

ریاست جمهوری
معاونت برنامه‌ریزی و نظارت راهبردی
مرکز آمار ایران

شاخص قیمت تولیدکننده محصولات گاو‌داری‌های صنعتی کشور - بهار ۱۳۹۰



مرکز آمار ایران

نشانه‌های نشریات مرکز آمار ایران

-	آمار گردآوری نشده است.	
000	آمار در دسترس نیست.	
X	ذاتاً یا عملاً وجود ندارد.	
XX	جمع و محاسبه غیر ممکن یا بی معنی است.	
//	رقم کمتر از نصف واحد است.	
	رقم (نسبت) ناچیز و قابل صرف نظر کردن است.	
*	رقم غیر قطعی است.	
**	رقم جنبه تخمینی دارد.	
⊖	به دلیل حفظ محرمانگی، رقم قابل انتشار نیست.	

اختلاف در سرجمع‌ها به علت سراسر کردن ارقام است. محاسبه نسبت‌ها و شاخص‌ها قبل از سراسر کردن ارقام صورت گرفته است.

مرکز آمار ایران

- شاخص قیمت تولیدکننده محصولات گاو‌داری‌های صنعتی کشور - بهار ۱۳۹۰
- تاریخ انتشار: چاپ اول،
- شمار: ۵ نسخه
- شماره مسلسل نشریات مرکز آمار ایران:
- ناشر: دفتر ریاست، امور بین‌الملل و روابط عمومی
- قیمت: ۱۰۰۰۰ ریال
- چاپ در چاپخانه مرکز آمار ایران

نقل قول از مطالب این کتاب با ذکر منبع بلامانع است.

تهران، کد پستی ۱۴۱۴۶۶۳۱۱۱، خیابان دکتر فاطمی، خیابان رهی معیری، تلفن ۸-۸۸۹۶۵۰۶۱

دورنگار: ۸۸۹۶۴۴۷۲

- URL: <http://www.amar.org.ir>
- E-mail: sci@sci.org.ir

فهرست مندرجات

صفحه	عنوان
۵	خلاصه یافته‌ها
۷	نمودارها

جدول‌های آماری

۱۳	۱- شاخص قیمت تولیدکننده محصولات گاوداری‌های صنعتی کشور در فصل بهار ۱۳۹۰ و تغییرات شاخص در فصل بهار ۱۳۸۹ و ۱۳۹۰
۱۴	۲- شاخص قیمت تولیدکننده محصولات گاوداری‌های صنعتی کشور در فصل‌های سال‌های ۱۳۸۵-۱۳۹۰
۱۶	۳- درصد تغییرات شاخص قیمت تولیدکننده محصولات گاوداری‌های صنعتی کشور نسبت به فصل قبل در فصل‌های سال‌های ۱۳۸۵-۱۳۹۰
۱۸	۴- درصد تغییرات شاخص قیمت تولیدکننده محصولات گاوداری‌های صنعتی کشور نسبت به سال قبل در سال‌های ۱۳۸۵-۱۳۸۹ و نسبت به فصل مشابه سال قبل در فصل‌های سال‌های ۱۳۸۵-۱۳۹۰
۲۰	۵- شاخص قیمت تولیدکننده محصولات گاوداری‌های صنعتی کشور به تفکیک استان در طی فصل‌های سال‌های ۱۳۸۵-۱۳۹۰
۲۵	۶- شاخص قیمت تولیدکننده محصولات گاوداری‌های صنعتی کشور به تفکیک استان در فصل بهار ۱۳۹۰ و تغییرات شاخص در فصل بهار ۱۳۸۹ و ۱۳۹۰



مرکز آمار رای ایران

خلاصه یافته‌ها

درصد تغییرات شاخص قیمت تولیدکننده محصولات گاوداری‌های صنعتی کشور
بهار ۱۳۹۰

فصل بهار ۱۳۹۰ نسبت به فصل مشابه سال قبل		فصل بهار ۱۳۹۰ نسبت به فصل قبل	
افزایش	کاهش	افزایش	کاهش
۹/۹		۱/۷	

فصل زمستان ۱۳۸۹ نسبت به فصل مشابه سال قبل		فصل زمستان ۱۳۸۹ نسبت به فصل قبل	
افزایش	کاهش	افزایش	کاهش
۹		۱/۹	

چهار فصل منتهی به فصل زمستان ۱۳۸۹ نسبت به چهار فصل منتهی به زمستان ۱۳۸۸	چهار فصل منتهی به فصل بهار ۱۳۹۰ نسبت به چهار فصل منتهی به بهار ۱۳۸۹
۸/۹	۹/۱



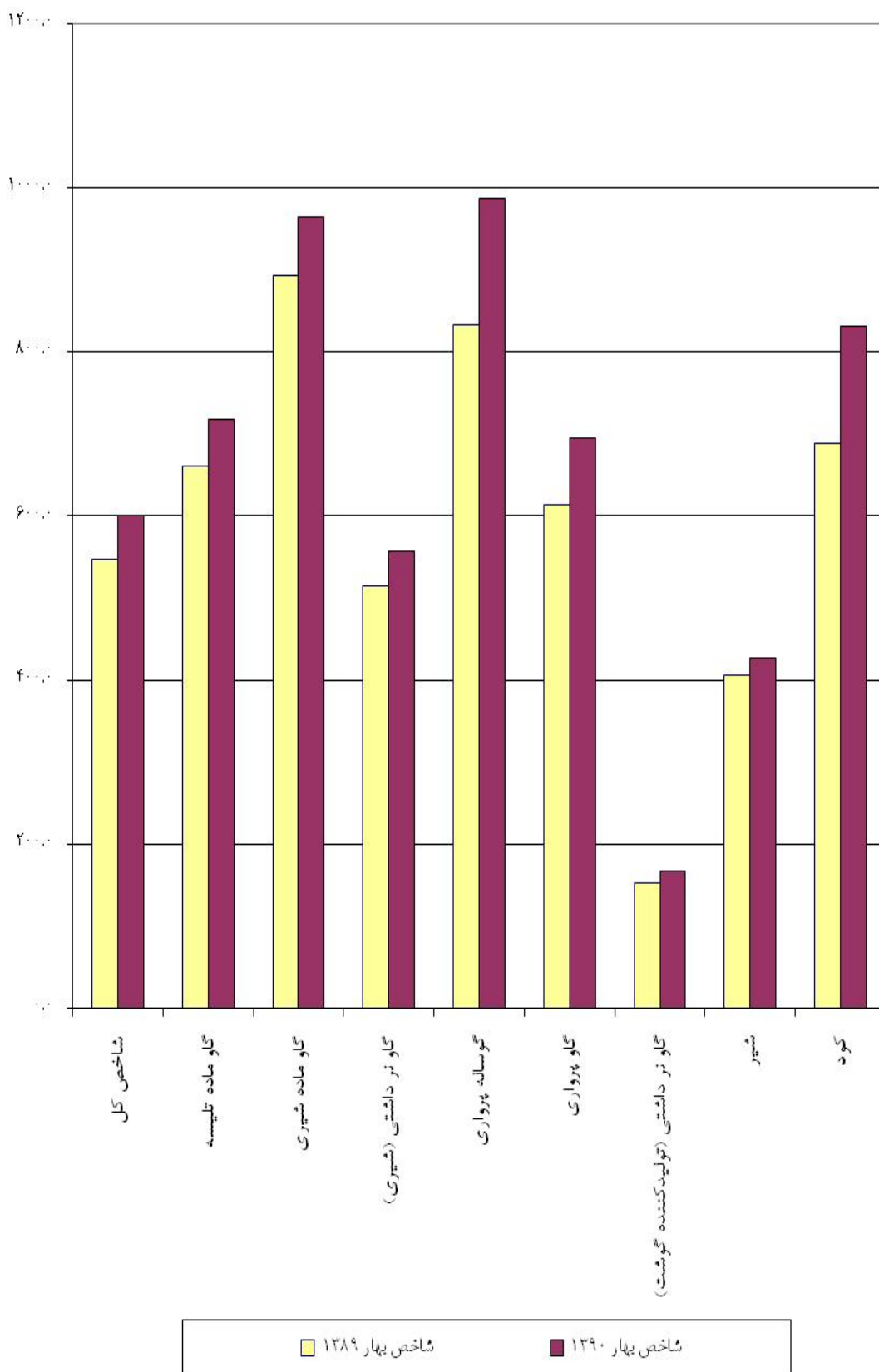
بررسی شاخص قیمت تولیدکننده محصولات گاوداری‌های صنعتی کشور بهار ۱۳۹۰

شاخص کل قیمت تولیدکننده محصولات گاوداری‌های صنعتی در فصل بهار ۱۳۹۰ به عدد $۶۰۱/۲$ رسید، که $۱/۷$ درصد افزایش را نسبت به فصل قبل و $۹/۹$ درصد افزایش را نسبت به فصل مشابه سال قبل نشان می‌دهد.

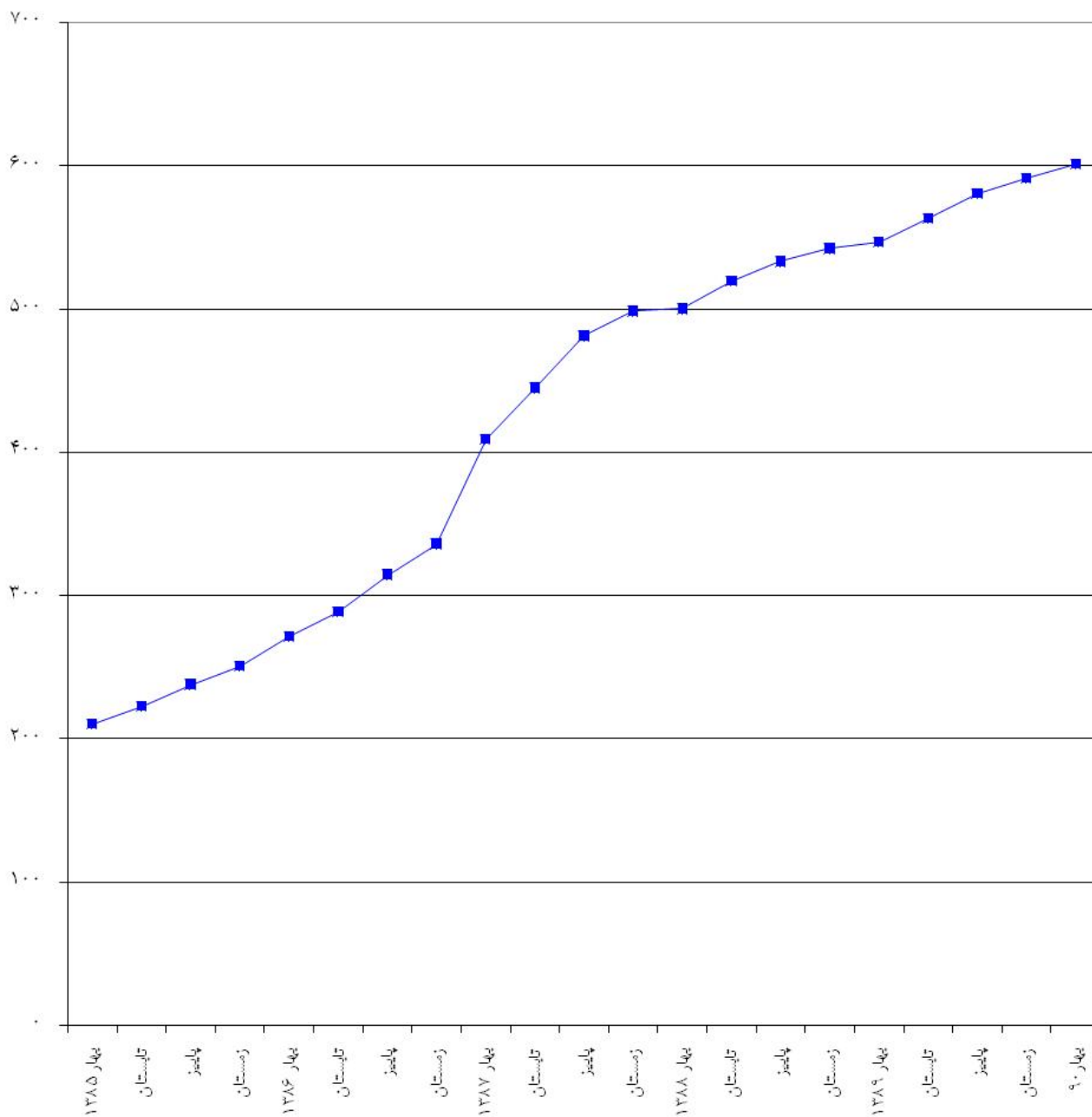
در فصل مورد بررسی شاخص کل تمامی اقلام گاوداری‌های صنعتی با افزایش روبه‌رو بوده است. در این میان کود با $۶/۴$ درصد افزایش و گوساله پروری با $۲/۶$ درصد افزایش نسبت به فصل قبل بیش‌ترین افزایش را داشته است.

در فصل مورد بررسی استان خراسان شمالی با $۸/۶$ درصد افزایش نسبت به فصل قبل بیش‌ترین افزایش و استان سیستان و بلوچستان با $۱/۵$ درصد کاهش نسبت به فصل قبل بیش‌ترین کاهش در شاخص کل را داشته‌اند.

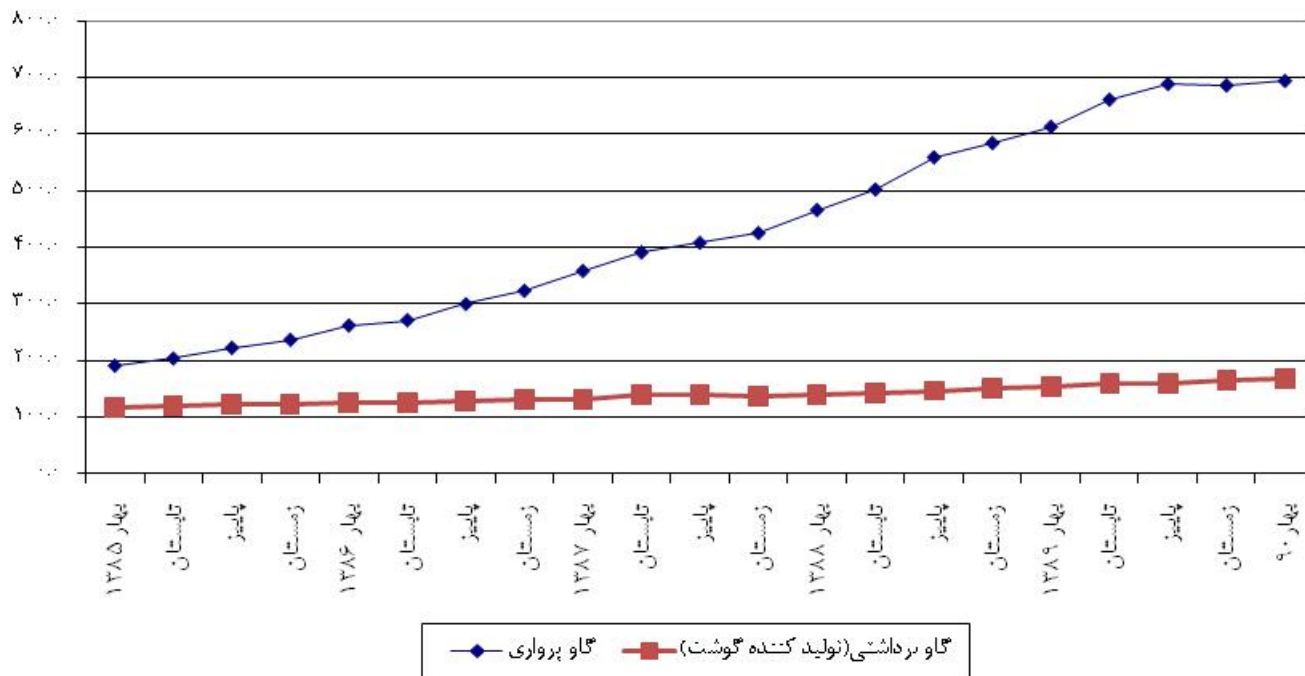
شاخص قیمت تولیدکننده محصولات گاوداری‌های صنعتی در فصل بهار ۱۳۸۹ و ۱۳۹۰



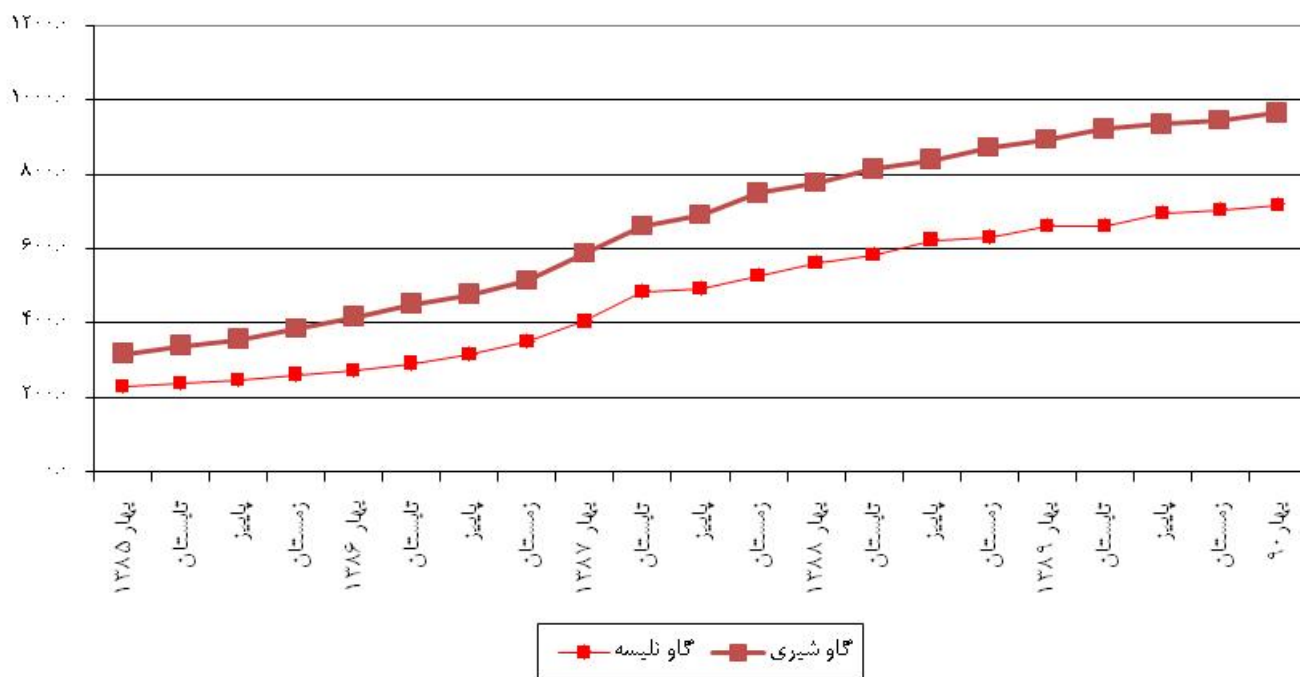
شاخص قیمت تولیدکننده کل محصولات گاوداری‌های صنعتی



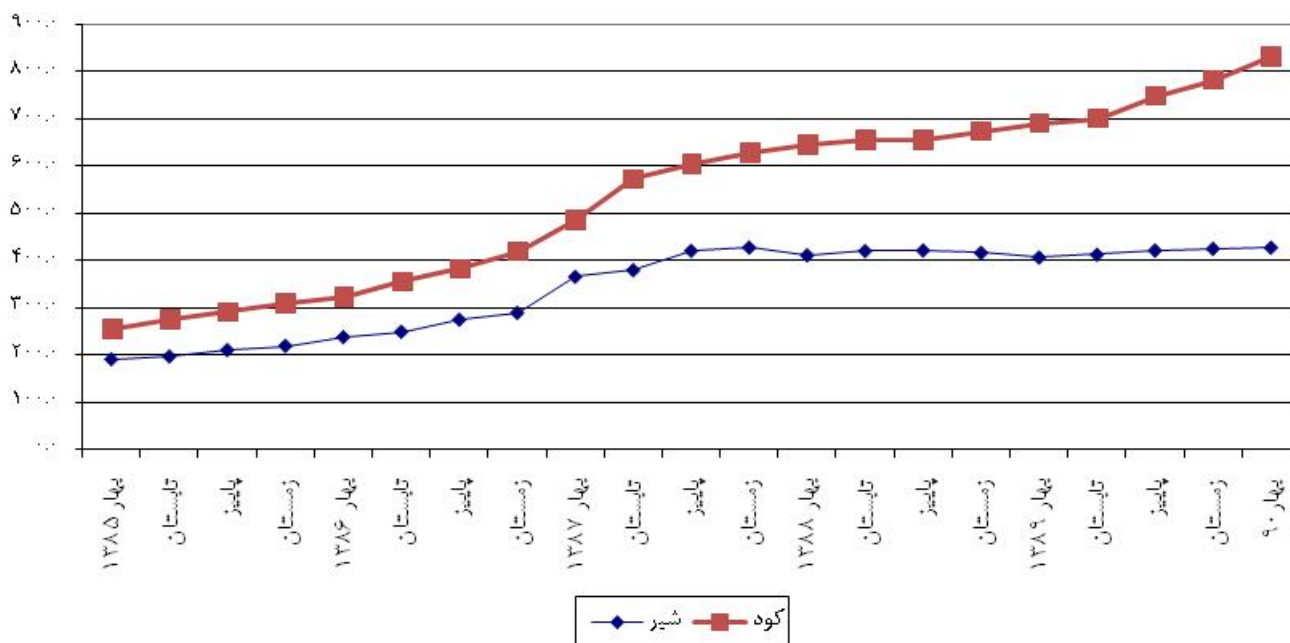
روند شاخص قیمت تولیدکننده گاو پرواری، گاو نر داشتی (تولیدکننده گوشت)



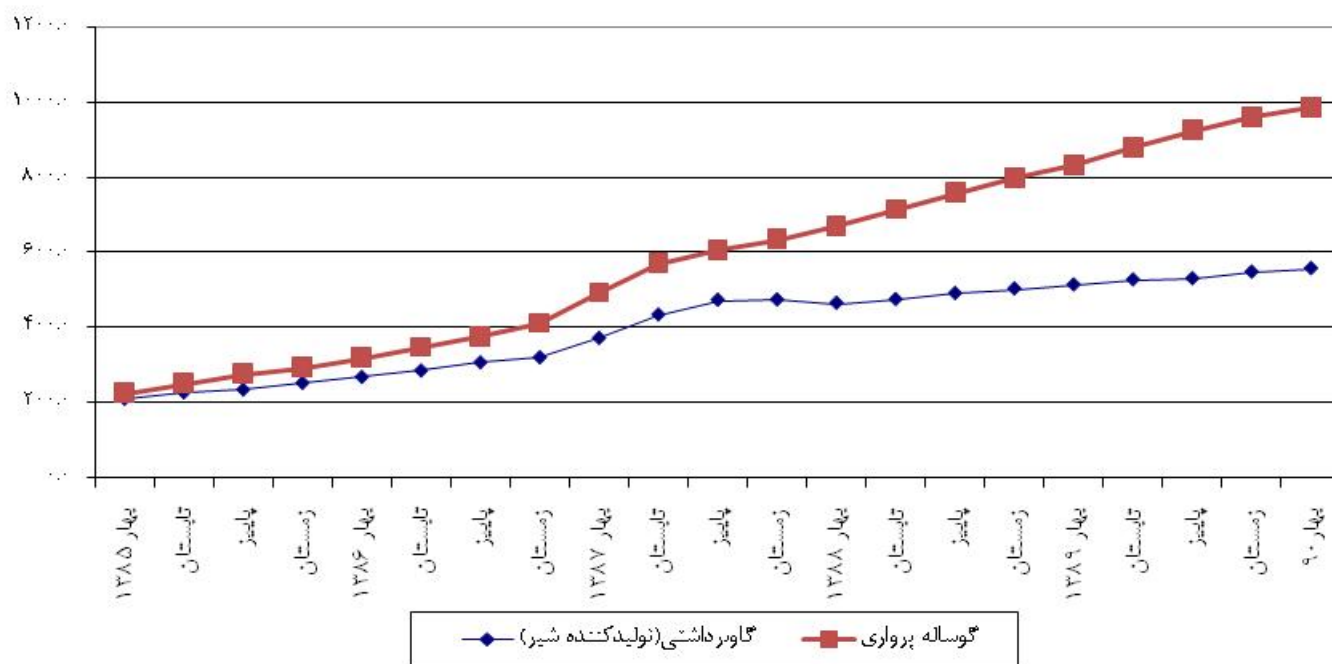
روند شاخص قیمت تولیدکننده گاو ماده شیری، گاو ماده تلبسه



روند شاخص قیمت تولیدکننده شیر، کود



روند شاخص قیمت تولیدکننده گاو نر داشتی (تولیدکننده شیر)، گوساله پرواری





جدول‌های آماری

مرکز آمار ایران



مرکز آمار رای ایران

۱- شاخص قیمت تولیدکننده محصولات گاو‌داری‌های صنعتی کشور در فصل بهار ۱۳۹۰ و تغییرات شاخص در فصل بهار ۱۳۸۹ و ۱۳۸۱=۱۰۰

درصد تغییر شاخص بهار ۱۳۸۹ نسبت به فصل مشابه سال قبل		درصد تغییر شاخص بهار ۱۳۹۰ نسبت به فصل مشابه سال قبل		شاخص بهار ۱۳۹۰	ضریب اهمیت	شرح
فصل قبل	فصل مشابه سال قبل	فصل قبل	فصل مشابه سال قبل			
۹/۳	۰/۸	۹/۹	۱/۷	۶۰۱/۲	۱۰۰/۰	شاخص کل
۱۷/۶	۴/۹	۸/۴	۱/۸	۷۱۷/۱	۳/۱	گاو ماده تلیسه
۱۵/۱	۲/۵	۸/۰	۲/۲	۹۶۴/۲	۱۰/۷	گاو ماده شیری
۱۰/۴	۲/۱	۸/۵	۱/۷	۵۵۷/۷	۱/۹	گاو نر داشتی (تولیدکننده شیر)
۲۴/۲	۴/۴	۱۸/۴	۲/۶	۹۸۷/۰	۱۶/۳	گوساله پرواری
۳۱/۷	۵/۰	۱۳/۲	۱/۱	۶۹۵/۶	۳/۵	گاو پرواری
۱۰/۹	۲/۹	۸/۹	۲/۱	۱۶۶/۸	۱/۸	گاو نر داشتی (تولیدکننده گوشت)
-۱/۲	-۲/۴	۵/۱	۰/۵	۴۲۶/۷	۶۰/۴	شیر
۷/۰	۲/۵	۲۰/۵	۶/۴	۸۳۰/۹	۲/۴	کود

مرکز آمار ایران

۲- شاخص قیمت تولیدکننده محصولات گاو‌داری‌های صنعتی کشور در فصول سال‌های ۱۳۸۵-۱۳۹۰ (تولیدکننده شیر) ۱۳۸۱=۱۰۰

گاو نر داشتی (تولیدکننده شیر)	گاو ماده شیری	گاو ماده تلیسه	شاخص کل	دوره زمانی
۲۳۱/۹	۳۴۸/۱	۲۴۲/۴	۲۳۰/۶ ۱۳۸۵
۲۱۰/۹	۳۱۵/۵	۲۲۹/۵	۲۱۰/۶ بهار
۲۲۸/۱	۳۳۸/۵	۲۳۸/۱	۲۲۲/۷ تابستان
۲۳۵/۵	۳۵۴/۹	۲۴۴/۸	۲۳۸/۲ پاییز
۲۵۳/۳	۳۸۳/۶	۲۶۱/۲	۲۵۱/۰ زمستان
۲۹۵/۸	۴۶۲/۹	۳۰۷/۶	۳۰۲/۹ ۱۳۸۶
۲۶۸/۸	۴۱۴/۲	۲۷۲/۰	۲۷۱/۶ بهار
۲۸۶/۰	۴۴۹/۸	۲۹۱/۰	۲۸۸/۹ تابستان
۳۰۷/۷	۴۷۵/۲	۳۱۶/۶	۳۱۴/۸ پاییز
۳۲۰/۸	۵۱۲/۶	۳۵۰/۶	۳۳۶/۲ زمستان
۴۳۹/۶	۶۷۰/۵	۴۷۷/۶	۴۵۸/۵ ۱۳۸۷
۳۷۲/۵	۵۸۵/۳	۴۰۴/۴	۴۰۸/۹ بهار
۴۳۷/۴	۶۵۸/۷	۴۸۴/۴	۴۴۵/۱ تابستان
۴۷۳/۸	۶۹۰/۰	۴۹۳/۱	۴۸۱/۴ پاییز
۴۷۴/۶	۷۴۸/۱	۵۲۸/۴	۴۹۸/۶ زمستان
۴۸۴/۱	۸۲۴/۳	۶۰۰/۴	۵۲۳/۹ ۱۳۸۸
۴۶۵/۶	۷۷۵/۶	۵۶۲/۶	۵۰۰/۳ بهار
۴۷۵/۵	۸۱۳/۶	۵۸۴/۳	۵۱۹/۵ تابستان
۴۹۱/۴	۸۳۷/۰	۶۲۴/۱	۵۳۳/۴ پاییز
۵۰۳/۷	۸۷۰/۹	۶۳۰/۷	۵۴۲/۳ زمستان
۵۳۰/۲	۹۲۲/۰	۶۸۰/۷	۵۷۰/۶ ۱۳۸۹
۵۱۴/۲	۸۹۲/۷	۶۶۱/۷	۵۴۶/۹ بهار
۵۲۷/۵	۹۱۹/۶	۶۶۱/۰	۵۶۳/۴ تابستان
۵۳۰/۸	۹۳۲/۴	۶۹۵/۵	۵۸۰/۶ پاییز
۵۴۸/۴	۹۴۳/۴	۷۰۴/۵	۵۹۱/۴ زمستان
۵۵۷/۷	۹۶۴/۲	۷۱۷/۱	۶۰۱/۲ ۱۳۹۰
			 بهار

۲- شاخص قیمت تولیدکننده محصولات گاوداری‌های صنعتی کشور در فصول سال‌های ۱۳۹۰-۱۳۸۵ (دنباله) ۱۳۸۱=۱۰۰

دوره زمانی	گوساله پرواری	گاو پرواری	گاو نر داشتی (تولیدکننده گوشت)	شیر	کود
..... ۱۳۸۵	۲۶۱/۴	۲۱۲/۴	۱۲۰/۴	۲۰۳/۲	۲۸۰/۵
..... بهار	۲۲۴/۷	۱۸۹/۸	۱۱۶/۵	۱۸۹/۷	۲۵۲/۴
..... تابستان	۲۵۱/۴	۲۰۲/۶	۱۱۹/۶	۱۹۵/۸	۲۷۴/۲
..... پاییز	۲۷۶/۹	۲۲۱/۴	۱۲۲/۲	۲۰۹/۳	۲۸۸/۷
..... زمستان	۲۹۲/۶	۲۳۵/۸	۱۲۳/۳	۲۱۸/۲	۳۰۶/۸
..... ۱۳۸۶	۳۶۳/۲	۲۸۸/۵	۱۲۶/۳	۲۶۱/۸	۳۶۷/۸
..... بهار	۳۱۸/۶	۲۶۱/۳	۱۲۳/۸	۲۳۶/۸	۳۲۰/۰
..... تابستان	۳۴۷/۰	۲۷۰/۷	۱۲۴/۷	۲۴۸/۲	۳۵۳/۳
..... پاییز	۳۷۶/۴	۲۹۹/۲	۱۲۷/۴	۲۷۳/۹	۳۸۰/۶
..... زمستان	۴۱۰/۸	۳۲۲/۸	۱۲۹/۴	۲۸۸/۴	۴۱۷/۴
..... ۱۳۸۷	۵۷۶/۵	۳۹۵/۷	۱۳۶/۱	۳۹۷/۷	۵۷۱/۲
..... بهار	۴۹۲/۴	۳۵۸/۱	۱۳۱/۷	۳۶۴/۹	۴۸۴/۰
..... تابستان	۵۷۱/۲	۳۹۱/۲	۱۳۷/۹	۳۷۸/۹	۵۷۰/۶
..... پاییز	۶۰۶/۷	۴۰۸/۱	۱۳۸/۴	۴۲۰/۰	۶۰۳/۵
..... زمستان	۶۳۵/۵	۴۲۵/۴	۱۳۶/۳	۴۲۶/۹	۶۲۶/۵
..... ۱۳۸۸	۷۳۶/۰	۵۲۸/۶	۱۴۳/۸	۴۱۶/۸	۶۵۵/۷
..... بهار	۶۷۱/۰	۴۶۶/۴	۱۳۸/۰	۴۱۰/۶	۶۴۴/۰
..... تابستان	۷۱۵/۵	۵۰۲/۸	۱۴۲/۴	۴۱۹/۷	۶۵۳/۲
..... پاییز	۷۵۸/۹	۵۶۰/۰	۱۴۵/۷	۴۲۰/۹	۶۵۳/۲
..... زمستان	۷۹۸/۶	۵۸۵/۳	۱۴۸/۸	۴۱۵/۹	۶۷۲/۵
..... ۱۳۸۹	۹۰۰/۳	۶۶۳/۷	۱۵۷/۸	۴۱۵/۸	۷۲۹/۲
..... بهار	۸۳۳/۵	۶۱۴/۳	۱۵۳/۱	۴۰۵/۸	۶۸۹/۳
..... تابستان	۸۸۰/۶	۶۶۲/۵	۱۵۷/۱	۴۱۱/۹	۶۹۹/۷
..... پاییز	۹۲۵/۲	۶۹۰/۲	۱۵۷/۵	۴۲۰/۸	۷۴۷/۱
..... زمستان	۹۶۱/۷	۶۸۷/۸	۱۶۳/۴	۴۲۴/۵	۷۸۰/۹
..... ۱۳۹۰	۹۸۷/۰	۶۹۵/۶	۱۶۶/۸	۴۲۶/۷	۸۳۰/۹
..... بهار					

۳- درصد تغییرات شاخص قیمت تولیدکننده محصولات گاو‌داری‌های صنعتی کشور نسبت به فصل قبل در فصول سال‌های ۱۳۸۵-۱۳۹۰
 ۱۳۸۱=۱۰۰

دوره زمانی	شاخص کل	گاو ماده تلیسه	گاو ماده شیری	گاو نر داشتی (تولیدکننده شیر)
..... ۱۳۸۵				
..... بهار	۷/۱	۴/۹	۸/۶	۱۰/۴
..... تابستان	۵/۷	۳/۷	۷/۳	۸/۲
..... پاییز	۶/۹	۲/۸	۴/۸	۳/۳
..... زمستان	۵/۴	۶/۷	۸/۱	۷/۵
..... ۱۳۸۶				
..... بهار	۸/۲	۴/۱	۸/۰	۶/۲
..... تابستان	۶/۴	۷/۰	۸/۶	۶/۴
..... پاییز	۹/۰	۸/۸	۵/۷	۷/۶
..... زمستان	۶/۸	۱۰/۸	۷/۹	۴/۳
..... ۱۳۸۷				
..... بهار	۲۱/۶	۱۵/۳	۱۴/۲	۱۶/۱
..... تابستان	۸/۸	۱۹/۸	۱۲/۵	۱۷/۴
..... پاییز	۸/۲	۱/۸	۴/۷	۸/۳
..... زمستان	۳/۶	۷/۲	۸/۴	۰/۲
..... ۱۳۸۸				
..... بهار	۰/۳	۶/۵	۳/۷	-۱/۹
..... تابستان	۳/۸	۳/۹	۴/۹	۲/۱
..... پاییز	۲/۷	۶/۸	۲/۹	۳/۳
..... زمستان	۱/۷	۱/۱	۴/۰	۲/۵
..... ۱۳۸۹				
..... بهار	۰/۸	۴/۹	۲/۵	۲/۱
..... تابستان	۳/۰	-۰/۱	۳/۰	۲/۶
..... پاییز	۳/۱	۵/۲	۱/۴	۰/۶
..... زمستان	۱/۹	۱/۳	۱/۲	۳/۳
..... ۱۳۹۰				
..... بهار	۱/۷	۱/۸	۲/۲	۱/۷

۳- درصد تغییرات شاخص قیمت تولیدکننده محصولات گاوداری‌های صنعتی کشور نسبت به فصل قبل در فصول سال‌های ۱۳۹۰-۱۳۸۵ (دنباله) ۱۳۸۱=۱۰۰

دوره زمانی	گوساله پروراری	گاو پروراری	گاو نر داشتی (تولیدکننده گوشت)	شیر	کود
..... ۱۳۸۵					
بهار.....	۱۰/۴	۶/۴	۲/۳	۶/۰	۲/۶
تابستان.....	۱۱/۹	۶/۸	۲/۷	۳/۲	۸/۶
پاییز.....	۱۰/۱	۹/۳	۲/۲	۶/۹	۵/۳
زمستان.....	۵/۷	۶/۵	۰/۹	۴/۳	۶/۳
..... ۱۳۸۶					
بهار.....	۸/۹	۱۰/۸	۰/۴	۸/۵	۴/۳
تابستان.....	۸/۹	۳/۶	۰/۷	۴/۸	۱۰/۴
پاییز.....	۸/۵	۱۰/۵	۲/۲	۱۰/۳	۷/۷
زمستان.....	۹/۲	۷/۹	۱/۵	۵/۳	۹/۷
..... ۱۳۸۷					
بهار.....	۱۹/۹	۱۰/۹	۱/۸	۲۶/۵	۱۶/۰
تابستان.....	۱۶/۰	۹/۳	۴/۷	۳/۸	۱۷/۹
پاییز.....	۶/۲	۴/۳	۰/۴	۱۰/۹	۵/۸
زمستان.....	۴/۸	۴/۲	-۱/۵	۱/۶	۳/۸
..... ۱۳۸۸					
بهار.....	۵/۶	۹/۶	۱/۲	-۳/۸	۲/۸
تابستان.....	۶/۶	۷/۸	۳/۲	۲/۲	۱/۴
پاییز.....	۶/۱	۱۱/۴	۲/۳	۰/۳	۰/۰
زمستان.....	۵/۲	۴/۵	۲/۱	-۱/۲	۳/۰
..... ۱۳۸۹					
بهار.....	۴/۴	۵/۰	۲/۹	-۲/۴	۲/۵
تابستان.....	۵/۷	۷/۸	۲/۶	۱/۵	۱/۵
پاییز.....	۵/۱	۴/۲	۰/۳	۲/۲	۶/۸
زمستان.....	۳/۹	-۰/۴	۳/۷	۰/۹	۴/۵
..... ۱۳۹۰					
بهار.....	۲/۶	۱/۱	۲/۱	۰/۵	۶/۴

۴- درصد تغییرات شاخص قیمت تولیدکننده محصولات گاو‌داری‌های صنعتی کشور نسبت به سال قبل در سال‌های ۱۳۸۵-۱۳۸۹ و نسبت به فصل مشابه سال قبل در فصول سال‌های ۱۳۸۵-۱۳۹۰
 ۱۳۸۱=۱۰۰

دوره زمانی	شاخص کل	گاو ماده تلیسه	گاو ماده شیری	گاو نر داشتی (تولیدکننده شیر)
..... ۱۳۸۵	۲۶/۵	۲۲/۶	۳۰/۹	۳۱/۹
بهار.....	۲۳/۸	۲۵/۴	۲۹/۸	۳۱/۷
تابستان.....	۲۶/۳	۲۵/۵	۳۱/۸	۳۳/۰
پاییز.....	۲۸/۲	۲۰/۹	۲۹/۷	۳۰/۴
زمستان.....	۲۷/۶	۱۹/۴	۳۲/۰	۳۲/۶
..... ۱۳۸۶	۳۱/۳	۲۶/۴	۳۳/۰	۲۷/۶
بهار.....	۲۸/۹	۱۸/۵	۳۱/۳	۲۷/۵
تابستان.....	۲۹/۷	۲۲/۲	۳۲/۹	۲۵/۴
پاییز.....	۳۲/۲	۲۹/۳	۳۳/۹	۳۰/۷
زمستان.....	۳۴/۰	۳۴/۲	۳۳/۶	۲۶/۷
..... ۱۳۸۷	۵۱/۴	۵۵/۳	۴۴/۸	۴۸/۶
بهار.....	۵۰/۶	۴۸/۷	۴۱/۳	۳۸/۵
تابستان.....	۵۴/۱	۶۶/۵	۴۶/۵	۵۲/۹
پاییز.....	۵۲/۹	۵۵/۷	۴۵/۲	۵۴/۰
زمستان.....	۴۸/۳	۵۰/۷	۴۵/۹	۴۷/۹
..... ۱۳۸۸	۱۴/۳	۲۵/۷	۲۲/۹	۱۰/۱
بهار.....	۲۲/۳	۳۹/۱	۳۲/۵	۲۵/۰
تابستان.....	۱۶/۷	۲۰/۶	۲۳/۵	۸/۷
پاییز.....	۱۰/۸	۲۶/۶	۲۱/۳	۳/۷
زمستان.....	۸/۸	۱۹/۴	۱۶/۴	۶/۱
..... ۱۳۸۹	۸/۹	۱۳/۴	۱۱/۹	۹/۵
بهار.....	۹/۳	۱۷/۶	۱۵/۱	۱۰/۴
تابستان.....	۸/۴	۱۳/۱	۱۳/۰	۱۰/۹
پاییز.....	۸/۸	۱۱/۵	۱۱/۴	۸/۰
زمستان.....	۹/۰	۱۱/۷	۸/۳	۸/۹
..... ۱۳۹۰	۹/۹	۸/۴	۸/۰	۸/۵
بهار.....	۹/۹	۸/۴	۸/۰	۸/۵

۴- درصد تغییرات شاخص قیمت تولیدکننده محصولات گاوداری‌های صنعتی کشور نسبت به سال قبل در سال‌های ۱۳۸۹-۱۳۸۵ و نسبت به فصل مشابه سال قبل در فصول سال‌های ۱۳۹۰-۱۳۸۵ (دنباله) ۱۳۸۱=۱۰۰

کود	شیر	گاو نر داشتی (تولیدکننده گوشت)	گاو پرواری	گوساله پرواری	دوره زمانی
۲۳/۸	۲۱/۴	۷/۷	۲۹/۴	۴۱/۰ ۱۳۸۵
۲۳/۸	۱۹/۷	۶/۱	۲۵/۳	۳۱/۷ بهار
۲۳/۳	۲۱/۰	۷/۳	۲۷/۸	۴۰/۰ تابستان
۲۳/۱	۲۲/۹	۸/۸	۳۱/۵	۴۷/۳ پاییز
۲۴/۸	۲۱/۹	۸/۴	۳۲/۲	۴۳/۸ زمستان
۳۱/۱	۲۸/۸	۴/۹	۳۵/۸	۳۸/۹ ۱۳۸۶
۲۶/۸	۲۴/۹	۶/۳	۳۷/۷	۴۱/۸ بهار
۲۸/۹	۲۶/۸	۴/۳	۳۳/۶	۳۸/۰ تابستان
۳۱/۸	۳۰/۹	۴/۳	۳۵/۲	۳۵/۹ پاییز
۳۶/۰	۳۲/۲	۴/۹	۳۶/۹	۴۰/۴ زمستان
۵۵/۳	۵۱/۹	۷/۷	۳۷/۲	۵۸/۷ ۱۳۸۷
۵۱/۲	۵۴/۱	۶/۳	۳۷/۱	۵۴/۶ بهار
۶۱/۵	۵۲/۷	۱۰/۶	۴۴/۵	۶۴/۶ تابستان
۵۸/۵	۵۳/۴	۸/۶	۳۶/۴	۶۱/۲ پاییز
۵۰/۱	۴۸/۰	۵/۴	۳۱/۸	۵۴/۷ زمستان
۱۴/۸	۴/۸	۵/۶	۳۳/۶	۲۷/۷ ۱۳۸۸
۳۳/۰	۱۲/۵	۴/۸	۳۰/۲	۳۶/۳ بهار
۱۴/۵	۱۰/۸	۳/۳	۲۸/۵	۲۵/۳ تابستان
۸/۲	۰/۲	۵/۳	۳۷/۲	۲۵/۱ پاییز
۷/۳	-۲/۶	۹/۱	۳۷/۶	۲۵/۷ زمستان
۱۱/۲	-۰/۲	۹/۸	۲۵/۵	۲۲/۳ ۱۳۸۹
۷/۰	-۱/۲	۱۰/۹	۳۱/۷	۲۴/۲ بهار
۷/۱	-۱/۹	۱۰/۳	۳۱/۸	۲۳/۱ تابستان
۱۴/۴	۰/۰	۸/۱	۲۳/۲	۲۱/۹ پاییز
۱۶/۱	۲/۱	۹/۸	۱۷/۵	۲۰/۴ زمستان
				 ۱۳۹۰
۲۰/۵	۵/۱	۸/۹	۱۳/۲	۱۸/۴ بهار

۵- شاخص قیمت تولیدکننده محصولات گاوآرداری های صنعتی کشور به تفکیک استان در طی فصول سال های ۱۳۸۵ - ۱۳۹۰
 ۱۳۸۱=۱۰۰

دوره زمانی	کل کشور	آذربایجان شرقی	آذربایجان غربی	اردبیل	اصفهان	ایلام	بوشهر
..... ۱۳۸۵	۲۳۰/۶	۲۴۲/۵	۲۷۰/۹	۲۱۹/۹	۲۹۹/۷	۱۶۷/۵	۱۶۰/۷
بهار.....	۲۱۰/۶	۲۲۹/۷	۲۴۵/۳	۲۰۶/۵	۲۶۸/۸	۱۵۱/۴	۱۵۴/۲
تابستان.....	۲۲۲/۷	۲۲۹/۷	۲۵۶/۶	۲۱۴/۷	۳۰۰/۲	۱۶۰/۱	۱۵۹/۰
پاییز.....	۲۳۸/۲	۲۴۶/۵	۲۸۰/۹	۲۲۱/۳	۳۱۱/۰	۱۷۷/۸	۱۶۰/۱
زمستان.....	۲۵۱/۰	۲۶۴/۱	۳۰۰/۶	۲۳۷/۰	۳۱۸/۶	۱۸۰/۹	۱۶۹/۶
..... ۱۳۸۶	۳۰۲/۹	۳۰۳/۷	۳۴۴/۶	۲۸۳/۴	۳۷۷/۱	۲۰۵/۸	۱۸۱/۶
بهار.....	۲۷۱/۶	۲۸۴/۰	۳۲۲/۳	۲۵۵/۳	۳۳۵/۱	۱۹۲/۱	۱۷۹/۴
تابستان.....	۲۸۸/۹	۲۸۴/۰	۳۳۲/۲	۲۸۰/۰	۳۷۶/۶	۱۹۳/۷	۱۸۳/۰
پاییز.....	۳۱۴/۸	۳۰۹/۶	۳۵۱/۶	۲۹۰/۳	۳۸۸/۳	۲۰۰/۳	۱۸۶/۳
زمستان.....	۳۳۶/۲	۳۳۷/۳	۳۷۲/۲	۳۰۸/۰	۴۰۸/۲	۲۳۷/۰	۲۰۱/۶
..... ۱۳۸۷	۴۵۸/۵	۵۱۴/۳	۴۴۲/۰	۳۴۶/۶	۵۳۰/۴	۲۴۹/۶	۲۸۱/۰
بهار.....	۴۰۸/۹	۴۴۲/۵	۲۸۸/۵	۳۳۵/۳	۴۸۱/۴	۲۳۹/۸	۲۳۵/۱
تابستان.....	۴۴۵/۱	۵۱۱/۷	۴۴۲/۷	۳۴۶/۹	۵۱۵/۳	۲۴۲/۴	۲۸۵/۰
پاییز.....	۴۸۱/۴	۵۵۱/۶	۴۶۷/۹	۳۵۱/۱	۵۵۵/۰	۲۵۴/۶	۳۰۱/۹
زمستان.....	۴۹۸/۶	۵۵۱/۵	۴۶۸/۹	۳۵۳/۱	۵۷۰/۰	۲۶۱/۷	۳۰۱/۹
..... ۱۳۸۸	۵۲۳/۹	۶۰۰/۷	۵۲۲/۰	۴۰۳/۰	۶۲۰/۳	۲۶۸/۲	۳۰۵/۹
بهار.....	۵۰۰/۳	۵۴۲/۲	۴۶۷/۸	۳۷۷/۵	۵۸۱/۰	۲۶۵/۱	۲۸۹/۶
تابستان.....	۵۱۹/۵	۵۷۹/۳	۵۰۹/۳	۴۰۶/۹	۶۰۸/۷	۲۶۵/۱	۲۸۹/۶
پاییز.....	۵۳۳/۴	۶۳۵/۵	۵۴۴/۵	۴۱۱/۵	۶۳۸/۶	۲۶۹/۸	۲۸۹/۶
زمستان.....	۵۴۲/۳	۶۴۴/۶	۵۶۶/۳	۴۱۶/۰	۶۵۳/۰	۲۷۲/۹	۳۵۴/۹
..... ۱۳۸۹	۵۷۰/۶	۶۸۴/۱	۶۴۱/۰	۴۴۴/۲	۷۶۷/۳	۲۸۵/۲	۳۵۵/۴
بهار.....	۵۴۶/۹	۶۵۸/۰	۵۹۶/۹	۴۲۰/۲	۶۹۸/۳	۲۷۳/۶	۳۵۵/۰
تابستان.....	۵۶۳/۴	۶۷۱/۴	۶۳۴/۶	۴۴۳/۵	۷۳۲/۸	۲۷۸/۶	۳۵۵/۱
پاییز.....	۵۸۰/۶	۶۸۶/۳	۶۷۴/۷	۴۵۷/۰	۸۱۱/۵	۲۹۲/۹	۳۵۵/۵
زمستان.....	۵۹۱/۴	۷۲۰/۸	۶۵۷/۶	۴۵۵/۹	۸۲۶/۴	۲۹۵/۹	۳۵۶/۰
..... ۱۳۹۰	۶۰۱/۲	۷۵۶/۵	۶۶۶/۸	۴۸۲/۰	۸۴۰/۵	۳۰۳/۷	۳۵۶/۱
بهار.....							

۵- شاخص قیمت تولیدکننده محصولات گاوآردی‌های صنعتی کشور به تفکیک استان در طی فصول سال‌های ۱۳۸۵-۱۳۹۰

۱۳۸۱=۱۰۰

(دنباله)

خوزستان	خراسان شمالی	خراسان رضوی	خراسان جنوبی	چهارمحال و بختیاری	تهران	دوره زمانی
۲۱۹/۷	۲۵۶/۰	۲۷۳/۰	۲۸۶/۸	۲۵۶/۱	۲۰۲/۴ ۱۳۸۵
۲۰۸/۴	۳۱۱/۷	۲۴۱/۴	۲۵۷/۰	۲۳۴/۳	۱۸۹/۷ بهار
۲۱۱/۰	۳۴۸/۹	۲۵۹/۶	۲۷۲/۵	۲۴۲/۲	۱۹۵/۹ تابستان
۲۲۳/۶	۳۶۶/۷	۲۸۶/۵	۲۹۳/۳	۲۶۱/۷	۲۰۷/۷ پاییز
۲۳۵/۸	۳۹۶/۷	۳۰۴/۴	۳۲۴/۴	۲۸۶/۳	۲۱۶/۲ زمستان
۲۶۰/۷	۴۶۴/۲	۳۸۶/۲	۴۱۲/۱	۳۳۴/۹	۲۵۴/۶ ۱۳۸۶
۲۴۱/۸	۴۱۷/۰	۳۳۸/۰	۳۵۳/۶	۲۹۸/۱	۲۳۳/۳ بهار
۲۴۶/۴	۴۳۹/۳	۳۶۴/۰	۳۷۹/۱	۳۱۲/۰	۲۴۴/۰ تابستان
۲۶۵/۹	۴۷۵/۱	۴۰۰/۱	۴۴۵/۹	۳۵۹/۶	۲۶۵/۷ پاییز
۲۸۸/۶	۵۲۵/۳	۴۴۲/۸	۴۶۹/۵	۳۷۰/۰	۲۷۵/۵ زمستان
۳۵۶/۹	۶۸۶/۶	۶۸۵/۱	۵۸۸/۲	۴۱۱/۳	۴۰۲/۰ ۱۳۸۷
۳۰۰/۰	۶۰۱/۵	۵۸۵/۶	۴۸۹/۸	۳۸۶/۸	۳۷۱/۸ بهار
۳۵۶/۲	۶۴۸/۵	۶۵۹/۳	۶۱۰/۵	۳۸۸/۷	۳۸۶/۳ تابستان
۳۸۲/۰	۷۰۹/۰	۷۳۴/۲	۶۱۵/۹	۴۳۲/۹	۴۱۶/۳ پاییز
۳۸۹/۵	۷۸۷/۳	۷۶۱/۵	۶۳۶/۵	۴۳۶/۹	۴۳۳/۳ زمستان
۴۱۸/۲	۸۳۳/۶	۸۴۱/۴	۷۷۷/۷	۴۴۲/۶	۴۲۶/۴ ۱۳۸۸
۳۹۲/۷	۸۰۹/۱	۷۸۰/۴	۷۹۴/۹	۴۳۶/۶	۴۲۴/۶ بهار
۴۱۵/۵	۸۰۹/۱	۸۴۸/۹	۷۵۷/۵	۴۳۶/۶	۴۲۶/۳ تابستان
۴۲۲/۹	۸۵۲/۶	۸۴۹/۸	۷۶۸/۵	۴۴۹/۵	۴۲۹/۳ پاییز
۴۴۱/۸	۸۶۳/۵	۸۸۶/۴	۷۸۹/۸	۴۴۷/۷	۴۲۵/۴ زمستان
۴۷۷/۲	۹۳۲/۲	۹۲۶/۱	۷۹۳/۹	۴۴۰/۴	۴۴۰/۶ ۱۳۸۹
۴۵۹/۷	۸۷۳/۹	۸۷۵/۲	۷۹۲/۴	۴۴۱/۰	۴۳۰/۴ بهار
۴۶۷/۲	۹۱۷/۵	۹۱۱/۹	۷۹۳/۸	۴۳۸/۰	۴۳۸/۵ تابستان
۴۸۶/۲	۹۶۵/۱	۹۴۵/۱	۷۹۵/۰	۴۴۰/۷	۴۴۵/۱ پاییز
۴۹۵/۷	۹۷۲/۴	۹۷۲/۲	۷۹۴/۶	۴۴۲/۱	۴۴۸/۳ زمستان
					 ۱۳۹۰
۵۲۴/۲	۱۰۵۵/۹	۹۸۷/۴	۸۰۰/۵	۴۳۹/۰	۴۵۰/۹ بهار

۵- شاخص قیمت تولیدکننده محصولات گاوآردی‌های صنعتی کشور به تفکیک استان در طی فصول سال‌های ۱۳۸۵-۱۳۹۰

۱۳۸۱=۱۰۰

(دنباله)

دوره زمانی	زنجان	سمنان	سیستان و بلوچستان	فارس	قزوین	قم
..... ۱۳۸۵	۲۲۶/۶	۲۳۹/۷	۱۷۷/۳	۱۹۳/۱	۲۱۶/۰	۲۲۹/۵
بهار.....	۲۰۲/۹	۲۱۸/۴	۱۶۲/۱	۱۶۷/۷	۱۹۶/۹	۲۰۹/۰
تابستان.....	۲۱۸/۷	۲۳۱/۵	۱۷۰/۳	۱۹۰/۷	۲۰۶/۷	۲۲۲/۹
پاییز.....	۲۳۷/۰	۲۴۵/۳	۱۸۵/۳	۲۰۰/۰	۲۲۴/۶	۲۳۶/۱
زمستان.....	۲۴۷/۷	۲۶۳/۵	۱۹۱/۵	۲۱۳/۸	۲۳۵/۸	۲۵۰/۱
..... ۱۳۸۶	۳۰۵/۶	۳۱۸/۹	۲۰۳/۶	۲۶۴/۸	۲۸۲/۵	۳۱۲/۳
بهار.....	۲۷۰/۱۸	۲۸۵/۳	۱۹۶/۲	۲۳۳/۲	۲۵۸/۲	۲۷۳/۳
تابستان.....	۲۹۵/۲	۳۱۰/۹	۲۰۱/۱	۲۴۷/۵	۲۷۸/۴	۲۹۰/۷
پاییز.....	۳۱۶/۲	۳۲۸/۹	۲۰۷/۴	۲۷۸/۷	۲۹۱/۵	۳۳۲/۰
زمستان.....	۳۴۰/۱	۳۵۰/۳	۲۰۹/۸	۲۹۹/۹	۳۰۱/۸	۳۵۲/۹
..... ۱۳۸۷	۵۰۴/۸	۴۰۹/۸	۳۳۹/۸	۳۵۳/۹	۴۵۲/۴	۳۹۵/۶
بهار.....	۴۰۰/۰	۳۷۵/۴	۲۵۲/۱	۳۳۱/۵	۳۸۱/۹	۳۶۴/۰
تابستان.....	۴۹۰/۹	۳۹۷/۸	۳۲۱/۴	۳۴۸/۴	۴۳۵/۸	۳۸۷/۲
پاییز.....	۵۴۴/۲	۴۲۹/۵	۳۹۲/۰	۳۶۳/۰	۴۸۰/۱	۴۱۵/۷
زمستان.....	۵۸۴/۲	۴۳۶/۴	۳۹۳/۸	۳۷۲/۶	۵۱۱/۸	۴۱۵/۵
..... ۱۳۸۸	۵۶۶/۸	۴۴۷/۷	۴۱۶/۰	۳۹۵/۷	۵۲۹/۱	۴۲۳/۹
بهار.....	۵۵۲/۳	۴۲۹/۷	۴۰۳/۴	۳۷۷/۳	۵۰۴/۶	۴۰۸/۲
تابستان.....	۵۵۲/۳	۴۴۸/۵	۴۰۳/۴	۳۸۷/۸	۵۱۹/۶	۴۱۷/۳
پاییز.....	۵۸۰/۱	۴۵۵/۴	۴۲۳/۲	۴۰۷/۸	۵۳۵/۱	۴۳۵/۹
زمستان.....	۵۸۲/۷	۴۵۷/۳	۴۳۳/۹	۴۱۰/۰	۵۵۷/۲	۴۳۴/۳
..... ۱۳۸۹	۶۱۴/۹	۵۰۱/۷	۴۷۷/۱	۴۲۶/۹	۵۷۶/۵	۴۴۴/۰
بهار.....	۵۹۳/۵	۴۶۲/۳	۴۳۶/۱	۴۰۸/۲	۵۵۸/۱	۴۳۵/۰
تابستان.....	۶۲۷/۹	۴۹۰/۷	۴۵۲/۴	۴۱۷/۵	۵۷۷/۵	۴۴۰/۰
پاییز.....	۶۲۴/۱	۵۲۲/۳	۵۰۷/۴	۴۳۷/۶	۵۸۴/۶	۴۵۴/۲
زمستان.....	۶۱۳/۸	۵۳۱/۴	۵۱۲/۷	۴۴۴/۱	۵۸۵/۸	۴۴۶/۷
..... ۱۳۹۰	۶۲۳/۰	۵۳۴/۳	۵۰۵/۱	۴۵۱/۶	۵۸۶/۴	۴۵۵/۰
بهار.....						

۵- شاخص قیمت تولیدکننده محصولات گاوداری‌های صنعتی کشور به تفکیک استان در طی فصول سال‌های ۱۳۸۵-۱۳۹۰

۱۳۸۱=۱۰۰

(دنباله)

گیلان	گلستان	کهگیلویه و بویراحمد	کرمانشاه	کرمان	کردستان	دوره زمانی
۲۱۸/۴	۲۵۳/۳	۲۲۴/۹	۲۸۴/۲	۲۶۴/۰	۲۲۳/۰ ۱۳۸۵
۲۰۷/۴	۲۴۰/۲	۲۱۱/۵	۲۵۷/۶	۲۴۱/۶	۲۰۶/۵ بهار
۲۱۶/۴	۲۴۰/۲	۲۲۲/۶	۲۷۶/۳	۲۵۰/۲	۲۱۶/۲ تابستان
۲۲۲/۹	۲۶۲/۲	۲۲۷/۸	۲۸۸/۴	۲۷۰/۷	۲۲۴/۳ پاییز
۲۲۶/۹	۲۷۰/۵	۲۳۷/۹	۳۱۴/۶	۲۹۳/۵	۲۴۵/۲ زمستان
۲۷۰/۶	۳۳۰/۰	۲۷۶/۴	۳۶۰/۱	۳۵۶/۷	۲۸۱/۹ ۱۳۸۶
۲۳۸/۲	۲۹۴/۳	۲۵۰/۶	۳۲۸/۰	۳۱۴/۷	۲۶۵/۹ بهار
۲۵۷/۹	۳۱۳/۰	۲۷۰/۱	۳۴۷/۰	۳۳۷/۱	۲۷۳/۷ تابستان
۲۸۲/۶	۳۴۴/۲	۲۸۴/۷	۳۷۴/۴	۳۶۹/۸	۲۸۵/۷ پاییز
۳۰۳/۷	۳۶۸/۴	۳۰۰/۰	۳۹۱/۱	۴۰۵/۲	۳۰۲/۲ زمستان
۳۳۴/۸	۴۲۱/۳	۳۲۹/۱	۴۶۳/۳	۵۳۴/۸	۳۹۷/۵ ۱۳۸۷
۳۱۷/۲	۲۸۴/۹	۳۱۲/۳	۴۰۹/۰	۴۲۶/۷	۳۸۲/۲ بهار
۳۲۴/۵	۴۰۰/۹	۳۲۴/۶	۴۶۴/۰	۵۵۳/۷	۳۸۳/۸ تابستان
۳۴۴/۶	۴۴۶/۰	۳۳۳/۶	۴۸۶/۱	۵۶۴/۵	۴۰۱/۹ پاییز
۳۵۳/۱	۴۵۳/۵	۳۴۵/۷	۴۹۴/۳	۵۹۴/۴	۴۲۲/۳ زمستان
۳۷۱/۰	۴۷۳/۲	۳۷۵/۶	۴۹۱/۸	۵۶۵/۰	۴۱۷/۱ ۱۳۸۸
۳۵۶/۹	۴۴۷/۹	۳۴۸/۴	۴۹۱/۳	۵۵۹/۱	۴۱۹/۷ بهار
۳۵۶/۴	۴۶۷/۳	۳۶۷/۰	۴۹۱/۳	۵۵۹/۱	۴۱۹/۷ تابستان
۳۸۱/۱	۴۸۷/۹	۳۸۶/۲	۴۹۲/۵	۵۶۷/۶	۴۱۲/۸ پاییز
۳۸۹/۵	۴۸۹/۸	۴۰۰/۶	۴۹۱/۸	۵۷۴/۳	۴۱۶/۳ زمستان
۴۱۳/۱	۵۰۶/۵	۴۳۳/۲	۵۳۱/۱	۵۸۶/۲	۴۲۰/۳ ۱۳۸۹
۴۰۳/۳	۴۸۶/۵	۴۱۶/۵	۵۰۱/۵	۵۶۱/۴	۴۳۱/۷ بهار
۴۰۹/۹	۵۰۳/۹	۴۱۸/۹	۵۱۶/۶	۵۸۱/۷	۴۱۶/۴ تابستان
۴۱۷/۸	۵۱۳/۱	۴۳۱/۲	۵۳۹/۶	۵۹۳/۷	۴۱۵/۰ پاییز
۴۲۱/۳	۵۲۲/۵	۴۶۶/۴	۵۶۶/۶	۶۰۸/۰	۴۱۸/۰ زمستان
					 ۱۳۹۰
۴۲۹/۶	۵۲۹/۹	۴۷۱/۲	۵۵۹/۴	۶۱۱/۴	۴۲۱/۷ بهار

۵- شاخص قیمت تولیدکننده محصولات گاوآرداری‌های صنعتی کشور به تفکیک استان در طی فصول سال‌های ۱۳۸۵-۱۳۹۰

۱۳۸۱=۱۰۰

(دنباله)

یزد	همدان	هرمزگان	مرکزی	مازندران	لرستان	دوره زمانی
۲۲۹/۵	۱۷۷/۹	۱۲۹/۱	۲۲۶/۸	۲۴۴/۴	۲۰۶/۷ ۱۳۸۵
۲۱۱/۹	۱۷۲/۴	۱۲۸/۸	۲۰۴/۹	۲۱۴/۵	۱۸۵/۵ بهار
۲۲۲/۱	۱۷۴/۰	۱۲۸/۸	۲۱۵/۱	۲۳۸/۳	۱۹۹/۸ تابستان
۲۳۷/۲	۱۸۱/۳	۱۲۹/۵	۲۳۵/۹	۲۵۵/۳	۲۰۹/۶ پاییز
۲۴۶/۸	۱۸۳/۹	۱۲۹/۵	۲۵۱/۴	۲۶۹/۳	۲۳۱/۸ زمستان
۲۹۰/۵	۲۲۰/۵	۱۳۷/۷	۳۲۵/۷	۳۳۸/۷	۲۶۸/۳ ۱۳۸۶
۲۶۰/۶	۲۰۲/۸	۱۳۶/۸	۲۷۵/۴	۲۹۵/۴	۲۴۶/۱ بهار
۲۷۶/۶	۲۱۳/۳	۱۳۶/۸	۲۹۴/۳	۳۲۵/۷	۲۵۴/۸ تابستان
۳۰۳/۷	۲۲۴/۱	۱۳۷/۳	۳۳۸/۱	۳۵۶/۴	۲۷۲/۵ پاییز
۳۲۱/۰	۲۴۱/۹	۱۳۹/۹	۳۹۴/۸	۳۷۷/۲	۲۹۹/۷ زمستان
۳۶۸/۳	۲۶۶/۶	۱۴۵/۹	۴۴۳/۷	۴۷۳/۱	۳۱۲/۴ ۱۳۸۷
۳۳۵/۱	۲۴۵/۴	۱۴۰/۴	۴۱۰/۲	۴۱۱/۰	۳۰۵/۸ بهار
۳۶۰/۰	۲۵۳/۶	۱۴۲/۳	۴۳۹/۲	۴۴۸/۷	۳۱۴/۲ تابستان
۳۸۵/۴	۲۷۳/۶	۱۵۰/۲	۴۶۲/۷	۴۹۴/۵	۳۱۶/۳ پاییز
۳۹۲/۷	۲۹۳/۶	۱۵۰/۶	۴۶۲/۹	۵۳۸/۱	۳۱۳/۲ زمستان
۴۱۸/۰	۳۰۹/۵	۱۵۱/۷	۴۹۳/۵	۶۱۹/۴	۳۱۴/۴ ۱۳۸۸
۳۹۲/۴	۳۱۰/۱	۱۵۰/۶	۴۶۴/۷	۵۵۰/۴	۲۹۸/۴ بهار
۴۰۵/۵	۳۱۰/۱	۱۵۰/۶	۴۹۴/۷	۵۹۱/۵	۲۹۸/۴ تابستان
۴۲۸/۵	۳۱۰/۳	۱۵۲/۴	۵۰۲/۲	۶۵۸/۱	۳۲۹/۲ پاییز
۴۴۵/۸	۳۰۷/۵	۱۵۳/۳	۵۱۲/۳	۶۷۷/۵	۳۳۱/۶ زمستان
۴۹۷/۲	۳۰۸/۱	۱۵۶/۴	۵۲۸/۳	۶۸۱/۴	۳۷۸/۶ ۱۳۸۹
۴۷۶/۰	۳۰۷/۰	۱۵۴/۹	۵۱۰/۸	۶۶۷/۷	۳۵۲/۹ بهار
۴۹۱/۷	۳۰۷/۹	۱۵۴/۹	۵۲۲/۸	۶۶۹/۸	۳۷۷/۱ تابستان
۴۹۶/۶	۳۱۱/۵	۱۵۸/۳	۵۴۰/۵	۶۷۲/۴	۳۸۲/۶ پاییز
۵۲۴/۵	۳۰۶/۲	۱۵۷/۷	۵۳۸/۹	۷۱۵/۴	۴۰۱/۷ زمستان
					 ۱۳۹۰
۵۳۴/۵	۳۱۹/۸	۱۵۷/۷	۵۳۷/۴	۷۳۹/۴	۳۹۶/۱ بهار

۶- شاخص قیمت تولیدکننده محصولات گاوداری‌های صنعتی کشور به تفکیک استان در فصل بهار ۱۳۹۰ و تغییرات شاخص در فصل بهار ۱۳۸۹ و ۱۳۹۰
 ۱۳۸۱=۱۰۰

درصد تغییر شاخص بهار ۱۳۸۹ نسبت به فصل مشابه سال قبل		درصد تغییر شاخص بهار ۱۳۹۰ نسبت به فصل مشابه سال قبل		شاخص کل بهار ۱۳۹۰	استان
فصل قبل	فصل مشابه سال قبل	فصل قبل	فصل مشابه سال قبل		
۹/۳	۰/۸	۹/۹	۱/۷	۶۰۱/۲	کل کشور
۲۱/۱	۲/۱	۱۵/۰	۵/۰	۷۵۶/۵	آذربایجان شرقی
۲۷/۶	۵/۴	۱۱/۷	۱/۴	۶۶۶/۸	آذربایجان غربی
۱۱/۳	۱/۰	۱۴/۷	۵/۷	۴۸۲/۰	اردبیل
۲۰/۲	۶/۹	۲۰/۴	۱/۷	۸۴۰/۵	اصفهان
۳/۲	۰/۳	۱۱/۰	۲/۶	۳۰۳/۷	ایلام
۲۲/۶	۰/۰	۰/۳	۰/۰	۳۵۶/۱	بوشهر
۱/۴	۱/۲	۴/۸	۰/۶	۴۵۰/۹	تهران
۱/۰	-۱/۵	-۰/۵	-۰/۷	۴۳۹/۰	چهارمحال و بختیاری
-۰/۳	۰/۳	۱/۰	۰/۷	۸۰۰/۵	خراسان جنوبی
۱۲/۱	-۱/۳	۱۲/۸	۱/۶	۹۸۷/۴	خراسان رضوی
۸/۰	۱/۲	۲۰/۸	۸/۶	۱۰۵۵/۹	خراسان شمالی
۱۷/۱	۴/۱	۱۴/۰	۵/۷	۵۲۴/۲	خوزستان
۷/۵	۱/۹	۵/۰	۱/۵	۶۲۳/۰	زنجان
۷/۶	۱/۱	۱۵/۶	۰/۵	۵۳۴/۳	سمنان
۸/۱	۰/۵	۱۵/۸	-۱/۵	۵۰۵/۱	سیستان و بلوچستان
۸/۲	-۰/۴	۱۰/۶	۱/۷	۴۵۱/۶	فارس
۱۰/۶	۰/۲	۵/۱	۰/۱	۵۸۶/۴	قزوین
۶/۶	۰/۲	۴/۶	۱/۸	۴۵۵/۰	قم
۲/۹	۳/۷	-۲/۳	۰/۹	۴۲۱/۷	کردستان
۰/۴	-۲/۲	۸/۹	۰/۶	۶۱۱/۴	کرمان
۲/۱	۲/۰	۱۱/۶	-۱/۳	۵۵۹/۴	کرمانشاه
۱۹/۵	۴/۰	۱۳/۱	۱/۰	۴۷۱/۲	کهگیلویه و بویراحمد
۸/۶	-۰/۷	۸/۹	۱/۴	۵۲۹/۹	گلستان
۱۳/۰	۳/۵	۶/۵	۲/۰	۴۲۹/۶	گیلان
۱۸/۳	۶/۴	۱۲/۲	-۱/۴	۳۹۶/۱	لرستان
۲۱/۳	-۱/۴	۱۰/۷	۳/۳	۷۳۹/۴	مازندران
۹/۹	-۰/۳	۵/۲	-۰/۳	۵۳۷/۴	مرکزی
۲/۸	۱/۰	۱/۸	۰/۰	۱۵۷/۷	هرمزگان
-۱/۰	-۰/۲	۴/۲	۴/۴	۳۱۹/۸	همدان
۲۱/۳	۶/۸	۱۲/۳	۱/۹	۵۳۴/۵	یزد