

ریاست جمهوری
معاونت برنامه‌ریزی و نظارت راهبردی
مرکز آمار ایران

شاخص قیمت تولیدکننده محصولات گاو‌داری‌های صنعتی کشور - زمستان ۱۳۹۰



مرکز آمار ایران

نشانه‌های نشریات مرکز آمار ایران

-	آمار گردآوری نشده است.
۰۰۰	آمار در دسترس نیست.
X	ذاتاً یا عملاً وجود ندارد.
XX	جمع و محاسبه غیر ممکن یا بی معنی است.
//	رقم کمتر از نصف واحد است.
	رقم (نسبت) ناچیز و قابل صرف نظر کردن است.
*	رقم غیر قطعی است.
**	رقم جنبه تخمینی دارد.
⊖	به دلیل حفظ محرمانگی، رقم قابل انتشار نیست.

اختلاف در سرجمع‌ها به علت سراسر کردن ارقام است. محاسبه نسبت‌ها و شاخص‌ها قبل از سراسر کردن ارقام صورت گرفته است.

مرکز آمار ایران

- شاخص قیمت تولیدکننده محصولات گاوداری‌های صنعتی کشور - زمستان ۱۳۹۰
- تاریخ انتشار: چاپ اول،
- شمار: ۵ نسخه
- شماره مسلسل نشریات مرکز آمار ایران:
- ناشر: دفتر ریاست، امور بین‌الملل و روابط عمومی
- قیمت: ۱۰۰۰۰ ریال
- چاپ در چاپخانه مرکز آمار ایران

نقل قول از مطالب این کتاب با ذکر منبع بلامانع است.

تهران، کد پستی ۱۴۱۴۶۶۳۱۱۱، خیابان دکتر فاطمی، خیابان رهی معیری، تلفن ۸-۸۸۹۶۵۰۶۱

دورنگار: ۸۸۹۶۴۴۷۲

- URL: <http://www.amar.org.ir>
- E-mail: sci@sci.org.ir

فهرست مندرجات

صفحه	عنوان
۵	خلاصه یافته‌ها
۷	نمودارها

جدول‌های آماری

۱۳	۱- شاخص قیمت تولیدکننده محصولات گاوداری‌های صنعتی کشور در فصل زمستان ۱۳۹۰ و تغییرات شاخص در فصل زمستان ۱۳۸۹
۱۴	۲- شاخص قیمت تولیدکننده محصولات گاوداری‌های صنعتی کشور در فصل‌های سال‌های ۱۳۹۰-۱۳۸۵
۱۶	۳- درصد تغییرات شاخص قیمت تولیدکننده محصولات گاوداری‌های صنعتی کشور نسبت به فصل قبل در فصل‌های سال‌های ۱۳۹۰-۱۳۸۵
۱۸	۴- درصد تغییرات شاخص قیمت تولیدکننده محصولات گاوداری‌های صنعتی کشور نسبت به سال قبل و فصل مشابه سال قبل در سال‌های ۱۳۹۰-۱۳۸۵
۲۰	۵- شاخص قیمت تولیدکننده محصولات گاوداری‌های صنعتی کشور به تفکیک استان در طی فصل‌های سال‌های ۱۳۹۰-۱۳۸۵
۲۵	۶- شاخص قیمت تولیدکننده محصولات گاوداری‌های صنعتی کشور به تفکیک استان در فصل زمستان ۱۳۹۰ و تغییرات شاخص در فصل زمستان ۱۳۸۹ و ۱۳۹۰



مرکز آمار رای ایران

خلاصه یافته‌ها

درصد تغییرات شاخص قیمت تولیدکننده محصولات گاوداری‌های صنعتی کشور
زمستان ۱۳۹۰

فصل زمستان ۱۳۹۰ نسبت به فصل مشابه سال قبل		فصل زمستان ۱۳۹۰ نسبت به فصل قبل	
افزایش	کاهش	افزایش	کاهش
۳۲.۳		۱۱	

فصل پاییز ۱۳۹۰ نسبت به فصل مشابه سال قبل		فصل پاییز ۱۳۹۰ نسبت به فصل قبل	
افزایش	کاهش	افزایش	کاهش
۲۱.۴		۹.۶	

چهار فصل منتهی به فصل پاییز ۱۳۹۰ نسبت به چهار فصل منتهی به پاییز ۱۳۸۹	چهار فصل منتهی به فصل زمستان ۱۳۹۰ نسبت به چهار فصل منتهی به زمستان ۱۳۸۹
۱۳.۸	۱۹.۷

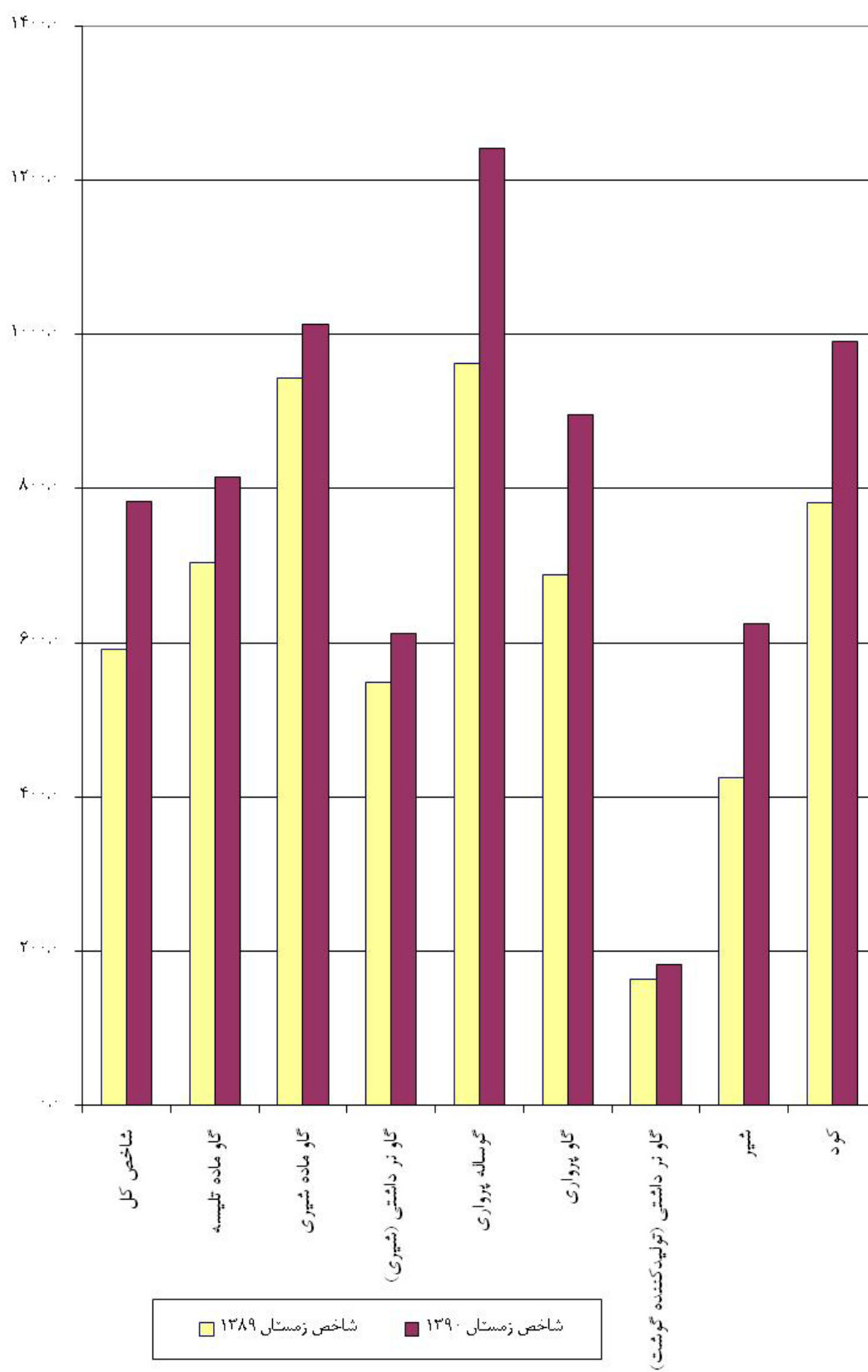
بررسی شاخص قیمت تولیدکننده محصولات گاوداری‌های صنعتی کشور زمستان ۱۳۹۰

شاخص کل قیمت تولیدکننده محصولات گاوداری‌های صنعتی در فصل زمستان ۱۳۹۰ به عدد ۷۸۲/۶ رسید، که ۱۱ درصد افزایش را نسبت به فصل قبل و ۳۲/۳ درصد افزایش را نسبت به فصل مشابه سال قبل نشان می‌دهد.

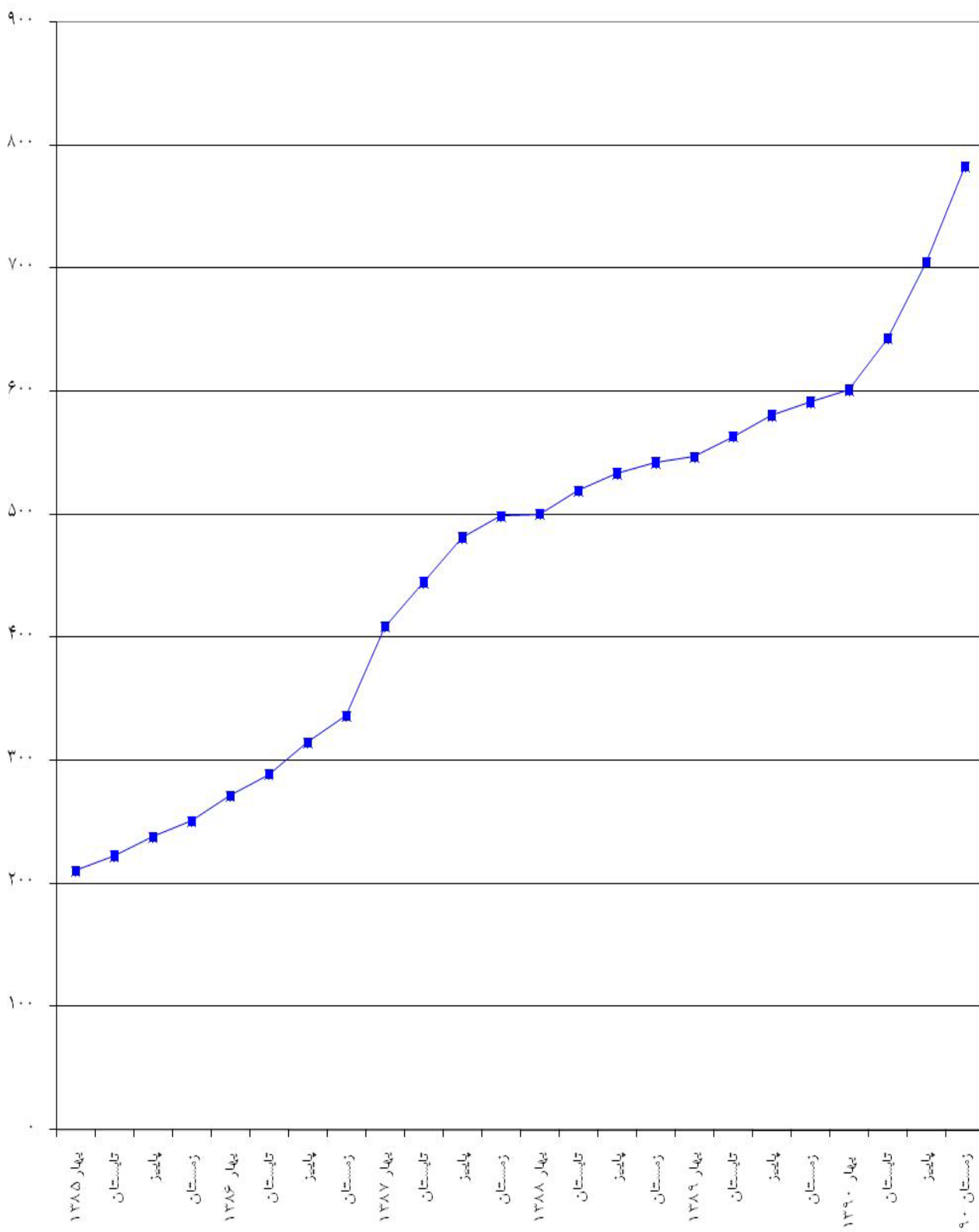
در فصل مورد بررسی شاخص کل تمامی اقلام گاوداری‌های با افزایش روبه‌رو بوده است. در این میان گاو پرواری با ۱۸/۳ درصد افزایش نسبت به فصل قبل بیش‌ترین افزایش را داشته است.

در فصل مورد بررسی شاخص قیمت کل تمام استان‌ها به غیر از هرمزگان و بوشهر با افزایش روبه‌رو بوده است که در این میان استان همدان با ۲۰/۳ درصد افزایش نسبت به فصل قبل بیش‌ترین افزایش در شاخص کل را نسبت به فصل قبل داشته است.

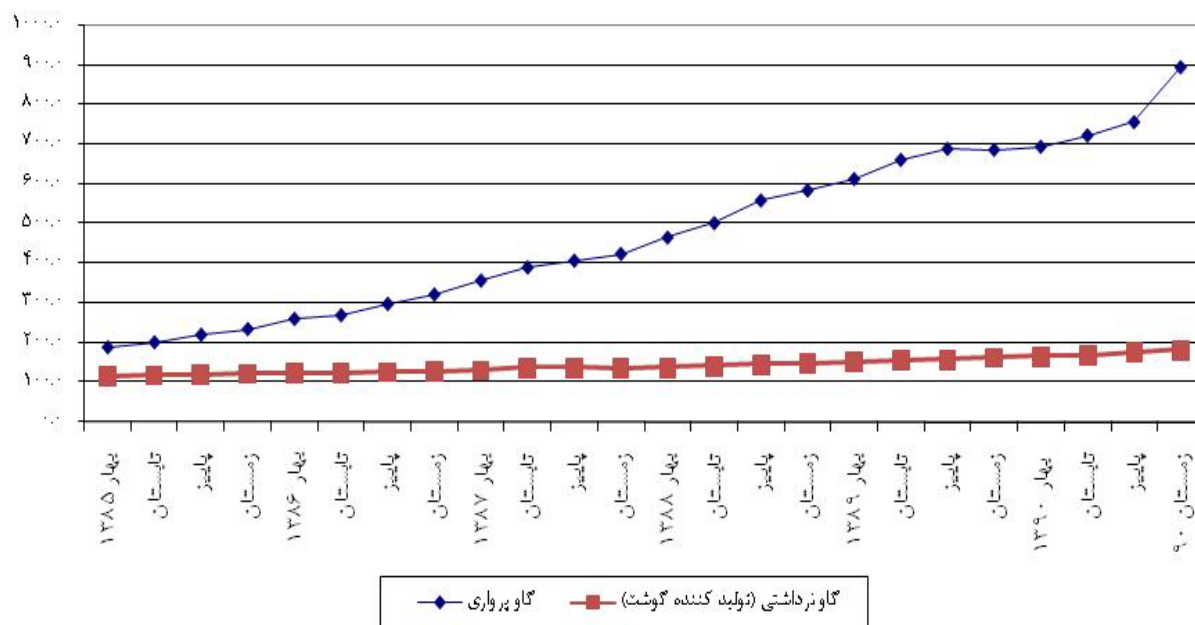
شاخص قیمت تولیدکننده محصولات گاوداری‌های صنعتی در فصل زمستان ۱۳۸۹ و ۱۳۹۰



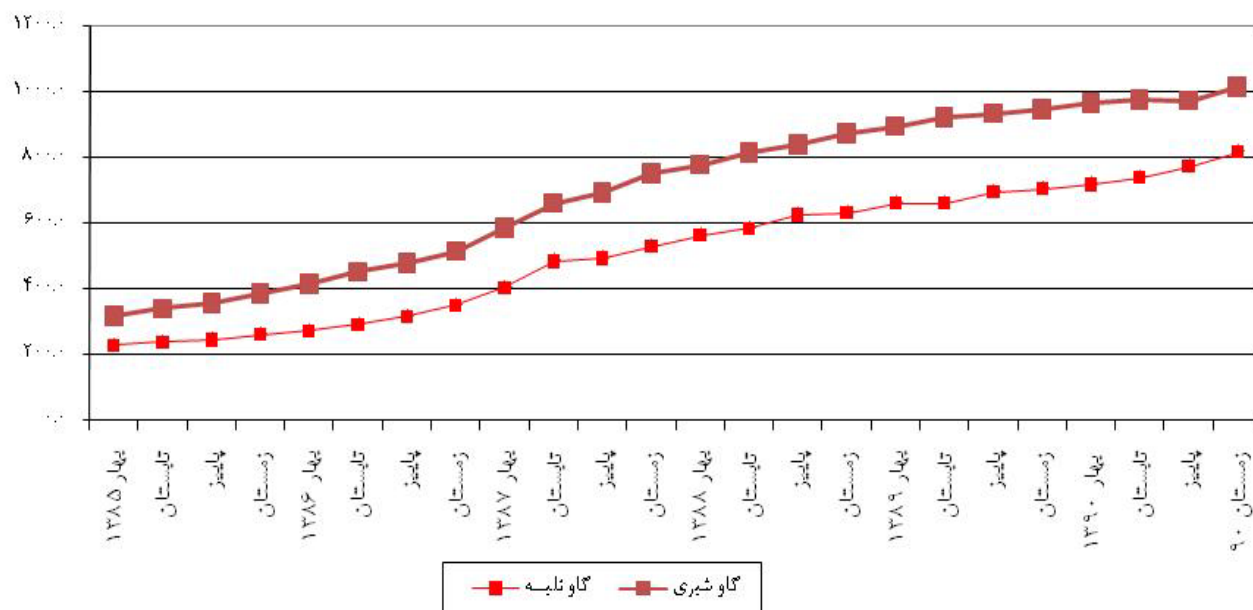
شاخص قیمت تولیدکننده کل محصولات گاوداری‌های صنعتی



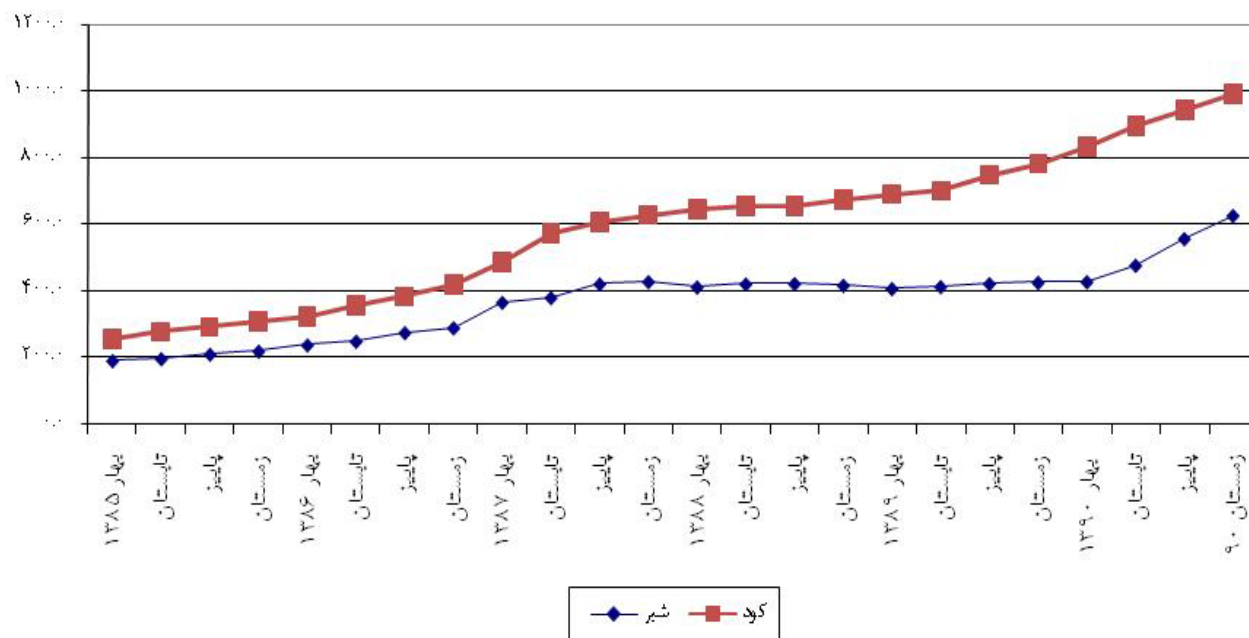
روند شاخص قیمت تولیدکننده گاو پرواری، گاو نر داشتی (تولیدکننده گوشت)



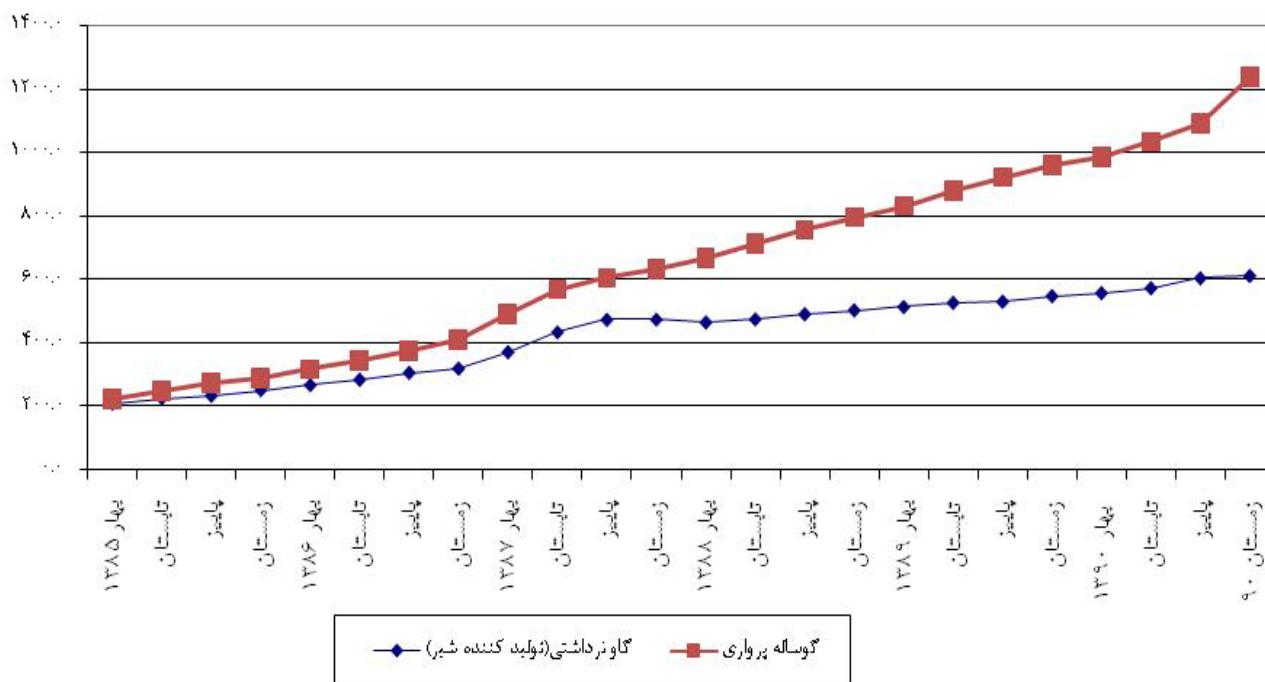
روند شاخص قیمت تولیدکننده گاو ماده شیری، گاو ماده تلپسه



رشد شاخص قیمت تولیدکننده شیر، کود



رشد شاخص قیمت تولیدکننده گاو نر داشتی (تولیدکننده شیر)، گوساله پرواری





جدول‌های آماری

مرکز آمار ایران



مرکز آمار رای ایران

۱- شاخص قیمت تولیدکننده محصولات گاوداری‌های صنعتی کشور در فصل زمستان ۱۳۹۰ و تغییرات شاخص در فصل زمستان ۱۳۸۹ و ۱۳۹۰
 ۱۳۸۱=۱۰۰

درصد تغییر شاخص زمستان ۱۳۸۹ نسبت به فصل مشابه سال قبل		درصد تغییر شاخص زمستان ۱۳۹۰ نسبت به فصل مشابه سال قبل		شاخص زمستان ۱۳۹۰	ضریب اهمیت	شرح
فصل قبل	فصل مشابه سال قبل	فصل قبل	فصل مشابه سال قبل			
۹/۰	۱/۹	۳۲/۳	۱۱/۰	۷۸۲/۶	۱۰۰/۰	شاخص کل.....
۱۱/۷	۱/۳	۱۵/۸	۵/۶	۸۱۵/۶	۳/۱	گاو ماده تلیسه.....
۸/۳	۱/۲	۷/۴	۴/۳	۱۰۱۲/۹	۱۰/۷	گاو ماده شیری.....
۸/۹	۳/۳	۱۱/۵	۱/۲	۶۱۱/۵	۱/۹	گاو نر داشتی (تولیدکننده شیر).....
۲۰/۴	۳/۹	۲۹/۱	۱۳/۴	۱۲۴۱/۵	۱۶/۳	گوساله پرواری.....
۱۷/۵	-۰/۴	۳۰/۳	۱۸/۳	۸۹۶/۲	۳/۵	گاو پرواری.....
۹/۸	۳/۷	۱۱/۶	۳/۳	۱۸۲/۳	۱/۸	گاو نر داشتی (تولیدکننده گوشت).....
۲/۱	۰/۹	۴۷/۲	۱۲/۴	۶۲۴/۸	۶۰/۴	شیر.....
۱۶/۱	۴/۵	۲۷/۰	۵/۲	۹۹۱/۴	۲/۴	کود.....

مرکز آمار ایران

۲- شاخص قیمت تولیدکننده محصولات گاوداری‌های صنعتی کشور در فصول سال‌های ۱۳۸۵ - ۱۳۹۰ (تولیدکننده شیر) ۱۳۸۱=۱۰۰

دوره زمانی	شاخص کل	گاو ماده تلیسه	گاو ماده شیری	گاو نر داشتی (تولیدکننده شیر)
۱۳۸۵	۲۳۰/۶	۲۴۲/۴	۳۴۸/۱	۲۳۱/۹
بهار	۲۱۰/۶	۲۲۹/۵	۳۱۵/۵	۲۱۰/۹
تابستان	۲۲۲/۷	۲۳۸/۱	۳۳۸/۵	۲۲۸/۱
پاییز	۲۳۸/۲	۲۴۴/۸	۳۵۴/۹	۲۳۵/۵
زمستان	۲۵۱/۰	۲۶۱/۲	۳۸۳/۶	۲۵۳/۳
۱۳۸۶	۳۰۲/۹	۳۰۷/۶	۴۶۲/۹	۲۹۵/۸
بهار	۲۷۱/۶	۲۷۲/۰	۴۱۴/۲	۲۶۸/۸
تابستان	۲۸۸/۹	۲۹۱/۰	۴۴۹/۸	۲۸۶/۰
پاییز	۳۱۴/۸	۳۱۶/۶	۴۷۵/۲	۳۰۷/۷
زمستان	۳۳۶/۲	۳۵۰/۶	۵۱۲/۶	۳۲۰/۸
۱۳۸۷	۴۵۸/۵	۴۷۷/۶	۶۷۰/۵	۴۳۹/۶
بهار	۴۰۸/۹	۴۰۴/۴	۵۸۵/۳	۳۷۲/۵
تابستان	۴۴۵/۱	۴۸۴/۴	۶۵۸/۷	۴۳۷/۴
پاییز	۴۸۱/۴	۴۹۳/۱	۶۹۰/۰	۴۷۳/۸
زمستان	۴۹۸/۶	۵۲۸/۴	۷۴۸/۱	۴۷۴/۶
۱۳۸۸	۵۲۳/۹	۶۰۰/۴	۸۲۴/۳	۴۸۴/۱
بهار	۵۰۰/۳	۵۶۲/۶	۷۷۵/۶	۴۶۵/۶
تابستان	۵۱۹/۵	۵۸۴/۳	۸۱۳/۶	۴۷۵/۵
پاییز	۵۳۳/۴	۶۲۴/۱	۸۳۷/۰	۴۹۱/۴
زمستان	۵۴۲/۳	۶۳۰/۷	۸۷۰/۹	۵۰۳/۷
۱۳۸۹	۵۷۰/۶	۶۸۰/۷	۹۲۲/۰	۵۳۰/۲
بهار	۵۴۶/۹	۶۶۱/۷	۸۹۲/۷	۵۱۴/۲
تابستان	۵۶۳/۴	۶۶۱/۰	۹۱۹/۶	۵۲۷/۵
پاییز	۵۸۰/۶	۶۹۵/۵	۹۳۲/۴	۵۳۰/۸
زمستان	۵۹۱/۴	۷۰۴/۵	۹۴۳/۴	۵۴۸/۴
۱۳۹۰	۶۸۳/۰	۷۶۰/۷	۹۸۰/۳	۵۸۶/۶
بهار	۶۰۱/۲	۷۱۷/۱	۹۶۴/۲	۵۵۷/۷
تابستان	۶۴۳/۲	۷۳۷/۷	۹۷۲/۷	۵۷۳/۱
پاییز	۷۰۴/۹	۷۷۲/۵	۹۷۱/۳	۶۰۴/۲
زمستان	۷۸۲/۶	۸۱۵/۶	۱۰۱۲/۹	۶۱۱/۵



۲- شاخص قیمت تولیدکننده محصولات گاوداری‌های صنعتی کشور در فصول سال‌های ۱۳۹۰-۱۳۸۵ (دنباله) ۱۳۸۱=۱۰۰

دوره زمانی	گوساله پرواری	گاو پرواری	گاو نر داشتی (تولیدکننده گوشت)	شیر	کود
..... ۱۳۸۵	۲۶۱/۴	۲۱۲/۴	۱۲۰/۴	۲۰۳/۲	۲۸۰/۵
..... بهار	۲۲۴/۷	۱۸۹/۸	۱۱۶/۵	۱۸۹/۷	۲۵۲/۴
..... تابستان	۲۵۱/۴	۲۰۲/۶	۱۱۹/۶	۱۹۵/۸	۲۷۴/۲
..... پاییز	۲۷۶/۹	۲۲۱/۴	۱۲۲/۲	۲۰۹/۳	۲۸۸/۷
..... زمستان	۲۹۲/۶	۲۳۵/۸	۱۲۳/۳	۲۱۸/۲	۳۰۶/۸
..... ۱۳۸۶	۳۶۳/۲	۲۸۸/۵	۱۲۶/۳	۲۶۱/۸	۳۶۷/۸
..... بهار	۳۱۸/۶	۲۶۱/۳	۱۲۳/۸	۲۳۶/۸	۳۲۰/۱۰
..... تابستان	۳۴۷/۱۰	۲۷۰/۷	۱۲۴/۷	۲۴۸/۲	۳۵۳/۳
..... پاییز	۳۷۶/۴	۲۹۹/۲	۱۲۷/۴	۲۷۳/۹	۳۸۰/۱۶
..... زمستان	۴۱۰/۸	۳۲۲/۸	۱۲۹/۴	۲۸۸/۴	۴۱۷/۴
..... ۱۳۸۷	۵۷۶/۵	۳۹۵/۷	۱۳۶/۱	۳۹۷/۷	۵۷۱/۲
..... بهار	۴۹۲/۴	۳۵۸/۱	۱۳۱/۷	۳۶۴/۹	۴۸۴/۱۰
..... تابستان	۵۷۱/۲	۳۹۱/۲	۱۳۷/۹	۳۷۸/۹	۵۷۰/۱۶
..... پاییز	۶۰۶/۷	۴۰۸/۱	۱۳۸/۴	۴۲۰/۱۰	۶۰۳/۵
..... زمستان	۶۳۵/۵	۴۲۵/۴	۱۳۶/۳	۴۲۶/۹	۶۲۶/۵
..... ۱۳۸۸	۷۳۶/۱۰	۵۲۸/۶	۱۴۳/۸	۴۱۶/۸	۶۵۵/۷
..... بهار	۶۷۱/۱۰	۴۶۶/۴	۱۳۸/۱۰	۴۱۰/۱۶	۶۴۴/۱۰
..... تابستان	۷۱۵/۵	۵۰۲/۸	۱۴۲/۴	۴۱۹/۷	۶۵۳/۲
..... پاییز	۷۵۸/۹	۵۶۰/۱۰	۱۴۵/۷	۴۲۰/۹	۶۵۳/۲
..... زمستان	۷۹۸/۶	۵۸۵/۳	۱۴۸/۸	۴۱۵/۹	۶۷۲/۵
..... ۱۳۸۹	۹۰۰/۳	۶۶۳/۷	۱۵۷/۸	۴۱۵/۸	۷۲۹/۲
..... بهار	۸۳۳/۵	۶۱۴/۳	۱۵۳/۱	۴۰۵/۸	۶۸۹/۳
..... تابستان	۸۸۰/۱۶	۶۶۲/۵	۱۵۷/۱	۴۱۱/۹	۶۹۹/۷
..... پاییز	۹۲۵/۲	۶۹۰/۲	۱۵۷/۵	۴۲۰/۸	۷۴۷/۱
..... زمستان	۹۶۱/۷	۶۸۷/۸	۱۶۳/۴	۴۲۴/۵	۷۸۰/۹
..... ۱۳۹۰	۱۰۹۰/۰	۷۶۸/۴	۱۷۳/۶	۵۲۰/۷	۹۱۴/۷
..... بهار	۹۸۷/۱۰	۶۹۵/۶	۱۶۶/۸	۴۲۶/۷	۸۳۰/۹
..... تابستان	۱۰۳۶/۶	۷۲۴/۱۰	۱۶۸/۷	۴۷۵/۸	۸۹۳/۸
..... پاییز	۱۰۹۵/۱	۷۵۷/۸	۱۷۶/۵	۵۵۵/۶	۹۴۲/۸
..... زمستان	۱۲۴/۱۵	۸۹۶/۲	۱۸۲/۳	۶۲۴/۸	۹۹۱/۴

۳- درصد تغییرات شاخص قیمت تولیدکننده محصولات گاوداری‌های صنعتی کشور نسبت به فصل قبل در فصول سال‌های ۱۳۸۵-۱۳۹۰
 ۱۳۸۱=۱۰۰

دوره زمانی	شاخص کل	گاو ماده تلیسه	گاو ماده شیری	گاو نر داشتی (تولیدکننده شیر)
..... ۱۳۸۵				
بهار.....	۷/۱	۴/۹	۸/۶	۱۰/۴
تابستان.....	۵/۷	۳/۷	۷/۳	۸/۲
پاییز.....	۶/۹	۲/۸	۴/۸	۳/۳
زمستان.....	۵/۴	۶/۷	۸/۱	۷/۵
..... ۱۳۸۶				
بهار.....	۸/۲	۴/۱	۸/۰	۶/۲
تابستان.....	۶/۴	۷/۰	۸/۶	۶/۴
پاییز.....	۹/۰	۸/۸	۵/۷	۷/۶
زمستان.....	۶/۸	۱۰/۸	۷/۹	۴/۳
..... ۱۳۸۷				
بهار.....	۲۱/۶	۱۵/۳	۱۴/۲	۱۶/۱
تابستان.....	۸/۸	۱۹/۸	۱۲/۵	۱۷/۴
پاییز.....	۸/۲	۱/۸	۴/۷	۸/۳
زمستان.....	۳/۶	۷/۲	۸/۴	۰/۲
..... ۱۳۸۸				
بهار.....	۰/۳	۶/۵	۳/۷	-۱/۹
تابستان.....	۳/۸	۳/۹	۴/۹	۲/۱
پاییز.....	۲/۷	۶/۸	۲/۹	۳/۳
زمستان.....	۱/۷	۱/۱	۴/۰	۲/۵
..... ۱۳۸۹				
بهار.....	۰/۸	۴/۹	۲/۵	۲/۱
تابستان.....	۳/۰	-۰/۱	۳/۰	۲/۶
پاییز.....	۳/۱	۵/۲	۱/۴	۰/۶
زمستان.....	۱/۹	۱/۳	۱/۲	۳/۳
..... ۱۳۹۰				
بهار.....	۱/۷	۱/۸	۲/۲	۱/۷
تابستان.....	۷/۰	۲/۹	۰/۹	۲/۸
پاییز.....	۹/۶	۴/۷	-۰/۲	۵/۴
زمستان.....	۱۱/۰	۵/۶	۴/۳	۱/۲

۳- درصد تغییرات شاخص قیمت تولیدکننده محصولات گاوداری‌های صنعتی کشور نسبت به فصل قبل در فصول سال‌های ۱۳۹۰-۱۳۸۵ (دنباله) ۱۳۸۱=۱۰۰

دوره زمانی	گوساله پرواری	گاو پرواری	گاو نر داشتی (تولیدکننده گوشت)	شیر	کود
..... ۱۳۸۵					
بهار.....	۱۰/۴	۶/۴	۲/۳	۶/۰	۲/۶
تابستان.....	۱۱/۹	۶/۸	۲/۷	۳/۲	۸/۶
پاییز.....	۱۰/۱	۹/۳	۲/۲	۶/۹	۵/۳
زمستان.....	۵/۷	۶/۵	۰/۹	۴/۳	۶/۳
..... ۱۳۸۶					
بهار.....	۸/۹	۱۰/۸	۰/۴	۸/۵	۴/۳
تابستان.....	۸/۹	۳/۶	۰/۷	۴/۸	۱۰/۴
پاییز.....	۸/۵	۱۰/۵	۲/۲	۱۰/۳	۷/۷
زمستان.....	۹/۲	۷/۹	۱/۵	۵/۳	۹/۷
..... ۱۳۸۷					
بهار.....	۱۹/۹	۱۰/۹	۱/۸	۲۶/۵	۱۶/۰
تابستان.....	۱۶/۰	۹/۳	۴/۷	۳/۸	۱۷/۹
پاییز.....	۶/۲	۴/۳	۰/۴	۱۰/۹	۵/۸
زمستان.....	۴/۸	۴/۲	-۱/۵	۱/۶	۳/۸
..... ۱۳۸۸					
بهار.....	۵/۶	۹/۶	۱/۲	-۳/۸	۲/۸
تابستان.....	۶/۶	۷/۸	۳/۲	۲/۲	۱/۴
پاییز.....	۶/۱	۱۱/۴	۲/۳	۰/۳	۰/۰
زمستان.....	۵/۲	۴/۵	۲/۱	-۱/۲	۳/۰
..... ۱۳۸۹					
بهار.....	۴/۴	۵/۰	۲/۹	-۲/۴	۲/۵
تابستان.....	۵/۷	۷/۸	۲/۶	۱/۵	۱/۵
پاییز.....	۵/۱	۴/۲	۰/۳	۲/۲	۶/۸
زمستان.....	۳/۹	-۰/۴	۳/۷	۰/۹	۴/۵
..... ۱۳۹۰					
بهار.....	۲/۶	۱/۱	۲/۱	۰/۵	۶/۴
تابستان.....	۵/۰	۴/۱	۱/۲	۱۱/۵	۷/۶
پاییز.....	۵/۶	۴/۷	۴/۶	۱۶/۸	۵/۵
زمستان.....	۱۳/۴	۱۸/۳	۳/۳	۱۲/۴	۵/۲

۴- درصد تغییرات شاخص قیمت تولیدکننده محصولات گاوداری‌های صنعتی کشور نسبت به سال قبل و فصل مشابه سال قبل در سال‌های ۱۳۸۵-۱۳۹۰
 ۱۳۸۱=۱۰۰

دوره زمانی	شاخص کل	گاو ماده تلیسه	گاو ماده شیری	گاو نر داشتی (تولیدکننده شیر)
..... ۱۳۸۵	۲۶/۵	۲۲/۶	۳۰/۹	۳۱/۹
بهار.....	۲۳/۸	۲۵/۴	۲۹/۸	۳۱/۷
تابستان.....	۲۶/۳	۲۵/۵	۳۱/۸	۳۳/۰
پاییز.....	۲۸/۲	۲۰/۹	۲۹/۷	۳۰/۴
زمستان.....	۲۷/۶	۱۹/۴	۳۲/۰	۳۲/۶
..... ۱۳۸۶	۳۱/۳	۲۶/۴	۳۳/۰	۲۷/۶
بهار.....	۲۸/۹	۱۸/۵	۳۱/۳	۲۷/۵
تابستان.....	۲۹/۷	۲۲/۲	۳۲/۹	۲۵/۴
پاییز.....	۳۲/۲	۲۹/۳	۳۳/۹	۳۰/۷
زمستان.....	۳۴/۰	۳۴/۲	۳۳/۶	۲۶/۷
..... ۱۳۸۷	۵۱/۴	۵۵/۳	۴۴/۸	۴۸/۶
بهار.....	۵۰/۶	۴۸/۷	۴۱/۳	۳۸/۵
تابستان.....	۵۴/۱	۶۶/۵	۴۶/۵	۵۲/۹
پاییز.....	۵۲/۹	۵۵/۷	۴۵/۲	۵۴/۰
زمستان.....	۴۸/۳	۵۰/۷	۴۵/۹	۴۷/۹
..... ۱۳۸۸	۱۴/۳	۲۵/۷	۲۲/۹	۱۰/۱
بهار.....	۲۲/۳	۳۹/۱	۳۲/۵	۲۵/۰
تابستان.....	۱۶/۷	۲۰/۶	۲۳/۵	۸/۷
پاییز.....	۱۰/۸	۲۶/۶	۲۱/۳	۳/۷
زمستان.....	۸/۸	۱۹/۴	۱۶/۴	۶/۱
..... ۱۳۸۹	۸/۹	۱۳/۴	۱۱/۹	۹/۵
بهار.....	۹/۳	۱۷/۶	۱۵/۱	۱۰/۴
تابستان.....	۸/۴	۱۳/۱	۱۳/۰	۱۰/۹
پاییز.....	۸/۸	۱۱/۵	۱۱/۴	۸/۰
زمستان.....	۹/۰	۱۱/۷	۸/۳	۸/۹
..... ۱۳۹۰	۱۹/۷	۱۱/۸	۶/۳	۱۰/۶
بهار.....	۹/۹	۸/۴	۸/۰	۸/۵
تابستان.....	۱۴/۲	۱۱/۶	۵/۸	۸/۶
پاییز.....	۲۱/۴	۱۱/۱	۴/۲	۱۳/۸
زمستان.....	۳۲/۳	۱۵/۸	۷/۴	۱۱/۵

۴- درصد تغییرات شاخص قیمت تولیدکننده محصولات گاوداری‌های صنعتی کشور نسبت به سال قبل و فصل مشابه سال قبل در سال‌های ۱۳۹۰-۱۳۸۵ (دنباله) ۱۳۸۱=۱۰۰

کود	شیر	گاو نر داشتی (تولیدکننده گوشت)	گاو پرواری	گوساله پرواری	دوره زمانی
۲۳/۸	۲۱/۴	۷/۷	۲۹/۴	۴۱/۰ ۱۳۸۵
۲۳/۸	۱۹/۷	۶/۱	۲۵/۳	۳۱/۷ بهار
۲۳/۳	۲۱/۰	۷/۳	۲۷/۸	۴۰/۰ تابستان
۲۳/۱	۲۲/۹	۸/۸	۳۱/۵	۴۷/۳ پاییز
۲۴/۸	۲۱/۹	۸/۴	۳۲/۲	۴۳/۸ زمستان
۳۱/۱	۲۸/۸	۴/۹	۳۵/۸	۳۸/۹ ۱۳۸۶
۲۶/۸	۲۴/۹	۶/۳	۳۷/۷	۴۱/۸ بهار
۲۸/۹	۲۶/۸	۴/۳	۳۳/۶	۳۸/۰ تابستان
۳۱/۸	۳۰/۹	۴/۳	۳۵/۲	۳۵/۹ پاییز
۳۶/۰	۳۲/۲	۴/۹	۳۶/۹	۴۰/۴ زمستان
۵۵/۳	۵۱/۹	۷/۷	۳۷/۲	۵۸/۷ ۱۳۸۷
۵۱/۲	۵۴/۱	۶/۳	۳۷/۱	۵۴/۶ بهار
۶۱/۵	۵۲/۷	۱۰/۶	۴۴/۵	۶۴/۶ تابستان
۵۸/۵	۵۳/۴	۸/۶	۳۶/۴	۶۱/۲ پاییز
۵۰/۱	۴۸/۰	۵/۴	۳۱/۸	۵۴/۷ زمستان
۱۴/۸	۴/۸	۵/۶	۳۳/۶	۲۷/۷ ۱۳۸۸
۳۳/۰	۱۲/۵	۴/۸	۳۰/۲	۳۶/۳ بهار
۱۴/۵	۱۰/۸	۳/۳	۲۸/۵	۲۵/۳ تابستان
۸/۲	۰/۲	۵/۳	۳۷/۲	۲۵/۱ پاییز
۷/۳	-۲/۶	۹/۱	۳۷/۶	۲۵/۷ زمستان
۱۱/۲	-۰/۲	۹/۸	۲۵/۵	۲۲/۳ ۱۳۸۹
۷/۰	-۱/۲	۱۰/۹	۳۱/۷	۲۴/۲ بهار
۷/۱	-۱/۹	۱۰/۳	۳۱/۸	۲۳/۱ تابستان
۱۴/۴	۰/۰	۸/۱	۲۳/۲	۲۱/۹ پاییز
۱۶/۱	۲/۱	۹/۸	۱۷/۵	۲۰/۴ زمستان
۲۵/۴	۲۵/۳	۱۰/۰	۱۵/۸	۲۱/۱ ۱۳۹۰
۲۰/۵	۵/۱	۸/۹	۱۳/۲	۱۸/۴ بهار
۲۷/۷	۱۵/۵	۷/۴	۹/۳	۱۷/۷ تابستان
۲۶/۲	۳۲/۰	۱۲/۱	۹/۸	۱۸/۴ پاییز
۲۷/۰	۴۷/۲	۱۱/۶	۳۰/۳	۲۹/۱ زمستان

۵- شاخص قیمت تولیدکننده محصولات گاوداری‌های صنعتی کشور به تفکیک استان در طی فصول سال‌های ۱۳۸۵-۱۳۹۰
 ۱۳۸۱=۱۰۰

دوره زمانی	کل کشور	آذربایجان شرقی	آذربایجان غربی	اردبیل	اصفهان	ایلام	بوشهر
..... ۱۳۸۵	۲۳۰/۶	۲۴۲/۵	۲۷۰/۹	۲۱۹/۹	۲۹۹/۷	۱۶۷/۵	۱۶۰/۷
بهار.....	۲۱۰/۶	۲۲۹/۷	۲۴۵/۳	۲۰۶/۵	۲۶۸/۸	۱۵۱/۴	۱۵۴/۲
تابستان.....	۲۲۲/۷	۲۲۹/۷	۲۵۶/۶	۲۱۴/۷	۳۰۰/۲	۱۶۰/۱	۱۵۹/۰
پاییز.....	۲۳۸/۲	۲۴۶/۵	۲۸۰/۹	۲۲۱/۳	۳۱۱/۰	۱۷۷/۸	۱۶۰/۱
زمستان.....	۲۵۱/۰	۲۶۴/۱	۳۰۰/۶	۲۳۷/۰	۳۱۸/۶	۱۸۰/۹	۱۶۹/۶
..... ۱۳۸۶	۳۰۲/۹	۳۰۳/۷	۳۴۴/۶	۲۸۳/۴	۳۷۷/۱	۲۰۵/۸	۱۸۷/۶
بهار.....	۲۷۱/۶	۲۸۴/۰	۳۲۲/۳	۲۵۵/۳	۳۳۵/۱	۱۹۲/۱	۱۷۹/۴
تابستان.....	۲۸۸/۹	۲۸۴/۰	۳۳۲/۲	۲۸۰/۰	۳۷۶/۶	۱۹۳/۷	۱۸۳/۰
پاییز.....	۳۱۴/۸	۳۰۹/۶	۳۵۱/۶	۲۹۰/۳	۳۸۸/۳	۲۰۰/۳	۱۸۶/۳
زمستان.....	۳۳۶/۲	۳۳۷/۳	۳۷۲/۲	۳۰۸/۰	۴۰۸/۲	۲۳۷/۰	۲۰۱/۶
..... ۱۳۸۷	۴۵۸/۵	۵۱۴/۳	۴۴۲/۰	۳۴۶/۶	۵۳۰/۴	۲۴۹/۶	۲۸۱/۰
بهار.....	۴۰۸/۹	۴۴۲/۵	۲۸۸/۵	۳۳۵/۳	۴۸۱/۴	۲۳۹/۸	۲۳۵/۱
تابستان.....	۴۴۵/۱	۵۱۱/۷	۴۴۲/۷	۳۴۶/۹	۵۱۵/۳	۲۴۲/۴	۲۸۵/۰
پاییز.....	۴۸۱/۴	۵۵۱/۶	۴۶۷/۹	۳۵۱/۱	۵۵۵/۰	۲۵۴/۶	۳۰۱/۹
زمستان.....	۴۹۸/۶	۵۵۱/۵	۴۶۸/۹	۳۵۳/۱	۵۷۰/۰	۲۶۱/۷	۳۰۱/۹
..... ۱۳۸۸	۵۲۳/۹	۶۰۰/۷	۵۲۲/۰	۴۰۳/۰	۶۲۰/۳	۲۶۸/۲	۳۰۵/۹
بهار.....	۵۰۰/۳	۵۴۳/۲	۴۶۷/۸	۳۷۷/۵	۵۸۱/۰	۲۶۵/۱	۲۸۹/۶
تابستان.....	۵۱۹/۵	۵۷۹/۳	۵۰۹/۳	۴۰۶/۹	۶۰۸/۷	۲۶۵/۱	۲۸۹/۶
پاییز.....	۵۳۳/۴	۶۳۵/۵	۵۴۴/۵	۴۱۱/۵	۶۳۸/۶	۲۶۹/۸	۲۸۹/۶
زمستان.....	۵۴۲/۳	۶۴۴/۶	۵۶۶/۳	۴۱۶/۰	۶۵۳/۰	۲۷۲/۹	۳۵۴/۹
..... ۱۳۸۹	۵۷۰/۶	۶۸۴/۱	۶۴۱/۰	۴۴۴/۲	۷۶۷/۳	۲۸۵/۲	۳۵۵/۴
بهار.....	۵۴۶/۹	۶۵۸/۰	۵۹۶/۹	۴۲۰/۲	۶۹۸/۳	۲۷۳/۶	۳۵۵/۰
تابستان.....	۵۶۳/۴	۶۷۱/۴	۶۳۴/۶	۴۴۳/۵	۷۳۲/۸	۲۷۸/۶	۳۵۵/۱
پاییز.....	۵۸۰/۶	۶۸۶/۳	۶۷۴/۷	۴۵۷/۰	۸۱۱/۵	۲۹۲/۹	۳۵۵/۵
زمستان.....	۵۹۱/۴	۷۲۰/۸	۶۵۷/۶	۴۵۵/۹	۸۲۶/۴	۲۹۵/۹	۳۵۶/۰
..... ۱۳۹۰	۶۸۳/۰	۸۲۸/۱	۷۳۷/۷	۵۱۴/۲	۹۲۳/۹	۳۱۷/۸	۳۶۰/۰
بهار.....	۶۰۱/۲	۷۵۶/۵	۶۶۶/۸	۴۸۲/۰	۸۴۰/۵	۳۰۳/۷	۳۵۶/۱
تابستان.....	۶۴۳/۲	۷۸۸/۶	۶۸۰/۴	۴۸۵/۷	۹۰۰/۸	۳۱۱/۳	۳۵۶/۰
پاییز.....	۷۰۴/۹	۸۴۶/۹	۷۵۷/۲	۵۳۰/۰	۹۳۵/۲	۳۲۳/۱	۳۶۳/۹
زمستان.....	۷۸۲/۶	۹۲۰/۵	۸۴۶/۶	۵۵۹/۰	۱۰۱۹/۲	۳۳۳/۰	۳۶۴/۰



۵- شاخص قیمت تولیدکننده محصولات گاوآرداری های صنعتی کشور به تفکیک استان در طی فصول سال های ۱۳۸۵-۱۳۹۰

۱۳۸۱=۱۰۰

(دنباله)

دوره زمانی	تهران	چهارمحال و بختیاری	خراسان جنوبی	خراسان رضوی	خراسان شمالی	خوزستان
..... ۱۳۸۵	۲۰۲/۴	۲۵۶/۱	۲۸۶/۸	۲۷۳/۰	۳۵۶/۰	۲۱۹/۷
بهار.....	۱۸۹/۷	۲۳۴/۳	۲۵۷/۰	۲۴۱/۴	۳۱۱/۷	۲۰۸/۴
تابستان.....	۱۹۵/۹	۲۴۲/۲	۲۷۲/۵	۲۵۹/۶	۳۴۸/۹	۲۱۱/۰
پاییز.....	۲۰۷/۷	۲۶۱/۷	۲۹۳/۳	۲۸۶/۵	۳۶۶/۷	۲۲۳/۶
زمستان.....	۲۱۶/۲	۲۸۶/۳	۳۲۴/۴	۳۰۴/۴	۳۹۶/۷	۲۳۵/۸
..... ۱۳۸۶	۲۵۴/۶	۳۳۴/۹	۴۱۲/۱	۳۸۶/۲	۴۶۴/۲	۲۶۰/۷
بهار.....	۲۳۳/۳	۲۹۸/۱	۳۵۳/۶	۳۳۸/۰	۴۱۷/۰	۲۴۱/۸
تابستان.....	۲۴۴/۰	۳۱۲/۰	۳۷۹/۱	۳۶۴/۰	۴۳۹/۳	۲۴۶/۴
پاییز.....	۲۶۵/۷	۳۵۹/۶	۴۴۵/۹	۴۰۰/۱	۴۷۵/۱	۲۶۵/۹
زمستان.....	۲۷۵/۵	۳۷۰/۰	۴۶۹/۵	۴۴۲/۸	۵۲۵/۳	۲۸۸/۶
..... ۱۳۸۷	۴۰۲/۰	۴۱۱/۳	۵۸۸/۲	۶۸۵/۱	۶۸۶/۶	۳۵۶/۹
بهار.....	۳۷۱/۸	۳۸۶/۸	۴۸۹/۸	۵۸۵/۶	۶۰۱/۵	۳۰۰/۰
تابستان.....	۳۸۶/۳	۳۸۸/۷	۶۱۰/۵	۶۵۹/۳	۶۴۸/۵	۳۵۶/۲
پاییز.....	۴۱۶/۳	۴۳۲/۹	۶۱۵/۹	۷۳۴/۲	۷۰۹/۰	۳۸۲/۰
زمستان.....	۴۳۳/۳	۴۳۶/۹	۶۳۶/۵	۷۶۱/۵	۷۸۷/۳	۳۸۹/۵
..... ۱۳۸۸	۴۲۶/۴	۴۴۲/۶	۷۷۷/۷	۸۴۱/۴	۸۳۳/۶	۴۱۸/۲
بهار.....	۴۲۴/۶	۴۳۶/۶	۷۹۴/۹	۷۸۰/۴	۸۰۹/۱	۳۹۲/۷
تابستان.....	۴۲۶/۳	۴۳۶/۶	۷۵۷/۵	۸۴۸/۹	۸۰۹/۱	۴۱۵/۵
پاییز.....	۴۲۹/۳	۴۴۹/۵	۷۶۸/۵	۸۴۹/۸	۸۵۲/۶	۴۲۲/۹
زمستان.....	۴۲۵/۴	۴۴۷/۷	۷۸۹/۸	۸۸۶/۴	۸۶۲/۵	۴۴۱/۸
..... ۱۳۸۹	۴۴۰/۶	۴۴۰/۴	۷۹۳/۹	۹۲۶/۱	۹۳۲/۲	۴۷۷/۲
بهار.....	۴۳۰/۴	۴۴۱/۰	۷۹۲/۴	۸۷۵/۲	۸۷۳/۹	۴۵۹/۷
تابستان.....	۴۳۸/۵	۴۳۸/۰	۷۹۳/۸	۹۱۱/۹	۹۱۷/۵	۴۶۷/۲
پاییز.....	۴۴۵/۱	۴۴۰/۷	۷۹۵/۰	۹۴۵/۱	۹۶۵/۱	۴۸۶/۲
زمستان.....	۴۴۸/۳	۴۴۲/۱	۷۹۴/۶	۹۷۲/۲	۹۷۲/۴	۴۹۵/۷
..... ۱۳۹۰	۵۲۵/۸	۵۰۶/۰	۸۸۰/۶	۱۱۳۸/۰	۱۱۷۷/۸	۵۵۵/۴
بهار.....	۴۵۰/۹	۴۳۹/۰	۸۰۰/۵	۹۸۷/۴	۱۰۵۵/۹	۵۲۴/۲
تابستان.....	۴۸۶/۷	۴۷۱/۷	۸۵۲/۳	۱۰۷۳/۵	۱۱۴۳/۲	۵۲۸/۵
پاییز.....	۵۴۳/۲	۵۳۵/۸	۸۶۳/۶	۱۱۹۴/۴	۱۱۸۷/۱	۵۵۳/۶
زمستان.....	۶۲۲/۳	۵۷۷/۴	۱۰۰۵/۸	۱۲۹۶/۶	۱۳۲۵/۰	۶۱۵/۳



۵- شاخص قیمت تولیدکننده محصولات گاوآردی‌های صنعتی کشور به تفکیک استان در طی فصول سال‌های ۱۳۸۵-۱۳۹۰

۱۳۸۱=۱۰۰

(دنباله)

دوره زمانی	زنجان	سمنان	سیستان و بلوچستان	فارس	قزوین	قم
۱۳۸۵	۲۲۶/۶	۲۳۹/۷	۱۷۷/۳	۱۹۳/۱	۲۱۶/۰	۲۲۹/۵
بهار	۲۰۲/۹	۲۱۸/۴	۱۶۲/۱	۱۶۷/۷	۱۹۶/۹	۲۰۹/۰
تابستان	۲۱۸/۷	۲۳۱/۵	۱۷۰/۳	۱۹۰/۷	۲۰۶/۷	۲۲۲/۹
پاییز	۲۳۷/۰	۲۴۵/۳	۱۸۵/۳	۲۰۰/۰	۲۲۴/۶	۲۳۶/۱
زمستان	۲۴۷/۷	۲۶۳/۵	۱۹۱/۵	۲۱۳/۸	۲۳۵/۸	۲۵۰/۱
۱۳۸۶	۳۰۵/۶	۳۱۸/۹	۲۰۳/۶	۲۶۴/۸	۲۸۲/۵	۳۱۲/۲
بهار	۲۷۰/۸	۲۸۵/۳	۱۹۶/۲	۲۳۳/۲	۲۵۸/۲	۲۷۳/۳
تابستان	۲۹۵/۲	۳۱۰/۹	۲۰۱/۱	۲۴۷/۵	۲۷۸/۴	۲۹۰/۷
پاییز	۳۱۶/۲	۳۲۸/۹	۲۰۷/۴	۲۷۸/۷	۲۹۱/۵	۳۳۲/۰
زمستان	۳۴۰/۱	۳۵۰/۳	۲۰۹/۸	۲۹۹/۹	۳۰۱/۸	۳۵۲/۹
۱۳۸۷	۵۰۴/۸	۴۰۹/۸	۳۳۹/۸	۳۵۳/۹	۴۵۲/۴	۳۹۵/۶
بهار	۴۰۰/۰	۳۷۵/۴	۲۵۲/۱	۳۳۱/۵	۳۸۱/۹	۳۶۴/۰
تابستان	۴۹۰/۹	۳۹۷/۸	۳۲۱/۴	۳۴۸/۴	۴۳۵/۸	۳۸۷/۲
پاییز	۵۴۴/۲	۴۲۹/۵	۳۹۲/۰	۳۶۳/۰	۴۸۰/۱	۴۱۵/۷
زمستان	۵۸۴/۲	۴۳۶/۴	۳۹۳/۸	۳۷۲/۶	۵۱۱/۸	۴۱۵/۵
۱۳۸۸	۵۶۶/۸	۴۴۷/۷	۴۱۶/۰	۳۹۵/۷	۵۲۹/۱	۴۲۳/۹
بهار	۵۵۲/۳	۴۲۹/۷	۴۰۳/۴	۳۷۷/۳	۵۰۴/۶	۴۰۸/۲
تابستان	۵۵۲/۳	۴۴۸/۵	۴۰۳/۴	۳۸۷/۸	۵۱۹/۶	۴۱۷/۳
پاییز	۵۸۰/۱	۴۵۵/۴	۴۲۳/۲	۴۰۷/۸	۵۳۵/۱	۴۳۵/۹
زمستان	۵۸۲/۷	۴۵۷/۳	۴۳۳/۹	۴۱۰/۰	۵۵۷/۲	۴۳۴/۳
۱۳۸۹	۶۱۴/۹	۵۰۱/۷	۴۷۷/۱	۴۲۶/۹	۵۷۶/۵	۴۴۴/۰
بهار	۵۹۳/۵	۴۶۲/۳	۴۳۶/۱	۴۰۸/۲	۵۵۸/۱	۴۳۵/۰
تابستان	۶۲۷/۹	۴۹۰/۷	۴۵۲/۴	۴۱۷/۵	۵۷۷/۵	۴۴۰/۰
پاییز	۶۲۴/۱	۵۲۲/۳	۵۰۷/۴	۴۳۷/۶	۵۸۴/۶	۴۵۴/۲
زمستان	۶۱۳/۸	۵۳۱/۴	۵۱۲/۷	۴۴۴/۱	۵۸۵/۸	۴۴۶/۷
۱۳۹۰	۷۱۷/۱	۵۹۲/۸	۵۲۲/۶	۴۹۰/۰	۶۶۳/۸	۵۳۲/۶
بهار	۶۲۳/۰	۵۳۴/۳	۵۰۵/۱	۴۵۱/۶	۵۸۶/۴	۴۵۵/۰
تابستان	۶۵۱/۴	۵۶۴/۶	۵۱۰/۴	۴۵۱/۴	۶۳۷/۱	۴۹۵/۵
پاییز	۷۳۶/۳	۵۹۷/۹	۵۳۴/۹	۴۹۳/۳	۶۹۹/۳	۵۶۰/۱
زمستان	۸۵۷/۹	۶۷۴/۴	۵۴۰/۱	۵۶۳/۷	۷۳۲/۳	۶۱۹/۸



۵- شاخص قیمت تولیدکننده محصولات گاوآرداری های صنعتی کشور به تفکیک استان در طی فصول سال های ۱۳۸۵-۱۳۹۰

۱۳۸۱=۱۰۰

(دنباله)

گیلان	گلستان	کهگیلویه و بویراحمد	کرمانشاه	کرمان	کردستان	دوره زمانی
۲۱۸/۴	۲۵۳/۳	۲۲۴/۹	۲۸۴/۲	۲۶۴/۰	۲۲۳/۰ ۱۳۸۵
۲۰۷/۴	۲۴۰/۲	۲۱۱/۵	۲۵۷/۶	۲۴۱/۶	۲۰۶/۵ بهار
۲۱۶/۴	۲۴۰/۲	۲۲۲/۶	۲۷۶/۳	۲۵۰/۲	۲۱۶/۲ تابستان
۲۲۲/۹	۲۶۲/۲	۲۲۷/۸	۲۸۸/۴	۲۷۰/۷	۲۲۴/۳ پاییز
۲۲۶/۹	۲۷۰/۵	۲۳۷/۹	۳۱۴/۶	۲۹۳/۵	۲۴۵/۲ زمستان
۲۷۰/۶	۳۳۰/۰	۲۷۶/۴	۳۶۰/۱	۳۵۶/۷	۲۸۱/۹ ۱۳۸۶
۲۳۸/۲	۲۹۴/۳	۲۵۰/۶	۳۲۸/۰	۳۱۴/۷	۲۶۵/۹ بهار
۲۵۷/۹	۳۱۳/۰	۲۷۰/۱	۳۴۷/۰	۳۳۷/۱	۲۷۳/۷ تابستان
۲۸۲/۶	۳۴۴/۲	۲۸۴/۷	۳۷۴/۴	۳۶۹/۸	۲۸۵/۷ پاییز
۳۰۳/۷	۳۶۸/۴	۳۰۰/۰	۳۹۱/۱	۴۰۵/۲	۳۰۲/۲ زمستان
۳۳۴/۸	۴۲۱/۳	۳۳۹/۱	۴۶۳/۳	۵۳۴/۸	۳۹۷/۵ ۱۳۸۷
۳۱۷/۲	۲۸۴/۹	۳۱۲/۳	۴۰۹/۰	۴۲۶/۷	۳۸۲/۲ بهار
۳۲۴/۵	۴۰۰/۹	۳۲۴/۶	۴۶۴/۰	۵۵۳/۷	۳۸۳/۸ تابستان
۳۴۴/۶	۴۴۶/۰	۳۳۳/۶	۴۸۶/۱	۵۶۴/۵	۴۰۱/۹ پاییز
۳۵۳/۱	۴۵۳/۵	۳۴۵/۷	۴۹۴/۳	۵۹۴/۴	۴۲۲/۳ زمستان
۳۷۱/۰	۴۷۳/۲	۳۷۵/۶	۴۹۱/۸	۵۶۵/۰	۴۱۷/۱ ۱۳۸۸
۳۵۶/۹	۴۴۷/۹	۳۴۸/۴	۴۹۱/۳	۵۵۹/۱	۴۱۹/۷ بهار
۳۵۶/۴	۴۶۷/۳	۳۶۷/۰	۴۹۱/۳	۵۵۹/۱	۴۱۹/۷ تابستان
۳۸۱/۱	۴۸۷/۹	۳۸۶/۲	۴۹۲/۵	۵۶۷/۶	۴۱۲/۸ پاییز
۳۸۹/۵	۴۸۹/۸	۴۰۰/۶	۴۹۱/۸	۵۷۴/۳	۴۱۶/۳ زمستان
۴۱۳/۱	۵۰۶/۵	۴۳۳/۲	۵۳۱/۱	۵۸۶/۲	۴۲۰/۳ ۱۳۸۹
۴۰۳/۳	۴۸۶/۵	۴۱۶/۵	۵۰۱/۵	۵۶۱/۴	۴۳۱/۷ بهار
۴۰۹/۹	۵۰۳/۹	۴۱۸/۹	۵۱۶/۶	۵۸۱/۷	۴۱۶/۴ تابستان
۴۱۷/۸	۵۱۳/۱	۴۳۱/۲	۵۳۹/۶	۵۹۳/۷	۴۱۵/۰ پاییز
۴۲۱/۳	۵۲۲/۵	۴۶۶/۴	۵۶۶/۶	۶۰۸/۰	۴۱۸/۰ زمستان
۴۶۸/۳	۶۰۳/۲	۵۰۰/۹	۶۴۶/۶	۷۱۴/۴	۴۶۶/۴ ۱۳۹۰
۴۲۹/۶	۵۲۹/۹	۴۷۱/۲	۵۵۹/۴	۶۱۱/۴	۴۲۱/۷ بهار
۴۵۸/۷	۵۶۲/۲	۴۸۹/۵	۶۰۵/۰	۶۵۴/۶	۴۲۸/۵ تابستان
۴۸۱/۷	۶۱۴/۶	۵۰۰/۹	۶۷۶/۱	۷۵۸/۳	۴۸۹/۷ پاییز
۵۰۳/۴	۷۰۵/۹	۵۴۲/۱	۷۴۵/۹	۸۳۳/۲	۵۲۵/۵ زمستان

۵- شاخص قیمت تولیدکننده محصولات گاوآردی‌های صنعتی کشور به تفکیک استان در طی فصول سال‌های ۱۳۸۵-۱۳۹۰

۱۳۸۱=۱۰۰

(دنباله)

دوره زمانی	لرستان	مازندران	مرکزی	هرمزگان	همدان	یزد
..... ۱۳۸۵	۲۰۶/۷	۲۴۴/۴	۲۲۶/۸	۱۲۹/۱	۱۷۷/۹	۲۲۹/۵
بهار.....	۱۸۵/۵	۲۱۴/۵	۲۰۴/۹	۱۲۸/۸	۱۷۲/۴	۲۱۱/۹
تابستان.....	۱۹۹/۸	۲۳۸/۳	۲۱۵/۱	۱۲۸/۸	۱۷۴/۰	۲۲۲/۱
پاییز.....	۲۰۹/۶	۲۵۵/۳	۲۳۵/۹	۱۲۹/۵	۱۸۱/۳	۲۳۷/۲
زمستان.....	۲۳۱/۸	۲۶۹/۳	۲۵۱/۴	۱۲۹/۵	۱۸۲/۹	۲۴۶/۸
..... ۱۳۸۶	۲۶۸/۳	۳۳۸/۷	۳۲۵/۷	۱۳۷/۷	۲۲۰/۵	۲۹۰/۵
بهار.....	۲۴۶/۱	۲۹۵/۴	۲۷۵/۴	۱۳۶/۸	۲۰۲/۸	۲۶۰/۶
تابستان.....	۲۵۴/۸	۳۲۵/۷	۲۹۴/۳	۱۳۶/۸	۲۱۳/۳	۲۷۶/۶
پاییز.....	۲۷۲/۵	۳۵۶/۴	۳۳۸/۱	۱۳۷/۳	۲۲۴/۱	۳۰۳/۷
زمستان.....	۲۹۹/۷	۳۷۷/۲	۳۹۴/۸	۱۳۹/۹	۲۴۱/۹	۳۲۱/۰
..... ۱۳۸۷	۳۱۲/۴	۴۷۳/۱	۴۴۳/۷	۱۴۵/۹	۲۶۶/۶	۳۶۸/۳
بهار.....	۳۰۵/۸	۴۱۱/۰	۴۱۰/۲	۱۴۰/۴	۲۴۵/۴	۳۳۵/۱
تابستان.....	۳۱۴/۲	۴۴۸/۷	۴۳۹/۲	۱۴۲/۳	۲۵۳/۶	۳۶۰/۰
پاییز.....	۳۱۶/۳	۴۹۴/۵	۴۶۲/۷	۱۵۰/۲	۲۷۳/۶	۳۸۵/۴
زمستان.....	۳۱۳/۲	۵۳۸/۱	۴۶۲/۹	۱۵۰/۶	۲۹۳/۶	۳۹۲/۷
..... ۱۳۸۸	۳۱۴/۴	۶۱۹/۴	۴۹۳/۵	۱۵۱/۷	۳۰۹/۵	۴۱۸/۰
بهار.....	۲۹۸/۴	۵۵۰/۴	۴۶۴/۷	۱۵۰/۶	۳۱۰/۱	۳۹۲/۴
تابستان.....	۲۹۸/۴	۵۹۱/۵	۴۹۴/۷	۱۵۰/۶	۳۱۰/۱	۴۰۵/۵
پاییز.....	۳۲۹/۲	۶۵۸/۱	۵۰۲/۲	۱۵۲/۴	۳۱۰/۳	۴۲۸/۵
زمستان.....	۳۳۱/۶	۶۷۷/۵	۵۱۲/۳	۱۵۳/۳	۳۰۷/۵	۴۴۵/۸
..... ۱۳۸۹	۳۷۸/۶	۶۸۱/۴	۵۲۸/۳	۱۵۶/۴	۳۰۸/۱	۴۹۷/۲
بهار.....	۳۵۲/۹	۶۶۷/۷	۵۱۰/۸	۱۵۴/۹	۳۰۷/۰	۴۷۶/۰
تابستان.....	۳۷۷/۱	۶۶۹/۸	۵۲۲/۸	۱۵۴/۹	۳۰۷/۹	۴۹۱/۷
پاییز.....	۳۸۲/۶	۶۷۲/۴	۵۴۰/۵	۱۵۸/۳	۳۱۱/۵	۴۹۶/۶
زمستان.....	۴۰۱/۷	۷۱۵/۴	۵۳۸/۹	۱۵۷/۷	۳۰۶/۲	۵۲۴/۵
..... ۱۳۹۰	۴۱۶/۳	۸۲۸/۶	۶۲۲/۸	۱۶۵/۴	۳۴۹/۳	۶۱۱/۸
بهار.....	۳۹۶/۱	۷۳۹/۴	۵۳۷/۴	۱۵۷/۷	۳۱۹/۸	۵۳۴/۵
تابستان.....	۳۹۴/۳	۸۲۱/۶	۵۹۳/۳	۱۵۷/۷	۳۲۵/۸	۵۶۳/۰
پاییز.....	۴۲۵/۸	۸۴۴/۸	۶۴۴/۳	۱۷۳/۱	۳۴۱/۲	۶۳۲/۹
زمستان.....	۴۴۹/۲	۹۰۸/۴	۷۱۶/۱	۱۷۳/۱	۴۱۰/۵	۷۱۷/۱

۶- شاخص قیمت تولیدکننده محصولات گاوآرداری‌های صنعتی کشور به تفکیک استان در فصل زمستان ۱۳۹۰ و تغییرات شاخص در فصل زمستان ۱۳۸۹ و ۱۳۹۰

درصد تغییر شاخص زمستان ۱۳۸۹ نسبت به فصل مشابه سال قبل		درصد تغییر شاخص زمستان ۱۳۹۰ نسبت به فصل مشابه سال قبل		شاخص کل زمستان ۱۳۹۰	استان
فصل قبل	فصل مشابه	فصل قبل	فصل مشابه		
۹/۰	۱/۹	۳۲/۳	۱۱/۰	۷۸۲/۶	کل کشور
۱۱/۸	۵/۰	۲۷/۷	۸/۷	۹۲۰/۵	آذربایجان شرقی
۱۶/۱	-۲/۵	۲۸/۷	۱۱/۸	۸۴۶/۶	آذربایجان غربی
۹/۶	-۰/۲	۲۲/۶	۵/۵	۵۵۹/۰	اردبیل
۲۶/۶	۱/۸	۲۳/۳	۹/۰	۱۰۱۹/۲	اصفهان
۸/۵	۱/۰	۱۲/۵	۳/۱	۳۳۳/۰	ایلام
۰/۳	۰/۱	۲/۳	۰/۰	۳۶۴/۰	بوشهر
۵/۴	۰/۷	۳۸/۸	۱۴/۶	۶۲۲/۳	تهران
-۱/۳	۰/۳	۳۰/۶	۷/۸	۵۷۷/۴	چهارمحال و بختیاری
۰/۶	-۰/۱	۲۶/۶	۱۶/۵	۱۰۰۵/۸	خراسان جنوبی
۹/۷	۲/۹	۳۳/۴	۸/۶	۱۲۹۶/۶	خراسان رضوی
۱۲/۶	۰/۸	۳۶/۳	۱۱/۶	۱۳۲۵/۰	خراسان شمالی
۱۲/۲	۲/۰	۲۴/۱	۱۱/۱	۶۱۵/۳	خوزستان
۵/۳	-۱/۶	۳۹/۸	۱۶/۵	۸۵۷/۹	زنجان
۱۶/۲	۱/۷	۲۶/۹	۱۲/۸	۶۷۴/۴	سمنان
۱۸/۲	۱/۰	۵/۴	۱/۰	۵۴۰/۱	سیستان و بلوچستان
۸/۳	۱/۵	۲۶/۹	۱۴/۳	۵۶۳/۷	فارس
۵/۱	۰/۲	۲۵/۰	۴/۷	۷۳۲/۳	قزوین
۲/۹	-۱/۷	۳۸/۷	۱۰/۷	۶۱۹/۸	قم
۰/۴	۰/۷	۲۵/۷	۷/۳	۵۲۵/۵	کردستان
۵/۹	۲/۴	۳۷/۰	۹/۹	۸۳۳/۲	کرمان
۱۵/۲	۵/۰	۳۱/۶	۱۰/۳	۷۴۵/۹	کرمانشاه
۱۶/۴	۸/۲	۱۶/۲	۸/۲	۵۴۲/۱	کهگیلویه و بویراحمد
۶/۷	۱/۸	۳۵/۱	۱۴/۹	۷۰۵/۹	گلستان
۸/۱	۰/۸	۱۹/۵	۴/۵	۵۰۳/۴	گیلان
۲۱/۱	۵/۰	۱۱/۸	۵/۵	۴۴۹/۲	لرستان
۵/۶	۶/۴	۲۷/۰	۷/۵	۹۰۸/۴	مازندران
۵/۲	-۰/۳	۳۲/۹	۱۱/۱	۷۱۶/۱	مرکزی
۲/۹	-۰/۴	۹/۷	۰/۰	۱۷۳/۱	هرمزگان
-۰/۴	-۱/۷	۳۴/۱	۲۰/۳	۴۱۰/۵	همدان
۱۷/۶	۵/۶	۳۶/۷	۱۳/۳	۷۱۷/۱	یزد