




ریاست جمهوری  
سازمان برنامه و بودجه  
مرکز آمار ایران

## قیمت فروش محصولات و هزینه خدمات کشاورزی در مناطق روستایی کشور - پاییز ۱۳۹۹

مرکز آمار ایران



### نشانه‌های نشریات مرکز آمار ایران

-	آمار گردآوری نشده است.	□
000	آمار در دسترس نیست.	
X	ذاتاً یا عملاً وجود ندارد.	
XX	جمع و محاسبه غیر ممکن یا بی‌معنی است.	
//	رقم کمتر از نصف واحد است.	
*	رقم (نسبت) ناچیز و قابل صرف‌نظر کردن است.	
*	رقم غیر قطعی است.	
**	رقم جنبه تخمینی دارد.	
⊗	به دلیل حفظ محرمانگی، رقم قابل انتشار نیست.	

اختلاف در سرجمع‌ها به علت سراسر کردن ارقام است. محاسبه نسبت‌ها و شاخص‌ها قبل از سراسر کردن ارقام صورت گرفته است.

## پیشگفتار

توجه به توسعه کشاورزی برای رسیدن به خودکفایی از یک سو و وضع زندگی روستاییان و فراهم آوردن زمینه‌های رشد و رفاه بیش‌تر آنان از سوی دیگر، از جمله هدف‌های اصلی برنامه‌های توسعه اقتصادی - اجتماعی کشور بشمار می‌آید. اجرای این برنامه‌ها و بررسی‌های مربوط به آن‌ها، آگاهی کامل از قیمت محصولات و هزینه خدمات کشاورزی را ضروری می‌نماید. بدین منظور مرکز آمار ایران در اجرای وظایف قانونی خود برای تهیه شاخص‌های قیمت از سال ۱۳۵۳ هر ساله (به استثنای سال‌های ۱۳۶۰ و ۱۳۷۰) هم‌زمان با اجرای طرح آمارگیری از قیمت خرده‌فروشی کالاها و خدمات مورد مصرف خانوارهای روستایی، آمارگیری از قیمت فروش محصولات و هزینه خدمات کشاورزی را نیز انجام داده و نتایج آن را منتشر کرده است. طی این مدت با بهره‌گیری از تجارب گذشته، بررسی نیازهای آماری و استفاده از نظرات ارائه شده توسط سازمان‌های ذیربط و افراد صاحب‌نظر، تجدید نظر، تجدید نظرهای اساسی در نحوه جمع‌آوری اطلاعات و تعیین تعداد اقلام مورد آمارگیری انجام گرفته است. به طوری که اجرای طرح از سال ۱۳۵۳ تنها با جمع‌آوری قیمت ۱۸ قلم محصول و یک قلم خدمت کشاورزی آغاز شد، از سال ۱۳۷۷ با ۸۴ قلم محصول، ۱۰ قلم خدمت ماشینی و ۱۱ قلم خدمت نیروی انسانی ادامه یافت. در سال ۱۳۸۵ با افزایش اقلام آمارگیری، پوشش محصولات و خدمات، شکل مطلوب‌تری به خود گرفت به طوری که نشریه حاضر شامل اطلاعات مربوط به ۱۱۷ قلم محصول (زراعی، باغی و دامی)، ۱۰ قلم خدمت ماشینی و ۱۱ قلم خدمت نیروی انسانی می‌باشد که این اطلاعات از مراجعه به آبدادی‌های نمونه در هر دوره آمارگیری به دست آمده است. نشریه حاضر نتایج حاصل از اجرای آمارگیری در فصل پاییز سال ۱۳۹۹ است که با مراجعه به آبدادی‌های نمونه در دوره آمارگیری به دست آمده است. امید است که این اطلاعات ابزار مناسبی را برای انجام بررسی‌ها، برنامه‌ریزی‌های اقتصادی و تصمیم‌گیری‌های اجرایی، فراهم سازد. اعلام نظر و رهنمودهای پژوهشگران و دیگر علاقه‌مندان، در رفع نارسایی‌ها و بهبود کیفیت این طرح، مؤثر و موجب امتنان خواهد بود.

مرکز آمار ایران لازم می‌داند از تمامی همکاران استانداری استان‌ها و مطلعین محلی که در اجرای این آمارگیری صمیمانه تلاش کرده‌اند سپاسگزاری نماید.

## فهرست مندرجات

صفحه	عنوان
۹	مقدمه
۱۰	تعاریف و کلیات طرح
۱۳	گزیده یافته‌ها

### نمودارهای منتخب

۲۱	قیمت فروش غلات در کل کشور، فصل پاییز، طی سال‌های ۱۳۷۹-۱۳۹۹ (گندم)
۲۱	قیمت فروش غلات در کل کشور، فصل پاییز، طی سال‌های ۱۳۷۹-۱۳۹۹ (جو)
۲۲	قیمت فروش حبوبات در کل کشور، فصل پاییز، طی سال‌های ۱۳۷۹-۱۳۹۹ (عدس)
۲۲	قیمت فروش حبوبات در کل کشور، فصل پاییز، طی سال‌های ۱۳۷۹-۱۳۹۹ (نخود)
۲۳	قیمت فروش سبزی‌ها در کل کشور، فصل پاییز، طی سال‌های ۱۳۷۹-۱۳۹۹ (سیب زمینی)
۲۳	قیمت فروش سبزی‌ها در کل کشور، فصل پاییز، طی سال‌های ۱۳۷۹-۱۳۹۹ (پیاز)
۲۴	قیمت فروش سبزی‌ها در کل کشور، فصل پاییز، طی سال‌های ۱۳۷۹-۱۳۹۹ (گوجه فرنگی)
۲۴	قیمت فروش محصولات جالیزی در کل کشور، فصل پاییز، طی سال‌های ۱۳۷۹-۱۳۹۹ (هندوانه)
۲۵	قیمت فروش محصولات جالیزی در کل کشور، فصل پاییز، طی سال‌های ۱۳۷۹-۱۳۹۹ (خربزه)
۲۵	قیمت فروش محصولات جالیزی در کل کشور، فصل پاییز، طی سال‌های ۱۳۷۹-۱۳۹۹ (خیار)
۲۶	قیمت فروش علوفه در کل کشور، فصل پاییز، طی سال‌های ۱۳۷۹-۱۳۹۹ (یونجه خشک)
۲۶	قیمت فروش دانه‌های روغنی در کل کشور، فصل پاییز، طی سال‌های ۱۳۷۹-۱۳۹۹ (آفتابگردان روغنی)
۲۷	قیمت فروش میوه‌های دانه‌دار در کل کشور، فصل پاییز، طی سال‌های ۱۳۷۹-۱۳۹۹ (سیب درختی)
۲۷	قیمت فروش میوه‌های دانه‌دار در کل کشور، فصل پاییز، طی سال‌های ۱۳۷۹-۱۳۹۹ (انگور)
۲۸	قیمت فروش دام به صورت زنده در کل کشور، فصل پاییز، طی سال‌های ۱۳۷۹-۱۳۹۹ (گوسفند)
۲۸	قیمت فروش دام به صورت زنده در کل کشور، فصل پاییز، طی سال‌های ۱۳۷۹-۱۳۹۹ (گاو و گوساله)
۲۹	دستمزد کارگر کشاورزی در کل کشور، فصل پاییز، طی سال‌های ۱۳۷۹-۱۳۹۹ (کارگر وجین کار مرد)
۲۹	دستمزد کارگر کشاورزی در کل کشور، فصل پاییز، طی سال‌های ۱۳۷۹-۱۳۹۹ (کارگر وجین کار زن)
۳۰	دستمزد کارگر کشاورزی در کل کشور، فصل پاییز، طی سال‌های ۱۳۷۹-۱۳۹۹ (کارگر میوه چین مرد)
۳۰	دستمزد کارگر کشاورزی در کل کشور، فصل پاییز، طی سال‌های ۱۳۷۹-۱۳۹۹ (کارگر میوه چین زن)
۳۱	روند هزینه خدمات کشاورزی در کل کشور، فصل پاییز، طی سال‌های ۱۳۷۹-۱۳۹۹ (شخم زمین آبی با تراکتور)
۳۱	روند هزینه خدمات کشاورزی در کل کشور، فصل پاییز، طی سال‌های ۱۳۷۹-۱۳۹۹ (شخم زمین دیم با تراکتور)

### جداول آماری

۳۵	۱- متوسط قیمت فروش یک کیلوگرم از محصولات کشاورزی، پاییز ۹۹
۵۱	۲- متوسط قیمت فروش انواع دام زنده، پاییز ۹۹
۵۴	۳- متوسط قیمت فروش یک کیلوگرم از فراورده‌های دامی، پاییز ۹۹
۵۵	۴- متوسط هزینه انواع خدمات ماشینی کشاورزی برای یک هکتار، پاییز ۹۹
۵۷	۵- متوسط دستمزد یک روز کارگر کشاورزی، پاییز ۹۹

## مقدمه

کشاورزی از دیرباز پیوسته اهمیت بسزایی داشته است. زیرا از یک سو مواد غذایی مورد نیاز جامعه از فعالیت این بخش تأمین می‌شود و از سوی دیگر مهم‌ترین منبع تأمین مواد اولیه صنایع غذایی بشمار رفته است. از جهت اشتغال نیز سهم قابل توجهی از نیروی انسانی جامعه در رده‌های مختلف فعالیت‌های بخش کشاورزی مشغول به کار می‌باشند. در حال حاضر کشاورزی در کشور ما محور توسعه اقتصادی قرار گرفته و توجه مسئولان و برنامه‌ریزان به آن معطوف شده است.

وجود آمار و اطلاعات بهنگام از فعالیت‌های مختلف بخش کشاورزی، ابزار اساسی برنامه‌ریزی و ارزیابی پیشرفت فعالیت‌ها و اقدام‌های انجام شده به حساب می‌آید و در این میان اطلاعات مربوط به قیمت فروش محصولات و هزینه خدمات کشاورزی نقش اساسی دارد. هر محصول کشاورزی هنگام گذر از مرحله تولید تا مصرف نهایی به علت تأثیر عوامل متعدد قیمت‌های متفاوتی پیدا می‌کند که در اصطلاح قیمت سرخرمن، قیمت عمده‌فروشی، قیمت خرده‌فروشی نامیده می‌شود. به منظور دستیابی به قیمتی که فقط ناشی از فعالیت‌های کشاورزی باشد لازم است تأثیر عواملی نظیر هزینه‌های حمل و نقل، انبارداری، سود واسطه‌ها و ... حذف شود. بدین جهت است که مرکز آمار ایران با تهیه طرح "قیمت فروش محصولات و هزینه خدمات کشاورزی" نسبت به جمع‌آوری اطلاعات مورد نظر اقدام می‌نماید.

اطلاعات به دست آمده از انجام این فعالیت کاربردهای متنوعی دارد که برخی از آن‌ها به شرح زیر است:

- تهیه شاخص قیمت تولیدکننده بخش کشاورزی
- استفاده در برآورد ارزش تولید محصولات کشاورزی
- بررسی تفاوت بین قیمت فروش (سرخرمن) با قیمت عمده‌فروشی و قیمت خرده‌فروشی (قیمت مصرف‌کننده) محصولات کشاورزی

نتایج آمارگیری فصل پاییز سال ۱۳۹۹ در نشریه حاضر در چهار بخش ارائه می‌گردد:

- بخش اول: تعاریف و کلیات طرح
- بخش دوم: گزیده یافته‌ها
- بخش سوم: نمودارها
- بخش چهارم: جداول متوسط فصلی قیمت فروش محصولات و هزینه خدمات کشاورزی به تفکیک استان

مرکز آمار ایران

## بخش اول - تعاریف و کلیات طرح

## الف - تعاریف

## قیمت فروش محصول

قیمت فروش در این طرح عبارت است از متوسط قیمت فروش یک کیلوگرم از هر یک از محصولات کشاورزی در زمان معمول حداکثر برداشت آن که توسط کشاورزان در آبادی نمونه تولید شده باشد این قیمت را در اصطلاح قیمت سرخرمن می‌نامند.

## ویژگی‌های قیمت فروش محصولات

قیمت‌های موردنظر در این طرح چه در خصوص محصولات و چه در مورد هزینه خدمات کشاورزی قیمت‌های عملی و قطعی (نقدی یا جنسی) است.

با توجه به موارد فوق از جمع‌آوری مظنه قیمت، قیمت نوبرانه و قیمت محصولات پیش فروش شده خودداری شده است. قیمت فروش محصولاتی که در آبادی نمونه تولید اما خارج از آن به فروش رسیده پس از کسر هزینه‌های حمل و نقل و دلالی منظور شده است.

محصولات کشاورزی به صورتی که حاصل فعالیت کشاورزی است قیمت‌گیری شده‌اند مگر در مواردی که محصول در عرف پس از تغییر شکل، فروخته شود.

قیمت محصولاتی که بعد از زمان معمول حداکثر برداشت، مدتی انبار شده و سپس به فروش رسیده‌اند، سؤال نشده است. در این طرح قیمت، مقدار تولید و مقدار فروش غیر دولتی محصولات کشاورزی سؤال شده است و علاوه بر آن، قیمت و مقدار فروش پنج محصول: گندم، آفتابگردان روغنی، سویا، پنبه (وش) و پنبه تر به ارگان‌های دولتی (سازمان مرکزی تعاون روستایی، سازمان پنبه و دانه‌های روغنی و کارخانجات دولتی پنبه پاک‌کنی و ...) نیز جداگانه در آبادی‌های نمونه پرسش شده است. در این آمارگیری قیمت فروش بسته به مورد برحسب "کیلوگرم - ریال"، "مثقال - ریال" و "رأس - ریال" پرسش شده است. هزینه خدمات کشاورزی برحسب واحد سطح متریک (هکتار) در آبادی نمونه سؤال می‌شود. دستمزد کارگر کشاورزی نیز برحسب نفر "روزکار - ریال" سؤال و درج شده است.

## هزینه خدمات کشاورزی

هزینه انجام خدمات ماشینی و دستمزد کارگران کشاورزی شامل وجه نقد بوده و در مواردی که به جای تمام یا قسمتی از آن غذا یا سهمی از محصول داده شده باشد، ارزش ریالی آن به قیمت روز پرداخت، برآورد و به وجه نقد اضافه شده است. در این آمارگیری در هر دوره مراجعه، هزینه انجام یک بار هر یک از خدمات کشاورزی (۱۰ قلم) به تفکیک زمین‌های آبی<sup>(۱)</sup> و دیم<sup>(۲)</sup> و نیز دستمزد یک روز کارگر کشاورزی (۱۱ قلم) سؤال شده است.

(۱) زمین‌های آبی: منظور زمین‌هایی است که زراعت انجام شده در آن آبیاری می‌شود و در عرف محلی آن را به نام زراعت آبی می‌شناسند.

(۲) زمین‌های دیم: منظور زمین‌هایی است که زراعت انجام شده در آن معمولاً آبیاری نمی‌شود و در عرف محلی آن را به نام زراعت دیم می‌شناسند.

## ب - کلیات طرح

### ۱- هدف

محاسبه متوسط فصلی قیمت فروش محصولات و هزینه خدمات کشاورزی در مناطق روستایی کشور به تفکیک استان.

### ۲- جامعه آماری

جامعه آماری این طرح عبارت است از تمامی آبادی‌های طرح سرشماری عمومی کشاورزی سال ۱۳۹۳.

### ۳- واحد آماری

از میان آبادی‌های مذکور، آبادی که دارای بیش‌ترین مقدار فروش محصول در هر استان، بر اساس محاسبات انجام گرفته در مرکز بودند به عنوان واحد آماری انتخاب شده است.

### ۴- زمان آمارگیری

با توجه به زمان حداکثر برداشت محصول در فصل پاییز، زمان آمارگیری یکم تا بیستم دی ماه می‌باشد.

### ۵- چگونگی اجرای آمارگیری

به منظور جمع‌آوری قیمت فروش محصولات و هزینه خدمات عمده کشاورزی، پرسشنامه‌های الکترونیکی شامل ۱۰۰ قلم محصول<sup>(۱)</sup>، ۱۰ قلم خدمت ماشینی و ۱۱ قلم خدمت کارگر کشاورزی به همراه راهنمای آمارگیری و بازبینی آن‌ها تهیه شد که پس از برگزاری سمینارهای آموزشی با مراجعه آمارگیران به آبادی‌های نمونه و پرسش از مطلعین محلی در زمان آمارگیری تکمیل شده است.

### ۶- کنترل و بازبینی فنی پرسشنامه‌ها

پرسشنامه‌های تکمیل شده از آبادی‌های نمونه در هر دوره پس از بازبینی کارشناسان مربوط در استان‌ها و اطمینان از صحت آن‌ها، به مرکز آمار ایران ارسال و استخراج ماشینی طرح در قالب جدول‌های نهایی مربوط انجام می‌گیرد.

### ۷- فرمول‌های برآورد

قیمت محصول  $v$  در آبادی  $f$  در استان  $p$  در فصل  $s$  برای نوع  $b$  برابر است با:

$Pvfpsb$

( $v=1$  و  $2$  و ... و  $126$ )

( $f=1$  و  $2$  و ... و  $m$ )

( $p=1$  و  $2$  و ... و  $30$ )

( $s=1$  و  $2$  و  $3$  و  $4$ )

( $u < 4$  تا  $b=1$ )

که در آن:

$v$ : اندیس شمارنده محصول یا خدمت

$f$ : اندیس شمارنده تعداد آبادی‌های دارای اطلاع

$p$ : کد استان

$s$ : کد فصل

$b$ : اندیس نوع محصول

(<sup>۱</sup>) شامل محصولات کشاورزی و انواع دام و فراورده‌های دامی است.

۷-۱. محاسبه متوسط قیمت محصول یا خدمت  $v$  در آبادی  $f$ ام در استان  $p$ ام در فصل  $s$ ام

$$P_{vfps} = \frac{\sum_{b=1}^u P_{vfpsb} W_{vfpsb}}{\sum_{b=1}^n W_{vfpsb}}$$

که در این فرمول  $W_{vfps}$  برابر است با کل مقدار فروش محصول یا کل هزینه خدمت  $v$  از نوع  $b$ ام در آبادی  $f$ ام در استان  $p$ ام در فصل  $s$ ام.

۷-۲. محاسبه متوسط قیمت محصول یا خدمت  $v$  در استان  $p$ ام در فصل  $s$ ام

$$P_{vfps} = \frac{\sum_{f=1}^m P_{vfps} W_{vfps}}{\sum_{f=1}^m W_{vfps}}$$

$$W_{vfps} = \sum_{b=1}^n W_{vfpsb}$$

که در این فرمول:

۷-۳. محاسبه متوسط قیمت محصول یا خدمت  $v$  در فصل  $s$ ام در کل کشور

$$P_{vp} = \frac{\sum_{p=1}^{31} P_{vps} W_{vps}}{\sum_{p=1}^{31} W_{vps}}$$

که در این فرمول:

$$W_{vps} = \sum_{f=1}^{31} W_{vfps}$$

مرکز آمار ایران



## بخش دوم - گزیده یافته‌ها

### الف- محصولات کشاورزی

#### ۱- غلات

##### ۱-۱- ذرت دانه‌ای

متوسط قیمت فروش یک کیلوگرم ذرت دانه‌ای در پاییز سال ۱۳۹۹ در کل کشور ۳۵۹۴۰ ریال بوده است که استان خوزستان با ۳۷۵۶۶ ریال بیشترین و استان ایلام با ۲۴۲۱۳ ریال کمترین قیمت فروش را در کل کشور داشته‌اند. قیمت فروش این محصول در پاییز سال ۹۹ نسبت به فصل مشابه سال ۹۸ به میزان ۱۱۴,۱ درصد افزایش داشته است.

##### ۱-۲- برنج

در فصل پاییز سال ۱۳۹۹ متوسط قیمت فروش یک کیلوگرم برنج در کل کشور ۲۴۴۵۱۶ ریال بوده است. استان خراسان شمالی با ۲۸۲۶۲۰ ریال بیشترین و استان فارس با ۲۱۰۲۵۸ ریال کمترین قیمت فروش را داشته‌اند. قیمت فروش این محصول نسبت به فصل مشابه سال ۹۸ به میزان ۳۸,۴ درصد افزایش یافته است.

##### ۱-۳- شلتوک

در پاییز سال ۱۳۹۹ متوسط قیمت فروش یک کیلوگرم شلتوک در کل کشور ۱۰۶۵۵۲ ریال بوده است. استان کهگیلویه و بویراحمد با ۱۴۵۳۶۳ ریال بیشترین و استان خوزستان با ۸۷۶۶۱ ریال کمترین قیمت فروش را در کل کشور داشته‌اند. قیمت فروش این محصول نسبت به فصل مشابه سال ۹۸ معادل ۶۷,۲ درصد افزایش داشته است.

### ۲- حبوبات

#### ۲-۱- لوبیا قرمز

متوسط قیمت فروش یک کیلوگرم لوبیا قرمز در پاییز سال ۱۳۹۹ در کل کشور ۱۸۹۰۵۷ ریال بوده است که استان کرمانشاه با ۲۲۴۴۶۸ ریال بیشترین و استان همدان با ۱۵۰۱۰۰ ریال کمترین قیمت فروش را در کل کشور داشته‌اند. قیمت فروش این محصول نسبت به پاییز سال قبل معادل ۱۲۲,۶ درصد افزایش نشان می‌دهد.

#### ۲-۲- لوبیا چیتی

در پاییز ۱۳۹۹ متوسط قیمت فروش یک کیلوگرم لوبیا چیتی در کل کشور به رقم ۲۳۳۲۰۶ ریال رسید که استان آذربایجان غربی با ۲۸۰۰۰۰ ریال بیشترین و استان اصفهان با ۱۷۳۸۱۶ ریال کمترین قیمت فروش را در کل کشور داشته است. قیمت فروش این محصول نسبت به پاییز سال ۹۸ معادل ۱۲۸,۳ درصد افزایش داشته است.

مرکز آمار ایران

### ۳- دانه‌های روغنی

#### ۳-۱- کنجد

در پاییز سال ۱۳۹۹ متوسط قیمت فروش یک کیلوگرم کنجد در کل کشور ۲۶۶۷۵۰ ریال بوده است. استان گلستان با ۴۷۷۴۱۲ ریال بیشترین و استان کرمان با ۱۸۳۳۶۸ ریال کمترین قیمت فروش در کل کشور را داشته‌اند. قیمت فروش این محصول در پاییز ۱۳۹۹ نسبت به فصل مشابه سال ۹۸ معادل ۵۲,۲ درصد افزایش یافته است.

#### ۳-۲- زیتون

در پاییز سال ۱۳۹۹ متوسط قیمت فروش یک کیلوگرم زیتون در کل کشور ۱۱۳۰۰۷ ریال بوده است. استان زنجان با ۱۲۴۸۲۷ ریال بیشترین و استان کهگیلویه و بویراحمد با ۴۰۰۰۰ ریال کمترین قیمت فروش در کل کشور را داشته‌اند. قیمت فروش این محصول در پاییز ۱۳۹۹ نسبت به فصل مشابه سال قبل معادل ۷۱,۷ درصد افزایش داشته است.

### ۴- محصولات لیفی

#### ۴-۱- پنبه (وش)

در پاییز سال ۱۳۹۹ متوسط قیمت فروش یک کیلوگرم پنبه (وش) در کل کشور ۱۱۳۲۶۵ ریال بوده است. استان فارس با ۱۵۰۰۰۰ ریال بیشترین و استان سمنان با ۷۱۱۵۸ ریال کمترین قیمت فروش در کل کشور را داشته‌اند. قیمت فروش این محصول نسبت به فصل مشابه سال ۹۸ معادل ۷۲,۹ درصد افزایش نشان می‌دهد.

### ۵- محصولات جالیزی

#### ۵-۱- هندوانه

در پاییز سال ۱۳۹۹ متوسط قیمت فروش یک کیلوگرم هندوانه در کل کشور ۱۹۳۹۵ ریال بوده است. استان هرمزگان با ۲۵۳۳۸ ریال بیشترین و استان مرکزی با ۱۰۲۰۴ ریال کمترین قیمت فروش را در کل کشور داشته‌اند. قیمت فروش این محصول نسبت به فصل مشابه سال ۹۸ معادل ۵۹,۷ درصد افزایش داشته است.

#### ۵-۲- خربزه

در فصل مورد بررسی قیمت فروش یک کیلوگرم خربزه در کل کشور ۲۰۸۲۰ ریال بوده است. استان قزوین با ۳۴۷۴۵ ریال بیشترین و استان زنجان با ۱۵۸۴۹ ریال کمترین قیمت فروش را در کل کشور داشته‌اند. قیمت فروش این محصول در پاییز سال ۹۹ نسبت به فصل مشابه سال ۹۸ معادل ۱۲۸,۶ درصد کاهش داشته است.

#### ۵-۳- خیار

در پاییز سال ۱۳۹۹ متوسط قیمت فروش یک کیلوگرم خیار در کل کشور ۴۳۷۸۳ ریال بوده است. استان خراسان شمالی با ۹۱۳۸۲ ریال بیشترین و استان خوزستان با ۲۷۸۰۴ ریال کمترین قیمت فروش را در کل کشور داشته‌اند. قیمت فروش خیار نسبت به پاییز ۹۸ افزایش ۸۵,۳ درصدی داشته است.

## ۶- سبزیجات

### ۶-۱- سیب زمینی

در پاییز سال ۱۳۹۹ متوسط قیمت فروش یک کیلوگرم سیب زمینی در کل کشور ۲۰۵۱۰ ریال بوده است. استان کرمان با ۴۹۴۵۹ ریال بیشترین و استان آذربایجان غربی با ۱۶۸۷۵ ریال کمترین قیمت فروش را در کل کشور داشته‌اند. قیمت فروش این محصول در پاییز سال ۱۳۹۹ نسبت به سال ۹۸ معادل ۱۹,۹ درصد افزایش داشته است.

### ۶-۲- گوجه فرنگی

در پاییز سال ۱۳۹۹ قیمت فروش یک کیلوگرم گوجه فرنگی در کل کشور ۱۹۸۳۶ ریال بوده است. بالاترین قیمت فروش را استان اصفهان با ۷۱۱۹۴ ریال و پایین‌ترین قیمت فروش را استان خراسان شمالی با ۹۸۶۹ ریال داشته‌اند. قیمت فروش این محصول در پاییز سال ۱۳۹۹ نسبت به فصل مشابه سال ۹۸ معادل ۴۸,۶ درصد افزایش یافته است.

### ۶-۳- بادمجان

در پاییز سال ۱۳۹۹ متوسط قیمت فروش یک کیلوگرم بادمجان در کل کشور ۱۵۳۲۲ ریال بوده است. استان یزد با ۳۹۰۷۲ ریال بالاترین و استان هرمزگان با ۸۳۹۰ ریال پایین‌ترین قیمت فروش را در کل کشور داشته‌اند. قیمت فروش این محصول نسبت به پاییز سال ۹۸ معادل ۲۲,۶ درصد افزایش داشته است.

### ۶-۴- پیاز

در فصل مورد بررسی متوسط قیمت فروش یک کیلوگرم پیاز در کل کشور ۳۱۷۸۸ ریال بوده است. استان آذربایجان غربی با ۴۸۶۴۵ ریال بالاترین قیمت فروش و استان همدان با ۲۰۰۰۰ ریال پایین‌ترین قیمت فروش را در کل کشور داشته‌اند. قیمت فروش این محصول در پاییز ۱۳۹۹ نسبت به فصل مشابه سال ۹۸ معادل ۱۱۴,۲ درصد افزایش نشان می‌دهد.

## ۷- محصولات علوفه‌ای

### ۷-۱- یونجه

در فصل پاییز سال ۱۳۹۹ متوسط قیمت فروش یک کیلوگرم یونجه در کل کشور ۲۴۹۳۲ ریال بوده است. استان قم با ۳۱۴۶۸ ریال بیشترین و استان سیستان و بلوچستان با ۱۴۰۶۷ ریال کمترین قیمت فروش در کل کشور را داشته‌اند. قیمت فروش این محصول نسبت به پاییز سال ۹۸ معادل ۲۰,۸ درصد افزایش داشته است.

### ۷-۲- ذرت علوفه‌ای

در پاییز سال ۱۳۹۹ متوسط قیمت فروش یک کیلوگرم ذرت علوفه‌ای در کل کشور ۴۶۸۵ ریال بوده است. استان همدان با ۶۹۲۵ ریال بیشترین و استان کرمان با ۲۷۰۰ ریال کمترین قیمت فروش در کل کشور را داشته‌اند. قیمت فروش این محصول در پاییز ۱۳۹۹ نسبت به فصل مشابه سال ۹۸ معادل ۴۱,۹ درصد افزایش یافته است.

### ۸- میوه‌های هسته‌دار

#### ۸-۱- انار

در پاییز سال ۱۳۹۹ متوسط قیمت فروش یک کیلوگرم انار در کل کشور ۵۴۸۱۲ ریال بوده است. استان کرمان با ۸۲۴۹۱ ریال بیشترین و استان گیلان با ۲۹۶۱۵ ریال کمترین قیمت فروش را در کل کشور داشته‌اند. قیمت فروش انار نسبت به فصل مشابه سال ۹۸ افزایشی معادل ۶۶٫۶ درصد داشته است.

### ۹- میوه‌های دانه‌دار

#### ۹-۱- سیب درختی

متوسط قیمت فروش یک کیلوگرم سیب درختی در پاییز سال ۱۳۹۹ در کل کشور ۴۷۵۴۴ ریال بوده است. استان یزد با ۱۰۰۰۰۰ ریال و استان قم با ۳۴۹۲۶ ریال به ترتیب بالاترین و پایین‌ترین قیمت فروش را در کل کشور داشته‌اند. قیمت فروش این محصول در پاییز سال ۹۹ نسبت به فصل مشابه سال ۹۸ معادل ۷۸٫۵ درصد افزایش نشان می‌دهد.

#### ۹-۲- انگور

در پاییز سال ۱۳۹۹ متوسط قیمت فروش یک کیلوگرم انگور در کل کشور ۴۷۶۶۷ ریال بوده است. استان البرز با ۶۷۹۱۳ ریال بیشترین و استان فارس با ۲۳۱۴۴ ریال کمترین قیمت فروش را در کل کشور داشته‌اند. قیمت فروش این محصول نسبت به پاییز سال ۹۸ معادل ۵۳٫۳ درصد افزایش داشته است.

### ۱۰- مرکبات

#### ۱۰-۱- پرتقال

در پاییز سال ۱۳۹۹ متوسط قیمت فروش یک کیلوگرم پرتقال در کل کشور ۵۶۰۵۸ ریال بوده است. استان فارس با ۹۲۴۵۶ ریال بیشترین و استان خوزستان با ۴۷۹۹۷ ریال کمترین قیمت فروش را در کل کشور داشته‌اند. قیمت فروش این محصول در پاییز ۹۹ نسبت به فصل مشابه سال قبل ۲۶۴٫۵ درصد افزایش داشته است.

#### ۱۰-۲- نارنگی

در پاییز سال ۱۳۹۹ متوسط قیمت فروش یک کیلوگرم نارنگی در کل کشور ۴۵۸۵۹ ریال بوده است. استان فارس با ۷۷۵۳۰ ریال بیشترین و استان مازندران با ۴۵۶۰۰ ریال کمترین قیمت فروش در کل کشور را داشته‌اند. قیمت فروش این محصول در پاییز ۱۳۹۹ نسبت به فصل مشابه سال ۹۸ معادل ۱۴۵٫۵ درصد افزایش نشان می‌دهد.

### ب - دام و فراورده‌های دامی

#### ۱- دام

#### ۱-۱- گوسفند و بره زنده پرواری

در فصل مورد بررسی متوسط قیمت فروش یک کیلوگرم گوسفند و بره به صورت زنده در کل کشور ۴۴۷۰۳۴ ریال بوده است. استان هرمزگان با ۷۷۶۸۱۵ ریال بالاترین و استان خراسان شمالی با ۴۰۴۸۸۷ ریال پایین‌ترین قیمت فروش را در کل کشور داشته‌اند. قیمت فروش این محصول در فصل پاییز ۹۹ نسبت به فصل مشابه سال قبل به میزان ۱۹٫۰ درصد افزایش یافته است.

## ۱-۲- گاو کمتر از دو سال پرواری

در پاییز سال ۱۳۹۹ متوسط قیمت فروش یک کیلوگرم گاو کمتر از دو سال پرواری به صورت زنده در کل کشور ۳۶۶۸۴۴ ریال بوده است. استان هرمزگان با ۵۶۶۸۲۸ ریال بیشترین و استان البرز با ۲۸۳۰۴۰ ریال کمترین قیمت فروش را در کل کشور داشته‌اند. قیمت فروش این محصول نسبت به پاییز ۹۸ معادل ۱۷,۳ درصد افزایش داشته است.

## ۲- فرآورده‌های دامی

### ۲-۱- شیر گوسفند (چرخ نکرده)

در پاییز سال ۱۳۹۹ متوسط قیمت فروش یک کیلوگرم شیر گوسفند به صورت چرخ نکرده در کل کشور ۶۹۵۲۸ ریال بوده است که نسبت به پاییز سال ۹۸ افزایشی معادل ۶۶,۶ درصد داشته است. استان کرمان با ۱۰۲۹۲۷ ریال بالاترین و استان بوشهر با ۳۰۰۰۰ ریال پایین‌ترین قیمت فروش را در کل کشور داشته‌اند.

### ۲-۲- شیر گاو (چرخ نکرده)

در پاییز سال ۱۳۹۹ متوسط قیمت فروش یک کیلوگرم شیر گاو در کل کشور ۳۷۷۳۳ ریال بوده است که نسبت به فصل مشابه سال ۹۸ افزایش ۶۲,۷ درصدی داشته است. استان بوشهر با ۵۹۶۳۶ ریال بالاترین و استان آذربایجان غربی با ۲۴۹۴۶ ریال پایین‌ترین قیمت فروش را در کل کشور داشته‌اند.

## ج - خدمات کشاورزی

### ۱- خدمات ماشینی

#### ۱-۱- شخم زمین زراعی آبی با تراکتور

در پاییز سال ۱۳۹۹ متوسط هزینه یک‌بار شخم یک هکتار زمین زراعی آبی با تراکتور در کل کشور ۳۹۲۵۴۹۵ ریال بوده است. استان یزد با ۸۹۱۷۹۷۳ ریال و استان سیستان و بلوچستان با ۱۹۶۲۹۲۷ ریال به ترتیب بیشترین و کمترین هزینه انجام این خدمت را در کل کشور داشته‌اند. هزینه انجام این خدمت نسبت به فصل مشابه سال ۹۸ معادل ۶۴,۳ درصد افزایش یافته است.

#### ۱-۲- شخم زمین زراعی دیم با تراکتور

در فصل مورد بررسی متوسط هزینه یک‌بار شخم یک هکتار زمین زراعی دیم با تراکتور در کل کشور ۲۹۳۰۰۰۳ ریال بوده است. استان مازندران با ۸۰۳۴۸۸۴ ریال و استان بوشهر با ۱۸۷۰۴۳۶ ریال به ترتیب بیشترین و کمترین هزینه انجام این خدمت را در کل کشور داشته‌اند. هزینه این خدمت نسبت به فصل مشابه سال ۹۸ معادل ۶۲,۳ درصد افزایش داشته است.

#### ۱-۳- دیسک زمین آبی با تراکتور

در پاییز سال ۱۳۹۹ متوسط هزینه یک‌بار دیسک یک هکتار زمین زراعی آبی با تراکتور در کل کشور ۱۸۵۸۱۴۳ ریال بوده است. استان مازندران ۶۵۶۲۵۰۰ ریال و استان بوشهر با ۱۱۳۲۱۱۸ ریال به ترتیب بیشترین و کمترین هزینه انجام این خدمت را در کل کشور داشته‌اند. هزینه انجام این خدمت نسبت به فصل مشابه سال قبل معادل ۶۲,۳ درصد افزایش نشان می‌دهد.

#### ۱-۴- دیسک زمین دیم با تراکتور

در فصل مورد بررسی هزینه یک بار دیسک یک هکتار زمین زراعی دیم با تراکتور در کل کشور ۱۴۲۹۰۸۳ ریال بوده است. استان مازندران با ۶۳۱۸۱۸۲ ریال و استان مرکزی با ۸۷۹۳۷۵ ریال به ترتیب بیشترین و کمترین هزینه انجام این خدمت را در کل کشور داشته‌اند. هزینه انجام این خدمت نسبت به فصل مشابه سال ۹۸ معادل ۱۰۵,۱ درصد افزایش داشته است.

#### ۲- خدمات نیروی انسانی

##### ۱-۲- کارگر میوه‌چین (مرد)

در پاییز سال ۱۳۹۹ متوسط دستمزد روزانه یک نفر کارگر میوه‌چین مرد در کل کشور ۱۳۹۸۸۷۱ ریال بوده است. استان زنجان با ۲۱۴۰۸۳۱ ریال و استان خراسان جنوبی با ۸۵۵۱۱۳ ریال به ترتیب بالاترین و پایین‌ترین سطح دستمزد را در کل کشور داشته‌اند. سطح این دستمزد نسبت به فصل مشابه سال ۹۸ معادل ۶۶,۴ درصد افزایش داشته است.

##### ۲-۲- کارگر میوه‌چین (زن)

در فصل مورد بررسی متوسط دستمزد روزانه یک نفر کارگر میوه‌چین زن در کل کشور ۱۰۷۵۵۶۹ ریال بوده است. استان قزوین با ۱۵۵۳۸۹۰ ریال و استان گلستان با ۶۶۰۴۴۴ ریال به ترتیب بالاترین و پایین‌ترین سطح دستمزد را در کل کشور داشته‌اند. سطح این دستمزد نسبت به فصل مشابه سال ۹۸ معادل ۶۴,۹ درصد افزایش یافته است.

##### ۳-۲- دروگر غلات (مرد)

در پاییز سال ۱۳۹۹ متوسط دستمزد روزانه یک نفر کارگر دروگر غلات مرد در کل کشور ۱۴۷۵۵۰۲ ریال بوده است. استان اصفهان با ۲۰۶۲۰۹۶ ریال و استان خراسان جنوبی با ۸۹۷۲۹۷ ریال به ترتیب بالاترین و پایین‌ترین سطح دستمزد را در کل کشور داشته‌اند. سطح این دستمزد نسبت به فصل مشابه سال ۹۸ معادل ۵۳,۳ درصد افزایش نشان می‌دهد.

##### ۴-۲- کارگر وجین کار و تنک کار (مرد)

در پاییز سال ۱۳۹۹ متوسط دستمزد روزانه یک نفر کارگر وجین کار و تنک کار مرد در کل کشور ۱۲۷۳۹۸۵ ریال بوده است. استان قم با ۱۹۸۸۵۶۰ ریال و استان خوزستان با ۶۷۴۹۸۳ ریال به ترتیب بالاترین و پایین‌ترین سطح دستمزد را در کل کشور داشته‌اند. سطح این دستمزد نسبت به فصل مشابه سال قبل ۴۲,۸ درصد افزایش داشته است.

##### ۵-۲- کارگر وجین کار و تنک کار (زن)

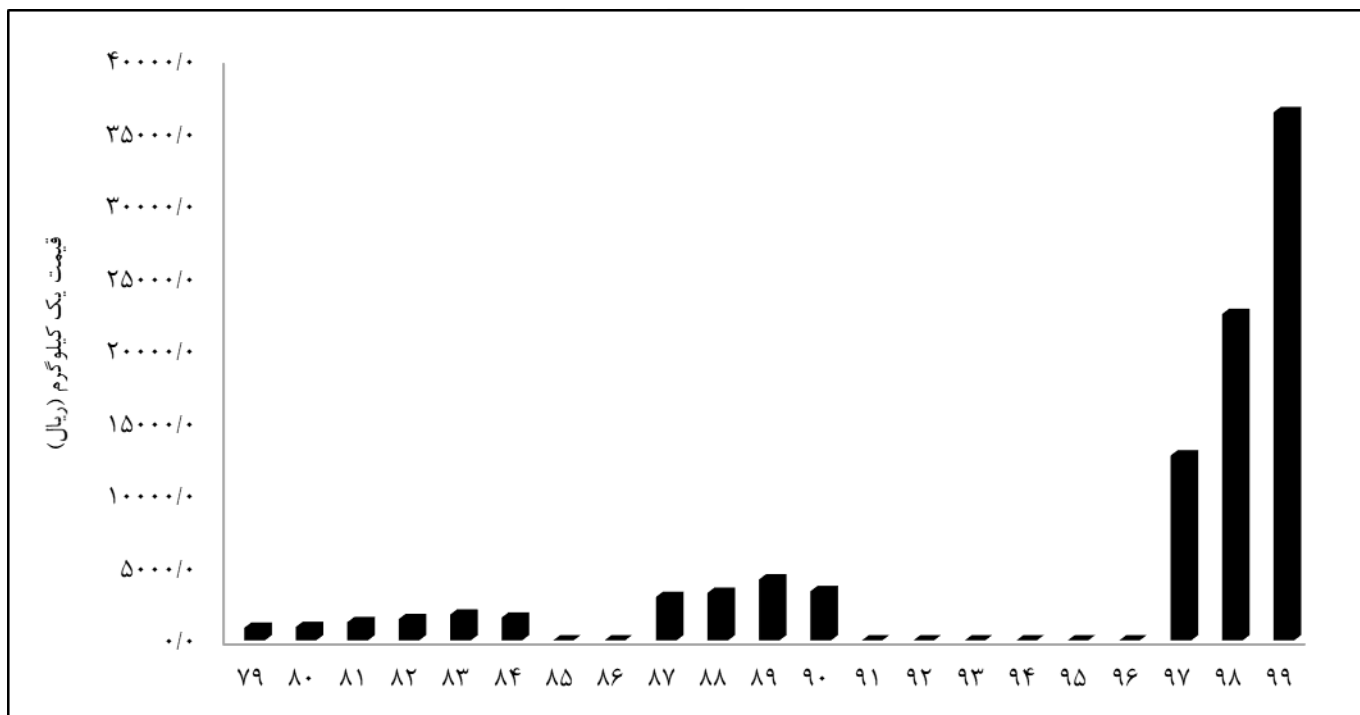
در فصل مورد بررسی متوسط دستمزد روزانه یک نفر کارگر وجین کار و تنک کار زن در کل کشور ۸۰۳۰۳۸ ریال بوده است. استان اصفهان با ۱۵۰۰۰۰۰ ریال و استان گلستان با ۶۱۳۴۱۵ ریال به ترتیب بالاترین و پایین‌ترین سطح دستمزد را در کل کشور داشته‌اند. سطح این دستمزد نسبت به فصل پاییز سال ۹۸ معادل ۴۰,۸ درصد افزایش یافته است.



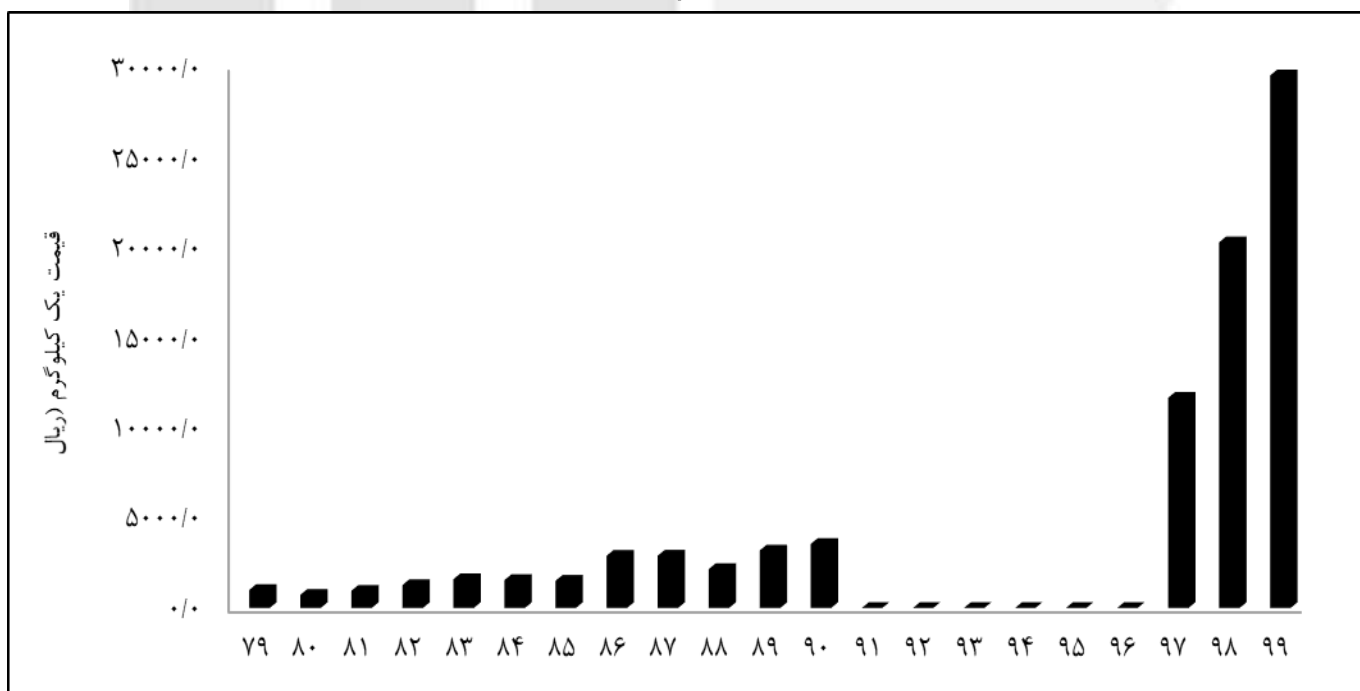
**بخش سوم**  
**نمودارهای منتخب**  
**(سراسری)**

مرکز آمار ایران

قیمت فروش غلات در کل کشور، فصل پاییز، طی سال‌های ۱۳۷۹ - ۱۳۹۹  
گندم



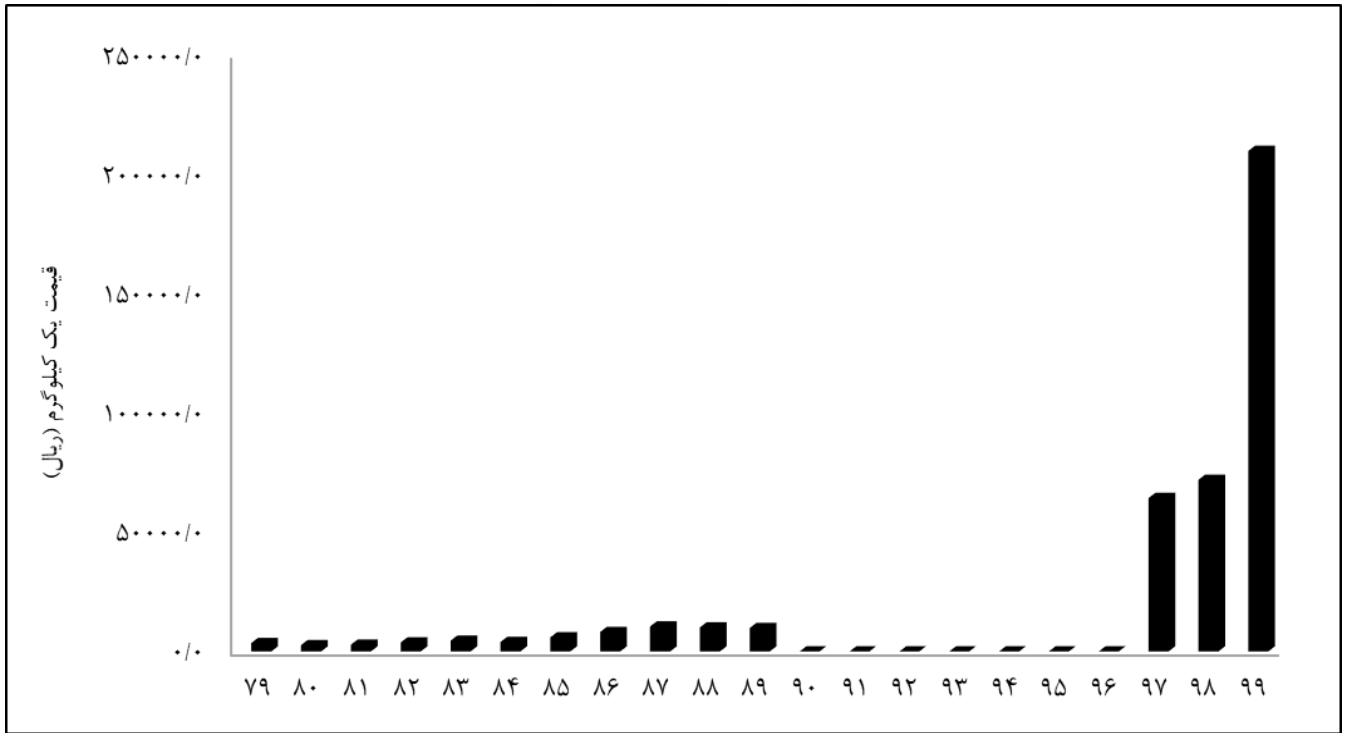
جو



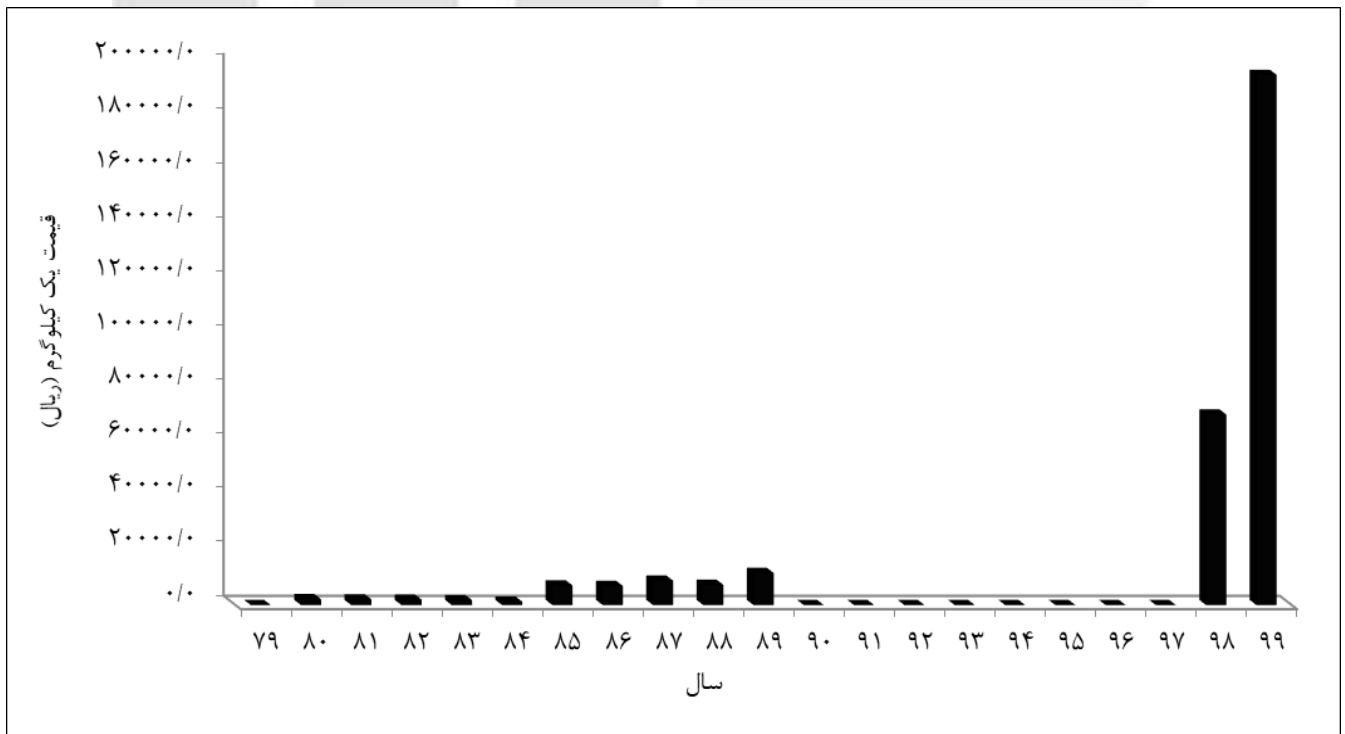


متوسط قیمت فروش حبوبات در کل کشور، فصل پاییز، طی سال‌های ۱۳۷۹ - ۱۳۹۹

عدس

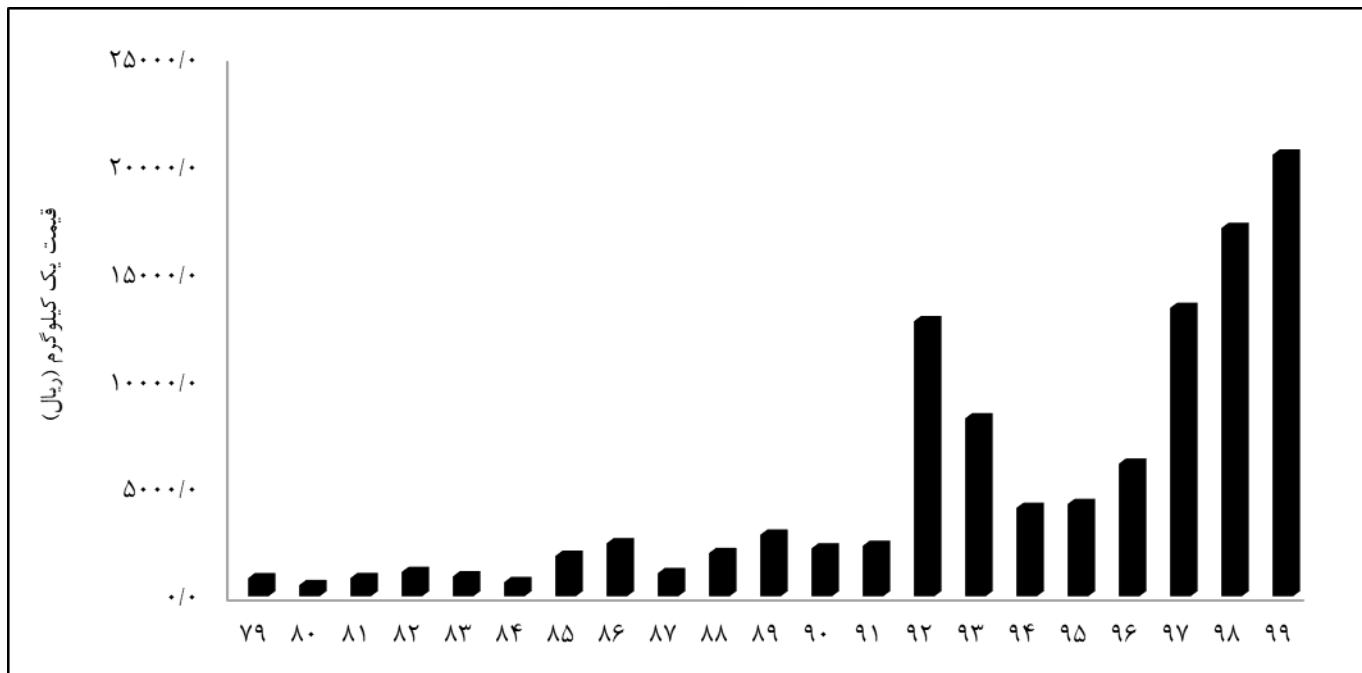


نخود

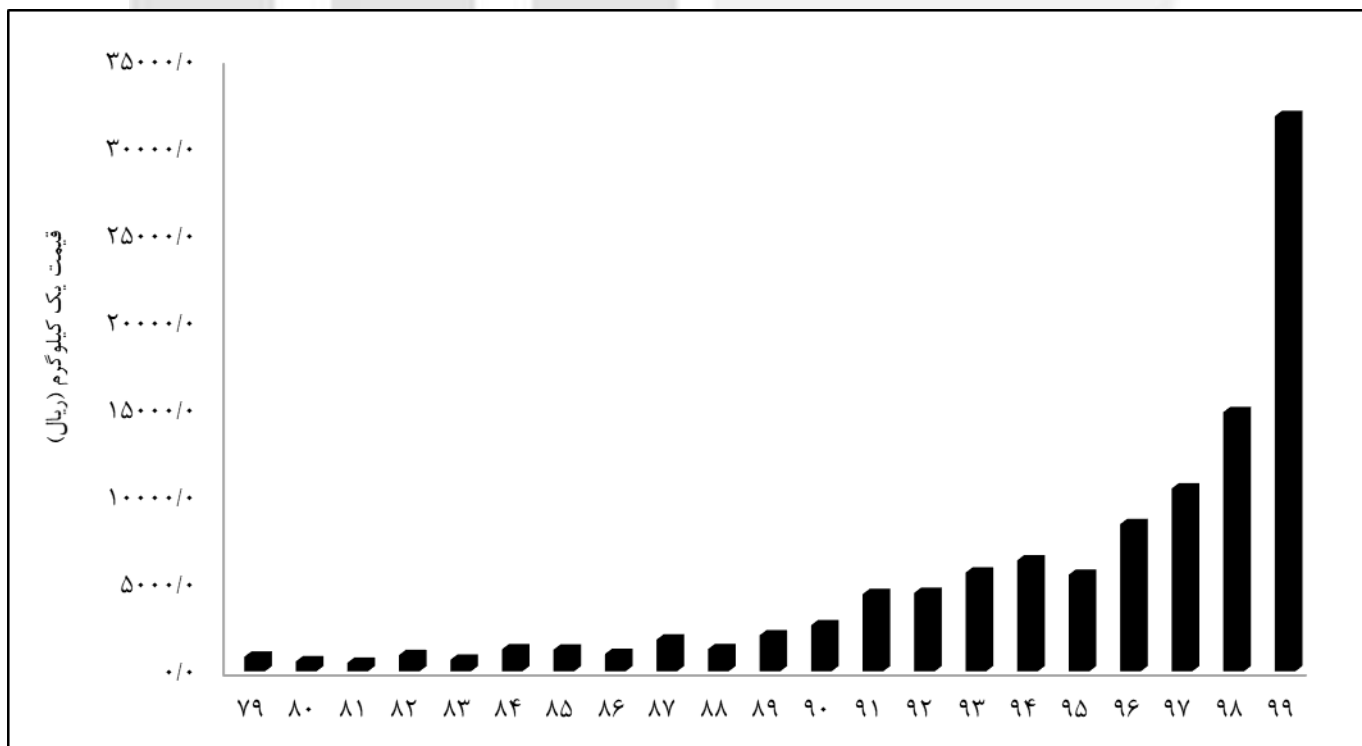


متوسط قیمت فروش سبزی‌ها در کل کشور، فصل پاییز، طی سال‌های ۱۳۷۹-۱۳۹۹

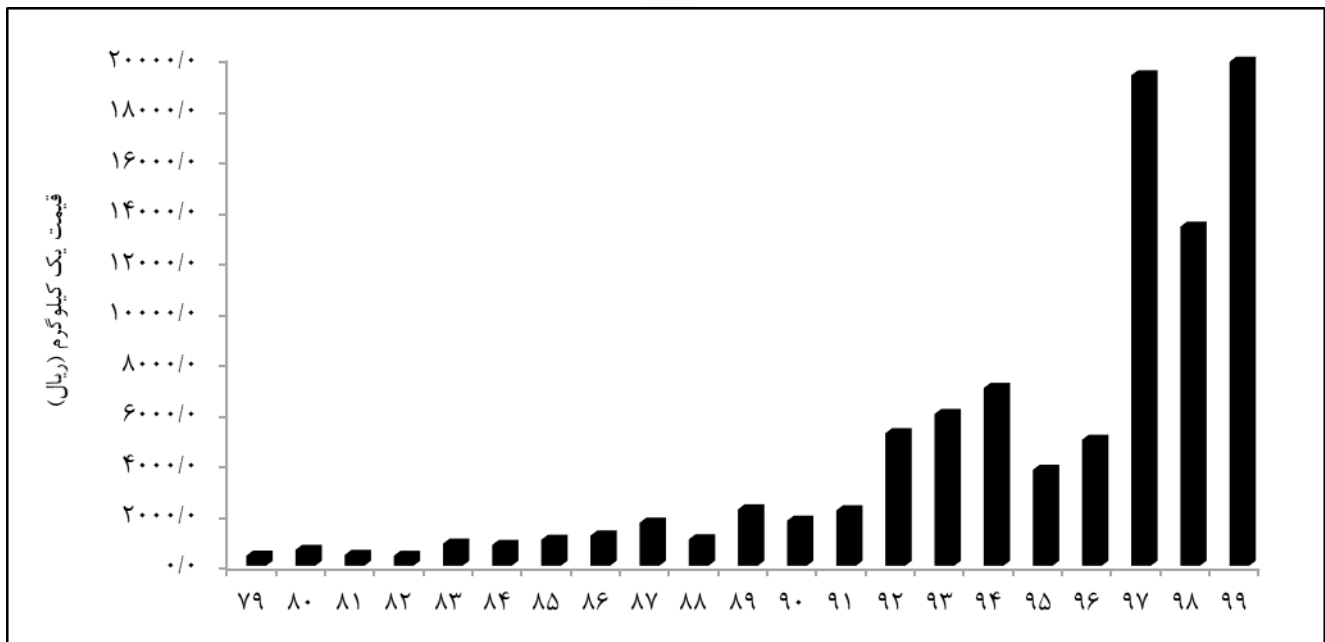
سیب زمینی



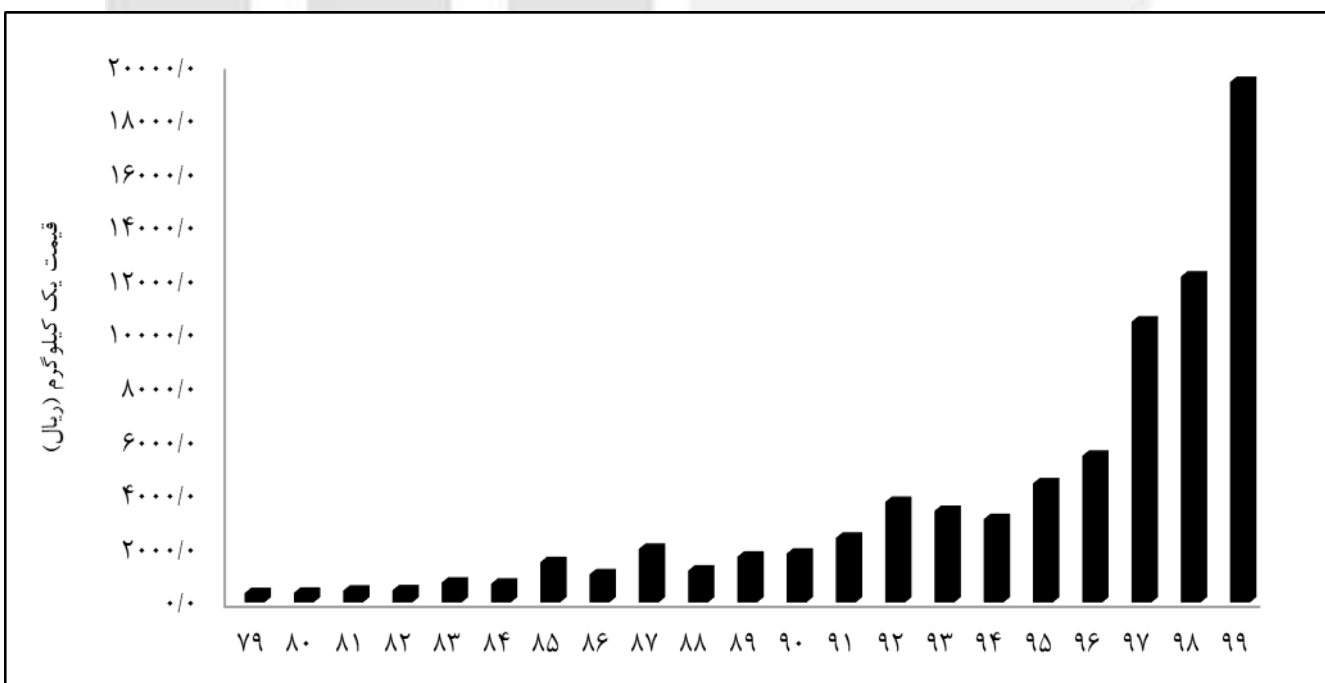
پیاز



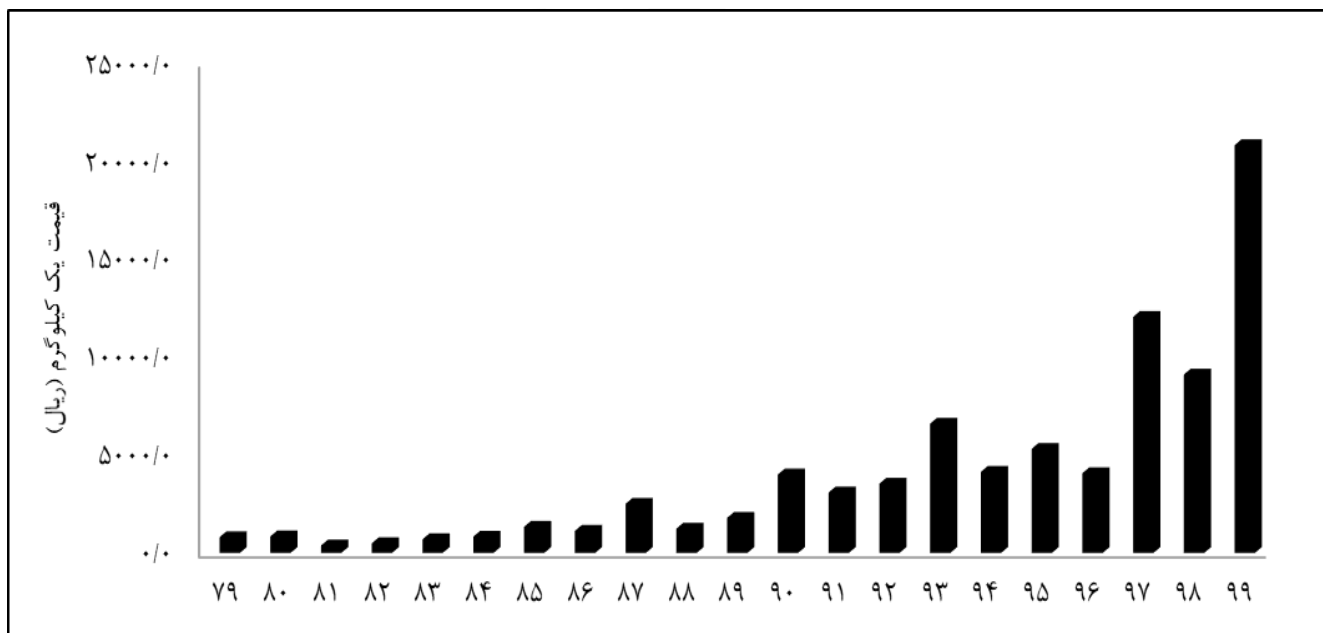
متوسط قیمت فروش سبزی‌ها در کل کشور، فصل پاییز، طی سال‌های ۱۳۷۹-۱۳۹۹  
گوجه فرنگی



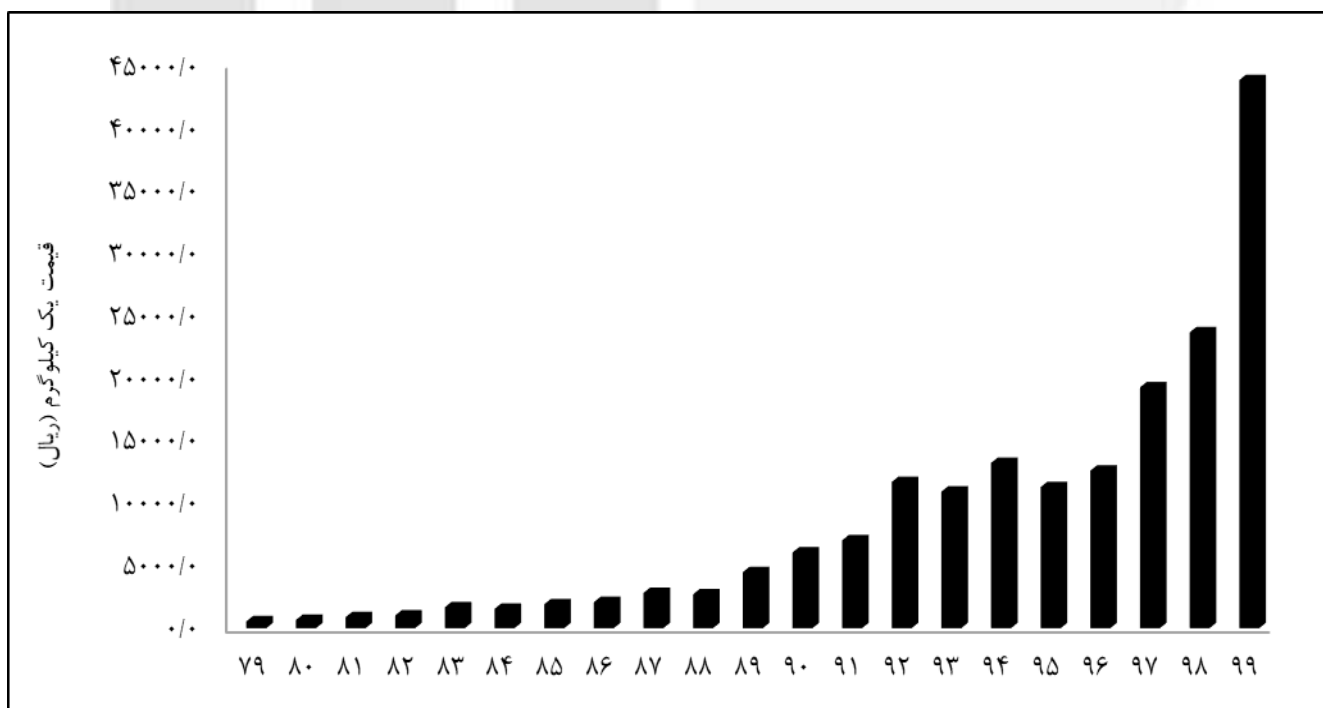
متوسط قیمت فروش محصولات جالیزی در کل کشور، فصل پاییز، طی سال‌های ۱۳۷۹-۱۳۹۹  
هندوانه



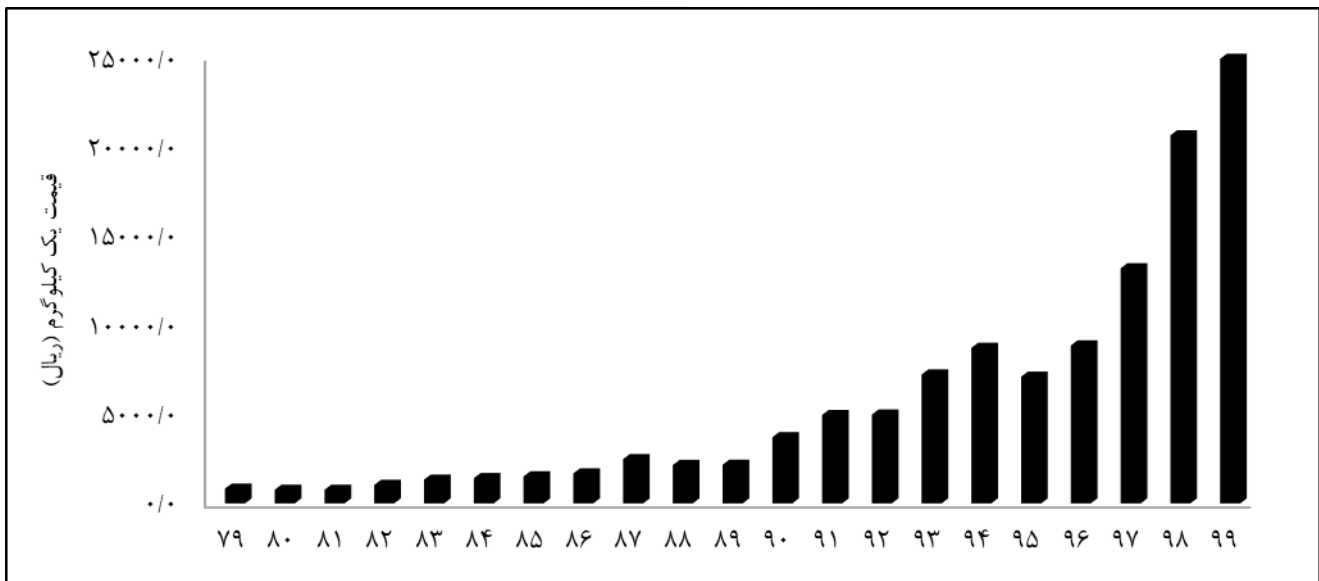
متوسط قیمت فروش محصولات جالیزی در کل کشور، فصل پاییز، طی سال‌های ۱۳۷۹-۱۳۹۹  
خریزه



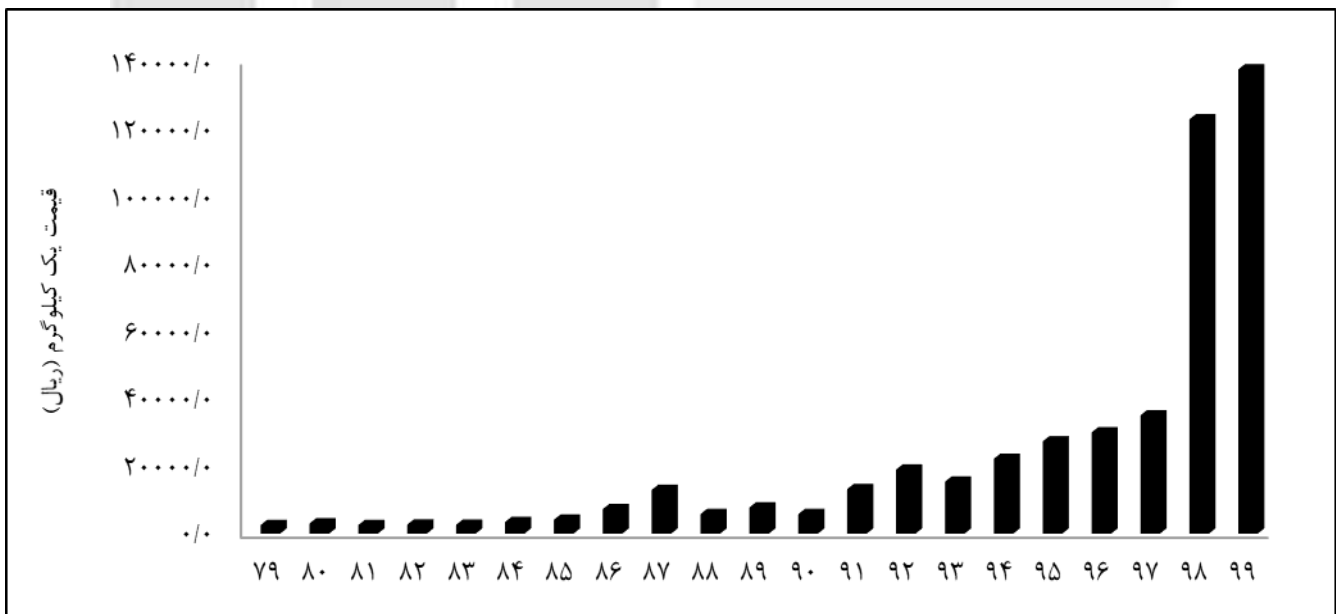
خیار



متوسط قیمت فروش علوفه در کل کشور، فصل پاییز، طی سال‌های ۱۳۷۹-۱۳۹۹  
یونجه خشک

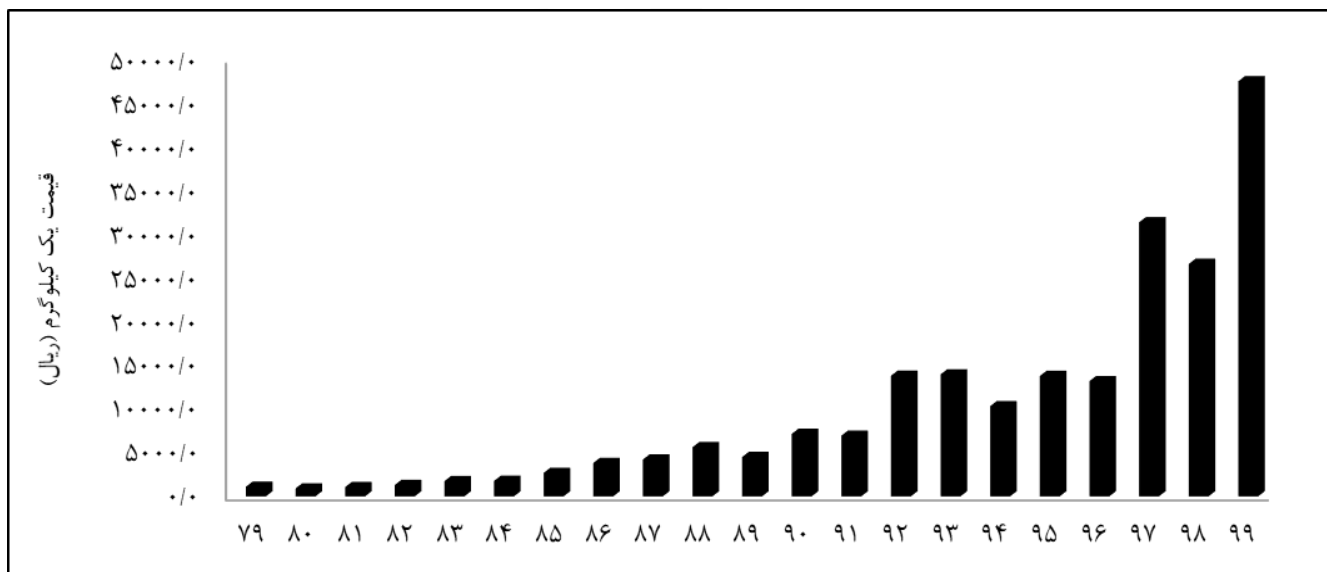


متوسط قیمت فروش دانه‌های روغنی در کل کشور، فصل پاییز، طی سال‌های ۱۳۷۹-۱۳۹۹  
آفتابگردان روغنی

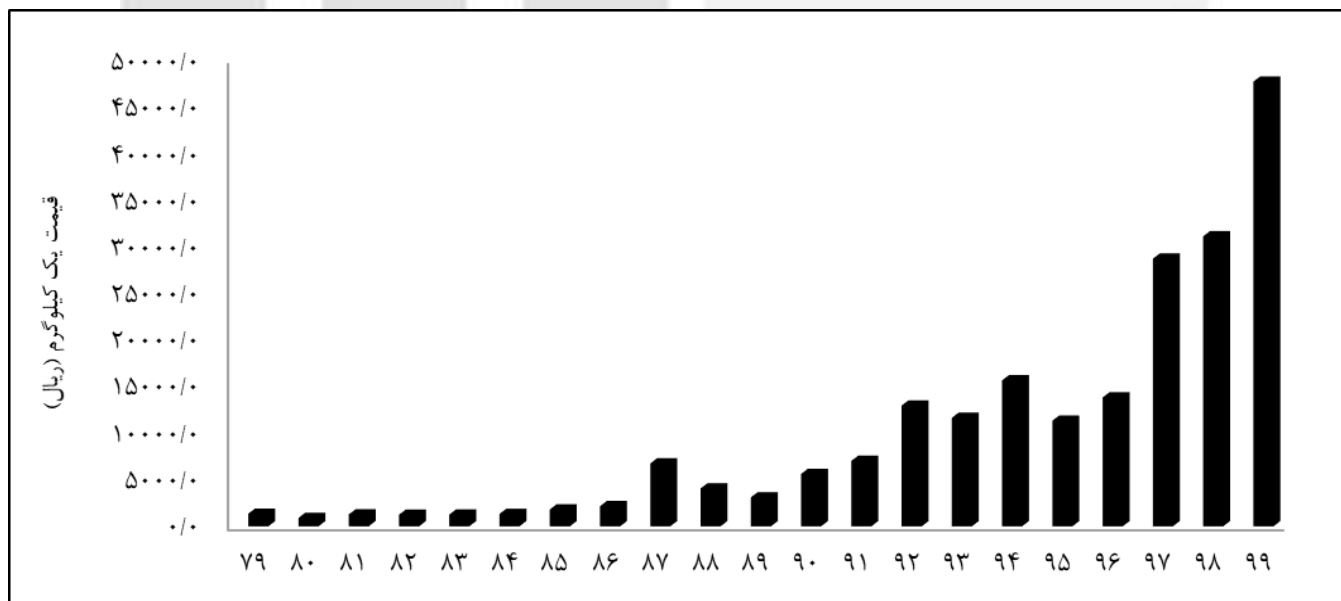


متوسط قیمت فروش میوه‌های دانه‌دار در کل کشور، فصل پاییز، طی سال‌های ۱۳۷۹-۱۳۹۹

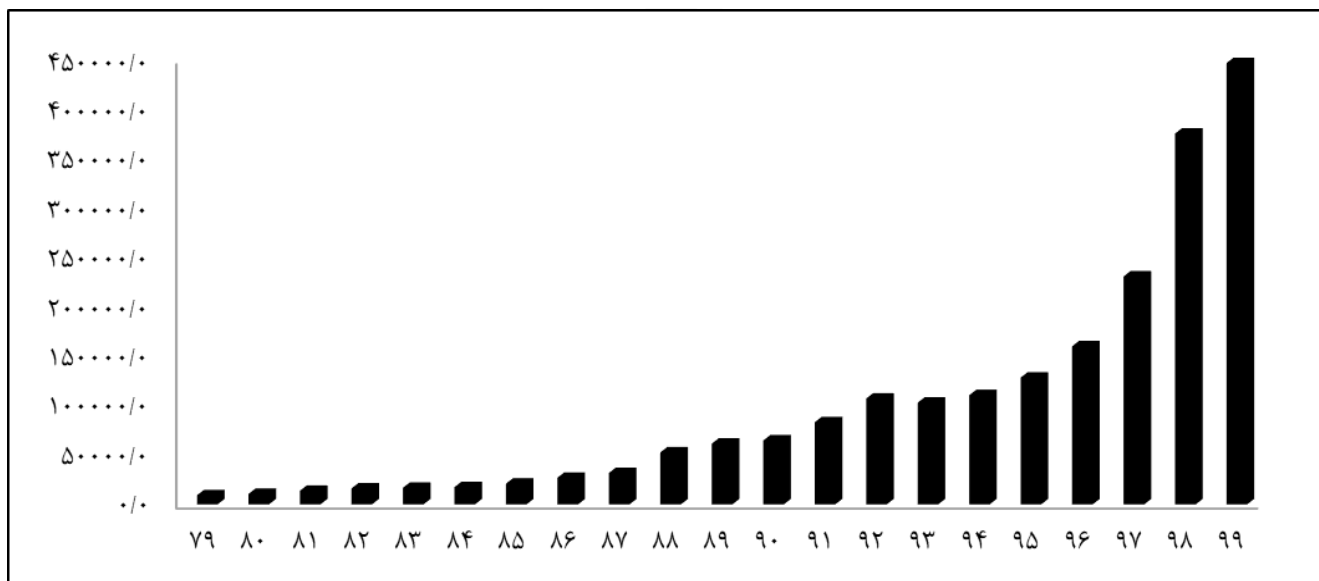
سیب درختی



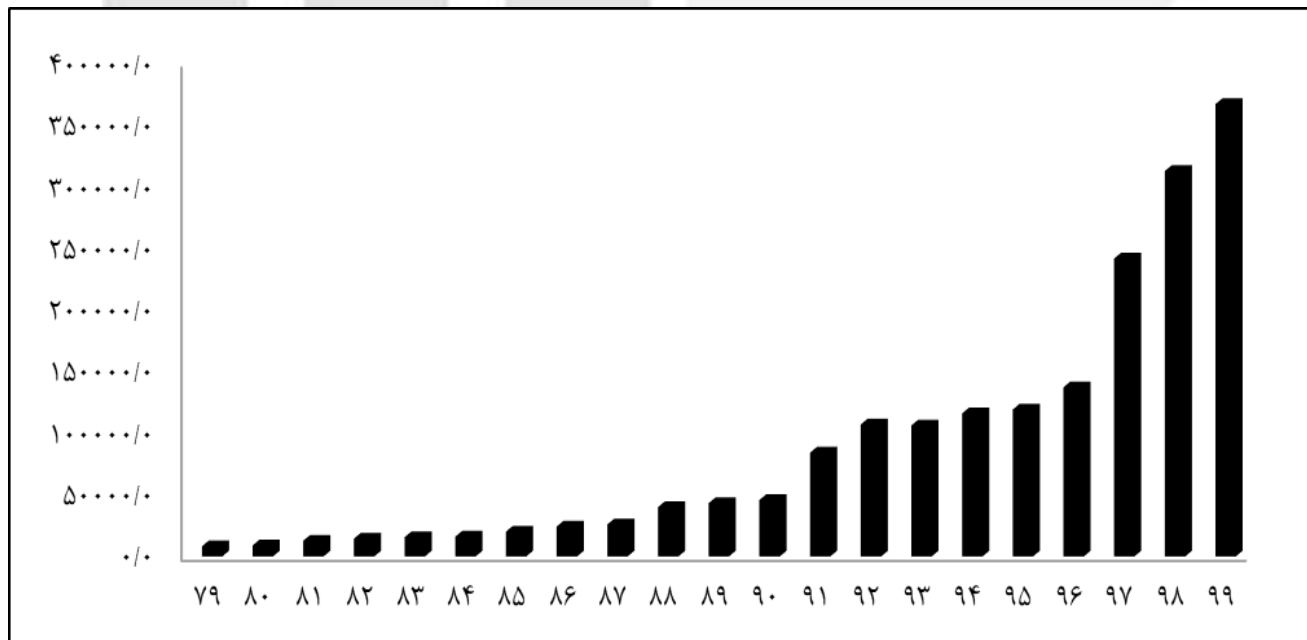
انگور



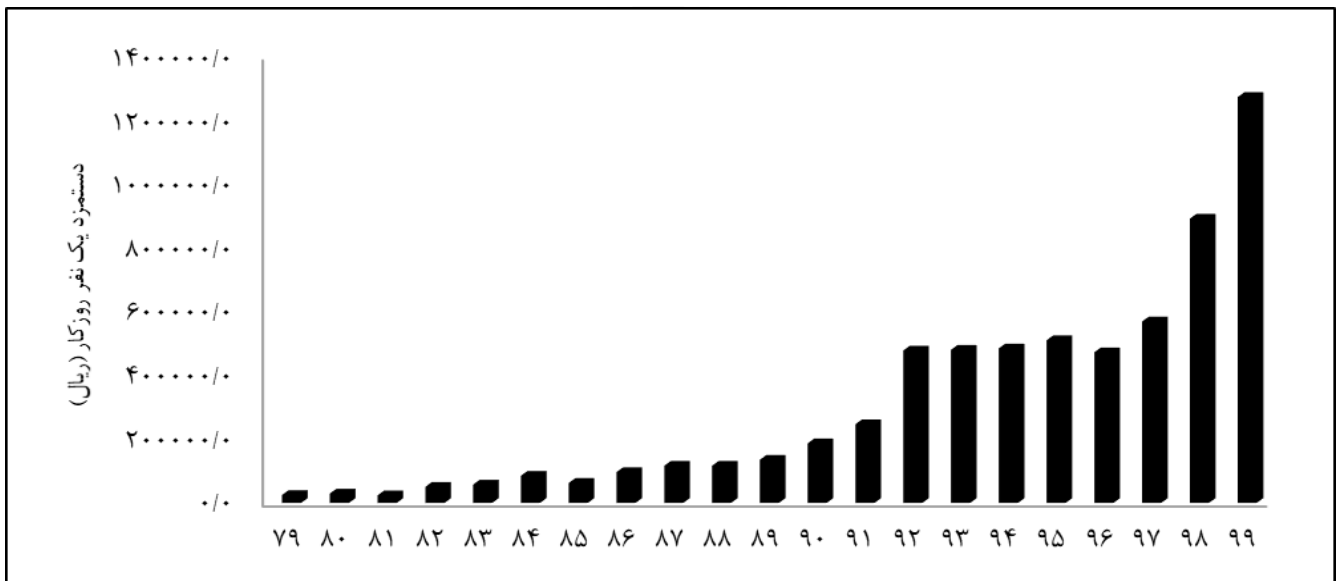
متوسط قیمت فروش دام به صورت زنده در کل کشور، فصل پاییز، طی سال‌های ۱۳۷۹-۱۳۹۹  
گوسفند



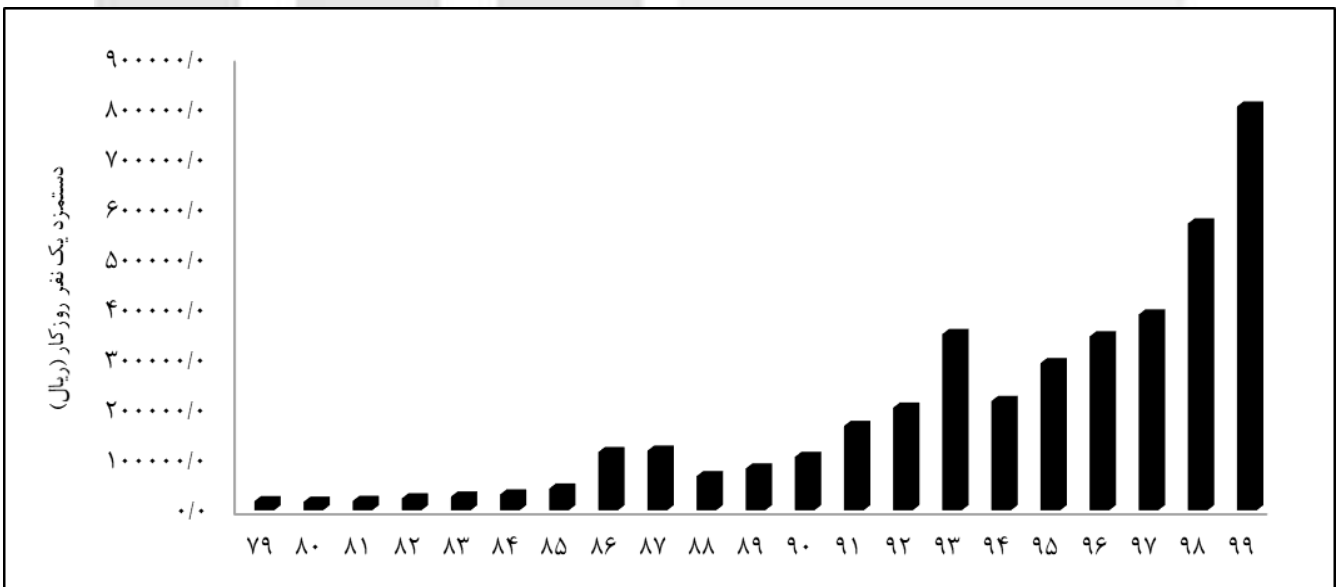
گاو و گوساله



دستمزد کارگر کشاورزی در کل کشور، فصل پاییز، طی سال‌های ۱۳۷۹-۱۳۹۹  
کارگر وجین کار (مرد)



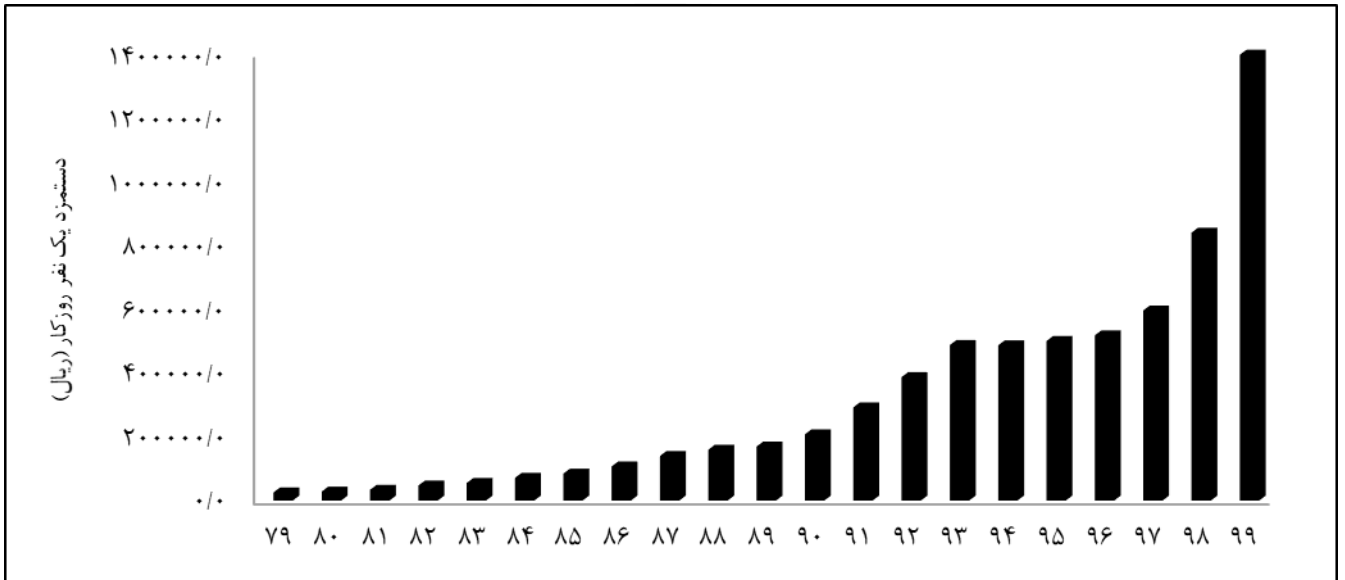
کارگر وجین کار (زن)



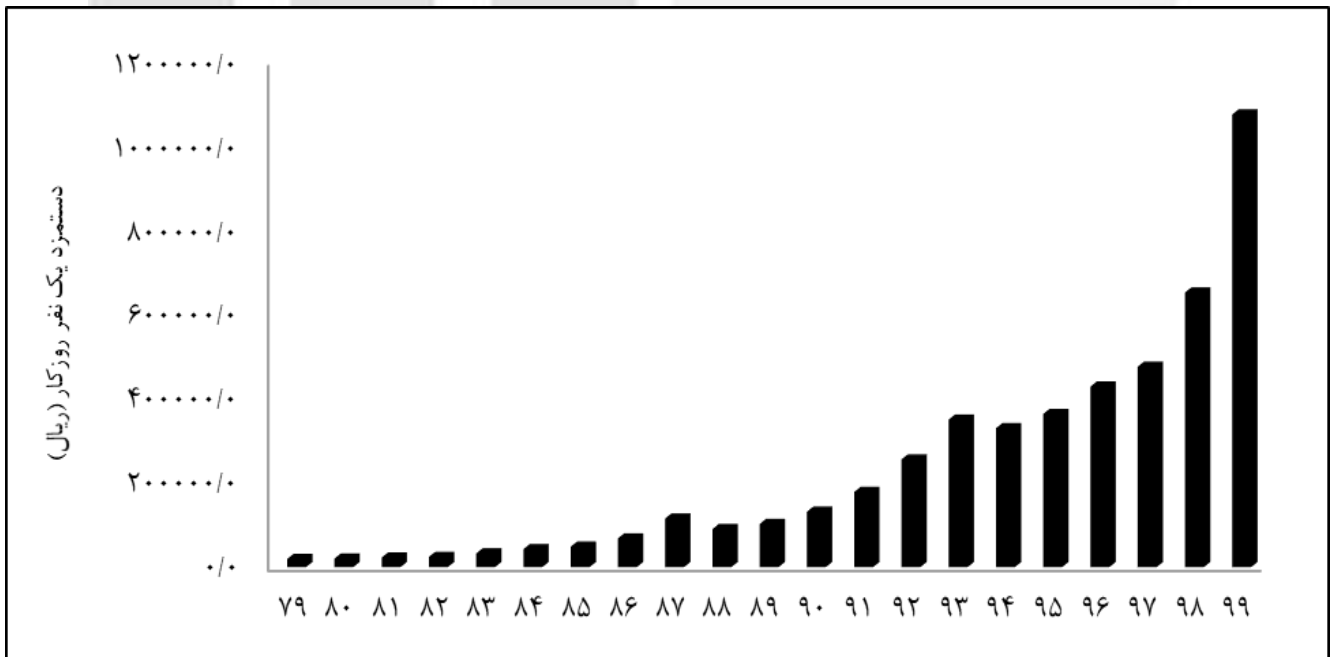
مرکز آمار ایران



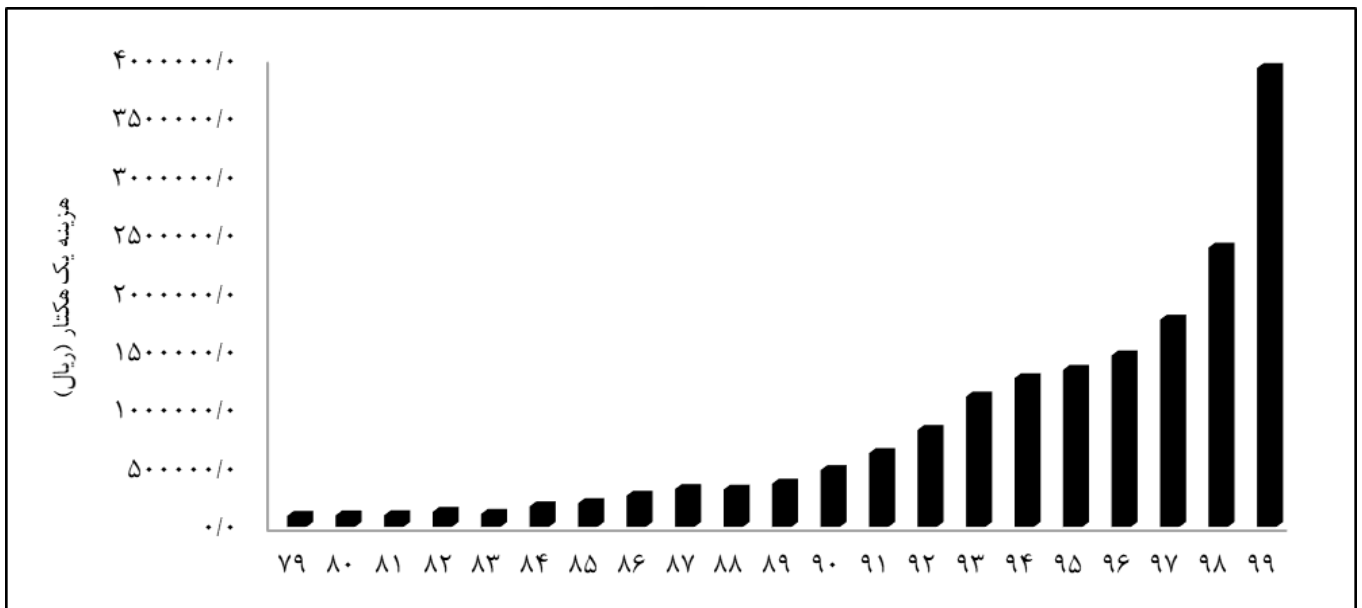
دستمزد کارگر کشاورزی در کل کشور، فصل پاییز، طی سال‌های ۱۳۷۹-۱۳۹۹  
کارگر میوه چین (مرد)



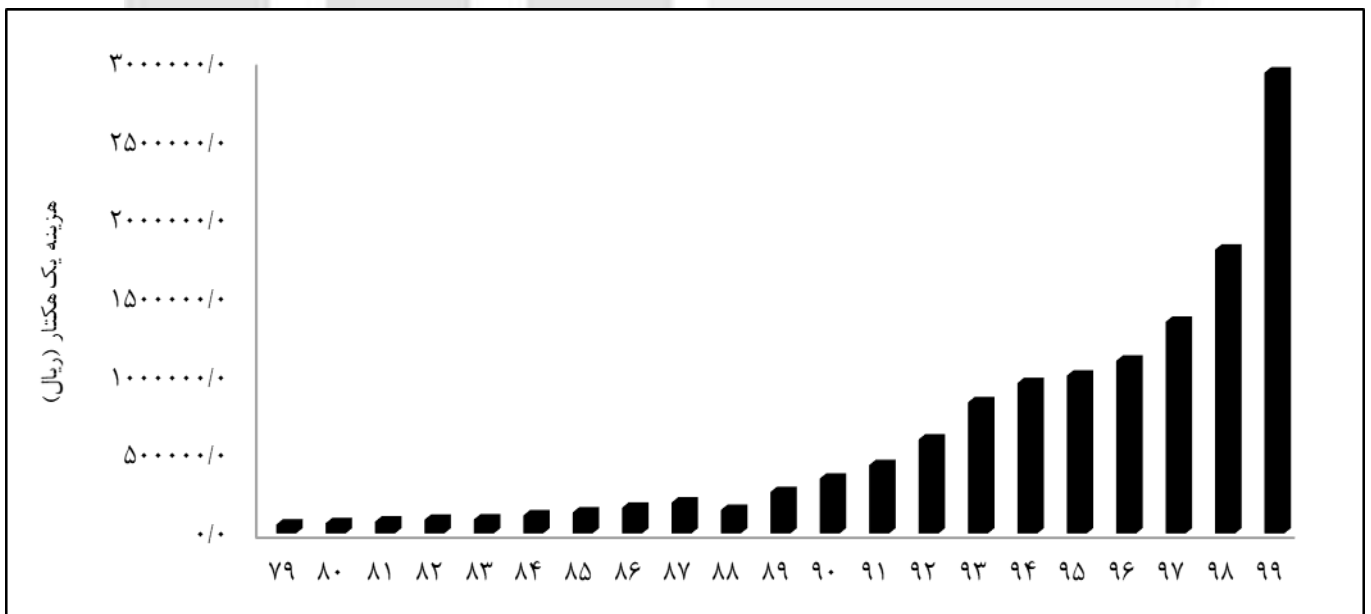
کارگر میوه چین (زن)




روند هزینه خدمات کشاورزی در کل کشور، فصل پاییز، طی سال‌های ۱۳۷۹-۱۳۹۹  
شخم زمین آبی با تراکتور



شخم زمین دیم با تراکتور





**بخش چهارم**  
**جداول متوسط فصلی قیمت فروش محصولات و**  
**متوسط فصلی هزینه خدمات کشاورزی به تفکیک استان**

مرکز آمار ایران

۱- متوسط قیمت فروش یک کیلوگرم از محصولات کشاورزی: پاییز ۱۳۹۹ (ریال)

ارزن	جو	شلتوک	ذرت دانه‌ای	گندم دولتی	گندم آزاد	گندم	استان
۴۹۵۶۵	۲۹۵۰۰	۱۰۶۵۵۲	۳۵۹۴۰	×	۳۶۴۰۰	۳۶۴۰۰	کل کشور .....
×	×	×	×	×	×	×	آذربایجان شرقی .....
×	×	×	×	×	×	×	آذربایجان غربی .....
×	×	×	۲۹۶۵۹	×	×	×	اردبیل .....
۴۹۷۰۶	۲۹۵۰۰	۱۴۲۶۵۵	×	×	۳۶۴۰۰	۳۶۴۰۰	اصفهان .....
×	×	×	×	×	×	×	البرز .....
×	×	×	۲۴۲۱۳	×	×	×	ایلام .....
×	×	×	×	×	×	×	بوشهر .....
×	×	×	×	×	×	×	تهران .....
×	×	×	×	×	×	×	چهارمحال و بختیاری .....
۶۲۵۲۳	×	×	×	×	×	×	خراسان جنوبی .....
۶۱۲۶۶	×	×	×	×	×	×	خراسان رضوی .....
×	×	×	×	×	×	×	خراسان شمالی .....
×	×	۸۷۶۶۱	۳۷۵۶۶	×	×	×	خوزستان .....
×	×	۱۱۰۶۲۰	×	×	×	×	زنجان .....
×	×	×	×	×	×	×	سمنان .....
×	×	×	×	×	×	×	سیستان و بلوچستان .....
۳۶۰۰۰	×	۱۱۸۳۹۳	۳۷۱۱۶	×	×	×	فارس .....
×	×	×	×	×	×	×	قزوین .....
×	×	×	×	×	×	×	قم .....
×	×	×	۳۷۰۰۰	×	×	×	کردستان .....
۳۱۳۰۴	×	×	۲۵۰۰۰	×	×	×	کرمان .....
×	×	×	۳۷۰۰۶	×	×	×	کرمانشاه .....
×	×	۱۴۵۳۶۳	۳۲۹۹۳	×	×	×	کهگیلویه و بویراحمد .....
×	×	۱۱۲۷۱۳	×	×	×	×	گلستان .....
×	×	۱۱۰۲۰۵	×	×	×	×	گیلان .....
×	×	×	×	×	×	×	لرستان .....
×	×	۱۳۱۹۱۱	×	×	×	×	مازندران .....
۵۱۵۰۰	×	×	×	×	×	×	مرکزی .....
×	×	×	۳۵۰۰۰	×	×	×	هرمزگان .....
×	×	×	۲۷۹۶۷	×	×	×	همدان .....
×	×	×	×	×	×	×	یزد .....

## ۱- متوسط قیمت فروش یک کیلوگرم از محصولات کشاورزی: پاییز ۱۳۹۹ (دنباله)

(ریال)

استان	سیب زمینی	نخود	لوبیا سفید	لوبیا قرمز	لوبیا چیتی	عدس
کل کشور	۲۰۵۱۰	۱۹۵۶۳۸	۱۸۵۶۶۱	۱۸۹۰۵۷	۲۳۳۲۰۶	۲۰۹۷۶۰
آذربایجان شرقی	۲۰۲۴۵	×	×	×	×	×
آذربایجان غربی	۱۶۸۷۵	×	×	×	۲۸۰۰۰۰	×
اردبیل	۲۰۰۵۰	×	×	×	×	×
اصفهان	۱۹۴۳۱	۱۶۰۰۰۰	۲۰۴۵۶۹	۱۹۶۶۸۴	۱۷۳۸۱۶	×
البرز	×	×	×	×	×	×
ایلام	×	×	۱۹۵۴۳۴	۱۸۳۷۴۷	۱۸۳۸۱۵	×
بوشهر	×	×	×	×	×	×
تهران	۳۳۱۴۱	×	×	×	۱۸۴۲۷۳	×
چهارمحال و بختیاری	۱۸۱۶۱	×	۱۸۳۳۷۸	۱۸۹۰۸۰	۲۱۷۲۷۳	×
خراسان جنوبی	×	×	×	×	×	×
خراسان رضوی	۳۳۰۶۶	×	×	۱۶۸۵۷۱	×	×
خراسان شمالی	۳۵۰۳۵	×	۱۴۵۷۱۷	۲۱۷۶۲۷	۲۲۰۰۰۰۲	×
خوزستان	×	×	×	×	×	×
زنجان	۲۳۰۱۲	×	۲۴۷۸۷۵	۲۰۶۸۱۳	۲۶۵۷۷۱	×
سمنان	۲۵۱۵۲	×	×	×	×	×
سیستان و بلوچستان	×	×	×	×	×	×
فارس	۱۸۷۴۱	۱۹۸۷۵۳	×	۱۹۲۵۰۹	۲۲۰۱۸۴	۲۱۰۱۹۳
قزوین	۲۷۴۶۸	×	×	۲۰۶۵۹۵	×	×
قم	×	×	۱۹۳۳۳۳	۲۱۰۰۰۰	۲۴۴۷۰۶	×
کردستان	۱۹۹۹۵	۱۹۰۰۰۰	۲۰۰۰۰۰	۲۱۱۸۴۲	۲۵۰۰۰۰	۱۴۵۰۰۰
کرمان	۴۹۴۵۹	×	×	×	×	×
کرمانشاه	۲۰۶۶۷	×	۱۵۰۰۰۰	۲۲۴۴۶۸	×	×
کهگیلویه و بویراحمد	×	×	۱۹۹۴۹۴	۲۰۷۰۵۹	۲۱۱۰۰۰	×
گلستان	۲۸۲۶۱	×	×	×	۲۵۲۸۲۰	×
گیلان	×	×	×	×	×	×
لرستان	۱۷۳۲۳	×	۱۵۰۰۱۸	۱۷۷۰۰۵	۲۰۰۰۰۰	×
مازندران	×	×	×	×	×	×
مرکزی	۲۱۳۱۲	×	۱۵۹۴۰۰	۱۷۲۸۰۲	۲۱۹۲۶۳	×
هرمزگان	۴۰۰۰۰	×	×	×	×	×
همدان	۱۹۴۹۴	×	×	۱۵۰۱۰۰	×	×
یزد	×	×	×	×	×	×



۱- متوسط قیمت فروش یک کیلوگرم از محصولات کشاورزی: پاییز ۱۳۹۹ (دنباله)

(ریال)

استان	پیاز	گوجه فرنگی	بادمجان	سیر	هویج فرنگی	تریچه
کل کشور	۳۱۷۸۸	۱۹۸۳۶	۱۵۳۲۲	۵۱۰۵۱	۲۱۶۹۶	۳۱۷۹۰
آذربایجان شرقی	۳۶۶۸۷	۱۷۸۴۶	×	×	۲۷۹۱۶	×
آذربایجان غربی	۴۸۶۴۵	۵۹۶۶۵	×	×	×	×
اردبیل	×	۳۸۶۶۷	×	×	×	۴۷۵۱۱
اصفهان	۲۴۴۶۳	۷۱۱۹۴	۲۴۷۷۵	۲۲۶۴۷۱	۱۱۱۲۳	۲۹۷۴۰
البرز	۲۸۹۳۱	×	×	×	×	۴۰۹۸۰
ایلام	×	۳۹۲۴۱	۳۳۲۸۹	×	×	۴۰۰۰۰
بوشهر	۲۵۲۰۳	۳۲۸۰۵	۱۶۸۱۳	×	×	۱۶۹۰۱
تهران	×	×	۲۱۱۸۹	×	×	۱۸۹۵۳
چهارمحال و بختیاری	×	×	×	×	×	×
خراسان جنوبی	×	۳۰۰۰۰	×	×	×	×
خراسان رضوی	۲۳۷۶۷	×	×	×	×	×
خراسان شمالی	۳۵۸۵۷	۹۸۶۹	×	۱۳۲۳۶۷	×	×
خوزستان	×	۵۶۴۶۶	۱۹۳۰۹	×	×	۲۴۸۵۶
زنجان	۲۵۵۷۴	۱۳۰۸۰	×	×	۲۰۲۳۵	×
سمنان	۳۹۱۴۴	×	×	×	×	×
سیستان و بلوچستان	×	×	×	×	×	×
فارس	۲۰۶۵۸	۱۶۰۵۳	۳۴۰۹۶	۴۸۰۳۱	۱۸۰۴۶	۳۳۹۷۲
قزوین	۲۷۴۹۲	۱۵۹۸۷	×	×	×	×
قم	۲۰۵۰۰	×	×	×	×	۱۴۱۰۶
کردستان	۴۰۳۶۹	۱۰۰۹۶	×	۱۰۳۰۴۹	۲۵۸۹۴	×
کرمان	×	×	×	×	×	۳۸۲۷۴
کرمانشاه	۳۹۷۶۹	۱۱۱۴۸	×	×	×	۳۷۸۵۷
کهگیلویه و بویراحمد	۲۶۷۵۳	۴۵۵۵۴	×	×	×	۳۵۴۸۸
گلستان	×	×	×	×	×	۲۷۷۸۸
گیلان	×	×	×	×	×	۷۲۸۱۹
لرستان	۲۱۵۸۸	۱۸۸۲۷	×	×	۲۴۸۹۸	۴۰۱۰۹
مازندران	×	×	×	۴۲۶۱۸	×	۶۱۲۸۰
مرکزی	۳۰۳۳۰	۴۶۲۵۵	×	×	×	×
هرمزگان	×	۴۴۰۰۰	۸۳۹۰	×	×	۳۰۰۰۰
همدان	۲۰۰۰۰	×	×	×	×	×
یزد	۳۸۳۱۲	۵۰۸۵۵	۳۹۰۷۲	×	×	×



## ۱- متوسط قیمت فروش یک کیلوگرم از محصولات کشاورزی: پاییز ۱۳۹۹ (دنباله)

(ریال)

شاهی	جعفری	تره	باقلا سبز	لوبیا سبز	کاهو	استان
۲۲۴۳۹	۲۵۷۴۷	۲۶۰۷۷	×	۷۴۴۴۳	۲۸۵۳۶	کل کشور .....
×	×	×	×	×	×	آذربایجان شرقی .....
×	۴۴۴۷۷	۴۵۵۸۰	×	×	×	آذربایجان غربی .....
۴۲۴۵۳	۴۲۳۸۰	۴۲۶۲۰	×	×	۶۴۱۰۰	اردبیل .....
۱۶۰۱۴	۱۴۵۰۱	۱۲۸۹۲	×	×	×	اصفهان .....
۴۸۸۹۹	۵۰۰۰۰	۵۳۴۷۶	×	۶۶۶۱۳	۳۱۰۱۱	البرز .....
۴۲۷۷۳	۴۰۰۰۰	×	×	۶۰۵۱۴	×	ایلام .....
×	۱۸۲۷۲	۱۹۹۱۱	×	×	۰	بوشهر .....
۱۵۸۳۰	۲۳۴۶۱	۱۶۸۸۹	×	۹۰۴۲۱	۲۳۵۸۱	تهران .....
×	×	×	×	×	×	چهارمحال و بختیاری .....
۱۰۰۰۰	۴۰۲۶۵	۴۰۳۷۰	×	×	×	خراسان جنوبی .....
×	×	×	×	×	×	خراسان رضوی .....
×	×	×	×	×	×	خراسان شمالی .....
۲۷۵۳۲	۲۵۸۶۶	۲۴۰۶۲	×	×	۹۴۸۰	خوزستان .....
×	×	×	×	×	×	زنجان .....
×	×	×	×	×	×	سمنان .....
×	×	۲۵۰۰۰	×	×	×	سیستان و بلوچستان .....
×	۲۲۳۹۹	۲۵۳۸۵	×	×	۳۵۸۳۱	فارس .....
×	×	×	×	۸۸۵۱۹	×	قزوین .....
۱۵۰۶۸	۱۶۱۶۴	۲۳۶۷۶	×	×	×	قم .....
۵۷۱۴۳	۵۷۱۴۳	۵۷۱۴۳	×	×	×	کردستان .....
۳۸۱۰۶	۳۸۶۰۴	۳۸۴۵۸	×	×	×	کرمان .....
۳۷۱۶۲	۳۸۲۳۵	۳۷۸۵۷	×	×	×	کرمانشاه .....
۳۵۰۰۰	۳۵۵۹۳	۳۵۵۰۰	×	×	×	کهگیلویه و بویراحمد .....
۳۰۰۰۰	۳۰۲۴۵	۴۲۳۷۹	×	×	۴۴۴۷۸	گلستان .....
۷۲۸۰۷	۷۲۸۰۷	۷۲۸۰۷	×	×	×	گیلان .....
۴۰۱۳۸	۴۰۱۲۱	۴۰۱۳۶	×	×	×	لرستان .....
۵۱۱۱۵	۳۸۷۴۳	۵۰۵۸۶	×	×	×	مازندران .....
×	۳۹۶۹۷	۴۰۲۷۰	×	×	×	مرکزی .....
×	×	۳۰۰۰۰	×	۵۲۷۹۰	×	هرمزگان .....
×	×	×	×	×	×	همدان .....
×	۲۸۰۰۰	×	×	×	×	یزد .....



۱- متوسط قیمت فروش یک کیلوگرم از محصولات کشاورزی: پاییز ۱۳۹۹ (دنباله)

انابه	گردو	موز	انجیر	خرما (آبی و دیم)	استان
×	۱۱۹۰۳۶	۶۶۵۵۷	۱۱۱۵۸۴	۱۲۵۲۲۰	کل کشور .....
×	۸۴۴۱۲۳	×	×	×	آذربایجان شرقی .....
×	۷۰۷۸۴۷	×	×	×	آذربایجان غربی .....
×	۹۲۲۰۷۷	×	×	×	اردبیل .....
×	۸۵۵۹۳۵	×	۱۱۰۰۰۰	×	اصفهان .....
×	۷۵۲۷۱۶	×	×	×	البرز .....
×	۶۰۶۹۵۴	×	×	×	ایلام .....
×	×	×	×	۱۰۳۰۰۹	بوشهر .....
×	۹۰۸۸۲۰	×	×	×	تهران .....
×	۱۰۷۵۲۰۹	×	×	×	چهارمحال و بختیاری .....
×	×	×	×	۱۹۴۴۸۳	خراسان جنوبی .....
×	۱۰۵۴۶۲۵	×	×	×	خراسان رضوی .....
×	۸۱۹۸۰۱	×	×	×	خراسان شمالی .....
×	×	×	×	۱۱۵۷۵۸	خوزستان .....
×	۷۶۲۹۶۲	×	×	×	زنجان .....
×	۹۰۷۲۱۶	×	×	×	سمنان .....
×	×	۶۶۵۵۷	×	×	سیستان و بلوچستان .....
×	×	×	×	۱۹۵۹۸۰	فارس .....
×	۹۳۰۴۲۷	×	×	×	قزوین .....
×	۱۰۹۳۵۳۰	×	×	×	قم .....
×	۶۱۷۷۱۹	×	۸۰۰۰۰	×	کردستان .....
×	×	×	۹۰۰۰۰	×	کرمان .....
×	۸۱۳۷۶۱	×	۱۲۰۰۰۰	۱۵۴۵۸۱	کرمانشاه .....
×	۹۸۸۷۲۴	×	×	×	کهگیلویه و بویراحمد .....
×	۶۲۴۷۰۲	×	×	×	گلستان .....
×	۵۵۲۳۸۰	×	×	×	گیلان .....
×	۷۲۱۴۴۶	×	×	×	لرستان .....
×	×	×	×	×	مازندران .....
×	۹۲۴۵۲۰	×	۱۱۲۰۳۷	×	مرکزی .....
×	×	×	×	۵۷۰۱۹۴	هرمزگان .....
×	۹۰۶۶۸۰	×	×	×	همدان .....
×	×	×	×	×	یزد .....



۱- متوسط قیمت فروش یک کیلوگرم از محصولات کشاورزی: پاییز ۱۳۹۹ (دنباله)

(ریال)

استان	پرتقال	نارنگی	لیمو ترش	لیمو شیرین	گریپ فروت	نارنج
کل کشور .....	۵۶۰۵۱	۴۵۱۵۹	۱۹۲۹۴	۷۷۵۲۸	۲۹۷۰۱	۴۱۳۹۸
آذربایجان شرقی .....	×	×	×	×	×	×
آذربایجان غربی .....	×	×	×	×	×	×
اردبیل .....	×	×	×	×	×	×
اصفهان .....	×	×	×	×	×	×
البرز .....	×	×	×	×	×	×
ایلام .....	۵۹۱۱۰	×	×	×	×	×
بوشهر .....	×	×	۱۰۱۱۶۶	×	×	×
تهران .....	×	×	×	×	×	×
چهارمحال و بختیاری .....	×	×	×	×	×	×
خراسان جنوبی .....	×	×	×	×	×	×
خراسان رضوی .....	×	×	×	×	×	×
خراسان شمالی .....	×	×	×	×	×	×
خوزستان .....	۴۷۹۹۷	×	×	×	×	۵۹۸۹۱
زنجان .....	×	×	×	×	×	×
سمنان .....	×	×	×	×	×	×
سیستان و بلوچستان .....	×	×	×	×	×	×
فارس .....	۹۲۴۵۶	۷۷۵۳۰	۸۸۴۷۵	۷۵۸۰۲	×	×
قزوین .....	×	×	×	×	×	×
قم .....	×	×	×	×	×	×
کردستان .....	×	×	×	×	×	×
کرمان .....	۵۵۴۸۷	۴۷۴۹۵	×	×	۲۹۷۰۱	×
کرمانشاه .....	×	×	×	×	×	×
کهگیلویه و بویراحمد .....	۶۳۱۴۳	۵۹۰۵۳	۸۹۹۵۲	×	×	×
گلستان .....	۶۴۱۰۵	۵۰۲۱۵	×	×	×	×
گیلان .....	۷۰۳۷۰	۵۲۵۶۵	×	۱۰۱۳۱۹	×	۳۱۰۳۱
لرستان .....	×	×	×	×	×	×
مازندران .....	۵۵۴۷۹	۴۵۶۰۰	×	×	×	×
مرکزی .....	×	×	×	×	×	×
هرمزگان .....	×	×	×	×	×	×
همدان .....	×	×	×	×	×	×
یزد .....	×	×	×	×	×	×

۱- متوسط قیمت فروش یک کیلوگرم از محصولات کشاورزی: پاییز ۱۳۹۹ (دنباله)

(ریال)

استان	انگور	خریزه	هندوانه	طالبی	گرمک	خیار
کل کشور	۴۷۶۶۷	۲۰۸۲۰	۱۹۳۹۵	×	×	۴۳۷۸۳
آذربایجان شرقی	۵۲۲۵۵	×	×	×	×	۳۱۶۹۷
آذربایجان غربی	۶۵۱۱۲	×	×	×	×	×
اردبیل	×	×	×	×	×	×
اصفهان	۴۹۴۰۴	×	×	×	×	۳۵۶۹۴
البرز	۶۷۹۱۳	×	×	×	×	×
ایلام	×	×	۱۳۶۰۷	×	×	۲۹۷۳۰
بوشهر	×	×	×	×	×	۴۹۲۵۲
تهران	×	×	×	×	×	۳۳۴۶۵
چهارمحال و بختیاری	۳۰۲۵۳	×	×	×	×	×
خراسان جنوبی	×	×	×	×	×	۶۳۳۳۳
خراسان رضوی	۵۴۳۳۱	×	×	×	×	×
خراسان شمالی	۳۹۸۰۴	×	×	×	×	۹۱۳۸۲
خوزستان	×	۲۳۰۷۲	۱۶۷۰۵	×	×	۲۷۸۰۴
زنجان	۴۲۳۵۹	۱۵۸۴۹	۱۳۳۱۳	×	×	×
سمنان	۶۴۷۷۳	×	×	×	×	۵۰۲۷۵
سیستان و بلوچستان	×	×	×	×	×	×
فارس	۲۳۱۴۴	×	۱۳۷۵۱	×	×	۳۱۹۲۲
قزوین	۵۱۴۷۱	۳۴۷۴۵	۲۱۱۵۵	×	×	×
قم	×	×	×	×	×	×
کردستان	۵۶۴۴۲	×	×	×	×	۶۸۸۶۷
کرمان	×	×	×	×	×	۴۴۶۴۷
کرمانشاه	۶۵۹۹۰	×	×	×	×	×
کهگیلویه و بویراحمد	۵۸۸۲۱	×	×	×	×	۶۰۹۶۸
گلستان	×	×	×	×	×	×
گیلان	×	×	×	×	×	×
لرستان	۴۷۰۳۷	×	×	×	×	×
مازندران	×	×	×	×	×	×
مرکزی	۴۱۷۰۷	۲۶۰۲۹	۱۰۲۰۴	×	×	۷۰۳۵۳
هرمزگان	×	×	۲۵۳۳۸	×	×	۵۱۰۰۸
همدان	۵۰۲۳۳	×	×	×	×	×
یزد	×	×	×	×	×	۴۷۳۴۹



## ۱- متوسط قیمت فروش یک کیلوگرم از محصولات کشاورزی: پاییز ۱۳۹۹ (دنباله)

(ریال)

استان	آلو	آلو قطره طلا	هلو	شفتالو	شلیل	زردآلو
کل کشور .....	۵۳۷۹۰	×	۴۲۹۸۶	۷۳۱۱۰	×	×
آذربایجان شرقی .....	۶۵۲۶۵	×	۴۲۵۱۸	۶۳۹۸۱	×	×
آذربایجان غربی .....	×	×	۵۰۱۴۱	×	×	×
اردبیل .....	×	×	×	×	×	×
اصفهان .....	×	×	۷۴۸۲۳	×	×	×
البرز .....	×	×	×	×	×	×
ایلام .....	×	×	×	×	×	×
بوشهر .....	×	×	×	×	×	×
تهران .....	×	×	×	×	×	×
چهارمحال و بختیاری .....	×	×	۳۸۰۱۰	×	×	×
خراسان جنوبی .....	×	×	×	×	×	×
خراسان رضوی .....	۵۳۵۵۳	×	×	×	×	×
خراسان شمالی .....	×	×	×	×	×	×
خوزستان .....	×	×	×	×	×	×
زنجان .....	×	×	×	×	×	×
سمنان .....	×	×	×	×	×	×
سیستان و بلوچستان .....	×	×	×	×	×	×
فارس .....	×	×	×	×	×	×
قزوین .....	×	×	×	×	×	×
قم .....	×	×	×	×	×	×
کردستان .....	×	×	×	۷۵۰۰۰	×	×
کرمان .....	×	×	×	×	×	×
کرمانشاه .....	×	×	×	×	×	×
کهگیلویه و بویراحمد .....	×	×	۷۶۲۹۱	×	×	×
گلستان .....	×	×	×	×	×	×
گیلان .....	×	×	×	×	×	×
لرستان .....	×	×	۳۵۷۹۹	×	×	×
مازندران .....	×	×	×	×	×	×
مرکزی .....	×	×	۵۸۳۲۷	×	×	×
هرمزگان .....	×	×	×	×	×	×
همدان .....	۵۱۸۵۲	×	×	×	×	×
یزد .....	×	×	×	×	×	×

۱- متوسط قیمت فروش یک کیلوگرم از محصولات کشاورزی: پاییز ۱۳۹۹ (دنباله)

(ریال)

استان	قیسی	گیلاس	آلبالو	سیب درختی	گلابی
کل کشور	x	x	x	۴۷۵۴۴	۸۴۳۱۷
آذربایجان شرقی	x	x	x	۴۹۸۹۱	۷۷۸۶۴
آذربایجان غربی	x	x	x	۴۹۳۳۵	x
اردبیل	x	x	x	۴۷۹۱۸	۶۵۵۰۶
اصفهان	x	x	x	۴۲۲۸۷	x
البرز	x	x	x	۷۵۶۹۷	x
ایلام	x	x	x	۴۷۴۶۶	x
بوشهر	x	x	x	x	x
تهران	x	x	x	۵۱۰۱۴	۱۰۰۰۰۰
چهارمحال و بختیاری	x	x	x	۴۴۴۹۲	x
خراسان جنوبی	x	x	x	x	x
خراسان رضوی	x	x	x	۴۴۳۱۲	۶۸۳۹۶
خراسان شمالی	x	x	x	۳۵۸۸۲	۹۰۴۹۴
خوزستان	x	x	x	x	x
زنجان	x	x	x	۳۹۱۷۱	x
سمنان	x	x	x	۶۴۱۱۹	۱۰۱۵۷۸
سیستان و بلوچستان	x	x	x	x	x
فارس	x	x	x	۴۱۵۴۸	x
قزوین	x	x	x	۵۱۱۷۲	x
قم	x	x	x	۳۴۹۲۶	۷۹۴۵۱
کردستان	x	x	x	۴۸۵۶۵	x
کرمان	x	x	x	۴۳۰۹۹	x
کرمانشاه	x	x	x	۶۹۲۸۵	x
کهگیلویه و بویراحمد	x	x	x	۴۶۲۳۷	x
گلستان	x	x	x	۴۶۸۱۵	x
گیلان	x	x	x	x	x
لرستان	x	x	x	۴۱۱۹۳	x
مازندران	x	x	x	x	x
مرکزی	x	x	x	۴۹۱۴۹	x
هرمزگان	x	x	x	x	x
همدان	x	x	x	۴۴۱۰۱	x
یزد	x	x	x	۱۰۰۰۰۰	x

## ۱- متوسط قیمت فروش یک کیلوگرم از محصولات کشاورزی: پاییز ۱۳۹۹ (دنباله)

(ریال)

کیوی	زالزالک	ذغال اخته	توت فرنگی	توت درختی	به	استان
۱۴۲۲۸	۴۵۹۷۷	×	۲۱۰۱۶۹	×	۶۴۳۷۳	کل کشور
×	۳۰۰۰۰	×	×	×	۶۴۲۸۶	آذربایجان شرقی
×	×	×	×	×	×	آذربایجان غربی
×	×	×	×	×	۱۱۰۶۶۷	اردبیل
×	۳۰۰۰۰	×	×	×	۶۳۲۲۱	اصفهان
×	×	×	×	×	×	البرز
×	×	×	×	×	۸۰۰۰۰	ایلام
×	×	×	×	×	×	بوشهر
×	×	×	×	×	×	تهران
×	×	×	×	×	×	چهارمحال و بختیاری
×	×	×	×	×	۱۱۲۰۰۰	خراسان جنوبی
×	×	×	×	×	۶۲۸۴۶	خراسان رضوی
×	×	×	×	×	×	خراسان شمالی
×	×	×	×	×	×	خوزستان
×	×	×	×	×	×	زنجان
×	×	×	×	×	۹۰۱۰۱	سمنان
×	×	×	×	×	×	سیستان و بلوچستان
×	×	×	×	×	۶۴۳۱۹	فارس
×	۷۳۲۵۳	×	×	×	×	قزوین
×	×	×	×	×	۸۸۳۰۵	قم
×	۳۸۵۲۹	×	۲۱۰۱۶۹	×	۷۲۴۴۱	کردستان
×	×	×	×	×	۵۵۶۸۶	کرمان
×	×	×	×	×	×	کرمانشاه
×	×	×	×	×	×	کهگیلویه و بویراحمد
×	×	×	×	×	×	گلستان
۸۳۹۶۴	×	×	×	×	×	گیلان
×	×	×	×	×	×	لرستان
۸۵۵۱۸	×	×	×	×	×	مازندران
×	×	×	×	×	×	مرکزی
×	×	×	×	×	×	هرمزگان
×	×	×	×	×	×	همدان
×	×	×	×	×	۶۰۴۴۳	یزد

۱- متوسط قیمت فروش یک کیلوگرم از محصولات کشاورزی: پاییز ۱۳۹۹ (دنباله) (ریال)

آفتابگردان آجیلی	فندق	پسته	زرشک	خرمالو	انار	استان
۱۷۹۵۴۶	۱۰۲۳۹۹۴	۱۱۸۵۵۸۵	۹۶۱۷۷	۴۰۴۷۴	۵۴۸۱۲	کل کشور
۱۹۰۵۶۵	x	x	x	x	x	آذربایجان شرقی
۱۷۸۵۷۹	x	x	x	x	x	آذربایجان غربی
x	x	x	x	x	x	اردبیل
x	x	۶۰۳۸۴۶	x	x	۶۲۱۰۰	اصفهان
x	x	x	x	۶۲۲۱۹	x	البرز
x	x	x	x	x	۵۴۴۳۴	ایلام
x	x	x	x	x	x	بوشهر
x	x	x	x	۶۷۵۴۴	۶۱۷۴۶	تهران
x	x	x	x	x	x	چهارمحال و بختیاری
۱۹۶۶۶۷	x	x	۹۶۱۷۷	x	۴۶۷۴۱	خراسان جنوبی
۱۴۷۲۷۰	x	۱۲۷۰۳۷۲	x	x	۴۳۲۶۲	خراسان رضوی
۱۳۱۸۴۰	x	x	x	x	x	خراسان شمالی
x	x	x	x	x	۵۲۰۶۳	خوزستان
۱۳۰۵۷۹	x	x	x	۴۷۵۷۵	۵۶۸۹۴	زنجان
۱۴۳۵۸۳	x	۱۲۰۸۶۱۲	x	x	۷۰۵۵۳	سمنان
x	x	x	x	x	x	سیستان و بلوچستان
x	x	۱۳۰۷۷۷۹	x	۷۶۶۸۶	۶۶۱۹۷	فارس
۱۸۸۵۱۰	x	۱۳۲۷۲۷۲	x	۶۶۳۷۳	۷۱۱۱۱	قزوین
x	۱۰۲۳۹۹۴	x	x	۶۳۷۲۲	۶۰۲۵۴	قم
۱۸۹۱۹۵	x	x	x	x	۷۰۰۰۰	کردستان
x	x	۱۴۴۱۹۱۲	x	x	۸۲۴۹۱	کرمان
۱۷۶۵۵۳	x	x	x	x	۶۸۲۶۶	کرمانشاه
x	x	x	x	x	۴۶۶۲۳	کهگیلویه و بویراحمد
x	x	x	x	۳۹۸۵۲	۵۹۲۹۰	گلستان
x	x	x	x	۳۸۳۶۲	۲۹۶۱۵	گیلان
x	x	x	x	x	۵۷۴۹۲	لرستان
x	x	x	x	۲۳۶۹۰	۴۹۲۵۶	مازندران
x	x	x	x	x	۵۸۳۶۲	مرکزی
x	x	x	x	x	x	هرمزگان
x	x	x	x	x	x	همدان
x	x	۵۸۴۹۵۶	x	x	۴۲۶۸۹	یزد

۱- متوسط قیمت فروش یک کیلوگرم از محصولات کشاورزی: پاییز ۱۳۹۹ (دنباله)

(ریال)

کنجد	سویا دولتی	سویا آزاد	سویا	بادام	استان
۲۶۶۷۵۰	۱۱۰۶۶۶	۱۱۸۳۰۸	۱۱۴۷۶۲	۷۹۲۴۰۵	کل کشور
×	×	×	×	۷۸۸۴۱۱	آذربایجان شرقی
×	×	×	×	×	آذربایجان غربی
×	۱۲۰۰۰۰	۰	۱۲۰۰۰۰	×	اردبیل
×	×	×	×	۵۳۵۴۲۳	اصفهان
×	×	×	×	×	البرز
۲۷۹۹۷۱	×	×	×	×	ایلام
۲۹۷۱۷۲	×	×	×	×	بوشهر
×	×	×	×	×	تهران
×	×	×	×	۱۰۶۵۳۳۲	چهارمحال و بختیاری
۳۰۶۶۶۷	×	×	×	×	خراسان جنوبی
۳۲۱۴۲۹	×	×	×	×	خراسان رضوی
۳۳۸۰۸۹	×	×	×	×	خراسان شمالی
۲۵۶۸۵۶	×	×	×	×	خوزستان
×	×	×	×	×	زنجان
×	×	×	×	×	سمنان
×	×	×	×	×	سیستان و بلوچستان
۲۹۳۹۵۸	×	×	×	×	فارس
×	×	×	×	×	قزوین
×	×	×	×	۴۸۲۶۰۹	قم
×	×	×	×	۳۹۴۳۱۹	کردستان
۱۸۳۳۶۸	×	×	×	×	کرمان
×	×	×	×	۴۵۸۴۵۳	کرمانشاه
۲۴۰۰۰۰	×	×	×	×	کهگیلویه و بویراحمد
۴۷۷۴۱۲	۱۱۲۰۷۴	۱۲۲۰۵۹	۱۱۸۰۸۳	×	گلستان
×	×	×	×	×	گیلان
×	×	×	×	۴۰۸۹۹۰	لرستان
×	۵۲۳۶۲	۶۵۹۷۲	۶۰۳۴۵	×	مازندران
×	×	×	×	۳۹۸۹۳۸	مرکزی
۲۰۰۰۰۰	×	×	×	×	هرمزگان
×	×	×	×	۴۳۵۸۱۰	همدان
۳۱۶۶۶۷	×	×	×	×	یزد

۱- متوسط قیمت فروش یک کیلوگرم از محصولات کشاورزی: پاییز ۱۳۹۹ (دنباله) (ریال)

استان	آفتابگردان روغنی	آفتابگردان روغنی آزاد	آفتابگردان روغنی دولتی	زیتون	کلزا	چای سبز
کل کشور	۱۳۷۶۲۸	۱۳۷۶۲۸	×	۱۱۳۰۰۷	×	۳۲۸۳۸
آذربایجان شرقی	×	×	×	×	×	×
آذربایجان غربی	۱۳۸۴۸۰	۱۳۸۴۸۰	×	×	×	×
اردبیل	×	×	×	×	×	×
اصفهان	×	×	×	×	×	×
البرز	×	×	×	×	×	×
ایلام	×	×	×	۷۲۵۰۵	×	×
بوشهر	×	×	×	×	×	×
تهران	×	×	×	×	×	×
چهارمحال و بختیاری	×	×	×	×	×	×
خراسان جنوبی	×	×	×	×	×	×
خراسان رضوی	×	×	×	×	×	×
خراسان شمالی	×	×	×	×	×	×
خوزستان	×	×	×	×	×	×
زنجان	×	×	×	۱۲۴۸۲۷	×	×
سمنان	۱۲۰۰۰۰	۱۲۰۰۰۰	×	×	×	×
سیستان و بلوچستان	×	×	×	×	×	×
فارس	×	×	×	۱۱۵۳۳۲	×	×
قزوین	×	×	×	۱۱۰۵۰۱	×	×
قم	×	×	×	×	×	×
کردستان	×	×	×	×	×	×
کرمان	×	×	×	×	×	×
کرمانشاه	×	×	×	۱۰۷۱۷۰	×	×
کهگیلویه و بویراحمد	×	×	×	۴۰۰۰۰	×	×
گلستان	×	×	×	۹۲۸۱۶	×	×
گیلان	×	×	×	×	×	۳۲۸۳۸
لرستان	×	×	×	×	×	×
مازندران	×	×	×	×	×	×
مرکزی	×	×	×	×	×	×
هرمزگان	×	×	×	×	×	×
همدان	×	×	×	×	×	×
یزد	×	×	×	×	×	×



## ۱- متوسط قیمت فروش یک کیلوگرم از محصولات کشاورزی: پاییز ۱۳۹۹ (دنباله)

(ریال)

استان	زعفران خشک	زعفران تر	توتون	تنباکو	چغندر قند	نیشکر	یونجه
کل کشور .....	۳۷۴۰۴۹	۷۲۵۰۲۶	۲۲۴۲۴۰	۱۷۲۶۰۲	۷۶۴۱	۳۸۰۰	۲۴۹۳۲
آذربایجان شرقی .....	۶۷۸۵۷۱	×	×	×	۲۱۹۴۱	×	۲۳۸۶۵
آذربایجان غربی .....	۰	×	×	×	۶۹۷۸	×	×
اردبیل .....	۰	×	×	×	۶۹۲۷	×	۲۰۶۰۷
اصفهان .....	۵۷۱۵۹۴	×	×	۲۳۱۰۵۳	×	×	۲۳۷۴۶
البرز .....	×	×	×	×	×	×	۲۳۱۲۹
ایلام .....	×	×	×	×	۷۰۲۷	×	۲۷۹۳۹
بوشهر .....	×	×	×	×	×	×	×
تهران .....	×	×	×	×	×	×	۲۶۴۹۸
چهارمحال و بختیاری .....	۷۹۰۴۷۶	×	×	×	۶۸۹۱	×	۲۴۳۱۱
خراسان جنوبی .....	۳۳۶۰۶۲	×	×	×	×	×	×
خراسان رضوی .....	۳۷۹۳۰۸	۶۶۲۱۳۹	×	۱۴۶۴۷۱	۸۹۷۲	×	۲۸۳۳۳
خراسان شمالی .....	×	۹۲۹۳۹۴	×	×	۱۰۷۶۰	×	×
خوزستان .....	×	×	×	×	×	۳۸۰۰	۱۹۴۵۸
زنجان .....	×	×	×	×	×	×	۲۹۳۷۴
سمنان .....	۴۵۲۳۲۱	×	×	×	۸۰۲۰	×	۳۰۳۸۳
سیستان و بلوچستان .....	×	×	×	×	×	×	۱۴۰۶۷
فارس .....	۷۳۴۹۴۰	×	×	×	۶۶۷۹	×	۲۶۵۴۶
قزوین .....	×	×	×	×	۷۴۶۹	×	۲۸۸۷۹
قم .....	×	×	×	×	×	×	۳۱۴۸۶
کردستان .....	×	×	×	×	×	×	۲۴۵۳۶
کرمان .....	۷۰۴۳۰۸	×	×	×	×	×	۲۷۶۶۹
کرمانشاه .....	×	×	×	×	۶۸۱۶	×	۲۰۹۴۹
کهگیلویه و بویراحمد .....	×	×	×	×	×	×	۲۸۳۴۱
گلستان .....	۴۱۱۷۶۰	×	۲۲۴۳۰۲	×	۶۱۳۴	×	×
گیلان .....	×	×	۳۵۵۰۰۰	×	×	×	×
لرستان .....	۹۰۰۰۰۰	×	×	×	۵۸۲۴	×	۲۴۲۵۴
مازندران .....	×	×	×	×	×	×	×
مرکزی .....	۵۹۶۲۵۰	×	×	×	۷۴۷۰	×	۲۳۴۶۸
هرمزگان .....	×	×	×	×	×	×	×
همدان .....	۸۵۰۰۰۰	×	×	×	۷۶۹۰	×	۲۴۳۸۷
یزد .....	۶۰۰۰۰۰	×	×	×	×	×	۲۵۸۰۱



۱- متوسط قیمت فروش یک کیلوگرم از محصولات کشاورزی: پاییز ۱۳۹۹ (دنباله)

(ریال)

استان	شبدر	ذرت علوفه‌ای	ذرت خوشه‌ای	کاه	چغندر علوفه‌ای	زیره	پنبه (وش)
کل کشور .....	۲۵۰۰۰	۴۶۸۵	۱۹۸۵۲	۱۱۸۵۴	۷۰۸۲	×	۱۱۳۲۶۵
آذربایجان شرقی .....	×	۵۷۰۰	×	×	×	×	×
آذربایجان غربی .....	×	۵۰۵۵	×	×	×	×	×
اردبیل .....	×	۳۸۴۳	×	×	×	×	۱۰۸۴۲۷
اصفهان .....	×	۴۷۷۷	×	×	۵۴۱۷	×	۱۱۰۰۰۰
البرز .....	×	۶۰۸۹	×	×	×	×	×
ایلام .....	×	۴۸۱۳	۱۹۸۵۲	×	۵۰۰۰	×	×
بوشهر .....	×	×	×	×	×	×	×
تهران .....	×	۴۳۶۶	×	×	×	×	×
چهارمحال و بختیاری .....	×	۴۹۳۱	×	۱۹۹۵۹	×	×	×
خراسان جنوبی .....	×	×	×	×	×	×	۱۱۷۸۱۲
خراسان رضوی .....	×	۵۵۹۵	×	×	۹۲۲۱	×	۱۱۴۰۱۳
خراسان شمالی .....	×	۴۲۵۷	×	×	×	×	۱۲۹۵۶۶
خوزستان .....	۲۵۰۰۰	۳۲۴۶	×	×	×	×	×
زنجان .....	×	۴۸۷۳	×	×	×	×	×
سمنان .....	×	۴۷۱۴	×	×	×	×	۷۱۱۵۸
سیستان و بلوچستان .....	۲۵۰۰۰	×	×	×	×	×	×
فارس .....	×	۴۰۵۲	×	×	×	×	۱۵۰۰۰۰
قزوین .....	×	۴۹۷۷	×	×	×	×	×
قم .....	×	×	×	×	×	×	۱۳۴۷۲۲
کردستان .....	×	۳۵۶۱	×	×	×	×	×
کرمان .....	×	۲۷۰۰	×	×	×	×	×
کرمانشاه .....	×	۳۶۳۳	×	×	×	×	×
کهگیلویه و بویراحمد .....	×	۳۵۹۸	×	×	×	×	×
گلستان .....	×	۵۴۰۰	×	×	×	×	۹۸۹۹۲
گیلان .....	×	×	×	۱۱۶۱۶	×	×	×
لرستان .....	۲۵۰۰۰	۴۳۹۰	×	×	×	×	×
مازندران .....	×	×	×	×	×	×	×
مرکزی .....	×	۳۸۶۲	×	×	×	×	×
هرمزگان .....	×	×	×	×	×	×	×
همدان .....	×	۶۹۲۵	×	×	×	×	×
یزد .....	×	۳۶۶۹	×	×	×	×	×





(ریال)

۲- متوسط قیمت فروش انواع دام زنده: پاییز ۱۳۹۹

بز و بزغاله زنده			گوسفند و بره زنده			استان
نر برای تولیدمثل (راس)	ماده (راس)	پروراری (کیلو)	نر برای تولیدمثل (راس)	ماده (راس)	پروراری (کیلو)	
۲۱۲۴۱۰۱۱	۱۶۷۴۹۳۰۴	۴۴۹۷۷۱	۳۴۵۶۸۸۷۲	۲۴۲۷۷۵۰۴	۴۴۷۰۳۴	کل کشور .....
۲۰۹۸۸۳۷۲	۱۷۸۳۴۴۴۴	۳۳۹۸۸۲	۳۵۵۲۰۱۱۵	۲۷۴۲۶۵۷۸	۴۳۹۲۶۲	آذربایجان شرقی .....
×	۱۲۸۸۸۷۰۱	۴۰۶۰۱۱	۴۳۱۵۴۷۶۲	۲۲۲۴۸۵۰۸	۴۶۱۱۵۱	آذربایجان غربی .....
۱۷۱۱۵۳۸۵	۱۵۸۶۰۱۳۱	۳۹۰۳۵۶	۲۹۶۱۷۰۲۱	۲۸۰۹۲۱۲۲	۴۳۳۹۰۶	اردبیل .....
۲۲۸۴۶۱۵۴	۱۶۹۸۲۰۲۲	۴۵۲۸۷۵	۳۹۲۷۱۱۸۶	۲۴۲۱۳۱۳۶	۴۶۸۷۹۶	اصفهان .....
×	×	×	×	×	۴۹۸۲۳۱	البرز .....
۲۳۳۱۲۵۰۰	۲۳۷۸۶۵۴۸	۵۰۹۸۷۹	۳۲۰۰۰۰۰۰	۳۲۷۸۸۴۷۶	۵۰۹۲۸۳	ایلام .....
۲۴۷۴۳۰۲۸	۱۹۷۸۴۴۰۸	۴۲۳۵۶۸	۴۲۶۴۶۷۳۹	۳۰۷۵۴۵۹۹	۴۲۵۹۰۲	بوشهر .....
×	×	۳۸۱۱۸۳	×	×	۴۸۱۹۱۷	تهران .....
×	×	۴۳۳۳۰۷	×	۱۴۸۷۹۴۱۲	۴۷۹۹۹۸	چهارمحال و بختیاری .....
۲۶۸۰۰۰۰۰	۱۳۱۵۶۰۷۷	۴۲۸۵۳۷	×	۱۴۲۷۹۱۷۳	۴۴۷۱۳۳	خراسان جنوبی .....
×	۱۷۶۹۵۰۰۳	۴۰۶۷۹۸	×	۲۸۶۳۲۳۴۷	۴۲۵۸۸۹	خراسان رضوی .....
۲۴۱۳۱۷۹۰	۱۳۲۸۱۹۵۹	۳۷۰۷۵۲	۳۷۴۰۶۲۹۰	۲۳۲۵۹۶۱۲	۴۰۴۸۸۷	خراسان شمالی .....
۲۰۵۰۹۲۵۹	۱۵۵۴۹۱۱۲	۴۵۰۱۵۳	۲۶۱۱۲۲۴۵	۱۸۳۲۳۷۵۴	۴۸۹۲۷۹	خوزستان .....
×	×	۴۰۳۵۱۷	×	×	۴۲۴۵۶۰	زنجان .....
×	×	۴۰۰۷۴۷	×	×	۴۴۲۶۸۲	سمنان .....
۱۴۱۹۲۴۰۸	۱۴۱۲۳۰۱۶	۵۰۹۹۵۵	۱۴۴۸۶۳۰۱	×	۵۰۵۲۳۷	سیستان و بلوچستان .....
۲۶۵۷۶۹۳۶	۱۹۵۵۱۵۴۰	۴۳۲۵۹۷	۳۵۶۷۹۵۲۳	۲۶۹۷۷۰۹۱	۴۲۵۹۶۸	فارس .....
×	۱۵۹۶۳۴۳۳	۴۲۴۷۶۹	۳۴۹۹۴۱۸۶	۲۰۴۵۵۱۵۲	۴۵۶۶۰۱	قزوین .....
×	×	۴۷۵۸۵۱	×	×	۴۷۵۸۷۷	قم .....
۱۲۸۰۰۰۰۰	۱۳۱۴۶۳۶۰	۴۰۳۰۶۵	۲۴۶۰۴۳۴۸	۲۰۹۴۳۵۰۳	۴۴۷۰۴۸	کردستان .....
۱۸۳۵۵۹۳۲	۲۰۷۷۴۱۹۴	۵۶۷۹۹۱	۱۸۷۳۴۶۹۴	۲۰۱۲۳۷۱۱	۵۷۲۳۷۳	کرمان .....
×	×	۴۱۹۱۹۸	×	×	۴۵۹۰۰۸	کرمانشاه .....
۲۳۶۰۰۰۰۰	۱۷۹۵۳۴۵۷	۴۴۰۶۵۸	۳۱۳۳۳۳۳۳	۲۶۶۱۸۷۸۵	۴۵۱۳۰۴	کهگیلویه و بویراحمد .....
×	×	۳۶۸۹۰۹	۳۵۰۰۰۰۰۰	۲۴۳۱۲۴۳۲	۴۵۲۰۳۹	گلستان .....
×	×	۳۸۶۵۴۵	۱۳۳۲۸۹۴۷	۱۵۱۵۵۶۲۹	۴۴۵۰۱۲	گیلان .....
۲۰۰۰۰۰۰۰	۱۳۷۳۷۳۲۷	۴۱۱۹۲۵	۴۷۰۷۶۶۴۲	۱۸۶۹۸۸۴۵	۴۴۴۶۳۲	لرستان .....
×	۱۸۲۵۰۰۰۰	۴۵۷۷۱۱	×	۱۹۸۲۹۹۷۹	۴۹۵۵۵۵۶	مازندران .....
۲۰۰۰۰۰۰۰	۱۵۱۹۷۹۸۷	۴۵۵۷۴۱	۳۴۳۷۰۷۸۷	۲۲۵۶۹۲۴۷	۴۶۰۷۳۹	مرکزی .....
×	×	۷۵۷۳۰۰	×	×	۷۷۶۸۱۵	هرمزگان .....
×	×	×	×	×	۴۵۲۱۳۸	همدان .....
۲۹۷۳۵۶۳۲	۲۳۰۳۹۰۶۳	۵۰۸۱۸۲	۳۳۲۱۰۹۸۹	۲۸۸۰۵۶۹۹	۵۳۷۵۶۹	یزد .....

۲- متوسط قیمت فروش انواع دام زنده: پاییز ۱۳۹۹ (دنباله) (ریال)

گاو دو ساله و بیشتر				استان
ماده شیری (راس)	ماده غیر شیری (کیلوگرم)	نر کاری (راس)	نر غیر کاری (راس)	
۱۵۱۸۶۲۲۳۲	۲۵۳۶۰۷	۱۲۷۸۳۳۳۳۳	۱۵۳۰۸۶۹۹۱	کل کشور .....
۱۵۷۶۱۳۷۵۷	۲۶۰۶۰۰	×	۲۲۶۵۳۸۴۶۲	آذربایجان شرقی .....
۱۱۰۳۱۹۷۰۹	۲۸۸۹۲۹	×	×	آذربایجان غربی .....
۱۴۱۵۶۷۸۰۴	۲۳۰۴۷۱	×	×	اردبیل .....
۱۹۸۴۷۸۲۶۱	۲۶۲۹۵۱	×	×	اصفهان .....
۱۴۳۳۳۳۳۳۳	۳۲۲۲۰۰	×	۲۴۶۳۶۳۶۳۶	البرز .....
۲۰۲۷۴۱۳۴۶	۳۵۹۵۷۵	×	۲۲۷۵۰۰۰۰۰	ایلام .....
۱۷۲۶۶۶۶۶۷	۲۸۲۹۳۷	۱۲۹۵۴۵۴۵۵	×	بوشهر .....
×	۳۶۷۹۰۱	×	×	تهران .....
۱۳۳۱۸۷۵۰۰	۲۴۸۰۶۵	×	×	چهارمحال و بختیاری .....
۱۸۱۸۱۸۱۸۲	۲۵۲۰۱۸	×	×	خراسان جنوبی .....
۱۷۳۵۸۱۰۲۸	۲۲۶۶۳۵	×	×	خراسان رضوی .....
۱۵۵۹۰۸۴۴۴	۲۰۶۹۴۷	×	×	خراسان شمالی .....
۱۴۰۱۹۴۸۰۵	۳۷۱۳۶۱	×	۸۹۷۱۱۷۴۴	خوزستان .....
۱۶۷۶۶۸۳۴۹	×	×	×	زنجان .....
۱۷۶۳۹۰۹۷۷	۲۵۳۷۲۸	×	×	سمنان .....
۱۰۳۳۳۳۳۳۳	۴۱۵۰۲۵	۱۰۹۰۰۰۰۰۰	×	سیستان و بلوچستان .....
۱۹۲۸۳۳۹۷۳	۲۳۷۵۵۶	×	۱۹۴۷۳۵۷۱۴	فارس .....
۱۵۷۹۵۶۰۹۱	۲۱۸۲۵۷	×	×	قزوین .....
×	×	×	×	قم .....
۱۲۹۱۶۱۴۹۱	۲۴۱۴۴۷	×	×	کردستان .....
۱۴۲۶۱۶۸۲۲	۵۲۷۱۶۷	×	۱۳۴۸۵۰۷۴۶	کرمان .....
۱۴۲۲۲۹۱۶۷	×	×	×	کرمانشاه .....
۱۵۳۰۴۴۸۴۳	×	×	×	کهگیلویه و بویراحمد .....
۱۴۵۶۳۱۱۸۸	۲۶۱۵۵۲	×	×	گلستان .....
۹۹۸۳۳۴۲۲	۲۷۶۹۶۸	×	×	گیلان .....
۱۰۹۷۶۳۷۸۰	۲۴۰۸۵۸	×	×	لرستان .....
۱۵۸۴۴۷۶۷۴	۴۱۴۴۴۲	×	×	مازندران .....
۱۸۰۷۸۵۹۰۸	۳۳۶۷۹۳	×	×	مرکزی .....
۱۳۰۰۰۰۰۰۰	×	×	×	هرمزگان .....
×	×	×	×	همدان .....
۲۶۴۹۱۳۲۹۵	۳۵۴۹۸۸	×	×	یزد .....

۲- قیمت فروش انواع دام زنده: پاییز ۱۳۹۹ (دنباله)

(ریال)

گاو کمتر از دو سال			استان
پرورای (کیلوگرم)	ماده (راس)	نر غیر پرورای (راس)	
۳۶۶۸۴۴	۱۰۰۹۳۵۴۵۰	۹۰۲۵۹۷۳۱	کل کشور .....
۳۵۱۳۷۶	۸۷۴۶۵۹۲۵	۶۹۵۳۸۴۶۲	آذربایجان شرقی .....
۳۸۰۶۸۲	۸۶۴۶۳۳۲۹	۹۹۰۴۰۸۱۶	آذربایجان غربی .....
۳۵۴۴۳۵	۱۱۰۴۰۹۷۹۴	×	اردبیل .....
۳۷۸۰۹۷	۱۳۶۳۴۴۵۳۸	×	اصفهان .....
۲۸۳۰۴۰	×	×	البرز .....
۳۶۹۳۳۸	۱۱۴۴۹۴۱۱۸	×	ایلام .....
۳۸۰۲۶۴	۱۱۲۶۴۷۰۵۹	×	بوشهر .....
۴۰۰۶۶۴	۵۵۰۰۰۰۰۰	×	تهران .....
۳۷۱۵۳۰	۱۲۹۱۹۳۵۴۸	×	چهارمحال و بختیاری .....
۳۲۰۱۸۷	۱۲۰۰۰۰۰۰۰	×	خراسان جنوبی .....
۳۲۹۴۸۴	۱۱۸۳۷۴۶۱۳	×	خراسان رضوی .....
۳۱۲۶۷۴	۱۰۳۱۵۲۸۶۰	×	خراسان شمالی .....
۴۲۶۳۶۴	۸۵۸۱۳۸۸۹	۸۳۴۴۰۵۵۹	خوزستان .....
۳۶۹۲۳۸	×	×	زنجان .....
۳۵۳۸۷۳	۷۷۲۲۴۶۷۰	×	سمنان .....
۴۲۹۸۴۳	×	×	سیستان و بلوچستان .....
۳۴۶۵۵۲	۱۴۹۷۹۵۸۴۱	۱۱۸۷۴۶۲۱۲	فارس .....
۳۵۴۸۸۶	۱۴۳۰۰۰۰۰۰	×	قزوین .....
۳۷۲۶۳۸	×	×	قم .....
۴۰۳۱۳۶	۷۴۹۸۲۵۸۷	×	کردستان .....
۵۲۰۴۸۸	۶۵۷۱۴۲۸۶	۸۸۳۳۶۷۷۷	کرمان .....
۳۵۶۸۶۳	×	×	کرمانشاه .....
۴۳۵۰۳۴	۹۹۶۰۷۸۴۳	۷۶۲۵۶۴۱۰	کهگیلویه و بویراحمد .....
۳۵۹۰۹۰	۹۸۷۲۵۹۷۱	۹۱۳۲۵۳۰۱	گلستان .....
۳۰۱۶۸۰	۵۲۵۸۳۲۵۴	×	گیلان .....
۳۷۷۷۴۰	۷۴۳۶۲۴۱۶	۷۰۰۰۰۰۰۰	لرستان .....
۳۸۳۶۱۹	۹۲۶۲۹۳۸۶	×	مازندران .....
۳۷۷۴۱۲	۱۲۹۳۲۳۳۰۸	×	مرکزی .....
۵۶۶۸۲۸	×	×	هرمزگان .....
۳۸۴۴۰۴	×	×	همدان .....
۳۸۵۹۷۳	۲۴۹۹۳۲۸۸۶	×	یزد .....

۳- متوسط قیمت فروش یک کیلوگرم از فراورده‌های دامی: پاییز ۱۳۹۹ (ریال)

کود حیوانی گاو	کود حیوانی گوسفندی	پشم گوسفند	شیر (چرخ نشده)				استان
			شیر گاو میش	شیر گاو	شیر بز	شیر گوسفندی	
۱۵۷۱	۱۳۹۷	۶۳۰۸۰	۵۷۸۶۷	۳۷۷۳۳	۶۲۵۹۶	۶۹۵۲۸	کل کشور .....
۳۵۸	۶۱۰	×	۷۷۷۵۸	۳۸۵۹۵	×	×	آذربایجان شرقی .....
×	×	×	۷۹۹۱۴	۲۴۹۴۶	×	×	آذربایجان غربی .....
×	×	×	۶۰۹۳۵	۳۳۰۱۱	×	×	اردبیل .....
۱۷۳۶	۲۰۱۴	×	×	۳۹۱۵۹	×	×	اصفهان .....
۷۸۱	۶۸۴	×	×	۳۸۳۴۰	×	۸۳۲۵۹	البرز .....
۱۱۸۰	×	×	×	۳۱۷۶۶	×	×	ایلام .....
۲۱۵۶	۲۴۵۴	×	×	۵۹۶۳۶	۶۰۰۰۰	۳۰۰۰۰	بوشهر .....
۳۲۵۸	۳۰۴۴	×	×	۴۱۱۳۸	×	×	تهران .....
۲۴۵۴	۳۱۸۰	×	×	۳۵۷۰۰	×	×	چهارمحال و بختیاری .....
۱۷۱۳	۱۱۱۲	×	×	۴۱۹۰۹	۶۷۵۰۰	×	خراسان جنوبی .....
۲۴۱۹	۱۸۹۰	×	×	۴۳۵۶۹	×	×	خراسان رضوی .....
۹۴۸	۸۸۷	×	×	۳۹۱۴۵	×	×	خراسان شمالی .....
۵۸۵	۸۵۸	×	۴۴۹۲۰	۳۳۷۵۷	۳۵۰۰۰	×	خوزستان .....
×	×	×	×	۳۵۷۱۱	×	×	زنجان .....
۱۲۱۷	۱۱۱۵	×	×	۴۴۷۶۳	×	×	سمنان .....
×	۶۹۴	۴۷۱۴۳	×	۳۹۳۰۳	۳۹۶۸۱	۴۱۵۵۴	سیستان و بلوچستان .....
۱۴۴۸	۲۲۱۴	×	×	۳۹۱۵۸	۶۱۲۰۰	۶۸۹۲۴	فارس .....
۱۱۳۰	۱۳۹۵	×	×	۳۷۹۹۷	×	×	قزوین .....
۱۲۹۵	۱۲۸۸	×	×	۳۴۱۹۶	×	×	قم .....
۵۵۱	۹۸۰	×	×	۳۶۰۹۷	×	×	کردستان .....
۲۶۸۴	۲۴۶۵	×	×	۳۳۲۳۴	×	۱۰۲۹۲۷	کرمان .....
×	×	×	×	۳۷۰۴۱	×	×	کرمانشاه .....
۲۳۷۳	۱۷۲۰	×	×	۴۲۶۲۸	×	×	کهگیلویه و بویراحمد .....
۸۹۸	۸۱۵	×	×	۳۸۰۳۹	×	×	گلستان .....
۸۳۶	×	۵۴۲۷۲	۸۸۱۹۳	۳۲۵۹۹	×	×	گیلان .....
×	۶۵۱	×	×	۳۲۸۴۹	×	×	لرستان .....
×	۲۷۸۶	×	×	۴۵۷۶۰	×	۶۷۰۹۹	مازندران .....
۸۳۵	×	×	×	۳۵۶۳۷	×	×	مرکزی .....
×	۶۳۰۰	×	×	×	×	×	هرمزگان .....
×	×	×	×	۳۵۱۳۵	×	×	همدان .....
۴۳۳۶	۴۵۲۴	۷۶۰۶۸	×	۴۶۲۰۰	×	×	یزد .....

۴- متوسط هزینه انواع خدمات ماشینی کشاورزی برای یک هکتار: پاییز ۱۳۹۹ (ریال)

دیسک با تراکتور		شخم با تراکتور			استان
دیم	آبی	باغ	دیم	آبی	
۱۴۲۹۰۸۳	۱۸۵۸۱۴۳	۴۸۶۶۹۴۲	۲۹۳۰۰۰۳	۳۹۲۵۴۹۵	کل کشور
۱۷۹۸۲۹۰	۱۹۸۲۸۳۶	۴۷۰۲۷۰۳	۳۳۰۲۹۶۵	۳۴۹۶۹۹۷	آذربایجان شرقی
۲۱۹۳۶۵۹	۲۷۱۰۰۱۴	×	۴۱۷۹۵۷۶	۴۹۷۵۵۰۰	آذربایجان غربی
۲۳۹۵۴۹۴	۱۸۰۸۸۴۲	×	۳۰۴۵۰۳۹	۳۵۶۷۷۳۸	اردبیل
×	۵۱۱۸۵۰۹	×	۳۳۸۴۷۷۰	۷۲۳۱۷۵۷	اصفهان
×	۳۲۱۴۲۸۶	×	×	۶۳۰۰۰۰۰	البرز
۱۴۵۶۶۴۲	۱۵۰۵۶۵۲	×	۱۹۷۰۴۴۳	۲۰۸۵۸۹۲	ایلام
۱۰۰۱۷۵۲	۱۱۳۲۱۱۸	۲۴۹۴۷۰۹	۱۸۷۰۴۳۶	۲۶۱۹۸۲۷	بوشهر
×	۲۷۰۵۴۰۳	×	۴۱۹۴۳۷۹	۴۰۵۹۳۵۰	تهران
×	×	×	۳۲۸۱۵۱۳	۴۴۹۴۶۷۰	چهارمحال و بختیاری
۱۸۵۹۱۵۵	۱۷۱۹۲۹۸	×	۳۹۶۸۵۱۴	۳۲۷۲۹۱۶	خراسان جنوبی
۱۲۰۳۵۶۶	۱۲۰۳۵۳۵	۶۶۴۲۸۵۷	۲۴۹۴۱۵۸	۲۹۱۹۷۳۰	خراسان رضوی
۱۰۱۰۴۶۵	۱۲۳۳۶۰۷	۲۰۲۸۹۰۲	۱۹۰۸۸۳۶	۳۰۲۹۱۲۸	خراسان شمالی
۱۵۸۸۶۴۳	۱۵۲۷۱۹۸	۲۳۴۴۵۹۵	۲۸۲۷۵۰۴	۲۷۹۴۹۲۸	خوزستان
۱۳۷۶۴۷۱	۲۱۵۰۵۴۸	×	۲۸۹۹۱۷۱	۴۷۳۳۱۱۵	زنجان
×	×	×	۳۳۴۹۴۸۱	۳۲۶۰۰۷۳	سمنان
×	×	×	×	۱۹۶۲۹۲۷	سیستان و بلوچستان
۱۶۵۲۹۱۷	۲۰۲۴۸۷۳	۷۳۲۸۷۹۴	۲۹۳۲۵۰۱	۳۸۲۳۷۲۲	فارس
۱۵۰۹۵۶۱	۲۴۵۲۵۵۹	×	۳۳۲۶۶۹۰	۴۸۸۱۴۸۷	قزوین
×	۱۳۵۴۵۸۰	×	۴۳۱۰۶۴۵	۴۲۳۷۴۷۵	قم
۹۹۴۲۰۴	۱۳۴۷۹۷۷	×	۲۸۱۱۴۴۲	۳۱۸۴۰۳۲	کردستان
×	×	۶۱۸۸۳۲۴	×	۴۶۳۴۸۰۴	کرمان
۱۸۳۰۲۶۶	۲۰۱۷۲۷۱	×	۲۵۶۵۷۰۶	۳۳۵۵۳۶۰	کرمانشاه
۲۸۶۸۸۸۹	۲۳۸۱۹۲۸	×	۳۵۸۷۰۲۹	۳۸۹۹۲۱۸	کهگیلویه و بویراحمد
۱۴۷۴۰۳۰	۱۴۱۲۶۰۰	×	۳۷۱۲۰۲۳	۴۷۹۵۰۵۵	گلستان
×	×	×	×	×	گیلان
۱۸۶۲۳۷۰	۲۰۰۵۵۸۸	×	۲۲۴۲۰۸۱	۳۴۳۴۷۱۶	لرستان
۶۳۱۸۱۸۲	۶۵۶۲۵۰۰	×	۸۰۳۴۸۸۴	×	مازندران
۸۷۹۳۵۷	۱۴۴۹۱۸۸	×	۲۳۹۰۶۵۴	۳۰۶۹۷۷۰	مرکزی
×	×	×	۷۵۹۱۲۵۵	۷۵۸۱۸۱۸	هرمزگان
×	×	×	۵۳۶۳۵۳۹	۶۳۷۹۷۲۱	همدان
×	۵۸۸۲۱۶۳	۷۳۸۶۶۹۱	×	۸۹۱۷۳۷۳	یزد





۴- متوسط هزینه انواع خدمات ماشینی کشاورزی برای یک هکتار: پاییز ۱۳۹۹ (دنباله)

(ریال)

کمباین زمین دیم	کمباین زمین آبی	کمباین (درو، خرمنکوبی)	شخم با تیلر		شخم و دیسک با تراکتور		استان
			باغ	زمین زراعی	دیم	آبی	
۱۲۳۳۵۱۲۸	۱۰۸۱۷۴۴۹	۱۰۹۵۱۳۳۱	۵۱۴۳۶۹۵	۴۶۷۵۳۳۰	۴۳۰۰۰۸۸	۵۷۶۵۵۰۲	کل کشور .....
×	۷۹۰۹۰۹۱	۷۹۰۹۰۹۱	۷۵۰۰۰۰۰	×	۴۳۰۴۴۹۳	۵۸۶۸۰۵۶	آذربایجان شرقی .....
×	×	×	×	×	×	×	آذربایجان غربی .....
×	۶۵۱۸۷۷۱	۶۵۱۸۷۷۱	×	×	×	×	اردبیل .....
×	۹۰۳۱۹۶۳	۹۰۳۱۹۶۳	۲۴۶۶۶۶۶۷	۹۲۵۷۵۱۱	۴۸۴۳۷۵۰	۹۶۲۱۹۹۳	اصفهان .....
×	۱۰۳۵۴۸۳۹	۱۰۳۵۴۸۳۹	×	۴۸۷۵۰۰۰	×	۸۵۶۹۲۳۱	البرز .....
×	۶۱۵۸۲۳۳	۶۱۵۸۲۳۳	×	×	×	×	ایلام .....
×	×	×	×	×	×	۳۰۰۰۰۰۰	بوشهر .....
۳۰۰۰۰۰۰	۶۴۲۶۳۲۶	۶۳۲۸۲۴۴	×	۳۶۳۲۰۷۵	×	۴۸۵۵۰۳۳	تهران .....
۷۰۰۰۰۰۰	۸۹۶۳۲۲۵	۸۹۴۲۶۱۷	×	×	×	۸۰۸۰۳۹۹	چهارمحال و بختیاری .....
×	۷۵۰۰۰۰۰	۷۵۰۰۰۰۰	۳۲۵۰۰۰۰	۳۴۶۲۶۵۳	×	۲۰۱۱۹۱۶	خراسان جنوبی .....
×	۱۷۰۴۵۷۷۸	۱۷۰۴۵۷۷۸	۱۴۱۵۹۵۱	۴۵۸۵۷۰۸	×	۲۷۳۸۰۹۵	خراسان رضوی .....
۲۴۰۰۰۰۰	۷۰۰۰۰۰۰	۲۵۶۱۴۰۳	۲۱۰۱۹۰۱	۲۹۲۳۹۷۷	۳۸۲۶۳۹۰	۴۱۴۳۶۱۳	خراسان شمالی .....
×	۱۱۱۸۸۳۱۱	۱۱۱۸۸۳۱۱	۲۰۰۰۰۰۰۰	×	×	×	خوزستان .....
×	۲۶۰۰۰۰۰۰	۲۶۰۰۰۰۰۰	×	×	×	×	زنجان .....
۳۲۱۸۴۲۱	۴۸۵۴۶۵۱	۳۴۶۹۲۵۱	×	×	×	۵۲۳۳۹۲۶	سمنان .....
×	×	×	×	×	×	۱۴۸۰۰۰۰	سیستان و بلوچستان .....
۴۵۰۰۰۰۰	۷۵۸۹۴۲۵	۷۵۴۶۳۲۶	×	×	۳۱۹۸۶۳۰	۶۶۵۵۹۴۹	فارس .....
×	×	×	×	×	۶۱۱۲۵۵۴	۶۶۸۶۳۲۲	قزوین .....
×	×	×	×	×	۵۴۶۵۸۷۰	۵۵۴۶۷۱۹	قم .....
×	۴۸۵۱۱۹۷	۴۸۵۱۱۹۷	×	×	۳۳۵۹۶۶۴	۳۲۸۶۰۰۰	کردستان .....
×	×	×	۶۲۲۴۰۵۷	۷۳۰۲۰۸۳	×	۷۴۵۰۷۶۲	کرمان .....
۵۴۷۸۲۶۱	۱۰۹۴۱۶۸۵	۱۰۷۹۲۸۷۰	×	×	۳۶۶۱۰۱۷	۴۵۰۰۰۰۰	کرمانشاه .....
×	۹۱۹۱۸۷۱	۹۱۹۱۸۷۱	×	×	۳۰۸۸۳۱۷	۳۰۷۷۷۷۸	کهگیلویه و بویراحمد .....
۱۵۲۶۶۳۵۰	۱۰۵۶۲۷۰۹	۱۲۰۳۱۰۶۹	×	×	۴۲۳۴۲۴۳	۶۳۴۷۵۳۴	گلستان .....
×	×	×	×	×	۱۰۹۲۷۲۷۳	×	گیلان .....
×	۱۶۶۰۹۸۵۶	۱۶۶۰۹۸۵۶	×	×	×	×	لرستان .....
۱۲۱۶۹۰۱۴	۱۷۶۶۳۱۳۶	۱۷۳۱۶۲۷۲	×	×	۵۹۸۹۸۰۵	×	مازندران .....
×	×	×	×	×	×	×	مرکزی .....
×	×	×	×	×	×	۹۲۷۹۱۶۷	هرمزگان .....
×	×	×	×	×	×	×	همدان .....
×	۱۳۸۰۰۰۰۰	۱۳۸۰۰۰۰۰	۶۸۴۵۵۲۸	×	×	×	یزد .....

۵ - متوسط دستمزد یک روز کارگر کشاورزی: پاییز ۱۳۹۹ (ریال)

کارگر نشاکار		کارگر میوه چین		استان
زن	مرد	زن	مرد	
۱۱۰۲۱۴۳	۱۵۲۴۹۸۶	۱۰۷۵۵۶۹	۱۳۹۸۸۷۱	کل کشور .....
×	۱۶۱۶۶۶۷	۱۱۳۴۹۰۴	۱۶۶۲۸۲۹	آذربایجان شرقی .....
×	×	۱۴۹۳۷۹۲	۱۵۱۲۷۹۸	آذربایجان غربی .....
×	×	×	۱۵۸۰۹۵۲	اردبیل .....
×	۲۲۰۰۰۰۰	۱۱۳۷۸۱۳	۱۶۰۶۲۰۵	اصفهان .....
×	×	۱۲۹۲۰۰۰	۱۶۰۳۴۶۲	البرز .....
×	×	×	۱۱۲۸۵۷۱	ایلام .....
۱۰۰۰۰۰۰	۱۴۱۸۹۳۷	۱۰۲۱۴۵۸	۱۴۹۲۶۸۵	بوشهر .....
۱۲۰۰۰۰۰	۱۴۰۰۰۰۰	۱۱۳۵۱۱۲	۱۵۴۷۵۰۸	تهران .....
×	×	۱۰۰۰۰۰۰	۱۳۹۹۳۲۶	چهارمحال و بختیاری .....
×	×	۶۶۳۴۴۸	۸۵۵۱۱۳	خراسان جنوبی .....
×	×	۷۴۲۶۰۳	۹۸۱۸۱۲	خراسان رضوی .....
×	×	۸۵۴۲۸۲	۹۹۵۷۶۲	خراسان شمالی .....
۶۴۰۰۰۰	۱۳۸۱۰۸۱	۱۲۰۰۰۰۰	۱۲۹۱۷۲۹	خوزستان .....
۱۳۰۰۰۰۰	۱۶۷۶۵۳۱	×	۲۱۴۰۸۳۱	زنجان .....
×	×	۸۳۲۶۱۲	۱۰۱۹۳۹۰	سمنان .....
×	×	×	×	سیستان و بلوچستان .....
۱۶۶۴۷۰۶	۱۶۷۳۹۱۳	۱۰۲۴۲۴۲	۱۳۳۰۵۴۱	فارس .....
×	×	۱۵۵۳۸۹۰	۱۷۰۷۳۵۸	قزوین .....
×	×	۸۸۹۵۰۳	۲۰۱۶۵۹۵	قم .....
×	×	۷۰۰۰۰۰	۱۵۲۹۴۹۵	کردستان .....
×	×	۱۰۲۸۵۱۵	۱۴۹۳۴۵۸	کرمان .....
×	×	۱۳۶۰۰۹۴	۱۷۴۸۵۱۵	کرمانشاه .....
×	×	۱۲۱۹۱۴۹	۱۲۹۳۱۰۳	کهگیلویه و بویراحمد .....
×	×	۶۶۰۴۴۴	۹۴۷۷۸۱	گلستان .....
×	×	۱۱۷۸۵۳۲	۱۳۲۱۹۹۷	گیلان .....
×	×	۹۷۷۲۷۳	۱۰۶۵۴۴۵	لرستان .....
۱۱۰۰۰۰۰	×	۱۱۴۱۱۱۴	۱۳۹۹۰۳۷	مازندران .....
×	×	۱۱۴۶۲۶۳	۱۴۹۴۶۵۳	مرکزی .....
×	۱۱۰۰۰۰۰	۹۳۱۲۹۰	۹۹۸۶۱۳	هرمزگان .....
×	×	۱۳۲۱۲۰۸	۱۶۴۶۱۲۵	همدان .....
×	×	۱۴۰۰۰۰۰	۱۵۳۲۷۷۵	یزد .....



۵ - متوسط دستمزد یک روز کارگر کشاورزی: پاییز ۱۳۹۹ (دنباله) (ریال)

کارگر نهركش و مرزبند (مرد)	دروگر غلات		استان
	زن	مرد	
۱۳۵۷۱۴۹	۷۴۰۲۸۴	۱۴۷۵۵۰۲	کل کشور .....
۱۷۰۲۴۴۳	x	۱۵۲۷۱۱۷	آذربایجان شرقی .....
x	x	x	آذربایجان غربی .....
۲۰۶۷۷۹۷	x	x	اردبیل .....
۱۶۴۸۰۴۷	x	۲۰۶۲۰۹۶	اصفهان .....
۱۷۲۱۷۰۳	x	x	البرز .....
۱۲۱۹۸۴۱	x	۱۲۴۷۶۱۸	ایلام .....
۱۴۸۷۸۰۵	۱۰۰۰۰۰۰	۱۳۱۴۸۲۸	بوشهر .....
۱۵۶۳۶۳۶	x	۱۵۰۰۰۰۰	تهران .....
x	x	۱۳۸۹۸۲۵	چهارمحال و بختیاری .....
x	۷۸۰۸۹۹	۸۹۷۲۹۷	خراسان جنوبی .....
۹۲۹۰۹۱	x	x	خراسان رضوی .....
۱۰۶۹۱۹۸	۷۰۴۳۳۴	۱۰۴۷۴۰۰	خراسان شمالی .....
۱۱۹۷۰۶۱	x	۱۴۴۴۲۷۵	خوزستان .....
x	x	۱۸۲۹۵۸۴	زنجان .....
۱۰۷۱۸۳۰	x	x	سمنان .....
x	x	x	سیستان و بلوچستان .....
۱۴۶۹۱۶۴	۱۰۷۳۹۳۷	۱۳۳۰۳۷۹	فارس .....
x	x	x	قزوین .....
۱۹۹۹۰۸۹	x	x	قم .....
۸۵۰۰۰۰	x	x	کردستان .....
x	۱۳۱۷۳۹۱	۱۱۶۵۰۴۹	کرمان .....
x	۱۲۳۵۴۶۸	۱۲۰۳۷۷۹	کرمانشاه .....
x	۱۱۳۹۱۳۰	۱۵۸۵۳۹۶	کهگیلویه و بویراحمد .....
۹۷۷۱۹۳	۷۱۱۷۶۵	۱۰۰۰۰۰۰	گلستان .....
x	x	x	گیلان .....
x	۸۰۰۰۰۰	۱۰۰۰۰۰۰	لرستان .....
x	x	x	مازندران .....
۱۵۸۸۵۷۱	۱۳۳۱۸۱۸	۱۶۰۳۱۸۸	مرکزی .....
۱۲۰۰۰۰۰	x	x	هرمزگان .....
x	x	x	همدان .....
۱۶۱۵۶۱۴	x	۱۷۹۷۷۲۷	یزد .....



۵ - متوسط دستمزد یک روز کارگر کشاورزی: پاییز ۱۳۹۹ (دنباله) (ریال)

کارگر بیل زن (مرد)		کارگر وجین کار و تنک کار		استان
باغ	زمین زراعی	زن	مرد	
۱۳۷۸۹۷۵	۱۵۱۳۰۸۴	۸۰۳۰۳۸	۱۲۷۳۹۸۵	کل کشور
۱۵۸۱۱۱۱	۱۷۴۰۷۴۴	x	x	آذربایجان شرقی
۱۷۷۲۱۳۱	۱۷۰۰۰۰۰	x	x	آذربایجان غربی
۱۳۶۲۳۰۶	۱۲۰۰۰۰۰	x	x	اردبیل
۱۶۲۵۷۱۴	۱۹۱۲۵۱۰	۱۵۰۰۰۰۰	۱۵۰۰۰۰۰	اصفهان
۱۶۰۶۱۳۵	۱۷۱۹۲۹۸	x	x	البرز
x	۱۲۲۱۳۰۲	x	x	ایلام
۱۴۰۴۲۱۵	۱۳۲۷۴۲۰	۱۰۰۰۰۰۰	۱۴۵۹۳۷۵	بوشهر
۱۶۲۸۱۶۳	۱۷۱۴۲۰۱	۱۰۱۰۱۶۹	۱۴۲۶۳۹۶	تهران
۱۳۶۴۸۴۷	۱۲۶۵۰۲۰	x	۱۲۲۱۸۳۱	چهارمحال و بختیاری
x	۹۰۰۰۰۰	x	x	خراسان جنوبی
x	۱۰۳۴۵۹۵	x	x	خراسان رضوی
۱۱۴۷۷۷۶	۱۰۲۶۲۶۸	۹۲۱۴۴۶	۱۱۵۱۲۰۷	خراسان شمالی
۸۵۷۱۴۳	۲۰۵۴۷۸۳	۶۲۷۲۷۶	۶۷۴۹۸۳	خوزستان
x	x	x	x	زنجان
x	۱۲۷۲۰۶۴	x	x	سمنان
x	۵۵۳۶۷۶	x	x	سیستان و بلوچستان
۱۳۹۴۸۷۲	۱۴۷۸۴۹۲	۹۴۲۵۷۴	۱۳۵۴۱۷۹	فارس
۱۸۰۹۴۸۳	x	x	x	قزوین
x	۲۰۰۶۴۹۴	۱۰۵۲۱۹۳	۱۹۸۸۵۶۰	قم
۱۱۷۰۵۸۸	x	۹۰۰۰۰۰	x	کردستان
۱۳۴۶۹۸۰	۱۵۰۰۰۰۰	x	x	کرمان
x	x	x	x	کرمانشاه
x	۱۲۲۴۳۱۲	x	۱۵۰۰۰۰۰	کهگیلویه و بویراحمد
۱۳۰۷۶۹۲	۸۵۷۰۴۹	۶۱۳۴۱۵	۹۳۱۱۰۰	گلستان
x	x	x	x	گیلان
x	x	x	x	لرستان
x	x	x	x	مازندران
۱۵۱۲۳۱۷	x	x	x	مرکزی
x	x	x	x	هرمزگان
۱۴۴۲۵۲۹	۱۴۱۰۰۰۰	x	x	همدان
۱۶۹۲۹۷۱	۱۴۷۹۸۴۲	x	x	یزد