

ریاست جمهوری
معاونت برنامه‌ریزی و نظارت راهبردی
مرکز آمار ایران

نتایج آمارگیری نیروی کار ۱۳۸۹

مرکز آمار ایران



نشانه‌های نشریات مرکز آمار ایران

-	آمار گردآوری نشده است.
•••	آمار در دسترس نیست.
X	ذاتاً یا عملاً وجود ندارد.
XX	جمع و محاسبه غیر ممکن یا بی‌معنی است.
//	رقم کمتر از نصف واحد است.
*	رقم (نسبت) ناچیز و قابل صرف نظر کردن است.
**	رقم غیر قطعی است.
⊖	رقم جنبه تخمینی دارد.
⊙	به دلیل حفظ محرمانگی، رقم قابل انتشار نیست.

اختلاف در سرجمع‌ها به علت سراسر کردن ارقام یا مقادیر اظهار نشده است. محاسبه نسبت‌ها و شاخص‌ها قبل از سراسر کردن ارقام صورت گرفته است.

پیشگفتار

آمارهای مربوط به ساختار نیروی کار، مبنایی برای ارزیابی و تحلیل سیاست‌های اقتصادی یک کشور محسوب می‌شود. در گذشته، نیازهای آماری بخش نیروی انسانی در کشور از طرح‌های آماری جمعیتی مرکز آمار ایران و طرح‌های نمونه‌گیری وزارت کار و امور اجتماعی تأمین می‌شد. از جمله مهم‌ترین این طرح‌ها که نتایج آن به‌صورت نشریه منتشر شده است، عبارت است از:

- آمارگیری نمونه‌ای نفوس، توسط مرکز آمار ایران در سال ۱۳۴۷.
 - آمارگیری نیروی انسانی، توسط اداره کل آمار و نیروی انسانی وزارت کار و امور اجتماعی در سال‌های ۱۳۴۸، ۱۳۴۹، ۱۳۵۰ و ۱۳۵۱.
 - آمارگیری جمعیت شهری و روستایی در سال ۱۳۵۰، توسط مرکز آمار ایران.
 - آمارگیری اشتغال و بیکاری در تابستان ۱۳۵۸ توسط کارکنان داوطلب مرکز آمار ایران در سطح شهر تهران.
 - طرح بررسی مسائل کلی نیروی انسانی و اشتغال که بر اساس توصیه اداره کل نیروی انسانی وزارت کار و امور اجتماعی در بهار ۱۳۶۱ همراه با توزیع کوپن ارزاق توسط بانک‌ها و فقط در بین خانوارهای شهری انجام گرفته است.
 - طرح آمارگیری خصوصیات اجتماعی - اقتصادی که در سال‌های ۱۳۶۶ تا ۱۳۶۸ در دوازده مرحله و نیز در سال‌های ۱۳۷۱ تا ۱۳۷۴ در چهار مرحله به‌صورت تعاقبی انجام گرفته است.
- علاوه بر این، سرشماری‌های عمومی نفوس و مسکن سال‌های ۱۳۳۵، ۱۳۴۵، ۱۳۵۵، ۱۳۶۵ و ۱۳۷۵ همواره حاوی اطلاعاتی در زمینه شاخص‌های اشتغال و بیکاری بوده است.

از آن‌جا که هدف کلی آمارگیری‌های نمونه‌ای نفوس، دستیابی به شاخص‌های نیروی کار نبوده و همچنین با توجه به فاصله زمانی ده ساله بین اجرای سرشماری‌ها، این منابع قادر به پاسخگویی کامل نیازهای برنامه‌ریزی در زمینه شاخص‌های نیروی کار نبوده‌اند. در سال ۱۳۷۳ طرح آمارگیری از ویژگی‌های اشتغال و بیکاری خانوار با هدف ارائه اطلاعات آماری در زمینه شاخص‌های نیروی کار، توسط مرکز آمار ایران طراحی و با همکاری وزارت کار و امور اجتماعی اجرا شد. در سال ۱۳۷۴ و ۱۳۷۵ به‌دلیل درگیری مرکز آمار ایران در اجرای سرشماری عمومی نفوس و مسکن ۱۳۷۵، طرح مزبور به مرحله اجرا در نیامد. اما با تأکید برنامه‌های توسعه اجتماعی، اقتصادی و فرهنگی کشور مبنی بر ضرورت دستیابی به شاخص‌های نیروی کار، طرح آمارگیری از ویژگی‌های اشتغال و بیکاری خانوار در آبان‌ماه سال‌های ۱۳۷۶، ۱۳۷۷، ۱۳۷۸ و ۱۳۷۹ با هدف دستیابی به شاخص‌های نیروی کار در کل کشور، نقاط شهری و روستایی و استان‌ها با حجم نمونه‌ای در حدود ۱۱۰ هزار خانوار اجرا شد. پس از آن، با ابراز نیاز برنامه‌ریزان و سیاست‌گذاران اقتصادی - اجتماعی کشور در خصوص شاخص‌های فصلی نیروی کار، طرح مذکور از سال ۱۳۸۰ با حفظ ویژگی‌های خود در ماه‌های میانی هر فصل، به مرحله اجرا در آمد و تا سال ۱۳۸۲ این روند ادامه یافت. در سال ۱۳۸۳ بر اساس سیاست‌گذاری‌های مسئولان مرکز آمار ایران، طرح مزبور در فصل بهار با همان ویژگی‌ها و در فصل پاییز با هدف دستیابی به شاخص‌های نیروی کار در سطح کل کشور، نقاط شهری و روستایی با حجم نمونه‌ای در حدود ۱۲ هزار خانوار اجرا شد.

در پی اعلام نیاز بخش برنامه‌ریزی کشور به شاخص‌های فصلی نیروی کار و هم‌زمان با اجرای طرح آمارگیری از ویژگی‌های اشتغال و بیکاری خانوار به‌صورت فصلی از سال ۱۳۸۰، پژوهشکده آمار بنا به درخواست مرکز آمار ایران، طرح آمارگیری نیروی کار را به‌منظور دقت

بیش تر در دست‌یابی به شاخص‌های نیروی کار تهیه نمود. این طرح با هدف دست‌یابی به شاخص‌های فصلی و سالانه نیروی کار و تغییرات آن در سطح کل کشور و استان‌ها، از بهار ۱۳۸۴ اجرا شده است.

نتایج حاصل از طرح آمارگیری نیروی کار بخشی از نیازهای برنامه‌ریزی کشور در زمینه بازار کار را فراهم می‌نماید. علاوه بر این با عنایت به استفاده از توصیه‌های سازمان بین‌المللی کار^(۱) در طراحی و اجرای طرح، نتایج حاصل از طرح مذکور می‌تواند مبنایی مطمئن‌تر برای تعیین جایگاه کشور در بین سایر کشورهای جهان قرار گیرد و به‌عنوان منبعی برای محاسبه شاخص‌های کلیدی بازار کار مورد استفاده واقع شود. نتایج طرح آمارگیری نیروی کار در قالب نشریه‌های فصلی و سالانه منتشر می‌شود. در نشریه سالانه، علاوه بر شاخص‌های نیروی کار و تغییرات آن، برآورد تعداد نیروی کار نیز ارائه می‌شود و اطلاعات جمع‌آوری شده به‌صورت تفصیلی‌تر در اختیار کاربران گذاشته می‌شود. نشریه حاضر به نتایج طرح مزبور در سال ۱۳۸۹ اختصاص دارد. همچنین در این نشریه برآورد تغییرات شاخص‌های عمده نیروی کار در سال ۱۳۸۹ نسبت به سال‌های ۱۳۸۴، ۱۳۸۵، ۱۳۸۶، ۱۳۸۷ و ۱۳۸۸ آورده شده است.

در این زمینه، از زحمات فراوان و همکاری‌های صمیمانه مسئولان اجرای طرح در معاونت برنامه‌ریزی استانداری استان‌ها و همکاران کمیته فنی طرح آمارگیری نیروی کار و سایر مسئولان مربوط در مرکز آمار ایران تشکر و قدردانی می‌شود. امید است اطلاعات ارائه شده در این نشریه، مورد استفاده سیاست‌گذاران اقتصادی، برنامه‌ریزان، و پژوهشگران محترم قرار گیرد.

مرکز آمار ایران

مرکز آمار ایران

فهرست مندرجات

صفحه	عنوان
۹	مقدمه.....
	فصل اول - کلیات
۱۳	مشخصات کلی طرح.....
۲۳	تعاریف و مفاهیم.....
۲۷	شاخص‌ها.....
۲۹	خلاصه یافته‌ها.....
	فصل دوم - جدول‌های کل کشور
۶۰	۱- جمعیت کشور بر حسب سن به تفکیک جنس.....
۶۱	۲- جمعیت بر حسب جنس و سن به تفکیک تابعیت.....
۶۴	۳- جمعیت (حاضر و غایب موقت) بر حسب جنس و سن به تفکیک وضع مهاجرت و محل اقامت قبلی.....
۶۷	۴- جمعیت مهاجر بر حسب وضع فعالیت اقتصادی مهاجران ۱۰ ساله و بیش‌تر به تفکیک علت مهاجرت.....
۶۹	۵- جمعیت ۶ ساله و بیش‌تر بر حسب جنس و سن به تفکیک وضع سواد و تحصیل.....
۷۲	۶- جمعیت باسواد بر حسب جنس و سن به تفکیک دوره یا مدرک تحصیلی.....
۷۸	۷- جمعیت ۱۰ ساله و بیش‌تر بر حسب سن به تفکیک جنس و وضع زناشویی.....
۸۱	۸- جمعیت ۱۰ ساله و بیش‌تر بر حسب جنس و سن به تفکیک وضع فعالیت اقتصادی.....
۸۴	۹- جمعیت ۱۰ ساله و بیش‌تر بر حسب وضع فعالیت اقتصادی به تفکیک جنس و سن.....
	۱۰- جمعیت ۱۰ ساله و بیش‌تر بر حسب جنس و وضع فعالیت اقتصادی به تفکیک وضع سواد، آخرین مدرک یا دوره تحصیلی
۸۷	باسوادان.....
	۱۱- جمعیت فارغ‌التحصیل یا در حال تحصیل دوره‌های عالی بر حسب جنس و گروه‌های عمده رشته تحصیلی به تفکیک وضع
۹۳	فعالیت اقتصادی.....
۱۰۲	۱۲- شاغلان ۱۰ ساله و بیش‌تر بر حسب جنس و سن به تفکیک گروه‌های عمده فعالیت اقتصادی.....
۱۱۱	۱۳- شاغلان ۱۰ ساله و بیش‌تر بر حسب جنس و گروه‌های عمده فعالیت اقتصادی به تفکیک وضع شغلی.....
۱۲۰	۱۴- شاغلان ۱۰ ساله و بیش‌تر بر حسب جنس و سن به تفکیک گروه‌های عمده شغلی.....
۱۲۶	۱۵- شاغلان ۱۰ ساله و بیش‌تر بر حسب جنس و گروه‌های عمده شغلی به تفکیک گروه‌های عمده فعالیت اقتصادی.....
۱۳۵	۱۶- شاغلان ۱۰ ساله و بیش‌تر بر حسب جنس و گروه‌های عمده شغلی به تفکیک وضع شغلی.....
۱۴۱	۱۷- شاغلان ۱۰ ساله و بیش‌تر بر حسب جنس و تعداد ساعت کار معمول در هفته در شغل اصلی به تفکیک وضع شغلی.....
	۱۸- شاغلان ۱۰ ساله و بیش‌تر بر حسب جنس و تعداد ساعت کار معمول در هفته در شغل اصلی به تفکیک گروه‌های عمده
۱۴۴	فعالیت اقتصادی.....
۱۵۳	۱۹- شاغلان ۱۰ ساله و بیش‌تر بر حسب جنس و مدت اشتغال در شغل اصلی به تفکیک بخش‌های عمده فعالیت اقتصادی.....
	۲۰- شاغلان ۱۰ ساله و بیش‌تر دارای تحصیلات عالی بر حسب جنس و گروه‌های عمده رشته تحصیلی به تفکیک
۱۵۶	گروه‌های عمده فعالیت اقتصادی.....

- ۲۱- شاغلان ۱۰ ساله و بیش‌تر دارای تحصیلات عالی بر حسب گروه‌های عمده شغلی به تفکیک جنس و گروه‌های عمده رشته تحصیلی ۱۸۳
- ۲۲- شاغلان ۱۰ ساله و بیش‌تر دارای دو شغل و بیش‌تر بر حسب وضع شغلی در شغل اصلی و شغل دوم ۲۰۱
- ۲۳- شاغلان ۱۰ ساله و بیش‌تر دارای دو شغل و بیش‌تر بر حسب وضع شغلی در شغل دوم و تعداد ساعت کار معمول در هفته در همه مشاغل ۲۰۲
- ۲۴- شاغلان ۱۰ ساله و بیش‌تر دارای اشتغال ناقص بر حسب جنس به تفکیک سن ۲۰۴
- ۲۵- شاغلان ۱۰ ساله و بیش‌تر دارای اشتغال ناقص بر حسب جنس به تفکیک گروه‌های عمده شغلی در شغل اصلی ۲۰۴
- ۲۶- شاغلان ۱۰ ساله و بیش‌تر دارای اشتغال ناقص بر حسب جنس به تفکیک گروه‌های عمده فعالیت در شغل اصلی ۲۰۵
- ۲۷- شاغلان ۱۰ ساله و بیش‌تر دارای اشتغال ناقص بر حسب بخش‌های عمده فعالیت اقتصادی به تفکیک وضع شغلی در شغل اصلی ۲۰۶
- ۲۸- بیکاران ۱۰ ساله و بیش‌تر به تفکیک طول مدت بیکاری، جنس و وضعیت قبل از بیکاری ۲۰۷
- ۲۹- بیکاران ۱۰ ساله و بیش‌تر بر حسب مدت بیکاری به تفکیک جنس و سن ۲۰۸
- ۳۰- انجام اقدامات برای جستجوی کار توسط بیکاران ۱۰ ساله و بیش‌تر بر حسب جنس به تفکیک نوع اقدام ۲۱۱
- ۳۱- بیکاران ۱۰ ساله و بیش‌تر بر حسب وضع فعالیت قبل از بیکاری به تفکیک جنس ۲۱۲
- ۳۲- بیکاران ۱۰ ساله و بیش‌تر قبلاً شاغل در ۵ سال گذشته بر حسب جنس به تفکیک وضع شغلی ۲۱۲
- ۳۳- بیکاران ۱۰ ساله و بیش‌تر قبلاً شاغل در ۵ سال گذشته بر حسب جنس به تفکیک گروه‌های عمده شغلی ۲۱۳
- ۳۴- بیکاران ۱۰ ساله و بیش‌تر قبلاً شاغل در ۵ سال گذشته بر حسب جنس به تفکیک گروه‌های عمده فعالیت اقتصادی ۲۱۴
- ۳۵- بیکاران ۱۰ ساله و بیش‌تر قبلاً شاغل در ۵ سال گذشته بر حسب جنس به تفکیک علت ترک شغل ۲۱۵
- ۳۶- بیکاران ۱۰ ساله و بیش‌تر قبلاً شاغل در ۵ سال گذشته بر حسب استفاده یا عدم استفاده از بیمه بیکاری به تفکیک جنس و بخش‌های عمده فعالیت اقتصادی ۲۱۵
- ۳۷- جمعیت ۱۰ ساله و بیش‌تر غیر فعال بر حسب جنس به تفکیک علت عدم جستجوی کار ۲۱۶
- ۳۸- جمعیت خارج از نیروی کار بر حسب جنس به تفکیک سن ۲۱۷
- ۳۹- جمعیت ۶ ساله و بیش‌تر بر حسب وضع سواد و تحصیل به تفکیک جنس و استان ۲۱۸
- ۴۰- جمعیت ۶ ساله و بیش‌تر باسواد بر حسب دوره یا مدرک تحصیلی به تفکیک جنس و استان ۲۲۷
- ۴۱- جمعیت ۱۰ ساله و بیش‌تر شاغل باسواد بر حسب دوره یا مدرک تحصیلی به تفکیک جنس و استان ۲۴۵
- ۴۲- جمعیت ۱۰ ساله و بیش‌تر بیکار باسواد بر حسب دوره یا مدرک تحصیلی به تفکیک جنس و استان ۲۶۳
- ۴۳- جمعیت ۱۰ ساله و بیش‌تر غیر فعال باسواد بر حسب دوره یا مدرک تحصیلی به تفکیک جنس و استان ۲۸۱
- ۴۴- جمعیت ۱۰ ساله و بیش‌تر بر حسب وضع فعالیت اقتصادی به تفکیک جنس و استان ۲۹۹
- ۴۵- جمعیت ۱۵ ساله و بیش‌تر بر حسب وضع فعالیت اقتصادی به تفکیک جنس و استان ۳۱۷
- ۴۶- شاخص‌های عمده نیروی کار در جمعیت ۱۰ ساله و بیش‌تر به تفکیک جنس و استان ۳۳۵
- ۴۷- شاخص‌های عمده نیروی کار در جمعیت ۱۵ ساله و بیش‌تر به تفکیک جنس و استان ۳۵۳

پیوست‌ها

- فرم ۲ ۳۷۲
- فرم ۳ ۳۷۵

مقدمه

طرح آمارگیری نیروی کار بر اساس نیاز برنامه‌ریزان و با هدف محاسبه شاخص‌های فصلی و سالانه نیروی کار، از جمله نرخ مشارکت اقتصادی، نرخ بیکاری و تغییرات آن‌ها طراحی شده است. این طرح منطبق بر آخرین توصیه‌های سازمان بین‌المللی کار است و برای مقایسه بین‌المللی شاخص‌های نیروی کار، امکان بهتری را فراهم می‌کند.

در این طرح، برای بهبود برآورد تغییرات، از روش نمونه‌گیری چرخشی^(۱) استفاده شده است. برای دستیابی به برآوردهای فصلی با توجه به ماهیت اقلام و سؤال‌های پرسشنامه، آمارگیری در ماه میانی در دو هفته مشخص انجام می‌شود و برخی سؤال‌های پرسشنامه در مورد هفته قبل از آن دو هفته (هفته‌های مرجع) پرسیده می‌شود.

همچنین به دلیل ماهیت ادواری طرح، برای طراحی بهینه آن، از نمونه پایه استفاده می‌شود. نمونه پایه، نمونه‌ای است که می‌توان از آن برای چند دوره از یک آمارگیری ادواری یا چند آمارگیری، زیرنمونه‌هایی را انتخاب کرد. نمونه پایه این طرح برای سال‌های ۱۳۸۴ لغایت ۱۳۸۷ طی فرایندی از چارچوب سرشماری عمومی کارگاهی ۱۳۸۱، ساخته شده است که پس از ساخت نمونه پایه، فهرست‌برداری از خانوارهای مربوط به خوشه‌های نمونه پایه در پاییز ۱۳۸۳ انجام گرفت تا بر اساس آن بتوان خانوارهای نمونه را با توجه به الگوی چرخش مورد نظر، برای دوره‌های مختلف آمارگیری، انتخاب نمود. نمونه پایه جدید طرح از ابتدای سال ۱۳۸۸ بر اساس اطلاعات فهرست‌برداری سرشماری سال ۱۳۸۵ طراحی و مورد استفاده قرار می‌گیرد.

مطالب فوق نشان می‌دهد که طرح آمارگیری نیروی کار در مقایسه با طرح آمارگیری از ویژگی‌های اشتغال و بیکاری خانوار، دارای تفاوت‌های قابل توجهی است. برخی از این تفاوت‌ها در طرح موضوعی، عبارت است از: تعاریف و مفاهیم، پرسشنامه، زمان آمارگیری، زمان آمار، اقلام آماری و در طرح نمونه‌گیری تفاوت‌ها شامل، نمونه پایه و روش نمونه‌گیری چرخشی است.

در ادامه، مشخصات کلی طرح، تعاریف و مفاهیم و طبقه محاسبه شاخص‌ها، به‌منظور شناخت و آگاهی بیشتر و استفاده بهینه از نتایج طرح ارائه شده است.

1) *Rotation Sampling*



فصل اول کلیات

مرکز آمار ایران

مشخصات کلی طرح

هدف کلی

هدف کلی از اجرای این طرح، شناخت ساختار نیروی کار، تعیین وضعیت جاری ویژگی‌های جمعیت فعال، شاغل و بیکار در کل کشور، نقاط شهری، نقاط روستایی و هر یک از استان‌ها و همچنین بررسی تغییرات فصلی و سالانه نیروی کار است. این هدف از طریق ارائه‌ی برآوردهای زیر تأمین می‌شود:

- برآورد میزان فصلی شاخص‌های نیروی کار در سطح کل کشور، نقاط شهری، نقاط روستایی و استان
- برآورد میزان سالانه شاخص‌های نیروی کار در سطح کل کشور، نقاط شهری، نقاط روستایی و استان
- برآورد تعداد سالانه شاخص‌های نیروی کار در سطح کل کشور، نقاط شهری، نقاط روستایی و استان
- برآورد تغییرات میزان شاخص‌های نیروی کار در دو فصل متوالی در سطح کل کشور، نقاط شهری و نقاط روستایی
- برآورد تغییرات میزان شاخص‌های نیروی کار در دو فصل یکسان از دو سال متوالی در سطح کل کشور، نقاط شهری و نقاط روستایی
- برآورد تغییرات میزان شاخص‌های نیروی کار در دو سال متوالی در سطح کل کشور، نقاط شهری، نقاط روستایی و استان

جامعه هدف

مجموعه‌ی افرادی که طبق تعریف، عضو خانوارهای معمولی ساکن یا گروهی در نقاط شهری یا روستایی کشور هستند، جامعه‌ی هدف طرح را تشکیل می‌دهند. لذا این طرح افراد زیر را پوشش نمی‌دهد:

- اعضای خانوارهای معمولی غیرساکن
- اعضای خانوارهای مؤسسه‌ای

جامعه آمارگیری

جامعه‌ی آمارگیری در این طرح با حذف تعدادی از بلوک/آبادی‌ها در مناطق نظامی - انتظامی، مناطق صعب‌العبور و ناامن و تعدادی از آبادی‌های کمتر از پنج خانوار از جامعه‌ی هدف، که حذف آن‌ها موجب ایجاد آریبی معنی‌داری در برآورد نرخ بیکاری نمی‌شود، به دست آمده است.

واحد آماری

واحد آماری، افراد عضو خانوارهای معمولی ساکن یا گروهی در نقاط شهری یا روستایی کشور است.

زمان آماری

زمان آماری برای سنجش «اشتغال»، «بیکاری از نقطه نظر معیار فقدان کار» و به طور کلی «وضع فعالیت فرد»، دومین و سومین هفته‌ی تقویمی (شنبه تا جمعه) ماه میانی هر فصل است که «هفته‌ی مرجع» نامیده می‌شود.

زمان آماری برای سنجش «بیکاری از نقطه نظر معیار آمادگی برای کار»، دو هفته، شامل هفته‌ی مرجع و یک هفته پس از آن است.

زمان آماری برای سنجش «بیکاری از نقطه نظر معیار جستجوی کار»، چهار هفته، شامل هفته‌ی مرجع و سه هفته قبل از آن است.

زمان آماری برای سنجش «مهاجرت»، ۱۲ ماه گذشته منتهی به زمان آمارگیری است.

زمان آماری برای سنجش «تعداد ساعات کار معمول در هفته»، فصل تقویمی آمارگیری است.

زمان آمارگیری

زمان آمارگیری در هر فصل، سومین هفته‌ی تقویمی ماه میانی و هفته‌ی بعد از آن یعنی هفته‌ی پس از هفته‌ی مرجع است^(۱).

روش آمارگیری

روش آمارگیری در این طرح به صورت نمونه‌گیری است.

روش جمع‌آوری اطلاعات

در این آمارگیری، اطلاعات مربوط به خانوار از طریق مصاحبه حضوری مأمور آمارگیر با مطلع‌ترین عضو خانوار و تکمیل پرسشنامه خانوار جمع‌آوری می‌شود. اطلاعات هر یک از اعضای خانوار نیز از طریق مصاحبه حضوری مأمور آمارگیر با هر یک از اعضای ده ساله و بیش‌تر خانوار و تکمیل پرسشنامه فردی جمع‌آوری می‌شود.

سطح ارائه برآورد

برآوردهای این طرح تا سطح نقاط شهری و روستایی استان‌ها ارائه می‌شوند.

پارامترهای مورد نظر

پارامترهای این طرح، شاخص‌های نیروی کار از جمله نرخ بیکاری و نرخ مشارکت اقتصادی، تعداد افراد یا خانوارهای دارای ویژگی خاص و تغییرات این پارامترها هستند.

خطای نمونه‌گیری پذیرفته شده

حداکثر خطای مطلق پذیرفته شده برای برآورد نرخ بیکاری در سطح استان ۲ درصد و حداکثر خطای نسبی پذیرفته شده برای برآورد این نرخ در سطح استان ۲۰ درصد است.

چارچوب نمونه‌گیری

چارچوب مرحله اول طرح، نمونه پایه طرح‌های آمارگیری خانواری است که شامل واحدهای نمونه‌گیری مرحله اول (شبه حوزه‌ها) است. هر شبه حوزه شامل یک حوزه، بخشی از یک حوزه بزرگ یا در مواردی مجموعه‌ای از چند حوزه کوچک است که بر اساس اطلاعات سرشماری نفوس و مسکن سال ۱۳۸۵ و تقسیمات کشوری سال ۱۳۸۶ به دست آمده است.

چارچوب ثانویه طرح، فهرستی از نام و نشانی خانوارهای معمولی ساکن و گروهی در شبه حوزه‌های انتخاب شده از نمونه پایه است که طی چهار سال اجرای طرح (بهار ۱۳۸۸ تا زمستان ۱۳۹۱)، از آن برای انتخاب خانوارهای نمونه مربوط به هر فصل آمارگیری و مراجعه به آن‌ها، استفاده می‌شود. برای ساخت چارچوب ثانویه طرح، از فایل سرشماری نفوس و مسکن ۱۳۸۵ استفاده شده است.

واحد نمونه‌گیری

واحد نمونه‌گیری مرحله اول، شبه حوزه (بر اساس نمونه‌ی پایه) و واحد نمونه‌گیری مرحله دوم گروه‌های چرخش سه خانواری است.

۱- در صورتی که در سومین هفته‌ی تقویمی ماه به خانوار مراجعه شود پرسشنامه‌ها با در نظر گرفتن دومین هفته‌ی تقویمی به عنوان هفته‌ی مرجع تکمیل می‌شوند و در صورتی که مراجعه به خانوار در چهارمین هفته ماه انجام گیرد، سومین هفته‌ی ماه، هفته‌ی مرجع در نظر گرفته می‌شود.

روش نمونه‌گیری

نمونه‌های این طرح طی دو مرحله و با استفاده از روش‌های نمونه‌گیری احتمالی از فایل نمونه پایه انتخاب می‌شوند، به این ترتیب که در مرحله اول، شبه حوزه‌های نمونه در هر یک از طبقات به روش تصادفی ساده انتخاب می‌شوند، سپس با فرض این‌که ترتیب قرار گرفتن خانوارها در شبه حوزه‌ها تصادفی است و محدود کردن نمونه‌ها به ۱۵۰ خانوار اول شبه حوزه منجر به ایجاد آریبی در برآوردها نمی‌شود، ۱۵۰ خانوار اول شبه حوزه برای ساخت گروه‌های چرخش سه خانواری در نظر گرفته می‌شوند. در مرحله دوم، چهار گروه چرخش برای آمارگیری در هر فصل تعیین می‌شوند. در این طرح، اطلاعات از خانوارهای ساکن در محل سکونت خانوارهای نمونه جمع‌آوری می‌شود، به این معنا که در صورت نقل مکان یک خانوار نمونه، از خانوار جایگزین در همان مکان، آمارگیری به‌عمل می‌آید.

در طرح آمارگیری نیروی کار، علاوه بر برآورد سطوح، برآورد تغییرات نیز مورد نظر است. برای به‌دست آوردن هر دو نوع برآورد سطوح و تغییرات با دقت مطلوب، از روش نمونه‌گیری چرخشی استفاده می‌شود. نمونه‌گیری چرخشی با ثابت نگه‌داشتن بخشی از واحدهای نمونه بین دو دوره آمارگیری و تغییر بقیه واحدها، به بهترین نحو، امکان برآورد سطوح و تغییرات را فراهم می‌کند. انجام بهینه نمونه‌گیری چرخشی، مستلزم به‌کارگیری نمونه پایه است. منظور از نمونه پایه، نمونه‌ای است که می‌توان از آن برای تأمین نیازهای چند آمارگیری یا چند دوره از یک آمارگیری، زیرنمونه‌هایی انتخاب کرد. در آمارگیری‌های ادواری، استفاده از نمونه پایه ضمن صرفه اقتصادی، امکان کنترل بهتر عملیات اجرایی و هم‌پوشانی نمونه‌ها در دوره‌های مختلف آمارگیری را فراهم می‌کند.

الگوی چرخش

الگوی چرخش انتخابی برای این طرح، یک «الگوی ۲-۲-۲» است، یعنی در طی چهار سال از هر خانوار نمونه، چهار بار آمارگیری به‌عمل می‌آید، به این ترتیب که خانوار، دو فصل متوالی در نمونه است، سپس به‌طور موقت برای دو فصل متوالی از نمونه خارج می‌شود، بعد مجدداً برای دو فصل متوالی به نمونه باز می‌گردد و پس از آن برای همیشه از نمونه خارج می‌شود. در هر فصل، در داخل هر شبه حوزه، از چهار گروه چرخش آمارگیری می‌شود:

- ۱- گروهی که برای اولین بار وارد نمونه شده است،
- ۲- گروهی که برای دومین بار در نمونه است،
- ۳- گروهی که پس از دو فصل خروج موقت، مجدداً به نمونه وارد شده است،
- ۴- گروهی که برای آخرین بار در نمونه است.

به این ترتیب میزان تداخل نمونه بین دو فصل متوالی و دو فصل یکسان از دو سال متوالی، ۵۰٪ و بین دو سال متوالی، ۵۵٪ است که اهداف طرح را تأمین خواهد کرد.

در هر یک از شبه حوزه‌های نمونه، برای ساخت گروه‌های چرخش سه خانواری از ۱۵۰ خانوار اول شبه حوزه استفاده شده است، به این ترتیب که خانوارهای اول تا سوم شبه حوزه به عنوان اولین گروه چرخش انتخاب شدند، خانوارهای چهارم تا ششم کنار گذاشته شدند، خانوارهای هفتم تا نهم دومین گروه چرخش را تشکیل دادند و خانوارهای دهم تا دوازدهم حذف شدند و...، به این ترتیب ۲۵ گروه چرخش در هر شبه حوزه انتخاب شدند.

شماره ردیف خانوارهای شبه حوزه

۱۲۳	۴۵۶	۷۸۹	۱۰ ۱۱ ۱۲	۱۳ ۱۴ ۱۵	۱۶ ۱۷ ۱۸	...	۱۴۵ ۱۴۶ ۱۴۷
حذف		حذف		حذف		حذف	
گروه ۱		گروه ۲		گروه ۳		گروه ۲	

به هر فصل آمارگیری، بر اساس الگوی چرخش (جدول ۱)، چهار گروه چرخش منتسب می‌شود تا تمام خانوارهای متعلق به آن‌ها آمارگیری شود. به این ترتیب در هر فصل آمارگیری به دوازده خانوار در هر شبه حوزه مراجعه می‌شود.

تعیین تعداد نمونه (در هر استان)

با هدف برآورد نرخ بیکاری فصلی در هر استان، تعداد شبه حوزه‌های نمونه با توجه به خطاهای پذیرفته شده زیر و همچنین امکانات اجرایی استان‌ها تعیین شده است:

پذیرفتن خطای مطلق (اختلاف مقدار واقعی و برآورد) کمتر از ۲ درصد

پذیرفتن خطای نسبی (نسبت خطای مطلق به برآورد) کمتر از ۲۰ درصد

به این منظور، تعداد شبه حوزه‌های نمونه در دو حالت با استفاده از رابطه‌های زیر محاسبه شده است:

$$n_{1t} = \frac{1}{n^*} \times \frac{1}{\bar{A}_t} \times \frac{z_{.05/975}^2 (1 - r_t)}{\beta_t^2 r_t} \times Deff$$

$$n_{2t} = \frac{1}{n^*} \times \frac{1}{\bar{A}_t} \times \frac{z_{.05/975}^2 r_t (1 - r_t)}{d_t^2} \times Deff$$

که:

n^* : تعداد خانوار نمونه بهینه در هر شبه حوزه (۱۲)

\bar{A}_t : برآورد متوسط تعداد افراد فعال در خانوار، در استان t

$z_{.05/975}$: چندک ۰/۹۷۵م توزیع نرمال استاندارد (۱/۹۶)

r_t : مقدار مفروض نرخ بیکاری در استان t م (بر اساس سری زمانی فصل‌های قبل، نرخ بیکاری برای چهار فصل پیش‌بینی شد و برای محاسبه تعداد نمونه مورد استفاده قرار گرفت. بر این اساس برای کنترل خطای نسبی از کمترین مقدار نرخ پیش‌بینی شده و برای کنترل خطای مطلق از بیش‌ترین مقدار نرخ پیش‌بینی شده استفاده شد.)

d_t : خطای مطلق برآورد در استان t م (کم‌تر از ۲ درصد)

β_t : خطای نسبی برآورد در استان t م (کم‌تر از ۲۰ درصد)

$Deff$: اثر طرح (برابر ۱/۷۵)

سپس ماکزیمم مقدار n_{1t} و n_{2t} انتخاب و با توجه به امکانات اجرایی استان، تعداد نهایی شبه حوزه‌های نمونه در استان تعیین شد. تعداد شبه حوزه‌های نمونه به تفکیک استان در جدول ۲ آمده است.

روش انتخاب نمونه‌ها

به منظور انتخاب واحدهای نمونه، ابتدا در هر یک از طبقات، شبه حوزه‌های نمونه به روش تصادفی ساده انتخاب می‌شوند، سپس با استفاده از ۱۵۰ خانوار اول شبه حوزه، گروه‌های چرخش سه خانواری ساخته می‌شوند و در هر فصل آمارگیری به خانوارهای مربوط به چهار گروه چرخش در هر شبه حوزه مراجعه می‌شود.

روش برآورد

برای دستیابی به برآوردهای مورد نظر، ابتدا باید داده‌های مربوط به هر یک از خانوارهای نمونه و اعضای آن‌ها وزن‌دهی و سپس از فرمول‌های برآورد استفاده شود.

وزن‌دهی

وزن‌دهی در سه مرحله «اعمال وزن پایه»، «تعدیل وزن برای بی‌پاسخی کامل» و «تعدیل وزن بر اساس پیش‌بینی‌های جمعیتی» انجام می‌گیرد. وزنی که پس از اعمال این مراحل وزن‌دهی به‌دست می‌آید، تعیین می‌کند که «هر فرد در نمونه، نماینده‌ی چند نفر در جامعه» است.

اعمال وزن پایه

وزن پایه (عکس احتمال انتخاب نمونه) برای تمام رکوردهای مربوط به یک طبقه^(۱)، یکسان است، در طول دوره‌ی چهار ساله‌ی اجرای طرح ثابت می‌ماند و از رابطه‌ی زیر محاسبه می‌شود:

$$W_1 = \frac{\text{تعداد خانوار طبقه بر اساس چارچوب}}{\text{تعداد خانوار نمونه‌ی اعلام شده در طبقه}} \quad (\text{وزن پایه‌ی هر طبقه})$$

تعدیل وزن برای بی‌پاسخی کامل

تعدیل بی‌پاسخی در هر فصل در دو مرحله انجام می‌شود:

(۱) تعدیل بی‌پاسخی شبه حوزه،

(۲) تعدیل بی‌پاسخی خانوار در شبه حوزه.

برای تعدیل بی‌پاسخی شبه حوزه، ابتدا مشخص می‌شود شبه حوزه‌ای که به هر دلیلی در زمان آمارگیری به طور کلی بی‌پاسخ مانده، متعلق به کدام طبقه است. سپس با استفاده از رابطه‌ی زیر، وزن پایه برای شبه حوزه‌های آن طبقه تعدیل می‌شود:

$$W_{2-1} = \frac{\text{تعداد شبه حوزه‌های نمونه‌ی اعلام شده به استان در طبقه در فصل}}{\text{تعداد شبه حوزه‌های آمارگیری شده‌ی استان در طبقه در فصل}} \times W_1 \quad (\text{تعدیل بی‌پاسخی شبه حوزه})$$

تا این مرحله، وزن تمام رکوردهای مربوط به یک طبقه‌ی معین، یکسان است. این وزن در هر فصل، با استفاده از تعداد شبه حوزه‌های آمارگیری شده‌ی فصل محاسبه می‌شود.

در صورتی که در طبقه‌ای تنها یک شبه حوزه وجود داشته که بنا به هر دلیلی پرسشنامه‌های تمامی خانوارهای آن تکمیل نشده باشد یعنی کل شبه حوزه بی‌پاسخ باشد به منظور فراهم آوردن امکان تعدیل بی‌پاسخی شبه حوزه، طبقات موضوعی با هم ادغام می‌شوند.

در مرحله‌ی دوم تعدیل بی‌پاسخی، وزن حاصل از تعدیل بی‌پاسخی شبه حوزه (W_{2-1}) ، برای خانوارهای بی‌پاسخ در شبه حوزه تعدیل می‌شود. بدین منظور ابتدا بر اساس علت عدم تکمیل، در هر شبه حوزه، واجد شرایط بودن واحدها مشخص و سپس با استفاده از رابطه‌ی زیر، وزن‌ها تعدیل می‌شود:

$$W_{2-2} = \frac{\text{تعداد واحدهای بی‌پاسخ واجد شرایط در شبه حوزه} + \text{تعداد واحدهای آمارگیری شده در شبه حوزه}}{\text{تعداد واحدهای آمارگیری شده در شبه حوزه}} \times W_{2-1} \quad (\text{تعدیل بی‌پاسخی خانوار در شبه حوزه})$$

تشخیص واجد شرایط بودن یا نبودن واحدها، بر اساس گزینه‌های سؤال ۲۱ پرسشنامه‌ی خانوار به صورت زیر انجام می‌شود:

- گزینه‌های ۱، ۲ و ۳: واحدهای واجد شرایط
- گزینه‌های ۴، ۵ و ۶: واحدهای غیر واجد شرایط
- گزینه‌ی ۷: واحدهای نامشخص
- گزینه‌ی ۸: بسته به مورد بر اساس شرح علت عدم تکمیل پرسشنامه واحدهای واجد شرایط یا غیر واجد شرایط

۱- منظور از طبقه در مراحل مختلف وزن‌دهی، طبقه در نقاط شهری/روستایی شهرستان در استان است.

برای تشخیص واجد شرایط بودن واحدهایی که علت عدم تکمیل پرسشنامه‌ی آن‌ها گزینه‌ی ۸ (سایر) درج شده است، شرح علت مندرج در پرسشنامه، بررسی و بر اساس آن درباره‌ی واجد شرایط بودن یا نبودن واحدها تصمیم‌گیری می‌شود. با توجه به این که وضعیت واجد شرایط بودن برخی از خانوارهایی که پرسشنامه‌های آن‌ها تکمیل نشده است (بخشی از مواردی که علت عدم تکمیل آن‌ها گزینه‌ی ۸ است و همه‌ی مواردی که علت عدم تکمیل آن‌ها گزینه‌ی ۷ درج شده است) مشخص نیست، تعداد واجدین شرایط در بین این واحدها با استفاده از رابطه‌ی زیر برآورد می‌شود:

$$\begin{aligned} & \text{تعداد واحدهای بی‌پاسخ در شبه حوزه که علت} \\ & \text{عدم تکمیل پرسشنامه‌ی آن‌ها، گزینه‌ی ۱، ۲، ۳} \\ & \text{یا بخش واجد شرایط گزینه‌ی ۸ است} \\ & \text{تعداد واحدهای بی‌پاسخ در شبه حوزه که واجد} \\ & \text{شرایط بودن آن‌ها نامشخص است} \\ & \times \\ & \text{تعداد واحدهای بی‌پاسخ در شبه حوزه که واجد شرایط بودن آن‌ها نامشخص است} \\ & = \frac{\text{تعداد واحدهای آمارگیری شده} \\ & \text{در شبه حوزه} + \text{تعداد واحدهای بی‌پاسخ در} \\ & \text{بین واحدهای بی‌پاسخ در} \\ & \text{شبه حوزه که واجد شرایط} \\ & \text{بودن آن‌ها نامشخص است}}{\text{تعداد کل واحدهای شبه حوزه}} \end{aligned}$$

به این ترتیب تعداد واحدهای بی‌پاسخ واجد شرایط در شبه حوزه (که در صورت کسر رابطه‌ی تعدیل بی‌پاسخی در رابطه‌ی W_{2-2} مورد نیاز است) به صورت زیر محاسبه می‌شود:

$$\begin{aligned} & \text{برآورد تعداد واجدین شرایط در بین} \\ & \text{واحدهای بی‌پاسخ در شبه حوزه که واجد} \\ & \text{شرایط بودن آن‌ها نامشخص است} \\ & + \text{تعداد واحدهای بی‌پاسخ در شبه حوزه} \\ & \text{که علت عدم تکمیل پرسشنامه‌ی آن‌ها} \\ & \text{گزینه‌ی ۱، ۲، ۳ یا بخش واجد شرایط} \\ & \text{گزینه‌ی ۸ است} \\ & = \text{تعداد واحدهای} \\ & \text{بی‌پاسخ واجد شرایط} \\ & \text{در شبه حوزه} \end{aligned}$$

در این مرحله، وزن تمام خانوارهای مربوط به یک شبه حوزه در هر فصل یکسان است. این وزن با استفاده از تعداد خانوارهای آمارگیری شده در شبه حوزه و علل عدم تکمیل در آن فصل، محاسبه می‌شود.

تعدیل وزن بر اساس پیش‌بینی‌های جمعیتی

برای برآورد تعداد افراد دارای ویژگی مورد نظر، مرحله‌ی سوم وزن‌دهی اعمال می‌شود. در این مرحله ابتدا در سطح کل کشور، مجموع وزن‌های حاصل از مرحله‌ی قبل (مجموع W_{2-2} ها) در ۱۲ زیرگروه حاصل از شهری/روستایی، مرد/زن و سه گروه سنی «کمتر از ۱۰ ساله»، «۱۰ تا ۶۴ ساله» و «۶۵ ساله و بیشتر» محاسبه می‌شود. همچنین جمعیت خانوارهای معمولی ساکن در این ۱۲ زیرگروه با استفاده از روش‌های جمعیت‌شناختی، پیش‌بینی می‌شود. سپس وزن نهایی افراد در هر یک از این ۱۲ زیرگروه، با استفاده از رابطه‌ی زیر محاسبه و به هر فرد بسته به این که متعلق به کدام یک از این ۱۲ زیرگروه است، منتسب می‌شود:

$$W_3 = \frac{\text{جمعیت پیش‌بینی شده در خانوارهای معمولی ساکن و} \\ \text{گروهی برای زیرگروه معین در فصل مورد نظر}}{\text{مجموع وزن‌های حاصل از مرحله‌ی قبل (جمع } W_{2-2} \text{ ها)}} \times W_{2-2}$$

(وزن نهایی در زیرگروه)
برای زیرگروه معین در فصل مورد نظر

وزن نهایی برای تمام افراد متعلق به یک زیرگروه خاص در داخل یک شبه حوزه‌ی معین در هر فصل، یکسان است و بر اساس اطلاعات حاصل از آمارگیری و پیش‌بینی‌های جمعیتی آن فصل محاسبه می‌شود.

فرمول‌های برآورد

پس از محاسبه‌ی وزن‌های مربوط به هر خانوار و هر فرد، برآوردها در سطوح مختلف جغرافیایی و موضوعی به صورت زیر محاسبه می‌شوند:

برآورد تعداد خانوارها

$$\hat{T}_H = \sum_{h \in H} \frac{N}{\sum_{h \in H} w_h} w_h$$

که:

\hat{T}_H : برآورد تعداد خانوارها در مجموعه‌ی H

H : مجموعه‌ی خانوارهای دارای ویژگی مورد نظر در سطح جغرافیایی یا موضوعی معین

H' : مجموعه‌ی خانوارهای آمارگیری شده در کل کشور

h : اندیس خانوار

w_h : وزن خانوار h ام (w_h ی متناسط با سرپرست خانوار h ام)

N : تعداد پیش‌بینی‌شده‌ی خانوارهای معمولی ساکن و گروهی کل کشور در سال ۱۳۸۸

برآورد تعداد افراد

$$\hat{T}_S = \sum_{s \in S} w_s$$

که:

\hat{T}_S : برآورد تعداد افراد در مجموعه‌ی S

S : مجموعه‌ی افراد دارای ویژگی مورد نظر در سطح جغرافیایی یا موضوعی معین

s : اندیس فرد

w_s : وزن نهایی فرد s ام (w_s ی متناسط با فرد s ام)

برآورد نرخ

$$\hat{R}_S = \frac{\hat{T}_S}{\hat{T}_{S'}}$$

که:

\hat{R}_S : برآورد نرخ مورد نظر در مجموعه‌ی S

\hat{T}_S : برآورد تعداد افراد در مجموعه‌ی S

$\hat{T}_{S'}$: برآورد تعداد افراد در مجموعه‌ی S'

S : مجموعه‌ی افراد دارای ویژگی مورد نظر در سطح جغرافیایی یا موضوعی معین

S' : مجموعه‌ی افراد واجد شرایط برای داشتن ویژگی مورد نظر در سطح جغرافیایی یا موضوعی معین

برآورد تغییرات

$$\hat{C}_{t,t'} = \hat{R}_{t'} - \hat{R}_t$$

که:

$\hat{C}_{t,t'}$: برآورد تغییر نرخ مورد نظر از زمان t تا زمان t'

\hat{R}_t : برآورد نرخ مورد نظر در زمان t

$\hat{R}_{t'}$: برآورد نرخ مورد نظر در زمان t'

برآورد میانگین:

$$\bar{y}_S = \frac{\sum_{s \in S} w_s y_s}{\sum_{s \in S} w_s}$$

که:

\bar{y}_S : میانگین صفت مورد نظر در مجموعه‌ی S

y_s : مقدار صفت مورد نظر برای فرد s ام

برآورد میانه:

میانه برای صفت مورد نظر، در طی مراحل زیر به دست می آید:

مرحله ۱- فایلی شامل مقادیر صفت مورد نظر و وزن نهایی ساخته می شود.

مرحله ۲- فایل بر اساس مقادیر صفت مورد نظر، به صورت صعودی مرتب می شود.

مرحله ۳- جمع تجمعی وزن های نهایی در یک فیلد محاسبه می شود.

مرحله ۴- آخرین جمع تجمعی بر ۲ تقسیم می شود.

مرحله ۵- حاصل تقسیم با مقادیر فیلد جمع تجمعی مقایسه می شود. در صورتی که حاصل تقسیم، از جمع تجمعی متناظر با رکورد $(i-1)$ ام

بیش تر و از جمع تجمعی متناظر با رکورد i ام کمتر یا با آن مساوی باشد، میانه برای صفت مورد نظر، برابر با مقدار صفت مورد نظر در رکورد

i ام است.

مرکز آمار ایران

الگوی چرخش

سال ۱۳۹۱				سال ۱۳۹۰				سال ۱۳۸۹				سال ۱۳۸۸				دوره‌ی آمارگیری گروه چرخش
زمستان	پاییز	تابستان	بهار	زمستان	پاییز	تابستان	بهار	زمستان	پاییز	تابستان	بهار	زمستان	پاییز	تابستان	بهار	
-	-	-	-	-	-	-	-	-	-	-	-	-	-	-	A۴	A
-	-	-	-	-	-	-	-	-	-	-	-	-	-	B۴	B۳	B
-	-	-	-	-	-	-	-	-	-	-	C۴	C۳	-	-	C۲	C
-	-	-	-	-	-	-	-	-	-	D۴	D۳	-	-	D۲	D۱	D
-	-	-	-	-	-	-	-	-	-	-	-	E۴	E۳	-	-	E
-	-	-	-	-	-	-	-	-	F۴	F۳	-	-	F۲	F۱	-	F
-	-	-	-	-	-	-	-	-	-	-	-	G۴	G۳	-	-	G
-	-	-	-	-	-	-	-	H۴	H۳	-	-	H۲	H۱	-	-	H
-	-	-	-	-	-	-	I۴	I۳	-	-	I۲	I۱	-	-	-	I
-	-	-	-	-	-	J۴	J۳	-	-	J۲	J۱	-	-	-	-	J
-	-	-	-	-	K۴	K۳	-	-	K۲	K۱	-	-	-	-	-	K
-	-	-	-	L۴	L۳	-	-	L۲	L۱	-	-	-	-	-	-	L
-	-	-	M۴	M۳	-	-	M۲	M۱	-	-	-	-	-	-	-	M
-	-	N۴	N۳	-	-	N۲	N۱	-	-	-	-	-	-	-	-	N
-	O۴	O۳	-	-	O۲	O۱	-	-	-	-	-	-	-	-	-	O
P۴	P۳	-	-	P۲	P۱	-	-	-	-	-	-	-	-	-	-	P
Q۳	-	-	Q۲	Q۱	-	-	-	-	-	-	-	-	-	-	-	Q
-	-	R۲	R۱	-	-	-	-	-	-	-	-	-	-	-	-	R
-	S۲	S۱	-	-	-	-	-	-	-	-	-	-	-	-	-	S
T۲	T۱	-	-	-	-	-	-	-	-	-	-	-	-	-	-	T
U۱	-	-	-	-	-	-	-	-	-	-	-	-	-	-	-	U

مرکز آمار ایران

تعداد خانوارها و شبه حوزه‌های نمونه به تفکیک استان و مناطق شهری/روستایی

تعداد شبه حوزه‌های نمونه			تعداد خانوارهای نمونه			کد استان	استان
جمع	روستایی	شهری	جمع	روستایی	شهری		
۳۷۶۵	۱۶۸۹	۲۰۷۶	۴۵۱۸۰	۲۰۲۶۸	۲۴۹۱۲		کل کشور
۱۴۴	۶۶	۷۸	۱۷۲۸	۷۹۲	۹۳۶	۰۳	آذربایجان شرقی
۱۲۴	۵۴	۷۰	۱۴۸۸	۶۴۸	۸۴۰	۰۴	آذربایجان غربی
۱۰۱	۵۱	۵۰	۱۲۱۲	۶۱۲	۶۰۰	۲۴	اردبیل
۱۳۳	۴۹	۸۴	۱۵۹۶	۵۸۸	۱۰۰۸	۱۰	اصفهان
۱۰۰	۵۰	۵۰	۱۲۰۰	۶۰۰	۶۰۰	۱۶	ایلام
۱۲۱	۵۱	۷۰	۱۴۵۲	۶۱۲	۸۴۰	۱۸	بوشهر
۱۴۲	۴۶	۹۶	۱۷۰۴	۵۵۲	۱۱۵۲	۲۳	تهران
۱۱۹	۶۲	۵۷	۱۴۲۸	۷۴۴	۶۸۴	۱۴	چهارمحال و بختیاری
۱۰۳	۵۲	۵۱	۱۲۳۶	۶۲۴	۶۱۲	۲۹	خراسان جنوبی
۱۴۱	۶۵	۷۶	۱۶۹۲	۷۸۰	۹۱۲	۰۹	خراسان رضوی
۱۲۸	۶۳	۶۵	۱۵۳۶	۷۵۶	۷۸۰	۲۸	خراسان شمالی
۱۲۱	۵۲	۶۹	۱۴۵۲	۶۲۴	۸۲۸	۰۶	خوزستان
۱۱۰	۵۱	۵۹	۱۳۲۰	۶۱۲	۷۰۸	۱۹	زنجان
۱۲۳	۴۰	۸۳	۱۴۷۶	۴۸۰	۹۹۶	۲۰	سمنان
۱۳۳	۶۶	۶۷	۱۵۹۶	۷۹۲	۸۰۴	۱۱	سیستان و بلوچستان
۱۴۴	۶۵	۷۹	۱۷۲۸	۷۸۰	۹۴۸	۰۷	فارس
۱۱۸	۴۵	۷۳	۱۴۱۶	۵۴۰	۸۷۶	۲۶	قزوین
۱۰۶	۲۵	۸۱	۱۲۷۲	۳۰۰	۹۷۲	۲۵	قم
۱۳۹	۶۳	۷۶	۱۶۶۸	۷۵۶	۹۱۲	۱۲	کردستان
۱۲۷	۶۰	۶۷	۱۵۲۴	۷۲۰	۸۰۴	۰۸	کرمان
۱۳۷	۵۸	۷۹	۱۶۴۴	۶۹۶	۹۴۸	۰۵	کرمانشاه
۱۱۷	۶۵	۵۲	۱۴۰۴	۷۸۰	۶۲۴	۱۷	کهگیلویه و بویراحمد
۱۱۷	۶۱	۵۶	۱۴۰۴	۷۳۲	۶۷۲	۲۷	گلستان
۱۱۵	۵۶	۵۹	۱۳۸۰	۶۷۲	۷۰۸	۰۱	گیلان
۱۳۸	۶۲	۷۶	۱۶۵۶	۷۴۴	۹۱۲	۱۵	لرستان
۱۳۱	۶۲	۶۹	۱۵۷۲	۷۴۴	۸۲۸	۰۲	مازندران
۱۳۲	۵۹	۷۳	۱۵۸۴	۷۰۸	۸۷۶	۰۰	مرکزی
۱۴۰	۷۶	۶۴	۱۶۸۰	۹۱۲	۷۶۸	۲۲	هرمزگان
۱۲۶	۶۳	۶۳	۱۵۱۲	۷۵۶	۷۵۶	۱۳	همدان
۱۳۵	۵۱	۸۴	۱۶۲۰	۶۱۲	۱۰۰۸	۲۱	یزد

تعاریف و مفاهیم

خانوار معمولی

خانوار معمولی از افرادی تشکیل می‌شود که با هم در یک اقامتگاه زندگی می‌کنند، با یکدیگر هم‌خرج هستند و معمولاً با هم غذا می‌خورند. بنا بر این، لازم نیست که اعضای یک خانوار حتماً با یکدیگر رابطه خویشاوندی داشته باشند. به عبارت دیگر، خانوار لزوماً با خانواده یکی نیست. فردی که به تنهایی زندگی می‌کند نیز، خانوار تلقی می‌شود.

خانوار معمولی ساکن

آن دسته از خانوارهای معمولی که در یک اقامتگاه ثابت سکونت دارند، به عنوان خانوار معمولی ساکن تلقی می‌شوند.

خانوار گروهی: مجموعه افرادی که تمام یا اغلب آنان به دلیل دارا بودن شرایط خاص (به‌طور عمده داشتن ویژگی مشترک) اقامتگاه مشترکی را برای سکونت خانوار خود انتخاب کرده‌اند و به‌طور مشترک، امور زندگی در آن اقامتگاه را اداره می‌کنند، خانوار گروهی نامیده می‌شوند.

وضع اقامت

منظور از وضع اقامت این است که اعضای خانوار در زمان آمارگیری حائز کدام یک از وضعیت‌های زیر می‌باشند:

حاضر، افرادی هستند که در زمان آمارگیری، در محل اقامت خانوار حضور داشته یا در محل کار، مدرسه یا غیره بوده که بعد از پایان کار روزانه، تعطیلی مدرسه و... به محل اقامت خانوار باز می‌گردند.

غایب موقت، افرادی هستند که به‌طور موقت خانوار را ترک کرده‌اند و هنگام آمارگیری در محل دیگری به سر می‌برند، نظیر افرادی که برای دیدار دوستان و بستگان، مأموریت اداری، بستری شدن در بیمارستان و موارد مشابه به‌طور موقت خانوار را ترک کرده‌اند.

خارج از کشور، آن دسته از افرادی از خانوار که در زمان آمارگیری در خارج از کشور مشغول به کار یا تحصیل هستند و انتظار می‌رود به خانوار بازگردند.

سایر، برای آن دسته از اعضای خانوار که در هیچ یک از گروه‌های بالا قرار نمی‌گیرند، نظیر افراد گم شده.

سن

سن، عبارت از فاصله زمانی بین تاریخ تولد فرد تا تاریخ پرسش است، که بر حسب سال‌های کامل سپری شده اندازه‌گیری می‌شود.

باسواد

کسانی که می‌توانند به زبان فارسی یا هر زبان دیگری متن ساده‌ای را بخوانند و بنویسند، خواه مدرک رسمی داشته یا نداشته باشند، باسواد تلقی می‌شوند.

بی سواد

کسانی که نمی‌توانند بخوانند و بنویسند و کسانی که فقط می‌توانند بخوانند، بی سواد تلقی می‌شوند.

در حال تحصیل

در حال تحصیل، به فردی گفته می‌شود که طبق برنامه‌های رسمی آموزشی کشور به تحصیل اشتغال دارد.

فارغ‌التحصیل

فارغ‌التحصیل، به فردی گفته می‌شود که آموزش‌های علمی و عملی مربوط به یک دوره آموزش رسمی را فرا گرفته و حائز شرایط دریافت گواهینامه آن دوره شناخته شده است.

مهاجر

در هر شهر یا آبادی، آن دسته از اعضای خانوارها که مدت اقامت (مستمر و مختوم به زمان آمارگیری) آن‌ها در آن شهر یا آبادی، کمتر از ۱۲ ماه بوده باشد، مهاجر شناخته می‌شوند.

کار

آن دسته از فعالیت‌های اقتصادی (فکری و بدنی) که به منظور کسب درآمد (نقدی و غیرنقدی) صورت پذیرد و هدف آن تولید کالا یا ارائه خدمت باشد، کار محسوب می‌شود.

جمعیت فعال اقتصادی

تمام افراد ۱۰ ساله و بیش‌تر (حداقل سن تعیین شده)، که در هفته تقویمی قبل از هفته آمارگیری (هفته مرجع) طبق تعریف کار، در تولید کالا و خدمات مشارکت داشته (شاغل) یا از قابلیت مشارکت برخوردار بوده‌اند (بیکار)، جمعیت فعال اقتصادی محسوب می‌شوند.

جمعیت غیرفعال اقتصادی

تمام افراد ۱۰ ساله و بیش‌تر (حداقل سن تعیین شده) که در طول هفته مرجع طبق تعریف، در هیچ یک از دو گروه شاغلان و بیکاران قرار نمی‌گیرند، جمعیت غیرفعال اقتصادی محسوب می‌شوند.

جمعیت خارج از نیروی کار

تمامی افراد ۹-۱۰ ساله و همچنین افراد ۱۰ ساله و بیش‌تری که در طول هفته مرجع، در هیچ یک از دو گروه شاغلان و بیکاران قرار نمی‌گیرند، جمعیت خارج از نیروی کار محسوب می‌شوند.

شاغل

تمام افراد ۱۰ ساله و بیش‌تر (حداقل سن تعیین شده) که در طول هفته مرجع، طبق تعریف کار، حداقل یک ساعت کار کرده یا بنا به دلایلی به‌طور موقت کار را ترک کرده باشند، شاغل محسوب می‌شوند. شاغلان به‌طور عمده شامل دو گروه مزد و حقوق‌بگیران و خوداشتغالان می‌شوند. ترک موقت کار در هفته مرجع با داشتن پیوند رسمی شغلی، برای مزد و حقوق‌بگیران و تداوم کسب و کار برای خوداشتغالان، به‌عنوان اشتغال محسوب می‌شود. افراد زیر نیز به‌لحاظ اهمیتی که در فعالیت اقتصادی کشور دارند، شاغل محسوب می‌شوند:

- افرادی که بدون دریافت مزد برای یکی از اعضای خانوار خود که با وی نسبت خویشاوندی دارند، کار می‌کنند (کارکنان فامیلی بدون مزد).

- کارآموزانی که در دوره کارآموزی فعالیتی در ارتباط با فعالیت مؤسسه محل کارآموزی انجام می‌دهند، یعنی مستقیماً در تولید کالا یا خدمات سهیم هستند و فعالیت آن‌ها "کار" محسوب می‌شود.
- محصولاتی که در هفته مرجع مطابق تعریف، کار کرده‌اند.
- تمام افرادی که در نیروهای مسلح به صورت کادر دائم یا موقت خدمت می‌کنند (نیروهای مسلح پرسنل کادر و سربازان، درجه‌داران، افسران وظیفه نیروهای نظامی و انتظامی).

گروه‌های عمده شغلی

منظور از گروه‌های عمده شغلی، مشاغلی است که افراد شاغل در هفته مرجع در آن‌ها کار کرده‌اند. تمام مشاغل موجود در کشور با توجه به طبقه‌بندی بین‌المللی مشاغل (ISCO-۸۸)^(۱) در ۱۰ گروه عمده طبقه‌بندی شده است.

فعالیت اصلی محل کار

منظور از فعالیت اصلی محل کار، فعالیت کارگاهی است که فرد شاغل در طول هفته مرجع در آن کار می‌کرده است. این فعالیت بر حسب نوع کالای تولید شده یا خدمت عرضه شده توسط کارگاهی که فرد در آن کار می‌کند، مشخص می‌شود. فعالیت اصلی محل کار افراد شاغل بر اساس طبقه‌بندی بین‌المللی فعالیت‌های اقتصادی (ISIC, REV۳.۱ - ۲۰۰۲)^(۲) طبقه‌بندی شده و نتایج آن بر اساس تقسیم‌بندی زیر در سه بخش کشاورزی، صنعت و خدمات ارائه شده است:

بخش کشاورزی:

کشاورزی، شکار، جنگلداری و شیلات.

بخش صنعت:

استخراج معدن، صنعت، ساختمان، تأمین آب و برق و گاز.

بخش خدمات:

عمده‌فروشی و خرده‌فروشی، تعمیر وسایل نقلیه موتوری، موتور سیکلت و کالاهای شخصی و خانگی، هتل و رستوران، حمل و نقل، انبارداری، ارتباطات، واسطه‌گری‌های مالی، مستغلات، اجاره و فعالیت‌های کسب و کار، آموزش، بهداشت و مددکاری اجتماعی، سازمان‌ها و هیئت‌های برون‌مرزی، دفاتر مرکزی، خانوارهای معمولی دارای مستخدم و فعالیت‌های غیرقابل تفکیک خانوارها، اداره امور عمومی، دفاع و تأمین اجتماعی اجباری.

وضع شغلی

وضع شغلی شاغلان بر اساس آخرین طبقه‌بندی بین‌المللی وضعیت اشتغال (ICSE-۱۹۹۳)^(۳) و با توجه به شرایط کشور طبقه‌بندی شده است و نتایج آن به تفکیک بخش خصوصی (شامل کارفرما، کارکن مستقل، مزد و حقوق‌بگیر بخش خصوصی و کارکن فامیلی بدون مزد) و بخش عمومی (شامل مزد و حقوق‌بگیر بخش عمومی) ارائه شده است.

ساعت کار معمول

ساعت کار معمول، متوسط ساعت کار فرد در یک هفته از فصل آمارگیری می‌باشد.

۱- *International Standard Classification of Occupations, ۱۹۸۸. (ISCO-۸۸)*

۲- *International Standard Industrial Classification of all Economic Activities, ۳.۱ ۲۰۰۲. (ISIC, Rev۳.۱-۲۰۰۲)*

۳- *International Classification of Status in Employment, ۱۹۹۳. (ICSE-۹۳)*

اشتغال ناقص

افراد دارای اشتغال ناقص زمانی شامل تمام شاغلانی است که در هفته مرجع، حاضر در سر کار یا غایب موقت از محل کار بوده، به دلایل اقتصادی نظیر رکود کاری، پیدا نکردن کار با ساعت کار بیش تر، قرار داشتن در فصل غیرکاری و... کمتر از ۴۴ ساعت کار کرده و خواهان و آماده برای انجام کار اضافی در هفته مرجع بوده‌اند.

مقدار اشتغال ناقص

مجموع ساعت کار اضافی است که افراد دارای اشتغال ناقص زمانی تمایل به انجام آن (تا سقف ۴۴ ساعت) دارند.

بیکار

بیکار به تمام افراد ۱۰ ساله و بیش تر اطلاق می‌شود که:

- ۱) در هفته مرجع فاقد کار باشند (دارای اشتغال مزدبگیری یا خوداشتغالی نباشند).
 - ۲) در هفته مرجع یا هفته بعد از آن آماده برای کار باشند (برای اشتغال مزدبگیری یا خوداشتغالی آماده باشند).
 - ۳) در هفته مرجع و سه هفته قبل از آن جویای کار باشند (اقدامات مشخصی را به‌منظور جستجوی اشتغال مزدبگیری و یا خوداشتغالی به‌عمل آورده باشند).
- افرادی که به‌دلیل آغاز به کار در آینده یا انتظار بازگشت به شغل قبلی جویای کار نبوده، ولی فاقد کار و آماده برای کار بوده‌اند نیز بیکار محسوب می‌شوند.

مرکز آمار ایران

شاخص‌ها

نرخ مشارکت اقتصادی (نرخ فعالیت)

عبارت است از نسبت جمعیت فعال (شاغل و بیکار) ۱۰ ساله و بیش‌تر (یا ۱۵ ساله و بیش‌تر) به جمعیت در سن کار، ۱۰ ساله و بیش‌تر (یا ۱۵ ساله و بیش‌تر)، ضرب‌در ۱۰۰.

$$\text{نرخ مشارکت اقتصادی} = \frac{\text{جمعیت فعال ۱۰ ساله و بیش‌تر (یا ۱۵ ساله یا بیش‌تر)}}{\text{جمعیت ۱۰ ساله و بیش‌تر (یا ۱۵ ساله یا بیش‌تر)}} \times 100$$

نرخ مشارکت اقتصادی ویژه سنی (نرخ فعالیت ویژه سنی)

عبارت است از نسبت جمعیت فعال (شاغل و بیکار) در یک گروه سنی معین به جمعیت همان گروه سنی، ضرب‌در ۱۰۰.

$$\text{نرخ مشارکت اقتصادی ویژه سنی} = \frac{\text{جمعیت فعال در گروه سنی معین}}{\text{جمعیت همان گروه سنی}} \times 100$$

نرخ اشتغال

عبارت است از نسبت جمعیت شاغل به جمعیت فعال (شاغل و بیکار)، ضرب‌در ۱۰۰.

$$\text{نرخ اشتغال} = \frac{\text{جمعیت شاغل}}{\text{جمعیت فعال}} \times 100$$

نرخ اشتغال ویژه سنی

عبارت است از نسبت جمعیت شاغل در یک گروه سنی معین به جمعیت فعال (شاغل و بیکار) همان گروه سنی، ضرب‌در ۱۰۰.

$$\text{نرخ اشتغال ویژه سنی} = \frac{\text{جمعیت شاغل در گروه سنی معین}}{\text{جمعیت فعال همان گروه سنی}} \times 100$$

نسبت اشتغال

عبارت است از نسبت جمعیت شاغل ۱۵ ساله و بیش‌تر (یا ۱۰ ساله و بیش‌تر) به کل جمعیت ۱۵ ساله و بیش‌تر (یا ۱۰ ساله و بیش‌تر)، ضرب‌در ۱۰۰.

$$\text{نسبت اشتغال} = \frac{\text{جمعیت شاغل ۱۵ ساله و بیش‌تر (یا ۱۰ ساله و بیش‌تر)}}{\text{جمعیت ۱۵ ساله و بیش‌تر (یا ۱۰ ساله و بیش‌تر)}} \times 100$$

نرخ بیکاری

عبارت است از نسبت جمعیت بیکار به جمعیت فعال (شاغل و بیکار)، ضربدر ۱۰۰.

$$\text{نرخ بیکاری} = \frac{\text{جمعیت بیکار}}{\text{جمعیت فعال}} \times 100$$

نرخ بیکاری ویژه سنی

عبارت است از نسبت جمعیت بیکار در یک گروه سنی معین به جمعیت فعال (شاغل و بیکار) همان گروه سنی، ضربدر ۱۰۰.

$$\text{نرخ بیکاری ویژه سنی} = \frac{\text{جمعیت بیکار در گروه سنی معین}}{\text{جمعیت فعال همان گروه سنی}} \times 100$$

نرخ بیکاری جمعیت ۱۵-۲۴ ساله

عبارت است از نسبت جمعیت بیکار ۱۵-۲۴ ساله به جمعیت فعال ۱۵-۲۴ ساله، ضربدر ۱۰۰.

$$\text{نرخ بیکاری جمعیت ۱۵-۲۴ ساله} = \frac{\text{جمعیت بیکار ۱۵-۲۴ ساله}}{\text{جمعیت فعال ۱۵-۲۴ ساله}} \times 100$$

نرخ اشتغال ناقص

عبارت است از نسبت جمعیت دارای اشتغال ناقص به جمعیت فعال (شاغل و بیکار)، ضربدر ۱۰۰.

$$\text{نرخ اشتغال ناقص} = \frac{\text{جمعیت دارای اشتغال ناقص}}{\text{جمعیت فعال}} \times 100$$

سهم اشتغال ناقص

عبارت است از نسبت جمعیت دارای اشتغال ناقص به جمعیت شاغل، ضربدر ۱۰۰.

$$\text{سهم اشتغال ناقص} = \frac{\text{جمعیت دارای اشتغال ناقص}}{\text{جمعیت شاغل}} \times 100$$

نرخ مقدار اشتغال ناقص

عبارت است از نسبت مقدار اشتغال ناقص به زمان بالقوه کار شاغلان (ساعت کار واقعی شاغلان در تمام مشاغل + مقدار اشتغال ناقص)، ضربدر ۱۰۰.

$$\text{نرخ مقدار اشتغال ناقص} = \frac{\text{مقدار اشتغال ناقص}}{\text{زمان بالقوه کار شاغلان (ساعت کار واقعی شاغلان در تمام مشاغل + مقدار اشتغال ناقص)}} \times 100$$

سهم شاغلان

عبارت است از نسبت جمعیت شاغل با ویژگی مورد نظر به کل جمعیت شاغل، ضربدر ۱۰۰.

$$\text{سهم شاغلان} = \frac{\text{جمعیت شاغل دارای ویژگی مورد نظر}}{\text{جمعیت شاغل}} \times 100$$

خلاصه یافته‌ها

جمعیت

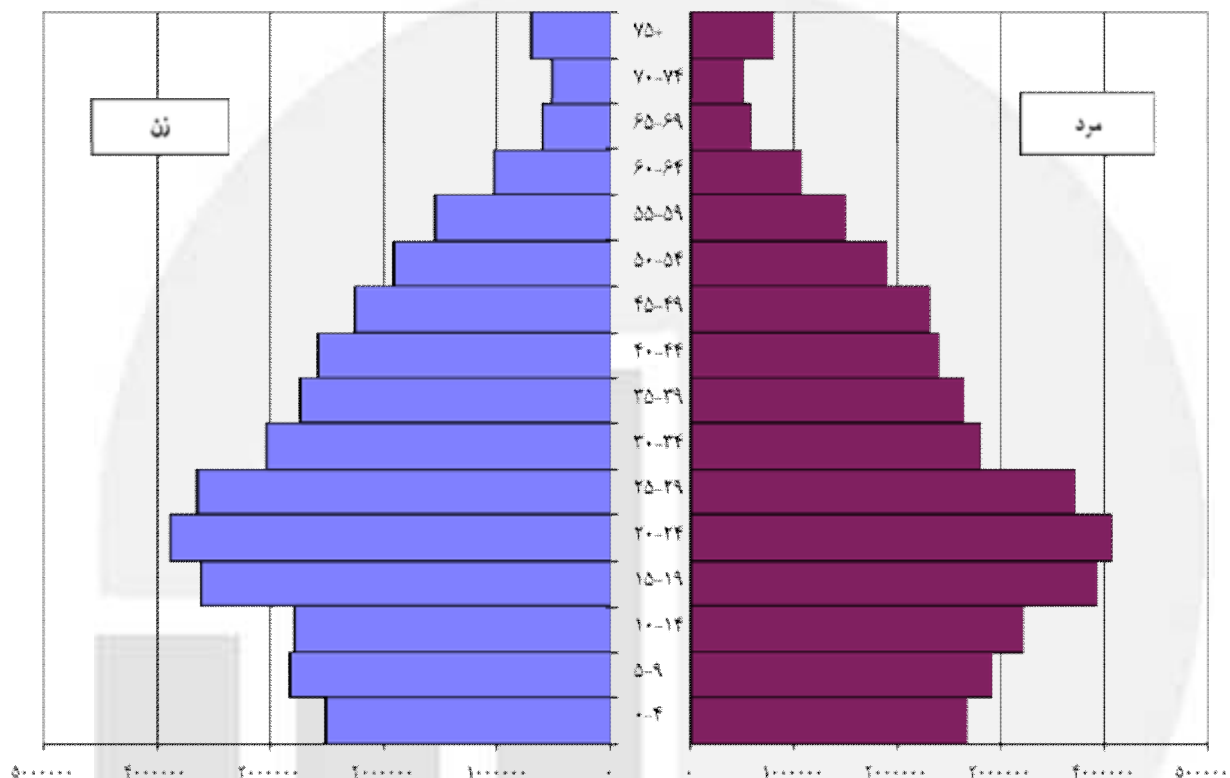
بر اساس نتایج طرح آمارگیری نیروی کار، جمعیت کشور ۷۳۳۴۱۲۸۲ نفر برآورد شده است، که ۱۰۹۵۰۰۲۸ نفر از آن‌ها ۹ سال و کمتر و ۶۲۳۹۱۲۵۴ نفر ۱۰ سال و بیش‌تر سن داشته‌اند. به عبارتی ۸۵/۱ درصد از جمعیت کل کشور در سن کار (۱۰ ساله و بیش‌تر) می‌باشند. به لحاظ جنس ۵۰/۵ درصد مرد و ۴۹/۵ درصد زن بوده است که نسبت جنسی برابر ۱۰۲ به دست می‌آید. به عبارت دیگر در مقابل هر ۱۰۰ نفر زن ۱۰۲ نفر مرد وجود داشته است و همچنین ۷۱/۸ درصد آن‌ها در نقاط شهری و ۲۸/۲ درصد در نقاط روستایی ساکن بوده‌اند. همچنین در سال ۱۳۸۹ تعداد ۱۵۸۲۶۷۷۷ خانوار معمولی ساکن و گروهی در کشور برآورد شده است که ۱۳۸۳۶۰۹۲ خانوار دارای سرپرست مرد و ۱۹۹۰۶۸۴ خانوار دارای سرپرست زن بوده‌اند.

۱- برآورد جمعیت^(۱) بر حسب گروه‌های عمده سنی به تفکیک جنس، نقاط شهری و روستایی

نقاط روستایی	نقاط شهری	زن	مرد	مرد و زن		گروه‌های عمده سنی
				تعداد	درصد	
تعداد	تعداد	تعداد	تعداد	درصد	تعداد	
۲۰۶۹۶۰۲۹	۵۲۶۴۵۲۵۲	۳۶۲۹۴۰۳۰	۳۷۰۴۷۲۵۲	۱۰۰	۷۳۳۴۱۲۸۲	جمع.....
۳۵۲۷۷۵۶	۷۴۲۲۲۷۱	۵۳۵۹۰۱۵	۵۵۹۱۰۱۲	۱۴/۹	۱۰۹۵۰۰۲۸	۰-۹ ساله.....
۱۹۴۷۶۳۴	۴۰۵۴۴۹۴	۲۷۸۹۲۰۴	۳۲۱۲۹۲۴	۸/۲	۶۰۰۲۱۲۹	۱۰-۱۴ ساله.....
۱۳۹۵۴۱۹۴	۳۸۶۹۹۳۵۱	۲۶۳۰۲۱۵۹	۲۶۳۵۱۳۸۸	۷۱/۸	۵۲۶۵۳۵۵۰	۱۵-۶۴ ساله.....
۱۲۶۶۴۳۸	۲۴۶۹۱۲۹	۱۸۴۳۶۴۵	۱۸۹۱۹۲۱	۵/۱	۳۷۳۵۵۶۹	۶۵ ساله و بیش‌تر.....

۱- جمعیت شامل خانوارهای معمولی غیرساکن و مؤسسه‌ای نمی‌شود.

نمودار ۱- هرم سنی جمعیت کشور (بر پایه استاندارد ۱۰۰۰۰۰) سال ۱۳۸۹



تابعیت

همانطور که در جدول ۲ مشاهده می‌شود ۹۸/۱ درصد جمعیت کشور دارای تابعیت ایرانی می‌باشند. این در حالی است که ۱/۷ درصد جمعیت افغانی است و فقط ۰/۲ درصد جمعیت کشور سایر تابعیت‌ها را دارند. بررسی این جدول نشان می‌دهد که اغلب افراد با تابعیت غیر ایرانی در نقاط شهری زندگی می‌کنند.

۲- توزیع نسبی برآورد جمعیت بر حسب تابعیت به تفکیک جنس، نقاط شهری و روستایی

نقاط روستایی	نقاط شهری	زن	مرد	مرد و زن	تابعیت
۱۰۰	۱۰۰	۱۰۰	۱۰۰	۱۰۰	جمع
۹۸/۲	۹۸/۱	۹۸/۱	۹۸/۱	۹۸/۱	ایرانی
۱/۴	۱/۸	۱/۷	۱/۷	۱/۷	افغانی
۰/۴	۰/۱	۰/۲	۰/۲	۰/۲	سایر

مهاجرت

بر اساس نتایج جدول ۳ عمده‌ترین دلیل مهاجرت، "پیروی از خانوار" با ۴۵/۱ درصد بوده است. همچنین ۱۱/۰ درصد مهاجرت‌ها به دلیل "پایان خدمت وظیفه" و ۹/۶ درصد مهاجرت‌ها به دلیل "جستجوی کار" صورت گرفته است. عامل "پیروی از خانوار" در نقاط شهری ۴۷/۳ درصد و در نقاط روستایی ۳۸/۸ درصد نیز عمده‌ترین دلیل مهاجرت بوده است.

۳- توزیع نسبی برآورد مهاجران بر حسب علت تغییر محل اقامت قبلی به تفکیک نقاط شهری و روستایی

نقاط روستایی	نقاط شهری	کل	علت مهاجرت
۱۰۰	۱۰۰	۱۰۰	جمع.....
۹/۱	۹/۸	۹/۶	جستجوی کار.....
۴/۴	۵/۰	۴/۹	جستجوی کار بهتر.....
۱/۲	۵/۹	۴/۷	انتقال شغلی.....
۲/۲	۵/۳	۴/۵	تحصیل.....
۴/۹	۴/۱	۴/۳	پایان تحصیل.....
۲/۰	۱/۰	۱/۳	انجام خدمت وظیفه.....
۱۸/۹	۸/۳	۱۱/۰	پایان خدمت وظیفه.....
۳۸/۸	۴۷/۳	۴۵/۱	پیروی از خانوار.....
۱۸/۴	۱۳/۳	۱۴/۶	سایر.....

سواد

در سال ۱۳۸۹، از ۶۶۹۷۴۹۸۱ نفر جمعیت ۶ ساله و بیش تر، ۸۵/۷ درصد باسواد و ۱۴/۳ درصد بی سواد بوده اند. این نسبت در نقاط شهری ۸۹/۴ و در نقاط روستایی ۷۶/۰ درصد بوده است. در بین افراد "۶ تا ۹ ساله" نسبت باسوادی ۹۳/۵ درصد و در بین افراد "۱۵ تا ۲۴ ساله" ۹۷/۸ درصد بوده است. همچنین نسبت باسوادی در بین مردان ۶ ساله و بیش تر ۹۰/۱ و در بین زنان این گروه ۸۱/۲ درصد بوده است.

۴- توزیع نسبی برآورد جمعیت ۶ ساله و بیش تر باسواد بر حسب گروه های عمده سنی به تفکیک جنس، نقاط شهری و روستایی

نقاط روستایی	نقاط شهری	زن	مرد	مرد و زن	گروه های عمده سنی
۷۶/۰	۸۹/۴	۸۱/۲	۹۰/۱	۸۵/۷	جمعیت ۶ ساله و بیش تر.....
۹۲/۳	۹۴/۰	۹۳/۶	۹۳/۳	۹۲/۵	کودکان (۶-۹ ساله).....
۹۷/۹	۹۹/۳	۹۸/۶	۹۹/۰	۹۸/۸	نوجوانان (۱۰-۱۴ ساله).....
۹۵/۵	۹۸/۷	۹۷/۴	۹۸/۲	۹۷/۸	جوانان (۱۵-۲۴ ساله).....
۶۸/۲	۸۸/۱	۷۶/۷	۸۹/۵	۸۲/۰	میانسالان (۲۵-۶۴ ساله).....
۱۲/۲	۴۱/۱	۱۹/۴	۴۲/۸	۳۱/۳	بزرگسالان (۶۵ ساله و بیش تر).....

سطح تحصیلات

در سال ۱۳۸۹، در بین جمعیت ۶ ساله و بیش تر، ۵۷۳۹۰۳۰۴ نفر باسواد بوده اند. از این تعداد ۳۲/۹ درصد دارای تحصیلات ابتدایی، ۲۱/۳ درصد دارای تحصیلات راهنمایی، ۶/۲ درصد دارای تحصیلات متوسطه، ۲۰/۶ درصد دارای تحصیلات دیپلم و پیش دانشگاهی و ۴/۷ درصد دارای تحصیلات فوق دیپلم، ۹/۹ درصد دارای تحصیلات لیسانس و ۱/۵ درصد دارای تحصیلات فوق لیسانس و بالاتر بوده اند. همچنین لازم به ذکر است که، ۲/۸ درصد باسوادان از طریق مراکز سوادآموزی یا به صورت غیررسمی آموزش دیده اند.

۵ - توزیع نسبی برآورد جمعیت ۶ ساله و بیش تر باسواد بر حسب سطح تحصیلات به تفکیک جنس، نقاط شهری و روستایی

سطح تحصیلات	مرد و زن	مرد	زن	نقاط شهری	نقاط روستایی
جمع	۱۰۰	۱۰۰	۱۰۰	۱۰۰	۱۰۰
ابتدایی	۳۲/۹	۳۲/۵	۳۳/۴	۲۸/۲	۴۷/۴
راهنمایی	۲۱/۳	۲۳/۲	۱۹/۲	۲۰/۶	۲۳/۴
متوسطه	۶/۲	۶/۵	۶/۰	۶/۲	۶/۴
دیپلم و پیش‌دانشگاهی	۲۰/۶	۱۹/۷	۲۱/۷	۲۳/۲	۱۲/۷
فوق دیپلم	۴/۷	۵/۲	۴/۱	۵/۷	۱/۸
لیسانس	۹/۹	۹/۴	۱۰/۵	۱۲/۰	۳/۴
فوق لیسانس و دکترای حرفه‌ای	۱/۴	۱/۶	۱/۱	۱/۷	۰/۲
دکترای تخصصی	۰/۱	۰/۱	۰/۰	۰/۱	۰/۰
سواد آموزی و غیر رسمی	۲/۸	۱/۸	۴/۰	۲/۲	۴/۶

وضع زناشویی

در سال ۱۳۸۹، ۶۲۳۹۱۲۵۴ نفر در گروه‌های سنی ۱۰ ساله و بیش تر قرار داشته‌اند. از این تعداد ۶۱/۸ درصد "حداقل یکبار ازدواج کرده" و ۳۸/۲ درصد "هرگز ازدواج نکرده" بوده‌اند. این نسبت‌ها در بین مردان به ترتیب ۵۷/۵ درصد و ۴۲/۵ درصد و در بین زنان ۶۶/۳ درصد و ۳۳/۷ درصد بوده است.

۶ - توزیع نسبی برآورد جمعیت ۱۰ ساله و بیش تر بر حسب وضع زناشویی به تفکیک جنس، نقاط شهری و روستایی

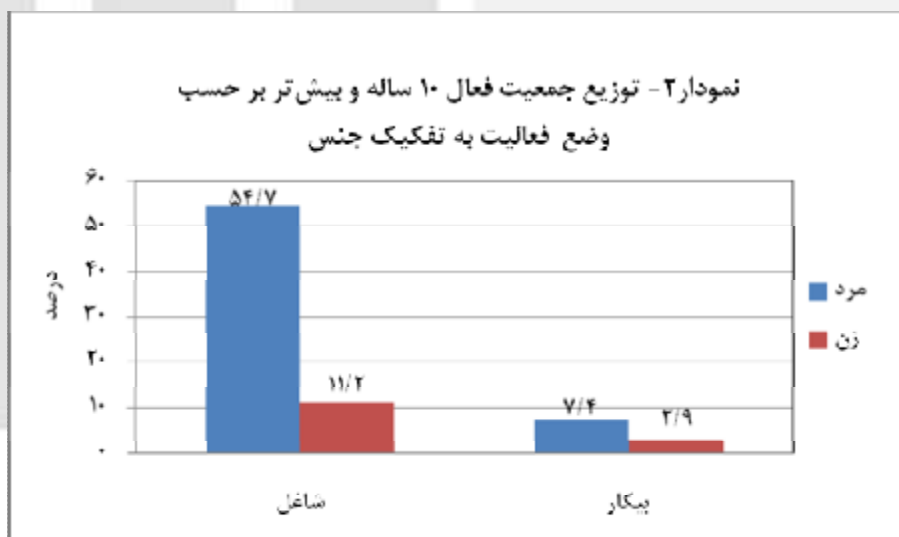
وضع زناشویی	مرد و زن	مرد	زن	نقاط شهری	نقاط روستایی
جمع	۱۰۰	۱۰۰	۱۰۰	۱۰۰	۱۰۰
حداقل یکبار ازدواج کرده	۶۱/۸	۵۷/۵	۶۶/۳	۶۲/۲	۶۰/۸
دارای همسر	۵۷/۰	۵۶/۰	۵۸/۱	۵۷/۴	۵۶/۰
بی‌همسر بر اثر فوت همسر	۳/۹	۱/۰	۶/۹	۳/۸	۴/۳
بی‌همسر بر اثر طلاق	۰/۹	۰/۵	۱/۳	۱/۰	۰/۵
هرگز ازدواج نکرده	۳۸/۲	۴۲/۵	۳۳/۷	۳۷/۸	۳۹/۲

وضع فعالیت

در سال ۱۳۸۹، افراد شاغل و بیکار در مجموع، ۳۸/۳ درصد از جمعیت ۱۰ ساله و بیش تر را تشکیل می‌دهند. این نسبت در جامعه مزبور برای مردان ۶۲/۱ درصد و برای زنان ۱۴/۱ درصد بوده است. همچنین این نسبت در نقاط شهری ۳۷/۳ درصد و در نقاط روستایی ۴۰/۸ درصد است.

۷- توزیع نسبی برآورد جمعیت ۱۰ ساله و بیش تر بر حسب وضع فعالیت به تفکیک جنس، نقاط شهری و روستایی

نقاط روستایی	نقاط شهری	زن	مرد	مرد و زن	وضع فعالیت
۱۰۰	۱۰۰	۱۰۰	۱۰۰	۱۰۰	جمع
۴۰/۸	۳۷/۳	۱۴/۱	۶۲/۱	۳۸/۳	جمعیت فعال (از لحاظ اقتصادی)
۳۷/۱	۳۱/۶	۱۱/۲	۵۴/۷	۳۳/۱	شاغل
۳/۷	۵/۷	۲/۹	۷/۴	۵/۲	بیکار
۵۹/۲	۶۲/۷	۸۵/۹	۳۷/۹	۶۱/۷	جمعیت غیر فعال (از لحاظ اقتصادی)
۱۸/۳	۲۱/۸	۲۰/۲	۲۱/۵	۲۰/۸	محصل
۳۰/۴	۲۹/۳	۵۹/۲	۰/۴	۲۹/۶	خانه دار
۴/۶	۶/۶	۲/۶	۹/۵	۶/۰	دارای درآمد بدون کار
۵/۹	۵/۱	۳/۹	۶/۷	۵/۳	سایر و اظهار نشده



جمعیت فعال و وضع سواد

در سال ۱۳۸۹ از کل شاغلان ۱۰ ساله و بیش تر ۸۸/۶ درصد باسواد و ۱۱/۴ درصد بی‌سواد بوده‌اند. این نسبت برای مردان به ترتیب ۹۰/۱ درصد و ۹/۹ درصد و برای زنان ۸۱/۲ درصد و ۱۸/۸ درصد بوده است.

همچنین از کل جمعیت بیکار ۱۰ ساله و بیش تر ۹۶/۵ درصد باسواد و ۳/۵ درصد بی‌سواد بوده‌اند. این نسبت برای مردان به ترتیب ۹۵/۵ درصد و ۴/۵ درصد و برای زنان ۹۹/۳ درصد و ۰/۷ درصد بوده است.

۸- توزیع نسبی برآورد باسوادی جمعیت فعال ۱۰ ساله و بیش تر به تفکیک جنس، نقاط شهری و روستایی

نقاط روستایی	نقاط شهری	زن	مرد	مرد و زن	جمعیت فعال از لحاظ اقتصادی
۷۸/۰	۹۴/۵	۸۴/۹	۹۰/۷	۸۹/۷	جمعیت فعال از لحاظ اقتصادی.....
۷۶/۵	۹۴/۰	۸۱/۲	۹۰/۱	۸۸/۶	شاغل.....
۹۳/۳	۹۷/۳	۹۹/۳	۹۵/۵	۹۶/۵	بیکار.....

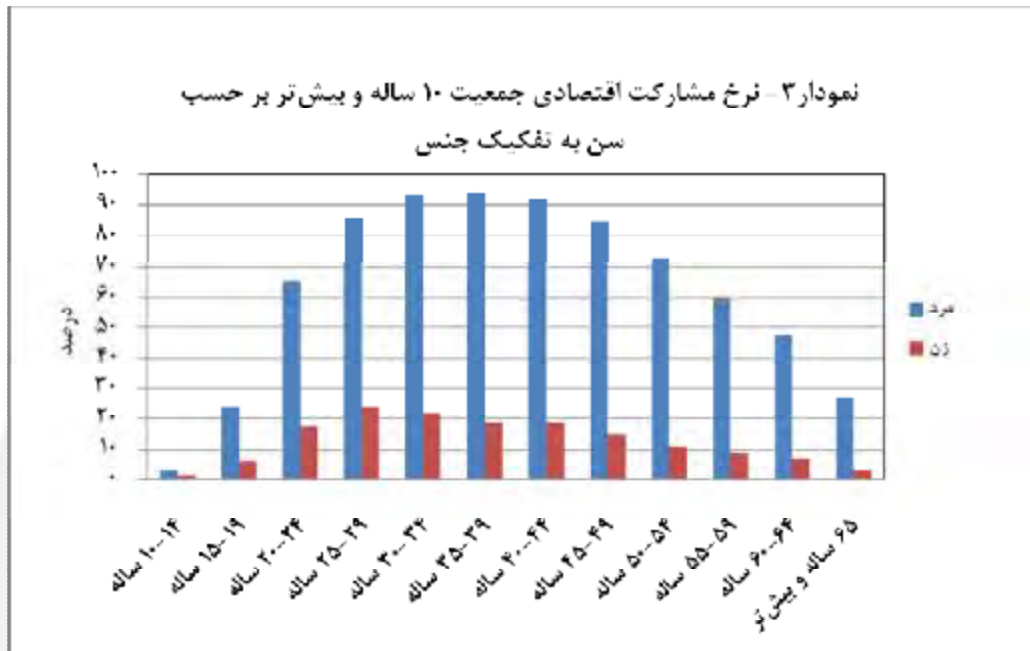
نرخ مشارکت اقتصادی

نرخ مشارکت اقتصادی نشان می‌دهد، چند درصد از جمعیت در سن کار، فعال یعنی شاغل و یا بیکار هستند. مطابق نتایج به‌دست آمده، در سال ۱۳۸۹، نرخ مشارکت اقتصادی در جمعیت ۱۰ ساله و بیش تر در کل کشور ۳۸/۳ درصد بوده است. این شاخص در بین مردان ۶۲/۱ درصد و در بین زنان ۱۴/۱ درصد محاسبه شده است. همچنین نتایج نشان می‌دهد، درصد جمعیت فعال ۱۰ ساله و بیش تر در نقاط روستایی بیش تر از نقاط شهری است، به طوری که نرخ مشارکت اقتصادی در نقاط روستایی ۴۰/۸ درصد و در نقاط شهری ۳۷/۳ درصد بوده است. در صورتی که جمعیت ۱۵ ساله و بیش تر، جمعیت در سن کار فرض شود، نرخ مشارکت اقتصادی در کل کشور ۴۲/۱ درصد به‌دست می‌آید. این شاخص در بین مردان ۶۸/۸ درصد و در بین زنان ۱۵/۳ درصد، در نقاط شهری ۴۰/۹ درصد و در نقاط روستایی ۴۵/۵ درصد به‌دست می‌آید.

۹- برآورد نرخ مشارکت اقتصادی جمعیت ۱۰ ساله و بیش تر بر حسب گروه سنی به تفکیک جنس، نقاط شهری و روستایی

نقاط روستایی	نقاط شهری	زن	مرد	مرد و زن	سن
۴۰/۸	۳۷/۳	۱۴/۱	۶۲/۱	۳۸/۳	جمعیت ۱۰ ساله و بیش تر.....
۴/۵	۱/۳	۱/۵	۳/۱	۲/۳	۱۰-۱۴ ساله.....
۲۳/۴	۱۲/۲	۶/۳	۲۴/۲	۱۵/۶	۱۵-۱۹ ساله.....
۴۶/۸	۴۰/۵	۱۷/۸	۶۵/۶	۴۲/۲	۲۰-۲۴ ساله.....
۵۳/۲	۵۵/۹	۲۴/۰	۸۵/۹	۵۵/۲	۲۵-۲۹ ساله.....
۵۴/۲	۵۷/۳	۲۲/۳	۹۳/۵	۵۶/۴	۳۰-۳۴ ساله.....
۵۷/۴	۵۵/۷	۱۹/۱	۹۴/۴	۵۶/۱	۳۵-۳۹ ساله.....
۵۶/۵	۵۲/۳	۱۸/۸	۹۲/۱	۵۴/۱	۴۰-۴۴ ساله.....
۵۶/۷	۴۸/۵	۱۴/۹	۸۵/۱	۵۰/۴	۴۵-۴۹ ساله.....
۵۲/۹	۳۸/۴	۱۱/۳	۷۳/۱	۴۱/۹	۵۰-۵۴ ساله.....
۴۵/۷	۳۰/۱	۸/۹	۵۹/۹	۳۴/۱	۵۵-۵۹ ساله.....
۴۰/۶	۲۳/۰	۷/۱	۴۸/۰	۲۷/۹	۶۰-۶۴ ساله.....
۲۴/۰	۱۱/۱	۳/۲	۲۷/۴	۱۵/۵	۶۵ ساله و بیش تر.....

مقایسه نرخ مشارکت اقتصادی در گروه‌های سنی نشان می‌دهد، بیش‌ترین نرخ مشارکت اقتصادی (۵۶/۴ درصد) در گروه سنی ۳۰-۳۴ ساله بوده است. این امر برای زنان و مردان متفاوت است، به نحوی که مردان گروه سنی ۳۵-۳۹ ساله با ۹۴/۴ درصد و زنان گروه سنی ۲۵-۲۹ ساله با ۲۴ درصد بیش‌ترین نرخ مشارکت اقتصادی را به خود اختصاص داده‌اند.



جمعیت شاغل

در سال ۱۳۸۹، از مجموع ۲۳۱۵۸۷۲۳ نفر جمعیت فعال ۱۵-۶۴ ساله، ۸۶/۲ درصد شاغل بوده‌اند. از مجموع این شاغلان، ۱۶/۲ درصد مربوط به گروه سنی ۱۵-۲۴ ساله، ۵۷/۵ درصد مربوط به گروه سنی ۲۵-۴۴ ساله و ۲۶/۳ درصد مربوط به گروه سنی ۴۵-۶۴ ساله بوده است. این نسبت‌ها برای مردان به ترتیب ۱۶/۳ درصد، ۵۶/۷ درصد و ۲۷/۱ درصد و برای زنان ۱۶/۱ درصد، ۶۱/۷ درصد و ۲۲/۲ درصد بوده است.

۱۰- توزیع نسبی برآورد جمعیت شاغل ۱۵-۶۴ ساله بر حسب گروه‌های سنی به تفکیک جنس، نقاط شهری و روستایی

نقاط روستایی	نقاط شهری	زن	مرد	مرد و زن	گروه‌های عمده سنی
۱۰۰	۱۰۰	۱۰۰	۱۰۰	۱۰۰ ۱۵-۶۴ ساله
۷/۷	۳/۲	۴/۸	۴/۵	۴/۶ ۱۵-۱۹ ساله
۱۳/۴	۱۰/۹	۱۱/۲	۱۱/۷	۱۱/۷ ۲۰-۲۴ ساله
۱۴/۰	۱۶/۷	۱۶/۲	۱۵/۹	۱۵/۹ ۲۵-۲۹ ساله
۱۳/۳	۱۵/۳	۱۷/۰	۱۴/۲	۱۴/۷ ۳۰-۳۴ ساله
۱۳/۱	۱۴/۶	۱۴/۵	۱۴/۰	۱۴/۱ ۳۵-۳۹ ساله
۱۱/۱	۱۳/۵	۱۳/۹	۱۲/۶	۱۲/۸ ۴۰-۴۴ ساله
۹/۶	۱۱/۴	۹/۶	۱۱/۱	۱۰/۸ ۴۵-۴۹ ساله
۸/۱	۷/۵	۶/۴	۸/۰	۷/۷ ۵۰-۵۴ ساله
۵/۹	۴/۵	۴/۱	۵/۰	۴/۹ ۵۵-۵۹ ساله
۳/۹	۲/۴	۲/۲	۳/۰	۲/۸ ۶۰-۶۴ ساله

جمعیت بیکار

در سال ۱۳۸۹، ۱۳/۸ درصد از جمعیت فعال ۱۵-۶۴ ساله را بیکاران تشکیل می‌داده‌اند. از مجموع تعداد این بیکاران، ۴۰/۷ درصد مربوط به گروه سنی ۱۵-۲۴ ساله، ۵۰/۰ درصد مربوط به گروه سنی ۲۵-۴۴ ساله و ۹/۳ درصد مربوط به گروه سنی ۴۵-۶۴ ساله بوده است. این نسبت‌ها برای مردان به ترتیب ۳۹/۹ درصد، ۴۸/۰ درصد و ۱۲/۰ درصد و برای زنان ۴۲/۶ درصد، ۵۵/۳ درصد و ۲/۱ درصد بوده است.

۱۱- توزیع نسبی برآورد جمعیت بیکار ۱۵-۶۴ ساله بر حسب گروه‌های سنی به تفکیک جنس نقاط شهری و روستایی

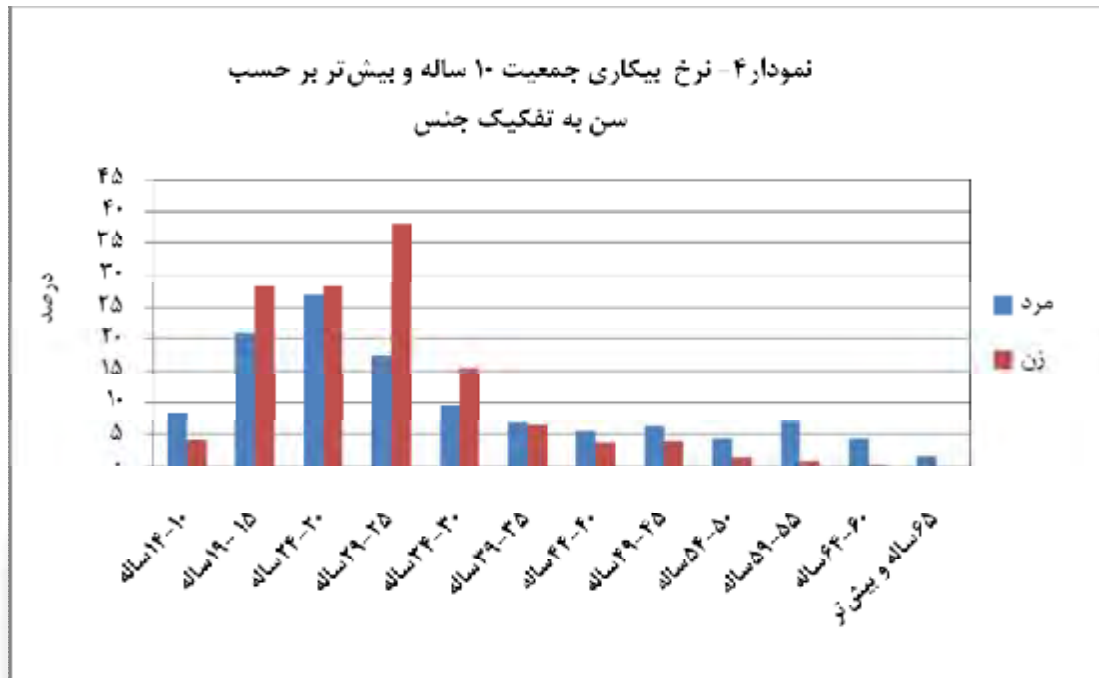
نقاط روستایی	نقاط شهری	زن	مرد	مرد و زن	گروه‌های عمده سنی
۱۰۰	۱۰۰	۱۰۰	۱۰۰	۱۰۰ ۱۵-۶۴ ساله
۱۲/۹	۷/۱	۷/۳	۸/۷	۸/۳ ۱۵-۱۹ ساله
۳۱/۹	۳۲/۵	۳۵/۳	۳۱/۳	۳۲/۴ ۲۰-۲۴ ساله
۲۳/۲	۲۹/۲	۳۷/۵	۲۴/۳	۲۸/۰ ۲۵-۲۹ ساله
۱۲/۰	۱۰/۹	۱۱/۸	۱۰/۸	۱۱/۱ ۳۰-۳۴ ساله
۷/۸	۶/۲	۳/۹	۷/۶	۶/۵ ۳۵-۳۹ ساله
۵/۶	۴/۲	۲/۱	۵/۴	۴/۵ ۴۰-۴۴ ساله
۳/۱	۴/۸	۱/۶	۵/۶	۴/۵ ۴۵-۴۹ ساله
۲/۱	۲/۰	۰/۴	۲/۷	۲/۰ ۵۰-۵۴ ساله
۰/۸	۲/۴	۰/۲	۲/۸	۲/۱ ۵۵-۵۹ ساله
۰/۵	۰/۸	۰/۰	۱/۰	۰/۷ ۶۰-۶۴ ساله

نرخ بیکاری

در سال ۱۳۸۹، از ۲۳۸۷۵۰۲۳ نفر جمعیت فعال ۱۰ ساله و بیشتر ۱۳/۵ درصد بیکار بوده‌اند. بالاترین نرخ بیکاری مربوط به گروه سنی ۲۰-۲۴ ساله با ۳۰/۸ درصد و پایین‌ترین نرخ بیکاری مربوط به گروه سنی ۶۵ ساله و بیشتر با ۱/۶ درصد بوده است. نرخ بیکاری در بین مردان ۱۱/۹ درصد و در بین زنان ۲۰/۵ درصد بوده است. همچنین این نرخ در نقاط شهری ۱۵/۳ درصد و در نقاط روستایی ۹/۱ درصد به‌دست آمده است.

۱۲- برآورد نرخ بیکاری جمعیت ۱۰ ساله و بیشتر بر حسب گروه‌های سنی به تفکیک جنس، نقاط شهری و روستایی

نقاط روستایی	نقاط شهری	زن	مرد	مرد و زن	گروه‌های عمده سنی
۹/۱	۱۵/۳	۲۰/۵	۱۱/۹	۱۳/۵ جمعیت ۱۰ ساله و بیشتر
۵/۵	۹/۹	۴/۲	۸/۳	۷/۱ ۱۰-۱۴ ساله
۱۵/۱	۲۸/۷	۲۸/۵	۲۱/۰	۲۲/۵ ۱۵-۱۹ ساله
۲۰/۱	۳۵/۴	۴۵/۵	۲۷/۰	۳۰/۸ ۲۰-۲۴ ساله
۱۵/۰	۲۴/۲	۳۸/۱	۱۷/۶	۲۲/۰ ۲۵-۲۹ ساله
۸/۷	۱۱/۵	۱۵/۵	۹/۵	۱۰/۸ ۳۰-۳۴ ساله
۶/۰	۷/۳	۶/۶	۷/۰	۶/۹ ۳۵-۳۹ ساله
۵/۱	۵/۴	۳/۸	۵/۶	۵/۳ ۴۰-۴۴ ساله
۳/۳	۷/۲	۴/۱	۶/۵	۶/۲ ۴۵-۴۹ ساله
۲/۷	۴/۷	۱/۵	۴/۵	۴/۱ ۵۰-۵۴ ساله
۱/۵	۹/۰	۱/۰	۷/۲	۶/۴ ۵۵-۵۹ ساله
۱/۴	۵/۵	۰/۳	۴/۴	۳/۹ ۶۰-۶۴ ساله
۰/۴	۲/۹	۰/۰	۱/۸	۱/۶ ۶۵ ساله و بیشتر



مدت بیکاری

در سال ۱۳۸۹، از بیکاران ۱۰ ساله و بیش تر، ۳۴/۵ درصد ۱۹ ماه و بیش تر و ۳/۸ درصد کمتر از یک ماه بیکار بوده‌اند.

۱۳- توزیع نسبی برآورد جمعیت بیکار ۱۰ ساله و بیش تر بر حسب جنس و مدت بیکاری

جنس	جمع	کمتر از یک ماه	۱ تا ۳ ماه	۴ تا ۶ ماه	۷ تا ۱۲ ماه	۱۳ تا ۱۸ ماه	۱۹ ماه و بیش تر
مرد و زن	۱۰۰	۳/۸	۲۵/۱	۱۳/۰	۲۰/۲	۳/۵	۳۴/۵
مرد	۱۰۰	۴/۴	۲۸/۸	۱۴/۲	۱۸/۸	۳/۴	۳۰/۴
زن	۱۰۰	۲/۳	۱۵/۳	۹/۸	۲۳/۹	۳/۷	۴۵/۰

اقدامات انجام شده برای جستجوی کار

در سال ۱۳۸۹، ۳۷/۶ درصد از اقدامات انجام شده برای جستجوی کار به پرس و جو از دوستان و آشنایان، ۱۷/۳ درصد به درج آگهی در روزنامه‌ها یا مطالعه آگهی‌های استخدام، ۱۵/۸ درصد به تماس با کارفرما (صاحب‌کار)، ۱۱/۵ درصد به ثبت‌نام یا پیگیری در مراکز کاریابی غیردولتی و ۹/۱ درصد به ثبت‌نام یا پیگیری در مراکز خدمات اشتغال وزارت کار اختصاص داشته است.

۱۴- توزیع نسبی برآورد انجام اقدامات^(۱) برای جستجوی کار توسط بیکاران به تفکیک جنس

زن	مرد	مرد و زن	اقدامات انجام شده
۱۰۰	۱۰۰	۱۰۰	جمع
۱۰/۳	۸/۶	۹/۱	ثبت نام یا پیگیری در مراکز خدمات اشتغال وزارت کار
۱۴/۶	۱۰/۲	۱۱/۵	ثبت نام یا پیگیری در مراکز کارمایی غیردولتی
۱۰/۰	۱۸/۲	۱۵/۸	تماس با کارفرما (صاحب کار)
۳۴/۸	۳۸/۸	۳۷/۶	پرس و جو از دوستان و آشنایان
۴/۲	۶/۴	۵/۸	جستجو منابع مالی و امکانات برای شروع فعالیت خود اشتغالی
۱/۵	۱/۷	۱/۶	تقاضای جواز کسب یا پروانه کار
۲۳/۱	۱۴/۹	۱۷/۳	درج آگهی در روزنامه یا مطالعه آگهی های استخدام
۱/۶	۱/۲	۱/۳	سایر روش ها

بیمه بیکاری

در سال ۱۳۸۹، ۹۶/۸ درصد بیکاران قبلاً شاغل از بیمه بیکاری استفاده نمی کرده اند و تنها ۳/۲ درصد آنان از بیمه بیکاری استفاده می کرده اند. از بیکاران قبلاً شاغل در بخش کشاورزی ۱/۳ درصد، در بخش صنعت ۴/۴ درصد و در بخش خدمات ۲/۲ درصد از بیمه بیکاری استفاده می کرده اند.

۱۵- توزیع نسبی برآورد بیکاران قبلاً شاغل در ۵ سال گذشته بر حسب استفاده یا عدم استفاده از بیمه بیکاری به تفکیک بخش های عمده فعالیت اقتصادی، نقاط شهری و روستایی

روستایی			شهری			جمع			بخش های عمده فعالیت اقتصادی
از بیمه بیکاری استفاده نمی کند	از بیمه بیکاری استفاده می کند	کل	از بیمه بیکاری استفاده نمی کند	از بیمه بیکاری استفاده می کند	کل	از بیمه بیکاری استفاده نمی کند	از بیمه بیکاری استفاده می کند	کل	
۹۷/۶	۲/۴	۱۰۰	۹۶/۶	۳/۴	۱۰۰	۹۶/۸	۳/۲	۱۰۰	جمع
۹۹/۲	۰/۸	۱۰۰	۹۷/۶	۲/۴	۱۰۰	۹۸/۷	۱/۳	۱۰۰	کشاورزی
۹۶/۵	۳/۵	۱۰۰	۹۵/۳	۴/۷	۱۰۰	۹۵/۶	۴/۴	۱۰۰	صنعت
۹۸/۳	۱/۷	۱۰۰	۹۷/۷	۲/۳	۱۰۰	۹۷/۸	۲/۲	۱۰۰	خدمات

گروه های عمده شغلی

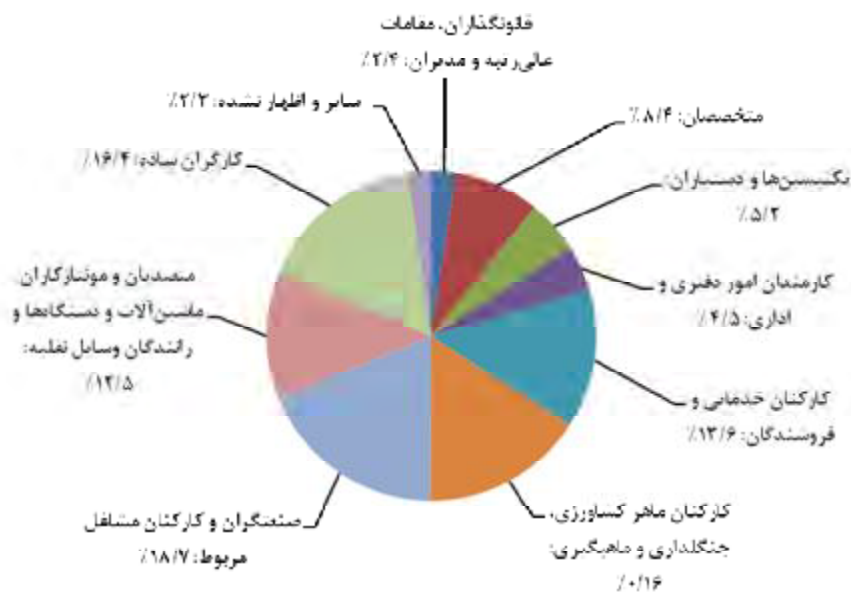
در سال ۱۳۸۹، از جمعیت شاغل ۱۰ ساله و بیش تر ۱۸/۷ درصد را صنعتگران و کارکنان مشاغل مربوط، ۱۶/۰ درصد را "کارکنان ماهر کشاورزی، جنگلداری و ماهیگیری" و ۱۶/۴ درصد را کارگران ساده تشکیل می داده اند. این نسبت ها در جامعه مزبور برای مردان به ترتیب ۱۸/۵ درصد، ۱۴/۴ درصد، ۱۸/۳ درصد و برای زنان ۱۹/۸ درصد، ۲۳/۶ درصد و ۷/۲ درصد بوده است.

۱- پاسخگویان می توانستند به بیش از یک گزینه اشاره کنند.

۱۶- توزیع نسبی برآورد شاغلان ۱۰ ساله و بیش تر بر حسب گروه‌های عمده شغلی به تفکیک جنس

زن	مرد	مرد و زن	گروه‌های عمده شغلی
۱۰۰	۱۰۰	۱۰۰	جمع
۲/۱	۲/۵	۲/۴	قانونگذاران، مقامات عالی‌رتبه و مدیران
۲۲/۳	۵/۶	۸/۴	متخصصان
۶/۳	۵/۰	۵/۲	تکنیسین‌ها و دستیاران
۷/۲	۴/۰	۴/۵	کارمندان امور دفتری و اداری
۱۰/۳	۱۴/۳	۱۳/۶	کارکنان خدماتی و فروشندگان
۲۳/۶	۱۴/۴	۱۶/۰	کارکنان ماهر کشاورزی، جنگلداری و ماهیگیری
۱۹/۸	۱۸/۵	۱۸/۷	صنعتگران و کارکنان مشاغل مربوط
۱/۰	۱۴/۸	۱۲/۵	متصدیان و مونتاژکاران ماشین‌آلات و دستگاه‌ها و رانندگان وسایل نقلیه
۷/۲	۱۸/۳	۱۶/۴	کارگران ساده
۰/۳	۲/۸	۲/۳	سایر و اظهار نشده

نمودار ۵- توزیع نسبی برآورد شاغلان ۱۰ ساله و بیش تر بر حسب گروه‌های عمده شغلی



وضع شغلی

در سال ۱۳۸۹، از جمعیت شاغل ۱۰ ساله و بیش تر، ۸۳/۱ درصد را کارکنان بخش خصوصی (کارفرمایان، کارکنان مستقل، مزد و حقوق بگیران بخش خصوصی و تعاونی، کارکنان فامیلی بدون مزد) و ۱۶/۹ درصد را مزد و حقوق بگیران بخش عمومی تشکیل می‌داده‌اند. این نسبت‌ها در جامعه مردان به ترتیب ۸۴/۴ درصد، ۱۵/۶ درصد و در جامعه زنان، ۷۶/۴ درصد و ۲۳/۶ درصد بوده است.

۱۷- توزیع نسبی برآورد شاغلان ۱۰ ساله و بیش تر بر حسب وضع شغلی به تفکیک جنس

زن	مرد	مرد و زن	وضع شغلی
۱۰۰	۱۰۰	۱۰۰	جمع
۰/۹	۴/۸	۴/۱	کارفرما
۲۲/۱	۳۴/۷	۳۲/۶	کارکن مستقل
۲۵/۳	۴۰/۶	۳۸/۳	مزد و حقوق بگیر بخش خصوصی
۰/۱	۰/۲	۰/۲	مزد و حقوق بگیر بخش تعاونی
۲۶/۷	۴/۱	۷/۹	کارکن فامیلی بدون مزد
۲۳/۶	۱۵/۶	۱۶/۹	مزد و حقوق بگیر بخش عمومی

نمودار ۶- توزیع نسبی برآورد شاغلان ۱۰ ساله و بیش تر بر حسب وضع شغلی



گروه‌های عمده شغلی و بخش‌های عمده فعالیت

در سال ۱۳۸۹، ۱۸/۷ درصد شاغلان در گروه شغلی "صنعتگران و کارکنان مشاغل مربوط" مشغول به کار بوده‌اند. همچنین در مرتبه بعدی ۱۶/۴ درصد در گروه شغلی "کارگران ساده" و ۱۶/۰ درصد نیز در "کارکنان ماهر کشاورزی، جنگلداری و ماهیگیری" بوده‌اند. در بخش کشاورزی ۸۱/۴ درصد در گروه "کارکنان ماهر کشاورزی، جنگلداری و ماهیگیری"، در بخش صنعت ۴۸/۱ درصد در گروه شغلی "صنعتگران و کارکنان مشاغل مربوط" و همچنین در بخش خدمات ۲۶/۸ درصد در گروه شغلی "کارکنان خدماتی و فروشندگان فروشگاه‌ها و بازارها" بیش‌ترین درصد از گروه‌های شغلی مربوط را به خود اختصاص داده‌اند.

۱۸- توزیع نسبی برآورد شاغلان ۱۰ ساله و بیش‌تر بر حسب گروه‌های عمده شغلی و بخش‌های عمده فعالیت

گروه‌های عمده شغلی	جمع	کشاورزی	صنعت	خدمات	اظهاری نشده
جمع	۱۰۰	۱۰۰	۱۰۰	۱۰۰	۰/۰
قانونگذاران، مقامات عالی‌رتبه و مدیران	۲/۴	۰/۲	۲/۸	۳/۰	۰/۰
متخصصان	۸/۴	۰/۱	۳/۳	۱۵/۰	۰/۰
تکنیسین‌ها و دستیاران	۵/۲	۰/۱	۳/۸	۸/۲	۰/۰
کارمندان امور دفتری و اداری	۴/۵	۰/۳	۳/۳	۷/۱	۰/۰
کارکنان خدماتی و فروشندگان فروشگاه‌ها و بازارها	۱۳/۶	۰/۱	۱/۸	۲۶/۸	۰/۰
کارکنان ماهر کشاورزی، جنگلداری و ماهیگیری	۱۶/۰	۸۱/۴	۰/۱	۰/۶	۰/۰
صنعتگران و کارکنان مشاغل مربوط	۱۸/۷	۰/۱	۴۸/۱	۶/۵	۰/۰
متصدیان و مونتازکاران ماشین‌آلات و دستگاه‌ها و رانندگان وسایل نقلیه ...	۱۲/۵	۱/۵	۹/۰	۱۹/۱	۰/۰
کارگران ساده	۱۶/۴	۱۶/۱	۲۷/۶	۹/۱	۰/۰
سایر و اظهاری نشده	۲/۳	۰/۰	۰/۲	۴/۷	۰/۰

مرکز آمار ایران

مدت اشتغال

در سال ۱۳۸۹، مدت اشتغال در شغلی اصلی ۱۸/۲ درصد شاغلان، ۳ تا کمتر از ۶ سال و ۱۵/۶ درصد ۱ تا کمتر از ۳ سال بوده است. که این ارقام به ترتیب برای مردان ۱۸/۳، ۱۵/۵ درصد و برای زنان ۱۷/۳ و ۱۵/۹ درصد به دست آمده است.

۱۹- توزیع نسبی برآورد شاغلان ۱۰ ساله و بیش تر بر حسب مدت اشتغال تفکیک جنس

مدت اشتغال	مرد و زن	مرد	زن
جمع	۱۰۰	۱۰۰	۱۰۰
کمتر از یک سال	۱۱/۵	۱۱/۱	۱۳/۸
۱ تا کمتر از ۳ سال	۱۵/۶	۱۵/۵	۱۵/۹
۳ تا کمتر از ۶ سال	۱۸/۲	۱۸/۳	۱۷/۳
۶ تا کمتر از ۱۰ سال	۱۲/۴	۱۲/۶	۱۱/۶
۱۰ تا کمتر از ۱۵ سال	۱۲/۲	۱۲/۳	۱۱/۸
۱۵ تا کمتر از ۲۰ سال	۹/۱	۸/۸	۱۰/۴
۲۰ تا کمتر از ۲۵ سال	۸/۴	۸/۳	۸/۶
۲۵ تا کمتر از ۳۰ سال	۴/۴	۴/۵	۳/۵
۳۰ سال و بیش تر	۸/۳	۸/۵	۷/۳

اشتغال ناقص

نرخ اشتغال ناقص نشان می‌دهد، چند درصد جمعیت فعال اقتصادی دارای اشتغال ناقص هستند. بر اساس نتایج به دست آمده در سال ۱۳۸۹، ۸/۸ درصد از جمعیت فعال اقتصادی ۱۰ ساله و بیش تر، دارای اشتغال ناقص بوده‌اند. این شاخص در بین مردان ۹/۹ درصد و در بین زنان ۳/۹ درصد و همچنین در نقاط شهری ۷/۲ درصد و در نقاط روستایی ۱۲/۶ درصد بوده است.

سهم اشتغال ناقص نشان می‌دهد، چند درصد جمعیت شاغل دارای اشتغال ناقص هستند. بر اساس نتایج به دست آمده، ۱۰/۲ درصد از شاغلان دارای اشتغال ناقص بوده‌اند. این نسبت در بین مردان ۱۱/۲ درصد و در بین زنان ۵/۰ درصد و همچنین در نقاط شهری ۸/۵ درصد و در نقاط روستایی ۱۳/۹ درصد بوده است.

نرخ مقدار اشتغال ناقص نشان می‌دهد، چند درصد از زمان بالقوه کار شاغلان را مقدار اشتغال ناقص تشکیل می‌دهد. نتایج به دست آمده نشان می‌دهد، ۳/۹ درصد زمان بالقوه کار شاغلان را مقدار اشتغال ناقص تشکیل می‌دهد. این شاخص در بین مردان ۴/۰ درصد و در بین زنان ۲/۹ درصد و همچنین در نقاط شهری ۳/۱ درصد و در نقاط روستایی ۵/۸ درصد بوده است.

۲۰- شاخص‌های اشتغال ناقص به تفکیک جنس، نقاط شهری و روستایی

شرح	مرد و زن	مرد	زن	نقاط شهری	نقاط روستایی
نرخ اشتغال ناقص	۸/۸	۹/۹	۳/۹	۷/۲	۱۲/۶
سهم اشتغال ناقص	۱۰/۲	۱۱/۲	۵/۰	۸/۵	۱۳/۹
نرخ مقدار اشتغال ناقص	۳/۹	۴/۰	۲/۹	۳/۱	۵/۸

شاخص‌های نیروی کار

در سال‌های مورد بررسی نرخ مشارکت اقتصادی روند نزولی داشته است. در سال ۱۳۸۴، نرخ مشارکت اقتصادی جمعیت ۱۰ ساله و بیش‌تر در کشور ۴۱/۰ درصد بوده این نرخ در سال ۱۳۸۹، به ۳۸/۳ درصد کاهش یافته است. در سال‌های مذکور بیش‌ترین نرخ بیکاری جمعیت ۱۰ ساله و بیش‌تر، نرخ بیکاری جوانان ۲۴-۱۵ ساله، سهم جمعیت دارای اشتغال ناقص و سهم اشتغال در بخش خدمات به ترتیب با ۱۳/۵ درصد، ۲۸/۷ درصد، ۱۰/۲ درصد و ۴۸/۶ درصد مربوط به سال ۱۳۸۹ بوده است.

۲۱- سری زمانی شاخص‌های نیروی کار

شرح	۱۳۸۴	۱۳۸۵	۱۳۸۶	۱۳۸۷	۱۳۸۸	۱۳۸۹
نرخ مشارکت.....	۴۱/۰	۴۱/۴	۳۹/۸	۳۸/۰	۳۸/۹	۳۸/۳
نرخ بیکاری جمعیت ۱۰ ساله و بیش‌تر.....	۱۱/۵	۱۱/۳	۱۰/۵	۱۰/۴	۱۱/۹	۱۳/۵
نرخ بیکاری جمعیت ۲۴-۱۵ ساله.....	۲۳/۳	۲۳/۵	۲۲/۳	۲۳/۰	۲۴/۷	۲۸/۷
سهم اشتغال ناقص.....	۷/۴	۷/۰	۶/۴	۷/۹	۹/۵	۱۰/۲
سهم شاغلان با ۴۹ ساعت و بیش‌تر.....	۴۶/۶	۴۵/۲	۴۵/۶	۴۳/۹	۴۱/۴	۴۰/۳
سهم اشتغال در بخش کشاورزی.....	۲۴/۷	۲۳/۲	۲۲/۸	۲۱/۲	۲۰/۹	۱۹/۲
سهم اشتغال در بخش صنعت.....	۳۰/۳	۳۱/۷	۳۲/۰	۳۲/۲	۳۱/۸	۳۲/۲
سهم اشتغال در بخش خدمات.....	۴۴/۹	۴۵/۱	۴۵/۱	۴۶/۵	۴۷/۳	۴۸/۶
جمعیت فعال.....	۲۳۲۹۳۴۴۶	۲۳۴۸۴۰۶۸	۲۳۵۷۸۷۱۵	۲۲۸۹۲۴۸۹	۲۳۸۴۰۶۷۵	۲۳۸۷۵۰۲۲
جمعیت ۱۰ ساله و بیش‌تر.....	۵۶۷۶۳۱۰۶	۵۸۱۴۲۳۵۶	۵۹۲۵۴۶۳۹	۶۰۳۰۰۱۷۶	۶۱۳۴۵۷۱۵	۶۲۳۹۱۲۵۴
جمعیت ۲۴-۱۵ ساله.....	۱۶۷۲۰۵۶۲	۱۶۷۷۴۱۵۴	۱۶۶۷۰۹۲۲	۱۶۵۲۲۸۶۲	۱۶۰۰۴۲۶۰	۱۵۵۱۶۲۷۳
جمعیت دارای اشتغال ناقص.....	۱۵۱۹۲۲۱	۱۴۶۲۱۰۵	۱۳۴۴۹۳۳	۱۶۱۳۶۹۵	۱۹۸۵۳۳۲	۲۰۹۶۹۰۲
جمعیت شاغلین ۱۰ ساله و بیش‌تر.....	۲۰۶۱۸۵۷۹	۲۰۸۴۱۴۲۰	۲۱۰۹۲۴۷۷	۲۰۵۰۰۳۱۰	۲۱۰۰۰۷۰۴	۲۰۶۵۶۶۹۳
جمعیت بیکاران ۱۰ ساله و بیش‌تر.....	۲۶۷۴۸۶۶	۲۶۴۲۶۴۸	۲۴۸۶۲۳۸	۲۳۹۲۱۷۹	۲۸۳۹۹۷۱	۳۲۱۸۳۲۹
جمعیت شاغلین در بخش کشاورزی.....	۵۰۹۹۹۶۶	۴۸۲۷۱۸۸	۴۸۰۹۵۵۲	۴۳۴۴۳۸۰	۴۳۸۰۱۱۰	۳۹۶۹۹۱۵
جمعیت شاغلین در بخش صنعت.....	۶۲۵۷۰۸۹	۶۶۰۴۹۰۹	۶۷۵۹۵۱۴	۶۶۱۰۶۵۷	۶۶۷۵۰۴۷	۶۶۵۲۱۸۹
جمعیت شاغلین در بخش خدمات.....	۹۲۵۷۶۱۲	۹۴۰۴۱۶۶	۹۵۱۹۸۳۱	۹۵۲۸۲۰۸	۹۹۴۲۷۳۸	۱۰۰۳۴۵۱۷

نرخ مشارکت اقتصادی در استان‌ها

در سال ۱۳۸۹، نرخ مشارکت اقتصادی جمعیت ۱۰ ساله و بیش‌تر در کشور، نقاط شهری و روستایی به ترتیب ۳۸/۳ درصد، ۳۷/۳ درصد و ۴۰/۸ درصد بوده است.

در میان استان‌های کشور استان‌های اردبیل و زنجان به ترتیب با ۴۴/۳ درصد و ۴۴/۰ درصد بالاترین و استان‌های سیستان و بلوچستان و کهگیلویه و بویراحمد به ترتیب با ۲۹/۹ درصد و ۳۰/۲ درصد پایین‌ترین نرخ فعالیت را به خود اختصاص داده‌اند.

۲۲- نرخ مشارکت اقتصادی جمعیت ۱۰ ساله و بیش تر بر حسب استان به تفکیک جنس، نقاط شهری و روستایی

استان	کل			نقاط شهری			نقاط روستایی		
	مرد و زن	مرد	زن	مرد و زن	مرد	زن	مرد و زن	مرد	زن
کل کشور.....	۳۸/۳	۶۲/۱	۱۴/۱	۳۷/۳	۶۱/۰	۱۳/۰	۴۰/۸	۶۵/۱	۱۶/۸
آذربایجان شرقی.....	۴۳/۵	۶۶/۹	۱۹/۱	۴۱/۲	۶۴/۲	۱۶/۶	۴۹/۱	۷۳/۳	۲۵/۰
آذربایجان غربی.....	۴۲/۸	۶۸/۲	۱۷/۳	۳۸/۰	۶۴/۸	۱۰/۵	۵۱/۳	۷۴/۱	۲۸/۸
اردبیل.....	۴۴/۳	۶۷/۰	۲۱/۰	۳۹/۹	۶۳/۹	۱۴/۵	۵۲/۴	۷۳/۰	۳۲/۳
اصفهان.....	۴۱/۳	۶۵/۹	۱۵/۵	۴۰/۵	۶۴/۸	۱۴/۹	۴۶/۵	۷۲/۶	۱۹/۱
ایلام.....	۳۸/۸	۵۹/۵	۱۷/۲	۳۵/۶	۵۶/۳	۱۳/۷	۴۴/۵	۶۵/۳	۲۲/۴
بوشهر.....	۳۴/۷	۵۸/۹	۱۰/۹	۳۵/۶	۵۹/۲	۱۲/۰	۳۲/۵	۵۸/۲	۸/۵
تهران.....	۳۷/۵	۶۲/۵	۱۱/۸	۳۷/۴	۶۲/۱	۱۲/۲	۳۸/۲	۶۷/۳	۶/۸
چهارمحال و بختیاری.....	۳۹/۲	۶۴/۴	۱۳/۲	۳۹/۴	۶۳/۲	۱۴/۸	۳۹/۱	۶۵/۹	۱۱/۳
خراسان جنوبی.....	۳۷/۹	۵۹/۸	۱۶/۴	۳۸/۱	۵۸/۴	۱۷/۰	۳۷/۸	۶۱/۶	۱۵/۸
خراسان رضوی.....	۴۰/۸	۶۴/۴	۱۷/۵	۳۷/۹	۶۲/۰	۱۴/۱	۴۸/۲	۷۰/۴	۲۶/۳
خراسان شمالی.....	۳۳/۶	۵۴/۹	۱۳/۶	۳۲/۸	۵۴/۳	۱۱/۱	۳۴/۶	۵۵/۷	۱۶/۳
خوزستان.....	۳۶/۵	۶۰/۱	۱۲/۰	۳۶/۶	۶۰/۰	۱۲/۱	۳۶/۲	۶۰/۴	۱۱/۹
زنجان.....	۴۴/۰	۶۷/۱	۲۱/۹	۳۷/۶	۶۲/۰	۱۳/۶	۵۴/۷	۷۶/۱	۳۵/۴
سمنان.....	۳۵/۲	۵۸/۳	۱۱/۷	۳۵/۱	۵۷/۳	۱۲/۱	۳۶/۰	۶۲/۸	۱۰/۰
سیستان و بلوچستان.....	۲۹/۹	۵۰/۵	۹/۵	۳۱/۴	۵۲/۳	۱۰/۲	۲۸/۲	۴۸/۵	۸/۷
فارس.....	۳۶/۹	۵۸/۹	۱۵/۰	۳۷/۱	۵۸/۰	۱۶/۳	۳۶/۷	۶۰/۶	۱۲/۵
قزوین.....	۳۸/۲	۶۳/۲	۱۲/۷	۳۶/۶	۶۰/۸	۱۱/۷	۴۲/۷	۶۹/۸	۱۵/۵
قم.....	۳۵/۵	۵۹/۸	۹/۴	۳۵/۳	۵۹/۳	۹/۴	۴۰/۲	۷۰/۸	۹/۵
کردستان.....	۴۰/۶	۶۷/۳	۱۴/۲	۳۷/۸	۶۴/۸	۱۰/۷	۴۵/۵	۷۱/۷	۲۰/۴
کرمان.....	۳۴/۱	۵۷/۸	۱۰/۴	۳۴/۱	۵۶/۷	۱۱/۴	۳۴/۱	۵۹/۹	۸/۸
کرمانشاه.....	۳۵/۱	۵۷/۹	۱۲/۰	۳۱/۷	۵۵/۰	۸/۱	۴۲/۹	۶۴/۵	۲۱/۰
کهگیلویه و بویراحمد.....	۳۰/۲	۵۱/۹	۸/۰	۳۰/۰	۴۹/۶	۹/۴	۳۰/۵	۵۴/۴	۶/۴
گلستان.....	۳۹/۵	۶۱/۶	۱۷/۹	۳۶/۷	۵۷/۹	۱۵/۲	۴۲/۷	۶۶/۱	۲۰/۹
گیلان.....	۴۱/۵	۶۳/۶	۱۹/۵	۴۱/۷	۶۲/۷	۲۰/۴	۴۱/۱	۶۴/۸	۱۸/۳
لرستان.....	۳۶/۳	۵۸/۸	۱۲/۰	۳۳/۶	۵۵/۲	۱۰/۲	۴۰/۸	۶۵/۱	۱۴/۹
مازندران.....	۳۸/۵	۶۳/۲	۱۳/۱	۳۷/۸	۶۰/۷	۱۴/۴	۳۹/۴	۶۶/۴	۱۱/۵
مرکزی.....	۳۷/۰	۶۲/۴	۱۱/۴	۳۵/۲	۵۹/۹	۱۰/۰	۴۲/۱	۶۹/۸	۱۵/۴
هرمزگان.....	۳۱/۶	۵۴/۴	۸/۷	۳۷/۷	۶۰/۸	۱۳/۳	۲۵/۵	۴۷/۶	۴/۳
همدان.....	۳۸/۷	۶۳/۲	۱۴/۶	۳۶/۶	۶۰/۰	۱۳/۲	۴۱/۹	۶۸/۶	۱۶/۷
یزد.....	۳۷/۰	۶۰/۸	۱۰/۷	۳۶/۲	۵۹/۶	۱۰/۰	۴۱/۶	۶۷/۶	۱۴/۲

میزان اشتغال در سه بخش عمده فعالیت اقتصادی در استان‌ها

در سال ۱۳۸۹، از جمعیت شاغل ۱۰ ساله و بیش‌تر، ۱۹/۲ درصد در "بخش کشاورزی"، ۳۲/۲ درصد در "بخش صنعت" و ۴۸/۶ درصد در "بخش خدمات" به کار اشتغال داشته‌اند. این نسبت در نقاط شهری به ترتیب ۴/۷ درصد، ۳۴/۶ درصد و ۶۰/۷ درصد و در نقاط روستایی به ترتیب ۵۱/۹ درصد، ۲۶/۸ درصد و ۲۱/۴ درصد بوده است.

در بین استان‌های کشور بالاترین و پایین‌ترین میزان اشتغال به ترتیب در "بخش کشاورزی" مربوط به استان‌های اردبیل (۳۸/۰ درصد) و تهران (۱/۶ درصد) در "بخش صنعت" مربوط به استان‌های یزد (۴۴/۱ درصد) و کرمانشاه (۲۲/۵ درصد) و در بخش "خدمات" مربوط به استان‌های تهران (۶۱/۵ درصد) و زنجان (۳۱/۸ درصد) بوده است.

۲۳- توزیع نسبی شاغلان ۱۰ ساله و بیش‌تر در بخش‌های عمده فعالیت بر حسب استان به تفکیک نقاط شهری و روستایی

استان	کشاورزی			صنعت			خدمات		
	کل	نقاط شهری	نقاط روستایی	کل	نقاط شهری	نقاط روستایی	کل	نقاط شهری	نقاط روستایی
کل کشور	۱۹/۲	۴/۷	۵۱/۹	۳۲/۲	۳۴/۶	۲۶/۸	۴۸/۶	۶۰/۷	۲۱/۴
آذربایجان شرقی	۲۲/۳	۴/۰	۵۵/۴	۲۸/۲	۴۲/۷	۳۰/۱	۳۹/۵	۵۳/۴	۱۴/۵
آذربایجان غربی	۳۵/۲	۷/۷	۶۷/۳	۲۴/۷	۳۰/۶	۱۷/۹	۴۰/۰	۶۱/۷	۱۴/۹
اردبیل	۳۸/۰	۶/۹	۷۵/۳	۲۴/۸	۳۴/۱	۱۴/۸	۳۷/۲	۵۹/۰	۱۱/۰
اصفهان	۱۱/۵	۶/۱	۳۷/۰	۴/۱	۴/۹	۳۷/۲	۴۷/۵	۵۲/۰	۲۵/۷
ایلام	۲۸/۰	۵/۰	۵۸/۸	۲۸/۶	۳۱/۴	۲۴/۸	۴۳/۴	۶۳/۶	۱۶/۵
بوشهر	۱۴/۲	۸/۲	۲۹/۷	۲۴/۷	۲۴/۰	۲۶/۵	۶۱/۱	۶۷/۸	۴۳/۸
تهران	۱/۶	۰/۶	۱۵/۱	۳۷/۰	۳۶/۵	۴۲/۷	۶۱/۵	۶۲/۹	۴۲/۲
چهارمحال و بختیاری	۲۰/۵	۹/۸	۳۲/۵	۴۲/۵	۳۵/۸	۵۰/۰	۳۷/۱	۵۴/۴	۱۷/۶
خراسان جنوبی	۲۹/۶	۱۰/۰	۵۳/۶	۳۶/۷	۳۶/۷	۳۶/۸	۳۳/۷	۵۳/۴	۹/۶
خراسان رضوی	۲۵/۴	۵/۲	۶۲/۹	۲۷/۲	۲۹/۳	۲۳/۴	۴۷/۴	۶۵/۵	۱۳/۸
خراسان شمالی	۳۷/۳	۸/۵	۶۶/۲	۲۶/۳	۳۰/۳	۲۲/۳	۳۶/۵	۶۱/۲	۱۱/۵
خوزستان	۱۵/۴	۴/۸	۳۹/۹	۳۱/۷	۳۱/۹	۳۱/۱	۵۲/۹	۶۳/۳	۲۹/۰
زنجان	۳۶/۷	۶/۵	۶۷/۶	۳۱/۵	۴۱/۷	۲۱/۱	۳۱/۸	۵۱/۹	۱۱/۳
سمنان	۱۲/۱	۵/۱	۳۸/۴	۳۸/۶	۳۸/۷	۳۸/۴	۴۹/۲	۵۶/۲	۲۳/۲
سیستان و بلوچستان	۲۰/۱	۵/۷	۳۷/۷	۲۸/۱	۳۵/۰	۴۱/۹	۴۱/۸	۵۹/۳	۲۰/۴
فارس	۲۳/۰	۷/۸	۵۰/۵	۲۸/۰	۲۹/۹	۲۴/۷	۴۸/۹	۶۲/۳	۲۴/۹
قزوین	۲۲/۲	۶/۰	۵۸/۲	۳۶/۸	۴۱/۴	۲۶/۶	۴۱/۰	۵۲/۶	۱۵/۲
قم	۵/۵	۲/۸	۵۰/۳	۲۸/۹	۳۹/۶	۲۸/۰	۵۵/۶	۵۷/۶	۲۱/۷
کردستان	۳۰/۸	۴/۲	۶۷/۲	۲۲/۵	۲۸/۹	۱۶/۰	۴۵/۷	۶۶/۹	۱۶/۸
کرمان	۳۱/۹	۱۲/۸	۶۲/۰	۲۹/۲	۳۳/۸	۲۲/۰	۳۸/۹	۵۳/۴	۱۶/۱
کرمانشاه	۲۷/۶	۴/۲	۶۱/۹	۲۲/۵	۲۷/۵	۱۵/۰	۵۰/۰	۶۸/۳	۲۳/۱
کهگیلویه و بویراحمد	۲۱/۶	۳/۲	۴۱/۸	۲۹/۸	۲۸/۱	۳۱/۷	۴۸/۶	۶۸/۷	۲۶/۶
گلستان	۳۱/۹	۱۳/۴	۵۰/۵	۲۸/۰	۲۸/۲	۲۷/۸	۴۰/۱	۵۸/۴	۲۱/۷
گیلان	۲۵/۰	۵/۱	۴۹/۷	۲۴/۷	۲۷/۷	۲۱/۰	۵۰/۳	۶۷/۲	۲۹/۳
لرستان	۳۳/۴	۵/۷	۶۶/۳	۲۷/۶	۳۲/۵	۲۱/۸	۳۹/۰	۶۱/۸	۱۲/۰
مازندران	۲۱/۱	۵/۷	۳۹/۲	۲۹/۹	۳۰/۸	۲۸/۸	۴۹/۰	۶۳/۵	۳۲/۰
مرکزی	۲۳/۳	۵/۸	۶۱/۸	۳۵/۰	۴۰/۱	۲۳/۸	۴۱/۷	۵۴/۱	۱۴/۵
هرمزگان	۱۵/۴	۴/۲	۳۱/۵	۲۶/۶	۲۴/۱	۳۰/۳	۵۸/۰	۷۱/۷	۳۸/۱
همدان	۲۶/۵	۷/۶	۵۱/۴	۲۸/۶	۲۹/۸	۲۷/۱	۴۴/۹	۶۲/۷	۲۱/۶
یزد	۱۱/۲	۵/۴	۳۷/۲	۴۴/۱	۴۵/۵	۳۷/۹	۴۴/۷	۴۹/۲	۲۴/۹

میزان اشتغال در بخش خصوصی و عمومی در استان‌ها

در سال ۱۳۸۹، بخش خصوصی ۸۳/۱ درصد و بخش عمومی ۱۷/۰ درصد شاغلان ۱۰ ساله و بیش‌تر را به خود اختصاص داده‌اند. این در حالی است که این ارقام در نقاط شهری به ترتیب ۷۷/۹ و ۲۲/۱ درصد و در نقاط روستایی ۹۴/۶ و ۵/۵ درصد بوده است. بررسی بخش‌های خصوصی و عمومی به تفکیک استان نشان می‌دهد، استان آذربایجان غربی با ۹۰/۱ درصد شاغلان بخش خصوصی بالاترین و با ۹/۹ درصد شاغلان بخش عمومی پایین‌ترین این نسبت‌ها را در بین استان‌های کشور به خود اختصاص داده است. همچنین استان کهگیلویه و بویراحمد با ۶۹/۰ درصد شاغلان بخش خصوصی و ۳۱/۰ درصد شاغلان بخش عمومی پایین‌ترین و بالاترین این نسبت‌ها را به خود اختصاص داده است.

۲۴- درصد شاغلان ۱۰ ساله و بیش‌تر در بخش خصوصی و عمومی بر حسب استان به تفکیک نقاط شهری و روستایی

نقاط روستایی		نقاط شهری		کل		استان
بخش عمومی	بخش خصوصی	بخش عمومی	بخش خصوصی	بخش عمومی	بخش خصوصی	
۵/۵	۹۴/۶	۲۲/۱	۷۷/۹	۱۷/۰	۸۳/۱	کل کشور
۲/۱	۹۷/۹	۱۸/۴	۸۱/۶	۱۲/۶	۸۷/۴	آذربایجان شرقی
۲/۷	۹۷/۳	۱۶/۲	۸۳/۸	۹/۹	۹۰/۱	آذربایجان غربی
۳/۰	۹۷/۰	۲۲/۴	۷۷/۷	۱۳/۵	۸۶/۵	اردبیل
۴/۹	۹۵/۱	۱۵/۸	۸۴/۲	۱۳/۹	۸۶/۱	اصفهان
۵/۰	۹۵/۰	۴۰/۰	۶۰/۰	۲۵/۰	۷۵/۰	ایلام
۱۵/۱	۸۴/۹	۲۷/۹	۷۲/۲	۲۴/۳	۷۵/۷	بوشهر
۱۴/۳	۸۵/۷	۲۴/۸	۷۵/۲	۲۴/۱	۷۶/۰	تهران
۵/۰	۹۵/۰	۲۶/۹	۷۳/۲	۱۶/۶	۸۳/۵	چهارمحال و بختیاری
۵/۱	۹۴/۹	۲۳/۳	۷۶/۸	۱۵/۱	۸۴/۹	خراسان جنوبی
۱/۹	۹۸/۱	۱۶/۱	۸۴/۰	۱۱/۱	۸۸/۹	خراسان رضوی
۲/۸	۹۷/۲	۲۹/۳	۷۰/۷	۱۶/۱	۸۳/۹	خراسان شمالی
۱۱/۱	۸۸/۹	۲۶/۲	۷۳/۸	۲۱/۶	۷۸/۴	خوزستان
۳/۷	۹۶/۳	۲۲/۵	۷۷/۵	۱۳/۲	۸۶/۸	زنجان
۸/۱	۹۲/۰	۲۷/۸	۷۲/۲	۲۳/۶	۷۶/۴	سمنان
۵/۹	۹۴/۲	۲۳/۶	۷۶/۴	۱۵/۶	۸۴/۴	سیستان و بلوچستان
۷/۰	۹۳/۰	۱۸/۲	۸۱/۸	۱۴/۲	۸۵/۸	فارس
۳/۹	۹۶/۱	۱۹/۰	۸۱/۰	۱۴/۴	۸۵/۷	قزوین
۵/۱	۹۵/۰	۲۰/۶	۷۹/۴	۱۹/۷	۸۰/۳	قم
۲/۶	۹۷/۴	۲۳/۹	۷۶/۱	۱۴/۹	۸۵/۱	کردستان
۵/۲	۹۴/۸	۲۱/۳	۷۸/۷	۱۵/۱	۸۴/۹	کرمان
۳/۲	۹۶/۸	۲۶/۱	۷۳/۹	۱۶/۸	۸۳/۲	کرمانشاه
۱۳/۰	۸۷/۰	۴۷/۵	۵۲/۵	۳۱/۰	۶۹/۰	کهگیلویه و بویراحمد
۴/۹	۹۵/۱	۲۲/۲	۷۷/۹	۱۳/۵	۸۶/۵	گلستان
۵/۳	۹۴/۷	۱۹/۷	۸۰/۳	۱۳/۳	۸۶/۷	گیلان
۴/۲	۹۵/۸	۳۰/۱	۶۹/۹	۱۸/۳	۸۱/۷	لرستان
۶/۶	۹۲/۴	۲۰/۱	۷۹/۹	۱۳/۹	۸۶/۱	مازندران
۴/۹	۹۵/۲	۲۴/۸	۷۵/۲	۱۸/۶	۸۱/۴	مرکزی
۱۰/۹	۸۹/۱	۲۹/۲	۷۰/۹	۲۱/۷	۷۸/۳	هرمزگان
۵/۹	۹۴/۱	۲۱/۹	۷۸/۱	۱۵/۰	۸۵/۰	همدان
۹/۳	۹۰/۷	۲۳/۰	۷۷/۰	۲۰/۵	۷۹/۵	یزد

نرخ بیکاری در استان‌ها

در سال ۱۳۸۹، نرخ بیکاری جمعیت فعال ۱۰ ساله و بیش‌تر در کشور، نقاط شهری و روستایی به ترتیب ۱۳/۵ درصد، ۱۵/۳ درصد و ۹/۱ درصد بوده است.

در میان استان‌های کشور استان‌های فارس و لرستان به ترتیب با ۲۰/۵ و ۱۷/۳ درصد بالاترین نرخ بیکاری و استان‌های خراسان شمالی و گلستان به ترتیب ۷/۶ و ۸/۵ درصد کمترین نرخ بیکاری را به خود اختصاص داده‌اند.

۲۵- نرخ بیکاری جمعیت ۱۰ ساله و بیش‌تر بر حسب استان به تفکیک جنس، نقاط شهری و روستایی

استان	کل			نقاط شهری			نقاط روستایی		
	مرد و زن	مرد	زن	مرد و زن	مرد	زن	مرد و زن	مرد	زن
کل کشور	۱۳/۵	۱۱/۹	۲۰/۵	۱۵/۳	۱۳/۰	۲۶/۵	۹/۱	۹/۳	۸/۵
آذربایجان شرقی	۱۱/۷	۱۰/۱	۱۷/۲	۱۴/۸	۱۲/۱	۲۵/۷	۵/۴	۵/۸	۴/۳
آذربایجان غربی	۱۲/۴	۱۲/۴	۱۲/۴	۱۶/۴	۱۴/۳	۲۹/۹	۷/۳	۹/۶	۱/۴
اردبیل	۱۴/۲	۱۲/۹	۱۸/۲	۱۹/۵	۱۵/۶	۳۷/۴	۶/۸	۸/۵	۳/۱
اصفهان	۱۵/۳	۱۳/۱	۲۵/۱	۱۶/۷	۱۴/۱	۲۸/۶	۷/۹	۷/۹	۸/۱
ایلام	۱۵/۸	۱۴/۱	۲۲/۰	۱۸/۶	۱۴/۹	۳۴/۶	۱۱/۸	۱۲/۸	۸/۹
بوشهر	۱۳/۳	۱۲/۴	۱۷/۷	۱۳/۸	۱۲/۴	۲۰/۸	۱۱/۸	۱۲/۵	۷/۶
تهران	۱۴/۲	۱۲/۷	۲۲/۲	۱۴/۲	۱۲/۷	۲۱/۸	۱۴/۹	۱۳/۳	۳۲/۳
چهارمحال و بختیاری	۱۳/۶	۱۱/۱	۲۶/۰	۱۶/۳	۱۲/۳	۳۳/۷	۱۰/۴	۹/۸	۱۴/۰
خراسان جنوبی	۹/۱	۷/۰	۱۶/۵	۹/۳	۶/۵	۱۹/۶	۸/۷	۷/۶	۱۲/۸
خراسان رضوی	۱۰/۶	۹/۷	۱۳/۹	۱۲/۵	۱۰/۵	۲۱/۳	۶/۹	۸/۰	۴/۰
خراسان شمالی	۷/۶	۶/۹	۹/۹	۹/۸	۷/۶	۲۰/۹	۵/۱	۶/۲	۲/۲
خوزستان	۱۴/۹	۱۳/۲	۲۳/۵	۱۷/۷	۱۵/۲	۳۰/۵	۷/۷	۸/۱	۵/۹
زنجان	۹/۶	۸/۸	۱۱/۸	۱۴/۶	۱۱/۳	۲۹/۲	۳/۸	۵/۲	۱/۱
سمنان	۱۲/۰	۹/۷	۲۳/۷	۱۳/۲	۱۰/۴	۲۶/۹	۷/۰	۶/۸	۸/۲
سیستان و بلوچستان	۱۲/۱	۱۳/۱	۷/۰	۱۲/۵	۱۲/۹	۱۰/۴	۱۱/۷	۱۳/۳	۲/۸
فارس	۲۰/۵	۱۷/۴	۳۲/۸	۲۲/۲	۱۸/۲	۳۶/۲	۱۷/۴	۱۶/۰	۲۴/۵
قزوین	۱۱/۲	۱۰/۹	۱۲/۶	۱۲/۹	۱۲/۲	۱۷/۰	۷/۱	۷/۹	۳/۴
قم	۱۰/۴	۹/۲	۱۸/۴	۱۰/۶	۹/۳	۱۸/۹	۶/۹	۶/۶	۹/۳
کردستان	۱۵/۱	۱۵/۳	۱۴/۴	۱۷/۸	۱۶/۲	۲۷/۵	۱۱/۲	۱۳/۸	۲/۷
کرمان	۱۱/۰	۸/۱	۲۷/۴	۱۳/۳	۹/۶	۳۲/۲	۷/۱	۵/۷	۱۶/۹
کرمانشاه	۱۴/۵	۱۳/۹	۱۷/۱	۱۹/۰	۱۶/۸	۳۴/۵	۶/۷	۸/۳	۱/۷
کهگیلویه و بویراحمد	۱۳/۲	۹/۴	۳۹/۱	۱۳/۸	۱۰/۶	۳۱/۱	۱۲/۶	۸/۱	۵/۱/۸
گلستان	۸/۵	۶/۳	۱۵/۸	۸/۲	۶/۴	۱۵/۱	۸/۸	۶/۳	۱۶/۲
گیلان	۱۶/۷	۱۴/۱	۲۴/۹	۲۰/۳	۱۶/۷	۳۱/۵	۱۱/۶	۱۰/۶	۱۵/۲
لرستان	۱۷/۳	۱۵/۸	۲۵/۵	۲۲/۹	۱۹/۶	۴۲/۸	۹/۵	۱۰/۴	۵/۳
مازندران	۱۱/۷	۸/۱	۲۹/۶	۱۳/۸	۸/۹	۳۵/۲	۹/۲	۷/۳	۲۰/۴
مرکزی	۹/۷	۹/۰	۱۳/۴	۱۲/۳	۱۱/۰	۱۹/۹	۳/۵	۳/۹	۱/۷
هرمزگان	۱۱/۲	۹/۸	۲۰/۴	۱۲/۳	۱۰/۳	۲۲/۰	۹/۶	۹/۱	۱۵/۵
همدان	۱۳/۹	۱۲/۵	۱۹/۸	۱۶/۳	۱۳/۰	۳۱/۳	۱۰/۵	۱۱/۷	۵/۶
یزد	۹/۴	۸/۱	۱۷/۶	۱۰/۱	۸/۷	۱۹/۹	۶/۰	۵/۳	۹/۴

نرخ بیکاری جمعیت ۲۴-۱۵ ساله در استان‌ها

در سال ۱۳۸۹، ۲۸/۷ درصد از جمعیت فعال ۱۵-۲۴ ساله بیکار بوده‌اند، این نرخ برای مردان و زنان به ترتیب ۲۵/۵ درصد و ۴۱/۳ درصد بوده است. همچنین این نسبت در نقاط شهری ۳۴/۰ درصد و در نقاط روستایی ۱۸/۴ درصد بوده است. در بین استان‌های کشور، استان کهگیلویه و بویراحمد با ۴۰/۹ درصد و استان خراسان شمالی با ۱۶/۲ درصد به ترتیب بالاترین و پایین‌ترین نرخ بیکاری در جمعیت ۲۴-۱۵ ساله را داشته‌اند. بالاترین و پایین‌ترین این نرخ در نقاط شهری استان‌ها به ترتیب مربوط به استان لرستان با ۴۸/۳ درصد و استان یزد با ۱۸/۵ درصد بوده است. همچنین در نقاط روستایی استان‌ها بالاترین و پایین‌ترین این نرخ به ترتیب مربوط به استان کهگیلویه و بویراحمد با ۳۶/۳ درصد و استان زنجان با ۷/۹ درصد بوده است.

۲۶- نرخ بیکاری جمعیت ۲۴-۱۵ ساله بر حسب استان، به تفکیک جنس نقاط شهری و روستایی

نقاط روستایی	نقاط شهری	کل			استان
		زن	مرد	مرد و زن	
۱۸/۴	۳۴/۰	۴۱/۳	۲۵/۵	۲۸/۷	کل کشور
۹/۰	۳۲/۹	۳۰/۷	۲۰/۵	۲۳/۱	آذربایجان شرقی
۱۲/۲	۲۸/۳	۱۵/۶	۲۱/۴	۲۰/۱	آذربایجان غربی
۱۱/۱	۳۶/۳	۳۷/۷	۲۱/۹	۲۵/۶	اردبیل
۱۷/۴	۳۴/۳	۵۶/۸	۲۲/۹	۳۱/۴	اصفهان
۲۴/۹	۴۲/۸	۴۴/۱	۳۱/۳	۳۴/۲	ایلام
۲۴/۸	۲۹/۱	۴۱/۳	۲۵/۴	۲۷/۹	بوشهر
۲۴/۱	۳۴/۲	۴۲/۵	۳۱/۱	۳۳/۲	تهران
۱۹/۲	۴۰/۴	۶۲/۵	۲۲/۵	۲۹/۱	چهارمحال و بختیاری
۲۳/۶	۲۸/۲	۳۳/۱	۲۲/۸	۲۵/۸	خراسان جنوبی
۱۲/۵	۲۵/۰	۲۶/۴	۱۸/۹	۲۰/۴	خراسان رضوی
۱۰/۷	۲۲/۲	۱۸/۰	۱۵/۸	۱۶/۲	خراسان شمالی
۱۷/۰	۴۰/۹	۵۳/۷	۳۰/۷	۳۴/۲	خوزستان
۷/۹	۴۰/۱۶	۲۶/۵	۲۰/۷	۲۲/۱	زنجان
۱۸/۰	۳۵/۸	۵۳/۴	۲۶/۱	۳۱/۸	سمنان
۲۰/۹	۲۶/۷	۱۴/۷	۲۶/۴	۲۴/۲	سیستان و بلوچستان
۳۱/۰	۴۰/۳	۵۴/۴	۳۰/۱۶	۳۶/۸	فارس
۱۷/۶	۳۱/۱	۴۰/۱۶	۲۴/۸	۲۶/۸	قزوین
۱۸/۶	۲۳/۹	۳۴/۸	۲۱/۷	۲۳/۶	قم
۲۴/۴	۳۷/۷	۳۸/۵	۳۰/۳	۳۱/۷	کردستان
۲۳/۹	۳۴/۳	۵۷/۵	۲۵/۰	۳۰/۴	کرمان
۱۱/۲	۴۷/۸	۴۳/۳	۲۸/۷	۳۱/۲	کرمانشاه
۳۶/۳	۴۶/۱۶	۷۱/۷	۳۲/۹	۴۰/۹	کهگیلویه و بویراحمد
۱۷/۳	۲۰/۸	۲۹/۶	۱۵/۱	۱۸/۶	گلستان
۲۷/۱	۴۵/۷	۵۵/۳	۳۰/۲	۳۷/۲	گیلان
۲۰/۴	۴۸/۳	۵۷/۰	۳۲/۳	۳۵/۳	لرستان
۲۴/۴	۳۷/۷	۶۳/۷	۲۳/۰	۳۱/۱	مازندران
۸/۶	۳۰/۹	۲۸/۳	۲۰/۳	۲۳/۱	مرکزی
۳۱/۲	۳۵/۶	۴۳/۴	۳۱/۴	۳۳/۷	هرمزگان
۱۶/۸	۳۳/۰	۳۷/۷	۲۲/۶	۲۵/۴	همدان
۱۴/۰	۱۸/۵	۴۲/۰	۱۴/۶	۱۷/۶	یزد

نرخ مشارکت جمعیت ۲۴-۱۵ ساله در استان‌ها

در سال ۱۳۸۹، نرخ مشارکت اقتصادی جمعیت ۲۴-۱۵ ساله در کشور، نقاط شهری و روستایی به ترتیب ۲۹/۳ درصد، ۲۷/۱ درصد و ۳۴/۶ درصد بوده است.

در میان استان‌های کشور استان‌های آذربایجان غربی و خراسان رضوی به ترتیب با ۳۷/۶ درصد و ۳۶/۳ درصد بالاترین و استان‌های کهگیلویه و بویراحمد و هرمزگان به ترتیب با ۱۳/۲ درصد و ۲۰/۹ درصد پایین‌ترین نرخ مشارکت را به خود اختصاص داده‌اند.

۲۷- نرخ مشارکت اقتصادی جمعیت ۲۴-۱۵ ساله بر حسب استان، به تفکیک جنس نقاط شهری و روستایی

نقاط روستایی	نقاط شهری	کل			استان
		زن	مرد	مرد و زن	
۳۴/۶	۲۷/۱	۱۲/۲	۴۵/۲	۲۹/۳	کل کشور
۴۶/۸	۳۰/۱	۱۹/۷	۴۸/۵	۳۵/۳	آذربایجان شرقی
۴۸/۱	۳۰/۸	۱۷/۲	۵۷/۲	۳۷/۶	آذربایجان غربی
۴۴/۸	۳۰/۷	۱۷/۱	۵۲/۴	۳۵/۴	اردبیل
۴۱/۲	۳۴/۰	۱۶/۶	۵۲/۴	۳۵/۰	اصفهان
۳۵/۰	۲۲/۳	۱۳/۵	۳۸/۴	۲۷/۰	ایلام
۲۶/۷	۲۵/۷	۸/۳	۴۲/۱	۲۶/۰	بوشهر
۳۴/۵	۲۵/۴	۹/۴	۴۲/۸	۲۶/۱	تهران
۳۳/۵	۲۶/۵	۱۰/۲	۴۷/۹	۲۹/۹	چهارمحال و بختیاری
۴۱/۸	۲۹/۳	۲۱/۰	۴۸/۰	۳۴/۸	خراسان جنوبی
۴۶/۹	۳۲/۲	۱۶/۱	۵۴/۳	۳۶/۳	خراسان رضوی
۲۵/۶	۱۹/۳	۸/۷	۳۵/۰	۲۲/۲	خراسان شمالی
۲۴/۶	۲۶/۴	۸/۲	۴۲/۱	۲۵/۸	خوزستان
۵۱/۸	۲۴/۵	۱۷/۱	۵۳/۰	۳۴/۸	زنجان
۳۱/۵	۲۴/۴	۱۱/۳	۳۸/۶	۲۵/۷	سمنان
۲۲/۳	۲۴/۳	۹/۱	۳۸/۱	۲۲/۹	سیستان و بلوچستان
۳۳/۵	۳۱/۵	۱۷/۲	۴۶/۵	۳۲/۲	فارس
۳۴/۸	۲۶/۰	۷/۷	۴۶/۵	۲۸/۳	قزوین
۳۷/۶	۲۹/۷	۹/۵	۴۸/۵	۳۰/۱	قم
۳۹/۸	۲۷/۱	۱۰/۱	۵۴/۱	۳۱/۷	کردستان
۲۳/۰	۲۲/۷	۷/۷	۳۷/۱	۲۲/۸	کرمان
۳۲/۴	۱۸/۵	۸/۲	۳۷/۴	۲۲/۹	کرمانشاه
۱۵/۶	۱۱/۲	۵/۶	۲۰/۳	۱۳/۲	کهگیلویه و بویراحمد
۳۷/۴	۲۳/۳	۱۴/۶	۴۶/۲	۳۰/۲	گلستان
۳۳/۶	۳۰/۰	۱۸/۰	۴۴/۶	۳۱/۶	گیلان
۳۰/۱	۲۲/۳	۶/۹	۴۰/۴	۲۵/۴	لرستان
۳۲/۷	۲۳/۷	۱۱/۷	۴۱/۳	۲۷/۴	مازندران
۳۷/۵	۲۱/۶	۸/۴	۴۰/۰	۲۵/۴	مرکزی
۱۷/۱	۲۵/۰	۸/۱	۳۳/۷	۲۰/۹	هرمزگان
۳۴/۰	۲۴/۵	۱۰/۹	۴۴/۲	۲۸/۲	همدان
۴۰/۰	۲۹/۳	۷/۹	۴۸/۱	۳۱/۰	یزد

نرخ بیکاری جمعیت ۲۹-۱۵ ساله در استان‌ها

در سال ۱۳۸۹، ۲۵/۵ درصد از جمعیت فعال ۲۹-۱۵ ساله بیکار بوده‌اند، این نرخ برای مردان و زنان به ترتیب ۲۱/۸ درصد و ۳۹/۷ درصد بوده است. همچنین این نسبت در نقاط شهری ۲۹/۰ درصد و در نقاط روستایی ۱۷/۱ درصد بوده است. در بین استان‌های کشور، استان کهگیلویه و بویراحمد با ۳۷/۸ درصد و استان خراسان شمالی با ۱۶/۴ درصد به ترتیب بالاترین و پایین‌ترین نرخ بیکاری در جمعیت ۲۹-۱۵ ساله را داشته‌اند. بالاترین و پایین‌ترین این نرخ در نقاط شهری استان‌ها به ترتیب مربوط به استان لرستان با ۴۴/۱ درصد و استان گلستان با ۱۷/۲ درصد بوده است. همچنین در نقاط روستایی استان‌ها بالاترین و پایین‌ترین این نرخ به ترتیب مربوط به استان کهگیلویه و بویراحمد با ۳۳/۸ درصد و استان زنجان با ۷/۲ درصد بوده است.

۲۸- نرخ بیکاری جمعیت ۲۹-۱۵ ساله بر حسب استان، به تفکیک جنس نقاط شهری و روستایی

نقاط روستایی	نقاط شهری	کل			استان
		زن	مرد	مرد و زن	
۱۷/۱	۲۹/۰	۳۹/۷	۲۱/۸	۲۵/۵	کل کشور
۸/۲	۳۰/۹	۳۲/۳	۱۹/۴	۲۲/۰	آذربایجان شرقی
۱۲/۱	۲۸/۲	۲۳/۷	۲۰/۷	۲۱/۴	آذربایجان غربی
۱۲/۲	۳۳/۴	۳۵/۸	۲۱/۶	۲۵/۰	اردبیل
۱۵/۶	۲۸/۵	۴۹/۹	۲۰/۲	۲۶/۶	اصفهان
۲۴/۶	۳۸/۷	۴۷/۲	۲۸/۳	۳۲/۷	ایلام
۲۱/۸	۲۵/۵	۳۵/۷	۲۲/۱	۲۴/۵	بوشهر
۲۱/۹	۲۵/۹	۳۹/۴	۲۲/۱	۲۵/۶	تهران
۱۷/۹	۳۴/۷	۵۶/۶	۱۹/۹	۲۶/۵	چهارمحال و بختیاری
۲۰/۷	۲۲/۶	۳۱/۵	۱۷/۸	۲۱/۷	خراسان جنوبی
۱۱/۴	۲۳/۵	۲۸/۷	۱۶/۹	۱۹/۴	خراسان رضوی
۱۰/۱	۲۱/۹	۲۵/۹	۱۳/۹	۱۶/۴	خراسان شمالی
۱۶/۱	۳۳/۳	۴۷/۷	۲۵/۰	۲۸/۷	خوزستان
۷/۲	۳۰/۶	۲۶/۴	۱۷/۵	۱۹/۹	زنجان
۱۳/۸	۲۸/۷	۴۷/۰	۲۰/۷	۲۵/۸	سمنان
۱۸/۳	۲۱/۱	۱۲/۷	۲۱/۵	۱۹/۹	سیستان و بلوچستان
۲۶/۹	۳۷/۱	۵۱/۲	۲۸/۰	۳۳/۷	فارس
۱۴/۸	۲۵/۴	۳۱/۵	۲۰/۸	۲۲/۴	قزوین
۱۵/۰	۲۰/۸	۳۱/۸	۱۸/۵	۲۰/۵	قم
۲۲/۲	۳۲/۲	۳۳/۱	۲۷/۴	۲۸/۴	کردستان
۱۹/۰	۲۸/۲	۵۲/۲	۱۹/۴	۲۴/۹	کرمان
۱۲/۱	۳۹/۷	۴۰/۹	۲۶/۶	۲۹/۳	کرمانشاه
۳۳/۸	۴۲/۱	۷۰/۰	۲۹/۵	۳۷/۸	کهگیلویه و بویراحمد
۱۵/۹	۱۷/۲	۲۶/۷	۱۲/۹	۱۶/۵	گلستان
۲۶/۶	۴۳/۱	۵۲/۳	۳۰/۳	۳۶/۶	گیلان
۱۸/۲	۴۴/۱	۵۲/۱	۲۹/۴	۳۳/۱	لرستان
۲۲/۹	۳۲/۹	۶۰/۳	۲۰/۲	۲۸/۴	مازندران
۷/۴	۲۷/۶	۳۵/۱	۱۹/۳	۲۱/۹	مرکزی
۲۱/۷	۲۳/۷	۳۱/۲	۲۱/۰	۲۲/۹	هرمزگان
۱۶/۱	۳۰/۹	۴۱/۶	۲۰/۷	۲۴/۸	همدان
۱۳/۱	۱۸/۴	۳۵/۲	۱۴/۷	۱۷/۵	یزد

نرخ مشارکت جمعیت ۲۹-۱۵ ساله در استان‌ها

در سال ۱۳۸۹، نرخ مشارکت اقتصادی جمعیت ۲۹-۱۵ ساله در کشور، نقاط شهری و روستایی به ترتیب ۳۷/۶ درصد، ۳۶/۷ درصد و ۴۰/۱ درصد بوده است.

در میان استان‌های کشور استان‌های آذربایجان شرقی و اصفهان به ترتیب با ۴۴/۵ درصد و ۴۴/۱ درصد بالاترین و استان‌های، کهگیلویه و بویراحمد و هرمزگان به ترتیب با ۲۱/۷ درصد و ۲۹/۰ درصد پایین‌ترین نرخ فعالیت را به خود اختصاص داده‌اند.

۲۹- نرخ مشارکت اقتصادی جمعیت ۲۹-۱۵ ساله بر حسب استان، به تفکیک جنس نقاط شهری و روستایی

نقاط روستایی	نقاط شهری	کل			استان
		زن	مرد	مرد و زن	
۴۰/۱	۳۶/۷	۱۶/۱	۵۸/۱	۳۷/۶	کل کشور
۵۲/۲	۴۱/۳	۲۶/۳	۶۰/۶	۴۴/۵	آذربایجان شرقی
۵۰/۲	۴۰/۱	۱۹/۸	۶۷/۹	۴۳/۹	آذربایجان غربی
۴۹/۹	۳۸/۹	۲۱/۳	۶۲/۲	۴۲/۶	اردبیل
۴۶/۸	۴۳/۷	۲۰/۳	۶۵/۱	۴۴/۱	اصفهان
۴۱/۶	۳۱/۸	۱۷/۲	۵۱/۵	۳۵/۳	ایلام
۳۲/۲	۳۳/۷	۱۲/۱	۵۳/۸	۳۳/۳	بوشهر
۴۰/۸	۳۶/۶	۱۴/۷	۵۹/۳	۳۶/۹	تهران
۳۹/۴	۳۵/۹	۱۴/۰	۵۹/۱	۳۷/۵	چهارمحال و بختیاری
۴۳/۶	۳۶/۶	۲۲/۷	۵۶/۶	۳۹/۶	خراسان جنوبی
۵۰/۳	۳۷/۹	۱۷/۸	۶۳/۶	۴۱/۴	خراسان رضوی
۳۰/۵	۲۷/۹	۱۱/۹	۴۶/۸	۲۹/۱	خراسان شمالی
۳۱/۱	۳۵/۶	۱۱/۸	۵۵/۴	۳۴/۳	خوزستان
۵۳/۵	۳۴/۸	۲۱/۴	۶۲/۶	۴۱/۴	زنجان
۳۹/۵	۳۴/۱	۱۴/۴	۵۳/۵	۳۵/۱	سمنان
۲۹/۰	۳۱/۲	۱۱/۱	۴۹/۶	۳۰/۲	سیستان و بلوچستان
۳۸/۷	۴۱/۳	۲۰/۸	۵۸/۲	۴۰/۴	فارس
۴۱/۸	۳۵/۶	۱۱/۷	۶۰/۴	۳۷/۱	قزوین
۴۱/۳	۳۶/۳	۱۱/۸	۵۸/۸	۳۶/۶	قم
۴۴/۳	۳۷/۱	۱۳/۴	۶۵/۸	۳۹/۵	کردستان
۳۰/۱	۳۰/۹	۱۰/۴	۵۰/۴	۳۰/۶	کرمان
۳۸/۶	۲۸/۶	۱۱/۸	۵۱/۰	۳۱/۷	کرمانشاه
۲۳/۷	۱۹/۸	۹/۰	۳۴/۱	۲۱/۷	کهگیلویه و بویراحمد
۴۲/۵	۳۱/۷	۱۸/۷	۵۵/۶	۳۶/۹	گلستان
۳۹/۷	۴۱/۹	۲۳/۲	۵۸/۹	۴۱/۰	گیلان
۳۶/۶	۳۰/۷	۱۱/۶	۵۱/۴	۳۳/۰	لرستان
۴۰/۷	۳۴/۹	۱۶/۳	۵۶/۰	۳۷/۳	مازندران
۳۹/۶	۳۰/۶	۱۱/۰	۵۳/۲	۳۲/۷	مرکزی
۲۲/۹	۳۴/۹	۱۰/۸	۴۸/۰	۲۹/۰	هرمزگان
۳۹/۹	۳۵/۴	۱۵/۰	۵۷/۸	۳۷/۱	همدان
۴۶/۰	۳۸/۲	۱۲/۵	۶۰/۳	۳۹/۳	یزد

نرخ مشارکت اقتصادی و بیکاری جمعیت ۱۰ ساله و بیش تر به تفکیک فصل

در سال ۱۳۸۹، نرخ مشارکت اقتصادی کل کشور ۳۸/۳ درصد به دست آمده است. بررسی‌های فصلی بیانگر آن است که مقدار این نرخ در فصل بهار ۳۸/۸ درصد، تابستان ۳۹/۱ درصد، پاییز ۳۷/۹ درصد و زمستان ۳۷/۲ درصد بوده است.

همچنین در حالی که نرخ بیکاری کل کشور در سال ۱۳۸۹، ۱۳/۵ درصد به دست آمده است، این نرخ در فصل بهار ۱۳/۵ درصد، تابستان ۱۳/۶ درصد، پاییز ۱۲/۱ درصد و زمستان ۱۴/۶ درصد بوده است.

۳۰- نرخ مشارکت اقتصادی و بیکاری جمعیت ۱۰ ساله و بیش تر بر حسب استان به تفکیک فصل

استان	سال		بهار		تابستان		پاییز		زمستان	
	نرخ مشارکت اقتصادی	نرخ بیکاری	نرخ مشارکت اقتصادی	نرخ بیکاری	نرخ مشارکت اقتصادی	نرخ بیکاری	نرخ مشارکت اقتصادی	نرخ بیکاری	نرخ مشارکت اقتصادی	نرخ بیکاری
کل کشور	۳۸/۳	۱۳/۵	۳۸/۸	۱۳/۵	۳۹/۱	۱۳/۶	۳۷/۹	۱۲/۱	۳۷/۲	۱۴/۶
آذربایجان شرقی	۴۳/۵	۱۱/۷	۴۴/۹	۱۰/۸	۴۶/۵	۱۱/۰	۴۰/۵	۱۰/۱	۴۲/۰	۱۵/۰
آذربایجان غربی	۴۲/۸	۱۲/۴	۴۳/۸	۱۲/۰	۴۵/۷	۸/۸	۴۲/۸	۱۱/۵	۳۹/۲	۱۷/۹
اردبیل	۴۴/۳	۱۴/۲	۴۳/۸	۱۵/۷	۴۴/۲	۱۴/۲	۴۴/۷	۱۱/۶	۴۴/۶	۱۵/۲
اصفهان	۴۱/۳	۱۵/۳	۴۰/۶	۱۴/۹	۴۳/۲	۱۹/۴	۴۰/۶	۱۲/۰	۴۰/۹	۱۴/۵
ایلام	۳۸/۸	۱۵/۸	۳۷/۷	۱۴/۲	۴۱/۰	۱۸/۳	۳۹/۱	۱۵/۷	۳۷/۲	۱۴/۶
بوشهر	۳۴/۷	۱۳/۳	۳۵/۸	۱۴/۷	۳۵/۲	۱۵/۳	۳۴/۲	۱۲/۸	۳۳/۸	۱۰/۱
تهران	۳۷/۵	۱۴/۲	۳۶/۲	۱۴/۶	۳۸/۳	۱۴/۵	۳۸/۳	۱۳/۴	۳۷/۲	۱۴/۳
چهارمحال و بختیاری	۳۹/۲	۱۳/۶	۴۰/۴	۱۵/۰	۴۰/۲	۱۲/۷	۳۸/۵	۹/۴	۳۷/۸	۱۷/۳
خراسان جنوبی	۳۷/۹	۹/۱	۳۹/۹	۱۱/۱	۳۷/۵	۷/۱	۳۸/۶	۹/۸	۳۵/۶	۸/۱
خراسان رضوی	۴۰/۸	۱۰/۶	۴۱/۴	۱۲/۱	۴۰/۸	۹/۲	۴۲/۹	۷/۳	۳۷/۹	۱۴/۳
خراسان شمالی	۳۳/۶	۷/۶	۳۴/۴	۵/۵	۳۱/۸	۷/۶	۳۴/۴	۶/۲	۳۴/۰	۱۱/۰
خوزستان	۳۶/۵	۱۴/۹	۳۷/۱	۱۴/۴	۳۶/۹	۱۶/۵	۳۵/۸	۱۴/۸	۳۶/۲	۱۳/۹
زنجان	۴۴/۰	۹/۶	۴۴/۷	۱۱/۶	۴۵/۲	۸/۰	۴۳/۱	۹/۵	۴۲/۹	۹/۱
سمنان	۳۵/۲	۱۲/۰	۳۷/۰	۱۱/۵	۳۶/۰	۱۰/۴	۳۴/۹	۱۳/۵	۳۳/۱	۱۲/۵
سیستان و بلوچستان	۲۹/۹	۱۲/۱	۳۰/۹	۱۱/۶	۳۰/۰	۱۴/۰	۲۹/۷	۱۱/۳	۲۹/۰	۱۱/۶
فارس	۳۶/۹	۲۰/۵	۳۹/۳	۱۸/۰	۳۸/۷	۲۲/۰	۳۳/۷	۱۸/۱	۳۶/۱	۲۳/۹
قزوین	۳۸/۲	۱۱/۲	۳۹/۶	۱۴/۲	۳۷/۱	۹/۹	۳۸/۱	۸/۳	۳۸/۰	۱۲/۲
قم	۳۵/۵	۱۰/۴	۳۵/۶	۱۲/۵	۳۵/۷	۹/۷	۳۵/۶	۹/۱	۳۵/۱	۱۰/۳
کردستان	۴۰/۶	۱۵/۱	۴۱/۲	۱۱/۷	۴۱/۷	۱۲/۵	۴۰/۸	۱۳/۰	۳۸/۸	۲۳/۷
کرمان	۳۴/۱	۱۱/۰	۳۴/۴	۱۵/۰	۳۴/۴	۱۳/۷	۳۳/۳	۶/۹	۳۴/۴	۸/۵
کرمانشاه	۳۵/۱	۱۴/۵	۳۶/۲	۱۴/۰	۳۵/۴	۱۲/۶	۳۵/۹	۱۴/۴	۳۳/۰	۱۷/۰
کهگیلویه و بویراحمد	۳۰/۲	۱۳/۲	۳۰/۱	۱۲/۱	۳۰/۱	۱۵/۵	۳۰/۴	۱۳/۱	۳۰/۴	۱۲/۲
گلستان	۳۹/۵	۸/۵	۴۱/۹	۱۱/۳	۴۱/۷	۹/۲	۳۷/۳	۴/۸	۳۷/۰	۸/۲
گیلان	۴۱/۵	۱۶/۷	۴۳/۱	۱۴/۴	۴۲/۵	۱۵/۵	۴۰/۵	۱۸/۹	۳۹/۷	۱۸/۱
لرستان	۳۶/۳	۱۷/۳	۳۸/۵	۱۶/۸	۳۵/۹	۱۶/۷	۳۴/۹	۱۷/۸	۳۵/۹	۱۸/۱
مازندران	۳۸/۵	۱۱/۷	۳۹/۷	۱۰/۶	۳۹/۱	۱۳/۲	۳۶/۹	۱۱/۰	۳۸/۴	۱۲/۱
مرکزی	۳۷/۰	۹/۷	۳۶/۹	۱۰/۶	۳۷/۳	۸/۵	۳۷/۲	۱۰/۲	۳۶/۴	۹/۵
هرمزگان	۳۱/۶	۱۱/۲	۳۲/۱	۱۱/۱	۳۰/۶	۱۱/۷	۳۱/۴	۱۲/۲	۳۲/۴	۱۰/۰
همدان	۳۸/۷	۱۳/۹	۴۰/۶	۱۴/۶	۴۰/۷	۱۰/۹	۳۸/۶	۱۲/۹	۳۴/۹	۱۷/۶
یزد	۳۷/۰	۹/۴	۳۹/۰	۱۲/۱	۳۶/۰	۹/۲	۳۷/۱	۹/۴	۳۶/۰	۶/۶

سهم اشتغال جمعیت ۱۰ ساله و بیش تر در بخش‌های عمده فعالیت اقتصادی به تفکیک فصل

در سال ۱۳۸۹، سهم اشتغال در بخش کشاورزی ۱۹/۲ درصد، صنعت ۳۲/۲ درصد و خدمات ۴۸/۶ درصد بوده است. این نرخ در فصل بهار به ترتیب ۲۱/۳، ۳۱/۵ و ۴۷/۵ درصد، تابستان ۲۱/۱، ۳۱/۴ و ۴۷/۳ درصد، پاییز ۲۱/۱، ۳۲/۹ و ۴۹/۰ درصد و زمستان ۲۱/۲، ۳۳/۱ و ۵۰/۷ درصد به‌دست آمده است.

۳۱- سهم اشتغال جمعیت ۱۰ ساله و بیش تر در بخش‌های عمده فعالیت اقتصادی بر حسب استان به تفکیک فصل

استان	سال			بهار			تابستان		
	کشاورزی	صنعت	خدمات	کشاورزی	صنعت	خدمات	کشاورزی	صنعت	خدمات
کل کشور.....	۱۹/۲	۳۲/۲	۴۸/۶	۲۱/۳	۳۱/۴	۴۷/۳	۲۱/۱	۳۱/۵	۴۷/۵
آذربایجان شرقی.....	۲۲/۳	۳۸/۲	۳۹/۵	۲۴/۵	۳۵/۸	۳۹/۷	۲۸/۵	۳۵/۰	۳۶/۵
آذربایجان غربی.....	۳۵/۲	۲۴/۷	۴۰/۰	۳۵/۶	۲۴/۱	۴۰/۳	۳۹/۵	۲۲/۹	۳۶/۶
اردبیل.....	۳۸/۰	۲۴/۸	۳۷/۲	۳۸/۹	۲۲/۵	۳۷/۶	۳۸/۴	۲۶/۹	۳۴/۷
اصفهان.....	۱۱/۵	۴۱/۱	۴۷/۵	۱۱/۷	۴۰/۵	۴۷/۸	۱۲/۹	۴۱/۴	۴۵/۶
ایلام.....	۲۸/۰	۲۸/۶	۴۳/۴	۳۰/۰	۲۸/۲	۴۱/۸	۲۹/۹	۲۷/۲	۴۳/۰
بوشهر.....	۱۴/۲	۲۴/۷	۶۱/۱	۱۵/۱	۲۳/۱	۶۱/۹	۱۵/۹	۲۵/۲	۵۸/۹
تهران.....	۱/۶	۳۷/۰	۶۱/۵	۲/۲	۳۷/۴	۶۰/۵	۱/۴	۳۶/۷	۶۲/۰
چهارمحال و بختیاری.....	۲۰/۵	۴۲/۵	۳۷/۱	۲۲/۹	۴۰/۸	۳۶/۳	۲۳/۳	۴۰/۳	۳۶/۴
خراسان جنوبی.....	۲۹/۶	۳۶/۷	۳۳/۷	۳۳/۹	۳۵/۵	۳۰/۶	۲۷/۵	۳۶/۸	۳۵/۷
خراسان رضوی.....	۲۵/۴	۲۷/۲	۴۷/۴	۲۴/۸	۲۶/۰	۴۹/۲	۲۷/۷	۲۷/۰	۴۵/۳
خراسان شمالی.....	۳۷/۳	۲۶/۳	۳۶/۵	۳۸/۸	۲۷/۹	۳۳/۳	۳۶/۸	۲۸/۲	۳۵/۰
خوزستان.....	۱۵/۴	۳۱/۷	۵۲/۹	۱۶/۲	۳۲/۸	۵۱/۱	۱۳/۹	۳۴/۴	۵۱/۶
زنجان.....	۳۶/۷	۳۱/۵	۳۱/۸	۳۶/۲	۳۰/۹	۳۲/۹	۳۸/۷	۳۱/۱	۳۰/۲
سمنان.....	۱۲/۱	۳۸/۶	۴۹/۲	۱۴/۲	۳۶/۶	۴۹/۲	۱۰/۸	۳۸/۸	۵۰/۵
سیستان و بلوچستان.....	۲۰/۱	۳۸/۱	۴۱/۸	۲۲/۱	۳۶/۲	۴۱/۸	۱۹/۶	۳۶/۳	۴۴/۱
فارس.....	۲۳/۰	۲۸/۰	۴۸/۹	۱۷/۰	۲۸/۷	۴۴/۴	۲۳/۷	۲۷/۴	۴۸/۹
قزوین.....	۲۲/۲	۳۶/۸	۴۱/۰	۲۳/۵	۳۷/۷	۳۸/۸	۲۲/۶	۳۸/۸	۳۸/۶
قم.....	۵/۵	۳۸/۹	۵۵/۶	۴/۷	۳۸/۲	۵۷/۱	۵/۸	۳۸/۲	۵۶/۰
کردستان.....	۳۰/۸	۲۳/۵	۴۵/۷	۳۱/۷	۲۵/۹	۴۲/۵	۳۳/۹	۲۲/۸	۴۳/۴
کرمان.....	۳۱/۹	۲۹/۲	۳۸/۹	۳۴/۸	۲۸/۵	۳۶/۷	۳۳/۶	۲۴/۹	۴۱/۵
کرمانشاه.....	۲۷/۶	۲۲/۵	۵۰/۰	۳۳/۸	۲۱/۳	۴۵/۰	۳۱/۵	۲۳/۳	۴۵/۲
کهگیلویه و بویراحمد.....	۲۱/۶	۲۹/۸	۴۸/۶	۲۳/۹	۲۸/۴	۴۷/۷	۲۳/۶	۲۹/۶	۴۶/۸
گلستان.....	۳۱/۹	۲۸/۰	۴۰/۱	۳۱/۸	۲۷/۷	۴۰/۵	۳۶/۰	۲۵/۰	۳۹/۰
گیلان.....	۲۵/۰	۲۴/۷	۵۰/۳	۳۵/۵	۲۱/۵	۴۳/۰	۳۰/۱	۲۱/۶	۴۸/۳
لرستان.....	۳۳/۴	۲۷/۶	۳۹/۰	۳۵/۷	۲۷/۳	۳۷/۰	۳۵/۸	۲۵/۳	۳۸/۹
مازندران.....	۲۱/۱	۲۹/۹	۴۹/۰	۲۷/۲	۲۵/۴	۴۷/۴	۲۴/۳	۲۶/۶	۴۹/۱
مرکزی.....	۲۳/۳	۳۵/۰	۴۱/۷	۲۴/۹	۳۴/۸	۴۰/۴	۲۴/۲	۳۳/۳	۴۲/۵
هرمزگان.....	۱۵/۴	۲۶/۶	۵۸/۰	۱۵/۶	۲۶/۶	۵۷/۹	۱۶/۶	۲۶/۵	۵۶/۹
همدان.....	۲۶/۵	۲۸/۶	۴۴/۹	۲۷/۱	۲۷/۹	۴۵/۰	۲۹/۲	۲۸/۹	۴۱/۹
یزد.....	۱۱/۲	۴۴/۱	۴۴/۷	۱۱/۸	۴۳/۵	۴۴/۷	۱۲/۵	۴۴/۳	۴۳/۲

۳۱- سهم اشتغال جمعیت ۱۰ ساله و بیش تر در بخش‌های عمده فعالیت اقتصادی بر حسب استان به تفکیک فصل (دنباله)

زمستان			پاییز			استان
خدمات	صنعت	کشاورزی	خدمات	صنعت	کشاورزی	
۵۰/۷	۳۳/۱	۱۶/۲	۴۹/۰	۳۲/۹	۱۸/۱	کل کشور
۴۱/۹	۴۲/۱	۱۶/۱	۴۰/۵	۴۰/۷	۱۸/۸	آذربایجان شرقی
۴۵/۰	۲۳/۷	۳۱/۳	۳۹/۱	۲۷/۱	۳۳/۸	آذربایجان غربی
۳۷/۹	۲۳/۷	۳۸/۴	۳۸/۴	۲۵/۳	۳۶/۴	اردبیل
۴۷/۸	۴۲/۵	۹/۷	۴۸/۶	۳۹/۸	۱۱/۵	اصفهان
۴۴/۸	۳۱/۲	۲۴/۰	۴۴/۲	۲۷/۸	۲۸/۰	ایلام
۶۲/۸	۲۵/۲	۱۱/۸	۶۰/۷	۲۵/۱	۱۴/۲	بوشهر
۶۱/۶	۳۷/۱	۱/۳	۶۱/۸	۳۶/۷	۱/۵	تهران
۳۹/۳	۴۴/۸	۱۵/۹	۳۶/۵	۴۴/۳	۱۹/۲	چهارمحال و بختیاری
۳۳/۵	۳۷/۳	۲۹/۲	۳۴/۸	۳۷/۵	۲۷/۷	خراسان جنوبی
۴۹/۹	۲۸/۰	۲۲/۱	۴۵/۸	۲۸/۰	۲۶/۲	خراسان رضوی
۴۲/۶	۲۱/۴	۳۶/۰	۳۵/۴	۲۷/۴	۳۷/۳	خراسان شمالی
۵۳/۶	۳۰/۰	۱۶/۵	۵۵/۴	۲۹/۶	۱۵/۰	خوزستان
۳۲/۴	۳۱/۸	۳۵/۸	۳۱/۸	۳۲/۳	۳۵/۹	زنجان
۴۸/۰	۴۰/۴	۱۱/۷	۴۹/۱	۳۹/۰	۱۱/۹	سمنان
۴۰/۷	۴۱/۳	۱۷/۹	۴۰/۵	۳۸/۶	۲۰/۹	سیستان و بلوچستان
۵۳/۲	۲۷/۵	۱۹/۳	۴۹/۸	۲۸/۶	۲۱/۶	فارس
۴۵/۶	۳۴/۰	۲۰/۴	۴۱/۰	۳۶/۸	۲۲/۲	قزوین
۵۳/۹	۴۰/۷	۵/۴	۵۵/۴	۳۸/۶	۶/۰	قم
۵۲/۵	۱۷/۸	۲۹/۷	۴۵/۷	۲۶/۵	۲۷/۸	کردستان
۳۹/۶	۲۹/۷	۳۰/۷	۳۷/۸	۳۳/۴	۲۸/۹	کرمان
۶۵/۶	۲۰/۷	۱۳/۷	۴۵/۹	۲۴/۴	۲۹/۷	کرمانشاه
۵۱/۱	۲۸/۸	۲۰/۲	۴۸/۶	۳۲/۵	۱۸/۸	کهگیلویه و بویراحمد
۴۱/۲	۳۰/۷	۲۸/۱	۳۹/۷	۲۹/۰	۳۱/۳	گلستان
۵۶/۱	۲۷/۸	۱۶/۱	۵۵/۰	۲۸/۷	۱۶/۳	گیلان
۴۰/۳	۲۹/۹	۲۹/۸	۴۰/۱	۲۷/۸	۳۲/۱	لرستان
۴۸/۲	۳۶/۷	۱۵/۱	۵۱/۵	۳۱/۰	۱۷/۶	مازندران
۴۱/۹	۳۸/۶	۱۹/۶	۴۲/۲	۳۳/۴	۲۴/۴	مرکزی
۶۰/۰	۲۶/۵	۱۳/۵	۵۷/۱	۲۷/۰	۱۵/۹	هرمزگان
۴۹/۲	۲۶/۲	۲۴/۶	۴۴/۲	۳۱/۱	۲۴/۷	همدان
۴۶/۶	۴۳/۲	۱۰/۲	۴۴/۱	۴۵/۴	۱۰/۴	یزد

نسبت اشتغال در جمعیت ۱۰ ساله و بیش تر به تفکیک فصل

در سال ۱۳۸۹، ۳۳/۱ درصد جمعیت ۱۰ ساله و بیش تر شاغل بوده‌اند. بررسی فصلی این شاخص حاکی از آن است که در فصل بهار ۳۳/۵ درصد، تابستان ۳۳/۸ درصد، پاییز ۳۳/۳ درصد و زمستان ۳۱/۸ درصد جمعیت ۱۰ ساله و بیش تر شاغل بوده‌اند.

۳۲ - نسبت اشتغال جمعیت ۱۰ ساله و بیش تر بر حسب استان به تفکیک فصل

استان	سال	بهار	تابستان	پاییز	زمستان
کل کشور	۳۳/۱	۳۲/۵	۳۳/۸	۳۳/۳	۳۱/۸
آذربایجان شرقی	۳۸/۴	۴۰/۱	۴۱/۴	۳۶/۴	۳۵/۷
آذربایجان غربی	۳۷/۵	۳۸/۶	۴۱/۷	۳۷/۹	۳۲/۱
اردبیل	۳۸/۰	۳۶/۹	۳۷/۹	۳۹/۵	۳۷/۸
اصفهان	۳۵/۰	۳۴/۵	۳۴/۸	۳۵/۷	۳۵/۰
ایلام	۳۲/۷	۳۲/۳	۳۳/۵	۳۳/۰	۳۱/۸
بوشهر	۳۰/۱	۳۰/۵	۲۹/۸	۲۹/۹	۳۰/۴
تهران	۳۲/۲	۳۰/۹	۳۲/۷	۳۳/۲	۳۱/۹
چهارمحال و بختیاری	۳۳/۹	۳۴/۴	۳۵/۱	۳۴/۹	۳۱/۳
خراسان جنوبی	۳۴/۵	۳۵/۵	۳۴/۹	۳۴/۹	۳۲/۷
خراسان رضوی	۳۶/۵	۳۶/۴	۳۷/۰	۳۹/۸	۳۲/۵
خراسان شمالی	۳۱/۱	۳۲/۵	۲۹/۴	۳۲/۳	۳۰/۲
خوزستان	۳۱/۱	۳۱/۸	۳۰/۸	۳۰/۵	۳۱/۲
زنجان	۳۹/۸	۳۹/۵	۴۱/۶	۳۹/۰	۳۹/۰
سمنان	۳۱/۰	۳۲/۸	۳۲/۳	۳۰/۲	۲۸/۹
سیستان و بلوچستان	۲۶/۳	۲۷/۳	۲۵/۸	۲۶/۳	۲۵/۷
فارس	۲۹/۳	۳۲/۲	۳۰/۲	۲۷/۶	۲۷/۵
قزوین	۳۳/۹	۳۴/۰	۳۳/۴	۳۵/۰	۳۳/۳
قم	۳۱/۸	۳۱/۲	۳۲/۲	۳۲/۴	۳۱/۵
کردستان	۳۴/۴	۳۶/۳	۳۶/۵	۳۵/۵	۲۹/۶
کرمان	۳۰/۴	۲۹/۲	۲۹/۷	۳۱/۰	۳۱/۵
کرمانشاه	۳۰/۰	۳۱/۱	۳۱/۰	۳۰/۷	۲۷/۴
کهگیلویه و بویراحمد	۲۶/۲	۲۶/۴	۲۵/۴	۲۶/۵	۲۶/۷
گلستان	۳۶/۱	۳۷/۲	۳۷/۸	۳۵/۵	۳۴/۰
گیلان	۳۴/۶	۳۶/۹	۳۵/۹	۳۲/۸	۳۲/۶
لرستان	۳۰/۰	۳۲/۰	۲۹/۹	۲۸/۷	۲۹/۴
مازندران	۳۴/۰	۳۵/۵	۳۴/۰	۳۲/۸	۳۳/۷
مرکزی	۳۳/۴	۳۳/۰	۳۴/۱	۳۳/۴	۳۳/۰
هرمزگان	۲۸/۱	۲۸/۵	۲۷/۰	۲۷/۶	۲۹/۲
همدان	۳۳/۳	۳۴/۷	۳۶/۳	۳۳/۶	۲۸/۷
یزد	۳۳/۵	۳۴/۲	۳۲/۷	۳۳/۶	۳۳/۶

سه‌م جمعیت ۱۰ ساله و بیش‌تر دارای اشتغال ناقص به تفکیک فصل

بر اساس نتایج جدول ذیل، ۱۰/۲ درصد جمعیت شاغل ۱۰ ساله و بیش‌تر کشور در سال ۱۳۸۹ دارای اشتغال ناقص بوده‌اند. بررسی فصلی این شاخص نشان می‌دهد که شاخص مذکور در فصل بهار ۹/۸ درصد، تابستان ۹/۶ درصد، پاییز ۱۰/۷ درصد و زمستان ۱۰/۵ درصد بوده است.

۳۳ - سه‌م جمعیت ۱۰ ساله و بیش‌تر دارای اشتغال ناقص بر حسب استان به تفکیک فصل

استان	سال	بهار	تابستان	پاییز	زمستان
کل کشور	۱۰/۲	۹/۸	۹/۶	۱۰/۷	۱۰/۵
آذربایجان شرقی	۱۲/۰	۱۳/۲	۱۳/۸	۱۱/۹	۸/۷
آذربایجان غربی	۶/۴	۴/۶	۳/۷	۱۰/۸	۶/۶
اردبیل	۷/۶	۵/۹	۴/۸	۸/۴	۱۱/۱
اصفهان	۱۱/۹	۱۳/۷	۱۱/۵	۱۰/۴	۱۲/۱
ایلام	۱۷/۵	۱۶/۵	۱۹/۲	۱۵/۸	۱۸/۲
بوشهر	۷/۱	۷/۷	۵/۷	۷/۴	۷/۶
تهران	۴/۹	۳/۸	۵/۸	۶/۴	۳/۴
چهارمحال و بختیاری	۱۲/۷	۱۱/۸	۱۴/۱	۱۱/۴	۱۳/۷
خراسان جنوبی	۱۹/۵	۱۹/۴	۲۲/۵	۱۶/۱	۲۰/۱
خراسان رضوی	۱۵/۲	۱۳/۰	۱۳/۹	۱۷/۰	۱۷/۰
خراسان شمالی	۱۷/۷	۱۷/۲	۱۴/۸	۲۱/۳	۱۷/۳
خوزستان	۷/۱	۷/۸	۸/۹	۶/۳	۵/۶
زنجان	۶/۰	۷/۰	۶/۰	۵/۷	۵/۳
سمنان	۵/۲	۳/۶	۳/۵	۵/۵	۸/۳
سیستان و بلوچستان	۱۴/۲	۱۰/۲	۱۱/۶	۱۶/۸	۱۸/۰
فارس	۱۴/۸	۱۳/۹	۱۶/۱	۱۳/۸	۱۵/۵
قزوین	۱۱/۸	۱۱/۸	۱۰/۷	۱۴/۱	۱۰/۵
قم	۱۲/۸	۱۳/۵	۱۳/۱	۱۲/۰	۱۲/۷
کردستان	۶/۵	۶/۶	۳/۳	۹/۸	۶/۲
کرمان	۱۴/۳	۱۷/۱	۱۴/۱	۱۳/۳	۱۲/۹
کرمانشاه	۱۱/۴	۹/۳	۸/۴	۱۳/۴	۱۴/۹
کهگیلویه و بویراحمد	۱۰/۶	۱۱/۰	۹/۰	۱۱/۰	۱۱/۶
گلستان	۱۸/۸	۱۹/۹	۱۶/۴	۱۶/۶	۲۲/۸
گیلان	۸/۹	۶/۵	۸/۱	۱۱/۱	۱۰/۵
لرستان	۱۷/۸	۱۹/۲	۱۱/۱	۱۷/۹	۲۲/۸
مازندران	۹/۳	۹/۰	۷/۵	۷/۷	۱۲/۸
مرکزی	۷/۷	۶/۹	۵/۳	۷/۱	۱۱/۸
هرمزگان	۷/۵	۸/۲	۴/۶	۷/۵	۹/۴
همدان	۱۰/۰	۱۰/۷	۶/۶	۱۰/۲	۱۳/۲
یزد	۶/۴	۷/۸	۵/۹	۴/۵	۷/۳

شاخص‌های عمده نیروی کار جمعیت ۱۵ ساله و بیش‌تر به تفکیک استان

بررسی نرخ مشارکت اقتصادی در بین استان‌های کشور نشان می‌دهد، نرخ مشارکت اقتصادی جمعیت ۱۵ ساله و بیش‌تر در استان اردبیل ۴۸/۱ درصد بوده است که در مقایسه با استان‌های دیگر در جایگاه نخست قرار دارد و بعد از آن، استان زنجان با ۴۷/۷ درصد رتبه دوم را به خود اختصاص داده است. در مقابل استان‌های کهگیلویه و بویراحمد با ۳۳/۶ درصد و سیستان و بلوچستان با ۳۵/۷ درصد پایین‌ترین نرخ مشارکت اقتصادی را به خود اختصاص داده‌اند. این در حالی است که نرخ مشارکت اقتصادی در کل کشور ۴۲/۱ درصد به دست آمده است.

نرخ بیکاری جمعیت ۱۵ ساله و بیش‌تر در کل کشور ۱۳/۵ درصد به دست آمده است. مقایسه این شاخص در بین استان‌ها نشان می‌دهد، استان فارس با ۲۰/۵ درصد، بالاترین نرخ بیکاری را داشته و بعد از آن، استان لرستان با ۱۷/۴ درصد قرار گرفته است. از سوی دیگر پایین‌ترین نرخ بیکاری با ۷/۶ درصد در استان خراسان شمالی مشاهده شده است.

مقایسه نسبت اشتغال در بین استان‌های کشور نشان می‌دهد، استان زنجان با ۴۳/۱ درصد و استان کهگیلویه و بویراحمد با ۲۹/۱ درصد به ترتیب بالاترین و پایین‌ترین نسبت اشتغال را به خود اختصاص داده‌اند. نسبت اشتغال در کل کشور ۳۶/۴ درصد بوده است.

مقایسه استان‌ها به لحاظ بخش‌های عمده فعالیت اقتصادی نشان می‌دهد، در استان اردبیل بیش‌ترین شاغلان (۳۷/۵ درصد) در بخش کشاورزی مشغول کار بوده‌اند و در مقابل استان تهران با ۱/۶ درصد کمترین شاغلان در بخش کشاورزی را داشته است. شاغلان بخش کشاورزی در کل کشور ۱۹/۰ درصد بوده است. در بخش صنعت، استان یزد با ۴۴/۲ درصد بیش‌ترین و استان کرمانشاه با ۲۲/۶ درصد کمترین درصد شاغلان را به خود اختصاص داده‌اند. سهم شاغلان در این بخش در کل کشور، ۳۲/۲ درصد بوده است. همچنین در بخش خدمات، استان تهران با ۶۱/۵ درصد بالاترین و استان زنجان با ۳۲/۲ درصد پایین‌ترین درصد شاغلان در بخش خدمات را به خود اختصاص داده‌اند. سهم شاغلان در این بخش در کل کشور ۴۸/۸ درصد بوده است.

مقایسه سهم اشتغال ناقص در بین استان‌ها نشان می‌دهد، استان خراسان جنوبی با ۱۹/۵ درصد بالاترین سهم اشتغال ناقص جمعیت ۱۵ ساله و بیش‌تر را به خود اختصاص داده است. این رقم در استان تهران با ۴/۹ درصد، کمتر از استان‌های دیگر است. این شاخص برای کل کشور ۱۰/۲ درصد بوده است.

۳- شاخص‌های عمده نیروی کار جمعیت ۱۵ ساله و بیش تر به تفکیک استان

سهم جمعیت دارای اشتغال ناقص	سهم اشتغال			نسبت اشتغال	نرخ بیکاری	نرخ مشارکت اقتصادی	استان
	خدمات	صنعت	کشاورزی				
۱۰/۲	۴۸/۸	۳۲/۲	۱۹/۰	۳۶/۴	۱۳/۵	۴۲/۱	کل کشور
۱۲/۱	۳۹/۹	۳۸/۲	۲۱/۹	۴۱/۷	۱۱/۷	۴۷/۲	آذربایجان شرقی
۶/۵	۴۰/۴	۲۴/۷	۳۴/۹	۴۱/۴	۱۲/۵	۴۷/۳	آذربایجان غربی
۷/۷	۳۷/۴	۲۵/۱	۳۷/۵	۴۱/۲	۱۴/۴	۴۸/۱	اردبیل
۱۲/۰	۴۷/۶	۴۱/۰	۱۱/۴	۳۷/۸	۱۵/۳	۴۴/۶	اصفهان
۱۷/۵	۴۳/۷	۲۸/۷	۲۷/۷	۳۵/۸	۱۵/۸	۴۲/۶	ایلام
۷/۱	۶۱/۲	۲۴/۶	۱۴/۲	۳۳/۵	۱۳/۳	۳۸/۶	بوشهر
۴/۹	۶۱/۵	۳۶/۹	۱/۶	۳۵/۱	۱۴/۲	۴۰/۹	تهران
۱۲/۷	۳۷/۱	۴۲/۵	۲۰/۳	۳۷/۸	۱۳/۶	۴۳/۸	چهارمحال و بختیاری
۱۹/۵	۳۳/۹	۳۶/۵	۲۹/۶	۳۹/۳	۹/۱	۴۳/۳	خراسان جنوبی
۱۵/۱	۴۸/۰	۲۷/۰	۲۵/۰	۴۰/۲	۱۰/۷	۴۵/۰	خراسان رضوی
۱۷/۸	۳۶/۵	۲۶/۴	۳۷/۱	۳۵/۴	۷/۶	۳۸/۳	خراسان شمالی
۷/۱	۵۳/۰	۳۱/۷	۱۵/۳	۳۴/۷	۱۴/۹	۴۰/۸	خوزستان
۶/۱	۳۲/۲	۳۱/۶	۳۶/۲	۴۳/۱	۹/۷	۴۷/۷	زنجان
۵/۱	۴۹/۳	۳۸/۶	۱۲/۱	۳۳/۹	۱۱/۹	۳۸/۵	سمنان
۱۴/۱	۴۲/۱	۳۷/۶	۲۰/۳	۳۱/۴	۱۲/۱	۳۵/۷	سیستان و بلوچستان
۱۴/۹	۴۹/۰	۲۸/۱	۲۲/۹	۳۱/۹	۲۰/۵	۴۰/۱	فارس
۱۱/۸	۴۱/۱	۳۶/۹	۲۲/۱	۳۷/۱	۱۱/۲	۴۱/۷	قزوین
۱۲/۹	۵۵/۶	۳۹/۰	۵/۴	۳۵/۴	۱۰/۴	۳۹/۵	قم
۶/۵	۴۵/۹	۲۳/۴	۳۰/۷	۳۸/۰	۱۵/۲	۴۴/۸	کردستان
۱۴/۳	۳۹/۰	۲۹/۲	۳۱/۸	۳۳/۹	۱۱/۰	۳۸/۱	کرمان
۱۱/۴	۵۰/۲	۲۲/۶	۲۷/۲	۳۳/۱	۱۴/۵	۳۸/۷	کرمانشاه
۱۰/۷	۴۸/۶	۲۹/۸	۲۱/۶	۲۹/۱	۱۳/۲	۳۳/۶	کهگیلویه و بویراحمد
۱۸/۹	۴۰/۳	۲۸/۱	۳۱/۶	۳۹/۹	۸/۵	۴۳/۶	گلستان
۹/۰	۵۰/۴	۲۴/۷	۲۴/۸	۳۷/۵	۱۶/۷	۴۵/۰	گیلان
۱۷/۹	۳۹/۲	۲۷/۷	۳۳/۲	۳۳/۱	۱۷/۴	۴۰/۱	لرستان
۹/۳	۴۹/۰	۲۹/۹	۲۱/۱	۳۶/۹	۱۱/۷	۴۱/۸	مازندران
۷/۷	۴۱/۹	۳۵/۰	۲۳/۱	۳۶/۶	۹/۷	۴۰/۵	مرکزی
۷/۵	۵۸/۰	۲۶/۶	۱۵/۴	۳۲/۱	۱۱/۳	۳۶/۲	هرمزگان
۱۰/۱	۴۵/۱	۲۸/۶	۲۶/۳	۳۶/۳	۱۳/۸	۴۲/۲	همدان
۶/۴	۴۴/۷	۴۴/۲	۱۱/۱	۳۷/۱	۹/۴	۴۰/۹	یزد



فصل دوم

جدول‌های کل کشور

مرکز آمار ایران

۱- جمعیت کشور بر حسب سن به تفکیک جنس

ساکن در نقاط روستایی			ساکن در نقاط شهری			جمع			سن
زن	مرد	مرد و زن	زن	مرد	مرد و زن	زن	مرد	مرد و زن	
۱۰۳۵۲۶۶۶	۱۰۳۴۳۳۶۳	۲۰۶۹۶۰۲۹	۲۵۹۴۱۳۶۳	۲۶۷۰۳۸۸۹	۵۲۶۴۵۲۵۲	۳۶۲۹۴۰۳۰	۳۷۰۴۷۲۵۲	۷۳۳۴۱۲۸۲	جمع
۸۳۱۵۸۸	۸۴۶۵۵۴	۱۶۷۸۱۴۳	۱۶۹۴۰۱۲	۱۸۲۱۹۳۰	۳۵۱۵۹۴۳	۲۵۲۵۶۰۱	۲۶۶۸۴۸۵	۵۱۹۴۰۸۶	۰-۴ ساله
۸۹۸۴۳۸	۹۵۱۱۷۵	۱۸۴۹۶۱۳	۱۹۳۴۹۷۶	۱۹۷۱۳۵۲	۳۹۰۶۳۲۸	۲۸۳۳۴۱۴	۲۹۲۲۵۲۷	۵۷۵۵۹۴۲	۵-۹ ساله
۹۱۹۷۸۷	۱۰۲۷۸۴۷	۱۹۴۷۶۳۴	۱۸۶۹۴۱۷	۲۱۸۵۰۷۷	۴۰۵۴۴۹۴	۲۷۸۹۲۰۴	۳۲۱۲۹۲۴	۶۰۰۲۱۲۹	۱۰-۱۴ ساله
۱۱۰۷۸۷۰	۱۲۰۷۶۲۰	۲۳۱۵۴۹۱	۲۵۱۲۰۰۲	۲۷۲۲۹۱۳	۵۲۳۴۹۱۵	۳۶۱۹۸۷۲	۳۹۳۰۵۳۴	۷۵۵۰۴۰۷	۱۵-۱۹ ساله
۱۰۴۹۳۳۴	۱۰۹۶۱۹۵	۲۱۴۵۵۳۰	۲۸۴۱۸۸۷	۲۹۷۸۴۴۸	۵۸۲۰۳۳۵	۳۸۹۱۲۲۱	۴۰۷۴۶۴۴	۷۹۶۵۸۶۵	۲۰-۲۴ ساله
۹۵۱۷۷۱	۸۹۴۵۵۶	۱۸۴۶۳۲۷	۲۷۰۳۹۴۷	۲۸۲۰۴۹۹	۵۵۲۴۴۴۶	۳۶۵۵۷۱۹	۳۷۱۵۰۵۵	۷۳۷۰۷۷۴	۲۵-۲۹ ساله
۸۵۴۳۳۲	۷۵۰۶۴۴	۱۶۰۴۹۷۷	۲۱۸۰۰۶۲	۲۰۴۵۷۰۹	۴۲۲۵۷۷۱	۳۰۳۴۳۹۵	۲۷۹۶۳۵۳	۵۸۳۰۷۴۹	۳۰-۳۴ ساله
۷۳۴۷۰۳	۷۱۲۰۸۲	۱۴۴۶۷۸۵	۲۰۰۴۷۴۶	۱۹۳۷۰۱۸	۳۹۴۱۷۶۴	۲۷۳۹۴۴۹	۲۶۴۹۱۰۰	۵۳۸۸۵۴۹	۳۵-۳۹ ساله
۶۳۳۴۹۱	۶۰۵۳۹۹	۱۲۳۸۸۹۰	۱۹۵۲۰۳۶	۱۷۹۳۶۴۳	۳۷۴۵۶۷۹	۲۵۸۵۵۲۸	۲۳۹۹۰۴۲	۴۹۸۴۵۷۰	۴۰-۴۴ ساله
۵۲۷۱۵۷	۵۲۵۰۳۶	۱۰۵۲۱۹۴	۱۷۳۴۶۰۰	۱۷۸۹۷۶۲	۳۵۲۴۳۶۳	۲۲۶۱۷۵۸	۲۳۱۴۷۹۹	۴۵۷۶۵۵۷	۴۵-۴۹ ساله
۴۸۱۴۵۴	۴۶۱۴۹۵	۹۴۲۹۴۹	۱۴۴۴۶۲۸	۱۴۳۵۰۹۷	۲۸۷۹۷۲۶	۱۹۲۶۰۸۲	۱۸۹۶۵۹۳	۳۸۲۲۶۷۵	۵۰-۵۴ ساله
۴۲۶۰۵۵	۳۵۱۸۸۶	۷۷۷۹۴۲	۱۱۲۳۶۰۸	۱۱۵۲۳۵۹	۲۲۷۵۹۶۷	۱۵۴۹۶۶۴	۱۵۰۴۲۴۵	۳۰۵۳۹۰۹	۵۵-۵۹ ساله
۳۱۶۸۰۹	۲۶۶۳۰۰	۵۸۳۱۰۹	۷۲۱۶۶۲	۸۰۴۷۲۲	۱۵۲۶۳۸۵	۱۰۳۸۴۷۱	۱۰۷۱۰۲۳	۲۱۰۹۴۹۵	۶۰-۶۴ ساله
۲۱۹۱۳۷	۱۶۲۵۸۵	۳۸۱۷۲۲	۳۷۹۶۹۶	۴۲۰۵۴۰	۸۰۰۲۳۶	۵۹۸۸۳۳	۵۸۳۱۲۵	۱۱۸۱۹۵۸	۶۵-۶۹ ساله
۱۶۳۲۸۶	۱۹۳۶۵۴	۳۵۶۹۴۱	۳۶۷۶۲۷	۳۱۶۳۸۲	۶۸۴۰۰۹	۵۳۰۹۱۳	۵۱۰۰۳۶	۱۰۴۰۹۵۰	۷۰-۷۴ ساله
۱۲۹۰۹۶	۱۵۴۵۸۶	۲۸۳۶۸۲	۲۳۶۷۹۴	۲۵۵۹۹۳	۴۹۲۷۸۷	۳۶۵۸۹۰	۴۱۰۵۷۹	۷۷۶۴۷۰	۷۵-۷۹ ساله
۱۰۸۳۵۲	۱۳۵۷۴۱	۲۴۴۰۹۳	۲۳۹۶۵۷	۲۵۲۴۳۹	۴۹۲۰۹۷	۳۴۸۰۰۹	۳۸۸۱۸۱	۷۳۶۱۹۱	۸۰ ساله و بیش تر
.	نامشخص

مرکز آمار ایران

کل کشور

۲- جمعیت بر حسب جنس و سن به تفکیک تابعیت

سایر	افغانی	ایرانی	کل	جنس و سن
۱۵۳۳۸۰	۱۲۳۵۷۱۸	۷۱۹۵۲۱۸۳	۷۳۳۴۱۲۸۲	مرد وزن
۳۷۸۹۴	۳۰۶۱۱۶	۱۰۶۰۶۰۱۷	۱۰۹۵۰۰۲۸	۹- ۰ ساله
۲۰۵۸۸	۱۷۵۰۰۸	۵۸۰۶۵۳۲	۶۰۰۲۱۲۹	۱۴- ۱۰ ساله
۳۶۵۴۷	۲۹۴۳۸۵	۱۵۱۸۵۳۳۹	۱۵۵۱۶۲۷۳	۲۴- ۱۵ ساله
۵۴۴۲۹	۴۳۵۶۱۴	۳۶۶۴۷۲۳۸	۳۷۱۳۷۲۸۱	۶۴- ۲۵ ساله
۳۹۲۱	۲۴۵۹۳	۳۷۰۷۰۵۶	۳۷۳۵۵۷۰	۶۵ ساله و بیش تر
.	.	.	.	نامشخص
۸۴۰۸۶	۶۳۲۲۰۲	۳۶۳۳۰۹۶۳	۳۷۰۴۷۲۵۲	مرد
۱۸۴۲۳	۱۴۳۵۵۰	۵۴۲۹۰۳۸	۵۵۹۱۰۱۲	۹- ۰ ساله
۱۳۱۹۷	۹۱۳۹۸	۳۱۰۸۳۲۹	۳۲۱۲۹۲۴	۱۴- ۱۰ ساله
۲۰۲۵۱	۱۵۶۲۹۲	۷۸۲۸۶۳۴	۸۰۰۵۱۷۸	۲۴- ۱۵ ساله
۲۹۹۹۰	۲۲۷۰۵۶	۱۸۰۸۹۱۶۶	۱۸۳۴۶۲۱۳	۶۴- ۲۵ ساله
۲۲۲۳	۱۳۹۰۵	۱۸۷۵۷۹۴	۱۸۹۱۹۲۳	۶۵ ساله و بیش تر
.	.	.	.	نامشخص
۶۹۲۹۳	۶۰۳۵۱۵	۳۵۶۲۱۲۲۰	۳۶۲۹۴۰۳۰	زن
۱۹۴۷۰	۱۶۲۵۶۶	۵۱۷۶۹۷۸	۵۳۵۹۰۱۵	۹- ۰ ساله
۷۳۹۱	۸۳۶۱۰	۲۶۹۸۲۰۲	۲۷۸۹۲۰۴	۱۴- ۱۰ ساله
۱۶۲۹۶	۱۳۸۰۹۲	۷۳۵۶۷۰۵	۷۵۱۱۰۹۴	۲۴- ۱۵ ساله
۲۴۴۳۸	۲۰۸۵۵۷	۱۸۵۵۸۰۷۲	۱۸۷۹۱۰۶۸	۶۴- ۲۵ ساله
۱۶۹۷	۱۰۶۸۸	۱۸۳۱۲۶۱	۱۸۴۳۶۴۷	۶۵ ساله و بیش تر
.	.	.	.	نامشخص



نقاط شهری

۲- جمعیت بر حسب جنس و سن به تفکیک تابعیت (دنباله)

سایر	افغانی	ایرانی	کل	جنس و سن
۶۲۳۰۵	۹۴۷۹۶۶	۵۱۶۳۴۹۸۱	۵۲۶۴۵۲۵۲	مرد و زن
۱۳۹۴۸	۲۲۶۵۷۸	۷۱۸۱۷۴۴	۷۴۲۲۲۷۱	۰-۹ ساله
۱۲۳۱۴	۱۲۹۰۵۶	۳۹۱۳۱۲۳	۴۰۵۴۴۹۴	۱۰-۱۴ ساله
۹۸۵۲	۲۳۷۳۷۳	۱۰۸۰۸۰۲۵	۱۱۰۵۵۲۵۱	۱۵-۲۴ ساله
۲۵۴۲۸	۳۳۷۵۱۸	۲۷۲۸۱۱۵۷	۲۷۶۴۴۱۰۵	۲۵-۶۴ ساله
۷۶۱	۱۷۴۴۰	۲۴۵۰۹۲۹	۲۴۶۹۱۳۱	۶۵ ساله و بیش تر
.	.	.	.	نامشخص
۳۱۵۵۲	۴۸۱۸۱۵	۲۶۱۹۰۵۲۱	۲۶۷۰۳۸۸۹	مرد
۷۱۰۱	۱۰۵۸۹۸	۳۶۸۰۲۸۲	۳۷۹۳۲۸۲	۰-۹ ساله
۷۰۳۰	۶۴۷۴۱	۲۱۱۳۳۰۵	۲۱۸۵۰۷۷	۱۰-۱۴ ساله
۵۳۹۴	۱۲۸۸۱۴	۵۵۶۷۱۵۲	۵۷۰۱۳۶۱	۱۵-۲۴ ساله
۱۱۶۵۹	۱۷۳۱۱۴	۱۳۵۹۴۰۳۹	۱۳۷۷۸۸۱۲	۲۵-۶۴ ساله
۳۶۷	۹۲۴۶	۱۲۳۵۷۴۱	۱۲۴۵۳۵۵	۶۵ ساله و بیش تر
.	.	.	.	نامشخص
۳۰۷۵۲	۴۶۶۱۵۱	۲۵۴۴۴۴۵۹	۲۵۹۴۱۳۶۳	زن
۶۸۴۶	۱۲۰۶۸۰	۳۵۰۱۴۶۱	۳۶۲۸۹۸۸	۰-۹ ساله
۵۲۸۴	۶۴۳۱۴	۱۷۹۹۸۱۷	۱۸۶۹۴۱۷	۱۰-۱۴ ساله
۴۴۵۷	۱۰۸۵۵۸	۵۲۴۰۸۷۳	۵۳۵۳۸۸۹	۱۵-۲۴ ساله
۱۳۷۶۹	۱۶۴۴۰۴	۱۳۶۸۷۱۱۸	۱۳۸۶۵۲۹۲	۲۵-۶۴ ساله
۳۹۴	۸۱۹۳	۱۲۱۵۱۸۷	۱۲۲۳۷۷۵	۶۵ ساله و بیش تر
.	.	.	.	نامشخص

۲- جمعیت بر حسب جنس و سن به تفکیک تابعیت (دنباله) نقاط روستایی

سایر	افغانی	ایرانی	کل	جنس و سن
۹۱۰۷۵	۲۸۷۷۵۲	۲۰۳۱۷۲۰۲	۲۰۶۹۶۰۲۹	مرد وزن
۲۲۹۴۶	۷۹۵۳۸	۳۴۲۴۲۷۲	۳۵۲۷۷۵۶	۰-۹ ساله
۸۲۷۳	۴۵۹۵۲	۱۸۹۳۴۰۸	۱۹۴۷۶۳۴	۱۰-۱۴ ساله
۲۶۶۹۵	۵۷۰۱۲	۴۳۷۷۳۱۳	۴۴۶۱۰۲۱	۱۵-۲۴ ساله
۲۹۰۰۰	۹۸۰۹۵	۹۳۶۶۰۸۱	۹۴۹۳۱۷۶	۲۵-۶۴ ساله
۳۱۵۹	۷۱۵۳	۱۲۵۶۱۲۶	۱۲۶۶۴۳۹	۶۵ ساله و بیش تر
.	.	.	.	نامشخص
۵۲۵۳۴	۱۵۰۳۸۷	۱۰۱۴۰۴۴۱	۱۰۳۴۳۳۶۳	مرد
۱۱۳۲۲	۳۷۶۵۱	۱۷۴۸۷۵۵	۱۷۹۷۷۳۰	۰-۹ ساله
۶۱۶۷	۲۶۶۵۶	۹۹۵۰۲۳	۱۰۲۷۸۴۷	۱۰-۱۴ ساله
۱۴۸۵۶	۲۷۴۷۸	۲۲۶۱۴۸۱	۲۳۰۳۸۱۶	۱۵-۲۴ ساله
۱۸۳۳۱	۵۳۹۴۲	۴۴۹۵۱۲۷	۴۵۶۷۴۰۱	۲۵-۶۴ ساله
۱۸۵۶	۴۶۵۸	۶۴۰۰۵۲	۶۴۶۵۶۷	۶۵ ساله و بیش تر
.	.	.	.	نامشخص
۳۸۵۴۱	۱۳۷۳۶۴	۱۰۱۷۶۷۶۱	۱۰۳۵۲۶۶۶	زن
۱۲۶۲۳	۴۱۸۸۶	۱۶۷۵۵۱۶	۱۷۳۰۰۲۶	۰-۹ ساله
۲۱۰۶	۱۹۲۹۶	۸۹۸۳۸۵	۹۱۹۷۸۷	۱۰-۱۴ ساله
۱۱۸۳۸	۲۹۵۳۴	۲۱۱۵۸۳۲	۲۱۵۷۲۰۵	۱۵-۲۴ ساله
۱۰۶۶۸	۴۴۱۵۳	۴۸۷۰۹۵۳	۴۹۲۵۷۷۵	۲۵-۶۴ ساله
۱۳۰۳	۲۴۹۴	۶۱۶۰۷۳	۶۱۹۸۷۲	۶۵ ساله و بیش تر
.	.	.	.	نامشخص

۳- جمعیت (حاضر و غایب موقت) بر حسب جنس و سن به تفکیک وضع مهاجرت و محل اقامت قبلی کشور

غیر مهاجر	مهاجر بر حسب محل اقامت قبلی					جمع	کل	جنس و سن
	خارج از کشور	استان دیگر		همین استان				
		آبادی	شهر	آبادی	شهر			
۷۱۵۷۷۱۹۳	۱۷۲۹۵	۲۱۷۲۱	۳۲۹۹۹۲	۱۲۳۶۳۱	۳۲۰۸۷۶	۸۱۳۵۱۶	۷۲۳۹۰۷۱۰	مرد و زن
۹۹۱۶۰۹۷	۶۱۱۱	۴۸۹۴	۴۳۳۵۲	۲۳۰۱۴	۵۵۹۲۳	۱۳۳۲۹۷	۱۰۰۴۹۳۹۴	۱-۹ ساله
۵۹۶۴۶۹۴	۸۶۶	۱۵۹	۱۱۸۷۶	۹۶۵۳	۱۳۸۰۶	۳۶۳۶۱	۶۰۰۱۰۵۶	۱۰-۱۴ ساله
۱۵۱۹۸۱۶۲	۲۷۴۸	۸۱۱۳	۱۳۷۱۷۸	۳۶۶۱۲	۱۱۹۲۰۰	۳۰۳۸۵۳	۱۵۵۰۲۰۱۵	۱۵-۲۴ ساله
۳۶۷۷۲۴۶۷	۷۱۴۹	۸۳۱۵	۱۳۴۳۵۸	۵۱۸۸۵	۱۳۱۱۵۱	۳۳۲۸۶۰	۳۷۱۰۵۳۲۷	۲۵-۶۴ ساله
۳۷۲۵۷۷۲	۴۱۹	۲۳۷	۳۲۲۶	۲۴۶۵	۷۹۴	۷۱۴۴	۳۷۳۲۹۱۶	۶۵ ساله و بیش تر
.	نامشخص
۳۶۰۸۱۱۰۸	۸۸۶۷	۱۱۰۵۳	۲۱۴۵۹۴	۵۷۳۹۱	۱۸۷۳۱۰	۴۷۹۲۱۷	۳۶۵۶۰۳۲۵	مرد
۵۰۵۷۰۹۹	۳۶۴۶	۳۵۰۵	۲۴۹۲۸	۱۲۷۳۰	۳۱۵۰۴	۷۶۳۱۵	۵۱۳۳۴۱۵	۱-۹ ساله
۳۱۹۳۸۹۳	۵۰۴	۵۱	۵۸۷۳	۵۰۷۹	۶۷۵۵	۱۸۲۶۵	۳۲۱۲۱۵۹	۱۰-۱۴ ساله
۷۸۱۱۲۳۷	۹۶۳	۲۱۶۱	۹۹۱۲۹	۱۱۵۳۱	۷۴۰۰۵	۱۸۷۷۹۱	۷۹۹۹۰۲۸	۱۵-۲۴ ساله
۱۸۱۲۹۸۶۵	۳۵۰۵	۵۲۲۳	۸۳۵۷۹	۲۷۳۴۶	۷۴۷۳۵	۱۹۴۳۹۰	۱۸۳۲۴۲۵۵	۲۵-۶۴ ساله
۱۸۸۹۰۱۱	۲۴۷	۱۱۱	۱۰۸۳	۷۰۳	۳۱۰	۲۴۵۵	۱۸۹۱۴۶۶	۶۵ ساله و بیش تر
.	نامشخص
۳۵۴۹۶۰۸۵	۸۴۲۷	۱۰۶۶۷	۱۱۵۳۹۷	۶۶۲۴۰	۱۳۳۵۶۵	۳۳۴۲۹۸	۳۵۸۳۰۳۸۴	زن
۴۸۵۸۹۹۷	۲۴۶۵	۱۳۸۸	۱۸۴۲۴	۱۰۲۸۴	۲۴۴۱۹	۵۶۹۸۱	۴۹۱۵۹۷۹	۱-۹ ساله
۲۷۷۰۸۰۰	۳۶۱	۱۰۷	۶۰۰۲	۴۵۷۳	۷۰۵۰	۱۸۰۹۵	۲۷۸۸۸۹۶	۱۰-۱۴ ساله
۷۳۸۶۹۲۴	۱۷۸۴	۵۹۵۲	۳۸۰۴۸	۲۵۰۸۱	۴۵۱۹۵	۱۱۶۰۶۲	۷۵۰۲۹۸۷	۱۵-۲۴ ساله
۱۸۶۴۲۶۰۲	۳۶۴۳	۳۰۹۲	۵۰۷۷۸	۲۴۵۳۸	۵۶۴۱۶	۱۳۸۴۶۹	۱۸۷۸۱۰۷۱	۲۵-۶۴ ساله
۱۸۳۶۷۶۰	۱۷۲	۱۲۶	۲۱۴۳	۱۷۶۲	۴۸۴	۴۶۸۹	۱۸۴۱۴۴۹	۶۵ ساله و بیش تر
.	نامشخص

۳- جمعیت (حاضر و غایب موقت) بر حسب جنس و سن به تفکیک وضع مهاجرت و محل اقامت قبلی (دنباله) نقاط شهری

غیر مهاجر	مهاجر بر حسب محل اقامت قبلی					کل	جنس و سن	
	خارج از کشور	استان دیگر		همین استان				جمع
		آبادی	شهر	آبادی	شهر			
۵۱۳۷۴۲۲۰	۱۰۴۷۱	۱۸۵۸۸	۲۵۷۰۷۲	۸۵۹۹۹	۲۳۱۷۵۰	۶۰۳۸۸۱	۵۱۹۷۸۱۰۱	مرد وزن
۶۶۹۲۸۸۰	۳۷۵۱	۴۷۷۵	۳۵۷۳۶	۱۵۶۸۷	۴۲۸۶۷	۱۰۲۸۱۹	۶۷۹۵۶۹۹ ۱-۹ ساله
۴۰۲۸۵۷۰	۱۷۸	۹۱	۹۶۸۶	۵۷۳۳	۹۶۱۹	۲۵۳۱۰	۴۰۵۳۸۸۰ ۱۰-۱۴ ساله
۱۰۸۳۶۶۰۰	۱۲۸۵	۶۲۷۸	۹۸۰۷۲	۲۳۰۷۶	۷۶۷۵۸	۲۰۵۴۷۱	۱۱۰۴۲۰۷۱ ۱۵-۲۴ ساله
۲۷۳۵۴۶۴۸	۴۹۶۸	۷۴۴۲	۱۱۰۸۲۸	۳۹۳۵۵	۱۰۲۲۵۵	۲۶۴۸۵۰	۲۷۶۱۹۴۹۹ ۲۵-۶۴ ساله
۲۴۶۱۵۲۰	۲۸۶	.	۲۷۴۸	۲۱۴۵	۲۵۰	۵۴۳۰	۲۴۶۶۹۵۰ ۶۵ ساله و بیش تر
.	نامشخص
۲۶۰۱۷۱۰۳	۵۵۴۶	۹۵۲۰	۱۵۸۵۹۸	۴۲۷۰۰	۱۳۳۰۴۰	۳۴۹۴۰۶	۲۶۳۶۶۵۰۹	مرد
۳۴۱۵۶۶۰	۲۱۶۲	۳۴۰۲	۲۰۳۶۴	۹۹۲۹	۲۵۵۹۸	۶۱۴۵۶	۳۴۷۷۱۱۷ ۱-۹ ساله
۲۱۷۲۱۵۷	۱۷۸	.	۴۰۹۵	۲۷۳۷	۴۳۵۹	۱۱۳۷۱	۲۱۸۴۵۲۸ ۱۰-۱۴ ساله
۵۵۷۴۰۴۰	۶۷۹	۱۲۲۰	۶۵۵۰۶	۸۹۲۰	۴۵۷۲۶	۱۲۲۰۵۳	۵۶۹۶۰۹۳ ۱۵-۲۴ ساله
۱۳۶۱۰۶۲۵	۲۴۱۲	۴۸۹۷	۶۷۶۶۹	۲۰۵۶۸	۵۷۲۹۸	۱۵۲۸۴۶	۱۳۷۶۳۴۷۱ ۲۵-۶۴ ساله
۱۲۴۴۴۲۰	۱۱۴	.	۹۶۳	۵۴۴	۵۶	۱۶۷۸	۱۲۴۵۲۹۸ ۶۵ ساله و بیش تر
.	نامشخص
۲۵۳۵۷۱۱۷	۴۹۲۴	۹۰۶۸	۹۸۴۷۳	۴۳۲۹۹	۹۸۷۱۰	۲۵۴۴۷۵	۲۵۶۱۱۵۹۲	زن
۳۲۷۷۲۲۰	۱۵۸۹	۱۳۷۲	۱۵۳۷۲	۵۷۵۸	۱۷۲۶۹	۴۱۳۶۲	۳۳۱۸۵۸۲ ۱-۹ ساله
۱۸۵۵۴۱۲	.	۹۱	۵۵۹۱	۲۹۹۶	۵۲۵۹	۱۳۹۳۸	۱۸۶۹۳۵۱ ۱۰-۱۴ ساله
۵۲۶۲۵۶۰	۶۰۵	۵۰۵۸	۳۲۵۶۵	۱۴۱۵۶	۳۱۰۳۱	۸۳۴۱۷	۵۳۴۵۹۷۸ ۱۵-۲۴ ساله
۱۳۷۴۴۰۲۳	۲۵۵۶	۲۵۴۵	۴۳۱۵۸	۱۸۷۸۷	۴۴۹۵۶	۱۱۲۰۰۴	۱۳۸۵۶۰۲۸ ۲۵-۶۴ ساله
۱۲۱۷۹۰۰	۱۷۲	.	۱۷۸۴	۱۶۰۰	۱۹۳	۳۷۵۲	۱۲۲۱۶۵۲ ۶۵ ساله و بیش تر
.	نامشخص



۴- جمعیت مهاجر بر حسب وضع فعالیت اقتصادی مهاجران ۱۰ ساله و بیش تر به تفکیک علت مهاجرت

وضع فعالیت اقتصادی	کل	جستجوی کار	جستجوی کار بهتر	انتقال شغلی	تحصیل
جمع	۱۱۳۵۱۶	۷۱۰۶۱	۳۹۶۲۰	۳۸۲۰۳	۳۶۵۳۴
۱-۹ ساله	۱۳۳۲۹۷	۲۸۳۰	۱۸۳۳	۴۰۹	۶۲۹
۱۰ ساله و بیش تر	۶۸۰۲۱۹	۷۵۲۳۱	۳۷۷۸۷	۳۷۷۹۴	۳۵۹۰۵
فعال از نظر اقتصادی	۳۳۵۶۳۱	۶۱۸۴۵	۳۲۷۲۹	۳۰۶۸۰	۶۱۴۴
شاغل	۲۴۸۲۱۲	۵۴۸۸۳	۲۸۳۱۱	۲۹۶۲۴	۳۰۹۴
بیکار	۸۷۴۱۸	۶۹۶۱	۴۴۱۷	۱۰۵۶	۳۰۵۰
غیر فعال از نظر اقتصادی	۳۴۴۵۸۷	۱۳۳۸۵	۵۰۵۸	۷۱۱۳	۲۹۷۶۰
نقاط شهری	۶۰۳۸۸۱	۵۸۹۸۱	۳۰۳۴۱	۳۵۶۵۵	۳۱۸۸۰
۱-۹ ساله	۱۰۲۸۱۹	۲۰۳۹	۱۵۳۰	۴۰۹	۳۳۷
۱۰ ساله و بیش تر	۵۰۱۰۶۲	۵۶۹۴۱	۲۸۸۱۱	۳۵۲۴۶	۳۱۵۴۲
فعال از نظر اقتصادی	۲۳۳۹۶۹	۴۵۳۳۹	۲۴۶۹۱	۲۸۱۳۳	۵۷۳۷
شاغل	۱۷۳۸۲۷	۴۰۷۴۱	۲۰۹۳۱	۲۷۱۴۲	۲۷۵۷
بیکار	۶۰۱۴۱	۴۵۹۸	۳۷۶۰	۹۹۱	۲۹۸۰
غیر فعال از نظر اقتصادی	۲۶۷۰۹۳	۱۱۶۰۲	۴۱۱۹	۷۱۱۳	۲۵۸۰۴
نقاط روستایی	۲۰۹۶۳۵	۱۹۰۸۰	۹۲۷۸	۲۵۴۷	۴۶۵۴
۱-۹ ساله	۳۰۴۷۸	۷۹۰	۳۰۲	۰	۲۹۱
۱۰ ساله و بیش تر	۱۷۹۱۵۶	۱۸۲۸۹	۸۹۷۶	۲۵۴۷	۴۳۶۲
فعال از نظر اقتصادی	۱۰۱۶۶۲	۱۶۵۰۶	۸۰۳۷	۲۵۴۷	۴۰۷
شاغل	۷۴۳۸۵	۱۴۱۴۲	۷۳۸۰	۲۴۸۲	۳۳۷
بیکار	۲۷۲۷۷	۲۳۶۳	۶۵۶	۶۵	۷۰
غیر فعال از نظر اقتصادی	۷۷۴۹۴	۱۷۸۳	۹۳۸	۰	۳۹۵۵

۴- جمعیت مهاجر بر حسب وضع فعالیت اقتصادی مهاجران ۱۰ ساله و بیش تر به تفکیک علت مهاجرت (دنباله)

وضع فعالیت اقتصادی	پایان تحصیل	انجام خدمت وظیفه	پایان خدمت وظیفه	پیروی از خانوار	سایر
جمع	۳۴۹۱۳	۱۰۲۴۴	۸۹۷۰۹	۳۶۷۲۳۵	۱۱۸۹۹۳
۱-۹ ساله	۴۴	۴۰	۰	۱۱۷۷۶۴	۹۷۴۶
۱۰ ساله و بیش تر	۳۴۸۶۹	۱۰۲۰۳	۸۹۷۰۹	۲۴۹۴۷۱	۱۰۹۲۴۷
فعال از نظر اقتصادی	۱۸۱۹۰	۸۷۵۱	۸۰۷۶۵	۳۷۴۷۳	۵۹۰۴۹
شاغل	۷۷۴۹	۵۶۳۰	۴۳۷۹۶	۲۵۷۴۰	۴۹۲۸۱
بیکار	۱۰۴۴۰	۳۱۲۱	۳۶۹۶۹	۱۱۷۳۳	۹۶۶۸
غیر فعال از نظر اقتصادی	۱۶۶۷۹	۱۴۵۱	۸۹۴۴	۲۱۱۹۹۷	۵۰۱۹۷
نقاط شهری	۲۴۵۶۶	۶۱۴۹	۵۰۰۱۳	۲۸۵۸۲۵	۸۰۴۶۸
۱-۹ ساله	۴۴	۴۰	۰	۹۱۳۴۳	۷۰۷۳
۱۰ ساله و بیش تر	۲۴۵۲۲	۶۱۰۸	۵۰۰۱۳	۱۹۴۴۸۱	۷۳۳۹۵
فعال از نظر اقتصادی	۱۲۶۱۰	۵۱۸۴	۴۳۴۰۵	۲۹۹۲۲	۳۸۹۴۴
شاغل	۵۰۰۰	۳۱۱۲	۲۱۰۶۲	۱۹۳۵۸	۳۳۷۲۲
بیکار	۷۶۱۰	۲۰۷۲	۲۲۳۴۲	۱۰۵۶۴	۵۲۲۲
غیر فعال از نظر اقتصادی	۱۱۹۱۱	۹۲۳	۶۶۰۸	۱۶۴۵۵۹	۳۴۴۵۰
نقاط روستایی	۱۰۳۴۷	۴۰۹۵	۳۹۶۹۶	۸۱۴۱۰	۳۸۵۲۴
۱-۹ ساله	۰	۰	۰	۲۶۴۲۰	۲۶۷۲
۱۰ ساله و بیش تر	۱۰۳۴۷	۴۰۹۵	۳۹۶۹۶	۵۴۹۹۰	۳۵۸۵۱
فعال از نظر اقتصادی	۵۵۷۹	۳۵۶۷	۳۷۳۶۰	۷۵۵۱	۲۰۱۰۵
شاغل	۲۷۴۹	۲۵۱۸	۲۲۷۳۳	۶۳۸۲	۱۵۶۵۸
بیکار	۲۸۳۰	۱۰۴۹	۱۴۶۲۶	۱۱۶۸	۴۴۴۶
غیر فعال از نظر اقتصادی	۴۷۶۷	۵۲۷	۲۳۳۶	۴۷۴۳۸	۱۵۷۴۶

۵- جمعیت ۶ ساله و بیش تر بر حسب جنس و سن به تفکیک وضع سواد و تحصیل کشور

بی سواد	باسواد			جمع	جنس و سن
	در حال حاضر تحصیل نمی کند	در حال حاضر تحصیل می کند	جمع		
۹۳۸۳۶۳۴	۳۸۹۸۹۷۰۹	۱۸۴۰۰۵۹۴	۵۷۳۹۰۳۰۴	۶۶۹۷۴۹۸۱	جمع
۹۸۷۱۸	۲۲۳۷۳	۴۲۶۱۵۹۳	۴۲۸۳۹۶۶	۴۵۸۳۷۲۷	۶-۹ ساله
۷۱۱۲۵	۲۳۹۰۱۹	۵۶۹۱۹۸۳	۵۹۳۱۰۰۳	۶۰۰۲۱۲۹	۱۰-۱۴ ساله
۱۳۷۵۷۸	۲۴۴۴۵۶۸	۴۹۶۸۲۵۹	۷۴۱۲۸۲۸	۷۵۵۰۴۰۷	۱۵-۱۹ ساله
۲۰۴۰۹۱	۵۴۵۸۸۷۹	۲۳۰۲۸۹۴	۷۷۶۱۷۷۴	۷۹۶۵۸۶۵	۲۰-۲۴ ساله
۲۴۳۸۵۲	۶۳۹۲۰۱	۷۲۹۷۲۰	۷۱۲۶۹۲۲	۷۳۷۰۷۷۴	۲۵-۲۹ ساله
۳۴۹۴۱۷	۵۲۷۹۵۷۷	۲۰۱۷۵۳	۵۴۸۱۳۳۱	۵۸۳۰۷۴۹	۳۰-۳۴ ساله
۵۴۵۴۱۷	۴۷۳۵۷۴۵	۱۰۷۳۸۷	۴۸۴۳۱۳۲	۵۳۸۸۵۴۹	۳۵-۳۹ ساله
۷۴۷۱۳۰	۴۱۷۲۳۵۳	۶۵۰۸۶	۴۲۳۷۴۴۰	۴۹۸۴۵۷۰	۴۰-۴۴ ساله
۹۵۹۲۸۸	۳۵۷۹۵۹۸	۳۷۶۶۹	۳۶۱۷۲۶۸	۴۵۷۶۵۵۷	۴۵-۴۹ ساله
۱۲۰۴۶۷۹	۲۶۰۷۰۸۶	۱۰۹۰۹	۲۶۱۷۹۹۶	۳۸۲۲۶۷۵	۵۰-۵۴ ساله
۱۲۳۸۴۸۹	۱۸۰۶۵۹۷	۸۹۲۲	۱۸۱۵۵۲۰	۳۰۵۳۹۰۹	۵۵-۵۹ ساله
۱۰۱۷۱۲۸	۱۰۹۰۳۸۸	۱۹۷۷	۱۰۹۲۳۶۶	۲۱۰۹۴۹۵	۶۰-۶۴ ساله
۲۵۶۶۸۱۷	۱۱۵۶۳۱۷	۱۲۴۳۵	۱۱۶۸۷۵۳	۳۷۳۵۵۷۰	۶۵ ساله و بیش تر
.	نامشخص
۳۲۳۷۹۸۹	۲۰۷۴۳۰۰۴	۹۶۹۶۰۰۷	۳۰۴۳۹۰۱۱	۳۳۷۸۱۲۳۲	مرد
۵۱۸۶۱	۹۹۷۶	۲۱۵۸۹۲۴	۲۱۶۸۹۰۰	۲۳۲۴۹۹۲	۶-۹ ساله
۳۳۳۳۰	۹۰۳۴۴	۳۰۸۹۲۴۹	۳۱۷۹۵۹۴	۳۲۱۲۹۲۴	۱۰-۱۴ ساله
۶۷۱۱۲	۱۱۹۴۹۹۱	۲۶۶۸۴۳۰	۳۸۶۳۴۲۱	۳۹۳۰۵۳۴	۱۵-۱۹ ساله
۷۶۸۲۹	۲۸۶۴۴۳۲	۱۱۳۳۳۸۲	۳۹۹۷۸۱۵	۴۰۷۴۶۴۴	۲۰-۲۴ ساله
۸۴۵۸۱	۳۲۴۳۰۵۹	۳۸۷۴۱۴	۳۶۳۰۴۷۴	۳۷۱۵۰۵۵	۲۵-۲۹ ساله
۱۰۵۲۵۴	۲۵۹۰۳۳۸	۱۰۰۷۶۱	۲۶۹۱۰۹۹	۲۷۹۶۳۵۳	۳۰-۳۴ ساله
۱۶۷۵۳۰	۲۴۱۸۶۷۳	۶۲۸۹۶	۲۴۸۱۵۶۹	۲۶۴۹۱۰۰	۳۵-۳۹ ساله
۱۸۶۶۰۸	۲۱۶۷۶۶۹	۴۴۷۶۵	۲۲۱۲۴۳۴	۲۳۹۹۰۴۲	۴۰-۴۴ ساله
۳۰۱۲۰۷	۱۹۸۷۳۳۶	۲۹۸۵۴	۲۰۱۳۵۹۱	۲۳۱۴۷۹۹	۴۵-۴۹ ساله
۳۶۰۲۶۱	۱۵۲۹۶۴۵	۶۶۸۷	۱۵۳۶۳۳۲	۱۸۹۶۵۹۳	۵۰-۵۴ ساله
۳۸۳۰۴۸	۱۱۱۵۸۶۵	۵۳۳۲	۱۱۲۱۱۹۷	۱۵۰۴۲۴۵	۵۵-۵۹ ساله
۳۳۸۸۹۴	۷۳۰۷۴۴	۱۳۸۴	۷۳۲۱۲۸	۱۰۷۱۰۲۳	۶۰-۶۴ ساله
۱۰۸۱۴۷۰	۸۰۳۵۲۶	۶۹۲۵	۸۱۰۴۵۲	۱۸۹۱۹۲۳	۶۵ ساله و بیش تر
.	نامشخص
۶۱۴۵۶۴۴	۱۸۲۴۶۷۰۵	۸۷۰۴۵۸۷	۲۶۹۵۱۲۹۲	۳۳۱۹۳۷۴۹	زن
۴۶۸۵۷	۱۲۳۹۶	۲۱۰۲۶۶۸	۲۱۱۵۰۶۵	۲۲۵۸۷۳۴	۶-۹ ساله
۳۷۷۹۵	۱۴۸۶۷۵	۲۶۰۲۷۳۴	۲۷۵۱۴۰۹	۲۷۸۹۲۰۴	۱۰-۱۴ ساله
۷۰۴۶۶	۱۲۴۹۵۷۷	۲۲۹۹۸۲۹	۳۵۴۹۴۰۶	۳۶۱۹۸۷۲	۱۵-۱۹ ساله
۱۲۷۲۶۲	۲۵۹۴۴۴۶	۱۱۶۹۵۱۲	۳۷۶۳۹۵۹	۳۸۹۱۲۲۱	۲۰-۲۴ ساله
۱۵۹۲۷۱	۳۱۵۴۱۴۱	۳۴۲۳۰۶	۳۴۹۶۴۴۷	۳۶۵۵۷۱۹	۲۵-۲۹ ساله
۲۴۴۱۶۲	۲۶۸۹۲۳۹	۱۰۰۹۹۲	۲۷۹۰۲۳۲	۳۰۳۴۳۹۵	۳۰-۳۴ ساله
۳۷۷۸۸۶	۲۳۱۷۰۷۲	۴۴۴۹۰	۲۳۶۱۵۶۲	۲۷۳۹۴۴۹	۳۵-۳۹ ساله
۵۶۰۵۲۱	۲۰۰۶۶۸۴	۲۰۳۲۱	۲۰۲۵۰۰۶	۲۵۵۵۵۲۸	۴۰-۴۴ ساله
۶۵۸۰۸۱	۱۵۹۵۸۶۲	۷۸۱۴	۱۶۰۳۶۷۶	۲۲۶۱۷۵۸	۴۵-۴۹ ساله
۸۴۴۴۱۸	۱۰۷۷۴۴۱	۴۲۲۲	۱۰۸۱۶۶۳	۱۹۲۶۰۸۲	۵۰-۵۴ ساله
۸۵۵۳۴۱	۶۹۰۷۳۲	۳۵۹۰	۶۹۴۳۲۲	۱۵۴۹۶۶۴	۵۵-۵۹ ساله
۶۷۸۲۳۳	۲۵۹۶۴۴	۵۹۳	۳۶۰۲۳۸	۱۰۳۸۴۷۱	۶۰-۶۴ ساله
۱۴۸۵۳۴۶	۲۵۲۷۹۱	۵۵۰۹	۳۵۸۳۰۱	۱۸۴۳۶۴۷	۶۵ ساله و بیش تر
.	نامشخص



۵- جمعیت ۶ ساله و بیش تر بر حسب جنس و سن به تفکیک وضع سواد و تحصیل (دنباله)

بی سواد	باسواد			جمع	جنس و سن
	در حال حاضر تحصیل نمی کند	در حال حاضر تحصیل می کند	جمع		
۴۹۷۵۷۵۵	۲۹۵۸۲۳۳۶	۱۳۶۴۶۲۴۴	۴۳۲۲۸۵۱۰	۴۸۳۳۳۷۵۳	جمع
۵۷۵۶۶	۱۳۸۵۲	۲۹۰۹۹۳۵	۲۹۲۳۷۸۸	۳۱۱۰۷۷۱	۶-۹ ساله
۳۰۲۸۶	۸۶۱۶۶	۳۹۳۸۰۴۱	۴۰۲۴۲۰۸	۴۰۵۴۴۹۴	۱۰-۱۴ ساله
۵۰۹۳۰	۱۳۹۲۱۰۱	۳۷۹۱۸۸۴	۵۱۸۳۹۸۵	۵۲۳۴۹۱۵	۱۵-۱۹ ساله
۹۱۷۳۰	۳۷۴۶۲۵۶	۱۹۸۲۳۴۸	۵۷۲۸۶۰۵	۵۸۲۰۳۳۵	۲۰-۲۴ ساله
۱۰۴۱۵۴	۴۷۸۹۳۷۰	۶۳۰۹۲۱	۵۴۲۰۲۹۲	۵۵۲۴۴۴۶	۲۵-۲۹ ساله
۱۴۴۷۶۲	۳۹۰۴۱۴۵	۱۷۶۸۶۳	۴۰۸۱۰۰۸	۴۲۲۵۷۷۱	۳۰-۳۴ ساله
۲۳۷۵۱۹	۳۶۱۰۱۲۶	۹۴۱۱۹	۳۷۰۴۲۴۵	۳۹۶۱۷۶۴	۳۵-۳۹ ساله
۳۷۲۵۷۹	۳۳۱۶۸۵۸	۵۸۲۴۱	۳۳۷۳۱۰۰	۳۷۴۵۶۷۹	۴۰-۴۴ ساله
۵۰۳۳۱۹	۲۹۸۶۱۵۹	۳۴۸۸۳	۳۰۲۱۰۴۳	۳۵۲۴۳۶۳	۴۵-۴۹ ساله
۶۵۴۸۸۶	۲۲۱۶۳۷۴	۸۴۶۵	۲۲۲۴۸۳۹	۲۸۱۹۷۲۶	۵۰-۵۴ ساله
۷۰۴۹۸۸	۱۵۶۳۵۴۹	۷۴۲۹	۱۵۷۰۹۷۹	۲۲۷۵۹۶۷	۵۵-۵۹ ساله
۵۶۸۵۳۳	۹۵۶۶۵۲	۱۱۹۹	۹۵۷۸۵۲	۱۵۲۶۳۸۵	۶۰-۶۴ ساله
۱۴۵۴۴۹۹	۱۰۰۲۷۲۱	۱۱۹۱۰	۱۰۱۴۶۳۱	۲۴۶۹۱۳۱	۶۵ ساله و بیش تر
.	نامشخص
۱۶۳۹۴۵۹	۱۵۶۴۷۱۲۶	۷۱۲۲۴۸۰	۲۲۷۶۹۶۰۶	۲۴۴۷۶۶۹۸	مرد
۳۲۰۰۱	۶۴۴۶	۱۴۶۰۰۰۹	۱۴۶۶۴۵۶	۱۵۶۶۰۹۱	۶-۹ ساله
۱۵۲۸۵	۳۸۹۲۰	۲۱۳۰۸۷۰	۲۱۶۹۷۹۱	۲۱۸۵۰۷۷	۱۰-۱۴ ساله
۲۹۷۱۱	۶۸۹۹۱۵	۲۰۰۳۲۸۶	۲۶۹۳۲۰۱	۲۷۲۲۹۱۳	۱۵-۱۹ ساله
۳۹۴۹۹	۱۹۷۴۳۷۴	۹۶۴۵۷۴	۲۹۳۸۹۴۸	۲۹۷۸۴۴۸	۲۰-۲۴ ساله
۳۹۴۶۰	۲۴۴۷۶۰۰	۳۳۳۴۳۸	۲۷۸۱۰۲۸	۲۸۲۰۴۹۹	۲۵-۲۹ ساله
۴۹۰۶۶	۱۹۰۸۲۸۳	۸۸۳۵۸	۱۹۹۶۶۴۲	۲۰۴۵۷۰۹	۳۰-۳۴ ساله
۷۵۶۴۲	۱۸۰۵۵۲۶	۵۵۸۴۸	۱۸۶۱۳۷۵	۱۹۳۷۰۱۸	۳۵-۳۹ ساله
۸۶۹۷۱	۱۶۶۵۳۴۳	۴۱۳۲۹	۱۷۰۶۶۷۲	۱۷۹۳۶۴۳	۴۰-۴۴ ساله
۱۵۳۳۸۲	۱۶۰۸۱۲۷	۲۸۲۵۲	۱۶۳۶۳۷۹	۱۷۸۹۷۶۲	۴۵-۴۹ ساله
۱۶۵۷۹۰	۱۲۶۶۶۵۵	۴۶۵۲	۱۲۶۹۳۰۷	۱۴۳۵۰۹۷	۵۰-۵۴ ساله
۲۰۸۸۸۶	۹۳۹۱۶۴	۴۳۰۹	۹۴۳۴۷۳	۱۱۵۲۳۵۹	۵۵-۵۹ ساله
۱۸۲۴۰۱	۶۲۱۳۵۵	۹۶۵	۶۲۲۳۲۱	۸۰۴۷۲۲	۶۰-۶۴ ساله
۵۶۱۳۵۸	۶۷۷۴۱۲	۶۵۸۴	۶۸۳۹۹۶	۱۲۴۵۳۵۵	۶۵ ساله و بیش تر
.	نامشخص
۳۳۳۶۲۹۶	۱۳۹۳۵۲۱۰	۶۵۲۳۷۶۳	۲۰۴۵۸۹۷۴	۲۳۸۵۷۰۵۵	زن
۲۵۵۶۴	۷۴۰۶	۱۴۴۹۹۲۶	۱۴۵۷۳۳۲	۱۵۴۴۶۸۰	۶-۹ ساله
۱۵۰۰۰	۴۷۲۴۵	۱۸۰۷۱۷۱	۱۸۵۴۴۱۶	۱۸۶۹۴۱۷	۱۰-۱۴ ساله
۲۱۲۱۸	۷۰۲۱۸۶	۱۷۸۸۵۹۷	۲۴۹۰۷۸۴	۲۵۱۲۰۰۲	۱۵-۱۹ ساله
۵۲۲۳۰	۱۷۷۱۸۸۲	۱۰۱۷۷۷۳	۲۷۸۹۶۵۶	۲۸۴۱۸۸۷	۲۰-۲۴ ساله
۶۴۶۹۳	۲۳۴۱۷۷۰	۲۹۷۴۸۳	۲۶۳۹۲۵۳	۲۷۰۳۹۶۷	۲۵-۲۹ ساله
۹۵۶۹۶	۱۹۹۵۸۶۱	۸۸۵۰۴	۲۰۸۴۳۶۶	۲۱۸۰۰۶۲	۳۰-۳۴ ساله
۱۶۱۸۷۶	۱۸۰۴۵۹۹	۳۸۲۷۰	۱۸۴۲۸۷۰	۲۰۰۴۷۴۶	۳۵-۳۹ ساله
۲۸۵۶۰۸	۱۶۴۹۵۱۵	۱۶۹۱۲	۱۶۶۶۴۲۸	۱۹۵۲۰۳۶	۴۰-۴۴ ساله
۳۴۹۹۳۷	۱۳۷۸۰۳۲	۶۶۳۱	۱۳۸۴۶۶۳	۱۷۳۴۶۰۰	۴۵-۴۹ ساله
۴۸۹۰۹۶	۹۵۱۷۱۹	۳۸۱۳	۹۵۵۵۳۲	۱۴۴۴۶۲۸	۵۰-۵۴ ساله
۴۹۶۱۰۲	۶۲۴۳۸۵	۳۱۲۰	۶۲۷۵۰۵	۱۱۲۳۶۰۸	۵۵-۵۹ ساله
۳۸۶۱۳۱	۳۳۵۲۹۷	۲۳۳	۳۳۵۵۳۰	۷۲۱۶۶۲	۶۰-۶۴ ساله
۸۹۳۱۴۰	۳۲۵۳۰۹	۵۳۳۵	۳۳۰۶۳۴	۱۲۲۳۷۷۵	۶۵ ساله و بیش تر
.	نامشخص



۵- جمعیت ۶ ساله و بیش تر بر حسب جنس و سن به تفکیک وضع سواد و تحصیل (دنباله)

بی سواد	باسواد			جمع	جنس و سن
	در حال حاضر تحصیل نمی کند	در حال حاضر تحصیل می کند	جمع		
۴۴۰۷۸۷۸	۹۴۰۷۳۷۳	۴۷۵۴۳۵۰	۱۴۱۶۱۷۲۴	۱۸۶۴۱۲۲۸	جمع
۴۱۱۵۲	۸۵۲۰	۱۳۵۱۶۵۷	۱۳۶۰۱۷۷	۱۴۷۲۹۵۵	۶-۹ ساله
۴۰۸۳۹	۱۵۲۸۵۳	۱۷۵۳۹۴۱	۱۹۰۶۷۹۵	۱۹۴۷۶۳۴	۱۰-۱۴ ساله
۸۶۶۴۸	۱۰۵۲۴۶۷	۱۱۷۶۳۷۵	۲۲۲۸۸۴۲	۲۳۱۵۴۹۱	۱۵-۱۹ ساله
۱۱۲۳۶۱	۱۷۱۲۶۲۲	۳۲۰۵۴۶	۲۰۳۳۱۶۹	۲۱۴۵۵۳۰	۲۰-۲۴ ساله
۱۳۹۶۹۸	۱۶۰۷۸۳۰	۹۸۷۹۹	۱۷۰۶۶۲۹	۱۸۴۶۳۲۷	۲۵-۲۹ ساله
۲۰۴۶۵۴	۱۳۷۵۴۳۲	۲۴۸۹۰	۱۴۰۰۳۲۲	۱۶۰۴۹۷۷	۳۰-۳۴ ساله
۳۰۷۸۹۸	۱۱۲۵۶۱۸	۱۳۲۶۸	۱۱۳۸۸۸۶	۱۴۴۶۷۸۵	۳۵-۳۹ ساله
۳۷۴۵۵۰	۸۵۲۴۹۵	۶۸۴۴	۸۶۴۳۴۰	۱۲۳۸۸۹۰	۴۰-۴۴ ساله
۴۵۵۹۶۸	۵۹۳۴۳۹	۲۷۸۶	۵۹۶۲۲۵	۱۰۵۲۱۹۴	۴۵-۴۹ ساله
۵۴۹۷۹۳	۳۹۰۷۱۲	۲۴۴۴	۳۹۳۱۵۶	۹۴۲۹۴۹	۵۰-۵۴ ساله
۵۳۳۴۰۰	۲۴۳۰۴۸	۱۴۹۳	۲۴۴۵۴۱	۷۷۷۹۴۲	۵۵-۵۹ ساله
۴۴۸۵۹۵	۱۳۳۷۳۶	۷۷۸	۱۳۴۵۱۴	۵۸۳۱۰۹	۶۰-۶۴ ساله
۱۱۱۲۳۱۸	۱۵۳۵۹۶	۵۲۵	۱۵۴۱۲۱	۱۲۶۶۴۳۹	۶۵ ساله و بیش تر
.	نامشخص
۱۵۹۸۵۳۰	۵۰۹۵۸۱۷۸	۲۵۷۳۵۲۷	۷۶۶۹۴۰۵	۹۳۰۴۵۳۴	مرد
۱۹۸۵۹	۳۵۲۹	۶۹۸۹۱۴	۷۰۲۴۴۴	۷۵۸۹۰۱	۶-۹ ساله
۱۸۰۴۴	۵۱۴۲۴	۹۵۸۳۷۸	۱۰۰۹۸۰۲	۱۰۲۷۸۴۷	۱۰-۱۴ ساله
۳۷۴۰۰	۵۰۵۰۷۶	۶۶۵۱۴۳	۱۱۷۰۲۲۰	۱۲۰۷۶۲۰	۱۵-۱۹ ساله
۳۷۳۲۹	۸۹۰۰۵۸	۱۶۸۸۰۷	۱۰۵۸۸۶۶	۱۰۹۶۱۹۵	۲۰-۲۴ ساله
۴۵۱۲۰	۷۹۵۴۵۹	۵۳۹۷۶	۸۴۹۴۳۵	۸۹۴۵۵۶	۲۵-۲۹ ساله
۵۶۱۸۸	۶۸۲۰۵۴	۱۲۴۰۲	۶۹۴۴۵۶	۷۵۰۶۴۴	۳۰-۳۴ ساله
۹۱۸۸۸	۶۱۳۱۴۶	۷۰۴۸	۶۲۰۱۹۴	۷۱۲۰۸۲	۳۵-۳۹ ساله
۹۹۶۳۷	۵۰۲۳۲۶	۳۴۳۵	۵۰۵۷۶۲	۶۰۵۳۹۹	۴۰-۴۴ ساله
۱۴۷۸۲۴	۳۷۵۶۰۹	۱۶۰۲	۳۷۷۲۱۱	۵۲۵۰۳۶	۴۵-۴۹ ساله
۱۹۴۴۷۰	۲۶۹۸۸۹	۲۰۳۵	۲۶۷۰۲۴	۴۶۱۴۹۵	۵۰-۵۴ ساله
۱۷۴۱۶۲	۱۷۶۷۰۰	۱۰۲۳	۱۷۷۷۲۴	۳۵۱۸۸۶	۵۵-۵۹ ساله
۱۵۶۴۹۳	۱۰۹۳۸۸	۴۱۸	۱۰۹۸۰۷	۲۶۶۳۰۰	۶۰-۶۴ ساله
۵۲۰۱۱۲	۱۲۶۱۱۴	۳۴۱	۱۲۶۴۵۵	۶۴۶۵۶۷	۶۵ ساله و بیش تر
.	نامشخص
۲۸۰۹۳۴۸	۴۳۱۱۴۹۵	۲۱۸۰۸۲۳	۶۴۹۲۳۱۸	۹۳۳۶۶۹۴	زن
۲۱۲۹۲	۴۹۹۰	۶۵۲۷۴۲	۶۵۷۷۳۳	۷۱۴۰۵۳	۶-۹ ساله
۲۲۷۹۴	۱۰۱۴۲۹	۷۹۵۵۶۳	۸۹۶۹۹۲	۹۱۹۷۸۷	۱۰-۱۴ ساله
۴۹۲۴۷	۵۴۷۳۹۰	۵۱۱۲۳۲	۱۰۵۸۶۲۲	۱۱۰۷۸۷۰	۱۵-۱۹ ساله
۷۵۰۳۲	۸۲۲۵۶۳	۱۵۱۷۳۸	۹۷۴۲۰۲	۱۰۴۹۳۳۴	۲۰-۲۴ ساله
۹۴۵۷۷	۸۱۲۳۷۱	۴۴۸۲۲	۸۵۷۱۹۴	۹۵۱۷۷۱	۲۵-۲۹ ساله
۱۴۸۴۶۶	۶۹۳۳۷۸	۱۲۴۸۸	۷۰۵۸۶۶	۸۵۴۳۳۲	۳۰-۳۴ ساله
۲۱۶۰۱۰	۵۱۲۴۷۲	۶۲۲۰	۵۱۸۶۹۲	۷۳۴۷۰۳	۳۵-۳۹ ساله
۲۷۴۹۱۳	۳۵۵۱۶۹	۳۴۰۸	۳۵۸۵۷۸	۶۳۳۴۹۱	۴۰-۴۴ ساله
۳۰۸۱۴۳	۲۱۷۸۲۹	۱۱۸۳	۲۱۹۰۱۳	۵۲۷۱۵۷	۴۵-۴۹ ساله
۳۵۵۳۲۲	۱۲۵۷۲۲	۴۰۹	۱۲۶۱۳۱	۴۸۱۴۵۴	۵۰-۵۴ ساله
۳۵۹۲۳۸	۶۶۳۴۷	۴۶۹	۶۶۸۱۷	۴۲۶۰۵۵	۵۵-۵۹ ساله
۲۹۲۱۰۲	۲۴۳۴۷	۳۵۹	۲۴۷۰۷	۳۱۶۸۰۹	۶۰-۶۴ ساله
۵۹۲۲۰۵	۲۷۴۸۲	۱۸۴	۲۷۶۶۶	۶۱۹۸۷۲	۶۵ ساله و بیش تر
.	نامشخص

۶- جمعیت باسواد بر حسب جنس و سن به تفکیک دوره یا مدرک تحصیلی^(۱)

جنس و سن	کل	ابتدایی	راهنمایی	متوسطه	دیپلم و پیش‌دانشگاهی
جمع	۵۷۳۹۰۳۰۴	۱۸۹۰۷۴۰۰	۱۲۲۳۷۷۳۰	۳۵۷۱۰۳۶	۱۱۸۳۳۷۷۵
۶-۹ ساله	۴۲۸۳۹۶۶	۴۲۸۳۹۶۶	.	.	.
۱۰-۱۴ ساله	۵۹۳۱۰۰۳	۲۲۲۱۳۵۱	۳۱۸۱۷۵۶	۵۱۸۹۲۰	.
۱۵-۱۹ ساله	۷۴۱۲۸۲۸	۷۸۵۶۹۷	۱۱۲۸۸۰۴	۲۸۱۰۹۶۵	۲۰۴۱۰۱۷
۲۰-۲۴ ساله	۷۷۶۱۷۷۴	۱۱۶۲۳۶۰	۱۵۲۶۱۲۸	۱۰۸۴۹۱	۲۲۵۹۵۰۰
۲۵-۲۹ ساله	۷۱۲۶۹۲۲	۱۴۲۴۲۱۴	۱۵۳۹۶۳۷	۴۷۸۱۱	۲۱۲۷۰۴۱
۳۰-۳۴ ساله	۵۴۸۱۳۳۱	۱۶۱۳۹۷۵	۱۲۳۱۸۵۳	۲۶۴۰۲	۱۳۹۵۰۹۸
۳۵-۳۹ ساله	۴۸۴۳۱۳۲	۱۶۸۴۲۹۸	۱۱۰۵۸۲۴	۱۸۴۴۲	۱۰۴۹۸۴۰
۴۰-۴۴ ساله	۴۲۳۷۴۴۰	۱۵۷۸۴۷۹	۹۳۹۲۰۹	۱۳۸۰۸	۸۳۱۱۹۶
۴۵-۴۹ ساله	۳۶۱۷۲۶۸	۱۲۴۵۰۹۰	۷۴۶۸۰۵	۱۱۹۶۲	۸۵۴۶۰۶
۵۰-۵۴ ساله	۲۶۱۷۹۹۶	۱۰۱۸۹۶۹	۳۵۶۲۰۲	۸۰۲۱	۶۵۶۷۴۳
۵۵-۵۹ ساله	۱۸۱۵۵۲۰	۷۹۵۶۲۴	۲۲۳۷۹۵	۳۶۷۵	۳۳۰۲۹۵
۶۰-۶۴ ساله	۱۰۹۲۳۶۶	۴۹۶۱۴۸	۱۳۲۸۸۲	۱۶۳۶	۱۸۱۱۵۶
۶۵ ساله و بیش‌تر	۱۱۶۸۷۵۳	۵۹۷۲۲۲	۱۲۴۸۲۹	۸۹۸	۱۰۷۲۷۸
نامشخص
مرد	۳۰۴۳۹۰۱۱	۹۹۰۲۱۲۰	۷۰۶۱۸۲۹	۱۹۶۵۴۱۵	۵۹۹۴۹۶۲
۶-۹ ساله	۲۱۶۸۹۰۰	۲۱۶۸۹۰۰	.	.	.
۱۰-۱۴ ساله	۳۱۷۹۵۹۴	۱۱۷۸۳۴۹	۱۷۰۹۱۰۹	۲۸۹۰۷۷	.
۱۵-۱۹ ساله	۳۸۶۳۴۲۱	۳۹۸۶۲۶	۶۲۷۸۳۸	۱۵۴۱۷۰۹	۹۳۹۱۶۳
۲۰-۲۴ ساله	۳۹۹۷۸۱۵	۵۸۹۴۰۹	۹۴۷۲۷۱	۶۲۲۵۹	۱۱۰۹۵۶۸
۲۵-۲۹ ساله	۳۶۳۰۴۷۴	۶۹۱۶۰۴	۹۴۷۸۶۱	۲۶۱۸۰	۱۰۳۸۴۲۶
۳۰-۳۴ ساله	۲۶۹۱۰۹۹	۷۸۸۷۷۳	۶۹۳۳۱۱	۱۲۲۹۲	۶۸۷۶۳۷
۳۵-۳۹ ساله	۲۴۸۱۵۶۹	۷۹۱۷۰۱	۶۲۵۲۴۹	۹۸۴۱	۵۲۸۶۳۱
۴۰-۴۴ ساله	۲۲۱۲۴۳۴	۷۸۸۰۲۳	۵۴۵۱۷۰	۶۳۹۲	۴۳۰۲۴۳
۴۵-۴۹ ساله	۲۰۱۳۵۹۱	۶۸۸۶۰۲	۴۱۹۲۹۸	۸۱۳۱	۴۶۰۰۵۹
۵۰-۵۴ ساله	۱۵۳۶۳۳۲	۵۹۸۲۶۰	۲۲۴۲۳۸	۶۵۶۱	۳۸۶۲۵۲
۵۵-۵۹ ساله	۱۱۲۱۱۹۷	۴۷۰۰۰۷	۱۵۵۶۹۶	۱۷۴۰	۲۰۵۲۹۵
۶۰-۶۴ ساله	۷۳۲۱۲۸	۳۳۴۲۹۲	۸۳۹۱۳	۵۹۷	۱۳۵۲۷۱
۶۵ ساله و بیش‌تر	۸۱۰۴۵۲	۴۱۵۵۷۰	۸۲۸۶۹	۶۳۰	۷۴۴۱۳
نامشخص
زن	۲۶۹۵۱۲۹۲	۹۰۰۵۲۸۰	۵۱۷۵۹۰۱	۱۶۰۵۶۲۱	۵۸۳۸۸۱۲
۶-۹ ساله	۲۱۱۵۰۶۵	۲۱۱۵۰۶۵	.	.	.
۱۰-۱۴ ساله	۲۷۵۱۴۰۹	۱۰۴۳۰۰۲	۱۴۷۲۴۴۶	۲۲۹۸۴۲	.
۱۵-۱۹ ساله	۳۵۴۹۴۰۶	۳۸۷۰۷۱	۵۰۰۹۶۶	۱۲۶۹۲۵۵	۱۱۰۱۸۵۳
۲۰-۲۴ ساله	۳۷۶۳۹۵۹	۵۷۲۹۵۱	۵۷۸۸۵۶	۴۶۲۳۲	۱۱۴۹۹۳۱
۲۵-۲۹ ساله	۳۴۹۶۴۴۷	۷۳۲۶۱۱	۵۹۱۷۷۵	۲۱۶۳۱	۱۰۸۸۶۱۵
۳۰-۳۴ ساله	۲۷۹۰۲۳۲	۸۲۵۲۰۲	۵۳۸۵۴۲	۱۴۱۰۹	۷۰۷۴۶۰
۳۵-۳۹ ساله	۲۳۶۱۵۶۲	۸۹۲۵۹۷	۴۸۰۵۷۵	۸۶۰۱	۵۲۱۲۰۸
۴۰-۴۴ ساله	۲۰۲۵۰۰۶	۷۹۰۴۵۶	۳۹۴۰۳۹	۷۴۱۶	۴۰۰۹۵۳
۴۵-۴۹ ساله	۱۶۰۳۶۷۶	۵۵۶۴۸۷	۳۲۷۵۰۷	۳۸۳۰	۳۹۴۵۴۷
۵۰-۵۴ ساله	۱۰۸۱۶۶۳	۴۲۰۷۰۸	۱۳۱۹۶۴	۱۴۶۰	۲۷۰۴۹۰
۵۵-۵۹ ساله	۶۹۴۳۲۲	۳۲۵۶۱۷	۶۸۰۹۸	۱۹۳۵	۱۲۵۰۰۰
۶۰-۶۴ ساله	۳۶۰۲۳۸	۱۶۱۸۵۶	۴۸۹۶۸	۱۰۳۹	۴۵۸۸۵
۶۵ ساله و بیش‌تر	۳۵۸۳۰۱	۱۸۱۶۵۱	۴۱۹۶۰	۲۶۷	۳۲۸۶۴
نامشخص

۶- جمعیت باسواد بر حسب جنس و سن به تفکیک دوره یا مدرک تحصیلی^(۱) (دنباله)

سواد آموزی و غیر رسمی	دکتری تخصصی	فوق لیسانس و دکتری حرفه‌ای	لیسانس	فوق دیپلم	جنس و سن
۱۶۱۹۳۰۰	۵۶۰۸۵	۷۷۵۶۹۸	۵۶۸۷۷۷۶	۲۷۰۱۵۰۲	جمع
.	۶-۹ ساله
۸۹۷۴	۱۰-۱۴ ساله
۲۴۳۹۶	.	۵۷۰۹	۳۴۳۹۹۵	۲۷۲۲۴۳	۱۵-۱۹ ساله
۳۵۹۸۸	۵۴۷۳	۱۰۷۳۲۱	۱۷۷۷۸۸۵	۷۷۸۶۲۴	۲۰-۲۴ ساله
۴۷۲۴۸	۸۸۵۶	۲۲۱۷۳۰	۱۱۸۱۶۴۰	۵۲۸۷۴۱	۲۵-۲۹ ساله
۱۰۸۹۴۲	۶۹۴۸	۱۱۴۶۲۴	۷۱۳۶۱۷	۲۶۹۸۶۹	۳۰-۳۴ ساله
۱۸۱۵۹۳	۲۲۴۵	۹۲۱۴۷	۵۴۰۴۸۹	۱۶۸۲۴۹	۳۵-۳۹ ساله
۲۲۷۶۲۵	۹۱۱۳	۸۸۳۴۵	۳۷۵۲۸۶	۱۷۴۳۷۴	۴۰-۴۴ ساله
۲۴۰۴۸۱	۷۱۴۸	۶۱۸۱۳	۲۷۸۶۳۹	۱۷۰۷۲۲	۴۵-۴۹ ساله
۲۲۰۲۷۱	۱۲۱۹	۲۳۷۰۹	۱۸۶۱۴۴	۱۴۶۷۱۴	۵۰-۵۴ ساله
۱۹۱۵۰۴	۲۱۰۵	۲۸۰۱۵	۱۴۰۱۴۲	۱۰۰۳۶۱	۵۵-۵۹ ساله
۱۱۷۲۷۸	۹۵۲۶	۱۵۲۳۴	۷۷۵۵۵	۶۰۹۴۸	۶۰-۶۴ ساله
۲۱۴۹۹۵	۳۴۴۸	۱۷۰۴۷	۷۲۳۸۱	۳۰۶۵۲	۶۵ ساله و بیش تر
.	نامشخص
۵۳۹۳۶۵	۴۳۶۵۷	۴۹۲۰۳۷	۲۸۵۱۵۵۸	۱۵۸۸۰۶۷	مرد
.	۶-۹ ساله
۳۰۵۷	۱۰-۱۴ ساله
۶۰۳۵	.	۵۴۰۶	۱۶۹۷۲۲	۱۷۴۹۱۹	۱۵-۱۹ ساله
۷۴۹۴	۴۲۲۴	۵۰۸۸۲	۷۸۹۷۲۳	۴۳۶۹۸۱	۲۰-۲۴ ساله
۱۰۰۳۷	۶۱۰۲	۱۱۸۷۶۹	۵۰۹۲۷۱	۲۸۲۲۲۰	۲۵-۲۹ ساله
۱۹۸۲۱	۴۴۷۱	۵۲۱۹۷	۲۹۷۷۵۹	۱۳۴۸۳۳	۳۰-۳۴ ساله
۳۶۸۳۸	۹۴۶	۶۸۱۱۳	۳۲۷۳۷۱	۹۲۸۷۵	۳۵-۳۹ ساله
۴۱۹۶۵	۶۱۰۲	۶۷۱۱۱	۲۲۰۷۰۱	۱۰۶۷۲۲	۴۰-۴۴ ساله
۶۷۳۵۵	۵۵۰۸	۵۵۰۱۶	۱۹۵۸۶۸	۱۱۳۷۵۱	۴۵-۴۹ ساله
۷۲۰۴۳	۱۲۱۹	۲۱۰۹۶	۱۱۶۷۳۳	۱۰۹۹۲۵	۵۰-۵۴ ساله
۸۳۰۰۶	۲۱۰۵	۲۶۸۴۳	۱۰۶۷۶۵	۶۹۷۳۷	۵۵-۵۹ ساله
۵۹۰۸۶	۹۵۲۶	۱۴۷۴۳	۴۹۷۵۴	۴۴۹۴۲	۶۰-۶۴ ساله
۱۳۲۶۲۲	۳۴۴۸	۱۱۸۵۶	۶۷۸۸۵	۲۱۱۵۵	۶۵ ساله و بیش تر
.	نامشخص
۱۰۷۹۹۳۵	۱۲۴۲۷	۲۸۳۶۶۱	۲۸۳۶۲۱۸	۱۱۱۳۴۳۵	زن
.	۶-۹ ساله
۵۹۱۷	۱۰-۱۴ ساله
۱۸۳۶۱	.	۳۰۲	۱۷۴۲۷۲	۹۷۲۲۳	۱۵-۱۹ ساله
۲۸۴۹۴	۱۲۴۸	۵۶۴۳۹	۹۸۸۱۶۱	۳۴۱۶۴۲	۲۰-۲۴ ساله
۳۷۲۱۰	۲۷۵۳	۱۰۲۹۶۰	۶۷۲۳۶۹	۲۴۶۵۲۱	۲۵-۲۹ ساله
۸۹۱۲۰	۲۴۷۶	۶۲۴۲۶	۴۱۵۸۵۸	۱۳۵۰۳۵	۳۰-۳۴ ساله
۱۴۴۷۵۵	۱۲۹۸	۲۴۰۳۴	۲۱۳۱۱۸	۷۵۳۷۴	۳۵-۳۹ ساله
۱۸۵۶۵۹	۳۰۱۱	۲۱۲۳۳	۱۵۴۵۸۴	۶۷۶۵۱	۴۰-۴۴ ساله
۱۷۳۱۲۵	۱۶۴۰	۶۷۹۶	۸۲۷۷۰	۵۶۹۷۱	۴۵-۴۹ ساله
۱۴۸۲۲۷	.	۲۶۱۲	۶۹۴۱۰	۳۶۷۸۸	۵۰-۵۴ ساله
۱۰۸۴۹۸	.	۱۱۷۲	۳۳۳۷۶	۳۰۶۲۴	۵۵-۵۹ ساله
۵۸۱۹۲	.	۴۹۰	۲۷۸۰۰	۱۶۰۰۵	۶۰-۶۴ ساله
۸۲۳۷۲	.	۵۱۹۱	۴۴۹۶	۹۴۹۶	۶۵ ساله و بیش تر
.	نامشخص

۶- جمعیت باسواد بر حسب جنس و سن به تفکیک دوره یا مدرک تحصیلی^(۱) (دنباله)

دپلم و پیش دانشگاهی	متوسطه	راهنمایی	ابتدایی	کل	جنس و سن
۱۰۰۳۳۰۸	۲۶۶۲۰۹۸	۱۹۲۰۵۵۰	۱۲۱۹۱۴۴۴	۴۳۲۲۸۵۸۰	جمع
.	.	.	۲۹۲۳۷۸۸	۲۹۲۳۷۸۸	۶-۹ ساله
.	۳۹۵۹۷۹	۲۲۴۶۳۵۳	۱۳۷۷۲۳۷	۴۰۲۴۲۰۸	۱۰-۱۴ ساله
۱۵۸۹۴۱۳	۲۰۹۶۳۹۴	۶۳۱۲۸۳	۳۰۴۳۵۸	۵۱۸۳۹۸۵	۱۵-۱۹ ساله
۱۷۵۱۶۹۹	۷۰۰۹۴	۹۸۱۴۳۱	۵۵۰۶۳۹	۵۷۲۸۶۰۵	۲۰-۲۴ ساله
۱۷۸۳۴۹۲	۳۱۳۷۳	۱۰۸۶۹۵۷	۷۴۵۹۹۱	۵۴۲۰۲۹۲	۲۵-۲۹ ساله
۱۱۷۵۰۱۲	۱۸۸۰۹	۸۹۹۹۰۰	۹۱۵۲۳۸	۴۰۸۱۰۰۸	۳۰-۳۴ ساله
۹۳۹۱۴۵	۱۳۶۶۱	۸۷۴۰۱۲	۱۰۴۷۶۸۸	۳۷۰۴۲۴۵	۳۵-۳۹ ساله
۷۷۰۴۴۹	۱۱۶۱۲	۷۸۷۲۵۰	۱۰۶۲۹۷۹	۳۳۷۳۱۰۰	۴۰-۴۴ ساله
۸۰۱۷۱۱	۱۰۴۶۹	۶۴۸۷۰۸	۹۰۹۰۹۵	۳۰۲۱۰۴۳	۴۵-۴۹ ساله
۶۲۴۷۶۹	۷۵۸۵	۳۱۷۵۱۹	۷۸۴۰۸۳	۲۲۲۴۸۳۹	۵۰-۵۴ ساله
۳۱۵۸۱۷	۳۶۴۸	۲۰۳۸۲۱	۶۴۸۰۳۲	۱۵۷۰۹۷۹	۵۵-۵۹ ساله
۱۷۶۱۹۲	۱۶۰۴	۱۲۴۳۰۳	۴۱۲۲۴۰	۹۵۷۸۵۲	۶۰-۶۴ ساله
۱۰۵۵۰۵	۸۶۶	۱۱۹۰۰۷	۵۱۰۰۷۱	۱۰۱۴۶۳۱	۶۵ ساله و بیش تر
.	نامشخص
۵۰۰۵۷۸۸	۱۴۴۱۴۲۸	۵۰۹۳۰۹۰	۶۳۹۸۱۲۳۲	۲۲۷۶۹۶۰۶	مرد
.	.	.	۱۴۶۶۴۵۶	۱۴۶۶۴۵۶	۶-۹ ساله
.	۲۱۸۱۶۰	۱۱۹۸۳۶۵	۷۵۱۴۴۹	۲۱۶۹۷۹۱	۱۰-۱۴ ساله
۷۱۷۵۲۱	۱۱۳۰۱۴۳	۳۵۱۲۹۹	۱۷۸۰۳۰	۲۶۹۳۲۰۱	۱۵-۱۹ ساله
۸۴۶۲۵۴	۳۸۸۹۴	۶۲۲۲۰۲	۳۰۹۷۹۰	۲۹۳۸۹۴۸	۲۰-۲۴ ساله
۸۶۱۰۹۸	۱۸۰۵۳	۶۸۵۱۵۱	۴۰۱۳۱۸	۲۷۸۱۰۳۸	۲۵-۲۹ ساله
۵۷۱۴۴۶	۷۵۸۶	۴۹۳۸۶۲	۴۶۶۷۶۷	۱۹۹۶۶۴۲	۳۰-۳۴ ساله
۴۵۲۷۹۶	۷۴۷۸	۴۶۷۴۴۵	۴۷۲۱۴۱	۱۸۶۱۳۷۵	۳۵-۳۹ ساله
۳۸۳۲۳۳	۴۷۸۰	۴۴۰۷۹۹	۴۸۶۲۰۷	۱۷۰۶۶۷۲	۴۰-۴۴ ساله
۴۱۷۲۸۰	۷۲۸۸	۳۴۶۵۳۶	۴۷۷۶۴۵	۱۶۳۶۳۷۹	۴۵-۴۹ ساله
۳۵۹۰۱۲	۶۱۲۵	۱۹۳۶۵۶	۴۳۲۱۹۱	۱۲۶۹۳۰۷	۵۰-۵۴ ساله
۱۹۳۹۶۸	۱۷۱۳	۱۳۹۰۱۹	۳۵۵۴۵۹	۹۴۳۴۷۳	۵۵-۵۹ ساله
۱۳۰۴۳۳	۵۹۷	۷۶۶۷۷	۲۶۱۲۸۶	۶۲۲۳۲۱	۶۰-۶۴ ساله
۷۲۷۴۲	۶۰۷	۷۸۰۷۴	۳۳۹۴۸۵	۶۸۳۹۹۶	۶۵ ساله و بیش تر
.	نامشخص
۵۰۰۲۷۴۲۰	۱۲۲۰۶۶۹	۳۸۲۷۴۵۹	۵۷۹۳۲۱۱	۲۰۴۵۸۹۷۴	زن
.	.	.	۱۴۵۷۳۳۲	۱۴۵۷۳۳۲	۶-۹ ساله
.	۱۷۷۸۱۸	۱۰۴۷۹۸۷	۶۲۵۷۸۷	۱۸۵۴۴۱۶	۱۰-۱۴ ساله
۸۷۱۸۹۱	۹۶۶۲۵۰	۲۷۹۹۸۴	۱۲۶۳۲۸	۲۴۹۰۷۸۴	۱۵-۱۹ ساله
۹۰۵۴۴۴	۳۱۲۰۰	۳۵۹۲۲۹	۲۴۰۸۴۸	۲۷۸۹۶۵۶	۲۰-۲۴ ساله
۹۲۲۳۹۴	۱۳۳۲۰	۴۰۱۸۰۵	۳۴۶۶۷۲	۲۶۳۹۲۵۳	۲۵-۲۹ ساله
۶۰۳۵۶۵	۱۱۲۲۳	۴۰۶۰۳۷	۴۴۸۴۷۱	۲۰۸۴۴۶۶	۳۰-۳۴ ساله
۴۸۶۳۴۹	۶۱۸۲	۴۰۶۵۶۷	۵۷۵۵۴۶	۱۸۴۲۸۷۰	۳۵-۳۹ ساله
۳۸۷۲۱۶	۶۸۳۱	۳۴۶۴۵۱	۵۷۶۷۷۱	۱۶۶۶۴۲۸	۴۰-۴۴ ساله
۳۸۴۴۳۰	۳۱۸۱	۳۰۲۱۷۱	۴۳۱۴۴۹	۱۳۸۴۶۶۳	۴۵-۴۹ ساله
۲۶۵۷۵۷	۱۴۶۰	۱۲۳۸۶۳	۳۵۱۸۹۲	۹۵۵۵۳۲	۵۰-۵۴ ساله
۱۲۱۸۴۸	۱۹۳۵	۶۴۸۰۲	۲۹۲۵۷۲	۶۲۷۵۰۵	۵۵-۵۹ ساله
۴۵۷۵۹	۱۰۰۷	۴۷۶۲۶	۱۵۰۹۵۳	۳۳۵۵۳۰	۶۰-۶۴ ساله
۳۲۷۶۳	۲۵۹	۴۰۹۳۲	۱۷۰۵۸۵	۳۳۰۶۳۴	۶۵ ساله و بیش تر
.	نامشخص

۶- جمعیت باسواد بر حسب جنس و سن به تفکیک دوره یا مدرک تحصیلی^(۱) (دنباله)

نقاط شهری	سواد آموزی و غیر رسمی	دکتری تخصصی	فوق لیسانس و دکتري حرفه‌ای	لیسانس	فوق دیپلم	جنس و سن
	۹۶۵۷۷۶	۵۴۹۰۱	۷۵۰۹۷۴	۵۲۰۳۲۵۷	۲۴۴۶۳۶۹	جمع
	۶-۹ ساله
	۴۶۳۷	۱۰-۱۴ ساله
	۶۵۲۰	.	۵۵۳۴	۳۰۹۱۶۵	۲۴۱۳۱۷	۱۵-۱۹ ساله
	۱۰۸۵۹	۵۴۳۹	۱۰۴۱۰۸	۱۵۷۱۳۵۸	۶۸۲۹۷۳	۲۰-۲۴ ساله
	۱۵۶۵۷	۸۲۰۲	۲۱۲۳۲۸	۱۰۵۹۵۹۸	۴۷۶۶۹۰	۲۵-۲۹ ساله
	۴۳۸۰۵	۶۹۳۳	۱۱۰۰۰۷	۶۶۷۱۶۸	۲۴۴۱۳۲	۳۰-۳۴ ساله
	۸۲۹۹۹	۲۲۴۵	۸۹۶۱۴	۵۰۴۲۴۷	۱۵۰۶۳۱	۳۵-۳۹ ساله
	۱۲۷۹۹۹	۹۱۱۳	۸۶۳۲۹	۳۵۳۸۳۶	۱۶۳۵۲۹	۴۰-۴۴ ساله
	۱۵۳۲۸۹	۷۱۴۸	۶۰۳۷۸	۲۶۹۶۸۶	۱۶۰۵۵۷	۴۵-۴۹ ساله
	۱۴۵۲۱۸	۱۲۱۹	۲۳۶۹۱	۱۸۱۵۸۴	۱۳۹۱۶۶	۵۰-۵۴ ساله
	۱۳۴۶۴۸	۱۶۲۴	۲۷۰۳۰	۱۳۷۹۲۹	۹۸۴۱۸	۵۵-۵۹ ساله
	۸۳۶۱۲	۹۵۲۶	۱۵۲۳۴	۷۶۵۹۶	۵۸۵۴۱	۶۰-۶۴ ساله
	۱۵۶۵۲۸	۳۴۴۸	۱۶۷۱۸	۷۲۰۷۵	۳۰۴۱۰	۶۵ ساله و بیش تر
	نامشخص
	۳۱۱۴۱۶	۴۲۵۰۷	۴۷۱۴۳۹	۲۵۸۲۱۳۸	۱۴۲۳۵۶۳	مرد
	۶-۹ ساله
	۱۸۱۴	۱۰-۱۴ ساله
	۲۳۵۹	.	۵۳۰۴	۱۵۴۵۲۱	۱۵۴۰۲۱	۱۵-۱۹ ساله
	۲۸۶۶	۴۲۲۴	۴۸۲۳۶	۶۸۸۸۵۶	۳۷۷۶۲۳	۲۰-۲۴ ساله
	۳۹۳۲	۵۴۴۹	۱۱۱۵۹۲	۴۴۲۸۷۲	۲۵۱۵۷۰	۲۵-۲۹ ساله
	۸۲۸۶	۴۴۵۶	۴۸۴۹۲	۲۷۳۷۰۵	۱۲۲۰۳۸	۳۰-۳۴ ساله
	۱۶۰۵۲	۹۴۶	۶۵۷۴۴	۲۹۸۱۰۰	۸۰۶۷۰	۳۵-۳۹ ساله
	۱۷۸۸۱	۶۱۰۲	۶۵۱۳۶	۲۰۳۵۹۹	۹۸۹۲۹	۴۰-۴۴ ساله
	۳۷۱۲۴	۵۵۰۸	۵۳۶۷۵	۱۸۷۲۹۴	۱۰۴۰۲۶	۴۵-۴۹ ساله
	۴۱۰۶۱	۱۲۱۹	۲۱۰۷۸	۱۱۲۲۱۸	۱۰۲۷۴۲	۵۰-۵۴ ساله
	۵۲۷۳۰	۱۶۲۴	۲۵۹۰۷	۱۰۴۵۹۴	۶۸۴۵۶	۵۵-۵۹ ساله
	۳۷۶۸۸	۹۵۲۶	۱۴۷۴۳	۴۸۷۹۶	۴۲۵۷۱	۶۰-۶۴ ساله
	۸۹۶۱۸	۳۴۴۸	۱۱۵۲۶	۶۷۵۷۹	۲۰۹۱۳	۶۵ ساله و بیش تر
	نامشخص
	۶۵۴۳۵۹	۱۲۳۹۴	۲۷۹۵۳۵	۲۶۲۱۱۱۹	۱۰۲۲۸۰۶	زن
	۶-۹ ساله
	۲۸۲۳	۱۰-۱۴ ساله
	۴۱۶۱	.	۲۲۹	۱۵۴۶۴۳	۸۷۲۹۵	۱۵-۱۹ ساله
	۷۹۹۲	۱۲۱۴	۵۵۸۷۲	۸۸۲۵۰۲	۳۰۵۳۵۰	۲۰-۲۴ ساله
	۱۱۷۲۵	۲۷۵۳	۱۰۰۷۳۵	۶۱۶۷۲۵	۲۲۵۱۲۰	۲۵-۲۹ ساله
	۳۵۵۱۹	۲۴۷۶	۶۱۵۱۴	۳۹۳۴۶۳	۱۲۲۰۹۴	۳۰-۳۴ ساله
	۶۶۹۴۷	۱۲۹۸	۲۳۸۷۰	۲۰۶۱۴۷	۶۹۹۶۰	۳۵-۳۹ ساله
	۱۱۰۱۱۷	۳۰۱۱	۲۱۱۹۲	۱۵۰۲۳۶	۶۴۵۹۹	۴۰-۴۴ ساله
	۱۱۶۱۶۵	۱۶۴۰	۶۷۰۲	۸۲۳۹۱	۵۶۵۳۱	۴۵-۴۹ ساله
	۱۰۴۱۵۶	.	۲۶۱۲	۶۹۳۶۶	۳۶۴۲۳	۵۰-۵۴ ساله
	۸۱۹۱۷	.	۱۱۲۲	۳۳۳۴۵	۲۹۹۶۱	۵۵-۵۹ ساله
	۴۵۹۲۳	.	۴۹۰	۲۷۸۰۰	۱۵۹۷۰	۶۰-۶۴ ساله
	۶۶۹۰۹	.	۵۱۹۱	۴۴۹۶	۹۴۹۶	۶۵ ساله و بیش تر
	نامشخص



۶- جمعیت باسواد بر حسب جنس و سن به تفکیک دوره یا مدرک تحصیلی^(۱) (دنباله)

دپلم و پیش‌دانشگاهی	متوسطه	راهنمایی	ابتدایی	کل	جنس و سن
۱۸۰۰۵۶۶	۹۰۸۹۳۷	۳۳۱۷۱۸۰	۶۷۱۵۹۵۵	۱۴۱۶۱۷۲۴	جمع
.	.	.	۱۳۶۰۱۷۷	۱۳۶۰۱۷۷	۶-۹ ساله
.	۱۲۲۹۴۱	۹۳۵۴۰۲	۸۴۴۱۱۴	۱۹۰۶۷۹۵	۱۰-۱۴ ساله
۴۵۱۶۰۴	۷۱۴۵۷۰	۴۹۷۵۲۱	۴۸۱۳۳۸	۲۲۲۸۸۴۲	۱۵-۱۹ ساله
۵۰۷۸۰۱	۳۸۳۹۶	۵۴۴۶۹۶	۶۱۱۷۲۱	۲۰۳۳۱۶۹	۲۰-۲۴ ساله
۳۴۳۵۴۸	۱۶۴۳۸	۴۵۲۶۷۹	۶۷۸۲۳۳	۱۷۰۶۶۲۹	۲۵-۲۹ ساله
۲۲۰۰۸۶	۷۵۹۲	۳۳۱۹۵۳	۶۹۸۷۳۶	۱۴۰۰۳۲۲	۳۰-۳۴ ساله
۱۱۰۶۹۵	۴۷۸۱	۲۳۱۸۱۱	۶۳۶۶۱۰	۱۱۳۸۸۸۶	۳۵-۳۹ ساله
۶۰۷۴۷	۲۱۹۶	۱۵۱۹۵۹	۵۱۵۵۰۰	۸۶۴۳۴۰	۴۰-۴۴ ساله
۵۲۸۹۵	۱۴۹۲	۹۸۰۹۷	۳۳۵۹۹۵	۵۹۶۲۲۵	۴۵-۴۹ ساله
۳۱۹۷۳	۴۳۶	۳۸۶۸۳	۲۳۴۸۸۵	۳۹۳۱۵۶	۵۰-۵۴ ساله
۱۴۴۷۸	۲۶	۱۹۹۷۳	۱۴۷۵۹۱	۲۴۴۵۴۱	۵۵-۵۹ ساله
۴۹۶۴	۳۲	۸۵۷۸	۸۳۹۰۸	۱۳۴۵۱۴	۶۰-۶۴ ساله
۱۷۷۲	۳۱	۵۸۲۲	۸۷۱۵۰	۱۵۴۱۲۱	۶۵ ساله و بیش‌تر
.	نامشخص
۹۸۹۱۷۴	۵۲۳۹۸۶	۱۹۶۸۷۳۸	۳۵۰۳۸۸۷	۷۶۶۹۴۰۵	مرد
.	.	.	۷۰۲۴۴۴	۷۰۲۴۴۴	۶-۹ ساله
.	۷۰۹۱۶	۵۱۰۷۴۴	۴۲۶۸۹۹	۱۰۰۹۸۰۲	۱۰-۱۴ ساله
۲۲۱۶۴۱	۴۱۱۵۶۶	۲۷۶۵۳۹	۲۲۰۵۹۵	۱۱۷۰۲۲۰	۱۵-۱۹ ساله
۲۶۳۳۱۳	۲۳۳۶۴	۳۲۵۰۶۹	۲۷۹۶۱۸	۱۰۵۸۸۶۶	۲۰-۲۴ ساله
۱۷۷۳۲۷	۸۱۲۷	۲۶۲۷۰۹	۲۹۰۲۸۵	۸۴۹۴۳۵	۲۵-۲۹ ساله
۱۱۶۱۹۱	۴۷۰۶	۱۹۹۴۴۹	۳۲۲۰۰۵	۶۹۴۴۵۶	۳۰-۳۴ ساله
۷۵۸۳۵	۲۳۶۳	۱۵۷۸۰۴	۳۱۹۵۵۹	۶۲۰۱۹۴	۳۵-۳۹ ساله
۴۷۰۱۰	۱۶۱۱	۱۰۴۳۷۱	۳۰۱۸۱۵	۵۰۵۷۶۲	۴۰-۴۴ ساله
۴۲۷۷۸	۸۴۲	۷۲۷۶۱	۲۱۰۹۵۶	۳۷۷۲۱۱	۴۵-۴۹ ساله
۲۷۲۳۹	۴۳۶	۳۰۵۸۲	۱۶۶۰۶۸	۲۶۷۰۲۴	۵۰-۵۴ ساله
۱۱۳۲۶	۲۶	۱۶۶۷۷	۱۱۴۵۴۷	۱۷۷۷۲۴	۵۵-۵۹ ساله
۴۸۳۸	.	۷۲۳۵	۷۳۰۰۵	۱۰۹۸۰۷	۶۰-۶۴ ساله
۱۶۷۱	۲۳	۴۷۹۴	۷۶۰۸۵	۱۲۶۴۵۵	۶۵ ساله و بیش‌تر
.	نامشخص
۸۱۱۳۹۲	۳۸۴۹۵۱	۱۳۴۸۴۴۲	۳۲۱۲۰۶۸	۶۴۹۲۳۱۸	زن
.	.	.	۶۵۷۷۳۳	۶۵۷۷۳۳	۶-۹ ساله
.	۵۲۰۲۴	۴۲۴۶۵۸	۴۱۷۲۱۵	۸۹۶۹۹۲	۱۰-۱۴ ساله
۲۲۹۹۶۲	۳۰۳۰۰۴	۲۲۰۹۸۲	۲۶۰۷۴۳	۱۰۵۸۶۲۲	۱۵-۱۹ ساله
۲۴۴۴۸۷	۱۵۰۳۲	۲۱۹۶۲۷	۳۳۲۱۰۲	۹۷۴۳۰۲	۲۰-۲۴ ساله
۱۶۶۲۲۱	۸۳۱۰	۱۸۹۹۶۹	۳۸۷۹۳۸	۸۵۷۱۹۴	۲۵-۲۹ ساله
۱۰۳۸۹۵	۲۸۸۶	۱۳۲۵۰۴	۳۷۶۷۳۰	۷۰۵۸۶۶	۳۰-۳۴ ساله
۳۴۸۵۹	۲۴۱۸	۷۴۰۰۷	۳۱۷۰۵۱	۵۱۸۶۹۲	۳۵-۳۹ ساله
۱۳۷۳۷	۵۸۴	۴۷۵۸۸	۲۱۳۶۸۵	۳۵۸۵۷۸	۴۰-۴۴ ساله
۱۰۱۱۶	۶۴۹	۲۵۳۳۵	۱۲۵۰۳۸	۲۱۹۰۱۳	۴۵-۴۹ ساله
۴۷۳۳	.	۸۱۰۱	۶۸۸۱۶	۱۲۶۱۳۱	۵۰-۵۴ ساله
۳۱۵۱	.	۳۲۹۶	۳۳۰۴۴	۶۶۸۱۷	۵۵-۵۹ ساله
۱۲۶	۳۲	۱۳۴۲	۱۰۹۰۳	۲۴۷۰۷	۶۰-۶۴ ساله
۱۰۰	۸	۱۰۲۷	۱۱۰۶۵	۲۷۶۶۶	۶۵ ساله و بیش‌تر
.	نامشخص

۶- جمعیت باسواد بر حسب جنس و سن به تفکیک دوره یا مدرک تحصیلی^(۱) (دنباله)

نقاط روستایی	سواد آموزی و غیر رسمی	دکتری تخصصی	فوق لیسانس و دکتری حرفه‌ای	لیسانس	فوق دیپلم	جنس و سن
	۶۵۳۵۲۳	۱۱۸۳	۲۴۷۲۴	۴۸۴۵۱۹	۲۵۵۱۳۲	جمع
	۶-۹ ساله
	۴۳۳۶	۱۰-۱۴ ساله
	۱۷۸۷۵	.	۱۷۴	۳۴۸۳۰	۳۰۹۲۶	۱۵-۱۹ ساله
	۲۵۱۲۹	۳۳	۳۲۱۲	۲۰۶۵۲۶	۹۵۶۵۰	۲۰-۲۴ ساله
	۳۱۵۹۰	۶۵۳	۹۴۰۲	۱۲۲۰۴۲	۵۲۰۵۰	۲۵-۲۹ ساله
	۶۵۱۳۶	۱۵	۴۶۱۶	۴۶۴۴۹	۲۵۷۳۶	۳۰-۳۴ ساله
	۹۸۵۹۴	.	۲۵۳۳	۳۶۲۴۲	۱۷۶۱۸	۳۵-۳۹ ساله
	۹۹۶۲۶	.	۲۰۱۶	۲۱۴۴۹	۱۰۸۴۴	۴۰-۴۴ ساله
	۸۷۱۹۲	.	۱۴۳۵	۸۹۵۲	۱۰۱۶۴	۴۵-۴۹ ساله
	۷۵۰۵۲	.	۱۷	۴۵۵۹	۷۵۴۸	۵۰-۵۴ ساله
	۵۶۸۵۶	۴۸۱	۹۸۵	۲۲۰۳	۱۹۴۳	۵۵-۵۹ ساله
	۳۳۶۶۶	.	.	۹۵۸	۲۴۰۶	۶۰-۶۴ ساله
	۵۸۴۶۶	.	۳۲۹	۳۰۵	۲۴۲	۶۵ ساله و بیش تر
	نامشخص
	۲۲۷۹۴۸	۱۱۵۰	۲۰۵۹۸	۲۶۹۴۱۹	۱۶۴۵۰۳	مرد
	۶-۹ ساله
	۱۲۴۲	۱۰-۱۴ ساله
	۳۶۷۵	.	۱۰۱	۱۵۲۰۱	۲۰۸۹۸	۱۵-۱۹ ساله
	۴۶۲۷	.	۲۶۴۶	۱۰۰۸۶۷	۵۹۳۵۸	۲۰-۲۴ ساله
	۶۱۰۵	۶۵۳	۷۱۷۷	۶۶۳۹۹	۳۰۶۴۹	۲۵-۲۹ ساله
	۱۱۵۳۵	۱۵	۳۷۰۴	۲۴۰۵۴	۱۲۷۹۵	۳۰-۳۴ ساله
	۲۰۷۸۶	.	۲۳۶۸	۲۹۲۷۱	۱۲۲۰۴	۳۵-۳۹ ساله
	۲۴۰۸۴	.	۱۹۷۵	۱۷۱۰۱	۷۷۹۲	۴۰-۴۴ ساله
	۳۰۲۳۱	.	۱۳۴۱	۸۵۷۴	۹۷۲۵	۴۵-۴۹ ساله
	۳۰۹۸۱	.	۱۷	۴۵۱۴	۷۱۸۳	۵۰-۵۴ ساله
	۳۰۲۷۶	۴۸۱	۹۳۵	۲۱۷۱	۱۲۸۱	۵۵-۵۹ ساله
	۲۱۳۹۷	.	.	۹۵۸	۲۳۷۱	۶۰-۶۴ ساله
	۴۳۰۰۳	.	۳۲۹	۳۰۵	۲۴۲	۶۵ ساله و بیش تر
	نامشخص
	۴۲۵۵۷۵	۳۳	۴۱۲۶	۲۱۵۰۹۹	۹۰۶۲۹	زن
	۶-۹ ساله
	۳۰۹۴	۱۰-۱۴ ساله
	۱۴۲۰۰	.	۷۳	۱۹۶۲۸	۱۰۰۲۷	۱۵-۱۹ ساله
	۲۰۵۰۲	۳۳	۵۶۶	۱۰۵۶۵۸	۳۶۲۹۱	۲۰-۲۴ ساله
	۲۵۴۸۵	.	۲۲۲۴	۵۵۶۴۳	۲۱۴۰۰	۲۵-۲۹ ساله
	۵۳۶۰۱	.	۹۱۱	۲۲۳۹۵	۱۲۹۴۱	۳۰-۳۴ ساله
	۷۷۸۰۷	.	۱۶۴	۶۹۷۱	۵۴۱۳	۳۵-۳۹ ساله
	۷۵۵۴۱	.	۴۱	۴۳۴۸	۳۰۵۱	۴۰-۴۴ ساله
	۵۶۹۶۰	.	۹۴	۳۷۸	۴۳۹	۴۵-۴۹ ساله
	۴۴۰۷۰	.	.	۴۴	۳۶۵	۵۰-۵۴ ساله
	۲۶۵۸۰	.	۴۹	۳۱	۶۶۲	۵۵-۵۹ ساله
	۱۲۲۶۸	.	.	.	۳۴	۶۰-۶۴ ساله
	۱۵۴۶۳	۶۵ ساله و بیش تر
	نامشخص

(۱) برای محصلان دوره تحصیلی و برای غیر محصلان آخرین مدرک پایان دوره تحصیلی.

۷- جمعیت ۱۰ ساله و بیش تر بر حسب سن به تفکیک جنس و وضع زناشویی

مرد و زن					سن
هرگز ازدواج نکرده	بی همسر بر اثر طلاق	بی همسر بر اثر فوت همسر	دارای همسر	کل	
۲۳۸۱۲۰۶۸	۵۴۲۶۲۸	۲۴۶۲۱۵۹	۲۵۵۷۴۳۹۸	۶۲۳۹۱۲۵۴	جمع
۵۹۷۱۷۸۶	۱۲۹	۱۴۱۶	۲۸۷۹۵	۶۰۰۲۱۲۹	۱۰-۱۴ ساله
۶۹۸۰۲۳۲	۹۹۹۰	۳۵۷۱	۵۵۶۶۱۲	۷۵۵۰۴۰۷	۱۵-۱۹ ساله
۵۷۸۶۴۷۳	۳۸۰۷۶	۹۲۲۹	۲۱۳۲۰۸۶	۷۹۶۵۸۶۵	۲۰-۲۴ ساله
۳۱۴۱۳۷۸	۷۲۸۷۱	۲۴۰۶۰	۴۱۳۲۴۶۴	۷۳۷۰۷۷۴	۲۵-۲۹ ساله
۱۰۶۰۰۸۹	۱۰۱۰۹۷	۴۷۷۱۸	۴۶۲۱۸۴۳	۵۸۳۰۷۴۹	۳۰-۳۴ ساله
۳۹۹۱۹۸	۶۷۷۶۳	۶۹۵۹۱	۴۸۵۱۹۹۶	۵۳۸۸۵۴۹	۳۵-۳۹ ساله
۲۲۲۸۵۸	۶۸۱۱۴	۱۲۳۳۶۶	۴۵۷۰۲۳۱	۴۹۸۴۵۷۰	۴۰-۴۴ ساله
۱۱۸۰۳۷	۶۲۴۱۵	۱۵۸۴۱۴	۴۲۳۷۶۸۹	۴۵۷۶۵۵۷	۴۵-۴۹ ساله
۷۶۶۲۰	۵۰۹۷۹	۲۲۴۷۶۸	۳۴۷۰۲۰۶	۳۸۲۲۶۷۵	۵۰-۵۴ ساله
۲۶۷۸۲	۳۴۶۰۸	۲۹۰۳۹۰	۲۷۰۲۱۲۷	۳۰۵۳۹۰۹	۵۵-۵۹ ساله
۱۳۳۶۳	۱۶۰۸۲	۳۰۶۴۵۶	۱۷۷۳۵۹۲	۲۱۰۹۴۹۵	۶۰-۶۴ ساله
۱۵۲۴۶	۲۰۴۹۷	۱۲۰۳۱۷۶	۲۴۹۶۶۵۱	۳۷۳۵۵۷۰	۶۵ ساله و بیش تر
.	نامشخص
۱۷۰۸۱۱۸۸	۴۵۰۰۹۵	۱۷۲۵۰۵۸	۲۵۹۶۶۶۳۹	۴۵۲۲۲۹۸۱	ساکن در نقاط شهری
۴۰۳۷۴۰۰	۸۸	۱۱۷۶	۱۵۸۲۹	۴۰۵۴۴۹۴	۱۰-۱۴ ساله
۴۸۷۰۷۷۹	۷۸۰۹	۲۰۴۵	۳۵۴۲۸۱	۵۲۳۴۹۱۵	۱۵-۱۹ ساله
۴۳۰۶۶۴۵	۲۹۲۰۳	۵۳۴۳	۱۴۷۹۱۴۳	۵۸۲۰۳۳۵	۲۰-۲۴ ساله
۲۴۲۴۳۳۰	۵۵۲۲۰	۱۳۴۵۶	۳۰۳۱۴۳۹	۵۵۲۴۴۴۶	۲۵-۲۹ ساله
۷۷۹۱۰۳	۸۳۵۲۷	۳۱۵۸۷	۳۳۳۱۵۵۳	۴۲۲۵۷۷۱	۳۰-۳۴ ساله
۲۸۵۲۵۲	۵۴۳۸۹	۴۹۵۵۵	۳۵۵۲۵۶۸	۳۹۴۱۷۶۴	۳۵-۳۹ ساله
۱۷۱۷۲۲	۵۶۷۹۷	۹۴۱۸۴	۳۴۲۲۹۷۵	۳۷۴۵۶۷۹	۴۰-۴۴ ساله
۹۷۱۶۸	۵۵۶۱۵	۱۲۰۲۳۹	۳۲۵۱۳۳۹	۳۵۲۴۳۶۳	۴۵-۴۹ ساله
۶۵۸۳۰	۴۴۷۵۵	۱۶۴۸۱۶	۲۶۰۴۳۲۳	۲۸۷۹۷۲۶	۵۰-۵۴ ساله
۲۲۲۲۴	۳۱۶۹۴	۲۰۴۳۳۶	۲۰۱۷۷۱۳	۲۲۷۵۹۶۷	۵۵-۵۹ ساله
۱۰۹۷۲	۱۴۳۰۷	۲۱۶۳۵۳	۱۲۸۴۷۵۲	۱۵۲۶۳۸۵	۶۰-۶۴ ساله
۹۷۵۹	۱۶۶۸۷	۸۲۱۹۶۴	۱۶۲۰۷۲۰	۲۴۶۹۱۳۱	۶۵ ساله و بیش تر
.	نامشخص
۶۷۳۰۸۸۰	۹۲۵۳۲	۷۳۷۱۰۱	۹۶۰۷۷۵۸	۱۷۱۶۸۲۷۳	ساکن در نقاط روستایی
۱۹۳۴۳۸۶	۴۱	۲۴۰	۱۲۹۶۶	۱۹۴۷۶۳۴	۱۰-۱۴ ساله
۲۱۰۹۴۵۳	۲۱۸۱	۱۵۲۵	۲۰۲۳۳۱	۲۳۱۵۴۹۱	۱۵-۱۹ ساله
۱۴۷۹۸۲۸	۸۸۷۳	۳۸۸۶	۶۵۲۹۴۲	۲۱۴۵۵۳۰	۲۰-۲۴ ساله
۷۱۷۰۴۸	۱۷۶۵۱	۱۰۶۰۳	۱۱۰۱۰۲۴	۱۸۴۶۳۲۷	۲۵-۲۹ ساله
۲۸۰۹۸۵	۱۷۵۷۰	۱۶۱۳۰	۱۲۹۰۲۹۰	۱۶۰۴۹۷۷	۳۰-۳۴ ساله
۱۱۳۹۴۵	۱۳۳۷۴	۲۰۰۳۶	۱۲۹۹۴۲۸	۱۴۴۶۷۸۵	۳۵-۳۹ ساله
۵۱۱۳۵	۱۱۳۱۷	۲۹۱۸۱	۱۱۴۷۲۵۵	۱۲۳۸۸۹۰	۴۰-۴۴ ساله
۲۰۸۶۸	۶۷۹۹	۳۸۱۷۵	۹۸۶۳۵۰	۱۰۵۲۱۹۴	۴۵-۴۹ ساله
۱۰۷۹۰	۶۲۲۴	۵۹۹۵۲	۸۶۵۹۸۲	۹۴۲۹۴۹	۵۰-۵۴ ساله
۴۵۵۸	۲۹۱۴	۸۶۰۵۴	۶۸۴۴۱۴	۷۷۷۹۴۲	۵۵-۵۹ ساله
۲۳۹۱	۱۷۷۵	۹۰۱۰۲	۴۸۸۸۴۰	۵۸۳۱۰۹	۶۰-۶۴ ساله
۵۴۸۷	۳۸۰۹	۳۸۱۲۱۱	۸۷۵۹۳۱	۱۲۶۶۴۳۹	۶۵ ساله و بیش تر
.	نامشخص

۷- جمعیت ۱۰ ساله و بیش تر بر حسب سن به تفکیک جنس و وضع زناشویی (دنباله)

هرگز ازدواج نکرده	مرد				سن
	بی همسر بر اثر طلاق	بی همسر بر اثر فوت همسر	دارای همسر	کل	
۱۳۳۷۳۰۰۷	۱۵۱۱۴۳	۳۱۶۸۶۸	۱۷۶۱۵۲۲۰	۳۱۴۵۶۲۳۹	جمع
۳۲۰۷۶۴۹	.	۵۹۷	۴۶۷۷	۳۲۱۲۹۲۴ ۱۰-۱۴ ساله
۲۸۷۹۱۵۱	۳۵۳	۲۱۷۲	۴۸۸۵۶	۲۹۳۰۵۳۴ ۱۵-۱۹ ساله
۳۴۹۵۸۱۵	۴۹۸۸	۲۲۲۵	۵۷۱۶۱۵	۴۰۷۴۶۴۴ ۲۰-۲۴ ساله
۱۹۰۹۰۷۱	۲۱۶۰۸	۴۲۴۸	۱۷۸۰۱۲۵	۳۷۱۵۰۵۵ ۲۵-۲۹ ساله
۵۴۹۲۴۷	۳۲۲۳۹	۵۰۲۷	۲۲۰۹۸۳۹	۲۷۹۶۳۵۳ ۳۰-۳۴ ساله
۱۷۴۲۵۰	۲۵۰۶۰	۵۱۸۰	۲۴۴۴۶۰۸	۲۶۴۹۱۰۰ ۳۵-۳۹ ساله
۶۷۰۵۸	۱۶۵۳۰	۸۲۴۳	۲۳۰۷۲۱۰	۲۳۹۹۰۴۲ ۴۰-۴۴ ساله
۳۸۰۱۴	۱۴۱۴۰	۱۰۷۴۴	۲۲۵۱۸۹۹	۲۳۱۴۷۹۹ ۴۵-۴۹ ساله
۳۳۶۰۸	۱۴۷۲۵	۱۷۱۹۶	۱۸۳۱۰۶۲	۱۸۹۶۵۹۳ ۵۰-۵۴ ساله
۹۷۰۹	۱۳۰۵۳	۲۸۰۲۵	۱۴۵۳۴۵۷	۱۵۰۴۲۴۵ ۵۵-۵۹ ساله
۳۶۹۴	۳۳۲۳	۲۴۱۰۹	۱۰۳۹۸۹۶	۱۰۷۱۰۲۳ ۶۰-۶۴ ساله
۵۷۳۵	۵۱۱۸	۲۰۹۰۹۷	۱۶۷۱۹۷۱	۱۸۹۱۹۲۳ ۶۵ ساله و بیش تر
.	نامشخص
۹۶۸۹۷۷۸	۱۲۵۴۸۳	۲۰۶۷۴۰	۱۲۸۸۸۶۰۴	۲۲۹۱۰۶۰۶	ساکن در نقاط شهری
۲۱۸۱۸۸۰	.	۵۸۹	۲۶۰۷	۲۱۸۵۰۷۷ ۱۰-۱۴ ساله
۲۶۸۹۲۰۰	۳۲۳	۱۲۵۱	۳۲۱۳۸	۲۷۲۲۹۱۳ ۱۵-۱۹ ساله
۲۶۰۲۵۶۵	۳۸۹۶	۱۰۷۸	۳۷۰۹۰۷	۲۹۷۸۴۴۸ ۲۰-۲۴ ساله
۱۵۰۶۸۰۶	۱۷۷۱۱	۳۲۱۵	۱۲۹۲۷۶۶	۲۸۲۰۴۹۹ ۲۵-۲۹ ساله
۴۳۲۸۶۴	۲۶۲۸۴	۲۳۲۴	۱۵۸۳۲۳۶	۲۰۴۵۷۰۹ ۳۰-۳۴ ساله
۱۴۲۹۵۹	۲۰۵۲۰	۳۱۱۰	۱۷۷۰۴۲۸	۱۹۳۷۰۱۸ ۳۵-۳۹ ساله
۵۵۳۱۳	۱۳۴۰۸	۵۷۴۶	۱۷۱۹۱۷۶	۱۷۹۳۶۴۳ ۴۰-۴۴ ساله
۳۱۷۹۸	۱۲۶۰۰	۶۹۱۴	۱۷۳۸۴۴۸	۱۷۸۹۷۶۲ ۴۵-۴۹ ساله
۳۱۳۱۶	۱۲۳۲۰	۱۱۳۴۱	۱۳۸۰۱۱۹	۱۴۳۵۰۹۷ ۵۰-۵۴ ساله
۸۶۲۸	۱۲۱۹۹	۱۹۰۹۵	۱۱۱۲۴۳۶	۱۱۵۲۳۵۹ ۵۵-۵۹ ساله
۲۰۷۸	۲۹۴۱	۱۵۷۰۶	۷۸۲۹۹۶	۸۰۴۷۲۲ ۶۰-۶۴ ساله
۳۳۶۶	۳۲۷۷	۱۳۶۳۶۷	۱۱۰۲۳۴۴	۱۲۴۵۳۵۵ ۶۵ ساله و بیش تر
.	نامشخص
۳۶۸۳۲۲۹	۲۵۶۵۹	۱۱۰۱۲۸	۴۷۲۶۶۱۶	۸۵۴۵۶۳۳	ساکن در نقاط روستایی
۱۰۲۵۷۶۸	.	۷	۲۰۷۰	۱۰۲۷۸۴۷ ۱۰-۱۴ ساله
۱۱۸۹۹۵۱	۳۰	۹۲۰	۱۶۷۱۷	۱۲۰۷۶۲۰ ۱۵-۱۹ ساله
۸۹۳۲۵۰	۱۰۹۱	۱۱۴۶	۲۰۰۷۰۷	۱۰۹۶۱۹۵ ۲۰-۲۴ ساله
۴۰۲۲۶۵	۳۸۹۷	۱۰۳۳	۴۸۷۳۵۹	۸۹۴۵۵۶ ۲۵-۲۹ ساله
۱۱۵۳۸۳	۵۹۵۵	۲۷۰۲	۶۲۶۶۰۳	۷۵۰۶۴۴ ۳۰-۳۴ ساله
۳۱۲۹۱	۴۵۴۰	۲۰۷۰	۶۷۴۱۸۰	۷۱۲۰۸۲ ۳۵-۳۹ ساله
۱۱۷۴۵	۳۱۲۲	۲۴۹۷	۵۸۸۰۳۴	۶۰۵۳۹۹ ۴۰-۴۴ ساله
۶۲۱۵	۱۵۳۹	۳۸۳۰	۵۱۳۴۵۱	۵۲۵۰۳۶ ۴۵-۴۹ ساله
۲۲۹۱	۲۴۰۴	۵۸۵۵	۴۵۰۹۴۳	۴۶۱۴۹۵ ۵۰-۵۴ ساله
۱۰۸۱	۸۵۳	۸۹۳۰	۳۴۱۰۲۱	۳۵۱۸۸۶ ۵۵-۵۹ ساله
۱۶۱۵	۳۸۱	۸۴۰۳	۲۵۵۹۰۰	۲۶۶۳۰۰ ۶۰-۶۴ ساله
۲۳۶۹	۱۸۴۱	۷۲۷۳۰	۵۶۹۶۲۶	۶۴۶۵۶۷ ۶۵ ساله و بیش تر
.	نامشخص

۷- جمعیت ۱۰ ساله و بیش تر بر حسب سن به تفکیک جنس و وضع زناشویی (دنباله)

سن	زن			
	کل	دارای همسر	بی همسر بر اثر فوت همسر	بی همسر بر اثر طلاق
جمع	۳۰۹۳۵۰۱۵	۱۷۹۵۹۱۷۷	۲۱۴۵۲۹۱	۳۹۱۴۸۵
۱۰-۱۴ ساله	۲۷۸۹۲۰۴	۲۴۱۱۸	۸۱۹	۱۲۹
۱۵-۱۹ ساله	۳۶۱۹۸۷۲	۵۰۷۷۵۶	۱۳۹۸	۹۶۳۶
۲۰-۲۴ ساله	۳۸۹۱۲۲۱	۱۵۶۰۴۷۰	۷۰۰۴	۳۳۰۸۸
۲۵-۲۹ ساله	۳۶۵۵۷۱۹	۲۳۵۲۳۳۸	۱۹۸۱۱	۵۱۲۶۳
۳۰-۳۴ ساله	۳۰۳۴۳۹۵	۲۴۱۲۰۰۴	۴۲۶۹۱	۶۸۸۵۷
۳۵-۳۹ ساله	۲۷۳۹۴۴۹	۲۴۰۷۳۸۸	۶۴۴۱۰	۴۲۷۰۳
۴۰-۴۴ ساله	۲۵۸۵۵۲۸	۲۲۶۳۰۲۱	۱۱۵۱۲۲	۵۱۵۸۴
۴۵-۴۹ ساله	۲۲۶۱۷۵۸	۱۹۸۵۷۸۹	۱۴۷۶۶۹	۴۸۲۷۴
۵۰-۵۴ ساله	۱۹۲۶۰۸۲	۱۶۳۹۲۴۴	۲۰۷۵۷۲	۳۶۲۵۴
۵۵-۵۹ ساله	۱۵۴۹۶۶۴	۱۲۴۸۶۷۰	۲۶۲۳۶۵	۲۱۵۵۵
۶۰-۶۴ ساله	۱۰۳۸۴۷۱	۷۳۳۶۹۵	۲۸۲۳۴۷	۱۲۷۵۹
۶۵ ساله و بیش تر	۱۸۴۳۶۴۷	۸۲۴۶۸۰	۹۹۴۰۷۸	۱۵۲۷۸
نامشخص
ساکن در نقاط شهری	۲۲۳۱۲۳۷۴	۱۳۰۷۸۰۳۴	۱۵۱۸۳۱۸	۳۲۴۶۱۱
۱۰-۱۴ ساله	۱۸۶۹۴۱۷	۱۳۲۲۲	۵۸۶	۸۸
۱۵-۱۹ ساله	۲۵۱۲۰۰۲	۳۲۲۱۴۲	۷۹۴	۷۴۸۶
۲۰-۲۴ ساله	۲۸۴۱۸۸۷	۱۱۰۸۲۳۵	۴۲۶۴	۲۵۳۰۶
۲۵-۲۹ ساله	۲۷۰۳۹۴۷	۱۷۳۸۶۷۳	۱۰۲۴۰	۳۷۵۰۸
۳۰-۳۴ ساله	۲۱۸۰۰۶۲	۱۷۴۸۳۱۷	۲۹۲۶۲	۵۷۲۴۳
۳۵-۳۹ ساله	۲۰۰۴۷۴۶	۱۷۸۲۱۴۰	۴۶۴۴۴	۳۳۸۶۹
۴۰-۴۴ ساله	۱۹۵۲۰۳۶	۱۷۰۳۷۹۹	۸۸۴۳۸	۴۳۳۸۹
۴۵-۴۹ ساله	۱۷۳۴۶۰۰	۱۵۱۲۸۹۰	۱۱۳۳۲۵	۴۳۰۱۵
۵۰-۵۴ ساله	۱۴۴۴۶۲۸	۱۲۲۴۲۰۴	۱۵۳۴۷۵	۳۲۴۳۴
۵۵-۵۹ ساله	۱۱۲۳۶۰۸	۹۰۵۲۷۶	۱۸۵۲۴۱	۱۹۴۹۴
۶۰-۶۴ ساله	۷۲۱۶۶۲	۵۰۰۷۵۶	۲۰۰۶۴۷	۱۱۳۶۵
۶۵ ساله و بیش تر	۱۲۲۳۷۷۵	۵۱۸۳۷۵	۶۸۵۵۹۷	۱۳۴۱۰
نامشخص
ساکن در نقاط روستایی	۸۶۲۲۶۴۰	۴۸۱۱۱۴۲	۶۲۶۹۷۳	۶۶۸۷۳
۱۰-۱۴ ساله	۹۱۹۷۸۷	۱۰۸۹۵	۳۳۲	۴۱
۱۵-۱۹ ساله	۱۱۰۷۸۷۰	۱۸۵۶۱۳	۶۰۴	۲۱۵۰
۲۰-۲۴ ساله	۱۰۴۹۳۳۴	۴۵۲۲۳۵	۲۷۴۰	۷۷۸۲
۲۵-۲۹ ساله	۹۵۱۷۷۱	۶۱۳۶۶۴	۹۵۷۰	۱۳۷۵۴
۳۰-۳۴ ساله	۸۵۴۳۳۲	۶۶۳۶۸۷	۱۳۴۲۸	۱۱۶۱۴
۳۵-۳۹ ساله	۷۳۴۷۰۳	۶۲۵۲۴۷	۱۷۹۶۶	۸۸۳۳
۴۰-۴۴ ساله	۶۳۳۴۹۱	۵۵۹۲۲۱	۲۶۶۸۴	۸۱۹۴
۴۵-۴۹ ساله	۵۲۷۱۵۷	۴۷۲۸۹۹	۳۴۳۴۴	۵۲۵۹
۵۰-۵۴ ساله	۴۸۱۴۵۴	۴۱۵۰۳۹	۵۴۰۹۶	۳۸۱۹
۵۵-۵۹ ساله	۴۲۶۰۵۵	۳۴۳۳۹۳	۷۷۱۲۴	۲۰۶۰
۶۰-۶۴ ساله	۳۱۶۸۰۹	۲۲۲۹۳۹	۸۱۶۹۹	۱۳۹۳
۶۵ ساله و بیش تر	۶۱۹۸۷۲	۳۰۶۳۰۵	۳۰۸۴۸۰	۱۹۶۸
نامشخص
هرگز ازدواج نکرده	۱۰۴۳۹۰۶۱			

۸- جمعیت ۱۰ ساله و بیش تر بر حسب جنس و سن به تفکیک وضع فعالیت اقتصادی

کل کشور	فعال			جمع	جنس و سن
	بیکار	شاغل	جمع		
۳۸۵۱۶۲۳۱	۳۲۱۸۳۲۹	۲۰۶۵۶۶۹۳	۲۳۸۱۷۵۰۲۳	۶۲۳۹۱۲۵۴	مرد و زن.....
۵۸۶۳۲۵۰	۹۸۸۰	۱۲۸۹۹۷	۱۳۸۸۷۸	۶۰۰۲۱۲۹ ۱۰-۱۴ ساله
۶۳۷۲۵۷۲	۲۶۴۶۲۱	۹۱۳۲۱۲	۱۱۷۷۸۳۴	۷۵۵۰۴۰۷ ۱۵-۱۹ ساله
۴۶۰۳۳۷۵	۱۰۰۲۶۷۱۳	۲۳۲۵۷۷۶	۳۳۶۲۴۹۰	۷۹۶۵۸۶۵ ۲۰-۲۴ ساله
۳۳۰۰۲۹۳	۸۹۴۸۹۸	۳۱۷۵۵۸۳	۴۰۷۰۴۸۱	۷۳۷۰۷۷۴ ۲۵-۲۹ ساله
۲۵۳۹۹۱۳	۳۵۴۳۳۳	۲۹۳۶۵۰۱	۳۲۹۰۸۳۵	۵۸۳۰۷۴۹ ۳۰-۳۴ ساله
۲۳۶۴۴۷۴	۲۰۸۹۳۵	۲۸۱۴۹۴۰	۳۰۲۳۸۷۵	۵۳۸۸۵۴۹ ۳۵-۳۹ ساله
۲۲۸۷۹۶۹	۱۴۳۰۶۰	۲۵۵۳۵۴۱	۲۶۹۶۶۰۱	۴۹۸۴۵۷۰ ۴۰-۴۴ ساله
۲۲۷۰۴۴۲	۱۴۲۳۹۵	۲۱۶۳۷۱۹	۲۳۰۶۱۱۵	۴۵۷۶۵۵۷ ۴۵-۴۹ ساله
۲۲۱۹۵۴۷	۶۵۱۴۴	۱۵۳۷۹۸۴	۱۶۰۳۱۲۸	۳۸۲۲۶۷۵ ۵۰-۵۴ ساله
۲۰۱۴۰۷۵	۶۶۴۶۰	۹۷۳۳۷۳	۱۰۰۳۹۸۳۴	۳۰۵۳۹۰۹ ۵۵-۵۹ ساله
۱۵۲۱۹۶۴	۲۲۷۱۳	۵۶۴۸۱۷	۵۸۷۵۳۰	۲۱۰۹۴۹۵ ۶۰-۶۴ ساله
۳۱۵۸۱۵۲	۹۱۷۲	۵۶۸۲۴۵	۵۷۷۴۱۸	۳۷۳۵۵۷۰ ۶۵ ساله و بیش تر
.	نامشخص.....
۱۱۹۳۰۵۷۸	۳۳۲۵۹۷۶	۱۷۱۹۹۶۸۵	۱۹۵۲۵۶۶۱	۳۱۴۵۶۲۳۹	مرد.....
۳۱۱۴۵۲۲	۸۱۸۱	۹۰۲۱۹	۹۸۴۰۱	۳۲۱۲۹۲۴ ۱۰-۱۴ ساله
۲۹۸۰۱۴۰	۱۹۹۷۳۳	۷۵۰۶۶۰	۹۵۰۳۹۴	۳۹۲۰۵۳۴ ۱۵-۱۹ ساله
۱۴۰۳۷۲۱	۷۲۲۳۶۳	۱۹۴۸۵۵۹	۲۶۷۰۹۲۲	۴۰۷۴۶۴۴ ۲۰-۲۴ ساله
۵۲۲۹۶۴	۵۶۰۵۲۵	۲۶۳۱۵۶۵	۳۱۹۲۰۹۱	۳۷۱۵۰۵۵ ۲۵-۲۹ ساله
۱۸۲۹۵۲	۲۴۹۰۸۴	۲۳۶۴۳۱۷	۲۶۱۳۴۰۱	۲۷۹۶۳۵۳ ۳۰-۳۴ ساله
۱۴۸۱۲۱	۱۷۴۴۲۶	۲۳۲۶۵۵۲	۲۵۰۰۹۷۸	۲۶۴۹۱۰۰ ۳۵-۳۹ ساله
۱۸۸۷۶۳	۱۲۴۶۶۹	۲۰۸۵۶۰۹	۲۲۱۰۲۷۹	۲۳۹۹۰۴۲ ۴۰-۴۴ ساله
۳۴۶۰۲۶	۱۲۸۴۵۲	۱۸۴۰۳۲۰	۱۹۶۸۷۷۲	۲۳۱۴۷۹۹ ۴۵-۴۹ ساله
۵۱۰۱۴۶	۶۱۸۴۸	۱۳۲۴۵۹۸	۱۳۸۶۴۴۶	۱۸۹۶۵۹۳ ۵۰-۵۴ ساله
۶۰۲۵۴۴	۶۵۰۲۰	۸۳۶۶۸۱	۹۰۱۷۰۱	۱۵۰۴۲۴۵ ۵۵-۵۹ ساله
۵۵۷۱۲۵	۲۲۴۹۸	۴۹۱۳۹۹	۵۱۳۸۹۷	۱۰۷۱۰۲۳ ۶۰-۶۴ ساله
۱۳۷۳۵۴۹	۹۱۷۲	۵۰۹۲۰۱	۵۱۸۳۷۳	۱۸۹۱۹۲۳ ۶۵ ساله و بیش تر
.	نامشخص.....
۲۶۵۸۵۶۵۳	۸۹۲۳۵۳	۳۴۵۷۰۰۸	۴۳۴۹۳۶۱	۳۰۹۳۵۰۱۵	زن.....
۲۷۴۸۷۲۷	۱۶۹۹	۳۸۷۷۸	۴۰۴۷۷	۲۷۸۹۲۰۴ ۱۰-۱۴ ساله
۳۳۹۲۴۳۲	۶۴۸۸۷	۱۶۲۵۵۲	۲۲۷۴۴۰	۳۶۱۹۸۷۲ ۱۵-۱۹ ساله
۳۱۹۹۶۵۴	۳۱۴۳۵۰	۳۷۷۲۱۶	۶۹۱۵۶۷	۳۸۹۱۲۲۱ ۲۰-۲۴ ساله
۲۷۷۷۳۲۹	۳۳۴۳۷۲	۵۴۴۰۱۷	۸۷۸۳۹۰	۳۶۵۵۷۱۹ ۲۵-۲۹ ساله
۲۳۵۶۹۶۱	۱۰۵۲۴۹	۵۷۲۱۸۴	۶۷۷۴۳۳	۳۰۳۴۳۹۵ ۳۰-۳۴ ساله
۲۲۱۶۵۵۲	۳۴۵۰۸	۴۸۸۳۸۸	۵۲۲۸۹۷	۲۷۳۹۴۴۹ ۳۵-۳۹ ساله
۲۰۹۹۲۰۵	۱۸۳۹۱	۴۶۷۹۳۱	۴۸۶۳۲۲	۲۵۸۵۵۲۸ ۴۰-۴۴ ساله
۱۹۲۴۴۱۵	۱۳۹۴۳	۳۲۳۳۹۸	۳۳۷۳۴۲	۲۲۶۱۷۵۸ ۴۵-۴۹ ساله
۱۷۰۹۴۰۰	۳۲۹۶	۲۱۳۳۸۵	۲۱۶۶۸۱	۱۹۲۶۰۸۲ ۵۰-۵۴ ساله
۱۴۱۱۵۳۱	۱۴۳۹	۱۳۶۶۹۲	۱۳۸۱۳۲	۱۵۴۹۶۶۴ ۵۵-۵۹ ساله
۹۶۴۸۳۹	۲۱۵	۷۳۴۱۷	۷۳۶۳۲	۱۰۲۸۴۷۱ ۶۰-۶۴ ساله
۱۷۸۴۶۰۳	.	۵۹۰۴۴	۵۹۰۴۴	۱۸۴۳۶۴۷ ۶۵ ساله و بیش تر
.	نامشخص.....



۸- جمعیت ۱۰ ساله و بیش تر بر حسب جنس و سن به تفکیک وضع فعالیت اقتصادی (دنباله) نقاط شهری

غیر فعال	فعال			جمع	جنس و سن
	بیکار	شاغل	جمع		
۲۸۲۵۳۱۵۷	۲۵۷۸۳۹۲	۱۴۲۹۱۴۳۱	۱۶۸۶۹۸۲۴	۴۵۲۲۲۹۸۱	مرد و زن
۴۰۰۲۴۹۷	۵۱۳۰	۴۶۸۶۷	۵۱۹۹۷	۴۰۵۴۴۹۴ ۱۰-۱۴ ساله
۴۵۹۸۴۸۸	۱۸۲۷۵۸	۴۵۳۶۶۹	۶۳۶۴۲۷	۵۲۳۴۹۱۵ ۱۵-۱۹ ساله
۳۴۶۱۱۶۵	۸۳۴۶۵۰	۱۵۲۴۵۱۹	۲۳۵۹۱۷۰	۵۸۲۰۳۳۵ ۲۰-۲۴ ساله
۲۴۳۶۴۷۴	۷۴۸۰۲۲	۲۳۳۹۹۴۰	۳۰۸۷۹۷۲	۵۵۲۴۴۴۶ ۲۵-۲۹ ساله
۱۸۰۴۰۱۳	۲۷۸۳۹۲	۲۱۴۳۳۶۵	۲۴۲۱۷۵۸	۴۲۲۵۷۷۱ ۳۰-۳۴ ساله
۱۷۴۸۱۷۷	۱۵۹۳۳۰	۲۰۳۴۲۵۶	۲۱۹۳۵۸۷	۳۹۴۱۷۶۴ ۳۵-۳۹ ساله
۱۷۴۹۱۰۵	۱۰۷۳۱۵	۱۸۸۹۲۵۸	۱۹۹۶۵۷۴	۳۷۴۵۶۷۹ ۴۰-۴۴ ساله
۱۸۱۴۴۷۰	۱۲۲۶۴۲	۱۵۸۷۲۵۰	۱۷۰۹۸۹۲	۳۵۲۴۳۶۳ ۴۵-۴۹ ساله
۱۷۷۵۳۲۸	۵۱۵۶۴	۱۰۵۲۸۳۳	۱۱۰۴۳۹۷	۲۸۷۹۷۲۶ ۵۰-۵۴ ساله
۱۵۹۱۵۸۸	۶۱۲۵۳	۶۲۳۱۲۶	۶۸۴۳۷۹	۲۲۷۵۹۶۷ ۵۵-۵۹ ساله
۱۱۷۵۷۶۷	۱۹۳۶۶	۳۳۱۲۵۱	۳۵۰۶۱۷	۱۵۲۶۳۸۵ ۶۰-۶۴ ساله
۲۱۹۶۰۸۰	۷۹۵۶	۲۶۵۰۹۳	۲۷۳۰۵۰	۲۴۶۹۱۳۱ ۶۵ ساله و بیش تر
.	نامشخص
۸۹۴۶۲۱۰	۱۸۰۹۳۵۲	۱۲۱۵۵۰۴۳	۱۳۹۶۴۳۹۶	۲۲۹۱۰۶۰۶	مرد
۲۱۴۴۰۷۷	۴۸۷۹	۳۶۱۲۰	۴۱۰۰۰	۲۱۸۵۰۷۷ ۱۰-۱۴ ساله
۲۱۹۷۷۰۹	۱۳۳۳۳۱	۳۹۱۸۷۳	۵۲۵۲۰۴	۲۷۲۲۹۱۳ ۱۵-۱۹ ساله
۱۱۲۱۲۷۸	۵۶۲۴۸۶	۱۲۹۴۶۸۳	۱۸۵۷۱۶۹	۲۹۷۸۴۴۸ ۲۰-۲۴ ساله
۴۱۰۹۲۰	۴۵۲۲۲۹	۱۹۵۷۳۴۹	۲۴۰۹۵۷۹	۲۸۲۰۴۹۹ ۲۵-۲۹ ساله
۱۲۳۰۵۲	۱۸۸۰۷۵	۱۷۳۴۵۸۱	۱۹۲۲۶۵۶	۲۰۴۵۷۰۹ ۳۰-۳۴ ساله
۱۰۱۴۹۳	۱۳۱۰۲۲	۱۷۰۴۴۹۲	۱۸۳۵۵۲۵	۱۹۳۷۰۱۸ ۳۵-۳۹ ساله
۱۳۶۵۸۵	۹۰۹۷۲	۱۵۶۶۰۸۶	۱۶۵۷۰۵۸	۱۷۹۳۶۴۳ ۴۰-۴۴ ساله
۲۹۲۵۱۶	۱۰۹۹۲۴	۱۳۸۷۳۲۱	۱۴۹۷۲۴۵	۱۷۸۹۷۶۲ ۴۵-۴۹ ساله
۴۳۳۳۵۷	۴۸۸۴۲	۹۵۲۸۹۸	۱۰۰۱۷۴۰	۱۴۳۵۰۹۷ ۵۰-۵۴ ساله
۵۲۴۴۶۰	۶۰۲۵۶	۵۶۹۶۴۲	۶۲۹۸۹۸	۱۱۵۲۳۵۹ ۵۵-۵۹ ساله
۴۷۳۸۳۶	۱۹۳۶۶	۳۱۱۵۲۰	۳۳۰۸۸۶	۸۰۴۷۲۲ ۶۰-۶۴ ساله
۹۸۸۹۲۴	۷۹۵۶	۲۴۸۴۷۴	۲۵۶۴۳۱	۱۲۴۵۳۵۵ ۶۵ ساله و بیش تر
.	نامشخص
۱۹۴۰۶۹۴۷	۷۶۹۰۳۹	۲۱۳۶۳۸۸	۲۹۰۵۴۲۷	۲۲۳۱۲۳۷۴	زن
۱۸۵۸۴۲۰	۲۵۰	۱۰۷۴۶	۱۰۹۹۷	۱۸۶۹۴۱۷ ۱۰-۱۴ ساله
۲۴۰۰۷۷۹	۴۹۴۲۶	۶۱۷۹۵	۱۱۱۲۲۲	۲۵۱۲۰۰۲ ۱۵-۱۹ ساله
۲۳۳۹۸۸۶	۲۷۲۱۶۴	۲۲۹۸۳۶	۵۰۲۰۰۰	۲۸۴۱۸۸۷ ۲۰-۲۴ ساله
۲۰۲۵۵۵۴	۲۹۵۸۰۲	۳۸۲۵۹۰	۶۷۸۳۹۲	۲۷۰۳۹۴۷ ۲۵-۲۹ ساله
۱۶۸۰۹۶۱	۹۰۳۱۷	۴۰۸۷۸۴	۴۹۹۱۰۱	۲۱۸۰۰۶۲ ۳۰-۳۴ ساله
۱۶۴۶۶۸۴	۲۸۲۹۸	۳۲۹۷۶۳	۳۵۸۰۶۱	۲۰۰۴۷۴۶ ۳۵-۳۹ ساله
۱۶۱۲۵۲۰	۱۶۳۴۳	۳۲۳۱۷۲	۳۳۹۵۱۶	۱۹۵۲۰۳۶ ۴۰-۴۴ ساله
۱۵۲۱۹۵۳	۱۲۷۱۷	۱۹۹۹۲۹	۲۱۲۶۴۶	۱۷۳۴۶۰۰ ۴۵-۴۹ ساله
۱۳۴۱۹۷۰	۲۷۲۲	۹۹۹۳۵	۱۰۲۶۵۷	۱۴۴۴۶۲۸ ۵۰-۵۴ ساله
۱۰۶۹۱۲۷	۹۹۶	۵۳۴۸۴	۵۴۴۸۱	۱۱۲۳۶۰۸ ۵۵-۵۹ ساله
۷۰۱۹۳۱	.	۱۹۷۳۰	۱۹۷۳۰	۷۲۱۶۶۲ ۶۰-۶۴ ساله
۱۲۰۷۱۵۶	.	۱۶۶۱۹	۱۶۶۱۹	۱۲۲۳۷۷۵ ۶۵ ساله و بیش تر
.	نامشخص

۸- جمعیت ۱۰ ساله و بیش تر بر حسب جنس و سن به تفکیک وضع فعالیت اقتصادی (دنباله) نقاط روستایی

غیر فعال	فعال			جمع	جنس و سن
	بیکار	شاغل	جمع		
۱۰۱۶۳۰۷۴	۶۳۹۹۳۷	۶۳۶۵۲۶۱	۷۰۰۵۱۹۹	۱۷۱۶۸۲۷۳	مرد و زن.....
۱۸۶۰۷۵۳	۴۷۵۰	۸۲۱۳۰	۸۶۸۸۱	۱۹۴۷۶۳۴ ۱۰-۱۴ ساله
۱۷۷۴۰۸۳	۸۱۸۶۳	۴۵۹۵۴۳	۵۴۱۴۰۷	۲۳۱۵۴۹۱ ۱۵-۱۹ ساله
۱۱۴۲۲۱۰	۲۰۲۰۶۳	۸۰۱۲۵۶	۱۰۰۳۲۱۹	۲۱۴۵۵۳۰ ۲۰-۲۴ ساله
۸۶۳۸۱۹	۱۴۶۸۶۵	۸۳۵۶۴۳	۹۸۲۵۰۸	۱۸۴۶۳۲۷ ۲۵-۲۹ ساله
۷۳۵۸۹۹	۷۵۹۴۱	۷۹۳۱۳۶	۸۶۹۰۷۷	۱۶۰۴۹۷۷ ۳۰-۳۴ ساله
۶۱۶۴۹۶	۴۹۶۰۴	۷۸۰۶۸۴	۸۳۰۲۸۸	۱۴۴۶۷۸۵ ۳۵-۳۹ ساله
۵۳۸۸۶۳	۳۵۷۴۴	۶۶۴۲۸۲	۷۰۰۰۲۷	۱۲۳۸۸۹۰ ۴۰-۴۴ ساله
۴۵۵۹۷۱	۱۹۷۵۳	۵۷۶۴۶۸	۵۹۶۲۲۲	۱۰۵۲۱۹۴ ۴۵-۴۹ ساله
۴۴۴۲۱۹	۱۳۵۷۹	۴۸۵۱۵۰	۴۹۸۷۳۰	۹۴۲۹۶۹ ۵۰-۵۴ ساله
۴۲۲۴۸۷	۵۲۰۷	۳۵۰۲۴۷	۳۵۵۴۵۴	۷۷۷۹۴۲ ۵۵-۵۹ ساله
۳۴۶۱۹۶	۳۳۴۷	۲۳۳۵۶۶	۲۳۶۹۱۳	۵۸۳۱۰۹ ۶۰-۶۴ ساله
۹۶۲۰۷۱	۱۲۱۶	۳۰۳۱۵۱	۳۰۴۳۶۸	۱۲۶۶۴۳۹ ۶۵ ساله و بیش تر
.	نامشخص.....
۲۹۸۴۳۶۷	۵۱۶۶۲۳	۵۰۴۴۶۴۱	۵۵۶۱۲۶۵	۸۵۴۵۶۳۳	مرد.....
۹۷۰۴۴۵	۳۳۰۲	۵۴۰۹۹	۵۷۴۰۱	۱۰۲۷۸۴۷ ۱۰-۱۴ ساله
۷۸۲۴۳۱	۶۶۴۰۲	۳۵۸۷۸۷	۴۲۵۱۸۹	۱۲۰۷۶۲۰ ۱۵-۱۹ ساله
۲۸۲۴۴۲	۱۵۹۸۷۶	۶۵۳۸۷۶	۸۱۳۷۵۳	۱۰۹۶۱۹۵ ۲۰-۲۴ ساله
۱۱۲۰۴۴	۱۰۸۲۹۶	۶۷۴۲۱۵	۷۸۲۵۱۱	۸۹۴۵۵۶ ۲۵-۲۹ ساله
۵۹۸۹۹	۶۱۰۰۹	۶۲۹۷۳۶	۶۹۰۷۴۵	۷۵۰۶۴۴ ۳۰-۳۴ ساله
۴۶۶۲۸	۴۳۳۹۴	۶۲۲۰۵۹	۶۶۵۴۵۳	۷۱۲۰۸۲ ۳۵-۳۹ ساله
۵۲۱۷۸	۳۳۶۹۷	۵۱۹۵۲۳	۵۵۳۲۲۰	۶۰۵۳۹۹ ۴۰-۴۴ ساله
۵۳۵۱۰	۱۸۵۲۸	۴۵۲۹۹۸	۴۷۱۵۲۶	۵۲۵۰۳۶ ۴۵-۴۹ ساله
۷۶۷۸۹	۱۳۰۰۶	۳۷۱۷۰۰	۳۸۴۷۰۶	۴۶۱۴۹۵ ۵۰-۵۴ ساله
۸۰۰۸۳	۴۷۶۳	۲۶۷۰۳۸	۲۷۱۸۰۲	۳۵۱۸۸۶ ۵۵-۵۹ ساله
۸۳۲۸۹	۳۱۳۲	۱۷۹۸۷۹	۱۸۳۰۱۱	۲۶۶۳۰۰ ۶۰-۶۴ ساله
۳۸۴۶۲۵	۱۲۱۶	۲۶۰۷۲۶	۲۶۱۹۴۲	۶۴۶۵۶۷ ۶۵ ساله و بیش تر
.	نامشخص.....
۷۱۷۸۷۰۶	۱۲۳۳۱۳	۱۳۲۰۶۲۰	۱۴۴۳۹۳۳	۸۶۲۲۶۴۰	زن.....
۸۹۰۳۰۷	۱۴۴۸	۲۸۰۳۱	۲۹۴۸۰	۹۱۹۷۸۷ ۱۰-۱۴ ساله
۹۹۱۶۵۲	۱۵۴۶۱	۱۰۰۷۵۶	۱۱۶۲۱۷	۱۱۰۷۸۷۰ ۱۵-۱۹ ساله
۸۵۹۷۶۸	۴۲۱۸۶	۱۴۷۳۸۰	۱۸۹۵۶۶	۱۰۴۹۳۳۴ ۲۰-۲۴ ساله
۷۵۱۷۷۴	۳۸۵۶۹	۱۶۱۴۲۷	۱۹۹۹۹۷	۹۵۱۷۷۱ ۲۵-۲۹ ساله
۶۷۶۰۰۰	۱۴۹۳۲	۱۶۳۳۹۹	۱۷۸۳۳۲	۸۵۴۳۳۲ ۳۰-۳۴ ساله
۵۶۹۸۶۷	۶۲۱۰	۱۵۸۶۲۴	۱۶۴۸۳۵	۷۳۴۷۰۳ ۳۵-۳۹ ساله
۴۸۶۶۸۵	۲۰۴۷	۱۴۴۷۵۸	۱۴۶۸۰۶	۶۳۳۴۹۱ ۴۰-۴۴ ساله
۴۰۲۴۶۱	۱۲۲۵	۱۲۳۴۶۹	۱۲۴۶۹۵	۵۲۷۱۵۷ ۴۵-۴۹ ساله
۳۶۷۴۲۹	۵۷۳	۱۱۳۴۵۰	۱۱۴۰۲۴	۴۸۱۴۵۴ ۵۰-۵۴ ساله
۳۴۲۴۰۴	۴۴۳	۸۳۲۰۸	۸۳۶۵۱	۴۲۶۰۵۵ ۵۵-۵۹ ساله
۲۶۲۹۰۷	۲۱۵	۵۳۶۸۶	۵۳۹۰۲	۳۱۶۸۰۹ ۶۰-۶۴ ساله
۵۷۷۴۴۶	.	۴۲۴۲۵	۴۲۴۲۵	۶۱۹۸۷۲ ۶۵ ساله و بیش تر
.	نامشخص.....

۹- جمعیت ۱۰ ساله و بیش تر بر حسب وضع فعالیت اقتصادی به تفکیک سن و جنس

کل کشور

۱۵ ساله و بیش تر						۱۰ ساله و بیش تر			وضع فعالیت اقتصادی
۱۵-۲۴ ساله			جمع			زن	مرد	مرد و زن	
زن	مرد	مرد و زن	زن	مرد	مرد و زن				
۹۱۹۰۰۷	۳۶۲۱۳۱۷	۴۵۴۰۳۲۴	۴۳۰۸۸۸۴	۱۹۴۲۷۲۵۹	۲۳۷۳۶۱۴۴	۴۳۴۹۳۶۱	۱۹۵۲۵۶۶۱	۲۳۸۱۷۵۰۲۳	جمعیت فعال
۵۳۹۷۶۹	۲۶۹۹۲۲۰	۳۲۳۸۹۸۹	۳۴۱۸۲۳۰	۱۷۱۰۹۴۶۵	۲۰۵۲۷۶۹۵	۳۴۵۷۰۰۸	۱۷۱۹۹۶۸۵	۲۰۶۵۶۶۹۳	شاغل
۳۶۶۸۹	۴۰۸۱۶۷	۴۴۴۸۵۶	۱۶۸۹۹۱	۱۹۱۸۲۰۹	۲۰۸۷۲۰۰	۱۷۱۴۸۱	۱۹۲۵۴۲۰	۲۰۹۶۹۰۲	دارای اشتغال ناقص
۳۷۹۲۳۸	۹۲۲۰۹۷	۱۳۰۱۳۳۵	۸۹۰۶۵۴	۲۳۱۷۷۹۴	۳۲۰۸۴۴۸	۸۹۲۳۵۳	۲۳۲۵۹۷۶	۳۲۱۸۳۲۹	بیکار
۴۹۱۱۷	۵۴۰۴۵۰	۵۸۹۵۶۷	۱۷۱۲۷۱	۱۶۳۴۹۱۲	۱۸۰۶۱۸۴	۱۷۲۷۶۱	۱۶۳۶۱۲۸	۱۸۰۸۸۸۹	بیکار قبلاً شاغل طی ۵ سال گذشته
۳۳۰۱۲۰	۳۸۱۶۴۶	۷۱۱۷۶۷	۷۱۹۳۸۲	۶۸۲۸۸۱	۱۴۰۲۲۶۴	۷۱۹۵۹۱	۶۸۹۸۴۸	۱۴۰۹۴۴۰	بیکار قبلاً غیر شاغل
۶۵۹۲۰۸۷	۴۳۸۳۸۶۱	۱۰۹۷۵۹۴۸	۲۳۸۳۶۹۲۵	۸۸۱۶۰۵۵	۳۲۶۵۲۹۸۱	۲۶۵۸۵۶۵۳	۱۱۹۳۰۵۷۸	۳۸۵۱۶۳۳۱	جمعیت غیر فعال

۱۵ ساله و بیش تر						وضع فعالیت اقتصادی
۳۰ ساله و بیش تر			۲۵-۲۹ ساله			
زن	مرد	مرد و زن	زن	مرد	مرد و زن	
۲۵۱۱۴۸۶	۱۲۶۱۳۸۵۱	۱۵۱۲۵۳۳۸	۸۷۸۳۹۰	۳۱۹۲۰۹۱	۴۰۷۰۴۸۱	جمعیت فعال
۲۳۳۴۴۴۳	۱۱۷۷۸۶۷۹	۱۴۱۱۳۱۲۳	۵۴۴۰۱۷	۲۶۳۱۵۶۵	۳۱۷۵۵۸۳	شاغل
۹۸۴۰۸	۱۲۰۰۱۴۲	۱۲۹۸۵۵۱	۳۳۸۹۳	۳۰۹۹۰۰	۳۴۳۷۹۳	دارای اشتغال ناقص
۱۷۷۰۴۳	۸۳۵۱۷۱	۱۰۱۲۲۱۵	۳۳۴۳۷۲	۵۶۰۵۲۵	۸۹۴۸۹۸	بیکار
۵۴۷۱۹	۷۱۶۷۲۷	۷۷۱۴۴۶	۶۷۴۳۴	۳۷۷۷۳۵	۴۴۵۱۷۰	بیکار قبلاً شاغل طی ۵ ساله گذشته
۱۲۲۳۲۳	۱۱۸۴۴۴	۲۴۰۷۶۸	۲۶۶۹۳۷	۱۸۲۷۹۰	۴۴۹۷۲۸	بیکار قبلاً غیر شاغل
۱۴۴۶۷۵۰۹	۳۹۰۹۲۲۹	۱۸۳۷۶۷۳۹	۲۷۷۷۳۲۹	۵۲۲۹۶۴	۳۳۰۰۲۹۳	جمعیت غیر فعال

۹- جمعیت ۱۰ ساله و بیش تر بر حسب وضع فعالیت اقتصادی به تفکیک سن و جنس (دنباله)

نقاط شهری

۱۵ ساله و بیش تر						۱۰ ساله و بیش تر			وضع فعالیت اقتصادی
۱۵-۲۴ ساله			جمع			زن	مرد	مرد و زن	
زن	مرد	مرد و زن	زن	مرد	مرد و زن				
۶۱۳۲۲۳	۲۳۱۲۳۷۴	۲۹۹۵۵۹۷	۲۸۹۴۴۳۰	۱۳۹۲۳۳۹۶	۱۶۸۱۷۸۲۶	۲۹۰۵۴۲۷	۱۳۹۶۴۳۹۶	۱۶۸۶۹۸۲۴	جمعیت فعال.....
۲۹۱۶۳۲	۱۶۸۶۵۵۶	۱۹۷۸۱۸۸	۲۱۲۵۶۴۱	۱۲۱۱۸۹۲۲	۱۴۲۴۴۵۶۴	۲۱۳۶۳۸۸	۱۲۱۵۵۰۴۳	۱۴۲۹۱۴۳۱	شاغل.....
۲۰۹۸۸	۲۱۹۱۸۳	۲۴۰۱۷۱	۱۰۸۱۴۱	۱۰۹۹۰۰۹	۱۲۰۷۱۵۰	۱۰۹۶۱۸	۱۱۰۲۷۱۶	۱۲۱۲۳۳۵	دارای اشتغال ناقص.....
۳۲۱۵۹۰	۶۹۵۸۱۷	۱۰۱۷۴۰۸	۷۶۸۷۸۸	۱۸۰۴۴۷۳	۲۵۷۳۲۶۲	۷۶۹۰۳۹	۱۸۰۹۳۵۲	۲۵۷۸۳۹۲	بیکار.....
۳۸۴۰۸	۴۰۰۹۵۹	۴۳۹۳۶۸	۱۴۴۲۷۴	۱۲۶۶۱۹۷	۱۴۱۰۴۷۲	۱۴۴۴۴۰	۱۲۶۶۴۵۷	۱۴۱۰۸۹۷	بیکار قبلاً شاغل طی ۵ سال گذشته.....
۲۸۳۱۸۲	۲۹۴۸۵۸	۵۷۸۰۴۰	۶۲۴۵۱۴	۵۳۸۲۷۵	۱۱۶۲۷۸۹	۶۲۴۵۹۹	۵۴۲۸۹۵	۱۱۶۷۴۹۴	بیکار قبلاً غیر شاغل.....
۴۷۴۰۶۶۶	۳۳۱۸۹۸۷	۸۰۵۹۶۵۲	۱۷۵۴۸۵۲۷	۶۸۰۲۱۳۲	۲۴۳۵۰۶۶۰	۱۹۴۰۶۹۴۷	۸۹۴۶۲۱۰	۲۸۳۵۳۱۵۷	جمعیت غیر فعال.....

۱۵ ساله و بیش تر						وضع فعالیت اقتصادی
۳۰ ساله و بیش تر			۲۵-۲۹ ساله			
زن	مرد	مرد و زن	زن	مرد	مرد و زن	
۱۶۰۲۸۱۴	۹۱۳۱۴۴۲	۱۰۷۳۴۲۵۷	۶۷۸۳۹۲	۲۴۰۹۵۷۹	۳۰۸۷۹۷۲	جمعیت فعال.....
۱۴۵۱۴۱۸	۸۴۷۵۰۱۷	۹۹۲۶۴۳۵	۳۸۲۵۹۰	۱۹۵۷۳۴۹	۲۳۳۹۹۴۰	شاغل.....
۶۲۸۳۲	۷۰۲۵۲۵	۷۶۶۳۵۷	۲۳۳۲۰	۱۷۷۳۰۱	۲۰۰۶۲۱	دارای اشتغال ناقص.....
۱۵۱۳۹۵	۶۵۶۴۲۵	۸۰۷۸۲۱	۲۹۵۸۰۲	۴۵۲۲۲۹	۷۴۸۰۳۲	بیکار.....
۴۵۹۲۰	۵۶۲۴۸۵	۶۰۸۴۰۵	۵۹۹۴۵	۳۰۲۷۵۳	۳۶۲۶۹۸	بیکار قبلاً شاغل طی ۵ ساله گذشته.....
۱۰۵۴۷۵	۹۳۹۴۰	۱۹۹۴۱۵	۲۳۵۸۵۷	۱۴۹۴۷۶	۲۸۵۳۳۳	بیکار قبلاً غیر شاغل.....
۱۰۷۸۲۳۰۶	۳۰۷۲۲۲۵	۱۳۸۵۴۵۳۲	۲۰۲۵۵۵۴	۴۱۰۹۲۰	۲۴۳۶۴۷۴	جمعیت غیر فعال.....



۹- جمعیت ۱۰ ساله و بیش تر بر حسب وضع فعالیت اقتصادی به تفکیک سن و جنس (دنباله)

۱۵ ساله و بیش تر						۱۰ ساله و بیش تر			وضع فعالیت اقتصادی
۱۵-۲۴ ساله			جمع			زن	مرد	مرد و زن	
زن	مرد	مرد و زن	زن	مرد	مرد و زن				
۳۰۵۷۸۴	۱۲۳۸۹۴۳	۱۵۴۴۷۲۷	۱۴۱۴۴۵۳	۵۵۰۳۸۶۳	۶۹۱۸۳۱۷	۱۴۴۳۹۳۳	۵۵۶۱۲۶۵	۷۰۰۵۱۹۹	جمعیت فعال
۲۴۸۱۳۶	۱۰۱۲۶۶۴	۱۲۶۰۸۰۰	۱۲۹۲۵۸۸	۴۹۹۰۵۴۲	۶۲۸۳۱۳۰	۱۳۲۰۶۲۰	۵۰۴۴۶۴۱	۶۳۶۵۲۶۱	شاغل
۱۵۷۰۱	۱۸۸۹۸۴	۲۰۴۶۸۵	۶۰۸۴۹	۸۱۹۲۰۰	۸۸۰۰۵۰	۶۱۸۶۲	۸۲۲۷۰۳	۸۸۴۵۶۶	دارای اشتغال ناقص
۵۷۶۴۷	۲۲۶۲۷۹	۲۸۳۹۲۶	۱۲۱۸۶۵	۵۱۳۳۲۱	۶۳۵۱۸۶	۱۲۳۳۱۳	۵۱۶۶۲۳	۶۳۹۹۳۷	بیکار
۱۰۷۰۸	۱۳۹۴۹۰	۱۵۰۱۹۹	۲۶۹۹۶	۳۶۸۷۱۵	۳۹۵۷۱۲	۲۸۳۲۰	۳۶۹۶۷۰	۳۹۷۹۹۱	بیکار قبلاً شاغل طی ۵ ساله گذشته
۴۶۹۳۸	۸۶۷۸۸	۱۳۳۷۲۷	۹۴۸۶۸	۱۴۴۶۰۶	۲۳۹۴۷۴	۹۴۹۹۲	۱۴۶۹۵۳	۲۴۱۹۴۵	بیکار قبلاً غیر شاغل
۱۸۵۱۴۲۱	۱۰۶۴۸۷۳	۲۹۱۶۲۹۴	۶۲۸۸۳۹۸	۲۰۱۳۹۲۲	۸۳۰۲۳۲۰	۷۱۷۸۷۰۶	۲۹۸۴۳۶۷	۱۰۱۶۳۰۷۴	جمعیت غیر فعال

۱۵ ساله و بیش تر						وضع فعالیت اقتصادی
۳۰ ساله و بیش تر			۲۵-۲۹ ساله			
زن	مرد	مرد و زن	زن	مرد	مرد و زن	
۹۰۸۶۷۲	۳۴۸۲۴۰۹	۴۳۹۱۰۸۱	۱۹۹۹۹۷	۷۸۲۵۱۱	۹۸۲۵۰۸	جمعیت فعال
۸۸۳۰۲۴	۳۳۰۳۶۶۲	۴۱۸۶۶۸۷	۱۶۱۴۲۷	۶۷۴۲۱۵	۸۳۵۶۴۳	شاغل
۳۴۵۷۵	۴۹۷۶۱۷	۵۳۲۱۹۳	۱۰۵۷۲	۱۳۲۵۹۸	۱۴۳۱۷۱	دارای اشتغال ناقص
۲۵۶۴۷	۱۷۸۷۴۶	۲۰۴۳۹۴	۳۸۵۶۹	۱۰۸۲۹۶	۱۴۶۸۶۵	بیکار
۸۷۹۹	۱۵۴۲۴۲	۱۶۳۰۴۱	۷۴۸۸	۷۴۹۸۲	۸۲۴۷۱	بیکار قبلاً شاغل طی ۵ سال گذشته
۱۶۸۴۸	۲۴۵۰۳	۴۱۳۵۲	۳۱۰۸۰	۳۳۳۱۳	۶۴۳۹۴	بیکار قبلاً غیر شاغل
۳۶۸۵۲۰۲	۸۳۷۰۰۴	۴۵۲۲۲۰۷	۷۵۱۷۷۴	۱۱۲۰۴۴	۸۶۳۸۱۹	جمعیت غیر فعال

۱۰- جمعیت ۱۰ ساله و بیش تر بر حسب جنس و وضع فعالیت اقتصادی به تفکیک وضع سواد، آخرین مدرک یا دوره تحصیلی^(۱)
 باسوادان کل کشور

شرح	جمع	باسواد		
		کل	ابتدایی	راهنمایی
۱۰ ساله و بیش تر	۶۲۳۹۱۲۵۴	۵۳۱۰۶۳۳۸	۱۴۶۲۳۴۳۳	۱۲۲۳۷۷۳۰
فعال	۲۳۸۷۵۰۲۳	۲۱۴۱۲۵۱۱	۶۰۱۹۷۶۵	۴۸۳۲۸۴۱
شاغل	۲۰۶۵۶۶۹۳	۱۸۳۰۵۷۵۸	۵۴۸۸۶۳۵	۴۱۶۳۶۴۱
بیکار	۳۲۱۸۳۲۹	۳۱۰۶۷۵۳	۵۳۱۱۲۹	۶۶۹۲۰۰
غیر فعال	۳۸۵۱۶۲۳۱	۳۱۶۹۳۸۲۶	۸۶۰۳۶۶۸	۷۴۰۴۸۸۹
مرد	۳۱۴۵۶۲۳۹	۲۸۲۷۰۱۱۰	۷۷۳۳۲۱۹	۷۰۶۱۸۲۹
فعال	۱۹۵۲۵۶۶۱	۱۷۷۱۸۹۲۵	۵۳۱۰۸۵۷	۴۴۵۹۱۵۲
شاغل	۱۷۱۹۹۶۸۵	۱۵۴۹۸۴۴۶	۴۸۲۳۹۲۲	۳۸۴۷۱۶۴
بیکار	۲۳۲۵۹۷۶	۲۲۲۰۴۷۹	۴۸۶۹۳۵	۶۱۱۹۸۸
غیر فعال	۱۱۹۳۰۵۷۸	۱۰۵۵۱۱۸۵	۲۴۲۲۳۶۱	۲۶۰۲۶۷۶
زن	۳۰۹۳۵۰۱۵	۲۴۸۳۶۲۲۷	۶۸۹۰۲۱۴	۵۱۷۵۹۰۱
فعال	۴۳۴۹۳۶۱	۳۶۹۳۵۸۶	۷۰۸۹۰۷	۳۷۳۶۸۸
شاغل	۳۴۵۷۰۰۸	۲۸۰۷۳۱۲	۶۶۴۷۱۲	۳۱۶۴۷۶
بیکار	۸۹۲۳۵۳	۸۸۶۲۷۴	۴۴۱۹۴	۵۷۲۱۱
غیر فعال	۲۶۵۸۵۶۵۳	۲۱۱۴۲۶۴۰	۶۱۸۱۳۰۷	۴۸۰۲۲۱۳
۱۵ ساله و بیش تر	۵۶۳۸۹۱۲۵	۴۷۱۷۵۳۳۴	۱۲۴۰۲۰۸۲	۹۰۵۵۹۷۴
فعال	۲۳۷۳۶۱۴۴	۲۱۲۸۲۳۵۳	۵۹۴۶۹۹۹	۴۷۸۴۷۵۱
شاغل	۲۰۵۲۷۶۹۵	۱۸۱۸۴۶۵۳	۵۴۲۱۳۸۲	۴۱۱۷۴۶۹
بیکار	۳۲۰۸۴۴۸	۳۰۹۷۶۹۹	۵۲۵۶۱۷	۶۶۷۲۸۲
غیر فعال	۳۲۶۵۲۹۸۱	۲۵۸۹۲۹۸۱	۶۴۵۵۰۸۲	۴۲۷۱۲۲۲
مرد	۲۸۲۴۳۳۱۵	۲۵۰۹۰۵۱۶	۶۵۵۴۸۷۰	۵۳۵۲۷۱۹
فعال	۱۹۴۲۷۲۵۹	۱۷۶۲۶۱۳۰	۵۲۶۴۱۶۰	۴۴۲۰۱۰۲
شاغل	۱۷۱۰۹۴۶۵	۱۵۴۱۳۱۲۸	۴۷۸۱۲۰۹	۳۸۰۹۹۸۳
بیکار	۲۳۱۷۷۹۴	۲۲۱۳۰۰۲	۴۸۲۹۵۰	۶۱۰۱۱۹
غیر فعال	۸۸۱۶۰۵۵	۷۴۶۴۳۸۶	۱۲۹۰۷۰۹	۹۳۲۶۱۶
زن	۲۸۱۴۵۸۱۰	۲۲۰۸۴۸۱۷	۵۸۴۷۲۱۱	۳۷۰۳۲۵۴
فعال	۴۳۰۸۸۸۴	۳۶۵۶۲۲۲	۶۸۲۸۳۹	۳۶۴۶۴۹
شاغل	۳۴۱۸۲۳۰	۲۷۷۱۵۲۵	۶۴۰۱۷۲	۳۰۷۴۸۶
بیکار	۸۹۰۶۵۴	۸۸۴۶۹۷	۴۲۶۶۶	۵۷۱۶۲
غیر فعال	۲۳۸۳۶۹۲۵	۱۸۴۲۸۵۹۵	۵۱۶۴۳۷۲	۳۳۳۸۶۰۵



۱۰- جمعیت ۱۰ ساله و بیش تر بر حسب جنس و وضع فعالیت اقتصادی به تفکیک وضع سواد، آخرین مدرک یا دوره تحصیلی^(۱)
 باسوادان (دنباله)
 کل کشور

بی سواد	باسواد						شرح
	سوادآموزی و غیر رسمی	دکتری تخصصی	فوق لیسانس و دکتری حرفه‌ای	لیسانس	فوق دیپلم	دیپلم و پیش‌دانشگاهی	
۹۲۸۴۹۱۶	۱۶۱۹۳۰۰	۵۶۰۸۵	۷۷۵۶۹۸	۵۶۸۷۷۷۶	۲۷۰۱۵۰۲	۱۱۸۳۳۷۷۵	۱۰ ساله و بیش تر
۲۴۶۲۵۱۱	۵۲۰۷۸۵	۳۸۸۳۷	۴۸۳۸۷۷	۲۷۸۶۶۴۷	۱۳۲۴۸۳۱	۵۲۰۷۲۲۱	فعال
۲۳۵۰۹۳۵	۴۹۸۲۲۳	۳۸۲۳۴	۴۴۵۲۸۴	۲۱۸۵۴۵۸	۱۰۲۲۵۰۷	۴۲۸۳۶۱۸	شاغل
۱۱۱۵۷۶	۲۲۵۶۱	۶۰۲	۳۸۵۹۳	۶۰۱۱۸۸	۳۰۲۳۲۴	۹۲۳۶۰۳	بیکار
۶۸۲۲۴۰۵	۱۰۹۸۵۱۴	۱۷۲۴۷	۲۹۱۸۲۰	۲۹۰۱۱۲۹	۱۳۷۶۶۷۰	۶۶۲۶۵۵۳	غیر فعال
۳۱۸۱۶۱۲۸	۵۳۹۳۶۵	۴۳۶۵۷	۴۹۲۰۳۷	۲۸۵۱۵۵۸	۱۵۸۸۰۶۷	۵۹۹۴۹۶۲	مرد
۱۸۰۶۷۳۶	۳۶۶۷۸۳	۳۰۶۵۷	۳۵۷۰۵۸	۱۶۸۵۶۰۲	۹۱۸۹۲۸	۴۴۲۱۱۶۲	فعال
۱۷۰۱۲۳۸	۳۴۸۱۱۸	۳۰۴۹۱	۳۳۶۲۹۹	۱۴۳۶۰۷۸	۷۵۱۷۸۰	۳۷۷۱۳۸۷	شاغل
۱۰۵۴۹۷	۱۸۶۶۵	۱۶۵	۲۰۷۵۹	۲۴۹۵۲۳	۱۶۷۱۴۸	۶۴۹۷۷۴	بیکار
۱۳۷۹۳۹۲	۱۷۲۵۸۱	۱۳۰۰۰	۱۳۴۹۷۹	۱۱۶۵۹۵۶	۶۶۹۱۳۸	۱۵۷۳۸۰۰	غیر فعال
۶۰۹۸۷۸۷	۱۰۷۹۹۳۵	۱۲۴۲۷	۲۸۳۶۶۱	۲۸۳۶۲۱۸	۱۱۱۳۴۳۵	۵۸۳۸۸۱۲	زن
۶۵۵۷۷۵	۱۵۴۰۰۲	۸۱۸۰	۱۲۶۸۱۹	۱۱۰۱۰۴۵	۴۰۵۹۰۳	۷۸۶۰۵۸	فعال
۶۴۹۶۹۶	۱۵۰۱۰۵	۷۷۴۳	۱۰۸۹۸۵	۷۴۹۳۸۰	۲۷۰۷۲۷	۵۱۲۲۳۰	شاغل
۶۰۷۸	۳۸۹۶	۴۳۷	۱۷۸۳۴	۳۵۱۶۶۵	۱۳۵۱۷۶	۲۷۳۸۲۸	بیکار
۵۴۴۳۰۱۲	۹۲۵۹۳۲	۴۲۴۷	۱۵۶۸۴۱	۱۷۳۵۱۷۳	۷۰۷۵۳۱	۵۰۵۲۷۵۳	غیر فعال
۹۲۱۳۷۹۱	۱۶۱۰۳۲۵	۵۶۰۸۵	۷۷۵۶۹۸	۵۶۸۷۷۷۶	۲۷۰۱۵۰۲	۱۱۸۳۳۷۷۵	۱۵ ساله و بیش تر
۲۴۵۳۷۹۱	۵۱۹۷۴۴	۳۸۸۳۷	۴۸۳۸۷۷	۲۷۸۶۶۴۷	۱۳۲۴۸۳۱	۵۲۰۷۲۲۱	فعال
۲۳۴۳۰۴۲	۴۹۷۱۸۲	۳۸۲۳۴	۴۴۵۲۸۴	۲۱۸۵۴۵۸	۱۰۲۲۵۰۷	۴۲۸۳۶۱۸	شاغل
۱۱۰۷۴۹	۲۲۵۶۱	۶۰۲	۳۸۵۹۳	۶۰۱۱۸۸	۳۰۲۳۲۴	۹۲۳۶۰۳	بیکار
۶۷۶۰۰۰۰	۱۰۹۰۵۸۰	۱۷۲۴۷	۲۹۱۸۲۰	۲۹۰۱۱۲۹	۱۳۷۶۶۷۰	۶۶۲۶۵۵۳	غیر فعال
۳۱۵۲۷۹۸	۵۳۶۳۰۷	۴۳۶۵۷	۴۹۲۰۳۷	۲۸۵۱۵۵۸	۱۵۸۸۰۶۷	۵۹۹۴۹۶۲	مرد
۱۸۰۱۱۲۹	۳۶۶۵۸۹	۳۰۶۵۷	۳۵۷۰۵۸	۱۶۸۵۶۰۲	۹۱۸۹۲۸	۴۴۲۱۱۶۲	فعال
۱۶۹۶۳۳۶	۳۴۷۹۲۴	۳۰۴۹۱	۳۳۶۲۹۹	۱۴۳۶۰۷۸	۷۵۱۷۸۰	۳۷۷۱۳۸۷	شاغل
۱۰۴۷۹۲	۱۸۶۶۵	۱۶۵	۲۰۷۵۹	۲۴۹۵۲۳	۱۶۷۱۴۸	۶۴۹۷۷۴	بیکار
۱۳۵۱۶۶۹	۱۶۹۷۱۷	۱۳۰۰۰	۱۳۴۹۷۹	۱۱۶۵۹۵۶	۶۶۹۱۳۸	۱۵۷۳۸۰۰	غیر فعال
۶۰۶۰۹۹۲	۱۰۷۴۰۱۷	۱۲۴۲۷	۲۸۳۶۶۱	۲۸۳۶۲۱۸	۱۱۱۳۴۳۵	۵۸۳۸۸۱۲	زن
۶۵۲۶۶۲	۱۵۳۱۵۴	۸۱۸۰	۱۲۶۸۱۹	۱۱۰۱۰۴۵	۴۰۵۹۰۳	۷۸۶۰۵۸	فعال
۶۴۶۷۰۵	۱۴۹۲۵۸	۷۷۴۳	۱۰۸۹۸۵	۷۴۹۳۸۰	۲۷۰۷۲۷	۵۱۲۲۳۰	شاغل
۵۹۵۶	۳۸۹۶	۴۳۷	۱۷۸۳۴	۳۵۱۶۶۵	۱۳۵۱۷۶	۲۷۳۸۲۸	بیکار
۵۴۰۸۳۳۰	۹۲۰۸۶۳	۴۲۴۷	۱۵۶۸۴۱	۱۷۳۵۱۷۳	۷۰۷۵۳۱	۵۰۵۲۷۵۳	غیر فعال



۱۰- جمعیت ۱۰ ساله و بیش تر بر حسب جنس و وضع فعالیت اقتصادی به تفکیک وضع سواد، آخرین مدرک یا دوره تحصیلی^(۱)
 باسوادان (دنباله)

باسواد				جمع	شرح
متوسطه	راهنمایی	ابتدایی	کل		
۲۶۶۲۰۹۸	۸۹۲۰۵۵۰	۹۲۶۷۶۵۶	۴۰۳۰۴۷۹۱	۴۵۲۲۲۹۸۱	۱۰ ساله و بیش تر
۱۲۳۷۰۰	۳۴۶۱۴۴۸	۳۴۹۳۲۸۲	۱۵۹۴۵۳۷۷	۱۶۸۶۹۸۲۴	فعال
۱۱۱۸۹۸	۲۹۴۹۳۶۷	۳۱۴۷۵۲۲	۱۳۴۳۵۵۹۰	۱۴۲۹۱۴۳۱	شاغل
۱۱۸۰۲	۵۱۲۰۸۱	۳۴۵۷۶۰	۲۵۰۹۷۸۶	۲۵۷۸۳۹۲	بیکار
۲۵۲۸۳۹۷	۵۴۵۹۱۰۱	۵۷۷۴۳۷۴	۲۴۳۵۹۴۱۴	۲۸۳۵۳۱۵۷	غیر فعال
۱۴۴۱۴۲۸	۵۰۹۳۰۹۰	۴۹۳۱۷۷۶	۲۱۳۰۳۱۴۹	۲۲۹۱۰۶۰۶	مرد
۱۰۴۲۳۱	۳۲۲۳۹۸۴	۳۲۲۰۶۳۶	۱۳۱۶۴۴۶۸	۱۳۹۶۴۳۹۶	فعال
۹۳۹۸۹	۲۷۵۷۱۲۸	۲۸۹۹۰۶۰	۱۱۴۲۱۳۷۹	۱۲۱۵۵۰۴۳	شاغل
۱۰۲۴۱	۴۶۶۸۴۶	۳۲۱۵۷۵	۱۷۴۳۰۸۹	۱۸۰۹۳۵۲	بیکار
۱۳۳۷۱۹۷	۱۸۶۹۱۰۶	۱۷۱۱۱۴۰	۸۱۳۸۶۸۰	۸۹۴۶۲۱۰	غیر فعال
۱۲۲۰۶۶۹	۳۸۲۷۴۵۹	۴۳۳۵۸۱۷۹	۱۹۰۰۱۶۴۲	۲۲۳۱۲۳۷۴	زن
۱۹۴۶۹	۲۳۷۴۶۳	۲۷۲۶۴۶	۲۷۸۰۹۰۸	۲۹۰۵۴۲۷	فعال
۱۷۹۰۸	۱۹۲۲۲۹	۲۴۸۴۶۱	۲۰۱۴۲۱۱	۲۱۳۶۳۸۸	شاغل
۱۵۶۰	۴۵۲۳۴	۲۴۱۸۴	۷۶۶۶۹۶	۷۶۹۰۳۹	بیکار
۱۲۰۱۱۹۹	۳۵۸۹۹۹۵	۴۰۶۳۲۳۳	۱۶۲۲۰۷۳۳	۱۹۴۰۶۹۴۷	غیر فعال
۲۲۶۶۱۱۹	۶۶۷۴۱۹۶	۷۸۹۰۴۱۸	۳۶۲۸۰۵۸۳	۴۱۱۶۸۴۸۷	۱۵ ساله و بیش تر
۱۲۰۱۱۳	۳۴۴۳۸۲۹	۳۴۶۵۱۵۸	۱۵۸۹۵۴۷۳	۱۶۸۱۷۸۲۶	فعال
۱۰۹۷۸۹	۲۹۳۳۰۰۹	۳۱۲۱۷۸۹	۱۳۳۹۰۸۱۷	۱۴۲۴۴۵۶۴	شاغل
۱۰۳۲۴	۵۱۰۸۲۰	۳۴۳۳۶۸	۲۵۰۴۶۵۶	۲۵۷۳۲۶۲	بیکار
۲۱۴۶۰۰۵	۳۲۳۰۳۶۶	۴۴۲۵۲۶۰	۲۰۳۸۵۱۱۰	۲۴۳۵۰۶۶۰	غیر فعال
۱۲۲۳۲۶۸	۳۸۹۴۷۲۵	۴۱۸۰۳۲۶	۱۹۱۳۳۳۵۸	۲۰۷۲۵۵۲۹	مرد
۱۰۱۴۷۷	۳۲۰۸۴۸۲	۳۱۹۹۶۶۸	۱۳۱۲۵۰۵۱	۱۳۹۲۳۳۹۶	فعال
۹۲۷۱۳	۲۷۴۲۸۹۶	۲۸۸۰۲۳۳	۱۱۳۸۶۸۴۰	۱۲۱۱۸۹۲۲	شاغل
۸۷۶۳	۴۶۵۵۸۶	۳۱۹۴۳۴	۱۷۳۸۲۱۰	۱۸۰۴۴۷۳	بیکار
۱۱۲۱۷۹۱	۶۸۶۲۴۲	۹۸۰۶۵۷	۶۰۰۸۳۰۷	۶۸۰۲۱۳۳	غیر فعال
۱۰۴۲۸۵۱	۲۷۷۹۴۷۱	۳۷۱۰۰۹۲	۱۷۱۴۷۲۲۵	۲۰۴۴۲۹۵۷	زن
۱۸۶۳۶	۲۳۵۳۴۷	۲۶۵۴۸۹	۲۷۷۰۴۲۲	۲۸۹۴۴۳۰	فعال
۱۷۰۷۵	۱۹۰۱۱۲	۲۴۱۵۵۵	۲۰۰۳۹۷۶	۲۱۲۵۶۴۱	شاغل
۱۵۶۰	۴۵۲۳۴	۲۳۹۲۳	۷۶۶۴۴۶	۷۶۸۷۸۸	بیکار
۱۰۲۴۲۱۴	۲۵۴۴۱۲۳	۳۴۴۴۶۰۳	۱۴۳۷۶۸۰۲	۱۷۵۴۸۵۲۷	غیر فعال



۱۰- جمعیت ۱۰ ساله و بیش تر بر حسب جنس و وضع فعالیت اقتصادی به تفکیک وضع سواد، آخرین مدرک یا دوره تحصیلی^(۱)
 باسوادان (دنباله) نقاط شهری

بی سواد	باسواد						شرح
	سوادآموزی و غیر رسمی	دکتری تخصصی	فوق لیسانس و دکتری حرفه‌ای	لیسانس	فوق دیپلم	دیپلم و پیش‌دانشگاهی	
۴۹۱۸۱۸۹	۹۶۵۷۷۶	۵۴۹۰۱	۷۵۰۹۷۴	۵۲۰۳۲۵۷	۲۴۴۶۳۶۹	۱۰۰۳۳۲۰۸	۱۰ ساله و بیش تر
۹۲۴۴۴۶	۲۳۴۶۲۴	۳۸۳۵۶	۴۶۷۷۵۱	۲۵۷۱۹۷۰	۱۱۹۶۹۸۴	۴۳۵۷۲۵۹	فعال
۸۵۵۸۴۱	۲۱۹۸۴۴	۳۷۷۵۳	۴۳۱۴۲۵	۲۰۳۱۴۹۷	۹۲۵۹۹۵	۳۵۸۰۲۸۷	شاغل
۶۸۶۰۵	۱۴۷۸۰	۶۰۲	۳۶۳۲۶	۵۴۰۴۷۲	۲۷۰۹۸۸	۷۷۶۹۷۱	بیکار
۳۹۹۳۷۴۲	۷۳۱۱۵۲	۱۶۵۴۵	۲۸۳۲۲۲	۲۶۳۱۲۸۷	۱۲۴۹۳۸۵	۵۶۷۵۹۴۸	غیر فعال
۱۶۰۷۴۵۷	۳۱۱۴۱۶	۴۲۵۰۷	۴۷۱۴۳۹	۲۵۸۲۱۳۸	۱۴۲۳۵۶۳	۵۰۰۵۷۸۸	مرد
۷۹۹۹۲۷	۱۸۵۰۹۳	۳۰۱۷۵	۳۴۳۲۶۳	۱۵۳۵۰۵۴	۸۲۱۶۴۰	۳۷۰۰۳۸۹	فعال
۷۳۳۶۶۴	۱۷۲۵۷۰	۳۰۰۱۰	۳۲۳۸۸۱	۱۳۱۴۷۹۳	۶۷۲۱۳۵	۳۱۵۷۷۹۹	شاغل
۶۶۲۶۲	۱۲۵۲۲	۱۶۵	۱۹۳۸۱	۲۲۰۲۶۱	۱۴۹۵۰۴	۵۴۲۵۹۰	بیکار
۸۰۷۵۲۹	۱۲۶۳۲۳	۱۲۳۳۱	۱۲۸۱۷۵	۱۰۴۷۰۸۴	۶۰۱۹۲۳	۱۳۰۵۳۹۸	غیر فعال
۳۳۱۰۷۳۲	۶۵۴۳۵۹	۱۲۳۹۴	۲۷۹۵۳۵	۲۶۲۱۱۱۹	۱۰۲۲۸۰۶	۵۰۲۷۴۲۰	زن
۱۲۴۵۱۹	۴۹۵۳۱	۸۱۸۰	۱۲۴۴۸۸	۱۰۳۶۹۱۵	۳۷۵۳۴۴	۶۵۶۸۶۹	فعال
۱۲۲۱۷۶	۴۷۲۷۳	۷۷۴۳	۱۰۷۵۴۳	۷۱۶۷۰۳	۲۵۳۸۶۰	۴۲۲۴۸۸	شاغل
۲۳۴۲	۲۲۵۷	۴۳۷	۱۶۹۴۴	۳۲۰۲۱۱	۱۲۱۴۸۴	۲۳۴۳۸۱	بیکار
۳۱۸۶۲۱۳	۶۰۴۸۲۸	۴۲۱۴	۱۵۵۰۴۶	۱۵۸۴۲۰۳	۶۴۷۴۶۱	۴۳۷۰۵۵۰	غیر فعال
۴۸۸۷۹۰۳	۹۶۱۱۳۸	۵۴۹۰۱	۷۵۰۹۷۴	۵۲۰۳۲۵۷	۲۴۴۶۳۶۹	۱۰۰۳۳۲۰۸	۱۵ ساله و بیش تر
۹۲۲۳۵۳	۲۳۴۰۵۰	۳۸۳۵۶	۴۶۷۷۵۱	۲۵۷۱۹۷۰	۱۱۹۶۹۸۴	۴۳۵۷۲۵۹	فعال
۸۵۳۷۴۷	۲۱۹۲۷۰	۳۷۷۵۳	۴۳۱۴۲۵	۲۰۳۱۴۹۷	۹۲۵۹۹۵	۳۵۸۰۲۸۷	شاغل
۶۸۶۰۵	۱۴۷۸۰	۶۰۲	۳۶۳۲۶	۵۴۰۴۷۲	۲۷۰۹۸۸	۷۷۶۹۷۱	بیکار
۳۹۶۵۵۵۰	۷۳۷۰۸۷	۱۶۵۴۵	۲۸۳۲۲۲	۲۶۳۱۲۸۷	۱۲۴۹۳۸۵	۵۶۷۵۹۴۸	غیر فعال
۱۵۹۲۱۷۱	۳۰۹۶۰۲	۴۲۵۰۷	۴۷۱۴۳۹	۲۵۸۲۱۳۸	۱۴۲۳۵۶۳	۵۰۰۵۷۸۸	مرد
۷۹۸۳۴۵	۱۸۴۸۹۹	۳۰۱۷۵	۳۴۳۲۶۳	۱۵۳۵۰۵۴	۸۲۱۶۴۰	۳۷۰۰۳۸۹	فعال
۷۳۲۰۸۲	۱۷۲۳۷۶	۳۰۰۱۰	۳۲۳۸۸۱	۱۳۱۴۷۹۳	۶۷۲۱۳۵	۳۱۵۷۷۹۹	شاغل
۶۶۲۶۲	۱۲۵۲۲	۱۶۵	۱۹۳۸۱	۲۲۰۲۶۱	۱۴۹۵۰۴	۵۴۲۵۹۰	بیکار
۷۹۳۸۲۶	۱۲۴۷۰۲	۱۲۳۳۱	۱۲۸۱۷۵	۱۰۴۷۰۸۴	۶۰۱۹۲۳	۱۳۰۵۳۹۸	غیر فعال
۳۲۹۵۷۳۲	۶۵۱۵۳۶	۱۲۳۹۴	۲۷۹۵۳۵	۲۶۲۱۱۱۹	۱۰۲۲۸۰۶	۵۰۲۷۴۲۰	زن
۱۲۴۰۰۸	۴۹۱۵۱	۸۱۸۰	۱۲۴۴۸۸	۱۰۳۶۹۱۵	۳۷۵۳۴۴	۶۵۶۸۶۹	فعال
۱۲۱۶۶۵	۴۶۸۹۳	۷۷۴۳	۱۰۷۵۴۳	۷۱۶۷۰۳	۲۵۳۸۶۰	۴۲۲۴۸۸	شاغل
۲۳۴۲	۲۲۵۷	۴۳۷	۱۶۹۴۴	۳۲۰۲۱۱	۱۲۱۴۸۴	۲۳۴۳۸۱	بیکار
۳۱۷۱۷۲۴	۶۰۲۳۸۵	۴۲۱۴	۱۵۵۰۴۶	۱۵۸۴۲۰۳	۶۴۷۴۶۱	۴۳۷۰۵۵۰	غیر فعال



۱۰- جمعیت ۱۰ ساله و بیش تر بر حسب جنس و وضع فعالیت اقتصادی به تفکیک وضع سواد، آخرین مدرک یا دوره تحصیلی^(۱) نقاط روستایی باسوادان (دنباله)

باسواد				جمع	شرح
متوسطه	راهنمایی	ابتدایی	کل		
۹۰۸۹۳۷	۳۳۱۷۱۸۰	۵۳۵۵۷۷۷	۱۲۸۰۱۵۴۶	۱۷۱۶۸۲۷۳	۱۰ ساله و بیش تر
۷۴۰۰۳	۱۳۷۱۳۹۲	۲۵۲۶۴۸۲	۵۴۶۷۱۳۴	۷۰۰۵۱۹۹	فعال
۶۸۲۵۶	۱۲۱۴۲۷۳	۲۳۴۱۱۱۳	۴۸۷۰۱۶۷	۶۳۶۵۲۶۱	شاغل
۵۷۴۷	۱۵۷۱۱۸	۱۸۵۳۶۹	۵۹۶۹۶۷	۶۳۹۹۳۷	بیکار
۸۳۴۹۳۴	۱۹۴۵۷۸۸	۲۸۲۹۲۹۴	۷۳۳۴۴۱۱	۱۰۱۶۳۰۷۴	غیر فعال
۵۲۳۹۸۶	۱۹۶۸۱۷۳۸	۲۸۰۱۴۴۲	۶۹۶۶۹۶۱	۸۵۴۵۶۳۳	مرد
۶۴۴۹۲	۱۲۳۵۱۶۸	۲۰۹۰۲۲۱	۴۵۵۴۴۵۶	۵۵۶۱۲۶۵	فعال
۵۹۲۱۴	۱۰۹۰۰۲۵	۱۹۲۴۸۶۲	۴۰۷۷۰۶۷	۵۰۴۴۴۶۱	شاغل
۵۲۷۸	۱۴۵۱۴۲	۱۶۵۳۵۹	۴۷۷۳۸۹	۵۱۶۶۲۳	بیکار
۴۵۹۴۹۴	۷۳۳۵۷۰	۷۱۱۲۲۱	۲۴۱۲۵۰۴	۲۹۸۴۳۶۷	غیر فعال
۳۸۴۹۵۱	۱۳۴۸۴۴۲	۲۵۵۴۳۳۴	۵۸۳۴۵۸۵	۸۶۲۲۶۴۰	زن
۹۵۱۱	۱۳۶۲۲۴	۴۳۶۲۶۱	۹۱۲۶۷۸	۱۴۴۳۹۳۳	فعال
۹۰۴۲	۱۲۴۲۴۷	۴۱۶۲۵۱	۷۹۳۱۰۰	۱۳۲۰۶۲۰	شاغل
۴۶۹	۱۱۹۷۶	۲۰۰۱۰	۱۱۹۵۷۷	۱۲۳۳۱۳	بیکار
۳۷۵۴۴۰	۱۲۱۲۲۱۷	۲۱۱۸۰۷۳	۴۹۲۱۹۰۷	۷۱۷۸۷۰۶	غیر فعال
۷۸۵۹۹۶	۲۳۸۱۷۷۷	۴۵۱۱۶۶۳	۱۰۸۹۴۷۵۰	۱۵۲۲۰۶۳۸	۱۵ ساله و بیش تر
۶۹۳۲۷	۱۳۴۰۹۲۱	۲۴۸۱۸۴۱	۵۳۸۶۸۷۹	۶۹۱۸۳۱۷	فعال
۶۳۷۲۶	۱۱۸۴۴۶۰	۲۲۹۹۵۹۲	۴۷۹۳۸۳۶	۶۲۸۳۱۳۰	شاغل
۵۶۰۱	۱۵۶۴۶۱	۱۸۲۲۴۹	۵۹۳۰۴۳	۶۳۵۱۸۶	بیکار
۷۱۶۶۶۸	۱۰۴۰۸۵۵	۲۰۲۹۸۲۱	۵۵۰۷۸۷۱	۸۳۰۲۳۲۰	غیر فعال
۴۵۳۰۶۹	۱۴۵۷۹۹۴	۲۳۷۴۵۴۳	۵۹۵۷۱۵۸	۷۵۱۷۷۸۵	مرد
۶۰۳۹۲	۱۲۱۱۶۲۰	۲۰۶۴۴۹۱	۴۵۰۱۰۷۹	۵۵۰۳۸۶۳	فعال
۵۵۲۶۰	۱۰۶۷۰۸۶	۱۹۰۰۹۷۵	۴۰۲۶۲۸۷	۴۹۹۰۵۴۲	شاغل
۵۱۳۲	۱۴۴۵۳۳	۱۶۳۵۱۵	۴۷۴۷۹۲	۵۱۳۳۲۱	بیکار
۳۹۲۶۷۷	۲۴۶۳۷۴	۳۱۰۰۵۲	۱۴۵۶۰۷۸	۲۰۱۳۹۹۲۲	غیر فعال
۳۳۲۹۲۷	۹۲۳۷۸۳	۲۱۳۷۱۱۹	۴۹۳۷۵۹۲	۷۷۰۲۸۵۲	زن
۸۹۳۵	۱۲۹۳۰۱	۴۱۷۳۵۰	۸۸۵۷۹۹	۱۴۱۴۴۵۳	فعال
۸۴۶۶	۱۱۷۳۷۳	۳۹۸۶۱۶	۷۶۷۵۴۸	۱۲۹۲۵۸۸	شاغل
۴۶۹	۱۱۹۲۷	۱۸۷۳۳	۱۱۸۲۵۱	۱۲۱۸۶۵	بیکار
۳۲۳۹۹۱	۷۹۴۴۸۱	۱۷۱۹۷۶۹	۴۰۵۱۷۹۲	۶۲۸۸۳۹۸	غیر فعال



۱۰- جمعیت ۱۰ ساله و بیش تر بر حسب جنس و وضع فعالیت اقتصادی به تفکیک وضع سواد، آخرین مدرک یا دوره تحصیلی^(۱)
 باسوادان (دنباله)
 نقاط روستایی

بی سواد	باسواد						شرح
	سوادآموزی و غیر رسمی	دکتری تخصصی	فوق لیسانس و دکتری حرفه‌ای	لیسانس	فوق دیپلم	دیپلم و پیش‌دانشگاهی	
۴۳۶۶۷۲۶	۶۵۳۵۲۳	۱۱۸۳	۲۴۷۲۴	۴۸۴۵۱۹	۲۵۵۱۳۲	۱۸۰۰۵۶۶	۱۰ ساله و بیش تر
۱۵۳۸۰۶۴	۲۸۶۱۶۱	۴۸۱	۱۶۱۲۶	۲۱۴۶۷۷	۱۲۷۸۴۷	۸۴۹۹۶۱	فعال
۱۴۹۵۰۹۳	۲۷۸۳۷۹	۴۸۱	۱۳۸۵۹	۱۵۳۹۶۱	۹۶۵۱۲	۷۰۳۳۳۰	شاغل
۴۲۹۷۰	۷۷۸۱	۰	۲۲۶۶	۶۰۷۱۵	۳۱۳۳۵	۱۴۶۶۳۱	بیکار
۲۸۲۸۶۶۲	۳۶۷۳۶۲	۷۰۲	۸۵۹۷	۲۶۹۸۴۲	۱۲۷۲۸۴	۹۵۰۶۰۴	غیر فعال
۱۵۷۸۶۷۱	۲۲۷۹۴۸	۱۱۵۰	۲۰۵۹۸	۲۶۹۴۱۹	۱۶۴۵۰۳	۹۸۹۱۷۴	مرد
۱۰۰۶۸۰۸	۱۸۱۶۹۰	۴۸۱	۱۳۷۹۴	۱۵۰۵۴۷	۹۷۲۸۸	۷۲۰۷۷۲	فعال
۹۶۷۵۷۴	۱۷۵۵۴۷	۴۸۱	۱۲۴۱۷	۱۲۱۲۸۵	۷۹۶۴۴	۶۱۳۵۸۸	شاغل
۳۹۲۳۴	۶۱۴۲	۰	۱۳۷۷	۲۹۲۶۲	۱۷۶۴۳	۱۰۷۱۸۴	بیکار
۵۷۱۸۶۳	۴۶۲۵۷	۶۶۸	۶۸۰۳	۱۱۸۸۷۲	۶۷۲۱۴	۲۶۸۴۰۲	غیر فعال
۲۷۸۸۰۵۵	۴۲۵۵۷۵	۳۳	۴۱۲۶	۲۱۵۰۹۹	۹۰۶۲۹	۸۱۱۳۹۲	زن
۵۳۱۲۵۵	۱۰۴۴۷۱	۰	۲۳۳۱	۶۴۱۲۹	۳۰۵۵۸	۱۲۹۱۸۹	فعال
۵۲۷۵۱۹	۱۰۲۸۳۱	۰	۱۴۴۲	۳۲۶۷۶	۱۶۸۶۷	۸۹۷۴۲	شاغل
۳۷۳۶	۱۶۳۹	۰	۸۸۹	۳۱۴۵۳	۱۳۶۹۱	۳۹۴۴۷	بیکار
۲۲۵۶۷۹۹	۳۲۱۱۰۴	۳۳	۱۷۹۴	۱۵۰۹۷۰	۶۰۰۷۰	۶۸۲۲۰۲	غیر فعال
۴۳۲۵۸۸۷	۶۴۹۱۸۶	۱۱۸۳	۲۴۷۲۴	۴۸۴۵۱۹	۲۵۵۱۳۲	۱۸۰۰۵۶۶	۱۵ ساله و بیش تر
۱۵۳۱۴۳۸	۲۸۵۶۹۳	۴۸۱	۱۶۱۲۶	۲۱۴۶۷۷	۱۲۷۸۴۷	۸۴۹۹۶۱	فعال
۱۴۸۹۲۹۴	۲۷۷۹۱۱	۴۸۱	۱۳۸۵۹	۱۵۳۹۶۱	۹۶۵۱۲	۷۰۳۳۳۰	شاغل
۴۲۱۴۳	۷۷۸۱	۰	۲۲۶۶	۶۰۷۱۵	۳۱۳۳۵	۱۴۶۶۳۱	بیکار
۲۷۹۴۴۴۹	۳۶۳۴۹۳	۷۰۲	۸۵۹۷	۲۶۹۸۴۲	۱۲۷۲۸۴	۹۵۰۶۰۴	غیر فعال
۱۵۶۰۶۲۷	۲۲۶۷۰۵	۱۱۵۰	۲۰۵۹۸	۲۶۹۴۱۹	۱۶۴۵۰۳	۹۸۹۱۷۴	مرد
۱۰۰۲۷۸۴	۱۸۱۶۹۰	۴۸۱	۱۳۷۹۴	۱۵۰۵۴۷	۹۷۲۸۸	۷۲۰۷۷۲	فعال
۹۶۴۲۵۴	۱۷۵۵۴۷	۴۸۱	۱۲۴۱۷	۱۲۱۲۸۵	۷۹۶۴۴	۶۱۳۵۸۸	شاغل
۳۸۵۲۹	۶۱۴۲	۰	۱۳۷۷	۲۹۲۶۲	۱۷۶۴۳	۱۰۷۱۸۴	بیکار
۵۵۷۸۴۳	۴۵۰۱۵	۶۶۸	۶۸۰۳	۱۱۸۸۷۲	۶۷۲۱۴	۲۶۸۴۰۲	غیر فعال
۲۷۶۵۲۶۰	۴۲۲۴۸۱	۳۳	۴۱۲۶	۲۱۵۰۹۹	۹۰۶۲۹	۸۱۱۳۹۲	زن
۵۲۸۶۵۴	۱۰۴۰۰۳	۰	۲۳۳۱	۶۴۱۲۹	۳۰۵۵۸	۱۲۹۱۸۹	فعال
۵۲۵۰۳۹	۱۰۲۳۶۴	۰	۱۴۴۲	۳۲۶۷۶	۱۶۸۶۷	۸۹۷۴۲	شاغل
۳۶۱۴	۱۶۳۹	۰	۸۸۹	۳۱۴۵۳	۱۳۶۹۱	۳۹۴۴۷	بیکار
۲۲۳۶۶۰۶	۳۱۸۴۷۷	۳۳	۱۷۹۴	۱۵۰۹۷۰	۶۰۰۷۰	۶۸۲۲۰۲	غیر فعال

(۱) برای محصلان دوره تحصیلی و برای غیر محصلان آخرین مدرک پایان دوره تحصیلی.

۱۱- جمعیت فارغ التحصیل یا در حال تحصیل دوره‌های عالی بر حسب جنس و گروه‌های عمده رشته تحصیلی به تفکیک وضع فعالیت اقتصادی کل کشور

غیر فعال	فعال			جمع	جنس و گروه‌های عمده رشته تحصیلی
	بیکار	شاغل	جمع		
۴۵۸۶۸۶۸	۹۴۲۷۰۹	۳۶۹۱۴۸۵	۴۶۳۴۱۹۴	۹۲۲۱۰۶۲	مرد و زن.....
۱۹۱۳۸۷	۲۵۲۰۱	۳۰۸۶۱۴	۳۳۳۸۱۵	۵۲۵۲۰۲	تربیت معلم و علوم تربیتی.....
۱۱۷۱۵۷	۳۱۵۷۳	۶۴۸۹۵	۹۶۴۶۹	۲۱۳۶۲۶	هنر.....
۵۸۰۳۳۱	۹۴۱۶۴	۴۸۵۷۴۶	۵۷۹۹۱۰	۱۱۶۰۲۴۲	علوم انسانی.....
۳۱۵۳۴۷	۶۲۱۶۳	۲۳۰۲۰۰	۲۹۲۳۶۴	۶۰۷۷۱۱	علوم رفتاری و اجتماعی.....
۲۳۸۹۶	۳۲۶۹	۱۸۰۱۱	۲۱۲۸۰	۴۵۱۷۷	روزنامه‌نگاری و اطلاع‌رسانی.....
۷۵۱۵۰۹	۱۷۷۱۸۱	۶۲۱۵۵۴	۷۹۸۷۳۶	۱۵۵۰۲۴۵	بازرگانی و امور اداری.....
۱۸۸۹۵۴	۳۷۵۹۹	۱۲۱۱۶۵	۱۵۸۷۶۵	۳۴۷۷۱۹	حقوق.....
۱۵۵۱۴۲	۲۶۱۹۳	۸۴۱۷۵	۱۱۰۳۶۸	۲۶۵۵۱۱	علوم حیاتی (زیستی).....
۲۴۴۹۹۵	۴۵۷۶۷	۱۸۲۷۹۱	۲۲۸۵۵۸	۴۷۳۵۵۳	علوم فیزیکی (طبیعی).....
۱۳۶۰۲۹	۳۲۱۳۹	۸۵۴۶۷	۱۱۷۶۰۶	۲۵۳۶۳۵	ریاضیات و آمار.....
۶۸۹۰	۳۴۹۱	۳۴۱۸	۶۹۰۹	۱۳۸۰۰	علوم کامپیوتر.....
۹۵۴۰۳۱	۲۰۶۷۰۳	۶۵۶۲۴۱	۸۶۲۹۴۵	۱۸۱۶۹۷۷	مهندسی و حرفه‌های مهندسی.....
۴۴۸۸۰	۱۲۰۸۹	۳۹۹۲۱	۵۲۰۱۱	۹۶۸۹۱	صنعت و فراوری.....
۳۶۳۰۳۹	۸۳۳۸۷	۲۵۴۳۵۲	۳۳۷۷۴۰	۷۰۰۷۷۹	معماری و ساختمان (سازی).....
۱۴۴۷۲۳	۴۸۳۳۷	۱۲۸۲۷۳	۱۷۶۶۱۰	۳۲۱۳۳۴	کشاورزی، جنگلداری و شیلات.....
۱۸۶۷۶	۲۸۷۱	۱۷۹۵۸	۲۰۸۲۹	۳۹۵۰۶	دامپزشکی.....
۲۲۶۵۵۲	۲۷۳۰۷	۲۴۸۷۴۳	۲۷۶۰۵۰	۵۰۲۶۰۲	بهداشت.....
۲۰۲۴۷	۴۱۹۱	۱۴۷۴۴	۱۸۹۳۶	۳۹۱۸۳	خدمات بهداشتی.....
۴۶۳۴۰	۹۳۹۶	۴۱۹۲۴	۵۱۳۲۰	۹۷۶۶۱	خدمات شخصی.....
۴۳۲۷	۳۰۶۵	۱۱۶۲۴	۱۴۶۹۰	۱۹۰۱۸	خدمات حمل و نقل.....
۵۶۰۲	۱۴۴۱	۱۰۷۳۷	۱۲۱۷۸	۱۷۷۸۰	حفاظت محیط زیست.....
۴۶۰۳۷	۵۱۷۲	۶۰۳۳۲	۶۵۵۰۵	۱۱۱۵۴۳	خدمات امنیتی.....
۷۶۹	۰	۵۸۹	۵۸۹	۱۳۵۸	نامشخص و اظهار نشده.....



۱۱- جمعیت فارغ التحصیل یا در حال تحصیل دوره‌های عالی بر حسب جنس و گروه‌های عمده رشته تحصیلی به تفکیک وضع فعالیت اقتصادی (دنباله) کل کشور

غیر فعال	فعال			جمع	جنس و گروه‌های عمده رشته تحصیلی
	بیکار	شاغل	جمع		
۱۹۸۳۰۷۳	۴۳۷۵۹۶	۲۵۵۴۶۴۹	۲۹۹۲۲۴۶	۴۹۷۵۳۱۹	مرد.....
۵۹۷۷۷	۵۲۵۳	۱۴۲۷۹۵	۱۴۸۰۴۹	۲۰۷۸۲۶	تربیت معلم و علوم تربیتی.....
۱۷۶۴۸	۷۵۵۳	۳۰۹۳۵	۳۸۴۸۹	۵۶۱۳۸	هنر.....
۱۵۱۷۵۶	۱۹۵۷۱	۲۵۳۲۸۶	۲۷۲۸۵۷	۴۲۴۶۱۴	علوم انسانی.....
۷۳۰۷۸	۲۳۴۵۵	۱۵۵۰۵۱	۱۷۸۵۰۷	۲۵۱۵۸۵	علوم رفتاری و اجتماعی.....
۳۱۱۲	۳۴۵	۸۷۳۸	۹۰۸۳	۱۲۱۹۵	روزنامه‌نگاری و اطلاع‌رسانی.....
۲۹۴۳۵۳	۷۴۳۹۳	۵۰۲۱۳۷	۵۷۶۵۳۱	۸۷۰۸۸۵	بازرگانی و امور اداری.....
۷۵۳۸۹	۱۶۴۲۵	۱۰۰۵۸۶	۱۱۷۰۱۲	۱۹۲۴۰۲	حقوق.....
۴۲۵۴۲	۷۴۲۳	۴۷۶۴۶	۵۵۰۶۹	۹۷۶۱۲	علوم حیاتی (زیستی).....
۷۹۰۵۶	۱۶۹۵۹	۱۱۲۳۰۶	۱۲۹۲۶۵	۲۰۸۳۲۲	علوم فیزیکی (طبیعی).....
۵۱۱۹۳	۱۱۸۸۳	۴۹۰۶۵	۶۰۹۴۹	۱۱۲۱۴۳	ریاضیات و آمار.....
۳۶۹۶	۱۹۹	۲۸۷۴	۳۰۷۳	۶۷۶۹	علوم کامپیوتر.....
۶۵۸۱۲۸	۱۳۴۰۰۶	۵۶۲۹۴۴	۶۹۶۹۵۱	۱۳۵۵۰۷۹	مهندسی و حرفه‌های مهندسی.....
۲۴۶۱۰	۷۷۲۶	۳۴۸۷۲	۴۲۵۹۸	۶۷۲۰۸	صنعت و فراوری.....
۲۴۷۲۹۴	۶۷۷۳۰	۲۱۸۲۷۹	۲۸۶۰۱۰	۵۲۳۳۰۴	معماری و ساختمان (سازی).....
۶۴۵۴۰	۲۹۶۹۸	۹۹۰۵۷	۱۲۸۷۵۵	۱۹۳۲۹۶	کشاورزی، جنگلداری و شیلات.....
۱۳۵۰۴	۲۸۰۳	۱۷۴۶۱	۲۰۲۶۵	۳۳۷۶۹	دامپزشکی.....
۶۱۶۷۱	۵۲۹۴	۱۱۳۵۹۶	۱۱۸۸۹۱	۱۸۰۵۶۲	بهداشت.....
۳۰۳۶	۵۰	۵۸۵۶	۵۹۰۷	۸۹۴۴	خدمات بهداشتی.....
۱۵۰۴۷	۳۲۱۲	۲۵۷۲۹	۲۸۹۴۲	۴۳۹۸۹	خدمات شخصی.....
۱۸۲۲	۱۵۴۹	۱۱۴۹۸	۱۳۰۴۷	۱۴۸۶۹	خدمات حمل و نقل.....
۱۴۹۶	۲۲۵	۱۸۵۷	۲۰۸۲	۳۵۷۹	حفاظت محیط زیست.....
۴۰۰۶۲	۱۸۳۳	۵۷۶۵۹	۵۹۴۹۳	۹۹۵۵۵	خدمات امنیتی.....
۲۵۲	۰	۴۱۲	۴۱۲	۶۶۴	نامشخص و اظهار نشده.....

۱۱- جمعیت فارغ التحصیل یا در حال تحصیل دوره‌های عالی بر حسب جنس و گروه‌های عمده رشته تحصیلی به تفکیک وضع کلی کشور

غیر فعال	فعال			جمع	جنس و گروه‌های عمده رشته تحصیلی
	بیکار	شاغل	جمع		
۲۶۰۳۷۹۴	۵۰۵۱۱۳	۱۱۳۶۸۳۵	۱۶۴۱۹۴۸	۴۲۴۵۷۴۲	زن.....
۱۳۱۶۰۹	۱۹۹۴۷	۱۶۵۸۱۸	۱۸۵۷۶۶	۳۱۷۳۷۵	تربیت معلم و علوم تربیتی.....
۹۹۵۰۸	۲۴۰۲۰	۳۳۹۵۹	۵۷۹۷۹	۱۵۷۴۸۸	هنر.....
۴۲۸۵۷۴	۷۴۵۹۳	۲۳۲۴۶۰	۳۰۷۰۵۳	۷۳۵۶۲۷	علوم انسانی.....
۲۴۲۲۶۸	۳۸۷۰۸	۷۵۱۴۹	۱۱۳۸۵۷	۳۵۶۱۲۶	علوم رفتاری و اجتماعی.....
۲۰۷۸۴	۲۹۲۴	۹۲۷۳	۱۲۱۹۶	۳۲۹۸۱	روزنامه‌نگاری و اطلاع‌رسانی.....
۴۵۷۱۵۵	۱۰۲۷۸۸	۱۱۹۴۱۶	۲۲۲۲۰۵	۶۷۹۳۶۰	بازرگانی و امور اداری.....
۱۱۳۵۶۴	۲۱۱۷۴	۲۰۵۷۸	۴۱۷۵۲	۱۵۵۳۱۷	حقوق.....
۱۱۲۵۹۹	۱۸۷۶۹	۳۶۵۲۹	۵۵۲۹۹	۱۶۷۸۹۸	علوم حیاتی (زیستی).....
۱۶۵۹۳۸	۲۸۸۰۷	۷۰۴۸۴	۹۹۲۹۲	۲۶۵۲۳۱	علوم فیزیکی (طبیعی).....
۸۴۸۳۵	۲۰۲۵۵	۳۶۴۰۱	۵۶۶۵۷	۱۴۱۴۹۲	ریاضیات و آمار.....
۳۱۹۳	۳۲۹۱	۵۴۴	۳۸۳۶	۷۰۳۰	علوم کامپیوتر.....
۲۹۵۹۰۳	۷۲۶۹۷	۹۳۲۹۶	۱۶۵۹۹۴	۴۶۱۸۹۷	مهندسی و حرفه‌های مهندسی.....
۲۰۲۷۰	۴۳۶۳	۵۰۴۹	۹۴۱۲	۲۹۶۸۲	صنعت و فراوری.....
۱۱۵۷۴۴	۱۵۶۵۶	۳۶۰۷۳	۵۱۷۳۰	۱۶۷۴۷۴	معماری و ساختمان (سازی).....
۸۰۱۸۳	۱۸۶۳۸	۲۹۲۱۶	۴۷۸۵۴	۱۲۸۰۳۸	کشاورزی، جنگلداری و شیلات.....
۵۱۷۲	۶۸	۴۹۶	۵۶۴	۵۷۳۷	دامپزشکی.....
۱۶۴۸۸۰	۲۲۰۱۲	۱۳۵۱۴۷	۱۵۷۱۵۹	۳۲۲۰۴۰	بهداشت.....
۱۷۲۱۰	۴۱۴۰	۸۸۸۷	۱۳۰۲۸	۳۰۲۳۸	خدمات بهداشتی.....
۳۱۲۹۳	۶۱۸۳	۱۶۱۹۵	۲۲۳۷۸	۵۳۶۷۱	خدمات شخصی.....
۲۵۰۵	۱۵۱۶	۱۲۶	۱۶۴۲	۴۱۴۸	خدمات حمل و نقل.....
۴۱۰۵	۱۲۱۵	۸۸۷۹	۱۰۰۹۵	۱۴۲۰۱	حفاظت محیط زیست.....
۵۹۷۵	۳۳۳۹	۲۶۷۳	۶۰۱۲	۱۱۹۸۸	خدمات امنیتی.....
۵۱۶	۰	۱۷۷	۱۷۷	۶۹۴	نامشخص و اظهار نشده.....



۱۱- جمعیت فارغ التحصیل یا در حال تحصیل دوره‌های عالی بر حسب جنس و گروه‌های عمده رشته تحصیلی به تفکیک وضع فعالیت اقتصادی (دنباله)

غیر فعال	فعال			جمع	جنس و گروه‌های عمده رشته تحصیلی
	بیکار	شاغل	جمع		
۴۱۸۰۴۴	۸۴۸۳۹۱	۳۴۲۶۶۷۰	۴۲۷۵۰۶۲	۸۴۵۵۵۰۳	مرد و زن.....
۱۶۸۴۴۴	۲۲۰۱۶	۲۷۲۶۷۰	۲۹۴۶۸۶	۴۶۳۱۳۱	تربیت معلم و علوم تربیتی.....
۱۱۲۴۸۸	۳۰۷۱۰	۶۳۷۵۲	۹۴۴۶۳	۲۰۶۹۵۱	هنر.....
۵۳۱۲۳۶	۷۸۰۷۲	۴۴۳۲۹۲	۵۲۱۳۶۴	۱۰۵۲۶۰۰	علوم انسانی.....
۲۸۱۰۰۱	۵۵۹۴۵	۲۱۱۸۸۴	۲۶۷۸۲۹	۵۴۸۸۳۰	علوم رفتاری و اجتماعی.....
۲۲۴۰۰	۲۷۹۸	۱۷۳۳۰	۲۰۱۲۸	۴۲۵۲۸	روزنامه‌نگاری و اطلاع‌رسانی.....
۶۶۸۱۱۹	۱۵۷۵۹۰	۵۷۸۲۵۰	۷۳۵۸۴۰	۱۴۰۳۹۶۰	بازرگانی و امور اداری.....
۱۶۰۵۲۸	۳۲۳۶۸	۱۰۹۵۲۳	۱۴۱۸۹۲	۳۰۲۴۲۰	حقوق.....
۱۴۷۰۹۵	۲۳۴۶۲	۷۸۲۱۵	۱۰۱۶۷۷	۲۴۸۷۷۲	علوم حیاتی (زیستی).....
۲۲۶۹۸۰	۴۰۹۲۴	۱۶۹۲۲۱	۲۱۰۱۴۶	۴۳۷۱۲۷	علوم فیزیکی (طبیعی).....
۱۲۷۶۳۴	۳۰۴۲۶	۷۸۶۴۲	۱۰۹۰۶۸	۲۳۶۷۰۳	ریاضیات و آمار.....
۵۲۵۷	۳۴۹۱	۳۱۵۵	۶۶۴۶	۱۱۹۰۳	علوم کامپیوتر.....
۸۸۰۶۶۸	۱۹۱۵۹۷	۶۱۸۰۸۵	۸۰۹۶۸۲	۱۶۹۰۳۵۱	مهندسی و حرفه‌های مهندسی.....
۴۰۹۵۵	۱۰۴۸۱	۳۸۳۶۸	۴۸۸۴۹	۸۹۸۰۵	صنعت و فراوری.....
۳۳۹۷۸۵	۷۷۶۳۶	۲۳۸۹۲۶	۳۱۶۵۶۲	۶۵۶۳۴۷	معماری و ساختمان (سازی).....
۱۲۵۸۰۴	۴۲۸۷۷	۱۱۴۷۵۶	۱۵۷۶۳۳	۲۸۳۴۳۸	کشاورزی، جنگلداری و شیلات.....
۱۸۱۷۵	۲۷۱۵	۱۶۶۲۶	۱۹۳۴۲	۳۷۵۱۸	دامپزشکی.....
۲۱۱۰۳۲	۲۳۳۴۳	۲۴۰۹۶۶	۲۶۴۳۱۰	۴۷۵۳۴۲	بهداشت.....
۱۸۰۱۷	۳۶۲۸	۱۳۵۱۵	۱۷۱۴۳	۳۵۱۶۱	خدمات بهداشتی.....
۴۰۶۰۳	۸۷۸۱	۳۹۰۲۵	۴۷۸۰۶	۸۸۴۱۰	خدمات شخصی.....
۳۵۷۵	۳۰۴۴	۱۱۴۰۷	۱۴۴۵۱	۱۸۰۲۶	خدمات حمل و نقل.....
۵۳۲۲	۱۴۴۱	۱۰۶۰۳	۱۲۰۴۵	۱۷۳۶۷	حفاظت محیط زیست.....
۴۴۸۹۴	۵۰۴۰	۵۸۱۴۰	۶۳۱۸۰	۱۰۸۰۷۵	خدمات امنیتی.....
۴۲۰	۰	۳۰۸	۳۰۸	۷۲۸	نامشخص و اظهار نشده.....



۱۱- جمعیت فارغ التحصیل یا در حال تحصیل دوره‌های عالی بر حسب جنس و گروه‌های عمده رشته تحصیلی به تفکیک وضع نقاط شهری

فعالیت اقتصادی (دنباله)

غیر فعال	فعال			جمع	جنس و گروه‌های عمده رشته تحصیلی
	بیکار	شاغل	جمع		
۱۷۸۹۵۱۵	۳۸۹۳۱۲	۲۳۴۰۸۲۰	۲۷۳۰۱۳۳	۴۵۱۹۶۴۸	مرد.....
۵۲۳۴۲	۴۴۱۷	۱۱۶۸۱۵	۱۲۱۲۳۲	۱۷۳۵۷۵	تربیت معلم و علوم تربیتی.....
۱۶۵۱۸	۷۱۷۰	۳۰۳۱۴	۳۷۴۸۴	۵۴۰۰۲	هنر.....
۱۳۷۰۸۵	۱۴۳۹۲	۲۲۰۴۱۳	۲۳۴۸۰۵	۳۷۱۸۹۰	علوم انسانی.....
۶۰۸۳۵	۲۰۳۹۱	۱۴۱۴۴۴	۱۶۱۸۳۵	۲۲۲۶۷۰	علوم رفتاری و اجتماعی.....
۲۹۶۲	۲۴۸	۸۲۳۴	۸۴۸۲	۱۱۴۴۵	روزنامه‌نگاری و اطلاع‌رسانی.....
۲۵۸۴۲۲	۶۶۵۸۷	۴۶۷۵۴۹	۵۳۴۱۳۷	۷۹۲۵۶۰	بازرگانی و امور اداری.....
۶۲۱۱۴	۱۳۲۲۵	۸۹۹۸۰	۱۰۳۲۰۵	۱۶۵۳۱۹	حقوق.....
۳۹۶۰۵	۶۳۰۴	۴۳۶۰۴	۴۹۹۰۸	۸۹۵۱۳	علوم حیاتی (زیستی).....
۷۰۴۸۸	۱۴۸۹۰	۹۹۸۷۸	۱۱۴۷۶۸	۱۸۵۲۵۷	علوم فیزیکی (طبیعی).....
۴۷۰۹۴	۱۱۳۰۲	۴۴۶۸۵	۵۵۹۸۸	۱۰۳۰۸۳	ریاضیات و آمار.....
۲۷۶۰	۱۹۹	۲۷۰۹	۲۹۰۹	۵۶۶۹	علوم کامپیوتر.....
۶۰۵۸۱۸	۱۲۲۱۹۴	۵۲۶۳۸۰	۶۴۸۵۷۴	۱۲۵۴۳۹۳	مهندسی و حرفه‌های مهندسی.....
۲۲۸۱۷	۶۱۵۷	۳۳۷۷۹	۳۹۹۳۶	۶۲۷۵۳	صنعت و فراوری.....
۲۲۸۹۰۱	۶۲۸۸۳	۲۰۴۱۳۰	۲۶۷۰۱۴	۴۹۵۹۱۵	معماری و ساختمان (سازی).....
۵۳۶۰۷	۲۵۱۸۲	۸۶۵۲۳	۱۱۱۷۰۵	۱۶۵۳۱۳	کشاورزی، جنگلداری و شیلات.....
۱۳۰۲۱	۲۶۴۷	۱۶۳۴۱	۱۸۹۸۸	۳۲۰۱۰	دامپزشکی.....
۵۸۳۱۹	۴۵۸۵	۱۱۰۶۵۶	۱۱۵۲۴۱	۱۷۳۵۶۰	بهداشت.....
۲۴۶۳	۵۰	۵۱۴۸	۵۱۹۹	۷۶۶۲	خدمات بهداشتی.....
۱۲۲۶۰	۲۸۹۲	۲۳۱۹۷	۲۶۰۹۰	۳۸۳۵۱	خدمات شخصی.....
۱۱۶۳	۱۵۴۹	۱۱۲۸۰	۱۲۸۳۰	۱۳۹۹۴	خدمات حمل و نقل.....
۱۳۸۳	۲۲۵	۱۷۲۳	۱۹۴۹	۳۳۳۳	حفاظت محیط زیست.....
۳۹۴۲۴	۱۸۱۴	۵۵۸۶۵	۵۷۶۸۰	۹۷۱۰۵	خدمات امنیتی.....
۱۰۲	۰	۱۶۴	۱۶۴	۲۶۶	نامشخص و اظهار نشده.....



۱۱- جمعیت فارغ التحصیل یا در حال تحصیل دوره‌های عالی بر حسب جنس و گروه‌های عمده رشته تحصیلی به تفکیک وضع فعالیت اقتصادی (دنباله)

غیر فعال	فعال			جمع	جنس و گروه‌های عمده رشته تحصیلی
	بیکار	شاغل	جمع		
۲۳۹۰۹۲۵	۴۵۹۰۷۸	۱۰۸۵۸۵۰	۱۵۴۴۹۲۸	۳۹۳۵۸۵۴	زن.....
۱۱۶۱۰۱	۱۷۵۹۸	۱۵۵۸۵۵	۱۷۳۴۵۴	۲۸۹۵۵۵	تربیت معلم و علوم تربیتی.....
۹۵۹۷۰	۲۳۵۴۰	۳۳۴۳۹	۵۶۹۷۹	۱۵۲۹۵۰	هنر.....
۳۹۴۱۵۰	۶۳۶۸۰	۲۲۲۸۷۹	۲۸۶۵۵۹	۶۸۰۷۰۹	علوم انسانی.....
۲۲۰۱۶۵	۳۵۵۵۳	۷۰۴۴۰	۱۰۵۹۹۴	۳۲۶۱۶۰	علوم رفتاری و اجتماعی.....
۱۹۴۳۷	۲۵۴۹	۹۰۹۵	۱۱۶۴۵	۳۱۰۸۲	روزنامه‌نگاری و اطلاع‌رسانی.....
۴۰۹۶۹۶	۹۱۰۰۲	۱۱۰۷۰۰	۲۰۱۷۰۳	۶۱۱۳۹۹	بازرگانی و امور اداری.....
۹۸۴۱۳	۱۹۱۴۲	۱۹۵۴۳	۳۸۶۸۶	۱۳۷۱۰۰	حقوق.....
۱۰۷۴۸۹	۱۷۱۵۷	۳۴۶۱۱	۵۱۷۶۹	۱۵۹۲۵۸	علوم حیاتی (زیستی).....
۱۵۶۴۹۱	۲۶۰۳۴	۶۹۳۴۳	۹۵۳۷۷	۲۵۱۸۶۹	علوم فیزیکی (طبیعی).....
۸۰۵۳۹	۱۹۱۲۳	۳۳۹۵۶	۵۳۰۸۰	۱۳۳۶۱۹	ریاضیات و آمار.....
۲۴۹۷	۳۲۹۱	۴۴۵	۳۷۳۷	۶۲۳۴	علوم کامپیوتر.....
۲۷۴۸۵۰	۶۹۴۰۳	۹۱۷۰۴	۱۶۱۱۰۷	۴۳۵۹۵۸	مهندسی و حرفه‌های مهندسی.....
۱۸۱۳۸	۴۳۲۳	۴۵۸۹	۸۹۱۳	۲۷۰۵۱	صنعت و فراوری.....
۱۱۰۸۸۳	۱۴۷۵۲	۳۴۷۹۵	۴۹۵۴۸	۱۶۰۴۳۲	معماری و ساختمان (سازی).....
۷۲۱۹۶	۱۷۶۹۴	۲۸۲۳۳	۴۵۹۲۸	۱۱۸۱۲۴	کشاورزی، جنگلداری و شیلات.....
۵۱۵۴	۶۸	۲۸۵	۳۵۳	۵۵۰۷	دامپزشکی.....
۱۵۲۷۱۳	۱۸۷۵۸	۱۳۰۳۱۰	۱۴۹۰۶۸	۳۰۱۷۸۲	بهداشت.....
۱۵۵۵۴	۳۵۷۷	۸۳۶۷	۱۱۹۴۴	۲۷۴۹۸	خدمات بهداشتی.....
۲۸۳۴۳	۵۸۸۸	۱۵۸۲۸	۲۱۷۱۶	۵۰۰۵۹	خدمات شخصی.....
۲۴۱۱	۱۴۹۵	۱۲۶	۱۶۲۱	۴۰۳۲	خدمات حمل و نقل.....
۳۹۳۸	۱۲۱۵	۸۸۷۹	۱۰۰۹۵	۱۴۰۳۴	حفاظت محیط زیست.....
۵۴۷۰	۳۲۲۵	۲۲۷۴	۵۴۹۹	۱۰۹۷۰	خدمات امنیتی.....
۳۱۸	۰	۱۴۳	۱۴۳	۴۶۱	نامشخص و اظهار نشده.....



۱۱- جمعیت فارغ التحصیل یا در حال تحصیل دوره‌های عالی بر حسب جنس و گروه‌های عمده رشته تحصیلی به تفکیک وضع نقاط روستایی
فعالیت اقتصادی (دنباله)

غیر فعال	فعال			جمع	جنس و گروه‌های عمده رشته تحصیلی
	بیکار	شاغل	جمع		
۴۰۶۴۲۶	۹۴۳۱۸	۲۶۴۸۱۴	۳۵۹۱۳۲	۷۶۵۵۵۹	مرد و زن.....
۲۲۹۴۲	۳۱۸۵	۳۵۹۴۲	۳۹۱۲۹	۶۲۰۷۱	تربیت معلم و علوم تربیتی.....
۴۶۶۹	۸۶۳	۱۱۴۲	۲۰۰۵	۶۶۷۴	هنر.....
۴۹۰۹۵	۱۶۰۹۲	۴۲۴۵۴	۵۸۵۴۶	۱۰۷۶۴۱	علوم انسانی.....
۳۴۳۴۵	۶۲۱۸	۱۸۳۱۶	۲۴۵۳۴	۵۸۸۸۰	علوم رفتاری و اجتماعی.....
۱۴۹۶	۴۷۰	۶۸۱	۱۱۵۱	۲۶۴۸	روزنامه‌نگاری و اطلاع‌رسانی.....
۸۳۳۹۰	۱۹۵۹۱	۴۳۳۰۴	۶۲۸۹۵	۱۴۶۲۸۵	بازرگانی و امور اداری.....
۲۸۴۲۶	۵۲۳۱	۱۱۶۴۱	۱۶۸۷۳	۴۵۲۹۹	حقوق.....
۸۰۴۷	۲۷۳۱	۵۹۶۰	۸۶۹۱	۱۶۷۳۸	علوم حیاتی(زیستی).....
۱۸۰۱۴	۴۸۴۲	۱۳۵۶۹	۱۸۴۱۲	۳۶۴۲۶	علوم فیزیکی(طبیعی).....
۸۳۹۴	۱۷۱۳	۶۸۲۴	۸۵۳۷	۱۶۹۳۲	ریاضیات و آمار.....
۱۶۳۲	۰	۲۶۳	۲۶۳	۱۸۹۶	علوم کامپیوتر.....
۷۳۳۶۲	۱۵۱۰۶	۳۸۱۵۶	۵۳۲۶۲	۱۲۶۶۲۵	مهندسی و حرفه‌های مهندسی.....
۳۹۲۴	۱۶۰۸	۱۵۵۲	۳۱۶۱	۷۰۸۶	صنعت و فراوری.....
۲۳۲۵۳	۵۷۵۱	۱۵۴۲۶	۲۱۱۷۷	۴۴۴۳۱	معماری و ساختمان(سازی).....
۱۸۹۱۹	۵۴۵۹	۱۳۵۱۷	۱۸۹۷۶	۳۷۸۹۶	کشاورزی، جنگلداری و شیلات.....
۵۰۱	۱۵۶	۱۳۳۱	۱۴۸۷	۱۹۸۸	دامپزشکی.....
۱۵۵۱۹	۳۹۶۳	۷۷۷۶	۱۱۷۴۰	۲۷۲۵۹	بهداشت.....
۲۲۲۹	۵۶۳	۱۲۲۸	۱۷۹۲	۴۰۲۲	خدمات بهداشتی.....
۵۷۳۶	۶۱۵	۲۸۹۹	۳۵۱۴	۹۲۵۰	خدمات شخصی.....
۷۵۲	۲۱	۲۱۷	۲۳۸	۹۹۱	خدمات حمل و نقل.....
۲۷۹	۰	۱۳۳	۱۳۳	۴۱۳	حفاظت محیط زیست.....
۱۱۴۲	۱۳۲	۲۱۹۲	۲۳۲۵	۳۴۶۷	خدمات امنیتی.....
۳۴۹	۰	۲۸۱	۲۸۱	۶۳۰	نامشخص و اظهار نشده.....



۱۱- جمعیت فارغ التحصیل یا در حال تحصیل دوره‌های عالی بر حسب جنس و گروه‌های عمده رشته تحصیلی به تفکیک وضع نقاط روستایی

فعالیت اقتصادی (دنباله)

غیر فعال	فعال			جمع	جنس و گروه‌های عمده رشته تحصیلی
	بیکار	شاغل	جمع		
۱۹۳۵۵۸	۴۸۲۸۳	۲۱۳۸۲۹	۲۶۲۱۱۲	۴۵۵۶۷۱	مرد.....
۷۴۳۵	۸۳۶	۲۵۹۸۰	۲۶۸۱۶	۳۴۲۵۱	تربیت معلم و علوم تربیتی.....
۱۱۳۰	۳۸۳	۶۲۱	۱۰۰۵	۲۱۳۶	هنر.....
۱۴۶۷۰	۵۱۷۹	۳۲۸۷۳	۳۸۰۵۲	۵۲۷۲۳	علوم انسانی.....
۱۲۲۴۲	۳۰۶۴	۱۳۶۰۷	۱۶۶۷۱	۲۸۹۱۴	علوم رفتاری و اجتماعی.....
۱۴۹	۹۶	۵۰۳	۶۰۰	۷۵۰	روزنامه‌نگاری و اطلاع‌رسانی.....
۳۵۹۳۰	۷۸۰۵	۳۴۵۸۸	۴۲۳۹۳	۷۸۳۲۴	بازرگانی و امور اداری.....
۱۳۲۷۵	۳۲۰۰	۱۰۶۰۶	۱۳۸۰۷	۲۷۰۸۲	حقوق.....
۲۹۳۷	۱۱۱۹	۴۰۴۱	۵۱۶۱	۸۰۹۸	علوم حیاتی(زیستی).....
۸۵۶۸	۲۰۶۹	۱۲۴۲۸	۱۴۴۹۷	۲۳۰۶۵	علوم فیزیکی(طبیعی).....
۴۰۹۸	۵۸۱	۴۳۷۹	۴۹۶۰	۹۰۵۹	ریاضیات و آمار.....
۹۳۶	۰	۱۶۴	۱۶۴	۱۱۰۰	علوم کامپیوتر.....
۵۲۳۰۹	۱۱۸۱۲	۳۶۵۶۴	۴۸۳۷۶	۱۰۰۶۸۶	مهندسی و حرفه‌های مهندسی.....
۱۷۹۳	۱۵۶۸	۱۰۹۳	۲۶۶۲	۴۴۵۵	صنعت و فراوری.....
۱۸۳۹۳	۴۸۴۶	۱۴۱۴۸	۱۸۹۹۵	۳۷۳۸۸	معماری و ساختمان(سازی).....
۱۰۹۳۲	۴۵۱۵	۱۲۵۳۴	۱۷۰۵۰	۲۷۹۸۲	کشاورزی، جنگلداری و شیلات.....
۴۸۲	۱۵۶	۱۱۲۰	۱۲۷۶	۱۷۵۹	دامپزشکی.....
۳۳۵۱	۷۰۹	۲۹۴۰	۳۶۴۹	۷۰۰۱	بهداشت.....
۵۷۳	۰	۷۰۸	۷۰۸	۱۲۸۲	خدمات بهداشتی.....
۲۷۸۶	۳۲۰	۲۵۳۱	۲۸۵۱	۵۶۳۸	خدمات شخصی.....
۶۵۸	۰	۲۱۷	۲۱۷	۸۷۵	خدمات حمل و نقل.....
۱۱۲	۰	۱۳۳	۱۳۳	۲۴۶	حفاظت محیط زیست.....
۶۳۷	۱۸	۱۷۹۳	۱۸۱۲	۲۴۴۹	خدمات امنیتی.....
۱۵۰	۰	۲۴۷	۲۴۷	۳۹۸	نامشخص و اظهار نشده.....



۱۱- جمعیت فارغ التحصیل یا در حال تحصیل دوره‌های عالی بر حسب جنس و گروه‌های عمده رشته تحصیلی به تفکیک وضع نقاط روستایی

فعالیت اقتصادی (دنباله)

غیر فعال	فعال			جمع	جنس و گروه‌های عمده رشته تحصیلی
	بیکار	شاغل	جمع		
۲۱۲۸۶۸	۴۶۰۳۴	۵۰۹۸۵	۹۷۰۲۰	۳۰۹۸۸۸	زن.....
۱۵۵۰۷	۲۳۴۹	۹۹۶۳	۱۲۳۱۲	۲۷۸۱۹	تربیت معلم و علوم تربیتی.....
۳۵۳۸	۴۷۹	۵۲۰	۱۰۰۰	۴۵۳۸	هنر.....
۳۴۴۲۴	۱۰۹۱۲	۹۵۸۰	۲۰۴۹۳	۵۴۹۱۸	علوم انسانی.....
۲۲۱۰۳	۳۱۵۴	۴۷۰۸	۷۸۶۳	۲۹۹۶۶	علوم رفتاری و اجتماعی.....
۱۳۴۷	۳۷۴	۱۷۷	۵۵۱	۱۸۹۸	روزنامه‌نگاری و اطلاع‌رسانی.....
۴۷۴۵۹	۱۱۷۸۵	۸۷۱۶	۲۰۵۰۲	۶۷۹۶۱	بازرگانی و امور اداری.....
۱۵۱۵۰	۲۰۳۱	۱۰۳۵	۳۰۶۶	۱۸۲۱۷	حقوق.....
۵۱۰۹	۱۶۱۲	۱۹۱۸	۳۵۳۰	۸۶۳۹	علوم حیاتی(زیستی).....
۹۴۴۶	۲۷۷۳	۱۱۴۱	۳۹۱۴	۱۳۳۶۱	علوم فیزیکی(طبیعی).....
۴۲۹۵	۱۱۳۲	۲۴۴۴	۳۵۷۷	۷۸۷۲	ریاضیات و آمار.....
۶۹۶	۰	۹۹	۹۹	۷۹۶	علوم کامپیوتر.....
۲۱۰۵۲	۳۲۹۴	۱۵۹۱	۴۸۸۶	۲۵۹۳۹	مهندسی و حرفه‌های مهندسی.....
۲۱۳۱	۳۹	۴۵۹	۴۹۹	۲۶۳۰	صنعت و فراوری.....
۴۸۶۰	۹۰۴	۱۲۷۷	۲۱۸۲	۷۰۴۲	معماری و ساختمان(سازی).....
۷۹۸۶	۹۴۴	۹۸۲	۱۹۲۶	۹۹۱۳	کشاورزی، جنگلداری و شیلات.....
۱۸	۰	۲۱۱	۲۱۱	۲۲۹	دامپزشکی.....
۱۲۱۶۷	۳۲۵۴	۴۸۳۶	۸۰۹۰	۲۰۲۵۸	بهداشت.....
۱۶۵۶	۵۶۳	۵۲۰	۱۰۸۳	۲۷۳۹	خدمات بهداشتی.....
۲۹۵۰	۲۹۵	۳۶۷	۶۶۲	۳۶۱۲	خدمات شخصی.....
۹۴	۲۱	۰	۲۱	۱۱۵	خدمات حمل و نقل.....
۱۶۷	۰	۰	۰	۱۶۷	حفاظت محیط زیست.....
۵۰۵	۱۱۳	۳۹۹	۵۱۲	۱۰۱۷	خدمات امنیتی.....
۱۹۸	۰	۳۴	۳۴	۲۳۲	نامشخص و اظهار نشده.....

۱۲- شاغلان ۱۰ ساله و بیش تر بر حسب جنس و سن به تفکیک گروه‌های عمده فعالیت اقتصادی

عمده‌فروشی، خرده‌فروشی، تعمیر وسایل نقلیه موتوری، موتورسیکلت و کالاهای شخصی و خانگی	ساختمان	تأمین برق، گاز و آب	صنعت	استخراج معادن	شیلات	کشاورزی، شکار و جنگلداری	جمع	جنس و سن
۳۲۳۲۷۴۷	۲۸۲۰۳۹۸	۱۹۷۶۶۴	۳۵۲۲۲۹۴	۱۱۱۸۳۱	۶۴۱۳۹	۳۹۰۵۷۷۵	۲۰۶۵۶۶۹۳	مرد و زن.....
۱۵۲۴۳	۶۵۷۳	.	۳۷۴۱۹	.	۴۰	۶۴۸۷۹	۱۲۸۹۹۷ ۱۰-۱۴ ساله
۱۶۱۹۲۴	۱۷۱۲۶۴	۵۲۶	۲۰۵۹۰۵	۸۶۷	۱۷۷۲	۲۷۴۴۸۸	۹۱۳۲۱۲ ۱۵-۱۹ ساله
۴۲۲۱۰۱	۴۲۷۵۸۱	۱۰۸۷۶	۴۸۴۲۲۱	۴۱۷۸	۹۴۳۷	۳۷۸۶۱۹	۲۳۲۵۷۷۶ ۲۰-۲۴ ساله
۵۵۰۹۸۰	۴۶۰۹۳۵	۳۳۱۰۵	۶۷۸۳۶۳	۲۳۷۲۸	۱۰۶۶۳	۳۷۵۷۶۴	۳۱۷۵۵۸۳ ۲۵-۲۹ ساله
۴۱۱۵۰۰	۴۴۹۰۷۲	۳۳۹۲۷	۶۰۴۷۵۲	۱۳۶۴۰	۶۳۲۷	۳۶۴۸۸۸	۲۹۳۶۵۰۱ ۳۰-۳۴ ساله
۲۸۶۳۱۳	۳۹۶۳۸۷	۳۰۵۴۹	۴۶۶۲۰۸	۱۵۸۲۶	۹۲۸۷	۲۸۳۳۶۰	۲۸۱۴۹۴۰ ۳۵-۳۹ ساله
۳۳۴۳۴۱	۳۰۴۴۹۳	۳۳۷۶۲	۴۱۴۷۳۰	۱۶۴۸۹	۱۰۸۵۴	۳۸۶۴۹۵	۲۵۵۳۵۴۱ ۴۰-۴۴ ساله
۳۳۱۷۵۹	۲۴۱۲۱۶	۲۳۰۹۲	۲۸۰۸۵۸	۱۵۴۱۲	۶۰۶۷	۳۸۴۵۱۴	۲۱۶۳۷۱۹ ۴۵-۴۹ ساله
۲۴۷۱۲۸	۱۶۸۲۸۹	۱۹۴۹۴	۱۷۹۲۵۷	۹۱۳۲	۴۰۴۷	۴۰۰۵۷۵	۱۵۳۷۹۸۴ ۵۰-۵۴ ساله
۱۵۹۸۸۲	۱۱۴۴۲۳	۸۶۹۰	۹۴۵۷۲	۱۱۸۰۸	۳۱۳۹	۳۲۳۸۷۳	۹۷۳۳۷۳ ۵۵-۵۹ ساله
۱۰۰۴۳۶	۵۵۳۸۱	۳۳۱۷	۴۷۵۳۱	۵۷۴	۲۰۸۰	۲۳۶۳۰۹	۵۶۴۸۱۷ ۶۰-۶۴ ساله
۱۱۱۱۲۵	۲۴۷۸۱	۳۲۲	۲۸۴۷۲	۱۷۳	۴۲۲	۳۳۲۰۰۵	۵۶۸۲۴۵ ۶۵ ساله و بیش تر
.	نامشخص.....
۳۰۰۶۵۰۲	۲۷۸۹۵۳۱	۱۸۸۵۳۶	۲۷۲۷۲۸۷	۱۰۲۳۵۹	۶۳۷۵۸	۲۹۳۹۶۶۱	۱۷۱۹۹۶۸۵	مرد.....
۱۴۱۰۵	۶۵۷۳	.	۲۱۹۷۸	.	۴۰	۴۴۵۳۴	۹۰۲۱۹ ۱۰-۱۴ ساله
۱۵۶۷۶۱	۱۶۹۷۴۶	۴۴۰	۱۲۷۹۵۵	۸۶۷	۱۷۷۲	۲۱۴۴۱۶	۷۵۰۶۶۰ ۱۵-۱۹ ساله
۳۸۷۸۳۱	۴۲۴۰۵۲	۱۰۵۵۵	۳۶۶۵۱۴	۴۱۶۰	۹۳۵۷	۲۹۵۴۹۹	۱۹۴۸۵۵۹ ۲۰-۲۴ ساله
۵۱۷۵۶۴	۴۵۵۰۳۴	۲۷۸۹۷	۵۲۱۲۲۳	۱۹۵۶۲	۱۰۵۹۲	۲۸۷۰۷۰	۲۶۳۱۵۶۵ ۲۵-۲۹ ساله
۳۷۷۲۲۳	۴۳۶۲۲۰	۳۳۰۱۴	۴۶۶۴۶۵	۱۲۷۵۷	۶۳۲۷	۲۶۷۷۰۶	۲۳۶۴۳۱۷ ۳۰-۳۴ ساله
۳۵۸۹۳۸	۳۹۵۱۳۹	۳۰۳۸۲	۳۶۶۴۹۷	۱۵۸۲۶	۹۰۵۸	۲۷۵۱۱۶	۲۳۲۶۵۵۲ ۳۵-۳۹ ساله
۳۱۰۹۲۰	۳۰۰۹۱۶	۳۲۹۳۲	۳۲۳۹۲۲	۱۶۴۸۹	۱۰۸۵۴	۲۷۳۱۲۱	۲۰۸۵۶۰۹ ۴۰-۴۴ ساله
۳۰۹۱۸۶	۲۴۰۸۹۹	۲۳۰۹۲	۲۳۳۰۲۷	۱۱۰۰۷	۶۰۶۷	۲۷۲۷۴۳	۱۸۴۰۳۲۰ ۴۵-۴۹ ساله
۲۳۳۰۸۰	۱۶۶۴۴۰	۱۷۸۹۰	۱۵۳۱۵۹	۹۱۳۲	۴۰۴۷	۲۹۵۴۲۶	۱۳۲۴۵۹۸ ۵۰-۵۴ ساله
۱۴۵۰۰۷	۱۱۴۳۸۲	۸۶۹۰	۸۲۲۲۷	۱۱۸۰۸	۳۱۳۹	۲۴۰۶۴۵	۸۳۶۶۸۱ ۵۵-۵۹ ساله
۹۱۰۲۱	۵۵۳۸۱	۳۳۱۷	۴۰۹۵۵	۵۷۴	۲۰۸۰	۱۸۱۵۸۷	۴۹۱۳۹۹ ۶۰-۶۴ ساله
۱۰۴۸۶۱	۲۴۷۴۶	۳۲۲	۲۳۳۶۱	۱۷۳	۴۲۲	۲۹۱۷۹۴	۵۰۹۲۰۱ ۶۵ ساله و بیش تر
.	نامشخص.....
۲۲۶۲۴۴	۳۰۸۶۶	۹۱۲۸	۷۹۵۰۰۷	۹۴۷۲	۳۸۱	۹۶۶۱۱۳	۳۴۵۷۰۰۸	زن.....
۱۱۳۸	.	.	۱۵۴۴۱	.	.	۲۰۳۴۵	۳۸۷۷۸ ۱۰-۱۴ ساله
۵۱۶۲	۱۵۱۸	۸۶	۷۷۹۵۰	.	.	۶۰۰۷۲	۱۶۲۵۵۲ ۱۵-۱۹ ساله
۳۴۲۶۹	۳۵۲۹	۳۲۱	۱۱۷۷۰۷	۱۸	۸۰	۸۳۱۱۹	۳۷۷۲۱۶ ۲۰-۲۴ ساله
۳۳۴۱۵	۵۹۰۱	۵۲۰۷	۱۵۷۱۴۰	۴۱۶۶	۷۱	۸۸۶۹۴	۵۴۴۰۱۷ ۲۵-۲۹ ساله
۳۴۲۷۷	۱۲۸۵۱	۹۱۲	۱۳۲۲۸۷	۸۸۳	.	۹۷۱۸۲	۵۷۲۱۸۴ ۳۰-۳۴ ساله
۲۷۳۷۵	۱۲۴۷	۱۶۶	۹۹۷۱۱	.	۲۲۹	۱۰۸۲۴۴	۴۸۸۳۸۸ ۳۵-۳۹ ساله
۲۳۴۲۱	۳۵۷۶	۸۳۰	۹۰۸۰۸	.	.	۱۱۳۳۷۳	۴۶۷۹۳۱ ۴۰-۴۴ ساله
۲۲۵۷۳	۳۱۷	.	۴۷۸۳۱	۴۴۰۴	.	۱۱۱۷۷۱	۳۲۳۳۹۸ ۴۵-۴۹ ساله
۱۴۰۵۷	۱۸۴۹	۱۶۰۳	۲۶۰۹۷	.	.	۱۰۵۱۴۹	۲۱۳۳۸۵ ۵۰-۵۴ ساله
۱۴۸۷۵	۴۰	.	۱۲۳۴۴	.	.	۸۳۲۲۷	۱۳۶۶۹۲ ۵۵-۵۹ ساله
۹۴۱۴	.	.	۶۵۷۶	.	.	۵۴۷۲۱	۷۳۴۱۷ ۶۰-۶۴ ساله
۶۲۶۳	۳۵	.	۵۱۱۱	.	.	۴۰۲۱۰	۵۹۰۴۴ ۶۵ ساله و بیش تر
.	نامشخص.....

۱۲- شاغلان ۱۰ ساله و بیش تر بر حسب جنس و سن به تفکیک گروه‌های عمده فعالیت اقتصادی (دنباله)

آموزش	اداره امور عمومی، دفاع و تأمین اجتماعی اجباری	مستغلات، اجاره و فعالیت‌های کسب و کار	واسطه‌گری‌های مالی	حمل و نقل، انبارداری و ارتباطات	هتل و رستوران	جنس و سن
مرد و زن	۱۲۳۳۳۵۵	۱۲۵۴۳۱۲	۶۶۴۳۷۴	۲۴۲۵۳۳	۲۱۲۵۶۰۱	۲۴۶۵۰۸
۱۰-۱۴ ساله	۱۹۶	.	۵۳۶	.	۶۳۱	۱۳۸۱
۱۵-۱۹ ساله	۳۴۸۳	۲۵۳۶۹	۵۴۳۱	۲۹۵	۱۹۶۷۱	۱۹۶۷۳
۲۰-۲۴ ساله	۴۶۲۶۰	۱۶۱۳۴۹	۹۰۹۶۳	۱۵۳۸۷	۱۴۶۸۲۵	۲۵۳۳۲
۲۵-۲۹ ساله	۱۳۳۷۶۱	۲۱۱۸۸۲	۱۲۹۵۰۹	۵۷۰۵۶	۲۹۸۷۱۷	۳۸۰۱۶
۳۰-۳۴ ساله	۲۰۳۰۷۴	۱۵۳۲۰۰	۱۳۲۳۴۸	۴۶۰۶۲	۳۱۵۹۸۵	۴۳۰۴۶
۳۵-۳۹ ساله	۲۶۰۰۴۸	۱۹۲۶۳۱	۱۰۱۳۲۴	۳۷۱۶۷	۳۲۷۴۸۸	۲۶۰۹۹
۴۰-۴۴ ساله	۲۷۲۴۲۳	۲۰۲۵۱۷	۵۲۵۲۴	۵۲۲۱۳	۳۰۳۴۳۸	۲۰۵۵۷
۴۵-۴۹ ساله	۱۷۴۱۲۷	۱۹۴۶۴۱	۵۲۰۳۵	۲۳۳۷۲	۲۷۳۲۱۰	۲۶۶۱۴
۵۰-۵۴ ساله	۸۵۲۹۰	۷۹۱۱۱	۴۷۱۲۰	۲۸۸۸	۲۱۸۷۲۷	۲۴۱۴۵
۵۵-۵۹ ساله	۳۸۵۳۵	۲۷۶۲۸	۲۸۳۳۶	۵۴۷	۱۳۳۷۹۱	۶۴۳۸
۶۰-۶۴ ساله	۱۱۳۸۸	۴۹۴۰	۸۱۲۵	۴۵۹۳	۶۰۰۷۸	۱۱۳۸۲
۶۵ ساله و بیش تر	۴۷۶۶	۱۰۳۰	۱۶۱۱۹	۲۹۴۷	۲۷۰۳۴	۳۸۲۰
نامشخص
مرد	۶۰۷۰۰۶	۱۱۴۳۸۴۱	۵۲۲۹۹۸	۲۰۵۲۱۸	۲۰۸۴۴۶۹	۲۳۱۱۸۸
۱۰-۱۴ ساله	۱۹۶	.	۵۳۶	.	۴۷۳	۱۳۸۱
۱۵-۱۹ ساله	۹۳۹	۲۵۰۷۶	۴۳۳۳	۱۵۱	۱۹۳۴۸	۱۹۲۴۶
۲۰-۲۴ ساله	۱۷۵۶۲	۱۵۳۴۸۷	۵۸۱۳۲	۹۱۴۲	۱۴۱۶۹۰	۲۴۵۱۵
۲۵-۲۹ ساله	۵۶۰۲۴	۱۸۰۲۵۶	۸۹۲۸۴	۴۸۳۰۸	۲۹۰۷۵۴	۳۴۹۲۳
۳۰-۳۴ ساله	۷۳۷۵۰	۱۲۹۷۴۸	۱۰۲۲۰۸	۳۶۵۲۸	۳۰۴۹۷۷	۳۸۶۲۶
۳۵-۳۹ ساله	۱۲۷۵۷۰	۱۷۳۸۴۲	۹۱۹۴۰	۳۵۸۰۷	۳۲۴۷۵۲	۲۲۸۴۴
۴۰-۴۴ ساله	۱۳۹۲۹۳	۱۸۷۲۸۶	۴۵۱۴۹	۴۱۰۰۱	۳۰۱۳۰۶	۱۹۶۵۴
۴۵-۴۹ ساله	۱۰۴۷۶۸	۱۸۵۰۱۴	۴۳۸۲۱	۲۳۳۰۰	۲۶۹۷۵۲	۲۵۶۷۲
۵۰-۵۴ ساله	۴۹۰۷۵	۷۶۲۱۰	۴۰۸۵۵	۲۸۸۸	۲۱۳۴۸۷	۲۲۸۶۱
۵۵-۵۹ ساله	۲۲۰۰۳	۲۶۹۴۷	۲۷۴۹۹	۵۴۷	۱۳۰۹۲۳	۶۳۶۸
۶۰-۶۴ ساله	۱۱۱۵۳	۴۹۴۰	۷۴۲۶	۴۵۹۳	۶۰۰۷۸	۱۱۲۹۲
۶۵ ساله و بیش تر	۴۶۶۹	۱۰۳۰	۱۱۲۱۱	۲۹۴۷	۲۶۹۲۵	۳۸۰۱
نامشخص
زن	۶۲۶۳۴۹	۱۱۰۴۷۱	۱۴۱۳۷۶	۳۷۳۱۵	۴۱۱۱۳۲	۱۵۳۲۰
۱۰-۱۴ ساله	۱۵۸	.
۱۵-۱۹ ساله	۲۵۴۴	۲۹۲	۱۰۹۸	۱۴۳	۳۲۳	۴۲۷
۲۰-۲۴ ساله	۲۸۶۹۷	۷۸۶۱	۳۲۲۳۱	۶۲۴۴	۵۱۳۴	۸۱۷
۲۵-۲۹ ساله	۷۷۷۳۷	۳۱۶۲۶	۴۰۲۲۴	۸۷۴۸	۷۹۶۳	۳۰۹۳
۳۰-۳۴ ساله	۱۲۹۳۲۴	۲۳۴۵۲	۳۰۱۳۹	۹۵۳۳	۱۱۰۰۸	۴۴۱۹
۳۵-۳۹ ساله	۱۳۲۴۷۸	۱۸۷۸۸	۹۳۸۳	۱۳۶۰	۲۷۳۶	۳۲۵۵
۴۰-۴۴ ساله	۱۳۳۱۳۰	۱۵۲۳۱	۷۳۷۵	۱۱۲۱۲	۲۱۳۲	۹۰۲
۴۵-۴۹ ساله	۶۹۳۵۹	۹۶۲۷	۸۲۱۴	۷۲	۳۴۵۷	۹۴۱
۵۰-۵۴ ساله	۳۶۲۱۴	۲۹۰۰	۶۲۶۴	.	۵۲۳۹	۱۲۸۴
۵۵-۵۹ ساله	۱۶۵۳۲	۶۹۱	۸۳۶	.	۲۸۶۸	۷۰
۶۰-۶۴ ساله	۲۳۴	.	۶۹۹	.	.	۹۰
۶۵ ساله و بیش تر	۹۶	.	۴۹۰۷	.	۱۰۹	۱۹
نامشخص

۱۲- شاغلان ۱۰ ساله و بیش تر بر حسب جنس و سن به تفکیک گروه‌های عمده فعالیت اقتصادی (دنباله)

فعالیت‌های نامشخص و اظهارنشده	دفاتر مرکزی	سازمان‌ها و هیئت‌های برون‌مرزی	فعالیت‌های خانوارهای معمولی دارای مستخدم و فعالیت‌های غیر قابل تفکیک خانوارها	سایر فعالیت‌های خدمات عمومی، اجتماعی و شخصی	بهداشت و مددکاری اجتماعی	جنس و سن
۷۱	۱۲۷۷	۵۸۲	۳۱۱۷۹	۵۱۰۰۸	۴۹۲۰۳۵	مرد وزن.....
.	.	.	.	۲۰۹۷ ۱۰-۱۴ ساله
.	.	.	.	۲۱۵۹۲	۹۴۴ ۱۵-۱۹ ساله
۷۱	.	.	۶۱۶	۶۴۰۷۴	۳۷۸۷۹ ۲۰-۲۴ ساله
.	۷۸	.	۴۱۹	۹۳۷۳۳	۷۸۸۶۵ ۲۵-۲۹ ساله
.	۳۱۰	۴۷۴	۲۶۸۲	۷۲۳۷۹	۸۲۸۲۸ ۳۰-۳۴ ساله
.	۷۲۶	۱۰۸	۷۴۲۵	۷۴۱۸۹	۹۹۷۹۸ ۳۵-۳۹ ساله
.	.	.	۱۱۲۱۴	۵۴۷۳۶	۸۲۷۴۵ ۴۰-۴۴ ساله
.	.	.	۱۳۰۲	۶۷۸۵۱	۶۷۶۴۱ ۴۵-۴۹ ساله
.	۱۶۲	.	۲۲۲۵	۳۲۰۹۶	۱۸۲۸۱ ۵۰-۵۴ ساله
.	.	.	۳۰۶۳	۱۱۶۵۸	۶۹۷۵ ۵۵-۵۹ ساله
.	.	.	۱۰۰۵	۵۰۱۸	۱۲۶۵۴ ۶۰-۶۴ ساله
.	.	.	۱۲۲۳	۱۰۵۸۱	۳۴۱۹ ۶۵ ساله و بیش تر
. نامشخص
۷۱	۱۲۷۷	۵۸۲	۲۷۸۸	۳۲۶۹۶۸	۲۵۵۶۳۷	مرد.....
.	.	.	.	۴۰۲ ۱۰-۱۴ ساله
.	.	.	.	۹۵۳۰	۷۵ ۱۵-۱۹ ساله
۷۱	.	.	۲۷۵	۳۶۳۹۶	۸۷۱۴ ۲۰-۲۴ ساله
.	۷۸	.	۳۴	۵۸۷۳۹	۳۴۲۱۶ ۲۵-۲۹ ساله
.	۳۱۰	۴۷۴	۳۳۱	۴۳۰۰۶	۳۴۶۴۰ ۳۰-۳۴ ساله
.	۷۲۶	۱۰۸	۸۸۷	۵۰۹۰۵	۴۶۲۰۸ ۳۵-۳۹ ساله
.	.	.	۳۰	۳۲۸۹۷	۴۹۸۳۱ ۴۰-۴۴ ساله
.	.	.	۴۱۹	۴۴۵۹۱	۴۶۹۵۶ ۴۵-۴۹ ساله
.	۱۶۲	.	۲۱۸	۲۵۱۰۱	۱۴۵۶۱ ۵۰-۵۴ ساله
.	.	.	۹۹	۱۰۰۵۹	۶۳۳۱ ۵۵-۵۹ ساله
.	.	.	۱۹۹	۴۹۲۹	۱۱۸۶۸ ۶۰-۶۴ ساله
.	.	.	۲۹۱	۱۰۴۰۸	۲۲۲۳ ۶۵ ساله و بیش تر
. نامشخص
.	.	.	۲۸۳۹۰	۱۸۳۰۴۰	۲۳۶۳۹۷	زن.....
.	.	.	.	۱۶۹۴ ۱۰-۱۴ ساله
.	.	.	.	۱۲۰۶۲	۸۶۹ ۱۵-۱۹ ساله
.	.	.	۳۴۰	۲۷۶۷۸	۲۹۱۶۵ ۲۰-۲۴ ساله
.	.	.	۳۸۵	۳۴۹۹۴	۴۴۶۴۹ ۲۵-۲۹ ساله
.	.	.	۲۳۵۱	۲۹۳۷۲	۴۸۱۸۸ ۳۰-۳۴ ساله
.	.	.	۶۵۲۷	۲۲۲۸۳	۵۳۵۸۹ ۳۵-۳۹ ساله
.	.	.	۱۱۱۸۴	۲۱۸۳۹	۳۲۹۱۳ ۴۰-۴۴ ساله
.	.	.	۸۸۳	۲۳۲۵۹	۲۰۶۸۴ ۴۵-۴۹ ساله
.	.	.	۲۰۰۷	۶۹۹۵	۳۷۲۰ ۵۰-۵۴ ساله
.	.	.	۲۹۶۴	۱۵۹۸	۶۴۳ ۵۵-۵۹ ساله
.	.	.	۸۰۶	۸۸	۷۸۶ ۶۰-۶۴ ساله
.	.	.	۹۳۱	۱۷۲	۱۱۸۶ ۶۵ ساله و بیش تر
. نامشخص

۱۲- شاغلان ۱۰ ساله و بیش تر بر حسب جنس و سن به تفکیک گروه‌های عمده فعالیت اقتصادی (دنباله)

عمده‌فروشی، خرده‌فروشی، تعمیر وسایل نقلیه موتوری، موتورسیکلت و کالاهای شخصی و خانگی	ساختمان	تأمین برق، گاز و آب	صنعت	استخراج معدن	شیلات	کشاورزی، شکار و جنگلداری	جمع	جنس و سن
۲۷۹۱۹۰۰	۱۸۹۳۱۴۳	۱۷۱۸۲۹	۲۷۹۳۴۶۰	۹۰۵۶۹	۳۳۸۶۶	۶۳۵۸۰۱	۱۴۲۹۱۴۳۱	مرد و زن.....
۱۰۰۵۳	۳۶۶۱	.	۲۴۲۷۴	.	.	۴۷۱۰	۴۶۸۶۷۱۰-۱۴ ساله
۱۳۰۴۶۹	۸۶۴۱۱	۱۱۱	۱۳۲۰۱۸	۵۹۵	۸۸۲	۲۶۱۷۹	۴۵۳۶۶۹۱۵-۱۹ ساله
۳۵۶۸۲۴	۲۵۴۴۷۵	۸۶۶۵	۳۵۳۶۴۲	۱۷۱۹	۴۱۸۵	۵۱۱۲۸	۱۵۲۴۵۱۹۲۰-۲۴ ساله
۴۸۶۰۵۵	۲۹۶۶۷۵	۲۷۵۰۰	۵۵۱۶۰۶	۲۰۹۱۰	۵۶۴۴	۶۱۷۵۵	۲۳۳۹۹۴۰۲۵-۲۹ ساله
۳۵۰۸۶۷	۳۰۴۴۷۳	۳۱۵۲۹	۴۹۳۲۴۳	۹۲۹۳	۲۳۴۷	۵۱۷۷۰	۲۱۴۳۳۶۵۳۰-۳۴ ساله
۳۳۳۶۱۷	۲۶۹۱۰۱	۲۶۸۰۲	۳۷۱۰۱۶	۱۲۲۶۱	۴۴۶۱	۵۵۱۰۳	۲۰۳۴۲۵۶۳۵-۳۹ ساله
۲۹۶۴۹۵	۲۱۴۸۴۲	۲۹۹۳۲	۳۴۱۱۰۳	۱۲۹۷۹	۷۲۲۵	۶۳۱۱۸	۱۸۸۹۲۵۸۴۰-۴۴ ساله
۲۹۰۱۳۷	۱۷۰۶۲۸	۲۰۰۳۶	۲۲۸۵۹۱	۱۳۸۹۰	۳۱۸۳	۷۷۶۹۲	۱۵۸۷۵۰۴۵-۴۹ ساله
۲۱۵۶۷۸	۱۳۴۰۲۷	۱۷۹۱۰	۱۵۰۸۰۲	۷۹۴۹	۲۷۳۴	۷۱۵۷۸	۱۰۵۲۸۳۳۵۰-۵۴ ساله
۱۴۲۰۵۲	۹۰۴۵۸	۶۹۶۴	۸۳۶۳۸	۱۰۳۰۶	۱۴۹۶	۶۳۳۷۴	۶۲۳۱۲۶۵۵-۵۹ ساله
۸۵۲۶۴	۴۸۶۶۸	۲۲۲۹	۳۹۲۴۶	۴۹۲	۱۶۴۰	۴۴۸۳۰	۳۳۱۲۵۱۶۰-۶۴ ساله
۹۴۳۸۶	۱۹۷۲۰	۱۴۶	۲۴۲۷۵	۱۷۰	۶۵	۶۴۵۵۸	۲۶۵۰۹۳۶۵ ساله و بیش تر
.	نامشخص.....
۲۶۱۴۹۷۲	۱۸۶۶۶۷۳	۱۶۳۱۶۲	۲۲۶۸۳۳۳	۸۱۲۴۰	۳۳۷۸۵	۵۶۳۴۱۵	۱۲۱۵۵۰۴۳	مرد.....
۹۶۸۳	۳۶۶۱	.	۱۶۸۹۸	.	.	۳۵۶۳	۳۶۱۲۰۱۰-۱۴ ساله
۱۲۷۷۰۱	۸۵۴۹۷	۲۴	۹۰۷۷۸	۵۹۵	۸۸۲	۲۳۴۴۰	۳۹۱۸۷۳۱۵-۱۹ ساله
۳۲۷۳۹۵	۲۵۱۳۱۲	۸۳۴۳	۲۸۸۱۶۷	۱۷۰۰	۴۱۰۴	۴۴۴۰۰	۱۲۹۶۶۸۳۲۰-۲۴ ساله
۴۵۷۱۵۴	۲۹۱۹۱۲	۲۲۷۱۴	۴۴۲۳۸۱	۱۶۸۵۴	۵۶۴۴	۵۵۴۴۸	۱۹۵۷۳۴۹۲۵-۲۹ ساله
۳۲۱۹۸۸	۲۹۲۸۴۹	۳۰۶۵۶	۳۹۷۴۷۳	۸۴۴۵	۲۳۴۷	۴۵۰۳۳	۱۷۳۴۵۸۱۳۰-۳۴ ساله
۳۱۲۵۱۸	۲۶۸۳۳۶	۲۶۶۳۶	۳۰۶۰۵۰	۱۲۲۶۱	۴۴۶۱	۴۶۲۰۴	۱۷۰۴۴۹۲۳۵-۳۹ ساله
۲۷۸۴۶۴	۲۱۱۷۰۸	۲۹۱۰۲	۲۷۳۵۵۸	۱۲۹۷۹	۷۲۲۵	۵۵۱۷۴	۱۵۶۶۰۸۶۴۰-۴۴ ساله
۲۷۴۵۳۰	۱۷۰۳۵۲	۲۰۰۳۶	۱۹۰۴۸۳	۹۴۸۵	۳۱۸۳	۶۶۹۹۰	۱۳۸۷۳۲۱۴۵-۴۹ ساله
۲۰۶۸۰۶	۱۳۲۱۹۵	۱۶۳۰۶	۱۳۲۸۴۸	۷۹۴۹	۲۷۳۴	۶۴۳۳۰	۹۵۲۸۹۸۵۰-۵۴ ساله
۱۲۹۶۰۴	۹۰۴۵۸	۶۹۶۴	۷۴۴۰۵	۱۰۳۰۶	۱۴۹۶	۵۷۳۷۶	۵۶۹۶۴۲۵۵-۵۹ ساله
۷۷۶۳۴	۴۸۶۶۸	۲۲۲۹	۳۴۵۹۴	۴۹۲	۱۶۴۰	۳۹۷۹۱	۳۱۱۵۲۰۶۰-۶۴ ساله
۹۱۴۹۰	۱۹۷۲۰	۱۴۶	۲۰۶۸۳	۱۷۰	۶۵	۶۱۶۶۱	۲۴۸۴۷۴۶۵ ساله و بیش تر
.	نامشخص.....
۱۷۶۹۲۷	۲۶۴۶۹	۸۶۶۶	۵۲۵۱۳۶	۹۳۲۸	۸۰	۷۲۳۸۶	۲۱۳۶۳۸۸	زن.....
۳۷۰	.	.	۷۳۷۶	.	.	۱۱۴۷	۱۰۷۴۶۱۰-۱۴ ساله
۲۷۶۸	۹۱۴	۸۶	۴۱۲۳۹	.	.	۲۷۳۹	۶۱۷۹۵۱۵-۱۹ ساله
۲۹۴۲۸	۳۱۶۳	۳۲۱	۶۵۴۷۴	۱۸	۸۰	۶۷۲۸	۲۲۹۸۳۶۲۰-۲۴ ساله
۲۸۹۰۱	۴۷۶۲	۴۷۸۵	۱۰۹۲۲۵	۴۰۵۶	.	۶۳۰۷	۳۸۲۵۹۰۲۵-۲۹ ساله
۲۸۸۷۸	۱۱۶۲۳	۸۷۳	۹۵۷۶۹	۸۴۸	.	۶۷۳۷	۴۰۸۷۸۴۳۰-۳۴ ساله
۲۱۰۹۸	۷۶۴	۱۶۶	۶۴۹۶۶	.	.	۸۸۹۹	۳۲۹۷۶۳۳۵-۳۹ ساله
۱۸۰۳۰	۳۱۳۳	۸۳۰	۶۷۵۴۵	.	.	۷۹۴۳	۳۲۳۱۷۲۴۰-۴۴ ساله
۱۵۶۰۶	۲۷۶	.	۳۸۱۰۷	۴۴۰۴	.	۱۰۷۰۲	۱۹۹۹۲۹۴۵-۴۹ ساله
۸۸۷۱	۱۸۳۱	۱۶۰۳	۱۷۹۵۴	.	.	۷۲۴۷	۹۹۹۳۵۵۰-۵۴ ساله
۱۲۴۴۸	.	.	۹۲۳۳	.	.	۵۹۹۸	۵۳۴۸۴۵۵-۵۹ ساله
۷۶۲۹	.	.	۴۶۵۲	.	.	۵۰۳۸	۱۹۷۳۰۶۰-۶۴ ساله
۲۸۹۵	.	.	۳۵۹۲	.	.	۲۸۹۶	۱۶۶۱۹۶۵ ساله و بیش تر
.	نامشخص.....

۱۲- شاغلان ۱۰ ساله و بیش تر بر حسب جنس و سن به تفکیک گروه‌های عمده فعالیت اقتصادی (دنباله) نقاط شهری

آموزش	اداره امور عمومی، دفاع و تأمین اجتماعی اجباری	مستغلات، اجاره و فعالیت‌های کسب و کار	واسطه‌گری‌های مالی	حمل و نقل، انبارداری و ارتباطات	هتل و رستوران	جنس و سن
۱۱۱۶۷۸۷	۱۱۳۶۶۷۴	۵۹۹۴۹۵	۲۲۸۸۸۵	۱۶۹۰۰۰۸	۲۰۹۴۹۱	مرد و زن.....
۱۹۶	۰	۴۸۷	۰	۲۰۹	۱۱۷۶ ۱۰-۱۴ ساله
۲۶۰۸	۲۱۵۴۰	۳۵۵۹	۱۷۳	۱۴۸۸۰	۱۷۴۲۶ ۱۵-۱۹ ساله
۳۹۴۵۰	۱۳۸۱۳۰	۸۴۳۷۱	۱۳۳۴۷	۱۱۲۵۷۸	۲۰۴۹۳ ۲۰-۲۴ ساله
۱۱۷۷۰۴	۱۸۹۴۶۲	۱۱۵۲۳۲	۵۴۱۴۵	۲۳۱۷۵۷	۳۱۴۲۲ ۲۵-۲۹ ساله
۱۸۳۷۹۸	۱۳۷۲۸۹	۱۲۰۲۴۲	۴۳۱۵۴	۲۳۸۸۰۶	۳۷۷۵۸ ۳۰-۳۴ ساله
۲۲۹۶۸۱	۱۷۶۳۳۳	۸۷۵۷۷	۳۴۶۸۸	۲۵۵۴۴۴	۲۱۶۱۵ ۳۵-۳۹ ساله
۲۴۹۷۳۷	۱۸۷۲۸۵	۴۶۰۸۰	۵۰۵۸۳	۲۴۵۲۳۳	۱۶۸۹۱ ۴۰-۴۴ ساله
۱۶۱۲۵۷	۱۸۱۵۶۴	۴۷۴۷۷	۲۱۸۹۹	۲۲۱۷۸۳	۲۲۸۹۱ ۴۵-۴۹ ساله
۷۹۹۳۶	۷۴۱۲۴	۴۴۷۴۵	۲۸۰۵	۱۸۳۱۸۶	۲۱۲۳۷ ۵۰-۵۴ ساله
۳۶۹۰۲	۲۵۵۴۰	۲۷۳۳۴	۵۴۷	۱۱۰۱۷۹	۵۵۱۱ ۵۵-۵۹ ساله
۱۱۱۹۵	۴۶۱۴	۶۹۴۴	۴۵۹۳	۵۲۴۳۶	۱۰۹۹۸ ۶۰-۶۴ ساله
۴۳۱۹	۷۸۹	۱۵۴۴۴	۲۹۴۷	۲۳۵۱۰	۲۰۶۹ ۶۵ ساله و بیش تر
.	نامشخص.....
۵۲۳۶۷۹	۱۰۳۳۱۹۴	۴۶۶۲۷۰	۱۹۴۱۶۹	۱۶۵۲۱۵۳	۱۹۶۱۷۱	مرد.....
۱۹۶	۰	۴۸۷	۰	۵۱	۱۱۷۶ ۱۰-۱۴ ساله
۶۰۷	۲۱۲۶۵	۳۰۴۴	۱۵۱	۱۴۷۰۲	۱۷۱۶۹ ۱۵-۱۹ ساله
۱۳۴۱۲	۱۳۱۱۱۸	۵۳۳۹۷	۷۴۷۲	۱۰۸۳۱۵	۱۹۹۱۸ ۲۰-۲۴ ساله
۴۶۱۵۷	۱۶۰۹۱۵	۷۷۱۷۶	۴۶۲۰۲	۲۲۴۶۶۵	۲۸۳۸۹ ۲۵-۲۹ ساله
۶۴۸۳۲	۱۱۵۲۹۰	۹۱۲۰۲	۳۴۷۳۰	۲۲۸۳۷۰	۳۴۰۱۸ ۳۰-۳۴ ساله
۱۰۳۸۰۳	۱۵۸۸۴۰	۷۹۰۳۰	۳۳۴۶۷	۲۵۲۰۶۵	۱۸۸۸۹ ۳۵-۳۹ ساله
۱۲۰۰۳۸	۱۷۲۱۸۰	۳۹۶۴۷	۳۹۳۹۶	۲۴۳۳۴۱	۱۶۱۱۹ ۴۰-۴۴ ساله
۹۴۹۸۵	۱۷۱۹۳۷	۳۹۸۷۱	۲۱۸۵۴	۲۱۸۳۸۸	۲۱۹۸۲ ۴۵-۴۹ ساله
۴۴۰۹۳	۷۱۳۹۴	۳۸۸۸۳	۲۸۰۵	۱۷۷۹۹۳	۲۰۰۸۷ ۵۰-۵۴ ساله
۲۰۳۷۰	۲۴۸۴۹	۲۶۶۲۹	۵۴۷	۱۰۷۳۱۱	۵۴۴۱ ۵۵-۵۹ ساله
۱۰۹۶۰	۴۶۱۴	۶۳۱۵	۴۵۹۳	۵۲۴۳۶	۱۰۹۰۸ ۶۰-۶۴ ساله
۴۲۲۳	۷۸۹	۱۰۵۸۴	۲۹۴۷	۲۳۵۱۰	۲۰۶۹ ۶۵ ساله و بیش تر
.	نامشخص.....
۵۹۳۱۰۷	۱۰۳۴۷۹	۱۳۳۲۲۵	۳۴۷۱۵	۳۷۸۵۵	۱۳۳۲۰	زن.....
.	.	.	.	۱۵۸ ۱۰-۱۴ ساله
۲۰۰۱	۲۷۴	۵۱۴	۲۱	۱۷۸	۲۵۶ ۱۵-۱۹ ساله
۲۶۰۳۷	۷۰۱۱	۳۰۹۷۳	۵۸۷۴	۴۲۶۳	۵۷۴ ۲۰-۲۴ ساله
۷۱۵۴۶	۲۸۵۴۷	۳۸۰۵۵	۷۹۴۳	۷۰۹۲	۳۰۳۳ ۲۵-۲۹ ساله
۱۱۸۹۶۵	۲۱۹۹۸	۲۹۰۳۹	۸۴۲۳	۱۰۴۳۶	۳۷۳۹ ۳۰-۳۴ ساله
۱۲۵۸۷۸	۱۷۴۹۳	۸۵۴۷	۱۲۲۰	۲۳۷۸	۲۷۲۶ ۳۵-۳۹ ساله
۱۲۹۶۹۹	۱۵۱۰۵	۶۴۳۲	۱۱۱۸۷	۱۸۹۲	۷۷۱ ۴۰-۴۴ ساله
۶۶۲۷۲	۹۶۲۷	۷۶۰۶	۴۴	۳۳۹۴	۹۰۸ ۴۵-۴۹ ساله
۳۵۸۴۲	۲۷۲۹	۵۸۶۱	.	۵۱۹۳	۱۱۴۹ ۵۰-۵۴ ساله
۱۶۵۳۲	۶۹۱	۷۰۴	.	۲۸۶۸	۷۰ ۵۵-۵۹ ساله
۲۳۴	.	۶۲۸	.	.	۹۰ ۶۰-۶۴ ساله
۹۶	.	۴۸۵۹ ۶۵ ساله و بیش تر
.	نامشخص.....

۱۲- شاغلان ۱۰ ساله و بیش تر بر حسب جنس و سن به تفکیک گروه‌های عمده فعالیت اقتصادی (دنباله)

نقاط شهری	فعالیت‌های نامشخص و اظهارنشده	دفاتر مرکزی	سازمان‌ها و هیئت‌های برون‌مرزی	فعالیت‌های خانوارهای معمولی دارای مستخدم و فعالیت‌های غیر قابل تفکیک خانوارها	سایر فعالیت‌های خدمات عمومی، اجتماعی و شخصی	بهداشت و مددکاری اجتماعی	جنس و سن
۷۱	۱۱۹۹	۵۸۲	۲۷۰۴۴	۴۳۰۵۳۹	۴۴۰۰۸۲	مرد و زن	
.	.	.	.	۲۰۹۷	.	۱۰-۱۴ ساله	
.	.	.	.	۱۶۰۲۱	۷۹۱	۱۵-۱۹ ساله	
۷۱	.	.	۶۱۶	۵۱۹۰۰	۳۲۹۲۱	۲۰-۲۴ ساله	
.	.	.	۳۶۴	۷۹۸۱۵	۶۹۸۸۶	۲۵-۲۹ ساله	
.	۳۱۰	۴۷۴	۱۸۳۶	۶۱۴۸۲	۷۴۶۸۶	۳۰-۳۴ ساله	
.	۷۲۶	۱۰۸	۶۶۸۲	۵۹۲۹۹	۸۹۷۳۳	۳۵-۳۹ ساله	
.	.	.	۱۰۲۶۷	۴۵۴۰۰	۷۲۰۸۲	۴۰-۴۴ ساله	
.	.	.	۸۴۸	۶۳۴۶۱	۶۱۹۰۶	۴۵-۴۹ ساله	
.	۱۶۲	.	۱۸۶۷	۲۷۹۹۵	۱۶۰۹۴	۵۰-۵۴ ساله	
.	.	.	۲۸۴۷	۹۹۰۸	۶۰۶۴	۵۵-۵۹ ساله	
.	.	.	۷۸۱	۴۶۷۶	۱۲۶۳۸	۶۰-۶۴ ساله	
.	.	.	۹۳۱	۸۴۸۰	۳۲۷۸	۶۵ ساله و بیش تر	
.	نامشخص	
۷۱	۱۱۹۹	۵۸۲	۱۴۰۰	۲۶۸۰۵۵	۲۲۶۵۲۰	مرد	
.	.	.	.	۴۰۲	.	۱۰-۱۴ ساله	
.	.	.	.	۵۹۳۷	۷۵	۱۵-۱۹ ساله	
۷۱	.	.	۲۷۵	۲۷۷۳۴	۷۵۴۱	۲۰-۲۴ ساله	
.	.	.	.	۵۱۸۹۰	۲۹۸۴۱	۲۵-۲۹ ساله	
.	۳۱۰	۴۷۴	۲۹۴	۳۵۱۴۵	۳۱۱۱۶	۳۰-۳۴ ساله	
.	۷۲۶	۱۰۸	۵۳۱	۳۸۵۱۸	۴۱۰۴۲	۳۵-۳۹ ساله	
.	.	.	۳۰	۲۴۷۰۴	۴۲۴۱۵	۴۰-۴۴ ساله	
.	.	.	.	۴۰۶۹۰	۴۲۵۴۸	۴۵-۴۹ ساله	
.	۱۶۲	.	.	۲۱۷۹۳	۱۲۵۱۳	۵۰-۵۴ ساله	
.	.	.	۶۹	۸۳۴۲	۵۴۷۰	۵۵-۵۹ ساله	
.	.	.	۱۹۹	۴۵۸۸	۱۱۸۵۲	۶۰-۶۴ ساله	
.	.	.	.	۸۳۰۷	۲۱۰۴	۶۵ ساله و بیش تر	
.	نامشخص	
.	.	.	۲۵۶۴۳	۱۶۲۴۸۴	۲۱۳۵۶۱	زن	
.	.	.	.	۱۶۹۴	.	۱۰-۱۴ ساله	
.	.	.	.	۱۰۰۸۴	۷۱۵	۱۵-۱۹ ساله	
.	.	.	۳۴۰	۲۴۱۶۵	۲۵۳۷۹	۲۰-۲۴ ساله	
.	.	.	۳۶۴	۲۷۹۲۵	۴۰۰۴۵	۲۵-۲۹ ساله	
.	.	.	۱۵۴۲	۲۶۳۳۶	۴۳۵۷۰	۳۰-۳۴ ساله	
.	.	.	۶۱۵۱	۲۰۷۸۱	۴۸۶۹۱	۳۵-۳۹ ساله	
.	.	.	۱۰۲۳۷	۲۰۶۹۶	۲۹۶۶۷	۴۰-۴۴ ساله	
.	.	.	۸۴۸	۲۲۷۷۰	۱۹۳۵۷	۴۵-۴۹ ساله	
.	.	.	۱۸۶۷	۶۲۰۱	۳۵۸۱	۵۰-۵۴ ساله	
.	.	.	۲۷۷۸	۱۵۶۶	۵۹۴	۵۵-۵۹ ساله	
.	.	.	۵۸۱	۸۸	۷۸۶	۶۰-۶۴ ساله	
.	.	.	۹۳۱	۱۷۲	۱۱۷۳	۶۵ ساله و بیش تر	
.	نامشخص	

۱۲- شاغلان ۱۰ ساله و بیش تر بر حسب جنس و سن به تفکیک گروه‌های عمده فعالیت اقتصادی (دنباله) نقاط روستایی

عمده‌فروشی، خرده‌فروشی، تعمیر وسایل نقلیه موتوری، موتورسیکلت و کالاهای شخصی و خانگی	ساختمان	تأمین برق، گاز و آب	صنعت	استخراج معادن	شیلات	کشاورزی، شکار و جنگلداری	جمع	جنس و سن
۴۴۰۸۴۷	۹۲۷۲۵۵	۲۵۸۳۵	۷۲۸۸۳۴	۲۱۲۶۲	۳۰۲۷۳	۳۲۶۹۹۷۳	۶۳۶۵۲۶۱	مرد و زن.....
۵۱۸۹	۲۹۱۱	.	۱۳۱۴۴	.	۴۰	۶۰۱۶۹	۸۲۱۳۰ ۱۰-۱۴ ساله
۳۱۴۵۴	۸۴۸۵۳	۴۱۵	۷۳۸۸۷	۲۷۲	۸۸۹	۲۴۸۳۰۹	۴۵۹۵۴۳ ۱۵-۱۹ ساله
۶۵۲۷۶	۱۷۳۱۰۶	۲۲۱۱	۱۳۰۵۷۹	۲۴۵۹	۵۲۵۲	۳۲۷۴۹۰	۸۰۱۲۵۶ ۲۰-۲۴ ساله
۶۴۹۲۴	۱۶۴۲۵۹	۵۶۰۵	۱۲۶۷۵۶	۲۸۱۷	۵۰۱۹	۳۱۴۰۰۸	۸۳۵۶۴۳ ۲۵-۲۹ ساله
۶۰۶۳۳	۱۴۴۵۹۸	۲۳۹۷	۱۱۱۵۰۸	۴۳۴۶	۳۹۷۹	۳۱۳۱۱۷	۷۹۳۱۳۶ ۳۰-۳۴ ساله
۵۲۶۹۶	۱۲۷۲۸۶	۳۷۴۶	۹۵۱۹۱	۳۵۶۴	۴۸۲۶	۳۲۸۲۵۷	۷۸۰۶۸۴ ۳۵-۳۹ ساله
۳۷۸۴۶	۸۹۶۵۰	۲۸۳۰	۷۳۶۲۷	۳۵۱۰	۳۶۲۸	۳۲۳۳۷۷	۶۶۴۲۸۲ ۴۰-۴۴ ساله
۴۱۶۲۲	۷۰۵۸۷	۳۰۵۵	۵۲۲۶۷	۱۵۲۲	۲۸۸۳	۳۰۶۸۲۲	۵۷۶۴۶۸ ۴۵-۴۹ ساله
۳۱۴۶۰	۳۴۲۶۲	۱۵۸۳	۲۸۴۵۵	۱۱۸۳	۱۳۱۳	۳۲۸۹۹۷	۴۸۵۱۵۰ ۵۰-۵۴ ساله
۱۷۸۳۰	۲۳۹۶۵	۱۷۲۵	۱۰۹۳۳	۱۵۰۱	۱۶۴۲	۲۶۰۴۹۸	۳۵۰۲۴۷ ۵۵-۵۹ ساله
۱۵۱۷۲	۶۷۱۲	۱۰۸۷	۸۲۸۴	۸۱	۴۳۹	۱۹۱۴۷۹	۲۳۳۵۶۶ ۶۰-۶۴ ساله
۱۶۷۳۹	۵۰۶۰	۱۷۶	۴۱۹۷	۲	۳۵۷	۲۶۷۴۴۷	۳۰۳۱۵۱ ۶۵ ساله و بیش تر
.	نامشخص.....
۳۹۱۵۳۰	۹۲۲۸۵۸	۲۵۳۷۳	۴۵۸۹۶۳	۲۱۱۱۸	۲۹۹۷۲	۲۳۷۶۲۴۶	۵۰۴۴۶۴۱	مرد.....
۴۴۲۱	۲۹۱۱	.	۵۰۷۹	.	۴۰	۴۰۹۷۰	۵۴۰۹۹ ۱۰-۱۴ ساله
۲۹۰۶۰	۸۴۲۴۹	۴۱۵	۳۷۱۷۶	۲۷۲	۸۸۹	۱۹۰۹۷۶	۳۵۸۷۸۷ ۱۵-۱۹ ساله
۶۰۴۳۵	۱۷۲۷۳۹	۲۲۱۱	۷۸۳۴۶	۲۴۵۹	۵۲۵۲	۲۵۱۰۹۹	۶۵۳۸۷۶ ۲۰-۲۴ ساله
۶۰۴۱۰	۱۶۳۱۲۱	۵۱۸۳	۷۸۸۴۲	۲۷۰۸	۴۹۴۸	۲۳۱۶۲۱	۶۷۴۲۱۵ ۲۵-۲۹ ساله
۵۵۲۳۴	۱۴۳۳۷۰	۲۳۵۷	۶۸۹۹۱	۴۳۱۲	۳۹۷۹	۲۲۲۶۷۲	۶۲۹۷۳۶ ۳۰-۳۴ ساله
۴۶۴۱۹	۱۲۶۸۰۲	۳۷۴۶	۶۰۴۴۶	۳۵۶۴	۴۵۹۷	۲۲۸۹۱۲	۶۲۲۰۵۹ ۳۵-۳۹ ساله
۳۲۴۵۵	۸۹۲۰۸	۲۸۳۰	۵۰۳۶۴	۳۵۱۰	۳۶۲۸	۲۱۷۹۴۷	۵۱۹۵۲۳ ۴۰-۴۴ ساله
۳۴۶۵۵	۷۰۵۴۷	۳۰۵۵	۴۲۵۴۳	۱۵۲۲	۲۸۸۳	۲۰۵۷۵۲	۴۵۲۹۹۸ ۴۵-۴۹ ساله
۲۶۲۷۳	۳۴۲۴۴	۱۵۸۳	۲۰۳۱۱	۱۱۸۳	۱۳۱۳	۲۳۱۰۹۵	۳۷۱۷۰۰ ۵۰-۵۴ ساله
۱۵۴۰۳	۲۳۹۲۵	۱۷۲۵	۷۸۲۱	۱۵۰۱	۱۶۴۲	۱۸۳۳۶۹	۲۶۷۰۲۸ ۵۵-۵۹ ساله
۱۳۳۸۷	۶۷۱۲	۱۰۸۷	۶۳۶۰	۸۱	۴۳۹	۱۴۱۷۹۶	۱۷۹۸۱۹ ۶۰-۶۴ ساله
۱۳۳۷۱	۵۰۲۵	۱۷۶	۲۶۷۷	۲	۳۵۷	۲۳۰۱۳۳	۲۶۰۷۲۶ ۶۵ ساله و بیش تر
.	نامشخص.....
۴۹۳۱۷	۴۳۹۷	۴۶۲	۲۶۹۸۷۱	۱۴۴	۳۰۰	۸۹۳۷۲۷	۱۳۲۰۶۲۰	زن.....
۷۶۷	.	.	۸۰۶۵	.	.	۱۹۱۹۸	۲۸۰۳۱ ۱۰-۱۴ ساله
۲۳۹۴	۶۰۴	.	۳۶۷۱۰	.	.	۵۷۳۳۳	۱۰۰۷۵۶ ۱۵-۱۹ ساله
۴۸۴۰	۳۶۶	.	۵۲۲۳۲	.	.	۷۶۳۹۱	۱۴۷۳۸۰ ۲۰-۲۴ ساله
۴۵۱۴	۱۱۳۸	۴۲۲	۴۷۹۱۴	۱۰۹	۷۱	۸۲۳۸۷	۱۶۱۴۲۷ ۲۵-۲۹ ساله
۵۳۹۸	۱۲۲۸	۳۹	۴۲۵۱۷	۳۴	.	۹۰۴۴۴	۱۶۳۳۹۹ ۳۰-۳۴ ساله
۶۲۷۶	۴۸۳	.	۳۴۷۴۴	.	۲۲۹	۹۹۳۴۵	۱۵۸۶۲۴ ۳۵-۳۹ ساله
۵۳۹۱	۴۴۲	.	۲۳۲۶۳	.	.	۱۰۵۴۲۹	۱۴۴۷۵۸ ۴۰-۴۴ ساله
۶۹۶۷	۴۰	.	۹۷۲۳	.	.	۱۰۱۰۶۹	۱۲۳۴۶۹ ۴۵-۴۹ ساله
۵۱۸۶	۱۷	.	۸۱۴۳	.	.	۹۷۹۰۱	۱۱۳۴۵۰ ۵۰-۵۴ ساله
۲۴۲۷	۴۰	.	۳۱۱۱	.	.	۷۷۲۲۹	۸۳۲۰۸ ۵۵-۵۹ ساله
۱۷۸۵	.	.	۱۹۲۴	.	.	۴۹۶۸۲	۵۳۶۸۶ ۶۰-۶۴ ساله
۳۳۶۷	۳۵	.	۱۵۱۹	.	.	۳۷۳۱۴	۴۲۴۲۵ ۶۵ ساله و بیش تر
.	نامشخص.....

۱۲- شاغلان ۱۰ ساله و بیش تر بر حسب جنس و سن به تفکیک گروه‌های عمده فعالیت اقتصادی (دنباله) نقاط روستایی

آموزش	اداره امور عمومی، دفاع و تأمین اجتماعی اجباری	مستغلات، اجاره و فعالیت‌های کسب و کار	واسطه‌گری‌های مالی	حمل و نقل، انبارداری و ارتباطات	هتل و رستوران	جنس و سن
۱۱۶۵۶۸	۱۱۷۶۲۸	۶۴۸۷۹	۱۳۶۴۷	۴۳۵۵۹۳	۳۷۰۱۶	مرد و زن.....
.	.	۴۹	.	۴۲۱	۲۰۴ ۱۰-۱۴ ساله
۸۷۵	۳۸۲۹	۱۸۷۲	۱۲۲	۴۷۹۰	۲۲۴۷ ۱۵-۱۹ ساله
۶۸۰۹	۲۳۲۱۹	۶۵۹۲	۲۰۴۰	۳۴۲۴۶	۴۸۳۹ ۲۰-۲۴ ساله
۱۶۰۵۷	۲۲۴۲۰	۱۴۲۷۷	۲۹۱۱	۶۶۹۶۰	۶۵۹۴ ۲۵-۲۹ ساله
۱۹۲۷۵	۱۵۹۱۰	۱۲۱۰۶	۲۹۰۸	۷۷۱۷۹	۵۲۸۷ ۳۰-۳۴ ساله
۳۰۳۶۶	۱۶۲۹۸	۱۳۷۴۶	۲۴۷۹	۷۲۰۴۴	۴۴۸۴ ۳۵-۳۹ ساله
۲۲۶۸۶	۱۵۲۳۱	۶۴۴۴	۱۶۳۰	۵۸۲۰۵	۳۶۶۵ ۴۰-۴۴ ساله
۱۲۸۷۰	۱۳۰۷۶	۴۵۵۸	۱۴۷۳	۵۱۴۲۶	۳۷۲۳ ۴۵-۴۹ ساله
۵۳۵۴	۴۹۸۷	۲۳۷۴	۸۲	۳۵۵۴۰	۲۹۰۸ ۵۰-۵۴ ساله
۱۶۳۳	۲۰۹۸	۱۰۰۱	.	۲۳۶۱۱	۹۲۷ ۵۵-۵۹ ساله
۱۹۲	۳۲۵	۱۱۸۱	.	۷۶۴۲	۳۸۳ ۶۰-۶۴ ساله
۴۴۶	۲۴۰	۶۷۵	.	۳۵۲۳	۱۷۵۰ ۶۵ ساله و بیش تر
. نامشخص
۸۳۳۲۶	۱۱۰۶۴۶	۵۶۷۲۸	۱۱۰۴۸	۴۳۳۳۱۵	۳۵۰۱۶	مرد.....
.	.	۴۹	.	۴۲۱	۲۰۴ ۱۰-۱۴ ساله
۳۳۱	۳۸۱۱	۱۲۸۸	.	۴۶۴۵	۲۰۷۶ ۱۵-۱۹ ساله
۴۱۵۰	۲۲۳۶۹	۵۳۳۴	۱۶۷۰	۳۳۳۷۴	۴۵۹۷ ۲۰-۲۴ ساله
۹۸۶۶	۱۹۳۴۱	۱۲۱۰۷	۲۱۰۵	۶۶۰۸۸	۶۵۳۴ ۲۵-۲۹ ساله
۸۹۱۷	۱۴۴۵۷	۱۱۰۰۶	۱۷۹۸	۷۶۶۰۷	۴۶۰۸ ۳۰-۳۴ ساله
۲۳۷۶۷	۱۵۰۰۲	۱۲۹۰۹	۲۳۴۰	۷۱۶۸۶	۳۹۵۴ ۳۵-۳۹ ساله
۱۹۲۵۵	۱۵۱۰۶	۵۵۰۲	۱۶۰۴	۵۷۹۶۴	۳۵۳۵ ۴۰-۴۴ ساله
۹۷۸۳	۱۳۰۷۶	۳۹۵۰	۱۴۴۶	۵۱۳۶۳	۳۶۸۹ ۴۵-۴۹ ساله
۴۹۸۱	۴۸۱۶	۱۹۷۲	۸۲	۳۵۴۹۴	۲۷۷۳ ۵۰-۵۴ ساله
۱۶۳۳	۲۰۹۸	۸۶۹	.	۲۳۶۱۱	۹۲۷ ۵۵-۵۹ ساله
۱۹۲	۳۲۵	۱۱۱۰	.	۷۶۴۲	۳۸۳ ۶۰-۶۴ ساله
۴۴۶	۲۴۰	۶۲۷	.	۳۴۱۴	۱۷۳۱ ۶۵ ساله و بیش تر
. نامشخص
۳۳۳۴۲	۶۹۹۱	۸۱۵۰	۲۵۹۹	۳۲۷۷	۱۹۹۹	زن.....
. ۱۰-۱۴ ساله
۵۴۳	۱۷	۵۸۳	۱۲۲	۱۴۵	۱۷۰ ۱۵-۱۹ ساله
۲۶۵۹	۸۴۹	۱۲۵۷	۳۶۹	۸۷۱	۲۴۲ ۲۰-۲۴ ساله
۶۱۹۱	۳۰۷۸	۲۱۶۹	۸۰۵	۸۷۱	۵۹ ۲۵-۲۹ ساله
۱۰۳۵۸	۱۴۵۳	۱۱۰۰	۱۱۱۰	۵۷۲	۶۷۹ ۳۰-۳۴ ساله
۶۵۹۹	۱۲۹۵	۸۳۶	۱۳۹	۳۵۷	۵۲۹ ۳۵-۳۹ ساله
۳۴۳۰	۱۲۵	۹۴۲	۲۵	۲۴۰	۱۳۰ ۴۰-۴۴ ساله
۳۰۸۷	.	۶۰۷	۲۷	۶۳	۳۳ ۴۵-۴۹ ساله
۳۷۲	۱۷۱	۴۰۲	.	۴۶	۱۳۴ ۵۰-۵۴ ساله
.	.	۱۳۱ ۵۵-۵۹ ساله
.	.	۷۰ ۶۰-۶۴ ساله
.	.	۴۷	.	۱۰۹	۱۹ ۶۵ ساله و بیش تر
. نامشخص



۱۳- شاغلان ۱۰ ساله و بیش تر بر حسب جنس و گروه‌های عمده فعالیت اقتصادی به تفکیک وضع شغلی

کل کشور

مزد و حقوق‌بگیر بخش تعاونی	بخش خصوصی					کل	جنس و گروه‌های عمده فعالیت اقتصادی
	کارکن فامیلی بدون مزد	مزد و حقوق‌بگیر	کارکن مستقل	کارفرما	جمع		
۴۴۰۶۹	۱۶۲۷۹۱۷	۷۹۰۳۲۸۴	۶۷۲۹۱۲۱	۸۵۱۰۹۰	۱۷۱۵۵۴۸۳	۲۰۶۵۶۶۹۳	مرد و زن.....
۲۰۳۹	۱۲۲۰۴۸۶	۶۲۳۸۷۵	۱۸۷۲۸۰۶	۱۶۷۵۸۸	۳۸۸۶۷۹۶	۳۹۰۵۷۷۵	کشاورزی، شکار و جنگلداری.....
۳۳۳۲	۱۰۹۹	۳۶۰۳۵	۱۶۹۹۱	۲۸۷۵	۶۰۳۳۲	۶۴۱۳۹	شیلات.....
۹۵	۲۰۹	۴۵۳۳۴	۱۰۱۷	۱۱۹۷	۴۷۸۵۳	۱۱۱۸۳۱	استخراج معادن.....
۶۵۱۷	۱۶۱۵۱۷	۲۰۸۱۱۶۷	۸۳۱۰۹۴	۱۶۱۸۶۲	۳۲۴۲۱۵۹	۳۵۲۲۲۹۴	صنعت.....
۳۹	.	۴۰۲۷۶	۴۹۳۷	۱۷۲۰	۴۶۹۷۳	۱۹۷۶۶۴	تأمین برق، گاز و آب.....
۱۰۸۶۹	۱۴۷۳۵	۲۱۲۲۳۱۸	۴۷۸۹۱۲	۱۶۹۶۸۷	۲۷۹۶۵۲۲	۲۸۲۰۳۹۸	ساختمان.....
۹۵۹۴	۱۹۵۰۲۶	۹۸۵۷۹۵	۱۷۸۴۱۹۳	۲۰۹۱۳۸	۳۱۸۳۷۴۸	۳۲۳۲۷۴۷	عمده‌فروشی، خرده‌فروشی، تعمیر وسایل نقلیه موتوری، موتورسیکلت و کالاهای شخصه، و خانگه.....
۳۲۲	۶۶۳۶	۱۴۴۳۳۶	۵۱۸۲۵	۳۷۵۲۸	۲۴۰۶۵۰	۲۴۶۵۰۸	هتل و رستوران.....
۵۲۰۱	۱۵۴۹۳	۶۸۰۲۳۴	۱۲۵۸۴۴۱	۳۰۴۸۴	۱۹۸۹۸۵۴	۲۱۲۵۶۰۱	حمل و نقل، انبارداری و ارتباطات.....
۲۸۱۶	۱۸۷	۷۷۶۰۶	۱۰۲۱۹	۳۲۹۷	۹۴۱۲۷	۲۴۲۵۳۳	واسطه‌گری‌های مالی.....
۱۱۴۰	۶۷۶۵	۴۲۸۷۶۷	۱۶۴۱۳۴	۳۳۷۹۵	۶۳۴۶۰۲	۶۶۴۳۷۴	مستغلات، اجاره و فعالیت‌های کسب و کار
۹۲۰	.	۵۵۵۱۲	۳۹۴۰	۶۹۱	۶۱۰۶۴	۱۲۵۴۳۱۲	اداره امور عمومی، دفاع و تأمین اجتماعی اجباری.....
۲۲۹	۶۹۱	۲۱۱۵۲۸	۳۵۰۰۵	۷۶۷۹	۲۵۵۱۳۳	۱۲۳۳۳۵۵	آموزش.....
۳۲۵	۹۱	۱۱۳۵۳۲	۱۸۱۷۵	۱۰۹۹۷	۱۴۳۱۲۲	۴۹۲۰۳۵	بهداشت و مددکاری اجتماعی.....
۶۲۶	۴۷۹۲	۲۳۳۰۲۱	۱۹۰۱۵۶	۱۲۵۴۷	۴۴۱۱۴۳	۵۱۰۰۰۸	سایر فعالیت‌های خدمات عمومی، اجتماعی و شخصی.....
.	۱۸۶	۲۲۶۳۲	۷۲۷۰	.	۳۰۰۸۸	۳۱۱۷۹	فعالیت‌های خانوارهای معمولی دارای مستخدم و فعالیت‌های غیر قابل تفکیک خانوارها.....
.	.	۱۰۸	.	.	۱۰۸	۵۸۲	سازمان‌ها و هیئت‌های برون‌مرزی.....
.	.	۱۱۲۹	.	.	۱۱۲۹	۱۲۷۷	دفاتر مرکزی.....
.	.	۷۱	.	.	۷۱	۷۱	فعالیت‌های نامشخص و اظهارنشده.....
۴۲۱۲۰	۷۰۴۳۵۵	۶۹۸۳۷۵۰	۵۹۶۴۹۱۸	۸۱۹۲۵۸۱	۱۴۵۱۴۰۰۳	۱۷۱۹۹۶۸۵	مرد.....
۱۹۳۱	۴۸۹۸۶۹	۵۳۴۷۳۲	۱۷۳۳۱۹۴	۱۶۲۵۱۲	۲۹۲۲۲۴۱	۲۹۳۹۶۶۱	کشاورزی، شکار و جنگلداری.....
۳۳۳۲	۸۶۹	۳۵۹۶۳	۱۶۹۹۱	۲۸۷۵	۶۰۰۳۱	۶۳۷۵۸	شیلات.....
۹۵	۲۰۹	۴۰۶۴۸	۱۰۱۷	۱۱۹۷	۴۳۱۶۷	۱۰۲۳۵۹	استخراج معادن.....
۶۴۱۴	۴۰۳۷۴	۱۸۳۱۳۲۶	۴۲۹۲۳۸	۱۵۷۵۹۳	۲۴۶۴۹۴۷	۲۷۲۷۲۸۷	صنعت.....
۳۹	.	۳۶۷۵۹	۴۹۰۱	۱۷۲۰	۴۳۴۲۰	۱۸۸۵۳۶	تأمین برق، گاز و آب.....
۱۰۷۹۲	۱۴۲۲۴	۲۰۹۳۴۸۷	۴۷۸۲۷۱	۱۶۹۵۶۴	۲۷۶۶۳۴۱	۲۷۸۹۵۳۱	ساختمان.....
۹۴۴۶	۱۳۳۵۳۶	۹۰۲۰۳۵	۱۷۱۲۸۱۸	۲۰۴۹۲۳	۲۹۶۲۲۷۰	۳۰۰۶۵۰۲	عمده‌فروشی، خرده‌فروشی، تعمیر وسایل نقلیه موتوری، موتورسیکلت و کالاهای شخصه، و خانگه.....
۱۶۴	۴۳۸۲	۱۳۴۳۷۹	۵۰۴۰۲	۳۷۲۷۱	۲۲۶۶۰۰	۲۳۱۱۸۸	هتل و رستوران.....
۵۱۲۵	۱۴۹۸۰	۶۵۰۵۶۳	۱۲۵۶۱۲۸	۲۹۸۵۴	۱۹۵۶۶۵۲	۲۰۸۴۴۶۹	حمل و نقل، انبارداری و ارتباطات.....
۲۱۶۱	۱۸۷	۵۹۱۹۸	۶۸۵۵	۲۷۵۱	۷۱۱۵۳	۲۰۵۲۱۸	واسطه‌گری‌های مالی.....
۱۱۴۰	۴۳۴۱	۳۲۷۸۸۸	۱۳۲۵۹۷	۳۳۰۸۴	۴۹۹۰۵۳	۵۲۲۹۹۸	مستغلات، اجاره و فعالیت‌های کسب و کار
۶۴۸	.	۴۶۷۷۳	۳۳۳۰	۶۹۱	۵۱۴۴۳	۱۱۴۳۸۴۱	اداره امور عمومی، دفاع و تأمین اجتماعی اجباری.....
۲۰۲	۲۴۷	۸۱۷۸۷	۱۴۶۵۷	۳۱۷۴	۱۰۰۰۶۹	۶۰۷۰۰۶	آموزش.....
.	.	۳۸۳۵۸	۱۴۶۶۹	۶۸۰۹	۵۹۸۳۷	۲۵۵۶۳۷	بهداشت و مددکاری اجتماعی.....
۶۲۶	۱۱۳۱	۱۶۶۸۲۰	۱۰۸۹۵۳	۵۷۳۴	۲۸۳۲۶۶	۳۲۶۹۶۸	سایر فعالیت‌های خدمات عمومی، اجتماعی و شخصی.....
.	.	۱۷۱۷	۸۹۰	.	۲۶۰۷	۲۷۸۸	فعالیت‌های خانوارهای معمولی دارای مستخدم و فعالیت‌های غیر قابل تفکیک خانوارها.....
.	.	۱۰۸	.	.	۱۰۸	۵۸۲	سازمان‌ها و هیئت‌های برون‌مرزی.....
.	.	۱۱۲۹	.	.	۱۱۲۹	۱۲۷۷	دفاتر مرکزی.....
.	.	۷۱	.	.	۷۱	۷۱	فعالیت‌های نامشخص و اظهارنشده.....

۱۳- شاغلان ۱۰ ساله و بیش تر بر حسب جنس و گروه‌های عمده فعالیت اقتصادی به تفکیک وضع شغلی (دنباله) کل کشور

اظهار نشده	مزد و حقوق‌بگیر بخش عمومی	جنس و گروه‌های عمده فعالیت اقتصادی
.	۳۵۰۱۲۰۹	مرد و زن
.	۱۸۹۷۹	کشاورزی، شکار و جنگلداری
.	۳۸۰۷	شیلات
.	۶۳۹۷۷	استخراج معادن
.	۲۸۰۱۳۵	صنعت
.	۱۵۰۶۹۰	تأمین برق، گاز و آب
.	۲۳۸۷۵	ساختمان
.	۴۸۹۹۹	عمده‌فروشی، خرده‌فروشی، تعمیر وسایل نقلیه موتوری، موتورسیکلت و کالاهای شخصی و خانگی
.	۵۸۵۸	هتل و رستوران
.	۱۳۵۷۴۷	حمل و نقل، انبارداری و ارتباطات
.	۱۴۸۴۰۶	واسطه‌گری‌های مالی
.	۲۹۷۷۲	مستغلات، اجاره و فعالیت‌های کسب و کار
.	۱۱۹۳۲۴۷	اداره امور عمومی، دفاع و تأمین اجتماعی اجباری
.	۹۷۸۲۲۱	آموزش
.	۳۴۸۹۱۳	بهداشت و مددکاری اجتماعی
.	۶۸۸۶۵	سایر فعالیت‌های خدمات عمومی، اجتماعی و شخصی
.	۱۰۹۰	فعالیت‌های خانوارهای معمولی دارای مستخدم و فعالیت‌های غیر قابل تفکیک خانوارها
.	۴۷۴	سازمان‌ها و هیئت‌های برون‌مرزی
.	۱۴۸	دفاتر مرکزی
.	.	فعالیت‌های نامشخص و اظهار نشده
.	۲۶۸۴۷۸۱	مرد
.	۱۷۴۲۰	کشاورزی، شکار و جنگلداری
.	۳۷۲۶	شیلات
.	۵۹۱۹۱	استخراج معادن
.	۲۶۲۳۳۹	صنعت
.	۱۴۵۱۱۵	تأمین برق، گاز و آب
.	۲۳۱۹۰	ساختمان
.	۴۳۷۴۲	عمده‌فروشی، خرده‌فروشی، تعمیر وسایل نقلیه موتوری، موتورسیکلت و کالاهای شخصی و خانگی
.	۴۵۸۸	هتل و رستوران
.	۱۲۷۸۱۶	حمل و نقل، انبارداری و ارتباطات
.	۱۳۴۰۶۴	واسطه‌گری‌های مالی
.	۲۳۹۴۵	مستغلات، اجاره و فعالیت‌های کسب و کار
.	۱۰۹۲۳۹۷	اداره امور عمومی، دفاع و تأمین اجتماعی اجباری
.	۵۰۶۹۳۶	آموزش
.	۱۹۵۸۰۰	بهداشت و مددکاری اجتماعی
.	۴۳۷۰۱	سایر فعالیت‌های خدمات عمومی، اجتماعی و شخصی
.	۱۸۱	فعالیت‌های خانوارهای معمولی دارای مستخدم و فعالیت‌های غیر قابل تفکیک خانوارها
.	۴۷۴	سازمان‌ها و هیئت‌های برون‌مرزی
.	۱۴۸	دفاتر مرکزی
.	.	فعالیت‌های نامشخص و اظهار نشده

۱۳- شاغلان ۱۰ ساله و بیش تر بر حسب جنس و گروه‌های عمده فعالیت اقتصادی به تفکیک وضع شغلی (دنباله) کل کشور

اظهار نشده	مزد و حقوق‌بگیر بخش عمومی	بخش خصوصی					کل	جنس و گروه‌های عمده فعالیت اقتصادی	
		مزد و حقوق‌بگیر بخش تعاونی	کارکن فامیلی بدون مزد	مزد و حقوق‌بگیر مستقل	کارفرما	جمع			
۰	۸۱۶۴۲۸	۱۹۴۹	۹۲۳۵۶۱	۹۱۹۵۳۴	۷۶۴۲۰۳	۳۱۳۳۱	۲۶۴۰۵۸۰	۳۴۵۷۰۰۸	زن.....
۰	۱۵۵۸	۱۰۷	۷۳۰۶۱۶	۸۹۱۴۲	۱۳۹۶۱۱	۵۰۷۶	۹۶۴۵۵۵	۹۶۶۱۱۳	کشاورزی، شکار و جنگلداری.....
۰	۸۰	۰	۲۲۹	۷۱	۰	۰	۳۰۰	۳۸۱	شیلات.....
۰	۴۷۸۶	۰	۰	۴۶۸۶	۰	۰	۴۶۸۶	۹۴۷۲	استخراج معادن.....
۰	۱۷۷۹۶	۱۰۳	۱۲۱۱۴۳	۲۴۹۸۴۱	۴۰۱۸۵۵	۴۲۶۸	۷۷۷۲۱۱	۷۹۵۰۰۷	صنعت.....
۰	۵۵۷۵	۰	۰	۳۵۱۶	۳۶	۰	۳۵۵۲	۹۱۲۸	تأمین برق، گاز و آب.....
۰	۶۸۵	۷۷	۵۱۰	۲۸۸۳۰	۶۴۰	۱۲۲	۳۰۱۸۱	۳۰۸۶۶	ساختمان.....
									عمده‌فروشی، خرده‌فروشی، تعمیر وسایل نقلیه موتوری، موتورسیکلت و کالاهای شخصی
۰	۵۲۵۶	۱۴۷	۶۱۴۸۹	۸۳۷۶۰	۷۱۳۷۵	۴۲۱۴	۲۲۰۹۸۷	۲۲۶۲۴۴	و خانگی.....
۰	۱۲۷۰	۱۵۸	۲۲۵۴	۹۹۵۷	۱۴۲۳	۲۵۷	۱۴۰۵۰	۱۵۳۲۰	هتل و رستوران.....
۰	۷۹۳۱	۷۵	۵۱۲	۲۹۶۷۱	۲۳۱۳	۶۲۹	۳۳۲۰۱	۴۱۱۳۲	حمل و نقل، انبارداری و ارتباطات.....
۰	۱۴۳۴۱	۶۵۴	۰	۱۸۴۰۷	۳۳۶۴	۵۴۶	۲۲۹۷۳	۳۷۳۱۵	واسطه‌گری‌های مالی.....
۰	۵۸۲۶	۰	۲۴۲۳	۱۰۰۸۷۹	۳۱۵۳۶	۷۱۰	۱۳۵۵۴۹	۱۴۱۳۷۶	مستغلات، اجاره و فعالیت‌های کسب و کار.....
۰	۱۰۰۸۴۹	۲۷۲	۰	۸۷۳۸	۶۱۰	۰	۹۶۲۱	۱۱۰۴۷۱	اداره امور عمومی، دفاع و تأمین اجتماعی اجباری.....
۰	۴۷۱۲۸۵	۲۷	۴۴۴	۱۲۹۷۴۱	۲۰۳۴۷	۴۵۰۴	۱۵۵۰۶۴	۶۲۶۳۴۹	آموزش.....
۰	۱۵۳۱۱۳	۳۲۵	۹۱	۷۵۱۷۳	۳۵۰۵	۴۱۸۸	۸۳۲۸۴	۲۳۶۳۹۷	بهداشت و مددکاری اجتماعی.....
۰	۲۵۱۶۳	۰	۳۶۶۰	۶۶۲۰۰	۸۱۲۰۳	۶۸۱۲	۱۵۷۸۷۶	۱۸۳۰۴۰	سایر فعالیت‌های خدمات عمومی، اجتماعی و شخصی.....
۰	۹۰۹	۰	۱۸۶	۲۰۹۱۵	۶۳۷۹	۰	۲۷۴۸۱	۲۸۳۹۰	فعالیت‌های خانوارهای معمولی دارای مستخدم و فعالیت‌های غیر قابل تفکیک خانوارها.....
۰	۰	۰	۰	۰	۰	۰	۰	۰	سازمان‌ها و هیئت‌های برون‌مرزی.....
۰	۰	۰	۰	۰	۰	۰	۰	۰	دفاتر مرکزی.....
۰	۰	۰	۰	۰	۰	۰	۰	۰	فعالیت‌های نامشخص و اظهار نشده.....

۱۳- شاغلان ۱۰ ساله و بیش تر بر حسب جنس و گروه‌های عمده فعالیت اقتصادی به تفکیک وضع شغلی (دنباله) نقاط شهری

بخش خصوصی	بخش خصوصی					کل	جنس و گروه‌های عمده فعالیت اقتصادی
	کارکن فامیلی بدون مزد	مزد و حقوق‌بگیر	کارکن مستقل	کارفرما	جمع		
	۲۸۶۵۴	۳۷۰۸۵۷	۵۸۵۷۸۲۸	۴۲۰۰۴۱۵	۶۶۹۶۵۱	۱۱۱۳۷۴۰۷	۱۴۲۹۱۴۳۱
	۱۷۱۵	۹۸۷۰۴	۱۴۵۳۹۵	۳۲۳۰۶۲	۵۳۲۰۰	۶۲۲۰۷۷	۶۳۵۸۰۱
	۱۳۱۱	۵۴۸	۱۸۵۰۱	۸۰۶۳	۱۹۹۹	۳۰۴۲۴	۳۳۸۶۶
	۰	۱۹۷	۲۹۳۷۳	۳۹۹	۸۹۵	۳۰۸۶۵	۹۰۵۶۹
	۶۳۳۶	۸۹۱۶۴	۱۷۰۷۸۲۰	۶۰۵۷۶۵	۱۴۲۵۵۶	۲۵۵۱۶۴۳	۲۷۹۳۴۶۰
	۳۹	۰	۳۱۹۶۷	۳۸۶۹	۱۷۲۰	۳۷۵۹۷	۱۷۱۸۲۹
	۱۰۸۵۰	۱۰۰۵۵	۱۳۵۶۱۱۱	۳۵۳۱۶۴	۱۴۳۴۹۶	۱۸۷۳۶۷۸	۱۸۹۳۱۴۳
	۷۵۱۱	۱۴۵۸۰۲	۸۷۷۴۸۰	۱۵۱۶۷۹۷	۱۹۸۱۶۵	۲۷۴۵۷۵۷	۲۷۹۱۹۰۰
	۳۲۲	۵۰۲۴	۱۲۳۳۱۰	۴۱۳۸۲	۳۵۱۹۴	۲۰۵۲۳۵	۲۰۹۴۹۱
	۵۱۰۳	۱۰۸۰۷	۵۵۳۶۴۲	۹۷۲۴۱۷	۲۶۶۸۵	۱۵۶۸۶۵۵	۱۶۹۰۰۰۸
	۲۷۲۰	۹۹	۷۲۲۳۲	۸۵۰۹	۲۹۹۴	۸۶۵۵۶	۲۲۸۸۸۵
	۸۶۷	۶۲۲۷	۳۸۴۱۰۳	۱۴۷۸۴۰	۳۲۱۵۳	۵۷۱۱۹۲	۵۹۹۴۹۵
	۸۸۴	۰	۴۷۹۵۵	۳۶۴۳	۶۲۸	۵۳۱۱۰	۱۱۳۶۶۷۴
	۱۰۱	۶۶۰	۱۹۰۱۶۱	۳۴۰۸۹	۷۲۸۰	۲۳۲۲۹۳	۱۱۱۶۷۸۷
	۳۲۵	۹۱	۱۰۴۰۱۶	۱۷۶۸۱	۱۰۹۶۴	۱۳۳۰۷۸	۴۴۰۰۸۲
	۵۶۴	۳۴۷۲	۱۹۴۳۲۱	۱۵۷۷۲۰	۱۱۷۱۷	۳۶۷۷۹۵	۴۳۰۵۳۹
	۰	۰	۲۰۱۲۵	۶۰۰۹	۰	۲۶۱۳۵	۲۷۰۴۴
	۰	۰	۱۰۸	۰	۰	۱۰۸	۵۸۲
	۰	۰	۱۱۲۹	۰	۰	۱۱۲۹	۱۱۹۹
	۰	۰	۷۱	۰	۰	۷۱	۷۱
	۳۶۱۴۸	۲۲۷۲۵۳	۵۱۰۹۹۴۱	۳۷۵۰۳۸۵	۶۴۵۱۱۴	۹۷۶۹۵۴۴	۱۲۱۵۵۰۴۳
	۱۶۰۷	۶۱۶۰۰	۱۲۲۷۲۲	۳۱۲۵۸۵	۵۳۰۵	۵۵۰۸۲۰	۵۶۳۴۱۵
	۱۳۱۱	۵۴۸	۱۸۵۰۱	۸۰۶۳	۱۹۹۹	۳۰۴۲۴	۳۳۷۸۵
	۰	۱۹۷	۲۴۶۸۷	۳۹۹	۸۹۵	۲۶۱۷۹	۸۱۲۴۰
	۶۲۹۷	۲۷۷۴۷	۱۵۲۱۳۵۵	۳۴۸۱۶۸	۱۳۹۴۲۹	۲۰۴۲۹۹۷	۲۲۶۸۲۲۳
	۳۹	۰	۲۸۴۵۰	۳۸۳۳	۱۷۲۰	۳۴۰۴۴	۱۶۳۱۶۲
	۱۰۷۷۳	۹۸۵۹	۱۳۳۰۹۷۷	۳۵۲۹۱۰	۱۴۳۳۷۳	۱۸۴۷۸۹۴	۱۸۶۶۶۷۳
	۷۳۹۱	۱۰۸۶۱۵	۷۹۷۳۵۲	۱۴۶۶۴۲۲	۱۹۴۲۲۲	۲۵۷۴۰۰۳	۲۶۱۴۹۷۲
	۱۶۴	۳۱۷۲	۱۱۴۷۲۶	۴۰۱۱۴	۳۴۹۵۶	۱۹۳۱۳۴	۱۹۶۱۷۱
	۵۰۲۷	۱۰۲۹۴	۵۲۵۸۹۴	۹۷۱۰۶۸	۲۶۰۵۵	۱۵۳۸۳۴۱	۱۶۵۲۱۵۳
	۲۱۱۸	۹۹	۵۵۶۶۳	۵۵۱۸	۲۷۲۷	۶۶۱۲۶	۱۹۴۱۶۹
	۸۶۷	۴۲۴۷	۲۸۸۲۹۲	۱۱۸۷۰۶	۳۱۵۹۵	۴۴۳۷۰۸	۴۶۶۲۷۰
	۶۱۱	۰	۴۰۵۷۶	۳۰۳۳	۶۲۸	۴۴۸۴۹	۱۰۳۳۱۹۴
	۷۴	۲۱۶	۷۰۹۱۱	۱۴۲۲۸	۳۰۹۶	۸۸۵۲۷	۵۲۳۶۷۹
	۰	۰	۳۴۳۰۰	۱۴۵۴۹	۶۷۷۵	۵۵۶۲۶	۲۲۶۵۲۰
	۵۶۴	۶۵۴	۱۳۳۲۵۴	۹۰۳۵۰	۵۳۳۳	۲۳۰۱۵۵	۲۶۸۰۵۵
	۰	۰	۹۶۶	۴۳۳	۰	۱۴۰۰	۱۴۰۰
	۰	۰	۱۰۸	۰	۰	۱۰۸	۵۸۲
	۰	۰	۱۱۲۹	۰	۰	۱۱۲۹	۱۱۹۹
	۰	۰	۷۱	۰	۰	۷۱	۷۱

۱۳- شاغلان ۱۰ ساله و بیش تر بر حسب جنس و گروه‌های عمده فعالیت اقتصادی به تفکیک وضع شغلی (دنباله) نقاط شهری

اظهارنشده	مزد و حقوق‌بگیر بخش عمومی	جنس و گروه‌های عمده فعالیت اقتصادی
•	۳۱۵۴۰۲۴	مرد و زن
•	۱۳۷۲۳	کشاورزی، شکار و جنگلداری
•	۳۴۴۲	شیلات
•	۵۹۷۰۳	استخراج معادن
•	۲۴۱۸۱۶	صنعت
•	۱۳۴۲۳۲	تأمین برق، گاز و آب
•	۱۹۴۶۴	ساختمان
•	۴۶۱۴۲	عمده‌فروشی، خرده‌فروشی، تعمیر وسایل نقلیه موتوری، موتورسیکلت و کالاهای شخصی و خانگی
•	۴۲۵۵	هتل و رستوران
•	۱۲۱۳۵۳	حمل و نقل، انبارداری و ارتباطات
•	۱۴۲۳۲۹	واسطه‌گری‌های مالی
•	۲۸۳۰۳	مستغلات، اجاره و فعالیت‌های کسب و کار
•	۱۰۸۳۵۶۳	اداره امور عمومی، دفاع و تأمین اجتماعی اجباری
•	۸۸۴۴۹۳	آموزش
•	۳۰۷۰۳	بهداشت و مددکاری اجتماعی
•	۶۲۷۴۳	سایر فعالیت‌های خدمات عمومی، اجتماعی و شخصی
•	۹۰۹	فعالیت‌های خانوارهای معمولی دارای مستخدم و فعالیت‌های غیر قابل تفکیک خانوارها
•	۴۷۴	سازمان‌ها و هیئت‌های برون‌مرزی
•	۷۰	دفاتر مرکزی
•	.	فعالیت‌های نامشخص و اظهارنشده
•	۲۳۱۵۴۹۹	مرد
•	۱۲۵۹۴	کشاورزی، شکار و جنگلداری
•	۳۳۶۱	شیلات
•	۵۵۰۶۱	استخراج معادن
•	۲۲۵۳۲۶	صنعت
•	۱۲۹۱۱۸	تأمین برق، گاز و آب
•	۱۸۷۷۹	ساختمان
•	۴۰۹۶۹	عمده‌فروشی، خرده‌فروشی، تعمیر وسایل نقلیه موتوری، موتورسیکلت و کالاهای شخصی و خانگی
•	۳۰۳۷	هتل و رستوران
•	۱۱۳۸۱۲	حمل و نقل، انبارداری و ارتباطات
•	۱۲۸۰۴۳	واسطه‌گری‌های مالی
•	۲۲۵۶۱	مستغلات، اجاره و فعالیت‌های کسب و کار
•	۹۸۸۳۴۴	اداره امور عمومی، دفاع و تأمین اجتماعی اجباری
•	۴۳۵۱۵۱	آموزش
•	۱۷۰۸۹۴	بهداشت و مددکاری اجتماعی
•	۳۷۸۹۹	سایر فعالیت‌های خدمات عمومی، اجتماعی و شخصی
•	.	فعالیت‌های خانوارهای معمولی دارای مستخدم و فعالیت‌های غیر قابل تفکیک خانوارها
•	۴۷۴	سازمان‌ها و هیئت‌های برون‌مرزی
•	۷۰	دفاتر مرکزی
•	.	فعالیت‌های نامشخص و اظهارنشده

۱۳- شاغلان ۱۰ ساله و بیش تر بر حسب جنس و گروه‌های عمده فعالیت اقتصادی به تفکیک وضع شغلی (دنباله) نقاط شهری

اظهار نشده	مزد و حقوق‌بگیر بخش عمومی	بخش خصوصی						کل	جنس و گروه‌های عمده فعالیت اقتصادی
		مزد و حقوق‌بگیر بخش تعاونی	کارکن فامیلی بدون مزد	مزد و حقوق‌بگیر مستقل	کارکن مستقل	کارفرما	جمع		
۰	۷۶۸۵۲۵	۱۸۰۵	۱۴۳۶۰۳	۷۴۷۸۸۶	۴۵۰۰۳۰	۲۴۵۳۶	۱۳۶۷۸۶۲	۲۱۳۶۳۸۸	زن
۰	۱۱۲۹	۱۰۷	۳۷۱۰۴	۲۲۶۷۳	۱۰۴۷۷	۸۹۴	۷۱۲۵۶	۷۲۳۸۶	کشاورزی، شکار و جنگلداری
۰	۸۰	۰	۰	۰	۰	۰	۰	۸۰	شیلات
۰	۴۶۴۲	۰	۰	۴۶۸۶	۰	۰	۴۶۸۶	۹۳۲۸	استخراج معادن
۰	۱۶۴۹۰	۳۹	۶۱۴۱۷	۱۸۶۴۶۵	۲۵۷۵۹۷	۳۱۲۶	۵۰۸۶۴۶	۵۲۵۱۳۶	صنعت
۰	۵۱۱۳	۰	۰	۳۵۱۶	۳۶	۰	۳۵۵۲	۸۶۶۶	تأمین برق، گاز و آب
۰	۶۸۵	۷۷	۱۹۶	۲۵۱۳۴	۲۵۴	۱۲۲	۲۵۷۸۴	۲۶۴۶۹	ساختمان
۰	۵۱۷۳	۱۲۰	۳۷۱۸۷	۸۰۱۲۸	۵۰۳۷۵	۳۹۴۳	۱۷۱۷۵۴	۱۷۶۹۲۷	عمده‌فروشی، خرده‌فروشی، تعمیر وسایل نقلیه موتوری، موتورسیکلت و کالاهای شخصی و خانگی
۰	۱۲۱۸	۱۵۸	۱۸۵۲	۸۵۸۴	۱۲۶۷	۲۳۸	۱۲۱۰۱	۱۳۳۲۰	هتل و رستوران
۰	۷۵۴۰	۷۵	۵۱۲	۲۷۷۴۸	۱۳۴۸	۶۲۹	۳۰۳۱۴	۳۷۸۵۵	حمل و نقل، انبارداری و ارتباطات
۰	۱۴۲۸۵	۶۰۲	۰	۱۶۵۶۹	۲۹۹۱	۲۶۷	۲۰۴۳۰	۳۴۷۱۵	واسطه‌گری‌های مالی
۰	۵۷۴۲	۰	۱۹۸۰	۹۵۸۱۱	۲۹۱۳۴	۵۵۷	۱۲۷۴۸۳	۱۳۳۲۲۵	مستغلات، اجاره و فعالیت‌های کسب و کار
۰	۹۵۲۱۸	۲۷۲	۰	۷۳۷۸	۶۱۰	۰	۸۲۶۱	۱۰۳۴۷۹	اداره امور عمومی، دفاع و تأمین اجتماعی اجباری
۰	۴۴۹۳۴۲	۲۷	۴۴۴	۱۱۹۲۴۹	۱۹۸۶۰	۴۱۸۴	۱۴۳۷۶۵	۵۹۳۱۰۷	آموزش
۰	۱۳۶۱۰۹	۳۲۵	۹۱	۶۹۷۱۵	۳۱۳۱	۴۱۸۸	۷۷۴۵۲	۲۱۳۵۶۱	بهداشت و مددکاری اجتماعی
۰	۲۴۸۴۴	۰	۲۸۱۹	۶۱۰۶۶	۶۷۳۶۹	۶۳۸۳	۱۳۷۶۳۹	۱۶۲۴۸۴	سایر فعالیت‌های خدمات عمومی، اجتماعی و شخصی
۰	۹۰۹	۰	۰	۱۹۱۵۹	۵۵۷۵	۰	۲۴۷۳۴	۲۵۶۴۳	فعالیت‌های خانوارهای معمولی دارای مستخدم و فعالیت‌های غیر قابل تفکیک خانوارها
۰	۰	۰	۰	۰	۰	۰	۰	۰	سازمان‌ها و هیئت‌های برون‌مرزی
۰	۰	۰	۰	۰	۰	۰	۰	۰	دفاتر مرکزی
۰	۰	۰	۰	۰	۰	۰	۰	۰	فعالیت‌های نامشخص و اظهارنشده

۱۳- شاغلان ۱۰ ساله و بیش تر بر حسب جنس و گروه‌های عمده فعالیت اقتصادی به تفکیک وضع شغلی (دنباله) نقاط روستایی

جنس و گروه‌های عمده فعالیت اقتصادی	کل	بخش خصوصی				
		جمع	کارفرما	کارکن مستقل	مزد و حقوق‌بگیر	کارکن فامیلی بدون مزد
مرد و زن	۶۳۶۵۲۶۱	۶۰۱۸۰۷۶	۱۸۱۴۳۹	۲۵۲۸۷۰۵	۲۰۴۵۴۵۶	۱۲۵۷۰۵۹
کشاورزی، شکار و جنگلداری	۳۲۶۹۹۷۳	۳۲۶۴۷۱۸	۱۱۴۳۸۸	۱۵۴۹۷۴۳	۴۷۸۴۸۰	۱۱۲۱۷۸۱
شیلات	۳۰۲۷۳	۲۹۹۰۸	۸۷۶	۸۹۲۷	۱۷۵۳۳	۵۵۰
استخراج معادن	۲۱۲۶۲	۱۶۹۸۸	۳۰۲	۶۱۷	۱۵۹۶۱	۱۱
صنعت	۷۲۸۸۳۴	۶۹۰۵۱۵	۱۹۳۰۶	۲۲۵۳۲۸	۳۷۳۳۴۷	۷۲۳۵۳
تأمین برق، گاز و آب	۲۵۸۳۵	۹۳۷۶	.	۱۰۶۷	۸۳۰۸	.
ساختمان	۹۲۷۲۵۵	۹۲۲۸۴۳	۲۶۱۹۰	۱۲۵۷۴۷	۷۶۶۲۰۷	۴۶۷۹
عمده‌فروشی، خرده‌فروشی، تعمیر وسایل نقلیه موتوری، موتورسیکلت و کالاهای شخصی و خانگی	۴۴۰۸۴۷	۴۳۷۹۹۰	۱۰۹۷۳	۲۶۷۳۹۵	۱۰۸۳۱۵	۴۹۲۲۳
هتل و رستوران	۳۷۰۱۶	۳۵۴۱۴	۲۳۳۴	۱۰۴۴۳	۲۱۰۲۵	۱۶۱۱
حمل و نقل، انبارداری و ارتباطات	۴۳۵۵۹۳	۴۲۱۱۹۸	۳۷۹۸	۲۸۶۰۲۴	۱۲۶۵۹۱	۴۶۸۵
واسطه‌گری‌های مالی	۱۳۶۴۷	۷۵۷۰	۳۰۲	۱۷۱۰	۵۳۷۳	۸۸
مستغلات، اجاره و فعالیت‌های کسب و کار	۶۴۸۷۹	۶۳۴۱۰	۱۶۴۱	۱۶۲۹۳	۴۴۶۶۴	۵۳۷
اداره امور عمومی، دفاع و تأمین اجتماعی اجباری	۱۱۷۶۳۸	۷۹۵۴	۶۲	۲۹۷	۷۵۵۷	.
آموزش	۱۱۶۵۶۸	۲۲۸۴۰	۳۹۸	۹۱۵	۲۱۳۶۷	۳۱
بهداشت و مددکاری اجتماعی	۵۱۹۵۳	۱۰۰۴۳	۳۳	۴۹۴	۹۵۱۶	.
سایر فعالیت‌های خدمات عمومی، اجتماع، و شخصی	۷۹۴۶۹	۷۳۳۴۸	۸۳۰	۳۲۴۳۶	۳۸۶۹۹	۱۳۱۹
فعالیت‌های خانوارهای معمولی دارای مستخدم و فعالیت‌های غیر قابل تفکیک خانوارها	۴۱۳۴	۳۹۵۳	.	۱۲۶۰	۲۵۰۶	۱۸۶
سازمان‌ها و هیئت‌های برون‌مرزی
دفاتر مرکزی	۷۸
فعالیت‌های نامشخص و اظهارنشده
مرد	۵۰۴۴۶۴۱	۴۷۴۵۳۵۹	۱۷۴۶۶۴	۲۲۱۴۵۳۳	۱۸۱۷۳۱۰۸	۴۷۷۱۰۱
کشاورزی، شکار و جنگلداری	۲۳۷۶۲۴۶	۲۳۷۱۴۲۰	۱۱۰۲۰۶	۱۴۲۰۶۰۹	۴۱۲۰۱۰	۴۲۸۲۶۹
شیلات	۲۹۹۷۲	۲۹۹۰۷	۸۷۶	۸۹۲۷	۱۷۴۶۲	۳۲۰
استخراج معادن	۲۱۱۱۸	۱۶۹۸۸	۳۰۲	۶۱۷	۱۵۹۶۱	۱۱
صنعت	۴۵۸۹۶۳	۴۲۱۹۵۰	۱۸۱۶۴	۸۱۰۷۰	۳۰۹۹۷۱	۱۲۶۲۷
تأمین برق، گاز و آب	۲۵۳۷۳	۹۳۷۶	.	۱۰۶۷	۸۳۰۸	.
ساختمان	۹۲۲۸۵۸	۹۱۸۴۴۶	۲۶۱۹۰	۱۲۵۳۶۱	۷۶۲۵۱۰	۴۳۶۴
عمده‌فروشی، خرده‌فروشی، تعمیر وسایل نقلیه موتوری، موتورسیکلت و کالاهای شخصی و خانگی	۳۹۱۵۳۰	۳۸۱۷۵۷	۱۰۷۰۱	۲۴۶۳۹۶	۱۰۴۶۸۳	۲۴۹۲۱
هتل و رستوران	۳۵۰۱۶	۳۳۴۶۵	۲۳۱۵	۱۰۲۸۸	۱۹۶۵۳	۱۲۰۹
حمل و نقل، انبارداری و ارتباطات	۴۳۲۳۱۵	۴۱۸۳۱۱	۳۷۹۸	۲۸۵۰۶۰	۱۲۴۶۶۹	۴۶۸۵
واسطه‌گری‌های مالی	۱۱۰۴۸	۵۰۲۷	۲۳	۱۳۳۶	۳۵۳۴	۸۸
مستغلات، اجاره و فعالیت‌های کسب و کار	۵۶۷۲۸	۵۵۳۴۴	۱۴۸۹	۱۳۸۹۱	۳۹۵۹۶	۹۳
اداره امور عمومی، دفاع و تأمین اجتماع، اجباری	۱۱۰۶۴۶	۶۵۹۳	۶۲	۲۹۷	۶۱۹۶	.
آموزش	۸۳۳۲۶	۱۱۵۴۱	۷۷	۴۲۹	۱۰۸۷۵	۳۱
بهداشت و مددکاری اجتماعی	۲۹۱۱۷	۴۲۱۱	۳۳	۱۱۹	۴۰۵۸	.
سایر فعالیت‌های خدمات عمومی، اجتماع، و شخصی	۵۸۹۱۳	۵۳۱۱۰	۴۰۱	۱۸۶۰۳	۳۳۵۶۶	۴۷۷
فعالیت‌های خانوارهای معمولی دارای مستخدم و فعالیت‌های غیر قابل تفکیک خانوارها	۱۳۸۷	۱۲۰۶	.	۴۵۶	۷۵۰	.
سازمان‌ها و هیئت‌های برون‌مرزی
دفاتر مرکزی	۷۸
فعالیت‌های نامشخص و اظهارنشده
زن	۶۳۶۵۲۶۱	۶۰۱۸۰۷۶	۱۸۱۴۳۹	۲۵۲۸۷۰۵	۲۰۴۵۴۵۶	۱۲۵۷۰۵۹
کشاورزی، شکار و جنگلداری	۳۲۶۹۹۷۳	۳۲۶۴۷۱۸	۱۱۴۳۸۸	۱۵۴۹۷۴۳	۴۷۸۴۸۰	۱۱۲۱۷۸۱
شیلات	۳۰۲۷۳	۲۹۹۰۸	۸۷۶	۸۹۲۷	۱۷۵۳۳	۵۵۰
استخراج معادن	۲۱۲۶۲	۱۶۹۸۸	۳۰۲	۶۱۷	۱۵۹۶۱	۱۱
صنعت	۷۲۸۸۳۴	۶۹۰۵۱۵	۱۹۳۰۶	۲۲۵۳۲۸	۳۷۳۳۴۷	۷۲۳۵۳
تأمین برق، گاز و آب	۲۵۸۳۵	۹۳۷۶	.	۱۰۶۷	۸۳۰۸	.
ساختمان	۹۲۷۲۵۵	۹۲۲۸۴۳	۲۶۱۹۰	۱۲۵۷۴۷	۷۶۶۲۰۷	۴۶۷۹
عمده‌فروشی، خرده‌فروشی، تعمیر وسایل نقلیه موتوری، موتورسیکلت و کالاهای شخصی و خانگی	۴۴۰۸۴۷	۴۳۷۹۹۰	۱۰۹۷۳	۲۶۷۳۹۵	۱۰۸۳۱۵	۴۹۲۲۳
هتل و رستوران	۳۷۰۱۶	۳۵۴۱۴	۲۳۳۴	۱۰۴۴۳	۲۱۰۲۵	۱۶۱۱
حمل و نقل، انبارداری و ارتباطات	۴۳۵۵۹۳	۴۲۱۱۹۸	۳۷۹۸	۲۸۶۰۲۴	۱۲۶۵۹۱	۴۶۸۵
واسطه‌گری‌های مالی	۱۳۶۴۷	۷۵۷۰	۳۰۲	۱۷۱۰	۵۳۷۳	۸۸
مستغلات، اجاره و فعالیت‌های کسب و کار	۶۴۸۷۹	۶۳۴۱۰	۱۶۴۱	۱۶۲۹۳	۴۴۶۶۴	۵۳۷
اداره امور عمومی، دفاع و تأمین اجتماعی اجباری	۱۱۷۶۳۸	۷۹۵۴	۶۲	۲۹۷	۷۵۵۷	.
آموزش	۱۱۶۵۶۸	۲۲۸۴۰	۳۹۸	۹۱۵	۲۱۳۶۷	۳۱
بهداشت و مددکاری اجتماعی	۵۱۹۵۳	۱۰۰۴۳	۳۳	۴۹۴	۹۵۱۶	.
سایر فعالیت‌های خدمات عمومی، اجتماع، و شخصی	۷۹۴۶۹	۷۳۳۴۸	۸۳۰	۳۲۴۳۶	۳۸۶۹۹	۱۳۱۹
فعالیت‌های خانوارهای معمولی دارای مستخدم و فعالیت‌های غیر قابل تفکیک خانوارها	۴۱۳۴	۳۹۵۳	.	۱۲۶۰	۲۵۰۶	۱۸۶
سازمان‌ها و هیئت‌های برون‌مرزی
دفاتر مرکزی	۷۸
فعالیت‌های نامشخص و اظهارنشده

۱۳- شاغلان ۱۰ ساله و بیش تر بر حسب جنس و گروه‌های عمده فعالیت اقتصادی به تفکیک وضع شغلی (دنباله) نقاط روستایی

مزد و حقوق‌بگیر بخش عمومی	جنس و گروه‌های عمده فعالیت اقتصادی	اظهاری نشده
۳۴۷۱۸۵	مرد و زن.....	•
۵۲۵۵	کشاورزی، شکار و جنگلداری.....	•
۳۶۴	شیلات.....	•
۴۲۷۴	استخراج معادن.....	•
۲۸۳۱۸	صنعت.....	•
۱۶۴۵۸	تأمین برق، گاز و آب.....	•
۴۴۱۱	ساختمان.....	•
۲۸۵۶	عمده‌فروشی، خرده‌فروشی، تعمیر وسایل نقلیه موتوری، موتورسیکلت و کالاهای شخصی و خانگی.....	•
۱۶۰۲	هتل و رستوران.....	•
۱۴۳۹۴	حمل و نقل، انبارداری و ارتباطات.....	•
۶۰۷۷	واسطه‌گری‌های مالی.....	•
۱۴۶۸	مستغلات، اجاره و فعالیت‌های کسب و کار.....	•
۱۰۹۶۸۴	اداره امور عمومی، دفاع و تأمین اجتماعی اجباری.....	•
۹۳۷۲۸	آموزش.....	•
۴۱۹۰۹	بهداشت و مددکاری اجتماعی.....	•
۶۱۲۱	سایر فعالیت‌های خدمات عمومی، اجتماعی و شخصی.....	•
۱۸۱	فعالیت‌های خانوارهای معمولی دارای مستخدم و فعالیت‌های غیر قابل تفکیک خانوارها.....	•
۰	سازمان‌ها و هیئت‌های برون‌مرزی.....	•
۷۸	دفاتر مرکزی.....	•
۰	فعالیت‌های نامشخص و اظهاری نشده.....	•
۲۹۹۲۸۲	مرد.....	•
۴۸۲۶	کشاورزی، شکار و جنگلداری.....	•
۳۶۴	شیلات.....	•
۴۱۳۰	استخراج معادن.....	•
۳۷۰۱۲	صنعت.....	•
۱۵۹۹۶	تأمین برق، گاز و آب.....	•
۴۴۱۱	ساختمان.....	•
۲۷۷۲	عمده‌فروشی، خرده‌فروشی، تعمیر وسایل نقلیه موتوری، موتورسیکلت و کالاهای شخصی و خانگی.....	•
۱۵۵۰	هتل و رستوران.....	•
۱۴۰۰۴	حمل و نقل، انبارداری و ارتباطات.....	•
۶۰۲۱	واسطه‌گری‌های مالی.....	•
۱۳۸۴	مستغلات، اجاره و فعالیت‌های کسب و کار.....	•
۱۰۴۰۵۲	اداره امور عمومی، دفاع و تأمین اجتماعی اجباری.....	•
۷۱۷۸۵	آموزش.....	•
۲۴۹۰۶	بهداشت و مددکاری اجتماعی.....	•
۵۸۰۲	سایر فعالیت‌های خدمات عمومی، اجتماعی و شخصی.....	•
۱۸۱	فعالیت‌های خانوارهای معمولی دارای مستخدم و فعالیت‌های غیر قابل تفکیک خانوارها.....	•
۰	سازمان‌ها و هیئت‌های برون‌مرزی.....	•
۷۸	دفاتر مرکزی.....	•
۰	فعالیت‌های نامشخص و اظهاری نشده.....	•

۱۳- شاغلان ۱۰ ساله و بیش تر بر حسب جنس و گروه‌های عمده فعالیت اقتصادی به تفکیک وضع شغلی (دنباله) نقاط روستایی

اظهار نشده	مزد و حقوق‌بگیر بخش عمومی	بخش خصوصی					کل	جنس و گروه‌های عمده فعالیت اقتصادی	
		مزد و حقوق‌بگیر بخش تعاونی	کارکن فامیلی بدون مزد	مزد و حقوق‌بگیر مستقل	کارفرما	جمع			
۰	۴۷۹۰۳	۱۴۳	۷۷۹۹۵۸	۱۷۱۶۴۷	۳۱۴۱۷۲	۶۷۹۴	۱۲۷۲۷۱۷	۱۳۲۰۶۲۰	زن
۰	۴۲۸	۰	۶۹۳۵۱۲	۶۶۴۶۹	۱۲۹۱۳۴	۴۱۸۱	۸۹۳۲۹۸	۸۹۳۷۲۷	کشاورزی، شکار و جنگلداری
۰	۰	۰	۲۲۹	۷۱	۰	۰	۳۰۰	۳۰۰	شیلات
۰	۱۴۴	۰	۰	۰	۰	۰	۰	۱۴۴	استخراج معادن
۰	۱۳۰۵	۶۴	۵۹۷۲۵	۶۳۳۷۶	۱۴۴۲۵۷	۱۱۴۲	۲۶۸۵۶۵	۲۶۹۸۷۱	صنعت
۰	۴۶۲	۰	۰	۰	۰	۰	۰	۴۶۲	تأمین برق، گاز و آب
۰	۰	۰	۳۱۴	۳۶۹۶	۳۸۵	۰	۴۳۹۷	۴۳۹۷	ساختمان
۰	۸۳	۲۷	۲۴۳۰۲	۳۶۳۲	۲۰۹۹۹	۲۷۱	۴۹۲۳۳	۴۹۳۱۷	عمده‌فروشی، خرده‌فروشی، تعمیر وسایل نقلیه موتوری، موتورسیکلت و کالاهای شخصی و خانگی
۰	۵۱	۰	۴۰۱	۱۳۷۲	۱۵۵	۱۹	۱۹۴۸	۱۹۹۹	هتل و رستوران
۰	۳۹۰	۰	۰	۱۹۲۲	۹۶۴	۰	۲۸۸۷	۳۲۷۷	حمل و نقل، انبارداری و ارتباطات
۰	۵۶	۵۲	۰	۱۸۳۸	۳۷۳	۲۷۸	۲۵۴۳	۲۵۹۹	واسطه‌گری‌های مالی
۰	۸۴	۰	۴۴۳	۵۰۶۸	۲۴۰۲	۱۵۲	۸۰۶۶	۸۱۵۰	مستغلات، اجاره و فعالیت‌های کسب و کار
۰	۵۶۳۱	۰	۰	۱۳۶۰	۰	۰	۱۳۶۰	۶۹۹۱	اداره امور عمومی، دفاع و تأمین اجتماعی اجباری
۰	۲۱۹۴۲	۰	۰	۱۰۴۹۱	۴۸۶	۳۲۰	۱۱۲۹۹	۳۳۲۴۲	آموزش
۰	۱۷۰۰۳	۰	۰	۵۴۵۷	۳۷۴	۰	۵۸۳۲	۲۲۸۳۶	بهداشت و مددکاری اجتماعی
۰	۳۱۸	۰	۸۴۱	۵۱۳۳	۱۳۸۳۳	۴۲۸	۲۰۲۳۷	۲۰۵۵۶	سایر فعالیت‌های خدمات عمومی، اجتماعی و شخصی
۰	۰	۰	۱۸۶	۱۷۵۶	۸۰۴	۰	۲۷۴۶	۲۷۴۶	فعالیت‌های خانوارهای معمولی دارای مستخدم و فعالیت‌های غیر قابل تفکیک خانوارها
۰	۰	۰	۰	۰	۰	۰	۰	۰	سازمان‌ها و هیئت‌های برون‌مرزی
۰	۰	۰	۰	۰	۰	۰	۰	۰	دفاتر مرکزی
۰	۰	۰	۰	۰	۰	۰	۰	۰	فعالیت‌های نامشخص و اظهار نشده

۱۴- شاغلان ۱۰ ساله و بیش تر بر حسب جنس و سن به تفکیک گروه‌های عمده شغلی

جنس و سن	جمع	مقامات عالی‌رتبه و مدیران، قانونگذاران،	متخصصان	تکنیسین‌ها و دستیاران	کارمندان امور اداری و دفتری	کارکنان خدماتی و فروشندگان
مرد و زن.....	۲۰۶۵۶۶۹۳	۴۹۷۹۷۸	۱۷۲۵۴۹۳	۱۰۷۹۸۵۸	۹۳۶۹۸۸	۲۸۰۸۸۹۰
..... ۱۰-۱۴ ساله	۱۲۸۹۹۷	.	.	۳۹۸	۷۲۶	۸۹۴۵
..... ۱۵-۱۹ ساله	۹۱۳۲۱۲	۲۸۱	۲۴۶۱	۹۳۱۳	۴۷۳۹	۱۱۲۷۶۰
..... ۲۰-۲۴ ساله	۲۳۲۵۷۷۶	۸۲۹۴	۷۹۹۷۵	۹۰۹۹۷	۷۸۵۸۸	۳۸۴۳۰۰
..... ۲۵-۲۹ ساله	۳۱۷۵۵۸۳	۴۵۲۵۶	۲۷۰۸۰۶	۱۹۰۹۳۰	۲۱۰۱۹۶	۵۰۶۷۳۹
..... ۳۰-۳۴ ساله	۲۹۳۶۵۰۱	۶۱۱۹۴	۳۳۱۹۶۳	۱۶۷۲۵۶	۱۷۷۶۳۳	۳۷۷۰۱۶
..... ۳۵-۳۹ ساله	۲۸۱۴۹۴۰	۸۴۵۵۱	۳۳۶۲۹۷	۱۹۰۰۴۱	۱۴۷۴۳۱	۳۱۳۳۳۴
..... ۴۰-۴۴ ساله	۲۵۵۳۵۴۱	۸۷۳۳۰	۳۰۷۳۳۳	۱۵۳۷۸۰	۱۳۱۸۵۹	۲۸۷۳۰۳
..... ۴۵-۴۹ ساله	۲۱۶۳۷۱۹	۸۵۲۹۳	۲۱۸۹۹۷	۱۲۳۵۵۹	۱۰۹۵۹۹	۲۸۴۵۶۲
..... ۵۰-۵۴ ساله	۱۵۳۷۹۸۴	۶۳۴۱۰	۹۰۷۲۲	۷۹۰۳۰	۵۰۸۱۳	۲۱۴۶۲۳
..... ۵۵-۵۹ ساله	۹۷۳۳۷۳	۲۵۰۴۹	۴۹۱۲۶	۳۹۴۲۳	۱۸۲۱۲	۱۳۳۷۲۸
..... ۶۰-۶۴ ساله	۵۶۴۸۱۷	۳۳۰۳۷	۲۷۲۰۲	۱۷۸۰۰	۴۲۱۳	۸۹۵۲۳
..... ۶۵ ساله و بیش تر	۵۶۸۲۴۵	۴۳۷۹	۱۰۶۰۵	۱۷۳۲۶	۲۹۷۴	۹۶۰۵۲
نامشخص.....
مرد.....	۱۷۱۹۹۶۸۵	۴۲۵۲۴۳	۹۵۵۳۰۶	۸۶۱۹۶۸	۶۸۷۴۸۱	۲۴۵۳۲۱۵
..... ۱۰-۱۴ ساله	۹۰۲۱۹	.	.	۳۹۸	۷۲۶	۶۵۳۶
..... ۱۵-۱۹ ساله	۷۵۰۶۶۰	۲۸۱	۱۲۳۲	۶۸۲۱	۲۸۰۱	۹۶۸۳۲
..... ۲۰-۲۴ ساله	۱۹۴۸۵۵۹	۶۳۰۲	۳۵۵۸۰	۶۲۲۱۰	۳۶۸۵۵	۳۳۰۱۸۶
..... ۲۵-۲۹ ساله	۲۶۳۱۵۶۵	۳۹۶۶۲	۱۳۷۲۸۵	۱۳۵۶۸۵	۱۳۹۴۸۱	۴۴۹۲۷۷
..... ۳۰-۳۴ ساله	۲۳۶۴۳۱۷	۴۶۳۷۶	۱۴۸۲۰۳	۱۲۹۶۱۹	۱۲۶۸۷۶	۳۲۱۶۵۹
..... ۳۵-۳۹ ساله	۲۳۲۶۵۵۲	۷۱۷۲۹	۱۸۸۷۰۰	۱۵۵۸۵۲	۱۱۷۹۶۴	۲۶۵۷۱۰
..... ۴۰-۴۴ ساله	۲۰۸۵۶۰۹	۷۰۴۸۰	۱۷۲۱۵۸	۱۲۳۸۹۱	۱۰۸۲۳۸	۲۳۷۹۱۵
..... ۴۵-۴۹ ساله	۱۸۴۰۳۲۰	۷۳۶۴۳	۱۴۴۲۵۸	۱۰۳۴۰۶	۹۵۳۰۹	۲۵۶۴۵۸
..... ۵۰-۵۴ ساله	۱۳۲۴۵۹۸	۵۴۶۸۱	۶۰۰۰۷	۷۲۷۱۵	۳۸۰۳۹	۲۰۱۶۵۴
..... ۵۵-۵۹ ساله	۸۳۶۶۸۱	۲۴۶۶۹	۳۳۴۷۰	۳۷۹۹۱	۱۴۰۰۱	۱۱۶۴۷۰
..... ۶۰-۶۴ ساله	۴۹۱۳۹۹	۳۳۰۳۷	۲۶۶۹۰	۱۷۳۹۶	۴۲۱۳	۸۰۸۳۷
..... ۶۵ ساله و بیش تر	۵۰۹۲۰۱	۴۳۷۹	۷۷۱۹	۱۵۹۸۰	۲۹۷۴	۸۹۶۷۵
نامشخص.....
زن.....	۳۴۵۷۰۰۸	۷۲۷۳۴	۷۷۰۱۸۶	۲۱۷۸۹۰	۲۴۹۵۰۶	۳۵۵۶۷۵
..... ۱۰-۱۴ ساله	۳۸۷۷۸	۲۴۰۹
..... ۱۵-۱۹ ساله	۱۶۲۵۵۲	.	۱۲۲۹	۲۴۹۲	۱۹۳۸	۱۵۹۲۸
..... ۲۰-۲۴ ساله	۳۷۷۲۱۶	۱۹۹۲	۴۴۳۹۴	۲۸۷۸۷	۴۱۷۳۲	۵۴۱۱۴
..... ۲۵-۲۹ ساله	۵۴۴۰۱۷	۵۵۹۳	۱۳۳۵۲۰	۵۵۲۴۴	۷۰۷۱۴	۵۷۴۶۱
..... ۳۰-۳۴ ساله	۵۷۲۱۸۴	۱۴۸۱۷	۱۸۳۷۶۰	۳۷۶۳۷	۵۰۷۵۷	۵۵۳۵۶
..... ۳۵-۳۹ ساله	۴۸۸۳۸۸	۱۲۸۲۱	۱۴۷۵۹۷	۳۴۱۸۹	۲۹۴۶۷	۴۷۶۲۴
..... ۴۰-۴۴ ساله	۴۶۷۹۳۱	۱۶۷۵۰	۱۳۵۱۷۴	۲۹۸۸۹	۲۳۶۲۱	۴۹۳۸۷
..... ۴۵-۴۹ ساله	۳۲۳۳۹۸	۱۱۶۴۹	۷۴۷۳۹	۲۰۱۵۳	۱۴۲۹۰	۲۸۱۰۳
..... ۵۰-۵۴ ساله	۲۱۳۳۸۵	۸۷۲۹	۳۰۷۱۵	۶۳۱۵	۱۲۷۷۳	۱۲۹۶۹
..... ۵۵-۵۹ ساله	۱۳۶۶۹۲	۳۸۰	۱۵۶۵۶	۱۴۳۱	۴۲۱۱	۱۷۲۵۷
..... ۶۰-۶۴ ساله	۷۳۴۱۷	.	۵۱۲	۴۰۳	.	۸۶۸۵
..... ۶۵ ساله و بیش تر	۵۹۰۴۴	.	۲۸۸۶	۱۳۴۶	.	۶۳۷۶
نامشخص.....

۱۴- شاغلان ۱۰ ساله و بیش تر بر حسب جنس و سن به تفکیک گروه‌های عمده شغلی (دنباله)

جنس و سن	کارکنان ماهر کشاورزی، جنگلداری و ماهیگیری	صنعتگران و کارکنان مشاغل مربوط	متصدیان و مونتاژکاران ماشین‌آلات و دستگاه‌ها و رانندگان وسایل نقلیه	کارگران ساده	سایر و اظهارنشده
مرد و زن.....	۳۲۹۸۰۲۸	۳۸۶۳۲۴۵	۲۵۷۲۸۶۰	۳۳۸۹۹۰۱	۴۸۳۴۴۸
..... ۱۰-۱۴ ساله	۵۲۹۲۸	۴۱۳۷۰	۷۹۷	۲۳۸۲۹	.
..... ۱۵-۱۹ ساله	۲۰۷۳۹۹	۲۷۵۹۴۲	۴۰۶۷۹	۲۳۶۵۹۵	۲۳۰۳۹
..... ۲۰-۲۴ ساله	۲۹۳۷۵۳	۶۰۸۲۱۶	۱۹۰۹۸۵	۴۶۹۰۰۷	۱۲۱۶۵۹
..... ۲۵-۲۹ ساله	۲۷۹۴۹۷	۶۸۵۹۹۸	۳۹۳۷۹۴	۵۱۹۸۸۳	۷۲۴۸۱
..... ۳۰-۳۴ ساله	۲۸۵۱۱۱	۶۱۲۰۶۶	۴۰۳۴۷۶	۴۷۴۸۴۶	۴۵۹۳۴
..... ۳۵-۳۹ ساله	۳۰۴۹۹۰	۵۰۲۰۶۲	۳۹۹۴۹۰	۴۶۸۶۷۲	۶۸۰۶۷
..... ۴۰-۴۴ ساله	۳۲۵۷۱۹	۴۳۴۱۲۲	۳۵۷۹۶۸	۳۸۵۴۳۷	۸۲۷۸۵
..... ۴۵-۴۹ ساله	۳۳۶۷۳۶	۳۰۱۸۰۱	۲۹۳۷۹۲	۳۴۹۲۳۹	۶۰۱۳۶
..... ۵۰-۵۴ ساله	۳۶۴۱۰۴	۲۰۲۴۳۲	۲۵۱۱۷۷	۲۱۴۷۵۹	۶۹۰۰۹
..... ۵۵-۵۹ ساله	۳۰۱۹۴۳	۱۰۹۶۶۵	۱۵۷۷۴۸	۱۳۶۵۷۳	۱۹۰۰۴
..... ۶۰-۶۴ ساله	۲۲۴۰۱۴	۴۹۳۲۷۷	۵۷۳۱۵	۶۲۰۳۴	۲۹۹
..... ۶۵ ساله و بیش تر	۳۲۱۸۳۰	۴۰۱۸۹	۲۵۶۳۴	۴۹۰۲۲	۲۳۰
نامشخص.....
مرد.....	۲۴۸۱۸۹۹	۳۱۸۰۱۴۳	۲۵۳۸۴۵۸	۳۱۴۱۳۲۵	۴۷۴۶۴۲
..... ۱۰-۱۴ ساله	۳۶۷۳۵	۲۵۹۵۰	۶۷۴	۱۹۱۹۷	.
..... ۱۵-۱۹ ساله	۱۵۷۲۶۱	۲۰۶۸۹۰	۳۱۹۷۰	۲۲۳۵۲۸	۲۳۰۳۹
..... ۲۰-۲۴ ساله	۲۲۹۸۶۶	۴۹۹۰۲۷	۱۸۷۲۹۷	۴۳۹۹۷۶	۱۲۱۲۵۶
..... ۲۵-۲۹ ساله	۲۰۹۸۱۴	۵۷۲۶۵۱	۳۸۳۸۰۲	۴۹۲۱۶۳	۷۱۷۳۹
..... ۳۰-۳۴ ساله	۲۰۴۹۱۶	۴۹۷۹۷۶	۳۹۷۳۵۲	۴۴۶۲۸۵	۴۵۰۵۰
..... ۳۵-۳۹ ساله	۲۱۶۲۸۸	۴۰۹۲۸۹	۳۹۶۹۱۷	۴۳۶۲۵۲	۶۷۸۴۷
..... ۴۰-۴۴ ساله	۲۲۹۷۰۴	۳۵۵۳۴۴	۳۵۷۱۲۱	۳۵۱۳۶۰	۷۹۳۹۴
..... ۴۵-۴۹ ساله	۲۴۱۵۸۵	۲۵۷۳۳۴	۲۹۲۰۳۶	۳۱۹۱۰۱	۵۷۱۸۷
..... ۵۰-۵۴ ساله	۲۷۱۱۹۹	۱۷۹۱۵۹	۲۵۰۹۲۶	۱۸۹۴۶۳	۶۷۵۲
..... ۵۵-۵۹ ساله	۲۲۶۶۰۳	۹۷۲۹۸	۱۵۷۷۴۸	۱۲۶۵۲۳	۱۹۰۰۴
..... ۶۰-۶۴ ساله	۱۷۴۳۲۷	۴۳۵۱۰	۵۷۱۲۸	۵۴۰۱۸	۲۳۹
..... ۶۵ ساله و بیش تر	۲۸۳۵۹۵	۳۵۷۰۹	۲۵۴۸۳	۴۳۴۵۲	۲۳۰
نامشخص.....
زن.....	۸۱۶۱۲۹	۶۸۳۱۰۱	۳۴۴۰۱	۲۴۸۵۷۶	۸۸۰۰۶
..... ۱۰-۱۴ ساله	۱۶۱۹۳	۱۵۴۲۰	۱۲۳	۴۶۳۱	.
..... ۱۵-۱۹ ساله	۵۰۱۳۷	۶۹۰۵۱	۸۷۰۸	۱۳۰۶۶	.
..... ۲۰-۲۴ ساله	۶۳۸۸۶	۱۰۹۱۸۸	۳۶۸۷	۲۹۰۳۱	۴۰۲
..... ۲۵-۲۹ ساله	۶۹۶۸۲	۱۱۳۳۴۶	۹۹۹۱	۲۷۷۱۹	۷۴۲
..... ۳۰-۳۴ ساله	۸۰۱۹۴	۱۱۴۰۹۰	۶۱۲۴	۲۸۵۶۱	۸۸۳
..... ۳۵-۳۹ ساله	۸۸۷۰۲	۹۲۷۷۲	۲۵۷۲	۳۲۴۲۰	۲۱۹
..... ۴۰-۴۴ ساله	۹۶۰۱۴	۷۸۷۷۷	۸۴۷	۳۴۰۷۷	۳۳۹۱
..... ۴۵-۴۹ ساله	۹۵۱۵۱	۴۴۴۶۶	۱۷۵۶	۳۰۱۳۷	۲۹۴۹
..... ۵۰-۵۴ ساله	۹۲۹۰۵	۲۳۲۷۳	۲۵۱	۲۵۲۹۵	۱۵۷
..... ۵۵-۵۹ ساله	۷۵۳۳۹	۱۲۳۶۷	.	۱۰۰۴۹	.
..... ۶۰-۶۴ ساله	۴۹۶۸۷	۵۸۶۶	۱۸۷	۸۰۱۶	۵۹
..... ۶۵ ساله و بیش تر	۳۸۲۳۴	۴۴۷۹	۱۵۱	۵۵۶۹	.
نامشخص.....

۱۴- شاغلان ۱۰ ساله و بیش تر بر حسب جنس و سن به تفکیک گروه‌های عمده شغلی (دنباله)

جنس و سن	جمع	مقامات عالی‌رتبه و مدیران، قانونگذاران،	متخصصان	تکنیسین‌ها و دستیاران	کارمندان امور اداری و دفتری	کارکنان خدماتی و فروشندگان
مرد و زن.....	۱۴۲۹۱۴۳۱	۴۵۹۸۲۶	۱۶۰۶۶۴۸	۹۷۵۰۴۷	۸۷۳۰۸۶	۲۴۵۲۱۳۶
..... ۱۰-۱۴ ساله	۴۶۸۶۷	.	.	۲۶۵	۷۲۶	۶۵۸۷
..... ۱۵-۱۹ ساله	۴۵۳۶۶۹	۲۵۰	۱۶۷۲	۸۱۰۷	۳۳۳۷	۹۳۳۶۸
..... ۲۰-۲۴ ساله	۱۵۲۴۵۱۹	۶۷۸۰	۷۲۰۲۲	۸۱۸۶۱	۷۱۶۱۴	۳۲۹۵۰۸
..... ۲۵-۲۹ ساله	۲۳۳۹۹۴۰	۴۰۰۹۷	۲۴۹۷۶۵	۱۷۲۷۳۶	۱۹۷۶۰۴	۴۴۶۱۴۰
..... ۳۰-۳۴ ساله	۲۱۴۳۳۶۵	۵۴۳۰۴	۳۱۰۱۵۱	۱۵۲۹۹۹	۱۶۷۱۶۹	۳۲۳۵۳۵
..... ۳۵-۳۹ ساله	۲۰۳۴۲۵۶	۷۶۱۹۸	۳۰۹۱۹۵	۱۶۷۴۴۲	۱۳۶۱۷۱	۲۷۳۲۰۶
..... ۴۰-۴۴ ساله	۱۸۸۹۲۵۸	۸۱۲۲۲	۲۸۳۳۳۵	۱۳۷۳۶۳	۱۲۳۳۸۶	۲۵۵۷۶۳
..... ۴۵-۴۹ ساله	۱۵۸۷۲۵۰	۷۹۹۵۸	۲۰۹۱۲۴	۱۱۳۸۸۲	۱۰۱۶۵۰	۲۵۲۰۷۷
..... ۵۰-۵۴ ساله	۱۰۵۲۸۳۳	۶۰۲۶۹	۸۶۳۱۴	۷۰۵۵۱	۴۸۴۱۰	۱۹۲۳۸۸
..... ۵۵-۵۹ ساله	۶۲۳۱۲۶	۲۳۵۳۹	۴۷۴۵۹	۳۷۲۲۱	۱۵۹۴۵	۱۲۱۰۵۶
..... ۶۰-۶۴ ساله	۳۳۱۲۵۱	۳۲۸۰۸	۲۷۱۵۱	۱۶۵۱۸	۴۱۵۰	۷۶۹۷۶
..... ۶۵ ساله و بیش تر	۲۶۵۰۹۳	۴۲۹۶	۱۰۴۵۶	۱۶۰۹۸	۲۹۱۹	۸۱۵۲۶
نامشخص.....
مرد.....	۱۲۱۵۵۰۴۳	۳۹۰۹۲۵	۸۷۰۵۷۷	۷۷۷۶۴۳	۶۳۶۵۷۰	۲۱۵۵۳۳۵
..... ۱۰-۱۴ ساله	۳۶۱۲۰	.	.	۲۶۵	۷۲۶	۴۵۲۲
..... ۱۵-۱۹ ساله	۳۹۱۸۷۳	۲۵۰	۸۷۶	۶۰۹۷	۲۰۶۹	۸۱۱۷۷
..... ۲۰-۲۴ ساله	۱۲۹۴۶۸۳	۵۳۰۸	۳۱۱۴۲	۵۶۳۲۹	۳۲۷۲۴	۲۸۲۴۰۶
..... ۲۵-۲۹ ساله	۱۹۵۷۳۴۹	۲۵۷۳۵	۱۲۵۰۴۰	۱۲۳۱۵۵	۱۳۰۷۰۱	۳۹۸۸۶۳
..... ۳۰-۳۴ ساله	۱۷۳۴۵۸۱	۴۰۶۲۳	۱۳۵۶۶۸	۱۱۹۳۱۵	۱۲۰۲۰۹	۲۷۷۰۱۱
..... ۳۵-۳۹ ساله	۱۷۰۴۴۹۲	۶۳۹۱۵	۱۶۸۲۳۷	۱۳۷۰۷۳	۱۰۷۶۲۰	۲۳۳۸۵۰
..... ۴۰-۴۴ ساله	۱۵۶۶۰۸۶	۶۴۷۸۹	۱۵۲۵۳۴	۱۰۹۵۱۷	۱۰۰۱۴۷	۲۱۲۱۱۹
..... ۴۵-۴۹ ساله	۱۳۸۷۳۲۱	۶۸۳۶۸	۱۳۵۱۸۸	۹۴۳۱۹	۸۷۷۹۰	۲۳۰۴۴۹
..... ۵۰-۵۴ ساله	۹۵۲۸۹۸	۵۱۶۶۸	۵۵۸۲۵	۶۴۹۱۳	۳۵۷۷۵	۱۸۲۳۵۲
..... ۵۵-۵۹ ساله	۵۶۹۶۴۲	۲۳۱۵۹	۳۱۸۵۲	۳۵۷۸۹	۱۱۷۳۴	۱۰۵۴۴۱
..... ۶۰-۶۴ ساله	۳۱۱۵۲۰	۳۲۸۰۸	۲۶۶۳۹	۱۶۱۱۵	۴۱۵۰	۶۹۴۳۸
..... ۶۵ ساله و بیش تر	۲۴۸۴۷۴	۴۲۹۶	۷۵۷۰	۱۴۷۵۲	۲۹۱۹	۷۷۷۰۲
نامشخص.....
زن.....	۲۱۳۶۳۸۸	۶۸۹۰۰	۷۳۶۰۷۰	۱۹۷۴۰۴	۲۳۶۵۱۵	۲۹۶۸۰۱
..... ۱۰-۱۴ ساله	۱۰۷۴۶	۲۰۶۵
..... ۱۵-۱۹ ساله	۶۱۷۹۵	.	۷۹۶	۲۰۱۰	۱۲۶۷	۱۲۱۹۱
..... ۲۰-۲۴ ساله	۲۲۹۸۳۶	۱۴۷۱	۴۰۸۷۹	۲۵۵۳۲	۳۸۸۹۰	۴۷۱۰۱
..... ۲۵-۲۹ ساله	۳۸۲۵۹۰	۴۳۶۲	۱۲۴۷۲۴	۴۹۵۸۱	۶۶۹۰۲	۴۷۲۷۶
..... ۳۰-۳۴ ساله	۴۰۸۷۸۴	۱۳۶۸۰	۱۷۴۴۸۳	۳۳۶۸۴	۴۶۹۵۹	۴۶۵۲۴
..... ۳۵-۳۹ ساله	۳۲۹۷۶۳	۱۲۲۸۳	۱۴۰۹۵۷	۳۰۳۶۸	۲۸۵۵۰	۳۹۳۵۶
..... ۴۰-۴۴ ساله	۳۲۳۱۷۲	۱۶۴۳۲	۱۳۰۸۰۰	۲۷۸۴۵	۲۳۲۳۹	۴۳۶۴۳
..... ۴۵-۴۹ ساله	۱۹۹۹۲۹	۱۱۵۸۹	۷۳۹۳۵	۱۹۵۶۲	۱۳۸۵۹	۲۱۶۲۸
..... ۵۰-۵۴ ساله	۹۹۹۳۵	۸۷۰۰	۳۰۴۸۹	۵۶۳۷	۱۲۶۳۴	۱۰۰۳۵
..... ۵۵-۵۹ ساله	۵۳۴۸۴	۳۸۰	۱۵۶۰۶	۱۴۳۱	۴۲۱۱	۱۵۶۱۵
..... ۶۰-۶۴ ساله	۱۹۷۳۰	.	۵۱۲	۴۰۳	.	۷۵۳۸
..... ۶۵ ساله و بیش تر	۱۶۶۱۹	.	۲۸۸۶	۱۳۴۶	.	۳۸۲۳
نامشخص.....



۱۴- شاغلان ۱۰ ساله و بیش تر بر حسب جنس و سن به تفکیک گروه‌های عمده شغلی (دنباله)

جنس و سن	کارکنان ماهر کشاورزی، جنگلداری و ماهیگیری	صنعتگران و کارکنان مشاغل مربوط	متصدیان و مونتازکاران ماشین‌آلات و دستگاه‌ها و رانندگان وسایل نقلیه	کارگران ساده	سایر و اظهارنشده
مرد و زن.....	۵۳۱۲۱۳	۲۹۹۵۳۵۱	۲۰۰۶۹۰۷	۱۹۶۲۰۴۴	۴۲۹۱۶۹
..... ۱۰-۱۴ ساله	۳۵۲۵	۲۶۹۹۶	۳۷۶	۸۳۸۹	.
..... ۱۵-۱۹ ساله	۱۷۱۷۵	۱۷۴۰۴۸	۲۹۷۶۶	۱۰۶۲۰۴	۱۹۷۳۷
..... ۲۰-۲۴ ساله	۳۷۱۹۴	۴۴۳۰۲۴	۱۳۸۰۲۳	۲۴۲۳۰۷	۱۰۲۱۸۲
..... ۲۵-۲۹ ساله	۴۵۲۸۹	۵۳۴۹۷۲	۳۰۳۷۹۸	۲۸۶۴۹۴	۶۳۰۴۲
..... ۳۰-۳۴ ساله	۳۹۲۸۸	۴۷۷۰۶۰	۳۰۸۹۱۰	۲۷۰۲۱۸	۳۹۷۲۷
..... ۳۵-۳۹ ساله	۴۳۳۷۰	۳۹۰۳۵۰	۳۰۳۶۷۸	۲۷۰۸۰۲	۶۳۸۴۰
..... ۴۰-۴۴ ساله	۵۱۳۸۸	۳۶۱۰۷۹	۲۸۰۲۰۶	۲۳۸۳۷۷	۷۷۱۳۶
..... ۴۵-۴۹ ساله	۶۷۹۳۳	۲۴۳۱۰۷	۲۳۱۶۴۳	۲۳۲۷۵۳	۵۵۱۲۰
..... ۵۰-۵۴ ساله	۶۴۰۴۵	۱۷۳۲۱۲	۲۱۰۸۶۷	۱۴۰۰۹۰	۶۵۸۲
..... ۵۵-۵۹ ساله	۵۸۶۶۰	۹۴۴۱۹	۱۳۰۸۱۵	۹۲۴۳۲	۱۵۷۵
..... ۶۰-۶۴ ساله	۴۱۷۴۰	۴۲۱۲۳	۴۷۲۸۵	۴۲۴۹۵	.
..... ۶۵ ساله و بیش تر	۶۱۶۰۱	۳۴۹۵۷	۲۱۵۳۴	۳۱۴۷۸	۲۲۴
..... نامشخص
مرد.....	۴۸۵۷۵۸	۲۵۷۲۷۱۸	۱۹۷۷۷۶۵	۱۸۶۷۱۵۳	۴۲۰۵۹۴
..... ۱۰-۱۴ ساله	۲۸۱۸	۱۹۶۲۰	۳۷۶	۷۷۹۱	.
..... ۱۵-۱۹ ساله	۱۵۶۶۶	۱۴۱۶۶۲	۲۱۳۷۲	۱۰۲۹۶۲	۱۹۷۳۷
..... ۲۰-۲۴ ساله	۳۵۴۳۰	۳۸۲۶۶۶	۱۳۶۱۹۸	۲۳۰۶۵۴	۱۰۱۸۲۰
..... ۲۵-۲۹ ساله	۴۲۰۹۷	۴۶۵۹۲۲	۲۹۵۳۷۸	۲۷۸۰۵۴	۶۲۳۹۹
..... ۳۰-۳۴ ساله	۳۴۷۶۱	۴۰۴۴۶۲	۳۰۳۰۵۱	۲۶۰۶۳۳	۳۸۸۴۲
..... ۳۵-۳۹ ساله	۳۷۷۵۵	۳۳۲۱۳۵	۳۰۱۷۲۵	۲۵۸۵۲۶	۶۳۶۵۲
..... ۴۰-۴۴ ساله	۴۶۶۰۳	۳۰۴۳۲۶	۲۷۹۴۵۴	۲۲۲۸۴۷	۷۳۷۴۵
..... ۴۵-۴۹ ساله	۶۰۳۹۷	۲۰۸۳۱۹	۲۲۹۹۵۰	۲۲۰۳۶۶	۵۲۱۷۰
..... ۵۰-۵۴ ساله	۵۹۳۳۹	۱۵۷۸۸۸	۲۱۰۷۷۴	۱۲۷۹۳۵	۶۴۲۵
..... ۵۵-۵۹ ساله	۵۴۳۶۱	۸۵۴۸۶	۱۳۰۸۱۵	۸۹۴۲۵	۱۵۷۵
..... ۶۰-۶۴ ساله	۳۷۵۱۳	۳۸۰۸۵	۴۷۲۸۵	۳۹۴۸۳	.
..... ۶۵ ساله و بیش تر	۵۹۰۱۲	۳۲۱۴۱	۲۱۳۸۳	۲۸۴۷۲	۲۲۴
..... نامشخص
زن.....	۴۵۴۴۵۵	۴۲۲۶۳۳	۲۹۱۴۱	۹۴۸۹۰	۸۵۷۵
..... ۱۰-۱۴ ساله	۷۰۶	۷۳۷۶	.	۵۹۸	.
..... ۱۵-۱۹ ساله	۱۵۰۹	۳۲۳۸۵	۸۳۹۳	۳۲۴۲	.
..... ۲۰-۲۴ ساله	۱۷۶۴	۶۰۳۵۷	۱۸۲۴	۱۱۶۵۳	۳۶۲
..... ۲۵-۲۹ ساله	۳۱۹۱	۶۹۰۴۹	۸۴۱۹	۸۴۴۰	۶۴۲
..... ۳۰-۳۴ ساله	۴۵۲۷	۷۲۵۹۷	۵۸۵۹	۹۵۸۴	۸۸۳
..... ۳۵-۳۹ ساله	۵۶۱۴	۵۸۲۱۵	۱۹۵۳	۱۲۲۷۵	۱۸۸
..... ۴۰-۴۴ ساله	۴۷۸۴	۵۶۷۵۳	۷۵۲	۱۵۵۳۰	۳۳۹۱
..... ۴۵-۴۹ ساله	۷۵۳۵	۳۴۷۸۸	۱۶۹۳	۱۲۳۸۶	۲۹۴۹
..... ۵۰-۵۴ ساله	۴۷۰۶	۱۵۳۲۴	۹۳	۱۲۱۵۵	۱۵۷
..... ۵۵-۵۹ ساله	۴۲۹۸	۸۹۳۳	.	۳۰۰۷	.
..... ۶۰-۶۴ ساله	۴۲۲۷	۴۰۳۷	.	۳۰۱۲	.
..... ۶۵ ساله و بیش تر	۲۵۸۸	۲۸۱۵	۱۵۱	۳۰۰۶	.
..... نامشخص

۱۴- شاغلان ۱۰ ساله و بیش تر بر حسب جنس و سن به تفکیک گروه‌های عمده شغلی (دنباله)

جنس و سن	جمع	مقامات عالی‌رتبه و مدیران، قانونگذاران،	متخصصان	تکنیسین‌ها و دستیاران	کارمندان امور اداری و دفتری	کارکنان خدماتی و فروشندگان
مرد و زن.....	۶۳۶۵۲۶۱	۳۸۱۵۱	۱۱۸۸۴۴	۱۰۴۸۱۱	۶۳۹۰۲	۳۵۶۷۵۴
..... ۱۰-۱۴ ساله	۸۲۱۳۰	۰	۰	۱۳۳	۰	۲۳۵۸
..... ۱۵-۱۹ ساله	۴۵۹۵۴۳	۳۱	۷۸۹	۱۲۰۵	۱۴۰۱	۱۹۳۹۲
..... ۲۰-۲۴ ساله	۸۰۱۲۵۶	۱۵۱۳	۷۹۵۲	۹۱۳۶	۶۹۷۳	۵۴۷۹۱
..... ۲۵-۲۹ ساله	۸۳۵۶۴۳	۵۱۵۸	۲۱۰۴۰	۱۸۱۹۳	۱۲۵۹۲	۶۰۵۹۹
..... ۳۰-۳۴ ساله	۷۹۳۱۳۶	۶۸۸۹	۲۱۸۱۲	۱۴۲۵۷	۱۰۴۶۴	۵۳۴۸۰
..... ۳۵-۳۹ ساله	۷۸۰۶۸۴	۸۳۵۲	۲۷۱۰۲	۲۲۵۹۹	۱۱۲۶۰	۴۰۱۲۸
..... ۴۰-۴۴ ساله	۶۶۴۲۸۲	۶۰۰۸	۲۳۹۹۸	۱۶۴۱۷	۸۴۷۳	۳۱۵۴۰
..... ۴۵-۴۹ ساله	۵۷۶۴۶۸	۵۳۳۴	۹۸۷۳	۹۶۷۷	۷۹۴۹	۳۲۴۸۴
..... ۵۰-۵۴ ساله	۴۸۵۱۵۰	۳۰۴۰	۴۴۰۸	۸۴۷۹	۲۴۰۲	۲۲۲۳۵
..... ۵۵-۵۹ ساله	۳۵۰۲۴۷	۱۵۱۰	۱۶۶۷	۲۲۰۱	۲۲۶۶	۱۲۶۷۱
..... ۶۰-۶۴ ساله	۲۳۳۵۶۶	۲۲۸	۵۰	۱۲۸۱	۶۳	۱۲۵۴۶
..... ۶۵ ساله و بیش تر	۳۰۳۱۵۱	۸۲	۱۴۸	۱۲۲۸	۵۵	۱۴۵۲۵
نامشخص.....	۰	۰	۰	۰	۰	۰
مرد.....	۵۰۴۴۶۴۱	۳۴۳۱۸	۱۴۷۲۹	۸۴۳۲۴	۵۰۹۱۱	۲۹۷۸۸۰
..... ۱۰-۱۴ ساله	۵۴۰۹۹	۰	۰	۱۳۳	۰	۲۰۱۴
..... ۱۵-۱۹ ساله	۳۵۸۷۸۷	۳۱	۳۵۶	۷۲۳	۷۳۱	۱۵۶۵۵
..... ۲۰-۲۴ ساله	۶۵۳۸۷۶	۹۹۳	۴۴۳۸	۵۸۸۱	۴۱۳۱	۴۷۷۷۹
..... ۲۵-۲۹ ساله	۶۷۴۲۱۵	۳۹۲۷	۱۲۲۴۴	۱۲۵۲۹	۸۷۷۹	۵۰۴۱۴
..... ۳۰-۳۴ ساله	۶۲۹۷۳۶	۵۷۵۲	۱۲۵۳۵	۱۰۳۰۳	۶۶۶۶	۴۴۶۴۸
..... ۳۵-۳۹ ساله	۶۲۲۰۵۹	۷۸۱۴	۲۰۴۶۲	۱۸۷۷۸	۱۰۳۴۳	۳۱۸۵۹
..... ۴۰-۴۴ ساله	۵۱۹۵۲۳	۵۶۹۰	۱۹۶۲۴	۱۴۳۷۴	۸۰۹۱	۲۵۷۹۶
..... ۴۵-۴۹ ساله	۴۵۲۹۹۸	۵۲۷۴	۹۰۶۹	۹۰۸۶	۷۵۱۸	۲۶۰۰۹
..... ۵۰-۵۴ ساله	۳۷۱۷۰۰	۳۰۱۲	۴۱۸۲	۷۸۰۱	۲۲۶۳	۱۹۳۰۲
..... ۵۵-۵۹ ساله	۲۶۷۰۳۸	۱۵۱۰	۱۶۱۷	۲۲۰۱	۲۲۶۶	۱۱۰۲۸
..... ۶۰-۶۴ ساله	۱۷۹۸۷۹	۲۲۸	۵۰	۱۲۸۱	۶۳	۱۱۳۹۸
..... ۶۵ ساله و بیش تر	۲۶۰۷۲۶	۸۲	۱۴۸	۱۲۲۸	۵۵	۱۱۹۷۳
نامشخص.....	۰	۰	۰	۰	۰	۰
زن.....	۱۳۲۰۶۲۰	۳۸۳۳	۳۴۱۱۵	۲۰۴۸۶	۱۲۹۹۱	۵۸۸۱۷۴
..... ۱۰-۱۴ ساله	۲۸۰۳۱	۰	۰	۰	۰	۳۴۴
..... ۱۵-۱۹ ساله	۱۰۰۷۵۶	۰	۴۳۲	۴۸۲	۶۷۰	۳۷۳۶
..... ۲۰-۲۴ ساله	۱۴۷۳۸۰	۵۲۰	۳۵۱۴	۳۲۵۵	۲۸۴۲	۷۰۱۲
..... ۲۵-۲۹ ساله	۱۶۱۴۲۷	۱۲۳۱	۸۷۹۶	۵۶۶۳	۲۸۱۲	۱۰۱۸۴
..... ۳۰-۳۴ ساله	۱۶۳۳۹۹	۱۱۳۷	۹۲۷۶	۳۹۵۳	۳۷۹۷	۸۸۳۲
..... ۳۵-۳۹ ساله	۱۵۸۶۲۴	۵۳۸	۶۶۴۰	۳۸۲۰	۹۱۶	۸۲۶۸
..... ۴۰-۴۴ ساله	۱۴۴۷۵۸	۳۱۸	۴۳۷۴	۲۰۴۳	۳۸۱	۵۷۴۴
..... ۴۵-۴۹ ساله	۱۲۳۴۶۹	۶۰	۸۰۳	۵۹۱	۴۳۰	۶۴۷۵
..... ۵۰-۵۴ ساله	۱۱۳۴۵۰	۲۸	۲۲۶	۶۷۷	۱۳۹	۲۹۳۳
..... ۵۵-۵۹ ساله	۸۳۲۰۸	۰	۴۹	۰	۰	۱۶۴۲
..... ۶۰-۶۴ ساله	۵۳۶۸۶	۰	۰	۰	۰	۱۱۴۷
..... ۶۵ ساله و بیش تر	۴۲۴۲۵	۰	۰	۰	۰	۲۵۵۲
نامشخص.....	۰	۰	۰	۰	۰	۰

۱۴- شاغلان ۱۰ ساله و بیش تر بر حسب جنس و سن به تفکیک گروه‌های عمده شغلی (دنباله)

نقاط روستایی	سایر و اظهارنشده	کارگران ساده	متصدیان و مونتازکاران ماشین‌آلات و دستگاه‌ها و رانندگان وسایل نقلیه	صنعتگران و کارکنان مشاغل مربوط	کارکنان ماهر کشاورزی، جنگلداری و ماهیگیری	جنس و سن
	۵۴۲۷۸	۱۴۲۷۸۵۷	۵۶۵۹۵۲	۸۶۷۸۹۳	۲۷۶۶۸۱۴	مرد و زن.....
	.	۱۵۴۳۹	۴۲۱	۱۴۳۷۴	۴۹۴۰۳ ۱۰-۱۴ ساله
	۳۳۰۱	۱۳۰۳۹۰	۱۰۹۱۳	۱۰۱۸۹۴	۱۹۰۲۲۳ ۱۵-۱۹ ساله
	۱۹۴۷۶	۲۲۶۷۰۰	۵۲۹۶۲	۱۶۵۱۹۲	۲۵۶۵۵۸ ۲۰-۲۴ ساله
	۹۴۳۹	۲۳۳۳۸۹	۸۹۹۹۶	۱۵۱۰۲۶	۲۳۴۲۰۸ ۲۵-۲۹ ساله
	۶۲۰۷	۲۰۴۶۲۸	۹۴۵۶۶	۱۳۵۰۰۶	۲۴۵۸۲۲ ۳۰-۳۴ ساله
	۴۲۲۷	۱۹۷۸۷۰	۹۵۸۱۱	۱۱۱۷۱۲	۲۶۱۶۲۰ ۳۵-۳۹ ساله
	۵۶۴۸	۱۴۷۰۶۰	۷۷۷۶۱	۷۳۰۴۲	۲۷۴۳۳۰ ۴۰-۴۴ ساله
	۵۰۱۶	۱۱۶۴۸۶	۶۲۱۴۸	۵۸۶۹۴	۲۶۸۸۰۲ ۴۵-۴۹ ساله
	۳۲۷	۷۴۶۶۸	۴۰۳۱۰	۲۹۲۲۰	۳۰۰۰۵۸ ۵۰-۵۴ ساله
	۳۲۸	۴۴۱۴۰	۲۶۹۳۲	۱۵۲۴۵	۲۴۳۲۸۲ ۵۵-۵۹ ساله
	۲۹۹	۱۹۵۳۹	۱۰۰۲۹	۷۲۵۳	۱۸۲۲۷۳ ۶۰-۶۴ ساله
	۶	۱۷۵۴۳	۴۱۰۰	۵۲۳۲	۲۶۰۲۲۹ ۶۵ ساله و بیش تر
 نامشخص
	۵۴۰۴۷	۱۲۷۴۱۷۱	۵۶۰۶۹۲	۶۰۷۴۲۵	۱۹۹۶۱۴۰	مرد.....
	.	۱۱۴۰۶	۲۹۸	۶۳۲۹	۳۳۹۱۷ ۱۰-۱۴ ساله
	۳۳۰۱	۱۲۰۵۶۶	۱۰۵۹۷	۶۵۲۲۸	۱۴۱۵۹۵ ۱۵-۱۹ ساله
	۱۹۴۳۶	۲۰۹۳۲۱	۵۱۰۹۸	۱۱۶۳۶۱	۱۹۴۴۳۶ ۲۰-۲۴ ساله
	۹۳۳۹	۲۱۴۱۰۹	۸۸۴۲۴	۱۰۶۷۲۸	۱۶۷۷۱۷ ۲۵-۲۹ ساله
	۶۲۰۷	۱۸۵۶۵۲	۹۴۳۰۰	۹۳۵۱۳	۱۷۰۱۵۵ ۳۰-۳۴ ساله
	۴۱۹۵	۱۷۷۷۲۵	۹۵۱۹۲	۷۷۱۵۴	۱۷۸۵۳۲ ۳۵-۳۹ ساله
	۵۶۴۸	۱۲۸۵۱۳	۷۷۶۶۶	۵۱۰۱۷	۱۸۳۱۰۱ ۴۰-۴۴ ساله
	۵۰۱۶	۹۸۷۳۴	۶۲۰۸۵	۴۹۰۱۵	۱۸۱۱۸۷ ۴۵-۴۹ ساله
	۳۲۷	۶۱۵۲۸	۴۰۱۵۲	۲۱۲۷۱	۲۱۱۸۵۹ ۵۰-۵۴ ساله
	۳۲۸	۳۷۰۹۸	۲۶۹۳۲	۱۱۸۱۲	۱۷۲۲۴۲ ۵۵-۵۹ ساله
	۲۳۹	۱۴۵۳۵	۹۸۴۲	۵۲۲۴	۱۳۶۸۱۴ ۶۰-۶۴ ساله
	۶	۱۴۹۸۰	۴۱۰۰	۳۵۶۸	۲۲۴۵۸۳ ۶۵ ساله و بیش تر
 نامشخص
	۲۳۱	۱۵۳۶۸۵	۵۲۶۰	۲۶۰۴۶۸	۷۷۰۶۷۴	زن.....
	.	۴۰۳۳	۱۲۳	۸۰۴۴	۱۵۴۸۶ ۱۰-۱۴ ساله
	.	۹۸۲۴	۳۱۵	۳۶۶۶۶	۴۸۶۲۸ ۱۵-۱۹ ساله
	۴۰	۱۷۳۷۸	۱۸۶۳	۴۸۸۳۱	۶۲۱۲۱ ۲۰-۲۴ ساله
	۹۹	۱۹۲۷۹	۱۵۷۲	۴۴۲۹۷	۶۶۴۹۱ ۲۵-۲۹ ساله
	.	۱۸۹۷۶	۲۶۵	۴۱۴۹۳	۷۵۶۶۷ ۳۰-۳۴ ساله
	۳۱	۲۰۱۴۴	۶۱۸	۳۴۵۵۷	۸۳۰۸۸ ۳۵-۳۹ ساله
	.	۱۸۵۴۷	۹۴	۲۲۰۲۴	۹۱۲۲۹ ۴۰-۴۴ ساله
	.	۱۷۷۵۱	۶۳	۹۶۷۸	۸۷۶۱۵ ۴۵-۴۹ ساله
	.	۱۳۱۴۰	۱۵۸	۷۹۴۸	۸۸۱۹۸ ۵۰-۵۴ ساله
	.	۷۰۴۲	.	۳۴۳۳	۷۱۰۴۰ ۵۵-۵۹ ساله
	۵۹	۵۰۰۴	۱۸۷	۱۸۲۸	۴۵۴۵۹ ۶۰-۶۴ ساله
	.	۲۵۶۳	.	۱۶۶۴	۳۵۶۴۵ ۶۵ ساله و بیش تر
 نامشخص

۱۵- شاغلان ۱۰ ساله و بیش تر بر حسب جنس و گروه‌های عمده شغلی به تفکیک گروه‌های عمده فعالیت اقتصادی کل کشور

عمده‌فروشی، خرده‌فروشی، تعمیر وسایل نقلیه موتوری، موتورسیکلت و کالاهای شخصی و خانگی	ساختمان	تأمین برق، گاز و آب	صنعت	استخراج معدن	شیلات	کشاورزی، شکار و جنگلداری	جمع	جنس و گروه‌های عمده شغلی
۳۲۳۲۷۴۷	۲۸۲۰۳۹۸	۱۹۷۶۶۴	۳۵۲۲۲۹۴	۱۱۱۸۳۱	۶۴۱۳۹	۳۹۰۵۷۷۵	۲۰۶۵۶۶۹۳	مرد و زن.....
۲۵۴۷۹	۷۶۸۷۴	۷۰۹۲	۹۵۴۱۶	۵۴۲۶	۷۶۶	۶۷۸۷	۴۹۷۹۷۸	قانونگذاران، مقامات عالی‌رتبه و مدیران.....
۲۷۲۵۸	۷۵۹۷۹	۳۷۰۱۸	۹۶۱۱۷	۱۱۵۴۸	۷۳۴	۳۱۷۳	۱۷۲۵۴۹۳	متخصصان.....
۱۶۴۷۳۸	۵۷۵۰۳	۳۴۵۰۵	۱۴۱۸۵۰	۱۶۵۴۹	۱۲۴۷	۳۶۱۷	۱۰۷۹۸۵۸	تکنیسین‌ها و دستیاران.....
۵۲۶۰۶	۲۳۲۹۹	۳۴۸۲۰	۱۵۰۰۳۵	۸۷۶۰	۱۷۴۵	۹۳۴۸	۹۳۶۹۸۸	کارمندان امور اداری و دفتری.....
۲۰۰۷۱۵۶	۵۸۴۸	۵۳۰۴	۱۰۳۲۸۱	۵۷۹۴	۱۳۰	۳۵۵۹	۲۸۰۸۸۹۰	کارکنان خدماتی و فروشندگان کارکنان ماهر کشاورزی، جنگلداری و ماهیگیری.....
۲۶۵۰۴	۳۵۶	۴۹۷	۵۳۳۴	۵۵۷	۵۰۴۴۵	۳۱۸۱۲۷۷	۳۲۹۸۰۲۸	صنعتگران و کارکنان مشاغل مربوط.....
۵۵۵۱۴۲	۹۰۴۰۵۲	۲۶۳۰۱	۲۲۵۰۱۱۶	۲۲۲۴۹	۱۰۷۲	۴۴۹۸	۲۸۶۳۲۴۵	متصدیان و مونتاژکاران ماشین‌آلات و دستگاه‌ها و رانندگان وسایل نقلیه.....
۲۹۷۲۹	۶۹۰۸۹	۲۹۸۲۰	۴۷۷۳۳۰	۲۴۹۲۰	۵۲۷۰	۵۴۸۵۲	۲۵۷۲۸۶۰	کارگران ساده سایر و اظهارنشدن.....
۳۴۳۶۲۸	۱۶۰۷۱۰۵	۲۲۳۰۲	۱۹۱۵۷۶	۱۶۰۲۴	۲۷۲۶	۶۳۷۸۲۳	۳۳۸۹۹۰۱	مرد
۵۰۲	۲۹۰	.	۱۱۲۳۶	.	.	۸۳۷	۴۸۳۴۴۸	قانونگذاران، مقامات عالی‌رتبه و مدیران.....
۳۰۰۶۵۰۲	۲۷۱۹۵۳۱	۱۸۸۵۳۶	۲۷۲۷۲۸۷	۱۰۳۳۵۹	۶۳۷۵۸	۲۹۳۹۶۶۱	۱۷۱۹۹۶۸۵	متخصصان.....
۲۴۷۹۰	۷۶۳۸۲	۷۰۹۲	۹۰۳۴۶	۵۳۹۲	۷۶۶	۶۴۰۱	۴۲۵۲۴۳	تکنیسین‌ها و دستیاران.....
۱۹۹۵۴	۶۵۹۷۴	۳۴۹۹۶	۷۲۲۲۶	۷۰۱۹	۷۳۴	۲۰۲۵	۹۵۵۲۰۶	کارمندان امور اداری و دفتری.....
۱۵۴۹۹۹	۵۲۴۰۲	۳۲۰۱۱	۱۲۱۹۴۳	۱۱۹۴۰	۱۲۴۷	۳۱۳۵	۸۶۱۹۶۸	کارکنان خدماتی و فروشندگان کارکنان ماهر کشاورزی، جنگلداری و ماهیگیری.....
۳۴۷۰۱	۱۳۱۲۱	۳۰۲۴۴	۱۲۶۹۶۱	۸۵۲۳	۱۶۷۴	۸۶۴۲	۶۸۷۴۸۱	صنعتگران و کارکنان مشاغل مربوط.....
۱۸۳۷۵۳۲	۵۶۸۶	۵۲۶۸	۹۶۵۳۰	۵۷۹۴	۱۳۰	۳۵۵۹	۲۴۵۳۲۱۵	متصدیان و مونتاژکاران ماشین‌آلات و دستگاه‌ها و رانندگان وسایل نقلیه.....
۱۶۰۷۸	۲۷۵	۴۹۷	۵۱۸۹	۵۵۷	۵۰۱۳۵	۲۳۷۶۲۶۹	۲۴۸۱۸۹۹	کارگران ساده سایر و اظهارنشدن.....
۵۵۱۳۶۶	۹۰۳۲۲۲	۲۶۳۰۱	۱۵۷۹۱۴۸	۲۲۲۳۱	۱۰۷۲	۳۰۱۳	۳۱۸۰۱۴۳	زن
۲۹۲۲۳	۶۹۰۸۹	۲۹۸۲۰	۴۵۰۶۲۷	۲۴۸۷۶	۵۲۷۰	۵۴۷۸۵	۲۵۳۸۴۵۸	قانونگذاران، مقامات عالی‌رتبه و مدیران.....
۳۳۷۳۵۲	۱۶۰۳۰۸۶	۲۲۳۰۲	۱۷۶۲۱۲	۱۶۰۲۴	۲۷۲۶	۴۸۱۰۵۱	۳۱۴۱۳۲۵	متخصصان.....
۵۰۲	۲۹۰	.	۸۱۰۰	.	.	۷۷۸	۴۷۴۶۴۲	تکنیسین‌ها و دستیاران.....
۲۲۶۲۴۴	۳۰۸۶۶	۹۱۲۸	۷۹۵۰۰۷	۹۴۷۲	۳۸۱	۹۶۶۱۱۳	۳۴۵۷۰۰۸	کارمندان امور اداری و دفتری.....
۶۸۸	۴۹۱	.	۵۰۶۹	۳۴	.	۳۸۶	۷۲۷۳۴	کارکنان خدماتی و فروشندگان کارکنان ماهر کشاورزی، جنگلداری و ماهیگیری.....
۷۳۰۳	۱۰۰۰۴	۲۰۲۱	۲۳۸۹۱	۴۵۲۹	.	۱۱۴۷	۷۷۰۱۸۶	صنعتگران و کارکنان مشاغل مربوط.....
۹۷۳۸	۵۱۰۰	۲۴۹۴	۱۹۹۰۶	۴۶۰۸	.	۴۸۱	۲۱۷۸۹۰	متصدیان و مونتاژکاران ماشین‌آلات و دستگاه‌ها و رانندگان وسایل نقلیه.....
۱۷۹۰۴	۱۰۱۷۸	۴۵۷۶	۲۳۰۷۴	۲۳۷	۷۱	۷۰۶	۲۴۹۵۰۶	کارگران ساده سایر و اظهارنشدن.....
۱۶۹۶۲۴	۱۶۲	۳۶	۶۷۵۰	.	.	.	۳۵۵۶۷۵	قانونگذاران، مقامات عالی‌رتبه و مدیران.....
۱۰۴۲۶	۸۱	.	۱۴۴	.	۳۱۰	۸۰۵۰۰۸	۸۱۶۱۲۹	متخصصان.....
۳۷۷۵	۸۲۹	.	۶۷۰۹۶۷	۱۸	.	۱۴۸۵	۶۸۳۱۰۱	تکنیسین‌ها و دستیاران.....
۵۰۶	.	.	۲۶۷۰۳	۴۴	.	۶۶	۳۴۴۰۱	کارمندان امور اداری و دفتری.....
۶۲۷۶	۴۰۱۸	.	۱۵۳۶۳	.	.	۱۵۶۷۷۱	۲۴۸۵۷۶	کارکنان خدماتی و فروشندگان کارکنان ماهر کشاورزی، جنگلداری و ماهیگیری.....
.	.	.	۳۱۳۶	.	.	۵۹	۸۸۰۶	صنعتگران و کارکنان مشاغل مربوط.....

۱۵- شاغلان ۱۰ ساله و بیش تر بر حسب جنس و گروه‌های عمده شغلی به تفکیک گروه‌های عمده فعالیت اقتصادی (دنباله)

کل کشور

آموزش	اداره امور عمومی، دفاع و تأمین اجتماعی اجباری	مستغلات، اجاره و فعالیت‌های کسب و کار	واسطه‌گری‌های مالی	حمل و نقل، انبارداری و ارتباطات	هتل و رستوران	جنس و گروه‌های عمده شغلی
۱۲۳۳۳۵۵	۱۲۵۴۳۱۲	۶۶۴۳۷۴	۲۴۲۵۳۳	۲۱۲۵۶۰۱	۲۴۶۵۰۸	مرد و زن.....
۱۰۹۵۶۱	۴۹۱۱۴	۱۵۱۶۷	۲۶۲۲۴	۳۱۸۴۷	۲۵۱۰۲	قانونگذاران، مقامات عالی‌رتبه و مدیران.....
۹۱۹۶۹۹	۱۲۹۲۲۹	۱۰۹۰۹۲	۳۹۰۰۲	۲۹۳۲۶	۱۶۲۰	متخصصان.....
۳۷۷۵۷	۸۸۵۹۱	۲۱۶۴۸۵	۴۵۹۰۳	۵۰۳۶۶	۲۷۶۲	تکنیسین‌ها و دستیاران.....
۵۳۷۶۱	۱۸۴۴۰۴	۸۲۲۳۴	۱۱۶۲۶۰	۹۷۹۲۱	۱۳۳۹۵	کارمندان امور اداری و دفتری.....
۲۵۹۳۸	۱۵۰۳۲۰	۳۷۴۲۳	۴۶۴۴	۵۲۶۱۰	۱۷۸۸۳۵	کارکنان خدماتی و فروشندگان.....
۱۵۵۲	۱۱۴۵۳	۱۲۴۹۸	.	۹۳	۱۳۳۸	کارکنان ماهر کشاورزی، جنگلداری و ماهگیری.....
۷۳۰۸	۱۶۴۸۵	۳۴۴۵۵	۶۰۰	۲۸۸۸۶	۲۶۲۷	صنعتگران و کارکنان مشاغل مربوط.....
۲۰۵۵۴	۴۵۰۶۴	۲۳۹۳۴	۷۶۳	۱۷۵۵۴۳۳	۶۴۳۰	متصدیان و مونتاژکاران ماشین‌آلات و دستگاه‌ها و رانندگان وسایل نقلیه.....
۵۶۶۲۹	۱۱۰۲۰۰	۱۳۳۰۲۹	۹۱۳۳	۷۸۷۴۲	۱۴۳۹۵	کارگران ساده.....
۵۹۳	۴۶۹۴۴۸	۵۳	.	۳۷۴	.	سایر و اظهارنشدن.....
۶۰۷۰۰۶	۱۱۴۳۸۴۱	۵۲۲۹۹۸	۲۰۵۲۱۸	۲۰۸۴۶۶۹	۲۳۱۱۸۸	مرد.....
۶۴۳۶۶	۴۵۳۱۱	۱۳۰۳۷	۲۴۵۶۴	۲۶۶۰۸	۲۴۷۳۸	قانونگذاران، مقامات عالی‌رتبه و مدیران.....
۴۰۶۳۴۷	۹۴۵۱۷	۶۶۳۰۵	۳۲۹۵۳	۲۱۲۱۷	۱۵۳۴	متخصصان.....
۱۶۲۹۵	۸۱۷۱۰	۱۹۱۷۱۴	۳۲۶۳۳	۴۸۲۸۳	۱۲۶۴	تکنیسین‌ها و دستیاران.....
۳۴۹۲۷	۱۳۶۱۹۴	۴۷۴۷۳	۹۹۹۲۴	۷۸۳۰۸	۱۱۵۱۶	کارمندان امور اداری و دفتری.....
۱۵۶۸۳	۱۴۰۸۵۵	۳۲۸۸۸	۴۶۴۴	۵۰۹۱۸	۱۷۱۴۹۷	کارکنان خدماتی و فروشندگان.....
۱۵۵۲	۱۱۴۵۳	۱۲۴۹۸	.	۹۳	۱۱۷۹	کارکنان ماهر کشاورزی، جنگلداری و ماهگیری.....
۳۸۹۲	۱۶۲۳۶	۳۳۷۸۴	۶۰۰	۲۸۷۲۴	۲۵۹۴	صنعتگران و کارکنان مشاغل مربوط.....
۱۷۷۳۵	۴۵۰۶۴	۲۳۹۳۴	۷۶۳	۱۷۵۲۲۴۷	۵۸۳۳	متصدیان و مونتاژکاران ماشین‌آلات و دستگاه‌ها و رانندگان وسایل نقلیه.....
۴۵۶۱۲	۱۰۸۶۵۵	۱۰۱۳۰۸	۹۱۳۳	۷۷۶۹۱	۱۱۰۲۹	کارگران ساده.....
۵۹۳	۴۶۲۸۳۸	۵۳	.	۳۷۴	.	سایر و اظهارنشدن.....
۶۲۶۳۴۹	۱۱۰۴۷۱	۱۴۱۳۷۶	۳۷۳۱۵	۴۱۱۳۲	۱۵۳۲۰	زن.....
۴۵۱۹۴	۳۸۰۲	۲۱۲۹	۱۶۵۹	۵۲۳۸	۳۶۲	قانونگذاران، مقامات عالی‌رتبه و مدیران.....
۵۱۳۳۵۲	۳۴۷۱۱	۴۲۷۸۶	۶۰۴۸	۸۱۰۸	۸۵	متخصصان.....
۲۱۴۶۲	۶۸۸۱	۲۴۷۷۱	۱۳۲۷۰	۲۰۸۲	۱۴۹۸	تکنیسین‌ها و دستیاران.....
۱۸۸۳۳	۴۸۲۰۹	۳۴۷۶۱	۱۶۳۳۶	۱۹۶۱۳	۱۸۷۸	کارمندان امور اداری و دفتری.....
۱۰۲۵۴	۹۴۶۴	۴۵۳۵	.	۱۶۹۲	۷۳۳۷	کارکنان خدماتی و فروشندگان.....
.	۱۵۸	کارکنان ماهر کشاورزی، جنگلداری و ماهگیری.....
۳۴۱۶	۲۴۸	۶۷۰	.	۱۶۱	۳۳	صنعتگران و کارکنان مشاغل مربوط.....
۲۸۱۹	.	.	.	۳۱۸۵	۵۹۷	متصدیان و مونتاژکاران ماشین‌آلات و دستگاه‌ها و رانندگان وسایل نقلیه.....
۱۱۰۱۷	۱۵۴۴	۳۱۷۲۰	.	۱۰۵۰	۳۳۶۶	کارگران ساده.....
.	۵۶۰۹	سایر و اظهارنشدن.....

۱۵- شاغلان ۱۰ ساله و بیش تر بر حسب جنس و گروه‌های عمده شغلی به تفکیک گروه‌های عمده فعالیت اقتصادی (دنباله)

کل کشور

فعالیت‌های نامشخص و اظهارنشده	دفاتر مرکزی	سازمان‌ها و هیئت‌های برون‌مرزی	فعالیت‌های خانوارهای معمولی دارای مستخدم و فعالیت‌های غیر قابل تفکیک خانوارها	سایر فعالیت‌های خدمات عمومی، اجتماعی و شخصی	بهداشت و مددکاری اجتماعی	جنس و گروه‌های عمده شغلی
۷۱	۱۲۷۷	۵۸۲	۳۱۱۷۹	۵۱۰۰۰۸	۴۹۲۰۳۵	مرد و زن.....
۰	۷۸	۰	۰	۱۳۴۸۴	۹۵۵۶	قانونگذاران، مقامات عالی‌رتبه و مدیران.....
۰	۰	۰	۴۲۶	۷۴۵۶۸	۱۷۰۶۹۸	متخصصان.....
۷۱	۲۹۹	۰	۵۴۱	۶۴۷۳۵	۱۵۲۳۳۲	تکنیسین‌ها و دستیاران.....
۰	۸۲۹	۰	۰	۳۲۰۰۲	۷۵۵۶۰	کارمندان امور اداری و دفتری.....
۰	۰	۴۷۴	۱۹۷۳۳	۱۸۴۶۵۷	۲۳۱۷۷	کارکنان خدماتی و فروشندگان.....
۰	۰	۰	۱۲۵	۵۷۳۹	۲۵۲	کارکنان ماهر کشاورزی، جنگلداری و ماهیگیری.....
۰	۰	۰	۲۱۸	۵۶۴۵	۳۵۸۵	صنعتگران و کارکنان مشاغل مربوط.....
۰	۷۰	۱۰۸	۷۸۱	۱۳۹۵۰	۱۴۷۵۴	متصدیان و مونتاژکاران ماشین‌آلات و دستگاه‌ها و رانندگان وسایل نقلیه.....
۰	۰	۰	۹۳۵۲	۱۱۵۲۲۳	۴۲۰۰۸	کارگران ساده.....
۰	۰	۰	۰	۰	۱۱۰	سایر و اظهارنشده.....
۷۱	۱۲۷۷	۵۸۲	۲۷۸۸	۳۲۶۹۶۸	۲۵۵۶۳۷	مرد.....
۰	۷۸	۰	۰	۸۱۴۳	۷۲۲۱	قانونگذاران، مقامات عالی‌رتبه و مدیران.....
۰	۰	۰	۱۳۵	۵۴۰۲۵	۷۵۳۳۶	متخصصان.....
۷۱	۲۹۹	۰	۰	۴۳۴۸۳	۶۸۵۳۱	تکنیسین‌ها و دستیاران.....
۰	۸۲۹	۰	۰	۱۷۴۲۵	۳۷۰۱۳	کارمندان امور اداری و دفتری.....
۰	۰	۴۷۴	۳۳۴	۶۶۵۸۳	۱۴۸۳۲	کارکنان خدماتی و فروشندگان.....
۰	۰	۰	۱۲۵	۵۷۳۹	۲۵۲	کارکنان ماهر کشاورزی، جنگلداری و ماهیگیری.....
۰	۰	۰	۲۱۸	۴۳۹۲	۳۳۴۲	صنعتگران و کارکنان مشاغل مربوط.....
۰	۷۰	۱۰۸	۶۸۹	۱۳۶۴۶	۱۴۶۷۱	متصدیان و مونتاژکاران ماشین‌آلات و دستگاه‌ها و رانندگان وسایل نقلیه.....
۰	۰	۰	۱۲۸۴	۱۱۳۵۳۰	۳۴۳۲۳	کارگران ساده.....
۰	۰	۰	۰	۰	۱۱۰	سایر و اظهارنشده.....
۰	۰	۰	۲۸۳۹۰	۱۸۳۰۴۰	۲۳۶۳۹۷	زن.....
۰	۰	۰	۰	۵۳۴۰	۲۳۳۴	قانونگذاران، مقامات عالی‌رتبه و مدیران.....
۰	۰	۰	۲۹۰	۲۰۵۴۳	۹۵۳۶۲	متخصصان.....
۰	۰	۰	۵۴۱	۲۱۲۵۲	۸۳۸۰۰	تکنیسین‌ها و دستیاران.....
۰	۰	۰	۰	۱۴۵۷۷	۳۸۵۴۶	کارمندان امور اداری و دفتری.....
۰	۰	۰	۱۹۳۹۸	۱۱۸۰۷۴	۸۳۴۴	کارکنان خدماتی و فروشندگان.....
۰	۰	۰	۰	۰	۰	کارکنان ماهر کشاورزی، جنگلداری و ماهیگیری.....
۰	۰	۰	۰	۱۲۵۳	۲۴۲	صنعتگران و کارکنان مشاغل مربوط.....
۰	۰	۰	۹۱	۳۰۴	۸۳	متصدیان و مونتاژکاران ماشین‌آلات و دستگاه‌ها و رانندگان وسایل نقلیه.....
۰	۰	۰	۸۰۶۷	۱۶۹۳	۷۶۸۴	کارگران ساده.....
۰	۰	۰	۰	۰	۰	سایر و اظهارنشده.....

۱۵ شاغلان ۱۰ ساله و بیش تر بر حسب جنس و گروه‌های عمده شغلی به تفکیک گروه‌های عمده فعالیت اقتصادی (دنباله)

نقاط شهری

عمده‌فروشی، خرده‌فروشی، تعمیر وسایل نقلیه موتوری، موتورسیکلت و کالاهای شخصی و خانگی	ساختمان	تأمین برق، گاز و آب	صنعت	استخراج معدن	شیلات	کشاورزی، شکار و جنگلداری	جمع	جنس و گروه‌های عمده شغلی
۲۷۹۱۹۰۰	۱۸۹۳۱۴۳	۱۷۱۸۲۹	۲۷۹۳۴۶۰	۹۰۵۶۹	۳۳۸۶۶	۶۳۵۸۰۱	۱۴۲۹۱۴۳۱	مرد و زن.....
۲۴۰۴۰	۷۱۸۱۵	۶۹۴۳	۹۰۳۸۴	۵۲۶۷	۷۰۷	۵۷۷۶	۴۵۹۸۲۶	قانونگذاران، مقامات عالی‌رتبه و مدیران.....
۲۶۱۹۹	۷۳۹۴۴	۳۵۸۴۵	۸۸۲۸۷	۱۰۸۲۸	۷۰۳	۲۲۲۲	۱۶۰۶۶۴۸	متخصصان.....
۱۴۴۷۴۷	۵۳۲۷۷	۳۲۱۸۲	۱۳۳۹۰۴	۱۵۷۶۵	۹۵۳	۲۷۱۵	۹۷۵۰۴۷	تکنیسین‌ها و دستیاران.....
۴۹۶۱۴	۲۰۹۰۹	۳۲۹۷۷	۱۳۸۲۷۱	۶۹۳۷	۱۶۷۴	۸۱۹۰	۸۷۳۰۸۶	کارمندان امور اداری و دفتری.....
۱۷۶۱۵۷۴	۴۴۶۳	۴۰۱۵	۸۸۷۵۱	۵۱۲۸	۱۱	۲۰۴۳	۲۴۵۲۱۳۶	کارکنان خدماتی و فروشندگان.....
۱۰۱۵	۱۵۸	۳۳۶	۲۴۳۲	۴۷۴	۲۴۹۳۹	۴۷۷۱۸۵	۵۳۱۲۱۳	کارکنان ماهر کشاورزی، جنگلداری و ماهیگیری.....
۴۶۷۵۲۴	۶۸۷۸۳۸	۲۰۵۲۱	۱۷۱۴۸۶۷	۱۴۴۵۵	۶۵۵	۳۲۱۳	۲۹۹۵۳۵۱	صنعتگران و کارکنان مشاغل مربوط.....
۲۵۱۶۲	۴۹۵۶۲	۲۴۰۱۱	۳۸۷۶۶۰	۲۱۹۷۲	۳۱۹۶	۱۶۹۱۲	۲۰۰۶۹۰۷	متصدیان و مونتاژکاران ماشین‌آلات و دستگاه‌ها و رانندگان وسایل نقلیه.....
۲۹۱۵۶۶	۹۳۰۸۸۳	۱۴۹۹۵	۱۴۰۳۹۱	۹۷۳۹	۱۰۲۴	۱۱۷۱۶۶	۱۹۶۲۰۴۴	کارگران ساده.....
۴۵۶	۲۹۰	.	۸۵۰۹	.	.	۳۷۳	۴۲۹۱۶۹	سایر و اظهارنشده.....
۲۶۱۴۹۷۲	۱۸۶۶۶۷۳	۱۶۳۱۶۲	۲۲۶۸۳۲۳	۸۱۲۴۰	۳۳۷۸۵	۵۶۳۴۱۵	۱۲۱۵۵۰۴۳	مرد.....
۲۳۳۷۸	۷۱۳۴۳	۶۹۴۳	۸۵۹۴۱	۵۲۶۷	۷۰۷	۵۳۹۰	۳۹۰۹۲۵	قانونگذاران، مقامات عالی‌رتبه و مدیران.....
۱۹۳۲۴	۶۴۱۲۶	۳۴۲۸۶	۶۴۸۰۹	۶۴۰۹	۷۰۳	۱۰۷۵	۸۷۰۵۷۷	متخصصان.....
۱۳۵۰۲۹	۴۸۹۷۱	۲۹۶۸۸	۱۱۴۴۰۷	۱۱۱۵۶	۹۵۳	۲۲۵۴	۷۷۷۶۴۳	تکنیسین‌ها و دستیاران.....
۳۲۳۵۱	۱۱۷۶۰	۲۸۴۰۰	۱۱۶۵۱۸	۶۷۰۰	۱۶۷۴	۷۵۲۰	۶۳۶۵۷۰	کارمندان امور اداری و دفتری.....
۱۶۲۶۸۸۰	۴۳۰۱	۳۹۷۸	۸۲۸۶۷	۵۱۲۸	۱۱	۲۰۴۳	۲۱۵۵۳۳۵	کارکنان خدماتی و فروشندگان.....
۹۸۹	۱۵۸	۳۳۶	۲۴۳۲	۴۷۴	۲۴۸۵۹	۴۳۱۸۳۶	۴۸۵۷۵۸	کارکنان ماهر کشاورزی، جنگلداری و ماهیگیری.....
۴۶۴۱۰۶	۶۸۷۱۹۲	۲۰۵۲۱	۱۳۰۱۵۱۹	۱۴۴۳۷	۶۵۵	۲۸۰۲	۲۵۷۲۷۱۸	صنعتگران و کارکنان مشاغل مربوط.....
۲۴۷۱۶	۴۹۵۶۲	۲۴۰۱۱	۳۶۴۸۷۷	۲۱۹۲۸	۳۱۹۶	۱۶۹۱۲	۱۹۷۷۷۶۵	متصدیان و مونتاژکاران ماشین‌آلات و دستگاه‌ها و رانندگان وسایل نقلیه.....
۲۸۷۷۴۰	۹۲۸۹۶۶	۱۴۹۹۵	۱۲۹۵۷۷	۹۷۳۹	۱۰۲۴	۹۳۲۰۵	۱۸۶۷۱۵۳	کارگران ساده.....
۴۵۶	۲۹۰	.	۵۳۷۲	.	.	۳۷۳	۴۲۰۵۹۴	سایر و اظهارنشده.....
۱۷۶۹۲۷	۲۶۴۶۹	۸۶۶۶	۵۲۵۱۳۶	۹۳۲۸	۸۰	۷۲۳۸۶	۲۱۳۶۳۸۸	زن.....
۶۶۱	۴۷۱	.	۴۴۴۲	.	.	۳۸۶	۶۸۹۰۰	قانونگذاران، مقامات عالی‌رتبه و مدیران.....
۶۸۷۴	۹۸۱۸	۱۵۵۹	۲۳۴۷۸	۴۴۱۹	.	۱۱۴۷	۷۳۶۰۷۰	متخصصان.....
۹۷۱۸	۴۳۰۵	۲۴۹۴	۱۹۴۹۷	۴۶۰۸	.	۴۶۱	۱۹۷۴۰۴	تکنیسین‌ها و دستیاران.....
۱۷۲۶۳	۹۱۴۸	۴۵۷۶	۲۱۷۵۲	۲۳۷	.	۶۷۰	۲۳۶۵۱۵	کارمندان امور اداری و دفتری.....
۱۳۴۶۹۴	۱۶۲	۳۶	۵۸۸۴	.	.	.	۲۹۶۸۰۱	کارکنان خدماتی و فروشندگان.....
۲۵	۸۰	۴۵۳۴۸	۴۵۴۵۵	کارکنان ماهر کشاورزی، جنگلداری و ماهیگیری.....
۳۴۱۷	۶۴۵	.	۴۱۳۳۴۸	۱۸	.	۴۱۰	۴۲۲۶۳۳	صنعتگران و کارکنان مشاغل مربوط.....
۴۴۶	.	.	۲۲۷۸۲	۴۴	.	.	۲۹۱۴۱	متصدیان و مونتاژکاران ماشین‌آلات و دستگاه‌ها و رانندگان وسایل نقلیه.....
۳۸۲۵	۱۹۱۷	.	۱۰۸۱۳	.	.	۲۳۹۶۰	۹۴۸۹۰	کارگران ساده.....
.	.	.	۳۱۳۶	.	.	.	۸۵۷۵	سایر و اظهارنشده.....

۱۵- شاغلان ۱۰ ساله و بیش تر بر حسب جنس و گروه‌های عمده شغلی به تفکیک گروه‌های عمده فعالیت اقتصادی (دنباله)

نقاط شهری

آموزش	اداره امور عمومی، دفاع و تأمین اجتماعی اجباری	مستغلات، اجاره و فعالیت‌های کسب و کار	واسطه‌گری‌های مالی	حمل و نقل، انبارداری و ارتباطات	هتل و رستوران	جنس و گروه‌های عمده شغلی
۱۱۱۶۷۸۷	۱۱۳۶۶۷۴	۵۹۹۴۹۵	۲۲۸۸۸۵	۱۶۹۰۰۰۸	۲۰۹۴۹۱	مرد و زن.....
۱۰۰۲۸۵	۴۰۲۱۷	۱۴۷۰۲	۲۴۵۹۷	۲۹۴۶۵	۲۳۴۵۵	قانونگذاران، مقامات عالی‌رتبه و مدیران.....
۸۴۱۸۸۵	۱۲۰۱۲۸	۱۰۷۸۲۴	۳۷۷۹۶	۲۸۴۹۲	۱۵۴۷	متخصصان.....
۳۵۳۳۲	۸۱۶۰۶	۱۹۹۲۷۲	۴۲۴۵۵	۴۷۵۷۲	۲۵۱۸	تکنیسین‌ها و دستیاران.....
۴۹۵۹۷	۱۷۵۱۲۱	۷۸۲۶۹	۱۱۱۱۲۳	۸۶۵۵۹	۱۲۴۸۱	کارمندان امور اداری و دفتری.....
۲۲۴۷۵	۱۳۸۷۴۳	۳۴۶۶۹	۳۴۶۲	۴۳۴۰۶	۱۴۹۵۰۹	کارکنان خدماتی و فروشندگان.....
۱۳۶۷	۹۶۵۶	۱۰۳۴۷	.	۹۳	۱۳۰	کارکنان ماهر کشاورزی، جنگلداری و ماهگیری.....
۵۳۵۲	۱۵۵۹۹	۳۱۰۵۹	۶۰۰	۲۴۱۴۰	۲۳۸۷	صنعتگران و کارکنان مشاغل مربوط.....
۱۹۸۲۸	۳۹۲۴۳	۱۸۳۷۴	۷۶۳	۱۳۷۰۳۸۲	۵۳۶۳	متصدیان و مونتاژکاران ماشین‌آلات و دستگاه‌ها و رانندگان وسایل نقلیه.....
۴۰۵۴۴	۹۷۴۷۳	۱۰۴۹۲۴	۸۰۸۵	۵۹۵۱۹	۱۲۰۹۸	کارگران ساده.....
۱۱۷	۴۱۸۸۸۴	۵۳	.	۳۷۴	.	سایر و اظهارنشده.....
۵۲۳۶۷۹	۱۰۳۳۱۹۴	۴۶۶۲۷۰	۱۹۴۱۶۹	۱۶۵۲۱۵۳	۱۹۶۱۷۱	مرد.....
۵۷۰۱۰	۳۶۷۷۱	۱۲۸۳۹	۲۳۳۴۱	۲۴۲۲۷	۲۳۱۹۹	قانونگذاران، مقامات عالی‌رتبه و مدیران.....
۳۵۲۴۱۴	۸۸۳۹۹	۶۵۳۰۷	۳۱۷۷۶	۲۰۵۳۶	۱۴۶۱	متخصصان.....
۱۵۰۹۰	۷۵۲۸۹	۱۷۵۸۱۱	۳۰۰۲۲	۴۵۵۴۰	۱۲۶۴	تکنیسین‌ها و دستیاران.....
۳۱۶۳۶	۱۲۹۰۹۸	۴۴۷۰۳	۹۶۱۱۶	۶۸۶۸۷	۱۰۶۵۸	کارمندان امور اداری و دفتری.....
۱۳۱۱۷	۱۲۹۹۷۸	۳۰۳۳۵	۳۴۶۲	۴۱۷۴۷	۱۴۲۸۷۲	کارکنان خدماتی و فروشندگان.....
۱۳۶۷	۹۶۵۶	۱۰۳۴۷	.	۹۳	۱۳۰	کارکنان ماهر کشاورزی، جنگلداری و ماهگیری.....
۲۴۳۰	۱۵۳۵۱	۳۰۸۲۶	۶۰۰	۲۴۱۴۰	۲۳۸۷	صنعتگران و کارکنان مشاغل مربوط.....
۱۷۰۶۵	۳۹۲۴۳	۱۸۳۷۴	۷۶۳	۱۳۶۸۲۰۶	۴۷۶۶	متصدیان و مونتاژکاران ماشین‌آلات و دستگاه‌ها و رانندگان وسایل نقلیه.....
۳۳۴۲۹	۹۵۹۶۰	۷۷۶۷۱	۸۰۸۵	۵۸۵۹۹	۹۴۳۱	کارگران ساده.....
۱۱۷	۴۱۳۴۴۵	۵۳	.	۳۷۴	.	سایر و اظهارنشده.....
۵۹۳۱۰۷	۱۰۳۴۷۹	۱۳۳۲۲۵	۳۴۷۱۵	۳۷۸۵۵	۱۳۳۲۰	زن.....
۴۳۲۷۵	۳۴۴۶	۱۸۶۲	۱۲۵۵	۵۲۳۸	۲۵۶	قانونگذاران، مقامات عالی‌رتبه و مدیران.....
۴۸۹۴۷۰	۳۱۷۲۹	۴۲۵۱۶	۶۰۲۰	۷۹۵۶	۸۵	متخصصان.....
۲۰۲۴۲	۶۳۱۷	۲۳۴۶۱	۱۲۴۳۲	۲۰۳۱	۱۲۵۳	تکنیسین‌ها و دستیاران.....
۱۷۹۶۱	۴۶۰۲۲	۳۳۵۶۵	۱۵۰۰۷	۱۷۸۷۲	۱۸۲۳	کارمندان امور اداری و دفتری.....
۹۳۵۷	۸۷۶۵	۴۳۳۴	.	۱۶۵۹	۶۶۳۷	کارکنان خدماتی و فروشندگان.....
.	کارکنان ماهر کشاورزی، جنگلداری و ماهگیری.....
۲۹۲۱	۲۴۸	۲۳۲	.	.	.	صنعتگران و کارکنان مشاغل مربوط.....
۲۷۶۳	.	.	.	۲۱۷۶	۵۹۷	متصدیان و مونتاژکاران ماشین‌آلات و دستگاه‌ها و رانندگان وسایل نقلیه.....
۷۱۱۴	۱۵۱۲	۲۷۲۵۲	.	۹۲۰	۲۶۶۷	کارگران ساده.....
.	۵۴۳۸	سایر و اظهارنشده.....

۱۵- شاغلان ۱۰ ساله و بیش تر بر حسب جنس و گروه‌های عمده شغلی به تفکیک گروه‌های عمده فعالیت اقتصادی (دنباله)

نقاط شهری

فعالیت‌های نامشخص و اظهارنشده	دفاتر مرکزی	سازمان‌ها و هیئت‌های برون‌مرزی	فعالیت‌های خانوارهای معمولی دارای مستخدم و فعالیت‌های غیر قابل تفکیک خانوارها	سایر فعالیت‌های خدمات عمومی، اجتماعی و شخصی	بهداشت و مددکاری اجتماعی	جنس و گروه‌های عمده شغلی
۷۱	۱۱۹۹	۵۸۲	۲۷۰۴۴	۴۳۰۵۳۹	۴۴۰۰۸۲	مرد و زن.....
.	.	.	.	۱۲۹۳۶	۹۲۳۲	قانونگذاران، مقامات عالی‌رتبه و مدیران.....
.	.	.	۴۲۶	۶۶۱۵۹	۱۶۴۳۵۵	متخصصان.....
۷۱	۲۹۹	.	۵۴۱	۵۴۸۲۷	۱۲۷۰۰۳	تکنیسین‌ها و دستیاران.....
.	۸۲۹	.	.	۳۱۵۴۷	۶۸۹۸۱	کارمندان امور اداری و دفتری.....
.	.	۴۷۴	۱۸۶۲۸	۱۵۶۱۱۴	۱۸۶۶۳	کارکنان خدماتی و فروشندگان.....
.	.	.	۲۸	۲۷۹۵	۲۵۲	کارکنان ماهر کشاورزی، جنگلداری و ماهیگیری.....
.	.	.	.	۴۷۹۳	۲۳۴۲	صنعتگران و کارکنان مشاغل مربوط.....
.	۷۰	۱۰۸	۶۸۹	۱۱۶۷۹	۱۱۹۲۴	متصدیان و مونتاژکاران ماشین‌آلات و دستگاه‌ها و رانندگان وسایل نقلیه.....
.	.	.	۶۷۲۸	۸۹۶۸۶	۳۷۲۱۶	کارگران ساده.....
.	۱۱۰	سایر و اظهارنشده.....
۷۱	۱۱۹۹	۵۸۲	۱۴۰۰	۲۶۸۰۵۵	۲۲۶۵۲۰	مرد.....
.	.	.	.	۷۵۹۵	۶۹۶۸	قانونگذاران، مقامات عالی‌رتبه و مدیران.....
.	.	.	۱۳۵	۴۶۲۶۶	۷۳۵۴۵	متخصصان.....
۷۱	۲۹۹	.	.	۳۵۴۰۳	۵۶۳۸۷	تکنیسین‌ها و دستیاران.....
.	۸۲۹	.	.	۱۶۹۷۰	۳۲۹۴۴	کارمندان امور اداری و دفتری.....
.	.	۴۷۴	۱۵۵	۵۵۹۸۹	۱۱۹۹۱	کارکنان خدماتی و فروشندگان.....
.	.	.	۲۸	۲۷۹۵	۲۵۲	کارکنان ماهر کشاورزی، جنگلداری و ماهیگیری.....
.	.	.	.	۳۶۱۵	۲۱۳۱	صنعتگران و کارکنان مشاغل مربوط.....
.	۷۰	۱۰۸	۶۸۹	۱۱۳۷۴	۱۱۸۹۸	متصدیان و مونتاژکاران ماشین‌آلات و دستگاه‌ها و رانندگان وسایل نقلیه.....
.	.	.	۳۹۰	۸۸۰۴۳	۳۰۲۹۲	کارگران ساده.....
.	۱۱۰	سایر و اظهارنشده.....
.	.	.	۲۵۶۴۳	۱۶۲۴۸۴	۲۱۳۵۶۱	زن.....
.	.	.	.	۵۳۴۰	۲۲۶۳	قانونگذاران، مقامات عالی‌رتبه و مدیران.....
.	.	.	۲۹۰	۱۹۸۹۲	۹۰۸۱۰	متخصصان.....
.	.	.	۵۴۱	۱۹۴۲۳	۷۰۶۱۵	تکنیسین‌ها و دستیاران.....
.	.	.	.	۱۴۵۷۷	۳۶۰۳۷	کارمندان امور اداری و دفتری.....
.	.	.	۱۸۴۷۳	۱۰۰۱۲۴	۶۶۷۲	کارکنان خدماتی و فروشندگان.....
.	کارکنان ماهر کشاورزی، جنگلداری و ماهیگیری.....
.	.	.	.	۱۱۷۸	۲۱۱	صنعتگران و کارکنان مشاغل مربوط.....
.	.	.	.	۳۰۴	۲۶	متصدیان و مونتاژکاران ماشین‌آلات و دستگاه‌ها و رانندگان وسایل نقلیه.....
.	.	.	۶۳۳۸	۱۶۴۲	۶۹۲۴	کارگران ساده.....
.	سایر و اظهارنشده.....

۱۵- شاغلان ۱۰ ساله و بیش تر بر حسب جنس و گروه‌های عمده شغلی به تفکیک گروه‌های عمده فعالیت اقتصادی (دنباله)

نقاط روستایی

عمده‌فروشی، خرده‌فروشی، تعمیر وسایل نقلیه موتوری، موتورسیکلت و کالاهای شخصی و خانگی	ساختمان	تأمین برق، گاز و آب	صنعت	استخراج معادن	شیلات	کشاورزی، شکار و جنگلداری	جمع	جنس و گروه‌های عمده شغلی
۴۴۰۸۴۷	۹۲۷۲۵۵	۲۵۸۳۵	۷۲۸۱۳۴	۲۱۲۶۲	۳۰۲۷۳	۳۲۶۹۹۷۳	۶۳۶۵۲۶۱	مرد و زن.....
۱۴۳۹	۵۰۵۹	۱۴۹	۵۰۳۱	۱۵۹	۵۹	۱۰۱۰	۳۸۱۵۱	قانونگذاران، مقامات عالی‌رتبه و مدیران.....
۱۰۵۹	۲۰۳۴	۱۱۷۲	۷۸۳۰	۷۱۹	۳۰	۹۵۰	۱۱۸۸۴۴	متخصصان.....
۱۹۹۹۰	۴۲۲۵	۲۳۲۲	۷۹۴۵	۷۸۴	۲۹۳	۹۰۱	۱۰۴۸۱۱	تکنیسین‌ها و دستیاران.....
۲۹۹۲	۲۳۹۰	۱۸۴۳	۱۱۷۶۴	۱۸۲۳	۷۱	۱۱۵۸	۶۳۹۰۲	کارمندان امور اداری و دفتری.....
۲۴۵۵۸۲	۱۳۸۴	۱۲۸۹	۱۴۵۲۹	۶۶۵	۱۱۸	۱۵۱۶	۳۵۶۷۵۴	کارکنان خدماتی و فروشندگان.....
۲۵۴۸۹	۱۹۷	۱۶۱	۲۹۰۲	۸۲	۲۵۵۰۶	۲۷۰۴۰۹۲	۲۷۶۶۸۱۴	کارکنان ماهر کشاورزی، جنگلداری و ماهیگیری.....
۸۷۶۱۷	۲۱۶۲۱۳	۵۷۸۰	۵۳۵۲۴۸	۷۷۹۴	۴۱۷	۱۲۸۴	۸۶۷۸۹۳	صنعتگران و کارکنان مشاغل مربوط.....
۴۵۶۷	۱۹۵۲۶	۵۸۰۸	۸۹۶۶۹	۲۹۴۷	۲۰۷۳	۳۷۹۳۹	۵۶۵۹۵۲	متصدیان و مونتاژکاران ماشین‌آلات و دستگاه‌ها و رانندگان وسایل نقلیه.....
۵۲۰۶۱	۶۷۶۲۲۲	۷۳۰۷	۵۱۱۸۴	۶۲۸۵	۱۷۰۲	۵۲۰۶۵۶	۱۴۲۷۸۵۷	کارگران ساده.....
۴۶	.	.	۲۷۲۷	.	.	۴۶۴	۵۴۲۷۸	سایر و اظهارنشدن.....
۳۹۱۵۳۰	۹۲۲۸۵۸	۲۵۳۷۳	۴۵۸۹۶۳	۲۱۱۱۸	۲۹۹۷۲	۲۳۷۶۲۴۶	۵۰۴۴۶۴۱	مرد و زن.....
۱۴۱۲	۵۰۳۹	۱۴۹	۴۴۰۴	۱۲۴	۵۹	۱۰۱۰	۳۴۳۱۸	قانونگذاران، مقامات عالی‌رتبه و مدیران.....
۶۳۰	۱۸۴۸	۷۱۰	۷۴۱۶	۶۱۰	۳۰	۹۵۰	۸۴۷۲۹	متخصصان.....
۱۹۹۷۰	۳۴۳۱	۲۳۲۲	۷۵۳۵	۷۸۴	۲۹۳	۸۸۱	۸۴۳۲۴	تکنیسین‌ها و دستیاران.....
۲۳۵۰	۱۳۶۰	۱۸۴۳	۱۰۴۴۲	۱۸۲۳	.	۱۱۲۱	۵۰۹۱۱	کارمندان امور اداری و دفتری.....
۲۱۰۶۵۲	۱۳۸۴	۱۲۸۹	۱۳۶۶۳	۶۶۵	۱۱۸	۱۵۱۶	۲۹۷۸۸۰	کارکنان خدماتی و فروشندگان.....
۱۵۰۸۹	۱۱۶	۱۶۱	۲۷۵۷	۸۲	۲۵۲۷۶	۱۹۴۴۴۳۲	۱۹۹۶۱۴۰	کارکنان ماهر کشاورزی، جنگلداری و ماهیگیری.....
۸۷۲۵۹	۲۱۶۰۲۹	۵۷۸۰	۲۷۷۶۲۹	۷۷۹۴	۴۱۷	۲۱۰	۶۰۷۴۲۵	صنعتگران و کارکنان مشاغل مربوط.....
۴۵۰۷	۱۹۵۲۶	۵۸۰۸	۸۵۷۴۹	۲۹۴۷	۲۰۷۳	۳۷۸۷۲	۵۶۰۶۹۲	متصدیان و مونتاژکاران ماشین‌آلات و دستگاه‌ها و رانندگان وسایل نقلیه.....
۴۹۶۱۱	۶۷۴۱۲۰	۷۳۰۷	۴۶۶۳۵	۶۲۸۵	۱۷۰۲	۳۸۷۸۴۵	۱۲۷۴۱۷۱	کارگران ساده.....
۴۶	.	.	۲۷۲۷	.	.	۴۰۴	۵۴۰۴۷	سایر و اظهارنشدن.....
۴۹۳۱۷	۴۳۹۷	۴۶۲	۲۶۹۸۷۱	۱۴۴	۳۰۰	۸۹۳۷۲۷	۱۳۲۰۶۲۰	زن.....
۲۷	۲۰	.	۶۲۶	۳۴	.	.	۳۸۳۳	قانونگذاران، مقامات عالی‌رتبه و مدیران.....
۴۲۹	۱۸۵	۴۶۲	۴۱۳	۱۰۹	.	.	۳۴۱۱۵	متخصصان.....
۲۰	۷۹۴	.	۴۰۹	.	.	۲۰	۲۰۴۸۶	تکنیسین‌ها و دستیاران.....
۶۴۱	۱۰۳۰	.	۱۳۲۱	.	۷۱	۳۶	۱۲۹۹۱	کارمندان امور اداری و دفتری.....
۳۴۹۲۹	.	.	۸۶۵	.	.	.	۵۸۸۷۴	کارکنان خدماتی و فروشندگان.....
۱۰۴۰۰	۸۱	.	۱۴۴	.	۲۲۹	۷۵۹۶۵۹	۷۷۰۶۷۴	کارکنان ماهر کشاورزی، جنگلداری و ماهیگیری.....
۳۵۷	۱۸۴	.	۲۵۷۶۱۹	.	.	۱۰۷۴	۲۶۰۴۶۸	صنعتگران و کارکنان مشاغل مربوط.....
۶۰	.	.	۳۹۲۰	.	.	۶۶	۵۲۶۰	متصدیان و مونتاژکاران ماشین‌آلات و دستگاه‌ها و رانندگان وسایل نقلیه.....
۲۴۵۰	۲۱۰۱	.	۴۵۴۹	.	.	۱۳۲۸۱۱	۱۵۳۶۸۵	کارگران ساده.....
.	۵۹	۲۳۱	سایر و اظهارنشدن.....

۱۵- شاغلان ۱۰ ساله و بیش تر بر حسب جنس و گروه‌های عمده شغلی به تفکیک گروه‌های عمده فعالیت اقتصادی (دنباله)

نقاط روستایی

آموزش	اداره امور عمومی، دفاع و تأمین اجتماعی اجباری	مستغلات، اجاره و فعالیت‌های کسب و کار	واسطه‌گری‌های مالی	حمل و نقل، انبارداری و ارتباطات	هتل و رستوران	جنس و گروه‌های عمده شغلی
۱۱۶۵۶۸	۱۱۷۶۳۸	۶۴۸۷۹	۱۳۶۴۷	۴۳۵۵۹۳	۳۷۰۱۶	مرد و زن.....
۹۲۷۵	۸۸۹۶	۴۶۵	۱۶۲۶	۲۳۸۱	۱۶۴۶	قانونگذاران، مقامات عالی‌رتبه و مدیران.....
۷۷۸۱۴	۹۱۰۰	۱۲۶۸	۱۲۰۵	۸۳۳	۷۲	متخصصان.....
۲۴۲۴	۶۹۸۴	۱۷۲۱۳	۳۴۴۸	۲۷۹۳	۲۴۴	تکنیسین‌ها و دستیاران.....
۴۱۶۳	۹۲۸۳	۳۹۶۵	۵۱۳۷	۱۱۳۶۱	۹۱۴	کارمندان امور اداری و دفتری.....
۳۴۶۲	۱۱۵۷۶	۲۷۵۴	۱۱۸۲	۹۲۰۳	۲۹۳۲۶	کارکنان خدماتی و فروشندگان.....
۱۸۵	۱۷۹۶	۲۱۵۱	.	.	۱۲۰۸	کارکنان ماهر کشاورزی، جنگلداری و ماهگیری.....
۱۹۵۵	۸۸۵	۳۳۹۶	.	۴۷۴۶	۲۳۹	صنعتگران و کارکنان مشاغل مربوط.....
۷۲۶	۵۸۲۱	۵۵۶۰	.	۳۸۵۰۵۰	۱۰۶۶	متصدیان و مونتاژکاران ماشین‌آلات و دستگاه‌ها و رانندگان وسایل نقلیه.....
۱۶۰۸۴	۱۲۷۲۷	۲۸۱۰۴	۱۰۴۷	۱۹۲۲۲	۲۲۹۷	کارگران ساده.....
۴۷۵	۵۰۵۶۴	سایر و اظهارنشده.....
۸۳۳۲۶	۱۱۰۶۴۶	۵۶۷۲۸	۱۱۰۴۸	۴۳۲۳۱۵	۳۵۰۱۶	مرد.....
۷۳۵۵	۸۵۴۰	۱۹۸	۱۲۲۲	۲۳۸۱	۱۵۳۹	قانونگذاران، مقامات عالی‌رتبه و مدیران.....
۵۳۹۳۳	۶۱۱۸	۹۹۸	۱۱۷۷	۶۸۱	۷۲	متخصصان.....
۱۲۰۴	۶۴۲۰	۱۵۹۰۳	۲۶۱۰	۲۷۴۲	.	تکنیسین‌ها و دستیاران.....
۳۲۹۱	۷۰۹۶	۲۷۶۹	۳۸۰۷	۹۶۲۰	۸۵۸	کارمندان امور اداری و دفتری.....
۲۵۶۶	۱۰۸۷۷	۲۵۵۳	۱۱۸۲	۹۱۷۰	۲۸۶۲۵	کارکنان خدماتی و فروشندگان.....
۱۸۵	۱۷۹۶	۲۱۵۱	.	.	۱۰۴۹	کارکنان ماهر کشاورزی، جنگلداری و ماهگیری.....
۱۴۶۱	۸۸۵	۲۹۵۸	.	۴۵۸۴	۲۰۶	صنعتگران و کارکنان مشاغل مربوط.....
۶۷۰	۵۸۲۱	۵۵۶۰	.	۳۸۴۰۴۱	۱۰۶۶	متصدیان و مونتاژکاران ماشین‌آلات و دستگاه‌ها و رانندگان وسایل نقلیه.....
۱۲۱۸۲	۱۲۶۹۵	۲۳۶۳۶	۱۰۴۷	۱۹۰۹۲	۱۵۹۷	کارگران ساده.....
۴۷۵	۵۰۳۹۳	سایر و اظهارنشده.....
۳۳۲۴۲	۶۹۹۱	۸۱۵۰	۲۵۹۹	۳۲۷۷	۱۹۹۹	زن.....
۱۹۱۹	۳۵۶	۲۶۷	۴۰۴	.	۱۰۷	قانونگذاران، مقامات عالی‌رتبه و مدیران.....
۲۳۸۸۱	۲۹۸۱	۲۷۰	۲۷	۱۵۲	.	متخصصان.....
۱۲۱۹	۵۶۳	۱۳۱۰	۸۳۸	۵۱	۲۴۴	تکنیسین‌ها و دستیاران.....
۸۷۲	۲۱۸۶	۱۱۹۵	۱۳۲۹	۱۷۴۰	۵۵	کارمندان امور اداری و دفتری.....
۸۹۶	۶۹۹	۲۰۱	.	۳۳	۷۰۰	کارکنان خدماتی و فروشندگان.....
.	۱۵۸	کارکنان ماهر کشاورزی، جنگلداری و ماهگیری.....
۴۹۴	.	۴۳۷	.	۱۶۱	۳۳	صنعتگران و کارکنان مشاغل مربوط.....
۵۵	.	.	.	۱۰۰۸	.	متصدیان و مونتاژکاران ماشین‌آلات و دستگاه‌ها و رانندگان وسایل نقلیه.....
۳۹۰۲	۳۲	۴۴۶۸	.	۱۲۹	۶۹۹	کارگران ساده.....
.	۱۷۱	سایر و اظهارنشده.....

۱۵- شاغلان ۱۰ ساله و بیش تر بر حسب جنس و گروه‌های عمده شغلی به تفکیک گروه‌های عمده فعالیت اقتصادی (دنباله)

نقاط روستایی

فعالیت‌های نامشخص و اظهارنشده	دفاتر مرکزی	سازمان‌ها و هیئت‌های برون‌مرزی	فعالیت‌های خانوارهای معمولی دارای مستخدم و فعالیت‌های غیر قابل تفکیک خانوارها	سایر فعالیت‌های خدمات عمومی، اجتماعی و شخصی	بهداشت و مددکاری اجتماعی	جنس و گروه‌های عمده شغلی
.	۷۸	.	۴۱۳۴	۷۹۴۶۹	۵۱۹۵۳	مرد و زن.....
.	۷۸	.	.	۵۴۸	۳۲۴	قانونگذاران، مقامات عالی‌رتبه و مدیران.....
.	.	.	.	۸۴۰۹	۶۳۴۲	متخصصان.....
.	.	.	.	۹۹۰۸	۲۵۳۲۹	تکنیسین‌ها و دستیاران.....
.	.	.	.	۴۵۵	۶۵۷۹	کارمندان امور اداری و دفتری.....
.	.	.	۱۱۰۴	۲۸۵۴۳	۴۵۱۳	کارکنان خدماتی و فروشندگان.....
.	.	.	۹۶	۲۹۴۴	.	کارکنان ماهر کشاورزی، جنگلداری و ماهیگیری.....
.	.	.	۲۱۸	۸۵۱	۱۲۴۲	صنعتگران و کارکنان مشاغل مربوط.....
.	.	.	۹۱	۲۲۷۱	۲۸۳۰	متصدیان و مونتاژکاران ماشین‌آلات و دستگاه‌ها و رانندگان وسایل نقلیه.....
.	.	.	۲۶۲۳	۲۵۵۳۷	۴۷۹۱	کارگران ساده.....
.	سایر و اظهارنشده.....
.	۷۸	.	۱۳۸۷	۵۱۹۱۳	۲۹۱۱۷	مرد.....
.	۷۸	.	.	۵۴۸	۲۵۳	قانونگذاران، مقامات عالی‌رتبه و مدیران.....
.	.	.	.	۷۷۵۸	۱۷۹۱	متخصصان.....
.	.	.	.	۸۰۷۹	۱۲۱۴۴	تکنیسین‌ها و دستیاران.....
.	.	.	.	۴۵۵	۴۰۶۹	کارمندان امور اداری و دفتری.....
.	.	.	۱۷۹	۱۰۵۹۳	۲۸۴۱	کارکنان خدماتی و فروشندگان.....
.	.	.	۹۶	۲۹۴۴	.	کارکنان ماهر کشاورزی، جنگلداری و ماهیگیری.....
.	.	.	۲۱۸	۷۷۶	۱۲۱۱	صنعتگران و کارکنان مشاغل مربوط.....
.	.	.	.	۲۲۷۱	۲۷۷۳	متصدیان و مونتاژکاران ماشین‌آلات و دستگاه‌ها و رانندگان وسایل نقلیه.....
.	.	.	۸۹۳	۲۵۴۸۶	۴۰۳۱	کارگران ساده.....
.	سایر و اظهارنشده.....
.	.	.	۲۷۴۶	۲۰۵۵۶	۲۲۸۳۶	زن.....
.	۷۰	قانونگذاران، مقامات عالی‌رتبه و مدیران.....
.	.	.	.	۶۵۱	۴۵۵۱	متخصصان.....
.	.	.	.	۱۸۲۹	۱۳۱۸۵	تکنیسین‌ها و دستیاران.....
.	۲۵۰۹	کارمندان امور اداری و دفتری.....
.	.	.	۹۲۵	۱۷۹۵۰	۱۶۷۲	کارکنان خدماتی و فروشندگان.....
.	کارکنان ماهر کشاورزی، جنگلداری و ماهیگیری.....
.	.	.	.	۷۴	۳۰	صنعتگران و کارکنان مشاغل مربوط.....
.	.	.	۹۱	.	۵۶	متصدیان و مونتاژکاران ماشین‌آلات و دستگاه‌ها و رانندگان وسایل نقلیه.....
.	.	.	۱۷۲۹	۵۱	۷۶۰	کارگران ساده.....
.	سایر و اظهارنشده.....

۱۶- شاغلان ۱۰ ساله و بیش تر بر حسب جنس و گروه‌های عمده شغلی به تفکیک وضع شغلی

کل کشور

مزد و حقوق‌بگیر بخش تعاونی	بخش خصوصی					کل	جنس و گروه‌های عمده شغلی
	کارکن فامیلی بدون مزد	مزد و حقوق‌بگیر	کارکن مستقل	کارفرما	جمع		
۴۴۰۶۹	۱۶۲۷۹۱۷	۷۹۰۳۲۸۴	۶۷۲۹۱۲۱	۸۵۱۰۹۰	۱۷۱۵۵۴۸۳	۲۰۶۵۶۶۹۳	مرد و زن.....
۴۴۹۸	۵۴۵	۱۲۲۶۴۲	۲۳۶۷۶	۱۵۲۹۲۸	۳۰۴۲۹۱	۴۹۷۹۷۸	قانونگذاران، مقامات عالی‌رتبه و مدیران.....
۱۱۰۸۵	۱۸۹۹	۴۵۴۰۷۹	۱۰۷۹۲۱	۲۵۹۷۱	۶۰۰۹۵۸	۱۷۲۵۴۹۳	متخصصان.....
۵۴۱۴	۱۰۸۷۳	۴۴۹۹۲۳	۲۰۷۶۲۸	۳۴۴۲۵	۷۰۸۲۶۴	۱۰۷۹۸۵۸	تکنیسین‌ها و دستیاران.....
۵۲۳۴	۲۳۵۱	۳۸۱۹۱۰	۲۲۱۱۳	۵۷۳۳	۴۱۷۳۴۴	۹۳۶۹۸۸	کارمندان امور اداری و دفتری.....
۳۰۶۷	۱۶۵۰۶۶	۸۶۶۲۹۵	۱۳۵۹۱۴۶	۱۷۹۷۵۴	۲۵۷۳۳۲۹	۲۸۰۸۸۹۰	کارکنان خدماتی و فروشندگان فروشگاه‌ها و بازارها.....
۴۰۸۵	۱۰۸۴۵۰۳	۱۷۹۴۰۵	۱۸۴۷۲۵۸	۱۶۴۹۵۸	۳۲۸۰۲۱۰	۳۲۹۸۰۲۸	کارکنان ماهر کشاورزی، جنگلداری و ماهیگیری.....
۳۷۴۶	۱۷۳۰۸۶	۱۹۴۱۹۹۲	۱۳۸۳۱۴۳	۲۳۳۳۷۷	۳۷۳۵۳۴۶	۳۸۶۳۲۴۵	صنعتگران و کارکنان مشاغل مربوط متصدیان ماشین‌آلات و دستگاه‌ها، مونتاژکاران و رانندگان وسایل نقلیه.....
۵۰۵۱	۱۸۷۴۰	۱۰۳۱۵۲۱	۱۲۹۸۱۷۱	۳۲۴۵۹	۲۳۸۶۵۴۳	۲۵۷۲۸۶۰	کارگران ساده.....
۱۸۸۶	۱۷۰۷۹۰	۲۴۷۴۴۶۱	۴۷۸۳۹۱	۲۱۴۴۶	۳۱۴۶۹۷۵	۳۳۸۹۹۰۱	سایر و اظهارنشده.....
۰	۵۹	۱۰۵۳	۱۰۷۱	۳۵	۲۲۱۹	۴۸۳۴۴۸	مرد.....
۴۲۱۲۰	۷۰۴۳۵۵	۶۹۸۱۳۷۵۰	۵۹۶۶۹۱۸	۸۱۹۷۵۸	۱۴۵۱۴۹۰۳	۱۷۱۹۹۶۸۵	قانونگذاران، مقامات عالی‌رتبه و مدیران.....
۴۲۳۷	۳۴۲	۱۰۱۷۸۳	۱۹۴۸۷	۱۴۸۲۱۲	۲۷۴۰۶۴	۴۲۵۲۴۳	متخصصان.....
۱۰۹۶۲	۶۶۴	۲۳۹۹۱۳	۷۹۶۵۴	۲۰۵۶۳	۳۵۱۷۵۷	۹۵۵۳۰۶	تکنیسین‌ها و دستیاران.....
۵۲۴۲	۸۹۰۷	۳۴۸۵۹۲	۱۹۸۱۷۴۳	۳۲۹۲۲	۵۹۴۴۰۸	۸۶۱۹۶۸	کارمندان امور اداری و دفتری.....
۴۱۹۲	۱۰۵۷	۲۴۴۶۵۱	۱۷۸۹۴	۵۳۸۳	۲۷۳۱۷۹	۶۸۷۴۸۱	کارکنان خدماتی و فروشندگان فروشگاه‌ها و بازارها.....
۲۹۸۴	۱۰۸۳۴۴	۷۳۹۶۹۸	۱۲۱۴۰۵۷	۱۶۸۹۷۹	۲۲۳۴۰۶۴	۲۴۵۳۲۱۵	کارکنان ماهر کشاورزی، جنگلداری و ماهیگیری.....
۳۹۷۷	۴۲۲۸۷۹	۱۶۹۲۸۵	۱۷۰۸۱۷۸	۱۵۹۹۲۸	۲۴۶۴۲۴۹	۲۴۸۱۸۹۹	صنعتگران و کارکنان مشاغل مربوط متصدیان ماشین‌آلات و دستگاه‌ها، مونتاژکاران و رانندگان وسایل نقلیه.....
۳۶۲۵	۵۳۱۱۹	۱۷۸۷۲۱۷	۹۸۱۳۵۸	۲۲۹۸۲۷	۳۰۵۵۱۴۸	۳۱۸۰۱۴۳	کارگران ساده.....
۵۰۵۱	۱۸۱۷۹	۱۰۰۲۹۲۲	۱۲۹۵۱۹۷	۳۲۴۵۹	۲۳۵۳۸۰۹	۲۵۳۸۴۵۸	سایر و اظهارنشده.....
۱۸۴۷	۹۰۸۶۱	۲۳۴۸۶۳۱	۴۴۹۲۷۴	۲۱۴۴۶	۲۹۱۲۰۶۱	۳۱۴۱۳۲۵	زن.....
۰	۰	۱۰۵۳	۱۰۷۱	۳۵	۲۱۵۹	۴۷۴۶۴۲	قانونگذاران، مقامات عالی‌رتبه و مدیران.....
۱۹۴۹	۹۲۳۵۶۱	۹۱۹۵۳۴	۷۶۴۲۰۳	۳۱۳۳۱	۲۶۴۰۵۸۰	۳۴۵۷۰۰۸	متخصصان.....
۲۶۰	۲۰۲	۲۰۸۵۹	۴۱۸۸	۴۷۱۵	۳۰۲۲۶	۷۲۷۳۴	تکنیسین‌ها و دستیاران.....
۱۲۳	۱۲۳۴	۲۱۴۱۶۶	۲۸۲۶۷	۵۴۰۸	۲۴۹۲۰۰	۷۷۰۱۸۶	کارمندان امور اداری و دفتری.....
۱۷۲	۱۹۶۶	۱۰۱۳۳۰	۸۸۸۴	۱۵۰۲	۱۱۳۸۵۶	۲۱۷۸۹۰	کارکنان خدماتی و فروشندگان فروشگاه‌ها و بازارها.....
۱۰۴۱	۱۲۹۴	۱۳۷۲۵۹	۴۲۱۸	۳۵۰	۱۴۴۱۶۴	۲۴۹۵۰۶	کارکنان ماهر کشاورزی، جنگلداری و ماهیگیری.....
۸۲	۵۶۷۲۱	۱۲۶۵۹۶	۱۴۵۰۸۸	۱۰۷۷۵	۳۳۹۲۶۴	۳۵۵۶۷۵	صنعتگران و کارکنان مشاغل مربوط متصدیان ماشین‌آلات و دستگاه‌ها، مونتاژکاران و رانندگان وسایل نقلیه.....
۱۰۷	۶۶۱۶۲۴	۱۰۱۱۹	۱۳۹۰۸۰	۵۰۲۹	۸۱۵۹۶۱	۸۱۶۱۲۹	کارگران ساده.....
۱۲۱	۱۱۹۹۶۷	۱۵۴۷۷۴	۴۰۱۷۸۴	۳۵۵۰	۶۸۰۱۹۸	۶۸۳۱۰۱	سایر و اظهارنشده.....
۰	۵۶۱	۲۸۵۹۸	۳۵۷۳	۰	۳۲۷۳۴	۳۴۴۰۱	مرد.....
۳۹	۷۹۹۲۸	۱۲۵۸۳۰	۲۹۱۱۶	۰	۲۳۴۹۱۴	۲۴۸۵۷۶	زن.....
۰	۵۹	۰	۰	۰	۵۹	۸۸۰۶	متخصصان.....

۱۶- شاغلان ۱۰ ساله و بیش تر بر حسب جنس و گروه‌های عمده شغلی به تفکیک وضع شغلی (دنباله)

اظهاری نشده	مزد و حقوق‌بگیر بخش عمومی	جنس و گروه‌های عمده شغلی
•	۳۵۰۱۲۰۹	مرد و زن.....
•	۱۹۳۶۸۷	قانونگذاران، مقامات عالی‌رتبه و مدیران.....
•	۱۱۲۴۵۳۴	متخصصان.....
•	۳۷۱۵۹۴	تکنیسین‌ها و دستیاران.....
•	۵۱۹۶۴۴	کارمندان امور اداری و دفتری.....
•	۲۳۵۵۶۱	کارکنان خدماتی و فروشندگان فروشگاه‌ها و بازارها.....
•	۱۷۸۱۷	کارکنان ماهر کشاورزی، جنگلداری و ماهیگیری.....
•	۱۲۷۸۹۹	صنعتگران و کارکنان مشاغل مربوط.....
•	۱۸۶۳۱۶	متصدیان ماشین‌آلات و دستگاه‌ها، مونتاژکاران و رانندگان وسایل نقلیه.....
•	۲۴۲۹۲۵	کارگران ساده.....
•	۴۸۱۲۲۹	سایر و اظهارنشده.....
•	۲۶۸۴۷۸۱	مرد.....
•	۱۵۱۱۷۹	قانونگذاران، مقامات عالی‌رتبه و مدیران.....
•	۶۰۳۵۴۹	متخصصان.....
•	۲۶۷۵۵۹	تکنیسین‌ها و دستیاران.....
•	۴۱۴۳۰۲	کارمندان امور اداری و دفتری.....
•	۲۱۹۱۵۰	کارکنان خدماتی و فروشندگان فروشگاه‌ها و بازارها.....
•	۱۷۶۵۰	کارکنان ماهر کشاورزی، جنگلداری و ماهیگیری.....
•	۱۲۴۹۹۵	صنعتگران و کارکنان مشاغل مربوط.....
•	۱۸۴۶۴۸	متصدیان ماشین‌آلات و دستگاه‌ها، مونتاژکاران و رانندگان وسایل نقلیه.....
•	۲۲۹۲۶۳	کارگران ساده.....
•	۴۷۲۴۸۲	سایر و اظهارنشده.....
•	۸۱۶۴۲۸	زن.....
•	۴۲۵۰۷	قانونگذاران، مقامات عالی‌رتبه و مدیران.....
•	۵۲۰۹۸۵	متخصصان.....
•	۱۰۴۰۳۴	تکنیسین‌ها و دستیاران.....
•	۱۰۵۳۴۱	کارمندان امور اداری و دفتری.....
•	۱۶۴۱۱	کارکنان خدماتی و فروشندگان فروشگاه‌ها و بازارها.....
•	۱۶۷	کارکنان ماهر کشاورزی، جنگلداری و ماهیگیری.....
•	۲۹۰۳	صنعتگران و کارکنان مشاغل مربوط.....
•	۱۶۶۷	متصدیان ماشین‌آلات و دستگاه‌ها، مونتاژکاران و رانندگان وسایل نقلیه.....
•	۱۳۶۶۲	کارگران ساده.....
•	۸۷۴۶	سایر و اظهارنشده.....

۱۶- شاغلان ۱۰ ساله و بیش تر بر حسب وضع شغلی به تفکیک جنس و گروه‌های عمده شغلی (دنباله)

بخش تعاونی	مزد و حقوق‌بگیر	بخش خصوصی				کل	جنس و گروه‌های عمده شغلی
		کارکن فامیلی بدون مزد	مزد و حقوق‌بگیر	کارکن مستقل	کارفرما		
	۳۸۶۵۴	۳۷۰۸۵۷	۵۸۵۷۸۲۸	۴۲۰۰۴۱۵	۶۶۹۶۵۱	۱۱۱۳۷۴۰۷	۱۴۲۹۱۴۳۱
							مرد و زن.....
	۴۳۰۷	۴۳۸	۱۱۷۲۳۵	۲۰۶۰۸	۱۴۳۹۴۱	۲۸۶۵۳۰	۴۵۹۸۲۶
	۱۰۸۷۵	۱۸۶۷	۴۳۱۹۶۴	۱۰۴۸۶۰	۲۵۴۷۳	۵۷۵۰۴۱	۱۶۰۶۶۴۸
	۴۹۴۷	۹۷۰۷	۴۲۰۱۰۹	۱۷۳۸۵۷	۳۳۲۴۵	۶۴۱۸۶۶	۹۷۵۰۴۷
	۴۷۸۸	۲۰۰۲	۳۵۳۰۵۴	۱۹۹۴۶	۵۰۸۸	۳۸۴۸۸۰	۸۷۳۰۸۶
	۱۵۵۸	۱۳۲۹۲۰	۷۷۱۳۴۵	۱۱۶۴۰۹۳	۱۷۰۴۰۷	۲۲۴۰۳۲۵	۲۴۵۲۱۳۶
	۲۲۴۴	۸۰۷۱۴	۶۵۰۸۴	۳۱۸۹۲۶	۵۰۸۹۴	۵۱۷۸۶۳	۵۳۱۲۱۳
	۳۵۴۷	۹۷۸۷۶	۱۵۳۴۹۶۹	۱۰۵۰۰۳۸	۱۹۶۲۳۶	۲۸۸۲۶۶۸	۲۹۹۵۳۵۱
	۴۹۲۳	۱۱۸۸۸	۸۰۸۳۶۷	۹۹۱۹۳۶	۲۷۳۰۹	۱۸۴۴۴۲۵	۲۰۰۶۹۰۷
	۱۴۶۲	۳۳۴۴۱	۱۳۵۴۷۸۸	۳۵۵۴۹۳	۱۷۰۵۴	۱۷۶۲۲۴۰	۱۹۶۲۰۴۴
	.	.	۹۰۸	۶۵۵	.	۱۵۶۳	۴۲۹۱۶۹
	۳۶۸۴۸	۲۲۷۲۵۳	۵۱۰۹۹۴۱	۳۷۵۰۳۸۵	۶۴۵۱۱۴	۹۷۶۹۵۴۴	۱۲۱۵۵۰۴۳
							مرد.....
	۴۰۷۴	۳۴۲	۹۷۳۲۲	۱۶۵۱۷	۱۳۹۷۵۹	۲۵۸۰۱۵	۳۹۰۹۲۵
	۱۰۷۵۲	۶۳۲	۲۲۷۷۳۹	۷۷۲۴۹	۲۰۲۸۴	۳۳۶۶۵۸	۸۷۰۵۷۷
	۴۸۲۷	۷۹۲۹	۳۲۵۶۳۳	۱۶۶۰۹۴	۳۱۷۴۲	۵۳۶۲۲۷	۷۷۷۶۴۳
	۳۷۴۶	۷۴۴	۲۲۵۲۰۸	۱۶۰۵۷	۴۷۳۸	۲۵۰۴۹۵	۶۳۶۵۷۰
	۱۴۷۵	۹۲۳۸۴	۶۵۳۴۷۲	۱۰۵۰۸۲۳	۱۶۰۳۵۱	۱۹۵۸۵۰۸	۲۱۵۵۳۳۵
	۲۱۳۶	۴۸۷۶۱	۶۲۶۰۸	۳۰۸۹۳۶	۵۰۰۴۶	۴۷۲۴۸۹	۴۸۵۷۵۸
	۳۴۸۹	۳۷۸۷۲	۱۴۳۳۸۷۸	۷۹۲۳۹۹	۱۹۳۸۲۸	۲۴۶۱۴۶۸	۲۵۷۲۷۱۸
	۴۹۲۳	۱۱۴۶۵	۷۸۳۶۳۶	۹۸۹۵۶۰	۲۷۳۰۹	۱۸۱۶۸۹۴	۱۹۷۷۷۶۵
	۱۴۲۳	۲۷۱۲۰	۱۲۹۹۵۳۵	۳۳۲۰۹۱	۱۷۰۵۴	۱۶۷۷۲۲۴	۱۸۶۷۱۵۳
	.	.	۹۰۸	۶۵۵	.	۱۵۶۳	۴۲۰۵۹۴
	۱۸۰۵	۱۴۳۶۰۳	۷۴۷۸۸۶	۴۵۰۰۳۰	۲۴۵۳۶	۱۳۶۷۸۶۲	۲۱۳۶۳۸۸
							زن.....
	۲۳۳	۹۵	۱۹۹۱۲	۴۰۹۱	۴۱۸۲	۲۸۵۱۵	۶۸۹۰۰
	۱۲۳	۱۲۳۴	۲۰۴۲۲۴	۲۷۶۱۱	۵۱۸۹	۲۳۸۳۸۳	۷۳۶۰۷۰
	۱۱۹	۱۷۷۷	۹۴۴۷۶	۷۷۶۲	۱۵۰۲	۱۰۵۶۳۹	۱۹۷۴۰۴
	۱۰۴۱	۱۲۵۸	۱۲۷۸۴۶	۳۸۸۸	۳۵۰	۱۳۴۳۸۵	۲۳۶۵۱۵
	۸۲	۴۰۵۳۵	۱۱۷۸۷۳	۱۱۳۲۶۹	۱۰۰۵۵	۲۸۱۸۱۶	۲۹۶۸۰۱
	۱۰۷	۳۱۹۵۲	۲۴۷۶	۹۹۸۹	۸۴۸	۴۵۳۷۴	۴۵۴۵۵
	۵۷	۶۰۰۰۴	۱۰۱۰۹۱	۲۵۷۶۳۹	۲۴۰۸	۴۲۱۲۰۱	۴۲۲۶۳۳
	.	۴۲۳	۲۴۷۳۱	۲۳۷۶	.	۲۷۵۳۰	۲۹۱۴۱
	۳۹	۶۳۲۱	۵۵۲۵۳	۲۳۴۰۲	.	۸۵۰۱۶	۹۴۸۹۰
	۸۵۷۵

۱۶- شاغلان ۱۰ ساله و بیش تر بر حسب جنس و گروه‌های عمده شغلی به تفکیک وضع شغلی (دنباله)

نقاط شهری	مزد و حقوق‌بگیر بخش عمومی	جنس و گروه‌های عمده شغلی
•	۳۱۵۴۰۲۴	مرد و زن.....
•	۱۷۳۲۹۶	قانونگذاران، مقامات عالی‌رتبه و مدیران.....
•	۱۰۳۱۶۰۶	متخصصان.....
•	۳۳۳۱۸۱	تکنیسین‌ها و دستیاران.....
•	۴۸۸۲۰۵	کارمندان امور اداری و دفتری.....
•	۲۱۱۸۱۰	کارکنان خدماتی و فروشندگان فروشگاه‌ها و بازارها.....
•	۱۳۳۵۰	کارکنان ماهر کشاورزی، جنگلداری و ماهیگیری.....
•	۱۱۲۶۸۲	صنعتگران و کارکنان مشاغل مربوط.....
•	۱۶۲۴۸۲	متصدیان ماشین‌آلات و دستگاه‌ها، مونتاژکاران و رانندگان وسایل نقلیه.....
•	۱۹۹۸۰۳	کارگران ساده.....
•	۴۲۷۶۰۶	سایر و اظهارنشده.....
•	۲۳۸۵۴۹۹	مرد.....
•	۱۳۲۹۱۰	قانونگذاران، مقامات عالی‌رتبه و مدیران.....
•	۵۳۳۹۱۹	متخصصان.....
•	۲۴۱۴۱۶	تکنیسین‌ها و دستیاران.....
•	۳۸۶۰۷۵	کارمندان امور اداری و دفتری.....
•	۱۹۶۸۲۶	کارکنان خدماتی و فروشندگان فروشگاه‌ها و بازارها.....
•	۱۳۲۶۹	کارکنان ماهر کشاورزی، جنگلداری و ماهیگیری.....
•	۱۱۱۲۵۰	صنعتگران و کارکنان مشاغل مربوط.....
•	۱۶۰۸۷۱	متصدیان ماشین‌آلات و دستگاه‌ها، مونتاژکاران و رانندگان وسایل نقلیه.....
•	۱۸۹۹۲۸	کارگران ساده.....
•	۴۱۹۰۳۱	سایر و اظهارنشده.....
•	۷۶۸۵۲۵	زن.....
•	۴۰۳۸۵	قانونگذاران، مقامات عالی‌رتبه و مدیران.....
•	۴۹۷۶۸۷	متخصصان.....
•	۹۱۷۶۴	تکنیسین‌ها و دستیاران.....
•	۱۰۲۱۲۹	کارمندان امور اداری و دفتری.....
•	۱۴۹۸۴	کارکنان خدماتی و فروشندگان فروشگاه‌ها و بازارها.....
•	۸۰	کارکنان ماهر کشاورزی، جنگلداری و ماهیگیری.....
•	۱۴۳۲	صنعتگران و کارکنان مشاغل مربوط.....
•	۱۶۱۱	متصدیان ماشین‌آلات و دستگاه‌ها، مونتاژکاران و رانندگان وسایل نقلیه.....
•	۹۸۷۴	کارگران ساده.....
•	۸۵۷۵	سایر و اظهارنشده.....

۱۶- شاغلان ۱۰ ساله و بیش تر بر حسب جنس و گروه‌های عمده شغلی به تفکیک وضع شغلی (دنباله)

مزد و حقوق‌بگیر بخش تعاونی	بخش خصوصی					کل	جنس و گروه‌های عمده شغلی
	کارکن فامیلی بدون مزد	مزد و حقوق‌بگیر	کارکن مستقل	کارفرما	جمع		
۵۴۱۵	۱۲۵۷۰۵۹	۲۰۴۵۴۵۶	۲۵۲۸۷۰۵	۱۸۱۴۳۹	۶۰۱۸۰۷۶	۶۳۶۵۲۶۱	مرد و زن.....
۱۹۰	۱۰۷	۵۴۰۷	۳۰۶۸	۸۹۸۶	۱۷۷۶۰	۳۸۱۵۱	قانونگذاران، مقامات عالی‌رتبه و مدیران.....
۲۰۹	۳۱	۲۲۱۱۵	۳۰۶۱	۴۹۸	۲۵۹۱۶	۱۱۸۸۴۴	متخصصان.....
۴۶۷	۱۱۶۶	۲۹۸۱۳	۳۳۷۷۰	۱۱۷۹	۶۶۳۹۸	۱۰۴۸۱۱	تکنیسین‌ها و دستیاران.....
۴۴۶	۳۴۸	۲۸۸۵۵	۲۱۶۷	۶۴۴	۳۲۴۶۳	۶۳۹۰۲	کارمندان امور اداری و دفتری.....
۱۵۰۸	۳۲۱۴۵	۹۴۹۴۹	۱۹۵۰۵۲	۹۳۴۷	۳۳۳۰۰۴	۳۵۶۷۵۴	کارکنان خدماتی و فروشندگان فروشگاه‌ها و بازارها.....
۱۸۴۰	۱۰۰۳۷۸۹	۱۱۴۳۲۰	۱۵۲۸۳۳۲	۱۱۴۰۶۳	۲۷۶۳۳۴۷	۲۷۶۶۸۱۴	کارکنان ماهر کشاورزی، جنگلداری و ماهیگیری.....
۱۹۹	۷۵۲۱۰	۴۰۷۰۲۲	۳۳۳۱۰۴	۳۷۱۴۰	۸۵۲۶۷۷	۸۶۷۸۹۳	صنعتگران و کارکنان مشاغل مربوط.....
۱۲۷	۶۸۵۲	۲۲۳۱۵۳	۳۰۶۸۳۴	۵۱۵۰	۵۴۲۱۱۸	۵۶۵۹۵۲	متصدیان ماشین‌آلات و دستگاه‌ها، مونتاژکاران و رانندگان وسایل نقلیه.....
۴۲۴	۱۳۷۳۴۹	۱۱۱۹۶۷۲	۱۲۲۸۹۷	۴۳۹۲	۱۳۸۴۷۳۵	۱۴۲۷۸۵۷	کارگران ساده.....
.	۵۹	۱۴۵	۴۱۶	۳۵	۶۵۶	۵۴۲۷۸	سایر و اظهارنشده.....
۵۲۷۱	۴۷۷۱۰۱	۱۸۱۷۳۸۰۸	۲۲۱۴۵۳۳	۱۷۴۶۴۴	۴۷۴۵۳۵۹	۵۰۴۴۶۶۱	مرد
۱۶۳	.	۴۴۶۱	۲۹۷۰	۸۴۵۳	۱۶۰۴۸	۳۴۳۱۸	قانونگذاران، مقامات عالی‌رتبه و مدیران.....
۲۰۹	۳۱	۱۲۱۷۳	۲۴۰۴	۲۷۹	۱۵۰۹۹	۸۴۷۲۹	متخصصان.....
۴۱۵	۹۷۷	۲۲۹۵۹	۳۲۶۴۹	۱۱۷۹	۵۸۱۸۱	۸۴۳۲۴	تکنیسین‌ها و دستیاران.....
۴۴۶	۳۱۲	۱۹۴۴۲	۱۸۳۷	۶۴۴	۲۲۶۸۳	۵۰۹۱۱	کارمندان امور اداری و دفتری.....
۱۵۰۸	۱۵۹۵۹	۸۶۲۲۶	۱۶۳۲۳۳	۸۶۲۸	۲۷۵۵۵۶	۲۹۷۸۸۰	کارکنان خدماتی و فروشندگان فروشگاه‌ها و بازارها.....
۱۸۴۰	۳۷۴۱۱۷	۱۰۶۶۷۷	۱۳۹۹۲۴۱	۱۰۹۸۸۲	۱۹۹۱۷۵۹	۱۹۹۶۱۴۰	کارکنان ماهر کشاورزی، جنگلداری و ماهیگیری.....
۱۳۵	۱۵۲۴۷	۳۵۳۳۳۹	۱۸۸۹۵۹	۳۵۹۹۸	۵۹۳۶۸۰	۶۰۷۴۲۵	صنعتگران و کارکنان مشاغل مربوط.....
۱۲۷	۶۷۱۳	۲۱۹۲۸۶	۳۰۵۶۳۶	۵۱۵۰	۵۳۶۹۱۵	۵۶۰۶۹۲	متصدیان ماشین‌آلات و دستگاه‌ها، مونتاژکاران و رانندگان وسایل نقلیه.....
۴۲۴	۶۳۷۴۱	۱۰۴۹۰۹۶	۱۱۷۱۸۳	۴۳۹۲	۱۲۳۴۸۳۷	۱۲۷۴۱۷۱	کارگران ساده.....
.	.	۱۴۵	۴۱۶	۳۵	۵۹۶	۵۴۰۴۷	سایر و اظهارنشده.....
۱۴۳	۷۷۹۹۵۸	۱۷۱۶۴۷	۳۱۴۱۷۲	۶۷۹۴	۱۲۷۲۷۱۷	۱۳۳۰۶۲۰	زن
۲۷	۱۰۷	۹۴۶	۹۷	۵۳۳	۱۷۱۱	۳۸۳۳	قانونگذاران، مقامات عالی‌رتبه و مدیران.....
.	.	۹۹۴۱	۶۵۶	۲۱۸	۱۰۸۱۶	۳۴۱۱۵	متخصصان.....
۵۲	۱۸۸	۶۸۵۳	۱۱۲۱	.	۸۲۱۶	۲۰۴۸۶	تکنیسین‌ها و دستیاران.....
.	۳۶	۹۴۱۲	۳۳۰	.	۹۷۷۹	۱۲۹۹۱	کارمندان امور اداری و دفتری.....
.	۱۶۱۸۵	۸۷۲۳	۳۱۸۱۹	۷۱۹	۵۷۴۴۷	۵۸۸۷۴	کارکنان خدماتی و فروشندگان فروشگاه‌ها و بازارها.....
.	۶۲۹۶۷۱	۷۶۴۳	۱۲۹۰۹۰	۴۱۸۱	۷۷۰۵۸۷	۷۷۰۶۷۴	کارکنان ماهر کشاورزی، جنگلداری و ماهیگیری.....
۶۴	۵۹۹۶۳	۵۳۶۸۳	۱۴۴۱۴۵	۱۱۴۲	۲۵۸۹۹۷	۲۶۰۴۶۸	صنعتگران و کارکنان مشاغل مربوط.....
.	۱۳۸	۳۸۶۷	۱۱۹۷	.	۵۲۰۳	۵۲۶۰	متصدیان ماشین‌آلات و دستگاه‌ها، مونتاژکاران و رانندگان وسایل نقلیه.....
.	۷۳۶۰۷	۷۰۵۷۶	۵۷۱۴	.	۱۴۹۸۹۸	۱۵۳۶۸۵	کارگران ساده.....
.	۵۹	.	.	.	۵۹	۲۳۱	سایر و اظهارنشده.....

۱۶- شاغلان ۱۰ ساله و بیش تر بر حسب جنس و گروه‌های عمده شغلی به تفکیک وضع شغلی (دنباله) نقاط روستایی

نقاط روستایی	مزد و حقوق‌بگیر بخش عمومی	جنس و گروه‌های عمده شغلی
•	۳۴۷۱۸۵	مرد و زن.....
•	۲۰۳۹۱	قانونگذاران، مقامات عالی‌رتبه و مدیران.....
•	۹۲۹۲۸	متخصصان.....
•	۳۸۴۱۳	تکنیسین‌ها و دستیاران.....
•	۳۱۴۳۹	کارمندان امور اداری و دفتری.....
•	۲۳۷۵۰	کارکنان خدماتی و فروشندگان فروشگاه‌ها و بازارها.....
•	۴۴۶۷	کارکنان ماهر کشاورزی، جنگلداری و ماهیگیری.....
•	۱۵۲۱۶	صنعتگران و کارکنان مشاغل مربوط.....
•	۲۲۸۳۴	متصدیان ماشین‌آلات و دستگاه‌ها، مونتاژکاران و رانندگان وسایل نقلیه.....
•	۴۳۱۲۲	کارگران ساده.....
•	۵۲۶۲۲	سایر و اظهارنشده.....
•	۲۹۹۲۸۲	مرد.....
•	۱۸۲۶۹	قانونگذاران، مقامات عالی‌رتبه و مدیران.....
•	۶۹۶۲۹	متخصصان.....
•	۲۶۱۴۲	تکنیسین‌ها و دستیاران.....
•	۲۸۲۲۷	کارمندان امور اداری و دفتری.....
•	۲۲۳۲۳	کارکنان خدماتی و فروشندگان فروشگاه‌ها و بازارها.....
•	۴۳۸۰	کارکنان ماهر کشاورزی، جنگلداری و ماهیگیری.....
•	۱۳۷۴۵	صنعتگران و کارکنان مشاغل مربوط.....
•	۲۳۷۷۷	متصدیان ماشین‌آلات و دستگاه‌ها، مونتاژکاران و رانندگان وسایل نقلیه.....
•	۳۹۳۳۴	کارگران ساده.....
•	۵۳۴۵۱	سایر و اظهارنشده.....
•	۴۷۹۰۳	زن.....
•	۲۱۲۱	قانونگذاران، مقامات عالی‌رتبه و مدیران.....
•	۲۳۲۹۸	متخصصان.....
•	۱۲۲۷۰	تکنیسین‌ها و دستیاران.....
•	۳۲۱۱	کارمندان امور اداری و دفتری.....
•	۱۴۲۶	کارکنان خدماتی و فروشندگان فروشگاه‌ها و بازارها.....
•	۸۶	کارکنان ماهر کشاورزی، جنگلداری و ماهیگیری.....
•	۱۴۷۱	صنعتگران و کارکنان مشاغل مربوط.....
•	۵۶	متصدیان ماشین‌آلات و دستگاه‌ها، مونتاژکاران و رانندگان وسایل نقلیه.....
•	۳۷۸۷	کارگران ساده.....
•	۱۷۱	سایر و اظهارنشده.....

۱۷- شاغلان ۱۰ ساله و بیش تر بر حسب جنس و تعداد ساعت کار معمول در هفته در شغل اصلی به تفکیک وضع شغلی

کل کشور

اظهار نشده	مزد و حقوق بگير بخش عمومي	بخش خصوصي					کل	جنس و تعداد ساعت کار معمول در هفته در شغل اصلی	
		مزد و حقوق بگير بخش تعاوني	کارکن فاميلي بدون مزد	مزد و حقوق بگير	کارکن مستقل	کارفرما			
•	۳۵۰۱۲۰۹	۴۴۰۶۹	۱۶۲۷۹۱۷	۷۹۰۳۲۸۴	۶۷۲۹۱۲۱	۸۵۱۰۹۰	۱۷۱۵۵۴۸۳	۲۰۶۵۶۶۹۳	مرد و زن.....
•	۱۰۳۶۶۵	۸۳۵	۳۵۰۱۱۸	۳۰۳۰۲۹	۶۶۸۲۳۰	۳۷۲۴۴	۱۳۵۹۴۵۷	۱۴۶۳۱۲۲	۱۶ ساعت و کمتر.....
•	۳۵۹۲۳۸	۲۲۴۸	۲۹۹۲۵۸	۵۴۷۲۶۹	۵۶۷۹۱۶	۳۷۰۲۸	۱۴۵۳۷۲۱	۱۸۱۲۹۵۹	۲۴-۱۷ ساعت.....
•	۱۴۰۳۱۲	۱۴۴۵	۲۱۰۸۰۳	۶۱۱۹۶۴	۵۳۴۲۳۳	۴۶۸۱۴	۱۴۰۵۲۶۱	۱۵۴۵۵۷۳	۳۲-۲۵ ساعت.....
•	۳۲۶۴۲۷	۸۵۲	۱۹۴۷۵۵	۵۶۳۱۶۱	۵۳۷۸۷۴	۵۴۰۳۹	۱۳۵۰۶۸۳	۱۶۷۷۱۱۰	۴۰-۳۳ ساعت.....
•	۱۵۸۶۸۷۲	۲۱۳۷۹	۱۳۳۳۲۶	۲۳۶۱۰۶۱	۱۰۷۴۴۸۴	۱۵۶۰۱۰	۳۷۴۶۲۶۳	۵۳۳۳۱۳۵	۴۸-۴۱ ساعت.....
•	۸۸۶۸۸۷	۱۶۴۳۷	۴۳۸۸۷۶	۳۴۷۶۹۵۱	۳۲۳۵۰۰۹	۴۹۱۰۸۱	۷۶۵۸۳۵۶	۸۵۴۵۲۴۳	۴۹ ساعت و بیش تر.....
•	۲۶۸۴۷۸۱	۴۲۱۲۰	۷۰۴۳۵۵	۶۹۸۱۳۷۵	۵۹۶۶۹۱۸	۸۱۹۷۵۸	۱۴۵۱۴۹۰۳	۱۷۱۹۹۶۸۵	مرد.....
•	۴۶۸۹۹	۸۳۵	۱۰۹۶۵۸	۲۲۰۳۳۸	۴۱۸۲۸۴	۳۴۸۸۲	۷۸۴۱۰۰	۸۳۰۹۹۹	۱۶ ساعت و کمتر.....
•	۱۴۰۰۱۶	۱۸۸۰	۸۵۵۷۴	۴۴۰۶۶۸	۴۲۶۲۵۵	۳۳۴۹۷	۹۸۷۸۷۶	۱۱۲۷۸۹۲	۲۴-۱۷ ساعت.....
•	۸۷۴۱۹	۱۴۱۸	۷۲۳۸۵	۵۴۰۰۱۳	۴۴۸۸۳۰	۴۵۰۴۵	۱۱۰۷۶۹۲	۱۱۹۵۱۱۲	۳۲-۲۵ ساعت.....
•	۲۳۳۱۶۱	۶۹۲	۶۹۹۸۷	۴۵۶۷۵۳	۴۵۸۴۹۷	۵۲۹۷۹	۱۰۳۸۹۰۹	۱۲۷۲۰۷۱	۴۰-۳۳ ساعت.....
•	۱۳۲۳۳۳۱	۲۰۶۱۲	۷۴۰۹۷	۲۰۵۹۲۱۰	۹۹۷۹۵۷	۱۴۷۹۱۵	۳۲۹۹۷۹۳	۴۶۳۲۰۲۵	۴۸-۴۱ ساعت.....
•	۸۱۲۸۰۸	۱۵۸۱۱	۲۹۱۹۲۶	۳۲۴۲۹۶۸	۳۱۱۲۶۵۴	۴۷۸۱۷۱	۷۱۴۱۵۳۲	۷۹۵۴۳۴۰	۴۹ ساعت و بیش تر.....
•	۸۱۶۴۲۸	۱۹۴۹	۹۲۳۵۶۱	۹۱۹۵۳۴	۷۶۴۲۰۳	۳۱۳۳۱	۲۶۴۰۵۸۰	۳۴۵۷۰۰۸	زن.....
•	۵۶۷۶۵	۰	۲۴۰۴۵۹	۸۲۶۹۰	۲۴۹۸۴۵	۲۳۶۲	۵۷۵۳۵۷	۶۳۲۱۲۳	۱۶ ساعت و کمتر.....
•	۲۱۹۲۲۲	۳۶۷	۲۱۳۶۸۳	۱۰۶۶۰۰	۱۴۱۶۶۱	۳۵۳۱	۴۶۵۸۴۵	۶۸۵۰۶۷	۲۴-۱۷ ساعت.....
•	۵۲۸۹۳	۲۷	۱۳۸۴۱۷	۷۱۹۵۱	۸۵۴۰۲	۱۷۶۹	۲۹۷۵۶۸	۳۵۰۴۶۱	۳۲-۲۵ ساعت.....
•	۹۳۲۶۶	۱۵۹	۱۲۴۷۶۸	۱۰۶۴۰۸	۷۹۳۷۶	۱۰۶۰	۳۱۱۷۷۳	۴۰۵۰۳۹	۴۰-۳۳ ساعت.....
•	۲۶۳۶۴۰	۷۶۷	۵۹۲۲۹	۳۰۱۸۵۱	۷۶۵۲۶	۸۰۹۴	۴۴۶۴۶۹	۷۱۰۱۱۰	۴۸-۴۱ ساعت.....
•	۷۴۰۷۹	۶۲۶	۱۴۶۹۵۰	۲۳۳۹۸۲	۱۲۲۳۵۵	۱۲۹۰۹	۵۱۶۸۲۴	۵۹۰۹۰۳	۴۹ ساعت و بیش تر.....

۱۷- شاغلان ۱۰ ساله و بیش تر بر حسب جنس و تعداد ساعت کار معمول در هفته در شغل اصلی به تفکیک وضع شغلی (دنباله)

نقاط شهری

نقطه شهری	مزد و حقوق بگیر بخش عمومی	بخش خصوصی					جمع	کل	جنس و تعداد ساعت کار معمول در هفته در شغل اصلی
		مزد و حقوق بگیر بخش تعاونی	کارکن فامیلی بدون مزد	مزد و حقوق بگیر	کارکن مستقل	کارفرما			
•	۳۱۵۴۰۲۴	۳۸۶۵۴	۳۷۰۸۵۷	۵۸۵۷۸۲۸	۴۲۰۰۴۱۵	۶۶۹۶۵۱	۱۱۱۳۷۴۰۷	۱۴۲۹۱۴۳۱	مرد و زن.....
•	۹۲۷۸۴	۶۷۵	۷۶۸۱۸	۲۱۰۴۸۹	۳۶۰۵۹۵	۲۵۷۹۳	۶۷۴۳۷۱	۷۶۷۱۵۶	۱۶ ساعت و کمتر.....
•	۳۲۶۸۲۰	۱۹۸۱	۵۴۳۵۶	۳۵۵۶۳۸	۳۱۳۰۲۴	۲۷۱۹۷	۷۵۲۱۹۸	۱۰۷۹۰۱۸	۱۷-۲۴ ساعت.....
•	۱۲۴۶۶۳	۱۳۲۰	۴۵۷۳۴	۳۶۱۷۲۲	۲۸۷۸۴۱	۳۵۴۰۵	۷۳۲۰۲۵	۸۵۶۶۸۸	۲۵-۳۲ ساعت.....
•	۲۹۶۲۷۷	۶۶۰	۳۲۶۸۶	۳۸۶۴۰۰	۲۹۵۷۲۰	۳۹۴۴۲	۷۵۴۹۰۹	۱۰۵۱۱۸۶	۳۳-۴۰ ساعت.....
•	۱۴۲۶۴۵۸	۱۹۹۱۰	۵۳۳۴۶	۱۸۸۳۷۷۱	۷۵۵۵۴۸	۱۳۱۷۸۱	۲۸۴۴۳۵۷	۴۲۷۰۸۱۶	۴۱-۴۸ ساعت.....
•	۷۹۷۱۲۴	۱۳۴۹۷	۱۰۷۹۱۴	۲۶۳۱۶۴۳	۲۱۶۱۰۷۰	۴۰۴۷۰۵	۵۳۱۸۸۳۱	۶۱۱۵۹۵۵	۴۹ ساعت و بیش تر.....
•	۲۳۸۵۴۹۹	۳۶۸۴۸	۲۲۷۲۵۳	۵۱۰۹۹۴۱	۳۷۵۰۳۸۵	۶۴۵۱۱۴	۹۷۶۹۵۴۴	۱۲۱۵۵۰۴۳	مرد.....
•	۴۰۰۵۴	۶۷۵	۳۷۵۹۸	۱۴۶۴۸۵	۱۹۰۳۱۹	۲۴۱۷۰	۳۹۹۲۴۸	۴۳۹۳۰۳	۱۶ ساعت و کمتر.....
•	۱۱۷۰۵۵	۱۶۵۶	۲۶۱۶۸	۲۷۳۰۲۵	۲۳۵۱۹۸	۲۴۸۹۷	۵۶۰۹۴۵	۶۷۸۰۰۰	۱۷-۲۴ ساعت.....
•	۷۵۳۰۹	۱۲۹۳	۲۵۵۳۴	۳۱۳۹۸۶	۲۴۹۷۶۱	۳۳۹۱۲	۶۲۴۴۸۷	۶۹۹۷۹۷	۲۵-۳۲ ساعت.....
•	۲۰۸۳۸۴	۵۰۰	۱۸۴۵۲	۲۹۶۰۰۶	۲۵۵۷۰۷	۳۸۷۵۹	۶۰۹۴۲۶	۸۱۷۸۱۰	۳۳-۴۰ ساعت.....
•	۱۱۸۳۰۳۳	۱۹۲۴۳	۳۵۵۹۴	۱۶۱۸۷۶۰	۷۰۳۶۹۹	۱۲۴۳۳۹	۲۵۰۱۶۳۷	۳۶۸۴۶۷۱	۴۱-۴۸ ساعت.....
•	۷۲۶۹۷۳	۱۲۸۷۱	۸۳۹۰۵	۲۴۴۷۶۴۲	۲۰۹۱۳۲۲	۳۹۴۰۶۰	۵۰۲۹۸۰۱	۵۷۵۶۷۷۵	۴۹ ساعت و بیش تر.....
•	۷۶۸۵۲۵	۱۸۰۵	۱۴۳۶۰۳	۷۴۷۸۸۶	۴۵۰۰۳۰	۲۴۵۳۶	۱۳۶۷۸۶۲	۲۱۳۶۳۸۸	زن.....
•	۵۲۷۳۰	۰	۳۹۲۲۰	۶۴۰۰۴	۱۷۰۲۷۵	۱۶۲۲	۲۷۵۱۲۲	۳۲۷۸۵۲	۱۶ ساعت و کمتر.....
•	۲۰۹۷۶۴	۳۲۵	۲۸۱۸۸	۸۲۶۱۳	۷۷۸۲۵	۲۳۰۰	۱۹۱۲۵۳	۴۰۱۰۱۸	۱۷-۲۴ ساعت.....
•	۴۹۳۵۳	۲۷	۲۰۲۰۰	۴۷۷۳۶	۲۸۰۸۰	۱۴۹۳	۱۰۷۵۳۷	۱۵۶۸۹۱	۲۵-۳۲ ساعت.....
•	۸۷۸۹۲	۱۵۹	۱۴۲۳۳	۹۰۳۹۴	۴۰۰۱۲	۶۸۳	۱۴۵۴۸۳	۲۳۳۳۷۶	۳۳-۴۰ ساعت.....
•	۲۴۳۴۲۵	۶۶۶	۱۷۷۵۲	۲۶۵۰۱۰	۵۱۸۴۸	۷۴۴۲	۳۴۲۷۲۰	۵۸۶۱۴۵	۴۱-۴۸ ساعت.....
•	۷۰۱۵۰	۶۲۶	۲۴۰۰۹	۱۸۴۰۰۱	۶۹۷۴۸	۱۰۶۴۴	۲۸۹۰۳۰	۳۵۹۱۸۰	۴۹ ساعت و بیش تر.....

۱۷- شاغلان ۱۰ ساله و بیش تر بر حسب جنس و تعداد ساعت کار معمول در هفته در شغل اصلی به تفکیک وضع شغلی (دنباله)

نقاط روستایی

اظهار نشده	مزد و حقوق بگیر بخش عمومی	بخش خصوصی					کل	جنس و تعداد ساعت کار معمول در هفته در شغل اصلی	
		مزد و حقوق بگیر بخش تعاونی	کارکن فامیلی بدون مزد	مزد و حقوق بگیر	کارکن مستقل	کارفرما			جمع
•	۳۴۷۱۸۵	۵۴۱۵	۱۲۵۷۰۵۹	۲۰۴۵۴۵۶	۲۵۲۸۷۰۵	۱۸۱۴۳۹	۶۰۱۸۰۷۶	۶۳۶۵۲۶۱	مرد و زن.....
•	۱۰۸۸۰	۱۶۰	۲۷۳۲۹۹	۹۲۵۳۹	۳۰۷۶۳۴	۱۱۴۵۱	۶۸۵۰۸۶	۶۹۵۹۶۶	۱۶ ساعت و کمتر.....
•	۳۲۴۱۷	۲۶۶	۲۴۴۹۰۱	۱۹۱۶۳۰	۲۵۴۸۹۲	۹۸۳۱	۷۰۱۵۲۲	۷۳۳۹۴۰	۱۷-۲۴ ساعت.....
•	۱۵۶۴۸	۱۲۵	۱۶۵۰۶۸	۲۵۰۲۴۲	۲۴۶۳۹۱	۱۱۴۰۸	۶۷۳۲۳۵	۶۸۸۸۸۴	۲۵-۳۲ ساعت.....
•	۳۰۱۵۰	۱۹۲	۱۶۲۰۶۹	۱۷۶۷۶۰	۲۴۲۱۵۴	۱۴۵۹۶	۵۹۵۷۷۳	۶۲۵۹۲۴	۳۳-۴۰ ساعت.....
•	۱۶۰۴۱۳	۱۴۶۹	۷۹۹۷۹	۴۷۷۲۹۰	۳۱۸۹۳۶	۲۴۲۲۸	۹۰۱۹۰۵	۱۰۶۲۳۱۸	۴۱-۴۸ ساعت.....
•	۸۹۷۶۳	۲۹۴۰	۳۳۰۹۶۱	۸۴۵۳۰۸	۱۰۷۳۹۳۹	۸۶۳۷۵	۲۳۳۹۵۲۴	۲۴۲۹۲۸۸	۴۹ ساعت و بیش تر.....
•	۲۹۹۲۸۲	۵۲۷۱	۴۷۷۱۰۱	۱۸۷۳۸۰۸	۲۲۱۴۵۳۳	۱۷۴۶۴۴	۴۷۴۵۳۵۹	۵۰۴۴۶۶۱	مرد.....
•	۶۸۴۴	۱۶۰	۷۲۰۶۰	۷۳۸۵۳	۲۲۸۰۶۴	۱۰۷۱۱	۲۸۴۸۵۱	۳۹۱۶۹۶	۱۶ ساعت و کمتر.....
•	۲۲۹۶۰	۲۲۴	۵۹۴۰۶	۱۶۷۶۴۳	۱۹۱۰۵۶	۸۶۰۰	۴۲۶۹۳۰	۴۴۹۸۹۱	۱۷-۲۴ ساعت.....
•	۱۲۱۰۹	۱۲۵	۴۶۸۵۰	۲۲۶۰۲۶	۱۹۹۰۶۹	۱۱۱۳۳	۴۸۳۲۰۵	۴۹۵۲۱۴	۲۵-۳۲ ساعت.....
•	۲۴۷۷۷	۱۹۲	۵۱۵۳۴	۱۶۰۷۴۶	۲۰۲۷۹۰	۱۴۲۲۰	۴۲۹۴۸۳	۴۵۴۲۶۰	۳۳-۴۰ ساعت.....
•	۱۴۰۱۹۸	۱۳۶۸	۳۸۵۰۳	۴۴۰۴۴۹	۲۹۴۲۵۸	۲۳۵۷۵	۷۹۸۱۵۵	۹۳۸۲۵۳	۴۱-۴۸ ساعت.....
•	۸۵۸۳۴	۲۹۴۰	۲۰۸۰۲۰	۷۹۵۳۲۶	۱۰۲۱۳۳۱	۸۴۱۱۱	۲۱۱۱۷۳۰	۲۱۹۷۵۶۴	۴۹ ساعت و بیش تر.....
•	۴۷۹۰۳	۱۴۳	۷۷۹۹۵۸	۱۷۱۶۴۷	۳۱۴۱۷۲	۶۷۹۴	۱۲۷۲۷۱۷	۱۳۲۰۶۲۰	زن.....
•	۴۰۳۵	۰	۲۰۱۲۳۹	۱۸۶۸۶	۷۹۵۷۰	۷۳۹	۳۰۰۲۳۴	۳۰۴۲۷۰	۱۶ ساعت و کمتر.....
•	۹۴۵۷	۴۲	۱۸۵۴۹۵	۲۳۹۸۶	۶۳۸۳۵	۱۲۳۱	۲۷۴۵۹۱	۲۸۴۰۴۹	۱۷-۲۴ ساعت.....
•	۳۵۳۹	۰	۱۱۸۲۱۷	۲۴۲۱۵	۴۷۳۲۲	۲۷۵	۱۹۰۰۳۰	۱۹۳۵۶۹	۲۵-۳۲ ساعت.....
•	۵۳۷۳	۰	۱۱۰۵۳۵	۱۶۰۱۴	۳۹۳۶۴	۳۷۶	۱۶۶۲۹۰	۱۷۱۶۶۳	۳۳-۴۰ ساعت.....
•	۲۰۲۱۵	۱۰۰	۴۱۴۷۶	۳۶۸۴۱	۲۴۶۷۸	۶۵۲	۱۰۳۷۴۹	۱۲۳۹۶۴	۴۱-۴۸ ساعت.....
•	۳۹۲۹	۰	۱۲۲۹۴۱	۴۹۹۸۱	۵۲۶۰۷	۲۲۶۴	۲۲۷۷۹۴	۲۳۱۷۲۳	۴۹ ساعت و بیش تر.....

۱۸- شاغلان ۱۰ ساله و بیش تر بر حسب جنس و تعداد ساعت کار معمول در هفته در شغل اصلی به تفکیک گروه‌های عمده فعالیت اقتصادی

عمده‌فروشی، خرده‌فروشی، تعمیر وسایل نقلیه موتوری، موتورسیکلت و کالاهای شخصی و خانگی	ساختمان	تأمین برق، گاز و آب	صنعت	استخراج معدن	شیلات	کشاورزی، شکار و جنگلداری	جمع	جنس و تعداد ساعت کار معمول در هفته در شغل اصلی
۳۲۳۲۷۴۷	۲۸۲۰۳۹۸	۱۹۷۶۶۴	۳۵۲۲۲۹۴	۱۱۱۸۳۱	۶۴۱۳۹	۳۹۰۵۷۷۵	۲۰۶۵۶۶۹۳	مرد و زن.....
۹۸۶۲۵	۱۶۲۷۱۳	۱۰۱۵	۲۴۷۴۴۷	۴۹۱	۲۲۱۴	۵۹۱۸۵۲	۱۴۶۳۱۲۲ ۱۶ ساعت و کمتر
۱۱۹۵۳۴	۳۴۰۹۳۳	۱۱۹۰	۱۹۷۲۰۷	۱۴۰۰	۲۵۲۲	۵۲۲۷۳۱	۱۸۱۲۹۵۹ ۱۷-۲۴ ساعت
۱۳۲۱۴۶	۴۳۳۳۲۷	۱۸۶۲	۱۵۸۰۳۲	۲۶۰۵	۴۴۰۶	۴۴۴۲۵۸	۱۵۴۵۵۷۳ ۲۵-۳۲ ساعت
۱۵۵۰۹۱	۳۱۹۷۵۰	۱۸۶۳۱	۲۰۱۳۵۸	۱۲۷۱۲	۳۱۰۶	۴۰۶۶۴۲	۱۶۷۷۱۱۰ ۳۳-۴۰ ساعت
۷۰۲۰۵۸	۶۹۲۹۴۷	۱۰۴۰۸۴	۱۱۶۴۲۹۰	۴۷۶۱۹	۹۴۸۳	۳۵۳۹۵۹	۵۳۳۳۱۳۵ ۴۱-۴۸ ساعت
۲۰۲۲۱۳۰	۸۵۶۲۴۲	۷۰۸۷۹	۱۵۴۴۱۵۰	۴۶۹۳۰	۴۰۹۶۸	۱۴۵۷۰۹۳	۸۵۴۵۲۴۳ ۴۹ ساعت و بیش تر.....
۳۰۰۶۵۰۲	۲۷۸۹۵۳۱	۱۸۸۵۳۶	۲۷۲۷۲۸۷	۱۰۲۳۵۹	۶۳۷۵۸	۲۹۳۹۶۶۱	۱۷۱۹۹۶۸۵	مرد.....
۷۳۷۴۲	۱۶۱۷۹۰	۹۷۹	۴۰۹۸۷	۴۹۱	۲۱۲۴	۳۵۸۶۰۷	۸۳۰۹۹۹ ۱۶ ساعت و کمتر
۹۴۶۵۹	۳۴۰۰۷۹	۱۱۴۲	۷۵۹۰۳	۱۲۲۶	۲۴۴۲	۲۹۶۱۸۲	۱۱۲۷۸۹۲ ۱۷-۲۴ ساعت
۱۱۰۲۷۵	۴۳۱۲۸۰	۱۸۱۴	۷۸۵۹۱	۲۶۰۵	۴۳۷۰	۲۹۰۸۰۲	۱۱۹۵۱۱۲ ۲۵-۳۲ ساعت
۱۳۴۲۴۶	۳۰۹۹۴۶	۱۷۶۳۴	۱۲۹۲۴۱	۱۲۷۱۲	۳۱۰۶	۲۷۲۹۱۰	۱۲۷۲۰۷۱ ۳۳-۴۰ ساعت
۶۴۷۹۳۵	۶۷۷۹۷۲	۹۶۷۴۰	۱۰۰۱۲۳۱	۴۱۴۰۱	۹۴۴۸	۳۰۴۵۴۷	۴۶۲۳۰۲۵ ۴۱-۴۸ ساعت
۱۹۴۲۹۹۸	۸۵۳۹۷۹	۷۰۲۲۴	۱۳۹۴۵۹۲	۴۳۸۵۰	۴۰۸۲۹	۱۲۹۴۳۵۹	۷۹۵۴۳۴۰ ۴۹ ساعت و بیش تر.....
۲۲۶۲۴۴	۳۰۸۶۶	۹۱۲۸	۷۹۵۰۰۷	۹۴۷۲	۳۸۱	۹۶۶۱۱۳	۳۴۵۷۰۰۸	زن.....
۲۴۸۸۳	۹۲۲	۳۶	۲۰۶۴۵۹	۰	۹۰	۲۳۲۲۴۵	۶۳۲۱۲۳ ۱۶ ساعت و کمتر
۲۴۸۷۵	۸۵۴	۴۸	۱۲۱۳۰۳	۱۷۴	۸۰	۲۲۶۵۴۹	۶۸۵۰۶۷ ۱۷-۲۴ ساعت
۲۱۸۷۱	۲۰۴۷	۴۸	۷۹۴۴۱	۰	۳۶	۱۵۳۴۵۶	۳۵۰۴۶۱ ۲۵-۳۲ ساعت
۲۰۸۴۵	۹۸۰۴	۹۹۶	۷۲۱۱۷	۰	۰	۱۳۱۷۳۱	۴۰۵۰۳۹ ۳۳-۴۰ ساعت
۵۴۱۲۳	۱۴۹۷۵	۷۳۴۳	۱۶۳۰۵۹	۶۲۱۷	۳۴	۴۹۴۱۲	۷۱۰۱۱۰ ۴۱-۴۸ ساعت
۷۹۱۳۲	۲۲۶۲	۶۵۴	۱۴۹۵۵۸	۳۰۸۰	۱۳۹	۱۶۲۷۳۴	۵۹۰۹۰۳ ۴۹ ساعت و بیش تر.....



۱۸- شاغلان ۱۰ ساله و بیش تر بر حسب جنس و تعداد ساعت کار معمول در هفته در شغل اصلی به تفکیک گروه‌های عمده فعالیت اقتصادی (دنباله)

آموزش	اداره امور عمومی، دفاع و تأمین اجتماعی اجباری	مستغلات، اجاره و فعالیت‌های کسب و کار	واسطه‌گری‌های مالی	حمل و نقل، انبارداری و ارتباطات	هتل و رستوران	جنس و تعداد ساعت کار معمول در هفته در شغل اصلی
۱۲۳۳۳۵۵	۱۲۵۴۳۱۲	۶۶۴۳۷۴	۲۴۲۵۳۳	۲۱۲۵۶۰۱	۲۴۶۵۰۸	مرد و زن.....
۱۴۳۲۶۵	۹۶۴۳	۲۲۴۵۰	۴۴۱	۸۷۳۶۳	۶۰۲۷	۱۶ ساعت و کمتر.....
۳۷۹۳۱۴	۱۵۳۲۵	۳۸۸۸۰	۱۳۵۸	۱۲۱۵۹۴	۶۲۶۲	۱۷-۲۴ ساعت.....
۱۲۵۵۱۸	۱۲۹۳۲	۲۷۷۱۶	۱۶۸۳	۱۳۲۰۵۵	۱۵۱۴۲	۲۵-۳۲ ساعت.....
۱۵۹۵۹۶	۹۷۱۸۸	۳۹۲۶۱	۱۸۴۳۰	۱۵۲۹۵۱	۷۵۹۶	۳۳-۴۰ ساعت.....
۲۲۴۶۹۹	۷۲۵۰۲۲	۲۳۴۲۴۸	۱۶۵۴۸۵	۴۸۵۷۱۵	۳۰۷۵۹	۴۱-۴۸ ساعت.....
۹۵۶۳۷	۳۹۰۷۰۸	۳۰۰۷۲۴	۵۵۱۳۴	۱۱۴۱۴۳۲	۱۸۰۲۹۸	۴۹ ساعت و بیش تر.....
۶۰۷۰۰۶	۱۱۴۳۸۴۱	۵۲۲۹۹۸	۲۰۵۲۱۸	۲۰۸۴۴۶۹	۲۳۱۱۸۸	مرد.....
۵۳۹۰۵	۵۰۸۴	۹۳۰۷	۴۴۱	۸۷۱۲۵	۴۴۴۰	۱۶ ساعت و کمتر.....
۱۳۷۲۲۰	۸۶۴۶	۱۸۹۷۳	۶۸۹	۱۲۰۹۲۰	۵۷۳۱	۱۷-۲۴ ساعت.....
۶۷۷۶۸	۱۱۱۲۷	۲۲۷۵۳	۸۰۰	۱۳۱۱۴۰	۱۳۶۳۶	۲۵-۳۲ ساعت.....
۸۷۹۴۲	۷۶۰۰۵	۲۷۷۰۶	۱۱۵۴۴	۱۴۶۲۷۴	۶۶۹۸	۳۳-۴۰ ساعت.....
۱۴۱۶۸۳	۶۶۳۴۸۲	۱۸۰۲۴۴	۱۴۶۴۲۱	۴۶۵۳۳۰	۲۶۵۳۵	۴۱-۴۸ ساعت.....
۷۸۵۴۸	۳۷۶۷۰۵	۲۶۳۳۱۴	۴۵۳۲۲	۱۱۲۹۱۸۸	۱۷۳۷۲۳	۴۹ ساعت و بیش تر.....
۶۲۶۳۴۹	۱۱۰۴۷۱	۱۴۱۳۷۶	۳۷۳۱۵	۴۱۱۳۲	۱۵۳۲۰	زن.....
۸۹۳۵۹	۴۵۵۸	۱۳۱۴۳	۰	۲۳۸	۱۵۸۷	۱۶ ساعت و کمتر.....
۲۴۲۰۹۳	۶۶۷۹	۱۹۹۰۶	۶۶۹	۶۷۴	۵۳۱	۱۷-۲۴ ساعت.....
۵۷۷۵۰	۱۸۰۴	۴۹۶۳	۸۸۳	۹۱۴	۱۵۰۵	۲۵-۳۲ ساعت.....
۷۱۶۵۴	۲۱۱۸۲	۱۱۵۵۴	۶۸۸۵	۶۶۷۶	۸۹۷	۳۳-۴۰ ساعت.....
۸۳۰۱۶	۶۱۵۴۰	۵۴۰۰۴	۱۹۰۶۴	۲۰۳۸۵	۴۲۲۳	۴۱-۴۸ ساعت.....
۱۷۰۸۹	۱۴۰۰۲	۳۷۴۱۰	۹۸۱۲	۱۲۲۴۴	۶۵۷۴	۴۹ ساعت و بیش تر.....

۱۸- شاغلان ۱۰ ساله و بیش تر بر حسب جنس و تعداد ساعت کار معمول در هفته در شغل اصلی به تفکیک گروه‌های عمده فعالیت اقتصادی (دنباله)

فعالیت‌های نامشخص و اظهارنشده	دفاتر مرکزی	سازمان‌ها و هیئت‌های برون‌مرزی	فعالیت‌های خانوارهای معمولی دارای مستخدم و فعالیت‌های غیر قابل تفکیک خانوارها	سایر فعالیت‌های خدمات عمومی، اجتماعی و شخصی	بهداشت و مددکاری اجتماعی	جنس و تعداد ساعت کار معمول در هفته در شغل اصلی
۷۱	۱۲۷۷	۵۸۲	۳۱۱۷۹	۵۱۰۰۸	۴۹۲۰۳۵	مرد و زن.....
.	.	.	۳۵۸۷	۶۹۲۷۰	۱۶۷۱۲	۱۶ ساعت و کمتر.....
.	.	.	۲۷۷۷	۵۰۲۰۳	۱۱۷۲۱	۱۷-۲۴ ساعت.....
.	.	.	۲۵۰۷	۳۳۴۱۱	۱۷۹۶۶	۲۵-۳۲ ساعت.....
.	.	.	۲۸۶۵	۳۶۵۲۱	۴۷۴۰۵	۳۳-۴۰ ساعت.....
.	۴۵۹	.	۵۰۹۸	۱۲۲۵۹۱	۲۶۴۶۱۱	۴۱-۴۸ ساعت.....
۷۱	۸۱۸	۵۸۲	۱۴۳۴۴	۱۹۷۴۱۸	۱۲۹۶۷۸	۴۹ ساعت و بیش‌تر.....
۷۱	۱۲۷۷	۵۸۲	۲۷۸۸	۳۲۶۹۶۸	۲۵۵۶۳۷	مرد.....
.	.	.	۳۷۱	۲۳۴۴۸	۸۱۵۰	۱۶ ساعت و کمتر.....
.	.	.	۶۹	۱۸۶۲۹	۵۳۷۷	۱۷-۲۴ ساعت.....
.	.	.	۱۸۸	۱۹۱۴۷	۸۸۱۰	۲۵-۳۲ ساعت.....
.	.	.	.	۱۹۸۱۰	۱۶۲۹۰	۳۳-۴۰ ساعت.....
.	۴۵۹	.	۷۴۷	۸۱۳۶۱	۱۳۷۴۸۳	۴۱-۴۸ ساعت.....
۷۱	۸۱۸	۵۸۲	۱۴۱۱	۱۶۴۳۰۹	۷۹۵۱۰	۴۹ ساعت و بیش‌تر.....
.	.	.	۲۸۳۹۰	۱۸۳۰۴۰	۲۳۶۳۹۷	زن.....
.	.	.	۳۲۱۵	۴۵۸۲۱	۸۵۶۱	۱۶ ساعت و کمتر.....
.	.	.	۲۷۰۸	۳۱۵۷۴	۶۳۴۴	۱۷-۲۴ ساعت.....
.	.	.	۲۳۱۹	۱۴۲۶۴	۹۱۵۵	۲۵-۳۲ ساعت.....
.	.	.	۲۸۶۵	۱۶۷۱۱	۳۱۱۱۵	۳۳-۴۰ ساعت.....
.	.	.	۴۳۵۰	۴۱۲۲۹	۱۲۷۱۲۸	۴۱-۴۸ ساعت.....
.	.	.	۱۲۹۳۲	۳۳۱۰۹	۵۰۱۶۷	۴۹ ساعت و بیش‌تر.....

۱۸- شاغلان ۱۰ ساله و بیش تر بر حسب جنس و تعداد ساعت کار معمول در هفته در شغل اصلی به تفکیک گروه‌های عمده

فعالیت اقتصادی (دنباله) نقاط شهری

عمده‌فروشی، خرده‌فروشی، تعمیر وسایل نقلیه موتوری، موتورسیکلت و کالاهای شخصی و خانگی	ساختمان	تأمین برق، گاز و آب	صنعت	استخراج معادن	شیلات	کشاورزی، شکار و جنگلداری	جمع	جنس و تعداد ساعت کار معمول در هفته در شغل اصلی
۲۷۹۱۹۰۰	۱۸۹۳۱۴۳	۱۷۱۸۲۹	۲۷۹۳۴۶۰	۹۰۵۶۹	۳۳۸۶۶	۶۳۵۸۰۱	۱۴۲۹۱۴۳۱	مرد و زن.....
۷۴۴۸۷	۱۱۵۹۷۲	۷۶۲	۱۷۶۸۰۶	۴۳۳	۹۰۴	۹۲۷۰۴	۷۶۷۱۵۶	۱۶ ساعت و کمتر.....
۹۳۷۹۱	۲۱۹۲۸۲	۴۹۰	۱۳۹۲۱۹	۹۷۰	۱۰۳۷	۶۸۳۰۴	۱۰۷۹۰۱۸	۱۷-۲۴ ساعت.....
۱۰۸۲۳۹	۲۶۰۷۹۳	۶۹۱	۱۰۶۷۷۶	۱۷۶۰	۳۲۲۰	۶۶۲۹۸	۸۵۶۶۸۸	۲۵-۳۲ ساعت.....
۱۲۶۴۲۶	۲۰۴۵۴۴	۱۷۶۹۵	۱۴۶۸۲۵	۱۱۱۳۲	۱۷۴۳	۵۵۵۴۶	۱۰۵۱۱۸۶	۳۳-۴۰ ساعت.....
۶۱۷۷۰۳	۴۷۱۶۸۲	۹۳۱۶۹	۹۷۱۵۰۴	۳۸۴۱۸	۶۴۳۷	۸۱۹۱۳	۴۲۷۰۸۱۶	۴۱-۴۸ ساعت.....
۱۷۶۸۶۷۷	۶۰۹۹۱۶	۵۹۰۱۸	۱۲۴۵۷۲۸	۳۷۷۸۲	۱۹۷۲۹	۲۵۰۸۵۸	۶۱۱۵۹۵۵	۴۹ ساعت و بیش تر.....
۲۶۱۴۹۷۲	۱۸۶۶۶۷۳	۱۶۳۱۶۲	۲۲۶۸۳۲۳	۸۱۲۴۰	۳۳۷۸۵	۵۶۳۴۱۵	۱۲۱۵۵۰۴۳	مرد.....
۵۸۰۶۲	۱۱۵۴۲۴	۷۲۶	۳۲۷۴۵	۴۳۳	۹۰۴	۷۷۸۹۴	۴۳۹۳۰۳	۱۶ ساعت و کمتر.....
۷۷۳۳۳	۲۱۸۶۳۸	۴۴۲	۶۲۶۳۹	۷۹۶	۹۵۷	۵۵۴۰۵	۶۷۸۰۰۰	۱۷-۲۴ ساعت.....
۹۰۴۶۴	۲۵۹۱۳۶	۶۴۳	۶۱۵۲۳	۱۷۶۰	۳۲۲۰	۵۷۱۵۵	۶۹۹۷۹۷	۲۵-۳۲ ساعت.....
۱۱۱۷۵۶	۱۹۵۹۶۳	۱۶۶۹۸	۱۰۴۸۸۹	۱۱۱۳۲	۱۷۴۳	۴۶۷۵۴	۸۱۷۸۱۰	۳۳-۴۰ ساعت.....
۵۶۹۸۰۲	۴۵۸۳۲۴	۸۶۲۸۷	۸۴۷۶۴۲	۳۲۳۴۵	۶۴۳۷	۷۵۹۵۸	۳۶۸۴۶۷۱	۴۱-۴۸ ساعت.....
۱۷۰۵۴۹۲	۶۰۸۲۳۴	۵۸۳۶۴	۱۱۵۴۱۵۳	۳۴۷۰۱	۱۹۷۲۹	۲۳۰۹۴۷	۵۷۵۶۷۷۵	۴۹ ساعت و بیش تر.....
۱۷۶۹۲۷	۲۶۴۶۹	۸۶۶۶	۵۲۵۱۳۶	۹۳۲۸	۸۰	۷۳۳۸۶	۲۱۳۶۳۸۸	زن.....
۱۶۴۲۵	۵۴۸	۳۶	۱۴۴۰۶۱	۰	۰	۱۴۸۰۹	۳۲۷۸۵۲	۱۶ ساعت و کمتر.....
۱۶۴۵۷	۶۴۴	۴۸	۷۶۵۷۹	۱۷۴	۸۰	۱۲۸۹۸	۴۰۱۰۱۸	۱۷-۲۴ ساعت.....
۱۷۷۷۴	۱۶۵۷	۴۸	۴۵۲۵۲	۰	۰	۹۱۴۲	۱۵۶۸۹۱	۲۵-۳۲ ساعت.....
۱۴۶۶۹	۸۵۸۰	۹۹۶	۴۱۹۳۵	۰	۰	۸۷۹۲	۲۳۳۳۷۶	۳۳-۴۰ ساعت.....
۴۷۹۰۰	۱۳۳۵۷	۶۸۸۱	۱۲۳۸۶۱	۶۰۷۳	۰	۵۹۵۵	۵۸۶۱۴۵	۴۱-۴۸ ساعت.....
۶۳۱۸۵	۱۶۸۱	۶۵۴	۹۱۵۷۵	۳۰۸۰	۰	۱۹۹۱۰	۳۵۹۱۸۰	۴۹ ساعت و بیش تر.....

۱۸- شاغلان ۱۰ ساله و بیش تر بر حسب جنس و تعداد ساعت کار معمول در هفته در شغل اصلی به تفکیک گروه‌های عمده فعالیت اقتصادی (دنباله)

آموزش	اداره امور عمومی، دفاع و تأمین اجتماعی اجباری	مستغلات، اجاره و فعالیت‌های کسب و کار	واسطه‌گری‌های مالی	حمل و نقل، انبارداری و ارتباطات	هتل و رستوران	جنس و تعداد ساعت کار معمول در هفته در شغل اصلی
۱۱۱۶۷۸۷	۱۱۳۶۶۷۴	۵۹۹۴۹۵	۲۲۸۸۸۵	۱۶۹۰۰۰۸	۲۰۹۴۹۱	مرد و زن.....
۱۳۳۶۷۲	۶۹۵۷	۲۰۸۲۶	۳۴۷	۶۳۱۶۴	۴۰۶۷	۱۶ ساعت و کمتر.....
۳۴۹۰۱۵	۱۱۴۸۶	۳۵۷۱۷	۱۱۵۷	۹۵۶۱۴	۵۴۲۳	۱۷-۲۴ ساعت.....
۱۱۱۴۹۴	۱۱۴۷۴	۲۳۵۲۴	۱۶۸۳	۱۰۱۹۸۶	۱۳۶۰۹	۲۵-۳۲ ساعت.....
۱۴۲۶۴۴	۸۹۱۵۹	۳۵۴۸۹	۱۷۸۳۳	۱۲۰۷۹۰	۵۸۹۱	۳۳-۴۰ ساعت.....
۱۹۷۰۶۱	۶۵۸۴۹۶	۲۱۵۲۸۲	۱۵۶۲۲۹	۳۹۴۳۵۶	۲۴۶۹۴	۴۱-۴۸ ساعت.....
۸۵۷۵۷	۳۵۵۹۸۶	۲۶۸۰۷۹	۵۱۶۳۴	۹۱۰۲۵۶	۱۵۵۵۱۳	۴۹ ساعت و بیش تر.....
۵۲۳۶۷۹	۱۰۳۳۱۹۴	۴۶۶۲۷۰	۱۹۴۱۶۹	۱۶۵۲۱۵۳	۱۹۶۱۷۱	مرد.....
۴۸۹۵۸	۳۲۹۵	۸۷۱۴	۳۴۷	۶۳۰۲۳	۲۶۲۲	۱۶ ساعت و کمتر.....
۱۱۷۵۱۳	۵۹۵۸	۱۶۸۶۶	۵۴۴	۹۵۲۷۸	۴۸۹۲	۱۷-۲۴ ساعت.....
۵۷۸۲۶	۹۸۱۸	۱۹۶۹۶	۸۰۰	۱۰۱۳۷۰	۱۲۶۰۸	۲۵-۳۲ ساعت.....
۷۵۵۷۳	۶۸۴۸۷	۲۴۶۱۷	۱۱۰۷۶	۱۱۴۸۷۸	۵۲۳۸	۳۳-۴۰ ساعت.....
۱۲۰۱۹۹	۶۰۱۰۱۱	۱۶۲۹۹۲	۱۳۸۸۵۱	۳۷۵۱۳۲	۲۱۱۷۷	۴۱-۴۸ ساعت.....
۶۹۸۱۰	۳۴۲۱۸۱	۲۳۳۲۰۰	۴۲۵۴۹	۸۹۸۶۲۹	۱۴۹۳۴۱	۴۹ ساعت و بیش تر.....
۵۹۳۱۰۷	۱۰۳۴۷۹	۱۳۳۲۲۵	۳۴۷۱۵	۳۷۸۵۵	۱۳۳۲۰	زن.....
۸۴۷۱۴	۳۶۶۲	۱۲۱۱۲	۰	۱۴۰	۱۴۴۵	۱۶ ساعت و کمتر.....
۲۳۱۵۰۱	۵۵۲۸	۱۸۸۵۱	۶۱۲	۳۳۵	۵۳۱	۱۷-۲۴ ساعت.....
۵۳۶۶۸	۱۶۵۵	۳۸۲۷	۸۸۳	۶۱۵	۱۰۰۰	۲۵-۳۲ ساعت.....
۶۷۰۷۰	۲۰۶۷۲	۱۰۸۷۲	۶۷۵۶	۵۹۱۲	۶۵۳	۳۳-۴۰ ساعت.....
۷۶۸۶۱	۵۷۴۸۵	۵۲۲۸۹	۱۷۳۷۸	۱۹۲۲۳	۳۵۱۶	۴۱-۴۸ ساعت.....
۱۵۹۴۶	۱۳۸۰۵	۳۴۸۷۹	۹۰۸۴	۱۱۶۲۷	۶۱۷۲	۴۹ ساعت و بیش تر.....

۱۸- شاغلان ۱۰ ساله و بیش تر بر حسب جنس و تعداد ساعت کار معمول در هفته در شغل اصلی به تفکیک گروه‌های عمده فعالیت اقتصادی (دنباله)

نقاط شهری	فعالیت‌های نامشخص و اظهارنشده	دفاتر مرکزی	سازمان‌ها و هیئت‌های برون‌مرزی	فعالیت‌های خانوارهای معمولی دارای مستخدم و فعالیت‌های غیر قابل تفکیک خانوارها	سایر فعالیت‌های خدمات عمومی، اجتماعی و شخصی	بهداشت و مددکاری اجتماعی	جنس و تعداد ساعت کار معمول در هفته در شغل اصلی
۷۱	۱۱۹۹	۵۸۲	۲۷۰۴۴	۴۳۰۵۳۹	۴۴۰۰۸۲	مرد و زن.....	
.	.	.	۳۰۱۴	۵۷۰۳۰	۱۶۰۰۳	۱۶ ساعت و کمتر.....	
.	.	.	۲۴۸۲	۴۳۹۳۴	۱۱۰۹۱	۱۷-۲۴ ساعت.....	
.	.	.	۲۱۳۱	۲۶۹۱۴	۱۶۰۹۰	۲۵-۳۲ ساعت.....	
.	.	.	۲۲۱۹	۲۹۱۹۴	۴۴۰۴۹	۳۳-۴۰ ساعت.....	
.	۳۸۱	.	۴۸۶۱	۱۰۶۳۰۱	۲۳۲۳۲۲	۴۱-۴۸ ساعت.....	
۷۱	۸۱۸	۵۸۲	۱۲۳۳۴	۱۶۶۶۲۴	۱۱۶۵۸۵	۴۹ ساعت و بیش تر.....	
۷۱	۱۱۹۹	۵۸۲	۱۴۰۰	۲۶۸۰۵۵	۲۲۶۵۲۰	مرد.....	
.	.	.	۲۹۴	۱۸۰۱۶	۷۸۴۱	۱۶ ساعت و کمتر.....	
.	.	.	۶۹	۱۵۳۸۳	۵۲۸۱	۱۷-۲۴ ساعت.....	
.	.	.	۱۵۰	۱۵۳۶۴	۸۲۵۶	۲۵-۳۲ ساعت.....	
.	.	.	.	۱۳۹۵۲	۱۵۰۴۷	۳۳-۴۰ ساعت.....	
.	۳۸۱	.	۵۳۱	۶۷۸۲۶	۱۱۹۷۶۷	۴۱-۴۸ ساعت.....	
۷۱	۸۱۸	۵۸۲	۳۵۴	۱۳۷۳۰۰	۷۰۳۱۱	۴۹ ساعت و بیش تر.....	
.	.	.	۲۵۶۴۳	۱۶۲۴۸۴	۲۱۳۵۶۱	زن.....	
.	.	.	۲۷۲۰	۳۹۰۱۳	۸۱۶۱	۱۶ ساعت و کمتر.....	
.	.	.	۲۴۱۳	۲۸۵۵۰	۵۸۱۰	۱۷-۲۴ ساعت.....	
.	.	.	۱۹۸۰	۱۱۵۵۰	۷۸۳۳	۲۵-۳۲ ساعت.....	
.	.	.	۲۲۱۹	۱۵۲۴۱	۲۹۰۰۲	۳۳-۴۰ ساعت.....	
.	.	.	۴۳۳۰	۳۸۴۷۴	۱۱۲۵۵۵	۴۱-۴۸ ساعت.....	
.	.	.	۱۱۹۷۹	۲۹۳۲۳	۴۶۲۷۴	۴۹ ساعت و بیش تر.....	

۱۸- شاغلان ۱۰ ساله و بیش تر بر حسب جنس و تعداد ساعت کار معمول در هفته در شغل اصلی به تفکیک گروه‌های عمده

فعالیت اقتصادی (دنباله) نقاط روستایی

عمده‌فروشی، خرده‌فروشی، تعمیر وسایل نقلیه موتوری، موتورسیکلت و کالاهای شخصی و خانگی	ساختمان	تأمین برق، گاز و آب	صنعت	استخراج معدن	شیلات	کشاورزی، شکار و جنگلداری	جمع	جنس و تعداد ساعت کار معمول در هفته در شغل اصلی
۴۴۰۸۴۷	۹۲۷۲۵۵	۲۵۸۳۵	۷۲۸۸۳۴	۲۱۲۶۲	۳۰۲۷۳	۳۲۶۹۹۷۳	۶۳۶۵۲۶۱	مرد و زن.....
۲۴۱۳۷	۴۶۷۴۰	۲۵۳	۷۰۶۴۰	۵۸	۱۳۱۰	۴۹۹۱۴۸	۶۹۵۹۶۶	۱۶ ساعت و کمتر.....
۲۵۷۴۳	۱۲۱۶۵۱	۷۰۰	۵۷۹۸۷	۴۲۹	۱۴۸۵	۴۵۴۴۲۷	۷۳۳۹۴۰	۱۷-۲۴ ساعت.....
۲۳۹۰۷	۱۷۲۵۳۴	۱۱۷۱	۵۱۲۵۶	۸۴۵	۱۱۸۵	۳۷۷۹۶۰	۶۸۸۸۸۴	۲۵-۳۲ ساعت.....
۲۸۶۶۵	۱۱۵۲۰۶	۹۳۵	۵۴۵۳۲	۱۵۸۰	۱۳۶۳	۳۴۹۰۹۵	۶۲۵۹۲۴	۳۳-۴۰ ساعت.....
۸۴۳۵۵	۲۲۱۲۶۵	۱۰۹۱۴	۱۹۲۷۸۶	۹۲۰۰	۳۰۴۵	۲۷۲۰۴۶	۱۰۶۲۳۱۸	۴۱-۴۸ ساعت.....
۲۵۳۴۵۲	۲۴۶۳۲۶	۱۱۸۶۰	۲۹۸۴۲۲	۹۱۴۸	۲۱۲۳۹	۱۲۰۶۲۳۴	۲۴۲۹۲۸۸	۴۹ ساعت و بیش تر.....
۳۹۱۵۳۰	۹۲۲۸۵۸	۲۵۳۷۳	۴۵۸۹۶۳	۲۱۱۱۸	۲۹۹۷۲	۲۳۷۶۲۴۶	۵۰۴۴۶۶۱	مرد.....
۱۵۶۷۹	۴۶۳۶۶	۲۵۳	۸۲۴۲	۵۸	۱۲۱۹	۲۸۰۷۱۳	۳۹۱۶۹۶	۱۶ ساعت و کمتر.....
۱۷۳۲۶	۱۲۱۴۴۰	۷۰۰	۱۳۲۶۳	۴۲۹	۱۴۸۵	۲۴۰۷۷۶	۴۴۹۸۹۱	۱۷-۲۴ ساعت.....
۱۹۸۱۰	۱۷۲۱۴۴	۱۱۷۱	۱۷۰۶۷	۸۴۵	۱۱۴۹	۲۳۳۶۶۶	۴۹۵۳۱۴	۲۵-۳۲ ساعت.....
۲۲۴۸۹	۱۱۳۹۸۲	۹۳۵	۲۴۳۵۱	۱۵۸۰	۱۳۶۳	۲۲۶۱۵۶	۴۵۴۲۶۰	۳۳-۴۰ ساعت.....
۷۸۱۳۲	۲۱۹۶۴۷	۱۰۴۵۲	۱۵۳۵۸۸	۹۰۵۶	۳۰۱۰	۲۲۸۵۸۹	۹۳۸۳۵۳	۴۱-۴۸ ساعت.....
۲۳۷۵۰۵	۲۴۵۷۴۵	۱۱۸۶۰	۲۴۰۴۳۹	۹۱۴۸	۲۱۱۰۰	۱۰۶۳۴۱۱	۲۱۹۷۵۶۴	۴۹ ساعت و بیش تر.....
۴۹۳۱۷	۴۳۹۷	۴۶۲	۲۶۹۸۷۱	۱۴۴	۳۰۰	۸۹۳۷۲۷	۱۳۲۰۶۲۰	زن.....
۸۴۵۷	۳۷۴	۰	۶۲۳۹۸	۰	۹۰	۲۱۸۴۳۵	۳۰۴۲۷۰	۱۶ ساعت و کمتر.....
۸۴۱۷	۲۱۰	۰	۴۴۷۲۴	۰	۰	۲۱۳۶۵۱	۲۸۴۰۴۹	۱۷-۲۴ ساعت.....
۴۰۹۶	۳۹۰	۰	۳۴۱۸۸	۰	۳۶	۱۴۴۳۱۳	۱۹۳۵۶۹	۲۵-۳۲ ساعت.....
۶۱۷۵	۱۲۲۳	۰	۳۰۱۸۱	۰	۰	۱۲۲۹۳۹	۱۷۱۶۶۳	۳۳-۴۰ ساعت.....
۶۲۲۲	۱۶۱۸	۴۶۲	۳۹۱۹۸	۱۴۴	۳۴	۴۳۴۵۶	۱۲۳۹۶۴	۴۱-۴۸ ساعت.....
۱۵۹۴۷	۵۸۰	۰	۵۷۹۸۳	۰	۱۳۹	۱۴۲۸۲۳	۲۳۱۷۲۳	۴۹ ساعت و بیش تر.....



۱۸- شاغلان ۱۰ ساله و بیش تر بر حسب جنس و تعداد ساعت کار معمول در هفته در شغل اصلی به تفکیک گروه‌های عمده فعالیت اقتصادی (دنباله) نقاط روستایی

آموزش	اداره امور عمومی، دفاع و تأمین اجتماعی اجباری	مستغلات، اجاره و فعالیت‌های کسب و کار	واسطه‌گری‌های مالی	حمل و نقل، انبارداری و ارتباطات	هتل و رستوران	جنس و تعداد ساعت کار معمول در هفته در شغل اصلی
۱۱۶۵۶۸	۱۱۷۶۳۸	۶۴۸۷۹	۱۳۶۴۷	۴۳۵۵۹۳	۳۷۰۱۶	مرد و زن.....
۹۵۹۳	۲۶۸۵	۱۶۲۴	۹۳	۲۴۱۹۹	۱۹۵۹	۱۶ ساعت و کمتر.....
۳۰۲۹۹	۳۸۳۸	۳۱۶۲	۲۰۱	۲۵۹۸۰	۸۳۹	۱۷-۲۴ ساعت.....
۱۴۰۲۳	۱۴۵۷	۴۱۹۲	۰	۳۰۰۶۹	۱۵۳۲	۲۵-۳۲ ساعت.....
۱۶۹۵۲	۸۰۲۹	۳۷۷۱	۵۹۶	۳۲۱۶۰	۱۷۰۴	۳۳-۴۰ ساعت.....
۲۷۶۳۸	۶۶۵۲۵	۱۸۹۶۶	۹۲۵۶	۹۱۳۵۹	۶۰۶۵	۴۱-۴۸ ساعت.....
۹۸۸۰	۳۴۷۲۱	۳۲۶۴۴	۳۴۹۹	۲۳۱۱۷۵	۲۴۷۸۴	۴۹ ساعت و بیش تر.....
۸۳۳۲۶	۱۱۰۶۴۶	۵۶۷۲۸	۱۱۰۴۸	۴۳۲۳۱۵	۳۵۰۱۶	مرد.....
۴۹۴۷	۱۷۸۹	۵۹۳	۹۳	۲۴۱۰۱	۱۸۱۸	۱۶ ساعت و کمتر.....
۱۹۷۰۶	۲۶۸۷	۲۱۰۷	۱۴۴	۲۵۶۴۲	۸۳۹	۱۷-۲۴ ساعت.....
۹۹۴۱	۱۳۰۸	۳۰۵۶	۰	۲۹۷۷۰	۱۰۲۸	۲۵-۳۲ ساعت.....
۱۲۳۶۸	۷۵۱۸	۳۰۸۹	۴۶۷	۳۱۳۹۶	۱۴۶۰	۳۳-۴۰ ساعت.....
۲۱۴۸۳	۶۲۴۷۰	۱۷۲۵۱	۷۵۶۹	۹۰۱۹۷	۵۳۵۸	۴۱-۴۸ ساعت.....
۸۷۳۷	۳۴۵۲۴	۳۰۱۱۳	۲۷۷۲	۲۳۰۵۵۸	۲۴۳۸۲	۴۹ ساعت و بیش تر.....
۳۳۲۴۲	۶۹۹۱	۸۱۵۰	۲۵۹۹	۳۲۷۷	۱۹۹۹	زن.....
۴۶۴۵	۸۹۶	۱۰۳۱	۰	۹۷	۱۴۱	۱۶ ساعت و کمتر.....
۱۰۵۹۲	۱۱۵۱	۱۰۵۵	۵۶	۳۳۸	۰	۱۷-۲۴ ساعت.....
۴۰۸۱	۱۴۸	۱۱۳۶	۰	۲۹۸	۵۰۴	۲۵-۳۲ ساعت.....
۴۵۸۳	۵۱۰	۶۸۲	۱۲۹	۷۶۳	۲۴۴	۳۳-۴۰ ساعت.....
۶۱۵۴	۴۰۵۵	۱۷۱۴	۱۶۸۶	۱۱۶۱	۷۰۶	۴۱-۴۸ ساعت.....
۱۱۴۲	۱۹۷	۲۵۳۱	۷۲۷	۶۱۷	۴۰۲	۴۹ ساعت و بیش تر.....

۱۸- شاغلان ۱۰ ساله و بیش تر بر حسب جنس و تعداد ساعت کار معمول در هفته در شغل اصلی به تفکیک گروه‌های عمده فعالیت اقتصادی (دنباله)

فعالیت‌های نامشخص و اظهارنشده	دفاتر مرکزی	سازمان‌ها و هیئت‌های برون‌مرزی	فعالیت‌های خانوارهای معمولی دارای مستخدم و فعالیت‌های غیر قابل تفکیک خانوارها	سایر فعالیت‌های خدمات عمومی، اجتماعی و شخصی	بهداشت و مددکاری اجتماعی	جنس و تعداد ساعت کار معمول در هفته در شغل اصلی
•	۷۸	•	۴۱۳۴	۷۹۴۶۹	۵۱۹۵۳	مرد و زن.....
•	•	•	۵۷۲	۱۲۲۳۹	۷۰۹	۱۶ ساعت و کمتر.....
•	•	•	۲۹۴	۶۲۶۹	۶۳۰	۱۷-۲۴ ساعت.....
•	•	•	۳۷۵	۶۴۹۷	۱۸۷۶	۲۵-۳۲ ساعت.....
•	•	•	۶۴۵	۷۳۲۷	۳۳۵۵	۳۳-۴۰ ساعت.....
•	۷۸	•	۲۳۶	۱۶۲۹۰	۳۲۲۸۹	۴۱-۴۸ ساعت.....
•	•	•	۲۰۰۹	۳۰۷۹۴	۱۳۰۹۲	۴۹ ساعت و بیش تر.....
•	۷۸	•	۱۳۸۷	۵۸۹۱۳	۲۹۱۱۷	مرد.....
•	•	•	۷۷	۵۴۳۱	۳۰۹	۱۶ ساعت و کمتر.....
•	•	•	•	۳۲۴۵	۹۵	۱۷-۲۴ ساعت.....
•	•	•	۳۷	۳۷۸۳	۵۵۳	۲۵-۳۲ ساعت.....
•	•	•	•	۵۸۵۷	۱۲۴۲	۳۳-۴۰ ساعت.....
•	۷۸	•	۲۱۵	۱۳۵۳۵	۱۷۷۱۶	۴۱-۴۸ ساعت.....
•	•	•	۱۰۵۶	۲۷۰۰۸	۹۱۹۹	۴۹ ساعت و بیش تر.....
•	•	•	۲۷۴۶	۲۰۵۵۶	۲۲۸۳۶	زن.....
•	•	•	۴۹۴	۶۸۰۸	۴۰۰	۱۶ ساعت و کمتر.....
•	•	•	۲۹۴	۳۰۲۳	۵۳۴	۱۷-۲۴ ساعت.....
•	•	•	۳۳۸	۲۷۱۳	۱۳۲۲	۲۵-۳۲ ساعت.....
•	•	•	۶۴۵	۱۴۶۹	۲۱۱۳	۳۳-۴۰ ساعت.....
•	•	•	۲۰	۲۷۵۵	۱۴۵۷۳	۴۱-۴۸ ساعت.....
•	•	•	۹۵۳	۳۷۸۵	۳۸۹۳	۴۹ ساعت و بیش تر.....

۱۹- شاغلان ۱۰ ساله و بیش تر بر حسب جنس و مدت اشتغال در شغل اصلی به تفکیک بخش‌های عمده فعالیت اقتصادی

کل کشور

خدمات	صنعت	کشاورزی	کل	جنس و مدت اشتغال در شغل اصلی
۱۰۰۳۴۵۱۷	۶۶۵۲۱۸۹	۳۹۶۹۹۱۵	۲۰۶۵۶۶۹۳	مرد و زن.....
۱۱۶۷۰۸۴	۹۵۸۲۳۵	۲۵۲۲۰۹	۲۳۷۷۵۲۹	کمتر از یک سال.....
۱۷۴۱۳۷۷	۱۱۳۳۶۹۱	۳۴۸۳۰۳	۳۲۲۳۴۴۵	۱ تا کمتر از ۳ سال.....
۱۹۱۷۵۰۸	۱۲۶۶۶۷۱	۵۶۷۰۴۳	۳۷۵۱۲۲۳	۳ تا کمتر از ۶ سال.....
۱۳۴۵۲۵۳	۸۵۵۳۱۴	۳۶۵۰۱۳	۲۵۶۵۵۸۱	۶ تا کمتر از ۱۰ سال.....
۱۲۳۲۳۸۸	۸۴۶۷۷۸	۴۴۷۸۱۷	۲۵۲۶۹۸۵	۱۰ تا کمتر از ۱۵ سال.....
۹۶۰۷۷۳	۵۷۴۴۷۱	۳۳۸۲۹۳	۱۸۷۳۵۳۸	۱۵ تا کمتر از ۲۰ سال.....
۸۴۸۷۷۱	۴۶۶۹۶۲	۴۱۲۷۷۴	۱۷۲۸۵۰۸	۲۰ تا کمتر از ۲۵ سال.....
۴۵۶۶۰۶	۲۰۲۹۹۶	۲۴۰۹۲۳	۹۰۰۵۲۶	۲۵ تا کمتر از ۳۰ سال.....
۳۶۴۷۵۲	۳۴۷۰۶۶	۹۹۷۵۳۵	۱۷۰۹۳۵۵	۳۰ سال و بیش تر.....
۸۳۸۸۴۷۹	۵۸۰۷۷۱۳	۳۰۰۳۴۲۰	۱۷۱۹۹۶۸۵	مرد.....
۹۳۵۵۸۳	۷۹۳۹۶۰	۱۷۲۶۴۲	۱۹۰۲۱۸۶	کمتر از یک سال.....
۱۴۳۴۷۱۸	۹۶۱۲۷۷	۲۷۸۲۷۸	۲۶۷۴۳۴۶	۱ تا کمتر از ۳ سال.....
۱۶۲۶۵۱۸	۱۰۹۳۸۸۵	۴۳۳۸۹۳	۳۱۵۴۲۹۷	۳ تا کمتر از ۶ سال.....
۱۱۲۶۹۱۰	۷۵۹۴۲۵	۲۷۹۱۵۹	۲۱۶۵۴۹۵	۶ تا کمتر از ۱۰ سال.....
۱۰۳۳۷۴۴	۷۵۶۴۶۳	۳۲۹۵۵۷	۲۱۱۹۷۶۵	۱۰ تا کمتر از ۱۵ سال.....
۷۵۱۸۴۳	۵۱۳۶۸۶	۲۴۸۱۸۷	۱۵۱۳۷۱۸	۱۵ تا کمتر از ۲۰ سال.....
۷۲۰۳۷۱	۴۱۹۰۶۵	۲۹۲۴۴۱	۱۴۳۱۸۷۷	۲۰ تا کمتر از ۲۵ سال.....
۴۱۰۸۹۶	۱۸۵۹۳۷	۱۸۳۷۴۵	۷۸۰۵۷۸	۲۵ تا کمتر از ۳۰ سال.....
۳۴۷۸۹۲	۳۲۴۰۱۲	۷۸۵۵۱۵	۱۴۵۷۴۱۹	۳۰ سال و بیش تر.....
۱۶۴۶۰۳۸	۸۴۴۴۷۵	۹۶۶۴۹۴	۳۴۵۷۰۰۸	زن.....
۲۳۱۵۰۱	۱۶۴۲۷۴	۷۹۵۶۶	۴۷۵۳۴۲	کمتر از یک سال.....
۳۰۶۶۵۹	۱۷۲۴۱۴	۷۰۰۲۵	۵۴۹۰۹۸	۱ تا کمتر از ۳ سال.....
۲۹۰۹۹۰	۱۷۲۷۸۶	۱۳۳۱۴۹	۵۹۶۹۲۶	۳ تا کمتر از ۶ سال.....
۲۱۸۳۴۲	۹۵۸۸۹	۸۵۸۵۴	۴۰۰۰۸۶	۶ تا کمتر از ۱۰ سال.....
۱۹۸۶۴۳	۹۰۳۱۵	۱۱۸۲۶۰	۴۰۷۲۲۰	۱۰ تا کمتر از ۱۵ سال.....
۲۰۸۹۳۰	۶۰۷۸۴	۹۰۱۰۵	۳۵۹۸۲۰	۱۵ تا کمتر از ۲۰ سال.....
۱۲۸۴۰۰	۴۷۸۹۷	۱۲۰۳۳۲	۲۹۶۶۳۱	۲۰ تا کمتر از ۲۵ سال.....
۴۵۷۰۹	۱۷۰۵۹	۵۷۱۷۸	۱۱۹۹۴۷	۲۵ تا کمتر از ۳۰ سال.....
۱۶۸۶۰	۲۳۰۵۴	۲۱۲۰۲۰	۲۵۱۹۳۵	۳۰ سال و بیش تر.....

۱۹- شاغلان ۱۰ ساله و بیش تر بر حسب جنس و مدت اشتغال در شغل اصلی به تفکیک بخش‌های عمده فعالیت اقتصادی (دنباله)

خدمات	صنعت	کشاورزی	کل	جنس و مدت اشتغال در شغل اصلی
۸۶۷۲۶۹۰	۴۹۴۹۰۰۱	۶۶۹۶۶۷	۱۴۲۹۱۴۳۱	مرد و زن.....
۹۷۹۸۱۴	۶۷۸۴۸۳	۴۲۸۵۹	۱۷۰۱۱۵۷	کمتر از یک سال.....
۱۴۷۲۶۳۷	۸۲۶۰۳۵	۶۱۷۱۲	۲۳۶۰۴۵۶	۱ تا کمتر از ۳ سال.....
۱۶۴۰۲۹۰	۹۳۹۵۹۶	۱۰۷۳۴۶	۲۶۸۷۲۳۳	۳ تا کمتر از ۶ سال.....
۱۱۷۱۰۳۳	۶۴۰۸۷۶	۵۹۱۱۳	۱۸۷۱۰۲۳	۶ تا کمتر از ۱۰ سال.....
۱۰۷۵۸۱۶	۶۳۵۹۷۵	۷۰۹۷۱	۱۷۸۲۷۶۳	۱۰ تا کمتر از ۱۵ سال.....
۸۴۴۰۱۶	۴۲۵۰۰۷	۵۵۶۰۸	۱۳۲۴۶۳۲	۱۵ تا کمتر از ۲۰ سال.....
۷۵۹۱۱۴	۳۵۸۳۷۳	۶۹۷۳۸	۱۱۸۷۲۲۶	۲۰ تا کمتر از ۲۵ سال.....
۴۱۱۷۱۵	۱۶۰۷۲۸	۳۹۵۲۰	۶۱۱۹۶۳	۲۵ تا کمتر از ۳۰ سال.....
۳۱۸۲۵۲	۲۸۳۹۲۵	۱۶۲۷۹۷	۷۶۴۹۷۵	۳۰ سال و بیش تر.....
۷۱۷۸۳۷۰	۴۳۷۹۴۰۱	۵۹۷۲۰۱	۱۲۱۵۵۰۴۳	مرد.....
۷۷۱۸۷۸	۵۵۸۷۳۶	۲۷۹۹۵	۱۳۵۸۶۱۰	کمتر از یک سال.....
۱۱۹۶۷۳۸	۷۰۸۰۱۷	۵۶۱۳۶	۱۹۶۰۹۶۳	۱ تا کمتر از ۳ سال.....
۱۳۸۱۶۲۸	۸۲۶۲۳۴	۹۶۶۳۰	۲۳۰۴۴۹۳	۳ تا کمتر از ۶ سال.....
۹۷۵۱۵۲	۵۷۹۲۱۸	۵۴۲۰۹	۱۶۰۸۵۸۱	۶ تا کمتر از ۱۰ سال.....
۸۹۱۲۸۶	۵۷۶۴۲۵	۶۲۲۵۲	۱۵۲۹۹۶۳	۱۰ تا کمتر از ۱۵ سال.....
۶۴۸۵۰۹	۳۸۶۰۳۲	۴۹۲۴۳	۱۰۸۳۷۸۵	۱۵ تا کمتر از ۲۰ سال.....
۶۳۹۷۵۸	۳۲۷۳۷۰	۵۹۷۷۵	۱۰۲۶۹۰۴	۲۰ تا کمتر از ۲۵ سال.....
۳۶۷۷۳۴	۱۴۷۹۴۹	۳۷۰۷۶	۵۵۲۷۵۹	۲۵ تا کمتر از ۳۰ سال.....
۳۰۵۶۸۴	۲۶۹۴۱۶	۱۵۳۸۸۰	۷۲۸۹۸۱	۳۰ سال و بیش تر.....
۱۴۹۴۳۲۰	۵۶۹۶۰۰	۷۲۴۶۶	۲۱۳۶۳۸۸	زن.....
۲۰۷۹۳۶	۱۱۹۷۴۷	۱۴۸۶۳	۳۴۲۵۴۶	کمتر از یک سال.....
۲۷۵۸۹۸	۱۱۸۰۱۷	۵۵۷۶	۳۹۹۴۹۳	۱ تا کمتر از ۳ سال.....
۲۵۸۶۶۲	۱۱۳۳۶۲	۱۰۷۱۵	۳۸۲۷۳۹	۳ تا کمتر از ۶ سال.....
۱۹۵۸۸۰	۶۱۶۵۸	۴۹۰۳	۲۶۲۴۴۱	۶ تا کمتر از ۱۰ سال.....
۱۸۴۵۳۰	۵۹۵۴۹	۸۷۱۹	۲۵۲۷۹۹	۱۰ تا کمتر از ۱۵ سال.....
۱۹۵۵۰۷	۳۸۹۷۴	۶۲۶۵	۲۴۰۸۴۷	۱۵ تا کمتر از ۲۰ سال.....
۱۱۹۳۵۶	۳۱۰۰۲	۹۹۶۲	۱۶۰۳۲۱	۲۰ تا کمتر از ۲۵ سال.....
۴۳۹۸۱	۱۲۷۷۹	۲۴۴۳	۵۹۲۰۴	۲۵ تا کمتر از ۳۰ سال.....
۱۲۵۶۸	۱۴۵۰۹	۸۹۱۶	۳۵۹۹۴	۳۰ سال و بیش تر.....

۱۹- شاغلان ۱۰ ساله و بیش تر بر حسب جنس و مدت اشتغال در شغل اصلی به تفکیک بخش‌های عمده فعالیت اقتصادی

نقاط روستایی (دنباله)

خدمات	صنعت	کشاورزی	کل	جنس و مدت اشتغال در شغل اصلی
۱۳۶۱۸۲۶	۱۷۰۳۱۸۷	۳۳۰۰۲۴۷	۶۳۶۵۲۶۱	مرد و زن.....
۱۸۷۲۶۹	۲۷۹۷۵۲	۲۰۹۳۴۹	۶۷۶۳۷۱	کمتر از یک سال.....
۲۶۸۷۴۰	۳۰۷۶۵۶	۲۸۶۵۹۱	۸۶۲۹۸۸	۱ تا کمتر از ۳ سال.....
۲۷۷۲۱۸	۳۲۷۰۷۵	۴۵۹۶۹۶	۱۰۶۳۹۹۰	۳ تا کمتر از ۶ سال.....
۱۷۴۲۲۰	۲۱۴۴۳۷	۳۰۵۹۰۰	۶۹۴۵۵۸	۶ تا کمتر از ۱۰ سال.....
۱۵۶۵۷۲	۲۱۰۸۰۳	۳۷۶۸۴۶	۷۴۴۲۲۱	۱۰ تا کمتر از ۱۵ سال.....
۱۱۶۷۵۷	۱۴۹۴۶۳	۲۸۲۶۸۵	۵۴۸۹۰۵	۱۵ تا کمتر از ۲۰ سال.....
۸۹۶۵۶	۱۰۸۵۸۹	۳۴۳۰۳۶	۵۴۱۲۸۲	۲۰ تا کمتر از ۲۵ سال.....
۴۴۸۹۱	۴۲۲۶۸	۲۰۱۴۰۳	۲۸۸۵۶۲	۲۵ تا کمتر از ۳۰ سال.....
۴۶۵۰۰	۶۳۱۴۱	۸۳۴۷۳۸	۹۴۴۳۷۹	۳۰ سال و بیش تر.....
۱۲۱۰۱۰۹	۱۴۲۸۳۱۲	۲۴۰۶۲۱۹	۵۰۴۴۶۴۱	مرد.....
۱۶۳۷۰۴	۲۳۵۲۲۴	۱۴۴۶۴۶	۵۴۳۵۷۵	کمتر از یک سال.....
۲۳۷۹۸۰	۲۵۳۲۶۰	۲۲۲۱۴۲	۷۱۳۳۸۲	۱ تا کمتر از ۳ سال.....
۲۴۴۸۹۰	۲۶۷۶۵۰	۳۳۷۲۶۲	۸۴۹۸۰۳	۳ تا کمتر از ۶ سال.....
۱۵۱۷۵۸	۱۸۰۲۰۶	۲۲۴۹۴۹	۵۵۶۹۱۴	۶ تا کمتر از ۱۰ سال.....
۱۴۲۴۵۸	۱۸۰۰۳۷	۲۶۷۲۰۴	۵۸۹۸۰۱	۱۰ تا کمتر از ۱۵ سال.....
۱۰۳۳۳۴	۱۲۷۶۵۳	۱۹۸۹۴۴	۴۲۹۹۳۲	۱۵ تا کمتر از ۲۰ سال.....
۸۰۶۱۲	۹۱۶۹۴	۲۳۲۶۶۶	۴۰۴۹۷۳	۲۰ تا کمتر از ۲۵ سال.....
۴۳۱۶۲	۳۷۹۸۸	۱۴۶۶۶۸	۲۲۷۸۱۹	۲۵ تا کمتر از ۳۰ سال.....
۴۲۲۰۸	۵۴۵۹۵	۶۳۱۶۳۴	۷۲۸۴۳۸	۳۰ سال و بیش تر.....
۱۵۱۷۱۷	۲۷۴۸۷۴	۸۹۴۰۲۸	۱۳۲۰۶۲۰	زن.....
۲۳۵۶۵	۴۴۵۲۷	۶۴۷۰۳	۱۳۲۷۹۶	کمتر از یک سال.....
۳۰۷۶۰	۵۴۳۹۶	۶۴۴۴۹	۱۴۹۶۰۵	۱ تا کمتر از ۳ سال.....
۳۲۳۲۸	۵۹۴۲۴	۱۲۲۴۳۴	۲۱۴۱۸۶	۳ تا کمتر از ۶ سال.....
۲۲۴۶۲	۳۴۲۳۱	۸۰۹۵۰	۱۳۷۶۴۴	۶ تا کمتر از ۱۰ سال.....
۱۴۱۱۳	۳۰۷۶۵	۱۰۹۵۴۱	۱۵۴۴۲۰	۱۰ تا کمتر از ۱۵ سال.....
۱۳۴۲۲	۲۱۸۰۹	۸۳۷۴۰	۱۱۸۹۷۲	۱۵ تا کمتر از ۲۰ سال.....
۹۰۴۴	۱۶۸۹۴	۱۱۰۳۷۰	۱۳۶۳۰۹	۲۰ تا کمتر از ۲۵ سال.....
۱۷۲۸	۴۲۷۹	۵۴۷۳۴	۶۰۷۴۳	۲۵ تا کمتر از ۳۰ سال.....
۴۲۹۲	۸۵۴۵	۲۰۳۱۰۳	۲۱۵۹۴۱	۳۰ سال و بیش تر.....

۲۰- شاغلان ۱۰ ساله و بیش تر دارای تحصیلات عالی بر حسب جنس و گروه‌های عمده رشته تحصیلی به تفکیک گروه‌های عمده فعالیت اقتصادی

عمده‌فروشی، خرده‌فروشی، تعمیر وسایل نقلیه موتوری، موتورسیکلت و کالاهای شخصی و خانگی	ساختمان	تأمین برق، گاز و آب	صنعت	استخراج معادن	شیلات	کشاورزی، شکار و جنگلداری	جمع	جنس و گروه‌های عمده رشته تحصیلی
۲۹۴۷۴۰	۲۰۲۹۶۸	۱۹۱۸۴۳	۴۲۲۹۰۰	۳۵۷۸۲	۲۸۱۹	۷۹۵۲۲	۳۶۹۱۴۸۵	مرد و زن.....
۵۴۶۲	۲۰۸۸	۱۲۳	۴۴۶۴	۱۳۴	۰	۵۲۷۵	۳۰۸۶۱۴	تربیت معلم و علوم تربیتی.....
۲۳۷۸	۹۹۰	۲۱۵	۱۱۴۱۲	۰	۰	۸۲۰	۶۴۸۹۵	هنر.....
۳۰۱۵۰	۳۹۱۹	۱۴۳۵	۲۳۱۳۲	۳۶۷	۱۳۱	۹۰۲۱	۴۸۵۷۴۶	علوم انسانی.....
۲۰۱۳۷	۶۱۲۵	۴۲۳۰	۲۲۸۶۹	۳۴۶	۳۸	۳۸۴۰	۲۳۰۲۰۰	علوم رفتاری و اجتماعی.....
۵۲۶	۱۷۶	۰	۱۹۴	۰	۰	۱۵۶	۱۸۰۱۱	روزنامه‌نگاری و اطلاع‌رسانی.....
۴۲۴۶۷	۲۶۹۰۱	۱۶۸۳۲	۷۵۱۲۸	۱۱۹۱۷	۱۰۹۹	۱۴۹۵۴	۶۲۱۵۵۴	بازرگانی و امور اداری.....
۴۵۲۰	۱۸۳۲	۷۶۷	۲۵۳۲	۱۸۷	۰	۵۶۲۰	۱۲۱۱۶۵	حقوق.....
۱۰۰۲۲	۵۸۹	۷۹	۴۰۷۸	۵۵۲	۰	۱۲۴۶	۸۴۱۷۵	علوم حیاتی(زیستی).....
۹۸۲۱	۳۴۳۰	۲۱۱۰	۳۶۲۱۳	۵۳۶۳	۵۱	۲۳۶۶	۱۸۲۷۹۱	علوم فیزیکی(طبیعی).....
۴۲۷۲	۵۹۴۵	۲۴۵۸	۹۰۴۱	۶۶	۰	۱۰۹۱	۸۵۴۶۷	ریاضیات و آمار.....
۹۰۰	۱۵۲	۷۶	۰	۰	۰	۳۲۲	۳۴۱۸	علوم کامپیوتر.....
۸۵۵۲۹	۴۷۲۸۳	۴۳۲۸۶	۱۷۹۷۱۵	۱۰۲۱۳	۳۶۰	۱۰۴۸۷	۶۵۶۲۴۱	مهندسی و حرفه‌های مهندسی..
۹۹۷۳	۳۲۱۹	۹۲۴	۸۶۰۰	۱۲۶۰	۰	۹۴۳	۳۹۹۲۱	صنعت و فراوری.....
۲۳۶۸۸	۹۱۱۲۰	۱۴۶۰۶	۱۶۰۳۱	۱۳۲۳	۰	۵۷۸۸	۲۵۴۳۵۲	معماری و ساختمان(سازی).....
۲۱۱۱۸	۵۳۱۵	۲۲۹۴	۱۵۵۳۶	۹۴۴	۱۲۰۸	۱۵۴۷۹	۱۲۸۲۷۳	کشاورزی، جنگلداری و شیلات..
۶۶۹۳	۱۵۹	۰	۷۸۰	۰	۰	۵۷۶	۱۷۹۵۸	دامپزشکی.....
۱۴۴۵۵	۹۸۴	۲۵۶	۲۷۴۷	۰	۰	۸۲۹	۲۴۸۷۴۳	بهداشت.....
۰	۰	۰	۵۴۸	۰	۰	۴۶	۱۴۷۴۴	خدمات بهداشتی.....
۱۲۹۵	۲۱۰۰	۸۱	۱۳۰۸	۱۷۲	۰	۴۶۴	۴۱۹۲۴	خدمات شخصی.....
۳۴۷	۰	۰	۶۴۹۷	۰	۰	۰	۱۱۶۲۴	خدمات حمل و نقل.....
۵۳	۳۴۴	۰	۱۷۳	۲۹۳۳	۰	۱۱۴	۱۰۷۳۷	حفاظت محیط زیست.....
۷۴۹	۲۸۷	۶۴	۱۸۹۰	۰	۰	۷۵	۶۰۳۳۲	خدمات امنیتی.....
۱۶۴	۰	۰	۰	۰	۰	۰	۵۸۹	نامشخص و اظهار نشده.....

۲۰- شاغلان ۱۰ ساله و بیش تر دارای تحصیلات عالی بر حسب جنس و گروه‌های عمده رشته تحصیلی به تفکیک گروه‌های عمده فعالیت اقتصادی (دنباله)

آموزش	اداره امور عمومی، دفاع و تأمین اجتماعی اجباری	مستغلات، اجاره و فعالیت‌های کسب و کار	واسطه‌گری‌های مالی	حمل و نقل، انبارداری و ارتباطات	هتل و رستوران	جنس و گروه‌های عمده شغلی
۱۰۰۸۱۲۸	۶۱۱۸۳۶	۲۳۱۵۹۴	۱۴۴۲۷۰	۱۶۷۷۰۱	۲۵۱۳۲	مرد و زن.....
۲۵۶۰۵۴	۲۰۷۰۲	۱۶۴۵	۷۰۰	۶۷۷۴	۵۵۱	تربیت معلم و علوم تربیتی.....
۱۹۷۹۲	۳۰۷۸	۴۲۸۴	۵۳۵	۱۸۶۸	۶۴۹	هنر.....
۲۸۶۵۹۶	۵۱۸۸۵	۱۹۶۴۰	۴۹۹۹	۱۴۰۱۶	۴۲۷۹	علوم انسانی.....
۶۲۹۶۳	۶۹۸۸۲	۵۱۷۵	۹۰۷۷	۷۸۳۲	۴۱۳	علوم رفتاری و اجتماعی.....
۶۶۱۸	۴۰۶	۰	۱۳۱	۴۳۱	۷۴	روزنامه‌نگاری و اطلاع‌رسانی.....
۸۱۳۴۵	۱۴۵۵۷۵	۲۷۵۱۰	۸۳۶۶۴	۵۷۱۱۶	۱۱۷۰۲	بازرگانی و امور اداری.....
۵۱۶۸	۵۱۲۳۴	۳۵۵۶۷	۶۲۲۵	۱۹۹۷	۲۰۸	حقوق.....
۳۹۰۰۸	۱۳۸۰۸	۴۹۳۷	۳۸۸	۶۶۸	۲۲۵	علوم حیاتی(زیستی).....
۶۵۹۴۲	۱۲۰۵۸	۲۵۳۱۲	۱۲۷۱	۵۸۳۰	۶۰	علوم فیزیکی(طبیعی).....
۴۴۸۶۰	۷۰۲۱	۲۳۲۲	۴۰۶۸	۱۹۱۸	۸۳۰	ریاضیات و آمار.....
۲۶۰	۵۲۴	۹۰۴	۶۲	۱۴۱	۰	علوم کامپیوتر.....
۶۳۲۳۵	۷۰۷۳۸	۶۹۴۳۱	۱۵۱۱۴	۴۲۹۳۸	۱۴۸۰	مهندسی و حرفه‌های مهندسی.....
۲۱۱۵	۹۳۱۹	۱۶۲۲	۱۰۸	۶۶۵	۰	صنعت و فراوری.....
۱۱۷۲۵	۳۸۳۶۴	۲۲۱۰۶	۱۴۷۴۱	۹۱۰۴	۲۱۵۴	معماری و ساختمان(سازی).....
۱۴۳۷۹	۲۷۷۵۲	۲۶۵۳	۲۴۵۵	۱۰۲۳۵	۹۸۱	کشاورزی، جنگلداری و شیلات.....
۱۲۵۸	۴۵۰۶	۸۴۴	۴۸	۳۹۴	۰	دامپزشکی.....
۱۴۱۴۰	۱۴۶۸۱	۲۷۳۳	۳۱۹	۱۶۵۴	۱۷۷	بهداشت.....
۵۷۴۶	۶۱۱۴	۳۲۵	۱۷	۳۳۲	۳۹	خدمات بهداشتی.....
۲۵۴۷۹	۵۰۰۱	۹۵۰	۱۸۴	۷۰۹	۱۲۵۲	خدمات شخصی.....
۱۱۴	۱۸۲۵	۰	۳۵	۲۸۰۴	۰	خدمات حمل و نقل.....
۲۲۵	۶۶۷۵	۱۳۱	۳۶	۰	۵۰	حفاظت محیط زیست.....
۱۰۹۶	۵۰۲۸۷	۳۴۹۶	۸۴	۲۶۶	۰	خدمات امنیتی.....
۰	۳۹۱	۰	۰	۰	۰	نامشخص و اظهار نشده.....

۲۰- شاغلان ۱۰ ساله و بیش تر دارای تحصیلات عالی بر حسب جنس و گروه‌های عمده رشته تحصیلی به تفکیک گروه‌های عمده فعالیت اقتصادی (دنباله)

فعالیت‌های نامشخص و اظهارنشده	دفاتر مرکزی	سازمان‌ها و هیئت‌های برون مرزی	فعالیت‌های خانوارهای معمولی دارای مستخدم و فعالیت‌های غیر قابل تفکیک خانوارها	سایر فعالیت‌های خدمات عمومی، اجتماعی و شخصی	بهداشت و مددکاری اجتماعی	جنس و گروه‌های عمده شغلی
۷۱	۳۷۷	۰	۵۱۴	۹۹۳۱۲	۲۷۳۸۹۹	مرد و زن.....
۰	۷۸	۰	۰	۲۱۷۶	۲۳۸۳	تربیت معلم و علوم تربیتی.....
۰	۰	۰	۰	۱۸۵۸۳	۲۸۷	هنر.....
۰	۰	۰	۲۹۰	۲۴۲۲۷	۱۱۶۵۰	علوم انسانی.....
۰	۰	۰	۰	۳۱۶۰	۱۴۱۰۷	علوم رفتاری و اجتماعی.....
۰	۰	۰	۰	۷۷۲۴	۱۵۶۹	روزنامه‌نگاری و اطلاع‌رسانی.....
۷۱	۰	۰	۸۸	۷۵۸۷	۱۷۵۸۹	بازرگانی و امور اداری.....
۰	۰	۰	۰	۱۹۶۰	۳۳۳۲	حقوق.....
۰	۰	۰	۰	۵۳۷	۸۰۳۱	علوم حیاتی(زیستی).....
۰	۰	۰	۰	۱۱۵۶۸	۱۳۸۹	علوم فیزیکی(طبیعی).....
۰	۰	۰	۰	۲۹۱	۱۲۷۸	ریاضیات و آمار.....
۰	۰	۰	۰	۴۰	۳۳	علوم کامپیوتر.....
۰	۰	۰	۱۳۵	۶۳۰۵	۹۹۸۴	مهندسی و حرفه‌های مهندسی.....
۰	۰	۰	۰	۳۱۱	۸۵۶	صنعت و فراوری.....
۰	۲۹۹	۰	۰	۲۰۷۵	۱۲۲۱	معماری و ساختمان(سازی).....
۰	۰	۰	۰	۶۵۱۷	۱۴۰۰	کشاورزی، جنگلداری و شیلات.....
۰	۰	۰	۰	۸۶۹	۱۸۲۶	دامپزشکی.....
۰	۰	۰	۰	۲۵۱۱	۱۹۳۲۵۱	بهداشت.....
۰	۰	۰	۰	۲۳۶	۱۳۳۷	خدمات بهداشتی.....
۰	۰	۰	۰	۲۲۵۱	۶۷۲	خدمات شخصی.....
۰	۰	۰	۰	۰	۰	خدمات حمل و نقل.....
۰	۰	۰	۰	۰	۰	حفاظت محیط زیست.....
۰	۰	۰	۰	۳۳۹	۱۶۹۵	خدمات امنیتی.....
۰	۰	۰	۰	۳۴	۰	نامشخص و اظهار نشده.....

۲۰- شاغلان ۱۰ ساله و بیش تر دارای تحصیلات عالی بر حسب جنس و گروه‌های عمده رشته تحصیلی به تفکیک گروه‌های عمده فعالیت اقتصادی (دنباله)

عمده‌فروشی، خرده‌فروشی، تعمیر وسایل نقلیه موتوری، موتورسیکلت و کالاهای شخصی و خانگی	ساختمان	تأمین برق، گاز و آب	صنعت	استخراج معدن	شیلات	کشاورزی، شکار و جنگلداری	جمع	جنس و گروه‌های عمده رشته تحصیلی
۲۵۲۸۱۱	۱۸۲۱۵۲	۸۳۰۷۶	۳۲۹۶۵۰	۲۷۹۴۸	۲۷۱۸	۷۲۰۶۹	۲۵۵۴۶۴۹	مرد.....
۵۳۴۵	۲۰۸۸	۹۹	۱۰۰۴	۱۳۴	۰	۴۸۸۲	۱۴۲۷۹۵	تربیت معلم و علوم تربیتی.....
۱۸۰۵	۹۹۰	۲۱۵	۳۱۱۸	۰	۰	۵۲۵	۳۰۹۳۵	هنر.....
۲۱۸۱۲	۳۱۲۴	۱۳۵۴	۸۶۶۰	۳۶۷	۱۳۱	۸۲۹۷	۲۵۳۲۸۶	علوم انسانی.....
۱۸۸۹۳	۳۲۴۸	۴۲۳۰	۱۰۰۸۵	۳۱۱	۳۸	۳۱۱۰	۱۵۵۰۵۱	علوم رفتاری و اجتماعی.....
۵۲۶	۵۴	۰	۰	۰	۰	۱۵۶	۸۷۳۸	روزنامه‌نگاری و اطلاع‌رسانی.....
۳۴۹۶۸	۲۳۹۳۸	۱۵۱۰۵	۵۹۷۵۲	۷۴۱۶	۱۰۰۹	۱۳۲۹۵	۵۰۲۱۳۷	بازرگانی و امور اداری.....
۴۰۱۳	۱۵۳۴	۷۶۷	۱۸۷۶	۱۸۷	۰	۵۲۵۲	۱۰۰۵۸۶	حقوق.....
۹۳۵۷	۴۷۷	۷۹	۲۳۷۳	۵۵۲	۰	۹۹۱	۴۷۶۴۶	علوم حیاتی(زیستی).....
۸۴۰۳	۳۱۳۷	۱۵۸۴	۲۶۵۱۵	۵۱۹۱	۵۱	۲۲۶۱	۱۱۲۳۰۶	علوم فیزیکی(طبیعی).....
۳۸۱۰	۵۹۴۵	۳۷۳	۲۶۸۱	۶۶	۰	۱۰۲۸	۴۹۰۶۵	ریاضیات و آمار.....
۸۰۱	۱۵۲	۷۶	۰	۰	۰	۳۲۲	۲۸۷۴	علوم کامپیوتر.....
۷۴۶۸۴	۳۶۶۴۹	۴۲۱۰۴	۱۶۷۵۳۹	۱۰۰۲۰	۳۶۰	۱۰۲۲۲	۵۶۲۹۴۴	مهندسی و حرفه‌های مهندسی.....
۹۹۰۷	۳۲۱۹	۹۲۴	۵۹۸۶	۱۲۶۰	۰	۸۴۲	۳۴۸۷۲	صنعت و فراوری.....
۱۹۲۰۸	۸۹۰۹۷	۱۴۱۹۴	۱۵۴۹۸	۱۳۲۳	۰	۵۵۸۲	۲۱۸۲۷۹	معماری و ساختمان(سازی).....
۱۷۳۸۶	۴۶۱۶	۱۵۶۵	۱۳۱۸۷	۹۴۴	۱۱۲۷	۱۳۴۳۶	۹۹۰۵۷	کشاورزی، جنگلداری و شیلات.....
۶۴۸۲	۱۵۹	۰	۷۸۰	۰	۰	۵۷۶	۱۷۴۶۱	دامپزشکی.....
۱۳۰۰۲	۹۸۴	۲۵۶	۱۷۵۲	۰	۰	۶۲۹	۱۱۳۵۹۶	بهداشت.....
۰	۰	۰	۱۳۳	۰	۰	۰	۵۸۵۶	خدمات بهداشتی.....
۱۰۸۶	۲۱۰۰	۸۱	۹۲۱	۱۷۲	۰	۴۶۴	۲۵۷۲۹	خدمات شخصی.....
۳۴۷	۰	۰	۶۴۹۷	۰	۰	۰	۱۱۴۹۸	خدمات حمل و نقل.....
۵۳	۳۴۴	۰	۱۲۸	۰	۰	۱۱۴	۱۸۵۷	حفاظت محیط زیست.....
۷۴۹	۲۸۷	۶۴	۱۱۵۶	۰	۰	۷۵	۵۷۶۵۹	خدمات امنیتی.....
۱۶۴	۰	۰	۰	۰	۰	۰	۴۱۲	نامشخص و اظهار نشده.....

۲۰- شاغلان ۱۰ ساله و بیش تر دارای تحصیلات عالی بر حسب جنس و گروه‌های عمده رشته تحصیلی به تفکیک گروه‌های عمده فعالیت اقتصادی (دنباله)

آموزش	اداره امور عمومی، دفاع و تأمین اجتماعی اجباری	مستغلات، اجاره و فعالیت‌های کسب و کار	واسطه‌گری‌های مالی	حمل و نقل، انبارداری و ارتباطات	هتل و رستوران	جنس و گروه‌های عمده شغلی
۴۶۶۷۰۱	۵۲۹۴۸۲	۱۵۲۳۰۰	۱۱۰۱۶۶	۱۴۳۱۵۰	۲۱۶۸۱	مرد.....
۱۰۳۱۹۷	۱۶۸۸۰	۱۶۰۴	۲۰۱	۵۰۶۰	۵۳۲	تربیت معلم و علوم تربیتی.....
۴۳۲۶	۲۹۷۲	۲۰۹۰	۳۳۷	۱۷۸۴	۶۴۹	هنر.....
۱۲۶۴۲۳	۳۹۸۷۶	۷۳۴۲	۲۵۸۷	۱۲۶۳۳	۲۲۸۹	علوم انسانی.....
۲۶۹۱۲	۶۲۸۶۳	۲۷۴۷	۷۹۴۵	۶۵۰۷	۴۱۳	علوم رفتاری و اجتماعی.....
۲۸۶۸	۴۰۶	.	.	۱۳۱	.	روزنامه‌نگاری و اطلاع‌رسانی.....
۵۰۹۵۴	۱۳۰۴۰۹	۲۰۹۴۳	۷۱۶۶۷	۴۴۰۰۵	۱۱۴۱۰	بازرگانی و امور اداری.....
۲۸۰۲	۴۶۲۹۷	۲۶۰۷۹	۶۱۵۳	۱۹۴۷	۲۰۸	حقوق.....
۱۵۶۴۹	۱۳۱۸۰	۱۰۲۶	۲۸۸	۵۴۹	۲۲۵	علوم حیاتی(زیستی).....
۳۷۲۷۰	۱۰۱۱۱	۶۸۷۵	۱۰۸۶	۵۱۴۴	۶۰	علوم فیزیکی(طبیعی).....
۲۰۴۸۷	۶۳۹۲	۲۰۸۷	۳۳۶۵	۱۵۳۳	۸۳۰	ریاضیات و آمار.....
۲۶۰	۴۸۹	۵۷۴	۲۳	۱۴۱	.	علوم کامپیوتر.....
۳۷۸۹۴	۶۱۱۵۱	۵۸۲۳۲	۱۰۲۷۵	۳۹۷۰۶	۱۴۴۶	مهندسی و حرفه‌های مهندسی.....
۱۲۱۰	۹۳۱۹	۱۴۴۲	۱۰۸	۵۰۳	.	صنعت و فراوری.....
۸۴۵۹	۳۴۶۱۲	۱۳۶۷۵	۳۲۴۰	۹۰۲۳	۲۱۵۴	معماری و ساختمان(سازی).....
۵۵۹۵	۲۱۹۶۱	۲۱۵۳	۲۳۱۷	۱۰۱۰۰	۵۱۵	کشاورزی، جنگلداری و شیلات.....
۱۰۷۲	۴۴۰۶	۸۴۴	۴۸	۳۹۴	.	دامپزشکی.....
۵۶۶۶	۸۴۸۷	۶۴	۱۶۱	۷۵	۸۵	بهداشت.....
۲۷۸۸	۲۳۸۵	۴۱	۱۷	۱۲۶	.	خدمات بهداشتی.....
۱۲۳۴۲	۴۳۵۱	۸۸۰	۱۸۴	۷۰۹	۸۰۸	خدمات شخصی.....
۲۹	۱۷۸۳	.	۳۵	۲۸۰۴	.	خدمات حمل و نقل.....
۱۹۱	۹۳۸	.	۳۶	.	۵۰	حفاظت محیط زیست.....
۲۹۷	۴۹۹۵۷	۳۴۹۶	۸۴	۲۶۶	.	خدمات امنیتی.....
.	۲۴۷	نامشخص و اظهار نشده.....



۲۰- شاغلان ۱۰ ساله و بیش تر دارای تحصیلات عالی بر حسب جنس و گروه‌های عمده رشته تحصیلی به تفکیک گروه‌های عمده فعالیت اقتصادی (دنباله)

فعالیت‌های نامشخص و اظهارنشده	دفاتر مرکزی	سازمان‌ها و هیئت‌های برون‌مرزی	فعالیت‌های خانوارهای معمولی دارای مستخدم و فعالیت‌های غیر قابل تفکیک خانوارها	سایر فعالیت‌های خدمات عمومی، اجتماعی و شخصی	بهداشت و مددکاری اجتماعی	جنس و گروه‌های عمده شغلی
۷۱	۳۷۷	۰	۱۳۵	۵۴۶۳۵	۱۲۵۵۱۹	مرد
۰	۷۸	۰	۰	۸۷۷	۸۱۰	تربیت معلم و علوم تربیتی
۰	۰	۰	۰	۱۲۱۲۰	۰	هنر
۰	۰	۰	۰	۱۲۶۶۸	۵۷۱۶	علوم انسانی
۰	۰	۰	۰	۱۳۵۶	۶۳۸۷	علوم رفتاری و اجتماعی
۰	۰	۰	۰	۴۵۹۳	۰	روزنامه‌نگاری و اطلاع‌رسانی
۷۱	۰	۰	۰	۵۷۲۶	۱۱۴۶۴	بازرگانی و امور اداری
۰	۰	۰	۰	۹۱۱	۲۵۵۴	حقوق
۰	۰	۰	۰	۴۵۵	۲۴۳۸	علوم حیاتی(زیستی)
۰	۰	۰	۰	۳۹۶۸	۶۴۱	علوم فیزیکی(طبیعی)
۰	۰	۰	۰	۱۳۲	۳۳۱	ریاضیات و آمار
۰	۰	۰	۰	۰	۳۳	علوم کامپیوتر
۰	۰	۰	۱۳۵	۴۱۵۶	۸۲۶۴	مهندسی و حرفه‌های مهندسی
۰	۰	۰	۰	۰	۱۴۵	صنعت و فراوری
۰	۲۹۹	۰	۰	۹۵۵	۹۵۵	معماری و ساختمان(سازی)
۰	۰	۰	۰	۳۱۱۹	۱۰۳۱	کشاورزی، جنگلداری و شیلات
۰	۰	۰	۰	۸۶۹	۱۸۲۶	دامپزشکی
۰	۰	۰	۰	۱۴۵۸	۸۰۹۷۱	بهداشت
۰	۰	۰	۰	۰	۳۶۴	خدمات بهداشتی
۰	۰	۰	۰	۱۰۹۹	۵۲۵	خدمات شخصی
۰	۰	۰	۰	۰	۰	خدمات حمل و نقل
۰	۰	۰	۰	۰	۰	حفاظت محیط زیست
۰	۰	۰	۰	۱۶۶	۱۰۵۸	خدمات امنیتی
۰	۰	۰	۰	۰	۰	نامشخص و اظهار نشده

۲۰- شاغلان ۱۰ ساله و بیش تر دارای تحصیلات عالی بر حسب جنس و گروه‌های عمده رشته تحصیلی به تفکیک گروه‌های عمده فعالیت اقتصادی (دنباله)

عمده‌فروشی، خرده‌فروشی، تعمیر وسایل نقلیه موتوری، موتورسیکلت و کالاهای شخصی و خانگی	ساختمان	تأمین برق، گاز و آب	صنعت	استخراج معدن	شیلات	کشاورزی، شکار و جنگلداری	جمع	جنس و گروه‌های عمده رشته تحصیلی
۴۱۹۲۸	۲۰۸۱۵	۶۷۶۷	۹۳۲۴۹	۷۸۳۴	۱۷۰	۷۴۵۲	۱۱۳۶۸۳۵	زن
۱۱۶	۰	۲۴	۳۴۶۰	۰	۰	۳۹۳	۱۶۵۸۱۸	تربیت معلم و علوم تربیتی
۵۷۲	۰	۰	۸۲۹۴	۰	۰	۲۹۴	۳۳۹۵۹	هنر
۸۳۳۸	۷۹۴	۸۱	۱۴۴۷۲	۰	۰	۷۲۴	۲۳۲۴۶۰	علوم انسانی
۱۲۴۴	۲۸۷۶	۰	۱۲۷۸۳	۳۴	۰	۷۳۰	۷۵۱۴۹	علوم رفتاری و اجتماعی
۰	۱۲۱	۰	۱۹۴	۰	۰	۰	۹۲۷۳	روزنامه‌نگاری و اطلاع‌رسانی
۷۵۰۰	۲۹۶۳	۱۷۲۶	۱۵۳۷۶	۴۵۰۱	۹۰	۱۶۵۸	۱۱۹۴۱۶	بازرگانی و امور اداری
۵۱۶	۲۹۷	۰	۶۵۵	۰	۰	۳۶۸	۲۰۵۷۸	حقوق
۶۶۵	۱۱۲	۰	۱۷۰۴	۰	۰	۲۵۴	۳۶۵۲۹	علوم حیاتی(زیستی)
۱۴۱۸	۲۹۳	۵۲۵	۹۶۹۷	۱۷۲	۰	۱۰۴	۷۰۴۸۴	علوم فیزیکی(طبیعی)
۴۶۱	۰	۲۰۸۵	۶۳۵۹	۰	۰	۶۲	۳۶۴۰۱	ریاضیات و آمار
۹۹	۰	۰	۰	۰	۰	۰	۵۴۴	علوم کامپیوتر
۱۰۸۴۴	۱۰۶۳۴	۱۱۸۱	۱۲۱۷۶	۱۹۲	۰	۲۶۴	۹۳۲۹۶	مهندسی و حرفه‌های مهندسی
۶۵	۰	۰	۲۶۱۴	۰	۰	۱۰۰	۵۰۴۹	صنعت و فراوری
۴۴۸۰	۲۰۲۲	۴۱۲	۵۳۳	۰	۰	۲۰۶	۳۶۰۷۳	معماری و ساختمان(سازی)
۳۷۳۱	۶۹۹	۷۲۹	۲۳۴۹	۰	۸۰	۲۰۴۲	۲۹۲۱۶	کشاورزی، جنگلداری و شیلات
۲۱۱	۰	۰	۰	۰	۰	۰	۴۹۶	دامپزشکی
۱۴۵۳	۰	۰	۹۹۵	۰	۰	۱۹۹	۱۳۵۱۴۷	بهداشت
۰	۰	۰	۴۱۵	۰	۰	۴۶	۸۸۸۷	خدمات بهداشتی
۲۰۸	۰	۰	۳۸۷	۰	۰	۰	۱۶۱۹۵	خدمات شخصی
۰	۰	۰	۰	۰	۰	۰	۱۲۶	خدمات حمل و نقل
۰	۰	۰	۴۴	۲۹۳۳	۰	۰	۸۸۷۹	حفاظت محیط زیست
۰	۰	۰	۷۳۴	۰	۰	۰	۲۶۷۳	خدمات امنیتی
۰	۰	۰	۰	۰	۰	۰	۱۷۷	نامشخص و اظهار نشده

۲۰- شاغلان ۱۰ ساله و بیش تر دارای تحصیلات عالی بر حسب جنس و گروه‌های عمده رشته تحصیلی به تفکیک گروه‌های عمده فعالیت اقتصادی (دنباله)

آموزش	اداره امور عمومی، دفاع و تأمین اجتماعی اجباری	مستغلات، اجاره و فعالیت‌های کسب و کار	واسطه‌گری‌های مالی	حمل و نقل، انبارداری و ارتباطات	هتل و رستوران	جنس و گروه‌های عمده شغلی
۵۴۱۴۲۶	۸۲۳۵۳	۷۹۲۹۴	۳۴۱۰۴	۲۴۵۵۱	۳۴۵۰	زن
۱۵۲۸۵۶	۳۸۲۱	۴۱	۴۹۸	۱۷۱۴	۱۹	تربیت معلم و علوم تربیتی
۱۵۴۶۶	۱۰۶	۲۱۹۴	۱۹۸	۸۳	۰	هنر
۱۶۰۱۷۲	۱۲۰۰۹	۱۲۲۹۸	۲۴۱۱	۱۳۸۳	۱۹۹۰	علوم انسانی
۳۶۰۵۰	۷۰۱۸	۲۴۲۷	۱۱۳۲	۱۳۲۴	۰	علوم رفتاری و اجتماعی
۳۷۵۰	۰	۰	۱۳۱	۲۹۹	۷۴	روزنامه‌نگاری و اطلاع‌رسانی
۳۰۳۹۰	۱۵۱۶۶	۶۵۶۷	۱۱۹۹۷	۱۳۱۱۰	۲۹۲	بازرگانی و امور اداری
۲۳۶۶	۴۹۳۷	۹۴۸۸	۷۲	۴۹	۰	حقوق
۲۳۳۵۹	۶۲۸	۳۹۱۱	۱۰۰	۱۱۸	۰	علوم حیاتی(زیستی)
۲۸۶۷۲	۱۹۴۶	۱۸۴۳۶	۱۸۴	۶۸۵	۰	علوم فیزیکی(طبیعی)
۲۴۳۷۲	۶۲۹	۲۳۴	۷۰۳	۳۸۵	۰	ریاضیات و آمار
۰	۳۵	۳۲۹	۳۹	۰	۰	علوم کامپیوتر
۲۵۳۴۱	۹۵۸۷	۱۱۰۹۹	۴۸۳۹	۳۲۳۲	۳۴	مهندسی و حرفه‌های مهندسی
۹۰۴	۰	۱۸۰	۰	۱۶۱	۰	صنعت و فراوری
۳۲۶۶	۳۷۵۲	۸۴۳۰	۱۱۵۰۰	۸۱	۰	معماری و ساختمان(سازی)
۸۷۸۴	۵۷۹۰	۵۰۰	۱۳۷	۱۳۵	۴۶۵	کشاورزی، جنگلداری و شیلات
۱۸۵	۹۹	۰	۰	۰	۰	دامپزشکی
۸۴۷۴	۶۱۹۳	۲۶۶۸	۱۵۷	۱۵۷۹	۹۱	بهداشت
۲۹۵۸	۳۷۲۸	۲۸۳	۰	۲۰۶	۳۹	خدمات بهداشتی
۱۳۱۳۶	۶۵۰	۶۹	۰	۰	۴۴۳	خدمات شخصی
۸۴	۴۱	۰	۰	۰	۰	خدمات حمل و نقل
۳۳	۵۷۳۶	۱۳۱	۰	۰	۰	حفاظت محیط زیست
۷۹۸	۳۳۰	۰	۰	۰	۰	خدمات امنیتی
۰	۱۴۳	۰	۰	۰	۰	نامشخص و اظهار نشده

۲۰- شاغلان ۱۰ ساله و بیش تر دارای تحصیلات عالی بر حسب جنس و گروه‌های عمده رشته تحصیلی به تفکیک گروه‌های عمده فعالیت اقتصادی (دنباله)

فعالیت‌های نامشخص و اظهارنشده	دفاتر مرکزی	سازمان‌ها و هیئت‌های برون‌مرزی	فعالیت‌های خانوارهای معمولی دارای مستخدم و فعالیت‌های غیر قابل تفکیک خانوارها	سایر فعالیت‌های خدمات عمومی، اجتماعی و شخصی	بهداشت و مددکاری اجتماعی	جنس و گروه‌های عمده شغلی
.	.	.	۳۷۸	۴۴۶۷۷	۱۴۸۳۷۹	زن
.	.	.	.	۱۲۹۹	۱۵۷۳	تربیت معلم و علوم تربیتی
.	.	.	.	۶۴۶۲	۲۸۷	هنر
.	.	.	۲۹۰	۱۱۵۵۹	۵۹۳۳	علوم انسانی
.	.	.	.	۱۸۰۴	۷۷۲۰	علوم رفتاری و اجتماعی
.	.	.	.	۳۱۳۱	۱۵۶۹	روزنامه‌نگاری و اطلاع‌رسانی
.	.	.	۸۸	۱۸۶۱	۶۱۲۵	بازرگانی و امور اداری
.	.	.	.	۱۰۴۹	۷۷۷	حقوق
.	.	.	.	۸۱	۵۵۹۳	علوم حیاتی(زیستی)
.	.	.	.	۷۵۹۹	۷۴۷	علوم فیزیکی(طبیعی)
.	.	.	.	۱۵۹	۹۴۷	ریاضیات و آمار
.	.	.	.	۴۰	.	علوم کامپیوتر
.	.	.	.	۲۱۴۹	۱۷۲۰	مهندسی و حرفه‌های مهندسی
.	.	.	.	۳۱۱	۷۱۱	صنعت و فراوری
.	.	.	.	۱۱۲۰	۲۶۵	معماری و ساختمان(سازی)
.	.	.	.	۳۳۹۸	۳۶۹	کشاورزی، جنگلداری و شیلات
.	دامپزشکی
.	.	.	.	۱۰۵۳	۱۱۲۲۸۰	بهداشت
.	.	.	.	۲۳۶	۹۷۲	خدمات بهداشتی
.	.	.	.	۱۱۵۱	۱۴۷	خدمات شخصی
.	خدمات حمل و نقل
.	حفاظت محیط زیست
.	.	.	.	۱۷۲	۶۳۷	خدمات امنیتی
.	.	.	.	۳۴	.	نامشخص و اظهار نشده

۲۰- شاغلان ۱۰ ساله و بیش تر دارای تحصیلات عالی بر حسب جنس و گروه‌های عمده رشته تحصیلی به تفکیک گروه‌های عمده

نقاط شهری

فعالیت اقتصادی (دنباله)

عمده‌فروشی، خرده‌فروشی، تعمیر وسایل نقلیه موتوری، موتورسیکلت و کالاهای شخصی و خانگی	ساختمان	تأمین برق، گاز و آب	صنعت	استخراج معدن	شیلات	کشاورزی، شکار و جنگلداری	جمع	جنس و گروه‌های عمده رشته تحصیلی
۲۷۹۷۲۲	۱۸۴۲۷۷	۸۶۳۹۴	۳۹۱۵۳۱	۳۳۳۲۵	۱۹۹۵	۴۱۱۰۰	۳۴۲۶۶۷۰	مرد و زن.....
۵۱۸۳	۱۰۵۹	۲۴	۴۲۲۹	۱۳۴	۰	۲۹۷۷	۲۷۲۶۷۰	تربیت معلم و علوم تربیتی.....
۲۳۷۸	۹۹۰	۱۵۳	۱۱۲۴۸	۰	۰	۱۵۲	۶۳۷۵۳	هنر.....
۲۸۹۰۸	۱۸۴۶	۱۴۰۱	۲۰۹۹۵	۰	۰	۵۵۸۰	۴۴۳۲۹۲	علوم انسانی.....
۱۸۵۵۶	۵۱۱۹	۴۱۷۷	۲۱۳۹۲	۳۱۱	۳۸	۱۴۲۸	۲۱۱۸۸۴	علوم رفتاری و اجتماعی.....
۵۲۶	۱۲۱	۰	۱۹۴	۰	۰	۰	۱۷۳۳۰	روزنامه‌نگاری و اطلاع‌رسانی.....
۴۰۱۳۱	۲۴۸۰۵	۱۵۶۹۸	۶۸۶۸۴	۱۱۷۷۳	۹۴۳	۵۷۲۷	۵۷۸۲۵۰	بازرگانی و امور اداری.....
۳۳۹۱	۱۱۵۰	۶۸۷	۲۰۸۷	۱۸۷	۰	۱۹۳۵	۱۰۹۵۲۳	حقوق.....
۹۶۵۵	۴۶۲	۷۹	۳۸۹۹	۴۹۹	۰	۷۴۳	۷۸۲۱۵	علوم حیاتی(زیستی).....
۹۶۲۶	۲۷۱۷	۲۰۷۰	۲۹۸۳۱	۵۱۷۹	۰	۸۷۱	۱۶۹۲۲۱	علوم فیزیکی(طبیعی).....
۳۸۸۱	۵۷۳۳	۲۴۵۸	۷۹۶۳	۶۶	۰	۶۲۲	۷۸۶۴۲	ریاضیات و آمار.....
۷۱۴	۷۵	۷۶	۰	۰	۰	۳۲۲	۳۱۵۵	علوم کامپیوتر.....
۸۱۱۰۴	۴۳۵۷۷	۴۱۷۸۸	۱۶۹۱۶۱	۹۴۲۱	۰	۴۷۵۴	۶۱۸۰۸۵	مهندسی و حرفه‌های مهندسی.....
۹۹۷۳	۳۲۱۹	۹۲۴	۸۲۳۴	۷۶۸	۰	۶۳۸	۳۸۳۶۸	صنعت و فراوری.....
۲۲۸۰۵	۸۵۸۲۴	۱۴۱۵۷	۱۵۱۴۰	۹۶۳	۰	۳۴۰۷	۲۳۸۹۲۶	معماری و ساختمان(سازی).....
۱۹۹۵۳	۳۹۲۰	۲۲۹۴	۱۵۱۲۷	۹۱۳	۱۰۱۴	۱۰۸۲۵	۱۱۴۷۵۶	کشاورزی، جنگلداری و شیلات.....
۶۴۸۲	۴۲	۰	۷۱۲	۰	۰	۳۱۰	۱۶۶۲۶	دامپزشکی.....
۱۴۱۴۵	۹۰۵	۲۵۶	۲۶۲۸	۰	۰	۵۱۱	۲۴۰۹۶۶	بهداشت.....
۰	۰	۰	۵۴۸	۰	۰	۰	۱۳۵۱۵	خدمات بهداشتی.....
۱۲۹۵	۲۰۷۲	۸۱	۱۳۰۸	۱۷۲	۰	۱۰۱	۳۹۰۲۵	خدمات شخصی.....
۳۴۷	۰	۰	۶۴۹۷	۰	۰	۰	۱۱۴۰۷	خدمات حمل و نقل.....
۵۳	۳۴۴	۰	۱۷۳	۲۹۳۳	۰	۱۱۴	۱۰۶۰۳	حفاظت محیط زیست.....
۴۴۷	۲۸۷	۶۴	۱۴۷۱	۰	۰	۷۵	۵۸۱۴۰	خدمات امنیتی.....
۱۶۴	۰	۰	۰	۰	۰	۰	۳۰۸	نامشخص و اظهار نشده.....

۲۰- شاغلان ۱۰ ساله و بیش تر دارای تحصیلات عالی بر حسب جنس و گروه‌های عمده رشته تحصیلی به تفکیک گروه‌های عمده فعالیت اقتصادی (دنباله)

آموزش	اداره امور عمومی، دفاع و تأمین اجتماعی اجباری	مستغلات، اجاره و فعالیت‌های کسب و کار	واسطه‌گری‌های مالی	حمل و نقل، انبارداری و ارتباطات	هتل و رستوران	جنس و گروه‌های عمده شغلی
۹۳۱۰۹۲	۵۷۵۱۳۴	۲۲۶۶۲۰	۱۳۸۶۴۹	۱۵۵۲۰۴	۲۴۰۶۵	مرد و زن.....
۲۲۷۲۹۵	۱۹۳۴۸	۱۵۷۶	۳۹۱	۵۸۸۸	۴۰۸	تربیت معلم و علوم تربیتی.....
۱۹۶۷۴	۳۰۷۸	۴۲۸۴	۵۳۵	۱۷۸۴	۶۴۹	هنر.....
۲۶۵۸۴۲	۴۵۸۵۰	۱۸۹۲۶	۴۹۵۶	۱۱۵۴۵	۴۲۷۹	علوم انسانی.....
۵۷۱۳۴	۶۶۶۷۰	۴۹۷۳	۸۵۲۷	۶۷۱۲	۳۲۷	علوم رفتاری و اجتماعی.....
۶۳۶۹	۳۸۴	۰	۱۳۱	۴۳۱	۷۴	روزنامه‌نگاری و اطلاع‌رسانی.....
۷۶۲۲۳	۱۳۸۸۵۴	۲۶۶۹۷	۷۹۹۰۰	۵۴۲۷۲	۱۰۹۹۵	بازرگانی و امور اداری.....
۴۷۹۹	۴۷۹۶۶	۳۴۴۹۹	۵۷۸۶	۱۹۴۸	۲۰۸	حقوق.....
۳۵۴۴۵	۱۳۴۹۸	۴۷۰۶	۳۸۸	۵۸۲	۲۲۵	علوم حیاتی(زیستی).....
۶۳۸۶۴	۱۰۳۵۱	۲۵۱۶۹	۱۱۸۴	۵۳۹۸	۰	علوم فیزیکی(طبیعی).....
۴۲۰۵۱	۵۹۸۶	۲۳۲۲	۴۰۳۳	۱۹۱۸	۸۳۰	ریاضیات و آمار.....
۲۶۰	۵۲۴	۹۰۴	۶۲	۱۴۱	۰	علوم کامپیوتر.....
۶۰۱۰۷	۶۶۱۷۷	۶۸۷۴۷	۱۴۸۶۸	۴۱۱۴۳	۱۴۱۱	مهندسی و حرفه‌های مهندسی.....
۱۹۸۲	۹۰۶۲	۱۶۲۲	۱۰۸	۶۶۵	۰	صنعت و فراوری.....
۱۱۳۱۹	۳۵۰۳۹	۲۱۴۳۴	۱۴۷۴۱	۸۸۱۳	۲۱۵۴	معماری و ساختمان(سازی).....
۱۳۷۸۷	۲۵۴۶۳	۲۲۸۹	۲۳۹۱	۸۳۴۹	۹۸۱	کشاورزی، جنگلداری و شیلات.....
۱۲۵۸	۴۰۹۶	۸۴۴	۴۸	۳۱۱	۰	دامپزشکی.....
۱۳۳۵۵	۱۴۴۸۰	۲۷۲۳	۳۱۹	۱۳۶۷	۱۷۷	بهداشت.....
۵۱۹۴	۵۹۳۹	۳۱۲	۱۷	۳۳۲	۳۹	خدمات بهداشتی.....
۲۳۸۷۷	۴۶۵۵	۹۵۰	۱۸۴	۷۰۹	۱۲۵۲	خدمات شخصی.....
۸۴	۱۷۵۶	۰	۳۵	۲۶۸۵	۰	خدمات حمل و نقل.....
۹۲	۶۶۷۵	۱۳۱	۳۶	۰	۵۰	حفاظت محیط زیست.....
۱۰۷۳	۴۹۱۳۱	۳۴۹۶	۰	۲۰۰	۰	خدمات امنیتی.....
۰	۱۴۳	۰	۰	۰	۰	نامشخص و اظهار نشده.....

۲۰- شاغلان ۱۰ ساله و بیش تر دارای تحصیلات عالی بر حسب جنس و گروه‌های عمده رشته تحصیلی به تفکیک گروه‌های عمده فعالیت اقتصادی (دنباله)

فعالیت‌های نامشخص و اظهارنشده	دفاتر مرکزی	سازمان‌ها و هیئت‌های برون‌مرزی	فعالیت‌های خانوارهای معمولی دارای مستخدم و فعالیت‌های غیر قابل تفکیک خانوارها	سایر فعالیت‌های خدمات عمومی، اجتماعی و شخصی	بهداشت و مددکاری اجتماعی	جنس و گروه‌های عمده شغلی
۷۱	۲۹۹	۰	۵۱۴	۹۴۹۹۲	۲۶۱۶۷۹	مرد و زن.....
۰	۰	۰	۰	۱۷۶۸	۲۳۸۳	تربیت معلم و علوم تربیتی.....
۰	۰	۰	۰	۱۸۵۳۷	۲۸۷	هنر.....
۰	۰	۰	۲۹۰	۲۲۱۴۸	۱۰۷۲۲	علوم انسانی.....
۰	۰	۰	۰	۲۹۸۵	۱۳۵۲۹	علوم رفتاری و اجتماعی.....
۰	۰	۰	۰	۷۵۲۷	۱۵۶۹	روزنامه‌نگاری و اطلاع‌رسانی.....
۷۱	۰	۰	۸۸	۷۰۷۵	۱۶۳۰۸	بازرگانی و امور اداری.....
۰	۰	۰	۰	۱۸۹۰	۲۹۸۶	حقوق.....
۰	۰	۰	۰	۵۳۷	۷۴۹۰	علوم حیاتی(زیستی).....
۰	۰	۰	۰	۱۱۵۶۸	۱۳۸۹	علوم فیزیکی(طبیعی).....
۰	۰	۰	۰	۲۹۱	۴۸۱	ریاضیات و آمار.....
۰	۰	۰	۰	۴۰	۳۳	علوم کامپیوتر.....
۰	۰	۰	۱۳۵	۶۲۰۷	۹۴۷۹	مهندسی و حرفه‌های مهندسی.....
۰	۰	۰	۰	۳۱۱	۸۵۶	صنعت و فراوری.....
۰	۲۹۹	۰	۰	۱۸۵۲	۹۷۴	معماری و ساختمان(سازی).....
۰	۰	۰	۰	۶۱۹۹	۱۲۴۴	کشاورزی، جنگلداری و شیلات.....
۰	۰	۰	۰	۸۶۹	۱۶۴۹	دامپزشکی.....
۰	۰	۰	۰	۲۵۱۱	۱۸۷۵۷۴	بهداشت.....
۰	۰	۰	۰	۲۳۶	۸۹۴	خدمات بهداشتی.....
۰	۰	۰	۰	۲۱۲۲	۲۴۱	خدمات شخصی.....
۰	۰	۰	۰	۰	۰	خدمات حمل و نقل.....
۰	۰	۰	۰	۰	۰	حفاظت محیط زیست.....
۰	۰	۰	۰	۳۰۹	۱۵۸۳	خدمات امنیتی.....
۰	۰	۰	۰	۰	۰	نامشخص و اظهار نشده.....

۲۰- شاغلان ۱۰ ساله و بیش تر دارای تحصیلات عالی بر حسب جنس و گروه‌های عمده رشته تحصیلی به تفکیک گروه‌های عمده فعالیت اقتصادی (دنباله)

عمده‌فروشی، خرده‌فروشی، تعمیر وسایل نقلیه موتوری، موتورسیکلت و کالاهای شخصی و خانگی	ساختمان	تأمین برق، گاز و آب	صنعت	استخراج معادن	شیلات	کشاورزی، شکار و جنگلداری	جمع	جنس و گروه‌های عمده رشته تحصیلی
۲۳۹۵۷۶	۱۶۴۶۹۷	۸۰۰۸۹	۳۰۳۵۱۴	۲۵۵۲۵	۱۹۱۵	۲۸۱۸۴	۲۳۴۰۸۲۰	مرد.....
۵۱۰۰	۱۰۵۹	۰	۸۸۰	۱۳۴	۰	۲۸۷۰	۱۱۶۸۱۵	تربیت معلم و علوم تربیتی.....
۱۸۰۵	۹۹۰	۱۵۳	۳۰۵۰	۰	۰	۱۵۲	۳۰۳۱۴	هنر.....
۲۰۶۵۶	۱۸۴۶	۱۳۲۰	۷۶۵۵	۰	۰	۵۵۸۰	۲۲۰۴۱۳	علوم انسانی.....
۱۷۴۸۴	۲۲۴۲	۴۱۷۷	۹۳۳۳	۳۱۱	۲۸	۱۳۴۵	۱۴۱۴۴۴	علوم رفتاری و اجتماعی.....
۵۲۶	۰	۰	۰	۰	۰	۰	۸۲۳۴	روزنامه‌نگاری و اطلاع‌رسانی.....
۳۳۱۴۰	۲۲۰۷۷	۱۴۳۹۳	۵۴۴۹۰	۷۲۷۲	۹۴۳	۵۰۴۳	۴۶۷۵۴۹	بازرگانی و امور اداری.....
۳۱۱۹	۸۵۳	۶۸۷	۱۵۷۰	۱۸۷	۰	۱۷۲۹	۸۹۹۸۰	حقوق.....
۹۲۷۶	۳۵۰	۷۹	۲۱۹۵	۴۹۹	۰	۵۷۴	۴۳۶۰۴	علوم حیاتی(زیستی).....
۸۲۰۷	۲۴۲۴	۱۵۸۴	۲۰۱۹۰	۵۰۰۷	۰	۸۷۱	۹۹۸۷۸	علوم فیزیکی(طبیعی).....
۳۴۱۹	۵۷۳۳	۳۷۳	۲۴۳۲	۶۶	۰	۶۲۲	۴۴۶۸۵	ریاضیات و آمار.....
۷۱۴	۷۵	۷۶	۰	۰	۰	۳۲۲	۲۷۰۹	علوم کامپیوتر.....
۷۰۳۹۸	۳۲۹۴۳	۴۰۶۰۶	۱۵۷۳۹۵	۹۲۲۸	۰	۴۵۹۰	۵۲۶۳۸۰	مهندسی و حرفه‌های مهندسی..
۹۹۰۷	۳۲۱۹	۹۲۴	۵۹۳۵	۷۶۸	۰	۶۳۸	۳۳۷۷۹	صنعت و فراوری.....
۱۸۳۲۵	۸۴۰۰۶	۱۳۷۴۵	۱۴۷۱۲	۹۶۳	۰	۳۴۰۷	۲۰۴۱۳۰	معماری و ساختمان(سازی).....
۱۶۲۲۱	۳۲۲۱	۱۵۶۵	۱۲۷۷۷	۹۱۳	۹۳۳	۹۳۲۴	۸۶۵۲۳	کشاورزی، جنگلداری و شیلات..
۶۴۸۲	۴۲	۰	۷۱۲	۰	۰	۳۱۰	۱۶۳۴۱	دامپزشکی.....
۱۲۶۹۱	۹۰۵	۲۵۶	۱۷۲۷	۰	۰	۵۱۱	۱۱۰۶۵۶	بهداشت.....
۰	۰	۰	۱۳۳	۰	۰	۰	۵۱۴۸	خدمات بهداشتی.....
۱۰۸۶	۲۰۷۲	۸۱	۹۲۱	۱۷۲	۰	۱۰۱	۲۳۱۹۷	خدمات شخصی.....
۳۴۷	۰	۰	۶۴۹۷	۰	۰	۰	۱۱۲۸۰	خدمات حمل و نقل.....
۵۳	۳۴۴	۰	۱۲۸	۰	۰	۱۱۴	۱۷۲۳	حفاظت محیط زیست.....
۴۴۷	۲۸۷	۶۴	۷۷۵	۰	۰	۷۵	۵۵۸۶۵	خدمات امنیتی.....
۱۶۴	۰	۰	۰	۰	۰	۰	۱۶۴	نامشخص و اظهار نشده.....

۲۰- شاغلان ۱۰ ساله و بیش تر دارای تحصیلات عالی بر حسب جنس و گروه‌های عمده رشته تحصیلی به تفکیک گروه‌های عمده فعالیت اقتصادی (دنباله)

آموزش	اداره امور عمومی، دفاع و تأمین اجتماعی اجباری	مستغلات، اجاره و فعالیت‌های کسب و کار	واسطه‌گری‌های مالی	حمل و نقل، انبارداری و ارتباطات	هتل و رستوران	جنس و گروه‌های عمده شغلی
۴۱۱۰۰۵	۴۹۸۰۹۶	۱۴۸۳۸۰	۱۰۶۴۱۰	۱۳۱۲۲۸	۲۰۶۳۴	مرد.....
۸۳۲۹۳	۱۵۷۶۵	۱۵۳۵	۱۷۱	۴۱۷۴	۴۰۸	تربیت معلم و علوم تربیتی.....
۴۲۰۸	۲۹۷۲	۲۰۹۰	۳۳۷	۱۷۸۴	۶۴۹	هنر.....
۱۱۱۰۴۲	۳۴۵۲۰	۶۶۸۴	۲۵۴۴	۱۰۱۶۲	۲۲۸۹	علوم انسانی.....
۲۲۶۳۱	۶۰۴۱۷	۲۵۴۶	۷۸۲۲	۵۳۸۷	۳۲۷	علوم رفتاری و اجتماعی.....
۲۷۸۴	۳۸۴	۰	۰	۱۳۱	۰	روزنامه‌نگاری و اطلاع‌رسانی.....
۴۷۶۱۷	۱۲۵۴۱۵	۲۰۴۸۴	۶۸۸۷۶	۴۱۳۱۰	۱۰۷۰۳	بازرگانی و امور اداری.....
۲۴۳۲	۴۳۲۶۵	۲۵۲۶۵	۵۷۱۴	۱۸۹۸	۲۰۸	حقوق.....
۱۳۲۹۸	۱۲۸۷۰	۹۱۶	۲۸۸	۴۶۳	۲۲۵	علوم حیاتی(زیستی).....
۳۵۸۰۶	۸۶۶۱	۶۸۰۱	۹۹۹	۴۷۱۳	۰	علوم فیزیکی(طبیعی).....
۱۸۲۵۱	۵۵۴۱	۲۰۸۷	۳۳۳۰	۱۵۳۳	۸۳۰	ریاضیات و آمار.....
۲۶۰	۴۸۹	۵۷۴	۲۳	۱۴۱	۰	علوم کامپیوتر.....
۳۵۰۵۳	۵۶۶۷۰	۵۷۷۲۴	۱۰۲۱۴	۳۸۰۰۳	۱۳۷۷	مهندسی و حرفه‌های مهندسی.....
۱۱۲۲	۹۰۶۲	۱۴۴۲	۱۰۸	۵۰۳	۰	صنعت و فراوری.....
۸۰۵۲	۳۱۸۷۲	۱۳۰۰۳	۳۲۴۰	۸۷۳۱	۲۱۵۴	معماری و ساختمان(سازی).....
۵۱۱۷	۱۹۸۷۶	۱۹۱۱	۲۲۵۳	۸۲۱۴	۵۱۵	کشاورزی، جنگلداری و شیلات.....
۱۰۷۲	۳۹۹۷	۸۴۴	۴۸	۳۱۱	۰	دامپزشکی.....
۵۴۶۰	۸۲۸۷	۶۴	۱۶۱	۳۸	۸۵	بهداشت.....
۲۳۵۸	۲۲۱۰	۲۸	۱۷	۱۲۶	۰	خدمات بهداشتی.....
۱۰۸۰۶	۴۰۳۱	۸۸۰	۱۸۴	۷۰۹	۸۰۸	خدمات شخصی.....
۰	۱۷۱۵	۰	۳۵	۲۶۸۵	۰	خدمات حمل و نقل.....
۵۸	۹۳۸	۰	۳۶	۰	۵۰	حفاظت محیط زیست.....
۲۷۵	۴۹۱۳۱	۳۴۹۶	۰	۲۰۰	۰	خدمات امنیتی.....
۰	۰	۰	۰	۰	۰	نامشخص و اظهار نشده.....

۲۰- شاغلان ۱۰ ساله و بیش تر دارای تحصیلات عالی بر حسب جنس و گروه‌های عمده رشته تحصیلی به تفکیک گروه‌های عمده فعالیت اقتصادی (دنباله)

فعالیت‌های نامشخص و اظهارنشده	دفاتر مرکزی	سازمان‌ها و هیئت‌های برون‌مرزی	فعالیت‌های خانوارهای معمولی دارای مستخدم و فعالیت‌های غیر قابل تفکیک خانوارها	سایر فعالیت‌های خدمات عمومی، اجتماعی و شخصی	بهداشت و مددکاری اجتماعی	جنس و گروه‌های عمده شغلی
۷۱	۲۹۹	.	۱۳۵	۵۱۱۰۵	۱۱۹۹۵۱	مرد.....
.	.	.	.	۶۱۰	۸۱۰	تربیت معلم و علوم تربیتی.....
.	.	.	.	۱۲۱۲۰	.	هنر.....
.	.	.	.	۱۰۸۰۰	۵۳۰۹	علوم انسانی.....
.	.	.	.	۱۱۸۱	۶۱۹۸	علوم رفتاری و اجتماعی.....
.	.	.	.	۴۴۰۷	.	روزنامه‌نگاری و اطلاع‌رسانی.....
۷۱	.	.	.	۵۳۳۴	۱۰۳۷۶	بازرگانی و امور اداری.....
.	.	.	.	۸۴۱	۲۲۰۸	حقوق.....
.	.	.	.	۴۵۵	۲۱۰۸	علوم حیاتی(زیستی).....
.	.	.	.	۳۹۶۸	۶۴۱	علوم فیزیکی(طبیعی).....
.	.	.	.	۱۳۲	۳۳۱	ریاضیات و آمار.....
.	۳۳	علوم کامپیوتر.....
.	.	.	۱۳۵	۴۱۲۴	۷۹۱۳	مهندسی و حرفه‌های مهندسی.....
.	۱۴۵	صنعت و فراوری.....
.	۲۹۹	.	.	۷۳۱	۸۸۳	معماری و ساختمان(سازی).....
.	.	.	.	۲۸۰۱	۸۷۴	کشاورزی، جنگلداری و شیلات.....
.	.	.	.	۸۶۹	۱۶۴۹	دامپزشکی.....
.	.	.	.	۱۴۵۸	۷۹۰۰۷	بهداشت.....
.	۲۷۳	خدمات بهداشتی.....
.	.	.	.	۱۰۹۹	۲۴۱	خدمات شخصی.....
.	خدمات حمل و نقل.....
.	حفاظت محیط زیست.....
.	.	.	.	۱۶۶	۹۴۶	خدمات امنیتی.....
.	نامشخص و اظهار نشده.....

۲۰- شاغلان ۱۰ ساله و بیش تر دارای تحصیلات عالی بر حسب جنس و گروه‌های عمده رشته تحصیلی به تفکیک گروه‌های عمده

نقاط شهری فعالیت اقتصادی (دنباله)

عمده‌فروشی، خرده‌فروشی، تعمیر وسایل نقلیه موتوری، موتورسیکلت و کالاهای شخصی و خانگی	ساختمان	تأمین برق، گاز و آب	صنعت	استخراج معدن	شیلات	کشاورزی، شکار و جنگلداری	جمع	جنس و گروه‌های عمده رشته تحصیلی
۴۰۱۴۶	۱۹۵۸۰	۶۳۰۴	۸۸۰۱۶	۷۸۰۰	۸۰	۲۹۱۵	۱۰۸۵۸۵۰	زن.....
۸۲	۰	۲۴	۳۳۴۹	۰	۰	۱۰۷	۱۵۵۸۵۵	تربیت معلم و علوم تربیتی.....
۵۷۲	۰	۰	۸۱۹۷	۰	۰	۰	۳۳۴۳۹	هنر.....
۸۲۵۱	۰	۸۱	۱۳۳۳۹	۰	۰	۰	۲۲۲۸۷۹	علوم انسانی.....
۱۰۷۱	۲۸۷۶	۰	۱۲۰۵۹	۰	۰	۸۲	۷۰۴۴۰	علوم رفتاری و اجتماعی.....
۰	۱۲۱	۰	۱۹۴	۰	۰	۰	۹۰۹۵	روزنامه‌نگاری و اطلاع‌رسانی.....
۶۹۹۱	۲۷۲۸	۱۳۰۴	۱۴۱۹۴	۴۵۰۱	۰	۶۸۴	۱۱۰۷۰۰	بازرگانی و امور اداری.....
۲۷۲	۲۹۷	۰	۵۱۶	۰	۰	۲۰۶	۱۹۵۴۳	حقوق.....
۳۷۸	۱۱۲	۰	۱۷۰۴	۰	۰	۱۶۹	۳۴۶۱۱	علوم حیاتی(زیستی).....
۱۴۱۸	۲۹۳	۴۸۶	۹۶۴۱	۱۷۲	۰	۰	۶۹۳۴۳	علوم فیزیکی(طبیعی).....
۴۶۱	۰	۲۰۸۵	۵۵۳۱	۰	۰	۰	۳۳۹۵۶	ریاضیات و آمار.....
۰	۰	۰	۰	۰	۰	۰	۴۴۵	علوم کامپیوتر.....
۱۰۷۰۶	۱۰۶۳۴	۱۱۸۱	۱۱۷۶۶	۱۹۲	۰	۱۶۴	۹۱۷۰۴	مهندسی و حرفه‌های مهندسی.....
۶۵	۰	۰	۲۲۹۹	۰	۰	۰	۴۵۸۹	صنعت و فراوری.....
۴۴۸۰	۱۸۱۷	۴۱۲	۴۲۷	۰	۰	۰	۳۴۷۹۵	معماری و ساختمان(سازی).....
۳۷۳۱	۶۹۹	۷۲۹	۲۳۴۹	۰	۸۰	۱۵۰۱	۲۸۲۳۳	کشاورزی، جنگلداری و شیلات.....
۰	۰	۰	۰	۰	۰	۰	۲۸۵	دامپزشکی.....
۱۴۵۳	۰	۰	۹۰۱	۰	۰	۰	۱۳۰۳۱۰	بهداشت.....
۰	۰	۰	۴۱۵	۰	۰	۰	۸۳۶۷	خدمات بهداشتی.....
۲۰۸	۰	۰	۳۸۷	۰	۰	۰	۱۵۸۲۸	خدمات شخصی.....
۰	۰	۰	۰	۰	۰	۰	۱۲۶	خدمات حمل و نقل.....
۰	۰	۰	۴۴	۲۹۳۳	۰	۰	۸۸۷۹	حفاظت محیط زیست.....
۰	۰	۰	۶۹۵	۰	۰	۰	۲۲۷۴	خدمات امنیتی.....
۰	۰	۰	۰	۰	۰	۰	۱۴۳	نامشخص و اظهار نشده.....

۲۰- شاغلان ۱۰ ساله و بیش تر دارای تحصیلات عالی بر حسب جنس و گروه‌های عمده رشته تحصیلی به تفکیک گروه‌های عمده فعالیت اقتصادی (دنباله)

آموزش	اداره امور عمومی، دفاع و تأمین اجتماعی اجباری	مستغلات، اجاره و فعالیت‌های کسب و کار	واسطه‌گری‌های مالی	حمل و نقل، انبارداری و ارتباطات	هتل و رستوران	جنس و گروه‌های عمده شغلی
۵۲۰۰۱۷	۷۷۰۳۸	۷۸۲۴۰	۳۲۲۳۹	۲۳۹۷۶	۳۴۳۱	زن
۱۴۴۰۰۱	۳۵۸۳	۴۱	۲۱۹	۱۷۱۴	۰	تربیت معلم و علوم تربیتی
۱۵۴۶۶	۱۰۶	۲۱۹۴	۱۹۸	۰	۰	هنر
۱۵۴۷۹۹	۱۱۳۲۹	۱۲۲۴۱	۲۴۱۱	۱۳۸۳	۱۹۹۰	علوم انسانی
۳۴۵۰۲	۶۲۵۳	۲۴۲۷	۷۰۵	۱۳۲۴	۰	علوم رفتاری و اجتماعی
۳۵۸۴	۰	۰	۱۳۱	۲۹۹	۷۴	روزنامه‌نگاری و اطلاع‌رسانی
۲۸۶۰۶	۱۳۴۳۸	۶۲۱۲	۱۱۰۲۳	۱۲۹۶۲	۲۹۲	بازرگانی و امور اداری
۲۳۶۶	۴۷۰۱	۹۲۳۴	۷۲	۴۹	۰	حقوق
۲۲۱۴۷	۶۲۸	۳۷۸۹	۱۰۰	۱۱۸	۰	علوم حیاتی(زیستی)
۲۸۰۵۷	۱۶۸۹	۱۸۳۶۸	۱۸۴	۶۸۵	۰	علوم فیزیکی(طبیعی)
۲۳۷۹۹	۴۴۵	۲۳۴	۷۰۳	۳۸۵	۰	ریاضیات و آمار
۰	۳۵	۳۲۹	۳۹	۰	۰	علوم کامپیوتر
۲۵۰۵۳	۹۵۰۶	۱۱۰۲۳	۴۶۵۳	۳۱۳۹	۳۴	مهندسی و حرفه‌های مهندسی
۸۵۹	۰	۱۸۰	۰	۱۶۱	۰	صنعت و فراوری
۳۲۶۶	۳۱۶۶	۸۴۳۰	۱۱۵۰۰	۸۱	۰	معماری و ساختمان(سازی)
۸۶۶۹	۵۵۸۷	۳۷۷	۱۳۷	۱۳۵	۴۶۵	کشاورزی، جنگلداری و شیلات
۱۸۵	۹۹	۰	۰	۰	۰	دامپزشکی
۷۸۹۴	۶۱۹۳	۲۶۶۸	۱۵۷	۱۳۲۸	۹۱	بهداشت
۲۸۳۵	۳۷۲۸	۲۸۳	۰	۲۰۶	۳۹	خدمات بهداشتی
۱۳۰۷۱	۶۲۴	۶۹	۰	۰	۴۴۳	خدمات شخصی
۸۴	۴۱	۰	۰	۰	۰	خدمات حمل و نقل
۳۳	۵۷۳۶	۱۳۱	۰	۰	۰	حفاظت محیط زیست
۷۹۸	۰	۰	۰	۰	۰	خدمات امنیتی
۰	۱۴۳	۰	۰	۰	۰	نامشخص و اظهار نشده

۲۰- شاغلان ۱۰ ساله و بیش تر دارای تحصیلات عالی بر حسب جنس و گروه‌های عمده رشته تحصیلی به تفکیک گروه‌های عمده فعالیت اقتصادی (دنباله)

فعالیت‌های نامشخص و اظهارنشده	دفاتر مرکزی	سازمان‌ها و هیئت‌های برون‌مرزی	فعالیت‌های خانوارهای معمولی دارای مستخدم و فعالیت‌های غیر قابل تفکیک خانوارها	سایر فعالیت‌های خدمات عمومی، اجتماعی و شخصی	بهداشت و مددکاری اجتماعی	جنس و گروه‌های عمده شغلی
.	.	.	۳۷۸	۴۳۸۸۶	۱۴۱۷۲۸	زن
.	.	.	.	۱۱۵۷	۱۵۷۳	تربیت معلم و علوم تربیتی
.	.	.	.	۶۴۱۷	۲۸۷	هنر
.	.	.	۲۹۰	۱۱۳۴۷	۵۴۱۳	علوم انسانی
.	.	.	.	۱۸۰۴	۷۳۳۱	علوم رفتاری و اجتماعی
.	.	.	.	۳۱۱۹	۱۵۶۹	روزنامه‌نگاری و اطلاع‌رسانی
.	.	.	۸۸	۱۷۴۱	۵۹۳۱	بازرگانی و امور اداری
.	.	.	.	۱۰۴۹	۷۷۷	حقوق
.	.	.	.	۸۱	۵۳۸۲	علوم حیاتی(زیستی)
.	.	.	.	۷۵۹۹	۷۴۷	علوم فیزیکی(طبیعی)
.	.	.	.	۱۵۹	۱۵۰	ریاضیات و آمار
.	.	.	.	۴۰	.	علوم کامپیوتر
.	.	.	.	۲۰۸۲	۱۵۶۶	مهندسی و حرفه‌های مهندسی
.	.	.	.	۳۱۱	۷۱۱	صنعت و فراوری
.	.	.	.	۱۱۲۰	۹۱	معماری و ساختمان(سازی)
.	.	.	.	۳۳۹۸	۳۶۹	کشاورزی، جنگلداری و شیلات
.	دامپزشکی
.	.	.	.	۱۰۵۳	۱۰۸۵۶۶	بهداشت
.	.	.	.	۲۳۶	۶۲۰	خدمات بهداشتی
.	.	.	.	۱۰۲۳	.	خدمات شخصی
.	خدمات حمل و نقل
.	حفاظت محیط زیست
.	.	.	.	۱۴۲	۶۳۷	خدمات امنیتی
.	نامشخص و اظهار نشده

۲۰- شاغلان ۱۰ ساله و بیش تر دارای تحصیلات عالی بر حسب جنس و گروه‌های عمده رشته تحصیلی به تفکیک گروه‌های عمده

نقاط روستایی فعالیت اقتصادی (دنباله)

عمده‌فروشی، خرده‌فروشی، تعمیر وسایل نقلیه موتوری، موتورسیکلت و کالاهای شخصی و خانگی	ساختمان	تأمین برق، گاز و آب	صنعت	استخراج معدن	شیلات	کشاورزی، شکار و جنگلداری	جمع	جنس و گروه‌های عمده رشته تحصیلی
۱۵۰۱۷	۱۸۶۹۱	۳۴۴۹	۳۱۳۶۹	۲۴۵۶	۱۹۳	۳۸۴۲۲	۲۶۴۸۱۴	مرد و زن.....
۲۷۸	۱۰۲۸	۹۹	۲۳۵	۰	۰	۲۲۹۸	۳۵۹۴۳	تربیت معلم و علوم تربیتی.....
۰	۰	۶۲	۱۶۴	۰	۰	۶۶۷	۱۱۴۲	هنر.....
۱۲۴۲	۲۰۷۲	۳۴	۲۱۳۷	۳۶۷	۱۳۱	۳۴۴۱	۴۲۴۵۴	علوم انسانی.....
۱۵۸۱	۱۰۰۶	۵۲	۱۴۷۶	۳۴	۰	۲۴۱۲	۱۸۲۱۶	علوم رفتاری و اجتماعی.....
۰	۵۴	۰	۰	۰	۰	۱۵۶	۶۸۱	روزنامه‌نگاری و اطلاع‌رسانی.....
۲۳۳۶	۲۰۹۶	۱۱۳۴	۶۴۴۴	۱۴۴	۱۵۶	۹۲۲۶	۴۳۳۰۴	بازرگانی و امور اداری.....
۱۱۳۹	۶۸۱	۸۰	۴۴۵	۰	۰	۳۶۸۵	۱۱۶۴۱	حقوق.....
۳۶۷	۱۲۶	۰	۱۷۸	۵۲	۰	۵۰۳	۵۹۶۰	علوم حیاتی(زیستی).....
۱۹۵	۷۱۳	۳۹	۶۳۸۲	۱۸۴	۵۱	۱۴۹۵	۱۳۵۶۹	علوم فیزیکی(طبیعی).....
۳۹۱	۲۱۱	۰	۱۰۷۷	۰	۰	۴۶۸	۶۸۲۴	ریاضیات و آمار.....
۱۸۶	۷۷	۰	۰	۰	۰	۰	۲۶۳	علوم کامپیوتر.....
۴۴۲۴	۳۷۰۶	۱۴۹۷	۱۰۵۵۴	۷۹۲	۳۶۰	۵۷۳۲	۳۸۱۵۶	مهندسی و حرفه‌های مهندسی.....
۰	۰	۰	۳۶۶	۴۹۱	۰	۳۰۵	۱۵۵۲	صنعت و فراوری.....
۸۸۳	۵۲۹۶	۴۴۸	۸۹۱	۳۵۹	۰	۲۳۸۱	۱۵۴۲۶	معماری و ساختمان(سازی).....
۱۱۶۵	۱۳۹۵	۰	۴۰۹	۳۰	۱۹۳	۴۶۵۳	۱۳۵۱۷	کشاورزی، جنگلداری و شیلات.....
۲۱۱	۱۱۷	۰	۶۸	۰	۰	۲۶۶	۱۳۳۱	دامپزشکی.....
۳۱۰	۷۹	۰	۱۱۹	۰	۰	۳۱۷	۷۷۷۶	بهداشت.....
۰	۰	۰	۰	۰	۰	۴۶	۱۲۲۸	خدمات بهداشتی.....
۰	۲۷	۰	۰	۰	۰	۳۶۳	۲۸۹۹	خدمات شخصی.....
۰	۰	۰	۰	۰	۰	۰	۲۱۷	خدمات حمل و نقل.....
۰	۰	۰	۰	۰	۰	۰	۱۳۳	حفاظت محیط زیست.....
۳۰۲	۰	۰	۴۱۹	۰	۰	۰	۲۱۹۲	خدمات امنیتی.....
۰	۰	۰	۰	۰	۰	۰	۲۸۱	نامشخص و اظهار نشده.....

۲۰- شاغلان ۱۰ ساله و بیش تر دارای تحصیلات عالی بر حسب جنس و گروه‌های عمده رشته تحصیلی به تفکیک گروه‌های عمده فعالیت اقتصادی (دنباله)

آموزش	اداره امور عمومی، دفاع و تأمین اجتماعی اجباری	مستغلات، اجاره و فعالیت‌های کسب و کار	واسطه‌گری‌های مالی	حمل و نقل، انبارداری و ارتباطات	هتل و رستوران	جنس و گروه‌های عمده شغلی
۷۷۰۳۶	۳۶۷۰۱	۴۹۷۳	۵۶۲۱	۱۲۴۹۶	۱۰۶۶	مرد و زن.....
۲۸۷۵۸	۱۳۵۳	۶۸	۳۰۸	۸۸۵	۱۴۳	تربیت معلم و علوم تربیتی.....
۱۱۸	۰	۰	۰	۸۳	۰	هنر.....
۲۰۷۵۳	۶۰۳۵	۷۱۴	۴۳	۲۴۷۱	۰	علوم انسانی.....
۵۸۲۹	۳۲۱۲	۲۰۱	۵۴۹	۱۱۲۰	۸۶	علوم رفتاری و اجتماعی.....
۲۴۹	۲۲	۰	۰	۰	۰	روزنامه‌نگاری و اطلاع‌رسانی.....
۵۱۲۱	۶۷۲۱	۸۱۳	۳۷۶۳	۲۸۴۴	۷۰۷	بازرگانی و امور اداری.....
۳۶۹	۳۲۶۸	۱۰۶۸	۴۳۹	۴۹	۰	حقوق.....
۳۵۶۳	۳۰۹	۲۳۱	۰	۸۵	۰	علوم حیاتی(زیستی).....
۲۰۷۷	۱۷۰۷	۱۴۲	۸۷	۴۳۱	۶۰	علوم فیزیکی(طبیعی).....
۲۸۰۸	۱۰۳۴	۰	۳۵	۰	۰	ریاضیات و آمار.....
۰	۰	۰	۰	۰	۰	علوم کامپیوتر.....
۳۱۲۸	۴۵۶۱	۶۸۴	۲۴۶	۱۷۹۴	۶۸	مهندسی و حرفه‌های مهندسی.....
۱۳۲	۲۵۷	۰	۰	۰	۰	صنعت و فراوری.....
۴۰۶	۳۳۲۵	۶۷۱	۰	۲۹۱	۰	معماری و ساختمان(سازی).....
۵۹۲	۲۲۸۸	۳۶۳	۶۳	۱۸۸۵	۰	کشاورزی، جنگلداری و شیلات.....
۰	۴۰۹	۰	۰	۸۳	۰	دامپزشکی.....
۷۸۵	۲۰۰	۰	۰	۲۸۶	۰	بهداشت.....
۵۵۲	۱۷۴	۱۲	۰	۰	۰	خدمات بهداشتی.....
۱۶۰۲	۳۴۵	۰	۰	۰	۰	خدمات شخصی.....
۲۹	۶۸	۰	۰	۱۱۹	۰	خدمات حمل و نقل.....
۱۳۳	۰	۰	۰	۰	۰	حفاظت محیط زیست.....
۲۲	۱۱۵۶	۰	۸۴	۶۵	۰	خدمات امنیتی.....
۰	۲۴۷	۰	۰	۰	۰	نامشخص و اظهار نشده.....

۲۰- شاغلان ۱۰ ساله و بیش تر دارای تحصیلات عالی بر حسب جنس و گروه‌های عمده رشته تحصیلی به تفکیک گروه‌های عمده فعالیت اقتصادی (دنباله)

فعالیت‌های نامشخص و اظهارنشده	دفاتر مرکزی	سازمان‌ها و هیئت‌های برون مرزی	فعالیت‌های خانوارهای معمولی دارای مستخدم و فعالیت‌های غیر قابل تفکیک خانوارها	سایر فعالیت‌های خدمات عمومی، اجتماعی و شخصی	بهداشت و مددکاری اجتماعی	جنس و گروه‌های عمده شغلی
۰	۷۸	۰	۰	۴۳۲۰	۱۲۲۲۰	مرد و زن.....
۰	۷۸	۰	۰	۴۰۷	۰	تربیت معلم و علوم تربیتی.....
۰	۰	۰	۰	۴۵	۰	هنر.....
۰	۰	۰	۰	۲۰۷۹	۹۲۷	علوم انسانی.....
۰	۰	۰	۰	۱۷۴	۵۷۸	علوم رفتاری و اجتماعی.....
۰	۰	۰	۰	۱۹۷	۰	روزنامه‌نگاری و اطلاع‌رسانی.....
۰	۰	۰	۰	۵۱۲	۱۲۸۱	بازرگانی و امور اداری.....
۰	۰	۰	۰	۷۰	۳۴۶	حقوق.....
۰	۰	۰	۰	۰	۵۴۱	علوم حیاتی(زیستی).....
۰	۰	۰	۰	۰	۰	علوم فیزیکی(طبیعی).....
۰	۰	۰	۰	۰	۷۹۶	ریاضیات و آمار.....
۰	۰	۰	۰	۰	۰	علوم کامپیوتر.....
۰	۰	۰	۰	۹۸	۵۰۵	مهندسی و حرفه‌های مهندسی.....
۰	۰	۰	۰	۰	۰	صنعت و فراوری.....
۰	۰	۰	۰	۲۲۳	۲۴۶	معماری و ساختمان(سازی).....
۰	۰	۰	۰	۳۱۸	۱۵۶	کشاورزی، جنگلداری و شیلات.....
۰	۰	۰	۰	۰	۱۷۶	دامپزشکی.....
۰	۰	۰	۰	۰	۵۶۷۷	بهداشت.....
۰	۰	۰	۰	۰	۴۴۳	خدمات بهداشتی.....
۰	۰	۰	۰	۱۲۸	۴۳۱	خدمات شخصی.....
۰	۰	۰	۰	۰	۰	خدمات حمل و نقل.....
۰	۰	۰	۰	۰	۰	حفاظت محیط زیست.....
۰	۰	۰	۰	۳۰	۱۱۱	خدمات امنیتی.....
۰	۰	۰	۰	۳۴	۰	نامشخص و اظهار نشده.....

۲۰- شاغلان ۱۰ ساله و بیش تر دارای تحصیلات عالی بر حسب جنس و گروه‌های عمده رشته تحصیلی به تفکیک گروه‌های عمده فعالیت اقتصادی (دنباله)

عمده‌فروشی، خرده‌فروشی، تعمیر وسایل نقلیه موتوری، موتورسیکلت و کالاهای شخصی و خانگی	ساختمان	تأمین برق، گاز و آب	صنعت	استخراج معادن	شیلات	کشاورزی، شکار و جنگلداری	جمع	جنس و گروه‌های عمده رشته تحصیلی
۱۳۲۳۵	۱۷۴۵۵	۲۹۸۷	۲۶۱۳۶	۲۴۲۲	۸۰۳	۳۳۸۸۵	۲۱۳۸۲۹	مرد.....
۲۴۴	۱۰۲۸	۹۹	۱۲۴	۰	۰	۲۰۱۲	۲۵۹۸۰	تربیت معلم و علوم تربیتی.....
۰	۰	۶۲	۶۷	۰	۰	۳۷۳	۶۲۱	هنر.....
۱۱۵۶	۱۲۷۸	۳۴	۱۰۰۴	۳۶۷	۱۳۱	۲۷۱۷	۳۲۸۷۳	علوم انسانی.....
۱۴۰۸	۱۰۰۶	۵۲	۷۵۲	۰	۰	۱۷۶۴	۱۳۶۰۷	علوم رفتاری و اجتماعی.....
۰	۵۴	۰	۰	۰	۰	۱۵۶	۵۰۳	روزنامه‌نگاری و اطلاع‌رسانی.....
۱۸۲۸	۱۸۶۰	۷۱۲	۵۲۶۲	۱۴۴	۶۶	۸۲۵۱	۳۴۵۸۸	بازرگانی و امور اداری.....
۸۹۴	۶۸۱	۸۰	۳۰۶	۰	۰	۳۵۲۳	۱۰۶۰۶	حقوق.....
۸۱	۱۲۶	۰	۱۷۸	۵۲	۰	۴۱۷	۴۰۴۱	علوم حیاتی(زیستی).....
۱۹۵	۷۱۳	۰	۶۳۲۵	۱۸۴	۵۱	۱۳۹۰	۱۲۴۲۸	علوم فیزیکی(طبیعی).....
۳۹۱	۲۱۱	۰	۲۴۹	۰	۰	۴۰۶	۴۳۷۹	ریاضیات و آمار.....
۸۷	۷۷	۰	۰	۰	۰	۰	۱۶۴	علوم کامپیوتر.....
۴۲۸۶	۳۷۰۶	۱۴۹۷	۱۰۱۴۴	۷۹۲	۳۶۰	۵۶۳۲	۳۶۵۶۴	مهندسی و حرفه‌های مهندسی.....
۰	۰	۰	۵۱	۴۹۱	۰	۲۰۴	۱۰۹۳	صنعت و فراوری.....
۸۸۳	۵۰۹۰	۴۴۸	۷۸۵	۳۵۹	۰	۲۱۷۵	۱۴۱۴۸	معماری و ساختمان(سازی).....
۱۱۶۵	۱۳۹۵	۰	۴۰۹	۳۰	۱۹۳	۴۱۱۲	۱۲۵۳۴	کشاورزی، جنگلداری و شیلات.....
۰	۱۱۷	۰	۶۸	۰	۰	۲۶۶	۱۱۲۰	دامپزشکی.....
۳۱۰	۷۹	۰	۲۵	۰	۰	۱۱۷	۲۹۴۰	بهداشت.....
۰	۰	۰	۰	۰	۰	۰	۷۰۸	خدمات بهداشتی.....
۰	۲۷	۰	۰	۰	۰	۳۶۳	۲۵۳۱	خدمات شخصی.....
۰	۰	۰	۰	۰	۰	۰	۲۱۷	خدمات حمل و نقل.....
۰	۰	۰	۰	۰	۰	۰	۱۳۳	حفاظت محیط زیست.....
۳۰۲	۰	۰	۳۸۰	۰	۰	۰	۱۷۹۳	خدمات امنیتی.....
۰	۰	۰	۰	۰	۰	۰	۲۴۷	نامشخص و اظهار نشده.....

۲۰- شاغلان ۱۰ ساله و بیش تر دارای تحصیلات عالی بر حسب جنس و گروه‌های عمده رشته تحصیلی به تفکیک گروه‌های عمده فعالیت اقتصادی (دنباله)

آموزش	اداره امور عمومی، دفاع و تأمین اجتماعی اجباری	مستغلات، اجاره و فعالیت‌های کسب و کار	واسطه‌گری‌های مالی	حمل و نقل، انبارداری و ارتباطات	هتل و رستوران	جنس و گروه‌های عمده شغلی
۵۵۶۹۶	۳۱۳۸۵	۳۹۱۹	۳۷۵۶	۱۱۹۳۲	۱۰۴۷	مرد.....
۱۹۹۰۴	۱۱۱۵	۶۸	۲۹	۸۸۵	۱۲۴	تربیت معلم و علوم تربیتی.....
۱۱۸	هنر.....
۱۵۳۸۱	۵۳۵۵	۶۵۸	۴۳	۲۴۷۱	.	علوم انسانی.....
۴۲۸۱	۲۴۴۶	۲۰۱	۱۲۳	۱۱۲۰	۸۶	علوم رفتاری و اجتماعی.....
۸۴	۲۲	روزنامه‌نگاری و اطلاع‌رسانی.....
۳۳۳۷	۴۹۹۳	۴۵۹	۲۷۹۰	۲۶۹۵	۷۰۷	بازرگانی و امور اداری.....
۳۶۹	۳۰۳۲	۸۱۴	۴۳۹	۴۹	.	حقوق.....
۲۳۵۰	۳۰۹	۱۰۹	.	۸۵	.	علوم حیاتی(زیستی).....
۱۴۶۳	۱۴۴۹	۷۴	۸۷	۴۳۱	۶۰	علوم فیزیکی(طبیعی).....
۲۲۳۵	۸۵۰	.	۳۵	.	.	ریاضیات و آمار.....
.	علوم کامپیوتر.....
۲۸۴۱	۴۴۸۰	۶۰۸	۶۰	۱۷۰۲	۶۸	مهندسی و حرفه‌های مهندسی.....
۸۸	۲۵۷	صنعت و فراوری.....
۴۰۶	۲۷۴۰	۶۷۱	.	۲۹۱	.	معماری و ساختمان(سازی).....
۴۷۷	۲۰۸۵	۲۴۱	۶۳	۱۸۸۵	.	کشاورزی، جنگلداری و شیلات.....
.	۴۰۹	.	.	۸۳	.	دامپزشکی.....
۲۰۵	۲۰۰	.	.	۳۶	.	بهداشت.....
۴۲۹	۱۷۴	۱۲	.	.	.	خدمات بهداشتی.....
۱۵۳۶	۳۱۹	خدمات شخصی.....
۲۹	۶۸	.	.	۱۱۹	.	خدمات حمل و نقل.....
۱۳۳	حفاظت محیط زیست.....
۲۲	۸۲۵	.	۸۴	۶۵	.	خدمات امنیتی.....
.	۲۴۷	نامشخص و اظهار نشده.....

۲۰- شاغلان ۱۰ ساله و بیش تر دارای تحصیلات عالی بر حسب جنس و گروه‌های عمده رشته تحصیلی به تفکیک گروه‌های عمده فعالیت اقتصادی (دنباله)

فعالیت‌های نامشخص و اظهار نشده	دفاتر مرکزی	سازمان‌ها و هیئت‌های برون‌مرزی	فعالیت‌های خانوارهای معمولی دارای مستخدم و فعالیت‌های غیر قابل تفکیک خانوارها	سایر فعالیت‌های خدمات عمومی، اجتماعی و شخصی	بهداشت و مددکاری اجتماعی	جنس و گروه‌های عمده شغلی
.	۷۸	.	.	۳۵۲۹	۵۵۶۸	مرد
.	۷۸	.	.	۲۶۶	.	تربیت معلم و علوم تربیتی
.	هنر
.	.	.	.	۱۸۶۷	۴۰۷	علوم انسانی
.	.	.	.	۱۷۴	۱۸۹	علوم رفتاری و اجتماعی
.	.	.	.	۱۸۵	.	روزنامه‌نگاری و اطلاع‌رسانی
.	.	.	.	۳۹۱	۱۰۸۸	بازرگانی و امور اداری
.	.	.	.	۷۰	۳۴۶	حقوق
.	۳۲۹	علوم حیاتی(زیستی)
.	علوم فیزیکی(طبیعی)
.	ریاضیات و آمار
.	علوم کامپیوتر
.	.	.	.	۳۱	۳۵۱	مهندسی و حرفه‌های مهندسی
.	صنعت و فراوری
.	.	.	.	۲۲۳	۷۲	معماری و ساختمان(سازی)
.	.	.	.	۳۱۸	۱۵۶	کشاورزی، جنگلداری و شیلات
.	۱۷۶	دامپزشکی
.	۱۹۶۴	بهداشت
.	۹۱	خدمات بهداشتی
.	۲۸۳	خدمات شخصی
.	خدمات حمل و نقل
.	حفاظت محیط زیست
.	۱۱۱	خدمات امنیتی
.	نامشخص و اظهار نشده

۲۰- شاغلان ۱۰ ساله و بیش تر دارای تحصیلات عالی بر حسب جنس و گروه‌های عمده رشته تحصیلی به تفکیک گروه‌های عمده فعالیت اقتصادی (دنباله)

عمده‌فروشی، خرده‌فروشی، تعمیر وسایل نقلیه موتوری، موتورسیکلت و کالاهای شخصی و خانگی	ساختمان	تأمین برق، گاز و آب	صنعت	استخراج معدن	شیلات	کشاورزی، شکار و جنگلداری	جمع	جنس و گروه‌های عمده رشته تحصیلی
۱۷۸۲	۱۲۳۵	۴۶۲	۵۲۳۲	۳۴	۹۰	۴۵۳۶	۵۰۹۸۵	زن
۳۴	.	.	۱۱۰	.	.	۲۸۵	۹۹۶۳	تربیت معلم و علوم تربیتی
.	.	.	۹۶	.	.	۲۹۴	۵۲۰	هنر
۸۶	۷۹۴	.	۱۱۳۳	.	.	۷۲۴	۹۵۸۰	علوم انسانی
۱۷۳	.	.	۷۲۳	۳۴	.	۶۴۷	۴۷۰۸	علوم رفتاری و اجتماعی
.	۱۷۷	روزنامه‌نگاری و اطلاع‌رسانی
۵۰۸	۲۳۵	۴۲۲	۱۱۸۱	.	۹۰	۹۷۴	۸۷۱۶	بازرگانی و امور اداری
۲۴۴	.	.	۱۳۸	.	.	۱۶۲	۱۰۳۵	حقوق
۲۸۶	۸۵	۱۹۱۸	علوم حیاتی (زیستی)
.	.	۳۹	۵۶	.	.	۱۰۴	۱۱۴۱	علوم فیزیکی (طبیعی)
.	.	.	۸۲۸	.	.	۶۲	۲۴۴۴	ریاضیات و آمار
۹۹	۹۹	علوم کامپیوتر
۱۳۸	.	.	۴۱۰	.	.	۹۹	۱۵۹۱	مهندسی و حرفه‌های مهندسی
.	.	.	۳۱۴	.	.	۱۰۰	۴۵۹	صنعت و فراوری
.	۲۰۵	.	۱۰۶	.	.	۲۰۶	۱۲۷۷	معماری و ساختمان (سازی)
.	۵۴۱	۹۸۲	کشاورزی، جنگلداری و شیلات
۲۱۱	۲۱۱	دامپزشکی
.	.	.	۹۳	.	.	۱۹۹	۴۸۳۶	بهداشت
.	۴۶	۵۲۰	خدمات بهداشتی
.	۳۶۷	خدمات شخصی
.	خدمات حمل و نقل
.	حفاظت محیط زیست
.	.	.	۳۸	.	.	.	۳۹۹	خدمات امنیتی
.	۳۴	نامشخص و اظهار نشده

۲۰- شاغلان ۱۰ ساله و بیش تر دارای تحصیلات عالی بر حسب جنس و گروه‌های عمده رشته تحصیلی به تفکیک گروه‌های عمده فعالیت اقتصادی (دنباله)

آموزش	اداره امور عمومی، دفاع و تأمین اجتماعی اجباری	مستغلات، اجاره و فعالیت‌های کسب و کار	واسطه‌گری‌های مالی	حمل و نقل، انبارداری و ارتباطات	هتل و رستوران	جنس و گروه‌های عمده شغلی
۲۱۳۳۹	۵۳۱۵	۱۰۵۴	۱۸۶۵	۵۷۴	۱۹	زن
۸۸۵۴	۲۳۸	۰	۲۷۸	۰	۱۹	تربیت معلم و علوم تربیتی
۰	۰	۰	۰	۸۳	۰	هنر
۵۳۷۲	۶۸۰	۵۶	۰	۰	۰	علوم انسانی
۱۵۴۸	۷۶۵	۰	۴۲۶	۰	۰	علوم رفتاری و اجتماعی
۱۶۵	۰	۰	۰	۰	۰	روزنامه‌نگاری و اطلاع‌رسانی
۱۷۸۴	۱۷۲۷	۳۵۴	۹۷۳	۱۴۸	۰	بازرگانی و امور اداری
۰	۲۳۵	۲۵۴	۰	۰	۰	حقوق
۱۲۱۲	۰	۱۲۲	۰	۰	۰	علوم حیاتی(زیستی)
۶۱۴	۲۵۷	۶۸	۰	۰	۰	علوم فیزیکی(طبیعی)
۵۷۳	۱۸۴	۰	۰	۰	۰	ریاضیات و آمار
۰	۰	۰	۰	۰	۰	علوم کامپیوتر
۲۸۷	۸۰	۷۶	۱۸۶	۹۲	۰	مهندسی و حرفه‌های مهندسی
۴۴	۰	۰	۰	۰	۰	صنعت و فراوری
۰	۵۸۵	۰	۰	۰	۰	معماری و ساختمان(سازی)
۱۱۵	۲۰۳	۱۲۲	۰	۰	۰	کشاورزی، جنگلداری و شیلات
۰	۰	۰	۰	۰	۰	دامپزشکی
۵۷۹	۰	۰	۰	۲۵۰	۰	بهداشت
۱۲۲	۰	۰	۰	۰	۰	خدمات بهداشتی
۶۵	۲۶	۰	۰	۰	۰	خدمات شخصی
۰	۰	۰	۰	۰	۰	خدمات حمل و نقل
۰	۰	۰	۰	۰	۰	حفاظت محیط زیست
۰	۳۳۰	۰	۰	۰	۰	خدمات امنیتی
۰	۰	۰	۰	۰	۰	نامشخص و اظهار نشده

۲۰- شاغلان ۱۰ ساله و بیش تر دارای تحصیلات عالی بر حسب جنس و گروه‌های عمده رشته تحصیلی به تفکیک گروه‌های عمده فعالیت اقتصادی (دنباله)

فعالیت‌های نامشخص و اظهارنشده	دفاتر مرکزی	سازمان‌ها و هیئت‌های برون‌مرزی	فعالیت‌های خانوارهای معمولی دارای مستخدم و فعالیت‌های غیر قابل تفکیک خانوارها	سایر فعالیت‌های خدمات عمومی، اجتماعی و شخصی	بهداشت و مددکاری اجتماعی	جنس و گروه‌های عمده شغلی
.	.	.	.	۷۹۰	۶۶۵۱	زن
.	.	.	.	۱۴۱	.	تربیت معلم و علوم تربیتی
.	.	.	.	۴۵	.	هنر
.	.	.	.	۲۱۲	۵۲۰	علوم انسانی
.	۳۸۹	علوم رفتاری و اجتماعی
.	.	.	.	۱۱	.	روزنامه‌نگاری و اطلاع‌رسانی
.	.	.	.	۱۲۰	۱۹۳	بازرگانی و امور اداری
.	حقوق
.	۲۱۱	علوم حیاتی (زیستی)
.	علوم فیزیکی (طبیعی)
.	۷۹۶	ریاضیات و آمار
.	علوم کامپیوتر
.	.	.	.	۶۶	۱۵۳	مهندسی و حرفه‌های مهندسی
.	صنعت و فراوری
.	۱۷۴	معماری و ساختمان (سازی)
.	کشاورزی، جنگلداری و شیلات
.	دامپزشکی
.	۳۷۱۳	بهداشت
.	۳۵۱	خدمات بهداشتی
.	.	.	.	۱۲۸	۱۴۷	خدمات شخصی
.	خدمات حمل و نقل
.	حفاظت محیط زیست
.	.	.	.	۳۰	.	خدمات امنیتی
.	.	.	.	۳۴	.	نامشخص و اظهار نشده

۲۱- شاغلان ۱۰ ساله و بیش تر دارای تحصیلات عالی بر حسب گروه‌های عمده شغلی به تفکیک جنس و گروه‌های عمده رشته تحصیلی

کارکنان خدماتی و فروشندگان فروشگاهها و بازارها	کارمندان امور اداری و دفتری	تکنیسین‌ها و دستیاران	متخصصان	قانونگذاران، مقامات عالی‌رتبه و مدیران	جمع	جنس و گروه‌های عمده رشته تحصیلی
۳۱۰۳۵۰	۴۱۰۴۴۲	۴۳۴۱۲۰	۱۵۸۴۷۹۴	۳۲۱۵۸۲	۳۶۹۱۴۸۵	مرد و زن.....
۸۵۸۲	۹۰۶۷	۹۸۶۷	۲۲۹۷۴۱	۳۲۵۶۶	۳۰۸۶۱۴	تربیت معلم و علوم تربیتی.....
۱۹۴۰	۴۰۴۴	۱۱۱۲۹	۳۵۸۲۲	۴۳۱۶	۶۴۸۹۵	هنر.....
۳۸۷۶۰	۴۸۶۶۳	۱۶۱۰۶	۲۸۵۹۷۰	۴۱۵۱۷	۴۸۵۷۴۶	علوم انسانی.....
۲۲۴۵۷	۳۱۵۰۰	۲۰۰۲۷	۸۸۰۶۹	۱۸۹۷۰	۲۳۰۲۰۰	علوم رفتاری و اجتماعی.....
۷۷۹	۲۹۶۱	۲۱۷	۱۲۲۷۹	۴۸۰	۱۸۰۱۱	روزنامه‌نگاری و اطلاع‌رسانی.....
۴۲۲۳۰	۱۲۳۸۷۷	۹۶۱۴۶	۱۷۰۵۷۲	۷۰۴۶۸	۶۲۱۵۵۴	بازرگانی و امور اداری.....
۱۲۰۹۸	۱۴۷۱۴	۱۳۰۲۱	۵۲۳۶۷	۶۲۱۰	۱۲۱۱۶۵	حقوق.....
۱۲۳۳۱	۸۲۱۰	۹۳۲۱	۳۷۹۲۰	۵۵۱۷	۸۴۱۷۵	علوم حیاتی(زیستی).....
۱۰۶۳۵	۲۳۴۱۷	۱۱۰۰۷	۱۰۴۹۵۱	۱۵۲۳۲	۱۸۲۷۹۱	علوم فیزیکی(طبیعی).....
۶۵۸۵	۶۵۸۹	۶۹۶۹	۵۱۹۶۰	۳۴۴۱	۸۵۴۶۷	ریاضیات و آمار.....
۶۸۹	۸۵۰	۱۴۵	۵۶۱	۱۷۹	۳۴۱۸	علوم کامپیوتر.....
۶۸۸۸۵	۹۰۳۱۳	۹۹۵۸۵	۱۶۰۰۰۲	۵۵۷۸۷	۶۵۶۲۴۱	مهندسی و حرفه‌های مهندسی.....
۷۰۶۴	۲۸۴۶	۵۳۷۷	۵۳۹۱	۶۵۵۴	۳۹۹۲۱	صنعت و فراوری.....
۲۶۵۷۸	۹۴۲۹	۵۱۱۵۱	۱۰۰۰۷۲	۲۳۸۰۷	۲۵۴۳۵۲	معماری و ساختمان(سازی).....
۱۴۶۴۴	۱۷۶۱۳	۱۸۴۸۵	۳۴۶۵۹	۱۴۱۹۲	۱۲۸۲۷۳	کشاورزی، جنگلداری و شیلات.....
۵۰۳۵	۸۷۷	۱۷۰۹	۷۲۹۷	۱۳۴۹	۱۷۹۵۸	دامپزشکی.....
۷۶۷۲	۵۰۸۷	۴۷۶۲۹	۱۷۱۶۰۳	۸۱۵۳	۲۴۸۷۴۳	بهداشت.....
۲۹۹۱	۲۵۲۶	۶۳۰	۶۲۰۵	۱۳۹۲	۱۴۷۴۴	خدمات بهداشتی.....
۳۵۲۳	۲۴۰۴	۶۲۹۱	۲۱۳۳۰	۳۲۲۹	۴۱۹۲۴	خدمات شخصی.....
۳۸۹	۱۸۷	۱۰۹۷	۱۱۴	۷۸۸۵	۱۱۶۲۴	خدمات حمل و نقل.....
۲۳۱	۳۹۹۳	۲۹۹۱	۳۰۸۶	۳۶	۱۰۷۳۷	حفاظت محیط زیست.....
۱۵۹۵۶	۱۱۲۱	۵۰۵۰	۴۸۱۲	۲۹۲	۶۰۳۳۲	خدمات امنیتی.....
۲۸۶	۱۴۳	۱۵۹	.	.	۵۸۹	نامشخص و اظهار نشده.....

۲۱- شاغلان ۱۰ ساله و بیش تر دارای تحصیلات عالی بر حسب گروه‌های عمده شغلی به تفکیک جنس و گروه‌های عمده رشته تحصیلی (دنباله)

سایر و اظهار نشده	کارگران ساده	متصدیان (اپراتورها) ماشین‌آلات و دستگاه‌ها، مونتازکاران و...	صنعتگران و کارکنان مشاغل مربوط	کارکنان ماهر کشاورزی، جنگلداری و ماهیگیری	جنس و گروه‌های عمده رشته تحصیلی
۲۳۳۲۳۳	۶۹۹۸۰	۱۰۱۶۰۷	۱۶۵۲۰۸	۶۰۱۶۶	مرد و زن
۳۱۱۰	۱۵۰۸	۵۸۳۴	۳۳۲۰	۵۰۱۵	تربیت معلم و علوم تربیتی
۴۵۲	۲۰۸۴	۵۶۳	۳۸۷۴	۶۶۷	هنر
۱۵۱۳۴	۹۶۷۱	۷۲۵۴	۱۴۸۰۰	۷۸۶۶	علوم انسانی
۲۹۰۱۵	۲۵۰۵	۲۹۶۶	۱۱۷۷۲	۲۹۱۵	علوم رفتاری و اجتماعی
۵۰	۹۲۰	۱۹	۲۴۹	۵۱	روزنامه‌نگاری و اطلاع‌رسانی
۵۴۳۳۶	۱۳۴۳۷	۲۳۱۴۱	۱۶۶۰۷	۱۰۷۳۶	بازرگانی و امور اداری
۱۲۰۸۲	۲۶۰۵	۲۶۶۸	۱۱۹۹	۴۱۹۷	حقوق
۶۹۲۹	۲۸۶	۱۰۱۶	۱۷۸۰	۸۶۰	علوم حیاتی (زیستی)
۶۵۵۴	۲۳۲۸	۳۷۷۱	۳۱۰۶	۱۷۸۵	علوم فیزیکی (طبیعی)
۱۹۱۶	۱۸۴۹	۱۱۴۱	۳۹۵۸	۱۰۵۴	ریاضیات و آمار
۸۸	۲۴۱	۱۴۱	۱۹۹	۳۲۲	علوم کامپیوتر
۳۷۸۵۹	۲۰۰۰۰	۳۳۸۴۴	۸۰۷۰۳	۹۲۵۷	مهندسی و حرفه‌های مهندسی
۸۰۷۸	۴۱۰	۱۲۶۱	۲۱۰۴	۸۳۲	صنعت و فراوری
۱۵۳۰۵	۴۴۹۷	۷۰۵۱	۱۱۶۳۷	۴۸۲۱	معماری و ساختمان (سازی)
۱۵۰۲	۴۸۹۹	۹۰۲۶	۴۷۴۹	۸۵۰۰	کشاورزی، جنگلداری و شیلات
۸۰۹	۴۸	۴۷۹	۹۱	۲۵۹	دامپزشکی
۵۱۲۹	۱۷۴۱	۱۳۰	۹۴۰	۶۵۵	بهداشت
۳۲۶	۶۱	۱۹۸	۳۶۷	۴۶	خدمات بهداشتی
۵۳۵	۵۵۹	۷۴۳	۲۹۸۶	۳۱۹	خدمات شخصی
۱۷۱۵	۰	۲۳۴	۰	۰	خدمات حمل و نقل
۰	۰	۰	۳۹۷	۰	حفاظت محیط زیست
۳۲۲۹۹	۳۲۲	۱۱۵	۳۶۱	۰	خدمات امنیتی
۰	۰	۰	۰	۰	نامشخص و اظهار نشده

۲۱- شاغلان ۱۰ ساله و بیش تر دارای تحصیلات عالی بر حسب گروه‌های عمده شغلی به تفکیک جنس و گروه‌های عمده رشته تحصیلی (دنباله)

کارکنان خدماتی و فروشندگان و فروشگاه‌ها و بازارها	کارمندان امور اداری و دفتری	تکنیسین‌ها و دستیاران	متخصصان	قانونگذاران، مقامات عالی‌رتبه و مدیران	جمع	جنس و گروه‌های عمده رشته تحصیلی
۲۷۰۰۸۱	۲۵۹۱۹۴	۳۱۵۷۳۸	۸۶۸۰۲۶	۲۶۱۳۶۹	۲۵۵۴۶۴۹	مرد
۷۵۳۹	۴۸۶۲	۳۷۳۳	۹۳۸۰۳	۱۷۲۴۵	۱۴۲۷۹۵	تربیت معلم و علوم تربیتی
۱۳۰۷	۲۲۷۸	۳۲۸۱	۱۴۲۹۴	۳۷۵۱	۳۰۹۳۵	هنر
۲۵۷۸۵	۱۹۲۴۶	۱۱۶۳۴	۱۲۶۴۰۱	۲۸۹۱۵	۲۵۳۲۸۶	علوم انسانی
۲۱۵۷۳	۲۳۴۱۰	۱۱۹۲۷	۴۴۵۵۰	۱۳۰۱۵	۱۵۵۰۵۱	علوم رفتاری و اجتماعی
۷۷۹	۱۳۸۰	۱۲۵	۵۳۴۲	۱۳	۸۷۳۸	روزنامه‌نگاری و اطلاع‌رسانی
۳۸۶۰۷	۹۳۱۷۳	۸۴۹۵۵	۱۱۶۷۹۴	۵۶۸۴۴	۵۰۲۱۳۷	بازرگانی و امور اداری
۱۲۰۵۱	۹۵۹۶	۸۶۶۵	۴۲۴۶۷	۵۸۱۲	۱۰۰۵۸۶	حقوق
۷۹۰۳	۴۱۹۸	۶۷۲۰	۱۴۴۱۲	۴۴۳۶	۴۷۶۴۶	علوم حیاتی (زیستی)
۸۸۳۰	۱۱۴۱۷	۷۱۱۳	۵۴۶۳۴	۱۳۹۷۴	۱۱۲۳۰۶	علوم فیزیکی (طبیعی)
۵۸۰۲	۴۶۳۶	۴۱۴۷	۲۴۴۵۹	۲۱۶۱	۴۹۰۶۵	ریاضیات و آمار
۶۴۸	۳۸۲	۱۴۵	۵۲۵	۱۷۹	۲۸۷۴	علوم کامپیوتر
۶۵۲۷۵	۵۶۹۲۲	۹۳۸۲۰	۱۱۶۷۳۴	۵۲۸۰۲	۵۶۲۹۴۴	مهندسی و حرفه‌های مهندسی
۶۹۶۷	۲۷۶۷	۲۱۸۵	۴۴۶۶	۵۸۹۸	۳۴۸۷۲	صنعت و فراوری
۲۱۷۴۵	۷۴۳۳	۳۵۹۹۶	۸۷۱۶۸	۲۳۷۴۱	۲۱۸۲۷۹	معماری و ساختمان (سازی)
۱۴۵۴۶	۱۰۵۶۱	۱۲۲۳۰	۲۰۸۹۹	۱۳۲۳۰	۹۹۰۵۷	کشاورزی، جنگلداری و شیلات
۴۸۲۴	۸۷۷	۱۶۰۹	۷۲۹۷	۱۱۶۴	۱۷۴۶۱	دامپزشکی
۵۹۱۹	۱۵۰۸	۱۷۸۳۸	۷۷۶۶۲	۶۰۷۸	۱۱۳۵۹۶	بهداشت
۶۴۳	۷۰۶	۵۹۹	۲۵۵۴	۸۱۴	۵۸۵۶	خدمات بهداشتی
۲۹۰۱	۱۶۹۹	۳۸۹۸	۹۳۷۳	۳۱۲۹	۲۵۷۲۹	خدمات شخصی
۳۴۷	۱۸۷	۱۰۹۷	۲۹	۷۸۸۵	۱۱۴۹۸	خدمات حمل و نقل
۲۳۱	۹۴۹	۵۸	۱۸۴	۳۶	۱۸۵۷	حفاظت محیط زیست
۱۵۵۹۵	۱۰۰۰	۳۷۹۴	۳۹۶۹	۲۳۹	۵۷۶۵۹	خدمات امنیتی
۲۵۲	۰	۱۵۹	۰	۰	۴۱۲	نامشخص و اظهار نشده

۲۱- شاغلان ۱۰ ساله و بیش تر دارای تحصیلات عالی بر حسب گروه‌های عمده شغلی به تفکیک جنس و گروه‌های عمده رشته تحصیلی (دنباله)

جنس و گروه‌های عمده رشته تحصیلی	کارکنان ماهر کشاورزی، جنگلداری و ماهیگیری	صنعتگران و کارکنان مشاغل مربوط	متصدیان (اپراتورها) ماشین‌آلات و دستگاه‌ها، مونتازکاران و...	کارگران ساده	سایر و اظهارنشده
مرد	۵۷۱۳۵	۱۳۰۲۷۲	۹۸۲۸۱	۶۵۷۱۶	۲۲۸۸۳۴
تربیت معلم و علوم تربیتی	۴۷۲۲	۷۱۱	۵۸۰۵	۱۴۰۷	۲۹۶۴
هنر	۳۷۳	۲۵۵۰	۵۶۳	۲۰۸۴	۴۵۲
علوم انسانی	۷۵۸۵	۳۸۲۷	۷۱۳۱	۸۱۴۰	۱۴۶۱۶
علوم رفتاری و اجتماعی	۲۶۹۲	۴۳۷۵	۲۹۱۷	۱۸۷۱	۲۸۷۱۷
روزنامه‌نگاری و اطلاع‌رسانی	۵۱	۵۴	۱۹	۹۲۰	۵۰
بازرگانی و امور اداری	۹۸۶۲	۱۴۰۳۲	۲۱۱۶۷	۱۲۶۸۷	۵۴۰۱۳
حقوق	۳۹۶۹	۶۸۴	۲۶۵۱	۲۶۰۵	۱۲۰۸۲
علوم حیاتی (زیستی)	۷۷۵	۹۶۶	۱۰۱۶	۲۸۶	۶۹۲۹
علوم فیزیکی (طبیعی)	۱۶۹۳	۲۳۷۷	۳۷۴۵	۲۰۸۳	۶۴۳۶
ریاضیات و آمار	۹۹۲	۲۰۸۰	۱۰۱۹	۱۸۴۹	۱۹۱۶
علوم کامپیوتر	۳۲۲	۱۹۹	۱۴۱	۲۴۱	۸۸
مهندسی و حرفه‌های مهندسی	۹۱۸۱	۷۷۲۹۳	۳۳۲۶۱	۱۹۷۹۴	۳۷۸۵۹
صنعت و فراوری	۸۳۲	۲۱۰۴	۱۲۶۱	۳۰۹	۸۰۷۸
معماری و ساختمان (سازی)	۴۷۹۹	۱۱۰۷۱	۶۷۰۴	۴۳۱۳	۱۵۳۰۵
کشاورزی، جنگلداری و شیلات	۸۲۴۶	۴۲۸۳	۹۰۲۶	۴۵۳۱	۱۵۰۲
دامپزشکی	۲۵۹	۹۱	۴۷۹	۴۸	۸۰۹
بهداشت	۴۵۵	۲۷۸	۷۵	۱۶۴۷	۲۱۳۳
خدمات بهداشتی	۰	۰	۱۹۸	۱۲	۳۲۶
خدمات شخصی	۳۱۹	۲۵۶۹	۷۴۳	۵۵۹	۵۳۵
خدمات حمل و نقل	۰	۰	۲۳۴	۰	۱۷۱۵
حفاظت محیط زیست	۰	۳۹۷	۰	۰	۰
خدمات امنیتی	۰	۳۲۲	۱۱۵	۳۲۲	۳۲۲۹۹
نامشخص و اظهار نشده	۰	۰	۰	۰	۰

۲۱- شاغلان ۱۰ ساله و بیش تر دارای تحصیلات عالی بر حسب گروه‌های عمده شغلی به تفکیک جنس و گروه‌های عمده رشته تحصیلی (دنباله)

کارکنان خدماتی و فروشندگان فروشگاهها و بازارها	کارمندان امور اداری و دفتری	تکنیسین‌ها و دستیاران	متخصصان	قانونگذاران، مقامات عالی‌رتبه و مدیران	جمع	جنس و گروه‌های عمده رشته تحصیلی
۴۰۲۶۸	۱۵۱۲۴۷	۱۱۸۳۸۱	۷۱۶۷۶۷	۶۰۲۱۳	۱۱۳۶۸۳۵	زن
۱۰۴۳	۴۲۰۵	۶۱۳۳	۱۳۵۹۳۷	۱۵۳۲۱	۱۶۵۸۱۸	تربیت معلم و علوم تربیتی
۶۳۲	۱۷۶۶	۷۸۴۸	۲۱۵۲۸	۵۶۵	۳۳۹۵۹	هنر
۱۲۹۷۵	۲۹۴۱۶	۴۴۷۱	۱۵۹۵۶۸	۱۲۶۰۱	۲۳۲۴۶۰	علوم انسانی
۸۸۳	۸۰۹۰	۸۰۹۹	۴۳۵۱۹	۵۹۵۴	۷۵۱۴۹	علوم رفتاری و اجتماعی
۰	۱۵۸۱	۹۲	۶۹۳۷	۴۶۶	۹۲۷۳	روزنامه‌نگاری و اطلاع‌رسانی
۳۶۲۲	۳۰۷۰۴	۱۱۱۹۱	۵۳۷۷۷	۱۳۶۲۴	۱۱۹۴۱۶	بازرگانی و امور اداری
۴۷	۵۱۱۷	۴۳۵۶	۹۹۰۰	۳۹۷	۲۰۵۷۸	حقوق
۴۴۲۷	۴۰۱۲	۲۶۰۰	۲۳۵۰۸	۱۰۸۰	۳۶۵۲۹	علوم حیاتی(زیستی)
۱۸۰۵	۱۲۰۰۰	۳۸۹۴	۵۰۳۱۶	۱۲۵۸	۷۰۴۸۴	علوم فیزیکی(طبیعی)
۷۸۲	۱۹۵۳	۲۸۲۲	۲۷۵۰۰	۱۲۸۰	۳۶۴۰۱	ریاضیات و آمار
۴۰	۴۶۸	۰	۳۵	۰	۵۴۴	علوم کامپیوتر
۳۶۰۹	۳۳۳۹۲	۵۷۶۵	۴۳۲۶۷	۲۹۸۵	۹۳۲۹۶	مهندسی و حرفه‌های مهندسی
۹۷	۷۸	۳۱۹۲	۹۲۴	۶۵۶	۵۰۴۹	صنعت و فراوری
۴۸۳۲	۱۹۹۶	۱۵۱۵۴	۱۲۹۰۴	۶۵	۳۶۰۷۳	معماری و ساختمان(سازی)
۹۸	۷۰۵۲	۶۲۵۵	۱۳۷۶۰	۹۶۲	۲۹۲۱۶	کشاورزی، جنگلداری و شیلات
۲۱۱	۰	۹۹	۰	۱۸۵	۴۹۶	دامپزشکی
۱۷۵۳	۳۵۷۹	۲۹۷۹۱	۹۳۹۴۰	۲۰۷۵	۱۳۵۱۴۷	بهداشت
۲۳۴۷	۱۸۱۹	۳۰	۳۶۵۰	۵۷۷	۸۸۸۷	خدمات بهداشتی
۶۲۱	۷۰۵	۲۳۹۲	۱۱۹۵۷	۹۹	۱۶۱۹۵	خدمات شخصی
۴۱	۰	۰	۸۴	۰	۱۲۶	خدمات حمل و نقل
۰	۳۰۴۴	۲۹۳۳	۲۹۰۲	۰	۸۸۷۹	حفاظت محیط زیست
۳۶۰	۱۲۱	۱۲۵۶	۸۴۳	۵۳	۲۶۷۳	خدمات امنیتی
۳۴	۱۴۳	۰	۰	۰	۱۷۷	نامشخص و اظهار نشده

۲۱- شاغلان ۱۰ ساله و بیش تر دارای تحصیلات عالی بر حسب گروه‌های عمده شغلی به تفکیک جنس و گروه‌های عمده رشته تحصیلی (دنباله)

جنس و گروه‌های عمده رشته تحصیلی	کارکنان ماهر کشاورزی، جنگلداری و ماهیگیری	صنعتگران و کارکنان مشاغل مربوط	متصدیان (اپراتورها) ماشین‌آلات و دستگاه‌ها، مونتازکاران و...	کارگران ساده	سایر و اظهارنشده
زن	۳۰۳۱	۳۴۹۳۶	۳۳۲۶	۴۲۶۳	۴۳۹۸
تربیت معلم و علوم تربیتی	۲۹۲	۲۶۰۹	۲۹	۱۰۰	۱۴۵
هنر	۲۹۴	۱۳۲۳	۰	۰	۰
علوم انسانی	۲۸۱	۱۰۹۷۲	۱۲۲	۱۵۳۱	۵۱۸
علوم رفتاری و اجتماعی	۲۲۲	۷۳۹۶	۴۹	۶۳۴	۲۹۸
روزنامه‌نگاری و اطلاع‌رسانی	۰	۱۹۴	۰	۰	۰
بازرگانی و امور اداری	۸۷۳	۲۵۷۵	۱۹۷۴	۷۵۰	۳۲۲
حقوق	۲۲۷	۵۱۵	۱۷	۰	۰
علوم حیاتی (زیستی)	۸۵	۸۱۳	۰	۰	۰
علوم فیزیکی (طبیعی)	۹۱	۷۲۸	۲۵	۲۴۵	۱۱۸
ریاضیات و آمار	۶۲	۱۸۷۸	۱۲۱	۰	۰
علوم کامپیوتر	۰	۰	۰	۰	۰
مهندسی و حرفه‌های مهندسی	۷۶	۳۴۰۹	۵۸۳	۲۰۶	۰
صنعت و فراوری	۰	۰	۰	۱۰۰	۰
معماری و ساختمان (سازی)	۲۲	۵۶۶	۳۴۷	۱۸۴	۰
کشاورزی، جنگلداری و شیلات	۲۵۴	۴۶۶	۰	۳۶۷	۰
دامپزشکی	۰	۰	۰	۰	۰
بهداشت	۱۹۹	۶۶۲	۵۵	۹۳	۲۹۹۵
خدمات بهداشتی	۴۶	۳۶۷	۰	۴۸	۰
خدمات شخصی	۰	۴۱۷	۰	۰	۰
خدمات حمل و نقل	۰	۰	۰	۰	۰
حفاظت محیط زیست	۰	۰	۰	۰	۰
خدمات امنیتی	۰	۳۸	۰	۰	۰
نامشخص و اظهار نشده	۰	۰	۰	۰	۰

۲۱- شاغلان ۱۰ ساله و بیش تر دارای تحصیلات عالی بر حسب گروه‌های عمده شغلی به تفکیک جنس و گروه‌های عمده رشته تحصیلی (دنباله)

کارکنان خدماتی و فروشندگان فروشگاهها و بازارها	کارمندان امور اداری و دفتری	تکنیسین‌ها و دستیاران	متخصصان	قانونگذاران، مقامات عالی‌رتبه و مدیران	جمع	جنس و گروه‌های عمده رشته تحصیلی
۲۹۳۳۸۱	۳۹۰۵۴۴	۴۱۴۸۵۸	۱۴۱۷۴۳۵	۳۰۲۵۹۱	۳۴۲۶۶۷۰	مرد و زن.....
۸۲۶۲	۸۴۳۰	۹۵۷۰	۲۰۳۹۸۶	۲۸۷۶۷	۲۷۲۶۷۰	تربیت معلم و علوم تربیتی.....
۱۸۹۴	۳۹۶۰	۱۱۰۶۷	۳۵۷۰۴	۴۳۱۶	۶۳۷۵۳	هنر.....
۳۷۲۱۷	۴۵۹۴۸	۱۴۲۹۹	۲۶۴۴۶۷	۳۷۸۹۳	۴۴۳۲۹۲	علوم انسانی.....
۲۰۹۳۱	۲۹۵۵۴	۱۹۱۲۹	۸۲۴۶۸	۱۷۵۹۵	۲۱۱۸۸۴	علوم رفتاری و اجتماعی.....
۷۷۹	۲۹۶۱	۲۱۷	۱۱۸۱۰	۴۸۰	۱۷۳۳۰	روزنامه‌نگاری و اطلاع‌رسانی.....
۳۹۶۴۴	۱۱۶۴۴۵	۹۲۳۱۴	۱۶۱۱۵۲	۶۷۵۵۶	۵۷۸۲۵۰	بازرگانی و امور اداری.....
۱۱۱۴۵	۱۳۶۷۰	۱۲۰۲۷	۴۹۰۹۹	۵۸۶۷	۱۰۹۵۲۳	حقوق.....
۱۲۰۵۳	۷۷۷۲	۸۶۷۰	۳۴۸۳۵	۵۱۳۷	۷۸۲۱۵	علوم حیاتی(زیستی).....
۹۵۳۵	۲۲۸۲۲	۹۹۶۵	۹۸۷۳۴	۱۴۳۵۱	۱۶۹۲۲۱	علوم فیزیکی(طبیعی).....
۶۴۶۰	۶۰۶۸	۶۹۱۲	۴۷۹۸۴	۲۳۵۸	۷۸۶۴۲	ریاضیات و آمار.....
۶۰۲	۷۵۱	۱۴۵	۵۶۱	۱۷۹	۳۱۵۵	علوم کامپیوتر.....
۶۴۳۸۶	۸۷۹۹۹	۹۶۵۹۰	۱۵۳۹۲۵	۵۴۷۹۹	۶۱۸۰۸۵	مهندسی و حرفه‌های مهندسی.....
۷۰۶۴	۲۸۴۶	۵۰۶۲	۵۲۲۸	۶۴۲۹	۳۸۳۶۸	صنعت و فراوری.....
۲۵۵۶۵	۸۹۶۹	۴۹۲۷۶	۹۶۴۷۲	۲۱۷۵۹	۲۳۸۹۲۶	معماری و ساختمان(سازی).....
۱۳۵۸۱	۱۶۸۹۳	۱۷۷۲۰	۳۳۳۴۰	۱۳۴۴۱	۱۱۴۷۵۶	کشاورزی، جنگلداری و شیلات.....
۴۷۵۶	۷۸۶	۱۵۲۷	۶۸۸۲	۱۲۵۶	۱۶۶۲۶	دامپزشکی.....
۷۳۳۵	۴۶۴۹	۴۵۷۸۶	۱۶۷۵۷۲	۷۷۹۳	۲۴۰۹۶۶	بهداشت.....
۲۸۱۶	۲۴۳۵	۶۳۰	۵۳۱۸	۱۳۷۵	۱۳۵۱۵	خدمات بهداشتی.....
۳۲۸۲	۲۴۰۴	۵۵۴۷	۲۰۰۶۱	۳۰۱۹	۳۹۰۲۵	خدمات شخصی.....
۳۸۹	۰	۱۰۹۷	۸۴	۷۸۸۵	۱۱۴۰۷	خدمات حمل و نقل.....
۲۳۱	۳۹۹۳	۲۹۹۱	۲۹۵۳	۳۶	۱۰۶۰۳	حفاظت محیط زیست.....
۱۵۲۸۰	۱۰۳۶	۴۳۰۶	۴۷۹۰	۲۹۲	۵۸۱۴۰	خدمات امنیتی.....
۱۶۴	۱۴۳	۰	۰	۰	۳۰۸	نامشخص و اظهار نشده.....

۲۱- شاغلان ۱۰ ساله و بیش تر دارای تحصیلات عالی بر حسب گروه‌های عمده شغلی به تفکیک جنس و گروه‌های عمده رشته تحصیلی (دنباله)

سایر و اظهار نشده	کارگران ساده	متصدیان (پراتورها) ماشین‌آلات و دستگاه‌ها، مونتاز کاران و...	صنعتگران و کارکنان مشاغل مربوط	کارکنان ماهر کشاورزی، جنگلداری و ماهیگیری	جنس و گروه‌های عمده رشته تحصیلی
۲۲۱۰۴۰	۵۱۹۴۰	۱۷۶۴۵	۱۴۸۲۲۸	۲۹۰۰۵	مرد و زن
۲۸۴۹	۶۶۳	۴۴۳۳	۲۸۶۷	۲۸۴۰	تربیت معلم و علوم تربیتی
۴۵۲	۲۰۸۴	۴۹۵	۳۷۷۸	۰	هنر
۱۳۵۰۵	۶۲۷۰	۵۲۷۵	۱۲۸۷۱	۵۵۴۳	علوم انسانی
۲۷۹۹۳	۱۶۵۴	۱۵۹۴	۱۰۰۰۹	۹۵۴	علوم رفتاری و اجتماعی
۵۰	۸۱۵	۱۹	۱۹۴	۰	روزنامه‌نگاری و اطلاع‌رسانی
۵۲۹۸۸	۹۲۶۹	۲۰۵۲۶	۱۴۶۲۸	۳۷۲۳	بازرگانی و امور اداری
۱۰۸۹۹	۲۰۴۲	۲۴۶۶	۹۴۲	۱۳۶۲	حقوق
۶۷۵۷	۱۳۵	۷۶۰	۱۷۳۴	۳۵۷	علوم حیاتی (زیستی)
۵۸۴۰	۱۶۷۸	۳۱۸۴	۲۶۵۴	۴۵۵	علوم فیزیکی (طبیعی)
۱۸۱۶	۱۶۰۲	۱۰۱۳	۳۸۰۳	۶۲۲	ریاضیات و آمار
۸۸	۱۶۴	۱۴۱	۱۹۹	۳۲۲	علوم کامپیوتر
۳۴۷۷۱	۱۶۶۷۵	۳۱۲۶۶	۷۳۵۷۳	۴۰۹۹	مهندسی و حرفه‌های مهندسی
۷۸۲۱	۱۷۵	۱۲۳۴	۱۸۶۷	۶۳۸	صنعت و فراوری
۱۳۹۸۸	۳۱۸۸	۶۵۶۹	۱۰۲۱۷	۲۹۱۸	معماری و ساختمان (سازی)
۱۱۰۳	۳۰۸۰	۷۰۳۲	۳۸۹۱	۴۶۷۰	کشاورزی، جنگلداری و شیلات
۸۰۹	۰	۳۹۶	۹۱	۱۲۰	دامپزشکی
۴۹۷۰	۱۶۰۲	۳۸	۸۸۱	۳۳۷	بهداشت
۳۲۶	۴۸	۱۹۸	۳۶۷	۰	خدمات بهداشتی
۵۰۲	۴۶۷	۷۴۳	۲۹۵۶	۳۹	خدمات شخصی
۱۷۱۵	۰	۲۳۴	۰	۰	خدمات حمل و نقل
۰	۰	۰	۳۹۷	۰	حفاظت محیط زیست
۳۱۷۸۸	۳۲۲	۲۱	۳۰۰	۰	خدمات امنیتی
۰	۰	۰	۰	۰	نامشخص و اظهار نشده

۲۱- شاغلان ۱۰ ساله و بیش تر دارای تحصیلات عالی بر حسب گروه‌های عمده شغلی به تفکیک جنس و گروه‌های عمده رشته

نقاط شهری

تحصیلی (دنباله)

کارکنان خدماتی و فروشندگان فروشگاهها و بازارها	کارمندان امور اداری و دفتری	تکنیسین‌ها و دستیاران	متخصصان	قانونگذاران، مقامات عالی‌رتبه و مدیران	جمع	جنس و گروه‌های عمده رشته تحصیلی
۲۵۵۲۵۷	۲۴۵۴۷۱	۲۹۹۸۱۲	۷۹۸۲۳۹	۲۴۵۷۷۰	۲۳۴۰۸۲۰	مرد
۷۲۵۳	۴۵۵۷	۳۵۶۳	۷۶۳۱۰	۱۴۱۷۴	۱۱۶۸۱۵	تربیت معلم و علوم تربیتی
۱۳۰۷	۲۲۷۸	۳۲۱۹	۱۴۱۷۵	۳۷۵۱	۳۰۳۱۴	هنر
۲۴۵۸۶	۱۷۹۷۸	۱۰۰۰۹	۱۱۰۰۹۰	۲۵۸۵۱	۲۲۰۴۱۳	علوم انسانی
۲۰۲۳۳	۲۱۹۱۴	۱۱۱۳۷	۴۰۹۳۰	۱۲۲۸۴	۱۴۱۴۴۴	علوم رفتاری و اجتماعی
۷۷۹	۱۳۸۰	۱۲۵	۵۰۴۹	۱۳	۸۲۳۴	روزنامه‌نگاری و اطلاع‌رسانی
۳۶۱۸۸	۸۷۷۴۶	۸۲۰۴۶	۱۱۱۰۲۴	۵۴۲۵۸	۴۶۷۵۴۹	بازرگانی و امور اداری
۱۱۱۱۳	۸۷۷۱	۷۶۷۱	۳۹۶۳۳	۵۴۷۰	۸۹۹۸۰	حقوق
۷۷۳۹	۴۱۱۱	۶۳۶۵	۱۲۳۵۹	۴۰۹۷	۴۳۶۰۴	علوم حیاتی(زیستی)
۷۷۳۰	۱۰۹۰۸	۶۲۰۷	۴۹۱۷۳	۱۳۰۹۳	۹۹۸۷۸	علوم فیزیکی(طبیعی)
۵۶۷۷	۴۱۷۶	۴۰۹۰	۲۲۱۴۵	۱۷۳۷	۴۴۶۸۵	ریاضیات و آمار
۵۶۱	۳۸۲	۱۴۵	۵۲۵	۱۷۹	۲۷۰۹	علوم کامپیوتر
۶۱۰۶۷	۵۴۹۴۷	۹۰۸۷۵	۱۱۰۹۴۹	۵۱۸۷۲	۵۲۶۳۸۰	مهندسی و حرفه‌های مهندسی
۶۹۶۷	۲۷۶۷	۲۱۸۵	۴۳۴۸	۵۷۷۳	۳۳۷۷۹	صنعت و فراوری
۲۰۹۰۶	۷۱۳۲	۳۴۱۲۱	۸۴۱۸۰	۲۱۷۱۳	۲۰۴۱۳۰	معماری و ساختمان(سازی)
۱۳۴۸۳	۱۰۰۲۲	۱۱۴۶۵	۱۹۷۲۶	۱۲۵۹۳	۸۶۵۲۳	کشاورزی، جنگلداری و شیلات
۴۷۵۶	۷۸۶	۱۴۲۸	۶۸۸۲	۱۰۷۰	۱۶۳۴۱	دامپزشکی
۵۷۴۹	۱۴۳۲	۱۶۹۳۱	۷۶۴۳۲	۵۹۳۸	۱۱۰۶۵۶	بهداشت
۴۶۹	۶۱۵	۵۹۹	۲۱۲۵	۸۱۴	۵۱۴۸	خدمات بهداشتی
۲۶۶۱	۱۶۹۹	۳۴۱۸	۸۱۷۷	۲۹۱۹	۲۳۱۹۷	خدمات شخصی
۳۴۷	.	۱۰۹۷	.	۷۸۸۵	۱۱۲۸۰	خدمات حمل و نقل
۲۳۱	۹۴۹	۵۸	۵۱	۳۶	۱۷۲۳	حفاظت محیط زیست
۱۵۲۸۰	۹۱۵	۳۰۵۰	۳۹۴۷	۲۳۹	۵۵۸۶۵	خدمات امنیتی
۱۶۴	۱۶۴	نامشخص و اظهار نشده

۲۱- شاغلان ۱۰ ساله و بیش تر دارای تحصیلات عالی بر حسب گروه‌های عمده شغلی به تفکیک جنس و گروه‌های عمده رشته تحصیلی (دنباله)

جنس و گروه‌های عمده رشته تحصیلی	کارکنان ماهر کشاورزی، جنگلداری و ماهیگیری	صنعتگران و کارکنان مشاغل مربوط	متصدیان (پراتورها) ماشین‌آلات و دستگاه‌ها، مونتاژکاران و...	کارگران ساده	سایر و اظهارنشده
مرد.....	۲۸۵۷۴	۱۱۶۶۵۵	۸۴۳۹۲	۴۹۹۰۷	۲۱۶۷۴۱
تربیت معلم و علوم تربیتی.....	۲۷۳۲	۴۵۲	۴۴۰۳	۶۶۳	۲۷۰۴
هنر.....	۰	۲۵۵۰	۴۹۵	۲۰۸۴	۴۵۲
علوم انسانی.....	۵۵۴۳	۳۰۳۲	۵۱۵۲	۵۱۸۲	۱۲۹۸۶
علوم رفتاری و اجتماعی.....	۸۷۱	۳۳۰۴	۱۵۴۵	۱۵۲۷	۲۷۶۹۴
روزنامه‌نگاری و اطلاع‌رسانی.....	۰	۰	۱۹	۸۱۵	۵۰
بازرگانی و امور اداری.....	۳۵۶۳	۱۲۴۸۸	۱۸۵۵۲	۸۹۱۵	۵۲۷۶۵
حقوق.....	۱۳۶۲	۵۴۸	۲۴۶۶	۲۰۴۲	۱۰۸۹۹
علوم حیاتی (زیستی).....	۳۵۷	۹۲۱	۷۶۰	۱۳۵	۶۷۵۷
علوم فیزیکی (طبیعی).....	۴۵۵	۱۹۸۲	۳۱۵۸	۱۴۴۶	۵۷۲۲
ریاضیات و آمار.....	۶۲۲	۱۹۲۵	۸۹۱	۱۶۰۲	۱۸۱۶
علوم کامپیوتر.....	۳۲۲	۱۹۹	۱۴۱	۱۶۴	۸۸
مهندسی و حرفه‌های مهندسی.....	۴۰۹۹	۷۰۶۲۱	۳۰۶۸۲	۱۶۴۹۲	۳۴۷۷۱
صنعت و فراوری.....	۶۳۸	۱۸۶۷	۱۲۳۴	۱۷۵	۷۸۲۱
معماری و ساختمان (سازی).....	۲۹۱۸	۹۷۵۷	۶۲۲۲	۳۱۸۸	۱۳۹۸۸
کشاورزی، جنگلداری و شیلات.....	۴۵۸۹	۳۴۲۵	۷۰۳۲	۳۰۸۰	۱۱۰۳
دامپزشکی.....	۱۲۰	۹۱	۳۹۶	۰	۸۰۹
بهداشت.....	۳۳۷	۲۱۹	۳۸	۱۶۰۲	۱۹۷۴
خدمات بهداشتی.....	۰	۰	۱۹۸	۰	۳۲۶
خدمات شخصی.....	۳۹	۲۵۶۹	۷۴۳	۴۶۷	۵۰۲
خدمات حمل و نقل.....	۰	۰	۲۳۴	۰	۱۷۱۵
حفاظت محیط زیست.....	۰	۳۹۷	۰	۰	۰
خدمات امنیتی.....	۰	۳۰۰	۲۱	۳۲۲	۳۱۷۸۸
نامشخص و اظهار نشده.....	۰	۰	۰	۰	۰

۲۱- شاغلان ۱۰ ساله و بیش تر دارای تحصیلات عالی بر حسب گروه‌های عمده شغلی به تفکیک جنس و گروه‌های عمده رشته

نقاط شهری

تحصیلی (دنباله)

کارکنان خدماتی و فروشندگان فروشگاهها و بازارها	کارمندان امور اداری و دفتری	تکنیسین‌ها و دستیاران	متخصصان	قانونگذاران، مقامات عالی‌رتبه و مدیران	جمع	جنس و گروه‌های عمده رشته تحصیلی
۳۸۱۲۴	۱۴۵۰۷۲	۱۱۵۰۴۶	۶۸۹۱۹۶	۵۶۸۲۱	۱۰۸۵۸۵۰	زن
۱۰۰۹	۳۸۷۲	۶۰۰۶	۱۲۷۶۷۶	۱۴۵۹۲	۱۵۵۸۵۵	تربیت معلم و علوم تربیتی
۵۸۷	۱۶۸۲	۷۸۴۸	۲۱۵۲۸	۵۶۵	۳۳۴۳۹	هنر
۱۲۶۳۰	۲۷۹۶۹	۴۲۹۰	۱۵۴۳۷۷	۱۲۰۴۱	۲۲۲۸۷۹	علوم انسانی
۶۹۷	۷۶۴۰	۷۹۹۱	۴۱۵۳۷	۵۳۱۰	۷۰۴۴۰	علوم رفتاری و اجتماعی
۰	۱۵۸۱	۹۲	۶۷۶۰	۴۶۶	۹۰۹۵	روزنامه‌نگاری و اطلاع‌رسانی
۳۴۵۶	۲۸۶۹۸	۱۰۲۶۸	۵۰۱۲۸	۱۳۲۹۸	۱۱۰۷۰۰	بازرگانی و امور اداری
۳۱	۴۸۹۹	۴۳۵۶	۹۴۶۵	۳۹۷	۱۹۵۴۳	حقوق
۴۳۱۴	۳۶۶۱	۲۳۰۵	۲۲۴۷۶	۱۰۴۰	۳۴۶۱۱	علوم حیاتی(زیستی)
۱۸۰۵	۱۱۹۱۳	۳۷۵۷	۴۹۵۶۰	۱۲۵۸	۶۹۳۴۳	علوم فیزیکی(طبیعی)
۷۸۲	۱۸۹۲	۲۸۲۲	۲۵۸۳۹	۶۲۰	۳۳۹۵۶	ریاضیات و آمار
۴۰	۳۶۸	۰	۳۵	۰	۴۴۵	علوم کامپیوتر
۳۳۱۸	۳۳۰۵۱	۵۷۱۴	۴۲۹۷۵	۲۹۲۶	۹۱۷۰۴	مهندسی و حرفه‌های مهندسی
۹۷	۷۸	۲۸۷۷	۸۷۹	۶۵۶	۴۵۸۹	صنعت و فراوری
۴۶۵۸	۱۸۳۷	۱۵۱۵۴	۱۲۲۹۱	۴۵	۳۴۷۹۵	معماری و ساختمان(سازی)
۹۸	۶۸۷۱	۶۲۵۵	۱۳۶۱۴	۸۴۷	۲۸۲۳۳	کشاورزی، جنگلداری و شیلات
۰	۰	۹۹	۰	۱۸۵	۲۸۵	دامپزشکی
۱۵۸۵	۳۲۱۷	۲۸۸۵۴	۹۱۱۴۰	۱۸۵۴	۱۳۰۳۱۰	بهداشت
۲۳۴۷	۱۸۱۹	۳۰	۳۱۹۳	۵۶۰	۸۳۶۷	خدمات بهداشتی
۶۲۱	۷۰۵	۲۱۲۹	۱۱۸۸۳	۹۹	۱۵۸۲۸	خدمات شخصی
۴۱	۰	۰	۸۴	۰	۱۲۶	خدمات حمل و نقل
۰	۳۰۴۴	۲۹۳۳	۲۹۰۲	۰	۸۸۷۹	حفاظت محیط زیست
۰	۱۲۱	۱۲۵۶	۸۴۳	۵۳	۲۲۷۴	خدمات امنیتی
۰	۱۴۳	۰	۰	۰	۱۴۳	نامشخص و اظهار نشده

۲۱- شاغلان ۱۰ ساله و بیش تر دارای تحصیلات عالی بر حسب گروه‌های عمده شغلی به تفکیک جنس و گروه‌های عمده رشته تحصیلی (دنباله)

جنس و گروه‌های عمده رشته تحصیلی	کارکنان ماهر کشاورزی، جنگلداری و ماهیگیری	صنعتگران و کارکنان مشاغل مربوط	متصدیان (پراتورها) ماشین‌آلات و دستگاه‌ها، مونتازکاران و...	کارگران ساده	سایر و اظهار نشده
زن	۴۳۱	۳۱۵۷۳	۳۲۵۳	۲۰۳۲	۴۲۹۹
تربیت معلم و علوم تربیتی	۱۰۷	۲۴۱۵	۲۹	۰	۱۴۵
هنر	۰	۱۲۲۷	۰	۰	۰
علوم انسانی	۰	۹۸۳۹	۱۲۲	۱۰۸۸	۵۱۸
علوم رفتاری و اجتماعی	۸۲	۶۷۰۵	۴۹	۱۲۶	۲۹۸
روزنامه‌نگاری و اطلاع‌رسانی	۰	۱۹۴	۰	۰	۰
بازرگانی و امور اداری	۱۵۹	۲۱۳۹	۱۹۷۴	۳۵۴	۲۲۳
حقوق	۰	۳۹۳	۰	۰	۰
علوم حیاتی (زیستی)	۰	۸۱۳	۰	۰	۰
علوم فیزیکی (طبیعی)	۰	۶۷۲	۲۵	۲۳۲	۱۱۸
ریاضیات و آمار	۰	۱۸۷۸	۱۲۱	۰	۰
علوم کامپیوتر	۰	۰	۰	۰	۰
مهندسی و حرفه‌های مهندسی	۰	۲۹۵۲	۵۸۳	۱۸۲	۰
صنعت و فراوری	۰	۰	۰	۰	۰
معماری و ساختمان (سازی)	۰	۴۶۰	۳۴۷	۰	۰
کشاورزی، جنگلداری و شیلات	۸۰	۴۶۶	۰	۰	۰
دامپزشکی	۰	۰	۰	۰	۰
بهداشت	۰	۶۶۲	۰	۰	۲۹۹۵
خدمات بهداشتی	۰	۳۶۷	۰	۴۸	۰
خدمات شخصی	۰	۳۸۷	۰	۰	۰
خدمات حمل و نقل	۰	۰	۰	۰	۰
حفاظت محیط زیست	۰	۰	۰	۰	۰
خدمات امنیتی	۰	۰	۰	۰	۰
نامشخص و اظهار نشده	۰	۰	۰	۰	۰

۲۱- شاغلان ۱۰ ساله و بیش تر دارای تحصیلات عالی بر حسب گروه‌های عمده شغلی به تفکیک جنس و گروه‌های عمده رشته تحصیلی (دنباله)

کارکنان خدماتی و فروشندگان فروشگاهها و بازارها	کارمندان امور اداری و دفتری	تکنیسین‌ها و دستیاران	متخصصان	قانونگذاران، مقامات عالی‌رتبه و مدیران	جمع	جنس و گروه‌های عمده رشته تحصیلی
۱۶۹۶۹	۱۹۸۹۷	۱۹۲۶۱	۹۷۳۵۸	۱۸۹۹۱	۲۶۴۸۱۴	مرد و زن.....
۳۲۰	۶۳۷	۲۹۷	۲۵۷۵۴	۳۷۹۹	۳۵۹۴۳	تربیت معلم و علوم تربیتی.....
۴۵	۸۳	۶۲	۱۱۸	۰	۱۱۴۲	هنر.....
۱۵۴۳	۲۷۱۴	۱۸۰۶	۲۱۵۰۳	۳۶۲۴	۴۲۴۵۴	علوم انسانی.....
۱۵۲۶	۱۹۴۶	۸۹۷	۵۶۰۰	۱۳۷۵	۱۸۳۱۶	علوم رفتاری و اجتماعی.....
۰	۰	۰	۴۶۹	۰	۶۸۱	روزنامه‌نگاری و اطلاع‌رسانی.....
۲۵۸۵	۷۴۳۲	۳۸۳۱	۹۴۲۰	۲۹۱۲	۴۳۳۰۴	بازرگانی و امور اداری.....
۹۵۳	۱۰۴۳	۹۹۳	۳۲۶۸	۳۴۲	۱۱۶۴۱	حقوق.....
۲۷۷	۴۳۷	۶۵۰	۳۰۸۵	۳۸۰	۵۹۶۰	علوم حیاتی(زیستی).....
۱۱۰۰	۵۹۵	۱۰۴۲	۶۲۱۷	۸۸۱	۱۳۵۶۹	علوم فیزیکی(طبیعی).....
۱۲۴	۵۲۱	۵۷	۳۹۷۵	۱۰۸۳	۶۸۲۴	ریاضیات و آمار.....
۸۷	۹۹	۰	۰	۰	۲۶۳	علوم کامپیوتر.....
۴۴۹۹	۲۳۱۴	۲۹۹۵	۶۰۷۷	۹۸۸	۳۸۱۵۶	مهندسی و حرفه‌های مهندسی.....
۰	۰	۳۱۴	۱۶۲	۱۲۵	۱۵۵۲	صنعت و فراوری.....
۱۰۱۳	۴۵۹	۱۸۷۴	۳۶۰۰	۲۰۴۷	۱۵۴۲۶	معماری و ساختمان(سازی).....
۱۰۶۲	۷۱۹	۷۶۵	۱۳۱۹	۷۵۱	۱۳۵۱۷	کشاورزی، جنگلداری و شیلات.....
۲۷۹	۹۱	۱۸۱	۴۱۴	۹۳	۱۳۳۱	دامپزشکی.....
۳۳۷	۴۳۷	۱۸۴۳	۴۰۳۰	۳۶۰	۷۷۷۶	بهداشت.....
۱۷۴	۹۱	۰	۸۸۶	۱۷	۱۲۲۸	خدمات بهداشتی.....
۲۴۰	۰	۷۴۳	۱۲۶۹	۲۱۰	۲۸۹۹	خدمات شخصی.....
۰	۱۸۷	۰	۲۹	۰	۲۱۷	خدمات حمل و نقل.....
۰	۰	۰	۱۳۳	۰	۱۳۳	حفاظت محیط زیست.....
۶۷۵	۸۴	۷۴۴	۲۲	۰	۲۱۹۲	خدمات امنیتی.....
۱۲۲	۰	۱۵۹	۰	۰	۲۸۱	نامشخص و اظهار نشده.....

۲۱- شاغلان ۱۰ ساله و بیش تر دارای تحصیلات عالی بر حسب گروه‌های عمده شغلی به تفکیک جنس و گروه‌های عمده رشته تحصیلی (دنباله)

سایر و اظهار نشده	کارگران ساده	متصدیان (پراتورها) ماشین‌آلات و دستگاه‌ها، مونتازکاران و...	صنعتگران و کارکنان مشاغل مربوط	کارکنان ماهر کشاورزی، جنگلداری و ماهیگیری	جنس و گروه‌های عمده رشته تحصیلی
۱۲۱۹۲	۱۸۰۳۹	۱۳۹۶۱	۱۶۹۷۹	۳۱۱۶۱	مرد و زن.....
۲۶۰	۸۴۴	۱۴۰۱	۴۵۳	۲۱۷۵	تربیت معلم و علوم تربیتی.....
.	.	۶۷	۹۶	۶۶۷	هنر.....
۱۶۲۹	۳۴۰۱	۱۹۷۹	۱۹۲۸	۲۳۲۳	علوم انسانی.....
۱۰۲۲	۸۵۱	۱۳۷۲	۱۷۶۲	۱۹۶۱	علوم رفتاری و اجتماعی.....
.	۱۰۵	.	۵۴	۵۱	روزنامه‌نگاری و اطلاع‌رسانی.....
۱۳۴۷	۴۱۶۸	۲۶۱۴	۱۹۷۹	۷۰۱۲	بازرگانی و امور اداری.....
۱۱۸۲	۵۶۳	۲۰۲	۲۵۷	۲۸۳۴	حقوق.....
۱۷۲	۱۵۱	۲۵۶	۴۵	۵۰۳	علوم حیاتی (زیستی).....
۷۱۳	۶۵۰	۵۸۶	۴۵۲	۱۳۳۰	علوم فیزیکی (طبیعی).....
۹۹	۲۴۷	۱۲۸	۱۵۴	۴۳۲	ریاضیات و آمار.....
.	۷۷	.	.	.	علوم کامپیوتر.....
۳۰۸۷	۳۳۲۵	۲۵۷۸	۷۱۳۰	۵۱۵۸	مهندسی و حرفه‌های مهندسی.....
۲۵۷	۲۳۵	۲۷	۲۳۶	۱۹۴	صنعت و فراوری.....
۱۳۱۶	۱۳۰۹	۴۸۲	۱۴۲۰	۱۹۰۳	معماری و ساختمان (سازی).....
۳۹۹	۱۸۱۸	۱۹۹۴	۸۵۷	۳۸۲۹	کشاورزی، جنگلداری و شیلات.....
.	۴۸	۸۳	.	۱۳۸	دامپزشکی.....
۱۵۹	۱۳۹	۹۲	۵۹	۳۱۷	بهداشت.....
.	۱۲	.	.	۴۶	خدمات بهداشتی.....
۳۳	۹۱	.	۳۰	۲۸۰	خدمات شخصی.....
.	خدمات حمل و نقل.....
.	حفاظت محیط زیست.....
۵۱۰	.	۹۴	۶۰	.	خدمات امنیتی.....
.	نامشخص و اظهار نشده.....

۲۱- شاغلان ۱۰ ساله و بیش تر دارای تحصیلات عالی بر حسب گروه‌های عمده شغلی به تفکیک جنس و گروه‌های عمده رشته تحصیلی (دنباله)

کارکنان خدماتی و فروشندگان فروشگاهها و بازارها	کارمندان امور اداری و دفتری	تکنیسین‌ها و دستیاران	متخصصان	قانونگذاران، مقامات عالی‌رتبه و مدیران	جمع	جنس و گروه‌های عمده رشته تحصیلی
۱۴۸۲۴	۱۳۷۲۲	۱۵۹۲۶	۶۹۷۸۷	۱۵۵۹۹	۲۱۳۸۲۹	مرد
۲۸۶	۳۰۵	۱۶۹	۱۷۴۹۳	۳۰۷۰	۲۵۹۸۰	تربیت معلم و علوم تربیتی
۰	۰	۶۲	۱۱۸	۰	۶۲۱	هنر
۱۱۹۸	۱۲۶۷	۱۶۲۵	۱۶۳۱۱	۳۰۶۳	۳۲۸۷۳	علوم انسانی
۱۳۴۰	۱۴۹۶	۷۸۹	۳۶۱۹	۷۳۰	۱۳۶۰۷	علوم رفتاری و اجتماعی
۰	۰	۰	۲۹۲	۰	۵۰۳	روزنامه‌نگاری و اطلاع‌رسانی
۲۴۱۹	۵۴۲۶	۲۹۰۹	۵۷۷۰	۲۵۸۵	۳۴۵۸۸	بازرگانی و امور اداری
۹۳۷	۸۲۵	۹۹۳	۲۸۳۳	۳۴۲	۱۰۶۰۶	حقوق
۱۶۴	۸۶	۳۵۵	۲۰۵۲	۳۳۹	۴۰۴۱	علوم حیاتی(زیستی)
۱۱۰۰	۵۰۸	۹۰۵	۵۴۶۱	۸۸۱	۱۲۴۲۸	علوم فیزیکی(طبیعی)
۱۲۴	۴۶۰	۵۷	۲۳۱۳	۴۲۳	۴۳۷۹	ریاضیات و آمار
۸۷	۰	۰	۰	۰	۱۶۴	علوم کامپیوتر
۴۲۰۷	۱۹۷۴	۲۹۴۴	۵۷۸۵	۹۲۹	۳۶۵۶۴	مهندسی و حرفه‌های مهندسی
۰	۰	۰	۱۱۷	۱۲۵	۱۰۹۳	صنعت و فراوری
۸۳۹	۳۰۰	۱۸۷۴	۲۹۸۸	۲۰۲۷	۱۴۱۴۸	معماری و ساختمان(سازی)
۱۰۶۲	۵۳۹	۷۶۵	۱۱۷۳	۶۳۶	۱۲۵۳۴	کشاورزی، جنگلداری و شیلات
۶۸	۹۱	۱۸۱	۴۱۴	۹۳	۱۱۲۰	دامپزشکی
۱۶۹	۷۶	۹۰۶	۱۲۳۰	۱۳۹	۲۹۴۰	بهداشت
۱۷۴	۹۱	۰	۴۲۹	۰	۷۰۸	خدمات بهداشتی
۲۴۰	۰	۴۸۰	۱۱۹۵	۲۱۰	۲۵۳۱	خدمات شخصی
۰	۱۸۷	۰	۲۹	۰	۲۱۷	خدمات حمل و نقل
۰	۰	۰	۱۳۳	۰	۱۳۳	حفاظت محیط زیست
۳۱۵	۸۴	۷۴۴	۲۲	۰	۱۷۹۳	خدمات امنیتی
۸۸	۰	۱۵۹	۰	۰	۲۴۷	نامشخص و اظهار نشده

۲۱- شاغلان ۱۰ ساله و بیش تر دارای تحصیلات عالی بر حسب گروه‌های عمده شغلی به تفکیک جنس و گروه‌های عمده رشته تحصیلی (دنباله)

جنس و گروه‌های عمده رشته تحصیلی	کارکنان ماهر کشاورزی، جنگلداری و ماهیگیری	صنعتگران و کارکنان مشاغل مربوط	متصدیان (اپراتورها) ماشین‌آلات و دستگاه‌ها، مونتاژکاران و...	کارگران ساده	سایر و اظهار نشده
مرد	۲۸۵۶۱	۱۳۶۱۶	۱۳۸۸۸	۱۵۸۰۸	۱۲۰۹۳
تربیت معلم و علوم تربیتی	۱۹۹۰	۲۵۸	۱۴۰۱	۷۴۳	۲۶۰
هنر	۳۷۳	۰	۶۷	۰	۰
علوم انسانی	۲۰۴۲	۷۹۵	۱۹۷۹	۲۹۵۸	۱۶۲۹
علوم رفتاری و اجتماعی	۱۸۲۱	۱۰۷۱	۱۳۷۲	۳۴۳	۱۰۲۲
روزنامه‌نگاری و اطلاع‌رسانی	۵۱	۵۴	۰	۱۰۵	۰
بازرگانی و امور اداری	۶۲۹۹	۱۵۴۳	۲۶۱۴	۳۷۷۱	۱۲۴۸
حقوق	۲۶۰۷	۱۳۵	۱۸۵	۵۶۳	۱۱۸۲
علوم حیاتی (زیستی)	۴۱۷	۴۵	۲۵۶	۱۵۱	۱۷۲
علوم فیزیکی (طبیعی)	۱۲۳۸	۳۹۵	۵۸۶	۶۳۶	۷۱۳
ریاضیات و آمار	۳۶۹	۱۵۴	۱۲۸	۲۴۷	۹۹
علوم کامپیوتر	۰	۰	۰	۷۷	۰
مهندسی و حرفه‌های مهندسی	۵۰۸۱	۶۶۷۲	۲۵۷۸	۳۳۰۱	۳۰۸۷
صنعت و فراوری	۱۹۴	۲۳۶	۲۷	۱۳۴	۲۵۷
معماری و ساختمان (سازی)	۱۸۸۰	۱۳۱۴	۴۸۲	۱۱۲۴	۱۳۱۶
کشاورزی، جنگلداری و شیلات	۳۶۵۶	۸۵۷	۱۹۹۴	۱۴۵۱	۳۹۹
دامپزشکی	۱۳۸	۰	۸۳	۴۸	۰
بهداشت	۱۱۷	۵۹	۳۶	۴۵	۱۵۹
خدمات بهداشتی	۰	۰	۰	۱۲	۰
خدمات شخصی	۲۸۰	۰	۰	۹۱	۳۳
خدمات حمل و نقل	۰	۰	۰	۰	۰
حفاظت محیط زیست	۰	۰	۰	۰	۰
خدمات امنیتی	۰	۲۲	۹۴	۰	۵۱۰
نامشخص و اظهار نشده	۰	۰	۰	۰	۰

۲۱- شاغلان ۱۰ ساله و بیش تر دارای تحصیلات عالی بر حسب گروه‌های عمده شغلی به تفکیک جنس و گروه‌های عمده رشته تحصیلی (دنباله)

کارکنان خدماتی و فروشندگان فروشگاهها و بازارها	کارمندان امور اداری و دفتری	تکنیسین‌ها و دستیاران	متخصصان	قانونگذاران، مقامات عالی‌رتبه و مدیران	جمع	جنس و گروه‌های عمده رشته تحصیلی
۲۱۴۴	۶۱۷۵	۳۳۳۵	۲۷۵۷۱	۳۳۹۲	۵۰۹۸۵	زن
۳۴	۳۳۲	۱۲۷	۸۲۶۱	۷۲۸	۹۹۶۳	تربیت معلم و علوم تربیتی
۴۵	۸۳	.	.	.	۵۲۰	هنر
۳۴۴	۱۴۴۶	۱۸۰	۵۱۹۱	۵۶۰	۹۵۸۰	علوم انسانی
۱۸۵	۴۵۰	۱۰۸	۱۹۸۱	۶۴۴	۴۷۰۸	علوم رفتاری و اجتماعی
.	.	.	۱۷۷	.	۱۷۷	روزنامه‌نگاری و اطلاع‌رسانی
۱۶۶	۲۰۰۵	۹۲۲	۳۶۴۹	۳۲۶	۸۷۱۶	بازرگانی و امور اداری
۱۵	۲۱۸	.	۴۳۴	.	۱۰۳۵	حقوق
۱۱۳	۳۵۱	۲۹۵	۱۰۳۲	۴۰	۱۹۱۸	علوم حیاتی(زیستی)
.	۸۶	۱۳۶	۷۵۵	.	۱۱۴۱	علوم فیزیکی(طبیعی)
.	۶۰	.	۱۶۶۱	۶۵۹	۲۴۴۴	ریاضیات و آمار
.	۹۹	.	.	.	۹۹	علوم کامپیوتر
۲۹۱	۳۴۰	۵۱	۲۹۱	۵۹	۱۵۹۱	مهندسی و حرفه‌های مهندسی
.	.	۳۱۴	۴۴	.	۴۵۹	صنعت و فراوری
۱۷۴	۱۵۸	.	۶۱۲	۲۰	۱۲۷۷	معماری و ساختمان(سازی)
.	۱۸۰	.	۱۴۶	۱۱۴	۹۸۲	کشاورزی، جنگلداری و شیلات
۲۱۱	۲۱۱	دامپزشکی
۱۶۷	۳۶۱	۹۳۶	۲۸۰۰	۲۲۰	۴۸۳۶	بهداشت
.	.	.	۴۵۶	۱۷	۵۲۰	خدمات بهداشتی
.	.	۲۶۲	۷۳	.	۳۶۷	خدمات شخصی
.	خدمات حمل و نقل
.	حفاظت محیط زیست
۳۶۰	۳۹۹	خدمات امنیتی
۳۴	۳۴	نامشخص و اظهار نشده

۲۱- شاغلان ۱۰ ساله و بیش تر دارای تحصیلات عالی بر حسب گروه‌های عمده شغلی به تفکیک جنس و گروه‌های عمده رشته تحصیلی (دنباله)

جنس و گروه‌های عمده رشته تحصیلی	کارکنان ماهر کشاورزی، جنگلداری و ماهیگیری	صنعتگران و کارکنان مشاغل مربوط	متصدیان (اپراتورها) ماشین‌آلات و دستگاه‌ها، مونتاژکاران و...	کارگران ساده	سایر و اظهارنشده
زن	۲۶۰۰	۳۳۶۳	۷۲	۲۲۳۰	۹۹
تربیت معلم و علوم تربیتی	۱۸۴	۱۹۴	۰	۱۰۰	۰
هنر	۲۹۴	۹۶	۰	۰	۰
علوم انسانی	۲۸۱	۱۱۳۳	۰	۴۴۲	۰
علوم رفتاری و اجتماعی	۱۴۰	۶۹۱	۰	۵۰۷	۰
روزنامه‌نگاری و اطلاع‌رسانی	۰	۰	۰	۰	۰
بازرگانی و امور اداری	۷۱۳	۴۳۵	۰	۳۹۶	۹۹
حقوق	۲۲۷	۱۲۱	۱۷	۰	۰
علوم حیاتی (زیستی)	۸۵	۰	۰	۰	۰
علوم فیزیکی (طبیعی)	۹۱	۵۶	۰	۱۳	۰
ریاضیات و آمار	۶۲	۰	۰	۰	۰
علوم کامپیوتر	۰	۰	۰	۰	۰
مهندسی و حرفه‌های مهندسی	۷۶	۴۵۷	۰	۲۳	۰
صنعت و فراوری	۰	۰	۰	۱۰۰	۰
معماری و ساختمان (سازی)	۲۲	۱۰۶	۰	۱۸۴	۰
کشاورزی، جنگلداری و شیلات	۱۷۳	۰	۰	۳۶۷	۰
دامپزشکی	۰	۰	۰	۰	۰
بهداشت	۱۹۹	۰	۵۵	۹۳	۰
خدمات بهداشتی	۴۶	۰	۰	۰	۰
خدمات شخصی	۰	۳۰	۰	۰	۰
خدمات حمل و نقل	۰	۰	۰	۰	۰
حفاظت محیط زیست	۰	۰	۰	۰	۰
خدمات امنیتی	۰	۳۸	۰	۰	۰
نامشخص و اظهار نشده	۰	۰	۰	۰	۰

۲۲- شاغلان ۱۰ ساله و بیش تر دارای دو شغل و بیش تر بر حسب وضع شغلی در شغل اصلی و شغل دوم

وضع شغلی در شغل اصلی								کل	وضع شغلی در شغل دوم
اظهاری نشده	مزد و حقوق بگير بخش عمومی	بخش خصوصی					جمع		
		مزد و حقوق بگير بخش تعاونی	کارکن فامیلی بدون مزد	مزد و حقوق بگير	کارکن مستقل	کارفرما			
۰	۷۴۱۳۶	۱۰۹۹	۵۹۱۴۶	۱۰۶۴۲۶	۳۱۵۹۸۱	۲۵۷۶۷	۵۰۹۱۲۱	۵۸۳۲۵۷	کل.....
۰	۶۴۵۵۷	۱۰۹۹	۵۹۲۲۸	۱۰۳۷۳۹	۳۱۱۱۸۵	۲۳۹۹۶	۴۹۹۲۴۹	۵۶۳۸۰۶	بخش خصوصی.....
۰	۹۸۲۰	۱۱۱	۲۵	۷۰۶۳	۱۳۳۲۲	۵۶۶۱	۲۶۱۸۴	۳۶۰۰۵	کارفرما.....
۰	۳۳۴۵۷	۹۶۶	۷۱۹۶	۶۰۵۸۰	۲۵۷۶۴۰	۱۶۲۱۱	۳۴۲۵۹۵	۳۷۶۰۵۳	کارکن مستقل.....
۰	۱۷۴۸۶	۰	۱۹۲۸	۲۵۳۶۰	۲۷۰۲۲	۱۸۶۰	۵۶۱۷۲	۷۳۶۵۸	مزد و حقوق بگير.....
۰	۳۷۹۲	۲۱	۵۰۰۷۷	۱۰۷۳۴	۱۳۰۸۱	۲۶۴	۷۴۱۷۹	۷۷۹۷۲	کارکن فامیلی بدون مزد.....
۰	۰	۰	۰	۰	۱۱۷	۰	۱۱۷	۱۱۷	مزد و حقوق بگير بخش تعاونی.....
۰	۹۵۷۹	۰	۶۱۷	۲۵۲۶	۴۷۹۶	۱۷۷۰	۹۷۱۰	۱۹۲۹۰	مزد و حقوق بگير بخش عمومی.....
۰	۰	۰	۰	۱۶۰	۰	۰	۱۶۰	۱۶۰	سایر ^(۱)

وضع شغلی در شغل اصلی								کل	وضع شغلی در شغل دوم
اظهاری نشده	مزد و حقوق بگير بخش عمومی	بخش خصوصی					جمع		
		مزد و حقوق بگير بخش تعاونی	کارکن فامیلی بدون مزد	مزد و حقوق بگير	کارکن مستقل	کارفرما			
۰	۵۹۵۷۹	۶۴۹	۶۵۳۸	۴۵۳۹۷	۷۱۲۸۵	۱۱۹۲۶	۱۳۵۷۹۶	۱۹۵۳۷۶	نقاط شهری.....
۰	۵۰۸۹۸	۶۴۹	۶۰۸۰	۴۳۱۹۷	۶۷۹۰۵	۱۰۵۸۳	۱۲۸۴۱۴	۱۷۹۳۱۳	بخش خصوصی.....
۰	۸۳۳۱	۰	۰	۲۲۶۵	۷۰۲۶	۲۹۰۶	۱۲۱۹۷	۲۰۵۲۹	کارفرما.....
۰	۲۳۳۲۳	۶۴۹	۱۴۵۸	۲۱۴۶۰	۴۴۷۸۲	۶۶۵۸	۷۵۰۰۸	۹۸۳۳۱	کارکن مستقل.....
۰	۱۶۴۷۸	۰	۴۸	۱۷۶۹۸	۱۴۰۷۵	۹۰۶	۳۲۷۲۸	۴۹۲۰۷	مزد و حقوق بگير.....
۰	۲۷۶۴	۰	۴۵۷۳	۱۷۷۳	۲۰۲۰	۱۱۲	۸۴۸۰	۱۱۲۴۴	کارکن فامیلی بدون مزد.....
۰	۰	۰	۰	۰	۰	۰	۰	۰	مزد و حقوق بگير بخش تعاونی.....
۰	۸۶۸۱	۰	۴۵۸	۲۲۰۰	۳۳۷۹	۱۳۴۳	۷۳۸۱	۱۶۰۶۳	مزد و حقوق بگير بخش عمومی.....
۰	۰	۰	۰	۰	۰	۰	۰	۰	سایر ^(۱)

۲۲- شاغلان ۱۰ ساله و بیش تر دارای دو شغل و بیش تر بر حسب وضع شغلی در شغل اصلی و شغل دوم (دنباله)

نشانده اظهار	مزد و حقوق بگیر بخش عمومی	بخش خصوصی					جمع	کل	وضع شغلی در شغل دوم
		مزد و حقوق بگیر بخش تعاونی	کارکن فامیلی بدون مزد	مزد و حقوق بگیر	کارکن مستقل	کارفرما			
۰	۱۴۵۵۷	۴۵۰	۵۳۳۰۷	۶۱۰۲۹	۲۴۴۶۹۶	۱۳۸۴۰	۳۷۳۳۲۴	۳۸۱۷۸۸۱	نقاط روستایی.....
۰	۱۳۶۵۸	۴۵۰	۵۳۱۴۸	۶۰۵۴۲	۲۴۳۲۸۰	۱۳۴۱۳	۳۷۰۸۳۴	۳۸۴۴۹۳	بخش خصوصی.....
۰	۱۴۸۹	۱۱۱	۲۵	۴۷۹۸	۶۲۹۶	۲۷۵۵	۱۳۹۸۶	۱۵۴۷۶	کارفرما.....
۰	۱۰۱۳۴	۳۱۷	۵۷۳۸	۳۹۱۱۹	۲۱۲۸۵۸	۹۵۵۲	۲۶۷۵۸۶	۲۷۷۷۲۱	کارکن مستقل.....
۰	۱۰۰۷	۰	۱۸۸۰	۷۶۶۲	۱۲۹۴۷	۹۵۴	۲۳۴۴۴	۲۴۴۵۱	مزد و حقوق بگیر.....
۰	۱۰۲۷	۲۱	۴۵۵۰۳	۸۹۶۱	۱۱۰۶۱	۱۵۱	۶۵۶۹۹	۶۶۷۲۷	کارکن فامیلی بدون مزد.....
۰	۰	۰	۰	۰	۱۱۷	۰	۱۱۷	۱۱۷	مزد و حقوق بگیر بخش تعاونی.....
۰	۸۹۸	۰	۱۵۹	۳۲۶	۱۴۱۶	۴۲۷	۲۳۲۹	۳۲۲۷	مزد و حقوق بگیر بخش عمومی.....
۰	۰	۰	۰	۱۶۰	۰	۰	۱۶۰	۱۶۰	سایر ^(۱)

(۱) ستون و سطر "سایر" شامل کارآموزان نیز می باشد.

۲۳- شاغلان ۱۰ ساله و بیش تر دارای دو شغل و بیش تر بر حسب وضع شغلی در شغل دوم و تعداد ساعت کار معمول در هفته در همه مشاغل

وضع شغلی در شغل دوم	کل	۱۶ ساعت و کم تر					۴۹ ساعت و بیش تر
		۱۷-۲۴ ساعت	۲۵-۳۲ ساعت	۳۳-۴۰ ساعت	۴۱-۴۸ ساعت		
کل.....	۵۸۳۲۵۷	۱۵۲۸۴	۲۰۰۰۷	۳۱۷۳۸	۳۸۵۲۱	۶۵۷۹۹	۴۱۰۷۵۰
بخش خصوصی.....	۵۶۳۸۰۶	۱۴۳۲۴	۱۹۰۰۷	۳۰۶۹۵	۳۷۲۰۳	۶۲۸۳۱	۳۹۸۵۸۸
کارفرما.....	۳۶۰۰۵	۴۹۳	۱۵۰۸	۱۲۵۵	۱۵۳۵	۶۱۱۴	۲۴۹۰۴
کارکن مستقل.....	۳۷۶۰۵۳	۱۰۳۳۷	۱۲۲۹۸	۲۰۲۴۳	۲۶۳۸۲	۳۹۲۲۱	۲۶۶۶۷۸
مزد و حقوق بگیر.....	۷۳۶۵۸	۲۲۷۴	۲۳۹۸	۳۷۲۸	۳۹۲۳	۹۶۶۰	۵۱۶۰۴
کارکن فامیلی بدون مزد.....	۷۷۹۷۲	۱۲۱۹	۲۸۰۲	۵۴۶۷	۵۳۶۲	۷۸۳۵	۵۵۲۸۴
مزد و حقوق بگیر بخش تعاونی.....	۱۱۷	۰	۰	۰	۰	۰	۱۱۷
مزد و حقوق بگیر بخش عمومی.....	۱۹۲۹۰	۹۶۰	۹۹۹	۱۰۴۳	۱۳۱۸	۲۹۶۸	۱۲۰۰۰
سایر ^(۱)	۱۶۰	۰	۰	۰	۰	۰	۱۶۰

۲۳- شاغلان ۱۰ ساله و بیش تر دارای دو شغل و بیش تر بر حسب وضع شغلی در شغل دوم و تعداد ساعت کار معمول در هفته در همه مشاغل (دنباله)

وضع شغلی در شغل دوم	کل	۱۶ ساعت و کم تر	۱۷-۲۴ ساعت	۲۵-۳۲ ساعت	۳۳-۴۰ ساعت	۴۱-۴۸ ساعت	۴۹ ساعت و بیش تر
نقاط شهری.....	۱۹۵۳۷۶	۵۳۶۲	۵۴۹۲	۶۶۲۱	۱۱۰۸۹	۲۹۳۸۶	۱۳۷۰۷۹
بخش خصوصی.....	۱۷۹۳۱۳	۴۴۲۶	۴۵۸۶	۵۹۵۴	۱۰۰۵۳	۲۶۷۰۲	۱۲۷۲۴۴
کارفرما.....	۲۰۵۲۹	۶۰	۱۹۰	۳۳۲	۸۳۱	۴۰۱۸	۱۴۹۰۲
کارکن مستقل.....	۹۸۳۳۱	۳۱۶۱	۲۹۵۲	۳۴۹۶	۶۶۳۵	۱۴۸۵۳	۶۷۰۸۱
مزد و حقوق بگیر.....	۴۹۲۰۷	۱۱۲۲	۷۱۲	۱۲۸۱	۲۰۳۷	۶۲۵۶	۳۷۷۹۶
کارکن فامیلی بدون مزد.....	۱۱۲۴۴	۸۲	۷۳۱	۸۴۴	۵۴۹	۱۵۷۴	۷۴۶۳
مزد و حقوق بگیر بخش تعاونی.....
مزد و حقوق بگیر بخش عمومی.....	۱۶۰۶۳	۹۳۵	۹۰۵	۶۶۶	۱۰۳۶	۲۶۸۴	۹۸۳۴
سایر ^(۱)

وضع شغلی در شغل دوم	کل	۱۶ ساعت و کم تر	۱۷-۲۴ ساعت	۲۵-۳۲ ساعت	۳۳-۴۰ ساعت	۴۱-۴۸ ساعت	۴۹ ساعت و بیش تر
ساکن در نقاط روستایی.....	۳۸۷۸۸۱	۹۹۲۲	۱۴۵۱۴	۲۵۱۱۷	۲۷۴۳۲	۳۶۴۱۳	۲۷۳۶۷۱
بخش خصوصی.....	۳۸۴۴۹۳	۹۸۹۷	۱۴۴۲۰	۲۴۷۴۰	۲۷۱۵۰	۳۶۱۲۹	۲۷۱۳۴۴
کارفرما.....	۱۵۴۷۶	۴۳۳	۱۳۱۸	۹۲۲	۷۰۴	۲۰۹۶	۱۰۰۰۱
کارکن مستقل.....	۲۷۷۷۲۱	۷۱۷۵	۹۳۴۶	۱۶۷۴۶	۱۹۷۴۷	۲۴۳۶۷	۱۹۹۵۹۶
مزد و حقوق بگیر.....	۲۴۴۵۱	۱۱۵۲	۱۶۸۵	۲۴۴۷	۱۸۸۵	۳۴۰۴	۱۳۸۰۸
کارکن فامیلی بدون مزد.....	۶۶۷۲۷	۱۱۳۷	۲۰۷۰	۴۶۲۳	۴۸۱۳	۶۲۶۱	۴۷۸۲۰
مزد و حقوق بگیر بخش تعاونی.....	۱۱۷	۱۱۷
مزد و حقوق بگیر بخش عمومی.....	۳۲۲۷	۲۴	۹۴	۳۷۶	۲۸۲	۲۸۳	۲۱۶۶
سایر ^(۱)	۱۶۰	۱۶۰

(۱) ستون و سطر "سایر" شامل کارآموزان نیز می باشد.

۲۴- شاغلان ۱۰ ساله و بیش تر دارای اشتغال ناقص بر حسب جنس به تفکیک سن

ساکن در نقاط روستایی			ساکن در نقاط شهری			جمع			سن
زن	مرد	مرد و زن	زن	مرد	مرد و زن	زن	مرد	مرد و زن	
۶۱۸۶۲	۸۲۲۷۰۳	۸۸۴۵۶۶	۱۰۹۶۱۸	۱۱۰۲۷۱۶	۱۲۱۲۳۳۵	۱۷۱۴۸۱	۱۹۲۵۴۲۰	۲۰۹۶۹۰۲	۱۰ ساله و بیش تر.....
۶۰۸۴۹	۸۱۹۲۰۰	۸۸۰۰۵۰	۱۰۸۱۴۱	۱۰۹۹۰۰۹	۱۲۰۷۱۵۰	۱۶۸۹۹۱	۱۹۱۸۲۰۹	۲۰۸۷۲۰۰	۱۵ ساله و بیش تر.....
۱۵۷۰۱	۱۸۸۹۸۴	۲۰۴۶۸۵	۲۰۹۸۸	۲۱۹۱۸۳	۲۴۰۱۷۱	۳۶۶۸۹	۴۰۸۱۶۷	۴۴۴۸۵۶	۱۵-۲۴ ساله.....
۱۰۵۷۲	۱۳۲۵۹۸	۱۴۳۱۷۱	۲۳۳۲۰	۱۷۷۳۰۱	۲۰۰۶۲۱	۳۳۸۹۳	۳۰۹۹۰۰	۳۴۳۷۹۳	۱۵-۲۹ ساله.....
۳۴۵۷۵	۴۹۷۶۱۷	۵۳۲۱۹۳	۶۳۸۳۲	۷۰۲۵۲۵	۷۶۶۳۵۷	۹۸۴۰۸	۱۲۰۰۱۴۲	۱۲۹۸۵۵۱	۳۰ ساله و بیش تر.....

۲۵- شاغلان ۱۰ ساله و بیش تر دارای اشتغال ناقص بر حسب جنس به تفکیک گروه‌های عمده شغلی در شغل اصلی

ساکن در نقاط روستایی			ساکن در نقاط شهری			جمع			گروه‌های عمده شغلی
زن	مرد	مرد و زن	زن	مرد	مرد و زن	زن	مرد	مرد و زن	
۶۱۸۶۲	۸۲۲۷۰۳	۸۸۴۵۶۶	۱۰۹۶۱۸	۱۱۰۲۷۱۶	۱۲۱۲۳۳۵	۱۷۱۴۸۱	۱۹۲۵۴۲۰	۲۰۹۶۹۰۲	جمع.....
.	۱۶۷۱	۱۶۷۱	۶۳۴	۹۶۲۹	۱۰۲۶۴	۶۳۴	۱۱۳۰۰	۱۱۹۳۵	قانونگذاران، مقامات عالی‌رتبه و مدیران.....
۱۵۹۸	۲۱۳۷	۳۷۳۶	۱۶۷۲۴	۲۴۵۹۳	۴۱۳۱۸	۱۸۳۲۳	۲۶۷۳۱	۴۵۰۵۴	متخصصان.....
۷۵۹	۵۸۶۶	۶۶۲۶	۷۱۳۴	۲۶۶۱۵	۳۳۷۵۰	۷۸۹۳	۳۲۴۸۲	۴۰۳۷۶	تکنیسین‌ها و دستیاران.....
۳۷۰	۴۰۰	۷۷۰	۵۳۴۲	۳۶۸۸	۹۰۳۰	۵۷۱۲	۴۰۸۸	۹۸۰۱	کارمندان امور اداری و دفتری.....
۴۳۶۷	۱۱۷۶۹	۱۶۱۳۶	۲۳۶۳۴	۵۰۷۶۱	۷۴۳۹۶	۲۸۰۰۱	۶۲۵۳۰	۹۰۵۳۲	کارکنان خدماتی و فروشندگان فروشگاه‌ها و بازارها.....
۱۹۶۹۴	۲۴۷۵۴۷	۲۶۷۲۴۱	۱۵۷۰	۵۷۷۹۳	۵۹۳۶۴	۲۱۲۶۴	۳۰۵۳۴۱	۳۲۶۶۰۵	کارکنان ماهر کشاورزی، جنگلداری و ماهگیری.....
۱۹۳۸۵	۸۶۹۴۸	۱۰۶۳۳۴	۳۴۵۵۴	۳۱۳۲۲۷	۳۴۷۷۸۱	۵۳۹۴۰	۴۰۰۱۷۵	۴۵۴۱۱۵	صنعتگران و کارکنان مشاغل مربوط متصدیان ماشین‌آلات و دستگاه‌ها، مونتازکاران و رانندگان وسایل نقلیه.....
۵۶۰	۷۰۶۴۵	۷۱۲۰۶	۶۱۵	۱۶۴۴۰۶	۱۶۵۰۲۲	۱۱۷۶	۲۳۵۰۵۲	۲۳۶۲۲۸	کارگران ساده.....
۱۵۱۲۶	۳۹۵۷۱۷	۴۱۰۸۴۳	۱۹۴۰۸	۴۵۱۹۷۴	۴۷۱۳۸۲	۳۴۵۳۴	۸۴۷۶۹۱	۸۸۲۲۲۵	سایر و اظهارنشده.....
.	.	.	.	۲۶	۲۶	.	۲۶	۲۶	

۲۶- شاغلان ۱۰ ساله و بیش تر دارای اشتغال ناقص بر حسب جنس به تفکیک گروه‌های عمده فعالیت در شغل اصلی

نقاط روستایی			نقاط شهری			جمع			گروه‌های عمده فعالیت اقتصادی
زن	مرد	مرد و زن	زن	مرد	مرد و زن	زن	مرد	مرد و زن	
۶۱۸۶۲	۸۲۲۷۰۳	۸۸۴۵۶۶	۱۰۹۶۱۸	۱۱۰۲۷۱۶	۱۲۱۲۳۳۵	۱۷۱۴۸۱	۱۹۲۵۴۲۰	۲۰۹۶۹۰۲	جمع
۳۱۶۰۴	۳۴۴۱۷۵	۳۷۵۷۷۹	۵۴۸۶	۷۹۸۶۶	۸۵۳۵۲	۳۷۰۹۰	۴۲۴۰۴۱	۴۶۱۱۳۲	کشاورزی، شکار و جنگلداری
.	۳۴۰۲	۳۴۰۲	.	۳۸۴۲	۳۸۴۲	.	۷۲۴۴	۷۲۴۴	شیلات
.	۳۲۴	۳۲۴	.	۷۰۶	۷۰۶	.	۱۰۳۰	۱۰۳۰	استخراج معادن
۱۹۳۳۱	۳۰۱۸۸	۴۹۵۲۰	۳۷۲۰۴	۹۷۳۳۳	۱۳۴۵۳۷	۵۶۵۳۵	۱۲۷۵۲۲	۱۸۴۰۵۸	صنعت
.	۸۶۴	۸۶۴	.	۶۳۲	۶۳۲	.	۱۴۹۶	۱۴۹۶	تأمین برق، گاز و آب
۸۶۸	۳۵۱۶۱۸	۳۵۲۴۸۷	۱۰۴۹	۵۹۵۴۱۹	۵۹۶۴۶۹	۱۹۱۸	۹۴۷۰۳۷	۹۴۸۹۵۶	ساختمان
۱۱۴۴	۲۳۷۱۰	۲۴۸۵۴	۶۵۲۲	۹۹۹۱۰	۱۰۶۴۳۳	۷۶۶۶	۱۲۳۶۲۰	۱۳۱۲۸۷	عمده‌فروشی، خرده‌فروشی، تعمیر وسایل نقلیه موتوری، موتورسیکلت و کالاهای شخصی و خانگی
۲۲۶	۲۳۹۰	۲۶۱۶	۱۶۴۲	۱۰۷۷۳	۱۲۴۱۵	۱۸۶۸	۱۳۱۶۳	۱۵۰۳۲	هتل و رستوران
۴۹۹	۵۵۵۷۳	۵۶۰۷۲	۹۳	۱۵۱۴۴۵	۱۵۱۵۳۸	۵۹۲	۲۰۷۰۱۸	۲۰۷۶۱۱	حمل و نقل، انبارداری و ارتباطات
.	۸۸	۸۸	۳۸۳	۴۳	۴۲۶	۳۸۳	۱۳۱	۵۱۴	واسطه‌گری‌های مالی
۱۷۷۴	۱۱۴۰	۲۹۱۳	۱۴۸۱۲	۱۷۵۳۵	۳۲۳۴۷	۱۶۵۸۶	۱۸۶۷۵	۳۵۲۶۱	مستغلات، اجاره و فعالیت‌های کسب و کار
۳۵۰	۹۴۲	۱۲۹۲	۲۰۳۹	۱۳۱۷	۳۳۵۶	۲۳۸۹	۲۲۵۹	۴۶۴۹	اداره امور عمومی، دفاع و تأمین اجتماعی اجباری
۱۳۷۱	۱۲۶۵	۲۶۳۶	۱۳۲۶۴	۱۷۰۳۲	۳۰۲۹۶	۱۴۶۳۵	۱۸۲۹۷	۳۲۹۳۳	آموزش
۱۰۱	۲۸۷	۳۸۸	۳۸۱۸	۲۲۵۰	۶۰۶۸	۳۹۱۹	۲۵۳۷	۶۴۵۷	بهداشت و مددکاری اجتماعی
۳۹۴۰	۶۶۹۶	۱۰۶۳۶	۲۰۹۱۴	۲۴۴۰۴	۴۵۳۱۸	۲۴۸۵۴	۳۱۱۰۰	۵۵۹۵۴	سایر فعالیت‌های خدمات عمومی، اجتماعی و شخصی
۶۵۰	۳۷	۶۸۷	۲۳۸۸	۲۰۵	۲۵۹۳	۳۰۳۹	۲۴۲	۳۲۸۱	فعالیت‌های خانوارهای معمولی دارای مستخدم و فعالیت‌های غیر قابل تفکیک خانوارها
.	سازمان‌ها و هیئت‌های برون‌مرزی
.	دفاتر مرکزی
.	فعالیت‌های نامشخص و اظهارنشده

۲۷- شاغلان ۱۰ ساله و بیش تر دارای اشتغال ناقص بر حسب بخش‌های عمده فعالیت اقتصادی به تفکیک وضع شغلی در شغل اصلی

ساکن در نقاط شهری				جمع				وضع شغلی در شغل اصلی
خدمات	صنعت	کشاورزی	کل	خدمات	صنعت	کشاورزی	کل	
۳۹۰۷۹۵	۷۳۲۳۴۵	۸۹۱۹۵	۱۲۱۲۳۳۵	۴۹۲۹۸۳	۱۱۳۵۵۴۱	۴۶۸۳۷۷	۲۰۹۶۹۰۲	کل.....
۳۷۵۷۳۶	۷۳۰۵۷۲	۸۸۹۱۰	۱۱۹۵۲۱۹	۴۷۵۴۳۳	۱۱۳۲۹۱۹	۴۶۸۰۰۵	۲۰۷۶۳۵۹	بخش خصوصی.....
۵۸۳۳	۳۰۷۳۰	۳۳۶۸	۳۹۹۳۲	۷۱۱۹	۳۷۱۰۳	۱۰۵۴۶	۵۴۷۶۹	کارفرما.....
۲۳۷۴۱۶	۱۹۸۵۸۶	۴۲۷۰۵	۴۷۸۷۰۸	۳۰۶۵۵۳	۲۶۹۴۰۸	۲۳۶۳۵۲	۸۱۲۳۱۴	کارکن مستقل.....
۱۱۸۶۸۴	۴۹۸۴۶۴	۳۲۵۸۸	۶۴۹۷۳۷	۱۴۴۶۹۵	۸۲۰۱۳۰	۱۴۵۸۴۶	۱۱۱۰۶۷۳	مزد و حقوق‌بگیر.....
۱۳۴۷۶	۲۷۹۱	۹۸۸۹	۲۶۱۵۷	۱۶۷۴۰	۶۲۵۸	۷۴۶۶۳	۹۷۶۶۱	کارکن فامیلی بدون مزد.....
۳۲۵	۰	۳۵۹	۶۸۴	۳۲۵	۱۸	۵۹۶	۹۴۰	مزد و حقوق‌بگیر بخش تعاونی.....
۱۵۰۵۹	۱۷۷۲	۲۸۴	۱۷۱۱۶	۱۷۵۴۹	۲۶۲۲	۳۷۱	۲۰۵۴۲	مزد و حقوق‌بگیر بخش عمومی.....
۰	۰	۰	۰	۰	۰	۰	۰	اظهار نشده.....

ساکن در نقاط روستایی				وضع شغلی در شغل اصلی
خدمات	صنعت	کشاورزی	کل	
۱۰۲۱۸۷	۴۰۳۱۹۶	۳۷۹۱۸۲	۸۸۴۵۶۶	کل.....
۹۹۶۹۷	۴۰۲۳۴۷	۳۷۹۰۹۵	۸۸۱۱۴۰	بخش خصوصی.....
۱۲۸۶	۶۳۷۲	۷۱۷۸	۱۴۸۳۷	کارفرما.....
۶۹۱۳۷	۷۰۸۲۲	۱۹۳۶۴۶	۳۳۳۶۰۶	کارکن مستقل.....
۲۶۰۱۰	۳۲۱۶۶۶	۱۱۳۲۵۸	۴۶۰۹۳۵	مزد و حقوق‌بگیر.....
۳۲۶۳	۳۴۶۶	۶۴۷۷۴	۷۱۵۰۴	کارکن فامیلی بدون مزد.....
۰	۱۸	۲۳۷	۲۵۶	مزد و حقوق‌بگیر بخش تعاونی.....
۲۴۹۰	۸۴۹	۸۶	۳۴۲۶	مزد و حقوق‌بگیر بخش عمومی.....
۰	۰	۰	۰	اظهار نشده.....

۲۸- بیکاران ۱۰ ساله و بیش تر به تفکیک طول مدت بیکاری، جنس و وضعیت قبل از بیکاری در ۵ سال گذشته

بیکار قبلاً غیر شاغل ^(۱)	بیکار قبلاً شاغل طی ۵ ساله گذشته ^(۱)	جمع			طول مدت بیکاری
		زن	مرد	مرد و زن	
۱۴۰۹۴۴۰	۱۸۰۸۸۸۹	۸۹۲۳۵۳	۲۳۲۵۹۷۶	۳۲۱۸۳۲۹	کل.....
۴۰۹	۲۶۱۱	۸۲	۲۹۳۸	۳۰۲۰	کمتر از یک ماه.....
۱۸۹۵۲۷	۶۷۰۶۲۳	۱۴۶۱۱۸	۷۱۴۰۳۱	۸۶۰۱۵۰	۱ تا ۳ ماه.....
۱۳۶۸۰۶	۳۰۱۹۹۶	۹۱۰۰۷	۳۴۷۷۹۵	۴۳۸۸۰۲	۴ تا ۶ ماه.....
۳۱۳۱۰۲	۳۵۰۶۲۱	۲۱۶۰۸۳	۴۴۷۶۴۰	۶۶۳۷۷۴	۷ تا ۱۲ ماه.....
۵۲۰۹۹	۶۴۳۷۱	۲۳۳۶۷	۸۳۱۰۳	۱۱۶۴۷۰	۱۳ تا ۱۸ ماه.....
۷۱۷۴۹۵	۴۱۸۶۶۶	۴۰۵۶۹۴	۷۳۰۴۶۷	۱۱۳۶۱۶۱	۱۹ ماه و بیش تر.....
۱۱۶۷۴۹۴	۱۴۱۰۸۹۷	۷۶۹۰۳۹	۱۸۰۹۳۵۲	۲۵۷۸۳۹۲	نقاط شهری.....
۲۹۰	۲۶۱۱	۸۲	۲۸۱۹	۲۹۰۱	کمتر از یک ماه.....
۱۵۴۰۸۰	۴۷۹۵۶۴	۱۲۴۱۳۴	۵۰۹۵۱۰	۶۳۳۶۴۵	۱ تا ۳ ماه.....
۱۱۶۴۵۱	۲۳۲۷۷۸	۷۸۰۴۶	۲۷۱۱۸۳	۳۴۹۲۳۰	۴ تا ۶ ماه.....
۲۶۳۶۲۴	۲۸۶۷۵۶	۱۸۷۴۸۴	۳۶۲۸۹۶	۵۵۰۳۸۱	۷ تا ۱۲ ماه.....
۴۴۶۶۳	۵۵۶۱۷	۲۹۲۶۵	۷۱۰۱۵	۱۰۰۲۸۱	۱۳ تا ۱۸ ماه.....
۵۸۸۳۸۳	۳۵۳۵۶۸	۳۵۰۰۲۵	۵۹۱۹۲۶	۹۴۱۹۵۲	۱۹ ماه و بیش تر.....
۲۴۱۹۴۵	۳۹۷۹۹۱	۱۲۳۳۱۳	۵۱۶۶۲۳	۶۳۹۹۳۷	نقاط روستایی.....
۱۱۹	.	.	۱۱۹	۱۱۹	کمتر از یک ماه.....
۳۵۴۴۶	۱۹۱۰۵۸	۲۱۹۸۴	۲۰۴۵۲۰	۲۲۶۵۰۴	۱ تا ۳ ماه.....
۲۰۳۵۴	۶۹۲۱۷	۱۲۹۶۰	۷۶۶۱۱	۸۹۵۷۲	۴ تا ۶ ماه.....
۴۹۴۷۸	۶۳۸۶۴	۲۸۵۹۸	۸۴۷۴۴	۱۱۳۳۴۳	۷ تا ۱۲ ماه.....
۷۴۳۵	۸۷۵۳	۴۱۰۱	۱۲۰۸۷	۱۶۱۸۹	۱۳ تا ۱۸ ماه.....
۱۲۹۱۱۲	۶۵۰۹۷	۵۵۶۶۸	۱۳۸۵۴۰	۱۹۴۲۰۹	۱۹ ماه و بیش تر.....

(۱) منظور آخرین وضع فعالیت متصل به بیکاری است.

۲۹- بیکاران ۱۰ ساله و بیش تر بر حسب مدت بیکاری به تفکیک جنس و سن

جنس و سن	کل	کمتر از ۱ ماه	۱ تا ۳ ماه	۴ تا ۶ ماه	۷ تا ۱۲ ماه	۱۳ تا ۱۸ ماه	۱۹ ماه و بیش تر
مرد و زن							
۱۰ ساله و بیش تر	۳۲۱۸۳۲۹	۳۰۲۰	۸۶۰۱۵۰	۴۳۸۸۰۲	۶۶۳۷۲۴	۱۱۶۴۷۰	۱۱۳۶۱۶۱
۱۵ ساله و بیش تر	۳۲۰۸۴۴۸	۳۰۲۰	۸۵۵۰۰۰	۴۳۷۲۹۹	۶۶۱۳۶۱	۱۱۶۳۸۳	۱۱۳۵۲۸۳
۱۵-۲۴ ساله	۱۳۰۱۳۳۵	۱۹۹۶	۳۵۷۶۲۸	۱۹۷۸۳۷	۳۳۵۱۳۰	۴۶۹۰۷	۳۶۱۸۲۴
۲۵-۲۹ ساله	۸۹۴۸۹۸	۰	۱۸۰۷۰۲	۱۰۱۷۱۰	۱۵۹۰۱۰	۳۶۹۰۶	۴۱۶۵۶۸
۳۰ ساله و بیش تر	۱۰۱۲۲۱۵	۱۰۲۳	۳۱۶۶۶۰	۱۳۷۷۵۱	۱۶۷۲۲۰	۳۲۵۶۹	۳۵۶۹۹۰
نامشخص	۰	۰	۰	۰	۰	۰	۰
مرد							
۱۰ ساله و بیش تر	۲۳۲۵۹۷۶	۲۹۳۸	۷۱۴۰۳۱	۳۴۷۷۹۵	۴۴۷۶۴۰	۸۲۱۰۳	۷۳۰۴۶۷
۱۵ ساله و بیش تر	۲۳۱۷۷۹۴	۲۹۳۸	۷۰۹۸۹۵	۳۴۶۵۹۳	۴۴۵۶۱۳	۸۲۰۱۶	۷۲۹۷۲۸
۱۵-۲۴ ساله	۹۲۲۰۹۷	۱۹۱۴	۲۷۴۳۲۹	۱۴۲۴۴۱	۲۱۵۹۶۸	۳۳۱۶۴	۲۵۴۲۷۸
۲۵-۲۹ ساله	۵۶۰۵۲۵	۰	۱۴۵۰۸۷	۷۸۵۰۹	۹۵۱۷۰	۲۰۵۱۵	۲۲۱۲۴۳
۳۰ ساله و بیش تر	۸۳۵۱۷۱	۱۰۲۳	۲۹۰۴۷۸	۱۲۵۶۴۲	۱۳۴۴۷۴	۲۹۳۳۵	۲۵۴۲۱۶
نامشخص	۰	۰	۰	۰	۰	۰	۰
زن							
۱۰ ساله و بیش تر	۸۹۲۳۵۳	۸۲	۱۴۶۱۱۸	۹۱۰۰۷	۲۱۶۰۸۳	۳۳۳۶۷	۴۰۵۶۹۴
۱۵ ساله و بیش تر	۸۹۰۶۵۴	۸۲	۱۴۵۱۰۵	۹۰۷۰۶	۲۱۵۷۴۷	۳۳۳۶۷	۴۰۵۶۴۵
۱۵-۲۴ ساله	۳۷۹۲۳۸	۸۲	۸۳۳۰۹	۵۵۳۹۶	۱۱۹۱۶۲	۱۳۷۴۲	۱۰۷۵۴۶
۲۵-۲۹ ساله	۳۳۴۳۷۲	۰	۳۵۶۱۵	۲۳۲۰۱	۶۳۸۳۹	۱۶۳۹۱	۱۹۵۳۲۵
۳۰ ساله و بیش تر	۱۷۷۰۴۳	۰	۲۶۱۸۱	۱۲۱۰۸	۳۲۷۴۶	۳۲۳۳	۱۰۲۷۷۳
نامشخص	۰	۰	۰	۰	۰	۰	۰



۲۹- بیکاران ۱۰ ساله و بیش تر بر حسب مدت بیکاری به تفکیک جنس و سن (دنباله)

نقاط شهری	۱۹ ماه و بیش تر	۱۳ تا ۱۸ ماه	۷ تا ۱۲ ماه	۴ تا ۶ ماه	۱ تا ۳ ماه	کمتر از ۱ ماه	کل	جنس و سن
								مرد و زن.....
	۹۴۱۹۵۲	۱۰۰۲۸۱	۵۵۰۳۸۱	۳۴۹۲۳۰	۶۳۳۶۴۵	۲۹۰۱	۲۵۷۸۳۹۲	۱۰ ساله و بیش تر.....
	۹۴۱۵۷۷	۱۰۰۲۴۸	۵۴۸۸۹۱	۳۴۸۹۰۸	۶۳۰۷۳۵	۲۹۰۱	۲۵۷۳۲۶۲	۱۵ ساله و بیش تر.....
	۲۸۲۷۰۳	۳۹۰۲۱	۲۶۹۸۶۰	۱۵۶۰۳۷	۲۶۷۹۰۷	۱۸۷۸	۱۰۱۷۴۰۸	۱۵-۲۴ ساله.....
	۳۵۴۷۷۱	۳۲۳۵۱	۱۳۶۹۴۱	۸۶۵۲۵	۱۳۷۴۴۲	.	۷۴۸۰۳۲	۲۵-۲۹ ساله.....
	۳۰۴۱۰۱	۲۸۸۷۵	۱۴۲۰۸۹	۱۰۶۳۴۶	۲۲۵۳۸۴	۱۰۲۳	۸۰۷۸۲۱	۳۰ ساله و بیش تر.....
	نامشخص.....
								مرد.....
	۵۹۱۹۲۶	۷۱۰۱۵	۳۶۲۸۹۶	۲۷۱۱۸۳	۵۰۹۵۱۰	۲۸۱۹	۱۸۰۹۳۵۲	۱۰ ساله و بیش تر.....
	۵۹۱۵۵۲	۷۰۹۸۲	۳۶۱۴۰۷	۲۷۰۸۶۱	۵۰۶۸۵۱	۲۸۱۹	۱۸۰۴۴۷۳	۱۵ ساله و بیش تر.....
	۱۹۴۷۶۷	۲۷۲۴۷	۱۶۷۴۱۹	۱۰۸۹۹۹	۱۹۵۵۸۹	۱۷۹۵	۶۹۵۸۱۷	۱۵-۲۴ ساله.....
	۱۸۱۷۳۶	۱۷۶۳۸	۸۰۹۱۸	۶۵۲۷۷	۱۰۶۶۵۹	.	۴۵۲۲۲۹	۲۵-۲۹ ساله.....
	۲۱۵۰۴۸	۲۶۰۹۷	۱۱۳۰۶۸	۹۶۵۸۵	۲۰۴۶۰۲	۱۰۲۳	۶۵۶۴۲۵	۳۰ ساله و بیش تر.....
	نامشخص.....
								زن.....
	۳۵۰۰۲۵	۲۹۲۶۵	۱۸۷۴۸۴	۷۸۰۴۶	۱۲۴۱۳۴	۸۲	۷۶۹۰۳۹	۱۰ ساله و بیش تر.....
	۳۵۰۰۲۵	۲۹۲۶۵	۱۸۷۴۸۴	۷۸۰۴۶	۱۲۳۸۸۴	۸۲	۷۶۸۷۸۸	۱۵ ساله و بیش تر.....
	۸۷۹۳۶	۱۱۷۷۴	۱۰۲۴۴۱	۴۷۰۳۸	۷۲۳۱۸	۸۲	۳۲۱۵۹۰	۱۵-۲۴ ساله.....
	۱۷۳۰۳۵	۱۴۷۱۳	۵۶۰۲۲	۲۱۲۴۷	۳۰۷۸۳	.	۲۹۵۸۰۲	۲۵-۲۹ ساله.....
	۸۹۰۵۳	۲۷۷۸	۲۹۰۲۰	۹۷۶۱	۲۰۷۸۲	.	۱۵۱۳۹۵	۳۰ ساله و بیش تر.....
	نامشخص.....

۲۹- بیکاران ۱۰ ساله و بیش تر بر حسب مدت بیکاری به تفکیک جنس و سن (دنباله)

جنس و سن	کل	کمتر از ۱ ماه	۱ تا ۳ ماه	۴ تا ۶ ماه	۷ تا ۱۲ ماه	۱۳ تا ۱۸ ماه	۱۹ ماه و بیش تر
مرد و زن							
۱۰ ساله و بیش تر	۶۳۹۹۳۷	۱۱۹	۲۲۶۵۰۴	۸۹۵۷۲	۱۱۳۳۴۳	۱۶۱۸۹	۱۹۴۲۰۹
۱۵ ساله و بیش تر	۶۳۵۱۸۶	۱۱۹	۲۲۴۲۶۵	۸۸۳۹۱	۱۱۲۴۶۹	۱۶۱۳۵	۱۹۳۸۰۵
۱۵-۲۴ ساله	۲۸۳۹۲۶	۱۱۹	۸۹۷۳۰	۴۱۸۰۰	۶۵۲۷۰	۷۸۸۵	۷۹۱۲۰
۲۵-۲۹ ساله	۱۴۶۸۶۵	۰	۴۳۲۵۹	۱۵۱۸۵	۲۲۰۶۸	۴۵۵۵	۶۱۷۹۶
۳۰ ساله و بیش تر	۲۰۴۳۹۴	۰	۹۱۲۷۵	۳۱۴۰۵	۲۵۱۳۱	۳۶۹۴	۵۲۸۸۸
نامشخص	۰	۰	۰	۰	۰	۰	۰
مرد							
۱۰ ساله و بیش تر	۵۱۶۶۲۳	۱۱۹	۲۰۴۵۲۰	۷۶۶۱۱	۸۴۷۴۴	۱۲۰۸۷	۱۳۸۵۴۰
۱۵ ساله و بیش تر	۵۱۳۳۲۱	۱۱۹	۲۰۳۰۴۴	۷۵۷۳۲	۸۴۲۰۶	۱۲۰۳۳	۱۳۸۱۸۵
۱۵-۲۴ ساله	۲۲۶۲۷۹	۱۱۹	۷۸۷۴۰	۳۳۴۴۲	۴۸۵۴۹	۵۹۱۷	۵۹۵۱۰
۲۵-۲۹ ساله	۱۰۸۲۹۶	۰	۳۸۴۲۷	۱۳۲۳۲	۱۴۲۵۱	۲۸۷۷	۳۹۵۰۷
۳۰ ساله و بیش تر	۱۷۸۷۴۶	۰	۸۵۸۷۶	۲۹۰۵۸	۲۱۴۰۵	۳۲۳۸	۳۹۱۶۷
نامشخص	۰	۰	۰	۰	۰	۰	۰
زن							
۱۰ ساله و بیش تر	۱۲۳۳۱۳	۰	۲۱۹۸۴	۱۲۹۶۰	۲۸۵۹۸	۴۱۰۱	۵۵۶۶۸
۱۵ ساله و بیش تر	۱۲۱۸۶۵	۰	۲۱۲۲۱	۱۲۶۵۹	۲۸۲۶۳	۴۱۰۱	۵۵۶۲۰
۱۵-۲۴ ساله	۵۷۶۴۷	۰	۱۰۹۹۰	۸۳۵۸	۱۶۷۲۰	۱۹۶۸	۱۹۶۱۰
۲۵-۲۹ ساله	۳۸۵۶۹	۰	۴۸۳۱	۱۹۵۳	۷۸۱۶	۱۶۷۸	۲۲۲۸۹
۳۰ ساله و بیش تر	۲۵۶۴۷	۰	۵۳۹۹	۲۳۴۷	۳۷۲۵	۴۵۵	۱۳۷۲۰
نامشخص	۰	۰	۰	۰	۰	۰	۰

۳۰- انجام اقدامات^(۱) برای جستجوی کار توسط بیکاران ۱۰ ساله و بیش تر بر حسب جنس به تفکیک نوع اقدام

جنس	ثبت نام یا پیگیری در مراکز خدمات اشتغال وزارت کار	ثبت نام یا پیگیری در مؤسسات کاریابی غیر دولتی	تماس با کارفرما (صاحب کار)	پرس و جو از دوستان و آشنایان
جمع.....	۶۶۷۹۵۱	۸۴۲۷۶۵	۱۱۶۱۶۰۳	۲۷۶۵۷۶۳
مرد.....	۴۴۸۷۴۶	۵۳۰۷۱۵	۹۴۷۷۵۲	۲۰۲۱۳۱۴
زن.....	۲۱۹۲۰۵	۳۱۲۰۴۹	۲۱۳۸۵۰	۷۴۴۴۴۸
ساکن در نقاط شهری.....	۵۷۳۷۳۸	۷۲۹۹۳۴	۸۹۶۱۹۶	۲۲۰۰۵۱۲
مرد.....	۳۸۴۴۴۷	۴۵۰۸۴۸	۷۰۹۶۹۷	۱۵۵۷۲۹۱
زن.....	۱۸۹۲۹۰	۲۷۹۰۸۶	۱۸۶۴۹۸	۶۴۳۲۲۰
ساکن در نقاط روستایی.....	۹۴۲۱۳	۱۱۲۸۳۰	۲۶۵۴۰۶	۵۶۵۲۵۱
مرد.....	۶۴۲۹۸	۷۹۸۶۶	۲۳۸۰۵۴	۴۶۴۰۲۲
زن.....	۲۹۹۱۴	۳۲۹۶۳	۲۷۳۵۱	۱۰۱۲۲۸

جنس	جستجوی منابع مالی و امکانات برای شروع فعالیت خود اشتغالی	تقاضای جواز کسب یا پروانه کار	درج آگهی در روزنامه یا مطالعه آگهی های استخدامی	سایر روش ها
جمع.....	۴۲۵۶۹۴	۱۱۸۳۵۲	۱۲۶۷۴۳۰	۹۶۶۸۶
مرد.....	۳۳۵۱۲۲	۸۶۶۷۶	۷۷۴۴۹۰	۶۲۹۶۸
زن.....	۹۰۵۷۱	۳۱۶۷۵	۴۹۲۹۳۹	۳۳۷۱۸
ساکن در نقاط شهری.....	۳۴۸۳۷۳	۹۵۵۷۹	۱۱۴۰۵۴۳	۸۰۸۷۴
مرد.....	۲۷۳۳۰۸	۷۰۴۰۶	۶۹۴۶۹۸	۵۲۱۶۴
زن.....	۷۵۰۶۴	۲۵۱۷۳	۴۴۵۸۴۵	۲۸۷۱۰
ساکن در نقاط روستایی.....	۷۷۳۲۱	۲۲۷۷۲	۱۲۶۸۸۶	۱۵۸۱۲
مرد.....	۶۱۸۱۴	۱۶۲۶۹	۷۹۷۹۱	۱۰۸۰۳
زن.....	۱۵۵۰۷	۶۵۰۲	۴۷۰۹۴	۵۰۰۸

(۱) پاسخگویان می توانستند به بیش از یک گزینه اشاره کنند.

۳۱- بیکاران ۱۰ ساله و بیش تر بر حسب وضع فعالیت قبل از بیکاری در ۵ سال گذشته به تفکیک جنس

بیکار قبلاً غیر شاغل ^(۱)	بیکار قبلاً شاغل طی ۵ ساله گذشته ^(۱)	جمع			جنس
		زن	مرد	مرد و زن	
۱۴۰۹۴۴۰	۱۸۰۸۸۸۹	۸۹۲۳۵۳	۲۳۲۵۹۷۶	۳۲۱۸۳۲۹	جمع
۶۸۹۸۴۸	۱۶۳۶۱۲۸	۰	۲۳۲۵۹۷۶	۲۳۲۵۹۷۶	مرد
۷۱۹۵۹۱	۱۷۲۷۶۱	۸۹۲۳۵۳	۰	۸۹۲۳۵۳	زن
۱۱۶۷۴۹۴	۱۴۱۰۸۹۷	۷۶۹۰۳۹	۱۸۰۹۳۵۲	۲۵۷۸۳۹۲	ساکن در نقاط شهری
۵۴۲۸۹۵	۱۲۶۶۴۵۷	۰	۱۸۰۹۳۵۲	۱۸۰۹۳۵۲	مرد
۶۲۴۵۹۹	۱۴۴۴۴۰	۷۶۹۰۳۹	۰	۷۶۹۰۳۹	زن
۲۴۱۹۴۵	۳۹۷۹۹۱	۱۲۳۳۱۳	۵۱۶۶۲۳	۶۳۹۹۳۷	ساکن در نقاط روستایی
۱۴۶۹۵۳	۳۶۹۶۷۰	۰	۵۱۶۶۲۳	۵۱۶۶۲۳	مرد
۹۴۹۹۲	۲۸۳۲۰	۱۲۳۳۱۳	۰	۱۲۳۳۱۳	زن

(۱) منظور آخرین وضع فعالیت متصل به بیکاری است.

۳۲- بیکاران ۱۰ ساله و بیش تر قبلاً شاغل در ۵ سال گذشته^(۱) بر حسب جنس به تفکیک وضع شغلی

ساکن در نقاط روستایی			ساکن در نقاط شهری			جمع			وضع شغلی
زن	مرد	مرد و زن	زن	مرد	مرد و زن	زن	مرد	مرد و زن	
۲۸۳۲۰	۳۶۹۶۷۰	۳۹۷۹۹۱	۱۴۴۴۴۰	۱۲۶۶۴۵۷	۱۴۱۰۸۹۷	۱۷۲۷۶۱	۱۶۳۶۱۲۸	۱۸۰۸۸۸۹	جمع
۲۴۵۰۵	۲۹۵۰۳۳	۳۱۹۵۳۸	۱۲۱۹۹۳	۹۵۶۱۱۱	۱۰۷۸۱۰۴	۱۴۶۴۹۹	۱۲۵۱۱۴۴	۱۳۹۷۶۴۳	بخش خصوصی
۰	۳۳۱۶	۳۳۱۶	۱۴۱	۳۷۷۱۸	۳۷۸۵۹	۱۴۱	۴۱۰۳۵	۴۱۱۷۶	کارفرما
۴۶۳۹	۳۵۰۳۸	۳۹۶۷۸	۱۶۳۶۵	۱۶۰۵۴۷	۱۷۶۹۱۳	۲۱۰۰۵	۱۹۵۵۸۶	۲۱۶۵۹۱	کارکن مستقل
۱۴۳۳۶	۲۴۰۶۵۶	۲۵۴۹۹۲	۱۰۲۳۹۸	۷۴۴۴۴۵	۸۴۶۸۴۴	۱۱۶۷۳۴	۹۸۵۱۰۲	۱۱۰۱۸۳۶	مزد و حقوق‌بگیر
۵۵۲۹	۱۶۰۲۱	۲۱۵۵۱	۲۰۹۲	۱۱۹۹۸	۱۴۰۹۱	۷۶۲۱	۲۸۰۲۰	۳۵۶۴۲	کارکن فامیلی بدون مزد
۰	۰	۰	۹۹۶	۱۴۰۰	۲۳۹۶	۹۹۶	۱۴۰۰	۲۳۹۶	مزد و حقوق‌بگیر بخش تعاونی
۳۸۱۵	۷۴۶۳۷	۷۸۴۵۳	۲۲۴۴۶	۳۱۰۳۴۶	۳۳۲۷۹۲	۲۶۲۶۱	۳۸۴۹۸۴	۴۱۱۲۴۶	مزد و حقوق‌بگیر بخش عمومی
۰	۰	۰	۰	۰	۰	۰	۰	۰	اظهار نشده

(۱) منظور آخرین وضع فعالیت متصل به بیکاری است.

۳۳- بیکاران ۱۰ ساله و بیش تر قبلاً شاغل در ۵ سال گذشته^(۱) بر حسب جنس به تفکیک گروه‌های عمده شغلی

ساکن در نقاط روستایی			ساکن در نقاط شهری			جمع			گروه‌های عمده شغلی
زن	مرد	مرد و زن	زن	مرد	مرد و زن	زن	مرد	مرد و زن	
۲۸۳۲۰	۳۶۹۶۷۰	۳۹۷۹۹۱	۱۴۴۴۴۰	۱۲۶۶۴۵۷	۱۴۱۰۸۹۷	۱۷۲۷۶۱	۱۶۳۶۱۲۸	۱۸۰۸۸۸۹	جمع
۰	۱۵۶۵	۱۵۶۵	۱۰۶۷	۲۹۷۰۲	۳۰۷۶۹	۱۰۶۷	۳۱۲۶۸	۳۲۳۳۵	قانونگذاران، مقامات عالی رتبه و مدیران
۳۷۰۴	۲۷۵۳	۶۴۵۸	۲۷۸۳۹	۳۰۶۹۴	۵۸۵۳۳	۳۱۵۴۳	۳۳۴۴۷	۶۴۹۹۱	متخصصان
۱۹۲۲	۱۹۶۴	۳۸۸۷	۱۴۰۵۶	۵۲۹۱۱	۶۶۹۶۷	۱۵۹۷۸	۵۴۸۷۵	۷۰۸۵۴	تکنیسین‌ها و دستیاران
۱۶۱۱	۴۴۱۵	۶۰۲۷	۳۶۹۴۴	۲۹۷۱۲	۶۶۶۵۶	۳۸۵۵۵	۳۴۱۲۷	۷۲۶۸۳	کارمندان امور اداری و دفتری
۲۴۹۱	۱۴۵۳۰	۱۷۰۲۱	۲۳۳۸۲	۱۳۵۹۳۰	۱۵۹۳۱۳	۲۵۸۷۳	۱۵۰۴۶۰	۱۷۶۳۳۴	کارکنان خدماتی و فروشندگان فروشگاه‌ها و بازارها
۴۷۷۸	۲۹۳۴۹	۳۴۱۲۸	۳۱۴	۱۹۳۶۳	۱۹۶۷۷	۵۰۹۲	۴۸۷۱۳	۵۳۸۰۵	کارکنان ماهر کشاورزی، جنگلداری و ماهیگیری
۷۵۷۸	۵۷۳۱۰	۶۴۸۸۸	۲۷۰۲۲	۲۸۸۳۵۵	۳۱۵۳۷۷	۳۴۶۰۰	۳۴۵۶۶۶	۳۸۰۲۶۶	صنعتگران و کارکنان مشاغل مربوط ..
۳۴۹	۳۲۵۱۸	۳۲۸۶۸	۶۵۲۳	۱۴۴۸۹۷	۱۵۱۴۲۱	۶۸۷۳	۱۷۷۴۱۶	۱۸۴۲۸۹	متصدیان ماشین‌آلات و دستگاه‌ها، مونتاژکاران و رانندگان وسایل نقلیه ..
۵۵۵۳	۱۵۷۰۹۰	۱۶۲۶۴۳	۴۷۷۷	۲۸۸۳۳۷	۲۹۳۱۱۴	۱۰۳۳۰	۴۴۵۴۲۷	۴۵۵۷۵۸	کارگران ساده
۳۳۰	۶۸۱۷۲	۶۸۵۰۳	۲۵۱۴	۲۴۶۵۵۱	۲۴۹۰۶۶	۲۸۴۵	۳۱۴۷۲۴	۳۱۷۵۶۹	سایر و اظهار نشده

(۱) منظور آخرین وضع فعالیت متصل به بیکاری است.

مرکز آمار ایران

۳۴- بیکارن ۱۰ ساله و بیش تر قبلاً شاغل در ۵ سال گذشته^(۱) بر حسب جنس به تفکیک گروه‌های عمده فعالیت اقتصادی

نقاط روستایی			نقاط شهری			جمع			گروه‌های عمده فعالیت اقتصادی
زن	مرد	مرد و زن	زن	مرد	مرد و زن	زن	مرد	مرد و زن	
۲۸۳۲۰	۳۶۹۶۷۰	۳۹۷۹۹۱	۱۴۴۴۴۰	۱۲۶۶۴۵۷	۱۴۱۰۸۹۷	۱۷۲۷۶۱	۱۶۳۶۱۲۸	۱۸۰۸۸۸۹	جمع
۸۹۰۲	۶۹۱۶۹	۷۸۰۷۲	۳۷۷	۳۲۶۱۵	۳۲۹۹۲	۹۲۷۹	۱۰۱۷۸۵	۱۱۱۰۶۴	کشاورزی، شکار و جنگلداری
۱۹۳	۹۷۹	۱۱۷۲	۱۸۵	۳۲۶۰	۳۴۴۵	۳۷۸	۴۲۳۹	۴۶۱۸	شیلات
.	۱۴۹۶	۱۴۹۶	.	۴۶۹۶	۴۶۹۶	.	۶۱۹۳	۶۱۹۳	استخراج معادن
۹۸۹۷	۴۲۴۵۹	۵۲۳۵۶	۴۸۷۷۹	۲۴۹۲۱۷	۲۹۷۹۹۶	۵۸۶۷۶	۲۹۱۶۷۶	۳۵۰۳۵۲	صنعت
.	۵۵۰	۵۵۰	.	۵۵۰۲	۵۵۰۲	.	۶۰۵۲	۶۰۵۲	تأمین برق، گاز و آب
۶۳۵	۱۳۸۶۰۴	۱۳۹۲۳۹	۵۷۲۰	۳۳۸۱۲۳	۳۴۳۹۴۳	۶۳۵۵	۴۷۶۸۲۷	۴۸۳۱۸۲	ساختمان
۱۷۱۹	۱۵۶۶۰	۱۷۳۷۹	۲۰۴۹۷	۱۳۶۶۵۳	۱۵۷۱۵۱	۲۲۲۱۷	۱۵۲۳۱۴	۱۷۴۵۳۱	عمده‌فروشی، خرده‌فروشی، تعمیر و وسایل نقلیه موتوری، موتورسیکلت و کالاهای شخصی و خانگی
۱۵۸	۳۷۱۸	۳۸۷۷	۱۱۷۱	۲۷۳۰۶	۲۸۴۷۷	۱۳۲۹	۳۱۰۲۵	۳۲۳۵۵	هتل و رستوران
۱۱۷	۱۹۱۲۴	۱۹۲۴۱	۳۶۳۱	۹۷۳۲۰	۱۰۰۹۵۲	۳۷۴۸	۱۱۶۴۴۴	۱۲۰۱۹۳	حمل و نقل، انبارداری و ارتباطات
۱۲۷	۲۳۱	۳۵۸	۱۵۵۰	۲۰۸۵	۳۶۳۶	۱۶۷۷	۲۳۱۷	۳۹۹۵	واسطه‌گری‌های مالی
۹۵۵	۳۶۳۲	۴۵۸۷	۹۷۲۱	۴۹۰۳۵	۵۸۷۵۷	۱۰۶۷۷	۵۲۶۶۸	۶۳۳۴۵	مستغلات، اجاره و فعالیت‌های کسب و کار
۱۶۴۸	۶۹۹۴۴	۷۱۵۹۲	۹۰۷۹	۲۷۵۵۷۷	۲۸۴۶۵۷	۱۰۷۲۸	۳۴۵۵۲۲	۳۵۶۲۵۰	اداره امور عمومی، دفاع و تأمین اجتماعی اجباری
۱۹۳۷	۱۲۷۴	۳۲۱۱	۲۲۱۸۰	۱۱۳۹۳	۳۳۵۷۳	۲۴۱۱۷	۱۲۶۶۸	۳۶۷۸۵	آموزش
۱۲۴۲	۴۰۸	۱۶۵۰	۱۳۳۵۸	۴۵۱۹	۱۷۸۷۷	۱۴۶۰۰	۴۹۲۸	۱۹۵۲۸	بهداشت و مددکاری اجتماعی
۷۸۸	۲۴۱۵	۳۲۰۴	۴۷۰۱	۲۴۷۱۹	۲۹۴۲۰	۵۴۸۹	۲۷۱۳۵	۳۲۶۲۴	سایر فعالیت‌های خدمات عمومی، اجتماعی و شخصی
.	.	.	۳۴۸۵	۹۹۲	۴۴۷۷	۳۴۸۵	۹۹۲	۴۴۷۷	فعالیت‌های خانوارهای معمولی دارای مستخدم و فعالیت‌های غیر قابل تفکیک خانوارها
.	.	.	.	۲۹۷۵	۲۹۷۵	.	۲۹۷۵	۲۹۷۵	سازمان‌ها و هیئت‌های برون‌مرزی
.	.	.	.	۳۶۱	۳۶۱	.	۳۶۱	۳۶۱	دفاتر مرکزی
.	فعالیت‌های نامشخص و اظهارنشده

(۱) منظور آخرین وضع فعالیت متصل به بیکاری است.

۳۵- بیکاران ۱۰ ساله و بیش تر قبلاً شاغل در ۵ سال گذشته^(۱) بر حسب جنس به تفکیک علت ترک شغل

ساکن در نقاط روستایی			ساکن در نقاط شهری			جمع			علت ترک شغل
زن	مرد	مرد و زن	زن	مرد	مرد و زن	زن	مرد	مرد و زن	
۲۸۳۲۰	۳۶۹۶۷۰	۳۹۷۹۹۱	۱۴۴۴۴۰	۱۲۶۶۴۵۷	۱۴۱۰۸۹۷	۱۷۲۷۶۱	۱۶۳۶۱۲۸	۱۸۰۸۸۸۹	جمع
۴۶۹۸	۳۱۰۱۹	۳۵۷۱۸	۲۹۶۸۴	۱۹۹۹۷۶	۲۲۹۶۶۱	۳۴۳۸۳	۲۳۰۹۹۶	۲۶۵۳۸۰	پایین بودن درآمد
۵۳۱	۱۱۷۳۰	۱۲۲۶۲	۹۷۱۱	۷۶۹۴۰	۸۶۶۵۲	۱۰۲۴۳	۸۸۶۷۱	۹۸۹۱۴	تعطیلی دائمی محل کار
۷۲۰۷	۵۰۴۰۴	۵۷۶۱۱	۱۳۳۰	۴۲۹۲۱	۴۴۲۵۲	۸۵۳۸	۹۳۳۲۶	۱۰۱۸۶۴	فصلی بودن کار
۶۲۲۲	۱۲۷۱۴۶	۱۳۳۳۶۹	۲۹۹۸۹	۲۹۵۶۹۳	۳۲۵۶۸۳	۳۶۲۱۲	۴۲۲۸۴۰	۴۵۹۰۵۲	موقتی بودن کار
۶۳	۹۵۸	۱۰۲۱	۵۶۰۷	۷۸۱۷	۱۳۴۲۴	۵۶۷۰	۸۷۷۵	۱۴۴۴۶	جابه‌جایی محل کار
۱۶۸	۹۹۶	۱۱۶۵	۱۹۱۹	۱۰۶۵۶	۱۲۵۷۶	۲۰۸۸	۱۱۶۵۲	۱۳۷۴۱	تحصیل یا آموزش
۲۲۸۲	۲۶۲۸۹	۲۸۵۷۲	۲۲۷۲۶	۱۳۵۸۲۹	۱۵۸۵۵۶	۲۵۰۰۹	۱۶۲۱۱۹	۱۸۷۱۲۸	اخراج یا تعدیل نیرو
۲۵۸۶	۵۳۹۰	۷۹۷۷	۱۰۲۱۶	۱۸۶۰۹	۲۸۸۲۵	۱۲۸۰۳	۲۳۹۹۹	۳۶۸۰۳	مسائل خانوادگی
۴۵۷	۳۱۲	۷۷۰	۲۱۳۴	۱۷۰۶	۳۸۴۰	۲۵۹۱	۲۰۱۹	۴۶۱۰	مهاجرت
.	۱۵۲۹	۱۵۲۹	.	۲۴۱۷۳	۲۴۱۷۳	.	۲۵۷۰۲	۲۵۷۰۲	بازنشستگی
۳۳۰	۶۸۵۲۳	۶۸۸۵۴	۲۳۵۲	۲۴۰۰۲۱	۲۴۲۳۷۳	۲۶۸۳	۳۰۸۵۴۵	۳۱۱۲۲۸	به پایان رسیدن دوره خدمت وظیفه
.	۶۲۲	۶۲۲	.	۲۰۲۷	۲۰۲۷	.	۲۶۵۰	۲۶۵۰	کهولت سن
۲۹۰	۹۵۸۸	۹۸۷۸	۳۲۲۲	۴۵۵۸۳	۴۸۸۰۶	۳۵۱۳	۵۵۱۷۱	۵۸۶۸۴	بیماری
۳۴۷۹	۳۵۱۵۷	۳۸۶۳۶	۲۵۵۴۴	۱۶۴۴۲۱	۱۸۹۹۶۶	۲۹۰۲۴	۱۹۹۵۷۹	۲۲۸۶۰۳	سایر

(۱) منظور آخرین وضع فعالیت متصل به بیکاری است.

۳۶- بیکاران ۱۰ ساله و بیش تر قبلاً شاغل در ۵ سال گذشته^(۱) بر حسب استفاده یا عدم استفاده از بیمه بیکاری به تفکیک جنس و بخش‌های عمده فعالیت اقتصادی

ساکن در نقاط روستایی			ساکن در نقاط شهری			جمع			جنس و بخش‌های عمده فعالیت اقتصادی
از بیمه بیکاری استفاده نمی‌کند	از بیمه بیکاری استفاده می‌کند	کل	از بیمه بیکاری استفاده نمی‌کند	از بیمه بیکاری استفاده می‌کند	کل	از بیمه بیکاری استفاده نمی‌کند	از بیمه بیکاری استفاده می‌کند	کل	
۳۸۸۵۱۱	۹۴۸۰	۳۹۷۹۹۱	۱۳۶۲۶۳۳	۴۸۲۶۴	۱۴۱۰۸۹۷	۱۷۵۱۱۴۴	۵۷۷۴۵	۱۸۰۸۸۸۹	مرد و زن ...
۷۸۵۷۸	۶۶۶	۷۹۲۴۵	۳۵۵۶۶	۸۷۲	۳۶۴۳۸	۱۱۴۱۴۴	۱۵۳۸	۱۱۵۶۸۳	کشاورزی
۱۸۶۹۴۵	۶۶۹۷	۱۹۳۶۴۲	۶۲۱۳۲۰	۳۰۸۱۸	۶۵۲۱۳۸	۸۰۸۲۶۵	۳۷۵۱۵	۸۴۵۷۸۱	صنعت
۱۲۲۹۸۷	۲۱۱۶	۱۲۵۱۰۳	۷۰۵۷۴۶	۱۶۵۷۴	۷۲۲۳۲۰	۸۲۸۷۳۴	۱۸۶۹۰	۸۴۷۴۲۴	خدمات
.	اظهار نشده
۳۶۰۸۳۷	۸۸۳۳	۳۶۹۶۷۰	۱۳۲۱۲۷۵	۴۵۱۸۲	۱۲۶۶۴۵۷	۱۵۸۲۱۱۲	۵۴۰۱۵	۱۶۳۶۱۲۸	مرد
۶۹۶۸۷	۴۶۲	۷۰۱۴۹	۳۵۱۸۸	۶۸۷	۳۵۸۷۵	۱۰۴۸۷۵	۱۱۴۹	۱۰۶۰۲۴	کشاورزی
۱۷۶۸۵۵	۶۲۵۵	۱۸۳۱۱۰	۵۶۷۹۰۸	۲۹۷۳۰	۵۹۷۶۳۸	۷۴۴۷۶۴	۳۵۹۸۵	۷۸۰۷۴۹	صنعت
۱۱۴۲۹۴	۲۱۱۶	۱۱۶۴۱۰	۶۱۸۱۷۸	۱۴۷۶۴	۶۳۲۹۴۲	۷۳۲۴۷۲	۱۶۸۸۱	۷۴۹۳۵۳	خدمات
.	اظهار نشده
۲۷۶۷۴	۶۴۶	۲۸۳۲۰	۱۴۱۳۵۷	۳۰۸۲	۱۴۴۴۴۰	۱۶۹۰۳۲	۳۷۲۹	۱۷۲۷۶۱	زن
۸۸۹۱	۲۰۴	۹۰۹۵	۳۷۷	۱۸۵	۵۶۲	۹۲۶۹	۳۸۹	۹۶۵۸	کشاورزی
۱۰۰۹۰	۴۴۲	۱۰۵۳۲	۵۳۴۱۱	۱۰۸۸	۵۴۴۹۹	۶۳۵۰۱	۱۵۳۰	۶۵۰۳۱	صنعت
۸۶۹۳	.	۸۶۹۳	۸۷۵۶۸	۱۸۰۹	۸۹۳۷۸	۹۶۲۶۱	۱۸۰۹	۹۸۰۷۱	خدمات
.	اظهار نشده

(۱) منظور آخرین وضع فعالیت متصل به بیکاری است.

۳۷- جمعیت ۱۰ ساله و بیش تر غیر فعال بر حسب جنس به تفکیک علت عدم جستجوی کار

ساکن در نقاط شهری			جمع			علت عدم جستجوی کار
زن	مرد	مرد و زن	زن	مرد	مرد و زن	
۱۹۴۰۶۹۴۷	۱۹۴۶۲۱۰	۲۸۳۵۳۱۵۷	۲۶۵۸۵۶۵۳	۱۱۹۳۰۵۷۸	۳۸۵۱۶۲۳۱	جمع.....
۵۶۱۲	۶۵۶۹۲	۷۱۳۰۴	۶۰۱۲	۷۹۱۵۵	۸۵۱۶۷	آغاز به کار در آینده (انتظار برای شروع کار جدید).....
۱۰۳۰۵	۸۸۴۵	۱۹۱۵۱	۱۱۵۸۶	۱۳۲۱۵	۲۴۸۰۱	در انتظار بازگشت به شغل قبلی.....
۲۱۷۰	۹۳۲۳	۱۱۴۹۳	۳۰۷۲	۱۲۶۷۶	۱۵۷۴۹	در انتظار پاسخ کارفرما یا در انتظار اعلام نتایج آزمون استخدامی.....
۱۰۶۰۳	۲۴۰۸۵	۳۴۶۸۹	۱۲۵۰۳	۳۱۴۰۸	۴۳۹۱۲	در انتظار به ثمر رسیدن اقدامات انجام شده برای پیدا کردن کار.....
۱۵۵۴۳۱	۱۸۵۹۵۱	۳۴۱۳۸۳	۲۰۴۵۷۸	۲۶۲۴۸۷	۴۶۷۰۶۵	دلسرد شدن از جستجوی کار، ناامید شدن از پیدا کردن کار.....
۴۶۷۶	۳۴۳۶۵	۳۹۰۴۱	۳۴۵۵۴	۹۶۸۰۴	۱۳۱۳۵۸	در انتظار فصل کاری.....
۴۹۴۷۱	۳۴۸۲۹	۸۴۳۰۰	۸۸۳۸۰	۷۰۱۸۷	۱۵۸۵۶۷	آگاهی نداشتن از روش‌های جستجوی کار.....
۶۰۴۳۷۸	۹۶۴۵۸۴	۱۵۶۸۹۶۲	۹۲۲۹۹۳	۱۴۲۸۶۰۷	۲۳۵۱۶۰۱	بیماری، ناتوانی جسمی موقت، بارداری.....
۴۷۹۶۵۹۴	۵۰۵۵۷۱۲	۹۸۵۲۳۰۷	۶۲۵۲۸۸۴	۶۷۵۵۹۵۳	۱۳۰۰۸۸۳۸	اشتغال به تحصیل یا آموزش.....
۱۲۳۶۳۱۰۰	۱۲۲۵۹۹	۱۲۴۸۵۶۹۹	۱۷۱۸۸۵۷۹	۱۶۴۳۴۹	۱۷۳۵۲۹۲۸	مسئولیت‌های شخصی یا خانوادگی.....
۵۰۶۹۶۴	۱۴۶۷۴۷۹	۱۹۷۴۴۴۳	۶۳۹۸۰۳	۱۶۳۹۶۵۲	۲۲۷۹۴۵۶	بی‌نیاز بودن از انجام کار.....
۸۷۷۸۱۷	۹۴۷۳۷۷	۱۸۲۵۱۹۴	۱۱۹۸۴۷۷	۱۳۴۰۰۱۹	۲۵۳۸۴۹۷	سایر.....

ساکن در نقاط روستایی			علت عدم جستجوی کار
زن	مرد	مرد و زن	
۷۱۷۸۷۰۶	۲۹۸۴۳۶۷	۱۰۱۶۳۰۷۴	جمع.....
۳۹۹	۱۳۴۶۲	۱۳۸۶۲	آغاز به کار در آینده (انتظار برای شروع کار جدید).....
۱۲۸۰	۴۳۷۰	۵۶۵۰	در انتظار بازگشت به شغل قبلی.....
۹۰۱	۳۳۵۳	۴۲۵۵	در انتظار پاسخ کارفرما یا در انتظار اعلام نتایج آزمون استخدامی.....
۱۸۹۹	۷۳۲۳	۹۲۲۲	در انتظار به ثمر رسیدن اقدامات انجام شده برای پیدا کردن کار.....
۴۹۱۴۶	۷۶۵۳۵	۱۲۵۶۸۱	دلسرد شدن از جستجوی کار، ناامید شدن از پیدا کردن کار.....
۲۹۸۷۸	۶۲۴۳۸	۹۲۳۱۶	در انتظار فصل کاری.....
۳۸۹۰۹	۳۵۳۵۷	۷۴۲۶۷	آگاهی نداشتن از روش‌های جستجوی کار.....
۳۱۸۶۱۵	۴۶۴۰۲۳	۷۸۲۶۳۸	بیماری، ناتوانی جسمی موقت، بارداری.....
۱۴۵۶۲۸۹	۱۷۰۰۲۴۱	۳۱۵۶۵۳۱	اشتغال به تحصیل یا آموزش.....
۴۸۲۵۴۷۹	۴۱۷۴۹	۴۸۶۷۲۲۸	مسئولیت‌های شخصی یا خانوادگی.....
۱۳۲۸۳۹	۱۷۲۱۷۳	۳۰۵۰۱۳	بی‌نیاز بودن از انجام کار.....
۳۲۰۶۵۹	۳۹۲۶۴۲	۷۱۳۳۰۲	سایر.....

۳۸- جمعیت خارج از نیروی کار بر حسب جنس به تفکیک سن

ساکن در نقاط روستایی			ساکن در نقاط شهری			جمع			سن
زن	مرد	مرد و زن	زن	مرد	مرد و زن	زن	مرد	مرد و زن	
۸۹۰۸۷۳۲	۴۷۸۲۰۹۸	۱۳۶۹۰۸۳۰	۲۳۰۳۵۹۳۵	۱۲۷۳۹۴۹۲	۳۵۷۷۵۴۲۸	۳۱۹۴۴۶۶۸	۱۷۵۲۱۵۹۰	۴۹۴۶۶۲۵۹	جمع
۱۷۳۰۰۲۶	۱۷۹۷۷۳۰	۳۵۲۷۷۵۶	۳۶۲۸۹۸۸	۳۷۹۳۲۸۲	۷۴۲۲۲۷۱	۵۳۵۹۰۱۵	۵۵۹۱۰۱۲	۱۰۹۵۰۰۲۸	۰-۹ ساله
۷۱۷۸۷۰۶	۲۹۸۴۳۶۷	۱۰۱۶۳۰۷۴	۱۹۴۰۶۹۴۷	۸۹۴۶۲۱۰	۲۸۳۵۳۱۵۷	۲۶۵۸۵۶۵۳	۱۱۹۳۰۵۷۸	۳۸۵۱۶۲۳۱	۱۰ ساله و بیش تر
۸۹۰۳۰۷	۹۷۰۴۴۵	۱۸۶۰۷۵۳	۱۸۵۸۴۲۰	۲۱۴۴۰۷۷	۴۰۰۲۴۹۷	۲۷۴۸۷۲۷	۳۱۱۴۵۲۲	۵۸۶۳۲۵۰	۱۰-۱۴ ساله
۹۹۱۶۵۲	۷۸۲۴۳۱	۱۷۷۴۰۸۳	۲۴۰۰۷۷۹	۲۱۹۷۷۰۹	۴۵۹۸۴۸۸	۳۳۹۲۴۳۲	۲۹۸۰۱۴۰	۶۳۷۲۵۷۲	۱۵-۱۹ ساله
۸۵۹۷۶۸	۲۸۲۴۴۲	۱۱۴۲۲۱۰	۲۳۳۹۸۸۶	۱۱۲۱۲۷۸	۳۴۶۱۱۶۵	۳۱۹۹۶۵۴	۱۴۰۳۷۲۱	۴۶۰۳۳۷۵	۲۰-۲۴ ساله
۷۵۱۷۷۴	۱۱۲۰۴۴	۸۶۳۸۱۹	۲۰۲۵۵۵۴	۴۱۰۹۲۰	۲۴۳۶۴۷۴	۲۷۷۷۳۲۹	۵۲۲۹۶۴	۳۳۰۰۲۹۳	۲۵-۲۹ ساله
۶۷۶۰۰۰	۵۹۸۹۹	۷۳۵۸۹۹	۱۶۸۰۹۶۱	۱۲۳۰۵۲	۱۸۰۴۰۱۳	۲۳۵۶۹۶۱	۱۸۲۹۵۲	۲۵۳۹۹۱۳	۳۰-۳۴ ساله
۵۶۹۸۶۷	۴۶۶۲۸	۶۱۶۴۹۶	۱۶۴۶۶۸۴	۱۰۱۴۹۳	۱۷۴۸۱۷۷	۲۲۱۶۵۵۲	۱۴۸۱۲۱	۲۳۶۴۶۷۴	۳۵-۳۹ ساله
۴۸۶۶۸۵	۵۲۱۷۸	۵۳۸۸۶۳	۱۶۱۲۵۲۰	۱۳۶۵۸۵	۱۷۴۹۱۰۵	۲۰۹۹۲۰۵	۱۸۸۷۶۳	۲۲۸۷۹۶۹	۴۰-۴۴ ساله
۴۰۲۴۶۱	۵۳۵۱۰	۴۵۵۹۷۱	۱۵۲۱۹۵۳	۲۹۲۵۱۶	۱۸۱۴۴۷۰	۱۹۲۴۴۱۵	۳۴۶۰۲۶	۲۲۷۰۴۴۲	۴۵-۴۹ ساله
۳۶۷۴۲۹	۷۶۷۸۹	۴۴۴۲۱۹	۱۳۴۱۹۷۰	۴۳۳۳۵۷	۱۷۷۵۳۲۸	۱۷۰۹۴۰۰	۵۱۰۱۴۶	۲۲۱۹۵۴۷	۵۰-۵۴ ساله
۳۴۲۴۰۴	۸۰۰۸۳	۴۲۲۴۸۷	۱۰۶۹۱۲۷	۵۲۲۴۶۰	۱۵۹۱۵۸۸	۱۴۱۱۵۳۱	۶۰۲۵۴۴	۲۰۱۴۰۷۵	۵۵-۵۹ ساله
۲۶۲۹۰۷	۸۳۲۸۹	۳۴۶۱۹۶	۷۰۱۹۳۱	۴۷۳۸۳۶	۱۱۷۵۷۶۷	۹۶۴۸۳۹	۵۵۷۱۲۵	۱۵۲۱۹۶۴	۶۰-۶۴ ساله
۵۷۷۴۴۶	۳۸۴۶۲۵	۹۶۲۰۷۱	۱۲۰۷۱۵۶	۹۸۸۹۲۴	۲۱۹۶۰۸۰	۱۷۸۴۶۰۳	۱۳۷۳۵۴۹	۳۱۵۸۱۵۲	۶۵ ساله و بیش تر
.	نامشخص

مرکز آمار ایران

۳۹- جمعیت ۶ ساله و بیش تر بر حسب وضع سواد و تحصیل به تفکیک جنس و استان

کل کشور

بی سواد	باسواد			جمع	جنس و استان
	در حال حاضر تحصیل نمی کند	در حال حاضر تحصیل می کند	جمع		
۹۳۸۳۶۳۴	۳۸۹۸۹۷۰۹	۱۸۴۰۰۵۹۴	۵۷۳۹۰۳۰۴	۶۶۹۷۴۹۸۱	مرد و زن.....
۵۵۴۶۶۲	۱۹۴۴۰۷۵	۸۹۱۲۵۹	۲۸۳۵۳۳۵	۳۳۹۶۰۶۴	آذربایجان شرقی.....
۵۳۶۷۵۷	۱۴۱۷۹۵۷	۶۸۳۸۲۹	۲۱۰۱۷۸۶	۲۶۴۵۶۷۱	آذربایجان غربی.....
۲۲۳۱۱۴	۶۲۰۰۵۴	۳۳۱۷۴۶	۹۵۱۸۰۰	۱۱۷۹۷۱۶	اردبیل.....
۵۳۸۶۸۲	۲۷۵۶۴۱۲	۱۰۸۲۵۷۲	۳۸۳۸۹۸۴	۴۳۸۹۵۴۹	اصفهان.....
۷۹۶۲۷	۲۶۱۵۵۶	۱۴۸۸۸۳	۴۱۰۴۳۹	۴۹۱۳۴۸	ایلام.....
۱۰۷۹۱۱	۴۷۷۷۹۸	۲۴۸۷۴۵	۷۲۶۵۴۴	۸۳۷۲۵۱	بوشهر.....
۱۱۵۵۶۹۷	۸۷۴۷۶۰۲	۳۵۸۶۹۶۳	۱۲۳۳۴۵۶۶	۱۳۵۳۲۱۴۱	تهران.....
۱۲۰۳۹۸	۴۳۰۶۹۴	۲۶۰۰۷۹	۶۹۰۷۷۳	۸۱۴۵۳۱	چهارمحال و بختیاری.....
۱۰۱۷۵۸	۲۹۴۷۲۹	۱۸۰۹۸۴	۴۷۵۷۱۳	۵۸۰۰۵۹	خراسان جنوبی.....
۶۵۰۲۴۹	۳۲۵۹۸۸۲	۱۴۹۶۷۱۴	۴۷۵۶۵۹۶	۵۴۲۰۸۷۴	خراسان رضوی.....
۱۵۴۶۷۴	۳۴۵۷۸۷	۲۰۹۳۵۵	۵۵۵۱۴۳	۷۱۲۸۸۰	خراسان شمالی.....
۵۶۰۱۱۶	۲۲۱۰۶۶۵	۱۲۷۰۴۱۶	۳۴۸۱۰۸۱	۴۰۶۰۸۹۶	خوزستان.....
۱۶۰۷۴۲	۴۷۱۱۵۶	۲۴۰۴۸۰	۷۱۱۶۳۷	۸۷۴۳۹۷	زنجان.....
۴۷۳۱۷	۳۱۸۸۱۵	۱۵۳۰۹۹	۴۷۱۹۱۵	۵۲۰۴۶۰	سمنان.....
۴۸۲۲۶۷	۸۱۳۳۷۱	۶۹۳۰۶۳	۱۵۰۶۴۳۴	۲۰۰۲۶۸۵	سیستان و بلوچستان.....
۶۰۰۷۱۹	۲۵۰۰۷۳۷	۱۰۵۸۹۵۲	۳۵۵۹۶۸۹	۴۱۶۹۴۵۵	فارس.....
۱۴۸۴۱۱	۶۴۱۳۵۴	۲۷۸۴۴۳	۹۱۹۷۹۸	۱۰۷۰۹۳۴	قزوین.....
۱۲۴۶۲۷	۵۷۴۷۱۹	۳۲۸۰۳۳	۹۰۲۷۵۳	۱۰۲۹۱۵۵	قم.....
۲۷۵۲۸۰	۷۰۵۹۵۶	۳۱۸۱۸۷	۱۰۲۴۱۴۳	۱۳۰۳۰۹۹	کردستان.....
۳۳۹۰۰۲	۱۲۲۵۹۶۲	۶۸۴۸۶۲	۱۹۱۰۸۲۵	۲۲۶۰۶۰۳	کرمان.....
۳۲۳۴۰۱	۱۰۵۶۵۳۶	۴۹۴۱۲۲	۱۵۵۰۶۵۹	۱۸۷۸۹۴۲	کرمانشاه.....
۸۰۸۰۹	۲۶۹۱۷۲	۱۹۶۷۱۱	۴۶۵۸۸۳	۵۴۶۸۸۶	کهگیلویه و بویراحمد.....
۲۳۷۰۱۳	۸۷۲۶۳۲	۴۱۱۵۶۴	۱۲۸۴۱۹۷	۱۵۲۷۶۱۴	گلستان.....
۳۶۱۸۱۹	۱۳۹۲۹۹۲	۵۴۶۲۰۰	۱۹۳۹۱۹۳	۲۳۰۵۲۱۸	گیلان.....
۲۸۷۹۱۴	۸۶۵۸۸۳	۴۶۶۹۸۷	۱۳۳۲۸۷۱	۱۶۲۴۹۵۱	لرستان.....
۴۰۸۸۱۷	۱۶۸۱۷۳۷	۷۱۴۳۴۴	۲۳۹۶۰۸۱	۲۸۰۸۴۲۱	مازندران.....
۱۶۳۳۰۳	۷۵۰۵۹۴	۳۵۸۷۶۹	۱۱۰۹۳۶۳	۱۲۷۵۵۵۹	مرکزی.....
۱۸۲۷۸۶	۶۶۷۸۲۲	۳۹۱۳۰۸	۱۰۵۹۱۳۰	۱۲۴۶۹۵۴	هرمزگان.....
۲۶۸۰۹۶	۸۷۴۹۶۵	۴۱۵۲۵۱	۱۲۹۰۲۱۶	۱۵۶۱۳۵۱	همدان.....
۱۰۷۶۵۵	۵۳۸۰۸۲	۲۵۸۶۶۲	۷۹۶۷۴۵	۹۰۷۳۰۶	یزد.....

۳۹- جمعیت ۶ ساله و بیش تر بر حسب وضع سواد و تحصیل به تفکیک جنس و استان (دنباله)

بی سواد	باسواد			جمع	جنس و استان
	در حال حاضر تحصیل نمی کند	در حال حاضر تحصیل می کند	جمع		
۳۲۳۷۹۸۹	۲۰۷۴۳۰۰۴	۹۶۹۶۰۰۷	۳۰۴۳۹۰۱۱	۳۳۳۸۱۲۳۲	مرد.....
۱۸۰۵۱۹	۱۰۵۴۱۶۸	۵۰۵۷۶۵	۱۵۵۹۹۳۳	۱۷۴۴۵۴۶	آذربایجان شرقی.....
۱۷۳۱۲۵	۷۸۸۲۲۴	۳۵۹۸۱۵	۱۱۴۸۰۳۹	۱۳۲۳۹۸۴	آذربایجان غربی.....
۶۹۷۹۳	۳۴۴۹۵۹	۱۸۱۸۴۹	۵۲۶۸۰۸	۵۹۸۸۲۶	اردبیل.....
۱۸۱۰۰۴	۱۵۰۶۸۰۵	۵۵۱۹۰۰	۲۰۵۸۷۰۶	۲۲۴۵۳۶۷	اصفهان.....
۲۸۲۵۵	۱۴۲۵۷۶	۸۰۲۳۶	۲۲۲۸۱۲	۲۵۱۶۳۴	ایلام.....
۳۶۰۶۰	۲۴۹۶۸۱	۱۲۸۳۱۳	۳۷۷۹۹۵	۴۱۵۱۷۰	بوشهر.....
۴۰۳۴۴۵	۴۵۵۰۷۴۵	۱۸۷۷۴۳۴	۶۴۲۸۱۷۹	۶۸۵۴۶۵۸	تهران.....
۴۱۵۰۹	۲۳۸۶۵۷	۱۳۰۰۳۱	۳۶۸۶۸۸	۴۱۱۸۰۸	چهارمحال و بختیاری.....
۳۵۹۱۷	۱۵۵۴۳۲	۹۴۶۲۴	۲۵۰۰۵۶	۲۸۷۱۳۳	خراسان جنوبی.....
۲۲۳۵۱۸	۱۶۸۶۹۷۰	۷۸۲۰۹۵	۲۴۶۹۰۶۵	۲۷۰۰۸۸۷	خراسان رضوی.....
۵۳۶۷۲	۱۷۹۶۱۹	۱۱۰۱۸۰	۲۸۹۸۰۰	۳۴۴۹۲۴	خراسان شمالی.....
۱۹۹۷۸۸	۱۱۸۱۵۲۹	۶۷۱۵۳۴	۱۸۵۳۰۶۳	۲۰۶۴۳۵۱	خوزستان.....
۵۴۱۲۵	۲۴۷۷۰۸	۱۲۶۶۱۹	۳۷۴۳۲۸	۴۲۹۶۸۴	زنجان.....
۱۶۱۳۶	۱۶۶۳۱۲	۸۰۵۲۲	۲۴۶۸۳۵	۲۶۳۶۴۱	سمنان.....
۱۷۴۱۹۰	۴۴۹۷۳۳	۳۶۸۹۱۷	۸۱۸۶۵۱	۹۹۸۴۵۷	سیستان و بلوچستان.....
۲۱۲۶۱۶	۱۳۲۸۲۱۲	۵۳۳۷۸۸	۱۸۶۲۰۰۱	۲۰۸۰۳۰۵	فارس.....
۴۹۵۳۷	۳۴۵۰۱۱	۱۴۴۰۷۹	۴۸۹۰۹۰	۵۴۰۳۵۴	قزوین.....
۴۱۳۴۳	۳۰۳۵۲۰	۱۸۵۷۶۱	۴۸۹۲۸۱	۵۳۱۴۰۴	قم.....
۹۱۷۵۹	۳۸۵۵۳۲	۱۶۹۲۵۲	۵۵۴۷۸۵	۶۴۸۴۰۷	کردستان.....
۱۳۶۰۲۳	۶۴۰۴۰۹	۳۶۰۶۶۶	۱۰۰۱۰۷۶	۱۱۴۳۱۱۳	کرمان.....
۱۰۹۷۸۷	۵۶۴۸۷۶	۲۶۸۷۶۵	۸۳۳۶۴۱	۹۴۶۲۱۸	کرمانشاه.....
۲۸۸۱۳	۱۴۱۹۵۱	۱۰۶۵۶۰	۲۴۸۵۱۲	۲۷۷۳۲۵	کهگیلویه و بویراحمد.....
۷۴۱۶۵	۴۶۴۰۵۵	۲۱۲۵۰۷	۶۷۶۵۶۳	۷۵۳۰۵۴	گلستان.....
۱۲۷۲۹۲	۷۴۱۵۱۳	۲۷۸۵۸۹	۱۰۲۰۱۰۲	۱۱۴۹۹۲۱	گیلان.....
۱۰۲۶۳۷	۴۷۸۷۳۹	۲۵۸۸۲۵	۷۳۷۵۶۴	۸۴۱۸۵۶	لرستان.....
۱۴۵۰۳۱	۹۰۲۴۵۶	۳۷۲۵۰۲	۱۲۷۴۹۵۹	۱۴۲۱۹۰۴	مازندران.....
۴۹۳۹۲	۴۰۱۱۲۶	۱۸۸۲۳۵	۵۸۹۳۶۱	۶۴۰۳۵۷	مرکزی.....
۶۷۶۳۲	۳۴۶۵۹۹	۲۰۹۱۴۴	۵۵۵۷۴۳	۶۲۵۱۹۶	هرمزگان.....
۹۱۲۴۲	۴۵۸۳۶۱	۲۲۳۶۳۳	۶۸۱۹۹۴	۷۷۴۱۷۶	همدان.....
۳۹۶۵۱	۲۹۷۵۱۳	۱۳۳۸۵۵	۴۳۱۳۶۹	۴۷۲۵۵۷	یزد.....

۳۹- جمعیت ۶ ساله و بیش تر بر حسب وضع سواد و تحصیل به تفکیک جنس و استان (دنباله)

کل کشور

بی سواد	باسواد			جمع	جنس و استان
	در حال حاضر تحصیل نمی کند	در حال حاضر تحصیل می کند	جمع		
۶۱۴۵۶۴۴	۱۸۲۴۶۷۰۵	۸۷۰۴۵۸۷	۲۶۹۵۱۲۹۲	۳۳۱۹۳۷۴۹	زن
۳۷۴۱۴۲	۸۸۹۹۰۷	۳۸۵۴۹۴	۱۲۷۵۴۰۱	۱۶۵۱۵۱۷	آذربایجان شرقی
۳۶۳۶۳۱	۶۲۹۷۳۳	۳۲۴۰۱۴	۹۵۳۷۴۷	۱۳۲۱۶۸۷	آذربایجان غربی
۱۵۳۳۲۰	۲۷۵۰۹۴	۱۴۹۸۹۷	۴۲۴۹۹۲	۵۸۰۸۸۹	اردبیل
۳۵۷۶۷۷	۱۲۴۹۶۰۶	۵۳۰۶۷۱	۱۷۸۰۲۷۷	۲۱۴۴۱۸۲	اصفهان
۵۱۳۷۱	۱۱۸۹۷۹	۶۸۶۴۷	۱۸۷۶۲۷	۲۳۹۷۱۳	ایلام
۷۱۸۵۰	۲۲۸۱۱۶	۱۲۰۴۳۲	۳۴۸۵۴۹	۴۲۲۰۸۱	بوشهر
۷۵۲۲۵۱	۴۱۹۶۸۵۷	۱۷۰۹۵۲۸	۵۹۰۶۳۸۶	۶۶۷۷۴۸۲	تهران
۷۸۸۸۹	۱۹۲۰۳۷	۱۳۰۰۴۸	۳۲۲۰۸۵	۴۰۲۷۲۳	چهارمحال و بختیاری
۶۵۸۴۱	۱۳۹۲۹۷	۸۶۳۶۰	۲۲۵۶۵۷	۲۹۲۹۲۵	خراسان جنوبی
۴۲۶۷۳۱	۱۵۷۲۹۱۲	۷۱۴۶۱۹	۲۲۸۷۵۳۱	۲۷۱۹۹۸۷	خراسان رضوی
۱۰۱۰۰۲	۱۶۶۱۶۷	۹۹۱۷۵	۲۶۵۳۴۳	۳۶۷۹۵۵	خراسان شمالی
۳۶۰۳۲۸	۱۰۲۹۱۳۶	۵۹۸۸۸۱	۱۶۲۸۰۱۸	۱۹۹۶۵۴۴	خوزستان
۱۰۶۶۱۶	۲۲۳۴۴۸	۱۱۳۸۶۰	۳۳۷۳۰۸	۴۴۴۷۱۲	زنجان
۳۱۱۸۰	۱۵۲۵۰۲	۷۲۵۷۷	۲۲۵۰۷۹	۲۵۶۸۱۸	سمنان
۳۰۸۰۷۶	۳۶۳۶۳۷	۳۲۴۱۴۵	۶۸۷۷۸۳	۱۰۰۴۲۲۸	سیستان و بلوچستان
۳۸۸۱۰۳	۱۱۷۲۵۲۴	۵۲۵۱۶۳	۱۶۹۷۶۸۸	۲۰۸۹۱۴۹	فارس
۹۸۸۷۳	۲۹۶۳۴۲	۱۳۴۳۶۴	۴۳۰۷۰۷	۵۳۰۵۷۹	قزوین
۸۳۲۸۴	۲۷۱۱۹۹	۱۴۲۲۷۲	۴۱۳۴۷۲	۴۹۷۷۵۱	قم
۱۸۳۵۲۱	۳۲۰۴۲۳	۱۴۸۹۳۴	۴۶۹۳۵۸	۶۵۴۶۹۱	کردستان
۲۰۲۹۷۹	۵۸۵۵۵۳	۳۲۴۱۹۵	۹۰۹۷۴۸	۱۱۱۷۴۸۹	کرمان
۲۱۳۶۱۳	۴۹۱۶۶۰	۲۲۵۳۵۷	۷۱۷۰۱۷	۹۳۲۷۲۳	کرمانشاه
۵۱۹۹۵	۱۲۷۲۲۰	۹۰۱۵۰	۲۱۷۳۷۱	۲۶۹۵۶۰	کهگیلویه و بویراحمد
۱۶۲۸۴۷	۴۰۸۵۷۷	۱۹۹۰۵۶	۶۰۷۶۳۳	۷۷۴۵۶۰	گلستان
۲۳۴۵۲۷	۶۵۱۴۷۸	۲۶۷۶۱۱	۹۱۹۰۹۰	۱۱۵۵۲۹۶	گیلان
۱۸۵۲۷۶	۳۸۷۱۴۴	۲۰۸۱۶۲	۵۹۵۳۰۶	۷۸۳۰۹۴	لرستان
۲۶۳۷۸۶	۷۷۹۲۸۰	۳۴۱۸۴۱	۱۱۲۱۱۲۲	۱۳۸۶۵۱۶	مازندران
۱۱۳۹۱۰	۳۴۹۴۶۸	۱۷۰۵۳۴	۵۲۰۰۰۲	۶۳۵۲۰۲	مرکزی
۱۱۵۱۵۴	۳۲۱۲۲۳	۱۸۲۱۶۳	۵۰۳۳۸۷	۶۲۱۷۵۸	هرمزگان
۱۷۶۸۵۳	۴۱۶۶۰۴	۱۹۱۶۱۷	۶۰۸۲۲۲	۷۸۷۱۷۵	همدان
۶۸۰۰۳	۲۴۰۵۶۸	۱۲۴۸۰۶	۳۶۵۳۷۵	۴۳۴۷۴۸	یزد

۳۹- جمعیت ۶ ساله و بیش تر بر حسب وضع سواد و تحصیل به تفکیک جنس و استان (دنباله)

نقاط شهری

بی سواد	باسواد			جمع	جنس و استان
	در حال حاضر تحصیل نمی کند	در حال حاضر تحصیل می کند	جمع		
۴۹۷۵۷۵۵	۲۹۵۸۱۲۳۳۶	۱۳۶۴۶۲۴۴	۴۳۲۲۸۵۸۰	۴۸۱۳۳۷۵۳	مرد و زن.....
۲۹۸۹۰۷	۱۴۲۰۱۷۳	۶۵۵۱۷۹	۲۰۷۵۳۵۳	۲۳۷۸۲۴۵	آذربایجان شرقی.....
۲۵۹۳۲۳	۹۵۷۳۷۰	۴۴۹۲۱۸	۱۴۰۶۵۸۸	۱۶۶۹۷۴۴	آذربایجان غربی.....
۱۱۲۸۷۶	۴۱۶۵۸۶	۲۲۴۹۳۳	۶۴۱۵۱۹	۷۵۶۳۳۴	اردبیل.....
۴۰۵۳۶۷	۲۴۰۶۵۷۰	۹۴۲۲۴۲	۳۳۴۸۸۱۲	۳۷۶۲۹۵۲	اصفهان.....
۳۷۸۳۹	۱۷۶۴۰۴	۱۰۰۹۹۹	۲۷۷۴۰۳	۳۱۶۱۰۶	ایلام.....
۶۲۳۰۵	۳۴۶۱۶۷	۱۸۰۰۷۵	۵۲۶۲۴۳	۵۹۰۲۳۵	بوشهر.....
۹۸۰۶۵۹	۸۲۳۲۲۰۷	۳۳۴۴۹۰۰	۱۱۵۷۷۱۰۸	۱۲۵۹۷۳۳۵	تهران.....
۴۵۲۷۱	۲۴۸۹۷۸	۱۴۵۲۳۰	۳۹۴۲۰۸	۴۴۰۷۱۰	چهارمحال و بختیاری.....
۲۸۷۲۶	۱۷۹۷۱۲	۱۰۸۹۱۴	۲۸۸۶۲۶	۳۱۸۸۰۸	خراسان جنوبی.....
۳۲۱۳۱۴	۲۳۹۵۴۷۸	۱۱۵۳۴۷۸	۳۵۴۸۹۵۷	۳۸۷۹۳۶۰	خراسان رضوی.....
۵۲۶۰۵	۲۰۵۰۲۵	۱۱۳۴۸۲	۳۱۸۵۰۸	۳۷۲۳۹۶	خراسان شمالی.....
۳۱۴۳۶۷	۱۶۶۳۴۶۳	۹۰۳۲۱۲	۲۵۶۶۶۷۵	۲۸۹۱۶۴۷	خوزستان.....
۷۷۹۹۳	۳۰۱۰۶۹	۱۶۲۳۰۷	۴۶۳۳۷۷	۵۴۲۷۳۵	زنجان.....
۲۶۴۱۲	۲۶۳۷۰۸	۱۲۵۰۵۵	۳۸۸۷۶۴	۴۱۶۰۶۵	سمنان.....
۱۸۸۲۳۷	۴۷۸۹۲۵	۳۶۸۳۳۲	۸۴۷۲۵۸	۱۰۴۲۲۱۷	سیستان و بلوچستان.....
۲۹۴۵۴۲	۱۷۱۸۶۷۵	۷۰۲۸۳۹	۲۴۲۱۵۱۵	۲۷۲۱۴۸۹	فارس.....
۸۱۹۰۲	۴۸۴۱۹۱	۲۱۷۶۹۴	۷۰۱۸۸۵	۷۸۵۱۶۰	قزوین.....
۱۱۲۶۷۵	۵۴۸۱۹۲	۳۱۵۸۴۰	۸۶۴۰۳۲	۹۷۸۳۴۷	قم.....
۱۳۳۲۱۰	۴۷۳۸۵۰	۲۱۸۷۴۵	۶۹۲۵۹۶	۸۲۷۱۵۲	کردستان.....
۱۵۰۰۴۵	۸۳۲۵۰۶	۴۲۳۲۱۸	۱۲۵۵۷۲۴	۱۴۱۰۰۳۱	کرمان.....
۱۷۱۷۰۵	۷۶۶۷۳۰	۳۶۴۵۷۲	۱۱۳۱۳۰۲	۱۳۰۵۶۴۷	کرمانشاه.....
۲۳۷۲۴	۱۵۲۹۷۸	۱۱۱۰۲۷	۲۶۴۰۰۶	۲۸۷۷۸۸	کهگیلویه و بویراحمد.....
۸۷۹۷۰	۴۷۹۶۰۶	۲۴۱۸۷۵	۷۲۱۴۸۲	۸۱۲۵۸۳	گلستان.....
۱۱۴۲۲۵	۸۷۹۳۸۴	۳۳۲۴۰۸	۱۲۱۱۷۹۳	۱۳۲۸۵۴۳	گیلان.....
۱۳۳۶۷۹	۵۷۵۱۵۹	۳۰۴۳۳۰	۸۷۹۴۸۹	۱۰۱۶۳۹۹	لرستان.....
۱۲۹۳۵۰	۱۰۱۳۱۱۹	۴۴۳۹۷۹	۱۴۵۷۰۹۸	۱۵۸۸۶۶۷	مازندران.....
۷۹۵۵۹	۵۷۳۹۱۱	۲۹۵۵۵۷	۸۶۹۴۶۹	۹۵۱۰۲۳	مرکزی.....
۵۲۳۷۱	۳۷۶۷۲۶	۱۹۱۴۹۵	۵۶۸۲۲۱	۶۲۲۷۹۸	هرمزگان.....
۱۱۸۷۲۲	۵۵۶۴۲۸	۲۸۱۷۶۴	۸۳۸۱۹۳	۹۵۸۵۱۷	همدان.....
۷۹۸۶۰	۴۵۹۰۳۲	۲۲۳۳۳۰	۶۸۲۳۶۳	۷۶۴۷۰۷	یزد.....

۳۹- جمعیت ۶ ساله و بیش تر بر حسب وضع سواد و تحصیل به تفکیک جنس و استان (دنباله)

نقاط شهری

بی سواد	باسواد			جمع	جنس و استان
	در حال حاضر تحصیل نمی کند	در حال حاضر تحصیل می کند	جمع		
۱۶۳۹۴۵۹	۱۵۶۴۷۱۲۶	۷۱۲۲۴۸۰	۲۲۷۶۹۶۰۶	۲۴۴۷۶۶۹۸	مرد.....
۹۵۷۳۷	۷۶۳۲۶۱	۳۶۹۲۴۳	۱۱۳۲۵۲۴	۱۲۳۱۱۳۷	آذربایجان شرقی.....
۷۸۵۵۴	۵۳۱۱۸۹	۲۳۳۱۴۳	۷۶۴۳۳۲	۸۴۴۴۳۹	آذربایجان غربی.....
۳۳۳۶۴	۲۳۲۸۴۹	۱۲۲۵۰۵	۳۵۵۳۵۵	۳۸۹۵۷۰	اردبیل.....
۱۳۲۶۸۴	۱۳۰۵۷۳۴	۴۸۲۷۸۱	۱۷۸۸۵۱۵	۱۹۲۵۰۰۴	اصفهان.....
۱۲۵۳۷	۹۵۶۷۶	۵۴۲۴۵	۱۴۹۹۲۲	۱۶۲۸۱۸	ایلام.....
۲۰۶۸۰	۱۸۱۵۷۷	۹۳۳۰۲	۲۷۴۸۷۹	۲۹۶۲۹۰	بوشهر.....
۳۳۱۱۱۵	۴۲۶۲۰۴۲	۱۷۵۳۵۶۳	۶۰۱۵۶۰۵	۶۳۶۸۳۵۵	تهران.....
۱۴۶۵۵	۱۳۵۷۸۲	۷۲۲۷۷	۲۰۸۰۶۰	۲۲۳۴۴۵	چهارمحال و بختیاری.....
۹۴۸۰	۹۵۰۱۰	۵۶۲۸۸	۱۵۱۲۹۸	۱۶۱۴۱۱	خراسان جنوبی.....
۱۰۶۴۱۷	۱۲۳۲۳۸۶	۵۸۲۸۳۰	۱۸۱۶۲۱۷	۱۹۲۷۷۸۷	خراسان رضوی.....
۱۷۲۳۱	۱۰۸۹۶۶	۵۹۱۳۳	۱۶۸۰۹۹	۱۸۵۷۶۶	خراسان شمالی.....
۱۱۱۹۳۳	۸۸۸۹۰۹	۴۶۶۸۹۷	۱۳۵۵۸۰۷	۱۴۷۴۵۲۲	خوزستان.....
۲۵۸۹۷	۱۶۰۰۴۱	۸۳۴۰۰	۲۴۳۴۴۱	۲۷۰۱۵۶	زنجان.....
۸۸۳۷	۱۳۶۸۰۴	۶۶۴۵۰	۲۰۲۲۵۴	۲۱۲۶۲۷	سمنان.....
۶۶۲۷۲	۲۶۰۷۶۴	۱۹۳۷۲۲	۴۵۴۴۸۶	۵۲۲۸۰۴	سیستان و بلوچستان.....
۹۹۴۰۷	۹۰۰۷۴۹	۳۵۴۹۳۴	۱۲۵۵۶۸۴	۱۳۵۸۴۳۹	فارس.....
۲۵۶۱۷	۲۵۹۸۳۵	۱۱۱۲۱۱	۳۷۱۰۴۶	۳۹۷۷۳۹	قزوین.....
۳۶۹۸۹	۲۸۸۶۰۷	۱۷۹۶۰۳	۴۶۸۲۱۱	۵۰۵۸۸۹	قم.....
۴۱۴۵۷	۲۶۱۰۸۹	۱۱۲۶۶۷	۳۷۲۷۵۶	۴۱۵۷۹۰	کردستان.....
۵۵۶۵۹	۴۳۷۳۶۳	۲۱۹۳۶۴	۶۵۶۷۲۷	۷۱۴۷۵۱	کرمان.....
۵۵۵۳۲	۴۰۶۸۱۱	۱۹۲۴۳۸	۵۹۹۲۵۰	۶۵۶۰۹۷	کرمانشاه.....
۷۹۴۱	۸۰۲۰۷	۵۹۲۳۶	۱۳۹۴۴۴	۱۴۷۳۸۵	کهگیلویه و بویراحمد.....
۲۳۵۹۹	۲۵۵۸۳۰	۱۲۷۳۳۷	۳۸۳۱۶۷	۴۰۸۰۵۶	گلستان.....
۳۵۰۵۷	۴۶۶۵۳۵	۱۶۶۰۴۸	۶۳۲۵۸۴	۶۶۹۴۴۷	گیلان.....
۴۳۱۰۱	۳۱۴۸۰۳	۱۶۶۸۶۷	۴۸۱۶۷۰	۵۲۶۲۱۰	لرستان.....
۴۰۷۰۴	۵۳۴۲۹۷	۲۲۵۷۱۴	۷۶۰۰۱۲	۸۰۲۰۴۹	مازندران.....
۲۲۰۵۶	۳۰۵۲۰۷	۱۵۲۳۱۶	۴۵۷۵۲۳	۴۸۰۷۵۹	مرکزی.....
۱۸۵۷۷	۱۹۸۵۲۹	۹۹۶۷۶	۲۹۸۲۰۵	۳۱۷۶۴۳	هرمزگان.....
۳۹۲۸۴	۲۹۲۵۵۷	۱۴۹۲۱۵	۴۴۱۷۷۲	۴۸۱۲۵۱	همدان.....
۲۹۰۷۴	۲۵۳۷۰۳	۱۱۵۰۴۳	۳۶۸۷۴۶	۳۹۹۰۵۰	یزد.....

۳۹- جمعیت ۶ ساله و بیش تر بر حسب وضع سواد و تحصیل به تفکیک جنس و استان (دنباله)

بی سواد	باسواد			جمع	جنس و استان
	در حال حاضر تحصیل نمی کند	در حال حاضر تحصیل می کند	جمع		
۳۳۳۶۲۹۶	۱۳۹۳۵۲۱۰	۶۵۲۳۷۶۳	۲۰۴۵۸۹۷۴	۲۳۸۵۷۰۵۵	زن
۲۰۳۱۷۰	۶۵۶۹۱۲	۲۸۵۹۱۶	۹۴۲۸۲۸	۱۱۴۷۱۰۸	آذربایجان شرقی
۱۸۰۷۶۹	۴۲۶۱۸۱	۲۱۶۰۷۵	۶۴۲۲۵۶	۸۲۵۳۰۴	آذربایجان غربی
۷۹۵۱۲	۱۸۳۷۳۷	۱۰۲۴۲۷	۲۸۶۱۶۴	۳۶۶۷۶۴	اردبیل
۲۷۲۶۸۳	۱۱۰۰۸۳۶	۴۵۹۴۶۱	۱۵۶۰۲۹۷	۱۸۳۷۹۴۷	اصفهان
۲۵۳۰۲	۸۰۷۲۷	۴۶۷۵۴	۱۲۷۴۸۱	۱۵۳۲۸۷	ایلام
۴۱۶۲۵	۱۶۴۵۹۰	۸۶۷۷۳	۲۵۱۳۶۳	۲۹۳۹۴۵	بوشهر
۶۴۹۵۴۴	۳۹۷۰۱۶۵	۱۵۹۱۳۳۷	۵۵۶۱۵۰۲	۶۲۲۸۹۷۹	تهران
۳۰۶۱۶	۱۱۳۱۹۶	۷۲۹۵۲	۱۸۶۱۴۸	۲۱۷۲۶۵	چهارمحال و بختیاری
۱۹۲۴۶	۸۴۷۰۲	۵۲۶۲۵	۱۳۷۳۲۸	۱۵۷۳۹۶	خراسان جنوبی
۲۱۴۸۹۶	۱۱۶۳۰۹۱	۵۶۹۶۴۸	۱۷۳۲۷۴۰	۱۹۵۱۵۷۳	خراسان رضوی
۳۵۳۷۴	۹۶۰۵۹	۵۴۳۴۹	۱۵۰۴۰۹	۱۸۶۶۲۹	خراسان شمالی
۲۰۲۴۳۴	۷۷۴۵۵۳	۴۳۶۳۱۵	۱۲۱۰۸۶۸	۱۴۱۷۱۲۵	خوزستان
۵۲۰۹۶	۱۴۱۰۲۷	۷۸۹۰۷	۲۱۹۹۳۵	۲۷۲۵۷۹	زنجان
۱۷۵۷۵	۱۲۶۹۰۳	۵۸۶۰۵	۱۸۵۵۰۹	۲۰۳۴۳۷	سمنان
۱۲۱۹۶۴	۲۱۸۱۶۱	۱۷۴۶۱۰	۳۹۲۷۷۱	۵۱۹۴۱۲	سیستان و بلوچستان
۱۹۵۱۳۵	۸۱۷۹۲۶	۳۴۷۹۰۵	۱۱۶۵۸۳۱	۱۳۶۳۰۴۹	فارس
۵۶۲۸۴	۲۲۴۳۵۶	۱۰۶۴۸۲	۳۳۰۸۳۸	۳۸۷۴۲۱	قزوین
۷۵۶۸۶	۲۵۹۵۸۵	۱۳۶۲۳۶	۳۹۵۸۲۱	۴۷۲۴۵۸	قم
۹۱۷۵۲	۲۱۲۷۶۱	۱۰۶۰۷۷	۳۱۸۸۳۹	۴۱۱۳۶۲	کردستان
۹۴۳۸۶	۳۹۵۱۴۲	۲۰۳۸۵۴	۵۹۸۹۹۶	۶۹۵۲۸۰	کرمان
۱۱۶۱۷۳	۳۵۹۹۱۸	۱۷۲۱۳۴	۵۳۲۰۵۲	۶۴۹۵۴۹	کرمانشاه
۱۵۷۸۳	۷۲۷۷۰	۵۱۷۹۰	۱۲۴۵۶۱	۱۴۰۴۰۲	کهگیلویه و بویراحمد
۶۴۳۷۰	۲۲۳۷۷۶	۱۱۴۵۲۸	۳۳۸۳۱۴	۴۰۴۵۲۷	گلستان
۷۹۱۶۸	۴۱۲۸۴۹	۱۶۶۳۵۹	۵۷۹۲۰۸	۶۵۹۰۹۶	گیلان
۹۰۵۷۷	۲۶۰۳۵۶	۱۳۷۴۶۳	۳۹۷۸۱۹	۴۹۰۱۸۹	لرستان
۸۸۶۴۶	۴۷۸۸۲۱	۲۱۸۲۶۵	۶۹۷۰۸۶	۷۸۶۶۱۸	مازندران
۵۷۵۰۲	۲۶۸۷۰۴	۱۴۳۲۴۰	۴۱۱۹۴۵	۴۷۰۲۶۴	مرکزی
۳۳۷۹۳	۱۷۸۱۹۶	۹۱۸۱۹	۲۷۰۰۱۵	۳۰۵۱۵۴	هرمزگان
۷۹۴۳۸	۲۶۳۸۷۱	۱۳۲۵۴۹	۳۹۶۴۲۰	۴۷۷۲۶۵	همدان
۵۰۷۸۶	۲۰۵۳۲۹	۱۰۸۲۸۶	۳۱۳۶۱۶	۳۶۵۶۵۷	یزد

۳۹- جمعیت ۶ ساله و بیش تر بر حسب وضع سواد و تحصیل به تفکیک جنس و استان (دنباله)

بی سواد	باسواد			جمع	جنس و استان
	در حال حاضر تحصیل نمی کند	در حال حاضر تحصیل می کند	جمع		
۴۴۰۷۸۷۸	۹۴۰۷۳۷۳	۴۷۵۴۳۵۰	۱۴۱۶۱۷۲۴	۱۸۶۴۱۲۲۸	مرد و زن.....
۲۵۵۷۵۴	۵۲۳۹۰۲	۲۳۶۰۸۰	۷۵۹۹۸۲	۱۰۱۷۸۱۸	آذربایجان شرقی.....
۲۷۷۴۳۳	۴۶۰۵۸۶	۲۳۴۶۱۱	۶۹۵۱۹۷	۹۷۵۹۲۷	آذربایجان غربی.....
۱۱۰۲۳۷	۲۰۳۴۶۷	۱۰۶۸۱۳	۳۱۰۲۸۱	۴۲۳۳۸۱	اردبیل.....
۱۳۳۳۱۴	۳۴۹۸۴۱	۱۴۰۳۲۹	۴۹۰۱۷۱	۶۲۶۵۹۶	اصفهان.....
۴۱۷۸۸	۸۵۱۵۱	۴۷۸۸۴	۱۳۳۰۳۶	۱۷۵۲۴۲	ایلام.....
۴۵۶۰۵	۱۳۱۶۳۱	۶۸۶۶۹	۲۰۰۳۰۱	۲۴۷۰۱۶	بوشهر.....
۱۷۵۰۳۷	۵۱۵۳۹۵	۲۴۲۰۶۳	۷۵۷۴۵۸	۹۳۴۸۰۶	تهران.....
۷۵۱۲۷	۱۸۱۷۱۶	۱۱۴۸۴۹	۲۹۶۵۶۵	۳۷۳۸۲۰	چهارمحال و بختیاری.....
۷۳۰۳۲	۱۱۵۰۱۷	۷۲۰۶۹	۱۸۷۰۸۷	۲۶۱۲۵۱	خراسان جنوبی.....
۳۲۸۹۳۵	۸۶۴۴۰۳	۳۴۳۲۳۵	۱۲۰۷۶۳۹	۱۵۴۱۵۱۳	خراسان رضوی.....
۱۰۲۰۶۹	۱۴۰۷۶۱	۹۵۸۷۳	۲۳۶۶۳۴	۳۴۰۴۸۴	خراسان شمالی.....
۲۴۵۷۴۸	۵۴۷۲۰۲	۳۶۷۲۰۳	۹۱۴۴۰۶	۱۱۶۹۲۴۸	خوزستان.....
۸۲۷۴۹	۱۷۰۰۸۷	۷۸۱۷۲	۲۴۸۲۵۹	۳۳۱۶۶۱	زنجان.....
۲۰۹۰۵	۵۵۱۰۶	۲۸۰۴۴	۸۳۱۵۰	۱۰۴۳۹۵	سمنان.....
۲۹۴۰۳۰	۳۳۴۴۴۶	۳۲۴۷۳۰	۶۵۹۱۷۶	۹۶۰۴۶۷	سیستان و بلوچستان.....
۳۰۶۱۷۷	۷۸۲۰۶۱	۳۵۶۱۱۲	۱۱۳۸۱۷۳	۱۴۴۷۹۶۵	فارس.....
۶۶۵۰۸	۱۵۷۱۶۳	۶۰۷۴۹	۲۱۷۹۱۲	۲۸۵۷۷۴	قزوین.....
۱۱۹۵۱	۲۶۵۲۷	۱۲۱۹۳	۳۸۷۲۰	۵۰۸۰۷	قم.....
۱۴۲۰۷۰	۲۳۲۱۰۵	۹۹۴۴۱	۳۳۱۵۴۷	۴۷۵۹۴۷	کردستان.....
۱۸۸۹۵۷	۳۹۳۴۵۶	۲۶۱۶۴۳	۶۵۵۱۰۰	۸۵۰۵۷۱	کرمان.....
۱۵۱۶۹۶	۲۸۹۸۰۶	۱۲۹۵۴۹	۴۱۹۳۵۶	۵۷۳۲۹۴	کرمانشاه.....
۵۷۰۸۴	۱۱۶۱۹۳	۸۵۶۸۳	۲۰۱۸۷۷	۲۵۹۰۹۷	کهگیلویه و بویراحمد.....
۱۴۹۰۴۲	۳۹۳۰۲۶	۱۶۹۶۸۸	۵۶۲۷۱۴	۷۱۵۰۳۱	گلستان.....
۲۴۷۵۹۳	۵۱۳۶۰۷	۲۱۳۷۹۲	۷۲۷۴۰۰	۹۷۶۶۷۵	گیلان.....
۱۵۴۲۳۴	۲۹۰۷۲۴	۱۶۲۶۵۶	۴۵۳۳۸۱	۶۰۸۵۵۱	لرستان.....
۲۷۹۴۶۷	۶۶۸۶۱۸	۲۷۰۳۶۴	۹۳۸۹۸۲	۱۲۱۹۷۵۳	مازندران.....
۸۳۷۴۴	۱۷۶۶۸۲	۶۳۲۱۲	۲۳۹۸۹۴	۳۲۴۵۳۵	مرکزی.....
۱۳۰۴۱۵	۲۹۱۰۹۶	۱۹۹۸۱۲	۴۹۰۹۰۹	۶۲۴۱۵۵	هرمزگان.....
۱۴۹۳۷۳	۳۱۸۵۳۶	۱۳۳۴۸۷	۴۵۲۰۲۳	۶۰۲۸۳۴	همدان.....
۲۷۷۹۵	۷۹۰۵۰	۳۵۳۳۱	۱۱۴۳۸۱	۱۴۲۵۹۹	یزد.....



۳۹- جمعیت ۶ ساله و بیش تر بر حسب وضع سواد و تحصیل به تفکیک جنس و استان (دنباله)

بی سواد	باسواد			جمع	جنس و استان
	در حال حاضر تحصیل نمی کند	در حال حاضر تحصیل می کند	جمع		
۱۵۹۸۵۳۰	۵۰۹۵۸۷۸	۲۵۷۳۵۲۷	۷۶۶۹۴۰۵	۹۳۰۴۵۳۴	مرد.....
۸۴۷۸۲	۲۹۰۹۰۶	۱۳۶۵۰۲	۴۲۷۴۰۸	۵۱۳۴۰۹	آذربایجان شرقی.....
۹۴۵۷۱	۲۵۷۰۳۴	۱۲۶۶۷۱	۳۸۳۷۰۶	۴۷۹۵۴۵	آذربایجان غربی.....
۳۶۴۲۹	۱۱۲۱۰۹	۵۹۳۴۳	۱۷۱۴۵۳	۲۰۹۲۵۶	اردبیل.....
۴۸۳۲۰	۲۰۱۰۷۱	۶۹۱۱۹	۲۷۰۱۹۱	۳۲۰۳۶۲	اصفهان.....
۱۵۷۱۸	۴۶۸۹۹	۲۵۹۹۰	۷۲۸۹۰	۸۸۸۱۶	ایلام.....
۱۵۳۸۰	۶۸۱۰۴	۳۵۰۱۱	۱۰۳۱۱۶	۱۱۸۸۸۰	بوشهر.....
۷۲۳۲۹	۲۸۸۷۰۲	۱۲۳۸۷۱	۴۱۲۵۷۴	۴۸۶۳۰۳	تهران.....
۲۶۸۵۴	۱۰۲۸۷۵	۵۷۷۵۳	۱۶۰۶۲۸	۱۸۸۳۶۳	چهارمحال و بختیاری.....
۲۶۴۳۶	۶۰۴۲۲	۳۸۳۳۵	۹۸۷۵۷	۱۲۵۷۲۲	خراسان جنوبی.....
۱۱۷۱۰۰	۴۵۴۵۸۳	۱۹۸۲۶۴	۶۵۲۸۴۷	۷۷۳۱۰۰	خراسان رضوی.....
۳۶۴۴۱	۷۰۶۵۳	۵۱۰۴۷	۱۲۱۷۰۰	۱۵۹۱۵۸	خراسان شمالی.....
۸۷۸۵۵	۲۹۲۶۱۹	۲۰۴۶۳۶	۴۹۷۲۵۶	۵۸۹۸۲۹	خوزستان.....
۲۸۲۲۸	۸۷۶۶۶	۴۳۲۱۹	۱۳۰۸۸۶	۱۵۹۵۲۸	زنجان.....
۷۲۹۹	۲۹۵۰۸	۱۴۰۷۲	۴۳۵۸۰	۵۱۰۱۴	سمنان.....
۱۰۷۹۱۷	۱۸۸۹۶۹	۱۷۵۱۹۵	۳۶۴۱۶۴	۴۷۵۶۵۲	سیستان و بلوچستان.....
۱۱۳۲۰۹	۴۲۷۴۶۲	۱۷۸۸۵۳	۶۰۶۳۱۶	۷۲۱۸۶۶	فارس.....
۲۳۹۱۹	۸۵۱۷۶	۳۲۸۶۷	۱۱۸۰۴۴	۱۴۲۶۱۵	قزوین.....
۴۳۵۳	۱۴۹۱۲	۶۱۵۷	۲۱۰۷۰	۲۵۵۱۴	قم.....
۵۰۳۰۲	۱۲۴۴۴۳	۵۶۵۸۴	۱۸۱۰۲۸	۲۳۲۶۱۷	کردستان.....
۸۰۳۶۴	۲۰۳۰۴۶	۱۴۱۳۰۲	۳۴۴۳۴۸	۴۲۸۳۶۱	کرمان.....
۵۴۲۵۵	۱۵۸۰۶۴	۷۶۳۲۷	۲۳۴۳۹۱	۲۹۰۱۲۱	کرمانشاه.....
۲۰۸۷۱	۶۱۷۴۳	۴۷۳۲۴	۱۰۹۰۶۷	۱۲۹۹۳۹	کهگیلویه و بویراحمد.....
۵۰۵۶۵	۲۰۸۲۲۵	۸۵۱۷۰	۲۹۳۳۹۵	۳۴۴۹۹۷	گلستان.....
۹۲۲۳۴	۲۷۴۹۷۷	۱۱۲۵۴۰	۳۸۷۵۱۸	۴۸۰۴۷۴	گیلان.....
۵۹۵۳۵	۱۶۳۹۳۶	۹۱۹۵۷	۲۵۵۸۹۴	۳۱۵۶۴۶	لرستان.....
۱۰۴۳۲۷	۳۶۸۱۵۸	۱۴۶۷۸۸	۵۱۴۹۴۷	۶۱۹۸۵۵	مازندران.....
۲۷۳۳۶	۹۵۹۱۸	۳۵۹۱۸	۱۳۱۸۳۷	۱۵۹۵۹۷	مرکزی.....
۴۹۰۵۴	۱۴۸۰۶۹	۱۰۹۴۶۸	۲۵۷۵۳۷	۳۰۷۵۵۲	هرمزگان.....
۵۱۹۵۷	۱۶۵۸۰۳	۷۴۴۱۸	۲۴۰۲۲۲	۲۹۲۹۲۴	همدان.....
۱۰۵۷۷	۴۳۸۱۰	۱۸۸۱۲	۶۲۶۲۳	۷۳۵۰۷	یزد.....

۳۹- جمعیت ۶ ساله و بیش تر بر حسب وضع سواد و تحصیل به تفکیک جنس و استان (دنباله)

بی سواد	باسواد			جمع	جنس و استان
	در حال حاضر تحصیل نمی کند	در حال حاضر تحصیل می کند	جمع		
۲۸۰۹۳۴۸	۴۳۱۱۴۹۵	۲۱۸۰۸۲۳	۶۴۹۲۳۱۸	۹۳۳۶۶۹۴	زن
۱۷۰۹۷۲	۲۳۲۹۹۵	۹۹۵۷۸	۳۳۲۵۷۳	۵۰۴۴۰۹	آذربایجان شرقی
۱۸۲۸۶۲	۲۰۳۵۵۱	۱۰۷۹۳۹	۳۱۱۴۹۱	۴۹۶۳۸۲	آذربایجان غربی
۷۳۸۰۸	۹۱۳۵۷	۴۷۴۷۰	۱۳۸۸۲۷	۲۱۴۱۲۵	اردبیل
۸۴۹۹۳	۱۴۸۷۷۰	۷۱۲۱۰	۲۱۹۹۸۰	۳۰۶۲۳۴	اصفهان
۲۶۰۶۹	۳۸۲۵۲	۲۱۸۹۳	۶۰۱۴۵	۸۶۴۲۵	ایلام
۳۰۲۲۴	۶۳۵۲۶	۳۳۶۵۸	۹۷۱۸۵	۱۲۸۱۳۵	بوشهر
۱۰۲۷۰۷	۲۲۶۶۹۲	۱۱۸۱۹۱	۳۴۴۸۸۳	۴۴۸۵۰۳	تهران
۴۸۲۷۳	۷۸۸۴۱	۵۷۰۹۵	۱۳۵۹۳۶	۱۸۵۴۵۷	چهارمحال و بختیاری
۴۶۵۹۵	۵۴۵۹۵	۳۳۷۳۴	۸۸۳۲۹	۱۳۵۵۲۹	خراسان جنوبی
۲۱۱۸۳۴	۴۰۹۸۲۰	۱۴۴۹۷۱	۵۵۴۷۹۱	۷۶۸۴۱۳	خراسان رضوی
۶۵۶۲۷	۷۰۱۰۸	۴۴۸۲۵	۱۱۴۹۳۳	۱۸۱۳۲۶	خراسان شمالی
۱۵۷۸۹۳	۲۵۴۵۸۳	۱۶۲۵۶۶	۴۱۷۱۵۰	۵۷۹۴۱۹	خوزستان
۵۴۵۲۰	۸۲۴۲۰	۳۴۹۵۳	۱۱۷۳۷۳	۱۷۲۱۳۳	زنجان
۱۳۶۰۵	۲۵۵۹۸	۱۳۹۷۱	۳۹۵۷۰	۵۳۳۸۰	سمنان
۱۸۶۱۱۲	۱۴۵۴۷۶	۱۴۹۵۳۵	۲۹۵۰۱۱	۴۸۴۸۱۵	سیستان و بلوچستان
۱۹۲۹۶۸	۳۵۴۵۹۸	۱۷۷۲۵۸	۵۳۱۸۵۶	۷۲۶۰۹۹	فارس
۴۲۵۸۸	۷۱۹۸۶	۲۷۸۸۱	۹۹۸۶۸	۱۴۳۱۵۸	قزوین
۷۵۹۸	۱۱۶۱۴	۶۰۳۶	۱۷۶۵۰	۲۵۲۹۲	قم
۹۱۷۶۸	۱۰۷۶۶۲	۴۲۸۵۷	۱۵۰۵۱۹	۲۴۳۳۲۹	کردستان
۱۰۸۵۹۲	۱۹۰۴۱۰	۱۲۰۳۴۱	۳۱۰۷۵۱	۴۲۲۲۰۹	کرمان
۹۷۴۴۰	۱۳۱۷۴۲	۵۳۲۲۲	۱۸۴۹۶۵	۲۸۳۱۷۳	کرمانشاه
۳۶۲۱۲	۵۴۴۴۹	۳۸۳۵۹	۹۲۸۰۹	۱۲۹۱۵۷	کهگیلویه و بویراحمد
۹۸۴۷۷	۱۸۴۸۰۱	۸۴۵۱۸	۲۶۹۳۱۹	۳۷۰۰۳۳	گلستان
۱۵۵۳۵۸	۲۳۸۶۲۹	۱۰۱۲۵۲	۳۳۹۸۸۱	۴۹۶۲۰۰	گیلان
۹۴۶۹۹	۱۲۶۷۸۷	۷۰۶۹۹	۱۹۷۴۸۶	۲۹۲۹۰۵	لرستان
۱۷۵۱۴۰	۳۰۰۴۵۹	۱۲۳۵۷۶	۴۲۴۰۳۵	۵۹۹۸۹۸	مازندران
۵۶۴۰۷	۸۰۷۶۳	۲۷۲۹۳	۱۰۸۰۵۶	۱۶۴۹۳۷	مرکزی
۸۱۳۶۰	۱۴۳۰۲۷	۹۰۳۴۴	۲۳۳۳۷۱	۳۱۶۶۰۳	هرمزگان
۹۷۴۱۵	۱۵۲۷۳۲	۵۹۰۶۸	۲۱۱۸۰۱	۳۰۹۹۰۹	همدان
۱۷۲۱۷	۳۵۲۳۹	۱۶۵۱۹	۵۱۷۵۸	۶۹۰۹۱	یزد

۴۰- جمعیت ۶ ساله و بیش تر باسواد بر حسب دوره یا مدرک تحصیلی^(۱) به تفکیک جنس و استان

متوسطه	راهنمایی	ابتدایی	جمع	جنس و استان
۳۵۷۱۰۳۶	۱۲۲۳۷۷۳۰	۱۸۹۰۷۴۰۰	۵۷۳۹۰۳۰۴	مرد و زن
۱۵۵۲۳۸	۵۶۲۵۱۶	۱۰۲۲۳۰۳	۲۸۲۵۳۳۵	آذربایجان شرقی
۱۳۹۰۱۹	۴۲۸۳۷۰	۸۶۸۷۶۸	۲۱۰۱۷۸۶	آذربایجان غربی
۷۷۲۶۳	۱۸۲۶۲۴	۳۳۳۵۰۴	۹۵۱۸۰۰	اردبیل
۱۹۵۴۰۱	۸۰۱۹۳۱	۱۱۵۸۶۸۹	۳۸۳۸۹۸۴	اصفهان
۳۱۸۲۱	۸۰۷۶۵	۹۱۶۸۲	۴۱۰۴۳۹	ایلام
۵۶۱۴۴	۱۵۷۱۸۳	۲۳۶۷۷۲	۷۲۶۵۴۴	بوشهر
۶۲۸۴۷۵	۲۵۳۶۷۰۲	۳۱۸۳۷۸۳	۱۲۳۳۴۵۶۶	تهران
۴۷۵۱۵	۱۶۶۰۷۶	۲۱۸۰۱۲	۶۹۰۷۷۳	چهارمحال و بختیاری
۳۲۸۰۷	۹۷۲۳۱	۱۸۱۶۵۱	۴۷۵۷۱۳	خراسان جنوبی
۲۹۲۹۷۸	۱۰۹۱۴۵۴	۱۷۸۲۷۶۸	۴۷۵۶۵۹۶	خراسان رضوی
۴۲۵۲۱	۱۲۱۳۵۲	۲۱۵۴۹۷	۵۵۵۱۴۳	خراسان شمالی
۲۸۵۶۰۸	۷۵۷۰۹۴	۱۲۳۱۴۰۶	۳۴۸۱۰۸۱	خوزستان
۴۳۳۵۲	۱۳۱۰۵۵	۲۷۱۴۲۲	۷۱۱۶۳۷	زنجان
۲۲۳۸۴	۹۸۴۶۱	۱۳۸۴۸۳	۴۷۱۹۱۵	سمنان
۱۰۶۴۶۴	۳۳۱۶۴۴	۷۷۲۲۸۹	۱۵۰۶۴۳۴	سیستان و بلوچستان
۲۲۳۵۲۰	۷۴۳۵۱۲	۱۱۹۵۴۳۴	۳۵۵۹۶۸۹	فارس
۵۷۸۸۴	۲۰۴۴۳۷	۳۱۲۹۶۱	۹۱۹۷۹۸	قزوین
۵۶۶۰۳	۲۰۸۸۹۷	۲۹۵۶۶۱	۹۰۲۷۵۳	قم
۶۲۸۸۲	۲۰۳۶۰۳	۴۰۴۶۸۹	۱۰۲۴۱۴۳	کردستان
۱۴۲۰۲۹	۴۶۸۳۵۳	۶۱۴۱۵۳	۱۹۱۰۸۲۵	کرمان
۱۲۶۳۳۲	۳۴۰۶۷۱	۵۱۱۴۵۲	۱۵۵۰۶۵۹	کرمانشاه
۴۸۶۲۳	۸۸۹۴۹	۱۲۸۹۸۱	۴۶۵۸۸۳	کهگیلویه و بویراحمد
۸۳۶۵۶	۳۰۰۷۶۷	۴۶۰۹۵۸	۱۲۸۴۱۹۷	گلستان
۱۰۸۱۰۷	۳۹۸۶۵۵	۶۰۰۰۹۵	۱۹۳۹۱۹۳	گیلان
۱۰۱۵۷۳	۲۵۷۲۷۰	۴۵۶۴۹۴	۱۳۳۲۸۷۱	لرستان
۱۳۱۷۴۰	۵۴۶۴۸۱	۷۱۸۳۹۳	۲۳۹۶۰۸۱	مازندران
۶۳۴۲۸	۲۴۲۶۸۲	۳۶۲۶۳۳	۱۱۰۹۳۶۳	مرکزی
۸۲۵۳۱	۲۵۴۴۱۶	۴۱۵۴۱۷	۱۰۵۹۱۳۰	هرمزگان
۷۰۷۲۰	۲۷۲۰۱۶	۴۶۵۱۴۶	۱۲۹۰۲۱۶	همدان
۵۴۴۰۴	۱۶۲۵۵۱	۲۵۶۸۹۳	۷۹۶۷۴۵	یزد

۴۰- جمعیت ۶ ساله و بیش تر باسواد بر حسب دوره یا مدرک تحصیلی^(۱) به تفکیک جنس و استان (دنباله) کل کشور

جنس و استان	دیپلم و پیش‌دانشگاهی	فوق دیپلم و لیسانس	فوق لیسانس و بالاتر	سوادآموزی و غیر رسمی
مرد و زن	۱۱۸۳۳۷۷۵	۸۳۸۹۲۷۹	۸۳۱۷۸۳	۱۶۱۹۳۰۰
آذربایجان شرقی.....	۵۲۸۲۲۱	۳۹۹۷۲۷	۴۸۷۰۳	۱۱۸۶۲۴
آذربایجان غربی.....	۳۴۰۸۹۷	۲۲۰۷۶۱	۱۲۱۴۰	۹۱۸۲۸
اردبیل.....	۱۷۰۸۰۰	۱۳۶۵۳۷	۷۶۸۷	۴۳۳۸۴
اصفهان.....	۸۹۲۴۶۲	۶۵۱۹۵۴	۴۸۲۷۷	۹۰۲۶۸
ایلام.....	۹۹۲۸۱	۷۸۰۴۲	۴۸۸۴	۲۳۹۶۱
بوشهر.....	۱۳۹۲۸۸	۹۶۴۴۷	۵۴۳۱	۳۵۲۷۶
تهران.....	۳۱۹۹۷۴۹	۲۲۱۳۱۰۴	۳۸۶۰۹۸	۱۸۶۶۵۲
چهارمحال و بختیاری.....	۱۲۶۳۷۴	۹۹۴۱۰	۹۲۸۲	۲۴۱۰۳
خراسان جنوبی.....	۷۲۱۲۳	۶۱۸۸۷	۲۸۶۱	۲۷۱۵۱
خراسان رضوی.....	۷۹۶۱۷۴	۵۴۳۸۴۲	۴۰۷۱۶	۲۰۸۶۶۱
خراسان شمالی.....	۸۳۶۴۰	۶۶۳۶۹	۴۶۴۸	۲۱۱۱۴
خوزستان.....	۶۶۶۳۶۰	۴۴۲۸۵۵	۲۶۶۰۲	۷۱۱۵۴
زنجان.....	۱۲۳۱۳۵	۱۰۵۰۲۳	۶۷۷۵	۳۰۸۷۱
سمنان.....	۱۰۳۹۵۱	۹۲۴۹۲	۷۲۲۰	۸۹۲۱
سیستان و بلوچستان.....	۱۴۸۵۹۱	۸۹۲۷۴	۲۸۵۳	۵۴۳۱۶
فارس.....	۷۳۳۶۳۴	۵۴۵۹۶۹	۳۵۲۸۸	۸۲۳۲۹
قزوین.....	۱۷۹۸۵۶	۱۲۳۹۵۷	۸۹۹۳	۳۱۷۰۸
قم.....	۱۶۳۹۳۰	۱۲۷۶۷۳	۲۷۶۷۷	۲۲۳۱۱
کردستان.....	۱۶۱۸۱۳	۱۲۰۱۱۰	۵۳۵۳	۶۵۶۹۰
کرمان.....	۴۰۲۸۹۴	۲۲۸۰۳۵	۲۳۱۱۱	۳۲۲۴۷
کرمانشاه.....	۳۱۲۸۴۵	۱۸۶۳۷۴	۱۱۹۶۰	۶۱۰۲۲
کهگیلویه و بویراحمد.....	۹۴۴۷۴	۸۳۲۴۰	۵۱۷۳	۱۶۴۳۹
گلستان.....	۲۱۸۵۶۹	۱۶۵۹۴۸	۹۴۹۲	۴۴۸۰۴
گیلان.....	۴۷۷۲۶۶	۳۱۰۶۷۰	۱۰۷۹۶	۳۳۶۰۲
لرستان.....	۲۷۴۴۱۳	۲۰۱۱۴۳	۱۳۴۶۷	۲۸۵۰۷
مازندران.....	۵۳۸۷۳۳	۳۹۳۸۳۱	۲۵۸۰۳	۴۱۰۹۸
مرکزی.....	۲۱۹۲۸۸	۱۸۱۲۳۳	۱۰۴۱۸	۲۹۶۸۰
هرمزگان.....	۱۸۳۹۷۴	۹۶۵۹۲	۴۶۰۹	۲۱۵۸۹
همدان.....	۲۳۳۳۹۹	۱۹۰۴۵۸	۱۴۹۹۲	۴۳۴۸۳
یزد.....	۱۴۷۶۲۹	۱۳۶۳۰۶	۱۰۴۶۴	۲۸۴۹۴

۴۰- جمعیت ۶ ساله و بیش تر باسواد بر حسب دوره یا مدرک تحصیلی^(۱) به تفکیک جنس و استان(دنباله) کل کشور

متوسطه	راهنمایی	ابتدایی	جمع	جنس و استان
۱۹۶۵۴۱۵	۷۰۶۱۸۲۹	۹۹۰۲۱۲۰	۳۰۴۳۹۰۱۱	مرد
۹۱۵۷۲	۳۱۴۳۸۵	۵۵۹۸۳۶	۱۵۵۹۹۳۳	آذربایجان شرقی
۷۸۶۰۹	۲۵۰۸۰۵	۴۶۵۶۵۹	۱۱۴۸۰۳۹	آذربایجان غربی
۴۳۹۵۰	۱۰۶۵۷۵	۱۸۵۰۶۱	۵۲۶۸۰۸	اردبیل
۹۲۵۱۵	۴۷۲۱۴۷	۶۱۹۳۷۳	۲۰۵۸۷۰۶	اصفهان
۱۸۵۰۹	۴۸۴۴۶	۴۵۷۱۰	۲۲۲۸۱۲	ایلام
۳۰۲۴۷	۹۲۱۲۸	۱۱۸۵۱۲	۳۷۷۹۹۵	بوشهر
۳۴۵۸۶۴	۱۴۳۳۶۱۴	۱۷۲۱۰۱۷	۶۴۲۸۱۷۹	تهران
۲۵۲۵۳	۱۰۱۱۱۴	۱۰۸۹۸۱	۳۶۸۶۸۸	چهارمحال و بختیاری
۱۹۳۴۱	۵۶۷۵۱	۹۲۱۸۴	۲۵۰۰۵۶	خراسان جنوبی
۱۶۲۹۱۷	۶۱۴۷۷۷	۹۳۰۱۱۵	۲۴۶۹۰۶۵	خراسان رضوی
۲۳۳۸۴	۶۹۵۱۷	۱۱۱۲۴۷	۲۸۹۸۰۰	خراسان شمالی
۱۵۸۳۲۲	۴۳۴۶۶۳	۶۵۲۱۸۷	۱۸۵۳۰۶۳	خوزستان
۲۴۴۳۸	۷۳۳۱۲	۱۴۱۵۴۰	۳۷۴۳۲۸	زنجان
۱۱۲۴۵	۵۷۸۳۴	۶۷۲۰۳	۲۴۶۸۳۵	سمنان
۶۰۴۶۱	۲۰۲۴۳۴	۳۹۹۸۷۶	۸۱۸۶۵۱	سیستان و بلوچستان
۱۱۹۲۵۸	۴۳۷۶۵۴	۶۰۷۸۵۰	۱۸۶۲۰۰۱	فارس
۳۲۳۱۹	۱۱۵۷۴۸	۱۶۱۵۶۲	۴۸۹۰۹۰	قزوین
۳۱۷۸۸	۱۱۶۸۷۳	۱۵۸۹۴۹	۴۸۹۲۸۱	قم
۳۵۲۷۵	۱۲۲۵۰۱	۲۲۰۹۰۶	۵۵۴۷۸۵	کردستان
۷۲۶۱۹	۲۶۱۶۸۸	۳۳۰۹۴۲	۱۰۰۱۰۷۶	کرمان
۷۲۸۵۲	۲۰۵۳۷۱	۲۵۵۰۲۵	۸۳۳۶۴۱	کرمانشاه
۲۷۳۸۴	۴۹۲۵۴	۵۶۷۸۲	۲۴۸۵۱۲	کهگیلویه و بویراحمد
۴۳۹۵۷	۱۸۰۹۵۳	۲۲۵۰۲۱	۶۷۶۵۶۳	گلستان
۵۷۱۱۶	۲۲۷۳۹۷	۳۰۵۶۰۶	۱۰۲۰۱۰۲	گیلان
۶۰۵۱۴	۱۵۰۲۳۰	۲۴۷۲۳۸	۷۳۷۵۶۴	لرستان
۷۵۱۹۴	۳۰۸۵۸۷	۳۶۰۶۴۰	۱۲۷۴۹۵۹	مازندران
۳۴۰۸۳	۱۴۲۲۸۰	۱۸۰۷۰۹	۵۸۹۳۶۱	مرکزی
۴۵۶۱۰	۱۴۸۰۰۶	۲۰۸۲۰۶	۵۵۵۷۴۳	هرمزگان
۴۲۷۱۴	۱۶۵۵۱۸	۲۳۷۶۷۰	۶۸۱۹۹۴	همدان
۲۸۰۹۱	۱۰۱۲۵۶	۱۲۵۵۰۲	۴۳۱۳۶۹	یزد

۴۰- جمعیت ۶ ساله و بیش تر باسواد بر حسب دوره یا مدرک تحصیلی^(۱) به تفکیک جنس و استان (دنباله) کل کشور

جنس و استان	دیپلم و پیش‌دانشگاهی	فوق دیپلم و لیسانس	فوق لیسانس و بالاتر	سوادآموزی و غیر رسمی
مرد	۵۹۹۴۹۶۲	۴۴۳۹۶۲۵	۵۳۵۶۹۴	۵۳۹۳۶۵
آذربایجان شرقی	۲۷۲۳۵۴	۲۴۰۶۱۶	۳۵۷۷۵	۴۵۳۹۳
آذربایجان غربی	۱۸۹۵۵۵	۱۲۳۸۰۶	۹۲۶۸	۳۰۳۳۳
اردبیل	۹۰۵۱۵	۸۲۶۸۷	۶۰۸۲	۱۱۹۳۶
اصفهان	۴۵۸۱۸۷	۳۶۰۴۶۷	۲۹۶۸۴	۲۶۳۲۹
ایلام	۵۴۴۶۰	۴۳۵۶۶	۳۶۰۲	۸۵۱۶
بوشهر	۷۲۳۱۷	۵۰۶۰۷	۴۱۸۰	۱۰۰۰۱
تهران	۱۵۰۹۳۰۹	۱۱۱۵۰۴۳	۲۳۴۲۶۱	۶۹۰۶۹
چهارمحال و بختیاری	۶۷۱۰۶	۵۰۸۰۶	۵۸۳۱	۹۵۹۵
خراسان جنوبی	۳۸۲۶۰	۳۳۴۱۴	۱۷۴۲	۸۳۶۱
خراسان رضوی	۳۹۶۳۱۱	۲۷۲۸۵۲	۲۶۲۶۳	۶۵۸۲۸
خراسان شمالی	۴۰۳۶۹	۳۴۸۷۴	۲۶۹۴	۷۷۱۲
خوزستان	۳۲۷۹۷۸	۲۳۹۰۶۹	۱۶۳۸۶	۲۳۴۵۵
زنجان	۶۱۹۵۵	۵۵۰۳۱	۴۵۰۹	۱۳۵۴۰
سمنان	۵۴۹۹۳	۴۹۰۷۴	۳۷۷۰	۲۷۱۳
سیستان و بلوچستان	۸۴۱۷۱	۵۰۹۷۲	۱۶۹۲	۱۹۰۴۲
فارس	۳۸۱۲۲۷	۲۶۴۱۳۰	۲۳۴۹۲	۲۸۳۸۷
قزوین	۹۴۹۲۰	۶۵۴۱۲	۵۰۵۸	۱۴۰۷۰
قم	۷۹۲۹۵	۷۲۷۸۷	۲۳۸۸۱	۵۷۰۶
کردستان	۸۹۲۸۶	۶۸۱۴۱	۴۳۶۹	۱۴۳۰۴
کرمان	۱۹۵۳۰۲	۱۱۳۱۲۹	۱۶۴۵۵	۱۰۹۳۹
کرمانشاه	۱۷۱۶۷۴	۱۰۳۹۹۰	۶۴۸۱	۱۸۲۴۶
کهگیلویه و بویراحمد	۵۲۲۴۹	۵۲۶۹۵	۳۷۶۳	۶۳۸۲
گلستان	۱۱۷۷۷۶	۸۵۸۴۱	۷۳۳۴	۱۵۶۷۸
گیلان	۲۵۱۲۷۵	۱۶۰۰۵۷	۵۵۲۷	۱۳۱۲۱
لرستان	۱۴۴۸۲۱	۱۱۵۲۸۱	۹۶۷۴	۹۸۰۴
مازندران	۲۹۴۰۰۳	۲۰۳۹۴۸	۱۸۲۹۸	۱۴۲۸۶
مرکزی	۱۱۲۲۱۶	۱۰۱۶۰۹	۶۰۲۶	۱۲۴۳۷
هرمزگان	۹۴۹۹۳	۵۰۲۰۴	۳۵۷۵	۵۱۴۷
همدان	۱۱۶۱۲۹	۱۰۰۹۸۶	۸۳۷۷	۱۰۵۹۸
یزد	۸۱۹۴۴	۷۸۵۱۸	۷۶۳۱	۸۴۲۵

۴۰- جمعیت ۶ ساله و بیش تر باسواد بر حسب دوره یا مدرک تحصیلی^(۱) به تفکیک جنس و استان(دنباله) کل کشور

متوسطه	راهنمایی	ابتدایی	جمع	جنس و استان
۱۶۰۵۶۲۱	۵۱۷۵۹۰۱	۹۰۰۵۲۸۰	۲۶۹۵۱۲۹۲	زن
۶۳۶۶۶	۲۴۸۱۳۰	۴۶۲۴۶۷	۱۲۷۵۴۰۱	آذربایجان شرقی.....
۶۰۴۱۰	۱۷۷۵۶۴	۴۰۳۱۰۸	۹۵۳۷۴۷	آذربایجان غربی.....
۳۳۳۱۳	۷۶۰۴۹	۱۴۸۴۴۳	۴۲۴۹۹۲	اردبیل.....
۱۰۲۸۸۵	۳۲۹۷۸۴	۵۳۹۳۱۶	۱۷۸۰۲۷۷	اصفهان.....
۱۳۳۱۱	۳۲۳۱۸	۴۵۹۷۲	۱۸۷۶۲۷	ایلام.....
۲۵۸۹۶	۶۵۰۵۵	۱۱۸۲۶۰	۳۴۸۵۴۹	بوشهر.....
۲۸۲۶۱۱	۱۱۰۳۰۸۸	۱۴۶۲۷۶۶	۵۹۰۶۳۸۶	تهران.....
۲۲۲۶۱	۶۴۹۶۲	۱۰۹۰۳۰	۳۲۲۰۸۵	چهارمحال و بختیاری.....
۱۳۴۶۶	۴۰۴۸۰	۸۹۴۶۶	۲۲۵۶۵۷	خراسان جنوبی.....
۱۳۰۰۶۱	۴۷۶۶۷۷	۸۵۲۶۵۳	۲۲۸۷۵۳۱	خراسان رضوی.....
۱۹۱۳۶	۵۱۸۳۵	۱۰۴۲۴۹	۲۶۵۳۴۳	خراسان شمالی.....
۱۲۷۲۸۵	۳۲۲۴۳۱	۵۷۸۲۱۹	۱۶۲۸۰۱۸	خوزستان.....
۱۸۹۱۴	۵۷۷۴۳	۱۲۹۸۸۱	۳۳۷۳۰۸	زنجان.....
۱۱۱۳۹	۴۰۶۲۷	۷۱۲۷۹	۲۲۵۰۷۹	سمنان.....
۴۶۰۰۳	۱۲۹۲۰۹	۳۷۳۴۱۲	۶۸۷۷۸۳	سیستان و بلوچستان.....
۱۰۴۲۶۱	۳۰۵۸۵۸	۵۸۷۵۸۴	۱۶۹۷۶۸۸	فارس.....
۲۵۵۶۵	۸۸۶۸۸	۱۵۱۳۹۹	۴۳۰۷۰۷	قزوین.....
۲۴۸۱۴	۹۲۰۲۴	۱۳۶۷۱۲	۴۱۳۴۷۲	قم.....
۲۷۶۰۶	۸۱۱۰۲	۱۸۲۷۸۳	۴۶۹۳۵۸	کردستان.....
۶۹۴۱۰	۲۰۶۶۶۵	۲۸۳۲۱۱	۹۰۹۷۴۸	کرمان.....
۵۳۴۸۰	۱۳۵۲۰۰	۲۵۶۴۲۶	۷۱۷۰۱۷	کرمانشاه.....
۲۱۳۳۹	۳۹۶۹۵	۷۲۱۹۹	۲۱۷۳۷۱	کهگیلویه و بویراحمد.....
۳۹۶۹۸	۱۱۹۸۱۴	۲۳۵۹۳۷	۶۰۷۶۳۳	گلستان.....
۵۰۹۹۱	۱۷۱۲۵۷	۲۹۴۴۸۸	۹۱۹۰۹۰	گیلان.....
۴۱۰۵۹	۱۰۷۰۴۰	۲۰۹۲۵۵	۵۹۵۳۰۶	لرستان.....
۵۶۵۴۶	۲۳۷۸۹۳	۳۵۷۷۵۳	۱۱۲۱۱۲۲	مازندران.....
۲۹۳۴۵	۱۰۰۴۰۱	۱۸۱۹۲۳	۵۲۰۰۰۲	مرکزی.....
۳۶۹۲۰	۱۰۶۴۰۹	۲۰۷۲۱۱	۵۰۳۳۸۷	هرمزگان.....
۲۸۰۰۵	۱۰۶۴۹۸	۲۲۷۴۷۵	۶۰۸۲۲۲	همدان.....
۲۶۳۱۳	۶۱۲۹۴	۱۳۱۳۹۱	۳۶۵۳۷۵	یزد.....

۴۰- جمعیت ۶ ساله و بیش تر باسواد بر حسب دوره یا مدرک تحصیلی^(۱) به تفکیک جنس و استان (دنباله) کل کشور

جنس و استان	دیپلم و پیش‌دانشگاهی	فوق دیپلم و لیسانس	فوق لیسانس و بالاتر	سوادآموزی و غیر رسمی
زن	۵۸۳۸۸۱۲	۳۹۴۹۶۵۳	۲۹۶۰۸۹	۱۰۷۹۹۳۵
آذربایجان شرقی.....	۲۵۵۸۶۶	۱۵۹۱۱۱	۱۲۹۲۸	۷۳۲۳۱
آذربایجان غربی.....	۱۵۱۳۴۲	۹۶۹۵۵	۲۸۷۱	۶۱۴۹۵
اردبیل.....	۸۰۲۸۴	۵۲۸۵۰	۱۶۰۵	۳۱۴۴۷
اصفهان.....	۴۳۴۲۷۵	۲۹۱۴۸۶	۱۸۵۹۲	۶۳۹۳۸
ایلام.....	۴۴۸۲۱	۳۴۴۷۵	۱۲۸۲	۱۵۴۴۴
بوشهر.....	۶۶۹۷۱	۴۵۸۴۰	۱۲۵۱	۲۵۲۷۵
تهران.....	۱۶۹۰۴۳۹	۱۰۹۸۰۶۱	۱۵۱۸۳۷	۱۱۷۵۸۲
چهارمحال و بختیاری.....	۵۹۲۶۸	۴۸۶۰۴	۳۴۵۰	۱۴۵۰۷
خراسان جنوبی.....	۳۳۸۶۳	۲۸۴۷۳	۱۱۱۸	۱۸۷۸۹
خراسان رضوی.....	۳۹۹۸۶۳	۲۷۰۹۸۹	۱۴۴۵۳	۱۴۲۸۳۳
خراسان شمالی.....	۴۳۲۷۱	۳۱۴۹۴	۱۹۵۳	۱۳۴۰۲
خوزستان.....	۳۳۸۳۸۲	۲۰۳۷۸۵	۱۰۲۱۶	۴۷۶۹۸
زنجان.....	۶۱۱۸۰	۴۹۹۹۱	۲۲۶۵	۱۷۳۳۱
سمنان.....	۴۸۹۵۷	۴۳۴۱۸	۳۴۴۹	۶۲۰۷
سیستان و بلوچستان.....	۶۴۴۲۰	۳۸۳۰۲	۱۱۶۰	۳۵۲۷۴
فارس.....	۳۵۲۴۰۶	۲۸۱۸۳۹	۱۱۷۹۵	۵۳۹۴۲
قزوین.....	۸۴۹۳۶	۵۸۵۴۵	۳۹۳۵	۱۷۶۳۸
قم.....	۸۴۶۳۴	۵۴۸۸۵	۳۷۹۵	۱۶۶۰۵
کردستان.....	۷۲۵۲۷	۵۱۹۶۹	۹۸۳	۵۱۳۸۶
کرمان.....	۲۰۷۵۹۱	۱۱۴۹۰۶	۶۶۵۵	۲۱۳۰۸
کرمانشاه.....	۱۴۱۱۷۰	۸۲۳۸۴	۵۴۷۹	۴۲۷۷۵
کهگیلویه و بویراحمد.....	۴۲۲۲۵	۳۰۵۴۵	۱۴۱۰	۱۰۰۵۷
گلستان.....	۱۰۰۷۹۳	۸۰۱۰۶	۲۱۵۸	۲۹۱۲۵
گیلان.....	۲۲۵۹۹۱	۱۵۰۶۱۳	۵۲۶۸	۲۰۴۸۰
لرستان.....	۱۲۹۵۹۱	۸۵۸۶۲	۳۷۹۲	۱۸۷۰۳
مازندران.....	۲۴۴۷۲۹	۱۸۹۸۸۲	۷۵۰۴	۲۶۸۱۲
مرکزی.....	۱۰۷۰۷۱	۷۹۶۲۴	۴۳۹۲	۱۷۲۴۳
هرمزگان.....	۸۸۹۸۱	۴۶۳۸۸	۱۰۳۴	۱۶۴۴۲
همدان.....	۱۱۷۲۷۰	۸۹۴۷۱	۶۶۱۴	۳۲۸۸۵
یزد.....	۶۵۶۸۵	۵۷۷۸۸	۲۸۳۲	۲۰۰۶۹

۴۰- جمعیت ۶ ساله و بیش تر باسواد بر حسب دوره یا مدرک تحصیلی^(۱) به تفکیک جنس و استان(دنباله) نقاط شهری

متوسطه	راهنمایی	ابتدایی	جمع	جنس و استان
۲۶۶۲۰۹۸	۸۹۲۰۵۵۰	۱۲۱۹۱۴۴۴	۴۳۲۲۸۵۸۰	مرد و زن
۱۱۹۰۴۲	۳۹۲۴۳۶	۶۳۱۶۰۸	۲۰۷۵۲۵۳	آذربایجان شرقی
۱۰۰۷۸۴	۲۹۳۴۰۹	۴۸۰۳۷۶	۱۴۰۶۵۸۸	آذربایجان غربی
۵۱۸۳۴	۱۱۶۰۵۱	۱۸۹۹۴۳	۶۴۱۵۱۹	اردبیل
۱۶۸۰۹۴	۶۸۵۶۱۷	۹۴۲۱۸۴	۳۳۴۸۸۱۲	اصفهان
۲۰۳۳۵	۴۹۵۹۳	۵۰۰۴۴	۲۷۷۴۰۳	ایلام
۴۲۳۰۰	۱۱۲۷۷۹	۱۵۷۶۶۱	۵۲۶۲۴۳	بوشهر
۵۹۰۱۱۲	۲۳۲۵۶۷۸	۲۸۷۶۹۳۷	۱۱۵۷۷۱۰۸	تهران
۲۵۰۰۵	۸۴۹۴۵	۹۸۵۸۶	۳۹۴۲۰۸	چهارمحال و بختیاری
۲۲۰۴۷	۵۶۹۳۰	۸۵۴۲۲	۲۸۸۶۲۶	خراسان جنوبی
۲۴۳۵۳۷	۸۱۴۴۴۰	۱۱۳۱۲۲۹	۳۵۴۸۹۵۷	خراسان رضوی
۲۵۲۱۵	۶۴۴۶۵	۸۷۶۰۱	۳۱۸۵۰۸	خراسان شمالی
۲۰۱۳۱۰	۵۵۵۴۶۰	۸۰۲۳۸۸	۲۵۶۶۶۷۵	خوزستان
۲۹۷۲۵	۸۰۰۱۱	۱۳۶۹۵۳	۴۶۳۳۷۷	زنجان
۱۷۳۹۶	۷۷۹۳۰	۹۹۶۶۴	۳۸۸۷۶۴	سمنان
۶۱۱۶۳	۱۹۳۸۸۹	۳۷۶۵۹۹	۸۴۷۲۵۸	سیستان و بلوچستان
۱۴۲۴۷۰	۴۷۱۳۰۷	۶۹۶۳۲۱	۲۴۲۱۵۱۵	فارس
۴۵۷۵۶	۱۴۹۱۷۶	۲۰۵۴۶۴	۷۰۱۸۸۵	قزوین
۵۴۹۶۳	۱۹۸۶۸۶	۲۷۶۱۷۸	۸۶۴۰۳۲	قم
۴۷۴۷۲	۱۳۵۶۴۴	۲۱۷۵۳۴	۶۹۲۵۹۶	کردستان
۸۷۱۱۱	۲۸۸۷۸۰	۳۲۸۲۸۶	۱۲۵۵۷۲۴	کرمان
۹۵۳۱۴	۲۴۵۶۰۲	۳۰۹۸۹۹	۱۱۳۱۳۰۲	کرمانشاه
۲۶۰۸۳	۴۶۸۰۸	۶۰۰۷۰	۲۶۴۰۰۶	کهگیلویه و بویراحمد
۵۳۰۲۷	۱۶۶۲۳۴	۱۸۳۵۳۰	۷۲۱۴۸۲	گلستان
۶۲۰۳۸	۲۲۴۲۱۲	۲۹۲۰۳۷	۱۲۱۱۷۹۳	گیلان
۶۵۷۸۲	۱۵۲۰۱۶	۲۵۲۹۵۵	۸۷۹۴۸۹	لرستان
۸۰۲۶۹	۳۰۶۸۳۴	۳۶۶۵۱۵	۱۴۵۷۰۹۸	مازندران
۵۱۸۹۱	۱۸۵۷۸۷	۲۳۸۲۳۱	۸۶۹۴۶۹	مرکزی
۳۸۵۰۵	۱۳۹۶۴۹	۱۷۷۹۲۰	۵۶۸۲۲۱	هرمزگان
۴۷۳۴۴	۱۶۸۸۳۸	۲۲۹۵۱۹	۸۳۸۱۹۳	همدان
۴۶۱۶۱	۱۳۷۳۲۹	۲۰۹۷۷۷	۶۸۲۳۶۳	یزد

۴۰- جمعیت ۶ ساله و بیش تر باسواد بر حسب دوره یا مدرک تحصیلی^(۱) به تفکیک جنس و استان (دنباله) نقاط شهری

جنس و استان	دیپلم و پیش‌دانشگاهی	فوق دیپلم و لیسانس	فوق لیسانس و بالاتر	سوادآموزی و غیر رسمی
مرد و زن	۱۰۰۳۳۲۰۸	۷۶۴۹۶۲۷	۱۰۵۸۱۷۵	۹۶۵۷۷۶
آذربایجان شرقی	۴۴۰۳۶۹	۳۶۹۰۷۵	۴۶۰۱۸	۷۶۸۰۰
آذربایجان غربی	۲۷۷۴۵۷	۱۹۳۲۷۶	۱۱۶۹۶	۴۹۵۸۹
اردبیل	۱۳۴۳۵۹	۱۱۷۱۹۸	۷۲۹۹	۲۴۸۳۳
اصفهان	۸۱۳۸۶۹	۶۲۴۳۱۱	۴۷۳۴۴	۶۷۳۹۱
ایلام	۷۲۶۷۴	۶۹۰۲۸	۴۴۹۵	۱۱۲۳۲
بوشهر	۱۱۰۰۴۳	۷۹۲۱۰	۴۹۱۱	۱۹۳۳۵
تهران	۳۰۵۷۲۹۶	۲۱۷۶۱۰۹	۳۸۴۰۵۴	۱۶۶۹۲۰
چهارمحال و بختیاری	۸۴۵۶۳	۸۰۹۱۶	۸۱۶۶	۱۲۰۲۶
خراسان جنوبی	۵۳۸۵۳	۵۵۰۱۱	۲۷۰۷	۱۲۶۵۳
خراسان رضوی	۶۸۹۸۲۶	۵۱۱۷۹۴	۳۹۲۶۹	۱۱۸۸۶۰
خراسان شمالی	۶۶۰۳۹	۵۹۳۳۴	۴۵۸۴	۱۱۲۶۷
خوزستان	۵۶۶۴۹۵	۳۷۸۱۸۹	۲۳۴۴۹	۳۹۳۸۲
زنجان	۹۹۱۳۷	۹۶۸۳۸	۶۴۱۸	۱۴۲۹۱
سمنان	۹۳۶۵۷	۸۷۴۱۲	۷۱۱۰	۵۵۹۲
سیستان و بلوچستان	۱۱۳۲۳۵	۷۶۶۵۷	۲۷۶۰	۲۲۹۵۲
فارس	۵۷۵۷۳۹	۴۶۴۷۵۲	۳۳۰۵۷	۳۷۸۶۶
قزوین	۱۵۸۰۴۷	۱۱۵۲۷۹	۸۷۸۱	۱۹۳۸۰
قم	۱۵۹۵۰۳	۱۲۶۱۴۰	۲۷۵۶۱	۲۰۹۹۷
کردستان	۱۳۹۷۰۶	۱۱۲۳۱۴	۵۲۱۷	۳۴۷۰۷
کرمان	۳۰۸۴۷۵	۱۹۷۴۵۳	۲۲۴۲۷	۲۳۱۹۰
کرمانشاه	۲۶۳۱۶۷	۱۶۹۹۲۸	۱۱۲۶۷	۳۶۱۲۳
کهگیلویه و بویراحمد	۵۴۷۵۵	۶۴۲۳۰	۴۵۹۰	۷۴۶۸
گلستان	۱۵۶۴۵۴	۱۳۶۵۱۱	۸۳۳۸	۱۷۳۸۵
گیلان	۳۴۷۱۹۲	۲۶۲۰۷۱	۹۸۳۶	۱۴۴۰۴
لرستان	۲۰۳۵۸۸	۱۷۶۱۶۲	۱۲۷۶۰	۱۶۲۲۴
مازندران	۳۵۶۲۱۴	۳۰۳۳۳۰	۲۳۲۵۴	۲۰۶۸۰
مرکزی	۱۹۵۹۶۰	۱۷۲۲۰۳	۱۰۱۸۷	۱۵۲۰۵
هرمزگان	۱۲۶۰۳۳	۷۶۸۱۵	۴۲۹۲	۵۰۰۵
همدان	۱۸۳۷۲۴	۱۷۲۰۶۱	۱۴۵۲۸	۲۲۱۷۶
یزد	۱۳۱۷۶۴	۱۲۶۰۰۸	۹۴۸۹	۲۱۸۳۱

۴۰- جمعیت ۶ ساله و بیش تر باسواد بر حسب دوره یا مدرک تحصیلی^(۱) به تفکیک جنس و استان(دنباله) نقاط شهری

متوسطه	راهنمایی	ابتدایی	جمع	جنس و استان
۱۴۴۱۴۲۸	۵۰۹۳۰۹۰	۶۳۹۸۲۳۲	۲۲۷۶۹۶۰۶	مرد
۷۰۰۹۸	۲۱۵۸۱۵	۳۴۲۵۹۹	۱۱۳۲۵۲۴	آذربایجان شرقی
۵۴۷۰۰	۱۶۷۴۰۲	۲۶۱۲۲۶	۷۶۴۳۳۲	آذربایجان غربی
۲۹۶۰۰	۶۷۵۷۴	۱۰۷۷۳۲	۳۵۵۳۵۵	اردبیل
۷۹۵۴۶	۳۹۶۵۲۳	۵۰۲۱۴۵	۱۷۸۸۵۱۵	اصفهان
۱۱۸۸۸	۲۸۸۶۶	۲۴۰۸۲	۱۴۹۹۲۲	ایلام
۲۲۶۸۸	۶۶۴۶۹	۸۱۳۸۷	۲۷۴۸۷۹	بوشهر
۳۳۰۳۲۸	۱۳۰۹۰۱۷	۱۵۴۲۸۸۹	۶۰۱۵۶۰۵	تهران
۱۳۵۲۱	۵۰۸۴۸	۴۹۱۲۶	۲۰۸۰۶۰	چهارمحال و بختیاری
۱۲۶۱۸	۳۳۷۰۸	۴۳۸۴۰	۱۵۱۲۹۸	خراسان جنوبی
۱۳۰۲۲۱	۴۵۱۲۲۰	۵۷۸۹۰۴	۱۸۱۶۲۱۷	خراسان رضوی
۱۳۷۲۸	۳۷۹۲۷	۴۵۸۵۱	۱۶۸۰۹۹	خراسان شمالی
۱۱۱۸۹۹	۳۱۳۶۳۴	۴۲۵۲۶۰	۱۳۵۵۸۰۷	خوزستان
۱۶۵۵۲	۴۴۸۴۷	۷۲۴۳۹	۲۴۳۴۴۱	زنجان
۹۰۲۳	۴۵۲۸۶	۴۸۱۷۳	۲۰۳۲۵۴	سمنان
۳۳۷۹۴	۱۱۴۲۲۷	۱۹۲۴۰۰	۴۵۴۴۸۶	سیستان و بلوچستان
۷۵۱۳۲	۲۷۴۴۵۸	۳۵۷۷۸۴	۱۲۵۵۶۸۴	فارس
۲۴۸۴۲	۸۳۴۲۶	۱۰۷۰۲۸	۳۷۱۰۴۶	قزوین
۳۰۹۸۱	۱۱۰۴۸۴	۱۴۸۹۷۱	۴۶۸۲۱۱	قم
۲۴۴۲۴	۸۰۵۰۵	۱۱۹۳۴۱	۳۷۳۷۵۶	کردستان
۴۲۰۴۸	۱۶۳۳۳۱	۱۸۳۰۷۵	۶۵۶۷۲۷	کرمان
۵۱۷۵۳	۱۴۵۶۹۷	۱۵۲۹۷۴	۵۹۹۲۵۰	کرمانشاه
۱۴۰۴۹	۲۵۳۰۵	۲۵۳۸۷	۱۳۹۴۴۴	کهگیلویه و بویراحمد
۲۷۸۵۰	۹۸۴۸۹	۹۲۹۱۵	۳۸۳۱۶۷	گلستان
۳۰۷۴۵	۱۲۷۸۶۰	۱۴۹۱۴۱	۶۳۲۵۸۴	گیلان
۳۸۵۰۸	۸۸۳۷۴	۱۳۵۸۸۶	۴۸۱۶۷۰	لرستان
۴۰۷۹۵	۱۷۴۵۹۶	۱۸۲۴۹۲	۷۶۰۰۱۲	مازندران
۲۷۵۵۹	۱۰۷۴۴۰	۱۱۵۷۹۰	۴۵۷۵۲۳	مرکزی
۲۰۲۲۳	۸۲۲۰۶	۸۸۵۸۷	۲۹۸۲۰۵	هرمزگان
۲۸۶۵۹	۱۰۱۵۲۱	۱۲۰۵۰۸	۴۴۱۷۷۲	همدان
۲۳۶۴۲	۸۶۰۲۶	۱۰۰۲۸۷	۳۶۸۷۴۶	یزد

۴۰- جمعیت ۶ ساله و بیش تر باسواد بر حسب دوره یا مدرک تحصیلی^(۱) به تفکیک جنس و استان(دنباله) نقاط شهری

جنس و استان	دیپلم و پیش‌دانشگاهی	فوق دیپلم و لیسانس	فوق لیسانس و بالاتر	سوادآموزی و غیر رسمی
مرد	۵۰۰۵۷۸۸	۴۰۰۵۷۰۲	۵۱۳۹۴۶	۳۱۱۴۱۶
آذربایجان شرقی	۲۲۴۰۸۷	۲۱۹۷۶۴	۳۳۰۹۰	۲۷۰۶۹
آذربایجان غربی	۱۵۰۲۹۶	۱۰۶۶۶۳	۸۸۲۴	۱۵۲۱۹
اردبیل	۶۹۰۷۷	۶۹۸۳۳	۵۶۹۴	۵۸۴۳
اصفهان	۴۱۵۳۴۲	۳۴۵۸۴۰	۲۹۴۰۲	۱۹۷۱۴
ایلام	۳۹۳۷۵	۳۸۶۶۸	۳۳۵۴	۳۶۸۷
بوشهر	۵۶۰۳۹	۳۹۳۶۰	۳۷۳۹	۵۱۹۵
تهران	۱۴۴۱۰۶۶	۱۰۹۷۸۰۴	۲۳۲۶۵۸	۶۱۸۴۲
چهارمحال و بختیاری	۴۵۲۷۹	۳۹۸۷۳	۵۱۵۹	۴۲۵۱
خراسان جنوبی	۲۷۳۳۷	۲۹۱۶۹	۱۶۶۴	۲۹۵۸
خراسان رضوی	۳۳۷۷۶۹	۲۵۷۴۸۴	۲۴۸۱۶	۲۵۷۹۹
خراسان شمالی	۳۲۳۶۴	۳۱۴۰۲	۲۶۳۰	۴۱۹۵
خوزستان	۲۸۰۴۰۵	۱۹۷۷۶۴	۱۳۳۴۹	۱۳۴۹۳
زنجان	۴۹۲۰۶	۴۹۷۱۱	۴۲۵۹	۶۴۲۶
سمنان	۴۸۷۲۶	۴۶۵۵۱	۳۷۲۶	۱۷۶۷
سیستان و بلوچستان	۶۲۳۰۷	۴۱۹۵۰	۱۶۹۲	۸۱۱۴
فارس	۲۹۵۳۷۶	۲۱۷۴۰۱	۲۱۲۷۸	۱۴۲۵۳
قزوین	۸۲۵۱۰	۵۹۷۳۸	۴۹۸۹	۸۵۱۰
قم	۷۶۸۳۷	۷۱۸۰۳	۲۳۷۸۴	۵۳۴۸
کردستان	۷۵۹۸۱	۶۲۳۰۲	۴۲۳۳	۶۹۶۷
کرمان	۱۴۷۳۶۴	۹۷۴۸۸	۱۵۸۴۸	۷۵۷۰
کرمانشاه	۱۳۸۸۲۷	۹۲۷۱۵	۵۹۶۳	۱۱۳۱۹
کهگیلویه و بویراحمد	۲۹۲۴۲	۳۹۵۲۹	۳۳۷۳	۲۵۵۶
گلستان	۸۲۴۱۶	۶۹۱۳۵	۶۴۸۷	۵۸۷۳
گیلان	۱۷۸۱۴۳	۱۳۷۸۵۰	۴۶۸۶	۴۱۵۵
لرستان	۱۰۵۴۶۶	۹۹۱۲۷	۹۰۳۳	۵۲۷۳
مازندران	۱۸۹۳۱۵	۱۵۰۴۱۲	۱۶۱۲۳	۶۲۷۵
مرکزی	۹۹۳۰۶	۹۶۵۱۶	۵۹۰۶	۵۰۰۳
هرمزگان	۶۴۵۶۱	۳۸۰۶۴	۳۴۰۴	۱۱۵۹
همدان	۸۸۴۹۰	۸۹۶۰۳	۷۹۷۰	۵۰۱۷
یزد	۷۳۲۶۷	۷۲۱۶۹	۶۸۰۱	۶۵۵۳

۴۰- جمعیت ۶ ساله و بیش تر باسواد بر حسب دوره یا مدرک تحصیلی^(۱) به تفکیک جنس و استان(دنباله) نقاط شهری

متوسطه	راهنمایی	ابتدایی	جمع	جنس و استان
۱۲۲۰۶۶۹	۳۸۲۷۴۵۹	۵۷۹۳۲۱۱	۲۰۴۵۸۹۷۴	زن
۴۸۹۴۴	۱۷۶۶۲۱	۲۸۹۰۰۹	۹۴۲۸۲۸	آذربایجان شرقی
۴۶۰۸۴	۱۲۶۰۰۶	۲۱۹۱۴۹	۶۴۲۲۵۶	آذربایجان غربی
۲۲۲۳۴	۴۸۴۷۶	۸۲۲۱۱	۲۸۶۱۶۴	اردبیل
۸۸۵۴۷	۲۸۹۰۹۴	۴۴۰۰۳۹	۱۵۶۰۲۹۷	اصفهان
۸۴۴۷	۲۰۷۲۶	۲۵۹۶۲	۱۲۷۴۸۱	ایلام
۱۹۶۱۱	۴۶۳۱۰	۷۶۲۷۴	۲۵۱۳۶۳	بوشهر
۲۵۹۷۸۳	۱۰۱۶۶۶۱	۱۳۳۴۰۴۸	۵۵۶۱۵۰۲	تهران
۱۱۴۸۴	۳۴۰۹۷	۴۹۴۵۹	۱۸۶۱۴۸	چهارمحال و بختیاری
۹۴۲۹	۲۳۲۲۲	۴۱۵۸۲	۱۳۷۳۲۸	خراسان جنوبی
۱۱۳۳۱۶	۳۶۳۲۱۹	۵۵۲۳۲۴	۱۷۳۲۷۴۰	خراسان رضوی
۱۱۴۸۷	۲۶۵۳۸	۴۱۷۴۹	۱۵۰۴۰۹	خراسان شمالی
۸۹۴۱۰	۲۴۱۸۲۶	۳۷۷۱۲۷	۱۲۱۰۸۶۸	خوزستان
۱۳۱۷۲	۳۵۱۶۴	۶۴۵۱۴	۲۱۹۹۳۵	زنجان
۸۳۷۳	۳۲۶۴۴	۵۱۴۹۰	۱۸۵۵۰۹	سمنان
۲۷۳۶۹	۷۹۶۶۱	۱۸۴۱۹۹	۳۹۲۷۷۱	سیستان و بلوچستان
۶۷۳۳۸	۱۹۶۸۴۹	۳۳۸۵۳۷	۱۱۶۵۸۳۱	فارس
۲۰۹۱۴	۶۵۷۴۹	۹۸۴۳۵	۳۳۰۸۳۸	قزوین
۲۳۹۸۱	۸۸۲۰۲	۱۲۷۲۰۶	۳۹۵۸۲۱	قم
۲۳۰۴۸	۵۵۱۳۸	۹۸۱۹۲	۳۱۸۸۳۹	کردستان
۴۵۰۶۳	۱۲۵۴۴۹	۱۴۵۲۱۰	۵۹۸۹۹۶	کرمان
۴۳۵۶۱	۹۹۹۰۵	۱۵۶۹۲۴	۵۳۲۰۵۲	کرمانشاه
۱۲۰۳۳	۲۱۵۰۲	۳۴۶۸۳	۱۲۴۵۶۱	کهگیلویه و بویراحمد
۲۵۱۷۶	۶۷۷۴۵	۹۰۶۱۵	۳۳۸۳۱۴	گلستان
۳۱۲۹۲	۹۶۳۵۲	۱۴۲۸۹۶	۵۷۹۲۰۸	گیلان
۲۷۲۷۳	۶۳۶۴۱	۱۱۷۰۶۸	۳۹۷۸۱۹	لرستان
۳۹۴۷۳	۱۳۲۲۳۸	۱۸۴۰۲۲	۶۹۷۰۸۶	مازندران
۲۴۳۳۲	۷۸۳۴۷	۱۲۲۴۴۱	۴۱۱۹۴۵	مرکزی
۱۸۲۸۱	۵۷۴۴۳	۸۹۳۳۲	۲۷۰۰۱۵	هرمزگان
۱۸۶۸۴	۶۷۳۱۶	۱۰۹۰۱۱	۳۹۶۴۲۰	همدان
۲۲۵۱۹	۵۱۳۰۳	۱۰۹۴۹۰	۳۱۳۶۱۶	یزد

۴۰- جمعیت ۶ ساله و بیش تر باسواد بر حسب دوره یا مدرک تحصیلی^(۱) به تفکیک جنس و استان(دنباله) نقاط شهری

جنس و استان	دیپلم و پیش‌دانشگاهی	فوق دیپلم و لیسانس	فوق لیسانس و بالاتر	سوادآموزی و غیر رسمی
زن	۵۰۲۷۴۲۰	۳۶۴۳۹۲۵	۲۹۱۹۲۹	۶۵۴۳۵۹
آذربایجان شرقی	۲۱۶۲۸۲	۱۴۹۳۱۱	۱۲۹۲۸	۴۹۷۳۱
آذربایجان غربی	۱۲۷۱۶۱	۸۶۶۱۲	۲۸۷۱	۳۴۳۶۹
اردبیل	۶۵۲۸۱	۴۷۳۶۵	۱۶۰۵	۱۸۹۹۰
اصفهان	۳۹۸۵۲۶	۲۷۸۴۷۱	۱۷۹۴۲	۴۷۶۷۶
ایلام	۳۳۲۹۹	۳۰۳۶۰	۱۱۴۱	۷۵۴۵
بوشهر	۵۴۰۰۳	۳۹۸۵۰	۱۱۷۲	۱۴۱۴۰
تهران	۱۶۱۶۲۳۰	۱۰۷۸۳۰۵	۱۵۱۳۹۵	۱۰۵۰۷۸
چهارمحال و بختیاری	۳۹۲۸۳	۴۱۰۴۳	۳۰۰۶	۷۷۷۴
خراسان جنوبی	۲۶۵۱۶	۲۵۸۴۱	۱۰۴۲	۹۶۹۴
خراسان رضوی	۳۵۲۰۵۷	۲۵۴۳۰۹	۱۴۴۵۳	۸۳۰۶۰
خراسان شمالی	۳۳۶۷۴	۲۷۹۳۲	۱۹۵۳	۷۰۷۲
خوزستان	۲۸۶۰۸۹	۱۸۰۴۲۴	۱۰۱۰۰	۲۵۸۸۸
زنجان	۴۹۹۳۱	۴۷۱۲۷	۲۱۵۹	۷۸۶۵
سمنان	۴۴۹۳۱	۴۰۸۶۰	۳۳۸۴	۳۸۲۵
سیستان و بلوچستان	۵۰۹۲۸	۳۴۷۰۶	۱۰۶۷	۱۴۸۳۸
فارس	۲۸۰۳۶۳	۲۴۷۳۵۰	۱۱۷۷۹	۲۳۶۱۳
قزوین	۷۵۵۳۶	۵۵۵۴۰	۳۷۹۲	۱۰۸۶۹
قم	۸۲۶۶۶	۵۴۳۳۷	۳۷۷۷	۱۵۶۴۹
کردستان	۶۳۷۲۵	۵۰۰۱۱	۹۸۳	۲۷۷۳۹
کرمان	۱۶۱۱۱۱	۹۹۹۶۴	۶۵۷۸	۱۵۶۲۰
کرمانشاه	۱۲۴۳۴۰	۷۷۲۱۲	۵۳۰۳	۲۴۸۰۳
کهگیلویه و بویراحمد	۲۵۵۱۲	۲۴۷۰۱	۱۲۱۷	۴۹۱۱
گلستان	۷۴۰۳۷	۶۷۳۷۶	۱۸۵۱	۱۱۵۱۱
گیلان	۱۶۹۰۴۸	۱۲۴۲۲۰	۵۱۴۹	۱۰۲۴۹
لرستان	۹۸۱۲۱	۷۷۰۳۵	۳۷۲۷	۱۰۹۵۰
مازندران	۱۶۶۸۹۸	۱۵۲۹۱۷	۷۱۳۰	۱۴۴۰۵
مرکزی	۹۶۶۵۴	۷۵۶۸۷	۴۲۸۱	۱۰۲۰۱
هرمزگان	۶۱۴۷۲	۳۸۷۵۱	۸۸۷	۳۸۴۶
همدان	۹۵۲۳۳	۸۲۴۵۸	۶۵۵۷	۱۷۱۵۹
یزد	۵۸۴۹۷	۵۳۸۳۹	۲۶۸۸	۱۵۲۷۸

۴۰- جمعیت ۶ ساله و بیش تر باسواد بر حسب دوره یا مدرک تحصیلی^(۱) به تفکیک جنس و استان (دنباله) نقاط روستایی

متوسطه	راهنمایی	ابتدایی	جمع	جنس و استان
۹۰۸۹۳۷	۳۳۱۷۱۸۰	۶۷۱۵۹۵۵	۱۴۱۶۱۷۲۴	مرد و زن
۳۶۱۹۵	۱۷۰۰۷۹	۳۹۰۶۹۴	۷۵۹۹۸۲	آذربایجان شرقی
۳۸۲۳۵	۱۳۴۹۶۱	۳۸۸۳۹۲	۶۹۵۱۹۷	آذربایجان غربی
۲۵۴۲۸	۶۶۵۷۳	۱۴۳۵۶۰	۳۱۰۲۸۱	اردبیل
۲۷۳۰۶	۱۱۶۳۱۴	۲۱۶۵۰۴	۴۹۰۱۷۱	اصفهان
۱۱۴۸۵	۳۱۱۷۲	۴۱۶۳۸	۱۳۳۰۳۶	ایلام
۱۳۸۴۳	۴۴۴۰۳	۷۹۱۱۰	۲۰۰۳۰۱	بوشهر
۳۸۳۶۳	۲۱۱۰۲۴	۳۰۶۸۴۵	۷۵۷۴۵۸	تهران
۲۲۵۰۹	۸۱۱۳۱	۱۱۹۴۲۵	۲۹۶۵۶۵	چهارمحال و بختیاری
۱۰۷۶۰	۴۰۳۰۰	۹۶۲۲۸	۱۸۷۰۸۷	خراسان جنوبی
۴۹۴۴۰	۲۷۷۰۱۴	۶۵۱۵۳۹	۱۲۰۷۶۳۹	خراسان رضوی
۱۷۳۰۵	۵۶۸۸۶	۱۲۷۸۹۶	۲۳۶۶۳۴	خراسان شمالی
۸۴۲۹۸	۲۰۱۶۳۳	۴۲۹۰۱۷	۹۱۴۴۰۶	خوزستان
۱۳۶۲۷	۵۱۰۴۴	۱۳۴۴۶۸	۲۴۸۲۵۹	زنجان
۴۹۸۸	۲۰۵۳۱	۳۸۸۱۸	۸۳۱۵۰	سمنان
۴۵۳۰۱	۱۳۷۷۵۴	۳۹۶۶۸۹	۶۵۹۱۷۶	سیستان و بلوچستان
۸۱۰۵۰	۲۷۲۲۰۴	۴۹۹۱۱۳	۱۱۳۸۱۷۳	فارس
۱۲۱۲۷	۵۵۲۶۱	۱۰۷۴۹۶	۲۱۷۹۱۲	قزوین
۱۶۳۹	۱۰۲۱۰	۱۹۴۸۲	۳۸۷۲۰	قم
۱۵۴۰۹	۶۷۹۵۹	۱۸۷۱۵۵	۳۳۱۵۴۷	کردستان
۵۴۹۱۸	۱۷۹۵۷۳	۲۸۵۸۶۶	۶۵۵۱۰۰	کرمان
۳۱۰۱۸	۹۵۰۶۸	۲۰۱۵۵۲	۴۱۹۳۵۶	کرمانشاه
۲۲۵۴۰	۴۲۱۴۱	۶۸۹۱۱	۲۰۱۸۷۷	کهگیلویه و بویراحمد
۳۰۶۲۸	۱۳۴۵۳۲	۲۷۷۴۲۸	۵۶۲۷۱۴	گلستان
۴۶۰۶۹	۱۷۴۴۴۲	۳۰۸۰۵۷	۷۲۷۴۰۰	گیلان
۳۵۷۹۱	۱۰۵۲۵۴	۲۰۳۵۳۹	۴۵۳۳۸۱	لرستان
۵۱۴۷۱	۲۳۹۶۴۶	۳۵۱۸۷۸	۹۳۸۹۸۲	مازندران
۱۱۵۳۶	۵۶۸۹۴	۱۲۴۴۰۲	۲۳۹۸۹۴	مرکزی
۴۴۰۲۶	۱۱۴۷۶۶	۲۳۷۴۹۷	۴۹۰۹۰۹	هرمزگان
۲۳۳۷۶	۱۰۳۱۷۷	۲۳۵۶۲۶	۴۵۲۰۲۳	همدان
۸۲۴۳	۲۵۲۲۱	۴۷۱۱۵	۱۱۴۳۸۱	یزد

۴۰- جمعیت ۶ ساله و بیش تر باسواد بر حسب دوره یا مدرک تحصیلی^(۱) به تفکیک جنس و استان(دنباله) نقاط روستایی

جنس و استان	دیپلم و پیش‌دانشگاهی	فوق دیپلم و لیسانس	فوق لیسانس و بالاتر	سوادآموزی و غیر رسمی
مرد و زن	۱۸۰۰۵۶۶	۷۳۹۶۵۱	۲۵۹۰۷	۶۵۳۵۲۳
آذربایجان شرقی	۸۷۸۵۱	۳۰۶۵۱	۲۶۸۵	۴۱۸۲۳
آذربایجان غربی	۶۳۴۳۹	۲۷۴۸۵	۴۴۴	۴۲۲۳۹
اردبیل	۳۶۴۴۱	۱۹۳۳۹	۳۸۸	۱۸۵۵۰
اصفهان	۷۸۵۹۳	۲۷۶۴۳	۹۳۲	۲۲۸۷۶
ایلام	۲۶۶۰۷	۹۰۱۳	۳۸۹	۱۲۷۲۹
بوشهر	۲۹۲۴۵	۱۷۲۳۶	۵۲۰	۱۵۹۴۱
تهران	۱۴۲۴۵۲	۳۶۹۹۵	۲۰۴۴	۱۹۷۳۲
چهارمحال و بختیاری	۴۱۸۱۱	۱۸۴۹۴	۱۱۱۶	۱۲۰۷۷
خراسان جنوبی	۱۸۲۶۹	۶۸۷۶	۱۵۴	۱۴۴۹۷
خراسان رضوی	۱۰۶۳۴۸	۳۲۰۴۸	۱۴۴۶	۸۹۸۰۱
خراسان شمالی	۱۷۶۰۱	۷۰۳۴	۶۳	۹۸۴۶
خوزستان	۹۹۸۶۵	۶۴۶۶۶	۳۱۵۳	۳۱۷۷۲
زنجان	۲۳۹۹۷	۸۱۸۴	۳۵۷	۱۶۵۷۹
سمنان	۱۰۲۹۳	۵۰۸۰	۱۰۹	۳۳۲۹
سیستان و بلوچستان	۳۵۳۵۵	۱۲۶۱۷	۹۳	۳۱۳۶۴
فارس	۱۵۷۸۹۴	۸۱۲۱۷	۲۲۳۰	۴۴۴۶۳
قزوین	۲۱۸۰۸	۸۶۷۸	۲۱۱	۱۲۳۲۸
قم	۴۴۲۶	۱۵۳۲	۱۱۵	۱۳۱۳
کردستان	۲۲۱۰۷	۷۷۹۶	۱۳۶	۳۰۹۸۳
کرمان	۹۴۴۱۸	۳۰۵۸۲	۶۸۴	۹۰۵۶
کرمانشاه	۴۹۶۷۷	۱۶۴۴۶	۶۹۳	۲۴۸۹۹
کهگیلویه و بویراحمد	۳۹۷۱۹	۱۹۰۱۰	۵۸۲	۸۹۷۱
گلستان	۶۲۱۱۵	۲۹۴۳۶	۱۱۵۳	۲۷۴۱۸
گیلان	۱۳۰۰۷۳	۴۸۵۹۹	۹۶۰	۱۹۱۹۷
لرستان	۷۰۸۲۴	۲۴۹۸۱	۷۰۷	۱۲۲۸۳
مازندران	۱۸۲۵۱۸	۹۰۵۰۰	۲۵۴۸	۲۰۴۱۸
مرکزی	۲۳۳۲۷	۹۰۲۹	۲۳۰	۱۴۴۷۴
هرمزگان	۵۷۹۴۱	۱۹۷۷۷	۳۱۶	۱۶۵۸۴
همدان	۴۹۶۷۵	۱۸۳۹۶	۴۶۴	۲۱۳۰۷
یزد	۱۵۸۶۵	۱۰۲۹۷	۹۷۴	۶۶۶۳

۴۰- جمعیت ۶ ساله و بیش تر باسواد بر حسب دوره یا مدرک تحصیلی^(۱) به تفکیک جنس و استان(دنباله) نقاط روستایی

متوسطه	راهنمایی	ابتدایی	جمع	جنس و استان
۵۲۳۹۸۶	۱۹۶۸۷۳۸	۳۵۰۳۸۸۷	۷۶۶۹۴۰۵	مرد
۲۱۴۷۳	۹۸۵۷۰	۲۱۷۲۳۶	۴۲۷۴۰۸	آذربایجان شرقی
۲۳۹۰۹	۸۳۴۰۳	۲۰۴۴۳۳	۳۸۳۷۰۶	آذربایجان غربی
۱۴۳۴۹	۳۹۰۰۰	۷۷۳۲۹	۱۷۱۴۵۳	اردبیل
۱۲۹۶۹	۷۵۶۲۴	۱۱۷۲۲۸	۲۷۰۱۹۱	اصفهان
۶۶۲۱	۱۹۵۷۹	۲۱۶۲۷	۷۲۸۹۰	ایلام
۷۵۵۹	۲۵۶۵۹	۳۷۱۲۵	۱۰۳۱۱۶	بوشهر
۱۵۵۳۵	۱۲۴۵۹۷	۱۷۸۱۲۷	۴۱۲۵۷۴	تهران
۱۱۷۳۲	۵۰۲۶۵	۵۹۸۵۵	۱۶۰۶۲۸	چهارمحال و بختیاری
۶۷۲۳	۲۳۰۴۲	۴۸۳۴۴	۹۸۷۵۷	خراسان جنوبی
۳۲۶۹۵	۱۶۳۵۵۶	۳۵۱۲۱۰	۶۵۲۸۴۷	خراسان رضوی
۹۶۵۶	۳۱۵۸۹	۶۵۳۹۶	۱۲۱۷۰۰	خراسان شمالی
۴۶۴۲۳	۱۲۱۰۲۹	۲۲۷۹۲۶	۴۹۷۲۵۶	خوزستان
۷۸۸۶	۲۸۴۶۵	۶۹۱۰۱	۱۳۰۸۸۶	زنجان
۲۲۲۱	۱۲۵۴۸	۱۹۰۲۹	۴۳۵۸۰	سمنان
۲۶۶۶۶	۸۸۲۰۷	۲۰۷۴۷۶	۳۶۴۱۶۴	سیستان و بلوچستان
۴۴۱۲۶	۱۶۳۱۹۵	۲۵۰۰۶۶	۶۰۶۳۱۶	فارس
۷۴۷۶	۳۲۳۲۲	۵۴۵۳۳	۱۱۸۰۴۴	قزوین
۸۰۶	۶۳۸۸	۹۹۷۷	۲۱۰۷۰	قم
۱۰۸۵۱	۴۱۹۹۶	۱۰۱۵۶۴	۱۸۱۰۲۸	کردستان
۳۰۵۷۱	۹۸۳۵۶	۱۴۷۸۶۶	۳۴۴۳۴۸	کرمان
۲۱۰۹۹	۵۹۶۷۴	۱۰۲۰۵۱	۲۳۴۳۹۱	کرمانشاه
۱۳۳۳۴	۲۳۹۴۸	۳۱۳۹۵	۱۰۹۰۶۷	کهگیلویه و بویراحمد
۱۶۱۰۶	۸۲۴۶۴	۱۳۲۱۰۵	۲۹۳۳۹۵	گلستان
۲۶۳۷۱	۹۹۵۳۷	۱۵۶۴۶۴	۳۸۷۵۱۸	گیلان
۲۲۰۰۵	۶۱۸۵۵	۱۱۱۳۵۲	۲۵۵۸۹۴	لرستان
۳۴۳۹۸	۱۳۳۹۹۱	۱۷۸۱۴۷	۵۱۴۹۴۷	مازندران
۶۵۲۳	۳۴۸۴۰	۶۴۹۱۹	۱۳۱۸۳۷	مرکزی
۲۵۳۸۷	۶۵۸۰۰	۱۱۹۶۱۹	۲۵۷۵۳۷	هرمزگان
۱۴۰۵۴	۶۳۹۹۶	۱۱۷۱۶۱	۲۴۰۲۲۲	همدان
۴۴۴۹	۱۵۲۳۰	۲۵۲۱۴	۶۲۶۲۳	یزد

۴۰- جمعیت ۶ ساله و بیش تر باسواد بر حسب دوره یا مدرک تحصیلی^(۱) به تفکیک جنس و استان(دنباله) نقاط روستایی

جنس و استان	دیپلم و پیش‌دانشگاهی	فوق دیپلم و لیسانس	فوق لیسانس و بالاتر	سوادآموزی و غیر رسمی
مرد.....	۹۸۹۱۷۴	۴۳۳۹۲۳	۲۱۷۴۸	۲۲۷۹۴۸
آذربایجان شرقی.....	۴۸۲۶۷	۲۰۸۵۲	۲۶۸۵	۱۸۳۲۳
آذربایجان غربی.....	۳۹۲۵۸	۱۷۱۴۳	۴۴۴	۱۵۱۱۴
اردبیل.....	۲۱۴۳۸	۱۲۸۵۴	۳۸۸	۶۰۹۳
اصفهان.....	۴۲۸۴۴	۱۴۶۲۷	۲۸۲	۶۶۱۴
ایلام.....	۱۵۰۸۵	۴۸۹۸	۲۴۸	۴۸۲۹
بوشهر.....	۱۶۲۷۷	۱۱۲۴۶	۴۴۱	۴۸۰۶
تهران.....	۶۸۲۴۳	۱۷۲۳۹	۱۶۰۳	۷۲۲۷
چهارمحال و بختیاری.....	۲۱۸۲۶	۱۰۹۳۲	۶۷۱	۵۳۴۴
خراسان جنوبی.....	۱۰۹۲۲	۴۲۴۴	۷۸	۵۴۰۳
خراسان رضوی.....	۵۸۵۴۲	۱۵۳۶۸	۱۴۴۶	۳۰۰۲۸
خراسان شمالی.....	۸۰۰۴	۳۴۷۲	۶۳	۳۵۱۷
خوزستان.....	۴۷۵۷۲	۴۱۳۰۵	۳۰۳۷	۹۹۶۱
زنجان.....	۱۲۷۴۹	۵۳۲۰	۲۵۰	۷۱۱۳
سمنان.....	۶۲۶۷	۲۵۲۲	۴۴	۹۴۶
سیستان و بلوچستان.....	۲۱۸۶۴	۹۰۲۱	۰	۱۰۹۲۸
فارس.....	۸۵۸۵۰	۴۶۷۲۸	۲۲۱۴	۱۴۱۳۳
قزوین.....	۱۲۴۰۹	۵۶۷۳	۶۹	۵۵۵۹
قم.....	۲۴۵۸	۹۸۴	۹۷	۳۵۷
کردستان.....	۱۳۳۰۵	۵۸۳۸	۱۳۶	۷۳۳۶
کرمان.....	۴۷۹۳۸	۱۵۶۴۰	۶۰۶	۳۳۶۸
کرمانشاه.....	۳۲۸۴۷	۱۱۲۷۴	۵۱۸	۶۹۲۷
کهگیلویه و بویراحمد.....	۲۳۰۰۷	۱۳۱۶۶	۳۸۹	۳۸۲۵
گلستان.....	۳۵۳۶۰	۱۶۷۰۵	۸۴۶	۹۸۰۵
گیلان.....	۷۳۱۳۱	۲۲۲۰۷	۸۴۰	۸۹۶۵
لرستان.....	۳۹۳۵۵	۱۶۱۵۴	۶۴۱	۴۵۳۰
مازندران.....	۱۰۴۶۸۸	۵۳۵۳۶	۲۱۷۴	۸۰۱۱
مرکزی.....	۱۲۹۱۰	۵۰۹۲	۱۱۹	۷۴۳۳
هرمزگان.....	۳۰۴۳۲	۱۲۱۴۰	۱۷۰	۳۹۸۸
همدان.....	۲۷۶۳۸	۱۱۳۸۳	۴۰۶	۵۵۸۰
یزد.....	۸۶۷۶	۶۳۴۸	۸۳۰	۱۸۷۲

۴۰- جمعیت ۶ ساله و بیش تر باسواد بر حسب دوره یا مدرک تحصیلی^(۱) به تفکیک جنس و استان(دنباله) نقاط روستایی

متوسطه	راهنمایی	ابتدایی	جمع	جنس و استان
۳۸۴۹۵۱	۱۳۴۸۴۴۲	۳۲۱۲۰۶۸	۶۴۹۲۳۱۸	زن
۱۴۷۲۱	۷۱۵۰۹	۱۷۳۴۵۸	۳۳۲۵۷۳	آذربایجان شرقی
۱۴۳۲۶	۵۱۵۵۸	۱۸۳۹۵۸	۳۱۱۴۹۱	آذربایجان غربی
۱۱۰۷۸	۲۷۵۷۲	۶۶۲۳۱	۱۳۸۸۲۷	اردبیل
۱۴۳۳۷	۴۰۶۸۹	۹۹۲۷۶	۲۱۹۹۸۰	اصفهان
۴۸۶۴	۱۱۵۹۲	۲۰۰۱۰	۶۰۱۴۵	ایلام
۶۲۸۴	۱۸۷۴۴	۴۱۹۸۵	۹۷۱۸۵	بوشهر
۲۲۸۲۷	۸۶۴۲۷	۱۲۸۷۱۷	۳۴۴۸۸۳	تهران
۱۰۷۷۷	۳۰۸۶۵	۵۹۵۷۰	۱۳۵۹۳۶	چهارمحال و بختیاری
۴۰۳۷	۱۷۲۵۸	۴۷۸۸۴	۸۸۳۲۹	خراسان جنوبی
۱۶۷۴۵	۱۱۳۴۵۷	۳۰۰۳۲۸	۵۵۴۷۹۱	خراسان رضوی
۷۶۴۸	۲۵۲۹۶	۶۲۵۰۰	۱۱۴۹۳۳	خراسان شمالی
۳۷۸۷۵	۸۰۶۰۴	۲۰۱۰۹۱	۴۱۷۱۵۰	خوزستان
۵۷۴۱	۲۲۵۷۸	۶۵۳۶۷	۱۱۷۳۷۳	زنجان
۲۷۶۶	۷۹۸۲	۱۹۷۸۹	۳۹۵۷۰	سمنان
۱۸۶۳۴	۴۹۵۴۷	۱۸۹۲۱۳	۲۹۵۰۱۱	سیستان و بلوچستان
۳۶۹۲۳	۱۰۹۰۰۸	۲۴۹۰۴۷	۵۳۱۸۵۶	فارس
۴۶۵۱	۲۲۹۳۸	۵۲۹۶۳	۹۹۸۶۸	قزوین
۸۳۳	۳۸۲۲	۹۵۰۵	۱۷۶۵۰	قم
۴۵۵۸	۲۵۹۶۳	۸۵۵۹۰	۱۵۰۵۱۹	کردستان
۲۴۳۴۷	۸۱۲۱۶	۱۳۸۰۰۰	۳۱۰۷۵۱	کرمان
۹۹۱۹	۳۵۳۹۴	۹۹۵۰۱	۱۸۴۹۶۵	کرمانشاه
۹۲۰۵	۱۸۱۹۳	۳۷۵۱۵	۹۲۸۰۹	کهگیلویه و بویراحمد
۱۴۵۲۲	۵۲۰۶۸	۱۴۵۳۲۲	۲۶۹۳۱۹	گلستان
۱۹۶۹۸	۷۴۹۰۵	۱۵۱۵۹۲	۳۳۹۸۸۱	گیلان
۱۳۷۸۵	۴۳۳۹۹	۹۲۱۸۷	۱۹۷۴۸۶	لرستان
۱۷۰۷۳	۱۰۵۶۵۵	۱۷۳۷۳۱	۴۲۴۰۳۵	مازندران
۵۰۱۲	۲۲۰۵۴	۵۹۴۸۲	۱۰۸۰۵۶	مرکزی
۱۸۶۳۹	۴۸۹۶۶	۱۱۷۸۷۸	۲۳۳۳۷۱	هرمزگان
۹۳۲۱	۳۹۱۸۱	۱۱۸۴۶۴	۲۱۱۸۰۱	همدان
۳۷۹۴	۹۹۹۱	۲۱۹۰۱	۵۱۷۵۸	یزد

۴۰- جمعیت ۶ ساله و بیش تر باسواد بر حسب دوره یا مدرک تحصیلی^(۱) به تفکیک جنس و استان (دنباله) نقاط روستایی

جنس و استان	دیپلم و پیش‌دانشگاهی	فوق دیپلم و لیسانس	فوق لیسانس و بالاتر	سوادآموزی و غیر رسمی
زن	۸۱۱۳۹۲	۳۰۵۷۲۸	۴۱۵۹	۴۲۵۵۷۵
آذربایجان شرقی	۳۹۵۸۴	۹۷۹۹	۰	۲۳۵۰۰
آذربایجان غربی	۲۴۱۸۰	۱۰۳۴۲	۰	۲۷۱۲۵
اردبیل	۱۵۰۰۲	۶۴۸۵	۰	۱۲۴۵۷
اصفهان	۳۵۷۴۸	۱۳۰۱۵	۶۴۹	۱۶۲۶۲
ایلام	۱۱۵۲۲	۴۱۱۵	۱۴۱	۷۸۹۹
بوشهر	۱۲۹۶۷	۵۹۹۰	۷۸	۱۱۱۳۴
تهران	۷۴۲۰۸	۱۹۷۵۶	۴۴۱	۱۲۵۰۴
چهارمحال و بختیاری	۱۹۹۸۴	۷۵۶۱	۴۴۴	۶۷۳۲
خراسان جنوبی	۷۳۴۶	۲۶۳۲	۷۶	۹۰۹۴
خراسان رضوی	۴۷۸۰۶	۱۶۶۸۰	۰	۵۹۷۷۳
خراسان شمالی	۹۵۹۶	۳۵۶۲	۰	۶۳۲۹
خوزستان	۵۲۲۹۲	۲۳۳۶۰	۱۱۶	۲۱۸۱۰
زنجان	۱۱۲۴۸	۲۸۶۴	۱۰۶	۹۴۶۶
سمنان	۴۰۲۶	۲۵۵۸	۶۵	۲۳۸۲
سیستان و بلوچستان	۱۳۴۹۱	۳۵۹۵	۹۳	۲۰۴۳۶
فارس	۷۲۰۴۳	۳۴۴۸۸	۱۶	۳۰۳۲۹
قزوین	۹۳۹۹	۳۰۰۴	۱۴۲	۶۷۶۸
قم	۱۹۶۸	۵۴۸	۱۸	۹۵۵
کردستان	۸۸۰۲	۱۹۵۷	۰	۲۳۶۴۶
کرمان	۴۶۴۸۰	۱۴۹۴۱	۷۷	۵۶۸۷
کرمانشاه	۱۶۸۲۹	۵۱۷۲	۱۷۵	۱۷۹۷۱
کهگیلویه و بویراحمد	۱۶۷۱۲	۵۸۴۴	۱۹۳	۵۱۴۵
گلستان	۲۶۷۵۵	۱۲۷۳۰	۳۰۷	۱۷۶۱۳
گیلان	۵۶۹۴۲	۲۶۳۹۲	۱۱۹	۱۰۲۳۱
لرستان	۳۱۴۶۹	۸۸۲۷	۶۵	۷۷۵۲
مازندران	۷۷۸۳۰	۳۶۹۶۴	۳۷۴	۱۲۴۰۷
مرکزی	۱۰۴۱۷	۳۹۳۷	۱۱۰	۷۰۴۱
هرمزگان	۲۷۵۰۹	۷۶۳۶	۱۴۶	۱۲۵۹۵
همدان	۲۲۰۳۶	۷۰۱۳	۵۷	۱۵۷۲۶
یزد	۷۱۸۸	۳۹۴۹	۱۴۴	۴۷۹۰

(۱) برای محصلان دوره تحصیلی و برای غیر محصلان آخرین مدرک پایان دوره تحصیلی.

۴۱- جمعیت ۱۰ ساله و بیش تر شاغل باسواد بر حسب دوره یا مدرک تحصیلی^(۱) به تفکیک جنس و استان کل کشور

متوسطه	راهنمایی	ابتدایی	جمع	جنس و استان
۱۸۰۱۵۴	۴۱۶۳۶۴۱	۵۴۸۸۶۳۵	۱۸۳۰۵۷۵۸	مرد و زن
۱۳۱۲۳	۲۰۹۴۱۱	۳۸۰۱۹۹	۱۰۵۱۹۱۰	آذربایجان شرقی
۷۵۶۰	۱۵۲۵۱۹	۳۱۱۹۰۲	۷۳۴۱۴۵	آذربایجان غربی
۷۵۰۱	۷۴۹۶۱	۱۲۵۸۳۶	۳۴۳۲۷۵	اردبیل
۷۹۲۶	۳۱۱۷۴۴	۳۵۷۵۲۸	۱۳۲۱۴۷۹	اصفهان
۲۰۷۰	۲۵۳۰۵	۲۰۲۹۸	۱۲۴۸۱۳	ایلام
۱۸۷۴	۵۰۸۷۹	۵۵۴۸۵	۲۱۲۸۴۷	بوشهر
۲۴۳۰۳	۷۸۴۵۹۵	۸۳۱۲۷۷	۳۹۰۷۸۲۷	تهران
۱۲۳۲	۶۶۶۲۲	۶۱۵۰۸	۲۲۳۵۵۶	چهارمحال و بختیاری
۱۵۹۷	۳۴۰۳۰	۵۵۹۹۳	۱۵۶۹۶۳	خراسان جنوبی
۱۲۳۲۱	۴۳۵۴۸۵	۵۸۲۳۹۸	۱۶۴۶۸۲۱	خراسان رضوی
۱۲۵۸	۳۲۹۶۰	۶۲۶۷۷	۱۵۹۱۴۳	خراسان شمالی
۱۰۷۹۴	۲۲۶۷۶۲	۳۵۰۴۸۲	۱۰۳۷۵۱۱	خوزستان
۵۰۸۸	۴۹۸۲۴	۱۰۵۲۵۸	۲۶۵۹۱۶	زنجان
۲۲۹	۳۴۱۴۵	۳۳۳۰۶	۱۴۴۶۲۳	سمنان
۱۸۵۲	۸۴۷۴۷	۱۵۰۶۴۵	۳۴۰۷۹۷	سیستان و بلوچستان
۲۵۵۹۹	۲۳۴۶۹۲	۳۰۰۷۷۱	۱۰۳۷۴۴۱	فارس
۱۶۶۹	۷۱۰۸۱	۹۱۶۳۲	۳۰۱۶۵۶	قزوین
۲۴۹۶	۷۲۷۶۰	۸۳۰۲۱	۲۷۸۲۷۹	قم
۱۸۶۹	۶۷۰۱۷	۱۳۴۱۲۹	۳۳۵۸۶۷	کردستان
۵۴۰۲	۱۶۱۳۶۵	۱۴۶۹۹۹	۵۴۳۷۹۴	کرمان
۲۳۴۵	۱۰۳۹۸۲	۱۴۱۳۸۰	۴۳۴۳۱۴	کرمانشاه
۴۰۲۸	۲۴۲۴۸	۲۵۶۸۸	۱۱۶۶۴۳	کهگیلویه و بویراحمد
۶۳۵۵	۱۱۴۰۵۰	۱۳۷۹۸۳	۴۴۴۱۲۸	گلستان
۲۳۲۵	۱۴۳۱۲۴	۱۹۳۰۳۱	۶۶۸۲۰۶	گیلان
۲۵۷۲	۶۸۹۴۰	۱۳۴۴۹۰	۳۶۷۰۹۶	لرستان
۹۳۸۶	۲۰۹۶۱۴	۲۰۱۹۷۷	۷۹۴۳۹۳	مازندران
۲۸۵۲	۸۷۰۳۴	۱۰۴۹۴۷	۳۵۹۱۹۱	مرکزی
۲۰۲۰	۷۵۸۵۳	۹۳۲۰۰	۲۸۳۷۹۲	هرمزگان
۵۰۴۰	۹۵۴۰۹	۱۵۰۹۵۷	۴۱۰۱۴۵	همدان
۷۴۵۸	۶۰۴۶۸	۶۳۶۲۵	۲۵۹۱۷۲	یزد

۴۱- جمعیت ۱۰ ساله و بیش تر شاغل باسواد بر حسب دوره یا مدرک تحصیلی^(۱) به تفکیک جنس و استان (دنباله) کل کشور

جنس و استان	دیپلم و پیش‌دانشگاهی	فوق دیپلم و لیسانس	فوق لیسانس و بالاتر	سوادآموزی و غیر رسمی
مرد و زن	۴۲۸۳۶۱۸	۳۲۰۷۹۶۶	۴۸۳۵۱۹	۴۹۸۲۲۳
آذربایجان شرقی	۲۱۲۰۶۸	۱۵۹۵۸۷	۲۹۸۱۸	۴۷۷۰۱
آذربایجان غربی	۱۳۵۸۹۹	۸۶۳۷۳	۶۰۴۱	۳۳۸۴۸
اردبیل	۶۰۱۶۳	۵۴۶۸۵	۴۱۲۹	۱۵۹۹۶
اصفهان	۳۳۳۳۱۸	۲۵۴۴۱۷	۳۱۸۱۴	۲۴۷۲۹
ایلام	۳۵۱۲۲	۲۹۶۳۱	۳۰۷۸	۹۳۰۷
بوشهر	۵۰۳۶۷	۴۱۸۳۴	۳۹۹۸	۸۴۰۸
تهران	۱۱۲۸۶۹۷	۸۸۳۵۰۶	۲۲۴۰۶۸	۳۱۳۷۸
چهارمحال و بختیاری	۴۵۷۶۱	۳۶۰۷۷	۴۴۱۸	۷۹۳۶
خراسان جنوبی	۲۸۸۷۳	۲۵۳۰۶	۱۶۸۶	۹۴۷۴
خراسان رضوی	۳۱۲۶۵۹	۲۰۱۱۵۷	۲۴۴۰۳	۷۸۳۹۵
خراسان شمالی	۲۸۸۸۲	۲۳۴۱۲	۳۰۰۶	۶۹۴۶
خوزستان	۲۲۳۸۴۵	۱۸۴۰۷۸	۱۷۲۴۷	۲۴۳۰۱
زنجان	۴۷۵۶۶	۳۹۲۹۲	۴۱۷۷	۱۴۷۰۸
سمنان	۳۸۸۵۹	۳۲۶۰۶	۳۴۱۶	۲۰۶۰
سیستان و بلوچستان	۴۸۰۴۳	۴۲۱۰۵	۱۸۱۴	۱۱۵۸۸
فارس	۲۴۲۰۰۸	۱۹۱۸۱۸	۱۸۷۲۸	۲۳۸۲۲
قزوین	۷۴۸۹۶	۴۶۴۴۶	۵۷۶۲	۱۰۱۶۷
قم	۵۶۷۰۵	۴۷۴۸۸	۱۱۴۶۷	۴۳۴۰
کردستان	۶۱۱۴۰	۴۹۳۷۳	۳۴۴۵	۱۸۸۹۲
کرمان	۱۳۶۳۲۸	۷۶۲۶۵	۹۷۴۶	۷۶۸۸
کرمانشاه	۱۰۳۵۹۶	۵۹۸۹۰	۵۴۶۰	۱۷۶۵۹
کهگیلویه و بویراحمد	۲۶۵۲۲	۲۹۳۱۴	۲۷۹۱	۴۰۵۰
گلستان	۹۲۶۷۸	۶۸۸۱۹	۶۷۹۶	۱۷۴۴۵
گیلان	۱۸۲۴۶۸	۱۲۷۴۵۸	۷۵۴۹	۱۲۲۴۸
لرستان	۷۸۱۰۲	۶۶۱۷۵	۸۴۳۸	۸۳۷۶
مازندران	۲۱۸۰۹۸	۱۲۴۸۳۳	۱۶۳۵۱	۱۴۱۳۲
مرکزی	۸۰۸۲۰	۶۷۸۱۳	۶۱۱۸	۹۶۰۵
هرمزگان	۶۱۳۰۳	۴۵۸۹۵	۲۶۸۹	۲۸۲۸
همدان	۷۶۲۸۸	۶۰۷۰۸	۹۵۰۷	۱۲۲۳۳
یزد	۶۲۵۳۰	۵۱۵۹۲	۵۵۴۴	۷۹۵۲

۴۱- جمعیت ۱۰ ساله و بیش تر شاغل باسواد بر حسب دوره یا مدرک تحصیلی^(۱) به تفکیک جنس و استان (دنباله) کل کشور

متوسطه	راهنمایی	ابتدایی	جمع	جنس و استان
۱۵۳۲۰۳	۳۸۴۷۱۶۴	۴۸۲۳۹۲۲	۱۵۴۹۸۴۴۶	مرد
۱۰۲۲۸	۱۹۰۹۴۷	۳۰۵۴۲۴	۸۶۴۶۵۷	آذربایجان شرقی
۶۶۶۹	۱۳۸۳۳۶	۲۶۲۰۳۸	۶۲۳۳۵۱	آذربایجان غربی
۶۶۶۲	۶۵۹۰۵	۱۰۳۲۱۱	۲۸۴۳۳۳	اردبیل
۶۱۴۵	۲۸۳۵۱۲	۳۱۳۵۲۹	۱۱۱۹۵۸۵	اصفهان
۱۷۷۳	۲۲۹۷۰	۱۶۵۷۵	۱۰۲۷۵۸	ایلام
۱۷۸۳	۴۷۶۴۸	۵۰۳۲۰	۱۸۱۴۷۸	بوشهر
۱۸۶۶۷	۷۴۱۸۲۸	۷۸۸۷۹۳	۳۳۳۸۷۱۷	تهران
۱۱۴۱	۶۲۴۷۱	۵۴۷۸۰	۱۹۴۵۲۴	چهارمحال و بختیاری
۱۵۵۹	۳۰۳۹۲	۴۵۸۱۹	۱۲۵۶۶۲	خراسان جنوبی
۱۰۹۲۰	۳۸۹۸۲۹	۴۷۹۹۶۵	۱۳۳۶۴۷۵	خراسان رضوی
۹۹۰	۳۰۳۳۰	۵۳۷۲۱	۱۳۲۶۱۵	خراسان شمالی
۹۱۶۹	۲۰۹۲۹۹	۳۲۵۷۴۴	۹۰۱۴۲۰	خوزستان
۴۴۰۰	۴۳۴۶۹	۸۳۵۳۴	۲۱۱۶۴۲	زنجان
۲۱۰	۳۲۷۴۸	۳۰۳۰۹	۱۲۳۹۶۱	سمنان
۱۶۰۴	۸۰۱۳۵	۱۲۷۸۸۴	۲۹۰۹۵۴	سیستان و بلوچستان
۲۱۴۴۴	۲۱۲۰۶۰	۲۷۲۶۸۰	۸۶۵۳۶۸	فارس
۱۴۹۳	۶۷۰۹۵	۸۳۵۷۵	۲۵۹۶۹۹	قزوین
۲۰۶۰	۶۷۸۹۴	۷۷۸۶۰	۲۴۶۹۷۰	قم
۱۷۰۰	۶۳۹۱۵	۱۲۱۰۳۴	۲۸۹۸۴۱	کردستان
۴۸۱۷	۱۵۰۴۷۴	۱۳۵۹۹۵	۴۷۵۶۴۸	کرمان
۲۱۸۷	۹۸۹۱۴	۱۲۲۸۵۳	۳۷۷۹۲۶	کرمانشاه
۳۹۴۵	۲۳۴۸۳	۲۴۸۴۰	۱۰۶۱۲۱	کهگیلویه و بویراحمد
۵۱۲۳	۱۰۳۰۸۲	۱۱۰۵۶۴	۳۵۹۴۶۶	گلستان
۱۷۴۵	۱۲۶۶۸۳	۱۵۸۳۵۱	۵۳۱۶۱۴	گیلان
۲۴۴۸	۶۵۲۸۳	۱۲۴۲۱۹	۳۲۴۸۸۶	لرستان
۸۳۶۴	۱۹۶۱۶۷	۱۸۱۱۴۰	۶۹۳۷۲۸	مازندران
۲۵۷۷	۸۳۲۰۰	۹۳۴۲۶	۳۱۲۱۵۸	مرکزی
۱۶۶۶	۷۱۵۹۹	۸۷۶۱۰	۲۴۷۸۵۳	هرمزگان
۴۵۹۷	۸۹۸۴۰	۱۳۰۰۴۷	۳۴۷۱۱۶	همدان
۷۱۰۶	۵۷۷۴۳	۵۸۰۶۷	۲۲۷۹۰۸	یزد

۴۱- جمعیت ۱۰ ساله و بیش تر شاغل باسواد بر حسب دوره یا مدرک تحصیلی^(۱) به تفکیک جنس و استان (دنباله) کل کشور

جنس و استان	دیپلم و پیش‌دانشگاهی	فوق دیپلم و لیسانس	فوق لیسانس و بالاتر	سوادآموزی و غیر رسمی
مرد.....	۳۷۷۱۳۸۷	۲۱۸۷۸۵۸	۳۶۶۷۹۰	۳۴۸۱۱۸
آذربایجان شرقی.....	۱۷۹۸۵۴	۱۱۹۶۹۸	۲۴۱۰۱	۳۴۴۰۲
آذربایجان غربی.....	۱۲۱۴۰۴	۶۵۱۴۴	۵۴۶۶	۲۴۲۹۲
اردبیل.....	۵۱۳۳۸	۴۴۳۰۷	۳۷۷۱	۹۱۳۶
اصفهان.....	۲۹۲۷۸۳	۱۸۲۵۹۲	۲۴۸۸۵	۱۶۱۳۶
ایلام.....	۳۰۷۸۶	۲۱۴۸۶	۲۵۸۱	۶۵۸۴
بوشهر.....	۴۳۷۴۰	۲۸۵۷۹	۳۳۰۳	۶۱۰۳
تهران.....	۱۰۱۵۶۵۴	۵۸۱۵۸۵	۱۶۶۴۲۴	۲۵۷۶۴
چهارمحال و بختیاری.....	۴۱۲۳۸	۲۴۶۲۶	۳۵۷۷	۶۶۸۷
خراسان جنوبی.....	۲۳۷۸۴	۱۶۲۱۲	۱۴۲۱	۶۴۷۲
خراسان رضوی.....	۲۶۳۰۶۳	۱۲۸۲۸۴	۱۸۵۰۴	۴۵۹۰۷
خراسان شمالی.....	۲۴۵۴۳	۱۵۷۷۴	۲۰۰۹	۵۳۴۵
خوزستان.....	۱۹۹۲۵۶	۱۲۷۲۵۹	۱۳۴۳۳	۱۷۲۵۶
زنجان.....	۳۹۷۴۲	۲۷۵۷۱	۲۹۰۷	۱۰۰۱۶
سمنان.....	۳۴۵۳۷	۲۲۸۰۵	۱۹۹۹	۱۳۵۰
سیستان و بلوچستان.....	۴۳۲۸۹	۲۸۳۹۲	۱۵۳۲	۸۱۱۶
فارس.....	۲۱۱۵۰۹	۱۱۴۸۶۲	۱۴۲۶۰	۱۸۵۵۰
قزوین.....	۶۵۷۳۴	۳۰۴۲۵	۳۴۹۳	۷۸۸۲
قم.....	۵۱۰۴۰	۳۴۵۸۹	۱۰۰۷۲	۳۴۵۲
کردستان.....	۵۵۰۵۴	۳۳۶۵۸	۲۹۴۲	۱۱۵۳۷
کرمان.....	۱۲۱۰۳۱	۵۲۸۲۴	۵۴۸۵	۵۰۲۰
کرمانشاه.....	۹۵۰۷۵	۴۳۴۱۸	۳۵۰۴	۱۱۹۷۲
کهگیلویه و بویراحمد.....	۲۴۸۷۰	۲۲۴۵۳	۲۵۳۴	۳۹۹۳
گلستان.....	۷۸۴۲۶	۴۵۳۵۵	۵۸۰۹	۱۱۱۰۶
گیلان.....	۱۴۸۰۶۸	۸۲۷۱۵	۴۸۹۴	۹۱۵۶
لرستان.....	۷۲۴۸۱	۴۶۶۷۸	۷۱۱۰	۶۶۶۴
مازندران.....	۱۹۷۰۹۷	۸۶۸۴۰	۱۳۲۷۷	۱۰۸۴۰
مرکزی.....	۷۰۸۹۳	۴۹۷۷۰	۴۲۸۰	۸۰۱۰
هرمزگان.....	۵۲۱۰۰	۳۰۰۴۷	۲۱۷۸	۲۶۵۰
همدان.....	۶۷۲۹۴	۴۱۰۶۰	۶۵۶۱	۷۷۱۵
یزد.....	۵۵۶۹۲	۳۸۸۴۱	۴۴۶۵	۵۹۹۲

۴۱- جمعیت ۱۰ ساله و بیش تر شاغل باسواد بر حسب دوره یا مدرک تحصیلی^(۱) به تفکیک جنس و استان (دنباله) کل کشور

متوسطه	راهنمایی	ابتدایی	جمع	جنس و استان
۲۶۹۵۰	۳۱۶۴۷۶	۶۶۴۷۱۲	۲۸۰۷۳۱۲	زن
۲۸۹۴	۱۸۴۶۴	۷۴۷۷۴	۱۸۷۲۵۳	آذربایجان شرقی
۸۹۱	۱۴۱۸۲	۴۹۸۶۴	۱۱۰۷۹۳	آذربایجان غربی
۸۳۹	۹۰۵۶	۲۲۶۲۴	۵۸۹۴۲	اردبیل
۱۷۸۱	۲۸۲۳۱	۴۳۹۹۹	۲۰۱۸۹۴	اصفهان
۲۹۷	۲۳۳۴	۳۷۲۳	۲۲۰۵۴	ایلام
۹۱	۳۲۳۱	۵۱۶۵	۳۱۳۶۹	بوشهر
۵۶۳۶	۴۲۷۶۷	۴۲۴۸۴	۵۶۹۱۰۹	تهران
۹۰	۴۱۵۰	۶۷۲۷	۲۹۰۳۲	چهارمحال و بختیاری
۳۸	۳۶۳۸	۱۰۱۷۳	۳۱۳۰۱	خراسان جنوبی
۱۴۰۰	۴۵۶۵۶	۱۰۲۴۳۳	۳۱۰۳۴۶	خراسان رضوی
۲۶۷	۲۷۲۹	۸۹۵۵	۲۶۵۲۷	خراسان شمالی
۱۶۲۴	۱۷۴۶۲	۲۴۷۳۷	۱۳۶۰۹۱	خوزستان
۶۸۸	۶۳۵۵	۲۱۷۲۳	۵۴۲۷۴	زنجان
۱۸	۱۳۹۶	۲۹۹۶	۲۰۶۶۲	سمنان
۲۴۸	۴۶۱۲	۲۲۷۶۱	۴۹۸۴۲	سیستان و بلوچستان
۴۱۵۵	۲۲۶۳۱	۲۸۰۹۱	۱۷۲۰۷۲	فارس
۱۷۶	۳۹۸۶	۸۰۵۶	۴۱۹۵۶	قزوین
۴۳۶	۴۸۶۶	۵۱۶۱	۳۱۳۰۹	قم
۱۶۸	۳۱۰۱	۱۳۰۹۵	۴۶۰۲۵	کردستان
۵۸۴	۱۰۸۹۱	۱۱۰۰۳	۶۸۱۴۶	کرمان
۱۵۸	۵۰۶۸	۱۸۵۲۶	۵۶۳۸۷	کرمانشاه
۸۲	۷۶۴	۸۴۸	۱۰۵۲۲	کهگیلویه و بویراحمد
۱۲۳۲	۱۰۹۶۸	۲۷۴۱۸	۸۴۶۶۲	گلستان
۵۷۹	۱۶۴۴۱	۳۴۶۸۰	۱۳۶۵۹۲	گیلان
۱۲۴	۳۶۵۶	۱۰۲۷۰	۴۲۲۱۰	لرستان
۱۰۲۱	۱۳۴۴۷	۲۰۸۳۷	۱۰۰۶۶۵	مازندران
۲۷۵	۳۸۳۳	۱۱۵۲۱	۴۷۰۲۲	مرکزی
۳۵۴	۴۲۵۴	۵۵۸۹	۳۵۹۳۸	هرمزگان
۴۴۲	۵۵۶۹	۲۰۹۰۹	۶۳۰۲۹	همدان
۳۵۱	۲۷۲۵	۵۵۵۷	۳۱۲۶۳	یزد

۴۱- جمعیت ۱۰ ساله و بیش تر شاغل باسواد بر حسب دوره یا مدرک تحصیلی^(۱) به تفکیک جنس و استان (دنباله) کل کشور

جنس و استان	دیپلم و پیش‌دانشگاهی	فوق دیپلم و لیسانس	فوق لیسانس و بالاتر	سوادآموزی و غیر رسمی
زن	۵۱۲۳۳۰	۱۰۲۰۱۰۷	۱۱۶۷۲۸	۱۵۰۱۰۵
آذربایجان شرقی	۳۲۲۱۳	۳۹۸۸۹	۵۷۱۷	۱۳۲۹۹
آذربایجان غربی	۱۴۴۹۵	۲۱۲۲۹	۵۷۵	۹۵۵۶
اردبیل	۸۸۲۵	۱۰۳۷۸	۳۵۸	۶۸۵۹
اصفهان	۴۰۵۳۵	۷۱۸۲۴	۶۹۲۹	۸۵۹۳
ایلام	۴۳۳۶	۸۱۴۴	۴۹۶	۲۷۲۳
بوشهر	۶۶۲۶	۱۳۲۵۵	۶۹۴	۲۳۰۴
تهران	۱۱۳۰۴۲	۳۰۱۹۲۱	۵۷۶۴۳	۵۶۱۳
چهارمحال و بختیاری	۴۵۲۳	۱۱۴۵۱	۸۴۰	۱۲۴۸
خراسان جنوبی	۵۰۸۹	۹۰۹۴	۲۶۵	۳۰۰۱
خراسان رضوی	۴۹۵۹۶	۷۲۸۷۳	۵۸۹۸	۳۲۴۸۷
خراسان شمالی	۴۳۳۸	۷۶۳۸	۹۹۷	۱۶۰۰
خوزستان	۲۴۵۸۹	۵۶۸۱۸	۳۸۱۴	۷۰۴۴
زنجان	۷۸۲۳	۱۱۷۲۰	۱۲۷۰	۴۶۹۲
سمنان	۴۳۲۱	۹۸۰۱	۱۴۱۷	۷۰۹
سیستان و بلوچستان	۴۷۵۴	۱۳۷۱۲	۲۸۱	۳۴۷۱
فارس	۳۰۴۹۸	۷۶۹۵۶	۴۴۶۷	۵۲۷۲
قزوین	۹۱۶۲	۱۶۰۲۱	۲۲۶۹	۲۲۸۴
قم	۵۶۶۴	۱۲۸۹۸	۱۳۹۵	۸۸۷
کردستان	۶۰۸۵	۱۵۷۱۵	۵۰۳	۷۳۵۵
کرمان	۱۵۲۹۶	۲۳۴۴۰	۴۲۶۱	۲۶۶۸
کرمانشاه	۸۵۲۰	۱۶۴۷۱	۱۹۵۵	۵۶۸۶
کهگیلویه و بویراحمد	۱۶۵۲	۶۸۶۰	۲۵۷	۵۷
گلستان	۱۴۲۵۱	۲۳۴۶۴	۹۸۷	۶۳۳۹
گیلان	۳۴۴۰۰	۴۴۷۴۲	۲۶۵۵	۳۰۹۲
لرستان	۵۶۲۰	۱۹۴۹۶	۱۳۲۸	۱۷۱۱
مازندران	۲۱۰۰۰	۳۷۹۹۳	۳۰۷۳	۳۲۹۲
مرکزی	۹۹۲۷	۱۸۰۴۲	۱۸۳۷	۱۵۹۵
هرمزگان	۹۲۰۳	۱۵۸۴۸	۵۱۱	۱۷۸
همدان	۸۹۹۴	۱۹۶۴۸	۲۹۴۶	۴۵۱۸
یزد	۶۸۳۸	۱۲۷۵۱	۱۰۷۸	۱۹۶۰

۴۱- جمعیت ۱۰ ساله و بیش تر شاغل باسواد بر حسب دوره یا مدرک تحصیلی^(۱) به تفکیک جنس و استان (دنباله) نقاط شهری

متوسطه	راهنمایی	ابتدایی	جمع	جنس و استان
۱۱۱۸۹۸	۲۹۴۹۳۶۷	۳۱۴۷۵۲۲	۱۳۴۳۵۵۹۰	مرد و زن
۸۳۲۰	۱۳۳۳۸۹	۲۰۴۷۹۳	۷۱۹۹۰۵	آذربایجان شرقی
۳۰۷۵	۹۶۴۵۹	۱۴۹۲۵۳	۴۴۷۵۹۴	آذربایجان غربی
۲۱۶۶	۴۵۴۸۴	۶۱۲۸۴	۲۰۹۳۳۴	اردبیل
۵۷۱۲	۲۵۵۸۲۹	۲۶۴۳۷۵	۱۱۱۴۳۴۲	اصفهان
۸۵۰	۱۳۶۵۳	۷۳۰۲	۷۸۷۱۳	ایلام
۱۲۸۰	۳۶۸۲۸	۳۶۴۴۶	۱۵۶۵۸۶	بوشهر
۲۳۹۱۶	۷۱۳۹۲۸	۷۳۳۶۲۵	۳۶۶۸۱۰۹	تهران
۸۱۰	۳۴۱۲۱	۲۳۳۳۸	۱۲۶۸۳۴	چهارمحال و بختیاری
۱۲۶۳	۲۰۲۶۲	۲۲۷۰۱	۹۴۹۳۹	خراسان جنوبی
۷۴۱۴	۳۱۴۸۵۸	۳۰۷۸۲۵	۱۱۴۲۴۱۵	خراسان رضوی
۵۵۱	۱۹۰۹۹	۲۲۹۳۷	۹۳۲۷۵	خراسان شمالی
۵۸۴۷	۱۶۸۴۵۷	۲۱۴۳۰۹	۷۶۱۰۲۲	خوزستان
۱۳۵۲	۲۶۹۵۷	۴۲۳۱۹	۱۴۹۳۳۱	زنجان
۱۵۸	۲۵۹۳۷	۲۰۱۱۷	۱۱۶۴۶۸	سمنان
۹۰۹	۵۰۷۸۴	۷۴۱۵۰	۲۰۷۲۴۳	سیستان و بلوچستان
۱۶۱۴۶	۱۴۸۰۰۰	۱۵۶۴۸۱	۶۹۹۲۱۳	فارس
۱۱۵۸	۵۰۵۸۵	۵۱۹۸۳	۲۲۱۷۸۲	قزوین
۲۴۵۱	۶۸۴۱۶	۷۶۰۳۷	۲۶۴۲۵۳	قم
۹۲۱	۴۴۶۸۶	۶۳۴۱۱	۲۱۷۷۲۳	کردستان
۳۴۰۱	۱۰۱۹۵۰	۶۷۴۴۵	۳۵۹۸۶۰	کرمان
۷۵۰	۶۹۷۵۷	۶۶۴۵۷	۲۸۵۰۴۵	کرمانشاه
۱۷۹۰	۱۰۷۷۶	۱۰۲۲۲	۶۶۸۳۱	کهگیلویه و بویراحمد
۳۴۴۸	۵۷۰۹۴	۴۳۸۶۲	۲۳۷۲۵۳	گلستان
۵۵۲	۷۶۳۰۸	۷۵۹۱۴	۴۰۳۲۱۴	گیلان
۸۱۰	۳۴۲۵۴	۶۳۵۳۶	۲۲۳۸۵۵	لرستان
۴۴۴۷	۱۱۰۹۸۲	۸۳۳۰۹	۴۶۱۵۶۴	مازندران
۱۷۲۴	۶۲۳۹۸	۵۳۱۹۰	۲۶۲۲۵۵	مرکزی
۱۴۰۸	۴۸۵۴۷	۳۹۸۲۲	۱۷۷۱۰۴	هرمزگان
۳۰۸۰	۵۹۸۲۵	۶۴۳۷۴	۲۵۳۳۷۴	همدان
۶۱۷۷	۴۹۷۳۱	۴۶۶۹۳	۲۱۶۱۳۲	یزد

۴۱- جمعیت ۱۰ ساله و بیش تر شاغل باسواد بر حسب دوره یا مدرک تحصیلی^(۱) به تفکیک جنس و استان (دنباله) نقاط شهری

جنس و استان	دیپلم و پیش‌دانشگاهی	فوق دیپلم و لیسانس	فوق لیسانس و بالاتر	سوادآموزی و غیر رسمی
مرد و زن	۳۵۸۰۲۸۷	۲۹۵۷۴۹۲	۴۶۹۱۷۸	۲۱۹۸۴۴
آذربایجان شرقی	۱۷۱۱۳۹	۱۴۸۱۰۰	۲۸۳۱۱	۲۵۸۵۱
آذربایجان غربی	۱۰۴۸۰۱	۷۴۷۶۳	۵۷۶۶	۱۳۴۷۶
اردبیل	۴۳۲۹۳	۴۷۵۵۵	۳۸۰۲	۵۷۴۸
اصفهان	۲۹۸۱۵۴	۲۴۳۴۲۲	۳۱۱۰۲	۱۵۷۴۵
ایلام	۲۴۲۰۷	۲۷۰۷۰	۲۸۷۱	۲۷۵۷
بوشهر	۳۹۹۵۰	۳۴۶۰۶	۳۵۱۷	۳۹۵۷
تهران	۱۰۷۷۰۵۵	۸۷۱۰۸۲	۲۲۲۸۱۳	۲۵۶۸۶
چهارمحال و بختیاری	۳۰۸۶۵	۳۰۸۳۱	۴۰۷۴	۲۷۹۲
خراسان جنوبی	۲۲۱۴۰	۲۳۸۵۲	۱۶۰۸	۳۱۱۱
خراسان رضوی	۲۶۳۰۴۰	۱۹۳۴۳۷	۲۴۰۸۱	۳۱۷۵۶
خراسان شمالی	۲۲۸۰۹	۲۱۹۳۹	۳۰۰۶	۲۹۳۱
خوزستان	۱۹۰۸۱۸	۱۵۶۹۲۴	۱۴۴۴۰	۱۰۲۲۶
زنجان	۳۵۴۶۵	۳۴۹۰۲	۳۸۲۰	۴۵۱۳
سمنان	۳۴۶۸۲	۳۱۲۵۸	۳۳۹۹	۹۱۵
سیستان و بلوچستان	۳۸۶۱۲	۳۷۳۸۰	۱۸۱۴	۳۵۹۲
فارس	۱۸۷۰۲۶	۱۶۴۴۶۱	۱۷۴۶۰	۹۶۳۷
قزوین	۶۴۶۳۴	۴۳۱۷۵	۵۶۳۳	۴۶۱۲
قم	۵۴۹۴۲	۴۶۹۵۶	۱۱۴۵۷	۳۹۹۱
کردستان	۵۲۲۸۵	۴۶۰۸۷	۳۳۸۸	۶۹۵۲
کرمان	۱۰۷۴۳۰	۶۵۹۹۷	۹۴۸۴	۴۱۵۰
کرمانشاه	۸۱۰۴۷	۵۴۷۳۱	۵۰۹۷	۷۲۰۴
کهگیلویه و بویراحمد	۱۵۸۷۵	۲۴۲۳۲	۲۶۱۰	۱۳۲۵
گلستان	۶۴۷۸۳	۵۷۲۰۸	۶۲۴۸	۴۶۰۶
گیلان	۱۲۹۱۳۵	۱۱۲۱۱۴	۷۰۸۷	۲۱۰۲
لرستان	۵۵۳۳۵	۵۹۱۲۵	۷۹۱۱	۲۸۸۲
مازندران	۱۴۰۵۲۱	۱۰۱۰۶۹	۱۵۶۰۳	۵۶۳۰
مرکزی	۷۱۴۲۶	۶۴۹۶۹	۵۸۸۷	۲۶۵۸
هرمزگان	۴۶۱۹۶	۳۷۹۷۷	۲۵۶۴	۵۸۸
همدان	۵۷۶۵۳	۵۴۷۳۲	۹۱۷۴	۴۵۳۴
یزد	۵۴۹۵۸	۴۷۵۲۷	۵۱۴۰	۵۹۰۴

۴۱- جمعیت ۱۰ ساله و بیش تر شاغل باسواد بر حسب دوره یا مدرک تحصیلی^(۱) به تفکیک جنس و استان (دنباله) نقاط شهری

متوسطه	راهنمایی	ابتدایی	جمع	جنس و استان
۹۳۹۸۹	۲۷۵۷۱۳۸	۲۸۹۹۰۶۰	۱۱۴۲۱۳۷۹	مرد
۶۱۶۱	۱۲۶۲۴۷	۱۷۲۸۹۷	۶۰۳۴۰۹	آذربایجان شرقی
۲۴۹۷	۹۰۶۰۷	۱۳۷۱۰۰	۳۹۷۱۹۶	آذربایجان غربی
۱۸۹۴	۴۰۷۶۲	۵۶۰۹۸	۱۸۱۱۳۷	اردبیل
۴۰۷۳	۲۳۴۲۴۳	۲۳۶۸۷۰	۹۴۷۰۵۸	اصفهان
۸۵۰	۱۲۸۷۹	۶۶۰۷	۶۶۵۹۳	ایلام
۱۲۱۲	۳۴۴۲۷	۳۳۵۲۳	۱۳۲۱۶۷	بوشهر
۱۸۴۹۷	۶۷۲۹۱۶	۶۹۴۲۳۴	۳۱۱۵۸۲۸	تهران
۸۱۰	۳۲۰۵۸	۲۱۴۸۶	۱۰۸۳۳۸	چهارمحال و بختیاری
۱۲۲۴	۱۸۶۰۰	۲۰۳۳۸	۷۶۴۴۰	خراسان جنوبی
۶۷۹۲	۲۸۷۶۸۰	۲۷۱۷۵۰	۹۵۳۱۱۲	خراسان رضوی
۴۶۵	۱۷۸۶۶	۲۱۷۸۸	۷۹۱۰۴	خراسان شمالی
۵۰۶۰	۱۵۴۷۱۷	۲۰۵۰۷۳	۶۵۸۶۲۴	خوزستان
۱۲۲۴	۲۵۰۲۹	۳۹۳۹۰	۱۲۶۵۲۳	زنجان
۱۵۸	۲۵۱۱۵	۱۹۱۳۰	۹۹۵۶۱	سمنان
۶۶۰	۴۸۱۱۰	۶۳۹۶۴	۱۷۶۹۲۳	سیستان و بلوچستان
۱۳۲۲۷	۱۳۴۸۶۵	۱۴۴۵۰۷	۵۷۰۰۰۳	فارس
۹۸۱	۴۷۵۰۷	۴۹۴۳۳	۱۸۸۸۶۹	قزوین
۲۰۱۵	۶۳۹۵۵	۷۱۶۳۵	۲۳۴۴۰۲	قم
۷۸۶	۴۳۶۵۵	۵۹۸۱۰	۱۹۰۱۱۱	کردستان
۳۴۰۱	۹۶۴۷۸	۶۴۹۴۸	۳۱۱۹۴۹	کرمان
۷۵۰	۶۷۴۳۳	۶۳۳۷۰	۲۵۴۹۹۶	کرمانشاه
۱۷۶۳	۱۰۴۶۰	۹۸۹۷	۵۸۴۷۴	کهگیلویه و بویراحمد
۲۷۳۲	۵۲۸۰۴	۳۹۰۱۹	۱۹۳۸۶۸	گلستان
۴۸۷	۷۰۴۷۹	۶۵۸۸۵	۳۱۸۷۸۳	گیلان
۸۱۰	۳۳۲۳۰	۶۲۷۳۳	۱۹۷۹۵۷	لرستان
۳۸۱۴	۱۰۴۷۲۳	۷۶۹۲۲	۳۹۵۹۲۷	مازندران
۱۵۵۷	۶۰۲۵۲	۵۰۱۳۷	۲۲۸۴۰۶	مرکزی
۱۳۴۵	۴۵۴۷۱	۳۷۱۳۴	۱۴۹۵۶۴	هرمزگان
۲۸۵۴	۵۶۷۲۹	۶۰۲۲۱	۲۱۵۷۰۴	همدان
۵۸۷۶	۴۷۸۲۸	۴۳۱۵۱	۱۹۰۳۴۲	یزد

۴۱- جمعیت ۱۰ ساله و بیش تر شاغل باسواد بر حسب دوره یا مدرک تحصیلی^(۱) به تفکیک جنس و استان (دنباله) نقاط شهری

جنس و استان	دیپلم و پیش‌دانشگاهی	فوق دیپلم و لیسانس	فوق لیسانس و بالاتر	سوادآموزی و غیر رسمی
مرد	۳۱۵۷۷۹۹	۱۹۸۶۹۲۸	۳۵۳۸۹۲	۱۷۲۵۷۰
آذربایجان شرقی	۱۴۵۹۶۳	۱۰۹۴۳۶	۲۲۵۹۴	۲۰۱۰۹
آذربایجان غربی	۹۵۳۳۳	۵۵۱۹۵	۵۱۹۰	۱۱۲۷۲
اردبیل	۳۷۰۵۹	۳۸۱۳۲	۳۴۴۳	۳۷۴۶
اصفهان	۲۶۲۴۲۱	۱۷۳۵۰۰	۲۴۶۰۳	۱۱۳۴۶
ایلام	۲۱۸۵۴	۱۹۵۲۶	۲۴۱۵	۲۴۶۰
بوشهر	۳۴۲۵۲	۲۲۶۶۷	۲۹۰۲	۳۱۸۲
تهران	۹۶۹۷۲۸	۵۷۴۴۹۱	۱۶۵۳۲۰	۲۰۶۳۹
چهارمحال و بختیاری	۲۸۲۱۸	۲۰۱۱۴	۳۲۷۳	۲۳۷۵
خراسان جنوبی	۱۷۸۶۳	۱۵۰۸۵	۱۳۴۳	۱۹۸۴
خراسان رضوی	۲۲۴۸۴۹	۱۲۲۶۳۵	۱۸۱۸۳	۲۱۲۲۰
خراسان شمالی	۱۹۷۱۲	۱۴۶۳۱	۲۰۰۹	۲۶۳۱
خوزستان	۱۶۹۷۴۰	۱۰۴۲۵۹	۱۰۶۵۷	۹۱۱۴
زنجان	۲۹۹۵۲	۲۴۰۲۳	۲۶۵۷	۴۲۴۵
سمنان	۳۰۶۰۶	۲۱۸۶۶	۱۹۸۱	۷۰۲
سیستان و بلوچستان	۳۵۲۶۰	۲۴۵۷۸	۱۵۳۲	۲۸۱۶
فارس	۱۶۲۹۰۳	۹۲۹۱۳	۱۲۹۹۲	۸۵۹۳
قزوین	۵۶۱۶۵	۲۷۶۱۵	۳۴۲۴	۳۷۴۲
قم	۴۹۴۷۵	۳۴۱۰۱	۱۰۰۶۲	۳۱۵۷
کردستان	۴۷۰۵۰	۳۰۴۹۹	۲۸۸۴	۵۴۲۴
کرمان	۹۴۴۶۹	۴۵۲۸۸	۵۳۰۰	۲۰۶۳
کرمانشاه	۷۴۷۲۸	۳۸۹۷۷	۳۲۵۸	۶۴۷۷
کهگیلویه و بویراحمد	۱۴۸۹۳	۱۷۸۳۹	۲۳۵۲	۱۲۶۸
گلستان	۵۵۱۸۱	۳۵۵۰۶	۵۲۶۰	۳۳۶۴
گیلان	۱۰۲۹۸۱	۷۲۶۱۶	۴۵۵۱	۱۷۸۱
لرستان	۵۱۴۰۷	۴۰۴۵۸	۶۵۸۲	۲۷۳۳
مازندران	۱۲۵۰۳۶	۶۸۰۶۲	۱۲۵۲۹	۴۸۳۸
مرکزی	۶۲۶۵۴	۴۷۳۴۰	۴۱۶۱	۲۳۰۳
هرمزگان	۳۹۰۱۶	۲۳۹۱۵	۲۰۹۱	۵۸۸
همدان	۵۰۰۵۳	۳۶۰۶۱	۶۲۲۷	۳۵۵۷
یزد	۴۸۹۶۲	۳۵۵۸۹	۴۱۰۳	۴۸۳۰

۴۱- جمعیت ۱۰ ساله و بیش تر شاغل باسواد بر حسب دوره یا مدرک تحصیلی^(۱) به تفکیک جنس و استان (دنباله) نقاط شهری

متوسطه	راهنمایی	ابتدایی	جمع	جنس و استان
۱۷۹۰۸	۱۹۲۲۲۹	۲۴۸۴۶۱	۲۰۱۴۲۱۱	زن
۲۱۵۸	۷۱۴۲	۳۱۸۹۶	۱۱۶۴۹۵	آذربایجان شرقی
۵۷۸	۵۸۵۱	۱۲۱۵۳	۵۰۳۹۸	آذربایجان غربی
۲۷۱	۴۷۲۱	۵۱۸۵	۲۸۱۹۷	اردبیل
۱۶۳۹	۲۱۵۸۶	۲۷۵۰۵	۱۶۷۲۸۴	اصفهان
۰	۷۷۴	۶۹۵	۱۲۱۱۹	ایلام
۶۸	۲۴۰۱	۲۹۲۲	۲۴۴۱۹	بوشهر
۵۴۱۹	۴۱۰۱۲	۳۹۳۹۱	۵۵۲۲۸۱	تهران
۰	۲۰۶۲	۱۸۵۲	۱۸۴۹۶	چهارمحال و بختیاری
۳۸	۱۶۶۱	۲۳۶۳	۱۸۴۹۹	خراسان جنوبی
۶۲۲	۲۷۱۷۸	۳۶۰۷۴	۱۸۹۳۰۳	خراسان رضوی
۸۶	۱۲۳۳	۱۱۴۹	۱۴۱۷۱	خراسان شمالی
۷۸۶	۱۳۷۴۰	۹۲۳۵	۱۰۲۳۹۷	خوزستان
۱۲۸	۱۹۲۸	۲۹۲۸	۲۲۸۰۷	زنجان
۰	۸۲۱	۹۸۷	۱۶۹۰۷	سمنان
۲۴۸	۲۶۷۳	۱۰۱۸۶	۳۰۳۲۰	سیستان و بلوچستان
۲۹۱۹	۱۳۱۳۴	۱۱۹۷۳	۱۲۹۲۰۹	فارس
۱۷۶	۳۰۷۸	۲۵۴۹	۳۲۹۱۳	قزوین
۴۳۶	۴۴۶۱	۴۴۰۲	۲۹۸۵۰	قم
۱۳۴	۱۰۳۰	۳۶۰۱	۲۷۶۲۲	کردستان
۰	۵۴۷۲	۲۴۹۷	۴۷۹۱۰	کرمان
۰	۲۳۲۴	۳۰۸۶	۳۰۰۴۸	کرمانشاه
۲۶	۳۱۵	۳۲۵	۸۳۵۶	کهگیلویه و بویراحمد
۷۱۶	۴۲۹۰	۴۸۴۳	۴۳۳۸۴	گلستان
۶۴	۵۸۳۰	۱۰۰۲۸	۸۴۴۳۰	گیلان
۰	۱۰۲۳	۸۰۳	۲۵۸۹۷	لرستان
۶۳۳	۶۲۵۹	۶۳۸۷	۶۵۶۳۶	مازندران
۱۶۷	۲۱۴۵	۳۰۵۳	۳۳۸۴۸	مرکزی
۶۳	۳۰۷۵	۲۶۸۷	۲۷۵۴۰	هرمزگان
۲۲۶	۳۰۹۵	۴۱۵۳	۳۷۶۷۰	همدان
۳۰۰	۱۹۰۲	۲۵۴۲	۲۵۷۹۰	یزد

۴۱- جمعیت ۱۰ ساله و بیش تر شاغل باسواد بر حسب دوره یا مدرک تحصیلی^(۱) به تفکیک جنس و استان (دنباله) نقاط شهری

جنس و استان	دیپلم و پیش‌دانشگاهی	فوق دیپلم و لیسانس	فوق لیسانس و بالاتر	سوادآموزی و غیر رسمی
زن	۴۲۲۴۸۱	۹۷۰۵۶۳	۱۱۵۲۸۶	۴۷۲۷۳
آذربایجان شرقی	۲۵۱۷۵	۳۸۶۶۴	۵۷۱۷	۵۷۴۱
آذربایجان غربی	۹۴۶۸	۱۹۵۶۷	۵۷۵	۲۲۰۳
اردبیل	۶۲۳۴	۹۴۲۲	۳۵۸	۲۰۰۱
اصفهان	۳۵۷۳۲	۶۹۹۲۲	۶۴۹۹	۴۳۹۹
ایلام	۲۳۵۲	۷۵۴۴	۴۵۶	۲۹۶
بوشهر	۵۶۹۷	۱۱۹۳۹	۶۱۵	۷۷۴
تهران	۱۰۷۳۲۷	۲۹۶۵۹۰	۵۷۴۹۳	۵۰۴۷
چهارمحال و بختیاری	۲۶۴۶	۱۰۷۱۶	۸۰۰	۴۱۷
خراسان جنوبی	۴۲۷۷	۸۷۶۷	۲۶۵	۱۱۲۷
خراسان رضوی	۳۸۱۹۱	۷۰۸۰۲	۵۸۹۸	۱۰۵۳۶
خراسان شمالی	۳۰۹۷	۷۳۰۷	۹۹۷	۳۰۰
خوزستان	۲۱۰۷۷	۵۲۶۶۴	۳۷۸۲	۱۱۱۱
زنجان	۵۵۱۳	۱۰۸۷۸	۱۱۶۳	۲۶۷
سمنان	۴۰۷۵	۹۳۹۲	۱۴۱۷	۲۱۳
سیستان و بلوچستان	۳۳۵۲	۱۲۸۰۲	۲۸۱	۷۷۵
فارس	۲۴۱۲۲	۷۱۵۴۸	۴۴۶۷	۱۰۴۴
قزوین	۸۴۶۹	۱۵۵۵۹	۲۲۰۹	۸۷۰
قم	۵۴۶۶	۱۲۸۵۵	۱۳۹۵	۸۳۴
کردستان	۵۲۳۵	۱۵۵۸۸	۵۰۳	۱۵۲۷
کرمان	۱۲۹۶۰	۲۰۷۰۹	۴۱۸۴	۲۰۸۷
کرمانشاه	۶۳۱۸	۱۵۷۵۳	۱۸۳۸	۷۲۶
کهگیلویه و بویراحمد	۹۸۲	۶۳۹۳	۲۵۷	۵۷
گلستان	۹۶۰۲	۲۱۷۰۲	۹۸۷	۱۲۴۲
گیلان	۲۶۱۵۳	۳۹۴۹۸	۲۵۳۶	۳۲۰
لرستان	۳۹۲۷	۱۸۶۶۶	۱۳۲۸	۱۴۸
مازندران	۱۵۴۸۴	۳۳۰۰۶	۳۰۷۳	۷۹۲
مرکزی	۸۷۷۱	۱۷۶۲۹	۱۷۲۶	۳۵۵
هرمزگان	۷۱۷۹	۱۴۰۶۱	۴۷۲	۰
همدان	۷۶۰۰	۱۸۶۷۱	۲۹۴۶	۹۷۷
یزد	۵۹۹۵	۱۱۹۳۷	۱۰۳۷	۱۰۷۳

۴۱- جمعیت ۱۰ ساله و بیش تر شاغل باسواد بر حسب دوره یا مدرک تحصیلی^(۱) به تفکیک جنس و استان (دنباله)

نقاط روستایی

متوسطه	راهنمایی	ابتدایی	جمع	جنس و استان
۶۸۲۵۶	۱۲۱۴۲۷۳	۲۳۴۱۱۱۳	۴۸۷۰۱۶۷	مرد و زن
۴۸۰۳	۷۶۰۲۲	۱۷۵۴۰۵	۳۳۲۰۰۵	آذربایجان شرقی
۴۴۸۵	۵۶۰۶۰	۱۶۲۶۴۹	۲۸۶۵۵۱	آذربایجان غربی
۵۳۳۵	۲۹۴۷۷	۶۴۵۵۲	۱۳۳۹۴۱	اردبیل
۲۲۱۳	۵۵۹۱۴	۹۳۱۵۳	۲۰۷۱۳۷	اصفهان
۱۲۲۰	۱۱۶۵۱	۱۲۹۹۶	۴۶۰۹۹	ایلام
۵۹۴	۱۴۰۵۱	۱۹۰۳۹	۵۶۲۶۱	بوشهر
۳۸۶	۷۰۶۶۷	۹۷۶۵۱	۲۳۹۷۱۷	تهران
۴۲۱	۳۲۵۰۰	۳۸۱۶۹	۹۶۷۷۲	چهارمحال و بختیاری
۳۳۴	۱۳۷۶۸	۳۳۲۹۲	۶۲۰۲۳	خراسان جنوبی
۴۹۰۶	۱۲۰۶۲۷	۲۷۴۵۷۳	۵۰۴۴۰۶	خراسان رضوی
۷۰۷	۱۳۸۶۰	۳۹۷۳۹	۶۵۸۶۸	خراسان شمالی
۴۹۴۶	۵۸۳۰۴	۱۳۶۱۷۳	۲۷۶۴۸۸	خوزستان
۳۷۳۵	۲۲۸۶۶	۶۲۹۳۹	۱۱۶۵۸۵	زنجان
۷۰	۸۲۰۷	۱۳۱۸۹	۲۸۱۵۴	سمنان
۹۴۳	۳۳۹۶۳	۷۶۴۹۵	۱۳۳۵۵۳	سیستان و بلوچستان
۹۴۵۲	۸۶۶۹۲	۱۴۴۲۹۰	۳۳۸۲۲۷	فارس
۵۱۱	۲۰۴۹۶	۳۹۶۴۹	۷۹۸۷۴	قزوین
۴۵	۴۳۴۳	۶۹۸۴	۱۴۰۲۶	قم
۹۴۸	۲۲۳۳۰	۷۰۷۱۷	۱۱۸۱۳۴	کردستان
۲۰۰۰	۵۹۴۱۴	۷۹۵۵۳	۱۸۳۹۳۴	کرمان
۱۵۹۵	۳۴۲۲۴	۷۴۹۲۲	۱۴۹۲۶۹	کرمانشاه
۲۲۳۸	۱۳۴۷۲	۱۵۴۶۶	۴۹۸۱۱	کهگیلویه و بویراحمد
۲۹۰۶	۵۶۹۵۶	۹۴۱۲۰	۲۰۶۸۷۵	گلستان
۱۷۷۲	۶۶۸۱۵	۱۱۷۱۱۷	۲۶۴۹۹۲	گیلان
۱۷۶۲	۳۴۶۸۶	۷۰۹۵۳	۱۴۳۲۴۱	لرستان
۴۹۳۸	۹۸۶۳۲	۱۱۸۶۶۸	۳۳۲۸۲۹	مازندران
۱۱۲۷	۲۴۶۳۶	۵۱۷۵۷	۹۶۹۳۵	مرکزی
۶۱۱	۲۷۳۰۶	۵۳۳۷۸	۱۰۶۶۸۷	هرمزگان
۱۹۵۹	۳۵۵۸۴	۸۶۵۸۲	۱۵۶۷۷۰	همدان
۱۲۸۱	۱۰۷۳۷	۱۶۹۳۲	۴۳۰۴۰	یزد

۴۱- جمعیت ۱۰ ساله و بیش تر شاغل باسواد بر حسب دوره یا مدرک تحصیلی^(۱) به تفکیک جنس و استان (دنباله)

نقاط روستایی

جنس و استان	دیپلم و پیش‌دانشگاهی	فوق دیپلم و لیسانس	فوق لیسانس و بالاتر	سوادآموزی و غیر رسمی
مرد و زن	۷۰۳۳۳۰	۲۵۰۴۷۳	۱۴۳۴۱	۲۷۸۳۷۹
آذربایجان شرقی	۴۰۹۲۹	۱۱۴۸۷	۱۵۰۶	۲۱۸۵۰
آذربایجان غربی	۳۱۰۹۸	۱۱۶۱۰	۲۷۵	۲۰۳۷۲
اردبیل	۱۶۸۶۹	۷۱۳۰	۳۲۷	۱۰۲۴۸
اصفهان	۳۵۱۶۴	۱۰۹۹۵	۷۱۲	۸۹۸۳
ایلام	۱۰۹۱۴	۲۵۶۰	۲۰۶	۶۵۵۰
بوشهر	۱۰۴۱۷	۷۲۲۸	۴۸۰	۴۴۵۰
تهران	۵۱۶۴۱	۱۲۴۲۴	۱۲۵۵	۵۶۹۱
چهارمحال و بختیاری	۱۴۸۹۶	۵۲۴۶	۳۴۳	۵۱۴۳
خراسان جنوبی	۶۷۳۲	۱۴۵۴	۷۸	۶۳۶۲
خراسان رضوی	۴۹۶۱۹	۷۷۲۰	۳۲۱	۴۶۶۳۸
خراسان شمالی	۶۰۷۲	۱۴۷۳	۰	۴۰۱۴
خوزستان	۳۳۰۲۷	۲۷۱۵۳	۲۸۰۷	۱۴۰۷۵
زنجان	۱۲۱۰۰	۴۳۹۰	۳۵۷	۱۰۱۹۵
سمنان	۴۱۷۷	۱۳۴۷	۱۷	۱۱۴۴
سیستان و بلوچستان	۹۴۳۰	۴۷۲۵	۰	۷۹۹۵
فارس	۵۴۹۸۲	۲۷۳۵۶	۱۲۶۸	۱۴۱۸۴
قزوین	۱۰۲۶۱	۳۲۷۱	۱۲۹	۵۵۵۵
قم	۱۷۶۳	۵۳۱	۱۰	۳۴۸
کردستان	۸۸۵۴	۳۲۸۶	۵۷	۱۱۹۴۰
کرمان	۲۸۸۹۷	۱۰۲۶۷	۲۶۲	۳۵۳۸
کرمانشاه	۲۲۵۴۹	۵۱۵۹	۳۶۳	۱۰۴۵۵
کهگیلویه و بویراحمد	۱۰۶۴۷	۵۰۸۱	۱۸۱	۲۷۲۴
گلستان	۲۷۸۹۵	۱۱۶۱۰	۵۴۸	۱۲۸۳۹
گیلان	۵۳۳۳۳	۱۵۳۴۳	۴۶۲	۱۰۱۴۶
لرستان	۲۲۷۶۷	۷۰۵۰	۵۲۷	۵۴۹۴
مازندران	۷۷۵۷۶	۲۳۷۶۴	۷۴۸	۸۵۰۱
مرکزی	۹۳۹۴	۲۸۴۳	۲۳۰	۶۹۴۶
هرمزگان	۱۵۱۰۷	۷۹۱۷	۱۲۵	۲۲۴۰
همدان	۱۸۶۳۵	۵۹۷۶	۳۳۳	۷۶۹۹
یزد	۷۵۷۲	۴۰۶۵	۴۰۳	۲۰۴۸

۴۱- جمعیت ۱۰ ساله و بیش تر شاغل باسواد بر حسب دوره یا مدرک تحصیلی^(۱) به تفکیک جنس و استان (دنباله)

نقاط روستایی

متوسطه	راهنمایی	ابتدایی	جمع	جنس و استان
۵۹۲۱۴	۱۰۹۰۰۲۵	۱۹۲۴۸۶۲	۴۰۷۷۰۶۷	مرد
۴۰۶۷	۶۴۷۰۰	۱۳۲۵۲۷	۲۶۱۲۴۷	آذربایجان شرقی
۴۱۷۲	۴۷۷۲۹	۱۲۴۹۳۸	۲۲۶۱۵۵	آذربایجان غربی
۴۷۶۷	۲۵۱۴۳	۴۷۱۱۳	۱۰۳۱۹۵	اردبیل
۲۰۷۱	۴۹۲۶۹	۷۶۶۵۹	۱۷۲۵۲۶	اصفهان
۹۲۳	۱۰۰۹۰	۹۹۶۸	۳۶۱۶۴	ایلام
۵۷۱	۱۳۲۲۱	۱۶۷۹۶	۴۹۳۱۱	بوشهر
۱۶۹	۶۸۹۱۲	۹۴۵۵۸	۲۲۲۸۸۹	تهران
۳۳۱	۳۰۴۱۲	۳۳۲۹۴	۸۶۱۸۶	چهارمحال و بختیاری
۳۳۴	۱۱۷۹۱	۲۵۴۸۱	۴۹۲۲۱	خراسان جنوبی
۴۱۲۷	۱۰۲۱۴۸	۲۰۸۲۱۴	۳۸۳۳۶۳	خراسان رضوی
۵۲۵	۱۲۳۶۴	۳۱۹۳۳	۵۳۵۱۱	خراسان شمالی
۴۱۰۸	۵۴۵۸۲	۱۲۰۶۷۰	۲۴۲۷۹۵	خوزستان
۳۱۷۵	۱۸۴۴۰	۴۴۱۴۴	۸۵۱۱۹	زنجان
۵۲	۷۶۳۲	۱۱۱۷۹	۲۴۳۹۹	سمنان
۹۴۳	۳۲۰۲۴	۶۳۹۱۹	۱۱۴۰۳۱	سیستان و بلوچستان
۸۲۱۶	۷۷۱۹۵	۱۲۸۱۷۲	۲۹۵۳۶۴	فارس
۵۱۱	۱۹۵۸۸	۳۴۱۴۲	۷۰۸۳۰	قزوین
۴۵	۳۹۳۹	۶۲۲۵	۱۲۵۶۷	قم
۹۱۳	۲۰۲۵۹	۶۱۲۲۳	۹۹۷۳۰	کردستان
۱۴۱۵	۵۳۹۹۵	۷۱۰۴۷	۱۶۳۶۹۸	کرمان
۱۴۳۶	۳۱۴۸۱	۵۹۴۸۳	۱۲۲۹۲۹	کرمانشاه
۲۱۸۲	۱۳۰۲۳	۱۴۹۴۳	۴۷۶۴۶	کهگیلویه و بویراحمد
۲۳۹۰	۵۰۲۷۷	۷۱۵۴۵	۱۶۵۵۹۸	گلستان
۱۲۵۷	۵۶۲۰۴	۹۲۴۶۵	۲۱۲۸۳۰	گیلان
۱۶۳۸	۳۲۰۵۲	۶۱۴۸۶	۱۲۶۹۲۹	لرستان
۴۵۵۰	۹۱۴۴۳	۱۰۴۲۱۸	۲۹۷۸۰۱	مازندران
۱۰۱۹	۲۲۹۴۸	۴۳۲۸۹	۸۳۷۵۱	مرکزی
۳۲۱	۲۶۱۲۸	۵۰۴۷۶	۹۸۲۸۹	هرمزگان
۱۷۴۳	۳۳۱۱۰	۶۹۸۲۶	۱۳۱۴۱۲	همدان
۱۲۳۰	۹۹۱۴	۱۴۹۱۶	۳۷۵۶۶	یزد

۴۱- جمعیت ۱۰ ساله و بیش تر شاغل باسواد بر حسب دوره یا مدرک تحصیلی^(۱) به تفکیک جنس و استان (دنباله)

نقاط روستایی

سوادآموزی و غیر رسمی	فوق لیسانس و بالاتر	فوق دیپلم و لیسانس	دیپلم و پیش‌دانشگاهی	جنس و استان
۱۷۵۵۴۷	۱۲۸۹۹	۲۰۰۹۳۰	۶۱۳۵۸۱	مرد
۱۴۲۹۳	۱۵۰۶	۱۰۲۶۲	۳۳۸۹۰	آذربایجان شرقی
۱۳۰۲۰	۲۷۵	۹۹۴۸	۲۶۰۷۱	آذربایجان غربی
۵۳۹۰	۳۲۷	۶۱۷۴	۱۴۲۷۹	اردبیل
۴۷۸۹	۲۸۲	۹۰۹۲	۳۰۳۶۱	اصفهان
۴۱۲۳	۱۶۶	۱۹۶۰	۸۹۳۱	ایلام
۲۹۲۰	۴۰۱	۵۹۱۱	۹۴۸۸	بوشهر
۵۱۲۵	۱۱۰۴	۷۰۹۳	۴۵۹۲۵	تهران
۴۳۱۲	۳۰۳	۴۵۱۱	۱۳۰۱۹	چهارمحال و بختیاری
۴۴۸۸	۷۸	۱۱۲۷	۵۹۲۰	خراسان جنوبی
۲۴۶۸۷	۳۲۱	۵۶۴۹	۳۸۲۱۴	خراسان رضوی
۲۷۱۴	۰	۱۱۴۲	۴۸۳۱	خراسان شمالی
۸۱۴۱	۲۷۷۵	۲۳۰۰۰	۲۹۵۱۵	خوزستان
۵۷۷۰	۲۵۰	۳۵۴۸	۹۷۹۰	زنجان
۶۴۸	۱۷	۹۳۸	۳۹۳۰	سمنان
۵۳۰۰	۰	۳۸۱۴	۸۰۲۸	سیستان و بلوچستان
۹۹۵۶	۱۲۶۸	۲۱۹۴۹	۴۸۶۰۶	فارس
۴۱۴۰	۶۹	۲۸۰۹	۹۵۶۹	قزوین
۲۹۵	۱۰	۴۸۷	۱۵۶۵	قم
۶۱۱۲	۵۷	۳۱۵۹	۸۰۰۴	کردستان
۲۹۵۷	۱۸۵	۷۵۳۶	۲۶۵۶۱	کرمان
۵۴۹۵	۲۴۵	۴۴۴۱	۲۰۳۴۶	کرمانشاه
۲۷۲۴	۱۸۱	۴۶۱۴	۹۹۷۷	کهگیلویه و بویراحمد
۷۷۴۲	۵۴۸	۹۸۴۸	۲۳۲۴۵	گلستان
۷۳۷۴	۳۴۳	۱۰۰۹۸	۴۵۰۸۶	گیلان
۳۹۳۱	۵۲۷	۶۲۱۹	۲۱۰۷۴	لرستان
۶۰۰۲	۷۴۸	۱۸۷۷۷	۷۲۰۶۰	مازندران
۵۷۰۶	۱۱۹	۲۴۳۰	۸۲۲۸	مرکزی
۲۰۶۲	۸۷	۶۱۳۱	۱۳۰۸۳	هرمزگان
۴۱۵۸	۳۳۳	۴۹۹۸	۱۷۲۴۱	همدان
۱۱۶۲	۳۶۲	۳۲۵۱	۶۷۲۹	یزد

۴۱- جمعیت ۱۰ ساله و بیش تر شاغل باسواد بر حسب دوره یا مدرک تحصیلی^(۱) به تفکیک جنس و استان (دنباله)

نقاط روستایی

متوسطه	راهنمایی	ابتدایی	جمع	جنس و استان
۹۰۴۲	۱۲۴۲۴۷	۴۱۶۲۵۱	۷۹۳۱۰۰	زن
۷۳۶	۱۱۳۲۲	۴۲۸۷۸	۷۰۷۵۷	آذربایجان شرقی
۳۱۳	۸۳۳۰	۳۷۷۱۰	۶۰۳۹۵	آذربایجان غربی
۵۶۷	۴۳۳۴	۱۷۴۳۸	۳۰۷۴۵	اردبیل
۱۴۱	۶۶۴۵	۱۶۴۹۳	۳۴۶۱۰	اصفهان
۲۹۷	۱۵۶۰	۳۰۲۷	۹۹۳۵	ایلام
۲۳	۸۲۹	۲۲۴۲	۶۹۵۰	بوشهر
۲۱۶	۱۷۵۴	۳۰۹۲	۱۶۸۲۸	تهران
۹۰	۲۰۸۸	۴۸۷۵	۱۰۵۳۵	چهارمحال و بختیاری
.	۱۹۷۶	۷۸۱۰	۱۲۸۰۱	خراسان جنوبی
۷۷۸	۱۸۴۷۸	۶۶۳۵۹	۱۲۱۰۴۳	خراسان رضوی
۱۸۱	۱۴۹۶	۷۸۰۵	۱۲۳۵۶	خراسان شمالی
۸۳۷	۳۷۲۲	۱۵۵۰۲	۳۳۶۹۳	خوزستان
۵۶۰	۴۴۲۶	۱۸۷۹۵	۳۱۴۶۶	زنجان
۱۸	۵۷۵	۲۰۰۹	۳۷۵۵	سمنان
.	۱۹۳۸	۱۲۵۷۵	۱۹۵۲۲	سیستان و بلوچستان
۱۲۳۵	۹۴۹۶	۱۶۱۱۸	۴۲۸۶۲	فارس
.	۹۰۸	۵۵۰۷	۹۰۴۳	قزوین
.	۴۰۴	۷۵۹	۱۴۵۸	قم
۳۴	۲۰۷۱	۹۴۹۳	۱۸۴۰۳	کردستان
۵۸۴	۵۴۱۸	۸۵۰۶	۲۰۲۳۶	کرمان
۱۵۸	۲۷۴۳	۱۵۴۳۹	۲۶۳۳۹	کرمانشاه
۵۵	۴۴۹	۵۲۳	۲۱۶۵	کهگیلویه و بویراحمد
۵۱۵	۶۶۷۸	۲۲۵۷۴	۴۱۲۷۷	گلستان
۵۱۵	۱۰۶۱۱	۲۴۶۵۱	۵۲۱۶۱	گیلان
۱۲۴	۲۶۳۳	۹۴۶۷	۱۶۳۱۲	لرستان
۳۸۸	۷۱۸۸	۱۴۴۴۹	۳۵۰۲۸	مازندران
۱۰۸	۱۶۸۷	۸۴۶۸	۱۳۱۸۳	مرکزی
۲۹۰	۱۱۷۸	۲۹۰۲	۸۳۹۸	هرمزگان
۲۱۶	۲۴۷۴	۱۶۷۵۶	۲۵۳۵۸	همدان
۵۰	۸۲۲	۲۰۱۵	۵۴۷۳	یزد

۴۱- جمعیت ۱۰ ساله و بیش تر شاغل باسواد بر حسب دوره یا مدرک تحصیلی^(۱) به تفکیک جنس و استان (دنباله)

نقاط روستایی

جنس و استان	دیپلم و پیش‌دانشگاهی	فوق دیپلم و لیسانس	فوق لیسانس و بالاتر	سوادآموزی و غیر رسمی
زن	۱۹۷۴۲	۴۹۵۴۳	۱۴۴۲	۱۰۲۸۳۱
آذربایجان شرقی	۷۰۴۸	۱۲۲۴	۰	۷۵۵۷
آذربایجان غربی	۵۰۲۶	۱۶۶۱	۰	۷۳۵۲
اردبیل	۲۵۹۰	۹۵۵	۰	۴۸۵۸
اصفهان	۴۸۰۳	۱۹۰۲	۴۳۰	۴۱۹۳
ایلام	۱۹۸۳	۶۰۰	۴۰	۲۴۲۶
بوشهر	۹۲۹	۱۳۱۶	۷۸	۱۵۳۰
تهران	۵۷۱۵	۵۳۳۰	۱۵۰	۵۶۶
چهارمحال و بختیاری	۱۸۷۶	۷۳۴	۳۹	۸۳۰
خراسان جنوبی	۸۱۲	۳۲۶	۰	۱۸۷۴
خراسان رضوی	۱۱۴۰۵	۲۰۷۱	۰	۲۱۹۵۰
خراسان شمالی	۱۲۴۱	۳۳۰	۰	۱۳۰۰
خوزستان	۳۵۱۱	۴۱۵۴	۳۱	۵۹۳۳
زنجان	۲۳۱۰	۸۴۲	۱۰۶	۴۴۲۴
سمنان	۲۴۶	۴۰۹	۰	۴۹۵
سیستان و بلوچستان	۱۴۰۱	۹۱۰	۰	۲۶۹۵
فارس	۶۳۷۶	۵۴۰۷	۰	۴۲۲۷
قزوین	۶۹۲	۴۶۱	۵۹	۱۴۱۴
قم	۱۹۸	۴۳	۰	۵۲
کردستان	۸۵۰	۱۲۶	۰	۵۸۲۷
کرمان	۲۳۳۵	۲۷۳۱	۷۷	۵۸۱
کرمانشاه	۲۲۰۲	۷۱۸	۱۱۷	۴۹۵۹
کهگیلویه و بویراحمد	۶۷۰	۴۶۶	۰	۰
گلستان	۴۶۴۹	۱۷۶۱	۰	۵۰۹۷
گیلان	۸۲۴۷	۵۲۴۴	۱۱۹	۲۷۷۲
لرستان	۱۶۹۳	۸۳۰	۰	۱۵۶۳
مازندران	۵۵۱۶	۴۹۸۷	۰	۲۴۹۹
مرکزی	۱۱۵۵	۴۱۳	۱۱۰	۱۳۳۹
هرمزگان	۲۰۲۴	۱۷۸۶	۳۸	۱۷۸
همدان	۱۳۹۳	۹۷۷	۰	۳۵۴۱
یزد	۸۴۲	۸۱۳	۴۱	۸۸۶

(۱) برای محصلان دوره تحصیلی و برای غیر محصلان آخرین مدرک پایان دوره تحصیلی.

۴۲- جمعیت ۱۰ ساله و بیش تر بیکار باسواد بر حسب دوره یا مدرک تحصیلی^(۱) به تفکیک جنس و استان کل کشور

متوسطه	راهنمایی	ابتدایی	جمع	جنس و استان
۱۷۵۴۹	۶۶۹۲۰۰	۵۳۱۱۲۹	۳۱۰۶۷۵۳	مرد و زن
۷۶۳	۲۲۱۹۷	۲۲۱۸۰	۱۵۴۷۳۷	آذربایجان شرقی
۴۲۴	۲۲۹۲۰	۳۴۱۷۷	۱۲۰۵۴۸	آذربایجان غربی
۱۲۰۳	۱۰۹۸۲	۱۰۹۴۷	۶۶۰۰۷	اردبیل
۱۰۶۸	۴۲۶۸۰	۳۵۱۱۸	۲۵۲۲۱۷	اصفهان
۱۹۱	۵۰۶۸	۱۹۸۷	۲۷۶۰۶	ایلام
۲۰۹	۷۶۳۲	۷۵۷۳	۳۴۳۱۰	بوشهر
۱۰۶۰	۱۵۸۲۰۱	۸۴۶۶۸	۶۵۸۵۹۷	تهران
۱۰۹	۹۸۱۱	۵۶۶۷	۳۹۱۰۲	چهارمحال و بختیاری
۱۱۶	۴۷۶۶	۲۵۶۹	۱۷۸۷۹	خراسان جنوبی
۳۱۴	۵۴۷۲۳	۵۳۹۸۰	۲۱۱۶۶۲	خراسان رضوی
۱۰۴	۲۷۷۳	۴۰۷۱	۱۵۰۹۹	خراسان شمالی
۴۵۱	۴۸۶۸۵	۳۷۸۶۴	۱۹۸۱۰۹	خوزستان
۱۹۲	۵۷۶۲	۵۶۵۸	۳۳۷۱۲	زنجان
.	۳۸۵۵	۱۵۴۱	۲۰۴۵۰	سمنان
۹۷۰	۱۴۶۵۳	۲۰۵۵۶	۵۵۵۲۳	سیستان و بلوچستان
۴۹۴۲	۵۹۹۳۹	۵۲۳۰۴	۲۸۷۶۱۷	فارس
۳۶۳	۹۰۳۸	۷۷۲۰	۴۱۰۹۹	قزوین
۷۵	۸۹۸۵	۶۳۷۱	۳۳۹۸۰	قم
۱۳۴	۱۵۹۲۲	۱۹۳۳۷	۶۸۹۵۱	کردستان
۳۶۹	۱۸۰۹۵	۷۵۸۲	۷۶۹۵۹	کرمان
۲۶۸	۲۰۹۹۷	۱۳۸۷۶	۸۵۶۹۸	کرمانشاه
۶۰۱	۲۲۹۱	۷۹۷	۲۰۲۳۵	کهگیلویه و بویراحمد
۴۰۹	۱۰۴۶۳	۱۳۱۷۶	۴۵۵۸۷	گلستان
۴۷۴	۲۵۸۹۲	۲۰۹۲۰	۱۴۷۳۳۰	گیلان
۱۸۴	۱۶۷۵۶	۱۶۰۱۴	۹۱۵۷۹	لرستان
۷۴۴	۲۲۹۱۹	۶۸۶۸	۱۱۸۲۳۷	مازندران
۲۴۰	۹۲۳۸	۶۳۶۸	۴۲۲۰۵	مرکزی
۴۹۴	۹۷۷۶	۸۶۲۹	۳۹۱۰۲	هرمزگان
۱۶۵	۱۷۰۴۲	۱۸۸۲۱	۷۳۹۵۷	همدان
۹۰۲	۷۱۲۶	۳۷۷۹	۲۸۶۴۸	یزد

۴- جمعیت ۱۰ ساله و بیش تر بیکار باسواد بر حسب دوره یا مدرک تحصیلی^(۱) به تفکیک جنس و استان (دنباله) کل کشور

جنس و استان	دیپلم و پیش‌دانشگاهی	فوق دیپلم و لیسانس	فوق لیسانس و بالاتر	سوادآموزی و غیر رسمی
مرد و زن	۹۲۳۶۰۳	۹۰۳۵۱۲	۳۹۱۹۶	۲۲۵۶۱
آذربایجان شرقی	۴۵۱۳۶	۵۹۳۱۱	۲۳۴۶	۲۸۰۲
آذربایجان غربی	۲۷۰۹۵	۳۲۸۵۳	۱۷۷۴	۱۳۰۴
اردبیل	۱۸۴۷۸	۲۲۳۴۰	۱۵۳۲	۵۲۴
اصفهان	۸۳۳۵۷	۸۶۷۹۳	۳۰۱۰	۱۸۸
ایلام	۹۹۵۷	۹۹۷۲	۲۸۱	۱۴۸
بوشهر	۱۰۰۸۵	۸۲۰۸	۲۵۰	۳۵۱
تهران	۲۲۹۶۱۷	۱۶۹۴۰۸	۱۰۱۴۴	۵۴۹۶
چهارمحال و بختیاری	۱۲۳۹۷	۹۸۴۲	۱۱۱۱	۱۶۳
خراسان جنوبی	۵۶۲۰	۴۵۷۶	۰	۲۳۰
خراسان رضوی	۵۰۷۸۴	۴۶۸۴۲	۳۶۵۹	۱۳۵۸
خراسان شمالی	۳۱۵۶	۴۶۸۱	۱۶۹	۱۴۲
خوزستان	۶۱۱۷۹	۴۷۰۹۱	۱۵۲۴	۱۳۱۲
زنجان	۸۸۱۹	۱۲۷۲۶	۲۵۴	۲۹۸
سمنان	۶۱۷۶	۸۱۲۰	۶۸۳	۷۲
سیستان و بلوچستان	۱۱۸۲۶	۶۶۷۴	۹۲	۷۴۹
فارس	۷۲۹۸۰	۹۳۱۸۷	۳۱۹۱	۱۰۷۲
قزوین	۱۲۰۱۱	۱۱۲۳۳	۳۹۷	۳۳۴
قم	۸۶۶۷	۸۸۶۱	۹۴۱	۷۷
کردستان	۱۷۹۶۷	۱۳۸۴۶	۱۰۲۱	۷۲۲
کرمان	۳۰۰۵۲	۲۰۵۹۴	۰	۲۶۵
کرمانشاه	۲۴۹۹۹	۲۳۶۷۵	۷۸۲	۱۰۹۷
کهگیلویه و بویراحمد	۷۰۸۹	۹۲۳۲	۱۵۷	۶۶
گلستان	۸۸۰۷	۱۱۴۶۷	۲۱۱	۱۰۵۱
گیلان	۵۰۸۳۶	۴۷۳۱۱	۱۵۳۱	۳۶۳
لرستان	۲۳۵۸۲	۳۲۸۸۷	۱۲۲۶	۹۲۷
مازندران	۳۹۹۶۶	۴۶۵۵۶	۹۴۸	۲۳۳
مرکزی	۱۰۴۸۱	۱۵۰۱۳	۵۹۴	۲۶۸
هرمزگان	۱۴۰۷۹	۵۸۰۲	۲۴۰	۷۹
همدان	۱۰۵۲۴	۲۵۹۸۱	۶۶۰	۷۶۱
یزد	۷۸۶۹	۸۴۱۸	۴۵۴	۹۷

۴۲- جمعیت ۱۰ ساله و بیش تر بیکار باسواد بر حسب دوره یا مدرک تحصیلی^(۱) به تفکیک جنس و استان (دنباله) کل کشور

متوسطه	راهنمایی	ابتدایی	جمع	جنس و استان
۱۵۵۱۹	۶۱۱۹۸۸	۴۸۶۹۳۵	۲۲۲۰۴۷۹	مرد
۵۳۴	۱۸۵۸۸	۲۰۷۳۷	۱۰۴۵۰۵	آذربایجان شرقی
۱۷۴	۲۲۵۶۰	۳۳۱۴۳	۹۴۵۱۸	آذربایجان غربی
۹۵۳	۹۸۰۱	۹۷۸۶	۴۵۵۳۱	اردبیل
۱۰۶۸	۳۷۱۹۷	۳۲۶۶۵	۱۷۴۶۶۱	اصفهان
۶۹	۴۸۸۸	۱۸۶۹	۱۹۱۵۴	ایلام
۲۰۹	۷۳۴۶	۷۳۱۶	۲۶۸۳۷	بوشهر
۱۰۶۰	۱۵۱۱۸۶	۸۲۷۳۵	۴۹۴۵۹۴	تهران
۱۰۹	۸۲۶۶	۵۲۸۵	۲۶۴۰۷	چهارمحال و بختیاری
۱۱۶	۲۸۹۷	۲۰۴۸	۱۰۶۳۰	خراسان جنوبی
۱۴۵	۴۹۳۴۵	۴۷۰۰۴	۱۵۰۷۰۹	خراسان رضوی
۶۷	۲۵۰۵	۳۶۷۶	۱۰۶۷۰	خراسان شمالی
۱۷۱	۴۴۷۱۵	۳۵۹۳۹	۱۴۶۱۹۹	خوزستان
۱۹۲	۵۱۸۹	۵۳۵۳	۲۲۹۸۶	زنجان
.	۳۳۹۳	۱۲۴۲	۱۳۷۶۵	سمنان
۷۵۹	۱۴۳۷۰	۱۹۸۵۷	۴۹۹۲۹	سیستان و بلوچستان
۴۸۹۶	۵۴۱۹۶	۴۶۰۴۱	۱۹۱۸۳۷	فارس
۳۶۳	۸۵۲۵	۷۵۲۳	۳۳۲۲۶	قزوین
۷۵	۸۱۵۹	۵۱۶۹	۲۶۲۰۱	قم
۱۳۴	۱۵۴۳۰	۱۸۶۴۳	۵۶۵۴۷	کردستان
۳۶۹	۱۴۰۳۴	۷۰۲۷	۴۷۴۱۵	کرمان
.	۲۰۴۰۲	۱۳۵۳۷	۶۷۷۵۶	کرمانشاه
۴۳۵	۱۶۸۵	۴۸۹	۱۲۴۰۳	کهگیلویه و بویراحمد
۴۰۹	۸۷۱۸	۶۱۱۲	۲۶۲۲۸	گلستان
۴۷۴	۲۲۳۱۴	۱۸۳۳۴	۹۴۰۲۰	گیلان
۱۸۴	۱۶۵۱۸	۱۵۸۵۶	۶۹۳۴۹	لرستان
۷۴۴	۱۹۱۲۹	۵۴۸۹	۶۷۸۳۱	مازندران
۲۴۰	۹۱۶۶	۶۰۶۶	۳۳۰۸۵	مرکزی
۴۹۴	۸۵۰۵	۶۷۵۵	۲۹۰۹۷	هرمزگان
۱۶۵	۱۶۳۴۷	۱۷۷۹۸	۵۳۲۰۰	همدان
۹۰۲	۶۶۰۱	۳۴۲۷	۲۱۱۹۶	یزد

۴۲- جمعیت ۱۰ ساله و بیش تر بیکار باسواد بر حسب دوره یا مدرک تحصیلی^(۱) به تفکیک جنس و استان (دنباله) کل کشور

جنس و استان	دیپلم و پیش‌دانشگاهی	فوق دیپلم و لیسانس	فوق لیسانس و بالاتر	سوادآموزی و غیر رسمی
مرد	۶۴۹۷۷۴	۴۱۶۶۷۱	۲۰۹۲۴	۱۸۶۶۵
آذربایجان شرقی	۳۰۷۴۹	۲۹۶۵۴	۱۶۹۸	۲۵۴۲
آذربایجان غربی	۲۳۴۶۰	۱۲۸۲۵	۱۱۸۲	۱۱۷۱
اردبیل	۱۳۱۶۲	۱۰۵۳۷	۱۱۹۸	۹۱
اصفهان	۵۹۱۸۳	۴۲۷۶۴	۱۵۷۳	۱۸۸
ایلام	۷۶۴۸	۴۳۸۶	۱۹۴	۹۷
بوشهر	۸۱۵۶	۳۲۴۲	۲۱۵	۳۵۱
تهران	۱۶۲۶۷۸	۸۵۳۲۱	۶۱۱۴	۵۴۹۶
چهارمحال و بختیاری	۸۳۳۲	۳۹۱۶	۳۳۴	۱۶۳
خراسان جنوبی	۳۶۵۰	۱۸۰۶	۰	۱۱۱
خراسان رضوی	۲۹۳۴۰	۲۱۴۹۱	۲۱۱۴	۱۲۶۷
خراسان شمالی	۲۲۳۵	۲۰۰۹	۶۶	۱۰۸
خوزستان	۴۲۴۴۴	۲۱۰۳۷	۷۹۷	۱۰۹۳
زنجان	۵۹۲۹	۵۹۸۵	۱۸۱	۱۵۲
سمنان	۴۸۴۰	۴۰۴۷	۱۶۹	۷۲
سیستان و بلوچستان	۱۰۷۴۲	۳۵۴۶	۰	۶۵۳
فارس	۴۳۹۷۷	۴۰۴۲۸	۱۵۸۲	۷۱۴
قزوین	۱۰۳۷۵	۵۹۷۹	۱۲۴	۳۳۴
قم	۷۲۸۸	۴۷۴۷	۶۹۳	۶۷
کردستان	۱۳۳۸۳	۷۶۲۳	۷۴۰	۵۹۱
کرمان	۱۷۲۳۳	۸۵۶۲	۰	۱۸۸
کرمانشاه	۲۰۶۵۰	۱۱۹۹۶	۱۲۳	۱۰۴۶
کهگیلویه و بویراحمد	۴۴۶۴	۵۲۵۴	۷۴	۰
گلستان	۶۶۷۵	۴۰۶۷	۴۸	۱۹۷
گیلان	۳۴۳۶۰	۱۸۳۸۸	۰	۱۴۹
لرستان	۲۰۸۸۰	۱۴۷۹۹	۲۴۱	۸۶۸
مازندران	۲۵۰۷۹	۱۷۰۴۸	۳۴۱	۰
مرکزی	۸۵۸۹	۸۱۵۸	۵۹۴	۲۶۸
هرمزگان	۱۰۶۶۴	۲۵۹۷	۰	۷۹
همدان	۷۸۹۳	۱۰۱۷۰	۲۹۷	۵۲۷
یزد	۵۷۰۱	۴۲۷۵	۲۱۸	۶۹

۴۲- جمعیت ۱۰ ساله و بیش تر بیکار باسواد بر حسب دوره یا مدرک تحصیلی^(۱) به تفکیک جنس و استان (دنباله) کل کشور

متوسطه	راهنمایی	ابتدایی	جمع	جنس و استان
۲۰۳۰	۵۷۲۱۱	۴۴۱۹۴	۸۱۶۲۷۴	زن
۲۲۹	۳۶۰۸	۱۴۴۳	۵۰۲۳۲	آذربایجان شرقی
۲۴۹	۳۶۰	۱۰۳۳	۲۶۰۳۰	آذربایجان غربی
۲۵۰	۱۱۸۱	۱۱۶۰	۲۰۴۷۶	اردبیل
.	۵۴۸۲	۲۴۵۳	۷۷۵۷۶	اصفهان
۱۲۲	۱۷۹	۱۱۷	۸۴۵۲	ایلام
.	۲۸۵	۲۵۷	۷۴۷۲	بوشهر
.	۷۰۱۵	۱۹۳۲	۱۶۴۰۰۳	تهران
.	۱۵۴۵	۳۸۲	۱۲۶۹۵	چهارمحال و بختیاری
.	۱۸۶۹	۵۲۰	۷۲۴۸	خراسان جنوبی
۱۶۹	۵۳۷۷	۶۹۷۵	۶۰۹۵۲	خراسان رضوی
۳۷	۲۶۷	۳۹۴	۴۴۲۹	خراسان شمالی
۲۸۰	۳۹۷۰	۱۹۲۴	۵۱۹۰۹	خوزستان
.	۵۷۲	۳۰۴	۱۰۷۲۶	زنجان
.	۴۶۲	۲۹۹	۶۶۸۵	سمنان
۲۱۰	۲۸۲	۶۹۸	۵۵۹۴	سیستان و بلوچستان
۴۶	۵۷۴۳	۶۲۶۳	۹۵۷۸۰	فارس
.	۵۱۳	۱۹۶	۷۸۷۲	قزوین
.	۸۲۶	۱۲۰۲	۷۷۷۹	قم
.	۴۹۱	۶۹۳	۱۲۴۰۳	کردستان
.	۴۰۶۱	۵۵۴	۲۹۵۴۴	کرمان
۲۶۸	۵۹۵	۳۳۹	۱۷۹۴۱	کرمانشاه
۱۶۶	۶۰۵	۳۰۸	۷۸۳۱	کهگیلویه و بویراحمد
.	۱۷۴۴	۷۰۶۴	۱۹۳۵۸	گلستان
.	۳۵۷۷	۲۵۸۶	۵۳۳۰۹	گیلان
.	۲۳۸	۱۵۷	۲۲۲۳۰	لرستان
.	۳۷۹۰	۱۳۷۹	۵۰۴۰۵	مازندران
.	۷۱	۳۰۱	۹۱۲۰	مرکزی
.	۱۲۷۰	۱۸۷۴	۱۰۰۰۴	هرمزگان
.	۶۹۴	۱۰۲۳	۲۰۷۵۶	همدان
.	۵۲۵	۳۵۱	۷۴۵۱	یزد

۴۲- جمعیت ۱۰ ساله و بیش تر بیکار باسواد بر حسب دوره یا مدرک تحصیلی^(۱) به تفکیک جنس و استان (دنباله) کل کشور

جنس و استان	دیپلم و پیش‌دانشگاهی	فوق دیپلم و لیسانس	فوق لیسانس و بالاتر	سوادآموزی و غیر رسمی
زن	۲۷۳۸۲۸	۴۸۶۸۴۱	۱۸۲۷۱	۳۸۹۶
آذربایجان شرقی	۱۴۳۸۶	۲۹۶۵۷	۶۴۸	۲۶۰
آذربایجان غربی	۳۶۳۴	۲۰۰۲۸	۵۹۱	۱۳۲
اردبیل	۵۳۱۵	۱۱۸۰۲	۳۳۴	۴۳۲
اصفهان	۲۴۱۷۳	۴۴۰۲۸	۱۴۳۷	۰
ایلام	۲۳۰۹	۵۵۸۶	۸۶	۵۱
بوشهر	۱۹۲۸	۴۹۶۶	۳۵	۰
تهران	۶۶۹۳۹	۸۴۰۸۶	۴۰۲۹	۰
چهارمحال و بختیاری	۴۰۶۴	۵۹۲۶	۷۷۶	۰
خراسان جنوبی	۱۹۷۰	۲۷۶۹	۰	۱۱۹
خراسان رضوی	۲۱۴۴۴	۲۵۳۵۱	۱۵۴۴	۹۰
خراسان شمالی	۹۲۰	۲۶۷۲	۱۰۳	۳۳
خوزستان	۱۸۷۳۵	۲۶۰۵۳	۷۲۶	۲۱۸
زنجان	۲۸۸۹	۶۷۴۰	۷۳	۱۴۶
سمنان	۱۳۳۵	۴۰۷۲	۵۱۴	۰
سیستان و بلوچستان	۱۰۸۴	۳۱۲۸	۹۲	۹۶
فارس	۲۹۰۰۲	۵۲۷۵۸	۱۶۰۸	۳۵۸
قزوین	۱۶۳۵	۵۲۵۳	۲۷۲	۰
قم	۱۳۷۸	۴۱۱۳	۲۴۸	۹
کردستان	۴۵۸۴	۶۲۲۲	۲۸۰	۱۳۱
کرمان	۱۲۸۱۸	۱۲۰۳۲	۰	۷۷
کرمانشاه	۴۳۴۸	۱۱۶۷۸	۶۵۸	۵۱
کهگیلویه و بویراحمد	۲۶۲۵	۳۹۷۸	۸۲	۶۶
گلستان	۲۱۳۱	۷۴۰۰	۱۶۳	۸۵۳
گیلان	۱۶۴۷۶	۲۸۹۲۲	۱۵۳۱	۲۱۳
لرستان	۲۷۰۲	۱۸۰۸۷	۹۸۵	۵۸
مازندران	۱۴۸۸۷	۲۹۵۰۸	۶۰۷	۲۳۳
مرکزی	۱۸۹۲	۶۸۵۴	۰	۰
هرمزگان	۳۴۱۵	۳۲۰۵	۲۴۰	۰
همدان	۲۶۳۰	۱۵۸۱۱	۳۶۲	۲۳۴
یزد	۲۱۶۸	۴۱۴۲	۲۳۵	۲۷

۴۲- جمعیت ۱۰ ساله و بیش تر بیکار باسواد بر حسب دوره یا مدرک تحصیلی^(۱) به تفکیک جنس و استان (دنباله) نقاط شهری

متوسطه	راهنمایی	ابتدایی	جمع	جنس و استان
۱۱۸۰۲	۵۱۲۰۸۱	۳۴۵۷۶۰	۲۵۰۹۷۸۶	مرد و زن
۷۴۹	۱۷۷۸۳	۱۵۱۱۹	۱۳۱۳۶۵	آذربایجان شرقی
۲۴۹	۱۵۷۹۷	۲۰۴۲۹	۹۱۲۶۱	آذربایجان غربی
۹۸۷	۷۴۴۹	۷۴۸۳	۵۳۰۶۷	اردبیل
۱۰۶۸	۳۶۴۶۹	۳۰۶۹۵	۲۳۱۶۰۰	اصفهان
۱۴۸	۲۷۰۵	۹۵۶	۱۹۴۵۰	ایلام
۲۰۹	۵۲۴۹	۵۳۶۱	۲۶۰۸۶	بوشهر
۹۰۲	۱۴۵۱۱۸	۷۲۲۳۴	۶۱۳۲۰۲	تهران
۸۲	۵۰۰۵	۲۵۰۸	۲۵۵۹۱	چهارمحال و بختیاری
۰	۱۹۴۹	۹۴۳	۱۰۱۷۸	خراسان جنوبی
۳۱۴	۴۴۸۳۸	۳۴۰۵۳	۱۶۷۵۱۷	خراسان رضوی
۸۱	۱۵۳۲	۱۸۱۳	۱۰۳۸۲	خراسان شمالی
۱۷۱	۴۱۱۱۷	۲۹۶۹۱	۱۷۱۰۰۹	خوزستان
۱۵۲	۴۴۶۶	۳۳۵۶	۲۷۵۶۸	زنجان
۰	۳۰۳۰	۱۰۰۰	۱۸۰۸۷	سمنان
۵۶۳	۹۴۸۷	۱۰۹۰۱	۳۲۸۰۳	سیستان و بلوچستان
۲۶۳۹	۴۰۰۰۴	۲۳۹۱۳	۲۰۵۶۷۱	فارس
۳۶۳	۶۷۷۵	۵۰۵۰	۳۳۹۵۰	قزوین
۷۵	۸۴۸۱	۶۰۶۱	۳۲۷۹۶	قم
۱۳۴	۹۹۷۲	۹۲۷۹	۴۹۰۶۳	کردستان
۱۵۰	۱۱۶۹۵	۵۸۳۰	۵۸۷۰۳	کرمان
۲۶۸	۱۶۶۵۸	۹۸۰۶	۷۲۱۰۳	کرمانشاه
۲۵۷	۱۱۷۶	۶۲	۱۱۰۹۸	کهگیلویه و بویراحمد
۰	۴۷۹۰	۳۰۶۲	۲۲۴۸۶	گلستان
۴۷۴	۱۵۷۳۳	۱۱۳۲۱	۱۰۵۱۳۳	گیلان
۰	۱۰۸۹۳	۱۰۰۸۴	۷۱۳۰۷	لرستان
۵۶۰	۱۳۰۳۶	۳۹۰۴	۷۶۹۰۹	مازندران
۱۸۵	۸۲۲۵	۴۵۸۰	۳۸۰۰۴	مرکزی
۲۴۵	۵۸۵۸	۴۹۸۹	۲۶۰۶۰	هرمزگان
۴۹	۱۰۵۱۶	۸۰۰۴	۵۱۹۳۱	همدان
۷۱۷	۶۲۶۲	۳۲۵۹	۲۵۳۹۱	یزد

۴۲- جمعیت ۱۰ ساله و بیش تر بیکار باسواد بر حسب دوره یا مدرک تحصیلی^(۱) به تفکیک جنس و استان (دنباله) نقاط شهری

جنس و استان	دیپلم و پیش‌دانشگاهی	فوق دیپلم و لیسانس	فوق لیسانس و بالاتر	سوادآموزی و غیر رسمی
مرد و زن	۷۷۶۹۷۱	۸۱۱۴۶۱	۳۶۹۳۹	۱۴۷۸۰
آذربایجان شرقی	۳۷۹۴۴	۵۵۳۵۰	۲۳۴۶	۲۰۷۲
آذربایجان غربی	۲۲۵۰۷	۲۹۶۴۹	۱۶۸۱	۹۴۵
اردبیل	۱۶۱۳۱	۱۸۹۶۶	۱۵۲۵	۵۲۴
اصفهان	۷۶۶۴۰	۸۳۷۷۰	۲۸۹۲	۶۳
ایلام	۶۸۴۸	۸۴۸۴	۲۲۹	۷۸
بوشهر	۸۰۶۷	۶۸۲۶	۲۱۱	۱۶۱
تهران	۲۱۵۴۲۴	۱۶۴۳۹۷	۱۰۱۴۴	۴۹۸۱
چهارمحال و بختیاری	۹۰۱۲	۷۹۵۱	۹۷۱	۵۹
خراسان جنوبی	۳۰۱۸	۴۰۹۲	۰	۱۷۴
خراسان رضوی	۴۲۱۷۶	۴۲۸۰۴	۳۱۶۵	۱۶۵
خراسان شمالی	۲۴۷۱	۴۲۳۹	۱۶۹	۷۳
خوزستان	۵۵۱۳۲	۴۲۶۸۸	۱۵۲۴	۶۸۵
زنجان	۷۳۰۳	۱۱۸۸۸	۲۵۴	۱۴۶
سمنان	۵۶۰۰	۷۷۱۶	۶۸۳	۵۵
سیستان و بلوچستان	۶۸۹۶	۴۷۶۵	۹۲	۹۶
فارس	۵۷۶۳۳	۷۸۳۶۹	۲۵۷۴	۵۳۵
قزوین	۱۰۴۳۳	۱۰۶۲۸	۳۹۷	۳۰۱
قم	۸۴۲۵	۸۷۴۲	۹۴۱	۶۷
کردستان	۱۵۷۲۸	۱۲۸۲۴	۹۴۳	۱۸۰
کرمان	۲۴۳۳۴	۱۶۵۲۷	۰	۱۶۵
کرمانشاه	۲۱۷۳۵	۲۱۹۱۷	۷۲۴	۹۹۲
کهگیلویه و بویراحمد	۲۸۸۵	۶۵۷۶	۱۴۰	۰
گلستان	۵۳۰۶	۸۸۸۸	۱۱۴	۳۲۳
گیلان	۳۶۴۱۶	۳۹۲۹۲	۱۵۳۱	۳۶۳
لرستان	۱۹۳۸۲	۲۸۸۷۷	۱۲۲۶	۸۴۲
مازندران	۲۵۱۵۲	۳۳۴۴۷	۵۷۴	۲۳۳
مرکزی	۹۵۲۷	۱۴۶۷۳	۵۹۴	۲۱۸
هرمزگان	۹۶۴۸	۵۰۷۷	۲۴۰	۰
همدان	۸۱۰۲	۲۴۴۶۰	۶۰۳	۱۹۴
یزد	۷۰۸۲	۷۵۶۶	۴۲۸	۷۵

۴۲- جمعیت ۱۰ ساله و بیش تر بیکار باسواد بر حسب دوره یا مدرک تحصیلی^(۱) به تفکیک جنس و استان (دنباله) نقاط شهری

متوسطه	راهنمایی	ابتدایی	جمع	جنس و استان
۱۰۲۴۱	۴۶۶۸۴۶	۳۲۱۵۷۵	۱۷۴۳۰۸۹	مرد
۵۱۹	۱۴۲۹۵	۱۳۹۱۲	۸۵۷۹۳	آذربایجان شرقی
۰	۱۵۴۳۶	۱۹۴۵۳	۶۷۰۵۳	آذربایجان غربی
۷۸۷	۶۵۶۳	۶۴۳۸	۳۴۴۶۴	اردبیل
۱۰۶۸	۳۱۴۳۸	۲۸۵۵۷	۱۵۸۲۵۳	اصفهان
۲۶	۲۶۶۲	۹۵۶	۱۲۶۵۵	ایلام
۲۰۹	۴۹۸۹	۵۱۶۵	۱۹۳۶۹	بوشهر
۹۰۲	۱۳۸۵۸۶	۷۰۸۱۰	۴۵۸۰۳۹	تهران
۸۲	۴۰۵۲	۲۳۱۰	۱۵۴۹۶	چهارمحال و بختیاری
۰	۹۸۶	۶۷۱	۵۴۵۲	خراسان جنوبی
۱۴۵	۳۹۸۷۲	۲۹۶۴۴	۱۱۳۴۷۵	خراسان رضوی
۴۴	۱۳۵۸	۱۴۶۴	۶۴۷۸	خراسان شمالی
۱۷۱	۳۷۱۴۷	۲۸۱۰۹	۱۲۲۸۰۳	خوزستان
۱۵۲	۳۸۹۴	۳۰۵۱	۱۷۴۵۵	زنجان
۰	۲۵۷۴	۷۵۸	۱۱۸۰۴	سمنان
۳۵۳	۹۲۰۴	۱۰۴۵۰	۲۸۰۷۵	سیستان و بلوچستان
۲۵۹۳	۳۵۹۴۸	۲۱۲۶۷	۱۳۰۱۰۵	فارس
۳۶۳	۶۳۶۷	۴۸۸۸	۲۶۷۷۱	قزوین
۷۵	۷۶۵۵	۴۹۵۸	۲۵۲۱۳	قم
۱۳۴	۹۷۷۶	۹۰۱۰	۳۷۸۷۲	کردستان
۱۵۰	۸۸۳۶	۵۷۰۶	۳۴۹۳۲	کرمان
۰	۱۶۰۶۲	۹۴۶۶	۵۵۱۰۳	کرمانشاه
۲۲۹	۹۹۹	۰	۷۲۵۱	کهگیلویه و بویراحمد
۰	۴۰۷۳	۲۴۳۴	۱۳۹۵۱	گلستان
۴۷۴	۱۳۵۸۶	۱۰۲۷۶	۶۴۹۴۹	گیلان
۰	۱۰۶۹۱	۱۰۰۲۲	۵۱۲۱۶	لرستان
۵۶۰	۱۰۸۷۳	۳۱۴۰	۳۹۷۴۱	مازندران
۱۸۵	۸۲۲۵	۴۳۳۵	۲۹۳۰۳	مرکزی
۲۴۵	۴۹۲۱	۳۵۳۳	۱۷۹۲۸	هرمزگان
۴۹	۹۹۱۳	۷۸۱۷	۳۳۲۵۸	همدان
۷۱۷	۵۸۵۲	۲۹۶۳	۱۸۸۰۸	یزد

۴۲- جمعیت ۱۰ ساله و بیش تر بیکار باسواد بر حسب دوره یا مدرک تحصیلی^(۱) به تفکیک جنس و استان (دنباله) نقاط شهری

جنس و استان	دیپلم و پیش‌دانشگاهی	فوق دیپلم و لیسانس	فوق لیسانس و بالاتر	سوادآموزی و غیر رسمی
مرد	۵۴۲۵۹۰	۳۶۹۷۶۵	۱۹۵۴۷	۱۲۵۲۲
آذربایجان شرقی	۲۵۶۴۳	۲۷۸۹۱	۱۶۹۸	۱۸۳۲
آذربایجان غربی	۱۹۰۶۳	۱۱۱۹۵	۱۰۹۰	۸۱۳
اردبیل	۱۱۰۴۹	۸۳۴۲	۱۱۹۱	۹۱
اصفهان	۵۴۱۷۲	۴۱۳۸۰	۱۵۷۳	۶۳
ایلام	۵۱۹۶	۳۵۶۳	۱۹۴	۵۵
بوشهر	۶۳۶۱	۲۳۰۶	۱۷۶	۱۶۱
تهران	۱۵۴۰۷۹	۸۲۵۶۵	۶۱۱۴	۴۹۸۱
چهارمحال و بختیاری	۵۸۱۹	۲۸۷۰	۳۰۲	۵۹
خراسان جنوبی	۲۲۴۲	۱۴۹۶	۰	۵۵
خراسان رضوی	۲۲۳۷۴	۱۹۶۵۳	۱۶۲۱	۱۶۵
خراسان شمالی	۱۷۸۰	۱۶۹۰	۶۶	۷۳
خوزستان	۳۷۴۷۹	۱۸۶۳۱	۷۹۷	۴۶۶
زنجان	۴۸۱۶	۵۳۵۷	۱۸۱	۰
سمنان	۴۳۲۵	۳۹۲۱	۱۶۹	۵۵
سیستان و بلوچستان	۶۰۸۸	۱۹۷۹	۰	۰
فارس	۳۴۵۶۲	۳۴۲۵۶	۹۶۶	۵۱۱
قزوین	۹۲۱۵	۵۵۰۹	۱۲۴	۳۰۱
قم	۷۰۶۱	۴۷۰۱	۶۹۳	۶۷
کردستان	۱۱۳۱۶	۶۷۹۲	۶۶۲	۱۸۰
کرمان	۱۳۵۱۷	۶۵۵۶	۰	۱۶۵
کرمانشاه	۱۷۵۴۶	۱۰۹۶۲	۱۲۳	۹۴۱
کهگیلویه و بویراحمد	۲۰۹۳	۳۸۷۱	۵۸	۰
گلستان	۴۳۸۸	۲۹۲۳	۴۸	۸۳
گیلان	۲۴۹۶۵	۱۵۴۹۶	۰	۱۴۹
لرستان	۱۶۹۹۲	۱۲۴۸۴	۲۴۱	۷۸۴
مازندران	۱۴۶۲۳	۱۰۲۰۲	۳۴۱	۰
مرکزی	۷۶۳۵	۸۱۱۰	۵۹۴	۲۱۸
هرمزگان	۷۱۷۸	۲۰۶۰	۰	۰
همدان	۵۷۷۹	۹۲۰۶	۲۹۷	۱۹۴
یزد	۵۲۲۴	۳۷۸۴	۲۱۸	۴۷

۴۲- جمعیت ۱۰ ساله و بیش تر بیکار باسواد بر حسب دوره یا مدرک تحصیلی^(۱) به تفکیک جنس و استان (دنباله) نقاط شهری

متوسطه	راهنمایی	ابتدایی	جمع	جنس و استان
۱۵۶۰	۴۵۲۳۴	۲۴۱۸۴	۷۶۶۶۹۶	زن
۲۲۹	۳۴۸۷	۱۲۰۷	۴۵۵۷۲	آذربایجان شرقی
۲۴۹	۳۶۰	۹۷۶	۲۴۲۰۸	آذربایجان غربی
۱۹۹	۸۸۵	۱۰۴۴	۱۸۶۰۲	اردبیل
.	۵۰۳۱	۲۱۳۸	۷۳۳۴۶	اصفهان
۱۲۲	۴۲	.	۶۷۹۵	ایلام
.	۲۶۰	۱۹۵	۶۷۱۶	بوشهر
.	۶۵۳۱	۱۴۲۴	۱۵۵۱۶۲	تهران
.	۹۵۲	۱۹۸	۱۰۰۹۴	چهارمحال و بختیاری
.	۹۶۳	۲۷۱	۴۷۲۶	خراسان جنوبی
۱۶۹	۴۹۶۵	۴۴۰۹	۵۴۰۴۱	خراسان رضوی
۳۷	۱۷۴	۳۴۸	۳۹۰۴	خراسان شمالی
.	۳۹۷۰	۱۵۸۱	۴۸۲۰۶	خوزستان
.	۵۷۲	۳۰۴	۱۰۱۱۳	زنجان
.	۴۵۵	۲۴۱	۶۲۸۲	سمنان
۲۱۰	۲۸۲	۴۵۱	۴۷۲۸	سیستان و بلوچستان
۴۶	۴۰۵۶	۲۶۴۶	۷۵۵۶۶	فارس
.	۴۰۷	۱۶۱	۷۱۷۹	قزوین
.	۸۲۶	۱۱۰۳	۷۵۸۲	قم
.	۱۹۶	۲۶۹	۱۱۱۹۰	کردستان
.	۲۸۵۸	۱۲۴	۲۳۷۷۱	کرمان
۲۶۸	۵۹۵	۳۳۹	۱۶۹۹۹	کرمانشاه
۲۸	۱۷۶	۶۲	۳۸۴۷	کهگیلویه و بویراحمد
.	۷۱۷	۶۲۸	۸۵۳۴	گلستان
.	۲۱۴۷	۱۰۴۵	۴۰۱۸۴	گیلان
.	۲۰۲	۶۱	۲۰۰۹۰	لرستان
.	۲۱۶۳	۷۶۴	۳۷۱۶۹	مازندران
.	.	۲۴۴	۸۷۰۰	مرکزی
.	۹۳۶	۱۴۵۶	۸۱۲۱	هرمزگان
.	۶۰۳	۱۸۷	۱۸۶۷۳	همدان
.	۴۱۰	۲۹۵	۶۵۸۳	یزد

۴۲- جمعیت ۱۰ ساله و بیش تر بیکار باسواد بر حسب دوره یا مدرک تحصیلی^(۱) به تفکیک جنس و استان (دنباله) نقاط شهری

جنس و استان	دپلم و پیش‌دانشگاهی	فوق دیپلم و لیسانس	فوق لیسانس و بالاتر	سوادآموزی و غیر رسمی
زن	۲۳۴۳۸۱	۴۴۱۶۹۶	۱۷۳۸۲	۲۲۵۷
آذربایجان شرقی	۱۲۳۰۱	۲۷۴۵۸	۶۴۸	۲۴۰
آذربایجان غربی	۳۴۴۴	۱۸۴۵۳	۵۹۱	۱۳۲
اردبیل	۵۰۸۲	۱۰۶۲۳	۳۳۴	۴۳۲
اصفهان	۲۲۴۶۸	۴۲۳۸۹	۱۳۱۹	۰
ایلام	۱۶۵۱	۴۹۲۰	۳۴	۲۳
بوشهر	۱۷۰۶	۴۵۱۹	۳۵	۰
تهران	۶۱۳۴۴	۸۱۸۳۲	۴۰۲۹	۰
چهارمحال و بختیاری	۳۱۹۳	۵۰۸۰	۶۶۹	۰
خراسان جنوبی	۷۷۵	۲۵۹۶	۰	۱۱۹
خراسان رضوی	۱۹۸۰۲	۲۳۱۵۱	۱۵۴۴	۰
خراسان شمالی	۶۹۰	۲۵۴۹	۱۰۳	۰
خوزستان	۱۷۶۵۳	۲۴۰۵۶	۷۲۶	۲۱۸
زنجان	۲۴۸۶	۶۵۳۱	۷۳	۱۴۶
سمنان	۱۲۷۵	۳۷۹۴	۵۱۴	۰
سیستان و بلوچستان	۸۰۸	۲۷۸۶	۹۲	۹۶
فارس	۲۳۰۷۰	۴۴۱۱۳	۱۶۰۸	۲۳
قزوین	۱۲۱۸	۵۱۱۹	۲۷۲	۰
قم	۱۳۶۳	۴۰۴۰	۲۴۸	۰
کردستان	۴۴۱۲	۶۰۳۱	۲۸۰	۰
کرمان	۱۰۸۱۷	۹۹۷۱	۰	۰
کرمانشاه	۴۱۸۹	۱۰۹۵۴	۶۰۱	۵۱
کهگیلویه و بویراحمد	۷۹۲	۲۷۰۵	۸۲	۰
گلستان	۹۱۸	۵۹۶۵	۶۶	۲۳۹
گیلان	۱۱۴۵۱	۲۳۷۹۵	۱۵۳۱	۲۱۳
لرستان	۲۳۹۰	۱۶۳۹۲	۹۸۵	۵۸
مازندران	۱۰۵۲۹	۲۳۲۴۵	۲۳۳	۲۳۳
مرکزی	۱۸۹۲	۶۵۶۳	۰	۰
هرمزگان	۲۴۷۰	۳۰۱۷	۲۴۰	۰
همدان	۲۳۲۳	۱۵۲۵۴	۳۰۵	۰
یزد	۱۸۵۸	۳۷۸۱	۲۰۹	۲۷

۴۲- جمعیت ۱۰ ساله و بیش تر بیکار باسواد بر حسب دوره یا مدرک تحصیلی^(۱) به تفکیک جنس و استان (دنباله)

نقاط روستایی

متوسطه	راهنمایی	ابتدایی	جمع	جنس و استان
۵۷۴۷	۱۵۷۱۱۸	۱۸۵۳۶۹	۵۹۶۹۶۷	مرد و زن
۱۴	۴۴۱۴	۷۰۶۰	۲۳۳۷۱	آذربایجان شرقی
۱۷۴	۷۱۲۳	۱۳۷۴۷	۲۹۲۸۷	آذربایجان غربی
۲۱۶	۳۵۳۳	۳۴۶۳	۱۲۹۴۰	اردبیل
۰	۶۲۱۱	۴۴۲۳	۲۰۶۱۶	اصفهان
۴۲	۲۳۶۳	۱۰۳۰	۸۱۵۶	ایلام
۰	۲۳۸۲	۲۲۱۲	۸۲۲۳	بوشهر
۱۵۸	۱۳۰۸۳	۱۲۴۳۳	۴۵۳۹۵	تهران
۲۶	۴۸۰۵	۳۱۵۹	۱۳۵۱۱	چهارمحال و بختیاری
۱۱۶	۲۸۱۶	۱۶۲۶	۷۷۰۰	خراسان جنوبی
۰	۹۸۸۵	۱۹۹۲۶	۴۴۱۴۴	خراسان رضوی
۲۳	۱۲۴۰	۲۲۵۸	۴۷۱۷	خراسان شمالی
۲۸۰	۷۵۶۸	۸۱۷۳	۲۷۰۹۹	خوزستان
۳۹	۱۲۹۵	۲۳۰۲	۶۱۴۳	زنجان
۰	۸۲۵	۵۴۱	۲۳۶۳	سمنان
۴۰۶	۵۱۶۵	۹۶۵۵	۲۲۷۱۹	سیستان و بلوچستان
۲۳۰۳	۱۹۹۳۵	۲۸۳۹۰	۸۱۹۴۶	فارس
۰	۲۲۶۳	۲۶۶۹	۷۱۴۸	قزوین
۰	۵۰۳	۳۰۹	۱۱۸۴	قم
۰	۵۹۴۹	۱۰۰۵۸	۱۹۸۸۸	کردستان
۲۱۸	۶۴۰۰	۱۷۵۱	۱۸۲۵۵	کرمان
۰	۴۳۳۹	۴۰۷۰	۱۳۵۹۴	کرمانشاه
۳۴۴	۱۱۱۵	۷۳۵	۹۱۳۷	کهگیلویه و بویراحمد
۴۰۹	۵۶۷۲	۱۰۱۱۴	۲۳۱۰۱	گلستان
۰	۱۰۱۵۸	۹۵۹۹	۴۲۱۹۶	گیلان
۱۸۴	۵۸۶۳	۵۹۳۰	۲۰۲۷۱	لرستان
۱۸۳	۹۸۸۳	۲۹۶۳	۴۱۳۲۷	مازندران
۵۵	۱۰۱۳	۱۷۸۸	۴۲۰۱	مرکزی
۲۴۹	۳۹۱۷	۳۶۳۹	۱۳۰۴۲	هرمزگان
۱۱۵	۶۵۲۵	۱۰۸۱۷	۲۲۰۲۵	همدان
۱۸۴	۸۶۴	۵۲۰	۳۲۵۶	یزد

۴۲- جمعیت ۱۰ ساله و بیش تر بیکار باسواد بر حسب دوره یا مدرک تحصیلی^(۱) به تفکیک جنس و استان (دنباله)

نقاط روستایی

جنس و استان	دیپلم و پیش‌دانشگاهی	فوق دیپلم و لیسانس	فوق لیسانس و بالاتر	سوادآموزی و غیر رسمی
مرد و زن	۱۴۶۶۳۱	۹۲۰۵۱	۲۲۶۶	۷۷۸۱
آذربایجان شرقی	۷۱۹۱	۳۹۶۱	۰	۷۳۰
آذربایجان غربی	۴۵۸۷	۳۲۰۴	۹۲	۳۵۸
اردبیل	۲۳۴۶	۳۳۷۳	۷	۰
اصفهان	۶۷۱۶	۳۰۲۲	۱۱۸	۱۲۵
ایلام	۳۱۰۹	۱۴۸۸	۵۱	۶۹
بوشهر	۲۰۱۷	۱۳۸۲	۳۹	۱۸۹
تهران	۱۴۱۹۳	۵۰۱۱	۰	۵۱۵
چهارمحال و بختیاری	۳۳۸۵	۱۸۹۱	۱۳۹	۱۰۴
خراسان جنوبی	۲۶۰۲	۴۸۳	۰	۵۵
خراسان رضوی	۸۶۰۷	۴۰۳۸	۴۹۳	۱۱۹۳
خراسان شمالی	۶۸۵	۴۴۱	۰	۶۸
خوزستان	۶۰۴۶	۴۴۰۳	۰	۶۲۷
زنجان	۱۵۱۵	۸۳۷	۰	۱۵۲
سمنان	۵۷۵	۴۰۴	۰	۱۶
سیستان و بلوچستان	۴۹۳۰	۱۹۰۹	۰	۶۵۳
فارس	۱۵۳۴۷	۱۴۸۱۷	۶۱۶	۵۳۶
قزوین	۱۵۷۸	۶۰۴	۰	۳۲
قم	۲۴۲	۱۱۸	۰	۹
کردستان	۲۲۳۸	۱۰۲۱	۷۸	۵۴۲
کرمان	۵۷۱۸	۴۰۶۶	۰	۱۰۰
کرمانشاه	۳۲۶۴	۱۷۵۸	۵۷	۱۰۴
کهگیلویه و بویراحمد	۴۲۰۳	۲۶۵۶	۱۶	۶۶
گلستان	۳۵۰۰	۲۵۷۹	۹۷	۷۲۸
گیلان	۱۴۴۲۰	۸۰۱۸	۰	۰
لرستان	۴۱۹۹	۴۰۱۰	۰	۸۴
مازندران	۱۴۸۱۴	۱۳۱۰۹	۳۷۴	۰
مرکزی	۹۵۳	۳۳۹	۰	۵۰
هرمزگان	۴۴۳۰	۷۲۴	۰	۷۹
همدان	۲۴۲۱	۱۵۲۱	۵۷	۵۶۷
یزد	۷۸۷	۸۵۱	۲۶	۲۲

۴۲- جمعیت ۱۰ ساله و بیش تر بیکار باسواد بر حسب دوره یا مدرک تحصیلی^(۱) به تفکیک جنس و استان (دنباله)

نقاط روستایی

متوسطه	راهنمایی	ابتدایی	جمع	جنس و استان
۵۲۷۸	۱۴۵۱۴۲	۱۶۵۳۵۹	۴۷۷۳۸۹	مرد
۱۴	۴۲۹۳	۶۸۲۴	۱۸۷۱۱	آذربایجان شرقی
۱۷۴	۷۱۲۳	۱۳۶۸۹	۲۷۴۶۵	آذربایجان غربی
۱۶۵	۳۲۳۷	۳۳۴۸	۱۱۰۶۶	اردبیل
۰	۵۷۵۹	۴۱۰۸	۱۶۳۸۷	اصفهان
۴۲	۲۲۲۶	۹۱۲	۶۴۹۹	ایلام
۰	۲۳۵۷	۲۱۵۰	۷۴۶۷	بوشهر
۱۵۸	۱۲۶۰۰	۱۱۹۲۵	۳۶۵۵۵	تهران
۲۶	۴۲۱۳	۲۹۷۵	۱۰۹۱۱	چهارمحال و بختیاری
۱۱۶	۱۹۱۰	۱۳۷۷	۵۱۷۸	خراسان جنوبی
۰	۹۴۷۲	۱۷۳۶۰	۳۷۲۳۳	خراسان رضوی
۲۳	۱۱۴۷	۲۲۱۱	۴۱۹۱	خراسان شمالی
۰	۷۵۶۸	۷۸۳۰	۲۳۳۹۶	خوزستان
۳۹	۱۲۹۵	۲۳۰۲	۵۵۳۱	زنجان
۰	۸۱۸	۴۸۴	۱۹۶۱	سمنان
۴۰۶	۵۱۶۵	۹۴۰۷	۲۱۸۵۳	سیستان و بلوچستان
۲۳۰۳	۱۸۲۴۸	۲۴۷۷۳	۶۱۷۳۲	فارس
۰	۲۱۵۷	۲۶۳۴	۶۴۵۵	قزوین
۰	۵۰۳	۲۱۰	۹۸۷	قم
۰	۵۶۵۳	۹۶۳۳	۱۸۶۷۴	کردستان
۲۱۸	۵۱۹۷	۱۳۲۱	۱۲۴۸۲	کرمان
۰	۴۳۳۹	۴۰۷۰	۱۲۶۵۲	کرمانشاه
۲۰۵	۶۸۶	۴۸۹	۵۱۵۲	کهگیلویه و بویراحمد
۴۰۹	۴۶۴۵	۳۶۷۷	۱۲۲۷۷	گلستان
۰	۸۷۲۷	۸۰۵۷	۲۹۰۷۱	گیلان
۱۸۴	۵۸۲۷	۵۸۳۳	۱۸۱۳۲	لرستان
۱۸۳	۸۲۵۶	۲۳۴۹	۲۸۰۹۰	مازندران
۵۵	۹۴۱	۱۷۳۰	۳۷۸۱	مرکزی
۲۴۹	۳۵۸۴	۳۲۲۱	۱۱۱۵۸	هرمزگان
۱۱۵	۶۴۳۴	۹۹۸۰	۱۹۹۴۱	همدان
۱۸۴	۷۴۸	۴۶۴	۲۳۸۸	یزد

۴۲- جمعیت ۱۰ ساله و بیش تر بیکار باسواد بر حسب دوره یا مدرک تحصیلی^(۱) به تفکیک جنس و استان (دنباله)

نقاط روستایی

جنس و استان	دیپلم و پیش‌دانشگاهی	فوق دیپلم و لیسانس	فوق لیسانس و بالاتر	سوادآموزی و غیر رسمی
مرد	۱۰۷۱۸۴	۴۶۹۰۶	۱۳۷۷	۶۱۴۲
آذربایجان شرقی	۵۱۰۶	۱۷۶۲	۰	۷۱۰
آذربایجان غربی	۴۳۹۷	۱۶۲۹	۹۲	۳۵۸
اردبیل	۲۱۱۳	۲۱۹۴	۷	۰
اصفهان	۵۰۱۰	۱۳۸۳	۰	۱۲۵
ایلام	۲۴۵۲	۸۲۳	۰	۴۲
بوشهر	۱۷۹۴	۹۳۵	۳۹	۱۸۹
تهران	۸۵۹۹	۲۷۵۶	۰	۵۱۵
چهارمحال و بختیاری	۲۵۱۳	۱۰۴۵	۳۲	۱۰۴
خراسان جنوبی	۱۴۰۸	۳۱۰	۰	۵۵
خراسان رضوی	۶۹۶۶	۱۸۳۸	۴۹۳	۱۱۰۲
خراسان شمالی	۴۵۵	۳۱۹	۰	۳۵
خوزستان	۴۹۶۴	۲۴۰۵	۰	۶۲۷
زنجان	۱۱۱۲	۶۲۸	۰	۱۵۲
سمنان	۵۱۵	۱۲۶	۰	۱۶
سیستان و بلوچستان	۴۶۵۴	۱۵۶۶	۰	۶۵۳
فارس	۹۴۱۵	۶۱۷۲	۶۱۶	۲۰۲
قزوین	۱۱۶۰	۴۷۰	۰	۳۲
قم	۲۲۷	۴۵	۰	۰
کردستان	۲۰۶۷	۸۳۰	۷۸	۴۱۱
کرمان	۳۷۱۶	۲۰۰۵	۰	۲۳
کرمانشاه	۳۱۰۴	۱۰۳۳	۰	۱۰۴
کهگیلویه و بویراحمد	۲۳۷۰	۱۳۸۳	۱۶	۰
گلستان	۲۲۸۶	۱۱۴۴	۰	۱۱۴
گیلان	۹۳۹۴	۲۸۹۱	۰	۰
لرستان	۳۸۸۷	۲۳۱۴	۰	۸۴
مازندران	۱۰۴۵۶	۶۸۴۶	۰	۰
مرکزی	۹۵۳	۴۸	۰	۵۰
هرمزگان	۳۴۸۶	۵۳۶	۰	۷۹
همدان	۲۱۱۴	۹۶۴	۰	۳۳۲
یزد	۴۷۷	۴۹۰	۰	۲۲

۴۲- جمعیت ۱۰ ساله و بیش تر بیکار باسواد بر حسب دوره یا مدرک تحصیلی^(۱) به تفکیک جنس و استان (دنباله)

نقاط روستایی

متوسطه	راهنمایی	ابتدایی	جمع	جنس و استان
۴۶۹	۱۱۹۷۶	۲۰۰۱۰	۱۱۹۵۷۷	زن
.	۱۲۰	۲۳۵	۴۶۶۰	آذربایجان شرقی
.	.	۵۷	۱۸۲۲	آذربایجان غربی
۵۰	۲۹۵	۱۱۵	۱۸۷۳	اردبیل
.	۴۵۱	۳۱۴	۴۲۲۹	اصفهان
.	۱۳۶	۱۱۷	۱۶۵۶	ایلام
.	۲۵	۶۱	۷۵۵	بوشهر
.	۴۸۳	۵۰۸	۸۸۴۰	تهران
.	۵۹۲	۱۸۳	۲۶۰۰	چهارمحال و بختیاری
.	۹۰۶	۲۴۹	۲۵۲۲	خراسان جنوبی
.	۴۱۲	۲۵۶۵	۶۹۱۰	خراسان رضوی
.	۹۳	۴۶	۵۲۵	خراسان شمالی
۲۸۰	.	۳۴۳	۳۷۰۳	خوزستان
.	.	.	۶۱۲	زنجان
.	۷	۵۷	۴۰۲	سمنان
.	.	۲۴۷	۸۶۶	سیستان و بلوچستان
.	۱۶۸۶	۳۶۱۷	۲۰۲۱۳	فارس
.	۱۰۶	۳۴	۶۹۳	قزوین
.	.	۹۸	۱۹۶	قم
.	۲۹۵	۴۲۴	۱۲۱۳	کردستان
.	۱۲۰۳	۴۲۹	۵۷۷۲	کرمان
.	.	.	۹۴۱	کرمانشاه
۱۳۸	۴۲۸	۲۴۵	۳۹۸۴	کهگیلویه و بویراحمد
.	۱۰۲۷	۶۴۳۶	۱۰۸۲۴	گلستان
.	۱۴۳۰	۱۵۴۱	۱۳۱۲۴	گیلان
.	۳۵	۹۶	۲۱۳۹	لرستان
.	۱۶۲۶	۶۱۴	۱۳۲۳۶	مازندران
.	۷۱	۵۷	۴۱۹	مرکزی
.	۳۳۳	۴۱۷	۱۸۸۳	هرمزگان
.	۹۱	۸۳۶	۲۰۸۳	همدان
.	۱۱۵	۵۶	۸۶۸	یزد

۴۲- جمعیت ۱۰ ساله و بیش تر بیکار باسواد بر حسب دوره یا مدرک تحصیلی^(۱) به تفکیک جنس و استان (دنباله)

نقاط روستایی

جنس و استان	دیپلم و پیش‌دانشگاهی	فوق دیپلم و لیسانس	فوق لیسانس و بالاتر	سوادآموزی و غیر رسمی
زن	۳۹۴۴۷	۴۵۱۴۵	۸۸۹	۱۶۳۹
آذربایجان شرقی	۲۰۸۵	۲۱۹۹	۰	۲۰
آذربایجان غربی	۱۹۰	۱۵۷۴	۰	۰
اردبیل	۲۳۲	۱۱۷۹	۰	۰
اصفهان	۱۷۰۵	۱۶۳۹	۱۱۸	۰
ایلام	۶۵۷	۶۶۵	۵۱	۲۷
بوشهر	۲۲۲	۴۴۶	۰	۰
تهران	۵۵۹۴	۲۲۵۴	۰	۰
چهارمحال و بختیاری	۸۷۱	۸۴۵	۱۰۷	۰
خراسان جنوبی	۱۱۹۴	۱۷۳	۰	۰
خراسان رضوی	۱۶۴۱	۲۲۰۰	۰	۹۰
خراسان شمالی	۲۲۹	۱۲۲	۰	۳۳
خوزستان	۱۰۸۲	۱۹۹۷	۰	۰
زنجان	۴۰۳	۲۰۹	۰	۰
سمنان	۶۰	۲۷۸	۰	۰
سیستان و بلوچستان	۲۷۵	۳۴۲	۰	۰
فارس	۵۹۳۱	۸۶۴۴	۰	۲۳۴
قزوین	۴۱۷	۱۳۴	۰	۰
قم	۱۴	۷۲	۰	۹
کردستان	۱۷۱	۱۹۰	۰	۱۳۱
کرمان	۲۰۰۱	۲۰۶۱	۰	۷۷
کرمانشاه	۱۵۹	۷۲۴	۵۷	۰
کهگیلویه و بویراحمد	۱۸۳۳	۱۲۷۳	۰	۶۶
گلستان	۱۲۱۳	۱۴۳۵	۹۷	۶۱۳
گیلان	۵۰۲۵	۵۱۲۶	۰	۰
لرستان	۳۱۲	۱۶۹۵	۰	۰
مازندران	۴۳۵۸	۶۲۶۳	۳۷۴	۰
مرکزی	۰	۲۹۰	۰	۰
هرمزگان	۹۴۴	۱۸۸	۰	۰
همدان	۳۰۷	۵۵۶	۵۷	۲۳۴
یزد	۳۰۹	۳۶۱	۲۶	۰

(۱) برای محصلان دوره تحصیلی و برای غیر محصلان آخرین مدرک پایان دوره تحصیلی.

۴- جمعیت ۱۰ ساله و بیش تر غیرفعال باسواد بر حسب دوره یا مدرک تحصیلی^(۱) به تفکیک جنس و استان کل کشور

متوسطه	راهنمایی	ابتدایی	جمع	جنس و استان
۳۳۷۳۳۳۱	۷۴۰۴۸۸۹	۸۶۰۳۶۶۸	۳۱۶۹۳۸۲۶	مرد و زن
۱۴۱۳۵۱	۳۳۰۹۰۷	۳۹۲۳۵۸	۱۴۰۱۱۲۰	آذربایجان شرقی
۱۳۱۰۳۵	۲۵۲۹۳۰	۳۳۰۸۶۸	۱۰۵۵۲۷۱	آذربایجان غربی
۶۸۵۵۸	۹۶۶۸۰	۱۲۹۹۰۴	۴۷۵۷۰۱	اردبیل
۱۸۶۴۰۶	۴۴۷۵۰۶	۵۰۴۷۰۳	۲۰۰۳۹۴۸	اصفهان
۲۹۵۵۹	۵۰۳۹۱	۳۶۶۲۸	۲۲۵۲۵۱	ایلام
۵۴۰۶۰	۹۸۶۷۱	۱۱۳۷۸۹	۴۱۹۴۶۲	بوشهر
۶۰۳۱۱۱	۱۵۹۳۹۰۵	۱۵۶۸۹۶۲	۷۰۶۹۲۶۶	تهران
۴۶۱۷۳	۸۹۶۴۳	۹۴۵۳۱	۳۷۱۸۱۰	چهارمحال و بختیاری
۳۱۰۹۳	۵۸۴۳۴	۷۷۴۶۴	۲۵۵۲۴۷	خراسان جنوبی
۲۸۰۳۴۳	۶۰۱۲۴۵	۷۵۶۳۴۷	۲۵۰۸۰۷۰	خراسان رضوی
۴۱۱۵۷	۸۵۶۱۸	۹۸۸۶۱	۳۳۱۰۱۲	خراسان شمالی
۲۷۴۳۶۲	۴۸۱۶۴۶	۵۶۰۱۵۷	۱۹۶۲۵۵۹	خوزستان
۳۸۰۷۲	۷۵۴۶۹	۱۰۵۲۵۵	۳۵۶۷۵۷	زنجان
۲۲۱۵۵	۶۰۴۶۰	۷۴۲۶۴	۲۷۷۴۷۰	سمنان
۱۰۳۶۴۲	۲۳۲۲۴۳	۳۶۰۵۰۹	۸۶۸۵۳۶	سیستان و بلوچستان
۱۹۲۹۷۸	۴۴۸۸۸۰	۶۱۱۱۳۱	۲۰۰۳۴۰۳	فارس
۵۵۸۵۱	۱۲۴۳۱۶	۱۴۹۷۴۸	۵۱۳۱۸۲	قزوین
۵۴۰۳۱	۱۲۷۱۵۱	۱۳۳۰۰۲	۵۱۷۲۲۷	قم
۶۰۸۷۸	۱۲۰۶۶۴	۱۶۴۷۰۸	۵۳۲۸۱۰	کردستان
۱۳۶۲۵۸	۲۸۸۸۹۳	۲۸۴۲۸۵	۱۱۱۴۷۸۴	کرمان
۱۲۳۷۱۸	۲۱۵۶۹۱	۲۴۵۳۳۳	۹۱۹۷۸۴	کرمانشاه
۴۳۹۹۴	۶۲۴۰۹	۶۸۲۲۰	۲۹۴۷۳۰	کهگیلویه و بویراحمد
۷۶۸۹۱	۱۷۶۲۵۳	۲۰۵۳۲۳	۶۹۰۰۰۵	گلستان
۱۰۵۳۰۸	۲۲۹۶۳۷	۲۷۴۶۰۷	۱۰۱۲۱۲۰	گیلان
۹۸۸۱۶	۱۷۱۵۷۳	۲۰۵۲۷۶	۷۷۳۴۸۲	لرستان
۱۲۱۶۱۰	۳۱۳۹۴۶	۳۴۵۲۷۰	۱۳۱۹۱۷۳	مازندران
۶۰۳۳۴	۱۴۶۴۰۹	۱۷۲۵۴۱	۶۳۰۱۹۱	مرکزی
۸۰۰۱۶	۱۶۸۷۸۶	۲۰۹۲۷۳	۶۳۱۹۲۲	هرمزگان
۶۵۵۱۵	۱۵۹۵۶۴	۲۰۴۵۶۶	۷۱۵۳۱۳	همدان
۴۶۰۴۴	۹۴۹۵۵	۱۲۴۷۷۳	۴۴۴۲۰۸	یزد

۴- جمعیت ۱۰ ساله و بیش تر غیرفعال باسواد بر حسب دوره یا مدرک تحصیلی^(۱) به تفکیک جنس و استان (دنباله) کل کشور

جنس و استان	دیپلم و پیش‌دانشگاهی	فوق دیپلم و لیسانس	فوق لیسانس و بالاتر	سوادآموزی و غیر رسمی
مرد و زن	۶۶۲۶۵۵۳	۴۲۷۷۷۹۹	۳۰۹۰۶۸	۱۰۹۸۵۱۴
آذربایجان شرقی	۲۷۱۰۱۶	۱۸۰۸۲۸	۱۶۵۳۸	۶۸۱۲۰
آذربایجان غربی	۱۷۷۹۰۲	۱۰۱۵۳۴	۴۳۲۴	۵۶۶۷۶
اردبیل	۹۲۱۵۸	۵۹۵۱۱	۲۰۲۵	۲۶۸۶۳
اصفهان	۴۷۵۷۸۶	۳۱۰۷۴۴	۱۳۴۵۱	۶۵۳۵۰
ایلام	۵۴۲۰۱	۳۸۴۳۸	۱۵۲۵	۱۴۵۰۶
بوشهر	۷۸۸۳۶	۴۶۴۰۴	۱۱۸۲	۲۶۵۱۷
تهران	۱۸۴۱۴۳۴	۱۱۶۰۱۸۹	۱۵۱۸۸۵	۱۴۹۷۷۷
چهارمحال و بختیاری	۶۸۲۱۵	۵۳۴۹۰	۳۷۵۲	۱۶۰۰۳
خراسان جنوبی	۳۷۶۲۹	۳۲۰۰۴	۱۱۷۵	۱۷۴۴۶
خراسان رضوی	۴۳۲۷۳۰	۲۹۵۸۴۲	۱۲۶۵۳	۱۲۸۹۰۸
خراسان شمالی	۵۱۶۰۱	۳۸۲۷۵	۱۴۷۱	۱۴۰۲۵
خوزستان	۳۸۱۳۳۵	۲۱۱۶۸۶	۷۸۳۰	۴۵۵۴۰
زنجان	۶۶۷۵۰	۵۳۰۰۴	۲۳۴۲	۱۵۸۶۳
سمنان	۵۸۹۱۵	۵۱۷۶۵	۳۱۱۹	۶۷۸۹
سیستان و بلوچستان	۸۸۷۲۲	۴۰۴۹۴	۹۴۶	۴۱۹۷۸
فارس	۴۱۸۶۴۵	۲۶۰۹۶۳	۱۳۳۶۸	۵۷۴۳۴
قزوین	۹۲۹۴۸	۶۶۲۷۸	۲۸۳۳	۲۱۲۰۶
قم	۹۸۵۵۷	۷۱۳۲۴	۱۵۲۶۷	۱۷۸۹۳
کردستان	۸۲۷۰۶	۵۶۸۹۰	۸۸۵	۴۶۰۷۵
کرمان	۲۳۶۵۱۳	۱۳۱۱۷۶	۱۳۳۶۴	۲۴۲۹۲
کرمانشاه	۱۸۴۲۴۹	۱۰۲۸۰۹	۵۷۱۷	۴۲۲۶۵
کهگیلویه و بویراحمد	۶۰۸۶۲	۴۴۶۹۳	۲۲۲۵	۱۲۳۲۳
گلستان	۱۱۷۰۸۴	۸۵۶۶۰	۲۴۸۴	۲۶۳۰۷
گیلان	۲۴۳۹۶۰	۱۳۵۹۰۱	۱۷۱۴	۲۰۹۹۰
لرستان	۱۷۲۷۲۸	۱۰۲۰۸۱	۳۸۰۱	۱۹۲۰۳
مازندران	۲۸۰۶۶۸	۲۲۲۴۴۰	۸۵۰۳	۲۶۷۳۳
مرکزی	۱۲۷۹۸۶	۹۸۴۰۷	۳۷۰۵	۱۹۸۰۵
هرمزگان	۱۰۸۵۹۱	۴۴۸۹۴	۱۶۷۹	۱۸۶۸۱
همدان	۱۴۶۵۸۷	۱۰۳۷۶۸	۴۸۲۴	۳۰۴۸۸
یزد	۷۷۲۲۹	۷۶۲۹۵	۴۴۶۵	۲۰۴۴۴

۴- جمعیت ۱۰ ساله و بیش تر غیرفعال باسواد بر حسب دوره یا مدرک تحصیلی^(۱) به تفکیک جنس و استان (دنباله) کل کشور

متوسطه	راهنمایی	ابتدایی	جمع	جنس و استان
۱۷۹۶۶۹۱	۲۶۰۲۶۷۶	۲۴۲۲۳۶۱	۱۰۵۵۱۱۸۵	مرد
۸۰۸۰۹	۱۰۴۸۴۹	۱۰۹۹۶۸	۴۶۷۰۶۴	آذربایجان شرقی
۷۱۷۶۵	۸۹۹۰۸	۷۷۶۲۵	۳۳۷۳۱۵	آذربایجان غربی
۳۶۳۳۴	۳۰۸۶۸	۳۷۰۱۴	۱۶۱۸۹۶	اردبیل
۸۵۳۰۲	۱۵۱۴۳۷	۱۴۱۴۹۸	۶۳۲۸۰۰	اصفهان
۱۶۶۶۷	۲۰۵۸۶	۹۶۵۶	۸۳۲۹۰	ایلام
۲۸۲۵۵	۳۷۱۳۳	۳۰۸۹۴	۱۳۹۶۹۸	بوشهر
۳۲۶۱۳۶	۵۴۰۵۹۹	۴۹۷۲۹۵	۲۲۴۲۶۷۳	تهران
۲۴۰۰۲	۳۰۳۷۶	۲۲۲۲۵	۱۲۱۰۶۶	چهارمحال و بختیاری
۱۷۶۶۵	۲۳۴۶۲	۲۲۱۲۸	۹۱۵۷۵	خراسان جنوبی
۱۵۱۸۵۱	۱۷۵۶۰۲	۲۰۳۵۱۶	۷۸۲۲۵۱	خراسان رضوی
۲۲۳۲۶	۳۶۷۸۰	۲۹۷۳۷	۱۲۲۴۰۲	خراسان شمالی
۱۴۸۹۸۱	۱۸۰۶۴۸	۱۵۰۶۳۳	۶۶۴۵۷۴	خوزستان
۱۹۸۴۵	۲۴۶۵۳	۲۲۸۷۸	۱۰۹۹۲۶	زنجان
۱۱۰۳۴	۲۱۶۹۳	۲۰۱۷۵	۹۳۶۳۳	سمنان
۵۸۰۹۷	۱۰۷۹۲۸	۱۲۹۲۰۰	۳۵۴۸۳۲	سیستان و بلوچستان
۹۲۹۱۸	۱۷۱۳۹۶	۱۷۹۳۹۴	۶۹۵۰۶۰	فارس
۳۰۴۶۲	۴۰۱۲۸	۳۹۳۴۸	۱۶۵۰۵۰	قزوین
۲۹۶۵۳	۴۰۸۱۹	۳۹۶۲۷	۱۷۹۸۱۷	قم
۳۳۴۴۱	۴۳۱۵۵	۳۷۲۰۷	۱۶۴۳۷۴	کردستان
۶۷۴۳۳	۹۷۱۷۹	۸۷۳۱۴	۳۷۷۴۰۸	کرمان
۷۰۶۶۵	۸۶۰۵۴	۶۲۱۷۹	۳۳۱۵۰۳	کرمانشاه
۲۳۰۰۳	۲۴۰۸۴	۱۴۲۴۲	۱۱۲۷۷۷	کهگیلویه و بویراحمد
۲۸۴۲۵	۶۹۱۵۳	۵۶۶۶۲	۲۳۹۱۸۵	گلستان
۵۴۸۹۶	۷۸۳۹۹	۷۲۴۳۴	۳۳۷۹۸۱	گیلان
۵۷۸۸۱	۶۸۴۲۷	۵۶۵۳۱	۲۹۲۶۹۹	لرستان
۶۶۰۸۵	۹۳۲۹۰	۹۳۱۵۶	۴۳۲۵۴۵	مازندران
۳۱۲۶۴	۴۹۹۱۲	۴۱۵۵۵	۲۰۴۴۵۵	مرکزی
۴۳۴۴۹	۶۷۹۰۰	۶۱۲۷۷	۲۲۶۲۳۰	هرمزگان
۳۷۹۵۱	۵۹۳۳۰	۴۳۲۹۵	۲۳۵۱۴۹	همدان
۲۰۰۸۲	۳۶۹۱۲	۳۳۶۸۶	۱۵۱۹۴۴	یزد

۴- جمعیت ۱۰ ساله و بیش تر غیرفعال باسواد بر حسب دوره یا مدرک تحصیلی^(۱) به تفکیک جنس و استان (دنباله) کل کشور

جنس و استان	دیپلم و پیش‌دانشگاهی	فوق دیپلم و لیسانس	فوق لیسانس و بالاتر	سوادآموزی و غیر رسمی
مرد	۱۵۷۳۸۰۰	۱۸۳۵۰۹۴	۱۴۷۹۷۹	۱۷۲۵۸۱
آذربایجان شرقی	۶۱۷۴۹	۹۱۲۶۴	۹۹۷۶	۸۴۴۸
آذربایجان غربی	۴۴۶۹۰	۴۵۸۳۶	۲۶۱۹	۴۸۶۹
اردبیل	۲۶۰۱۴	۲۷۸۴۲	۱۱۱۳	۲۷۰۸
اصفهان	۱۰۶۲۲۰	۱۳۵۱۱۰	۳۲۲۶	۱۰۰۰۵
ایلام	۱۶۰۲۵	۱۷۶۹۳	۸۲۵	۱۸۳۵
بوشهر	۲۰۴۲۰	۱۸۷۸۵	۶۶۰	۳۵۴۷
تهران	۳۳۰۹۷۶	۴۴۸۱۳۶	۶۱۷۲۲	۳۷۸۰۸
چهارمحال و بختیاری	۱۷۵۲۵	۲۲۲۶۳	۱۹۱۹	۲۷۴۴
خراسان جنوبی	۱۰۸۲۵	۱۵۳۹۵	۳۲۱	۱۷۷۷
خراسان رضوی	۱۰۳۹۰۷	۱۲۳۰۷۷	۵۶۴۳	۱۸۶۵۲
خراسان شمالی	۱۳۵۸۹	۱۷۰۹۱	۶۱۸	۲۲۵۷
خوزستان	۸۶۲۷۷	۹۰۷۷۲	۲۱۵۵	۵۱۰۴
زنجان	۱۶۲۸۳	۲۱۴۷۳	۱۴۲۰	۳۳۷۰
سمنان	۱۵۶۱۵	۲۲۲۲۱	۱۶۰۲	۱۲۹۱
سیستان و بلوچستان	۳۰۱۴۰	۱۹۰۳۳	۱۶۰	۱۰۲۷۲
فارس	۱۲۵۷۳۹	۱۰۸۸۳۹	۷۶۴۹	۹۱۲۲
قزوین	۱۸۸۱۰	۲۹۰۰۷	۱۴۴۰	۵۸۵۳
قم	۲۰۹۶۵	۳۳۴۵۱	۱۳۱۱۵	۲۱۸۵
کردستان	۲۰۸۴۸	۲۶۸۵۹	۶۸۶	۲۱۷۵
کرمان	۵۷۰۳۷	۵۱۷۴۳	۱۰۹۷۰	۵۷۳۰
کرمانشاه	۵۵۹۴۸	۴۸۵۷۵	۲۸۵۳	۵۲۲۷
کهگیلویه و بویراحمد	۲۲۹۱۴	۲۴۹۸۷	۱۱۵۴	۲۳۸۹
گلستان	۳۲۶۷۴	۳۶۴۱۹	۱۴۷۶	۴۳۷۵
گیلان	۶۸۸۴۶	۵۸۹۵۳	۶۳۳	۳۸۱۶
لرستان	۵۱۴۶۰	۵۳۸۰۳	۲۳۲۳	۲۲۷۰
مازندران	۷۱۸۲۷	۱۰۰۰۶۰	۴۶۷۸	۳۴۴۶
مرکزی	۳۲۷۳۴	۴۳۶۷۹	۱۱۵۱	۴۱۵۷
هرمزگان	۳۲۲۲۸	۱۷۵۵۹	۱۳۹۶	۲۴۱۷
همدان	۴۰۹۴۱	۴۹۷۵۶	۱۵۱۸	۲۳۵۶
یزد	۲۰۵۵۰	۳۵۴۰۱	۲۹۴۷	۲۳۶۳

۴- جمعیت ۱۰ ساله و بیش تر غیرفعال باسواد بر حسب دوره یا مدرک تحصیلی^(۱) به تفکیک جنس و استان (دنباله) کل کشور

متوسطه	راهنمایی	ابتدایی	جمع	جنس و استان
۱۵۷۶۶۴۰	۴۸۰۲۲۱۳	۶۱۸۱۳۰۷	۲۱۱۴۲۶۴۰	زن
۶۰۵۴۲	۲۲۶۰۵۷	۲۸۲۳۹۰	۹۳۴۰۵۶	آذربایجان شرقی
۵۹۲۶۹	۱۶۳۰۲۲	۲۵۲۲۴۳	۷۱۷۹۵۶	آذربایجان غربی
۳۲۲۲۳	۶۵۸۱۱	۹۲۸۹۰	۳۱۳۸۰۵	اردبیل
۱۰۱۱۰۴	۲۹۶۰۶۹	۳۶۳۲۰۴	۱۳۷۱۱۴۷	اصفهان
۱۲۸۹۲	۲۹۸۰۴	۲۶۹۷۲	۱۴۱۹۶۰	ایلام
۲۵۸۰۵	۶۱۵۳۸	۸۲۸۹۴	۲۷۹۷۶۴	بوشهر
۲۷۶۹۷۵	۱۰۵۳۳۰۶	۱۰۷۱۶۶۷	۴۸۲۶۵۹۲	تهران
۲۲۱۷۱	۵۹۲۶۶	۷۲۳۰۶	۲۵۰۷۴۳	چهارمحال و بختیاری
۱۳۴۲۷	۳۴۹۷۲	۵۵۳۳۶	۱۶۳۶۷۲	خراسان جنوبی
۱۲۸۴۹۱	۴۲۵۶۴۲	۵۵۲۸۳۰	۱۷۲۵۸۱۸	خراسان رضوی
۱۸۸۳۰	۴۸۸۳۷	۶۹۱۲۴	۲۰۸۶۱۰	خراسان شمالی
۱۲۵۳۸۰	۳۰۰۹۹۷	۴۰۹۵۲۳	۱۲۹۷۹۸۴	خوزستان
۱۸۲۲۶	۵۰۸۱۶	۸۲۳۷۶	۲۴۶۸۳۱	زنجان
۱۱۱۲۰	۳۸۷۶۷	۵۴۰۸۹	۱۸۳۸۳۷	سمنان
۴۵۵۴۴	۱۲۴۳۱۴	۲۳۱۳۰۹	۵۱۳۷۰۳	سیستان و بلوچستان
۱۰۰۰۶۰	۲۷۷۴۸۳	۴۳۱۷۳۷	۱۳۰۸۳۴۳	فارس
۲۵۳۸۹	۸۴۱۸۸	۱۱۰۳۹۹	۳۴۸۱۳۲	قزوین
۲۴۳۷۸	۸۶۳۳۱	۹۳۳۷۴	۳۳۷۴۰۹	قم
۲۷۴۳۷	۷۷۵۰۹	۱۲۷۵۰۱	۳۶۸۴۳۵	کردستان
۶۸۸۲۵	۱۹۱۷۱۳	۱۹۶۹۷۱	۷۳۷۳۷۵	کرمان
۵۳۰۵۳	۱۲۹۶۳۶	۱۸۳۱۵۳	۵۸۸۲۸۰	کرمانشاه
۲۰۹۹۰	۳۸۳۲۴	۵۳۹۷۸	۱۸۱۹۵۳	کهگیلویه و بویراحمد
۳۸۴۶۶	۱۰۷۱۰۰	۱۴۸۶۶۱	۴۵۰۸۱۹	گلستان
۵۰۴۱۱	۱۵۱۲۳۸	۲۰۲۱۷۲	۶۷۴۱۳۹	گیلان
۴۰۹۳۵	۱۰۳۱۴۶	۱۴۸۷۴۴	۴۸۰۷۸۳	لرستان
۵۵۵۲۵	۲۲۰۶۵۶	۲۵۲۱۱۳	۸۸۶۶۲۷	مازندران
۲۹۰۶۹	۹۶۴۹۶	۱۳۱۹۸۶	۴۲۵۷۳۵	مرکزی
۳۶۵۶۶	۱۰۰۸۸۵	۱۴۷۹۹۵	۴۰۵۶۹۱	هرمزگان
۲۷۵۶۳	۱۰۰۲۳۳	۱۶۱۲۷۱	۴۸۰۱۶۴	همدان
۲۵۹۶۱	۵۸۰۴۳	۹۱۰۸۶	۲۹۲۲۶۴	یزد

۴- جمعیت ۱۰ ساله و بیش تر غیرفعال باسواد بر حسب دوره یا مدرک تحصیلی^(۱) به تفکیک جنس و استان (دنباله) کل کشور

جنس و استان	دیپلم و پیش‌دانشگاهی	فوق دیپلم و لیسانس	فوق لیسانس و بالاتر	سوادآموزی و غیر رسمی
زن	۵۰۵۲۷۵۳	۲۴۴۲۷۰۵	۱۶۱۰۸۹	۹۲۵۹۳۲
آذربایجان شرقی	۲۰۹۲۶۶	۸۹۵۶۴	۶۵۶۲	۵۹۶۷۱
آذربایجان غربی	۱۳۳۲۱۲	۵۵۶۹۷	۱۷۰۴	۵۱۸۰۶
اردبیل	۶۶۱۴۴	۳۱۶۶۹	۹۱۲	۲۴۱۵۵
اصفهان	۳۶۹۵۶۵	۱۷۵۶۳۳	۱۰۲۲۵	۵۵۳۴۵
ایلام	۳۸۱۷۶	۲۰۷۴۴	۶۹۹	۱۲۶۷۰
بوشهر	۵۸۴۱۵	۲۷۶۱۸	۵۲۱	۲۲۹۷۰
تهران	۱۵۱۰۴۵۷	۷۱۲۰۵۳	۹۰۱۶۳	۱۱۱۹۶۹
چهارمحال و بختیاری	۵۰۶۸۰	۳۱۲۲۶	۱۸۳۳	۱۳۲۵۹
خراسان جنوبی	۲۶۸۰۳	۱۶۶۱۰	۸۵۳	۱۵۶۶۸
خراسان رضوی	۳۲۸۸۲۳	۱۷۲۷۶۵	۷۰۱۰	۱۱۰۲۵۵
خراسان شمالی	۳۸۰۱۲	۲۱۱۸۴	۸۵۳	۱۱۷۶۷
خوزستان	۲۹۵۰۵۷	۱۲۰۹۱۳	۵۶۷۵	۴۰۴۳۵
زنجان	۵۰۴۶۶	۳۱۵۳۰	۹۲۲	۱۲۴۹۳
سمنان	۴۳۲۹۹	۲۹۵۴۴	۱۵۱۷	۵۴۹۸
سیستان و بلوچستان	۵۸۵۸۱	۲۱۴۶۰	۷۸۶	۳۱۷۰۶
فارس	۲۹۲۹۰۵	۱۵۲۱۲۴	۵۷۱۹	۴۸۳۱۲
قزوین	۷۴۱۳۷	۳۷۲۷۰	۱۳۹۳	۱۵۳۵۳
قم	۷۷۵۹۱	۳۷۸۷۳	۲۱۵۲	۱۵۷۰۷
کردستان	۶۱۸۵۷	۳۰۰۳۱	۱۹۹	۴۳۹۰۰
کرمان	۱۷۹۴۷۶	۷۹۴۳۳	۲۳۹۴	۱۸۵۶۲
کرمانشاه	۱۲۸۳۰۰	۵۴۲۳۴	۲۸۶۴	۳۷۰۳۸
کهگیلویه و بویراحمد	۳۷۹۴۷	۱۹۷۰۶	۱۰۷۰	۹۹۳۴
گلستان	۸۴۴۰۹	۴۹۲۴۱	۱۰۰۸	۲۱۹۳۲
گیلان	۱۷۵۱۱۳	۷۶۹۴۷	۱۰۸۱	۱۷۱۷۳
لرستان	۱۲۱۲۶۷	۴۸۲۷۷	۱۴۷۸	۱۶۹۳۳
مازندران	۲۰۸۸۴۱	۱۲۲۳۸۰	۳۸۲۴	۲۳۲۸۶
مرکزی	۹۵۲۵۲	۵۴۷۲۷	۲۵۵۴	۱۵۶۴۷
هرمزگان	۷۶۳۶۲	۲۷۳۳۴	۲۸۲	۱۶۲۶۴
همدان	۱۰۵۶۴۶	۵۴۰۱۲	۳۳۰۵	۲۸۱۳۱
یزد	۵۶۶۷۹	۴۰۸۹۴	۱۵۱۸	۱۸۰۸۱

۴۳- جمعیت ۱۰ ساله و بیش تر غیرفعال باسواد بر حسب دوره یا مدرک تحصیلی^(۱) به تفکیک جنس و استان (دنباله)

نقاط شهری

متوسطه	راهنمایی	ابتدایی	جمع	جنس و استان
۲۵۳۸۳۹۷	۵۴۵۹۱۰۱	۵۷۷۴۳۷۴	۲۴۳۵۹۴۱۴	مرد و زن
۱۰۹۹۷۳	۲۴۱۲۴۴	۲۶۴۴۸۶	۱۰۷۶۸۷۳	آذربایجان شرقی
۹۷۴۵۸	۱۸۱۱۵۲	۱۹۹۱۶۱	۷۵۶۲۰۱	آذربایجان غربی
۴۸۶۸۱	۶۳۱۱۷	۸۱۹۲۱	۳۳۹۸۶۴	اردبیل
۱۶۱۳۱۲	۳۹۳۳۱۷	۴۲۷۱۶۴	۱۷۸۲۹۲۱	اصفهان
۱۹۳۳۶	۳۳۲۳۴	۲۱۲۱۱	۱۵۸۶۶۶	ایلام
۴۰۸۱۱	۷۰۷۰۱	۷۵۱۵۳	۳۰۲۸۶۸	بوشهر
۵۶۵۲۹۳	۱۴۶۶۶۳۱	۱۴۳۳۰۶۰	۶۶۵۷۷۸۰	تهران
۲۴۱۱۲	۴۵۸۱۸	۴۳۶۵۲	۲۱۲۶۹۶	چهارمحال و بختیاری
۲۰۷۸۴	۳۴۷۱۸	۳۶۴۰۶	۱۵۸۱۳۵	خراسان جنوبی
۲۳۵۸۰۹	۴۵۴۷۴۳	۵۱۲۱۷۳	۱۹۶۱۸۴۷	خراسان رضوی
۲۴۵۸۲	۴۲۸۳۳	۳۹۲۴۶	۱۹۱۲۴۷	خراسان شمالی
۱۹۵۲۹۱	۳۴۵۸۸۵	۳۷۲۳۹۳	۱۴۴۸۶۴۸	خوزستان
۲۸۲۱۹	۴۸۵۸۷	۶۱۳۲۰	۲۵۶۵۱۹	زنجان
۱۷۲۳۸	۴۸۹۶۳	۵۷۰۲۴	۲۳۲۶۸۶	سمنان
۵۹۶۹۰	۱۳۳۶۱۷	۱۷۱۲۹۸	۴۸۶۹۶۰	سیستان و بلوچستان
۱۲۳۶۸۳	۲۸۳۳۰۳	۳۷۰۲۰۴	۱۳۷۰۹۰۸	فارس
۴۴۲۳۴	۹۱۸۱۶	۱۰۲۸۹۹	۴۰۰۶۲۰	قزوین
۵۲۴۳۶	۱۲۱۷۸۸	۱۲۴۵۹۵	۴۹۷۴۹۸	قم
۴۶۴۱۷	۸۰۹۸۵	۹۴۵۹۶	۳۷۵۵۵۳	کردستان
۸۳۵۶۰	۱۷۵۱۳۴	۱۵۱۳۰۲	۷۳۳۴۵۲	کرمان
۹۴۲۹۵	۱۵۹۱۸۶	۱۵۷۴۸۲	۶۹۸۰۰۰	کرمانشاه
۲۴۰۳۵	۳۴۸۵۶	۳۳۴۵۱	۱۶۹۷۴۲	کهگیلویه و بویراحمد
۴۹۵۷۸	۱۰۴۳۴۹	۸۶۲۷۸	۴۱۱۴۱۶	گلستان
۶۱۰۱۱	۱۳۲۱۶۹	۱۴۰۰۰۵	۶۳۸۶۴۸	گیلان
۶۴۹۷۲	۱۰۶۸۶۸	۱۲۲۵۴۳	۵۲۷۵۳۵	لرستان
۷۵۲۶۱	۱۸۲۸۱۵	۱۸۲۰۷۸	۸۲۱۴۰۲	مازندران
۴۹۹۸۲	۱۱۵۱۶۵	۱۱۹۱۲۵	۵۰۷۸۷۳	مرکزی
۳۶۸۵۱	۸۵۲۴۴	۸۳۵۵۶	۳۱۵۵۰۵	هرمزگان
۴۴۲۱۳	۹۸۴۹۶	۱۰۶۰۹۵	۴۸۱۸۴۲	همدان
۳۹۲۶۶	۸۱۳۳۵	۱۰۴۴۸۱	۳۸۵۴۹۵	یزد

۴۳- جمعیت ۱۰ ساله و بیش تر غیرفعال باسواد بر حسب دوره یا مدرک تحصیلی^(۱) به تفکیک جنس و استان (دنباله)

نقاط شهری

جنس و استان	دیپلم و پیش‌دانشگاهی	فوق دیپلم و لیسانس	فوق لیسانس و بالاتر	سوادآموزی و غیر رسمی
مرد و زن	۵۶۷۵۹۴۸	۳۸۸۰۶۷۲	۲۹۹۷۶۸	۷۳۱۱۵۲
آذربایجان شرقی	۲۳۱۲۸۵	۱۶۵۶۲۵	۱۵۳۶۰	۴۸۸۷۷
آذربایجان غربی	۱۵۰۱۴۸	۸۸۸۶۴	۴۲۴۸	۳۵۱۶۷
اردبیل	۷۴۹۳۳	۵۰۶۷۶	۱۹۷۱	۱۸۵۶۱
اصفهان	۴۳۹۰۷۴	۲۹۷۱۱۹	۱۳۳۵۰	۵۱۵۸۲
ایلام	۴۱۶۱۸	۳۳۴۷۳	۱۳۹۳	۸۳۹۷
بوشهر	۶۲۰۲۵	۳۷۷۷۸	۱۱۸۲	۱۵۲۱۶
تهران	۱۷۶۴۸۱۷	۱۱۴۰۶۲۹	۱۵۱۰۹۶	۱۳۶۲۵۱
چهارمحال و بختیاری	۴۴۶۸۵	۴۲۱۳۳	۳۱۱۹	۹۱۷۴
خراسان جنوبی	۲۸۶۹۴	۲۷۰۶۶	۱۰۹۹	۹۳۶۶
خراسان رضوی	۳۸۴۶۰۹	۲۷۵۵۵۲	۱۲۰۲۲	۸۶۹۳۸
خراسان شمالی	۴۰۷۵۸	۳۳۱۵۵	۱۴۰۸	۸۲۶۲
خوزستان	۳۲۰۵۴۴	۱۷۸۵۷۷	۷۴۸۴	۲۸۴۷۰
زنجان	۵۶۳۶۹	۵۰۰۴۷	۲۳۴۲	۹۶۳۲
سمنان	۵۳۳۷۴	۴۸۴۳۷	۳۰۲۷	۴۶۲۰
سیستان و بلوچستان	۶۷۷۲۶	۳۴۵۱۰	۸۵۳	۱۹۲۶۳
فارس	۳۳۱۰۸۰	۲۲۱۹۲۰	۱۳۰۲۲	۲۷۶۹۲
قزوین	۸۲۹۷۹	۶۱۴۷۵	۲۷۵۰	۱۴۴۶۶
قم	۹۶۱۳۶	۷۰۴۴۲	۱۵۱۶۲	۱۶۹۳۸
کردستان	۷۱۶۹۱	۵۳۴۰۲	۸۸۵	۲۷۵۷۴
کرمان	۱۷۶۷۱۰	۱۱۴۹۲۸	۱۲۹۴۲	۱۸۸۷۵
کرمانشاه	۱۶۰۳۸۴	۹۳۲۷۹	۵۴۴۵	۲۷۹۲۵
کهگیلویه و بویراحمد	۳۵۹۹۴	۳۳۴۲۱	۱۸۴۰	۶۱۴۲
گلستان	۸۶۳۶۴	۷۰۴۱۳	۱۹۷۶	۱۲۴۵۵
گیلان	۱۸۱۶۴۱	۱۱۰۶۶۳	۱۲۱۷	۱۱۹۳۹
لرستان	۱۲۸۸۷۰	۸۸۱۶۰	۳۶۲۲	۱۲۴۹۸
مازندران	۱۹۰۵۴۱	۱۶۸۸۱۳	۷۰۷۶	۱۴۸۱۶
مرکزی	۱۱۵۰۰۶	۹۲۵۶۰	۳۷۰۵	۱۲۳۲۸
هرمزگان	۷۰۱۸۸	۳۳۷۶۰	۱۴۸۷	۴۴۱۷
همدان	۱۱۷۹۶۸	۹۲۸۶۸	۴۷۵۰	۱۷۴۴۷
یزد	۶۹۷۲۳	۷۰۹۱۵	۳۹۲۰	۱۵۸۵۱

۴۳- جمعیت ۱۰ ساله و بیش تر غیرفعال باسواد بر حسب دوره یا مدرک تحصیلی^(۱) به تفکیک جنس و استان (دنباله)

نقاط شهری

متوسطه	راهنمایی	ابتدایی	جمع	جنس و استان
۱۳۳۷۱۹۷	۱۸۶۹۱۰۶	۱۷۱۱۱۴۰	۸۱۳۸۶۸۰	مرد
۶۳۴۱۶	۷۵۲۷۲	۷۷۳۴۴	۳۶۴۸۷۶	آذربایجان شرقی
۵۲۲۰۳	۶۱۳۵۸	۴۷۶۹۳	۲۴۳۱۰۳	آذربایجان غربی
۲۶۹۱۸	۲۰۲۴۸	۲۴۴۰۱	۱۱۸۹۶۰	اردبیل
۷۴۴۰۴	۱۳۰۸۴۱	۱۲۵۱۷۳	۵۷۱۶۵۸	اصفهان
۱۱۰۱۱	۱۳۳۲۴	۵۴۴۴	۵۹۵۹۸	ایلام
۲۱۲۶۷	۲۷۰۵۲	۲۱۷۴۹	۱۰۲۳۹۳	بوشهر
۳۱۰۹۲۸	۴۹۷۵۱۴	۴۵۷۵۲۴	۲۱۲۱۴۱۷	تهران
۱۲۶۲۸	۱۴۷۳۶	۱۰۹۶۲	۶۹۸۵۸	چهارمحال و بختیاری
۱۱۳۹۴	۱۴۱۲۱	۱۰۷۳۴	۵۷۳۱۰	خراسان جنوبی
۱۲۳۲۸۳	۱۲۳۶۶۷	۱۴۱۶۴۹	۶۱۳۷۶۸	خراسان رضوی
۱۳۲۱۸	۱۸۷۰۲	۱۱۹۱۷	۷۱۸۳۵	خراسان شمالی
۱۰۶۶۶۷	۱۲۱۷۷۰	۱۰۴۸۱۰	۴۸۷۱۱۱	خوزستان
۱۵۱۷۴	۱۵۹۲۳	۱۴۰۳۴	۸۳۵۰۰	زنجان
۸۸۶۵	۱۷۵۹۵	۱۶۴۰۴	۸۰۰۰۷	سمنان
۳۲۷۸۰	۵۶۹۱۱	۵۹۰۸۹	۱۹۰۵۹۰	سیستان و بلوچستان
۵۹۳۱۱	۱۰۳۶۴۵	۱۱۹۰۱۳	۴۸۲۵۷۹	فارس
۲۳۴۹۶	۲۹۵۵۱	۳۰۵۳۵	۱۳۲۲۳۴	قزوین
۲۸۸۹۱	۳۸۸۷۴	۳۸۰۱۱	۱۷۴۲۲۸	قم
۲۳۵۰۳	۲۷۰۷۳	۲۴۲۳۰	۱۱۹۴۸۱	کردستان
۳۸۴۹۶	۵۸۰۱۵	۵۲۰۸۸	۲۵۰۵۱۲	کرمان
۵۱۰۰۲	۶۲۲۰۱	۴۲۴۲۳	۲۵۱۴۳۵	کرمانشاه
۱۲۰۵۷	۱۳۸۴۶	۷۱۹۴	۶۵۴۲۳	کهگیلویه و بویراحمد
۲۵۱۱۸	۴۱۶۱۱	۲۶۷۹۱	۱۵۰۶۷۷	گلستان
۲۹۷۸۳	۴۳۷۹۴	۴۰۹۵۳	۲۱۶۸۲۵	گیلان
۳۷۶۹۸	۴۴۴۵۲	۳۶۱۲۹	۲۰۵۴۹۵	لرستان
۳۶۴۲۰	۵۸۹۹۹	۵۴۴۵۸	۲۷۶۳۷۲	مازندران
۲۵۸۱۷	۳۸۹۶۲	۳۰۳۱۱	۱۶۸۸۰۷	مرکزی
۱۸۶۳۳	۳۱۸۱۲	۲۴۸۱۹	۱۰۷۶۰۳	هرمزگان
۲۵۷۵۵	۳۴۸۷۹	۲۵۲۱۲	۱۶۵۵۵۲	همدان
۱۷۰۴۸	۳۲۳۴۴	۲۹۰۳۷	۱۳۴۴۶۰	یزد

۴۳- جمعیت ۱۰ ساله و بیش تر غیرفعال باسواد بر حسب دوره یا مدرک تحصیلی^(۱) به تفکیک جنس و استان (دنباله)

نقاط شهری

سوادآموزی و غیر رسمی	فوق لیسانس و بالاتر	فوق دیپلم و لیسانس	دیپلم و پیش‌دانشگاهی	جنس و استان
۱۲۶۳۲۳	۱۴۰۵۰۷	۱۶۴۹۰۰۷	۱۳۰۵۳۹۸	مرد
۵۱۲۷	۸۷۹۷	۸۲۴۳۶	۵۲۴۸۰	آذربایجان شرقی
۳۱۳۳	۲۵۴۳	۴۰۲۷۲	۳۵۸۹۹	آذربایجان غربی
۲۰۰۵	۱۰۵۹	۲۳۳۵۷	۲۰۹۶۹	اردبیل
۸۳۰۵	۳۲۲۶	۱۳۰۹۵۹	۹۸۷۴۸	اصفهان
۱۱۷۲	۷۴۳	۱۵۵۷۸	۱۲۳۲۳	ایلام
۱۸۵۰	۶۶۰	۱۴۳۸۶	۱۵۴۲۵	بوشهر
۳۶۲۲۱	۶۱۲۲۳	۴۴۰۷۴۷	۳۱۷۲۵۸	تهران
۱۸۱۷	۱۵۸۳	۱۶۸۸۸	۱۱۲۴۲	چهارمحال و بختیاری
۹۱۷	۳۲۱	۱۲۵۸۸	۷۲۳۱	خراسان جنوبی
۱۴۴۱۴	۵۰۱۲	۱۱۵۱۹۶	۹۰۵۴۵	خراسان رضوی
۱۴۹۰	۵۵۴	۱۵۰۸۰	۱۰۸۷۲	خراسان شمالی
۳۹۱۲	۱۸۹۳	۷۴۸۷۳	۷۳۱۸۵	خوزستان
۲۱۸۰	۱۴۲۰	۲۰۳۲۹	۱۴۴۳۷	زنجان
۱۰۰۹	۱۵۷۵	۲۰۷۶۳	۱۳۷۹۴	سمنان
۵۲۹۷	۱۶۰	۱۵۳۹۲	۲۰۹۵۸	سیستان و بلوچستان
۵۱۴۷	۷۳۱۹	۹۰۲۳۲	۹۷۹۱۰	فارس
۴۴۶۷	۱۴۴۰	۲۶۶۱۳	۱۷۱۳۰	قزوین
۲۱۲۳	۱۳۰۲۸	۳۳۰۰۰	۲۰۲۹۹	قم
۱۳۶۲	۶۸۶	۲۵۰۱۱	۱۷۶۱۵	کردستان
۵۳۴۲	۱۰۵۴۸	۴۵۶۴۴	۳۹۳۷۶	کرمان
۳۸۹۹	۲۵۸۰	۴۲۷۷۵	۴۶۵۵۱	کرمانشاه
۱۲۸۸	۹۶۲	۱۷۸۱۸	۱۲۲۵۵	کهگیلویه و بویراحمد
۲۴۲۵	۱۱۷۷	۳۰۷۰۵	۲۲۸۴۶	گلستان
۲۲۲۴	۱۳۵	۴۹۷۳۷	۵۰۱۹۶	گیلان
۱۷۵۵	۲۲۰۹	۴۶۱۸۳	۳۷۰۶۶	لرستان
۱۴۳۷	۳۲۵۲	۷۲۱۴۷	۴۹۶۵۵	مازندران
۲۴۸۲	۱۱۵۱	۴۱۰۶۶	۲۹۰۱۶	مرکزی
۵۷۱	۱۳۱۳	۱۲۰۸۷	۱۸۳۶۵	هرمزگان
۱۲۶۵	۱۴۴۵	۴۴۳۳۶	۳۲۶۵۸	همدان
۱۶۷۵	۲۴۷۸	۳۲۷۹۵	۱۹۰۸۰	یزد

۴۳- جمعیت ۱۰ ساله و بیش تر غیرفعال باسواد بر حسب دوره یا مدرک تحصیلی^(۱) به تفکیک جنس و استان (دنباله)

نقاط شهری

متوسطه	راهنمایی	ابتدایی	جمع	جنس و استان
۱۲۰۱۱۹۹	۳۵۱۹۹۹۵	۴۰۶۳۲۳۳	۱۶۲۲۰۷۳۳	زن
۴۶۵۵۶	۱۶۵۹۹۱	۱۸۷۱۴۲	۷۱۱۹۹۶	آذربایجان شرقی
۴۵۲۵۵	۱۱۹۷۹۴	۱۵۱۴۶۷	۵۱۳۰۹۷	آذربایجان غربی
۲۱۷۶۲	۴۲۸۶۸	۵۷۵۲۰	۲۲۰۹۰۴	اردبیل
۸۶۹۰۸	۲۶۲۴۷۶	۳۰۱۹۹۱	۱۲۱۱۲۶۲	اصفهان
۸۳۲۵	۱۹۹۰۹	۱۵۷۶۷	۹۹۰۶۷	ایلام
۱۹۵۴۳	۴۳۶۴۹	۵۳۴۰۳	۲۰۰۴۷۵	بوشهر
۲۵۴۳۶۴	۹۶۹۱۱۷	۹۷۵۵۳۶	۴۵۳۶۳۶۲	تهران
۱۱۴۸۴	۳۱۰۸۱	۳۲۶۹۰	۱۴۲۸۳۸	چهارمحال و بختیاری
۹۳۹۰	۲۰۵۹۷	۲۵۶۷۱	۱۰۰۸۲۵	خراسان جنوبی
۱۱۲۵۲۵	۳۳۱۰۷۶	۳۷۰۵۲۳	۱۳۴۸۰۷۸	خراسان رضوی
۱۱۳۶۴	۲۵۱۳۱	۲۷۳۲۹	۱۱۹۴۱۱	خراسان شمالی
۸۸۶۲۳	۲۲۴۱۱۶	۲۶۷۵۸۳	۹۶۱۵۳۷	خوزستان
۱۳۰۴۵	۳۲۶۶۳	۴۷۲۸۶	۱۷۳۰۱۹	زنجان
۸۳۷۳	۳۱۳۶۷	۴۰۶۲۰	۱۵۲۶۷۸	سمنان
۲۶۹۱۰	۷۶۷۰۵	۱۱۲۲۰۹	۲۹۶۳۷۰	سیستان و بلوچستان
۶۴۳۷۲	۱۷۹۶۵۸	۲۵۱۱۹۰	۸۸۸۳۲۸	فارس
۲۰۷۳۷	۶۲۲۶۴	۷۲۳۶۳	۲۶۷۳۸۶	قزوین
۲۳۵۴۵	۸۲۹۱۴	۸۶۵۸۴	۳۲۳۲۷۰	قم
۲۲۹۱۳	۵۳۹۱۲	۷۰۳۶۶	۲۵۶۰۷۱	کردستان
۴۵۰۶۳	۱۱۷۱۱۸	۹۸۲۱۴	۴۸۲۹۴۰	کرمان
۴۳۲۹۲	۹۶۹۸۵	۱۱۵۰۵۹	۴۴۶۵۶۵	کرمانشاه
۱۱۹۷۸	۲۱۰۰۹	۲۶۲۵۶	۱۰۴۳۱۹	کهگیلویه و بویراحمد
۲۴۴۶۰	۶۲۷۳۸	۵۹۴۸۷	۲۶۰۷۳۹	گلستان
۳۱۲۲۸	۸۸۳۷۴	۹۹۰۵۲	۴۲۱۸۲۲	گیلان
۲۷۲۷۳	۶۲۴۱۶	۸۶۴۱۳	۳۲۲۰۴۰	لرستان
۳۸۸۴۰	۱۲۳۸۱۵	۱۲۷۶۱۹	۵۴۵۰۳۰	مازندران
۲۴۱۶۵	۷۶۲۰۲	۸۸۸۱۳	۳۳۹۰۶۶	مرکزی
۱۸۲۱۷	۵۳۴۳۱	۵۸۷۳۷	۲۰۷۹۰۲	هرمزگان
۱۸۴۵۸	۶۳۶۱۷	۸۰۸۸۳	۳۱۶۲۸۹	همدان
۲۲۲۱۸	۴۸۹۹۰	۷۵۴۴۴	۲۵۱۰۳۴	یزد

۴۳- جمعیت ۱۰ ساله و بیش تر غیرفعال باسواد بر حسب دوره یا مدرک تحصیلی^(۱) به تفکیک جنس و استان (دنباله)

نقاط شهری

سوادآموزی و غیر رسمی	فوق لیسانس و بالاتر	فوق دیپلم و لیسانس	دیپلم و پیش‌دانشگاهی	جنس و استان
۶۰۴۸۲۸	۱۵۹۲۶۰	۲۲۳۱۶۶۵	۴۳۷۰۵۵۰	زن
۴۳۷۴۹	۶۵۶۲	۸۳۱۸۸	۱۷۸۸۰۵	آذربایجان شرقی
۳۲۰۳۳	۱۷۰۴	۴۸۵۹۱	۱۱۴۲۴۹	آذربایجان غربی
۱۶۵۵۶	۹۱۲	۲۷۳۱۸	۵۳۹۶۴	اردبیل
۴۳۲۷۷	۱۰۱۲۴	۱۶۶۱۵۹	۳۴۰۳۲۶	اصفهان
۷۲۲۴	۶۵۰	۱۷۸۹۵	۲۹۲۹۴	ایلام
۱۳۳۶۵	۵۲۱	۲۳۳۹۱	۴۶۶۰۰	بوشهر
۱۰۰۰۳۰	۸۹۸۷۲	۶۹۹۸۸۱	۱۴۴۷۵۵۸	تهران
۷۳۵۷	۱۵۳۶	۲۵۲۴۵	۳۳۴۴۳	چهارمحال و بختیاری
۸۴۴۸	۷۷۷	۱۴۴۷۷	۲۱۴۶۳	خراسان جنوبی
۷۲۵۲۳	۷۰۱۰	۱۶۰۳۵۵	۲۹۴۰۶۳	خراسان رضوی
۶۷۷۱	۸۵۳	۱۸۰۷۵	۲۹۸۸۶	خراسان شمالی
۲۴۵۵۸	۵۵۹۱	۱۰۳۷۰۴	۲۴۷۳۵۹	خوزستان
۷۴۵۱	۹۲۲	۲۹۷۱۷	۴۱۹۳۱	زنجان
۳۶۱۱	۱۴۵۲	۲۷۶۷۳	۳۹۵۸۰	سمنان
۱۳۹۶۶	۶۹۳	۱۹۱۱۷	۴۶۷۶۸	سیستان و بلوچستان
۲۲۵۴۵	۵۷۰۳	۱۳۱۶۸۸	۲۳۳۱۷۰	فارس
۹۹۹۹	۱۳۱۰	۳۴۸۶۱	۶۵۸۴۸	قزوین
۱۴۸۱۴	۲۱۳۴	۳۷۴۴۱	۷۵۸۳۶	قم
۲۶۲۱۱	۱۹۹	۲۸۳۹۰	۵۴۰۷۶	کردستان
۱۳۵۳۲	۲۳۹۴	۶۹۲۸۴	۱۳۷۳۳۳	کرمان
۲۴۰۲۶	۲۸۶۴	۵۰۵۰۴	۱۱۳۸۳۲	کرمانشاه
۴۸۵۴	۸۷۷	۱۵۶۰۲	۲۳۷۲۸	کهگیلویه و بویراحمد
۱۰۰۲۹	۷۹۸	۳۹۷۰۷	۶۳۵۱۷	گلستان
۹۷۱۴	۱۰۸۱	۶۰۹۲۶	۱۳۱۴۴۴	گیلان
۱۰۷۴۳	۱۴۱۲	۴۱۹۷۶	۹۱۸۰۳	لرستان
۱۳۳۷۸	۳۸۲۴	۹۶۶۶۵	۱۴۰۸۸۵	مازندران
۹۸۴۵	۲۵۵۴	۵۱۴۹۴	۸۵۹۹۰	مرکزی
۳۸۴۶	۱۷۴	۲۱۶۷۲	۵۱۸۲۲	هرمزگان
۱۶۱۸۱	۳۳۰۵	۴۸۵۳۲	۸۵۳۱۰	همدان
۱۴۱۷۶	۱۴۴۲	۳۸۱۱۹	۵۰۶۴۳	یزد

۴۳- جمعیت ۱۰ ساله و بیش تر غیرفعال باسواد بر حسب دوره یا مدرک تحصیلی^(۱) به تفکیک جنس و استان (دنباله)

نقاط روستایی

متوسطه	راهنمایی	ابتدایی	جمع	جنس و استان
۸۳۴۹۳۴	۱۹۴۵۷۸۸	۲۸۲۹۲۹۴	۷۳۳۴۴۱۱	مرد و زن
۳۱۳۷۷	۸۹۶۴۲	۱۲۷۸۷۱	۳۲۴۲۴۷	آذربایجان شرقی
۳۳۵۷۶	۷۱۷۷۷	۱۳۱۷۰۷	۲۹۹۰۷۰	آذربایجان غربی
۱۹۸۷۶	۳۳۵۶۲	۴۷۹۸۲	۱۳۵۸۳۷	اردبیل
۲۵۰۹۳	۵۴۱۸۹	۷۷۵۳۸	۲۲۱۰۲۷	اصفهان
۱۰۲۲۲	۱۷۱۵۷	۱۵۴۱۶	۶۶۵۸۴	ایلام
۱۳۲۴۹	۲۷۹۷۰	۳۸۶۳۶	۱۱۶۵۹۳	بوشهر
۳۷۸۱۸	۱۲۷۲۷۳	۱۳۵۹۰۱	۴۱۱۴۸۵	تهران
۲۲۰۶۱	۴۳۸۲۵	۵۰۸۷۸	۱۵۹۱۱۳	چهارمحال و بختیاری
۱۰۳۰۸	۲۳۷۱۵	۴۱۰۵۸	۹۷۱۱۱	خراسان جنوبی
۴۴۵۳۴	۱۴۶۵۰۲	۲۴۴۱۷۴	۵۴۶۲۲۳	خراسان رضوی
۱۶۵۷۴	۴۱۷۸۵	۵۹۶۱۴	۱۳۹۷۶۵	خراسان شمالی
۷۹۰۷۰	۱۳۵۷۶۰	۱۸۷۷۶۳	۵۱۳۹۱۰	خوزستان
۹۸۵۲	۲۶۸۸۱	۴۳۹۳۴	۱۰۰۲۳۷	زنجان
۴۹۱۷	۱۱۴۹۷	۱۷۲۴۰	۴۴۷۸۴	سمنان
۴۳۹۵۱	۹۸۶۲۵	۱۸۹۲۱۰	۳۸۱۵۷۵	سیستان و بلوچستان
۶۹۲۹۴	۱۶۵۵۷۷	۲۴۰۹۲۷	۶۳۲۴۹۵	فارس
۱۱۶۱۶	۳۲۵۰۰	۴۶۸۴۹	۱۱۲۵۶۲	قزوین
۱۵۹۴	۵۳۶۲	۸۴۰۶	۱۹۷۲۸	قم
۱۴۴۶۱	۳۹۶۷۹	۷۰۱۱۲	۱۵۷۲۵۶	کردستان
۵۲۶۹۸	۱۱۳۷۵۹	۱۳۲۹۸۳	۳۸۱۳۳۱	کرمان
۲۹۴۲۳	۵۶۵۰۴	۸۷۸۵۰	۲۲۱۷۸۳	کرمانشاه
۱۹۹۵۸	۲۷۵۵۳	۳۴۷۶۹	۱۲۴۹۸۸	کهگیلویه و بویراحمد
۲۷۳۱۲	۷۱۹۰۳	۱۱۹۰۴۴	۲۷۸۵۸۸	گلستان
۴۴۲۹۷	۹۷۴۶۸	۱۳۴۶۰۱	۳۷۳۴۷۲	گیلان
۳۳۸۴۴	۶۴۷۰۵	۸۲۷۳۳	۲۴۵۹۴۶	لرستان
۴۶۳۴۹	۱۳۱۱۳۱	۱۶۳۱۹۱	۴۹۷۷۷۰	مازندران
۱۰۳۵۲	۳۱۲۴۴	۵۴۴۱۶	۱۲۳۳۱۷	مرکزی
۴۳۱۶۴	۸۳۵۴۲	۱۲۵۷۱۶	۳۱۶۴۱۶	هرمزگان
۲۱۳۰۱	۶۱۰۶۷	۹۸۴۷۰	۲۳۳۴۷۱	همدان
۶۷۷۷	۱۳۶۲۰	۲۰۲۹۱	۵۸۷۱۳	یزد

۴۳- جمعیت ۱۰ ساله و بیش تر غیرفعال باسواد بر حسب دوره یا مدرک تحصیلی^(۱) به تفکیک جنس و استان (دنباله)

نقاط روستایی

جنس و استان	دیپلم و پیش‌دانشگاهی	فوق دیپلم و لیسانس	فوق لیسانس و بالاتر	سوادآموزی و غیر رسمی
مرد وزن	۹۵۰۶۰۴	۳۹۷۱۲۶	۹۳۰۰	۳۶۷۳۶۲
آذربایجان شرقی	۳۹۷۳۱	۱۵۲۰۳	۱۱۷۸	۱۹۲۴۳
آذربایجان غربی	۲۷۷۵۳	۱۲۶۷۰	۷۶	۲۱۵۰۹
اردبیل	۱۷۲۲۴	۸۸۳۵	۵۳	۸۳۰۲
اصفهان	۳۶۷۱۱	۱۳۶۲۵	۱۰۱	۱۳۷۶۸
ایلام	۱۲۵۸۳	۴۹۶۴	۱۳۱	۶۱۰۹
بوشهر	۱۶۸۱۰	۸۶۲۶	۰	۱۱۳۰۱
تهران	۷۶۶۱۷	۱۹۵۶۰	۷۸۹	۱۳۵۲۵
چهارمحال و بختیاری	۲۳۵۲۹	۱۱۳۵۶	۶۳۲	۶۸۲۹
خراسان جنوبی	۸۹۳۴	۴۹۳۸	۷۶	۸۰۷۹
خراسان رضوی	۴۸۱۲۰	۲۰۲۸۹	۶۳۱	۴۱۹۷۰
خراسان شمالی	۱۰۸۴۳	۵۱۲۰	۶۳	۵۷۶۳
خوزستان	۶۰۷۹۰	۳۳۱۰۹	۳۴۶	۱۷۰۶۹
زنجان	۱۰۳۸۱	۲۹۵۶	۰	۶۲۳۱
سمنان	۵۵۴۰	۳۳۲۸	۹۱	۲۱۶۸
سیستان و بلوچستان	۲۰۹۹۵	۵۹۸۳	۹۳	۲۲۷۱۵
فارس	۸۷۵۶۴	۳۹۰۴۳	۳۴۶	۲۹۷۴۲
قزوین	۹۹۶۸	۴۸۰۲	۸۲	۶۷۴۰
قم	۲۴۲۰	۸۸۲	۱۰۵	۹۵۵
کردستان	۱۱۰۱۴	۳۴۸۸	۰	۱۸۵۰۱
کرمان	۵۹۸۰۳	۱۶۲۴۸	۴۲۱	۵۴۱۷
کرمانشاه	۲۳۸۶۴	۹۵۲۹	۲۷۲	۱۴۳۳۹
کهگیلویه و بویراحمد	۲۴۸۶۸	۱۱۲۷۲	۳۸۵	۶۱۸۰
گلستان	۳۰۷۲۰	۱۵۲۴۷	۵۰۸	۱۳۸۵۱
گیلان	۶۲۳۱۹	۲۵۲۳۷	۴۹۷	۹۰۵۰
لرستان	۴۳۸۵۷	۱۳۹۲۱	۱۷۹	۶۷۰۵
مازندران	۹۰۱۲۷	۵۲۶۲۷	۱۴۲۶	۱۱۹۱۷
مرکزی	۱۲۹۷۹	۵۸۴۶	۰	۷۴۷۷
هرمزگان	۳۸۴۰۲	۱۱۱۳۴	۱۹۱	۱۴۲۶۴
همدان	۲۸۶۱۸	۱۰۸۹۹	۷۳	۱۳۰۴۰
یزد	۷۵۰۵	۵۳۸۰	۵۴۵	۴۵۹۲

۴۳- جمعیت ۱۰ ساله و بیش تر غیرفعال باسواد بر حسب دوره یا مدرک تحصیلی^(۱) به تفکیک جنس و استان (دنباله)

نقاط روستایی

متوسطه	راهنمایی	ابتدایی	جمع	جنس و استان
۴۵۹۴۹۴	۷۳۳۵۷۰	۷۱۱۲۲۱	۲۴۱۲۵۰۴	مرد
۱۷۳۹۲	۲۹۵۷۶	۳۲۶۲۳	۱۰۲۱۸۸	آذربایجان شرقی
۱۹۵۶۲	۲۸۵۵۰	۲۹۹۳۱	۹۴۲۱۱	آذربایجان غربی
۹۴۱۶	۱۰۶۱۹	۱۲۶۱۲	۴۲۹۳۶	اردبیل
۱۰۸۹۷	۲۰۵۹۵	۱۶۳۲۵	۶۱۱۴۱	اصفهان
۵۶۵۵	۷۲۶۲	۴۲۱۱	۲۳۶۹۲	ایلام
۶۹۸۷	۱۰۰۸۰	۹۱۴۵	۳۷۳۰۴	بوشهر
۱۵۲۰۷	۴۳۰۸۴	۳۹۷۷۰	۱۲۱۲۵۵	تهران
۱۱۳۷۴	۱۵۶۴۰	۱۱۲۶۲	۵۱۲۰۸	چهارمحال و بختیاری
۶۲۷۱	۹۳۴۰	۱۱۳۹۳	۳۴۲۶۵	خراسان جنوبی
۲۸۵۶۷	۵۱۹۳۵	۶۱۸۶۷	۱۶۸۴۸۲	خراسان رضوی
۹۱۰۸	۱۸۰۷۸	۱۷۸۲۰	۵۰۵۶۶	خراسان شمالی
۴۲۳۱۴	۵۸۸۷۸	۴۵۸۲۳	۱۷۷۴۶۳	خوزستان
۴۶۷۱	۸۷۲۹	۸۸۴۴	۲۶۴۲۵	زنجان
۲۱۶۹	۴۰۹۷	۳۷۷۱	۱۳۶۲۵	سمنان
۲۵۳۱۶	۵۱۰۱۷	۷۰۱۱۰	۱۶۴۲۴۱	سیستان و بلوچستان
۳۳۶۰۷	۶۷۷۵۱	۶۰۳۸۰	۲۱۲۴۸۰	فارس
۶۹۶۵	۱۰۵۷۶	۸۸۱۳	۳۱۸۱۵	قزوین
۷۶۱	۱۹۴۵	۱۶۱۶	۵۵۸۹	قم
۹۹۳۸	۱۶۰۸۲	۱۲۹۷۷	۴۴۸۹۲	کردستان
۲۸۹۳۶	۳۹۱۶۴	۳۴۲۲۶	۱۲۶۸۹۶	کرمان
۱۹۶۶۲	۲۳۸۵۳	۱۹۷۵۶	۸۰۰۶۸	کرمانشاه
۱۰۹۴۶	۱۰۲۳۸	۷۰۴۸	۴۷۳۵۴	کهگیلویه و بویراحمد
۱۳۳۰۶	۲۷۵۴۱	۲۹۸۷۰	۸۸۵۰۸	گلستان
۲۵۱۱۳	۳۴۶۰۴	۳۱۴۸۱	۱۲۱۱۵۵	گیلان
۲۰۱۸۳	۲۳۹۷۵	۲۰۴۰۲	۸۷۲۰۳	لرستان
۲۹۶۶۴	۳۴۲۹۱	۳۸۶۹۸	۱۵۶۱۷۳	مازندران
۵۴۴۷	۱۰۹۴۹	۱۱۲۴۳	۳۵۶۴۸	مرکزی
۲۴۸۱۶	۳۶۰۸۸	۳۶۴۵۸	۱۱۸۶۲۷	هرمزگان
۱۲۱۹۶	۲۴۴۵۱	۱۸۰۸۲	۶۹۵۹۶	همدان
۳۰۳۴	۴۵۶۷	۴۶۴۹	۱۷۴۸۳	یزد

۴۳- جمعیت ۱۰ ساله و بیش تر غیرفعال باسواد بر حسب دوره یا مدرک تحصیلی^(۱) به تفکیک جنس و استان (دنباله)

نقاط روستایی

جنس و استان	دیپلم و پیش‌دانشگاهی	فوق دیپلم و لیسانس	فوق لیسانس و بالاتر	سوادآموزی و غیر رسمی
مرد	۲۶۸۴۰۲	۱۸۶۰۸۶	۷۴۷۲	۴۶۲۵۷
آذربایجان شرقی	۹۲۶۹	۸۸۲۷	۱۱۷۸	۳۳۲۰
آذربایجان غربی	۸۷۹۰	۵۵۶۴	۷۶	۱۷۳۵
اردبیل	۵۰۴۵	۴۴۸۴	۵۳	۷۰۳
اصفهان	۷۴۷۲	۴۱۵۱	۰	۱۷۰۰
ایلام	۳۷۰۱	۲۱۱۵	۸۱	۶۶۳
بوشهر	۴۹۹۵	۴۳۹۹	۰	۱۶۹۶
تهران	۱۳۷۱۸	۷۳۸۸	۴۹۸	۱۵۸۶
چهارمحال و بختیاری	۶۲۹۳	۵۳۷۵	۳۳۵	۹۲۷
خراسان جنوبی	۳۵۹۳	۲۸۰۶	۰	۸۵۹
خراسان رضوی	۱۳۳۶۱	۷۸۸۰	۶۳۱	۴۲۳۸
خراسان شمالی	۲۷۱۷	۲۰۱۱	۶۳	۷۶۷
خوزستان	۱۳۰۹۲	۱۵۸۹۹	۲۶۱	۱۱۹۲
زنجان	۱۸۴۶	۱۱۴۴	۰	۱۱۹۰
سمنان	۱۸۲۱	۱۴۵۷	۲۶	۲۸۲
سیستان و بلوچستان	۹۱۸۱	۳۶۴۰	۰	۴۹۷۴
فارس	۲۷۸۲۹	۱۸۶۰۷	۳۳۰	۳۹۷۴
قزوین	۱۶۷۹	۲۳۹۴	۰	۱۳۸۶
قم	۶۶۵	۴۵۰	۸۷	۶۲
کردستان	۳۲۳۳	۱۸۴۸	۰	۸۱۲
کرمان	۱۷۶۶۰	۶۰۹۹	۴۲۱	۳۸۸
کرمانشاه	۹۳۹۶	۵۷۹۹	۲۷۲	۱۳۲۷
کهگیلویه و بویراحمد	۱۰۶۵۹	۷۱۶۸	۱۹۱	۱۱۰۱
گلستان	۹۸۲۸	۵۷۱۳	۲۹۸	۱۹۴۹
گیلان	۱۸۶۵۰	۹۲۱۶	۴۹۷	۱۵۹۱
لرستان	۱۴۳۹۳	۷۶۱۹	۱۱۴	۵۱۵
مازندران	۲۲۱۷۱	۲۷۹۱۲	۱۴۲۶	۲۰۰۹
مرکزی	۳۷۱۷	۲۶۱۳	۰	۱۶۷۵
هرمزگان	۱۳۸۶۳	۵۴۷۲	۸۳	۱۸۴۶
همدان	۸۲۸۳	۵۴۱۹	۷۳	۱۰۹۰
یزد	۱۴۶۹	۲۶۰۵	۴۶۸	۶۸۸

۴۳- جمعیت ۱۰ ساله و بیش تر غیرفعال باسواد بر حسب دوره یا مدرک تحصیلی^(۱) به تفکیک جنس و استان (دنباله)

نقاط روستایی

متوسطه	راهنمایی	ابتدایی	جمع	جنس و استان
۳۷۵۴۴۰	۱۲۱۲۲۱۷	۲۱۱۸۰۷۳	۴۹۲۱۹۰۷	زن
۱۳۹۸۵	۶۰۰۶۶	۹۵۲۴۸	۲۲۲۰۵۹	آذربایجان شرقی
۱۴۰۱۳	۴۳۲۲۷	۱۰۱۷۷۵	۲۰۴۸۵۸	آذربایجان غربی
۱۰۴۶۰	۲۲۹۴۲	۳۵۳۶۹	۹۲۹۰۱	اردبیل
۱۴۱۹۵	۳۳۵۹۳	۶۱۲۱۳	۱۵۹۸۸۵	اصفهان
۴۵۶۷	۹۸۹۵	۱۱۲۰۴	۴۲۸۹۲	ایلام
۶۲۶۱	۱۷۸۸۹	۲۹۴۹۱	۷۹۲۸۹	بوشهر
۲۲۶۱۰	۸۴۱۸۸	۹۶۱۳۱	۲۹۰۲۲۹	تهران
۱۰۶۸۶	۲۸۱۸۵	۳۹۶۱۶	۱۰۷۹۰۴	چهارمحال و بختیاری
۴۰۳۷	۱۴۳۷۵	۲۹۶۶۴	۶۲۸۴۶	خراسان جنوبی
۱۵۹۶۶	۹۴۵۶۶	۱۸۲۳۰۶	۳۷۷۷۴۰	خراسان رضوی
۷۴۶۶	۲۳۷۰۶	۴۱۷۹۴	۸۹۱۹۸	خراسان شمالی
۳۶۷۵۶	۷۶۸۸۱	۱۴۱۹۴۰	۳۳۶۴۴۷	خوزستان
۵۱۸۱	۱۸۱۵۲	۳۵۰۸۹	۷۳۸۱۲	زنجان
۲۷۴۷	۷۳۹۹	۱۳۴۶۹	۳۱۱۵۹	سمنان
۱۸۶۳۴	۴۷۶۰۸	۱۱۹۱۰۰	۲۱۷۳۳۳	سیستان و بلوچستان
۳۵۶۸۷	۹۷۸۲۵	۱۸۰۵۴۶	۴۲۰۰۱۴	فارس
۴۶۵۱	۲۱۹۲۴	۳۸۰۳۶	۸۰۷۴۶	قزوین
۸۳۳	۳۴۱۷	۶۷۹۰	۱۴۱۳۸	قم
۴۵۲۳	۲۳۵۹۶	۵۷۱۳۵	۱۱۲۳۶۴	کردستان
۲۳۷۶۲	۷۴۵۹۴	۹۸۷۵۷	۲۵۴۴۳۵	کرمان
۹۷۶۰	۳۲۶۵۰	۶۸۰۹۳	۱۴۱۷۱۵	کرمانشاه
۹۰۱۲	۱۷۳۱۵	۲۷۷۲۱	۷۷۶۳۴	کهگیلویه و بویراحمد
۱۴۰۰۶	۴۴۳۶۲	۸۹۱۷۳	۱۹۰۰۸۰	گلستان
۱۹۱۸۳	۶۲۸۶۳	۱۰۳۱۲۰	۲۵۲۳۱۷	گیلان
۱۳۶۶۱	۴۰۷۲۹	۶۲۳۳۰	۱۵۸۷۴۲	لرستان
۱۶۶۸۴	۹۶۸۴۰	۱۲۴۴۹۳	۳۴۱۵۹۷	مازندران
۴۹۰۴	۲۰۲۹۴	۴۳۱۷۲	۸۶۶۶۹	مرکزی
۱۸۳۴۸	۴۷۴۵۴	۸۹۲۵۸	۱۹۷۷۸۹	هرمزگان
۹۱۰۵	۳۶۶۱۵	۸۰۳۸۸	۱۶۳۸۷۴	همدان
۳۷۴۳	۹۰۵۳	۱۵۶۴۱	۴۱۲۲۹	یزد

۴۳- جمعیت ۱۰ ساله و بیش تر غیر فعال باسواد بر حسب دوره یا مدرک تحصیلی^(۱) به تفکیک جنس و استان (دنباله)

نقاط روستایی

جنس و استان	دیپلم و پیش‌دانشگاهی	فوق دیپلم و لیسانس	فوق لیسانس و بالاتر	سوادآموزی و غیر رسمی
زن	۶۸۲۲۰۲	۲۱۱۰۴۰	۱۸۲۸	۳۲۱۱۰۴
آذربایجان شرقی	۳۰۴۶۱	۶۳۷۵	۰	۱۵۹۲۲
آذربایجان غربی	۱۸۹۶۳	۷۱۰۶	۰	۱۹۷۷۳
اردبیل	۱۲۱۷۹	۴۳۵۰	۰	۷۵۹۹
اصفهان	۲۹۲۳۹	۹۴۷۳	۱۰۱	۱۲۰۶۸
ایلام	۸۸۸۱	۲۸۴۹	۴۹	۵۴۴۶
بوشهر	۱۱۸۱۵	۴۲۲۷	۰	۹۶۰۴
تهران	۶۲۸۹۸	۱۲۱۷۱	۲۹۰	۱۱۹۳۸
چهارمحال و بختیاری	۱۷۲۳۶	۵۹۸۰	۲۹۷	۵۹۰۱
خراسان جنوبی	۵۳۴۰	۲۱۳۲	۷۶	۷۲۱۹
خراسان رضوی	۳۴۷۵۹	۱۲۴۰۹	۰	۳۷۷۳۱
خراسان شمالی	۸۱۲۵	۳۱۰۹	۰	۴۹۹۶
خوزستان	۴۷۶۹۸	۱۷۲۰۹	۸۴	۱۵۸۷۶
زنجان	۸۵۳۵	۱۸۱۲	۰	۵۰۴۱
سمنان	۳۷۱۹	۱۸۷۰	۶۵	۱۸۸۶
سیستان و بلوچستان	۱۱۸۱۴	۲۳۴۳	۹۳	۱۷۷۴۰
فارس	۵۹۷۳۵	۲۰۴۳۶	۱۶	۲۵۷۶۷
قزوین	۸۲۸۹	۲۴۰۸	۸۲	۵۳۵۴
قم	۱۷۵۵	۴۳۱	۱۸	۸۹۳
کردستان	۷۷۸۰	۱۶۴۰	۰	۱۷۶۸۸
کرمان	۴۲۱۴۳	۱۰۱۴۹	۰	۵۰۲۹
کرمانشاه	۱۴۴۶۷	۳۷۳۰	۰	۱۳۰۱۲
کهگیلویه و بویراحمد	۱۴۲۰۸	۴۱۰۳	۱۹۳	۵۰۷۹
گلستان	۲۰۸۹۱	۹۵۳۴	۲۰۹	۱۱۹۰۲
گیلان	۴۳۶۶۹	۱۶۰۲۱	۰	۷۴۵۹
لرستان	۲۹۴۶۴	۶۳۰۱	۶۵	۶۱۸۹
مازندران	۶۷۹۵۶	۲۵۷۱۴	۰	۹۹۰۷
مرکزی	۹۲۶۱	۳۲۳۲	۰	۵۸۰۲
هرمزگان	۲۴۵۳۹	۵۶۶۲	۱۰۸	۱۲۴۱۷
همدان	۲۰۳۳۵	۵۴۷۹	۰	۱۱۹۵۰
یزد	۶۰۳۵	۲۷۷۴	۷۶	۳۹۰۴

(۱) برای محصلان دوره تحصیلی و برای غیر محصلان آخرین مدرک پایان دوره تحصیلی.

۴۴- جمعیت ۱۰ ساله و بیش تر بر حسب وضع فعالیت اقتصادی به تفکیک جنس و استان کل کشور

فعال از نظر اقتصادی			جمع	جنس و استان
بیکار	شاغل	جمع		
۳۳۱۸۳۲۹	۲۰۶۵۶۶۹۳	۲۳۸۱۷۵۰۲۳	۶۲۳۹۱۲۵۴	مرد و زن.....
۱۶۰۱۴۸	۱۲۱۳۶۴۰	۱۳۷۳۷۸۹	۳۱۵۶۹۰۶	آذربایجان شرقی.....
۱۳۰۱۳۸	۹۱۶۸۲۹	۱۰۴۶۹۶۸	۲۴۴۴۵۱۴	آذربایجان غربی.....
۶۹۴۸۶	۴۲۱۴۷۳	۴۹۰۹۵۹	۱۱۰۷۸۶۹	اردبیل.....
۲۵۹۸۹۳	۱۴۳۸۶۶۵	۱۶۹۸۵۵۹	۴۱۱۱۴۳۶	اصفهان.....
۲۷۹۶۲	۱۴۹۳۰۷	۱۷۷۲۷۰	۴۵۷۲۰۳	ایلام.....
۳۵۶۷۷	۲۳۳۲۷۶	۲۶۸۹۵۳	۷۷۴۴۶۱	بوشهر.....
۶۷۹۸۹۱	۴۱۰۶۶۸۹	۴۷۸۶۵۸۰	۱۲۷۶۸۹۸۱	تهران.....
۴۰۲۳۳	۲۵۵۸۰۱	۲۹۶۰۳۴	۷۵۴۵۸۰	چهارمحال و بختیاری.....
۱۸۲۳۱	۱۸۲۷۷۵	۲۰۱۰۰۷	۵۲۹۹۸۸	خراسان جنوبی.....
۲۱۶۹۴۸	۱۸۲۷۳۶۱	۲۰۴۴۳۰۹	۵۰۱۱۷۱۶	خراسان رضوی.....
۱۶۶۸۰	۲۰۴۳۸۷	۲۲۱۰۶۸	۶۵۷۵۰۲	خراسان شمالی.....
۲۰۳۱۳۰	۱۱۶۲۴۹۴	۱۳۶۵۶۲۴	۳۷۴۲۶۴۶	خوزستان.....
۳۴۳۳۸	۳۲۵۰۱۱	۳۵۹۳۵۰	۸۱۷۰۷۳	زنجان.....
۲۰۶۵۲	۱۵۱۸۳۷	۱۷۲۴۸۹	۴۸۹۵۱۰	سمنان.....
۶۲۷۶۹	۴۵۴۹۶۶	۵۱۷۷۳۶	۱۷۳۱۹۹۶	سیستان و بلوچستان.....
۲۹۷۶۱۳	۱۱۵۱۱۱۵	۱۴۴۸۷۲۸	۳۹۲۳۶۵۹	فارس.....
۴۲۹۲۳	۳۴۰۲۸۶	۳۸۳۲۰۹	۱۰۰۲۷۷۸	قزوین.....
۳۵۰۵۴	۳۰۲۹۶۷	۳۳۸۰۲۱	۹۵۲۱۶۶	قم.....
۷۴۵۲۵	۴۱۷۶۳۰	۴۹۲۱۵۵	۱۲۱۲۷۴۹	کردستان.....
۷۷۸۶۷	۶۲۸۹۱۶	۷۰۶۷۸۳	۲۰۷۲۲۷۴	کرمان.....
۸۹۳۲۲	۵۲۸۹۲۱	۶۱۸۲۴۳	۱۷۶۰۵۶۹	کرمانشاه.....
۲۰۴۶۹	۱۳۴۳۲۱	۱۵۴۷۹۱	۵۱۱۹۱۴	کهگیلویه و بویراحمد.....
۴۷۵۰۲	۵۱۰۹۹۸	۵۵۸۵۰۱	۱۴۱۴۴۰۰	گلستان.....
۱۵۱۲۰۱	۷۵۶۶۵۶	۹۰۷۸۵۷	۲۱۸۹۲۳۸	گیلان.....
۹۵۵۷۹	۴۵۵۹۵۸	۵۵۱۵۳۸	۱۵۱۹۶۱۵	لرستان.....
۱۱۹۲۰۱	۸۹۷۴۹۳	۱۰۱۶۶۹۵	۲۶۴۰۲۵۹	مازندران.....
۴۲۷۲۵	۳۹۸۵۲۹	۴۴۱۲۵۵	۱۱۹۴۱۳۶	مرکزی.....
۴۰۳۳۵	۳۱۹۰۴۴	۳۵۹۳۸۰	۱۱۳۶۰۸۳	هرمزگان.....
۷۸۷۲۵	۴۸۸۲۹۰	۵۶۷۰۱۵	۱۴۶۷۰۰۰	همدان.....
۲۹۱۰۲	۲۸۱۰۴۳	۳۱۰۱۴۵	۸۳۸۰۱۸	یزد.....

۴۴- جمعیت ۱۰ ساله و بیش تر بر حسب وضع فعالیت اقتصادی به تفکیک جنس و استان (دنباله)

کل کشور

غیر فعال از نظر اقتصادی					جنس و استان
سایر	دارای درآمد بدون کار	خانه‌دار	محصل	جمع	
۳۳۰۹۸۹۱	۳۷۷۲۶۹۴	۱۸۴۳۹۳۰۳	۱۲۹۹۴۳۰۴	۳۸۵۱۶۲۳۱	مرد و زن.....
۱۶۷۴۵۶	۱۶۵۴۰۱	۸۷۲۹۷۱	۵۷۷۲۸۷	۱۷۸۳۱۱۶	آذربایجان شرقی.....
۶۶۷۶۸	۱۰۸۳۹۰	۷۶۸۲۸۷	۴۵۴۰۹۹	۱۳۹۷۵۴۶	آذربایجان غربی.....
۶۵۵۱۰	۳۰۶۸۴	۲۹۳۱۸۴	۲۲۷۵۳۰	۶۱۶۹۱۰	اردبیل.....
۱۹۳۵۴۰	۲۶۲۲۸۶	۱۲۱۳۲۰۷	۷۴۳۸۴۲	۲۴۱۲۸۷۷	اصفهان.....
۲۷۲۷۲	۲۱۷۸۴	۱۲۰۷۶۲	۱۱۰۱۱۴	۲۷۹۹۳۳	ایلام.....
۳۵۷۱۳	۴۸۴۳۱	۲۴۶۸۸۷	۱۷۴۴۷۵	۵۰۵۵۰۷	بوشهر.....
۸۰۷۰۴۰	۸۵۹۷۵۲	۳۶۵۸۳۷۱	۲۶۵۷۲۳۷	۷۹۸۲۴۰۱	تهران.....
۲۶۶۲۵	۱۷۰۲۵	۲۱۸۰۶۵	۱۹۶۸۲۹	۴۵۸۵۴۵	چهارمحال و بختیاری.....
۱۳۸۹۳	۴۲۳۹۷	۱۴۳۵۶۷	۱۲۹۱۲۱	۳۲۸۹۸۰	خراسان جنوبی.....
۱۷۵۳۲۹	۲۷۷۳۹۸	۱۴۹۰۴۲۵	۱۰۲۴۲۵۳	۲۹۶۷۴۰۷	خراسان رضوی.....
۵۷۳۰۳	۴۸۳۸۱	۱۷۷۷۶۶	۱۵۲۹۸۲	۴۳۶۴۳۴	خراسان شمالی.....
۱۶۴۰۹۶	۱۵۸۹۴۱	۱۱۳۹۸۵۵	۹۱۴۱۲۸	۲۳۷۷۰۲۱	خوزستان.....
۳۸۴۴۱	۳۰۹۷۸	۲۲۸۳۸۲	۱۵۹۹۲۰	۴۵۷۷۲۳	زنجان.....
۱۰۲۹۵	۴۲۰۰۹	۱۴۹۱۲۱	۱۱۵۵۹۵	۳۱۷۰۲۰	سمنان.....
۱۴۰۷۶۶	۱۱۲۵۹۳	۵۲۱۷۵۹	۴۳۹۱۴۰	۱۲۱۴۲۶۰	سیستان و بلوچستان.....
۲۹۹۷۹۷	۲۶۰۹۶۷	۱۱۷۱۸۲۸	۷۴۲۳۳۷	۲۴۷۴۹۳۰	فارس.....
۳۶۷۵۳	۵۶۵۸۶	۳۲۵۹۴۷	۲۰۰۲۸۱	۶۱۹۵۶۹	قزوین.....
۳۳۴۰۲	۵۲۵۷۲	۲۹۶۶۸۵	۲۳۱۴۸۴	۶۱۴۱۴۵	قم.....
۵۱۱۴۷	۵۰۹۹۶	۳۹۸۲۰۹	۲۲۰۲۰۱	۷۲۰۵۹۳	کردستان.....
۹۴۱۹۶	۲۰۰۸۴۵	۵۷۷۵۳۴	۴۹۲۹۱۴	۱۳۶۵۴۹۱	کرمان.....
۱۳۴۴۴۷	۷۷۷۳۵	۵۵۷۹۰۳	۳۷۲۲۳۸	۱۱۴۲۳۲۵	کرمانشاه.....
۱۹۴۹۵	۳۱۲۶۶	۱۴۶۸۲۴	۱۵۹۵۳۶	۳۵۷۱۲۳	کهگیلویه و بویراحمد.....
۱۲۲۰۰۱	۷۳۷۱۵	۳۷۹۲۳۸	۲۸۰۹۴۵	۸۵۵۸۹۹	گلستان.....
۱۰۴۳۶۸	۱۳۴۹۱۳	۶۵۸۶۹۱	۳۸۳۴۰۸	۱۲۸۱۳۸۱	گیلان.....
۷۶۰۹۷	۱۱۸۰۷۶	۴۲۵۲۸۷	۳۴۸۶۱۶	۹۶۸۰۷۷	لرستان.....
۱۰۸۱۹۹	۱۴۷۲۳۰	۸۴۳۶۵۵	۵۲۴۴۷۸	۱۶۲۳۵۶۴	مازندران.....
۳۷۶۶۰	۷۰۵۲۸	۳۸۶۴۳۲	۲۵۸۲۶۰	۷۵۲۸۸۱	مرکزی.....
۱۱۲۳۳۵	۶۴۳۶۵	۳۷۲۶۸۳	۲۲۷۳۱۹	۷۷۶۷۰۲	هرمزگان.....
۶۶۳۸۷	۱۲۵۶۷۲	۴۱۴۰۶۵	۲۹۳۸۶۰	۸۹۹۹۸۵	همدان.....
۲۳۵۴۸	۸۰۷۶۳	۲۴۱۷۰۱	۱۸۱۸۶۰	۵۲۷۸۷۳	یزد.....



۴۴- جمعیت ۱۰ ساله و بیش تر بر حسب وضع فعالیت اقتصادی به تفکیک جنس و استان (دنباله)

فعال از نظر اقتصادی			جمع	جنس و استان
بیکار	شاغل	جمع		
۲۳۲۵۹۷۶	۱۷۱۹۹۶۸۵	۱۹۵۲۵۶۶۱	۳۱۴۵۶۲۳۹	مرد.....
۱۰۹۲۸۵	۹۶۹۴۰۳	۱۰۷۸۶۸۹	۱۶۱۳۴۶۷	آذربایجان شرقی.....
۱۰۴۱۰۲	۷۳۲۴۴۴	۸۳۶۵۴۶	۱۲۲۷۰۶۷	آذربایجان غربی.....
۴۸۶۵۸	۳۲۷۶۵۷	۳۷۶۳۱۶	۵۶۱۴۳۶	اردبیل.....
۱۸۲۰۶۷	۱۲۰۵۸۷۴	۱۳۸۷۹۴۱	۲۱۰۵۲۷۰	اصفهان.....
۱۹۴۹۶	۱۱۹۲۹۸	۱۳۸۷۹۴	۲۳۳۴۲۷	ایلام.....
۲۸۱۲۲	۱۹۸۱۲۲	۲۲۶۲۴۴	۳۸۴۰۴۲	بوشهر.....
۵۱۵۱۱۲	۳۵۲۷۵۲۸	۴۰۴۲۶۴۰	۶۴۶۸۵۹۰	تهران.....
۲۷۴۷۱	۲۱۹۵۱۹	۲۴۶۹۹۰	۲۸۳۳۰۹	چهارمحال و بختیاری.....
۱۰۹۶۹	۱۴۶۰۹۳	۱۵۷۰۶۳	۲۶۲۶۹۸	خراسان جنوبی.....
۱۵۵۲۳۳	۱۴۴۶۵۰۷	۱۶۰۱۷۴۱	۲۴۸۹۱۳۴	خراسان رضوی.....
۱۲۱۰۴	۱۶۲۶۵۵	۱۷۴۷۵۹	۳۱۸۱۰۲	خراسان شمالی.....
۱۵۱۲۲۰	۹۹۳۶۶۰	۱۱۴۴۸۸۰	۱۹۰۴۸۵۹	خوزستان.....
۲۳۵۰۳	۲۴۴۰۳۹	۲۶۷۵۴۳	۳۹۸۶۲۵	زنجان.....
۱۳۹۶۶	۱۳۰۲۵۷	۱۴۴۲۲۴	۲۴۷۲۲۲	سمنان.....
۵۶۹۸۸	۳۷۸۱۹۶	۴۳۵۱۸۴	۸۶۱۳۳۱	سیستان و بلوچستان.....
۲۰۱۱۴۸	۹۵۳۶۸۱	۱۱۵۴۸۳۰	۱۹۶۲۰۴۲	فارس.....
۳۵۰۱۳	۲۸۵۱۹۲	۳۲۰۲۰۵	۵۰۶۷۱۱	قزوین.....
۲۷۱۰۱	۲۶۷۷۲۸	۲۹۴۸۲۹	۴۹۲۹۴۳	قم.....
۶۱۹۸۶	۳۴۳۲۵۹	۴۰۵۲۴۶	۶۰۲۵۲۳	کردستان.....
۴۸۳۲۳	۵۵۰۴۷۰	۵۹۸۷۹۳	۱۰۳۵۲۲۲	کرمان.....
۷۱۳۰۵	۴۴۱۷۴۰	۵۱۳۰۴۵	۸۸۶۲۹۵	کرمانشاه.....
۱۲۶۳۷	۱۲۲۱۰۵	۱۳۴۷۴۲	۲۵۹۷۸۲	کهگیلویه و بویراحمد.....
۲۷۲۷۲	۴۰۲۷۶۱	۴۳۰۰۳۴	۶۹۷۹۵۴	گلستان.....
۹۷۸۹۲	۵۹۵۸۸۱	۶۹۳۷۷۳	۱۰۹۰۶۷۰	گیلان.....
۷۳۳۴۹	۳۹۰۸۹۵	۴۶۴۲۴۴	۷۸۹۲۹۹	لرستان.....
۶۸۷۹۵	۷۷۷۴۴۳	۸۴۶۲۳۹	۱۳۳۹۱۳۶	مازندران.....
۳۳۶۰۵	۳۳۹۶۹۳	۳۷۳۲۹۸	۵۹۸۵۱۱	مرکزی.....
۳۰۲۹۴	۲۷۹۷۸۳	۳۱۰۰۷۸	۵۷۰۰۱۸	هرمزگان.....
۵۷۳۳۷	۴۰۱۷۵۴	۴۵۹۰۹۲	۷۲۶۴۷۲	همدان.....
۲۱۶۱۱	۲۴۶۰۳۷	۲۶۷۶۴۸	۴۴۰۰۶۹	یزد.....



۴- جمعیت ۱۰ ساله و بیش تر بر حسب وضع فعالیت اقتصادی به تفکیک جنس و استان (دنباله)

کل کشور

غیر فعال از نظر اقتصادی					جنس و استان
سایر	دارای درآمد بدون کار	خانه‌دار	محصل	جمع	
۲۰۹۳۷۶۹	۲۹۷۴۶۳۴	۱۱۳۱۵۲	۶۷۴۸۹۸۳	۱۱۹۳۰۵۷۸	مرد
۹۵۴۷۳	۱۱۸۳۷۸	۱۸۲۹	۳۱۹۰۹۷	۵۳۴۷۷۸	آذربایجان شرقی
۴۳۴۳۹	۱۰۶۸۱۰	۱۵۹۸	۲۳۸۶۷۳	۳۹۰۵۲۱	آذربایجان غربی
۴۰۲۵۳	۲۵۴۵۴	۱۰۸۲	۱۱۸۳۲۹	۱۸۵۱۲۰	اردبیل
۱۲۹۷۷۵	۲۲۵۳۵۳	۵۱۷۵	۳۵۷۰۲۵	۷۱۷۳۲۹	اصفهان
۱۸۳۶۵	۱۷۷۲۴	۶۱۸	۵۷۹۲۴	۹۴۶۳۳	ایلام
۲۸۲۲۹	۴۰۵۸۴	۹۴۸	۸۸۰۳۵	۱۵۷۷۹۸	بوشهر
۳۳۸۲۳۶	۶۷۸۵۸۶	۳۸۲۵۹	۱۳۷۰۸۶۷	۲۴۲۵۹۴۹	تهران
۲۱۰۲۳	۱۶۵۷۷	۱۳۰۸	۹۷۴۱۰	۱۳۶۳۱۸	چهارمحال و بختیاری
۹۸۳۸	۲۶۶۳۴	۱۳۵۹	۶۷۸۰۳	۱۰۵۶۳۴	خراسان جنوبی
۱۳۱۷۰۶	۲۳۱۰۸۷	۲۱۱۸	۵۲۲۴۸۱	۸۸۷۳۹۳	خراسان رضوی
۳۲۰۲۳	۲۸۳۸۸	۴۳۴	۸۲۴۹۶	۱۴۳۳۴۲	خراسان شمالی
۱۳۲۹۸۶	۱۴۳۴۳۵	۷۳۱۵	۴۷۶۲۴۱	۷۵۹۹۷۹	خوزستان
۲۴۸۷۹	۲۹۰۰۵	۵۸۹	۷۶۶۰۸	۱۳۱۰۸۱	زنجان
۷۹۸۴	۳۳۶۹۳	۱۹۴۶	۵۹۳۷۴	۱۰۲۹۹۷	سمنان
۱۰۹۶۲۳	۷۱۰۲۵	۷۰۱۳	۲۳۸۴۸۵	۴۲۶۱۴۷	سیستان و بلوچستان
۲۲۵۱۵۲	۱۹۴۴۴۱	۹۸۷۵	۳۷۷۷۴۴	۸۰۷۲۱۲	فارس
۲۹۳۴۶	۵۴۳۹۴	۵۶۲	۱۰۲۲۰۲	۱۸۶۵۰۵	قزوین
۲۴۶۶۳	۴۰۵۱۴	۷۱۳	۱۳۲۲۴۲	۱۹۸۱۱۴	قم
۳۲۷۳۶	۴۵۵۳۰	۱۳۹۶	۱۱۷۵۷۵	۱۹۷۲۷۷	کردستان
۶۶۳۴۷	۱۲۳۱۴۳	۱۱۸۴	۲۴۵۷۵۳	۴۳۶۴۲۸	کرمان
۹۸۳۱۰	۶۹۹۰۳	۹۰۸	۲۰۴۱۲۷	۳۷۳۲۵۰	کرمانشاه
۱۳۵۶۲	۲۳۴۵۹	۱۶۸۰	۸۶۳۳۷	۱۲۵۰۳۹	کهگیلویه و بویراحمد
۷۳۴۵۵	۵۲۱۱۵	۱۷۳۵	۱۴۰۶۱۳	۲۶۷۹۲۰	گلستان
۶۸۹۴۴	۱۲۸۶۱۲	۷۸۷۱	۱۹۱۴۶۸	۳۹۶۸۹۷	گیلان
۵۵۲۰۷	۷۳۵۳۰	۴۶۶	۱۹۵۸۵۰	۳۲۵۰۵۵	لرستان
۷۳۱۴۹	۱۳۹۵۴۷	۶۳۲۹	۲۷۳۸۷۱	۴۹۲۸۹۷	مازندران
۲۹۰۲۰	۶۰۵۵۷	۱۹۸۱	۱۳۳۶۵۳	۲۲۵۲۱۲	مرکزی
۸۷۲۷۱	۴۶۳۱۷	۲۶۱۹	۱۲۳۷۳۲	۲۵۹۹۴۰	هرمزگان
۳۷۵۰۷	۷۱۸۷۹	۸۰۶	۱۵۷۱۸۶	۲۶۷۳۸۰	همدان
۱۵۲۷۶	۵۷۹۵۰	۳۴۲۴	۹۵۷۶۹	۱۷۲۴۲۰	یزد



۴۴- جمعیت ۱۰ ساله و بیش تر بر حسب وضع فعالیت اقتصادی به تفکیک جنس و استان (دنباله)

فعال از نظر اقتصادی			جمع	جنس و استان
بیکار	شاغل	جمع		
۱۹۲۳۵۳	۳۴۵۷۰۰۸	۴۳۴۹۳۶۱	۳۰۹۳۵۰۱۵	زن
۵۰۸۶۲	۲۴۴۲۳۷	۲۹۵۱۰۰	۱۵۴۳۴۳۸	آذربایجان شرقی
۲۶۰۳۶	۱۸۴۳۸۵	۲۱۰۴۲۱	۱۲۱۷۴۴۶	آذربایجان غربی
۲۰۸۲۷	۹۳۸۱۵	۱۱۴۶۴۳	۵۴۶۴۳۳	اردبیل
۷۷۸۲۶	۲۳۲۷۹۱	۳۱۰۶۱۷	۲۰۰۶۱۶۵	اصفهان
۸۴۶۶	۳۰۰۰۹	۳۸۴۷۶	۲۲۳۷۷۶	ایلام
۷۵۵۵	۳۵۱۵۴	۴۲۷۰۹	۳۹۰۴۱۹	بوشهر
۱۶۴۷۷۹	۵۷۹۱۶۰	۷۴۳۹۳۹	۶۳۰۰۳۹۱	تهران
۱۲۷۶۲	۳۶۲۸۱	۴۹۰۴۳	۳۷۱۲۷۰	چهارمحال و بختیاری
۷۲۶۲	۳۶۶۸۲	۴۳۹۴۴	۲۶۷۲۸۹	خراسان جنوبی
۶۱۷۱۴	۳۸۰۸۵۴	۴۴۲۵۶۸	۲۵۲۲۵۸۲	خراسان رضوی
۴۵۷۵	۴۱۷۳۲	۴۶۳۰۸	۳۳۹۳۹۹	خراسان شمالی
۵۱۹۰۹	۱۶۸۸۳۴	۲۲۰۷۴۴	۱۸۳۷۷۸۶	خوزستان
۱۰۸۳۴	۸۰۹۷۲	۹۱۸۰۶	۴۱۸۴۴۸	زنجان
۶۶۸۵	۲۱۵۸۰	۲۸۲۶۵	۲۴۲۲۸۸	سمنان
۵۷۸۱	۷۶۷۷۰	۸۲۵۵۱	۸۷۰۶۶۵	سیستان و بلوچستان
۹۶۴۶۴	۱۹۷۴۳۳	۲۹۳۸۹۸	۱۹۶۱۶۱۵	فارس
۷۹۰۹	۵۵۰۹۴	۶۳۰۰۳	۴۹۶۰۶۷	قزوین
۷۹۵۲	۳۵۲۳۹	۴۳۱۹۲	۴۵۹۲۲۳	قم
۱۲۵۳۸	۷۴۳۷۰	۸۶۹۰۹	۶۱۰۲۲۶	کردستان
۲۹۵۴۴	۷۸۴۴۵	۱۰۷۹۸۹	۱۰۳۷۰۵۲	کرمان
۱۸۰۱۶	۸۷۱۸۱	۱۰۵۱۹۸	۸۷۴۲۷۳	کرمانشاه
۷۸۳۱	۱۲۲۱۶	۲۰۰۴۸	۲۵۲۱۳۲	کهگیلویه و بویراحمد
۲۰۲۳۰	۱۰۸۲۳۶	۱۲۸۴۶۷	۷۱۶۴۴۶	گلستان
۵۳۳۰۹	۱۶۰۷۷۵	۲۱۴۰۸۴	۱۰۹۸۵۶۸	گیلان
۲۲۲۳۰	۶۵۰۶۳	۸۷۲۹۳	۷۳۰۳۱۵	لرستان
۵۰۴۰۵	۱۲۰۰۴۹	۱۷۰۴۵۵	۱۳۰۱۱۲۲	مازندران
۹۱۲۰	۵۸۸۳۶	۶۷۹۵۶	۵۹۵۶۲۵	مرکزی
۱۰۰۴۱	۳۹۲۶۱	۴۹۳۰۲	۵۶۶۰۶۵	هرمزگان
۲۱۳۸۷	۸۶۵۳۶	۱۰۷۹۲۳	۷۴۰۵۲۸	همدان
۷۴۹۱	۳۵۰۰۵	۴۲۴۹۶	۳۹۷۹۴۸	یزد



۴- جمعیت ۱۰ ساله و بیش تر بر حسب وضع فعالیت اقتصادی به تفکیک جنس و استان (دنباله)

کل کشور

غیر فعال از نظر اقتصادی					جنس و استان
سایر	دارای درآمد بدون کار	خانه‌دار	محصل	جمع	
۱۲۱۶۱۲۲	۷۹۸۰۵۹	۱۸۳۲۶۱۵۱	۶۲۴۵۳۲۰	۲۶۵۸۵۶۵۳	مرد
۷۱۹۸۳	۴۷۰۲۲	۸۷۱۱۴۲	۲۵۸۱۸۹	۱۲۴۸۳۳۸	آذربایجان شرقی
۲۳۳۲۹	۱۵۸۰	۷۶۶۶۸۸	۲۱۵۴۲۶	۱۰۰۷۰۲۵	آذربایجان غربی
۲۵۲۵۶	۵۲۳۰	۲۹۲۱۰۱	۱۰۹۲۰۱	۴۳۱۷۹۰	اردبیل
۶۳۷۶۵	۳۶۹۳۳	۱۲۰۸۰۳۲	۳۸۶۸۱۷	۱۶۹۵۵۴۸	اصفهان
۸۹۰۶	۴۰۵۹	۱۲۰۱۴۳	۵۲۱۹۰	۱۸۵۳۰۰	ایلام
۷۴۸۳	۷۸۴۷	۲۴۵۹۳۸	۸۶۴۳۹	۳۴۷۷۰۹	بوشهر
۴۶۸۸۰۴	۱۸۱۱۶۶	۳۶۲۰۱۱۱	۱۲۸۶۳۶۹	۵۵۵۶۴۵۱	تهران
۵۶۰۲	۴۴۸	۲۱۶۷۵۷	۹۹۴۱۹	۳۲۲۲۲۷	چهارمحال و بختیاری
۴۰۵۵	۱۵۷۶۲	۱۴۲۲۰۸	۶۱۳۱۸	۲۲۳۳۴۵	خراسان جنوبی
۴۳۶۲۲	۴۶۳۱۱	۱۴۸۸۳۰۷	۵۰۱۷۷۲	۲۰۸۰۰۱۳	خراسان رضوی
۲۵۲۷۹	۱۹۹۹۳	۱۷۷۳۳۲	۷۰۴۸۶	۲۹۳۰۹۱	خراسان شمالی
۳۱۱۱۰	۱۵۵۰۵	۱۱۳۲۵۴۰	۴۳۷۸۸۶	۱۶۱۷۰۴۲	خوزستان
۱۳۵۶۲	۱۹۷۴	۲۲۷۷۹۳	۸۳۳۱۲	۳۲۶۶۴۱	زنجان
۲۳۱۱	۸۳۱۶	۱۴۷۱۷۴	۵۶۲۲۱	۲۱۴۰۲۳	سمنان
۳۱۱۴۲	۴۱۵۶۷	۵۱۴۷۴۶	۲۰۰۶۵۵	۷۸۸۱۱۳	سیستان و بلوچستان
۷۴۶۴۴	۶۶۵۲۶	۱۱۶۱۹۵۲	۳۶۴۵۹۳	۱۶۶۷۷۱۶	فارس
۷۴۰۷	۲۱۹۲	۳۲۵۳۸۵	۹۸۰۷۸	۴۳۳۰۶۴	قزوین
۸۷۵۹	۱۲۰۵۷	۲۹۵۹۷۱	۹۹۲۴۲	۴۱۶۰۳۰	قم
۱۸۴۱۱	۵۴۶۶	۳۹۶۸۱۳	۱۰۲۶۲۵	۵۲۳۳۱۶	کردستان
۲۷۸۴۹	۷۷۷۰۲	۵۷۶۳۵۰	۲۴۷۱۶۱	۹۲۹۰۶۳	کرمان
۳۶۱۳۶	۷۸۳۲	۵۵۶۹۹۵	۱۶۸۱۱۱	۷۶۹۰۷۵	کرمانشاه
۵۹۳۳	۷۸۰۷	۱۴۵۱۴۳	۷۳۱۹۹	۲۳۲۰۸۳	کهگیلویه و بویراحمد
۴۸۵۴۵	۲۱۶۰۰	۳۷۷۵۰۲	۱۴۰۳۳۱	۵۸۷۹۷۹	گلستان
۳۵۴۲۳	۶۳۰۰	۶۵۰۸۱۹	۱۹۱۹۴۰	۸۸۴۴۸۴	گیلان
۲۰۸۸۹	۴۴۵۴۶	۴۲۴۸۲۰	۱۵۲۷۶۶	۶۴۳۰۲۲	لرستان
۳۵۰۴۹	۷۶۸۳	۸۳۷۳۲۶	۲۵۰۶۰۷	۱۱۳۰۶۶۷	مازندران
۸۶۴۰	۹۹۷۰	۳۸۴۴۵۰	۱۲۴۶۰۷	۵۲۷۶۶۹	مرکزی
۲۵۰۶۴	۱۸۰۴۷	۳۷۰۰۶۴	۱۰۳۵۸۶	۵۱۶۷۶۲	هرمزگان
۲۸۸۷۹	۵۳۷۹۲	۴۱۳۲۵۸	۱۳۶۶۷۳	۶۳۲۶۰۴	همدان
۸۲۷۲	۲۲۸۱۳	۲۳۸۲۷۶	۸۶۰۹۰	۳۵۵۴۵۲	یزد



۴۴- جمعیت ۱۰ ساله و بیش تر بر حسب وضع فعالیت اقتصادی به تفکیک جنس و استان (دنباله)

فعال از نظر اقتصادی			جمع	جنس و استان
بیکار	شاغل	جمع		
۲۵۷۸۳۹۲	۱۴۲۹۱۴۳۱	۱۶۸۶۹۸۲۴	۴۵۲۲۲۹۸۱	مرد و زن.....
۱۳۵۲۱۹	۷۸۰۴۷۸	۹۱۵۶۹۸	۲۲۲۳۸۳۵	آذربایجان شرقی.....
۹۶۹۶۵	۴۹۳۱۸۰	۵۹۰۱۴۵	۱۵۵۳۴۵۴	آذربایجان غربی.....
۵۵۵۲۷	۲۲۹۷۶۹	۲۸۵۲۹۷	۷۱۵۱۴۲	اردبیل.....
۲۳۸۵۷۰	۱۱۹۰۰۷۰	۱۴۲۸۶۴۰	۳۵۳۱۰۰۱	اصفهان.....
۱۹۴۵۰	۸۵۴۱۸	۱۰۴۸۶۹	۲۹۴۶۳۷	ایلام.....
۲۶۹۶۶	۱۶۸۲۵۷	۱۹۵۲۲۴	۵۴۷۷۷۷	بوشهر.....
۶۳۰۵۶۳	۳۸۲۴۳۱۷	۴۴۵۴۸۸۰	۱۱۹۰۱۲۸۱	تهران.....
۲۶۲۸۱	۱۳۵۳۰۸	۱۶۱۵۸۹	۴۱۰۲۹۴	چهارمحال و بختیاری.....
۱۰۳۳۸	۱۰۰۳۷۲	۱۱۰۷۱۱	۲۹۰۸۳۳	خراسان جنوبی.....
۱۶۹۷۰۹	۱۱۸۹۲۰۷	۱۳۵۸۹۱۶	۳۵۸۹۳۹۰	خراسان رضوی.....
۱۱۱۶۳	۱۰۲۵۱۲	۱۱۳۶۷۵	۳۴۶۶۳۳	خراسان شمالی.....
۱۷۳۵۷۹	۸۰۹۷۹۳	۹۸۳۳۷۲	۲۶۸۶۳۳۹	خوزستان.....
۲۷۹۷۵	۱۶۴۰۴۱	۱۹۲۰۱۷	۵۱۱۴۱۲	زنجان.....
۱۸۲۵۰	۱۱۹۷۰۴	۱۳۷۹۵۴	۳۹۳۴۳۸	سمنان.....
۳۵۷۴۲	۲۴۹۹۴۰	۲۸۵۶۸۳	۹۰۹۲۸۸	سیستان و بلوچستان.....
۲۱۱۰۹۳	۷۴۰۴۲۳	۹۵۱۵۱۷	۲۵۶۷۸۵۲	فارس.....
۳۴۸۹۴	۲۳۴۹۷۰	۲۶۹۸۶۵	۷۳۶۹۹۵	قزوین.....
۳۳۷۵۳	۲۸۵۵۲۶	۳۱۹۲۷۹	۹۰۵۵۳۸	قم.....
۵۲۱۸۹	۲۴۱۱۷۸	۲۹۳۳۶۷	۷۷۵۵۰۷	کردستان.....
۵۹۱۳۹	۳۸۴۶۸۴	۴۴۳۸۲۳	۱۳۰۱۶۴۸	کرمان.....
۷۳۹۳۵	۳۱۴۸۱۰	۳۸۸۷۴۵	۱۲۲۵۵۹۰	کرمانشاه.....
۱۱۱۸۱	۷۰۱۴۳	۸۱۳۲۴	۲۷۱۱۶۹	کهگیلویه و بویراحمد.....
۲۲۹۰۹	۲۵۵۷۳۶	۲۷۸۶۴۵	۷۵۹۰۷۰	گلستان.....
۱۰۶۹۴۵	۴۱۹۴۹۱	۵۲۶۴۳۷	۱۲۶۱۲۲۲	گیلان.....
۷۳۷۳۰	۲۴۷۶۳۵	۳۲۱۳۶۶	۹۵۵۹۴۸	لرستان.....
۷۷۶۶۳	۴۸۴۹۳۱	۵۶۲۵۹۵	۱۴۸۹۰۲۱	مازندران.....
۳۸۲۴۳	۲۷۳۹۹۲	۳۱۲۲۳۵	۸۸۷۳۲۶	مرکزی.....
۲۶۴۵۴	۱۸۸۷۹۲	۲۱۵۲۴۶	۵۷۰۴۲۸	هرمزگان.....
۵۴۱۳۶	۲۷۷۵۵۱	۳۳۱۶۸۸	۹۰۵۵۷۷	همدان.....
۲۵۸۱۵	۲۲۹۱۹۲	۲۵۵۰۰۷	۷۰۵۳۲۳	یزد.....



۴۴- جمعیت ۱۰ ساله و بیش تر بر حسب وضع فعالیت اقتصادی به تفکیک جنس و استان (دنباله)

نقاط شهری

غیر فعال از نظر اقتصادی					جنس و استان
سایر	دارای درآمد بدون کار	خانه‌دار	محصل	جمع	
۲۲۹۰۸۳۴	۲۹۸۱۶۳۸	۱۳۲۲۷۸۲۹	۹۸۵۲۸۵۵	۲۸۳۵۳۱۵۷	مرد و زن.....
۱۲۲۳۵۸	۱۳۴۳۸۶	۶۰۸۱۲۶	۴۴۳۲۶۷	۱۳۰۸۱۳۷	آذربایجان شرقی.....
۴۳۹۹۷	۸۷۳۰۹	۵۱۵۳۳۷	۳۱۶۶۶۵	۹۶۳۳۰۸	آذربایجان غربی.....
۴۳۲۷۹	۲۱۴۹۱	۲۰۲۰۸۴	۱۶۲۹۹۰	۴۲۹۸۴۵	اردبیل.....
۱۶۷۰۶۳	۲۳۵۳۸۷	۱۰۴۵۸۴۰	۶۵۴۰۶۸	۲۱۰۲۳۶۰	اصفهان.....
۱۷۴۳۵	۱۶۶۳۷	۷۸۶۸۸	۷۷۰۰۶	۱۸۹۷۶۸	ایلام.....
۲۵۳۰۳	۳۱۶۹۰	۱۶۷۷۷۱	۱۲۷۷۸۷	۳۵۲۵۵۳	بوشهر.....
۷۲۵۸۵۸	۸۳۱۳۶۵	۳۳۹۸۱۴۵	۲۴۹۱۰۳۱	۷۴۴۶۴۰۰	تهران.....
۱۳۱۱۶	۱۲۳۵۸	۱۱۲۱۴۱	۱۱۱۰۸۸	۲۴۸۷۰۴	چهارمحال و بختیاری.....
۶۲۹۶	۲۱۲۶۱	۷۳۵۲۶	۷۹۰۳۷	۱۸۰۱۲۲	خراسان جنوبی.....
۱۲۳۵۵۹	۲۱۷۶۱۸	۱۰۷۶۰۵۹	۸۱۳۲۳۶	۲۲۳۰۴۷۴	خراسان رضوی.....
۲۷۱۱۷	۲۶۳۲۶	۹۴۵۵۴	۸۴۹۵۹	۲۳۲۹۵۷	خراسان شمالی.....
۱۱۰۱۷۴	۱۲۴۷۲۳	۸۰۴۹۴۸	۶۶۳۱۲۰	۱۷۰۲۹۶۶	خوزستان.....
۲۳۶۰۴	۲۴۴۳۲	۱۵۲۸۴۱	۱۱۸۵۱۷	۳۱۹۳۹۵	زنجان.....
۷۲۷۶	۳۵۰۸۴	۱۱۶۸۲۲	۹۶۳۰۱	۲۵۵۴۸۴	سمنان.....
۶۳۱۳۳	۵۲۳۸۹	۲۶۶۱۹۸	۲۴۱۸۸۴	۶۲۳۶۰۵	سیستان و بلوچستان.....
۱۷۷۸۶۷	۱۹۱۶۰۲	۷۵۰۵۷۲	۴۹۶۲۹۲	۱۶۱۶۳۳۵	فارس.....
۲۶۳۲۲	۴۶۲۵۰	۲۳۴۶۶۱	۱۵۹۸۹۶	۴۶۷۱۳۰	قزوین.....
۳۱۵۴۳	۴۹۷۹۹	۲۸۱۵۶۹	۲۲۳۳۴۶	۵۸۶۲۵۸	قم.....
۳۱۹۷۴	۳۷۶۰۸	۲۵۲۷۶۰	۱۵۹۷۹۷	۴۸۲۱۴۰	کردستان.....
۵۹۷۰۲	۱۳۹۴۰۷	۳۵۳۴۵۵	۳۰۵۲۵۹	۸۵۷۸۲۴	کرمان.....
۹۳۸۳۱	۶۶۳۹۲	۳۹۴۵۹۴	۲۸۲۰۲۵	۸۳۶۸۴۴	کرمانشاه.....
۸۵۳۴	۱۸۸۲۵	۷۱۰۵۴	۹۱۴۲۹	۱۸۹۸۴۴	کهگیلویه و بویراحمد.....
۵۶۳۵۱	۴۵۷۳۳	۲۰۳۱۴۰	۱۷۵۱۹۹	۴۸۰۴۲۵	گلستان.....
۵۳۵۴۷	۸۸۶۴۷	۳۶۳۶۹۳	۲۲۸۸۹۷	۷۳۴۷۸۵	گیلان.....
۴۷۶۶۶	۸۶۶۰۷	۲۶۴۴۲۴	۲۳۵۸۸۳	۶۳۴۵۸۲	لرستان.....
۵۴۵۲۳	۹۳۹۰۶	۴۴۷۳۶۱	۳۳۰۶۳۴	۹۲۶۴۲۶	مازندران.....
۲۴۷۳۲	۵۶۷۶۹	۲۷۹۱۸۱	۲۱۴۴۰۷	۵۷۵۰۹۰	مرکزی.....
۵۲۳۴۰	۲۷۰۳۶	۱۷۱۶۷۳	۱۰۴۱۳۱	۳۵۵۱۸۱	هرمزگان.....
۳۲۷۷۳	۹۱۵۹۹	۲۴۲۶۹۹	۲۰۶۸۱۶	۵۷۳۸۸۸	همدان.....
۱۹۵۵۱	۶۸۹۸۷	۲۰۳۹۰۰	۱۵۷۸۷۶	۴۵۰۳۱۶	یزد.....



۴۴- جمعیت ۱۰ ساله و بیش تر بر حسب وضع فعالیت اقتصادی به تفکیک جنس و استان (دنباله)

فعال از نظر اقتصادی			جمع	جنس و استان
بیکار	شاغل	جمع		
۱۸۰۹۳۵۲	۱۲۱۵۵۰۴۳	۱۳۹۶۴۳۹۶	۲۲۹۱۰۶۰۶	مرد.....
۸۹۳۵۷	۶۴۸۰۴۲	۷۳۷۴۰۰	۱۱۴۷۹۵۱	آذربایجان شرقی.....
۷۲۷۵۷	۴۳۶۴۹۰	۵۰۹۲۴۷	۷۸۵۵۲۵	آذربایجان غربی.....
۳۶۷۲۵	۱۹۸۳۳۱	۲۳۵۰۵۶	۳۶۷۹۲۵	اردبیل.....
۱۶۵۱۰۰	۱۰۰۶۸۴۴	۱۱۷۱۹۴۴	۱۸۰۷۹۱۶	اصفهان.....
۱۲۶۵۵	۷۲۵۶۰	۸۵۲۱۶	۱۵۱۳۵۲	ایلام.....
۲۰۱۶۶	۱۴۲۳۳۳	۱۶۲۵۰۰	۲۷۴۵۷۸	بوشهر.....
۴۷۴۹۲۵	۳۲۶۴۳۶۱	۳۷۳۹۲۸۶	۶۰۱۸۱۳۳	تهران.....
۱۶۱۸۶	۱۱۵۴۸۱	۱۳۱۶۶۷	۲۰۸۲۴۷	چهارمحال و بختیاری.....
۵۵۹۸	۸۰۸۶۸	۸۶۴۶۶	۱۴۷۹۹۱	خراسان جنوبی.....
۱۱۵۵۹۹	۹۸۹۳۲۲	۱۱۰۴۹۲۲	۱۷۸۳۵۴۱	خراسان رضوی.....
۷۱۷۸	۸۷۴۱۵	۹۴۵۹۴	۱۷۴۲۸۷	خراسان شمالی.....
۱۲۵۳۷۲	۶۹۹۸۷۵	۸۲۵۲۴۸	۱۳۷۵۴۷۰	خوزستان.....
۱۷۷۵۳	۱۳۹۲۳۱	۱۵۶۹۸۴	۲۵۳۳۷۶	زنجان.....
۱۱۹۶۷	۱۰۲۶۲۴	۱۱۴۵۹۲	۲۰۰۰۱۰	سمنان.....
۳۰۹۶۲	۲۰۸۶۲۶	۲۳۹۵۸۸	۴۵۸۲۰۴	سیستان و بلوچستان.....
۱۳۵۲۸۰	۶۰۶۵۱۴	۷۴۱۷۹۴	۱۲۷۹۹۴۴	فارس.....
۲۷۶۷۸	۱۹۹۷۰۳	۲۲۷۳۸۲	۳۷۳۷۵۸	قزوین.....
۲۶۰۰۶	۲۵۲۲۹۳	۲۷۸۲۹۹	۴۶۹۵۸۵	قم.....
۴۰۸۶۳	۲۱۱۲۴۲	۲۵۲۱۰۶	۳۸۸۹۲۲	کردستان.....
۳۵۳۶۸	۳۳۴۶۰۴	۳۶۹۹۷۲	۶۵۲۹۳۰	کرمان.....
۵۶۸۶۱	۲۸۲۳۶۸	۳۳۹۲۳۰	۶۱۶۸۶۸	کرمانشاه.....
۷۳۳۴	۶۱۶۳۲	۶۸۹۶۶	۱۳۸۹۴۲	کهگیلویه و بویراحمد.....
۱۴۲۲۲	۲۰۷۰۳۱	۲۲۱۲۵۴	۳۸۲۰۴۱	گلستان.....
۶۶۷۶۰	۳۳۱۹۹۷	۳۹۸۷۵۸	۶۳۵۶۱۵	گیلان.....
۵۳۶۴۰	۲۲۰۷۹۵	۲۷۴۴۳۵	۴۹۷۵۲۶	لرستان.....
۴۰۴۹۴	۴۱۶۴۲۲	۴۵۶۹۱۷	۷۵۲۷۴۴	مازندران.....
۲۹۵۴۳	۲۳۸۸۹۴	۲۶۸۴۳۷	۴۴۸۲۷۰	مرکزی.....
۱۸۳۳۳	۱۵۹۹۹۱	۱۷۸۳۲۵	۲۹۳۱۵۸	هرمزگان.....
۳۵۴۶۳	۲۳۶۶۰۷	۲۷۲۰۷۱	۴۵۳۶۸۸	همدان.....
۱۹۱۹۲	۲۰۲۵۳۵	۲۲۱۷۲۷	۳۷۲۰۹۶	یزد.....



۴۴- جمعیت ۱۰ ساله و بیش تر بر حسب وضع فعالیت اقتصادی به تفکیک جنس و استان (دنباله)

نقاط شهری

غیر فعال از نظر اقتصادی					جنس و استان
سایر	دارای درآمد بدون کار	خانه‌دار	محصل	جمع	
۱۴۰۰۸۲۹	۲۴۰۷۹۴۴	۷۹۹۶۷	۵۰۵۷۴۶۹	۸۹۴۶۲۱۰	مرد
۶۸۹۰۶	۹۵۵۸۲	۱۲۷۲	۲۴۴۷۹۰	۴۱۰۵۵۱	آذربایجان شرقی
۲۸۰۱۶	۸۶۰۷۷	۱۱۲۳	۱۶۱۰۶۰	۲۷۶۲۷۷	آذربایجان غربی
۲۷۸۳۷	۱۸۹۱۲	۸۶۳	۸۵۲۵۶	۱۳۲۸۶۹	اردبیل
۱۱۱۰۰۸	۲۰۵۳۴۵	۴۱۷۷	۳۱۵۴۴۰	۶۳۵۹۷۱	اصفهان
۱۱۳۰۹	۱۳۹۷۸	۴۱۶	۴۰۴۳۱	۶۶۱۳۶	ایلام
۱۹۷۲۱	۲۷۶۵۱	۶۷۱	۶۴۰۳۳	۱۱۲۰۷۷	بوشهر
۳۰۵۶۰۱	۶۵۴۴۷۶	۳۲۲۷۶	۱۲۸۶۴۹۲	۲۲۷۸۸۴۶	تهران
۱۰۰۸۲	۱۲۱۸۰	۴۳۴	۵۳۸۸۲	۷۶۵۸۰	چهارمحال و بختیاری
۵۱۰۱	۱۵۱۴۹	۸۲۴	۴۰۴۴۹	۶۱۵۲۴	خراسان جنوبی
۸۸۹۲۸	۱۸۶۹۳۶	۱۲۸۷	۴۰۱۴۵۸	۶۷۸۶۱۹	خراسان رضوی
۱۶۷۳۶	۱۷۱۲۹	۱۲۹	۴۵۶۹۸	۷۹۶۹۳	خراسان شمالی
۹۰۸۳۰	۱۱۴۴۰۴	۵۶۸۱	۳۳۹۳۰۵	۵۵۰۲۲۱	خوزستان
۱۵۹۵۷	۲۳۵۵۴	۳۰۸	۵۶۵۷۱	۹۶۳۹۱	زنجان
۵۷۳۰	۲۸۸۹۷	۱۱۷۲	۴۹۶۱۷	۸۵۴۱۸	سمنان
۴۹۷۴۰	۳۵۲۲۱	۳۳۲۵	۱۳۰۳۲۸	۲۱۸۶۱۵	سیستان و بلوچستان
۱۳۴۲۶۹	۱۴۷۶۹۲	۶۴۱۶	۲۴۹۷۷۱	۵۲۸۱۴۹	فارس
۲۰۹۷۸	۴۴۸۲۷	۴۴۷	۸۰۱۲۱	۱۴۶۳۷۵	قزوین
۲۳۳۵۲	۳۸۹۶۷	۶۹۱	۱۲۸۲۷۳	۱۹۱۲۸۵	قم
۲۰۹۲۲	۳۴۳۱۹	۸۴۱	۸۰۷۳۳	۱۳۶۸۱۶	کردستان
۴۳۴۹۶	۹۰۸۹۰	۵۰۱	۱۴۸۰۷۰	۲۸۲۹۵۸	کرمان
۶۶۵۳۹	۶۰۳۱۹	۵۴۲	۱۵۰۲۳۶	۲۷۷۶۳۸	کرمانشاه
۶۱۰۷	۱۴۶۸۲	۹۲۴	۴۸۲۶۱	۶۹۹۷۵	کهگیلویه و بویراحمد
۳۵۰۷۶	۳۴۴۹۲	۱۱۱۱	۹۰۱۰۷	۱۶۰۷۸۷	گلستان
۳۳۶۵۳	۸۶۱۹۲	۴۹۶۵	۱۱۲۰۴۶	۲۳۶۸۵۷	گیلان
۳۳۱۷۸	۵۷۲۵۸	۳۸۷	۱۳۲۲۶۶	۲۲۳۰۹۰	لرستان
۳۷۵۵۵	۸۸۵۲۸	۳۰۱۴	۱۶۶۷۲۸	۲۹۵۸۲۷	مازندران
۱۹۸۱۴	۴۹۷۰۸	۱۴۸۴	۱۰۸۸۲۴	۱۷۹۸۳۲	مرکزی
۳۶۸۸۷	۲۰۹۵۹	۱۴۸۹	۵۵۴۹۶	۱۱۴۸۳۳	هرمزگان
۲۰۴۰۳	۵۲۰۵۷	۱۶۱	۱۰۷۹۹۵	۱۸۱۶۱۷	همدان
۱۳۰۷۷	۵۰۵۴۹	۳۰۲۴	۸۳۷۱۷	۱۵۰۳۶۹	یزد



۴۴- جمعیت ۱۰ ساله و بیش تر بر حسب وضع فعالیت اقتصادی به تفکیک جنس و استان (دنباله)

فعال از نظر اقتصادی			جمع	جنس و استان
بیکار	شاغل	جمع		
۷۶۹۰۳۹	۲۱۳۶۳۸۸	۲۹۰۵۴۲۷	۲۲۳۱۲۳۷۴	زن
۴۵۸۶۱	۱۳۲۴۳۵	۱۷۸۲۹۷	۱۰۷۵۸۸۴	آذربایجان شرقی
۲۴۲۰۸	۵۶۶۹۰	۸۰۸۹۸	۷۶۷۹۲۸	آذربایجان غربی
۱۸۸۰۲	۳۱۴۳۸	۵۰۲۴۰	۳۴۷۲۱۶	اردبیل
۷۳۴۶۹	۱۸۳۲۲۶	۲۵۶۶۹۶	۱۷۲۳۰۸۴	اصفهان
۶۷۹۵	۱۲۸۵۷	۱۹۶۵۳	۱۴۳۲۸۴	ایلام
۶۷۹۹	۲۵۹۲۴	۳۲۷۲۴	۲۷۳۱۹۹	بوشهر
۱۵۵۶۳۸	۵۵۹۹۵۵	۷۱۵۵۹۳	۵۸۸۳۱۴۸	تهران
۱۰۰۹۴	۱۹۸۲۷	۲۹۹۲۱	۲۰۲۰۴۶	چهارمحال و بختیاری
۴۷۳۹	۱۹۵۰۴	۲۴۲۴۴	۱۴۲۸۴۱	خراسان جنوبی
۵۴۱۱۰	۱۹۹۸۸۴	۲۵۳۹۹۴	۱۸۰۵۸۴۸	خراسان رضوی
۳۹۸۴	۱۵۰۹۶	۱۹۰۸۱	۱۷۲۳۴۵	خراسان شمالی
۴۸۲۰۶	۱۰۹۹۱۸	۱۵۸۱۲۴	۱۳۱۰۸۶۸	خوزستان
۱۰۲۲۲	۲۴۸۱۰	۳۵۰۳۲	۲۵۸۰۳۶	زنجان
۶۲۸۲	۱۷۰۷۹	۲۳۳۶۲	۱۹۳۴۲۸	سمنان
۴۷۸۰	۴۱۳۱۴	۴۶۰۹۴	۴۵۱۰۸۴	سیستان و بلوچستان
۷۵۸۱۳	۱۳۳۹۰۹	۲۰۹۷۲۲	۱۲۸۷۹۰۸	فارس
۷۲۱۶	۳۵۲۶۶	۴۲۴۸۲	۳۶۳۲۳۷	قزوین
۷۷۴۶	۳۳۲۳۳	۴۰۹۷۹	۴۳۵۹۵۳	قم
۱۱۳۲۵	۲۹۹۳۶	۴۱۲۶۱	۳۸۶۵۸۵	کردستان
۲۳۷۷۱	۵۰۰۸۰	۷۳۸۵۱	۶۴۸۷۱۷	کرمان
۱۷۰۷۴	۳۲۴۴۱	۴۹۵۱۵	۶۰۸۷۲۲	کرمانشاه
۳۸۴۷	۸۵۱۱	۱۲۳۵۸	۱۳۲۲۲۷	کهگیلویه و بویراحمد
۸۶۸۷	۴۸۷۰۴	۵۷۳۹۱	۳۷۷۰۲۹	گلستان
۴۰۱۸۴	۸۷۴۹۴	۱۲۷۶۷۸	۶۲۵۶۰۶	گیلان
۲۰۰۹۰	۲۶۸۴۰	۴۶۹۳۰	۴۵۸۴۲۲	لرستان
۳۷۱۶۹	۶۸۵۰۸	۱۰۵۶۷۷	۷۳۶۲۷۶	مازندران
۸۷۰۰	۳۵۰۹۷	۴۳۷۹۸	۴۳۹۰۵۶	مرکزی
۸۱۲۱	۲۸۸۰۰	۳۶۹۲۱	۲۷۷۲۷۰	هرمزگان
۱۸۶۷۳	۴۰۹۴۴	۵۹۶۱۷	۴۵۱۸۸۸	همدان
۶۶۲۳	۲۶۶۵۷	۳۳۲۸۰	۳۳۲۲۲۷	یزد



۴۴- جمعیت ۱۰ ساله و بیش تر بر حسب وضع فعالیت اقتصادی به تفکیک جنس و استان (دنباله)

نقاط شهری

غیر فعال از نظر اقتصادی					جنس و استان
سایر	دارای درآمد بدون کار	خانه‌دار	محصل	جمع	
۱۹۰۰۰۵	۵۷۳۶۹۴	۱۳۱۴۷۸۶۲	۴۷۹۵۳۸۵	۱۹۴۰۶۹۴۷	زن
۵۳۴۵۱	۳۸۸۰۴	۶۰۶۸۵۴	۱۹۸۴۷۶	۸۹۷۵۸۶	آذربایجان شرقی
۱۵۹۸۱	۱۲۳۱	۵۱۴۲۱۳	۱۵۵۶۰۵	۶۸۷۰۳۰	آذربایجان غربی
۱۵۴۴۱	۲۵۷۹	۲۰۱۲۲۰	۷۷۷۳۴	۲۹۶۹۷۵	اردبیل
۵۶۰۵۵	۳۰۰۴۲	۱۰۴۱۶۶۳	۳۳۸۶۲۷	۱۴۶۶۳۸۸	اصفهان
۶۱۲۵	۲۶۵۹	۷۸۲۷۱	۳۶۵۷۴	۱۲۳۶۳۱	ایلام
۵۵۸۲	۴۰۳۹	۱۶۷۱۰۰	۶۳۷۵۳	۲۴۰۴۷۵	بوشهر
۴۲۰۲۵۷	۱۷۶۸۸۹	۳۳۶۵۸۶۸	۱۲۰۴۵۳۹	۵۱۶۷۵۵۴	تهران
۳۰۳۴	۱۷۷	۱۱۱۷۰۶	۵۷۲۰۶	۱۷۲۱۲۴	چهارمحال و بختیاری
۱۱۹۴	۶۱۱۲	۷۲۷۰۲	۳۸۵۸۸	۱۱۸۵۹۷	خراسان جنوبی
۳۴۶۲۱	۳۰۶۸۱	۱۰۷۴۷۷۲	۴۱۱۷۷۸	۱۵۵۱۸۵۴	خراسان رضوی
۱۰۳۸۱	۹۱۹۷	۹۴۴۲۵	۳۹۲۶۰	۱۵۳۲۶۴	خراسان شمالی
۱۹۳۴۳	۱۰۳۱۸	۷۹۹۲۶۷	۳۲۳۸۱۵	۱۱۵۲۷۴۴	خوزستان
۷۶۴۶	۸۷۸	۱۵۲۵۳۳	۶۱۹۴۵	۲۲۳۰۰۴	زنجان
۱۵۴۵	۶۱۸۶	۱۱۵۶۵۰	۴۶۶۸۳	۱۷۰۰۶۵	سمنان
۱۳۳۹۲	۱۷۱۶۸	۲۶۲۸۷۳	۱۱۱۵۵۵	۴۰۴۹۸۹	سیستان و بلوچستان
۴۳۵۹۸	۴۳۹۰۹	۷۴۴۱۵۶	۲۴۶۵۲۰	۱۰۷۸۱۸۵	فارس
۵۳۴۳	۱۴۲۲	۲۳۴۲۱۴	۷۹۷۷۴	۳۲۰۷۵۴	قزوین
۸۱۹۰	۱۰۸۳۲	۲۸۰۸۷۸	۹۵۰۷۳	۳۹۴۹۷۳	قم
۱۱۰۵۱	۳۲۸۸	۲۵۱۹۱۹	۷۹۰۶۴	۳۴۵۳۲۳	کردستان
۱۶۲۰۶	۴۸۵۱۷	۳۵۲۹۵۳	۱۵۷۱۸۹	۵۷۴۸۶۶	کرمان
۲۷۲۹۱	۶۰۷۳	۳۹۴۰۵۲	۱۳۱۷۸۸	۵۵۹۲۰۶	کرمانشاه
۲۴۲۷	۴۱۴۳	۷۰۱۲۹	۴۳۱۶۸	۱۱۹۸۶۸	کهگیلویه و بویراحمد
۲۱۲۷۵	۱۱۲۴۰	۲۰۲۰۲۹	۸۵۰۹۲	۳۱۹۶۳۷	گلستان
۱۹۸۹۳	۲۴۵۵	۳۵۸۷۲۷	۱۱۶۸۵۰	۴۹۷۹۲۷	گیلان
۱۴۴۸۸	۲۹۳۴۸	۲۶۴۰۳۷	۱۰۳۶۱۶	۴۱۱۴۹۱	لرستان
۱۶۹۶۸	۵۳۷۷	۴۴۴۳۴۶	۱۶۳۹۰۶	۶۳۰۵۹۹	مازندران
۴۹۱۷	۷۰۶۱	۲۷۷۶۹۶	۱۰۵۵۸۲	۳۹۵۲۵۸	مرکزی
۱۵۴۵۳	۶۰۷۷	۱۷۰۱۸۳	۴۸۶۳۵	۲۴۰۳۴۹	هرمزگان
۱۲۳۷۰	۳۸۵۴۲	۲۴۲۵۳۸	۹۸۸۲۰	۳۹۲۲۷۱	همدان
۶۴۷۳	۱۸۴۳۸	۲۰۰۸۷۵	۷۴۱۵۹	۲۹۹۹۴۶	یزد

۴۴- جمعیت ۱۰ ساله و بیش تر بر حسب وضع فعالیت اقتصادی به تفکیک جنس و استان (دنباله)

فعال از نظر اقتصادی			جمع	جنس و استان
بیکار	شاغل	جمع		
۶۳۹۹۳۷	۶۳۶۵۲۶۱	۷۰۰۵۱۹۹	۱۷۱۶۸۲۷۳	مرد و زن.....
۲۴۹۲۹	۴۳۳۱۶۲	۴۵۸۰۹۱	۹۳۳۰۷۰	آذربایجان شرقی.....
۳۳۱۷۳	۴۲۳۶۴۹	۴۵۶۸۲۲	۸۹۱۰۶۰	آذربایجان غربی.....
۱۳۹۵۸	۱۹۱۷۰۳	۲۰۵۶۶۲	۳۹۲۷۲۷	اردبیل.....
۲۱۳۲۳	۲۴۸۵۹۴	۲۶۹۹۱۸	۵۸۰۴۳۵	اصفهان.....
۸۵۱۱	۶۳۸۸۹	۷۲۴۰۱	۱۶۲۵۶۶	ایلام.....
۸۷۱۱	۶۵۰۱۸	۷۳۷۲۹	۲۲۶۶۸۳	بوشهر.....
۴۹۳۲۷	۲۸۳۳۷۱	۳۳۱۶۹۹	۸۶۷۶۹۹	تهران.....
۱۳۹۵۱	۱۲۰۴۹۳	۱۳۴۴۴۴	۳۴۴۲۸۶	چهارمحال و بختیاری.....
۷۸۹۳	۸۲۴۰۳	۹۰۲۹۶	۲۳۹۱۵۴	خراسان جنوبی.....
۴۷۲۲۹	۶۳۸۱۵۴	۶۸۵۳۹۳	۱۴۲۲۳۲۶	خراسان رضوی.....
۵۵۱۷	۱۰۱۸۷۵	۱۰۷۳۹۳	۳۱۰۸۶۹	خراسان شمالی.....
۲۹۵۵۰	۳۵۲۷۰۱	۳۸۲۲۵۱	۱۰۵۶۳۰۷	خوزستان.....
۶۳۶۳	۱۶۰۹۷۰	۱۶۷۳۳۳	۳۰۵۶۶۰	زنجان.....
۲۴۰۱	۳۲۱۳۳	۳۴۵۳۴	۹۶۰۷۱	سمنان.....
۲۷۰۲۶	۲۰۵۰۲۶	۲۳۲۰۵۳	۸۲۲۷۰۸	سیستان و بلوچستان.....
۸۶۵۲۰	۴۱۰۶۹۱	۴۹۷۲۱۱	۱۳۵۵۸۰۷	فارس.....
۸۰۲۸	۱۰۵۳۱۵	۱۱۳۳۴۴	۲۶۵۷۸۳	قزوین.....
۱۳۰۰	۱۷۴۴۱	۱۸۷۴۲	۴۶۶۲۸	قم.....
۲۲۳۳۶	۱۷۶۴۵۱	۱۹۸۷۸۷	۴۳۷۲۴۱	کردستان.....
۱۸۷۲۷	۲۴۴۲۳۱	۲۶۲۹۵۹	۷۷۰۶۲۶	کرمان.....
۱۵۳۸۶	۲۱۴۱۱۱	۲۲۹۴۹۸	۵۳۴۹۷۹	کرمانشاه.....
۹۲۸۷	۶۴۱۷۸	۷۳۴۶۶	۲۴۰۷۴۵	کهگیلویه و بویراحمد.....
۲۴۵۹۳	۲۵۵۲۶۲	۲۷۹۸۵۵	۶۵۵۳۳۰	گلستان.....
۴۴۲۵۵	۳۳۷۱۶۴	۳۸۱۴۲۰	۹۲۸۰۱۶	گیلان.....
۲۱۸۴۸	۲۰۸۳۲۳	۲۳۰۱۷۲	۵۶۳۶۶۷	لرستان.....
۴۱۵۳۷	۴۱۲۵۶۲	۴۵۴۰۹۹	۱۱۵۱۲۲۸	مازندران.....
۴۴۸۱	۱۲۴۵۳۷	۱۲۹۰۱۹	۳۰۶۸۱۰	مرکزی.....
۱۳۸۸۱	۱۳۰۲۵۲	۱۴۴۱۳۳	۵۶۵۶۵۴	هرمزگان.....
۲۴۵۸۸	۲۱۰۷۳۸	۲۳۵۳۲۷	۵۶۱۴۲۳	همدان.....
۳۲۸۷	۵۱۸۵۰	۵۵۱۳۷	۱۳۲۶۹۴	یزد.....

۴۴- جمعیت ۱۰ ساله و بیش تر بر حسب وضع فعالیت اقتصادی به تفکیک جنس و استان (دنباله)

نقاط روستایی

غیر فعال از نظر اقتصادی					جنس و استان
سایر	دارای درآمد بدون کار	خانه‌دار	محصل	جمع	
۱۰۱۹۰۵۷	۷۹۱۰۵۵	۵۲۱۱۴۷۴	۳۱۴۱۴۴۸	۱۰۱۶۳۰۷۴	مرد و زن.....
۴۵۰۹۸	۳۱۰۱۴	۲۶۴۸۴۵	۱۳۴۰۲۰	۴۷۴۹۷۹	آذربایجان شرقی.....
۲۲۷۷۱	۲۱۰۸۱	۲۵۲۹۵۰	۱۳۷۴۳۴	۴۳۴۲۳۷	آذربایجان غربی.....
۲۲۲۳۱	۹۱۹۳	۹۱۱۰۰	۶۴۵۴۰	۱۸۷۰۶۵	اردبیل.....
۲۶۴۷۶	۲۶۸۹۸	۱۶۷۳۶۶	۸۹۷۷۴	۳۱۰۵۱۶	اصفهان.....
۹۸۳۶	۵۱۴۶	۴۲۰۷۴	۳۳۱۰۷	۹۰۱۶۵	ایلام.....
۱۰۴۰۹	۱۶۷۴۰	۷۹۱۱۵	۴۶۶۸۸	۱۵۲۹۵۴	بوشهر.....
۸۱۱۸۲	۲۸۳۸۶	۲۶۰۲۲۵	۱۶۶۲۰۶	۵۳۶۰۰۰	تهران.....
۱۳۵۰۹	۴۶۶۷	۱۰۵۹۲۳	۸۵۷۴۰	۲۰۹۸۴۱	چهارمحال و بختیاری.....
۷۵۹۷	۲۱۱۳۵	۷۰۰۴۱	۵۰۰۸۴	۱۴۸۸۵۸	خراسان جنوبی.....
۵۱۷۶۹	۵۹۷۸۰	۴۱۴۳۶۶	۲۱۱۰۱۶	۷۳۶۹۳۳	خراسان رضوی.....
۳۰۱۸۵	۲۲۰۵۵	۸۳۲۱۱	۶۸۰۲۳	۲۰۳۴۷۶	خراسان شمالی.....
۵۳۹۲۲	۳۳۲۱۷	۳۳۴۹۰۷	۲۵۱۰۰۷	۶۷۴۰۵۵	خوزستان.....
۱۴۸۳۷	۶۵۴۶	۷۵۵۴۰	۴۱۴۰۳	۱۳۸۳۲۷	زنجان.....
۳۰۱۹	۶۹۲۵	۳۲۲۹۸	۱۹۲۹۴	۶۱۵۳۶	سمنان.....
۷۷۶۳۳	۶۰۲۰۴	۲۵۵۵۶۰	۱۹۷۲۵۶	۵۹۰۶۵۵	سیستان و بلوچستان.....
۱۲۱۹۲۹	۶۹۳۶۵	۴۲۱۲۵۵	۲۴۶۰۴۵	۸۵۸۵۹۵	فارس.....
۱۰۴۳۱	۱۰۳۳۶	۹۱۲۸۵	۴۰۳۸۵	۱۵۲۴۳۹	قزوین.....
۱۸۵۹	۲۷۷۲	۱۵۱۱۵	۸۱۳۸	۲۷۸۸۶	قم.....
۱۹۱۷۲	۱۳۳۸۹	۱۴۵۴۴۹	۶۰۴۰۴	۲۳۸۴۵۳	کردستان.....
۳۴۴۹۴	۶۱۴۳۸	۲۲۴۰۷۹	۱۸۷۶۵۵	۵۰۷۶۶۷	کرمان.....
۴۰۶۱۵	۱۱۳۴۳	۱۶۳۳۰۹	۹۰۲۱۳	۳۰۵۴۸۰	کرمانشاه.....
۱۰۹۶۱	۱۲۴۴۰	۷۵۷۷۰	۶۸۱۰۶	۱۶۷۲۷۸	کهگیلویه و بویراحمد.....
۶۵۶۴۹	۲۷۹۸۲	۱۷۶۰۹۷	۱۰۵۷۴۵	۳۷۵۴۷۴	گلستان.....
۵۰۸۲۱	۴۶۲۶۵	۲۹۴۹۹۸	۱۵۴۵۱۰	۵۴۶۵۹۵	گیلان.....
۲۸۴۳۰	۳۱۴۶۸	۱۶۰۸۶۲	۱۱۲۷۳۳	۳۳۳۴۹۵	لرستان.....
۵۳۶۷۵	۵۳۳۲۴	۳۹۶۲۹۴	۱۹۳۸۴۳	۶۹۷۱۳۸	مازندران.....
۱۲۹۲۸	۱۳۷۵۸	۱۰۷۲۵۰	۴۳۸۵۳	۱۷۷۷۹۱	مرکزی.....
۵۹۹۹۴	۳۷۳۲۸	۲۰۱۰۱۰	۱۲۳۱۸۷	۴۲۱۵۲۰	هرمزگان.....
۳۳۶۱۳	۳۴۰۷۲	۱۷۱۳۶۶	۸۷۰۴۴	۳۲۶۰۹۶	همدان.....
۳۹۹۷	۱۱۷۷۵	۳۷۸۰۰	۲۳۹۸۳	۷۷۵۵۷	یزد.....

۴۴- جمعیت ۱۰ ساله و بیش تر بر حسب وضع فعالیت اقتصادی به تفکیک جنس و استان (دنباله)

فعال از نظر اقتصادی			جمع	جنس و استان
بیکار	شاغل	جمع		
۵۱۶۶۲۳	۵۰۴۴۶۴۱	۵۵۶۱۲۶۵	۱۵۴۵۶۳۳	مرد.....
۱۹۹۲۷	۳۲۱۳۶۰	۳۴۱۲۸۸	۴۶۵۵۱۵	آذربایجان شرقی.....
۳۱۳۴۴	۲۹۵۹۵۴	۳۲۷۲۹۹	۴۴۱۵۴۲	آذربایجان غربی.....
۱۱۹۳۳	۱۲۹۳۲۵	۱۴۱۲۵۹	۱۹۳۵۱۰	اردبیل.....
۱۶۹۶۶	۱۹۹۰۳۰	۲۱۵۹۹۶	۲۹۷۳۵۳	اصفهان.....
۶۸۴۰	۴۶۷۳۷	۵۳۵۷۷	۸۲۰۷۴	ایلام.....
۷۹۵۵	۵۵۷۸۸	۶۳۷۴۴	۱۰۹۴۶۴	بوشهر.....
۴۰۱۸۶	۲۶۳۱۶۶	۳۰۳۳۵۳	۴۵۰۴۵۶	تهران.....
۱۱۲۸۴	۱۰۴۰۳۸	۱۱۵۳۲۳	۱۷۵۰۶۱	چهارمحال و بختیاری.....
۵۳۷۰	۶۵۲۲۵	۷۰۵۹۶	۱۱۴۷۰۶	خراسان جنوبی.....
۳۹۶۳۴	۴۵۷۱۸۴	۴۹۶۸۱۹	۷۰۵۵۹۲	خراسان رضوی.....
۴۹۲۶	۷۵۲۳۹	۸۰۱۶۵	۱۴۳۸۱۴	خراسان شمالی.....
۲۵۸۴۷	۲۹۳۷۸۴	۳۱۹۶۳۱	۵۲۹۳۸۹	خوزستان.....
۵۷۵۰	۱۰۴۸۰۸	۱۱۰۵۵۸	۱۴۵۲۴۹	زنجان.....
۱۹۹۹	۲۷۶۳۲	۲۹۶۳۲	۴۷۲۱۱	سمنان.....
۲۶۰۲۵	۱۶۹۵۷۰	۱۹۵۵۹۵	۴۰۳۱۲۷	سیستان و بلوچستان.....
۶۵۸۶۸	۳۴۷۱۶۷	۴۱۳۰۳۵	۶۸۲۰۹۹	فارس.....
۷۳۳۵	۸۵۴۸۸	۹۲۸۲۳	۱۳۲۹۵۳	قزوین.....
۱۰۹۴	۱۵۴۳۴	۱۶۵۲۹	۲۳۳۵۸	قم.....
۲۱۱۲۲	۱۳۲۰۱۷	۱۵۳۱۴۰	۲۱۳۶۰۰	کردستان.....
۱۲۹۵۴	۲۱۵۸۶۶	۲۲۸۸۲۱	۳۸۲۲۹۱	کرمان.....
۱۴۴۴۴	۱۵۹۳۷۱	۱۷۳۸۱۵	۲۶۹۴۲۷	کرمانشاه.....
۵۳۰۳	۶۰۴۷۲	۶۵۷۷۵	۱۲۰۸۴۰	کهگیلویه و بویراحمد.....
۱۳۰۵۰	۱۹۵۷۲۹	۲۰۸۷۷۹	۳۱۵۹۱۲	گلستان.....
۳۱۱۳۱	۲۶۳۸۸۳	۲۹۵۰۱۴	۴۵۵۰۵۴	گیلان.....
۱۹۷۰۹	۱۷۰۱۰۰	۱۸۹۸۰۹	۲۹۱۷۷۳	لرستان.....
۲۸۳۰۰	۳۶۱۰۲۱	۳۸۹۳۲۱	۵۸۶۳۹۲	مازندران.....
۴۰۶۲	۱۰۰۷۹۸	۱۰۴۸۶۱	۱۵۰۲۴۱	مرکزی.....
۱۱۹۶۰	۱۱۹۷۹۱	۱۳۱۷۵۲	۲۷۶۸۵۹	هرمزگان.....
۲۱۸۷۳	۱۶۵۱۴۷	۱۸۷۰۲۰	۲۷۲۷۸۴	همدان.....
۲۴۱۹	۴۳۵۰۲	۴۵۹۲۱	۶۷۹۷۲	یزد.....

۴- جمعیت ۱۰ ساله و بیش تر بر حسب وضع فعالیت اقتصادی به تفکیک جنس و استان (دنباله)

نقاط روستایی

غیر فعال از نظر اقتصادی					جنس و استان
سایر	دارای درآمد بدون کار	خانه‌دار	محصل	جمع	
۶۹۲۹۴۰	۵۶۶۶۹۰	۳۳۱۸۵	۱۶۹۱۵۱۳	۲۹۸۴۳۶۷	مرد
۲۶۵۶۷	۲۲۷۹۵	۵۵۷	۷۴۳۰۶	۱۲۴۲۲۷	آذربایجان شرقی
۱۵۴۲۳	۲۰۷۳۲	۴۷۴	۷۷۶۱۳	۱۱۴۲۴۳	آذربایجان غربی
۱۲۴۱۶	۶۵۴۱	۲۱۹	۳۳۰۷۳	۵۲۲۵۱	اردبیل
۱۸۷۶۷	۲۰۰۰۸	۹۹۷	۴۱۵۸۴	۸۱۳۵۷	اصفهان
۷۰۵۵	۳۷۴۶	۲۰۱	۱۷۴۹۲	۲۸۴۹۶	ایلام
۸۵۰۸	۱۲۹۳۲	۲۷۷	۲۴۰۰۱	۴۵۷۲۰	بوشهر
۳۲۶۳۵	۲۴۱۰۹	۵۹۸۲	۸۴۳۷۵	۱۴۷۱۰۲	تهران
۱۰۹۴۰	۴۳۹۶	۸۷۳	۴۳۵۲۷	۵۹۷۳۸	چهارمحال و بختیاری
۴۷۳۶	۱۱۴۸۴	۵۳۵	۲۷۳۵۳	۴۴۱۱۰	خراسان جنوبی
۴۲۷۶۸	۴۴۱۵۱	۸۳۰	۱۲۱۰۲۳	۲۰۸۷۷۳	خراسان رضوی
۱۵۲۸۷	۱۱۲۵۸	۳۰۴	۳۶۷۹۸	۶۳۶۶۹	خراسان شمالی
۴۲۱۵۵	۲۹۰۳۱	۱۶۳۳	۱۳۶۹۳۶	۲۰۹۷۵۷	خوزستان
۸۹۲۲	۵۴۵۰	۲۸۰	۲۰۰۳۶	۳۴۶۹۰	زنجان
۲۲۵۳	۴۷۹۵	۷۷۳	۹۷۵۶	۱۷۵۷۹	سمنان
۵۹۸۸۳	۳۵۸۰۴	۳۶۸۷	۱۰۸۱۵۶	۲۰۷۵۳۱	سیستان و بلوچستان
۹۰۸۸۳	۴۶۷۴۸	۳۴۵۹	۱۲۷۹۷۳	۲۶۹۰۶۴	فارس
۸۳۶۷	۹۵۶۶	۱۱۴	۲۲۰۸۱	۴۰۱۲۹	قزوین
۱۲۹۰	۱۵۴۷	۲۲	۳۹۶۹	۶۸۲۹	قم
۱۱۸۱۳	۱۱۲۱۱	۵۵۵	۳۶۸۴۲	۶۰۴۶۰	کردستان
۲۲۸۵۱	۳۲۲۵۲	۶۸۳	۹۷۶۸۳	۱۵۳۴۷۰	کرمان
۳۱۷۷۰	۹۵۸۴	۳۶۶	۵۳۸۹۰	۹۵۶۱۲	کرمانشاه
۷۴۵۵	۸۷۷۶	۷۵۶	۳۸۰۷۵	۵۵۰۶۴	کهگیلویه و بویراحمد
۳۸۳۷۹	۱۷۶۲۲	۶۲۴	۵۰۵۰۶	۱۰۷۱۳۳	گلستان
۳۵۲۹۱	۴۲۴۲۰	۲۹۰۶	۷۹۴۲۱	۱۶۰۰۳۹	گیلان
۲۲۰۲۹	۱۶۲۷۱	۷۹	۶۳۵۸۳	۱۰۱۹۶۴	لرستان
۳۵۵۹۴	۵۱۰۱۸	۳۳۱۴	۱۰۷۱۴۲	۱۹۷۰۷۰	مازندران
۹۲۰۵	۱۰۸۴۸	۴۹۶	۲۴۸۲۸	۴۵۳۸۰	مرکزی
۵۰۳۸۳	۲۵۳۵۸	۱۱۲۹	۶۸۲۳۵	۱۴۵۱۰۷	هرمزگان
۱۷۱۰۴	۱۸۸۲۲	۶۴۵	۴۹۱۹۰	۸۵۷۶۳	همدان
۲۱۹۸	۷۴۰۰	۴۰۰	۱۲۰۵۱	۲۲۰۵۱	یزد



۴۴- جمعیت ۱۰ ساله و بیش تر بر حسب وضع فعالیت اقتصادی به تفکیک جنس و استان (دنباله)

فعال از نظر اقتصادی			جمع	جنس و استان
بیکار	شاغل	جمع		
۱۲۳۳۱۳	۱۳۲۰۶۲۰	۱۴۴۳۹۳۳	۸۶۲۲۶۴۰	زن
۵۰۰۱	۱۱۱۸۰۱	۱۱۶۸۰۲	۴۶۷۵۵۵	آذربایجان شرقی
۱۸۲۸	۱۲۷۶۹۵	۱۲۹۵۲۳	۴۴۹۵۱۸	آذربایجان غربی
۲۰۲۵	۶۲۳۷۷	۶۴۴۰۲	۱۹۹۲۱۷	اردبیل
۴۳۵۷	۴۹۵۶۴	۵۳۹۲۱	۲۸۳۰۸۱	اصفهان
۱۶۷۰	۱۷۱۵۲	۱۸۸۲۳	۸۰۴۹۱	ایلام
۷۵۵	۹۲۲۹	۹۹۸۵	۱۱۷۲۱۹	بوشهر
۹۱۴۰	۱۹۲۰۵	۲۸۳۴۶	۴۱۷۲۴۲	تهران
۲۶۶۷	۱۶۴۵۴	۱۹۱۲۱	۱۶۹۲۲۴	چهارمحال و بختیاری
۲۵۲۲	۱۷۱۷۷	۱۹۷۰۰	۱۲۴۴۴۷	خراسان جنوبی
۷۶۰۴	۱۸۰۹۶۹	۱۸۸۵۷۳	۷۱۶۷۳۳	خراسان رضوی
۵۹۱	۲۶۶۳۵	۲۷۲۲۷	۱۶۷۰۵۴	خراسان شمالی
۳۷۰۳	۵۸۹۱۶	۶۲۶۱۹	۵۲۶۹۱۷	خوزستان
۶۱۲	۵۶۱۶۱	۵۶۷۷۴	۱۶۰۴۱۱	زنجان
۴۰۲	۴۵۰۰	۴۹۰۲	۴۸۸۶۰	سمنان
۱۰۰۱	۳۵۴۵۶	۳۶۴۵۷	۴۱۹۵۸۱	سیستان و بلوچستان
۲۰۶۵۱	۶۳۵۲۴	۸۴۱۷۶	۶۷۳۷۰۷	فارس
۶۹۳	۱۹۸۲۷	۲۰۵۲۰	۱۳۲۸۳۰	قزوین
۲۰۵	۲۰۰۶	۲۲۱۲	۲۳۲۶۹	قم
۱۲۱۳	۴۴۴۳۴	۴۵۶۴۷	۲۲۲۶۴۰	کردستان
۵۷۷۲	۲۸۳۶۵	۳۴۱۳۸	۳۸۸۳۳۴	کرمان
۹۴۱	۵۴۷۴۰	۵۵۶۸۲	۲۶۵۵۵۱	کرمانشاه
۳۹۸۴	۳۷۰۵	۷۶۹۰	۱۱۹۹۰۵	کهگیلویه و بویراحمد
۱۱۵۴۳	۵۹۵۳۲	۷۱۰۷۵	۳۳۹۴۱۷	گلستان
۱۳۱۲۴	۷۳۲۸۱	۸۶۴۰۵	۴۷۲۹۶۱	گیلان
۲۱۳۹	۳۸۲۲۳	۴۰۳۶۳	۲۷۱۸۹۳	لرستان
۱۳۲۳۶	۵۱۵۴۱	۶۴۷۷۸	۵۶۴۸۴۶	مازندران
۴۱۹	۲۳۷۳۸	۲۴۱۵۸	۱۵۶۵۶۹	مرکزی
۱۹۲۰	۱۰۴۶۰	۱۲۳۸۰	۲۸۸۷۹۴	هرمزگان
۲۷۱۴	۴۵۵۹۱	۴۸۳۰۶	۲۸۸۶۳۹	همدان
۸۶۸	۸۳۴۷	۹۲۱۵	۶۴۷۲۱	یزد

۴- جمعیت ۱۰ ساله و بیش تر بر حسب وضع فعالیت اقتصادی به تفکیک جنس و استان (دنباله)

نقاط روستایی

غیر فعال از نظر اقتصادی					جنس و استان
سایر	دارای درآمد بدون کار	خانه‌دار	محصل	جمع	
۳۲۶۱۱۶	۲۲۴۳۶۵	۵۱۷۸۲۸۹	۱۴۴۹۹۳۴	۷۱۷۸۷۰۶	زن
۱۸۵۳۱	۸۲۱۸	۲۶۴۲۸۸	۵۹۷۱۳	۳۵۰۷۵۲	آذربایجان شرقی
۷۳۴۸	۳۴۹	۲۵۲۴۷۵	۵۹۸۲۱	۳۱۹۹۹۴	آذربایجان غربی
۹۸۱۵	۲۶۵۱	۹۰۸۸۱	۳۱۴۶۶	۱۳۴۸۱۴	اردبیل
۷۷۰۹	۶۸۹۰	۱۶۶۳۶۹	۴۸۱۸۹	۲۲۹۱۵۹	اصفهان
۲۷۸۰	۱۴۰۰	۴۱۸۷۲	۱۵۶۱۵	۶۱۶۶۸	ایلام
۱۹۰۱	۳۸۰۷	۷۸۸۳۸	۲۲۶۸۶	۱۰۷۲۳۴	بوشهر
۴۸۵۴۶	۴۲۷۷	۲۵۴۲۴۲	۸۱۸۳۰	۳۸۸۸۹۶	تهران
۲۵۶۸	۲۷۱	۱۰۵۰۵۰	۴۲۲۱۳	۱۵۰۱۰۲	چهارمحال و بختیاری
۲۸۶۰	۹۶۵۰	۶۹۵۰۵	۲۲۷۳۰	۱۰۴۷۴۸	خراسان جنوبی
۹۰۰۰	۱۵۶۲۹	۴۱۳۵۳۵	۸۹۹۹۳	۵۲۸۱۵۹	خراسان رضوی
۱۴۸۹۸	۱۰۷۹۶	۸۲۹۰۷	۳۱۲۲۵	۱۳۹۸۲۷	خراسان شمالی
۱۱۷۶۶	۵۱۸۶	۳۳۳۲۷۳	۱۱۴۰۷۱	۴۶۴۲۹۸	خوزستان
۵۹۱۵	۱۰۹۵	۷۵۲۵۹	۲۱۳۶۶	۱۰۳۶۳۷	زنجان
۷۶۵	۲۱۲۹	۳۱۵۲۴	۹۵۳۷	۴۳۹۵۷	سمنان
۱۷۷۵۰	۲۴۳۹۹	۲۵۱۸۷۳	۸۹۱۰۰	۳۸۳۱۲۳	سیستان و بلوچستان
۳۱۰۴۶	۲۲۶۱۶	۴۱۷۷۹۶	۱۱۸۰۷۲	۵۸۹۵۳۱	فارس
۲۰۶۴	۷۶۹	۹۱۱۷۱	۱۸۳۰۴	۱۱۲۳۰۹	قزوین
۵۶۹	۱۲۲۵	۱۵۰۹۳	۴۱۶۹	۲۱۰۵۷	قم
۷۳۵۹	۲۱۷۷	۱۴۴۸۹۴	۲۳۵۶۱	۱۷۷۹۹۳	کردستان
۱۱۶۴۳	۲۹۱۸۵	۲۲۳۳۹۶	۸۹۹۷۱	۳۵۴۱۹۶	کرمان
۸۸۴۵	۱۷۵۹	۱۶۲۹۴۲	۳۶۳۲۲	۲۰۹۸۶۸	کرمانشاه
۳۵۰۶	۳۶۶۳	۷۵۰۱۳	۳۰۰۳۰	۱۱۲۲۱۴	کهگیلویه و بویراحمد
۲۷۲۶۹	۱۰۳۵۹	۱۷۵۴۷۳	۵۵۲۳۹	۲۶۸۳۴۱	گلستان
۱۵۵۲۹	۳۸۴۵	۲۹۲۰۹۲	۷۵۰۸۹	۳۸۶۵۵۶	گیلان
۶۴۰۰	۱۵۱۹۷	۱۶۰۷۸۲	۴۹۱۵۰	۲۳۱۵۳۰	لرستان
۱۸۰۸۰	۲۳۰۵	۳۹۲۹۸۰	۸۶۷۰۱	۵۰۰۰۶۸	مازندران
۳۷۲۲	۲۹۰۹	۱۰۶۷۵۳	۱۹۰۲۵	۱۳۲۴۱۱	مرکزی
۹۶۱۱	۱۱۹۷۰	۱۹۹۸۸۱	۵۴۹۵۱	۲۷۶۴۱۳	هرمزگان
۱۶۵۰۹	۱۵۲۵۰	۱۷۰۷۲۰	۳۷۸۵۳	۲۴۰۳۳۳	همدان
۱۷۹۸	۴۳۷۵	۳۷۴۰۰	۱۱۹۳۱	۵۵۵۰۵	یزد

۴۵- جمعیت ۱۵ ساله و بیش تر بر حسب وضع فعالیت اقتصادی به تفکیک جنس و استان کل کشور

فعال از نظر اقتصادی			جمع	جنس و استان
بیکار	شاغل	جمع		
۳۲۰۸۴۴۸	۲۰۵۲۷۶۹۵	۲۳۷۳۶۱۴۴	۵۶۳۸۹۱۲۵	مرد و زن.....
۱۵۹۲۹۵	۱۲۰۰۳۱۵	۱۳۵۹۶۱۱	۲۸۷۸۲۲۵	آذربایجان شرقی.....
۱۲۹۶۱۵	۹۰۴۷۶۶	۱۰۳۴۳۸۱	۲۱۸۵۸۰۳	آذربایجان غربی.....
۶۹۴۰۳	۴۱۴۲۱۶	۴۸۳۶۱۹	۱۰۰۵۰۰۷	اردبیل.....
۲۵۸۲۸۶	۱۴۲۸۳۴۹	۱۶۸۶۶۳۵	۳۷۷۸۲۴۷	اصفهان.....
۲۷۹۲۶	۱۴۸۵۳۶	۱۷۶۴۶۳	۴۱۴۶۸۳	ایلام.....
۳۵۶۷۷	۲۳۲۹۸۶	۲۶۸۶۶۴	۶۹۵۹۵۴	بوشهر.....
۶۷۹۸۹۱	۴۱۰۰۵۲۹	۴۷۸۰۴۲۰	۱۱۶۸۷۱۹۹	تهران.....
۴۰۰۷۴	۲۵۵۲۸۵	۲۹۵۳۵۹	۶۷۴۵۵۶	چهارمحال و بختیاری.....
۱۸۱۸۱	۱۸۱۴۶۲	۱۹۹۶۴۳	۴۶۱۲۲۶	خراسان جنوبی.....
۲۱۵۹۰۹	۱۸۰۰۵۷۱	۲۰۱۶۴۸۱	۴۴۷۸۱۵۸	خراسان رضوی.....
۱۶۶۸۰	۲۰۳۳۰۴	۲۱۹۹۸۵	۵۷۳۷۹۹	خراسان شمالی.....
۲۰۲۸۳۵	۱۱۵۹۳۳۲	۱۳۶۲۱۶۸	۳۳۳۷۷۸۰	خوزستان.....
۳۴۳۳۸	۳۲۰۳۵۶	۳۵۴۶۹۴	۷۴۴۰۰۵	زنجان.....
۲۰۵۱۰	۱۵۱۷۱۳	۱۷۲۲۲۳	۴۴۶۹۵۴	سمنان.....
۶۲۲۳۰	۴۵۰۲۶۳	۵۱۲۴۹۳	۱۴۳۳۸۳۰	سیستان و بلوچستان.....
۲۹۵۷۰۶	۱۱۴۴۳۲۵	۱۴۴۰۰۳۱	۳۵۸۷۵۷۳	فارس.....
۴۲۸۲۴	۳۳۹۶۲۱	۳۸۲۴۴۵	۹۱۶۲۸۲	قزوین.....
۳۴۹۱۰	۳۰۱۲۳۴	۳۳۶۱۴۴	۸۵۱۹۹۸	قم.....
۷۴۳۲۶	۴۱۵۰۵۰	۴۸۹۳۷۶	۱۰۹۳۵۵۷	کردستان.....
۷۷۴۴۸	۶۲۶۴۵۱	۷۰۳۹۰۰	۱۸۴۶۱۱۷	کرمان.....
۸۹۲۴۰	۵۲۵۶۶۲	۶۱۴۹۰۲	۱۵۸۹۶۲۶	کرمانشاه.....
۲۰۴۶۹	۱۳۴۱۸۳	۱۵۴۶۵۲	۴۶۰۶۴۳	کهگیلویه و بویراحمد.....
۴۶۸۹۱	۵۰۵۴۲۶	۵۵۲۳۱۷	۱۲۶۷۳۸۳	گلستان.....
۱۵۱۲۰۱	۷۵۳۱۳۶	۹۰۴۳۳۷	۲۰۱۰۷۱۰	گیلان.....
۹۵۴۲۸	۴۵۳۷۴۷	۵۴۹۱۷۶	۱۳۷۰۸۲۴	لرستان.....
۱۱۹۲۰۱	۸۹۶۶۰۰	۱۰۱۵۸۰۱	۲۴۳۲۱۹۸	مازندران.....
۴۲۷۲۵	۳۹۶۶۹۳	۴۳۹۴۱۹	۱۰۸۵۰۴۸	مرکزی.....
۴۰۳۱۱	۳۱۸۰۸۷	۳۵۸۳۹۹	۹۹۰۰۰۵	هرمزگان.....
۷۷۸۸۴	۴۸۵۳۰۱	۵۶۳۱۸۶	۱۳۳۶۰۳۲	همدان.....
۲۹۰۲۳	۲۸۰۱۸۵	۳۰۹۲۰۸	۷۵۵۶۹۰	یزد.....



۴۵- جمعیت ۱۵ ساله و بیش تر بر حسب وضع فعالیت اقتصادی به تفکیک جنس و استان (دنباله)

کل کشور

غیر فعال از نظر اقتصادی					جنس و استان
سایر	دارای درآمد بدون کار	خانه‌دار	محصل	جمع	
۳۱۸۲۹۳۰	۳۷۶۴۹۲۹	۱۸۲۹۸۵۶۹	۷۴۰۶۵۱۲	۳۲۶۵۲۹۸۱	مرد و زن.....
۱۶۲۸۰۲	۱۶۵۲۸۰	۸۶۹۱۵۸	۳۲۱۳۷۲	۱۵۱۸۶۱۴	آذربایجان شرقی.....
۶۴۰۱۵	۱۰۸۳۹۰	۷۵۶۷۸۹	۲۲۲۲۲۶	۱۱۵۱۴۲۲	آذربایجان غربی.....
۶۴۴۰۷	۳۰۶۸۴	۲۹۰۵۲۴	۱۳۵۷۷۱	۵۲۱۳۸۸	اردبیل.....
۱۸۹۴۲۹	۲۶۲۰۶۷	۱۲۱۰۵۱۴	۴۲۹۵۹۹	۲۰۹۱۶۱۱	اصفهان.....
۲۶۹۷۹	۲۱۷۸۴	۱۲۰۳۰۸	۶۹۱۴۷	۲۳۸۲۲۰	ایلام.....
۳۵۲۶۴	۴۸۲۴۶	۲۴۶۲۹۳	۹۷۴۸۶	۴۲۷۲۹۰	بوشهر.....
۷۹۲۷۱۴	۸۵۶۷۱۷	۳۶۴۶۴۰۱	۱۶۱۰۹۴۵	۶۹۰۶۷۷۹	تهران.....
۲۶۲۹۶	۱۷۰۰۴	۲۱۷۱۰۳	۱۱۸۷۹۴	۳۷۹۱۹۷	چهارمحال و بختیاری.....
۱۳۰۲۹	۴۲۲۷۵	۱۴۱۹۶۳	۶۴۳۱۶	۲۶۱۵۸۳	خراسان جنوبی.....
۱۶۶۵۴۳	۲۷۷۳۹۸	۱۴۷۵۲۵۴	۵۴۲۴۷۹	۲۴۶۱۶۷۶	خراسان رضوی.....
۵۴۳۴۲	۴۸۳۳۹	۱۷۶۸۴۱	۷۴۲۹۱	۳۵۳۸۱۴	خراسان شمالی.....
۱۵۴۸۱۸	۱۵۸۷۶۷	۱۱۳۳۹۹۷	۵۲۸۰۲۸	۱۹۷۵۶۱۱	خوزستان.....
۳۷۸۳۵	۳۰۹۷۸	۲۲۶۹۴۴	۹۳۵۵۱	۳۸۹۳۱۰	زنجان.....
۹۸۳۱	۴۱۹۸۶	۱۴۸۵۷۵	۷۴۳۳۷	۲۷۴۷۳۰	سمنان.....
۱۲۲۸۳۱	۱۰۹۴۷۶	۵۰۱۱۲۷	۱۸۷۹۰۱	۹۲۱۳۳۷	سیستان و بلوچستان.....
۲۹۵۰۷۷	۲۶۰۹۶۷	۱۱۶۲۶۳۵	۴۲۸۸۶۱	۲۱۴۷۵۴۱	فارس.....
۳۵۶۷۹	۵۶۵۸۶	۳۲۳۸۴۵	۱۱۷۷۲۶	۵۳۳۸۳۷	قزوین.....
۳۱۸۳۵	۵۲۵۷۲	۲۹۵۳۸۷	۱۳۶۰۵۷	۵۱۵۸۵۳	قم.....
۴۸۹۱۴	۵۰۹۹۶	۳۹۰۲۳۵	۱۱۳۹۹۵	۶۰۴۱۸۰	کردستان.....
۸۹۹۲۷	۲۰۰۸۴۵	۵۷۴۲۱۸	۲۷۷۲۲۵	۱۱۴۲۲۱۷	کرمان.....
۱۳۲۶۸۱	۷۷۶۸۷	۵۵۰۳۹۶	۲۱۳۹۵۸	۹۷۴۷۲۳	کرمانشاه.....
۱۸۹۲۱	۳۱۱۸۶	۱۴۶۰۱۱	۱۰۹۸۷۰	۳۰۵۹۹۰	کهگیلویه و بویراحمد.....
۱۱۶۵۴۷	۷۳۷۱۵	۳۷۵۶۶۵	۱۴۹۱۳۶	۷۱۵۰۶۵	گلستان.....
۱۰۲۳۵۳	۱۳۴۹۱۳	۶۵۵۲۹۸	۲۱۳۸۰۷	۱۱۰۶۳۷۲	گیلان.....
۷۴۸۱۱	۱۱۷۷۱۰	۴۲۲۰۳۸	۲۰۷۰۸۸	۸۲۱۶۴۸	لرستان.....
۱۰۵۳۴۷	۱۴۷۲۳۰	۸۴۱۲۵۴	۳۲۲۵۶۴	۱۴۱۶۳۹۶	مازندران.....
۳۷۰۸۸	۷۰۳۵۲	۳۸۴۰۶۴	۱۵۴۱۲۳	۶۴۵۶۲۹	مرکزی.....
۸۷۰۳۳	۶۴۳۲۸	۳۶۷۵۵۷	۱۱۲۶۸۶	۶۳۱۶۰۶	هرمزگان.....
۶۴۶۲۵	۱۲۵۶۷۲	۴۰۸۹۲۶	۱۷۳۶۲۱	۷۷۲۸۴۵	همدان.....
۲۰۹۴۴	۸۰۷۶۳	۲۳۹۲۳۵	۱۰۵۵۳۷	۴۴۶۴۸۱	یزد.....



۴۵- جمعیت ۱۵ ساله و بیش تر بر حسب وضع فعالیت اقتصادی به تفکیک جنس و استان (دنباله)

فعال از نظر اقتصادی			جمع	جنس و استان
بیکار	شاغل	جمع		
۲۳۱۷۷۹۴	۱۷۱۰۹۴۶۵	۱۹۴۲۷۲۵۹	۲۸۲۴۳۳۱۵	مرد.....
۱۰۸۴۵۷	۹۶۰۸۱۷	۱۰۶۹۲۷۴	۱۴۶۳۵۴۰	آذربایجان شرقی.....
۱۰۳۷۴۴	۷۲۴۹۰۸	۸۲۸۶۵۲	۱۰۹۲۲۹۱	آذربایجان غربی.....
۴۸۵۷۵	۳۲۱۶۵۷	۳۷۰۲۳۳	۵۰۴۶۰۳	اردبیل.....
۱۸۰۴۵۹	۱۱۹۸۲۹۲	۱۳۷۸۷۵۲	۱۹۳۵۴۶۱	اصفهان.....
۱۹۴۶۰	۱۱۸۷۸۹	۱۳۸۲۵۰	۲۱۰۴۳۰	ایلام.....
۲۸۱۲۲	۱۹۷۸۳۲	۲۲۵۹۵۴	۳۴۳۷۴۰	بوشهر.....
۵۱۵۱۱۲	۳۵۲۱۶۳۳	۴۰۳۶۷۴۵	۵۸۴۹۷۱۸	تهران.....
۲۷۳۱۲	۲۱۹۰۰۳	۲۴۶۳۱۵	۳۴۲۲۷۰	چهارمحال و بختیاری.....
۱۰۹۱۹	۱۴۵۲۹۵	۱۵۶۲۱۴	۲۲۵۵۱۵	خراسان جنوبی.....
۱۵۴۵۴۷	۱۴۳۰۱۴۱	۱۵۸۴۶۸۸	۲۲۲۱۳۱۳	خراسان رضوی.....
۱۲۱۰۴	۱۶۲۰۷۵	۱۷۴۱۸۰	۲۷۳۰۰۱	خراسان شمالی.....
۱۵۰۹۸۴	۹۹۱۸۹۹	۱۱۴۲۸۸۳	۱۶۸۶۱۵۳	خوزستان.....
۲۳۵۰۳	۲۴۰۸۱۵	۲۶۴۳۱۸	۳۶۲۷۳۷	زنجان.....
۱۳۸۲۵	۱۳۰۱۴۶	۱۴۳۹۷۲	۲۲۴۰۹۶	سمنان.....
۵۶۴۴۹	۳۷۶۱۵۴	۴۳۲۶۰۳	۷۰۸۷۳۳	سیستان و بلوچستان.....
۱۹۹۵۴۲	۹۴۷۸۹۷	۱۱۴۷۴۴۰	۱۷۷۶۲۴۴	فارس.....
۳۴۹۱۴	۲۸۴۵۷۲	۳۱۹۴۸۷	۴۶۲۷۲۳	قزوین.....
۲۶۹۵۷	۲۶۶۳۴۳	۲۹۳۳۰۱	۴۳۸۳۵۸	قم.....
۶۱۹۱۲	۳۴۱۳۲۹	۴۰۳۲۴۲	۵۴۱۵۹۹	کردستان.....
۴۷۹۰۴	۵۴۸۳۰۵	۵۹۶۲۰۹	۹۲۰۶۹۱	کرمان.....
۷۱۲۲۳	۴۳۹۵۶۰	۵۱۰۷۸۳	۷۹۲۳۶۴	کرمانشاه.....
۱۲۶۳۷	۱۲۱۹۶۶	۱۳۴۶۰۳	۲۳۲۳۰۳	کهگیلویه و بویراحمد.....
۲۷۰۹۶	۳۹۸۸۳۸	۴۲۵۹۳۵	۶۲۰۶۱۵	گلستان.....
۹۷۸۹۲	۵۹۳۳۵۹	۶۹۱۲۵۱	۹۹۵۴۶۷	گیلان.....
۷۳۱۹۸	۳۸۹۱۱۷	۴۶۲۳۱۵	۷۰۶۲۰۵	لرستان.....
۶۸۷۹۵	۷۷۶۸۲۹	۸۴۵۶۲۴	۱۲۲۸۶۵۰	مازندران.....
۳۳۶۰۵	۳۳۸۲۶۶	۳۷۱۸۷۲	۵۴۲۳۱۴	مرکزی.....
۳۰۲۶۹	۲۷۸۸۵۸	۳۰۹۱۲۸	۴۸۷۷۱۵	هرمزگان.....
۵۶۷۰۸	۳۹۹۵۰۱	۴۵۶۲۰۹	۶۵۸۱۷۷	همدان.....
۲۱۵۵۸	۲۴۵۲۵۵	۲۶۶۸۱۴	۳۹۶۱۷۶	یزد.....



۴۵- جمعیت ۱۵ ساله و بیش تر بر حسب وضع فعالیت اقتصادی به تفکیک جنس و استان (دنباله)

کل کشور

غیر فعال از نظر اقتصادی					جنس و استان
سایر	دارای درآمد بدون کار	خانه‌دار	محصل	جمع	
۲۰۱۴۳۶۹	۲۹۷۱۴۷۱	۱۰۰۰۴۰	۳۷۳۰۱۳۶	۸۸۱۶۰۵۵	مرد.....
۹۲۹۲۴	۱۱۸۲۵۸	۱۵۳۱	۱۸۱۵۵۲	۳۹۴۲۶۶	آذربایجان شرقی.....
۴۱۳۵۷	۱۰۶۸۱۰	۱۳۷۶	۱۱۴۱۹۵	۲۶۳۷۳۹	آذربایجان غربی.....
۳۹۴۰۷	۲۵۴۵۴	۱۰۸۲	۶۸۴۲۵	۱۳۴۳۶۹	اردبیل.....
۱۲۸۰۳۷	۲۲۵۱۳۴	۴۷۴۸	۱۹۸۷۸۸	۵۵۶۷۰۹	اصفهان.....
۱۸۱۷۶	۱۷۷۲۴	۶۱۸	۳۵۶۶۰	۷۲۱۷۹	ایلام.....
۲۷۹۳۵	۴۰۴۴۱	۹۴۸	۴۸۴۶۱	۱۱۷۷۸۶	بوشهر.....
۳۳۱۵۹۷	۶۷۸۲۹۹	۳۲۰۴۱	۷۷۱۰۳۴	۱۸۱۲۹۷۲	تهران.....
۲۰۶۹۳	۱۶۵۵۵	۱۲۷۹	۵۷۴۲۶	۹۵۹۵۴	چهارمحال و بختیاری.....
۹۲۰۷	۲۶۶۱۱	۱۱۹۲	۳۲۲۹۱	۶۹۳۰۱	خراسان جنوبی.....
۱۲۵۹۱۷	۲۳۱۰۸۷	۱۹۰۰	۲۷۷۷۱۹	۶۳۶۶۲۵	خراسان رضوی.....
۳۰۷۸۴	۲۸۳۸۸	۳۸۵	۳۹۲۶۳	۹۸۸۲۱	خراسان شمالی.....
۱۲۷۳۶۳	۱۴۳۴۳۵	۷۲۸۵	۲۶۵۱۸۵	۵۴۳۲۶۹	خوزستان.....
۲۴۲۹۸	۲۹۰۰۵	۴۳۳	۴۴۶۸۲	۹۸۴۱۸	زنجان.....
۷۶۶۵	۳۳۶۶۹	۱۶۸۳	۳۷۱۰۵	۸۰۱۲۴	سمنان.....
۹۸۵۴۰	۶۹۳۱۹	۵۷۵۶	۱۰۲۵۱۲	۲۷۶۱۳۰	سیستان و بلوچستان.....
۲۲۲۰۱۲	۱۹۴۴۴۱	۹۰۴۶	۲۰۳۳۰۳	۶۲۸۸۰۴	فارس.....
۲۸۴۳۱	۵۴۳۹۴	۵۶۲	۵۹۸۴۷	۱۴۳۲۳۶	قزوین.....
۲۳۴۹۴	۴۰۵۱۴	۷۱۳	۸۰۳۳۴	۱۴۵۰۵۷	قم.....
۳۰۹۴۰	۴۵۵۳۰	۱۰۶۳	۶۰۷۸۴	۱۳۸۳۵۷	کردستان.....
۶۲۷۴۰	۱۲۳۱۴۳	۱۰۴۴	۱۳۷۵۵۳	۳۲۴۴۸۱	کرمان.....
۹۶۶۳۳	۶۹۸۵۵	۸۰۵	۱۱۴۲۸۶	۲۸۱۵۸۰	کرمانشاه.....
۱۳۲۸۲	۲۳۳۷۹	۱۵۲۴	۵۹۵۱۳	۹۷۶۹۹	کهگیلویه و بویراحمد.....
۷۰۸۱۹	۵۲۱۱۵	۱۳۶۲	۷۰۳۸۲	۱۹۴۶۸۰	گلستان.....
۶۷۲۵۱	۱۲۸۶۱۲	۶۶۰۵	۱۰۱۷۴۵	۳۰۴۲۱۵	گیلان.....
۵۴۱۵۶	۷۳۱۹۷	۴۶۶	۱۱۶۰۶۹	۲۴۳۸۸۹	لرستان.....
۷۱۱۹۳	۱۳۹۵۴۷	۶۳۲۹	۱۶۵۹۵۵	۳۸۳۰۲۵	مازندران.....
۲۸۵۹۱	۶۰۴۳۴	۱۹۲۲	۷۹۴۹۴	۱۷۰۴۴۲	مرکزی.....
۷۰۶۱۵	۴۶۲۸۱	۲۶۱۹	۵۹۰۷۱	۱۷۸۵۸۶	هرمزگان.....
۳۶۷۲۲	۷۱۸۷۹	۶۲۰	۹۲۷۴۵	۲۰۱۹۶۷	همدان.....
۱۳۵۷۶	۵۷۹۵۰	۳۰۹۱	۵۴۷۴۴	۱۲۹۳۶۲	یزد.....

۴۵- جمعیت ۱۵ ساله و بیش تر بر حسب وضع فعالیت اقتصادی به تفکیک جنس و استان (دنباله)

جنس و استان	جمع	فعال از نظر اقتصادی		
		جمع	شاغل	بیکار
زن	۲۸۱۴۵۸۱۰	۴۳۰۸۸۸۴	۳۴۱۸۲۳۰	۸۹۰۶۵۴
آذربایجان شرقی	۱۴۱۴۶۸۴	۲۹۰۳۳۶	۲۳۹۴۹۸	۵۰۸۳۸
آذربایجان غربی	۱۰۹۳۴۱۲	۲۰۵۷۲۸	۱۷۹۸۵۸	۲۵۸۷۰
اردبیل	۵۰۰۴۰۴	۱۱۳۳۸۵	۹۲۵۵۸	۲۰۸۲۷
اصفهان	۱۸۴۲۷۸۵	۳۰۷۸۸۳	۲۳۰۰۵۶	۷۷۸۲۶
ایلام	۲۰۴۲۵۳	۳۸۲۱۲	۲۹۷۴۶	۸۴۶۶
بوشهر	۳۵۲۲۱۴	۴۲۷۰۹	۳۵۱۵۴	۷۵۵۵
تهران	۵۸۳۷۴۸۱	۷۴۳۶۷۴	۵۷۸۸۹۵	۱۶۴۷۷۹
چهارمحال و بختیاری	۳۳۲۲۸۶	۴۹۰۴۳	۳۶۲۸۱	۱۲۷۶۲
خراسان جنوبی	۲۳۵۷۱۱	۴۳۴۲۸	۳۶۱۶۶	۷۲۶۲
خراسان رضوی	۲۲۵۶۸۴۴	۴۳۱۷۹۲	۳۷۰۴۳۰	۶۱۳۶۲
خراسان شمالی	۳۰۰۷۹۸	۴۵۸۰۴	۴۱۲۲۸	۴۵۷۵
خوزستان	۱۶۵۱۶۲۷	۲۱۹۲۸۵	۱۶۷۴۳۳	۵۱۸۵۱
زنجان	۳۸۱۲۶۷	۹۰۳۷۵	۷۹۵۴۱	۱۰۸۳۴
سمنان	۲۲۲۸۵۸	۲۸۲۵۱	۲۱۵۶۶	۶۶۸۵
سیستان و بلوچستان	۷۲۵۰۹۷	۷۹۸۸۹	۷۴۱۰۸	۵۷۸۱
فارس	۱۸۱۱۳۲۹	۲۹۲۵۹۱	۱۹۶۴۲۷	۹۶۱۶۳
قزوین	۴۵۳۵۵۹	۶۲۹۵۸	۵۵۰۴۹	۷۹۰۹
قم	۴۱۳۶۳۹	۴۲۸۴۳	۳۴۸۹۱	۷۹۵۲
کردستان	۵۵۱۹۵۸	۸۶۱۳۴	۷۳۷۲۰	۱۲۴۱۴
کرمان	۹۲۵۴۲۶	۱۰۷۶۹۰	۷۸۱۴۶	۲۹۵۴۴
کرمانشاه	۷۹۷۲۶۱	۱۰۴۱۱۸	۸۶۱۰۲	۱۸۰۱۶
کهگیلویه و بویراحمد	۲۲۸۳۳۹	۲۰۰۴۸	۱۲۲۱۶	۷۸۳۱
گلستان	۶۴۶۷۶۷	۱۲۶۳۸۲	۱۰۶۵۸۷	۱۹۷۹۵
گیلان	۱۰۱۵۲۴۳	۲۱۳۰۸۶	۱۵۹۷۷۷	۵۳۳۰۹
لرستان	۶۶۴۶۱۹	۸۶۸۶۰	۶۴۶۳۰	۲۲۲۳۰
مازندران	۱۲۰۳۵۴۷	۱۷۰۱۷۶	۱۱۹۷۷۰	۵۰۴۰۵
مرکزی	۵۴۲۷۳۴	۶۷۵۴۷	۵۸۴۲۷	۹۱۲۰
هرمزگان	۵۰۲۲۹۰	۴۹۲۷۰	۳۹۲۲۹	۱۰۰۴۱
همدان	۶۷۷۸۵۴	۱۰۶۹۷۶	۸۵۸۰۰	۲۱۱۷۶
یزد	۳۵۹۵۱۳	۴۲۳۹۴	۳۴۹۳۰	۷۴۶۴

۴۵- جمعیت ۱۵ ساله و بیش تر بر حسب وضع فعالیت اقتصادی به تفکیک جنس و استان (دنباله)

کل کشور

غیر فعال از نظر اقتصادی					جنس و استان
سایر	دارای درآمد بدون کار	خانه‌دار	محصل	جمع	
۱۱۶۸۵۶۱	۷۹۳۴۵۸	۱۸۱۹۸۵۲۹	۳۶۷۶۳۷۶	۲۳۸۳۶۹۲۵	زن
۶۹۸۷۸	۴۷۰۲۲	۸۶۷۶۲۷	۱۳۹۸۱۹	۱۱۲۴۳۴۸	آذربایجان شرقی
۲۲۶۵۸	۱۵۸۰	۷۵۵۴۱۲	۱۰۸۰۳۱	۸۸۷۶۸۳	آذربایجان غربی
۲۵۰۰۰	۵۲۳۰	۲۸۹۴۴۱	۶۷۳۴۶	۳۸۷۰۱۹	اردبیل
۶۱۳۹۲	۳۶۹۳۳	۱۲۰۵۷۶۶	۲۳۰۸۱۰	۱۵۳۴۹۰۲	اصفهان
۸۸۰۲	۴۰۵۹	۱۱۹۶۹۰	۳۳۴۸۸	۱۶۶۰۴۰	ایلام
۷۳۲۹	۷۸۰۵	۲۴۵۳۴۴	۴۹۰۲۵	۳۰۹۵۰۴	بوشهر
۴۶۱۱۱۶	۱۷۸۴۱۸	۳۶۱۴۳۵۹	۸۳۹۹۱۱	۵۰۹۳۸۰۶	تهران
۵۶۰۲	۴۴۸	۲۱۵۸۲۳	۶۱۳۶۸	۲۸۳۲۴۲	چهارمحال و بختیاری
۳۸۲۱	۱۵۶۶۳	۱۴۰۷۷۱	۳۲۰۲۵	۱۹۲۲۸۲	خراسان جنوبی
۴۰۶۲۶	۴۶۳۱۱	۱۴۷۳۳۵۴	۲۶۴۷۵۹	۱۸۲۵۰۵۱	خراسان رضوی
۲۳۵۵۷	۱۹۹۵۱	۱۷۶۴۵۵	۳۵۰۲۸	۲۵۴۹۹۳	خراسان شمالی
۲۷۴۵۵	۱۵۳۳۱	۱۱۲۶۷۱۲	۲۶۲۸۴۲	۱۴۳۲۳۴۱	خوزستان
۱۳۵۳۶	۱۹۷۴	۲۲۶۵۱۱	۴۸۸۶۹	۲۹۰۸۹۲	زنجان
۲۱۶۶	۸۳۱۶	۱۴۶۸۹۱	۳۷۲۳۲	۱۹۴۶۰۶	سمنان
۲۴۲۹۰	۴۰۱۵۶	۴۹۵۳۷۰	۸۵۳۸۹	۶۴۵۲۰۷	سیستان و بلوچستان
۷۳۰۶۴	۶۶۵۲۶	۱۱۵۳۵۸۸	۲۲۵۵۵۸	۱۵۱۸۷۳۷	فارس
۷۲۴۷	۲۱۹۲	۳۲۳۲۸۳	۵۷۸۷۸	۳۹۰۶۰۱	قزوین
۸۳۴۱	۱۲۰۵۷	۲۹۴۶۷۳	۵۵۷۲۲	۳۷۰۷۹۵	قم
۱۷۹۷۴	۵۴۶۶	۳۸۹۱۷۲	۵۳۲۱۰	۴۶۵۸۲۳	کردستان
۲۷۱۸۷	۷۷۷۰۲	۵۷۳۱۷۴	۱۳۹۶۷۲	۸۱۷۷۳۶	کرمان
۳۶۰۴۸	۷۸۳۲	۵۴۹۵۹۱	۹۹۶۷۱	۶۹۳۱۴۳	کرمانشاه
۵۶۳۹	۷۸۰۷	۱۴۴۴۸۷	۵۰۳۵۷	۲۰۸۲۹۱	کهگیلویه و بویراحمد
۴۵۷۲۸	۲۱۶۰۰	۳۷۴۳۰۳	۷۸۷۵۳	۵۲۰۳۸۴	گلستان
۳۵۱۰۱	۶۳۰۰	۶۴۸۶۹۲	۱۱۲۰۶۱	۸۰۲۱۵۶	گیلان
۲۰۶۵۴	۴۴۵۱۳	۴۲۱۵۷۱	۹۱۰۱۹	۵۷۷۷۵۸	لرستان
۳۴۱۵۳	۷۶۸۳	۸۳۴۹۲۵	۱۵۶۶۰۸	۱۰۳۳۳۷۱	مازندران
۸۴۹۷	۹۹۱۷	۳۸۲۱۴۲	۷۴۶۲۹	۴۷۵۱۸۷	مرکزی
۱۶۴۱۸	۱۸۰۴۷	۳۶۴۹۳۸	۵۳۶۱۵	۴۵۳۰۲۰	هرمزگان
۲۷۹۰۲	۵۳۷۹۲	۴۰۸۳۰۵	۸۰۸۷۶	۵۷۰۸۷۷	همدان
۷۳۶۷	۲۲۸۱۳	۲۳۶۱۴۴	۵۰۷۹۳	۳۱۷۱۱۹	یزد



۴۵- جمعیت ۱۵ ساله و بیش تر بر حسب وضع فعالیت اقتصادی به تفکیک جنس و استان (دنباله)

فعال از نظر اقتصادی			جمع	جنس و استان
بیکار	شاغل	جمع		
۲۵۷۳۲۶۲	۱۴۲۴۴۵۶۴	۱۶۸۱۷۸۲۶	۴۱۱۶۸۴۸۷	مرد و زن.....
۱۳۴۵۵۴	۷۷۷۲۹۴	۹۱۱۸۴۸	۲۰۳۸۰۱۳	آذربایجان شرقی.....
۹۶۷۹۹	۴۹۱۵۵۷	۵۸۸۳۵۷	۱۴۰۱۳۰۱	آذربایجان غربی.....
۵۵۵۲۷	۲۲۷۹۳۱	۲۸۳۴۵۹	۶۵۲۲۱۳	اردبیل.....
۲۳۷۱۹۳	۱۱۸۳۴۲۶	۱۴۲۰۶۲۰	۳۲۵۰۱۴۴	اصفهان.....
۱۹۴۱۴	۸۵۴۰۱	۱۰۴۸۱۶	۲۶۸۷۹۵	ایلام.....
۲۶۹۶۶	۱۶۸۰۴۳	۱۹۵۰۱۰	۴۹۲۲۴۹	بوشهر.....
۶۳۰۵۶۳	۳۸۱۹۹۰۶	۴۴۵۰۴۷۰	۱۰۹۲۳۳۱۷	تهران.....
۲۶۲۲۵	۱۳۵۱۶۳	۱۶۱۳۸۸	۳۷۲۵۴۹	چهارمحال و بختیاری.....
۱۰۳۱۰	۹۹۹۵۴	۱۱۰۲۶۴	۲۵۵۹۴۴	خراسان جنوبی.....
۱۶۹۳۸۶	۱۱۷۷۰۱۷	۱۳۴۶۴۰۴	۳۲۲۶۵۸۳	خراسان رضوی.....
۱۱۱۶۳	۱۰۲۴۱۰	۱۱۳۵۷۴	۳۱۱۶۸۵	خراسان شمالی.....
۱۷۳۴۲۳	۸۰۹۳۴۲	۹۸۲۷۶۵	۲۴۱۹۰۴۶	خوزستان.....
۲۷۹۷۵	۱۶۳۹۶۱	۱۹۱۹۳۷	۴۷۰۹۶۳	زنجان.....
۱۸۱۸۰	۱۱۹۶۷۷	۱۳۷۸۵۸	۳۶۰۷۰۶	سمنان.....
۳۵۵۶۴	۲۴۷۵۲۱	۲۸۳۰۸۵	۷۶۵۱۳۲	سیستان و بلوچستان.....
۲۰۹۹۴۵	۷۳۶۷۹۴	۹۴۶۷۳۹	۲۳۵۹۴۰۰	فارس.....
۳۴۷۹۵	۲۳۴۶۹۳	۲۶۹۴۸۹	۶۷۶۱۵۲	قزوین.....
۳۳۶۱۰	۲۸۳۸۸۵	۳۱۷۴۹۵	۸۱۰۲۹۲	قم.....
۵۲۱۸۹	۲۴۰۴۴۱	۲۹۲۶۳۰	۷۰۵۲۷۷	کردستان.....
۵۸۹۳۷	۳۸۳۳۴۹	۴۴۲۲۸۷	۱۱۷۹۲۸۱	کرمان.....
۷۳۹۳۵	۳۱۴۷۰۴	۳۸۸۶۴۰	۱۱۱۴۴۳۲	کرمانشاه.....
۱۱۱۸۱	۷۰۰۶۸	۸۱۲۴۹	۲۴۳۶۲۹	کهگیلویه و بویراحمد.....
۲۲۹۰۹	۲۵۳۴۶۷	۲۷۶۳۷۷	۶۸۲۹۹۱	گلستان.....
۱۰۶۹۴۵	۴۱۹۴۹۱	۵۲۶۴۳۷	۱۱۷۳۳۲۱	گیلان.....
۷۳۶۷۰	۲۴۷۲۳۷	۳۲۰۹۰۸	۸۶۷۸۰۸	لرستان.....
۷۷۶۶۳	۴۸۴۳۰۶	۵۶۱۹۷۰	۱۳۷۰۵۹۲	مازندران.....
۳۸۲۴۳	۲۷۳۷۰۵	۳۱۱۹۴۸	۸۰۵۴۴۶	مرکزی.....
۲۶۴۳۰	۱۸۷۹۵۵	۲۱۴۳۸۵	۵۰۶۰۶۰	هرمزگان.....
۵۳۷۹۴	۲۷۷۱۱۴	۳۳۰۹۰۸	۸۲۹۸۳۳	همدان.....
۲۵۷۶۱	۲۲۸۷۳۹	۲۵۴۵۰۰	۶۳۵۳۲۱	یزد.....

۴۵- جمعیت ۱۵ ساله و بیش تر بر حسب وضع فعالیت اقتصادی به تفکیک جنس و استان (دنباله)

غیر فعال از نظر اقتصادی					جنس و استان
سایر	دارای درآمد بدون کار	خانه‌دار	محصل	جمع	
۲۲۳۷۰۵۱	۲۹۷۶۴۵۲	۱۳۱۷۶۴۰۰	۵۹۶۰۷۵۶	۲۴۳۵۰۶۶۰	مرد و زن.....
۱۲۰۲۸۰	۱۳۴۳۸۶	۶۰۶۹۶۷	۲۶۴۵۳۰	۱۱۲۶۱۶۴	آذربایجان شرقی.....
۴۳۷۴۹	۸۷۳۰۹	۵۱۲۵۳۹	۱۶۹۳۴۶	۸۱۲۹۴۴	آذربایجان غربی.....
۴۲۶۹۳	۲۱۴۹۱	۲۰۰۸۶۷	۱۰۳۷۰۱	۳۶۸۷۵۴	اردبیل.....
۱۶۴۸۳۶	۲۳۵۲۷۰	۱۰۴۳۳۹۶	۳۸۶۰۲۱	۱۸۲۹۵۲۴	اصفهان.....
۱۷۳۳۱	۱۶۶۳۷	۷۸۶۰۴	۵۱۴۰۵	۱۶۳۹۷۹	ایلام.....
۲۵۰۳۱	۳۱۶۱۸	۱۶۷۳۸۵	۷۳۲۰۳	۲۹۷۲۳۹	بوشهر.....
۷۱۵۴۹۵	۸۲۸۶۱۸	۳۳۹۰۵۹۰	۱۵۳۸۱۴۳	۶۴۷۲۸۴۷	تهران.....
۱۳۰۰۷	۱۲۳۵۸	۱۱۱۹۸۲	۷۳۸۱۳	۲۱۱۱۶۰	چهارمحال و بختیاری.....
۶۱۱۳	۲۱۲۴۰	۷۳۲۵۲	۴۵۰۷۳	۱۴۵۶۸۰	خراسان جنوبی.....
۱۲۰۶۸۱	۲۱۷۶۱۸	۱۰۷۱۹۹۰	۴۶۹۸۸۹	۱۸۸۰۱۷۸	خراسان رضوی.....
۲۶۷۴۶	۲۶۳۲۶	۹۴۵۳۲	۵۰۵۰۶	۱۹۸۱۱۱	خراسان شمالی.....
۱۰۶۹۵۰	۱۲۴۶۴۹	۸۰۲۲۱۰	۴۰۲۴۷۱	۱۴۳۶۲۸۱	خوزستان.....
۲۳۳۸۴	۲۴۴۳۲	۱۵۲۶۲۵	۷۸۵۸۳	۲۷۹۰۲۶	زنجان.....
۷۱۱۵	۳۵۰۶۰	۱۱۶۴۸۱	۶۴۱۹۰	۲۲۲۸۴۷	سمنان.....
۵۸۴۸۱	۵۰۵۲۸	۲۵۶۶۸۰	۱۱۶۳۵۶	۴۸۲۰۴۶	سیستان و بلوچستان.....
۱۷۶۲۹۰	۱۹۱۶۰۲	۷۴۳۹۴۸	۳۰۰۸۲۰	۱۴۱۲۶۶۰	فارس.....
۲۵۸۱۸	۴۶۲۵۰	۲۳۴۲۴۱	۱۰۰۳۵۲	۴۰۶۶۶۲	قزوین.....
۳۰۰۹۴	۴۹۷۹۹	۲۸۰۴۱۶	۱۳۲۴۸۶	۴۹۲۷۹۶	قم.....
۳۱۳۲۷	۳۷۶۰۸	۲۵۰۹۳۹	۹۲۷۷۲	۴۱۲۶۴۷	کردستان.....
۵۸۲۴۷	۱۳۹۴۰۷	۳۵۳۴۱۴	۱۸۵۹۲۵	۷۳۶۹۹۴	کرمان.....
۹۳۳۳۴	۶۶۳۴۴	۳۹۳۴۰۸	۱۷۲۷۰۳	۷۲۵۷۹۱	کرمانشاه.....
۸۴۲۲	۱۸۸۰۶	۷۰۸۵۲	۶۴۲۹۸	۱۶۲۳۸۰	کهگیلویه و بویراحمد.....
۵۵۳۰۱	۴۵۷۳۳	۲۰۲۵۱۹	۱۰۳۰۶۰	۴۰۶۶۱۴	گلستان.....
۵۳۴۵۱	۸۸۶۴۷	۳۶۳۵۷۳	۱۴۱۲۱۱	۶۴۶۸۸۴	گیلان.....
۴۷۳۷۵	۸۶۴۹۵	۲۶۳۹۵۳	۱۴۹۰۷۶	۵۴۶۹۰۰	لرستان.....
۵۲۷۴۲	۹۳۹۰۶	۴۴۷۱۲۷	۲۱۴۸۴۵	۸۰۸۶۲۲	مازندران.....
۲۴۶۶۷	۵۶۷۱۶	۲۷۸۲۹۷	۱۳۳۸۱۵	۴۹۳۴۹۷	مرکزی.....
۳۸۹۲۰	۲۷۰۰۰	۱۷۰۱۲۴	۵۵۶۲۸	۲۹۱۶۷۴	هرمزگان.....
۳۱۹۰۰	۹۱۵۹۹	۲۴۱۹۲۳	۱۳۳۵۰۱	۴۹۸۹۲۵	همدان.....
۱۷۲۵۹	۶۸۹۸۷	۲۰۱۵۵۳	۹۳۰۲۰	۳۸۰۸۲۱	یزد.....

۴۵- جمعیت ۱۵ ساله و بیش تر بر حسب وضع فعالیت اقتصادی به تفکیک جنس و استان (دنباله)

فعال از نظر اقتصادی			جمع	جنس و استان
بیکار	شاغل	جمع		
۱۸۰۴۴۷۳	۱۲۱۱۸۹۲۲	۱۳۹۲۳۳۹۶	۲۰۷۲۵۵۲۹	مرد.....
۸۸۶۹۲	۶۴۵۴۳۹	۷۳۴۱۳۱	۱۰۴۶۸۷۶	آذربایجان شرقی.....
۷۲۷۵۷	۴۳۵۱۶۷	۵۰۷۹۲۵	۷۰۵۵۳۸	آذربایجان غربی.....
۳۶۷۲۵	۱۹۶۴۹۳	۲۳۳۲۱۸	۳۳۳۲۵۳	اردبیل.....
۱۶۳۷۲۴	۱۰۰۲۵۷۳	۱۱۶۶۲۹۸	۱۶۶۵۳۱۳	اصفهان.....
۱۲۶۱۹	۷۲۵۴۳	۸۵۱۶۳	۱۳۷۲۸۷	ایلام.....
۲۰۱۶۶	۱۴۲۱۱۹	۱۶۲۲۸۶	۲۴۵۶۷۵	بوشهر.....
۴۷۴۹۲۵	۳۲۶۰۲۱۶	۳۷۳۵۱۴۱	۵۴۵۸۰۳۸	تهران.....
۱۶۱۳۰	۱۱۵۳۳۶	۱۳۱۴۶۶	۱۸۸۸۸۴	چهارمحال و بختیاری.....
۵۵۷۰	۸۰۴۴۹	۸۶۰۲۰	۱۲۸۴۶۸	خراسان جنوبی.....
۱۱۵۲۷۶	۹۸۱۲۳۸	۱۰۹۶۵۱۵	۱۶۰۸۰۲۸	خراسان رضوی.....
۷۱۷۸	۸۷۳۱۴	۹۴۴۹۲	۱۵۴۵۷۵	خراسان شمالی.....
۱۲۵۲۷۵	۶۹۹۶۴۰	۸۲۴۹۱۵	۱۲۳۴۱۸۲	خوزستان.....
۱۷۷۵۳	۱۳۹۱۵۱	۱۵۶۹۰۴	۲۳۴۱۳۰	زنجان.....
۱۱۸۹۸	۱۰۲۵۹۷	۱۱۴۴۹۵	۱۸۱۹۸۵	سمنان.....
۳۰۷۸۴	۲۰۷۱۷۸	۲۳۷۹۶۲	۳۸۲۶۰۳	سیستان و بلوچستان.....
۱۳۴۱۳۱	۶۰۳۱۹۵	۷۳۷۳۲۷	۱۱۶۲۴۴۹	فارس.....
۲۷۵۷۹	۱۹۹۴۷۲	۲۲۷۰۵۲	۳۴۳۰۱۷	قزوین.....
۲۵۸۶۳	۲۵۰۹۹۰	۲۷۶۸۵۳	۴۱۷۴۲۳	قم.....
۴۰۸۶۳	۲۱۰۷۱۱	۲۵۱۵۷۵	۳۵۳۸۷۰	کردستان.....
۳۵۱۶۶	۳۳۳۲۶۹	۳۶۸۴۳۵	۵۹۱۹۵۰	کرمان.....
۵۶۸۶۱	۲۸۲۲۶۳	۳۳۹۱۲۴	۵۵۳۸۲۵	کرمانشاه.....
۷۳۳۴	۶۱۵۵۶	۶۸۸۹۱	۱۲۳۵۹۶	کهگیلویه و بویراحمد.....
۱۴۲۲۲	۲۰۵۳۷۸	۲۱۹۶۰۱	۳۳۸۶۲۸	گلستان.....
۶۶۷۶۰	۳۳۱۹۹۷	۳۹۸۷۵۸	۵۸۹۶۶۷	گیلان.....
۵۳۵۸۰	۲۲۰۳۹۷	۲۷۳۹۷۷	۴۴۶۳۰۲	لرستان.....
۴۰۴۹۴	۴۱۵۹۵۶	۴۵۶۴۵۰	۶۸۸۲۷۹	مازندران.....
۲۹۵۴۳	۲۳۸۷۷۴	۲۶۸۳۱۷	۴۰۷۰۱۲	مرکزی.....
۱۸۳۰۸	۱۵۹۱۸۷	۱۷۷۴۹۶	۲۵۴۸۷۲	هرمزگان.....
۳۵۱۲۱	۲۳۶۲۲۹	۲۷۱۳۵۰	۴۱۵۰۱۳	همدان.....
۱۹۱۶۴	۲۰۲۰۸۱	۲۲۱۲۴۶	۳۳۴۷۷۶	یزد.....



۴۵- جمعیت ۱۵ ساله و بیش تر بر حسب وضع فعالیت اقتصادی به تفکیک جنس و استان (دنباله)

غیر فعال از نظر اقتصادی					جنس و استان
سایر	دارای درآمد بدون کار	خانه‌دار	محصل	جمع	
۱۳۶۶۲۸۴	۲۴۰۶۷۷۵	۷۲۰۶۰	۲۹۵۷۰۱۳	۶۸۰۲۱۳۳	مرد
۶۷۵۱۷	۹۵۵۸۲	۱۰۱۷	۱۴۸۶۲۷	۳۱۲۷۴۴	آذربایجان شرقی
۲۷۸۹۸	۸۶۰۷۷	۹۵۴	۸۲۶۸۲	۱۹۷۶۱۲	آذربایجان غربی
۲۷۴۵۹	۱۸۹۱۲	۸۶۳	۵۲۷۹۹	۱۰۰۰۳۴	اردبیل
۱۰۹۸۳۹	۲۰۵۲۲۸	۳۷۵۰	۱۸۰۱۹۷	۴۹۹۰۱۵	اصفهان
۱۱۳۰۹	۱۳۹۷۸	۴۱۶	۲۶۴۱۹	۵۲۱۲۴	ایلام
۱۹۵۶۰	۲۷۵۷۸	۶۷۱	۳۵۵۷۹	۸۳۳۸۹	بوشهر
۳۰۰۱۲۸	۶۵۴۴۷۶	۲۸۰۷۸	۷۴۰۲۱۳	۱۷۲۲۸۹۷	تهران
۹۹۷۳	۱۲۱۸۰	۴۳۴	۳۴۸۲۸	۵۷۴۱۷	چهارمحال و بختیاری
۴۹۳۵	۱۵۱۴۹	۶۹۵	۲۱۶۶۹	۴۲۴۴۸	خراسان جنوبی
۸۷۴۴۵	۱۸۶۹۳۶	۱۲۸۷	۲۳۵۸۴۴	۵۱۱۵۱۲	خراسان رضوی
۱۶۴۴۵	۱۷۱۲۹	۱۲۹	۲۶۳۷۸	۶۰۰۸۲	خراسان شمالی
۸۸۶۸۹	۱۱۴۴۰۴	۵۶۸۱	۲۰۰۴۹۲	۴۰۹۲۶۷	خوزستان
۱۵۷۳۷	۲۳۵۵۴	۲۳۰	۳۷۷۰۳	۷۷۲۲۵	زنجان
۵۶۳۷	۲۸۸۷۴	۹۶۱	۳۲۰۱۶	۶۷۴۸۹	سمنان
۴۶۷۲۸	۳۴۴۸۲	۲۶۱۳	۶۰۸۱۶	۱۴۴۴۴۰	سیستان و بلوچستان
۱۳۲۹۲۹	۱۴۷۶۹۲	۵۶۷۲	۱۳۸۸۲۷	۴۲۵۱۲۲	فارس
۲۰۵۲۶	۴۴۸۲۷	۴۴۷	۵۰۱۶۴	۱۱۵۹۶۵	قزوین
۲۲۲۶۶	۳۸۹۶۷	۶۹۱	۷۸۶۴۶	۱۴۰۵۷۰	قم
۲۰۳۰۶	۳۴۳۱۹	۶۰۲	۴۷۰۶۶	۱۰۲۲۹۴	کردستان
۴۲۲۹۰	۹۰۸۹۰	۵۰۱	۸۹۸۳۱	۲۲۳۵۱۴	کرمان
۶۶۰۴۲	۶۰۲۷۱	۵۴۲	۸۷۸۴۴	۲۱۴۷۰۱	کرمانشاه
۵۹۹۵	۱۴۶۶۲	۸۴۸	۳۳۱۹۸	۵۴۷۰۵	کهگیلویه و بویراحمد
۳۴۳۸۱	۳۴۴۹۲	۸۳۳	۴۹۳۲۰	۱۱۹۰۲۷	گلستان
۳۳۶۵۳	۸۶۱۹۲	۴۹۶۵	۶۶۰۹۸	۱۹۰۹۰۹	گیلان
۳۲۹۹۵	۵۷۱۴۶	۳۸۷	۸۱۷۹۶	۱۷۲۳۲۵	لرستان
۳۶۰۶۰	۸۸۵۲۸	۳۰۱۴	۱۰۴۲۲۴	۲۳۱۸۲۸	مازندران
۱۹۷۴۹	۴۹۷۰۸	۱۴۲۵	۶۷۸۱۰	۱۳۸۶۹۴	مرکزی
۲۸۰۶۶	۲۰۹۲۲	۱۴۸۹	۲۶۸۹۷	۷۷۳۷۶	هرمزگان
۲۰۱۱۰	۵۲۰۵۷	۱۶۱	۷۰۳۳۴	۱۴۳۶۶۲	همدان
۱۱۶۰۶	۵۰۵۴۹	۲۶۹۱	۴۸۶۸۲	۱۱۳۵۲۹	یزد



۴۵- جمعیت ۱۵ ساله و بیش تر بر حسب وضع فعالیت اقتصادی به تفکیک جنس و استان (دنباله)

فعال از نظر اقتصادی			جمع	جنس و استان
بیکار	شاغل	جمع		
۷۶۱۷۸۸	۲۱۲۵۶۴۱	۲۸۹۴۴۳۰	۲۰۴۴۲۹۵۷	زن
۴۵۸۶۱	۱۳۱۸۵۵	۱۷۷۷۱۷	۹۹۱۱۳۶	آذربایجان شرقی
۲۴۰۴۲	۵۶۳۸۹	۸۰۴۳۱	۶۹۵۷۶۳	آذربایجان غربی
۱۸۸۰۲	۳۱۴۳۸	۵۰۲۴۰	۳۱۸۹۵۹	اردبیل
۷۳۴۶۹	۱۸۰۸۵۲	۲۵۴۳۲۲	۱۵۸۴۸۳۰	اصفهان
۶۷۹۵	۱۲۸۵۷	۱۹۶۵۳	۱۳۱۵۰۷	ایلام
۶۷۹۹	۲۵۹۲۴	۳۲۷۲۴	۲۴۶۵۷۴	بوشهر
۱۵۵۶۳۸	۵۵۹۶۹۰	۷۱۵۳۲۸	۵۴۶۵۲۷۹	تهران
۱۰۰۹۴	۱۹۸۲۷	۲۹۹۲۱	۱۸۳۶۶۵	چهارمحال و بختیاری
۴۷۳۹	۱۹۵۰۴	۲۴۲۴۴	۱۲۷۴۷۵	خراسان جنوبی
۵۴۱۱۰	۱۹۵۷۷۸	۲۴۹۸۸۸	۱۶۱۸۵۵۵	خراسان رضوی
۳۹۸۴	۱۵۰۹۶	۱۹۰۸۱	۱۵۷۱۰۹	خراسان شمالی
۴۸۱۴۸	۱۰۹۷۰۲	۱۵۷۸۵۰	۱۱۸۴۸۶۴	خوزستان
۱۰۲۲۲	۲۴۸۱۰	۳۵۰۳۲	۲۳۶۸۳۳	زنجان
۶۲۸۲	۱۷۰۷۹	۲۳۳۶۲	۱۷۸۷۲۰	سمنان
۴۷۸۰	۴۰۳۴۳	۴۵۱۲۳	۳۸۲۵۲۹	سیستان و بلوچستان
۷۵۸۱۳	۱۳۳۵۹۸	۲۰۹۴۱۱	۱۱۹۶۹۵۰	فارس
۷۲۱۶	۳۵۲۲۱	۴۲۴۳۷	۳۳۳۱۳۴	قزوین
۷۷۴۶	۳۲۸۹۵	۴۰۶۴۲	۳۹۲۸۶۸	قم
۱۱۳۲۵	۲۹۷۲۹	۴۱۰۵۴	۳۵۱۴۰۷	کردستان
۲۳۷۷۱	۵۰۰۸۰	۷۳۸۵۱	۵۸۷۳۳۱	کرمان
۱۷۰۷۴	۳۲۴۴۱	۴۹۵۱۵	۵۶۰۶۰۶	کرمانشاه
۳۸۴۷	۸۵۱۱	۱۲۳۵۸	۱۲۰۰۳۳	کهگیلویه و بویراحمد
۸۶۸۷	۴۸۰۸۸	۵۶۷۷۵	۳۴۴۳۶۲	گلستان
۴۰۱۸۴	۸۷۴۹۴	۱۲۷۶۷۸	۵۸۳۶۵۳	گیلان
۲۰۰۹۰	۲۶۸۴۰	۴۶۹۳۰	۴۲۱۵۰۶	لرستان
۳۷۱۶۹	۶۸۳۵۰	۱۰۵۵۱۹	۶۸۲۳۱۳	مازندران
۸۷۰۰	۳۴۹۳۰	۴۳۶۳۰	۳۹۸۴۳۳	مرکزی
۸۱۲۱	۲۸۷۶۸	۳۶۸۸۹	۲۵۱۱۸۷	هرمزگان
۱۸۶۷۳	۴۰۸۸۵	۵۹۵۵۸	۴۱۴۸۲۰	همدان
۶۵۹۶	۲۶۶۵۷	۳۳۲۵۴	۳۰۰۵۴۵	یزد

۴۵- جمعیت ۱۵ ساله و بیش تر بر حسب وضع فعالیت اقتصادی به تفکیک جنس و استان (دنباله)

غیر فعال از نظر اقتصادی					جنس و استان
سایر	دارای درآمد بدون کار	خانه‌دار	محصل	جمع	
۱۷۰۷۶۷	۵۶۹۶۷۶	۱۳۱۰۴۳۳۹	۳۰۰۳۷۴۳	۱۷۵۴۸۵۲۷	زن
۵۲۷۶۲	۳۸۸۰۴	۶۰۵۹۵۰	۱۱۵۹۰۲	۸۱۳۴۱۹	آذربایجان شرقی
۱۵۸۵۱	۱۲۳۱	۵۱۱۵۸۴	۸۶۶۶۴	۶۱۵۳۳۱	آذربایجان غربی
۱۵۲۳۳	۲۵۷۹	۲۰۰۰۰۴	۵۰۹۰۲	۲۶۸۷۱۹	اردبیل
۵۴۹۹۶	۳۰۴۲	۱۰۳۹۶۴۵	۲۰۵۸۲۴	۱۳۳۰۵۰۸	اصفهان
۶۰۲۱	۲۶۵۹	۷۸۱۸۸	۲۴۹۸۵	۱۱۱۸۵۴	ایلام
۵۴۷۱	۴۰۳۹	۱۶۶۷۱۳	۳۷۶۲۴	۲۱۳۸۴۹	بوشهر
۴۱۵۳۶۶	۱۷۴۱۴۱	۳۳۶۲۵۱۲	۷۹۷۹۲۹	۴۷۴۹۹۵۰	تهران
۳۰۳۴	۱۷۷	۱۱۱۵۴۷	۳۸۹۸۴	۱۵۳۷۴۳	چهارمحال و بختیاری
۱۱۷۸	۶۰۹۱	۷۲۵۵۷	۲۳۴۰۴	۱۰۳۲۳۱	خراسان جنوبی
۳۳۲۳۶	۳۰۶۸۱	۱۰۷۰۷۰۲	۲۳۴۰۴۵	۱۳۶۸۶۶۶	خراسان رضوی
۱۰۳۰۰	۹۱۹۷	۹۴۴۰۳	۲۴۱۲۷	۱۳۸۰۲۸	خراسان شمالی
۱۸۲۶۱	۱۰۲۴۴	۷۹۶۵۲۸	۲۰۱۹۷۹	۱۰۲۷۰۱۳	خوزستان
۷۶۴۶	۸۷۸	۱۵۲۳۹۵	۴۰۸۸۰	۲۰۱۸۰۰	زنجان
۱۴۷۸	۶۱۸۶	۱۱۵۵۲۰	۳۲۱۷۳	۱۵۵۳۵۸	سمنان
۱۱۷۵۲	۱۶۰۴۵	۲۵۴۰۶۶	۵۵۵۴۰	۳۳۷۴۰۵	سیستان و بلوچستان
۴۳۳۶۱	۴۳۹۰۹	۷۳۸۲۷۵	۱۶۱۹۹۲	۹۸۷۵۳۸	فارس
۵۲۹۲	۱۴۲۲	۲۳۳۷۹۴	۵۰۱۸۷	۲۹۰۶۹۶	قزوین
۷۸۲۸	۱۰۸۳۲	۲۷۹۷۲۵	۵۳۸۴۰	۳۵۲۲۲۶	قم
۱۱۰۲۰	۳۲۸۸	۲۵۰۳۳۷	۴۵۷۰۵	۳۱۰۳۵۲	کردستان
۱۵۹۵۶	۴۸۵۱۷	۳۵۲۹۱۳	۹۶۰۹۳	۵۱۳۴۸۰	کرمان
۲۷۲۹۱	۶۰۷۳	۳۹۲۸۶۶	۸۴۸۵۸	۵۱۱۰۹۰	کرمانشاه
۲۴۲۷	۴۱۴۳	۷۰۰۰۳	۳۱۱۰۰	۱۰۷۶۷۴	کهگیلویه و بویراحمد
۲۰۹۲۰	۱۱۲۴۰	۲۰۱۶۸۶	۵۳۷۳۹	۲۸۷۵۸۶	گلستان
۱۹۷۹۸	۲۴۵۵	۳۵۸۶۰۷	۷۵۱۱۳	۴۵۵۹۷۴	گیلان
۱۴۳۷۹	۲۹۳۴۸	۲۶۳۵۶۶	۶۷۲۸۰	۳۷۴۵۷۵	لرستان
۱۶۶۸۲	۵۳۷۷	۴۴۴۱۱۳	۱۱۰۶۲۰	۵۷۶۷۹۳	مازندران
۴۹۱۷	۷۰۰۸	۲۷۶۸۷۲	۶۶۰۰۵	۳۵۴۸۰۲	مرکزی
۱۰۸۵۴	۶۰۷۷	۱۶۸۶۳۴	۲۸۷۳۱	۲۱۴۲۹۸	هرمزگان
۱۱۷۹۰	۳۸۵۴۲	۲۴۱۷۶۲	۶۳۱۶۶	۳۵۵۲۶۲	همدان
۵۶۵۲	۱۸۴۳۸	۱۹۸۸۶۱	۴۴۳۳۸	۲۶۷۲۹۱	یزد



۴۵- جمعیت ۱۵ ساله و بیش تر بر حسب وضع فعالیت اقتصادی به تفکیک جنس و استان (دنباله)

فعال از نظر اقتصادی			جمع	جنس و استان
بیکار	شاغل	جمع		
۶۳۵۱۸۶	۶۲۸۳۱۳۰	۶۹۱۸۳۱۷	۱۵۲۲۰۶۳۸	مرد و زن.....
۲۴۷۴۱	۴۲۳۰۲۱	۴۴۷۷۶۲	۸۴۰۲۱۲	آذربایجان شرقی.....
۳۲۸۱۵	۴۱۳۲۰۹	۴۴۶۰۲۴	۷۸۴۵۰۲	آذربایجان غربی.....
۱۳۸۷۵	۱۸۶۲۸۴	۲۰۰۱۵۹	۳۵۲۷۹۴	اردبیل.....
۲۱۰۹۳	۲۴۴۹۲۲	۲۶۶۰۱۵	۵۲۸۱۰۲	اصفهان.....
۸۵۱۱	۶۳۱۳۵	۷۱۶۴۶	۱۴۵۸۸۷	ایلام.....
۸۷۱۱	۶۴۹۴۲	۷۳۶۵۳	۲۰۳۷۰۵	بوشهر.....
۴۹۳۲۷	۲۸۰۶۲۲	۳۲۹۹۵۰	۷۶۳۸۸۲	تهران.....
۱۳۸۴۸	۱۲۰۱۲۲	۱۳۳۹۷۰	۳۰۲۰۰۷	چهارمحال و بختیاری.....
۷۸۷۰	۸۱۵۰۷	۸۹۳۷۸	۲۰۵۲۸۲	خراسان جنوبی.....
۴۶۵۲۲	۶۲۳۵۵۴	۶۷۰۰۷۶	۱۲۵۱۵۷۴	خراسان رضوی.....
۵۵۱۷	۱۰۰۸۹۳	۱۰۶۴۱۱	۲۶۲۱۱۴	خراسان شمالی.....
۲۹۴۱۲	۳۴۹۹۹۰	۳۷۹۴۰۳	۹۱۸۷۳۳	خوزستان.....
۶۳۶۳	۱۵۶۳۹۴	۱۶۲۷۵۷	۲۷۳۰۴۱	زنجان.....
۲۳۲۹	۳۲۰۳۵	۳۴۳۶۵	۸۶۲۴۸	سمنان.....
۲۶۶۶۶	۲۰۲۷۴۱	۲۲۹۴۰۸	۶۶۸۶۹۸	سیستان و بلوچستان.....
۸۵۷۶۱	۴۰۷۵۳۱	۴۹۳۲۹۲	۱۲۲۸۱۷۳	فارس.....
۸۰۲۸	۱۰۴۹۲۷	۱۱۲۹۵۵	۲۴۰۱۳۰	قزوین.....
۱۳۰۰	۱۷۳۴۹	۱۸۶۴۹	۴۱۷۰۶	قم.....
۲۲۱۳۷	۱۷۴۶۰۸	۱۹۶۷۴۶	۳۸۸۲۷۹	کردستان.....
۱۸۵۱۰	۲۴۳۱۰۲	۲۶۱۶۱۳	۶۶۶۸۳۶	کرمان.....
۱۵۳۰۴	۲۱۰۹۵۷	۲۲۶۲۶۲	۴۷۵۱۹۴	کرمانشاه.....
۹۲۸۷	۶۴۱۱۵	۷۳۴۰۳	۲۱۷۰۱۳	کهگیلویه و بویراحمد.....
۲۳۹۸۲	۲۵۱۹۵۸	۲۷۵۹۴۰	۵۸۴۳۹۱	گلستان.....
۴۴۲۵۵	۳۳۳۶۴۴	۳۷۷۹۰۰	۸۳۷۳۸۹	گیلان.....
۲۱۷۵۸	۲۰۶۵۰۹	۲۲۸۲۶۷	۵۰۳۰۱۵	لرستان.....
۴۱۵۳۷	۴۱۲۲۹۳	۴۵۳۸۳۰	۱۰۶۱۶۰۵	مازندران.....
۴۴۸۱	۱۲۲۹۸۸	۱۲۷۴۷۰	۲۷۹۶۰۲	مرکزی.....
۱۳۸۸۱	۱۳۰۱۳۲	۱۴۴۰۱۳	۴۸۳۹۴۵	هرمزگان.....
۲۴۰۹۰	۲۰۸۱۸۷	۲۳۲۲۷۸	۵۰۶۱۹۸	همدان.....
۳۲۶۲	۵۱۴۴۵	۵۴۷۰۸	۱۲۰۳۶۸	یزد.....

۴۵- جمعیت ۱۵ ساله و بیش تر بر حسب وضع فعالیت اقتصادی به تفکیک جنس و استان (دنباله)

غیر فعال از نظر اقتصادی					جنس و استان
سایر	دارای درآمد بدون کار	خانه‌دار	محصل	جمع	
۹۴۵۸۷۹	۷۸۸۴۷۷	۵۱۲۲۱۷۰	۱۴۴۵۷۵۶	۸۳۰۲۳۲۰	مرد و زن.....
۴۲۵۲۲	۳۰۸۹۴	۲۶۲۱۹۰	۵۶۸۴۲	۳۹۲۴۴۹	آذربایجان شرقی.....
۲۰۲۶۶	۲۱۰۸۱	۲۴۴۲۵۰	۵۲۸۷۹	۳۳۸۴۷۷	آذربایجان غربی.....
۲۱۷۱۴	۹۱۹۳	۸۹۶۵۶	۳۲۰۷۰	۱۵۲۶۳۴	اردبیل.....
۲۴۵۹۳	۲۶۷۹۷	۱۶۷۱۱۷	۴۳۵۷۸	۲۶۲۰۸۷	اصفهان.....
۹۶۴۷	۵۱۴۶	۴۱۷۰۳	۱۷۷۴۲	۷۴۲۴۱	ایلام.....
۱۰۲۳۳	۱۶۶۲۸	۷۸۹۰۸	۲۴۲۸۲	۱۳۰۰۵۱	بوشهر.....
۷۷۲۱۹	۲۸۰۹۹	۲۵۵۸۱۰	۷۲۸۰۲	۴۳۳۹۳۲	تهران.....
۱۳۲۸۸	۴۶۴۶	۱۰۵۱۲۱	۴۴۹۸۱	۱۶۸۰۳۶	چهارمحال و بختیاری.....
۶۹۱۵	۲۱۰۳۴	۶۸۷۱۱	۱۹۲۴۲	۱۱۵۹۰۳	خراسان جنوبی.....
۴۵۸۶۲	۵۹۷۸۰	۴۰۳۲۶۴	۷۲۵۸۹	۵۸۱۴۹۷	خراسان رضوی.....
۲۷۵۹۶	۲۲۰۱۳	۸۲۳۰۸	۲۳۷۸۵	۱۵۵۷۰۳	خراسان شمالی.....
۴۷۸۶۸	۳۴۱۱۸	۳۳۱۷۸۷	۱۲۵۵۵۶	۵۳۹۳۳۰	خوزستان.....
۱۴۴۵۱	۶۵۴۶	۷۴۳۱۹	۱۴۹۶۷	۱۱۰۲۸۴	زنجان.....
۲۷۱۶	۶۹۲۵	۳۲۰۹۴	۱۰۱۴۷	۵۱۸۸۲	سمنان.....
۶۴۳۴۹	۵۸۹۴۸	۲۴۴۴۴۷	۷۱۵۴۵	۴۳۹۲۹۰	سیستان و بلوچستان.....
۱۱۸۷۸۷	۶۹۳۶۵	۴۱۸۶۸۷	۱۲۸۰۴۱	۷۳۴۸۸۰	فارس.....
۹۸۶۰	۱۰۲۳۶	۸۹۶۰۴	۱۷۳۷۳	۱۲۷۱۷۴	قزوین.....
۱۷۴۱	۲۷۷۲	۱۴۹۷۱	۳۵۷۱	۲۳۰۵۶	قم.....
۱۷۵۸۷	۱۳۳۸۹	۱۳۹۲۹۵	۲۱۲۲۳	۱۹۱۵۳۳	کردستان.....
۳۱۶۸۰	۶۱۴۳۸	۲۲۰۸۰۴	۹۱۳۰۰	۴۰۵۲۲۳	کرمان.....
۳۹۳۴۷	۱۱۳۴۳	۱۵۶۹۸۷	۴۱۲۵۴	۲۴۸۹۳۲	کرمانشاه.....
۱۰۴۹۸	۱۲۳۸۰	۷۵۱۵۹	۴۵۵۷۱	۱۴۳۶۱۰	کهگیلویه و بویراحمد.....
۶۱۲۴۶	۲۷۹۸۲	۱۷۳۱۴۶	۴۶۰۷۶	۳۰۸۴۵۰	گلستان.....
۴۸۹۰۱	۴۶۲۶۵	۲۹۱۷۲۵	۷۲۵۹۶	۴۵۹۴۸۸	گیلان.....
۲۷۴۳۵	۳۱۲۱۵	۱۵۸۰۸۴	۵۸۰۱۲	۲۷۴۷۴۷	لرستان.....
۵۲۶۰۴	۵۳۳۲۴	۳۹۴۱۲۶	۱۰۷۷۱۸	۶۰۷۷۷۴	مازندران.....
۱۲۴۲۰	۱۳۶۳۵	۱۰۵۷۶۷	۲۰۳۰۸	۱۵۲۱۳۱	مرکزی.....
۴۸۱۱۲	۳۷۳۲۸	۱۹۷۴۳۳	۵۷۰۵۷	۳۳۹۹۳۲	هرمزگان.....
۳۲۷۲۴	۳۴۰۷۲	۱۶۷۰۰۳	۴۰۱۲۰	۲۷۳۹۲۰	همدان.....
۳۶۸۴	۱۱۷۷۵	۳۷۶۸۲	۱۲۵۱۷	۶۵۶۶۰	یزد.....



۴۵- جمعیت ۱۵ ساله و بیش تر بر حسب وضع فعالیت اقتصادی به تفکیک جنس و استان (دنباله)

فعال از نظر اقتصادی			جمع	جنس و استان
بیکار	شاغل	جمع		
۵۱۳۳۲۱	۴۹۹۰۵۴۲	۵۵۰۳۸۶۳	۷۵۱۷۷۸۵	مرد.....
۱۹۷۶۴	۳۱۵۳۷۸	۳۳۵۱۴۲	۴۱۶۶۶۴	آذربایجان شرقی.....
۳۰۹۸۶	۲۸۹۷۴۰	۳۲۰۷۲۷	۳۸۶۸۵۳	آذربایجان غربی.....
۱۱۸۵۰	۱۲۵۱۶۴	۱۳۷۰۱۴	۱۷۱۳۴۹	اردبیل.....
۱۶۷۳۵	۱۹۵۷۱۸	۲۱۲۴۵۴	۲۷۰۱۴۷	اصفهان.....
۶۸۴۰	۴۶۲۴۵	۵۳۰۸۶	۷۳۱۴۲	ایلام.....
۷۹۵۵	۵۵۷۱۳	۶۳۶۶۸	۹۸۰۶۵	بوشهر.....
۴۰۱۸۶	۲۶۱۴۱۷	۳۰۱۶۰۴	۳۹۱۶۷۹	تهران.....
۱۱۱۸۱	۱۰۳۶۶۷	۱۱۴۸۴۹	۱۵۳۳۸۶	چهارمحال و بختیاری.....
۵۳۴۸	۶۴۸۴۵	۷۰۱۹۴	۹۷۰۴۷	خراسان جنوبی.....
۳۹۲۷۰	۴۴۸۹۰۲	۴۸۸۱۷۳	۶۱۳۲۸۵	خراسان رضوی.....
۴۹۲۶	۷۴۷۶۱	۷۹۶۸۷	۱۱۸۴۲۶	خراسان شمالی.....
۲۵۷۰۹	۲۹۲۲۵۹	۳۱۷۹۶۸	۴۵۱۹۷۰	خوزستان.....
۵۷۵۰	۱۰۱۶۶۳	۱۰۷۴۱۴	۱۲۸۶۰۷	زنجان.....
۱۹۲۷	۲۷۵۴۹	۲۹۴۷۶	۴۲۱۱۰	سمنان.....
۲۵۶۶۵	۱۶۸۹۷۶	۱۹۴۶۴۱	۳۲۶۱۳۰	سیستان و بلوچستان.....
۶۵۴۱۰	۳۴۴۷۰۲	۴۱۰۱۱۲	۶۱۳۷۹۴	فارس.....
۷۳۳۵	۸۵۰۹۹	۹۲۴۳۴	۱۱۹۷۰۵	قزوین.....
۱۰۹۴	۱۵۳۵۳	۱۶۴۴۸	۲۰۹۳۵	قم.....
۲۱۰۴۸	۱۳۰۶۱۸	۱۵۱۶۶۶	۱۸۷۷۲۸	کردستان.....
۱۲۷۳۸	۲۱۵۰۳۵	۲۲۷۷۷۳	۳۲۸۷۴۱	کرمان.....
۱۴۳۶۲	۱۵۷۲۹۶	۱۷۱۶۵۹	۲۳۸۵۳۸	کرمانشاه.....
۵۳۰۳	۶۰۴۰۹	۶۵۷۱۲	۱۰۸۷۰۶	کهگیلویه و بویراحمد.....
۱۲۸۷۴	۱۹۳۴۶۰	۲۰۶۳۳۴	۲۸۱۹۸۷	گلستان.....
۳۱۱۳۱	۲۶۱۳۶۱	۲۹۲۴۹۲	۴۰۵۷۹۹	گیلان.....
۱۹۶۱۸	۱۶۸۷۱۹	۱۸۸۳۳۸	۲۵۹۹۰۲	لرستان.....
۲۸۳۰۰	۳۶۰۸۷۳	۳۸۹۱۷۴	۵۴۰۳۷۱	مازندران.....
۴۰۶۲	۹۹۴۹۲	۱۰۳۵۵۴	۱۳۵۲۰۱	مرکزی.....
۱۱۹۶۰	۱۱۹۶۷۱	۱۳۱۶۳۲	۲۳۲۸۴۳	هرمزگان.....
۲۱۵۸۶	۱۶۳۲۷۲	۱۸۴۸۵۹	۲۴۳۱۶۴	همدان.....
۲۳۹۴	۴۳۱۷۳	۴۵۵۶۷	۶۱۴۰۰	یزد.....

۴۵- جمعیت ۱۵ ساله و بیش تر بر حسب وضع فعالیت اقتصادی به تفکیک جنس و استان (دنباله)

غیر فعال از نظر اقتصادی					جنس و استان
سایر	دارای درآمد بدون کار	خانه‌دار	محصل	جمع	
۶۴۸۰۸۵	۵۶۴۶۹۵	۲۷۹۸۰	۷۷۳۱۲۲	۲۰۱۳۹۲۲	مرد
۲۵۴۰۷	۲۲۶۷۵	۵۱۳	۳۲۹۲۵	۸۱۵۲۱	آذربایجان شرقی
۱۳۴۵۸	۲۰۷۳۲	۴۲۲	۳۱۵۱۲	۶۶۱۲۶	آذربایجان غربی
۱۱۹۴۷	۶۵۴۱	۲۱۹	۱۵۶۲۶	۳۴۳۳۴	اردبیل
۱۸۱۹۸	۱۹۹۰۶	۹۹۷	۱۸۵۹۱	۵۷۶۹۳	اصفهان
۶۸۶۶	۳۷۴۶	۲۰۱	۹۲۴۰	۲۰۰۵۵	ایلام
۸۳۷۵	۱۲۸۶۲	۲۷۷	۱۲۸۸۱	۳۴۳۹۷	بوشهر
۳۱۴۶۹	۲۳۸۲۲	۳۹۶۳	۳۰۸۲۰	۹۰۰۷۵	تهران
۱۰۷۲۰	۴۳۷۵	۸۴۴	۲۲۵۹۷	۳۸۵۳۷	چهارمحال و بختیاری
۴۲۷۲	۱۱۴۶۱	۴۹۶	۱۰۶۲۲	۲۶۸۵۲	خراسان جنوبی
۳۸۴۷۲	۴۴۱۵۱	۶۱۳	۴۱۸۷۵	۱۲۵۱۱۲	خراسان رضوی
۱۴۳۳۹	۱۱۲۵۸	۲۵۵	۱۲۸۸۴	۳۸۷۳۸	خراسان شمالی
۳۸۶۷۴	۲۹۰۳۱	۱۶۰۳	۶۴۶۹۳	۱۳۴۰۰۲	خوزستان
۸۵۶۱	۵۴۵۰	۲۰۲	۶۹۷۸	۲۱۱۹۳	زنجان
۲۰۲۸	۴۷۹۵	۷۲۲	۵۰۸۸	۱۲۶۳۴	سمنان
۵۱۸۱۲	۳۴۸۳۷	۳۱۴۳	۴۱۶۹۶	۱۳۱۴۸۹	سیستان و بلوچستان
۸۹۰۸۳	۴۶۷۴۸	۳۳۷۴	۶۴۴۷۵	۲۰۳۶۸۱	فارس
۷۹۰۵	۹۵۶۶	۱۱۴	۹۶۸۳	۲۷۲۷۰	قزوین
۱۲۲۸	۱۵۴۷	۲۲	۱۶۸۸	۴۴۸۷	قم
۱۰۶۳۳	۱۱۲۱۱	۴۶۰	۱۳۷۱۸	۳۶۰۶۲	کردستان
۲۰۴۴۹	۳۲۲۵۲	۵۴۳	۴۷۷۲۱	۱۰۰۹۶۷	کرمان
۳۰۵۹۰	۹۵۸۴	۲۶۳	۲۶۴۴۱	۶۶۸۷۹	کرمانشاه
۷۲۸۷	۸۷۱۶	۶۷۵	۲۶۳۱۴	۴۲۹۹۴	کهگیلویه و بویراحمد
۳۶۴۳۸	۱۷۶۲۲	۵۲۹	۲۱۰۶۲	۷۵۶۵۲	گلستان
۳۳۵۹۸	۴۲۴۲۰	۱۶۴۰	۳۵۶۴۷	۱۱۳۳۰۶	گیلان
۲۱۱۶۱	۱۶۰۵۰	۷۹	۳۴۲۷۲	۷۱۵۶۴	لرستان
۳۵۱۳۳	۵۱۰۱۸	۳۳۱۴	۶۱۷۳۰	۱۵۱۱۹۷	مازندران
۸۸۴۱	۱۰۷۲۵	۴۹۶	۱۱۶۸۳	۳۱۷۴۷	مرکزی
۴۲۵۴۹	۲۵۳۵۸	۱۱۲۹	۳۲۱۷۳	۱۰۱۲۱۰	هرمزگان
۱۶۶۱۲	۱۸۸۲۲	۴۵۹	۲۲۴۱۰	۵۸۳۰۵	همدان
۱۹۶۹	۷۴۰۰	۴۰۰	۶۰۶۲	۱۵۸۳۲	یزد

۴۵- جمعیت ۱۵ ساله و بیش تر بر حسب وضع فعالیت اقتصادی به تفکیک جنس و استان (دنباله)

فعال از نظر اقتصادی			جمع	جنس و استان
بیکار	شاغل	جمع		
۱۲۱۸۶۵	۱۲۹۲۵۸۸	۱۴۱۴۴۵۳	۷۷۰۲۸۵۲	زن
۴۹۷۶	۱۰۷۶۴۳	۱۱۲۶۱۹	۴۲۳۵۴۸	آذربایجان شرقی
۱۸۲۸	۱۲۳۴۶۸	۱۲۵۲۹۷	۳۹۷۶۴۸	آذربایجان غربی
۲۰۲۵	۶۱۱۲۰	۶۳۱۴۵	۱۸۱۴۴۴	اردبیل
۴۳۵۷	۴۹۲۰۴	۵۳۵۶۱	۲۵۷۹۵۵	اصفهان
۱۶۷۰	۱۶۸۸۹	۱۸۵۵۹	۷۲۷۴۵	ایلام
۷۵۵	۹۲۲۹	۹۹۸۵	۱۰۵۶۴۰	بوشهر
۹۱۴۰	۱۹۲۰۵	۲۸۳۴۶	۳۷۲۲۰۲	تهران
۲۶۶۷	۱۶۴۵۴	۱۹۱۲۱	۱۴۸۶۲۱	چهارمحال و بختیاری
۲۵۲۲	۱۶۶۶۲	۱۹۱۸۴	۱۰۸۲۳۵	خراسان جنوبی
۷۲۵۲	۱۷۴۶۵۱	۱۸۱۹۰۳	۶۳۸۲۸۹	خراسان رضوی
۵۹۱	۲۶۱۳۲	۲۶۷۲۳	۱۴۳۶۸۸	خراسان شمالی
۳۷۰۳	۵۷۷۳۱	۶۱۴۳۵	۴۶۶۷۶۳	خوزستان
۶۱۲	۵۴۷۳۰	۵۵۳۴۳	۱۴۴۴۳۴	زنجان
۴۰۲	۴۴۸۶	۴۸۸۹	۴۴۱۳۷	سمنان
۱۰۰۱	۳۳۷۶۵	۳۴۷۶۶	۳۴۲۵۶۸	سیستان و بلوچستان
۲۰۳۵۰	۶۲۸۲۹	۸۳۱۷۹	۶۱۴۳۷۸	فارس
۶۹۳	۱۹۸۲۷	۲۰۵۲۰	۱۲۰۴۲۵	قزوین
۲۰۵	۱۹۹۵	۲۲۰۱	۲۰۷۷۰	قم
۱۰۸۹	۴۳۹۹۰	۴۵۰۷۹	۲۰۰۵۵۰	کردستان
۵۷۷۲	۲۸۰۶۶	۳۳۸۳۹	۳۳۸۰۹۵	کرمان
۹۴۱	۵۳۶۶۱	۵۴۶۰۲	۲۳۶۶۵۵	کرمانشاه
۳۹۸۴	۳۷۰۵	۷۶۹۰	۱۰۸۳۰۶	کهگیلویه و بویراحمد
۱۱۱۰۸	۵۸۴۹۸	۶۹۶۰۶	۳۰۲۴۰۴	گلستان
۱۳۱۲۴	۷۲۲۸۳	۸۵۴۰۷	۴۳۱۵۸۹	گیلان
۲۱۳۹	۳۷۷۹۰	۳۹۹۲۹	۲۴۳۱۱۳	لرستان
۱۳۲۳۶	۵۱۴۲۰	۶۴۶۵۶	۵۲۱۲۳۳	مازندران
۴۱۹	۲۳۴۹۶	۲۳۹۱۶	۱۴۴۳۰۰	مرکزی
۱۹۲۰	۱۰۴۶۰	۱۲۳۸۰	۲۵۱۱۰۲	هرمزگان
۲۵۰۳	۴۴۹۱۵	۴۷۴۱۸	۲۶۳۰۳۴	همدان
۸۶۸	۸۲۷۲	۹۱۴۰	۵۸۹۶۸	یزد

۴۵- جمعیت ۱۵ ساله و بیش تر بر حسب وضع فعالیت اقتصادی به تفکیک جنس و استان (دنباله)

غیر فعال از نظر اقتصادی					جنس و استان
سایر	دارای درآمد بدون کار	خانه‌دار	محصل	جمع	
۲۹۷۷۹۴	۲۲۳۷۸۱	۵۰۹۴۱۸۹	۶۷۲۶۳۳	۶۲۸۸۳۹۸	زن
۱۷۱۱۵	۸۲۱۸	۲۶۱۶۷۷	۲۳۹۱۷	۳۱۰۹۲۸	آذربایجان شرقی
۶۸۰۷	۳۴۹	۲۴۳۸۲۸	۲۱۳۶۷	۲۷۲۳۵۱	آذربایجان غربی
۹۷۶۷	۲۶۵۱	۸۹۴۳۷	۱۶۴۴۳	۱۱۸۲۹۹	اردبیل
۶۳۹۵	۶۸۹۰	۱۶۶۱۲۰	۲۴۹۸۶	۲۰۴۳۹۲	اصفهان
۲۷۸۰	۱۴۰۰	۴۱۵۰۱	۸۵۰۲	۵۴۱۸۶	ایلام
۱۸۵۷	۳۷۶۵	۷۸۶۳۱	۱۱۴۰۰	۹۵۶۵۴	بوشهر
۴۵۷۵۰	۴۲۷۷	۲۵۱۸۴۷	۴۱۹۸۱	۳۴۳۸۵۶	تهران
۲۵۶۸	۲۷۱	۱۰۴۲۷۶	۲۲۳۸۳	۱۲۹۴۹۹	چهارمحال و بختیاری
۲۶۴۳	۹۵۷۲	۶۸۲۱۴	۸۶۲۰	۸۹۰۵۰	خراسان جنوبی
۷۳۹۰	۱۵۶۲۹	۴۰۲۶۵۱	۳۰۷۱۴	۴۵۶۳۸۵	خراسان رضوی
۱۳۲۵۷	۱۰۷۵۴	۸۲۰۵۲	۱۰۹۰۰	۱۱۶۹۶۴	خراسان شمالی
۹۱۹۴	۵۰۸۶	۳۳۰۱۸۳	۶۰۸۶۳	۴۰۵۳۲۷	خوزستان
۵۸۹۰	۱۰۹۵	۷۴۱۱۶	۷۹۸۹	۸۹۰۹۱	زنجان
۶۸۸	۲۱۲۹	۳۱۳۷۱	۵۰۵۸	۳۹۲۴۸	سمنان
۱۲۵۳۷	۲۴۱۱۰	۲۴۱۳۰۴	۲۹۸۴۹	۳۰۷۸۰۱	سیستان و بلوچستان
۲۹۷۰۳	۲۲۶۱۶	۴۱۵۳۱۳	۶۳۵۶۵	۵۳۱۱۹۹	فارس
۱۹۵۴	۷۶۹	۸۹۴۸۹	۷۶۹۰	۹۹۹۰۴	قزوین
۵۱۲	۱۲۲۵	۱۴۹۴۸	۱۸۸۲	۱۸۵۶۹	قم
۶۹۵۳	۲۱۷۷	۱۳۸۸۳۵	۷۵۰۴	۱۵۵۴۷۱	کردستان
۱۱۲۳۰	۲۹۱۸۵	۲۲۰۲۶۱	۴۳۵۷۸	۳۰۴۲۵۵	کرمان
۸۷۵۶	۱۷۵۹	۱۵۶۷۲۴	۱۴۸۱۲	۱۸۲۰۵۲	کرمانشاه
۳۲۱۱	۳۶۶۳	۷۴۴۸۴	۱۹۲۵۶	۱۰۰۶۱۶	کهگیلویه و بویراحمد
۲۴۸۰۷	۱۰۳۵۹	۱۷۲۶۱۷	۲۵۰۱۳	۲۳۲۷۹۸	گلستان
۱۵۳۰۳	۳۸۴۵	۲۹۰۰۸۴	۳۶۹۴۸	۳۴۶۱۸۲	گیلان
۶۲۷۴	۱۵۱۶۴	۱۵۸۰۰۴	۲۳۷۳۹	۲۰۳۱۸۳	لرستان
۱۷۴۷۱	۲۳۰۵	۳۹۰۸۱۲	۴۵۹۸۸	۴۵۶۵۷۷	مازندران
۳۵۷۹	۲۹۰۹	۱۰۵۲۷۰	۸۶۲۴	۱۲۰۳۸۴	مرکزی
۵۵۶۳	۱۱۹۷۰	۱۹۶۳۰۳	۲۴۸۸۴	۲۳۸۷۲۱	هرمزگان
۱۶۱۱۲	۱۵۲۵۰	۱۶۶۵۴۳	۱۷۷۰۹	۲۱۵۶۱۵	همدان
۱۷۱۵	۴۳۷۵	۳۷۲۸۲	۶۴۵۵	۴۹۸۲۷	یزد

۴۶- شاخص‌های عمده نیروی کار در جمعیت ۱۰ ساله و بیش‌تر به تفکیک جنس و استان

کل کشور

جنس و استان	نرخ مشارکت اقتصادی	نرخ اشتغال	نرخ جمعیت دارای اشتغال ناقص	نرخ بیکاری	نسبت اشتغال	سهام جمعیت دارای اشتغال ناقص	سهام شاغلین با ساعت کار معمول ۴۹ ساعت و بیش‌تر
مرد و زن	۳۸/۳	۸۶/۵	۸/۸	۱۳/۵	۳۳/۱	۱۰/۲	۴۰/۳
آذربایجان شرقی	۴۲/۵	۸۸/۳	۱۰/۶	۱۱/۷	۳۸/۴	۱۲/۰	۳۹/۷
آذربایجان غربی	۴۲/۸	۸۷/۶	۵/۶	۱۲/۴	۳۷/۵	۶/۴	۴۰/۷
اردبیل	۴۴/۳	۸۵/۸	۶/۵	۱۴/۲	۳۸/۰	۷/۶	۳۹/۳
اصفهان	۴۱/۳	۸۴/۷	۱۰/۱	۱۵/۳	۳۵/۰	۱۱/۹	۳۳/۷
ایلام	۳۸/۸	۸۴/۲	۱۴/۷	۱۵/۸	۳۲/۷	۱۷/۵	۲۶/۴
بوشهر	۳۴/۷	۸۶/۷	۶/۱	۱۳/۳	۳۰/۱	۷/۱	۴۳/۶
تهران	۳۷/۵	۸۵/۸	۴/۲	۱۴/۲	۳۲/۲	۴/۹	۵۲/۹
چهارمحال و بختیاری	۳۹/۲	۸۶/۴	۱۱/۰	۱۳/۶	۳۳/۹	۱۲/۷	۳۹/۶
خراسان جنوبی	۳۷/۹	۹۰/۹	۱۷/۷	۹/۱	۳۴/۵	۱۹/۵	۱۸/۵
خراسان رضوی	۴۰/۸	۸۹/۴	۱۳/۵	۱۰/۶	۳۶/۵	۱۵/۱	۳۷/۸
خراسان شمالی	۳۳/۶	۹۲/۵	۱۶/۴	۷/۵	۳۱/۱	۱۷/۷	۲۷/۹
خوزستان	۳۶/۵	۸۵/۱	۶/۰	۱۴/۹	۳۱/۱	۷/۱	۳۹/۴
زنجان	۴۴/۰	۹۰/۴	۵/۴	۹/۶	۳۹/۸	۶/۰	۳۶/۰
سمنان	۳۵/۲	۸۸/۰	۴/۵	۱۲/۰	۳۱/۰	۵/۲	۳۳/۴
سیستان و بلوچستان	۲۹/۹	۸۷/۹	۱۲/۴	۱۲/۱	۲۶/۳	۱۴/۲	۳۰/۹
فارس	۳۶/۹	۷۹/۵	۱۱/۸	۲۰/۵	۲۹/۳	۱۴/۸	۳۳/۰
قزوین	۳۸/۲	۸۸/۸	۱۰/۵	۱۱/۲	۳۳/۹	۱۱/۸	۴۱/۲
قم	۳۵/۵	۸۹/۶	۱۱/۵	۱۰/۴	۳۱/۸	۱۲/۸	۴۵/۶
کردستان	۴۰/۶	۸۴/۹	۵/۵	۱۵/۱	۳۴/۴	۶/۵	۳۴/۳
کرمان	۳۴/۱	۸۹/۰	۱۲/۷	۱۱/۰	۳۰/۳	۱۴/۳	۲۲/۰
کرمانشاه	۳۵/۱	۸۵/۶	۹/۷	۱۴/۴	۳۰/۰	۱۱/۴	۴۲/۹
کهگیلویه و بویراحمد	۳۰/۲	۸۶/۸	۹/۲	۱۳/۲	۲۶/۲	۱۰/۶	۲۰/۷
گلستان	۳۹/۵	۹۱/۵	۱۷/۲	۸/۵	۳۶/۱	۱۸/۸	۳۲/۷
گیلان	۴۱/۵	۸۳/۳	۷/۴	۱۶/۷	۳۴/۶	۸/۹	۵۲/۲
لرستان	۳۶/۳	۸۲/۷	۱۴/۷	۱۷/۳	۳۰/۰	۱۷/۸	۲۷/۶
مازندران	۳۸/۵	۸۸/۳	۸/۲	۱۱/۷	۳۴/۰	۹/۳	۴۴/۶
مرکزی	۳۷/۰	۹۰/۳	۷/۰	۹/۷	۳۳/۴	۷/۷	۴۰/۶
هرمزگان	۳۱/۶	۸۸/۸	۶/۶	۱۱/۲	۲۸/۱	۷/۵	۴۱/۲
همدان	۳۸/۷	۸۶/۱	۸/۶	۱۳/۹	۳۳/۳	۱۰/۰	۴۴/۶
یزد	۳۷/۰	۹۰/۶	۵/۸	۹/۴	۳۳/۵	۶/۴	۱۹/۷

۴۶- شاخص‌های عمده نیروی کار در جمعیت ۱۰ ساله و بیش‌تر به تفکیک جنس و استان (دنباله)

کل کشور

نسبت اشتغال در بخش	سهم اشتغال در بخش			نرخ مقدار اشتغال ناقص	جنس و استان	
	عمومی	خصوصی	خدمات			صنعت
۱۶/۹	۸۳/۱	۴۸/۶	۳۲/۲	۱۹/۲	۳/۹	مرد و زن
۱۲/۶	۸۷/۴	۳۹/۵	۳۸/۲	۲۲/۳	۴/۶	آذربایجان شرقی
۹/۹	۹۰/۱	۴۰/۰	۲۴/۷	۳۵/۲	۲/۷	آذربایجان غربی
۱۳/۵	۸۶/۵	۳۷/۲	۲۴/۸	۳۸/۰	۲/۹	اردبیل
۱۳/۹	۸۶/۱	۴۷/۵	۴۱/۱	۱۱/۵	۵/۴	اصفهان
۲۵/۰	۷۵/۰	۴۳/۴	۲۸/۶	۲۸/۰	۷/۰	ایلام
۲۴/۳	۷۵/۷	۶۱/۱	۲۴/۷	۱۴/۲	۲/۵	بوشهر
۲۴/۱	۷۵/۹	۶۱/۵	۳۷/۰	۱/۶	۱/۷	تهران
۱۶/۶	۸۳/۴	۳۷/۱	۴۲/۵	۲۰/۵	۴/۴	چهارمحال و بختیاری
۱۵/۱	۸۴/۹	۳۳/۷	۳۶/۷	۲۹/۶	۸/۱	خراسان جنوبی
۱۱/۱	۸۸/۹	۴۷/۴	۲۷/۲	۲۵/۴	۵/۸	خراسان رضوی
۱۶/۱	۸۳/۹	۳۶/۵	۲۶/۳	۳۷/۳	۷/۴	خراسان شمالی
۲۱/۶	۷۸/۴	۵۲/۹	۳۱/۷	۱۵/۴	۲/۳	خوزستان
۱۳/۲	۸۶/۸	۳۱/۸	۳۱/۵	۳۶/۷	۳/۱	زنجان
۲۳/۶	۷۶/۴	۴۹/۲	۳۸/۶	۱۲/۱	۱/۹	سمنان
۱۵/۶	۸۴/۴	۴۱/۸	۳۸/۱	۲۰/۱	۴/۸	سیستان و بلوچستان
۱۴/۲	۸۵/۸	۴۸/۹	۲۸/۰	۲۳/۰	۶/۴	فارس
۱۴/۴	۸۵/۶	۴۱/۰	۳۶/۸	۲۲/۲	۴/۴	قزوین
۱۹/۷	۸۰/۳	۵۵/۵	۳۸/۹	۵/۵	۴/۹	قم
۱۴/۹	۸۵/۱	۴۵/۷	۲۳/۵	۳۰/۸	۲/۶	کردستان
۱۵/۱	۸۴/۹	۳۸/۹	۲۹/۲	۳۱/۹	۵/۶	کرمان
۱۶/۸	۸۳/۲	۵۰/۰	۲۲/۵	۲۷/۶	۴/۹	کرمانشاه
۳۱/۰	۶۹/۰	۴۸/۶	۲۹/۸	۲۱/۶	۳/۱	کهگیلویه و بویراحمد
۱۳/۵	۸۶/۵	۴۰/۱	۲۸/۰	۳۱/۹	۷/۴	گلستان
۱۳/۳	۸۶/۷	۵۰/۳	۲۴/۷	۲۵/۰	۳/۸	گیلان
۱۸/۳	۸۱/۷	۳۹/۰	۲۷/۶	۳۳/۴	۷/۵	لرستان
۱۳/۹	۸۶/۱	۴۹/۰	۲۹/۹	۲۱/۱	۳/۰	مازندران
۱۸/۶	۸۱/۴	۴۱/۷	۳۵/۰	۲۳/۳	۳/۳	مرکزی
۲۱/۷	۷۸/۳	۵۸/۰	۲۶/۶	۱۵/۴	۲/۲	هرمزگان
۱۵/۰	۸۵/۰	۴۴/۹	۲۸/۶	۲۶/۵	۴/۰	همدان
۲۰/۵	۷۹/۵	۴۴/۷	۴۴/۱	۱۱/۲	۲/۴	یزد

۴۶- شاخص‌های عمده نیروی کار در جمعیت ۱۰ ساله و بیش‌تر به تفکیک جنس و استان (دنباله)

کشور	سهم شاعلین با ساعت کار معمول ۴۹ ساعت و بیش‌تر	سهم جمعیت دارای اشتغال ناقص	نسبت اشتغال	نرخ بیکاری	نرخ جمعیت دارای اشتغال ناقص	نرخ اشتغال	نرخ مشارکت اقتصادی	جنس و استان
	۴۵/۳	۱۱/۲	۵۴/۷	۱۱/۹	۹/۹	۸۸/۱	۶۲/۱	مرد
	۴۵/۸	۱۴/۳	۶۰/۱	۱۰/۱	۱۲/۸	۸۹/۹	۶۶/۹	آذربایجان شرقی
	۴۸/۲	۷/۸	۵۹/۷	۱۲/۴	۶/۸	۸۷/۶	۶۸/۲	آذربایجان غربی
	۴۷/۰	۸/۸	۵۸/۴	۱۲/۹	۷/۶	۸۷/۱	۶۷/۰	اردبیل
	۳۷/۹	۱۳/۳	۵۷/۳	۱۳/۱	۱۱/۶	۸۶/۹	۶۵/۹	اصفهان
	۳۰/۸	۲۰/۹	۵۱/۱	۱۴/۰	۱۸/۰	۸۶/۰	۵۹/۵	ایلام
	۴۸/۲	۷/۸	۵۱/۶	۱۲/۴	۶/۸	۸۷/۶	۵۸/۹	بوشهر
	۵۷/۶	۵/۳	۵۴/۵	۱۲/۷	۴/۶	۸۷/۳	۶۲/۵	تهران
	۴۴/۶	۱۴/۶	۵۷/۳	۱۱/۱	۱۳/۰	۸۸/۹	۶۴/۴	چهارمحال و بختیاری
	۲۱/۶	۲۱/۷	۵۵/۶	۷/۰	۲۰/۲	۹۳/۰	۵۹/۸	خراسان جنوبی
	۴۴/۱	۱۶/۱	۵۸/۱	۹/۷	۱۴/۵	۹۰/۳	۶۴/۳	خراسان رضوی
	۳۲/۰	۲۰/۴	۵۱/۱	۶/۹	۱۹/۰	۹۳/۱	۵۴/۹	خراسان شمالی
	۴۴/۷	۷/۵	۵۲/۲	۱۳/۲	۶/۵	۸۶/۸	۶۰/۱	خوزستان
	۴۵/۳	۷/۴	۶۱/۲	۸/۸	۶/۷	۹۱/۲	۶۷/۱	زنجان
	۳۶/۹	۵/۶	۵۲/۷	۹/۷	۵/۱	۹۰/۳	۵۸/۳	سمنان
	۳۶/۲	۱۶/۶	۴۳/۹	۱۳/۱	۱۴/۴	۸۶/۹	۵۰/۵	سیستان و بلوچستان
	۳۷/۱	۱۶/۳	۴۸/۶	۱۷/۴	۱۳/۵	۸۲/۶	۵۸/۹	فارس
	۴۶/۷	۱۲/۵	۵۶/۳	۱۰/۹	۱۱/۱	۸۹/۱	۶۳/۲	قزوین
	۴۹/۶	۱۳/۴	۵۴/۳	۹/۲	۱۲/۱	۹۰/۸	۵۹/۸	قم
	۴۰/۵	۷/۷	۵۷/۰	۱۵/۳	۶/۵	۸۴/۷	۶۷/۳	کردستان
	۲۳/۴	۱۵/۶	۵۳/۲	۸/۱	۱۴/۳	۹۱/۹	۵۷/۸	کرمان
	۴۸/۲	۱۳/۲	۴۹/۸	۱۳/۹	۱۱/۳	۸۶/۱	۵۷/۹	کرمانشاه
	۲۲/۳	۱۱/۵	۴۷/۰	۹/۴	۱۰/۴	۹۰/۶	۵۱/۹	کهگیلویه و بویراحمد
	۳۷/۲	۲۰/۳	۵۷/۷	۶/۳	۱۹/۰	۹۳/۷	۶۱/۶	گلستان
	۵۸/۰	۹/۱	۵۴/۶	۱۴/۱	۷/۹	۸۵/۹	۶۳/۶	گیلان
	۳۰/۶	۲۰/۴	۴۹/۵	۱۵/۸	۱۷/۲	۸۴/۲	۵۸/۸	لرستان
	۴۸/۶	۹/۹	۵۸/۱	۸/۱	۹/۱	۹۱/۹	۶۳/۲	مازندران
	۴۵/۵	۸/۵	۵۶/۸	۹/۰	۷/۷	۹۱/۰	۶۲/۴	مرکزی
	۴۴/۷	۸/۲	۴۹/۱	۹/۸	۷/۴	۹۰/۲	۵۴/۴	هرمزگان
	۵۰/۶	۱۱/۸	۵۵/۳	۱۲/۵	۱۰/۳	۸۷/۵	۶۳/۲	همدان
	۲۱/۷	۶/۷	۵۵/۹	۸/۱	۶/۱	۹۱/۹	۶۰/۸	یزد

۴۶- شاخص‌های عمده نیروی کار در جمعیت ۱۰ ساله و بیش‌تر به تفکیک جنس و استان (دنباله)

سهم اشتغال در بخش		سهم اشتغال در بخش			نرخ مقدار اشتغال ناقص	جنس و استان
عمومی	خصوصی	خدمات	صنعت	کشاورزی		
۱۵/۶	۸۴/۴	۴۸/۸	۳۳/۸	۱۷/۵	۴/۰	مرد.....
۱۲/۳	۸۷/۷	۴۳/۱	۳۶/۰	۲۰/۹	۵/۱	آذربایجان شرقی.....
۹/۷	۹۰/۳	۴۵/۱	۲۵/۷	۲۹/۳	۳/۰	آذربایجان غربی.....
۱۴/۴	۸۵/۶	۴۲/۱	۲۷/۱	۳۰/۷	۳/۰	اردبیل.....
۱۳/۳	۸۶/۷	۴۸/۰	۴۰/۴	۱۱/۶	۵/۶	اصفهان.....
۲۳/۸	۷۶/۲	۴۴/۷	۳۳/۷	۲۱/۷	۷/۸	ایلام.....
۲۳/۱	۷۶/۹	۶۱/۰	۲۵/۵	۱۳/۵	۲/۶	بوشهر.....
۲۱/۹	۷۸/۱	۵۸/۸	۳۹/۵	۱/۸	۱/۸	تهران.....
۱۳/۹	۸۶/۱	۳۶/۲	۴۳/۹	۱۹/۹	۴/۸	چهارمحال و بختیاری.....
۱۳/۰	۸۷/۰	۳۳/۵	۳۴/۴	۳۲/۱	۸/۴	خراسان جنوبی.....
۹/۵	۹۰/۵	۴۹/۵	۲۹/۲	۲۱/۳	۵/۷	خراسان رضوی.....
۱۵/۰	۸۵/۰	۳۷/۰	۲۸/۴	۳۴/۶	۷/۹	خراسان شمالی.....
۲۰/۲	۷۹/۸	۵۲/۳	۳۴/۵	۱۳/۲	۲/۳	خوزستان.....
۱۲/۷	۸۷/۳	۳۴/۲	۳۵/۲	۳۰/۷	۳/۴	زنجان.....
۲۰/۲	۷۹/۸	۴۶/۶	۴۰/۷	۱۲/۷	۲/۰	سمنان.....
۱۴/۸	۸۵/۲	۴۵/۰	۳۱/۸	۲۳/۲	۵/۱	سیستان و بلوچستان.....
۱۲/۴	۸۷/۶	۴۶/۶	۲۹/۸	۲۳/۶	۶/۸	فارس.....
۱۱/۶	۸۸/۴	۳۸/۹	۴۰/۸	۲۰/۲	۴/۳	قزوین.....
۱۸/۲	۸۱/۸	۵۴/۹	۳۹/۶	۵/۶	۴/۸	قم.....
۱۳/۲	۸۶/۸	۴۸/۷	۲۵/۲	۲۶/۱	۲/۹	کردستان.....
۱۲/۹	۸۷/۱	۳۶/۳	۳۰/۸	۳۲/۹	۵/۸	کرمان.....
۱۶/۱	۸۳/۹	۵۱/۶	۲۴/۹	۲۳/۵	۵/۳	کرمانشاه.....
۲۷/۹	۷۲/۱	۴۶/۱	۳۱/۸	۲۲/۱	۳/۲	کهگیلویه و بویراحمد.....
۱۲/۸	۸۷/۲	۴۱/۱	۲۹/۳	۲۹/۶	۷/۷	گلستان.....
۱۲/۲	۸۷/۸	۵۲/۴	۲۵/۶	۲۱/۹	۳/۶	گیلان.....
۱۶/۲	۸۳/۸	۳۹/۱	۳۱/۴	۲۹/۵	۸/۲	لرستان.....
۱۲/۱	۸۷/۹	۴۷/۴	۳۲/۳	۲۰/۳	۳/۰	مازندران.....
۱۷/۵	۸۲/۵	۴۰/۲	۳۷/۶	۲۲/۲	۳/۴	مرکزی.....
۱۸/۶	۸۱/۴	۵۷/۰	۲۶/۳	۱۶/۷	۲/۳	هرمزگان.....
۱۳/۲	۸۶/۸	۴۵/۳	۳۰/۷	۲۴/۰	۴/۴	همدان.....
۱۸/۲	۸۱/۸	۴۲/۹	۴۶/۵	۱۰/۶	۲/۴	یزد.....

۴۶- شاخص‌های عمده نیروی کار در جمعیت ۱۰ ساله و بیش‌تر به تفکیک جنس و استان (دنباله)

کشور	سهم شاغلین با ساعت کار معمول و ۴۹ ساعت و بیش‌تر	سهم جمعیت دارای اشتغال ناقص	نسبت اشتغال	نرخ بیکاری	نرخ جمعیت دارای اشتغال ناقص	نرخ اشتغال	نرخ مشارکت اقتصادی	جنس و استان
	۱۵/۳	۵/۰	۱۱/۲	۲۰/۵	۳/۹	۷۹/۵	۱۴/۱	زن
	۱۵/۵	۲/۹	۱۵/۸	۱۷/۲	۲/۴	۸۲/۸	۱۹/۱	آذربایجان شرقی
	۱۰/۹	۰/۷	۱۵/۱	۱۲/۴	۰/۶	۸۷/۶	۱۷/۳	آذربایجان غربی
	۱۲/۴	۳/۴	۱۷/۲	۱۸/۲	۲/۷	۸۱/۸	۲۱/۰	اردبیل
	۱۲/۱	۴/۶	۱۱/۶	۲۵/۱	۳/۴	۷۴/۹	۱۵/۵	اصفهان
	۹/۲	۳/۷	۱۳/۴	۲۲/۰	۲/۹	۷۸/۰	۱۷/۲	ایلام
	۱۷/۲	۳/۲	۹/۰	۱۷/۷	۲/۶	۸۲/۳	۱۰/۹	بوشهر
	۲۴/۲	۲/۳	۹/۲	۲۲/۱	۱/۸	۷۷/۹	۱۱/۸	تهران
	۹/۱	۱/۲	۹/۸	۲۶/۰	۰/۹	۷۴/۰	۱۳/۲	چهارمحال و بختیاری
	۵/۹	۱۰/۸	۱۳/۷	۱۶/۵	۹/۰	۸۳/۵	۱۶/۴	خراسان جنوبی
	۱۳/۸	۱۱/۶	۱۵/۱	۱۳/۹	۱۰/۰	۸۶/۱	۱۷/۵	خراسان رضوی
	۱۲/۱	۷/۲	۱۲/۳	۹/۹	۶/۵	۹۰/۱	۱۳/۶	خراسان شمالی
	۸/۲	۴/۵	۹/۲	۲۳/۵	۳/۴	۷۶/۵	۱۲/۰	خوزستان
	۸/۱	۲/۰	۱۹/۴	۱۱/۸	۱/۷	۸۸/۲	۲۱/۹	زنجان
	۱۲/۰	۲/۴	۸/۹	۲۳/۷	۱/۸	۷۶/۳	۱۱/۷	سمنان
	۴/۷	۲/۴	۸/۸	۷/۰	۲/۲	۹۳/۰	۹/۵	سیستان و بلوچستان
	۱۳/۰	۷/۷	۱۰/۱	۳۲/۸	۵/۲	۶۷/۲	۱۵/۰	فارس
	۱۲/۶	۸/۰	۱۱/۱	۱۲/۶	۷/۰	۸۷/۴	۱۲/۷	قزوین
	۱۵/۷	۸/۵	۷/۷	۱۸/۴	۶/۹	۸۱/۶	۹/۴	قم
	۵/۹	۰/۹	۱۲/۲	۱۴/۴	۰/۸	۸۵/۶	۱۴/۲	کردستان
	۱۱/۹	۵/۵	۷/۶	۲۷/۴	۴/۰	۷۲/۶	۱۰/۴	کرمان
	۱۶/۳	۲/۳	۱۰/۰	۱۷/۱	۱/۹	۸۲/۹	۱۲/۰	کرمانشاه
	۵/۳	۲/۵	۴/۸	۳۹/۱	۱/۵	۶۰/۹	۸/۰	کهگیلویه و بویراحمد
	۱۵/۸	۱۳/۵	۱۵/۱	۱۵/۷	۱۱/۴	۸۴/۳	۱۷/۹	گلستان
	۳۰/۶	۸/۱	۱۴/۶	۲۴/۹	۶/۱	۷۵/۱	۱۹/۵	گیلان
	۹/۵	۲/۲	۸/۹	۲۵/۵	۱/۷	۷۴/۵	۱۲/۰	لرستان
	۱۸/۷	۵/۲	۹/۲	۲۹/۶	۳/۷	۷۰/۴	۱۳/۱	مازندران
	۱۲/۵	۳/۱	۹/۹	۱۳/۴	۲/۶	۸۶/۶	۱۱/۴	مرکزی
	۱۵/۸	۲/۷	۶/۹	۲۰/۴	۲/۱	۷۹/۶	۸/۷	هرمزگان
	۱۶/۵	۱/۶	۱۱/۷	۱۹/۸	۱/۳	۸۰/۲	۱۴/۶	همدان
	۶/۱	۴/۲	۸/۸	۱۷/۶	۳/۴	۸۲/۴	۱۰/۷	یزد

۴- شاخص‌های عمده نیروی کار در جمعیت ۱۰ ساله و بیش‌تر به تفکیک جنس و استان (دنباله)

کل کشور

جنس و استان	نرخ مقدار اشتغال ناقص	سهم اشتغال در بخش			سهم اشتغال در بخش	
		کشاورزی	صنعت	خدمات	خصوصی	عمومی
زن	۲/۹	۲۸/۰	۲۴/۴	۴۷/۶	۷۶/۴	۲۳/۶
آذربایجان شرقی	۱/۵	۲۸/۱	۴۶/۶	۲۵/۳	۸۶/۲	۱۳/۸
آذربایجان غربی	۰/۴	۵۹/۰	۲۰/۹	۲۰/۱	۸۹/۲	۱۰/۸
اردبیل	۲/۳	۶۳/۳	۱۶/۸	۱۹/۹	۸۹/۴	۱۰/۶
اصفهان	۳/۶	۱۰/۹	۴۴/۶	۴۴/۵	۸۳/۰	۱۷/۰
ایلام	۲/۴	۵۲/۲	۸/۳	۳۸/۵	۷۰/۲	۲۹/۸
بوشهر	۲/۳	۱۸/۲	۱۹/۹	۶۱/۹	۶۹/۳	۳۰/۷
تهران	۱/۵	۰/۴	۲۱/۸	۷۷/۹	۶۳/۱	۳۶/۹
چهارمحال و بختیاری	۰/۵	۲۳/۸	۳۳/۸	۴۲/۳	۶۷/۵	۳۲/۵
خراسان جنوبی	۶/۵	۱۹/۷	۴۶/۰	۳۴/۲	۷۶/۶	۲۳/۴
خراسان رضوی	۶/۲	۴۰/۶	۱۹/۸	۳۹/۶	۸۲/۶	۱۷/۴
خراسان شمالی	۴/۵	۴۷/۵	۱۸/۱	۳۴/۴	۷۹/۶	۲۰/۴
خوزستان	۲/۸	۲۸/۵	۱۵/۱	۵۶/۴	۷۰/۰	۳۰/۰
زنجان	۱/۹	۵۴/۹	۲۰/۵	۲۴/۶	۸۵/۳	۱۴/۷
سمنان	۱/۵	۸/۴	۲۶/۵	۶۵/۱	۵۶/۱	۴۳/۹
سیستان و بلوچستان	۱/۸	۵/۳	۶۹/۲	۲۵/۶	۸۰/۴	۱۹/۶
فارس	۳/۹	۲۰/۲	۱۹/۷	۶۰/۱	۷۷/۳	۲۲/۷
قزوین	۵/۳	۳۲/۳	۱۶/۱	۵۱/۵	۷۱/۴	۲۸/۶
قم	۶/۴	۵/۱	۳۴/۱	۶۰/۸	۶۸/۹	۳۱/۱
کردستان	۰/۵	۵۲/۶	۱۵/۵	۳۱/۹	۷۷/۵	۲۲/۵
کرمان	۳/۵	۲۵/۱	۱۸/۱	۵۶/۸	۶۹/۷	۳۰/۳
کرمانشاه	۱/۶	۴۸/۲	۱۰/۰	۴۱/۷	۷۹/۸	۲۰/۲
کهگیلویه و بویراحمد	۱/۳	۱۶/۴	۱۰/۵	۷۳/۱	۳۷/۷	۶۲/۳
گلستان	۶/۰	۴۰/۶	۲۳/۰	۳۶/۴	۸۳/۸	۱۶/۲
گیلان	۴/۸	۳۶/۲	۲۱/۴	۴۲/۵	۸۲/۸	۱۷/۲
لرستان	۱/۹	۵۶/۵	۴/۹	۳۸/۶	۶۹/۳	۳۰/۷
مازندران	۲/۶	۲۶/۴	۱۴/۱	۵۹/۵	۷۴/۴	۲۵/۶
مرکزی	۲/۲	۲۹/۸	۲۰/۰	۵۰/۲	۷۵/۳	۲۴/۷
هرمزگان	۱/۳	۵/۷	۲۹/۱	۶۵/۲	۵۶/۶	۴۳/۴
همدان	۱/۳	۳۸/۰	۱۹/۰	۴۲/۰	۷۶/۹	۲۳/۱
یزد	۲/۵	۱۵/۵	۲۷/۵	۵۷/۰	۶۳/۷	۳۶/۳

۴۶- شاخص‌های عمده نیروی کار در جمعیت ۱۰ ساله و بیش‌تر به تفکیک جنس و استان (دنباله)

نسبت اشتغال	سهم جمعیت دارای اشتغال ناقص	سهم شاغلین با ساعت کار معمول ۴۹ ساعت و بیش‌تر	نرخ اشتغال	نرخ جمعیت دارای اشتغال ناقص	نرخ اشتغال	نرخ مشارکت اقتصادی	جنس و استان
۳۱/۶	۸/۵	۴۲/۳	۱۵/۳	۷/۲	۸۴/۷	۳۷/۳	مرد و زن
۳۵/۱	۱۲/۷	۳۷/۷	۱۴/۸	۱۰/۸	۸۵/۲	۴۱/۲	آذربایجان شرقی
۳۱/۷	۶/۱	۴۷/۵	۱۶/۴	۵/۱	۸۳/۶	۲۸/۰	آذربایجان غربی
۳۲/۱	۹/۶	۳۹/۷	۱۹/۵	۷/۷	۸۰/۵	۳۹/۹	اردبیل
۳۲/۷	۱۰/۷	۳۴/۱	۱۶/۷	۸/۹	۸۳/۳	۴۰/۵	اصفهان
۲۹/۰	۱۴/۲	۲۷/۱	۱۸/۵	۱۱/۵	۸۱/۵	۲۵/۶	ایلام
۳۰/۷	۶/۳	۴۴/۴	۱۳/۸	۵/۴	۸۶/۲	۳۵/۶	بوشهر
۳۲/۱	۴/۵	۵۲/۹	۱۴/۲	۳/۹	۸۵/۸	۳۷/۴	تهران
۳۳/۰	۱۰/۸	۳۷/۸	۱۶/۳	۹/۰	۸۳/۷	۳۹/۴	چهارمحال و بختیاری
۳۴/۵	۱۴/۱	۲۵/۴	۹/۳	۱۲/۸	۹۰/۷	۳۸/۱	خراسان جنوبی
۳۳/۱	۱۱/۹	۴۱/۰	۱۲/۵	۱۰/۴	۸۷/۵	۳۷/۹	خراسان رضوی
۲۹/۶	۱۴/۰	۳۱/۳	۹/۸	۱۲/۷	۹۰/۲	۳۲/۸	خراسان شمالی
۳۰/۱	۵/۳	۴۳/۵	۱۷/۷	۴/۳	۸۲/۳	۳۶/۶	خوزستان
۳۲/۱	۷/۰	۳۹/۳	۱۴/۶	۶/۰	۸۵/۴	۳۷/۵	زنجان
۳۰/۴	۴/۲	۳۴/۷	۱۳/۲	۳/۶	۸۶/۸	۳۵/۱	سمنان
۲۷/۵	۱۱/۶	۲۵/۷	۱۲/۵	۱۰/۲	۸۷/۵	۳۱/۴	سیستان و بلوچستان
۲۸/۸	۱۲/۰	۳۳/۴	۲۲/۲	۹/۴	۷۷/۸	۳۷/۱	فارس
۳۱/۹	۱۲/۳	۴۰/۰	۱۲/۹	۱۰/۷	۸۷/۱	۳۶/۶	قزوین
۳۱/۵	۱۲/۶	۴۵/۴	۱۰/۶	۱۱/۳	۸۹/۴	۳۵/۳	قم
۳۱/۱	۶/۳	۳۷/۱	۱۷/۸	۵/۲	۸۲/۲	۳۷/۸	کردستان
۲۹/۶	۱۲/۰	۲۳/۹	۱۳/۳	۱۰/۴	۸۶/۷	۳۴/۱	کرمان
۲۵/۷	۱۰/۹	۴۴/۷	۱۹/۰	۸/۸	۸۱/۰	۳۱/۷	کرمانشاه
۲۵/۹	۵/۹	۲۳/۱	۱۳/۷	۵/۱	۸۶/۳	۳۰/۰	کهگیلویه و بویراحمد
۳۳/۷	۱۴/۰	۳۶/۴	۸/۲	۱۲/۹	۹۱/۸	۳۶/۷	گلستان
۳۳/۳	۷/۵	۵۰/۹	۲۰/۳	۶/۰	۷۹/۷	۴۱/۷	گیلان
۲۵/۹	۱۵/۸	۳۰/۴	۲۲/۹	۱۲/۲	۷۷/۱	۳۳/۶	لرستان
۳۲/۶	۸/۴	۴۲/۷	۱۳/۸	۷/۳	۸۶/۲	۳۷/۸	مازندران
۳۰/۹	۶/۶	۴۳/۳	۱۲/۲	۵/۸	۸۷/۸	۳۵/۲	مرکزی
۳۳/۱	۴/۰	۴۲/۲	۱۲/۳	۳/۵	۸۷/۷	۳۷/۷	هرمزگان
۳۰/۶	۹/۳	۴۹/۱	۱۶/۳	۷/۸	۸۳/۷	۳۶/۶	همدان
۳۲/۵	۵/۸	۱۹/۰	۱۰/۱	۵/۲	۸۹/۹	۳۶/۲	یزد

۴۶- شاخص‌های عمده نیروی کار در جمعیت ۱۰ ساله و بیش‌تر به تفکیک جنس و استان (دنباله)

نقاط شهری

سهم اشتغال در بخش		سهم اشتغال در بخش			نرخ مقدار اشتغال ناقص	جنس و استان
عمومی	خصوصی	خدمات	صنعت	کشاورزی		
۲۲/۱	۷۷/۹	۶۰/۷	۳۴/۶	۴/۷	۳/۱	مرد و زن
۱۸/۴	۸۱/۶	۵۲/۴	۴۲/۷	۲/۹	۴/۵	آذربایجان شرقی
۱۶/۲	۸۳/۸	۶۱/۷	۳۰/۶	۷/۷	۲/۴	آذربایجان غربی
۲۲/۴	۷۷/۶	۵۹/۰	۳۴/۱	۶/۹	۳/۴	اردبیل
۱۵/۸	۸۴/۲	۵۲/۰	۴۱/۹	۶/۱	۴/۸	اصفهان
۴۰/۰	۶۰/۰	۶۳/۶	۳۱/۴	۵/۰	۵/۵	ایلام
۲۷/۸	۷۲/۲	۶۷/۸	۲۳/۹	۸/۲	۲/۱	بوشهر
۲۴/۸	۷۵/۲	۶۲/۹	۳۶/۵	۰/۶	۱/۶	تهران
۲۶/۸	۷۳/۲	۵۴/۴	۳۵/۸	۹/۸	۳/۳	چهارمحال و بختیاری
۲۳/۳	۷۶/۷	۵۳/۴	۳۶/۷	۱۰/۰	۵/۶	خراسان جنوبی
۱۶/۰	۸۴/۰	۶۵/۵	۲۹/۳	۵/۲	۴/۲	خراسان رضوی
۲۹/۳	۷۰/۷	۶۱/۲	۳۰/۳	۸/۵	۵/۲	خراسان شمالی
۲۶/۲	۷۳/۸	۶۳/۳	۳۱/۹	۴/۷	۱/۷	خوزستان
۲۲/۵	۷۷/۵	۵۱/۹	۴۱/۷	۶/۵	۳/۳	زنجان
۲۷/۸	۷۲/۲	۵۶/۲	۳۸/۷	۵/۱	۱/۵	سمنان
۲۳/۶	۷۶/۴	۵۹/۳	۳۵/۰	۵/۷	۳/۸	سیستان و بلوچستان
۱۸/۲	۸۱/۸	۶۲/۳	۲۹/۹	۷/۸	۵/۰	فارس
۱۹/۰	۸۱/۰	۵۲/۵	۴۱/۴	۶/۰	۴/۶	قزوین
۲۰/۶	۷۹/۴	۵۷/۶	۳۹/۶	۲/۸	۴/۸	قم
۲۳/۹	۷۶/۱	۶۶/۹	۲۸/۹	۴/۲	۲/۲	کردستان
۲۱/۳	۷۸/۷	۵۳/۴	۳۳/۸	۱۲/۸	۴/۵	کرمان
۲۶/۱	۷۳/۹	۶۸/۳	۲۷/۵	۴/۲	۴/۱	کرمانشاه
۴۷/۵	۵۲/۵	۶۸/۷	۲۸/۱	۳/۲	۱/۶	کهگیلویه و بویراحمد
۲۲/۱	۷۷/۹	۵۸/۴	۲۸/۲	۱۳/۴	۵/۳	گلستان
۱۹/۷	۸۰/۳	۶۷/۲	۲۷/۷	۵/۱	۲/۸	گیلان
۳۰/۱	۶۹/۹	۶۱/۸	۳۲/۵	۵/۷	۵/۸	لرستان
۲۰/۱	۷۹/۹	۶۳/۵	۳۰/۸	۵/۷	۲/۷	مازندران
۲۴/۸	۷۵/۲	۵۴/۱	۴۰/۱	۵/۸	۲/۶	مرکزی
۲۹/۱	۷۰/۹	۷۱/۷	۲۴/۱	۴/۲	۱/۴	هرمزگان
۲۱/۹	۷۸/۱	۶۲/۶	۲۹/۸	۷/۶	۳/۶	همدان
۲۳/۰	۷۷/۰	۴۹/۲	۴۵/۵	۵/۳	۲/۱	یزد

۴۶- شاخص‌های عمده نیروی کار در جمعیت ۱۰ ساله و بیش‌تر به تفکیک جنس و استان (دنباله)

نسبت اشتغال	سهم جمعیت دارای اشتغال ناقص	سهم شاغلین با ساعت کار معمول ۴۹ ساعت و بیش‌تر	نرخ اشتغال	نرخ جمعیت دارای اشتغال ناقص	نرخ اشتغال	نرخ مشارکت اقتصادی	جنس و استان
۵۳/۱	۹/۱	۴۶/۹	۱۳/۰	۷/۹	۸۷/۰	۶۱/۰	مرد
۵۶/۵	۱۴/۶	۴۲/۳	۱۲/۱	۱۲/۸	۸۷/۹	۶۴/۲	آذربایجان شرقی
۵۵/۶	۶/۷	۵۱/۷	۱۴/۳	۵/۸	۸۵/۷	۶۴/۸	آذربایجان غربی
۵۳/۹	۱۰/۱	۴۴/۱	۱۵/۶	۸/۵	۸۴/۴	۶۳/۹	اردبیل
۵۵/۷	۱۲/۰	۳۸/۰	۱۴/۱	۱۰/۳	۸۵/۹	۶۴/۸	اصفهان
۴۷/۹	۱۵/۸	۳۰/۱	۱۴/۹	۱۳/۵	۸۵/۱	۵۶/۳	ایلام
۵۱/۸	۷/۱	۴۹/۱	۱۲/۴	۶/۲	۸۷/۶	۵۹/۲	بوشهر
۵۴/۲	۴/۹	۵۷/۹	۱۲/۷	۴/۳	۸۷/۳	۶۲/۱	تهران
۵۵/۵	۱۲/۳	۴۳/۱	۱۲/۳	۱۰/۸	۸۷/۷	۶۳/۲	چهارمحال و بختیاری
۵۴/۶	۱۴/۸	۲۹/۲	۶/۵	۱۳/۸	۹۳/۵	۵۸/۴	خراسان جنوبی
۵۵/۵	۱۱/۸	۴۶/۴	۱۰/۵	۱۰/۶	۸۹/۵	۶۲/۰	خراسان رضوی
۵۰/۲	۱۵/۲	۳۴/۸	۷/۶	۱۴/۰	۹۲/۴	۵۴/۳	خراسان شمالی
۵۰/۹	۵/۳	۴۸/۷	۱۵/۲	۴/۵	۸۴/۸	۶۰/۰	خوزستان
۵۵/۰	۷/۳	۴۴/۲	۱۱/۳	۶/۵	۸۸/۷	۶۲/۰	زنجان
۵۱/۳	۴/۶	۳۸/۵	۱۰/۴	۴/۱	۸۹/۶	۵۷/۳	سمنان
۴۵/۵	۱۳/۳	۳۰/۲	۱۲/۹	۱۱/۶	۸۷/۱	۵۲/۳	سیستان و بلوچستان
۴۷/۴	۱۳/۱	۳۸/۱	۱۸/۲	۱۰/۷	۸۱/۸	۵۸/۰	فارس
۵۳/۴	۱۲/۷	۴۴/۵	۱۲/۲	۱۱/۲	۸۷/۸	۶۰/۸	قزوین
۵۳/۷	۱۳/۱	۴۹/۳	۹/۳	۱۱/۹	۹۰/۷	۵۹/۳	قم
۵۴/۳	۶/۹	۴۰/۸	۱۶/۲	۵/۸	۸۳/۸	۶۴/۸	کردستان
۵۱/۲	۱۲/۹	۲۵/۳	۹/۶	۱۱/۶	۹۰/۴	۵۶/۷	کرمان
۴۵/۸	۱۱/۶	۴۸/۰	۱۶/۸	۹/۷	۸۳/۲	۵۵/۰	کرمانشاه
۴۴/۴	۶/۴	۲۵/۵	۱۰/۶	۵/۷	۸۹/۴	۴۹/۶	کهگیلویه و بویراحمد
۵۴/۲	۱۴/۷	۴۱/۱	۶/۴	۱۳/۷	۹۳/۶	۵۷/۹	گلستان
۵۲/۲	۷/۰	۵۹/۲	۱۶/۷	۵/۸	۸۳/۳	۶۲/۷	گیلان
۴۴/۴	۱۷/۲	۳۳/۴	۱۹/۵	۱۳/۹	۸۰/۵	۵۵/۲	لرستان
۵۵/۳	۸/۷	۴۷/۰	۸/۹	۷/۹	۹۱/۱	۶۰/۷	مازندران
۵۳/۳	۷/۰	۴۷/۱	۱۱/۰	۶/۲	۸۹/۰	۵۹/۹	مرکزی
۵۴/۶	۴/۵	۴۶/۶	۱۰/۳	۴/۱	۸۹/۷	۶۰/۸	هرمزگان
۵۲/۲	۱۰/۷	۵۳/۸	۱۳/۰	۹/۳	۸۷/۰	۶۰/۰	همدان
۵۴/۴	۶/۰	۲۰/۹	۸/۷	۵/۵	۹۱/۳	۵۹/۶	یزد

۴۶- شاخص‌های عمده نیروی کار در جمعیت ۱۰ ساله و بیش‌تر به تفکیک جنس و استان (دنباله)

نقاط شهری

سهم اشتغال در بخش		سهم اشتغال در بخش			نرخ مقدار اشتغال ناقص	جنس و استان
عمومی	خصوصی	خدمات	صنعت	کشاورزی		
۱۹/۶	۸۰/۴	۵۹/۱	۳۶/۰	۴/۹	۳/۱	مرد.....
۱۷/۱	۸۲/۹	۵۵/۵	۴۰/۲	۴/۳	۴/۸	آذربایجان شرقی.....
۱۴/۰	۸۶/۰	۶۲/۱	۳۰/۳	۷/۶	۲/۵	آذربایجان غربی.....
۲۱/۴	۷۸/۶	۶۰/۰	۳۳/۲	۶/۸	۳/۳	اردبیل.....
۱۴/۹	۸۵/۱	۵۱/۸	۴۱/۶	۶/۶	۵/۰	اصفهان.....
۳۵/۴	۶۴/۶	۶۰/۱	۳۵/۲	۴/۷	۵/۸	ایلام.....
۲۶/۲	۷۳/۸	۶۶/۸	۲۴/۶	۸/۶	۲/۲	بوشهر.....
۲۲/۶	۷۷/۴	۶۰/۲	۳۹/۱	۰/۶	۱/۶	تهران.....
۲۲/۱	۷۷/۹	۵۱/۸	۳۷/۷	۱۰/۵	۳/۶	چهارمحال و بختیاری.....
۱۹/۵	۸۰/۵	۵۱/۷	۳۷/۴	۱۰/۹	۵/۲	خراسان جنوبی.....
۱۲/۸	۸۷/۲	۶۴/۶	۳۰/۵	۴/۸	۳/۹	خراسان رضوی.....
۲۵/۳	۷۴/۷	۵۷/۶	۳۲/۸	۹/۶	۵/۳	خراسان شمالی.....
۲۳/۷	۷۶/۳	۶۱/۴	۳۴/۱	۴/۶	۱/۶	خوزستان.....
۱۹/۰	۸۱/۰	۴۹/۱	۴۴/۱	۶/۸	۳/۲	زنجان.....
۲۳/۷	۷۶/۳	۵۳/۰	۴۱/۵	۵/۵	۱/۵	سمنان.....
۲۱/۷	۷۸/۳	۶۲/۵	۳۰/۷	۶/۸	۴/۰	سیستان و بلوچستان.....
۱۵/۶	۸۴/۴	۵۸/۴	۳۲/۶	۸/۹	۵/۲	فارس.....
۱۴/۹	۸۵/۱	۴۸/۵	۴۵/۰	۶/۵	۴/۳	قزوین.....
۱۹/۰	۸۱/۰	۵۶/۸	۴۰/۵	۲/۷	۴/۷	قم.....
۱۹/۶	۸۰/۴	۶۵/۸	۲۹/۹	۴/۳	۲/۴	کردستان.....
۱۸/۱	۸۱/۹	۵۰/۱	۳۵/۸	۱۴/۱	۴/۶	کرمان.....
۲۳/۲	۷۶/۸	۶۷/۲	۲۸/۵	۴/۴	۴/۲	کرمانشاه.....
۴۳/۱	۵۶/۹	۶۵/۶	۳۰/۹	۲/۵	۱/۶	کهگیلویه و بویراحمد.....
۱۹/۴	۸۰/۶	۵۶/۷	۲۹/۹	۱۳/۴	۵/۴	گلستان.....
۱۷/۵	۸۲/۵	۶۷/۸	۲۷/۳	۴/۸	۲/۳	گیلان.....
۲۴/۹	۷۵/۱	۵۸/۷	۳۵/۳	۶/۰	۶/۱	لرستان.....
۱۶/۹	۸۳/۱	۶۰/۹	۳۳/۱	۶/۰	۲/۶	مازندران.....
۲۲/۶	۷۷/۴	۵۰/۶	۴۳/۰	۶/۴	۲/۶	مرکزی.....
۲۵/۳	۷۴/۷	۷۱/۴	۲۳/۷	۵/۰	۱/۵	هرمزگان.....
۱۸/۱	۸۱/۹	۶۰/۱	۳۱/۶	۸/۳	۳/۹	همدان.....
۲۰/۱	۷۹/۹	۴۶/۵	۴۷/۸	۵/۷	۲/۰	یزد.....

۴۶- شاخص‌های عمده نیروی کار در جمعیت ۱۰ ساله و بیش‌تر به تفکیک جنس و استان (دنباله)

نسبت اشتغال	سهم جمعیت دارای اشتغال ناقص	سهم شاغلین با ساعت کار معمول ۴۹ ساعت و بیش‌تر	جنس و استان	نرخ اشتغال	نرخ جمعیت دارای اشتغال ناقص	نرخ بیکاری	نرخ مشارکت اقتصادی
۱۳/۰	۲۳/۵	۳/۸	زن	۲۶/۵	۹/۶	۵/۱	۱۶/۱
۱۶/۶	۷۴/۳	۲/۴	آذربایجان شرقی	۲۵/۷	۱۲/۳	۳/۳	۱۰/۲
۱۰/۵	۷۰/۱	۱/۱	آذربایجان غربی	۲۹/۹	۷/۴	۱/۶	۱۴/۹
۱۴/۵	۶۲/۶	۴/۲	اردبیل	۳۷/۴	۹/۱	۶/۸	۱۲/۳
۱۴/۹	۷۱/۴	۲/۸	اصفهان	۲۸/۶	۱۰/۶	۳/۹	۱۲/۶
۱۳/۷	۶۵/۴	۳/۲	ایلام	۳۴/۶	۹/۰	۵/۰	۱۰/۳
۱۲/۰	۷۹/۲	۱/۸	بوشهر	۲۰/۸	۹/۵	۲/۲	۱۸/۵
۱۲/۲	۷۸/۳	۱/۷	تهران	۲۱/۷	۹/۵	۲/۲	۲۴/۱
۱۴/۸	۶۶/۳	۱/۲	چهارمحال و بختیاری	۳۳/۷	۹/۸	۱/۸	۶/۷
۱۷/۰	۸۰/۵	۸/۹	خراسان جنوبی	۱۹/۵	۱۳/۷	۱۱/۱	۹/۴
۱۴/۱	۷۸/۷	۹/۷	خراسان رضوی	۲۱/۳	۱۱/۱	۱۲/۳	۱۴/۵
۱۱/۱	۷۹/۱	۵/۹	خراسان شمالی	۲۰/۹	۸/۸	۷/۴	۱۱/۳
۱۲/۱	۶۹/۵	۳/۶	خوزستان	۳۰/۵	۸/۴	۵/۲	۹/۸
۱۳/۶	۷۰/۸	۳/۸	زنجان	۲۹/۲	۹/۶	۵/۴	۱۱/۴
۱۲/۱	۷۳/۱	۱/۶	سمنان	۲۶/۹	۸/۸	۲/۱	۱۲/۳
۱۰/۲	۸۹/۶	۲/۸	سیستان و بلوچستان	۱۰/۴	۹/۲	۳/۲	۳/۱
۱۶/۳	۶۳/۹	۴/۷	فارس	۳۶/۱	۱۰/۴	۷/۴	۱۲/۱
۱۱/۷	۸۳/۰	۸/۵	قزوین	۱۷/۰	۹/۷	۱۰/۳	۱۴/۸
۹/۴	۸۱/۱	۷/۱	قم	۱۸/۹	۷/۶	۸/۷	۱۵/۷
۱۰/۷	۷۲/۶	۱/۳	کردستان	۲۷/۴	۷/۷	۱/۸	۱۰/۷
۱۱/۴	۶۷/۸	۴/۰	کرمان	۳۲/۲	۷/۷	۵/۹	۱۴/۵
۸/۱	۶۵/۵	۲/۹	کرمانشاه	۳۴/۵	۵/۳	۴/۴	۱۵/۸
۹/۳	۶۸/۹	۱/۴	کهگیلویه و بویراحمد	۳۱/۱	۶/۴	۲/۰	۵/۲
۱۵/۲	۸۴/۹	۹/۴	گلستان	۱۵/۱	۱۲/۹	۱۱/۱	۱۶/۴
۲۰/۴	۶۸/۵	۶/۶	گیلان	۳۱/۵	۱۴/۰	۹/۷	۱۹/۶
۱۰/۲	۵۷/۲	۲/۲	لرستان	۴۲/۸	۵/۹	۳/۸	۵/۳
۱۴/۴	۶۴/۸	۴/۵	مازندران	۳۵/۲	۹/۳	۷/۰	۱۶/۴
۱۰/۰	۸۰/۱	۳/۳	مرکزی	۱۹/۹	۸/۰	۴/۲	۱۷/۴
۱۳/۳	۷۸/۰	۱/۰	هرمزگان	۲۲/۰	۱۰/۴	۱/۳	۱۷/۹
۱۳/۲	۶۸/۷	۱/۰	همدان	۳۱/۳	۹/۱	۱/۵	۲۱/۵
۱۰/۰	۸۰/۱	۳/۳	یزد	۱۹/۹	۸/۰	۴/۲	۴/۴



۴۶- شاخص‌های عمده نیروی کار در جمعیت ۱۰ ساله و بیش‌تر به تفکیک جنس و استان (دنباله)

سهم اشتغال در بخش		سهم اشتغال در بخش			نرخ مقدار اشتغال ناقص	جنس و استان
عمومی	خصوصی	خدمات	صنعت	کشاورزی		
۳۶/۰	۶۴/۰	۶۹/۹	۲۶/۷	۳/۴	۳/۱	زن
۲۴/۶	۷۵/۴	۴۲/۹	۵۴/۸	۲/۳	۱/۸	آذربایجان شرقی
۳۲/۹	۶۷/۱	۵۸/۳	۳۳/۲	۸/۵	۰/۹	آذربایجان غربی
۲۸/۴	۷۱/۶	۵۳/۱	۳۹/۵	۷/۴	۴/۳	اردبیل
۲۰/۷	۷۹/۳	۵۳/۱	۴۳/۵	۳/۳	۳/۵	اصفهان
۶۵/۷	۳۴/۳	۸۳/۷	۹/۸	۶/۵	۳/۳	ایلام
۳۶/۸	۶۳/۲	۷۳/۲	۲۰/۶	۶/۲	۱/۸	بوشهر
۳۷/۵	۶۲/۵	۷۸/۶	۲۱/۳	۰/۱	۱/۴	تهران
۵۴/۴	۴۵/۶	۶۹/۷	۲۴/۹	۵/۴	۰/۸	چهارمحال و بختیاری
۳۸/۷	۶۱/۳	۶۰/۴	۳۳/۶	۶/۰	۷/۹	خراسان جنوبی
۳۲/۰	۶۸/۰	۶۹/۸	۲۳/۲	۷/۱	۶/۵	خراسان رضوی
۵۲/۲	۴۷/۸	۸۲/۳	۱۵/۵	۲/۲	۴/۹	خراسان شمالی
۴۲/۲	۵۷/۸	۷۵/۸	۱۸/۳	۵/۹	۳/۲	خوزستان
۴۲/۴	۵۷/۶	۶۷/۸	۲۷/۹	۴/۲	۴/۱	زنجان
۵۲/۱	۴۷/۹	۷۵/۹	۲۱/۸	۲/۳	۱/۵	سمنان
۳۳/۰	۶۷/۰	۴۳/۱	۵۶/۴	۰/۵	۲/۴	سیستان و بلوچستان
۲۹/۹	۷۰/۱	۷۹/۷	۱۷/۵	۲/۸	۳/۷	فارس
۴۲/۷	۵۷/۳	۷۵/۳	۲۱/۵	۳/۲	۶/۳	قزوین
۳۲/۶	۶۷/۴	۶۳/۶	۳۲/۹	۳/۵	۶/۶	قم
۵۴/۲	۴۵/۸	۷۴/۱	۲۲/۴	۳/۵	۰/۹	کردستان
۴۲/۷	۵۷/۳	۷۵/۲	۲۰/۷	۴/۱	۳/۵	کرمان
۵۱/۰	۴۹/۰	۷۷/۹	۱۹/۵	۲/۶	۳/۱	کرمانشاه
۷۹/۴	۲۰/۶	۹۱/۰	۸/۲	۰/۸	۱/۲	کهگیلویه و بویراحمد
۳۳/۷	۶۶/۳	۶۵/۵	۲۰/۹	۱۳/۶	۴/۹	گلستان
۲۸/۱	۷۱/۹	۶۴/۸	۲۹/۳	۵/۹	۵/۸	گیلان
۷۲/۸	۲۷/۲	۸۷/۵	۹/۲	۳/۳	۲/۸	لرستان
۳۹/۶	۶۰/۴	۷۹/۵	۱۶/۷	۳/۸	۳/۷	مازندران
۳۹/۸	۶۰/۲	۷۷/۹	۲۰/۲	۱/۸	۲/۷	مرکزی
۵۰/۷	۴۹/۳	۷۳/۸	۲۶/۲	۰/۰	۰/۵	هرمزگان
۴۴/۰	۵۶/۰	۷۷/۲	۱۹/۲	۳/۷	۱/۱	همدان
۴۴/۶	۵۵/۴	۶۹/۰	۲۸/۰	۳/۰	۲/۴	یزد

۴۶- شاخص‌های عمده نیروی کار در جمعیت ۱۰ ساله و بیش‌تر به تفکیک جنس و استان (دنباله)

نسبت اشتغال	سهم جمعیت دارای اشتغال ناقص	سهم شاعلین با ساعت کار معمول ۴۹ ساعت و بیش‌تر	جنس و استان	نرخ اشتغال	نرخ جمعیت دارای اشتغال ناقص	نرخ بیکاری	نرخ مشارکت اقتصادی
۳۷/۱	۱۳/۹	۳۵/۷	مرد وزن	۹۰/۹	۱۲/۶	۹/۱	۴۰/۸
۴۶/۴	۱۰/۹	۴۲/۳	آذربایجان شرقی	۹۴/۶	۱۰/۳	۵/۴	۴۹/۱
۴۷/۵	۶/۷	۳۲/۹	آذربایجان غربی	۹۲/۷	۶/۲	۷/۳	۵۱/۳
۴۸/۸	۵/۱	۳۸/۷	اردبیل	۹۲/۲	۴/۸	۶/۸	۵۲/۴
۴۲/۸	۱۷/۷	۳۲/۲	اصفهان	۹۲/۱	۱۶/۳	۷/۹	۴۶/۵
۳۹/۳	۲۱/۹	۲۵/۵	ایلام	۸۸/۲	۱۹/۳	۱۱/۸	۴۴/۵
۲۸/۷	۹/۱	۴۱/۴	بوشهر	۸۸/۲	۸/۰	۱۱/۸	۳۲/۵
۳۲/۵	۱۰/۱	۵۱/۷	تهران	۸۵/۱	۸/۶	۱۴/۹	۳۸/۲
۳۵/۰	۱۴/۹	۴۱/۶	چهارمحال و بختیاری	۸۹/۶	۱۳/۴	۱۰/۴	۳۹/۱
۳۴/۵	۲۶/۱	۱۰/۱	خراسان جنوبی	۹۱/۳	۲۳/۸	۸/۷	۳۷/۸
۴۴/۹	۲۱/۲	۳۱/۸	خراسان رضوی	۹۳/۱	۱۹/۷	۶/۹	۴۸/۲
۳۲/۸	۲۱/۴	۲۴/۵	خراسان شمالی	۹۴/۹	۲۰/۳	۵/۱	۳۴/۵
۳۳/۴	۱۱/۳	۳۰/۲	خوزستان	۹۲/۳	۱۰/۴	۷/۷	۳۶/۲
۵۲/۷	۵/۰	۳۲/۷	زنجان	۹۶/۲	۴/۸	۳/۸	۵۴/۷
۳۳/۴	۸/۷	۲۸/۲	سمنان	۹۳/۰	۸/۱	۷/۰	۳۵/۹
۲۴/۹	۱۷/۲	۳۷/۲	سیستان و بلوچستان	۸۸/۴	۱۵/۲	۱۱/۶	۲۸/۲
۳۰/۳	۱۹/۹	۳۲/۲	فارس	۸۲/۶	۱۶/۴	۱۷/۴	۳۶/۷
۳۹/۶	۱۰/۵	۴۳/۹	قزوین	۹۲/۹	۹/۸	۷/۱	۴۲/۶
۳۷/۴	۱۵/۹	۴۹/۹	قم	۹۳/۱	۱۴/۸	۶/۹	۴۰/۲
۴۰/۴	۶/۷	۳۰/۵	کردستان	۸۸/۸	۶/۰	۱۱/۲	۴۵/۵
۳۱/۷	۱۸/۰	۱۸/۹	کرمان	۹۲/۹	۱۶/۷	۷/۱	۳۴/۱
۴۰/۰	۱۲/۱	۴۰/۳	کرمانشاه	۹۳/۳	۱۱/۳	۶/۷	۴۲/۹
۲۶/۷	۱۵/۸	۱۸/۲	کهگیلویه و بویراحمد	۸۷/۴	۱۳/۸	۱۲/۶	۳۰/۵
۳۹/۰	۲۳/۷	۲۸/۹	گلستان	۹۱/۲	۲۱/۶	۸/۸	۴۲/۷
۳۶/۳	۱۰/۷	۵۳/۷	گیلان	۸۸/۴	۹/۴	۱۱/۶	۴۱/۱
۳۷/۰	۲۰/۲	۲۴/۳	لرستان	۹۰/۵	۱۸/۳	۹/۵	۴۰/۸
۳۵/۸	۱۰/۲	۴۶/۹	مازندران	۹۰/۹	۹/۳	۹/۱	۳۹/۴
۴۰/۶	۱۰/۱	۳۴/۷	مرکزی	۹۶/۵	۹/۸	۳/۵	۴۲/۱
۲۳/۰	۱۲/۵	۳۹/۶	هرمزگان	۹۰/۴	۱۱/۳	۹/۶	۲۵/۵
۳۷/۵	۱۰/۹	۳۸/۶	همدان	۸۹/۶	۹/۸	۱۰/۴	۴۱/۹
۳۹/۱	۸/۹	۲۲/۹	یزد	۹۴/۰	۸/۴	۶/۰	۴۱/۶

۴- شاخص‌های عمده نیروی کار در جمعیت ۱۰ ساله و بیش‌تر به تفکیک جنس و استان (دنباله)

سهم اشتغال در بخش		سهم اشتغال در بخش			نرخ مقدار اشتغال ناقص	جنس و استان
عمومی	خصوصی	خدمات	صنعت	کشاورزی		
۵/۵	۹۴/۵	۲۱/۴	۲۶/۸	۵۱/۸	۵/۸	مرد و زن
۲/۱	۹۷/۹	۱۴/۵	۳۰/۱	۵۵/۴	۴/۸	آذربایجان شرقی
۲/۷	۹۷/۳	۱۴/۹	۱۷/۹	۶۷/۲	۳/۱	آذربایجان غربی
۳/۰	۹۷/۰	۱۱/۰	۱۳/۸	۷۵/۲	۲/۳	اردبیل
۴/۹	۹۵/۱	۲۵/۷	۳۷/۲	۳۷/۰	۸/۵	اصفهان
۵/۰	۹۵/۰	۱۶/۴	۲۴/۸	۵۸/۸	۹/۲	ایلام
۱۵/۱	۸۴/۹	۴۳/۸	۲۶/۵	۲۹/۷	۳/۶	بوشهر
۱۴/۳	۸۵/۷	۴۲/۲	۴۲/۷	۱۵/۱	۳/۴	تهران
۵/۰	۹۵/۰	۱۷/۶	۵۰/۰	۳۲/۵	۵/۶	چهارمحال و بختیاری
۵/۱	۹۴/۹	۹/۶	۳۶/۸	۵۲/۶	۱۱/۴	خراسان جنوبی
۱/۹	۹۸/۱	۱۳/۷	۲۳/۴	۶۲/۹	۹/۲	خراسان رضوی
۲/۸	۹۷/۲	۱۱/۵	۲۲/۳	۶۶/۲	۹/۸	خراسان شمالی
۱۱/۱	۸۸/۹	۲۹/۰	۳۱/۱	۳۹/۹	۳/۸	خوزستان
۳/۷	۹۶/۳	۱۱/۳	۲۱/۱	۶۷/۵	۲/۹	زنجان
۸/۱	۹۱/۹	۲۳/۲	۳۸/۴	۳۸/۴	۳/۷	سمنان
۵/۹	۹۴/۱	۲۰/۴	۴۱/۹	۳۷/۷	۶/۰	سیستان و بلوچستان
۷/۰	۹۳/۰	۲۴/۹	۲۴/۷	۵۰/۵	۹/۰	فارس
۳/۹	۹۶/۱	۱۵/۲	۲۶/۶	۵۸/۲	۴/۲	قزوین
۵/۰	۹۵/۰	۲۱/۷	۲۸/۰	۵۰/۳	۶/۱	قم
۲/۶	۹۷/۴	۱۶/۸	۱۶/۰	۶۷/۲	۳/۲	کردستان
۵/۲	۹۴/۸	۱۶/۱	۲۱/۹	۶۲/۰	۷/۵	کرمان
۳/۲	۹۶/۸	۲۳/۱	۱۵/۰	۶۱/۹	۶/۱	کرمانشاه
۱۳/۰	۸۷/۰	۲۶/۶	۳۱/۷	۴۱/۸	۴/۸	کهگیلویه و بویراحمد
۴/۹	۹۵/۱	۲۱/۷	۲۷/۸	۵۰/۵	۹/۷	گلستان
۵/۳	۹۴/۷	۲۹/۳	۲۱/۰	۴۹/۷	۵/۰	گیلان
۴/۲	۹۵/۸	۱۲/۰	۲۱/۸	۶۶/۳	۹/۸	لرستان
۶/۶	۹۳/۴	۳۲/۰	۲۸/۸	۳۹/۲	۳/۳	مازندران
۴/۹	۹۵/۱	۱۴/۵	۲۳/۸	۶۱/۸	۵/۱	مرکزی
۱۰/۹	۸۹/۱	۳۸/۱	۳۰/۳	۳۱/۵	۳/۵	هرمزگان
۵/۹	۹۴/۱	۲۱/۶	۲۷/۱	۵۱/۴	۴/۶	همدان
۹/۳	۹۰/۷	۲۴/۸	۳۷/۹	۳۷/۲	۳/۹	یزد

۴۶- شاخص‌های عمده نیروی کار در جمعیت ۱۰ ساله و بیش‌تر به تفکیک جنس و استان (دنباله)

نسبت اشتغال	سهم جمعیت دارای اشتغال ناقص	سهم شاغلین با ساعت کار معمول ۴۹ ساعت و بیش‌تر	نرخ اشتغال	نرخ اشتغال ناقص	نرخ اشتغال	نرخ مشارکت اقتصادی	جنس و استان
۵۹/۰	۱۶/۳	۴۱/۴	۹/۳	۱۴/۸	۹۰/۷	۶۵/۱	مرد
۶۹/۰	۱۳/۷	۵۰/۸	۵/۸	۱۲/۹	۹۴/۲	۷۳/۳	آذربایجان شرقی
۶۷/۰	۹/۴	۴۳/۲	۹/۶	۸/۵	۹۰/۴	۷۴/۱	آذربایجان غربی
۶۶/۸	۶/۸	۵۱/۴	۸/۴	۶/۲	۹۱/۶	۷۳/۰	اردبیل
۶۶/۹	۲۰/۳	۳۷/۶	۷/۹	۱۸/۷	۹۲/۱	۷۲/۶	اصفهان
۵۶/۹	۲۸/۹	۳۱/۸	۱۲/۸	۲۵/۲	۸۷/۲	۶۵/۳	ایلام
۵۱/۰	۹/۶	۴۶/۱	۱۲/۵	۸/۴	۸۷/۵	۵۸/۲	بوشهر
۵۸/۴	۱۰/۵	۵۳/۶	۱۳/۲	۹/۱	۸۶/۸	۶۷/۳	تهران
۵۹/۴	۱۷/۲	۴۶/۳	۹/۸	۱۵/۵	۹۰/۲	۶۵/۹	چهارمحال و بختیاری
۵۶/۹	۳۰/۲	۱۲/۲	۷/۶	۲۷/۹	۹۲/۴	۶۱/۵	خراسان جنوبی
۶۴/۸	۲۵/۳	۳۹/۳	۸/۰	۲۲/۳	۹۲/۰	۷۰/۴	خراسان رضوی
۵۲/۳	۲۶/۵	۲۸/۷	۶/۱	۲۴/۸	۹۳/۹	۵۵/۷	خراسان شمالی
۵۵/۵	۱۳/۰	۳۵/۲	۸/۱	۱۱/۹	۹۱/۹	۶۰/۴	خوزستان
۷۲/۲	۷/۵	۴۶/۶	۵/۲	۷/۱	۹۴/۸	۷۶/۱	زنجان
۵۸/۵	۹/۶	۳۱/۰	۶/۷	۸/۹	۹۳/۳	۶۲/۸	سمنان
۴۲/۱	۲۰/۵	۴۳/۶	۱۳/۳	۱۷/۸	۸۶/۷	۴۸/۵	سیستان و بلوچستان
۵۰/۹	۲۲/۰	۳۵/۴	۱۵/۹	۱۸/۵	۸۴/۱	۶۰/۶	فارس
۶۴/۳	۱۲/۰	۵۲/۱	۷/۹	۱۱/۱	۹۲/۱	۶۹/۸	قزوین
۶۶/۱	۱۷/۴	۵۴/۵	۶/۶	۱۶/۲	۹۳/۴	۷۰/۸	قم
۶۱/۸	۸/۹	۳۹/۹	۱۳/۸	۷/۶	۸۶/۲	۷۱/۷	کردستان
۵۶/۵	۱۹/۷	۲۰/۵	۵/۷	۱۸/۶	۹۴/۳	۵۹/۹	کرمان
۵۹/۲	۱۵/۹	۴۸/۵	۸/۳	۱۴/۶	۹۱/۷	۶۴/۵	کرمانشاه
۵۰/۰	۱۶/۶	۱۹/۰	۸/۱	۱۵/۲	۹۱/۹	۵۴/۴	کهگیلویه و بویراحمد
۶۲/۰	۲۶/۲	۳۳/۰	۶/۳	۲۴/۵	۹۳/۷	۶۶/۱	گلستان
۵۸/۰	۱۱/۹	۵۶/۴	۱۰/۶	۱۰/۶	۸۹/۴	۶۴/۸	گیلان
۵۸/۳	۲۴/۵	۲۶/۹	۱۰/۴	۲۱/۹	۸۹/۶	۶۵/۱	لرستان
۶۱/۶	۱۱/۳	۵۰/۵	۷/۳	۱۰/۵	۹۲/۷	۶۶/۴	مازندران
۶۷/۱	۱۲/۲	۴۱/۷	۳/۹	۱۱/۷	۹۶/۱	۶۹/۸	مرکزی
۴۳/۳	۱۳/۰	۴۲/۲	۹/۱	۱۱/۸	۹۰/۹	۴۷/۶	هرمزگان
۶۰/۵	۱۳/۵	۴۵/۹	۱۱/۷	۱۱/۹	۸۸/۳	۶۸/۶	همدان
۶۴/۰	۹/۹	۲۵/۱	۵/۳	۹/۳	۹۴/۷	۶۷/۶	یزد

۴- شاخص‌های عمده نیروی کار در جمعیت ۱۰ ساله و بیش‌تر به تفکیک جنس و استان (دنباله)

سهم اشتغال در بخش		سهم اشتغال در بخش			نرخ مقدار اشتغال ناقص	جنس و استان
عمومی	خصوصی	خدمات	صنعت	کشاورزی		
۵/۹	۹۴/۱	۲۴/۰	۲۸/۳	۴۷/۷	۶/۴	مرد
۲/۵	۹۷/۵	۱۸/۰	۲۷/۷	۵۴/۳	۵/۷	آذربایجان شرقی
۳/۴	۹۶/۶	۱۹/۹	۱۹/۰	۶۱/۱	۳/۹	آذربایجان غربی
۳/۷	۹۶/۳	۱۴/۸	۱۷/۸	۶۷/۴	۲/۶	اردبیل
۵/۳	۹۴/۷	۲۹/۰	۳۴/۴	۳۶/۶	۹/۱	اصفهان
۵/۸	۹۴/۲	۲۰/۸	۳۱/۲	۴۸/۰	۱۱/۰	ایلام
۱۵/۳	۸۴/۷	۴۶/۱	۲۷/۹	۲۶/۱	۳/۶	بوشهر
۱۳/۸	۸۶/۲	۴۱/۰	۴۳/۳	۱۵/۷	۳/۵	تهران
۴/۸	۹۵/۲	۱۸/۹	۵۰/۸	۳۰/۳	۶/۲	چهارمحال و بختیاری
۴/۸	۹۵/۲	۱۱/۰	۳۰/۷	۵۸/۴	۱۲/۸	خراسان جنوبی
۲/۲	۹۷/۸	۱۶/۷	۲۶/۳	۵۷/۰	۱۰/۱	خراسان رضوی
۳/۰	۹۷/۰	۱۳/۱	۲۳/۲	۶۳/۷	۱۱/۳	خراسان شمالی
۱۱/۹	۸۸/۱	۳۰/۸	۳۵/۵	۳۳/۷	۴/۰	خوزستان
۴/۴	۹۵/۶	۱۴/۴	۲۳/۳	۶۲/۳	۳/۶	زنجان
۷/۳	۹۲/۷	۲۳/۰	۳۷/۵	۳۹/۵	۴/۰	سمنان
۶/۲	۹۳/۸	۲۳/۶	۳۳/۱	۴۳/۳	۶/۴	سیستان و بلوچستان
۶/۹	۹۳/۱	۲۶/۰	۲۴/۸	۴۹/۳	۹/۶	فارس
۴/۰	۹۶/۰	۱۶/۶	۳۱/۳	۵۲/۲	۴/۳	قزوین
۴/۹	۹۵/۱	۲۲/۵	۲۴/۷	۵۲/۸	۶/۴	قم
۳/۱	۹۶/۹	۲۱/۳	۱۷/۸	۶۱/۰	۳/۸	کردستان
۴/۸	۹۵/۲	۱۵/۰	۲۳/۱	۶۲/۰	۷/۸	کرمان
۳/۶	۹۶/۴	۲۴/۱	۱۸/۶	۵۷/۳	۷/۳	کرمانشاه
۱۲/۴	۸۷/۶	۲۶/۲	۳۲/۶	۴۱/۱	۵/۰	کهگیلویه و بویراحمد
۵/۸	۹۴/۲	۲۴/۵	۲۸/۷	۴۶/۸	۱۰/۳	گلستان
۵/۶	۹۴/۴	۳۳/۱	۲۳/۵	۴۳/۵	۵/۳	گیلان
۴/۹	۹۵/۱	۱۳/۷	۲۶/۲	۶۰/۱	۱۱/۳	لرستان
۶/۶	۹۳/۴	۳۱/۹	۳۱/۵	۳۶/۷	۳/۵	مازندران
۵/۵	۹۴/۵	۱۵/۷	۲۴/۷	۵۹/۶	۵/۵	مرکزی
۹/۸	۹۰/۲	۳۷/۸	۲۹/۷	۳۲/۴	۳/۵	هرمزگان
۶/۳	۹۳/۷	۲۴/۱	۲۹/۳	۴۶/۶	۵/۱	همدان
۹/۲	۹۰/۸	۲۶/۰	۴۰/۳	۳۳/۷	۴/۰	یزد

۴۶- شاخص‌های عمده نیروی کار در جمعیت ۱۰ ساله و بیش‌تر به تفکیک جنس و استان (دنباله)

نسبت اشتغال	نرخ اشتغال	نرخ اشتغال ناقص	نرخ بیکاری	نرخ اشتغال	نرخ اشتغال ناقص	نرخ مشارکت اقتصادی	جنس و استان
۱۴/۰	۴/۷	۱۵/۳	۸/۵	۴/۳	۹۱/۵	۱۶/۷	زن
۲۱/۷	۲/۶	۲۳/۹	۴/۳	۲/۴	۹۵/۷	۲۵/۰	آذربایجان شرقی
۹/۱	۰/۳	۲۸/۴	۱/۴	۰/۳	۹۸/۶	۲۸/۸	آذربایجان غربی
۱۲/۴	۱/۶	۳۱/۳	۳/۱	۱/۶	۹۶/۹	۳۲/۳	اردبیل
۱۰/۳	۷/۱	۱۷/۵	۸/۱	۶/۵	۹۱/۹	۱۹/۰	اصفهان
۸/۵	۲/۷	۲۱/۳	۸/۹	۲/۵	۹۱/۱	۲۳/۴	ایلام
۱۳/۳	۵/۹	۷/۹	۷/۶	۵/۵	۹۲/۴	۸/۵	بوشهر
۲۵/۷	۴/۹	۴/۶	۳۲/۲	۳/۳	۶۷/۸	۶/۸	تهران
۱۱/۹	۰/۵	۹/۷	۱۳/۹	۰/۴	۸۶/۱	۱۱/۳	چهارمحال و بختیاری
۱/۸	۱۰/۵	۱۳/۸	۱۲/۸	۹/۱	۸۷/۲	۱۵/۸	خراسان جنوبی
۱۲/۹	۱۰/۸	۲۵/۲	۴/۰	۱۰/۳	۹۶/۰	۲۶/۳	خراسان رضوی
۱۲/۶	۷/۱	۱۵/۹	۲/۲	۷/۰	۹۷/۸	۱۶/۳	خراسان شمالی
۵/۳	۳/۰	۱۱/۲	۵/۹	۲/۸	۹۴/۱	۱۱/۹	خوزستان
۶/۶	۰/۴	۳۵/۰	۱/۱	۰/۴	۹۸/۹	۳۵/۴	زنجان
۱۰/۷	۳/۲	۹/۲	۸/۲	۲/۹	۹۱/۸	۱۰/۰	سمنان
۶/۵	۱/۵	۸/۵	۲/۷	۱/۴	۹۷/۳	۸/۷	سیستان و بلوچستان
۱۴/۸	۸/۲	۹/۴	۲۴/۵	۶/۲	۷۵/۵	۱۲/۵	فارس
۸/۸	۳/۹	۱۴/۹	۳/۴	۳/۸	۹۶/۶	۱۵/۴	قزوین
۱۴/۸	۴/۸	۸/۶	۹/۳	۴/۳	۹۰/۷	۹/۵	قم
۲/۶	۰/۴	۱۹/۹	۲/۷	۰/۴	۹۷/۳	۲۰/۴	کردستان
۷/۲	۴/۸	۷/۳	۱۶/۹	۴/۰	۸۳/۱	۸/۸	کرمان
۱۶/۶	۱/۱	۲۰/۶	۱/۷	۱/۰	۹۸/۳	۲۱/۰	کرمانشاه
۵/۴	۳/۶	۳/۱	۵۱/۸	۱/۷	۴۸/۲	۶/۴	کهگیلویه و بویراحمد
۱۵/۳	۱۵/۵	۱۷/۵	۱۶/۲	۱۳/۰	۸۳/۸	۲۰/۹	گلستان
۴۳/۸	۶/۳	۱۵/۵	۱۵/۲	۵/۳	۸۴/۸	۱۸/۳	گیلان
۱۲/۴	۱/۱	۱۴/۱	۵/۳	۱/۱	۹۴/۷	۱۴/۸	لرستان
۲۱/۷	۲/۹	۹/۱	۲۰/۴	۲/۳	۷۹/۶	۱۱/۵	مازندران
۵/۱	۱/۴	۱۵/۲	۱/۷	۱/۴	۹۸/۳	۱۵/۴	مرکزی
۹/۷	۶/۴	۳/۶	۱۵/۵	۵/۴	۸۴/۵	۴/۳	هرمزگان
۱۲/۰	۱/۸	۱۵/۸	۵/۶	۱/۷	۹۴/۴	۱۶/۷	همدان
۱۱/۶	۴/۱	۱۲/۹	۹/۴	۳/۷	۹۰/۶	۱۴/۲	یزد

۴۶- شاخص‌های عمده نیروی کار در جمعیت ۱۰ ساله و بیش‌تر به تفکیک جنس و استان (دنباله)

سهم اشتغال در بخش		سهم اشتغال در بخش			نرخ مقدار اشتغال ناقص	جنس و استان
عمومی	خصوصی	خدمات	صنعت	کشاورزی		
۳/۶	۹۶/۴	۱۱/۵	۲۰/۸	۶۷/۷	۲/۷	زن
۱/۰	۹۹/۰	۴/۶	۳۶/۸	۵۸/۶	۱/۱	آذربایجان شرقی
۱/۰	۹۹/۰	۳/۲	۱۵/۴	۸۱/۴	۰/۱	آذربایجان غربی
۱/۶	۹۸/۴	۳/۱	۵/۳	۹۱/۵	۱/۳	اردبیل
۳/۳	۹۶/۷	۱۲/۷	۴۸/۶	۳۸/۸	۴/۲	اصفهان
۲/۹	۹۷/۱	۴/۶	۷/۳	۸۸/۱	۱/۷	ایلام
۱۳/۵	۸۶/۵	۲۹/۹	۱۸/۲	۵۱/۹	۴/۲	بوشهر
۲۱/۲	۷۸/۸	۵۸/۳	۳۴/۷	۷/۰	۱/۹	تهران
۶/۱	۹۳/۹	۹/۴	۴۴/۶	۴۶/۱	۰/۲	چهارمحال و بختیاری
۶/۱	۹۳/۹	۴/۶	۶۰/۱	۳۵/۳	۴/۸	خراسان جنوبی
۱/۲	۹۸/۸	۶/۳	۱۶/۰	۷۷/۷	۵/۸	خراسان رضوی
۲/۴	۹۷/۶	۷/۲	۱۹/۷	۷۳/۱	۴/۳	خراسان شمالی
۷/۲	۹۲/۸	۲۰/۰	۹/۱	۷۰/۹	۱/۸	خوزستان
۲/۴	۹۷/۶	۵/۵	۱۷/۲	۷۷/۳	۰/۵	زنجان
۱۲/۹	۸۷/۱	۲۴/۳	۴۴/۲	۳۱/۵	۱/۵	سمنان
۴/۱	۹۵/۹	۵/۲	۸۴/۰	۱۰/۸	۱/۰	سیستان و بلوچستان
۷/۵	۹۲/۵	۱۸/۷	۲۴/۳	۵۷/۰	۴/۶	فارس
۳/۵	۹۶/۵	۹/۲	۶/۶	۸۴/۱	۳/۳	قزوین
۶/۲	۹۳/۸	۱۵/۴	۵۳/۶	۳۱/۰	۲/۸	قم
۱/۲	۹۸/۸	۳/۵	۱۰/۸	۸۵/۷	۰/۳	کردستان
۸/۵	۹۱/۵	۲۴/۴	۱۳/۶	۶۲/۱	۳/۷	کرمان
۲/۰	۹۸/۰	۲۰/۳	۴/۴	۷۵/۲	۰/۶	کرمانشاه
۳۳/۰	۷۷/۰	۳۲/۰	۱۵/۷	۵۲/۳	۱/۵	کهگیلویه و بویراحمد
۱/۹	۹۸/۱	۱۲/۶	۲۴/۶	۶۲/۷	۷/۱	گلستان
۴/۳	۹۵/۷	۱۵/۷	۱۱/۹	۷۲/۳	۳/۷	گیلان
۱/۲	۹۸/۸	۴/۳	۱/۸	۹۳/۹	۱/۱	لرستان
۷/۱	۹۲/۹	۳۳/۰	۱۰/۵	۵۶/۵	۱/۲	مازندران
۲/۳	۹۷/۷	۹/۲	۱۹/۷	۷۱/۱	۱/۳	مرکزی
۲۳/۳	۷۶/۷	۴۱/۵	۳۷/۱	۲۱/۴	۴/۱	هرمزگان
۴/۴	۹۵/۶	۱۲/۴	۱۸/۸	۶۸/۸	۱/۵	همدان
۹/۹	۹۰/۱	۱۸/۶	۲۵/۷	۵۵/۷	۲/۹	یزد

۴- شاخص‌های عمده نیروی کار در جمعیت ۱۵ ساله و بیش تر به تفکیک جنس و استان

جنس و استان	نرخ مشارکت اقتصادی	نرخ اشتغال	نرخ جمعیت دارای اشتغال ناقص	نسبت اشتغال	سهام جمعیت دارای اشتغال ناقص	سهام شاغلین با ساعت کار معمول ۴۹ ساعت و بیش تر	نرخ مقدار اشتغال ناقص
مرد و زن	۴۲/۱	۸۶/۵	۸/۸	۳۶/۴	۱۰/۲	۴۰/۴	۳/۹
آذربایجان شرقی	۴۷/۲	۸۸/۳	۱۰/۷	۴۱/۷	۱۲/۱	۳۹/۹	۴/۶
آذربایجان غربی	۴۷/۳	۸۷/۵	۵/۶	۴۱/۴	۶/۵	۴۱/۰	۲/۷
اردبیل	۴۸/۱	۸۵/۶	۶/۶	۴۱/۲	۷/۷	۳۹/۸	۳/۰
اصفهان	۴۴/۶	۸۴/۷	۱۰/۱	۳۷/۸	۱۲/۰	۳۳/۸	۵/۵
ایلام	۴۲/۶	۸۴/۲	۱۴/۸	۳۵/۸	۱۷/۵	۲۶/۵	۷/۰
بوشهر	۳۸/۶	۸۶/۷	۶/۲	۳۳/۵	۷/۱	۴۳/۶	۲/۵
تهران	۴۰/۹	۸۵/۸	۴/۲	۳۵/۱	۴/۹	۵۲/۹	۱/۷
چهارمحال و بختیاری	۴۳/۸	۸۶/۴	۱۱/۰	۳۷/۸	۱۲/۷	۳۹/۷	۴/۴
خراسان جنوبی	۴۳/۳	۹۰/۹	۱۷/۷	۳۹/۳	۱۹/۵	۱۸/۶	۸/۱
خراسان رضوی	۴۵/۰	۸۹/۳	۱۳/۵	۴۰/۲	۱۵/۱	۳۸/۲	۵/۸
خراسان شمالی	۳۸/۳	۹۲/۴	۱۶/۴	۳۵/۴	۱۷/۸	۲۷/۹	۷/۴
خوزستان	۴۰/۸	۸۵/۱	۶/۱	۳۴/۷	۷/۱	۳۹/۵	۲/۳
زنجان	۴۷/۷	۹۰/۳	۵/۵	۴۳/۱	۶/۱	۳۶/۱	۳/۲
سمنان	۳۸/۵	۸۸/۱	۴/۵	۳۳/۹	۵/۱	۳۳/۴	۱/۹
سیستان و بلوچستان	۳۵/۷	۸۷/۹	۱۲/۴	۳۱/۴	۱۴/۱	۳۱/۰	۴/۸
فارس	۴۰/۱	۷۹/۵	۱۱/۸	۳۱/۹	۱۴/۹	۳۳/۱	۶/۴
قزوین	۴۱/۷	۸۸/۸	۱۰/۵	۳۷/۱	۱۱/۸	۴۱/۲	۴/۵
قم	۳۹/۵	۸۹/۶	۱۱/۵	۳۵/۴	۱۲/۹	۴۵/۷	۴/۹
کردستان	۴۴/۸	۸۴/۸	۵/۵	۳۸/۰	۶/۵	۳۴/۳	۲/۶
کرمان	۳۸/۱	۸۹/۰	۱۲/۷	۳۳/۹	۱۴/۳	۲۲/۰	۵/۶
کرمانشاه	۳۸/۷	۸۵/۵	۹/۸	۳۳/۱	۱۱/۴	۴۳/۰	۴/۹
کهگیلویه و بویراحمد	۳۳/۶	۸۶/۸	۹/۲	۲۹/۱	۱۰/۷	۲۰/۷	۳/۱
گلستان	۴۳/۶	۹۱/۵	۱۷/۳	۳۹/۹	۱۸/۹	۳۲/۸	۷/۴
گیلان	۴۵/۰	۸۳/۳	۷/۵	۳۷/۵	۹/۰	۵۲/۲	۳/۸
لرستان	۴۰/۱	۸۲/۶	۱۴/۸	۳۳/۱	۱۷/۹	۲۷/۶	۷/۵
مازندران	۴۱/۸	۸۸/۳	۸/۲	۳۶/۹	۹/۳	۴۴/۶	۳/۰
مرکزی	۴۰/۵	۹۰/۳	۷/۰	۳۶/۶	۷/۷	۴۰/۶	۳/۳
هرمزگان	۳۶/۲	۸۸/۸	۶/۷	۳۲/۱	۷/۵	۴۱/۲	۲/۲
همدان	۴۲/۲	۸۶/۲	۸/۷	۳۶/۳	۱۰/۰	۴۴/۷	۴/۰
یزد	۴۰/۹	۹۰/۶	۵/۸	۳۷/۱	۶/۴	۱۹/۸	۲/۴

۴۷- شاخص‌های عمده نیروی کار در جمعیت ۱۵ ساله و بیش تر به تفکیک جنس و استان (دنباله)

سهم اشتغال در بخش		سهم اشتغال در بخش			نرخ بیکاری			جنس و استان
عمومی	خصوصی	خدمات	صنعت	کشاورزی	۲۹-۱۵ساله	۲۴-۱۵ساله	۱۵ ساله و بیش تر	
۱۷/۱	۸۲/۹	۴۸/۸	۳۲/۲	۱۹/۰	۲۵/۵	۲۸/۷	۱۳/۵	مرد و زن
۱۲/۷	۸۷/۳	۳۹/۹	۳۸/۲	۲۱/۹	۲۳/۰	۲۳/۱	۱۱/۷	آذربایجان شرقی
۱۰/۱	۸۹/۹	۴۰/۴	۲۴/۷	۳۴/۹	۲۱/۴	۲۰/۱	۱۲/۵	آذربایجان غربی
۱۳/۸	۸۶/۲	۳۷/۴	۲۵/۱	۳۷/۵	۲۵/۰	۲۵/۵	۱۴/۴	اردبیل
۱۴/۰	۸۶/۰	۴۷/۶	۴۱/۰	۱۱/۴	۲۶/۶	۳۱/۴	۱۵/۳	اصفهان
۲۵/۲	۷۴/۸	۴۳/۷	۲۸/۷	۲۷/۷	۳۲/۷	۳۴/۲	۱۵/۸	ایلام
۲۴/۳	۷۵/۷	۶۱/۲	۲۴/۶	۱۴/۲	۲۴/۵	۲۷/۸	۱۳/۳	بوشهر
۲۴/۱	۷۵/۹	۶۱/۵	۳۶/۹	۱/۶	۲۵/۶	۳۳/۲	۱۴/۲	تهران
۱۶/۶	۸۳/۴	۳۷/۱	۴۲/۵	۲۰/۳	۲۶/۵	۲۹/۱	۱۳/۶	چهارمحال و بختیاری
۱۵/۲	۸۴/۸	۳۳/۹	۳۶/۵	۲۹/۶	۲۱/۷	۲۵/۸	۹/۱	خراسان جنوبی
۱۱/۳	۸۸/۷	۴۸/۰	۲۷/۰	۲۵/۰	۱۹/۴	۲۰/۴	۱۰/۷	خراسان رضوی
۱۶/۲	۸۳/۸	۳۶/۵	۲۶/۴	۳۷/۱	۱۶/۴	۱۶/۲	۷/۶	خراسان شمالی
۲۱/۷	۷۸/۳	۵۳/۰	۳۱/۷	۱۵/۳	۲۸/۷	۳۴/۲	۱۴/۹	خوزستان
۱۳/۴	۸۶/۶	۳۲/۲	۳۱/۶	۳۶/۲	۱۹/۹	۲۲/۱	۹/۷	زنجان
۲۳/۶	۷۶/۴	۴۹/۳	۳۸/۶	۱۲/۱	۲۵/۸	۳۱/۸	۱۱/۹	سمنان
۱۵/۷	۸۴/۳	۴۲/۱	۳۷/۶	۲۰/۳	۱۹/۹	۲۴/۲	۱۲/۱	سیستان و بلوچستان
۱۴/۳	۸۵/۷	۴۹/۰	۲۸/۱	۲۲/۹	۳۳/۷	۳۶/۸	۲۰/۵	فارس
۱۴/۴	۸۵/۶	۴۱/۱	۳۶/۹	۲۲/۱	۲۲/۴	۲۶/۸	۱۱/۲	قزوین
۱۹/۸	۸۰/۲	۵۵/۶	۳۹/۰	۵/۴	۲۰/۵	۲۳/۶	۱۰/۴	قم
۱۵/۰	۸۵/۰	۴۵/۹	۲۳/۴	۳۰/۷	۲۸/۴	۳۱/۷	۱۵/۲	کردستان
۱۵/۱	۸۴/۹	۳۹/۰	۲۹/۲	۳۱/۸	۲۴/۹	۳۰/۴	۱۱/۰	کرمان
۱۶/۹	۸۳/۱	۵۰/۲	۲۲/۶	۲۷/۲	۲۹/۳	۳۱/۲	۱۴/۵	کرمانشاه
۳۱/۰	۶۹/۰	۴۸/۶	۲۹/۸	۲۱/۶	۳۷/۸	۴۰/۹	۱۳/۲	کهگیلویه و بویراحمد
۱۳/۷	۸۶/۳	۴۰/۳	۲۸/۱	۳۱/۶	۱۶/۵	۱۸/۶	۸/۵	گلستان
۱۳/۴	۸۶/۶	۵۰/۴	۲۴/۷	۲۴/۸	۳۶/۶	۳۷/۲	۱۶/۷	گیلان
۱۸/۴	۸۱/۶	۳۹/۲	۲۷/۷	۳۳/۱	۳۳/۱	۳۵/۳	۱۷/۴	لرستان
۱۳/۹	۸۶/۱	۴۹/۰	۲۹/۹	۲۱/۱	۲۸/۴	۳۱/۱	۱۱/۷	مازندران
۱۸/۶	۸۱/۴	۴۱/۹	۳۵/۰	۲۳/۱	۲۱/۹	۲۳/۱	۹/۷	مرکزی
۲۱/۸	۷۸/۲	۵۸/۰	۲۶/۶	۱۵/۴	۲۲/۹	۳۳/۷	۱۱/۲	هرمزگان
۱۵/۱	۸۴/۹	۴۵/۱	۲۸/۶	۲۶/۳	۲۴/۸	۲۵/۴	۱۳/۸	همدان
۲۰/۵	۷۹/۵	۴۴/۷	۴۴/۲	۱۱/۱	۱۷/۵	۱۷/۶	۹/۴	یزد

۴۷- شاخص‌های عمده نیروی کار در جمعیت ۱۵ ساله و بیش تر به تفکیک جنس و استان (دنباله)

کشور	نرخ مشارکت اقتصادی	نرخ اشتغال	نرخ جمعیت دارای اشتغال ناقص	نسبت اشتغال	سهم جمعیت دارای اشتغال ناقص	سهم شاغلین با ساعت کار معمول ۴۹ ساعت و بیش تر	نرخ مقدار اشتغال ناقص	جنس و استان
کشور	۶۸/۸	۸۸/۱	۹/۹	۶۰/۶	۱۱/۲	۴۵/۴	۴/۰	مرد
آذربایجان شرقی	۷۳/۱	۸۹/۹	۱۲/۹	۶۵/۷	۱۴/۳	۴۶/۰	۵/۱	آذربایجان شرقی
آذربایجان غربی	۷۵/۹	۸۷/۵	۶/۹	۶۶/۴	۷/۹	۴۸/۵	۳/۱	آذربایجان غربی
اردبیل	۷۳/۴	۸۶/۹	۷/۸	۶۳/۷	۸/۹	۴۷/۶	۳/۱	اردبیل
اصفهان	۷۱/۲	۸۶/۹	۱۱/۶	۶۱/۹	۱۳/۴	۳۷/۹	۵/۷	اصفهان
ایلام	۶۵/۷	۸۵/۹	۱۸/۰	۵۶/۵	۲۱/۰	۳۰/۹	۷/۸	ایلام
بوشهر	۶۵/۷	۸۷/۶	۶/۸	۵۷/۶	۷/۸	۴۸/۳	۲/۶	بوشهر
تهران	۶۹/۰	۸۷/۲	۴/۶	۶۰/۲	۵/۳	۵۷/۶	۱/۸	تهران
چهارمحال و بختیاری	۷۲/۰	۸۸/۹	۱۳/۰	۶۴/۰	۱۴/۷	۴۴/۷	۴/۸	چهارمحال و بختیاری
خراسان جنوبی	۶۹/۳	۹۳/۰	۲۰/۱	۶۴/۴	۲۱/۶	۲۱/۷	۸/۴	خراسان جنوبی
خراسان رضوی	۷۱/۳	۹۰/۲	۱۴/۵	۶۴/۴	۱۶/۱	۴۴/۴	۵/۷	خراسان رضوی
خراسان شمالی	۶۳/۸	۹۳/۱	۱۹/۰	۵۹/۴	۲۰/۵	۳۲/۰	۸/۰	خراسان شمالی
خوزستان	۶۷/۸	۸۶/۸	۶/۶	۵۸/۸	۷/۶	۴۴/۸	۲/۳	خوزستان
زنجان	۷۲/۹	۹۱/۱	۶/۸	۶۶/۴	۷/۵	۴۵/۵	۳/۴	زنجان
سمنان	۶۴/۲	۹۰/۴	۵/۱	۵۸/۱	۵/۶	۳۶/۹	۲/۰	سمنان
سیستان و بلوچستان	۶۱/۰	۸۷/۰	۱۴/۳	۵۳/۱	۱۶/۴	۳۶/۲	۵/۱	سیستان و بلوچستان
فارس	۶۴/۶	۸۲/۶	۱۳/۵	۵۳/۴	۱۶/۴	۳۷/۲	۶/۸	فارس
قزوین	۶۹/۰	۸۹/۱	۱۱/۲	۶۱/۵	۱۲/۵	۴۶/۸	۴/۳	قزوین
قم	۶۶/۹	۹۰/۸	۱۲/۲	۶۰/۸	۱۳/۴	۴۹/۷	۴/۸	قم
کردستان	۷۴/۵	۸۴/۶	۶/۵	۶۳/۰	۷/۷	۴۰/۵	۲/۹	کردستان
کرمان	۶۴/۸	۹۲/۰	۱۴/۳	۵۹/۶	۱۵/۵	۲۳/۵	۵/۸	کرمان
کرمانشاه	۶۴/۵	۸۶/۱	۱۱/۴	۵۵/۵	۱۳/۲	۴۸/۲	۵/۳	کرمانشاه
کهگیلویه و بویراحمد	۵۷/۹	۹۰/۶	۱۰/۴	۵۲/۵	۱۱/۵	۲۲/۲	۳/۲	کهگیلویه و بویراحمد
گلستان	۶۸/۶	۹۳/۶	۱۹/۱	۶۴/۳	۲۰/۴	۳۷/۵	۷/۷	گلستان
گیلان	۶۹/۴	۸۵/۸	۷/۹	۵۹/۶	۹/۲	۵۸/۰	۳/۶	گیلان
لرستان	۶۵/۵	۸۴/۲	۱۷/۲	۵۵/۱	۲۰/۵	۳۰/۶	۸/۲	لرستان
مازندران	۶۸/۸	۹۱/۹	۹/۱	۶۳/۲	۹/۹	۴۸/۶	۳/۰	مازندران
مرکزی	۶۸/۶	۹۱/۰	۷/۸	۶۲/۴	۸/۵	۴۵/۵	۳/۴	مرکزی
هرمزگان	۶۳/۴	۹۰/۲	۷/۴	۵۷/۲	۸/۲	۴۴/۸	۲/۳	هرمزگان
همدان	۶۹/۳	۸۷/۶	۱۰/۴	۶۰/۷	۱۱/۸	۵۰/۸	۴/۴	همدان
یزد	۶۷/۳	۹۱/۹	۶/۲	۶۱/۹	۶/۷	۲۱/۷	۲/۴	یزد



۴۷- شاخص‌های عمده نیروی کار در جمعیت ۱۵ ساله و بیش تر به تفکیک جنس و استان (دنباله)

سهم اشتغال در بخش		سهم اشتغال در بخش			نرخ بیکاری			جنس و استان
عمومی	خصوصی	خدمات	صنعت	کشاورزی	۲۹-۱۵ساله	۲۴-۱۵ساله	۱۵ ساله و بیش‌تر	
۱۵/۷	۸۴/۳	۴۸/۹	۳۳/۸	۱۷/۳	۲۱/۸	۲۵/۵	۱۱/۹	مرد.....
۱۲/۴	۸۷/۶	۴۳/۴	۳۶/۱	۲۰/۵	۱۹/۴	۲۰/۵	۱۰/۱	آذربایجان شرقی.....
۹/۸	۹۰/۲	۴۵/۳	۲۵/۸	۲۸/۹	۲۰/۷	۲۱/۴	۱۲/۵	آذربایجان غربی.....
۱۴/۷	۸۵/۳	۴۲/۴	۲۷/۴	۳۰/۲	۲۱/۶	۲۱/۹	۱۳/۱	اردبیل.....
۱۳/۴	۸۶/۶	۴۸/۱	۴۰/۴	۱۱/۵	۲۰/۲	۲۳/۸	۱۳/۱	اصفهان.....
۲۳/۹	۷۶/۱	۴۴/۹	۳۳/۸	۲۱/۴	۲۸/۳	۳۱/۳	۱۴/۱	ایلام.....
۲۳/۲	۷۶/۸	۶۱/۰	۲۵/۵	۱۳/۵	۲۲/۱	۲۵/۴	۱۲/۴	بوشهر.....
۲۲/۰	۷۸/۰	۵۸/۸	۳۹/۴	۱/۸	۲۲/۱	۳۱/۱	۱۲/۸	تهران.....
۱۳/۹	۸۶/۱	۳۶/۳	۴۴/۰	۱۹/۷	۱۹/۹	۲۲/۵	۱۱/۱	چهارمحال و بختیاری.....
۱۳/۰	۸۷/۰	۳۳/۷	۳۴/۲	۳۲/۱	۱۷/۸	۲۲/۷	۷/۰	خراسان جنوبی.....
۹/۶	۹۰/۴	۵۰/۰	۲۹/۰	۲۱/۰	۱۶/۹	۱۸/۹	۹/۸	خراسان رضوی.....
۱۵/۰	۸۵/۰	۳۷/۰	۲۸/۵	۳۴/۵	۱۳/۹	۱۵/۸	۶/۹	خراسان شمالی.....
۲۰/۲	۷۹/۸	۵۲/۴	۳۴/۵	۱۳/۱	۲۵/۰	۳۰/۷	۱۳/۲	خوزستان.....
۱۲/۹	۸۷/۱	۳۴/۶	۲۵/۵	۲۹/۹	۱۷/۵	۲۰/۷	۸/۹	زنجان.....
۲۰/۲	۷۹/۸	۴۶/۶	۴۰/۶	۱۲/۷	۲۰/۷	۲۶/۱	۹/۶	سمنان.....
۱۴/۸	۸۵/۲	۴۵/۲	۳۱/۶	۲۳/۲	۲۱/۵	۲۶/۴	۱۳/۰	سیستان و بلوچستان.....
۱۲/۵	۸۷/۵	۴۶/۶	۲۹/۸	۲۳/۵	۲۸/۰	۳۰/۶	۱۷/۴	فارس.....
۱۱/۶	۸۸/۴	۳۹/۰	۴۰/۹	۲۰/۱	۲۰/۸	۲۴/۸	۱۰/۹	قزوین.....
۱۸/۳	۸۱/۷	۵۴/۹	۳۹/۷	۵/۴	۱۸/۵	۲۱/۶	۹/۲	قم.....
۱۳/۳	۸۶/۷	۴۸/۹	۲۵/۲	۲۶/۰	۲۷/۴	۳۰/۳	۱۵/۴	کردستان.....
۱۲/۹	۸۷/۱	۳۶/۴	۳۰/۷	۳۲/۸	۱۹/۴	۲۵/۰	۸/۰	کرمان.....
۱۶/۲	۸۳/۸	۵۱/۸	۲۵/۰	۲۳/۲	۲۶/۶	۲۸/۶	۱۳/۹	کرمانشاه.....
۲۷/۹	۷۲/۱	۴۶/۲	۳۱/۷	۲۲/۱	۲۹/۵	۳۲/۹	۹/۴	کهگیلویه و بویراحمد.....
۱۲/۹	۸۷/۱	۴۱/۲	۲۹/۴	۲۹/۴	۱۲/۹	۱۵/۱	۶/۴	گلستان.....
۱۲/۳	۸۷/۷	۵۲/۵	۲۵/۶	۲۱/۸	۳۰/۳	۳۰/۲	۱۴/۲	گیلان.....
۱۶/۳	۸۳/۷	۳۹/۲	۳۱/۴	۲۹/۳	۲۹/۴	۳۲/۳	۱۵/۸	لرستان.....
۱۲/۱	۸۷/۹	۴۷/۴	۳۲/۴	۲۰/۳	۲۰/۱	۲۳/۰	۸/۱	مازندران.....
۱۷/۶	۸۲/۴	۴۰/۴	۳۷/۷	۲۱/۹	۱۹/۳	۲۰/۳	۹/۰	مرکزی.....
۱۸/۷	۸۱/۳	۵۷/۰	۲۶/۳	۱۶/۷	۲۱/۰	۳۱/۴	۹/۸	هرمزگان.....
۱۳/۳	۸۶/۷	۴۵/۵	۳۰/۷	۲۳/۹	۲۰/۷	۲۲/۶	۱۲/۴	همدان.....
۱۸/۳	۸۱/۷	۴۲/۹	۴۶/۵	۱۰/۵	۱۴/۶	۱۴/۶	۸/۱	یزد.....

۴۷- شاخص‌های عمده نیروی کار در جمعیت ۱۵ ساله و بیش تر به تفکیک جنس و استان (دنباله)

جنس و استان	نرخ مشارکت اقتصادی	نرخ اشتغال	نرخ جمعیت دارای اشتغال ناقص	نسبت اشتغال	سهم جمعیت دارای اشتغال ناقص	سهم شاغلین با ساعت کار معمول ۴۹ ساعت و بیش تر	نرخ مقدار اشتغال ناقص
زن	۱۵/۳	۷۹/۳	۳/۹	۱۲/۱	۴/۹	۱۵/۳	۲/۹
آذربایجان شرقی	۲۰/۵	۸۲/۵	۲/۴	۱۶/۹	۳/۰	۱۵/۷	۱/۵
آذربایجان غربی	۱۸/۸	۸۷/۴	۰/۶	۱۶/۴	۰/۷	۱۰/۷	۰/۴
اردبیل	۲۲/۷	۸۱/۶	۲/۸	۱۸/۵	۳/۴	۱۲/۵	۲/۳
اصفهان	۱۶/۷	۷۴/۷	۳/۴	۱۲/۵	۴/۶	۱۲/۱	۳/۶
ایلام	۱۸/۷	۷۷/۸	۲/۹	۱۴/۶	۳/۷	۹/۳	۲/۴
بوشهر	۱۲/۱	۸۲/۳	۲/۶	۱۰/۰	۳/۲	۱۷/۲	۲/۳
تهران	۱۲/۷	۷۷/۸	۱/۸	۹/۹	۲/۳	۲۴/۱	۱/۵
چهارمحال و بختیاری	۱۴/۸	۷۴/۰	۰/۹	۱۰/۹	۱/۲	۹/۱	۰/۵
خراسان جنوبی	۱۸/۴	۸۳/۳	۸/۹	۱۵/۳	۱۰/۷	۵/۹	۶/۵
خراسان رضوی	۱۹/۱	۸۵/۸	۹/۸	۱۶/۴	۱۱/۴	۱۴/۰	۶/۱
خراسان شمالی	۱۵/۲	۹۰/۰	۶/۵	۱۳/۷	۷/۳	۱۲/۰	۴/۵
خوزستان	۱۳/۳	۷۶/۴	۳/۴	۱۰/۱	۴/۵	۸/۳	۲/۸
زنجان	۲۳/۷	۸۸/۰	۱/۸	۲۰/۹	۲/۰	۷/۶	۱/۹
سمنان	۱۲/۷	۷۶/۳	۱/۸	۹/۷	۲/۴	۱۱/۹	۱/۵
سیستان و بلوچستان	۱۱/۰	۹۲/۸	۲/۳	۱۰/۲	۲/۵	۴/۷	۱/۸
فارس	۱۶/۲	۶۷/۱	۵/۲	۱۰/۸	۷/۷	۱۳/۰	۴/۰
قزوین	۱۳/۹	۸۷/۴	۷/۰	۱۲/۱	۸/۰	۱۲/۶	۵/۳
قم	۱۰/۴	۸۱/۴	۷/۰	۸/۴	۸/۶	۱۵/۸	۶/۴
کردستان	۱۵/۶	۸۵/۶	۰/۸	۱۳/۴	۰/۹	۵/۸	۰/۶
کرمان	۱۱/۶	۷۲/۶	۴/۰	۸/۴	۵/۵	۱۱/۸	۳/۵
کرمانشاه	۱۳/۱	۸۲/۷	۱/۹	۱۰/۸	۲/۳	۱۶/۵	۱/۶
کهگیلویه و بویراحمد	۸/۸	۶۰/۹	۱/۵	۵/۴	۲/۵	۵/۳	۱/۳
گلستان	۱۹/۵	۸۴/۳	۱۱/۳	۱۶/۵	۱۳/۴	۱۵/۵	۶/۰
گیلان	۲۱/۰	۷۵/۰	۶/۱	۱۵/۷	۸/۲	۳۰/۸	۴/۸
لرستان	۱۳/۱	۷۴/۴	۱/۷	۹/۷	۲/۲	۹/۵	۱/۹
مازندران	۱۴/۱	۷۰/۴	۳/۷	۱۰/۰	۵/۲	۱۸/۶	۲/۶
مرکزی	۱۲/۴	۸۶/۵	۲/۷	۱۰/۸	۳/۱	۱۲/۳	۲/۳
هرمزگان	۹/۸	۷۹/۶	۲/۱	۷/۸	۲/۷	۱۵/۸	۱/۳
همدان	۱۵/۸	۸۰/۲	۱/۳	۱۲/۷	۱/۷	۱۶/۵	۱/۳
یزد	۱۱/۸	۸۲/۴	۳/۴	۹/۷	۴/۲	۶/۱	۲/۵

۴۷- شاخص‌های عمده نیروی کار در جمعیت ۱۵ ساله و بیش تر به تفکیک جنس و استان (دنباله)

کلی کشور		سهم اشتغال در بخش			نرخ بیکاری			جنس و استان
عمومی	خصوصی	خدمات	صنعت	کشاورزی	۲۹-۱۵ساله	۲۴-۱۵ساله	۱۵ ساله و بیش تر	
۲۳/۹	۷۶/۱	۴۸/۱	۲۴/۳	۲۷/۷	۳۹/۷	۴۱/۳	۲۰/۷	زن
۱۴/۱	۸۵/۹	۲۵/۸	۴۶/۸	۲۷/۳	۳۲/۳	۳۰/۷	۱۷/۵	آذربایجان شرقی
۱۱/۱	۸۸/۹	۲۰/۶	۲۰/۲	۵۹/۲	۲۳/۷	۱۵/۶	۱۲/۶	آذربایجان غربی
۱۰/۷	۸۹/۳	۲۰/۲	۱۶/۹	۶۲/۹	۳۵/۸	۳۷/۷	۱۸/۴	اردبیل
۱۷/۲	۸۲/۸	۴۵/۰	۴۴/۲	۱۰/۸	۴۹/۹	۵۶/۸	۲۵/۳	اصفهان
۳۰/۰	۷۰/۰	۳۸/۸	۸/۴	۵۲/۸	۴۷/۲	۴۴/۱	۲۲/۲	ایلام
۳۰/۷	۶۹/۳	۶۱/۹	۱۹/۹	۱۸/۲	۳۵/۷	۴۱/۳	۱۷/۷	بوشهر
۳۶/۹	۶۳/۱	۷۷/۹	۲۱/۷	۰/۴	۳۹/۴	۴۲/۵	۲۲/۲	تهران
۳۲/۵	۶۷/۵	۴۲/۳	۳۳/۸	۲۳/۸	۵۶/۶	۶۲/۵	۲۶/۰	چهارمحال و بختیاری
۲۳/۷	۷۶/۳	۳۴/۷	۴۵/۶	۱۹/۶	۳۱/۵	۳۳/۱	۱۶/۷	خراسان جنوبی
۱۷/۹	۸۲/۱	۴۰/۳	۱۹/۵	۴۰/۲	۲۸/۷	۲۶/۴	۱۴/۲	خراسان رضوی
۲۰/۶	۷۹/۴	۳۴/۶	۱۷/۹	۴۷/۴	۲۵/۹	۱۸/۰	۱۰/۰	خراسان شمالی
۳۰/۳	۶۹/۷	۵۶/۵	۱۵/۱	۲۸/۴	۴۷/۷	۵۳/۷	۲۳/۶	خوزستان
۱۴/۹	۸۵/۱	۲۵/۰	۱۹/۹	۵۵/۱	۲۶/۴	۲۶/۵	۱۲/۰	زنجان
۴۴/۰	۵۶/۰	۶۵/۱	۲۶/۵	۸/۴	۴۷/۰	۵۳/۴	۲۳/۷	سمنان
۲۰/۴	۷۹/۶	۲۶/۵	۶۸/۱	۵/۴	۱۲/۷	۱۴/۷	۷/۲	سیستان و بلوچستان
۲۲/۸	۷۷/۲	۶۰/۲	۱۹/۷	۲۰/۰	۵۱/۲	۵۴/۴	۳۲/۹	فارس
۲۸/۶	۷۱/۴	۵۱/۶	۱۶/۱	۳۲/۳	۳۱/۵	۴۰/۶	۱۲/۶	قزوین
۳۱/۴	۶۸/۶	۶۱/۴	۳۳/۴	۵/۱	۳۱/۸	۳۴/۸	۱۸/۶	قم
۲۲/۷	۷۷/۳	۳۲/۰	۱۵/۳	۵۲/۸	۳۳/۱	۳۸/۵	۱۴/۴	کردستان
۳۰/۴	۶۹/۶	۵۷/۰	۱۸/۲	۲۴/۸	۵۲/۲	۵۷/۵	۲۷/۴	کرمان
۲۰/۵	۷۹/۵	۴۲/۱	۱۰/۱	۴۷/۸	۴۰/۹	۴۳/۳	۱۷/۳	کرمانشاه
۶۲/۳	۳۷/۷	۷۳/۱	۱۰/۵	۱۶/۴	۷۰/۰	۷۱/۷	۳۹/۱	کهگیلویه و بویراحمد
۱۶/۵	۸۳/۵	۳۷/۰	۲۳/۲	۳۹/۸	۲۶/۷	۲۹/۶	۱۵/۷	گلستان
۱۷/۳	۸۲/۷	۴۲/۷	۲۱/۴	۳۵/۹	۵۲/۳	۵۵/۳	۲۵/۰	گیلان
۳۰/۹	۶۹/۱	۳۸/۹	۴/۹	۵۶/۲	۵۲/۱	۵۷/۰	۲۵/۶	لرستان
۲۵/۷	۷۴/۳	۵۹/۵	۱۴/۱	۲۶/۴	۶۰/۳	۶۳/۷	۲۹/۶	مازندران
۲۴/۷	۷۵/۳	۵۰/۶	۱۹/۶	۲۹/۹	۳۵/۱	۳۸/۳	۱۳/۵	مرکزی
۴۳/۴	۵۶/۶	۶۵/۲	۲۹/۰	۵/۷	۳۱/۲	۴۳/۴	۲۰/۴	هرمزگان
۲۳/۳	۷۶/۷	۴۳/۳	۱۹/۰	۳۷/۷	۴۱/۶	۳۷/۷	۱۹/۸	همدان
۳۶/۴	۶۳/۶	۵۷/۱	۲۷/۵	۱۵/۳	۳۵/۲	۴۲/۰	۱۷/۶	یزد

۴۷- شاخص‌های عمده نیروی کار در جمعیت ۱۵ ساله و بیش تر به تفکیک جنس و استان (دنباله)

نرخ مشارکت اقتصادی	نرخ اشتغال	نرخ جمعیت دارای اشتغال ناقص	نسبت اشتغال	سهم جمعیت دارای اشتغال ناقص	سهم شاغلین با ساعت کار معمول ۴۹ ساعت و بیش تر	نرخ مقدار اشتغال ناقص	جنس و استان
۴۰/۹	۸۴/۷	۷/۲	۳۴/۶	۸/۵	۴۲/۳	۳/۱	مرد و زن
۴۴/۷	۸۵/۲	۱۰/۸	۳۸/۱	۱۲/۶	۳۷/۸	۴/۴	آذربایجان شرقی
۴۲/۰	۸۳/۵	۵/۱	۳۵/۱	۶/۱	۴۷/۵	۲/۴	آذربایجان غربی
۴۳/۵	۸۰/۴	۷/۸	۳۴/۹	۹/۷	۳۹/۹	۳/۵	اردبیل
۴۳/۷	۸۳/۳	۹/۰	۳۶/۴	۱۰/۸	۳۴/۱	۴/۹	اصفهان
۳۹/۰	۸۱/۵	۱۱/۶	۳۱/۸	۱۴/۲	۲۷/۱	۵/۵	ایلام
۳۹/۶	۸۶/۲	۵/۵	۳۴/۱	۶/۳	۴۴/۴	۲/۱	بوشهر
۴۰/۷	۸۵/۸	۳/۹	۳۵/۰	۴/۵	۵۲/۹	۱/۶	تهران
۴۳/۳	۸۳/۸	۹/۰	۳۶/۳	۱۰/۸	۳۷/۸	۳/۳	چهارمحال و بختیاری
۴۳/۱	۹۰/۶	۱۲/۷	۳۹/۱	۱۴/۰	۲۵/۵	۵/۶	خراسان جنوبی
۴۱/۷	۸۷/۴	۱۰/۳	۳۶/۵	۱۱/۸	۴۱/۳	۴/۱	خراسان رضوی
۳۶/۴	۹۰/۲	۱۲/۷	۳۲/۹	۱۴/۱	۳۱/۳	۵/۲	خراسان شمالی
۴۰/۶	۸۲/۴	۴/۳	۳۳/۵	۵/۳	۴۲/۵	۱/۷	خوزستان
۴۰/۸	۸۵/۴	۶/۰	۳۴/۸	۷/۰	۳۹/۳	۳/۳	زنجان
۳۸/۲	۸۶/۸	۲/۶	۳۳/۲	۴/۲	۳۴/۸	۱/۵	سمنان
۳۷/۰	۸۷/۴	۱۰/۱	۳۲/۴	۱۱/۵	۲۵/۸	۳/۸	سیستان و بلوچستان
۴۰/۱	۷۷/۸	۹/۴	۳۱/۲	۱۲/۱	۳۳/۴	۵/۰	فارس
۳۹/۹	۸۷/۱	۱۰/۸	۳۴/۷	۱۲/۴	۴۰/۰	۴/۶	قزوین
۳۹/۲	۸۹/۴	۱۱/۳	۳۵/۰	۱۲/۷	۴۵/۵	۴/۹	قم
۴۱/۵	۸۲/۲	۵/۲	۳۴/۱	۶/۳	۳۷/۰	۲/۲	کردستان
۳۷/۵	۸۶/۷	۱۰/۳	۳۲/۵	۱۱/۹	۲۴/۰	۴/۵	کرمان
۳۴/۹	۸۱/۰	۸/۸	۲۸/۲	۱۰/۹	۴۴/۷	۴/۱	کرمانشاه
۳۳/۳	۸۶/۲	۵/۱	۲۸/۸	۵/۹	۲۳/۰	۱/۶	کهگیلویه و بویراحمد
۴۰/۵	۹۱/۷	۱۲/۸	۳۷/۱	۱۳/۹	۳۶/۷	۵/۳	گلستان
۴۴/۹	۷۹/۷	۶/۰	۳۵/۸	۷/۵	۵۰/۹	۲/۸	گیلان
۳۷/۰	۷۷/۰	۱۲/۲	۲۸/۵	۱۵/۸	۳۰/۳	۵/۸	لرستان
۴۱/۰	۸۶/۲	۷/۳	۳۵/۳	۸/۴	۴۲/۶	۲/۷	مازندران
۳۸/۷	۸۷/۷	۵/۸	۳۴/۰	۶/۶	۴۳/۲	۲/۶	مرکزی
۴۲/۴	۸۷/۷	۳/۵	۳۷/۱	۴/۰	۴۲/۳	۱/۴	هرمزگان
۳۹/۹	۸۳/۷	۷/۸	۳۳/۴	۹/۳	۴۹/۱	۳/۶	همدان
۴۰/۱	۸۹/۹	۵/۲	۳۶/۰	۵/۸	۱۹/۰	۲/۱	یزد

۴۷- شاخص‌های عمده نیروی کار در جمعیت ۱۵ ساله و بیش تر به تفکیک جنس و استان (دنباله)

نقاط شهری		سهم اشتغال در بخش			نرخ بیکاری			جنس و استان
عمومی	خصوصی	خدمات	صنعت	کشاورزی	۲۹-۱۵ساله	۲۴-۱۵ساله	۱۵ ساله و بیش تر	
۲۲/۱	۷۷/۹	۶۰/۸	۳۴/۵	۴/۷	۲۹/۰	۳۴/۰	۱۵/۳	مرد و زن
۱۸/۵	۸۱/۵	۵۳/۶	۴۲/۵	۳/۹	۳۰/۹	۳۲/۹	۱۴/۸	آذربایجان شرقی
۱۶/۲	۸۳/۸	۶۱/۷	۳۰/۶	۷/۷	۲۸/۲	۲۸/۳	۱۶/۵	آذربایجان غربی
۲۲/۵	۷۷/۵	۵۹/۰	۳۴/۱	۶/۹	۳۳/۴	۳۶/۳	۱۹/۶	اردبیل
۱۵/۹	۸۴/۱	۵۲/۱	۴۱/۸	۶/۱	۲۸/۵	۳۴/۳	۱۶/۷	اصفهان
۴۰/۰	۶۰/۰	۶۳/۶	۳۱/۴	۵/۰	۳۸/۷	۴۲/۷	۱۸/۵	ایلام
۲۷/۹	۷۲/۱	۶۷/۸	۲۳/۹	۸/۲	۲۵/۵	۲۹/۱	۱۳/۸	بوشهر
۲۴/۸	۷۵/۲	۶۲/۹	۳۶/۵	۰/۶	۲۵/۹	۳۴/۲	۱۴/۲	تهران
۲۶/۹	۷۳/۱	۵۴/۵	۳۵/۸	۹/۷	۳۴/۷	۴۰/۴	۱۶/۲	چهارمحال و بختیاری
۲۳/۳	۷۶/۷	۵۳/۶	۳۶/۴	۱۰/۰	۲۲/۶	۲۸/۲	۹/۴	خراسان جنوبی
۱۶/۲	۸۳/۸	۶۶/۰	۲۸/۸	۵/۲	۲۳/۵	۲۵/۰	۱۲/۶	خراسان رضوی
۲۹/۳	۷۰/۷	۶۱/۲	۳۰/۳	۸/۵	۲۱/۹	۲۲/۲	۹/۸	خراسان شمالی
۲۶/۲	۷۳/۸	۶۳/۴	۳۱/۹	۴/۷	۳۳/۳	۴۰/۹	۱۷/۶	خوزستان
۲۲/۵	۷۷/۵	۵۱/۹	۴۱/۶	۶/۴	۳۰/۶	۴۰/۵	۱۴/۶	زنجان
۲۷/۸	۷۲/۲	۵۶/۲	۳۸/۷	۵/۱	۲۸/۷	۳۵/۸	۱۳/۲	سمنان
۲۳/۸	۷۶/۲	۵۹/۷	۳۴/۵	۵/۸	۲۱/۱	۲۶/۷	۱۲/۶	سیستان و بلوچستان
۱۸/۲	۸۱/۸	۶۲/۳	۲۹/۹	۷/۸	۳۷/۱	۴۰/۳	۲۲/۲	فارس
۱۹/۰	۸۱/۰	۵۲/۶	۴۱/۴	۶/۰	۲۵/۴	۳۱/۱	۱۲/۹	قزوین
۲۰/۷	۷۹/۳	۵۷/۷	۳۹/۶	۲/۷	۲۰/۸	۲۳/۹	۱۰/۶	قم
۲۳/۹	۷۶/۱	۶۶/۹	۲۸/۹	۴/۲	۳۲/۲	۳۷/۷	۱۷/۸	کردستان
۲۱/۴	۷۸/۶	۵۳/۵	۳۳/۷	۱۲/۸	۲۸/۲	۳۴/۳	۱۳/۳	کرمان
۲۶/۱	۷۳/۹	۶۸/۳	۲۷/۵	۴/۲	۳۹/۷	۴۷/۸	۱۹/۰	کرمانشاه
۴۷/۶	۵۲/۴	۶۸/۸	۲۸/۱	۳/۲	۴۲/۱	۴۶/۶	۱۳/۸	کهگیلویه و بویراحمد
۲۲/۳	۷۷/۷	۵۸/۵	۲۸/۴	۱۳/۱	۱۷/۲	۲۰/۸	۸/۳	گلستان
۱۹/۷	۸۰/۳	۶۷/۲	۲۷/۷	۵/۱	۴۳/۱	۴۵/۷	۲۰/۳	گیلان
۳۰/۱	۶۹/۹	۶۱/۹	۳۲/۴	۵/۷	۴۴/۱	۴۸/۳	۲۳/۰	لرستان
۲۰/۱	۷۹/۹	۶۳/۵	۳۰/۸	۵/۷	۳۲/۹	۳۷/۷	۱۳/۸	مازندران
۲۴/۹	۷۵/۱	۵۴/۲	۴۰/۱	۵/۸	۲۷/۶	۳۰/۹	۱۲/۳	مرکزی
۲۹/۳	۷۰/۷	۷۱/۷	۲۴/۱	۴/۲	۲۳/۷	۳۵/۶	۱۲/۳	هرمزگان
۲۱/۹	۷۸/۱	۶۲/۷	۲۹/۷	۷/۶	۳۰/۹	۳۳/۰	۱۶/۳	همدان
۲۳/۰	۷۷/۰	۴۹/۱	۴۵/۵	۵/۴	۱۸/۴	۱۸/۵	۱۰/۱	یزد

۴۷- شاخص‌های عمده نیروی کار در جمعیت ۱۵ ساله و بیش تر به تفکیک جنس و استان (دنباله)

نقاط شهری	سهم شاغلین با ساعت کار معمول ۴۹ ساعت و بیش تر	سهم جمعیت دارای اشتغال ناقص	نسبت اشتغال	نرخ جمعیت دارای اشتغال ناقص	نرخ اشتغال	نرخ مشارکت اقتصادی	جنس و استان
۳/۱	۴۷/۰	۹/۱	۵۸/۵	۷/۹	۸۷/۰	۶۷/۲	مرد
۴/۸	۴۳/۴	۱۴/۵	۶۱/۷	۱۲/۸	۸۷/۹	۷۰/۱	آذربایجان شرقی
۲/۵	۵۱/۸	۶/۷	۶۱/۷	۵/۸	۸۵/۷	۷۲/۰	آذربایجان غربی
۳/۴	۴۴/۳	۱۰/۱	۵۹/۰	۸/۶	۸۴/۳	۷۰/۰	اردبیل
۵/۰	۳۸/۰	۱۲/۰	۶۰/۲	۱۰/۳	۸۶/۰	۷۰/۰	اصفهان
۵/۸	۳۰/۱	۱۵/۸	۵۲/۸	۱۲/۵	۸۵/۲	۶۲/۰	ایلام
۲/۲	۴۹/۱	۷/۱	۵۷/۸	۶/۲	۸۷/۶	۶۶/۱	بوشهر
۱/۶	۵۷/۹	۴/۹	۵۹/۷	۴/۳	۸۷/۳	۶۸/۴	تهران
۳/۶	۴۳/۲	۱۲/۳	۶۱/۱	۱۰/۸	۸۷/۷	۶۹/۶	چهارمحال و بختیاری
۵/۲	۲۹/۴	۱۴/۷	۶۲/۶	۱۳/۷	۹۳/۵	۶۷/۰	خراسان جنوبی
۳/۸	۴۶/۶	۱۱/۸	۶۱/۰	۱۰/۵	۸۹/۵	۶۸/۲	خراسان رضوی
۵/۳	۳۴/۸	۱۵/۲	۵۶/۵	۱۴/۱	۹۲/۴	۶۱/۱	خراسان شمالی
۱/۶	۴۸/۸	۵/۳	۵۶/۷	۴/۵	۸۴/۸	۶۶/۸	خوزستان
۳/۲	۴۴/۲	۷/۳	۵۹/۴	۶/۵	۸۸/۷	۶۷/۰	زنجان
۱/۵	۳۸/۵	۴/۵	۵۶/۴	۴/۱	۸۹/۶	۶۲/۹	سمنان
۳/۹	۳۰/۲	۱۳/۱	۵۴/۱	۱۱/۴	۸۷/۱	۶۲/۲	سیستان و بلوچستان
۵/۲	۳۸/۲	۱۳/۱	۵۱/۹	۱۰/۷	۸۱/۸	۶۳/۴	فارس
۴/۴	۴۴/۵	۱۲/۷	۵۸/۲	۱۱/۲	۸۷/۹	۶۶/۲	قزوین
۴/۷	۴۹/۴	۱۳/۲	۶۰/۱	۱۲/۰	۹۰/۷	۶۶/۳	قم
۲/۴	۴۰/۸	۷/۰	۵۹/۵	۵/۸	۸۳/۸	۷۱/۱	کردستان
۴/۶	۲۵/۴	۱۲/۸	۵۶/۳	۱۱/۶	۹۰/۵	۶۲/۲	کرمان
۴/۲	۴۸/۰	۱۱/۶	۵۱/۰	۹/۷	۸۳/۲	۶۱/۲	کرمانشاه
۱/۶	۲۵/۴	۶/۴	۴۹/۸	۵/۸	۸۹/۴	۵۵/۷	کهگیلویه و بویراحمد
۵/۴	۴۱/۵	۱۴/۷	۶۰/۷	۱۳/۷	۹۳/۵	۶۴/۹	گلستان
۲/۳	۵۹/۲	۷/۰	۵۶/۳	۵/۸	۸۳/۳	۶۷/۶	گیلان
۶/۱	۳۳/۳	۱۷/۳	۴۹/۴	۱۳/۹	۸۰/۴	۶۱/۴	لرستان
۲/۶	۴۷/۰	۸/۷	۶۰/۴	۷/۹	۹۱/۱	۶۶/۳	مازندران
۲/۶	۴۷/۱	۷/۰	۵۸/۷	۶/۲	۸۹/۰	۶۵/۹	مرکزی
۱/۵	۴۶/۷	۴/۵	۶۲/۵	۴/۱	۸۹/۷	۶۹/۶	هرمزگان
۳/۹	۵۳/۹	۱۰/۷	۵۶/۹	۹/۳	۸۷/۱	۶۵/۴	همدان
۲/۰	۲۱/۰	۶/۰	۶۰/۴	۵/۵	۹۱/۳	۶۶/۱	یزد

۴۷- شاخص‌های عمده نیروی کار در جمعیت ۱۵ ساله و بیش تر به تفکیک جنس و استان (دنباله)

نقاط شهری		سهم اشتغال در بخش			نرخ بیکاری			جنس و استان
عمومی	خصوصی	خدمات	صنعت	کشاورزی	۲۹-۱۵ساله	۲۴-۱۵ساله	۱۵ ساله و بیش تر	
۱۹/۷	۸۰/۳	۵۹/۱	۳۶/۰	۴/۹	۲۴/۰	۲۹/۲	۱۳/۰	مرد.....
۱۷/۲	۸۲/۸	۵۵/۷	۴۰/۰	۴/۳	۲۵/۲	۲۷/۶	۱۲/۱	آذربایجان شرقی.....
۱۴/۰	۸۶/۰	۶۲/۱	۳۰/۳	۷/۶	۲۳/۸	۲۵/۹	۱۴/۳	آذربایجان غربی.....
۲۱/۶	۷۸/۴	۵۹/۹	۳۳/۳	۶/۸	۲۶/۵	۲۸/۷	۱۵/۷	اردبیل.....
۱۵/۰	۸۵/۰	۵۱/۸	۴۱/۶	۶/۶	۲۱/۳	۲۵/۴	۱۴/۰	اصفهان.....
۲۵/۵	۶۴/۵	۶۰/۱	۳۵/۲	۴/۷	۳۰/۴	۳۴/۷	۱۴/۸	ایلام.....
۲۶/۳	۷۳/۷	۶۶/۹	۲۴/۵	۸/۶	۲۲/۱	۲۵/۵	۱۲/۴	بوشهر.....
۲۲/۶	۷۷/۴	۶۰/۳	۳۹/۱	۰/۶	۲۲/۴	۳۲/۳	۱۲/۷	تهران.....
۲۲/۱	۷۷/۹	۵۱/۹	۳۷/۷	۱۰/۴	۲۴/۴	۲۹/۱	۱۲/۳	چهارمحال و بختیاری.....
۱۹/۶	۸۰/۴	۵۱/۹	۳۷/۱	۱۰/۹	۱۶/۴	۲۳/۴	۶/۵	خراسان جنوبی.....
۱۲/۹	۸۷/۱	۶۵/۱	۳۰/۱	۴/۸	۱۹/۲	۲۱/۵	۱۰/۵	خراسان رضوی.....
۲۵/۳	۷۴/۷	۵۷/۵	۳۲/۹	۹/۶	۱۶/۱	۱۸/۹	۷/۶	خراسان شمالی.....
۲۳/۷	۷۶/۳	۶۱/۴	۳۴/۱	۴/۶	۲۸/۵	۳۶/۱	۱۵/۲	خوزستان.....
۱۹/۰	۸۱/۰	۴۹/۱	۴۴/۱	۶/۸	۲۳/۹	۳۳/۷	۱۱/۳	زنجان.....
۲۳/۷	۷۶/۳	۵۳/۰	۴۱/۵	۵/۵	۲۲/۶	۲۸/۷	۱۰/۴	سمنان.....
۲۱/۸	۷۸/۲	۶۲/۸	۳۰/۴	۶/۸	۲۱/۷	۲۷/۸	۱۲/۹	سیستان و بلوچستان.....
۱۵/۶	۸۴/۴	۵۸/۴	۳۲/۶	۹/۰	۳۰/۱	۳۲/۸	۱۸/۲	فارس.....
۱۴/۹	۸۵/۱	۴۸/۶	۴۴/۹	۶/۵	۲۳/۴	۲۸/۶	۱۲/۱	قزوین.....
۱۹/۱	۸۰/۹	۵۶/۸	۴۰/۶	۲/۵	۱۸/۷	۲۱/۹	۹/۳	قم.....
۱۹/۶	۸۰/۴	۶۵/۹	۲۹/۸	۴/۳	۲۸/۹	۳۳/۱	۱۶/۲	کردستان.....
۱۸/۲	۸۱/۸	۵۰/۳	۳۵/۶	۱۴/۱	۲۱/۷	۲۷/۹	۹/۵	کرمان.....
۲۳/۲	۷۶/۸	۶۷/۲	۲۸/۵	۴/۴	۳۴/۶	۴۱/۵	۱۶/۸	کرمانشاه.....
۴۳/۲	۵۶/۸	۶۵/۷	۳۰/۸	۳/۵	۳۵/۹	۳۹/۶	۱۰/۶	کهگیلویه و بویراحمد.....
۱۹/۶	۸۰/۴	۵۶/۷	۳۰/۱	۱۳/۲	۱۴/۱	۱۷/۵	۶/۵	گلستان.....
۱۷/۵	۸۲/۵	۶۷/۸	۲۷/۳	۴/۸	۳۵/۹	۳۸/۳	۱۶/۷	گیلان.....
۲۴/۹	۷۵/۱	۵۸/۷	۳۵/۲	۶/۰	۳۸/۱	۴۲/۵	۱۹/۶	لرستان.....
۱۶/۹	۸۳/۱	۶۰/۸	۳۳/۱	۶/۰	۲۲/۰	۲۵/۸	۸/۹	مازندران.....
۲۲/۶	۷۷/۴	۵۰/۶	۴۳/۰	۶/۳	۲۴/۱	۲۷/۲	۱۱/۰	مرکزی.....
۲۵/۴	۷۴/۶	۷۱/۳	۲۳/۷	۵/۰	۲۱/۱	۳۲/۰	۱۰/۳	هرمزگان.....
۱۸/۱	۸۱/۹	۶۰/۲	۳۱/۵	۸/۳	۲۳/۷	۲۶/۹	۱۲/۹	همدان.....
۲۰/۲	۷۹/۸	۴۶/۵	۴۷/۸	۵/۷	۱۵/۵	۱۵/۴	۸/۷	یزد.....

۴۷- شاخص‌های عمده نیروی کار در جمعیت ۱۵ ساله و بیش تر به تفکیک جنس و استان (دنباله)

نرخ مشارکت اقتصادی	نرخ اشتغال	نرخ جمعیت دارای اشتغال ناقص	نسبت اشتغال	سهم جمعیت دارای اشتغال ناقص	سهم شاغلین با ساعت کار معمول ۴۹ ساعت و بیش تر	نرخ مقدار اشتغال ناقص	جنس و استان
۱۴/۲	۷۲/۴	۲/۷	۱۰/۴	۵/۱	۱۶/۱	۳/۰	زن
۱۷/۹	۷۴/۲	۲/۴	۱۳/۳	۲/۳	۱۰/۳	۱/۸	آذربایجان شرقی
۱۱/۶	۷۰/۱	۱/۱	۸/۱	۱/۶	۱۵/۰	۰/۹	آذربایجان غربی
۱۵/۸	۶۲/۶	۴/۲	۹/۹	۶/۸	۱۲/۳	۴/۳	اردبیل
۱۶/۰	۷۱/۱	۲/۸	۱۱/۴	۲/۹	۱۲/۶	۳/۵	اصفهان
۱۴/۹	۶۵/۴	۲/۲	۹/۸	۵/۰	۱۰/۳	۳/۳	ایلام
۱۳/۳	۷۹/۲	۱/۸	۱۰/۵	۲/۲	۱۸/۵	۱/۸	بوشهر
۱۳/۱	۷۸/۲	۱/۷	۱۰/۲	۲/۲	۲۴/۱	۱/۴	تهران
۱۶/۳	۶۶/۳	۱/۲	۱۰/۸	۱/۸	۶/۷	۰/۸	چهارمحال و بختیاری
۱۹/۰	۸۰/۵	۸/۹	۱۵/۳	۱۱/۱	۹/۴	۷/۹	خراسان جنوبی
۱۵/۴	۷۸/۳	۹/۴	۱۲/۱	۱۲/۰	۱۴/۸	۶/۳	خراسان رضوی
۱۲/۱	۷۹/۱	۵/۹	۹/۶	۷/۴	۱۱/۳	۴/۹	خراسان شمالی
۱۳/۳	۶۹/۵	۳/۶	۹/۳	۵/۲	۹/۸	۳/۲	خوزستان
۱۴/۸	۷۰/۸	۳/۸	۱۰/۵	۵/۴	۱۱/۴	۴/۱	زنجان
۱۳/۱	۷۳/۱	۱/۶	۹/۶	۲/۱	۱۲/۳	۱/۵	سمنان
۱۱/۸	۸۹/۴	۲/۹	۱۰/۵	۳/۲	۳/۲	۲/۴	سیستان و بلوچستان
۱۷/۵	۶۳/۸	۴/۸	۱۱/۲	۷/۴	۱۲/۱	۳/۷	فارس
۱۲/۷	۸۳/۰	۸/۵	۱۰/۶	۱۰/۳	۱۴/۶	۶/۳	قزوین
۱۰/۳	۸۰/۹	۷/۱	۸/۴	۸/۸	۱۵/۹	۶/۶	قم
۱۱/۷	۷۲/۴	۱/۳	۸/۵	۱/۸	۱۰/۵	۰/۹	کردستان
۱۲/۶	۶۷/۸	۴/۰	۸/۵	۵/۹	۱۴/۵	۳/۵	کرمان
۸/۸	۶۵/۵	۲/۹	۵/۸	۴/۴	۱۵/۸	۳/۱	کرمانشاه
۱۰/۳	۶۸/۹	۱/۴	۷/۱	۲/۰	۵/۲	۱/۲	کهگیلویه و بویراحمد
۱۶/۵	۸۴/۷	۹/۱	۱۴/۰	۱۰/۷	۱۶/۳	۴/۶	گلستان
۲۱/۹	۶۸/۵	۶/۶	۱۵/۰	۹/۷	۱۹/۶	۵/۸	گیلان
۱۱/۱	۵۷/۲	۲/۲	۶/۴	۳/۸	۵/۳	۲/۸	لرستان
۱۵/۵	۶۴/۸	۴/۵	۱۰/۰	۷/۰	۱۶/۲	۳/۸	مازندران
۱۱/۰	۸۰/۱	۳/۳	۸/۸	۴/۲	۱۷/۰	۲/۷	مرکزی
۱۴/۷	۷۸/۰	۱/۰	۱۱/۵	۱/۳	۱۸/۰	۰/۵	هرمزگان
۱۴/۴	۶۸/۶	۱/۰	۹/۹	۱/۵	۲۱/۵	۱/۱	همدان
۱۱/۱	۸۰/۲	۳/۳	۸/۹	۴/۲	۴/۴	۲/۴	یزد

۴۷- شاخص‌های عمده نیروی کار در جمعیت ۱۵ ساله و بیش تر به تفکیک جنس و استان (دنباله)

نقاط شهری		سهم اشتغال در بخش			نرخ بیکاری			جنس و استان
عمومی	خصوصی	خدمات	صنعت	کشاورزی	۲۹-۱۵ساله	۲۴-۱۵ساله	۱۵ ساله و بیش تر	
۳۶/۲	۶۳/۸	۷۰/۲	۲۶/۴	۳/۴	۴۷/۸	۵۲/۴	۲۶/۶	زن
۲۴/۷	۷۵/۳	۴۳/۱	۵۴/۶	۲/۳	۴۵/۹	۴۹/۵	۲۵/۸	آذربایجان شرقی
۳۳/۱	۶۶/۹	۵۸/۶	۳۳/۰	۸/۴	۴۸/۵	۴۰/۲	۲۹/۹	آذربایجان غربی
۲۸/۴	۷۱/۶	۵۳/۱	۳۹/۵	۷/۴	۵۷/۱	۶۳/۹	۳۷/۴	اردبیل
۲۱/۰	۷۹/۰	۵۳/۸	۴۳/۰	۳/۲	۵۴/۳	۶۲/۴	۲۸/۹	اصفهان
۶۵/۷	۳۴/۳	۸۳/۷	۹/۸	۶/۵	۶۹/۰	۷۵/۲	۳۴/۶	ایلام
۳۶/۸	۶۳/۲	۷۳/۲	۲۰/۶	۶/۲	۳۹/۳	۴۶/۶	۲۰/۸	بوشهر
۳۷/۵	۶۲/۵	۷۸/۶	۲۱/۳	۰/۱	۳۹/۲	۴۲/۳	۲۱/۸	تهران
۵۴/۴	۴۵/۶	۶۹/۷	۲۴/۹	۵/۴	۶۸/۱	۷۸/۵	۳۳/۷	چهارمحال و بختیاری
۲۸/۷	۶۱/۳	۶۰/۴	۳۳/۶	۶/۰	۳۹/۵	۴۴/۰	۱۹/۵	خراسان جنوبی
۳۲/۷	۶۷/۳	۷۰/۴	۲۲/۴	۷/۲	۴۱/۷	۳۹/۴	۲۱/۷	خراسان رضوی
۵۲/۲	۴۷/۸	۸۲/۳	۱۵/۵	۲/۲	۴۵/۰	۳۷/۱	۲۰/۹	خراسان شمالی
۴۲/۳	۵۷/۷	۷۶/۰	۱۸/۱	۵/۹	۵۵/۷	۶۶/۰	۳۰/۵	خوزستان
۴۲/۴	۵۷/۶	۶۷/۸	۲۷/۹	۴/۲	۵۲/۸	۶۶/۸	۲۹/۲	زنجان
۵۲/۱	۴۷/۹	۷۵/۹	۲۱/۸	۲/۳	۵۱/۷	۶۰/۳	۲۶/۹	سمنان
۳۳/۸	۶۶/۲	۴۴/۱	۵۵/۴	۰/۵	۱۸/۶	۲۲/۰	۱۰/۶	سیستان و بلوچستان
۳۰/۰	۷۰/۰	۷۹/۶	۱۷/۶	۲/۸	۵۵/۶	۵۸/۰	۳۶/۲	فارس
۴۲/۷	۵۷/۳	۷۵/۴	۲۱/۵	۳/۱	۳۵/۰	۴۴/۷	۱۷/۰	قزوین
۳۳/۰	۶۷/۰	۶۴/۲	۳۲/۲	۳/۶	۳۲/۵	۳۵/۳	۱۹/۱	قم
۵۴/۶	۴۵/۴	۷۴/۱	۲۲/۴	۳/۵	۴۹/۲	۶۱/۵	۲۷/۶	کردستان
۴۲/۷	۵۷/۳	۷۵/۲	۲۰/۷	۴/۱	۵۶/۷	۶۳/۷	۳۲/۲	کرمان
۵۱/۰	۴۹/۰	۷۷/۹	۱۹/۵	۲/۶	۶۲/۰	۷۸/۶	۳۴/۵	کرمانشاه
۷۹/۴	۲۰/۶	۹۱/۰	۸/۲	۰/۸	۶۳/۷	۶۹/۳	۳۱/۱	کهگیلویه و بویراحمد
۳۴/۱	۶۵/۹	۶۶/۳	۲۱/۲	۱۲/۵	۲۷/۲	۳۴/۶	۱۵/۳	گلستان
۲۸/۱	۷۱/۹	۶۴/۸	۲۹/۳	۵/۹	۵۹/۹	۶۱/۸	۳۱/۵	گیلان
۷۲/۸	۲۷/۲	۸۷/۵	۹/۲	۳/۳	۶۹/۸	۸۱/۰	۴۲/۸	لرستان
۳۹/۷	۶۰/۳	۷۹/۴	۱۶/۸	۳/۸	۶۵/۲	۶۹/۷	۳۵/۲	مازندران
۴۰/۰	۶۰/۰	۷۸/۳	۱۹/۹	۱/۸	۴۴/۰	۴۷/۰	۱۹/۹	مرکزی
۵۰/۷	۴۹/۳	۷۳/۹	۲۶/۱	۰/۰	۳۲/۸	۴۷/۶	۲۲/۰	هرمزگان
۴۴/۰	۵۶/۰	۷۷/۱	۱۹/۲	۳/۷	۵۵/۲	۵۵/۲	۳۱/۴	همدان
۴۴/۶	۵۵/۴	۶۹/۰	۲۸/۰	۳/۰	۳۷/۰	۴۴/۸	۱۹/۸	یزد

۴۷- شاخص‌های عمده نیروی کار در جمعیت ۱۵ ساله و بیش تر به تفکیک جنس و استان (دنباله)

نرخ مشارکت اقتصادی	نرخ اشتغال	نرخ اشتغال ناقص	نرخ جمعیت دارای اشتغال ناقص	نسبت اشتغال	سهم جمعیت دارای اشتغال ناقص	سهم شاغلین با ساعت کار معمول ۴۹ ساعت و بیش تر	نرخ مقدار اشتغال ناقص	جنس و استان
۴۵/۵	۹۰/۸	۱۲/۷	۴۱/۳	۱۴/۰	۳۵/۹	۵/۸	مرد و زن	
۵۳/۳	۹۴/۵	۱۰/۴	۵۰/۳	۱۱/۱	۴۳/۹	۴/۹	آذربایجان شرقی	
۵۶/۹	۹۲/۶	۶/۳	۵۲/۷	۶/۸	۳۳/۳	۳/۲	آذربایجان غربی	
۵۶/۷	۹۳/۱	۴/۹	۵۲/۸	۵/۳	۳۹/۶	۲/۳	اردبیل	
۵۰/۴	۹۲/۱	۱۶/۳	۴۶/۴	۱۷/۷	۳۲/۳	۸/۵	اصفهان	
۴۹/۱	۸۸/۱	۱۹/۴	۴۳/۳	۲۲/۱	۲۵/۷	۹/۲	ایلام	
۳۶/۲	۸۸/۲	۸/۰	۳۱/۹	۹/۱	۴۱/۵	۳/۶	بوشهر	
۴۳/۲	۸۵/۰	۸/۵	۳۶/۷	۱۰/۰	۵۱/۶	۳/۴	تهران	
۴۴/۴	۸۹/۷	۱۳/۴	۳۹/۸	۱۵/۰	۴۱/۷	۵/۶	چهارمحال و بختیاری	
۴۳/۵	۹۱/۲	۲۳/۹	۳۹/۷	۲۶/۲	۱۰/۲	۱۱/۵	خراسان جنوبی	
۵۳/۵	۹۳/۱	۱۹/۸	۴۹/۸	۲۱/۳	۳۲/۲	۹/۲	خراسان رضوی	
۴۰/۶	۹۴/۸	۲۰/۴	۳۸/۵	۲۱/۶	۲۴/۵	۹/۹	خراسان شمالی	
۴۱/۳	۹۲/۲	۱۰/۵	۳۸/۱	۱۱/۴	۳۰/۴	۳/۸	خوزستان	
۵۹/۶	۹۶/۱	۵/۰	۵۷/۳	۵/۲	۳۲/۷	۳/۰	زنجان	
۳۹/۸	۹۳/۲	۸/۱	۳۷/۱	۸/۷	۲۸/۲	۳/۷	سمنان	
۳۴/۳	۸۸/۴	۱۵/۳	۳۰/۳	۱۷/۳	۳۷/۴	۶/۰	سیستان و بلوچستان	
۴۰/۲	۸۲/۶	۱۶/۵	۳۳/۲	۲۰/۰	۳۲/۴	۹/۰	فارس	
۴۷/۰	۹۲/۹	۹/۸	۴۳/۷	۱۰/۵	۴۴/۰	۴/۲	قزوین	
۴۴/۷	۹۳/۰	۱۴/۹	۴۱/۶	۱۶/۰	۵۰/۱	۶/۲	قم	
۵۰/۷	۸۸/۷	۶/۰	۴۵/۰	۶/۸	۳۰/۶	۳/۲	کردستان	
۳۹/۲	۹۲/۹	۱۶/۸	۳۶/۵	۱۸/۱	۱۸/۹	۷/۵	کرمان	
۴۷/۶	۹۳/۲	۱۱/۴	۴۴/۴	۱۲/۳	۴۰/۶	۶/۱	کرمانشاه	
۳۳/۸	۸۷/۳	۱۳/۸	۲۹/۵	۱۵/۸	۱۸/۲	۴/۸	کهگیلویه و بویراحمد	
۴۷/۲	۹۱/۳	۲۱/۸	۴۳/۱	۲۳/۹	۲۹/۰	۹/۷	گلستان	
۴۵/۱	۸۸/۳	۹/۵	۳۹/۸	۱۰/۸	۵۳/۹	۵/۱	گیلان	
۴۵/۴	۹۰/۵	۱۸/۴	۴۱/۱	۲۰/۳	۲۴/۳	۹/۹	لرستان	
۴۲/۷	۹۰/۸	۹/۳	۳۸/۸	۱۰/۲	۴۶/۹	۳/۳	مازندران	
۴۵/۶	۹۶/۵	۹/۹	۴۴/۰	۱۰/۲	۳۶/۷	۵/۱	مرکزی	
۲۹/۸	۹۰/۴	۱۱/۳	۲۶/۹	۱۲/۵	۳۹/۶	۳/۵	هرمزگان	
۴۵/۹	۸۹/۶	۹/۹	۴۱/۱	۱۱/۰	۳۸/۸	۴/۶	همدان	
۴۵/۵	۹۴/۰	۸/۵	۴۲/۷	۹/۰	۲۲/۹	۳/۹	یزد	

۴۷- شاخص‌های عمده نیروی کار در جمعیت ۱۵ ساله و بیش تر به تفکیک جنس و استان (دنباله)

نقاط روستایی		سهم اشتغال در بخش			نرخ بیکاری			جنس و استان
عمومی	خصوصی	خدمات	صنعت	کشاورزی	۲۹-۱۵ساله	۲۴-۱۵ساله	۱۵ ساله و بیش تر	
۵/۵	۹۴/۵	۲۱/۶	۲۶/۹	۵۱/۶	۱۷/۰	۱۸/۴	۹/۲	مرد و زن
۲/۲	۹۷/۸	۱۴/۸	۳۰/۴	۵۴/۸	۸/۲	۹/۰	۵/۵	آذربایجان شرقی
۲/۷	۹۷/۳	۱۵/۱	۱۷/۶	۶۷/۳	۱۲/۱	۱۲/۲	۷/۴	آذربایجان غربی
۳/۱	۹۶/۹	۱۱/۱	۱۴/۰	۷۴/۹	۱۲/۲	۱۱/۱	۶/۹	اردبیل
۵/۰	۹۵/۰	۲۵/۹	۳۷/۲	۳۶/۹	۱۵/۶	۱۷/۴	۷/۹	اصفهان
۵/۱	۹۴/۹	۱۶/۶	۲۵/۰	۵۸/۳	۲۴/۶	۲۴/۹	۱۱/۹	ایلام
۱۵/۱	۸۴/۹	۴۳/۸	۲۶/۵	۲۹/۶	۲۱/۸	۲۴/۸	۱۱/۸	بوشهر
۱۴/۴	۸۵/۶	۴۲/۳	۴۲/۵	۱۵/۲	۲۱/۹	۲۴/۱	۱۵/۰	تهران
۵/۰	۹۵/۰	۱۷/۶	۵۰/۱	۳۲/۳	۱۷/۹	۱۹/۲	۱۰/۳	چهارمحال و بختیاری
۵/۱	۹۴/۹	۹/۸	۳۶/۶	۵۳/۶	۲۰/۷	۲۳/۶	۸/۸	خراسان جنوبی
۲/۰	۹۸/۰	۱۴/۰	۲۳/۷	۶۲/۲	۱۱/۴	۱۲/۵	۶/۹	خراسان رضوی
۲/۸	۹۷/۲	۱۱/۵	۲۲/۳	۶۶/۱	۱۰/۱	۱۰/۷	۵/۲	خراسان شمالی
۱۱/۲	۸۸/۸	۲۹/۰	۳۱/۳	۳۹/۷	۱۶/۱	۱۷/۰	۷/۸	خوزستان
۳/۸	۹۶/۲	۱۱/۶	۲۱/۱	۶۷/۳	۷/۲	۷/۹	۳/۹	زنجان
۸/۱	۹۱/۹	۲۳/۳	۲۸/۴	۳۸/۳	۱۳/۸	۱۸/۰	۶/۸	سمنان
۵/۹	۹۴/۱	۲۰/۶	۴۱/۵	۳۷/۹	۱۸/۳	۲۰/۹	۱۱/۶	سیستان و بلوچستان
۷/۱	۹۲/۹	۲۴/۹	۲۴/۸	۵۰/۲	۲۶/۹	۳۱/۰	۱۷/۴	فارس
۳/۹	۹۶/۱	۱۵/۳	۲۶/۷	۵۸/۰	۱۴/۸	۱۷/۶	۷/۱	قزوین
۵/۱	۹۴/۹	۲۱/۷	۲۸/۰	۵۰/۲	۱۵/۰	۱۸/۶	۷/۰	قم
۲/۶	۹۷/۴	۱۶/۹	۱۵/۹	۶۷/۲	۲۲/۲	۲۴/۴	۱۱/۳	کردستان
۵/۲	۹۴/۸	۱۶/۱	۲۲/۰	۶۱/۹	۱۹/۰	۲۳/۹	۷/۱	کرمان
۳/۲	۹۶/۸	۲۳/۳	۱۵/۲	۶۱/۵	۱۲/۱	۱۱/۲	۶/۸	کرمانشاه
۱۳/۰	۸۷/۰	۲۶/۶	۳۱/۷	۴۱/۷	۳۳/۸	۳۶/۲	۱۲/۷	کهگیلویه و بویراحمد
۵/۰	۹۵/۰	۲۱/۹	۲۷/۹	۵۰/۲	۱۵/۹	۱۷/۳	۸/۷	گلستان
۵/۳	۹۴/۷	۲۹/۴	۲۱/۰	۴۹/۷	۲۶/۶	۲۷/۱	۱۱/۷	گیلان
۴/۳	۹۵/۷	۱۲/۱	۲۲/۰	۶۶/۰	۱۸/۲	۲۰/۴	۹/۵	لرستان
۶/۶	۹۳/۴	۳۲/۰	۲۸/۹	۳۹/۲	۲۲/۹	۲۴/۴	۹/۲	مازندران
۴/۸	۹۵/۲	۱۴/۶	۲۳/۸	۶۱/۶	۷/۴	۸/۶	۳/۵	مرکزی
۱۰/۹	۸۹/۱	۳۸/۱	۳۰/۴	۳۱/۵	۲۱/۷	۳۱/۲	۹/۶	هرمزگان
۶/۰	۹۴/۰	۲۱/۶	۲۷/۱	۵۱/۲	۱۶/۰	۱۶/۸	۱۰/۴	همدان
۹/۴	۹۰/۶	۲۵/۰	۳۸/۱	۳۶/۹	۱۳/۱	۱۴/۰	۶/۰	یزد

۴۷- شاخص‌های عمده نیروی کار در جمعیت ۱۵ ساله و بیش تر به تفکیک جنس و استان (دنباله)

نرخ مشارکت اقتصادی	نرخ اشتغال	نرخ جمعیت دارای اشتغال ناقص	نسبت اشتغال	سهم جمعیت دارای اشتغال ناقص	سهم شاغلین با ساعت کار معمول ۴۹ ساعت و بیش تر	نرخ مقدار اشتغال ناقص	جنس و استان
۷۳/۲	۹۰/۷	۱۴/۹	۶۶/۴	۱۶/۴	۴۱/۶	۶/۴	مرد
۸۰/۴	۹۴/۱	۱۳/۱	۷۵/۷	۱۴/۰	۵۱/۲	۵/۸	آذربایجان شرقی
۸۲/۹	۹۰/۳	۸/۷	۷۴/۹	۹/۶	۴۳/۷	۴/۰	آذربایجان غربی
۸۰/۰	۹۱/۴	۶/۴	۷۳/۰	۷/۰	۵۲/۸	۲/۶	اردبیل
۷۸/۶	۹۲/۱	۱۸/۸	۷۲/۴	۲۰/۴	۳۷/۹	۹/۱	اصفهان
۷۲/۶	۸۷/۱	۲۵/۴	۶۳/۲	۲۹/۱	۳۲/۰	۱۱/۰	ایلام
۶۴/۹	۸۷/۵	۸/۴	۵۶/۸	۹/۶	۴۶/۱	۳/۶	بوشهر
۷۷/۰	۸۶/۷	۹/۰	۶۶/۷	۱۰/۴	۵۳/۵	۳/۴	تهران
۷۴/۹	۹۰/۳	۱۵/۶	۶۷/۶	۱۷/۳	۴۶/۵	۶/۲	چهارمحال و بختیاری
۷۲/۳	۹۲/۴	۲۸/۰	۶۶/۸	۳۰/۳	۱۲/۳	۱۲/۸	خراسان جنوبی
۷۹/۶	۹۲/۰	۲۳/۴	۷۳/۲	۲۵/۴	۳۹/۶	۱۰/۰	خراسان رضوی
۶۷/۳	۹۳/۸	۲۵/۰	۶۳/۱	۲۶/۶	۲۸/۷	۱۱/۳	خراسان شمالی
۷۰/۴	۹۱/۹	۱۲/۰	۶۴/۷	۱۳/۱	۳۵/۴	۴/۰	خوزستان
۸۳/۵	۹۴/۶	۷/۳	۷۹/۰	۷/۷	۴۷/۲	۳/۷	زنجان
۷۰/۰	۹۳/۵	۹/۰	۶۵/۴	۹/۶	۳۱/۱	۴/۰	سمنان
۵۹/۷	۸۶/۸	۱۷/۸	۵۱/۸	۲۰/۵	۴۳/۶	۶/۵	سیستان و بلوچستان
۶۶/۸	۸۴/۱	۱۸/۶	۵۶/۲	۲۲/۱	۳۵/۵	۹/۶	فارس
۷۷/۲	۹۲/۱	۱۱/۱	۷۱/۱	۱۲/۱	۵۲/۱	۴/۳	قزوین
۷۸/۶	۹۳/۳	۱۶/۳	۷۳/۳	۱۷/۵	۵۴/۷	۶/۴	قم
۸۰/۸	۸۶/۱	۷/۷	۶۹/۶	۸/۹	۴۰/۰	۳/۸	کردستان
۶۹/۳	۹۴/۴	۱۸/۷	۶۵/۴	۱۹/۸	۲۰/۴	۷/۸	کرمان
۷۲/۰	۹۱/۶	۱۴/۷	۶۵/۹	۱۶/۱	۴۸/۶	۷/۴	کرمانشاه
۶۰/۴	۹۱/۹	۱۵/۳	۵۵/۶	۱۶/۶	۱۹/۰	۵/۰	کهگیلویه و بویراحمد
۷۳/۲	۹۳/۸	۲۴/۸	۶۸/۶	۲۶/۴	۳۳/۲	۱۰/۳	گلستان
۷۲/۱	۸۹/۴	۱۰/۷	۶۴/۴	۱۲/۰	۵۶/۵	۵/۴	گیلان
۷۲/۵	۸۹/۶	۲۲/۱	۶۴/۹	۲۴/۶	۲۷/۰	۱۱/۳	لرستان
۷۲/۰	۹۲/۷	۱۰/۵	۶۶/۸	۱۱/۳	۵۰/۵	۳/۵	مازندران
۷۶/۵	۹۶/۱	۱۱/۸	۷۳/۵	۱۲/۳	۴۱/۷	۵/۶	مرکزی
۵۶/۵	۹۰/۹	۱۱/۹	۵۱/۴	۱۳/۰	۴۲/۲	۳/۵	هرمزگان
۷۶/۰	۸۸/۳	۱۲/۰	۶۷/۱	۱۳/۵	۴۶/۲	۵/۲	همدان
۷۴/۲	۹۴/۷	۹/۴	۷۰/۳	۹/۹	۲۵/۱	۴/۰	یزد

۴۷- شاخص‌های عمده نیروی کار در جمعیت ۱۵ ساله و بیش تر به تفکیک جنس و استان (دنباله)

نقاط روستایی		سهم اشتغال در بخش			نرخ بیکاری			جنس و استان
عمومی	خصوصی	خدمات	صنعت	کشاورزی	۲۹-۱۵ساله	۲۴-۱۵ساله	۱۵ ساله و بیش تر	
۶/۰	۹۴/۰	۲۴/۱	۲۸/۵	۴۷/۴	۱۶/۶	۱۸/۳	۹/۳	مرد.....
۲/۶	۹۷/۴	۱۸/۳	۲۸/۰	۵۳/۸	۸/۷	۹/۷	۵/۹	آذربایجان شرقی.....
۳/۵	۹۶/۵	۲۰/۲	۱۹/۰	۶۰/۸	۱۵/۹	۱۶/۴	۹/۷	آذربایجان غربی.....
۳/۸	۹۶/۲	۱۴/۹	۱۸/۳	۶۶/۸	۱۳/۷	۱۲/۲	۸/۶	اردبیل.....
۵/۴	۹۴/۶	۲۹/۲	۳۴/۳	۳۶/۵	۱۴/۲	۱۶/۹	۷/۹	اصفهان.....
۵/۹	۹۴/۱	۲۱/۰	۳۱/۴	۴۷/۵	۲۵/۵	۲۷/۲	۱۲/۹	ایلام.....
۱۵/۳	۸۴/۷	۴۶/۱	۲۷/۹	۲۶/۰	۲۲/۱	۲۵/۲	۱۲/۵	بوشهر.....
۱۳/۸	۸۶/۲	۴۱/۱	۴۳/۱	۱۵/۸	۱۹/۰	۲۱/۴	۱۳/۳	تهران.....
۴/۸	۹۵/۲	۱۸/۹	۵۱/۰	۳۰/۱	۱۵/۷	۱۷/۵	۹/۷	چهارمحال و بختیاری.....
۴/۸	۹۵/۲	۱۱/۰	۳۰/۷	۵۸/۳	۱۹/۴	۲۲/۰	۷/۶	خراسان جنوبی.....
۲/۳	۹۷/۷	۱۷/۰	۲۶/۶	۵۶/۴	۱۲/۳	۱۴/۱	۸/۰	خراسان رضوی.....
۳/۰	۹۷/۰	۱۳/۱	۲۳/۴	۶۳/۶	۱۱/۲	۱۳/۰	۶/۲	خراسان شمالی.....
۱۲/۰	۸۸/۰	۳۰/۹	۳۵/۷	۳۳/۵	۱۵/۷	۱۷/۲	۸/۱	خوزستان.....
۴/۵	۹۵/۵	۱۴/۸	۲۳/۷	۶۱/۵	۹/۲	۹/۶	۵/۴	زنجان.....
۷/۳	۹۲/۷	۲۳/۱	۳۷/۵	۳۹/۴	۱۳/۴	۱۷/۶	۶/۵	سمنان.....
۶/۲	۹۳/۸	۲۳/۶	۳۳/۲	۴۳/۲	۲۱/۳	۲۴/۵	۱۳/۲	سیستان و بلوچستان.....
۷/۰	۹۳/۰	۲۶/۰	۲۴/۹	۴۹/۱	۲۴/۲	۲۷/۵	۱۵/۹	فارس.....
۴/۰	۹۶/۰	۱۶/۷	۳۱/۴	۵۲/۰	۱۴/۷	۱۷/۳	۷/۹	قزوین.....
۴/۹	۹۵/۱	۲۲/۵	۲۴/۷	۵۲/۷	۱۴/۶	۱۷/۶	۶/۷	قم.....
۳/۱	۹۶/۹	۲۱/۴	۱۷/۸	۶۰/۹	۲۵/۱	۲۷/۰	۱۳/۹	کردستان.....
۴/۸	۹۵/۲	۱۵/۰	۲۳/۱	۶۱/۹	۱۵/۴	۲۰/۴	۵/۶	کرمان.....
۳/۶	۹۶/۴	۲۴/۳	۱۸/۹	۵۶/۹	۱۳/۵	۱۲/۸	۸/۴	کرمانشاه.....
۱۲/۴	۸۷/۶	۲۶/۲	۳۲/۷	۴۱/۱	۲۳/۷	۲۷/۸	۸/۱	کهگیلویه و بویراحمد.....
۵/۹	۹۴/۱	۲۴/۷	۲۸/۸	۴۶/۶	۱۱/۹	۱۳/۳	۶/۲	گلستان.....
۵/۶	۹۴/۴	۳۳/۱	۲۳/۵	۴۳/۴	۲۲/۲	۲۱/۴	۱۰/۶	گیلان.....
۵/۰	۹۵/۰	۱۳/۸	۲۶/۵	۵۹/۸	۱۸/۵	۲۱/۲	۱۰/۴	لرستان.....
۶/۶	۹۳/۴	۳۱/۸	۳۱/۵	۳۶/۷	۱۸/۲	۲۰/۶	۷/۳	مازندران.....
۵/۵	۹۴/۵	۱۵/۹	۲۴/۹	۵۹/۲	۷/۵	۹/۰	۳/۹	مرکزی.....
۹/۸	۹۰/۲	۳۷/۸	۲۹/۸	۳۲/۴	۲۰/۷	۳۰/۶	۹/۱	هرمزگان.....
۶/۴	۹۳/۶	۲۴/۱	۲۹/۴	۴۶/۵	۱۶/۹	۱۸/۰	۱۱/۷	همدان.....
۹/۳	۹۰/۷	۲۶/۲	۴۰/۴	۳۳/۴	۱۰/۸	۱۱/۳	۵/۳	یزد.....

۴۷- شاخص‌های عمده نیروی کار در جمعیت ۱۵ ساله و بیش تر به تفکیک جنس و استان (دنباله)

نقاط روستایی	سهم شاغلین با ساعت کار معمول ۴۹ ساعت و بیش تر	سهم جمعیت دارای اشتغال ناقص	نسبت اشتغال	نرخ جمعیت دارای اشتغال ناقص	نرخ اشتغال	نرخ مشارکت اقتصادی	جنس و استان
زن	۲/۷	۱۴/۰	۴/۷	۱۶/۸	۴/۳	۹۱/۴	۱۸/۴
آذربایجان شرقی	۱/۱	۲۲/۴	۲/۵	۲۵/۴	۲/۴	۹۵/۶	۲۶/۶
آذربایجان غربی	۰/۱	۸/۸	۰/۳	۳۱/۰	۰/۳	۹۸/۵	۳۱/۵
اردبیل	۱/۳	۱۲/۶	۱/۷	۳۳/۷	۱/۶	۹۶/۸	۳۴/۸
اصفهان	۴/۲	۱۰/۴	۷/۲	۱۹/۱	۶/۶	۹۱/۹	۲۰/۸
ایلام	۱/۷	۸/۵	۲/۸	۲۳/۲	۲/۵	۹۱/۰	۲۵/۵
بوشهر	۴/۲	۱۳/۳	۵/۹	۸/۷	۵/۵	۹۲/۴	۹/۵
تهران	۱/۹	۲۵/۷	۴/۹	۵/۲	۳/۳	۶۷/۸	۷/۶
چهارمحال و بختیاری	۰/۲	۱۱/۹	۰/۵	۱۱/۱	۰/۴	۸۶/۱	۱۲/۹
خراسان جنوبی	۴/۸	۱/۹	۱۰/۲	۱۵/۴	۸/۹	۸۶/۹	۱۷/۷
خراسان رضوی	۵/۸	۱۲/۹	۱۰/۸	۲۷/۴	۱۰/۳	۹۶/۰	۲۸/۵
خراسان شمالی	۴/۳	۱۲/۴	۷/۲	۱۸/۲	۷/۰	۹۷/۸	۱۸/۶
خوزستان	۱/۸	۵/۴	۳/۱	۱۲/۴	۲/۹	۹۴/۰	۱۳/۲
زنجان	۰/۵	۵/۸	۰/۵	۳۷/۹	۰/۵	۹۸/۹	۳۸/۳
سمنان	۱/۵	۱۰/۴	۳/۲	۱۰/۲	۲/۹	۹۱/۸	۱۱/۱
سیستان و بلوچستان	۱/۱	۶/۶	۱/۶	۹/۹	۱/۵	۹۷/۱	۱۰/۱
فارس	۴/۶	۱۵/۰	۸/۳	۱۰/۲	۶/۳	۷۵/۵	۱۳/۵
قزوین	۳/۳	۸/۸	۳/۹	۱۶/۵	۳/۸	۹۶/۶	۱۷/۰
قم	۲/۸	۱۴/۳	۴/۸	۹/۶	۴/۴	۹۰/۷	۱۰/۶
کردستان	۰/۳	۲/۷	۰/۴	۲۱/۹	۰/۴	۹۷/۶	۲۲/۵
کرمان	۳/۷	۶/۹	۴/۸	۸/۳	۴/۰	۸۲/۹	۱۰/۰
کرمانشاه	۰/۷	۱۶/۹	۱/۱	۲۲/۷	۱/۱	۹۸/۳	۲۳/۱
کهگیلویه و بویراحمد	۱/۵	۵/۴	۳/۶	۳/۴	۱/۷	۴۸/۲	۷/۱
گلستان	۷/۱	۱۵/۰	۱۵/۶	۱۹/۳	۱۳/۱	۸۴/۰	۲۳/۰
گیلان	۳/۷	۴۴/۴	۶/۴	۱۶/۷	۵/۴	۸۴/۶	۱۹/۸
لرستان	۱/۱	۱۲/۶	۱/۱	۱۵/۵	۱/۱	۹۴/۶	۱۶/۴
مازندران	۱/۲	۲۱/۷	۲/۹	۹/۹	۲/۳	۷۹/۵	۱۲/۴
مرکزی	۱/۳	۵/۲	۱/۵	۱۶/۳	۱/۴	۹۸/۲	۱۶/۶
هرمزگان	۴/۱	۹/۷	۶/۴	۴/۲	۵/۴	۸۴/۵	۴/۹
همدان	۱/۵	۱۱/۹	۱/۸	۱۷/۱	۱/۷	۹۴/۷	۱۸/۰
یزد	۲/۹	۱۱/۷	۴/۱	۱۴/۰	۳/۷	۹۰/۵	۱۵/۵

۴- شاخص‌های عمده نیروی کار در جمعیت ۱۵ ساله و بیش تر به تفکیک جنس و استان (دنباله)

نقاط روستایی		سهم اشتغال در بخش			نرخ بیکاری			جنس و استان
عمومی	خصوصی	خدمات	صنعت	کشاورزی	۲۹-۱۵ساله	۲۴-۱۵ساله	۱۵ ساله و بیش تر	
۳/۷	۹۶/۳	۱۱/۷	۲۰/۶	۶۷/۷	۱۹/۰	۱۸/۹	۸/۶	زن
۱/۰	۹۹/۰	۴/۷	۳۷/۳	۵۸/۰	۷/۱	۷/۴	۴/۴	آذربایجان شرقی
۱/۰	۹۹/۰	۳/۳	۱۴/۳	۸۲/۵	۲/۵	۱/۴	۱/۵	آذربایجان غربی
۱/۶	۹۸/۴	۳/۲	۵/۳	۹۱/۵	۷/۸	۸/۲	۳/۲	اردبیل
۳/۳	۹۶/۷	۱۲/۷	۴۸/۵	۳۸/۷	۲۱/۴	۲۰/۰	۸/۱	اصفهان
۲/۹	۹۷/۱	۴/۷	۷/۴	۸۸/۰	۲۱/۹	۱۸/۳	۹/۰	ایلام
۱۳/۵	۸۶/۵	۲۹/۹	۱۸/۲	۵۱/۹	۲۰/۰	۲۱/۸	۷/۶	بوشهر
۲۱/۲	۷۸/۸	۵۸/۳	۳۴/۷	۷/۰	۴۲/۹	۴۶/۲	۳۲/۲	تهران
۶/۱	۹۳/۹	۹/۴	۴۴/۶	۴۶/۱	۳۳/۴	۳۳/۲	۱۳/۹	چهارمحال و بختیاری
۶/۲	۹۳/۸	۴/۷	۵۹/۷	۳۵/۶	۲۳/۴	۲۶/۶	۱۳/۱	خراسان جنوبی
۱/۲	۹۸/۸	۶/۵	۱۶/۲	۷۷/۳	۸/۵	۷/۲	۴/۰	خراسان رضوی
۲/۳	۹۷/۷	۷/۱	۱۹/۴	۷۳/۵	۶/۳	۱/۷	۲/۲	خراسان شمالی
۷/۴	۹۲/۶	۱۹/۵	۹/۳	۷۱/۲	۱۸/۶	۱۵/۸	۶/۰	خوزستان
۲/۵	۹۷/۵	۵/۷	۱۶/۲	۷۸/۱	۲/۸	۳/۴	۱/۱	زنجان
۱۳/۰	۸۷/۰	۲۴/۳	۴۴/۰	۳۱/۶	۱۶/۲	۱۹/۸	۸/۲	سمنان
۴/۳	۹۵/۷	۵/۴	۸۳/۲	۱۱/۴	۵/۰	۶/۰	۲/۹	سیستان و بلوچستان
۷/۶	۹۲/۴	۱۸/۹	۲۴/۳	۵۶/۷	۳۸/۳	۴۵/۲	۲۴/۵	فارس
۳/۵	۹۶/۵	۹/۲	۶/۶	۸۴/۱	۱۶/۱	۲۱/۵	۳/۴	قزوین
۶/۳	۹۳/۷	۱۵/۵	۵۳/۳	۳۱/۲	۱۷/۲	۲۵/۰	۹/۳	قم
۱/۲	۹۸/۸	۳/۵	۱۰/۴	۸۶/۱	۸/۴	۱۱/۲	۲/۴	کردستان
۸/۶	۹۱/۴	۲۴/۶	۱۳/۷	۶۱/۷	۴۱/۶	۴۴/۸	۱۷/۱	کرمان
۲/۰	۹۸/۰	۲۰/۵	۴/۴	۷۵/۱	۵/۸	۴/۱	۱/۷	کرمانشاه
۲۳/۰	۷۷/۰	۳۲/۰	۱۵/۷	۵۲/۳	۷۷/۱	۷۴/۳	۵۱/۸	کهگیلویه و بویراحمد
۱/۹	۹۸/۱	۱۲/۸	۲۴/۹	۶۲/۲	۲۶/۴	۲۷/۳	۱۶/۰	گلستان
۴/۳	۹۵/۷	۱۶/۰	۱۱/۸	۷۲/۲	۳۹/۰	۴۵/۱	۱۵/۴	گیلان
۱/۲	۹۸/۸	۴/۴	۱/۸	۹۳/۸	۱۵/۹	۱۲/۸	۵/۴	لرستان
۷/۱	۹۲/۹	۳۳/۰	۱۰/۵	۵۶/۴	۵۰/۱	۵۰/۵	۲۰/۵	مازندران
۲/۱	۹۷/۹	۹/۳	۱۹/۲	۷۱/۵	۶/۵	۴/۹	۱/۸	مرکزی
۲۳/۳	۷۶/۷	۴۱/۵	۳۷/۱	۲۱/۴	۲۷/۴	۳۴/۶	۱۵/۵	هرمزگان
۴/۵	۹۵/۵	۱۲/۶	۱۸/۸	۶۸/۶	۱۱/۳	۱۰/۰	۵/۳	همدان
۱۰/۰	۹۰/۰	۱۸/۸	۲۵/۹	۵۵/۳	۲۶/۷	۳۲/۸	۹/۵	یزد



پیوست‌ها

مرکز آمار ایران

پرستاشمه شماره

از

بسمه تعالی

جمهوری اسلامی ایران

مرکز آمار ایران



طرح آمارگیری نیروی کار

فرم ۲- پرستاشنامه خانوار

کد سفد: ۰۳-۰۱-۰۱-FO-۲۱

ماده ۷ قانون مرکز آمار ایران: هر شخص ساکن ایران همچنین اتباع ایرانی مقیم خارج از کشور مکلفند به پرستاشهای مربوط به تمام پرستاشهای و آمارگیریهایی که توسط مرکز آمار ایران انجام می شود پاسخ صحیح دهند. آمار و اطلاعاتی که ضمن آمارگیری های مختلف از افراد و مؤسسات جمع آوری می شود محرمانه خواهد بود و جز در تهیه آمارهای عمومی نباید مورد استفاده قرار گیرد. استفاده و مطالبه و استناد به اطلاعات جمع آوری شده از افراد و مؤسسات به هیچ وجه در مراخض قضایی و اداری و مالیاتی و نظایر آن مجال نخواهد بود.

الف

(۱) سال

| ۱ | ۳ | ۸ | ۹ |

(۲) فصل

| |

(۳) نوبت آمارگیری

| | از | ۴ |

(۴) هفته مرجع: شنبه

| | تا جمعه | |

(روز) (ماه)

(روز) (ماه)

(روز) (ماه)

ب

(۱) نام استان: | |

(۸) شماره واحد نمونه گیری اولیه در نمونه پایه | | | | |

(۲) نام شهرستان: | |

(۹) شماره طبقه | |

(۳) نام شهر/دهستان: | | | |

(۱۰) کد نوع واحد نمونه گیری اولیه | |

(۴) شماره حوزه | | | |

(۱۱) شماره گروه چرخش | |

(۵) شماره بلوک / کد آبادی | | | | | | | |

(۱۲) شماره ردیف خانوار در فرم ۱ - فهرست برداری

(۶) نام آبادی: | | | | | | | |

(ستون ۱۲ سرشماره ۱۳۸۵)

(۷) شهری روستایی

(۱۳) شماره ردیف خانوار نمونه در واحد نمونه گیری اولیه | |

* قبل از شروع مصاحبه با خانوار، خود را معرفی کنید. سپس مطابق راهنمای آمارگیری، در رابطه با طرح، توضیحات لازم را ارائه نمایید.

* تأکید نماید برای انجام مصاحبه، مطلع ترین فرد خانوار معرفی گردد.

پ

(۱) نام و نام خانوادگی پاسخگو: | | | | | | | | | | (۲) شماره ردیف پاسخگو (ستون ۱ فرم ۲) | |

(۳) نام و نام خانوادگی سرپرست خانوار: | | | | | | | | | |

(۴) آدرس محل سکونت خانوار: | | | | | | | | | |

(۵) زمان مناسب برای مراجعه مجدد: روز | | | | ساعت | | تا | |

(۶) تلفن تماس ۱- دارد کد و شماره تلفن | | | | | | | | | | زمان مناسب برای مصاحبه تلفنی: روز | | | | ساعت | | تا | |

۲- ندارد

(۷) آیا در این مکان به جای خانوار نمونه، خانوار دیگری جایگزین شده است؟ بله نه

سؤال ۲۰ - آیا این پرسشنامه، تکمیل شده است؟ ۱- بلی ۲- نه ← ۲۱

سؤال ۲۱ - علت اصلی عدم تکمیل پرسشنامه چه بوده است؟

- ۱ خانوار همکاری نکرده است.
۲ خانوار در طول دوره‌ی آمارگیری غایب بوده است.
۳ خانوار به دلایلی مانند کهولت سن، ناتوانی‌های ذهنی، گفتاری و ... قادر به پاسخگویی نبوده است.
۴ مکان، مخروبه، در دست ساخت یا تخریب بوده است.
۵ مکان، خالی از سکنه بوده است.
۶ مکان، اقامتگاه معمولی خانوار، نبوده است.
۷ آدرس مورد نظر پیدا نشده است.
۸ سایر (با ذکر علت)

توضیحات ضروری (ویژه آمارگیر):

توضیحات ضروری (ویژه بازیکن):

ت

نام و نام خانوادگی مأمور آمارگیر	_____	ل ل ل ل	تاریخ مصاحبه /	امضاء
نام و نام خانوادگی بازیکن	_____	ل ل ل ل	تاریخ بازیکنی /	امضاء
نام و نام خانوادگی کدگذار	_____	ل ل ل ل	تاریخ کدگذاری /	امضاء
نام و نام خانوادگی مسئول گروه	_____	ل ل ل ل	تاریخ کنترل /	امضاء

طرح آمارگیری نیروی کار

فرم ۳- پرسشنامه فردی

(ویژه اعضای ۱۰ ساله و بیشتر خانوار)

کد سند: ۲۱-۰۱-FO-۰۱-۰۳



الف

سال	(۱)	۹ ۸ ۳ ۱
فصل	(۲)	_____
نوبت آمارگیری	(۳)	از _____
هفته مرجع: شنبه	(۴)	_____ تا جمعه
(هفته گذشته)		(روز) (ماه)
(روز) (ماه)		(روز) (ماه)

ب

(۱) نام استان: _____

(۲) شهری ۱ روستایی ۲

(۳) شماره واحد نمونه گیری اولیه در نمونه پایه: _____

(۴) شماره ردیف خانوار نمونه در واحد نمونه گیری اولیه: _____

پ

(۱) نام و نام خانوادگی سرپرست خانوار: _____

مشخصات فرد مورد آمارگیری:

(۲) نام و نام خانوادگی: _____

(۳) شماره ردیف فرد (ستون ۱ فرم ۲) _____

(۴) جنس: ۱- مرد ۲- زن

(۵) زمان مناسب برای مراجعه مجدد: _____

(۶) تلفن تماس ۱- دارد کد و شماره تلفن: _____
۲- ندارد

(۷) آیا فرد مورد آمارگیری، شخصاً پاسخگوی سؤالات مربوط به خود می‌باشد؟

۱- بلی ۲- نه نام و نام خانوادگی پاسخگو: _____ شماره ردیف پاسخگو (ستون ۱ فرم ۲) _____

ویژه مصاحبه تلفنی: _____

(برای پاسخ نه در سوال ۷)

(۸) آیا این پرسشنامه از طریق مصاحبه تلفنی کنترل شده است؟

۱- بلی ۲- نه علت: ۱- همکاری نکردن فرد یا خانوار ۳- فراهم نبودن امکان برقراری تماس تلفنی در زمان تعیین شده برای مصاحبه

۲- غایب بودن فرد مورد آمارگیری ۴- سایر با ذکر علت: _____

الف - وضعیت اشتغال در طول هفته گذشته	
۱۱	وضع شغلی <input type="checkbox"/> ۱ کارفرما <input type="checkbox"/> ۲ کارکن مستقل <input type="checkbox"/> ۳ کارکن فامیلی بدون مزد <input type="checkbox"/> ۴ مزد و حقوق بگیر بخش خصوصی <input type="checkbox"/> ۵ مزد و حقوق بگیر بخش عمومی <input type="checkbox"/> ۶ مزد و حقوق بگیر بخش تعاونی <input type="checkbox"/> ۷ کارآموز با مزد بخش عمومی <input type="checkbox"/> ۸ کارآموز بدون مزد بخش عمومی <input type="checkbox"/> ۹ کارآموز با مزد بخش خصوصی <input type="checkbox"/> ۱۰ کارآموز بدون مزد بخش خصوصی
۱	سؤالاتی که از شما می‌پرسم به شنبه تا جمعه‌ی هفته گذشته برمی‌گردد. در طول هفته گذشته برای دریافت مزد و حقوق یا کسب سود و درآمد (نقدی یا غیرنقدی) حداقل یک ساعت، کاری انجام داده‌اید؟ <input type="checkbox"/> ۱- بلی <input type="checkbox"/> ۸ <input type="checkbox"/> ۲- نه
۲	در طول هفته گذشته در محل سکونت به منظور کسب سود یا درآمد (نقدی یا غیرنقدی) حداقل یک ساعت، کاری انجام داده‌اید؟ کارهایی نظیر فالیابی، خیاطی، آرایشگری، تاپ، تدریس خصوصی و مانند آن. <input type="checkbox"/> ۱- بلی <input type="checkbox"/> ۸ <input type="checkbox"/> ۲- نه
۳	در طول هفته گذشته در کسب و کار متعلق به یکی از اعضای خانواده خود که با وی نسبت خویشاوندی دارید بدون دریافت مزد (نقدی یا غیرنقدی) حداقل یک ساعت، کاری انجام داده‌اید؟ مانند کمک به سرپرست خانواده در کارهای کشاورزی، دامداری یا مغازه داری و مانند آن. <input type="checkbox"/> ۱- بلی <input type="checkbox"/> ۸ <input type="checkbox"/> ۲- نه
۴	در طول هفته گذشته حداقل یک ساعت برای تولید کالاهای با دوام به منظور مصرف خود یا خانواده خود کاری انجام داده‌اید؟ مانند قالی بافی، گلیم بافی، حصیربافی، دوخت لباس و مانند آن. <input type="checkbox"/> ۱- بلی <input type="checkbox"/> ۸ <input type="checkbox"/> ۲- نه
۵	در طول هفته گذشته حداقل یک ساعت به فعالیت‌هایی نظیر: کارآموزی بدون مزد یا با مزد یا انجام خدمت وظیفه پرداخته‌اید؟ <input type="checkbox"/> ۱- بلی <input type="checkbox"/> ۸ <input type="checkbox"/> ۲- نه
۶	آیا شغلی داشته‌اید که هفته گذشته به طور موقت از آن غایب بوده ولی مطمئن باشید مجدداً به آن برمی‌گردید؟ <input type="checkbox"/> ۱- بلی <input type="checkbox"/> ۲- نه <input type="checkbox"/> ۳۱
۷	علت اصلی غیبت موقت شما از کار در طول هفته گذشته، چه بوده است؟ <input type="checkbox"/> ۱ فصلی بودن کار (برای افراد خود اشتغال در مشاغل کشاورزی نظیر زراعت، باغداری، دامداری، ماهیگیری و ...) <input type="checkbox"/> ۲ تعطیلی محل کار، تغییرات موقت سازمانی یا خرابی دستگاه‌ها و ماشین‌آلات <input type="checkbox"/> ۳ نداشتن مشتری یا سفارش کار <input type="checkbox"/> ۴ تعلیق موقت از کار (با داشتن پیوند رسمی شغلی) <input type="checkbox"/> ۵ نوبتی بودن کار <input type="checkbox"/> ۶ بیماری یا آسیب دیدگی موقت <input type="checkbox"/> ۷ تعطیلات یا انواع مرخصی <input type="checkbox"/> ۸ تحصیل یا آموزش <input type="checkbox"/> ۹ مسائل شخصی و خانوادگی <input type="checkbox"/> ۱۰ شرایط جوی نامساعد <input type="checkbox"/> ۱۱ سایر (با ذکر علت):
۸	آیا در طول هفته گذشته کار دیگری هم داشته‌اید؟ (مطابق تعریف کار) <input type="checkbox"/> ۱- بلی <input type="checkbox"/> ۲- نه
ب - ساعات کار انجام شده برای همه مشاغل	
۱۲	تعداد کارکنان محل کار: (برای گزینه‌های ۵، ۷ و ۸ سوال ۱۱ تکمیل نمی‌شود) <input type="checkbox"/> ۱ تا ۱ نفر <input type="checkbox"/> ۲ تا ۹ نفر <input type="checkbox"/> ۳ تا ۱۹ نفر <input type="checkbox"/> ۴ تا ۲۰ نفر <input type="checkbox"/> ۵۰ نفر و بیشتر
۱۳	آیا به واسطه این شغل، تحت پوشش حداقل یکی از بیمه‌های درمانی قرار دارید؟ <input type="checkbox"/> ۱- بلی <input type="checkbox"/> ۲- نه
۱۴	چند سال و چند ماه است که در این شغل کار می‌کنید؟ سال <input type="text"/> <input type="text"/> <input type="text"/> ماه <input type="text"/> <input type="text"/> <input type="text"/>
۱۵	در مجموع چند سال و چند ماه است که کار می‌کنید؟ سال <input type="text"/> <input type="text"/> <input type="text"/> ماه <input type="text"/> <input type="text"/> <input type="text"/>
۱۶	در این فصل، به طور معمول، چند روز، چند ساعت در هفته کار می‌کنید؟ شغل اصلی: <input type="text"/> روز در هفته، <input type="text"/> ساعت در هفته همه مشاغل: <input type="text"/> روز در هفته، <input type="text"/> ساعت در هفته ● ساعت کار معمول فرد در هفته، در همه مشاغل: کمتر از ۴۴ ساعت است <input type="checkbox"/> ۱۷ بیشتر یا مساوی ۴۴ ساعت است <input type="checkbox"/> ۱۸
۱۷	به چه علت ساعت کار معمول شما در هفته، ساعت است؟ <input type="checkbox"/> ۱ ماهیت کار (کار تمام وقت کمتر از ۴۴ ساعت) <input type="checkbox"/> ۲ تمایل نداشتن به کار بیشتر <input type="checkbox"/> ۳ مسائل شخصی یا خانوادگی <input type="checkbox"/> ۴ بیماری، ناتوانی، آسیب دیدگی <input type="checkbox"/> ۵ تحصیل یا آموزش <input type="checkbox"/> ۶ پیدا نکردن کار یا ساعت بیشتر <input type="checkbox"/> ۷ رکود کاری یا قرار داشتن در فصل غیرکاری <input type="checkbox"/> ۸ فقدان مواد اولیه یا اعتبارات مورد نیاز <input type="checkbox"/> ۹ سایر (با ذکر علت):
۱۸	در طول هفته گذشته، در مجموع برای همه مشاغل خود، چند ساعت کار کرده‌اید؟ (شامل اضافه کاری به استثنای تعطیلات و مرخصی‌ها) شنبه <input type="text"/> یکشنبه <input type="text"/> دوشنبه <input type="text"/> سه شنبه <input type="text"/> چهارشنبه <input type="text"/> پنجشنبه <input type="text"/> جمعه <input type="text"/> جمع <input type="text"/> ● جمع ساعت کار فرد در هفته گذشته (سوال ۱۸) از ساعت کار معمول او در همه مشاغل (سوال ۱۶): کمتر است <input type="checkbox"/> ۱۹ بیشتر است <input type="checkbox"/> ۲۰ مساوی است <input type="checkbox"/> ۲۱
ب - ویژگی‌های اشتغال در شغل اصلی	
۹	شغل: عنوان دقیق شغل: وظیفه اصلی در شغل: <input type="text"/>
۱۰	ویژگی‌های محل کار: نام محل کار: فعالیت اصلی محل کار: محصول عمده محل کار (کالا یا خدمت): <input type="text"/>

<p>۱۹ به چه علت، در هفته گذشته، کمتر از حد معمول کار کرده‌اید؟</p> <p> <input type="checkbox"/> ۱ تعطیلات یا مرخصی‌ها <input type="checkbox"/> ۲ بیماری، ناتوانی، آسیب دیدگی <input type="checkbox"/> ۳ تحصیل یا آموزش <input type="checkbox"/> ۴ مسائل شخصی یا خانوادگی <input type="checkbox"/> ۵ پیدا نکردن کار یا ساعت بیشتر <input type="checkbox"/> ۶ تعطیلی محل کار <input type="checkbox"/> ۷ آغاز یا خاتمه کار <input type="checkbox"/> ۸ رکود کاری <input type="checkbox"/> ۹ سایر (با ذکر علت) : </p> <p>۲۱ ← {</p>	<p>۳۰ وضع شغلی</p> <p> <input type="checkbox"/> ۱ کارفرما <input type="checkbox"/> ۲ کارکن مستقل <input type="checkbox"/> ۳ کارکن فاسیلی بدون مزد <input type="checkbox"/> ۴ مزد و حقوق بگیر بخش خصوصی <input type="checkbox"/> ۵ مزد و حقوق بگیر بخش عمومی <input type="checkbox"/> ۶ مزد و حقوق بگیر بخش تعاونی <input type="checkbox"/> ۷ کارآموز یا مزد بخش عمومی <input type="checkbox"/> ۸ کارآموز بدون مزد بخش عمومی <input type="checkbox"/> ۹ کارآموز با مزد بخش خصوصی <input type="checkbox"/> ۱۰ کارآموز بدون مزد بخش خصوصی </p>
<p>پایان آمارگیری از فرد و تشکر از پاسخگو</p>	
<p>(برای فرد غیر شاغل، که به تمام سوالات ۱ تا ۶ پاسخ "نه" داده است) ج - جستجوی کار</p>	
<p>۲۰ به چه علت، در هفته گذشته، بیشتر از حد معمول کار کرده‌اید؟</p> <p> <input type="checkbox"/> ۱ اضافه کاری غیر معمول <input type="checkbox"/> ۲ سایر (با ذکر علت) : </p> <p>ت - تمایل برای افزایش ساعت کار و جستجوی کار دیگر</p>	<p>۳۱ آیا در طول چهار هفته گذشته (شامل هفته مرجع) اقدامات مشخصی را برای جستجوی کار یا دایر کردن کسب و کار انجام داده‌اید؟</p> <p> <input type="checkbox"/> ۱- بلی <input type="checkbox"/> ۲- نه ۳۳ ← </p>
<p>۲۱ آیا در طول هفته گذشته، تمایل داشتید ساعت کار خود را افزایش دهید؟</p> <p> <input type="checkbox"/> ۱- بلی <input type="checkbox"/> ۲- نه ۲۴ ← </p>	<p>۳۲ در طول چهار هفته گذشته، از طریق کدام یک از شیوه‌های زیر در جستجوی کار یا دایر کردن کسب و کار بوده‌اید؟</p> <p> <input type="checkbox"/> ۱- بلی <input type="checkbox"/> ۲- نه ۳۴ ← </p>
<p>۲۲ آیا این آمادگی و توانایی را داشتید که ساعت کار خود را افزایش دهید؟</p> <p> <input type="checkbox"/> ۱- بلی <input type="checkbox"/> ۲- نه ۲۴ ← </p> <p>۲۳ از چه طریق می‌خواستید ساعت کار خود را افزایش دهید؟</p> <p> <input type="checkbox"/> ۱ اضافه کردن ساعت کار شغل فعلی <input type="checkbox"/> ۲ پیدا کردن شغل دیگر علاوه بر شغل فعلی <input type="checkbox"/> ۳ پیدا کردن شغل دیگر با ساعت کار بیشتر به جای شغل فعلی <input type="checkbox"/> ۴ ترکیبی از موارد فوق </p>	<p>۳۳ علت این که در طول چهار هفته گذشته در جستجوی کار نبوده‌اید، چیست؟</p> <p> <input type="checkbox"/> ۱ آغاز به کار در آینده (انتظار برای شروع کار جدید) <input type="checkbox"/> ۲ در انتظار بازگشت به شغل قبلی <input type="checkbox"/> ۳ در انتظار پاسخ کارفرما یا در انتظار اعلام نتایج آزمون استخدامی <input type="checkbox"/> ۴ در انتظار به ثمر رسیدن سایر اقدامات انجام شده برای پیدا کردن کار <input type="checkbox"/> ۵ دلسرد شدن از جستجوی کار، ناامید شدن از پیدا کردن کار <input type="checkbox"/> ۶ در انتظار فصل کاری <input type="checkbox"/> ۷ آگاهی نداشتن از روش‌های جستجوی کار <input type="checkbox"/> ۸ بیماری، ناتوانی جسمی موقت، بارداری <input type="checkbox"/> ۹ اشتغال به تحصیل یا آموزش <input type="checkbox"/> ۱۰ مسئولیت‌های شخصی یا خانوادگی <input type="checkbox"/> ۱۱ بی‌نیاز بودن از انجام کار <input type="checkbox"/> ۱۲ سایر (با ذکر علت) : ۴۷ ← </p>
<p>۲۴ آیا در طول هفته گذشته، در جستجوی شغل دیگری بوده‌اید؟</p> <p> <input type="checkbox"/> ۱- بلی <input type="checkbox"/> ۲- نه ۲۷ ← </p> <p>۲۵ به چه منظوری در جستجوی شغل دیگری بوده‌اید؟</p> <p> <input type="checkbox"/> ۱ افزایش درآمد <input type="checkbox"/> ۲ کاهش ساعت کار <input type="checkbox"/> ۳ احتمال از دست دادن شغل فعلی <input type="checkbox"/> ۴ استفاده بهینه از مهارت و تخصص <input type="checkbox"/> ۵ افزایش ساعت کار <input type="checkbox"/> ۶ سایر (با ذکر هدف) : </p>	<p>۳۴ اگر طی هفته گذشته، شغل یا حرفه‌ای برای شما پیدا می‌شد، حداکثر تا پایان این هفته، آمادگی شروع به کار در آن شغل یا حرفه را داشتید؟</p> <p> <input type="checkbox"/> ۱- بلی <input type="checkbox"/> ۲- نه ۴۶ ← </p> <p>۳۵ چه مدتی است که در جستجوی کار هستید؟</p> <p>سال <input type="text"/> سال <input type="text"/> ماه <input type="text"/></p>
<p>۲۶ از چه طریقی در جستجوی شغل دیگری بوده‌اید؟</p> <p> <input type="checkbox"/> ۱ پیدا کردن شغل دیگر علاوه بر شغل فعلی <input type="checkbox"/> ۲ پیدا کردن شغل دیگر به جای شغل فعلی <input type="checkbox"/> ۳ هر دو </p>	<p>۳۶ قبل از آن، چه وضعیتی داشتید؟</p> <p> <input type="checkbox"/> ۱ مشغول به کار <input type="checkbox"/> ۲ در حال تحصیل <input type="checkbox"/> ۳ خانه دار <input type="checkbox"/> ۴ دارای درآمد بدون کار: <input type="checkbox"/> ۴ بازنشسته <input type="checkbox"/> ۵ غیر بازنشسته <input type="checkbox"/> ۶ سایر (با ذکر وضعیت) : ۳۹ ← </p>
<p>۲۷ در این فصل، تمایل دارید در هر هفته چند روز، چند ساعت کار کنید؟</p> <p>روز در هفته <input style="width: 30px;" type="text"/> ساعت در هفته <input style="width: 30px;" type="text"/></p>	<p>۳۶ اگر فردی در این فصل، شغل یا حرفه‌ای برای شما پیدا می‌شد، حداکثر تا پایان این هفته، آمادگی شروع به کار در آن شغل یا حرفه را داشتید؟</p> <p> <input type="checkbox"/> ۱- بلی <input type="checkbox"/> ۲- نه ۴۶ ← </p>
<p>برای پاسخ نه در سوال ۸</p> <p>پایان آمارگیری از فرد و تشکر از پاسخگو</p>	
<p>(برای افراد دارای دو شغل و بیشتر، پاسخ بلی سوال ۸) ت - ویژگی‌های اشتغال در شغل دوم</p>	
<p>۲۸ شغل : عنوان دقیق شغل : وظیفه اصلی در شغل :</p> <p><input style="width: 40px;" type="text"/></p>	<p>۳۷</p>
<p>۲۹ ویژگی‌های محل کار : نام محل کار : فعالیت اصلی محل کار : محصول عمده محل کار (کالا یا خدمت) :</p> <p><input style="width: 40px;" type="text"/></p>	<p>۳۹</p>

۳۷	در مجموع چند سال و چند ماه کار کرده‌اید؟ سال [] ماه []
۳۸	آیا در حال حاضر از بیمه بیکاری استفاده می‌کنید؟ <input type="checkbox"/> ۱- بلی <input type="checkbox"/> ۲- نه
چ - تجربه کار قبلی	
۳۹	آیا در ۵ سال گذشته حداقل دو هفته مستمر کار کرده‌اید؟ (مطابق تعریف کار) <input type="checkbox"/> ۱- بلی <input type="checkbox"/> ۲- نه <input type="checkbox"/> ۳- ۴- ۵- ۶- ۷- ۸- ۹- ۱۰- ۱۱- ۱۲- ۱۳- ۱۴- سایر (با ذکر علت):
۴۰	از ترک آخرین کار شما چه مدت گذشته است؟ سال [] ماه []
۴۱	شغل: عنوان دقیق شغل وظیفه اصلی در شغل <input type="checkbox"/> <input type="checkbox"/> <input type="checkbox"/>
۴۲	ویژگی‌های محل کار: نام محل کار فعالیت اصلی محل کار محصول عمده محل کار (کالا یا خدمت) <input type="checkbox"/> <input type="checkbox"/> <input type="checkbox"/>
۴۳	وضع شغلی: <input type="checkbox"/> ۱ کارفرما <input type="checkbox"/> ۲ کارکن مستقل <input type="checkbox"/> ۳ کارکن فامیلی بدون مزد <input type="checkbox"/> ۴ مزد و حقوق بگیر بخش خصوصی <input type="checkbox"/> ۵ مزد و حقوق بگیر بخش عمومی <input type="checkbox"/> ۶ مزد و حقوق بگیر بخش تعاونی <input type="checkbox"/> ۷ کارآموز با مزد بخش عمومی <input type="checkbox"/> ۸ کارآموز بدون مزد بخش عمومی <input type="checkbox"/> ۹ کارآموز با مزد بخش خصوصی <input type="checkbox"/> ۱۰ کارآموز بدون مزد بخش خصوصی
۴۴	علت اصلی ترک شغل شما چه بود؟ <input type="checkbox"/> ۱ پایین بودن درآمد <input type="checkbox"/> ۲ تعطیلی دائمی محل کار <input type="checkbox"/> ۳ فصلی بودن کار <input type="checkbox"/> ۴ موقت بودن کار <input type="checkbox"/> ۵ جابجایی محل کار <input type="checkbox"/> ۶ تحصیل یا آموزش <input type="checkbox"/> ۷ اخراج یا تعدیل نیرو <input type="checkbox"/> ۸ مسائل خانوادگی <input type="checkbox"/> ۹ مهاجرت <input type="checkbox"/> ۱۰ بازنشستگی <input type="checkbox"/> ۱۱ به پایان رسیدن دوره خدمت و وظیفه <input type="checkbox"/> ۱۲ کهنولت سن <input type="checkbox"/> ۱۳ بیماری <input type="checkbox"/> ۱۴ سایر (با ذکر علت):
۴۵	اگر طی هفته گذشته، شغل یا حرفه‌ای برای شما پیدا می‌شد، حداکثر تا پایان این هفته، آمادگی شروع به کار در آن شغل یا حرفه را داشتید؟ <input type="checkbox"/> ۱- بلی <input type="checkbox"/> ۲- نه <input type="checkbox"/> ۳- ۴- ۵- ۶- ۷- ۸- ۹- ۱۰- ۱۱- ۱۲- ۱۳- ۱۴- سایر (با ذکر علت):
پایان آمارگیری از فرد و تشکر از پاسخگو	
توضیحات ضروری (ویژه آمارگیر):	
توضیحات ضروری (ویژه بازبین):	