


ریاست جمهوری  
معاونت برنامه‌ریزی و نظارت راهبردی  
مرکز آمار ایران

# نتایج آمارگیری نیروی کار 1390

مرکز آمار ایران



نشانه‌های نشریات مرکز آمار ایران	r
آمار گردآوری نشده است.	-
آمار در دسترس نیست.	000
ذاتاً یا عملاً وجود ندارد.	x
جمع و محاسبه غیر ممکن یا بی‌معنی است.	xx
رقم کمتر از نصف واحد است.	
رقم (نسبت) ناچیز و قابل صرف نظر کردن است.	//
رقم غیر قطعی است.	*
رقم جنبه تخمینی دارد.	**
به دلیل حفظ محرمانگی، رقم قابل انتشار نیست.	w

اختلاف در سرجمع‌ها به علت سراسر کردن ارقام یا مقادیر اظهار نشده است. محاسبه نسبت‌ها و شاخص‌ها قبل از سراسر کردن ارقام صورت گرفته است.

## پیشگفتار

آمارهای مربوط به ساختار نیروی کار، مبنایی برای ارزیابی و تحلیل سیاست‌های اقتصادی یک کشور محسوب می‌شود، در گذشته، نیازهای آماری بخش نیروی انسانی در کشور از طرح‌های آماری جمعیتی مرکز آمار ایران و طرح‌های نمونه‌گیری وزارت کار و امور اجتماعی تأمین می‌شد. از جمله مهم‌ترین این طرح‌ها که نتایج آن به صورت نشریه منتشر شده است، عبارت است از:

- آمارگیری نمونه‌ای نفوس، توسط مرکز آمار ایران در سال 1347.
  - آمارگیری نیروی انسانی، توسط اداره کل آمار و نیروی انسانی وزارت کار و امور اجتماعی در سال‌های 1348، 1349، 1350 و 1351.
  - آمارگیری جمعیت شهری و روستایی در سال 1350، توسط مرکز آمار ایران.
  - آمارگیری اشتغال و بیکاری در تابستان 1358 توسط کارکنان داوطلب مرکز آمار ایران در سطح شهر تهران.
  - طرح بررسی مسائل کلی نیروی انسانی و اشتغال که بر اساس توصیه اداره کل نیروی انسانی وزارت کار و امور اجتماعی در بهار 1361 همراه با توزیع کوپن ارزاق توسط بانک‌ها و فقط در بین خانوارهای شهری انجام گرفته است.
  - طرح آمارگیری خصوصیات اجتماعی - اقتصادی که در سال‌های 1366 تا 1368 در دوازده مرحله و نیز در سال‌های 1371 تا 1374 در چهار مرحله به صورت تعاقبی انجام گرفته است.
- علاوه بر این، سرشماری‌های عمومی نفوس و مسکن سال‌های 1335، 1345، 1355، 1365 و 1375 همواره حاوی اطلاعاتی در زمینه شاخص‌های اشتغال و بیکاری بوده است.

از آن‌جا که هدف کلی آمارگیری‌های نمونه‌ای نفوس، دستیابی به شاخص‌های نیروی کار نبوده و همچنین با توجه به فاصله زمانی ده‌ساله بین اجرای سرشماری‌ها، این منابع قادر به پاسخگویی کامل نیازهای برنامه‌ریزی در زمینه شاخص‌های نیروی کار نبوده‌اند. در سال 1373 طرح آمارگیری از ویژگی‌های اشتغال و بیکاری خانوار با هدف ارائه اطلاعات آماری در زمینه شاخص‌های نیروی کار، توسط مرکز آمار ایران طراحی و با همکاری وزارت کار و امور اجتماعی اجرا شد. در سال 1374 و 1375 به دلیل درگیری مرکز آمار ایران در اجرای سرشماری عمومی نفوس و مسکن 1375، طرح مزبور به مرحله اجرا در نیامد. اما با تأکید برنامه‌های توسعه اجتماعی، اقتصادی و فرهنگی کشور مبنی بر ضرورت دستیابی به شاخص‌های نیروی کار، طرح آمارگیری از ویژگی‌های اشتغال و بیکاری خانوار در آبان‌ماه سال‌های 1376، 1377، 1378 و 1379 با هدف دستیابی به شاخص‌های نیروی کار در کل کشور، نقاط شهری و روستایی و استان‌ها با حجم نمونه‌ای در حدود 110 هزار خانوار اجرا شد. پس از آن، با ابراز نیاز برنامه‌ریزان و سیاست‌گذاران اقتصادی - اجتماعی کشور در خصوص شاخص‌های فصلی نیروی کار، طرح مذکور از سال 1380 با حفظ ویژگی‌های خود در ماه‌های میانی هر فصل، به مرحله اجرا در آمد و تا سال 1382 این روند ادامه یافت. در سال 1383 بر اساس سیاست‌گذاری‌های مسئولان مرکز آمار ایران، طرح مزبور در فصل بهار با همان ویژگی‌ها و در فصل پاییز با هدف دستیابی به شاخص‌های نیروی کار در سطح کل کشور، نقاط شهری و روستایی با حجم نمونه‌ای در حدود 12 هزار خانوار اجرا شد.

در پی اعلام نیاز بخش برنامه‌ریزی کشور به شاخص‌های فصلی نیروی کار و هم‌زمان با اجرای طرح آمارگیری از ویژگی‌های اشتغال و بیکاری خانوار به صورت فصلی از سال 1380، پژوهشکده آمار بنا به درخواست مرکز آمار ایران، طرح آمارگیری نیروی کار را به منظور دقت

بیش تر در دستیابی به شاخص‌های نیروی کار تهیه نمود. این طرح با هدف دستیابی به شاخص‌های فصلی و سالانه نیروی کار و تغییرات آن در سطح کل کشور و استان‌ها، از بهار 1384 اجرا شده است.

نتایج حاصل از طرح آمارگیری نیروی کار بخشی از نیازهای برنامه‌ریزی کشور در زمینه بازار کار را فراهم می‌نماید. علاوه بر این با عنایت به استفاده از توصیه‌های سازمان بین‌المللی کار<sup>(1)</sup> در طراحی و اجرای طرح، نتایج حاصل از طرح مذکور می‌تواند مبنایی مطمئن‌تر برای تعیین جایگاه کشور در بین سایر کشورهای جهان قرار گیرد و به‌عنوان منبعی برای محاسبه شاخص‌های کلیدی بازار کار مورد استفاده واقع شود. نتایج طرح آمارگیری نیروی کار در قالب نشریه‌های فصلی و سالانه منتشر می‌شود. در نشریه سالانه، علاوه بر شاخص‌های نیروی کار و تغییرات آن، برآورد تعداد نیروی کار نیز ارائه می‌شود و اطلاعات جمع‌آوری شده به‌صورت تفصیلی‌تر در اختیار کاربران گذاشته می‌شود. نشریه حاضر به نتایج طرح مزبور در سال 1390 اختصاص دارد. همچنین در این نشریه برآورد تغییرات شاخص‌های عمده نیروی کار در سال 1390 نسبت به سال‌های 1384، 1385، 1386، 1387، 1388 و 1389 آورده شده است.

در این زمینه، از زحمات فراوان و همکاری‌های صمیمانه مسئولان اجرای طرح در معاونت برنامه‌ریزی استانداری استان‌ها و همکاران کمیته فنی طرح آمارگیری نیروی کار و سایر مسئولان مربوط در مرکز آمار ایران تشکر و قدردانی می‌شود. امید است اطلاعات ارائه شده در این نشریه، مورد استفاده سیاست‌گذاران اقتصادی، برنامه‌ریزان، و پژوهشگران محترم قرار گیرد.

من ... التوفیق  
عادل آذر  
رئیس مرکز آمار ایران

مرکز آمار ایران

1) International Labour Organization (ILO).

## فهرست مندرجات

صفحه

عنوان

9..... مقدمه

### فصل اول - کلیات

13..... مشخصات کلی طرح

23..... تعاریف و مفاهیم

27..... شاخص‌ها

29..... خلاصه یافته‌ها

### فصل دوم - جدول‌های کل کشور

61..... 1- جمعیت کشور برحسب سن به تفکیک جنس

62..... 2- جمعیت برحسب جنس و سن به تفکیک تابعیت

65..... 3- جمعیت (حاضر و غایب موقت) برحسب جنس و سن به تفکیک وضع مهاجرت و محل اقامت قبلی

68..... 4- جمعیت مهاجر برحسب وضع فعالیت اقتصادی مهاجران 10 ساله و بیش‌تر به تفکیک علت مهاجرت

69..... 5- جمعیت 6 ساله و بیش‌تر برحسب جنس و سن به تفکیک وضع سواد و تحصیل

72..... 6- جمعیت باسواد برحسب جنس و سن به تفکیک دوره یا مدرک تحصیلی

78..... 7- جمعیت 10 ساله و بیش‌تر برحسب سن به تفکیک جنس و وضع زناشویی

81..... 8- جمعیت 10 ساله و بیش‌تر برحسب جنس و سن به تفکیک وضع فعالیت اقتصادی

84..... 9- جمعیت 10 ساله و بیش‌تر برحسب وضع فعالیت اقتصادی به تفکیک جنس و سن

10- جمعیت 10 ساله و بیش‌تر برحسب جنس و وضع فعالیت اقتصادی به تفکیک وضع سواد، آخرین مدرک یا دوره تحصیلی

87..... باسوادان

11- جمعیت فارغ‌التحصیل یا در حال تحصیل دوره‌های عالی برحسب جنس و گروه‌های عمده رشته تحصیلی به تفکیک وضع

93..... فعالیت اقتصادی

12- شاغلان 10 ساله و بیش‌تر برحسب جنس و سن به تفکیک گروه‌های عمده فعالیت اقتصادی

13- شاغلان 10 ساله و بیش‌تر برحسب جنس و گروه‌های عمده فعالیت اقتصادی به تفکیک وضع شغلی

14- شاغلان 10 ساله و بیش‌تر برحسب جنس و سن به تفکیک گروه‌های عمده شغلی

15- شاغلان 10 ساله و بیش‌تر برحسب جنس و گروه‌های عمده شغلی به تفکیک گروه‌های عمده فعالیت اقتصادی

16- شاغلان 10 ساله و بیش‌تر برحسب جنس و گروه‌های عمده شغلی به تفکیک وضع شغلی

17- شاغلان 10 ساله و بیش‌تر برحسب جنس و تعداد ساعت کار معمول در هفته در شغل اصلی به تفکیک وضع شغلی

18- شاغلان 10 ساله و بیش‌تر برحسب جنس و تعداد ساعت کار معمول در هفته در شغل اصلی به تفکیک گروه‌های عمده

141..... فعالیت اقتصادی

19- شاغلان 10 ساله و بیش‌تر برحسب جنس و مدت اشتغال در شغل اصلی به تفکیک بخش‌های عمده فعالیت اقتصادی

20- شاغلان 10 ساله و بیش‌تر دارای تحصیلات عالی برحسب جنس و گروه‌های عمده رشته تحصیلی به تفکیک

153..... گروه‌های عمده فعالیت اقتصادی

21- شاغلان 10 ساله و بیش‌تر دارای تحصیلات عالی برحسب گروه‌های عمده شغلی به تفکیک جنس و گروه‌های عمده

180..... رشته تحصیلی

- 22- شاغلان 10 ساله و بیش تر دارای دو شغل و بیش تر برحسب وضع شغلی در شغل اصلی و شغل دوم ..... 198
- 23- شاغلان 10 ساله و بیش تر دارای دو شغل و بیش تر برحسب وضع شغلی در شغل دوم و تعداد ساعت کار معمول در هفته در همه مشاغل ..... 199
- 24- شاغلان 10 ساله و بیش تر دارای اشتغال ناقص برحسب جنس به تفکیک سن ..... 201
- 25- شاغلان 10 ساله و بیش تر دارای اشتغال ناقص برحسب جنس به تفکیک گروه‌های عمده شغلی در شغل اصلی ..... 201
- 26- شاغلان 10 ساله و بیش تر دارای اشتغال ناقص برحسب جنس به تفکیک گروه‌های عمده فعالیت در شغل اصلی ..... 202
- 27- شاغلان 10 ساله و بیش تر دارای اشتغال ناقص برحسب بخش‌های عمده فعالیت اقتصادی به تفکیک وضع شغلی در شغل اصلی ..... 203
- 28- بیکاران 10 ساله و بیش تر به تفکیک طول مدت بیکاری، جنس و وضعیت قبل از بیکاری ..... 204
- 29- بیکاران 10 ساله و بیش تر برحسب مدت بیکاری به تفکیک جنس و سن ..... 205
- 30- انجام اقدامات برای جستجوی کار توسط بیکاران 10 ساله و بیش تر برحسب جنس به تفکیک نوع اقدام ..... 208
- 31- بیکاران 10 ساله و بیش تر برحسب وضع فعالیت قبل از بیکاری به تفکیک جنس ..... 209
- 32- بیکاران 10 ساله و بیش تر قبلاً شاغل در 5 سال گذشته برحسب جنس به تفکیک وضع شغلی ..... 209
- 33- بیکاران 10 ساله و بیش تر قبلاً شاغل در 5 سال گذشته برحسب جنس به تفکیک گروه‌های عمده شغلی ..... 210
- 34- بیکاران 10 ساله و بیش تر قبلاً شاغل در 5 سال گذشته برحسب جنس به تفکیک گروه‌های عمده فعالیت اقتصادی ..... 211
- 35- بیکاران 10 ساله و بیش تر قبلاً شاغل در 5 سال گذشته برحسب جنس به تفکیک علت ترک شغل ..... 212
- 36- بیکاران 10 ساله و بیش تر قبلاً شاغل در 5 سال گذشته برحسب استفاده یا عدم استفاده از بیمه بیکاری به تفکیک جنس و بخش‌های عمده فعالیت اقتصادی ..... 212
- 37- جمعیت 10 ساله و بیش تر غیر فعال برحسب جنس به تفکیک علت عدم جستجوی کار ..... 213
- 38- جمعیت خارج از نیروی کار برحسب جنس به تفکیک سن ..... 214
- 39- جمعیت 6 ساله و بیش تر برحسب وضع سواد و تحصیل به تفکیک جنس و استان ..... 215
- 40- جمعیت 6 ساله و بیش تر باسواد برحسب دوره یا مدرک تحصیلی به تفکیک جنس و استان ..... 224
- 41- جمعیت 10 ساله و بیش تر شاغل باسواد برحسب دوره یا مدرک تحصیلی به تفکیک جنس و استان ..... 242
- 42- جمعیت 10 ساله و بیش تر بیکار باسواد برحسب دوره یا مدرک تحصیلی به تفکیک جنس و استان ..... 260
- 43- جمعیت 10 ساله و بیش تر غیر فعال باسواد برحسب دوره یا مدرک تحصیلی به تفکیک جنس و استان ..... 278
- 44- جمعیت 10 ساله و بیش تر برحسب وضع فعالیت اقتصادی به تفکیک جنس و استان ..... 296
- 45- جمعیت 15 ساله و بیش تر برحسب وضع فعالیت اقتصادی به تفکیک جنس و استان ..... 314
- 46- شاخص‌های عمده نیروی کار در جمعیت 10 ساله و بیش تر به تفکیک جنس و استان ..... 332
- 47- شاخص‌های عمده نیروی کار در جمعیت 15 ساله و بیش تر به تفکیک جنس و استان ..... 350

## پیوست‌ها

- فرم 2 ..... 371
- فرم 3 ..... 374

#### مقدمه

طرح آمارگیری نیروی کار بر اساس نیاز برنامه‌ریزان و با هدف محاسبه شاخص‌های فصلی و سالانه نیروی کار، از جمله نرخ مشارکت اقتصادی، نرخ بیکاری و تغییرات آن‌ها طراحی شده است. این طرح منطبق بر آخرین توصیه‌های سازمان بین‌المللی کار است و برای مقایسه بین‌المللی شاخص‌های نیروی کار، امکان بهتری را فراهم می‌کند.

در این طرح، برای بهبود برآورد تغییرات، از روش نمونه‌گیری چرخشی<sup>(۱)</sup> استفاده شده است. برای دستیابی به برآوردهای فصلی با توجه به ماهیت اقلام و سؤال‌های پرسشنامه، آمارگیری در ماه میانی در دو هفته مشخص انجام می‌شود و برخی سؤال‌های پرسشنامه در مورد هفته قبل از آن دو هفته (هفته‌های مرجع) پرسیده می‌شود.

همچنین به دلیل ماهیت ادواری طرح، برای طراحی بهینه آن، از نمونه پایه استفاده می‌شود. نمونه پایه، نمونه‌ای است که می‌توان از آن برای چند دوره از یک آمارگیری ادواری یا چند آمارگیری، زیرنمونه‌هایی را انتخاب کرد. نمونه پایه این طرح، طی فرایندی از چارچوب سرشماری عمومی کارگاهی ۱۳۸۱، ساخته شده است. پس از ساخت نمونه پایه، فهرست‌برداری از خانوارهای مربوط به خوشه‌های نمونه پایه در پاییز ۱۳۸۳ انجام گرفت تا بر اساس آن بتوان خانوارهای نمونه را با توجه به الگوی چرخش مورد نظر، برای دوره‌های مختلف آمارگیری، انتخاب نمود. نمونه پایه جدید طرح از ابتدای سال ۱۳۸۸ بر اساس اطلاعات فهرست‌برداری سرشماری سال ۱۳۸۵ طراحی و مورد استفاده قرار می‌گیرد.

مطالب فوق نشان می‌دهد که طرح آمارگیری نیروی کار در مقایسه با طرح آمارگیری از ویژگی‌های اشتغال و بیکاری خانوار، دارای تفاوت‌های قابل توجهی است. برخی از این تفاوت‌ها در طرح موضوعی، عبارت است از: تعاریف و مفاهیم، پرسشنامه، زمان آمارگیری، زمان آماری، اقلام آماری و در طرح نمونه‌گیری تفاوت‌ها شامل، نمونه پایه و روش نمونه‌گیری چرخشی است.

در ادامه، مشخصات کلی طرح، تعاریف و مفاهیم و طریقه محاسبه شاخص‌ها، به‌منظور شناخت و آگاهی بیشتر و استفاده بهینه از نتایج طرح ارائه شده است.

۱) *Rotation Sampling*



# فصل اول کلیات

مرکز آمار ایران



## مشخصات کلی طرح

### هدف کلی

هدف کلی از اجرای این طرح، شناخت ساختار نیروی کار، تعیین وضعیت جاری ویژگی‌های جمعیت فعال، شاغل و بیکار در کل کشور، نقاط شهری، نقاط روستایی و هر یک از استان‌ها و همچنین بررسی تغییرات فصلی و سالانه نیروی کار است. این هدف از طریق ارائه‌ی برآوردهای زیر تأمین می‌شود:

- برآورد میزان فصلی شاخص‌های نیروی کار در سطح کل کشور، نقاط شهری، نقاط روستایی و استان
- برآورد میزان سالانه شاخص‌های نیروی کار در سطح کل کشور، نقاط شهری، نقاط روستایی و استان
- برآورد تعداد سالانه شاخص‌های نیروی کار در سطح کل کشور، نقاط شهری، نقاط روستایی و استان
- برآورد تغییرات میزان شاخص‌های نیروی کار در دو فصل متوالی در سطح کل کشور، نقاط شهری و نقاط روستایی
- برآورد تغییرات میزان شاخص‌های نیروی کار در دو فصل یکسان از دو سال متوالی در سطح کل کشور، نقاط شهری و نقاط روستایی
- برآورد تغییرات میزان شاخص‌های نیروی کار در دو سال متوالی در سطح کل کشور، نقاط شهری، نقاط روستایی و استان

### جامعه هدف

مجموعه‌ی افرادی که طبق تعریف، عضو خانوارهای معمولی ساکن یا گروهی در نقاط شهری یا روستایی کشور هستند، جامعه‌ی هدف طرح را تشکیل می‌دهند. لذا این طرح افراد زیر را پوشش نمی‌دهد:

- اعضای خانوارهای معمولی غیرساکن
- اعضای خانوارهای مؤسسه‌ای

### جامعه آمارگیری

جامعه‌ی آمارگیری در این طرح با حذف تعدادی از بلوک/آبادی‌ها در مناطق نظامی - انتظامی، مناطق صعب‌العبور و ناامن و تعدادی از آبادی‌های کمتر از پنج خانوار از جامعه‌ی هدف، که حذف آن‌ها موجب ایجاد اریبی معنی‌داری در برآورد نرخ بیکاری نمی‌شد، به دست آمده است.

### واحد آماری

واحد آماری، افراد عضو خانوارهای معمولی ساکن یا گروهی در نقاط شهری یا روستایی کشور است.

### زمان آماری

زمان آماری برای سنجش «اشتغال»، «بیکاری از نقطه نظر معیار فقدان کار» و به طور کلی «وضع فعالیت فرد»، دومین و سومین هفته‌ی تقویمی (شنبه تا جمعه) ماه میانی هر فصل است که «هفته‌ی مرجع» نامیده می‌شود.

زمان آماری برای سنجش «بیکاری از نقطه نظر معیار آمادگی برای کار»، دو هفته، شامل هفته‌ی مرجع و یک هفته پس از آن است.

زمان آماری برای سنجش «بیکاری از نقطه نظر معیار جستجوی کار»، چهار هفته، شامل هفته‌ی مرجع و سه هفته قبل از آن است.

زمان آماری برای سنجش «مهاجرت»، 12 ماه گذشته منتهی به زمان آمارگیری است. زمان آماری برای سنجش «تعداد ساعات کار معمول در هفته»، فصل تقویمی آمارگیری است.

### زمان آمارگیری

زمان آمارگیری در هر فصل، سومین هفته‌ی تقویمی ماه میانی و هفته‌ی بعد از آن یعنی هفته‌ی پس از هفته‌ی مرجع است<sup>(1)</sup>.

### روش آمارگیری

روش آمارگیری در این طرح به صورت نمونه‌گیری است.

### روش جمع‌آوری اطلاعات

در این آمارگیری، اطلاعات مربوط به خانوار از طریق مصاحبه حضوری مأمور آمارگیر با مطلع‌ترین عضو خانوار و تکمیل پرسشنامه خانوار جمع‌آوری می‌شود. اطلاعات هر یک از اعضای خانوار نیز از طریق مصاحبه حضوری مأمور آمارگیر با هر یک از اعضای ده ساله و بیش‌تر خانوار و تکمیل پرسشنامه فردی جمع‌آوری می‌شود.

### سطح ارائه برآورد

برآوردهای این طرح تا سطح نقاط شهری و روستایی استان‌ها ارائه می‌شوند.

### پارامترهای مورد نظر

پارامترهای این طرح، شاخص‌های نیروی کار از جمله نرخ بیکاری و نرخ مشارکت اقتصادی، تعداد افراد یا خانوارهای دارای ویژگی خاص و تغییرات این پارامترها هستند.

### خطای نمونه‌گیری پذیرفته شده

حداکثر خطای مطلق پذیرفته شده برای برآورد نرخ بیکاری در سطح استان 2 درصد و حداکثر خطای نسبی پذیرفته شده برای برآورد این نرخ در سطح استان 20 درصد است.

### چارچوب نمونه‌گیری

چارچوب مرحله اول طرح، نمونه پایه طرح‌های آمارگیری خانواری است که شامل واحدهای نمونه‌گیری مرحله اول (شبه حوزه‌ها) است. هر شبه حوزه شامل یک حوزه، بخشی از یک حوزه بزرگ یا در مواردی مجموعه‌ای از چند حوزه کوچک است که بر اساس اطلاعات سرشماری نفوس و مسکن سال 1385 و تقسیمات کشوری سال 1386 به دست آمده است.

چارچوب ثانویه طرح، فهرستی از نام و نشانی خانوارهای معمولی ساکن و گروهی در شبه حوزه‌های انتخاب شده از نمونه پایه است که طی چهار سال اجرای طرح (بهار 1388 تا زمستان 1391)، از آن برای انتخاب خانوارهای نمونه مربوط به هر فصل آمارگیری و مراجعه به آن‌ها، استفاده می‌شود. برای ساخت چارچوب ثانویه طرح، از فایل سرشماری نفوس و مسکن 1385 استفاده شده است.

### واحد نمونه‌گیری

واحد نمونه‌گیری مرحله اول، شبه حوزه (بر اساس نمونه‌ی پایه) و واحد نمونه‌گیری مرحله دوم گروه‌های چرخش سه خانواری است.

1- در صورتی که در سومین هفته‌ی تقویمی ماه به خانوار مراجعه شود پرسشنامه‌ها با در نظر گرفتن دومین هفته‌ی تقویمی به عنوان هفته‌ی مرجع تکمیل می‌شوند و در صورتی که مراجعه به خانوار در چهارمین هفته ماه انجام گیرد، سومین هفته‌ی ماه، هفته‌ی مرجع در نظر گرفته می‌شود.

## روش نمونه‌گیری

نمونه‌های این طرح طی دو مرحله و با استفاده از روش‌های نمونه‌گیری احتمالی از فایل نمونه پایه انتخاب می‌شوند، به این ترتیب که در مرحله اول، شبه حوزه‌های نمونه در هر یک از طبقات به روش تصادفی ساده انتخاب می‌شوند، سپس با فرض این‌که ترتیب قرار گرفتن خانوارها در شبه حوزه‌ها تصادفی است و محدود کردن نمونه‌ها به 150 خانوار اول شبه حوزه منجر به ایجاد آریبی در برآوردها نمی‌شود، 150 خانوار اول شبه حوزه برای ساخت گروه‌های چرخش سه خانواری در نظر گرفته می‌شوند. در مرحله دوم، چهار گروه چرخش برای آمارگیری در هر فصل تعیین می‌شوند. در این طرح، اطلاعات از خانوارهای ساکن در محل سکونت خانوارهای نمونه جمع‌آوری می‌شود، به این معنا که در صورت نقل مکان یک خانوار نمونه، از خانوار جایگزین در همان مکان، آمارگیری به عمل می‌آید.

در طرح آمارگیری نیروی کار، علاوه بر برآورد سطوح، برآورد تغییرات نیز مورد نظر است. برای به دست آوردن هر دو نوع برآورد سطوح و تغییرات با دقت مطلوب، از روش نمونه‌گیری چرخشی استفاده می‌شود. نمونه‌گیری چرخشی با ثابت نگه داشتن بخشی از واحدهای نمونه بین دو دوره آمارگیری و تغییر بقیه واحدها، به بهترین نحو، امکان برآورد سطوح و تغییرات را فراهم می‌کند. انجام بهینه نمونه‌گیری چرخشی، مستلزم به کارگیری نمونه پایه است. منظور از نمونه پایه، نمونه‌ای است که می‌توان از آن برای تأمین نیازهای چند آمارگیری یا چند دوره از یک آمارگیری، زیرنمونه‌هایی انتخاب کرد. در آمارگیری‌های ادواری، استفاده از نمونه پایه ضمن صرفه اقتصادی، امکان کنترل بهتر عملیات اجرایی و هم‌پوشانی نمونه‌ها در دوره‌های مختلف آمارگیری را فراهم می‌کند.

## الگوی چرخش

الگوی چرخش انتخابی برای این طرح، یک «الگوی 2-2-2» است، یعنی در طی چهار سال از هر خانوار نمونه، چهار بار آمارگیری به عمل می‌آید، به این ترتیب که خانوار، دو فصل متوالی در نمونه است، سپس به طور موقت برای دو فصل متوالی از نمونه خارج می‌شود، بعد مجدداً برای دو فصل متوالی به نمونه باز می‌گردد و پس از آن برای همیشه از نمونه خارج می‌شود. در هر فصل، در داخل هر شبه حوزه، از چهار گروه چرخش آمارگیری می‌شود:

- 1- گروهی که برای اولین بار وارد نمونه شده است،
- 2- گروهی که برای دومین بار در نمونه است،
- 3- گروهی که پس از دو فصل خروج موقت، مجدداً به نمونه وارد شده است،
- 4- گروهی که برای آخرین بار در نمونه است.

به این ترتیب میزان تداخل نمونه بین دو فصل متوالی و دو فصل یکسان از دو سال متوالی، 50% و بین دو سال متوالی، 55% است که اهداف طرح را تأمین خواهد کرد.

در هر یک از شبه حوزه‌های نمونه، برای ساخت گروه‌های چرخش سه خانواری از 150 خانوار اول شبه حوزه استفاده شده است، به این ترتیب که خانوارهای اول تا سوم شبه حوزه به عنوان اولین گروه چرخش انتخاب شدند، خانوارهای چهارم تا ششم کنار گذاشته شدند، خانوارهای هفتم تا نهم دومین گروه چرخش را تشکیل دادند و خانوارهای دهم تا دوازدهم حذف شدند و...، به این ترتیب 25 گروه چرخش در هر شبه حوزه انتخاب شدند.

شماره ردیف خانوارهای شبه حوزه

1 2 3	4 5 6	7 8 9	10 11 12	13 14 15	16 17 18	...	145 146 147
حذف		گروه 2	حذف	گروه 3	حذف		گروه 2
گروه 1							

به هر فصل آمارگیری، بر اساس الگوی چرخش (جدول 1)، چهار گروه چرخش منتسب می‌شود تا تمام خانوارهای متعلق به آن‌ها آمارگیری شود. به این ترتیب در هر فصل آمارگیری به دوازده خانوار در هر شبه حوزه مراجعه می‌شود.

## تعیین تعداد نمونه (در هر استان)

با هدف برآورد نرخ بیکاری فصلی در هر استان، تعداد شبه حوزه‌های نمونه با توجه به خطاهای پذیرفته شده زیر و همچنین امکانات اجرایی استان‌ها تعیین شده است:

پذیرفتن خطای مطلق (اختلاف مقدار واقعی و برآورد) کمتر از 2 درصد

پذیرفتن خطای نسبی (نسبت خطای مطلق به برآورد) کمتر از 20 درصد

به این منظور، تعداد شبه حوزه‌های نمونه در دو حالت با استفاده از رابطه‌های زیر محاسبه شده است:

$$n_{1t} = \frac{1}{n^*} \times \frac{1}{\bar{A}_t} \times \frac{z_{0/975}^2 (1-r_t)}{b_t^2 r_t} \times Deff$$

$$n_{2t} = \frac{1}{n^*} \times \frac{1}{\bar{A}_t} \times \frac{z_{0/975}^2 r_t (1-r_t)}{d_t^2} \times Deff$$

که:

$n^*$ : تعداد خانوار نمونه بهینه در هر شبه حوزه (12)

$\bar{A}_t$ : برآورد متوسط تعداد افراد فعال در خانوار، در استان  $t$ ام

$z_{0/975}$ : چندک 0/975ام توزیع نرمال استاندارد (1/96)

$r_t$ : مقدار مفروض نرخ بیکاری در استان  $t$ ام (بر اساس سری زمانی فصل‌های قبل، نرخ بیکاری برای چهار فصل پیش‌بینی شد و برای محاسبه تعداد نمونه مورد استفاده قرار گرفت. بر این اساس برای کنترل خطای نسبی از کمترین مقدار نرخ پیش‌بینی شده و برای کنترل خطای مطلق از بیش‌ترین مقدار نرخ پیش‌بینی شده استفاده شد.)

$d_t$ : خطای مطلق برآورد در استان  $t$ ام (کم‌تر از 2 درصد)

$b_t$ : خطای نسبی برآورد در استان  $t$ ام (کم‌تر از 20 درصد)

$Deff$ : اثر طرح (برابر 1/75)

سیس ماکزیمم مقدار  $n_{1t}$  و  $n_{2t}$  انتخاب و با توجه به امکانات اجرایی استان، تعداد نهایی شبه حوزه‌های نمونه در استان تعیین شد. تعداد شبه حوزه‌های نمونه به تفکیک استان در جدول 2 آمده است.

## روش انتخاب نمونه‌ها

به منظور انتخاب واحدهای نمونه، ابتدا در هر یک از طبقات، شبه حوزه‌های نمونه به روش تصادفی ساده انتخاب می‌شوند، سپس با استفاده از 150 خانوار اول شبه حوزه، گروه‌های چرخش سه خانواری ساخته می‌شوند و در هر فصل آمارگیری به خانوارهای مربوط به چهار گروه چرخش در هر شبه حوزه مراجعه می‌شود.

## روش برآورد

برای دستیابی به برآوردهای مورد نظر، ابتدا باید داده‌های مربوط به هر یک از خانوارهای نمونه و اعضای آن‌ها وزن‌دهی و سپس از فرمول‌های برآورد استفاده شود.

## وزن‌دهی

وزن‌دهی در سه مرحله «اعمال وزن پایه»، «تعدیل وزن برای بی‌پاسخی کامل» و «تعدیل وزن بر اساس پیش‌بینی‌های جمعیتی» انجام می‌گیرد. وزنی که پس از اعمال این مراحل وزن‌دهی به‌دست می‌آید، تعیین می‌کند که «هر فرد در نمونه، نماینده‌ی چند نفر در جامعه» است.

## اعمال وزن پایه

وزن پایه (عکس احتمال انتخاب نمونه) برای تمام رکوردهای مربوط به یک طبقه<sup>(۱)</sup>، یکسان است، در طول دوره‌ی چهار ساله‌ی اجرای طرح ثابت می‌ماند و از رابطه‌ی زیر محاسبه می‌شود:

$$w_1 = \frac{\text{تعداد خانوار طبقه بر اساس چارچوب}}{\text{تعداد خانوار نمونه‌ی اعلام شده در طبقه}} \times (\text{وزن پایه‌ی هر طبقه})$$

## تعدیل وزن برای بی‌پاسخی کامل

تعدیل بی‌پاسخی در هر فصل در دو مرحله انجام می‌شود:

(۱) تعدیل بی‌پاسخی شبه حوزه

(۲) تعدیل بی‌پاسخی خانوار در شبه حوزه

برای تعدیل بی‌پاسخی شبه حوزه، ابتدا مشخص می‌شود شبه حوزه‌ای که به هر دلیلی در زمان آمارگیری به طور کلی بی‌پاسخ مانده، متعلق به کدام طبقه است. سپس با استفاده از رابطه‌ی زیر، وزن پایه برای شبه حوزه‌های آن طبقه تعدیل می‌شود:

$$w_{2-1} = \frac{\text{تعداد شبه حوزه‌های نمونه‌ی اعلام شده به استان در طبقه در فصل}}{\text{تعداد شبه حوزه‌های آمارگیری شده‌ی استان در طبقه در فصل}} \times w_1$$

(تعدیل بی‌پاسخی شبه حوزه)

تا این مرحله، وزن تمام رکوردهای مربوط به یک طبقه‌ی معین، یکسان است. این وزن در هر فصل، با استفاده از تعداد شبه حوزه‌های آمارگیری شده‌ی فصل محاسبه می‌شود.

در صورتی که در طبقه‌ای تنها یک شبه حوزه وجود داشته که بنا به هر دلیلی پرسشنامه‌های تمامی خانوارهای آن تکمیل نشده باشد یعنی کل شبه حوزه بی‌پاسخ باشد به منظور فراهم آوردن امکان تعدیل بی‌پاسخی شبه حوزه، طبقات موضوعی با هم ادغام می‌شوند.

در مرحله‌ی دوم تعدیل بی‌پاسخی، وزن حاصل از تعدیل بی‌پاسخی شبه حوزه ( $w_{2-1}$ )، برای خانوارهای بی‌پاسخ در شبه حوزه تعدیل می‌شود. بدین منظور ابتدا بر اساس علت عدم تکمیل، در هر شبه حوزه، واجد شرایط بودن واحدها مشخص و سپس با استفاده از رابطه‌ی زیر، وزن‌ها تعدیل می‌شود:

$$w_{2-2} = \frac{\text{تعداد واحدهای بی‌پاسخ واجد شرایط در شبه حوزه} + \text{تعداد واحدهای آمارگیری شده}}{\text{تعداد واحدهای آمارگیری شده در شبه حوزه}} \times w_{2-1}$$

(تعدیل بی‌پاسخی خانوار در شبه حوزه)

تشخیص واجد شرایط بودن یا نبودن واحدها، بر اساس گزینه‌های سؤال 21 پرسشنامه‌ی خانوار به صورت زیر انجام می‌شود:

- گزینه‌های 1، 2 و 3: واحدهای واجد شرایط
- گزینه‌های 4، 5 و 6: واحدهای غیر واجد شرایط
- گزینه‌ی 7: واحدهای نامشخص
- گزینه‌ی 8: بسته به مورد بر اساس شرح علت عدم تکمیل پرسشنامه واحدهای واجد شرایط یا غیر واجد شرایط

1- منظور از طبقه در مراحل مختلف وزن‌دهی، طبقه در نقاط شهری/روستایی شهرستان در استان است.

برای تشخیص واجد شرایط بودن واحدهایی که علت عدم تکمیل پرسشنامه‌ی آن‌ها گزینه‌ی ۸ (سایر) درج شده است، شرح علت مندرج در پرسشنامه، بررسی و بر اساس آن درباره‌ی واجد شرایط بودن یا نبودن واحدها تصمیم‌گیری می‌شود. با توجه به این که وضعیت واجد شرایط بودن برخی از خانوارهایی که پرسشنامه‌های آن‌ها تکمیل نشده است (بخشی از مواردی که علت عدم تکمیل آن‌ها گزینه‌ی ۸ است و همه‌ی مواردی که علت عدم تکمیل آن‌ها گزینه‌ی ۷ درج شده است) مشخص نیست، تعداد واجدین شرایط در بین این واحدها با استفاده از رابطه‌ی زیر برآورد می‌شود:

$$\frac{\text{تعداد واحدهای بی‌پاسخ در شبه حوزه که علت عدم تکمیل پرسشنامه‌ی آن‌ها، گزینه‌ی ۱، ۲، ۳ یا بخش واجد شرایط گزینه‌ی ۸ است} + \text{تعداد واحدهای آمارگیری شده در شبه حوزه}}{\text{تعداد واحدهای بی‌پاسخ در شبه حوزه که واجد شرایط بودن آن‌ها نامشخص است} - \text{تعداد کل واحدهای شبه حوزه}} \times \text{تعداد واحدهای بی‌پاسخ در شبه حوزه که واجد شرایط بودن آن‌ها نامشخص است}$$

برآورد تعداد واجدین شرایط در بین واحدهای بی‌پاسخ در شبه حوزه که واجد شرایط بودن آن‌ها نامشخص است

به این ترتیب تعداد واحدهای بی‌پاسخ واجد شرایط در شبه حوزه (که در صورت کسر رابطه‌ی تعدیل بی‌پاسخی در رابطه‌ی  $w_{2-2}$  مورد نیاز است) به صورت زیر محاسبه می‌شود:

$$\frac{\text{برآورد تعداد واجدین شرایط در بین واحدهای بی‌پاسخ در شبه حوزه که واجد شرایط بودن آن‌ها نامشخص است} + \text{تعداد واحدهای آمارگیری شده در شبه حوزه}}{\text{تعداد واحدهای بی‌پاسخ در شبه حوزه که علت عدم تکمیل پرسشنامه‌ی آن‌ها گزینه‌ی ۱، ۲، ۳ یا بخش واجد شرایط گزینه‌ی ۸ است}}$$

برآورد تعداد واجدین شرایط در بین واحدهای بی‌پاسخ در شبه حوزه که واجد شرایط بودن آن‌ها نامشخص است

در این مرحله، وزن تمام خانوارهای مربوط به یک شبه حوزه در هر فصل یکسان است. این وزن با استفاده از تعداد خانوارهای آمارگیری شده در شبه حوزه و علل عدم تکمیل در آن فصل، محاسبه می‌شود.

#### تعدیل وزن بر اساس پیش‌بینی‌های جمعیتی

برای برآورد تعداد افراد دارای ویژگی مورد نظر، مرحله‌ی سوم وزن‌دهی اعمال می‌شود. در این مرحله ابتدا در سطح کل کشور، مجموع وزن‌های حاصل از مرحله‌ی قبل (مجموع  $w_{2-2}$  ها) در ۱۲ زیرگروه حاصل از شهری/روستایی، مرد/زن و سه گروه سنی «کمتر از ۱۰ ساله»، «۱۰ تا ۶۴ ساله» و «۶۵ ساله و بیشتر» محاسبه می‌شود. همچنین جمعیت خانوارهای معمولی ساکن در این ۱۲ زیرگروه با استفاده از روش‌های جمعیت‌شناختی، پیش‌بینی می‌شود. سپس وزن نهایی افراد در هر یک از این ۱۲ زیرگروه، با استفاده از رابطه‌ی زیر محاسبه و به هر فرد بسته به این که متعلق به کدام یک از این ۱۲ زیرگروه است، منتسب می‌شود:

$$w_3 = \frac{\text{جمعیت پیش‌بینی شده در خانوارهای معمولی ساکن و گروهی برای زیرگروه معین در فصل مورد نظر}}{\text{مجموع وزن‌های حاصل از مرحله‌ی قبل (جمع } w_{2-2} \text{ ها)}} \times w_{2-2}$$

برای زیرگروه معین در فصل مورد نظر

وزن نهایی برای تمام افراد متعلق به یک زیرگروه خاص در داخل یک شبه حوزه‌ی معین در هر فصل، یکسان است و بر اساس اطلاعات حاصل از آمارگیری و پیش‌بینی‌های جمعیتی آن فصل محاسبه می‌شود.

### فرمول‌های برآورد

پس از محاسبه‌ی وزن‌های مربوط به هر خانوار و هر فرد، برآوردها در سطوح مختلف جغرافیایی و موضوعی به صورت زیر محاسبه می‌شوند:

#### • برآورد تعداد خانوارها

$$\hat{T}_H = \sum_{h \in H} \frac{N}{\sum_{h \in H'} w_h} w_h$$

که:

$\hat{T}_H$ : برآورد تعداد خانوارها در مجموعه‌ی  $H$

$H$ : مجموعه‌ی خانوارهای دارای ویژگی مورد نظر در سطح جغرافیایی یا موضوعی معین

$H'$ : مجموعه‌ی خانوارهای آمارگیری شده در کل کشور

$h$ : اندیس خانوار

$w_h$ : وزن خانوار  $h$ ام ( $w_3$ ی متناظر با سرپرست خانوار  $h$ ام)

$N$ : تعداد پیش‌بینی‌شده‌ی خانوارهای معمولی ساکن و گروهی کل کشور در سال 1388

#### • برآورد تعداد افراد

$$\hat{T}_S = \sum_{s \in S} w_s$$

که:

$\hat{T}_S$ : برآورد تعداد افراد در مجموعه‌ی  $S$

$S$ : مجموعه‌ی افراد دارای ویژگی مورد نظر در سطح جغرافیایی یا موضوعی معین

$s$ : اندیس فرد

$w_s$ : وزن نهایی فرد  $s$ ام ( $w_3$ ی متناظر با فرد  $s$ ام)

#### • برآورد نرخ

$$\hat{R}_S = \frac{\hat{T}_S}{\hat{T}_{S'}}$$

که:

$\hat{R}_S$ : برآورد نرخ مورد نظر در مجموعه‌ی  $S$

$\hat{T}_S$ : برآورد تعداد افراد در مجموعه‌ی  $S$

$\hat{T}_{S'}$ : برآورد تعداد افراد در مجموعه‌ی  $S'$

$S$ : مجموعه‌ی افراد دارای ویژگی مورد نظر در سطح جغرافیایی یا موضوعی معین

$S'$ : مجموعه‌ی افراد واجد شرایط برای داشتن ویژگی مورد نظر در سطح جغرافیایی یا موضوعی معین

## • برآورد تغییرات

$$\hat{C}_{t,t'} = \hat{R}_t - \hat{R}_{t'}$$

که:

 $\hat{C}_{t,t'}$ : برآورد تغییر نرخ مورد نظر از زمان  $t$  تا زمان  $t'$ 
 $\hat{R}_t$ : برآورد نرخ مورد نظر در زمان  $t$ 
 $\hat{R}_{t'}$ : برآورد نرخ مورد نظر در زمان  $t'$ 

## • برآورد میانگین

$$\bar{y}_S = \frac{\sum_{s \in S} w_s y_s}{\sum_{s \in S} w_s}$$

که:

 $\bar{y}_S$ : میانگین صفت مورد نظر در مجموعه‌ی  $S$ 
 $y_s$ : مقدار صفت مورد نظر برای فرد  $s$  ام

## • برآورد میانه

میانه برای صفت مورد نظر، در طی مراحل زیر به دست می‌آید:

مرحله ۱- فایلی شامل مقادیر صفت مورد نظر و وزن نهایی ساخته می‌شود.

مرحله ۲- فایل بر اساس مقادیر صفت مورد نظر، به صورت صعودی مرتب می‌شود.

مرحله ۳- جمع تجمعی وزن‌های نهایی در یک فیلد محاسبه می‌شود.

مرحله ۴- آخرین جمع تجمعی بر ۲ تقسیم می‌شود.

مرحله ۵- حاصل تقسیم با مقادیر فیلد جمع تجمعی مقایسه می‌شود. در صورتی که حاصل تقسیم، از جمع تجمعی متناظر با رکورد

$(i-1)$  ام بیشتر و از جمع تجمعی متناظر با رکورد  $i$  ام کمتر یا با آن مساوی باشد، میانه برای صفت مورد نظر، برابر با مقدار صفت مورد نظر

در رکورد  $i$  ام است.

مرکز آمار ایران





## تعداد خانوارها و شبه حوزه‌های نمونه به تفکیک استان و مناطق شهری/روستایی

تعداد شبه حوزه‌های نمونه			تعداد خانوارهای نمونه			کد استان	نام استان
جمع	روستایی	شهری	جمع	روستایی	شهری		
۳۸۹۷	۱۷۲۱	۲۱۷۶	۴۶۷۶۴	۲۰۶۵۲	۲۶۱۱۲		کل کشور .....
۱۴۴	۶۶	۷۸	۱۷۲۸	۷۹۲	۹۳۶	۰۳	آذربایجان شرقی .....
۱۲۴	۵۴	۷۰	۱۴۸۸	۶۴۸	۸۴۰	۰۴	آذربایجان غربی .....
۱۰۱	۵۱	۵۰	۱۲۱۲	۶۱۲	۶۰۰	۲۴	اردبیل .....
۱۳۳	۴۹	۸۴	۱۵۹۶	۵۸۸	۱۰۰۸	۱۰	اصفهان .....
۱۳۳	۳۱	۱۰۲	۱۵۹۶	۳۷۲	۱۲۲۴	۳۰	البرز .....
۱۰۰	۵۰	۵۰	۱۲۰۰	۶۰۰	۶۰۰	۱۶	ایلام .....
۱۲۱	۵۱	۷۰	۱۴۵۲	۶۱۲	۸۴۰	۱۸	بوشهر .....
۱۴۱	۴۷	۹۴	۱۶۹۲	۵۶۴	۱۱۲۸	۲۳	تهران .....
۱۱۹	۶۲	۵۷	۱۴۲۸	۷۴۴	۶۸۴	۱۴	چهارمحال و بختیاری .....
۱۰۳	۵۲	۵۱	۱۲۳۶	۶۲۴	۶۱۲	۲۹	خراسان جنوبی .....
۱۴۱	۶۵	۷۶	۱۶۹۲	۷۸۰	۹۱۲	۰۹	خراسان رضوی .....
۱۲۸	۶۳	۶۵	۱۵۳۶	۷۵۶	۷۸۰	۲۸	خراسان شمالی .....
۱۲۱	۵۲	۶۹	۱۴۵۲	۶۲۴	۸۲۸	۰۶	خوزستان .....
۱۱۰	۵۱	۵۹	۱۳۲۰	۶۱۲	۷۰۸	۱۹	زنجان .....
۱۲۳	۴۰	۸۳	۱۴۷۶	۴۸۰	۹۹۶	۲۰	سمنان .....
۱۳۳	۶۶	۶۷	۱۵۹۶	۷۹۲	۸۰۴	۱۱	سیستان و بلوچستان .....
۱۴۴	۶۵	۷۹	۱۷۲۸	۷۸۰	۹۴۸	۰۷	فارس .....
۱۱۸	۴۵	۷۳	۱۴۱۶	۵۴۰	۸۷۶	۲۶	قزوین .....
۱۰۶	۲۵	۸۱	۱۲۷۲	۳۰۰	۹۷۲	۲۵	قم .....
۱۳۹	۶۳	۷۶	۱۶۶۸	۷۵۶	۹۱۲	۱۲	کردستان .....
۱۲۷	۶۰	۶۷	۱۵۲۴	۷۲۰	۸۰۴	۰۸	کرمان .....
۱۳۷	۵۸	۷۹	۱۶۴۴	۶۹۶	۹۴۸	۰۵	کرمانشاه .....
۱۱۷	۶۵	۵۲	۱۴۰۴	۷۸۰	۶۲۴	۱۷	کهگیلویه و بویراحمد .....
۱۱۷	۶۱	۵۶	۱۴۰۴	۷۳۲	۶۷۲	۲۷	گلستان .....
۱۱۵	۵۶	۵۹	۱۳۸۰	۶۷۲	۷۰۸	۰۱	گیلان .....
۱۳۸	۶۲	۷۶	۱۶۵۶	۷۴۴	۹۱۲	۱۵	لرستان .....
۱۳۱	۶۲	۶۹	۱۵۷۲	۷۴۴	۸۲۸	۰۲	مازندران .....
۱۳۲	۵۹	۷۳	۱۵۸۴	۷۰۸	۸۷۶	۰۰	مرکزی .....
۱۴۰	۷۶	۶۴	۱۶۸۰	۹۱۲	۷۶۸	۲۲	هرمزگان .....
۱۲۶	۶۳	۶۳	۱۵۱۲	۷۵۶	۷۵۶	۱۳	همدان .....
۱۳۵	۵۱	۸۴	۱۶۲۰	۶۱۲	۱۰۰۸	۲۱	یزد .....

## تعاریف و مفاهیم

### خانوار معمولی

خانوار معمولی از افرادی تشکیل می‌شود که با هم در یک اقامتگاه زندگی می‌کنند، با یکدیگر هم‌خرج هستند و معمولاً با هم غذا می‌خورند. بنابراین، لازم نیست که اعضای یک خانوار حتماً با یکدیگر رابطه خویشاوندی داشته باشند. به عبارت دیگر، خانوار لزوماً با خانواده یکی نیست. فردی که به تنهایی زندگی می‌کند نیز، خانوار تلقی می‌شود.

### خانوار معمولی ساکن

آن دسته از خانوارهای معمولی که در یک اقامتگاه ثابت سکونت دارند، به عنوان خانوار معمولی ساکن تلقی می‌شوند.

**خانوار گروهی:** مجموعه افرادی که تمام یا اغلب آنان به دلیل دارا بودن شرایط خاص (به‌طور عمده داشتن ویژگی مشترک) اقامتگاه مشترکی را برای سکونت خانوار خود انتخاب کرده‌اند و به‌طور مشترک، امور زندگی در آن اقامتگاه را اداره می‌کنند، خانوار گروهی نامیده می‌شوند.

### وضع اقامت

منظور از وضع اقامت این است که اعضای خانوار در زمان آمارگیری حائز کدام یک از وضعیت‌های زیر می‌باشند:

**حاضر،** افرادی هستند که در زمان آمارگیری، در محل اقامت خانوار حضور داشته یا در محل کار، مدرسه یا غیره بوده که بعد از پایان کار روزانه، تعطیلی مدرسه و... به محل اقامت خانوار باز می‌گردند.

**غایب موقت،** افرادی هستند که به‌طور موقت خانوار را ترک کرده‌اند و هنگام آمارگیری در محل دیگری به سر می‌برند، نظیر افرادی که برای دیدار دوستان و بستگان، مأموریت اداری، بستری شدن در بیمارستان و موارد مشابه به‌طور موقت خانوار را ترک کرده‌اند.

**خارج از کشور،** آن دسته از افرادی از خانوار که در زمان آمارگیری در خارج از کشور مشغول به کار یا تحصیل هستند و انتظار می‌رود به خانوار بازگردند.

**سایر،** برای آن دسته از اعضای خانوار که در هیچ یک از گروه‌های بالا قرار نمی‌گیرند، نظیر افراد گم شده.

### سن

سن، عبارت از فاصله زمانی بین تاریخ تولد فرد تا تاریخ پرسش است، که برحسب سال‌های کامل سپری‌شده اندازه‌گیری می‌شود.

### باسواد

کسانی که می‌توانند به زبان فارسی یا هر زبان دیگری متن ساده‌ای را بخوانند و بنویسند، خواه مدرک رسمی داشته یا نداشته باشند، باسواد تلقی می‌شوند.

**بی سواد**

کسانی که نمی‌توانند بخوانند و بنویسند و کسانی که فقط می‌توانند بخوانند، بی سواد تلقی می‌شوند.

**در حال تحصیل**

در حال تحصیل، به فردی گفته می‌شود که طبق برنامه‌های رسمی آموزشی کشور به تحصیل اشتغال دارد.

**فارغ‌التحصیل**

فارغ‌التحصیل، به فردی گفته می‌شود که آموزش‌های علمی و عملی مربوط به یک دوره آموزش رسمی را فرا گرفته و حائز شرایط دریافت گواهینامه آن دوره شناخته شده است.

**مهاجر**

در هر شهر یا آبادی، آن دسته از اعضای خانوارها که مدت اقامت (مستمر و مختوم به زمان آمارگیری) آن‌ها در آن شهر یا آبادی، کمتر از ۱۲ ماه بوده باشد، مهاجر شناخته می‌شوند.

**کار**

آن دسته از فعالیت‌های اقتصادی (فکری و بدنی) که به منظور کسب درآمد (نقدی و غیرنقدی) صورت پذیرد و هدف آن تولید کالا یا ارائه خدمت باشد، کار محسوب می‌شود.

**جمعیت فعال اقتصادی**

تمام افراد ۱۰ ساله و بیش‌تر (حداقل سن تعیین شده)، که در هفته تقویمی قبل از هفته آمارگیری (هفته مرجع) طبق تعریف کار، در تولید کالا و خدمات مشارکت داشته (شاغل) یا از قابلیت مشارکت برخوردار بوده‌اند (بیکار)، جمعیت فعال اقتصادی محسوب می‌شوند.

**جمعیت غیرفعال اقتصادی**

تمام افراد ۱۰ ساله و بیش‌تر (حداقل سن تعیین شده) که در طول هفته مرجع طبق تعریف، در هیچ یک از دو گروه شاغلان و بیکاران قرار نمی‌گیرند، جمعیت غیرفعال اقتصادی محسوب می‌شوند.

**جمعیت خارج از نیروی کار**

تمامی افراد ۹-۰ ساله و همچنین افراد ۱۰ ساله و بیش‌تری که در طول هفته مرجع، در هیچ یک از دو گروه شاغلان و بیکاران قرار نمی‌گیرند، جمعیت خارج از نیروی کار محسوب می‌شوند.

**شاغل**

تمام افراد ۱۰ ساله و بیش‌تر (حداقل سن تعیین شده) که در طول هفته مرجع، طبق تعریف کار، حداقل یک ساعت کار کرده یا بنا به دلایلی به‌طور موقت کار را ترک کرده باشند، شاغل محسوب می‌شوند. شاغلان به‌طور عمده شامل دو گروه مزد و حقوق‌بگیران و خوداشتغالان می‌شوند. ترک موقت کار در هفته مرجع با داشتن پیوند رسمی شغلی، برای مزد و حقوق‌بگیران و تداوم کسب و کار برای خوداشتغالان، به‌عنوان اشتغال محسوب می‌شود. افراد زیر نیز به‌لحاظ اهمیتی که در فعالیت اقتصادی کشور دارند، شاغل محسوب می‌شوند:

- افرادی که بدون دریافت مزد برای یکی از اعضای خانوار خود که با وی نسبت خویشاوندی دارند، کار می‌کنند (کارکنان فامیلی بدون مزد).
- کارآموزانی که در دوره کارآموزی فعالیتی در ارتباط با فعالیت مؤسسه محل کارآموزی انجام می‌دهند، یعنی مستقیماً در تولید کالا یا

- خدمات سهیم هستند و فعالیت آن‌ها "کار" محسوب می‌شود.
- محصولاتی که در هفته مرجع مطابق تعریف، کار کرده‌اند.
  - تمام افرادی که در نیروهای مسلح به‌صورت کادر دائم یا موقت خدمت می‌کنند (نیروهای مسلح پرسنل کادر و سربازان، درجه‌داران، افسران و وظیفه نیروهای نظامی و انتظامی).

### گروه‌های عمده شغلی

منظور از گروه‌های عمده شغلی، مشاغلی است که افراد شاغل در هفته مرجع در آن‌ها کار کرده‌اند. تمام مشاغل موجود در کشور با توجه به طبقه‌بندی بین‌المللی مشاغل (ISCO-88)<sup>(۱)</sup> در ۱۰ گروه عمده طبقه‌بندی شده است.

### فعالیت اصلی محل کار

منظور از فعالیت اصلی محل کار، فعالیت کارگاهی است که فرد شاغل در طول هفته مرجع در آن کار می‌کرده است. این فعالیت برحسب نوع کالای تولید شده یا خدمت عرضه شده توسط کارگاهی که فرد در آن کار می‌کند، مشخص می‌شود.

فعالیت اصلی محل کار افراد شاغل بر اساس طبقه‌بندی بین‌المللی فعالیت‌های اقتصادی (ISIC, REV3.1 - 2002)<sup>(۲)</sup> طبقه‌بندی شده و نتایج آن بر اساس تقسیم‌بندی زیر در سه بخش کشاورزی، صنعت و خدمات ارائه شده است:

#### بخش کشاورزی:

کشاورزی، شکار، جنگلداری و شیلات.

#### بخش صنعت:

استخراج معدن، صنعت، ساختمان، تأمین آب و برق و گاز.

#### بخش خدمات:

عمده‌فروشی و خرده‌فروشی، تعمیر وسایل نقلیه موتوری، موتور سیکلت و کالاهای شخصی و خانگی، هتل و رستوران، حمل و نقل، انبارداری، ارتباطات، واسطه‌گری‌های مالی، مستغلات، اجاره و فعالیت‌های کسب و کار، آموزش، بهداشت و مددکاری اجتماعی، سازمان‌ها و هیئت‌های برون‌مرزی، دفاتر مرکزی، خانوارهای معمولی دارای مستخدم و فعالیت‌های غیرقابل تفکیک خانوارها، اداره امور عمومی، دفاع و تأمین اجتماعی اجباری.

### وضع شغلی

وضع شغلی شاغلان بر اساس آخرین طبقه‌بندی بین‌المللی وضعیت اشتغال (ICSE-1993)<sup>(۳)</sup> و با توجه به شرایط کشور طبقه‌بندی شده است و نتایج آن به تفکیک بخش خصوصی (شامل کارفرما، کارکن مستقل، مزد و حقوق‌بگیر بخش خصوصی و کارکن فامیلی بدون مزد) و بخش عمومی (شامل مزد و حقوق‌بگیر بخش عمومی) ارائه شده است.

### ساعت کار معمول

ساعت کار معمول، متوسط ساعت کار فرد در یک هفته از فصل آمارگیری می‌باشد.

### اشتغال ناقص

افراد دارای اشتغال ناقص زمانی شامل تمام شاغلانی است که در هفته مرجع، حاضر در سر کار یا غایب موقت از محل کار بوده، به دلایل

۱- International Standard Classification of Occupations, ۱۹۸۸. (ISCO-۸۸)

۲- International Standard Industrial Classification of all Economic Activities, ۳. ۱ ۲۰۰۲. (ISIC, Rev ۳. ۱-۲۰۰۲)

۳- International Classification of Status in Employment, ۱۹۹۳. (ICSE-۹۳)

اقتصادی نظیر رکود کاری، پیدا نکردن کار با ساعت کار بیش تر، قرار داشتن در فصل غیرکاری و... کمتر از 44 ساعت کار کرده و خواهان و آماده برای انجام کار اضافی در هفته مرجع بوده‌اند.

### مقدار اشتغال ناقص

مجموع ساعت کار اضافی است که افراد دارای اشتغال ناقص زمانی تمایل به انجام آن (تا سقف 44 ساعت) دارند.

### بیکار

بیکار به تمام افراد 10 ساله و بیش تر اطلاق می‌شود که:

- (1) در هفته مرجع فاقد کار باشند (دارای اشتغال مزدبگیری یا خوداشتغالی نباشند).
  - (2) در هفته مرجع یا هفته بعد از آن آماده برای کار باشند (برای اشتغال مزدبگیری یا خوداشتغالی آماده باشند).
  - (3) در هفته مرجع و سه هفته قبل از آن جویای کار باشند (اقدامات مشخصی را به‌منظور جستجوی اشتغال مزدبگیری و یا خوداشتغالی به‌عمل آورده باشند).
- افرادی که به‌دلیل آغاز به کار در آینده یا انتظار بازگشت به شغل قبلی جویای کار نبوده، ولی فاقد کار و آماده برای کار بوده‌اند نیز بیکار محسوب می‌شوند.

مرکز آمار ایران

## شاخص‌ها

## نرخ مشارکت اقتصادی (نرخ فعالیت)

عبارت است از نسبت جمعیت فعال (شاغل و بیکار) 10 ساله و بیش‌تر (یا 15 ساله و بیش‌تر) به جمعیت در سن کار، 10 ساله و بیش‌تر (یا 15 ساله و بیش‌تر)، ضرب‌در 100.

$$\text{نرخ مشارکت اقتصادی} = \frac{\text{جمعیت فعال ۱۰ ساله و بیش‌تر (یا ۱۵ ساله یا بیش‌تر)}}{\text{جمعیت ۱۰ ساله و بیش‌تر (یا ۱۵ ساله یا بیش‌تر)}} \times 100$$

## نرخ مشارکت اقتصادی ویژه سنی (نرخ فعالیت ویژه سنی)

عبارت است از نسبت جمعیت فعال (شاغل و بیکار) در یک گروه سنی معین به جمعیت همان گروه سنی، ضرب‌در 100.

$$\text{نرخ مشارکت اقتصادی ویژه سنی} = \frac{\text{جمعیت فعال در گروه سنی معین}}{\text{جمعیت همان گروه سنی}} \times 100$$

## نرخ اشتغال

عبارت است از نسبت جمعیت شاغل به جمعیت فعال (شاغل و بیکار)، ضرب‌در 100.

$$\text{نرخ اشتغال} = \frac{\text{جمعیت شاغل}}{\text{جمعیت فعال}} \times 100$$

## نرخ اشتغال ویژه سنی

عبارت است از نسبت جمعیت شاغل در یک گروه سنی معین به جمعیت فعال (شاغل و بیکار) همان گروه سنی، ضرب‌در 100.

$$\text{نرخ اشتغال ویژه سنی} = \frac{\text{جمعیت شاغل در گروه سنی معین}}{\text{جمعیت فعال همان گروه سنی}} \times 100$$

## نسبت اشتغال

عبارت است از نسبت جمعیت شاغل 15 ساله و بیش‌تر (یا 10 ساله و بیش‌تر) به کل جمعیت 15 ساله و بیش‌تر (یا 10 ساله و بیش‌تر)، ضرب‌در 100.

$$\text{نسبت اشتغال} = \frac{\text{جمعیت شاغل ۱۵ ساله و بیش‌تر (یا ۱۰ ساله و بیش‌تر)}}{\text{جمعیت ۱۵ ساله و بیش‌تر (یا ۱۰ ساله و بیش‌تر)}} \times 100$$

**نرخ بیکاری**

عبارت است از نسبت جمعیت بیکار به جمعیت فعال (شاغل و بیکار)، ضربدر 100.

$$\text{نرخ بیکاری} = \frac{\text{جمعیت بیکار}}{\text{جمعیت فعال}} \times 100$$

**نرخ بیکاری ویژه سنی**

عبارت است از نسبت جمعیت بیکار در یک گروه سنی معین به جمعیت فعال (شاغل و بیکار) همان گروه سنی، ضربدر 100.

$$\text{نرخ بیکاری ویژه سنی} = \frac{\text{جمعیت بیکار در گروه سنی معین}}{\text{جمعیت فعال همان گروه سنی}} \times 100$$

**نرخ بیکاری جمعیت 15-24 ساله**

عبارت است از نسبت جمعیت بیکار 15-24 ساله به جمعیت فعال 15-24 ساله، ضربدر 100.

$$\text{نرخ بیکاری جمعیت 15-24 ساله} = \frac{\text{جمعیت بیکار ۱۵-۲۴ ساله}}{\text{جمعیت فعال ۱۵-۲۴ ساله}} \times 100$$

**نرخ اشتغال ناقص**

عبارت است از نسبت جمعیت دارای اشتغال ناقص به جمعیت فعال (شاغل و بیکار)، ضربدر 100.

$$\text{نرخ اشتغال ناقص} = \frac{\text{جمعیت دارای اشتغال ناقص}}{\text{جمعیت فعال}} \times 100$$

**سهم اشتغال ناقص**

عبارت است از نسبت جمعیت دارای اشتغال ناقص به جمعیت شاغل، ضربدر 100.

$$\text{سهم اشتغال ناقص} = \frac{\text{جمعیت دارای اشتغال ناقص}}{\text{جمعیت شاغل}} \times 100$$

**نرخ مقدار اشتغال ناقص**

عبارت است از نسبت مقدار اشتغال ناقص به زمان بالقوه کار شاغلان (ساعت کار واقعی شاغلان در تمام مشاغل + مقدار اشتغال ناقص)، ضربدر 100.

$$\text{نرخ مقدار اشتغال ناقص} = \frac{\text{مقدار اشتغال ناقص}}{\text{زمان بالقوه کار شاغلان (ساعت کار واقعی شاغلان در تمام مشاغل + مقدار اشتغال ناقص)}} \times 100$$

**سهم شاغلان**

عبارت است از نسبت جمعیت شاغل با ویژگی مورد نظر به کل جمعیت شاغل، ضربدر 100.

$$\text{سهم شاغلان} = \frac{\text{جمعیت شاغل دارای ویژگی مورد نظر}}{\text{جمعیت شاغل}} \times 100$$



## خلاصه یافته‌ها

## جمعیت

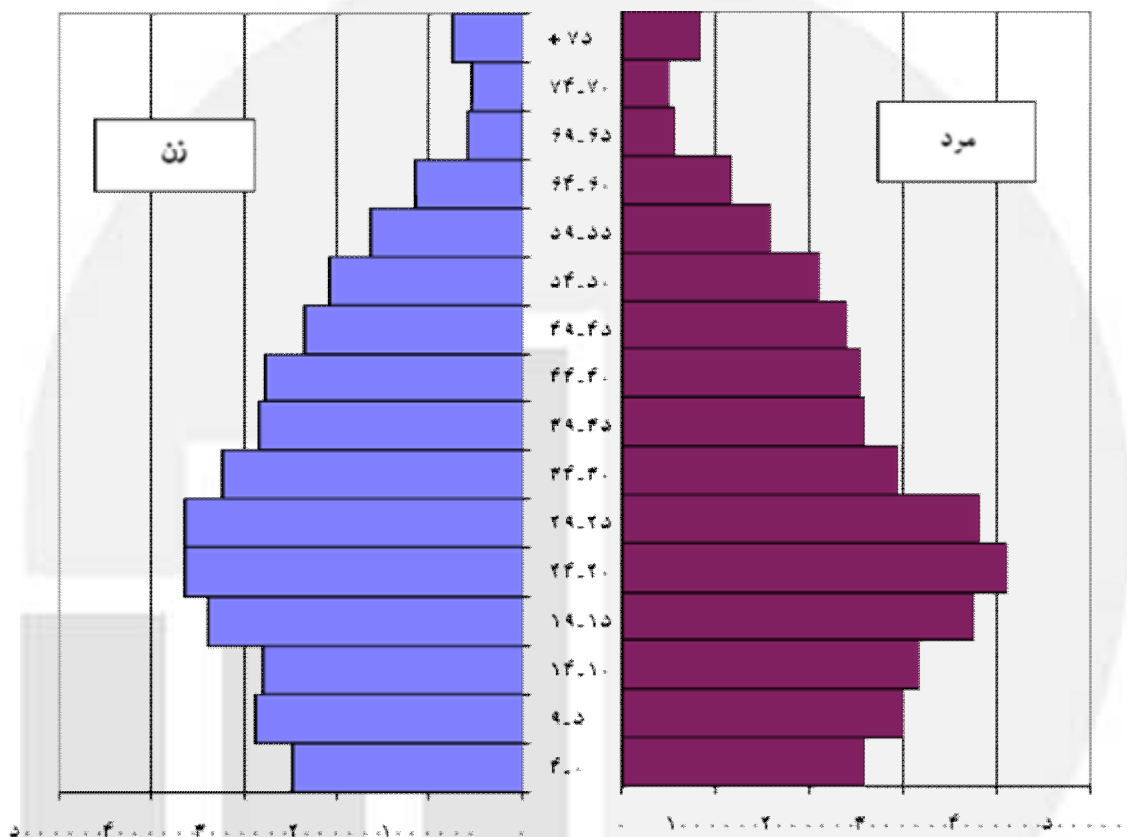
بر اساس نتایج طرح آمارگیری نیروی کار، جمعیت کشور 74387570 نفر برآورد شده است، که 10950776 نفر از آن‌ها 9 سال و کمتر و 63436793 نفر 10 سال و بیش‌تر سن داشته‌اند. به عبارتی 85/3 درصد از جمعیت کل کشور در سن کار (10 ساله و بیش‌تر) می‌باشند. به لحاظ جنس 50/5 درصد مرد و 49/5 درصد زن بوده است که نسبت جنسی برابر 102 به دست می‌آید. به عبارت دیگر در مقابل هر 100 نفر زن 102 نفر مرد وجود داشته است و همچنین 72/6 درصد آن‌ها در نقاط شهری و 27/4 درصد در نقاط روستایی ساکن بوده‌اند. همچنین در سال 1390 تعداد 15581143 خانوار معمولی ساکن و گروهی در کشور برآورد شده است که 13526717 دارای سرپرست مرد و 2054426 خانوار دارای سرپرست زن بوده‌اند.

1- برآورد جمعیت<sup>(1)</sup> بر حسب گروه‌های عمده سنی به تفکیک جنس، نقاط شهری و روستایی

نقاط روستایی	نقاط شهری	زن	مرد	مرد و زن		گروه‌های عمده سنی
				تعداد	درصد	
تعداد	تعداد	تعداد	تعداد	درصد	تعداد	
۲۰۴۱۷۲۵۴	۵۳۹۷۰۳۱۵	۳۶۸۲۴۲۵۴	۳۷۵۶۳۳۱۶	۱۰۰	۷۴۳۸۷۵۷۰	جمع
۳۴۶۰۹۳۳	۷۴۸۹۸۴۳	۵۳۶۴۲۹۳	۵۵۸۶۴۸۲	۱۴.۷	۱۰۹۵۰۷۷۶	0-9 ساله
۱۸۲۴۶۴۵	۴۱۳۸۵۱۴	۲۸۰۸۳۹۰	۳۱۵۴۷۷۰	۸.۰	۵۹۶۳۱۶۰	10-14 ساله
۱۳۸۸۶۶۱۴	۳۹۸۲۷۸۷۴	۲۶۷۷۶۵۷۷	۲۶۹۳۷۹۱۳	۷۲.۲	۵۳۷۱۴۴۹۳	15-64 ساله
۱۲۴۵۰۵۵	۲۵۱۴۰۷۷	۱۸۷۴۹۸۸	۱۸۸۴۱۴۴	۵.۱	۳۷۵۹۱۳۵	65 ساله و بیش‌تر

1- جمعیت شامل خانوارهای معمولی غیرساکن و مؤسسه‌ای نمی‌شود.

نمودار 1- هرم سنی جمعیت کشور (بر پایه استاندارد 100000) سال 1390



**تابعیت**

همانطور که در جدول 2 مشاهده می‌شود 97/9 درصد جمعیت کشور دارای تابعیت ایرانی می‌باشند. این در حالی است که 1/8 درصد جمعیت افغانی است و فقط 0/2 درصد جمعیت کشور سایر تابعیت‌ها را دارند. بررسی این جدول نشان می‌دهد که اغلب افراد با تابعیت غیر ایرانی در نقاط شهری زندگی می‌کنند.

2- توزیع نسبی برآورد جمعیت بر حسب تابعیت به تفکیک جنس، نقاط شهری و روستایی

نقاط روستایی	نقاط شهری	زن	مرد	مرد و زن	تابعیت
۱۰۰	۱۰۰	۱۰۰	۱۰۰	۱۰۰	جمع
۹۸/۳	۹۷/۸	۹۸/۱	۹۷/۸	۹۷/۹	ایرانی
۱/۲	۲/۱	۱/۷	۱/۹	۱/۸	افغانی
۰/۵	۰/۱	۰/۲	۰/۲	۰/۲	سایر

## مهاجرت

بر اساس نتایج جدول 3 عمده‌ترین دلیل مهاجرت، "پیروی از خانوار" با 43/6 درصد بوده است. همچنین 11/2 درصد مهاجرت‌ها به دلیل "پایان خدمت وظیفه" و 10/5 درصد مهاجرت‌ها به دلیل "جستجوی کار" صورت گرفته است. عامل "پیروی از خانوار" در نقاط شهری 45/2 درصد و در نقاط روستایی 38/2 درصد نیز عمده‌ترین دلیل مهاجرت بوده است.

## 3- توزیع نسبی برآورد مهاجران بر حسب علت تغییر محل اقامت قبلی به تفکیک نقاط شهری و روستایی

نقاط روستایی	نقاط شهری	کل	علت مهاجرت
۱۰۰/۰۰	۱۰۰/۰۰	۱۰۰/۰۰	جمع
۸/۴	۱۱/۱	۱۰/۵	جستجوی کار
۵/۴	۶/۳	۶/۱	جستجوی کار بهتر
۱/۸	۳/۷	۳/۳	انتقال شغلی
۳/۰	۷/۶	۶/۶	تحصیل
۵/۴	۳/۳	۳/۸	پایان تحصیل
۲/۰	۱/۴	۱/۶	انجام خدمت وظیفه
۲۰/۴	۸/۶	۱۱/۲	پایان خدمت وظیفه
۳۸/۲	۴۵/۲	۴۳/۶	پیروی از خانوار
۱۵/۴	۱۲/۷	۱۳/۳	سایر

## سواد

در سال 1390، از 68100443 نفر جمعیت 6 ساله و بیش‌تر، 86/3 درصد باسواد و 13/7 درصد بی‌سواد بوده‌اند. نسبت باسوادی در نقاط شهری 89/8 و در نقاط روستایی 76/9 درصد بوده است. در بین افراد "6 تا 9 ساله" نسبت باسوادی 96/5 درصد و در بین افراد "15 تا 24 ساله" 98/0 درصد بوده است. همچنین نسبت باسوادی در بین مردان 6 ساله و بیش‌تر 90/7 و در بین زنان این گروه 81/9 درصد بوده است.

## 4- توزیع نسبی برآورد جمعیت 6 ساله و بیش‌تر باسواد بر حسب گروه‌های عمده سنی به تفکیک جنس، نقاط شهری و روستایی

نقاط روستایی	نقاط شهری	زن	مرد	مرد و زن	گروه‌های عمده سنی
۷۶/۹	۸۹/۸	۸۱/۹	۹۰/۷	۸۶/۳	جمعیت 6 ساله و بیش‌تر
۹۵/۸	۹۶/۸	۹۶/۲	۹۶/۷	۹۶/۵	کودکان (6-9 ساله)
۹۸/۲	۹۹/۲	۹۸/۸	۹۸/۹	۹۸/۹	نوجوانان (10-14 ساله)
۹۶/۱	۹۸/۷	۹۷/۷	۹۸/۲	۹۸/۰	جوانان (15-24 ساله)
۷۰/۰	۸۸/۷	۷۸/۱	۹۰/۱	۸۴/۰	میانسالان (25-64 ساله)
۱۲/۶	۴۱/۰	۱۹/۸	۴۳/۳	۳۱/۶	بزرگسالان (65 ساله و بیش‌تر)

## سطح تحصیلات

در سال 1390، در بین جمعیت 6 ساله و بیش تر، 58794748 نفر باسواد بوده‌اند. از این تعداد 32/1 درصد دارای تحصیلات ابتدایی، 21/8 درصد دارای تحصیلات راهنمایی، 5/8 درصد دارای تحصیلات متوسطه، 20/7 درصد دارای تحصیلات دیپلم و پیش‌دانشگاهی و 4/8 درصد دارای تحصیلات فوق دیپلم، 10/8 درصد دارای تحصیلات لیسانس و 1/4 درصد دارای تحصیلات فوق لیسانس و بالاتر بوده‌اند. همچنین لازم به ذکر است که، 2/6 درصد باسوادان از طریق مراکز سوادآموزی یا به صورت غیررسمی آموزش دیده‌اند.

## 5- توزیع نسبی برآورد جمعیت 6 ساله و بیش تر باسواد برحسب سطح تحصیلات به تفکیک جنس، نقاط شهری و روستایی

سطح تحصیلات	مرد و زن	مرد	زن	نقاط شهری	نقاط روستایی
جمع	۱۰۰	۱۰۰	۱۰۰	۱۰۰	۱۰۰
ابتدایی	۳۲/۱	۳۱/۲	۳۳/۲	۲۷/۷	۴۶/۱
راهنمایی	۲۱/۸	۲۳/۸	۱۹/۵	۲۱/۱	۲۴/۰
متوسطه	۵/۸	۶/۰	۵/۶	۵/۶	۶/۳
دیپلم و پیش‌دانشگاهی	۲۰/۷	۲۰/۰	۲۱/۴	۲۳/۰	۱۳/۳
فوق دیپلم	۴/۸	۵/۴	۴/۱	۵/۷	۲/۰
لیسانس	۱۰/۸	۱۰/۳	۱۱/۳	۱۳/۰	۳/۹
فوق لیسانس و دکترای حرفه‌ای	۱/۳	۱/۵	۱/۱	۱/۷	۰/۲
دکترای تخصصی	۰/۱	۰/۲	۰/۱	۰/۲	۰/۰
سواد آموزی و غیر رسمی	۲/۶	۱/۶	۳/۷	۲/۱	۴/۳

## وضع زناشویی

در سال 1390، 63436793 نفر در گروه‌های سنی 10 ساله و بیش تر قرار داشته‌اند. از این تعداد 62/4 درصد "حداقل یک‌بار ازدواج کرده" و 37/6 درصد "هرگز ازدواج نکرده" بوده‌اند. این نسبت‌ها در بین مردان به ترتیب 57/8 درصد و 42/2 درصد و در بین زنان 67/0 درصد و 33/0 درصد بوده است.

## 6- توزیع نسبی برآورد جمعیت 10 ساله و بیش تر برحسب وضع زناشویی به تفکیک جنس، نقاط شهری و روستایی

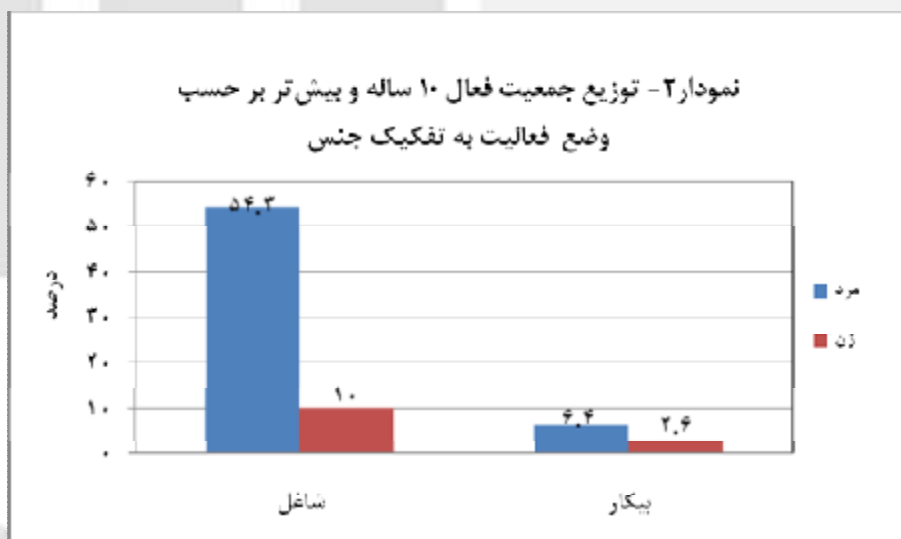
وضع زناشویی	مرد و زن	مرد	زن	نقاط شهری	نقاط روستایی
جمع	۱۰۰	۱۰۰	۱۰۰	۱۰۰	۱۰۰
حداقل یک‌بار ازدواج کرده	۶۲/۴	۵۷/۸	۶۷/۰	۶۲/۵	۶۱/۹
دارای همسر	۵۷/۴	۵۶/۲	۵۸/۵	۵۷/۶	۵۶/۸
بی‌همسر بر اثر فوت همسر	۴/۱	۱/۱	۷/۲	۴/۰	۴/۵
بی‌همسر بر اثر طلاق	۰/۹	۰/۵	۱/۲	۱/۰	۰/۶
هرگز ازدواج نکرده	۳۷/۶	۴۲/۲	۳۳/۰	۳۷/۵	۳۸/۱

## وضع فعالیت

در سال ۱۳۹۰، افراد شاغل و بیکار در مجموع، ۳۶/۹ درصد از جمعیت ۱۰ ساله و بیش تر را تشکیل می‌داده‌اند. این نسبت در جامعه مزبور برای مردان ۶۰/۷ درصد و برای زنان ۱۲/۶ درصد بوده است. همچنین این نسبت در نقاط شهری ۳۵/۸ درصد و در نقاط روستایی ۳۹/۸ درصد است.

## ۷ - توزیع نسبی برآورد جمعیت ۱۰ ساله و بیش تر بر حسب وضع فعالیت به تفکیک جنس، نقاط شهری و روستایی

وضع فعالیت	مرد و زن	مرد	زن	نقاط شهری	نقاط روستایی
جمع	۱۰۰	۱۰۰	۱۰۰	۱۰۰	۱۰۰
جمعیت فعال (از لحاظ اقتصادی)	۳۶/۹	۶۰/۷	۱۲/۶	۳۵/۸	۳۹/۸
شاغل	۳۲/۳	۵۴/۳	۱۰/۰	۳۰/۹	۳۶/۲
بیکار	۴/۵	۶/۴	۲/۶	۴۰/۹	۳/۶
جمعیت غیر فعال (از لحاظ اقتصادی)	۶۳/۱	۳۹/۳	۸۷/۴	۶۴/۲	۶۰/۲
محصل	۲۱/۰	۲۱/۸	۲۰/۱	۲۱/۹	۱۸/۵
خانه دار	۳۰/۴	۰/۳	۶۱/۰	۳۰/۱	۳۱/۲
دارای درآمد بدون کار	۶/۵	۱۰/۴	۲/۵	۷/۱	۴/۸
سایر و اظهار نشده	۵/۲	۶/۷	۳/۸	۵/۱	۵/۷



## جمعیت فعال و وضع سواد

در سال ۱۳۹۰ از کل شاغلان ۱۰ ساله و بیش تر ۸۹/۳ درصد باسواد و ۱۰/۷ درصد بی‌سواد بوده‌اند. این نسبت برای مردان به ترتیب ۹۰/۵ درصد و ۹/۵ درصد و برای زنان ۸۳/۰ درصد و ۱۷/۰ درصد بوده است.

همچنین از کل جمعیت بیکار ۱۰ ساله و بیش تر ۹۶/۵ درصد باسواد و ۳/۵ درصد بی‌سواد بوده‌اند. این نسبت برای مردان به ترتیب ۹۵/۶ درصد و ۴/۴ درصد و برای زنان ۹۸/۸ درصد و ۱/۲ درصد بوده است.

## ۸- توزیع نسبی برآورد باسواد جمعیت فعال 10 ساله و بیش تر به تفکیک جنس، نقاط شهری و روستایی

نقاط روستایی	نقاط شهری	زن	مرد	مرد و زن	جمعیت فعال از لحاظ اقتصادی
۷۹/۱	۹۴/۷	۸۶/۳	۹۱/۰	۹۰/۲	جمعیت فعال از لحاظ اقتصادی.....
۷۷/۷	۹۴/۳	۸۳/۰	۹۰/۵	۸۹/۳	شاغل.....
۹۳/۶	۹۷/۳	۹۸/۸	۹۵/۶	۹۶/۵	بیکار.....

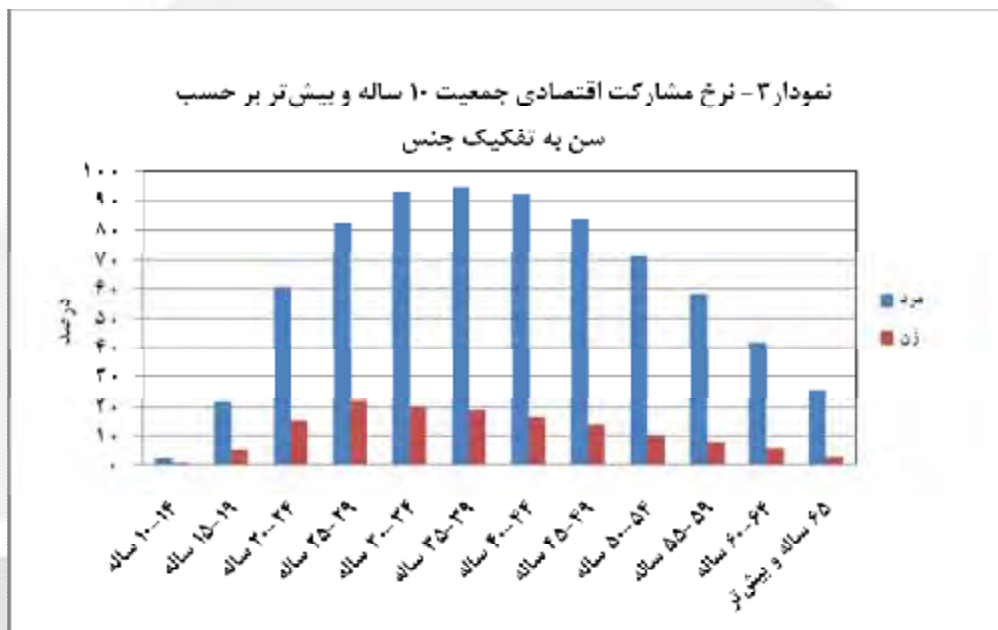
## نرخ مشارکت اقتصادی

نرخ مشارکت اقتصادی نشان می‌دهد، چند درصد از جمعیت در سن کار، فعال یعنی شاغل و یا بیکار هستند. مطابق نتایج به‌دست آمده، در سال 1390، نرخ مشارکت اقتصادی در جمعیت 10 ساله و بیش تر در کل کشور 36/9 درصد بوده است. این شاخص در بین مردان 60/7 درصد و در بین زنان 12/6 درصد محاسبه شده است. همچنین نتایج نشان می‌دهد، درصد جمعیت فعال 10 ساله و بیش تر در نقاط روستایی بیش تر از نقاط شهری است، به طوری که نرخ مشارکت اقتصادی در نقاط روستایی 39/8 درصد و در نقاط شهری 35/8 درصد بوده است. در صورتی که جمعیت 15 ساله و بیش تر، جمعیت در سن کار فرض شود، نرخ مشارکت اقتصادی در کل کشور 40/5 درصد به‌دست می‌آید. این شاخص در بین مردان 67/1 درصد و در بین زنان 13/8 درصد، در نقاط شهری 39/2 درصد و در نقاط روستایی 44/2 درصد به‌دست می‌آید.

## ۹- برآورد نرخ مشارکت اقتصادی جمعیت 10 ساله و بیش تر بر حسب گروه سنی به تفکیک جنس، نقاط شهری و روستایی

نقاط روستایی	نقاط شهری	زن	مرد	مرد و زن	سن
۳۹/۸	۳۵/۸	۱۲/۶	۶۰/۷	۳۶/۹	جمعیت 10 ساله و بیش تر.....
۳/۴	۰/۸	۰/۸	۲/۲	۱/۶	10-14 ساله.....
۲۱/۱	۱۰/۵	۵	۲۱/۷	۱۳/۸	15-19 ساله.....
۴۶	۳۷/۲	۱۵/۵	۶۰/۸	۳۹/۵	20-24 ساله.....
۵۲	۵۲/۱	۲۱/۹	۸۲/۳	۵۲/۸	25-29 ساله.....
۵۳/۸	۵۴/۹	۲۰	۹۳	۵۴/۶	30-34 ساله.....
۵۵/۹	۵۴/۸	۱۸/۸	۹۴/۹	۵۵/۱	35-39 ساله.....
۵۵	۵۱/۸	۱۶/۳	۹۲/۲	۵۲/۶	40-44 ساله.....
۵۳/۷	۴۷/۵	۱۳/۹	۸۳/۵	۴۸/۹	45-49 ساله.....
۵۰/۸	۳۷/۶	۹/۹	۷۱/۵	۴۰/۸	50-54 ساله.....
۴۴/۵	۲۸/۶	۷/۹	۵۸/۳	۳۲/۶	55-59 ساله.....
۳۶/۸	۱۹	۵/۶	۴۱/۹	۲۳/۸	60-64 ساله.....
۲۳	۹/۵	۲/۵	۲۵/۴	۱۴	65 ساله و بیش تر.....

مقایسه نرخ مشارکت اقتصادی در گروه‌های سنی نشان می‌دهد، بیش‌ترین نرخ مشارکت اقتصادی (55/1 درصد) در گروه سنی 35-39 ساله بوده است. این امر برای زنان و مردان متفاوت است، به نحوی که مردان گروه سنی 35-39 ساله با 94/9 درصد و زنان گروه سنی 25-29 ساله 21/9 درصد بیش‌ترین نرخ مشارکت اقتصادی را به خود اختصاص داده‌اند.



#### جمعیت شاغل

در سال 1390، از مجموع 22768235 نفر جمعیت فعال 15-64 ساله، 87/4 درصد شاغل بوده‌اند. از مجموع این شاغلان، 14/9 درصد مربوط به گروه سنی 15-24 ساله، 58/0 درصد مربوط به گروه سنی 25-44 ساله و 27/1 درصد مربوط به گروه سنی 45-64 ساله بوده است. این نسبت‌ها برای مردان به ترتیب 15/1 درصد، 57/0 درصد و 27/9 درصد و برای زنان 13/8 درصد، 63/6 درصد و 23/2 درصد بوده است.

#### 10- توزیع نسبی برآورد جمعیت شاغل 15-64 ساله بر حسب گروه‌های سنی به تفکیک جنس، نقاط شهری و روستایی

گروه‌های عمده سنی	مرد و زن	مرد	زن	نقاط شهری	نقاط روستایی
64-15 ساله	۱۰۰	۱۰۰	۱۰۰	۱۰۰	۱۰۰
19-15 ساله	۳/۹	۳/۹	۳/۹	۲/۷	۶/۷
24-20 ساله	۱۱/۰	۱۱/۳	۹/۸	۱۰/۴	۱۲/۵
29-25 ساله	۱۵/۵	۱۵/۴	۱۶/۱	۱۶/۳	۱۳/۷
34-30 ساله	۱۵/۲	۱۴/۸	۱۷/۳	۱۵/۹	۱۳/۵
39-35 ساله	۱۴/۰	۱۳/۶	۱۵/۷	۱۴/۲	۱۳/۳
44-40 ساله	۱۳/۳	۱۳/۱	۱۴/۲	۱۳/۸	۱۱/۹
49-45 ساله	۱۱/۲	۱۱/۳	۱۰/۴	۱۱/۹	۹/۵
54-50 ساله	۸/۲	۸/۵	۶/۵	۸/۰	۸/۷
59-55 ساله	۵/۱	۵/۲	۴/۱	۴/۶	۶/۲
64-60 ساله	۲/۷	۲/۸	۲/۱	۲/۲	۳/۹

## جمعیت بیکار

در سال ۱۳۹۰، ۱۲/۶ درصد از جمعیت فعال ۱۵-۶۴ ساله را بیکاران تشکیل می‌داده‌اند. از مجموع تعداد این بیکاران، ۳۷/۵ درصد مربوط به گروه سنی ۱۵-۲۴ ساله، ۵۴/۱ درصد مربوط به گروه سنی ۲۵-۴۴ ساله و ۸/۵ درصد مربوط به گروه سنی ۴۵-۶۴ ساله بوده است. این نسبت‌ها برای مردان به ترتیب ۳۷/۳ درصد، ۵۱/۸ درصد و ۱۰/۹ درصد و برای زنان ۳۷/۸ درصد، ۵۹/۷ درصد و ۲/۵ درصد بوده است.

## ۱۱- توزیع نسبی برآورد جمعیت بیکار ۱۵-۶۴ ساله برحسب گروه‌های سنی به تفکیک جنس نقاط شهری و روستایی

نقاط روستایی	نقاط شهری	زن	مرد	مرد و زن	گروه‌های عمده سنی
۱۰۰	۱۰۰	۱۰۰	۱۰۰	۱۰۰	۱۵-۶۴ ساله
۱۲/۴	۵/۹	۶/۰	۷/۸	۷/۳	۱۵-۱۹ ساله
۳۳/۶	۲۹/۳	۳۱/۹	۲۹/۵	۳۰/۲	۲۰-۲۴ ساله
۲۲/۶	۳۱/۱	۳۶/۷	۲۶/۳	۲۹/۳	۲۵-۲۹ ساله
۱۲/۰	۱۲/۳	۱۴/۴	۱۱/۳	۱۲/۲	۳۰-۳۴ ساله
۷/۹	۷/۰	۶/۴	۷/۵	۷/۲	۳۵-۳۹ ساله
۴/۸	۵/۵	۲/۱	۶/۷	۵/۴	۴۰-۴۴ ساله
۳/۳	۳/۷	۱/۲	۴/۷	۳/۶	۴۵-۴۹ ساله
۲/۰	۲/۹	۰/۹	۳/۵	۲/۷	۵۰-۵۴ ساله
۱/۰	۱/۶	۰/۴	۱/۹	۱/۵	۵۵-۵۹ ساله
۰/۳	۰/۷	۰/۱	۰/۸	۰/۶	۶۰-۶۴ ساله

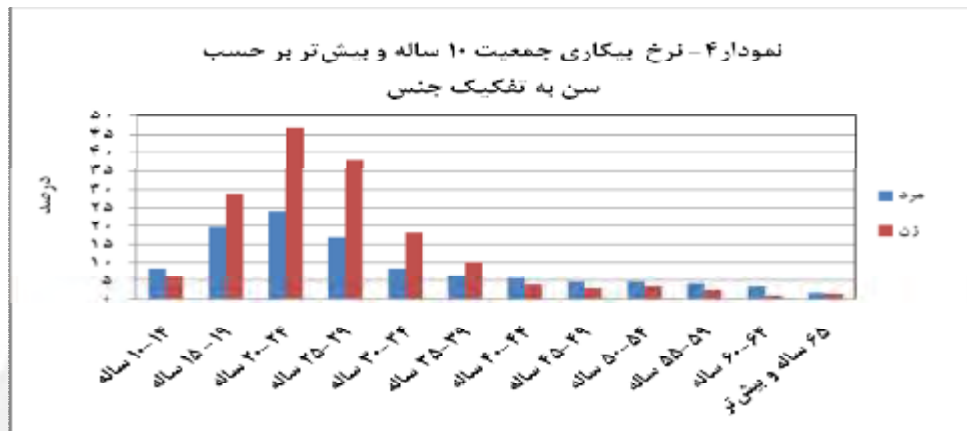
## نرخ بیکاری

در سال ۱۳۹۰، از ۲۳۳۸۷۶۳۳ نفر جمعیت فعال ۱۰ ساله و بیش‌تر ۱۲/۳ درصد بیکار بوده‌اند. بالاترین نرخ بیکاری مربوط به گروه سنی ۲۰-۲۴ ساله با ۲۸/۲ درصد و پایین‌ترین نرخ بیکاری مربوط به گروه سنی ۶۵ ساله و بیش‌تر با ۱/۷ درصد بوده است. نرخ بیکاری در بین مردان ۱۰/۵ درصد و در بین زنان ۲۰/۹ درصد بوده است. همچنین این نرخ در نقاط شهری ۱۳/۷ درصد و در نقاط روستایی ۸/۹ درصد به‌دست آمده است.

## ۱۲- برآورد نرخ بیکاری جمعیت ۱۰ ساله و بیش‌تر برحسب گروه‌های سنی به تفکیک جنس، نقاط شهری و روستایی

نقاط روستایی	نقاط شهری	زن	مرد	مرد و زن	گروه‌های عمده سنی
۸/۹	۱۳/۷	۲۰/۹	۱۰/۵	۱۲/۳	جمعیت ۱۰ ساله و بیش‌تر
۵/۳	۱۲/۵	۶/۱	۸/۳	۷/۸	۱۰-۱۴ ساله
۱۶/۱	۲۵/۹	۲۸/۹	۱۹/۷	۲۱/۳	۱۵-۱۹ ساله
۲۱/۷	۳۱	۴۶/۸	۲۴	۲۸/۲	۲۰-۲۴ ساله
۱۴/۵	۲۳/۴	۳۸/۱	۱۷	۲۱/۳	۲۵-۲۹ ساله
۸/۴	۱۱	۱۸/۳	۸/۴	۱۰/۳	۳۰-۳۴ ساله
۵/۸	۷/۳	۱۰	۶/۲	۶/۹	۳۵-۳۹ ساله
۴	۶	۳/۹	۵/۸	۵/۵	۴۰-۴۴ ساله
۳/۵	۴/۸	۳	۴/۷	۴/۵	۴۵-۴۹ ساله
۲/۳	۵/۶	۳/۵	۴/۷	۴/۶	۵۰-۵۴ ساله
۱/۷	۵/۲	۲/۴	۴/۲	۴	۵۵-۵۹ ساله
۰/۹	۴/۹	۰/۸	۳/۵	۳/۲	۶۰-۶۴ ساله
۰/۸	۲/۹	۱/۴	۱/۷	۱/۷	۶۵ ساله و بیش‌تر





مدت بیکاری

در سال ۱۳۹۰، از بیکاران ۱۰ ساله و بیش تر، ۳۴/۶ درصد ۱۹ ماه و بیش تر و ۳/۳ درصد کمتر از یک ماه بیکار بوده‌اند.

۱۳- توزیع نسبی برآورد جمعیت بیکار ۱۰ ساله و بیش تر بر حسب جنس و مدت بیکاری

جنس	جمع	کمتر از یک ماه	۱ تا ۳ ماه	۴ تا ۶ ماه	۷ تا ۱۲ ماه	۱۳ تا ۱۸ ماه	۱۹ ماه و بیش تر
مرد و زن	۱۰۰	۳/۳	۲۴/۰	۱۳/۶	۲۱/۰	۳/۴	۳۴/۶
مرد	۱۰۰	۳/۴	۲۸/۴	۱۴/۶	۲۰/۵	۳/۳	۲۹/۸
زن	۱۰۰	۳/۰	۱۳/۲	۱۱/۱	۲۲/۴	۳/۶	۴۶/۶

اقدامات انجام شده برای جستجوی کار

در سال ۱۳۹۰، ۳۷/۲ درصد از اقدامات انجام شده برای جستجوی کار به پرس و جو از دوستان و آشنایان، ۱۶/۵ درصد به درج آگهی در روزنامه‌ها یا مطالعه آگهی‌های استخدام، ۱۶/۰ درصد به تماس با کارفرما (صاحب کار)، ۱۱/۸ درصد به ثبت نام یا پیگیری در مراکز کاربایی غیردولتی و ۸/۷ درصد به ثبت نام یا پیگیری در مراکز خدمات اشتغال وزارت کار اختصاص داشته است.

۱۴- توزیع نسبی برآورد انجام اقدامات<sup>(۱)</sup> برای جستجوی کار توسط بیکاران به تفکیک جنس

مرد و زن	مرد	زن	اقدامات انجام شده
۱۰۰	۱۰۰	۱۰۰	جمع
۸/۷	۸/۰	۱۰/۲	ثبت نام یا پیگیری در مراکز خدمات اشتغال وزارت کار
۱۱/۸	۱۰/۶	۱۴/۴	ثبت نام یا پیگیری در مراکز کاربایی غیردولتی
۱۶/۰	۱۸/۳	۱۰/۷	تماس با کارفرما (صاحب کار)
۳۷/۲	۳۸/۷	۳۳/۷	پرس و جو از دوستان و آشنایان
۶/۲	۶/۸	۴/۹	جستجو منابع مالی و امکانات برای شروع فعالیت خود اشتغالی
۲/۰	۲/۱	۱/۷	تقاضای جواز کسب یا پروانه کار
۱۶/۵	۱۳/۹	۲۲/۵	درج آگهی در روزنامه یا مطالعه آگهی‌های استخدام
۱/۶	۱/۵	۱/۹	سایر روش‌ها

۱- پاسخگویان می‌توانستند به بیش از یک گزینه اشاره کنند.

## بیمه بیکاری

در سال ۱۳۹۰، ۹۶/۰ درصد بیکاران قبلاً شاغل از بیمه بیکاری استفاده نمی کرده‌اند و تنها ۴/۰ درصد آنان از بیمه بیکاری استفاده می کرده‌اند. از بیکاران قبلاً شاغل در بخش کشاورزی ۱/۴ درصد، در بخش صنعت ۴/۸ درصد و در بخش خدمات ۳/۵ درصد از بیمه بیکاری استفاده می کرده‌اند.

۱۵- توزیع نسبی برآورد بیکاران قبلاً شاغل در ۵ سال گذشته برحسب استفاده یا عدم استفاده از بیمه بیکاری به تفکیک بخش‌های عمده فعالیت اقتصادی، نقاط شهری و روستایی

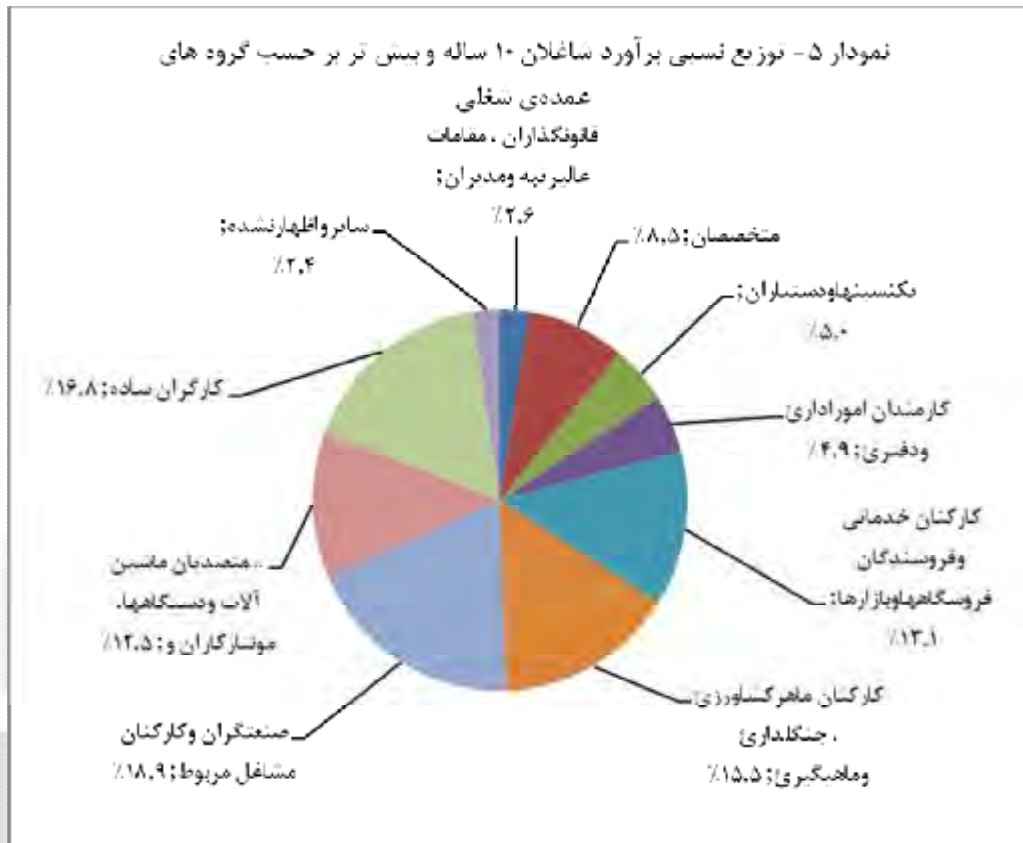
روستایی			شهری			جمع			بخش‌های عمده فعالیت اقتصادی
از بیمه بیکاری استفاده نمی‌کند	از بیمه بیکاری استفاده می‌کند	کل	از بیمه بیکاری استفاده نمی‌کند	از بیمه بیکاری استفاده می‌کند	کل	از بیمه بیکاری استفاده نمی‌کند	از بیمه بیکاری استفاده می‌کند	کل	
۹۸/۳	۱/۷	۱۰۰	۹۵/۴	۴/۶	۱۰۰	۹۶/۰	۴/۰	۱۰۰	جمع
۹۹/۴	۰/۶	۱۰۰	۹۶/۹	۳/۱	۱۰۰	۹۸/۶	۱/۴	۱۰۰	کشاورزی
۹۸/۰	۲/۰	۱۰۰	۹۴/۲	۵/۸	۱۰۰	۹۵/۲	۴/۸	۱۰۰	صنعت
۹۸/۰	۲/۰	۱۰۰	۹۶/۲	۳/۸	۱۰۰	۹۶/۵	۳/۵	۱۰۰	خدمات

## گروه‌های عمده شغلی

در سال ۱۳۹۰، از جمعیت شاغل ۱۰ ساله و بیش‌تر ۱۸/۷ درصد را صنعتگران و کارکنان مشاغل مربوط، ۱۶ درصد را "کارکنان ماهر کشاورزی، جنگلداری و ماهیگیری" و ۱۶/۴ درصد را کارگران ساده تشکیل می‌داده‌اند. این نسبت‌ها در جامعه مزبور برای مردان به ترتیب ۱۸/۵ درصد، ۱۴/۴ درصد، ۱۸/۳ درصد و برای زنان ۱۹/۸ درصد، ۲۳/۶ درصد و ۷/۲ درصد بوده است.

۱۶- توزیع نسبی برآورد شاغلان ۱۰ ساله و بیش‌تر برحسب گروه‌های عمده شغلی به تفکیک جنس

زن	مرد	مرد و زن	گروه‌های عمده شغلی
۱۰۰	۱۰۰	۱۰۰	جمع
۲/۳	۲/۶	۲/۶	قانونگذاران، مقامات عالی‌رتبه و مدیران
۲۴/۷	۵/۵	۸/۵	متخصصان
۶/۴	۴/۷	۵/۰	تکنیسین‌ها و دستیاران
۸/۶	۴/۲	۴/۹	کارمندان امور دفتری و اداری
۹/۲	۱۳/۸	۱۳/۱	کارکنان خدماتی و فروشندگان
۲۱/۸	۱۴/۴	۱۵/۵	کارکنان ماهر کشاورزی، جنگلداری و ماهیگیری
۱۸/۷	۱۸/۹	۱۸/۹	صنعتگران و کارکنان مشاغل مربوط
۰/۸	۱۴/۶	۱۲/۵	متصدیان و مونتازکاران ماشین‌آلات و دستگاه‌ها و رانندگان وسایل نقلیه
۷/۲	۱۸/۵	۱۶/۸	کارگران ساده
۰/۳	۲/۸	۲/۴	سایر و اظهار نشده

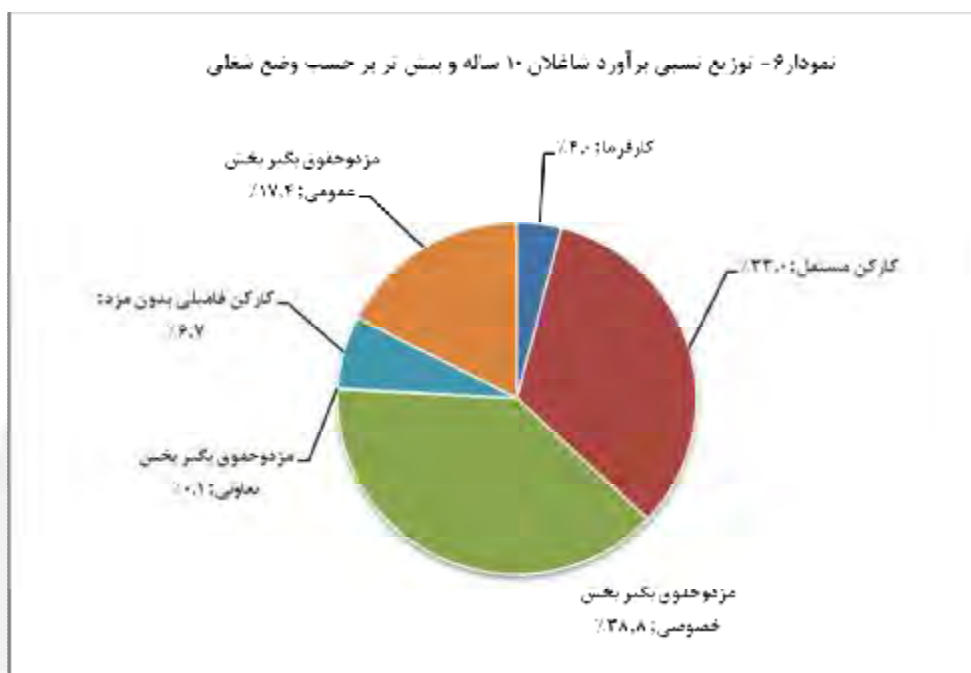


**وضع شغلی**

در سال ۱۳۹۰، از جمعیت شاغل ۱۰ ساله و بیش تر، ۸۲/۶ درصد را کارکنان بخش خصوصی (کارفرمایان، کارکنان مستقل، مزد و حقوق بگیران بخش خصوصی و تعاونی، کارکنان فامیلی بدون مزد) و ۱۷/۴ درصد را مزد و حقوق بگیران بخش عمومی تشکیل می‌دهد. این نسبت‌ها در جامعه مردان به ترتیب ۸۴/۴ درصد، ۱۵/۶ درصد و در جامعه زنان، ۷۲/۸ درصد و ۲۷/۲ درصد بوده است.

**۱۷- توزیع نسبی برآورد شاغلان ۱۰ ساله و بیش تر بر حسب وضع شغلی به تفکیک جنس**

وضع شغلی	مرد و زن	مرد	زن
جمع	۱۰۰/۰	۱۰۰/۰	۱۰۰/۰
کارفرما	۴/۰	۴/۵	۱/۰
کارکن مستقل	۳۳/۰	۳۵/۳	۲۰/۰
مزد و حقوق بگیر بخش خصوصی	۳۸/۸	۴۱/۱	۲۶/۵
مزد و حقوق بگیر بخش تعاونی	۰/۱	۰/۱	۰/۰
کارکن فامیلی بدون مزد	۶/۷	۳/۴	۲۵/۲
مزد و حقوق بگیر بخش عمومی	۱۷/۴	۱۵/۶	۲۷/۳



#### گروه‌های عمده شغلی و بخش‌های عمده فعالیت

در سال ۱۳۹۰، ۱۸/۹ درصد شاغلان در گروه شغلی "صنعتگران و کارکنان مشاغل مربوط" مشغول به کار بوده‌اند. همچنین در مرتبه بعدی ۱۶/۸ درصد در گروه شغلی "کارگران ساده" و ۱۵/۵ درصد نیز در "کارکنان ماهر کشاورزی، جنگلداری و ماهیگیری" بوده‌اند. در بخش کشاورزی ۸۲/۶ درصد در گروه "کارکنان ماهر کشاورزی، جنگلداری و ماهیگیری"، در بخش صنعت ۴۷/۶ درصد در گروه شغلی "صنعتگران و کارکنان مشاغل مربوط" و همچنین در بخش خدمات ۲۶/۰ درصد در گروه شغلی "کارکنان خدماتی و فروشندگان فروشگاه‌ها و بازارها" بیش‌ترین درصد از گروه‌های شغلی مربوط را به خود اختصاص داده‌اند.

#### ۱۸- توزیع نسبی برآورد شاغلان ۱۰ ساله و بیش تر بر حسب گروه‌های عمده شغلی و بخش‌های عمده فعالیت

گروه‌های عمده شغلی	جمع	کشاورزی	صنعت	خدمات	اظهارنشده
جمع	۱۰۰/۰	۱۰۰/۰	۱۰۰/۰	۱۰۰/۰	۱۰۰/۰
قانونگذاران، مقامات عالی‌رتبه و مدیران	۲/۶	۰/۲	۲/۸	۳/۳	۰/۰
متخصصان	۸/۵	۰/۲	۳/۰	۱۵/۴	۰/۰
تکنیسین‌ها و دستیاران	۵/۰	۰/۲	۳/۳	۸/۰	۰/۰
کارمندان امور دفتری و اداری	۴/۹	۰/۲	۳/۲	۷/۹	۰/۰
کارکنان خدماتی و فروشندگان فروشگاه‌ها و بازارها	۱۳/۱	۰/۱	۱/۸	۲۶/۰	۰/۰
کارکنان ماهر کشاورزی، جنگلداری و ماهیگیری	۱۵/۵	۸۲/۶	۰/۱	۰/۳	۰/۰
صنعتگران و کارکنان مشاغل مربوط	۱۸/۹	۰/۱	۴۷/۶	۶/۲	۰/۰
متصدیان و مونتاژکاران ماشین‌آلات و دستگاه‌ها و رانندگان وسایل نقلیه	۱۲/۵	۱/۷	۹/۰	۱۹/۰	۰/۰
کارگران ساده	۱۶/۸	۱۴/۹	۲۹/۰	۹/۰	۰/۰
سایر و اظهارنشده	۲/۴	۰/۰	۰/۲	۴/۸	۰/۰

## مدت اشتغال

در سال 1390، مدت اشتغال در شغلی اصلی 17/6 درصد شاغلان، 3 تا کمتر از 6 سال و 15/2 درصد 1 تا کمتر از 3 سال بوده است. که این ارقام به ترتیب برای مردان 17/7، 15/2 درصد و برای زنان 17/3 و 15/0 درصد به دست آمده است.

## 19- توزیع نسبی برآورد شاغلان 10 ساله و بیش تر برحسب مدت اشتغال تفکیک جنس

مدت اشتغال	مرد و زن	مرد	زن
جمع	۱۰۰/۰	۱۰۰/۰	۱۰۰/۰
کمتر از یک سال	۹/۷	۹/۳	۱۲/۳
1 تا کمتر از 3 سال	۱۵/۲	۱۵/۲	۱۵/۰
3 تا کمتر از 6 سال	۱۷/۶	۱۷/۷	۱۷/۳
6 تا کمتر از 10 سال	۱۲/۸	۱۲/۹	۱۲/۲
10 تا کمتر از 15 سال	۱۲/۸	۱۳/۰	۱۲/۲
15 تا کمتر از 20 سال	۹/۲	۹/۱	۹/۸
20 تا کمتر از 25 سال	۹/۵	۹/۴	۱۰/۰
25 تا کمتر از 30 سال	۴/۷	۴/۹	۴/۰
30 سال و بیش تر	۸/۴	۸/۶	۷/۱

## اشتغال ناقص

نرخ اشتغال ناقص نشان می‌دهد، چند درصد جمعیت فعال اقتصادی دارای اشتغال ناقص هستند. بر اساس نتایج به دست آمده در سال 1390، 7/9 درصد از جمعیت فعال اقتصادی 10 ساله و بیش تر، دارای اشتغال ناقص بوده‌اند. این شاخص در بین مردان 8/8 درصد و در بین زنان 3/5 درصد و همچنین در نقاط شهری 6/5 درصد و در نقاط روستایی 11/4 درصد بوده است.

سهم اشتغال ناقص نشان می‌دهد، چند درصد جمعیت شاغل دارای اشتغال ناقص هستند. بر اساس نتایج به دست آمده، 9/0 درصد از شاغلان دارای اشتغال ناقص بوده‌اند. این نسبت در بین مردان 9/9 درصد و در بین زنان 4/4 درصد و همچنین در نقاط شهری 7/6 درصد و در نقاط روستایی 12/5 درصد بوده است.

نرخ مقدار اشتغال ناقص نشان می‌دهد، چند درصد از زمان بالقوه کار شاغلان را مقدار اشتغال ناقص تشکیل می‌دهد. نتایج به دست آمده نشان می‌دهد، 3/5 درصد زمان بالقوه کار شاغلان را مقدار اشتغال ناقص تشکیل می‌دهد. این شاخص در بین مردان 3/6 درصد و در بین زنان 2/6 درصد و همچنین در نقاط شهری 2/9 درصد و در نقاط روستایی 5/2 درصد بوده است.

## 20- شاخص‌های اشتغال ناقص به تفکیک جنس، نقاط شهری و روستایی

شرح	مرد و زن	مرد	زن	نقاط شهری	نقاط روستایی
نرخ اشتغال ناقص	۷/۹	۸/۸	۳/۵	۶/۵	۱۱/۴
سهم اشتغال ناقص	۹/۰	۹/۹	۴/۴	۷/۶	۱۲/۵
نرخ مقدار اشتغال ناقص	۳/۵	۳/۶	۲/۶	۲/۹	۵/۲

## شاخص‌های نیروی کار

در سال‌های مورد بررسی نرخ مشارکت اقتصادی روند نزولی داشته است. در سال 1384، نرخ مشارکت اقتصادی جمعیت 10 ساله و بیش‌تر در کشور 41/0 درصد بوده این نرخ در سال 1390، به 36/9 درصد کاهش یافته است. در سال‌های مذکور بیش‌ترین نرخ بیکاری جمعیت 10 ساله و بیش‌تر، نرخ بیکاری جوانان 15-24 ساله، سهم جمعیت دارای اشتغال ناقص و سهم اشتغال در بخش خدمات به ترتیب با 13/5 درصد، 28/7 درصد، 10/2 درصد و 48/6 درصد مربوط به سال 1389 بوده است.

## 21- سری زمانی شاخص‌های نیروی کار

1390	1389	1388	1387	1386	1385	1384	شرح
۳۶/۹	۳۸/۳	۳۸/۹	۳۸/۰	۳۹/۸	۴۰/۴	۴۱/۰	نرخ مشارکت.....
۱۲/۳	۱۳/۵	۱۱/۹	۱۰/۴	۱۰/۵	۱۱/۳	۱۱/۵	نرخ بیکاری جمعیت 10 ساله و بیش‌تر.....
۲۶/۵	۲۸/۷	۲۴/۷	۲۳/۰	۲۲/۳	۲۳/۵	۲۳/۳	نرخ بیکاری جمعیت 15-24 ساله.....
۹/۰	۱۰/۲	۹/۵	۷/۹	۶/۴	۷/۰	۷/۴	سهم اشتغال ناقص.....
۴۰/۱	۴۰/۳	۴۱/۴	۴۳/۹	۴۵/۶	۴۵/۲	۴۶/۶	سهم شاغلان با 49 ساعت و بیش‌تر.....
۱۸/۶	۱۹/۲	۲۰/۹	۲۱/۲	۲۲/۸	۲۳/۲	۲۴/۷	سهم اشتغال در بخش کشاورزی.....
۳۳/۴	۳۲/۲	۳۱/۸	۳۲/۲	۳۲/۰	۳۱/۷	۳۰/۳	سهم اشتغال در بخش صنعت.....
۴۸/۰	۴۸/۶	۴۷/۳	۴۶/۵	۴۵/۱	۴۵/۱	۴۴/۹	سهم اشتغال در بخش خدمات.....
۲۳۳۸۷۶۳۳	۲۳۸۷۵۰۲۲	۲۳۸۴۰۶۷۵	۲۲۸۹۲۴۸۹	۲۳۵۷۸۷۱۵	۲۳۴۸۴۰۶۸	۲۳۲۹۳۴۴۶	جمعیت فعال.....
۶۳۴۳۶۷۹۳	۶۲۳۹۱۲۵۴	۶۱۳۴۵۷۱۵	۶۰۳۰۰۱۷۶	۵۹۲۵۴۶۳۹	۵۸۱۴۲۳۵۶	۵۶۷۶۳۱۰۶	جمعیت 10 ساله و بیش‌تر.....
۱۴۸۷۶۳۵۶	۱۵۵۱۶۲۷۳	۱۶۰۰۴۲۶۰	۱۶۵۲۲۸۶۲	۱۶۶۷۰۹۲۲	۱۶۷۷۴۱۵۴	۱۶۷۲۰۵۶۲	جمعیت 15-24 ساله.....
۱۸۵۴۳۵۶	۲۰۹۶۹۰۲	۱۹۸۵۳۳۲	۱۶۱۳۶۹۵	۱۳۴۴۹۳۳	۱۴۶۲۱۰۵	۱۵۱۹۲۲۱	جمعیت دارای اشتغال ناقص.....
۲۰۵۱۰۰۲۵	۲۰۶۵۶۶۹۳	۲۱۰۰۰۷۰۴	۲۰۵۰۰۳۱۰	۲۱۰۹۲۴۷۷	۲۰۸۴۱۴۲۰	۲۰۶۱۸۵۷۹	جمعیت شاغلین 10 ساله و بیش‌تر.....
۲۸۷۷۶۰۸	۳۲۱۸۳۲۹	۲۸۳۹۹۷۱	۲۳۹۲۱۷۹	۲۴۸۶۲۳۸	۲۶۴۲۶۴۸	۲۶۷۴۸۶۶	جمعیت بیکاران 10 ساله و بیش‌تر.....
۳۸۰۹۹۳۳	۳۹۶۹۹۱۵	۴۳۸۰۱۱۰	۴۳۴۴۳۸۰	۴۸۰۹۵۵۲	۴۸۲۷۱۸۸	۵۰۹۹۹۶۶	جمعیت شاغلین در بخش کشاورزی.....
۶۸۴۶۸۴۶	۶۶۵۲۱۸۹	۶۶۷۵۰۴۷	۶۶۱۰۶۵۷	۶۷۵۹۵۱۴	۶۶۰۴۹۰۹	۶۲۵۷۰۸۹	جمعیت شاغلین در بخش صنعت.....
۹۸۵۳۱۶۷	۱۰۰۳۴۵۱۷	۹۹۴۲۷۳۸	۹۵۲۸۲۰۸	۹۵۱۹۸۳۱	۹۴۰۴۱۶۶	۹۲۵۷۶۱۲	جمعیت شاغلین در بخش خدمات.....

## نرخ مشارکت اقتصادی در استان‌ها

در سال 1390، نرخ مشارکت اقتصادی جمعیت 10 ساله و بیش‌تر در کشور، نقاط شهری و روستایی به ترتیب 36/9 درصد، 35/8 درصد و 39/8 درصد بوده است.

در میان استان‌های کشور استان‌های اردبیل و آذربایجان غربی به ترتیب با 42/5 درصد و 41/9 درصد بالاترین و استان‌های سیستان و بلوچستان و کهگیلویه و بویراحمد به ترتیب با 26/1 درصد و 30/2 درصد پایین‌ترین نرخ فعالیت را به خود اختصاص داده‌اند.

## 22- نرخ مشارکت اقتصادی جمعیت 10 ساله و بیش تر برحسب استان به تفکیک جنس، نقاط شهری و روستایی

نقاط روستایی			نقاط شهری			کل			استان
زن	مرد	مرد و زن	زن	مرد	مرد و زن	زن	مرد	مرد و زن	
۱۵/۰	۶۴/۸	۳۹/۸	۱۱/۷	۵۹/۳	۳۵/۸	۱۲/۶	۶۰/۷	۳۶/۹	کل کشور .....
۱۷/۹	۷۲/۳	۴۵/۱	۱۳/۰	۶۱/۷	۳۷/۷	۱۴/۴	۶۴/۷	۳۹/۸	آذربایجان شرقی .....
۲۷/۰	۷۳/۲	۵۰/۱	۱۰/۳	۶۴/۷	۳۷/۲	۱۶/۴	۶۷/۸	۴۱/۹	آذربایجان غربی .....
۳۲/۸	۷۲/۵	۵۲/۴	۱۰/۰	۶۲/۵	۳۷/۱	۱۸/۳	۶۵/۹	۴۲/۵	اردبیل .....
۱۵/۹	۷۳/۳	۴۴/۹	۱۴/۰	۶۲/۹	۳۸/۸	۱۴/۳	۶۴/۳	۳۹/۶	اصفهان .....
۹/۳	۶۰/۷	۳۵/۵	۱۱/۹	۶۳/۴	۳۸/۲	۱۱/۷	۶۳/۲	۳۸/۰	البرز .....
۲۰/۰	۶۳/۶	۴۱/۶	۱۴/۰	۵۳/۵	۳۴/۵	۱۶/۱	۵۶/۸	۳۶/۹	ایلام .....
۱۰/۷	۵۸/۵	۳۳/۵	۱۰/۱	۵۸/۴	۳۴/۳	۱۰/۳	۵۸/۵	۳۴/۱	بوشهر .....
۵/۳	۶۷/۵	۳۷/۷	۱۱/۳	۵۸/۸	۳۵/۹	۱۱/۰	۵۹/۴	۳۶/۰	تهران .....
۷/۸	۶۵/۸	۳۶/۹	۱۲/۵	۶۰/۰	۳۶/۶	۱۰/۵	۶۲/۵	۳۶/۷	چهارمحال و بختیاری .....
۲۰/۲	۶۰/۹	۳۹/۳	۱۶/۸	۵۷/۳	۳۷/۳	۱۸/۲	۵۸/۷	۳۸/۱	خراسان جنوبی .....
۲۱/۳	۶۷/۴	۴۴/۱	۹/۹	۵۷/۷	۳۳/۶	۱۳/۱	۶۰/۳	۳۶/۵	خراسان رضوی .....
۱۷/۴	۶۱/۸	۳۷/۹	۱۶/۲	۵۹/۶	۳۷/۸	۱۶/۷	۶۰/۶	۳۷/۸	خراسان شمالی .....
۹/۸	۵۷/۲	۳۴/۳	۹/۲	۵۷/۳	۳۳/۴	۹/۴	۵۷/۳	۳۳/۷	خوزستان .....
۲۸/۳	۷۳/۴	۴۹/۸	۱۱/۷	۶۱/۶	۳۶/۹	۱۸/۰	۶۵/۸	۴۱/۶	زنجان .....
۱۰/۴	۶۳/۶	۳۶/۳	۱۰/۰	۵۵/۹	۳۳/۴	۱۰/۱	۵۷/۳	۳۳/۹	سمنان .....
۶/۰	۴۷/۸	۲۶/۵	۶/۶	۴۴/۲	۲۵/۷	۶/۳	۴۵/۸	۲۶/۱	سیستان و بلوچستان .....
۱۳/۸	۶۳/۸	۳۸/۲	۱۴/۶	۵۸/۹	۳۶/۸	۱۴/۳	۶۰/۶	۳۷/۳	فارس .....
۱۷/۴	۷۲/۰	۴۴/۱	۱۲/۷	۶۳/۳	۳۸/۴	۱۳/۹	۶۵/۴	۳۹/۸	قزوین .....
۶/۱	۶۵/۷	۳۶/۹	۹/۲	۵۸/۴	۳۴/۴	۹/۱	۵۸/۸	۳۴/۵	قم .....
۲۱/۶	۷۲/۰	۴۵/۹	۱۰/۴	۶۴/۲	۳۶/۹	۱۴/۳	۶۶/۸	۳۹/۹	کردستان .....
۷/۶	۶۱/۲	۳۴/۱	۱۱/۴	۵۶/۹	۳۴/۴	۱۰/۰	۵۸/۵	۳۴/۳	کرمان .....
۱۳/۸	۶۳/۵	۳۹/۱	۷/۶	۵۴/۰	۳۰/۸	۹/۴	۵۶/۸	۳۳/۲	کرمانشاه .....
۴/۶	۵۴/۰	۲۹/۵	۹/۱	۵۱/۳	۳۰/۷	۷/۰	۵۲/۶	۳۰/۲	کهگیلویه و بویراحمد .....
۲۰/۰	۶۴/۹	۴۲/۱	۱۴/۲	۵۷/۱	۳۵/۷	۱۶/۹	۶۰/۶	۳۸/۶	گلستان .....
۱۶/۵	۶۴/۰	۳۹/۹	۱۷/۳	۵۸/۷	۳۸/۱	۱۷/۰	۶۰/۸	۳۸/۸	گیلان .....
۱۶/۴	۶۴/۷	۴۱/۰	۱۲/۲	۵۷/۶	۳۴/۸	۱۳/۷	۶۰/۲	۳۷/۰	لرستان .....
۱۲/۶	۶۶/۶	۴۰/۱	۱۴/۷	۶۱/۱	۳۸/۴	۱۳/۸	۶۳/۵	۳۹/۱	مازندران .....
۱۱/۹	۶۹/۴	۳۹/۸	۹/۹	۶۱/۱	۳۶/۰	۱۰/۴	۶۳/۱	۳۶/۹	مرکزی .....
۵/۵	۴۹/۴	۲۷/۳	۱۲/۸	۶۲/۳	۳۸/۱	۹/۱	۵۶/۰	۳۲/۸	هرمزگان .....
۱۳/۰	۷۱/۱	۴۱/۷	۱۲/۰	۶۰/۳	۳۵/۷	۱۲/۴	۶۴/۳	۳۷/۹	همدان .....
۱۲/۵	۶۳/۸	۳۸/۴	۱۱/۰	۵۷/۳	۳۵/۰	۱۱/۲	۵۸/۳	۳۵/۶	یزد .....

## میزان اشتغال در سه بخش عمده فعالیت اقتصادی در استان‌ها

در سال ۱۳۹۰، از جمعیت شاغل ۱۰ ساله و بیش‌تر، ۱۸/۶ درصد در "بخش کشاورزی"، ۳۳/۴ درصد در "بخش صنعت" و ۴۸/۰ درصد در "بخش خدمات" به کار اشتغال داشته‌اند. این نسبت در نقاط شهری به ترتیب ۵/۰ درصد، ۳۵/۷ درصد و ۵۹/۴ درصد و در نقاط روستایی به ترتیب ۵۰/۴ درصد، ۲۸/۰ درصد و ۴۸/۰ درصد بوده است.

در بین استان‌های کشور بالاترین و پایین‌ترین میزان اشتغال به ترتیب در "بخش کشاورزی" مربوط به استان‌های اردبیل (۴۰/۰ درصد) و تهران (۱/۴ درصد) در "بخش صنعت" مربوط به استان‌های یزد (۴۳/۲ درصد) و اردبیل (۲۳/۶ درصد) و در بخش "خدمات" مربوط به استان‌های تهران (۶۲/۷ درصد) و زنجان (۳۳/۵ درصد) بوده است.

## ۲۳- توزیع نسبی شاغلان ۱۰ ساله و بیش‌تر در بخش‌های عمده فعالیت برحسب استان به تفکیک نقاط شهری و روستایی

استان	کشاورزی			صنعت			خدمات		
	کل	نقاط شهری	نقاط روستایی	کل	نقاط شهری	نقاط روستایی	کل	نقاط شهری	نقاط روستایی
کل کشور .....	۱۸/۶	۵/۰	۵۰/۴	۳۳/۴	۳۵/۷	۲۸/۰	۴۸/۰	۵۹/۴	۲۱/۶
آذربایجان شرقی .....	۱۹/۰	۳/۹	۴۹/۰	۴۲/۶	۴۶/۳	۳۵/۴	۳۸/۴	۴۹/۸	۱۵/۶
آذربایجان غربی .....	۳۵/۸	۹/۰	۶۷/۲	۲۴/۰	۲۹/۳	۱۷/۸	۴۰/۳	۶۱/۷	۱۵/۱
اردبیل .....	۴۰/۰	۸/۱	۷۶/۲	۲۳/۶	۳۴/۷	۱۱/۱	۳۶/۳	۵۷/۲	۱۲/۷
اصفهان .....	۱۰/۷	۵/۷	۳۸/۰	۳۹/۹	۴۰/۲	۳۸/۳	۴۹/۴	۵۴/۱	۲۳/۷
البرز .....	۳/۰	۱/۹	۱۸/۴	۴۱/۱	۴۱/۲	۳۹/۴	۵۵/۹	۵۶/۹	۴۲/۲
ایلام .....	۲۵/۳	۳/۸	۵۷/۲	۳۰/۲	۳۲/۸	۲۶/۴	۴۴/۴	۶۳/۴	۱۶/۴
بوشهر .....	۱۷/۰	۷/۹	۳۸/۵	۲۵/۲	۲۵/۹	۲۳/۵	۵۷/۸	۶۶/۲	۳۸/۰
تهران .....	۱/۴	۰/۸	۱۰/۳	۳۵/۹	۳۵/۲	۴۶/۶	۶۲/۷	۶۴/۱	۴۳/۱
چهارمحال و بختیاری .....	۱۶/۶	۶/۹	۲۸/۴	۴۲/۱	۳۵/۰	۵۰/۸	۴۱/۳	۵۸/۱	۲۰/۸
خراسان جنوبی .....	۳۰/۲	۱۰/۵	۵۵/۹	۳۴/۲	۳۳/۴	۳۵/۲	۳۵/۷	۵۶/۱	۸/۹
خراسان رضوی .....	۲۴/۷	۵/۴	۶۲/۳	۲۹/۹	۳۳/۳	۲۳/۴	۴۵/۳	۶۱/۳	۱۴/۳
خراسان شمالی .....	۳۷/۲	۸/۹	۶۷/۳	۲۶/۶	۳۱/۳	۲۱/۵	۳۶/۳	۵۹/۸	۱۱/۲
خوزستان .....	۱۶/۷	۶/۵	۴۰/۱	۳۴/۸	۳۵/۲	۳۳/۹	۴۸/۵	۵۸/۳	۲۵/۹
زنجان .....	۳۳/۲	۵/۸	۶۵/۲	۳۳/۲	۴۲/۴	۲۲/۵	۳۳/۵	۵۱/۸	۱۲/۳
سمنان .....	۱۲/۷	۶/۱	۳۷/۲	۳۶/۰	۳۵/۰	۳۹/۹	۵۱/۳	۵۹/۰	۲۲/۹
سیستان و بلوچستان .....	۲۴/۰	۷/۲	۴۳/۹	۳۵/۱	۳۳/۲	۳۷/۲	۴۰/۹	۵۹/۶	۱۸/۹
فارس .....	۲۴/۲	۹/۴	۴۹/۱	۳۱/۰	۳۳/۶	۲۶/۷	۴۴/۸	۵۷/۰	۲۴/۲
قزوین .....	۲۲/۰	۶/۴	۵۹/۱	۳۷/۴	۴۳/۱	۲۳/۸	۴۰/۶	۵۰/۵	۱۷/۰
قم .....	۵/۳	۲/۹	۴۵/۹	۳۹/۳	۳۹/۹	۲۹/۷	۵۵/۴	۵۷/۲	۲۴/۴
کردستان .....	۲۹/۱	۴/۰	۶۵/۷	۲۷/۴	۳۳/۴	۱۸/۶	۴۳/۵	۶۲/۶	۱۵/۷
کرمان .....	۲۹/۱	۱۱/۸	۵۶/۸	۳۱/۳	۳۴/۷	۲۶/۰	۳۹/۶	۵۳/۵	۱۷/۲
کرمانشاه .....	۲۷/۵	۴/۴	۶۷/۳	۲۵/۴	۲۹/۶	۱۸/۱	۴۷/۱	۶۶/۰	۱۴/۶
کهگیلویه و بویراحمد .....	۱۹/۷	۳/۹	۳۷/۳	۳۲/۴	۳۱/۰	۳۳/۹	۴۷/۹	۶۵/۲	۲۸/۸
گلستان .....	۲۹/۳	۱۳/۰	۴۶/۲	۲۹/۲	۲۷/۸	۳۰/۶	۴۱/۵	۵۹/۲	۲۳/۲
گیلان .....	۲۵/۱	۵/۶	۵۰/۱	۲۵/۴	۲۸/۹	۲۱/۰	۴۹/۴	۶۵/۵	۲۸/۹
لرستان .....	۲۹/۶	۵/۴	۶۰/۵	۲۸/۲	۳۰/۳	۲۵/۶	۴۲/۱	۶۴/۳	۱۳/۹
مازندران .....	۱۹/۲	۵/۳	۳۶/۲	۳۱/۹	۳۴/۶	۲۸/۶	۴۹/۰	۶۰/۱	۳۵/۲
مرکزی .....	۲۰/۴	۵/۹	۵۶/۸	۳۹/۱	۴۳/۵	۲۸/۲	۴۰/۵	۵۰/۶	۱۵/۰
هرمزگان .....	۱۴/۹	۴/۵	۲۹/۸	۲۹/۳	۲۶/۸	۳۲/۹	۵۵/۸	۶۸/۶	۳۷/۳
همدان .....	۲۴/۸	۶/۹	۴۹/۶	۳۱/۴	۳۲/۶	۲۹/۷	۴۳/۸	۶۰/۶	۲۰/۷
یزد .....	۱۰/۹	۵/۴	۳۷/۲	۴۳/۲	۴۴/۶	۳۶/۶	۴۵/۸	۴۹/۹	۲۶/۲



## میزان اشتغال در بخش خصوصی و عمومی در استان‌ها

در سال ۱۳۹۰، بخش خصوصی ۸۲/۶ درصد و بخش عمومی ۱۷/۴ درصد شاغلان ۱۰ ساله و بیش‌تر را به خود اختصاص داده‌اند. این در حالی است که این ارقام در نقاط شهری به ترتیب ۷۷/۷ و ۲۲/۳ درصد و در نقاط روستایی ۹۴/۱ و ۵/۹ درصد بوده است. بررسی بخش‌های خصوصی و عمومی به تفکیک استان نشان می‌دهد، استان آذربایجان غربی با ۸۹/۵ درصد شاغلان بخش خصوصی بالاترین و با ۱۰/۵ درصد شاغلان بخش عمومی پایین‌ترین این نسبت‌ها را در بین استان‌های کشور به خود اختصاص داده است. همچنین استان کهگیلویه و بویراحمد با ۷۰/۴ درصد شاغلان بخش خصوصی و ۲۹/۶ درصد شاغلان بخش عمومی پایین‌ترین و بالاترین این نسبت‌ها را به خود اختصاص داده است.

## ۲۴- درصد شاغلان ۱۰ ساله و بیش‌تر در بخش خصوصی و عمومی برحسب استان به تفکیک نقاط شهری و روستایی

استان	کل		نقاط شهری		نقاط روستایی	
	بخش خصوصی	بخش عمومی	بخش خصوصی	بخش عمومی	بخش خصوصی	بخش عمومی
کل کشور	۸۲/۶	۱۷/۴	۷۷/۷	۲۲/۳	۹۴/۱	۵/۹
آذربایجان شرقی	۸۶/۷	۱۳/۳	۸۱/۶	۱۸/۴	۹۶/۹	۳/۱
آذربایجان غربی	۸۹/۵	۱۰/۵	۸۳/۰	۱۷/۰	۹۷/۰	۳/۰
اردبیل	۸۸/۱	۱۱/۹	۸۰/۷	۱۹/۳	۹۶/۵	۳/۵
اصفهان	۸۳/۱	۱۶/۹	۸۱/۴	۱۸/۶	۹۲/۶	۷/۴
البرز	۷۷/۰	۲۳/۰	۷۶/۵	۲۳/۵	۸۳/۷	۱۶/۳
ایلام	۷۳/۸	۲۶/۲	۶۰/۳	۳۹/۷	۹۳/۹	۶/۱
بوشهر	۷۷/۱	۲۲/۹	۷۲/۳	۲۷/۷	۸۸/۴	۱۱/۶
تهران	۷۶/۷	۲۳/۳	۷۶/۰	۲۴/۰	۸۶/۱	۱۳/۹
چهارمحال و بختیاری	۸۰/۴	۱۹/۶	۶۹/۲	۳۰/۸	۹۴/۰	۶/۰
خراسان جنوبی	۸۳/۳	۱۶/۷	۷۳/۴	۲۶/۶	۹۶/۳	۳/۷
خراسان رضوی	۸۷/۶	۱۲/۴	۸۲/۶	۱۷/۴	۹۷/۵	۲/۵
خراسان شمالی	۸۷/۰	۱۳/۰	۷۶/۱	۲۳/۹	۹۸/۵	۱/۵
خوزستان	۷۷/۴	۲۲/۶	۷۲/۵	۲۷/۵	۸۸/۵	۱۱/۵
زنجان	۸۶/۳	۱۳/۷	۷۸/۱	۲۱/۹	۹۵/۹	۴/۱
سمنان	۷۵/۵	۲۴/۵	۷۱/۱	۲۸/۹	۹۲/۱	۷/۹
سیستان و بلوچستان	۸۳/۲	۱۶/۸	۷۴/۳	۲۵/۷	۹۳/۷	۶/۳
فارس	۸۶/۱	۱۳/۹	۸۱/۴	۱۸/۶	۹۴/۰	۶/۰
قزوین	۸۶/۶	۱۳/۴	۸۲/۳	۱۷/۷	۹۶/۷	۳/۳
قم	۸۱/۹	۱۸/۱	۸۱/۱	۱۸/۹	۹۵/۸	۴/۲
کردستان	۸۶/۳	۱۳/۷	۷۸/۵	۲۱/۵	۹۷/۷	۲/۳
کرمان	۸۲/۹	۱۷/۱	۷۶/۲	۲۳/۸	۹۳/۷	۶/۳
کرمانشاه	۸۲/۷	۱۷/۳	۷۴/۶	۲۵/۴	۹۶/۷	۳/۳
کهگیلویه و بویراحمد	۷۰/۴	۲۹/۶	۵۵/۱	۴۴/۹	۸۷/۳	۱۲/۷
گلستان	۸۶/۶	۱۳/۴	۷۹/۰	۲۱/۰	۹۴/۵	۵/۵
گیلان	۸۵/۷	۱۴/۳	۷۹/۰	۲۱/۰	۹۴/۲	۵/۸
لرستان	۸۲/۶	۱۷/۴	۷۲/۰	۲۸/۰	۹۶/۱	۳/۹
مازندران	۸۴/۴	۱۵/۶	۷۸/۸	۲۱/۲	۹۱/۳	۸/۷
مرکزی	۸۲/۷	۱۷/۳	۷۷/۳	۲۲/۷	۹۶/۰	۴/۰
هرمزگان	۸۰/۲	۱۹/۸	۷۴/۹	۲۵/۱	۸۷/۸	۱۲/۲
همدان	۸۳/۲	۱۶/۸	۷۵/۱	۲۴/۹	۹۴/۴	۵/۶
یزد	۷۸/۰	۲۲/۰	۷۵/۵	۲۴/۵	۸۹/۹	۱۰/۱

## نرخ بیکاری در استان‌ها

در سال ۱۳۹۰، نرخ بیکاری جمعیت فعال ۱۰ ساله و بیش‌تر در کشور، نقاط شهری و روستایی به ترتیب ۱۲/۳ درصد، ۱۳/۷ درصد و ۸/۹ درصد بوده است.

در میان استان‌های کشور استان‌های البرز و لرستان به ترتیب با ۱۹/۳ و ۱۹/۲ درصد بالاترین نرخ بیکاری و استان‌های یزد و خراسان جنوبی به ترتیب ۶/۰ و ۸/۴ درصد کمترین نرخ بیکاری را به خود اختصاص داده‌اند.

## ۲۵- نرخ بیکاری جمعیت ۱۰ ساله و بیش‌تر برحسب استان به تفکیک جنس، نقاط شهری و روستایی

استان	کل			نقاط شهری			نقاط روستایی		
	مرد و زن	مرد	زن	مرد و زن	مرد	زن	مرد و زن	مرد	زن
کل کشور	۱۲/۳	۱۰/۵	۲۰/۹	۱۳/۷	۱۱/۲	۲۶/۲	۸/۹	۸/۷	۹/۸
آذربایجان شرقی	۸/۸	۸/۰	۱۲/۱	۱۰/۳	۹/۷	۱۳/۳	۵/۶	۴/۵	۱۰/۰
آذربایجان غربی	۱۳/۰	۱۳/۰	۱۲/۹	۱۶/۸	۱۴/۹	۲۸/۶	۸/۰	۱۰/۱	۲/۳
اردبیل	۱۲/۷	۱۲/۵	۱۳/۵	۱۸/۲	۱۶/۰	۳۲/۷	۵/۷	۶/۷	۳/۳
اصفهان	۱۳/۲	۱۰/۸	۲۴/۱	۱۳/۷	۱۰/۹	۲۶/۶	۱۰/۳	۱۰/۲	۱۰/۴
البرز	۱۹/۳	۱۶/۳	۳۶/۴	۱۹/۳	۱۶/۲	۳۶/۹	۱۹/۰	۱۷/۶	۲۸/۶
ایلام	۱۵/۷	۱۲/۶	۲۷/۵	۱۸/۷	۱۳/۲	۴۱/۸	۱۰/۹	۱۱/۵	۹/۰
بوشهر	۱۱/۰	۱۰/۷	۱۲/۶	۱۱/۳	۱۰/۷	۱۴/۷	۱۰/۲	۱۰/۶	۸/۱
تهران	۱۱/۳	۹/۶	۲۱/۰	۱۱/۳	۹/۶	۲۱/۳	۱۰/۷	۱۰/۵	۱۳/۳
چهارمحال و بختیاری	۱۳/۳	۱۲/۱	۲۰/۴	۱۶/۴	۱۴/۷	۲۴/۷	۹/۱	۸/۹	۱۱/۱
خراسان جنوبی	۸/۴	۶/۶	۱۴/۱	۱۰/۸	۷/۷	۲۱/۷	۴/۹	۴/۸	۵/۳
خراسان رضوی	۹/۱	۸/۳	۱۲/۹	۱۰/۳	۸/۶	۲۰/۲	۶/۶	۷/۵	۳/۹
خراسان شمالی	۱۲/۱	۱۱/۰	۱۵/۷	۱۶/۲	۱۳/۳	۲۶/۷	۷/۳	۸/۲	۴/۴
خوزستان	۱۰/۵	۹/۱	۱۹/۴	۱۲/۴	۱۰/۵	۲۴/۵	۵/۷	۵/۵	۶/۷
زنجان	۸/۴	۷/۵	۱۱/۴	۱۲/۰	۹/۷	۲۴/۷	۳/۷	۴/۳	۲/۴
سمنان	۱۰/۳	۸/۸	۱۹/۲	۱۱/۹	۹/۹	۲۲/۹	۴/۲	۴/۲	۴/۰
سیستان و بلوچستان	۹/۹	۱۰/۳	۷/۶	۹/۷	۹/۴	۱۱/۷	۱۰/۲	۱۱/۳	۲/۳
فارس	۱۸/۵	۱۴/۴	۳۵/۵	۲۰/۰	۱۴/۹	۴۰/۵	۱۵/۹	۱۳/۶	۲۶/۱
قزوین	۱۲/۴	۱۱/۱	۱۸/۳	۱۴/۸	۱۲/۷	۲۵/۴	۶/۱	۶/۸	۳/۴
قم	۹/۸	۷/۲	۲۷/۷	۱۰/۰	۷/۳	۲۸/۲	۶/۵	۵/۷	۱۵/۹
کردستان	۱۴/۰	۱۳/۲	۱۷/۶	۱۶/۳	۱۳/۳	۳۴/۱	۱۰/۴	۱۲/۹	۲/۵
کرمان	۱۲/۱	۹/۲	۲۹/۵	۱۴/۱	۱۰/۳	۳۳/۷	۸/۸	۷/۴	۱۹/۱
کرمانشاه	۱۵/۷	۱۴/۵	۲۲/۹	۱۹/۰	۱۶/۴	۳۷/۶	۹/۴	۱۰/۸	۲/۷
کهگیلویه و بویراحمد	۱۴/۱	۱۰/۴	۴۲/۵	۱۷/۲	۱۲/۹	۴۲/۴	۱۰/۳	۷/۶	۴۲/۹
گلستان	۸/۷	۵/۲	۲۰/۸	۷/۸	۵/۳	۱۸/۱	۹/۵	۵/۲	۲۳/۰
گیلان	۱۶/۶	۱۴/۵	۲۳/۹	۱۹/۸	۱۶/۷	۳۰/۵	۱۲/۰	۱۱/۵	۱۳/۹
لرستان	۱۹/۲	۱۷/۳	۲۸/۰	۲۴/۶	۲۰/۳	۴۴/۷	۱۱/۲	۱۲/۶	۵/۳
مازندران	۱۰/۲	۶/۸	۲۶/۵	۱۱/۸	۷/۹	۲۸/۹	۸/۲	۵/۵	۲۲/۸
مرکزی	۱۱/۰	۹/۶	۱۹/۷	۱۳/۲	۱۱/۳	۲۵/۴	۵/۱	۵/۰	۵/۸
هرمزگان	۱۱/۰	۹/۸	۱۸/۴	۱۰/۶	۹/۲	۱۷/۶	۱۱/۶	۱۰/۷	۲۰/۳
همدان	۱۲/۴	۱۱/۴	۱۷/۱	۱۵/۱	۱۳/۰	۲۵/۴	۸/۲	۹/۱	۳/۶
یزد	۶/۰	۴/۵	۱۴/۴	۶/۴	۴/۷	۱۶/۲	۴/۲	۳/۸	۶/۲

## نرخ بیکاری جمعیت 15-24 ساله در استان‌ها

در سال 1390، 26/5 درصد از جمعیت فعال 15-24 ساله بیکار بوده‌اند، این نرخ برای مردان و زنان به ترتیب 22/9 درصد و 42/7 درصد بوده است. همچنین این نسبت در نقاط شهری 30/0 درصد و در نقاط روستایی 19/8 درصد بوده است. در بین استان‌های کشور، استان کهگیلویه و بویراحمد با 42/3 درصد و استان یزد با 11/2 درصد به ترتیب بالاترین و پایین‌ترین نرخ بیکاری در جمعیت 15-24 ساله را داشته‌اند. بالاترین و پایین‌ترین این نرخ در نقاط شهری استان‌ها به ترتیب مربوط به استان کهگیلویه و بویراحمد با 59/3 درصد و استان یزد با 11/2 درصد بوده است. همچنین در نقاط روستایی استان‌ها بالاترین و پایین‌ترین این نرخ به ترتیب مربوط به استان هرمزگان با 32/5 درصد و استان زنجان با 7/6 درصد بوده است.

## 26- نرخ بیکاری جمعیت 15-24 ساله برحسب استان، به تفکیک جنس نقاط شهری و روستایی

نقاط روستایی	نقاط شهری	کل			استان
		زن	مرد	مرد و زن	
۱۹/۸	۳۰/۰	۴۲/۷	۲۲/۹	۲۶/۵	کل کشور
۱۱/۷	۲۳/۲	۲۸/۳	۱۵/۵	۱۸/۱	آذربایجان شرقی
۱۵/۰	۳۴/۲	۲۳/۰	۲۵/۳	۲۴/۸	آذربایجان غربی
۱۰/۷	۳۰/۹	۲۹/۵	۲۰/۲	۲۲/۰	اردبیل
۲۰/۳	۲۸/۱	۴۵/۷	۲۱/۹	۲۶/۹	اصفهان
۳۱/۲	۴۰/۸	۶۳/۶	۳۴/۳	۴۰/۱	البرز
۲۴/۳	۴۴/۹	۵۵/۲	۳۰/۱	۳۵/۴	ایلام
۲۱/۲	۲۶/۸	۳۹/۳	۲۳/۰	۲۴/۹	بوشهر
۱۸/۲	۲۲/۰	۴۲/۲	۱۷/۴	۲۱/۶	تهران
۱۸/۹	۴۰/۸	۵۱/۳	۲۶/۹	۲۹/۲	چهارمحال و بختیاری
۱۶/۸	۲۶/۵	۲۰/۷	۲۲/۷	۲۲/۰	خراسان جنوبی
۱۳/۶	۱۹/۰	۲۰/۸	۱۶/۲	۱۶/۹	خراسان رضوی
۱۸/۹	۳۰/۸	۲۶/۳	۲۵/۰	۲۵/۳	خراسان شمالی
۱۳/۸	۲۶/۷	۳۴/۹	۲۱/۱	۲۲/۵	خوزستان
۷/۶	۳۲/۴	۳۳/۷	۱۵/۷	۱۹/۵	زنجان
۱۳/۰	۳۷/۸	۵۶/۶	۲۸/۱	۳۱/۷	سمنان
۲۳/۶	۲۹/۷	۱۵/۸	۲۹/۱	۲۶/۷	سیستان و بلوچستان
۳۰/۴	۳۷/۴	۶۴/۲	۲۶/۰	۳۴/۸	فارس
۱۳/۸	۳۲/۸	۳۶/۵	۲۵/۸	۲۷/۲	قزوین
۱۳/۰	۲۴/۴	۵۰/۴	۱۸/۳	۲۳/۷	قم
۲۶/۸	۳۷/۱	۴۳/۲	۳۰/۲	۳۲/۶	کردستان
۲۶/۷	۴۲/۸	۶۸/۶	۳۰/۱	۳۶/۷	کرمان
۲۲/۱	۴۵/۳	۵۱/۸	۳۳/۴	۳۵/۸	کرمانشاه
۲۸/۱	۵۹/۳	۸۱/۵	۳۴/۳	۴۲/۳	کهگیلویه و بویراحمد
۱۸/۹	۱۴/۸	۳۱/۰	۱۳/۲	۱۷/۳	گلستان
۲۹/۷	۵۰/۵	۵۳/۴	۳۵/۵	۴۰/۷	گیلان
۲۴/۱	۵۱/۷	۵۰/۴	۳۶/۰	۳۸/۵	لرستان
۲۸/۱	۳۳/۳	۷۱/۴	۲۱/۱	۳۰/۹	مازندران
۱۴/۰	۳۶/۸	۵۱/۲	۲۶/۴	۳۰/۰	مرکزی
۳۲/۵	۳۳/۲	۴۴/۷	۳۰/۳	۳۲/۹	هرمزگان
۱۷/۷	۳۳/۸	۴۰/۷	۲۳/۹	۲۵/۹	همدان
۱۱/۴	۱۱/۲	۳۰/۲	۸/۷	۱۱/۲	یزد

## نرخ مشارکت جمعیت 15-24 ساله در استان‌ها

در سال 1390، نرخ مشارکت اقتصادی جمعیت 15-24 ساله در کشور، نقاط شهری و روستایی به ترتیب 27/2 درصد، 24/9 درصد و 33/0 درصد بوده است.

در میان استان‌های کشور استان‌های آذربایجان غربی و اردبیل به ترتیب با 37/1 درصد و 35/1 درصد بالاترین و استان‌های کهگیلویه و بویراحمد و سیستان و بلوچستان به ترتیب با 12/6 درصد و 17/3 درصد پایین‌ترین نرخ مشارکت را به خود اختصاص داده‌اند.

## 27- نرخ مشارکت اقتصادی جمعیت 15-24 ساله برحسب استان، به تفکیک جنس نقاط شهری و روستایی

نقاط روستایی	نقاط شهری	کل			استان
		زن	مرد	مرد و زن	
۳۳/۰	۲۴/۹	۱۰/۴	۴۲/۲	۲۷/۲	کل کشور
۴۱/۴	۲۴/۳	۱۳/۵	۴۲/۷	۲۹/۷	آذربایجان شرقی
۴۵/۹	۳۱/۳	۱۶/۰	۵۷/۶	۳۷/۱	آذربایجان غربی
۴۶/۶	۲۹/۳	۱۴/۵	۵۲/۳	۳۵/۱	اردبیل
۳۹/۷	۳۲/۹	۱۴/۸	۵۱/۲	۳۳/۸	اصفهان
۳۰/۷	۲۸/۷	۱۱/۷	۴۴/۸	۲۸/۸	البرز
۲۹/۶	۱۸/۸	۱۰/۶	۳۲/۳	۲۲/۶	ایلام
۲۷/۹	۲۳/۲	۶/۰	۴۱/۱	۲۴/۵	بوشهر
۳۱/۵	۲۲/۲	۸/۴	۳۵/۶	۲۲/۹	تهران
۳۰/۵	۲۱/۲	۴/۹	۴۳/۶	۲۵/۳	چهارمحال و بختیاری
۳۸/۹	۲۷/۶	۲۱/۴	۴۱/۹	۳۱/۸	خراسان جنوبی
۴۳/۴	۲۶/۱	۱۰/۴	۴۸/۷	۳۰/۹	خراسان رضوی
۳۳/۷	۲۹/۶	۱۵/۴	۴۵/۸	۳۱/۴	خراسان شمالی
۲۳/۵	۲۱/۷	۴/۸	۳۷/۳	۲۲/۳	خوزستان
۴۲/۸	۲۴/۲	۱۳/۴	۴۸/۷	۳۱/۳	زنجان
۳۵/۵	۲۱/۱	۶/۵	۳۷/۷	۲۳/۴	سمنان
۲۰/۱	۱۵/۳	۶/۳	۲۸/۱	۱۷/۳	سیستان و بلوچستان
۳۱/۴	۳۱/۰	۱۴/۶	۴۷/۱	۳۱/۱	فارس
۳۵/۳	۲۶/۷	۷/۸	۴۶/۸	۲۸/۸	قزوین
۳۳/۳	۲۶/۴	۹/۸	۴۱/۲	۲۶/۷	قم
۳۷/۵	۲۴/۸	۹/۹	۵۰/۷	۲۹/۱	کردستان
۲۳/۶	۲۴/۲	۸/۷	۳۷/۶	۲۴/۰	کرمان
۳۰/۲	۱۸/۵	۶/۰	۳۶/۸	۲۲/۰	کرمانشاه
۱۴/۵	۱۱/۰	۴/۵	۱۹/۹	۱۲/۶	کهگیلویه و بویراحمد
۳۵/۷	۲۰/۸	۱۲/۹	۴۲/۰	۲۷/۷	گلستان
۳۲/۵	۲۵/۴	۱۶/۷	۳۹/۶	۲۸/۳	گیلان
۳۲/۷	۲۳/۴	۱۰/۳	۴۱/۷	۲۷/۱	لرستان
۳۲/۵	۲۴/۹	۱۲/۰	۴۱/۲	۲۸/۰	مازندران
۳۵/۰	۲۴/۹	۸/۵	۴۳/۳	۲۷/۲	مرکزی
۲۰/۷	۲۶/۳	۸/۷	۳۶/۷	۲۳/۴	هرمزگان
۳۵/۱	۲۱/۳	۶/۷	۴۴/۰	۲۶/۳	همدان
۳۳/۵	۲۷/۶	۸/۱	۴۳/۵	۲۸/۵	یزد

## نرخ بیکاری جمعیت 29-15 ساله در استان‌ها

در سال 1390، 24/0 درصد از جمعیت فعال 29-15 ساله بیکار بوده‌اند، این نرخ برای مردان و زنان به ترتیب 20/1 درصد و 40/3 درصد بوده است. همچنین این نسبت در نقاط شهری 26/5 درصد و در نقاط روستایی 17/7 درصد بوده است. در بین استان‌های کشور، استان کهگیلویه و بویراحمد با 39/3 درصد و استان گلستان با 15/0 درصد به ترتیب بالاترین و پایین‌ترین نرخ بیکاری در جمعیت 29-15 ساله را داشته‌اند. بالاترین و پایین‌ترین این نرخ در نقاط شهری استان‌ها به ترتیب مربوط به استان کهگیلویه و بویراحمد با 48/9 درصد و استان گلستان با 14/4 درصد بوده است. همچنین در نقاط روستایی استان‌ها بالاترین و پایین‌ترین این نرخ به ترتیب مربوط به استان البرز با 29/7 درصد و استان زنجان با 8/1 درصد بوده است.

## 28- نرخ بیکاری جمعیت 29-15 ساله برحسب استان، به تفکیک جنس نقاط شهری و روستایی

نقاط روستایی	نقاط شهری	کل			استان
		زن	مرد	مرد و زن	
۱۷/۷	۲۶/۵	۴۰/۳	۲۰/۱	۲۴/۰	کل کشور
۱۰/۹	۲۰/۳	۲۵/۰	۱۴/۵	۱۶/۹	آذربایجان شرقی
۱۳/۸	۲۸/۶	۲۴/۲	۲۱/۹	۲۲/۴	آذربایجان غربی
۱۰/۸	۳۰/۹	۳۰/۲	۲۰/۸	۲۲/۶	اردبیل
۱۷/۰	۲۵/۳	۴۷/۲	۱۸/۱	۲۴/۲	اصفهان
۲۹/۷	۳۴/۴	۵۲/۸	۲۹/۲	۳۴/۲	البرز
۲۵/۲	۴۳/۱	۵۸/۵	۲۹/۴	۳۶/۱	ایلام
۲۰/۵	۲۱/۴	۳۰/۳	۱۹/۵	۲۱/۱	بوشهر
۱۵/۶	۲۰/۰	۳۵/۳	۱۶/۳	۱۹/۶	تهران
۱۷/۶	۳۴/۵	۵۱/۴	۲۳/۱	۲۶/۹	چهارمحال و بختیاری
۱۳/۷	۲۴/۰	۲۵/۳	۱۷/۲	۲۰/۰	خراسان جنوبی
۱۲/۲	۱۹/۶	۲۶/۰	۱۵/۲	۱۷/۱	خراسان رضوی
۱۶/۰	۲۹/۱	۳۱/۸	۲۰/۹	۲۳/۶	خراسان شمالی
۱۲/۲	۲۴/۱	۴۱/۲	۱۷/۸	۲۰/۹	خوزستان
۸/۱	۲۶/۲	۲۸/۴	۱۵/۴	۱۸/۴	زنجان
۱۰/۱	۲۶/۸	۴۶/۴	۱۹/۷	۲۳/۵	سمنان
۱۷/۶	۲۱/۱	۱۲/۹	۲۰/۸	۱۹/۴	سیستان و بلوچستان
۲۷/۵	۳۴/۷	۵۸/۳	۲۴/۵	۳۲/۱	فارس
۱۲/۴	۲۸/۳	۳۶/۹	۲۱/۹	۲۴/۵	قزوین
۱۳/۲	۲۰/۳	۴۸/۴	۱۴/۳	۱۹/۹	قم
۲۳/۹	۳۲/۷	۴۱/۰	۲۶/۸	۲۹/۵	کردستان
۲۰/۹	۳۳/۲	۶۱/۵	۲۲/۴	۲۸/۷	کرمان
۱۹/۸	۳۹/۸	۵۲/۶	۲۹/۴	۳۲/۶	کرمانشاه
۲۸/۵	۴۸/۹	۷۳/۸	۳۱/۶	۳۹/۳	کهگیلویه و بویراحمد
۱۵/۴	۱۴/۴	۲۷/۹	۱۰/۹	۱۵/۰	گلستان
۲۷/۰	۴۲/۶	۵۲/۱	۳۰/۱	۳۶/۴	گیلان
۲۰/۷	۴۶/۳	۵۲/۷	۳۱/۴	۳۵/۷	لرستان
۲۴/۷	۲۸/۰	۵۸/۸	۱۸/۵	۲۶/۶	مازندران
۱۲/۱	۳۱/۰	۴۳/۴	۲۳/۰	۲۶/۴	مرکزی
۲۴/۷	۲۳/۵	۳۰/۰	۲۲/۷	۲۴/۰	هرمزگان
۱۴/۸	۳۰/۹	۳۷/۱	۲۲/۱	۲۴/۶	همدان
۹/۷	۱۴/۱	۳۳/۶	۹/۰	۱۳/۳	یزد

## نرخ مشارکت جمعیت 15-29 ساله در استان‌ها

در سال 1390، نرخ مشارکت اقتصادی جمعیت 15-29 ساله در کشور، نقاط شهری و روستایی به ترتیب 35/7 درصد، 34/6 درصد و 38/7 درصد بوده است.

در میان استان‌های کشور استان‌های آذربایجان غربی و اردبیل به ترتیب با 43/3 درصد و 41/9 درصد بالاترین و استان‌های، کهگیلویه و بویراحمد و سیستان و بلوچستان به ترتیب با 21/7 درصد و 24/0 درصد پایین‌ترین نرخ فعالیت را به خود اختصاص داده‌اند.

## 29- نرخ مشارکت اقتصادی جمعیت 15-29 ساله برحسب استان، به تفکیک جنس نقاط شهری و روستایی

نقاط روستایی	نقاط شهری	کل			استان
		زن	مرد	مرد و زن	
۳۸/۷	۳۴/۶	۱۴/۴	۵۵/۳	۳۵/۷	کل کشور
۴۷/۳	۳۵/۳	۱۸/۸	۵۶/۵	۳۸/۹	آذربایجان شرقی
۴۹/۰	۳۹/۹	۱۸/۶	۶۸/۰	۴۳/۳	آذربایجان غربی
۵۲/۰	۳۶/۹	۱۷/۷	۶۳/۰	۴۱/۹	اردبیل
۴۴/۷	۴۱/۳	۱۸/۲	۶۳/۱	۴۱/۷	اصفهان
۳۷/۳	۳۹/۰	۱۶/۸	۶۰/۲	۳۸/۹	البرز
۳۵/۶	۲۹/۳	۱۵/۷	۴۵/۲	۳۱/۵	ایلام
۳۲/۳	۳۲/۶	۱۰/۲	۵۳/۵	۳۲/۵	بوشهر
۳۹/۴	۳۳/۶	۱۲/۹	۵۱/۹	۳۴/۰	تهران
۳۶/۳	۳۲/۴	۹/۵	۵۶/۶	۳۴/۱	چهارمحال و بختیاری
۴۲/۴	۳۷/۱	۲۶/۰	۵۲/۷	۳۹/۱	خراسان جنوبی
۴۷/۶	۳۳/۲	۱۳/۵	۵۹/۱	۳۷/۱	خراسان رضوی
۳۶/۶	۳۷/۴	۱۷/۹	۵۶/۷	۳۷/۰	خراسان شمالی
۲۸/۷	۳۱/۰	۸/۳	۵۰/۴	۳۰/۴	خوزستان
۴۷/۳	۳۴/۳	۱۷/۹	۶۰/۰	۳۸/۹	زنجان
۴۰/۵	۳۱/۳	۱۰/۱	۵۲/۲	۳۲/۸	سمنان
۲۶/۳	۲۲/۳	۸/۲	۴۰/۳	۲۴/۰	سیستان و بلوچستان
۳۹/۰	۴۰/۳	۱۹/۰	۵۸/۷	۳۹/۸	فارس
۴۰/۹	۳۹/۴	۱۴/۸	۶۲/۴	۳۹/۸	قزوین
۴۰/۴	۳۳/۷	۱۱/۹	۵۳/۸	۳۴/۰	قم
۴۲/۷	۳۶/۱	۱۴/۰	۶۳/۹	۳۸/۲	کردستان
۳۰/۸	۳۲/۴	۱۰/۵	۵۱/۳	۳۱/۸	کرمان
۳۶/۰	۲۶/۵	۸/۴	۴۹/۰	۲۹/۳	کرمانشاه
۲۱/۶	۲۱/۸	۸/۲	۳۴/۳	۲۱/۷	کهگیلویه و بویراحمد
۴۰/۶	۲۹/۷	۱۶/۶	۵۲/۵	۳۴/۷	گلستان
۳۸/۸	۳۷/۷	۲۲/۰	۵۴/۰	۳۸/۲	گیلان
۳۷/۷	۳۲/۲	۱۴/۵	۵۲/۵	۳۴/۳	لرستان
۳۹/۴	۳۶/۴	۱۶/۴	۵۵/۸	۳۷/۶	مازندران
۳۸/۸	۳۴/۷	۱۲/۳	۵۷/۱	۳۵/۶	مرکزی
۲۵/۹	۳۵/۵	۱۱/۱	۴۹/۶	۳۰/۷	هرمزگان
۳۹/۷	۳۴/۳	۱۲/۵	۵۸/۸	۳۶/۲	همدان
۳۹/۴	۳۵/۲	۱۴/۳	۵۳/۱	۳۵/۸	یزد

## نرخ مشارکت اقتصادی و بیکاری جمعیت 10 ساله و بیش تر به تفکیک فصل

در سال 1390، نرخ مشارکت اقتصادی کل کشور 36/9 درصد به دست آمده است. بررسی‌های فصلی بیانگر آن است که مقدار این نرخ در فصل بهار 38/8 درصد، تابستان 37/0 درصد، پاییز 35/7 درصد و زمستان 35/9 درصد بوده است.

همچنین در حالی که نرخ بیکاری کل کشور در سال 1390، 12/3 درصد به دست آمده است، این نرخ در فصل بهار 12/3 درصد، تابستان 11/1 درصد، پاییز 11/8 درصد و زمستان 14/1 درصد بوده است.

## 30- نرخ مشارکت اقتصادی و بیکاری جمعیت 10 ساله و بیش تر بر حسب استان به تفکیک فصل

استان	سال		بهار		تابستان		پاییز		زمستان	
	نرخ مشارکت اقتصادی	نرخ بیکاری	نرخ مشارکت اقتصادی	نرخ بیکاری	نرخ مشارکت اقتصادی	نرخ بیکاری	نرخ مشارکت اقتصادی	نرخ بیکاری	نرخ مشارکت اقتصادی	نرخ بیکاری
کل کشور	36/9	12/3	38/8	12/3	37/0	11/1	35/7	11/8	35/9	14/1
آذربایجان شرقی	39/8	8/8	41/5	8/8	39/6	7/5	39/5	9/4	38/6	9/5
آذربایجان غربی	41/9	13/0	41/8	10/1	45/3	8/5	41/1	12/3	39/5	21/5
اردبیل	42/5	12/7	45/3	14/7	44/3	8/5	40/6	9/9	39/8	18/1
اصفهان	39/6	13/2	41/9	14/8	40/5	13/9	36/3	11/2	39/9	12/6
البرز	38/0	19/3	40/0	20/7	38/0	17/7	37/9	20/7	36/1	18/1
ایلام	36/9	15/7	39/0	16/7	35/7	14/4	36/5	14/6	36/5	17/1
بوشهر	34/1	11/0	35/0	11/7	33/8	13/7	31/7	7/0	35/8	11/1
تهران	36/0	11/3	37/4	12/5	35/3	10/8	35/0	9/0	36/2	12/8
چهارمحال و بختیاری	36/7	13/3	36/8	12/3	37/4	10/8	37/1	12/4	35/7	17/8
خراسان جنوبی	38/1	8/4	39/5	9/4	38/1	5/7	37/9	7/1	37/0	11/5
خراسان رضوی	36/5	9/1	41/6	8/9	35/6	6/8	33/9	8/1	35/1	12/6
خراسان شمالی	37/8	12/1	42/0	9/9	38/3	8/0	36/1	13/3	35/0	17/9
خوزستان	33/7	10/5	33/5	9/7	31/9	9/3	35/3	12/5	33/8	10/3
زنجان	41/6	8/4	44/6	8/1	43/7	7/5	40/0	8/4	38/3	9/6
سمنان	33/9	10/3	36/0	12/8	35/7	10/8	33/0	8/5	30/9	8/7
سیستان و بلوچستان	26/1	9/9	28/4	9/6	26/6	11/6	22/9	6/1	26/3	12/0
فارس	37/3	18/5	41/5	20/6	37/7	19/1	35/2	16/4	34/6	17/6
قزوین	39/8	12/4	40/9	12/6	41/4	11/5	40/3	10/3	36/5	15/4
قم	34/5	9/8	35/7	10/1	34/0	8/7	34/6	11/5	33/7	8/9
کردستان	39/9	14/0	41/2	12/4	40/7	12/8	39/4	15/5	38/5	15/5
کرمان	34/3	12/1	32/9	13/8	33/5	6/5	34/8	16/8	35/9	11/4
کرمانشاه	33/2	15/7	36/6	13/8	34/4	11/7	30/5	20/1	31/7	17/9
کهگیلویه و بویراحمد	30/2	14/1	31/2	19/2	30/0	14/0	29/7	11/6	29/8	11/0
گلستان	38/6	8/7	40/0	8/3	40/8	7/5	38/5	8/4	35/3	10/6
گیلان	38/8	16/6	43/3	11/7	38/3	16/8	36/9	17/7	36/7	21/0
لرستان	37/0	19/2	37/3	17/3	39/7	15/4	35/1	18/8	36/2	25/5
مازندران	39/1	10/2	40/0	7/9	39/5	10/3	38/7	10/6	38/3	12/3
مرکزی	36/9	11/0	39/8	9/8	36/8	8/4	34/9	12/5	36/2	13/4
هرمزگان	32/8	11/0	33/2	12/0	31/7	13/1	33/3	8/9	32/9	10/4
همدان	37/9	12/4	38/8	10/6	39/0	9/4	38/3	11/3	35/5	18/3
یزد	35/6	6/0	36/9	7/4	35/9	6/9	34/6	4/3	34/8	5/4

سهم اشتغال جمعیت 10 ساله و بیش تر در بخش‌های عمده فعالیت اقتصادی به تفکیک فصل در سال 1390، سهم اشتغال در بخش کشاورزی 18/6 درصد، صنعت 33/4 درصد و خدمات 48/0 درصد بوده است. این نرخ در فصل بهار به ترتیب 20/4، 31/8 و 47/8 درصد، تابستان 20/0، 33/0 و 47/0 درصد، پاییز 17/5، 34/2 و 48/3 درصد و زمستان 16/1، 34/7 و 49/2 درصد به‌دست آمده است.

31- سهم اشتغال جمعیت 10 ساله و بیش تر در بخش‌های عمده فعالیت اقتصادی بر حسب استان به تفکیک فصل

استان	سال			بهار			تابستان		
	کشاورزی	صنعت	خدمات	کشاورزی	صنعت	خدمات	کشاورزی	صنعت	خدمات
کل کشور .....	۱۸/۶	۳۳/۴	۴۸/۰	۲۰/۴	۳۱/۸	۴۷/۸	۲۰/۰	۳۳/۰	۴۷/۰
آذربایجان شرقی .....	۱۹/۰	۴۲/۶	۲۸/۴	۱۸/۴	۴۲/۲	۲۹/۴	۲۳/۹	۳۸/۶	۲۷/۵
آذربایجان غربی .....	۲۵/۸	۲۴/۰	۴۰/۳	۳۶/۴	۲۴/۸	۲۸/۸	۳۸/۱	۲۳/۸	۲۸/۱
اردبیل .....	۴۰/۰	۲۳/۶	۳۶/۳	۳۷/۵	۲۳/۵	۲۹	۴۱/۳	۲۳/۱	۲۵/۶
اصفهان .....	۱۰/۷	۳۹/۹	۴۹/۴	۱۱/۰	۳۸/۹	۵۰/۱	۱۲/۸	۳۸/۲	۴۹/۰
البرز .....	۳/۰	۴۱/۱	۵۵/۹	۴/۱	۴۰/۵	۵۵/۳	۳/۵	۴۲/۹	۵۳/۶
ایلام .....	۲۵/۳	۳۰/۲	۴۴/۴	۲۸/۱	۲۹/۵	۴۲/۴	۲۶/۷	۲۸/۵	۴۴/۸
بوشهر .....	۱۷/۰	۲۵/۲	۵۷/۸	۱۵/۰	۲۶/۳	۵۸/۷	۱۷/۰	۲۴/۶	۵۸/۴
تهران .....	۱/۴	۳۵/۹	۶۲/۷	۱/۸	۳۳/۹	۶۴/۴	۱/۴	۳۴/۸	۶۳/۹
چهارمحال و بختیاری ..	۱۶/۶	۴۲/۱	۴۱/۳	۱۶/۶	۴۶/۲	۳۷/۲	۱۷/۶	۴۱/۸	۴۰/۶
خراسان جنوبی .....	۳۰/۲	۳۴/۲	۳۵/۷	۲۹/۵	۳۴/۸	۲۵/۷	۳۰/۱	۳۵/۱	۲۴/۸
خراسان رضوی .....	۲۴/۷	۲۹/۹	۴۵/۳	۲۷/۳	۲۶/۷	۴۶	۲۶/۸	۳۲/۰	۴۱/۳
خراسان شمالی .....	۳۷/۲	۲۶/۶	۳۶/۳	۴۲/۷	۲۳/۱	۲۴/۳	۳۸/۸	۲۸/۳	۳۳/۰
خوزستان .....	۱۶/۷	۳۴/۸	۴۸/۵	۱۷/۹	۳۲/۵	۴۹/۵	۱۶/۵	۳۵/۳	۴۸/۲
زنجان .....	۳۳/۲	۳۳/۲	۳۳/۵	۳۷/۳	۳۲/۴	۳۰/۳	۳۶/۳	۳۱/۸	۳۱/۹
سمنان .....	۱۲/۷	۳۶/۰	۵۱/۳	۱۴/۳	۳۴/۱	۵۱/۶	۱۱/۴	۳۸/۵	۵۰/۱
سیستان و بلوچستان ...	۲۴/۰	۳۵/۱	۴۰/۹	۲۶/۱	۳۵/۰	۲۸/۹	۲۴/۹	۳۵/۹	۳۹/۲
فارس .....	۲۴/۲	۳۱/۰	۴۴/۸	۲۷/۱	۲۵/۴	۴۷/۵	۲۱/۷	۳۳/۶	۴۴/۷
قزوین .....	۲۲/۰	۳۷/۴	۴۰/۶	۲۴/۶	۳۸/۴	۳۷	۲۱/۴	۳۸/۴	۴۰/۲
قم .....	۵/۳	۳۹/۳	۵۵/۴	۴/۷	۳۸/۴	۵۶/۹	۵/۳	۳۸/۷	۵۶/۰
کردستان .....	۲۹/۱	۲۷/۴	۴۳/۵	۳۱/۳	۲۷/۸	۴۰/۹	۲۹/۵	۲۷/۷	۴۲/۸
کرمان .....	۲۹/۱	۳۱/۳	۳۹/۶	۳۱/۱	۲۹/۸	۳۹/۱	۲۹/۵	۳۳/۲	۳۷/۳
کرمانشاه .....	۲۷/۵	۲۵/۴	۴۷/۱	۳۴/۳	۲۲/۴	۴۳/۳	۲۹/۰	۲۵/۰	۴۶/۰
کهگیلویه و بویراحمد ...	۱۹/۷	۳۲/۴	۴۷/۹	۲۱/۱	۳۰/۸	۴۸/۱	۱۹/۵	۳۴/۲	۴۶/۳
گلستان .....	۲۹/۳	۲۹/۲	۴۱/۵	۲۹/۲	۲۷/۷	۴۳/۲	۳۱/۱	۲۸/۰	۴۰/۹
گیلان .....	۲۵/۱	۲۵/۴	۴۹/۴	۳۵/۵	۲۱/۴	۴۳/۱	۲۹/۱	۲۳/۶	۴۷/۲
لرستان .....	۲۹/۶	۲۸/۲	۴۲/۱	۳۱/۱	۲۸/۹	۴۰/۰	۳۲/۷	۲۷/۲	۴۰/۱
مازندران .....	۱۹/۲	۳۱/۹	۴۹/۰	۲۳/۴	۳۰/۶	۴۶/۰	۲۱/۳	۲۹/۵	۴۹/۲
مرکزی .....	۲۰/۴	۳۹/۱	۴۰/۵	۲۳/۴	۳۸/۷	۳۷/۹	۲۳/۴	۳۷/۰	۳۹/۶
هرمزگان .....	۱۴/۹	۲۹/۳	۵۵/۸	۱۳/۱	۳۱/۴	۵۵/۵	۱۴/۴	۲۹/۲	۵۶/۳
همدان .....	۲۴/۸	۳۱/۴	۴۳/۸	۲۶/۸	۳۰/۷	۴۲/۴	۲۵/۳	۳۱/۶	۴۳/۱
یزد .....	۱۰/۹	۴۳/۲	۴۵/۸	۱۲/۱	۴۴/۶	۴۳/۳	۱۱/۷	۴۳/۰	۴۵/۲



## 31- سهم اشتغال جمعیت 10 ساله و بیش تر در بخش‌های عمده فعالیت اقتصادی بر حسب استان به تفکیک فصل (دنباله)

زمستان			پاییز			استان
خدمات	صنعت	کشاورزی	خدمات	صنعت	کشاورزی	
۴۹/۲	۳۴/۷	۱۶/۱	۴۸/۳	۳۴/۲	۱۷/۵	کل کشور .....
۳۹/۲	۴۴/۹	۱۵/۹	۳۷/۳	۴۵/۲	۱۷/۵	آذربایجان شرقی .....
۴۳/۹	۲۲/۷	۳۳/۴	۴۱	۲۴/۵	۳۴/۵	آذربایجان غربی .....
۳۷/۱	۲۲/۹	۴۰/۰	۳۳/۷	۲۵/۱	۴۱/۲	اردبیل .....
۴۸/۳	۴۲/۸	۸/۹	۵۰/۳	۳۹/۷	۱۰/۱	اصفهان .....
۵۸/۷	۳۸/۷	۲/۶	۵۵/۹	۴۲/۴	۱/۷	البرز .....
۴۵/۱	۳۳/۰	۲۱/۸	۴۵/۴	۳۰/۰	۲۴/۶	ایلام .....
۵۵/۹	۲۴/۳	۱۹/۷	۵۸/۴	۲۵/۵	۱۶/۱	بوشهر .....
۵۹/۹	۳۹/۱	۱/۰	۶۲/۵	۳۶/۰	۱/۵	تهران .....
۴۴/۷	۴۰/۶	۱۴/۶	۴۳	۳۹/۶	۱۷/۴	چهارمحال و بختیاری .....
۳۸/۰	۳۳/۷	۲۸/۳	۳۴/۵	۳۳/۰	۳۲/۵	خراسان جنوبی .....
۵۱/۷	۳۰/۴	۱۷/۸	۴۲/۷	۳۱/۱	۲۶/۲	خراسان رضوی .....
۴۱/۶	۲۵/۹	۳۲/۵	۳۷/۵	۲۹/۴	۳۳/۱	خراسان شمالی .....
۴۷/۳	۳۶/۷	۱۶/۰	۴۸/۸	۳۴/۸	۱۶/۵	خوزستان .....
۳۶/۴	۳۶/۴	۲۷/۲	۳۶/۲	۳۲/۶	۳۱/۳	زنجان .....
۵۲/۴	۳۶/۰	۱۱/۶	۵۱/۴	۳۵/۴	۱۳/۲	سمنان .....
۴۴/۲	۳۳/۸	۲۲/۰	۴۱/۵	۳۵/۷	۲۲/۸	سیستان و بلوچستان .....
۴۴/۶	۲۹/۴	۲۶/۰	۴۲/۰	۳۶/۲	۲۱/۸	فارس .....
۴۷/۳	۳۶/۲	۱۶/۵	۳۸/۸	۳۶/۴	۲۴/۸	قزوین .....
۵۳/۰	۴۱/۶	۵/۳	۵۵/۸	۳۸/۵	۵/۷	قم .....
۴۵/۱	۲۷/۲	۲۷/۷	۴۵/۴	۲۶/۸	۲۷/۸	کردستان .....
۳۹/۲	۳۲/۱	۲۸/۷	۴۲/۸	۳۰/۰	۲۷/۳	کرمان .....
۴۸/۹	۲۷/۷	۲۳/۴	۵۱/۴	۲۷/۰	۲۱/۶	کرمانشاه .....
۴۹/۸	۳۰/۹	۱۹/۳	۴۷/۵	۳۳/۵	۱۹/۰	کهگیلویه و بویراحمد .....
۴۲/۲	۳۱/۰	۲۶/۸	۳۹/۹	۳۰/۳	۲۹/۸	گلستان .....
۵۵/۱	۲۷/۷	۱۷/۱	۵۴/۴	۳۰/۳	۱۵/۳	گیلان .....
۴۴/۹	۲۹/۲	۲۵/۹	۴۴/۰	۲۷/۷	۲۸/۳	لرستان .....
۵۰/۰	۳۴/۷	۱۵/۳	۵۰/۹	۳۳/۱	۱۶/۰	مازندران .....
۴۱/۰	۴۱/۸	۱۷/۲	۴۳/۷	۳۹/۱	۱۷/۲	مرکزی .....
۵۷/۷	۲۷/۳	۱۵/۰	۵۳/۹	۲۹/۴	۱۶/۷	هرمزگان .....
۴۶/۹	۳۰/۷	۲۲/۴	۴۳/۳	۳۲/۴	۲۴/۴	همدان .....
۴۸/۲	۴۲/۳	۹/۵	۴۶/۷	۴۲/۹	۱۰/۴	یزد .....

## نسبت اشتغال در جمعیت 10 ساله و بیش تر به تفکیک فصل

در سال 1390، 32/3 درصد جمعیت 10 ساله و بیش تر شاغل بوده‌اند. بررسی فصلی این شاخص حاکی از آن است که در فصل بهار 34/0 درصد، تابستان 32/9 درصد، پاییز 31/5 درصد و زمستان 30/9 درصد جمعیت 10 ساله و بیش تر شاغل بوده‌اند.

## ۳۲ - نسبت اشتغال جمعیت 10 ساله و بیش تر بر حسب استان به تفکیک فصل

استان	سال	بهار	تابستان	پاییز	زمستان
کل کشور	۳۲/۳	۳۴/۰	۳۲/۹	۳۱/۵	۳۰/۹
آذربایجان شرقی	۳۶/۳	۳۷/۹	۳۶/۶	۳۵/۸	۳۴/۹
آذربایجان غربی	۳۶/۵	۳۷/۶	۴۱/۴	۳۶/۱	۳۱/۰
اردبیل	۳۷/۱	۳۸/۶	۴۰/۵	۳۶/۶	۳۲/۵
اصفهان	۳۴/۴	۳۵/۷	۳۴/۹	۳۲/۳	۳۴/۸
البرز	۳۰/۶	۳۱/۷	۳۱/۳	۳۰/۱	۲۹/۶
ایلام	۳۱/۱	۳۲/۵	۳۰/۵	۳۱/۲	۳۰/۳
بوشهر	۳۰/۳	۳۰/۹	۲۹/۱	۲۹/۵	۳۱/۸
تهران	۳۱/۹	۳۲/۸	۳۱/۵	۳۱/۸	۳۱/۶
چهارمحال و بختیاری	۳۱/۹	۳۲/۳	۳۳/۳	۳۲/۵	۲۹/۳
خراسان جنوبی	۳۴/۹	۳۵/۸	۳۵/۹	۳۵/۲	۳۲/۸
خراسان رضوی	۳۳/۲	۳۷/۹	۳۳/۱	۳۱/۲	۳۰/۷
خراسان شمالی	۳۳/۳	۳۷/۸	۳۵/۲	۳۱/۳	۲۸/۷
خوزستان	۳۰/۱	۳۰/۲	۲۹/۰	۳۰/۹	۳۰/۴
زنجان	۳۸/۱	۴۱/۰	۴۰/۴	۳۶/۷	۳۴/۶
سمنان	۳۰/۴	۳۱/۴	۳۱/۹	۳۰/۲	۲۸/۲
سیستان و بلوچستان	۲۳/۵	۲۵/۷	۲۳/۵	۲۱/۵	۲۳/۲
فارس	۳۰/۴	۳۳/۰	۳۰/۵	۲۹/۵	۲۸/۵
قزوین	۳۴/۹	۳۵/۷	۳۶/۶	۳۶/۲	۳۰/۹
قم	۳۱/۱	۳۲/۱	۳۱/۰	۳۰/۶	۳۰/۷
کردستان	۳۴/۳	۳۶/۱	۳۵/۵	۳۳/۳	۳۲/۵
کرمان	۳۰/۱	۲۸/۲	۳۱/۳	۲۸/۹	۳۱/۸
کرمانشاه	۲۸/۰	۳۱/۵	۳۰/۴	۲۴/۳	۲۶/۱
کهگیلویه و بویراحمد	۲۵/۹	۲۵/۲	۲۵/۸	۲۶/۲	۲۶/۵
گلستان	۳۵/۳	۳۶/۷	۳۷/۷	۳۵/۲	۳۱/۵
گیلان	۳۲/۴	۳۸/۳	۳۱/۹	۳۰/۳	۲۹/۰
لرستان	۲۹/۹	۳۰/۸	۳۳/۶	۲۸/۵	۲۶/۹
مازندران	۳۵/۱	۳۶/۸	۳۵/۴	۳۴/۶	۳۳/۶
مرکزی	۳۲/۸	۳۵/۹	۳۳/۷	۳۰/۵	۳۱/۳
هرمزگان	۲۹/۲	۲۹/۲	۲۷/۵	۳۰/۴	۲۹/۴
همدان	۳۳/۲	۳۴/۶	۳۵/۳	۳۳/۹	۲۹/۰
یزد	۳۳/۴	۳۴/۲	۳۳/۴	۳۳/۱	۳۲/۹

## سهم جمعیت 10 ساله و بیش تر دارای اشتغال ناقص به تفکیک فصل

بر اساس نتایج جدول ذیل، 9/0 درصد جمعیت شاغل 10 ساله و بیش تر کشور در سال 1390 دارای اشتغال ناقص بوده‌اند. بررسی فصلی این شاخص نشان می‌دهد که شاخص مذکور در فصل بهار 9/3 درصد، تابستان 8/4 درصد، پاییز 8/1 درصد و زمستان 10/5 درصد بوده است.

## 33 - سهم جمعیت 10 ساله و بیش تر دارای اشتغال ناقص بر حسب استان به تفکیک فصل

استان	سال	بهار	تابستان	پاییز	زمستان
کل کشور	۹/۰	۹/۳	۸/۴	۸/۱	۱۰/۵
آذربایجان شرقی	۷/۸	۸/۲	۶/۶	۹/۳	۷/۲
آذربایجان غربی	۵/۷	۵/۷	۵/۴	۵/۶	۶/۲
اردبیل	۸/۵	۱۰/۰	۷/۶	۶/۱	۱۰/۳
اصفهان	۱۱/۳	۹/۷	۱۰/۵	۱۰/۵	۱۴/۳
البرز	۴/۰	۵/۳	۳/۵	۳/۵	۳/۷
ایلام	۱۴/۸	۱۴/۷	۱۳/۵	۱۳/۸	۱۷/۲
بوشهر	۶/۰	۶/۹	۵/۲	۵/۱	۶/۸
تهران	۴/۰	۴/۷	۵/۹	۲/۵	۲/۸
چهارمحال و بختیاری	۷/۸	۶/۶	۴/۴	۹/۴	۱۱/۴
خراسان جنوبی	۱۲/۵	۱۰/۸	۱۱/۷	۱۳/۸	۱۳/۷
خراسان رضوی	۱۱/۹	۱۴/۶	۹/۸	۶/۸	۱۶/۳
خراسان شمالی	۱۸/۱	۱۸/۲	۱۷/۸	۱۸/۲	۱۸/۱
خوزستان	۶/۷	۷/۳	۵/۰	۴/۷	۹/۵
زنجان	۵/۸	۴/۴	۴/۰	۵/۵	۹/۸
سمنان	۳/۸	۲/۵	۳/۹	۳/۷	۵/۳
سیستان و بلوچستان	۱۳/۱	۱۵/۵	۱۱/۹	۱۰/۸	۱۳/۹
فارس	۱۵/۵	۱۵/۰	۱۴/۸	۱۵/۷	۱۶/۵
قزوین	۹/۸	۱۱/۰	۱۰/۲	۷/۲	۱۱/۱
قم	۱۰/۸	۱۰/۷	۸/۸	۹/۰	۱۴/۹
کردستان	۸/۹	۷/۶	۶/۴	۱۱/۳	۱۰/۴
کرمان	۱۵/۳	۱۴/۵	۱۱/۷	۱۳/۷	۲۰/۹
کرمانشاه	۱۳/۱	۱۰/۸	۸/۵	۱۵/۳	۱۸/۸
کهگیلویه و بویراحمد	۶/۷	۵/۷	۵/۶	۷/۹	۷/۷
گلستان	۱۸/۹	۱۶/۲	۱۹/۰	۱۹/۸	۲۱/۰
گیلان	۶/۹	۶/۵	۶/۱	۶/۶	۸/۶
لرستان	۱۷/۲	۱۴/۵	۱۲/۱	۱۹/۹	۲۳/۲
مازندران	۷/۸	۸/۰	۹/۷	۸/۰	۵/۲
مرکزی	۹/۴	۸/۶	۷/۳	۵/۵	۱۶/۲
هرمزگان	۷/۸	۹/۸	۸/۵	۷/۱	۶/۰
همدان	۸/۱	۱۰/۸	۶/۳	۷/۹	۷/۵
یزد	۳/۶	۴/۲	۲/۵	۳/۷	۴/۱

## شاخص‌های عمده نیروی کار جمعیت ۱۵ ساله و بیش‌تر به تفکیک استان

بررسی نرخ مشارکت اقتصادی در بین استان‌های کشور نشان می‌دهد، نرخ مشارکت اقتصادی جمعیت ۱۵ ساله و بیش‌تر در استان‌های آذربایجان غربی و اردبیل  $46/2$  درصد بوده است که در مقایسه با استان‌های دیگر در جایگاه نخست قرار دارد و بعد از آن، استان زنجان با  $45/7$  درصد رتبه دوم را به خود اختصاص داده است. در مقابل استان‌های سیستان و بلوچستان با  $31/1$  درصد و کهگیلویه و بویراحمد با  $33/4$  درصد پایین‌ترین نرخ مشارکت اقتصادی را به خود اختصاص داده‌اند. این در حالی است که نرخ مشارکت اقتصادی در کل کشور  $40/5$  درصد به دست آمده است.

نرخ بیکاری جمعیت ۱۵ ساله و بیش‌تر در کل کشور  $12/3$  درصد به دست آمده است. مقایسه این شاخص در بین استان‌ها نشان می‌دهد، استان‌های البرز و لرستان با  $19/3$  درصد، بالاترین نرخ بیکاری را داشته و بعد از آن، استان فارس با  $18/5$  درصد قرار گرفته است. از سوی دیگر پایین‌ترین نرخ بیکاری با  $6/0$  درصد در استان یزد مشاهده شده است.

مقایسه نسبت اشتغال در بین استان‌های کشور نشان می‌دهد، استان زنجان با  $41/8$  درصد و استان سیستان و بلوچستان با  $28$  درصد به ترتیب بالاترین و پایین‌ترین نسبت اشتغال را به خود اختصاص داده‌اند. نسبت اشتغال در کل کشور  $35/5$  درصد بوده است.

مقایسه استان‌ها به لحاظ بخش‌های عمده فعالیت اقتصادی نشان می‌دهد، در استان اردبیل بیش‌ترین شاغلان ( $39/6$  درصد) در بخش کشاورزی مشغول کار بوده‌اند و در مقابل استان تهران با  $1/4$  درصد کمترین شاغلان در بخش کشاورزی را داشته است. شاغلان بخش کشاورزی در کل کشور  $18/4$  درصد بوده است. در بخش صنعت، استان یزد با  $43/2$  درصد بیش‌ترین و استان اردبیل با  $23/8$  درصد کمترین درصد شاغلان را به خود اختصاص داده‌اند. سهم شاغلان در این بخش در کل کشور،  $33/4$  درصد بوده است. همچنین در بخش خدمات، استان تهران با  $62/7$  درصد بالاترین و استان زنجان با  $33/7$  درصد پایین‌ترین درصد شاغلان در بخش خدمات را به خود اختصاص داده‌اند. سهم شاغلان در این بخش در کل کشور  $48/2$  درصد بوده است.

مقایسه سهم اشتغال ناقص در بین استان‌ها نشان می‌دهد، استان گلستان با  $19/0$  درصد بالاترین سهم اشتغال ناقص جمعیت ۱۵ ساله و بیش‌تر را به خود اختصاص داده است. این رقم در استان یزد با  $3/6$  درصد، کمتر از استان‌های دیگر است. این شاخص برای کل کشور  $9/1$  درصد بوده است.

۳۴- شاخص‌های عمده نیروی کار جمعیت ۱۵ ساله و بیش تر به تفکیک استان

سهم جمعیت دارای اشتغال ناقص	سهم اشتغال			نسبت اشتغال	نرخ بیکاری	نرخ مشارکت اقتصادی	استان
	خدمات	صنعت	کشاورزی				
۹/۱	۴۸/۲	۳۳/۴	۱۸/۴	۳۵/۵	۱۲/۳	۴۰/۵	کل کشور
۷/۹	۲۸/۶	۴۲/۶	۱۸/۹	۳۹/۷	۸/۸	۴۳/۶	آذربایجان شرقی
۵/۸	۴۰/۷	۲۳/۹	۲۵/۴	۴۰/۲	۱۳/۱	۴۶/۲	آذربایجان غربی
۸/۵	۳۶/۶	۲۳/۸	۳۹/۶	۴۰/۳	۱۲/۸	۴۶/۲	اردبیل
۱۱/۳	۴۹/۶	۳۹/۹	۱۰/۶	۳۷/۲	۱۳/۲	۴۲/۹	اصفهان
۴/۰	۵۵/۹	۴۱/۱	۳/۰	۳۳/۴	۱۹/۳	۴۱/۴	البرز
۱۴/۸	۴۴/۶	۳۰/۳	۲۵/۱	۳۴/۲	۱۵/۸	۴۰/۶	ایلام
۶/۰	۵۷/۹	۲۵/۲	۱۶/۹	۳۳/۷	۱۱/۰	۳۷/۸	بوشهر
۴/۰	۶۲/۷	۳۵/۹	۱/۴	۳۴/۷	۱۱/۳	۳۹/۱	تهران
۷/۸	۴۱/۳	۴۲/۲	۱۶/۵	۳۵/۷	۱۳/۳	۴۱/۱	چهارمحال و بختیاری
۱۲/۶	۳۵/۹	۳۴/۱	۳۰/۰	۳۹/۳	۸/۵	۴۳/۰	خراسان جنوبی
۱۱/۹	۴۵/۵	۲۹/۹	۲۴/۶	۳۷/۰	۹/۱	۴۰/۷	خراسان رضوی
۱۸/۳	۳۶/۶	۲۶/۷	۳۶/۷	۳۷/۳	۱۲/۲	۴۲/۴	خراسان شمالی
۶/۷	۴۸/۴	۳۴/۸	۱۶/۷	۳۳/۷	۱۰/۵	۳۷/۷	خوزستان
۵/۹	۳۳/۷	۳۳/۳	۳۳/۱	۴۱/۸	۸/۴	۴۵/۷	زنجان
۳/۸	۵۱/۳	۳۶/۰	۱۲/۷	۳۳/۳	۱۰/۳	۳۷/۱	سمنان
۱۳/۱	۴۱/۱	۳۵/۲	۲۳/۷	۲۸/۰	۹/۹	۳۱/۱	سیستان و بلوچستان
۱۵/۵	۴۴/۸	۳۱/۱	۲۴/۱	۳۲/۸	۱۸/۵	۴۰/۲	فارس
۹/۹	۴۰/۷	۳۷/۴	۲۱/۹	۳۸/۰	۱۲/۵	۴۳/۴	قزوین
۱۰/۹	۵۵/۴	۳۹/۳	۵/۳	۳۴/۷	۹/۸	۳۸/۴	قم
۸/۹	۴۳/۵	۲۷/۴	۲۹/۱	۳۷/۷	۱۴/۰	۴۳/۹	کردستان
۱۵/۳	۳۹/۶	۳۱/۴	۲۹/۱	۳۳/۶	۱۲/۱	۳۸/۲	کرمان
۱۳/۲	۴۷/۳	۲۵/۵	۲۷/۲	۳۰/۷	۱۵/۷	۳۶/۴	کرمانشاه
۶/۷	۴۷/۹	۳۲/۴	۱۹/۷	۲۸/۷	۱۴/۱	۳۳/۴	کهگیلویه و بویراحمد
۱۹/۰	۴۱/۶	۲۹/۳	۲۹/۱	۳۹/۰	۸/۶	۴۲/۷	گلستان
۶/۹	۴۹/۵	۲۵/۴	۲۵/۲	۳۴/۹	۱۶/۶	۴۱/۹	گیلان
۱۷/۲	۴۲/۳	۲۸/۳	۲۹/۴	۳۲/۹	۱۹/۳	۴۰/۸	لرستان
۷/۸	۴۸/۹	۳۱/۹	۱۹/۱	۳۸/۲	۱۰/۲	۴۲/۵	مازندران
۹/۴	۴۰/۵	۳۹/۱	۲۰/۴	۳۵/۷	۱۱/۰	۴۰/۱	مرکزی
۷/۸	۵۵/۸	۲۹/۳	۱۴/۸	۳۳/۰	۱۰/۹	۳۷/۱	هرمزگان
۸/۱	۴۴/۰	۳۱/۳	۲۴/۷	۳۶/۰	۱۲/۴	۴۱/۱	همدان
۳/۶	۴۵/۹	۴۳/۲	۱۰/۹	۳۶/۹	۶/۰	۳۹/۳	یزد



# فصل دوم

## جدول‌های کل کشور

مرکز آمار ایران

۱- جمعیت کشور بر حسب سن به تفکیک جنس

ساکن در نقاط روستایی			ساکن در نقاط شهری			جمع			سن
زن	مرد	مرد و زن	زن	مرد	مرد و زن	زن	مرد	مرد و زن	
۱۰۲۲۴۶۹۹	۱۰۱۹۲۵۵۵	۲۰۴۱۷۲۵۴	۲۶۵۹۹۵۵۴	۲۷۳۷۰۷۶۱	۵۳۹۷۰۳۱۵	۳۶۸۱۲۴۲۵۴	۳۷۵۶۳۳۱۶	۷۴۳۸۷۵۷۰	جمع
۷۶۸۵۶۱	۸۱۰۴۷۱	۱۵۷۹۰۳۲	۱۷۰۶۳۲۲	۱۷۷۴۰۱۵	۳۴۸۰۳۳۷	۲۴۷۴۸۸۳	۲۵۸۴۴۸۶	۵۰۵۹۳۶۹	0-4 ساله
۹۳۱۲۱۳	۹۵۰۶۸۷	۱۸۸۱۹۰۱	۱۹۵۸۱۹۷	۲۰۵۱۳۰۹	۴۰۰۹۵۰۶	۲۸۸۹۴۱۰	۳۰۰۱۹۹۶	۵۸۹۱۴۰۷	5-9 ساله
۸۶۵۸۲۵	۹۵۸۸۲۰	۱۸۲۴۶۴۵	۱۹۴۲۵۶۵	۲۱۹۵۹۴۹	۴۱۳۸۵۱۴	۲۸۰۸۳۹۰	۳۱۵۴۷۷۰	۵۹۶۳۱۶۰	10-14 ساله
۱۰۳۵۷۱۸	۱۱۴۹۹۲۵	۲۱۸۵۶۴۴	۲۳۵۵۴۱۴	۲۵۸۶۷۴۲	۴۹۴۲۱۵۶	۳۳۹۱۱۳۳	۳۷۳۶۶۶۸	۷۱۲۷۸۰۱	15-19 ساله
۹۴۵۸۰۲	۱۰۶۶۹۶۰	۲۰۱۲۷۶۳	۲۶۹۸۰۵۹	۳۰۳۷۷۳۱	۵۷۳۵۷۹۱	۳۶۴۳۸۶۲	۴۱۰۴۶۹۲	۷۷۴۸۵۵۵	20-24 ساله
۹۳۱۱۴۰	۸۶۰۴۵۲	۱۷۹۱۵۹۲	۲۷۰۸۸۱۵	۲۹۴۸۲۲۲	۵۶۵۷۰۳۸	۳۶۳۹۹۵۶	۳۸۰۸۶۷۵	۷۴۴۸۶۳۱	25-29 ساله
۸۶۱۹۱۱	۷۳۰۹۹۷	۱۵۹۲۹۰۸	۲۳۸۵۱۱۱	۲۱۹۷۲۹۹	۴۵۸۲۴۱۱	۳۲۴۷۰۲۳	۲۹۲۸۲۹۷	۶۱۷۵۳۲۰	30-34 ساله
۷۴۹۸۰۳	۷۱۹۲۵۸	۱۴۶۹۰۶۱	۲۰۸۹۲۱۱	۱۸۶۱۷۶۸	۳۹۵۰۹۷۹	۲۸۳۹۰۱۴	۲۵۸۱۰۲۶	۵۴۲۰۰۴۱	35-39 ساله
۶۶۶۶۲۲	۶۴۲۳۷۶	۱۳۰۸۹۹۹	۲۱۰۴۴۷۲	۱۸۹۵۵۲۸	۴۰۰۰۰۰۱	۲۷۷۱۰۹۵	۲۵۳۷۹۰۵	۵۳۰۹۰۰۰	40-44 ساله
۵۴۶۷۳۱	۵۱۷۸۹۰	۱۰۶۴۶۲۲	۱۸۲۰۹۶۷	۱۸۸۰۶۴۰	۳۷۰۱۶۰۸	۲۳۶۷۶۹۹	۲۳۹۸۵۳۱	۴۷۶۶۲۳۰	45-49 ساله
۵۱۵۴۵۸	۵۰۳۶۲۳	۱۰۱۹۰۸۲	۱۵۶۶۷۰۵	۱۵۹۹۲۹۴	۳۱۶۵۹۹۹	۲۰۸۲۱۶۴	۲۱۰۲۹۱۷	۴۱۸۵۰۸۱	50-54 ساله
۴۴۰۹۷۲	۳۸۱۳۴۰	۸۲۲۳۱۳	۱۲۰۱۹۸۴	۱۱۹۹۲۷۵	۲۴۰۱۲۶۰	۱۶۴۲۹۵۷	۱۵۸۰۶۱۵	۳۲۲۳۵۷۳	55-59 ساله
۳۴۳۷۰۵	۲۷۵۹۲۵	۶۱۹۶۳۰	۸۰۷۹۶۹	۸۸۲۶۶۱	۱۶۹۰۶۳۱	۱۱۵۱۶۷۴	۱۱۵۸۵۸۷	۲۳۱۰۲۶۱	60-64 ساله
۲۱۴۰۴۷	۱۵۸۹۰۵	۳۷۲۹۵۳	۳۷۲۸۸۱	۴۰۸۳۸۸	۷۸۱۲۷۰	۵۸۶۹۲۹	۵۶۷۲۹۴	۱۱۵۴۲۲۴	65-69 ساله
۱۷۶۳۴۹	۱۷۵۷۳۲	۳۵۲۰۸۱	۳۶۲۱۴۲	۳۱۹۸۰۱	۶۸۱۹۴۳	۵۳۸۴۹۱	۴۹۵۵۳۳	۱۰۳۴۰۲۵	70-74 ساله
۱۱۶۹۵۷	۱۵۱۵۵۲	۲۶۸۵۱۰	۲۵۸۶۴۸	۲۶۸۲۳۴	۵۲۶۸۸۳	۳۷۵۶۰۶	۴۱۹۷۸۷	۷۹۵۳۹۳	75-79 ساله
۱۱۳۸۷۷	۱۳۷۶۳۳	۲۵۱۵۱۱	۲۶۰۰۸۵	۲۶۳۸۹۶	۵۲۳۹۸۱	۳۷۳۹۶۲	۴۰۱۵۳۰	۷۷۵۴۹۳	80 ساله و بیش تر
.	.	.	.	.	.	.	.	.	نامشخص



## کل کشور

## ۲- جمعیت برحسب جنس و سن به تفکیک تابعیت

سایر	افغانی	ایرانی	کل	جنس و سن
۱۶۰۸۶۵	۱۳۶۸۴۸۴	۷۲۸۵۸۲۲۰	۷۴۳۸۷۵۷۰	مرد و زن
۳۵۵۱۸	۳۶۸۱۵۲	۱۰۵۴۷۱۰۵	۱۰۹۵۰۷۷۷	۰-۹ ساله
۲۱۰۶۶	۱۷۴۹۵۳	۵۷۶۷۱۴۰	۵۹۶۳۱۶۰	۱۰-۱۴ ساله
۴۰۳۷۰	۳۰۱۲۳۱	۱۴۵۳۴۷۵۴	۱۴۸۷۶۳۵۶	۱۵-۲۴ ساله
۵۹۱۷۸	۵۰۱۶۸۲	۳۸۲۷۷۲۷۹	۳۸۸۳۸۱۴۰	۲۵-۶۴ ساله
۴۷۳۲	۲۲۴۶۴	۳۷۳۱۹۳۸	۳۷۵۹۱۳۵	۶۵ ساله و بیش تر
.	.	.	.	نامشخص
۹۳۰۸۵	۷۳۹۱۰۹	۳۶۷۴۱۱۲۱	۳۷۵۶۳۳۱۶	مرد
۱۶۶۴۸	۱۷۸۸۸۴	۵۳۹۰۹۵۰	۵۵۸۶۴۸۳	۰-۹ ساله
۱۶۵۷۱	۱۰۳۳۹۷	۳۰۳۴۸۰۱	۳۱۵۴۷۷۰	۱۰-۱۴ ساله
۲۴۷۱۲	۱۷۴۲۷۴	۷۶۴۲۳۷۳	۷۸۴۱۳۶۰	۱۵-۲۴ ساله
۳۲۳۷۵	۲۶۰۶۸۷	۱۸۸۰۳۴۹۲	۱۹۰۹۶۵۵۶	۲۵-۶۴ ساله
۲۷۷۷	۱۱۸۶۵	۱۸۶۹۵۰۳	۱۸۸۴۱۴۶	۶۵ ساله و بیش تر
.	.	.	.	نامشخص
۶۷۷۸۰	۶۳۹۳۷۵	۳۶۱۱۷۰۹۸	۳۶۸۱۲۴۲۵۴	زن
۱۸۸۷۰	۱۸۹۲۶۸	۵۱۵۶۱۵۵	۵۳۶۴۲۹۴	۰-۹ ساله
۴۴۹۴	۷۱۵۵۶	۲۷۳۲۳۲۹	۲۸۰۸۳۹۰	۱۰-۱۴ ساله
۱۵۶۵۷	۱۲۶۹۵۷	۶۸۹۲۳۸۱	۷۰۳۴۹۹۵	۱۵-۲۴ ساله
۲۶۸۰۳	۲۴۰۹۹۴	۱۹۴۷۳۷۸۷	۱۹۷۴۱۵۸۴	۲۵-۶۴ ساله
۱۹۵۴	۱۰۵۹۹	۱۸۶۲۴۳۵	۱۸۷۴۹۸۹	۶۵ ساله و بیش تر
.	.	.	.	نامشخص



## نقاط شهری

## ۲- جمعیت برحسب جنس و سن به تفکیک تابعیت (دنباله)

سایر	افغانی	ایرانی	کل	جنس و سن
۵۲۱۶۷	۱۱۲۵۳۹۹	۵۲۷۹۲۷۴۸	۵۳۹۷۰۳۱۵	مرد و زن
۱۱۶۴۲	۲۹۸۵۹۳	۷۱۷۹۶۰۹	۷۴۸۹۸۴۴	۰-۹ ساله
۷۱۱۶	۱۴۳۹۳۲	۳۹۸۷۴۶۶	۴۱۳۸۵۱۴	۱۰-۱۴ ساله
۸۰۶۸	۲۵۴۱۶۷	۱۰۴۱۵۷۱۲	۱۰۶۷۷۹۴۸	۱۵-۲۴ ساله
۲۳۳۸۸	۴۱۲۵۳۰	۲۸۷۱۴۰۱۱	۲۹۱۴۹۹۲۹	۲۵-۶۴ ساله
۱۹۵۲	۱۶۱۷۶	۲۴۹۵۹۵۰	۲۵۱۴۰۷۹	۶۵ ساله و بیش تر
.	.	.	.	نامشخص
۲۹۲۵۱	۶۰۳۲۹۴	۲۶۷۳۸۲۱۵	۲۷۳۷۰۷۶۱	مرد
۶۱۰۵	۱۴۷۴۵۰	۳۶۷۱۷۶۸	۳۸۲۵۳۲۴	۰-۹ ساله
۵۵۱۳	۸۳۸۴۳	۲۱۰۶۵۹۲	۲۱۹۵۹۴۹	۱۰-۱۴ ساله
۴۸۴۷	۱۵۱۳۵۱	۵۴۶۸۲۷۵	۵۶۲۴۴۷۴	۱۵-۲۴ ساله
۱۱۵۳۰	۲۱۲۴۱۲	۱۴۲۴۰۷۴۸	۱۴۴۶۶۶۹۱	۲۵-۶۴ ساله
۱۲۵۴	۸۲۳۷	۱۲۵۰۸۳۰	۱۲۶۰۳۲۱	۶۵ ساله و بیش تر
.	.	.	.	نامشخص
۲۲۹۱۶	۵۲۲۱۰۴	۲۶۰۵۴۵۳۳	۲۶۵۹۹۵۵۴	زن
۵۵۳۶	۱۵۱۱۴۲	۳۵۰۷۸۴۰	۳۶۶۴۵۱۹	۰-۹ ساله
۱۶۰۲	۶۰۰۸۹	۱۸۸۰۸۷۳	۱۹۴۲۵۶۵	۱۰-۱۴ ساله
۳۲۲۱	۱۰۲۸۱۶	۴۹۴۷۴۳۶	۵۰۵۳۴۷۴	۱۵-۲۴ ساله
۱۱۸۵۷	۲۰۰۱۱۸	۱۴۴۷۳۲۶۲	۱۴۶۸۵۲۳۸	۲۵-۶۴ ساله
۶۹۸	۷۹۳۹	۱۲۴۵۱۱۹	۱۲۵۳۷۵۷	۶۵ ساله و بیش تر
.	.	.	.	نامشخص

## نقاط روستایی

## 2- جمعیت برحسب جنس و سن به تفکیک تابعیت (دنباله)

سایر	افغانی	ایرانی	کل	جنس و سن
۱۰۸۶۹۸	۲۴۳۰۸۵	۲۰۰۶۵۴۷۱	۲۰۴۱۷۲۵۴	مرد و زن
۲۳۸۷۶	۶۹۵۵۹	۳۳۶۷۴۹۶	۳۴۶۰۹۳۳	۰-۹ ساله
۱۳۹۴۹	۳۱۰۲۱	۱۷۷۹۶۷۴	۱۸۲۴۶۴۵	۱۰-۱۴ ساله
۳۲۳۰۱	۴۷۰۶۴	۴۱۱۹۰۴۲	۴۱۹۸۴۰۸	۱۵-۲۴ ساله
۳۵۷۹۰	۸۹۱۵۲	۹۵۶۳۲۶۸	۹۶۸۸۲۱۰	۲۵-۶۴ ساله
۲۷۷۹	۶۲۸۸	۱۲۳۵۹۸۸	۱۲۴۵۰۵۶	۶۵ ساله و بیش تر
.	.	.	.	نامشخص
۶۳۸۳۳	۱۲۵۸۱۴	۱۰۰۰۲۹۰۶	۱۰۱۹۲۵۵۵	مرد
۱۰۵۴۲	۳۱۴۳۳	۱۷۱۹۱۸۲	۱۷۶۱۱۵۸	۰-۹ ساله
۱۱۰۵۷	۱۹۵۵۴	۹۲۸۲۰۸	۹۵۸۸۲۰	۱۰-۱۴ ساله
۱۹۸۶۵	۲۲۹۲۲	۲۱۷۴۰۹۸	۲۲۱۶۸۸۶	۱۵-۲۴ ساله
۲۰۸۴۴	۴۸۲۷۶	۴۵۶۲۷۴۳	۴۶۳۱۸۶۴	۲۵-۶۴ ساله
۱۵۲۳	۳۶۲۷	۶۱۸۶۷۳	۶۲۳۸۲۴	۶۵ ساله و بیش تر
.	.	.	.	نامشخص
۴۴۸۶۴	۱۱۷۲۷۰	۱۰۰۶۲۵۶۴	۱۰۲۲۴۶۹۹	زن
۱۳۳۳۴	۳۸۱۲۶	۱۶۴۸۳۱۴	۱۶۹۹۷۷۴	۰-۹ ساله
۲۸۹۱	۱۱۴۶۶	۸۵۱۴۶۶	۸۶۵۸۲۵	۱۰-۱۴ ساله
۱۲۴۳۶	۲۴۱۴۱	۱۹۴۴۹۴۴	۱۹۸۱۵۲۱	۱۵-۲۴ ساله
۱۴۹۴۵	۴۰۸۷۶	۵۰۰۰۵۲۴	۵۰۵۶۳۴۶	۲۵-۶۴ ساله
۱۲۵۶	۲۶۶۰	۶۱۷۳۱۵	۶۲۱۲۳۲	۶۵ ساله و بیش تر
.	.	.	.	نامشخص

۳- جمعیت (حاضر و غایب موقت) بر حسب جنس و سن به تفکیک وضع مهاجرت و محل اقامت قبلی

کل کشور	مهاجر بر حسب محل اقامت قبلی						کل	جنس و سن
	خارج از کشور	استان دیگر		همین استان		جمع		
		آبادی	شهر	آبادی	شهر			
۷۲۷۸۸۷۰۲	۱۸۲۵۷	۳۰۹۶۷	۳۰۲۸۷۸	۸۷۱۷۷	۲۳۸۹۸۰	۶۷۸۲۶۰	۷۳۴۶۶۹۶۳	مرد و زن .....
۹۹۶۰۹۷۲	۴۶۱۵	۵۶۲۳	۳۲۰۵۴	۱۷۳۴۱	۳۳۱۰۳	۹۲۷۳۹	۱۰۰۵۳۷۱۱	۹- 1 ساله .....
۵۹۲۷۶۲۸	۱۶۱	۱۶۶۰	۱۵۰۹۲	۶۸۶۳	۱۱۱۹۲	۳۴۹۶۹	۵۹۶۲۵۹۷	۱۰- 14 ساله .....
۱۴۶۲۰۸۶۰	۳۴۶۸	۶۳۹۵	۱۳۳۴۴۳	۱۹۲۳۵	۸۸۱۶۲	۲۵۰۷۰۵	۱۴۸۷۱۵۶۵	۱۵- 24 ساله .....
۳۸۵۳۰۱۴۳	۹۸۵۰	۱۶۹۱۷	۱۱۹۵۷۸	۴۰۸۴۴	۱۰۳۰۸۹	۲۹۰۲۸۰	۳۸۸۲۰۴۲۴	۲۵- 64 ساله .....
۳۷۴۹۰۹۸	۱۶۲	۳۶۹	۲۷۰۸	۲۸۹۲	۳۴۳۳	۹۵۶۶	۳۷۵۸۶۶۵	65 ساله و بیش تر .....
.	.	.	.	.	.	.	.	نامشخص .....
۳۶۶۸۷۵۸۸	۱۰۶۳۹	۱۶۷۴۹	۱۸۹۳۸۰	۴۰۳۹۲	۱۳۴۵۷۷	۳۹۱۷۳۹	۳۷۰۷۹۳۲۷	مرد .....
۵۰۷۳۴۱۴	۳۳۹۱	۳۴۰۸	۱۶۶۷۷	۷۸۱۰	۱۴۷۷۹	۴۶۰۶۷	۵۱۱۹۴۸۱	۹- 1 ساله .....
۳۱۳۶۱۵۲	۱۴۲	۶۰۴	۸۲۷۱	۳۶۱۵	۵۷۶۱	۱۸۳۹۵	۳۱۵۴۵۴۷	۱۰- 14 ساله .....
۷۶۸۰۷۳۹	۴۷۳	۳۰۰۲	۹۴۴۱۶	۷۳۶۱	۵۳۶۲۶	۱۵۸۸۸۰	۷۸۳۹۶۲۰	۱۵- 24 ساله .....
۱۸۹۱۷۶۴۲	۶۵۶۹	۹۵۳۵	۶۸۳۱۹	۲۰۰۲۳	۵۹۸۷۳	۱۶۴۳۲۱	۱۹۰۸۱۹۶۳	۲۵- 64 ساله .....
۱۸۷۹۶۳۹	۶۳	۱۹۷	۱۶۹۶	۱۵۸۰	۵۳۷	۴۰۷۴	۱۸۸۳۷۱۴	65 ساله و بیش تر .....
.	.	.	.	.	.	.	.	نامشخص .....
۳۶۱۰۱۱۱۴	۷۶۱۷	۱۴۲۱۷	۱۱۳۴۹۷	۴۶۷۸۵	۱۰۴۴۰۲	۲۸۶۵۲۱	۳۶۳۸۷۶۳۵	زن .....
۴۸۸۷۵۵۷	۱۲۲۴	۲۲۱۴	۱۵۳۷۷	۹۵۳۰	۱۸۳۲۴	۴۶۶۷۱	۴۹۳۴۲۲۹	۹- 1 ساله .....
۲۷۹۱۴۷۶	۱۹	۱۰۵۵	۶۸۲۱	۳۲۴۷	۵۴۳۰	۱۶۵۷۴	۲۸۰۸۰۵۰	۱۰- 14 ساله .....
۶۹۴۰۱۲۰	۲۹۹۴	۳۳۹۳	۳۹۰۲۶	۱۱۸۷۴	۳۴۵۳۶	۹۱۸۲۴	۷۰۳۱۹۴۴	۱۵- 24 ساله .....
۱۹۶۱۲۵۰۱	۳۲۸۰	۷۳۸۱	۵۱۲۵۹	۲۰۸۲۱	۴۳۲۱۶	۱۲۵۹۵۹	۱۹۷۳۸۴۶۰	۲۵- 64 ساله .....
۱۸۶۹۴۵۹	۹۸	۱۷۲	۱۰۱۲	۱۳۱۱	۲۸۹۶	۵۴۹۱	۱۸۷۴۹۵۱	65 ساله و بیش تر .....
.	.	.	.	.	.	.	.	نامشخص .....

## ۳- جمعیت (حاضر و غایب موقت) بر حسب جنس و سن به تفکیک وضع مهاجرت و محل اقامت قبلی (دنباله) نقاط شهری

غیر مهاجر	مهاجر بر حسب محل اقامت قبلی					کل	جنس و سن	
	خارج از کشور	استان دیگر		همین استان				جمع
		آبادی	شهر	آبادی	شهر			
۵۲۷۸۱۸۹۹	۱۳۰۶۸	۲۳۹۳۱	۲۴۴۱۹۲	۶۷۴۶۴	۱۷۸۴۹۴	۵۲۷۱۵۱	۵۳۳۰۹۰۵۰	مرد و زن
۶۷۷۴۳۱۷	۲۵۹۹	۴۷۵۳	۲۵۸۳۰	۱۴۶۱۷	۲۴۲۰۷	۷۲۰۰۹	۶۸۴۶۳۲۶	۱-۹ ساله
۴۱۰۹۳۴۹	۰	۱۲۵۲	۱۳۷۰۹	۵۳۲۷	۸۳۴۵	۲۸۶۳۴	۴۱۳۷۹۸۳	۱۰-۱۴ ساله
۱۰۴۹۲۵۰۴	۲۶۶۰	۳۹۶۲	۹۹۵۵۶	۱۲۵۲۵	۶۲۲۰۲	۱۸۰۹۰۸	۱۰۶۷۳۴۱۲	۱۵-۲۴ ساله
۲۸۸۹۸۵۴۹	۷۷۷۹	۱۳۷۶۴	۱۰۲۵۰۸	۳۳۳۲۸	۸۱۴۱۳	۲۳۸۷۹۵	۲۹۱۳۷۳۴۴	۲۵-۶۴ ساله
۲۵۰۷۱۷۹	۲۸	۱۹۷	۲۵۸۷	۱۶۶۵	۲۳۲۵	۶۸۰۵	۲۵۱۳۹۸۴	۶۵ ساله و بیش تر
۰	۰	۰	۰	۰	۰	۰	۰	نامشخص
۲۶۷۲۷۳۷۰	۷۹۷۰	۱۲۳۶۲	۱۴۶۱۳۹	۳۲۹۱۹	۹۷۷۸۷	۲۹۷۱۷۹	۲۷۰۲۴۵۴۹	مرد
۳۴۵۵۳۲۳	۲۵۹۹	۲۸۲۰	۱۳۴۱۱	۶۸۹۹	۱۰۰۴۸	۳۵۷۷۹	۳۴۹۱۱۰۳	۱-۹ ساله
۲۱۸۰۳۰۶	۰	۵۶۹	۷۶۳۸	۲۴۹۱	۴۷۲۱	۱۵۴۲۰	۲۱۹۵۷۲۶	۱۰-۱۴ ساله
۵۵۱۳۹۷۲	۱۵۴	۱۱۳۱	۶۷۰۹۷	۵۱۷۵	۳۵۳۰۷	۱۰۸۸۶۵	۵۶۲۲۸۳۸	۱۵-۲۴ ساله
۱۴۳۲۰۶۹۲	۵۱۸۸	۷۶۴۴	۵۶۳۹۴	۱۷۳۲۷	۴۷۴۰۸	۱۳۳۹۶۲	۱۴۴۵۴۶۵۵	۲۵-۶۴ ساله
۱۲۵۷۰۷۵	۲۸	۱۹۷	۱۵۹۷	۱۰۲۶	۳۰۱	۳۱۵۱	۱۲۶۰۲۲۶	۶۵ ساله و بیش تر
۰	۰	۰	۰	۰	۰	۰	۰	نامشخص
۲۶۰۵۴۵۲۹	۵۰۹۷	۱۱۵۶۹	۹۸۰۵۲	۳۴۵۴۵	۸۰۷۰۷	۲۲۹۹۷۱	۲۶۲۸۴۵۰۱	زن
۳۳۱۸۹۹۳	۰	۱۹۳۳	۱۲۴۱۹	۷۷۱۷	۱۴۱۵۸	۳۶۲۲۹	۳۳۵۵۲۲۳	۱-۹ ساله
۱۹۲۹۰۴۳	۰	۶۸۳	۶۰۷۰	۲۸۳۶	۳۶۲۳	۱۳۲۱۴	۱۹۴۲۲۵۷	۱۰-۱۴ ساله
۴۹۷۸۵۳۱	۲۵۰۶	۲۸۳۱	۳۲۴۵۹	۷۳۴۹	۲۶۸۹۵	۷۲۰۴۲	۵۰۵۰۵۷۳	۱۵-۲۴ ساله
۱۴۵۷۷۸۵۷	۲۵۹۱	۶۱۲۰	۴۶۱۱۳	۱۶۰۰۱	۳۴۰۰۵	۱۰۴۸۳۲	۱۴۶۸۲۶۸۹	۲۵-۶۴ ساله
۱۲۵۰۱۰۳	۰	۰	۹۹۰	۶۳۹	۲۰۲۴	۳۶۵۳	۱۲۵۳۷۵۷	۶۵ ساله و بیش تر
۰	۰	۰	۰	۰	۰	۰	۰	نامشخص



۴- جمعیت مهاجر بر حسب وضع فعالیت اقتصادی مهاجران ۱۰ ساله و بیش تر به تفکیک علت مهاجرت

وضع فعالیت اقتصادی	کل	جستجوی کار	جستجوی کار بهتر	انتقال شغلی	تحصیل
جمع	۶۷۸۲۶۰	۷۱۲۷۶	۴۱۵۰۴	۲۲۲۱۶	۴۴۷۵۹
1-9 ساله	۹۲۷۳۹	۲۶۶۷	۹۳۸	۳۴۳	۵۲۱
10 ساله و بیش تر	۵۸۵۵۲۱	۶۸۶۰۸	۴۰۵۶۵	۲۱۸۷۲	۴۴۲۳۸
فعال از نظر اقتصادی	۲۸۸۲۵۲	۵۸۷۵۰	۳۴۰۷۰	۱۹۹۷۳	۷۲۲۰
شاغل	۲۰۹۱۸۷	۵۰۳۱۵	۳۱۰۲۶	۱۹۸۸۵	۵۰۷۷
بیکار	۷۹۱۶۴	۸۴۳۵	۳۰۴۳	۸۷	۲۱۴۳
غیر فعال از نظر اقتصادی	۲۹۷۱۶۹	۹۸۵۸	۶۴۹۵	۱۸۹۹	۳۷۰۱۷
نقاط شهری	۵۲۷۱۵۱	۵۸۶۲۳	۳۳۳۹۲	۱۹۵۳۶	۴۰۱۸۶
1-9 ساله	۷۲۰۰۹	۲۴۹۸	۹۳۸	۳۴۳	۵۲۱
10 ساله و بیش تر	۴۵۵۱۴۲	۵۶۱۲۵	۳۲۴۵۳	۱۹۱۹۲	۳۹۶۶۵
فعال از نظر اقتصادی	۲۱۳۱۶۶	۴۷۷۰۱	۲۶۴۰۰	۱۷۴۷۱	۶۰۱۷
شاغل	۱۵۸۴۹۱	۴۰۳۸۷	۲۴۶۳۶	۱۷۴۷۱	۴۷۶۹
بیکار	۵۴۶۷۴	۷۳۱۳	۱۷۶۴	.	۱۲۴۸
غیر فعال از نظر اقتصادی	۲۴۱۹۷۶	۸۴۲۴	۶۰۵۳	۱۷۲۱	۳۳۶۴۸
نقاط روستایی	۱۵۱۱۰۹	۱۲۶۵۲	۸۱۱۱	۲۶۷۹	۴۵۷۲
1-9 ساله	۲۰۷۲۹	۱۶۹	.	.	.
10 ساله و بیش تر	۱۳۰۳۷۹	۱۲۴۸۳	۸۱۱۱	۲۶۷۹	۴۵۷۲
فعال از نظر اقتصادی	۷۵۱۸۵	۱۱۰۴۹	۷۶۶۹	۲۵۰۱	۱۲۰۳
شاغل	۵۰۶۹۵	۹۹۲۷	۶۳۹۰	۲۴۱۴	۳۰۸
بیکار	۲۴۴۹۰	۱۱۲۲	۱۲۷۸	۸۷	۸۹۵
غیر فعال از نظر اقتصادی	۵۵۱۹۳	۱۴۳۳	۴۴۱	۱۷۸	۳۳۶۹

وضع فعالیت اقتصادی	پایان تحصیل	انجام خدمت وظیفه	پایان خدمت وظیفه	پیروی از خانوار	سایر
جمع	۲۵۸۱۳	۱۰۵۵۲	۷۶۱۲۵	۲۹۶۰۱۶	۱۹۹۹۸
1-9 ساله	.	.	.	۸۴۶۹۴	۳۵۷۳
10 ساله و بیش تر	۲۵۸۱۳	۱۰۵۵۲	۷۶۱۲۵	۲۱۱۳۲۱	۸۶۴۲۴
فعال از نظر اقتصادی	۱۵۵۲۵	۹۲۸۴	۶۶۱۷۴	۳۱۳۳۸	۴۶۰۱۴
شاغل	۷۷۵۱	۵۰۵۶	۳۱۸۶۸	۲۳۷۰۸	۳۴۴۹۸
بیکار	۷۷۷۴	۴۲۲۸	۳۴۳۰۶	۷۶۳۰	۱۱۵۱۶
غیر فعال از نظر اقتصادی	۱۰۲۸۷	۱۲۶۸	۹۹۵۰	۱۷۹۹۸۲	۴۰۴۱۰
نقاط شهری	۱۷۵۹۴	۷۴۵۷	۴۵۲۹۳	۲۳۸۳۲۴	۶۶۷۴۲
1-9 ساله	.	.	.	۶۵۲۶۲	۲۴۴۵
10 ساله و بیش تر	۱۷۵۹۴	۷۴۵۷	۴۵۲۹۳	۱۷۳۰۶۱	۶۴۲۹۷
فعال از نظر اقتصادی	۱۰۵۴۹	۶۶۷۳	۳۸۹۷۴	۲۵۴۸۱	۳۳۸۹۶
شاغل	۵۲۸۳	۳۰۶۷	۱۸۰۹۹	۱۹۱۱۲	۲۵۵۶۴
بیکار	۵۱۶۶	۳۶۰۶	۲۰۸۷۴	۶۳۶۹	۸۳۳۱
غیر فعال از نظر اقتصادی	۷۰۴۵	۷۸۳	۶۳۱۹	۱۴۷۵۸۰	۳۰۴۰۱
نقاط روستایی	۸۳۱۸	۳۰۹۵	۳۰۸۳۱	۵۷۶۹۲	۲۳۲۵۵
1-9 ساله	.	.	.	۱۹۴۳۱	۱۱۲۸
10 ساله و بیش تر	۸۲۱۸	۳۰۹۵	۳۰۸۳۱	۳۸۲۶۰	۲۲۱۲۶
فعال از نظر اقتصادی	۴۹۷۶	۲۶۱۰	۲۷۱۹۹	۵۸۵۷	۱۲۱۱۸
شاغل	۲۳۶۷	۱۹۸۸	۱۳۷۶۸	۴۵۹۶	۸۹۳۴
بیکار	۲۶۰۸	۶۲۱	۱۳۴۳۱	۱۲۶۱	۳۱۸۴
غیر فعال از نظر اقتصادی	۳۲۴۲	۴۸۵	۳۶۳۱	۳۲۴۰۲	۱۰۰۰۸

۵- جمعیت ۶ ساله و بیش تر بر حسب جنس و سن به تفکیک وضع سواد و تحصیل

بی سواد	باسواد			جمع	جنس و سن
	در حال حاضر تحصیل نمی کند	در حال حاضر تحصیل می کند	جمع		
۹۳۰۵۶۹۴	۴۰۰۱۲۸۷۲	۱۸۷۸۱۸۷۶	۵۸۷۹۴۷۴۸	۶۸۱۰۰۴۴۳	جمع
۱۶۳۳۹۲	۱۸۵۵۵	۴۴۸۱۷۰۲	۴۵۰۰۲۵۸	۴۶۶۳۶۵۰	6-9 ساله
۶۶۲۷۳	۲۰۱۹۸۱	۵۶۹۴۹۰۶	۵۸۹۶۸۸۷	۵۹۶۳۱۶۰	10-14 ساله
۱۲۵۷۴۷	۲۲۰۱۰۴۸	۴۸۰۱۰۰۵	۷۰۰۲۰۵۳	۷۱۲۷۸۰۱	15-19 ساله
۱۷۷۳۸۸	۵۰۸۳۱۰۳	۲۴۸۸۰۶۳	۷۵۷۱۱۶۶	۷۷۴۸۵۵۵	20-24 ساله
۲۳۶۲۸۶	۶۳۸۹۰۹۷	۸۲۳۱۴۷	۷۲۱۲۲۴۴	۷۴۴۸۶۳۱	25-29 ساله
۳۴۳۳۶۴	۵۵۷۲۰۳۴	۲۵۹۹۲۱	۵۸۳۱۹۵۵	۶۱۷۵۳۲۰	30-34 ساله
۴۹۸۳۵۴	۴۸۱۷۶۹۹	۱۰۳۹۸۷	۴۹۲۱۶۸۷	۵۴۲۰۰۴۱	35-39 ساله
۷۰۲۵۹۶	۴۵۴۵۶۵۱	۶۰۷۵۳	۴۶۰۶۴۰۴	۵۳۰۹۰۰۰	40-44 ساله
۸۹۳۰۴۱	۲۸۳۰۸۳۰	۴۲۳۵۹	۳۸۷۳۱۸۹	۴۷۶۶۲۳۰	45-49 ساله
۱۲۱۶۸۸۳	۲۹۵۴۴۳۳	۱۱۷۶۴	۲۹۶۸۱۹۷	۴۱۸۵۰۸۱	50-54 ساله
۱۲۲۳۶۸۷	۱۹۹۵۳۸۲	۴۵۰۲	۱۹۹۹۸۸۵	۳۲۲۳۵۷۳	55-59 ساله
۱۰۸۶۴۵۲	۱۲۲۰۵۳۳	۳۲۷۵	۱۲۲۳۸۰۹	۲۳۱۰۲۶۱	60-64 ساله
۲۵۷۲۱۲۶	۱۱۸۰۵۲۲	۶۴۸۷	۱۱۸۷۰۰۹	۳۷۵۹۱۳۵	65 ساله و بیش تر
.	.	.	.	.	نامشخص
۳۲۰۶۵۸۱	۲۱۱۹۲۳۰۴	۹۹۵۸۵۹۱	۳۱۱۵۰۸۹۵	۳۴۳۵۷۴۷۶	مرد
۷۷۵۰۱	۸۸۸۴	۲۲۹۴۲۵۷	۲۳۰۳۱۴۲	۲۳۸۰۶۴۳	6-9 ساله
۳۲۸۶۲	۷۰۶۴۰	۳۰۵۰۲۶۷	۳۱۲۰۹۰۷	۳۱۵۴۷۷۰	10-14 ساله
۶۹۹۷۱	۱۰۷۴۸۰۰	۲۵۹۱۸۹۶	۳۶۶۶۶۹۶	۳۷۳۶۶۶۸	15-19 ساله
۷۲۹۶۱	۲۷۵۲۵۴۵	۱۲۷۹۱۸۵	۴۰۳۱۷۳۱	۴۱۰۴۶۹۲	20-24 ساله
۷۷۹۲۰	۳۲۶۳۷۴۴	۴۶۷۰۰۹	۳۷۳۰۷۵۴	۳۸۰۸۶۷۵	25-29 ساله
۹۹۹۴۶	۲۶۹۲۳۳۹	۱۳۶۰۱۰	۲۸۲۸۳۵۰	۲۹۲۸۲۹۷	30-34 ساله
۱۵۲۲۰۳	۲۳۶۹۱۸۶	۵۹۶۳۶	۲۴۲۸۸۲۳	۲۵۸۱۰۲۶	35-39 ساله
۱۸۶۲۲۸	۲۳۱۳۳۳۲	۳۸۳۴۴	۲۳۵۱۶۷۷	۲۵۳۷۹۰۵	40-44 ساله
۲۵۶۶۲۳	۲۱۱۴۸۳۹	۲۷۰۶۷	۲۱۴۱۹۰۷	۲۳۹۸۵۳۱	45-49 ساله
۳۷۵۱۵۲	۱۷۲۲۰۸۱	۵۶۸۴	۱۷۲۷۷۶۵	۲۱۰۲۹۱۷	50-54 ساله
۳۷۹۲۴۵	۱۱۹۷۹۸۶	۳۳۸۴	۱۲۰۱۳۷۰	۱۵۸۰۶۱۵	55-59 ساله
۳۵۶۴۵۷	۷۹۹۸۵۲	۲۲۷۷	۸۰۲۱۲۹	۱۱۵۸۵۸۷	60-64 ساله
۱۰۶۸۵۰۷	۸۱۲۰۶۹	۳۵۶۹	۸۱۵۶۳۹	۱۸۸۴۱۴۶	65 ساله و بیش تر
.	.	.	.	.	نامشخص
۶۰۹۹۱۱۳	۱۸۸۲۰۵۶۷	۸۸۲۳۲۸۵	۲۷۶۴۳۸۵۳	۳۳۷۴۲۹۶۶	زن
۸۵۸۹۰	۹۶۷۰	۲۱۸۷۴۴۵	۲۱۹۷۱۱۵	۲۲۸۳۰۰۶	6-9 ساله
۳۲۴۱۰	۱۳۱۳۴۰	۲۶۴۴۶۳۹	۲۷۷۵۹۷۹	۲۸۰۸۳۹۰	10-14 ساله
۵۵۷۷۵	۱۱۲۶۲۴۷	۲۲۰۹۱۰۹	۳۳۳۵۳۵۷	۳۳۹۱۱۳۳	15-19 ساله
۱۰۴۴۲۷	۲۳۳۰۵۵۷	۱۲۰۸۸۷۷	۳۵۳۹۴۳۵	۳۶۴۳۸۶۲	20-24 ساله
۱۵۸۴۶۵	۳۱۲۵۳۵۲	۳۵۶۱۳۷	۳۴۸۱۴۹۰	۳۶۳۹۹۵۶	25-29 ساله
۲۴۳۴۱۷	۲۸۷۹۶۹۵	۱۲۳۹۱۰	۳۰۰۳۶۰۵	۳۲۴۷۰۲۳	30-34 ساله
۳۴۶۱۵۰	۲۴۴۸۵۱۲	۴۴۳۵۱	۲۴۹۲۸۶۴	۲۸۲۹۰۱۴	35-39 ساله
۵۱۶۳۶۸	۲۲۳۳۲۱۸	۲۲۴۰۸	۲۲۵۴۷۲۷	۲۷۷۱۰۹۵	40-44 ساله
۶۳۶۴۱۷	۱۷۱۵۹۹۰	۱۵۲۹۱	۱۷۳۱۲۸۱	۲۳۶۷۶۹۹	45-49 ساله
۸۴۱۷۳۱	۱۲۳۴۳۵۲	۶۰۷۹	۱۲۴۰۴۳۲	۲۰۸۲۱۶۴	50-54 ساله
۸۴۴۴۴۲	۷۹۷۳۹۶	۱۱۱۸	۷۹۸۵۱۵	۱۶۴۲۹۵۷	55-59 ساله
۷۲۹۹۹۵	۴۲۰۶۸۱	۹۹۷	۴۲۱۶۷۹	۱۱۵۱۶۷۴	60-64 ساله
۱۵۰۳۶۱۸	۳۶۸۴۵۲	۲۹۱۸	۳۷۱۳۷۰	۱۸۷۴۹۸۹	65 ساله و بیش تر
.	.	.	.	.	نامشخص

## ۵- جمعیت ۶ ساله و بیش تر بر حسب جنس و سن به تفکیک وضع سواد و تحصیل (دنباله)

نقاط شهری	باسواد			جمع	جنس و سن
	در حال حاضر تحصیل نمی‌کند	در حال حاضر تحصیل می‌کند	جمع		
بی سواد					
جمع	۵۰۵۴۳۸۶	۳۰۵۷۸۵۰۸	۱۴۰۲۹۵۶۷	۴۴۶۰۸۰۷۵	۴۹۶۶۲۴۶۱
6-9 ساله	۱۰۰۵۳۶	۱۰۲۲۴	۳۰۷۱۲۲۹	۳۰۸۱۴۵۳	۳۱۸۱۹۹۰
10-14 ساله	۳۲۸۳۷	۷۳۰۸۲	۴۰۳۲۵۹۴	۴۱۰۵۶۷۷	۴۱۳۸۵۱۴
15-19 ساله	۶۱۷۵۹	۱۲۵۹۳۱۱	۳۶۲۱۰۸۵	۴۸۸۰۳۹۷	۴۹۴۲۱۵۶
20-24 ساله	۷۹۶۰۵	۳۵۲۱۹۶۸	۲۱۳۴۲۱۷	۵۶۵۶۱۸۵	۵۷۳۵۷۹۱
25-29 ساله	۱۱۱۰۹۴	۴۸۱۸۶۸۹	۷۲۷۲۵۴	۵۵۴۵۹۴۴	۵۶۵۷۰۳۸
30-34 ساله	۱۶۲۴۸۶	۴۱۸۶۱۹۸	۲۳۳۷۲۷	۴۴۱۹۹۲۵	۴۵۸۲۴۱۱
35-39 ساله	۲۳۰۷۸۹	۳۶۲۶۳۲۵	۹۳۸۶۳	۳۷۲۰۱۸۹	۳۹۵۰۹۷۹
40-44 ساله	۳۵۰۴۲۳	۳۵۹۹۲۶	۵۳۶۵۰	۳۶۴۹۵۷۷	۴۰۰۰۰۰۱
45-49 ساله	۴۷۲۴۲۹	۳۱۹۰۳۰۴	۳۸۸۷۴	۳۲۲۹۱۷۹	۳۷۰۱۶۰۸
50-54 ساله	۶۶۷۶۳۴	۲۴۸۷۹۰۳	۱۰۴۶۱	۲۴۹۸۳۶۴	۳۱۶۵۹۹۹
55-59 ساله	۶۸۶۰۹۲	۱۷۱۱۴۵۲	۳۷۱۴	۱۷۱۵۱۶۷	۲۴۰۱۲۶۰
60-64 ساله	۶۱۵۲۴۱	۱۰۷۶۶۷۹	۲۷۱۱	۱۰۷۵۲۹۰	۱۶۹۰۶۳۱
65 ساله و بیش تر	۱۴۸۳۴۵۴	۱۰۳۴۴۴۱	۶۱۸۲	۱۰۳۰۶۲۴	۲۵۱۴۰۷۹
نامشخص	.	.	.	.	.
مرد	۱۶۷۱۰۱۴	۱۶۱۱۳۰۸۷	۷۳۹۵۲۰۷	۲۳۵۰۸۲۹۵	۲۵۱۷۹۳۰۹
6-9 ساله	۴۹۶۵۷	۵۰۳۹	۱۵۷۹۱۷۶	۱۵۸۴۲۱۵	۱۶۳۳۸۷۲
10-14 ساله	۱۷۵۰۷	۲۹۶۱۰	۲۱۴۸۸۳۱	۲۱۷۸۴۴۱	۲۱۹۵۹۴۹
15-19 ساله	۴۱۱۴۵	۶۳۲۴۲۲	۱۹۱۳۱۷۴	۲۵۴۵۵۹۷	۲۵۸۶۷۴۲
20-24 ساله	۳۴۷۰۰	۱۹۱۱۷۰۲	۱۰۹۱۳۲۸	۳۰۰۳۰۳۰	۳۰۳۷۷۳۱
25-29 ساله	۳۴۰۶۹	۲۴۹۷۰۱۷	۴۱۷۱۳۵	۲۹۱۴۱۵۳	۲۹۴۸۲۲۲
30-34 ساله	۴۹۴۴۲	۲۰۲۵۷۶۹	۱۲۲۰۸۷	۲۱۴۷۸۵۷	۲۱۹۷۲۹۹
35-39 ساله	۷۱۲۳۱	۱۷۳۸۰۱۴	۵۲۵۲۲	۱۷۹۰۵۳۶	۱۸۶۱۷۶۸
40-44 ساله	۹۰۸۶۹	۱۷۷۰۸۰۳	۳۳۸۵۶	۱۸۰۴۶۵۹	۱۸۹۵۵۲۸
45-49 ساله	۱۳۲۴۵۳	۱۷۲۴۱۶۶	۲۴۰۲۰	۱۷۴۸۱۸۷	۱۸۸۰۶۴۰
50-54 ساله	۱۸۲۵۰۹	۱۴۱۱۶۸۱	۵۱۰۳	۱۴۱۶۷۸۴	۱۵۹۹۲۹۴
55-59 ساله	۱۹۷۵۴۱	۹۹۸۹۹۸	۲۷۳۵	۱۰۰۱۷۳۳	۱۱۹۹۲۷۵
60-64 ساله	۱۹۶۳۵۹	۶۸۴۴۴۶	۱۸۵۵	۶۸۶۳۰۲	۸۸۲۶۶۱
65 ساله و بیش تر	۵۷۳۵۲۶	۶۸۳۴۱۵	۳۳۷۹	۶۸۶۷۹۴	۱۲۶۰۳۲۱
نامشخص	.	.	.	.	.
زن	۳۳۸۳۳۷۱	۱۴۴۶۵۴۲۰	۶۶۳۴۳۵۹	۲۱۰۹۹۷۸۰	۲۴۴۸۳۱۵۲
6-9 ساله	۵۰۸۷۹	۵۱۸۴	۱۴۹۲۰۵۳	۱۴۹۷۲۳۸	۱۵۴۸۱۱۷
10-14 ساله	۱۵۲۳۹	۴۳۴۷۲	۱۸۸۳۷۶۳	۱۹۲۷۲۳۵	۱۹۴۲۵۶۵
15-19 ساله	۲۰۶۱۴	۶۲۶۸۸۹	۱۷۰۷۹۱۱	۲۳۳۴۸۰۰	۲۳۵۵۴۱۴
20-24 ساله	۴۴۹۰۴	۱۶۱۰۲۶۶	۱۰۴۲۸۸۸	۲۶۵۳۱۵۴	۲۶۹۸۰۵۹
25-29 ساله	۷۷۰۲۵	۳۳۲۱۶۷۱	۳۱۰۱۱۸	۲۶۳۱۷۹۰	۲۷۰۸۸۱۵
30-34 ساله	۱۱۳۰۴۳	۲۱۶۰۴۲۸	۱۱۱۶۳۹	۲۲۷۲۰۶۷	۲۳۸۵۱۱۱
35-39 ساله	۱۵۹۵۵۸	۱۸۸۸۳۱۱	۴۱۳۴۰	۱۹۲۹۶۵۲	۲۰۸۹۲۱۱
40-44 ساله	۲۵۹۵۵۴	۱۸۲۵۱۲۳	۱۹۷۹۴	۱۸۴۴۹۱۸	۲۱۰۴۴۷۲
45-49 ساله	۳۳۹۹۷۶	۱۴۶۶۱۳۷	۱۴۸۵۴	۱۴۸۰۹۹۱	۱۸۲۰۹۶۷
50-54 ساله	۴۸۵۱۲۵	۱۰۷۶۲۲۲	۵۳۵۷	۱۰۸۱۵۸۰	۱۵۶۶۷۰۵
55-59 ساله	۴۸۸۵۵۱	۷۱۲۴۵۳	۹۷۹	۷۱۳۴۳۳	۱۲۰۱۹۸۴
60-64 ساله	۴۱۸۸۸۱	۳۸۸۲۳۲	۸۵۵	۳۸۹۰۸۸	۸۰۷۹۶۹
65 ساله و بیش تر	۹۰۹۹۲۸	۳۴۱۰۲۶	۲۸۰۲	۳۴۳۸۲۹	۱۲۵۳۷۵۷
نامشخص	.	.	.	.	.



## ۵- جمعیت ۶ ساله و بیش تر بر حسب جنس و سن به تفکیک وضع سواد و تحصیل (دنباله)

بی سواد	باسواد			جمع	جنس و سن
	در حال حاضر تحصیل نمی کند	در حال حاضر تحصیل می کند	جمع		
۴۲۵۱۳۰۸	۹۴۳۴۳۶۴	۴۷۵۲۳۰۸	۱۴۱۸۶۶۷۳	۱۸۴۳۷۹۸۱	جمع
۶۲۸۵۵	۸۳۳۰	۱۴۱۰۴۷۳	۱۴۱۸۸۰۴	۱۴۸۱۶۵۹	6-9 ساله
۳۳۴۳۵	۱۲۸۸۹۸	۱۶۶۲۳۱۱	۱۷۹۱۲۱۰	۱۸۲۴۶۴۵	10-14 ساله
۶۳۹۸۷	۹۴۱۷۳۷	۱۱۷۹۹۱۹	۲۱۲۱۶۵۶	۲۱۸۵۶۴۴	15-19 ساله
۹۷۷۸۳	۱۵۶۱۱۳۴	۲۵۳۸۴۵	۱۹۱۴۹۸۰	۲۰۱۲۷۶۳	20-24 ساله
۱۲۵۲۹۲	۱۵۷۰۴۰۷	۹۵۸۹۳	۱۶۶۶۳۰۰	۱۷۹۱۵۹۲	25-29 ساله
۱۸۰۸۷۸	۱۳۸۵۸۳۶	۲۶۱۹۳	۱۴۱۲۰۳۰	۱۵۹۲۹۰۸	30-34 ساله
۲۶۷۵۶۴	۱۱۹۱۲۷۳	۱۰۱۲۴	۱۲۰۱۴۹۷	۱۴۶۹۰۶۱	35-39 ساله
۳۵۲۱۷۲	۹۴۹۷۲۴	۷۱۰۲	۹۵۶۸۲۶	۱۳۰۸۹۹۹	40-44 ساله
۴۲۰۶۱۲	۶۴۰۵۲۵	۳۴۸۴	۶۴۴۰۱۰	۱۰۶۴۶۲۲	45-49 ساله
۵۴۹۲۴۹	۴۶۸۵۳۰	۱۳۰۳	۴۶۹۸۳۳	۱۰۱۹۰۸۲	50-54 ساله
۵۳۷۵۹۵	۲۸۳۹۳۰	۷۸۷	۲۸۴۷۱۷	۸۲۳۳۱۳	55-59 ساله
۴۷۱۲۱۱	۱۴۷۸۵۴	۵۶۴	۱۴۸۴۱۹	۶۱۹۶۳۰	60-64 ساله
۱۰۸۸۶۷۱	۱۵۶۰۸۰	۳۰۵	۱۵۶۳۸۵	۱۲۴۵۰۵۶	65 ساله و بیش تر
.	.	.	.	.	نامشخص
۱۵۳۵۵۵۶۶	۵۰۷۹۲۱۷	۲۵۶۳۳۸۳	۷۶۴۲۶۰۰	۹۱۷۸۱۶۷	مرد
۲۷۸۴۳	۳۸۴۵	۷۱۵۰۸۱	۷۱۸۹۲۷	۷۴۶۷۷۰	6-9 ساله
۱۶۳۵۵	۴۱۰۳۰	۹۰۱۴۳۵	۹۴۲۴۶۵	۹۵۸۸۲۰	10-14 ساله
۲۸۸۲۵	۴۴۳۲۷۸	۶۷۸۷۲۱	۱۱۲۱۰۹۹	۱۱۴۹۹۲۵	15-19 ساله
۳۸۲۶۰	۸۴۰۸۴۳	۱۸۷۸۵۷	۱۰۲۸۷۰۰	۱۰۶۶۹۶۰	20-24 ساله
۴۳۸۵۱	۷۶۶۷۲۶	۴۹۸۷۴	۸۱۶۶۰۱	۸۶۰۴۵۲	25-29 ساله
۵۰۵۰۳	۶۶۶۵۷۰	۱۳۹۲۳	۶۸۰۴۹۳	۷۳۰۹۹۷	30-34 ساله
۸۰۹۷۱	۶۳۱۱۷۲	۷۱۱۳	۶۳۸۲۸۶	۷۱۹۲۵۸	35-39 ساله
۹۵۳۵۹	۵۴۲۵۲۹	۴۴۸۸	۵۴۷۰۱۷	۶۴۲۳۷۶	40-44 ساله
۱۲۴۱۷۰	۳۹۰۶۷۳	۳۰۴۶	۳۹۳۷۲۰	۵۱۷۸۹۰	45-49 ساله
۱۹۲۶۴۲	۳۱۰۳۹۹	۵۸۱	۳۱۰۹۸۱	۵۰۳۶۲۳	50-54 ساله
۱۸۱۷۰۴	۱۹۸۹۸۷	۶۴۹	۱۹۹۶۳۶	۳۸۱۳۴۰	55-59 ساله
۱۶۰۰۹۸	۱۱۵۴۰۵	۴۲۱	۱۱۵۸۲۷	۲۷۵۹۲۵	60-64 ساله
۴۹۴۹۸۰	۱۲۸۶۵۴	۱۸۹	۱۲۸۸۴۴	۶۲۳۸۲۴	65 ساله و بیش تر
.	.	.	.	.	نامشخص
۲۷۱۵۷۴۱	۴۳۵۵۱۴۷	۲۱۸۸۹۳۵	۶۵۴۴۰۷۲	۹۲۵۹۸۱۴	زن
۳۵۰۱۱	۴۴۸۵	۶۹۵۳۹۲	۶۹۹۸۷۷	۷۳۴۸۸۹	6-9 ساله
۱۷۰۸۰	۸۷۸۶۸	۷۶۰۸۷۶	۸۴۸۷۴۴	۸۶۵۸۲۵	10-14 ساله
۳۵۱۶۱	۴۹۹۳۵۸	۵۰۱۱۹۸	۱۰۰۰۵۵۶	۱۰۳۵۷۱۸	15-19 ساله
۵۹۵۲۲	۷۲۰۲۹۱	۱۶۵۹۸۸	۸۸۶۲۸۰	۹۴۵۸۰۲	20-24 ساله
۸۱۴۴۰	۸۰۳۶۸۰	۴۶۰۱۹	۸۴۹۶۹۹	۹۳۱۱۴۰	25-29 ساله
۱۳۰۳۷۴	۷۱۹۲۶۶	۱۲۲۷۰	۷۳۱۵۳۷	۸۶۱۹۱۱	30-34 ساله
۱۸۶۵۹۲	۵۶۰۲۰۰	۳۰۱۰	۵۶۳۲۱۱	۷۴۹۸۰۳	35-39 ساله
۲۵۶۸۱۳	۴۰۷۱۹۴	۲۶۱۴	۴۰۹۸۰۹	۶۶۶۶۲۲	40-44 ساله
۲۹۶۴۴۱	۲۴۹۸۵۲	۴۳۷	۲۵۰۲۸۹	۵۴۶۷۳۱	45-49 ساله
۳۵۶۶۰۶	۱۵۸۱۳۰	۷۲۱	۱۵۸۸۵۱	۵۱۵۴۵۸	50-54 ساله
۳۵۵۸۹۱	۸۴۹۴۲	۱۳۸	۸۵۰۸۱	۴۴۰۹۷۲	55-59 ساله
۳۱۱۱۱۳	۳۲۴۴۹	۱۴۲	۳۲۵۹۱	۳۴۳۷۰۵	60-64 ساله
۵۹۳۶۹۰	۲۷۴۲۵	۱۱۵	۲۷۵۴۱	۶۲۱۲۳۲	65 ساله و بیش تر
.	.	.	.	.	نامشخص

۶- جمعیت باسواد بر حسب جنس و سن به تفکیک دوره یا مدرک تحصیلی<sup>(۱)</sup> کل کشور

جنس و سن	کل	ابتدایی	راهنمایی	متوسطه	دیپلم و پیش دانشگاهی
جمع	۵۸۷۹۴۷۴۸	۱۸۸۸۳۷۶۸	۱۲۸۰۳۸۱۱	۳۴۰۵۹۶۷	۱۲۱۵۲۸۶۳
6-9 ساله	۴۵۰۰۲۵۸	۴۵۰۰۲۵۸	.	.	.
10-14 ساله	۵۸۹۶۸۸۷	۲۱۲۵۳۳۵	۳۲۵۰۱۵۷	۵۱۷۳۸۴	.
15-19 ساله	۷۰۰۲۰۵۳	۶۳۷۴۲۱	۱۰۷۷۳۶۰	۲۶۰۳۲۵۲	۱۹۶۳۷۲۱
20-24 ساله	۷۵۷۱۱۶۶	۱۰۰۸۶۹۷	۱۵۴۷۸۶۵	۱۲۰۱۰۷	۲۰۲۷۱۲۹
25-29 ساله	۷۲۱۲۲۴۴	۱۲۸۱۳۳۳	۱۵۳۷۷۸۵	۵۴۵۳۶	۲۱۱۴۵۱۸
30-34 ساله	۵۸۳۱۹۵۵	۱۵۱۷۲۵۲	۱۳۶۶۲۳۴	۳۴۴۵۲	۱۵۸۰۶۵۷
35-39 ساله	۴۹۲۱۶۸۷	۱۶۷۱۸۰۱	۱۱۴۵۹۰۷	۲۶۹۳۸	۱۰۶۹۲۶۶
40-44 ساله	۴۶۰۶۴۰۴	۱۷۱۳۳۶۱	۱۰۳۶۵۸۸	۱۹۷۷۷	۹۶۰۰۹۲
45-49 ساله	۳۸۷۳۱۸۹	۱۳۴۶۱۶۴	۷۹۲۱۰۸	۱۶۶۶۴	۹۲۴۱۶۴
50-54 ساله	۲۹۶۸۱۹۷	۱۰۹۴۳۳۸	۴۶۹۷۲۲	۷۹۴۲	۷۳۲۹۴۳
55-59 ساله	۱۹۹۹۸۸۵	۸۳۱۳۴۳	۲۶۶۳۷۱	۲۲۶۵	۴۲۱۵۳۰
60-64 ساله	۱۲۲۳۸۰۹	۵۶۶۷۹۰	۱۶۶۱۵۶	۲۲۱۷	۲۱۰۳۹۰
65 ساله و بیش تر	۱۱۸۷۰۰۹	۵۸۹۶۷۰	۱۴۷۵۵۳	۴۲۹	۱۴۸۴۴۸
نامشخص	.	.	.	.	.
مرد	۳۱۱۵۰۸۹۵	۹۷۱۸۲۱۸	۷۴۰۳۴۲۵	۱۸۶۶۵۶۹	۶۲۴۰۵۸۹
6-9 ساله	۲۳۰۳۱۴۲	۲۳۰۳۱۴۲	.	.	.
10-14 ساله	۳۱۲۰۹۰۷	۱۱۱۹۳۶۶	۱۷۲۰۲۰۷	۲۷۹۸۸۱	.
15-19 ساله	۳۶۶۶۶۹۶	۳۰۹۸۱۹	۶۱۱۰۵۵	۱۴۲۳۱۳۹	۹۵۴۴۵۵
20-24 ساله	۴۰۳۱۷۳۱	۵۳۱۲۱۷	۱۰۰۴۸۰۱	۷۲۷۵۴	۱۰۲۴۳۳۵
25-29 ساله	۳۷۳۰۷۵۴	۶۱۲۰۲۹	۹۴۳۷۷۳	۲۹۴۲۹	۱۰۵۶۲۱۰
30-34 ساله	۲۸۲۸۳۵۰	۶۸۶۰۴۰	۷۷۶۸۵۷	۱۸۴۷۶	۷۶۵۶۲۳
35-39 ساله	۲۴۲۸۸۲۳	۷۵۵۷۳۵	۶۲۵۶۶۴	۱۴۳۰۸	۵۳۹۹۷۸
40-44 ساله	۲۳۵۱۶۷۷	۸۳۹۹۸۰	۵۶۵۹۷۶	۹۹۲۶	۴۶۱۴۶۰
45-49 ساله	۲۱۴۱۹۰۷	۷۱۱۸۵۴	۴۷۰۵۲۵	۱۰۶۱۵	۵۰۳۳۹۶
50-54 ساله	۱۷۲۷۷۶۵	۶۳۲۰۶۱	۲۹۴۰۱۳	۴۰۷۰	۴۳۳۳۵۷
55-59 ساله	۱۲۰۱۳۷۰	۴۵۰۵۲۶	۱۷۹۳۶۰	۱۸۶۴	۲۶۶۵۳۶
60-64 ساله	۸۰۲۱۲۹	۳۷۰۷۱۶	۱۱۰۲۳۷	۱۸۴۱	۱۳۱۶۲۱
65 ساله و بیش تر	۸۱۵۶۳۹	۳۹۵۷۲۷	۱۰۰۹۵۲	۲۵۹	۱۰۳۶۱۳
نامشخص	.	.	.	.	.
زن	۲۷۶۴۳۸۵۳	۹۱۶۵۵۴۹	۵۴۰۰۳۸۶	۱۵۳۹۳۹۸	۵۹۱۲۲۷۳
6-9 ساله	۲۱۹۷۱۱۵	۲۱۹۷۱۱۵	.	.	.
10-14 ساله	۲۷۷۵۹۷۹	۱۰۰۵۹۶۹	۱۵۲۹۹۴۹	۲۳۷۵۰۲	.
15-19 ساله	۳۳۳۵۳۵۷	۳۲۷۶۰۲	۴۶۶۳۰۴	۱۱۸۰۱۱۲	۱۰۰۹۲۶۶
20-24 ساله	۳۵۳۹۴۳۵	۴۷۷۴۸۰	۵۴۳۰۶۳	۴۷۳۵۲	۱۰۰۲۷۹۴
25-29 ساله	۳۴۸۱۴۹۰	۶۶۹۳۰۴	۵۹۴۰۱۲	۲۵۱۰۶	۱۰۵۸۳۰۸
30-34 ساله	۳۰۰۳۶۰۵	۸۳۱۲۱۲	۵۸۹۳۷۶	۱۵۹۷۶	۸۱۵۰۳۳
35-39 ساله	۲۴۹۲۸۶۴	۹۱۶۰۶۵	۵۲۰۲۴۲	۱۲۶۲۹	۵۲۹۲۸۷
40-44 ساله	۲۲۵۴۷۲۷	۸۷۳۳۸۰	۴۷۰۶۱۱	۹۸۵۰	۴۹۸۶۳۱
45-49 ساله	۱۷۳۱۲۸۱	۶۳۴۳۰۹	۳۲۱۵۸۳	۶۰۴۸	۴۲۰۷۶۸
50-54 ساله	۱۲۴۰۴۳۲	۴۶۲۲۷۷	۱۷۵۷۰۹	۳۸۷۱	۲۹۹۵۸۵
55-59 ساله	۷۹۸۵۱۵	۳۸۰۸۱۶	۸۷۰۱۱	۴۰۰	۱۵۴۹۹۴
60-64 ساله	۴۲۱۶۷۹	۱۹۶۰۷۴	۵۵۹۱۹	۳۷۵	۷۸۷۶۹
65 ساله و بیش تر	۳۷۱۳۷۰	۱۹۳۹۴۲	۴۶۶۰۱	۱۷۰	۴۴۸۳۴
نامشخص	.	.	.	.	.

۶- جمعیت باسواد بر حسب جنس و سن به تفکیک دوره یا مدرک تحصیلی<sup>(۱)</sup> (دنباله)

سواد آموزی و غیر رسمی	دکتری تخصصی	فوق لیسانس و دکتری حرفه‌ای	لیسانس	فوق دیپلم	جنس و سن
۱۵۳۶۶۶۱	۷۶۱۰۹	۷۸۳۳۴۹	۶۳۵۳۴۸۹	۲۷۹۹۷۲۸	جمع
.	.	.	.	.	6-9 ساله
۴۰۱۰	.	.	.	.	10-14 ساله
۱۵۹۸۵	.	۶۰۰۸	۳۹۹۸۵۰	۲۹۸۴۵۴	15-19 ساله
۲۸۱۴۱	۴۲۷۶	۱۰۳۴۹۳	۱۹۸۲۱۳۲	۷۴۹۳۲۲	20-24 ساله
۴۱۹۶۲	۵۳۷۶	۲۲۴۷۷۸	۱۴۲۳۷۳۰	۵۲۸۲۲۲	25-29 ساله
۹۴۷۷۰	۱۲۱۲۴	۱۳۳۱۳۲	۷۹۵۷۳۲	۲۹۷۵۹۹	30-34 ساله
۱۶۷۴۱۷	۶۴۱۱	۹۹۷۲۹	۵۵۸۰۳۱	۱۷۶۱۸۴	35-39 ساله
۲۰۳۶۷۵	۱۲۴۰۸	۶۳۹۰۳	۴۱۰۳۶۵	۱۸۶۲۳۴	40-44 ساله
۲۱۹۹۰۷	۱۰۵۸۲	۷۲۸۷۶	۲۹۰۰۸۱	۲۰۰۶۳۹	45-49 ساله
۲۴۱۴۹۸	۵۵۷۶	۲۹۵۹۱	۲۲۸۳۹۸	۱۵۸۱۸۷	50-54 ساله
۱۹۴۳۲۵	۳۱۹۰	۲۴۶۶۵	۱۳۱۷۵۸	۱۲۴۴۳۵	55-59 ساله
۱۲۷۸۷۰	۷۹۱۷	۸۴۰۰	۷۹۹۲۲	۵۴۱۴۲	60-64 ساله
۱۹۷۰۹۷	۸۲۴۴	۱۵۷۷۰	۵۳۴۸۷	۲۶۳۰۷	65 ساله و بیش تر
.	.	.	.	.	نامشخص
۵۰۹۷۵۹	۵۵۱۱۳	۴۶۸۶۳۶	۳۳۲۰۳۹۸	۱۶۶۸۱۸۵	مرد
.	.	.	.	.	6-9 ساله
۱۴۵۱	.	.	.	.	10-14 ساله
۳۹۸۴	.	۱۵۰۶	۱۷۷۵۳۴	۱۸۵۲۰۰	15-19 ساله
۶۷۶۵	۱۹۰۵	۵۳۲۸۰	۹۱۴۷۰۵	۴۲۱۹۶۶	20-24 ساله
۶۳۸۲	۳۴۲۴	۱۱۶۳۴۵	۶۷۲۸۷۶	۲۹۰۲۸۳	25-29 ساله
۱۴۳۱۳	۶۹۲۶	۷۷۱۰۷	۳۳۲۶۲۵	۱۵۰۲۸۰	30-34 ساله
۳۲۹۰۳	۴۹۸۷	۴۸۷۱۲	۳۰۴۹۸۰	۱۰۱۵۵۱	35-39 ساله
۴۴۹۲۸	۶۱۵۶	۴۲۵۵۶	۲۵۴۲۴۳	۱۲۶۴۴۸	40-44 ساله
۵۱۰۵۷	۸۹۵۶	۵۷۸۴۳	۱۹۳۶۱۸	۱۳۴۰۳۹	45-49 ساله
۷۲۸۹۳	۵۳۱۶	۲۷۶۰۵	۱۴۹۳۴۶	۱۰۹۱۰۰	50-54 ساله
۸۵۳۲۳	۳۱۹۰	۲۱۵۲۸	۱۰۶۲۲۵	۸۶۸۱۳	55-59 ساله
۶۶۹۷۷	۶۰۰۴	۸۰۸۶	۶۳۵۵۰	۴۳۰۹۵	60-64 ساله
۱۲۲۷۷۸	۸۲۴۴	۱۴۰۶۴	۵۰۶۹۰	۱۹۳۰۷	65 ساله و بیش تر
.	.	.	.	.	نامشخص
۱۰۲۶۹۰۲	۲۰۹۹۶	۳۱۳۷۱۲	۳۱۳۳۰۹۱	۱۱۳۱۵۴۲	زن
.	.	.	.	.	6-9 ساله
۲۵۵۸	.	.	.	.	10-14 ساله
۱۲۰۰۰	.	۴۵۰۱	۲۲۲۳۱۵	۱۱۳۲۵۳	15-19 ساله
۲۱۳۷۵	۲۳۷۱	۵۰۲۱۳	۱۰۶۷۴۲۷	۳۲۷۳۵۶	20-24 ساله
۳۵۵۸۰	۱۹۵۱	۱۰۸۴۳۲	۷۵۰۸۵۴	۲۳۷۹۳۸	25-29 ساله
۸۰۴۵۷	۵۱۹۸	۵۶۰۲۵	۴۶۳۱۰۷	۱۴۷۲۱۹	30-34 ساله
۱۳۴۵۱۴	۱۴۲۴	۵۱۰۱۷	۲۵۳۰۵۰	۷۴۶۳۲	35-39 ساله
۱۵۸۷۴۶	۶۲۵۲	۲۱۳۴۷	۱۵۶۱۲۱	۵۹۷۸۵	40-44 ساله
۱۶۸۸۵۰	۱۶۲۶	۱۵۰۳۲	۹۶۴۶۲	۶۶۶۰۰	45-49 ساله
۱۶۸۶۰۴	۲۵۹	۱۹۸۵	۷۹۰۵۱	۴۹۰۸۷	50-54 ساله
۱۰۹۰۰۱	.	۳۱۳۶	۲۵۵۳۲	۳۷۶۲۲	55-59 ساله
۶۰۸۹۳	۱۹۱۲	۳۱۴	۱۶۳۷۱	۱۱۰۴۷	60-64 ساله
۷۴۳۱۹	.	۱۷۰۵	۲۷۹۶	۷۰۰۰	65 ساله و بیش تر
.	.	.	.	.	نامشخص

۶- جمعیت باسواد بر حسب جنس و سن به تفکیک دوره یا مدرک تحصیلی<sup>(۱)</sup> (دنباله)

دپلم و پیش دانشگاهی	متوسطه	راهنمایی	ابتدایی	کل	جنس و سن
۱۰۲۶۳۶۶۶	۲۵۱۷۴۱۳	۹۴۰۴۱۸۸	۱۲۳۴۷۹۶۷	۴۴۶۰۸۰۷۵	جمع
.	.	.	۳۰۸۱۴۵۳	۳۰۸۱۴۵۳	6-9 ساله
.	۴۰۷۴۳۰	۲۳۲۱۲۱۳	۱۳۷۴۸۶۰	۴۱۰۵۶۷۷	10-14 ساله
۱۴۹۲۶۹۲	۱۹۰۶۱۸۷	۶۰۴۰۹۰	۲۴۶۶۲۹	۴۸۸۰۳۹۷	15-19 ساله
۱۵۴۷۴۶۹	۸۲۴۹۱	۱۰۲۵۸۴۷	۴۹۷۷۲۹	۵۶۵۶۱۸۵	20-24 ساله
۱۷۴۸۲۲۶	۳۶۵۱۰	۱۰۷۸۸۳۹	۶۸۷۸۰۲	۵۵۴۵۹۴۴	25-29 ساله
۱۳۳۸۵۲۴	۲۳۴۳۱	۱۰۰۵۳۷۴	۸۶۱۹۰۵	۴۴۱۹۹۲۵	30-34 ساله
۹۳۵۶۹۱	۲۲۵۳۸	۸۸۰۵۳۱	۱۰۱۹۳۳۴	۳۷۲۰۱۸۹	35-39 ساله
۸۸۶۶۵۷	۱۳۰۳۰	۸۵۵۲۶۵	۱۱۵۶۰۱۶	۳۶۴۹۵۷۷	40-44 ساله
۸۶۹۷۹۷	۱۴۳۶۷	۶۷۶۸۷۸	۹۸۱۳۰۹	۳۲۲۹۱۷۹	45-49 ساله
۶۹۳۶۸۷	۷۷۱۶	۴۱۴۴۰۴	۸۱۳۸۳۸	۲۴۹۸۳۶۴	50-54 ساله
۴۰۰۸۲۶	۲۱۰۹	۲۴۴۷۷۴	۶۵۵۶۸۲	۱۷۱۵۱۶۷	55-59 ساله
۲۰۴۱۱۸	۱۲۲۹	۱۵۶۷۷۳	۴۷۴۱۱۸	۱۰۷۵۳۹۰	60-64 ساله
۱۴۵۹۷۴	۳۶۹	۱۴۰۱۹۵	۴۹۷۲۸۷	۱۰۳۰۶۲۴	65 ساله و بیش تر
.	.	.	.	.	نامشخص
۵۱۸۸۰۸۷	۱۳۵۲۹۸۸	۵۳۹۱۴۱۷	۶۳۶۴۹۶۷	۲۳۵۰۸۲۹۵	مرد
.	.	.	۱۵۸۴۲۱۵	۱۵۸۴۲۱۵	6-9 ساله
.	۲۱۹۱۳۴	۱۲۱۹۲۰۲	۷۳۹۵۰۳	۲۱۷۸۴۴۱	10-14 ساله
۷۱۵۰۸۱	۱۰۱۶۰۹۱	۳۵۲۳۵۸	۱۴۲۶۶۰	۲۵۴۵۵۹۷	15-19 ساله
۷۶۱۹۶۲	۵۱۰۶۶	۶۸۲۸۹۷	۲۸۹۸۵۱	۳۰۰۳۰۳۰	20-24 ساله
۸۷۳۷۴۱	۲۰۸۳۵	۶۸۰۸۳۷	۳۶۵۷۲۸	۲۹۱۴۱۵۳	25-29 ساله
۶۳۵۳۵۰	۱۳۴۴۴	۵۵۹۱۳۵	۴۰۸۳۵۷	۲۱۴۷۸۵۷	30-34 ساله
۴۵۳۸۷۹	۱۱۸۰۴	۴۵۲۹۸۵	۴۳۶۲۲۳	۱۷۹۰۵۳۶	35-39 ساله
۴۰۷۱۸۶	۵۱۸۰	۴۴۳۴۰۸	۵۳۳۹۴۸	۱۸۰۴۶۵۹	40-44 ساله
۴۶۳۸۵۵	۸۵۳۶	۳۸۶۹۵۶	۴۹۲۴۷۹	۱۷۴۸۱۸۷	45-49 ساله
۳۹۹۴۴۲	۳۹۸۴	۲۵۲۸۰۷	۴۴۲۵۳۶	۱۴۱۶۷۸۴	50-54 ساله
۲۴۹۹۴۲	۱۸۰۷	۱۶۲۳۰۳	۳۱۹۵۸۶	۱۰۰۱۷۳۳	55-59 ساله
۱۲۶۴۱۵	۸۵۳	۱۰۲۴۳۸	۲۹۲۶۸۰	۶۸۶۳۰۲	60-64 ساله
۱۰۱۲۳۰	۲۴۹	۹۵۰۸۶	۳۱۷۱۷۴	۶۸۶۷۹۴	65 ساله و بیش تر
.	.	.	.	.	نامشخص
۵۰۷۵۵۷۹	۱۱۶۴۴۲۴	۴۰۱۲۷۷۰	۵۹۸۳۰۲۰	۲۱۰۹۹۷۸۰	زن
.	.	.	۱۴۹۷۲۳۸	۱۴۹۷۲۳۸	6-9 ساله
.	۱۸۸۲۹۶	۱۱۰۲۰۱۱	۶۳۵۳۵۷	۱۹۲۷۲۳۵	10-14 ساله
۷۷۷۶۱۱	۸۹۰۰۹۶	۲۵۱۷۳۲	۱۰۳۹۶۸	۲۳۳۴۸۰۰	15-19 ساله
۷۸۵۵۰۷	۳۱۴۲۵	۳۴۲۹۵۰	۲۰۷۸۷۷	۲۶۵۳۱۵۴	20-24 ساله
۸۷۴۴۸۴	۱۵۶۷۴	۳۹۸۰۰۲	۳۲۲۰۷۴	۲۶۳۱۷۹۰	25-29 ساله
۷۰۳۱۷۳	۹۹۸۷	۴۴۶۲۳۸	۴۵۳۵۴۸	۲۲۷۲۰۶۷	30-34 ساله
۴۸۱۸۱۱	۱۰۷۳۴	۴۲۶۵۴۵	۵۸۳۱۱۰	۱۹۲۹۶۵۲	35-39 ساله
۴۷۹۴۷۱	۷۸۴۹	۴۱۱۸۵۷	۶۲۲۰۶۷	۱۸۴۴۹۱۸	40-44 ساله
۴۰۵۹۴۲	۵۸۳۰	۲۸۹۹۲۲	۴۸۸۸۱۹	۱۴۸۰۹۹۱	45-49 ساله
۲۹۴۲۴۵	۳۷۳۱	۱۶۱۵۹۶	۳۷۱۳۰۲	۱۰۸۱۵۸۰	50-54 ساله
۱۵۰۸۸۴	۳۰۱	۸۲۴۷۱	۳۳۶۰۹۶	۷۱۳۴۳۳	55-59 ساله
۷۷۷۰۲	۳۷۵	۵۴۳۳۵	۱۸۱۴۳۷	۳۸۹۰۸۸	60-64 ساله
۴۴۷۴۴	۱۲۰	۴۵۱۰۸	۱۸۰۱۱۲	۳۴۳۸۲۹	65 ساله و بیش تر
.	.	.	.	.	نامشخص

۶- جمعیت باسواد بر حسب جنس و سن به تفکیک دوره یا مدرک تحصیلی<sup>(۱)</sup> (دنباله)

نقاط شهری	سواد آموزی و غیر رسمی	دکتری تخصصی	فوق لیسانس و دکتری حرفه‌ای	لیسانس	فوق دیپلم	جنس و سن
	۹۲۴۹۱۹	۷۵۲۸۳	۷۵۲۸۵۹	۵۸۰۰۶۱۳	۲۵۲۱۰۶۴	جمع
	.	.	.	.	.	6-9 ساله
	۲۱۷۲	.	.	.	.	10-14 ساله
	۵۸۰۷	.	۵۹۰۴	۳۵۹۰۱۱	۲۶۰۰۷۳	15-19 ساله
	۱۰۳۶۴	۴۱۹۴	۹۸۵۳۴	۱۷۴۴۲۵۰	۶۴۵۳۰۳	20-24 ساله
	۱۷۴۵۲	۴۹۸۸	۲۱۲۷۹۲	۱۲۸۶۹۰۶	۴۷۲۴۲۴	25-29 ساله
	۳۷۴۷۰	۱۱۹۶۹	۱۲۷۰۷۲	۷۴۱۴۹۱	۲۷۲۶۸۶	30-34 ساله
	۷۷۵۹۲	۶۳۱۰	۹۶۸۷۳	۵۲۳۸۵۴	۱۵۷۴۶۳	35-39 ساله
	۱۰۶۳۶۲	۱۲۴۰۸	۶۱۸۱۵	۳۸۳۹۴۹	۱۷۴۰۷۲	40-44 ساله
	۱۳۷۵۷۱	۱۰۵۸۲	۷۲۲۴۹	۲۷۶۲۸۷	۱۹۰۱۳۴	45-49 ساله
	۱۶۱۹۷۲	۵۵۷۶	۲۹۱۶۹	۲۲۳۱۷۹	۱۴۸۸۲۰	50-54 ساله
	۱۳۲۸۷۳	۳۱۹۰	۲۴۳۶۴	۱۳۰۰۲۵	۱۲۱۳۲۰	55-59 ساله
	۹۱۲۲۵	۷۹۱۷	۸۴۰۰	۷۸۹۹۰	۵۲۶۱۶	60-64 ساله
	۱۴۴۰۵۴	۸۲۴۴	۱۵۶۸۳	۵۲۶۶۶	۲۶۱۵۰	65 ساله و بیش تر
	.	.	.	.	.	نامشخص
	۲۹۸۴۲۴	۵۴۵۷۰	۴۴۸۸۷۸	۲۹۲۳۳۴۹	۱۴۸۵۶۳۱	مرد
	.	.	.	.	.	6-9 ساله
	۶۰۲	.	.	.	.	10-14 ساله
	۱۳۱۳	.	۱۴۵۱	۱۵۸۲۹۴	۱۵۸۳۴۶	15-19 ساله
	۴۳۹۲	۱۸۴۴	۵۰۳۲۲	۷۹۹۸۷۳	۳۶۰۸۲۰	20-24 ساله
	۲۸۸۹	۳۱۵۵	۱۰۸۹۲۴	۶۰۱۳۷۳	۲۵۶۶۶۶	25-29 ساله
	۸۴۰۱	۶۸۱۵	۷۳۸۴۶	۳۰۶۸۴۷	۱۳۵۶۵۹	30-34 ساله
	۱۳۹۸۸	۴۸۸۶	۴۶۱۷۲	۲۸۰۸۱۴	۸۸۷۸۱	35-39 ساله
	۱۸۵۷۷	۶۱۵۶	۴۰۴۶۸	۲۳۳۵۴۵	۱۱۶۱۸۹	40-44 ساله
	۲۴۴۴۱	۸۹۵۶	۵۷۲۱۷	۱۸۰۸۹۶	۱۲۴۸۴۸	45-49 ساله
	۴۱۳۸۶	۵۳۱۶	۲۷۱۸۳	۱۴۴۲۲۳	۹۹۹۰۳	50-54 ساله
	۵۵۴۸۴	۳۱۹۰	۲۱۲۲۷	۱۰۴۴۹۳	۸۳۶۹۷	55-59 ساله
	۴۵۱۹۱	۶۰۰۴	۸۰۸۶	۶۳۰۶۲	۴۱۵۶۸	60-64 ساله
	۸۱۷۵۷	۸۲۴۴	۱۳۹۷۷	۴۹۹۲۴	۱۹۱۴۹	65 ساله و بیش تر
	.	.	.	.	.	نامشخص
	۶۲۶۴۹۴	۲۰۸۱۲	۳۰۳۹۸۰	۲۸۷۷۲۶۳	۱۰۳۵۴۳۳	زن
	.	.	.	.	.	6-9 ساله
	۱۵۷۰	.	.	.	.	10-14 ساله
	۴۴۹۴	.	۴۴۵۲	۲۰۰۷۱۶	۱۰۱۷۲۶	15-19 ساله
	۵۹۷۱	۲۳۵۰	۴۸۲۱۲	۹۴۴۳۷۶	۲۸۴۴۸۲	20-24 ساله
	۱۴۵۶۳	۱۸۳۳	۱۰۲۸۶۷	۶۸۵۵۳۳	۲۱۵۷۵۸	25-29 ساله
	۲۹۰۶۹	۵۱۵۴	۵۳۲۲۵	۴۳۶۶۴۴	۱۳۷۰۲۶	30-34 ساله
	۶۳۶۰۴	۱۴۲۴	۵۰۷۰۰	۲۴۳۰۳۹	۶۸۶۸۲	35-39 ساله
	۸۷۷۸۵	۶۲۵۲	۲۱۳۴۷	۱۵۰۴۰۴	۵۷۸۸۳	40-44 ساله
	۱۱۳۱۲۹	۱۶۲۶	۱۵۰۳۲	۹۵۳۹۱	۶۵۲۸۶	45-49 ساله
	۱۲۰۵۸۵	۲۵۹	۱۹۸۵	۷۸۹۵۵	۴۸۹۱۷	50-54 ساله
	۷۷۳۸۹	.	۳۱۳۶	۲۵۵۳۲	۳۷۶۲۲	55-59 ساله
	۴۶۰۳۴	۱۹۱۲	۳۱۴	۱۵۹۲۷	۱۱۰۴۷	60-64 ساله
	۶۲۲۹۶	.	۱۷۰۵	۲۷۴۲	۷۰۰۰	65 ساله و بیش تر
	.	.	.	.	.	نامشخص

۶- جمعیت باسواد بر حسب جنس و سن به تفکیک دوره یا مدرک تحصیلی<sup>(۱)</sup> (دنباله)

دپلم و پیش دانشگاهی	متوسطه	راهنمایی	ابتدایی	کل	جنس و سن
۱۸۸۹۱۹۶	۸۸۸۵۵۳	۳۳۹۹۶۲۳	۶۵۳۵۸۰۰	۱۴۱۸۶۶۷۳	جمع
.	.	.	۱۴۱۸۸۰۴	۱۴۱۸۸۰۴	6-9 ساله
.	۱۰۹۹۵۳	۹۲۸۹۴۴	۷۵۰۴۷۵	۱۷۹۱۲۱۰	10-14 ساله
۴۷۱۰۲۸	۶۹۷۰۶۴	۴۷۳۲۶۹	۳۹۰۷۹۲	۲۱۲۱۶۵۶	15-19 ساله
۴۷۹۶۶۰	۳۷۶۱۵	۵۲۲۰۱۷	۵۱۰۹۶۸	۱۹۱۴۹۸۰	20-24 ساله
۳۶۶۲۹۲	۱۸۰۲۶	۴۵۸۹۴۶	۵۹۳۵۳۱	۱۶۶۶۲۰۰	25-29 ساله
۲۴۲۱۳۳	۱۱۰۲۱	۳۶۰۸۶۰	۶۵۵۳۴۷	۱۴۱۲۰۳۰	30-34 ساله
۱۳۳۵۷۴	۴۲۹۹	۲۶۵۳۷۶	۶۵۲۴۶۶	۱۲۰۱۴۹۷	35-39 ساله
۷۳۴۳۴	۶۷۴۷	۱۸۱۳۲۲	۵۵۷۳۴۵	۹۵۶۸۲۶	40-44 ساله
۵۴۳۶۷	۲۲۹۶	۱۱۵۲۳۰	۳۶۴۸۵۵	۶۴۴۰۱۰	45-49 ساله
۳۹۲۵۵	۲۲۵	۵۵۳۱۸	۲۸۰۴۹۹	۴۶۹۸۳۳	50-54 ساله
۲۰۷۰۳	۱۵۵	۲۱۵۹۷	۱۷۵۶۶۰	۲۸۴۷۱۷	55-59 ساله
۶۲۷۲	۹۸۷	۹۳۸۳	۹۲۶۷۲	۱۴۸۴۱۹	60-64 ساله
۲۴۷۴	۶۰	۷۳۵۸	۹۲۳۸۳	۱۵۶۳۸۵	65 ساله و بیش تر
.	.	.	.	.	نامشخص
۱۰۵۲۵۰۲	۵۱۳۵۸۰	۲۰۱۲۰۰۸	۳۳۵۳۲۷۱	۷۶۴۲۶۰۰	مرد
.	.	.	۷۱۸۹۲۷	۷۱۸۹۲۷	6-9 ساله
.	۶۰۷۴۷	۵۰۱۰۰۵	۳۷۹۸۶۳	۹۴۲۴۶۵	10-14 ساله
۲۳۹۳۷۴	۴۰۷۰۴۸	۲۵۸۶۹۷	۱۶۷۱۵۸	۱۱۲۱۰۹۹	15-19 ساله
۲۶۲۳۷۳	۲۱۶۸۷	۳۲۱۹۰۴	۲۴۱۳۶۵	۱۰۲۸۷۰۰	20-24 ساله
۱۸۲۴۶۸	۸۵۹۳	۲۶۲۹۳۵	۲۴۶۳۰۱	۸۱۶۶۰۱	25-29 ساله
۱۳۰۲۷۳	۵۰۳۲	۲۱۷۷۲۱	۲۷۷۶۸۳	۶۸۰۴۹۳	30-34 ساله
۸۶۰۹۸	۲۵۰۴	۱۷۱۶۷۸	۳۱۹۵۱۱	۶۳۸۲۸۶	35-39 ساله
۵۴۲۷۴	۴۷۴۶	۱۲۲۵۶۷	۳۰۶۰۳۲	۵۴۷۰۱۷	40-44 ساله
۳۹۵۴۱	۲۰۷۸	۸۳۵۶۹	۲۱۹۳۷۵	۳۹۳۷۲۰	45-49 ساله
۳۳۹۱۵	۸۶	۴۱۲۰۶	۱۸۹۵۲۵	۳۱۰۹۸۱	50-54 ساله
۱۶۵۹۳	۵۶	۱۷۰۵۷	۱۳۰۹۴۰	۱۹۹۶۳۶	55-59 ساله
۵۲۰۵	۹۸۷	۷۷۹۸	۷۸۰۳۵	۱۱۵۸۲۷	60-64 ساله
۲۳۸۴	۱۰	۵۸۶۶	۷۸۵۵۲	۱۲۸۸۴۴	65 ساله و بیش تر
.	.	.	.	.	نامشخص
۸۳۶۶۹۴	۳۷۴۹۷۳	۱۳۸۷۶۱۵	۳۱۸۲۵۲۹	۶۵۴۴۰۷۲	زن
.	.	.	۶۹۹۸۷۷	۶۹۹۸۷۷	6-9 ساله
.	۴۹۲۰۶	۴۲۷۹۳۸	۳۷۰۶۱۱	۸۴۸۷۴۴	10-14 ساله
۲۳۱۶۵۴	۲۹۰۰۱۶	۲۱۴۵۷۲	۲۲۳۶۳۳	۱۰۰۰۵۵۶	15-19 ساله
۲۱۷۲۸۷	۱۵۹۲۷	۲۰۰۱۱۳	۲۶۹۶۰۲	۸۸۶۲۸۰	20-24 ساله
۱۸۳۸۲۳	۹۴۳۲	۱۹۶۰۱۰	۳۴۷۲۲۹	۸۴۹۶۹۹	25-29 ساله
۱۱۱۸۶۰	۵۹۸۸	۱۴۳۱۳۸	۳۷۷۶۶۴	۷۳۱۵۳۷	30-34 ساله
۴۷۴۷۵	۱۸۹۵	۹۳۶۹۷	۳۳۲۹۵۴	۵۶۳۲۱۱	35-39 ساله
۱۹۱۶۰	۲۰۰۰	۵۸۷۵۴	۲۵۱۳۱۲	۴۰۹۸۰۹	40-44 ساله
۱۴۸۲۶	۲۱۸	۳۱۶۶۰	۱۴۵۴۸۰	۲۵۰۲۸۹	45-49 ساله
۵۳۴۰	۱۳۹	۱۴۱۱۲	۹۰۹۷۴	۱۵۸۸۵۱	50-54 ساله
۴۱۰۹	۹۹	۴۵۳۹	۴۴۷۲۰	۸۵۰۸۱	55-59 ساله
۱۰۶۶	.	۱۵۸۴	۱۴۶۳۶	۳۲۵۹۱	60-64 ساله
۹۰	۴۹	۱۴۹۲	۱۳۸۳۰	۲۷۵۴۱	65 ساله و بیش تر
.	.	.	.	.	نامشخص

۶- جمعیت باسواد بر حسب جنس و سن به تفکیک دوره یا مدرک تحصیلی<sup>(۱)</sup> (دنباله)

نقاط روستایی	سواد آموزی و غیر رسمی	دکتری تخصصی	فوق لیسانس و دکتری حرفه‌ای	لیسانس	فوق دیپلم	جنس و سن
	۶۱۱۷۴۲	۷۲۶	۲۹۴۹۰	۵۵۲۸۷۶	۲۷۸۶۶۳	جمع
	.	.	.	.	.	6-9 ساله
	۱۸۳۷	.	.	.	.	10-14 ساله
	۱۰۱۷۷	.	۱۰۴	۴۰۸۳۹	۳۸۳۸۰	15-19 ساله
	۱۷۷۷۷	۸۲	۴۹۵۸	۲۳۷۸۸۱	۱۰۴۰۱۹	20-24 ساله
	۲۴۵۱۰	۳۸۷	۱۱۹۸۵	۱۳۶۸۲۴	۵۵۷۹۷	25-29 ساله
	۵۷۲۹۹	۱۵۴	۶۰۶۰	۵۴۲۴۰	۲۴۹۱۳	30-34 ساله
	۸۹۸۲۴	۱۰۱	۲۸۵۶	۳۴۱۷۷	۱۸۷۲۰	35-39 ساله
	۹۷۳۱۲	.	۲۰۸۷	۲۶۴۱۵	۱۲۱۶۱	40-44 ساله
	۸۲۳۳۶	.	۶۲۶	۱۳۷۹۳	۱۰۵۰۴	45-49 ساله
	۷۹۵۲۶	.	۴۲۲	۵۲۱۸	۹۳۶۶	50-54 ساله
	۶۱۴۵۱	.	۳۰۰	۱۷۳۲	۳۱۱۵	55-59 ساله
	۳۶۶۴۵	.	.	۹۳۲	۱۵۲۶	60-64 ساله
	۵۳۰۴۳	.	۸۷	۸۲۰	۱۵۷	65 ساله و بیش تر
	.	.	.	.	.	نامشخص
	۲۱۱۳۳۴	۵۴۲	۱۹۷۵۸	۲۹۷۰۴۸	۱۸۲۵۵۳	مرد
	.	.	.	.	.	6-9 ساله
	۸۴۹	.	.	.	.	10-14 ساله
	۲۶۷۱	.	۵۵	۱۹۲۴۰	۲۶۸۵۳	15-19 ساله
	۲۳۷۳	۶۱	۲۹۵۷	۱۱۴۸۳۱	۶۱۱۴۶	20-24 ساله
	۳۴۹۲	۲۶۸	۷۴۲۱	۷۱۵۰۲	۳۳۶۱۶	25-29 ساله
	۵۹۱۱	۱۱۱	۳۲۶۰	۲۵۷۷۸	۱۴۷۲۰	30-34 ساله
	۱۸۹۱۴	۱۰۱	۲۵۳۹	۲۴۱۶۶	۱۲۷۶۹	35-39 ساله
	۲۶۳۵۱	.	۲۰۸۷	۲۰۶۹۸	۱۰۲۵۹	40-44 ساله
	۲۶۶۱۵	.	۶۲۶	۱۲۷۲۲	۹۱۹۱	45-49 ساله
	۳۱۵۰۷	.	۴۲۲	۵۱۲۳	۹۱۹۶	50-54 ساله
	۲۹۸۳۹	.	۳۰۰	۱۷۳۲	۳۱۱۵	55-59 ساله
	۲۱۷۸۵	.	.	۴۸۷	۱۵۲۶	60-64 ساله
	۴۱۰۲۰	.	۸۷	۷۶۵	۱۵۷	65 ساله و بیش تر
	.	.	.	.	.	نامشخص
	۴۰۰۴۰۸	۱۸۳	۹۷۳۱	۲۵۵۸۲۷	۹۶۱۰۹	زن
	.	.	.	.	.	6-9 ساله
	۹۸۷	.	.	.	.	10-14 ساله
	۷۵۰۶	.	۴۹	۲۱۵۹۸	۱۱۵۲۶	15-19 ساله
	۱۵۴۰۴	۲۱	۲۰۰۱	۱۲۳۰۵۰	۴۲۸۷۳	20-24 ساله
	۲۱۰۱۷	۱۱۸	۴۵۶۵	۶۵۳۲۱	۲۲۱۸۰	25-29 ساله
	۵۱۳۸۷	۴۳	۲۷۹۹	۲۸۴۶۲	۱۰۱۹۲	30-34 ساله
	۷۰۹۱۰	.	۳۱۶	۱۰۰۱۱	۵۹۵۰	35-39 ساله
	۷۰۹۶۰	.	.	۵۷۱۷	۱۹۰۲	40-44 ساله
	۵۵۷۲۰	.	.	۱۰۷۰	۱۳۱۳	45-49 ساله
	۴۸۰۱۹	.	.	۹۵	۱۷۰	50-54 ساله
	۳۱۶۱۱	.	.	.	.	55-59 ساله
	۱۴۸۵۹	.	.	۴۴۴	.	60-64 ساله
	۱۲۰۲۳	.	.	۵۴	.	65 ساله و بیش تر
	.	.	.	.	.	نامشخص

(۱) برای محصلان دوره تحصیلی و برای غیر محصلان آخرین مدرک پایان دوره تحصیلی.

## ۷- جمعیت ۱۰ ساله و بیش تر بر حسب سن به تفکیک جنس و وضع زناشویی

مرد و زن					سن
هرگز ازدواج نکرده	بی همسر بر اثر طلاق	بی همسر بر اثر فوت همسر	دارای همسر	کل	
۲۳۱۷۴۳۶۶	۵۵۲۹۸۳	۲۶۱۶۵۷۶	۳۶۳۹۲۸۶۶	۶۳۴۳۶۷۹۳	جمع
۵۹۳۱۴۶۸	۲۸۱۰	۳۰۹۲	۲۵۷۹۰	۵۹۶۳۱۶۰	10-14 ساله
۶۵۹۴۱۴۰	۸۶۷۶	۵۲۴۵	۵۱۹۷۳۸	۷۱۲۷۸۰۱	15-19 ساله
۵۷۱۵۴۶۷	۳۵۲۵۲	۱۳۱۱۵	۱۹۸۴۷۱۹	۷۷۴۸۵۵۵	20-24 ساله
۳۴۳۵۰۴۸	۸۴۳۳۸	۲۳۹۱۷	۳۹۰۵۲۲۶	۷۴۴۸۶۳۱	25-29 ساله
۱۲۰۳۹۰۳	۱۰۴۸۳۹	۴۲۴۵۱	۴۸۲۴۱۲۶	۶۱۷۵۳۲۰	30-34 ساله
۴۷۳۸۴۱	۹۷۱۷۶	۶۶۳۶۸	۴۷۸۲۶۵۴	۵۴۲۰۰۴۱	35-39 ساله
۲۴۸۶۱۶	۷۳۰۸۹	۱۳۱۵۰۲	۴۸۵۵۷۹۲	۵۳۰۹۰۰۰	40-44 ساله
۱۲۸۹۰۲	۵۳۴۵۴	۱۶۸۱۴۷	۴۴۱۵۷۲۷	۴۷۶۶۲۳۰	45-49 ساله
۸۵۱۳۴	۴۰۱۱۰	۲۴۹۱۰۵	۳۸۱۰۷۳۲	۴۱۸۵۰۸۱	50-54 ساله
۳۸۸۱۳	۲۸۶۲۹	۳۲۳۰۷۰	۲۸۳۳۰۶۰	۳۲۲۳۵۷۳	55-59 ساله
۹۲۷۶	۹۷۸۰	۳۴۵۸۰۲	۱۹۴۵۴۰۳	۲۳۱۰۲۶۱	60-64 ساله
۹۷۵۵	۱۴۹۲۷	۱۲۴۴۷۵۶	۲۴۸۹۶۹۶	۳۷۵۹۱۳۵	65 ساله و بیش تر
.	.	.	.	.	نامشخص
۱۷۴۱۴۴۲۶	۴۵۰۵۷۸	۱۸۵۹۳۹۶	۲۶۷۵۶۰۷۰	۴۶۴۸۰۴۷۱	ساکن در نقاط شهری
۴۱۲۱۸۴۱	۲۶۰۶	۲۱۳۸	۱۱۹۲۸	۴۱۳۸۵۱۴	10-14 ساله
۴۶۰۵۲۴۵	۶۷۹۹	۳۲۷۰	۳۲۶۸۴۲	۴۹۴۲۱۵۶	15-19 ساله
۴۳۱۲۷۹۲	۲۵۲۸۵	۸۴۳۸	۱۳۸۹۱۷۴	۵۷۳۵۷۹۱	20-24 ساله
۲۶۹۸۷۳۵	۶۵۵۶۲	۱۵۴۲۶	۲۸۷۷۳۱۴	۵۶۵۷۰۳۸	25-29 ساله
۹۰۵۶۶۲	۸۶۸۱۶	۲۷۸۴۲	۳۵۶۲۰۸۹	۴۵۸۲۴۱۱	30-34 ساله
۳۴۵۶۹۸	۸۱۷۵۰	۴۵۷۹۴	۳۴۷۷۳۳۵	۳۹۵۰۹۷۹	35-39 ساله
۱۹۲۳۲۵	۶۱۷۰۷	۹۹۹۴۲	۳۶۶۶۰۲۵	۴۰۰۰۰۰۱	40-44 ساله
۱۰۹۰۳۹	۴۴۴۴۷	۱۲۷۴۲۳	۳۴۲۰۶۹۷	۳۷۰۱۶۰۸	45-49 ساله
۷۵۰۴۶	۳۵۵۷۱	۱۹۰۵۴۳	۲۸۶۴۸۳۸	۳۱۶۵۹۹۹	50-54 ساله
۳۳۷۴۴	۲۳۷۸۰	۲۳۰۸۳۴	۲۱۱۲۹۰۱	۲۴۰۱۲۶۰	55-59 ساله
۷۸۵۲	۶۳۷۳	۲۴۵۵۰۹	۱۴۳۰۸۹۵	۱۶۹۰۶۳۱	60-64 ساله
۶۴۴۲	۹۷۷۸	۸۶۲۲۳۲	۱۶۳۵۶۲۶	۲۵۱۴۰۷۹	65 ساله و بیش تر
.	.	.	.	.	نامشخص
۶۴۵۹۹۴۰	۱۰۲۴۰۵	۷۵۷۱۷۹	۹۶۳۶۷۹۶	۱۶۹۵۶۳۲۱	ساکن در نقاط روستایی
۱۸۰۹۶۲۶	۲۰۳	۹۵۳	۱۳۸۶۱	۱۸۲۴۶۴۵	10-14 ساله
۱۹۸۸۸۹۵	۱۸۷۶	۱۹۷۵	۱۹۲۸۹۶	۲۱۸۵۶۴۴	15-19 ساله
۱۴۰۲۶۷۵	۹۸۶۷	۴۶۷۷	۵۹۵۵۴۴	۲۰۱۲۷۶۳	20-24 ساله
۷۳۶۳۱۲	۱۸۶۷۶	۸۴۹۱	۱۰۲۸۱۱۲	۱۷۹۱۵۹۲	25-29 ساله
۲۹۸۲۴۰	۱۸۰۲۲	۱۴۶۰۸	۱۲۶۲۰۳۶	۱۵۹۲۹۰۸	30-34 ساله
۱۲۸۱۴۳	۱۵۴۲۶	۲۰۵۷۳	۱۳۰۴۹۱۸	۱۴۶۹۰۶۱	35-39 ساله
۵۶۲۹۱	۱۱۳۸۱	۳۱۵۶۰	۱۲۰۹۷۶۶	۱۳۰۸۹۹۹	40-44 ساله
۱۹۸۶۲	۹۰۰۶	۴۰۷۲۳	۹۹۵۰۲۹	۱۰۶۴۶۲۲	45-49 ساله
۱۰۰۸۷	۴۵۳۸	۵۸۵۶۱	۹۴۵۸۹۴	۱۰۱۹۰۸۲	50-54 ساله
۵۰۶۸	۴۸۴۸	۹۲۲۳۶	۷۲۰۱۵۸	۸۲۲۳۱۳	55-59 ساله
۱۴۲۳	۳۴۰۶	۱۰۰۲۹۲	۵۱۴۵۰۷	۶۱۹۶۳۰	60-64 ساله
۳۳۱۲	۵۱۴۹	۳۸۲۵۲۴	۸۵۴۰۷۰	۱۲۴۵۰۵۶	65 ساله و بیش تر
.	.	.	.	.	نامشخص



۷- جمعیت ۱۰ ساله و بیش تر برحسب سن به تفکیک جنس و وضع زناشویی (دنباله)

هرگز ازدواج نکرده	مرد			کل	سن
	بی همسر بر اثر طلاق	بی همسر بر اثر فوت همسر	دارای همسر		
۱۳۴۸۰۴۸۳	۱۷۴۱۷۵	۳۴۳۴۴۲	۱۷۹۷۸۷۳۲	۳۱۹۷۶۸۳۳	جمع
۳۱۴۴۲۰۵	۲۳۶۸	۲۰۶۸	۶۱۲۷	۳۱۵۴۷۷۰	10-14 ساله
۳۶۸۷۱۱۴	۳۵۲۱	۲۰۱۶	۴۴۰۱۶	۳۷۳۶۶۶۸	15-19 ساله
۳۵۱۷۷۴۹	۶۴۷۳	۳۹۰۹	۵۷۶۵۶۰	۴۱۰۴۶۹۲	20-24 ساله
۲۱۵۱۷۹۲	۲۷۷۶۶	۶۴۹۸	۱۶۲۲۶۱۷	۳۸۰۸۶۷۵	25-29 ساله
۶۱۳۳۱۰	۳۱۸۲۱	۷۸۲۳	۲۲۷۵۳۴۱	۲۹۲۲۸۲۷	30-34 ساله
۱۸۰۴۳۲	۲۲۷۷۴	۳۹۹۰	۲۳۷۳۸۲۸	۲۵۸۱۰۲۶	35-39 ساله
۹۱۶۷۵	۲۳۲۸۹	۹۲۵۹	۲۴۱۳۶۸۱	۲۵۳۷۹۰۵	40-44 ساله
۳۹۸۵۳	۲۰۵۱۴	۹۸۵۶	۲۳۲۸۳۰۷	۲۳۹۸۵۳۱	45-49 ساله
۲۹۲۳۳	۱۵۶۸۰	۲۳۴۱۲	۲۰۳۴۵۹۲	۲۱۰۲۹۱۷	50-54 ساله
۱۷۵۲۴	۱۱۵۴۸	۳۱۴۹۷	۱۵۲۰۰۴۴	۱۵۸۰۶۱۵	55-59 ساله
۴۱۲۴	۳۲۳۰	۲۹۵۵۴	۱۱۲۱۶۷۹	۱۱۵۸۵۸۷	60-64 ساله
۳۴۶۷	۵۱۸۶	۲۱۳۵۵۵	۱۶۶۱۹۳۶	۱۸۸۴۱۴۶	65 ساله و بیش تر
.	.	.	.	.	نامشخص
۹۹۲۸۱۱۷	۱۴۷۳۱۶	۲۳۳۷۱۹	۱۳۲۳۶۲۸۳	۲۳۵۴۵۴۳۶	ساکن در نقاط شهری
۲۱۸۷۸۶۷	۲۳۳۵	۱۴۰۸	۴۳۳۹	۲۱۹۵۹۴۹	10-14 ساله
۲۵۵۵۸۷۵	۳۴۶۱	۱۳۰۸	۲۶۰۹۶	۲۵۸۶۷۴۲	15-19 ساله
۲۶۴۷۰۲۰	۳۶۶۸	۲۱۹۴	۳۸۴۸۴۷	۳۰۳۷۷۳۱	20-24 ساله
۱۷۳۲۹۷۶	۲۳۶۰۵	۵۰۶۳	۱۱۸۶۵۷۷	۲۹۴۸۲۲۲	25-29 ساله
۴۹۸۱۰۳	۲۷۹۷۹	۴۹۷۷	۱۶۶۶۲۳۹	۲۱۹۷۲۹۹	30-34 ساله
۱۴۲۴۷۴	۱۷۲۱۳	۲۳۴۸	۱۶۹۹۳۳۱	۱۸۶۱۷۶۸	35-39 ساله
۷۹۹۰۰	۲۰۰۲۱	۶۸۴۲	۱۷۸۸۷۶۴	۱۸۹۵۵۲۸	40-44 ساله
۳۴۶۷۷	۱۹۲۸۲	۶۰۴۷	۱۸۲۰۶۳۲	۱۸۸۰۶۴۰	45-49 ساله
۲۶۹۹۲	۱۴۶۸۷	۱۸۱۵۳	۱۵۳۹۴۶۰	۱۵۹۹۲۹۴	50-54 ساله
۱۶۴۱۹	۹۷۰۱	۲۵۶۴۰	۱۱۴۷۵۱۳	۱۱۹۹۲۷۵	55-59 ساله
۳۵۵۰	۱۶۱۶	۲۱۶۴۸	۸۵۵۸۴۶	۸۸۲۶۶۱	60-64 ساله
۲۲۵۹	۳۷۴۲	۱۳۸۰۸۶	۱۱۱۶۲۳۳	۱۲۶۰۳۲۱	65 ساله و بیش تر
.	.	.	.	.	نامشخص
۳۵۵۲۳۶۵	۲۶۸۵۸	۱۰۹۷۲۲	۴۷۴۲۴۴۹	۸۴۳۱۳۹۶	ساکن در نقاط روستایی
۹۵۶۳۳۸	۳۳	۶۶۰	۱۷۸۸	۹۵۸۸۲۰	10-14 ساله
۱۱۳۱۲۳۸	۵۹	۷۰۷	۱۷۹۱۹	۱۱۴۹۹۲۵	15-19 ساله
۸۷۰۷۲۹	۲۸۰۴	۱۷۱۴	۱۹۱۷۱۲	۱۰۶۶۹۶۰	20-24 ساله
۴۱۸۸۱۶	۴۱۶۱	۱۴۳۴	۴۳۶۰۴۰	۸۶۰۴۵۲	25-29 ساله
۱۱۵۲۰۷	۳۸۴۱	۲۸۴۶	۶۰۹۱۰۲	۷۳۰۹۹۷	30-34 ساله
۳۷۹۵۸	۵۵۶۱	۱۶۴۱	۶۷۴۰۹۶	۷۱۹۲۵۸	35-39 ساله
۱۱۷۷۴	۳۲۶۸	۲۴۱۶	۶۲۴۹۱۷	۶۴۲۳۷۶	40-44 ساله
۵۱۷۵	۱۲۳۱	۳۸۰۸	۵۰۷۶۷۵	۵۱۷۸۹۰	45-49 ساله
۲۲۴۰	۹۹۲	۵۲۵۹	۴۹۵۱۳۱	۵۰۳۶۲۳	50-54 ساله
۱۱۰۵	۱۸۴۶	۵۸۵۷	۳۷۲۵۳۱	۳۸۱۳۴۰	55-59 ساله
۵۷۳	۱۶۱۴	۷۹۰۵	۲۶۵۸۳۲	۲۷۵۹۲۵	60-64 ساله
۱۲۰۸	۱۴۴۳	۷۵۴۶۹	۵۴۵۷۰۲	۶۲۳۸۲۴	65 ساله و بیش تر
.	.	.	.	.	نامشخص

۷- جمعیت ۱۰ ساله و بیش تر بر حسب سن به تفکیک جنس و وضع زناشویی (دنباله)

سن	زن			
	کل	دارای همسر	بی همسر بر اثر فوت همسر	بی همسر بر اثر طلاق
جمع	۳۱۴۵۹۹۵۹	۱۸۴۱۴۱۳۴	۲۲۷۳۱۳۳	۳۷۸۱۰۸
10-14 ساله	۲۸۰۸۳۹۰	۱۹۶۶۲	۱۰۲۳	۴۴۱
15-19 ساله	۳۳۹۱۱۳۳	۴۷۵۷۲۲	۳۲۲۹	۵۱۵۴
20-24 ساله	۳۶۴۳۸۶۲	۱۴۰۸۱۵۹	۹۲۰۶	۲۸۷۷۹
25-29 ساله	۳۶۳۹۹۵۶	۲۲۸۲۸۰۸	۱۷۴۱۹	۵۶۴۷۲
30-34 ساله	۳۲۴۷۰۲۳	۲۵۴۸۷۸۴	۳۴۶۲۷	۷۳۰۱۸
35-39 ساله	۲۸۳۹۰۱۴	۲۴۰۸۸۲۶	۶۲۳۷۸	۷۴۴۰۱
40-44 ساله	۲۷۷۱۰۹۵	۲۴۴۲۱۱۰	۱۲۲۲۴۳	۴۹۷۹۹
45-49 ساله	۲۳۶۷۶۹۹	۲۰۸۷۴۱۹	۱۵۸۲۹۱	۳۲۹۳۹
50-54 ساله	۲۰۸۲۱۶۴	۱۷۷۶۱۴۰	۲۲۵۶۹۲	۲۴۴۳۰
55-59 ساله	۱۶۴۲۹۵۷	۱۳۱۳۰۱۵	۲۹۱۵۷۲	۱۷۰۸۰
60-64 ساله	۱۱۵۱۶۷۴	۸۲۳۷۲۳	۳۱۶۲۴۸	۶۵۵۰
65 ساله و بیش تر	۱۸۷۴۹۸۹	۸۲۷۷۶۰	۱۰۳۱۲۰۰	۹۷۴۱
نامشخص	.	.	.	.
ساکن در نقاط شهری	۲۲۹۳۵۰۳۴	۱۳۵۱۹۷۸۷	۱۶۲۵۶۷۷	۳۰۳۳۶۲
10-14 ساله	۱۹۴۲۵۶۵	۷۵۸۹	۷۳۰	۲۷۰
15-19 ساله	۲۳۵۵۴۱۴	۳۰۰۷۴۵	۱۹۶۱	۳۳۳۷
20-24 ساله	۲۶۹۸۰۵۹	۱۰۰۴۳۲۷	۶۲۴۳	۲۱۷۱۶
25-29 ساله	۲۷۰۸۸۱۵	۱۶۹۰۷۳۶	۱۰۳۶۳	۴۱۹۵۶
30-34 ساله	۲۳۸۵۱۱۱	۱۸۹۵۸۵۰	۲۲۸۶۴	۵۸۸۳۷
35-39 ساله	۲۰۸۹۲۱۱	۱۷۷۸۰۰۴	۴۳۴۴۶	۶۴۵۳۶
40-44 ساله	۲۱۰۴۴۷۲	۱۸۵۷۲۶۱	۹۳۰۹۹	۴۱۶۸۵
45-49 ساله	۱۸۲۰۹۶۷	۱۶۰۰۰۶۵	۱۲۱۳۷۵	۲۵۱۶۵
50-54 ساله	۱۵۶۶۷۰۵	۱۳۲۵۳۷۷	۱۷۲۳۹۰	۲۰۸۸۴
55-59 ساله	۱۲۰۱۹۸۴	۹۶۵۲۸۷	۲۰۵۱۹۳	۱۴۰۷۸
60-64 ساله	۸۰۷۹۶۹	۵۷۵۰۴۹	۲۲۳۸۶۱	۴۷۵۷
65 ساله و بیش تر	۱۲۵۳۷۵۷	۵۱۹۲۹۲	۷۲۴۱۴۵	۶۰۳۵
نامشخص	.	.	.	.
ساکن در نقاط روستایی	۸۵۲۴۹۲۵	۴۸۹۴۳۴۷	۶۴۷۴۵۶	۷۵۵۴۶۶
10-14 ساله	۸۶۵۸۲۵	۱۲۰۷۳	۲۹۳	۱۷۰
15-19 ساله	۱۰۳۵۷۱۸	۱۷۴۹۷۷	۱۲۶۷	۱۸۱۷
20-24 ساله	۹۴۵۸۰۲	۴۰۳۸۳۲	۲۹۶۲	۷۰۶۳
25-29 ساله	۹۳۱۱۴۰	۵۹۲۰۷۲	۷۰۵۶	۱۴۵۱۵
30-34 ساله	۸۶۱۹۱۱	۶۵۲۹۳۴	۱۱۷۶۲	۱۴۱۸۱
35-39 ساله	۷۴۹۸۰۳	۶۳۰۸۲۱	۱۸۹۳۲	۹۸۶۴
40-44 ساله	۶۶۶۶۲۲	۵۸۴۸۴۹	۲۹۱۴۳	۸۱۱۳
45-49 ساله	۵۴۶۷۳۱	۴۸۷۳۵۴	۳۶۹۱۵	۷۷۷۴
50-54 ساله	۵۱۵۴۵۸	۴۵۰۷۶۲	۵۳۳۰۲	۳۵۴۶
55-59 ساله	۴۴۰۹۷۲	۳۴۷۶۲۷	۸۶۳۷۹	۳۰۰۱
60-64 ساله	۳۴۳۷۰۵	۲۴۸۶۷۴	۹۲۳۸۷	۱۷۹۲
65 ساله و بیش تر	۶۲۱۲۳۲	۳۰۸۳۶۷	۳۰۷۰۵۵	۳۷۰۵
نامشخص	.	.	.	.

## ۸- جمعیت ۱۰ ساله و بیش تر بر حسب جنس و سن به تفکیک وضع فعالیت اقتصادی

کل کشور

غیر فعال	فعال			جمع	جنس و سن
	بیکار	شاغل	جمع		
۴۰۰۴۹۱۵۹	۲۸۷۷۶۰۸	۲۰۵۱۰۰۲۵	۲۳۳۸۷۶۳۳	۶۳۴۳۶۷۹۳	مرد و زن
۵۸۶۹۶۳۱	۷۲۶۶	۸۶۲۶۲	۹۳۵۲۹	۵۹۶۳۱۶۰	10-14 ساله
۶۱۴۷۰۹۸	۲۰۸۵۷۲	۷۷۲۱۳۰	۹۸۰۷۰۲	۷۱۲۷۸۰۱	15-19 ساله
۴۶۸۷۱۶۶	۸۶۳۲۷۹	۲۱۹۸۱۰۹	۳۰۶۱۳۸۸	۷۷۴۸۵۵۵	20-24 ساله
۳۵۱۵۸۷۸	۸۳۸۲۲۰	۳۰۹۴۵۳۲	۳۹۳۲۷۵۲	۷۴۴۸۶۳۱	25-29 ساله
۲۸۰۱۵۱۴	۳۴۸۹۴۳	۳۰۲۴۸۶۲	۳۳۷۳۸۰۵	۶۱۷۵۳۲۰	30-34 ساله
۲۴۳۵۳۹۱	۲۰۵۹۴۱	۲۷۷۸۷۰۸	۲۹۸۴۶۶۹	۵۴۲۰۰۴۱	35-39 ساله
۲۵۱۵۴۴۹	۱۵۳۸۷۱	۲۶۳۹۶۷۹	۲۷۹۳۵۵۰	۵۳۰۹۰۰۰	40-44 ساله
۲۴۳۵۰۲۴	۱۰۴۳۹۵	۲۲۲۶۸۱۱	۲۳۳۱۲۰۶	۴۷۶۶۲۳۰	45-49 ساله
۲۴۷۵۶۹۴	۷۸۴۳۴	۱۶۳۰۹۵۳	۱۷۰۹۳۸۷	۴۱۸۵۰۸۱	50-54 ساله
۲۱۷۱۹۶۴	۴۱۹۳۴	۱۰۰۹۶۷۴	۱۰۵۱۶۰۹	۳۲۳۳۵۷۳	55-59 ساله
۱۷۶۱۰۷۳	۱۷۷۳۵	۵۳۱۴۵۳	۵۴۹۱۸۸	۲۳۱۰۲۶۱	60-64 ساله
۳۲۳۳۲۷۳	۹۰۱۵	۵۱۶۸۴۷	۵۲۵۸۶۲	۳۷۵۹۱۳۵	65 ساله و بیش تر
.	.	.	.	.	نامشخص
۱۲۵۵۸۱۱۶	۲۰۴۶۶۱۲	۱۷۳۷۲۱۰۵	۱۹۴۱۸۷۱۷	۳۱۹۷۶۸۱۳۳	مرد
۳۰۸۳۸۳۹	۵۸۹۳	۶۵۰۳۶	۷۰۹۳۰	۳۱۵۴۷۷۰	10-14 ساله
۲۹۲۶۵۷۳	۱۵۹۲۱۵	۶۵۰۸۷۸	۸۱۰۰۹۴	۳۷۳۶۶۶۸	15-19 ساله
۱۶۰۷۶۹۴	۵۹۸۹۰۹	۱۸۹۸۰۸۸	۲۴۹۶۹۹۸	۴۱۰۴۶۹۲	20-24 ساله
۶۷۴۰۰۷	۵۳۳۸۹۱	۲۶۰۰۷۷۵	۳۱۳۴۶۶۷	۳۸۰۸۶۷۵	25-29 ساله
۲۰۵۰۵۶	۲۲۹۸۰۶	۲۴۹۳۴۳۴	۲۷۲۳۲۴۰	۲۹۲۸۲۹۷	30-34 ساله
۱۳۱۰۶۵	۱۵۲۶۱۸	۲۲۹۷۳۴۲	۲۴۴۹۹۶۰	۲۵۸۱۰۲۶	35-39 ساله
۱۹۶۹۴۹	۱۳۶۱۱۹	۲۲۰۴۸۳۶	۲۳۴۰۹۵۵	۲۵۳۷۹۰۵	40-44 ساله
۳۹۶۲۵۲	۹۴۵۴۷	۱۹۰۷۷۳۱	۲۰۰۲۲۷۸	۲۳۹۸۵۳۱	45-49 ساله
۵۹۹۱۴۷	۷۱۱۵۷	۱۴۳۲۶۱۲	۱۵۰۳۷۶۹	۲۱۰۲۹۱۷	50-54 ساله
۶۵۹۴۳۰	۳۸۸۵۷	۸۸۲۳۲۷	۹۲۱۱۸۵	۱۵۸۰۶۱۵	55-59 ساله
۶۷۳۴۴۴	۱۷۲۰۸	۴۶۷۹۳۴	۴۸۵۱۴۳	۱۱۵۸۵۸۷	60-64 ساله
۱۴۰۴۶۵۳	۸۳۸۶	۴۷۱۱۰۶	۴۷۹۴۹۲	۱۸۸۴۱۴۶	65 ساله و بیش تر
.	.	.	.	.	نامشخص
۲۷۴۹۱۰۴۳	۸۳۰۹۹۶	۳۱۳۷۹۱۹	۳۹۶۸۹۱۶	۳۱۴۵۹۹۵۹	زن
۲۷۸۵۷۹۱	۱۳۷۲	۲۱۲۲۵	۲۲۵۹۸	۲۸۰۸۳۹۰	10-14 ساله
۳۲۲۰۵۲۴	۴۹۳۵۶	۱۲۱۲۵۱	۱۷۰۶۰۸	۳۳۹۱۱۳۳	15-19 ساله
۳۰۷۹۴۷۲	۲۶۴۳۷۰	۳۰۰۰۲۰	۵۶۴۳۹۰	۳۶۴۳۸۶۲	20-24 ساله
۲۸۴۱۸۷۰	۳۰۴۳۲۸	۴۹۳۷۵۷	۷۹۸۰۸۵	۳۶۳۹۹۵۶	25-29 ساله
۲۵۹۶۴۵۸	۱۱۹۱۳۶	۵۳۱۴۲۸	۶۵۰۵۶۵	۳۲۴۷۰۲۳	30-34 ساله
۲۳۰۴۳۲۵	۵۳۳۲۳	۴۸۱۳۶۶	۵۳۴۶۸۹	۲۸۳۹۰۱۴	35-39 ساله
۲۳۱۸۵۰۰	۱۷۷۵۱	۴۳۴۸۴۳	۴۵۲۵۹۵	۲۷۷۱۰۹۵	40-44 ساله
۲۰۳۸۷۷۱	۹۸۴۷	۳۱۹۰۸۰	۳۲۸۹۲۸	۲۳۶۷۶۹۹	45-49 ساله
۱۸۷۶۵۴۶	۷۲۷۷	۱۹۸۳۴۰	۲۰۵۶۱۷	۲۰۸۲۱۶۴	50-54 ساله
۱۵۱۲۵۳۳	۳۰۷۷	۱۲۷۳۴۶	۱۳۰۴۲۴	۱۶۴۲۹۵۷	55-59 ساله
۱۰۸۷۶۲۹	۵۲۶	۶۳۵۱۹	۶۴۰۴۵	۱۱۵۱۶۷۴	60-64 ساله
۱۸۲۸۶۲۰	۶۲۸	۴۵۷۴۱	۴۶۳۶۹	۱۸۷۴۹۸۹	65 ساله و بیش تر
.	.	.	.	.	نامشخص

## ۸- جمعیت ۱۰ ساله و بیش تر بر حسب جنس و سن به تفکیک وضع فعالیت اقتصادی (دنباله) نقاط شهری

غیر فعال	فعال			جمع	جنس و سن
	بیکار	شاغل	جمع		
۲۹۸۳۷۷۴۳	۲۲۷۴۶۹۵	۱۴۳۶۸۰۳۳	۱۶۶۴۲۷۲۸	۴۶۴۸۰۴۷۱	مرد و زن .....
۴۱۰۶۵۶۶	۳۹۸۶	۲۷۹۶۱	۳۱۹۴۸	۴۱۳۸۵۱۴	..... 10-14 ساله
۴۴۲۲۷۲۳	۱۳۴۳۸۹	۳۸۵۰۴۳	۵۱۹۴۳۳	۴۹۴۲۱۵۶	..... 15-19 ساله
۳۵۹۹۵۵۳	۶۶۲۳۵۴	۱۴۷۳۸۸۲	۲۱۳۶۲۳۷	۵۷۳۵۷۹۱	..... 20-24 ساله
۲۶۵۵۱۱۲	۷۰۳۱۸۰	۲۲۹۸۷۴۴	۳۰۰۱۹۲۵	۵۶۵۷۰۳۸	..... 25-29 ساله
۲۰۶۴۸۸۶	۲۷۷۴۳۵	۲۲۴۰۰۸۹	۲۵۱۷۵۲۵	۴۵۸۲۴۱۱	..... 30-34 ساله
۱۷۸۷۱۶۹	۱۵۸۶۱۷	۲۰۰۵۱۹۱	۲۱۶۳۸۰۹	۳۹۵۰۹۷۹	..... 35-39 ساله
۱۹۲۶۰۹۹	۱۲۵۰۴۷	۱۹۴۸۸۵۵	۲۰۷۳۹۰۲	۴۰۰۰۰۰۱	..... 40-44 ساله
۱۹۴۱۹۱۲	۸۴۵۳۵	۱۶۷۵۱۶۰	۱۷۵۹۶۹۵	۳۷۰۱۶۰۸	..... 45-49 ساله
۱۹۷۴۷۳۰	۶۶۶۶۴	۱۱۲۴۶۰۵	۱۱۹۱۲۶۹	۳۱۶۵۹۹۹	..... 50-54 ساله
۱۷۱۵۶۸۷	۳۵۸۷۹	۶۴۹۶۹۳	۶۸۵۵۷۲	۲۴۰۱۲۶۰	..... 55-59 ساله
۱۳۶۹۳۱۲	۱۵۷۳۷	۳۰۵۵۸۱	۳۲۱۳۱۸	۱۶۹۰۶۳۱	..... 60-64 ساله
۲۲۷۳۹۸۹	۶۸۶۵	۲۳۳۲۲۴	۲۴۰۰۸۹	۲۵۱۴۰۷۹	..... 65 ساله و بیش تر
.	.	.	.	.	نامشخص .....
۹۵۸۹۱۷۳	۱۵۶۹۹۷۹	۱۲۳۸۶۲۸۳	۱۳۹۵۶۲۶۳	۲۳۵۴۵۴۳۶	..... مرد
۲۱۶۹۴۷۹	۳۵۲۲	۲۲۹۶۶	۲۶۴۶۹	۲۱۹۵۹۴۹	..... 10-14 ساله
۲۱۴۳۱۹۳	۱۰۰۲۸۰	۳۴۳۲۶۹	۴۴۳۵۴۹	۲۵۸۶۷۴۲	..... 15-19 ساله
۱۳۰۷۵۷۰	۴۳۶۸۲۹	۱۲۹۳۳۲۲	۱۷۳۰۱۶۱	۳۰۳۷۷۳۱	..... 20-24 ساله
۵۶۷۴۳۹	۴۳۶۲۸۶	۱۹۴۴۴۹۷	۲۳۸۰۷۸۳	۲۹۴۸۲۲۲	..... 25-29 ساله
۱۵۲۳۲۷	۱۷۸۶۱۶	۱۸۶۶۳۵۶	۲۰۴۴۹۷۲	۲۱۹۷۲۹۹	..... 30-34 ساله
۸۲۰۱۵	۱۱۱۶۵۰	۱۶۶۸۱۰۲	۱۷۷۹۷۵۳	۱۸۶۱۷۶۸	..... 35-39 ساله
۱۴۵۲۲۴	۱۱۱۲۸۱	۱۶۳۹۰۲۲	۱۷۵۰۳۰۴	۱۸۹۵۵۲۸	..... 40-44 ساله
۳۳۳۸۶۷	۷۶۴۶۸	۱۴۷۰۳۰۴	۱۵۴۶۷۷۳	۱۸۸۰۶۴۰	..... 45-49 ساله
۵۱۴۲۳۱	۶۰۲۸۸	۱۰۲۴۷۷۴	۱۰۸۵۰۶۲	۱۵۹۹۲۹۴	..... 50-54 ساله
۵۶۸۱۷۹	۳۳۲۲۱	۵۹۷۸۷۳	۶۳۱۰۹۵	۱۱۹۹۲۷۵	..... 55-59 ساله
۵۷۶۵۷۹	۱۵۲۱۱	۲۹۰۸۷۰	۳۰۶۰۸۲	۸۸۲۶۶۱	..... 60-64 ساله
۱۰۲۹۰۶۶	۶۳۱۱	۲۲۴۹۴۳	۲۳۱۲۵۵	۱۲۶۰۳۲۱	..... 65 ساله و بیش تر
.	.	.	.	.	نامشخص .....
۲۰۲۴۸۵۶۹	۷۰۴۷۱۵	۱۹۸۱۷۴۹	۲۶۸۶۴۶۵	۲۲۹۳۵۰۳۴	..... زن
۱۹۳۷۰۸۶	۴۶۳	۵۰۱۴	۵۴۷۸	۱۹۴۲۵۶۵	..... 10-14 ساله
۲۲۷۹۵۳۰	۳۴۱۰۹	۴۱۷۷۴	۷۵۸۸۳	۲۳۵۵۴۱۴	..... 15-19 ساله
۲۲۹۱۹۸۳	۲۲۵۵۱۵	۱۸۰۵۶۰	۴۰۶۰۷۵	۲۶۹۸۰۵۹	..... 20-24 ساله
۲۰۸۷۶۷۳	۲۶۶۸۹۴	۳۵۴۲۴۷	۶۲۱۱۴۲	۲۷۰۸۸۱۵	..... 25-29 ساله
۱۹۱۲۵۵۹	۹۸۸۱۹	۳۷۳۷۳۳	۴۷۲۵۵۲	۲۳۸۵۱۱۱	..... 30-34 ساله
۱۷۰۵۱۵۴	۴۶۹۶۷	۳۳۷۰۸۸	۳۸۴۰۵۶	۲۰۸۹۲۱۱	..... 35-39 ساله
۱۷۸۰۸۷۴	۱۳۷۶۵	۳۰۹۸۳۲	۳۲۳۵۹۸	۲۱۰۴۴۷۲	..... 40-44 ساله
۱۶۰۸۰۴۵	۸۰۶۶	۲۰۴۸۵۵	۲۱۲۹۲۲	۱۸۲۰۹۶۷	..... 45-49 ساله
۱۴۶۰۴۹۸	۶۳۷۵	۹۹۸۳۱	۱۰۶۲۰۶	۱۵۶۶۷۰۵	..... 50-54 ساله
۱۱۴۷۵۰۷	۲۶۵۷	۵۱۸۱۹	۵۴۴۷۷	۱۲۰۱۹۸۴	..... 55-59 ساله
۷۹۲۷۳۲	۵۲۶	۱۴۷۱۰	۱۵۲۳۶	۸۰۷۹۶۹	..... 60-64 ساله
۱۲۴۴۹۲۳	۵۵۳	۸۲۸۰	۸۸۳۴	۱۲۵۳۷۵۷	..... 65 ساله و بیش تر
.	.	.	.	.	نامشخص .....

۸- جمعیت ۱۰ ساله و بیش تر بر حسب جنس و سن به تفکیک وضع فعالیت اقتصادی (دنباله) نقاط روستایی

غیر فعال	فعال			جمع	جنس و سن
	بیکار	شاغل	جمع		
۱۰۲۱۱۴۱۶	۶۰۲۹۱۳	۶۱۴۱۹۹۱	۶۷۴۴۹۰۵	۱۶۹۵۶۳۲۱	مرد و زن
۱۷۶۳۰۶۵	۳۲۷۹	۵۸۳۰۱	۶۱۵۸۰	۱۸۲۴۶۴۵	10-14 ساله
۱۷۲۴۳۷۵	۷۴۱۸۲	۳۸۷۰۸۶	۴۶۱۲۶۹	۲۱۸۵۶۴۴	15-19 ساله
۱۰۸۷۶۱۲	۲۰۰۹۲۵	۷۲۴۲۲۶	۹۲۵۱۵۱	۲۰۱۲۷۶۳	20-24 ساله
۸۶۰۷۶۵	۱۳۵۰۲۹	۷۹۵۷۸۸	۹۳۰۸۲۷	۱۷۹۱۵۹۲	25-29 ساله
۷۳۶۶۲۸	۷۱۵۰۷	۷۸۴۷۷۳	۸۵۶۲۸۰	۱۵۹۲۹۰۸	30-34 ساله
۶۴۸۲۲۱	۴۷۳۲۳	۷۷۳۵۱۶	۸۲۰۸۴۰	۱۴۶۹۰۶۱	35-39 ساله
۵۸۹۳۵۰	۲۸۸۲۴	۶۹۰۸۲۴	۷۱۹۶۴۸	۱۳۰۸۹۹۹	40-44 ساله
۴۹۳۱۱۱	۱۹۸۵۹	۵۵۱۶۵۱	۵۷۱۵۱۰	۱۰۶۴۶۲۲	45-49 ساله
۵۰۰۹۶۴	۱۱۷۶۹	۵۰۶۳۴۷	۵۱۸۱۱۷	۱۰۱۹۰۸۲	50-54 ساله
۴۵۶۲۷۶	۶۰۵۴	۳۵۹۹۸۱	۳۶۶۰۳۶	۸۲۳۳۱۳	55-59 ساله
۳۹۱۷۶۱	۱۹۹۷	۲۲۵۸۷۲	۲۲۷۸۶۹	۶۱۹۶۳۰	60-64 ساله
۹۵۹۲۸۳	۲۱۴۹	۲۸۳۶۲۳	۲۸۵۷۷۲	۱۲۴۵۰۵۶	65 ساله و بیش تر
.	.	.	.	.	نامشخص
۲۹۶۸۹۴۲	۴۷۶۶۳۲	۴۹۸۵۸۲۱	۵۴۶۲۴۵۳	۸۴۳۱۳۹۶	مرد
۹۱۴۳۵۹	۲۳۷۱	۴۲۰۹۰	۴۴۴۶۱	۹۵۸۸۲۰	10-14 ساله
۷۸۳۳۸۰	۵۸۹۳۵	۳۰۷۶۰۹	۳۶۶۵۴۵	۱۱۴۹۹۲۵	15-19 ساله
۳۰۰۱۲۴	۱۶۲۰۷۰	۶۰۴۷۶۶	۷۶۶۸۳۶	۱۰۶۶۹۶۰	20-24 ساله
۱۰۶۵۶۸	۹۷۶۰۵	۶۵۶۲۷۸	۷۵۳۸۸۴	۸۶۰۴۵۲	25-29 ساله
۵۲۷۲۹	۵۱۱۹۰	۶۲۷۰۷۸	۶۷۸۲۶۸	۷۳۰۹۹۷	30-34 ساله
۴۹۰۵۰	۴۰۹۶۷	۶۲۹۲۳۹	۶۷۰۲۰۷	۷۱۹۲۵۸	35-39 ساله
۵۱۷۲۵	۲۴۸۲۷	۵۶۵۸۱۳	۵۹۰۶۵۱	۶۴۲۳۷۶	40-44 ساله
۶۲۳۸۵	۱۸۰۷۸	۴۳۷۴۲۶	۴۵۵۵۰۵	۵۱۷۸۹۰	45-49 ساله
۸۴۹۱۶	۱۰۸۶۸	۴۰۷۸۳۸	۴۱۸۷۰۷	۵۰۳۶۲۳	50-54 ساله
۹۱۲۵۱	۵۶۳۵	۲۸۴۴۵۴	۲۹۰۰۸۹	۳۸۱۳۴۰	55-59 ساله
۹۶۸۶۴	۱۹۹۷	۱۷۷۰۶۳	۱۷۹۰۶۰	۲۷۵۹۲۵	60-64 ساله
۳۷۵۵۸۷	۲۰۷۵	۲۴۶۱۶۲	۲۴۸۲۳۷	۶۲۳۸۲۴	65 ساله و بیش تر
.	.	.	.	.	نامشخص
۷۲۴۲۴۷۳	۱۲۶۲۸۱	۱۱۵۶۱۷۰	۱۲۸۲۴۵۱	۸۵۲۴۹۲۵	زن
۸۴۸۷۰۵	۹۰۸	۱۶۲۱۱	۱۷۱۱۹	۸۶۵۸۲۵	10-14 ساله
۹۴۰۹۹۴	۱۵۲۴۷	۷۹۴۷۷	۹۴۷۲۴	۱۰۲۵۷۱۸	15-19 ساله
۷۸۷۴۸۸	۳۸۸۵۵	۱۱۹۴۵۹	۱۵۸۳۱۴	۹۴۵۸۰۲	20-24 ساله
۷۵۴۱۹۷	۳۷۴۳۴	۱۳۹۵۰۹	۱۷۶۹۴۳	۹۳۱۱۴۰	25-29 ساله
۶۸۳۸۹۹	۲۰۳۱۷	۱۵۷۶۹۵	۱۷۸۰۱۲	۸۶۱۹۱۱	30-34 ساله
۵۹۹۱۷۰	۶۳۵۶	۱۴۴۲۷۷	۱۵۰۶۳۳	۷۴۹۸۰۳	35-39 ساله
۵۳۷۶۲۵	۳۹۸۶	۱۲۵۰۱۰	۱۲۸۹۹۷	۶۶۶۶۲۲	40-44 ساله
۴۳۰۷۲۵	۱۷۸۱	۱۱۴۲۲۴	۱۱۶۰۰۵	۵۴۶۷۳۱	45-49 ساله
۴۱۶۰۴۷	۹۰۱	۹۸۵۰۹	۹۹۴۱۰	۵۱۵۴۵۸	50-54 ساله
۳۶۵۰۲۵	۴۱۹	۷۵۵۲۷	۷۵۹۴۶	۴۴۰۹۷۲	55-59 ساله
۲۹۴۸۹۶	.	۴۸۸۰۸	۴۸۸۰۸	۳۴۳۷۰۵	60-64 ساله
۵۸۳۶۹۶	۷۴	۳۷۴۶۰	۳۷۵۳۵	۶۲۱۲۳۲	65 ساله و بیش تر
.	.	.	.	.	نامشخص

## ۹- جمعیت ۱۰ ساله و بیش تر بر حسب وضع فعالیت اقتصادی به تفکیک سن و جنس

کل کشور

15 ساله و بیش تر						10 ساله و بیش تر			وضع فعالیت اقتصادی
15-24 ساله			جمع			زن	مرد	مرد و زن	
زن	مرد	مرد و زن	زن	مرد	مرد و زن				
۷۳۴۹۹۸	۳۳۰۷۰۹۲	۴۰۴۲۰۹۱	۳۹۴۶۳۱۸	۱۹۳۴۷۷۸۶	۲۳۲۹۴۱۰۴	۳۹۶۸۹۱۶	۱۹۴۱۸۷۱۷	۲۳۳۸۱۷۶۳۳	جمعیت فعال .....
۴۲۱۲۷۱	۲۵۴۸۹۶۷	۲۹۷۰۲۳۹	۳۱۱۶۶۹۴	۱۷۳۰۷۰۶۸	۲۰۴۲۳۷۶۲	۳۱۳۷۹۱۹	۱۷۳۷۲۱۰۵	۲۰۵۱۰۰۲۵	شاغل .....
۲۵۸۳۵	۳۴۴۴۴۴	۳۷۰۲۸۰	۱۳۹۰۳۷	۱۷۱۲۷۰۴	۱۸۵۱۷۴۲	۱۳۹۶۱۷	۱۷۱۴۷۳۹	۱۸۵۴۳۵۶	دارای اشتغال ناقص .....
۳۱۳۷۲۷	۷۵۸۱۲۵	۱۰۷۱۸۵۲	۸۲۹۶۲۴	۲۰۴۰۷۱۸	۲۸۷۰۳۴۲	۸۳۰۹۹۶	۲۰۴۶۶۱۲	۲۸۷۷۶۰۸	بیکار .....
									بیکار قبلاً شاغل طی
۳۰۹۳۸	۴۷۳۷۴۲	۵۰۴۶۸۱	۱۷۱۴۰۵	۱۴۶۶۹۱۶	۱۶۳۸۳۲۱	۱۷۲۲۱۸	۱۴۶۹۱۸۷	۱۶۴۱۴۰۵	5 سال گذشته .....
۲۸۲۷۸۸	۲۸۴۳۸۲	۵۶۷۱۷۱	۶۵۸۲۱۹	۵۷۳۸۰۲	۱۲۳۲۰۲۱	۶۵۸۷۷۸	۵۷۷۴۲۵	۱۲۳۶۲۰۳	بیکار قبلاً غیر شاغل .....
۶۲۹۹۹۹۶	۴۵۳۴۴۶۷	۱۰۸۳۴۲۶۴	۲۴۷۰۵۲۵۱	۹۴۷۴۲۷۶	۳۴۱۷۹۵۲۷	۲۷۴۹۱۰۴۳	۱۲۵۵۸۱۱۶	۴۰۰۴۹۱۵۹	جمعیت غیر فعال .....

15 ساله و بیش تر						وضع فعالیت اقتصادی
30 ساله و بیش تر			25-29 ساله			
زن	مرد	مرد و زن	زن	مرد	مرد و زن	
۲۴۱۳۲۳۳	۱۲۹۰۶۰۲۶	۱۵۳۱۹۲۶۰	۷۹۸۰۸۵	۳۱۳۴۶۶۷	۳۹۳۲۷۵۳	جمعیت فعال .....
۲۲۰۱۶۶۵	۱۲۱۵۷۳۲۴	۱۴۳۵۸۹۹۰	۴۹۳۷۵۷	۲۶۰۰۷۷۵	۳۰۹۴۵۳۲	شاغل .....
۸۶۳۰۲	۱۰۹۰۶۳۲	۱۱۷۶۹۳۵	۲۶۸۹۹	۲۷۷۶۲۷	۳۰۴۵۲۶	دارای اشتغال ناقص .....
۲۱۱۵۶۸	۷۴۸۷۰۱	۹۶۰۲۶۹	۳۰۴۳۲۸	۵۳۳۸۹۱	۸۳۸۲۲۰	بیکار .....
۸۰۳۸۵	۶۴۰۳۸۹	۷۲۰۷۷۴	۶۰۰۸۰	۳۵۲۷۸۴	۴۱۲۸۶۵	بیکار قبلاً شاغل طی 5 ساله گذشته .....
۱۳۱۱۸۳	۱۰۸۳۱۱	۲۳۹۴۹۵	۲۴۴۲۴۷	۱۸۱۱۰۷	۴۲۵۳۵۴	بیکار قبلاً غیر شاغل .....
۱۵۵۶۳۳۸۴	۴۲۶۶۰۰۰	۱۹۸۲۹۳۸۵	۲۸۴۱۸۷۰	۶۷۴۰۰۷	۳۵۱۵۸۱۸	جمعیت غیر فعال .....

۹- جمعیت ۱۰ ساله و بیش تر بر حسب وضع فعالیت اقتصادی به تفکیک سن و جنس (دنباله)

15 ساله و بیش تر						10 ساله و بیش تر			وضع فعالیت اقتصادی
15-24 ساله			جمع			زن	مرد	مرد و زن	
زن	مرد	مرد و زن	زن	مرد	مرد و زن				
۴۸۱۹۵۹	۲۱۷۳۷۱۱	۲۶۵۵۶۷۰	۲۶۸۰۹۸۶	۱۳۹۲۹۷۹۲	۱۶۶۱۰۷۷۹	۲۶۸۶۴۶۵	۱۳۹۵۶۲۶۳	۱۶۶۴۲۷۲۸	جمعیت فعال
۲۲۲۳۳۴	۱۶۳۶۵۹۱	۱۸۵۸۹۲۶	۱۹۷۶۷۳۴	۱۲۳۶۳۳۳۶	۱۴۳۴۰۰۷۱	۱۹۸۱۷۴۹	۱۲۳۸۶۲۸۳	۱۴۳۶۸۰۳۳	شاغل
۱۳۰۴۶	۱۸۶۳۵۸	۱۹۹۴۰۵	۷۹۷۸۳	۱۰۰۶۷۲۳	۱۰۸۶۵۰۶	۷۹۷۸۳	۱۰۰۷۷۹۳	۱۰۸۷۵۷۶	دارای اشتغال ناقص
۲۵۹۶۲۵	۵۳۷۱۱۹	۷۹۶۷۴۴	۷۰۴۲۵۱	۱۵۶۶۴۵۶	۲۲۷۰۷۰۸	۷۰۴۷۱۵	۱۵۶۹۹۷۹	۲۲۷۴۶۹۵	بیکار
									بیکار قبلاً شاغل طی 5 سال گذشته
۱۸۵۳۹	۳۳۶۳۵۸	۳۵۴۸۹۸	۱۴۰۹۲۷	۱۱۲۹۲۹۳	۱۲۷۰۲۲۰	۱۴۰۹۲۷	۱۱۳۰۶۶۱	۱۲۷۱۵۸۸	سال گذشته
۲۴۱۰۸۵	۲۰۰۷۶۰	۴۴۱۸۴۶	۵۶۳۳۲۴	۴۳۷۱۶۳	۱۰۰۰۴۸۷	۵۶۳۷۸۸	۴۳۹۳۱۷	۱۰۰۳۱۰۶	بیکار قبلاً غیر شاغل
۴۵۷۱۵۱۴	۳۴۵۰۷۶۲	۸۰۲۲۲۷۷	۱۸۳۱۱۴۸۲	۷۴۱۹۶۹۲	۲۵۷۳۱۱۷۷	۲۰۲۴۸۵۶۹	۹۵۸۹۱۷۳	۲۹۸۳۷۷۴۳	جمعیت غیر فعال

15 ساله و بیش تر						وضع فعالیت اقتصادی
30 ساله و بیش تر			25-29 ساله			
زن	مرد	مرد و زن	زن	مرد	مرد و زن	
۱۵۷۷۸۸۴	۹۳۷۵۲۹۹	۱۰۹۵۳۱۸۳	۶۲۱۱۴۲	۲۳۸۰۷۸۳	۳۰۰۱۹۲۵	جمعیت فعال
۱۴۰۰۱۵۲	۸۷۸۲۲۴۸	۱۰۱۸۲۴۰۰	۳۵۴۲۴۷	۱۹۴۴۴۹۷	۲۲۹۸۷۴۴	شاغل
۵۱۲۰۸	۶۵۴۳۵۴	۷۰۵۵۶۳	۱۵۵۲۸	۱۶۶۰۰۹	۱۸۱۵۳۷	دارای اشتغال ناقص
۱۷۷۷۳۲	۵۹۳۰۵۰	۷۷۰۷۸۳	۲۶۶۸۹۴	۴۳۶۲۸۶	۷۰۳۱۸۰	بیکار
۶۷۴۸۱	۵۰۷۲۸۰	۵۷۴۷۶۱	۵۴۹۰۶	۲۸۵۶۵۴	۳۴۰۵۶۱	بیکار قبلاً شاغل طی 5 ساله گذشته
۱۱۰۲۵۱	۸۵۷۷۰	۱۹۶۰۲۱	۲۱۱۹۸۷	۱۵۰۶۳۱	۳۶۲۶۱۹	بیکار قبلاً غیر شاغل
۱۱۶۵۲۲۹۵	۳۴۰۱۴۹۱	۱۵۰۵۳۷۸۷	۲۰۸۷۶۷۳	۵۶۷۴۳۹	۲۶۵۵۱۱۲	جمعیت غیر فعال

## ۹- جمعیت ۱۰ ساله و بیش تر بر حسب وضع فعالیت اقتصادی به تفکیک سن و جنس (دنباله)

15 ساله و بیش تر						10 ساله و بیش تر			وضع فعالیت اقتصادی
15-24 ساله			جمع			زن	مرد	مرد و زن	
زن	مرد	مرد و زن	زن	مرد	مرد و زن				
۲۵۳۰۳۹	۱۱۳۳۳۸۱	۱۳۸۶۴۲۰	۱۲۶۵۳۳۱	۵۴۱۷۹۹۲	۶۶۸۳۳۲۴	۱۲۸۲۴۵۱	۵۴۶۲۴۵۳	۶۷۴۴۹۰۵	جمعیت فعال
۱۹۸۹۳۶	۹۱۲۳۷۶	۱۱۱۱۳۱۲	۱۱۳۹۹۵۹	۴۹۴۳۷۳۱	۶۰۸۳۶۹۰	۱۱۵۶۱۷۰	۴۹۸۵۸۲۱	۶۱۴۱۹۹۱	شاغل
۱۲۷۸۹	۱۵۸۰۸۵	۱۷۰۸۷۵	۵۹۲۵۴	۷۰۵۹۸۱	۷۶۵۲۳۵	۵۹۸۳۴	۷۰۶۹۴۵	۷۶۶۷۷۹	دارای اشتغال ناقص
۵۴۱۰۲	۲۲۱۰۰۵	۲۷۵۱۰۷	۱۲۵۳۷۲	۴۷۴۲۶۱	۵۹۹۶۳۳	۱۲۶۲۸۱	۴۷۶۶۳۲	۶۰۲۹۱۳	بیکار
									بیکار قبلاً شاغل طی 5
۱۲۳۹۹	۱۳۷۳۸۳	۱۴۹۷۸۲	۳۰۴۷۷	۳۳۷۶۲۲	۳۶۸۱۰۰	۳۱۲۹۱	۳۳۸۵۲۵	۳۶۹۸۱۶	ساله گذشته
۴۱۷۰۳	۸۳۶۲۲	۱۲۵۳۲۵	۹۴۸۹۴	۱۳۶۶۳۸	۲۳۱۵۳۳	۹۴۹۸۹	۱۳۸۱۰۷	۲۳۳۰۹۶	بیکار قبلاً غیر شاغل
۱۷۲۸۴۸۲	۱۰۸۳۵۰۴	۲۸۱۱۹۸۷	۶۳۹۳۷۶۸	۲۰۵۴۵۸۲	۸۴۴۸۲۵۰	۷۲۴۲۴۷۳	۲۹۶۸۹۴۲	۱۰۲۱۱۴۱۶	جمعیت غیر فعال

15 ساله و بیش تر						وضع فعالیت اقتصادی
30 ساله و بیش تر			25-29 ساله			
زن	مرد	مرد و زن	زن	مرد	مرد و زن	
۸۳۵۳۴۹	۳۵۳۰۷۲۷	۴۳۶۶۰۷۶	۱۷۶۹۴۳	۷۵۳۸۸۴	۹۳۰۸۲۷	جمعیت فعال
۸۰۱۵۱۳	۳۳۷۵۰۷۶	۴۱۷۶۵۸۹	۱۳۹۵۰۹	۶۵۶۲۷۸	۷۹۵۷۸۸	شاغل
۳۵۰۹۴	۴۳۶۲۷۷	۴۷۱۳۷۲	۱۱۳۷۱	۱۱۱۶۱۷	۱۲۲۹۸۸	دارای اشتغال ناقص
۳۳۸۲۶	۱۵۵۶۵۰	۱۸۹۴۸۶	۳۷۴۳۴	۹۷۶۰۵	۱۳۵۰۳۹	بیکار
۱۲۹۰۴	۱۳۳۱۰۹	۱۴۶۰۱۳	۵۱۷۴	۶۷۱۲۹	۷۲۳۰۳	بیکار قبلاً شاغل طی 5 سال گذشته
۲۰۹۳۱	۲۲۵۴۱	۴۳۴۷۳	۳۲۲۵۹	۳۰۴۷۵	۶۲۷۳۵	بیکار قبلاً غیر شاغل
۳۹۱۱۰۸۸	۸۶۴۵۰۹	۴۷۷۵۵۹۷	۷۵۴۱۹۷	۱۰۶۵۶۸	۸۶۰۷۶۵	جمعیت غیر فعال

مرکز آمار ایران



۱۰- جمعیت ۱۰ ساله و بیش تر بر حسب جنس و وضع فعالیت اقتصادی به تفکیک وضع سواد، آخرین مدرک یا دوره تحصیلی<sup>(۱)</sup>  
 باسوادان کل کشور

شرح	جمع	باسواد		
		کل	ابتدایی	راهنمایی
۱۰ ساله و بیش تر	۶۳۴۳۶۷۹۳	۵۴۲۹۴۴۹۰	۱۴۳۸۳۵۱۰	۱۲۸۰۳۸۱۱
فعال	۲۳۳۸۷۶۳۳	۲۱۰۹۸۵۱۲	۵۶۴۷۱۷۵	۴۹۶۵۲۲۲
شاغل	۲۰۵۱۰۰۲۵	۱۸۳۲۱۶۰۷	۵۲۰۴۲۲۴	۴۳۵۶۹۸۸
بیکار	۲۸۷۷۶۰۸	۲۷۷۶۹۰۴	۴۴۲۹۵۱	۶۰۸۲۳۳
غیر فعال	۴۰۰۴۹۱۵۹	۳۳۱۹۵۹۷۸	۸۷۳۶۳۳۴	۷۸۳۸۵۸۹
مرد	۳۱۹۷۶۸۳۳	۲۸۸۴۷۷۵۳	۷۴۱۵۰۷۶	۷۴۰۳۴۲۵
فعال	۱۹۶۱۸۷۱۷	۱۷۶۷۴۳۳۰	۵۰۳۷۲۹۶	۴۶۳۷۹۸۶
شاغل	۱۷۳۷۲۱۰۵	۱۵۷۱۸۲۵۰	۴۶۴۲۱۷۸	۴۰۸۶۰۶۹
بیکار	۲۰۴۶۶۱۲	۱۹۵۶۰۷۹	۳۹۵۱۱۸	۵۵۱۹۱۶
غیر فعال	۱۲۵۵۸۱۱۶	۱۱۱۷۳۴۲۲	۲۳۷۷۷۷۹	۲۷۶۵۴۳۹
زن	۳۱۴۵۹۹۵۹	۲۵۴۴۶۷۳۷	۶۹۶۸۴۳۴	۵۴۰۰۳۸۶
فعال	۳۹۶۸۹۱۶	۳۴۲۴۱۸۲	۶۰۹۸۷۹	۳۲۷۲۳۵
شاغل	۳۱۳۷۹۱۹	۲۶۰۳۳۵۷	۵۶۲۰۴۵	۲۷۰۹۱۸
بیکار	۸۳۰۹۹۶	۸۲۰۸۲۵	۴۷۸۳۳	۵۶۳۱۶
غیر فعال	۲۷۴۹۱۰۴۳	۲۲۰۲۲۵۵۵	۶۳۵۸۵۵۵	۵۰۷۳۱۵۰
۱۵ ساله و بیش تر	۵۷۴۷۳۶۳۲	۴۸۳۹۷۶۰۳	۱۲۲۵۸۱۷۴	۹۵۵۳۶۵۴
فعال	۲۳۲۹۴۱۰۴	۲۱۰۱۱۰۹۴	۵۶۰۲۰۵۲	۴۹۲۹۷۵۶
شاغل	۲۰۴۲۳۷۶۲	۱۸۲۴۰۵۴۱	۵۱۶۳۲۶۲	۴۳۲۳۶۵۲
بیکار	۲۸۷۰۳۴۲	۲۷۷۰۵۵۳	۴۳۸۷۸۹	۶۰۶۱۰۳
غیر فعال	۳۴۱۷۹۵۲۷	۲۷۳۸۶۵۰۸	۶۶۵۶۱۲۲	۴۶۳۲۸۹۸
مرد	۲۸۸۲۲۰۶۲	۲۵۷۲۶۸۴۵	۶۲۹۵۷۰۹	۵۶۸۳۲۱۷
فعال	۱۹۳۴۷۷۸۶	۱۷۶۰۸۵۰۸	۵۰۰۴۶۹۷	۴۶۱۰۱۱۵
شاغل	۱۷۳۰۷۰۶۸	۱۵۶۵۷۴۰۷	۴۶۱۲۵۹۵	۴۰۶۰۱۰۲
بیکار	۲۰۴۰۷۱۸	۱۹۵۱۱۰۱	۳۹۲۱۰۱	۵۵۰۰۱۳
غیر فعال	۹۴۷۴۲۷۶	۸۱۱۸۳۳۶	۱۲۹۱۰۱۲	۱۰۷۳۱۰۲
زن	۲۸۶۵۱۵۶۹	۲۲۶۷۰۷۵۷	۵۹۶۲۴۶۴	۳۸۷۰۴۳۶
فعال	۳۹۶۴۳۱۸	۳۴۰۲۵۸۵	۵۹۷۳۵۵	۳۱۹۶۴۰
شاغل	۳۱۱۶۶۹۴	۲۵۸۳۱۳۳	۵۵۰۶۶۷	۲۶۳۵۵۰
بیکار	۸۲۹۶۲۴	۸۱۹۴۵۲	۴۶۶۸۷	۵۶۰۹۰
غیر فعال	۲۴۷۰۵۲۵۱	۱۹۲۶۸۱۷۱	۵۳۶۵۱۰۹	۳۵۵۰۷۹۶

۱۰- جمعیت ۱۰ ساله و بیش تر بر حسب جنس و وضع فعالیت اقتصادی به تفکیک وضع سواد، آخرین مدرک یا دوره تحصیلی<sup>(۱)</sup> باسوادان (دنباله)

بی سواد	باسواد						شرح
	سوادآموزی و غیر رسمی	دکتری تخصصی	فوق لیسانس و دکتری حرفه‌ای	لیسانس	فوق دیپلم	دیپلم و پیش‌دانشگاهی	
۹۱۴۲۳۰۲	۱۵۳۶۶۶۱	۷۶۱۰۹	۷۸۲۳۴۹	۶۳۵۳۴۸۹	۲۷۹۹۷۲۸	۱۲۱۵۲۸۶۳	۱۰ ساله و بیش تر .....
۲۲۸۹۱۲۱	۴۵۷۲۲۳	۶۲۰۰۵	۴۶۹۵۰۴	۲۸۴۱۸۵۷	۱۲۷۰۲۵۰	۵۱۹۸۳۱۳	فعال .....
۲۱۸۸۴۱۷	۴۳۹۷۸۴	۶۱۹۵۷	۴۱۵۳۷۲	۲۲۱۸۴۳۲	۱۰۴۶۲۳۶	۴۴۱۰۰۸۳	شاغل .....
۱۰۰۷۰۴	۱۷۴۳۸	۴۸	۵۴۱۳۱	۶۲۳۴۲۵	۲۲۴۰۱۳	۷۸۸۲۳۰	بیکار .....
۶۸۵۳۱۸۱	۱۰۷۹۴۳۸	۱۴۱۰۴	۳۱۲۸۴۴	۳۵۱۱۶۳۱	۱۵۲۹۴۷۷	۶۹۵۴۵۵۰	غیر فعال .....
۳۱۲۹۰۸۰	۵۰۹۷۵۹	۵۵۱۱۳	۴۶۸۶۳۶	۳۲۲۰۳۹۸	۱۶۶۸۱۸۵	۶۲۴۰۵۸۹	مرد .....
۱۷۴۴۳۸۶	۳۲۶۵۶۹	۴۹۲۰۹	۲۹۹۲۸۸	۱۷۳۵۷۳۱	۹۳۲۶۴۶	۴۴۸۸۱۸۳	فعال .....
۱۶۵۳۸۵۴	۳۱۳۵۲۹	۴۹۱۶۱	۲۷۷۸۰۴	۱۴۷۷۳۳۵	۸۱۱۱۶۵	۳۹۰۹۰۷۶	شاغل .....
۹۰۵۳۲	۱۳۰۴۰	۴۸	۲۱۴۸۴	۲۵۸۳۹۶	۱۲۱۴۸۱	۵۷۹۱۰۶	بیکار .....
۱۳۸۴۶۹۳	۱۸۳۱۸۹	۵۹۰۳	۱۶۹۳۴۸	۱۴۸۴۶۶۶	۷۳۵۵۲۸	۱۷۵۲۴۰۶	غیر فعال .....
۶۰۱۳۲۲۲	۱۰۲۶۹۰۲	۲۰۹۹۶	۳۱۳۷۱۲	۳۱۳۳۰۹۱	۱۱۳۱۵۴۲	۵۹۱۲۲۷۳	زن .....
۵۴۴۷۳۴	۱۳۰۶۵۳	۱۲۷۹۵	۱۷۰۲۱۶	۱۱۰۶۱۲۶	۳۳۷۶۰۳	۷۱۰۱۲۹	فعال .....
۵۳۴۵۶۲	۱۲۶۲۵۵	۱۲۷۹۵	۱۳۷۵۶۸	۷۴۱۰۹۷	۲۳۵۰۷۰	۵۰۱۰۰۶	شاغل .....
۱۰۱۷۱	۴۳۹۸	۰	۳۲۶۴۷	۳۶۵۰۲۹	۱۰۲۵۳۲	۲۰۹۱۲۳	بیکار .....
۵۴۶۸۴۸۸	۸۹۶۲۴۹	۸۲۰۰	۱۴۳۴۹۶	۲۰۲۶۹۶۵	۷۹۳۹۳۹	۵۲۰۲۱۴۳	غیر فعال .....
۹۰۷۶۰۲۹	۱۵۳۲۶۵۱	۷۶۱۰۹	۷۸۲۳۴۹	۶۳۵۳۴۸۹	۲۷۹۹۷۲۸	۱۲۱۵۲۸۶۳	۱۵ ساله و بیش تر .....
۲۲۸۳۰۰۹	۴۵۶۱۵۳	۶۲۰۰۵	۴۶۹۵۰۴	۲۸۴۱۸۵۷	۱۲۷۰۲۵۰	۵۱۹۸۳۱۳	فعال .....
۲۱۸۳۲۲۱	۴۳۸۷۱۵	۶۱۹۵۷	۴۱۵۳۷۲	۲۲۱۸۴۳۲	۱۰۴۶۲۳۶	۴۴۱۰۰۸۳	شاغل .....
۹۹۷۸۸	۱۷۴۳۸	۴۸	۵۴۱۳۱	۶۲۳۴۲۵	۲۲۴۰۱۳	۷۸۸۲۳۰	بیکار .....
۶۷۹۳۰۱۹	۱۰۷۶۴۹۸	۱۴۱۰۴	۳۱۲۸۴۴	۳۵۱۱۶۳۱	۱۵۲۹۴۷۷	۶۹۵۴۵۵۰	غیر فعال .....
۳۰۹۵۲۱۷	۵۰۸۳۰۷	۵۵۱۱۳	۴۶۸۶۳۶	۳۲۲۰۳۹۸	۱۶۶۸۱۸۵	۶۲۴۰۵۸۹	مرد .....
۱۷۳۹۲۷۷	۳۲۶۰۴۳	۴۹۲۰۹	۲۹۹۲۸۸	۱۷۳۵۷۳۱	۹۳۲۶۴۶	۴۴۸۸۱۸۳	فعال .....
۱۶۴۹۶۶۰	۳۱۳۰۰۲	۴۹۱۶۱	۲۷۷۸۰۴	۱۴۷۷۳۳۵	۸۱۱۱۶۵	۳۹۰۹۰۷۶	شاغل .....
۸۹۶۱۷	۱۳۰۴۰	۴۸	۲۱۴۸۴	۲۵۸۳۹۶	۱۲۱۴۸۱	۵۷۹۱۰۶	بیکار .....
۱۳۵۵۹۳۹	۱۸۲۲۶۴	۵۹۰۳	۱۶۹۳۴۸	۱۴۸۴۶۶۶	۷۳۵۵۲۸	۱۷۵۲۴۰۶	غیر فعال .....
۵۹۸۰۸۱۱	۱۰۲۴۳۴۴	۲۰۹۹۶	۳۱۳۷۱۲	۳۱۳۳۰۹۱	۱۱۳۱۵۴۲	۵۹۱۲۲۷۳	زن .....
۵۴۴۷۳۲	۱۳۰۱۱۰	۱۲۷۹۵	۱۷۰۲۱۶	۱۱۰۶۱۲۶	۳۳۷۶۰۳	۷۱۰۱۲۹	فعال .....
۵۳۳۵۶۰	۱۲۵۷۱۲	۱۲۷۹۵	۱۳۷۵۶۸	۷۴۱۰۹۷	۲۳۵۰۷۰	۵۰۱۰۰۶	شاغل .....
۱۰۱۷۱	۴۳۹۸	۰	۳۲۶۴۷	۳۶۵۰۲۹	۱۰۲۵۳۲	۲۰۹۱۲۳	بیکار .....
۵۴۳۷۰۷۹	۸۹۴۲۳۴	۸۲۰۰	۱۴۳۴۹۶	۲۰۲۶۹۶۵	۷۹۳۹۳۹	۵۲۰۲۱۴۳	غیر فعال .....

۱۰- جمعیت ۱۰ ساله و بیش تر بر حسب جنس و وضع فعالیت اقتصادی به تفکیک وضع سواد، آخرین مدرک یا دوره تحصیلی<sup>(۱)</sup>  
باسوادان (دنباله)

متوسطه	باسواد			جمع	شرح
	راهنمایی	ابتدایی	کل		
۲۵۱۷۴۱۳	۹۴۰۴۱۸۸	۹۲۶۶۵۱۴	۴۱۵۲۶۶۲۲	۴۶۴۸۰۴۷۱	۱۰ ساله و بیش تر .....
۱۱۳۷۱۰	۳۵۵۱۱۱۱	۳۳۰۳۳۶۶	۱۵۷۶۱۸۷۷	۱۶۶۴۲۷۲۸	فعال .....
۹۹۶۷۹	۳۱۰۲۴۴۸	۳۰۱۵۵۹۲	۱۳۵۴۹۱۳۲	۱۴۳۶۸۰۳۳	شاغل .....
۱۴۰۳۰	۴۴۸۶۷۳	۲۸۷۷۷۴	۲۲۱۲۷۴۵	۲۲۷۴۶۹۵	بیکار .....
۲۴۰۳۷۰۳	۵۸۵۳۰۷۶	۵۹۶۳۱۴۷	۲۵۷۶۴۷۴۴	۲۹۸۲۷۷۴۳	غیر فعال .....
۱۳۵۲۹۸۸	۵۳۹۱۴۱۷	۴۷۸۰۷۳۱	۲۱۹۲۴۰۷۹	۲۳۵۴۵۴۳۶	مرد .....
۱۰۴۵۱۰	۳۳۵۲۳۵۰	۳۰۷۵۲۴۹	۱۳۱۶۹۴۹۸	۱۳۹۵۶۲۶۳	فعال .....
۹۲۹۲۱	۲۹۴۲۴۶۳	۲۸۱۰۵۱۵	۱۱۶۵۵۱۴۱	۱۲۳۸۶۲۸۳	شاغل .....
۱۱۵۸۸	۴۰۹۸۸۷	۲۶۴۷۳۳	۱۵۱۴۳۵۷	۱۵۶۹۹۷۹	بیکار .....
۱۲۴۸۴۷۹	۲۰۳۹۰۶۶	۱۷۰۵۴۸۲	۸۷۵۴۵۸۱	۹۵۸۹۱۷۳	غیر فعال .....
۱۱۶۴۴۲۴	۴۰۱۲۷۷۰	۴۴۸۵۷۸۲	۱۹۶۰۲۵۴۲	۲۲۹۳۵۰۳۴	زن .....
۹۲۰۰	۱۹۸۷۶۰	۲۲۸۱۱۷	۲۵۹۲۳۷۹	۲۶۸۶۴۶۵	فعال .....
۶۷۵۷	۱۵۹۹۷۵	۲۰۵۰۷۶	۱۸۹۳۹۹۰	۱۹۸۱۷۴۹	شاغل .....
۲۴۴۲	۳۸۷۸۵	۲۳۰۴۰	۶۹۸۳۸۸	۷۰۴۷۱۵	بیکار .....
۱۱۵۵۲۲۴	۳۸۱۴۰۰۹	۴۲۵۷۶۶۴	۱۷۰۱۰۱۶۲	۲۰۲۴۸۵۶۹	غیر فعال .....
۲۱۰۹۹۸۳	۷۰۸۲۹۷۴	۷۸۹۱۶۵۳	۳۷۴۲۰۹۴۵	۴۲۳۴۱۹۵۷	۱۵ ساله و بیش تر .....
۱۱۱۳۷۶	۳۵۳۸۶۹۲	۳۲۸۸۶۲۴	۱۵۷۳۲۰۵۹	۱۶۶۱۰۷۷۹	فعال .....
۹۷۴۰۵	۳۰۹۱۸۱۱	۳۰۰۲۸۰۲	۱۳۵۲۳۱۱۷	۱۴۳۴۰۰۷۱	شاغل .....
۱۳۹۷۱	۴۴۶۸۸۰	۲۸۵۸۲۲	۲۲۰۸۹۴۱	۲۲۷۰۷۰۸	بیکار .....
۱۹۹۸۶۰۶	۳۵۴۴۲۸۲	۴۶۰۳۰۲۸	۲۱۶۸۸۸۸۶	۲۵۷۳۱۱۷۷	غیر فعال .....
۱۱۳۳۸۵۴	۴۱۷۲۲۱۵	۴۰۴۱۲۲۸	۱۹۷۴۵۶۳۷	۲۱۳۴۹۴۸۷	مرد .....
۱۰۲۲۴۷	۳۳۴۲۲۲۹	۳۰۶۲۲۶۴	۱۳۱۴۴۸۱۵	۱۳۹۲۹۷۹۳	فعال .....
۹۰۷۱۸	۲۹۳۴۹۱۷	۲۷۹۹۲۴۵	۱۱۶۳۳۷۹۸	۱۲۳۶۳۳۳۶	شاغل .....
۱۱۵۲۹	۴۰۸۳۲۱	۲۶۳۰۱۸	۱۵۱۱۰۱۶	۱۵۶۶۴۵۶	بیکار .....
۱۰۳۱۶۰۷	۸۲۸۹۷۵	۹۷۸۹۶۴	۶۶۰۰۸۲۲	۷۴۱۹۶۹۳	غیر فعال .....
۹۷۶۱۲۸	۲۹۱۰۷۵۹	۳۸۵۰۴۲۵	۱۷۶۷۵۳۰۷	۲۰۹۹۲۴۶۹	زن .....
۹۱۲۹	۱۹۵۴۵۲	۲۲۶۳۶۰	۲۵۸۷۲۴۳	۲۶۸۰۹۸۶	فعال .....
۶۶۸۶	۱۵۶۸۹۳	۲۰۳۵۵۷	۱۸۸۹۳۱۸	۱۹۷۶۷۳۴	شاغل .....
۲۴۴۲	۳۸۵۵۸	۲۲۸۰۳	۶۹۷۹۲۴	۷۰۴۲۵۱	بیکار .....
۹۶۶۹۹۹	۲۷۱۵۳۰۷	۳۶۲۴۰۶۴	۱۵۰۸۸۰۶۳	۱۸۳۱۱۴۸۳	غیر فعال .....

۱۰- جمعیت ۱۰ ساله و بیش تر بر حسب جنس و وضع فعالیت اقتصادی به تفکیک وضع سواد، آخرین مدرک یا دوره تحصیلی<sup>(۱)</sup>  
 باسوادان (دنباله)

بی سواد	باسواد						شرح
	سوادآموزی و غیر رسمی	دکتری تخصصی	فوق لیسانس و دکتری حرفه‌ای	لیسانس	فوق دیپلم	دیپلم و پیش دانشگاهی	
۴۹۵۳۸۴۹	۹۲۴۹۱۹	۷۵۳۸۳	۷۵۲۸۵۹	۵۸۰۰۶۱۳	۲۵۲۱۰۶۴	۱۰۲۶۳۶۶۶	۱۰ ساله و بیش تر
۸۸۰۸۵۰	۲۰۲۱۵۱	۶۱۵۲۰	۴۵۲۰۷۶	۲۶۱۳۴۶۶	۱۱۴۵۳۱۲	۴۳۱۹۱۶۲	فعال
۸۱۸۹۰۱	۱۹۳۰۰۶	۶۱۴۷۱	۴۰۱۲۳۲	۲۰۵۸۴۸۹	۹۴۴۵۴۱	۳۶۷۲۶۷۹	شاغل
۶۱۹۴۹	۹۱۴۴	۴۸	۵۰۸۴۴	۵۵۴۹۷۶	۲۰۰۷۷۱	۶۴۶۴۸۳	بیکار
۴۰۷۲۹۹۸	۷۲۲۷۶۸	۱۳۸۶۳	۳۰۰۷۸۲	۳۱۸۷۱۴۷	۱۳۷۵۷۵۲	۵۹۴۴۵۰۳	غیر فعال
۱۶۲۱۳۵۷	۲۹۸۴۲۴	۵۴۵۷۰	۴۴۸۸۱۷۸	۲۹۲۳۳۴۹	۱۴۸۵۶۳۱	۵۱۸۸۰۸۷	مرد
۷۸۶۷۶۵	۱۶۰۵۰۲	۴۸۷۶۷	۲۸۵۶۰۶	۱۵۸۲۱۰۷	۸۳۱۹۸۰	۳۷۲۸۴۲۳	فعال
۷۳۱۱۴۲	۱۵۳۰۸۸	۴۸۷۱۹	۲۶۶۳۲۳	۱۳۵۵۵۶۰	۷۲۳۷۰۴	۳۲۶۱۸۴۵	شاغل
۵۵۶۲۲	۷۴۱۴	۴۸	۱۹۲۸۳	۲۲۶۵۴۷	۱۰۸۲۷۶	۴۶۶۵۷۸	بیکار
۸۳۴۵۹۲	۱۳۷۹۲۲	۵۸۰۲	۱۶۳۲۷۱	۱۳۴۱۲۴۲	۶۵۳۶۵۱	۱۴۵۹۶۶۳	غیر فعال
۳۳۳۲۴۹۲	۶۲۶۴۹۴	۲۰۸۱۲	۳۰۳۹۸۰	۲۸۷۷۲۶۳	۱۰۳۵۴۳۳	۵۰۷۵۵۷۹	زن
۹۴۰۸۵	۴۱۶۴۸	۱۲۷۵۲	۱۶۶۴۶۹	۱۰۳۱۳۵۸	۳۱۳۳۳۲	۵۹۰۷۳۹	فعال
۸۷۷۵۸	۳۹۹۱۸	۱۲۷۵۲	۱۳۴۹۰۸	۷۰۲۹۲۹	۲۲۰۸۳۷	۴۱۰۸۳۴	شاغل
۶۳۲۷	۱۷۳۰	۰	۳۱۵۶۱	۳۲۸۴۲۸	۹۲۴۹۵	۱۷۹۹۰۴	بیکار
۳۲۳۸۴۰۶	۵۸۴۸۴۶	۸۰۶۰	۱۳۷۵۱۰	۱۸۴۵۹۰۵	۷۲۲۱۰۱	۴۴۸۴۸۳۹	غیر فعال
۴۹۲۱۰۱۱	۹۲۲۷۶۶	۷۵۳۸۳	۷۵۲۸۵۹	۵۸۰۰۶۱۳	۲۵۲۱۰۶۴	۱۰۲۶۳۶۶۶	۱۵ ساله و بیش تر
۸۷۸۷۲۰	۲۰۱۸۲۷	۶۱۵۲۰	۴۵۲۰۷۶	۲۶۱۳۴۶۶	۱۱۴۵۳۱۲	۴۳۱۹۱۶۲	فعال
۸۱۶۹۵۴	۱۹۲۶۸۳	۶۱۴۷۱	۴۰۱۲۳۲	۲۰۵۸۴۸۹	۹۴۴۵۴۱	۳۶۷۲۶۷۹	شاغل
۶۱۷۶۶	۹۱۴۴	۴۸	۵۰۸۴۴	۵۵۴۹۷۶	۲۰۰۷۷۱	۶۴۶۴۸۳	بیکار
۴۰۴۲۲۹۰	۷۲۰۹۱۸	۱۳۸۶۳	۳۰۰۷۸۲	۳۱۸۷۱۴۷	۱۳۷۵۷۵۲	۵۹۴۴۵۰۳	غیر فعال
۱۶۰۳۸۴۹	۲۹۷۸۲۲	۵۴۵۷۰	۴۴۸۸۱۷۸	۲۹۲۳۳۴۹	۱۴۸۵۶۳۱	۵۱۸۸۰۸۷	مرد
۷۸۴۹۷۸	۱۶۰۱۷۹	۴۸۷۶۷	۲۸۵۶۰۶	۱۵۸۲۱۰۷	۸۳۱۹۸۰	۳۷۲۸۴۲۳	فعال
۷۲۹۵۳۸	۱۵۲۷۶۴	۴۸۷۱۹	۲۶۶۳۲۳	۱۳۵۵۵۶۰	۷۲۳۷۰۴	۳۲۶۱۸۴۵	شاغل
۵۵۴۳۹	۷۴۱۴	۴۸	۱۹۲۸۳	۲۲۶۵۴۷	۱۰۸۲۷۶	۴۶۶۵۷۸	بیکار
۸۱۸۸۷۱	۱۳۷۶۴۳	۵۸۰۲	۱۶۳۲۷۱	۱۳۴۱۲۴۲	۶۵۳۶۵۱	۱۴۵۹۶۶۳	غیر فعال
۳۳۱۷۱۶۲	۶۲۴۹۲۳	۲۰۸۱۲	۳۰۳۹۸۰	۲۸۷۷۲۶۳	۱۰۳۵۴۳۳	۵۰۷۵۵۷۹	زن
۹۳۷۴۲	۴۱۶۴۸	۱۲۷۵۲	۱۶۶۴۶۹	۱۰۳۱۳۵۸	۳۱۳۳۳۲	۵۹۰۷۳۹	فعال
۸۷۴۱۵	۳۹۹۱۸	۱۲۷۵۲	۱۳۴۹۰۸	۷۰۲۹۲۹	۲۲۰۸۳۷	۴۱۰۸۳۴	شاغل
۶۳۲۷	۱۷۳۰	۰	۳۱۵۶۱	۳۲۸۴۲۸	۹۲۴۹۵	۱۷۹۹۰۴	بیکار
۳۲۳۲۴۱۹	۵۸۳۲۷۵	۸۰۶۰	۱۳۷۵۱۰	۱۸۴۵۹۰۵	۷۲۲۱۰۱	۴۴۸۴۸۳۹	غیر فعال

۱۰- جمعیت ۱۰ ساله و بیش تر بر حسب جنس و وضع فعالیت اقتصادی به تفکیک وضع سواد، آخرین مدرک یا دوره تحصیلی<sup>(۱)</sup> باسوادان (دنباله)

باسواد				جمع	شرح
متوسطه	راهنمایی	ابتدایی	کل		
۸۸۸۵۵۳	۳۳۹۹۶۲۳	۵۱۱۶۹۹۶	۱۲۷۶۷۸۶۸	۱۶۹۵۶۳۲۱	۱۰ ساله و بیش تر
۷۳۲۵۰	۱۴۱۴۱۱۰	۲۳۴۳۸۰۹	۵۳۳۶۶۳۴	۶۷۴۴۹۰۵	فعال
۶۸۸۴۸	۱۲۵۴۵۵۰	۲۱۸۸۶۳۱	۴۷۷۲۴۷۵	۶۱۴۱۹۹۱	شاغل
۴۴۰۱	۱۵۹۵۶۰	۱۵۵۱۷۷	۵۶۴۱۵۹	۶۰۲۹۱۳	بیکار
۸۱۵۳۰۳	۱۹۸۵۵۱۳	۲۷۷۳۱۸۷	۷۴۳۱۲۳۳	۱۰۲۱۱۴۱۶	غیر فعال
۵۱۳۵۸۰	۲۰۱۲۰۰۸	۲۶۳۴۳۴۴	۶۹۲۳۶۷۳	۸۴۳۱۳۹۶	مرد
۶۲۹۰۷	۱۲۸۵۶۳۵	۱۹۶۲۰۴۷	۴۵۰۴۸۳۱	۵۴۶۲۴۵۳	فعال
۵۹۰۰۷	۱۱۴۳۶۰۶	۱۸۳۱۶۶۳	۴۰۶۳۱۰۹	۴۹۸۵۸۲۱	شاغل
۳۹۰۰	۱۴۲۰۲۹	۱۳۰۳۸۴	۴۴۱۷۲۲	۴۷۶۶۳۲	بیکار
۴۵۰۶۷۲	۷۲۶۳۷۲	۶۷۲۲۹۶	۲۴۱۸۸۴۱	۲۹۶۸۹۴۲	غیر فعال
۳۷۴۹۷۳	۱۳۸۷۶۱۵	۲۴۸۲۶۵۱	۵۸۴۴۱۹۵	۸۵۲۴۹۲۵	زن
۱۰۳۴۲	۱۲۸۴۷۴	۳۸۱۷۶۱	۸۳۱۸۰۲	۱۲۸۲۴۵۱	فعال
۹۸۴۱	۱۱۰۹۴۳	۳۵۶۹۶۸	۷۰۹۳۶۶	۱۱۵۶۱۷۰	شاغل
۵۰۱	۱۷۵۳۱	۲۴۷۹۲	۱۲۲۴۳۶	۱۲۶۲۸۱	بیکار
۳۶۴۶۳۰	۱۲۵۹۱۴۰	۲۱۰۰۸۹۰	۵۰۱۲۳۹۲	۷۲۴۲۴۷۳	غیر فعال
۷۷۸۵۹۹	۲۴۷۰۶۷۹	۴۳۶۶۵۲۱	۱۰۹۷۶۶۵۸	۱۵۱۳۱۶۷۵	۱۵ ساله و بیش تر
۶۹۸۲۵	۱۳۹۱۰۶۴	۲۳۱۳۴۲۷	۵۲۷۹۰۳۵	۶۶۸۳۳۲۴	فعال
۶۵۴۲۳	۱۲۳۱۸۴۰	۲۱۶۰۴۶۰	۴۷۱۷۴۲۳	۶۰۸۳۶۹۰	شاغل
۴۴۰۱	۱۵۹۲۲۳	۱۵۲۹۶۷	۵۶۱۶۱۱	۵۹۹۶۳۳	بیکار
۷۰۸۷۷۴	۱۰۷۹۶۱۵	۲۰۵۳۰۹۳	۵۶۹۷۶۲۲	۸۴۴۸۳۵۰	غیر فعال
۴۵۲۸۳۲	۱۵۱۱۰۰۲	۲۲۵۴۴۸۱	۵۹۸۱۲۰۷	۷۴۷۲۵۷۵	مرد
۶۰۳۴۵	۱۲۶۶۸۷۶	۱۹۴۲۴۳۳	۴۴۶۳۶۹۳	۵۴۱۷۹۹۲	فعال
۵۶۴۴۴	۱۱۲۵۱۸۴	۱۸۱۳۳۵۰	۴۰۲۳۶۰۹	۴۹۴۳۷۳۱	شاغل
۳۹۰۰	۱۴۱۶۹۲	۱۲۹۰۸۳	۴۴۰۰۸۴	۴۷۴۲۶۱	بیکار
۳۹۲۴۸۷	۲۴۴۱۲۶	۳۱۲۰۴۸	۱۵۱۷۵۱۴	۲۰۵۴۵۸۲	غیر فعال
۳۲۵۷۶۷	۹۵۹۶۷۶	۲۱۱۲۰۳۹	۴۹۹۵۴۵۰	۷۶۵۹۰۹۹	زن
۹۴۷۹	۱۲۴۱۸۷	۳۷۰۹۹۴	۸۱۵۳۴۲	۱۲۶۵۳۳۱	فعال
۸۹۷۸	۱۰۶۶۵۶	۳۴۷۱۰۹	۶۹۳۸۱۴	۱۱۳۹۹۵۹	شاغل
۵۰۱	۱۷۵۳۱	۲۳۸۸۴	۱۲۱۵۲۷	۱۲۵۳۷۲	بیکار
۳۱۶۲۸۷	۸۳۵۴۸۹	۱۷۴۱۰۴۵	۴۱۸۰۱۰۸	۶۳۹۳۷۶۸	غیر فعال

۱۰- جمعیت ۱۰ ساله و بیش تر بر حسب جنس و وضع فعالیت اقتصادی به تفکیک وضع سواد، آخرین مدرک یا دوره تحصیلی<sup>(۱)</sup> باسوادان (دنباله)

بی سواد	باسواد						شرح
	سوادآموزی و غیر رسمی	دکتری تخصصی	فوق لیسانس و دکتری حرفه‌ای	لیسانس	فوق دیپلم	دیپلم و پیش دانشگاهی	
۴۱۸۸۴۵۲	۶۱۱۷۴۲	۷۲۶	۲۹۴۹۰	۵۵۲۸۷۶	۲۷۸۶۶۳	۱۸۸۹۱۹۶	۱۰ ساله و بیش تر
۱۴۰۸۲۷۰	۲۵۵۰۷۱	۴۸۵	۱۷۴۲۷	۲۲۸۳۹۱	۱۲۴۹۳۷	۸۷۹۱۵۰	فعال
۱۳۶۹۵۱۶	۲۴۶۷۷۸	۴۸۵	۱۴۱۴۰	۱۵۹۹۴۲	۱۰۱۶۹۵	۷۳۷۴۰۳	شاغل
۲۸۷۵۴	۸۲۹۳	۰	۳۲۸۷	۶۸۴۴۹	۲۳۲۴۲	۱۴۱۷۴۷	بیکار
۲۷۸۰۱۸۲	۳۵۶۶۷۰	۲۴۱	۱۲۰۶۲	۳۲۴۴۸۴	۱۵۳۷۲۵	۱۰۱۰۰۴۶	غیر فعال
۱۵۰۷۷۲۳	۲۱۱۳۳۴	۵۴۲	۱۹۷۵۸	۲۹۷۰۴۸	۱۸۲۵۵۳	۱۰۵۲۵۰۲	مرد
۹۵۷۶۲۲	۱۶۶۰۶۶	۴۴۱	۱۳۶۸۱	۱۵۳۶۲۳	۱۰۰۶۶۶	۷۵۹۷۶۰	فعال
۹۲۲۷۱۲	۱۶۰۴۴۰	۴۴۱	۱۱۴۸۰	۱۲۱۷۷۵	۸۷۴۶۱	۶۴۷۲۳۱	شاغل
۳۴۹۰۹	۵۶۲۵	۰	۲۲۰۱	۳۱۸۴۸	۱۳۲۰۵	۱۱۲۵۲۸	بیکار
۵۵۰۱۰۱	۴۵۲۶۷	۱۰۰	۶۰۷۶	۱۴۳۴۲۴	۸۱۸۸۷	۲۹۲۷۴۲	غیر فعال
۲۶۸۰۷۲۹	۴۰۰۴۰۸	۱۸۳	۹۷۳۱	۲۵۵۸۲۷	۹۶۱۰۹	۸۳۶۶۹۴	زن
۴۵۰۶۴۸	۸۹۰۰۵	۴۳	۳۷۴۶	۷۴۷۶۷	۲۴۲۷۱	۱۱۹۳۹۰	فعال
۴۴۶۸۰۳	۸۶۳۳۷	۴۳	۲۶۶۰	۳۸۱۶۷	۱۴۲۳۳	۹۰۱۷۱	شاغل
۳۸۴۴	۲۶۶۷	۰	۱۰۸۶	۳۶۶۰۰	۱۰۰۳۷	۲۹۲۱۸	بیکار
۲۲۳۰۰۸۱	۳۱۱۴۰۳	۱۴۰	۵۹۸۵	۱۸۱۰۵۹	۷۱۸۳۸	۷۱۷۳۰۴	غیر فعال
۴۱۵۵۰۱۷	۶۰۹۹۰۵	۷۲۶	۲۹۴۹۰	۵۵۲۸۷۶	۲۷۸۶۶۳	۱۸۸۹۱۹۶	۱۵ ساله و بیش تر
۱۴۰۴۲۸۹	۲۵۴۳۲۵	۴۸۵	۱۷۴۲۷	۲۲۸۳۹۱	۱۲۴۹۳۷	۸۷۹۱۵۰	فعال
۱۳۶۶۲۶۷	۲۴۶۰۳۱	۴۸۵	۱۴۱۴۰	۱۵۹۹۴۲	۱۰۱۶۹۵	۷۳۷۴۰۳	شاغل
۳۸۰۲۱	۸۲۹۳	۰	۳۲۸۷	۶۸۴۴۹	۲۳۲۴۲	۱۴۱۷۴۷	بیکار
۲۷۵۰۷۲۸	۳۵۵۵۷۹	۲۴۱	۱۲۰۶۲	۳۲۴۴۸۴	۱۵۳۷۲۵	۱۰۱۰۰۴۶	غیر فعال
۱۴۹۱۳۶۷	۲۱۰۴۸۴	۵۴۲	۱۹۷۵۸	۲۹۷۰۴۸	۱۸۲۵۵۳	۱۰۵۲۵۰۲	مرد
۹۵۴۲۹۹	۱۶۵۸۶۴	۴۴۱	۱۳۶۸۱	۱۵۳۶۲۳	۱۰۰۶۶۶	۷۵۹۷۶۰	فعال
۹۲۰۱۲۲	۱۶۰۲۳۸	۴۴۱	۱۱۴۸۰	۱۲۱۷۷۵	۸۷۴۶۱	۶۴۷۲۳۱	شاغل
۳۴۱۷۷	۵۶۲۵	۰	۲۲۰۱	۳۱۸۴۸	۱۳۲۰۵	۱۱۲۵۲۸	بیکار
۵۳۷۰۶۸	۴۴۶۲۰	۱۰۰	۶۰۷۶	۱۴۳۴۲۴	۸۱۸۸۷	۲۹۲۷۴۲	غیر فعال
۲۶۶۳۶۴۹	۳۹۹۴۲۰	۱۸۳	۹۷۳۱	۲۵۵۸۲۷	۹۶۱۰۹	۸۳۶۶۹۴	زن
۴۴۹۹۸۹	۸۸۴۶۱	۴۳	۳۷۴۶	۷۴۷۶۷	۲۴۲۷۱	۱۱۹۳۹۰	فعال
۴۴۶۱۴۴	۸۵۷۹۳	۴۳	۲۶۶۰	۳۸۱۶۷	۱۴۲۳۳	۹۰۱۷۱	شاغل
۳۸۴۴	۲۶۶۷	۰	۱۰۸۶	۳۶۶۰۰	۱۰۰۳۷	۲۹۲۱۸	بیکار
۲۲۱۳۶۵۹	۳۱۰۹۵۸	۱۴۰	۵۹۸۵	۱۸۱۰۵۹	۷۱۸۳۸	۷۱۷۳۰۴	غیر فعال

(۱) برای محصلان دوره تحصیلی و برای غیر محصلان آخرین مدرک پایان دوره تحصیلی.

۱۱- جمعیت فارغ التحصیل یا در حال تحصیل دوره‌های عالی برحسب جنس و گروه‌های عمده رشته تحصیلی به تفکیک وضع کلی کشور

غیر فعال	فعال			جمع	جنس و گروه‌های عمده رشته تحصیلی
	بیکار	شاغل	جمع		
۵۳۶۸۰۵۸	۹۰۱۶۱۹	۳۷۴۱۹۹۹	۴۶۴۳۶۱۸	۱۰۰۱۱۶۷۶	مرد و زن
۲۴۴۰۳۶	۲۵۳۲۳	۳۰۴۶۸۸	۳۳۰۰۱۱	۵۷۴۰۴۷	تربیت معلم و علوم تربیتی
۱۰۹۳۳۲	۲۳۲۲۰	۶۴۵۸۲	۸۷۸۰۲	۱۹۷۱۳۵	هنر
۶۶۸۴۳۳	۸۸۸۱۸	۴۹۴۰۳۸	۵۸۲۸۵۶	۱۲۵۱۲۹۰	علوم انسانی
۲۹۶۸۴۳	۶۰۳۹۴	۲۳۵۰۲۷	۲۹۵۴۲۱	۵۹۲۲۶۵	علوم رفتاری و اجتماعی
۲۴۵۹۴	۱۱۲۰۰	۲۵۷۶۶	۳۶۹۶۷	۶۱۵۶۱	روزنامه‌نگاری و اطلاع‌رسانی
۹۰۲۱۱۱	۱۶۱۵۹۰	۶۳۴۱۰۲	۷۹۵۶۹۳	۱۶۹۷۸۰۴	بازرگانی و امور اداری
۲۳۷۹۴۹	۴۶۸۶۲	۱۳۷۷۸۸	۱۸۴۶۵۰	۴۲۲۶۰۰	حقوق
۱۸۷۶۹۵	۲۸۲۹۴	۷۷۹۸۹	۱۰۶۲۸۳	۲۹۳۹۷۸	علوم حیاتی (زیستی)
۲۴۰۶۶۹	۴۴۴۸۵	۱۳۳۳۲۸	۱۷۷۸۱۳	۴۱۸۴۸۳	علوم فیزیکی (طبیعی)
۱۵۵۷۷۷	۲۳۷۳۳	۱۰۰۹۳۶	۱۲۴۶۷۰	۲۸۰۴۴۷	ریاضیات و آمار
۱۶۳۴۴	۳۳۸۸	۷۷۴۰	۱۱۱۲۹	۲۷۴۷۳	علوم کامپیوتر
۱۲۰۷۵۰۴	۱۹۸۷۹۰	۶۹۵۹۴۹	۸۹۴۷۴۰	۲۱۰۲۲۴۴	مهندسی و حرفه‌های مهندسی
۴۸۸۳۹	۱۶۵۷۲	۳۳۲۳۳	۳۹۷۹۵	۸۸۳۲۵	صنعت و فراوری
۴۴۶۴۷۴	۸۱۹۵۷	۲۷۲۹۹۵	۳۵۴۹۵۲	۸۰۱۴۲۷	معماری و ساختمان (سازی)
۱۶۲۷۸۸	۳۸۰۴۰	۱۱۵۳۳۵	۱۵۳۳۳۶	۳۱۶۱۶۴	کشاورزی، جنگلداری و شیلات
۵۲۷۳	۳۳۸۸	۱۳۳۷۵	۱۶۷۶۳	۲۲۰۳۶	دامپزشکی
۲۶۶۴۱۴	۲۳۸۴۲	۲۷۳۸۵۱	۲۹۷۶۹۴	۵۶۴۱۰۸	بهداشت
۲۵۹۱۶	۳۸۳۳	۱۵۵۷۴	۱۹۴۰۸	۴۵۳۲۴	خدمات بهداشتی
۶۳۹۸۷	۱۰۳۴۴	۴۱۴۸۷	۵۱۸۳۱	۱۱۵۸۱۸	خدمات شخصی
۳۱۲۹	۳۱۳	۷۷۵۴	۸۰۶۸	۱۱۱۹۸	خدمات حمل و نقل
۵۱۱۲	۱۳۱۸	۵۴۵۸	۶۷۷۶	۱۱۸۸۸	حفاظت محیط زیست
۴۸۴۱۷	۵۹۰۸	۶۰۵۷۵	۶۶۴۸۳	۱۱۴۹۰۱	خدمات امنیتی
۴۱۱	.	۴۲۹	۴۲۹	۸۴۰	نامشخص و اظهار نشده
۲۳۹۵۴۵۷	۴۰۱۴۰۹	۲۶۱۵۴۶۶	۳۰۱۶۸۷۶	۵۴۱۲۳۳۳	مرد
۷۸۹۳۶	۳۲۵۶	۱۵۱۷۶۲	۱۵۵۰۱۹	۲۳۳۹۵۵	تربیت معلم و علوم تربیتی
۲۷۶۵۱	۴۸۸۲	۳۱۳۳۶	۳۶۲۰۸	۶۳۸۵۹	هنر
۱۸۴۴۵۴	۱۹۵۴۴	۲۷۰۴۶۲	۲۹۰۰۰۷	۴۷۴۴۶۱	علوم انسانی
۷۹۳۰۹	۱۳۶۲۷	۱۵۶۰۴۵	۱۶۹۶۷۲	۲۴۸۹۸۲	علوم رفتاری و اجتماعی
۲۱۹۸	۹۰۵	۱۲۶۹۴	۱۳۶۰۰	۱۵۷۹۹	روزنامه‌نگاری و اطلاع‌رسانی
۳۵۲۴۲۸	۵۹۶۶۶	۴۸۵۶۶۱	۵۴۵۳۲۷	۸۹۷۷۵۵	بازرگانی و امور اداری
۹۷۸۸۱	۱۹۵۹۹	۱۱۴۲۹۸	۱۳۳۸۹۷	۲۳۱۷۷۸	حقوق
۶۴۵۷۰	۸۵۶۷	۴۳۸۰۴	۵۲۳۷۱	۱۱۶۹۴۲	علوم حیاتی (زیستی)
۷۰۹۲۹	۲۰۴۹۴	۹۴۴۰۰	۱۱۴۸۹۴	۱۸۵۸۲۴	علوم فیزیکی (طبیعی)
۵۵۹۳۶	۷۱۴۱	۶۰۳۸۴	۶۷۵۲۵	۱۲۳۴۶۱	ریاضیات و آمار
۶۷۷۴	۱۸۸۵	۵۰۸۲	۶۹۶۸	۱۳۷۴۳	علوم کامپیوتر
۸۳۲۸۵۹	۱۳۸۹۶۲	۶۱۳۳۴۰	۷۵۲۳۰۳	۱۵۸۵۱۶۳	مهندسی و حرفه‌های مهندسی
۱۹۸۷۸	۱۰۱۰۶	۲۰۲۹۲	۳۰۳۹۹	۵۰۲۷۷	صنعت و فراوری
۳۱۳۵۳۷	۵۹۵۲۴	۲۳۵۵۲۸	۲۹۵۰۵۲	۶۰۸۵۸۹	معماری و ساختمان (سازی)
۷۶۳۳۴	۲۲۲۰۱	۹۸۷۶۶	۱۲۰۹۶۸	۱۹۷۳۰۲	کشاورزی، جنگلداری و شیلات
۴۱۴۷	۱۴۹۴	۱۲۷۵۰	۱۴۲۴۵	۱۸۳۹۲	دامپزشکی
۶۶۴۵۲	۳۷۸۷	۱۱۵۱۷۵	۱۱۸۹۶۲	۱۸۵۴۱۵	بهداشت
۲۱۷۵	۲۶	۶۷۳۸	۶۷۶۴	۸۹۴۰	خدمات بهداشتی
۱۹۵۰۹	۲۴۰۱	۲۲۵۷۸	۲۴۹۷۹	۴۴۴۸۸	خدمات شخصی
۲۹۷۲	۳۱۳	۷۱۴۷	۷۴۶۱	۱۰۴۳۳	خدمات حمل و نقل
۷۲۳	۴۹۲	۲۰۱۷	۲۵۰۹	۳۲۳۳	حفاظت محیط زیست
۳۵۵۵۹	۲۵۲۷	۵۴۹۵۵	۵۷۴۸۳	۹۳۰۴۲	خدمات امنیتی
۲۳۶	.	۲۵۳	۲۵۳	۴۹۰	نامشخص و اظهار نشده

۱۱- جمعیت فارغ التحصیل یا در حال تحصیل دوره‌های عالی برحسب جنس و گروه‌های عمده رشته تحصیلی به تفکیک وضع فعالیت اقتصادی (دنباله)

غیر فعال	فعال			جمع	جنس و گروه‌های عمده رشته تحصیلی
	بیکار	شاغل	جمع		
۲۹۷۲۶۰۱	۵۰۰۲۰۹	۱۱۲۶۵۳۲	۱۶۲۶۷۴۱	۴۵۹۹۳۴۲	زن
۱۶۵۱۰۰	۲۲۰۶۶	۱۵۲۹۲۵	۱۷۴۹۹۱	۳۴۰۰۹۲	تربیت معلم و علوم تربیتی
۸۱۶۸۱	۱۸۳۳۷	۳۳۲۵۶	۵۱۵۹۳	۱۳۳۲۷۵	هنر
۴۸۳۹۷۹	۶۹۲۷۳	۲۲۳۵۷۶	۲۹۲۸۴۹	۷۷۶۸۲۹	علوم انسانی
۲۱۷۵۳۳	۴۶۷۶۷	۷۸۹۸۲	۱۲۵۷۴۹	۳۴۳۲۸۲	علوم رفتاری و اجتماعی
۲۲۳۹۶	۱۰۲۹۴	۱۳۰۷۱	۲۳۳۶۶	۴۵۷۶۲	روزنامه‌نگاری و اطلاع‌رسانی
۵۴۹۶۸۳	۱۰۱۹۲۳	۱۴۸۴۴۱	۲۵۰۳۶۵	۸۰۰۰۴۹	بازرگانی و امور اداری
۱۴۰۰۶۸	۲۷۲۶۳	۲۳۴۹۰	۵۰۷۵۳	۱۹۰۸۲۱	حقوق
۱۲۳۱۲۴	۱۹۷۲۷	۳۴۱۸۴	۵۳۹۱۱	۱۷۷۰۳۵	علوم حیاتی (زیستی)
۱۶۹۷۴۰	۲۳۹۹۰	۳۸۹۲۸	۶۲۹۱۸	۲۳۲۶۵۹	علوم فیزیکی (طبیعی)
۹۹۸۴۱	۱۶۵۹۲	۴۰۵۵۲	۵۷۱۴۴	۱۵۶۹۸۶	ریاضیات و آمار
۹۵۶۹	۱۵۰۲	۲۶۵۸	۴۱۶۱	۱۳۷۳۰	علوم کامپیوتر
۳۷۴۶۴۵	۵۹۸۲۸	۸۲۶۰۸	۱۴۲۴۳۶	۵۱۷۰۸۱	مهندسی و حرفه‌های مهندسی
۲۸۹۶۰	۶۴۶۶	۲۹۳۰	۹۳۹۶	۳۸۳۵۷	صنعت و فراوری
۱۳۲۹۳۷	۲۲۴۳۳	۳۷۴۶۷	۵۹۹۰۰	۱۹۲۸۳۷	معماری و ساختمان (سازی)
۸۶۴۵۴	۱۵۸۳۹	۱۶۵۶۸	۳۲۴۰۸	۱۱۸۸۶۲	کشاورزی، جنگلداری و شیلات
۱۱۲۵	۱۸۹۳	۶۲۵	۲۵۱۸	۳۶۴۳	دامپزشکی
۱۹۹۹۶۲	۲۰۰۵۴	۱۵۸۶۷۶	۱۷۸۷۳۱	۳۷۸۶۹۳	بهداشت
۲۳۷۴۰	۳۸۰۷	۸۸۳۶	۱۲۶۴۳	۳۶۳۸۳	خدمات بهداشتی
۴۴۴۷۸	۷۹۴۲	۱۸۹۰۹	۲۶۸۵۱	۷۱۳۲۹	خدمات شخصی
۱۵۷	۰	۶۰۷	۶۰۷	۷۶۴	خدمات حمل و نقل
۴۳۸۸	۸۲۶	۳۴۴۰	۴۲۶۶	۸۶۵۵	حفاظت محیط زیست
۱۲۸۵۸	۳۳۸۰	۵۶۱۹	۸۹۹۹	۲۱۸۵۸	خدمات امنیتی
۱۷۵	۰	۱۷۵	۱۷۵	۳۵۰	نامشخص و اظهار نشده



۱۱- جمعیت فارغ التحصیل یا در حال تحصیل دوره‌های عالی برحسب جنس و گروه‌های عمده رشته تحصیلی به تفکیک وضع نقاط شهری

غیر فعال	فعال			جمع	جنس و گروه‌های عمده رشته تحصیلی
	بیکار	شاغل	جمع		
۴۸۷۷۵۴۵	۱۰۶۶۴۰	۳۴۶۵۷۳۵	۴۲۷۲۳۷۵	۹۱۴۹۹۲۰	مرد و زن
۲۱۸۳۲۴	۲۰۷۴۶	۲۶۷۸۸۱	۲۸۸۶۲۷	۵۰۶۹۵۱	تربیت معلم و علوم تربیتی
۱۰۲۸۴۸	۲۱۹۵۳	۶۳۳۰۹	۸۵۲۶۲	۱۸۹۱۱۱	هنر
۶۰۹۵۸۷	۷۶۰۴۷	۴۴۸۵۵۹	۵۲۴۶۰۷	۱۱۳۴۱۹۴	علوم انسانی
۲۶۳۷۶۰	۵۲۸۸۴	۲۱۹۲۰۷	۲۷۲۰۹۱	۵۲۵۸۵۱	علوم رفتاری و اجتماعی
۲۲۵۷۴	۱۰۶۵۵	۲۵۲۳۹	۳۵۸۹۵	۵۸۴۶۹	روزنامه‌نگاری و اطلاع‌رسانی
۸۰۴۵۰۷	۱۴۰۳۳۶	۵۹۳۶۷۶	۷۳۴۰۱۳	۱۵۲۸۵۲۰	بازرگانی و امور اداری
۲۰۱۰۸۳	۳۸۹۰۰	۱۲۲۸۲۴	۱۶۱۷۲۴	۳۶۲۸۰۷	حقوق
۱۷۷۳۳۳	۲۵۸۷۸	۶۹۴۸۳	۹۵۳۶۱	۲۷۲۹۹۴	علوم حیاتی (زیستی)
۲۲۷۷۵۳	۴۰۱۸۰	۱۱۹۵۰۷	۱۵۹۶۸۷	۳۸۲۴۴۰	علوم فیزیکی (طبیعی)
۱۲۷۲۶۸	۲۱۷۱۶	۹۴۳۳۳	۱۱۶۰۴۹	۲۶۳۳۱۸	ریاضیات و آمار
۱۴۸۲۱	۳۲۱۵	۷۲۱۷	۱۰۴۳۲	۲۵۲۵۴	علوم کامپیوتر
۱۱۰۹۶۷۲	۱۸۵۹۳۵	۶۵۳۸۵۴	۸۳۹۷۹۰	۱۹۴۹۴۶۲	مهندسی و حرفه‌های مهندسی
۴۳۲۰۴	۱۶۰۳۶	۲۰۷۴۵	۳۶۷۸۱	۷۹۹۸۵	صنعت و فراوری
۴۱۱۷۷۶	۷۶۲۱۸	۲۶۰۶۳۸	۳۳۶۸۵۷	۷۴۸۶۳۳	معماری و ساختمان (سازی)
۱۳۷۲۵۲	۳۱۶۵۱	۱۰۱۴۷۹	۱۳۳۱۳۱	۲۷۰۳۸۳	کشاورزی، جنگلداری و شیلات
۴۳۵۷	۳۲۱۶	۱۱۵۰۷	۱۴۷۲۴	۱۹۰۸۲	دامپزشکی
۲۵۰۴۳۷	۲۱۴۸۳	۲۶۳۵۹۰	۲۸۵۰۷۴	۵۳۵۵۱۱	بهداشت
۲۴۵۷۱	۳۵۹۰	۱۴۵۹۲	۱۸۱۸۲	۴۲۷۵۴	خدمات بهداشتی
۵۶۴۴۲	۹۲۵۱	۳۷۵۶۳	۴۶۸۱۴	۱۰۳۲۵۶	خدمات شخصی
۲۷۷۰	۳۱۳	۷۶۹۵	۸۰۰۸	۱۰۷۷۹	خدمات حمل و نقل
۴۹۴۵	۱۳۱۸	۵۴۵۸	۶۷۷۶	۱۱۷۲۱	حفاظت محیط زیست
۴۵۸۴۳	۵۱۰۹	۵۶۹۴۱	۶۲۰۵۱	۱۰۷۸۹۴	خدمات امنیتی
۴۱۱	۰	۴۲۹	۴۲۹	۸۴۰	نامشخص و اظهار نشده
۲۱۶۳۹۶۷	۳۵۴۱۵۵	۲۳۹۴۳۰۷	۲۷۴۸۱۶۲	۴۹۱۲۴۳۰	مرد
۷۱۶۰۱	۲۲۴۷	۱۲۳۷۹۱	۱۲۶۰۳۸	۱۹۷۶۴۰	تربیت معلم و علوم تربیتی
۲۶۵۰۶	۴۸۸۲	۳۰۴۲۱	۳۵۳۰۴	۶۱۸۱۰	هنر
۱۶۶۴۸۹	۱۵۳۱۷	۲۳۹۴۲۲	۲۵۴۷۳۹	۴۲۱۲۲۸	علوم انسانی
۶۷۱۱۸	۱۱۵۲۸	۱۴۴۳۲۰	۱۵۵۸۶۹	۲۲۲۹۸۸	علوم رفتاری و اجتماعی
۱۹۶۶	۹۰۵	۱۲۳۶۴	۱۳۲۶۹	۱۵۲۳۵	روزنامه‌نگاری و اطلاع‌رسانی
۳۱۳۹۲۰	۵۱۷۰۶	۴۵۲۰۴۳	۵۰۳۷۴۹	۸۱۷۶۷۰	بازرگانی و امور اداری
۷۹۰۶۹	۱۴۷۶۷	۱۰۲۲۱۷	۱۱۶۹۸۵	۱۹۶۰۵۴	حقوق
۶۱۸۷۸	۷۹۷۹	۳۷۳۳۴	۴۵۳۱۳	۱۰۷۱۹۲	علوم حیاتی (زیستی)
۶۵۲۱۷	۱۷۸۶۰	۸۲۶۶۲	۱۰۰۵۲۲	۱۶۵۷۳۹	علوم فیزیکی (طبیعی)
۵۱۹۴۱	۵۶۰۳	۵۵۱۱۶	۶۰۷۲۰	۱۱۲۶۶۲	ریاضیات و آمار
۶۰۳۴	۱۸۵۷	۴۵۸۲	۶۴۴۰	۱۲۴۷۴	علوم کامپیوتر
۷۶۲۶۶۴	۱۲۸۸۹۲	۵۷۲۶۶۰	۷۰۱۵۵۳	۱۴۶۴۲۱۷	مهندسی و حرفه‌های مهندسی
۱۷۴۶۳	۹۶۸۳	۱۸۲۴۲	۲۷۹۲۵	۴۵۳۸۸	صنعت و فراوری
۲۸۶۸۳۰	۵۴۵۷۱	۲۲۳۶۴۴	۲۷۸۲۱۵	۵۶۵۰۴۶	معماری و ساختمان (سازی)
۶۳۳۸۸	۱۷۶۸۲	۸۵۶۳۱	۱۰۳۳۱۳	۱۶۶۷۰۱	کشاورزی، جنگلداری و شیلات
۳۳۸۸	۱۳۳۳	۱۱۱۲۲	۱۲۴۴۵	۱۵۸۳۴	دامپزشکی
۶۲۶۳۴	۲۶۹۱	۱۱۱۴۹۱	۱۱۴۱۸۲	۱۷۶۸۱۶	بهداشت
۲۰۰۹	۲۶	۶۱۲۱	۶۱۴۷	۸۱۵۶	خدمات بهداشتی
۱۵۹۱۱	۱۹۱۹	۲۰۱۶۹	۲۲۰۸۸	۳۸۰۰۰	خدمات شخصی
۲۷۲۵	۳۱۳	۷۰۸۷	۷۴۰۱	۱۰۱۲۶	خدمات حمل و نقل
۶۴۱	۴۹۲	۲۰۱۷	۲۵۰۹	۳۱۵۱	حفاظت محیط زیست
۳۴۳۳۰	۱۸۸۲	۵۱۵۸۸	۵۳۴۷۰	۸۷۸۰۰	خدمات امنیتی
۲۳۶	۰	۲۵۳	۲۵۳	۴۹۰	نامشخص و اظهار نشده

۱۱- جمعیت فارغ التحصیل یا در حال تحصیل دوره‌های عالی برحسب جنس و گروه‌های عمده رشته تحصیلی به تفکیک وضع  
نقاط شهری فعالیت اقتصادی (دنباله)

غیر فعال	فعال			جمع	جنس و گروه‌های عمده رشته تحصیلی
	بیکار	شاغل	جمع		
۲۷۱۳۵۷۷	۴۵۲۴۸۵	۱۰۷۱۴۲۷	۱۵۲۳۹۱۳	۴۲۳۷۴۹۰	زن
۱۴۶۷۲۲	۱۸۴۹۸	۱۴۴۰۸۹	۱۶۲۵۸۸	۳۰۹۳۱۰	تربیت معلم و علوم تربیتی
۷۷۳۴۱	۱۷۰۷۰	۳۲۸۸۷	۴۹۹۵۸	۱۲۷۳۰۰	هنر
۴۴۳۰۹۸	۶۰۷۲۹	۲۰۹۱۳۷	۲۶۹۸۶۷	۷۱۲۹۶۶	علوم انسانی
۱۹۶۶۴۱	۴۱۳۳۵	۷۴۸۸۶	۱۱۶۲۲۱	۳۱۲۸۶۳	علوم رفتاری و اجتماعی
۲۰۶۰۸	۹۷۴۹	۱۲۸۷۵	۲۲۶۲۵	۴۳۲۳۴	روزنامه‌نگاری و اطلاع‌رسانی
۴۹۰۵۸۶	۸۸۶۳۰	۱۴۱۶۳۳	۲۳۰۲۶۳	۷۲۰۸۵۰	بازرگانی و امور اداری
۱۲۲۰۱۳	۲۴۱۳۳	۲۰۶۰۶	۴۴۷۳۹	۱۶۶۷۵۳	حقوق
۱۱۵۴۵۴	۱۷۸۹۸	۳۲۱۴۹	۵۰۰۴۷	۱۶۵۵۰۲	علوم حیاتی (زیستی)
۱۵۷۵۳۵	۲۲۳۱۹	۳۶۸۴۵	۵۹۱۶۵	۲۱۶۷۰۰	علوم فیزیکی (طبیعی)
۹۵۳۲۶	۱۶۱۱۲	۳۹۲۱۶	۵۵۳۲۹	۱۵۰۶۵۵	ریاضیات و آمار
۸۷۸۷	۱۳۵۷	۲۶۳۴	۳۹۹۲	۱۲۷۷۹	علوم کامپیوتر
۳۴۷۰۰۸	۵۷۰۴۳	۸۱۱۹۴	۱۳۸۲۳۷	۴۸۵۲۴۵	مهندسی و حرفه‌های مهندسی
۲۵۷۴۰	۶۳۵۳	۲۵۰۲	۸۸۵۶	۳۴۵۹۶	صنعت و فراوری
۱۲۴۹۴۵	۲۱۶۴۷	۳۶۹۹۴	۵۸۶۴۱	۱۸۳۵۸۷	معماری و ساختمان (سازی)
۷۳۸۶۳	۱۳۹۶۸	۱۵۸۴۸	۲۹۸۱۷	۱۰۳۶۸۱	کشاورزی، جنگلداری و شیلات
۹۶۹	۱۸۹۳	۳۸۵	۲۲۷۸	۳۲۴۷	دامپزشکی
۱۸۷۸۰۳	۱۸۷۹۲	۱۵۲۰۹۹	۱۷۰۸۹۲	۳۵۸۶۹۵	بهداشت
۲۲۵۶۲	۳۵۶۴	۸۴۷۰	۱۲۰۳۵	۳۴۵۹۷	خدمات بهداشتی
۴۰۵۳۰	۷۳۳۲	۱۷۳۹۳	۲۴۷۲۶	۶۵۲۵۶	خدمات شخصی
۴۵	۰	۶۰۷	۶۰۷	۶۵۲	خدمات حمل و نقل
۴۳۰۳	۸۲۶	۳۴۴۰	۴۲۶۶	۸۵۷۰	حفاظت محیط زیست
۱۱۵۱۳	۳۲۲۷	۵۳۵۳	۸۵۸۰	۲۰۰۹۳	خدمات امنیتی
۱۷۵	۰	۱۷۵	۱۷۵	۳۵۰	نامشخص و اظهار نشده

۱۱- جمعیت فارغ التحصیل یا در حال تحصیل دوره‌های عالی بر حسب جنس و گروه‌های عمده رشته تحصیلی به تفکیک وضع

نقاط روستایی فعالیت اقتصادی (دنباله)

غیر فعال	فعال			جمع	جنس و گروه‌های عمده رشته تحصیلی
	بیکار	شاغل	جمع		
۴۹۰۵۱۲	۹۴۹۷۹	۲۷۶۲۶۳	۳۷۱۲۴۲	۸۶۱۷۵۵	مرد و زن .....
۲۵۷۱۲	۴۵۷۷	۳۶۸۰۷	۴۱۳۸۴	۶۷۰۹۶	تربیت معلم و علوم تربیتی .....
۵۴۸۴	۱۲۶۷	۱۲۷۲	۲۵۳۹	۸۰۲۴	هنر .....
۵۸۸۴۶	۱۲۷۷۱	۴۵۴۷۸	۵۸۲۴۹	۱۱۷۰۹۵	علوم انسانی .....
۳۳۰۸۳	۷۵۰۹	۱۵۸۲۰	۲۳۳۳۰	۵۶۴۱۳	علوم رفتاری و اجتماعی .....
۲۰۱۹	۵۴۴	۵۲۶	۱۰۷۱	۳۰۹۱	روزنامه‌نگاری و اطلاع‌رسانی .....
۹۷۶۰۴	۲۱۲۵۳	۴۰۴۲۶	۶۱۶۷۹	۱۵۹۲۸۴	بازرگانی و امور اداری .....
۳۶۸۶۶	۷۹۶۱	۱۴۹۶۴	۲۲۹۲۶	۵۹۷۹۲	حقوق .....
۱۰۳۶۲	۲۴۱۵	۸۵۰۵	۱۰۹۲۱	۲۱۲۸۳	علوم حیاتی (زیستی) .....
۱۷۹۱۶	۴۳۰۵	۱۳۸۲۱	۱۸۱۲۶	۳۶۰۴۳	علوم فیزیکی (طبیعی) .....
۸۵۰۹	۲۰۱۷	۶۶۰۳	۸۶۲۰	۱۷۱۲۹	ریاضیات و آمار .....
۱۵۲۲	۱۷۳	۵۲۳	۶۹۶	۲۲۱۹	علوم کامپیوتر .....
۹۷۸۳۲	۱۲۸۵۴	۴۲۰۹۴	۵۴۹۴۹	۱۵۲۷۸۱	مهندسی و حرفه‌های مهندسی .....
۵۶۳۵	۵۳۶	۲۴۷۸	۳۰۱۴	۸۶۴۹	صنعت و فراوری .....
۳۴۶۹۷	۵۷۳۸	۱۲۳۵۶	۱۸۰۹۵	۵۲۷۹۳	معماری و ساختمان (سازی) .....
۲۵۵۳۶	۶۳۸۹	۱۳۸۵۵	۲۰۲۴۴	۴۵۷۸۱	کشاورزی، جنگلداری و شیلات .....
۹۱۵	۱۷۱	۱۸۶۷	۲۰۳۹	۲۹۵۴	دامپزشکی .....
۱۵۹۷۷	۲۳۵۸	۱۰۲۶۱	۱۲۶۱۹	۲۸۵۹۶	بهداشت .....
۱۳۴۴	۲۴۲	۹۸۲	۱۲۲۵	۲۵۶۹	خدمات بهداشتی .....
۷۵۴۵	۱۰۹۲	۳۹۲۴	۵۰۱۶	۱۲۵۶۱	خدمات شخصی .....
۳۵۸	.	۵۹	۵۹	۴۱۸	خدمات حمل و نقل .....
۱۶۶	.	.	.	۱۶۶	حفاظت محیط زیست .....
۲۵۷۴	۷۹۸	۳۶۳۳	۴۴۳۲	۷۰۰۶	خدمات امنیتی .....
.	.	.	.	.	نامشخص و اظهار نشده .....
۲۳۱۴۸۹	۴۷۲۵۴	۲۲۱۱۵۹	۲۶۸۴۱۴	۴۹۹۹۰۳	مرد .....
۷۳۳۴	۱۰۰۹	۲۷۹۷۱	۲۸۹۸۰	۳۶۳۱۵	تربیت معلم و علوم تربیتی .....
۱۱۴۴	.	۹۰۴	۹۰۴	۲۰۴۸	هنر .....
۱۷۹۶۵	۴۲۲۷	۳۱۰۴۰	۳۵۲۶۷	۵۳۲۳۲	علوم انسانی .....
۱۲۱۹۱	۲۰۷۸	۱۱۷۲۴	۱۳۸۰۲	۲۵۹۹۳	علوم رفتاری و اجتماعی .....
۲۳۲	.	۳۳۰	۳۳۰	۵۶۳	روزنامه‌نگاری و اطلاع‌رسانی .....
۳۸۵۰۷	۷۹۶۰	۳۳۶۱۷	۴۱۵۷۸	۸۰۰۸۵	بازرگانی و امور اداری .....
۱۸۸۱۲	۴۸۳۱	۱۲۰۸۰	۱۶۹۱۲	۳۵۷۲۴	حقوق .....
۲۶۹۲	۵۸۷	۶۴۷۰	۷۰۵۷	۹۷۴۹	علوم حیاتی (زیستی) .....
۵۷۱۲	۲۶۳۴	۱۱۷۳۸	۱۴۳۷۲	۲۰۰۸۴	علوم فیزیکی (طبیعی) .....
۳۹۹۴	۱۵۳۷	۵۲۶۷	۶۸۰۴	۱۰۷۹۹	ریاضیات و آمار .....
۷۴۰	۲۸	۴۹۹	۵۲۷	۱۲۶۸	علوم کامپیوتر .....
۷۰۱۹۵	۱۰۰۷۰	۴۰۶۸۰	۵۰۷۵۰	۱۲۰۹۴۵	مهندسی و حرفه‌های مهندسی .....
۲۴۱۵	۴۲۳	۲۰۵۰	۲۴۷۳	۴۸۸۹	صنعت و فراوری .....
۲۶۷۰۶	۴۹۵۲	۱۱۸۸۴	۱۶۸۲۶	۴۳۵۴۳	معماری و ساختمان (سازی) .....
۱۲۹۴۶	۴۵۱۹	۱۳۱۲۵	۱۷۶۵۴	۳۰۶۰۰	کشاورزی، جنگلداری و شیلات .....
۷۵۸	۱۷۱	۱۶۲۸	۱۷۹۹	۲۵۵۸	دامپزشکی .....
۳۸۱۸	۱۰۹۶	۳۶۸۳	۴۷۸۰	۸۵۹۸	بهداشت .....
۱۶۶	.	۶۱۶	۶۱۶	۷۸۳	خدمات بهداشتی .....
۳۵۹۷	۴۸۲	۲۴۰۸	۲۸۹۱	۶۴۸۸	خدمات شخصی .....
۲۴۶	.	۵۹	۵۹	۳۰۶	خدمات حمل و نقل .....
۸۲	.	.	.	۸۲	حفاظت محیط زیست .....
۱۲۲۸	۶۴۵	۳۳۶۷	۴۰۱۳	۵۲۴۱	خدمات امنیتی .....
.	.	.	.	.	نامشخص و اظهار نشده .....

۱۱- جمعیت فارغ التحصیل یا در حال تحصیل دوره‌های عالی برحسب جنس و گروه‌های عمده رشته تحصیلی به تفکیک وضع نقاط روستایی  
فعالیت اقتصادی (دنباله)

غیر فعال	فعال			جمع	جنس و گروه‌های عمده رشته تحصیلی
	بیکار	شاغل	جمع		
۲۵۹۰۲۳	۴۷۷۲۴	۵۵۱۰۴	۱۰۲۸۲۸	۳۶۱۸۵۲	زن
۱۸۳۷۷	۳۵۶۷	۸۸۳۶	۱۲۴۰۳	۳۰۷۸۱	تربیت معلم و علوم تربیتی
۴۳۳۹	۱۲۶۷	۳۶۸	۱۶۳۵	۵۹۷۵	هنر
۴۰۸۸۱	۸۵۴۴	۱۴۴۳۸	۲۲۹۸۲	۶۳۸۶۳	علوم انسانی
۲۰۸۹۲	۵۴۳۱	۴۰۹۶	۹۵۲۷	۳۰۴۱۹	علوم رفتاری و اجتماعی
۱۷۸۷	۵۴۴	۱۹۶	۷۴۰	۲۵۲۸	روزنامه‌نگاری و اطلاع‌رسانی
۵۹۰۹۷	۱۳۲۹۲	۶۸۰۸	۲۰۱۰۱	۷۹۱۹۸	بازرگانی و امور اداری
۱۸۰۵۴	۳۱۲۹	۲۸۸۴	۶۰۱۳	۲۴۰۶۸	حقوق
۷۶۷۰	۱۸۲۸	۲۰۳۵	۳۸۶۳	۱۱۵۳۳	علوم حیاتی (زیستی)
۱۲۲۰۴	۱۶۷۰	۲۰۸۳	۳۷۵۳	۱۵۹۵۸	علوم فیزیکی (طبیعی)
۴۵۱۴	۴۷۹	۱۳۳۶	۱۸۱۵	۶۳۳۰	ریاضیات و آمار
۷۸۱	۱۴۵	۲۴	۱۶۹	۹۵۱	علوم کامپیوتر
۲۷۶۳۶	۲۷۸۵	۱۴۱۴	۴۱۹۹	۳۱۸۳۶	مهندسی و حرفه‌های مهندسی
۳۲۲۰	۱۱۲	۴۲۷	۵۴۰	۳۷۶۰	صنعت و فراوری
۷۹۹۱	۷۸۵	۴۷۲	۱۲۵۸	۹۲۵۰	معماری و ساختمان (سازی)
۱۲۵۹۰	۱۸۷۰	۷۱۹	۲۵۹۰	۱۵۱۸۰	کشاورزی، جنگلداری و شیلات
۱۵۶	۰	۲۳۹	۲۳۹	۳۹۶	دامپزشکی
۱۲۱۵۹	۱۲۶۲	۶۵۷۷	۷۸۳۹	۱۹۹۹۸	بهداشت
۱۱۷۸	۲۴۲	۳۶۵	۶۰۸	۱۷۸۶	خدمات بهداشتی
۳۹۴۷	۶۱۰	۱۵۱۵	۲۱۲۵	۶۰۷۳	خدمات شخصی
۱۱۲	۰	۰	۰	۱۱۲	خدمات حمل و نقل
۸۴	۰	۰	۰	۸۴	حفاظت محیط زیست
۱۳۴۵	۱۵۳	۲۶۵	۴۱۹	۱۷۶۵	خدمات امنیتی
۰	۰	۰	۰	۰	نامشخص و اظهار نشده

۱۲- شاغلان ۱۰ ساله و بیش تر بر حسب جنس و سن به تفکیک گروه‌های عمده فعالیت اقتصادی

عمده‌فروشی، خرده‌فروشی، تعمیر وسایل نقلیه موتوری، موتورسیکلت و کالاهای شخصی و خانگی	ساختمان	تأمین برق، گاز و آب	صنعت	استخراج معادن	شیلات	کشاورزی، شکار و جنگلداری	جمع	جنس و سن
۳۱۱۹۲۴۱	۳۱۴۶۱۳۰	۲۰۱۲۲۸	۳۳۶۶۳۴۶	۱۳۳۱۴۰	۷۴۰۷۱	۳۷۳۵۸۶۱	۲۰۵۱۰۰۲۵	مرد و زن.....
۱۶۲۰۱	۵۳۸۵	.	۱۹۶۱۹	.	۳۱۷	۴۳۰۰۸	۸۶۲۶۲	10-14 ساله.....
۱۳۴۵۶۶	۱۵۶۸۴۳	۲۳۷	۱۷۳۰۴۸	۱۹۲	۴۰۸۶	۲۱۹۶۰۳	۷۷۲۱۳۰	15-19 ساله.....
۳۶۷۷۳۱	۴۹۳۸۲۶	۱۰۹۵۵	۴۵۲۷۷۶	۴۹۶۸	۹۹۵۸	۳۳۶۷۰۳	۲۱۹۸۱۰۹	20-24 ساله.....
۵۳۰۸۳۳	۵۴۰۱۳۸	۲۹۶۳۴	۶۵۰۴۴۸	۱۹۲۱۱	۱۱۱۷۶	۳۴۸۵۸۵	۳۰۹۴۵۳۲	25-29 ساله.....
۴۳۱۶۲۰	۵۱۸۸۷۸	۳۶۵۶۷	۵۵۶۵۱۸	۱۷۹۰۲	۷۳۷۹	۳۴۷۷۳۵	۳۰۲۴۸۶۲	30-34 ساله.....
۳۷۳۵۷۲	۴۲۵۴۱۵	۳۱۹۷۷	۴۶۲۲۴۸	۲۳۶۰۶	۸۰۳۵	۳۷۲۱۲۸	۲۷۷۸۷۰۸	35-39 ساله.....
۳۳۱۶۴۰	۳۴۴۹۴۴	۲۷۲۶۷	۴۰۱۷۱۱	۲۴۱۷۴	۱۱۶۱۸	۴۰۰۳۳۰	۲۶۳۹۶۷۹	40-44 ساله.....
۳۴۱۴۹۷	۲۷۰۲۸۳	۳۵۶۷۸	۲۹۹۲۲۴	۲۱۸۹۲	۷۴۲۸	۳۶۳۳۲۲	۲۲۲۶۸۱۱	45-49 ساله.....
۲۳۶۲۷۹	۲۰۱۸۷۸	۱۹۳۹۵	۱۷۸۲۳۱	۱۳۰۰۳	۶۵۴۳	۴۲۰۹۴۷	۱۶۳۰۹۵۳	50-54 ساله.....
۱۵۴۰۹۱	۱۱۴۱۳۸	۶۶۸۴	۱۰۳۲۹۱	۷۲۹۰	۳۸۶۵	۳۴۰۵۷۵	۱۰۰۹۶۷۴	55-59 ساله.....
۱۰۳۲۸۱	۵۱۹۲۶	۱۴۲۸	۴۳۷۲۱	۷۵۵	۳۲۹۴	۲۳۶۵۴۹	۵۳۱۴۵۳	60-64 ساله.....
۹۷۹۲۵	۲۲۴۷۲	۱۴۰۳	۲۵۵۰۶	۱۴۲	۳۶۸	۳۰۶۴۶۲	۵۱۶۸۴۷	65 ساله و بیش تر.....
.	.	.	.	.	.	.	.	نامشخص.....
۲۹۱۸۱۰۱	۳۱۱۰۷۷۰	۱۹۲۴۲۲	۲۶۸۲۵۸۵	۱۲۹۶۵۴	۷۳۷۳۸	۲۹۱۱۰۶۱	۱۷۳۷۲۱۰۵	مرد.....
۱۵۴۲۴	۵۳۸۵	.	۹۷۵۶	.	۳۱۷	۳۲۹۷۸	۶۵۰۳۶	10-14 ساله.....
۱۲۸۹۶۵	۱۵۵۷۰۴	۲۳۷	۱۱۹۳۳۹	۱۹۲	۴۰۸۶	۱۷۱۱۸۱	۶۵۰۸۷۸	15-19 ساله.....
۳۴۰۸۲۸	۴۸۶۷۷۲	۸۹۹۰	۳۵۰۳۰۷	۴۹۲۳	۹۹۵۸	۲۷۵۴۱۰	۱۸۹۸۰۸۸	20-24 ساله.....
۴۸۷۳۳۵	۵۲۶۳۲۵	۲۶۰۳۹	۵۲۶۵۱۵	۱۹۱۰۷	۱۱۱۷۶	۲۷۸۰۹۳	۲۶۰۰۷۷۵	25-29 ساله.....
۳۹۳۸۲۴	۵۱۱۴۰۱	۳۴۷۰۷	۴۳۵۱۱۶	۱۷۶۹۳	۷۲۸۹	۲۵۸۸۸۰	۲۴۹۳۴۳۴	30-34 ساله.....
۳۵۴۶۸۳	۴۲۲۸۸۴	۳۱۷۶۰	۳۷۱۹۲۸	۲۳۴۲۶	۷۷۹۱	۲۷۸۴۶۰	۲۲۹۷۳۴۲	35-39 ساله.....
۳۱۳۵۸۸	۳۴۱۲۰۲	۲۷۰۴۴	۳۱۹۵۲۷	۲۳۴۶۹	۱۱۶۱۸	۳۰۰۹۳۷	۲۲۰۴۸۳۶	40-44 ساله.....
۳۲۳۴۰۷	۲۶۹۹۸۳	۳۴۷۹۷	۲۵۰۲۳۹	۱۹۶۵۰	۷۴۲۸	۲۶۴۳۷۷	۱۹۰۷۷۳۱	45-49 ساله.....
۲۲۵۱۵۳	۲۰۱۸۷۸	۱۹۳۲۹	۱۵۶۴۲۰	۱۳۰۰۳	۶۵۴۳	۳۲۵۰۷۶	۱۴۳۲۶۱۲	50-54 ساله.....
۱۴۱۳۳۰	۱۱۳۹۴۵	۶۶۸۴	۸۴۸۸۲	۷۲۹۰	۳۸۶۵	۲۶۷۱۷۱	۸۸۳۳۲۷	55-59 ساله.....
۹۸۳۰۳	۵۱۹۲۶	۱۴۲۸	۳۸۴۹۸	۷۵۵	۳۲۹۴	۱۸۸۴۰۸	۴۶۷۹۳۴	60-64 ساله.....
۹۵۲۵۸	۲۲۳۶۱	۱۴۰۳	۲۰۰۵۴	۱۴۲	۳۶۸	۲۷۰۰۸۴	۴۷۱۱۰۶	65 ساله و بیش تر.....
.	.	.	.	.	.	.	.	نامشخص.....
۲۰۱۱۳۹	۳۵۳۶۰	۸۸۰۶	۶۸۳۷۶۱	۳۴۸۶	۳۳۳	۸۲۴۸۰۰	۳۱۳۷۹۱۹	زن.....
۷۷۶	.	.	۹۸۶۳	.	.	۱۰۰۲۹	۲۱۲۲۵	10-14 ساله.....
۵۶۰۱	۱۱۳۹	.	۵۳۷۰۹	.	.	۴۸۴۲۲	۱۲۱۲۵۱	15-19 ساله.....
۲۶۹۰۳	۷۰۵۳	۱۹۶۴	۱۰۲۴۶۹	۴۵	.	۶۱۲۹۲	۳۰۰۰۲۰	20-24 ساله.....
۴۳۴۹۸	۱۳۸۱۳	۳۵۹۵	۱۲۳۹۳۲	۱۰۴	.	۷۰۴۹۱	۴۹۳۷۵۷	25-29 ساله.....
۳۷۷۹۵	۷۴۷۶	۱۸۶۰	۱۲۱۴۰۱	۲۰۹	۸۹	۸۸۸۵۴	۵۳۱۴۲۸	30-34 ساله.....
۱۸۸۸۹	۱۵۳۰	۲۱۶	۹۰۳۱۹	۱۷۹	۲۴۴	۹۳۶۶۸	۴۸۱۳۶۶	35-39 ساله.....
۱۸۰۵۲	۳۷۴۱	۲۲۲	۸۲۱۸۴	۷۰۴	.	۹۹۳۹۳	۴۳۴۸۴۳	40-44 ساله.....
۱۸۰۹۰	۳۰۰	۸۸۱	۴۸۹۸۴	۲۲۴۲	.	۹۸۸۵۴	۳۱۹۰۸۰	45-49 ساله.....
۱۱۱۲۶	.	۶۶	۲۱۸۱۱	.	.	۹۵۸۷۱	۱۹۸۳۴۰	50-54 ساله.....
۱۲۷۶۰	۱۹۲	.	۱۸۴۰۹	.	.	۷۳۴۰۴	۱۲۷۳۴۶	55-59 ساله.....
۴۹۷۷	.	.	۵۲۲۳	.	.	۴۸۱۴۰	۶۳۵۱۹	60-64 ساله.....
۲۶۶۷	۱۱۰	.	۵۴۵۲	.	.	۳۶۳۷۸	۴۵۷۴۱	65 ساله و بیش تر.....
.	.	.	.	.	.	.	.	نامشخص.....

۱۲- شاغلان ۱۰ ساله و بیش تر بر حسب جنس و سن به تفکیک گروه‌های عمده فعالیت اقتصادی (دنباله) کل کشور

آموزش	اداره امور عمومی، دفاع و تأمین اجتماعی اجباری	مستغلات، اجاره و فعالیت‌های کسب و کار	واسطه‌گری‌های مالی	حمل و نقل، انبارداری و ارتباطات	هتل و رستوران	جنس و سن
۱۲۲۱۴۵۲	۱۳۰۰۱۸۷	۶۲۷۷۵۹	۲۳۱۸۱۸	۲۰۷۸۶۳۴	۲۳۳۹۴۶	مرد و زن
.	.	۲۷۶	.	۴۱۷	۳۵۴	..... 10-14 ساله
۴۵۲۹	۳۱۱۳۱	۴۷۹۰	۲۱۸	۱۱۷۱۱	۱۱۲۳۲	..... 15-19 ساله
۳۹۲۱۸	۱۴۲۶۴۹	۵۶۹۵۴	۱۲۰۸۰	۱۴۹۷۲۶	۳۰۱۸۵	..... 20-24 ساله
۱۱۶۹۸۸	۱۹۱۲۶۵	۱۲۴۳۹۴	۴۰۳۸۲	۲۶۵۶۲۲	۵۱۸۰۳	..... 25-29 ساله
۱۸۵۰۰۷	۱۹۶۷۷۱	۱۱۶۸۳۰	۵۷۷۹۱	۳۱۴۱۷۲	۳۹۶۰۶	..... 30-34 ساله
۲۷۵۸۳۴	۱۹۳۰۷۰	۸۱۵۰۵	۴۵۳۳۵	۲۹۸۴۵۹	۳۱۶۵۰	..... 35-39 ساله
۲۷۴۲۴۶	۲۰۸۸۶۰	۶۷۰۸۸	۳۹۹۴۱	۳۱۸۵۵۰	۱۶۹۹۱	..... 40-44 ساله
۱۹۶۲۰۸	۲۰۰۴۱۵	۷۱۱۸۳	۲۶۵۳۶	۲۷۱۴۹۳	۲۰۲۱۶	..... 45-49 ساله
۹۲۲۷۵	۹۳۸۵۱	۵۵۷۷۸	۴۱۲۳	۲۳۰۵۲۷	۱۴۰۷۸	..... 50-54 ساله
۲۵۵۰۸	۲۳۴۹۶	۳۱۳۶۲	۳۴۳۷	۱۵۰۱۵۹	۱۰۱۹۷	..... 55-59 ساله
۸۴۸۶	۶۳۴۷	۷۹۸۲	۷۵۴	۴۷۱۱۱	۴۳۶۱	..... 60-64 ساله
۳۱۴۹	۲۳۲۸	۹۶۱۴	۱۲۱۷	۲۰۶۸۲	۳۲۶۹	..... 65 ساله و بیش تر
.	.	.	.	.	.	..... نامشخص
۵۹۹۰۴۹	۱۱۶۲۶۳۶	۵۳۴۳۸۳	۱۸۳۴۴۸	۲۰۱۹۱۲۸	۲۱۸۰۲۱	مرد
.	.	۱۲۰	.	۴۱۷	۳۵۴	..... 10-14 ساله
۲۴۷۳	۳۰۶۹۸	۳۹۴۵	۱۰۳	۱۱۴۱۹	۹۴۲۲	..... 15-19 ساله
۱۷۷۸۲	۱۳۶۶۹۸	۴۴۵۹۵	۶۰۳۸	۱۳۷۴۹۴	۲۸۰۵۲	..... 20-24 ساله
۴۴۸۲۹	۱۵۸۸۶۶	۹۷۵۶۱	۳۰۶۱۸	۲۵۳۱۱۱	۴۸۳۹۹	..... 25-29 ساله
۷۳۹۶۸	۱۷۰۰۵۸	۹۹۸۵۱	۴۵۲۵۴	۳۰۲۸۱۸	۳۷۳۱۳	..... 30-34 ساله
۱۲۰۴۷۱	۱۶۶۰۱۴	۷۳۰۷۵	۳۴۶۲۱	۲۹۴۲۹۷	۲۸۰۷۶	..... 35-39 ساله
۱۴۵۷۷۴	۱۸۹۶۷۱	۵۶۶۵۷	۳۱۲۷۵	۳۱۴۴۷۰	۱۶۲۲۵	..... 40-44 ساله
۱۰۸۳۵۶	۱۸۵۲۵۶	۶۴۲۷۲	۲۶۱۲۳	۲۶۳۲۵۵	۱۹۶۶۹	..... 45-49 ساله
۵۹۳۸۶	۸۳۳۳۲	۴۹۳۹۳	۴۰۰۴	۲۲۹۲۹۴	۱۳۰۳۰	..... 50-54 ساله
۱۶۵۰۱	۳۳۳۶۵	۲۸۳۶۵	۳۴۳۷	۱۴۴۷۵۶	۹۹۵۲	..... 55-59 ساله
۶۵۴۷	۶۳۴۷	۷۱۹۶	۷۵۴	۴۷۱۱۱	۴۲۵۶	..... 60-64 ساله
۲۹۵۹	۲۳۲۸	۹۳۴۹	۱۲۱۷	۲۰۶۸۲	۳۲۶۹	..... 65 ساله و بیش تر
.	.	.	.	.	.	..... نامشخص
۶۲۲۴۰۳	۱۳۷۵۵۱	۹۳۳۷۶	۴۸۳۷۰	۵۹۵۰۵	۱۵۹۲۴	زن
.	.	۱۵۶	.	.	.	..... 10-14 ساله
۲۰۵۶	۴۳۳	۸۴۵	۱۱۵	۲۹۲	۱۸۰۹	..... 15-19 ساله
۲۱۴۳۵	۵۹۵۱	۱۲۲۵۸	۶۰۴۱	۱۲۲۳۱	۲۱۳۲	..... 20-24 ساله
۷۲۱۵۸	۳۲۳۹۹	۲۶۸۳۳	۹۷۶۴	۱۲۵۱۱	۳۴۰۴	..... 25-29 ساله
۱۱۱۰۳۹	۲۶۷۱۳	۱۶۹۷۸	۱۲۵۳۶	۱۱۳۵۳	۲۲۹۳	..... 30-34 ساله
۱۵۵۳۶۳	۲۷۰۵۶	۸۴۲۹	۱۰۷۱۴	۴۱۶۲	۳۵۷۳	..... 35-39 ساله
۱۲۸۴۷۲	۱۹۱۸۹	۱۰۴۳۱	۸۶۶۶	۴۰۸۰	۷۶۶	..... 40-44 ساله
۸۷۸۵۲	۱۵۱۵۹	۶۹۱۰	۴۱۲	۸۲۳۷	۵۴۶	..... 45-49 ساله
۳۲۸۸۹	۱۰۵۱۹	۶۳۸۴	۱۱۸	۱۲۳۳	۱۰۴۷	..... 50-54 ساله
۹۰۰۷	۱۳۰	۲۹۹۷	.	۵۴۰۲	۲۴۴	..... 55-59 ساله
۱۹۳۸	.	۷۸۵	.	.	۱۰۵	..... 60-64 ساله
۱۹۰	.	۲۶۵	.	.	.	..... 65 ساله و بیش تر
.	.	.	.	.	.	..... نامشخص

۱۲- شاغلان ۱۰ ساله و بیش تر بر حسب جنس و سن به تفکیک گروه‌های عمده فعالیت اقتصادی (دنباله)

فعالیت‌های نامشخص و اظهارنشده	دفاتر مرکزی	سازمان‌ها و هیئت‌های برون‌مرزی	فعالیت‌های خانوارهای معمولی دارای مستخدم و فعالیت‌های غیر قابل تفکیک خانوارها	سایر فعالیت‌های خدمات عمومی، اجتماعی و شخصی	بهداشت و مددکاری اجتماعی	جنس و سن
۷۷	۲۵۳۳	۸۴۷	۲۸۱۳۲	۴۷۹۳۰۶	۵۲۹۳۰۷	مرد وزن
.	.	.	.	۶۸۲	.	10-14 ساله
.	.	.	.	۱۷۹۸۴	۱۹۵۵	15-19 ساله
.	.	.	۳۳۲۷	۵۱۹۴۰	۳۵۱۰۵	20-24 ساله
۷۷	.	.	۲۵۹۴	۸۸۶۱۴	۸۲۷۶۲	25-29 ساله
.	۸۶۳	۳۷۴	۱۳۶۷	۸۶۰۶۷	۱۰۹۴۰۷	30-34 ساله
.	۴۸	۴۷۲	۱۰۷۷۷	۶۱۹۲۲	۸۲۶۴۷	35-39 ساله
.	۹۷۹	.	۴۹۷۶	۶۸۷۶۲	۹۷۵۹۴	40-44 ساله
.	۶۴۲	.	۸۵۹	۳۶۰۷۱	۶۳۹۴۸	45-49 ساله
.	.	.	۱۳۰۶	۳۲۱۸۸	۳۰۵۴۳	50-54 ساله
.	.	.	۱۳۶۸	۱۲۹۵۵	۱۱۲۵۴	55-59 ساله
.	.	.	۱۱۴۵	۷۴۲۶	۶۸۸۱	60-64 ساله
.	.	.	۴۰۸	۱۴۶۸۹	۷۲۰۸	65 ساله و بیش تر
.	.	.	.	.	.	نامشخص
۷۷	۲۵۳۳	۸۴۷	۳۲۵۸	۳۴۵۴۷۴	۲۸۴۹۱۱	مرد
.	.	.	.	۲۸۲	.	10-14 ساله
.	.	.	.	۱۲۵۵۷	۵۵۵	15-19 ساله
.	.	.	۵۴	۳۷۷۲۱	۱۲۴۵۹	20-24 ساله
۷۷	.	.	۷۷۰	۵۳۴۲۰	۳۸۵۲۹	25-29 ساله
.	۸۶۳	۳۷۴	۳۲۳	۵۸۵۲۳	۴۵۱۷۰	30-34 ساله
.	۴۸	۴۷۲	۳۸۸	۴۲۳۳۵	۴۵۶۰۷	35-39 ساله
.	۹۷۹	.	۶۹۶	۵۶۴۷۴	۵۵۲۲۴	40-44 ساله
.	۶۴۲	.	۵۶	۲۱۴۳۰	۴۸۷۸۴	45-49 ساله
.	.	.	۸۰	۲۹۶۶۶	۱۷۰۱۹	50-54 ساله
.	.	.	۳۸۳	۱۱۱۷۷	۹۲۱۹	55-59 ساله
.	.	.	۲۸۲	۷۳۷۳	۵۴۵۰	60-64 ساله
.	.	.	۲۲۲	۱۴۵۱۳	۶۸۹۳	65 ساله و بیش تر
.	.	.	.	.	.	نامشخص
.	.	.	۲۴۸۷۳	۱۳۳۸۳۲	۲۴۴۳۹۵	زن
.	.	.	.	۴۰۰	.	10-14 ساله
.	.	.	.	۵۴۲۷	۱۴۰۰	15-19 ساله
.	.	.	۳۲۷۳	۱۴۲۱۹	۲۲۶۴۶	20-24 ساله
.	.	.	۱۸۲۴	۳۵۱۹۴	۴۴۲۳۲	25-29 ساله
.	.	.	۱۰۴۴	۲۷۵۴۴	۶۴۲۳۷	30-34 ساله
.	.	.	۱۰۳۸۹	۱۹۵۸۷	۳۷۰۴۰	35-39 ساله
.	.	.	۴۲۸۰	۱۲۲۸۸	۴۲۳۶۹	40-44 ساله
.	.	.	۸۰۳	۱۴۶۴۱	۱۵۱۶۴	45-49 ساله
.	.	.	۱۲۲۵	۲۵۲۲	۱۳۵۲۴	50-54 ساله
.	.	.	۹۸۴	۱۷۷۸	۲۰۳۵	55-59 ساله
.	.	.	۸۶۲	۵۳	۱۴۳۱	60-64 ساله
.	.	.	۱۸۵	۱۷۵	۳۱۴	65 ساله و بیش تر
.	.	.	.	.	.	نامشخص

## ۱۲- شاغلان ۱۰ ساله و بیش تر بر حسب جنس و سن به تفکیک گروه‌های عمده فعالیت اقتصادی (دنباله)

عمده‌فروشی، خرده‌فروشی، تعمیر وسایل نقلیه موتوری، موتورسیکلت و کالاهای شخصی و خانگی	ساختمان	تأمین برق، گاز و آب	صنعت	استخراج معادن	شیلات	کشاورزی، شکار و جنگلداری	جمع	جنس و سن
۲۷۱۸۰۲۱	۲۱۷۱۴۶۳	۱۷۳۳۲۴	۲۶۷۱۴۳۹	۱۰۸۵۹۴	۳۵۸۹۸	۶۷۷۸۳۲	۱۴۳۶۸۰۳۳	مرد و زن.....
۱۱۲۵۳	۳۸۷۲	.	۹۰۹۸	.	.	۲۵۱۸	۲۷۹۶۱	10-14 ساله.....
۱۰۶۸۱۹	۸۶۵۶۹	۲۰۷	۱۰۶۴۷۷	.	۱۳۵۲	۲۰۴۸۷	۳۸۵۰۴۳	15-19 ساله.....
۳۱۲۷۲۲	۳۱۶۲۵۹	۹۴۹۷	۳۲۹۰۷۵	۳۴۱۶	۴۵۹۱	۵۷۳۴۴	۱۴۷۳۸۸۲	20-24 ساله.....
۴۶۸۲۵۶	۳۷۱۰۰۹	۲۳۰۹۰	۵۳۰۰۹۲	۱۶۴۲۶	۵۱۰۰	۶۵۴۴۰	۲۲۹۸۷۴۴	25-29 ساله.....
۳۷۹۲۶۷	۳۶۳۰۷۱	۳۳۵۷۱	۴۴۳۶۰۴	۱۲۶۴۷	۲۶۴۶	۵۰۲۵۸	۲۲۴۰۰۸۹	30-34 ساله.....
۳۲۷۲۲۵	۲۸۰۶۷۴	۲۸۲۸۶	۳۷۱۴۶۳	۱۸۰۷۶	۳۵۴۳	۶۰۴۴۸	۲۰۰۵۱۹۱	35-39 ساله.....
۲۸۸۹۲۹	۲۴۴۷۰۱	۲۲۲۱۸	۳۲۸۵۳۵	۲۰۷۵۵	۷۲۱۶	۷۹۲۸۳	۱۹۴۸۸۵۵	40-44 ساله.....
۳۰۲۷۱۴	۲۰۴۰۲۷	۳۲۲۵۷	۲۵۲۲۲۴	۱۹۴۸۷	۳۱۸۱	۷۳۱۴۴	۱۶۷۵۱۶۰	45-49 ساله.....
۲۰۹۵۷۰	۱۴۹۲۹۲	۱۶۹۱۵	۱۵۱۳۶۳	۱۱۷۲۳	۴۳۵۰	۸۷۲۶۱	۱۱۲۴۶۰۵	50-54 ساله.....
۱۳۷۰۸۴	۹۰۹۶۹	۵۹۱۳	۹۱۴۷۶	۵۵۷۹	۲۰۱۰	۷۱۴۳۱	۶۴۹۶۹۳	55-59 ساله.....
۹۱۹۴۴	۴۴۵۱۰	۶۸۴	۳۷۶۴۲	۴۴۴	۱۸۱۶	۵۱۶۵۰	۳۰۵۵۸۱	60-64 ساله.....
۸۲۲۳۳	۱۶۵۰۵	۶۷۹	۲۰۳۸۶	۳۷	۸۶	۵۸۵۶۴	۲۳۳۲۲۴	65 ساله و بیش تر.....
.	.	.	.	.	.	.	.	نامشخص.....
۲۵۵۷۴۲۶	۲۱۳۸۷۳۹	۱۶۴۷۲۴	۲۲۲۴۷۶۱	۱۰۵۳۹۰	۳۵۷۰۳	۶۲۳۸۲۸	۱۲۳۸۶۲۸۳	مرد.....
۱۰۸۹۱	۳۸۷۲	.	۵۲۵۳	.	.	۱۹۸۳	۲۲۹۴۶	10-14 ساله.....
۱۰۲۵۹۰	۸۵۶۷۲	۲۰۷	۸۳۳۳۴	.	۱۳۵۲	۱۸۰۴۳	۳۴۳۲۶۹	15-19 ساله.....
۲۸۹۳۷۸	۳۰۹۷۹۴	۷۵۳۲	۲۷۲۲۴۹	۳۳۷۰	۴۵۹۱	۵۵۰۴۳	۱۲۹۳۳۲۲	20-24 ساله.....
۴۳۰۴۳۶	۳۵۷۷۹۶	۱۹۷۰۲	۴۴۶۴۲۲	۱۶۳۲۱	۵۱۰۰	۶۱۸۵۴	۱۹۴۴۴۹۷	25-29 ساله.....
۳۴۸۰۸۸	۳۵۵۶۵۵	۳۱۷۱۱	۳۶۵۴۷۳	۱۲۵۴۱	۲۵۵۷	۴۵۳۵۰	۱۸۶۶۳۵۶	30-34 ساله.....
۳۱۴۲۹۴	۲۸۰۰۹۵	۲۸۰۶۹	۳۰۸۸۰۴	۱۸۰۷۶	۳۴۲۸	۵۵۵۳۶	۱۶۶۸۱۰۲	35-39 ساله.....
۲۷۳۸۱۰	۲۴۱۱۲۲	۲۱۹۹۶	۲۶۶۴۸۴	۲۰۰۵۰	۷۲۱۶	۷۰۶۴۵	۱۶۳۹۰۲۲	40-44 ساله.....
۲۸۹۵۷۷	۲۰۳۷۵۶	۳۱۳۷۶	۲۱۴۵۲۰	۱۷۲۴۵	۳۱۸۱	۶۵۱۶۸	۱۴۷۰۳۰۴	45-49 ساله.....
۲۰۱۵۵۲	۱۴۹۲۹۲	۱۶۸۴۹	۱۳۵۲۰۴	۱۱۷۲۳	۴۳۵۰	۷۸۲۶۲	۱۰۲۴۷۷۴	50-54 ساله.....
۱۲۷۲۶۵	۹۰۷۷۷	۵۹۱۳	۷۶۲۴۴	۵۵۷۹	۲۰۱۰	۶۶۹۶۳	۵۹۷۸۷۳	55-59 ساله.....
۸۸۵۸۵	۴۴۵۱۰	۶۸۴	۳۴۰۷۶	۴۴۴	۱۸۱۶	۴۸۶۹۹	۲۹۰۸۷۰	60-64 ساله.....
۸۰۹۵۷	۱۶۳۹۴	۶۷۹	۱۶۶۹۴	۳۷	۸۶	۵۶۲۷۸	۲۲۴۹۴۳	65 ساله و بیش تر.....
.	.	.	.	.	.	.	.	نامشخص.....
۱۶۰۵۹۵	۳۲۷۲۴	۸۵۹۹	۴۴۶۶۷۸	۳۲۰۳	۱۹۵	۵۴۰۰۳	۱۹۸۱۷۴۹	زن.....
۳۶۱	.	.	۳۸۴۵	.	.	۵۳۴	۵۰۱۴	10-14 ساله.....
۴۲۲۸	۸۹۷	.	۲۳۱۴۳	.	.	۲۴۴۳	۴۱۷۷۴	15-19 ساله.....
۲۳۳۴۴	۶۴۶۵	۱۹۶۴	۵۶۸۲۶	۴۵	.	۲۳۰۱	۱۸۰۵۶۰	20-24 ساله.....
۳۷۸۲۰	۱۳۲۱۲	۳۳۸۸	۸۳۶۶۹	۱۰۴	.	۳۵۸۵	۳۵۴۲۴۷	25-29 ساله.....
۳۱۱۷۹	۷۴۱۵	۱۸۶۰	۷۸۱۳۰	۱۰۶	۸۹	۴۹۰۸	۳۷۳۷۳۳	30-34 ساله.....
۱۲۹۳۱	۵۷۹	۲۱۶	۶۲۶۵۹	.	۱۰۵	۴۹۱۱	۳۳۷۰۸۸	35-39 ساله.....
۱۵۱۱۸	۳۵۷۸	۲۲۲	۶۲۰۵۰	۷۰۴	.	۸۶۳۷	۳۰۹۸۳۲	40-44 ساله.....
۱۳۱۳۷	۲۷۱	۸۸۱	۳۷۷۰۴	۲۲۴۲	.	۷۹۷۶	۲۰۴۸۵۵	45-49 ساله.....
۸۰۱۷	.	۶۶	۱۶۱۵۹	.	.	۸۹۹۸	۹۹۸۳۱	50-54 ساله.....
۹۸۱۹	۱۹۲	.	۱۵۲۳۱	.	.	۴۴۶۷	۵۱۸۱۹	55-59 ساله.....
۳۳۵۹	.	.	۳۵۶۶	.	.	۲۹۵۱	۱۴۷۱۰	60-64 ساله.....
۱۲۷۵	۱۱۰	.	۳۶۹۱	.	.	۲۲۸۶	۸۲۸۰	65 ساله و بیش تر.....
.	.	.	.	.	.	.	.	نامشخص.....



## ۱۲- شاغلان ۱۰ ساله و بیش تر بر حسب جنس و سن به تفکیک گروه‌های عمده فعالیت اقتصادی (دنباله)

آموزش	اداره امور عمومی، دفاع و تأمین اجتماعی اجباری	مستغلات، اجاره و فعالیت‌های کسب و کار	واسطه‌گری‌های مالی	حمل و نقل، انبارداری و ارتباطات	هتل و رستوران	جنس و سن
۱۱۰۲۴۸۳	۱۱۶۹۸۹۵	۵۶۹۹۳۵	۲۱۶۴۴۳	۱۶۴۲۶۰۳	۱۹۹۷۵۶	مرد و زن
.	.	۱۷۵	.	۴۱۷	۳۵۴	..... 10-14 ساله
۳۷۵۰	۲۴۴۶۸	۳۳۱۲	۱۹۳	۷۲۹۷	۷۸۳۱	..... 15 -19 ساله
۳۳۸۸۳	۱۲۴۴۸۹	۵۲۸۵۳	۱۰۹۵۰	۱۱۷۱۳۱	۲۴۸۱۳	..... 20-24 ساله
۱۰۲۹۱۴	۱۶۹۰۰۰	۱۱۳۲۸۷	۳۶۷۴۴	۲۰۱۵۳۸	۴۷۰۹۶	..... 25 -29 ساله
۱۶۴۰۹۹	۱۷۴۵۳۹	۱۰۷۸۶۰	۵۴۹۷۰	۲۴۲۲۶۰	۳۴۴۰۸	..... 30-34 ساله
۲۴۶۴۹۶	۱۷۳۸۷۵	۷۱۱۹۷	۴۲۴۶۸	۲۲۳۰۲۷	۲۷۲۴۹	..... 35 -39 ساله
۲۴۹۴۸۷	۱۹۴۰۵۱	۵۸۸۱۰	۳۷۲۲۷	۲۵۱۱۱۴	۱۳۷۹۸	..... 40-44 ساله
۱۸۰۹۱۱	۱۸۴۶۵۹	۶۵۳۶۴	۲۴۵۸۴	۲۲۳۱۲۷	۱۷۴۲۰	..... 45 -49 ساله
۸۶۶۰۱	۸۷۲۹۵	۵۲۰۳۸	۳۹۶۲	۱۹۴۱۵۴	۱۱۶۷۲	..... 50-54 ساله
۲۳۷۸۸	۳۰۰۳۴	۲۹۲۰۱	۳۴۳۷	۱۲۶۹۹۹	۸۸۰۰	..... 55 -59 ساله
۸۰۰۷	۵۳۹۹	۷۰۷۷	۶۸۷	۳۸۶۳۸	۳۴۲۳	..... 60-64 ساله
۲۵۴۳	۲۰۸۰	۸۷۵۶	۱۲۱۷	۱۶۸۹۷	۲۸۸۸	..... 65 ساله و بیش تر
.	.	.	.	.	.	..... نامشخص
۵۱۶۶۱۷	۱۰۳۹۵۵۰	۴۸۳۵۷۹	۱۷۱۰۹۸	۱۵۸۶۵۲۷	۱۸۷۶۲۹	مرد
.	.	۱۲۰	.	۴۱۷	۳۵۴	..... 10-14 ساله
۲۱۱۱	۲۴۰۳۵	۲۴۶۷	۱۰۳	۷۱۱۱	۶۲۲۶	..... 15 -19 ساله
۱۴۹۱۹	۱۱۹۴۵۳	۴۰۹۸۴	۵۴۱۳	۱۰۵۳۰۵	۲۲۹۷۴	..... 20-24 ساله
۳۸۱۰۶	۱۳۹۱۴۶	۸۷۹۶۰	۲۸۵۳۴	۱۸۹۵۴۹	۴۴۰۵۶	..... 25 -29 ساله
۶۳۷۰۱	۱۴۹۶۰۲	۹۱۵۸۰	۴۳۱۶۶	۲۳۱۶۶۲	۳۳۰۹۳	..... 30-34 ساله
۹۸۹۰۲	۱۴۷۷۰۱	۶۳۵۹۹	۳۱۹۲۴	۲۱۹۲۲۶	۲۴۸۰۹	..... 35 -39 ساله
۱۲۵۳۵۷	۱۷۵۱۰۵	۴۹۱۹۱	۲۸۵۹۹	۲۴۸۱۲۳	۱۳۲۴۰	..... 40-44 ساله
۹۵۶۰۶	۱۷۰۰۹۸	۶۰۰۴۰	۲۴۱۷۱	۲۱۵۰۷۵	۱۷۱۱۵	..... 45 -49 ساله
۵۴۳۸۲	۷۷۰۲۴	۴۶۳۶۱	۳۸۴۴	۱۹۲۹۲۱	۱۰۸۴۵	..... 50-54 ساله
۱۴۷۸۰	۲۹۹۰۳	۲۶۳۹۱	۳۴۳۷	۱۲۱۵۹۷	۸۶۰۰	..... 55 -59 ساله
۶۲۰۶	۵۳۹۹	۶۳۹۲	۶۸۷	۳۸۶۳۸	۳۴۲۳	..... 60-64 ساله
۲۵۴۳	۲۰۸۰	۸۴۹۱	۱۲۱۷	۱۶۸۹۷	۲۸۸۸	..... 65 ساله و بیش تر
.	.	.	.	.	.	..... نامشخص
۵۸۵۸۶۵	۱۳۰۳۴۴	۸۶۳۵۶	۴۵۳۴۵	۵۶۰۷۶	۱۲۱۲۶	زن
.	.	۵۴	.	.	.	..... 10-14 ساله
۱۶۳۹	۴۳۳	۸۴۵	۹۰	۱۸۵	۱۶۰۴	..... 15 -19 ساله
۱۸۹۶۴	۵۰۳۵	۱۱۸۶۸	۵۵۳۷	۱۱۸۲۶	۱۸۳۸	..... 20-24 ساله
۶۴۸۰۷	۲۹۸۵۴	۲۵۳۲۷	۸۲۰۹	۱۱۹۸۸	۳۰۳۹	..... 25 -29 ساله
۱۰۰۳۹۸	۲۴۹۳۷	۱۶۲۷۹	۱۱۸۰۴	۱۰۵۹۷	۱۳۱۴	..... 30-34 ساله
۱۴۷۵۹۴	۲۶۱۷۳	۷۵۹۸	۱۰۵۴۳	۳۸۰۰	۲۴۳۹	..... 35 -39 ساله
۱۲۴۱۲۹	۱۸۹۴۵	۹۶۱۹	۸۶۲۷	۲۹۹۰	۵۵۸	..... 40-44 ساله
۸۵۳۰۵	۱۴۵۶۱	۵۳۲۴	۴۱۲	۸۰۵۱	۳۰۵	..... 45 -49 ساله
۳۲۲۱۸	۱۰۲۷۱	۵۶۷۷	۱۱۸	۱۲۳۳	۸۲۶	..... 50-54 ساله
۹۰۰۷	۱۳۰	۲۸۱۰	.	۵۴۰۲	۱۹۹	..... 55 -59 ساله
۱۸۰۱	.	۶۸۴	.	.	.	..... 60-64 ساله
.	.	۲۶۵	.	.	.	..... 65 ساله و بیش تر
.	.	.	.	.	.	..... نامشخص

## ۱۲- شاغلان ۱۰ ساله و بیش تر بر حسب جنس و سن به تفکیک گروه‌های عمده فعالیت اقتصادی (دنباله) نقاط شهری

فعالیت‌های نامشخص و اظهارنشده	دفاتر مرکزی	سازمان‌ها و هیئت‌های برون‌مرزی	فعالیت‌های خانوارهای معمولی دارای مستخدم و فعالیت‌های غیر قابل تفکیک خانوارها	سایر فعالیت‌های خدمات عمومی، اجتماعی و شخصی	بهداشت و مددکاری اجتماعی	جنس و سن
۷۷	۲۴۴۱	۸۴۷	۲۴۴۸۶	۴۰۵۲۴۸	۴۷۷۲۴۱	مرد و زن
.	.	.	.	۲۷۳	.	..... 10-14 ساله
.	.	.	.	۱۴۳۶۴	۱۹۱۱	..... 15 -19 ساله
.	.	.	۳۱۸۴	۴۳۷۱۳	۲۹۹۵۴	..... 20-24 ساله
۷۷	.	.	۱۶۲۸	۷۴۱۸۵	۷۲۸۵۵	..... 25 -29 ساله
.	۸۶۳	۳۷۴	۱۲۹۳	۷۲۶۱۴	۱۰۱۷۳۶	..... 30-34 ساله
.	۴۸	۴۷۲	۹۷۹۲	۴۹۶۱۸	۷۱۲۲۶	..... 35 -39 ساله
.	۸۸۷	.	۴۸۰۹	۵۹۶۷۹	۸۷۳۵۰	..... 40-44 ساله
.	۶۴۲	.	۶۰۵	۳۱۰۴۰	۵۹۷۶۵	..... 45 -49 ساله
.	.	.	۸۳۴	۲۹۰۵۷	۲۸۵۱۰	..... 50-54 ساله
.	.	.	۸۸۳	۱۱۹۴۵	۱۰۱۳۷	..... 55 -59 ساله
.	.	.	۱۰۸۷	۵۹۲۸	۶۶۳۸	..... 60-64 ساله
.	.	.	۳۶۷	۱۲۸۲۵	۷۱۵۵	..... 65 ساله و بیش تر
.	.	.	.	.	.	نامشخص
۷۷	۲۴۴۱	۸۴۷	۲۰۳۳	۲۹۰۹۸۸	۲۵۴۳۱۹	مرد
.	.	.	.	۵۴	.	..... 10-14 ساله
.	.	.	.	۹۴۵۸	۵۵۵	..... 15 -19 ساله
.	.	.	۵۴	۳۲۲۱۱	۱۰۰۴۵	..... 20-24 ساله
۷۷	.	.	۵۸۲	۴۵۳۶۸	۳۳۴۸۱	..... 25 -29 ساله
.	۸۶۳	۳۷۴	۲۸۴	۴۹۲۴۷	۴۱۴۰۰	..... 30-34 ساله
.	۴۸	۴۷۲	۳۶	۳۳۲۱۷	۳۹۸۴۸	..... 35 -39 ساله
.	۸۸۷	.	۵۸۷	۴۸۱۴۸	۴۸۴۵۵	..... 40-44 ساله
.	۶۴۲	.	.	۱۷۵۶۴	۴۵۱۶۴	..... 45 -49 ساله
.	.	.	۸۰	۲۶۹۱۸	۱۵۱۶۰	..... 50-54 ساله
.	.	.	.	۱۰۲۷۳	۸۱۳۵	..... 55 -59 ساله
.	.	.	۲۲۴	۵۸۷۵	۵۲۰۷	..... 60-64 ساله
.	.	.	۱۸۲	۱۲۶۵۰	۶۸۶۵	..... 65 ساله و بیش تر
.	.	.	.	.	.	نامشخص
.	.	.	۲۲۴۵۳	۱۱۴۲۶۰	۲۲۲۹۲۱	زن
.	.	.	.	۲۱۸	.	..... 10-14 ساله
.	.	.	.	۴۹۰۶	۱۳۵۶	..... 15 -19 ساله
.	.	.	۳۱۲۹	۱۱۵۰۲	۱۹۹۰۹	..... 20-24 ساله
.	.	.	۱۰۴۶	۲۸۸۱۷	۳۹۳۷۴	..... 25 -29 ساله
.	.	.	۱۰۰۸	۲۳۳۶۷	۶۰۳۳۵	..... 30-34 ساله
.	.	.	۹۷۵۵	۱۶۴۰۱	۳۱۳۷۸	..... 35 -39 ساله
.	.	.	۴۲۲۱	۱۱۵۳۱	۳۸۸۹۵	..... 40-44 ساله
.	.	.	۶۰۵	۱۳۴۷۶	۱۴۶۰۱	..... 45 -49 ساله
.	.	.	۷۵۳	۲۱۳۸	۱۳۳۴۹	..... 50-54 ساله
.	.	.	۸۸۳	۱۶۷۱	۲۰۰۱	..... 55 -59 ساله
.	.	.	۸۶۲	۵۳	۱۴۳۱	..... 60-64 ساله
.	.	.	۱۸۵	۱۷۵	۲۸۹	..... 65 ساله و بیش تر
.	.	.	.	.	.	نامشخص

## ۱۲- شاغلان ۱۰ ساله و بیش تر بر حسب جنس و سن به تفکیک گروه‌های عمده فعالیت اقتصادی (دنباله)

عمده‌فروشی، خرده‌فروشی، تعمیر وسایل نقلیه موتوری، موتورسیکلت و کالاهای شخصی و خانگی	ساختمان	تأمین برق، گاز و آب	صنعت	استخراج معدن	شیلات	کشاورزی، شکار و جنگلداری	جمع	جنس و سن
۴۰۱۲۰	۹۷۴۶۶۶	۲۷۹۰۴	۶۹۴۹۰۷	۲۴۵۴۶	۳۱۱۷۳	۳۰۵۱۰۲۹	۶۱۴۱۹۹۱	مرد و زن
۴۹۴۸	۱۵۱۳	.	۱۰۵۲۰	.	۳۱۷	۴۰۴۹۰	۵۸۳۰۱	10-14 ساله
۲۷۷۴۷	۷۰۲۷۳	۲۹	۶۶۵۷۱	۱۹۲	۲۷۳۳	۱۹۹۱۱۶	۳۸۷۰۸۶	15-19 ساله
۵۵۰۰۸	۱۷۷۵۶۶	۱۴۵۸	۱۲۳۷۰۱	۱۵۵۲	۵۳۶۷	۲۷۹۳۵۸	۷۲۴۲۲۶	20-24 ساله
۶۲۵۷۶	۱۶۹۱۲۹	۶۵۴۳	۱۲۰۳۵۶	۲۷۸۵	۶۰۷۵	۲۸۳۱۴۵	۷۹۵۷۸۸	25-29 ساله
۵۲۳۵۲	۱۵۵۸۰۷	۲۹۹۵	۱۱۲۹۱۴	۵۲۵۵	۴۷۳۲	۲۹۷۴۷۶	۷۸۴۷۷۳	30-34 ساله
۴۶۳۴۷	۱۴۴۷۴۰	۳۶۹۰	۹۰۷۸۴	۵۵۲۹	۴۴۹۲	۳۱۱۶۸۰	۷۷۳۵۱۶	35-39 ساله
۴۲۷۱۱	۱۰۰۲۴۳	۵۰۴۸	۷۳۱۷۶	۳۴۱۸	۴۴۰۱	۳۲۱۰۴۷	۶۹۰۸۲۴	40-44 ساله
۳۸۷۸۲	۶۶۲۵۵	۳۴۲۰	۴۶۹۹۹	۲۴۰۵	۴۲۴۷	۲۹۰۰۸۷	۵۵۱۶۵۱	45-49 ساله
۲۶۷۰۹	۵۲۵۸۵	۲۴۷۹	۲۶۸۶۷	۱۲۷۹	۲۱۹۳	۳۳۳۶۸۶	۵۰۶۳۴۷	50-54 ساله
۱۷۰۰۶	۲۳۱۶۸	۷۷۰	۱۱۸۱۵	۱۷۱۱	۱۸۵۵	۲۶۹۱۴۳	۳۵۹۹۸۱	55-59 ساله
۱۱۳۳۶	۷۴۱۶	۷۴۳	۶۰۷۹	۳۱۱	۱۴۷۷	۱۸۴۸۹۹	۲۲۵۸۷۲	60-64 ساله
۱۵۶۹۱	۵۹۶۶	۷۲۴	۵۱۲۰	۱۰۵	۲۸۱	۲۴۷۸۹۷	۲۸۳۶۲۳	65 ساله و بیش تر
.	.	.	.	.	.	.	.	نامشخص
۳۶۰۶۷۵	۹۷۲۰۳۱	۲۷۶۹۷	۴۵۷۸۲۴	۲۴۲۶۴	۳۱۰۳۵	۲۲۸۷۲۳۲	۴۹۸۵۸۲۱	مرد
۴۵۳۳	۱۵۱۳	.	۴۵۰۲	.	۳۱۷	۳۰۹۹۵	۴۲۰۹۰	10-14 ساله
۲۶۳۷۵	۷۰۰۳۲	۲۹	۳۶۰۰۴	۱۹۲	۲۷۳۳	۱۵۳۱۳۷	۳۰۷۶۰۹	15-19 ساله
۵۱۴۴۹	۱۷۶۹۷۸	۱۴۵۸	۷۸۰۵۷	۱۵۵۲	۵۳۶۷	۲۲۰۳۶۷	۶۰۴۷۶۶	20-24 ساله
۵۶۸۹۹	۱۶۸۵۲۸	۶۳۳۷	۸۰۰۹۳	۲۷۸۵	۶۰۷۵	۲۱۶۲۳۹	۶۵۶۲۷۸	25-29 ساله
۴۵۷۳۶	۱۵۵۷۴۵	۲۹۹۵	۶۹۶۴۳	۵۱۵۲	۴۷۳۲	۲۱۳۵۳۰	۶۲۷۰۷۸	30-34 ساله
۴۰۳۸۸	۱۴۳۷۸۹	۳۶۹۰	۶۳۱۲۴	۵۳۴۹	۴۳۵۳	۲۲۲۹۲۳	۶۲۹۲۲۹	35-39 ساله
۳۹۷۷۷	۱۰۰۰۸۰	۵۰۴۸	۵۳۰۴۳	۳۴۱۸	۴۴۰۱	۲۳۰۲۹۱	۵۶۵۸۱۳	40-44 ساله
۳۳۸۳۰	۶۶۲۲۶	۳۴۲۰	۳۵۷۱۹	۲۴۰۵	۴۲۴۷	۱۹۹۲۰۹	۴۳۷۴۲۶	45-49 ساله
۲۳۶۰۰	۵۲۵۸۵	۲۴۷۹	۲۱۲۱۵	۱۲۷۹	۲۱۹۳	۲۴۶۸۱۳	۴۰۷۸۳۸	50-54 ساله
۱۴۰۶۵	۲۳۱۶۸	۷۷۰	۸۶۳۷	۱۷۱۱	۱۸۵۵	۲۰۰۲۰۷	۲۸۴۴۵۴	55-59 ساله
۹۷۱۸	۷۴۱۶	۷۴۳	۴۴۲۲	۳۱۱	۱۴۷۷	۱۳۹۷۰۹	۱۷۷۰۶۳	60-64 ساله
۱۴۳۰۰	۵۹۶۶	۷۲۴	۳۳۵۹	۱۰۵	۲۸۱	۲۱۳۸۰۶	۲۴۶۱۶۲	65 ساله و بیش تر
.	.	.	.	.	.	.	.	نامشخص
۴۰۵۴۴	۲۶۳۵	۲۰۶	۲۳۷۰۸۲	۲۸۲	۱۳۸	۷۷۰۷۹۷	۱۱۵۶۱۷۰	زن
۴۱۵	.	.	۶۰۱۸	.	.	۹۴۹۵	۱۶۲۱۱	10-14 ساله
۱۳۷۲	۲۴۱	.	۳۰۵۶۶	.	.	۴۵۹۷۸	۷۹۴۷۷	15-19 ساله
۳۵۵۹	۵۸۸	.	۴۵۶۴۳	.	.	۵۸۹۹۱	۱۱۹۴۵۹	20-24 ساله
۵۶۷۷	۶۰۰	۲۰۶	۴۰۲۶۲	.	.	۶۶۹۰۵	۱۳۹۵۰۹	25-29 ساله
۶۶۱۶	۶۱	.	۴۳۲۷۰	۱۰۲	.	۸۳۹۴۶	۱۵۷۶۹۵	30-34 ساله
۵۹۵۸	۹۵۱	.	۲۷۶۵۹	۱۷۹	۱۳۸	۸۸۷۵۷	۱۴۴۲۷۷	35-39 ساله
۲۹۳۳	۱۶۳	.	۲۰۱۳۳	.	.	۹۰۷۵۵	۱۲۵۰۱۰	40-44 ساله
۴۹۵۲	۲۹	.	۱۱۲۸۰	.	.	۹۰۸۷۸	۱۱۴۲۲۴	45-49 ساله
۳۱۰۸	.	.	۵۶۵۲	.	.	۸۶۸۷۲	۹۸۵۰۹	50-54 ساله
۲۹۴۰	.	.	۳۱۷۷	.	.	۶۸۹۳۶	۷۵۵۲۷	55-59 ساله
۱۶۱۸	.	.	۱۶۵۷	.	.	۴۵۱۸۹	۴۸۸۰۸	60-64 ساله
۱۳۹۱	.	.	۱۷۶۱	.	.	۳۴۰۹۱	۳۷۴۶۰	65 ساله و بیش تر
.	.	.	.	.	.	.	.	نامشخص

۱۲- شاغلان ۱۰ ساله و بیش تر بر حسب جنس و سن به تفکیک گروه‌های عمده فعالیت اقتصادی (دنباله) نقاط روستایی

آموزش	اداره امور عمومی، دفاع و تأمین اجتماعی اجباری	مستغلات، اجاره و فعالیتهای کسب و کار	واسطه‌گری‌های مالی	حمل و نقل، انبارداری و ارتباطات	هتل و رستوران	جنس و سن
۱۱۸۹۶۹	۱۳۰۲۹۲	۵۷۸۲۴	۱۵۳۷۴	۴۳۶۰۳۰	۳۴۱۹۰	مرد و زن
.	.	۱۰۱	.	.	.	..... 10-14 ساله
۷۷۸	۶۶۶۲	۱۴۷۸	۲۵	۴۴۱۳	۳۴۰۰	..... 15-19 ساله
۵۳۳۴	۱۸۱۶۰	۴۱۰۱	۱۱۲۹	۳۲۵۹۴	۵۳۷۱	..... 20-24 ساله
۱۴۰۷۳	۲۲۲۶۴	۱۱۱۰۶	۳۶۳۸	۶۴۰۸۴	۴۷۰۷	..... 25-29 ساله
۲۰۹۰۸	۲۲۳۳۱	۸۹۶۹	۲۸۲۰	۷۱۹۱۱	۵۱۹۸	..... 30-34 ساله
۲۹۳۳۷	۱۹۱۹۴	۱۰۳۰۷	۲۸۶۷	۷۵۴۳۲	۴۴۰۱	..... 35-39 ساله
۲۴۷۵۹	۱۴۸۰۹	۸۲۷۸	۲۷۱۴	۶۷۴۳۶	۳۱۹۳	..... 40-44 ساله
۱۵۲۹۷	۱۵۷۵۶	۵۸۱۸	۱۹۵۲	۴۸۳۶۶	۲۷۹۵	..... 45-49 ساله
۵۶۷۴	۶۵۵۵	۳۷۳۹	۱۶۰	۳۶۳۷۳	۲۴۰۵	..... 50-54 ساله
۱۷۲۰	۳۴۶۱	۲۱۶۰	.	۲۳۱۵۹	۱۳۹۶	..... 55-59 ساله
۴۷۸	۹۴۸	۹۰۴	۶۷	۸۴۷۲	۹۳۸	..... 60-64 ساله
۶۰۶	۲۴۷	۸۵۷	.	۳۷۸۵	۳۸۰	..... 65 ساله و بیش تر
.	.	.	.	.	.	..... نامشخص
۸۲۴۳۱	۱۲۳۰۸۵	۵۰۸۰۳	۱۲۳۴۹	۴۳۲۶۰۱	۳۰۳۹۲	مرد
.	.	.	.	.	.	..... 10-14 ساله
۳۶۱	۶۶۶۲	۱۴۷۸	.	۴۳۰۷	۳۱۹۵	..... 15-19 ساله
۲۸۶۲	۱۷۲۴۴	۳۶۱۱	۶۲۵	۳۲۱۸۹	۵۰۷۷	..... 20-24 ساله
۶۷۲۳	۱۹۷۱۹	۹۶۰۰	۲۰۸۳	۶۳۵۶۱	۴۳۴۳	..... 25-29 ساله
۱۰۲۶۷	۲۰۴۵۶	۸۲۷۰	۲۰۸۸	۷۱۱۵۵	۴۲۲۰	..... 30-34 ساله
۲۱۵۶۸	۱۸۳۱۲	۹۴۷۶	۲۶۹۶	۷۵۰۷۰	۳۲۶۶	..... 35-39 ساله
۲۰۴۱۶	۱۴۵۶۶	۷۴۶۶	۲۶۷۵	۶۶۳۴۶	۲۹۸۵	..... 40-44 ساله
۱۲۷۵۰	۱۵۱۵۸	۴۲۳۲	۱۹۵۲	۴۸۱۷۹	۲۵۵۴	..... 45-49 ساله
۵۰۰۳	۶۳۰۸	۳۰۳۲	۱۶۰	۳۶۳۷۳	۲۱۸۴	..... 50-54 ساله
۱۷۲۰	۳۴۶۱	۱۹۷۴	.	۲۳۱۵۹	۱۳۵۱	..... 55-59 ساله
۳۴۰	۹۴۸	۸۰۳	۶۷	۸۴۷۲	۸۳۲	..... 60-64 ساله
۴۱۵	۲۴۷	۸۵۷	.	۳۷۸۵	۳۸۰	..... 65 ساله و بیش تر
.	.	.	.	.	.	..... نامشخص
۳۶۵۳۷	۷۲۰۷	۷۰۲۰	۳۰۲۵	۳۴۲۹	۳۷۹۷	زن
.	.	۱۰۱	.	.	.	..... 10-14 ساله
۴۱۶	.	.	۲۵	۱۰۶	۲۰۵	..... 15-19 ساله
۲۴۷۱	۹۱۵	۴۸۹	۵۰۴	۴۰۵	۲۹۴	..... 20-24 ساله
۷۳۵۰	۲۵۴۵	۱۵۰۵	۱۵۵۴	۵۲۲	۳۶۴	..... 25-29 ساله
۱۰۶۴۰	۱۷۷۵	۶۹۹	۷۳۲	۷۵۶	۹۷۸	..... 30-34 ساله
۷۷۶۸	۸۸۲	۸۳۰	۱۷۰	۳۶۲	۱۱۳۴	..... 35-39 ساله
۴۳۴۳	۲۴۳	۸۱۲	۳۸	۱۰۹۰	۲۰۸	..... 40-44 ساله
۲۵۴۶	۵۹۷	۱۵۸۶	.	۱۸۶	۲۴۱	..... 45-49 ساله
۶۷۰	۲۴۷	۷۰۷	.	.	۲۲۰	..... 50-54 ساله
.	.	۱۸۶	.	.	۴۵	..... 55-59 ساله
۱۳۷	.	۱۰۱	.	.	۱۰۵	..... 60-64 ساله
۱۹۰	.	.	.	.	.	..... 65 ساله و بیش تر
.	.	.	.	.	.	..... نامشخص



## ۱۳- شاغلان ۱۰ ساله و بیش تر بر حسب جنس و گروه‌های عمده فعالیت اقتصادی به تفکیک وضع شغلی

جنس و گروه‌های عمده فعالیت اقتصادی	کل	بخش خصوصی					
		جمع	کارفرما	کارکن مستقل	مزد و حقوق بگیر	کارکن فامیلی بدون مزد	
مرد و زن	۲۰۵۱۰۰۲۵	۱۶۹۴۶۲۰۳	۸۱۴۰۶۹	۶۷۶۶۱۷۶	۷۹۶۸۶۵۳	۱۳۷۶۹۶۱	۲۰۳۴۲
کشاورزی، شکار و جنگلداری	۳۷۳۵۸۶۱	۳۷۱۸۹۸۶	۱۶۵۹۳۶	۱۹۲۴۹۶۸	۵۷۲۰۶۸	۱۰۵۳۳۲۸	۲۶۸۵
شیلات	۷۴۰۷۱	۶۸۶۰۳	۱۳۷۹	۱۶۰۸۳	۴۷۳۰۱	۴۵۳	۳۳۸۵
استخراج معادن	۱۳۳۱۴۰	۵۴۳۴۵	۱۴۲۴	۱۴۶۰	۵۱۱۰۳	۱۴۷	۲۰۹
صنعت	۳۳۶۶۳۴۶	۳۱۲۶۲۷۲	۱۷۳۶۶۹	۷۸۱۰۴۶	۲۰۲۳۳۳۶	۱۴۷۵۲۹	۶۹۱
تأمین برق، گاز و آب	۲۰۱۲۲۸	۵۹۱۹۳	۱۳۱۲	۱۱۷۲	۵۶۳۹۱	۵۴	۲۶۳
ساختمان	۳۱۴۶۱۳۰	۳۱۱۷۶۵۸	۲۰۲۱۳۳	۵۷۵۵۳۷	۲۳۲۵۶۴۳	۱۲۷۲۶	۱۶۱۶
عمده‌فروشی، خرده‌فروشی، تعمیر وسایل نقلیه موتوری، موتورسیکلت و کالاهای شخصی و خانگی	۳۱۱۹۲۴۱	۳۰۸۴۰۶۳	۱۵۹۷۸۲	۱۷۸۰۴۴۵	۱۰۰۵۸۲۱	۱۳۰۷۸۷	۷۲۲۷
هتل و رستوران	۲۳۳۹۴۶	۲۲۸۶۵۸	۱۹۵۷۸	۶۱۱۷۴	۱۴۲۶۰۸	۵۱۴۲	۱۵۵
حمل و نقل، انبارداری و ارتباطات	۲۰۷۸۶۳۴	۱۹۱۶۶۹۸	۲۶۸۱۹	۱۲۲۳۴۷۵	۶۴۹۳۳۷	۱۵۴۸۵	۱۵۸۰
واسطه‌گری‌های مالی	۲۳۱۸۱۸	۸۸۵۵۲	۵۴۶۸	۴۲۷۲	۷۷۴۱۸	۲۸۱	۱۱۱۳
مستغلات، اجاره و فعالیت‌های کسب و کار	۶۲۷۷۵۹	۵۷۸۱۳۹	۲۳۱۰۱	۱۶۸۸۹۵	۳۸۰۲۲۶	۵۸۰۷	۱۰۸
اداره امور عمومی، دفاع و تأمین اجتماعی	۱۳۰۰۱۸۷	۷۲۹۷۲	۹۹۶	۲۸۶۶	۶۸۳۲۱	۸۵	۷۰۳
اجباری	۱۲۲۱۴۵۲	۲۱۷۲۰۱	۱۰۵۳۵	۱۴۶۴۵	۱۹۰۶۴۳	۱۳۳۴	۴۳
آموزش	۵۲۹۳۰۷	۱۷۲۴۸۴	۱۳۸۴۲	۱۸۷۴۶	۱۳۹۳۲۹	۴۱۴	۱۵۰
بهداشت و مددکاری اجتماعی	۴۷۹۳۰۶	۴۱۱۵۴۵	۸۰۹۱	۱۸۷۹۰۰	۲۱۱۸۱۷	۳۳۲۷	۴۰۹
سایر فعالیت‌های خدمات عمومی، اجتماعی و شخصی	۲۸۱۳۲	۲۸۱۳۲	.	۳۳۵۰	۲۴۷۲۶	۵۵	.
فعالیت‌های خانوارهای معمولی دارای مستخدم و فعالیت‌های غیر قابل تفکیک خانوارها	۸۴۷	۶۱۲	.	.	۶۱۲	.	.
سازمان‌ها و هیئت‌های برون مرزی	۲۵۳۳	۲۰۸۲	.	۱۳۵	۱۹۴۶	.	.
دفاتر مرکزی	۷۷	.	.	.	.	.	.
فعالیت‌های نامشخص و اظهارنشده	۱۷۳۷۲۱۰۵	۱۴۶۶۲۴۲۹	۷۸۳۱۱۳	۶۱۳۷۴۹۱	۷۱۳۷۵۶۵	۵۸۵۲۲۷	۱۹۰۳۰
کشاورزی، شکار و جنگلداری	۲۹۱۱۰۶۱	۲۸۹۵۱۰۲	۱۶۱۸۷۶	۱۸۰۵۹۶۸	۵۰۸۹۴۶	۴۱۵۶۲۵	۲۶۸۵
شیلات	۷۳۷۲۸	۶۸۱۳۷۵	۱۲۴۰	۱۶۰۸۳	۴۷۲۱۲	۴۵۳	۳۳۸۵
استخراج معادن	۱۲۹۶۵۴	۵۳۸۰۶	۱۴۲۴	۱۱۷۸	۵۰۸۴۷	۱۴۷	۲۰۹
صنعت	۲۶۸۲۵۸۵	۲۴۵۸۹۳۱	۱۶۵۷۵۰	۴۴۶۲۰۵	۱۸۰۹۷۷۴	۳۶۸۹۹	۳۰۲
تأمین برق، گاز و آب	۱۹۲۴۲۲	۵۶۴۶۹	۱۳۱۲	۱۱۷۲	۵۳۶۶۷	۵۴	۲۶۳
ساختمان	۳۱۱۰۷۷۰	۳۰۸۳۰۲۳	۲۰۱۸۷۲	۵۷۳۳۱۴	۲۲۹۳۸۹۲	۱۲۴۰۶	۱۵۳۷
عمده‌فروشی، خرده‌فروشی، تعمیر وسایل نقلیه موتوری، موتورسیکلت و کالاهای شخصی و خانگی	۲۹۱۸۱۰۱	۲۸۸۳۹۸۳	۱۵۵۳۷۲	۱۷۱۶۴۲۰	۹۰۸۷۲۰	۹۶۵۶۱	۶۹۰۸
هتل و رستوران	۲۱۸۰۲۱	۲۱۳۳۲۸	۱۹۴۹۶	۵۸۷۷۸	۱۳۱۳۶۸	۳۵۲۹	۱۵۵
حمل و نقل، انبارداری و ارتباطات	۲۰۱۹۱۲۸	۱۸۶۸۸۱۱	۲۶۱۰۱	۱۲۱۸۵۶۹	۶۰۷۳۵۴	۱۵۲۰۵	۱۵۸۰
واسطه‌گری‌های مالی	۱۸۳۴۴۸	۶۴۶۲۷	۴۶۰۰	۳۷۲۱	۵۵۱۴۲	۶۲	۱۱۰۰
مستغلات، اجاره و فعالیت‌های کسب و کار	۵۳۴۳۸۳	۴۹۱۱۵۸	۲۱۹۲۴	۱۴۹۶۴۸	۳۱۸۱۰۰	۱۳۷۶	۱۰۸
اداره امور عمومی، دفاع و تأمین اجتماعی	۱۱۶۲۶۳۶	۵۴۹۵۹	۹۹۶	۲۳۲۸	۵۱۲۵۲	۸۵	۲۹۷
اجباری	۵۹۹۰۴۹	۸۵۵۷۶	۶۲۸۱	۵۴۸۶	۷۳۴۲۲	۳۴۴	۴۳
آموزش	۲۸۴۹۱۱	۸۰۳۳۰	۱۰۹۷۳	۱۵۵۸۶	۵۳۶۲۸	.	۴۲
بهداشت و مددکاری اجتماعی	۳۴۵۴۷۴	۲۹۸۰۹۱	۳۸۹۱	۱۲۲۲۲۴	۱۶۹۰۹۰	۲۴۷۶	۴۰۹
سایر فعالیت‌های خدمات عمومی، اجتماعی و شخصی	۳۲۵۸	۳۲۵۸	.	۶۷۰	۲۵۸۷	.	.
فعالیت‌های خانوارهای معمولی دارای مستخدم و فعالیت‌های غیر قابل تفکیک خانوارها	۸۴۷	۶۱۲	.	.	۶۱۲	.	.
سازمان‌ها و هیئت‌های برون مرزی	۲۵۳۳	۲۰۸۲	.	۱۳۵	۱۹۴۶	.	.
دفاتر مرکزی	۷۷	.	.	.	.	.	.
فعالیت‌های نامشخص و اظهارنشده							

۱۳- شاغلان ۱۰ ساله و بیش تر برحسب جنس و گروه‌های عمده فعالیت اقتصادی به تفکیک وضع شغلی (دنباله) کل کشور

اظهارنشدہ	مزد و حقوق‌بگیر بخش عمومی	جنس و گروه‌های عمده فعالیت اقتصادی
•	۳۵۶۳۱۲۱	مرد و زن
•	۱۶۸۷۴	کشاورزی، شکار و جنگلداری
•	۵۴۶۸	شیلات
•	۷۸۷۹۵	استخراج معادن
•	۲۴۰۰۷۴	صنعت
•	۱۴۲۰۳۵	تأمین برق، گاز و آب
•	۲۸۴۷۲	ساختمان
•	۳۵۱۷۸	عمده‌فروشی، خرده‌فروشی، تعمیر وسایل نقلیه موتوری، موتورسیکلت و کالاهای شخصی و خانگی
•	۵۲۸۷	هتل و رستوران
•	۱۶۱۹۳۶	حمل و نقل، انبارداری و ارتباطات
•	۱۴۳۲۶۵	واسطه‌گری‌های مالی
•	۴۹۶۲۰	مستغلات، اجاره و فعالیت‌های کسب و کار
•	۱۲۲۷۲۱۵	اداره امور عمومی، دفاع و تأمین اجتماعی اجباری
•	۱۰۰۴۲۵۰	آموزش
•	۳۵۶۸۲۲	بهداشت و مددکاری اجتماعی
•	۶۷۷۶۱	سایر فعالیت‌های خدمات عمومی، اجتماعی و شخصی
•	۰	فعالیت‌های خانوارهای معمولی دارای مستخدم و فعالیت‌های غیر قابل تفکیک خانوارها
•	۲۳۴	سازمان‌ها و هیئت‌های برون‌مرزی
•	۴۵۱	دفاتر مرکزی
•	۷۷	فعالیت‌های نامشخص و اظهارنشدہ
•	۲۷۰۹۶۷۵	مرد
•	۱۵۹۵۸	کشاورزی، شکار و جنگلداری
•	۵۳۶۲	شیلات
•	۷۵۸۴۷	استخراج معادن
•	۲۲۳۶۵۳	صنعت
•	۱۳۵۹۵۳	تأمین برق، گاز و آب
•	۲۷۷۴۶	ساختمان
•	۳۴۱۱۸	عمده‌فروشی، خرده‌فروشی، تعمیر وسایل نقلیه موتوری، موتورسیکلت و کالاهای شخصی و خانگی
•	۴۶۹۳	هتل و رستوران
•	۱۵۰۳۱۷	حمل و نقل، انبارداری و ارتباطات
•	۱۱۸۸۲۰	واسطه‌گری‌های مالی
•	۴۳۲۲۵	مستغلات، اجاره و فعالیت‌های کسب و کار
•	۱۱۰۷۶۷۷	اداره امور عمومی، دفاع و تأمین اجتماعی اجباری
•	۵۱۳۴۷۲	آموزش
•	۲۰۴۶۸۱	بهداشت و مددکاری اجتماعی
•	۴۷۲۸۳	سایر فعالیت‌های خدمات عمومی، اجتماعی و شخصی
•	۰	فعالیت‌های خانوارهای معمولی دارای مستخدم و فعالیت‌های غیر قابل تفکیک خانوارها
•	۲۳۴	سازمان‌ها و هیئت‌های برون‌مرزی
•	۴۵۱	دفاتر مرکزی
•	۷۷	فعالیت‌های نامشخص و اظهارنشدہ

۱۳- شاغلان ۱۰ ساله و بیش تر برحسب جنس و گروه‌های عمده فعالیت اقتصادی به تفکیک ک وضع شغلی (دنباله) کل کشور

اظهار نشده	مزد و حقوق‌بگیر بخش عمومی	بخش خصوصی						کل	جنس و گروه‌های عمده فعالیت اقتصادی
		مزد و حقوق‌بگیر بخش تعاونی	کارکن فامیلی بدون مزد	مزد و حقوق‌بگیر مستقل	کارفرما	جمع			
۰	۸۵۴۱۴۶	۱۳۱۱	۷۹۱۷۳۳	۸۳۱۰۸۷	۶۲۸۶۸۴	۳۰۹۵۶	۲۲۸۳۷۷۳	۳۱۳۷۹۱۹	زن .....
۰	۹۱۶	۰	۶۳۷۷۰۲	۶۳۱۲۲	۱۱۸۹۹۹	۴۰۵۹	۸۲۳۸۸۴	۸۲۴۸۰۰	کشاورزی، شکار و جنگلداری.....
۰	۱۰۵	۰	۰	۸۹	۰	۱۳۸	۲۲۸	۳۳۳	شیلات .....
۰	۲۹۴۷	۰	۰	۲۵۶	۲۸۲	۰	۵۳۸	۳۴۸۶	استخراج معادن .....
۰	۱۶۴۲۰	۳۸۸	۱۱۰۶۳۰	۲۱۳۵۶۱	۳۳۴۸۴۱	۷۹۱۸	۶۶۷۳۴۰	۶۸۳۷۶۱	صنعت .....
۰	۶۰۸۱	۰	۰	۲۷۲۴	۰	۰	۲۷۲۴	۸۸۰۶	تأمین برق، گاز و آب .....
۰	۷۲۵	۷۸	۳۲۰	۳۱۷۵۱	۲۲۲۲	۲۶۱	۳۴۶۳۴	۳۵۳۶۰	ساختمان .....
									عمده‌فروشی، خرده‌فروشی، تعمیر وسایل نقلیه موتوری، موتورسیکلت و کالاهای شخصی
۰	۱۰۵۹	۳۱۸	۳۴۲۲۵	۹۷۱۰۰	۶۴۰۲۵	۴۴۰۹	۲۰۰۰۷۹	۲۰۱۱۳۹	و خانگی .....
۰	۵۹۳	۰	۱۶۱۲	۱۱۲۴۰	۲۳۹۶	۸۲	۱۵۳۳۰	۱۵۹۲۴	هتل و رستوران .....
									حمل و نقل، انبارداری و
۰	۱۱۶۱۸	۰	۲۸۰	۴۱۹۸۲	۴۹۰۶	۷۱۷	۴۷۸۸۶	۵۹۵۰۵	ارتباطات .....
۰	۲۴۴۴۴	۱۲	۲۱۸	۲۲۲۷۵	۵۵۱	۸۶۸	۲۳۹۲۵	۴۸۳۷۰	واسطه‌گری‌های مالی .....
									مستغلات، اجاره و فعالیت‌های
۰	۶۳۹۵	۰	۴۴۳۱	۶۲۱۲۶	۱۹۲۴۶	۱۱۷۶	۸۶۹۸۰	۹۳۳۷۶	کسب و کار .....
									اداره امور عمومی، دفاع و تأمین
۰	۱۱۹۵۳۸	۴۰۵	۰	۱۷۰۶۹	۵۳۷	۰	۱۸۰۱۲	۱۳۷۵۵۱	اجتماعی اجباری .....
۰	۴۹۰۷۷۸	۰	۹۹۰	۱۱۷۲۲۰	۹۱۵۹	۴۲۵۴	۱۳۱۶۲۴	۶۲۲۴۰۳	آموزش .....
۰	۱۵۲۱۴۱	۱۰۸	۴۱۴	۸۵۷۰۱	۳۱۶۰	۲۸۶۸	۹۲۲۵۴	۲۴۴۳۹۵	بهداشت و مددکاری اجتماعی.....
									سایر فعالیت‌های خدمات
۰	۲۰۳۷۷	۰	۸۵۱	۴۲۷۲۷	۶۵۶۷۵	۴۲۰۰	۱۱۳۴۵۴	۱۳۳۸۳۲	عمومی، اجتماعی و شخصی.....
									فعالیت‌های خانوارهای معمولی
									دارای مستخدم و فعالیت‌های
۰	۰	۰	۵۵	۲۲۱۳۸	۲۶۷۹	۰	۲۴۸۷۳	۲۴۸۷۳	غیر قابل تفکیک خانوارها.....
									سازمان‌ها و هیئت‌های
۰	۰	۰	۰	۰	۰	۰	۰	۰	برون مرزی .....
۰	۰	۰	۰	۰	۰	۰	۰	۰	دفاتر مرکزی .....
									فعالیت‌های نامشخص و
۰	۰	۰	۰	۰	۰	۰	۰	۰	اظهار نشده .....



۱۳- شاغلان ۱۰ ساله و بیش تر بر حسب جنس و گروه‌های عمده فعالیت اقتصادی به تفکیک وضع شغلی (دنباله) نقاط شهری

جنس و گروه‌های عمده فعالیت اقتصادی	کل	بخش خصوصی				
		جمع	کارفرما	کارکن مستقل	مزد و حقوق‌بگیر	کارکن فامیلی بدون مزد
مرد و زن	۱۴۳۶۸۰۳۳	۱۱۱۶۷۷۷۴	۶۳۹۵۰۶	۴۲۴۳۰۲۰	۵۹۸۳۵۷۵	۲۸۶۴۳۶
کشاورزی، شکار و جنگلداری	۶۷۷۸۳۲	۶۶۵۷۲۸	۵۷۸۴۳	۳۵۷۶۳۶	۱۶۷۶۹۸	۸۰۸۰۸
شیلات	۳۵۸۹۸	۳۱۹۷۲	۶۹۵	۶۶۸۶	۲۲۲۸۵	۲۱۲
استخراج معادن	۱۰۸۵۹۴	۳۴۸۹۴	۱۳۶۲	۴۳۷	۳۲۸۳۷	۷۵
صنعت	۲۶۷۱۴۳۹	۲۴۶۴۴۰۱	۱۵۴۶۳۰	۵۷۸۱۱۳	۱۶۵۴۵۳۳	۷۶۶۷۵
تأمین برق، گاز و آب	۱۷۳۳۲۴	۴۶۸۷۳	۱۱۹۴	۷۶۱	۴۴۶۷۱	۵۴
ساختمان	۲۱۷۱۴۶۳	۲۱۴۷۹۵۴	۱۷۳۴۶۱	۴۳۵۰۰۹	۱۵۲۸۶۰۴	۹۳۲۴
عمده‌فروشی، خرده‌فروشی، تعمیر وسایل نقلیه موتوری، موتورسیکلت و کالاهای شخصی و خانگی	۲۷۱۸۰۲۱	۲۶۸۵۵۴۱	۱۵۰۳۴۰	۱۵۳۱۳۱۰	۹۰۳۷۵۹	۹۴۷۲۱
هتل و رستوران	۱۹۹۷۵۶	۱۹۵۵۲۷	۱۷۹۸۸	۵۰۶۲۹	۱۲۳۴۰۰	۳۳۹۹
حمل و نقل، انبارداری و ارتباطات	۱۶۴۲۶۰۳	۱۴۹۶۵۵۹	۲۲۸۳۹	۹۳۴۸۴۷	۵۲۴۶۲۰	۱۱۰۴۰
واسطه‌گری‌های مالی	۲۱۶۴۴۳	۸۱۰۶۷	۴۹۱۸	۳۶۱۰	۷۱۵۶۸	۱۲۷
مستغلات، اجاره و فعالیت‌های کسب و کار	۵۶۹۹۳۵	۵۲۳۱۳۲	۲۲۲۹۹	۱۵۴۱۹۴	۳۴۱۲۶۵	۵۳۰۲
اداره امور عمومی، دفاع و تأمین اجتماعی	۱۱۶۹۸۹۵	۶۲۸۹۴	۹۳۹	۲۵۲۶	۵۸۶۹۲	۸۵
اجباری	۱۱۰۲۴۸۳	۱۹۷۷۷۸	۱۰۱۸۷	۱۳۳۷۳	۱۷۲۹۱۸	۱۲۹۹
آموزش	۴۷۷۲۴۱	۱۶۲۹۵۷	۱۳۸۰۶	۱۸۰۹۷	۱۳۰۴۸۸	۴۱۴
بهداشت و مددکاری اجتماعی	۴۰۵۲۴۸	۳۴۳۴۰۱	۶۹۹۹	۱۵۳۹۸۸	۱۷۹۱۳۹	۲۸۹۴
سایر فعالیت‌های خدمات عمومی، اجتماعی و شخصی	۲۴۴۸۶	۲۴۴۸۶	.	۱۶۶۰	۲۲۸۲۵	.
فعالیت‌های خانوارهای معمولی دارای مستخدم و فعالیت‌های غیر قابل تفکیک خانوارها	۸۴۷	۶۱۲	.	.	۶۱۲	.
سازمان‌ها و هیئت‌های برون مرزی	۲۴۴۱	۱۹۹۰	.	۱۳۵	۱۸۵۴	.
دفاتر مرکزی	۷۷	.	.	.	.	.
فعالیت‌های نامشخص و اظهارنشده	۱۲۳۸۶۲۸۳	۹۹۸۸۰۳۵	۶۱۴۳۲۷	۳۸۸۴۰۸۴	۵۳۰۰۴۶۳	۱۷۵۱۴۱
کشاورزی، شکار و جنگلداری	۶۲۳۸۲۸	۶۱۲۵۷۷	۵۷۰۸۹	۳۴۷۶۸۲	۱۵۵۸۴۳	۵۰۲۲۱
شیلات	۳۵۷۰۳	۳۱۸۸۳	۶۹۵	۶۶۸۶	۲۲۱۹۵	۲۱۲
استخراج معادن	۱۰۵۳۹۰	۳۴۶۳۷	۱۳۶۲	۴۳۷	۳۲۵۸۱	۷۵
صنعت	۲۲۲۴۷۶۱	۲۰۲۳۳۸۹	۱۴۷۳۶۵	۳۶۳۰۰۷	۱۵۰۱۲۶۴	۲۱۶۱۷
تأمین برق، گاز و آب	۱۶۴۷۲۴	۴۴۲۷۱	۱۱۹۴	۷۶۱	۴۲۰۶۸	۵۴
ساختمان	۲۱۳۸۷۳۹	۲۱۱۵۹۰۴	۱۷۳۲۱۶	۴۳۳۰۱۳	۱۴۹۸۸۷۴	۹۳۲۴
عمده‌فروشی، خرده‌فروشی، تعمیر وسایل نقلیه موتوری، موتورسیکلت و کالاهای شخصی و خانگی	۲۵۵۷۴۲۶	۲۵۲۶۰۰۶	۱۴۶۴۲۹	۱۴۸۶۸۲۸	۸۱۱۵۱۵	۷۶۱۳۲
هتل و رستوران	۱۸۷۶۲۹	۱۸۳۸۳۶	۱۷۹۰۶	۴۸۵۴۶	۱۱۴۵۸۱	۲۶۹۲
حمل و نقل، انبارداری و ارتباطات	۱۵۸۶۵۲۷	۱۴۵۱۷۸۸	۲۲۱۵۷	۹۳۰۳۵۲	۴۸۷۱۰۶	۱۰۷۶۰
واسطه‌گری‌های مالی	۱۷۱۰۹۸	۵۹۲۹۴	۴۲۱۹	۳۱۲۱	۵۱۰۴۸	۶۲
مستغلات، اجاره و فعالیت‌های کسب و کار	۴۸۳۵۷۹	۴۴۳۱۴۵	۲۱۳۷۵	۱۳۷۵۳۱	۲۸۲۸۹۶	۱۲۶۹
اداره امور عمومی، دفاع و تأمین اجتماعی	۱۰۳۹۵۵۰	۴۵۵۷۴	۹۳۹	۲۰۷۴	۴۲۲۳۰	۸۵
اجباری	۵۱۶۶۱۷	۷۷۲۰۹	۶۱۰۱	۵۲۴۳	۶۵۵۵۵	۳۰۹
آموزش	۲۵۴۳۱۹	۲۴۵۰۳	۱۰۹۳۷	۱۵۱۹۴	۴۸۳۲۸	.
بهداشت و مددکاری اجتماعی	۲۹۰۹۸۸	۲۴۹۳۷۷	۳۳۳۶	۱۰۳۱۶۱	۱۴۰۱۷۵	۲۳۲۴
سایر فعالیت‌های خدمات عمومی، اجتماعی و شخصی	۲۰۳۳	۲۰۳۳	.	۳۰۳	۱۷۳۰	.
فعالیت‌های خانوارهای معمولی دارای مستخدم و فعالیت‌های غیر قابل تفکیک خانوارها	۸۴۷	۶۱۲	.	.	۶۱۲	.
سازمان‌ها و هیئت‌های برون مرزی	۲۴۴۱	۱۹۹۰	.	۱۳۵	۱۸۵۴	.
دفاتر مرکزی	۷۷	.	.	.	.	.
فعالیت‌های نامشخص و اظهارنشده						

## ۱۳- شاغلان ۱۰ ساله و بیش تر برحسب جنس و گروه‌های عمده فعالیت اقتصادی به تفکیک وضع شغلی (دنباله) نقاط شهری

نقاط شهری	مزد و حقوق‌بگیر بخش عمومی	جنس و گروه‌های عمده فعالیت اقتصادی
•	۳۲۰۰۲۵۸	مرد و زن
•	۱۲۱۰۲	کشاورزی، شکار و جنگلداری
•	۳۹۲۵	شیلات
•	۷۳۶۹۹	استخراج معادن
•	۲۰۷۰۳۸	صنعت
•	۱۲۶۴۵۰	تأمین برق، گاز و آب
•	۲۳۵۰۹	ساختمان
•	۳۲۴۷۹	عمده‌فروشی، خرده‌فروشی، تعمیر وسایل نقلیه موتوری، موتورسیکلت و کالاهای شخصی و خانگی
•	۴۲۲۹	هتل و رستوران
•	۱۴۶۰۴۴	حمل و نقل، انبارداری و ارتباطات
•	۱۳۵۳۷۶	واسطه‌گری‌های مالی
•	۴۶۸۰۲	مستغلات، اجاره و فعالیت‌های کسب و کار
•	۱۱۰۷۰۰۰	اداره امور عمومی، دفاع و تأمین اجتماعی اجباری
•	۹۰۴۷۰۵	آموزش
•	۳۱۴۲۸۴	بهداشت و مددکاری اجتماعی
•	۶۱۸۴۷	سایر فعالیت‌های خدمات عمومی، اجتماعی و شخصی
•	۰	فعالیت‌های خانوارهای معمولی دارای مستخدم و فعالیت‌های غیر قابل تفکیک خانوارها
•	۲۳۴	سازمان‌ها و هیئت‌های برون‌مرزی
•	۴۵۱	دفاتر مرکزی
•	۷۷	فعالیت‌های نامشخص و اظهارنشده
•	۲۳۹۸۲۴۸	مرد
•	۱۱۲۵۱	کشاورزی، شکار و جنگلداری
•	۳۸۱۹	شیلات
•	۷۰۷۵۲	استخراج معادن
•	۱۹۱۳۷۲	صنعت
•	۱۲۰۴۵۳	تأمین برق، گاز و آب
•	۲۲۸۳۵	ساختمان
•	۳۱۴۲۰	عمده‌فروشی، خرده‌فروشی، تعمیر وسایل نقلیه موتوری، موتورسیکلت و کالاهای شخصی و خانگی
•	۳۷۹۳	هتل و رستوران
•	۱۳۴۷۳۸	حمل و نقل، انبارداری و ارتباطات
•	۱۱۱۸۰۴	واسطه‌گری‌های مالی
•	۴۰۴۳۳	مستغلات، اجاره و فعالیت‌های کسب و کار
•	۹۹۳۹۷۶	اداره امور عمومی، دفاع و تأمین اجتماعی اجباری
•	۴۳۹۴۰۷	آموزش
•	۱۷۹۸۱۶	بهداشت و مددکاری اجتماعی
•	۴۱۶۱۱	سایر فعالیت‌های خدمات عمومی، اجتماعی و شخصی
•	۰	فعالیت‌های خانوارهای معمولی دارای مستخدم و فعالیت‌های غیر قابل تفکیک خانوارها
•	۲۳۴	سازمان‌ها و هیئت‌های برون‌مرزی
•	۴۵۱	دفاتر مرکزی
•	۷۷	فعالیت‌های نامشخص و اظهارنشده

## ۱۳- شاغلان ۱۰ ساله و بیش تر برحسب جنس و گروه‌های عمده فعالیت اقتصادی به تفکیک وضع شغلی (دنباله) نقاط شهری

نقاط شهری	مزد و حقوق‌بگیر	بخش خصوصی						کل	جنس و گروه‌های عمده فعالیت اقتصادی
		مزد و حقوق‌بگیر بخش عمومی	کارکن فامیلی بدون مزد	مزد و حقوق‌بگیر	کارکن مستقل	کارفرما	جمع		
۰	۸۰۲۰۱۰	۱۲۱۷	۱۱۱۲۹۴	۶۸۳۱۱۱	۳۵۸۹۳۶	۲۵۱۷۹	۱۱۷۹۷۳۹	۱۹۸۱۷۴۹	زن
۰	۸۵۲	۰	۳۰۵۸۷	۱۱۸۵۵	۹۹۵۴	۷۵۴	۵۳۱۵۰	۵۴۰۰۳	کشاورزی، شکار و جنگلداری
۰	۱۰۵	۰	۰	۸۹	۰	۰	۸۹	۱۹۵	شیلات
۰	۲۹۴۷	۰	۰	۲۵۶	۰	۰	۲۵۶	۳۲۰۳	استخراج معادن
۰	۱۵۶۶۶	۳۱۴	۵۵۰۵۸	۱۵۳۲۶۸	۲۱۵۱۰۵	۷۲۶۵	۴۳۱۰۱۲	۴۴۶۶۷۸	صنعت
۰	۵۹۹۷	۰	۰	۲۶۰۲	۰	۰	۲۶۰۲	۸۵۹۹	تأمین برق، گاز و آب
۰	۶۷۴	۷۸	۰	۲۹۷۳۰	۱۹۹۶	۲۴۴	۳۲۰۴۹	۳۲۷۲۴	ساختمان
									عمده‌فروشی، خرده‌فروشی، تعمیر وسایل نقلیه موتوری، موتورسیکلت و کالاهای شخصی
۰	۱۰۵۹	۳۱۰	۱۸۵۸۸	۹۲۲۴۴	۴۴۴۸۱	۳۹۱۰	۱۵۹۵۳۵	۱۶۰۵۹۵	و خانگی
۰	۴۳۵	۰	۷۰۷	۸۸۱۸	۲۰۸۲	۸۲	۱۱۶۹۰	۱۲۱۲۶	هتل و رستوران
۰	۱۱۳۰۵	۰	۲۸۰	۳۹۳۱۳	۴۴۹۴	۶۸۲	۴۴۷۷۱	۵۶۰۷۶	حمل و نقل، انبارداری و ارتباطات
۰	۲۳۵۷۱	۰	۶۴	۲۰۵۲۰	۴۸۸	۶۹۹	۲۱۷۷۳	۴۵۳۴۵	واسطه‌گری‌های مالی
۰	۶۳۶۹	۰	۴۰۳۳	۵۸۳۶۸	۱۶۶۶۲	۹۲۳	۷۹۹۸۷	۸۶۳۵۶	مستغلات، اجاره و فعالیت‌های کسب و کار
۰	۱۱۳۰۲۴	۴۰۵	۰	۱۶۴۶۲	۴۵۲	۰	۱۷۳۲۰	۱۳۰۳۴۴	اداره امور عمومی، دفاع و تأمین اجتماعی اجباری
۰	۴۶۵۲۹۷	۰	۹۹۰	۱۰۷۳۶۲	۸۱۳۰	۴۰۸۵	۱۲۰۵۶۸	۵۸۵۸۶۵	آموزش
۰	۱۳۴۴۶۷	۱۰۸	۴۱۴	۸۲۱۵۹	۲۹۰۲	۲۸۶۸	۸۸۴۵۴	۲۲۲۹۲۱	بهداشت و مددکاری اجتماعی
۰	۲۰۲۳۵	۰	۵۷۰	۳۸۹۶۳	۵۰۸۲۷	۳۶۶۳	۹۴۰۲۴	۱۱۴۲۶۰	سایر فعالیت‌های خدمات عمومی، اجتماعی و شخصی
									فعالیت‌های خانوارهای معمولی دارای مستخدم و فعالیت‌های غیر قابل تفکیک خانوارها
۰	۰	۰	۰	۲۱۰۹۵	۱۳۵۷	۰	۲۲۴۵۳	۲۲۴۵۳	سازمان‌ها و هیئت‌های برون‌مرزی
۰	۰	۰	۰	۰	۰	۰	۰	۰	دفاتر مرکزی
۰	۰	۰	۰	۰	۰	۰	۰	۰	فعالیت‌های نامشخص و اظهارنشده

## ۱۳- شاغلان ۱۰ ساله و بیش تر بر حسب جنس و گروه‌های عمده فعالیت اقتصادی به تفکیک وضع شغلی (دنباله) نقاط روستایی

جنس و گروه‌های عمده فعالیت اقتصادی	کل	بخش خصوصی					
		جمع	کارفرما	کارکن مستقل	مزد و حقوق‌بگیر	کارکن فامیلی بدون مزد	
مرد و زن	۶۱۴۱۹۹۱	۵۷۷۸۴۲۹	۱۷۴۵۶۲	۲۵۲۳۱۵۶	۱۹۸۵۰۷۸	۱۰۹۰۵۲۴	۵۱۰۶
کشاورزی، شکار و جنگلداری	۳۰۵۸۰۲۹	۳۰۵۳۲۵۸	۱۰۸۰۹۲	۱۵۶۷۳۳۱	۴۰۴۳۷۰	۹۷۲۵۲۰	۹۴۳
شیلات	۳۸۱۷۳	۳۶۶۳۱	۶۸۳	۹۳۹۷	۲۵۰۱۶	۲۴۱	۱۲۹۲
استخراج معادن	۲۴۵۴۶	۱۹۴۵۱	۶۱	۱۰۲۲	۱۸۲۶۶	۷۲	۲۹
صنعت	۶۹۴۹۰۷	۶۶۱۸۷۰	۱۹۰۳۸	۲۰۲۹۳۲	۳۶۸۸۰۳	۷۰۸۵۴	۲۴۲
تأمین برق، گاز و آب	۲۷۹۰۴	۱۲۳۱۹	۱۱۷	۴۱۰	۱۱۷۲۰	.	۷۱
ساختمان	۹۷۴۶۶۶	۹۶۹۷۰۳	۲۸۶۷۲	۱۴۰۵۲۷	۷۹۷۰۳۹	۳۴۰۲	۶۲
عمده‌فروشی، خرده‌فروشی، تعمیر وسایل نقلیه موتوری، موتورسیکلت و کالاهای شخصی و خانگی	۴۰۱۲۲۰	۳۹۸۵۲۱	۹۴۴۱	۲۴۹۱۳۵	۱۰۲۰۶۱	۳۶۰۶۵	۱۸۱۷
هتل و رستوران	۳۴۱۹۰	۳۳۱۳۲	۱۵۸۹	۱۰۵۴۵	۱۹۲۰۷	۱۷۴۲	۴۶
حمل و نقل، انبارداری و ارتباطات	۴۳۶۰۳۰	۴۲۰۱۳۸	۳۹۷۹	۲۸۸۶۲۸	۱۲۲۹۱۷	۴۴۴۴	۱۶۹
واسطه‌گری‌های مالی	۱۵۳۷۴	۷۳۸۵	۵۴۹	۶۶۱	۵۸۴۹	۱۵۴	۲۷۰
مستغلات، اجاره و فعالیت‌های کسب و کار	۵۷۸۲۴	۵۵۰۰۶	۸۰۲	۱۴۷۰۱	۳۸۹۶۱	۵۰۴	۳۶
اداره امور عمومی، دفاع و تأمین اجتماعی اجباری	۱۳۰۲۹۲	۱۰۰۷۷	۵۷	۳۳۹	۹۶۲۸	.	۵۲
آموزش	۱۱۸۹۶۹	۱۹۴۲۳	۳۴۸	۱۲۷۲	۱۷۷۲۵	۳۵	۴۳
بهداشت و مددکاری اجتماعی	۵۲۰۶۶	۹۵۲۷	۳۶	۶۴۹	۸۸۴۱	.	.
سایر فعالیت‌های خدمات عمومی، اجتماعی و شخصی	۷۴۰۵۷	۶۸۱۴۳	۱۰۹۱	۳۳۹۱۱	۳۲۶۷۸	۴۳۲	۲۹
فعالیت‌های خانوارهای معمولی دارای مستخدم و فعالیت‌های غیر قابل تفکیک خانوارها	۳۶۴۵	۳۶۴۵	.	۱۶۸۹	۱۹۰۰	۵۵	.
سازمان‌ها و هیئت‌های برون‌مرزی	.	.	.	.	.	.	.
دفاتر مرکزی	۹۲	۹۲	.	.	۹۲	.	.
فعالیت‌های نامشخص و اظهارنشده	.	.	.	.	.	.	.
مرد	۴۹۸۵۸۲۱	۴۶۷۴۳۹۴	۱۶۸۱۷۸۶	۲۲۵۳۴۰۷	۱۸۳۷۱۰۲	۴۱۰۰۸۶	۵۰۱۲
کشاورزی، شکار و جنگلداری	۲۲۸۷۲۳۲	۲۲۸۲۵۲۵	۱۰۴۷۸۷	۱۴۵۸۲۸۶	۳۵۳۱۰۲	۳۶۵۴۰۴	۹۴۳
شیلات	۳۸۰۳۵	۳۶۴۹۲	۵۴۴	۹۳۹۷	۲۵۰۱۶	۲۴۱	۱۲۹۲
استخراج معادن	۲۴۲۶۴	۱۹۱۶۸	۶۱	۷۴۰	۱۸۲۶۶	۷۲	۲۹
صنعت	۴۵۷۸۲۴	۴۲۵۵۴۲	۱۸۳۸۵	۸۳۱۹۷	۳۰۸۵۱۰	۱۵۲۸۲	۱۶۸
تأمین برق، گاز و آب	۲۷۶۹۷	۱۲۱۹۸	۱۱۷	۴۱۰	۱۱۵۹۸	.	۷۱
ساختمان	۹۷۲۰۳۱	۹۶۷۱۱۹	۲۸۶۵۶	۱۴۰۳۰۱	۷۹۵۰۱۷	۳۰۸۱	۶۲
عمده‌فروشی، خرده‌فروشی، تعمیر وسایل نقلیه موتوری، موتورسیکلت و کالاهای شخصی و خانگی	۳۶۰۶۷۵	۳۵۷۹۷۷	۸۹۴۲	۲۲۹۵۹۱	۹۷۲۰۵	۲۰۴۲۸	۱۸۰۹
هتل و رستوران	۳۰۳۹۲	۲۹۴۹۲	۱۵۸۹	۱۰۲۳۱	۱۶۷۸۶	۸۳۷	۴۶
حمل و نقل، انبارداری و ارتباطات	۴۳۲۶۰۱	۴۱۷۰۲۳	۳۹۴۴	۲۸۸۲۱۶	۱۲۰۲۴۸	۴۴۴۴	۱۶۹
واسطه‌گری‌های مالی	۱۲۳۴۹	۵۳۳۳	۳۸۱	۵۹۹	۴۰۹۴	.	۲۵۸
مستغلات، اجاره و فعالیت‌های کسب و کار	۵۰۸۰۳	۴۸۰۱۲	۵۴۹	۱۲۱۱۶	۳۵۲۰۳	۱۰۶	۳۶
اداره امور عمومی، دفاع و تأمین اجتماعی اجباری	۱۲۳۰۸۵	۹۳۸۴	۵۷	۲۵۴	۹۰۲۱	.	۵۲
آموزش	۸۲۴۳۱	۸۳۶۷	۱۷۹	۲۴۳	۷۸۶۶	۳۵	۴۳
بهداشت و مددکاری اجتماعی	۳۰۵۹۲	۵۷۲۷	۳۶	۳۹۱	۵۲۹۹	.	.
سایر فعالیت‌های خدمات عمومی، اجتماعی و شخصی	۵۴۴۸۶	۴۸۷۱۴	۵۵۵	۱۹۰۶۲	۲۸۹۱۴	۱۵۱	۲۹
فعالیت‌های خانوارهای معمولی دارای مستخدم و فعالیت‌های غیر قابل تفکیک خانوارها	۱۲۲۵	۱۲۲۵	.	۳۶۷	۸۵۷	.	.
سازمان‌ها و هیئت‌های برون‌مرزی	.	.	.	.	.	.	.
دفاتر مرکزی	۹۲	۹۲	.	.	۹۲	.	.
فعالیت‌های نامشخص و اظهارنشده	.	.	.	.	.	.	.

۱۳- شاغلان ۱۰ ساله و بیش تر برحسب جنس و گروه‌های عمده فعالیت اقتصادی به تفکیک وضع شغلی (دنباله) نقاط روستایی

مزد و حقوق‌بگیر بخش عمومی	جنس و گروه‌های عمده فعالیت اقتصادی	اظهاری نشده
۳۶۳۵۶۲	مرد و زن	•
۴۷۷۱	کشاورزی، شکار و جنگلداری	•
۱۵۴۲	شیلات	•
۵۰۹۵	استخراج معادن	•
۳۳۰۳۶	صنعت	•
۱۵۵۸۴	تأمین برق، گاز و آب	•
۴۹۶۲	ساختمان	•
۲۶۹۸	عمده‌فروشی، خرده‌فروشی، تعمیر وسایل نقلیه موتوری، موتورسیکلت و کالاهای شخصی و خانگی	•
۱۰۵۸	هتل و رستوران	•
۱۵۸۹۲	حمل و نقل، انبارداری و ارتباطات	•
۷۸۸۹	واسطه‌گری‌های مالی	•
۲۸۱۸	مستغلات، اجاره و فعالیت‌های کسب و کار	•
۱۲۰۲۱۵	اداره امور عمومی، دفاع و تأمین اجتماعی اجباری	•
۹۹۵۴۵	آموزش	•
۴۲۵۳۸	بهداشت و مددکاری اجتماعی	•
۵۹۱۴	سایر فعالیت‌های خدمات عمومی، اجتماعی و شخصی	•
•	فعالیت‌های خانوارهای معمولی دارای مستخدم و فعالیت‌های غیر قابل تفکیک خانوارها	•
•	سازمان‌ها و هیئت‌های برون‌مرزی	•
•	دفاتر مرکزی	•
•	فعالیت‌های نامشخص و اظهاری نشده	•
۳۱۱۴۲۶	مرد	•
۴۷۰۷	کشاورزی، شکار و جنگلداری	•
۱۵۴۲	شیلات	•
۵۰۹۵	استخراج معادن	•
۳۲۲۸۱	صنعت	•
۱۵۴۹۹	تأمین برق، گاز و آب	•
۴۹۱۱	ساختمان	•
۲۶۹۸	عمده‌فروشی، خرده‌فروشی، تعمیر وسایل نقلیه موتوری، موتورسیکلت و کالاهای شخصی و خانگی	•
۹۰۰	هتل و رستوران	•
۱۵۵۷۸	حمل و نقل، انبارداری و ارتباطات	•
۷۰۱۶	واسطه‌گری‌های مالی	•
۲۷۹۱	مستغلات، اجاره و فعالیت‌های کسب و کار	•
۱۱۳۷۰۰	اداره امور عمومی، دفاع و تأمین اجتماعی اجباری	•
۷۴۰۶۴	آموزش	•
۲۴۸۶۴	بهداشت و مددکاری اجتماعی	•
۵۷۷۲	سایر فعالیت‌های خدمات عمومی، اجتماعی و شخصی	•
•	فعالیت‌های خانوارهای معمولی دارای مستخدم و فعالیت‌های غیر قابل تفکیک خانوارها	•
•	سازمان‌ها و هیئت‌های برون‌مرزی	•
•	دفاتر مرکزی	•
•	فعالیت‌های نامشخص و اظهاری نشده	•

## ۱۳- شاغلان ۱۰ ساله و بیش تر بر حسب جنس و گروه‌های عمده فعالیت اقتصادی به تفکیک وضع شغلی (دنباله) نقاط روستایی

اظهار نشده	مزد و حقوق‌بگیر بخش عمومی	بخش خصوصی					کل	جنس و گروه‌های عمده فعالیت اقتصادی	
		مزد و حقوق‌بگیر بخش تعاونی	کارکن فامیلی بدون مزد	مزد و حقوق‌بگیر مستقل	کارفرما	جمع			
۰	۵۲۱۳۶	۹۴	۶۸۰۴۳۸	۱۴۷۹۷۶	۲۶۹۷۴۸	۵۷۷۶	۱۱۰۴۰۳۴	۱۱۵۶۱۷۰	زن
۰	۶۴	۰	۶۰۷۱۱۵	۵۱۲۶۷	۱۰۹۰۴۴	۳۳۰۵	۷۷۰۷۳۳	۷۷۰۷۹۷	کشاورزی، شکار و جنگلداری
۰	۰	۰	۰	۰	۰	۱۳۸	۱۳۸	۱۳۸	شیلات
۰	۰	۰	۰	۰	۲۸۲	۰	۲۸۲	۲۸۲	استخراج معادن
۰	۷۵۴	۷۴	۵۵۵۷۲	۶۰۲۹۳	۱۱۹۷۳۵	۶۵۳	۲۳۶۳۲۸	۲۳۷۰۸۲	صنعت
۰	۸۴	۰	۰	۱۲۱	۰	۰	۱۲۱	۲۰۶	تأمین برق، گاز و آب
۰	۵۱	۰	۳۲۰	۲۰۲۱	۲۲۶	۱۶	۲۵۸۴	۲۶۳۵	ساختمان
۰	۰	۷	۱۵۶۳۷	۴۸۵۶	۱۹۵۴۳	۴۹۹	۴۰۵۴۴	۴۰۵۴۴	عمده‌فروشی، خرده‌فروشی، تعمیر وسایل نقلیه موتوری، موتورسیکلت و کالاهای شخصی
۰	۱۵۸	۰	۹۰۵	۲۴۲۱	۳۱۳	۰	۳۶۳۹	۳۷۹۷	و خانگی
۰	۳۱۳	۰	۰	۲۶۶۸	۴۱۱	۳۵	۳۱۱۵	۳۴۲۹	هتل و رستوران
۰	۸۷۲	۱۲	۱۵۴	۱۷۵۵	۶۲	۱۶۸	۲۱۵۲	۳۰۲۵	حمل و نقل، انبارداری و ارتباطات
۰	۲۶	۰	۳۹۷	۳۷۵۷	۲۵۸۴	۲۵۳	۶۹۹۳	۷۰۲۰	واسطه‌گری‌های مالی
۰	۶۵۱۴	۰	۰	۶۰۷	۸۵	۰	۶۹۲	۷۲۰۷	مستغلات، اجاره و فعالیت‌های کسب و کار
۰	۲۵۴۸۱	۰	۰	۹۸۵۸	۱۰۲۹	۱۶۹	۱۱۰۵۶	۳۶۵۳۷	اداره امور عمومی، دفاع و تأمین اجتماعی اجباری
۰	۱۷۶۷۴	۰	۰	۳۵۴۲	۲۵۷	۰	۳۷۹۹	۲۱۴۷۳	آموزش
۰	۱۴۱	۰	۲۸۱	۳۷۶۳	۱۴۸۴۸	۵۳۶	۱۹۴۲۹	۱۹۵۷۱	بهداشت و مددکاری اجتماعی
۰	۰	۰	۵۵	۱۰۴۳	۱۳۲۲	۰	۲۴۲۰	۲۴۲۰	سایر فعالیت‌های خدمات عمومی، اجتماعی و شخصی
۰	۰	۰	۰	۰	۰	۰	۰	۰	فعالیت‌های خانوارهای معمولی دارای مستخدم و فعالیت‌های غیر قابل تفکیک خانوارها
۰	۰	۰	۰	۰	۰	۰	۰	۰	سازمان‌ها و هیئت‌های برون‌مرزی
۰	۰	۰	۰	۰	۰	۰	۰	۰	دفاتر مرکزی
۰	۰	۰	۰	۰	۰	۰	۰	۰	فعالیت‌های نامشخص و اظهار نشده

## ۱۴- شاغلان ۱۰ ساله و بیش تر بر حسب جنس و سن به تفکیک گروه‌های عمده شغلی

جنس و سن	جمع	مقامات عالی‌رتبه و مدیران، قانونگذاران،	متخصصان	تکنیسین‌ها و دستیاران	کارمندان امور اداری و دفتری	کارکنان خدماتی و فروشندگان
مرد و زن	۲۰۵۱۰۰۲۵	۵۲۳۵۰۱	۱۷۳۵۶۴۶	۱۰۱۹۴۸۰	۱۰۰۵۱۵۸	۲۶۸۲۱۴۲
10-14 ساله	۸۶۲۶۲	۰	۴۱۴	۵۴	۳۸	۷۶۶۰
15-19 ساله	۷۷۲۱۳۰	۵۹۷	۴۰۳۵	۵۲۹۷	۵۳۶۳	۱۰۱۵۰۱
20-24 ساله	۲۱۹۸۱۰۹	۱۱۳۵۹	۷۶۷۷۰	۸۸۶۷۷	۷۶۸۰۸	۳۱۸۶۹۶
25-29 ساله	۳۰۹۴۵۳۲	۵۴۴۲۶	۲۵۰۲۱۶	۱۵۹۹۶۵	۱۹۷۸۴۳	۴۷۳۵۹۸
30-34 ساله	۳۰۲۴۸۶۲	۶۵۱۳۰	۳۲۶۵۵۸	۱۷۷۳۷۵	۱۸۶۶۴۰	۳۹۸۹۶۶
35-39 ساله	۲۷۷۸۷۰۸	۸۸۳۴۲	۳۴۳۵۹۹	۱۴۶۰۳۶	۱۵۵۶۲۶	۳۲۸۲۰۹
40-44 ساله	۲۶۳۹۶۷۹	۹۳۳۴۱	۳۱۸۲۳۵	۱۷۲۱۲۴	۱۴۸۷۲۳	۲۶۹۸۲۹
45-49 ساله	۲۲۲۶۸۱۱	۸۸۰۳۷	۲۳۹۵۴۶	۱۲۲۶۶۱	۱۳۴۸۰۴	۲۷۹۷۰۰
50-54 ساله	۱۶۳۰۹۵۳	۶۳۳۹۸	۱۱۶۹۶۲	۸۵۰۲۴	۵۵۹۹۳	۲۰۹۰۵۸
55-59 ساله	۱۰۰۹۶۷۴	۳۰۵۵۶	۳۴۵۱۴	۳۸۲۲۱	۳۵۱۸۲	۱۲۶۳۴۷
60-64 ساله	۵۳۱۴۵۳	۲۰۷۰۸	۱۳۵۲۶	۱۲۷۴۲	۵۸۰۰	۸۰۰۵۸
65 ساله و بیش تر	۵۱۶۸۴۷	۷۶۰۲	۱۱۲۶۸	۱۱۲۹۸	۲۳۳۴	۸۸۵۱۶
نامشخص	۰	۰	۰	۰	۰	۰
مرد	۱۷۳۷۲۱۰۵	۴۵۰۴۰۷	۹۶۰۲۴۸	۸۱۹۲۷۶	۷۳۴۴۲۳	۲۳۹۴۲۹۰
10-14 ساله	۶۵۰۳۶	۰	۴۱۴	۰	۳۸	۵۸۴۶
15-19 ساله	۶۵۰۸۷۸	۵۹۷	۲۰۸۳	۴۴۷۳	۳۱۷۶	۸۸۶۶۳
20-24 ساله	۱۸۹۸۰۸۸	۹۰۷۲	۳۵۳۸۷	۵۷۶۳۲	۴۶۱۴۲	۲۸۱۶۴۱
25-29 ساله	۲۶۰۰۷۷۵	۴۳۸۶۳	۱۲۰۳۲۲	۱۱۳۲۸۹	۱۲۸۸۲۳	۴۱۶۴۸۹
30-34 ساله	۲۴۹۳۴۳۴	۵۵۹۴۷	۱۶۶۰۶۴	۱۲۷۶۴۱	۱۲۶۶۵۲	۳۶۰۳۳۰
35-39 ساله	۲۲۹۷۳۴۲	۷۵۲۶۴	۱۶۹۷۸۷	۱۲۱۲۵۶	۱۱۷۱۰۴	۲۸۴۴۱۲
40-44 ساله	۲۲۰۴۸۳۶	۷۶۵۴۲	۱۸۷۲۳۶	۱۴۳۷۶۹	۱۱۳۷۷۰	۲۳۸۲۸۷
45-49 ساله	۱۹۰۷۷۳۱	۷۵۹۷۹	۱۴۸۷۵۴	۱۱۱۲۴۱	۱۱۵۵۱۴	۲۵۰۹۲۹
50-54 ساله	۱۴۳۲۶۱۲	۵۷۷۱۷	۷۹۷۱۲	۸۰۵۸۷	۴۶۴۱۰	۱۹۴۶۳۲
55-59 ساله	۸۸۲۳۲۷	۲۹۰۷۵	۲۶۸۲۸	۳۶۱۲۷	۲۸۶۵۴	۱۱۲۹۳۳
60-64 ساله	۴۶۷۹۳۴	۱۸۷۴۵	۱۲۳۸۹	۱۲۳۱۴	۵۸۰۰	۷۴۲۸۸
65 ساله و بیش تر	۴۷۱۱۰۶	۷۶۰۲	۱۱۲۶۸	۱۰۹۴۴	۲۳۳۴	۸۵۸۳۵
نامشخص	۰	۰	۰	۰	۰	۰
زن	۳۱۳۷۹۱۹	۷۳۰۹۳	۷۷۵۳۹۸	۲۰۰۲۰۴	۲۷۰۷۳۵	۲۸۱۷۸۵۲
10-14 ساله	۲۱۲۲۵	۰	۰	۵۴	۰	۱۸۱۴
15-19 ساله	۱۲۱۲۵۱	۰	۱۹۵۱	۸۲۴	۲۱۸۶	۱۲۸۳۸
20-24 ساله	۳۰۰۰۲۰	۲۲۸۷	۴۱۳۸۲	۳۱۰۴۵	۳۰۶۶۵	۳۷۰۵۴
25-29 ساله	۴۹۳۷۵۷	۱۰۵۶۲	۱۲۹۸۹۳	۴۶۶۷۵	۶۹۰۱۹	۵۷۱۰۹
30-34 ساله	۵۳۱۴۲۸	۹۱۸۲	۱۶۰۴۹۳	۴۹۷۳۴	۵۹۹۸۷	۳۸۶۳۶
35-39 ساله	۴۸۱۳۶۶	۱۳۰۷۷	۱۷۳۸۱۲	۲۴۷۷۹	۳۸۵۲۲	۴۳۷۹۷
40-44 ساله	۴۳۴۸۴۳	۱۶۷۹۹	۱۳۰۹۹۹	۲۸۳۵۵	۳۴۹۵۳	۳۱۵۴۱
45-49 ساله	۳۱۹۰۸۰	۱۲۰۵۸	۹۰۷۹۲	۱۱۴۲۰	۱۹۲۸۹	۲۸۷۷۱
50-54 ساله	۱۹۸۳۴۰	۵۶۸۱	۳۷۲۴۹	۴۴۳۷	۹۵۸۲	۱۴۴۲۵
55-59 ساله	۱۲۷۳۴۶	۱۴۸۱	۷۶۸۶	۲۰۹۴	۶۵۲۸	۱۳۴۱۴
60-64 ساله	۶۳۵۱۹	۱۹۶۲	۱۱۳۶	۴۲۸	۰	۵۷۶۹
65 ساله و بیش تر	۴۵۷۴۱	۰	۰	۳۵۲	۰	۲۶۸۰
نامشخص	۰	۰	۰	۰	۰	۰

## ۱۴- شاغلان ۱۰ ساله و بیش تر بر حسب جنس و سن به تفکیک گروه‌های عمده شغلی (دنباله)

جنس و سن	کارکنان ماهر کشاورزی، جنگلداری و ماهیگیری	صنعتگران و کارکنان مشاغل مربوط	متصدیان و مونتاژکاران ماشین‌آلات و دستگاه‌ها و رانندگان وسایل نقلیه	کارگران ساده	سایر و اظهارنشده
مرد و زن	۳۱۸۲۹۹۷	۳۸۶۹۲۸۶	۲۵۵۷۳۰۴	۳۴۴۲۳۹۰	۴۹۲۱۱۵
10-14 ساله	۳۲۴۸۲	۲۳۲۲۱	۱۲۰۰	۲۱۱۹۰	.
15-19 ساله	۱۷۰۶۷۰	۲۳۶۸۰۱	۲۳۰۰۱	۱۹۶۷۷۰	۲۸۰۹۲
20-24 ساله	۲۵۴۶۳۴	۵۷۳۰۴۴	۱۸۹۱۹۲	۴۹۴۲۹۳	۱۱۴۶۳۳
25-29 ساله	۲۷۳۰۸۴	۶۹۶۶۶۶	۳۸۴۶۳۶	۵۱۶۸۰۶	۸۷۲۸۹
30-34 ساله	۲۷۳۴۰۷	۶۳۴۷۲۲	۳۹۵۵۰۱	۵۰۴۴۹۲	۶۲۰۶۷
35-39 ساله	۳۰۸۱۶۹	۴۸۷۵۸۹	۳۸۲۰۲۹	۴۹۲۸۰۴	۴۶۳۰۱
40-44 ساله	۳۴۳۶۷۶	۴۳۹۱۱۷	۳۸۱۶۴۵	۳۹۸۱۰۴	۷۴۸۸۰
45-49 ساله	۳۱۴۴۵۵	۳۵۱۷۱۵	۳۱۵۶۵۵	۳۱۸۷۶۵	۶۱۴۶۷
50-54 ساله	۳۸۳۳۵۰	۲۱۷۲۴۱	۲۵۲۶۰۰	۲۳۴۸۶۴	۱۲۴۶۰
55-59 ساله	۳۱۲۴۵۱	۱۲۲۸۳۰	۱۵۶۶۸۳	۱۴۸۰۶۰	۴۸۲۶
60-64 ساله	۲۱۹۶۶۵	۵۴۹۸۰	۵۴۰۵۴	۶۹۸۱۹	۹۶
65 ساله و بیش تر	۲۹۶۹۵۰	۳۱۳۵۶	۲۱۱۰۳	۴۶۴۱۷	.
نامشخص	.	.	.	.	.
مرد	۲۴۹۹۱۲۹	۳۲۸۰۹۴۰	۲۵۳۳۲۴۷	۳۲۱۷۶۵۸	۴۸۲۴۸۲
10-14 ساله	۲۵۷۵۶	۱۴۳۱۹	۱۲۰۰	۱۷۴۶۱	.
15-19 ساله	۱۳۳۸۳۸	۱۸۵۹۵۶	۲۱۱۹۴	۱۸۲۸۰۴	۲۸۰۹۲
20-24 ساله	۲۰۴۶۰۷	۴۹۲۲۲۸	۱۸۵۱۸۶	۴۷۴۱۹۴	۱۱۱۹۹۵
25-29 ساله	۲۱۶۴۶۸	۵۹۵۸۶۷	۳۸۰۶۱۳	۴۹۸۳۵۳	۸۶۶۸۵
30-34 ساله	۲۰۲۳۷۵	۵۲۹۷۲۰	۳۹۰۵۸۹	۴۷۲۹۱۷	۶۱۱۹۶
35-39 ساله	۲۲۹۰۷۴	۴۱۱۴۳۸	۳۷۹۰۰۴	۴۶۴۳۳۶	۴۵۶۶۳
40-44 ساله	۲۶۰۱۸۶	۳۶۸۱۱۵	۳۷۸۲۲۹	۳۶۷۱۷۷	۷۱۵۲۰
45-49 ساله	۲۳۴۱۷۴	۳۰۶۱۸۳	۳۱۳۷۹۴	۲۹۱۱۴۰	۶۰۰۲۱
50-54 ساله	۲۹۹۶۶۸	۱۹۵۷۵۹	۲۵۲۱۷۸	۲۱۳۵۶۲	۱۲۳۸۴
55-59 ساله	۲۵۰۰۹۴	۱۰۴۷۳۱	۱۵۶۶۶۷	۱۳۲۳۸۹	۴۸۲۶
60-64 ساله	۱۷۷۹۵۶	۵۰۶۸۰	۵۳۵۷۸	۶۲۰۸۳	۹۶
65 ساله و بیش تر	۲۶۴۹۲۸	۲۵۹۳۹	۲۱۰۱۳	۴۱۲۳۸	.
نامشخص	.	.	.	.	.
زن	۶۸۳۸۶۸	۵۸۸۸۳۴۶	۲۴۰۵۶	۲۲۴۷۳۱	۹۶۳۳
10-14 ساله	۶۷۲۶	۸۹۰۱	.	۳۷۲۸	.
15-19 ساله	۳۶۸۳۱	۵۰۸۴۵	۱۸۰۷	۱۳۹۶۵	.
20-24 ساله	۵۰۰۲۷	۸۰۸۱۵	۴۰۰۵	۲۰۰۹۸	۲۶۳۷
25-29 ساله	۵۶۶۱۵	۱۰۰۷۹۹	۴۰۲۳	۱۸۴۵۳	۶۰۴
30-34 ساله	۷۱۰۳۲	۱۰۵۰۰۲	۴۹۱۲	۳۱۵۷۵	۸۷۱
35-39 ساله	۷۹۰۹۵	۷۶۱۵۱	۳۰۲۵	۲۸۴۶۸	۶۳۷
40-44 ساله	۸۳۴۸۹	۷۱۰۰۲	۳۴۱۶	۳۰۹۲۶	۳۳۶۰
45-49 ساله	۸۰۲۸۱	۴۵۵۳۲	۱۸۶۲	۲۷۶۲۵	۱۴۴۶
50-54 ساله	۸۳۶۸۱	۲۱۴۸۱	۴۲۲	۲۱۳۰۲	۷۵
55-59 ساله	۶۲۳۵۶	۱۸۰۹۸	۱۶	۱۵۶۷۱	.
60-64 ساله	۴۱۷۰۸	۴۳۰۰	۴۷۶	۷۷۳۶	.
65 ساله و بیش تر	۳۲۰۲۱	۵۴۱۶	۹۰	۵۱۷۹	.
نامشخص	.	.	.	.	.



۱۴- شاغلان ۱۰ ساله و بیش تر بر حسب جنس و سن به تفکیک گروه‌های عمده شغلی (دنباله)

جنس و سن	جمع	مقامات عالی‌رتبه و مدیران، قانونگذاران،	متخصصان	تکنیسین‌ها و دستیاران	کارمندان امور اداری و دفتری	کارکنان خدماتی و فروشندگان
مرد و زن	۱۴۳۶۸۰۳۳	۴۸۱۱۱۶	۱۶۰۸۴۰۴	۹۳۱۹۱۸	۹۲۹۴۶۰	۲۳۲۹۳۰۲
10-14 ساله	۲۷۹۶۱	۰	۱۱۷	۵۴	۳۸	۴۱۱۰
15-19 ساله	۳۸۵۰۴۳	۵۹۷	۳۴۷۷	۴۵۴۲	۴۲۴۱	۸۰۷۱۵
20-24 ساله	۱۴۷۳۸۸۲	۱۰۴۷۳	۶۷۳۰۵	۸۲۵۰۳	۶۸۴۴۵	۲۷۱۵۳۷
25-29 ساله	۲۲۹۸۷۴۴	۵۰۸۴۲	۲۲۸۵۴۹	۱۴۲۸۸۴	۱۸۴۵۱۲	۴۱۱۹۷۴
30-34 ساله	۲۲۴۰۰۸۹	۵۸۳۳۴	۲۹۹۴۷۰	۱۶۴۸۲۱	۱۷۳۷۲۶	۳۵۰۸۰۲
35-39 ساله	۲۰۰۵۱۹۱	۷۸۷۸۳	۳۱۷۹۶۴	۱۳۰۴۱۵	۱۴۳۲۴۲	۲۸۴۱۹۲
40-44 ساله	۱۹۴۸۸۵۵	۸۵۱۶۹	۲۹۱۵۷۸	۱۵۷۹۳۵	۱۳۶۸۹۵	۲۳۴۵۶۸
45-49 ساله	۱۶۷۵۱۶۰	۸۰۲۳۴	۲۳۰۳۴۱	۱۱۱۸۵۱	۱۲۵۵۲۵	۲۴۷۵۸۱
50-54 ساله	۱۱۲۴۶۰۵	۶۰۱۵۶	۱۱۲۰۲۸	۷۹۳۶۹	۵۲۹۰۹	۱۸۷۸۲۶
55-59 ساله	۶۴۹۶۹۳	۲۹۹۵۹	۳۳۹۸۱	۳۵۴۴۲	۳۲۶۳۸	۱۱۱۹۷۸
60-64 ساله	۳۰۵۵۸۱	۱۹۴۲۰	۱۳۱۴۰	۱۱۷۸۱	۵۴۱۸	۶۹۲۳۱
65 ساله و بیش تر	۲۳۳۲۲۴	۷۱۴۵	۱۰۴۵۰	۱۰۳۱۶	۱۸۶۷	۷۴۷۸۳
نامشخص	۰	۰	۰	۰	۰	۰
مرد	۱۲۳۸۶۲۸۳	۴۱۱۲۳۴	۸۷۲۸۰۷	۷۴۷۷۲۲	۶۷۱۱۵۸	۲۱۰۱۸۳۳
10-14 ساله	۲۲۹۴۶	۰	۱۱۷	۰	۳۸	۲۵۶۸
15-19 ساله	۳۴۳۲۶۹	۵۹۷	۱۸۷۵	۳۷۱۷	۲۴۰۵	۷۰۱۱۴
20-24 ساله	۱۲۹۳۳۲۲	۸۳۲۴	۳۱۰۸۳	۵۲۴۲۸	۳۹۵۷۰	۲۴۰۵۷۱
25-29 ساله	۱۹۴۴۴۹۷	۴۱۲۹۸	۱۰۸۴۶۸	۱۰۰۲۱۹	۱۱۹۵۵۵	۳۶۸۰۵۰
30-34 ساله	۱۸۶۶۳۵۶	۴۹۵۲۲	۱۴۹۶۶۶	۱۱۸۶۸۰	۱۱۷۵۰۳	۳۲۲۰۷۰
35-39 ساله	۱۶۶۸۱۰۲	۶۶۶۵۹	۱۵۲۱۶۶	۱۱۰۵۰۳	۱۰۵۸۱۰	۲۴۹۷۵۳
40-44 ساله	۱۶۳۹۰۲۲	۶۸۶۵۵	۱۶۵۲۱۱	۱۳۱۴۰۶	۱۰۲۷۶۴	۲۰۶۷۷۳
45-49 ساله	۱۴۷۰۳۰۴	۶۸۶۱۹	۱۴۰۴۸۷	۱۰۰۹۴۸	۱۰۶۶۶۹	۲۲۵۴۴۷
50-54 ساله	۱۰۲۴۷۷۴	۵۴۴۷۵	۷۴۹۸۳	۷۵۰۴۷	۴۳۴۴۴	۱۷۶۴۴۸
55-59 ساله	۵۹۷۸۷۳	۲۸۴۷۸	۲۶۲۹۵	۳۳۴۵۴	۲۶۱۱۰	۱۰۱۴۲۷
60-64 ساله	۲۹۰۸۷۰	۱۷۴۵۷	۱۲۰۰۳	۱۱۳۵۲	۵۴۱۸	۶۵۱۱۳
65 ساله و بیش تر	۲۲۴۹۴۳	۷۱۴۵	۱۰۴۵۰	۹۹۶۲	۱۸۶۷	۷۳۴۹۵
نامشخص	۰	۰	۰	۰	۰	۰
زن	۱۹۸۱۱۷۴۹	۶۹۸۸۱	۷۳۵۵۹۷	۱۸۴۱۹۶	۲۵۸۳۰۲	۲۲۲۴۶۸
10-14 ساله	۵۰۱۴	۰	۰	۵۴	۰	۱۵۴۱
15-19 ساله	۴۱۷۷۴	۰	۱۶۰۲	۸۲۴	۱۸۳۵	۱۰۶۰۰
20-24 ساله	۱۸۰۵۶۰	۲۱۴۹	۳۶۲۲۱	۳۰۰۷۴	۲۸۸۷۵	۳۰۹۶۵
25-29 ساله	۳۵۴۲۴۷	۹۵۴۳	۱۲۰۰۸۱	۴۲۶۶۴	۶۴۹۵۷	۴۳۹۲۴
30-34 ساله	۳۷۳۷۳۳	۸۸۱۱	۱۴۹۸۰۴	۴۶۱۴۱	۵۶۲۲۲	۲۸۷۳۲
35-39 ساله	۳۳۷۰۸۸	۱۲۱۲۳	۱۶۵۷۹۷	۱۹۹۱۱	۳۷۴۳۲	۳۴۴۳۹
40-44 ساله	۳۰۹۸۳۲	۱۶۵۱۳	۱۲۶۳۶۷	۲۶۵۲۹	۳۴۱۳۰	۲۷۷۹۴
45-49 ساله	۲۰۴۸۵۵	۱۱۶۱۴	۸۹۸۵۴	۱۰۹۰۳	۱۸۸۵۵	۲۲۱۳۳
50-54 ساله	۹۹۸۳۱	۵۶۸۱	۳۷۰۴۵	۴۳۲۱	۹۴۶۴	۱۱۳۷۷
55-59 ساله	۵۱۸۱۹	۱۴۸۱	۷۶۸۶	۱۹۸۸	۶۵۲۸	۱۰۵۵۱
60-64 ساله	۱۴۷۱۰	۱۹۶۲	۱۱۳۶	۴۲۸	۰	۴۱۱۸
65 ساله و بیش تر	۸۲۸۰	۰	۰	۳۵۲	۰	۱۲۸۸
نامشخص	۰	۰	۰	۰	۰	۰

## ۱۴- شاغلان ۱۰ ساله و بیش تر بر حسب جنس و سن به تفکیک گروه‌های عمده شغلی (دنباله)

جنس و سن	کارکنان ماهر کشاورزی، جنگلداری و ماهیگیری	صنعتگران و کارکنان مشاغل مربوط	متصدیان و مونتازکاران ماشین‌آلات و دستگاه‌ها و رانندگان وسایل نقلیه	کارگران ساده	سایر و اظهارنشده
مرد و زن	۵۵۶۷۶۳	۳۰۲۴۳۲۷	۱۹۸۱۲۶۳	۲۰۸۵۱۳۷	۴۴۰۳۳۸
10-14 ساله	۱۲۶۴	۱۲۳۱۸	۲۶۰	۹۷۹۶	.
15-19 ساله	۱۴۷۴۹	۱۵۱۹۲۸	۱۴۰۰۴	۸۹۰۲۸	۲۱۷۵۸
20-24 ساله	۳۹۴۷۹	۴۱۶۵۲۴	۱۳۳۳۳۳	۲۸۲۶۷۶	۱۰۱۶۰۳
25-29 ساله	۴۷۱۹۳	۵۴۵۰۴۳	۲۹۵۸۵۹	۳۱۵۴۹۷	۷۶۳۸۷
30-34 ساله	۳۷۴۷۵	۵۰۰۶۶۸	۳۰۲۶۳۵	۲۹۷۶۷۲	۵۴۴۸۳
35-39 ساله	۴۸۶۴۹	۳۷۸۷۱۴	۲۸۷۵۶۲	۲۹۴۷۱۴	۴۰۹۵۳
40-44 ساله	۶۴۰۵۴	۳۶۰۱۴۸	۲۹۸۰۵۳	۲۵۰۰۳۱	۷۰۴۱۹
45-49 ساله	۶۰۶۳۴	۲۹۵۸۰۵	۲۵۲۲۸۶	۲۱۲۹۲۹	۵۷۹۷۱
50-54 ساله	۷۸۲۳۲	۱۸۰۸۰۰	۲۰۶۵۸۳	۱۵۴۷۴۶	۱۱۹۵۲
55-59 ساله	۶۳۶۵۷	۱۰۶۴۷۷	۱۳۰۶۲۷	۱۰۰۲۱۶	۴۷۱۲
60-64 ساله	۴۴۵۴۹	۴۹۲۵۹	۴۴۱۰۰	۴۸۵۸۱	۹۶
65 ساله و بیش تر	۵۶۸۲۵	۲۶۶۳۷	۱۵۹۵۳	۲۹۲۴۵	.
نامشخص	.	.	.	.	.
مرد	۵۲۳۱۱۲	۲۶۶۱۹۵۶	۱۹۶۲۵۹۳	۲۰۰۲۸۲۴	۴۳۱۰۳۸
10-14 ساله	۱۰۳۵	۹۴۳۴	۲۶۰	۹۴۹۱	.
15-19 ساله	۱۴۱۲۰	۱۳۰۵۹۳	۱۲۵۳۳	۸۵۵۵۳	۲۱۷۵۸
20-24 ساله	۳۷۵۷۸	۳۷۹۱۳۰	۱۳۰۷۲۸	۲۷۴۸۵۷	۹۹۰۴۹
25-29 ساله	۴۵۰۳۷	۴۸۲۰۱۵	۲۹۲۹۰۳	۳۱۱۱۲۳	۷۵۸۲۵
30-34 ساله	۳۵۲۴۹	۴۳۵۸۰۷	۲۹۸۲۰۰	۲۸۵۸۳۶	۵۳۸۱۹
35-39 ساله	۴۵۹۹۵	۳۲۹۲۱۷	۲۸۵۷۰۵	۲۸۱۹۷۶	۴۰۳۱۵
40-44 ساله	۵۸۲۲۵	۳۰۸۸۸۲	۲۹۴۶۶۲	۲۳۵۳۸۰	۶۷۰۵۹
45-49 ساله	۵۶۲۲۳	۲۶۱۳۷۱	۲۵۰۷۷۲	۲۰۳۲۳۹	۵۶۵۲۴
50-54 ساله	۷۲۲۹۶	۱۶۴۹۳۱	۲۰۶۱۶۱	۱۴۵۱۰۹	۱۱۸۷۶
55-59 ساله	۶۰۳۹۸	۹۱۴۵۱	۱۳۰۶۱۱	۹۴۹۳۳	۴۷۱۲
60-64 ساله	۴۲۱۷۷	۴۶۳۱۴	۴۴۱۰۰	۴۶۸۳۴	۹۶
65 ساله و بیش تر	۵۴۷۷۶	۲۲۸۰۵	۱۵۹۵۳	۲۸۴۸۷	.
نامشخص	.	.	.	.	.
زن	۳۳۶۵۰	۳۶۲۳۷۰	۱۸۶۶۹	۸۲۳۱۳	۹۲۹۹
10-14 ساله	۲۲۹	۲۸۸۳	.	۳۰۵	.
15-19 ساله	۶۲۹	۲۱۳۳۵	۱۴۷۱	۳۴۷۵	.
20-24 ساله	۱۹۰۱	۳۷۳۹۴	۲۶۰۵	۷۸۱۸	۲۵۵۴
25-29 ساله	۲۱۵۵	۶۳۰۲۷	۲۹۵۶	۴۳۷۴	۵۶۲
30-34 ساله	۲۲۲۵	۶۴۸۶۱	۴۴۳۴	۱۱۸۳۶	۶۶۳
35-39 ساله	۲۶۵۳	۴۹۴۹۷	۱۸۵۷	۱۲۷۳۸	۶۳۷
40-44 ساله	۵۸۲۸	۵۱۲۶۵	۳۳۹۱	۱۴۶۵۱	۳۳۶۰
45-49 ساله	۴۴۱۱	۳۴۴۳۳	۱۵۱۴	۹۶۸۹	۱۴۴۶
50-54 ساله	۵۹۳۶	۱۵۸۶۹	۴۲۲	۹۶۳۷	۷۵
55-59 ساله	۳۲۵۸	۱۵۰۲۶	۱۶	۵۲۸۳	.
60-64 ساله	۲۳۷۲	۲۹۴۵	.	۱۷۴۶	.
65 ساله و بیش تر	۲۰۴۹	۳۸۳۱	.	۷۵۷	.
نامشخص	.	.	.	.	.

## ۱۴- شاغلان ۱۰ ساله و بیش تر بر حسب جنس و سن به تفکیک گروه‌های عمده شغلی (دنباله)

جنس و سن	جمع	مقامات عالی‌رتبه و مدیران، قانونگذاران،	متخصصان	تکنیسین‌ها و دستیاران	کارمندان امور اداری و دفتری	کارکنان خدماتی و فروشندگان
مرد و زن	۶۱۴۱۹۹۱	۴۲۳۸۴	۱۲۷۲۴۲	۸۷۵۶۲	۷۵۶۹۷	۳۵۲۸۴۰
10-14 ساله	۵۸۳۰۱	۰	۲۹۶	۰	۰	۳۵۵۰
15-19 ساله	۳۸۷۰۸۶	۰	۵۵۷	۷۵۵	۱۱۲۱	۲۰۷۸۵
20-24 ساله	۷۲۴۲۲۶	۸۸۵	۹۴۶۵	۶۱۷۴	۸۳۶۲	۴۷۱۵۸
25-29 ساله	۷۹۵۷۸۸	۳۵۸۳	۲۱۶۶۶	۱۷۰۸۰	۱۳۳۳۱	۶۱۶۲۴
30-34 ساله	۷۸۴۷۷۳	۶۷۹۶	۲۷۰۸۷	۱۲۵۵۴	۱۲۹۱۴	۴۸۱۶۳
35-39 ساله	۷۷۳۵۱۶	۹۵۵۹	۲۵۶۳۵	۱۵۶۲۰	۱۲۳۸۴	۴۴۰۱۷
40-44 ساله	۶۹۰۸۲۴	۸۱۷۲	۲۶۶۵۷	۱۴۱۸۸	۱۱۸۲۸	۳۵۲۶۱
45-49 ساله	۵۵۱۶۵۱	۷۸۰۴	۹۲۰۵	۱۰۸۱۰	۹۲۷۸	۳۲۱۱۹
50-54 ساله	۵۰۶۳۴۷	۳۲۴۲	۴۹۳۳	۵۶۵۵	۳۰۸۴	۲۱۲۳۱
55-59 ساله	۳۵۹۹۸۱	۵۹۶	۵۳۳	۲۷۷۹	۲۵۴۳	۱۴۳۶۹
60-64 ساله	۲۲۵۸۷۲	۱۲۸۸	۳۸۵	۹۶۱	۳۸۱	۱۰۸۲۶
65 ساله و بیش تر	۲۸۳۶۲۳	۴۵۶	۸۱۸	۹۸۱	۴۶۷	۱۳۷۳۲
نامشخص	۰	۰	۰	۰	۰	۰
مرد	۴۹۸۵۸۲۱	۳۹۱۷۳	۸۷۴۴۱	۷۱۵۵۴	۶۳۲۶۴	۲۹۲۴۵۶
10-14 ساله	۴۲۰۹۰	۰	۲۹۶	۰	۰	۳۲۷۸
15-19 ساله	۳۰۷۶۰۹	۰	۲۰۸	۷۵۵	۷۷۰	۱۸۵۴۸
20-24 ساله	۶۰۴۷۶۶	۷۴۷	۴۳۰۴	۵۲۰۳	۶۵۷۲	۴۱۰۶۹
25-29 ساله	۶۵۶۲۷۸	۲۵۶۴	۱۱۸۵۴	۱۳۰۶۹	۹۲۶۸	۴۸۴۳۹
30-34 ساله	۶۲۷۰۷۸	۶۴۲۵	۱۶۳۹۸	۸۹۶۰	۹۱۴۹	۳۸۲۶۰
35-39 ساله	۶۲۹۲۳۹	۸۶۰۵	۱۷۶۲۱	۱۰۷۵۳	۱۱۲۹۴	۳۴۶۵۹
40-44 ساله	۵۶۵۸۱۳	۷۸۸۶	۲۲۰۲۵	۱۲۳۶۲	۱۱۰۰۵	۳۱۵۱۴
45-49 ساله	۴۳۷۴۲۶	۷۳۵۹	۸۲۶۶	۱۰۲۹۲	۸۸۴۴	۲۵۴۸۲
50-54 ساله	۴۰۷۸۳۸	۳۲۴۲	۴۷۲۹	۵۵۳۹	۲۹۶۵	۱۸۱۸۳
55-59 ساله	۲۸۴۴۵۴	۵۹۶	۵۳۳	۲۶۷۳	۲۵۴۳	۱۱۵۰۶
60-64 ساله	۱۷۷۰۶۳	۱۲۸۸	۳۸۵	۹۶۱	۳۸۱	۹۱۷۴
65 ساله و بیش تر	۲۴۶۱۶۲	۴۵۶	۸۱۸	۹۸۱	۴۶۷	۱۲۳۴۰
نامشخص	۰	۰	۰	۰	۰	۰
زن	۱۱۵۶۱۷۰	۳۲۱۱	۳۹۸۰۱	۱۶۰۰۸	۱۲۴۳۳	۶۰۳۸۴
10-14 ساله	۱۶۲۱۱	۰	۰	۰	۰	۲۷۲
15-19 ساله	۷۹۴۷۷	۰	۳۴۹	۰	۳۵۱	۲۲۳۷
20-24 ساله	۱۱۹۴۵۹	۱۳۷	۵۱۶۱	۹۷۰	۱۷۸۹	۶۰۸۹
25-29 ساله	۱۳۹۵۰۹	۱۰۱۸	۹۸۱۲	۴۰۱۰	۴۰۶۲	۱۳۱۸۵
30-34 ساله	۱۵۷۶۹۵	۳۷۰	۱۰۶۸۸	۳۵۹۳	۳۷۶۴	۹۹۰۳
35-39 ساله	۱۴۴۲۷۷	۹۵۴	۸۰۱۴	۴۸۶۷	۱۰۹۰	۹۳۵۷
40-44 ساله	۱۲۵۰۱۰	۲۸۵	۴۶۳۲	۱۸۲۵	۸۲۲	۳۷۴۷
45-49 ساله	۱۱۴۲۲۴	۴۴۴	۹۳۸	۵۱۷	۴۳۴	۶۶۳۷
50-54 ساله	۹۸۵۰۹	۰	۲۰۴	۱۱۶	۱۱۸	۳۰۴۸
55-59 ساله	۷۵۵۲۷	۰	۰	۱۰۶	۰	۲۸۶۳
60-64 ساله	۴۸۸۰۸	۰	۰	۰	۰	۱۶۵۱
65 ساله و بیش تر	۳۷۴۶۰	۰	۰	۰	۰	۱۳۹۱
نامشخص	۰	۰	۰	۰	۰	۰

## ۱۴- شاغلان ۱۰ ساله و بیش تر بر حسب جنس و سن به تفکیک گروه‌های عمده شغلی (دنباله)

جنس و سن	کارکنان ماهر کشاورزی، جنگلداری و ماهیگیری	صنعتگران و کارکنان مشاغل مربوط	متصدیان و مونتازکاران ماشین‌آلات و دستگاه‌ها و رانندگان وسایل نقلیه	کارگران ساده	سایر و اظهارنشده
مرد و زن	۲۶۲۶۲۳۴	۱۴۴۹۵۹	۵۷۶۰۴۱	۱۳۵۷۲۵۲	۵۱۷۷۷
10-14 ساله	۳۱۲۱۷	۱۰۹۰۳	۹۳۹	۱۱۳۹۴	.
15-19 ساله	۱۵۵۹۲۰	۸۴۸۷۲	۸۹۹۶	۱۰۷۷۴۱	۶۳۳۳
20-24 ساله	۲۱۵۱۵۵	۱۵۶۵۱۹	۵۵۸۵۸	۲۱۱۶۱۷	۱۳۰۲۹
25-29 ساله	۲۲۵۸۹۱	۱۵۱۶۲۳	۸۸۷۷۶	۲۰۱۳۰۹	۱۰۹۰۱
30-34 ساله	۲۳۵۹۳۲	۱۳۴۰۵۳	۹۲۸۶۶	۲۰۶۸۱۹	۷۵۸۴
35-39 ساله	۲۵۹۵۲۰	۱۰۸۸۷۵	۹۴۴۶۶	۱۹۸۰۸۹	۵۳۴۸
40-44 ساله	۲۷۹۶۲۲	۷۸۹۶۹	۸۳۵۹۱	۱۴۸۰۷۲	۴۴۶۰
45-49 ساله	۲۵۳۸۲۰	۵۵۹۰۹	۶۳۳۶۹	۱۰۵۸۳۶	۳۴۹۷
50-54 ساله	۳۰۵۱۱۷	۳۶۴۴۰	۴۶۰۱۶	۸۰۱۱۸	۵۰۸
55-59 ساله	۲۴۸۷۹۴	۱۶۳۵۲	۲۶۰۵۵	۴۷۸۴۳	۱۱۳
60-64 ساله	۱۷۵۱۱۶	۵۷۲۱	۹۹۵۳	۲۱۲۳۷	.
65 ساله و بیش تر	۲۴۰۱۲۴	۴۷۱۸	۵۱۴۹	۱۷۱۷۲	.
نامشخص	.	.	.	.	.
مرد	۱۹۷۶۰۱۷	۶۱۸۹۸۳	۵۷۰۶۵۳	۱۲۱۴۸۳۳	۵۱۴۴۴
10-14 ساله	۲۴۷۲۰	۴۸۸۴	۹۳۹	۷۹۷۰	.
15-19 ساله	۱۱۹۷۱۸	۵۵۳۶۲	۸۶۶۰	۹۷۲۵۰	۶۳۳۳
20-24 ساله	۱۶۷۰۲۹	۱۱۳۰۹۷	۵۴۴۵۸	۱۹۹۳۳۷	۱۲۹۴۶
25-29 ساله	۱۷۱۴۳۱	۱۱۳۸۵۱	۸۷۷۰۹	۱۸۷۲۲۹	۱۰۸۵۹
30-34 ساله	۱۶۷۱۲۵	۹۳۹۱۲	۹۲۳۸۸	۱۸۷۰۸۰	۷۳۷۶
35-39 ساله	۱۸۳۰۷۸	۸۲۲۲۰	۹۳۲۹۹	۱۸۲۳۵۹	۵۳۴۸
40-44 ساله	۲۰۱۹۶۰	۵۹۲۳۳	۸۳۵۶۷	۱۳۱۷۹۷	۴۴۶۰
45-49 ساله	۱۷۷۹۵۰	۴۴۸۱۱	۶۳۰۲۱	۸۷۹۰۰	۳۴۹۷
50-54 ساله	۲۲۷۳۷۲	۳۰۸۲۸	۴۶۰۱۶	۶۸۴۵۳	۵۰۸
55-59 ساله	۱۸۹۶۹۶	۱۳۲۸۰	۲۶۰۵۵	۳۷۴۵۵	۱۱۳
60-64 ساله	۱۳۵۷۷۹	۴۳۶۶	۹۴۷۷	۱۵۲۴۸	.
65 ساله و بیش تر	۲۱۰۱۵۲	۳۱۳۳	۵۰۵۹	۱۲۷۵۰	.
نامشخص	.	.	.	.	.
زن	۶۵۰۲۱۷	۲۲۵۹۷۵	۵۳۸۱۷	۱۴۲۴۱۸	۳۳۳
10-14 ساله	۶۴۹۶	۶۰۱۸	.	۳۴۲۳	.
15-19 ساله	۳۶۲۰۲	۲۹۵۱۰	۳۳۶	۱۰۴۹۰	.
20-24 ساله	۴۸۱۲۶	۴۳۴۲۱	۱۴۰۰	۱۲۲۸۰	۸۳
25-29 ساله	۵۴۴۵۹	۳۷۷۷۱	۱۰۶۷	۱۴۰۷۹	۴۲
30-34 ساله	۶۸۸۰۷	۴۰۱۴۰	۴۷۷	۱۹۷۳۸	۲۰۸
35-39 ساله	۷۶۴۴۱	۲۶۶۵۴	۱۱۶۷	۱۵۷۲۹	.
40-44 ساله	۷۷۶۶۱	۱۹۷۳۶	۲۴	۱۶۲۷۵	.
45-49 ساله	۷۵۸۷۰	۱۱۰۹۸	۳۴۸	۱۷۹۳۵	.
50-54 ساله	۷۷۷۴۵	۵۶۱۱	.	۱۱۶۶۵	.
55-59 ساله	۵۹۰۹۷	۳۰۷۲	.	۱۰۳۸۸	.
60-64 ساله	۳۹۳۳۶	۱۳۵۵	۴۷۶	۵۹۸۹	.
65 ساله و بیش تر	۲۹۹۷۱	۱۵۸۴	۹۰	۴۴۲۲	.
نامشخص	.	.	.	.	.

۱۵- شاغلان ۱۰ ساله و بیش تر بر حسب جنس و گروه‌های عمده شغلی به تفکیک گروه‌های عمده فعالیت اقتصادی کل کشور

عمده‌فروشی، خرده‌فروشی، تعمیر وسایل نقلیه موتوری، موتورسیکلت و کالاهای شخصی و خانگی	ساختمان	تأمین برق، گاز و آب	صنعت	استخراج معادن	شیلات	کشاورزی، شکار و جنگلداری	جمع	جنس و گروه‌های عمده شغلی
۳۱۱۹۲۴۱	۳۱۴۶۱۳۰	۲۰۱۲۲۸	۳۳۶۶۳۴۶	۱۳۳۱۴۰	۷۴۰۷۱	۳۷۳۵۸۶۱	۲۰۵۱۰۰۲۵	مرد و زن
								قانونگذاران، مقامات عالی‌رتبه و
۳۰۷۳۴	۸۱۹۸۸	۹۳۲۴	۹۰۲۰۹	۸۵۵۴	۳۹۸	۵۸۹۱	۵۲۳۵۰۱	مدیران
۴۷۳۸۴	۸۰۹۶۵	۲۵۹۶۱	۹۱۲۱۱	۱۰۱۷۶	۴۳۵	۶۱۵۷	۱۷۳۵۶۴۶	متخصصان
۱۶۵۴۴۶	۴۱۳۷۹	۳۱۶۰۳	۱۳۶۶۴۷	۱۵۶۱۴	۷۵۶	۶۵۷۰	۱۰۱۹۴۸۰	تکنیسین‌ها و دستیاران
۶۲۶۳۲	۴۵۷۲۰	۳۰۳۷۸	۱۲۳۳۸۰	۲۲۱۷۳	۱۴۵۹	۴۵۳۴	۱۰۰۵۱۵۸	کارمندان امور اداری و دفتری
۱۹۳۷۶۱۴	۴۸۰۱	۷۵۵۰	۱۰۲۲۹۶	۵۸۷۰	۱۰۵۲	۲۵۸۶	۲۶۸۲۱۴۲	کارکنان خدماتی و فروشندگان کارکنان ماهر کشاورزی، جنگلداری و ماهیگیری
۶۳۸۰	۳۰۹	۴۹۶	۴۶۲۷	۳۱۶	۶۱۶۰۸	۳۰۸۴۵۰۹	۳۱۸۲۹۹۷	صنعتگران و کارکنان مشاغل مربوط
۵۱۴۶۰۸	۱۰۵۹۱۰۳	۴۸۱۴۷	۲۱۱۹۳۷۷	۳۱۲۸۰	۴۹۵	۲۴۰۲	۳۸۶۹۲۸۶	متصدیان و مونتاژکاران ماشین‌آلات و دستگاه‌ها و رانندگان وسایل نقلیه
۳۵۳۴۱	۷۷۵۸۷	۳۲۰۱۸	۴۸۵۴۰۵	۲۲۳۳۳	۴۸۹۴	۵۸۰۵۰	۲۵۵۷۳۰۴	کارگران ساده
۳۱۹۰۳۰	۱۷۵۴۲۷۴	۱۵۷۴۷	۱۹۹۶۰۰	۱۶۸۲۰	۲۹۷۰	۵۶۵۱۵۹	۳۴۴۲۳۹۰	سایر و اظهارنشده
۶۸	.	.	۱۴۵۹۱	.	.	.	۴۹۲۱۱۵	
۲۹۱۸۱۰۱	۳۱۱۰۷۷۰	۱۹۲۴۲۲	۲۶۸۲۵۸۵	۱۲۹۶۵۴	۷۳۷۳۸	۲۹۱۱۰۶۱	۱۷۳۷۲۱۰۵	مرد
								قانونگذاران، مقامات عالی‌رتبه و
۳۰۳۶۶	۸۱۸۷۵	۹۳۲۴	۸۷۶۴۱	۸۵۵۴	۳۹۸	۵۷۸۱	۴۵۰۴۰۷	مدیران
۲۵۸۶۵	۶۴۵۴۶	۲۴۷۶۴	۷۲۳۱۱	۷۹۳۳	۲۴۰	۵۷۶۰	۹۶۰۲۴۸	متخصصان
۱۵۱۶۰۰	۳۹۰۰۴	۲۸۴۰۷	۱۱۶۱۲۴	۱۵۶۱۴	۷۵۶	۶۰۲۱	۸۱۹۲۷۶	تکنیسین‌ها و دستیاران
۴۱۰۸۳	۳۷۱۱۲	۲۵۹۶۴	۱۰۱۴۳۱	۲۱۲۹۷	۱۴۵۹	۳۸۸۵	۷۳۴۴۲۳	کارمندان امور اداری و دفتری
۱۸۰۲۵۶۱	۴۷۰۰	۷۵۵۰	۹۵۷۴۱	۵۸۷۰	۱۰۵۲	۲۲۳۳	۲۳۹۴۲۹۰	کارکنان خدماتی و فروشندگان کارکنان ماهر کشاورزی، جنگلداری و ماهیگیری
۵۱۷۳	۲۹۳	۴۹۶	۴۴۴۴	۳۱۶	۶۱۴۷۰	۲۴۰۲۸۸۶	۲۴۹۹۱۲۹	صنعتگران و کارکنان مشاغل مربوط
۵۱۲۰۶۹	۱۰۵۷۲۷۵	۴۸۱۴۷	۱۵۴۰۲۹۳	۳۰۹۹۷	۴۹۵	۲۳۵۴	۳۲۸۰۹۴۰	متصدیان و مونتاژکاران ماشین‌آلات و دستگاه‌ها و رانندگان وسایل نقلیه
۳۵۱۳۱	۷۷۳۹۷	۳۲۰۱۸	۴۷۲۱۱۴	۲۲۲۴۸	۴۸۹۴	۵۷۸۳۱	۲۵۳۳۲۴۷	کارگران ساده
۳۱۴۱۸۱	۱۷۴۸۵۶۵	۱۵۷۴۷	۱۸۲۶۷۲	۱۶۸۲۰	۲۹۷۰	۴۲۴۳۰۶	۳۲۱۷۶۵۸	سایر و اظهارنشده
۶۸	.	.	۹۸۱۱	.	.	.	۴۸۲۴۸۲	
۲۰۱۱۳۹	۳۵۳۶۰	۸۸۰۶	۶۸۳۷۶۱	۳۴۸۶	۳۳۳	۸۲۴۸۰۰	۳۱۳۷۹۱۹	زن
								قانونگذاران، مقامات عالی‌رتبه و
۳۶۸	۱۱۳	.	۲۵۶۸	.	.	۱۰۹	۷۳۰۹۳	مدیران
۲۱۵۱۹	۱۶۴۱۹	۱۱۹۶	۱۸۹۰۰	۲۲۴۲	۱۹۵	۳۹۶	۷۷۵۳۹۸	متخصصان
۱۳۸۴۵	۲۳۷۵	۳۱۹۵	۲۰۵۲۲	.	.	۵۴۹	۲۰۰۲۰۴	تکنیسین‌ها و دستیاران
۲۱۵۴۸	۸۶۰۸	۴۴۱۴	۲۰۹۴۸	۸۷۶	.	۶۴۸	۲۷۰۷۳۵	کارمندان امور اداری و دفتری
۱۳۵۰۵۲	۱۰۱	.	۶۵۵۵	.	.	۳۵۳	۲۸۷۸۵۲	کارکنان خدماتی و فروشندگان کارکنان ماهر کشاورزی، جنگلداری و ماهیگیری
۱۲۰۷	۱۵	.	۱۸۲	.	۱۳۸	۶۸۱۶۲۲	۶۸۳۸۶۸	صنعتگران و کارکنان مشاغل مربوط
۲۵۳۸	۱۸۲۸	.	۵۷۹۰۸۴	۲۸۲	.	۴۸	۵۸۸۳۴۶	متصدیان و مونتاژکاران ماشین‌آلات و دستگاه‌ها و رانندگان وسایل نقلیه
۲۰۹	۱۸۹	.	۱۳۲۹۱	۸۴	.	۲۱۸	۲۴۰۵۶	کارگران ساده
۴۸۴۹	۵۷۰۸	.	۱۶۹۲۷	.	.	۱۴۰۸۵۳	۲۲۴۷۳۱	سایر و اظهارنشده
.	.	.	۴۷۸۰	.	.	.	۹۶۳۳	

۱۵- شاغلان ۱۰ ساله و بیش تر بر حسب جنس و گروه‌های عمده شغلی به تفکیک گروه‌های عمده فعالیت اقتصادی (دنباله)

کل کشور

آموزش	اداره امور عمومی، دفاع و تأمین اجتماعی اجباری	مستغلات، اجاره و فعالیت‌های کسب و کار	واسطه‌گری‌های مالی	حمل و نقل، انبارداری و ارتباطات	هتل و رستوران	جنس و گروه‌های عمده شغلی
۱۲۲۱۴۵۲	۱۳۰۰۱۸۷	۶۲۷۷۵۹	۲۳۱۸۱۸	۲۰۷۸۶۳۴	۲۳۳۹۴۶	مرد و زن
۱۲۴۴۶۲	۵۵۹۱۸	۷۱۴۰	۲۶۰۶۷	۳۳۰۲۸	۱۸۵۲۳	قانونگذاران، مقامات عالی‌رتبه و مدیران
۸۹۷۳۰۶	۱۵۲۷۵۶	۱۰۷۴۲۱	۴۱۸۵۶	۱۹۲۹۸	۴۲۱	متخصصان
۳۰۸۹۶	۱۰۰۹۱۲	۱۹۵۰۵۳	۲۱۱۴۴	۵۱۳۵۲	۳۱۵۰	تکنیسین‌ها و دستیاران
۶۲۰۲۸	۲۰۵۰۱۱	۷۹۴۸۳	۱۲۷۲۹۴	۱۳۰۴۳۱	۱۲۹۰۰	کارمندان امور اداری و دفتری
۲۴۸۳۰	۱۱۷۱۸۰	۲۹۰۰۰	۸۳۲۳	۵۴۲۵۹	۱۷۴۴۳۰	کارکنان خدماتی و فروشندگان کارکنان ماهر کشاورزی، جنگلداری و ماهگیری
۱۳۷۴	۹۰۲۰	۹۱۶۵	۰	۱۲۵	۱۱۹	صنعتگران و کارکنان مشاغل مربوط متصدیان و مونتاژکاران ماشین‌آلات و دستگاه‌ها و رانندگان وسایل نقلیه
۵۶۰۷	۱۴۱۶۲	۳۰۵۸۴	۳۰۵	۲۰۹۶۳	۱۳۴۴	کارگران ساده سایر و اظهارنشده
۱۱۴۵۹	۶۸۷۲۲	۲۳۴۵۵	۱۴۰۴	۱۶۹۴۹۲۹	۶۹۳۱	مرد
۶۳۳۲۵	۱۰۴۹۰۶	۱۴۱۵۶۳	۵۴۲۱	۷۴۰۹۲	۱۶۱۲۳	قانونگذاران، مقامات عالی‌رتبه و مدیران
۱۶۱	۴۷۱۵۹۸	۴۸۹۱	۰	۱۵۴	۰	متخصصان
۵۹۹۰۴۹	۱۱۶۲۶۳۶	۵۳۴۳۸۳	۱۸۳۴۴۸	۲۰۱۹۱۲۸	۲۱۸۰۲۱	تکنیسین‌ها و دستیاران
۷۶۰۲۴	۵۲۰۹۳	۶۸۰۳	۲۵۲۳۳	۲۵۹۳۳	۱۸۳۱۰	کارمندان امور اداری و دفتری
۳۹۳۸۷۳	۱۱۴۵۳۶	۷۹۴۵۵	۲۶۹۳۴	۱۵۸۲۶	۱۷۹	کارکنان خدماتی و فروشندگان کارکنان ماهر کشاورزی، جنگلداری و ماهگیری
۱۷۵۰۶	۸۱۶۸۸	۱۷۹۹۰۶	۱۵۸۰۴	۴۲۹۶۸	۲۰۶۶	صنعتگران و کارکنان مشاغل مربوط متصدیان و مونتاژکاران ماشین‌آلات و دستگاه‌ها و رانندگان وسایل نقلیه
۳۰۹۵۸	۱۴۲۹۰۳	۵۶۸۹۲	۹۹۹۵۲	۱۰۶۱۷۲	۸۶۲۹	کارگران ساده سایر و اظهارنشده
۱۵۳۳۴	۱۱۲۴۰۸	۲۷۶۶۲	۸۳۰۱	۴۸۶۲۲	۱۶۶۳۶۰	زن
۱۳۷۴	۸۳۷۴	۹۱۶۵	۰	۱۲۵	۱۱۹	قانونگذاران، مقامات عالی‌رتبه و مدیران
۳۳۳۲	۱۳۸۶۹	۲۹۹۲۵	۳۰۵	۲۰۶۲۵	۱۳۴۴	متخصصان
۹۷۹۸	۶۸۳۸۸	۲۳۴۰۴	۱۴۰۴	۱۶۸۷۷۵۶	۶۹۳۱	تکنیسین‌ها و دستیاران
۵۰۶۸۴	۱۰۱۶۲۸	۱۱۶۲۷۵	۵۴۲۱	۷۰۹۴۳	۱۴۰۸۰	کارمندان امور اداری و دفتری
۱۶۱	۴۶۶۷۴۵	۴۸۹۱	۰	۱۵۴	۰	کارکنان خدماتی و فروشندگان کارکنان ماهر کشاورزی، جنگلداری و ماهگیری
۶۲۲۴۰۳	۱۳۷۵۵۱	۹۳۳۷۶	۴۸۳۷۰	۵۹۵۰۵	۱۵۹۲۴	صنعتگران و کارکنان مشاغل مربوط متصدیان و مونتاژکاران ماشین‌آلات و دستگاه‌ها و رانندگان وسایل نقلیه
۴۸۴۳۸	۳۸۲۴	۳۳۶	۷۴۴	۷۰۹۴	۲۱۳	کارگران ساده سایر و اظهارنشده
۵۰۳۴۳۳	۳۸۲۲۰	۲۷۹۶۵	۱۴۹۲۱	۳۴۷۱	۲۴۲	زن
۱۳۳۸۹	۱۹۲۲۴	۱۵۱۴۶	۵۳۴۰	۸۳۸۳	۱۰۸۳	قانونگذاران، مقامات عالی‌رتبه و مدیران
۳۱۰۷۰	۶۲۱۰۷	۲۲۵۹۰	۲۷۳۴۱	۲۴۲۵۸	۴۲۷۰	متخصصان
۹۴۹۵	۴۷۷۱	۱۳۳۸	۲۱	۵۶۳۶	۸۰۷۰	تکنیسین‌ها و دستیاران
۰	۶۴۵	۰	۰	۰	۰	کارمندان امور اداری و دفتری
۲۲۷۵	۲۹۲	۶۵۹	۰	۳۳۸	۰	کارکنان خدماتی و فروشندگان کارکنان ماهر کشاورزی، جنگلداری و ماهگیری
۱۶۶۱	۳۳۴	۵۱	۰	۷۱۷۲	۰	صنعتگران و کارکنان مشاغل مربوط متصدیان و مونتاژکاران ماشین‌آلات و دستگاه‌ها و رانندگان وسایل نقلیه
۱۲۶۴۰	۳۲۷۷	۲۵۲۸۷	۰	۳۱۴۸	۲۰۴۳	کارگران ساده سایر و اظهارنشده
۰	۴۸۵۳	۰	۰	۰	۰	

۱۵- شاغلان ۱۰ ساله و بیش تر بر حسب جنس و گروه‌های عمده شغلی به تفکیک گروه‌های عمده فعالیت اقتصادی (دنباله)

کل کشور

فعالیت‌های نامشخص و اظهارنشده	دفاتر مرکزی	سازمان‌ها و هیئت‌های برون‌مرزی	فعالیت‌های خانوارهای معمولی دارای مستخدم و فعالیت‌های غیر قابل تفکیک خانوارها	سایر فعالیت‌های خدمات عمومی، اجتماعی و شخصی	بهداشت و مددکاری اجتماعی	جنس و گروه‌های عمده شغلی
۷۷	۲۵۳۳	۸۴۷	۲۸۱۳۲	۴۷۹۳۰۶	۵۲۹۳۰۷	مرد و زن .....
•	۲۰۰	•	•	۱۵۸۹۷	۱۵۱۶۱	قانونگذاران، مقامات عالی‌رتبه و مدیران .....
•	۵۹۰	•	۸۹۶	۷۵۸۳۳	۱۷۶۹۷۳	متخصصان .....
•	•	•	۱۱۶۲	۶۸۴۰۲	۱۴۹۳۸۵	تکنیسین‌ها و دستیاران .....
•	۳۱۹	•	•	۱۶۹۰۸	۸۱۵۰۱	کارمندان امور اداری و دفتری .....
•	۸۰۶	۳۷۴	۱۹۶۶۸	۱۶۱۱۰۵	۳۰۳۹۲	کارکنان خدماتی و فروشندگان .....
•	•	•	۳۱۶	۳۴۳۶	۱۱۸۹	کارکنان ماهر کشاورزی، جنگلداری و ماهیگیری .....
•	۳۳۲	•	۱۲۱	۶۳۵۵	۱۴۰۹۳	صنعتگران و کارکنان مشاغل مربوط .....
•	•	•	۶۰۸	۱۷۸۴۹	۱۶۳۱۳	متصدیان و مونتاژکاران ماشین‌آلات و دستگاه‌ها و رانندگان وسایل نقلیه .....
•	۲۸۴	۴۷۲	۵۳۵۷	۱۱۳۵۱۷	۴۳۷۲۲	کارگران ساده .....
۷۷	•	•	•	•	۵۷۳	سایر و اظهارنشده .....
۷۷	۲۵۳۳	۸۴۷	۳۲۵۸	۳۴۵۴۷۴	۲۸۴۹۱۱	مرد .....
•	۲۰۰	•	•	۱۱۱۵۲	۱۰۶۲۵	قانونگذاران، مقامات عالی‌رتبه و مدیران .....
•	۵۹۰	•	•	۵۷۵۰۱	۶۹۹۲۹	متخصصان .....
•	•	•	•	۵۰۵۸۸	۷۱۲۱۵	تکنیسین‌ها و دستیاران .....
•	۳۱۹	•	•	۱۳۵۲۵	۴۲۸۳۳	کارمندان امور اداری و دفتری .....
•	۸۰۶	۳۷۴	۶۷۱	۷۳۷۱۸	۲۰۳۲۰	کارکنان خدماتی و فروشندگان .....
•	•	•	۲۶۱	۳۴۳۶	۱۱۸۹	کارکنان ماهر کشاورزی، جنگلداری و ماهیگیری .....
•	۳۳۲	•	•	۶۲۱۸	۱۳۳۵۵	صنعتگران و کارکنان مشاغل مربوط .....
•	•	•	۶۰۸	۱۷۰۰۶	۱۶۳۱۳	متصدیان و مونتاژکاران ماشین‌آلات و دستگاه‌ها و رانندگان وسایل نقلیه .....
•	۲۸۴	۴۷۲	۱۷۱۸	۱۱۲۳۲۷	۳۸۵۵۶	کارگران ساده .....
۷۷	•	•	•	•	۵۷۳	سایر و اظهارنشده .....
•	•	•	۲۴۸۷۳	۱۳۳۸۳۲	۲۴۴۳۹۵	زن .....
•	•	•	•	۴۷۴۵	۴۵۳۶	قانونگذاران، مقامات عالی‌رتبه و مدیران .....
•	•	•	۸۹۶	۱۸۳۳۲	۱۰۷۰۴۴	متخصصان .....
•	•	•	۱۱۶۲	۱۷۸۱۳	۷۸۱۷۰	تکنیسین‌ها و دستیاران .....
•	•	•	•	۳۳۸۳	۳۸۶۶۸	کارمندان امور اداری و دفتری .....
•	•	•	۱۸۹۹۷	۸۷۳۸۶	۱۰۰۷۲	کارکنان خدماتی و فروشندگان .....
•	•	•	۵۵	•	•	کارکنان ماهر کشاورزی، جنگلداری و ماهیگیری .....
•	•	•	۱۲۱	۱۳۷	۷۳۸	صنعتگران و کارکنان مشاغل مربوط .....
•	•	•	•	۸۴۳	•	متصدیان و مونتاژکاران ماشین‌آلات و دستگاه‌ها و رانندگان وسایل نقلیه .....
•	•	•	۳۶۳۹	۱۱۸۹	۵۱۶۵	کارگران ساده .....
•	•	•	•	•	•	سایر و اظهارنشده .....

## ۱۵- شاغلان ۱۰ ساله و بیش تر بر حسب جنس و گروه‌های عمده شغلی به تفکیک گروه‌های عمده فعالیت اقتصادی (دنباله)

## نقاط شهری

عمده‌فروشی، خرده‌فروشی، تعمیر وسایل نقلیه موتوری، موتورسیکلت و کالاهای شخصی و خانگی	ساختمان	تأمین برق، گاز و آب	صنعت	استخراج معادن	شیلات	کشاورزی، شکار و جنگلداری	جمع	جنس و گروه‌های عمده شغلی
۲۷۱۸۰۲۱	۲۱۷۱۴۶۳	۱۷۳۳۲۴	۲۶۷۱۴۳۹	۱۰۸۵۹۴	۳۵۱۹۸	۶۷۷۸۳۲	۱۴۳۶۸۰۳۳	مرد و زن
۲۹۳۹۴	۷۶۹۶۱	۹۰۱۸	۸۴۶۱۳	۸۴۲۸	۳۶۲	۵۰۶۱	۴۸۱۱۱۶	قانونگذاران، مقامات عالی‌رتبه و مدیران
۴۵۸۳۷	۷۸۶۹۲	۲۴۱۴۹	۸۲۰۷۰	۱۰۰۱۵	۳۶۹	۵۱۳۹	۱۶۰۸۴۰۴	متخصصان
۱۵۰۰۷۲	۳۹۱۶۳	۲۷۹۲۶	۱۲۴۴۰۲	۱۴۸۳۰	۷۲۷	۴۶۷۴	۹۳۱۹۱۸	تکنیسین‌ها و دستیاران
۵۹۹۱۶	۴۲۹۰۸	۲۷۱۳۳	۱۱۰۱۴۰	۱۹۶۵۲	۱۴۱۳	۳۸۴۸	۹۲۹۴۶۰	کارمندان امور اداری و دفتری
۱۶۸۶۲۴۰	۳۲۲۳	۶۸۹۰	۹۴۹۹۵	۴۶۴۳	۹۷۱	۱۲۷۹	۳۳۲۹۳۰۲	کارکنان خدماتی و فروشندگان کارکنان ماهر کشاورزی، جنگلداری و ماهیگیری
۸۵۰	۶۵	۲۸۷	۲۷۷۳	۸۹	۲۸۵۲۲	۵۰۶۵۶۸	۵۵۶۷۶۳	صنعتگران و کارکنان مشاغل مربوط
۴۴۰۲۱۵	۸۱۰۵۷۰	۴۱۴۷۶	۱۶۲۱۹۴۸	۲۲۳۷۹	۴۹۵	۱۲۴۹	۳۰۲۴۳۲۷	متصدیان و مونتاز کاران ماشین‌آلات و دستگاه‌ها و رانندگان وسایل نقلیه
۳۱۹۳۷	۵۸۹۶۱	۲۶۶۴۸	۳۹۰۹۲۹	۱۸۴۰۳	۲۳۴۷	۱۹۸۶۲	۱۹۸۱۲۶۳	کارگران ساده
۲۷۳۵۵۷	۱۰۶۰۷۱۷	۹۷۹۴	۱۴۶۵۳۲	۱۰۱۵۱	۶۸۸	۱۳۰۱۴۷	۲۰۸۵۱۳۷	سایر و اظهار نشده
.	.	.	۱۳۰۳۴	.	.	.	۴۴۰۳۳۸	
۲۵۵۷۴۲۶	۲۱۳۸۱۳۹	۱۶۴۷۲۴	۲۲۲۴۷۶۱	۱۰۵۳۹۰	۳۵۷۰۳	۶۲۳۸۲۸	۱۲۳۸۶۲۸۳	مرد
۲۹۰۲۶	۷۶۸۴۷	۹۰۱۸	۸۲۳۷۳	۸۴۲۸	۳۶۲	۵۰۶۱	۴۱۱۲۳۴	قانونگذاران، مقامات عالی‌رتبه و مدیران
۲۴۶۵۰	۶۲۸۷۰	۲۲۹۷۶	۶۳۶۸۰	۷۷۷۲	۱۷۴	۴۷۴۲	۸۷۲۸۰۷	متخصصان
۱۳۶۵۶۹	۳۶۷۸۷	۲۴۸۳۴	۱۰۴۶۹۶	۱۴۸۳۰	۷۲۷	۴۱۲۵	۷۴۷۷۲۲	تکنیسین‌ها و دستیاران
۳۹۳۷۵	۳۴۲۳۴	۲۲۷۹۸	۹۰۳۱۷	۱۸۷۷۵	۱۴۱۳	۳۲۶۸	۶۷۱۱۵۸	کارمندان امور اداری و دفتری
۱۵۸۶۸۲۶	۳۳۲۲	۶۸۹۰	۸۹۳۷۴	۴۶۴۳	۹۷۱	۱۲۳۹	۲۱۰۱۸۳۳	کارکنان خدماتی و فروشندگان کارکنان ماهر کشاورزی، جنگلداری و ماهیگیری
۸۵۰	۶۵	۲۸۷	۲۷۷۳	۸۹	۲۸۵۲۲	۴۷۳۵۵۴	۵۲۳۱۱۲	صنعتگران و کارکنان مشاغل مربوط
۴۳۷۷۲۱	۸۰۸۹۲۳	۴۱۴۷۶	۱۲۶۷۹۲۷	۲۲۳۷۹	۴۹۵	۱۲۴۹	۲۶۶۱۹۵۶	متصدیان و مونتاز کاران ماشین‌آلات و دستگاه‌ها و رانندگان وسایل نقلیه
۳۱۹۳۷	۵۸۷۸۴	۲۶۶۴۸	۳۸۱۶۰۳	۱۸۳۱۸	۲۳۴۷	۱۹۸۶۲	۱۹۶۲۵۹۳	کارگران ساده
۲۷۰۴۶۸	۱۰۵۶۸۱۲	۹۷۹۴	۱۳۳۷۶۰	۱۰۱۵۱	۶۸۸	۱۱۰۷۲۴	۲۰۰۲۸۲۴	سایر و اظهار نشده
.	.	.	۸۲۵۴	.	.	.	۴۳۱۰۳۸	
۱۶۰۵۹۵	۳۲۷۲۴	۸۵۹۹	۴۴۶۶۷۸	۳۲۰۳	۱۹۵	۵۴۰۰۳	۱۹۸۱۷۴۹	زن
۳۶۸	۱۱۳	.	۲۲۳۹	.	.	.	۶۹۸۸۱	قانونگذاران، مقامات عالی‌رتبه و مدیران
۲۱۱۸۷	۱۵۸۲۱	۱۱۷۲	۱۸۳۹۰	۲۲۴۲	۱۹۵	۳۹۶	۷۳۵۵۹۷	متخصصان
۱۳۵۰۲	۲۲۷۵	۳۰۹۱	۱۹۷۰۶	.	.	۵۴۹	۱۸۴۱۹۶	تکنیسین‌ها و دستیاران
۲۰۵۴۰	۸۵۸۳	۴۳۳۵	۱۹۸۲۳	۸۷۶	.	۵۸۰	۲۵۸۳۰۲	کارمندان امور اداری و دفتری
۹۹۴۱۴	۱۰۱	.	۵۶۲۱	.	.	۴۰	۲۲۷۴۶۸	کارکنان خدماتی و فروشندگان کارکنان ماهر کشاورزی، جنگلداری و ماهیگیری
.	.	.	.	.	.	۳۳۰۱۴	۳۳۶۵۰	صنعتگران و کارکنان مشاغل مربوط
۲۴۹۳	۱۶۴۷	.	۳۵۴۰۲۱	.	.	.	۳۶۲۳۷۰	متصدیان و مونتاز کاران ماشین‌آلات و دستگاه‌ها و رانندگان وسایل نقلیه
.	۱۷۷	.	۹۳۲۵	۸۴	.	.	۱۸۶۶۹	کارگران ساده
۳۰۸۸	۳۹۰۴	.	۱۲۷۷۱	.	.	۱۹۴۲۲	۸۲۳۱۳	سایر و اظهار نشده
.	.	.	۴۷۸۰	.	.	.	۹۲۹۹	



## ۱۵- شاغلان ۱۰ ساله و بیش تر بر حسب جنس و گروه‌های عمده شغلی به تفکیک گروه‌های عمده فعالیت اقتصادی (دنباله)

## نقاط شهری

آموزش	اداره امور عمومی، دفاع و تأمین اجتماعی اجباری	مستغلات، اجاره و فعالیت‌های کسب و کار	واسطه‌گری‌های مالی	حمل و نقل، انبارداری و ارتباطات	هتل و رستوران	جنس و گروه‌های عمده شغلی
۱۱۰۲۴۸۳	۱۱۶۹۸۹۵	۵۶۹۹۳۵	۲۱۶۴۴۳	۱۶۴۲۶۰۳	۱۹۹۷۵۶	مرد و زن
۱۱۲۵۹۸	۴۴۱۳۴	۷۰۶۴	۲۴۱۰۴	۳۲۱۵۶	۱۶۶۷۲	قانونگذاران، مقامات عالی‌رتبه و مدیران
۸۱۷۵۹۹	۱۴۳۲۸۲	۱۰۴۵۸۸	۴۰۱۷۳	۱۸۸۱۷	۴۲۱	متخصصان
۲۸۷۲۱	۹۶۴۷۰	۱۸۱۵۴۳	۱۹۲۸۶	۴۸۹۳۸	۲۲۳۱	تکنیسین‌ها و دستیاران
۵۷۷۵۸	۱۹۳۱۶۳	۷۶۴۰۶	۱۱۸۸۸۴	۱۱۷۳۱۸	۱۱۷۹۸	کارمندان امور اداری و دفتری
۲۱۶۰۶	۱۰۵۱۶۳	۲۶۴۸۳	۷۶۲۴	۴۷۴۳۶	۱۴۷۰۷۴	کارکنان خدماتی و فروشندگان کارکنان ماهر کشاورزی، جنگلداری و ماهگیری
۱۲۹۵	۷۷۳۹	۵۱۳۶	۰	۴۸	۰	صنعتگران و کارکنان مشاغل مربوط متصدیان و مونتاژکاران ماشین‌آلات و دستگاه‌ها و رانندگان وسایل نقلیه
۵۲۹۲	۱۲۶۲۶	۲۸۶۳۴	۲۵۸	۱۸۱۵۲	۸۹۶	کارگران ساده سایر و اظهارنشده
۱۰۳۴۵	۶۰۹۹۱	۱۷۹۸۸	۱۳۲۷	۱۳۰۶۱۸۹	۶۹۱۶	مرد
۴۶۱۰۳	۸۴۷۳۳	۱۱۷۱۹۷	۴۷۸۳	۵۳۳۹۱	۱۳۷۴۵	قانونگذاران، مقامات عالی‌رتبه و مدیران
۱۶۱	۴۲۱۵۹۰	۴۸۹۱	۰	۱۵۴	۰	متخصصان
۵۱۶۶۱۷	۱۰۳۹۵۵۰	۴۸۳۵۷۹	۱۷۱۰۹۸	۱۵۸۶۵۲۷	۱۸۷۶۲۹	تکنیسین‌ها و دستیاران
۶۷۲۲۸	۴۰۹۶۴	۶۷۴۸	۲۳۳۶۰	۲۵۰۶۲	۱۶۴۵۸	کارمندان امور اداری و دفتری
۳۴۲۰۰۱	۱۰۷۳۴۱	۷۸۰۸۲	۲۵۴۲۰	۱۵۳۴۵	۱۷۹	کارکنان خدماتی و فروشندگان کارکنان ماهر کشاورزی، جنگلداری و ماهگیری
۱۶۲۵۹	۷۷۶۴۳	۱۶۷۱۴۷	۱۴۸۶۰	۴۰۶۱۴	۱۸۱۹	صنعتگران و کارکنان مشاغل مربوط متصدیان و مونتاژکاران ماشین‌آلات و دستگاه‌ها و رانندگان وسایل نقلیه
۲۷۷۰۵	۱۳۳۸۴۱	۵۳۲۴۰	۹۳۴۶۲	۹۳۵۶۳	۷۷۱۳	کارگران ساده سایر و اظهارنشده
۱۲۶۲۷	۱۰۰۸۴۳	۲۵۳۱۹	۷۶۲۴	۴۲۰۰۷	۱۴۱۱۸۸	زن
۱۲۹۵	۷۱۰۲	۵۱۳۶	۰	۴۸	۰	قانونگذاران، مقامات عالی‌رتبه و مدیران
۳۰۹۹	۱۲۳۳۴	۲۸۰۰۲	۲۵۸	۱۷۹۲۰	۸۹۶	متخصصان
۸۷۲۳	۶۰۶۹۷	۱۷۹۳۶	۱۳۲۷	۱۲۹۹۹۱۹	۶۹۱۶	تکنیسین‌ها و دستیاران
۳۷۵۱۵	۸۱۷۱۱	۹۶۴۷۴	۴۷۸۳	۵۱۸۹۲	۱۲۴۵۹	کارمندان امور اداری و دفتری
۱۶۱	۴۱۷۰۷۰	۴۸۹۱	۰	۱۵۴	۰	کارکنان خدماتی و فروشندگان کارکنان ماهر کشاورزی، جنگلداری و ماهگیری
۵۸۵۸۶۵	۱۳۰۳۴۴	۸۶۳۵۶	۴۵۳۴۵	۵۶۰۷۶	۱۲۱۲۶	صنعتگران و کارکنان مشاغل مربوط متصدیان و مونتاژکاران ماشین‌آلات و دستگاه‌ها و رانندگان وسایل نقلیه
۴۶۳۷۰	۳۱۶۹	۳۱۵	۷۴۴	۷۰۹۴	۲۱۳	کارکنان خدماتی و فروشندگان کارکنان ماهر کشاورزی، جنگلداری و ماهگیری
۴۷۵۵۹۷	۳۵۹۴۰	۲۶۵۰۶	۱۴۷۵۳	۳۴۷۱	۲۴۲	صنعتگران و کارکنان مشاغل مربوط متصدیان و مونتاژکاران ماشین‌آلات و دستگاه‌ها و رانندگان وسایل نقلیه
۱۲۴۶۲	۱۸۸۲۷	۱۴۳۹۶	۴۴۲۵	۸۳۲۴	۴۱۲	کارکنان خدماتی و فروشندگان کارکنان ماهر کشاورزی، جنگلداری و ماهگیری
۳۰۰۵۳	۵۹۳۲۱	۲۲۵۶۶	۲۵۴۲۱	۲۳۷۵۵	۴۰۸۵	صنعتگران و کارکنان مشاغل مربوط متصدیان و مونتاژکاران ماشین‌آلات و دستگاه‌ها و رانندگان وسایل نقلیه
۸۹۷۸	۴۳۲۰	۱۱۶۳	۰	۵۴۲۸	۵۸۸۶	کارکنان خدماتی و فروشندگان کارکنان ماهر کشاورزی، جنگلداری و ماهگیری
۰	۶۳۶	۰	۰	۰	۰	صنعتگران و کارکنان مشاغل مربوط متصدیان و مونتاژکاران ماشین‌آلات و دستگاه‌ها و رانندگان وسایل نقلیه
۲۱۹۳	۲۹۲	۶۳۲	۰	۲۳۲	۰	کارگران ساده سایر و اظهارنشده
۱۶۲۲	۲۹۴	۵۱	۰	۶۲۷۰	۰	کارکنان خدماتی و فروشندگان کارکنان ماهر کشاورزی، جنگلداری و ماهگیری
۸۵۸۷	۳۰۲۱	۲۰۷۲۲	۰	۱۴۹۹	۱۲۸۶	صنعتگران و کارکنان مشاغل مربوط متصدیان و مونتاژکاران ماشین‌آلات و دستگاه‌ها و رانندگان وسایل نقلیه
۰	۴۵۱۹	۰	۰	۰	۰	کارکنان خدماتی و فروشندگان کارکنان ماهر کشاورزی، جنگلداری و ماهگیری

## ۱۵- شاغلان ۱۰ ساله و بیش تر بر حسب جنس و گروه‌های عمده شغلی به تفکیک گروه‌های عمده فعالیت اقتصادی (دنباله)

## نقاط شهری

فعالیت‌های نامشخص و اظهارنشده	دفاتر مرکزی	سازمان‌ها و هیئت‌های برون‌مرزی	فعالیت‌های خانوارهای معمولی دارای مستخدم و فعالیت‌های غیر قابل تفکیک خانوارها	سایر فعالیت‌های خدمات عمومی، اجتماعی و شخصی	بهداشت و مددکاری اجتماعی	جنس و گروه‌های عمده شغلی
۷۷	۲۴۴۱	۸۴۷	۲۴۴۸۶	۴۰۵۲۴۸	۴۷۷۲۴۱	مرد و زن .....
•	۲۰۰	•	•	۱۴۹۳۱	۱۴۴۱۴	قانونگذاران، مقامات عالی‌رتبه و مدیران .....
•	۵۹۰	•	۸۳۲	۶۷۳۳۸	۱۶۸۴۸۷	متخصصان .....
•	•	•	۱۱۶۲	۶۲۷۱۴	۱۲۹۰۴۹	تکنیسین‌ها و دستیاران .....
•	۳۱۹	•	•	۱۵۹۴۰	۷۲۸۵۸	کارمندان امور اداری و دفتری .....
•	۸۰۶	۳۷۴	۱۸۴۰۶	۱۲۸۳۲۸	۲۷۵۵۳	کارکنان خدماتی و فروشندگان .....
•	•	•	•	۲۱۹۸	۱۱۸۹	کارکنان ماهر کشاورزی، جنگلداری و ماهیگیری .....
•	۳۳۲	•	۱۲۱	۵۷۷۸	۱۳۸۹۶	صنعتگران و کارکنان مشاغل مربوط .....
•	•	•	۵۵۱	۱۴۴۶۵	۱۳۳۹۸	متصدیان و مونتاژکاران ماشین‌آلات و دستگاه‌ها و رانندگان وسایل نقلیه .....
•	۱۹۲	۴۷۲	۳۴۱۱	۹۳۵۵۴	۳۵۹۶۴	کارگران ساده .....
۷۷	•	•	•	•	۴۲۸	سایر و اظهارنشده .....
۷۷	۲۴۴۱	۸۴۷	۲۰۳۳	۲۹۰۹۸۸	۲۵۴۳۱۹	مرد .....
•	۲۰۰	•	•	۱۰۱۸۵	۹۹۰۷	قانونگذاران، مقامات عالی‌رتبه و مدیران .....
•	۵۹۰	•	•	۴۹۵۷۸	۶۷۴۰۱	متخصصان .....
•	•	•	•	۴۵۳۹۵	۶۱۴۰۹	تکنیسین‌ها و دستیاران .....
•	۳۱۹	•	•	۱۲۹۰۱	۳۷۵۳۸	کارمندان امور اداری و دفتری .....
•	۸۰۶	۳۷۴	۶۵۵	۵۹۱۰۰	۱۸۰۱۷	کارکنان خدماتی و فروشندگان .....
•	•	•	•	۲۱۹۸	۱۱۸۹	کارکنان ماهر کشاورزی، جنگلداری و ماهیگیری .....
•	۳۳۲	•	•	۵۶۴۰	۱۳۲۹۸	صنعتگران و کارکنان مشاغل مربوط .....
•	•	•	۵۵۱	۱۳۶۲۲	۱۳۳۹۸	متصدیان و مونتاژکاران ماشین‌آلات و دستگاه‌ها و رانندگان وسایل نقلیه .....
•	۱۹۲	۴۷۲	۸۲۶	۹۲۳۶۵	۳۱۷۳۰	کارگران ساده .....
۷۷	•	•	•	•	۴۲۸	سایر و اظهارنشده .....
•	•	•	۲۲۴۵۳	۱۱۴۲۶۰	۲۲۲۹۲۱	زن .....
•	•	•	•	۴۷۴۵	۴۵۰۶	قانونگذاران، مقامات عالی‌رتبه و مدیران .....
•	•	•	۸۳۲	۱۷۷۶۰	۱۰۱۰۸۶	متخصصان .....
•	•	•	۱۱۶۲	۱۷۳۱۸	۶۷۶۴۰	تکنیسین‌ها و دستیاران .....
•	•	•	•	۳۰۳۹	۳۵۳۲۰	کارمندان امور اداری و دفتری .....
•	•	•	۱۷۷۵۱	۶۹۲۲۷	۹۵۳۵	کارکنان خدماتی و فروشندگان .....
•	•	•	•	•	•	کارکنان ماهر کشاورزی، جنگلداری و ماهیگیری .....
•	•	•	۱۲۱	۱۳۷	۵۹۸	صنعتگران و کارکنان مشاغل مربوط .....
•	•	•	•	•	•	متصدیان و مونتاژکاران ماشین‌آلات و دستگاه‌ها و رانندگان وسایل نقلیه .....
•	•	•	۲۵۸۴	۱۱۸۹	۴۲۳۴	کارگران ساده .....
•	•	•	•	•	•	سایر و اظهارنشده .....

## ۱۵- شاغلان ۱۰ ساله و بیش تر بر حسب جنس و گروه‌های عمده شغلی به تفکیک گروه‌های عمده فعالیت اقتصادی (دنباله)

## نقاط روستایی

عمده‌فروشی، خرده‌فروشی، تعمیر وسایل نقلیه موتوری، موتورسیکلت و کالاهای شخصی و خانگی	ساختمان	تأمین برق، گاز و آب	صنعت	استخراج معادن	شیلات	کشاورزی، شکار و جنگلداری	جمع	جنس و گروه‌های عمده شغلی
۴۰۱۲۲۰	۹۷۴۶۶۶	۲۷۹۰۴	۶۹۴۹۰۷	۲۴۵۴۶	۳۸۱۷۳	۳۰۵۸۰۲۹	۶۱۴۱۹۹۱	مرد و زن
								قانونگذاران، مقامات عالی‌رتبه و
۱۳۴۰	۵۰۲۷	۳۰۶	۵۵۹۶	۱۲۵	۳۶	۸۲۹	۴۲۳۸۴	مدیران
۱۵۴۷	۲۲۷۳	۱۸۱۱	۹۱۴۱	۱۶۱	۶۶	۱۰۱۸	۱۲۷۲۴۲	متخصصان
۱۵۳۷۴	۲۲۱۶	۳۶۷۶	۱۲۲۴۴	۷۸۴	۲۹	۱۸۹۵	۸۷۵۶۲	تکنیسین‌ها و دستیاران
۲۷۱۵	۲۸۱۲	۳۲۴۵	۱۲۲۳۹	۲۵۲۱	۴۶	۶۸۵	۷۵۶۹۷	کارمندان امور اداری و دفتری
۲۵۱۳۳۳	۱۳۷۷	۶۶۰	۷۳۰۱	۱۲۲۶	۸۱	۱۳۰۷	۳۵۲۸۴۰	کارکنان خدماتی و فروشندگان کارکنان ماهر کشاورزی، جنگلداری و ماهیگیری
۵۵۳۰	۲۴۴	۲۰۸	۱۸۵۴	۲۲۷	۳۳۰۸۶	۲۵۷۷۹۴۰	۲۶۲۶۲۳۴	صنعتگران و کارکنان مشاغل مربوط
۷۴۳۹۲	۲۴۸۵۳۲	۶۶۷۰	۴۹۷۴۲۹	۸۹۰۰	۰	۱۱۵۳	۸۴۴۹۵۹	متصدیان و مونتاژکاران ماشین‌آلات و دستگاه‌ها و رانندگان وسایل نقلیه
۳۴۰۳	۱۸۶۲۵	۵۳۷۰	۹۴۴۷۶	۳۹۳۰	۲۵۴۶	۳۸۱۸۷	۵۷۶۰۴۱	کارگران ساده
۴۵۴۷۳	۶۹۳۵۵۷	۵۹۵۳	۵۳۰۶۸	۶۶۶۹	۲۲۸۲	۴۳۵۰۱۲	۱۳۵۷۲۵۲	سایر و اظهارنشده
۶۸	۰	۰	۱۵۵۶	۰	۰	۰	۵۱۷۷۷	مرد
۳۶۰۶۷۵	۹۷۲۰۳۱	۲۷۶۹۷	۴۵۷۸۲۴	۲۴۲۶۴	۳۸۰۳۵	۲۲۸۷۲۳۲	۴۹۸۵۸۲۱	قانونگذاران، مقامات عالی‌رتبه و
								مدیران
۱۳۴۰	۵۰۲۷	۳۰۶	۵۲۶۷	۱۲۵	۳۶	۷۲۰	۳۹۱۷۳	متخصصان
۱۲۱۵	۱۶۷۵	۱۷۸۸	۸۶۳۱	۱۶۱	۶۶	۱۰۱۸	۸۷۴۴۱	تکنیسین‌ها و دستیاران
۱۵۰۳۱	۲۲۱۶	۳۵۷۲	۱۱۴۲۷	۷۸۴	۲۹	۱۸۹۵	۷۱۵۵۴	کارمندان امور اداری و دفتری
۱۷۰۷	۲۷۸۸	۳۱۶۶	۱۱۱۱۴	۲۵۲۱	۴۶	۶۱۷	۶۳۲۶۴	کارکنان خدماتی و فروشندگان کارکنان ماهر کشاورزی، جنگلداری و ماهیگیری
۲۱۵۷۳۴	۱۳۷۷	۶۶۰	۶۳۶۷	۱۲۲۶	۸۱	۹۹۳	۲۹۲۴۵۶	صنعتگران و کارکنان مشاغل مربوط
۴۳۲۳	۲۲۸	۲۰۸	۱۶۷۱	۲۲۷	۳۲۹۴۷	۱۹۲۹۳۳۲	۱۹۷۶۰۱۷	متصدیان و مونتاژکاران ماشین‌آلات و دستگاه‌ها و رانندگان وسایل نقلیه
۳۱۹۴	۱۸۶۱۲	۵۳۷۰	۹۰۵۱۰	۳۹۳۰	۲۵۴۶	۳۷۹۶۹	۵۷۰۶۵۳	کارگران ساده
۴۳۷۱۳	۶۹۱۷۵۳	۵۹۵۳	۴۸۹۱۱	۶۶۶۹	۲۲۸۲	۳۱۳۵۸۱	۱۲۱۴۸۳۳	سایر و اظهارنشده
۶۸	۰	۰	۱۵۵۶	۰	۰	۰	۵۱۴۴۴	زن
۴۰۵۴۴	۲۶۳۵	۲۰۶	۲۳۷۰۸۲	۲۸۲	۱۳۸	۷۷۰۷۹۷	۱۱۵۶۱۷۰	قانونگذاران، مقامات عالی‌رتبه و
								مدیران
۰	۰	۰	۳۲۸	۰	۰	۱۰۹	۳۲۱۱	متخصصان
۳۳۱	۵۹۷	۲۳	۵۱۰	۰	۰	۰	۳۹۸۰۱	تکنیسین‌ها و دستیاران
۳۴۳	۰	۱۰۳	۸۱۶	۰	۰	۰	۱۶۰۰۸	کارمندان امور اداری و دفتری
۱۰۰۸	۲۴	۷۸	۱۱۲۵	۰	۰	۶۸	۱۲۴۳۳	کارکنان خدماتی و فروشندگان کارکنان ماهر کشاورزی، جنگلداری و ماهیگیری
۳۵۶۳۸	۰	۰	۹۳۳	۰	۰	۳۱۳	۶۰۳۸۴	صنعتگران و کارکنان مشاغل مربوط
۱۲۰۷	۱۵	۰	۱۸۲	۰	۱۳۸	۶۴۸۶۰۸	۶۵۰۲۱۷	متصدیان و مونتاژکاران ماشین‌آلات و دستگاه‌ها و رانندگان وسایل نقلیه
۴۵	۱۸۱	۰	۲۲۵۰۶۳	۲۸۲	۰	۴۸	۲۲۵۹۷۵	کارگران ساده
۲۰۹	۱۲	۰	۳۹۶۵	۰	۰	۲۱۸	۵۲۸۷	سایر و اظهارنشده
۱۷۶۰	۱۸۰۳	۰	۴۱۵۶	۰	۰	۱۲۱۴۳۰	۱۴۲۴۱۸	
۰	۰	۰	۰	۰	۰	۰	۳۳۳	

## ۱۵- شاغلان ۱۰ ساله و بیش تر بر حسب جنس و گروه‌های عمده شغلی به تفکیک گروه‌های عمده فعالیت اقتصادی (دنباله)

## نقاط روستایی

آموزش	اداره امور عمومی، دفاع و تأمین اجتماعی اجباری	مستغلات، اجاره و فعالیت‌های کسب و کار	واسطه‌گری‌های مالی	حمل و نقل، انبارداری و ارتباطات	هتل و رستوران	جنس و گروه‌های عمده شغلی
۱۱۸۹۶۹	۱۳۰۲۹۲	۵۷۸۲۴	۱۵۳۷۴	۴۳۶۰۳۰	۳۴۱۹۰	مرد و زن
۱۰۸۶۳	۱۱۷۸۴	۷۵	۱۹۶۲	۸۷۱	۱۸۵۱	قانونگذاران، مقامات عالی‌رتبه و مدیران
۷۹۷۰۷	۹۴۷۴	۲۸۳۲	۱۶۸۳	۴۸۰	۰	متخصصان
۲۱۷۴	۴۴۴۱	۱۳۵۰۹	۱۸۵۸	۲۴۱۳	۹۱۹	تکنیسین‌ها و دستیاران
۴۲۷۰	۱۱۸۴۷	۳۰۷۶	۸۴۱۰	۱۳۱۱۲	۱۱۰۱	کارمندان امور اداری و دفتری
۳۲۲۳	۱۲۰۱۶	۲۵۱۶	۶۹۸	۶۸۲۳	۲۷۳۵۶	کارکنان خدماتی و فروشندگان کارکنان ماهر کشاورزی، جنگلداری و
۷۹	۱۲۸۰	۴۰۲۹	۰	۷۷	۱۱۹	ماهگیری
۳۱۴	۱۵۳۵	۱۹۴۹	۴۷	۲۸۱۱	۴۴۸	صنعتگران و کارکنان مشاغل مربوط متصدیان و مونتاژکاران ماشین‌آلات و
۱۱۱۳	۷۷۳۰	۵۴۶۷	۷۷	۳۸۸۷۳۹	۱۵	دستگاه‌ها و رانندگان وسایل نقلیه
۱۷۲۲۱	۲۰۱۷۳	۲۴۳۶۵	۶۳۸	۲۰۷۰۱	۲۳۷۸	کارگران ساده
۰	۵۰۰۰۸	۰	۰	۰	۰	سایر و اظهارنشده
۸۲۴۳۱	۱۲۳۰۸۵	۵۰۸۰۳	۱۲۳۴۹	۴۳۲۶۰۱	۳۰۳۹۲	مرد
۸۷۹۶	۱۱۱۲۹	۵۴	۱۹۶۲	۸۷۱	۱۸۵۱	قانونگذاران، مقامات عالی‌رتبه و مدیران
۵۱۸۷۱	۷۱۹۵	۱۳۷۳	۱۵۱۴	۴۸۰	۰	متخصصان
۱۲۴۷	۴۰۴۴	۱۲۷۵۹	۹۴۳	۲۳۵۴	۲۴۷	تکنیسین‌ها و دستیاران
۳۲۵۲	۹۰۶۲	۳۰۵۲	۶۴۹۰	۱۲۶۰۹	۹۱۶	کارمندان امور اداری و دفتری
۲۷۰۶	۱۱۵۶۴	۲۳۴۲	۶۷۶	۶۶۱۵	۲۵۱۷۲	کارکنان خدماتی و فروشندگان کارکنان ماهر کشاورزی، جنگلداری و
۷۹	۱۲۷۱	۴۰۲۹	۰	۷۷	۱۱۹	ماهگیری
۲۳۳	۱۵۳۵	۱۹۲۳	۴۷	۲۷۰۴	۴۴۸	صنعتگران و کارکنان مشاغل مربوط متصدیان و مونتاژکاران ماشین‌آلات و
۱۰۷۴	۷۶۹۱	۵۴۶۷	۷۷	۳۸۷۸۳۷	۱۵	دستگاه‌ها و رانندگان وسایل نقلیه
۱۳۱۶۸	۱۹۹۱۷	۱۹۸۰۱	۶۳۸	۱۹۰۵۱	۱۶۲۰	کارگران ساده
۰	۴۹۶۷۴	۰	۰	۰	۰	سایر و اظهارنشده
۳۶۵۳۷	۷۲۰۷	۷۰۲۰	۳۰۲۵	۳۴۲۹	۳۷۹۷	زن
۲۰۶۷	۶۵۴	۲۱	۰	۰	۰	قانونگذاران، مقامات عالی‌رتبه و مدیران
۲۷۸۳۵	۲۲۷۹	۱۴۵۸	۱۶۸	۰	۰	متخصصان
۹۲۶	۳۹۷	۷۵۰	۹۱۵	۵۹	۶۷۱	تکنیسین‌ها و دستیاران
۱۰۱۷	۲۷۸۵	۲۴	۱۹۲۰	۵۰۳	۱۸۴	کارمندان امور اداری و دفتری
۵۱۷	۴۵۱	۱۷۴	۲۱	۲۰۸	۲۱۸۳	کارکنان خدماتی و فروشندگان کارکنان ماهر کشاورزی، جنگلداری و
۰	۹	۰	۰	۰	۰	ماهگیری
۸۱	۰	۲۶	۰	۱۰۶	۰	صنعتگران و کارکنان مشاغل مربوط متصدیان و مونتاژکاران ماشین‌آلات و
۳۸	۳۹	۰	۰	۹۰۲	۰	دستگاه‌ها و رانندگان وسایل نقلیه
۴۰۵۲	۲۵۶	۴۵۶۴	۰	۱۶۴۹	۷۵۷	کارگران ساده
۰	۳۳۳	۰	۰	۰	۰	سایر و اظهارنشده

۱۵- شاغلان ۱۰ ساله و بیش تر بر حسب جنس و گروه‌های عمده شغلی به تفکیک گروه‌های عمده فعالیت اقتصادی (دنباله)

## نقاط روستایی

فعالیت‌های نامشخص و اظهارنشده	دفاتر مرکزی	سازمان‌ها و هیئت‌های برون‌مرزی	فعالیت‌های خانوارهای معمولی دارای مستخدم و فعالیت‌های غیر قابل تفکیک خانوارها	سایر فعالیت‌های خدمات عمومی، اجتماعی و شخصی	بهداشت و مددکاری اجتماعی	جنس و گروه‌های عمده شغلی
.	۹۲	.	۳۶۴۵	۷۴۰۵۷	۵۲۰۶۶	مرد و زن .....
.	.	.	.	۹۶۶	۷۴۷	قانونگذاران، مقامات عالی‌رتبه و مدیران .....
.	.	.	۶۴	۸۴۹۴	۸۴۸۵	متخصصان .....
.	.	.	.	۵۶۸۸	۲۰۳۳۶	تکنیسین‌ها و دستیاران .....
.	.	.	.	۹۶۸	۸۶۴۳	کارمندان امور اداری و دفتری .....
.	.	.	۱۲۶۱	۳۲۷۷۶	۲۸۳۹	کارکنان خدماتی و فروشندگان .....
.	.	.	۳۱۶	۱۲۳۸	.	کارکنان ماهر کشاورزی، جنگلداری و ماهیگیری .....
.	.	.	.	۵۷۷	۱۹۶	صنعتگران و کارکنان مشاغل مربوط .....
.	.	.	۵۶	۳۳۸۴	۲۹۱۵	متصدیان و مونتاژکاران ماشین‌آلات و دستگاه‌ها و رانندگان وسایل نقلیه .....
.	۹۲	.	۱۹۴۶	۱۹۹۶۲	۷۷۵۷	کارگران ساده .....
.	.	.	.	.	۱۴۴	سایر و اظهارنشده .....
.	۹۲	.	۱۲۲۵	۵۴۴۸۶	۳۰۵۹۲	مرد .....
.	.	.	.	۹۶۶	۷۱۷	قانونگذاران، مقامات عالی‌رتبه و مدیران .....
.	.	.	.	۷۹۲۲	۲۵۲۷	متخصصان .....
.	.	.	.	۵۱۹۳	۹۸۰۶	تکنیسین‌ها و دستیاران .....
.	.	.	.	۶۲۴	۵۲۹۵	کارمندان امور اداری و دفتری .....
.	.	.	۱۶	۱۴۶۱۷	۲۳۰۲	کارکنان خدماتی و فروشندگان .....
.	.	.	۲۶۱	۱۲۳۸	.	کارکنان ماهر کشاورزی، جنگلداری و ماهیگیری .....
.	.	.	.	۵۷۷	۵۷	صنعتگران و کارکنان مشاغل مربوط .....
.	.	.	۵۶	۳۳۸۴	۲۹۱۵	متصدیان و مونتاژکاران ماشین‌آلات و دستگاه‌ها و رانندگان وسایل نقلیه .....
.	۹۲	.	۸۹۱	۱۹۹۶۲	۶۸۲۵	کارگران ساده .....
.	.	.	.	.	۱۴۴	سایر و اظهارنشده .....
.	.	.	۲۴۲۰	۱۹۵۷۱	۲۱۴۷۳	زن .....
.	.	.	.	.	۳۰	قانونگذاران، مقامات عالی‌رتبه و مدیران .....
.	.	.	۶۴	۵۷۲	۵۹۵۷	متخصصان .....
.	.	.	.	۴۹۵	۱۰۵۲۹	تکنیسین‌ها و دستیاران .....
.	.	.	.	۳۴۴	۳۳۴۸	کارمندان امور اداری و دفتری .....
.	.	.	۱۲۴۵	۱۸۱۵۸	۵۳۷	کارکنان خدماتی و فروشندگان .....
.	.	.	.	.	.	کارکنان ماهر کشاورزی، جنگلداری و ماهیگیری .....
.	.	.	۵۵	.	.	صنعتگران و کارکنان مشاغل مربوط .....
.	.	.	.	.	۱۳۹	متصدیان و مونتاژکاران ماشین‌آلات و دستگاه‌ها و رانندگان وسایل نقلیه .....
.	.	.	۱۰۵۴	.	۹۳۱	کارگران ساده .....
.	.	.	.	.	.	سایر و اظهارنشده .....

## ۱۶- شاغلان ۱۰ ساله و بیش تر بر حسب جنس و گروه‌های عمده شغلی به تفکیک وضع شغلی

کل کشور

مزد و حقوق بگیر بخش تعاونی	بخش خصوصی					کل	جنس و گروه‌های عمده شغلی
	کارکن فAMILI بدون مزد	مزد و حقوق بگیر	کارکن مستقل	کارفرما	جمع		
۲۰۳۴۲	۱۳۷۶۹۶۱	۷۹۶۸۶۵۳	۶۷۶۶۱۷۶	۸۱۴۰۶۹	۱۶۹۶۶۲۰۳	۲۰۵۱۰۰۲۵	مرد و زن
							قانونگذاران، مقامات عالی‌رتبه و
۱۱۴۰	۲۳۷۶	۱۰۵۸۵۲	۳۸۵۲۰	۱۵۱۹۲۶	۲۹۹۸۱۴	۵۲۳۵۰۱	مدیران
۱۰۹۸	۸۰۹	۴۷۱۵۷۹	۹۴۹۵۰	۲۴۹۲۷	۵۹۳۳۶۵	۱۷۳۵۶۴۶	متخصصان
۲۶۱۲	۶۵۰۲	۳۹۴۲۵۶	۲۰۹۱۶۹	۲۰۸۸۶	۶۳۳۴۲۸	۱۰۱۹۴۸۰	تکنیسین‌ها و دستیاران
۳۶۴۴	۴۳۵۸	۴۳۷۵۴۷	۲۱۰۱۴	۵۱۰۹	۴۷۱۶۷۳	۱۰۰۵۱۵۸	کارمندان امور اداری و دفتری
							کارکنان خدماتی و فروشندگان
۳۳۷۹	۱۱۵۷۸۹	۸۲۹۶۲۱	۱۳۹۵۱۳۰	۱۳۲۹۵۴	۲۴۷۶۸۷۴	۲۶۸۲۱۴۲	فروشگاه‌ها و بازارها
							کارکنان ماهر کشاورزی، جنگلداری و
۳۵۹۶	۹۰۹۸۸۰	۲۰۱۳۰۳	۱۸۸۸۸۶۷	۱۶۲۷۳۲	۳۱۶۶۳۷۹	۳۱۸۲۹۹۷	ماهگیری
۶۱۸	۱۵۷۶۱۵	۱۸۹۹۶۰۰	۱۴۰۰۳۹۵	۲۷۳۵۳۹	۳۷۳۱۷۶۸	۳۸۶۹۲۸۶	صنعتگران و کارکنان مشاغل مربوط
							متصدیان ماشین‌آلات و دستگاه‌ها،
۲۲۰۰	۲۰۴۰۴	۱۰۴۸۵۴۵	۱۲۶۲۵۸۵	۲۸۷۳۰	۲۳۶۲۴۶۵	۲۵۵۷۳۰۴	مونتاز کاران و رانندگان وسایل نقلیه
۲۰۲۸	۱۵۹۲۲۵	۲۵۷۸۲۰۶	۴۵۵۵۴۲	۱۳۲۴۴	۳۲۰۸۲۴۷	۳۴۴۲۳۹۰	کارگران ساده
۲۴	.	۲۱۳۹	.	۲۰	۲۱۸۴	۴۹۲۱۱۵	سایر و اظهار نشده
۱۹۰۳۰	۵۸۵۲۲۷	۷۱۳۷۵۶۵	۶۱۳۷۴۹۱	۷۸۳۱۱۳	۱۴۶۶۲۴۲۹	۱۷۳۷۲۱۰۵	مرد
							قانونگذاران، مقامات عالی‌رتبه و
۱۱۴۰	۱۷۳۷	۸۷۵۳۷	۳۷۲۱۸	۱۴۵۸۶۲	۲۷۳۴۹۵	۴۵۰۴۰۷	مدیران
۴۷۴	۳۹۱	۲۴۹۴۴۸	۷۸۵۸۵	۲۰۷۹۵	۳۴۹۶۹۶	۹۶۰۲۴۸	متخصصان
۲۵۲۱	۳۵۳۷	۳۰۹۰۸۳	۲۰۳۶۴۰	۲۰۶۲۹	۵۳۹۴۱۲	۸۱۹۲۷۶	تکنیسین‌ها و دستیاران
۳۴۴۳	۱۱۰۱	۲۹۴۹۶۶	۱۹۱۵۳	۳۸۳۱	۳۲۲۴۹۴	۷۳۴۴۲۳	کارمندان امور اداری و دفتری
							کارکنان خدماتی و فروشندگان
۳۳۷۹	۸۲۳۷۹	۷۲۸۴۸۸	۱۲۶۸۱۴۳	۱۲۵۴۶۲	۲۲۰۷۸۵۲	۲۳۹۴۲۹۰	فروشگاه‌ها و بازارها
							کارکنان ماهر کشاورزی، جنگلداری و
۳۵۹۶	۳۵۵۳۹۹	۱۹۳۳۰۷	۱۷۷۲۳۶۲	۱۵۸۶۰۳	۲۴۸۳۲۶۹	۲۴۹۹۱۲۹	ماهگیری
۲۲۱	۴۸۹۳۲	۱۷۶۲۷۶۴	۱۰۶۷۴۳۶	۲۶۶۲۹۹	۳۱۴۵۶۵۴	۳۲۸۰۹۴۰	صنعتگران و کارکنان مشاغل مربوط
							متصدیان ماشین‌آلات و دستگاه‌ها،
۲۲۰۰	۱۹۳۸۷	۱۰۳۲۲۰۶	۱۲۵۷۶۰۶	۲۸۶۹۴	۲۳۴۰۰۹۶	۲۵۳۳۲۴۷	مونتاز کاران و رانندگان وسایل نقلیه
۲۰۲۸	۷۲۳۶۲	۲۴۷۸۲۴۶	۴۳۳۳۴۵	۱۲۹۱۴	۲۹۹۸۸۹۷	۳۲۱۷۶۵۸	کارگران ساده
۲۴	.	۱۵۱۵	.	۲۰	۱۵۶۰	۴۸۲۴۸۲	سایر و اظهار نشده
۱۳۱۱	۷۹۱۷۳۳	۸۳۱۰۸۷	۶۲۸۶۸۴	۳۰۹۵۶	۲۲۸۳۷۷۳	۳۱۳۷۹۱۹	زن
							قانونگذاران، مقامات عالی‌رتبه و
.	۶۳۸	۱۸۳۱۴	۱۳۰۲	۶۰۶۳	۲۶۳۱۹	۷۳۰۹۲	مدیران
۶۲۳	۴۱۸	۲۲۲۱۳۰	۱۶۳۶۴	۴۱۳۱	۲۴۳۶۶۹	۷۷۵۳۹۸	متخصصان
۹۰	۲۹۶۵	۸۵۱۷۳	۵۵۲۹	۲۵۷	۹۴۰۱۶	۲۰۰۲۰۴	تکنیسین‌ها و دستیاران
۲۰۱	۳۲۵۷	۱۴۲۵۸۱	۱۸۶۱	۱۲۷۷	۱۴۹۱۷۹	۲۷۰۷۳۵	کارمندان امور اداری و دفتری
							کارکنان خدماتی و فروشندگان
.	۳۳۴۰۹	۱۰۱۱۳۳	۱۲۶۹۸۶	۷۴۹۲	۲۶۹۰۲۱	۲۸۷۸۵۲	فروشگاه‌ها و بازارها
							کارکنان ماهر کشاورزی، جنگلداری و
.	۵۵۴۴۸۰	۷۹۹۵	۱۱۶۵۰۴	۴۱۲۸	۶۸۳۱۰۹	۶۸۳۸۶۸	ماهگیری
۳۹۶	۱۰۸۶۸۲	۱۳۶۸۳۵	۳۳۲۹۵۹	۷۲۳۹	۵۸۶۱۱۴	۵۸۸۳۴۶	صنعتگران و کارکنان مشاغل مربوط
							متصدیان ماشین‌آلات و دستگاه‌ها،
.	۱۰۱۶	۱۶۳۳۹	۴۹۷۸	۳۵	۲۲۳۶۹	۲۴۰۵۶	مونتاز کاران و رانندگان وسایل نقلیه
.	۸۶۸۶۳	۹۹۹۵۹	۲۲۱۹۶	۳۲۹	۲۰۹۳۴۹	۲۲۴۷۳۱	کارگران ساده
.	.	۶۲۴	.	.	۶۲۴	۹۶۳۳	سایر و اظهار نشده

## ۱۶- شاغلان ۱۰ ساله و بیش تر بر حسب جنس و گروه‌های عمده شغلی به تفکیک وضع شغلی (دنباله)

اظهاری نشده	مزد و حقوق‌بگیر بخش عمومی	جنس و گروه‌های عمده شغلی
•	۳۵۶۳۸۲۱	مرد و زن
•	۲۲۳۶۸۶	قانونگذاران، مقامات عالی‌رتبه و مدیران
•	۱۱۴۲۲۸۱	متخصصان
•	۳۸۶۰۵۲	تکنیسین‌ها و دستیاران
•	۵۳۳۴۸۴	کارمندان امور اداری و دفتری
•	۲۰۵۲۶۸	کارکنان خدماتی و فروشندگان فروشگاه‌ها و بازارها
•	۱۶۶۱۸	کارکنان ماهر کشاورزی، جنگلداری و ماهیگیری
•	۱۳۷۵۱۷	صنعتگران و کارکنان مشاغل مربوط
•	۱۹۴۸۳۸	متصدیان ماشین‌آلات و دستگاه‌ها، مونتاژکاران و رانندگان وسایل نقلیه
•	۲۳۴۱۴۲	کارگران ساده
•	۴۸۹۹۳۱	سایر و اظهارنشده
•	۲۷۰۹۶۷۵	مرد
•	۱۷۶۹۱۲	قانونگذاران، مقامات عالی‌رتبه و مدیران
•	۶۱۰۵۵۲	متخصصان
•	۲۷۹۸۶۴	تکنیسین‌ها و دستیاران
•	۴۱۱۹۲۸	کارمندان امور اداری و دفتری
•	۱۸۶۴۳۷	کارکنان خدماتی و فروشندگان فروشگاه‌ها و بازارها
•	۱۵۸۶۰	کارکنان ماهر کشاورزی، جنگلداری و ماهیگیری
•	۱۳۵۲۸۵	صنعتگران و کارکنان مشاغل مربوط
•	۱۹۳۱۵۱	متصدیان ماشین‌آلات و دستگاه‌ها، مونتاژکاران و رانندگان وسایل نقلیه
•	۲۱۸۷۶۰	کارگران ساده
•	۴۸۰۹۲۲	سایر و اظهارنشده
•	۸۵۴۱۴۶	زن
•	۴۶۷۷۴	قانونگذاران، مقامات عالی‌رتبه و مدیران
•	۵۳۱۷۲۸	متخصصان
•	۱۰۶۱۸۸	تکنیسین‌ها و دستیاران
•	۱۲۱۵۵۶	کارمندان امور اداری و دفتری
•	۱۸۸۳۰	کارکنان خدماتی و فروشندگان فروشگاه‌ها و بازارها
•	۷۵۸	کارکنان ماهر کشاورزی، جنگلداری و ماهیگیری
•	۲۲۳۲	صنعتگران و کارکنان مشاغل مربوط
•	۱۶۸۶	متصدیان ماشین‌آلات و دستگاه‌ها، مونتاژکاران و رانندگان وسایل نقلیه
•	۱۵۳۸۱	کارگران ساده
•	۹۰۰۸	سایر و اظهارنشده

## ۱۶- شاغلان ۱۰ ساله و بیش تر بر حسب وضع شغلی به تفکیک جنس و گروه‌های عمده شغلی (دنباله)

بخش تعاونی	مزد و حقوق‌بگیر	بخش خصوصی				کل	جنس و گروه‌های عمده شغلی
		کارکن فامیلی بدون مزد	مزد و حقوق‌بگیر	کارکن مستقل	کارفرما		
	۱۵۲۳۵	۲۸۶۴۳۶	۵۹۸۳۵۷۵	۴۲۴۳۰۲۰	۶۳۹۵۰۶	۱۱۱۶۷۷۷۴	۱۴۳۶۸۰۳۳
							مرد و زن.....
							قانونگذاران، مقامات عالی‌رتبه و مدیران.....
	۱۰۶۴	۲۳۲۶	۱۰۲۶۴۶	۳۵۹۳۶	۱۴۲۸۸۸	۲۸۴۸۶۲	۴۸۱۱۱۶
	۸۸۲	۶۹۰	۴۴۷۴۶۴	۸۸۶۱۷	۲۴۰۸۹	۵۶۱۷۴۴	۱۶۰۸۴۰۴
	۲۳۴۰	۴۹۵۷	۳۶۷۹۲۴	۱۸۶۰۵۲	۲۰۱۶۴	۵۸۱۴۳۹	۹۳۱۹۱۸
	۳۵۰۱	۴۱۷۹	۴۰۵۶۳۶	۱۹۰۸۶	۴۶۳۴	۴۳۷۰۳۷	۹۲۹۴۶۰
							کارمندان امور اداری و دفتری.....
							کارکنان خدماتی و فروشندگان
	۱۷۲۵	۸۲۸۱۱	۷۴۲۴۴۰	۱۱۹۱۳۵۱	۱۲۵۰۶۷	۲۱۴۳۳۹۵	۲۳۲۹۳۰۲
							فروشگاه‌ها و بازارها.....
							کارکنان ماهر کشاورزی، جنگلداری و ماهیگیری.....
	۱۸۳۵	۶۰۹۷۹	۷۴۶۵۲	۳۵۱۵۰۳	۵۵۶۴۲	۵۴۴۶۱۳	۵۵۶۷۶۳
	۴۶۷	۸۶۵۸۶	۱۵۰۳۶۰۱	۱۰۷۸۸۷۳	۲۳۳۰۴۳	۲۹۰۲۵۷۲	۳۰۲۴۳۲۷
							صنعتگران و کارکنان مشاغل مربوط.....
							متصدیان ماشین‌آلات و دستگاه‌ها،
	۱۹۶۳	۱۲۵۴۳	۸۲۴۷۳۴	۹۴۹۴۲۸	۲۲۷۵۸	۱۸۱۱۴۲۶	۱۹۸۱۲۶۳
	۱۴۵۵	۳۱۳۶۱	۱۵۱۲۹۸۸	۳۴۲۱۷۰	۱۱۲۱۹	۱۸۹۹۱۹۴	۲۰۸۵۱۳۷
	.	.	۱۴۸۷	.	.	۱۴۸۷	۴۴۰۳۳۸
	۱۴۰۱۸	۱۷۵۱۴۱	۵۳۰۰۴۶۳	۳۸۸۴۰۸۴	۶۱۴۳۲۷	۹۹۸۸۰۳۵	۱۲۳۸۶۲۸۳
							مرد
							قانونگذاران، مقامات عالی‌رتبه و مدیران.....
	۱۰۶۴	۱۶۸۷	۸۴۸۴۶	۳۴۷۳۵	۱۳۶۹۹۴	۲۵۹۳۲۷	۴۱۱۲۳۴
	۲۵۹	۲۷۲	۲۳۶۱۷۱	۷۴۱۰۵	۲۰۳۷۹	۳۳۱۱۸۷	۸۷۲۸۰۷
	۲۲۶۲	۲۲۲۷	۲۸۶۶۵۹	۱۸۰۹۳۱	۱۹۹۰۶	۴۹۱۹۸۷	۷۴۷۷۲۲
	۳۳۰۰	۱۱۰۱	۲۶۹۲۷۲	۱۷۳۵۰	۳۳۵۶	۲۹۴۳۸۰	۶۷۱۱۵۸
							کارمندان امور اداری و دفتری.....
							کارکنان خدماتی و فروشندگان
	۱۷۲۵	۶۴۲۸۳	۶۵۰۰۲۰	۱۰۹۸۹۸۸	۱۱۸۶۱۰	۱۹۳۳۶۲۹	۲۱۰۱۸۳۳
							فروشگاه‌ها و بازارها.....
							کارکنان ماهر کشاورزی، جنگلداری و ماهیگیری.....
	۱۸۳۵	۳۹۸۹۴	۷۲۶۳۸	۳۴۲۳۲۱	۵۴۹۵۸	۵۱۱۶۴۷	۵۲۳۱۱۲
	۱۵۲	۳۲۵۹۳	۱۴۱۷۵۳۴	۸۶۵۳۶۸	۲۲۶۴۷۴	۲۵۴۲۱۲۳	۲۶۶۱۹۵۶
							صنعتگران و کارکنان مشاغل مربوط.....
							متصدیان ماشین‌آلات و دستگاه‌ها،
	۱۹۶۳	۱۱۹۰۵	۸۱۲۴۱۴	۹۴۵۳۳۷	۲۲۷۵۸	۱۷۹۴۳۷۸	۱۹۶۲۵۹۳
	۱۴۵۵	۲۱۱۷۶	۱۴۷۰۰۴۳	۳۲۴۹۴۵	۱۰۸۸۹	۱۸۲۸۵۱۰	۲۰۰۲۸۲۴
	.	.	۸۶۳	.	.	۸۶۳	۴۳۱۰۳۸
	۱۲۱۷	۱۱۱۳۹۴	۶۸۳۱۱۱	۳۵۸۹۳۶	۲۵۱۷۹	۱۱۷۹۷۳۹	۱۹۸۱۷۴۹
							زن
							قانونگذاران، مقامات عالی‌رتبه و مدیران.....
	.	۶۳۸	۱۷۸۰۰	۱۲۰۰	۵۸۹۴	۲۵۵۳۴	۶۹۸۸۱
	۶۲۳	۴۱۸	۲۱۱۲۹۲	۱۴۵۱۱	۳۷۰۹	۲۳۰۵۵۶	۷۳۵۵۹۷
	۷۸	۲۷۳۰	۸۱۲۶۵	۵۱۲۰	۲۵۷	۸۹۴۵۲	۱۸۴۱۹۶
	۲۰۱	۳۰۷۸	۱۳۶۳۶۳	۱۷۳۶	۱۲۷۷	۱۴۲۶۵۷	۲۵۸۳۰۲
							کارمندان امور اداری و دفتری.....
							کارکنان خدماتی و فروشندگان
	.	۱۸۵۲۸	۹۲۴۱۹	۹۲۳۶۲	۶۴۵۶	۲۰۹۷۶۶	۲۲۷۴۶۸
							فروشگاه‌ها و بازارها.....
	.	۲۱۰۸۴	۲۰۱۴	۹۱۸۲	۶۸۴	۳۲۹۶۶	۳۳۶۵۰
	۳۱۴	۵۳۹۹۳	۸۶۰۶۷	۲۱۳۵۰۵	۶۵۶۹	۳۶۰۴۴۹	۳۶۲۳۷۰
							صنعتگران و کارکنان مشاغل مربوط.....
							متصدیان ماشین‌آلات و دستگاه‌ها،
	.	۶۳۷	۱۲۳۱۹	۴۰۹۰	.	۱۷۰۴۸	۱۸۶۶۹
	.	۱۰۱۸۵	۴۲۹۴۴	۱۷۲۲۵	۳۲۹	۷۰۶۸۴	۸۲۳۱۳
	.	.	۶۲۴	.	.	۶۲۴	۹۲۹۹
							سایر و اظهارنشدنه.....



## ۱۶- شاغلان ۱۰ ساله و بیش تر بر حسب جنس و گروه‌های عمده شغلی به تفکیک وضع شغلی (دنباله)

نقاط شهری	مزد و حقوق‌بگیر بخش عمومی	جنس و گروه‌های عمده شغلی
•	۳۲۰۰۲۵۸	مرد و زن
•	۱۹۶۲۵۴	قانونگذاران، مقامات عالی‌رتبه و مدیران
•	۱۰۴۶۶۶۰	متخصصان
•	۳۵۰۴۷۹	تکنیسین‌ها و دستیاران
•	۴۹۲۴۲۳	کارمندان امور اداری و دفتری
•	۱۸۵۹۰۶	کارکنان خدماتی و فروشندگان فروشگاه‌ها و بازارها
•	۱۲۱۵۰	کارکنان ماهر کشاورزی، جنگلداری و ماهیگیری
•	۱۲۱۷۵۴	صنعتگران و کارکنان مشاغل مربوط
•	۱۶۹۸۳۶	متصدیان ماشین‌آلات و دستگاه‌ها، مونتاژکاران و رانندگان وسایل نقلیه
•	۱۸۵۹۴۲	کارگران ساده
•	۴۳۸۸۵۰	سایر و اظهارنشده
•	۲۳۹۸۲۴۸	مرد
•	۱۵۱۹۰۷	قانونگذاران، مقامات عالی‌رتبه و مدیران
•	۵۴۱۶۲۰	متخصصان
•	۲۵۵۷۳۵	تکنیسین‌ها و دستیاران
•	۳۷۶۷۷۸	کارمندان امور اداری و دفتری
•	۱۶۸۲۰۴	کارکنان خدماتی و فروشندگان فروشگاه‌ها و بازارها
•	۱۱۴۶۵	کارکنان ماهر کشاورزی، جنگلداری و ماهیگیری
•	۱۱۹۸۳۳	صنعتگران و کارکنان مشاغل مربوط
•	۱۶۸۲۱۵	متصدیان ماشین‌آلات و دستگاه‌ها، مونتاژکاران و رانندگان وسایل نقلیه
•	۱۷۴۳۱۴	کارگران ساده
•	۴۳۰۱۷۵	سایر و اظهارنشده
•	۸۰۲۰۱۰	زن
•	۴۴۳۴۷	قانونگذاران، مقامات عالی‌رتبه و مدیران
•	۵۰۵۰۴۰	متخصصان
•	۹۴۷۴۳	تکنیسین‌ها و دستیاران
•	۱۱۵۶۴۴	کارمندان امور اداری و دفتری
•	۱۷۷۰۲	کارکنان خدماتی و فروشندگان فروشگاه‌ها و بازارها
•	۶۸۴	کارکنان ماهر کشاورزی، جنگلداری و ماهیگیری
•	۱۹۲۱	صنعتگران و کارکنان مشاغل مربوط
•	۱۶۲۱	متصدیان ماشین‌آلات و دستگاه‌ها، مونتاژکاران و رانندگان وسایل نقلیه
•	۱۱۶۲۸	کارگران ساده
•	۸۶۷۵	سایر و اظهارنشده

## ۱۶- شاغلان ۱۰ ساله و بیش تر بر حسب جنس و گروه‌های عمده شغلی به تفکیک وضع شغلی (دنباله)

مزد و حقوق‌بگیر بخش تعاونی	بخش خصوصی					کل	جنس و گروه‌های عمده شغلی
	کارکن فامیلی بدون مزد	مزد و حقوق‌بگیر	کارکن مستقل	کارفرما	جمع		
۵۱۰۶	۱۰۹۰۵۲۴	۱۹۸۵۰۷۸	۲۵۲۳۱۵۶	۱۷۴۵۶۲	۵۷۷۸۴۲۹	۶۱۴۱۹۹۱	مرد و زن
							قانونگذاران، مقامات عالی‌رتبه و مدیران
۷۵	۵۰	۳۲۰۵	۲۵۸۳	۹۰۳۷	۱۴۹۵۲	۴۲۳۸۴	متخصصان
۲۱۵	۱۱۹	۲۴۱۱۵	۶۳۳۳	۸۳۸	۳۱۶۲۱	۱۲۷۲۴۲	تکنیسین‌ها و دستیاران
۲۷۲	۱۵۴۴	۲۶۳۳۲	۲۳۱۱۷	۷۲۲	۵۱۹۸۹	۸۷۵۶۲	کارمندان امور اداری و دفتری
۱۴۲	۱۷۸	۳۱۹۱۱	۱۹۲۸	۴۷۵	۳۴۴۳۶	۷۵۶۹۷	کارکنان خدماتی و فروشندگان
۱۶۵۳	۳۲۹۷۷	۸۷۱۸۱	۲۰۳۷۷۸	۷۸۸۶	۳۳۳۴۷۹	۳۵۲۸۴۰	فروشگاه‌ها و بازارها
۱۷۶۱	۸۴۸۹۰۱	۱۲۶۶۵۰	۱۵۳۷۳۶۳	۱۰۷۰۸۹	۲۶۲۱۷۶۶	۲۶۲۶۲۳۴	کارکنان ماهر کشاورزی، جنگلداری و ماهیگیری
۱۵۰	۷۱۰۲۸	۳۹۵۹۹۹	۳۲۱۵۲۲	۴۰۴۹۵	۸۲۹۱۹۶	۸۴۴۹۵۹	صنعتگران و کارکنان مشاغل مربوط
							متصدیان ماشین‌آلات و دستگاه‌ها، مونتاژکاران و رانندگان وسایل نقلیه
۲۳۷	۷۸۶۰	۲۲۳۸۱۱	۳۱۳۱۵۶	۵۹۷۲	۵۵۱۰۳۹	۵۷۶۰۴۱	کارگران ساده
۵۷۲	۱۲۷۸۶۴	۱۰۶۵۲۱۸	۱۱۳۳۷۲	۲۰۲۵	۱۳۰۹۰۵۲	۱۳۵۷۲۵۲	سایر و اظهارنشده
۲۴	.	۶۵۲	.	۲۰	۶۹۶	۵۱۷۷۷	
۵۰۱۲	۴۱۰۰۸۶	۱۸۳۷۱۰۲	۲۲۵۳۴۰۷	۱۶۸۷۸۶	۴۶۷۴۳۹۴	۴۹۸۵۸۲۱	مرد
							قانونگذاران، مقامات عالی‌رتبه و مدیران
۷۵	۵۰	۲۶۹۱	۲۴۸۲	۸۸۶۸	۱۴۱۶۸	۳۹۱۷۳	متخصصان
۲۱۵	۱۱۹	۱۳۲۷۷	۴۴۸۰	۴۱۶	۱۸۵۰۸	۸۷۴۴۱	تکنیسین‌ها و دستیاران
۲۵۹	۱۳۰۹	۲۲۴۲۴	۲۲۷۰۸	۷۲۲	۴۷۴۲۵	۷۱۵۵۴	کارمندان امور اداری و دفتری
۱۴۲	.	۲۵۶۹۳	۱۸۰۳	۴۷۵	۲۸۱۱۳	۶۳۲۶۴	کارکنان خدماتی و فروشندگان
۱۶۵۳	۱۸۰۹۶	۷۸۴۶۷	۱۶۹۱۵۴	۶۸۵۱	۲۷۴۲۲۳	۲۹۲۴۵۶	فروشگاه‌ها و بازارها
۱۷۶۱	۳۱۵۵۰۴	۱۲۰۶۶۹	۱۴۳۰۰۴۱	۱۰۳۶۴۵	۱۹۷۱۶۲۲	۱۹۷۶۰۱۷	کارکنان ماهر کشاورزی، جنگلداری و ماهیگیری
۶۹	۱۶۳۳۹	۳۴۵۲۳۰	۲۰۲۰۶۷	۳۹۸۲۵	۶۰۳۵۳۱	۶۱۸۹۸۳	صنعتگران و کارکنان مشاغل مربوط
							متصدیان ماشین‌آلات و دستگاه‌ها، مونتاژکاران و رانندگان وسایل نقلیه
۲۳۷	۷۴۸۱	۲۱۹۷۹۲	۳۱۲۲۶۹	۵۹۳۶	۵۴۵۷۱۷	۵۷۰۶۵۳	کارگران ساده
۵۷۲	۵۱۱۸۵	۱۰۰۸۲۰۳	۱۰۸۴۰۰	۲۰۲۵	۱۱۷۰۳۸۷	۱۲۱۴۸۳۳	سایر و اظهارنشده
۲۴	.	۶۵۲	.	۲۰	۶۹۶	۵۱۴۴۴	
۹۴	۶۸۰۴۳۸	۱۴۷۹۷۶	۲۶۹۷۴۸	۵۷۷۶	۱۱۰۴۰۳۴	۱۱۵۶۱۷۰	زن
							قانونگذاران، مقامات عالی‌رتبه و مدیران
.	.	۵۱۳	۱۰۱	۱۶۹	۷۸۴	۳۲۱۱	متخصصان
.	.	۱۰۸۳۸	۱۸۵۲	۴۲۱	۱۳۱۱۳	۳۹۸۰۱	تکنیسین‌ها و دستیاران
۱۲	۲۳۵	۳۹۰۷	۴۰۸	.	۴۵۶۳	۱۶۰۰۸	کارمندان امور اداری و دفتری
.	۱۷۸	۶۲۱۸	۱۲۵	.	۶۵۲۲	۱۲۴۳۳	کارکنان خدماتی و فروشندگان
.	۱۴۸۸۱	۸۷۱۴	۳۴۶۲۴	۱۰۳۵	۵۹۲۵۵	۶۰۳۸۴	فروشگاه‌ها و بازارها
.	۵۳۳۳۹۶	۵۹۸۰	۱۰۷۳۲۲	۳۴۴۴	۶۵۰۱۴۳	۶۵۰۲۱۷	کارکنان ماهر کشاورزی، جنگلداری و ماهیگیری
۸۲	۵۴۶۸۹	۵۰۷۶۸	۱۱۹۴۵۴	۶۷۰	۲۲۵۶۶۴	۲۲۵۹۷۵	صنعتگران و کارکنان مشاغل مربوط
							متصدیان ماشین‌آلات و دستگاه‌ها، مونتاژکاران و رانندگان وسایل نقلیه
.	۳۷۹	۴۰۱۹	۸۸۷	۳۵	۵۳۲۱	۵۳۸۷	کارگران ساده
.	۷۶۶۷۸	۵۷۰۱۴	۴۹۷۱	.	۱۳۸۶۶۴	۱۴۲۴۱۸	سایر و اظهارنشده
.	.	.	.	.	.	۳۳۳	

## ۱۶- شاغلان ۱۰ ساله و بیش تر بر حسب جنس و گروه‌های عمده شغلی به تفکیک وضع شغلی (دنباله)

نقاط روستایی	مزد و حقوق‌بگیر بخش عمومی	جنس و گروه‌های عمده شغلی
•	۳۶۳۵۶۲	مرد و زن
•	۲۷۴۳۲	قانونگذاران، مقامات عالی‌رتبه و مدیران
•	۹۵۶۲۰	متخصصان
•	۲۵۵۷۳	تکنیسین‌ها و دستیاران
•	۴۱۰۶۱	کارمندان امور اداری و دفتری
•	۱۹۳۶۱	کارکنان خدماتی و فروشندگان فروشگاه‌ها و بازارها
•	۴۴۶۸	کارکنان ماهر کشاورزی، جنگلداری و ماهیگیری
•	۱۵۷۶۳	صنعتگران و کارکنان مشاغل مربوط
•	۲۵۰۰۲	متصدیان ماشین‌آلات و دستگاه‌ها، مونتاژکاران و رانندگان وسایل نقلیه
•	۴۸۱۹۹	کارگران ساده
•	۵۱۰۸۰	سایر و اظهارنشده
•	۳۱۱۴۲۶	مرد
•	۲۵۰۰۵	قانونگذاران، مقامات عالی‌رتبه و مدیران
•	۶۸۹۳۲	متخصصان
•	۲۴۱۲۹	تکنیسین‌ها و دستیاران
•	۲۵۱۵۰	کارمندان امور اداری و دفتری
•	۱۸۲۳۳	کارکنان خدماتی و فروشندگان فروشگاه‌ها و بازارها
•	۴۳۹۴	کارکنان ماهر کشاورزی، جنگلداری و ماهیگیری
•	۱۵۴۵۲	صنعتگران و کارکنان مشاغل مربوط
•	۲۴۹۳۶	متصدیان ماشین‌آلات و دستگاه‌ها، مونتاژکاران و رانندگان وسایل نقلیه
•	۴۴۴۴۵	کارگران ساده
•	۵۰۷۴۷	سایر و اظهارنشده
•	۵۲۱۳۶	زن
•	۲۴۲۷	قانونگذاران، مقامات عالی‌رتبه و مدیران
•	۲۶۶۸۸	متخصصان
•	۱۱۴۴۴	تکنیسین‌ها و دستیاران
•	۵۹۱۱	کارمندان امور اداری و دفتری
•	۱۱۲۸	کارکنان خدماتی و فروشندگان فروشگاه‌ها و بازارها
•	۷۳	کارکنان ماهر کشاورزی، جنگلداری و ماهیگیری
•	۳۱۰	صنعتگران و کارکنان مشاغل مربوط
•	۶۵	متصدیان ماشین‌آلات و دستگاه‌ها، مونتاژکاران و رانندگان وسایل نقلیه
•	۳۷۵۳	کارگران ساده
•	۳۳۳	سایر و اظهارنشده

۱۷- شاغلان ۱۰ ساله و بیش تر بر حسب جنس و تعداد ساعت کار معمول در هفته در شغل اصلی به تفکیک وضع شغلی

کل کشور

اظہار نشده	مزد و حقوق بگير بخش عمومي	بخش خصوصي					کل	جنس و تعداد ساعت کار معمول در هفته در شغل اصلی	
		مزد و حقوق بگير بخش تعاوني	کارکن فاميلي بدون مزد	مزد و حقوق بگير	کارکن مستقل	کارفرما			جمع
•	۳۵۶۳۸۲۱	۲۰۳۴۲	۱۳۷۶۹۶۱	۷۹۶۸۶۵۳	۶۷۶۶۱۷۶	۸۱۴۰۶۹	۱۶۹۴۶۲۰۳	۲۰۵۱۰۰۲۵	مرد و زن .....
•	۱۰۱۰۴۴	۲۴۹	۲۵۸۰۰۸	۲۶۴۱۰۸	۵۵۵۷۶۳	۳۱۲۲۲	۱۱۰۹۳۵۱	۱۲۱۰۳۹۵	16 ساعت و کمتر .....
•	۲۶۵۷۵۴	۱۷۸	۲۵۱۰۰۴	۴۴۳۰۷۷	۴۸۶۹۴۸	۳۱۹۳۶	۱۲۱۳۱۴۴	۱۴۷۸۸۹۹	17-24 ساعت .....
•	۲۵۱۷۰۶	۵۰۵	۱۸۲۷۲۹	۵۵۴۸۵۴	۵۰۵۷۱۱	۳۹۸۴۲	۱۲۸۳۶۴۳	۱۵۳۵۳۴۹	25-32 ساعت .....
•	۳۷۸۰۲۹	۱۰۲۶	۱۷۷۵۵۶	۵۶۸۱۶۴	۵۲۹۶۰۱	۴۴۹۳۲	۱۳۲۱۲۸۱	۱۶۹۹۳۱۰	33-40 ساعت .....
•	۱۶۵۶۲۰۱	۱۰۱۵۹	۱۳۷۹۱۴	۲۵۷۸۱۴۱	۱۲۴۵۲۶۴	۱۸۱۴۶۳	۴۱۵۲۹۴۳	۵۸۰۹۱۴۴	41-48 ساعت .....
•	۸۲۵۰۶۵	۷۰۲۱	۳۶۹۶۴۱	۳۵۱۹۷۵۹	۳۳۱۶۷۰۵	۴۴۷۹۲۱	۷۶۶۱۰۴۹	۸۴۸۶۱۱۴	49 ساعت و بیش تر .....
•	۲۷۰۹۶۷۵	۱۹۰۳۰	۵۸۵۲۲۷	۷۱۳۷۵۶۵	۶۱۳۷۴۹۱	۷۸۳۱۱۳	۱۴۶۶۲۴۲۹	۱۷۳۷۲۱۰۵	مرد .....
•	۵۳۶۸۴	۱۲۹	۷۲۲۶۱	۱۹۰۷۷۶	۳۹۲۵۱۰	۲۹۱۲۲	۶۸۴۷۹۹	۷۳۸۴۸۳	16 ساعت و کمتر .....
•	۱۱۴۸۳۰	۹۹	۶۷۴۵۲	۳۷۶۵۰۳	۳۸۲۸۳۹	۳۰۱۷۵	۸۵۷۰۷۰	۹۷۱۹۰۱	17-24 ساعت .....
•	۱۳۰۴۷۸	۳۶۷	۶۴۷۵۹	۴۸۰۶۷۸	۴۱۹۰۵۸	۳۷۳۴۲	۱۰۰۲۲۰۶	۱۱۳۲۶۸۴	25-32 ساعت .....
•	۲۴۵۷۱۰	۹۳۳	۶۴۷۵۱	۴۵۹۱۷۹	۴۵۲۰۵۵	۴۲۵۸۹	۱۰۱۹۵۰۸	۱۲۶۵۲۱۹	33-40 ساعت .....
•	۱۳۷۷۳۳۷	۹۳۵۷	۸۰۲۱۹	۲۲۹۵۴۹۹	۱۱۶۲۹۰۱	۱۷۱۳۴۶	۳۷۱۹۳۲۳	۵۰۹۶۶۶۰	41-48 ساعت .....
•	۷۴۹۱۸۳	۶۹۴۲	۲۳۵۷۱۸	۳۳۰۴۷۲۳	۳۲۰۴۹۰۵	۴۳۶۸۹۱	۷۱۸۹۱۸۱	۷۹۳۸۳۶۴	49 ساعت و بیش تر .....
•	۸۵۴۱۴۶	۱۳۱۱	۷۹۱۷۳۳	۸۳۱۰۸۷	۶۲۸۶۸۴	۳۰۹۵۶	۲۲۸۳۷۷۳	۳۱۳۷۹۱۹	زن .....
•	۴۷۳۶۰	۱۲۰	۱۸۵۷۴۶	۷۳۳۳۲	۱۶۳۲۵۲	۲۱۰۰	۴۲۴۵۵۱	۴۷۱۹۱۱	16 ساعت و کمتر .....
•	۱۵۰۹۲۳	۷۸	۱۸۳۵۵۲	۶۶۵۷۳	۱۰۴۱۰۸	۱۷۶۱	۳۵۶۰۷۳	۵۰۶۹۹۷	17-24 ساعت .....
•	۱۲۱۲۲۷	۱۳۸	۱۱۷۹۷۰	۷۴۱۷۶	۸۶۶۵۳	۲۴۹۹	۲۸۱۴۳۷	۴۰۲۶۶۴	25-32 ساعت .....
•	۱۳۲۳۱۹	۹۳	۱۱۲۸۰۴	۱۰۸۹۸۴	۷۷۵۴۶	۲۳۴۳	۳۰۱۷۷۲	۴۳۴۰۹۱	33-40 ساعت .....
•	۲۷۸۸۶۴	۸۰۱	۵۷۶۹۵	۲۸۲۶۴۲	۸۲۳۶۲	۱۰۱۱۷	۴۳۳۶۱۹	۷۱۲۴۸۴	41-48 ساعت .....
•	۷۵۸۸۱	۷۹	۱۳۳۹۲۲	۲۱۵۰۳۶	۱۱۱۷۹۹	۱۱۰۳۰	۴۷۱۸۶۸	۵۴۷۷۵۰	49 ساعت و بیش تر .....

۱۷- شاغلان ۱۰ ساله و بیش تر بر حسب جنس و تعداد ساعت کار معمول در هفته در شغل اصلی به تفکیک وضع شغلی (دنباله)

نقاط شهری

اظہار نشده	مزد و حقوق بگیری بخش عمومی	بخش خصوصی					کل	جنس و تعداد ساعت کار معمول در هفته در شغل اصلی	
		مزد و حقوق بگیری بخش تعاونی	کارکن فامیلی بدون مزد	مزد و حقوق بگیری	کارکن مستقل	کارفرما			جمع
•	۳۲۰۰۲۵۸	۱۵۲۳۵	۲۸۶۴۳۶	۵۹۸۳۵۷۵	۴۲۴۳۰۲۰	۶۳۹۵۰۶	۱۱۱۶۷۷۷۴	۱۴۳۶۸۰۳۳	مرد و زن.....
•	۸۸۴۴۶	۱۵۳	۴۷۶۴۹	۱۸۳۷۳۳	۲۹۶۷۱۹	۱۸۵۳۴	۵۴۴۷۹۰	۶۳۳۲۳۷	..... 16 ساعت و کمتر
•	۲۴۱۰۲۵	۱۵۵	۳۸۴۹۷	۲۶۹۸۷۱	۲۶۳۸۲۸	۲۳۴۹۸	۵۹۵۸۵۱	۸۳۶۸۸۶	..... 17-24 ساعت
•	۲۲۳۸۷۶	۲۳۲	۳۲۳۵۱	۳۴۸۰۵۱	۲۷۴۹۶۲	۳۲۳۸۳	۶۸۷۹۸۱	۹۱۱۸۵۷	..... 25-32 ساعت
•	۳۴۶۷۲۳	۸۳۰	۲۸۰۴۴	۴۰۵۷۶۶	۲۷۰۸۹۸	۳۱۴۲۹	۷۳۶۹۶۸	۱۰۸۳۶۹۱	..... 33-40 ساعت
•	۱۴۸۶۲۲۰	۸۱۲۷	۵۲۴۳۸	۲۰۳۶۲۵۳	۸۹۷۲۹۷	۱۵۸۵۶۵	۳۱۵۲۶۸۲	۴۶۳۸۹۰۳	..... 41-48 ساعت
•	۷۳۵۷۲۲	۴۸۶۲	۸۷۴۵۵	۲۷۱۲۲۷۱	۲۲۰۲۵۱۳	۳۶۵۹۱۲	۵۳۷۳۰۱۴	۶۱۰۸۷۳۷	..... 49 ساعت و بیش تر
•	۲۳۹۸۱۲۴۸	۱۴۰۱۸	۱۷۵۱۴۱	۵۳۰۰۴۶۳	۳۸۸۴۰۸۴	۶۱۴۳۲۷	۹۹۸۸۰۳۵	۱۲۳۸۶۲۸۳	مرد.....
•	۴۵۰۸۴	۳۳	۲۲۲۹۴	۱۲۳۷۰۲	۱۹۱۴۴۹	۱۷۰۸۱	۳۵۴۵۶۱	۳۹۹۶۴۵	..... 16 ساعت و کمتر
•	۹۸۲۴۰	۷۷	۲۱۰۲۰	۲۲۲۵۵۵	۲۰۹۲۰۱	۲۲۱۳۶	۴۷۴۹۹۱	۵۷۳۲۳۲	..... 17-24 ساعت
•	۱۱۰۵۵۴	۹۴	۱۹۰۹۵	۲۹۳۵۶۴	۲۲۹۶۵۰	۲۹۹۷۴	۵۷۲۳۷۷	۶۸۲۹۳۱	..... 25-32 ساعت
•	۲۲۰۱۳۵	۷۳۶	۱۵۵۱۷	۳۱۴۹۵۸	۲۳۵۵۲۸	۲۹۸۷۸	۵۹۶۶۱۹	۸۱۶۷۵۵	..... 33-40 ساعت
•	۱۲۲۷۴۷۲	۷۴۱۱	۳۳۲۳۸	۱۷۸۴۶۱۸	۸۴۴۰۰۰	۱۴۹۲۹۵	۲۸۱۸۵۶۴	۴۰۴۶۰۳۷	..... 41-48 ساعت
•	۶۶۳۷۴۹	۴۷۹۱	۶۳۹۷۶	۲۵۴۲۶۷۸	۲۱۳۶۸۰۵	۳۵۶۸۰۷	۵۱۰۵۰۵۸	۵۷۶۸۸۰۷	..... 49 ساعت و بیش تر
•	۸۰۲۰۱۰	۱۲۱۷	۱۱۱۲۹۴	۶۸۳۱۱۱	۳۵۸۹۳۶	۲۵۱۷۹	۱۱۷۹۱۳۹	۱۹۸۱۷۴۹	زن.....
•	۴۳۳۶۲	۱۲۰	۲۵۳۵۵	۶۰۰۳۰	۱۰۳۲۶۹	۱۴۵۲	۱۹۰۲۲۸	۲۳۳۵۹۱	..... 16 ساعت و کمتر
•	۱۴۲۷۹۴	۷۸	۱۷۴۷۶	۴۷۳۱۵	۵۴۶۲۷	۱۳۶۱	۱۲۰۸۵۹	۲۶۳۶۵۴	..... 17-24 ساعت
•	۱۱۳۳۲۲	۱۳۸	۱۳۲۵۶	۵۴۴۸۷	۴۵۳۱۲	۲۴۰۹	۱۱۵۶۰۳	۲۲۸۹۲۶	..... 25-32 ساعت
•	۱۲۶۵۸۷	۹۳	۱۲۵۲۶	۹۰۸۰۷	۲۵۳۶۹	۱۵۵۱	۱۴۰۳۴۹	۲۶۶۹۳۶	..... 33-40 ساعت
•	۲۵۸۷۴۷	۷۱۵	۱۹۲۰۰	۲۵۱۶۳۵	۵۳۲۹۶	۹۲۷۰	۳۳۴۱۱۸	۵۹۲۸۶۶	..... 41-48 ساعت
•	۷۱۹۷۳	۷۱	۲۳۴۷۸	۱۶۹۵۹۲	۶۵۷۰۸	۹۱۰۵	۲۶۷۹۵۶	۳۳۹۹۲۹	..... 49 ساعت و بیش تر

۱۷- شاغلان ۱۰ ساله و بیش تر بر حسب جنس و تعداد ساعت کار معمول در هفته در شغل اصلی به تفکیک وضع شغلی (دنباله)

نقاط روستایی

اظہار نشده	مزد و حقوق بگیری بخش عمومی	بخش خصوصی					کل	جنس و تعداد ساعت کار معمول در هفته در شغل اصلی	
		مزد و حقوق بگیری بخش تعاونی	کارکن فامیلی بدون مزد	مزد و حقوق بگیری	کارکن مستقل	کارفرما			جمع
•	۳۶۳۵۶۲	۵۱۰۶	۱۰۹۰۵۲۴	۱۹۸۵۰۷۸	۲۵۲۳۱۵۶	۱۷۴۵۶۲	۵۷۷۸۴۲۹	۶۱۴۱۹۹۱	مرد و زن
•	۱۲۵۹۷	۹۶	۲۱۰۳۵۸	۸۰۳۷۵	۲۶۱۰۴۳	۱۲۶۸۷	۵۶۴۵۶۱	۵۷۷۱۵۸	16 ساعت و کمتر
•	۲۴۷۱۹	۲۲	۲۱۲۵۰۶	۱۷۳۲۰۶	۲۲۳۱۱۹	۸۴۳۷	۶۱۷۲۹۳	۶۴۲۰۱۲	17-24 ساعت
•	۲۷۸۲۹	۲۷۳	۱۵۰۳۷۷	۲۰۶۸۰۳	۲۳۰۷۴۸	۷۴۵۸	۵۹۵۶۶۲	۶۲۳۴۹۱	25-32 ساعت
•	۳۱۳۰۶	۱۹۶	۱۴۹۵۱۲	۱۶۲۳۹۷	۲۵۸۷۰۳	۱۳۵۰۲	۵۸۴۳۱۲	۶۱۵۶۱۸	33-40 ساعت
•	۱۶۹۹۸۰	۲۰۳۲	۸۵۴۷۶	۵۴۱۸۸۷	۳۴۷۹۶۷	۲۲۸۹۷	۱۰۰۰۲۶۱	۱۱۷۰۲۴۱	41-48 ساعت
•	۸۹۳۴۲	۲۱۵۹	۲۸۲۱۸۶	۸۰۷۴۸۸	۱۱۱۴۱۹۲	۸۲۰۰۹	۲۲۸۸۰۳۵	۲۳۷۷۳۷۷	49 ساعت و بیش تر
•	۳۱۱۴۲۶	۵۰۱۲	۴۱۰۰۸۶	۱۸۳۷۱۰۲	۲۲۵۳۴۰۷	۱۶۸۷۸۶	۴۶۷۴۳۹۴	۴۹۸۵۸۲۱	مرد
•	۸۵۹۹	۹۶	۴۹۹۶۷	۶۷۰۷۳	۲۰۱۰۶۱	۱۲۰۴۰	۳۳۰۲۲۸	۳۳۸۸۳۸	16 ساعت و کمتر
•	۱۶۵۹۰	۲۲	۴۶۴۳۱	۱۵۳۹۶۸	۱۷۳۶۳۸	۸۰۳۸	۳۸۲۰۷۹	۳۹۸۶۶۹	17-24 ساعت
•	۱۹۹۲۴	۲۷۳	۴۵۶۶۴	۱۸۷۱۱۴	۱۸۹۴۰۷	۷۳۶۸	۴۲۹۸۲۸	۴۴۹۷۵۲	25-32 ساعت
•	۲۵۵۷۴	۱۹۶	۴۹۲۳۴	۱۴۴۲۲۰	۲۱۶۵۲۶	۱۲۷۱۰	۴۲۲۸۸۹	۴۴۸۴۶۴	33-40 ساعت
•	۱۴۹۸۶۴	۱۹۴۵	۴۶۹۸۰	۵۱۰۸۸۰	۳۱۸۹۰۱	۲۲۰۵۱	۹۰۰۷۵۹	۱۰۵۰۶۲۳	41-48 ساعت
•	۸۵۴۳۳	۲۱۵۱	۱۷۱۷۴۲	۷۶۲۰۴۴	۱۰۶۸۱۰۰	۸۰۰۸۳	۲۰۸۴۱۲۲	۲۱۶۹۵۵۶	49 ساعت و بیش تر
•	۵۲۱۳۶	۹۴	۶۸۰۴۳۸	۱۴۷۹۷۶	۲۶۹۷۴۸	۵۷۷۶	۱۱۰۴۰۳۴	۱۱۵۶۱۷۰	زن
•	۳۹۹۷	۰	۱۶۰۳۹۱	۱۳۳۰۱	۵۹۹۸۲	۶۴۷	۲۳۴۳۲۳	۲۳۸۳۲۰	16 ساعت و کمتر
•	۸۱۲۹	۰	۱۶۶۰۷۵	۱۹۲۵۸	۴۹۴۸۱	۳۹۹	۲۳۵۲۱۴	۲۴۳۳۴۳	17-24 ساعت
•	۷۹۰۴	۰	۱۰۴۷۱۳	۱۹۶۸۸	۴۱۳۴۰	۹۰	۱۶۵۸۳۳	۱۷۳۷۳۸	25-32 ساعت
•	۵۷۳۱	۰	۱۰۰۲۷۷	۱۸۱۷۶	۴۲۱۷۶	۷۹۱	۱۶۱۴۲۳	۱۶۷۱۵۴	33-40 ساعت
•	۲۰۱۱۶	۸۶	۳۸۴۹۵	۳۱۰۰۷	۲۹۰۶۶	۸۴۶	۹۹۵۰۱	۱۱۹۶۱۸	41-48 ساعت
•	۳۹۰۸	۷	۱۱۰۴۴۳	۴۵۴۴۳	۴۶۰۹۱	۱۹۲۵	۲۰۳۹۱۲	۲۰۷۸۲۱	49 ساعت و بیش تر

۱۸- شاغلان ۱۰ ساله و بیش تر بر حسب جنس و تعداد ساعت کار معمول در هفته در شغل اصلی به تفکیک گروه‌های عمده فعالیت اقتصادی

عمده‌فروشی، خرده‌فروشی، تعمیر وسایل نقلیه موتوری، موتورسیکلت و کالاهای شخصی و خانگی	ساختمان	تأمین برق، گاز و آب	صنعت	استخراج معادن	شیلات	کشاورزی، شکار و جنگلداری	جمع	جنس و تعداد ساعت کار معمول در هفته در شغل اصلی
۳۱۱۹۲۴۱	۳۱۴۶۱۳۰	۲۰۱۲۲۸	۳۳۶۶۳۴۶	۱۳۳۱۴۰	۷۴۰۷۱	۳۷۲۵۸۶۱	۲۰۵۱۰۰۲۵	مرد و زن .....
۸۶۵۶۹	۱۴۵۰۴۹	۱۱۶۴	۱۷۶۸۴۵	۸۵۶	۱۶۴۷	۴۹۴۸۴۶	۱۲۱۰۳۹۵	16 ساعت و کمتر .....
۸۴۷۱۸	۳۲۸۱۲۵	۱۳۲۳	۱۳۹۵۷۹	۹۱۳	۳۱۸۱	۴۶۶۵۷۸	۱۴۷۸۸۹۹	17-24 ساعت .....
۱۰۸۵۵۳	۴۰۲۵۲۳	۵۷۴۷	۱۴۲۷۳۲	۴۸۷۰	۲۸۲۴	۴۰۷۱۸۳	۱۵۳۵۳۴۹	25-32 ساعت .....
۱۳۰۸۱۸	۳۱۵۸۱۹	۱۱۸۴۶	۲۰۳۲۴۴	۱۸۵۶۸	۵۲۸۱	۴۱۲۵۲۰	۱۶۹۹۳۱۰	33-40 ساعت .....
۷۲۱۲۹۸	۹۷۶۵۴۷	۱۱۱۵۲۵	۱۱۸۰۰۶۶	۵۹۹۲۷	۹۳۲۰	۳۸۷۶۴۰	۵۸۰۹۱۴۴	41-48 ساعت .....
۱۹۸۵۲۰۶	۹۴۷۸۴۷	۶۸۵۵۴	۱۵۱۳۶۶۴	۴۷۹۲۳	۴۹۹۲۸	۱۴۲۵۵۰۶	۸۴۸۶۱۱۴	49 ساعت و بیش تر .....
۲۹۱۸۱۰۱	۳۱۱۰۷۷۰	۱۹۲۴۲۲	۲۶۸۲۵۸۵	۱۲۹۶۵۴	۷۳۷۳۸	۲۹۱۱۰۶۱	۱۷۳۷۲۱۰۵	مرد .....
۷۵۳۰۹	۱۴۳۶۴۴	۱۱۲۲	۳۰۴۵۳	۷۵۳	۱۶۴۷	۳۱۰۸۵۴	۷۳۸۴۸۳	16 ساعت و کمتر .....
۷۰۴۴۳	۳۲۶۱۷۲	۱۰۳۳	۴۶۷۲۵	۷۳۳	۳۱۸۱	۲۶۹۴۵۵	۹۷۱۹۰۱	17-24 ساعت .....
۹۶۱۰۹	۴۰۱۴۷۰	۵۷۴۷	۶۶۴۸۴	۲۶۲۷	۲۸۲۴	۲۷۶۱۲۵	۱۱۳۲۶۸۴	25-32 ساعت .....
۱۰۵۵۱۵	۳۰۶۶۵۷	۱۱۵۲۸	۱۲۵۲۰۶	۱۷۸۶۳	۵۱۴۲	۲۹۰۱۱۰	۱۲۶۵۲۱۹	33-40 ساعت .....
۶۶۵۴۰۶	۹۶۰۱۰۶	۱۰۳۴۲۹	۱۰۲۷۷۸۹	۵۹۶۷۱	۹۱۲۵	۳۴۳۸۴۳	۵۰۹۶۶۶۰	41-48 ساعت .....
۱۹۰۴۰۷۰	۹۴۲۵۱۸	۶۸۴۹۳	۱۳۷۹۲۶۹	۴۷۹۲۳	۴۹۹۲۸	۱۲۸۱۶۲۸	۷۹۳۸۳۶۴	49 ساعت و بیش تر .....
۲۰۱۱۳۹	۳۵۳۶۰	۸۸۰۶	۶۸۳۷۶۱	۳۴۸۶	۳۳۳	۸۲۴۸۰۰	۳۱۳۷۹۱۹	زن .....
۱۱۲۶۰	۱۴۰۴	۴۱	۱۴۶۳۹۱	۱۰۲	۰	۱۸۳۹۹۱	۴۷۱۹۱۱	16 ساعت و کمتر .....
۱۴۲۷۴	۱۹۵۳	۲۹۰	۹۲۸۵۴	۱۷۹	۰	۱۹۷۱۲۳	۵۰۶۹۹۷	17-24 ساعت .....
۱۲۴۴۴	۱۰۵۲	۰	۷۶۲۴۸	۲۲۴۲	۰	۱۳۱۰۵۷	۴۰۲۶۶۴	25-32 ساعت .....
۲۵۳۰۲	۹۱۶۲	۳۱۷	۷۸۰۳۷	۷۰۴	۱۳۸	۱۲۲۴۰۹	۴۳۴۰۹۱	33-40 ساعت .....
۵۵۸۹۱	۱۶۴۴۱	۸۰۹۵	۱۵۲۲۷۶	۲۵۶	۱۹۵	۴۳۷۹۷	۷۱۲۴۸۴	41-48 ساعت .....
۸۱۱۳۶	۵۳۲۹	۶۱	۱۳۴۳۹۵	۰	۰	۱۴۳۸۷۸	۵۴۷۷۵۰	49 ساعت و بیش تر .....

۱۸- شاغلان ۱۰ ساله و بیش تر بر حسب جنس و تعداد ساعت کار معمول در هفته در شغل اصلی به تفکیک گروه‌های عمده فعالیت اقتصادی (دنباله)

آموزش	اداره امور عمومی، دفاع و تأمین اجتماعی اجباری	مستغلات، اجاره و فعالیت‌های کسب و کار	واسطه‌گری‌های مالی	حمل و نقل، انبارداری و ارتباطات	هتل و رستوران	جنس و تعداد ساعت کار معمول در هفته در شغل اصلی
۱۲۲۱۴۵۲	۱۳۰۰۱۸۷	۶۲۷۷۵۹	۲۳۱۸۱۸	۲۰۷۸۶۳۴	۲۳۳۹۴۶	مرد و زن
۱۳۱۱۰۶	۱۰۶۵۵	۲۳۹۶۹	۲۷۰	۷۱۲۱۳	۴۲۳۳	16 ساعت و کمتر
۲۶۰۵۱۲	۱۳۲۰۷	۱۵۹۵۶	۱۰۲۹	۹۲۱۵۱	۵۴۲۱	17-24 ساعت
۲۳۵۵۰۸	۲۶۸۱۸	۲۵۷۸۰	۱۳۰۶	۱۰۴۸۵۲	۵۸۵۰	25-32 ساعت
۱۹۱۸۴۰	۱۰۱۳۰۹	۴۳۴۲۶	۱۰۸۴۷	۱۵۸۳۴۴	۷۰۱۶	33-40 ساعت
۲۲۸۶۳۲	۷۹۹۷۱۵	۲۲۹۲۴۸	۱۷۲۵۹۰	۴۹۸۴۲۵	۳۳۱۴۶	41-48 ساعت
۸۳۹۵۶	۳۴۷۲۳۹	۲۸۸۱۸۵	۴۵۷۷۳	۱۱۴۸۲۵۰	۱۷۷۱۵۶	49 ساعت و بیش تر
۵۹۹۰۴۹	۱۱۶۲۶۳۶	۵۳۴۳۸۳	۱۸۳۴۴۸	۲۰۱۹۱۲۸	۲۱۸۰۲۱	مرد
۵۳۲۸۱	۷۲۳۷	۱۵۲۲۹	۲۷۰	۶۸۹۰۳	۳۰۴۱	16 ساعت و کمتر
۱۰۶۹۴۸	۱۰۰۵۴	۹۵۳۹	۲۱۲	۸۹۳۹۲	۴۴۶۹	17-24 ساعت
۱۰۴۱۴۰	۲۱۴۴۴	۱۶۷۶۱	۹۲۷	۱۰۳۱۲۳	۴۷۸۶	25-32 ساعت
۹۰۵۵۵	۷۹۱۲۵	۳۲۱۵۵	۶۳۹۹	۱۵۳۷۴۷	۵۹۱۰	33-40 ساعت
۱۴۵۰۷۶	۷۰۷۴۶۱	۱۹۰۵۸۳	۱۳۶۵۷۱	۴۷۵۱۸۵	۳۱۱۲۳	41-48 ساعت
۶۱۳۵۲	۳۳۶۴۵۱	۲۶۹۲۳۶	۳۹۰۶۶	۱۱۲۳۳۸۰	۱۶۷۵۶۸	49 ساعت و بیش تر
۶۲۲۴۰۳	۱۳۷۵۵۱	۹۳۳۷۶	۴۸۳۷۰	۵۹۵۰۵	۱۵۹۲۴	زن
۷۷۸۲۵	۳۴۱۷	۸۷۳۹	۰	۲۳۰۹	۱۱۹۲	16 ساعت و کمتر
۱۵۳۵۶۴	۳۱۵۲	۶۴۱۷	۸۱۶	۲۷۵۹	۹۵۱	17-24 ساعت
۱۳۱۳۶۸	۵۳۷۳	۹۰۱۹	۳۷۹	۱۷۲۹	۱۰۶۴	25-32 ساعت
۱۰۱۲۸۵	۲۲۱۸۴	۱۱۲۷۰	۴۴۴۷	۴۵۹۷	۱۱۰۵	33-40 ساعت
۸۳۵۵۶	۹۲۲۵۳	۳۸۶۶۴	۳۶۰۱۹	۲۳۲۳۹	۲۰۲۲	41-48 ساعت
۲۲۶۰۳	۱۰۷۸۸	۱۸۹۴۹	۶۷۰۶	۲۴۸۶۹	۹۵۸۸	49 ساعت و بیش تر



۱۸- شاغلان ۱۰ ساله و بیش تر بر حسب جنس و تعداد ساعت کار معمول در هفته در شغل اصلی به تفکیک گروه‌های عمده فعالیت اقتصادی (دنباله)

فعالیت‌های نامشخص و اظهارنشده	دفاتر مرکزی	سازمان‌ها و هیئت‌های برون‌مرزی	فعالیت‌های خانوارهای معمولی دارای مستخدم و فعالیت‌های غیر قابل تفکیک خانوارها	سایر فعالیت‌های خدمات عمومی، اجتماعی و شخصی	بهداشت و مددکاری اجتماعی	جنس و تعداد ساعت کار معمول در هفته در شغل اصلی
۷۷	۲۵۳۳	۸۴۷	۲۸۱۳۲	۴۷۹۳۰۶	۵۲۹۳۰۷	مرد و زن .....
.	.	.	۳۸۳۸	۴۸۶۴۴	۹۴۸۳	16 ساعت و کمتر .....
.	.	.	۱۵۹۶	۳۲۱۶۵	۳۲۴۳۷	17-24 ساعت .....
.	.	.	۳۸۸۳	۳۵۳۰۱	۲۱۶۱۱	25-32 ساعت .....
.	.	.	۲۸۰۰	۴۴۰۶۹	۴۱۵۵۷	33-40 ساعت .....
۷۷	۱۱۹۱	۲۳۸	۱۷۱۶	۱۲۹۳۸۷	۲۶۸۴۴۹	41-48 ساعت .....
.	۱۳۴۲	۶۰۹	۱۴۲۹۶	۱۸۶۶۶۳	۱۵۴۰۰۹	49 ساعت و بیش تر .....
۷۷	۲۵۳۳	۸۴۷	۳۲۵۸	۳۴۵۴۷۴	۲۸۴۹۱۱	مرد .....
.	.	.	۲۳۶	۲۲۰۲۵	۴۴۷۱	16 ساعت و کمتر .....
.	.	.	۳۷۸	۱۸۵۷۴	۱۴۵۸۵	17-24 ساعت .....
.	.	.	.	۲۱۳۴۹	۸۷۶۲	25-32 ساعت .....
.	.	.	۲۵	۲۰۹۱۴	۱۴۳۵۹	33-40 ساعت .....
۷۷	۱۱۹۱	۲۳۸	۶۳۹	۹۴۷۸۲	۱۴۴۳۶۰	41-48 ساعت .....
.	۱۳۴۲	۶۰۹	۱۹۷۸	۱۶۵۱۷۵	۹۸۳۷۲	49 ساعت و بیش تر .....
.	.	.	۲۴۸۷۳	۱۳۳۸۳۲	۲۴۴۳۹۵	زن .....
.	.	.	۳۶۰۱	۲۶۶۱۹	۵۰۱۲	16 ساعت و کمتر .....
.	.	.	۱۲۱۷	۱۳۵۹۰	۱۷۸۵۱	17-24 ساعت .....
.	.	.	۳۸۸۳	۱۳۹۵۲	۱۲۸۴۹	25-32 ساعت .....
.	.	.	۲۷۷۴	۲۳۱۵۴	۲۷۱۹۸	33-40 ساعت .....
.	.	.	۱۰۷۷	۳۴۶۰۵	۱۲۴۰۸۹	41-48 ساعت .....
.	.	.	۱۲۳۱۷	۲۱۴۸۸	۵۵۶۳۶	49 ساعت و بیش تر .....

۱۸- شاغلان ۱۰ ساله و بیش تر بر حسب جنس و تعداد ساعت کار معمول در هفته در شغل اصلی به تفکیک گروه‌های عمده فعالیت اقتصادی (دنباله) نقاط شهری

عمده‌فروشی، خرده‌فروشی، تعمیر وسایل نقلیه موتوری، موتورسیکلت و کالاهای شخصی و خانگی	ساختمان	تأمین برق، گاز و آب	صنعت	استخراج معادن	شیلات	کشاورزی، شکار و جنگلداری	جمع	جنس و تعداد ساعت کار معمول در هفته در شغل اصلی
۲۷۱۸۰۲۱	۲۱۷۱۴۶۳	۱۷۳۳۲۴	۲۶۷۱۴۳۹	۱۰۸۵۹۴	۳۵۸۹۸	۶۷۷۸۲۲	۱۴۳۶۸۰۳۳	مرد و زن
۷۰۳۸۱	۹۰۱۷۹	۹۷۷	۱۲۸۴۰۳	۶۱۳	۶۰۶	۸۳۹۷۷	۶۳۳۲۳۷	16 ساعت و کمتر
۶۸۲۴۶	۲۱۱۲۴۹	۷۴۸	۹۳۵۳۱	۵۸۴	۱۳۹۹	۷۲۵۳۴	۸۳۶۸۸۶	17-24 ساعت
۹۱۳۰۰	۲۵۳۴۴۸	۵۱۲۱	۹۹۶۲۵	۳۲۹۵	۱۳۳۷	۶۳۸۲۴	۹۱۱۸۵۷	25-32 ساعت
۱۱۳۰۴۷	۲۱۲۷۸۹	۱۰۰۴۵	۱۴۵۴۵۷	۱۶۴۸۷	۲۵۴۵	۵۳۴۴۷	۱۰۸۳۶۹۱	33-40 ساعت
۶۳۸۲۹۸	۷۰۷۸۵۳	۹۶۰۳۹	۹۶۹۶۹۷	۴۷۷۴۳	۵۶۶۴	۹۷۸۴۹	۴۶۳۸۹۰۳	41-48 ساعت
۱۷۳۴۷۳۴	۶۷۲۶۶۴	۶۰۱۶۴	۱۲۲۷۰۲۳	۳۹۸۷۰	۲۳۰۸۷	۲۸۰۴۵۷	۶۱۰۸۷۳۷	49 ساعت و بیش تر
۲۵۵۷۴۲۶	۲۱۳۸۷۳۹	۱۶۴۷۲۴	۲۲۲۴۷۶۱	۱۰۵۳۹۰	۳۵۷۰۳	۶۲۳۸۲۸	۱۲۳۸۶۲۸۳	مرد
۶۴۱۶۹	۸۹۰۷۴	۹۷۷	۲۴۷۲۹	۶۱۳	۶۰۶	۷۳۷۶۲	۳۹۹۶۴۵	16 ساعت و کمتر
۵۷۷۸۶	۲۰۹۶۲۴	۴۵۸	۳۴۵۵۷	۵۸۴	۱۳۹۹	۶۳۲۲۶	۵۷۳۲۳۲	17-24 ساعت
۸۲۷۸۷	۲۵۲۷۱۵	۵۱۲۱	۵۳۴۰۷	۱۰۵۲	۱۳۳۷	۵۶۵۵۵	۶۸۲۹۳۱	25-32 ساعت
۹۲۱۵۰	۲۰۴۴۷۸	۹۷۲۷	۱۰۲۷۳۱	۱۵۷۸۲	۲۵۴۵	۴۷۳۵۶	۸۱۶۷۵۵	33-40 ساعت
۵۸۷۱۶۵	۶۹۲۰۵۸	۸۸۰۸۴	۸۶۱۴۶۲	۴۷۴۸۷	۵۴۶۹	۹۳۱۵۳	۴۰۴۶۰۳۷	41-48 ساعت
۱۶۷۲۱۸۴	۶۶۷۵۲۳	۶۰۱۲۷	۱۱۴۳۱۲۱	۳۹۸۷۰	۲۳۰۸۷	۲۶۴۰۶۳	۵۷۶۸۸۰۷	49 ساعت و بیش تر
۱۶۰۵۹۵	۳۲۷۲۴	۸۵۹۹	۴۴۶۶۷۸	۳۲۰۳	۱۹۵	۵۴۰۰۳	۱۹۸۱۷۴۹	زن
۶۲۱۲	۱۱۰۵	۰	۱۰۳۶۷۴	۰	۰	۱۰۲۱۵	۲۳۳۵۹۱	16 ساعت و کمتر
۱۰۴۵۹	۱۶۲۴	۲۹۰	۵۸۹۷۴	۰	۰	۹۳۰۷	۲۶۳۶۵۴	17-24 ساعت
۸۵۱۲	۷۳۲	۰	۴۶۲۱۸	۲۲۴۲	۰	۷۲۶۹	۲۲۸۹۲۶	25-32 ساعت
۲۰۸۹۷	۸۳۱۰	۳۱۷	۴۲۷۲۵	۷۰۴	۰	۶۰۹۱	۲۶۶۹۳۶	33-40 ساعت
۵۱۱۳۳	۱۵۷۹۴	۷۹۵۴	۱۰۸۲۳۵	۲۵۶	۱۹۵	۴۶۹۶	۵۹۲۸۶۶	41-48 ساعت
۶۲۵۵۰	۵۱۴۰	۳۷	۸۳۹۰۲	۰	۰	۱۶۳۹۴	۳۳۹۹۲۹	49 ساعت و بیش تر

۱۸- شاغلان ۱۰ ساله و بیش تر بر حسب جنس و تعداد ساعت کار معمول در هفته در شغل اصلی به تفکیک گروه‌های عمده فعالیت اقتصادی (دنباله)

آموزش	اداره امور عمومی، دفاع و تأمین اجتماعی اجباری	مستغلات، اجاره و فعالیت‌های کسب و کار	واسطه‌گری‌های مالی	حمل و نقل، انبارداری و ارتباطات	هتل و رستوران	جنس و تعداد ساعت کار معمول در هفته در شغل اصلی
۱۱۰۲۴۸۳	۱۱۶۹۸۹۵	۵۶۹۹۳۵	۲۱۶۴۴۳	۱۶۴۲۶۰۳	۱۹۹۷۵۶	مرد و زن.....
۱۱۸۳۴۶	۸۲۶۲	۲۱۳۶۳	۲۰۴	۵۴۹۱۱	۳۰۳۹	16 ساعت و کمتر.....
۲۳۷۰۳۰	۱۰۰۵۶	۱۱۵۶۳	۹۶۹	۶۸۶۳۷	۳۷۹۴	17-24 ساعت.....
۲۰۹۸۳۴	۲۳۴۷۸	۲۳۱۸۴	۱۲۳۳	۷۹۷۳۶	۴۷۲۶	25-32 ساعت.....
۱۷۴۲۷۸	۹۳۷۶۶	۴۱۲۵۴	۱۰۰۳۸	۱۲۷۶۷۳	۵۱۲۴	33-40 ساعت.....
۲۰۷۴۷۵	۷۲۵۹۵۴	۲۰۸۹۴۱	۱۶۱۳۹۲	۳۹۵۹۹۴	۲۸۷۵۶	41-48 ساعت.....
۷۳۷۶۱	۳۰۷۳۲۳	۲۶۲۴۸۱	۴۲۶۰۵	۹۱۰۸۴۱	۱۵۳۲۷۸	49 ساعت و بیش تر.....
۵۱۶۶۱۷	۱۰۳۹۵۵۰	۴۸۳۵۷۹	۱۷۱۰۹۸	۱۵۸۶۵۲۷	۱۸۷۶۲۹	مرد.....
۴۶۴۱۲	۵۵۰۲	۱۴۶۰۹	۲۰۴	۵۲۸۵۶	۲۴۱۷	16 ساعت و کمتر.....
۹۲۴۵۵	۷۴۹۳	۶۵۶۲	۲۱۲	۶۶۴۰۷	۳۲۸۷	17-24 ساعت.....
۸۷۸۶۵	۱۸۱۷۸	۱۴۷۵۸	۹۲۷	۷۸۳۶۱	۴۰۹۹	25-32 ساعت.....
۷۶۸۹۳	۷۲۰۷۲	۳۰۴۲۷	۶۰۵۲	۱۲۳۴۲۲	۴۴۹۳	33-40 ساعت.....
۱۲۸۳۷۷	۶۳۸۳۹۲	۱۷۱۸۴۵	۱۲۷۱۵۱	۳۷۳۶۲۵	۲۷۲۰۴	41-48 ساعت.....
۵۲۱۷۳	۲۹۷۲۰۶	۲۴۴۴۹۷	۳۶۵۵۰	۸۸۷۰۴۵	۱۴۵۰۹۰	49 ساعت و بیش تر.....
۵۸۵۸۶۵	۱۳۰۳۴۴	۸۶۳۵۶	۴۵۳۴۵	۵۶۰۷۶	۱۲۱۲۶	زن.....
۷۱۹۳۴	۲۷۵۹	۶۷۵۳	۰	۲۰۵۵	۶۲۲	16 ساعت و کمتر.....
۱۴۴۵۷۵	۲۵۶۲	۵۰۰۰	۷۵۶	۲۲۲۹	۵۰۶	17-24 ساعت.....
۱۲۱۹۶۹	۵۳۰۰	۸۴۲۶	۳۰۶	۱۳۷۵	۶۲۶	25-32 ساعت.....
۹۷۳۸۵	۲۱۶۹۳	۱۰۸۲۶	۳۹۸۶	۴۲۵۰	۶۳۰	33-40 ساعت.....
۷۹۰۹۸	۸۷۵۶۱	۳۷۰۹۵	۳۴۲۴۱	۲۲۳۶۹	۱۵۵۱	41-48 ساعت.....
۲۱۵۸۸	۱۰۱۱۷	۱۷۹۸۳	۶۰۵۴	۲۳۷۹۶	۸۱۸۸	49 ساعت و بیش تر.....

۱۸- شاغلان ۱۰ ساله و بیش تر برحسب جنس و تعداد ساعت کار معمول در هفته در شغل اصلی به تفکیک گروه‌های عمده فعالیت اقتصادی (دنباله)

فعالیت‌های نامشخص و اظهارنشده	دفاتر مرکزی	سازمان‌ها و هیئت‌های برون‌مرزی	فعالیت‌های خانوارهای معمولی دارای مستخدم و فعالیت‌های غیر قابل تفکیک خانوارها	سایر فعالیت‌های خدمات عمومی، اجتماعی و شخصی	بهداشت و مددکاری اجتماعی	جنس و تعداد ساعت کار معمول در هفته در شغل اصلی
۷۷	۲۴۴۱	۱۴۷	۲۴۴۸۶	۴۰۵۲۴۸	۴۷۷۲۴۱	مرد و زن .....
.	.	.	۳۷۳۰	۳۹۱۱۷	۹۱۲۱	16 ساعت و کمتر .....
.	.	.	۱۰۵۰	۲۴۴۹۲	۳۰۹۹۷	17-24 ساعت .....
.	.	.	۳۵۴۴	۲۹۳۱۱	۱۸۸۵۴	25-32 ساعت .....
.	.	.	۲۳۱۱	۳۷۳۲۸	۳۸۰۹۴	33-40 ساعت .....
۷۷	۱۰۹۸	۲۳۸	۴۳۸	۱۰۹۷۶۲	۲۳۵۶۲۵	41-48 ساعت .....
.	۱۳۴۲	۶۰۹	۱۳۴۱۰	۱۶۲۲۶۴	۱۴۲۸۱۸	49 ساعت و بیش تر .....
۷۷	۲۴۴۱	۱۴۷	۲۰۳۳	۲۹۰۹۸۸	۲۵۴۳۱۹	مرد .....
.	.	.	۲۳۶	۱۹۰۹۵	۴۳۷۸	16 ساعت و کمتر .....
.	.	.	۳۶۵	۱۴۴۷۶	۱۴۳۳۲	17-24 ساعت .....
.	.	.	.	۱۷۹۲۸	۷۸۳۵	25-32 ساعت .....
.	.	.	.	۱۵۷۵۱	۱۲۸۶۹	33-40 ساعت .....
۷۷	۱۰۹۸	۲۳۸	۲۵۳	۷۸۵۲۳	۱۲۴۳۶۸	41-48 ساعت .....
.	۱۳۴۲	۶۰۹	۱۱۷۷	۱۴۲۶۰۴	۹۰۵۳۶	49 ساعت و بیش تر .....
.	.	.	۲۲۴۵۳	۱۱۴۲۶۰	۲۲۲۹۲۱	زن .....
.	.	.	۳۴۹۳	۲۰۰۲۲	۴۷۴۲	16 ساعت و کمتر .....
.	.	.	۶۸۵	۱۰۰۱۵	۱۶۶۶۵	17-24 ساعت .....
.	.	.	۳۵۴۴	۱۱۳۸۳	۱۱۰۱۸	25-32 ساعت .....
.	.	.	۲۳۱۱	۲۱۵۷۷	۲۵۲۲۵	33-40 ساعت .....
.	.	.	۱۸۵	۳۱۳۳۹	۱۱۱۲۵۷	41-48 ساعت .....
.	.	.	۱۲۲۳۳	۱۹۶۶۰	۵۲۲۸۲	49 ساعت و بیش تر .....

۱۸- شاغلان ۱۰ ساله و بیش تر بر حسب جنس و تعداد ساعت کار معمول در هفته در شغل اصلی به تفکیک گروه‌های عمده فعالیت اقتصادی (دنباله)

عمده‌فروشی، خرده‌فروشی، تعمیر وسایل نقلیه موتوری، موتورسیکلت و کالاهای شخصی و خانگی	ساختمان	تأمین برق، گاز و آب	صنعت	استخراج معادن	شیلات	کشاورزی، شکار و جنگلداری	جمع	جنس و تعداد ساعت کار معمول در هفته در شغل اصلی
۴۰۱۲۲۰	۹۷۴۶۶۶	۲۷۹۰۴	۶۹۴۹۰۷	۲۴۵۴۶	۳۸۱۷۳	۳۰۵۸۰۲۹	۶۱۴۱۹۹۱	مرد و زن .....
۱۶۱۸۸	۵۴۸۷۰	۱۸۶	۴۸۴۴۲	۲۴۳	۱۰۴۱	۴۱۰۸۶۸	۵۷۷۱۵۸	16 ساعت و کمتر .....
۱۶۴۷۱	۱۱۶۸۷۶	۵۷۵	۴۶۰۴۷	۳۲۸	۱۷۸۱	۳۹۴۰۴۳	۶۴۲۰۱۲	17-24 ساعت .....
۱۷۲۵۳	۱۴۹۰۷۵	۶۲۶	۴۳۱۰۶	۱۵۷۴	۱۴۸۶	۳۴۳۳۵۸	۶۲۳۴۹۱	25-32 ساعت .....
۱۷۷۷۰	۱۰۳۰۳۰	۱۸۰۰	۵۷۷۸۶	۲۰۸۱	۲۷۳۵	۳۵۹۰۷۲	۶۱۵۶۱۸	33-40 ساعت .....
۸۲۹۹۹	۲۶۸۶۹۴	۱۵۴۸۵	۲۱۰۳۶۸	۱۲۱۸۴	۳۶۵۵	۲۸۹۷۹۰	۱۱۷۰۲۴۱	41-48 ساعت .....
۲۵۰۴۷۱	۲۷۵۱۸۳	۸۳۹۰	۲۸۶۶۴۱	۸۰۵۲	۲۶۸۴۱	۱۱۴۵۰۴۹	۲۳۷۷۲۷۷	49 ساعت و بیش تر .....
۳۶۰۶۷۵	۹۷۲۰۳۱	۲۷۶۹۷	۴۵۷۸۲۴	۲۴۲۶۴	۳۸۰۳۵	۲۲۸۷۲۳۲	۴۹۸۵۸۲۱	مرد .....
۱۱۱۳۹	۵۴۵۷۰	۱۴۴	۵۷۲۴	۱۴۰	۱۰۴۱	۲۳۷۰۹۲	۳۳۸۸۳۸	16 ساعت و کمتر .....
۱۲۶۵۶	۱۱۶۵۴۷	۵۷۵	۱۲۱۶۸	۱۴۸	۱۷۸۱	۲۰۶۲۲۸	۳۹۸۶۶۹	17-24 ساعت .....
۱۳۳۲۱	۱۴۸۷۵۴	۶۲۶	۱۳۰۷۶	۱۵۷۴	۱۴۸۶	۲۱۹۵۷۰	۴۴۹۷۵۲	25-32 ساعت .....
۱۳۳۶۵	۱۰۲۱۷۸	۱۸۰۰	۲۲۴۷۴	۲۰۸۱	۲۵۹۶	۲۴۲۷۵۴	۴۴۸۴۶۴	33-40 ساعت .....
۷۸۲۴۱	۲۶۸۰۴۷	۱۵۳۴۴	۱۶۶۳۲۷	۱۲۱۸۴	۳۶۵۵	۲۵۰۶۸۹	۱۰۵۰۶۲۳	41-48 ساعت .....
۲۳۱۸۸۶	۲۷۴۹۹۴	۸۳۶۶	۲۳۶۱۴۸	۸۰۵۲	۲۶۸۴۱	۱۰۱۷۵۶۴	۲۱۶۹۵۵۶	49 ساعت و بیش تر .....
۴۰۵۴۴	۲۶۳۵	۲۰۶	۲۳۷۰۸۲	۲۸۲	۱۳۸	۷۷۰۷۹۷	۱۱۵۶۱۷۰	زن .....
۵۰۴۸	۲۹۹	۴۱	۴۲۷۱۷	۱۰۲	۰	۱۷۳۷۷۶	۲۳۸۳۲۰	16 ساعت و کمتر .....
۳۸۱۵	۳۲۸	۰	۳۳۸۷۹	۱۷۹	۰	۱۸۷۸۱۵	۲۴۳۳۴۳	17-24 ساعت .....
۳۹۳۱	۳۲۰	۰	۳۰۰۳۰	۰	۰	۱۲۳۷۸۸	۱۷۳۷۳۸	25-32 ساعت .....
۴۴۰۴	۸۵۱	۰	۳۵۳۱۱	۰	۱۳۸	۱۱۶۳۱۸	۱۶۷۱۵۴	33-40 ساعت .....
۴۷۵۸	۶۴۶	۱۴۰	۴۴۰۴۱	۰	۰	۳۹۱۰۱	۱۱۹۶۱۸	41-48 ساعت .....
۱۸۵۸۵	۱۸۹	۲۳	۵۰۴۹۳	۰	۰	۱۲۷۴۸۴	۲۰۷۸۲۱	49 ساعت و بیش تر .....

۱۸- شاغلان ۱۰ ساله و بیش تر برحسب جنس و تعداد ساعت کار معمول در هفته در شغل اصلی به تفکیک گروه‌های عمده فعالیت اقتصادی (دنباله)

آموزش	اداره امور عمومی، دفاع و تأمین اجتماعی اجباری	مستغلات، اجاره و فعالیت‌های کسب و کار	واسطه‌گری‌های مالی	حمل و نقل، انبارداری و ارتباطات	هتل و رستوران	جنس و تعداد ساعت کار معمول در هفته در شغل اصلی
۱۱۱۹۶۹	۱۳۰۲۹۲	۵۷۸۲۴	۱۵۳۷۴	۴۳۶۰۳۰	۳۴۱۹۰	مرد و زن
۱۲۷۵۹	۲۳۹۳	۲۶۰۶	۶۶	۱۶۳۰۱	۱۱۹۳	۱۶ ساعت و کمتر
۲۳۴۸۲	۳۱۵۱	۴۳۹۳	۶۰	۲۳۵۱۴	۱۶۲۷	۱۷-۲۴ ساعت
۲۵۶۷۳	۳۳۴۰	۲۵۹۶	۷۳	۲۵۱۱۵	۱۱۲۴	۲۵-۳۲ ساعت
۱۷۵۶۱	۷۵۴۳	۲۱۷۱	۸۰۸	۳۰۶۷۱	۱۸۹۲	۳۳-۴۰ ساعت
۲۱۱۵۶	۷۳۷۶۱	۲۰۳۰۶	۱۱۱۹۷	۱۰۲۴۳۱	۴۳۸۹	۴۱-۴۸ ساعت
۱۰۱۹۴	۳۹۹۱۵	۲۵۷۰۴	۳۱۶۸	۲۳۷۴۰۹	۲۳۸۷۸	۴۹ ساعت و بیش تر
۸۲۴۳۱	۱۲۳۰۸۵	۵۰۸۰۳	۱۲۳۴۹	۴۳۲۶۰۱	۳۰۳۹۲	مرد
۶۸۶۸	۱۷۳۵	۶۲۰	۶۶	۱۶۰۴۷	۶۲۳	۱۶ ساعت و کمتر
۱۴۴۹۳	۲۵۶۱	۲۹۷۶	۰	۲۲۹۸۴	۱۱۸۱	۱۷-۲۴ ساعت
۱۶۲۷۵	۳۲۶۶	۲۰۰۲	۰	۲۴۷۶۱	۶۸۷	۲۵-۳۲ ساعت
۱۳۶۶۲	۷۰۵۳	۱۷۲۷	۳۴۷	۳۰۳۲۴	۱۴۱۷	۳۳-۴۰ ساعت
۱۶۶۹۹	۶۹۰۶۹	۱۸۷۳۷	۹۴۱۹	۱۰۱۵۶۰	۳۹۱۸	۴۱-۴۸ ساعت
۹۱۷۹	۳۹۲۴۴	۲۴۷۳۸	۲۵۱۶	۲۳۶۳۳۵	۲۲۴۷۸	۴۹ ساعت و بیش تر
۳۶۵۳۷	۷۲۰۷	۷۰۲۰	۳۰۲۵	۳۴۲۹	۳۷۹۷	زن
۵۸۹۱	۶۵۷	۱۹۸۶	۰	۲۵۴	۵۶۹	۱۶ ساعت و کمتر
۸۹۸۸	۵۸۹	۱۴۱۷	۶۰	۵۲۹	۴۴۵	۱۷-۲۴ ساعت
۹۳۹۸	۷۳	۵۹۳	۷۳	۳۵۴	۴۳۷	۲۵-۳۲ ساعت
۳۸۹۹	۴۹۰	۴۴۴	۴۶۱	۳۴۶	۴۷۴	۳۳-۴۰ ساعت
۴۴۵۷	۴۶۹۱	۱۵۶۹	۱۷۷۸	۸۷۰	۴۷۱	۴۱-۴۸ ساعت
۱۰۱۵	۶۷۰	۹۶۶	۶۵۲	۱۰۷۳	۱۴۰۰	۴۹ ساعت و بیش تر

۱۸- شاغلان ۱۰ ساله و بیش تر برحسب جنس و تعداد ساعت کار معمول در هفته در شغل اصلی به تفکیک گروه‌های عمده فعالیت اقتصادی (دنباله)

فعالیت‌های نامشخص و اظهارنشده	دفاتر مرکزی	سازمان‌ها و هیئت‌های برون‌مرزی	فعالیت‌های خانوارهای معمولی دارای مستخدم و فعالیت‌های غیر قابل تفکیک خانوارها	سایر فعالیت‌های خدمات عمومی، اجتماعی و شخصی	بهداشت و مددکاری اجتماعی	جنس و تعداد ساعت کار معمول در هفته در شغل اصلی
.	۹۲	.	۳۶۴۵	۷۴۰۵۷	۵۲۰۶۶	مرد و زن .....
.	.	.	۱۰۸	۹۵۲۷	۳۶۲	16 ساعت و کمتر .....
.	.	.	۵۴۶	۷۶۷۳	۱۴۳۹	17-24 ساعت .....
.	.	.	۳۳۹	۵۹۸۹	۲۷۵۷	25-32 ساعت .....
.	.	.	۴۸۸	۶۷۴۰	۳۴۶۳	33-40 ساعت .....
.	۹۲	.	۱۲۷۷	۱۹۶۲۴	۳۲۸۲۴	41-48 ساعت .....
.	.	.	۸۸۵	۲۴۳۹۹	۱۱۱۹۱	49 ساعت و بیش تر .....
.	۹۲	.	۱۲۲۵	۵۴۴۸۶	۳۰۵۹۲	مرد .....
.	.	.	.	۲۹۳۰	۹۲	16 ساعت و کمتر .....
.	.	.	۱۳	۴۰۹۷	۲۵۳	17-24 ساعت .....
.	.	.	.	۳۴۲۰	۹۲۶	25-32 ساعت .....
.	.	.	۲۵	۵۱۶۳	۱۴۹۰	33-40 ساعت .....
.	۹۲	.	۳۸۵	۱۶۲۵۸	۱۹۹۹۱	41-48 ساعت .....
.	.	.	۸۰۱	۲۲۵۷۱	۷۸۳۷	49 ساعت و بیش تر .....
.	.	.	۲۴۲۰	۱۹۵۷۱	۲۱۴۷۳	زن .....
.	.	.	۱۰۸	۶۵۹۷	۲۶۹	16 ساعت و کمتر .....
.	.	.	۵۳۲	۳۵۷۵	۱۱۸۶	17-24 ساعت .....
.	.	.	۳۳۹	۲۵۶۹	۱۸۳۰	25-32 ساعت .....
.	.	.	۴۶۳	۱۵۷۷	۱۹۷۳	33-40 ساعت .....
.	.	.	۸۹۲	۳۳۶۶	۱۲۸۳۲	41-48 ساعت .....
.	.	.	۸۴	۱۸۲۸	۳۳۵۴	49 ساعت و بیش تر .....

۱۹- شاغلان ۱۰ ساله و بیش تر بر حسب جنس و مدت اشتغال در شغل اصلی به تفکیک بخش‌های عمده فعالیت اقتصادی کل کشور

خدمات	صنعت	کشاورزی	کل	جنس و مدت اشتغال در شغل اصلی
۹۸۵۳۱۶۷	۶۸۴۶۸۴۶	۳۸۰۹۹۳۳	۲۰۵۱۰۰۲۵	مرد و زن.....
۹۵۱۶۸۵	۸۰۵۵۹۸	۲۳۴۸۲۶	۱۹۹۲۱۱۰	کمتر از یک سال.....
۱۶۷۹۳۶۹	۱۱۱۷۷۵۱	۳۱۴۴۲۴	۳۱۱۱۵۴۵	1 تا کمتر از 3 سال.....
۱۸۳۷۴۷۶	۱۲۸۰۱۷۰	۴۹۴۸۲۵	۳۶۱۲۴۷۲	3 تا کمتر از 6 سال.....
۱۳۵۲۲۳۹	۹۳۴۴۴۲	۳۳۶۲۰۴	۲۶۲۳۰۶۳	6 تا کمتر از 10 سال.....
۱۲۷۸۱۹۹	۹۲۳۴۰۵	۴۳۲۱۰۲	۲۶۳۳۷۰۷	10 تا کمتر از 15 سال.....
۹۱۰۱۸۶	۶۳۹۰۶۸	۳۳۳۷۵۲	۱۸۸۳۰۰۷	15 تا کمتر از 20 سال.....
۹۸۱۹۹۶	۵۴۱۲۵۶	۴۳۲۷۵۸	۱۹۵۶۰۱۰	20 تا کمتر از 25 سال.....
۴۹۸۰۳۸	۲۴۶۹۸۱	۲۲۵۹۱۷	۹۷۰۹۳۷	25 تا کمتر از 30 سال.....
۳۶۱۷۲۴	۳۵۸۱۷۲	۱۰۰۵۰۲۲	۱۷۲۴۹۱۹	30 سال و بیش تر.....
۸۲۷۱۷۹۵	۶۱۱۵۴۳۳	۲۹۸۴۷۹۹	۱۷۳۷۲۱۰۵	مرد.....
۷۶۱۳۲۳	۶۸۸۸۱۷	۱۵۷۴۶۰	۱۶۰۷۶۰۱	کمتر از یک سال.....
۱۴۰۴۲۴۴	۹۷۷۳۲۱	۲۶۰۷۴۵	۲۶۴۲۳۱۰	1 تا کمتر از 3 سال.....
۱۵۵۰۹۰۳	۱۱۳۰۳۳۹	۳۸۷۳۲۴	۳۰۶۸۵۶۷	3 تا کمتر از 6 سال.....
۱۱۲۱۶۵۱	۸۵۱۲۵۱	۲۶۶۸۸۰	۲۲۳۹۸۶۰	6 تا کمتر از 10 سال.....
۱۰۷۹۲۹۰	۸۴۰۴۵۴	۳۳۰۰۱۰	۲۲۴۹۷۵۴	10 تا کمتر از 15 سال.....
۷۴۷۱۴۰	۵۷۳۹۲۲	۲۵۳۸۵۸	۱۵۷۴۹۲۰	15 تا کمتر از 20 سال.....
۸۱۲۴۸۸	۴۹۷۶۹۸	۳۳۱۰۷۹	۱۶۴۱۲۶۷	20 تا کمتر از 25 سال.....
۴۴۰۹۴۷	۲۲۵۴۶۸	۱۷۸۶۳۷	۸۴۵۰۵۳	25 تا کمتر از 30 سال.....
۳۵۳۲۹۲	۳۳۰۱۶۰	۸۱۸۸۰۲	۱۵۰۲۲۵۵	30 سال و بیش تر.....
۱۵۸۱۳۷۲	۷۳۱۴۱۳	۸۲۵۱۳۴	۳۱۳۷۹۱۹	زن.....
۱۹۰۳۶۱	۱۱۶۷۸۱	۷۷۳۶۶	۳۸۴۵۰۹	کمتر از یک سال.....
۲۷۵۱۲۵	۱۴۰۴۳۰	۵۳۶۷۸	۴۶۹۲۳۴	1 تا کمتر از 3 سال.....
۲۸۶۵۷۳	۱۴۹۸۳۰	۱۰۷۵۰۱	۵۴۳۹۰۵	3 تا کمتر از 6 سال.....
۲۳۰۵۸۷	۸۳۱۹۰	۶۹۴۲۳	۳۸۳۲۰۲	6 تا کمتر از 10 سال.....
۱۹۸۹۰۹	۸۲۹۵۰	۱۰۲۰۹۲	۳۸۳۹۵۲	10 تا کمتر از 15 سال.....
۱۶۳۰۴۵	۶۵۱۴۶	۷۹۸۹۴	۳۰۸۰۸۶	15 تا کمتر از 20 سال.....
۱۶۹۵۰۷	۴۳۵۵۸	۱۰۱۶۷۸	۳۱۴۷۴۳	20 تا کمتر از 25 سال.....
۵۷۰۹۱	۲۱۵۱۳	۴۷۲۷۹	۱۲۵۸۸۳	25 تا کمتر از 30 سال.....
۸۴۳۱	۲۸۰۱۱	۱۸۶۲۱۹	۲۲۲۶۶۳	30 سال و بیش تر.....



۱۹- شاغلان ۱۰ ساله و بیش تر بر حسب جنس و مدت اشتغال در شغل اصلی به تفکیک بخش‌های عمده فعالیت اقتصادی (دنباله)  
نقاط شهری

خدمات	صنعت	کشاورزی	کل	جنس و مدت اشتغال در شغل اصلی
۸۵۲۹۴۰۳	۵۱۲۴۸۲۲	۷۱۳۷۳۰	۱۴۳۶۸۰۳۳	مرد و زن.....
۸۰۴۴۲۷	۵۹۷۰۵۳	۴۷۸۲۱	۱۴۴۹۳۰۲	کمتر از یک سال.....
۱۴۱۱۷۳۰	۷۹۶۵۰۷	۵۷۲۹۵	۲۲۶۵۵۳۲	۱ تا کمتر از ۳ سال.....
۱۵۶۰۳۶۷	۹۴۳۵۴۶	۹۴۸۳۷	۲۵۹۸۷۵۱	۳ تا کمتر از ۶ سال.....
۱۱۷۶۳۸۲	۷۰۰۳۲۵	۶۸۵۵۸	۱۹۴۵۳۴۳	۶ تا کمتر از ۱۰ سال.....
۱۱۱۳۶۴۲	۶۸۴۸۸۰	۸۱۴۸۳	۱۸۸۰۰۰۵	۱۰ تا کمتر از ۱۵ سال.....
۸۱۱۹۱۸	۴۹۵۶۶۱	۵۸۳۰۵	۱۳۶۵۸۸۵	۱۵ تا کمتر از ۲۰ سال.....
۸۷۵۷۲۵	۴۱۶۲۴۶	۸۹۱۰۴	۱۳۸۱۰۷۶	۲۰ تا کمتر از ۲۵ سال.....
۴۵۵۳۷۵	۱۹۹۴۰۲	۴۳۸۰۴	۶۹۸۵۸۲	۲۵ تا کمتر از ۳۰ سال.....
۳۱۸۰۹۶	۲۹۱۱۹۸	۱۷۲۵۱۹	۷۸۱۸۱۴	۳۰ سال و بیش تر.....
۷۰۹۳۰۵۹	۴۶۳۳۶۱۵	۶۵۹۵۳۲	۱۲۳۸۶۲۸۳	مرد.....
۶۳۳۰۸۳	۵۰۷۲۰۰	۳۸۹۴۶	۱۱۷۹۲۲۹	کمتر از یک سال.....
۱۱۶۹۳۷۵	۷۰۲۲۹۴	۵۱۷۹۶	۱۹۲۳۴۶۶	۱ تا کمتر از ۳ سال.....
۱۳۰۵۹۴۶	۸۴۶۹۰۲	۸۷۵۶۴	۲۲۴۰۴۱۲	۳ تا کمتر از ۶ سال.....
۹۶۶۵۶۱	۶۵۱۸۳۵	۶۴۱۷۶	۱۶۸۲۶۵۰	۶ تا کمتر از ۱۰ سال.....
۹۳۱۱۶۵	۶۳۴۸۰۶	۷۶۲۱۲	۱۶۴۲۱۸۳	۱۰ تا کمتر از ۱۵ سال.....
۶۶۱۷۰۹	۴۴۸۲۸۱	۵۵۰۱۰	۱۱۶۵۰۰۱	۱۵ تا کمتر از ۲۰ سال.....
۷۱۳۶۳۱	۳۸۹۲۶۱	۸۲۷۲۶	۱۱۸۵۶۱۹	۲۰ تا کمتر از ۲۵ سال.....
۴۰۰۱۴۹	۱۸۲۵۲۰	۴۰۷۰۷	۶۲۳۳۷۷	۲۵ تا کمتر از ۳۰ سال.....
۳۱۱۴۳۷	۲۷۰۵۱۴	۱۶۲۳۹۱	۷۴۴۳۴۲	۳۰ سال و بیش تر.....
۱۴۳۶۳۴۴	۴۹۱۲۰۶	۵۴۱۹۸	۱۹۸۱۷۴۹	زن.....
۱۷۱۳۴۴	۸۹۸۵۳	۸۸۷۵	۲۷۰۰۷۲	کمتر از یک سال.....
۲۴۲۳۵۴	۹۴۲۱۲	۵۴۹۸	۳۴۲۰۶۵	۱ تا کمتر از ۳ سال.....
۲۵۴۴۲۱	۹۶۶۴۴	۷۲۷۳	۳۵۸۳۳۹	۳ تا کمتر از ۶ سال.....
۲۰۹۸۲۱	۴۸۴۹۰	۴۳۸۱	۲۶۲۶۹۳	۶ تا کمتر از ۱۰ سال.....
۱۸۲۴۷۷	۵۰۰۷۴	۵۲۷۱	۲۳۷۸۲۲	۱۰ تا کمتر از ۱۵ سال.....
۱۵۰۲۰۹	۴۷۳۸۰	۳۲۹۴	۲۰۰۸۸۳	۱۵ تا کمتر از ۲۰ سال.....
۱۶۲۰۹۳	۲۶۹۸۴	۶۳۷۸	۱۹۵۴۵۶	۲۰ تا کمتر از ۲۵ سال.....
۵۵۲۲۵	۱۶۸۸۲	۳۰۹۷	۷۵۲۰۵	۲۵ تا کمتر از ۳۰ سال.....
۶۶۵۸	۲۰۶۸۴	۱۰۱۲۸	۳۷۴۷۱	۳۰ سال و بیش تر.....

۱۹- شاغلان ۱۰ ساله و بیش تر بر حسب جنس و مدت اشتغال در شغل اصلی به تفکیک بخش‌های عمده فعالیت اقتصادی (دنباله)  
نقاط روستایی

خدمات	صنعت	کشاورزی	کل	جنس و مدت اشتغال در شغل اصلی
۱۳۲۳۷۶۳	۱۷۲۲۰۲۴	۳۰۹۶۲۰۳	۶۱۴۱۹۹۱	مرد و زن.....
۱۴۷۲۵۷	۲۰۸۵۴۵	۱۸۷۰۰۵	۵۴۲۸۰۸	کمتر از یک سال.....
۲۶۷۶۳۹	۳۲۱۲۴۴	۲۵۷۱۲۹	۸۴۶۰۱۳	۱ تا کمتر از ۳ سال.....
۲۷۷۱۰۹	۳۳۶۶۲۳	۳۹۹۹۸۸	۱۰۱۳۷۲۰	۳ تا کمتر از ۶ سال.....
۱۷۵۸۵۶	۲۳۴۱۱۷	۲۶۷۷۴۶	۶۷۷۷۱۹	۶ تا کمتر از ۱۰ سال.....
۱۶۴۵۵۷	۲۳۸۵۲۴	۳۵۰۶۱۹	۷۵۳۷۰۱	۱۰ تا کمتر از ۱۵ سال.....
۹۸۲۶۷	۱۴۳۴۰۷	۲۷۵۴۴۶	۵۱۷۱۲۱	۱۵ تا کمتر از ۲۰ سال.....
۱۰۶۲۷۰	۱۲۵۰۱۰	۳۴۳۶۵۳	۵۷۴۹۳۴	۲۰ تا کمتر از ۲۵ سال.....
۴۲۶۶۳	۴۷۵۷۸	۱۸۲۱۱۲	۲۷۲۳۵۴	۲۵ تا کمتر از ۳۰ سال.....
۴۳۶۲۸	۶۶۹۷۳	۸۳۲۵۰۲	۹۴۳۱۰۴	۳۰ سال و بیش تر.....
۱۱۷۸۷۳۶	۱۴۸۱۸۱۷	۲۳۲۵۲۶۷	۴۹۸۵۸۲۱	مرد.....
۱۲۸۲۴۰	۱۸۱۶۱۷	۱۱۸۵۱۳	۴۲۸۳۷۱	کمتر از یک سال.....
۲۳۴۸۶۸	۲۷۵۰۲۶	۲۰۸۹۴۸	۷۱۸۸۴۴	۱ تا کمتر از ۳ سال.....
۲۴۴۹۵۷	۲۸۳۴۳۷	۲۹۹۷۵۹	۸۲۸۱۵۴	۳ تا کمتر از ۶ سال.....
۱۵۵۰۹۰	۱۹۹۴۱۶	۲۰۲۷۰۳	۵۵۷۲۱۰	۶ تا کمتر از ۱۰ سال.....
۱۴۸۱۲۵	۲۰۵۶۴۷	۲۵۳۷۹۸	۶۰۷۵۷۱	۱۰ تا کمتر از ۱۵ سال.....
۸۵۴۳۱	۱۲۵۶۴۱	۱۹۸۸۴۷	۴۰۹۹۱۹	۱۵ تا کمتر از ۲۰ سال.....
۹۸۸۵۷	۱۰۸۴۳۷	۲۴۸۳۵۳	۴۵۵۶۴۷	۲۰ تا کمتر از ۲۵ سال.....
۴۰۷۹۷	۴۲۹۴۷	۱۳۷۹۳۰	۲۲۱۶۷۶	۲۵ تا کمتر از ۳۰ سال.....
۴۱۸۵۵	۵۹۶۴۶	۶۵۶۴۱۱	۷۵۷۹۱۳	۳۰ سال و بیش تر.....
۱۴۵۰۲۷	۲۴۰۲۰۷	۷۷۰۹۳۶	۱۱۵۶۱۷۰	زن.....
۱۹۰۱۷	۲۶۹۲۸	۶۸۴۹۱	۱۱۴۴۳۷	کمتر از یک سال.....
۳۲۷۷۰	۴۶۲۱۸	۴۸۱۸۰	۱۲۷۱۶۹	۱ تا کمتر از ۳ سال.....
۳۲۱۵۱	۵۳۱۸۵	۱۰۰۲۲۸	۱۸۵۵۶۶	۳ تا کمتر از ۶ سال.....
۲۰۷۶۶	۳۴۷۰۰	۶۵۰۴۲	۱۲۰۵۰۹	۶ تا کمتر از ۱۰ سال.....
۱۶۴۳۲	۳۲۸۷۶	۹۶۸۲۱	۱۴۶۱۳۰	۱۰ تا کمتر از ۱۵ سال.....
۱۲۸۳۶	۱۷۷۶۶	۷۶۵۹۹	۱۰۷۲۰۲	۱۵ تا کمتر از ۲۰ سال.....
۷۴۱۳	۱۶۵۷۳	۹۵۳۰۰	۱۱۹۲۸۷	۲۰ تا کمتر از ۲۵ سال.....
۱۸۶۵	۴۶۳۰	۴۴۱۸۱	۵۰۶۷۷	۲۵ تا کمتر از ۳۰ سال.....
۱۷۷۳	۷۳۲۷	۱۷۶۰۹۰	۱۸۵۱۹۱	۳۰ سال و بیش تر.....

۲۰- شاغلان ۱۰ ساله و بیش تر دارای تحصیلات عالی بر حسب جنس و گروه‌های عمده رشته تحصیلی به تفکیک گروه‌های عمده فعالیت اقتصادی

عمده‌فروشی، خرده‌فروشی، تعمیر وسایل نقلیه موتوری، موتورسیکلت و کالاهای شخصی و خانگی	ساختمان	تأمین برق، گاز و آب	صنعت	استخراج معادن	شیلات	کشاورزی، شکار و جنگلداری	جمع	جنس و گروه‌های عمده رشته تحصیلی
۳۵۵۲۳۲	۲۰۹۲۲۶	۷۵۷۰۱	۳۷۴۲۴۸	۴۴۶۱۳	۲۲۷۴	۱۳۵۹۴	۳۷۴۱۹۹۹	مرد و زن .....
۵۸۳۳	۱۶۶۸	۲۷۳	۲۸۸۶	۲۳۴	۰	۴۲۱۵	۳۰۴۶۸۸	تربیت معلم و علوم تربیتی .....
۷۹۳۱	۲۲۵۷	۰	۷۰۷۵	۱۲۰	۰	۲۸۹	۶۴۵۸۲	هنر .....
۴۳۸۲۰	۳۹۵۱	۱۰۷۹	۲۷۱۶۰	۶۰۵	۳۶۸	۶۷۱۱	۴۹۴۰۳۸	علوم انسانی .....
۲۴۲۳۳	۹۰۲۴	۸۰۵	۱۵۷۸۴	۱۰۸۹	۰	۴۷۱۸	۲۳۵۰۲۷	علوم رفتاری و اجتماعی .....
۹۷۰	۶۷	۰	۳۲۳۹	۰	۰	۲۵۱	۲۵۷۶۶	روزنامه‌نگاری و اطلاع‌رسانی .....
۶۱۹۳۶	۲۱۴۱۲	۱۶۴۱۵	۷۰۵۰۹	۱۰۶۶۵	۶۳۴	۱۳۴۶۳	۶۳۴۱۰۲	بازرگانی و امور اداری .....
۵۱۷۶	۲۳۱۸	۴۳۶	۶۴۲۸	۵۹۳	۰	۵۷۹۸	۱۳۷۷۸۸	حقوق .....
۳۴۳۴	۱۷۲۹	۱۶۶	۳۰۸۹	۳۵۵	۰	۲۷۱۲	۷۷۹۸۹	علوم حیاتی (زیستی) .....
۲۲۶۸۶	۲۰۷۶	۱۹۱۸	۱۹۵۶۵	۸۷۰۵	۲۶۵	۲۳۹۷	۱۳۳۳۲۸	علوم فیزیکی (طبیعی) .....
۱۳۴۷۷	۱۱۲۲	۲۳۷	۶۷۹۸	۵۱۸۴	۱۷۴	۱۴۸۰	۱۰۰۹۳۶	ریاضیات و آمار .....
۱۴۷	۲۶۵	۲۲۷	۱۱۴۳	۰	۰	۷۳	۷۷۴۰	علوم کامپیوتر .....
۹۵۳۰۴	۴۹۹۵۶	۳۹۹۹۰	۱۶۶۸۵۱	۱۳۵۳۳	۰	۱۳۴۴۷	۶۹۵۹۴۹	مهندسی و حرفه‌های مهندسی ..
۴۲۳۲	۱۲۵۶	۱۳۲۱	۸۴۷۵	۷۹۶	۰	۷۴۵	۲۳۲۲۳	صنعت و فراوری .....
۲۲۰۴۴	۹۴۸۰۱	۱۰۵۷۰	۱۳۲۱۸	۱۳۴۰	۰	۹۴۹۸	۲۷۲۹۹۵	معماری و ساختمان (سازی) .....
۱۹۴۲۸	۸۰۳۰	۱۴۷۱	۹۳۸۶	۹۴۱	۸۰۳	۱۵۶۳۴	۱۱۵۳۳۵	کشاورزی، جنگلداری و شیلات ..
۱۹۱۸	۲۴۵	۰	۷۶۷	۰	۲۸	۴۴۰	۱۳۳۷۵	دامپزشکی .....
۱۹۱۵۳	۱۳۴۹	۲۸۵	۶۷۱۸	۳۸۰	۰	۱۲۱۷	۲۷۳۸۵۱	بهداشت .....
۸۷	۱۷۹۲	۰	۱۴۴	۰	۰	۱۸	۱۵۵۷۴	خدمات بهداشتی .....
۱۶۹۳	۱۰۹	۰	۳۷۴۱	۰	۰	۳۲۹	۴۱۴۸۷	خدمات شخصی .....
۲۶۳	۵۱۵۱	۰	۰	۶۹	۰	۰	۷۷۵۴	خدمات حمل و نقل .....
۲۲۱	۴۲۵	۱۹۰	۳۴۹	۰	۰	۰	۵۴۵۸	حفاظت محیط زیست .....
۱۲۳۸	۲۱۵	۳۱۰	۸۰۴	۰	۰	۱۵۱	۶۰۵۷۵	خدمات امنیتی .....
۰	۰	۰	۱۰۷	۰	۰	۰	۴۲۹	نامشخص و اظهار نشده .....

۲۰- شاغلان ۱۰ ساله و بیش تر دارای تحصیلات عالی بر حسب جنس و گروه‌های عمده رشته تحصیلی به تفکیک گروه‌های عمده فعالیت اقتصادی (دنباله)

آموزش	اداره امور عمومی، دفاع و تأمین اجتماعی اجباری	مستغلات، اجاره و فعالیت‌های کسب و کار	واسطه‌گری‌های مالی	حمل و نقل، انبارداری و ارتباطات	هتل و رستوران	جنس و گروه‌های عمده شغلی
۱۰۰۲۵۶۳	۶۷۰۸۶۱	۲۳۱۹۰۳	۱۳۶۱۷۶	۱۷۱۳۴۲	۱۴۹۵۰	مرد و زن .....
۲۵۲۸۵۲	۲۵۸۸۰	۲۲۵۴	۷۰۷	۲۴۲۷	۵۳۷	تربیت معلم و علوم تربیتی .....
۲۱۱۳۶	۲۹۶۸	۹۸۴۵	۲۲۷	۲۱۴۶	۴۹۶	هنر .....
۲۷۵۳۷۲	۵۸۱۸۳	۱۹۱۱۶	۸۹۰۹	۱۹۳۰۴	۱۲۶۸	علوم انسانی .....
۶۳۵۴۹	۶۱۷۸۴	۷۳۰۲	۹۳۸۸	۷۸۹۰	۱۷۹	علوم رفتاری و اجتماعی .....
۱۱۹۴۹	۴۶۰۴	۰	۱۸	۳۱	۰	روزنامه‌نگاری و اطلاع‌رسانی .....
۸۶۰۸۹	۱۴۹۴۱۱	۴۳۸۳۵	۷۵۲۶۱	۳۶۶۲۹	۴۱۵۱	بازرگانی و امور اداری .....
۸۵۴۱	۶۴۴۰۱	۲۷۰۴۸	۶۸۷۱	۴۲۷۳	۹۷۷	حقوق .....
۴۵۹۳۳	۸۰۱۳	۲۳۷۸	۱۲۰۷	۱۷۶۹	۲۷۸	علوم حیاتی (زیستی) .....
۴۷۹۶۴	۱۱۴۰۱	۷۸۲۶	۱۱۳۷	۴۴۳۴	۱۵۴	علوم فیزیکی (طبیعی) .....
۴۸۹۳۹	۸۷۴۵	۲۵۸۰	۴۸۶۷	۶۰۵۰	۴۴۶	ریاضیات و آمار .....
۱۵۸۶	۱۲۶۲	۸۷۸	۴۴۸	۸۶۸	۰	علوم کامپیوتر .....
۶۱۶۹۳	۱۰۶۸۲۴	۶۴۶۵۱	۱۲۹۹۵	۵۶۰۹۴	۴۸۵۹	مهندسی و حرفه‌های مهندسی .....
۱۳۲۰	۱۵۸۰	۵۹۶	۰	۲۲۱۷	۰	صنعت و فراوری .....
۹۳۰۵	۶۵۴۲۳	۲۸۲۲۰	۳۱۲۴	۶۴۴۷	۱۰۶۰	معماری و ساختمان (سازی) .....
۸۹۱۶	۲۳۳۳۶	۷۸۵۰	۴۸۵۳	۴۹۴۰	۸۰	کشاورزی، جنگلداری و شیلات .....
۷۷۰	۴۶۲۵	۶۸۱	۵۱	۳۵۳	۰	دامپزشکی .....
۲۰۱۱۲	۱۶۵۲۰	۲۷۷۹	۶۰۵۳	۷۰۷۴	۱۹۷	بهداشت .....
۹۲۵۳	۲۸۲۱	۰	۰	۲۵	۰	خدمات بهداشتی .....
۲۴۸۹۷	۵۵۴۲	۲۰۹	۰	۹۴۸	۱۳۳	خدمات شخصی .....
۰	۷۳۵	۱۹۱	۰	۷۳۵	۰	خدمات حمل و نقل .....
۳۴۳	۲۷۱۱	۴۶۴	۰	۵۵۹	۸۶	حفاظت محیط زیست .....
۸۶۱	۴۴۰۳۸	۳۰۹۰	۵۱	۶۱۲۰	۴۴	خدمات امنیتی .....
۱۷۵	۴۶	۱۰۰	۰	۰	۰	نامشخص و اظهار نشده .....

۲۰- شاغلان ۱۰ ساله و بیش تر دارای تحصیلات عالی بر حسب جنس و گروه‌های عمده رشته تحصیلی به تفکیک گروه‌های عمده فعالیت اقتصادی (دنباله)

فعالیت‌های نامشخص و اظهارنشده	دفاتر مرکزی	سازمان‌ها و هیئت‌های برون‌مرزی	فعالیت‌های خانوارهای معمولی دارای مستخدم و فعالیت‌های غیر قابل تفکیک خانوارها	سایر فعالیت‌های خدمات عمومی، اجتماعی و شخصی	بهداشت و مددکاری اجتماعی	جنس و گروه‌های عمده شغلی
•	۷۹۱	•	۴۵۱۸	۸۱۶۸۴	۲۸۲۳۱۶	مرد و زن
•	•	•	•	۱۱۱۳	۲۸۰۵	تربیت معلم و علوم تربیتی
•	•	•	۲۹۹۵	۶۷۷۹	۳۱۲	هنر
•	•	•	•	۲۰۱۵۹	۸۰۲۶	علوم انسانی
•	۱۳۵	•	•	۹۹۲۰	۱۹۲۲۲	علوم رفتاری و اجتماعی
•	•	•	•	۳۶۲۳	۱۰۱۱	روزنامه‌نگاری و اطلاع‌رسانی
•	•	•	۸۹۶	۱۳۸۱۵	۲۸۹۷۵	بازرگانی و امور اداری
•	۵۹۰	•	•	۲۱۸۲	۲۱۵۰	حقوق
•	•	•	•	۵۴۷	۶۳۷۲	علوم حیاتی (زیستی)
•	•	•	•	۵۳۹	۲۲۵۳	علوم فیزیکی (طبیعی)
•	•	•	•	۶۶۵	۱۶۶	ریاضیات و آمار
•	•	•	•	۴۱۹	۴۱۹	علوم کامپیوتر
•	۶۴	•	•	۳۱۲۳	۶۵۵۶	مهندسی و حرفه‌های مهندسی
•	•	•	•	•	۶۸۰	صنعت و فراوری
•	•	•	•	۵۸۸۷	۲۰۵۲	معماری و ساختمان (سازی)
•	•	•	•	۷۷۲۵	۱۹۳۴	کشاورزی، جنگلداری و شیلات
•	•	•	•	•	۳۴۹۳	دامپزشکی
•	•	•	۶۲۶	۱۰۸۵	۱۹۰۲۹۸	بهداشت
•	•	•	•	۲۰۷	۱۲۲۴	خدمات بهداشتی
•	•	•	•	۲۷۳۵	۱۱۴۸	خدمات شخصی
•	•	•	•	۶۰۷	•	خدمات حمل و نقل
•	•	•	•	۱۰۷	•	حفاظت محیط زیست
•	•	•	•	۴۳۸	۳۲۱۱	خدمات امنیتی
•	•	•	•	•	•	نامشخص و اظهار نشده

۲۰- شاغلان ۱۰ ساله و بیش تر دارای تحصیلات عالی بر حسب جنس و گروه‌های عمده رشته تحصیلی به تفکیک گروه‌های عمده فعالیت اقتصادی (دنباله)

عمده‌فروشی، خرده‌فروشی، تعمیر وسایل نقلیه موتوری، موتورسیکلت و کالاهای شخصی و خانگی	ساختمان	تأمین برق، گاز و آب	صنعت	استخراج معدن	شیلات	کشاورزی، شکار و جنگلداری	جمع	جنس و گروه‌های عمده رشته تحصیلی
۲۹۰۴۰۹	۱۸۲۳۰۳	۶۹۷۳۳	۳۰۵۸۵۲	۴۱۴۹۴	۲۰۷۹	۷۸۶۷۶	۲۶۱۵۴۶۶	مرد .....
۵۵۱۰	۱۳۷۲	۲۷۳	۲۱۲۴	۲۳۴	۰	۳۹۰۳	۱۵۱۷۶۲	تربیت معلم و علوم تربیتی .....
۵۰۲۹	۱۹۱۶	۰	۳۱۵۸	۱۲۰	۰	۲۸۹	۳۱۳۲۶	هنر .....
۲۶۹۹۱	۳۵۷۴	۹۵۲	۱۲۰۶۶	۵۳۸	۳۶۸	۶۳۳۲	۲۷۰۴۶۲	علوم انسانی .....
۲۰۳۷۴	۵۵۲۸	۷۶۷	۹۵۰۲	۳۸۴	۰	۴۰۷۸	۱۵۶۰۴۵	علوم رفتاری و اجتماعی .....
۶۴۸	۶۷	۰	۳۲۳۹	۰	۰	۱۲۱	۱۲۶۹۴	روزنامه‌نگاری و اطلاع‌رسانی .....
۴۹۴۷۶	۱۶۴۵۰	۱۴۲۲۰	۵۷۱۴۴	۸۳۸۴	۶۳۴	۱۲۱۵۵	۴۸۵۶۶۱	بازرگانی و امور اداری .....
۳۹۹۰	۲۳۱۸	۴۳۶	۵۵۶۵	۵۹۳	۰	۵۲۹۰	۱۱۴۲۹۸	حقوق .....
۲۸۲۹	۱۷۲۹	۰	۲۷۶۶	۳۵۵	۰	۲۴۵۴	۴۳۸۰۴	علوم حیاتی (زیستی) .....
۲۱۹۷۶	۱۷۳۰	۱۵۲۰	۱۵۷۸۶	۸۷۰۵	۲۶۵	۱۶۵۸	۹۴۴۰۰	علوم فیزیکی (طبیعی) .....
۱۲۱۴۰	۱۱۲۲	۲۳۷	۲۸۵۳	۵۱۸۴	۱۷۴	۱۴۴۹	۶۰۳۸۴	ریاضیات و آمار .....
۱۴۷	۲۶۵	۲۲۷	۸۸۵	۰	۰	۷۳	۵۰۸۲	علوم کامپیوتر .....
۸۴۵۸۲	۴۲۶۷۵	۳۷۲۱۱	۱۵۵۷۷۶	۱۳۴۶۷	۰	۱۳۳۱۶	۶۱۳۳۴۰	مهندسی و حرفه‌های مهندسی .....
۴۲۳۲	۱۲۵۶	۱۳۲۱	۶۵۵۶	۷۹۶	۰	۷۴۵	۲۰۲۹۲	صنعت و فراوری .....
۲۰۹۳۵	۸۵۱۴۴	۱۰۵۷۰	۱۲۱۷۱	۱۳۴۰	۰	۹۴۹۸	۲۳۵۵۲۸	معماری و ساختمان (سازی) .....
۱۳۷۰۴	۸۰۱۰	۱۴۴۸	۸۴۳۹	۹۴۱	۶۰۸	۱۵۱۸۷	۹۸۷۶۶	کشاورزی، جنگلداری و شیلات .....
۱۶۷۸	۹۷	۰	۷۶۷	۰	۲۸	۴۴۰	۱۲۷۵۰	دامپزشکی .....
۱۲۷۹۷	۱۳۴۹	۲۸۵	۴۹۲۴	۳۸۰	۰	۱۲۱۷	۱۱۵۱۷۵	بهداشت .....
۸۷	۱۷۹۲	۰	۵۳	۰	۰	۱۸	۶۷۳۸	خدمات بهداشتی .....
۱۵۵۳	۱۰۹	۰	۱۰۳۷	۰	۰	۲۹۳	۲۲۵۷۸	خدمات شخصی .....
۲۶۳	۵۱۵۱	۰	۰	۶۹	۰	۰	۷۱۴۷	خدمات حمل و نقل .....
۲۲۱	۴۲۵	۲۷	۱۲۱	۰	۰	۰	۲۰۱۷	حفاظت محیط زیست .....
۱۲۳۸	۲۱۵	۲۳۳	۸۰۴	۰	۰	۱۵۱	۵۴۹۵۵	خدمات امنیتی .....
۰	۰	۰	۱۰۷	۰	۰	۰	۲۵۳	نامشخص و اظهار نشده .....

۲۰- شاغلان ۱۰ ساله و بیش تر دارای تحصیلات عالی بر حسب جنس و گروه‌های عمده رشته تحصیلی به تفکیک گروه‌های عمده فعالیت اقتصادی (دنباله)

آموزش	اداره امور عمومی، دفاع و تأمین اجتماعی اجباری	مستغلات، اجاره و فعالیت‌های کسب و کار	واسطه‌گری‌های مالی	حمل و نقل، انبارداری و ارتباطات	هتل و رستوران	جنس و گروه‌های عمده شغلی
۴۶۵۰۵۱	۵۶۱۷۲۰	۱۷۹۹۷۰	۱۰۰۵۳۲	۱۴۳۷۹۷	۱۳۶۷۳	مرد
۱۰۹۴۳۴	۲۱۹۶۷	۱۹۳۹	۲۳۰	۱۸۸۴	۴۲۱	تربیت معلم و علوم تربیتی
۷۴۹۴	۲۱۷۲	۶۷۲۸	۲۲۷	۱۸۷۵	۴۹۶	هنر
۱۲۰۴۳۸	۴۷۹۹۵	۱۵۴۶۷	۷۰۱۸	۹۵۵۲	۱۱۵۲	علوم انسانی
۲۸۰۲۱	۵۰۱۲۳	۶۰۳۸	۵۱۹۸	۵۸۴۲	۲۹	علوم رفتاری و اجتماعی
۱۷۵۰	۴۳۹۳	۰	۱۸	۰	۰	روزنامه‌نگاری و اطلاع‌رسانی
۴۵۳۳۵	۱۳۱۲۳۹	۲۶۵۷۰	۶۲۶۴۰	۳۰۳۵۷	۳۸۵۰	بازرگانی و امور اداری
۴۶۵۱	۵۹۰۶۳	۲۰۱۴۴	۴۶۵۷	۳۲۱۸	۸۶۹	حقوق
۲۰۰۵۰	۷۳۸۷	۱۸۹۵	۹۲۳	۱۷۶۹	۱۷۳	علوم حیاتی (زیستی)
۲۴۶۶۳	۵۴۲۲	۶۴۷۸	۸۲۰	۳۸۰۱	۳۱	علوم فیزیکی (طبیعی)
۲۵۱۷۲	۳۷۸۹	۱۴۸۳	۲۹۵۱	۳۱۴۵	۴۴۶	ریاضیات و آمار
۷۴۲	۳۹۹	۸۷۸	۴۴۸	۵۹۴	۰	علوم کامپیوتر
۳۹۰۰۱	۹۲۴۰۰	۵۸۸۸۱	۱۰۵۰۵	۵۴۰۳۵	۴۷۵۷	مهندسی و حرفه‌های مهندسی
۹۷۲	۱۵۸۰	۴۹۲	۰	۲۲۱۷	۰	صنعت و فراوری
۷۶۶۹	۵۱۹۵۶	۲۲۴۶۶	۳۸۳	۶۲۰۹	۱۰۶۰	معماری و ساختمان (سازی)
۵۰۴۸	۲۱۲۳۹	۵۴۰۰	۴۳۶۵	۴۸۵۴	۸۰	کشاورزی، جنگلداری و شیلات
۵۸۷	۴۵۷۰	۶۸۱	۵۱	۳۵۳	۰	دامپزشکی
۹۱۸۲	۷۳۰۶	۴۵۰	۴۰	۶۰۶۰	۴۰	بهداشت
۳۱۹۰	۱۴۲۸	۰	۰	۲۵	۰	خدمات بهداشتی
۱۱۴۳۲	۵۱۹۳	۱۱۶	۰	۸۸۸	۱۳۳	خدمات شخصی
۰	۷۳۵	۱۹۱	۰	۷۳۵	۰	خدمات حمل و نقل
۰	۳۰۸	۴۶۴	۰	۲۵۵	۸۶	حفاظت محیط زیست
۲۱۱	۴۱۰۰۱	۳۰۹۰	۵۱	۶۱۲۰	۴۴	خدمات امنیتی
۰	۴۶	۱۰۰	۰	۰	۰	نامشخص و اظهار نشده

۲۰- شاغلان ۱۰ ساله و بیش تر دارای تحصیلات عالی بر حسب جنس و گروه‌های عمده رشته تحصیلی به تفکیک گروه‌های عمده فعالیت اقتصادی (دنباله)

فعالیت‌های نامشخص و اظهارنشده	دفاتر مرکزی	سازمان‌ها و هیئت‌های برون مرزی	فعالیت‌های خانوارهای معمولی دارای مستخدم و فعالیت‌های غیر قابل تفکیک خانوارها	سایر فعالیت‌های خدمات عمومی، اجتماعی و شخصی	بهداشت و مددکاری اجتماعی	جنس و گروه‌های عمده شغلی
.	۷۹۱	.	.	۴۹۹۵۰	۱۲۹۴۲۹	مرد .....
.	.	.	.	۵۷۸	۱۸۸۶	تربیت معلم و علوم تربیتی .....
.	.	.	.	۱۵۹۲	۲۱۴	هنر .....
.	.	.	.	۱۳۰۴۴	۴۹۶۸	علوم انسانی .....
.	۱۳۵	.	.	۸۳۶۲	۱۱۶۵۷	علوم رفتاری و اجتماعی .....
.	.	.	.	۲۲۸۸	۱۶۵	روزنامه‌نگاری و اطلاع‌رسانی .....
.	.	.	.	۵۷۵۲	۲۱۴۴۸	بازرگانی و امور اداری .....
.	۵۹۰	.	.	۱۱۳۶	۱۷۷۳	حقوق .....
.	.	.	.	.	۱۴۶۹	علوم حیاتی (زیستی) .....
.	.	.	.	۱۷۵	۱۳۶۶	علوم فیزیکی (طبیعی) .....
.	.	.	.	۶۷	۱۶۶	ریاضیات و آمار .....
.	.	.	.	.	۴۱۹	علوم کامپیوتر .....
.	۶۴	.	.	۲۶۰۲	۴۰۶۲	مهندسی و حرفه‌های مهندسی .....
.	.	.	.	.	۱۲۱	صنعت و فراوری .....
.	.	.	.	۴۳۱۳	۱۸۱۰	معماری و ساختمان (سازی) .....
.	.	.	.	۷۶۶۷	۱۷۷۰	کشاورزی، جنگلداری و شیلات .....
.	.	.	.	.	۳۴۹۳	دامپزشکی .....
.	.	.	.	.	۷۱۱۴۰	بهداشت .....
.	.	.	.	.	۱۴۲	خدمات بهداشتی .....
.	.	.	.	۱۸۲۱	.	خدمات شخصی .....
.	.	.	.	.	.	خدمات حمل و نقل .....
.	.	.	.	۱۰۷	.	حفاظت محیط زیست .....
.	.	.	.	۴۳۸	۱۳۵۶	خدمات امنیتی .....
.	.	.	.	.	.	نامشخص و اظهار نشده .....



۲۰- شاغلان ۱۰ ساله و بیش تر دارای تحصیلات عالی بر حسب جنس و گروه‌های عمده رشته تحصیلی به تفکیک گروه‌های عمده فعالیت اقتصادی (دنباله)

عمده‌فروشی، خرده‌فروشی، تعمیر وسایل نقلیه موتوری، موتورسیکلت و کالاهای شخصی و خانگی	ساختمان	تأمین برق، گاز و آب	صنعت	استخراج معدن	شیلات	کشاورزی، شکار و جنگلداری	جمع	جنس و گروه‌های عمده رشته تحصیلی
۶۴۸۲۲	۲۶۹۲۲	۵۹۶۸	۶۸۳۹۵	۳۱۱۹	۱۹۵	۴۹۱۸	۱۱۲۶۵۳۲	زن .....
۳۲۲	۲۹۵	۰	۷۶۱	۰	۰	۳۱۱	۱۵۲۹۲۵	تربیت معلم و علوم تربیتی .....
۲۹۰۱	۳۴۰	۰	۳۹۱۷	۰	۰	۰	۳۳۲۵۶	هنر .....
۱۶۸۲۸	۳۷۷	۱۲۷	۱۵۰۹۳	۶۷	۰	۳۷۹	۲۲۳۵۷۶	علوم انسانی .....
۳۸۵۹	۳۴۹۵	۳۷	۶۲۸۲	۷۰۴	۰	۶۳۹	۷۸۹۸۲	علوم رفتاری و اجتماعی .....
۳۲۱	۰	۰	۰	۰	۰	۱۲۹	۱۳۰۷۱	روزنامه‌نگاری و اطلاع‌رسانی .....
۱۲۴۶۰	۴۹۶۲	۲۱۹۵	۱۳۳۶۵	۲۲۸۰	۰	۱۳۰۸	۱۴۸۴۴۱	بازرگانی و امور اداری .....
۱۱۸۶	۰	۰	۸۶۳	۰	۰	۵۰۷	۲۳۴۹۰	حقوق .....
۶۰۴	۰	۱۶۶	۳۲۳	۰	۰	۲۵۷	۳۴۱۸۴	علوم حیاتی (زیستی) .....
۷۱۰	۳۴۶	۳۹۸	۳۷۷۹	۰	۰	۷۳۹	۳۸۹۲۸	علوم فیزیکی (طبیعی) .....
۱۳۳۶	۰	۰	۳۹۴۵	۰	۰	۳۰	۴۰۵۵۲	ریاضیات و آمار .....
۰	۰	۰	۲۵۸	۰	۰	۰	۲۶۵۸	علوم کامپیوتر .....
۱۰۷۲۱	۷۲۸۱	۲۷۷۹	۱۱۰۷۵	۶۶	۰	۱۳۱	۸۲۶۰۸	مهندسی و حرفه‌های مهندسی .....
۰	۰	۰	۱۹۱۹	۰	۰	۰	۲۹۳۰	صنعت و فراوری .....
۱۱۰۹	۹۶۵۷	۰	۱۰۴۶	۰	۰	۰	۳۷۴۶۷	معماری و ساختمان (سازی) .....
۵۷۲۳	۱۹	۲۳	۹۴۷	۰	۱۹۵	۴۴۷	۱۶۵۶۸	کشاورزی، جنگلداری و شیلات .....
۲۳۹	۱۴۷	۰	۰	۰	۰	۰	۶۲۵	دامپزشکی .....
۶۳۵۶	۰	۰	۱۷۹۳	۰	۰	۰	۱۵۸۶۷۶	بهداشت .....
۰	۰	۰	۹۱	۰	۰	۰	۸۸۳۶	خدمات بهداشتی .....
۱۳۹	۰	۰	۲۷۰۴	۰	۰	۳۶	۱۸۹۰۹	خدمات شخصی .....
۰	۰	۰	۰	۰	۰	۰	۶۰۷	خدمات حمل و نقل .....
۰	۰	۱۶۲	۲۲۸	۰	۰	۰	۳۴۴۰	حفاظت محیط زیست .....
۰	۰	۷۶	۰	۰	۰	۰	۵۶۱۹	خدمات امنیتی .....
۰	۰	۰	۰	۰	۰	۰	۱۷۵	نامشخص و اظهار نشده .....

۲۰- شاغلان ۱۰ ساله و بیش تر دارای تحصیلات عالی بر حسب جنس و گروه‌های عمده رشته تحصیلی به تفکیک گروه‌های عمده فعالیت اقتصادی (دنباله)

آموزش	اداره امور عمومی، دفاع و تأمین اجتماعی اجباری	مستغلات، اجاره و فعالیت‌های کسب و کار	واسطه‌گری‌های مالی	حمل و نقل، انبارداری و ارتباطات	هتل و رستوران	جنس و گروه‌های عمده شغلی
۵۳۷۵۱۱	۱۰۹۱۴۰	۵۱۹۳۳	۳۵۶۴۳	۲۷۵۴۵	۱۲۷۷	زن
۱۴۴۴۱۸	۳۹۱۳	۳۱۵	۴۷۷	۵۴۲	۱۱۶	تربیت معلم و علوم تربیتی
۱۳۶۴۲	۷۹۶	۳۱۰۷	.	۲۷۱	.	هنر
۱۵۴۹۳۴	۱۰۱۸۷	۳۶۴۹	۱۸۹۱	۹۷۵۲	۱۱۵	علوم انسانی
۳۵۵۲۷	۱۱۶۶۰	۱۲۶۴	۴۱۸۹	۲۰۴۷	۱۵۰	علوم رفتاری و اجتماعی
۱۰۱۹۹	۲۱۰	.	.	۳۱	.	روزنامه‌نگاری و اطلاع‌رسانی
۴۰۷۵۳	۱۸۱۷۱	۱۷۲۶۵	۱۲۶۲۰	۶۲۷۲	۳۰۰	بازرگانی و امور اداری
۳۸۹۰	۵۳۳۷	۶۹۰۴	۲۲۱۳	۱۰۵۵	۱۰۸	حقوق
۲۵۸۸۲	۶۲۵	۴۸۳	۲۸۴	.	۱۰۵	علوم حیاتی (زیستی)
۲۳۳۰۱	۵۹۷۹	۱۳۴۷	۳۱۶	۶۳۳	۱۲۳	علوم فیزیکی (طبیعی)
۲۳۷۶۷	۴۹۵۵	۱۰۹۷	۱۹۱۶	۲۹۰۵	.	ریاضیات و آمار
۸۴۳	۸۶۳	.	.	۲۷۳	.	علوم کامپیوتر
۲۲۶۹۲	۱۴۴۲۳	۵۷۷۰	۲۴۹۰	۲۰۵۸	۱۰۲	مهندسی و حرفه‌های مهندسی
۳۴۷	.	۱۰۳	.	.	.	صنعت و فراوری
۱۶۳۶	۱۳۴۶۷	۵۷۵۳	۲۷۴۱	۲۳۸	.	معماری و ساختمان (سازی)
۳۸۶۸	۲۰۹۷	۲۴۵۰	۴۸۸	۸۶	.	کشاورزی، جنگلداری و شیلات
۱۸۳	۵۴	.	.	.	.	دامپزشکی
۱۰۹۲۹	۹۲۱۴	۲۳۲۹	۶۰۱۳	۱۰۱۴	۱۵۶	بهداشت
۶۰۶۳	۱۳۹۲	.	.	.	.	خدمات بهداشتی
۱۳۴۶۵	۳۴۹	۹۲	.	۶۰	.	خدمات شخصی
.	.	.	.	.	.	خدمات حمل و نقل
۳۴۳	۲۴۰۲	.	.	۳۰۳	.	حفاظت محیط زیست
۶۵۰	۳۰۳۷	.	.	.	.	خدمات امنیتی
۱۷۵	.	.	.	.	.	نامشخص و اظهار نشده

۲۰- شاغلان ۱۰ ساله و بیش تر دارای تحصیلات عالی بر حسب جنس و گروه‌های عمده رشته تحصیلی به تفکیک گروه‌های عمده فعالیت اقتصادی (دنباله)

فعالیت‌های نامشخص و اظهارنشده	دفاتر مرکزی	سازمان‌ها و هیئت‌های برون‌مرزی	فعالیت‌های خانوارهای معمولی دارای مستخدم و فعالیت‌های غیر قابل تفکیک خانوارها	سایر فعالیت‌های خدمات عمومی، اجتماعی و شخصی	بهداشت و مددکاری اجتماعی	جنس و گروه‌های عمده شغلی
.	.	.	۴۵۱۸	۳۱۷۳۴	۱۵۲۸۸۶	زن
.	.	.	.	۵۳۴	۹۱۸	تربیت معلم و علوم تربیتی
.	.	.	۲۹۹۵	۵۱۸۷	۹۷	هنر
.	.	.	.	۷۱۱۴	۳۰۵۷	علوم انسانی
.	.	.	.	۱۵۵۸	۷۵۶۵	علوم رفتاری و اجتماعی
.	.	.	.	۱۳۳۴	۸۴۶	روزنامه‌نگاری و اطلاع‌رسانی
.	.	.	۸۹۶	۸۰۶۲	۷۵۲۷	بازرگانی و امور اداری
.	.	.	.	۱۰۴۵	۳۷۷	حقوق
.	.	.	.	۵۴۷	۴۹۰۳	علوم حیاتی (زیستی)
.	.	.	.	۳۶۴	۸۸۷	علوم فیزیکی (طبیعی)
.	.	.	.	۵۹۷	.	ریاضیات و آمار
.	.	.	.	۴۱۹	.	علوم کامپیوتر
.	.	.	.	۵۲۱	۲۴۹۴	مهندسی و حرفه‌های مهندسی
.	.	.	.	.	۵۵۹	صنعت و فراوری
.	.	.	.	۱۵۷۴	۲۴۲	معماری و ساختمان (سازی)
.	.	.	.	۵۸	۱۶۴	کشاورزی، جنگلداری و شیلات
.	.	.	.	.	.	دامپزشکی
.	.	.	۶۲۶	۱۰۸۵	۱۱۹۱۵۸	بهداشت
.	.	.	.	۲۰۷	۱۰۸۲	خدمات بهداشتی
.	.	.	.	۹۱۳	۱۱۴۸	خدمات شخصی
.	.	.	.	۶۰۷	.	خدمات حمل و نقل
.	.	.	.	.	.	حفاظت محیط زیست
.	.	.	.	.	۱۸۵۵	خدمات امنیتی
.	.	.	.	.	.	نامشخص و اظهار نشده

۲۰- شاغلان ۱۰ ساله و بیش تر دارای تحصیلات عالی بر حسب جنس و گروه‌های عمده رشته تحصیلی به تفکیک گروه‌های عمده فعالیت اقتصادی (دنباله)

عمده‌فروشی، خرده‌فروشی، تعمیر وسایل نقلیه موتوری، موتورسیکلت و کالاهای شخصی و خانگی	ساختمان	تأمین برق، گاز و آب	صنعت	استخراج معدن	شیلات	کشاورزی، شکار و جنگلداری	جمع	جنس و گروه‌های عمده رشته تحصیلی
۳۳۸۸۸۵	۱۹۱۷۹۰	۷۱۳۱۱	۳۳۸۹۹۵	۴۴۰۸۶	۱۷۹۱	۴۵۰۷۶	۳۴۶۵۷۳۵	مرد و زن
۴۲۸۳	۱۰۵۸	۲۴۸	۲۶۲۹	۲۳۴	۰	۲۳۰۳	۲۶۷۸۸۱	تربیت معلم و علوم تربیتی
۷۶۳۰	۲۲۵۷	۰	۶۸۳۷	۱۲۰	۰	۱۴۶	۶۳۳۰۹	هنر
۴۲۴۶۲	۲۶۷۳	۸۵۴	۲۳۶۷۲	۵۷۷	۳۳۴	۳۲۶۱	۴۴۸۵۵۹	علوم انسانی
۲۳۱۷۰	۸۶۱۲	۷۰۸	۱۴۹۱۸	۱۰۸۹	۰	۲۱۸۱	۲۱۹۲۰۷	علوم رفتاری و اجتماعی
۹۷۰	۶۷	۰	۳۲۳۹	۰	۰	۱۸۲	۲۵۲۳۹	روزنامه‌نگاری و اطلاع‌رسانی
۵۹۴۴۵	۱۷۸۷۶	۱۵۴۳۶	۶۲۱۱۱	۱۰۵۶۶	۴۸۲	۸۰۶۰	۵۹۳۶۷۶	بازرگانی و امور اداری
۴۹۶۱	۱۶۷۹	۴۱۴	۵۹۹۹	۵۷۰	۰	۱۲۲۷	۱۲۲۸۲۴	حقوق
۲۹۹۵	۱۳۵۲	۱۶۶	۲۹۲۸	۳۵۵	۰	۱۳۱۹	۶۹۴۸۳	علوم حیاتی (زیستی)
۲۱۹۳۵	۱۲۶۴	۱۸۹۵	۱۴۴۰۰	۸۷۰۵	۰	۵۵۴	۱۱۹۵۰۷	علوم فیزیکی (طبیعی)
۱۳۴۷۷	۱۱۲۲	۲۰۹	۵۸۳۱	۵۱۸۴	۱۷۴	۶۵۰	۹۴۳۳۳	ریاضیات و آمار
۱۴۷	۲۰۶	۲۲۷	۱۰۶۰	۰	۰	۰	۷۲۱۷	علوم کامپیوتر
۹۱۰۹۷	۴۵۸۴۶	۳۸۴۳۰	۱۵۶۴۰۵	۱۳۳۱۶	۰	۴۶۶۲	۶۵۳۸۵۴	مهندسی و حرفه‌های مهندسی
۳۷۴۴	۹۷۳	۱۲۲۹	۷۶۷۷	۶۵۸	۰	۲۴۱	۲۰۷۴۵	صنعت و فراوری
۲۱۸۱۳	۹۰۹۰۰	۹۴۷۱	۱۲۳۲۱	۱۳۴۰	۰	۷۴۹۶	۲۶۰۶۳۸	معماری و ساختمان (سازی)
۱۷۸۴۲	۶۸۶۴	۱۲۳۵	۷۴۰۴	۹۱۸	۷۷۱	۱۱۴۹۶	۱۰۱۴۷۹	کشاورزی، جنگلداری و شیلات
۱۵۳۶	۱۷۴	۰	۷۶۷	۰	۲۸	۰	۱۱۵۰۷	دامپزشکی
۱۸۷۵۹	۱۳۴۱	۲۸۵	۶۶۶۱	۳۸۰	۰	۱۱۶۴	۲۶۳۵۹۰	بهداشت
۸۷	۱۷۹۲	۰	۱۴۴	۰	۰	۱۸	۱۴۵۹۲	خدمات بهداشتی
۱۴۲۸	۲۸	۰	۲۹۴۹	۰	۰	۷۲	۳۷۵۶۳	خدمات شخصی
۲۶۳	۵۱۵۱	۰	۰	۶۹	۰	۰	۷۶۹۵	خدمات حمل و نقل
۲۲۱	۴۲۵	۱۹۰	۳۴۹	۰	۰	۰	۵۴۵۸	حفاظت محیط زیست
۶۱۱	۱۲۱	۳۱۰	۵۷۸	۰	۰	۳۷	۵۶۹۴۱	خدمات امنیتی
۰	۰	۰	۱۰۷	۰	۰	۰	۴۲۹	نامشخص و اظهار نشده

۲۰- شاغلان ۱۰ ساله و بیش تر دارای تحصیلات عالی بر حسب جنس و گروه‌های عمده رشته تحصیلی به تفکیک گروه‌های عمده فعالیت اقتصادی (دنباله)

آموزش	اداره امور عمومی، دفاع و تأمین اجتماعی اجباری	مستغلات، اجاره و فعالیت‌های کسب و کار	واسطه‌گری‌های مالی	حمل و نقل، انبارداری و ارتباطات	هتل و رستوران	جنس و گروه‌های عمده شغلی
۹۲۱۴۳۸	۶۳۲۰۲۵	۲۲۶۱۱۴	۱۲۸۶۸۶	۱۶۰۹۷۷	۱۳۴۷۷	مرد و زن
۲۲۵۴۴۷	۲۳۲۹۴	۲۱۸۱	۳۵۲	۱۸۳۳	۳۰۴	تربیت معلم و علوم تربیتی
۲۰۸۹۳	۲۹۶۸	۹۷۲۴	۲۲۷	۲۱۴۶	۴۹۶	هنر
۲۵۰۸۹۷	۵۲۶۸۴	۱۷۸۸۰	۸۶۶۹	۱۷۶۹۹	۸۰۱	علوم انسانی
۵۸۹۷۶	۵۷۵۴۴	۷۱۵۷	۹۱۷۱	۷۱۶۰	۱۷۹	علوم رفتاری و اجتماعی
۱۱۷۸۸	۴۵۳۱	۰	۱۸	۳۱	۰	روزنامه‌نگاری و اطلاع‌رسانی
۸۱۸۹۱	۱۴۳۴۴۵	۴۲۶۵۱	۷۱۱۵۰	۳۴۵۵۴	۴۱۰۳	بازرگانی و امور اداری
۷۴۹۴	۶۰۳۲۴	۲۵۷۸۴	۵۳۰۲	۳۸۴۳	۷۵۱	حقوق
۴۱۷۸۰	۷۴۴۴	۲۳۷۸	۱۲۰۷	۱۳۵۰	۱۷۳	علوم حیاتی (زیستی)
۴۵۰۸۶	۹۹۱۳	۷۵۶۲	۱۱۳۷	۴۳۲۹	۱۲۳	علوم فیزیکی (طبیعی)
۴۵۲۵۸	۸۱۳۳	۲۵۸۰	۴۵۰۲	۵۹۵۵	۴۴۶	ریاضیات و آمار
۱۴۲۵	۱۲۴۰	۸۱۳	۳۸۷	۸۶۸	۰	علوم کامپیوتر
۵۸۷۳۶	۱۰۱۴۳۰	۶۳۹۶۵	۱۲۵۸۶	۵۳۷۳۶	۴۷۰۷	مهندسی و حرفه‌های مهندسی
۱۲۶۷	۱۵۰۷	۵۹۶	۰	۲۲۱۷	۰	صنعت و فراوری
۸۴۸۸	۶۳۱۰۴	۲۷۸۴۸	۳۱۲۴	۵۸۵۷	۹۳۲	معماری و ساختمان (سازی)
۸۶۲۰	۲۱۲۵۲	۷۵۱۷	۴۶۹۱	۳۷۷۸	۸۰	کشاورزی، جنگلداری و شیلات
۷۷۰	۴۰۱۷	۶۸۱	۵۱	۳۵۳	۰	دامپزشکی
۱۹۲۳۹	۱۶۲۴۷	۲۷۳۵	۶۰۵۳	۶۹۶۰	۱۵۶	بهداشت
۸۶۰۴	۲۵۷۱	۰	۰	۲۵	۰	خدمات بهداشتی
۲۳۴۷۴	۴۷۹۴	۲۰۹	۰	۹۲۰	۱۳۳	خدمات شخصی
۰	۷۳۵	۱۹۱	۰	۶۷۵	۰	خدمات حمل و نقل
۳۴۳	۲۷۱۱	۴۶۴	۰	۵۵۹	۸۶	حفاظت محیط زیست
۷۷۸	۴۲۰۸۲	۳۰۹۰	۵۱	۶۱۲۰	۰	خدمات امنیتی
۱۷۵	۴۶	۱۰۰	۰	۰	۰	نامشخص و اظهار نشده

۲۰- شاغلان ۱۰ ساله و بیش تر دارای تحصیلات عالی بر حسب جنس و گروه‌های عمده رشته تحصیلی به تفکیک گروه‌های عمده فعالیت اقتصادی (دنباله)

فعالیت‌های نامشخص و اظهارنشده	دفاتر مرکزی	سازمان‌ها و هیئت‌های برون‌مرزی	فعالیت‌های خانوارهای معمولی دارای مستخدم و فعالیت‌های غیر قابل تفکیک خانوارها	سایر فعالیت‌های خدمات عمومی، اجتماعی و شخصی	بهداشت و مددکاری اجتماعی	جنس و گروه‌های عمده شغلی
.	۷۹۱	.	۴۴۵۳	۷۷۱۹۶	۲۶۷۹۳۵	مرد و زن .....
.	.	.	.	۹۴۸	۲۷۶۳	تربیت معلم و علوم تربیتی .....
.	.	.	۲۹۹۵	۶۵۵۴	۳۱۲	هنر .....
.	.	.	.	۱۸۶۹۷	۷۳۹۳	علوم انسانی .....
.	۱۳۵	.	.	۹۵۳۴	۱۸۶۶۶	علوم رفتاری و اجتماعی .....
.	.	.	.	۳۳۹۸	۱۰۱۱	روزنامه‌نگاری و اطلاع‌رسانی .....
.	.	.	۸۳۲	۱۳۳۲۴	۲۷۷۴۵	بازرگانی و امور اداری .....
.	۵۹۰	.	.	۲۱۰۴	۱۷۷۶	حقوق .....
.	.	.	.	۴۱۱	۵۶۲۲	علوم حیاتی (زیستی) .....
.	.	.	.	۵۳۹	۲۰۵۹	علوم فیزیکی (طبیعی) .....
.	.	.	.	۶۶۵	۱۴۰	ریاضیات و آمار .....
.	.	.	.	۴۱۹	۴۱۹	علوم کامپیوتر .....
.	۶۴	.	.	۳۰۰۶	۵۸۶۱	مهندسی و حرفه‌های مهندسی .....
.	.	.	.	.	۶۳۲	صنعت و فراوری .....
.	.	.	.	۵۸۸۷	۲۰۵۲	معماری و ساختمان (سازی) .....
.	.	.	.	۷۴۲۷	۱۵۷۶	کشاورزی، جنگلداری و شیلات .....
.	.	.	.	.	۳۱۲۵	دامپزشکی .....
.	.	.	۶۲۶	۱۰۸۵	۱۸۱۸۹۳	بهداشت .....
.	.	.	.	۲۰۷	۱۱۴۰	خدمات بهداشتی .....
.	.	.	.	۲۶۷۱	۸۸۰	خدمات شخصی .....
.	.	.	.	۶۰۷	.	خدمات حمل و نقل .....
.	.	.	.	۱۰۷	.	حفاظت محیط زیست .....
.	.	.	.	۲۹۸	۲۸۶۰	خدمات امنیتی .....
.	.	.	.	.	.	نامشخص و اظهار نشده .....

۲۰- شاغلان ۱۰ ساله و بیش تر دارای تحصیلات عالی بر حسب جنس و گروه‌های عمده رشته تحصیلی به تفکیک گروه‌های عمده فعالیت اقتصادی (دنباله)

عمده‌فروشی، خرده‌فروشی، تعمیر وسایل نقلیه موتوری، موتورسیکلت و کالاهای شخصی و خانگی	ساختمان	تأمین برق، گاز و آب	صنعت	استخراج معادن	شیلات	کشاورزی، شکار و جنگلداری	جمع	جنس و گروه‌های عمده رشته تحصیلی
۲۷۶۲۷۸	۱۶۵۴۹۰	۶۵۵۰۸	۲۷۶۶۶۵	۴۰۹۶۷	۱۵۹۶	۴۳۲۳۷	۲۳۹۴۳۰۷	مرد .....
۴۰۷۰	۷۶۲	۲۴۸	۱۹۶۹	۲۳۴	۰	۲۰۹۲	۱۲۳۷۹۱	تربیت معلم و علوم تربیتی .....
۴۷۲۸	۱۹۱۶	۰	۳۰۸۷	۱۲۰	۰	۱۴۶	۳۰۴۲۱	هنر .....
۲۶۰۲۳	۲۲۹۵	۷۶۸	۱۰۸۳۵	۵۱۰	۳۳۴	۳۱۴۶	۲۳۹۴۲۲	علوم انسانی .....
۱۹۶۹۱	۵۱۱۷	۷۰۸	۸۹۷۸	۳۸۴	۰	۲۱۰۰	۱۴۴۳۲۰	علوم رفتاری و اجتماعی .....
۶۴۸	۶۷	۰	۳۲۳۹	۰	۰	۵۳	۱۲۳۶۴	روزنامه‌نگاری و اطلاع‌رسانی .....
۴۷۱۱۷	۱۳۵۳۶	۱۳۲۷۹	۴۹۸۹۹	۸۲۸۵	۴۸۲	۷۲۸۹	۴۵۲۰۴۳	بازرگانی و امور اداری .....
۳۹۶۵	۱۶۷۹	۴۱۴	۵۲۳۶	۵۷۰	۰	۱۱۷۲	۱۰۲۲۱۷	حقوق .....
۲۵۲۷	۱۳۵۲	۰	۲۶۸۰	۳۵۵	۰	۱۲۴۹	۳۷۳۳۴	علوم حیاتی (زیستی) .....
۲۱۳۱۵	۹۱۸	۱۵۲۰	۱۰۸۸۸	۸۷۰۵	۰	۵۰۶	۸۲۶۶۲	علوم فیزیکی (طبیعی) .....
۱۲۱۴۰	۱۱۲۲	۲۰۹	۲۳۴۴	۵۱۸۴	۱۷۴	۶۵۰	۵۵۱۱۶	ریاضیات و آمار .....
۱۴۷	۲۰۶	۲۲۷	۸۲۶	۰	۰	۰	۴۵۸۲	علوم کامپیوتر .....
۸۰۷۴۵	۳۸۵۶۵	۳۵۶۵۱	۱۴۵۴۱۰	۱۳۲۵۰	۰	۴۵۹۵	۵۷۲۶۶۰	مهندسی و حرفه‌های مهندسی
۳۷۴۴	۹۷۳	۱۲۲۹	۶۱۳۷	۶۵۸	۰	۲۴۱	۱۸۲۴۲	صنعت و فراوری .....
۲۰۷۰۴	۸۱۲۴۳	۹۴۷۱	۱۱۲۷۴	۱۳۴۰	۰	۷۴۹۶	۲۲۳۶۴۴	معماری و ساختمان (سازی) .....
۱۲۱۵۶	۶۸۴۵	۱۲۳۵	۶۷۱۰	۹۱۸	۵۷۶	۱۱۲۰۲	۸۵۶۳۱	کشاورزی، جنگلداری و شیلات
۱۵۳۶	۲۶	۰	۷۶۷	۰	۲۸	۰	۱۱۱۲۲	دامپزشکی .....
۱۲۴۰۲	۱۳۴۱	۲۸۵	۴۸۶۸	۳۸۰	۰	۱۱۶۴	۱۱۱۴۹۱	بهداشت .....
۸۷	۱۷۹۲	۰	۵۳	۰	۰	۱۸	۶۱۲۱	خدمات بهداشتی .....
۱۴۲۸	۲۸	۰	۶۴۹	۰	۰	۷۲	۲۰۱۶۹	خدمات شخصی .....
۲۶۳	۵۱۵۱	۰	۰	۶۹	۰	۰	۷۰۸۷	خدمات حمل و نقل .....
۲۲۱	۴۲۵	۲۷	۱۲۱	۰	۰	۰	۲۰۱۷	حفاظت محیط زیست .....
۶۱۱	۱۲۱	۲۳۳	۵۷۸	۰	۰	۳۷	۵۱۵۸۸	خدمات امنیتی .....
۰	۰	۰	۱۰۷	۰	۰	۰	۲۵۳	نامشخص و اظهار نشده .....

۲۰- شاغلان ۱۰ ساله و بیش تر دارای تحصیلات عالی بر حسب جنس و گروه‌های عمده رشته تحصیلی به تفکیک گروه‌های عمده فعالیت اقتصادی (دنباله)

آموزش	اداره امور عمومی، دفاع و تأمین اجتماعی اجباری	مستغلات، اجاره و فعالیت‌های کسب و کار	واسطه‌گری‌های مالی	حمل و نقل، انبارداری و ارتباطات	هتل و رستوران	جنس و گروه‌های عمده شغلی
۴۰۸۷۷۸	۵۲۷۸۲۱	۱۷۵۹۶۱	۹۴۶۹۲	۱۳۳۶۸۹	۱۲۳۴۱	مرد
۸۸۷۰۰	۱۹۶۷۰	۱۹۳۹	۱۶۵	۱۲۹۱	۲۲۴	تربیت معلم و علوم تربیتی
۷۴۵۲	۲۱۷۲	۶۶۱۷	۲۲۷	۱۸۷۵	۴۹۶	هنر
۱۰۵۰۲۳	۴۳۵۷۲	۱۴۵۸۴	۶۹۰۶	۸۱۵۵	۶۸۶	علوم انسانی
۲۵۰۶۴	۴۶۴۶۷	۶۰۰۸	۵۰۸۶	۵۱۱۳	۲۹	علوم رفتاری و اجتماعی
۱۷۵۰	۴۳۵۵	۰	۱۸	۰	۰	روزنامه‌نگاری و اطلاع‌رسانی
۴۲۵۵۵	۱۲۶۱۲۴	۲۵۸۲۵	۵۹۶۶۴	۲۸۳۳۰	۳۸۰۳	بازرگانی و امور اداری
۳۷۸۱	۵۶۰۹۵	۱۹۵۲۸	۳۱۵۴	۲۷۸۸	۶۴۳	حقوق
۱۶۸۴۸	۶۸۱۸	۱۸۹۵	۹۲۳	۱۳۵۰	۱۷۳	علوم حیاتی (زیستی)
۲۲۶۸۵	۳۹۷۳	۶۲۸۴	۸۲۰	۳۶۹۶	۰	علوم فیزیکی (طبیعی)
۲۲۰۳۰	۳۳۷۲	۱۴۸۳	۲۶۹۹	۳۰۵۰	۴۴۶	ریاضیات و آمار
۵۸۲	۳۷۶	۸۱۳	۳۸۷	۵۹۴	۰	علوم کامپیوتر
۳۶۳۱۶	۸۷۱۶۱	۵۸۲۱۶	۱۰۱۰۸	۵۱۶۷۷	۴۶۰۵	مهندسی و حرفه‌های مهندسی
۹۱۹	۱۵۰۷	۴۹۲	۰	۲۲۱۷	۰	صنعت و فراوری
۷۱۰۴	۴۹۸۵۸	۲۲۰۹۴	۳۸۳	۵۶۱۹	۹۳۲	معماری و ساختمان (سازی)
۴۷۵۲	۱۹۳۱۰	۵۰۹۴	۴۲۰۳	۳۶۹۲	۸۰	کشاورزی، جنگلداری و شیلات
۵۸۷	۳۹۶۲	۶۸۱	۵۱	۳۵۳	۰	دامپزشکی
۹۰۴۱	۷۰۴۹	۴۳۹	۴۰	۵۹۴۶	۰	بهداشت
۲۷۴۹	۱۳۳۶	۰	۰	۲۵	۰	خدمات بهداشتی
۱۰۶۲۰	۴۵۰۱	۱۱۶	۰	۸۶۰	۱۳۳	خدمات شخصی
۰	۷۳۵	۱۹۱	۰	۶۷۵	۰	خدمات حمل و نقل
۰	۳۰۸	۴۶۴	۰	۲۵۵	۸۶	حفاظت محیط زیست
۲۱۱	۳۹۰۴۵	۳۰۹۰	۵۱	۶۱۲۰	۰	خدمات امنیتی
۰	۴۶	۱۰۰	۰	۰	۰	نامشخص و اظهار نشده



۲۰- شاغلان ۱۰ ساله و بیش تر دارای تحصیلات عالی بر حسب جنس و گروه‌های عمده رشته تحصیلی به تفکیک گروه‌های عمده فعالیت اقتصادی (دنباله)

نقاط شهری

فعالیت‌های نامشخص و اظهارنشده	دفاتر مرکزی	سازمان‌ها و هیئت‌های برون‌مرزی	فعالیت‌های خانوارهای معمولی دارای مستخدم و فعالیت‌های غیر قابل تفکیک خانوارها	سایر فعالیت‌های خدمات عمومی، اجتماعی و شخصی	بهداشت و مددکاری اجتماعی	جنس و گروه‌های عمده شغلی
.	۷۹۱	.	.	۴۷۰۳۱	۱۲۳۴۵۶	مرد .....
.	.	.	.	۵۷۸	۱۸۴۵	تربیت معلم و علوم تربیتی .....
.	.	.	.	۱۳۶۷	۲۱۴	هنر .....
.	.	.	.	۱۱۷۲۷	۴۸۵۳	علوم انسانی .....
.	۱۳۵	.	.	۸۱۴۷	۱۱۲۹۰	علوم رفتاری و اجتماعی .....
.	.	.	.	۲۰۶۴	۱۶۵	روزنامه‌نگاری و اطلاع‌رسانی .....
.	.	.	.	۵۴۹۴	۲۰۵۵۳	بازرگانی و امور اداری .....
.	۵۹۰	.	.	۱۰۷۷	۱۵۱۸	حقوق .....
.	.	.	.	.	۱۱۶۰	علوم حیاتی (زیستی) .....
.	.	.	.	۱۷۵	۱۱۷۱	علوم فیزیکی (طبیعی) .....
.	.	.	.	۶۷	۱۴۰	ریاضیات و آمار .....
.	.	.	.	.	۴۱۹	علوم کامپیوتر .....
.	۶۴	.	.	۲۴۸۴	۳۸۰۶	مهندسی و حرفه‌های مهندسی .....
.	.	.	.	.	۱۲۱	صنعت و فراوری .....
.	.	.	.	۴۳۱۳	۱۸۱۰	معماری و ساختمان (سازی) .....
.	.	.	.	۷۲۶۹	۱۴۸۱	کشاورزی، جنگلداری و شیلات .....
.	.	.	.	.	۳۱۲۵	دامپزشکی .....
.	.	.	.	.	۶۸۵۳۱	بهداشت .....
.	.	.	.	.	۵۸	خدمات بهداشتی .....
.	.	.	.	۱۷۵۸	.	خدمات شخصی .....
.	.	.	.	.	.	خدمات حمل و نقل .....
.	.	.	.	۱۰۷	.	حفاظت محیط زیست .....
.	.	.	.	۲۹۸	۱۱۸۹	خدمات امنیتی .....
.	.	.	.	.	.	نامشخص و اظهار نشده .....

۲۰- شاغلان ۱۰ ساله و بیش تر دارای تحصیلات عالی بر حسب جنس و گروه‌های عمده رشته تحصیلی به تفکیک گروه‌های عمده فعالیت اقتصادی (دنباله)

عمده‌فروشی، خرده‌فروشی، تعمیر وسایل نقلیه موتوری، موتورسیکلت و کالاهای شخصی و خانگی	ساختمان	تأمین برق، گاز و آب	صنعت	استخراج معدن	شیلات	کشاورزی، شکار و جنگلداری	جمع	جنس و گروه‌های عمده رشته تحصیلی
۶۲۶۰۷	۲۶۳۰۰	۵۸۰۳	۶۲۳۳۰	۳۱۱۹	۱۹۵	۱۸۳۹	۱۰۷۱۴۲۷	زن .....
۲۱۲	۲۹۵	۰	۶۵۹	۰	۰	۲۱۱	۱۴۴۰۸۹	تربیت معلم و علوم تربیتی .....
۲۹۰۱	۳۴۰	۰	۳۷۵۰	۰	۰	۰	۳۲۸۸۷	هنر .....
۱۶۴۳۹	۳۷۷	۸۶	۱۲۸۳۷	۶۷	۰	۱۱۴	۲۰۹۱۳۷	علوم انسانی .....
۳۴۷۹	۳۴۹۵	۰	۵۹۳۹	۷۰۴	۰	۸۰	۷۴۸۸۶	علوم رفتاری و اجتماعی .....
۳۲۱	۰	۰	۰	۰	۰	۱۲۹	۱۲۸۷۵	روزنامه‌نگاری و اطلاع‌رسانی .....
۱۲۳۲۷	۴۳۴۰	۲۱۵۷	۱۲۲۱۲	۲۲۸۰	۰	۷۷۰	۱۴۱۶۳۳	بازرگانی و امور اداری .....
۹۹۶	۰	۰	۷۶۳	۰	۰	۵۴	۲۰۶۰۶	حقوق .....
۴۶۸	۰	۱۶۶	۲۴۷	۰	۰	۶۹	۳۲۱۴۹	علوم حیاتی (زیستی) .....
۶۱۹	۳۴۶	۳۷۵	۳۵۱۱	۰	۰	۴۸	۳۶۸۴۵	علوم فیزیکی (طبیعی) .....
۱۳۳۶	۰	۰	۳۴۸۶	۰	۰	۰	۳۹۲۱۶	ریاضیات و آمار .....
۰	۰	۰	۲۳۴	۰	۰	۰	۲۶۳۴	علوم کامپیوتر .....
۱۰۳۵۱	۷۲۸۱	۲۷۷۹	۱۰۹۹۴	۶۶	۰	۶۶	۸۱۱۹۴	مهندسی و حرفه‌های مهندسی .....
۰	۰	۰	۱۵۴۰	۰	۰	۰	۲۵۰۲	صنعت و فراوری .....
۱۱۰۹	۹۶۵۷	۰	۱۰۴۶	۰	۰	۰	۳۶۹۹۴	معماری و ساختمان (سازی) .....
۵۶۸۶	۱۹	۰	۶۹۳	۰	۱۹۵	۲۹۴	۱۵۸۴۸	کشاورزی، جنگلداری و شیلات .....
۰	۱۴۷	۰	۰	۰	۰	۰	۳۸۵	دامپزشکی .....
۶۳۵۶	۰	۰	۱۷۹۳	۰	۰	۰	۱۵۲۰۹۹	بهداشت .....
۰	۰	۰	۹۱	۰	۰	۰	۸۴۷۰	خدمات بهداشتی .....
۰	۰	۰	۲۲۹۹	۰	۰	۰	۱۷۳۹۳	خدمات شخصی .....
۰	۰	۰	۰	۰	۰	۰	۶۰۷	خدمات حمل و نقل .....
۰	۰	۱۶۲	۲۲۸	۰	۰	۰	۳۴۴۰	حفاظت محیط زیست .....
۰	۰	۷۶	۰	۰	۰	۰	۵۳۵۳	خدمات امنیتی .....
۰	۰	۰	۰	۰	۰	۰	۱۷۵	نامشخص و اظهار نشده .....

۲۰- شاغلان ۱۰ ساله و بیش تر دارای تحصیلات عالی بر حسب جنس و گروه‌های عمده رشته تحصیلی به تفکیک گروه‌های عمده فعالیت اقتصادی (دنباله)

آموزش	اداره امور عمومی، دفاع و تأمین اجتماعی اجباری	مستغلات، اجاره و فعالیت‌های کسب و کار	واسطه‌گری‌های مالی	حمل و نقل، انبارداری و ارتباطات	هتل و رستوران	جنس و گروه‌های عمده شغلی
۵۱۲۶۵۹	۱۰۴۲۰۳	۵۰۱۵۳	۳۳۹۹۴	۲۷۲۸۸	۱۱۳۶	زن .....
۱۳۶۷۴۶	۳۶۲۴	۲۴۱	۱۸۶	۵۴۲	۸۰	تربیت معلم و علوم تربیتی .....
۱۳۴۴۱	۷۹۶	۳۱۰۷	۰	۲۷۱	۰	هنر .....
۱۴۵۸۷۴	۹۱۱۲	۳۲۹۵	۱۷۶۳	۹۵۴۴	۱۱۵	علوم انسانی .....
۳۳۹۱۲	۱۱۰۷۶	۱۱۴۹	۴۰۸۵	۲۰۴۷	۱۵۰	علوم رفتاری و اجتماعی .....
۱۰۰۳۷	۱۷۶	۰	۰	۳۱	۰	روزنامه‌نگاری و اطلاع‌رسانی .....
۳۹۳۳۵	۱۷۳۲۰	۱۶۸۲۶	۱۱۶۸۶	۶۲۲۳	۳۰۰	بازرگانی و امور اداری .....
۳۷۱۲	۴۲۲۸	۶۲۵۵	۲۱۴۷	۱۰۵۵	۱۰۸	حقوق .....
۲۴۹۳۱	۶۲۵	۴۸۳	۲۸۴	۰	۰	علوم حیاتی (زیستی) .....
۲۲۴۰۱	۵۹۳۹	۱۲۷۷	۳۱۶	۶۳۳	۱۲۳	علوم فیزیکی (طبیعی) .....
۲۳۲۲۷	۴۷۶۱	۱۰۹۷	۱۸۰۲	۲۹۰۵	۰	ریاضیات و آمار .....
۸۴۳	۸۶۳	۰	۰	۲۷۳	۰	علوم کامپیوتر .....
۲۲۴۲۰	۱۴۲۶۹	۵۷۴۹	۲۴۷۸	۲۰۵۸	۱۰۲	مهندسی و حرفه‌های مهندسی .....
۳۴۷	۰	۱۰۳	۰	۰	۰	صنعت و فراوری .....
۱۳۸۴	۱۳۲۴۶	۵۷۵۳	۲۷۴۱	۲۳۸	۰	معماری و ساختمان (سازی) .....
۳۸۶۸	۱۹۴۱	۲۴۲۳	۴۸۸	۸۶	۰	کشاورزی، جنگلداری و شیلات .....
۱۸۳	۵۴	۰	۰	۰	۰	دامپزشکی .....
۱۰۱۹۷	۹۱۹۷	۲۲۹۶	۶۰۱۳	۱۰۱۴	۱۵۶	بهداشت .....
۵۸۵۵	۱۲۳۴	۰	۰	۰	۰	خدمات بهداشتی .....
۱۲۸۵۴	۲۹۳	۹۲	۰	۶۰	۰	خدمات شخصی .....
۰	۰	۰	۰	۰	۰	خدمات حمل و نقل .....
۳۴۳	۲۴۰۲	۰	۰	۳۰۳	۰	حفاظت محیط زیست .....
۵۶۷	۳۰۳۷	۰	۰	۰	۰	خدمات امنیتی .....
۱۷۵	۰	۰	۰	۰	۰	نامشخص و اظهار نشده .....

۲۰- شاغلان ۱۰ ساله و بیش تر دارای تحصیلات عالی بر حسب جنس و گروه‌های عمده رشته تحصیلی به تفکیک گروه‌های عمده فعالیت اقتصادی (دنباله)

فعالیت‌های نامشخص و اظهارنشده	دفاتر مرکزی	سازمان‌ها و هیئت‌های برون‌مرزی	فعالیت‌های خانوارهای معمولی دارای مستخدم و فعالیت‌های غیر قابل تفکیک خانوارها	سایر فعالیت‌های خدمات عمومی، اجتماعی و شخصی	بهداشت و مددکاری اجتماعی	جنس و گروه‌های عمده شغلی
.	.	.	۴۴۵۳	۳۰۸۶۵	۱۴۴۴۷۹	زن .....
.	.	.	.	۳۶۹	۹۱۸	تربیت معلم و علوم تربیتی .....
.	.	.	۲۹۹۵	۵۱۸۷	۹۷	هنر .....
.	.	.	.	۶۹۷۰	۲۵۴۰	علوم انسانی .....
.	.	.	.	۱۳۸۷	۷۳۷۶	علوم رفتاری و اجتماعی .....
.	.	.	.	۱۳۳۴	۸۴۶	روزنامه‌نگاری و اطلاع‌رسانی .....
.	.	.	۸۳۲	۷۸۲۹	۷۱۹۱	بازرگانی و امور اداری .....
.	.	.	.	۱۰۲۶	۲۵۷	حقوق .....
.	.	.	.	۴۱۱	۴۴۶۲	علوم حیاتی (زیستی) .....
.	.	.	.	۳۶۴	۸۸۷	علوم فیزیکی (طبیعی) .....
.	.	.	.	۵۹۷	.	ریاضیات و آمار .....
.	.	.	.	۴۱۹	.	علوم کامپیوتر .....
.	.	.	.	۵۲۱	۲۰۵۵	مهندسی و حرفه‌های مهندسی .....
.	.	.	.	.	۵۱۱	صنعت و فراوری .....
.	.	.	.	۱۵۷۴	۲۴۲	معماری و ساختمان (سازی) .....
.	.	.	.	۵۸	۹۵	کشاورزی، جنگلداری و شیلات .....
.	.	.	.	.	.	دامپزشکی .....
.	.	.	۶۲۶	۱۰۸۵	۱۱۳۳۶۱	بهداشت .....
.	.	.	.	۲۰۷	۱۰۸۲	خدمات بهداشتی .....
.	.	.	.	۹۱۳	۸۸۰	خدمات شخصی .....
.	.	.	.	۶۰۷	.	خدمات حمل و نقل .....
.	.	.	.	.	.	حفاظت محیط زیست .....
.	.	.	.	.	۱۶۷۱	خدمات امنیتی .....
.	.	.	.	.	.	نامشخص و اظهار نشده .....

۲۰- شاغلان ۱۰ ساله و بیش تر دارای تحصیلات عالی بر حسب جنس و گروه‌های عمده رشته تحصیلی به تفکیک گروه‌های عمده

فعالیت اقتصادی (دنباله) نقاط روستایی

عمده‌فروشی، خرده‌فروشی، تعمیر وسایل نقلیه موتوری، موتورسیکلت و کالاهای شخصی و خانگی	ساختمان	تأمین برق، گاز و آب	صنعت	استخراج معدن	شیلات	کشاورزی، شکار و جنگلداری	جمع	جنس و گروه‌های عمده رشته تحصیلی
۱۶۳۴۶	۱۷۴۳۵	۴۳۸۹	۳۵۲۵۳	۵۲۷	۴۸۲	۳۸۵۱۸	۲۷۶۲۶۳	مرد و زن
۱۵۴۹	۶۰۹	۲۵	۲۵۶	۰	۰	۱۹۱۱	۳۶۸۰۷	تربیت معلم و علوم تربیتی
۳۰۱	۰	۰	۲۳۸	۰	۰	۱۴۳	۱۲۷۲	هنر
۱۳۵۷	۱۲۷۸	۲۲۵	۳۴۸۷	۲۷	۳۴	۳۴۵۰	۴۵۴۷۸	علوم انسانی
۱۰۶۲	۴۱۱	۹۶	۸۶۶	۰	۰	۲۵۳۶	۱۵۸۲۰	علوم رفتاری و اجتماعی
۰	۰	۰	۰	۰	۰	۶۸	۵۲۶	روزنامه‌نگاری و اطلاع‌رسانی
۲۴۹۱	۳۵۳۵	۹۷۹	۸۳۹۷	۹۸	۱۵۱	۵۴۰۳	۴۰۴۲۶	بازرگانی و امور اداری
۲۱۴	۶۳۸	۲۲	۴۲۹	۲۲	۰	۴۵۷۱	۱۴۹۶۴	حقوق
۴۳۹	۳۷۷	۰	۱۶۱	۰	۰	۱۳۹۳	۸۵۰۵	علوم حیاتی (زیستی)
۷۵۱	۸۱۲	۲۳	۵۱۶۵	۰	۲۶۵	۱۸۴۳	۱۳۸۲۱	علوم فیزیکی (طبیعی)
۰	۰	۲۸	۹۶۷	۰	۰	۸۳۰	۶۶۰۳	ریاضیات و آمار
۰	۵۹	۰	۸۲	۰	۰	۷۳	۵۲۳	علوم کامپیوتر
۴۲۰۶	۴۱۱۰	۱۵۶۰	۱۰۴۴۶	۲۱۷	۰	۸۷۸۵	۴۲۰۹۴	مهندسی و حرفه‌های مهندسی
۴۸۸	۲۸۲	۹۲	۷۹۸	۱۳۸	۰	۵۰۴	۲۴۷۸	صنعت و فراوری
۲۳۱	۳۹۰۰	۱۰۹۹	۸۹۷	۰	۰	۲۰۰۲	۱۲۳۵۶	معماری و ساختمان (سازی)
۱۵۸۵	۱۱۶۵	۲۳۶	۱۹۸۲	۲۳	۳۱	۴۱۳۷	۱۳۸۵۵	کشاورزی، جنگلداری و شیلات
۳۸۱	۷۰	۰	۰	۰	۰	۴۴۰	۱۸۶۷	دامپزشکی
۳۹۴	۸	۰	۵۶	۰	۰	۵۲	۱۰۲۶۱	بهداشت
۰	۰	۰	۰	۰	۰	۰	۹۸۲	خدمات بهداشتی
۲۶۴	۸۰	۰	۷۹۲	۰	۰	۲۵۷	۳۹۲۴	خدمات شخصی
۰	۰	۰	۰	۰	۰	۰	۵۹	خدمات حمل و نقل
۰	۰	۰	۰	۰	۰	۰	۰	حفاظت محیط زیست
۶۲۶	۹۳	۰	۲۲۶	۰	۰	۱۱۴	۳۶۳۳	خدمات امنیتی
۰	۰	۰	۰	۰	۰	۰	۰	نامشخص و اظهار نشده

۲۰- شاغلان ۱۰ ساله و بیش تر دارای تحصیلات عالی بر حسب جنس و گروه‌های عمده رشته تحصیلی به تفکیک گروه‌های عمده فعالیت اقتصادی (دنباله)

آموزش	اداره امور عمومی، دفاع و تأمین اجتماعی اجباری	مستغلات، اجاره و فعالیت‌های کسب و کار	واسطه‌گری‌های مالی	حمل و نقل، انبارداری و ارتباطات	هتل و رستوران	جنس و گروه‌های عمده شغلی
۸۱۱۲۵	۳۸۸۳۶	۵۷۸۹	۷۴۹۰	۱۰۳۶۴	۱۴۷۳	مرد و زن .....
۲۸۴۰۵	۲۵۸۶	۷۳	۳۵۵	۵۹۳	۲۳۲	تربیت معلم و علوم تربیتی .....
۲۴۳	۰	۱۲۱	۰	۰	۰	هنر .....
۲۴۴۷۴	۵۴۹۸	۱۲۳۶	۲۴۰	۱۶۰۵	۴۶۶	علوم انسانی .....
۴۵۷۲	۴۲۴۰	۱۴۵	۲۱۶	۷۲۹	۰	علوم رفتاری و اجتماعی .....
۱۶۱	۷۲	۰	۰	۰	۰	روزنامه‌نگاری و اطلاع‌رسانی .....
۴۱۹۸	۵۹۶۵	۱۱۸۴	۴۱۱۱	۲۰۷۵	۴۷	بازرگانی و امور اداری .....
۱۰۴۷	۴۰۷۶	۱۲۶۴	۱۵۶۹	۴۳۰	۲۲۵	حقوق .....
۴۱۵۳	۵۶۹	۰	۰	۴۱۸	۱۰۵	علوم حیاتی (زیستی) .....
۲۸۷۸	۱۴۸۷	۲۶۳	۰	۱۰۵	۳۱	علوم فیزیکی (طبیعی) .....
۳۶۸۱	۶۱۱	۰	۳۶۵	۹۴	۰	ریاضیات و آمار .....
۱۶۰	۲۲	۶۴	۶۱	۰	۰	علوم کامپیوتر .....
۲۹۵۶	۵۳۹۴	۶۸۶	۴۰۹	۲۳۵۷	۱۵۱	مهندسی و حرفه‌های مهندسی .....
۵۳	۷۳	۰	۰	۰	۰	صنعت و فراوری .....
۸۱۷	۲۳۱۸	۳۷۲	۰	۵۹۰	۱۲۸	معماری و ساختمان (سازی) .....
۲۹۵	۲۰۸۴	۳۳۳	۱۶۱	۱۱۶۱	۰	کشاورزی، جنگلداری و شیلات .....
۰	۶۰۷	۰	۰	۰	۰	دامپزشکی .....
۸۷۲	۲۷۲	۴۳	۰	۱۱۴	۴۰	بهداشت .....
۶۴۸	۲۵۰	۰	۰	۰	۰	خدمات بهداشتی .....
۱۴۲۲	۷۴۷	۰	۰	۲۸	۰	خدمات شخصی .....
۰	۰	۰	۰	۵۹	۰	خدمات حمل و نقل .....
۰	۰	۰	۰	۰	۰	حفاظت محیط زیست .....
۸۲	۱۹۵۶	۰	۰	۰	۴۴	خدمات امنیتی .....
۰	۰	۰	۰	۰	۰	نامشخص و اظهار نشده .....

۲۰- شاغلان ۱۰ ساله و بیش تر دارای تحصیلات عالی بر حسب جنس و گروه‌های عمده رشته تحصیلی به تفکیک گروه‌های عمده فعالیت اقتصادی (دنباله)

نقاط روستایی

فعالیت‌های نامشخص و اظهارنشده	دفاتر مرکزی	سازمان‌ها و هیئت‌های برون‌مرزی	فعالیت‌های خانوارهای معمولی دارای مستخدم و فعالیت‌های غیر قابل تفکیک خانوارها	سایر فعالیت‌های خدمات عمومی، اجتماعی و شخصی	بهداشت و مددکاری اجتماعی	جنس و گروه‌های عمده شغلی
.	.	.	۶۴	۳۷۸۷	۱۴۳۸۰	مرد و زن
.	.	.	.	۱۶۵	۴۱	تربیت معلم و علوم تربیتی
.	.	.	.	۲۲۵	.	هنر
.	.	.	.	۱۴۶۱	۶۳۲	علوم انسانی
.	.	.	.	۳۸۶	۵۵۵	علوم رفتاری و اجتماعی
.	.	.	.	۲۲۴	.	روزنامه‌نگاری و اطلاع‌رسانی
.	.	.	۶۴	۴۹۱	۱۲۳۰	بازرگانی و امور اداری
.	.	.	.	۷۸	۳۷۳	حقوق
.	.	.	.	۱۳۶	۷۵۰	علوم حیاتی (زیستی)
.	.	.	.	.	۱۹۴	علوم فیزیکی (طبیعی)
.	.	.	.	.	۲۵	ریاضیات و آمار
.	.	.	.	.	.	علوم کامپیوتر
.	.	.	.	۱۱۷	۶۹۵	مهندسی و حرفه‌های مهندسی
.	.	.	.	.	۴۸	صنعت و فراوری
.	.	.	.	.	.	معماری و ساختمان (سازی)
.	.	.	.	۲۹۸	۳۵۷	کشاورزی، جنگلداری و شیلات
.	.	.	.	.	۳۶۷	دامپزشکی
.	.	.	.	.	۸۴۰۵	بهداشت
.	.	.	.	.	۸۳	خدمات بهداشتی
.	.	.	.	۶۳	۲۶۷	خدمات شخصی
.	.	.	.	.	.	خدمات حمل و نقل
.	.	.	.	.	.	حفاظت محیط زیست
.	.	.	.	۱۳۹	۳۵۰	خدمات امنیتی
.	.	.	.	.	.	نامشخص و اظهار نشده

۲۰- شاغلان ۱۰ ساله و بیش تر دارای تحصیلات عالی بر حسب جنس و گروه‌های عمده رشته تحصیلی به تفکیک گروه‌های عمده فعالیت اقتصادی (دنباله)

عمده‌فروشی، خرده‌فروشی، تعمیر وسایل نقلیه موتوری، موتورسیکلت و کالاهای شخصی و خانگی	ساختمان	تأمین برق، گاز و آب	صنعت	استخراج معادن	شیلات	کشاورزی، شکار و جنگلداری	جمع	جنس و گروه‌های عمده رشته تحصیلی
۱۴۱۳۱	۱۶۸۱۳	۴۲۲۴	۲۹۱۸۷	۵۲۷	۴۸۲	۳۵۴۳۹	۲۲۱۱۵۹	مرد .....
۱۴۳۹	۶۰۹	۲۵	۱۵۵	۰	۰	۱۸۱۱	۲۷۹۷۱	تربیت معلم و علوم تربیتی .....
۳۰۱	۰	۰	۷۰	۰	۰	۱۴۳	۹۰۴	هنر .....
۹۶۸	۱۲۷۸	۱۸۴	۱۲۳۱	۲۷	۳۴	۳۱۸۵	۳۱۰۴۰	علوم انسانی .....
۶۸۲	۴۱۱	۵۹	۵۲۴	۰	۰	۱۹۷۷	۱۱۷۲۴	علوم رفتاری و اجتماعی .....
۰	۰	۰	۰	۰	۰	۶۸	۳۳۰	روزنامه‌نگاری و اطلاع‌رسانی .....
۲۳۵۸	۲۹۱۳	۹۴۱	۷۲۴۴	۹۸	۱۵۱	۴۸۶۵	۳۳۶۱۷	بازرگانی و امور اداری .....
۲۴	۶۳۸	۲۲	۳۲۸	۲۲	۰	۴۱۱۸	۱۲۰۸۰	حقوق .....
۳۰۲	۳۷۷	۰	۸۶	۰	۰	۱۲۰۴	۶۴۷۰	علوم حیاتی (زیستی) .....
۶۶۰	۸۱۲	۰	۴۸۹۷	۰	۲۶۵	۱۱۵۲	۱۱۷۳۸	علوم فیزیکی (طبیعی) .....
۰	۰	۲۸	۵۰۸	۰	۰	۷۹۹	۵۲۶۷	ریاضیات و آمار .....
۰	۵۹	۰	۵۸	۰	۰	۷۳	۴۹۹	علوم کامپیوتر .....
۳۸۳۶	۴۱۱۰	۱۵۶۰	۱۰۳۶۵	۲۱۷	۰	۸۷۲۰	۴۰۶۸۰	مهندسی و حرفه‌های مهندسی .....
۴۸۸	۲۸۲	۹۲	۴۱۹	۱۳۸	۰	۵۰۴	۲۰۵۰	صنعت و فراوری .....
۲۳۱	۳۹۰۰	۱۰۹۹	۸۹۷	۰	۰	۲۰۰۲	۱۱۸۸۴	معماری و ساختمان (سازی) .....
۱۵۴۷	۱۱۶۵	۲۱۲	۱۷۲۸	۲۳	۳۱	۳۹۸۴	۱۳۱۳۵	کشاورزی، جنگلداری و شیلات .....
۱۴۲	۷۰	۰	۰	۰	۰	۴۴۰	۱۶۲۸	دامپزشکی .....
۳۹۴	۸	۰	۵۶	۰	۰	۵۲	۳۶۸۳	بهداشت .....
۰	۰	۰	۰	۰	۰	۰	۶۱۶	خدمات بهداشتی .....
۱۲۵	۸۰	۰	۳۸۷	۰	۰	۲۲۰	۲۴۰۸	خدمات شخصی .....
۰	۰	۰	۰	۰	۰	۰	۵۹	خدمات حمل و نقل .....
۰	۰	۰	۰	۰	۰	۰	۰	حفاظت محیط زیست .....
۶۲۶	۹۳	۰	۲۲۶	۰	۰	۱۱۴	۳۳۶۷	خدمات امنیتی .....
۰	۰	۰	۰	۰	۰	۰	۰	نامشخص و اظهار نشده .....



۲۰- شاغلان ۱۰ ساله و بیش تر دارای تحصیلات عالی بر حسب جنس و گروه‌های عمده رشته تحصیلی به تفکیک گروه‌های عمده فعالیت اقتصادی (دنباله)

آموزش	اداره امور عمومی، دفاع و تأمین اجتماعی اجباری	مستغلات، اجاره و فعالیت‌های کسب و کار	واسطه‌گری‌های مالی	حمل و نقل، انبارداری و ارتباطات	هتل و رستوران	جنس و گروه‌های عمده شغلی
۵۶۲۷۳	۳۳۸۹۹	۴۰۰۹	۵۸۴۰	۱۰۱۰۷	۱۳۳۲	مرد
۲۰۷۲۳	۲۲۹۷	۰	۶۴	۵۹۳	۱۹۶	تربیت معلم و علوم تربیتی
۴۲	۰	۱۲۱	۰	۰	۰	هنر
۱۵۴۱۵	۴۴۲۳	۸۸۳	۱۱۲	۱۳۹۶	۴۶۶	علوم انسانی
۲۹۵۷	۳۶۵۶	۳۰	۱۱۲	۷۲۹	۰	علوم رفتاری و اجتماعی
۰	۳۷	۰	۰	۰	۰	روزنامه‌نگاری و اطلاع‌رسانی
۲۷۸۰	۵۱۱۴	۷۴۵	۳۱۷۶	۲۰۲۷	۴۷	بازرگانی و امور اداری
۸۶۹	۲۹۶۷	۶۱۵	۱۵۰۳	۴۳۰	۲۲۵	حقوق
۳۲۰۲	۵۶۹	۰	۰	۴۱۸	۰	علوم حیاتی (زیستی)
۱۹۷۸	۱۴۴۸	۱۹۳	۰	۱۰۵	۳۱	علوم فیزیکی (طبیعی)
۳۱۴۱	۴۱۷	۰	۲۵۱	۹۴	۰	ریاضیات و آمار
۱۶۰	۲۲	۶۴	۶۱	۰	۰	علوم کامپیوتر
۲۶۸۴	۵۲۳۹	۶۶۴	۳۹۷	۲۳۵۷	۱۵۱	مهندسی و حرفه‌های مهندسی
۵۳	۷۳	۰	۰	۰	۰	صنعت و فراوری
۵۶۵	۲۰۹۷	۳۷۲	۰	۵۹۰	۱۲۸	معماری و ساختمان (سازی)
۲۹۵	۱۹۲۸	۳۰۶	۱۶۱	۱۱۶۱	۰	کشاورزی، جنگلداری و شیلات
۰	۶۰۷	۰	۰	۰	۰	دامپزشکی
۱۴۱	۲۵۶	۱۰	۰	۱۱۴	۴۰	بهداشت
۴۴۱	۹۱	۰	۰	۰	۰	خدمات بهداشتی
۸۱۱	۶۹۱	۰	۰	۲۸	۰	خدمات شخصی
۰	۰	۰	۰	۵۹	۰	خدمات حمل و نقل
۰	۰	۰	۰	۰	۰	حفاظت محیط زیست
۰	۱۹۵۶	۰	۰	۰	۴۴	خدمات امنیتی
۰	۰	۰	۰	۰	۰	نامشخص و اظهار نشده

۲۰- شاغلان ۱۰ ساله و بیش تر دارای تحصیلات عالی بر حسب جنس و گروه‌های عمده رشته تحصیلی به تفکیک گروه‌های عمده فعالیت اقتصادی (دنباله)

فعالیت‌های نامشخص و اظهارنشده	دفاتر مرکزی	سازمان‌ها و هیئت‌های برون‌مرزی	فعالیت‌های خانوارهای معمولی دارای مستخدم و فعالیت‌های غیر قابل تفکیک خانوارها	سایر فعالیت‌های خدمات عمومی، اجتماعی و شخصی	بهداشت و مددکاری اجتماعی	جنس و گروه‌های عمده شغلی
.	.	.	.	۲۹۱۸	۵۹۷۳	مرد .....
.	.	.	.	.	۴۱	تربیت معلم و علوم تربیتی .....
.	.	.	.	۲۲۵	.	هنر .....
.	.	.	.	۱۳۱۷	۱۱۵	علوم انسانی .....
.	.	.	.	۲۱۵	۳۶۷	علوم رفتاری و اجتماعی .....
.	.	.	.	۲۲۴	.	روزنامه‌نگاری و اطلاع‌رسانی .....
.	.	.	.	۲۵۷	۸۹۴	بازرگانی و امور اداری .....
.	.	.	.	۵۹	۲۵۴	حقوق .....
.	.	.	.	.	۳۰۸	علوم حیاتی (زیستی) .....
.	.	.	.	.	۱۹۴	علوم فیزیکی (طبیعی) .....
.	.	.	.	.	۲۵	ریاضیات و آمار .....
.	.	.	.	.	.	علوم کامپیوتر .....
.	.	.	.	۱۱۷	۲۵۶	مهندسی و حرفه‌های مهندسی .....
.	.	.	.	.	.	صنعت و فراوری .....
.	.	.	.	.	.	معماری و ساختمان (سازی) .....
.	.	.	.	۲۹۸	۲۸۸	کشاورزی، جنگلداری و شیلات .....
.	.	.	.	.	۳۶۷	دامپزشکی .....
.	.	.	.	.	۲۶۰۸	بهداشت .....
.	.	.	.	.	۸۳	خدمات بهداشتی .....
.	.	.	.	۶۳	.	خدمات شخصی .....
.	.	.	.	.	.	خدمات حمل و نقل .....
.	.	.	.	.	.	حفاظت محیط زیست .....
.	.	.	.	۱۳۹	۱۶۷	خدمات امنیتی .....
.	.	.	.	.	.	نامشخص و اظهار نشده .....

۲۰- شاغلان ۱۰ ساله و بیش تر دارای تحصیلات عالی بر حسب جنس و گروه‌های عمده رشته تحصیلی به تفکیک گروه‌های عمده

نقاط روستایی فعالیت اقتصادی (دنباله)

عمده‌فروشی، خرده‌فروشی، تعمیر وسایل نقلیه موتوری، موتورسیکلت و کالاهای شخصی و خانگی	ساختمان	تأمین برق، گاز و آب	صنعت	استخراج معادن	شیلات	کشاورزی، شکار و جنگلداری	جمع	جنس و گروه‌های عمده رشته تحصیلی
۲۲۱۵	۶۲۲	۱۶۴	۶۰۶۵	۰	۰	۳۰۷۹	۵۵۱۰۴	زن
۱۱۰	۰	۰	۱۰۱	۰	۰	۹۹	۸۸۳۶	تربیت معلم و علوم تربیتی
۰	۰	۰	۱۶۷	۰	۰	۰	۳۶۸	هنر
۳۸۹	۰	۴۱	۲۲۵۶	۰	۰	۲۶۵	۱۴۴۳۸	علوم انسانی
۳۷۹	۰	۳۷	۳۴۲	۰	۰	۵۵۸	۴۰۹۶	علوم رفتاری و اجتماعی
۰	۰	۰	۰	۰	۰	۰	۱۹۶	روزنامه‌نگاری و اطلاع‌رسانی
۱۳۲	۶۲۲	۳۸	۱۱۵۳	۰	۰	۵۳۸	۶۸۰۸	بازرگانی و امور اداری
۱۸۹	۰	۰	۱۰۰	۰	۰	۴۵۳	۲۸۸۴	حقوق
۱۳۶	۰	۰	۷۵	۰	۰	۱۸۸	۲۰۳۵	علوم حیاتی (زیستی)
۹۰	۰	۲۳	۲۶۷	۰	۰	۶۹۰	۲۰۸۳	علوم فیزیکی (طبیعی)
۰	۰	۰	۴۵۸	۰	۰	۳۰	۱۳۳۶	ریاضیات و آمار
۰	۰	۰	۲۴	۰	۰	۰	۲۴	علوم کامپیوتر
۳۷۰	۰	۰	۸۰	۰	۰	۶۴	۱۴۱۴	مهندسی و حرفه‌های مهندسی
۰	۰	۰	۳۷۹	۰	۰	۰	۴۲۷	صنعت و فراوری
۰	۰	۰	۰	۰	۰	۰	۴۷۲	معماری و ساختمان (سازی)
۳۷	۰	۲۳	۲۵۴	۰	۰	۱۵۳	۷۱۹	کشاورزی، جنگلداری و شیلات
۲۳۹	۰	۰	۰	۰	۰	۰	۲۳۹	دامپزشکی
۰	۰	۰	۰	۰	۰	۰	۶۵۷۷	بهداشت
۰	۰	۰	۰	۰	۰	۰	۳۶۵	خدمات بهداشتی
۱۳۹	۰	۰	۴۰۴	۰	۰	۳۶	۱۵۱۵	خدمات شخصی
۰	۰	۰	۰	۰	۰	۰	۰	خدمات حمل و نقل
۰	۰	۰	۰	۰	۰	۰	۰	حفاظت محیط زیست
۰	۰	۰	۰	۰	۰	۰	۲۶۵	خدمات امنیتی
۰	۰	۰	۰	۰	۰	۰	۰	نامشخص و اظهار نشده

۲۰- شاغلان ۱۰ ساله و بیش تر دارای تحصیلات عالی بر حسب جنس و گروه‌های عمده رشته تحصیلی به تفکیک گروه‌های عمده فعالیت اقتصادی (دنباله)

آموزش	اداره امور عمومی، دفاع و تأمین اجتماعی اجباری	مستغلات، اجاره و فعالیت‌های کسب و کار	واسطه‌گری‌های مالی	حمل و نقل، انبارداری و ارتباطات	هتل و رستوران	جنس و گروه‌های عمده شغلی
۲۴۸۵۲	۴۹۳۷	۱۷۸۰	۱۶۴۹	۲۵۶	۱۴۱	زن .....
۷۶۷۱	۲۸۸	۷۳	۲۹۰	۰	۳۵	تربیت معلم و علوم تربیتی .....
۲۰۱	۰	۰	۰	۰	۰	هنر .....
۹۰۵۹	۱۰۷۵	۳۵۳	۱۲۸	۲۰۸	۰	علوم انسانی .....
۱۶۱۵	۵۸۳	۱۱۵	۱۰۴	۰	۰	علوم رفتاری و اجتماعی .....
۱۶۱	۳۴	۰	۰	۰	۰	روزنامه‌نگاری و اطلاع‌رسانی .....
۱۴۱۸	۸۵۱	۴۳۹	۹۳۴	۴۸	۰	بازرگانی و امور اداری .....
۱۷۷	۱۱۰۹	۶۴۸	۶۶	۰	۰	حقوق .....
۹۵۱	۰	۰	۰	۰	۱۰۵	علوم حیاتی (زیستی) .....
۹۰۰	۳۹	۷۰	۰	۰	۰	علوم فیزیکی (طبیعی) .....
۵۳۹	۱۹۴	۰	۱۱۳	۰	۰	ریاضیات و آمار .....
۰	۰	۰	۰	۰	۰	علوم کامپیوتر .....
۲۷۲	۱۵۴	۲۱	۱۲	۰	۰	مهندسی و حرفه‌های مهندسی .....
۰	۰	۰	۰	۰	۰	صنعت و فراوری .....
۲۵۱	۲۲۱	۰	۰	۰	۰	معماری و ساختمان (سازی) .....
۰	۱۵۵	۲۶	۰	۰	۰	کشاورزی، جنگلداری و شیلات .....
۰	۰	۰	۰	۰	۰	دامپزشکی .....
۷۳۱	۱۶	۳۲	۰	۰	۰	بهداشت .....
۲۰۷	۱۵۸	۰	۰	۰	۰	خدمات بهداشتی .....
۶۱۰	۵۶	۰	۰	۰	۰	خدمات شخصی .....
۰	۰	۰	۰	۰	۰	خدمات حمل و نقل .....
۰	۰	۰	۰	۰	۰	حفاظت محیط زیست .....
۸۲	۰	۰	۰	۰	۰	خدمات امنیتی .....
۰	۰	۰	۰	۰	۰	نامشخص و اظهار نشده .....

۲۰- شاغلان ۱۰ ساله و بیش تر دارای تحصیلات عالی بر حسب جنس و گروه‌های عمده رشته تحصیلی به تفکیک گروه‌های عمده فعالیت اقتصادی (دنباله)

فعالیت‌های نامشخص و اظهار نشده	دفاتر مرکزی	سازمان‌ها و هیئت‌های برون‌مرزی	فعالیت‌های خانوارهای معمولی دارای مستخدم و فعالیت‌های غیر قابل تفکیک خانوارها	سایر فعالیت‌های خدمات عمومی، اجتماعی و شخصی	بهداشت و مددکاری اجتماعی	جنس و گروه‌های عمده شغلی
.	.	.	۶۴	۱۶۹	۱۴۰۶	زن .....
.	.	.	.	۱۶۵	.	تربیت معلم و علوم تربیتی .....
.	.	.	.	.	.	هنر .....
.	.	.	.	۱۴۴	۵۱۷	علوم انسانی .....
.	.	.	.	۱۷۰	۱۸۸	علوم رفتاری و اجتماعی .....
.	.	.	.	.	.	روزنامه‌نگاری و اطلاع‌رسانی .....
.	.	.	۶۴	۲۳۳	۳۳۵	بازرگانی و امور اداری .....
.	.	.	.	۱۹	۱۱۹	حقوق .....
.	.	.	.	۱۳۶	۴۴۱	علوم حیاتی (زیستی) .....
.	.	.	.	.	.	علوم فیزیکی (طبیعی) .....
.	.	.	.	.	.	ریاضیات و آمار .....
.	.	.	.	.	.	علوم کامپیوتر .....
.	.	.	.	.	۴۳۹	مهندسی و حرفه‌های مهندسی .....
.	.	.	.	.	۴۸	صنعت و فراوری .....
.	.	.	.	.	.	معماری و ساختمان (سازی) .....
.	.	.	.	.	۶۹	کشاورزی، جنگلداری و شیلات .....
.	.	.	.	.	.	دامپزشکی .....
.	.	.	.	.	۵۷۹۷	بهداشت .....
.	.	.	.	.	.	خدمات بهداشتی .....
.	.	.	.	.	۲۶۷	خدمات شخصی .....
.	.	.	.	.	.	خدمات حمل و نقل .....
.	.	.	.	.	.	حفاظت محیط زیست .....
.	.	.	.	.	۱۸۳	خدمات امنیتی .....
.	.	.	.	.	.	نامشخص و اظهار نشده .....

۲۱- شاغلان ۱۰ ساله و بیش تر دارای تحصیلات عالی بر حسب گروه‌های عمده شغلی به تفکیک جنس و گروه‌های عمده رشته تحصیلی

جنس و گروه‌های عمده رشته تحصیلی	جمع	قانونگذاران، مقامات عالی‌رتبه و مدیران	متخصصان	تکنیسین‌ها و دستیاران	کارمندان امور اداری و دفتری	کارکنان خدماتی و فروشندگان فروشگاه‌ها و بازارها
مرد و زن.....	۳۷۴۱۹۹۹	۳۲۲۴۲۲	۱۵۵۷۵۳۷	۴۰۴۶۳۴	۴۴۹۳۶۳	۳۰۹۵۹۴
تربیت معلم و علوم تربیتی.....	۳۰۴۶۸۸	۳۷۶۸۹	۲۲۵۹۲۴	۶۱۲۵	۱۳۱۳۱	۷۴۲۱
هنر.....	۶۴۵۸۲	۲۸۴۲	۲۱۹۴۴	۱۶۶۳۲	۶۶۶۹	۸۰۲۵
علوم انسانی.....	۴۹۴۰۳۸	۵۴۳۰۵	۲۷۴۹۷۱	۲۰۳۲۰	۵۹۱۵۳	۳۶۳۸۸
علوم رفتاری و اجتماعی.....	۲۳۵۰۲۷	۱۵۵۱۶	۸۸۰۱۳	۱۴۲۱۷	۴۲۳۸۸	۲۵۶۷۶
روزنامه‌نگاری و اطلاع‌رسانی.....	۲۵۷۶۶	۴۳۸۸	۱۵۸۵۴	۶۰۱	۱۵۶۷	۶۶۴
بازرگانی و امور اداری.....	۶۳۴۱۰۲	۶۶۷۵۸	۱۹۴۷۲۳	۷۶۷۸۸	۱۱۳۳۸۶	۵۴۱۶۸
حقوق.....	۱۳۷۷۸۸	۱۰۹۱۰	۵۷۶۶۱	۷۸۹۴	۱۹۷۰۹	۹۵۰۹
علوم حیاتی (زیستی).....	۷۷۹۸۹	۵۵۱۸	۴۷۰۰۱	۷۰۰۷	۴۹۵۶	۴۳۹۸
علوم فیزیکی (طبیعی).....	۱۳۳۳۲۸	۱۳۶۷۸	۶۵۵۶۴	۱۱۱۹۰	۱۲۸۸۳	۱۷۲۴۵
ریاضیات و آمار.....	۱۰۰۹۳۶	۷۴۹۴	۵۶۱۹۲	۱۱۴۶۸	۱۳۰۹۹	۵۹۷۷
علوم کامپیوتر.....	۷۷۴۰	۷۸۵	۲۶۶۰	۴۵۰	۱۷۲۶	۳۷۰
مهندسی و حرفه‌های مهندسی.....	۶۹۵۹۴۹	۴۰۷۵۰	۱۳۹۳۵۴	۹۱۴۹۲	۹۸۰۰۹	۷۸۳۹۶
صنعت و فراوری.....	۲۳۲۲۳	۲۱۸۵	۴۳۲۹	۳۱۲۳	۱۷۴۸	۳۳۱۴
معماری و ساختمان (سازی).....	۲۷۲۹۹۵	۳۳۳۳۷	۹۷۶۶۴	۴۵۰۹۱	۲۵۹۶۶	۱۸۲۷۰
کشاورزی، جنگلداری و شیلات.....	۱۱۵۳۳۵	۱۱۲۱۶	۴۰۹۵۹	۱۵۶۶۱	۱۰۴۲۰	۱۲۷۰۷
دامپزشکی.....	۱۳۳۷۵	۶۷۶	۷۱۷۷	۱۴۴۰	۸۰۹	۱۸۷۵
بهداشت.....	۲۷۳۸۵۱	۶۴۱۸	۱۸۰۴۱۱	۵۲۵۲۰	۱۶۲۹۶	۸۶۵۸
خدمات بهداشتی.....	۱۵۵۷۴	۱۲۷۷	۱۰۲۰۱	۲۰۶۳	۱۵۰۳	۳۱۶
خدمات شخصی.....	۴۱۴۸۷	۳۲۳۵	۱۹۷۰۰	۵۴۷۳	۲۲۴۹	۳۷۸۵
خدمات حمل و نقل.....	۷۷۵۴	۲۷۴۸	۳۰۱۰	۶۶۸	۵۹	۲۶۳
حفاظت محیط زیست.....	۵۴۵۸	۱۹۸	۲۷۲۵	۵۲۱	۵۵۶	۴۶۹
خدمات امنیتی.....	۶۰۵۷۵	۴۹۳	۱۳۷۸	۱۳۷۸۴	۳۰۷۰	۱۱۶۲۹
نامشخص و اظهار نشده.....	۴۲۹	۰	۱۱۲	۱۰۰	۰	۶۲

۲۱- شاغلان ۱۰ ساله و بیش تر دارای تحصیلات عالی بر حسب گروه‌های عمده شغلی به تفکیک جنس و گروه‌های عمده رشته تحصیلی (دنباله)

سایر و اظهار نشده	کارگران ساده	متصدیان (پراتورها) ماشین‌آلات و دستگاه‌ها، مونتازکاران و...	صنعتگران و کارکنان مشاغل مربوط	کارکنان ماهر کشاورزی، جنگلداری و ماهیگیری	جنس و گروه‌های عمده رشته تحصیلی
۲۴۸۰۲۳	۶۸۲۰۹	۱۱۸۲۷۰	۱۹۸۲۷۱	۶۵۶۷۱	مرد و زن.....
۴۰۸۰	۲۷۷۸	۲۳۴۳	۱۵۳۳	۳۶۵۹	تربیت معلم و علوم تربیتی.....
۳۸۵	۹۳۱	۹۶۹	۶۰۰۳	۱۷۹	هنر.....
۱۸۵۶۵	۶۲۲۰	۶۱۶۵	۱۰۹۸۴	۶۹۶۳	علوم انسانی.....
۲۶۵۷۵	۴۴۴۴	۴۴۱۳	۹۷۴۹	۴۰۳۲	علوم رفتاری و اجتماعی.....
۲۳۳۵	۱۹۱	۰	۰	۱۶۳	روزنامه‌نگاری و اطلاع‌رسانی.....
۵۸۳۴۴	۱۴۴۲۰	۲۶۷۴۸	۱۸۸۸۵	۹۸۷۹	بازرگانی و امور اداری.....
۱۶۴۰۳	۵۰۴۰	۳۴۱۱	۲۶۹۳	۴۵۵۵	حقوق.....
۲۰۴۴	۸۸۸	۱۲۵۰	۲۲۶۱	۲۶۶۱	علوم حیاتی (زیستی).....
۲۷۱۸	۱۹۷۰	۲۶۸۰	۳۶۷۶	۱۷۲۰	علوم فیزیکی (طبیعی).....
۷۱۱	۲۷۳	۱۹۸۶	۲۳۰۳	۱۴۲۹	ریاضیات و آمار.....
۲۷۰	۳۷۵	۳۰۶	۷۹۴	۰	علوم کامپیوتر.....
۶۲۴۴۳	۱۸۶۴۱	۴۱۷۰۳	۱۱۵۷۴۵	۹۴۱۱	مهندسی و حرفه‌های مهندسی.....
۳۳۷	۷۲۶	۴۸۷۱	۲۱۰۸	۴۷۷	صنعت و فراوری.....
۱۶۵۳۶	۶۶۵۱	۹۵۳۷	۱۰۷۴۰	۹۱۹۹	معماری و ساختمان (سازی).....
۱۸۷۰	۲۶۲۵	۵۰۴۸	۵۲۸۰	۹۵۴۵	کشاورزی، جنگلداری و شیلات.....
۵۴۹	۳۱۴	۲۲۸	۱۳۷	۱۶۸	دامپزشکی.....
۲۶۰۳	۸۲۲	۴۲۱۲	۷۵۶	۱۱۵۱	بهداشت.....
۷۹	۰	۱۰۲	۱۳	۱۸	خدمات بهداشتی.....
۱۷۵۲	۷۵۴	۹۳۷	۳۲۶۸	۳۲۹	خدمات شخصی.....
۷۳۵	۰	۲۶۸	۰	۰	خدمات حمل و نقل.....
۵۶	۳۷	۲۵۵	۶۳۷	۰	حفاظت محیط زیست.....
۲۸۵۷۶	۱۰۰	۸۲۶	۵۹۰	۱۲۴	خدمات امنیتی.....
۴۶	۰	۰	۱۰۷	۰	نامشخص و اظهار نشده.....

۲۱- شاغلان ۱۰ ساله و بیش تر دارای تحصیلات عالی بر حسب گروه‌های عمده شغلی به تفکیک جنس و گروه‌های عمده رشته

کل کشور

تحصیلی (دنباله)

کارکنان خدماتی و فروشندگان فروشگاهها و بازارها	کارمندان امور اداری و دفتری	تکنیسین‌ها و دستیاران	متخصصان	قانونگذاران، مقامات عالی‌رتبه و مدیران	جمع	جنس و گروه‌های عمده رشته تحصیلی
۲۷۶۱۶۸	۲۸۶۶۴۴	۲۹۰۳۵۱	۸۴۶۹۱۵	۲۵۶۴۴۶	۲۶۱۵۴۶۶	مرد .....
۶۸۳۸	۷۶۹۳	۵۳۰۹	۹۵۰۶۸	۲۲۹۷۹	۱۵۱۷۶۲	تربیت معلم و علوم تربیتی .....
۴۶۳۲	۳۹۹	۱۰۸۱۲	۸۸۷۰	۱۸۳۴	۳۱۳۲۶	هنر .....
۲۸۵۲۴	۳۲۹۴۹	۱۳۵۸۸	۱۲۱۷۵۵	۳۳۸۵۶	۲۷۰۴۶۲	علوم انسانی .....
۲۲۳۸۷	۲۱۷۶۰	۹۳۹۳	۴۶۸۱۶	۱۱۶۳۷	۱۵۶۰۴۵	علوم رفتاری و اجتماعی .....
۶۶۴	۶۱۶	۳۵۶	۵۲۴۰	۳۲۵۵	۱۲۶۹۴	روزنامه‌نگاری و اطلاع‌رسانی .....
۴۹۷۶۲	۸۳۵۵۱	۵۷۷۳۰	۱۱۸۴۰۶	۵۵۰۴۶	۴۸۵۶۶۱	بازرگانی و امور اداری .....
۸۸۳۸	۱۳۹۶۰	۵۹۵۷	۴۴۲۹۳	۱۰۴۵۵	۱۱۴۲۹۸	حقوق .....
۳۳۰۵	۳۶۲۵	۳۲۰۵	۲۱۱۰۰	۴۰۲۸	۴۳۸۰۴	علوم حیاتی (زیستی) .....
۱۶۹۹۶	۵۶۵۰	۷۳۹۷	۴۰۰۱۶	۱۳۳۱۶	۹۴۴۰۰	علوم فیزیکی (طبیعی) .....
۵۵۴۹	۶۰۱۷	۹۸۵۹	۲۹۷۰۸	۳۹۱۴	۶۰۳۸۴	ریاضیات و آمار .....
۲۷۶	۱۱۲۶	۴۵۰	۹۵۳	۷۸۵	۵۰۸۲	علوم کامپیوتر .....
۷۳۱۰۴	۶۹۱۶۱	۷۹۷۰۴	۱۰۶۸۶۰	۳۷۹۷۲	۶۱۳۳۴۰	مهندسی و حرفه‌های مهندسی .....
۳۲۶۶	۱۰۸۵	۱۸۹۵	۳۶۶۰	۲۱۴۲	۲۰۲۹۲	صنعت و فراوری .....
۱۷۱۹۳	۱۶۳۶۴	۳۸۳۶۳	۸۰۰۶۹	۳۲۹۴۱	۲۳۵۵۲۸	معماری و ساختمان (سازی) .....
۱۱۵۴۹	۸۸۸۳	۱۲۳۱۲	۳۱۷۹۳	۱۱۰۰۱	۹۸۷۶۶	کشاورزی، جنگلداری و شیلات .....
۱۶۳۵	۸۰۹	۱۴۴۰	۷۱۲۲	۴۹۳	۱۲۷۵۰	دامپزشکی .....
۵۶۴۱	۸۶۶۴	۱۷۹۲۷	۶۸۹۵۸	۴۸۱۷	۱۱۵۱۷۵	بهداشت .....
۲۲۴	۲۳۲	۱۹۱۶	۳۵۷۳	۵۹۰	۶۷۳۸	خدمات بهداشتی .....
۳۴۱۴	۹۳۷	۲۴۶۷	۹۶۲۸	۱۹۳۷	۲۲۵۷۸	خدمات شخصی .....
۲۶۳	۵۹	۶۶۸	۲۴۰۳	۲۷۴۸	۷۱۴۷	خدمات حمل و نقل .....
۴۶۹	۴۳	۵۲۱	۲۷	۱۹۸	۲۰۱۷	حفاظت محیط زیست .....
۱۱۶۲۹	۳۰۵۲	۸۹۷۳	۵۸۹	۴۹۳	۵۴۹۵۵	خدمات امنیتی .....
.	.	۱۰۰	.	.	۲۵۳	نامشخص و اظهار نشده .....



۲۱- شاغلان ۱۰ ساله و بیش تر دارای تحصیلات عالی بر حسب گروه‌های عمده شغلی به تفکیک جنس و گروه‌های عمده رشته تحصیلی (دنباله)

جنس و گروه‌های عمده رشته تحصیلی	کارکنان ماهر کشاورزی، جنگلداری و ماهیگیری	صنعتگران و کارکنان مشاغل مربوط	متصدیان (اپراتورها) ماشین آلات و دستگاه‌ها، مونتازکاران و...	کارگران ساده	سایر و اظهارنشده
مرد	۶۲۲۷۰	۱۷۱۰۸۷	۱۱۶۰۶۷	۶۴۱۳۲	۲۴۵۳۸۲
تربیت معلم و علوم تربیتی	۳۵۷۱	۱۲۲۰	۲۳۴۳	۲۷۳۸	۴۰۰۱
هنر	۱۷۹	۲۳۱۹	۹۶۰	۹۳۱	۳۸۵
علوم انسانی	۶۶۵۶	۴۷۳۳	۵۶۱۲	۵۴۳۰	۱۷۳۵۴
علوم رفتاری و اجتماعی	۳۴۲۱	۶۵۸۷	۴۳۵۸	۳۵۴۶	۲۶۱۳۵
روزنامه‌نگاری و اطلاع‌رسانی	۱۲۱	۰	۰	۱۰۳	۲۳۳۵
بازرگانی و امور اداری	۹۲۴۷	۱۴۱۴۶	۲۶۲۰۶	۱۳۸۸۸	۵۷۶۷۳
حقوق	۴۱۲۷	۱۸۹۰	۳۴۱۱	۴۹۶۰	۱۶۴۰۳
علوم حیاتی (زیستی)	۲۴۰۴	۲۰۲۶	۱۲۵۰	۸۱۴	۲۰۴۴
علوم فیزیکی (طبیعی)	۱۵۱۰	۲۷۱۰	۲۶۴۰	۱۴۴۱	۲۷۱۸
ریاضیات و آمار	۱۴۲۹	۱۰۵۰	۱۸۹۹	۲۴۳	۷۱۱
علوم کامپیوتر	۰	۵۳۶	۳۰۶	۳۷۵	۲۷۰
مهندسی و حرفه‌های مهندسی	۹۳۲۸	۱۱۴۴۹۶	۴۱۷۰۳	۱۸۶۴۱	۶۲۳۶۸
صنعت و فراوری	۴۷۷	۱۸۲۹	۴۸۷۱	۷۲۶	۳۳۷
معماری و ساختمان (سازی)	۹۱۹۹	۱۰۲۰۷	۸۶۹۴	۵۹۷۰	۱۶۵۲۳
کشاورزی، جنگلداری و شیلات	۸۸۳۸	۵۰۰۳	۴۹۷۳	۲۵۴۰	۱۸۷۰
دامپزشکی	۱۶۸	۱۳۷	۲۲۸	۱۶۶	۵۴۹
بهداشت	۱۱۵۱	۵۲۷	۴۲۱۲	۸۲۲	۲۴۵۲
خدمات بهداشتی	۱۸	۰	۱۰۲	۰	۷۹
خدمات شخصی	۲۹۳	۵۵۶	۹۳۷	۶۵۲	۱۷۵۲
خدمات حمل و نقل	۰	۰	۲۶۸	۰	۷۳۵
حفاظت محیط زیست	۰	۴۰۹	۲۵۵	۳۷	۵۶
خدمات امنیتی	۱۲۴	۵۹۰	۸۲۶	۱۰۰	۲۸۵۷۶
نامشخص و اظهار نشده	۰	۱۰۷	۰	۰	۴۶

۲۱- شاغلان ۱۰ ساله و بیش تر دارای تحصیلات عالی بر حسب گروه‌های عمده شغلی به تفکیک جنس و گروه‌های عمده رشته تحصیلی (دنباله)

کارکنان خدماتی و فروشندگان فروشگاهها و بازارها	کارمندان امور اداری و دفتری	تکنیسین‌ها و دستیاران	متخصصان	قانونگذاران، مقامات عالی‌رتبه و مدیران	جمع	جنس و گروه‌های عمده رشته تحصیلی
۳۳۴۲۵	۱۶۲۷۱۸	۱۱۴۲۸۳	۷۱۰۶۲۲	۶۵۹۷۶	۱۱۲۶۵۳۲	زن
۵۸۳	۵۴۳۸	۸۱۶	۱۳۰۸۵۶	۱۴۷۰۹	۱۵۲۹۲۵	تربیت معلم و علوم تربیتی
۳۳۹۳	۶۲۶۹	۵۸۱۹	۱۳۰۷۴	۱۰۰۷	۳۳۲۵۶	هنر
۷۸۶۳	۲۶۲۰۳	۶۷۳۲	۱۵۳۲۱۶	۲۰۴۴۸	۲۲۳۵۷۶	علوم انسانی
۳۲۸۸	۲۰۶۲۸	۴۸۲۳	۴۱۱۹۶	۳۸۷۹	۷۸۹۸۲	علوم رفتاری و اجتماعی
۰	۹۵۱	۲۴۴	۱۰۶۱۴	۱۱۳۲	۱۳۰۷۱	روزنامه‌نگاری و اطلاع‌رسانی
۴۴۰۵	۲۹۸۳۵	۱۹۰۵۷	۷۶۳۱۶	۱۱۷۱۱	۱۴۸۴۴۱	بازرگانی و امور اداری
۶۷۰	۵۷۴۹	۱۹۳۶	۱۳۳۶۷	۴۵۵	۲۳۴۹۰	حقوق
۱۰۹۳	۱۳۳۰	۳۸۰۲	۲۵۹۰۱	۱۴۸۹	۳۴۱۸۴	علوم حیاتی (زیستی)
۲۴۸	۷۲۳۲	۳۷۹۲	۲۵۵۴۸	۳۶۲	۳۸۹۲۸	علوم فیزیکی (طبیعی)
۴۲۸	۷۰۸۱	۱۶۰۸	۲۶۴۸۴	۳۵۷۹	۴۰۵۵۲	ریاضیات و آمار
۹۳	۶۰۰	۰	۱۷۰۷	۰	۲۶۵۸	علوم کامپیوتر
۵۲۹۲	۲۸۸۴۸	۱۱۷۸۷	۳۲۴۹۳	۲۷۷۸	۸۲۶۰۸	مهندسی و حرفه‌های مهندسی
۴۸	۶۶۳	۱۲۲۷	۶۶۸	۴۳	۲۹۳۰	صنعت و فراوری
۱۰۷۶	۹۶۰۱	۶۷۲۷	۱۷۵۹۵	۳۹۵	۳۷۴۶۷	معماری و ساختمان (سازی)
۱۱۵۸	۱۵۳۶	۳۳۴۸	۹۱۶۵	۲۱۴	۱۶۵۶۸	کشاورزی، جنگلداری و شیلات
۲۳۹	۰	۰	۵۴	۱۸۳	۶۲۵	دامپزشکی
۳۰۱۶	۷۶۳۲	۳۴۵۹۳	۱۱۱۴۵۳	۱۶۰۱	۱۵۸۶۷۶	بهداشت
۹۱	۱۲۷۰	۱۴۶	۶۶۲۸	۶۸۶	۸۸۳۶	خدمات بهداشتی
۳۷۰	۱۳۱۲	۳۰۰۵	۱۰۰۷۲	۱۲۹۸	۱۸۹۰۹	خدمات شخصی
۰	۰	۰	۶۰۷	۰	۶۰۷	خدمات حمل و نقل
۰	۵۱۳	۰	۲۶۹۸	۰	۳۴۴۰	حفاظت محیط زیست
۰	۱۸	۴۸۱۱	۷۸۹	۰	۵۶۱۹	خدمات امنیتی
۶۲	۰	۰	۱۱۲	۰	۱۷۵	نامشخص و اظهار نشده

۲۱- شاغلان ۱۰ ساله و بیش تر دارای تحصیلات عالی بر حسب گروه‌های عمده شغلی به تفکیک جنس و گروه‌های عمده رشته تحصیلی (دنباله)

سایر و اظهار نشده	کارگران ساده	متصدیان (پراتورها) ماشین‌آلات و دستگاه‌ها، مونتازکاران و...	صنعتگران و کارکنان مشاغل مربوط	کارکنان ماهر کشاورزی، جنگلداری و ماهیگیری	جنس و گروه‌های عمده رشته تحصیلی
۲۶۴۱	۴۰۷۶	۲۲۰۳	۲۷۱۸۴	۳۴۰۰	زن .....
۷۹	۴۰	۰	۳۱۲	۸۸	تربیت معلم و علوم تربیتی .....
۰	۰	۹	۳۶۸۳	۰	هنر .....
۱۲۱۰	۷۹۰	۵۵۲	۶۲۵۱	۳۰۶	علوم انسانی .....
۴۴۰	۸۹۷	۵۴	۳۱۶۱	۶۱۰	علوم رفتاری و اجتماعی .....
۰	۸۷	۰	۰	۴۱	روزنامه‌نگاری و اطلاع‌رسانی .....
۶۷۰	۵۳۱	۵۴۱	۴۷۳۹	۶۳۱	بازرگانی و امور اداری .....
۰	۸۰	۰	۸۰۳	۴۲۷	حقوق .....
۰	۷۴	۰	۲۳۴	۲۵۷	علوم حیاتی (زیستی) .....
۰	۵۲۸	۳۹	۹۶۵	۲۱۰	علوم فیزیکی (طبیعی) .....
۰	۳۰	۸۶	۱۲۵۳	۰	ریاضیات و آمار .....
۰	۰	۰	۲۵۸	۰	علوم کامپیوتر .....
۷۵	۰	۰	۱۲۴۹	۸۳	مهندسی و حرفه‌های مهندسی .....
۰	۰	۰	۲۷۹	۰	صنعت و فراوری .....
۱۳	۶۸۱	۸۴۳	۵۳۲	۰	معماری و ساختمان (سازی) .....
۰	۸۴	۷۵	۲۷۷	۷۰۷	کشاورزی، جنگلداری و شیلات .....
۰	۱۴۷	۰	۰	۰	دامپزشکی .....
۱۵۰	۰	۰	۲۲۸	۰	بهداشت .....
۰	۰	۰	۱۳	۰	خدمات بهداشتی .....
۰	۱۰۲	۰	۲۷۱۲	۳۶	خدمات شخصی .....
۰	۰	۰	۰	۰	خدمات حمل و نقل .....
۰	۰	۰	۲۲۸	۰	حفاظت محیط زیست .....
۰	۰	۰	۰	۰	خدمات امنیتی .....
۰	۰	۰	۰	۰	نامشخص و اظهار نشده .....

۲۱- شاغلان ۱۰ ساله و بیش تر دارای تحصیلات عالی بر حسب گروه‌های عمده شغلی به تفکیک جنس و گروه‌های عمده رشته تحصیلی (دنباله)

جنس و گروه‌های عمده رشته تحصیلی	جمع	قانونگذاران، مقامات عالی‌رتبه و مدیران	متخصصان	تکنیسین‌ها و دستیاران	کارمندان امور اداری و دفتری	کارکنان خدماتی و فروشندگان فروشگاه‌ها و بازارها
مرد و زن.....	۳۴۶۵۷۳۵	۲۹۹۷۴۵	۱۴۵۵۷۳۰	۳۸۵۰۸۷	۴۲۶۳۲۹	۲۹۲۵۰۰
تربیت معلم و علوم تربیتی.....	۲۶۷۸۸۱	۳۳۳۴۶	۲۰۱۹۳۶	۵۵۶۰	۱۱۴۹۶	۵۷۱۹
هنر.....	۶۳۳۰۹	۲۸۴۲	۲۱۷۰۱	۱۶۴۰۶	۶۴۳۷	۷۸۹۲
علوم انسانی.....	۴۴۸۵۵۹	۵۰۴۰۹	۲۴۹۳۹۴	۱۹۶۷۳	۵۶۴۴۳	۳۴۵۶۱
علوم رفتاری و اجتماعی.....	۲۱۹۲۰۷	۱۳۷۷۰	۸۲۹۶۵	۱۳۰۴۹	۴۰۹۵۸	۲۴۶۱۴
روزنامه‌نگاری و اطلاع‌رسانی.....	۲۵۲۳۹	۴۳۵۰	۱۵۴۶۸	۶۰۱	۱۵۳۳	۶۶۴
بازرگانی و امور اداری.....	۵۹۳۶۷۶	۶۲۵۸۴	۱۸۷۴۴۴	۷۱۷۴۴	۱۰۷۸۶۰	۵۱۱۹۹
حقوق.....	۱۲۲۸۲۴	۹۹۳۳	۵۳۴۲۷	۷۳۱۳	۱۸۰۱۶	۸۷۰۵
علوم حیاتی (زیستی).....	۶۹۴۸۳	۴۷۸۳	۴۳۴۱۱	۶۱۹۳	۴۳۱۸	۳۸۷۷
علوم فیزیکی (طبیعی).....	۱۱۹۵۰۷	۱۲۲۹۷	۵۹۶۰۴	۹۹۸۸	۱۲۴۲۶	۱۶۷۰۵
ریاضیات و آمار.....	۹۴۳۳۳	۵۹۹۲	۵۳۴۳۴	۱۱۱۶۹	۱۲۴۵۴	۵۹۷۷
علوم کامپیوتر.....	۷۲۱۷	۷۸۵	۲۴۷۰	۴۱۵	۱۶۶۵	۳۷۰
مهندسی و حرفه‌های مهندسی.....	۶۵۳۸۵۴	۳۹۱۶۸	۱۳۳۷۰۰	۸۷۹۳۲	۹۲۵۸۲	۷۵۱۴۶
صنعت و فراوری.....	۲۰۷۴۵	۲۰۸۵	۳۹۸۹	۲۸۳۲	۱۶۲۶	۲۸۶۸
معماری و ساختمان (سازی).....	۲۶۰۶۳۸	۳۲۱۸۲	۹۳۳۵۰	۴۴۵۱۱	۲۵۰۱۵	۱۷۹۱۱
کشاورزی، جنگلداری و شیلات.....	۱۰۱۴۷۹	۱۰۶۶۰	۳۸۱۷۹	۱۴۹۷۱	۹۶۲۷	۱۱۴۹۶
دامپزشکی.....	۱۱۵۰۷	۵۷۶	۶۴۹۳	۱۱۹۳	۷۷۴	۱۵۶۴
بهداشت.....	۲۶۳۵۹۰	۶۳۰۹	۱۷۳۵۶۳	۵۰۷۹۵	۱۵۹۳۰	۷۹۴۹
خدمات بهداشتی.....	۱۴۵۹۲	۱۱۹۳	۹۴۵۰	۱۹۱۵	۱۵۰۳	۳۱۶
خدمات شخصی.....	۳۷۵۶۳	۳۲۳۵	۱۸۵۹۸	۴۸۰۰	۲۰۳۱	۳۴۱۵
خدمات حمل و نقل.....	۷۶۹۵	۲۷۴۸	۳۰۱۰	۶۶۸	۰	۲۶۳
حفاظت محیط زیست.....	۵۴۵۸	۱۹۸	۲۷۲۵	۵۲۱	۵۵۶	۴۶۹
خدمات امنیتی.....	۵۶۹۴۱	۲۹۱	۱۲۹۶	۱۲۷۲۹	۳۰۷۰	۱۰۷۴۸
نامشخص و اظهار نشده.....	۴۲۹	۰	۱۱۲	۱۰۰	۰	۶۲

۲۱- شاغلان ۱۰ ساله و بیش تر دارای تحصیلات عالی بر حسب گروه‌های عمده شغلی به تفکیک جنس و گروه‌های عمده رشته تحصیلی (دنباله)

سایر و اظهار نشده	کارگران ساده	متصدیان (پراتورها) ماشین‌آلات و دستگاه‌ها، مونتاز کاران و...	صنعتگران و کارکنان مشاغل مربوط	کارکنان ماهر کشاورزی، جنگلداری و ماهیگیری	جنس و گروه‌های عمده رشته تحصیلی
۲۳۵۶۴۸	۴۹۷۱۶	۱۰۶۲۶۸	۱۸۱۱۹۴	۳۳۵۱۳	مرد و زن.....
۳۶۱۲	۱۴۹۳	۱۷۸۵	۱۱۵۰	۱۷۷۹	تربیت معلم و علوم تربیتی.....
۳۸۵	۹۳۱	۹۶۰	۵۶۰۴	۱۴۶	هنر.....
۱۷۶۲۹	۳۶۰۶	۳۸۸۵	۹۶۲۰	۳۳۳۵	علوم انسانی.....
۲۵۹۳۳	۳۶۴۸	۳۰۰۱	۹۴۳۹	۱۸۲۵	علوم رفتاری و اجتماعی.....
۲۳۳۵	۱۹۱	۰	۰	۹۴	روزنامه‌نگاری و اطلاع‌رسانی.....
۵۶۰۰۳	۱۰۳۸۵	۲۴۹۸۲	۱۵۹۵۹	۵۵۱۴	بازرگانی و امور اداری.....
۱۴۹۲۴	۴۴۴۵	۲۹۵۵	۲۳۲۶	۷۷۶	حقوق.....
۱۸۹۰	۵۲۶	۱۱۸۶	۲۰۰۴	۱۲۹۱	علوم حیاتی (زیستی).....
۱۹۲۸	۷۵۸	۲۴۲۰	۳۱۸۳	۱۹۳	علوم فیزیکی (طبیعی).....
۶۸۰	۱۹۴	۱۴۷۷	۲۳۰۳	۶۵۰	ریاضیات و آمار.....
۲۴۸	۲۴۳	۲۴۸	۷۷۰	۰	علوم کامپیوتر.....
۵۹۸۷۸	۱۳۹۱۱	۳۹۰۸۲	۱۰۹۴۲۶	۳۰۲۵	مهندسی و حرفه‌های مهندسی.....
۳۳۷	۱۳۳	۴۷۵۴	۱۹۵۹	۱۵۸	صنعت و فراوری.....
۱۶۱۳۷	۵۹۷۰	۸۶۴۴	۹۴۰۸	۷۵۰۸	معماری و ساختمان (سازی).....
۱۴۵۰	۱۵۳۹	۴۱۳۳	۳۴۳۶	۵۹۸۵	کشاورزی، جنگلداری و شیلات.....
۲۶۰	۲۷۹	۲۲۸	۱۳۷	۰	دامپزشکی.....
۲۳۴۷	۷۲۹	۴۱۷۶	۶۹۰	۱۰۹۹	بهداشت.....
۷۹	۰	۱۰۲	۱۳	۱۸	خدمات بهداشتی.....
۱۲۲۹	۶۱۸	۹۰۹	۲۶۵۱	۷۲	خدمات شخصی.....
۷۳۵	۰	۲۶۸	۰	۰	خدمات حمل و نقل.....
۵۶	۳۷	۲۵۵	۶۳۷	۰	حفاظت محیط زیست.....
۲۷۵۱۸	۷۳	۸۱۱	۳۶۴	۳۷	خدمات امنیتی.....
۴۶	۰	۰	۱۰۷	۰	نامشخص و اظهار نشده.....

۲۱- شاغلان ۱۰ ساله و بیش تر دارای تحصیلات عالی بر حسب گروه‌های عمده شغلی به تفکیک جنس و گروه‌های عمده رشته تحصیلی (دنباله)

کارکنان خدماتی و فروشندگان فروشگاهها و بازارها	کارمندان امور اداری و دفتری	تکنیسین‌ها و دستیاران	متخصصان	قانونگذاران، مقامات عالی‌رتبه و مدیران	جمع	جنس و گروه‌های عمده رشته تحصیلی
۲۶۱۸۰۴	۲۶۹۴۲۵	۲۷۵۳۴۳	۷۷۶۷۶۹	۲۳۶۶۷۶	۲۳۹۴۳۰۷	مرد .....
۵۲۹۹	۶۶۰۶	۴۸۲۲	۷۸۰۳۱	۱۹۵۳۰	۱۲۳۷۹۱	تربیت معلم و علوم تربیتی .....
۴۴۹۹	۱۶۸	۱۰۵۸۷	۸۸۲۸	۱۸۳۴	۳۰۴۲۱	هنر .....
۲۷۳۱۶	۳۱۷۴۴	۱۳۰۶۹	۱۰۵۴۴۰	۳۰۶۵۴	۲۳۹۴۲۲	علوم انسانی .....
۲۱۷۰۹	۲۰۸۴۰	۸۶۸۶	۴۳۶۰۳	۱۰۱۸۴	۱۴۴۳۲۰	علوم رفتاری و اجتماعی .....
۶۶۴	۶۱۶	۳۵۶	۵۰۱۵	۳۲۱۸	۱۲۳۶۴	روزنامه‌نگاری و اطلاع‌رسانی .....
۴۷۱۹۹	۷۹۰۰۴	۵۳۵۹۹	۱۱۳۷۳۰	۵۱۲۱۹	۴۵۲۰۴۳	بازرگانی و امور اداری .....
۸۲۲۳	۱۳۰۱۲	۵۳۷۷	۴۱۱۸۵	۹۷۴۷	۱۰۲۲۱۷	حقوق .....
۳۰۰۲	۳۰۷۸	۲۸۹۳	۱۸۴۳۲	۳۳۳۱	۳۷۳۳۴	علوم حیاتی (زیستی) .....
۱۶۴۵۷	۵۲۲۱	۶۳۹۸	۳۴۹۶۵	۱۱۹۳۵	۸۲۶۶۲	علوم فیزیکی (طبیعی) .....
۵۵۴۹	۵۶۸۰	۹۸۰۲	۲۷۴۹۰	۲۶۲۹	۵۵۱۱۶	ریاضیات و آمار .....
۲۷۶	۱۰۶۵	۴۱۵	۷۶۳	۷۸۵	۴۵۸۲	علوم کامپیوتر .....
۷۰۲۲۳	۶۴۴۳۸	۷۶۱۹۴	۱۰۱۳۳۴	۳۶۴۳۸	۵۷۲۶۶۰	مهندسی و حرفه‌های مهندسی .....
۲۸۱۹	۱۰۱۱	۱۷۸۱	۳۵۲۲	۲۰۴۲	۱۸۲۴۲	صنعت و فراوری .....
۱۶۸۳۴	۱۵۴۴۱	۳۷۷۸۳	۷۶۲۰۰	۳۱۷۸۷	۲۲۳۶۴۴	معماری و ساختمان (سازی) .....
۱۰۳۳۷	۸۱۳۵	۱۱۶۵۱	۲۹۲۹۸	۱۰۵۵۵	۸۵۶۳۱	کشاورزی، جنگلداری و شیلات .....
۱۵۶۴	۷۷۴	۱۱۹۳	۶۴۳۸	۳۹۳	۱۱۱۲۲	دامپزشکی .....
۴۹۳۲	۸۵۳۹	۱۷۲۱۲	۶۷۴۳۶	۴۷۰۷	۱۱۱۴۹۱	بهداشت .....
۲۲۴	۲۳۲	۱۸۲۴	۳۱۳۲	۵۰۶	۶۱۲۱	خدمات بهداشتی .....
۳۱۸۴	۷۱۹	۲۳۰۲	۸۸۹۷	۱۹۳۷	۲۰۱۶۹	خدمات شخصی .....
۲۶۳	۰	۶۶۸	۲۴۰۳	۲۷۴۸	۷۰۸۷	خدمات حمل و نقل .....
۴۶۹	۴۳	۵۲۱	۲۷	۱۹۸	۲۰۱۷	حفاظت محیط زیست .....
۱۰۷۴۸	۳۰۵۲	۸۱۰۰	۵۸۹	۲۹۱	۵۱۵۸۸	خدمات امنیتی .....
۰	۰	۱۰۰	۰	۰	۲۵۳	نامشخص و اظهار نشده .....

۲۱- شاغلان ۱۰ ساله و بیش تر دارای تحصیلات عالی بر حسب گروه‌های عمده شغلی به تفکیک جنس و گروه‌های عمده رشته تحصیلی (دنباله)

جنس و گروه‌های عمده رشته تحصیلی	کارکنان ماهر کشاورزی، جنگلداری و ماهیگیری	صنعتگران و کارکنان مشاغل مربوط	متصدیان (پراتورها) ماشین‌آلات و دستگاه‌ها، مونتازکاران و...	کارگران ساده	سایر و اظهارنشده
مرد	۳۲۱۸۴	۱۵۷۱۲۱	۱۰۴۴۶۰	۴۷۵۱۵	۲۳۳۰۰۶
تربیت معلم و علوم تربیتی	۱۷۷۹	۹۰۹	۱۷۸۵	۱۴۹۳	۳۵۳۳
هنر	۱۴۶	۲۰۸۰	۹۶۰	۹۳۱	۳۸۵
علوم انسانی	۳۲۹۴	۴۳۳۴	۳۶۷۹	۳۴۶۹	۱۶۴۱۸
علوم رفتاری و اجتماعی	۱۷۷۳	۶۳۳۳	۲۹۴۶	۲۷۵۰	۲۵۴۹۲
روزنامه‌نگاری و اطلاع‌رسانی	۵۳	۰	۰	۱۰۳	۲۳۳۵
بازرگانی و امور اداری	۵۲۱۶	۱۱۹۵۸	۲۴۴۴۰	۱۰۳۴۰	۵۵۳۳۲
حقوق	۷۲۲	۱۶۲۴	۲۹۵۵	۴۴۴۵	۱۴۹۲۴
علوم حیاتی (زیستی)	۱۲۲۲	۱۸۴۴	۱۱۸۶	۴۵۲	۱۸۹۰
علوم فیزیکی (طبیعی)	۱۴۵	۲۴۳۰	۲۴۲۰	۷۵۸	۱۹۲۸
ریاضیات و آمار	۶۵۰	۱۰۵۰	۱۳۹۰	۱۹۴	۶۸۰
علوم کامپیوتر	۰	۵۳۶	۲۴۸	۲۴۳	۲۴۸
مهندسی و حرفه‌های مهندسی	۳۰۰۷	۱۰۸۲۲۶	۳۹۰۸۲	۱۳۹۱۱	۵۹۸۰۳
صنعت و فراوری	۱۵۸	۱۶۸۰	۴۷۵۴	۱۳۳	۳۳۷
معماری و ساختمان (سازی)	۷۵۰۸	۸۸۷۵	۷۸۰۰	۵۲۸۹	۱۶۱۲۳
کشاورزی، جنگلداری و شیلات	۵۲۷۸	۳۴۱۲	۴۰۵۸	۱۴۵۴	۱۴۵۰
دامپزشکی	۰	۱۳۷	۲۲۸	۱۳۱	۲۶۰
بهداشت	۱۰۹۹	۴۶۲	۴۱۷۶	۷۲۹	۲۱۹۶
خدمات بهداشتی	۱۸	۰	۱۰۲	۰	۷۹
خدمات شخصی	۷۲	۳۴۳	۹۰۹	۵۷۲	۱۲۲۹
خدمات حمل و نقل	۰	۰	۲۶۸	۰	۷۳۵
حفاظت محیط زیست	۰	۴۰۹	۲۵۵	۳۷	۵۶
خدمات امنیتی	۳۷	۳۶۴	۸۱۱	۷۳	۲۷۵۱۸
نامشخص و اظهار نشده	۰	۱۰۷	۰	۰	۴۶

۲۱- شاغلان ۱۰ ساله و بیش تر دارای تحصیلات عالی بر حسب گروه‌های عمده شغلی به تفکیک جنس و گروه‌های عمده رشته تحصیلی (دنباله)

کارکنان خدماتی و فروشندگان و فروشگاه‌ها و بازارها	کارمندان امور اداری و دفتری	تکنیسین‌ها و دستیاران	متخصصان	قانونگذاران، مقامات عالی‌رتبه و مدیران	جمع	جنس و گروه‌های عمده رشته تحصیلی
۳۰۶۹۵	۱۵۶۹۰۴	۱۰۹۷۴۳	۶۷۸۱۶۱	۶۳۰۶۹	۱۰۷۱۴۲۷	زن .....
۴۲۰	۴۸۹۰	۷۳۷	۱۲۳۹۰۵	۱۳۸۱۶	۱۴۴۰۸۹	تربیت معلم و علوم تربیتی .....
۳۳۹۳	۶۲۶۹	۵۸۱۹	۱۲۸۷۳	۱۰۰۷	۳۲۸۸۷	هنر .....
۷۲۴۵	۲۴۶۹۸	۶۶۰۴	۱۴۳۹۵۳	۱۹۷۵۴	۲۰۹۱۳۷	علوم انسانی .....
۲۹۰۵	۲۰۱۱۸	۴۳۶۳	۳۹۳۶۲	۳۵۸۶	۷۴۸۸۶	علوم رفتاری و اجتماعی .....
۰	۹۱۷	۲۴۴	۱۰۴۵۲	۱۱۳۲	۱۲۸۷۵	روزنامه‌نگاری و اطلاع‌رسانی .....
۳۹۹۹	۲۸۸۵۵	۱۸۱۴۴	۷۳۷۱۳	۱۱۳۶۴	۱۴۱۶۳۳	بازرگانی و امور اداری .....
۴۸۱	۵۰۰۴	۱۹۳۶	۱۲۲۴۱	۱۸۶	۲۰۶۰۶	حقوق .....
۸۷۴	۱۲۴۰	۳۳۰۰	۲۴۹۷۸	۱۴۵۲	۳۲۱۴۹	علوم حیاتی (زیستی) .....
۲۴۸	۷۲۰۵	۳۵۸۹	۲۴۶۳۹	۳۶۲	۳۶۸۴۵	علوم فیزیکی (طبیعی) .....
۴۲۸	۶۷۷۴	۱۳۶۶	۲۵۹۴۴	۳۳۶۳	۳۹۲۱۶	ریاضیات و آمار .....
۹۳	۶۰۰	۰	۱۷۰۷	۰	۲۶۳۴	علوم کامپیوتر .....
۴۹۲۲	۲۸۱۴۴	۱۱۷۳۷	۳۲۳۶۶	۲۷۳۰	۸۱۱۹۴	مهندسی و حرفه‌های مهندسی .....
۴۸	۶۱۴	۱۰۵۰	۴۶۶	۴۳	۲۵۰۲	صنعت و فراوری .....
۱۰۷۶	۹۵۷۳	۶۷۲۷	۱۷۱۴۹	۳۹۵	۳۶۹۹۴	معماری و ساختمان (سازی) .....
۱۱۵۸	۱۴۹۲	۳۳۲۰	۸۸۸۱	۱۰۵	۱۵۸۴۸	کشاورزی، جنگلداری و شیلات .....
۰	۰	۰	۵۴	۱۸۳	۳۸۵	دامپزشکی .....
۳۰۱۶	۷۳۹۱	۳۳۵۸۳	۱۰۶۱۲۷	۱۶۰۱	۱۵۲۰۹۹	بهداشت .....
۹۱	۱۲۷۰	۹۰	۶۳۱۸	۶۸۶	۸۴۷۰	خدمات بهداشتی .....
۲۳۰	۱۳۱۲	۲۴۹۸	۹۷۰۱	۱۲۹۸	۱۷۳۹۳	خدمات شخصی .....
۰	۰	۰	۶۰۷	۰	۶۰۷	خدمات حمل و نقل .....
۰	۵۱۳	۰	۲۶۹۸	۰	۳۴۴۰	حفاظت محیط زیست .....
۰	۱۸	۴۶۲۸	۷۰۶	۰	۵۲۵۳	خدمات امنیتی .....
۶۲	۰	۰	۱۱۲	۰	۱۷۵	نامشخص و اظهار نشده .....



۲۱- شاغلان ۱۰ ساله و بیش تر دارای تحصیلات عالی بر حسب گروه‌های عمده شغلی به تفکیک جنس و گروه‌های عمده رشته تحصیلی (دنباله)

جنس و گروه‌های عمده رشته تحصیلی	کارکنان ماهر کشاورزی، جنگلداری و ماهیگیری	صنعتگران و کارکنان مشاغل مربوط	متصدیان (پراتورها) ماشین‌آلات و دستگاه‌ها، مونتاژکاران و...	کارگران ساده	سایر و اظهار نشده
زن	۱۳۲۹	۲۴۰۷۳	۱۸۰۸	۲۲۰۰	۲۶۴۱
تربیت معلم و علوم تربیتی	۰	۲۴۰	۰	۰	۷۹
هنر	۰	۳۵۲۴	۰	۰	۰
علوم انسانی	۴۱	۵۲۸۶	۲۰۶	۱۳۷	۱۲۱۰
علوم رفتاری و اجتماعی	۵۲	۳۱۰۶	۵۴	۸۹۷	۴۴۰
روزنامه‌نگاری و اطلاع‌رسانی	۴۱	۰	۰	۸۷	۰
بازرگانی و امور اداری	۲۹۷	۴۰۰۰	۵۴۱	۴۴	۶۷۰
حقوق	۵۴	۷۰۲	۰	۰	۰
علوم حیاتی (زیستی)	۶۹	۱۵۹	۰	۷۴	۰
علوم فیزیکی (طبیعی)	۴۸	۷۵۲	۰	۰	۰
ریاضیات و آمار	۰	۱۲۵۳	۸۶	۰	۰
علوم کامپیوتر	۰	۲۳۴	۰	۰	۰
مهندسی و حرفه‌های مهندسی	۱۸	۱۱۹۹	۰	۰	۷۵
صنعت و فراوری	۰	۲۷۹	۰	۰	۰
معماری و ساختمان (سازی)	۰	۵۳۲	۸۴۳	۶۸۱	۱۳
کشاورزی، جنگلداری و شیلات	۷۰۷	۲۳	۷۵	۸۴	۰
دامپزشکی	۰	۰	۰	۱۴۷	۰
بهداشت	۰	۲۲۸	۰	۰	۱۵۰
خدمات بهداشتی	۰	۱۳	۰	۰	۰
خدمات شخصی	۰	۲۳۰۷	۰	۴۶	۰
خدمات حمل و نقل	۰	۰	۰	۰	۰
حفاظت محیط زیست	۰	۲۲۸	۰	۰	۰
خدمات امنیتی	۰	۰	۰	۰	۰
نامشخص و اظهار نشده	۰	۰	۰	۰	۰

21- شاغلان 10 ساله و بیش تر دارای تحصیلات عالی بر حسب گروه‌های عمده شغلی به تفکیک جنس و گروه‌های عمده رشته تحصیلی (دنباله)

کارکنان خدماتی و فروشندگان فروشگاهها و بازارها	کارمندان امور اداری و دفتری	تکنیسین‌ها و دستیاران	متخصصان	قانونگذاران، مقامات عالی‌رتبه و مدیران	جمع	جنس و گروه‌های عمده رشته تحصیلی
۱۷۰۹۳	۲۳۰۳۳	۱۹۵۴۷	۱۰۱۸۰۶	۲۲۶۷۷	۲۷۶۲۶۳	مرد و زن.....
۱۷۰۱	۱۶۳۵	۵۶۵	۲۳۹۸۸	۴۳۴۲	۳۶۸۰۷	تربیت معلم و علوم تربیتی.....
۱۳۲	۲۳۱	۲۲۵	۲۴۳	۰	۱۲۷۲	هنر.....
۱۸۲۶	۲۷۱۰	۶۴۶	۲۵۵۷۷	۳۸۹۵	۴۵۴۷۸	علوم انسانی.....
۱۰۶۱	۱۴۳۰	۱۱۶۷	۵۰۴۷	۱۷۴۵	۱۵۸۲۰	علوم رفتاری و اجتماعی.....
۰	۳۴	۰	۳۸۶	۳۷	۵۲۶	روزنامه‌نگاری و اطلاع‌رسانی.....
۲۹۶۸	۵۵۲۶	۵۰۴۴	۷۲۷۸	۴۱۷۳	۴۰۴۲۶	بازرگانی و امور اداری.....
۸۰۴	۱۶۹۲	۵۸۰	۴۲۳۴	۹۷۶	۱۴۹۶۴	حقوق.....
۵۲۱	۶۳۷	۸۱۴	۳۵۹۰	۷۳۴	۸۵۰۵	علوم حیاتی (زیستی).....
۵۳۹	۴۵۷	۱۲۰۲	۵۹۵۹	۱۳۸۱	۱۳۸۲۱	علوم فیزیکی (طبیعی).....
۰	۶۴۵	۲۹۸	۲۷۵۸	۱۵۰۲	۶۶۰۳	ریاضیات و آمار.....
۰	۶۱	۳۵	۱۸۹	۰	۵۲۳	علوم کامپیوتر.....
۳۲۵۰	۵۴۲۷	۳۵۶۰	۵۶۵۳	۱۵۸۱	۴۲۰۹۴	مهندسی و حرفه‌های مهندسی.....
۴۴۶	۱۲۱	۲۹۱	۳۴۰	۱۰۰	۲۴۷۸	صنعت و فراوری.....
۳۵۹	۹۵۰	۵۷۹	۴۳۱۳	۱۱۵۴	۱۲۳۵۶	معماری و ساختمان (سازی).....
۱۲۱۱	۷۹۲	۶۸۹	۲۷۷۹	۵۵۶	۱۳۸۵۵	کشاورزی، جنگلداری و شیلات.....
۳۱۰	۳۵	۲۴۶	۶۸۳	۹۹	۱۸۶۷	دامپزشکی.....
۷۰۹	۳۶۶	۱۷۲۴	۶۸۴۷	۱۰۹	۱۰۲۶۱	بهداشت.....
۰	۰	۱۴۸	۷۵۰	۸۳	۹۸۲	خدمات بهداشتی.....
۳۶۹	۲۱۸	۶۷۲	۱۱۰۱	۰	۳۹۲۴	خدمات شخصی.....
۰	۵۹	۰	۰	۰	۵۹	خدمات حمل و نقل.....
۰	۰	۰	۰	۰	۰	حفاظت محیط زیست.....
۸۸۱	۰	۱۰۵۵	۸۲	۲۰۱	۳۶۳۳	خدمات امنیتی.....
۰	۰	۰	۰	۰	۰	نامشخص و اظهار نشده.....

۲۱- شاغلان ۱۰ ساله و بیش تر دارای تحصیلات عالی بر حسب گروه‌های عمده شغلی به تفکیک جنس و گروه‌های عمده رشته تحصیلی (دنباله)

سایر و اظهاری نشده	کارگران ساده	متصدیان (پراتورها) ماشین‌آلات و دستگاه‌ها، مونتازکاران و...	صنعتگران و کارکنان مشاغل مربوط	کارکنان ماهر کشاورزی، جنگلداری و ماهیگیری	جنس و گروه‌های عمده رشته تحصیلی
۱۲۳۷۵	۱۸۴۹۲	۱۲۰۰۱	۱۷۰۷۷	۳۲۱۵۷	مرد و زن.....
۴۶۷	۱۲۸۵	۵۵۸	۳۸۲	۱۸۸۰	تربیت معلم و علوم تربیتی.....
۰	۰	۹	۳۹۸	۳۲	هنر.....
۹۳۶	۲۶۱۴	۲۲۸۰	۱۳۶۴	۳۶۲۷	علوم انسانی.....
۶۴۲	۷۹۶	۱۴۱۲	۳۱۰	۲۲۰۶	علوم رفتاری و اجتماعی.....
۰	۰	۰	۰	۶۸	روزنامه‌نگاری و اطلاع‌رسانی.....
۲۳۴۰	۴۰۳۴	۱۷۶۶	۲۹۲۶	۴۳۶۴	بازرگانی و امور اداری.....
۱۴۷۹	۵۹۵	۴۵۶	۳۶۶	۳۷۷۸	حقوق.....
۱۵۴	۳۶۱	۶۴	۲۵۷	۱۳۷۰	علوم حیاتی (زیستی).....
۷۸۹	۱۲۱۲	۲۶۰	۴۹۲	۱۵۲۶	علوم فیزیکی (طبیعی).....
۳۱	۷۸	۵۰۹	۰	۷۷۹	ریاضیات و آمار.....
۲۲	۱۳۲	۵۸	۲۴	۰	علوم کامپیوتر.....
۲۵۶۵	۴۷۳۰	۲۶۲۰	۶۳۱۹	۶۳۸۶	مهندسی و حرفه‌های مهندسی.....
۰	۵۹۲	۱۱۷	۱۴۹	۳۱۹	صنعت و فراوری.....
۳۹۹	۶۸۱	۸۹۳	۱۳۳۲	۱۶۹۱	معماری و ساختمان (سازی).....
۴۲۰	۱۰۸۶	۹۱۵	۱۸۴۴	۳۵۵۹	کشاورزی، جنگلداری و شیلات.....
۲۸۸	۳۵	۰	۰	۱۶۸	دامپزشکی.....
۲۵۶	۹۲	۳۶	۶۵	۵۲	بهداشت.....
۰	۰	۰	۰	۰	خدمات بهداشتی.....
۵۲۲	۱۳۶	۲۸	۶۱۷	۲۵۷	خدمات شخصی.....
۰	۰	۰	۰	۰	خدمات حمل و نقل.....
۰	۰	۰	۰	۰	حفاظت محیط زیست.....
۱۰۵۷	۲۶	۱۵	۲۲۶	۸۷	خدمات امنیتی.....
۰	۰	۰	۰	۰	نامشخص و اظهار نشده.....

21- شاغلان 10 ساله و بیش تر دارای تحصیلات عالی بر حسب گروه‌های عمده شغلی به تفکیک جنس و گروه‌های عمده رشته تحصیلی (دنباله)

کارکنان خدماتی و فروشندگان فروشگاهها و بازارها	کارمندان امور اداری و دفتری	تکنیسین‌ها و دستیاران	متخصصان	قانونگذاران، مقامات عالی‌رتبه و مدیران	جمع	جنس و گروه‌های عمده رشته تحصیلی
۱۴۳۶۴	۱۷۲۱۹	۱۵۰۰۸	۷۰۱۴۶	۱۹۷۶۹	۲۲۱۱۵۹	مرد
۱۵۳۸	۱۰۸۶	۴۸۶	۱۷۰۳۶	۳۴۴۹	۲۷۹۷۱	تربیت معلم و علوم تربیتی
۱۳۲	۲۳۱	۲۲۵	۴۲	۰	۹۰۴	هنر
۱۲۰۷	۱۲۰۵	۵۱۸	۱۶۳۱۴	۳۲۰۱	۳۱۰۴۰	علوم انسانی
۶۷۷	۹۲۰	۷۰۷	۳۲۱۳	۱۴۵۲	۱۱۷۲۴	علوم رفتاری و اجتماعی
۰	۰	۰	۲۲۴	۳۷	۳۳۰	روزنامه‌نگاری و اطلاع‌رسانی
۲۵۶۲	۴۵۴۶	۴۱۳۱	۴۶۷۶	۳۸۲۶	۳۳۶۱۷	بازرگانی و امور اداری
۶۱۴	۹۴۷	۵۸۰	۳۱۰۸	۷۰۸	۱۲۰۸۰	حقوق
۳۰۲	۵۴۷	۳۱۱	۲۶۶۷	۶۹۷	۶۴۷۰	علوم حیاتی (زیستی)
۵۳۹	۴۲۹	۹۹۹	۵۰۵۰	۱۳۸۱	۱۱۷۳۸	علوم فیزیکی (طبیعی)
۰	۳۳۷	۵۷	۲۲۱۸	۱۲۸۵	۵۲۶۷	ریاضیات و آمار
۰	۶۱	۳۵	۱۸۹	۰	۴۹۹	علوم کامپیوتر
۲۸۸۰	۴۷۲۲	۳۵۱۰	۵۵۲۶	۱۵۳۳	۴۰۶۸۰	مهندسی و حرفه‌های مهندسی
۴۴۶	۷۳	۱۱۳	۱۳۸	۱۰۰	۲۰۵۰	صنعت و فراوری
۳۵۹	۹۲۳	۵۷۹	۳۸۶۸	۱۱۵۴	۱۱۸۸۴	معماری و ساختمان (سازی)
۱۲۱۱	۷۴۸	۶۶۱	۲۴۹۵	۴۴۶	۱۳۱۳۵	کشاورزی، جنگلداری و شیلات
۷۰	۳۵	۲۴۶	۶۸۳	۹۹	۱۶۲۸	دامپزشکی
۷۰۹	۱۲۴	۷۱۵	۱۵۲۱	۱۰۹	۳۶۸۳	بهداشت
۰	۰	۹۱	۴۴۱	۸۳	۶۱۶	خدمات بهداشتی
۲۳۰	۲۱۸	۱۶۵	۷۳۰	۰	۲۴۰۸	خدمات شخصی
۰	۵۹	۰	۰	۰	۵۹	خدمات حمل و نقل
۰	۰	۰	۰	۰	۰	حفاظت محیط زیست
۸۸۱	۰	۸۷۲	۰	۲۰۱	۳۳۶۷	خدمات امنیتی
۰	۰	۰	۰	۰	۰	نامشخص و اظهار نشده

۲۱- شاغلان ۱۰ ساله و بیش تر دارای تحصیلات عالی بر حسب گروه‌های عمده شغلی به تفکیک جنس و گروه‌های عمده رشته تحصیلی (دنباله)

سایر و اظهار نشده	کارگران ساده	متصدیان (پراتورها) ماشین‌آلات و دستگاه‌ها، مونتازکاران و...	صنعتگران و کارکنان مشاغل مربوط	کارکنان ماهر کشاورزی، جنگلداری و ماهیگیری	جنس و گروه‌های عمده رشته تحصیلی
۱۲۳۷۵	۱۶۶۱۶	۱۱۶۰۶	۱۳۹۶۶	۳۰۰۸۶	مرد
۴۶۷	۱۲۴۵	۵۵۸	۳۱۰	۱۷۹۱	تربیت معلم و علوم تربیتی
.	.	.	۲۳۹	۳۲	هنر
۹۳۶	۱۹۶۱	۱۹۳۳	۳۹۹	۳۳۶۲	علوم انسانی
۶۴۲	۷۹۶	۱۴۱۲	۲۵۴	۱۶۴۷	علوم رفتاری و اجتماعی
.	.	.	.	۶۸	روزنامه‌نگاری و اطلاع‌رسانی
۲۳۴۰	۳۵۴۷	۱۷۶۶	۲۱۸۸	۴۰۳۱	بازرگانی و امور اداری
۱۴۷۹	۵۱۵	۴۵۶	۲۶۵	۳۴۰۵	حقوق
۱۵۴	۳۶۱	۶۴	۱۸۲	۱۱۸۱	علوم حیاتی (زیستی)
۷۸۹	۶۸۳	۲۲۰	۲۷۹	۱۳۶۴	علوم فیزیکی (طبیعی)
۳۱	۴۸	۵۰۹	.	۷۷۹	ریاضیات و آمار
۲۲	۱۳۲	۵۸	.	.	علوم کامپیوتر
۲۵۶۵	۴۷۳۰	۲۶۲۰	۶۲۶۹	۶۳۲۱	مهندسی و حرفه‌های مهندسی
.	۵۹۲	۱۱۷	۱۴۹	۳۱۹	صنعت و فراوری
۳۹۹	۶۸۱	۸۹۳	۱۳۳۲	۱۶۹۱	معماری و ساختمان (سازی)
۴۲۰	۱۰۸۶	۹۱۵	۱۵۹۰	۳۵۵۹	کشاورزی، جنگلداری و شیلات
۲۸۸	۳۵	.	.	۱۶۸	دامپزشکی
۲۵۶	۹۲	۳۶	۶۵	۵۲	بهداشت
.	.	.	.	.	خدمات بهداشتی
۵۲۲	۸۰	۲۸	۲۱۲	۲۲۰	خدمات شخصی
.	.	.	.	.	خدمات حمل و نقل
.	.	.	.	.	حفاظت محیط زیست
۱۰۵۷	۲۶	۱۵	۲۲۶	۸۷	خدمات امنیتی
.	.	.	.	.	نامشخص و اظهار نشده

21- شاغلان 10 ساله و بیش تر دارای تحصیلات عالی بر حسب گروه‌های عمده شغلی به تفکیک جنس و گروه‌های عمده رشته تحصیلی (دنباله)

کارکنان خدماتی و فروشندگان فروشگاهها و بازارها	کارمندان امور اداری و دفتری	تکنیسین‌ها و دستیاران	متخصصان	قانونگذاران، مقامات عالی‌رتبه و مدیران	جمع	جنس و گروه‌های عمده رشته تحصیلی
۲۷۲۹	۵۸۱۴	۴۵۳۹	۳۱۶۶۰	۲۹۰۷	۵۵۱۰۴	زن .....
۱۶۲	۵۴۸	۷۹	۶۹۵۱	۸۹۲	۸۸۳۶	تربیت معلم و علوم تربیتی .....
۰	۰	۰	۲۰۱	۰	۳۶۸	هنر .....
۶۱۸	۱۵۰۴	۱۲۷	۹۲۶۳	۶۹۳	۱۴۴۳۸	علوم انسانی .....
۳۸۳	۵۱۰	۴۶۰	۱۸۳۳	۲۹۳	۴۰۹۶	علوم رفتاری و اجتماعی .....
۰	۳۴	۰	۱۶۱	۰	۱۹۶	روزنامه‌نگاری و اطلاع‌رسانی .....
۴۰۶	۹۸۰	۹۱۳	۲۶۰۲	۳۴۷	۶۸۰۸	بازرگانی و امور اداری .....
۱۸۹	۷۴۵	۰	۱۱۲۶	۲۶۸	۲۸۸۴	حقوق .....
۲۱۹	۹۰	۵۰۲	۹۲۲	۳۷	۲۰۳۵	علوم حیاتی (زیستی) .....
۰	۲۷	۲۰۳	۹۰۹	۰	۲۰۸۳	علوم فیزیکی (طبیعی) .....
۰	۳۰۷	۲۴۱	۵۳۹	۲۱۶	۱۳۳۶	ریاضیات و آمار .....
۰	۰	۰	۰	۰	۲۴	علوم کامپیوتر .....
۳۷۰	۷۰۴	۴۹	۱۲۷	۴۸	۱۴۱۴	مهندسی و حرفه‌های مهندسی .....
۰	۴۸	۱۷۷	۲۰۲	۰	۴۲۷	صنعت و فراوری .....
۰	۲۷	۰	۴۴۵	۰	۴۷۲	معماری و ساختمان (سازی) .....
۰	۴۴	۲۷	۲۸۴	۱۰۹	۷۱۹	کشاورزی، جنگلداری و شیلات .....
۲۳۹	۰	۰	۰	۰	۲۳۹	دامپزشکی .....
۰	۲۴۱	۱۰۰۹	۵۳۲۶	۰	۶۵۷۷	بهداشت .....
۰	۰	۵۶	۳۰۹	۰	۳۶۵	خدمات بهداشتی .....
۱۳۹	۰	۵۰۷	۳۷۰	۰	۱۵۱۵	خدمات شخصی .....
۰	۰	۰	۰	۰	۰	خدمات حمل و نقل .....
۰	۰	۰	۰	۰	۰	حفاظت محیط زیست .....
۰	۰	۱۸۳	۸۲	۰	۲۶۵	خدمات امنیتی .....
۰	۰	۰	۰	۰	۰	نامشخص و اظهار نشده .....

۲۱- شاغلان ۱۰ ساله و بیش تر دارای تحصیلات عالی بر حسب گروه‌های عمده شغلی به تفکیک جنس و گروه‌های عمده رشته تحصیلی (دنباله)

نقاط روستایی	سایر و اظهار نشده	کارگران ساده	متصدیان (اپراتورها) ماشین‌آلات و دستگاه‌ها، مونتازکاران و...	صنعتگران و کارکنان مشاغل مربوط	کارکنان ماهر کشاورزی، جنگلداری و ماهیگیری	جنس و گروه‌های عمده رشته تحصیلی
۰	۱۸۷۶	۳۹۴	۳۱۱۱	۲۰۷۰	زن	
۰	۴۰	۰	۷۲	۸۸	تربیت معلم و علوم تربیتی	
۰	۰	۹	۱۵۸	۰	هنر	
۰	۶۵۳	۳۴۶	۹۶۵	۲۶۵	علوم انسانی	
۰	۰	۰	۵۵	۵۵۸	علوم رفتاری و اجتماعی	
۰	۰	۰	۰	۰	روزنامه‌نگاری و اطلاع‌رسانی	
۰	۴۸۷	۰	۷۳۸	۳۳۳	بازرگانی و امور اداری	
۰	۸۰	۰	۱۰۰	۳۷۳	حقوق	
۰	۰	۰	۷۵	۱۸۸	علوم حیاتی (زیستی)	
۰	۵۲۸	۳۹	۲۱۲	۱۶۱	علوم فیزیکی (طبیعی)	
۰	۳۰	۰	۰	۰	ریاضیات و آمار	
۰	۰	۰	۲۴	۰	علوم کامپیوتر	
۰	۰	۰	۴۹	۶۴	مهندسی و حرفه‌های مهندسی	
۰	۰	۰	۰	۰	صنعت و فراوری	
۰	۰	۰	۰	۰	معماری و ساختمان (سازی)	
۰	۰	۰	۲۵۴	۰	کشاورزی، جنگلداری و شیلات	
۰	۰	۰	۰	۰	دامپزشکی	
۰	۰	۰	۰	۰	بهداشت	
۰	۰	۰	۰	۰	خدمات بهداشتی	
۰	۵۶	۰	۴۰۴	۳۶	خدمات شخصی	
۰	۰	۰	۰	۰	خدمات حمل و نقل	
۰	۰	۰	۰	۰	حفاظت محیط زیست	
۰	۰	۰	۰	۰	خدمات امنیتی	
۰	۰	۰	۰	۰	نامشخص و اظهار نشده	

۲۲- شاغلان ۱۰ ساله و بیش تر دارای دو شغل و بیش تر بر حسب وضع شغلی در شغل اصلی و شغل دوم

وضع شغلی در شغل اصلی								کل	وضع شغلی در شغل دوم
اظهاری نشده	مزد و حقوق بگیری بخش عمومی	بخش خصوصی					جمع		
		مزد و حقوق بگیری بخش تعاونی	کارکن فامیلی بدون مزد	مزد و حقوق بگیری	کارکن مستقل	کارفرما			
۰	۵۶۱۷۰	۱۳۰۷	۴۳۴۹۶	۷۸۲۵۲	۲۶۳۶۰۴	۲۵۰۴۹	۴۱۱۷۱۰	۴۶۷۸۸۱	کل.....
۰	۴۸۴۵۹	۱۳۰۷	۴۳۴۲۲	۷۳۴۳۷	۲۵۹۶۸۰	۲۴۶۵۵	۴۰۲۵۰۳	۴۵۰۹۶۲	بخش خصوصی.....
۰	۸۹۳۵	۲۴۲	۳۵	۵۸۷۲	۸۴۱۱	۵۱۵۵	۱۹۷۱۷	۲۸۶۵۲	کارفرما.....
۰	۲۹۶۰۸	۶۸۰	۴۸۷۷	۵۰۰۸۷	۲۲۴۱۷۰	۱۵۰۸۱	۲۹۴۸۹۷	۳۲۴۵۰۵	کارکن مستقل.....
۰	۷۵۶۰	۵۲	۲۲۵۱	۱۲۱۰۰	۱۸۱۵۶	۳۱۷۰	۳۵۷۳۰	۴۳۲۹۰	مزد و حقوق بگیری.....
۰	۲۰۴۸	۲۴۹	۳۶۲۵۸	۵۳۷۷	۸۸۲۸	۴۲۴	۵۱۱۳۹	۵۳۱۸۷	کارکن فامیلی بدون مزد.....
۰	۳۰۷	۸۲	۰	۰	۱۱۳	۸۲۳	۱۰۱۹	۱۳۲۶	مزد و حقوق بگیری بخش تعاونی.....
۰	۷۷۱۱	۰	۷۳	۴۶۹۸	۳۹۲۴	۳۹۴	۹۰۹۰	۱۶۸۰۱	مزد و حقوق بگیری بخش عمومی.....
۰	۰	۰	۰	۱۱۶	۰	۰	۱۱۶	۱۱۶	سایر <sup>(۱)</sup> .....

وضع شغلی در شغل اصلی								کل	وضع شغلی در شغل دوم
اظهاری نشده	مزد و حقوق بگیری بخش عمومی	بخش خصوصی					جمع		
		مزد و حقوق بگیری بخش تعاونی	کارکن فامیلی بدون مزد	مزد و حقوق بگیری	کارکن مستقل	کارفرما			
۰	۴۱۵۰۶	۵۲۷	۳۱۹۶	۳۴۹۱۱	۶۰۸۵۷	۱۱۰۲۳	۱۱۰۵۱۷	۱۵۲۰۲۳	نقاط شهری.....
۰	۳۴۳۶۶	۵۲۷	۳۱۲۳	۳۰۵۲۸	۵۸۹۵۶	۱۰۷۳۴	۱۰۳۸۶۹	۱۳۸۲۳۶	بخش خصوصی.....
۰	۶۹۴۱	۸۹	۰	۳۷۵۲	۲۵۳۰	۳۰۵۹	۹۴۳۱	۱۶۳۷۳	کارفرما.....
۰	۱۹۵۶۸	۲۷۵	۶۸۹	۱۸۱۴۸	۴۴۷۱۷	۵۳۲۵	۶۹۱۵۵	۸۸۷۲۴	کارکن مستقل.....
۰	۶۹۰۸	۲۹	۱۰۵	۸۰۴۷	۹۶۳۷	۲۱۳۸	۱۹۹۵۸	۲۶۸۶۷	مزد و حقوق بگیری.....
۰	۸۳۶	۵۱	۲۳۲۸	۵۸۰	۲۰۷۱	۵۶	۵۰۸۸	۵۹۲۴	کارکن فامیلی بدون مزد.....
۰	۱۱۱	۸۲	۰	۰	۰	۱۵۴	۲۳۶	۳۴۷	مزد و حقوق بگیری بخش تعاونی.....
۰	۷۱۴۰	۰	۷۳	۴۲۶۶	۱۹۰۱	۲۸۹	۶۵۳۰	۱۳۶۷۰	مزد و حقوق بگیری بخش عمومی.....
۰	۰	۰	۰	۱۱۶	۰	۰	۱۱۶	۱۱۶	سایر <sup>(۱)</sup> .....



۲۲- شاغلان ۱۰ ساله و بیش تر دارای دو شغل و بیش تر بر حسب وضع شغلی در شغل اصلی و شغل دوم (دنباله)

اظهار نشده	مزد و حقوق بگیر بخش عمومی	وضع شغلی در شغل اصلی					جمع	کل	وضع شغلی در شغل دوم
		بخش خصوصی							
		مزد و حقوق بگیر بخش تعاونی	کارکن فامیلی بدون مزد	مزد و حقوق بگیر	کارکن مستقل	کارفرما			
۰	۱۴۶۶۴	۷۷۹	۴۰۲۹۹	۴۳۳۴۱	۲۰۲۷۴۶	۱۴۰۲۵	۳۰۱۱۹۳	۳۱۵۸۵۷	نقاط روستایی.....
۰	۱۴۰۹۳	۷۷۹	۴۰۲۹۹	۴۲۹۰۸	۲۰۰۷۲۴	۱۳۹۲۰	۲۹۸۶۳۳	۳۱۲۷۲۶	بخش خصوصی.....
۰	۱۹۹۳	۱۵۳	۳۵	۲۱۱۹	۵۸۸۱	۲۰۹۵	۱۰۲۸۵	۱۲۲۷۹	کارفرما.....
۰	۱۰۰۴۰	۴۰۵	۴۱۸۷	۳۱۹۳۸	۱۷۹۴۵۳	۹۷۵۶	۲۲۵۷۴۱	۲۳۵۷۸۱	کارکن مستقل.....
۰	۶۵۱	۲۲	۲۱۴۶	۴۰۵۲	۸۵۱۸	۱۰۳۲	۱۵۷۷۲	۱۶۴۲۳	مزد و حقوق بگیر.....
۰	۱۲۱۲	۱۹۸	۳۳۹۳۰	۴۷۹۷	۶۷۵۷	۳۶۸	۴۶۰۵۱	۴۷۲۶۳	کارکن فامیلی بدون مزد.....
۰	۱۹۵	۰	۰	۰	۱۱۳	۶۶۸	۷۸۲	۹۷۸	مزد و حقوق بگیر بخش تعاونی.....
۰	۵۷۱	۰	۰	۴۳۲	۲۰۲۲	۱۰۴	۲۵۵۹	۳۱۳۱	مزد و حقوق بگیر بخش عمومی.....
۰	۰	۰	۰	۰	۰	۰	۰	۰	سایر <sup>(۱)</sup> .....

(۱) ستون و سطر "سایر" شامل کارآموزان نیز می باشد.

۲۳- شاغلان ۱۰ ساله و بیش تر دارای دو شغل و بیش تر بر حسب وضع شغلی در شغل دوم و تعداد ساعت کار معمول در هفته در همه مشاغل

وضع شغلی در شغل دوم	کل	۱۶ ساعت و کم تر	۱۷-۲۴ ساعت	۲۵-۳۲ ساعت	۳۳-۴۰ ساعت	۴۱-۴۸ ساعت	۴۹ ساعت و بیش تر
کل.....	۴۶۷۸۸۱	۱۲۰۸۵	۱۴۳۶۳	۲۶۵۳۲	۳۳۹۷۸	۵۲۶۹۸	۳۲۷۸۱۷
بخش خصوصی.....	۴۵۰۹۶۲	۱۱۶۷۲	۱۳۹۱۸	۲۶۳۳۹	۳۳۰۴۹	۴۸۶۹۴	۳۱۶۸۸۲
کارفرما.....	۲۸۶۵۲	۳۹۴	۱۳۳۴	۷۸۵	۱۲۹۸	۲۰۷۱	۲۲۶۵۲
کارکن مستقل.....	۳۲۴۵۰۵	۹۰۱۹	۸۶۳۶	۲۰۵۵۱	۲۲۷۸۳	۳۲۶۸۶	۲۳۰۵۲۸
مزد و حقوق بگیر.....	۴۳۲۹۰	۱۱۸۹	۱۸۱۲	۲۱۶۰	۴۱۰۸	۸۸۴۱	۲۵۱۷۹
کارکن فامیلی بدون مزد.....	۵۳۱۸۷	۱۰۶۹	۲۰۲۹	۲۸۴۱	۴۸۵۹	۵۰۹۵	۳۷۲۹۲
مزد و حقوق بگیر بخش تعاونی.....	۱۳۲۶	۰	۱۰۶	۰	۰	۰	۱۲۱۹
مزد و حقوق بگیر بخش عمومی.....	۱۶۸۰۱	۴۱۳	۴۴۴	۷۷	۹۲۸	۴۰۰۳	۱۰۹۳۴
سایر <sup>(۱)</sup> .....	۱۱۶	۰	۰	۱۱۶	۰	۰	۰

۲۳- شاغلان ۱۰ ساله و بیش تر دارای دو شغل و بیش تر بر حسب وضع شغلی در شغل دوم و تعداد ساعت کار معمول در هفته در همه مشاغل (دنباله)

وضع شغلی در شغل دوم	کل	16 ساعت و کم تر	17-24 ساعت	25-32 ساعت	33-40 ساعت	41-48 ساعت	49 ساعت و بیش تر
نقاط شهری.....	۱۵۲۰۲۳	۳۴۰۴	۴۴۷۴	۱۰۰۸۰	۸۲۹۰	۲۳۰۸۸	۱۰۲۶۸۵
بخش خصوصی.....	۱۳۸۲۳۶	۲۹۹۱	۴۰۸۳	۹۹۱۱	۷۷۸۴	۱۹۶۳۶	۹۳۸۲۹
کارفرما.....	۱۶۳۷۳	۵۲	۷۶۹	۵۴	۶۰۱	۱۱۳۱	۱۳۷۶۳
کارکن مستقل.....	۸۸۷۲۴	۲۵۹۶	۱۹۰۱	۸۶۹۲	۵۳۹۱	۱۱۸۵۸	۵۸۲۸۳
مزد و حقوق بگیر.....	۲۶۸۶۷	۲۸۲	۱۳۶۲	۹۷۲	۱۶۸۲	۶۰۱۴	۱۶۵۵۲
کارکن فامیلی بدون مزد.....	۵۹۲۴	۵۹	۴۹	۱۹۲	۱۰۸	۶۳۲	۴۸۸۲
مزد و حقوق بگیر بخش تعاونی.....	۳۴۷	۰	۰	۰	۰	۰	۳۴۷
مزد و حقوق بگیر بخش عمومی.....	۱۳۶۷۰	۴۱۳	۳۹۱	۵۲	۵۰۵	۳۴۵۲	۸۸۵۵
سایر <sup>(۱)</sup> .....	۱۱۶	۰	۰	۱۱۶	۰	۰	۰

وضع شغلی در شغل دوم	کل	16 ساعت و کم تر	17-24 ساعت	25-32 ساعت	33-40 ساعت	41-48 ساعت	49 ساعت و بیش تر
ساکن در نقاط روستایی.....	۳۱۵۸۵۷	۸۶۸۱	۹۸۸۸	۱۶۴۵۲	۲۵۶۸۷	۲۹۶۰۹	۲۲۵۱۳۲
بخش خصوصی.....	۳۱۲۷۲۶	۸۶۸۱	۹۸۳۵	۱۶۴۲۸	۲۵۲۶۵	۲۹۰۵۸	۲۲۳۰۵۳
کارفرما.....	۱۲۲۷۹	۳۴۲	۵۶۴	۷۳۱	۶۹۶	۹۴۰	۸۸۸۹
کارکن مستقل.....	۲۳۵۷۸۱	۶۴۲۲	۶۷۳۴	۱۱۸۵۹	۱۷۳۹۱	۲۰۸۲۷	۱۷۲۲۵۵
مزد و حقوق بگیر.....	۱۶۴۲۳	۹۰۶	۴۴۹	۱۱۸۷	۲۴۲۵	۲۸۲۷	۸۶۲۷
کارکن فامیلی بدون مزد.....	۴۷۲۶۳	۱۰۱۰	۱۹۸۰	۲۶۴۹	۴۷۵۱	۴۴۶۲	۳۲۴۰۹
مزد و حقوق بگیر بخش تعاونی.....	۹۷۸	۰	۱۰۶	۰	۰	۰	۸۷۲
مزد و حقوق بگیر بخش عمومی.....	۳۱۳۱	۰	۵۳	۲۴	۴۲۲	۵۵۱	۲۰۷۹
سایر <sup>(۱)</sup> .....	۰	۰	۰	۰	۰	۰	۰

(۱) ستون و سطر "سایر" شامل کارآموزان نیز می باشد.

## ۲۴- شاغلان ۱۰ ساله و بیش تر دارای اشتغال ناقص بر حسب جنس به تفکیک سن

سن	جمع			ساکن در نقاط شهری			ساکن در نقاط روستایی		
	مرد و زن	مرد	زن	مرد و زن	مرد	زن	مرد و زن	مرد	زن
10 ساله و بیش تر	۱۸۵۴۳۵۶	۱۷۱۴۷۳۹	۱۳۹۶۱۷	۱۰۸۷۵۷۶	۱۰۰۷۷۹۳	۷۹۷۸۳	۷۶۶۷۷۹	۷۰۶۹۴۵	۵۹۸۳۴
15 ساله و بیش تر	۱۸۵۱۷۴۲	۱۷۱۲۷۰۴	۱۳۹۰۳۷	۱۰۸۶۵۰۶	۱۰۰۶۷۲۳	۷۹۷۸۳	۷۶۵۲۳۵	۷۰۵۹۸۱	۵۹۲۵۴
15-24 ساله	۳۷۰۲۸۰	۳۴۴۴۴۴	۲۵۸۳۵	۱۹۹۴۰۵	۱۸۶۳۵۸	۱۳۰۴۶	۱۷۰۸۷۵	۱۵۸۰۸۵	۱۲۷۸۹
15-29 ساله	۳۰۴۵۲۶	۲۷۷۶۲۷	۲۶۸۹۹	۱۸۱۵۳۷	۱۶۶۰۰۹	۱۵۵۲۸	۱۲۲۹۸۸	۱۱۱۶۱۷	۱۱۳۷۱
30 ساله و بیش تر	۱۱۷۶۹۳۵	۱۰۹۰۶۳۲	۸۶۳۰۲	۷۰۵۵۶۳	۶۵۴۳۵۴	۵۱۲۰۸	۴۷۱۳۷۲	۴۳۶۲۷۷	۳۵۰۹۴

## ۲۵- شاغلان ۱۰ ساله و بیش تر دارای اشتغال ناقص بر حسب جنس به تفکیک گروه‌های عمده شغلی در شغل اصلی

گروه‌های عمده شغلی	جمع			ساکن در نقاط شهری			ساکن در نقاط روستایی		
	مرد و زن	مرد	زن	مرد و زن	مرد	زن	مرد و زن	مرد	زن
جمع	۱۸۵۴۳۵۶	۱۷۱۴۷۳۹	۱۳۹۶۱۷	۱۰۸۷۵۷۶	۱۰۰۷۷۹۳	۷۹۷۸۳	۷۶۶۷۷۹	۷۰۶۹۴۵	۵۹۸۳۴
قانونگذاران، مقامات عالی‌رتبه و مدیران	۱۱۷۶۲	۱۱۴۰۹	۳۵۳	۱۰۰۵۶	۱۰۳۳۴	۲۷۷	۱۴۲۸	۱۳۵۲	۷۶
متخصصان	۵۰۳۵۵	۳۰۳۶۷	۱۹۹۸۸	۴۵۴۵۲	۲۸۲۶۵	۱۷۱۸۶	۴۹۰۲	۲۱۰۱	۲۸۰۱
تکنیسین‌ها و دستیاران	۳۵۸۲۷	۳۰۷۰۳	۵۱۲۳	۲۶۴۱۷	۳۱۲۱۲	۴۷۹۴	۴۶۱۵	۴۲۸۶	۳۲۹
کارمندان امور اداری و دفتری	۶۸۵۸	۳۷۸۷	۳۰۷۰	۵۰۸۹	۲۴۱۹	۲۶۷۰	۱۷۶۸	۱۳۶۷	۴۰۰
کارکنان خدماتی و فروشندگان	۵۸۸۵۱	۴۴۳۹۳	۱۴۴۵۸	۴۶۸۶۶	۳۷۱۰۳	۹۷۶۳	۱۱۹۸۴	۷۲۹۰	۴۶۹۴
فروشگاه‌ها و بازارها	۵۸۸۵۱	۴۴۳۹۳	۱۴۴۵۸	۴۶۸۶۶	۳۷۱۰۳	۹۷۶۳	۱۱۹۸۴	۷۲۹۰	۴۶۹۴
کارکنان ماهر کشاورزی، جنگلداری و ماهیگیری	۲۹۰۹۱۲	۲۶۴۳۷۱	۲۶۵۴۰	۵۹۴۹۳	۵۷۵۱۵	۱۹۷۸	۲۳۱۴۱۸	۲۰۶۸۵۶	۲۴۵۶۲
صنعتگران و کارکنان مشاغل مربوط	۳۸۷۹۴۵	۳۴۵۳۱۴	۴۲۶۳۱	۲۹۳۵۶۲	۲۶۵۰۵۱	۲۸۵۱۱	۹۴۳۸۲	۸۰۲۶۳	۱۴۱۱۹
متصدیان ماشین‌آلات و دستگاه‌ها، مونتاژکاران و رانندگان وسایل نقلیه	۲۱۴۹۰۸	۲۱۲۷۷۳	۲۱۳۵	۱۵۷۲۳۶	۱۵۵۶۱۱	۱۶۲۵	۵۷۶۷۲	۵۷۱۶۲	۵۰۹
کارگران ساده	۷۹۶۸۱۵	۷۷۱۴۹۹	۲۵۳۱۵	۴۳۸۲۰۸	۴۲۵۲۳۴	۱۲۹۷۴	۳۵۸۶۰۶	۳۴۶۲۶۵	۱۲۳۴۱
سایر و اظهارنشده	۱۱۹	۱۱۹	۰	۱۱۹	۱۱۹	۰	۰	۰	۰

## ۲۶- شاغلان ۱۰ ساله و بیش تر دارای اشتغال ناقص بر حسب جنس به تفکیک گروه‌های عمده فعالیت در شغل اصلی

نقاط روستایی			نقاط شهری			جمع			گروه‌های عمده فعالیت اقتصادی
زن	مرد	مرد و زن	زن	مرد	مرد و زن	زن	مرد	مرد و زن	
۵۹۸۳۴	۷۰۶۹۴۵	۷۶۶۷۷۹	۷۹۷۸۳	۱۰۰۷۷۹۳	۱۰۸۷۵۷۶	۱۳۹۶۱۷	۱۷۱۴۷۳۹	۱۸۵۴۳۵۶	جمع .....
۳۳۶۵۷	۲۸۷۸۸۰	۳۲۱۵۳۷	۴۱۳۸	۸۰۹۱۹	۸۵۰۵۷	۳۷۷۹۵	۳۶۸۸۰۰	۴۰۶۵۹۵	کشاورزی، شکار و جنگلداری .....
.	۲۷۳۴	۲۷۳۴	.	۲۴۳۵	۲۴۳۵	.	۵۱۷۰	۵۱۷۰	شیلات .....
.	۵۴۴	۵۴۴	.	۳۱۰	۳۱۰	.	۸۵۴	۸۵۴	استخراج معادن .....
۱۴۳۳۴	۱۸۱۷۲	۳۲۵۰۶	۳۲۵۵۳	۶۹۰۷۰	۱۰۱۶۲۳	۴۶۸۸۷	۸۷۲۴۲	۱۳۴۱۳۰	صنعت .....
.	۱۴۰۴	۱۴۰۴	۱۰۱	۱۷۰۶	۱۸۰۸	۱۰۱	۳۱۱۰	۳۲۱۲	تأمین برق، گاز و آب .....
۸۷۱	۳۲۳۰۴۷	۳۲۳۹۱۹	۱۶۲۴	۵۶۱۷۸۸	۵۶۳۴۱۲	۲۴۹۵	۸۸۴۸۳۶	۸۸۷۳۳۱	ساختمان .....
									عمده‌فروشی، خرده‌فروشی، تعمیر وسایل نقلیه موتوری، موتورسیکلت و کالاهای شخصی و خانگی .....
۶۹۸	۱۵۷۵۷	۱۶۴۵۶	۱۱۰۹	۹۰۶۶۴	۹۱۷۷۳	۱۸۰۷	۱۰۶۴۲۲	۱۰۸۲۲۹	هتل و رستوران .....
۶۲۸	۱۶۴۲	۲۲۷۱	۸۹۵	۴۴۰۷	۵۳۰۳	۱۵۲۴	۶۰۵۰	۷۵۷۵	حمل و نقل، انبارداری و ارتباطات .....
۶۳۷	۴۶۰۴۸	۴۶۶۸۶	۷۳۶	۱۴۳۵۵۷	۱۴۴۲۹۳	۱۳۷۳	۱۸۹۶۰۶	۱۹۰۹۷۹	واسطه‌گری‌های مالی .....
۲۶	۹۷	۱۲۴	۱۸۸	۱۸۶	۳۷۵	۲۱۴	۲۸۴	۴۹۹	مستغلات، اجاره و فعالیت‌های کسب و کار .....
۱۶۱۶	۲۷۹۶	۴۴۱۲	۷۸۲۷	۱۴۲۲۰	۲۲۰۴۷	۹۴۴۳	۱۷۰۱۶	۲۶۴۶۰	اداره امور عمومی، دفاع و تأمین اجتماعی اجباری .....
۴۹۲	۱۵۶۷	۲۰۶۰	۱۶۵۳	۲۴۹۱	۴۱۴۴	۲۱۴۶	۴۰۵۸	۶۲۰۵	آموزش .....
۲۱۹۷	۹۷۴	۳۱۷۲	۱۳۴۰۲	۷۴۸۲	۲۰۸۸۵	۱۵۶۰۰	۸۴۵۷	۲۴۰۵۷	بهداشت و مددکاری اجتماعی .....
۲۸۴	۳۳۱	۶۱۶	۴۵۲۸	۲۰۸۱	۶۶۱۰	۴۸۱۳	۲۴۱۳	۷۲۲۶	سایر فعالیت‌های خدمات عمومی، اجتماعی و شخصی .....
۴۰۸۷	۳۹۳۰	۸۰۱۸	۸۹۲۱	۲۶۱۸۵	۳۵۱۰۶	۱۳۰۰۹	۳۰۱۱۶	۴۳۱۲۵	فعالیت‌های خانوارهای معمولی دارای مستخدم و فعالیت‌های غیر قابل تفکیک خانوارها .....
۳۰۱	۱۳	۳۱۴	۲۱۰۲	۲۸۴	۲۳۸۷	۲۴۰۴	۲۹۸	۲۷۰۲	سازمان‌ها و هیئت‌های برون‌مرزی .....
.	.	.	.	.	.	.	.	.	دفاتر مرکزی .....
.	.	.	.	.	.	.	.	.	فعالیت‌های نامشخص و اظهارنشده .....

۲۷- شاغلان ۱۰ ساله و بیش تر دارای اشتغال ناقص بر حسب بخش‌های عمده فعالیت اقتصادی به تفکیک وضع شغلی در شغل اصلی

ساکن در نقاط شهری				جمع				وضع شغلی در شغل اصلی
خدمات	صنعت	کشاورزی	کل	خدمات	صنعت	کشاورزی	کل	
۳۳۲۹۲۸	۶۶۷۱۵۵	۸۷۴۹۳	۱۰۸۷۵۷۶	۴۱۷۰۶۱	۱۰۲۵۵۲۹	۴۱۱۷۶۵	۱۸۵۴۳۵۶	کل
۳۱۹۱۶۶	۶۶۶۱۵۴	۸۷۴۹۳	۱۰۷۲۸۱۴	۴۰۰۳۱۱	۱۰۲۴۰۲۲	۴۱۱۷۶۵	۱۸۳۶۱۰۰	بخش خصوصی
۳۸۶۳	۲۸۵۷۱	۲۹۶۵	۳۵۴۰۰	۴۵۳۶	۳۵۴۳۴	۸۱۰۴	۴۸۰۷۵	کارفرما
۱۹۸۴۱۳	۱۷۲۶۸۳	۴۱۹۹۰	۴۱۳۰۸۷	۲۵۳۸۶۴	۲۳۶۵۹۳	۲۱۱۵۱۱	۷۰۱۹۶۹	کارکن مستقل
۱۱۰۴۸۲	۴۶۰۴۸۲	۳۵۳۷۳	۶۰۶۳۲۹	۱۳۳۲۶۲	۷۴۵۷۲۵	۱۳۰۱۹۲	۱۰۰۹۱۸۱	مزد و حقوق‌بگیر
۶۳۷۲	۴۲۹۶	۶۵۶۸	۱۷۲۳۸	۸۴۴۵	۶۱۴۹	۶۱۲۹۹	۷۵۸۹۳	کارکن فامیلی بدون مزد
۳۳	۱۲۰	۵۹۵	۷۴۸	۲۰۲	۱۲۰	۶۵۸	۹۸۰	مزد و حقوق‌بگیر بخش تعاونی
۱۳۷۶۲	۱۰۰۰	۰	۱۴۷۶۲	۱۶۷۴۹	۱۵۰۶	۰	۱۸۲۵۵	مزد و حقوق‌بگیر بخش عمومی
۰	۰	۰	۰	۰	۰	۰	۰	اظهار نشده

ساکن در نقاط روستایی				وضع شغلی در شغل اصلی
خدمات	صنعت	کشاورزی	کل	
۸۴۱۳۲	۳۵۸۳۷۴	۳۲۴۲۷۲	۷۶۶۷۷۹	کل
۸۱۱۴۵	۳۵۷۸۶۸	۳۲۴۲۷۲	۷۶۳۲۸۶	بخش خصوصی
۶۷۳	۶۸۶۲	۵۱۳۹	۱۲۶۷۵	کارفرما
۵۵۴۵۰	۶۳۹۰۹	۱۶۹۵۲۱	۲۸۸۸۸۱	کارکن مستقل
۲۲۷۸۰	۲۸۵۲۴۳	۹۴۸۱۸	۴۰۲۸۴۱	مزد و حقوق‌بگیر
۲۰۷۲	۱۸۵۲	۵۴۷۳۰	۵۸۶۵۴	کارکن فامیلی بدون مزد
۱۶۹	۰	۶۲	۲۳۲	مزد و حقوق‌بگیر بخش تعاونی
۲۹۸۷	۵۰۶	۰	۳۴۹۳	مزد و حقوق‌بگیر بخش عمومی
۰	۰	۰	۰	اظهار نشده

## ۲۸- بیکاران ۱۰ ساله و بیش تر به تفکیک طول مدت بیکاری، جنس و وضعیت قبل از بیکاری در ۵ سال گذشته

بیکار قبلاً غیر شاغل	بیکار قبلاً شاغل	جمع			طول مدت بیکاری
		زن	مرد	مرد و زن	
۱۲۳۶۲۰۳	۱۶۴۱۴۰۵	۸۳۰۹۹۶	۲۰۴۶۶۱۲	۲۸۷۷۶۰۸	کل
۱۶۵	.	.	۱۶۵	۱۶۵	کمتر از یک ماه
۱۳۷۲۶۷	۶۰۴۲۹۱	۱۲۲۴۳۲	۶۱۹۱۲۵	۷۴۱۵۵۸	۱ تا ۳ ماه
۱۲۳۵۶۷	۲۸۱۱۲۲	۹۶۲۸۴	۳۰۸۴۰۵	۴۰۴۶۸۹	۴ تا ۶ ماه
۲۸۸۰۵۹	۳۳۲۹۶۹	۱۹۱۰۳۲	۴۲۹۹۹۶	۶۲۱۰۲۸	۷ تا ۱۲ ماه
۳۹۹۲۴	۵۹۸۳۷	۳۰۷۷۶	۶۸۹۸۴	۹۹۷۶۱	۱۳ تا ۱۸ ماه
۶۴۷۲۱۹	۲۶۳۱۸۵	۳۹۰۴۷۰	۶۱۹۹۳۵	۱۰۱۰۴۰۵	۱۹ ماه و بیش تر
۱۰۰۳۱۰۶	۱۲۷۱۵۸۸	۷۰۴۷۱۵	۱۵۶۹۹۷۹	۲۲۷۴۶۶۵	نقاط شهری
.	.	.	.	.	کمتر از یک ماه
۱۱۳۵۰۷	۴۲۷۵۵۵	۹۸۶۹۰	۴۴۲۳۷۳	۵۴۱۰۶۳	۱ تا ۳ ماه
۱۰۶۸۴۰	۲۱۴۶۱۹	۸۳۲۹۰	۲۳۸۱۶۹	۳۲۱۴۶۰	۴ تا ۶ ماه
۲۳۲۲۴۸	۲۷۴۸۵۸	۱۶۴۲۹۳	۳۴۲۸۱۳	۵۰۷۱۰۶	۷ تا ۱۲ ماه
۳۲۹۴۸	۵۲۴۷۸	۲۶۸۱۴	۵۸۶۱۲	۸۵۴۲۶	۱۳ تا ۱۸ ماه
۵۱۷۵۶۱	۳۰۲۰۷۷	۳۳۱۶۲۷	۴۸۸۰۱۱	۸۱۹۶۳۸	۱۹ ماه و بیش تر
۲۳۳۰۹۶	۳۶۹۸۱۶	۱۲۶۲۸۱	۴۷۶۶۳۲	۶۰۲۹۱۳	نقاط روستایی
۱۶۵	.	.	۱۶۵	۱۶۵	کمتر از یک ماه
۲۳۷۵۹	۱۷۶۷۳۵	۲۳۷۴۲	۱۷۶۷۵۲	۲۰۰۴۹۵	۱ تا ۳ ماه
۱۶۷۲۶	۶۶۵۰۲	۱۲۹۹۳	۷۰۲۳۵	۸۳۲۲۹	۴ تا ۶ ماه
۵۵۸۱۱	۵۸۱۱۰	۲۶۷۳۹	۸۷۱۸۲	۱۱۳۹۲۲	۷ تا ۱۲ ماه
۶۹۷۵	۷۳۵۹	۳۹۶۲	۱۰۳۷۲	۱۴۳۳۴	۱۳ تا ۱۸ ماه
۱۲۹۶۵۸	۶۱۱۰۸	۵۸۸۴۲	۱۳۱۹۲۴	۱۹۰۷۶۶	۱۹ ماه و بیش تر

## کل کشور

## ۲۹- بیکاران ۱۰ ساله و بیش تر بر حسب مدت بیکاری به تفکیک جنس و سن

جنس و سن	کل	کمتر از 1 ماه	1 تا 3 ماه	4 تا 6 ماه	7 تا 12 ماه	13 تا 18 ماه	19 ماه و بیش تر
<b>مرد و زن</b>							
10 ساله و بیش تر	۲۸۷۷۶۰۸	۱۶۵	۷۴۱۵۵۸	۴۰۴۶۸۹	۶۲۱۰۲۸	۹۹۷۶۱	۱۰۱۰۴۰۵
15 ساله و بیش تر	۲۸۷۰۳۴۲	۱۲۲	۷۳۸۳۷۵	۴۰۴۲۹۷	۶۱۸۳۲۷	۹۹۷۶۱	۱۰۰۹۴۵۹
15-24 ساله	۱۰۷۱۸۵۲	۱۲۲	۲۸۶۹۸۳	۱۷۹۸۴۳	۲۶۶۰۸۶	۳۹۶۷۰	۲۹۹۱۴۶
25-29 ساله	۸۳۸۲۲۰	۰	۱۵۶۲۷۰	۹۷۲۰۰	۱۷۹۵۲۰	۳۲۰۷۵	۳۷۳۱۴۳
30 ساله و بیش تر	۹۶۰۲۶۹	۰	۲۹۵۱۲۱	۱۲۷۲۵۳	۱۷۲۷۱۰	۲۸۰۱۴	۳۳۷۱۶۹
نامشخص	۰	۰	۰	۰	۰	۰	۰
<b>مرد</b>							
10 ساله و بیش تر	۲۰۴۶۶۱۲	۱۶۵	۶۱۹۱۲۵	۳۰۸۴۰۵	۴۲۹۹۹۶	۶۸۹۸۴	۶۱۹۹۳۵
15 ساله و بیش تر	۲۰۴۰۷۱۸	۱۲۲	۶۱۶۵۰۲	۳۰۸۱۷۷	۴۲۷۵۱۱	۶۸۹۸۴	۶۱۹۴۲۰
15-24 ساله	۷۵۸۱۲۵	۱۲۲	۲۲۸۱۵۵	۱۲۸۰۷۴	۱۸۱۷۱۶	۲۷۰۰۰	۱۹۳۰۵۵
25-29 ساله	۵۳۳۸۹۱	۰	۱۲۶۰۹۶	۶۷۹۵۷	۱۰۹۳۲۸	۲۱۸۷۹	۲۰۸۶۳۱
30 ساله و بیش تر	۷۴۸۷۰۱	۰	۲۶۲۲۵۱	۱۱۲۱۴۵	۱۳۶۴۶۶	۲۰۱۰۴	۲۱۷۷۳۴
نامشخص	۰	۰	۰	۰	۰	۰	۰
<b>زن</b>							
10 ساله و بیش تر	۸۳۰۹۹۶	۰	۱۲۲۴۳۲	۹۶۲۸۴	۱۹۱۰۳۲	۳۰۷۷۶	۳۹۰۴۷۰
15 ساله و بیش تر	۸۲۹۶۲۴	۰	۱۲۱۸۷۲	۹۶۱۲۰	۱۹۰۸۱۶	۳۰۷۷۶	۳۹۰۰۳۸
15-24 ساله	۳۱۳۷۲۷	۰	۵۸۸۲۷	۵۱۷۶۹	۸۴۳۶۹	۱۲۶۶۹	۱۰۶۰۹۱
25-29 ساله	۳۰۴۳۲۸	۰	۳۰۱۷۳	۲۹۲۴۳	۷۰۲۰۲	۱۰۱۹۶	۱۶۴۵۱۱
30 ساله و بیش تر	۲۱۱۵۶۸	۰	۳۲۸۷۰	۱۵۱۰۷	۳۶۲۴۳	۷۹۱۰	۱۱۹۴۳۵
نامشخص	۰	۰	۰	۰	۰	۰	۰

## ۲۹- بیکاران ۱۰ ساله و بیش تر بر حسب مدت بیکاری به تفکیک جنس و سن (دنباله)

نقاط شهری

جنس و سن	کل	کمتر از 1 ماه	1 تا 3 ماه	4 تا 6 ماه	7 تا 12 ماه	13 تا 18 ماه	19 ماه و بیش تر
<b>مرد و زن</b>							
10 ساله و بیش تر	۲۲۷۴۶۹۵	۰	۵۴۱۰۶۳	۳۲۱۴۶۰	۵۰۷۱۰۶	۸۵۴۲۶	۸۱۹۶۳۸
15 ساله و بیش تر	۲۲۷۰۷۰۸	۰	۵۳۹۸۴۹	۳۲۱۳۰۲	۵۰۵۱۸۶	۸۵۴۲۶	۸۱۸۹۴۳
15-24 ساله	۷۹۶۷۴۴	۰	۲۰۳۵۶۱	۱۴۱۱۰۷	۲۰۰۳۲۸	۳۱۴۵۹	۲۲۰۲۸۷
25-29 ساله	۷۰۳۱۸۰	۰	۱۲۱۶۸۱	۸۰۸۹۳	۱۵۷۵۸۹	۲۸۶۶۹	۳۱۴۳۴۷
30 ساله و بیش تر	۷۷۰۷۸۳	۰	۲۱۴۶۰۶	۹۹۳۰۲	۱۴۷۲۶۸	۲۵۲۹۷	۲۸۴۳۰۸
نامشخص	۰	۰	۰	۰	۰	۰	۰
<b>مرد</b>							
10 ساله و بیش تر	۱۵۶۹۹۷۹	۰	۴۴۲۳۷۳	۲۳۸۱۶۹	۳۴۲۸۱۳	۵۸۶۱۲	۴۸۸۰۱۱
15 ساله و بیش تر	۱۵۶۶۴۵۶	۰	۴۴۱۱۵۹	۲۳۸۰۱۱	۳۴۰۹۲۵	۵۸۶۱۲	۴۸۷۷۴۷
15-24 ساله	۵۳۷۱۱۹	۰	۱۵۵۹۲۱	۹۵۹۹۱	۱۲۹۲۷۰	۲۰۹۴۲	۱۳۴۹۹۳
25-29 ساله	۴۳۶۲۸۶	۰	۹۵۳۱۹	۵۴۳۲۲	۹۵۷۹۲	۱۹۹۶۱	۱۷۰۸۹۰
30 ساله و بیش تر	۵۹۳۰۵۰	۰	۱۸۹۹۱۸	۸۷۶۹۷	۱۱۵۸۶۳	۱۷۷۰۸	۱۸۱۸۶۳
نامشخص	۰	۰	۰	۰	۰	۰	۰
<b>زن</b>							
10 ساله و بیش تر	۷۰۴۷۱۵	۰	۹۸۶۹۰	۸۳۲۹۰	۱۶۴۲۹۳	۲۶۸۱۴	۳۳۱۶۲۷
15 ساله و بیش تر	۷۰۴۲۵۱	۰	۹۸۶۹۰	۸۳۲۹۰	۱۶۴۲۶۰	۲۶۸۱۴	۳۳۱۱۹۶
15-24 ساله	۲۵۹۶۲۵	۰	۴۷۶۴۰	۴۵۱۱۶	۷۱۰۵۸	۱۰۵۱۷	۸۵۲۹۳
25-29 ساله	۲۶۶۸۹۴	۰	۲۶۳۶۲	۲۶۵۷۰	۶۱۷۹۶	۸۷۰۷	۱۴۳۴۵۷
30 ساله و بیش تر	۱۷۷۷۳۲	۰	۲۴۶۸۷	۱۱۶۰۴	۳۱۴۰۵	۷۵۸۹	۱۰۲۴۴۵
نامشخص	۰	۰	۰	۰	۰	۰	۰





۳۰- انجام اقدامات<sup>(۱)</sup> برای جستجوی کار توسط بیکاران ۱۰ ساله و بیش تر بر حسب جنس به تفکیک نوع اقدام

جنس	ثبت نام یا پیگیری در مراکز خدمات اشتغال وزارت کار	ثبت نام یا پیگیری در مؤسسات کاریابی غیر دولتی	تماس با کارفرما (صاحب کار)	پرس و جو از دوستان و آشنایان
جمع .....	۵۸۲۲۲۷	۷۸۸۲۳۶	۱۰۷۲۱۳۱	۲۴۹۰۳۳۷
مرد.....	۳۷۵۳۷۹	۴۹۷۷۶۵	۸۵۶۵۲۹	۱۸۰۸۱۷۶
زن .....	۲۰۶۸۴۷	۲۹۰۴۷۱	۲۱۵۶۰۱	۶۸۲۱۶۱
ساکن در نقاط شهری .....	۴۹۹۷۹۷	۶۷۷۹۵۱	۸۱۸۳۲۵	۱۹۵۰۱۵۵
مرد.....	۳۱۷۸۰۰	۴۱۷۳۷۴	۶۳۶۴۹۷	۱۳۷۳۴۶۶
زن .....	۱۸۱۹۹۶	۲۶۰۵۷۷	۱۸۱۸۲۸	۵۷۶۶۸۹
ساکن در نقاط روستایی .....	۸۲۴۴۹	۱۱۰۲۸۵	۲۵۳۸۰۵	۵۴۰۱۸۲
مرد.....	۵۷۵۷۹	۸۰۳۹۱	۲۲۰۰۳۲	۴۳۴۷۱۰
زن .....	۲۴۸۵۰	۲۹۸۹۴	۳۳۷۷۳	۱۰۵۴۷۲

جنس	جستجوی منابع مالی و امکانات برای شروع فعالیت خود اشتغالی	تقاضای جواز کسب یا پروانه کار	درج آگهی در روزنامه یا مطالعه آگهی های استخدامی	سایر روش ها
جمع .....	۴۱۵۵۴۴	۱۳۵۶۴۴	۱۱۰۵۸۳۶	۱۰۸۲۷۷
مرد.....	۳۱۵۸۲۷	۱۰۰۲۴۴	۶۵۰۰۵۳	۷۰۴۷۸
زن .....	۹۹۷۱۶	۳۵۳۹۹	۴۵۵۷۸۲	۳۷۷۹۸
ساکن در نقاط شهری .....	۳۱۷۷۴۱	۱۰۴۰۱۴	۹۷۸۰۴۶	۸۴۸۳۸
مرد.....	۲۳۹۸۶۹	۷۵۸۳۰	۵۶۵۷۸۱	۵۰۵۱۱
زن .....	۷۷۸۲۲	۲۸۱۸۳	۴۱۲۲۶۴	۳۴۳۲۶
ساکن در نقاط روستایی .....	۹۷۸۰۳	۳۱۶۲۹	۱۲۷۷۸۹	۲۳۴۳۹
مرد.....	۷۵۹۵۸	۲۴۴۱۴	۸۴۲۷۲	۱۹۹۶۷
زن .....	۲۱۸۴۴	۷۲۱۵	۴۳۵۱۷	۳۴۷۲

(۱) پاسخگویان می توانستند به بیش از یک گزینه اشاره کنند.

## ۳۱- بیکاران ۱۰ ساله و بیش تر بر حسب وضع فعالیت قبل از بیکاری در ۵ سال گذشته به تفکیک جنس

بیکار قبلاً غیر شاغل	بیکار قبلاً شاغل	جمع			جنس
		زن	مرد	مرد و زن	
۱۲۳۶۲۰۳	۱۶۴۱۴۰۵	۸۳۰۹۹۶	۲۰۴۶۶۱۲	۲۸۷۷۶۰۸	جمع
۵۷۷۴۲۵	۱۴۶۹۱۸۷	۰	۲۰۴۶۶۱۲	۲۰۴۶۶۱۲	مرد
۶۵۸۷۷۸	۱۷۲۲۱۸	۸۳۰۹۹۶	۰	۸۳۰۹۹۶	زن
۱۰۰۳۱۰۶	۱۲۷۱۵۸۸	۷۰۴۷۱۵	۱۵۶۹۹۷۹	۲۲۷۴۶۹۵	ساکن در نقاط شهری
۴۳۹۳۱۷	۱۱۳۰۶۶۱	۰	۱۵۶۹۹۷۹	۱۵۶۹۹۷۹	مرد
۵۶۳۷۸۸	۱۴۰۹۲۷	۷۰۴۷۱۵	۰	۷۰۴۷۱۵	زن
۲۳۳۰۹۶	۳۶۹۸۱۶	۱۲۶۲۸۱	۴۷۶۶۳۲	۶۰۲۹۱۳	ساکن در نقاط روستایی
۱۳۸۱۰۷	۳۳۸۵۲۵	۰	۴۷۶۶۳۲	۴۷۶۶۳۲	مرد
۹۴۹۸۹	۳۱۲۹۱	۱۲۶۲۸۱	۰	۱۲۶۲۸۱	زن

## ۳۲- بیکاران ۱۰ ساله و بیش تر قبلاً شاغل در ۵ سال گذشته بر حسب جنس به تفکیک وضع شغلی

ساکن در نقاط روستایی			ساکن در نقاط شهری			جمع			وضع شغلی
زن	مرد	مرد و زن	زن	مرد	مرد و زن	زن	مرد	مرد و زن	
۳۱۲۹۱	۳۳۸۵۲۵	۳۶۹۸۱۶	۱۴۰۹۲۷	۱۱۳۰۶۶۱	۱۲۷۱۵۸۸	۱۷۲۲۱۸	۱۴۶۹۱۸۷	۱۶۴۱۴۰۵	جمع
۲۹۴۳۲	۲۵۹۱۸۹	۲۸۸۶۲۲	۱۱۰۶۶۲	۸۴۹۳۵۶	۹۶۰۰۱۸	۱۴۰۰۹۵	۱۱۰۸۵۴۵	۱۲۴۸۶۴۰	بخش خصوصی
۰	۳۳۱۳	۳۳۱۳	۸۸۱۰	۱۴۳۴۱	۲۳۱۵۱	۸۸۱۰	۱۷۶۵۵	۲۶۴۶۵	کارفرما
۵۶۹۲	۲۹۷۳۰	۳۵۴۲۳	۱۳۳۲۲	۱۶۹۷۱۵	۱۸۳۰۳۷	۱۹۰۱۵	۱۹۹۴۴۶	۲۱۸۴۶۱	کارکن مستقل
۱۹۳۶۲	۲۱۱۲۵۴	۲۳۰۶۱۷	۸۸۱۰۹	۶۵۲۷۲۶	۷۴۰۸۳۶	۱۰۷۴۷۱	۸۶۳۹۸۱	۹۷۱۴۵۳	مزد و حقوق‌بگیر
۴۳۷۷	۱۴۴۲۹	۱۸۸۰۶	۴۲۰	۱۱۶۰۷	۱۲۰۲۷	۴۷۹۸	۲۶۰۳۶	۳۰۸۳۴	کارکن فامیلی بدون مزد
۰	۴۶۱	۴۶۱	۰	۹۶۴	۹۶۴	۰	۱۴۲۵	۱۴۲۵	مزد و حقوق‌بگیر بخش تعاونی
۱۸۵۸	۷۹۳۳۵	۸۱۱۹۴	۳۰۲۶۵	۲۸۱۱۵۲	۳۱۱۴۱۷	۳۲۱۲۳	۳۶۰۴۸۸	۳۹۲۶۱۱	مزد و حقوق‌بگیر بخش عمومی
۰	۰	۰	۰	۱۵۳	۱۵۳	۰	۱۵۳	۱۵۳	اظهارنشده

## ۳۳- بیکاران ۱۰ ساله و بیش تر قبلاً شاغل در ۵ سال گذشته بر حسب جنس به تفکیک گروه‌های عمده شغلی

ساکن در نقاط روستایی			ساکن در نقاط شهری			جمع			گروه‌های عمده شغلی
زن	مرد	مرد و زن	زن	مرد	مرد و زن	زن	مرد	مرد و زن	
۳۱۲۹۱	۳۳۸۵۲۵	۳۶۹۸۱۶	۱۴۰۹۲۷	۱۱۳۰۶۶۱	۱۲۷۱۵۸۸	۱۷۲۲۱۸	۱۴۶۹۱۸۷	۱۶۴۱۴۰۵	جمع .....
									قانونگذاران، مقامات عالی‌رتبه و
۱۵۶	۹۷۲	۱۱۲۹	۹۸۱۸	۹۴۷۷	۱۹۲۹۶	۹۹۷۵	۱۰۴۵۰	۲۰۴۲۵	مدیران .....
۲۱۹۵	۲۶۰۴	۴۸۰۰	۳۵۸۰۱	۳۳۲۲۵	۶۹۰۲۷	۳۷۹۹۷	۳۵۸۳۰	۷۳۸۲۷	متخصصان .....
۵۱	۲۷۳۰	۲۷۸۱	۱۳۸۷۳	۴۵۲۸۹	۵۹۱۶۲	۱۳۹۲۴	۴۸۰۱۹	۶۱۹۴۴	تکنیسین‌ها و دستیاران .....
۲۲۵۳	۲۳۲۲	۴۵۷۶	۳۲۶۳۱	۲۸۶۲۴	۶۱۲۵۵	۳۴۸۸۴	۳۰۹۴۶	۶۵۸۳۱	کارمندان امور اداری و دفتری .....
									کارکنان خدماتی و فروشندگان
۱۶۶۸	۱۱۶۵۳	۱۳۳۲۱	۱۸۲۵۶	۱۲۹۹۳۷	۱۴۸۱۹۴	۱۹۹۲۴	۱۴۱۵۹۱	۱۶۱۵۱۵	فروشگاه‌ها و بازارها .....
									کارکنان ماهر کشاورزی، جنگلداری
۴۱۶۴	۲۵۰۵۲	۲۹۲۱۶	۷۲	۱۴۳۷۳	۱۴۴۴۵	۴۲۳۶	۳۹۴۲۵	۴۳۶۶۲	و ماهیگیری .....
۹۲۴۵	۴۶۸۸۶	۵۶۱۳۲	۱۷۳۵۵	۲۶۵۸۴۳	۲۸۳۱۹۸	۲۶۶۰۰	۳۱۲۷۳۰	۳۳۹۳۰	صنعتگران و کارکنان مشاغل مربوط ..
									متصدیان ماشین‌آلات و دستگاه‌ها،
۴۹۴	۲۶۵۸۹	۲۷۰۸۳	۳۵۶۴	۱۱۸۰۰۶	۱۲۱۵۷۱	۴۰۵۹	۱۴۴۵۹۵	۱۴۸۶۵۵	مونتازکاران و رانندگان وسایل نقلیه ...
۱۰۶۲۹	۱۴۶۶۹۱	۱۵۷۳۲۰	۸۰۰۵	۲۴۲۱۷۱	۲۵۰۱۷۶	۱۸۶۳۴	۳۸۸۸۶۳	۴۰۷۴۹۷	کارگران ساده .....
۴۳۱	۷۳۰۲۲	۷۳۴۵۴	۱۵۴۹	۲۴۳۷۱۱	۲۴۵۲۶۱	۱۹۸۱	۳۱۶۷۳۴	۳۱۸۷۱۵	سایر و اظهارنشده .....

مرکز آمار ایران

## ۳۴- بیکارن ۱۰ ساله و بیش تر قبلاً شاغل در ۵ سال گذشته بر حسب جنس به تفکیک گروه‌های عمده فعالیت اقتصادی

نقاط روستایی			نقاط شهری			جمع			گروه‌های عمده فعالیت اقتصادی
زن	مرد	مرد و زن	زن	مرد	مرد و زن	زن	مرد	مرد و زن	
۳۱۲۹۱	۳۳۸۵۲۵	۳۶۹۸۱۶	۱۴۰۹۲۷	۱۱۳۰۶۶۱	۱۲۷۱۵۸۸	۱۷۲۲۱۸	۱۴۶۹۱۸۷	۱۶۴۱۴۰۵	جمع .....
۱۳۶۴۱	۵۹۰۸۳	۷۲۷۲۴	۲۴۵۶	۲۶۴۹۷	۲۸۹۵۴	۱۶۰۹۸	۸۵۵۸۰	۱۰۱۶۷۸	کشاورزی، شکار و جنگلداری .....
.	۶۵۶	۶۵۶	.	۱۷۱۵	۱۷۱۵	.	۲۳۷۱	۲۳۷۱	شیلات .....
.	۱۲۰۶	۱۲۰۶	.	۶۱۲۷	۶۱۲۷	.	۷۳۳۳	۷۳۳۳	استخراج معادن .....
۱۰۸۲۷	۳۵۱۸۸	۴۶۰۱۶	۲۹۲۳۹	۲۱۱۸۶۲	۲۴۱۱۰۲	۴۰۰۶۷	۲۴۷۰۵۱	۲۸۷۱۱۸	صنعت .....
.	۶۰۳	۶۰۳	۲۷۸	۷۳۳۷	۷۶۱۵	۲۷۸	۷۹۴۱	۸۲۱۹	تأمین برق، گاز و آب .....
۱۱۱	۱۲۶۸۶۵	۱۲۶۹۷۶	۳۱۶۸	۲۹۰۰۴۸	۲۹۳۲۱۷	۳۲۸۰	۴۱۶۹۱۴	۴۲۰۱۹۴	ساختمان .....
									عمده‌فروشی، خرده‌فروشی، تعمیر وسایل نقلیه موتوری، موتورسیکلت و
۸۰۵	۱۲۲۴۱	۱۳۰۴۶	۱۵۸۵۷	۱۴۶۴۰۱	۱۶۲۲۵۸	۱۶۶۶۲	۱۵۸۶۴۲	۱۷۵۳۰۵	کالاهای شخصی و خانگی .....
.	۳۲۴۹	۳۲۴۹	۲۴۲۳	۲۲۲۲۸	۲۴۶۵۱	۲۴۲۳	۲۵۴۷۷	۲۷۹۰۱	هتل و رستوران .....
۱۱۵	۱۳۴۴۱	۱۳۵۵۷	۷۱۸۲	۸۴۱۵۴	۹۱۳۳۶	۷۲۹۸	۹۷۵۹۵	۱۰۴۸۹۴	حمل و نقل، انبارداری و ارتباطات .....
۱۳۳	۳۰۲	۴۳۵	۱۷۱۳	۲۶۸۸	۴۴۰۱	۱۸۴۷	۲۹۹۰	۴۸۳۷	واسطه‌گری‌های مالی .....
									مستغلات، اجاره و فعالیت‌های کسب و کار .....
۶۵۷	۵۰۱۳	۵۶۷۱	۱۱۴۹۳	۳۹۵۳۵	۵۱۰۲۸	۱۲۱۵۱	۴۴۵۴۹	۵۶۷۰۰	اداره امور عمومی، دفاع و تأمین
۱۳۰۱	۷۶۱۹۹	۷۷۵۰۰	۱۴۵۶۸	۲۵۸۷۱۰	۲۷۳۲۷۹	۱۵۸۷۰	۳۳۴۹۱۰	۳۵۰۷۸۰	اجتماعی اجباری .....
۱۹۵۷	۱۰۸۹	۳۰۴۷	۳۴۵۱۰	۱۲۴۹۲	۴۷۰۰۳	۳۶۴۶۸	۱۳۵۸۲	۵۰۰۵۱	آموزش .....
۶۶۰	۱۲۵۸	۱۹۱۸	۱۳۵۲۰	۴۰۶۲	۱۷۵۸۳	۱۴۱۸۱	۵۳۲۰	۱۹۵۰۲	بهداشت و مددکاری اجتماعی .....
									سایر فعالیت‌های خدمات عمومی،
۱۰۴۴	۲۰۹۰	۳۱۳۴	۴۱۴۱	۱۶۷۹۹	۲۰۹۴۰	۵۱۸۵	۱۸۸۹۰	۲۴۰۷۵	اجتماعی و شخصی .....
									فعالیت‌های خانوارهای معمولی دارای مستخدم و فعالیت‌های غیر قابل
۳۵	.	۳۵	۳۷۱	.	۳۷۱	۴۰۶	.	۴۰۶	تفکیک خانوارها .....
.	.	.	.	.	.	.	.	.	سازمان‌ها و هیئت‌های برون‌مرزی .....
.	.	.	.	.	.	.	.	.	دفاتر مرکزی .....
.	۳۵	۳۵	.	.	.	.	۳۵	۳۵	فعالیت‌های نامشخص و اظهارنشده .....



## ۳۷- جمعیت ۱۰ ساله و بیش تر غیر فعال بر حسب جنس به تفکیک علت عدم جستجوی کار

ساکن در نقاط شهری			جمع			علت عدم جستجوی کار
زن	مرد	مرد و زن	زن	مرد	مرد و زن	
۲۰۲۴۸۵۶۹	۹۵۸۹۱۷۳	۲۹۸۳۷۷۴۳	۲۷۴۹۱۰۴۳	۱۲۵۵۸۱۱۶	۴۰۰۴۹۱۵۹	جمع
۳۳۸۱	۵۰۶۵۰	۵۴۰۳۱	۴۸۴۶	۶۱۴۶۱	۶۶۳۰۸	آغاز به کار در آینده (انتظار برای شروع کار جدید)
۱۶۶۷	۱۹۰۰۲	۲۰۶۶۹	۲۳۶۱	۲۴۷۲۵	۲۷۰۸۶	در انتظار بازگشت به شغل قبلی
۴۸۸۱	۷۶۴۶	۱۲۵۲۷	۵۳۰۷	۸۷۵۵	۱۴۰۶۳	در انتظار پاسخ کارفرما یا در انتظار اعلام نتایج آزمون استخدامی
۱۲۸۵۲	۳۰۹۵۶	۴۳۸۰۸	۱۴۳۱۹	۴۱۵۵۸	۵۵۸۷۷	در انتظار به ثمر رسیدن اقدامات انجام شده برای پیدا کردن کار
۱۳۵۶۴۶	۲۲۲۰۷۸	۳۵۷۷۲۵	۱۶۹۵۶۱	۲۸۶۳۸۲	۴۵۵۹۴۳	دلسرد شدن از جستجوی کار، ناامید شدن از پیدا کردن کار
۲۸۹۷	۳۸۶۹۵	۴۱۵۹۲	۲۹۱۶۰	۱۰۳۱۶۴	۱۳۲۳۲۴	در انتظار فصل کاری
۳۷۸۷۱	۴۴۷۰۷	۸۲۵۷۹	۷۹۳۸۵	۸۱۱۱۸	۱۶۰۵۰۴	آگاهی نداشتن از روش‌های جستجوی کار
۵۶۳۲۱۷	۸۸۵۸۶۵	۱۴۴۹۰۸۲	۸۳۴۱۶۸	۱۳۰۱۵۸۲	۲۱۳۵۷۵۰	بیماری، ناتوانی جسمی موقت، بارداری
۴۸۷۱۷۷۶	۵۲۸۹۳۰۳	۱۰۱۶۱۰۸۰	۶۳۱۲۴۱۳	۶۹۸۴۴۳۸	۱۳۲۹۶۸۵۱	اشتغال به تحصیل یا آموزش
۱۳۳۴۷۸۶۸	۱۸۸۷۶۴	۱۳۵۳۶۶۳۳	۱۸۳۵۴۴۸۵	۲۴۶۹۶۰	۱۸۶۰۱۴۴۵	مسئولیت‌های شخصی یا خانوادگی
۴۲۲۳۹۷	۱۸۰۰۸۰۰	۲۲۲۳۱۹۷	۵۳۴۶۴۲	۲۰۱۹۱۰۱	۲۵۵۳۷۴۳	بی‌نیاز بودن از انجام کار
۸۲۳۹۲۶	۹۸۲۰۹۱	۱۸۰۶۰۱۸	۱۱۲۸۵۳۹	۱۳۵۸۴۶۶	۲۴۸۷۰۰۵	سایر

ساکن در نقاط روستایی			علت عدم جستجوی کار
زن	مرد	مرد و زن	
۷۲۴۲۴۷۳	۲۹۶۸۹۴۲	۱۰۲۱۱۴۱۶	جمع
۱۴۶۵	۱۰۸۱۱	۱۲۲۷۶	آغاز به کار در آینده (انتظار برای شروع کار جدید)
۶۹۴	۵۷۲۳	۶۴۱۶	در انتظار بازگشت به شغل قبلی
۴۲۶	۱۱۰۹	۱۵۳۵	در انتظار پاسخ کارفرما یا در انتظار اعلام نتایج آزمون استخدامی
۱۴۶۶	۱۰۶۰۲	۱۲۰۶۸	در انتظار به ثمر رسیدن اقدامات انجام شده برای پیدا کردن کار
۳۳۹۱۵	۶۴۳۰۳	۹۸۲۱۸	دلسرد شدن از جستجوی کار، ناامید شدن از پیدا کردن کار
۲۶۲۶۲	۶۴۴۶۹	۹۰۷۳۱	در انتظار فصل کاری
۴۱۵۱۴	۳۶۴۱۰	۷۷۹۲۵	آگاهی نداشتن از روش‌های جستجوی کار
۲۷۰۹۵۰	۴۱۵۷۱۷	۶۸۶۶۶۷	بیماری، ناتوانی جسمی موقت، بارداری
۱۴۴۰۶۳۶	۱۶۹۵۱۳۴	۳۱۳۵۷۷۱	اشتغال به تحصیل یا آموزش
۵۰۰۶۶۱۷	۵۸۱۹۵	۵۰۶۴۸۱۲	مسئولیت‌های شخصی یا خانوادگی
۱۱۲۲۴۵	۲۱۸۳۰۰	۳۳۰۵۴۵	بی‌نیاز بودن از انجام کار
۳۰۴۶۱۲	۳۷۶۳۷۴	۶۸۰۹۸۶	سایر

## ۳۸- جمعیت خارج از نیروی کار بر حسب جنس به تفکیک سن

ساکن در نقاط روستایی			ساکن در نقاط شهری			جمع			سن
زن	مرد	مرد و زن	زن	مرد	مرد و زن	زن	مرد	مرد و زن	
۸۹۴۲۲۴۸	۴۷۳۰۱۰۱	۱۳۶۷۲۳۴۹	۲۳۹۱۳۰۸۹	۱۳۴۱۴۴۹۸	۳۷۳۲۷۵۸۷	۳۲۸۵۵۳۳۷	۱۸۱۴۴۵۹۹	۵۰۹۹۹۳۶	جمع .....
۱۶۹۹۷۷۴	۱۷۶۱۱۵۸	۳۴۶۰۹۳۳	۳۶۶۴۵۱۹	۳۸۲۵۳۲۴	۷۴۸۹۸۴۴	۵۳۴۴۲۹۴	۵۵۸۶۴۸۳	۱۰۹۵۰۷۷۷	0-9 ساله .....
۷۲۴۲۴۷۳	۲۹۶۸۹۴۲	۱۰۲۱۱۴۱۶	۲۰۲۴۸۵۶۹	۹۵۸۹۱۷۳	۲۹۸۳۷۷۴۳	۲۷۴۹۱۰۴۳	۱۲۵۵۸۱۱۶	۴۰۰۴۹۱۵۹	10 ساله و بیش تر .....
۸۴۸۷۰۵	۹۱۴۳۵۹	۱۷۶۳۰۶۵	۱۹۳۷۰۸۶	۲۱۶۹۴۷۹	۴۱۰۶۵۶۶	۲۷۸۵۷۹۱	۳۰۸۳۸۳۹	۵۸۶۹۶۳۱	10-14 ساله .....
۹۴۰۹۹۴	۷۸۳۳۸۰	۱۷۲۴۳۷۵	۲۲۷۹۵۳۰	۲۱۴۳۱۹۳	۴۴۲۲۷۲۳	۳۲۲۰۵۲۴	۲۹۲۶۵۷۳	۶۱۴۷۰۹۸	15-19 ساله .....
۷۸۷۴۸۸	۳۰۰۱۲۴	۱۰۸۷۶۱۲	۲۲۹۱۹۸۳	۱۳۰۷۵۷۰	۳۵۹۹۵۵۳	۳۰۷۹۴۷۲	۱۶۰۷۶۹۴	۴۶۸۷۱۶۶	20-24 ساله .....
۷۵۴۱۹۷	۱۰۶۵۶۸	۸۶۰۷۶۵	۲۰۸۷۶۷۳	۵۶۷۴۳۹	۲۶۵۵۱۱۲	۲۸۴۱۸۷۰	۶۷۴۰۰۷	۳۵۱۵۸۷۸	25-29 ساله .....
۶۸۳۸۹۹	۵۲۷۲۹	۷۳۶۶۲۸	۱۹۱۲۵۵۹	۱۵۲۳۲۷	۲۰۶۴۸۸۶	۲۵۹۶۴۵۸	۲۰۵۰۵۶	۲۸۰۱۵۱۴	30-34 ساله .....
۵۹۹۱۷۰	۴۹۰۵۰	۶۴۸۲۲۱	۱۷۰۵۱۵۴	۸۲۰۱۵	۱۷۸۷۱۶۹	۲۳۰۴۳۲۵	۱۳۱۰۶۵	۲۴۳۵۳۹۱	35-39 ساله .....
۵۳۷۶۲۵	۵۱۷۲۵	۵۸۹۳۵۰	۱۷۸۰۸۷۴	۱۴۵۲۲۴	۱۹۲۶۰۹۹	۲۳۱۸۵۰۰	۱۹۶۹۴۹	۲۵۱۵۴۴۹	40-44 ساله .....
۴۳۰۷۲۵	۶۲۳۸۵	۴۹۳۱۱۱	۱۶۰۸۰۴۵	۳۳۳۸۶۷	۱۹۴۱۹۱۲	۲۰۳۸۷۷۱	۳۹۶۲۵۲	۲۴۳۵۰۲۴	45-49 ساله .....
۴۱۶۰۴۷	۸۴۹۱۶	۵۰۰۹۶۴	۱۴۶۰۴۹۸	۵۱۴۲۳۱	۱۹۷۴۷۳۰	۱۸۷۶۵۴۶	۵۹۹۱۴۷	۲۴۷۵۶۹۴	50-54 ساله .....
۳۶۵۰۲۵	۹۱۲۵۱	۴۵۶۲۷۶	۱۱۴۷۵۰۷	۵۶۸۱۷۹	۱۷۱۵۶۸۷	۱۵۱۲۵۳۳	۶۵۹۴۳۰	۲۱۷۱۹۶۴	55-59 ساله .....
۲۹۴۸۹۶	۹۶۸۶۴	۳۹۱۷۶۱	۷۹۲۷۳۲	۵۷۶۵۷۹	۱۳۶۹۳۱۲	۱۰۸۷۶۲۹	۶۷۳۴۴۴	۱۷۶۱۰۷۳	60-64 ساله .....
۵۸۳۶۹۶	۳۷۵۵۸۷	۹۵۹۲۸۳	۱۲۴۴۹۲۳	۱۰۲۹۰۶۶	۲۲۷۳۹۸۹	۱۸۲۸۶۲۰	۱۴۰۴۶۵۳	۳۲۳۳۲۷۳	65 ساله و بیش تر .....
.	.	.	.	.	.	.	.	.	نامشخص .....

مرکز آمار ایران



## ۳۹- جمعیت ۶ ساله و بیش تر بر حسب وضع سواد و تحصیل به تفکیک جنس و استان

بی سواد	باسواد			جمع	جنس و استان
	در حال حاضر تحصیل نمی کند	در حال حاضر تحصیل می کند	جمع		
۹۳۰۵۶۹۴	۴۰۰۱۲۸۷۲	۱۸۷۸۱۸۷۶	۵۸۷۹۴۷۴۸	۶۸۱۰۰۴۴۳	مرد و زن
۵۵۸۹۸۱	۱۹۸۱۶۷۴	۸۵۸۷۷۹	۲۸۴۰۴۵۴	۳۳۹۹۴۳۶	آذربایجان شرقی
۵۳۰۶۶۷	۱۴۹۲۲۸۴	۶۹۸۱۹۱	۲۱۹۰۴۷۵	۲۷۲۱۱۴۲	آذربایجان غربی
۲۳۲۸۸۸	۶۰۷۵۲۱	۳۱۳۳۶۰	۹۲۰۸۸۱	۱۱۵۳۷۶۹	اردبیل
۵۱۹۵۵۵	۲۸۵۲۸۶۱	۱۱۱۶۴۳۱	۳۹۶۹۲۹۳	۴۴۸۸۸۴۹	اصفهان
۱۹۸۴۳۳	۱۳۹۶۷۳۸	۵۶۶۳۱۵	۱۹۶۳۰۵۳	۲۱۶۱۴۸۶	البرز
۷۵۶۷۷	۲۷۴۹۲۰	۱۶۱۸۶۹	۴۳۶۷۸۹	۵۱۲۴۶۶	ایلام
۱۰۶۵۵۴	۴۷۶۰۷۳	۲۵۲۱۸۸	۷۲۸۲۶۲	۸۳۴۸۱۶	بوشهر
۹۵۹۰۴۸	۷۶۱۱۸۱۰	۳۱۴۹۴۲۷	۱۰۷۶۱۲۳۷	۱۱۷۲۰۲۸۶	تهران
۱۱۳۵۰۴	۴۳۴۶۹۵	۲۶۳۵۶۵	۶۹۸۲۶۱	۸۱۱۷۶۵	چهارمحال و بختیاری
۱۰۰۵۴۰	۲۹۵۱۱۹	۱۷۷۴۶۲	۴۷۲۵۸۱	۵۷۳۱۲۲	خراسان جنوبی
۶۴۰۱۲۵	۳۲۷۶۴۴۶	۱۵۹۹۶۹۸	۴۸۷۶۱۴۴	۵۵۱۶۲۶۹	خراسان رضوی
۱۵۳۷۵۷	۳۵۱۶۴۸	۲۱۱۵۶۸	۵۶۳۲۱۷	۷۱۶۹۷۴	خراسان شمالی
۵۴۵۰۱۸	۲۲۶۸۳۹۰	۱۳۲۰۲۸۷	۳۵۸۸۶۷۸	۴۱۳۳۶۹۶	خوزستان
۱۶۷۲۲۷	۴۶۸۳۲۴	۲۴۴۹۹۰	۷۱۳۳۱۴	۸۸۰۵۴۲	زنجان
۵۲۳۱۳	۳۱۳۶۰۴	۱۵۲۵۷۹	۴۶۶۱۸۴	۵۱۸۴۹۸	سمنان
۴۷۸۶۳۹	۸۲۳۴۲۱	۷۱۰۸۳۶	۱۵۳۴۲۵۸	۲۰۱۲۸۹۷	سیستان و بلوچستان
۵۵۷۵۹۷	۲۵۷۷۳۵۶	۱۰۶۹۱۴۴	۳۶۴۶۵۰۰	۴۲۰۴۰۹۷	فارس
۱۴۲۶۳۱	۶۴۴۹۹۶	۲۹۳۵۰۶	۹۳۸۵۰۲	۱۰۸۱۱۳۴	قزوین
۱۱۶۰۷۸	۶۲۵۶۳۹	۳۵۸۱۳۳	۹۸۳۷۷۲	۱۰۹۹۸۵۱	قم
۲۸۰۴۶۷	۷۴۹۷۰۱	۳۱۴۶۲۶	۱۰۶۴۳۲۷	۱۳۴۴۷۹۵	کردستان
۳۵۰۸۸۸	۱۲۵۶۵۱۶	۶۷۸۴۵۷	۱۹۳۴۸۷۳	۲۲۸۵۷۶۲	کرمان
۳۲۸۴۵۱	۱۰۹۵۷۷۶	۵۱۸۷۵۱	۱۶۱۴۵۲۸	۱۹۴۲۹۷۹	کرمانشاه
۷۲۹۳۷	۲۸۸۷۴۴	۲۰۶۱۵۲	۴۹۴۸۹۶	۵۶۷۸۳۴	کهگیلویه و بویراحمد
۲۳۱۸۹۶	۸۷۵۲۲۱	۴۲۹۸۰۱	۱۳۰۵۰۲۳	۱۵۳۶۹۲۰	گلستان
۳۷۷۱۰۵	۱۴۵۱۱۳۹	۵۴۵۱۰۰	۱۹۹۶۲۳۹	۲۳۷۳۳۴۵	گیلان
۲۹۶۸۳۵	۸۶۱۶۹۱	۴۷۲۹۴۹	۱۳۳۴۶۴۰	۱۶۳۱۴۷۵	لرستان
۳۸۴۷۲۲	۱۶۸۸۴۵۵	۷۰۴۵۳۲	۲۳۹۲۹۸۸	۲۷۷۷۷۱۰	مازندران
۱۷۶۵۸۳	۸۰۶۳۳۹	۳۴۰۰۳۲	۱۱۴۶۳۷۱	۱۳۲۲۹۵۵	مرکزی
۱۸۲۷۷۹	۶۹۴۵۷۳	۲۸۶۳۰۹	۱۰۸۰۸۸۳	۱۲۶۳۶۶۳	هرمزگان
۲۷۶۱۴۴	۹۲۲۵۸۳	۴۰۸۸۶۵	۱۳۳۱۴۴۸	۱۶۰۷۵۹۲	همدان
۹۷۶۴۱	۵۴۸۶۰۲	۲۵۸۰۶۱	۸۰۶۶۶۳	۹۰۴۳۰۴	یزد

## ۳۹- جمعیت ۶ ساله و بیش تر بر حسب وضع سواد و تحصیل به تفکیک جنس و استان (دنباله)

بی سواد	باسواد			جمع	جنس و استان
	در حال حاضر تحصیل نمی کند	در حال حاضر تحصیل می کند	جمع		
۳۲۰۶۵۸۱	۲۱۱۹۲۳۰۴	۹۹۵۸۵۹۱	۳۱۱۵۰۸۹۵	۳۴۳۵۷۴۷۶	مرد
۱۷۴۵۴۷	۱۰۷۹۸۶۱	۴۶۶۹۷۷	۱۵۴۶۸۳۸	۱۷۲۱۳۸۶	آذربایجان شرقی
۱۷۴۸۶۲	۸۱۵۱۳۶	۳۶۲۱۳۴	۱۱۷۷۲۷۰	۱۳۵۲۱۳۲	آذربایجان غربی
۷۳۵۰۲	۳۴۰۵۰۰	۱۷۲۸۰۰	۵۱۳۳۰۱	۵۸۶۸۰۴	اردبیل
۱۸۲۵۰۸	۱۵۲۲۶۷۸	۵۷۸۵۴۹	۲۱۰۱۲۲۷	۲۲۸۳۷۳۵	اصفهان
۷۰۵۴۲	۷۴۳۲۰۰	۲۹۰۵۱۲	۱۰۳۳۷۱۳	۱۱۰۴۲۵۵	البرز
۲۶۷۵۷	۱۴۷۴۶۵	۸۷۵۱۰	۲۳۴۹۷۵	۲۶۱۷۳۳	ایلام
۳۴۸۵۸	۲۴۷۵۵۴	۱۳۰۳۳۹	۳۷۷۸۹۳	۴۱۲۷۵۱	بوشهر
۳۱۲۷۶۵	۴۰۰۹۷۶۴	۱۷۳۸۷۴۸	۵۷۴۸۵۱۳	۶۰۶۱۲۷۸	تهران
۳۶۴۰۷	۲۴۰۲۶۳	۱۳۲۳۶۰	۳۷۲۶۲۳	۴۰۹۰۳۰	چهارمحال و بختیاری
۳۵۵۳۸	۱۵۲۷۷۲	۹۳۱۷۸	۲۴۵۹۵۰	۲۸۱۴۸۹	خراسان جنوبی
۲۲۴۳۳۴	۱۶۷۳۲۱۷	۸۴۸۷۵۸	۲۵۲۱۹۷۵	۲۷۴۶۳۰۹	خراسان رضوی
۵۲۹۰۵	۱۷۹۹۱۰	۱۱۱۲۳۱	۲۹۱۱۴۱	۳۴۴۰۴۷	خراسان شمالی
۱۸۹۳۱۶	۱۱۸۵۸۱۳	۷۳۰۸۷۶	۱۹۱۶۶۹۰	۲۱۰۶۰۰۷	خوزستان
۵۹۴۶۵	۲۴۷۳۷۸	۱۳۰۸۱۰	۳۷۸۱۸۸	۴۳۷۶۵۳	زنجان
۱۷۱۳۱	۱۶۲۳۱۲	۸۱۸۱۰	۲۴۴۱۲۲	۲۶۱۲۵۴	سمنان
۱۷۲۲۰۸	۴۵۳۴۱۷	۳۷۷۲۱۸	۸۳۰۶۳۶	۱۰۰۲۸۴۴	سیستان و بلوچستان
۱۹۶۴۰۸	۱۳۵۶۱۳۹	۵۲۹۵۹۱	۱۸۸۵۷۳۱	۲۰۸۲۱۳۹	فارس
۴۸۲۴۱	۳۴۱۷۳۹	۱۵۴۸۸۲	۴۹۶۶۲۱	۵۴۴۸۶۳	قزوین
۴۰۳۳۸	۳۲۳۷۶۳	۱۹۷۱۷۱	۵۲۰۹۳۴	۵۶۱۲۷۲	قم
۹۰۲۴۹	۴۰۴۰۸۶	۱۶۴۰۲۳	۵۶۸۱۰۹	۶۵۸۳۵۹	کردستان
۱۳۸۷۳۹	۶۶۰۰۱۹	۳۴۴۴۵۴	۱۰۰۴۴۷۳	۱۱۴۳۲۱۳	کرمان
۱۱۳۰۸۴	۵۸۷۸۴۶	۲۷۴۲۷۸	۸۶۲۱۲۵	۹۷۵۲۰۹	کرمانشاه
۲۵۱۶۵	۱۴۹۹۲۶	۱۱۱۹۴۷	۲۶۱۸۷۳	۲۸۷۰۳۹	کهگیلویه و بویراحمد
۷۷۵۷۳	۴۶۵۵۷۸	۲۲۰۸۴۰	۶۸۶۴۱۸	۷۶۳۹۹۱	گلستان
۱۳۱۴۰۷	۷۶۴۹۹۴	۲۸۳۹۵۵	۱۰۴۸۹۴۹	۱۱۸۰۳۵۶	گیلان
۱۰۴۹۲۹	۴۶۸۶۶۰	۲۴۲۴۰۰	۷۱۱۰۶۰	۸۱۵۹۹۰	لرستان
۱۴۱۷۷۱	۸۹۹۹۸۸	۳۷۴۰۰۴	۱۲۷۳۹۹۳	۱۴۱۵۷۶۵	مازندران
۵۸۹۴۸	۴۳۰۸۳۱	۱۷۴۷۴۷	۶۰۵۵۷۹	۶۶۴۵۲۷	مرکزی
۷۱۸۲۳	۳۶۲۳۹۹	۲۰۳۹۲۰	۵۶۶۳۱۹	۶۳۸۱۴۳	هرمزگان
۹۵۳۳۹	۴۸۲۱۹۶	۲۱۱۰۳۳	۶۹۳۲۲۹	۷۸۸۵۶۸	همدان
۳۴۹۰۷	۲۹۲۸۸۹	۱۳۷۵۲۲	۴۳۰۴۱۱	۴۶۵۳۱۸	یزد

## ۳۹- جمعیت ۶ ساله و بیش تر بر حسب وضع سواد و تحصیل به تفکیک جنس و استان (دنباله)

بی سواد	باسواد			جمع	جنس و استان
	در حال حاضر تحصیل نمی کند	در حال حاضر تحصیل می کند	جمع		
۶۰۹۹۱۱۳	۱۸۸۲۰۵۶۷	۸۸۲۳۲۸۵	۲۷۶۴۲۸۵۳	۳۳۷۴۲۹۶۶	زن .....
۳۸۴۴۳۳	۹۰۱۸۱۳	۳۹۱۸۰۲	۱۲۹۳۶۱۵	۱۶۷۸۰۴۹	آذربایجان شرقی .....
۳۵۵۸۰۴	۶۷۷۱۴۸	۳۳۶۰۵۶	۱۰۱۳۲۰۵	۱۳۶۹۰۱۰	آذربایجان غربی .....
۱۵۹۳۸۵	۲۶۷۰۲۰	۱۴۰۵۵۹	۴۰۷۵۷۹	۵۶۶۹۶۵	اردبیل .....
۳۳۷۰۴۷	۱۳۳۰۱۸۳	۵۳۷۸۸۲	۱۸۶۸۰۶۶	۲۲۰۵۱۱۳	اصفهان .....
۱۲۷۸۹۰	۶۵۳۵۳۷	۲۷۵۸۰۲	۹۲۹۳۴۰	۱۰۵۷۲۳۰	البرز .....
۴۸۹۱۹	۱۲۷۴۵۴	۷۴۳۵۸	۲۰۱۸۱۳	۲۵۰۷۳۲	ایلام .....
۷۱۶۹۶	۲۲۸۵۱۹	۱۲۱۸۴۹	۳۵۰۳۶۸	۴۲۲۰۶۵	بوشهر .....
۶۴۶۲۸۳	۳۶۰۲۰۴۵	۱۴۱۰۶۷۸	۵۰۱۲۷۲۴	۵۶۵۹۰۰۷	تهران .....
۷۷۰۹۷	۱۹۴۴۳۲	۱۳۱۲۰۵	۳۲۵۶۳۷	۴۰۲۷۳۴	چهارمحال و بختیاری .....
۶۵۰۰۲	۱۴۲۳۴۷	۸۴۲۸۳	۲۲۶۶۳۰	۲۹۱۶۳۳	خراسان جنوبی .....
۴۱۵۷۹۱	۱۶۰۳۲۲۹	۷۵۰۹۳۹	۲۳۵۴۱۶۸	۲۷۶۹۹۶۰	خراسان رضوی .....
۱۰۰۸۵۱	۱۷۱۷۳۸	۱۰۰۳۳۷	۲۷۲۰۷۶	۳۷۲۹۲۷	خراسان شمالی .....
۳۵۵۷۰۲	۱۰۸۲۵۷۶	۵۸۹۴۱۰	۱۶۷۱۹۸۷	۲۰۲۷۶۹۰	خوزستان .....
۱۰۷۷۶۲	۲۲۰۹۴۶	۱۱۴۱۸۰	۳۳۵۱۲۶	۴۴۲۸۸۸	زنجان .....
۳۵۱۸۱	۱۵۱۲۹۲	۷۰۷۶۹	۲۲۲۰۶۱	۲۵۷۲۴۳	سمنان .....
۳۰۶۴۳۰	۳۷۰۰۰۴	۳۳۳۶۱۷	۷۰۳۶۲۲	۱۰۱۰۰۵۲	سیستان و بلوچستان .....
۳۶۱۱۸۸	۱۲۲۱۲۱۷	۵۳۹۵۵۲	۱۷۶۰۷۶۹	۲۱۲۱۹۵۸	فارس .....
۹۴۳۹۰	۳۰۳۲۵۶	۱۳۸۶۲۴	۴۴۱۸۸۰	۵۳۳۲۷۰	قزوین .....
۷۵۷۴۰	۳۰۱۸۷۶	۱۶۰۹۶۱	۴۶۲۸۳۷	۵۳۸۵۷۸	قم .....
۱۹۰۲۱۷	۳۴۵۶۱۴	۱۵۰۶۰۲	۴۹۶۲۱۷	۶۸۶۴۳۵	کردستان .....
۲۱۲۱۴۸	۵۹۶۴۹۷	۳۳۳۹۰۳	۹۳۰۴۰۰	۱۱۴۲۵۴۹	کرمان .....
۲۱۵۳۶۶	۵۰۷۹۳۰	۲۴۴۴۷۲	۷۵۲۴۰۳	۹۶۷۷۶۹	کرمانشاه .....
۴۷۷۷۱	۱۳۸۸۱۷	۹۴۲۰۵	۲۳۳۰۲۲	۲۸۰۷۹۴	کهگیلویه و بویراحمد .....
۱۵۴۳۲۳	۴۰۹۶۴۳	۲۰۸۹۶۱	۶۱۸۶۰۴	۷۷۲۹۲۸	گلستان .....
۲۴۵۶۹۸	۶۸۶۱۴۵	۲۶۱۱۴۵	۹۴۷۲۹۰	۱۱۹۲۹۸۹	گیلان .....
۱۹۱۹۰۵	۳۹۳۰۳۱	۲۳۰۵۴۸	۶۲۳۵۷۹	۸۱۵۴۸۵	لرستان .....
۲۴۲۹۵۰	۷۸۸۴۶۶	۳۳۰۵۲۸	۱۱۱۸۹۹۴	۱۳۶۱۹۴۵	مازندران .....
۱۱۷۶۳۴	۳۷۵۵۰۷	۱۶۵۲۸۴	۵۴۰۷۹۲	۶۵۸۴۲۷	مرکزی .....
۱۱۰۹۵۶	۳۳۲۱۷۴	۱۸۲۳۸۹	۵۱۴۵۶۳	۶۲۵۵۱۹	هرمزگان .....
۱۸۰۸۰۵	۴۴۰۳۸۷	۱۹۷۸۳۱	۶۳۸۲۱۸	۸۱۹۰۲۳	همدان .....
۶۲۷۳۴	۲۵۵۷۱۲	۱۲۰۵۳۹	۳۷۶۲۵۱	۴۳۸۹۸۵	یزد .....

۳۹- جمعیت ۶ ساله و بیش تر بر حسب وضع سواد و تحصیل به تفکیک جنس و استان (دنباله)

جنس و استان	جمع	باسواد		
		در حال حاضر تحصیل نمی کند	در حال حاضر تحصیل می کند	در حال حاضر تحصیل نمی کند
مرد و زن.....	۴۹۶۶۲۴۶۱	۴۴۶۰۸۰۷۵	۱۴۰۲۹۵۶۷	۳۰۵۷۸۵۰۸
آذربایجان شرقی.....	۲۴۰۸۱۸۱	۲۰۸۵۷۲۵	۶۲۶۳۴۴	۱۴۵۹۳۸۰
آذربایجان غربی.....	۱۷۲۰۰۵۳	۱۴۶۱۷۹۹	۴۵۸۰۲۲	۱۰۰۳۷۷۷
اردبیل.....	۷۴۳۸۰۶	۶۱۸۵۹۰	۲۱۱۸۳۶	۴۰۶۷۵۳
اصفهان.....	۳۸۸۴۱۶۲	۳۴۸۳۳۵۰	۹۷۳۱۴۲	۲۵۱۰۲۰۷
البرز.....	۲۰۰۸۵۶۴	۱۸۳۶۵۸۱	۵۲۹۸۵۶	۱۳۰۶۷۲۴
ایلام.....	۳۳۸۵۴۰	۳۰۲۳۷۷	۱۱۲۳۳۴	۱۹۰۰۴۲
بوشهر.....	۵۸۳۴۴۷	۵۲۴۹۷۶	۱۸۰۴۶۷	۳۴۴۵۰۹
تهران.....	۱۰۹۶۰۳۱۳	۱۰۱۲۶۵۲۸	۲۹۵۴۴۶۸	۷۱۷۲۰۵۹
چهارمحال و بختیاری.....	۴۵۹۰۱۶	۴۱۲۶۹۱	۱۵۳۹۱۱	۲۵۸۷۷۹
خراسان جنوبی.....	۳۳۹۱۶۰	۳۰۸۳۰۷	۱۱۴۴۰۰	۱۹۳۹۰۷
خراسان رضوی.....	۴۰۰۴۲۰۰	۳۶۹۶۸۰۰	۱۲۴۷۴۲۲	۲۴۴۹۳۷۷
خراسان شمالی.....	۳۸۵۷۶۴	۳۳۴۵۲۸	۱۲۱۶۰۹	۲۱۲۹۱۹
خوزستان.....	۲۹۳۲۱۷۴	۲۶۲۸۷۰۶	۹۲۰۴۰۹	۱۷۰۸۲۹۶
زنجان.....	۵۵۲۲۶۱	۴۷۰۱۰۰	۱۶۶۸۱۳	۳۰۳۲۸۷
سمنان.....	۴۲۰۴۰۱	۳۸۸۰۶۳	۱۲۷۷۰۷	۲۶۰۳۵۶
سیستان و بلوچستان.....	۱۰۹۶۶۴۴	۹۱۲۷۳۳	۴۰۴۳۸۹	۵۰۸۳۴۴
فارس.....	۲۷۱۶۸۰۳	۲۴۳۹۲۳۶	۶۹۸۴۶۳	۱۷۴۰۷۷۲
قزوین.....	۸۰۷۵۷۷	۷۲۵۳۷۸	۲۲۸۴۵۳	۴۹۶۹۲۴
قم.....	۱۰۴۴۶۶۱	۹۳۹۹۹۷	۳۴۴۴۱۴	۵۹۵۵۸۲
کردستان.....	۸۷۹۹۳۵	۷۳۶۶۱۴	۲۲۲۷۲۰	۵۱۳۶۹۳
کرمان.....	۱۴۲۲۹۹۹	۱۲۶۰۸۹۵	۴۲۰۰۸۳	۸۴۰۸۱۱
کرمانشاه.....	۱۳۷۳۱۲۵	۱۱۹۰۴۶۵	۳۸۳۰۵۲	۸۰۷۴۱۲
کهگیلویه و بویراحمد.....	۳۰۱۳۱۰	۲۷۹۲۲۸	۱۱۴۸۰۴	۱۶۴۴۲۴
گلستان.....	۸۲۶۶۵۹	۷۳۸۲۱۹	۲۴۹۹۴۷	۴۸۸۲۷۱
گیلان.....	۱۴۱۲۴۹۸	۱۲۸۷۸۱۰	۳۴۵۵۷۴	۹۴۲۲۳۵
لرستان.....	۱۰۳۹۰۲۴	۸۹۵۸۶۸	۳۲۱۱۶۱	۵۷۴۷۰۷
مازندران.....	۱۵۹۱۶۱۷	۱۴۵۸۹۱۳	۴۲۸۱۲۴	۱۰۳۰۷۸۹
مرکزی.....	۹۹۶۹۵۷	۹۰۳۳۸۷	۲۷۸۰۱۸	۶۲۵۳۶۹
هرمزگان.....	۶۳۶۲۹۴	۵۸۱۸۲۲	۱۹۳۲۵۱	۳۸۸۵۷۰
همدان.....	۱۰۱۴۶۵۲	۸۸۸۲۷۲	۲۷۷۳۸۴	۶۱۰۸۸۸
یزد.....	۷۶۱۶۵۳	۶۹۰۳۰۷	۲۲۰۹۷۷	۴۶۹۳۲۹

## ۳۹- جمعیت ۶ ساله و بیش تر بر حسب وضع سواد و تحصیل به تفکیک جنس و استان (دنباله)

بی سواد	باسواد			جمع	جنس و استان
	در حال حاضر تحصیل نمی کند	در حال حاضر تحصیل می کند	جمع		
۱۶۷۱۰۱۴	۱۶۱۱۳۰۸۷	۷۳۹۵۲۰۷	۲۳۵۰۸۲۹۵	۲۵۱۷۹۳۰۹	مرد .....
۹۷۸۷۸	۷۸۹۵۱۶	۳۳۵۷۷۵	۱۱۲۵۲۹۱	۱۲۲۳۱۷۰	آذربایجان شرقی .....
۷۸۷۷۰	۵۴۳۲۷۶	۲۳۳۹۶۳	۷۷۷۲۴۰	۸۵۶۰۱۰	آذربایجان غربی .....
۳۸۲۲۵	۲۳۰۸۰۰	۱۱۵۰۶۱	۳۴۵۸۶۱	۳۸۴۰۸۶	اردبیل .....
۱۴۲۳۰۳	۱۳۲۹۶۰۵	۵۰۴۲۱۰	۱۸۳۳۸۱۶	۱۹۷۶۱۱۹	اصفهان .....
۶۰۸۷۲	۶۹۳۵۰۵	۲۷۱۲۵۸	۹۶۴۷۶۳	۱۰۲۵۶۳۵	البرز .....
۱۱۸۴۳	۱۰۱۵۶۹	۶۲۱۶۴	۱۶۳۷۳۳	۱۷۵۵۷۷	ایلام .....
۱۹۰۲۷	۱۸۰۲۲۴	۹۳۴۲۳	۲۷۲۶۴۸	۲۹۲۶۷۵	بوشهر .....
۲۶۳۸۲۵	۳۷۶۴۵۴۸	۱۶۴۰۶۹۰	۵۴۰۵۲۳۹	۵۶۶۹۰۶۵	تهران .....
۱۴۳۴۲	۱۴۱۰۳۸	۷۷۸۵۶	۲۱۸۸۹۵	۲۳۳۲۳۷	چهارمحال و بختیاری .....
۱۰۸۶۳	۱۰۲۴۵۰	۵۷۴۱۸	۱۵۹۸۶۸	۱۷۰۷۳۱	خراسان جنوبی .....
۱۰۷۴۳۶	۱۲۳۲۶۸۶	۶۵۶۷۶۸	۱۸۸۹۴۵۵	۱۹۹۶۸۹۱	خراسان رضوی .....
۱۶۶۲۱	۱۱۱۵۲۶	۶۱۶۶۰	۱۷۳۱۸۶	۱۸۹۸۰۸	خراسان شمالی .....
۱۰۰۸۷۵	۸۸۷۶۸۱	۴۹۱۷۵۰	۱۳۷۹۴۳۲	۱۴۸۰۳۰۷	خوزستان .....
۲۸۷۰۹	۱۶۲۶۴۰	۸۷۸۸۹	۲۵۰۵۳۰	۲۷۹۲۳۹	زنجان .....
۱۰۱۱۳	۱۳۴۴۹۸	۶۹۲۳۹	۲۰۲۷۳۷	۲۱۳۸۵۱	سمنان .....
۶۰۱۷۰	۲۷۹۲۴۸	۲۱۳۶۶۱	۴۹۲۹۰۹	۵۵۳۰۸۰	سیستان و بلوچستان .....
۹۳۱۷۶	۹۱۳۱۰۰	۳۵۴۳۰۱	۱۲۶۷۴۰۲	۱۳۶۰۵۷۸	فارس .....
۲۶۵۸۱	۲۶۴۴۹۰	۱۲۰۱۸۱	۳۸۴۶۷۱	۴۱۱۲۵۳	قزوین .....
۳۶۰۶۴	۳۰۶۴۹۳	۱۹۰۲۲۶	۴۹۶۷۲۰	۵۳۲۷۸۴	قم .....
۴۳۱۰۴	۲۷۷۹۰۷	۱۱۱۳۴۰	۳۸۹۲۴۸	۴۳۲۳۵۳	کردستان .....
۶۰۶۸۸	۴۴۶۶۵۵	۲۰۹۷۶۲	۶۵۶۴۱۸	۷۱۷۱۰۷	کرمان .....
۶۰۹۱۴	۴۲۶۶۹۸	۱۹۵۲۸۲	۶۲۱۹۸۱	۶۸۲۸۹۶	کرمانشاه .....
۶۸۴۹	۸۴۷۳۱	۶۱۰۵۵	۱۴۵۷۸۶	۱۵۲۶۳۶	کهگیلویه و بویراحمد .....
۲۵۷۲۲	۲۶۰۳۳۶	۱۲۹۲۰۱	۳۸۹۵۳۸	۴۱۵۲۶۱	گلستان .....
۴۰۳۳۸	۴۹۰۲۴۹	۱۷۴۵۹۴	۶۶۴۸۴۳	۷۰۵۱۸۲	گیلان .....
۴۷۴۱۸	۳۱۰۳۰۷	۱۵۸۰۶۷	۴۶۸۳۷۵	۵۱۵۷۹۴	لرستان .....
۴۷۸۲۲	۵۴۱۶۸۴	۲۲۳۰۷۴	۷۶۴۷۵۸	۸۱۲۵۸۱	مازندران .....
۳۱۹۸۴	۳۳۳۵۳۴	۱۴۰۸۴۷	۴۷۴۳۸۱	۵۰۶۳۶۶	مرکزی .....
۲۰۶۸۰	۲۰۵۵۱۹	۱۰۰۴۵۲	۳۰۵۹۷۲	۳۲۶۶۵۲	هرمزگان .....
۴۱۶۰۱	۳۱۷۰۹۲	۱۳۶۷۰۷	۴۵۳۷۹۹	۴۹۵۴۰۰	همدان .....
۲۶۱۸۶	۲۴۹۴۶۸	۱۱۷۳۱۸	۳۶۶۷۸۷	۳۹۲۹۷۳	یزد .....

## ۳۹- جمعیت ۶ ساله و بیش تر بر حسب وضع سواد و تحصیل به تفکیک جنس و استان (دنباله)

نقاط شهری

بی سواد	باسواد			جمع	جنس و استان
	در حال حاضر تحصیل نمی کند	در حال حاضر تحصیل می کند	جمع		
۳۳۸۳۳۷۱	۱۴۴۶۵۴۲۰	۶۶۳۴۳۵۹	۲۱۰۹۹۷۸۰	۲۴۴۸۳۱۵۲	زن .....
۲۲۴۵۷۷	۶۶۹۸۶۴	۲۹۰۵۶۸	۹۶۰۴۳۳	۱۱۸۵۰۱۰	آذربایجان شرقی .....
۱۷۹۴۸۴	۴۶۰۵۰۰	۲۲۴۰۵۸	۶۸۴۵۵۹	۸۶۴۰۴۳	آذربایجان غربی .....
۸۶۹۹۰	۱۷۵۹۵۳	۹۶۷۷۵	۲۷۲۷۲۸	۳۵۹۷۱۹	اردبیل .....
۲۵۸۵۰۸	۱۱۸۰۶۰۲	۴۶۸۹۳۱	۱۶۴۹۵۳۴	۱۹۰۸۰۴۲	اصفهان .....
۱۱۱۱۱۰	۶۱۳۲۱۹	۲۵۸۵۹۸	۸۷۱۸۱۷	۹۸۲۹۲۸	البرز .....
۲۴۳۱۹	۸۸۴۷۳	۵۰۱۷۰	۱۳۸۶۴۴	۱۶۲۹۶۳	ایلام .....
۳۹۴۴۳	۱۶۴۲۸۵	۸۷۰۴۳	۲۵۱۳۲۸	۲۹۰۷۷۲	بوشهر .....
۵۶۹۹۵۹	۳۴۰۷۵۱۱	۱۳۱۳۷۷۷	۴۷۲۱۲۸۹	۵۲۹۱۲۴۸	تهران .....
۳۱۹۸۳	۱۱۷۷۴۱	۷۶۰۵۴	۱۹۳۷۹۶	۲۲۵۷۷۹	چهارمحال و بختیاری .....
۱۹۹۸۹	۹۱۴۵۷	۵۶۹۸۲	۱۴۸۴۳۹	۱۶۸۴۲۹	خراسان جنوبی .....
۱۹۹۹۶۳	۱۲۱۶۶۹۱	۵۹۰۶۵۴	۱۸۰۷۳۴۵	۲۰۰۷۳۰۸	خراسان رضوی .....
۳۴۶۱۴	۱۰۱۳۹۲	۵۹۹۴۸	۱۶۱۳۴۱	۱۹۵۹۵۵	خراسان شمالی .....
۲۰۲۵۹۲	۸۲۰۶۱۵	۴۲۸۶۵۹	۱۲۴۹۲۷۴	۱۴۵۱۸۶۶	خوزستان .....
۵۳۴۵۱	۱۴۰۶۶۶	۷۸۹۲۳	۲۱۹۵۷۰	۲۷۳۰۲۱	زنجان .....
۲۲۲۲۴	۱۲۵۸۵۷	۵۸۴۶۸	۱۸۴۳۲۶	۲۰۶۵۵۰	سمنان .....
۱۲۳۷۴۰	۲۲۹۰۹۵	۱۹۰۷۲۷	۴۱۹۸۲۳	۵۴۳۵۶۴	سیستان و بلوچستان .....
۱۸۴۳۹۰	۸۲۷۶۷۲	۳۴۴۱۶۲	۱۱۷۱۸۳۴	۱۳۵۶۲۲۴	فارس .....
۵۵۶۱۸	۲۳۲۴۳۴	۱۰۸۲۷۱	۳۴۰۷۰۶	۳۹۶۳۲۴	قزوین .....
۶۸۶۰۰	۲۸۹۰۸۹	۱۵۴۱۸۷	۴۴۳۲۷۶	۵۱۱۸۷۶	قم .....
۱۰۰۴۱۶	۲۳۵۷۸۵	۱۱۱۳۷۹	۳۴۷۱۶۵	۴۴۷۵۸۲	کردستان .....
۱۰۱۴۱۵	۳۹۴۱۵۵	۲۱۰۳۲۱	۶۰۴۴۷۶	۷۰۵۸۹۲	کرمان .....
۱۲۱۷۴۵	۳۸۰۷۱۳	۱۸۷۷۷۰	۵۶۸۴۸۳	۶۹۰۲۲۸	کرمانشاه .....
۱۵۲۳۱	۷۹۶۹۲	۵۳۷۴۹	۱۳۳۴۴۱	۱۴۸۶۷۳	کهگیلویه و بویراحمد .....
۶۲۷۱۷	۲۲۷۹۳۵	۱۲۰۷۴۵	۳۴۸۶۸۰	۴۱۱۳۹۷	گلستان .....
۸۴۳۴۹	۴۵۱۹۸۶	۱۷۰۹۸۰	۶۲۲۹۶۶	۷۰۷۳۱۵	گیلان .....
۹۵۷۳۷	۲۶۴۳۹۹	۱۶۳۰۹۴	۴۲۷۴۹۳	۵۲۳۲۳۰	لرستان .....
۸۴۸۸۱	۴۸۹۱۰۵	۲۰۵۰۴۹	۶۹۴۱۵۵	۷۷۹۰۳۶	مازندران .....
۶۱۵۸۴	۲۹۱۸۳۵	۱۳۷۱۷۱	۴۲۹۰۰۶	۴۹۰۵۹۰	مرکزی .....
۳۳۷۹۱	۱۸۳۰۵۱	۹۲۷۹۸	۲۷۵۸۵۰	۳۰۹۶۴۱	هرمزگان .....
۸۴۷۷۸	۲۹۳۷۹۶	۱۴۰۶۷۶	۴۳۴۴۷۲	۵۱۹۲۵۱	همدان .....
۴۵۱۶۰	۲۱۹۸۶۰	۱۰۳۶۵۹	۳۲۳۵۲۰	۳۶۸۶۸۰	یزد .....

## ۳۹- جمعیت ۶ ساله و بیش تر بر حسب وضع سواد و تحصیل به تفکیک جنس و استان (دنباله)

بی سواد	باسواد			جمع	جنس و استان
	در حال حاضر تحصیل نمی کند	در حال حاضر تحصیل می کند	جمع		
۴۲۵۱۳۰۸	۹۴۳۴۳۶۴	۴۷۵۲۳۰۸	۱۴۱۸۶۶۷۳	۱۸۴۳۷۹۸۱	مرد و زن.....
۲۳۶۵۲۵	۵۲۲۲۹۴	۲۳۲۴۳۴	۷۵۴۷۲۹	۹۹۱۲۵۴	آذربایجان شرقی.....
۲۷۲۴۱۲	۴۸۸۵۰۶	۲۴۰۱۶۹	۷۲۸۶۷۵	۱۰۰۱۰۸۸	آذربایجان غربی.....
۱۰۷۶۷۲	۲۰۰۷۶۷	۱۰۱۵۲۳	۳۰۲۲۹۱	۴۰۹۹۶۳	اردبیل.....
۱۱۸۷۴۳	۳۴۲۶۵۳	۱۴۳۲۸۹	۴۸۵۹۴۳	۶۰۴۶۸۶	اصفهان.....
۲۶۴۵۰	۹۰۰۱۳	۳۶۴۵۹	۱۲۶۴۷۲	۱۵۲۹۲۲	البرز.....
۳۹۵۱۳	۸۴۸۷۷	۴۹۵۳۴	۱۳۴۴۱۲	۱۷۳۹۲۵	ایلام.....
۴۸۰۸۴	۱۳۱۵۶۳	۷۱۷۲۱	۲۰۲۲۸۵	۲۵۱۳۶۹	بوشهر.....
۱۲۵۲۶۳	۴۳۹۷۵۰	۱۹۴۹۵۸	۶۳۴۷۰۹	۷۵۹۹۷۳	تهران.....
۶۷۱۷۹	۱۷۵۹۱۵	۱۰۹۶۵۴	۲۸۵۵۶۹	۳۵۲۷۴۹	چهارمحال و بختیاری.....
۶۹۶۸۷	۱۰۱۲۱۲	۶۳۰۶۱	۱۶۴۲۷۳	۲۳۳۹۶۱	خراسان جنوبی.....
۳۳۲۷۲۵	۸۲۷۰۶۸	۳۵۲۲۷۵	۱۱۷۹۳۴۴	۱۵۱۲۰۶۹	خراسان رضوی.....
۱۰۲۵۲۱	۱۳۸۷۲۹	۸۹۹۵۹	۲۲۸۶۸۹	۳۳۱۲۱۰	خراسان شمالی.....
۲۴۱۵۵۰	۵۶۰۰۹۴	۳۹۹۸۷۷	۹۵۹۹۷۲	۱۲۰۱۵۲۲	خوزستان.....
۸۵۰۶۶	۱۶۵۰۳۷	۷۸۱۷۷	۲۴۳۲۱۴	۳۲۸۲۸۱	زنجان.....
۱۹۹۷۵	۵۳۲۴۸	۲۴۸۷۲	۷۸۱۲۰	۹۸۰۹۶	سمنان.....
۲۹۴۷۲۸	۳۱۵۰۷۷	۳۰۶۴۴۷	۶۲۱۵۲۴	۹۱۶۲۵۳	سیستان و بلوچستان.....
۲۸۰۰۳۰	۸۳۶۵۸۴	۳۷۰۶۸۰	۱۲۰۷۲۶۴	۱۴۸۷۲۹۴	فارس.....
۶۰۴۳۲	۱۴۸۰۷۱	۶۵۰۵۲	۲۱۳۱۲۴	۲۷۳۵۵۶	قزوین.....
۱۱۴۱۴	۳۰۰۵۶	۱۳۷۱۸	۴۳۷۷۵	۵۵۱۸۹	قم.....
۱۳۶۹۴۶	۲۳۶۰۰۷	۹۱۹۰۵	۳۲۷۹۱۲	۴۶۴۸۵۹	کردستان.....
۱۸۸۷۸۳	۴۱۵۷۰۵	۲۵۸۲۷۳	۶۷۳۹۷۸	۸۶۲۷۶۲	کرمان.....
۱۴۵۷۹۱	۲۸۸۳۶۴	۱۳۵۶۹۸	۴۲۴۰۶۳	۵۶۹۸۵۴	کرمانشاه.....
۵۰۸۵۵	۱۲۴۳۲۰	۹۱۳۴۷	۲۱۵۶۶۷	۲۶۶۵۲۳	کهگیلویه و بویراحمد.....
۱۴۳۴۵۶	۳۸۶۹۴۹	۱۷۹۸۵۴	۵۶۶۸۰۴	۷۱۰۲۶۱	گلستان.....
۲۵۲۴۱۸	۵۰۸۹۰۳	۱۹۹۵۲۶	۷۰۸۴۲۹	۹۶۰۸۴۷	گیلان.....
۱۵۳۶۷۹	۲۸۶۹۸۴	۱۵۱۷۸۷	۴۳۸۷۷۱	۵۹۲۴۵۱	لرستان.....
۲۵۲۰۱۸	۶۵۷۶۶۶	۲۷۶۴۰۸	۹۳۴۰۷۴	۱۱۸۶۰۹۳	مازندران.....
۸۳۰۱۴	۱۸۰۹۶۹	۶۲۰۱۴	۲۴۲۹۸۴	۳۲۵۹۹۸	مرکزی.....
۱۲۸۳۰۷	۳۰۶۰۰۲	۱۹۳۰۵۸	۴۹۹۰۶۱	۶۲۷۳۶۸	هرمزگان.....
۱۴۹۷۶۴	۳۱۱۶۹۵	۱۳۱۴۸۱	۴۴۳۱۷۶	۵۹۲۹۴۰	همدان.....
۲۶۲۹۵	۷۹۲۷۲	۳۷۰۸۳	۱۱۶۳۵۵	۱۴۲۶۵۰	یزد.....

## ۳۹- جمعیت ۶ ساله و بیش تر بر حسب وضع سواد و تحصیل به تفکیک جنس و استان (دنباله)

بی سواد	باسواد			جمع	جنس و استان
	در حال حاضر تحصیل نمی کند	در حال حاضر تحصیل می کند	جمع		
۱۵۳۵۵۶۶	۵۰۷۹۲۱۷	۲۵۶۳۳۸۳	۷۶۴۲۶۰۰	۹۱۷۸۱۶۷	مرد .....
۷۶۶۶۹	۲۹۰۳۴۵	۱۳۱۲۰۱	۴۲۱۵۴۶	۴۹۸۲۱۶	آذربایجان شرقی .....
۹۶۰۹۲	۲۷۱۸۵۹	۱۲۸۱۷۱	۴۰۰۰۳۰	۴۹۶۱۲۲	آذربایجان غربی .....
۳۵۲۷۷	۱۰۹۷۰۰	۵۷۷۳۹	۱۶۷۴۴۰	۲۰۲۷۱۸	اردبیل .....
۴۰۲۰۴	۱۹۳۰۷۲	۷۴۳۳۸	۲۶۷۴۱۱	۳۰۷۶۱۵	اصفهان .....
۹۶۷۰	۴۹۶۹۴	۱۹۲۵۴	۶۸۹۴۹	۷۸۶۲۰	البرز .....
۱۴۹۱۳	۴۵۸۹۶	۲۵۳۴۶	۷۱۲۴۲	۸۶۱۵۶	ایلام .....
۱۵۸۳۱	۶۷۳۲۹	۳۶۹۱۵	۱۰۴۲۴۵	۱۲۰۰۷۶	بوشهر .....
۴۸۹۳۹	۲۴۵۲۱۶	۹۸۰۵۷	۳۴۳۲۷۴	۳۹۲۲۱۳	تهران .....
۲۲۰۶۵	۹۹۲۲۴	۵۴۵۰۳	۱۵۳۷۲۷	۱۷۵۷۹۳	چهارمحال و بختیاری .....
۲۴۶۷۵	۵۰۳۲۲	۳۵۷۶۰	۸۶۰۸۲	۱۱۰۷۵۷	خراسان جنوبی .....
۱۱۶۸۹۷	۴۴۰۵۳۰	۱۹۱۹۹۰	۶۳۲۵۲۰	۷۴۹۴۱۸	خراسان رضوی .....
۳۶۲۸۴	۶۸۳۸۳	۴۹۵۷۰	۱۱۷۹۵۴	۱۵۴۲۳۸	خراسان شمالی .....
۸۸۴۴۰	۲۹۸۱۳۲	۲۳۹۱۲۶	۵۳۷۲۵۸	۶۲۵۶۹۹	خوزستان .....
۳۰۷۵۶	۸۴۷۳۷	۴۲۹۲۱	۱۲۷۶۵۸	۱۵۸۴۱۴	زنجان .....
۷۰۱۸	۲۷۸۱۳	۱۲۵۷۱	۴۰۳۸۵	۴۷۴۰۳	سمنان .....
۱۱۲۰۳۸	۱۷۴۱۶۹	۱۶۳۵۵۶	۳۳۷۷۲۶	۴۴۹۷۶۴	سیستان و بلوچستان .....
۱۰۳۲۳۱	۴۴۳۰۳۸	۱۷۵۲۹۰	۶۱۸۳۲۹	۷۲۱۵۶۱	فارس .....
۲۱۶۵۹	۷۷۲۴۹	۳۴۷۰۰	۱۱۱۹۵۰	۱۳۳۶۱۰	قزوین .....
۴۲۷۴	۱۷۲۶۹	۶۹۴۴	۲۴۲۱۴	۲۸۴۸۸	قم .....
۴۷۱۴۵	۱۲۶۱۷۸	۵۲۶۸۲	۱۷۸۸۶۱	۲۲۶۰۰۶	کردستان .....
۷۸۰۵۱	۲۱۳۳۶۳	۱۳۴۶۹۱	۳۴۸۰۵۴	۴۲۶۱۰۵	کرمان .....
۵۲۱۶۹	۱۶۱۱۴۷	۷۸۹۹۶	۲۴۰۱۴۳	۲۹۲۳۱۳	کرمانشاه .....
۱۸۳۱۵	۶۵۱۹۵	۵۰۸۹۱	۱۱۶۰۸۶	۱۳۴۴۰۲	کهگیلویه و بویراحمد .....
۵۱۸۵۰	۲۰۵۲۴۱	۹۱۶۳۸	۲۹۶۸۸۰	۳۴۸۷۳۰	گلستان .....
۹۱۰۶۸	۲۷۴۷۴۴	۱۰۹۳۶۱	۳۸۴۱۰۵	۴۷۵۱۷۴	گیلان .....
۵۷۵۱۰	۱۵۸۴۵۲	۸۴۳۳۳	۲۴۲۶۸۵	۳۰۰۱۹۶	لرستان .....
۹۳۹۴۹	۳۵۸۳۰۴	۱۵۰۹۳۰	۵۰۹۳۳۵	۶۰۳۱۸۴	مازندران .....
۲۶۹۶۳	۹۷۲۹۷	۳۳۹۰۰	۱۳۱۱۹۷	۱۵۸۱۶۱	مرکزی .....
۵۱۱۴۳	۱۵۶۸۸۰	۱۰۳۴۶۷	۲۶۰۳۴۷	۳۱۱۴۹۰	هرمزگان .....
۵۳۷۳۷	۱۶۵۱۰۴	۷۴۳۲۵	۲۳۹۴۳۰	۲۹۳۱۶۸	همدان .....
۸۷۲۱	۴۳۴۲۰	۲۰۲۰۴	۶۳۶۲۴	۷۲۳۴۵	یزد .....



۳۹- جمعیت ۶ ساله و بیش تر بر حسب وضع سواد و تحصیل به تفکیک جنس و استان (دنباله)

بی سواد	باسواد			جمع	جنس و استان
	در حال حاضر تحصیل نمی کند	در حال حاضر تحصیل می کند	جمع		
۲۷۱۵۷۴۱	۴۳۵۵۱۴۷	۲۱۸۸۱۹۲۵	۶۵۴۴۰۷۲	۹۲۵۹۸۱۴	زن
۱۵۹۸۵۶	۲۳۱۹۴۸	۱۰۱۲۳۳	۳۳۳۱۸۲	۴۹۳۰۳۸	آذربایجان شرقی
۱۷۶۳۲۰	۲۱۶۶۴۷	۱۱۱۹۹۸	۳۲۸۶۴۵	۵۰۴۹۶۶	آذربایجان غربی
۷۲۳۹۴	۹۱۰۶۶	۴۳۷۸۴	۱۳۴۸۵۰	۲۰۷۲۴۵	اردبیل
۷۸۵۳۸	۱۴۹۵۸۱	۶۸۹۵۰	۲۱۸۵۳۱	۲۹۷۰۷۰	اصفهان
۱۶۷۷۹	۴۰۳۱۸	۱۷۲۰۴	۵۷۵۲۳	۷۴۳۰۲	البرز
۲۴۶۰۰	۳۸۹۸۱	۲۴۱۸۸	۶۳۱۶۹	۸۷۷۶۹	ایلام
۳۲۲۵۲	۶۴۲۳۴	۳۴۸۰۶	۹۹۰۴۰	۱۳۱۲۹۲	بوشهر
۷۶۳۲۴	۱۹۴۵۳۴	۹۶۹۰۰	۲۹۱۴۳۵	۳۶۷۷۵۹	تهران
۴۵۱۱۴	۷۶۶۹۰	۵۵۱۵۱	۱۳۱۸۴۱	۱۷۶۹۵۵	چهارمحال و بختیاری
۴۵۰۱۲	۵۰۸۸۹	۲۷۳۰۱	۷۸۱۹۱	۱۲۳۲۰۴	خراسان جنوبی
۲۱۵۸۲۷	۳۸۶۵۲۸	۱۶۰۲۸۵	۵۴۶۸۲۳	۷۶۲۶۵۱	خراسان رضوی
۶۶۲۳۷	۷۰۳۴۵	۴۰۳۸۸	۱۱۰۷۳۴	۱۷۶۹۷۱	خراسان شمالی
۱۵۳۱۰۹	۲۶۱۹۶۱	۱۶۰۷۵۱	۴۲۲۷۱۳	۵۷۵۸۲۳	خوزستان
۵۴۳۱۰	۸۰۳۰۰	۳۵۲۵۶	۱۱۵۵۵۶	۱۶۹۸۶۷	زنجان
۱۲۹۵۷	۲۵۴۳۴	۱۲۳۰۰	۳۷۷۲۵	۵۰۶۹۲	سمنان
۱۸۲۶۸۹	۱۴۰۹۰۸	۱۴۲۸۹۰	۲۸۳۷۹۸	۴۶۶۴۸۸	سیستان و بلوچستان
۱۷۶۷۹۸	۳۹۳۵۴۵	۱۹۵۳۹۰	۵۸۸۹۲۵	۷۶۵۷۳۳	فارس
۳۸۷۷۲	۷۰۸۲۱	۳۰۳۵۲	۱۰۱۱۷۴	۱۳۹۹۴۶	قزوین
۷۱۴۰	۱۲۷۸۷	۶۷۷۴	۱۹۵۶۱	۲۶۷۰۱	قم
۸۹۸۰۱	۱۰۹۸۲۸	۳۹۲۲۳	۱۴۹۰۵۱	۲۳۸۸۵۲	کردستان
۱۱۰۷۳۲	۲۰۲۳۴۲	۱۲۳۵۸۱	۳۲۵۹۲۴	۴۳۶۶۵۶	کرمان
۹۳۶۲۱	۱۲۷۲۱۶	۵۶۷۰۲	۱۸۳۹۱۹	۲۷۷۵۴۱	کرمانشاه
۳۲۵۴۰	۵۹۱۲۴	۴۰۴۵۶	۹۹۵۸۱	۱۳۲۱۲۱	کهگیلویه و بویراحمد
۹۱۶۰۶	۱۸۱۷۰۸	۸۸۲۱۶	۲۶۹۹۲۴	۳۶۱۵۳۰	گلستان
۱۶۱۳۴۹	۲۳۴۱۵۸	۹۰۱۶۵	۳۲۴۳۲۴	۴۸۵۶۷۳	گیلان
۹۶۱۶۸	۱۲۸۶۳۱	۶۷۴۵۴	۱۹۶۰۸۶	۲۹۲۲۵۴	لرستان
۱۵۸۰۶۹	۲۹۹۳۶۱	۱۲۵۴۷۸	۴۲۴۸۳۹	۵۸۲۹۰۸	مازندران
۵۶۰۵۰	۸۳۶۷۲	۲۸۱۱۳	۱۱۱۷۸۶	۱۶۷۸۳۶	مرکزی
۷۷۱۶۴	۱۴۹۱۲۲	۸۹۵۹۰	۲۳۸۷۱۳	۳۱۵۸۷۷	هرمزگان
۹۶۰۲۶	۱۴۶۵۹۱	۵۷۱۵۵	۲۰۳۷۴۶	۲۹۹۷۷۲	همدان
۱۷۵۷۳	۳۵۸۵۲	۱۶۸۷۹	۵۲۷۳۱	۷۰۳۰۵	یزد

۴۰- جمعیت ۶ ساله و بیش تر باسواد بر حسب دوره یا مدرک تحصیلی<sup>(۱)</sup> به تفکیک جنس و استان

متوسطه	راهنمایی	ابتدایی	جمع	جنس و استان
۳۴۰۵۹۶۷	۱۲۸۰۳۸۱۱	۱۸۸۸۳۷۶۸	۵۸۷۹۴۷۴۸	مرد و زن .....
۱۴۳۴۵۵	۶۱۰۳۶۵	۱۰۰۹۹۸۷	۲۸۴۰۴۵۴	آذربایجان شرقی .....
۱۲۶۷۲۵	۴۷۰۴۹۲	۸۸۷۲۵۰	۲۱۹۰۴۷۵	آذربایجان غربی .....
۶۴۶۴۱	۱۸۴۹۹۲	۳۴۰۷۶۷	۹۲۰۸۸۱	اردبیل .....
۲۰۲۰۰۳	۷۹۵۵۰۹	۱۲۳۲۲۵۹	۳۹۶۹۲۹۳	اصفهان .....
۱۰۰۷۷۰	۴۱۲۷۴۱	۵۲۴۵۲۱	۱۹۶۳۰۵۳	البرز .....
۳۰۳۷۹	۸۰۷۱۳	۹۹۸۳۵	۴۳۶۷۸۹	ایلام .....
۵۴۸۷۸	۱۵۳۰۷۲	۲۴۴۸۶۸	۷۲۸۲۶۲	بوشهر .....
۵۲۱۴۶۳	۲۲۱۳۵۶۰	۲۶۷۷۸۶۵	۱۰۷۶۱۲۳۷	تهران .....
۴۵۶۷۷	۱۶۴۸۶۲	۲۲۲۳۰۳	۶۹۸۲۶۱	چهارمحال و بختیاری .....
۲۹۲۶۴	۹۳۷۱۱	۱۷۴۲۷۰	۴۷۲۵۸۱	خراسان جنوبی .....
۲۵۴۷۴۳	۱۱۴۰۶۶۹	۱۷۰۵۶۴۳	۴۸۷۶۱۴۴	خراسان رضوی .....
۴۰۲۴۰	۱۲۷۹۵۶	۲۱۳۴۹۰	۵۶۳۲۱۷	خراسان شمالی .....
۲۶۷۵۰۷	۸۰۷۲۶۸	۱۲۴۶۰۵۲	۳۵۸۸۶۷۸	خوزستان .....
۴۱۷۶۲	۱۴۰۲۰۱	۲۷۸۸۲۶	۷۱۳۳۱۴	زنجان .....
۱۹۳۱۳	۹۹۱۲۹	۱۳۰۸۱۵	۴۶۶۱۸۴	سمنان .....
۱۱۸۴۸۹	۳۶۱۶۴۰	۷۶۹۵۶۷	۱۵۳۴۲۵۸	سیستان و بلوچستان .....
۱۹۶۹۰۲	۸۴۴۹۸۰	۱۱۴۵۷۹۸	۳۶۴۶۵۰۰	فارس .....
۵۷۵۰۱	۲۰۶۶۰۲	۳۱۵۸۹۴	۹۳۸۵۰۲	قزوین .....
۵۹۵۸۴	۲۳۵۷۷۷	۳۲۰۱۳۲	۹۸۳۷۷۲	قم .....
۶۴۱۷۵	۲۱۷۷۸۴	۴۰۹۶۶۳	۱۰۶۴۳۲۷	کردستان .....
۱۳۹۹۸۶	۴۷۴۳۳۶	۶۳۱۲۷۹	۱۹۳۴۸۷۳	کرمان .....
۱۰۷۲۵۰	۳۶۱۶۱۰	۵۲۱۵۰۶	۱۶۱۴۵۲۸	کرمانشاه .....
۵۰۷۵۶	۹۱۴۰۳	۱۳۶۸۱۹	۴۹۴۸۹۶	کهگیلویه و بویراحمد .....
۸۵۴۶۰	۲۸۲۰۱۵	۴۶۸۵۰۲	۱۳۰۵۰۲۳	گلستان .....
۱۰۵۵۷۶	۴۴۶۲۴۴	۵۶۵۳۴۴	۱۹۹۶۲۳۹	گیلان .....
۸۰۶۲۵	۲۶۴۲۸۰	۴۴۹۳۸۹	۱۳۳۴۶۴۰	لرستان .....
۱۲۳۰۷۷	۵۵۵۴۷۳	۷۰۲۶۰۹	۲۳۹۲۹۸۸	مازندران .....
۶۸۶۶۰	۲۴۴۹۷۳	۳۶۲۲۴۷	۱۱۴۶۳۷۱	مرکزی .....
۸۳۶۸۱	۲۶۹۰۸۰	۳۹۷۶۴۴	۱۰۸۰۸۸۳	هرمزگان .....
۷۲۴۸۹	۲۹۵۶۴۰	۴۴۲۳۵۰	۱۳۳۱۴۴۸	همدان .....
۴۸۹۲۱	۱۵۶۷۱۸	۲۵۶۲۶۰	۸۰۶۶۶۳	یزد .....

۴۰- جمعیت ۶ ساله و بیش تر باسواد بر حسب دوره یا مدرک تحصیلی<sup>(۱)</sup> به تفکیک جنس و استان (دنباله)

جنس و استان	دیپلم و پیش‌دانشگاهی	فوق دیپلم و لیسانس	فوق لیسانس و بالاتر	سوادآموزی و غیر رسمی
مرد و زن .....	۱۲۱۵۲۸۶۳	۹۱۵۳۲۱۷	۸۵۸۴۵۸	۱۵۳۶۶۶۱
آذربایجان شرقی .....	۵۲۳۵۲۳	۴۲۲۴۰۶	۴۸۱۱۱	۸۲۶۰۶
آذربایجان غربی .....	۳۵۶۶۷۵	۲۴۲۵۹۴	۱۷۴۰۶	۸۹۳۳۰
اردبیل .....	۱۶۰۲۸۵	۱۳۲۳۱۵	۶۶۸۷	۳۱۱۹۲
اصفهان .....	۸۶۶۳۶۴	۷۰۹۴۲۹	۶۱۲۰۳	۱۰۲۵۲۳
البرز .....	۵۲۲۹۲۵	۳۳۷۶۸۸	۲۴۹۴۲	۳۹۴۶۳
ایلام .....	۱۰۴۹۰۵	۸۸۹۰۹	۶۴۱۲	۲۵۶۳۲
بوشهر .....	۱۳۹۵۷۹	۹۹۵۲۵	۳۶۹۷	۳۲۶۳۹
تهران .....	۲۷۵۴۷۴۲	۲۱۵۵۳۲۶	۲۷۹۳۸۷	۱۵۸۸۹۲
چهارمحال و بختیاری .....	۱۲۲۲۴۹	۱۱۱۱۵۴	۱۰۲۷۴	۲۱۷۴۰
خراسان جنوبی .....	۷۶۸۶۰	۷۱۶۴۹	۵۹۱۰	۲۰۹۱۵
خراسان رضوی .....	۹۰۵۹۹۴	۶۱۷۲۸۶	۴۳۵۰۹	۲۰۸۲۹۶
خراسان شمالی .....	۸۰۴۳۶	۷۱۵۷۶	۵۱۵۰	۲۴۳۶۷
خوزستان .....	۶۶۷۸۰۹	۵۰۹۰۹۶	۳۴۹۷۹	۵۵۹۶۵
زنجان .....	۱۱۹۷۰۴	۱۰۲۳۶۲	۱۰۰۴۵	۲۰۴۱۲
سمنان .....	۱۰۵۷۸۱	۹۳۳۸۹	۹۹۳۹	۷۸۱۴
سیستان و بلوچستان .....	۱۵۰۱۷۱	۹۵۲۹۰	۵۱۷۰	۳۳۹۲۸
فارس .....	۷۷۷۹۰۴	۵۵۳۴۳۰	۵۳۴۰۲	۷۴۰۸۱
قزوین .....	۱۷۶۳۷۲	۱۴۱۱۹۲	۱۴۳۶۲	۲۶۵۷۵
قم .....	۱۷۹۷۴۹	۱۳۹۶۲۷	۳۲۰۸۵	۱۶۸۱۵
کردستان .....	۱۷۲۷۵۹	۱۳۲۰۵۵	۸۰۵۴	۵۹۸۳۶
کرمان .....	۴۲۱۹۵۳	۲۲۵۰۰۹	۱۰۰۴۷	۳۲۲۶۱
کرمانشاه .....	۳۳۶۰۶۶	۲۰۹۷۵۰	۱۵۲۴۹	۶۳۰۹۵
کهگیلویه و بویراحمد .....	۹۵۲۸۴	۹۱۲۶۸	۶۱۳۷	۲۳۱۲۵
گلستان .....	۲۲۷۳۸۳	۱۷۷۶۵۷	۱۷۳۳۲	۴۶۶۷۰
گیلان .....	۴۸۷۹۸۲	۳۳۲۸۱۲	۱۷۹۲۳	۴۰۳۵۴
لرستان .....	۲۸۵۴۴۶	۲۰۹۰۶۴	۱۷۳۴۴	۲۸۴۸۹
مازندران .....	۵۲۱۴۲۸	۴۱۹۰۵۲	۳۷۸۶۸	۳۳۴۷۹
مرکزی .....	۲۳۶۲۴۸	۱۸۹۴۵۰	۱۵۸۱۴	۲۸۹۷۷
هرمزگان .....	۱۸۸۶۰۱	۱۰۵۵۹۳	۸۳۰۳	۲۷۹۷۹
همدان .....	۲۳۲۸۶۹	۲۱۷۸۷۶	۲۲۳۷۸	۴۷۸۴۳
یزد .....	۱۵۴۷۰۵	۱۴۹۳۷۶	۹۳۲۶	۳۱۳۵۴

۴۰- جمعیت ۶ ساله و بیش تر باسواد بر حسب دوره یا مدرک تحصیلی<sup>(۱)</sup> به تفکیک جنس و استان (دنباله) کل کشور

متوسطه	راهنمایی	ابتدایی	جمع	جنس و استان
۱۸۶۶۵۶۹	۷۴۰۳۴۲۵	۹۷۱۸۲۱۸	۳۱۱۵۰۸۹۵	مرد .....
۸۳۰۴۲	۳۳۶۸۰۵	۵۳۴۵۹۱	۱۵۴۶۸۳۸	آذربایجان شرقی .....
۷۰۹۵۸	۲۷۱۰۱۲	۴۶۵۱۳۵	۱۱۷۷۲۷۰	آذربایجان غربی .....
۳۶۱۳۲	۱۱۲۰۴۹	۱۸۰۵۴۹	۵۱۳۳۰۱	اردبیل .....
۱۰۸۵۰۷	۴۶۶۴۹۹	۶۶۳۵۶۳	۲۱۰۱۲۲۷	اصفهان .....
۵۶۲۸۸	۲۴۰۳۴۳	۲۷۰۶۶۵	۱۰۳۳۷۱۳	البرز .....
۱۷۹۵۶	۴۸۱۶۴	۴۸۶۲۶	۲۳۴۹۷۵	ایلام .....
۲۸۱۱۴	۸۷۸۴۶	۱۱۹۰۸۴	۳۷۷۸۹۳	بوشهر .....
۲۷۱۹۶۵	۱۳۰۳۷۵۹	۱۴۵۶۹۹۸	۵۷۴۸۵۱۳	تهران .....
۲۳۶۸۸	۱۰۱۱۵۵	۱۱۲۷۸۸	۳۷۲۶۲۳	چهارمحال و بختیاری .....
۱۶۵۴۷	۵۶۰۶۴	۸۳۵۸۰	۲۴۵۹۵۰	خراسان جنوبی .....
۱۴۳۳۵۵	۶۴۹۶۹۳	۸۴۹۵۱۳	۲۵۲۱۹۷۵	خراسان رضوی .....
۲۳۳۰۱	۷۳۳۵۳	۱۰۶۶۸۷	۲۹۱۱۴۱	خراسان شمالی .....
۱۵۷۹۱۶	۴۵۳۷۷۴	۶۵۴۶۵۲	۱۹۱۶۶۹۰	خوزستان .....
۲۲۸۵۰	۷۹۳۰۶	۱۴۳۷۲۲	۳۷۸۱۸۸	زنجان .....
۱۰۹۲۲	۵۵۸۴۲	۶۳۲۰۵	۲۴۴۱۲۲	سمنان .....
۶۹۹۲۹	۲۲۰۹۰۳	۳۸۰۸۶۲	۸۳۰۶۳۶	سیستان و بلوچستان .....
۹۳۹۳۴	۴۸۹۳۵۷	۵۷۱۴۶۶	۱۸۸۵۷۳۱	فارس .....
۲۹۶۰۶	۱۱۸۷۱۳	۱۶۳۱۰۶	۴۹۶۶۲۱	قزوین .....
۳۲۳۵۱	۱۳۲۵۶۹	۱۶۰۹۲۷	۵۲۰۹۳۴	قم .....
۳۴۹۳۳	۱۲۸۰۰۶	۲۱۹۵۹۴	۵۶۸۱۰۹	کردستان .....
۷۴۲۳۱	۲۷۷۲۸۳	۳۱۵۵۷۶	۱۰۰۴۴۷۳	کرمان .....
۶۳۴۱۲	۲۱۱۰۴۰	۲۵۹۳۵۳	۸۶۲۱۲۵	کرمانشاه .....
۲۸۵۱۲	۴۸۸۶۰	۵۹۵۸۴	۲۶۱۸۷۳	کهگیلویه و بویراحمد .....
۴۴۴۷۴	۱۶۷۱۶۸	۲۳۲۷۶۳	۶۸۶۴۱۸	گلستان .....
۵۸۳۱۴	۲۵۵۸۸۳	۲۹۰۴۶۳	۱۰۴۸۹۴۹	گیلان .....
۴۵۶۸۱	۱۵۱۲۱۶	۲۲۹۱۴۸	۷۱۱۰۶۰	لرستان .....
۶۵۹۷۴	۳۰۷۰۱۵	۳۶۳۴۷۰	۱۲۷۳۹۹۳	مازندران .....
۳۵۹۰۹	۱۳۹۳۵۶	۱۷۷۹۶۹	۶۰۵۵۷۹	مرکزی .....
۴۶۷۸۷	۱۵۸۲۴۴	۱۹۲۵۵۸	۵۶۶۳۱۹	هرمزگان .....
۴۳۶۱۹	۱۷۱۱۳۸	۲۲۲۰۸۷	۶۹۳۲۲۹	همدان .....
۲۷۳۴۹	۹۰۸۹۶	۱۲۵۹۲۳	۴۳۰۴۱۱	یزد .....

۴۰- جمعیت ۶ ساله و بیش تر باسواد بر حسب دوره یا مدرک تحصیلی<sup>(۱)</sup> به تفکیک جنس و استان (دنباله)

جنس و استان	دیپلم و پیش‌دانشگاهی	فوق دیپلم و لیسانس	فوق لیسانس و بالاتر	سوادآموزی و غیر رسمی
مرد	۶۲۴۰۵۸۹	۴۸۸۸۵۸۳	۵۲۳۷۵۰	۵۰۹۷۵۹
آذربایجان شرقی	۲۷۴۵۵۹	۲۵۴۸۹۸	۳۲۵۷۲	۳۰۳۶۹
آذربایجان غربی	۲۰۱۷۶۲	۱۳۳۲۰۸	۱۲۷۸۲	۲۲۴۱۰
اردبیل	۸۹۳۸۳	۸۰۵۶۳	۵۲۶۹	۹۳۵۲
اصفهان	۴۵۱۱۶۳	۳۴۲۳۴۴	۴۰۸۴۷	۲۸۳۰۱
البرز	۲۶۴۴۴۷	۱۷۱۹۷۰	۱۴۴۳۸	۱۵۵۵۹
ایلام	۵۸۱۲۳	۴۹۳۲۴	۴۴۲۶	۸۳۵۳
بوشهر	۷۷۳۸۴	۵۲۲۶۸	۲۸۶۰	۱۰۳۳۵
تهران	۱۳۲۵۴۸۵	۱۱۶۸۸۰۳	۱۵۸۰۵۷	۶۳۴۴۴
چهارمحال و بختیاری	۶۳۱۴۰	۵۷۶۰۱	۵۶۵۰	۸۶۰۰
خراسان جنوبی	۴۱۴۹۰	۳۷۴۹۱	۳۱۷۱	۷۶۰۶
خراسان رضوی	۴۶۱۱۱۰	۳۱۲۳۷۴	۲۸۲۷۵	۷۷۶۵۲
خراسان شمالی	۴۰۲۴۴	۳۶۰۳۱	۳۷۳۰	۷۷۹۰
خوزستان	۳۴۲۲۸۶	۲۷۴۸۹۰	۱۹۰۹۹	۱۴۰۷۰
زنجان	۶۲۵۹۸	۵۴۴۲۵	۶۵۸۲	۸۷۰۲
سمنان	۵۶۳۵۸	۵۱۱۵۴	۵۱۶۰	۱۴۷۹
سیستان و بلوچستان	۸۹۹۴۷	۵۵۰۱۳	۲۸۶۲	۱۱۱۱۶
فارس	۳۸۶۹۳۲	۲۹۳۷۰۸	۳۱۵۱۳	۱۸۸۱۸
قزوین	۸۹۱۹۰	۷۷۰۴۰	۸۳۴۲	۱۰۶۲۱
قم	۸۶۶۳۶	۷۸۲۵۴	۲۵۹۷۲	۴۲۲۳
کردستان	۹۳۵۶۱	۷۳۸۴۴	۵۰۷۵	۱۳۰۹۵
کرمان	۲۰۸۳۸۸	۱۱۱۱۷۱	۴۸۸۰	۱۲۸۴۲
کرمانشاه	۱۸۳۵۵۷	۱۱۳۶۳۶	۱۰۴۸۱	۲۰۶۴۲
کهگیلویه و بویراحمد	۵۳۴۸۱	۵۸۳۴۴	۳۹۲۴	۹۱۶۶
گلستان	۱۲۵۷۰۳	۸۹۸۵۹	۱۰۳۳۲	۱۶۱۲۶
گیلان	۲۵۲۴۷۴	۱۶۴۵۹۷	۱۱۴۸۳	۱۵۷۳۲
لرستان	۱۵۲۰۴۳	۱۱۱۸۳۷	۱۰۲۰۹	۱۰۹۲۳
مازندران	۲۷۷۲۹۸	۲۲۴۴۷۷	۲۳۳۲۹	۱۲۴۲۷
مرکزی	۱۲۶۳۹۵	۱۰۶۵۱۵	۸۳۴۸	۱۱۰۸۳
هرمزگان	۱۰۰۶۱۴	۵۶۷۸۸	۴۳۲۱	۷۰۰۵
همدان	۱۱۸۷۷۳	۱۱۱۱۷۶	۱۲۵۷۵	۱۳۸۵۹
یزد	۸۶۰۵۱	۸۴۹۶۲	۷۱۸۱	۸۰۴۷

۴۰- جمعیت ۶ ساله و بیش تر باسواد بر حسب دوره یا مدرک تحصیلی<sup>(۱)</sup> به تفکیک جنس و استان (دنباله) کل کشور

متوسطه	راهنمایی	ابتدایی	جمع	جنس و استان
۱۵۳۹۳۹۸	۵۴۰۰۳۸۶	۹۱۶۵۵۴۹	۲۷۶۴۳۸۵۳	زن .....
۶۰۴۱۳	۲۷۳۵۵۹	۴۷۵۳۹۵	۱۲۹۳۶۱۵	آذربایجان شرقی .....
۵۵۷۶۷	۱۹۹۴۸۰	۴۲۲۱۱۵	۱۰۱۳۲۰۵	آذربایجان غربی .....
۲۸۵۰۸	۷۲۹۴۳	۱۶۰۲۱۷	۴۰۷۵۷۹	اردبیل .....
۹۳۴۹۶	۳۲۹۰۰۹	۵۶۸۶۹۶	۱۸۶۸۰۶۶	اصفهان .....
۴۴۴۸۲	۱۷۲۳۹۷	۲۵۲۸۵۶	۹۲۹۳۴۰	البرز .....
۱۲۴۲۳	۳۲۵۴۹	۵۱۲۰۹	۲۰۱۸۱۳	ایلام .....
۲۶۷۶۴	۶۵۲۲۶	۱۲۵۷۸۴	۳۵۰۳۶۸	بوشهر .....
۲۴۹۴۹۸	۹۰۹۸۰۱	۱۲۲۰۸۶۷	۵۰۱۲۷۲۴	تهران .....
۲۱۹۸۹	۶۳۷۰۷	۱۰۹۵۱۵	۳۲۵۶۳۷	چهارمحال و بختیاری .....
۱۲۷۱۷	۳۷۶۴۷	۹۰۶۸۹	۲۲۶۶۳۰	خراسان جنوبی .....
۱۱۱۳۸۸	۴۹۰۹۷۶	۸۵۶۱۳۰	۲۳۵۴۱۶۸	خراسان رضوی .....
۱۶۹۳۹	۵۴۶۰۲	۱۰۶۸۰۲	۲۷۲۰۷۶	خراسان شمالی .....
۱۰۹۵۹۰	۳۵۳۴۹۳	۵۹۱۴۰۰	۱۶۷۱۹۸۷	خوزستان .....
۱۸۹۱۲	۶۰۸۹۴	۱۳۵۱۰۴	۳۳۵۱۲۶	زنجان .....
۸۳۹۱	۴۳۲۸۷	۶۷۶۱۰	۲۲۲۰۶۱	سمنان .....
۴۸۵۵۹	۱۴۰۷۳۶	۳۸۸۷۰۴	۷۰۳۶۲۲	سیستان و بلوچستان .....
۱۰۲۹۶۸	۳۵۵۶۲۳	۵۷۴۳۳۱	۱۷۶۰۷۶۹	فارس .....
۲۷۸۹۵	۸۷۸۸۹	۱۵۲۷۸۸	۴۴۱۸۸۰	قزوین .....
۲۷۲۳۳	۱۰۳۲۰۸	۱۵۹۲۰۵	۴۶۲۸۳۷	قم .....
۲۹۲۴۱	۸۹۷۷۸	۱۹۰۰۶۸	۴۹۶۲۱۷	کردستان .....
۶۵۷۵۵	۱۹۶۹۵۲	۳۱۵۷۰۲	۹۳۰۴۰۰	کرمان .....
۴۳۸۳۷	۱۵۰۵۷۰	۲۶۲۱۵۳	۷۵۲۴۰۳	کرمانشاه .....
۲۲۲۴۴	۴۲۵۴۳	۷۷۲۳۵	۲۳۳۰۲۲	کهگیلویه و بویراحمد .....
۴۰۹۸۵	۱۱۴۸۴۷	۲۳۵۷۳۹	۶۱۸۶۰۴	گلستان .....
۴۷۲۶۲	۱۹۰۳۶۱	۲۷۴۸۸۱	۹۴۷۲۹۰	گیلان .....
۳۴۹۴۴	۱۱۳۰۶۳	۲۲۰۲۴۰	۶۲۳۵۷۹	لرستان .....
۵۷۱۰۳	۲۴۸۴۵۷	۳۳۹۱۳۸	۱۱۱۸۹۹۴	مازندران .....
۳۲۷۵۰	۱۰۵۶۱۷	۱۸۴۲۷۷	۵۴۰۷۹۲	مرکزی .....
۳۶۸۹۴	۱۱۰۸۳۶	۲۰۵۰۸۵	۵۱۴۵۶۳	هرمزگان .....
۲۸۸۷۰	۱۲۴۵۰۲	۲۲۰۲۶۳	۶۳۸۲۱۸	همدان .....
۲۱۵۷۱	۶۵۸۲۲	۱۳۰۳۳۶	۳۷۶۲۵۱	یزد .....

۴۰- جمعیت ۶ ساله و بیش تر باسواد بر حسب دوره یا مدرک تحصیلی<sup>(۱)</sup> به تفکیک جنس و استان (دنباله)

جنس و استان	دیپلم و پیش‌دانشگاهی	فوق دیپلم و لیسانس	فوق لیسانس و بالاتر	سوادآموزی و غیر رسمی
زن	۵۹۱۲۲۷۳	۴۲۶۴۶۳۴	۳۳۴۷۰۸	۱۰۲۶۹۰۲
آذربایجان شرقی	۲۴۸۹۶۳	۱۶۷۵۰۷	۱۵۵۳۸	۵۲۲۳۷
آذربایجان غربی	۱۵۴۹۱۲	۱۰۹۳۸۵	۴۶۲۳	۶۶۹۱۹
اردبیل	۷۰۹۰۱	۵۱۷۵۱	۱۴۱۷	۲۱۸۳۹
اصفهان	۴۱۵۲۰۰	۳۶۷۰۸۴	۲۰۳۵۶	۷۴۲۲۲
البرز	۲۵۸۴۷۸	۱۶۵۷۱۷	۱۰۵۰۴	۲۳۹۰۳
ایلام	۴۶۷۸۱	۳۹۵۸۵	۱۹۸۵	۱۷۲۷۹
بوشهر	۶۲۱۹۴	۴۷۲۵۷	۸۳۷	۲۲۳۰۴
تهران	۱۴۲۹۲۵۶	۹۸۶۵۲۳	۱۲۱۳۳۰	۹۵۴۴۸
چهارمحال و بختیاری	۵۹۱۰۹	۵۳۵۵۲	۴۶۲۳	۱۳۱۴۰
خراسان جنوبی	۳۵۳۷۰	۳۴۱۵۷	۲۷۳۹	۱۳۳۰۹
خراسان رضوی	۴۴۴۸۸۴	۳۰۴۹۱۱	۱۵۲۳۳	۱۳۰۶۴۳
خراسان شمالی	۴۰۱۹۱	۳۵۵۴۴	۱۴۱۹	۱۶۵۷۷
خوزستان	۳۲۵۵۲۳	۲۳۴۲۰۶	۱۵۸۷۹	۴۱۸۹۴
زنجان	۵۷۱۰۵	۴۷۹۳۷	۳۴۶۳	۱۱۷۰۹
سمنان	۴۹۴۲۲	۴۲۲۳۵	۴۷۷۹	۶۳۳۴
سیستان و بلوچستان	۶۰۲۲۴	۴۰۲۷۶	۲۳۰۸	۲۲۸۱۲
فارس	۳۹۰۹۷۲	۲۵۹۷۲۱	۲۱۸۸۹	۵۵۲۶۳
قزوین	۸۷۱۸۲	۶۴۱۵۱	۶۰۲۰	۱۵۹۵۴
قم	۹۳۱۱۲	۶۱۳۷۲	۶۱۱۳	۱۲۵۹۲
کردستان	۷۹۱۹۸	۵۸۲۱۰	۲۹۷۹	۴۶۷۴۱
کرمان	۲۱۳۵۶۵	۱۱۲۸۳۸	۵۱۶۷	۱۹۴۱۹
کرمانشاه	۱۵۲۵۰۸	۹۶۱۱۳	۴۷۶۷	۴۲۴۵۲
کهگیلویه و بویراحمد	۴۱۹۰۳	۳۲۹۲۴	۲۲۱۳	۱۳۹۵۹
گلستان	۱۰۱۶۸۰	۸۷۷۹۸	۷۰۱۰	۳۰۵۴۴
گیلان	۲۳۵۵۰۸	۱۶۸۲۱۴	۶۴۴۰	۲۴۶۲۲
لرستان	۱۳۳۴۰۳	۹۷۲۲۶	۷۱۳۴	۱۷۵۶۶
مازندران	۲۴۴۱۳۰	۱۹۴۵۷۴	۱۴۵۳۸	۲۱۰۵۲
مرکزی	۱۰۹۸۵۲	۸۲۹۳۴	۷۴۶۶	۱۷۸۹۴
هرمزگان	۸۷۹۸۶	۴۸۸۰۵	۳۹۸۲	۲۰۹۷۳
همدان	۱۱۴۰۹۶	۱۰۶۶۹۹	۹۸۰۲	۳۳۹۸۳
یزد	۶۸۶۵۴	۶۴۴۱۴	۲۱۴۴	۲۳۳۰۷

۴۰- جمعیت ۶ ساله و بیش تر باسواد بر حسب دوره یا مدرک تحصیلی<sup>(۱)</sup> به تفکیک جنس و استان (دنباله) نقاط شهری

متوسطه	راهنمایی	ابتدایی	جمع	جنس و استان
۲۵۱۷۴۱۳	۹۴۰۴۱۸۸	۱۲۳۴۷۹۶۷	۴۴۶۰۸۰۷۵	مرد و زن .....
۱۰۱۴۷۷	۴۴۴۶۷۱	۶۳۰۳۹۱	۲۰۸۵۷۲۵	آذربایجان شرقی .....
۸۷۷۶۴	۳۲۳۱۴۳	۴۸۹۳۳۶	۱۴۶۱۷۹۹	آذربایجان غربی .....
۴۴۸۲۸	۱۱۶۷۹۰	۱۹۶۲۷۶	۶۱۸۵۹۰	اردبیل .....
۱۷۴۷۹۳	۶۷۸۳۵۸	۱۰۱۵۸۷۰	۳۴۸۳۳۵۰	اصفهان .....
۹۴۹۳۷	۳۷۸۰۵۲	۴۸۱۰۵۳	۱۸۳۶۵۸۱	البرز .....
۲۰۲۸۳	۵۰۵۸۶	۵۹۹۲۴	۳۰۲۳۷۷	ایلام .....
۴۰۴۱۴	۱۱۰۴۰۷	۱۶۲۹۵۷	۵۲۴۹۷۶	بوشهر .....
۴۸۸۵۲۰	۲۰۴۶۴۸۸	۲۴۱۲۱۲۸	۱۰۱۲۶۵۲۸	تهران .....
۲۷۱۶۲	۸۷۸۸۰	۱۰۲۷۷۴	۴۱۲۶۹۱	چهارمحال و بختیاری .....
۱۹۹۱۸	۵۶۹۰۰	۸۹۹۵۴	۳۰۸۳۰۷	خراسان جنوبی .....
۱۹۹۴۲۵	۸۴۵۰۸۸	۱۱۲۲۳۱	۳۶۹۶۸۰۰	خراسان رضوی .....
۲۴۴۵۳	۶۶۲۵۷	۹۵۳۲۲	۳۳۴۵۲۸	خراسان شمالی .....
۱۷۲۲۸۴	۵۹۹۷۰۴	۷۸۸۱۸۹	۲۶۲۸۷۰۶	خوزستان .....
۲۸۲۸۶	۸۶۲۲۰	۱۵۳۸۵۲	۴۷۰۱۰۰	زنجان .....
۱۶۱۷۵	۷۷۹۶۸	۹۳۶۳۷	۳۸۸۰۶۳	سمنان .....
۷۲۰۶۱	۲۲۲۷۰۴	۴۰۱۳۸۰	۹۱۲۷۳۳	سیستان و بلوچستان .....
۱۲۲۴۹۴	۵۵۶۶۶۷	۶۵۲۵۶۲	۲۴۳۹۲۳۶	فارس .....
۴۴۲۰۸	۱۵۲۳۷۸	۲۱۵۰۰۵	۷۲۵۳۷۸	قزوین .....
۵۷۷۲۷	۲۲۴۶۷۶	۲۹۷۸۰۷	۹۳۹۹۹۷	قم .....
۵۲۱۰۸	۱۵۳۸۷۱	۲۲۶۲۹۱	۷۳۶۴۱۴	کردستان .....
۸۸۱۴۹	۲۸۳۴۱۲	۳۴۹۷۷۱	۱۲۶۰۸۹۵	کرمان .....
۸۲۰۸۱	۲۶۳۵۲۳	۳۱۹۱۶۴	۱۱۹۰۴۶۵	کرمانشاه .....
۲۷۹۹۴	۴۵۸۲۸	۶۴۷۰۹	۲۷۹۲۲۸	کهگیلویه و بویراحمد .....
۵۱۱۶۸	۱۴۳۹۹۲	۱۹۶۷۵۵	۷۳۸۲۱۹	گلستان .....
۶۱۰۷۹	۲۶۴۸۹۳	۲۸۳۴۳۷	۱۲۸۷۸۱۰	گیلان .....
۵۴۳۵۹	۱۷۰۳۸۸	۲۴۶۳۲۹	۸۹۵۸۶۸	لرستان .....
۷۱۹۲۲	۳۱۳۳۷۵	۳۵۴۲۹۴	۱۴۵۸۹۱۳	مازندران .....
۵۷۸۴۵	۱۸۵۹۴۶	۲۳۸۵۰۶	۹۰۳۳۸۷	مرکزی .....
۴۴۰۳۹	۱۳۹۶۱۵	۱۷۳۲۶۴	۵۸۱۸۲۲	هرمزگان .....
۴۸۵۳۳	۱۸۲۳۲۲	۲۲۶۱۹۸	۸۸۸۲۷۲	همدان .....
۴۰۹۱۵	۱۳۱۹۷۳	۲۰۸۵۸۸	۶۹۰۳۰۷	یزد .....



۴۰- جمعیت ۶ ساله و بیش تر باسواد بر حسب دوره یا مدرک تحصیلی<sup>(۱)</sup> به تفکیک جنس و استان (دنباله)

جنس و استان	دیپلم و پیش‌دانشگاهی	فوق دیپلم و لیسانس	فوق لیسانس و بالاتر	سوادآموزی و غیر رسمی
مرد و زن .....	۱۰۲۶۳۶۶۶	۸۳۲۱۶۷۸	۸۲۸۲۴۲	۹۲۴۹۱۹
آذربایجان شرقی .....	۴۳۳۲۳۹	۳۸۴۹۰۳	۴۶۹۱۱	۴۴۱۲۸
آذربایجان غربی .....	۲۸۷۲۵۸	۲۱۲۲۰۶	۱۶۴۰۰	۴۵۶۸۹
اردبیل .....	۱۲۶۲۲۸	۱۱۳۲۸۵	۵۵۵۴	۱۵۶۲۷
اصفهان .....	۷۹۳۶۷۸	۶۷۴۰۳۵	۶۰۸۹۴	۸۵۷۱۹
البرز .....	۴۹۶۲۰۹	۳۲۶۷۴۵	۲۴۴۳۱	۳۵۱۵۰
ایلام .....	۷۷۰۶۵	۷۵۶۴۹	۵۸۰۷	۱۳۰۶۱
بوشهر .....	۱۰۹۴۸۴	۸۱۴۷۶	۳۰۸۰	۱۷۱۵۷
تهران .....	۲۶۴۳۱۱۹	۲۱۱۰۷۸۱	۲۷۷۹۳۲	۱۴۷۵۵۸
چهارمحال و بختیاری .....	۸۴۶۰۰	۹۲۲۵۰	۹۲۵۸	۸۷۶۳
خراسان جنوبی .....	۶۲۸۶۸	۶۴۶۶۳	۵۷۵۹	۸۲۴۳
خراسان رضوی .....	۷۸۰۶۳۶	۵۷۶۲۱۱	۴۲۰۱۳	۱۳۱۱۹۳
خراسان شمالی .....	۶۴۰۶۲	۶۶۲۲۶	۵۱۵۰	۱۲۹۵۶
خوزستان .....	۵۶۱۰۳۰	۴۴۵۶۹۸	۳۲۴۲۳	۲۹۳۷۵
زنجان .....	۹۳۷۲۶	۹۲۶۸۴	۹۵۶۳	۵۷۶۷
سمنان .....	۹۶۱۳۵	۸۹۲۴۶	۹۶۵۹	۵۲۳۹
سیستان و بلوچستان .....	۱۱۴۹۵۷	۸۴۹۴۹	۴۷۰۴	۱۱۹۷۵
فارس .....	۵۷۰۵۴۹	۴۴۹۴۳۳	۵۱۰۸۷	۳۶۴۴۱
قزوین .....	۱۵۴۲۳۱	۱۳۰۵۲۱	۱۴۰۳۸	۱۴۹۹۵
قم .....	۱۷۴۸۸۹	۱۳۷۷۵۷	۳۱۸۵۸	۱۵۲۸۰
کردستان .....	۱۴۵۶۵۶	۱۲۱۲۶۸	۷۳۵۴	۲۹۸۶۳
کرمان .....	۳۱۹۲۹۷	۱۹۳۴۱۹	۸۹۲۸	۱۷۹۱۶
کرمانشاه .....	۲۸۰۸۹۳	۱۹۰۱۱۵	۱۴۷۷۷	۳۹۹۰۹
کهگیلویه و بویراحمد .....	۵۸۱۹۸	۶۷۸۸۹	۵۶۰۵	۹۰۰۱
گلستان .....	۱۶۴۱۷۲	۱۵۰۰۳۴	۱۵۳۲۸	۱۶۷۶۵
گیلان .....	۳۵۷۶۵۴	۲۸۴۹۴۸	۱۶۸۴۶	۱۸۹۴۹
لرستان .....	۲۱۰۵۷۶	۱۸۳۴۲۲	۱۶۵۵۵	۱۴۲۳۶
مازندران .....	۳۴۵۶۸۴	۳۲۳۲۹۱	۳۲۸۷۵	۱۷۴۷۰
مرکزی .....	۲۱۰۲۹۵	۱۷۹۷۱۹	۱۵۰۸۸	۱۵۹۸۷
هرمزگان .....	۱۲۷۰۸۴	۸۱۸۲۲	۷۸۰۷	۸۱۸۸
همدان .....	۱۸۳۱۸۰	۱۹۸۳۹۸	۲۲۱۳۸	۲۷۴۹۹
یزد .....	۱۳۷۰۰۰	۱۳۸۶۱۹	۸۴۰۶	۲۴۸۰۴

۴۰- جمعیت ۶ ساله و بیش تر باسواد بر حسب دوره یا مدرک تحصیلی<sup>(۱)</sup> به تفکیک جنس و استان (دنباله) نقاط شهری

متوسطه	راهنمایی	ابتدایی	جمع	جنس و استان
۱۳۵۲۹۸۸	۵۳۹۱۴۱۷	۶۳۶۴۹۴۷	۲۳۵۰۸۲۹۵	مرد .....
۵۶۶۱۵	۲۳۹۴۵۰	۳۲۷۰۴۸	۱۱۲۵۲۹۱	آذربایجان شرقی .....
۴۶۶۸۴	۱۷۶۹۱۲	۲۶۲۲۵۵	۷۷۷۲۴۰	آذربایجان غربی .....
۲۵۱۱۵	۶۹۴۴۳	۱۰۳۷۸۴	۳۴۵۸۶۱	اردبیل .....
۹۳۸۳۸	۳۹۰۳۴۹	۵۴۷۵۶۲	۱۸۳۳۸۱۶	اصفهان .....
۵۲۴۲۳	۲۲۰۹۸۷	۲۴۵۹۸۲	۹۶۴۷۶۳	البرز .....
۱۲۳۸۴	۲۹۵۱۹	۲۸۲۳۴	۱۶۳۷۳۳	ایلام .....
۱۹۸۵۴	۶۱۹۳۶	۸۱۹۹۰	۲۷۳۶۴۸	بوشهر .....
۲۵۵۶۸۴	۱۲۰۷۲۷۸	۱۳۱۲۵۹۷	۵۴۰۵۲۳۹	تهران .....
۱۴۳۷۵	۵۲۴۹۱	۵۲۲۸۵	۲۱۸۸۹۵	چهارمحال و بختیاری .....
۱۰۶۹۵	۳۳۷۰۷	۴۳۲۰۸	۱۵۹۸۶۸	خراسان جنوبی .....
۱۰۸۴۴۰	۴۸۳۵۳۰	۵۴۸۵۱۰	۱۸۸۹۴۵۵	خراسان رضوی .....
۱۴۰۵۶	۳۹۵۷۶	۴۶۰۷۸	۱۷۳۱۸۶	خراسان شمالی .....
۹۷۲۰۵	۳۲۵۳۴۹	۴۰۸۹۸۶	۱۳۷۹۴۳۲	خوزستان .....
۱۵۷۶۶	۴۹۸۰۳	۷۸۶۰۵	۲۵۰۵۳۰	زنجان .....
۹۲۰۵	۴۳۶۶۴	۴۵۵۴۱	۲۰۳۷۳۷	سمنان .....
۴۲۶۵۹	۱۳۴۷۶۹	۱۹۵۹۵۲	۴۹۲۹۰۹	سیستان و بلوچستان .....
۵۹۴۵۱	۳۲۴۹۱۹	۳۲۸۵۷۸	۱۲۶۷۴۰۲	فارس .....
۲۲۷۶۴	۸۶۷۴۲	۱۱۳۸۵۲	۳۸۴۶۷۱	قزوین .....
۳۱۴۸۲	۱۲۵۷۵۲	۱۴۹۰۸۷	۴۹۶۷۲۰	قم .....
۲۶۵۱۴	۸۸۵۰۶	۱۲۰۲۲۱	۳۸۹۲۴۸	کردستان .....
۴۵۸۳۰	۱۶۸۹۹۱	۱۷۵۹۱۱	۶۵۶۴۱۸	کرمان .....
۴۸۳۱۶	۱۴۸۱۳۵	۱۵۵۲۴۶	۶۲۱۹۸۱	کرمانشاه .....
۱۵۰۷۶	۲۲۸۱۱	۲۶۸۱۶	۱۴۵۷۸۶	کهگیلویه و بویراحمد .....
۲۶۰۶۱	۸۴۴۹۹	۱۰۳۷۲۹	۳۸۹۵۳۸	گلستان .....
۳۲۶۶۳	۱۵۱۶۳۸	۱۴۰۲۲۱	۶۶۴۸۴۳	گیلان .....
۲۹۰۰۲	۹۴۹۷۳	۱۲۵۶۱۳	۴۶۸۳۷۵	لرستان .....
۳۵۳۵۸	۱۷۵۰۵۳	۱۸۰۴۸۶	۷۶۴۷۵۸	مازندران .....
۲۹۹۶۱	۱۰۴۵۷۸	۱۱۴۸۶۱	۴۷۴۳۸۱	مرکزی .....
۲۴۳۹۹	۷۹۸۳۱	۸۴۹۱۴	۳۰۵۹۷۲	هرمزگان .....
۲۷۹۹۴	۱۰۰۵۹۸	۱۱۵۷۵۶	۴۵۳۷۹۹	همدان .....
۲۳۱۰۶	۷۵۶۱۷	۱۰۱۰۲۷	۳۶۶۷۸۷	یزد .....

۴۰- جمعیت ۶ ساله و بیش تر باسواد بر حسب دوره یا مدرک تحصیلی<sup>(۱)</sup> به تفکیک جنس و استان (دنباله)

جنس و استان	دیپلم و پیش‌دانشگاهی	فوق دیپلم و لیسانس	فوق لیسانس و بالاتر	سوادآموزی و غیر رسمی
مرد	۵۱۸۸۰۸۷	۴۴۰۸۹۸۱	۵۰۳۴۴۸	۲۹۸۴۲۴
آذربایجان شرقی	۲۲۵۱۹۹	۲۳۲۱۹۵	۳۱۲۸۵	۱۳۳۹۶
آذربایجان غربی	۱۵۴۷۴۳	۱۱۴۰۲۳	۱۱۹۸۰	۱۰۶۴۰
اردبیل	۷۰۹۹۸	۶۸۰۹۸	۴۲۳۹	۴۱۸۰
اصفهان	۴۱۱۶۲۰	۳۲۵۱۳۳	۴۰۸۰۹	۲۴۵۰۲
البرز	۲۵۰۹۳۰	۱۶۶۷۴۲	۱۴۱۱۲	۱۳۵۸۴
ایلام	۴۳۱۸۰	۴۲۴۱۲	۴۰۶۷	۳۹۳۴
بوشهر	۶۰۶۵۳	۴۱۷۴۰	۲۳۱۹	۵۱۵۳
تهران	۱۲۶۸۷۸۱	۱۱۴۵۷۰۵	۱۵۷۱۵۸	۵۸۰۳۳
چهارمحال و بختیاری	۴۳۹۷۷	۴۷۴۶۳	۵۱۳۴	۳۱۶۷
خراسان جنوبی	۳۳۷۳۸	۳۳۰۸۷	۳۱۰۴	۲۳۲۶
خراسان رضوی	۳۸۱۹۹۳	۲۸۹۴۷۵	۲۷۳۱۲	۵۰۱۹۳
خراسان شمالی	۳۲۱۰۰	۳۳۲۳۲	۳۷۳۰	۴۴۱۲
خوزستان	۲۹۱۳۹۳	۲۳۳۵۱۲	۱۷۳۹۹	۵۵۸۷
زنجان	۴۸۹۵۰	۴۸۰۹۰	۶۲۱۶	۳۰۹۸
سمنان	۵۰۷۲۵	۴۸۸۷۵	۵۰۷۵	۶۴۸
سیستان و بلوچستان	۶۵۳۳۹	۴۸۲۴۲	۲۳۹۶	۳۵۵۱
فارس	۲۸۱۶۷۵	۲۳۵۲۶۸	۲۹۲۲۴	۸۲۸۳
قزوین	۷۷۳۰۰	۶۹۹۱۴	۸۲۸۰	۵۸۱۷
قم	۸۳۵۹۲	۷۷۳۱۳	۲۵۷۶۴	۳۷۲۷
کردستان	۷۶۷۴۹	۶۶۲۸۸	۴۵۹۱	۶۳۷۶
کرمان	۱۵۹۶۳۵	۹۴۴۸۹	۴۳۷۹	۷۱۸۱
کرمانشاه	۱۴۶۷۴۲	۱۰۰۶۹۸	۱۰۰۶۹	۱۲۷۷۳
کهگیلویه و بویراحمد	۳۱۵۰۳	۴۲۸۸۹	۳۵۸۵	۳۱۰۴
گلستان	۸۶۸۵۰	۷۳۱۱۵	۹۱۸۱	۶۰۹۹
گیلان	۱۸۰۷۷۳	۱۴۲۵۴۴	۱۰۸۳۷	۶۱۶۵
لرستان	۱۰۷۹۴۴	۹۶۱۶۴	۹۴۲۰	۵۲۵۷
مازندران	۱۷۶۶۱۷	۱۷۰۳۵۵	۲۰۶۴۵	۶۲۴۰
مرکزی	۱۱۰۹۷۹	۱۰۱۳۳۷	۷۹۷۰	۴۶۹۱
هرمزگان	۶۷۸۲۵	۴۲۶۱۶	۴۱۶۰	۲۲۲۳
همدان	۹۰۰۶۲	۹۹۴۸۴	۱۲۳۹۳	۷۵۰۹
یزد	۷۵۵۰۸	۷۸۴۶۸	۶۴۹۸	۶۵۵۹

۴۰- جمعیت ۶ ساله و بیش تر باسواد بر حسب دوره یا مدرک تحصیلی<sup>(۱)</sup> به تفکیک جنس و استان (دنباله) نقاط شهری

متوسطه	راهنمایی	ابتدایی	جمع	جنس و استان
۱۱۶۴۴۲۴	۴۰۱۲۷۷۰	۵۹۸۳۰۲۰	۲۱۰۹۹۷۸۰	زن .....
۴۴۸۶۱	۲۰۵۲۲۱	۳۰۳۳۴۳	۹۶۰۴۳۳	آذربایجان شرقی .....
۴۱۰۷۹	۱۴۶۲۳۱	۲۲۷۰۸۰	۶۸۴۵۵۹	آذربایجان غربی .....
۱۹۷۱۲	۴۷۳۴۷	۹۲۴۹۲	۲۷۲۷۲۸	اردبیل .....
۸۰۹۵۵	۲۸۸۰۰۹	۴۶۸۳۰۸	۱۶۴۹۵۳۴	اصفهان .....
۴۲۵۱۳	۱۵۷۰۶۵	۲۳۵۰۷۰	۸۷۱۸۱۷	البرز .....
۷۸۹۹	۲۱۰۶۶	۳۱۶۸۹	۱۳۸۶۴۴	ایلام .....
۲۰۵۶۰	۴۸۴۷۰	۸۰۹۶۷	۲۵۱۳۲۸	بوشهر .....
۲۳۲۸۳۶	۸۳۹۲۱۰	۱۰۹۹۵۳۰	۴۷۲۱۲۸۹	تهران .....
۱۲۷۸۷	۳۵۳۸۹	۵۰۴۸۸	۱۹۳۷۹۶	چهارمحال و بختیاری .....
۹۲۲۲	۲۳۱۹۳	۴۶۷۴۵	۱۴۸۴۳۹	خراسان جنوبی .....
۹۰۹۸۵	۳۶۱۵۵۸	۵۷۳۷۲۱	۱۸۰۷۳۴۵	خراسان رضوی .....
۱۰۳۹۷	۲۶۷۸۰	۴۹۲۴۳	۱۶۱۳۴۱	خراسان شمالی .....
۷۵۰۷۹	۲۷۴۳۵۵	۳۷۹۲۰۳	۱۲۴۹۲۷۴	خوزستان .....
۱۲۵۱۹	۳۶۴۱۶	۷۵۲۴۷	۲۱۹۵۷۰	زنجان .....
۶۹۶۹	۳۴۳۰۴	۴۸۰۹۶	۱۸۴۳۲۶	سمنان .....
۲۹۴۰۱	۸۷۹۳۵	۲۰۵۴۲۸	۴۱۹۸۲۳	سیستان و بلوچستان .....
۶۳۰۴۳	۲۳۱۷۴۷	۳۲۳۹۸۳	۱۱۷۱۸۳۴	فارس .....
۲۱۴۴۴	۶۵۶۳۵	۱۰۱۱۵۳	۳۴۰۷۰۶	قزوین .....
۲۶۲۴۵	۹۸۹۲۳	۱۴۸۷۱۹	۴۴۳۲۷۶	قم .....
۲۵۵۹۳	۶۵۳۶۴	۱۰۶۰۶۹	۳۴۷۱۶۵	کردستان .....
۴۲۳۱۹	۱۱۴۴۲۱	۱۷۲۸۵۹	۶۰۴۴۷۶	کرمان .....
۳۳۷۶۴	۱۱۵۲۸۸	۱۶۳۹۱۸	۵۶۸۴۸۳	کرمانشاه .....
۱۲۹۱۷	۲۳۰۱۷	۳۷۸۹۳	۱۳۳۴۴۱	کهگیلویه و بویراحمد .....
۲۵۱۰۷	۵۹۴۹۲	۹۳۰۲۶	۳۴۸۶۸۰	گلستان .....
۲۸۴۱۷	۱۱۳۲۵۴	۱۴۳۲۱۶	۶۲۲۹۶۶	گیلان .....
۲۵۳۵۶	۷۵۴۱۵	۱۲۰۷۱۶	۴۲۷۴۹۳	لرستان .....
۳۶۵۶۳	۱۳۸۳۲۲	۱۷۳۸۰۸	۶۹۴۱۵۵	مازندران .....
۲۷۸۸۳	۸۱۳۶۷	۱۲۳۶۴۴	۴۲۹۰۰۶	مرکزی .....
۱۹۶۴۰	۵۹۷۸۳	۸۸۳۴۹	۲۷۵۸۵۰	هرمزگان .....
۲۰۵۳۸	۸۱۷۲۴	۱۱۰۴۴۱	۴۳۴۴۷۲	همدان .....
۱۷۸۰۹	۵۶۳۵۵	۱۰۷۵۶۰	۳۲۳۵۲۰	یزد .....

۴۰- جمعیت ۶ ساله و بیش تر باسواد بر حسب دوره یا مدرک تحصیلی<sup>(۱)</sup> به تفکیک جنس و استان (دنباله)

جنس و استان	دیپلم و پیش‌دانشگاهی	فوق دیپلم و لیسانس	فوق لیسانس و بالاتر	سوادآموزی و غیر رسمی
زن	۵۰۷۵۵۷۹	۳۹۱۲۶۹۷	۳۲۴۷۹۳	۶۲۶۴۹۴
آذربایجان شرقی	۲۰۸۰۴۰	۱۵۲۷۰۷	۱۵۵۲۵	۳۰۷۳۲
آذربایجان غربی	۱۳۲۵۱۵	۹۸۱۸۳	۴۴۲۰	۳۵۰۴۸
اردبیل	۵۵۲۲۹	۴۵۱۸۶	۱۳۱۴	۱۱۴۴۶
اصفهان	۳۸۲۰۵۷	۳۴۸۹۰۲	۲۰۰۸۵	۶۱۲۱۶
البرز	۲۴۵۲۷۹	۱۶۰۰۰۳	۱۰۳۱۹	۲۱۵۶۵
ایلام	۳۳۸۸۵	۳۳۲۳۶	۱۷۳۹	۹۱۲۷
بوشهر	۴۸۸۳۰	۳۹۷۳۵	۷۶۰	۱۲۰۰۳
تهران	۱۳۷۴۳۳۷	۹۶۵۰۷۵	۱۲۰۷۷۳	۸۹۵۲۵
چهارمحال و بختیاری	۴۰۶۲۲	۴۴۷۸۷	۴۱۲۴	۵۵۹۶
خراسان جنوبی	۲۹۱۲۹	۳۱۵۷۶	۲۶۵۵	۵۹۱۶
خراسان رضوی	۳۹۸۶۴۲	۲۸۶۷۳۶	۱۴۷۰۰	۸۱۰۰۰
خراسان شمالی	۳۱۹۶۱	۳۲۹۹۴	۱۴۱۹	۸۵۴۴
خوزستان	۲۶۹۶۳۷	۲۱۲۱۸۶	۱۵۰۲۳	۲۳۷۸۸
زنجان	۴۴۷۷۶	۴۴۵۹۴	۳۳۴۶	۲۶۶۹
سمنان	۴۵۴۱۰	۴۰۳۷۱	۴۵۸۳	۴۵۹۰
سیستان و بلوچستان	۴۹۶۱۸	۳۶۷۰۶	۲۳۰۸	۸۴۲۴
فارس	۲۸۸۸۷۴	۲۱۴۱۶۴	۲۱۸۶۳	۲۸۱۵۸
قزوین	۷۶۹۳۰	۶۰۶۰۶	۵۷۵۸	۹۱۷۷
قم	۹۱۲۹۷	۶۰۴۴۴	۶۰۹۳	۱۱۵۵۲
کردستان	۶۸۹۰۷	۵۴۹۸۰	۲۷۶۲	۲۳۴۸۶
کرمان	۱۵۹۶۶۲	۹۸۹۲۹	۴۵۴۹	۱۰۷۳۵
کرمانشاه	۱۳۴۱۵۰	۸۹۴۱۷	۴۷۰۸	۲۷۱۳۶
کهگیلویه و بویراحمد	۲۶۶۹۴	۲۵۰۰۰	۲۰۲۰	۵۸۹۷
گلستان	۷۷۳۲۲	۷۶۹۱۹	۶۱۴۷	۱۰۶۶۵
گیلان	۱۷۶۸۸۰	۱۴۲۴۰۴	۶۰۰۸	۱۲۷۸۴
لرستان	۱۰۲۶۳۲	۸۷۲۵۸	۷۱۳۴	۸۹۷۹
مازندران	۱۶۹۰۶۶	۱۵۲۹۳۵	۱۲۲۲۹	۱۱۲۲۹
مرکزی	۹۹۳۱۵	۷۸۳۸۱	۷۱۱۸	۱۱۲۹۵
هرمزگان	۵۹۲۵۹	۳۹۲۰۵	۳۶۴۶	۵۹۶۴
همدان	۹۳۱۱۷	۹۸۹۱۴	۹۷۴۵	۱۹۹۸۹
یزد	۶۱۴۹۲	۶۰۱۵۰	۱۹۰۷	۱۸۲۴۴

۴۰- جمعیت ۶ ساله و بیش تر باسواد بر حسب دوره یا مدرک تحصیلی<sup>(۱)</sup> به تفکیک جنس و استان (دنباله) نقاط روستایی

متوسطه	راهنمایی	ابتدایی	جمع	جنس و استان
۱۸۸۱۵۵۳	۳۳۹۹۶۲۳	۶۵۳۵۸۰۰	۱۴۱۸۶۶۷۳	مرد و زن .....
۴۱۹۷۷	۱۶۵۶۹۳	۳۷۹۵۹۵	۷۵۴۷۲۹	آذربایجان شرقی .....
۳۸۹۶۱	۱۴۷۳۴۹	۳۹۷۹۱۴	۷۲۸۶۷۵	آذربایجان غربی .....
۱۹۸۱۳	۶۸۲۰۲	۱۴۴۴۹۰	۳۰۲۲۹۱	اردبیل .....
۲۷۲۰۹	۱۱۷۱۵۱	۲۱۶۳۸۹	۴۸۵۹۴۳	اصفهان .....
۵۸۳۳	۳۴۶۸۹	۴۳۴۶۷	۱۲۶۴۷۲	البرز .....
۱۰۰۹۶	۳۰۱۲۷	۳۹۹۱۱	۱۳۴۴۱۲	ایلام .....
۱۴۴۶۴	۴۲۶۶۵	۸۱۹۱۱	۲۰۳۲۸۵	بوشهر .....
۳۲۹۴۲	۱۶۷۰۷۲	۲۶۵۷۳۷	۶۳۴۷۰۹	تهران .....
۱۸۵۱۴	۷۶۹۸۱	۱۱۹۵۲۹	۲۸۵۵۶۹	چهارمحال و بختیاری .....
۹۳۴۶	۳۶۸۱۰	۸۴۳۱۶	۱۶۴۲۷۳	خراسان جنوبی .....
۵۵۳۱۷	۲۹۵۵۸۱	۵۸۳۴۱۲	۱۱۷۹۳۴۴	خراسان رضوی .....
۱۵۷۸۷	۶۱۵۹۹	۱۱۸۱۶۸	۲۲۸۶۸۹	خراسان شمالی .....
۹۵۲۲۳	۲۰۷۵۶۴	۴۵۷۸۶۲	۹۵۹۹۷۲	خوزستان .....
۱۳۴۷۶	۵۳۹۸۱	۱۲۴۹۷۴	۲۴۳۲۱۴	زنجان .....
۳۱۳۸	۲۱۱۶۱	۳۷۱۷۸	۷۸۱۲۰	سمنان .....
۴۶۴۲۸	۱۳۸۹۳۵	۳۶۸۱۸۶	۶۲۱۵۲۴	سیستان و بلوچستان .....
۷۴۴۰۷	۲۸۸۳۱۳	۴۹۳۲۳۵	۱۲۰۷۲۶۴	فارس .....
۱۳۲۹۳	۵۴۲۲۴	۱۰۰۸۸۹	۲۱۳۱۲۴	قزوین .....
۱۸۵۶	۱۱۱۰۱	۲۲۳۲۵	۴۳۷۷۵	قم .....
۱۲۰۶۶	۶۳۹۱۲	۱۸۳۳۷۱	۳۲۷۹۱۲	کردستان .....
۵۱۸۳۷	۱۹۰۹۲۳	۲۸۱۵۰۸	۶۷۳۹۷۸	کرمان .....
۲۵۱۶۹	۹۸۰۸۷	۲۰۲۳۴۲	۴۲۴۰۶۳	کرمانشاه .....
۲۲۷۶۲	۴۵۵۷۵	۷۲۱۰۹	۲۱۵۶۶۷	کهگیلویه و بویراحمد .....
۳۴۲۹۱	۱۳۸۰۲۳	۲۷۱۷۴۷	۵۶۶۸۰۴	گلستان .....
۴۴۴۹۶	۱۸۱۳۵۱	۲۸۱۹۰۷	۷۰۸۴۲۹	گیلان .....
۲۶۲۶۶	۹۳۸۹۲	۲۰۳۰۵۹	۴۳۸۷۷۱	لرستان .....
۵۱۱۵۵	۲۴۲۰۹۷	۳۴۸۳۱۴	۹۳۴۰۷۴	مازندران .....
۱۰۸۱۵	۵۹۰۲۷	۱۲۳۷۴۱	۲۴۲۹۸۴	مرکزی .....
۳۹۶۴۱	۱۲۹۴۶۵	۲۲۴۳۷۹	۴۹۹۰۶۱	هرمزگان .....
۲۳۹۵۶	۱۱۳۳۱۷	۲۱۶۱۵۲	۴۴۳۱۷۶	همدان .....
۸۰۰۵	۲۴۷۴۵	۴۷۶۷۱	۱۱۶۳۵۵	یزد .....

۴۰- جمعیت ۶ ساله و بیش تر باسواد بر حسب دوره یا مدرک تحصیلی<sup>(۱)</sup> به تفکیک جنس و استان (دنباله)

جنس و استان	دیپلم و پیش‌دانشگاهی	فوق دیپلم و لیسانس	فوق لیسانس و بالاتر	سوادآموزی و غیر رسمی
مرد وزن .....	۱۸۸۹۱۹۶	۸۳۱۵۳۹	۳۰۲۱۶	۶۱۱۷۴۲
آذربایجان شرقی .....	۹۰۲۸۳	۳۷۵۰۲	۱۱۹۹	۲۸۴۷۷
آذربایجان غربی .....	۶۹۴۱۷	۳۰۳۸۷	۱۰۰۵	۴۳۶۴۱
اردبیل .....	۳۴۰۵۷	۱۹۰۳۰	۱۱۳۳	۱۵۵۶۴
اصفهان .....	۷۲۶۸۵	۳۵۳۹۳	۳۰۹	۱۶۸۰۴
البرز .....	۲۶۷۱۶	۱۰۹۴۲	۵۱۰	۴۳۱۲
ایلام .....	۲۷۸۴۰	۱۳۲۶۰	۶۰۵	۱۲۵۷۱
بوشهر .....	۳۰۰۹۴	۱۸۰۴۹	۶۱۷	۱۵۴۸۲
تهران .....	۱۱۱۶۲۲	۴۴۵۴۵	۱۴۵۵	۱۱۳۳۴
چهارمحال و بختیاری .....	۳۷۶۴۹	۱۸۹۰۳	۱۰۱۵	۱۲۹۷۶
خراسان جنوبی .....	۱۳۹۹۲	۶۹۸۵	۱۵۰	۱۲۶۷۲
خراسان رضوی .....	۱۲۵۳۵۸	۴۱۰۷۵	۱۴۹۶	۷۷۱۰۲
خراسان شمالی .....	۱۶۳۷۴	۵۳۴۹	۰	۱۱۴۱۱
خوزستان .....	۱۰۶۷۷۹	۶۳۳۹۸	۲۵۵۵	۲۶۵۸۹
زنجان .....	۲۵۹۷۷	۹۶۷۸	۴۸۲	۱۴۶۴۴
سمنان .....	۹۶۴۵	۴۱۴۲	۲۸۰	۲۵۷۴
سیستان و بلوچستان .....	۳۵۲۱۴	۱۰۳۴۰	۴۶۶	۲۱۹۵۲
فارس .....	۲۰۷۳۵۴	۱۰۳۹۹۷	۲۳۱۵	۳۷۶۳۹
قزوین .....	۲۲۱۴۱	۱۰۶۷۱	۳۲۴	۱۱۵۷۹
قم .....	۴۸۵۹	۱۸۶۹	۲۲۷	۱۵۳۵
کردستان .....	۲۷۱۰۲	۱۰۷۸۶	۷۰۰	۲۹۹۷۳
کرمان .....	۱۰۲۶۵۵	۳۱۵۸۹	۱۱۱۹	۱۴۳۴۵
کرمانشاه .....	۵۵۱۷۲	۱۹۶۳۴	۴۷۱	۲۳۱۸۶
کهگیلویه و بویراحمد .....	۳۷۱۸۶	۲۳۳۷۸	۵۳۱	۱۴۱۲۴
گلستان .....	۶۳۲۱۰	۲۷۶۲۲	۲۰۰۴	۲۹۹۰۴
گیلان .....	۱۳۰۳۲۸	۴۷۸۶۳	۱۰۷۷	۲۱۴۰۵
لرستان .....	۷۴۸۶۹	۲۵۶۴۱	۷۸۸	۱۴۲۵۳
مازندران .....	۱۷۵۷۴۴	۹۵۷۶۱	۴۹۹۳	۱۶۰۰۹
مرکزی .....	۲۵۹۵۳	۹۷۳۱	۷۲۶	۱۲۹۸۹
هرمزگان .....	۶۱۵۱۶	۲۳۷۷۱	۴۹۵	۱۹۷۹۰
همدان .....	۴۹۶۸۹	۱۹۴۷۷	۲۳۹	۲۰۳۴۴
یزد .....	۱۷۷۰۵	۱۰۷۵۷	۹۱۹	۶۵۵۰

۴۰- جمعیت ۶ ساله و بیش تر باسواد بر حسب دوره یا مدرک تحصیلی<sup>(۱)</sup> به تفکیک جنس و استان (دنباله) نقاط روستایی

متوسطه	راهنمایی	ابتدایی	جمع	جنس و استان
۵۱۳۵۸۰	۲۰۱۲۰۰۸	۳۳۵۳۲۷۱	۷۶۴۲۶۰۰	مرد .....
۲۶۴۲۶	۹۷۳۵۵	۲۰۷۵۴۲	۴۲۱۵۴۶	آذربایجان شرقی .....
۲۴۲۷۳	۹۴۰۹۹	۲۰۲۸۷۹	۴۰۰۰۳۰	آذربایجان غربی .....
۱۱۰۱۷	۴۲۶۰۶	۷۶۷۶۵	۱۶۷۴۴۰	اردبیل .....
۱۴۶۶۸	۷۶۱۵۰	۱۱۶۰۰۱	۲۶۷۴۱۱	اصفهان .....
۳۸۶۵	۱۹۳۵۶	۲۴۶۸۲	۶۸۹۴۹	البرز .....
۵۵۷۲	۱۸۶۴۵	۲۰۳۹۱	۷۱۲۴۲	ایلام .....
۸۲۶۰	۲۵۹۰۹	۳۷۰۹۴	۱۰۴۲۴۵	بوشهر .....
۱۶۲۸۰	۹۶۴۸۱	۱۴۴۴۰۰	۳۴۳۲۷۴	تهران .....
۹۳۱۳	۴۸۶۶۳	۶۰۵۰۲	۱۵۳۷۲۷	چهارمحال و بختیاری .....
۵۸۵۱	۲۲۳۵۶	۴۰۳۷۲	۸۶۰۸۲	خراسان جنوبی .....
۳۴۹۱۵	۱۶۶۱۶۳	۳۰۱۰۰۲	۶۳۲۵۲۰	خراسان رضوی .....
۹۲۴۵	۳۳۷۷۷	۶۰۶۰۹	۱۱۷۹۵۴	خراسان شمالی .....
۶۰۷۱۱	۱۲۸۴۲۵	۲۴۵۶۶۶	۵۳۷۲۵۸	خوزستان .....
۷۰۸۳	۲۹۵۰۳	۶۵۱۱۷	۱۲۷۶۵۸	زنجان .....
۱۷۱۶	۱۲۱۷۸	۱۷۶۶۳	۴۰۳۸۵	سمنان .....
۲۷۲۷۰	۸۶۱۳۴	۱۸۴۹۱۰	۳۳۷۷۲۶	سیستان و بلوچستان .....
۳۴۴۸۲	۱۶۴۴۳۸	۲۴۲۸۸۸	۶۱۸۳۲۹	فارس .....
۶۸۴۲	۳۱۹۷۰	۴۹۲۵۴	۱۱۱۹۵۰	قزوین .....
۸۶۸	۶۸۱۷	۱۱۸۳۹	۲۴۲۱۴	قم .....
۸۴۱۹	۳۹۴۹۹	۹۹۳۷۲	۱۷۸۸۶۱	کردستان .....
۲۸۴۰۰	۱۰۸۳۹۲	۱۳۹۶۶۵	۳۴۸۰۵۴	کرمان .....
۱۵۰۹۶	۶۲۹۰۵	۱۰۴۱۰۷	۲۴۰۱۴۳	کرمانشاه .....
۱۳۴۳۵	۲۶۰۴۹	۳۲۷۶۷	۱۱۶۰۸۶	کهگیلویه و بویراحمد .....
۱۸۴۱۲	۸۲۶۶۹	۱۲۹۰۳۳	۲۹۶۸۸۰	گلستان .....
۲۵۶۵۱	۱۰۴۲۴۵	۱۵۰۲۴۲	۳۸۴۱۰۵	گیلان .....
۱۶۶۷۹	۵۶۲۴۳	۱۰۳۵۳۵	۲۴۲۶۸۵	لرستان .....
۳۰۶۱۵	۱۳۱۹۶۲	۱۸۲۹۸۴	۵۰۹۲۳۵	مازندران .....
۵۹۴۸	۳۴۷۷۷	۶۳۱۰۸	۱۳۱۱۹۷	مرکزی .....
۲۲۳۸۷	۷۸۴۱۳	۱۰۷۶۴۳	۲۶۰۳۴۷	هرمزگان .....
۱۵۶۲۴	۷۰۵۴۰	۱۰۶۳۳۰	۲۳۹۴۳۰	همدان .....
۴۲۴۳	۱۵۲۷۸	۲۴۸۹۵	۶۳۶۲۴	یزد .....



۴۰- جمعیت ۶ ساله و بیش تر باسواد بر حسب دوره یا مدرک تحصیلی<sup>(۱)</sup> به تفکیک جنس و استان (دنباله)

جنس و استان	دیپلم و پیش‌دانشگاهی	فوق دیپلم و لیسانس	فوق لیسانس و بالاتر	سوادآموزی و غیر رسمی
مرد .....	۱۰۵۲۵۰۲	۴۷۹۶۰۲	۲۰۳۰۱	۲۱۱۳۳۴
آذربایجان شرقی .....	۴۹۳۵۹	۲۲۷۰۲	۱۱۸۶	۱۶۹۷۲
آذربایجان غربی .....	۴۷۰۱۹	۱۹۱۸۵	۸۰۲	۱۱۷۶۹
اردبیل .....	۱۸۲۸۴	۱۲۴۶۴	۱۰۲۹	۵۱۷۲
اصفهان .....	۳۹۵۴۳	۱۷۲۱۱	۳۷	۳۷۹۸
البرز .....	۱۳۵۱۶	۵۲۲۸	۳۲۵	۱۹۷۴
ایلام .....	۱۴۹۴۳	۶۹۱۱	۳۵۹	۴۴۱۹
بوشهر .....	۱۶۷۳۱	۱۰۵۲۸	۵۴۰	۵۱۸۲
تهران .....	۵۶۷۰۴	۲۳۰۹۷	۸۹۸	۵۴۱۰
چهارمحال و بختیاری .....	۱۹۱۶۲	۱۰۱۳۸	۵۱۵	۵۴۳۲
خراسان جنوبی .....	۷۷۵۲	۴۴۰۳	۶۶	۵۲۷۹
خراسان رضوی .....	۷۹۱۱۷	۲۲۸۹۹	۹۶۳	۲۷۴۵۹
خراسان شمالی .....	۸۱۴۴	۲۷۹۹	۰	۳۳۷۸
خوزستان .....	۵۰۸۹۳	۴۱۳۷۸	۱۶۹۹	۸۴۸۳
زنجان .....	۱۳۶۴۸	۶۳۳۵	۳۶۶	۵۶۰۴
سمنان .....	۵۶۳۳	۲۲۷۸	۸۴	۸۳۱
سیستان و بلوچستان .....	۲۴۶۰۸	۶۷۷۱	۴۶۶	۷۵۶۴
فارس .....	۱۰۵۲۵۶	۵۸۴۳۹	۲۲۸۸	۱۰۵۳۵
قزوین .....	۱۱۸۸۹	۷۱۲۶	۶۲	۴۸۰۳
قم .....	۳۰۴۴	۹۴۱	۲۰۷	۴۹۵
کردستان .....	۱۶۸۱۲	۷۵۵۵	۴۸۳	۶۷۱۸
کرمان .....	۴۸۷۵۲	۱۶۶۸۱	۵۰۱	۵۶۶۱
کرمانشاه .....	۳۶۸۱۵	۱۲۹۳۸	۴۱۲	۷۸۶۹
کهگیلویه و بویراحمد .....	۲۱۹۷۸	۱۵۴۵۵	۳۳۸	۶۰۶۱
گلستان .....	۳۸۸۵۲	۱۶۷۴۴	۱۱۴۱	۱۰۰۲۶
گیلان .....	۷۱۷۰۰	۲۲۰۵۳	۶۴۶	۹۵۶۶
لرستان .....	۴۴۰۹۸	۱۵۶۷۳	۷۸۸	۵۶۶۵
مازندران .....	۱۰۰۶۸۰	۵۴۱۲۲	۲۶۸۴	۶۱۸۶
مرکزی .....	۱۵۴۱۶	۵۱۷۸	۳۷۸	۶۳۹۱
هرمزگان .....	۳۲۷۸۹	۱۴۱۷۱	۱۶۰	۴۷۸۲
همدان .....	۲۸۷۱۰	۱۱۶۹۲	۱۸۲	۶۳۴۹
یزد .....	۱۰۵۴۲	۶۴۹۳	۶۸۲	۱۴۸۷

۴۰- جمعیت ۶ ساله و بیش تر باسواد بر حسب دوره یا مدرک تحصیلی<sup>(۱)</sup> به تفکیک جنس و استان (دنباله) نقاط روستایی

متوسطه	راهنمایی	ابتدایی	جمع	جنس و استان
۳۷۴۹۷۳	۱۳۸۷۶۱۵	۳۱۸۲۵۲۹	۶۵۴۴۰۷۲	زن .....
۱۵۵۵۱	۶۸۳۳۸	۱۷۲۰۵۲	۳۳۳۱۸۲	آذربایجان شرقی .....
۱۴۶۸۸	۵۳۲۴۹	۱۹۵۰۳۴	۳۲۸۶۴۵	آذربایجان غربی .....
۸۷۹۵	۲۵۵۹۶	۶۷۷۲۴	۱۳۴۸۵۰	اردبیل .....
۱۲۵۴۱	۴۱۰۰۰	۱۰۰۳۸۷	۲۱۸۵۳۱	اصفهان .....
۱۹۶۸	۱۵۳۳۲	۱۸۷۸۵	۵۷۵۲۳	البرز .....
۴۵۲۴	۱۱۴۸۲	۱۹۵۲۰	۶۳۱۶۹	ایلام .....
۶۲۰۴	۱۶۷۵۶	۴۴۸۱۷	۹۹۰۴۰	بوشهر .....
۱۶۶۶۲	۷۰۵۹۰	۱۲۱۳۳۶	۲۹۱۴۳۵	تهران .....
۹۲۰۱	۲۸۳۱۷	۵۹۰۲۷	۱۳۱۸۴۱	چهارمحال و بختیاری .....
۳۴۹۵	۱۴۴۵۳	۴۳۹۴۴	۷۸۱۹۱	خراسان جنوبی .....
۲۰۴۰۲	۱۲۹۴۱۷	۲۸۲۴۰۹	۵۴۶۸۲۳	خراسان رضوی .....
۶۵۴۱	۲۷۸۲۱	۵۷۵۵۸	۱۱۰۷۳۴	خراسان شمالی .....
۳۴۵۱۱	۷۹۱۳۸	۲۱۲۱۹۶	۴۲۲۷۱۳	خوزستان .....
۶۳۹۲	۲۴۴۷۷	۵۹۸۵۷	۱۱۵۵۵۶	زنجان .....
۱۴۲۱	۸۹۸۳	۱۹۵۱۴	۳۷۷۳۵	سمنان .....
۱۹۱۵۷	۵۲۸۰۱	۱۸۳۲۷۶	۲۸۳۷۹۸	سیستان و بلوچستان .....
۳۹۹۲۴	۱۲۳۸۷۵	۲۵۰۳۴۷	۵۸۸۹۳۵	فارس .....
۶۴۵۰	۲۲۲۵۳	۵۱۶۳۴	۱۰۱۱۷۴	قزوین .....
۹۸۷	۴۲۸۴	۱۰۴۸۶	۱۹۵۶۱	قم .....
۳۶۴۷	۲۴۴۱۳	۸۳۹۹۸	۱۴۹۰۵۱	کردستان .....
۲۳۴۳۶	۸۲۵۳۱	۱۴۱۸۴۳	۳۲۵۹۲۴	کرمان .....
۱۰۰۷۳	۳۵۱۸۲	۹۸۲۳۴	۱۸۳۹۱۹	کرمانشاه .....
۹۳۲۶	۱۹۵۲۶	۳۹۳۴۱	۹۹۵۸۱	کهگیلویه و بویراحمد .....
۱۵۸۷۸	۵۵۳۵۴	۱۴۲۷۱۳	۲۶۹۹۲۴	گلستان .....
۱۸۸۴۵	۷۷۱۰۶	۱۳۱۶۶۴	۳۲۴۳۲۴	گیلان .....
۹۵۸۷	۳۷۶۴۸	۹۹۵۲۴	۱۹۶۰۸۶	لرستان .....
۲۰۵۳۹	۱۱۰۱۳۵	۱۶۵۳۳۰	۴۲۴۸۳۹	مازندران .....
۴۸۶۷	۲۴۲۴۹	۶۰۶۳۳	۱۱۱۷۸۶	مرکزی .....
۱۷۲۵۴	۵۱۰۵۲	۱۱۶۷۳۶	۲۳۸۷۱۳	هرمزگان .....
۸۳۳۱	۴۲۷۷۷	۱۰۹۸۲۱	۲۰۳۷۴۶	همدان .....
۳۷۶۲	۹۴۶۶	۲۲۷۷۵	۵۲۷۳۱	یزد .....

۴۰- جمعیت ۶ ساله و بیش تر باسواد بر حسب دوره یا مدرک تحصیلی<sup>(۱)</sup> به تفکیک جنس و استان (دنباله)

جنس و استان	دیپلم و پیش‌دانشگاهی	فوق دیپلم و لیسانس	فوق لیسانس و بالاتر	سوادآموزی و غیر رسمی
زن	۸۳۶۶۹۴	۳۵۱۹۳۷	۹۹۱۵	۴۰۰۴۰۸
آذربایجان شرقی	۴۰۹۲۳	۱۴۷۹۹	۱۲	۲۱۵۰۴
آذربایجان غربی	۲۲۳۹۷	۱۱۲۰۱	۲۰۲	۳۱۸۷۱
اردبیل	۱۵۶۷۲	۶۵۶۵	۱۰۳	۱۰۳۹۲
اصفهان	۳۳۱۴۲	۱۸۱۸۲	۲۷۱	۱۳۰۰۶
البرز	۱۳۱۹۹	۵۷۱۴	۱۸۵	۲۳۳۸
ایلام	۱۲۸۹۶	۶۳۴۸	۲۴۶	۸۱۵۱
بوشهر	۱۳۳۶۳	۷۵۲۱	۷۶	۱۰۳۰۰
تهران	۵۴۹۱۸	۲۱۴۴۷	۵۵۶	۵۹۲۳
چهارمحال و بختیاری	۱۸۴۸۶	۸۷۶۴	۴۹۹	۷۵۴۴
خراسان جنوبی	۶۲۴۰	۲۵۸۱	۸۴	۷۳۹۲
خراسان رضوی	۴۶۲۴۱	۱۸۱۷۵	۵۳۳	۴۹۶۴۳
خراسان شمالی	۸۲۲۹	۲۵۵۰	۰	۸۰۳۲
خوزستان	۵۵۸۸۵	۲۲۰۲۰	۸۵۵	۱۸۱۰۵
زنجان	۱۲۳۲۹	۳۳۴۲	۱۱۶	۹۰۳۹
سمنان	۴۰۱۲	۱۸۶۴	۱۹۵	۱۷۴۳
سیستان و بلوچستان	۱۰۶۰۶	۲۵۶۹	۰	۱۴۳۸۷
فارس	۱۰۲۰۹۸	۴۵۵۵۷	۲۶	۲۷۱۰۴
قزوین	۱۰۲۵۱	۳۵۴۴	۲۶۱	۶۷۷۶
قم	۱۸۱۵	۹۲۸	۱۹	۱۰۳۹
کردستان	۱۰۲۹۰	۳۲۳۰	۲۱۶	۲۳۲۵۵
کرمان	۵۳۹۰۲	۱۴۹۰۸	۶۱۸	۸۶۸۴
کرمانشاه	۱۸۳۵۷	۶۶۹۶	۵۹	۱۵۳۱۶
کهگیلویه و بویراحمد	۱۵۲۰۸	۷۹۲۳	۱۹۲	۸۰۶۲
گلستان	۲۴۳۵۷	۱۰۸۷۸	۸۶۳	۱۹۸۷۸
گیلان	۵۸۶۲۷	۲۵۸۱۰	۴۳۱	۱۱۸۳۸
لرستان	۳۰۷۷۰	۹۹۶۸	۰	۸۵۸۷
مازندران	۷۵۰۶۳	۴۱۶۳۹	۲۳۰۸	۹۸۲۲
مرکزی	۱۰۵۳۷	۴۵۵۳	۳۴۸	۶۵۹۸
هرمزگان	۲۸۷۲۷	۹۵۹۹	۳۳۵	۱۵۰۰۸
همدان	۲۰۹۷۹	۷۷۸۴	۵۷	۱۳۹۹۴
یزد	۷۱۶۲	۴۲۶۳	۲۳۷	۵۰۶۲

(۱) برای محصلان دوره تحصیلی و برای غیر محصلان آخرین مدرک پایان دوره تحصیلی.

۴۱- جمعیت ۱۰ ساله و بیش تر شاغل باسواد بر حسب دوره یا مدرک تحصیلی<sup>(۱)</sup> به تفکیک جنس و استان کل کشور

متوسطه	راهنمایی	ابتدایی	جمع	جنس و استان
۱۶۸۵۲۸	۴۳۵۶۹۸۸	۵۲۰۴۲۲۴	۱۸۳۲۱۶۰۷	مرد و زن .....
۱۰۵۴۶	۲۲۳۲۲۸	۳۵۷۱۱۷	۱۰۱۹۴۵۰	آذربایجان شرقی .....
۹۸۸۳	۱۶۱۹۶۱	۳۰۸۶۶۵	۷۵۳۸۲۰	آذربایجان غربی .....
۶۰۱۱	۷۳۶۲۰	۱۱۹۰۷۶	۳۲۴۹۴۰	اردبیل .....
۸۶۷۳	۲۹۳۳۶۱	۳۸۷۰۷۲	۱۳۴۹۲۰۶	اصفهان .....
۸۲۴۳	۱۳۴۱۹۰	۱۰۶۵۰۱	۵۸۵۰۴۷	البرز .....
۱۳۷۳	۲۶۰۳۷	۲۱۲۳۳	۱۲۵۶۴۰	ایلام .....
۲۲۳۵	۴۷۲۲۸	۵۶۶۸۵	۲۱۲۱۵۶	بوشهر .....
۱۴۷۳۱	۷۴۵۲۰۷	۶۴۵۶۷۵	۳۳۷۲۶۵۹	تهران .....
۶۵۶	۶۰۹۲۴	۵۸۷۷۵	۲۱۵۰۶۴	چهارمحال و بختیاری .....
۱۳۳۴	۳۳۰۱۰	۵۱۷۷۱	۱۵۵۶۳۹	خراسان جنوبی .....
۱۲۳۱۴	۳۸۲۸۱۲	۴۹۰۵۶۲	۱۵۳۹۵۶۸	خراسان رضوی .....
۳۴۳۵	۳۹۹۰۳	۶۰۷۸۹	۱۷۴۲۳۹	خراسان شمالی .....
۱۱۸۳۶	۲۳۵۶۲۵	۳۳۸۴۷۵	۱۰۲۱۹۷۱	خوزستان .....
۳۷۸۰	۵۲۰۶۴	۹۹۵۹۹	۲۵۵۳۱۵	زنجان .....
۴۴۰	۳۳۶۱۳	۲۹۷۶۴	۱۴۰۱۶۶	سمنان .....
۱۸۸۶	۸۷۵۵۳	۱۲۷۸۰۹	۳۱۰۳۵۸	سیستان و بلوچستان .....
۱۲۹۶۲	۳۰۸۷۵۵	۳۰۱۹۲۵	۱۰۸۰۹۳۷	فارس .....
۲۰۰۱	۷۸۵۱۸	۹۰۱۳۸	۳۱۳۱۵۲	قزوین .....
۱۵۱۷	۸۰۵۳۲	۸۳۸۶۷	۲۹۳۶۱۸	قم .....
۶۶۲	۷۰۳۸۳	۱۳۷۶۴۵	۳۴۸۵۹۶	کردستان .....
۶۰۶۳	۱۶۸۶۹۵	۱۴۲۴۸۱	۵۴۷۸۶۴	کرمان .....
۴۵۸۷	۱۰۵۴۷۱	۱۲۹۹۲۸	۴۲۸۵۴۰	کرمانشاه .....
۳۶۷۳	۲۴۳۰۶	۲۶۲۲۳	۱۱۹۹۰۳	کهگیلویه و بویراحمد .....
۶۸۴۶	۱۰۸۲۶۴	۱۳۵۴۹۲	۴۳۹۷۴۷	گلستان .....
۴۸۰۴	۱۵۹۶۹۲	۱۶۷۷۵۱	۶۴۳۹۰۵	گیلان .....
۲۹۲۳	۷۳۳۵۵	۱۲۴۹۱۵	۳۷۴۰۷۸	لرستان .....
۷۳۲۷	۲۰۸۲۱۳	۲۱۵۵۴۳	۸۱۶۵۱۱	مازندران .....
۲۱۳۸	۸۹۵۹۱	۱۰۲۳۸۵	۳۶۸۶۴۰	مرکزی .....
۵۲۳۰	۸۵۱۱۲	۸۶۲۲۳	۳۰۳۴۲۲	هرمزگان .....
۲۷۴۴	۱۰۸۰۲۵	۱۳۴۱۷۹	۴۲۲۸۰۵	همدان .....
۷۶۶۴	۵۶۷۲۹	۶۵۹۴۶	۲۶۴۶۴۰	یزد .....

۴۱- جمعیت ۱۰ ساله و بیش تر شاغل باسواد بر حسب دوره یا مدرک تحصیلی<sup>(۱)</sup> به تفکیک جنس و استان (دنباله) کل کشور

جنس و استان	دیپلم و پیش‌دانشگاهی	فوق دیپلم و لیسانس	فوق لیسانس و بالاتر	سوادآموزی و غیر رسمی
مرد و زن .....	۴۴۱۰۰۸۳	۳۲۶۴۶۶۹	۴۷۷۳۳۰	۴۳۹۷۸۴
آذربایجان شرقی .....	۲۰۱۷۰۷	۱۷۰۴۹۴	۲۷۵۷۹	۲۸۷۷۷
آذربایجان غربی .....	۱۳۸۲۱۵	۹۵۷۲۰	۱۰۱۴۶	۲۹۲۲۸
اردبیل .....	۶۳۱۸۳	۴۷۶۶۵	۳۱۱۳	۱۲۲۷۰
اصفهان .....	۳۳۹۱۲۰	۲۵۶۰۷۶	۴۱۸۳۶	۲۳۰۶۴
البرز .....	۱۸۶۳۷۷	۱۲۷۲۵۶	۱۳۴۵۸	۹۰۱۹
ایلام .....	۳۶۲۸۲	۲۸۷۶۶	۳۴۵۴	۸۴۹۲
بوشهر .....	۵۵۲۷۵	۳۹۶۶۸	۲۹۸۵	۸۰۷۷
تهران .....	۱۰۱۱۵۰۷	۷۷۰۷۰۴	۱۵۰۴۲۶	۳۴۴۰۷
چهارمحال و بختیاری .....	۴۴۴۲۸	۳۸۵۸۸	۵۱۲۳	۶۵۶۷
خراسان جنوبی .....	۲۹۶۷۶	۲۸۶۲۶	۲۷۴۵	۸۴۷۵
خراسان رضوی .....	۳۵۷۲۲۹	۲۰۸۱۵۵	۲۰۳۰۷	۶۷۱۸۶
خراسان شمالی .....	۲۸۲۱۰	۳۰۱۶۰	۳۵۱۴	۸۲۲۶
خوزستان .....	۲۰۹۵۴۱	۱۸۵۷۹۳	۲۴۴۱۴	۱۶۲۸۳
زنجان .....	۴۶۴۸۶	۳۸۴۱۵	۵۴۲۱	۹۵۵۰
سمنان .....	۳۹۴۰۳	۳۱۰۰۸	۴۶۱۸	۱۳۱۷
سیستان و بلوچستان .....	۴۵۵۵۷	۳۷۰۷۰	۳۱۲۷	۷۳۵۳
فارس .....	۲۳۸۵۷۸	۱۶۹۰۱۷	۲۹۱۲۷	۲۰۵۷۰
قزوین .....	۷۰۹۳۶	۵۴۷۹۷	۸۴۵۹	۸۳۰۰
قم .....	۶۳۹۵۴	۴۸۱۸۹	۱۲۶۲۰	۲۹۳۶
کردستان .....	۶۵۷۰۹	۵۲۰۹۸	۴۹۲۲	۱۷۱۷۵
کرمان .....	۱۴۰۲۰۰	۷۶۰۴۴	۶۳۸۹	۷۹۸۸
کرمانشاه .....	۱۰۰۶۶۷	۶۱۳۵۶	۸۸۴۵	۱۷۶۸۴
کهگیلویه و بویراحمد .....	۲۷۶۸۳	۲۹۷۹۲	۲۶۲۲	۵۶۰۱
گلستان .....	۹۷۵۱۹	۶۶۳۰۹	۹۳۹۶	۱۵۹۱۸
گیلان .....	۱۷۱۵۲۳	۱۱۷۲۰۳	۱۰۸۰۵	۱۲۱۲۵
لرستان .....	۸۲۸۶۴	۶۹۷۴۸	۱۰۲۹۰	۹۹۸۰
مازندران .....	۲۰۹۴۰۶	۱۴۳۶۳۹	۲۱۱۶۱	۱۱۲۱۹
مرکزی .....	۸۹۵۸۹	۶۶۹۵۹	۹۹۷۱	۸۰۰۴
هرمزگان .....	۷۱۹۰۵	۴۵۹۹۹	۳۸۸۱	۵۰۶۹
همدان .....	۸۳۲۶۳	۶۹۴۰۱	۱۲۱۲۵	۱۳۰۶۶
یزد .....	۶۴۰۷۸	۵۹۹۳۹	۴۴۳۶	۵۸۴۵

۴۱- جمعیت ۱۰ ساله و بیش تر شاغل باسواد بر حسب دوره یا مدرک تحصیلی<sup>(۱)</sup> به تفکیک جنس و استان (دنباله) کل کشور

متوسطه	راهنمایی	ابتدایی	جمع	جنس و استان
۱۵۱۹۲۹	۴۰۸۶۰۶۹	۴۶۴۲۱۷۸	۱۵۷۱۸۲۵۰	مرد
۸۶۶۲	۲۰۱۵۲۵	۳۰۱۱۹۴	۸۵۷۷۳۵	آذربایجان شرقی
۸۸۲۲	۱۴۹۶۴۹	۲۵۸۵۹۱	۶۳۶۳۴۵	آذربایجان غربی
۵۱۷۷	۶۵۶۳۴	۹۹۶۶۷	۲۷۳۴۹۰	اردبیل
۷۸۱۱	۲۷۱۸۷۴	۳۳۵۹۷۳	۱۱۴۴۴۷۳	اصفهان
۷۴۹۱	۱۲۸۷۲۴	۱۰۰۹۹۲	۵۱۳۴۸۷	البرز
۱۲۳۹	۲۴۰۸۱	۱۸۵۲۶	۱۰۶۲۱۹	ایلام
۲۰۲۶	۴۴۰۹۵	۵۱۱۱۴	۱۸۲۴۳۶	بوشهر
۱۴۲۹۶	۷۲۳۶۱۶	۶۲۲۳۷۸	۲۹۱۶۵۲۲	تهران
۶۲۷	۵۸۴۰۶	۵۴۳۳۲	۱۸۸۹۴۲	چهارمحال و بختیاری
۸۵۴	۲۸۷۲۱	۳۹۶۳۶	۱۲۰۸۲۴	خراسان جنوبی
۱۱۵۷۵	۳۵۴۱۶۰	۴۲۱۸۵۷	۱۲۹۸۴۸۳	خراسان رضوی
۲۵۹۷	۳۵۴۰۱	۵۱۵۴۱	۱۴۰۹۳۹	خراسان شمالی
۱۰۶۵۱	۲۲۱۳۵۱	۳۱۷۵۷۸	۹۰۳۳۱۰	خوزستان
۳۴۲۵	۴۷۱۶۱	۸۳۲۰۲	۲۱۰۱۰۱	زنجان
۳۵۴	۳۱۸۶۰	۲۷۰۴۵	۱۲۱۶۰۵	سمنان
۱۶۰۵	۸۳۶۰۹	۱۱۳۷۶۶	۲۷۳۸۲۶	سیستان و بلوچستان
۹۹۴۷	۲۹۰۵۶۱	۲۶۹۷۱۸	۹۲۵۷۴۱	فارس
۱۹۰۵	۷۲۴۲۰	۸۰۴۴۳	۲۶۸۵۰۵	قزوین
۱۳۴۰	۷۷۰۴۸	۷۹۲۵۵	۲۶۳۷۷۱	قم
۶۰۹	۶۶۹۷۴	۱۲۵۷۱۰	۳۰۳۰۳۹	کردستان
۵۹۲۴	۱۶۳۰۵۷	۱۳۰۸۴۹	۴۸۶۲۰۰	کرمان
۴۱۴۴	۱۰۱۳۶۲	۱۱۷۵۳۹	۳۸۱۲۱۴	کرمانشاه
۳۶۴۸	۲۳۸۶۲	۲۵۷۷۲	۱۱۰۶۰۰	کهگیلویه و بویراحمد
۶۳۱۱	۹۸۱۸۴	۱۱۱۷۶۸	۳۶۲۸۵۴	گلستان
۴۵۶۸	۱۴۰۱۵۲	۱۴۵۸۰۸	۵۲۱۰۲۵	گیلان
۲۵۹۱	۶۹۸۲۱	۱۰۸۸۰۳	۳۲۱۱۷۰	لرستان
۶۹۳۴	۱۹۲۳۶۵	۱۹۲۶۶۹	۷۰۴۷۲۶	مازندران
۲۱۲۸	۸۵۳۳۵	۹۵۱۵۱	۳۲۵۸۸۴	مرکزی
۴۶۱۳	۷۹۰۷۱	۷۹۲۲۶	۲۶۳۲۱۹	هرمزگان
۲۵۹۳	۱۰۲۳۴۸	۱۲۰۹۴۲	۳۶۲۹۷۷	همدان
۷۴۳۶	۵۳۶۲۹	۶۰۱۱۸	۲۲۸۵۶۴	یزد

۴۱- جمعیت ۱۰ ساله و بیش تر شاغل باسواد بر حسب دوره یا مدرک تحصیلی<sup>(۱)</sup> به تفکیک جنس و استان (دنباله) کل کشور

سوادآموزی و غیر رسمی	فوق لیسانس و بالاتر	فوق دیپلم و لیسانس	دیپلم و پیش‌دانشگاهی	جنس و استان
۳۱۳۵۲۹	۳۲۶۹۶۵	۲۲۸۸۵۰۱	۳۹۰۹۰۷۶	مرد .....
۲۰۰۰۲	۱۹۸۸۶	۱۲۶۰۱۴	۱۸۰۴۵۰	آذربایجان شرقی .....
۱۶۲۶۶	۷۵۸۵	۷۲۱۴۸	۱۲۳۲۸۱	آذربایجان غربی .....
۶۹۷۳	۲۸۰۳	۳۸۰۰۳	۵۵۲۳۱	اردبیل .....
۱۵۸۷۳	۳۰۰۹۸	۱۷۴۱۸۸	۳۰۸۶۵۲	اصفهان .....
۷۹۰۵	۹۰۹۱	۹۳۷۲۶	۱۶۵۵۵۵	البرز .....
۶۲۰۰	۲۵۶۲	۲۱۱۳۳	۳۲۴۷۵	ایلام .....
۵۷۵۶	۲۳۱۲	۲۷۴۴۵	۴۹۶۸۶	بوشهر .....
۲۹۵۷۰	۹۲۷۲۰	۵۳۶۸۵۴	۸۹۷۰۸۵	تهران .....
۵۹۳۸	۳۶۰۴	۲۶۵۵۸	۳۹۴۷۳	چهارمحال و بختیاری .....
۵۹۱۸	۲۲۱۱	۱۸۱۳۰	۲۵۳۵۱	خراسان جنوبی .....
۴۴۱۲۲	۱۶۰۰۷	۱۴۰۸۶۹	۳۰۹۸۸۹	خراسان رضوی .....
۵۴۰۰	۲۸۵۰	۱۹۴۱۱	۲۳۷۳۴	خراسان شمالی .....
۱۱۰۲۸	۱۶۲۶۰	۱۳۷۵۰۹	۱۸۸۹۳۰	خوزستان .....
۶۲۹۵	۳۶۶۰	۲۶۸۱۹	۳۹۵۳۶	زنجان .....
۹۱۱	۲۸۳۵	۲۲۴۵۸	۳۶۱۴۰	سمنان .....
۵۶۹۸	۲۲۳۶	۲۵۵۷۲	۴۱۳۴۸	سیستان و بلوچستان .....
۱۳۲۱۳	۱۷۹۴۰	۱۱۲۹۳۷	۲۱۱۴۲۳	فارس .....
۶۶۲۷	۵۴۸۱	۳۸۱۸۲	۶۳۴۴۴	قزوین .....
۲۲۳۶	۱۰۶۹۲	۳۴۹۱۷	۵۸۲۷۹	قم .....
۱۰۱۶۷	۳۷۰۴	۳۷۰۱۸	۵۸۸۵۴	کردستان .....
۶۴۴۰	۲۸۷۲	۵۰۵۶۵	۱۲۶۴۹۲	کرمان .....
۱۴۶۴۸	۷۶۷۱	۴۳۴۳۶	۹۲۴۱۱	کرمانشاه .....
۵۳۳۶	۲۰۲۱	۲۴۰۴۰	۲۵۹۱۸	کهگیلویه و بویراحمد .....
۱۰۶۳۳	۷۳۹۰	۴۵۴۱۴	۸۳۱۵۱	گلستان .....
۹۹۲۰	۷۸۵۷	۷۳۱۲۷	۱۳۹۵۸۹	گیلان .....
۷۴۹۶	۷۳۰۴	۵۰۰۰۷	۷۵۱۴۶	لرستان .....
۸۵۰۳	۱۵۵۰۹	۱۰۱۴۹۲	۱۸۶۲۵۲	مازندران .....
۶۸۵۷	۷۲۵۴	۵۰۳۹۲	۷۸۷۵۳	مرکزی .....
۳۶۴۳	۲۶۹۰	۳۱۹۲۰	۶۲۰۵۳	هرمزگان .....
۹۶۱۹	۸۰۴۶	۴۵۸۷۱	۷۳۵۵۴	همدان .....
۴۳۲۰	۳۸۰۰	۴۲۳۳۲	۵۶۹۲۶	یزد .....

۴۱- جمعیت ۱۰ ساله و بیش تر شاغل باسواد بر حسب دوره یا مدرک تحصیلی<sup>(۱)</sup> به تفکیک جنس و استان (دنباله) کل کشور

متوسطه	راهنمایی	ابتدایی	جمع	جنس و استان
۱۶۵۹۸	۲۷۰۹۱۸	۵۶۲۰۴۵	۲۶۰۳۳۵۷	زن .....
۱۸۸۳	۲۱۷۰۳	۵۵۹۲۲	۱۶۱۷۱۵	آذربایجان شرقی .....
۱۰۶۰	۱۲۳۱۱	۵۰۰۷۳	۱۱۷۴۷۴	آذربایجان غربی .....
۸۳۳	۷۹۸۵	۱۹۴۰۹	۵۱۴۴۹	اردبیل .....
۸۶۱	۲۱۴۸۶	۵۱۰۹۹	۲۰۴۷۳۲	اصفهان .....
۷۵۲	۵۴۶۵	۵۵۰۸	۷۱۵۵۹	البرز .....
۱۳۳	۱۹۵۶	۲۷۰۶	۱۹۴۲۰	ایلام .....
۲۰۸	۳۱۳۳	۵۵۷۱	۲۹۷۱۹	بوشهر .....
۴۳۴	۲۱۵۹۱	۲۳۲۹۶	۴۵۶۱۳۷	تهران .....
۲۹	۲۵۱۷	۴۴۴۳	۲۶۱۲۲	چهارمحال و بختیاری .....
۴۸۰	۴۲۸۸	۱۲۱۳۴	۳۴۸۱۵	خراسان جنوبی .....
۷۳۹	۲۹۶۵۱	۶۸۷۰۴	۲۴۱۰۸۴	خراسان رضوی .....
۸۳۷	۴۵۰۱	۹۲۴۷	۳۳۳۰۰	خراسان شمالی .....
۱۱۸۵	۱۴۲۷۴	۲۰۸۹۷	۱۱۸۶۶۰	خوزستان .....
۳۵۴	۴۹۰۲	۱۶۳۹۶	۴۵۲۱۳	زنجان .....
۸۶	۱۷۵۲	۲۷۱۹	۱۸۵۶۰	سمنان .....
۲۸۱	۳۹۴۳	۱۴۰۴۳	۳۶۵۲۲	سیستان و بلوچستان .....
۳۰۱۴	۱۸۱۹۴	۳۲۲۰۷	۱۵۵۱۹۵	فارس .....
۹۶	۶۰۹۷	۹۶۹۵	۴۴۶۴۷	قزوین .....
۱۷۶	۳۴۸۴	۴۶۱۱	۲۹۸۴۷	قم .....
۵۳	۳۴۰۹	۱۱۹۳۵	۴۵۵۵۷	کردستان .....
۱۳۹	۵۶۳۷	۱۱۶۳۲	۶۱۶۶۳	کرمان .....
۴۴۲	۴۱۰۸	۱۲۳۸۹	۴۷۳۲۵	کرمانشاه .....
۲۴	۴۴۴	۴۵۱	۹۳۰۳	کهگیلویه و بویراحمد .....
۵۳۵	۱۰۰۸۰	۲۳۷۲۴	۷۶۸۹۳	گلستان .....
۲۳۵	۱۹۵۳۹	۲۱۹۴۲	۱۲۲۸۷۹	گیلان .....
۳۳۲	۳۵۳۴	۱۶۱۱۲	۵۲۹۰۸	لرستان .....
۳۹۳	۱۵۸۴۷	۲۱۸۷۴	۱۱۱۷۸۴	مازندران .....
.	۴۲۵۵	۷۲۳۳	۴۲۷۵۵	مرکزی .....
۶۱۷	۶۰۴۱	۶۹۹۷	۴۰۲۰۳	هرمزگان .....
۱۵۰	۵۶۷۶	۱۳۲۳۶	۵۹۸۲۷	همدان .....
۲۲۷	۳۱۰۰	۵۸۲۷	۳۶۰۷۵	یزد .....



۴۱- جمعیت ۱۰ ساله و بیش تر شاغل باسواد بر حسب دوره یا مدرک تحصیلی<sup>(۱)</sup> به تفکیک جنس و استان (دنباله) کل کشور

سوادآموزی و غیر رسمی	فوق لیسانس و بالاتر	فوق دیپلم و لیسانس	دیپلم و پیش‌دانشگاهی	جنس و استان
۱۲۶۲۵۵	۱۵۰۳۶۴	۹۷۶۱۶۷	۵۰۱۰۰۶	زن
۸۷۷۵	۷۶۹۳	۴۴۴۷۹	۲۱۲۵۶	آذربایجان شرقی
۱۲۹۶۲	۲۵۶۱	۲۳۵۷۲	۱۴۹۳۴	آذربایجان غربی
۵۲۹۷	۳۰۹	۹۶۶۲	۷۹۵۱	اردبیل
۷۱۹۱	۱۱۷۳۷	۸۱۸۸۷	۳۰۴۶۷	اصفهان
۱۱۱۳	۴۳۶۷	۳۳۵۳۰	۲۰۸۲۲	البرز
۲۲۹۱	۸۹۱	۷۶۳۳	۳۸۰۷	ایلام
۲۳۲۱	۶۷۳	۱۲۲۲۳	۵۵۸۹	بوشهر
۴۸۳۷	۵۷۷۰۶	۲۳۲۸۴۹	۱۱۴۴۲۲	تهران
۶۲۸	۱۵۱۸	۱۲۰۲۹	۴۹۵۵	چهارمحال و بختیاری
۲۵۵۶	۵۳۴	۱۰۴۹۵	۴۳۲۴	خراسان جنوبی
۲۳۰۶۳	۴۳۰۰	۶۷۲۸۶	۴۷۳۳۹	خراسان رضوی
۲۸۲۶	۶۶۳	۱۰۷۴۸	۴۴۷۵	خراسان شمالی
۵۲۵۴	۸۱۵۳	۴۸۲۸۳	۲۰۶۱۱	خوزستان
۳۲۵۴	۱۷۶۱	۱۱۵۹۵	۶۹۴۹	زنجان
۴۰۶	۱۷۸۳	۸۵۵۰	۳۲۶۳	سمنان
۱۶۵۵	۸۹۰	۱۱۴۹۸	۴۲۰۹	سیستان و بلوچستان
۷۳۵۶	۱۱۱۸۶	۵۶۰۸۰	۲۷۱۵۵	فارس
۱۶۷۳	۲۹۷۷	۱۶۶۱۵	۷۴۹۱	قزوین
۶۹۹	۱۹۲۸	۱۳۲۷۱	۵۶۷۵	قم
۷۰۰۷	۱۲۱۸	۱۵۰۷۹	۶۸۵۴	کردستان
۱۵۴۸	۳۵۱۷	۲۵۴۷۹	۱۳۷۰۷	کرمان
۳۰۳۵	۱۱۷۴	۱۷۹۲۰	۸۲۵۵	کرمانشاه
۲۶۴	۶۰۱	۵۷۵۲	۱۷۶۵	کهگیلویه و بویراحمد
۵۲۸۵	۲۰۰۶	۲۰۸۹۵	۱۴۳۶۷	گلستان
۲۲۰۴	۲۹۴۷	۴۴۰۷۶	۳۱۹۳۴	گیلان
۲۴۸۳	۲۹۸۶	۱۹۷۴۰	۷۷۱۸	لرستان
۲۷۱۶	۵۶۵۱	۴۲۱۴۶	۲۳۱۵۴	مازندران
۱۱۴۶	۲۷۱۷	۱۶۵۶۷	۱۰۸۳۵	مرکزی
۱۴۲۶	۱۱۹۰	۱۴۰۷۸	۹۸۵۱	هرمزگان
۳۴۴۷	۴۰۷۹	۲۳۵۲۹	۹۷۰۸	همدان
۱۵۲۵	۶۳۶	۱۷۶۰۷	۷۱۵۲	یزد

۴۱- جمعیت ۱۰ ساله و بیش تر شاغل باسواد بر حسب دوره یا مدرک تحصیلی<sup>(۱)</sup> به تفکیک جنس و استان (دنباله) نقاط شهری

متوسطه	راهنمایی	ابتدایی	جمع	جنس و استان
۹۹۶۷۹	۳۱۰۲۴۳۸	۳۰۱۵۵۹۲	۱۳۵۴۹۱۳۲	مرد و زن .....
۴۸۵۰	۱۴۸۵۵۵	۱۹۸۵۳۳	۷۱۰۹۶۳	آذربایجان شرقی .....
۳۴۳۵	۱۰۱۷۷۴	۱۴۳۵۱۱	۴۵۶۱۲۶	آذربایجان غربی .....
۱۸۱۰	۴۱۶۴۰	۵۵۰۶۹	۱۹۲۰۸۶	اردبیل .....
۵۵۵۷	۲۳۶۹۳۳	۳۰۲۸۹۱	۱۱۵۴۳۹۲	اصفهان .....
۷۶۸۹	۱۲۲۰۷۷	۹۵۹۹۶	۵۴۸۶۱۶	البرز .....
۵۳۳	۱۴۳۶۰	۹۵۵۸	۸۳۱۰۱	ایلام .....
۱۲۸۰	۳۲۴۴۳	۳۵۸۳۵	۱۵۳۳۳۴	بوشهر .....
۱۴۷۳۱	۶۸۳۷۵۱	۵۶۲۵۶۹	۳۱۶۵۲۹۲	تهران .....
۲۹۲	۲۹۹۲۱	۲۲۷۶۰	۱۲۳۷۷۳	چهارمحال و بختیاری .....
۷۳۸	۲۰۰۲۶	۲۱۷۵۸	۹۸۲۴۸	خراسان جنوبی .....
۸۵۲۹	۲۷۲۳۳۳	۲۶۲۷۶۶	۱۰۷۹۳۶۲	خراسان رضوی .....
۱۷۱۸	۲۱۸۸۱	۲۲۳۱۶	۱۰۳۷۸۳	خراسان شمالی .....
۶۵۹۸	۱۷۷۱۸۲	۲۰۲۲۹۰	۷۵۱۱۴۱	خوزستان .....
۱۶۲۵	۳۰۲۶۹	۴۴۹۶۷	۱۵۲۲۸۷	زنجان .....
۴۰۰	۲۴۲۶۳	۱۷۴۷۰	۱۱۲۵۱۹	سمنان .....
۱۱۴۵	۵۴۷۱۳	۶۰۶۹۵	۱۸۸۲۰۹	سیستان و بلوچستان .....
۴۹۹۷	۲۰۸۵۰۳	۱۴۷۶۰۴	۷۰۸۸۰۵	فارس .....
۱۱۸۷	۵۴۵۳۷	۵۵۰۰۸	۲۳۳۲۵۸	قزوین .....
۱۴۵۵	۷۶۲۵۸	۷۶۴۰۰	۲۷۸۷۸۸	قم .....
۲۶۴	۴۹۷۲۱	۶۷۲۹۳	۲۳۱۱۰۵	کردستان .....
۴۴۷۵	۱۰۲۳۳۳	۶۹۹۹۲	۳۶۱۹۱۲	کرمان .....
۲۵۲۱	۷۱۱۸۸	۶۶۳۶۲	۲۹۳۰۷۹	کرمانشاه .....
۱۴۴۲	۹۵۹۰	۱۱۲۹۲	۶۸۰۵۳	کهگیلویه و بویراحمد .....
۳۱۳۰	۵۱۶۰۲	۴۷۳۲۸	۲۳۸۸۳۹	گلستان .....
۲۲۱۱	۸۸۷۶۸	۶۵۱۴۴	۳۹۵۹۳۴	گیلان .....
۱۰۸۹	۴۲۲۲۴	۵۴۵۲۸	۲۳۱۸۳۶	لرستان .....
۲۸۶۶	۱۱۴۴۹۰	۹۱۶۵۹	۴۸۲۰۱۸	مازندران .....
۱۸۵۸	۶۶۲۱۵	۵۳۹۶۰	۲۷۶۵۶۱	مرکزی .....
۳۸۲۲	۴۸۲۶۴	۳۹۵۱۲	۱۸۸۰۵۵	هرمزگان .....
۱۰۱۰	۶۱۰۴۴	۵۹۹۶۸	۲۶۵۴۰۳	همدان .....
۶۴۱۱	۴۵۵۶۷	۵۰۵۴۷	۲۲۲۲۳۹	یزد .....

۴۱- جمعیت ۱۰ ساله و بیش تر شاغل باسواد بر حسب دوره یا مدرک تحصیلی<sup>(۱)</sup> به تفکیک جنس و استان (دنباله) نقاط شهری

سوادآموزی و غیر رسمی	فوق لیسانس و بالاتر	فوق دیپلم و لیسانس	دیپلم و پیش‌دانشگاهی	جنس و استان
۱۹۳۰۰۶	۴۶۲۷۰۴	۳۰۰۳۰۳۱	۳۶۷۲۶۷۹	مرد و زن
۱۰۲۰۳	۲۶۸۲۴	۱۵۸۹۵۳	۱۶۳۰۴۳	آذربایجان شرقی
۹۸۷۵	۹۵۷۵	۸۴۲۵۰	۱۰۳۷۰۵	آذربایجان غربی
۳۶۵۳	۲۶۲۳	۴۰۸۳۳	۴۶۴۵۶	اردبیل
۱۸۷۱۷	۴۱۵۵۴	۲۴۳۶۶۷	۳۰۵۰۷۰	اصفهان
۸۰۳۸	۱۳۱۳۰	۱۲۳۴۸۲	۱۷۸۲۰۱	البرز
۲۶۷۴	۳۱۶۷	۲۵۹۰۶	۲۶۹۰۱	ایلام
۳۲۸۲	۲۵۰۸	۳۴۰۵۵	۴۳۹۲۸	بوشهر
۳۱۱۶۸	۱۴۹۶۲۷	۷۵۷۷۶۶	۹۶۵۶۷۸	تهران
۱۵۹۵	۴۹۰۴	۳۳۴۷۴	۳۰۸۲۵	چهارمحال و بختیاری
۲۲۱۲	۲۶۷۹	۲۶۷۶۳	۲۴۰۷۰	خراسان جنوبی
۳۰۰۰۹	۱۹۶۶۰	۱۹۵۵۷۶	۲۹۰۴۸۷	خراسان رضوی
۳۳۳۰	۳۵۱۴	۲۸۱۹۲	۲۲۸۳۱	خراسان شمالی
۴۹۹۴	۲۲۴۴۴	۱۵۹۵۷۹	۱۷۸۰۵۱	خوزستان
۱۷۲۰	۵۰۳۰	۳۴۰۶۳	۳۴۶۰۹	زنجان
۵۸۲	۴۴۹۲	۲۹۷۱۸	۳۵۵۹۲	سمنان
۲۵۷۷	۲۶۶۱	۳۳۰۳۵	۳۳۳۸۰	سیستان و بلوچستان
۶۶۴۵	۲۸۵۲۰	۱۳۵۵۷۷	۱۷۶۹۵۷	فارس
۳۰۵۰	۸۳۱۴	۵۰۳۷۳	۶۰۷۸۷	قزوین
۲۵۶۲	۱۲۵۶۶	۴۷۸۳۲	۶۱۷۱۳	قم
۵۰۵۶	۴۵۶۲	۴۸۴۹۶	۵۵۷۱۱	کردستان
۳۶۳۰	۵۷۳۳	۶۶۸۰۴	۱۰۸۹۴۱	کرمان
۸۵۰۹	۸۶۰۶	۵۶۵۵۸	۷۹۳۳۳	کرمانشاه
۱۴۲۷	۲۴۴۰	۲۴۵۳۵	۱۷۳۲۵	کهگیلویه و بویراحمد
۴۳۵۱	۸۲۸۰	۵۶۴۲۹	۶۷۷۱۶	گلستان
۲۲۲۰	۱۰۵۴۰	۱۰۵۲۹۶	۱۲۱۷۵۳	گیلان
۳۳۵۳	۹۸۰۷	۶۲۷۳۸	۵۸۰۹۶	لرستان
۴۸۹۰	۱۹۳۰۹	۱۱۶۹۸۷	۱۳۱۸۱۴	مازندران
۲۰۹۰	۹۵۳۵	۶۴۹۲۰	۷۷۹۸۱	مرکزی
۱۵۴۵	۳۸۸۱	۳۷۶۸۸	۵۳۳۴۱	هرمزگان
۵۱۴۳	۱۱۹۷۴	۶۳۱۸۰	۶۳۰۸۱	همدان
۳۸۹۴	۴۲۳۲	۵۶۲۹۳	۵۵۲۹۲	یزد

۴۱- جمعیت ۱۰ ساله و بیش تر شاغل باسواد بر حسب دوره یا مدرک تحصیلی<sup>(۱)</sup> به تفکیک جنس و استان (دنباله) نقاط شهری

متوسطه	راهنمایی	ابتدایی	جمع	جنس و استان
۹۲۹۲۱	۲۹۴۲۴۶۳	۲۸۱۰۵۱۵	۱۱۶۵۵۱۴۱	مرد .....
۳۸۳۲	۱۳۶۰۵۲	۱۷۰۵۹۵	۵۹۶۸۴۰	آذربایجان شرقی .....
۲۹۳۸	۹۵۱۷۹	۱۳۳۶۹۶	۳۹۹۸۵۰	آذربایجان غربی .....
۱۵۸۷	۳۹۴۶۹	۵۲۳۳۱	۱۷۲۳۶۵	اردبیل .....
۴۷۷۷	۲۲۰۲۳۰	۲۶۶۷۸۳	۹۷۸۶۷۷	اصفهان .....
۷۰۰۸	۱۱۶۹۷۷	۹۱۱۹۰	۴۸۱۰۱۰	البرز .....
۵۳۳	۱۳۷۶۷	۹۰۷۴	۷۱۳۶۰	ایلام .....
۱۰۷۱	۳۰۳۵۵	۳۳۴۳۲	۱۳۱۷۲۴	بوشهر .....
۱۴۲۹۶	۶۶۳۹۳۷	۵۴۳۴۳۱	۲۷۲۳۱۱۸	تهران .....
۲۶۲	۲۸۶۱۶	۲۱۳۴۷	۱۰۴۷۲۳	چهارمحال و بختیاری .....
۵۳۵	۱۸۲۴۵	۱۸۹۸۶	۷۸۹۰۵	خراسان جنوبی .....
۸۴۴۰	۲۵۷۰۳۸	۲۴۵۸۸۰	۹۳۵۲۸۴	خراسان رضوی .....
۱۲۵۰	۱۹۸۶۹	۲۰۶۱۹	۸۴۴۲۶	خراسان شمالی .....
۶۵۹۸	۱۶۶۷۰۵	۱۹۳۰۶۰	۶۶۰۶۰۵	خوزستان .....
۱۶۲۵	۲۸۹۶۸	۴۲۵۰۹	۱۳۱۰۱۵	زنجان .....
۳۳۲	۲۳۵۵۳	۱۶۸۸۵	۹۷۷۵۸	سمنان .....
۹۹۸	۵۲۶۶۲	۵۵۷۹۴	۱۶۶۳۸۲	سیستان و بلوچستان .....
۴۷۸۰	۱۹۶۹۸۵	۱۳۶۸۳۱	۶۰۵۱۱۹	فارس .....
۱۱۸۷	۵۰۸۹۶	۵۱۳۷۳	۲۰۰۴۷۵	قزوین .....
۱۲۷۸	۷۲۹۳۴	۷۲۳۰۳	۲۴۹۹۵۹	قم .....
۲۶۴	۴۷۷۹۷	۶۴۷۳۱	۲۰۳۸۹۴	کردستان .....
۴۳۷۴	۹۸۲۸۷	۶۴۹۲۱	۳۱۶۲۶۸	کرمان .....
۲۲۶۱	۶۹۳۰۶	۶۳۸۱۹	۲۶۳۰۸۵	کرمانشاه .....
۱۴۱۷	۹۴۲۴	۱۱۱۵۲	۶۰۹۷۸	کهگیلویه و بویراحمد .....
۳۰۵۱	۴۷۹۸۱	۴۳۳۳۱	۱۹۷۵۵۳	گلستان .....
۲۱۰۵	۸۱۰۹۴	۵۹۱۸۱	۳۱۷۵۰۲	گیلان .....
۱۰۸۹	۴۰۷۶۹	۵۱۸۱۹	۲۰۰۶۱۲	لرستان .....
۲۴۷۳	۱۰۵۱۴۲	۸۴۰۶۸	۴۰۷۲۴۸	مازندران .....
۱۸۵۸	۶۳۶۶۱	۵۱۸۸۱	۲۴۳۶۲۰	مرکزی .....
۳۲۹۵	۴۴۶۹۵	۳۵۵۷۰	۱۵۸۵۲۳	هرمزگان .....
۱۰۱۰	۵۸۳۲۴	۵۷۲۱۶	۲۲۴۴۷۳	همدان .....
۶۳۸۳	۴۳۵۳۳	۴۶۶۹۳	۱۹۱۷۷۶	یزد .....

۴۱- جمعیت ۱۰ ساله و بیش تر شاغل باسواد بر حسب دوره یا مدرک تحصیلی<sup>(۱)</sup> به تفکیک جنس و استان (دنباله) نقاط شهری

جنس و استان	دیپلم و پیش‌دانشگاهی	فوق دیپلم و لیسانس	فوق لیسانس و بالاتر	سوادآموزی و غیر رسمی
مرد	۳۲۶۱۸۴۵	۲۰۷۹۲۶۴	۳۱۵۰۴۳	۱۵۳۰۸۸
آذربایجان شرقی	۱۴۵۱۱۳	۱۱۶۲۳۳	۱۹۱۴۲	۵۸۷۰
آذربایجان غربی	۹۱۸۵۵	۶۲۶۶۴	۷۰۱۴	۶۵۰۰
اردبیل	۴۲۱۴۴	۳۱۹۹۴	۲۳۱۴	۲۵۲۴
اصفهان	۲۷۸۴۸۵	۱۶۵۱۷۸	۳۰۰۸۰	۱۳۱۴۱
البرز	۱۵۸۴۴۷	۹۱۲۹۰	۸۸۹۳	۷۲۰۳
ایلام	۲۴۳۰۷	۱۸۸۵۳	۲۳۷۹	۲۴۴۴
بوشهر	۳۹۲۷۴	۲۲۹۱۱	۱۹۱۲	۲۷۶۶
تهران	۸۵۵۸۱۴	۵۲۷۱۶۱	۹۲۱۴۵	۲۶۳۳۰
چهارمحال و بختیاری	۲۷۲۳۱	۲۲۳۶۶	۳۵۰۳	۱۳۹۵
خراسان جنوبی	۲۰۸۸۹	۱۶۶۵۰	۲۱۴۴	۱۴۵۳
خراسان رضوی	۲۵۳۹۷۸	۱۳۰۴۰۲	۱۵۳۶۰	۲۴۱۸۳
خراسان شمالی	۱۹۰۵۸	۱۷۹۷۰	۲۸۵۰	۲۸۰۸
خوزستان	۱۶۱۰۸۰	۱۱۴۴۶۹	۱۴۵۶۰	۴۱۳۱
زنجان	۲۹۶۰۷	۲۳۴۲۶	۳۳۵۱	۱۵۲۵
سمنان	۳۲۴۹۱	۲۱۳۶۳	۲۷۷۵	۳۵۶
سیستان و بلوچستان	۳۰۶۱۲	۲۲۳۸۵	۱۷۷۰	۲۱۵۸
فارس	۱۵۶۱۲۳	۸۸۷۵۷	۱۷۳۳۳	۴۳۰۷
قزوین	۵۴۵۵۵	۳۴۲۰۵	۵۴۱۹	۲۸۳۷
قم	۵۶۲۳۰	۳۴۶۳۶	۱۰۶۳۸	۱۹۳۷
کردستان	۴۹۹۴۷	۳۳۷۹۹	۳۳۸۷	۳۹۶۵
کرمان	۹۹۸۱۷۵	۴۳۱۰۳	۲۵۸۹	۳۱۱۷
کرمانشاه	۷۲۹۱۶	۳۹۲۹۱	۷۴۳۲	۸۰۵۹
کهگیلویه و بویراحمد	۱۶۰۲۳	۱۹۶۶۲	۱۹۱۹	۱۳۷۹
گلستان	۵۷۰۴۳	۳۶۳۶۷	۶۳۷۲	۳۴۰۶
گیلان	۱۰۰۳۴۱	۶۵۰۸۵	۷۶۹۸	۱۹۹۴
لرستان	۵۲۸۲۵	۴۴۰۴۱	۶۸۲۰	۳۲۴۷
مازندران	۱۱۷۰۶۹	۸۰۹۳۵	۱۴۰۴۵	۳۵۱۵
مرکزی	۶۸۴۶۲	۴۸۸۸۹	۶۹۷۹	۱۸۸۷
هرمزگان	۴۶۲۰۸	۲۵۱۴۵	۲۶۹۰	۹۱۸
همدان	۵۴۷۳۷	۴۰۷۳۸	۷۸۹۵	۴۵۵۰
یزد	۴۹۰۹۲	۳۹۲۸۳	۳۶۲۱	۳۱۷۰

۴۱- جمعیت ۱۰ ساله و بیش تر شاغل باسواد بر حسب دوره یا مدرک تحصیلی<sup>(۱)</sup> به تفکیک جنس و استان (دنباله) نقاط شهری

متوسطه	راهنمایی	ابتدایی	جمع	جنس و استان
۶۷۵۷	۱۵۹۹۷۵	۲۰۵۰۷۶	۱۸۹۳۹۹۰	زن .....
۱۰۱۸	۱۲۵۰۳	۲۷۹۳۷	۱۱۴۱۲۳	آذربایجان شرقی .....
۴۹۶	۶۵۹۴	۹۸۱۴	۵۶۲۷۵	آذربایجان غربی .....
۲۲۲	۲۱۷۱	۲۷۳۷	۱۹۷۲۱	اردبیل .....
۷۸۰	۱۶۷۰۳	۳۶۱۰۸	۱۷۵۷۱۵	اصفهان .....
۶۸۰	۵۱۰۰	۴۸۰۶	۶۷۶۰۵	البرز .....
۰	۵۹۳	۴۸۳	۱۱۷۴۰	ایلام .....
۲۰۸	۲۰۸۷	۲۴۰۲	۲۱۶۱۰	بوشهر .....
۴۳۴	۱۹۸۱۳	۱۹۱۳۷	۴۴۲۱۷۳	تهران .....
۲۹	۱۳۰۵	۱۴۱۳	۱۹۰۴۹	چهارمحال و بختیاری .....
۲۰۳	۱۷۸۰	۲۷۷۱	۱۹۳۴۲	خراسان جنوبی .....
۸۸	۱۵۲۹۴	۱۶۸۸۶	۱۴۴۰۷۸	خراسان رضوی .....
۴۶۷	۲۰۱۱	۱۶۹۷	۱۹۳۵۷	خراسان شمالی .....
۰	۱۰۴۷۷	۹۲۲۹	۹۰۵۳۵	خوزستان .....
۰	۱۳۰۱	۲۴۵۸	۲۱۲۷۲	زنجان .....
۶۷	۷۰۹	۵۸۴	۱۴۷۶۱	سمنان .....
۱۴۷	۲۰۵۱	۴۹۰۰	۲۱۸۲۶	سیستان و بلوچستان .....
۲۱۶	۱۱۵۱۷	۱۰۷۷۲	۱۰۳۶۸۵	فارس .....
۰	۳۶۴۱	۳۶۳۴	۳۲۷۸۳	قزوین .....
۱۷۶	۳۳۲۳	۴۰۹۶	۲۸۸۲۹	قم .....
۰	۱۹۲۳	۲۵۶۱	۲۷۲۱۱	کردستان .....
۱۰۰	۴۰۴۶	۵۰۷۱	۴۵۶۴۳	کرمان .....
۲۶۰	۱۸۸۱	۲۵۴۳	۲۹۹۹۴	کرمانشاه .....
۲۴	۱۶۶	۱۳۹	۷۰۷۵	کهگیلویه و بویراحمد .....
۷۹	۳۶۲۱	۳۹۹۷	۴۱۲۸۶	گلستان .....
۱۰۵	۷۶۷۳	۵۹۶۳	۷۸۴۳۲	گیلان .....
۰	۱۴۵۵	۲۷۰۸	۳۱۲۲۴	لرستان .....
۳۹۳	۹۳۴۸	۷۵۹۱	۷۴۷۷۰	مازندران .....
۰	۲۵۵۳	۲۰۷۸	۳۲۹۴۰	مرکزی .....
۵۲۶	۳۵۶۹	۳۹۴۲	۲۹۵۳۲	هرمزگان .....
۰	۲۷۱۹	۲۷۵۲	۴۰۹۲۹	همدان .....
۲۸	۲۰۳۴	۳۸۵۳	۳۰۴۶۲	یزد .....

۴۱- جمعیت ۱۰ ساله و بیش تر شاغل باسواد بر حسب دوره یا مدرک تحصیلی<sup>(۱)</sup> به تفکیک جنس و استان (دنباله) نقاط شهری

سوادآموزی و غیر رسمی	فوق لیسانس و بالاتر	فوق دیپلم و لیسانس	دیپلم و پیش‌دانشگاهی	جنس و استان
۳۹۹۱۸	۱۴۷۶۶۰	۹۲۳۷۶۶	۴۱۰۸۳۴	زن .....
۴۳۳۳	۷۶۸۱	۴۲۷۱۹	۱۷۹۲۹	آذربایجان شرقی .....
۳۳۷۴	۲۵۶۱	۲۱۵۸۵	۱۱۸۴۹	آذربایجان غربی .....
۱۱۲۸	۳۰۹	۸۸۳۹	۴۳۱۲	اردبیل .....
۵۵۷۶	۱۱۴۷۳	۷۸۴۸۸	۲۶۵۸۵	اصفهان .....
۸۳۴	۴۲۳۷	۳۲۱۹۲	۱۹۷۵۴	البرز .....
۲۳۰	۷۸۷	۷۰۵۲	۲۵۹۳	ایلام .....
۵۱۵	۵۹۶	۱۱۱۴۳	۴۶۵۴	بوشهر .....
۴۸۳۷	۵۷۴۸۲	۲۳۰۶۰۴	۱۰۹۸۶۳	تهران .....
۲۰۰	۱۴۰۰	۱۱۱۰۷	۳۵۹۴	چهارمحال و بختیاری .....
۷۵۸	۵۳۴	۱۰۱۱۳	۳۱۸۰	خراسان جنوبی .....
۵۸۲۶	۴۳۰۰	۶۵۱۷۳	۳۶۵۰۹	خراسان رضوی .....
۵۲۱	۶۶۳	۱۰۲۲۲	۳۷۷۲	خراسان شمالی .....
۸۶۳	۷۸۸۴	۴۵۱۱۰	۱۶۹۷۰	خوزستان .....
۱۹۵	۱۶۷۸	۱۰۶۳۷	۵۰۰۱	زنجان .....
۲۲۶	۱۷۱۶	۸۳۵۵	۳۱۰۰	سمنان .....
۴۱۸	۸۹۰	۱۰۶۵۰	۲۷۶۷	سیستان و بلوچستان .....
۲۳۳۸	۱۱۱۸۶	۴۶۸۲۰	۲۰۸۳۴	فارس .....
۲۱۲	۲۸۹۵	۱۶۱۶۷	۶۲۳۲	قزوین .....
۶۲۴	۱۹۲۸	۱۳۱۹۶	۵۴۸۳	قم .....
۱۰۹۰	۱۱۷۴	۱۴۶۹۶	۵۷۶۳	کردستان .....
۵۱۳	۳۱۴۴	۲۳۷۰۱	۹۰۶۶	کرمان .....
۴۵۰	۱۱۷۴	۱۷۲۶۷	۶۴۱۷	کرمانشاه .....
۴۷	۵۲۱	۴۸۷۲	۱۳۰۲	کهگیلویه و بویراحمد .....
۹۴۵	۱۹۰۸	۲۰۰۶۲	۱۰۶۷۲	گلستان .....
۲۲۵	۲۸۴۲	۴۰۲۱۰	۲۱۴۱۱	گیلان .....
۱۰۵	۲۹۸۶	۱۸۶۹۷	۵۲۷۰	لرستان .....
۱۳۷۵	۵۲۶۴	۳۶۰۵۲	۱۴۷۴۵	مازندران .....
۲۰۳	۲۵۵۵	۱۶۰۳۱	۹۵۱۸	مرکزی .....
۶۲۷	۱۱۹۰	۱۲۵۴۳	۷۱۳۳	هرمزگان .....
۵۹۳	۴۰۷۹	۲۲۴۴۱	۸۳۴۳	همدان .....
۷۲۴	۶۱۱	۱۷۰۱۰	۶۲۰۰	یزد .....

۴۱- جمعیت ۱۰ ساله و بیش تر شاغل باسواد بر حسب دوره یا مدرک تحصیلی<sup>(۱)</sup> به تفکیک جنس و استان (دنباله)

نقاط روستایی

متوسطه	راهنمایی	ابتدایی	جمع	جنس و استان
۶۸۸۴۸	۱۲۵۴۵۵۰	۲۱۸۸۶۳۱	۴۷۷۲۴۷۵	مرد و زن .....
۵۶۹۵	۷۴۶۷۲	۱۵۸۵۸۳	۳۰۸۴۸۶	آذربایجان شرقی .....
۶۴۴۸	۶۰۱۸۶	۱۶۵۱۵۴	۲۹۷۶۹۳	آذربایجان غربی .....
۴۲۰۰	۳۱۹۷۹	۶۴۰۰۷	۱۳۲۸۵۳	اردبیل .....
۳۱۱۵	۵۶۴۲۸	۸۴۱۸۱	۱۹۴۸۱۳	اصفهان .....
۵۵۳	۱۲۱۱۲	۱۰۵۰۵	۳۶۴۳۰	البرز .....
۸۴۰	۱۱۶۷۶	۱۱۶۷۵	۴۲۵۳۹	ایلام .....
۹۵۴	۱۴۷۸۴	۲۰۸۵۰	۵۸۸۲۲	بوشهر .....
۰	۶۱۴۵۶	۸۳۱۰۵	۲۰۷۳۶۷	تهران .....
۳۶۴	۳۱۰۰۳	۳۶۰۱۵	۹۱۲۹۱	چهارمحال و بختیاری .....
۵۹۶	۱۲۹۸۳	۳۰۰۱۳	۵۷۳۹۱	خراسان جنوبی .....
۳۷۸۵	۱۱۱۴۷۸	۲۲۷۷۹۵	۴۶۰۲۰۵	خراسان رضوی .....
۱۷۱۷	۱۸۰۲۲	۳۸۴۷۳	۷۰۴۵۵	خراسان شمالی .....
۵۲۳۸	۵۸۴۴۳	۱۳۶۱۸۵	۲۷۰۸۲۹	خوزستان .....
۲۱۵۴	۲۱۷۹۴	۵۴۶۳۱	۱۰۳۰۲۸	زنجان .....
۳۹	۹۳۴۹	۱۲۲۹۴	۲۷۶۴۶	سمنان .....
۷۴۱	۳۲۸۳۹	۶۷۱۱۳	۱۲۲۱۴۹	سیستان و بلوچستان .....
۷۹۶۵	۱۰۰۲۵۲	۱۵۴۳۲۱	۳۷۲۱۳۲	فارس .....
۸۱۴	۲۳۹۸۰	۳۵۱۳۰	۷۹۸۹۴	قزوین .....
۶۲	۴۲۷۴	۷۴۶۶	۱۴۸۲۹	قم .....
۳۹۸	۲۰۶۶۱	۷۰۳۵۲	۱۱۷۴۹۱	کردستان .....
۱۵۸۸	۶۶۳۶۱	۷۲۴۸۹	۱۸۵۹۵۱	کرمان .....
۲۰۶۵	۳۴۲۸۲	۶۳۵۶۶	۱۳۵۴۶۰	کرمانشاه .....
۲۲۳۱	۱۴۷۱۶	۱۴۹۳۱	۵۱۸۴۹	کهگیلویه و بویراحمد .....
۳۷۱۵	۵۶۶۶۲	۸۸۱۶۴	۲۰۹۰۷	گلستان .....
۲۵۹۲	۷۰۹۲۳	۱۰۲۶۰۶	۲۴۷۹۷۱	گیلان .....
۱۸۳۴	۳۱۱۳۱	۷۰۳۸۷	۱۴۲۲۴۲	لرستان .....
۴۴۶۱	۹۳۷۲۲	۱۲۳۸۸۳	۳۳۴۴۹۲	مازندران .....
۲۷۹	۲۳۳۷۶	۴۸۴۲۵	۹۲۰۷۹	مرکزی .....
۱۴۰۸	۳۶۸۴۸	۴۶۷۱۰	۱۱۵۳۶۶	هرمزگان .....
۱۷۳۳	۴۶۹۸۱	۷۴۲۱۰	۱۵۷۴۰۱	همدان .....
۱۲۵۲	۱۱۱۶۲	۱۵۳۹۹	۴۲۴۰۰	یزد .....



۴۱- جمعیت ۱۰ ساله و بیش تر شاغل باسواد بر حسب دوره یا مدرک تحصیلی<sup>(۱)</sup> به تفکیک جنس و استان (دنباله)

## نقاط روستایی

جنس و استان	دیپلم و پیش‌دانشگاهی	فوق دیپلم و لیسانس	فوق لیسانس و بالاتر	سوادآموزی و غیر رسمی
مرد و زن .....	۷۳۷۴۰۳	۲۶۱۶۳۷	۱۴۶۲۶	۲۴۶۷۷۸
آذربایجان شرقی .....	۳۸۶۶۴	۱۱۵۴۰	۷۵۵	۱۸۵۷۴
آذربایجان غربی .....	۳۴۵۱۰	۱۱۴۷۰	۵۷۰	۱۹۳۵۳
اردبیل .....	۱۶۷۲۶	۶۸۳۲	۴۸۹	۸۶۱۷
اصفهان .....	۳۴۰۴۹	۱۲۴۰۸	۲۸۲	۴۳۴۷
البرز .....	۸۱۷۶	۳۷۷۴	۳۲۸	۹۸۱
ایلام .....	۹۳۸۱	۲۸۶۰	۲۸۶	۵۸۱۸
بوشهر .....	۱۱۳۴۶	۵۶۱۳	۴۷۷	۴۷۹۵
تهران .....	۴۵۸۲۹	۱۲۹۳۸	۷۹۸	۳۲۳۹
چهارمحال و بختیاری .....	۱۳۶۰۳	۵۱۱۴	۲۱۹	۴۹۷۲
خراسان جنوبی .....	۵۶۰۵	۱۸۶۳	۶۶	۶۲۶۲
خراسان رضوی .....	۶۶۷۴۲	۱۲۵۷۹	۶۴۷	۳۷۱۷۶
خراسان شمالی .....	۵۳۷۹	۱۹۶۷	۰	۴۸۹۶
خوزستان .....	۳۱۴۹۰	۲۶۲۱۳	۱۹۶۹	۱۱۲۸۸
زنجان .....	۱۱۸۷۶	۴۳۵۱	۳۹۰	۷۸۲۹
سمنان .....	۳۸۱۱	۱۲۹۰	۱۲۶	۷۳۴
سیستان و بلوچستان .....	۱۲۱۷۷	۴۰۳۵	۴۶۶	۴۷۷۵
فارس .....	۶۱۶۲۱	۳۳۴۴۰	۶۰۶	۱۳۹۲۴
قزوین .....	۱۰۱۴۸	۴۴۲۴	۱۴۵	۵۲۵۰
قم .....	۲۲۴۱	۳۵۷	۵۳	۳۷۳
کردستان .....	۹۹۹۸	۳۶۰۱	۳۶۰	۱۲۱۱۸
کرمان .....	۳۱۲۵۸	۹۲۴۰	۶۵۵	۴۳۵۷
کرمانشاه .....	۲۱۳۳۳	۴۷۹۸	۲۳۹	۹۱۷۴
کهگیلویه و بویراحمد .....	۱۰۳۵۸	۵۲۵۷	۱۸۲	۴۱۷۳
گلستان .....	۲۹۸۰۲	۹۸۸۰	۱۱۱۵	۱۱۵۶۷
گیلان .....	۴۹۷۷۰	۱۱۹۰۷	۲۶۴	۹۹۰۴
لرستان .....	۲۴۷۶۸	۷۰۰۹	۴۸۳	۶۶۲۷
مازندران .....	۷۷۵۹۱	۲۶۶۵۱	۱۸۵۱	۶۳۲۹
مرکزی .....	۱۱۶۰۸	۲۰۳۹	۴۳۶	۵۹۱۳
هرمزگان .....	۱۸۵۶۳	۸۳۱۱	۰	۳۵۲۴
همدان .....	۲۰۱۸۱	۶۲۲۰	۱۵۰	۷۹۲۲
یزد .....	۸۷۸۵	۳۶۴۵	۲۰۴	۱۹۵۱

۴۱- جمعیت ۱۰ ساله و بیش تر شاغل باسواد بر حسب دوره یا مدرک تحصیلی<sup>(۱)</sup> به تفکیک جنس و استان (دنباله)

نقاط روستایی

متوسطه	راهنمایی	ابتدایی	جمع	جنس و استان
۵۹۰۰۷	۱۱۴۳۶۰۶	۱۸۳۱۶۶۳	۴۰۶۳۱۰۹	مرد .....
۴۸۳۰	۶۵۴۷۳	۱۳۰۵۹۹	۲۶۰۸۹۴	آذربایجان شرقی .....
۵۸۸۴	۵۴۴۶۹	۱۲۴۸۹۵	۲۳۶۴۹۴	آذربایجان غربی .....
۳۵۹۰	۲۶۱۶۵	۴۷۳۳۵	۱۰۱۱۲۵	اردبیل .....
۳۰۳۳	۵۱۶۴۴	۶۹۱۹۰	۱۶۵۷۹۶	اصفهان .....
۴۸۲	۱۱۷۴۶	۹۸۰۲	۳۲۴۷۶	البرز .....
۷۰۶	۱۰۳۱۳	۹۴۵۱	۳۴۸۵۹	ایلام .....
۹۵۴	۱۳۷۳۹	۱۷۶۸۲	۵۰۷۱۲	بوشهر .....
۰	۵۹۶۷۹	۷۸۹۴۷	۱۹۳۴۰۳	تهران .....
۳۶۴	۲۹۷۹۰	۳۲۹۸۵	۸۴۲۱۹	چهارمحال و بختیاری .....
۳۱۹	۱۰۴۷۶	۲۰۶۵۰	۴۱۹۱۸	خراسان جنوبی .....
۳۱۳۴	۹۷۱۲۱	۱۷۵۹۷۷	۳۶۳۱۹۹	خراسان رضوی .....
۱۳۴۷	۱۵۵۳۲	۳۰۹۲۲	۵۶۵۱۲	خراسان شمالی .....
۴۰۵۳	۵۴۶۴۶	۱۲۴۵۱۸	۲۴۲۷۰۴	خوزستان .....
۱۷۹۹	۱۸۱۹۳	۴۰۶۹۲	۷۹۰۸۶	زنجان .....
۲۱	۸۳۰۷	۱۰۱۵۹	۲۳۸۴۶	سمنان .....
۶۰۷	۳۰۹۴۷	۵۷۹۷۱	۱۰۷۴۵۴	سیستان و بلوچستان .....
۵۱۶۷	۹۳۵۷۵	۱۳۲۸۸۶	۳۲۰۶۲۲	فارس .....
۷۱۸	۲۱۵۲۳	۲۹۰۶۹	۶۸۰۳۰	قزوین .....
۶۲	۴۱۱۳	۶۹۵۱	۱۳۸۱۱	قم .....
۳۴۵	۱۹۱۷۶	۶۰۹۷۸	۹۹۱۴۵	کردستان .....
۱۵۴۹	۶۴۷۷۰	۶۵۹۲۷	۱۶۹۹۳۱	کرمان .....
۱۸۸۳	۳۲۰۵۵	۵۳۷۲۰	۱۱۸۱۲۸	کرمانشاه .....
۲۲۳۱	۱۴۴۳۷	۱۴۶۱۹	۴۹۶۲۱	کهگیلویه و بویراحمد .....
۳۲۵۹	۵۰۲۰۳	۶۸۴۳۷	۱۶۵۳۰۰	گلستان .....
۲۴۶۳	۵۹۰۵۸	۸۶۶۲۷	۲۰۳۵۲۳	گیلان .....
۱۵۰۲	۲۹۰۵۱	۵۶۹۸۴	۱۲۰۵۵۸	لرستان .....
۴۴۶۱	۸۷۲۲۳	۱۰۹۶۰۰	۲۹۷۴۷۸	مازندران .....
۲۷۹	۲۱۶۷۴	۴۳۲۶۹	۸۲۲۶۴	مرکزی .....
۱۳۱۷	۳۴۳۷۶	۴۳۶۵۵	۱۰۴۶۹۶	هرمزگان .....
۱۵۸۳	۴۴۰۲۴	۶۳۷۲۶	۱۳۸۵۰۴	همدان .....
۱۰۵۳	۱۰۰۹۶	۱۳۴۲۵	۳۶۷۸۷	یزد .....

۴۱- جمعیت ۱۰ ساله و بیش تر شاغل باسواد بر حسب دوره یا مدرک تحصیلی<sup>(۱)</sup> به تفکیک جنس و استان (دنباله)

## نقاط روستایی

جنس و استان	دیپلم و پیش‌دانشگاهی	فوق دیپلم و لیسانس	فوق لیسانس و بالاتر	سوادآموزی و غیر رسمی
مرد	۶۴۷۲۳۱	۲۰۹۲۳۶	۱۱۹۲۲	۱۶۰۴۴۰
آذربایجان شرقی	۳۵۳۳۷	۹۷۸۰	۷۴۳	۱۴۱۳۱
آذربایجان غربی	۳۱۴۲۵	۹۴۸۳	۵۷۰	۹۷۶۶
اردبیل	۱۳۰۸۷	۶۰۰۹	۴۸۹	۴۴۴۹
اصفهان	۳۰۱۶۷	۹۰۰۹	۱۸	۲۷۳۲
البرز	۷۱۰۸	۲۴۳۶	۱۹۸	۷۰۲
ایلام	۸۱۶۷	۲۲۷۹	۱۸۲	۳۷۵۶
بوشهر	۱۰۴۱۲	۴۵۳۳	۴۰۰	۲۹۹۰
تهران	۴۱۲۷۰	۹۶۹۲	۵۷۴	۳۲۳۹
چهارمحال و بختیاری	۱۲۲۴۲	۴۱۹۱	۱۰۱	۴۵۴۳
خراسان جنوبی	۴۴۶۱	۱۴۸۰	۶۶	۴۴۶۴
خراسان رضوی	۵۵۹۱۱	۱۰۴۶۶	۶۴۷	۱۹۹۳۹
خراسان شمالی	۴۶۷۶	۱۴۴۱	۰	۲۵۹۲
خوزستان	۲۷۸۴۹	۲۳۰۴۰	۱۶۹۹	۶۸۹۷
زنجان	۹۹۲۸	۳۳۹۳	۳۰۸	۴۷۷۰
سمنان	۳۶۴۸	۱۰۹۵	۶۰	۵۵۴
سیستان و بلوچستان	۱۰۷۳۵	۳۱۸۶	۴۶۶	۳۵۳۹
فارس	۵۵۲۹۹	۲۴۱۷۹	۶۰۶	۸۹۰۶
قزوین	۸۸۸۹	۳۹۷۶	۶۲	۳۷۸۹
قم	۲۰۴۹	۲۸۱	۵۳	۲۹۹
کردستان	۸۹۰۷	۳۲۱۹	۳۱۷	۶۲۰۲
کرمان	۲۶۶۱۷	۷۴۶۲	۲۸۳	۳۳۲۲
کرمانشاه	۱۹۴۹۵	۴۱۴۵	۲۳۹	۶۵۸۹
کهگیلویه و بویراحمد	۹۸۹۵	۴۳۷۸	۱۰۲	۳۹۵۷
گلستان	۲۶۱۰۸	۹۰۴۷	۱۰۱۷	۷۲۲۷
گیلان	۳۹۲۴۸	۸۰۴۱	۱۵۹	۷۹۲۶
لرستان	۲۲۳۲۱	۵۹۶۶	۴۸۳	۴۲۴۸
مازندران	۶۹۱۸۳	۲۰۵۵۷	۱۴۶۴	۴۹۸۷
مرکزی	۱۰۲۹۱	۱۵۰۳	۲۷۴	۴۹۷۰
هرمزگان	۱۵۸۴۵	۶۷۷۵	۰	۲۷۲۵
همدان	۱۸۸۱۷	۵۱۳۳	۱۵۰	۵۰۶۸
یزد	۷۸۳۳	۳۰۴۸	۱۷۹	۱۱۵۰

۴۱- جمعیت ۱۰ ساله و بیش تر شاغل باسواد بر حسب دوره یا مدرک تحصیلی<sup>(۱)</sup> به تفکیک جنس و استان (دنباله)

نقاط روستایی

متوسطه	راهنمایی	ابتدایی	جمع	جنس و استان
۹۸۴۱	۱۱۰۹۴۳	۳۵۶۹۶۸	۷۰۹۳۶۶	زن .....
۸۶۵	۹۱۹۹	۲۷۹۸۴	۴۷۵۹۲	آذربایجان شرقی .....
۵۶۳	۵۷۱۶	۴۰۲۵۹	۶۱۱۹۸	آذربایجان غربی .....
۶۱۰	۵۸۱۴	۱۶۶۷۲	۳۱۷۲۷	اردبیل .....
۸۱	۴۷۸۳	۱۴۹۹۱	۲۹۰۱۶	اصفهان .....
۷۱	۳۶۵	۷۰۲	۳۹۵۴	البرز .....
۱۳۳	۱۳۶۳	۲۲۲۳	۷۶۸۰	ایلام .....
۰	۱۰۴۵	۳۱۶۸	۸۱۰۹	بوشهر .....
۰	۱۷۷۷	۴۱۵۸	۱۳۹۶۳	تهران .....
۰	۱۲۱۲	۳۰۳۰	۷۰۷۲	چهارمحال و بختیاری .....
۲۷۷	۲۵۰۷	۹۳۶۳	۱۵۴۷۲	خراسان جنوبی .....
۶۵۰	۱۴۳۵۷	۵۱۸۱۸	۹۷۰۰۶	خراسان رضوی .....
۳۶۹	۲۴۹۰	۷۵۵۰	۱۳۹۴۳	خراسان شمالی .....
۱۱۸۵	۳۷۹۶	۱۱۶۶۷	۲۸۱۲۵	خوزستان .....
۳۵۴	۳۶۰۱	۱۳۹۳۸	۲۳۹۴۱	زنجان .....
۱۸	۱۰۴۲	۲۱۳۴	۳۷۹۹	سمنان .....
۱۳۴	۱۸۹۲	۹۱۴۲	۱۴۶۹۵	سیستان و بلوچستان .....
۲۷۹۸	۶۶۷۶	۲۱۴۳۵	۵۱۵۱۰	فارس .....
۹۶	۲۴۵۶	۶۰۶۱	۱۱۸۶۴	قزوین .....
۰	۱۶۰	۵۱۵	۱۰۱۷	قم .....
۵۳	۱۴۸۵	۹۳۷۳	۱۸۳۴۶	کردستان .....
۳۹	۱۵۹۱	۶۵۶۱	۱۶۰۱۹	کرمان .....
۱۸۲	۲۲۲۷	۹۸۴۵	۱۷۳۳۱	کرمانشاه .....
۰	۲۷۸	۳۱۱	۲۲۲۷	کهگیلویه و بویراحمد .....
۴۵۶	۶۴۵۸	۱۹۷۲۶	۳۵۶۰۷	گلستان .....
۱۲۹	۱۱۸۶۵	۱۵۹۷۹	۴۴۴۴۷	گیلان .....
۳۳۲	۲۰۷۹	۱۳۴۰۳	۲۱۶۸۴	لرستان .....
۰	۶۴۹۹	۱۴۲۸۳	۳۷۰۱۴	مازندران .....
۰	۱۷۰۱	۵۱۵۵	۹۸۱۵	مرکزی .....
۹۰	۲۴۷۲	۳۰۵۴	۱۰۶۷۰	هرمزگان .....
۱۵۰	۲۹۵۷	۱۰۴۸۴	۱۸۸۹۷	همدان .....
۱۹۸	۱۰۶۶	۱۹۷۴	۵۶۱۳	یزد .....

۴۱- جمعیت ۱۰ ساله و بیش تر شاغل باسواد بر حسب دوره یا مدرک تحصیلی<sup>(۱)</sup> به تفکیک جنس و استان (دنباله)

## نقاط روستایی

جنس و استان	دیپلم و پیش‌دانشگاهی	فوق دیپلم و لیسانس	فوق لیسانس و بالاتر	سوادآموزی و غیر رسمی
زن .....	۹۰۱۷۱	۵۲۴۰۱	۲۷۰۳	۸۶۳۳۷
آذربایجان شرقی .....	۳۳۲۶	۱۷۶۰	۱۲	۴۴۴۲
آذربایجان غربی .....	۳۰۸۴	۱۹۸۷	۰	۹۵۸۷
اردبیل .....	۳۶۳۹	۸۲۳	۰	۴۱۶۸
اصفهان .....	۳۸۸۲	۳۳۹۸	۲۶۴	۱۶۱۴
البرز .....	۱۰۶۷	۱۳۳۷	۱۳۰	۲۷۸
ایلام .....	۱۲۱۴	۵۸۰	۱۰۳	۲۰۶۱
بوشهر .....	۹۳۴	۱۰۷۹	۷۶	۱۸۰۵
تهران .....	۴۵۵۸	۳۲۴۵	۲۲۴	۰
چهارمحال و بختیاری .....	۱۳۶۰	۹۲۲	۱۱۸	۴۲۸
خراسان جنوبی .....	۱۱۴۴	۳۸۲	۰	۱۷۹۸
خراسان رضوی .....	۱۰۸۳۰	۲۱۱۲	۰	۱۷۲۳۷
خراسان شمالی .....	۷۰۲	۵۲۶	۰	۲۳۰۴
خوزستان .....	۳۶۴۱	۳۱۷۳	۲۶۹	۴۳۹۱
زنجان .....	۱۹۴۸	۹۵۷	۸۲	۳۰۵۸
سمنان .....	۱۶۳	۱۹۴	۶۶	۱۸۰
سیستان و بلوچستان .....	۱۴۴۱	۸۴۸	۰	۱۲۳۶
فارس .....	۶۳۲۱	۹۲۶۰	۰	۵۰۱۸
قزوین .....	۱۲۵۹	۴۴۷	۸۲	۱۴۶۰
قم .....	۱۹۱	۷۵	۰	۷۴
کردستان .....	۱۰۹۱	۳۸۲	۴۳	۵۹۱۶
کرمان .....	۴۶۴۱	۱۷۷۸	۳۷۲	۱۰۳۵
کرمانشاه .....	۱۸۳۸	۶۵۲	۰	۲۵۸۵
کهگیلویه و بویراحمد .....	۴۶۲	۸۷۹	۸۰	۲۱۶
گلستان .....	۳۶۹۴	۸۳۳	۹۷	۴۳۴۰
گیلان .....	۱۰۵۲۲	۳۸۶۶	۱۰۵	۱۹۷۸
لرستان .....	۲۴۴۷	۱۰۴۳	۰	۲۳۷۸
مازندران .....	۸۴۰۸	۶۰۹۴	۳۸۷	۱۳۴۱
مرکزی .....	۱۳۱۷	۵۳۵	۱۶۲	۹۴۳
هرمزگان .....	۲۷۱۸	۱۵۳۵	۰	۷۹۹
همدان .....	۱۳۶۴	۱۰۸۷	۰	۲۸۵۴
یزد .....	۹۵۱	۵۹۶	۲۴	۸۰۰

(۱) برای محصلان دوره تحصیلی و برای غیر محصلان آخرین مدرک پایان دوره تحصیلی.

۴۲- جمعیت ۱۰ ساله و بیش تر بیکار باسواد بر حسب دوره یا مدرک تحصیلی<sup>(۱)</sup> به تفکیک جنس و استان کل کشور

متوسطه	راهنمایی	ابتدایی	جمع	جنس و استان
۱۸۴۳۲	۶۰۸۲۳۳	۴۴۲۹۵۱	۲۷۷۶۹۰۴	مرد و زن .....
۱۱۲۲	۲۳۶۹۹	۲۳۵۴۲	۱۰۵۴۵۷	آذربایجان شرقی .....
۳۰۱	۲۶۱۱۸	۳۵۰۰۰	۱۲۵۰۴۴	آذربایجان غربی .....
۴۴۹	۸۱۴۳	۱۲۱۷۰	۵۵۵۴۳	اردبیل .....
۱۷۹۴	۴۵۰۴۸	۳۷۱۹۸	۲۱۳۶۲۷	اصفهان .....
۱۹۹۵	۳۰۱۵۱	۱۹۵۸۹	۱۴۴۵۵۷	البرز .....
۶۷	۳۱۴۶	۱۲۱۶	۲۷۰۶۰	ایلام .....
۳۲۸	۷۵۸۰	۴۷۴۳	۲۷۷۹۴	بوشهر .....
۲۰۳۳	۸۳۹۸۴	۵۵۱۳۴	۴۳۵۰۴۴	تهران .....
۲۹	۹۷۰۴	۵۵۴۷	۳۵۹۳۷	چهارمحال و بختیاری .....
.	۳۴۹۵	۲۰۲۳	۱۶۷۹۳	خراسان جنوبی .....
۱۵۶۷	۵۲۴۳۱	۲۸۹۴۵	۱۶۱۸۹۹	خراسان رضوی .....
۲۲۹	۶۷۰۵	۵۹۳۹	۲۸۰۸۷	خراسان شمالی .....
۹۱۱	۳۲۹۰۲	۲۵۰۹۸	۱۳۲۴۳۹	خوزستان .....
۱۲۶	۴۸۱۹	۳۳۳۰	۲۷۸۷۶	زنجان .....
۱۱۹	۳۳۴۸	۸۲۴	۱۶۹۵۰	سمنان .....
۷۱۵	۱۱۴۶۹	۱۱۴۷۷	۳۹۱۲۰	سیستان و بلوچستان .....
۶۲۷	۶۲۳۴۰	۳۴۱۶۳	۲۶۵۰۳۸	فارس .....
۱۵۶	۹۹۷۵	۸۶۵۷	۴۷۸۹۷	قزوین .....
۴۷۰	۶۴۷۵	۵۲۳۲	۳۳۶۹۰	قم .....
۲۲۲	۱۶۳۶۸	۱۴۲۳۵	۶۷۰۱۰	کردستان .....
۲۶۹	۲۲۸۵۴	۸۳۴۱	۸۵۹۷۹	کرمان .....
۴۲۸	۲۴۰۶۴	۱۳۳۳۴	۹۱۴۵۹	کرمانشاه .....
۹۱۴	۲۴۳۰	۱۰۶۱	۲۲۱۷۵	کهگیلویه و بویراحمد .....
۴۳۹	۷۱۶۸	۱۶۶۳۶	۴۴۷۰۰	گلستان .....
۳۳۹	۲۶۱۶۳	۱۸۸۹۱	۱۴۲۱۶۱	گیلان .....
۸۴۶	۱۹۸۵۱	۱۵۸۵۶	۱۰۲۹۳۵	لرستان .....
۵۹۴	۱۵۳۴۲	۷۴۳۱	۱۰۴۱۹۹	مازندران .....
۲۸۳	۹۴۲۳	۴۸۳۱	۵۰۲۴۸	مرکزی .....
۷۴۱	۱۲۷۲۲	۵۹۱۸	۴۰۵۴۵	هرمزگان .....
.	۱۷۹۸۶	۱۳۹۶۸	۶۷۵۹۴	همدان .....
۳۰۴	۲۳۲۰	۲۶۰۹	۱۸۰۳۴	یزد .....

۴۲- جمعیت ۱۰ ساله و بیش تر بیکار باسواد بر حسب دوره یا مدرک تحصیلی<sup>(۱)</sup> به تفکیک جنس و استان (دنباله) کل کشور

جنس و استان	دیپلم و پیش‌دانشگاهی	فوق دیپلم و لیسانس	فوق لیسانس و بالاتر	سوادآموزی و غیر رسمی
مرد و زن .....	۷۸۸۲۳۰	۸۴۷۴۳۹	۵۴۱۸۰	۱۷۴۳۸
آذربایجان شرقی .....	۲۲۸۱۷	۲۹۶۰۸	۳۲۷۳	۱۳۹۳
آذربایجان غربی .....	۲۹۶۳۲	۲۹۵۹۰	۲۱۸۳	۲۲۱۸
اردبیل .....	۱۳۰۹۹	۲۰۴۸۰	۸۳۲	۳۶۹
اصفهان .....	۶۰۷۶۵	۶۴۵۴۶	۳۳۷۵	۸۹۹
البرز .....	۴۸۲۰۴	۴۱۹۶۴	۲۰۷۰	۵۸۱
ایلام .....	۷۱۷۴	۱۴۵۳۰	۷۴۹	۱۷۵
بوشهر .....	۶۳۶۳	۸۴۶۷	۰	۳۱۱
تهران .....	۱۳۳۰۰۲	۱۴۸۶۷۶	۱۰۸۲۲	۱۳۹۰
چهارمحال و بختیاری .....	۸۷۱۹	۱۱۱۰۳	۸۳۳	۰
خراسان جنوبی .....	۴۵۰۲	۵۸۸۰	۶۸۸	۲۰۳
خراسان رضوی .....	۳۶۷۱۸	۳۹۸۵۲	۵۴۳	۱۸۳۹
خراسان شمالی .....	۵۲۴۲	۸۸۲۳	۵۸۵	۵۶۱
خوزستان .....	۴۲۶۵۰	۲۹۱۸۳	۱۵۹۹	۹۳
زنجان .....	۸۸۶۳	۹۸۲۴	۷۷۵	۱۳۶
سمنان .....	۵۹۰۴	۶۰۶۸	۶۶۶	۱۷
سیستان و بلوچستان .....	۱۰۷۴۱	۴۶۲۲	۹۳	۰
فارس .....	۶۶۶۰۴	۹۲۹۸۸	۸۲۳۱	۸۱
قزوین .....	۱۲۰۷۵	۱۵۲۵۶	۱۵۱۰	۲۶۷
قم .....	۹۹۵۹	۱۰۷۹۷	۷۵۵	۰
کردستان .....	۱۴۸۴۱	۱۹۴۳۵	۱۱۱۶	۷۹۰
کرمان .....	۳۳۳۶۸	۲۰۳۸۹	۷۵۵	۰
کرمانشاه .....	۲۸۹۲۲	۲۳۵۱۵	۸۲۵	۳۶۹
کهگیلویه و بویراحمد .....	۷۵۹۵	۹۶۲۳	۴۴۹	۱۰۰
گلستان .....	۷۶۵۹	۸۳۵۳	۱۴۳۳	۳۰۱۰
گیلان .....	۴۸۸۸۶	۴۴۸۸۷	۲۵۰۴	۴۸۹
لرستان .....	۳۰۱۷۲	۳۲۹۴۵	۲۳۸۰	۸۸۲
مازندران .....	۳۶۶۴۸	۴۲۲۰۳	۱۴۲۲	۵۵۶
مرکزی .....	۱۴۸۹۶	۱۹۰۸۳	۱۷۳۰	۰
هرمزگان .....	۱۳۸۷۳	۶۴۲۲	۵۳۹	۳۲۶
همدان .....	۱۳۰۱۳	۲۱۱۰۱	۱۲۵۳	۲۶۹
یزد .....	۵۳۰۸	۷۲۱۰	۱۷۶	۱۰۴

۴۲- جمعیت ۱۰ ساله و بیش تر بیکار باسواد بر حسب دوره یا مدرک تحصیلی<sup>(۱)</sup> به تفکیک جنس و استان (دنباله) کل کشور

متوسطه	راهنمایی	ابتدایی	جمع	جنس و استان
۱۵۴۸۸	۵۵۱۹۱۶	۳۹۵۱۱۸	۱۹۵۶۰۷۹	مرد .....
۸۴۷	۲۲۱۱۱	۲۰۶۶۱	۷۸۳۳۷	آذربایجان شرقی .....
۳۰۱	۲۴۷۸۵	۳۴۲۳۶	۹۹۹۳۴	آذربایجان غربی .....
۱۴۵	۷۹۶۸	۱۱۰۷۳	۴۲۴۹۳	اردبیل .....
۱۶۶۱	۴۲۵۸۵	۳۴۶۴۲	۱۴۱۹۸۲	اصفهان .....
۱۱۷۶	۲۷۵۵۹	۱۷۵۱۳	۱۰۲۸۸۷	البرز .....
۶۷	۲۸۹۹	۱۱۲۷	۱۶۷۶۳	ایلام .....
۳۲۸	۷۴۳۱	۴۶۸۹	۲۲۷۶۲	بوشهر .....
۲۰۳۳	۸۱۱۸۹	۵۲۱۳۰	۳۱۲۸۰۲	تهران .....
۲۹	۹۴۲۰	۵۴۳۸	۲۸۰۳۵	چهارمحال و بختیاری .....
.	۲۹۱۸	۱۵۸۳	۹۸۹۶	خراسان جنوبی .....
۱۵۶۷	۴۴۵۳۷	۲۷۹۴۳	۱۲۰۷۳۹	خراسان رضوی .....
۱۹۵	۶۱۴۴	۵۱۵۵	۱۹۴۵۲	خراسان شمالی .....
۶۷۸	۲۹۳۱۸	۲۳۰۳۹	۹۸۰۲۲	خوزستان .....
۱۲۶	۴۵۸۸	۲۹۹۰	۱۹۳۱۹	زنجان .....
۱۱۹	۳۰۹۹	۷۳۰	۱۲۲۷۷	سمنان .....
۷۱۵	۱۱۲۲۵	۱۱۳۶۹	۳۴۹۳۷	سیستان و بلوچستان .....
۴۶۵	۵۱۰۲۸	۲۵۲۵۰	۱۶۵۴۹۸	فارس .....
۱۵۶	۹۸۰۰	۸۵۳۹	۳۵۳۵۶	قزوین .....
۴۷۰	۵۶۹۶	۳۹۸۲	۲۱۲۳۴	قم .....
۱۵۲	۱۶۲۰۱	۱۴۰۵۱	۵۰۸۸۷	کردستان .....
۲۶۹	۱۸۴۳۴	۷۴۰۷	۵۵۲۵۶	کرمان .....
۴۲۸	۲۳۱۴۳	۱۲۰۱۳	۷۲۰۱۱	کرمانشاه .....
۸۵۹	۲۰۲۸	۷۳۸	۱۴۵۰۵	کهگیلویه و بویراحمد .....
۴۳۹	۵۱۰۱	۶۳۸۰	۲۱۶۰۵	گلستان .....
۳۳۹	۲۴۶۷۸	۱۸۲۲۷	۹۵۹۳۹	گیلان .....
۲۲۴	۱۷۰۷۱	۱۴۷۶۸	۷۴۱۰۳	لرستان .....
۵۹۴	۱۰۴۳۹	۴۷۶۰	۵۷۲۳۲	مازندران .....
۲۸۳	۹۱۹۳	۴۶۱۵	۳۷۵۹۲	مرکزی .....
۵۵۹	۱۱۷۵۳	۴۶۵۹	۳۱۰۹۷	هرمزگان .....
.	۱۷۳۳۳	۱۲۹۹۱	۵۱۶۰۰	همدان .....
۲۴۹	۲۲۲۷	۲۴۰۶	۱۱۵۱۴	یزد .....



۴۲- جمعیت ۱۰ ساله و بیش تر بیکار باسواد بر حسب دوره یا مدرک تحصیلی<sup>(۱)</sup> به تفکیک جنس و استان (دنباله) کل کشور

جنس و استان	دیپلم و پیش‌دانشگاهی	فوق دیپلم و لیسانس	فوق لیسانس و بالاتر	سوادآموزی و غیر رسمی
مرد	۵۷۹۱۰۶	۳۷۹۸۷۷	۲۱۵۳۲	۱۳۰۴۰
آذربایجان شرقی	۱۶۳۹۲	۱۵۳۸۷	۱۹۷۳	۹۶۳
آذربایجان غربی	۲۳۴۵۶	۱۴۰۵۴	۱۳۳۶	۱۷۶۳
اردبیل	۱۰۴۴۲	۱۱۹۴۱	۵۵۳	۳۶۹
اصفهان	۳۶۹۹۴	۲۴۱۳۶	۱۴۸۷	۴۷۴
البرز	۳۵۴۹۲	۱۹۲۵۴	۱۳۴۵	۵۴۴
ایلام	۵۹۳۹	۶۱۹۱	۳۸۳	۱۵۴
بوشهر	۵۷۸۷	۴۲۱۵	۰	۳۱۱
تهران	۱۰۰۳۲۲	۷۲۷۴۵	۲۹۹۰	۱۳۹۰
چهارمحال و بختیاری	۷۸۹۷	۴۸۶۵	۳۸۴	۰
خراسان جنوبی	۳۰۷۰	۱۹۴۹	۲۳۳	۱۴۰
خراسان رضوی	۲۹۴۳۸	۱۵۰۳۴	۴۴۱	۱۷۷۶
خراسان شمالی	۳۸۷۲	۳۲۷۰	۲۵۳	۵۶۱
خوزستان	۳۵۳۹۲	۹۴۹۹	۰	۹۳
زنجان	۶۵۴۱	۴۶۸۵	۲۵۰	۱۳۶
سمنان	۵۲۸۸	۲۷۷۹	۲۴۲	۱۷
سیستان و بلوچستان	۹۲۲۸	۲۳۹۹	۰	۰
فارس	۴۲۱۵۵	۴۲۹۹۵	۳۵۷۹	۲۴
قزوین	۹۲۳۳	۶۶۴۷	۷۱۰	۲۶۷
قم	۶۳۵۳	۴۳۷۰	۳۶۱	۰
کردستان	۱۰۶۸۴	۸۴۲۲	۶۴۸	۷۲۵
کرمان	۲۰۱۷۴	۸۳۹۷	۵۷۳	۰
کرمانشاه	۲۴۷۶۲	۱۰۹۳۲	۳۶۳	۳۶۹
کهگیلویه و بویراحمد	۵۶۹۷	۴۹۱۳	۱۹۰	۷۸
گلستان	۵۶۲۰	۳۳۷۳	۳۹۵	۲۹۵
گیلان	۳۳۹۹۸	۱۷۳۹۸	۸۰۷	۴۸۹
لرستان	۲۳۲۶۴	۱۶۷۷۸	۱۱۱۳	۸۸۲
مازندران	۲۴۰۹۲	۱۶۵۱۴	۲۷۵	۵۵۶
مرکزی	۱۲۲۱۲	۱۱۰۸۳	۲۰۴	۰
هرمزگان	۱۰۷۲۳	۲۹۵۷	۱۶۲	۲۸۰
همدان	۱۰۹۸۰	۹۸۳۷	۱۸۸	۲۶۹
یزد	۳۵۹۹	۲۸۴۶	۸۱	۱۰۴

۴۲- جمعیت ۱۰ ساله و بیش تر بیکار باسواد بر حسب دوره یا مدرک تحصیلی<sup>(۱)</sup> به تفکیک جنس و استان (دنباله) کل کشور

متوسطه	راهنمایی	ابتدایی	جمع	جنس و استان
۲۹۴۴	۵۶۳۱۶	۴۷۸۳۳	۸۲۰۸۲۵	زن
۲۷۵	۱۵۸۷	۲۸۸۱	۲۷۱۲۰	آذربایجان شرقی
۰	۱۳۳۲	۷۶۴	۲۵۱۰۹	آذربایجان غربی
۳۰۳	۱۷۴	۱۰۹۷	۱۳۰۵۰	اردبیل
۱۳۲	۲۴۶۲	۲۵۵۶	۷۱۶۴۵	اصفهان
۸۱۹	۲۵۹۱	۲۰۷۵	۴۱۶۶۹	البرز
۰	۲۴۷	۸۹	۱۰۲۹۶	ایلام
۰	۱۴۹	۵۳	۵۰۳۱	بوشهر
۰	۲۷۹۴	۳۰۰۴	۱۲۲۲۴۲	تهران
۰	۲۸۳	۱۰۸	۷۹۰۱	چهارمحال و بختیاری
۰	۵۷۶	۴۳۹	۶۸۹۶	خراسان جنوبی
۰	۷۸۹۴	۱۰۰۲	۴۱۱۶۰	خراسان رضوی
۳۴	۵۶۱	۷۸۴	۸۶۳۵	خراسان شمالی
۲۳۲	۳۵۸۴	۲۰۵۹	۳۴۴۱۷	خوزستان
۰	۲۳۰	۳۴۰	۸۵۵۶	زنجان
۰	۲۴۸	۹۳	۴۶۷۲	سمنان
۰	۲۴۴	۱۰۷	۴۱۸۳	سیستان و بلوچستان
۱۶۲	۱۱۳۱۲	۸۹۱۲	۹۹۵۳۹	فارس
۰	۱۷۴	۱۱۷	۱۲۵۴۱	قزوین
۰	۷۷۹	۱۲۵۰	۱۲۴۵۶	قم
۶۹	۱۶۷	۱۸۳	۱۶۱۲۳	کردستان
۰	۴۴۲۰	۹۳۴	۳۰۷۲۲	کرمان
۰	۹۲۰	۱۳۲۱	۱۹۴۴۷	کرمانشاه
۵۴	۴۰۱	۳۲۲	۷۶۷۰	کهگیلویه و بویراحمد
۰	۲۰۶۶	۱۰۲۵۶	۲۳۰۹۵	گلستان
۰	۱۴۸۴	۶۶۳	۴۶۲۲۱	گیلان
۶۲۱	۲۷۸۰	۱۰۸۷	۲۸۸۳۲	لرستان
۰	۴۹۰۲	۲۶۷۱	۴۶۹۶۶	مازندران
۰	۲۳۰	۲۱۵	۱۲۶۵۶	مرکزی
۱۸۲	۹۶۸	۱۲۵۸	۹۴۴۸	هرمزگان
۰	۶۵۲	۹۷۷	۱۵۹۹۳	همدان
۵۵	۹۲	۲۰۲	۶۵۱۹	یزد

۴۲- جمعیت ۱۰ ساله و بیش تر بیکار باسواد بر حسب دوره یا مدرک تحصیلی<sup>(۱)</sup> به تفکیک جنس و استان (دنباله) کل کشور

جنس و استان	دیپلم و پیش‌دانشگاهی	فوق دیپلم و لیسانس	فوق لیسانس و بالاتر	سوادآموزی و غیر رسمی
زن	۲۰۹۱۲۳	۴۶۷۵۶۲	۳۲۶۴۷	۴۳۹۸
آذربایجان شرقی	۶۴۲۵	۱۴۲۲۰	۱۳۰۰	۴۳۰
آذربایجان غربی	۶۱۷۶	۱۵۵۳۵	۸۴۶	۴۵۴
اردبیل	۲۶۵۷	۸۵۳۹	۲۷۸	۰
اصفهان	۲۳۷۷۱	۴۰۴۱۰	۱۸۸۷	۴۲۴
البرز	۱۲۷۱۱	۲۲۷۱۰	۷۲۴	۳۷
ایلام	۱۲۳۵	۸۳۳۸	۳۶۵	۲۱
بوشهر	۵۷۵	۴۲۵۲	۰	۰
تهران	۳۲۶۷۹	۷۵۹۳۱	۷۸۳۱	۰
چهارمحال و بختیاری	۸۲۲	۶۲۳۸	۴۴۸	۰
خراسان جنوبی	۱۴۳۲	۳۹۳۰	۴۵۵	۶۳
خراسان رضوی	۷۲۷۹	۲۴۸۱۸	۱۰۲	۶۲
خراسان شمالی	۱۳۷۰	۵۵۵۳	۳۳۲	۰
خوزستان	۷۲۵۸	۱۹۶۸۴	۱۵۹۹	۰
زنجان	۲۳۲۲	۵۱۳۸	۵۲۵	۰
سمنان	۶۱۶	۳۲۸۹	۴۲۴	۰
سیستان و بلوچستان	۱۵۱۳	۲۲۲۳	۹۳	۰
فارس	۲۴۴۴۹	۴۹۹۹۳	۴۶۵۲	۵۶
قزوین	۲۸۴۲	۸۶۰۸	۷۹۹	۰
قم	۳۶۰۶	۶۴۲۶	۳۹۴	۰
کردستان	۴۱۵۶	۱۱۰۱۳	۴۶۸	۶۴
کرمان	۱۳۱۹۴	۱۱۹۹۱	۱۸۱	۰
کرمانشاه	۴۱۶۰	۱۲۵۸۳	۴۶۲	۰
کهگیلویه و بویراحمد	۱۸۹۸	۴۷۱۰	۲۵۹	۲۱
گلستان	۲۰۳۸	۴۹۸۰	۱۰۳۸	۲۷۱۵
گیلان	۱۴۸۸۸	۲۷۴۸۸	۱۶۹۶	۰
لرستان	۶۹۰۸	۱۶۱۶۷	۱۲۶۶	۰
مازندران	۱۲۵۵۶	۲۵۶۸۹	۱۱۴۷	۰
مرکزی	۲۶۸۴	۸۰۰۰	۱۵۲۶	۰
هرمزگان	۳۱۵۰	۳۴۶۵	۳۷۷	۴۵
همدان	۲۰۳۳	۱۱۲۶۴	۱۰۶۵	۰
یزد	۱۷۰۸	۴۳۶۴	۹۵	۰

۴۲- جمعیت ۱۰ ساله و بیش تر بیکار باسواد بر حسب دوره یا مدرک تحصیلی<sup>(۱)</sup> به تفکیک جنس و استان (دنباله) نقاط شهری

متوسطه	راهنمایی	ابتدایی	جمع	جنس و استان
۱۴۰۳۰	۴۴۸۶۷۳	۲۸۷۷۷۴	۲۲۱۲۷۴۵	مرد و زن .....
۹۷۵	۱۷۹۰۴	۱۶۰۷۹	۸۳۶۳۷	آذربایجان شرقی .....
۲۳۴	۱۹۰۴۵	۲۰۳۶۲	۹۲۷۱۷	آذربایجان غربی .....
۲۱۸	۵۹۳۱	۹۴۸۹	۴۵۰۰۵	اردبیل .....
۱۲۱۲	۳۹۶۹۲	۲۹۲۵۳	۱۸۹۸۹۲	اصفهان .....
۱۹۰۰	۲۷۹۱۱	۱۷۲۲۶	۱۳۵۵۷۰	البرز .....
۴۰	۱۸۷۰	۵۸۴	۱۹۹۵۴	ایلام .....
۳۲۸	۵۴۴۰	۳۳۶۹	۲۰۲۹۹	بوشهر .....
۲۰۳۳	۷۴۹۸۶	۴۷۱۴۴	۴۰۹۱۳۸	تهران .....
۰	۵۷۸۴	۳۰۹۳	۲۵۳۶۰	چهارمحال و بختیاری .....
۰	۱۸۳۴	۱۳۷۶	۱۲۶۹۳	خراسان جنوبی .....
۱۵۶۷	۳۶۵۶۰	۱۷۲۸۲	۱۲۴۱۴۵	خراسان رضوی .....
۱۲۳	۴۲۸۸	۲۷۴۵	۲۰۶۲۶	خراسان شمالی .....
۴۹۳	۲۸۳۷۱	۲۰۲۸۷	۱۱۲۹۰۸	خوزستان .....
۸۵	۳۷۰۷	۱۷۰۱	۲۲۵۸۴	زنجان .....
۱۱۹	۲۹۷۳	۵۸۷	۱۵۵۷۹	سمنان .....
۳۹۹	۷۰۶۱	۵۰۲۰	۲۲۵۱۷	سیستان و بلوچستان .....
۲۴۳	۳۸۳۶۷	۱۷۳۰۳	۱۸۵۰۷۹	فارس .....
۱۲۰	۸۲۲۴	۶۴۳۴	۴۱۷۱۴	قزوین .....
۴۴۷	۶۱۵۵	۴۸۵۶	۳۲۵۷۶	قم .....
۹۲	۹۵۰۳	۶۹۷۳	۴۷۶۹۵	کردستان .....
۱۸۶	۱۵۰۹۱	۴۹۳۴	۶۳۲۰۰	کرمان .....
۳۰۸	۱۹۰۹۱	۸۵۲۲	۷۳۵۸۱	کرمانشاه .....
۵۰۰	۱۲۶۱	۵۳۷	۱۴۷۷۸	کهگیلویه و بویراحمد .....
۲۲۱	۲۴۴۷	۳۵۱۴	۲۰۷۷۶	گلستان .....
۲۳۱	۱۵۲۲۱	۹۷۵۶	۱۰۰۰۷۷	گیلان .....
۷۱۰	۱۴۴۰۸	۹۷۴۰	۷۹۶۱۷	لرستان .....
۲۰۰	۹۱۳۵	۴۶۶۰	۶۷۶۱۳	مازندران .....
۲۳۴	۷۴۲۹	۳۰۸۲	۴۴۱۳۷	مرکزی .....
۵۸۱	۵۲۵۰	۲۵۶۸	۲۳۳۱۴	هرمزگان .....
۰	۱۱۶۱۹	۷۰۲۱	۵۰۰۰۹	همدان .....
۲۲۱	۲۰۰۱	۲۲۶۰	۱۵۹۴۴	یزد .....

۴۲- جمعیت ۱۰ ساله و بیش تر بیکار باسواد بر حسب دوره یا مدرک تحصیلی<sup>(۱)</sup> به تفکیک جنس و استان (دنباله) نقاط شهری

سوادآموزی و غیر رسمی	فوق لیسانس و بالاتر	فوق دیپلم و لیسانس	دیپلم و پیش‌دانشگاهی	جنس و استان
۹۱۴۴	۵۰۸۹۲	۷۵۵۷۴۷	۶۴۶۴۸۳	مرد و زن .....
۱۱۳۳	۳۲۷۳	۲۶۲۷۶	۱۷۹۹۴	آذربایجان شرقی .....
۱۲۷۵	۱۸۷۴	۲۶۱۱۲	۲۳۸۱۲	آذربایجان غربی .....
۳۲۵	۸۱۷	۱۷۴۵۰	۱۰۷۷۲	اردبیل .....
۴۷۴	۳۳۷۵	۶۰۵۰۵	۵۵۳۷۸	اصفهان .....
۲۸۸	۱۹۲۰	۴۰۸۴۷	۴۵۴۷۶	البرز .....
۵۲	۶۰۵	۱۱۹۲۱	۴۸۷۹	ایلام .....
۱۴۶	۰	۶۶۰۵	۴۴۰۹	بوشهر .....
۱۱۳۸	۱۰۸۲۲	۱۴۵۹۲۶	۱۲۷۰۸۵	تهران .....
۰	۶۳۴	۹۲۷۸	۶۵۶۹	چهارمحال و بختیاری .....
۷۴	۶۰۴	۵۱۳۳	۳۶۶۹	خراسان جنوبی .....
۴۸۸	۳۴۶	۳۷۰۰۳	۳۰۸۹۵	خراسان رضوی .....
۴۲۹	۵۸۵	۸۴۳۱	۳۹۲۳	خراسان شمالی .....
۲۳	۱۵۰۲	۲۴۰۹۰	۳۸۱۳۹	خوزستان .....
۱۰۴	۷۷۵	۸۹۰۷	۷۳۰۳	زنجان .....
۱۷	۶۵۲	۵۸۸۹	۵۳۳۸	سمنان .....
۰	۹۳	۳۶۵۳	۶۲۸۷	سیستان و بلوچستان .....
۲۴	۷۱۵۶	۷۵۷۱۱	۴۶۲۷۲	فارس .....
۲۶۷	۱۴۵۶	۱۴۳۷۶	۱۰۸۳۴	قزوین .....
۰	۷۵۵	۱۰۶۵۳	۹۷۰۸	قم .....
۴۵۰	۱۰۱۸	۱۷۷۲۹	۱۱۹۲۸	کردستان .....
۰	۵۳۷	۱۷۴۰۳	۲۵۰۴۸	کرمان .....
۲۸۳	۸۲۵	۲۱۵۸۲	۲۲۹۶۷	کرمانشاه .....
۷	۴۴۹	۷۲۴۴	۴۷۷۶	کهگیلویه و بویراحمد .....
۱۲۴۲	۱۴۳۳	۶۴۲۲	۵۴۹۳	گلستان .....
۰	۲۵۰۴	۳۶۵۸۰	۳۵۷۸۳	گیلان .....
۴۰۲	۲۲۵۰	۲۹۳۶۳	۲۲۷۴۰	لرستان .....
۳۶۷	۱۰۱۸	۳۰۰۲۲	۲۲۲۰۸	مازندران .....
۰	۱۷۳۰	۱۷۸۸۴	۱۳۷۷۶	مرکزی .....
۴۵	۴۹۸	۵۸۳۷	۸۵۳۱	هرمزگان .....
۰	۱۲۵۳	۲۰۳۰۴	۹۸۱۰	همدان .....
۸۰	۱۱۹	۶۵۹۴	۴۶۶۶	یزد .....

۴۲- جمعیت ۱۰ ساله و بیش تر بیکار باسواد بر حسب دوره یا مدرک تحصیلی<sup>(۱)</sup> به تفکیک جنس و استان (دنباله) نقاط شهری

متوسطه	راهنمایی	ابتدایی	جمع	جنس و استان
۱۱۵۸۸	۴۰۹۸۸۷	۲۶۴۷۳۳	۱۵۱۴۳۵۷	مرد
۷۰۰	۱۷۲۴۸	۱۵۴۰۵	۶۴۳۶۵	آذربایجان شرقی
۲۳۴	۱۸۱۲۲	۱۹۶۱۰	۷۰۳۳۹	آذربایجان غربی
۰	۵۸۴۲	۸۸۳۷	۳۴۰۱۲	اردبیل
۱۰۸۰	۳۷۲۲۹	۲۷۲۴۳	۱۲۲۶۶۳	اصفهان
۱۰۸۱	۲۵۴۴۱	۱۵۳۶۴	۹۵۷۳۲	البرز
۴۰	۱۶۵۰	۴۹۴	۱۱۱۱۸	ایلام
۳۲۸	۵۲۹۰	۳۳۶۹	۱۶۳۱۸	بوشهر
۲۰۳۳	۷۲۲۶۱	۴۴۳۵۷	۲۸۹۲۷۴	تهران
۰	۵۵۰۰	۳۰۲۱	۱۸۸۱۲	چهارمحال و بختیاری
۰	۱۵۲۵	۹۷۱	۷۰۱۷	خراسان جنوبی
۱۵۶۷	۳۲۰۹۰	۱۷۰۴۴	۸۸۸۴۸	خراسان رضوی
۱۲۳	۴۰۴۸	۲۴۴۱	۱۳۱۱۳	خراسان شمالی
۲۶۱	۲۵۱۸۴	۱۸۲۲۸	۸۱۹۵۴	خوزستان
۸۵	۳۵۹۲	۱۳۸۹	۱۵۰۹۷	زنجان
۱۱۹	۲۷۳۷	۴۹۴	۱۱۰۹۷	سمنان
۳۹۹	۶۸۱۷	۵۰۲۰	۱۸۹۰۵	سیستان و بلوچستان
۲۴۳	۳۱۰۴۱	۱۳۹۵۴	۱۰۹۸۳۷	فارس
۱۲۰	۸۰۹۸	۶۳۱۷	۲۹۸۷۴	قزوین
۴۴۷	۵۳۹۵	۳۶۲۶	۲۰۳۰۱	قم
۹۲	۹۳۴۸	۶۸۵۱	۳۲۷۸۱	کردستان
۱۸۶	۱۱۴۸۳	۴۹۳۴	۳۸۲۴۶	کرمان
۳۰۸	۱۸۱۷۱	۷۴۸۲	۵۵۰۸۲	کرمانشاه
۵۰۰	۱۱۳۲	۳۲۹	۹۴۹۳	کهگیلویه و بویراحمد
۲۲۱	۲۱۹۲	۲۶۶۰	۱۱۴۳۷	گلستان
۲۳۱	۱۴۷۰۵	۹۰۹۳	۶۴۴۳۵	گیلان
۱۵۸	۱۱۷۳۹	۸۷۲۲	۵۳۱۲۷	لرستان
۲۰۰	۶۶۷۸	۳۳۲۷	۳۶۳۶۲	مازندران
۲۳۴	۷۳۰۳	۲۹۲۹	۳۲۵۷۳	مرکزی
۳۹۹	۴۹۷۱	۲۴۴۵	۱۶۹۴۳	هرمزگان
۰	۱۱۰۳۵	۶۷۰۶	۳۵۲۸۹	همدان
۱۹۰	۱۹۰۹	۲۰۵۷	۹۸۹۹	یزد

۴۲- جمعیت ۱۰ ساله و بیش تر بیکار باسواد بر حسب دوره یا مدرک تحصیلی<sup>(۱)</sup> به تفکیک جنس و استان (دنباله) نقاط شهری

سوادآموزی و غیر رسمی	فوق لیسانس و بالاتر	فوق دیپلم و لیسانس	دیپلم و پیش‌دانشگاهی	جنس و استان
۷۴۱۴	۱۹۳۳۱	۳۳۴۸۲۳	۴۶۶۵۷۸	مرد
۸۱۴	۱۹۷۳	۱۴۵۳۱	۱۳۶۹۲	آذربایجان شرقی
۹۹۲	۱۱۹۸	۱۲۱۹۰	۱۷۹۹۲	آذربایجان غربی
۳۲۵	۵۳۹	۱۰۱۲۴	۸۳۴۴	اردبیل
۴۷۴	۱۴۸۷	۲۲۲۰۰	۳۲۹۴۸	اصفهان
۲۸۸	۱۲۵۰	۱۸۹۰۹	۳۳۳۹۷	البرز
۵۲	۳۰۴	۴۶۵۰	۳۹۲۵	ایلام
۱۴۶	۰	۳۱۴۸	۴۰۳۵	بوشهر
۱۱۳۸	۲۹۹۰	۷۱۲۶۷	۹۵۱۲۳	تهران
۰	۲۶۱	۴۱۸۰	۵۸۴۷	چهارمحال و بختیاری
۷۴	۲۳۳	۱۶۴۴	۲۵۶۷	خراسان جنوبی
۴۴۲	۲۴۴	۱۲۹۵۳	۲۴۵۰۵	خراسان رضوی
۴۲۹	۲۵۳	۲۹۹۳	۲۸۲۴	خراسان شمالی
۲۳	۰	۶۷۸۷	۳۱۴۷۰	خوزستان
۱۰۴	۲۵۰	۴۰۳۵	۵۶۴۰	زنجان
۱۷	۲۴۲	۲۷۰۱	۴۷۸۵	سمنان
۰	۰	۱۵۵۴	۵۱۱۳	سیستان و بلوچستان
۰	۲۵۳۰	۳۵۰۲۶	۲۷۰۴۱	فارس
۲۶۷	۷۱۰	۶۱۷۳	۸۱۸۶	قزوین
۰	۳۶۱	۴۳۲۸	۶۱۴۲	قم
۳۸۵	۵۴۹	۷۲۹۸	۸۲۵۶	کردستان
۰	۳۵۵	۷۲۹۲	۱۳۹۹۴	کرمان
۲۸۳	۳۶۳	۹۵۵۴	۱۸۹۱۸	کرمانشاه
۷	۱۹۰	۳۵۲۱	۳۸۱۱	کهگیلویه و بویراحمد
۲۹۵	۳۹۵	۲۰۳۱	۳۶۴۱	گلستان
۰	۸۰۷	۱۵۲۵۲	۲۴۳۴۶	گیلان
۴۰۲	۹۸۳	۱۴۴۶۵	۱۶۶۵۶	لرستان
۳۶۷	۲۷۵	۱۱۱۳۶	۱۴۳۷۷	مازندران
۰	۲۰۴	۱۰۷۴۴	۱۱۱۵۷	مرکزی
۰	۱۲۱	۲۳۹۶	۶۶۰۹	هرمزگان
۰	۱۸۸	۹۲۵۴	۸۱۰۳	همدان
۸۰	۶۵	۲۴۷۴	۳۱۲۱	یزد

۴۲- جمعیت ۱۰ ساله و بیش تر بیکار باسواد بر حسب دوره یا مدرک تحصیلی<sup>(۱)</sup> به تفکیک جنس و استان (دنباله) نقاط شهری

متوسطه	راهنمایی	ابتدایی	جمع	جنس و استان
۲۴۴۲	۳۸۷۸۵	۲۳۰۴۰	۶۹۸۳۸۸	زن
۲۷۵	۶۵۵	۶۷۴	۱۹۲۷۱	آذربایجان شرقی
۰	۹۲۳	۷۵۲	۲۲۳۷۷	آذربایجان غربی
۲۱۸	۸۸	۶۵۲	۱۰۹۹۲	اردبیل
۱۳۲	۲۴۶۲	۲۰۱۰	۶۷۲۲۹	اصفهان
۸۱۹	۲۴۶۹	۱۸۶۲	۳۹۸۳۷	البرز
۰	۲۲۰	۸۹	۸۸۳۵	ایلام
۰	۱۴۹	۰	۳۹۸۰	بوشهر
۰	۲۶۲۵	۲۷۸۶	۱۱۹۸۶۴	تهران
۰	۲۸۳	۷۲	۶۵۴۸	چهارمحال و بختیاری
۰	۳۰۸	۴۰۴	۵۶۷۵	خراسان جنوبی
۰	۴۴۷۰	۲۳۸	۳۵۲۹۷	خراسان رضوی
۰	۳۳۹	۳۰۴	۷۵۱۳	خراسان شمالی
۲۳۲	۳۱۸۷	۲۰۵۹	۳۰۹۵۴	خوزستان
۰	۱۱۵	۳۱۲	۷۴۸۷	زنجان
۰	۲۳۶	۹۳	۴۴۸۱	سمنان
۰	۲۴۴	۰	۳۶۱۱	سیستان و بلوچستان
۰	۷۳۲۶	۳۳۴۹	۷۵۲۴۱	فارس
۰	۱۲۵	۱۱۷	۱۱۸۴۰	قزوین
۰	۷۶۰	۱۲۳۰	۱۲۲۷۵	قم
۰	۱۵۴	۱۲۲	۱۴۹۱۳	کردستان
۰	۳۶۰۷	۰	۲۴۹۵۴	کرمان
۰	۹۲۰	۱۰۳۹	۱۸۴۹۸	کرمانشاه
۰	۱۲۸	۲۰۷	۵۲۸۵	کهگیلویه و بویراحمد
۰	۲۵۴	۸۵۴	۹۳۳۸	گلستان
۰	۵۱۵	۶۶۳	۳۵۶۴۱	گیلان
۵۵۲	۲۶۶۹	۱۰۱۸	۲۶۴۸۹	لرستان
۰	۲۴۵۷	۱۳۳۲	۳۱۲۵۰	مازندران
۰	۱۲۶	۱۵۲	۱۱۵۶۴	مرکزی
۱۸۲	۲۷۹	۱۲۲	۶۳۷۰	هرمزگان
۰	۵۸۳	۳۱۴	۱۴۷۲۰	همدان
۳۰	۹۲	۲۰۲	۶۰۴۵	یزد



۴۲- جمعیت ۱۰ ساله و بیش تر بیکار باسواد بر حسب دوره یا مدرک تحصیلی<sup>(۱)</sup> به تفکیک جنس و استان (دنباله) نقاط شهری

جنس و استان	دیپلم و پیش‌دانشگاهی	فوق دیپلم و لیسانس	فوق لیسانس و بالاتر	سوادآموزی و غیر رسمی
زن	۱۷۹۹۰۴	۴۲۰۹۲۳	۳۱۵۶۱	۱۷۳۰
آذربایجان شرقی	۴۳۰۲	۱۱۷۴۵	۱۳۰۰	۳۱۸
آذربایجان غربی	۵۸۲۰	۱۳۹۲۱	۶۷۶	۲۸۳
اردبیل	۲۴۲۸	۷۳۲۶	۲۷۸	۰
اصفهان	۲۲۴۳۰	۳۸۳۰۵	۱۸۸۷	۰
البرز	۱۲۰۷۸	۲۱۹۳۷	۶۶۹	۰
ایلام	۹۵۳	۷۲۷۱	۳۰۱	۰
بوشهر	۳۷۴	۳۴۵۶	۰	۰
تهران	۳۱۹۶۲	۷۴۶۵۸	۷۸۳۱	۰
چهارمحال و بختیاری	۷۲۱	۵۰۹۷	۳۷۳	۰
خراسان جنوبی	۱۱۰۱	۳۴۸۹	۳۷۰	۰
خراسان رضوی	۶۳۹۰	۲۴۰۵۰	۱۰۲	۴۶
خراسان شمالی	۱۰۹۸	۵۴۳۸	۳۳۲	۰
خوزستان	۶۶۶۸	۱۷۳۰۳	۱۵۰۲	۰
زنجان	۱۶۶۲	۴۸۷۱	۵۲۵	۰
سمنان	۵۵۲	۳۱۸۸	۴۰۹	۰
سیستان و بلوچستان	۱۱۷۴	۲۰۹۹	۹۳	۰
فارس	۱۹۲۳۰	۴۰۶۸۵	۴۶۲۶	۲۴
قزوین	۲۶۴۸	۸۲۰۳	۷۴۵	۰
قم	۳۵۶۶	۶۳۲۴	۳۹۴	۰
کردستان	۳۶۷۲	۱۰۴۳۱	۴۶۸	۶۴
کرمان	۱۱۰۵۳	۱۰۱۱۱	۱۸۱	۰
کرمانشاه	۴۰۴۸	۱۲۰۲۷	۴۶۲	۰
کهگیلویه و بویراحمد	۹۶۴	۳۷۲۳	۲۵۹	۰
گلستان	۱۸۵۲	۴۳۹۰	۱۰۳۸	۹۴۷
گیلان	۱۱۴۳۷	۲۱۳۲۸	۱۶۹۶	۰
لرستان	۶۰۸۴	۱۴۸۹۷	۱۲۶۶	۰
مازندران	۷۸۳۱	۱۸۸۸۶	۷۴۳	۰
مرکزی	۲۶۱۹	۷۱۳۹	۱۵۲۶	۰
هرمزگان	۱۹۲۲	۳۴۴۱	۳۷۷	۴۵
همدان	۱۷۰۷	۱۱۰۴۹	۱۰۶۵	۰
یزد	۱۵۴۵	۴۱۲۰	۵۳	۰

۴۲- جمعیت ۱۰ ساله و بیش تر بیکار باسواد بر حسب دوره یا مدرک تحصیلی<sup>(۱)</sup> به تفکیک جنس و استان (دنباله)

نقاط روستایی

متوسطه	راهنمایی	ابتدایی	جمع	جنس و استان
۴۴۰۱	۱۵۹۵۶۰	۱۵۵۱۷۷	۵۶۴۱۵۹	مرد و زن .....
۱۴۷	۵۷۹۵	۷۴۶۲	۲۱۸۲۰	آذربایجان شرقی .....
۶۷	۷۰۷۲	۱۴۶۳۸	۳۲۳۲۷	آذربایجان غربی .....
۲۳۱	۲۲۱۱	۲۶۸۰	۱۰۵۳۸	اردبیل .....
۵۸۱	۵۳۵۶	۷۹۴۴	۲۳۷۳۵	اصفهان .....
۹۵	۲۲۴۰	۲۳۶۲	۸۹۸۶	البرز .....
۲۶	۱۲۷۶	۶۳۲	۷۱۰۶	ایلام .....
۰	۲۱۴۰	۱۳۷۳	۷۴۹۴	بوشهر .....
۰	۸۹۹۸	۷۹۸۹	۲۵۹۰۵	تهران .....
۲۹	۳۹۱۹	۲۴۵۳	۱۰۵۷۷	چهارمحال و بختیاری .....
۰	۱۶۶۰	۶۴۶	۴۱۰۰	خراسان جنوبی .....
۰	۱۵۸۷۰	۱۱۶۶۲	۳۷۷۵۳	خراسان رضوی .....
۱۰۶	۲۳۱۷	۳۱۹۴	۷۴۶۱	خراسان شمالی .....
۴۱۷	۴۵۳۰	۴۸۱۰	۱۹۵۳۱	خوزستان .....
۴۱	۱۱۱۲	۱۶۲۹	۵۲۹۱	زنجان .....
۰	۳۷۴	۲۳۶	۱۳۷۱	سمنان .....
۳۱۶	۴۴۰۷	۶۴۵۶	۱۶۶۰۳	سیستان و بلوچستان .....
۲۸۴	۲۳۹۷۲	۱۶۸۵۹	۷۹۹۵۸	فارس .....
۳۶	۱۷۵۱	۲۲۲۲	۶۱۸۳	قزوین .....
۲۲	۳۲۰	۳۷۶	۱۱۱۴	قم .....
۱۳۰	۶۸۶۵	۷۲۶۲	۱۹۳۱۵	کردستان .....
۸۳	۷۷۶۳	۳۴۰۶	۲۲۷۷۸	کرمان .....
۱۱۹	۴۹۷۲	۴۸۱۲	۱۷۸۷۸	کرمانشاه .....
۴۱۴	۱۱۶۹	۵۲۴	۷۳۹۷	کهگیلویه و بویراحمد .....
۲۱۷	۴۷۲۰	۱۳۱۲۱	۲۳۹۲۴	گلستان .....
۱۰۸	۱۰۹۴۱	۹۱۳۴	۴۲۰۸۴	گیلان .....
۱۳۶	۵۴۴۲	۶۱۱۵	۲۳۳۱۸	لرستان .....
۳۹۴	۶۲۰۶	۲۷۷۱	۳۶۵۸۵	مازندران .....
۴۹	۱۹۹۳	۱۷۴۸	۶۱۰	مرکزی .....
۱۶۰	۷۴۷۱	۳۳۵۰	۱۷۲۳۱	هرمزگان .....
۰	۶۳۶۷	۶۹۴۷	۱۷۵۸۴	همدان .....
۸۳	۳۱۸	۳۴۹	۲۰۸۹	یزد .....

۴۲- جمعیت ۱۰ ساله و بیش تر بیکار باسواد بر حسب دوره یا مدرک تحصیلی<sup>(۱)</sup> به تفکیک جنس و استان (دنباله)

## نقاط روستایی

جنس و استان	دیپلم و پیش‌دانشگاهی	فوق دیپلم و لیسانس	فوق لیسانس و بالاتر	سوادآموزی و غیر رسمی
مرد و زن .....	۱۴۱۷۴۷	۹۱۶۹۱	۳۲۸۷	۸۲۹۳
آذربایجان شرقی .....	۴۸۲۳	۳۳۳۱	۰	۲۶۰
آذربایجان غربی .....	۵۸۲۰	۳۴۷۷	۳۰۸	۹۴۳
اردبیل .....	۲۳۲۶	۳۰۳۰	۱۴	۴۳
اصفهان .....	۵۳۸۷	۴۰۴۱	۰	۴۲۴
البرز .....	۲۷۲۸	۱۱۱۷	۱۴۹	۲۹۳
ایلام .....	۲۲۹۵	۲۶۰۹	۱۴۳	۱۲۲
بوشهر .....	۱۹۵۳	۱۸۶۲	۰	۱۶۴
تهران .....	۵۹۱۶	۲۷۵۰	۰	۲۵۱
چهارمحال و بختیاری .....	۲۱۵۰	۱۸۲۵	۱۹۸	۰
خراسان جنوبی .....	۸۳۳	۷۴۶	۸۴	۱۲۸
خراسان رضوی .....	۵۸۲۳	۲۸۴۹	۱۹۷	۱۳۵۰
خراسان شمالی .....	۱۳۱۹	۳۹۱	۰	۱۳۲
خوزستان .....	۴۵۱۱	۵۰۹۲	۹۷	۷۰
زنجان .....	۱۵۶۰	۹۱۷	۰	۳۲
سمنان .....	۵۶۶	۱۷۹	۱۴	۰
سیستان و بلوچستان .....	۴۴۵۴	۹۶۹	۰	۰
فارس .....	۲۰۳۳۲	۱۷۲۷۶	۱۰۷۵	۵۷
قزوین .....	۱۲۴۱	۸۷۹	۵۳	۰
قم .....	۲۵۰	۱۴۴	۰	۰
کردستان .....	۲۹۱۲	۱۷۰۵	۹۸	۳۳۹
کرمان .....	۸۳۲۰	۲۹۸۶	۲۱۸	۰
کرمانشاه .....	۵۹۵۵	۱۹۳۳	۰	۸۵
کهگیلویه و بویراحمد .....	۲۸۱۸	۲۳۷۹	۰	۹۲
گلستان .....	۲۱۶۵	۱۹۳۱	۰	۱۷۶۸
گیلان .....	۱۳۱۰۳	۸۳۰۶	۰	۴۸۹
لرستان .....	۷۴۳۱	۳۵۸۲	۱۳۰	۴۷۹
مازندران .....	۱۴۴۳۹	۱۲۱۸۰	۴۰۴	۱۸۹
مرکزی .....	۱۱۱۹	۱۱۹۹	۰	۰
هرمزگان .....	۵۳۴۲	۵۸۴	۴۱	۲۸۰
همدان .....	۳۲۰۳	۷۹۷	۰	۲۶۹
یزد .....	۶۴۱	۶۱۵	۵۷	۲۴

۴۲- جمعیت ۱۰ ساله و بیش تر بیکار باسواد بر حسب دوره یا مدرک تحصیلی<sup>(۱)</sup> به تفکیک جنس و استان (دنباله)

نقاط روستایی

متوسطه	راهنمایی	ابتدایی	جمع	جنس و استان
۳۹۰۰	۱۴۲۰۲۹	۱۳۰۳۸۴	۴۴۱۷۲۲	مرد
۱۴۷	۴۸۶۲	۵۲۵۵	۱۳۹۷۱	آذربایجان شرقی
۶۷	۶۶۶۳	۱۴۶۲۶	۲۹۵۹۵	آذربایجان غربی
۱۴۵	۲۱۲۵	۲۲۳۵	۸۴۸۰	اردبیل
۵۸۱	۵۳۵۶	۷۳۹۸	۱۹۳۱۸	اصفهان
۹۵	۲۱۱۸	۲۱۴۹	۷۱۵۴	البرز
۲۶	۱۲۴۹	۶۳۲	۵۶۴۴	ایلام
۰	۲۱۴۰	۱۳۱۹	۶۴۴۴	بوشهر
۰	۸۸۲۸	۷۷۷۲	۲۳۵۲۷	تهران
۲۹	۳۹۱۹	۲۴۱۷	۹۲۲۳	چهارمحال و بختیاری
۰	۱۳۹۳	۶۱۲	۲۸۷۹	خراسان جنوبی
۰	۱۲۴۴۶	۱۰۸۹۹	۳۱۸۹۰	خراسان رضوی
۷۲	۲۰۹۵	۲۷۱۳	۶۳۳۹	خراسان شمالی
۴۱۷	۴۱۳۴	۴۸۱۰	۱۶۰۶۷	خوزستان
۴۱	۹۹۶	۱۶۰۱	۴۲۲۱	زنجان
۰	۳۶۲	۲۳۶	۱۱۸۰	سمنان
۳۱۶	۴۴۰۷	۶۳۴۹	۱۶۰۳۱	سیستان و بلوچستان
۲۲۱	۱۹۹۸۷	۱۱۲۹۶	۵۵۶۶۱	فارس
۳۶	۱۷۰۲	۲۲۲۲	۵۴۸۲	قزوین
۲۲	۳۰۱	۳۵۶	۹۳۳	قم
۶۰	۶۸۵۳	۷۲۰۰	۱۸۱۰۵	کردستان
۸۳	۶۹۵۰	۲۴۷۲	۱۷۰۱۰	کرمان
۱۱۹	۴۹۷۲	۴۵۳۱	۱۶۹۲۹	کرمانشاه
۳۵۹	۸۹۶	۴۰۹	۵۰۱۲	کهگیلویه و بویراحمد
۲۱۷	۲۹۰۸	۳۷۲۰	۱۰۱۶۸	گلستان
۱۰۸	۹۹۷۳	۹۱۳۴	۳۱۵۰۴	گیلان
۶۶	۵۳۳۲	۶۰۴۵	۲۰۹۷۵	لرستان
۳۹۴	۳۷۶۱	۱۴۳۲	۲۰۸۶۹	مازندران
۴۹	۱۸۹۰	۱۶۸۶	۵۰۱۸	مرکزی
۱۶۰	۶۷۸۲	۲۲۱۴	۱۴۱۵۳	هرمزگان
۰	۶۲۹۷	۶۲۸۴	۱۶۳۱۱	همدان
۵۸	۳۱۸	۳۴۹	۱۶۱۵	یزد

۴۲- جمعیت ۱۰ ساله و بیش تر بیکار باسواد بر حسب دوره یا مدرک تحصیلی<sup>(۱)</sup> به تفکیک جنس و استان (دنباله)

## نقاط روستایی

جنس و استان	دیپلم و پیش‌دانشگاهی	فوق دیپلم و لیسانس	فوق لیسانس و بالاتر	سوادآموزی و غیر رسمی
مرد	۱۱۲۵۲۸	۴۵۰۵۳	۲۲۰۱	۵۶۲۵
آذربایجان شرقی	۲۷۰۰	۸۵۶	۰	۱۴۹
آذربایجان غربی	۵۴۶۴	۱۸۶۳	۱۳۸	۷۷۱
اردبیل	۲۰۹۷	۱۸۱۷	۱۴	۴۳
اصفهان	۴۰۴۶	۱۹۳۶	۰	۰
البرز	۲۰۹۴	۳۴۴	۹۵	۲۵۶
ایلام	۲۰۱۳	۱۵۴۱	۷۹	۱۰۱
بوشهر	۱۷۵۲	۱۰۶۶	۰	۱۶۴
تهران	۵۱۹۹	۱۴۷۷	۰	۲۵۱
چهارمحال و بختیاری	۲۰۴۹	۶۸۴	۱۲۳	۰
خراسان جنوبی	۵۰۲	۳۰۵	۰	۶۵
خراسان رضوی	۴۹۳۳	۲۰۸۰	۱۹۷	۱۳۳۳
خراسان شمالی	۱۰۴۸	۲۷۶	۰	۱۳۲
خوزستان	۳۹۲۱	۲۷۱۲	۰	۷۰
زنجان	۹۰۰	۶۵۰	۰	۳۲
سمنان	۵۰۲	۷۸	۰	۰
سیستان و بلوچستان	۴۱۱۴	۸۴۴	۰	۰
فارس	۱۵۱۱۳	۷۹۶۸	۱۰۴۸	۲۴
قزوین	۱۰۴۷	۴۷۴	۰	۰
قم	۲۱۰	۴۲	۰	۰
کردستان	۲۴۲۸	۱۱۲۳	۹۸	۳۳۹
کرمان	۶۱۸۰	۱۱۰۵	۲۱۸	۰
کرمانشاه	۵۸۴۳	۱۳۷۷	۰	۸۵
کهگیلویه و بویراحمد	۱۸۸۵	۱۳۹۲	۰	۷۰
گلستان	۱۹۷۹	۱۳۴۲	۰	۰
گیلان	۹۶۵۱	۲۱۴۶	۰	۴۸۹
لرستان	۶۶۰۸	۲۳۱۲	۱۳۰	۴۷۹
مازندران	۹۷۱۴	۵۳۷۷	۰	۱۸۹
مرکزی	۱۰۵۴	۳۳۸	۰	۰
هرمزگان	۴۱۱۴	۵۶۱	۴۱	۲۸۰
همدان	۲۸۷۷	۵۸۲	۰	۲۶۹
یزد	۴۷۷	۳۷۱	۱۵	۲۴

۴۲- جمعیت ۱۰ ساله و بیش تر بیکار باسواد بر حسب دوره یا مدرک تحصیلی<sup>(۱)</sup> به تفکیک جنس و استان (دنباله)

نقاط روستایی

متوسطه	راهنمایی	ابتدایی	جمع	جنس و استان
۵۰۱	۱۷۵۳۱	۲۴۷۹۲	۱۲۲۴۳۶	زن .....
.	۹۳۲	۲۲۰۷	۷۸۴۸	آذربایجان شرقی .....
.	۴۰۸	۱۲	۲۷۳۲	آذربایجان غربی .....
۸۵	۸۵	۴۴۴	۲۰۵۷	اردبیل .....
.	.	۵۴۵	۴۴۱۶	اصفهان .....
.	۱۲۱	۲۱۳	۱۸۳۲	البرز .....
.	۲۶	.	۱۴۶۱	ایلام .....
.	.	۵۳	۱۰۵۰	بوشهر .....
.	۱۷۰	۲۱۷	۲۳۷۷	تهران .....
.	.	۳۶	۱۳۵۳	چهارمحال و بختیاری .....
.	۲۶۷	۳۴	۱۲۲۰	خراسان جنوبی .....
.	۳۴۲۴	۷۶۳	۵۸۶۲	خراسان رضوی .....
۳۴	۲۲۱	۴۸۰	۱۱۲۱	خراسان شمالی .....
.	۳۹۶	.	۳۴۶۳	خوزستان .....
.	۱۱۵	۲۸	۱۰۶۹	زنجان .....
.	۱۲	.	۱۹۱	سمنان .....
.	.	۱۰۷	۵۷۱	سیستان و بلوچستان .....
۱۶۲	۳۹۸۵	۵۵۶۳	۲۴۲۹۷	فارس .....
.	۴۸	.	۷۰۱	قزوین .....
.	۱۹	۲۰	۱۸۱	قم .....
۶۹	۱۲	۶۱	۱۲۰۹	کردستان .....
.	۸۱۲	۹۳۴	۵۷۶۷	کرمان .....
.	.	۲۸۱	۹۴۹	کرمانشاه .....
۵۴	۲۷۲	۱۱۵	۲۳۸۵	کهگیلویه و بویراحمد .....
.	۱۸۱۱	۹۴۰۱	۱۳۷۵۶	گلستان .....
.	۹۶۸	.	۱۰۵۷۹	گیلان .....
۶۹	۱۱۰	۶۹	۲۳۴۲	لرستان .....
.	۲۴۴۴	۱۳۳۸	۱۵۷۱۶	مازندران .....
.	۱۰۳	۶۳	۱۰۹۲	مرکزی .....
.	۶۸۹	۱۱۳۶	۳۰۷۷	هرمزگان .....
.	۶۹	۶۶۳	۱۲۷۲	همدان .....
۲۵	.	.	۴۷۴	یزد .....

۴۲- جمعیت ۱۰ ساله و بیش تر بیکار باسواد بر حسب دوره یا مدرک تحصیلی<sup>(۱)</sup> به تفکیک جنس و استان (دنباله)

## نقاط روستایی

جنس و استان	دیپلم و پیش‌دانشگاهی	فوق دیپلم و لیسانس	فوق لیسانس و بالاتر	سوادآموزی و غیر رسمی
زن	۲۹۲۱۸	۴۶۶۳۸	۱۰۸۶	۲۶۶۷
آذربایجان شرقی	۲۱۲۳	۲۴۷۴	۰	۱۱۱
آذربایجان غربی	۳۵۵	۱۶۱۳	۱۶۹	۱۷۱
اردبیل	۲۲۸	۱۲۱۲	۰	۰
اصفهان	۱۳۴۱	۲۱۰۵	۰	۴۲۴
البرز	۶۳۳	۷۷۲	۵۴	۳۷
ایلام	۲۸۲	۱۰۶۷	۶۴	۲۱
بوشهر	۲۰۰	۷۹۵	۰	۰
تهران	۷۱۷	۱۲۷۳	۰	۰
چهارمحال و بختیاری	۱۰۰	۱۱۴۱	۷۵	۰
خراسان جنوبی	۳۳۰	۴۴۰	۸۴	۶۳
خراسان رضوی	۸۸۹	۷۶۸	۰	۱۶
خراسان شمالی	۲۷۱	۱۱۵	۰	۰
خوزستان	۵۸۹	۲۳۸۰	۹۷	۰
زنجان	۶۵۹	۲۶۶	۰	۰
سمنان	۶۴	۱۰۰	۱۴	۰
سیستان و بلوچستان	۳۳۹	۱۲۴	۰	۰
فارس	۵۲۱۸	۹۳۰۷	۲۶	۳۲
قزوین	۱۹۳	۴۰۵	۵۳	۰
قم	۳۹	۱۰۱	۰	۰
کردستان	۴۸۳	۵۸۲	۰	۰
کرمان	۲۱۴۰	۱۸۸۰	۰	۰
کرمانشاه	۱۱۲	۵۵۵	۰	۰
کهگیلویه و بویراحمد	۹۳۳	۹۸۷	۰	۲۱
گلستان	۱۸۶	۵۸۹	۰	۱۷۶۸
گیلان	۳۴۵۱	۶۱۵۹	۰	۰
لرستان	۸۲۳	۱۲۷۰	۰	۰
مازندران	۴۷۲۵	۶۸۰۳	۴۰۴	۰
مرکزی	۶۴	۸۶۰	۰	۰
هرمزگان	۱۲۲۸	۲۳	۰	۰
همدان	۳۲۶	۲۱۴	۰	۰
یزد	۱۶۳	۲۴۳	۴۱	۰

(۱) برای محصلان دوره تحصیلی و برای غیر محصلان آخرین مدرک پایان دوره تحصیلی.

۴۳- جمعیت ۱۰ ساله و بیش تر غیرفعال باسواد بر حسب دوره یا مدرک تحصیلی<sup>(۱)</sup> به تفکیک جنس و استان کل کشور

متوسطه	راهنمایی	ابتدایی	جمع	جنس و استان
۳۲۱۹۰۰۶	۷۸۳۸۵۸۹	۸۷۳۶۳۳۴	۳۳۱۹۵۹۷۸	مرد و زن .....
۱۳۱۷۸۶	۳۶۳۴۳۷	۴۱۲۵۳۶	۱۴۹۸۷۵۵	آذربایجان شرقی .....
۱۱۶۵۴۱	۲۸۲۴۱۳	۳۵۸۱۳۰	۱۱۲۶۱۵۶	آذربایجان غربی .....
۵۸۱۸۰	۱۰۳۲۲۹	۱۳۷۴۱۵	۴۶۸۲۹۲	اردبیل .....
۱۹۱۵۳۵	۴۵۷۰۹۹	۵۵۵۷۹۰	۲۱۵۴۲۶۱	اصفهان .....
۹۰۵۳۱	۲۴۸۳۹۹	۲۶۴۷۳۲	۱۰۹۹۷۵۲	البرز .....
۲۸۹۳۹	۵۱۵۲۸	۴۰۶۸۵	۲۴۷۳۸۸	ایلام .....
۵۲۳۱۵	۹۸۲۶۴	۱۱۹۴۵۱	۴۲۴۳۲۲	بوشهر .....
۵۰۴۶۹۸	۱۳۸۴۳۶۸	۱۲۹۲۲۲۸	۶۲۶۸۷۰۶	تهران .....
۴۴۹۹۰	۹۴۲۳۳	۹۷۲۳۸	۳۸۶۵۱۷	چهارمحال و بختیاری .....
۲۷۹۲۹	۵۷۲۰۵	۷۶۳۱۴	۲۵۵۹۸۷	خراسان جنوبی .....
۲۴۰۸۶۱	۷۰۴۴۲۶	۷۷۸۰۰۶	۲۷۶۶۵۴۶	خراسان رضوی .....
۳۶۵۷۵	۸۱۳۴۷	۹۱۶۱۱	۳۰۵۷۴۰	خراسان شمالی .....
۲۵۴۷۵۹	۵۳۸۷۴۰	۵۹۳۶۸۸	۲۱۴۵۴۷۸	خوزستان .....
۳۷۸۵۵	۸۳۳۱۸	۱۱۸۰۵۴	۳۷۲۲۸۰	زنجان .....
۱۸۷۵۴	۶۲۱۶۸	۶۸۳۸۷	۲۷۷۲۲۸	سمنان .....
۱۱۵۸۸۷	۲۶۲۶۱۷	۳۷۵۳۱۴	۹۲۹۸۱۲	سیستان و بلوچستان .....
۱۸۳۳۱۲	۴۷۳۸۸۴	۵۶۵۳۲۰	۲۰۵۶۱۳۶	فارس .....
۵۵۳۴۴	۱۱۸۱۰۹	۱۴۶۹۸۷	۵۰۷۳۳۹	قزوین .....
۵۷۵۹۶	۱۴۸۷۶۹	۱۵۱۵۳۲	۵۷۶۹۶۳	قم .....
۶۳۲۸۹	۱۳۱۰۳۲	۱۷۰۰۶۳	۵۶۱۰۰۲	کردستان .....
۱۳۳۶۵۳	۲۸۲۷۸۶	۳۰۳۱۱۴	۱۱۲۳۶۸۹	کرمان .....
۱۰۲۲۳۵	۲۳۲۰۷۵	۲۵۶۸۶۵	۹۷۳۱۵۰	کرمانشاه .....
۴۶۱۶۸	۶۴۶۶۶	۶۶۸۳۹	۳۱۰۱۲۲	کهگیلویه و بویراحمد .....
۷۸۱۷۵	۱۶۶۵۸۳	۲۰۳۲۹۲	۷۰۷۴۹۳	گلستان .....
۱۰۰۴۳۲	۲۶۰۳۹۰	۲۷۲۶۷۷	۱۱۰۴۱۴۸	گیلان .....
۷۶۸۵۵	۱۷۱۰۷۳	۲۰۱۳۲۵	۷۵۰۳۳۳	لرستان .....
۱۱۵۱۵۵	۳۳۱۹۱۸	۳۱۵۴۵۹	۱۳۰۸۱۰۳	مازندران .....
۶۶۲۳۸	۱۴۵۹۵۸	۱۷۶۸۲۳	۶۴۹۲۷۵	مرکزی .....
۷۷۷۰۸	۱۷۱۲۴۵	۱۹۹۶۶۹	۶۳۱۰۸۳	هرمزگان .....
۶۹۷۴۵	۱۶۹۶۲۸	۱۹۷۸۱۱	۷۴۴۶۵۷	همدان .....
۴۰۹۵۲	۹۷۶۶۸	۱۲۸۹۶۵	۴۶۵۲۴۹	یزد .....



۴۳- جمعیت ۱۰ ساله و بیش تر غیرفعال باسواد بر حسب دوره یا مدرک تحصیلی<sup>(۱)</sup> به تفکیک جنس و استان (دنباله) کل کشور

جنس و استان	دیپلم و پیش‌دانشگاهی	فوق دیپلم و لیسانس	فوق لیسانس و بالاتر	سوادآموزی و غیر رسمی
مرد و زن .....	۶۹۵۴۵۵۰	۵۰۴۱۱۰۹	۳۲۶۹۴۸	۱۰۷۹۴۳۸
آذربایجان شرقی .....	۲۹۸۹۹۸	۲۲۲۳۰۳	۱۷۲۵۷	۵۲۴۳۵
آذربایجان غربی .....	۱۸۸۸۲۸	۱۱۷۲۸۳	۵۰۷۶	۵۷۸۸۳
اردبیل .....	۸۴۰۰۲	۶۴۱۶۹	۲۷۴۲	۱۸۵۵۲
اصفهان .....	۴۶۶۴۷۷	۳۸۸۸۰۶	۱۵۹۹۱	۷۸۵۶۰
البرز .....	۲۸۸۳۴۴	۱۶۸۴۶۷	۹۴۱۳	۲۹۸۶۲
ایلام .....	۶۱۴۴۷	۴۵۶۱۲	۲۲۰۹	۱۶۹۶۴
بوشهر .....	۷۷۹۴۰	۵۱۳۸۹	۷۱۱	۲۴۲۵۰
تهران .....	۱۶۱۰۲۳۲	۱۲۳۵۹۴۶	۱۱۸۱۳۷	۱۲۳۰۹۵
چهارمحال و بختیاری .....	۶۹۱۰۱	۶۱۴۶۲	۴۳۱۷	۱۵۱۷۳
خراسان جنوبی .....	۴۲۶۸۱	۳۷۱۴۳	۲۴۷۵	۱۲۲۳۶
خراسان رضوی .....	۵۱۲۰۴۶	۳۶۹۲۷۸	۲۲۶۵۸	۱۳۹۲۷۰
خراسان شمالی .....	۴۶۹۸۳	۳۲۵۹۲	۱۰۵۰	۱۵۵۷۹
خوزستان .....	۴۱۵۶۱۷	۲۹۴۱۱۹	۸۹۶۵	۳۹۵۸۷
زنجان .....	۶۴۳۵۴	۵۴۱۲۳	۳۸۴۸	۱۰۷۲۵
سمنان .....	۶۰۴۷۲	۵۶۳۱۱	۴۶۵۴	۶۴۷۸
سیستان و بلوچستان .....	۹۳۸۷۱	۵۳۵۹۶	۱۹۴۹	۲۶۵۷۵
فارس .....	۴۷۲۷۲۰	۲۹۱۴۲۴	۱۶۰۴۳	۵۳۴۲۹
قزوین .....	۹۳۳۶۰	۷۱۱۳۸	۴۳۹۳	۱۸۰۰۷
قم .....	۱۰۵۸۳۵	۸۰۶۳۹	۱۸۷۱۰	۱۳۸۷۹
کردستان .....	۹۲۲۰۹	۶۰۵۲۱	۲۰۱۴	۴۱۸۷۱
کرمان .....	۲۴۸۳۸۴	۱۲۸۵۷۴	۲۹۰۲	۲۴۲۷۳
کرمانشاه .....	۲۰۶۴۷۶	۱۲۴۸۷۷	۵۵۷۸	۴۵۰۴۱
کهگیلویه و بویراحمد .....	۶۰۱۰۵	۵۱۸۵۲	۳۰۶۴	۱۷۴۲۴
گلستان .....	۱۲۲۲۰۴	۱۰۲۹۹۴	۶۵۰۳	۲۷۷۴۱
گیلان .....	۲۶۷۵۷۲	۱۷۰۷۲۱	۴۶۱۴	۲۷۷۴۰
لرستان .....	۱۷۲۴۰۹	۱۰۶۳۷۰	۴۶۷۲	۱۷۶۲۷
مازندران .....	۲۷۵۳۷۳	۲۳۳۲۰۹	۱۵۲۸۴	۲۱۷۰۳
مرکزی .....	۱۳۱۷۶۲	۱۰۳۴۰۷	۴۱۱۲	۲۰۹۷۳
هرمزگان .....	۱۰۲۸۲۲	۵۳۱۷۲	۳۸۸۲	۲۲۵۸۳
همدان .....	۱۳۶۵۹۳	۱۲۷۳۷۳	۸۹۹۸	۳۴۵۰۷
یزد .....	۸۵۳۱۹	۸۲۲۲۶	۴۷۱۲	۲۵۴۰۴

۴۳- جمعیت ۱۰ ساله و بیش تر غیرفعال باسواد بر حسب دوره یا مدرک تحصیلی<sup>(۱)</sup> به تفکیک جنس و استان (دنباله) کل کشور

متوسطه	راهنمایی	ابتدایی	جمع	جنس و استان
۱۶۹۹۱۵۱	۲۷۶۵۴۳۹	۲۳۷۷۷۷۹	۱۱۱۷۳۴۲۲	مرد .....
۷۳۵۳۱	۱۱۳۱۶۸	۹۸۶۷۴	۴۹۶۷۰۵	آذربایجان شرقی .....
۶۱۸۳۳	۹۶۵۷۷	۷۸۵۶۵	۳۴۷۲۴۸	آذربایجان غربی .....
۳۰۸۰۸	۳۸۴۴۶	۳۳۳۶۷	۱۶۰۸۷۵	اردبیل .....
۹۹۰۳۳	۱۵۲۰۳۹	۱۵۴۵۱۳	۶۷۶۳۳۶	اصفهان .....
۴۷۶۲۱	۸۴۰۵۹	۸۲۸۳۹	۳۴۸۰۱۹	البرز .....
۱۶۶۴۹	۲۱۱۸۳	۱۰۵۷۰	۹۳۵۹۱	ایلام .....
۲۵۷۵۹	۳۶۳۱۹	۳۱۳۲۲	۱۴۰۷۳۶	بوشهر .....
۲۵۵۶۳۴	۴۹۸۹۵۳	۴۲۴۰۰۴	۲۱۶۰۷۰۴	تهران .....
۲۳۰۳۱	۳۳۳۲۸	۲۳۲۳۱	۱۲۵۸۵۹	چهارمحال و بختیاری .....
۱۵۶۹۲	۲۴۴۲۳	۲۰۷۱۷	۹۳۵۸۷	خراسان جنوبی .....
۱۳۰۲۱۲	۲۵۰۹۹۵	۱۸۶۰۷۱	۸۸۹۱۱۲	خراسان رضوی .....
۲۰۵۰۸	۳۱۸۰۸	۲۴۱۰۴	۱۰۴۸۶۲	خراسان شمالی .....
۱۴۶۵۸۶	۲۰۳۱۰۴	۱۵۰۹۱۹	۷۵۲۲۴۳	خوزستان .....
۱۹۲۹۸	۲۷۵۵۶	۲۶۰۲۷	۱۱۷۲۶۴	زنجان .....
۱۰۴۴۹	۲۰۸۸۱	۱۹۵۵۲	۹۴۳۶۳	سمنان .....
۶۷۶۰۸	۱۲۶۰۶۹	۱۳۱۶۶۵	۳۹۷۸۰۱	سیستان و بلوچستان .....
۸۳۵۲۱	۱۴۷۷۶۸	۱۵۸۳۲۵	۶۷۶۳۱۸	فارس .....
۲۷۵۴۵	۳۶۴۹۲	۳۷۰۳۴	۱۵۵۶۷۲	قزوین .....
۳۰۵۳۹	۴۹۸۲۵	۳۷۷۸۴	۱۹۶۰۲۴	قم .....
۳۴۱۷۱	۴۴۸۳۰	۳۵۴۹۲	۱۶۹۸۴۳	کردستان .....
۶۸۰۳۶	۹۵۸۹۱	۹۰۰۸۷	۳۷۵۷۸۲	کرمان .....
۵۸۸۳۹	۸۶۵۳۴	۷۰۱۶۸	۳۴۹۲۶۷	کرمانشاه .....
۲۴۰۰۴	۲۲۹۶۹	۱۳۰۳۲	۱۱۶۷۲۷	کهگیلویه و بویراحمد .....
۳۷۷۲۴	۶۳۸۸۲	۵۸۸۴۲	۲۴۶۱۸۷	گلستان .....
۵۳۴۰۶	۹۱۰۵۲	۷۲۹۶۸	۳۷۸۵۲۶	گیلان .....
۴۲۸۶۵	۶۴۳۲۴	۵۴۳۸۶	۲۶۴۵۹۶	لرستان .....
۵۸۴۴۵	۱۰۴۲۱۰	۸۰۹۶۰	۴۲۷۹۵۳	مازندران .....
۳۳۴۸۸	۴۴۸۲۷	۳۹۶۵۳	۲۰۳۵۵۳	مرکزی .....
۴۱۶۱۴	۶۷۴۱۸	۵۴۸۴۶	۲۱۸۱۷۷	هرمزگان .....
۴۱۰۲۵	۵۱۴۵۶	۴۱۹۲۷	۲۳۲۴۲۵	همدان .....
۱۹۶۶۳	۳۵۰۳۹	۳۶۱۲۰	۱۶۳۰۵۴	یزد .....

۴- جمعیت ۱۰ ساله و بیش تر غیرفعال باسواد بر حسب دوره یا مدرک تحصیلی<sup>(۱)</sup> به تفکیک جنس و استان (دنباله) کل کشور

جنس و استان	دیپلم و پیش‌دانشگاهی	فوق دیپلم و لیسانس	فوق لیسانس و بالاتر	سوادآموزی و غیر رسمی
مرد	۱۷۵۲۴۰۶	۲۲۲۰۲۰۵	۱۷۵۲۵۱	۱۸۳۱۸۹
آذربایجان شرقی	۷۷۷۱۵	۱۱۳۴۹۶	۱۰۷۱۳	۹۴۰۳
آذربایجان غربی	۵۵۰۲۵	۴۷۰۰۶	۳۸۶۰	۴۳۸۰
اردبیل	۲۳۷۱۰	۳۰۶۱۹	۱۹۱۲	۲۰۱۰
اصفهان	۱۰۵۵۱۶	۱۴۴۰۱۹	۹۲۶۰	۱۱۹۵۳
البرز	۶۳۳۹۹	۵۸۹۸۹	۴۰۰۱	۷۱۰۸
ایلام	۱۹۷۰۹	۲۱۹۹۹	۱۴۸۰	۱۹۹۸
بوشهر	۲۱۹۱۰	۲۰۶۰۸	۵۴۷	۴۲۶۷
تهران	۳۲۸۰۷۷	۵۵۹۲۰۴	۶۲۳۴۵	۳۲۴۸۴
چهارمحال و بختیاری	۱۵۷۶۹	۲۶۱۷۷	۱۶۶۰	۲۶۶۱
خراسان جنوبی	۱۳۰۶۸	۱۷۴۱۱	۷۲۵	۱۵۴۷
خراسان رضوی	۱۲۱۷۸۱	۱۵۶۴۷۱	۱۱۸۲۶	۳۱۷۵۲
خراسان شمالی	۱۲۶۳۷	۱۳۳۴۹	۶۲۷	۱۸۲۸
خوزستان	۱۱۷۹۶۳	۱۲۷۸۸۱	۲۸۳۹	۲۹۴۸
زنجان	۱۶۵۲۱	۲۲۹۱۹	۲۶۷۱	۲۲۷۰
سمنان	۱۴۹۳۰	۲۵۹۱۶	۲۰۸۲	۵۵۰
سیستان و بلوچستان	۳۹۳۷۰	۲۷۰۴۳	۶۲۶	۵۴۱۷
فارس	۱۳۳۳۵۳	۱۳۷۷۷۶	۹۹۹۳	۵۵۸۰
قزوین	۱۶۵۱۲	۳۲۲۱۰	۲۱۵۰	۳۷۲۶
قم	۲۲۰۰۴	۳۸۹۶۶	۱۴۹۱۹	۱۹۸۶
کردستان	۲۴۰۲۲	۲۸۴۰۳	۷۲۲	۲۲۰۱
کرمان	۶۱۷۲۱	۵۲۲۰۸	۱۴۳۴	۶۴۰۲
کرمانشاه	۶۶۳۸۳	۵۹۲۶۸	۲۴۴۷	۵۶۲۴
کهگیلویه و بویراحمد	۲۱۸۶۵	۲۹۳۹۱	۱۷۱۲	۳۷۵۱
گلستان	۳۶۹۳۰	۴۱۰۷۱	۲۵۳۷	۵۱۹۷
گیلان	۷۸۸۸۶	۷۴۰۷۱	۲۸۱۸	۵۳۲۱
لرستان	۵۳۶۳۲	۴۵۰۵۲	۱۷۹۱	۲۵۴۴
مازندران	۶۶۹۵۴	۱۰۶۴۷۰	۷۵۴۵	۳۳۶۷
مرکزی	۳۵۴۲۹	۴۵۰۴۰	۸۸۹	۴۲۲۵
هرمزگان	۲۷۸۳۷	۲۱۹۱۰	۱۴۶۸	۳۰۸۱
همدان	۳۴۲۳۷	۵۵۴۶۷	۴۳۴۰	۳۹۷۱
یزد	۲۵۵۲۶	۳۹۷۸۳	۳۲۹۹	۳۶۲۲

۴- جمعیت ۱۰ ساله و بیش تر غیرفعال باسواد بر حسب دوره یا مدرک تحصیلی<sup>(۱)</sup> به تفکیک جنس و استان (دنباله) کل کشور

متوسطه	راهنمایی	ابتدایی	جمع	جنس و استان
۱۵۱۹۸۵۵	۵۰۷۳۱۵۰	۶۳۵۸۵۵۵	۲۲۰۲۲۵۵۵	زن .....
۵۸۲۵۴	۲۵۰۲۶۸	۳۱۲۸۶۱	۱۰۰۲۰۴۹	آذربایجان شرقی .....
۵۴۷۰۷	۱۸۵۸۳۶	۲۷۹۵۶۴	۷۷۸۹۰۸	آذربایجان غربی .....
۲۷۳۷۱	۶۴۷۸۲	۱۰۴۰۴۸	۳۰۷۴۱۷	اردبیل .....
۹۲۵۰۲	۳۰۵۰۶۰	۴۰۱۲۷۷	۱۴۷۷۹۲۵	اصفهان .....
۴۲۹۱۰	۱۶۴۳۴۰	۱۸۱۸۹۲	۷۵۱۷۳۲	البرز .....
۱۲۲۸۹	۳۰۳۴۵	۳۰۱۱۵	۱۵۳۷۹۷	ایلام .....
۲۶۵۵۵	۶۱۹۴۴	۸۸۱۲۸	۲۸۳۵۸۶	بوشهر .....
۲۴۹۰۶۳	۸۸۵۴۱۴	۸۶۸۲۲۴	۴۱۰۸۰۰۲	تهران .....
۲۱۹۵۹	۶۰۹۰۵	۷۴۰۰۷	۲۶۰۶۵۸	چهارمحال و بختیاری .....
۱۲۲۳۷	۳۲۷۸۲	۵۵۵۹۷	۱۶۲۴۰۰	خراسان جنوبی .....
۱۱۰۶۴۸	۴۵۳۴۳۰	۵۹۱۹۳۴	۱۸۷۷۴۳۴	خراسان رضوی .....
۱۶۰۶۷	۴۹۵۳۹	۶۷۵۰۷	۲۰۰۸۷۷	خراسان شمالی .....
۱۰۸۱۷۳	۳۳۵۶۳۵	۴۴۲۷۶۸	۱۳۹۳۲۳۴	خوزستان .....
۱۸۵۵۷	۵۵۷۶۱	۹۲۰۲۷	۲۵۵۰۱۵	زنجان .....
۸۳۰۵	۴۱۲۸۷	۴۸۸۳۵	۱۸۲۸۶۵	سمنان .....
۴۸۲۷۸	۱۳۶۵۴۸	۲۴۴۶۴۸	۵۳۲۰۱۱	سیستان و بلوچستان .....
۹۹۷۹۱	۳۲۶۱۱۶	۴۰۶۹۹۵	۱۳۷۹۸۱۷	فارس .....
۲۷۷۹۸	۸۱۶۱۶	۱۰۹۹۵۲	۳۵۱۶۶۷	قزوین .....
۲۷۰۵۶	۹۸۹۴۴	۱۱۳۷۴۸	۳۸۰۹۳۸	قم .....
۲۹۱۱۸	۸۶۲۰۱	۱۳۴۵۷۱	۳۹۱۱۵۹	کردستان .....
۶۵۶۱۶	۱۸۶۸۹۴	۲۱۳۰۲۷	۷۴۷۹۰۶	کرمان .....
۴۳۳۹۵	۱۴۵۵۴۱	۱۸۶۶۹۶	۶۲۳۸۸۳	کرمانشاه .....
۲۲۱۶۴	۴۱۶۹۶	۵۳۸۰۷	۱۹۳۳۹۴	کهگیلویه و بویراحمد .....
۴۰۴۵۰	۱۰۲۷۰۰	۱۴۴۴۴۹	۴۶۱۳۰۶	گلستان .....
۴۷۰۲۶	۱۶۹۳۳۷	۱۹۹۷۰۸	۷۲۵۶۲۲	گیلان .....
۳۳۹۹۰	۱۰۶۷۴۸	۱۴۶۹۳۸	۴۸۵۷۳۶	لرستان .....
۵۶۷۱۰	۲۲۷۷۰۷	۲۳۴۴۹۹	۸۸۰۱۵۰	مازندران .....
۳۲۷۵۰	۱۰۱۱۳۱	۱۳۷۱۷۰	۴۴۵۷۲۲	مرکزی .....
۳۶۰۹۴	۱۰۳۸۲۶	۱۴۴۸۲۲	۴۱۲۹۰۵	هرمزگان .....
۲۸۷۲۰	۱۱۸۱۷۲	۱۵۵۸۸۴	۵۱۲۲۳۲	همدان .....
۲۱۲۸۸	۶۲۶۲۹	۹۲۸۴۵	۳۰۲۱۹۴	یزد .....

۴۳- جمعیت ۱۰ ساله و بیش تر غیرفعال باسواد بر حسب دوره یا مدرک تحصیلی<sup>(۱)</sup> به تفکیک جنس و استان (دنباله) کل کشور

سوادآموزی و غیر رسمی	فوق لیسانس و بالاتر	فوق دیپلم و لیسانس	دیپلم و پیش‌دانشگاهی	جنس و استان
۱۹۶۲۴۹	۱۵۱۶۹۶	۲۸۲۰۹۰۴	۵۲۰۲۱۴۳	زن .....
۴۳۰۳۱	۶۵۴۳	۱۰۸۸۰۷	۲۲۱۲۸۲	آذربایجان شرقی .....
۵۳۵۰۳	۱۲۱۶	۷۰۲۷۷	۱۳۳۸۰۲	آذربایجان غربی .....
۱۶۵۴۲	۸۲۹	۳۳۵۵۰	۶۰۲۹۲	اردبیل .....
۶۶۶۰۶	۶۷۳۱	۲۴۴۷۸۶	۳۶۰۹۶۰	اصفهان .....
۲۲۷۵۳	۵۴۱۲	۱۰۹۴۷۷	۲۲۴۹۴۴	البرز .....
۱۴۹۶۶	۷۲۹	۲۳۶۱۳	۴۱۷۳۸	ایلام .....
۱۹۹۸۳	۱۶۴	۳۰۷۸۱	۵۶۰۲۹	بوشهر .....
۹۰۶۱۱	۵۵۷۹۲	۶۷۶۷۴۱	۱۲۸۲۱۵۴	تهران .....
۱۲۵۱۱	۲۶۵۶	۳۵۲۸۴	۵۳۳۳۱	چهارمحال و بختیاری .....
۱۰۶۸۹	۱۷۴۹	۱۹۷۳۱	۲۹۶۱۲	خراسان جنوبی .....
۱۰۷۵۱۷	۱۰۸۳۱	۲۱۲۸۰۷	۳۹۰۲۶۴	خراسان رضوی .....
۱۳۷۵۱	۴۲۳	۱۹۲۴۲	۳۴۳۴۶	خراسان شمالی .....
۳۶۶۳۹	۶۱۲۶	۱۶۶۲۳۸	۲۹۷۶۵۳	خوزستان .....
۸۴۵۴	۱۱۷۶	۳۱۲۰۴	۴۷۸۳۳	زنجان .....
۵۹۲۸	۲۵۷۲	۳۰۳۹۵	۴۵۵۴۲	سمنان .....
۲۱۱۵۷	۱۳۲۳	۲۶۵۵۳	۵۴۵۰۱	سیستان و بلوچستان .....
۴۷۸۴۹	۶۰۵۰	۱۵۲۶۴۸	۳۳۹۳۶۷	فارس .....
۱۴۲۸۰	۲۲۴۲	۳۸۹۲۷	۷۶۸۴۸	قزوین .....
۱۱۸۹۳	۳۷۹۱	۴۱۶۷۳	۸۳۸۳۱	قم .....
۳۹۶۶۹	۱۲۹۲	۳۲۱۱۷	۶۸۱۸۷	کردستان .....
۱۷۸۷۰	۱۴۶۸	۷۶۳۶۶	۱۸۶۶۶۳	کرمان .....
۳۹۴۱۶	۳۱۳۱	۶۵۶۰۹	۱۴۰۰۹۲	کرمانشاه .....
۱۳۶۷۳	۱۳۵۲	۲۲۴۶۱	۳۸۲۳۹	کهگیلویه و بویراحمد .....
۲۲۵۴۳	۳۹۶۵	۶۱۹۲۳	۸۵۲۷۴	گلستان .....
۲۲۴۱۸	۱۷۹۵	۹۶۶۴۹	۱۸۸۶۸۵	گیلان .....
۱۵۰۸۳	۲۸۸۱	۶۱۳۱۸	۱۱۸۷۷۶	لرستان .....
۱۸۳۳۵	۷۷۳۹	۱۲۶۷۳۸	۲۰۸۴۱۹	مازندران .....
۱۶۷۴۷	۳۲۲۲	۵۸۳۶۷	۹۶۳۳۲	مرکزی .....
۱۹۵۰۱	۲۴۱۴	۳۱۲۶۱	۷۴۹۸۴	هرمزگان .....
۳۰۵۳۶	۴۶۵۸	۷۱۹۰۶	۱۰۲۳۵۵	همدان .....
۲۱۷۸۲	۱۴۱۲	۴۲۴۴۳	۵۹۷۹۳	یزد .....

۴۳- جمعیت ۱۰ ساله و بیش تر غیرفعال باسواد بر حسب دوره یا مدرک تحصیلی<sup>(۱)</sup> به تفکیک جنس و استان (دنباله)

نقاط شهری

متوسطه	راهنمایی	ابتدایی	جمع	جنس و استان
۲۴۰۳۷۰۳	۵۸۵۳۰۷۶	۵۹۶۳۱۴۷	۲۵۷۶۴۷۴۴	مرد و زن .....
۹۵۶۵۱	۲۷۸۲۱۲	۲۷۹۲۵۲	۱۱۵۴۵۹۷	آذربایجان شرقی .....
۸۴۰۹۵	۲۰۲۳۲۳	۲۱۷۱۵۳	۸۰۴۶۴۵	آذربایجان غربی .....
۴۲۷۹۹	۶۹۲۱۹	۸۸۹۲۳	۳۳۸۷۰۲	اردبیل .....
۱۶۸۰۲۳	۴۰۱۷۳۳	۴۷۲۶۶۵	۱۹۲۸۰۰۵	اصفهان .....
۸۵۳۴۷	۲۲۸۰۶۳	۲۴۳۳۹۸	۱۰۲۷۹۶۳	البرز .....
۱۹۷۰۹	۳۴۳۵۴	۲۶۰۰۲	۱۷۵۵۴۲	ایلام .....
۳۸۸۰۵	۷۲۵۲۳	۸۰۸۲۲	۳۰۸۴۱۳	بوشهر .....
۴۷۱۷۵۵	۱۲۸۷۷۵۰	۱۱۷۶۳۵۹	۵۹۲۶۰۴۲	تهران .....
۲۶۸۷۰	۵۲۱۷۵	۴۶۷۹۵	۲۳۳۴۳۳	چهارمحال و بختیاری .....
۱۹۱۷۹	۳۵۰۳۹	۴۲۹۷۳	۱۷۳۵۲۱	خراسان جنوبی .....
۱۸۹۳۲۹	۵۳۶۱۹۴	۵۴۵۱۸۸	۲۱۹۶۲۹۸	خراسان رضوی .....
۲۲۶۱۱	۴۰۰۸۷	۴۲۷۶۶	۱۸۲۶۲۴	خراسان شمالی .....
۱۶۵۱۹۲	۳۹۴۱۴۹	۳۸۴۶۳۲	۱۵۸۳۶۷۷	خوزستان .....
۲۶۵۷۴	۵۲۲۴۲	۷۵۲۱۵	۲۶۳۲۶۰	زنجان .....
۱۵۶۵۵	۵۰۷۳۱	۵۱۶۴۲	۲۳۶۰۲۷	سمنان .....
۷۰۵۱۵	۱۶۰۹۲۹	۱۹۸۱۹۸	۵۶۴۵۴۰	سیستان و بلوچستان .....
۱۱۷۲۵۴	۳۰۹۷۹۶	۳۳۵۸۴۸	۱۳۹۳۵۴۶	فارس .....
۴۲۹۰۱	۸۹۶۱۶	۱۰۴۴۹۲	۴۰۱۳۳۵	قزوین .....
۵۵۸۲۵	۱۴۲۲۶۲	۱۴۱۲۸۹	۵۵۳۳۷۰	قم .....
۵۱۷۵۱	۹۴۶۴۶	۱۰۰۸۷۹	۴۰۶۴۶۸	کردستان .....
۸۳۴۸۸	۱۶۵۹۸۸	۱۷۵۸۵۲	۷۳۶۷۹۱	کرمان .....
۷۹۲۵۱	۱۷۳۲۴۳	۱۶۳۱۲۰	۷۴۲۶۴۵	کرمانشاه .....
۲۶۰۵۱	۳۴۹۷۶	۳۲۳۷۳	۱۷۵۸۸۹	کهگیلویه و بویراحمد .....
۴۷۸۱۶	۸۹۹۴۲	۹۳۱۸۳	۴۲۵۸۷۴	گلستان .....
۵۸۶۳۷	۱۶۰۹۰۴	۱۴۷۶۹۵	۷۳۰۹۵۷	گیلان .....
۵۲۵۵۹	۱۱۳۷۵۵	۱۱۷۰۶۰	۵۱۹۴۱۴	لرستان .....
۶۸۸۵۵	۱۸۹۷۴۹	۱۶۶۶۴۱	۸۱۷۹۴۸	مازندران .....
۵۵۷۵۲	۱۱۲۳۰۱	۱۲۰۵۲۲	۵۲۱۷۴۷	مرکزی .....
۳۹۶۳۵	۸۶۱۰۰	۷۹۷۸۴	۳۱۹۰۵۴	هرمزگان .....
۴۷۵۲۳	۱۰۹۶۵۹	۱۰۵۴۰۵	۵۱۹۰۵۵	همدان .....
۳۴۲۸۲	۸۴۴۰۴	۱۰۷۰۰۸	۴۰۳۳۵۰	یزد .....

۴۳- جمعیت ۱۰ ساله و بیش تر غیرفعال باسواد بر حسب دوره یا مدرک تحصیلی<sup>(۱)</sup> به تفکیک جنس و استان (دنباله)

نقاط شهری

سوادآموزی و غیر رسمی	فوق لیسانس و بالاتر	فوق دیپلم و لیسانس	دیپلم و پیش‌دانشگاهی	جنس و استان
۷۲۲۷۶۸	۳۱۴۶۴۵	۴۵۶۲۹۰۰	۵۹۴۴۵۰۳	مرد و زن .....
۳۲۷۹۲	۱۶۸۱۴	۱۹۹۶۷۳	۲۵۲۲۰۲	آذربایجان شرقی .....
۳۴۵۳۹	۴۹۵۰	۱۰۱۸۴۴	۱۵۹۷۴۱	آذربایجان غربی .....
۱۱۶۴۹	۲۱۱۲	۵۵۰۰۱	۶۸۹۹۸	اردبیل .....
۶۶۵۲۷	۱۵۹۶۴	۳۶۹۸۶۲	۴۳۳۲۲۹	اصفهان .....
۲۶۸۲۴	۹۳۸۱	۱۶۲۴۱۵	۲۷۲۵۳۲	البرز .....
۱۰۳۳۴	۲۰۳۴	۳۷۸۲۲	۴۵۲۸۴	ایلام .....
۱۳۷۲۸	۵۷۱	۴۰۸۱۵	۶۱۱۴۵	بوشهر .....
۱۱۵۲۵۱	۱۱۷۴۸۱	۱۲۰۷۰۸۹	۱۵۵۰۳۵۵	تهران .....
۷۱۶۸	۳۷۱۹	۴۹۴۹۸	۴۷۲۰۵	چهارمحال و بختیاری .....
۵۹۵۶	۲۴۷۵	۳۲۷۶۶	۳۵۱۲۸	خراسان جنوبی .....
۱۰۰۶۹۵	۲۲۰۰۶	۳۴۳۶۳۱	۴۵۹۲۵۳	خراسان رضوی .....
۹۱۹۷	۱۰۵۰	۲۹۶۰۲	۳۷۳۰۸	خراسان شمالی .....
۲۴۳۵۷	۸۴۷۶	۲۶۲۰۲۷	۳۴۴۸۴۰	خوزستان .....
۳۹۴۲	۳۷۵۷	۴۹۷۱۳	۵۱۸۱۴	زنجان .....
۴۶۳۹	۴۵۱۴	۵۳۶۳۸	۵۵۲۰۵	سمنان .....
۹۳۹۸	۱۹۴۹	۴۸۲۶۰	۷۵۲۸۸	سیستان و بلوچستان .....
۲۹۷۷۲	۱۵۴۱۱	۲۳۸۱۴۴	۳۴۷۳۱۹	فارس .....
۱۱۶۷۸	۴۲۶۸	۶۵۷۷۰	۸۲۶۰۸	قزوین .....
۱۲۷۱۸	۱۸۵۳۶	۷۹۲۷۱	۱۰۳۴۶۷	قم .....
۲۴۳۵۶	۱۷۷۴	۵۵۰۴۲	۷۸۰۱۷	کردستان .....
۱۴۲۸۵	۲۶۵۷	۱۰۹۲۱۱	۱۸۵۳۰۸	کرمان .....
۳۱۱۱۵	۵۳۴۶	۱۱۱۹۷۴	۱۷۸۵۹۲	کرمانشاه .....
۷۵۶۶	۲۷۱۵	۳۶۱۱۰	۳۶۰۹۵	کهگیلویه و بویراحمد .....
۱۱۱۷۱	۵۶۱۴	۸۷۱۸۳	۹۰۹۶۲	گلستان .....
۱۶۷۲۹	۳۸۰۱	۱۴۳۰۷۱	۲۰۰۱۱۷	گیلان .....
۱۰۴۸۰	۴۴۹۷	۹۱۳۲۱	۱۲۹۷۳۹	لرستان .....
۱۲۲۱۲	۱۲۵۴۷	۱۷۶۲۸۰	۱۹۱۶۶۱	مازندران .....
۱۳۸۹۶	۳۸۲۲	۹۶۹۱۴	۱۱۸۵۳۷	مرکزی .....
۶۵۹۸	۳۴۲۷	۳۸۲۹۶	۶۵۲۱۲	هرمزگان .....
۲۲۳۵۵	۸۹۱۰	۱۱۴۹۱۳	۱۱۰۲۸۸	همدان .....
۲۰۸۲۹	۴۰۵۴	۷۵۷۳۰	۷۷۰۴۱	یزد .....

۴۳- جمعیت ۱۰ ساله و بیش تر غیرفعال باسواد بر حسب دوره یا مدرک تحصیلی<sup>(۱)</sup> به تفکیک جنس و استان (دنباله)

نقاط شهری

متوسطه	راهنمایی	ابتدایی	جمع	جنس و استان
۱۲۴۸۴۷۹	۲۰۳۹۰۶۶	۱۷۰۵۴۸۲	۸۷۵۴۵۸۱	مرد
۵۲۰۸۳	۸۶۱۴۹	۷۰۱۹۷	۳۹۳۲۳۶	آذربایجان شرقی
۴۳۵۱۲	۶۳۶۱۰	۴۹۰۹۴	۲۴۷۱۹۵	آذربایجان غربی
۲۳۵۲۷	۲۴۱۳۱	۲۱۳۹۴	۱۱۸۲۶۲	اردبیل
۸۷۹۸۱	۱۳۲۸۸۹	۱۳۸۶۶۸	۶۱۷۶۰۸	اصفهان
۴۴۳۳۳	۷۸۵۶۷	۷۵۵۸۰	۳۲۴۱۷۲	البرز
۱۱۸۱۰	۱۴۱۰۱	۶۶۸۰	۶۹۲۶۹	ایلام
۱۸۴۵۴	۲۶۲۹۰	۲۳۲۵۶	۱۰۳۶۷۴	بوشهر
۲۳۹۳۵۳	۴۷۰۹۷۹	۳۹۴۴۴۰	۲۰۶۲۴۷۹	تهران
۱۴۱۱۲	۱۸۳۷۴	۱۲۴۱۸	۷۹۸۶۰	چهارمحال و بختیاری
۱۰۱۶۰	۱۳۹۳۶	۱۲۱۴۱	۶۲۸۳۷	خراسان جنوبی
۹۸۴۳۲	۱۹۴۴۰۰	۱۲۹۶۴۲	۷۰۹۳۷۹	خراسان رضوی
۱۲۶۸۲	۱۵۶۵۸	۱۱۲۹۱	۶۳۹۲۰	خراسان شمالی
۹۰۳۴۵	۱۳۳۴۶۰	۹۷۰۵۲	۵۳۶۲۲۷	خوزستان
۱۴۰۵۴	۱۷۲۴۲	۱۷۳۸۵	۸۷۰۹۶	زنجان
۸۷۵۳	۱۷۳۷۲	۱۵۷۲۸	۸۲۴۴۷	سمنان
۴۱۲۶۱	۷۵۲۸۹	۶۹۹۹۷	۲۴۲۴۸۲	سیستان و بلوچستان
۵۴۴۲۷	۹۶۸۹۳	۱۰۱۳۱۰	۴۷۵۹۶۳	فارس
۲۱۴۵۶	۲۷۷۴۷	۲۹۶۱۲	۱۲۷۷۷۴	قزوین
۲۹۷۵۶	۴۷۴۲۳	۳۵۴۰۵	۱۸۸۷۰۷	قم
۲۶۱۵۸	۳۱۳۶۰	۲۳۷۱۲	۱۲۷۶۴۶	کردستان
۴۱۲۶۹	۵۹۲۲۰	۵۷۷۵۰	۲۵۳۵۹۹	کرمان
۴۵۷۴۶	۶۰۶۵۷	۴۷۲۱۵	۲۶۷۰۸۴	کرمانشاه
۱۳۱۵۸	۱۲۲۵۴	۶۶۳۳	۶۶۶۱۴	کهگیلویه و بویراحمد
۲۲۷۸۸	۳۴۳۲۵	۳۱۱۹۵	۱۵۴۰۰۵	گلستان
۳۰۳۲۶	۵۵۸۳۸	۴۲۰۸۹	۲۵۳۰۴۹	گیلان
۲۷۷۵۵	۴۲۴۶۵	۳۳۵۶۷	۱۸۳۱۳۱	لرستان
۳۲۶۸۵	۶۳۲۳۳	۴۴۹۳۰	۲۷۲۹۸۶	مازندران
۲۷۸۶۸	۳۳۶۱۳	۲۹۶۷۳	۱۶۷۸۱۰	مرکزی
۲۰۷۰۴	۳۰۱۶۴	۲۰۰۴۱	۱۰۳۶۴۷	هرمزگان
۲۶۹۸۴	۳۱۲۳۷	۲۷۰۶۲	۱۶۹۲۶۵	همدان
۱۶۵۳۲	۳۰۱۷۵	۳۰۳۱۱	۱۴۳۱۴۵	یزد



۴۳- جمعیت ۱۰ ساله و بیش تر غیرفعال باسواد بر حسب دوره یا مدرک تحصیلی<sup>(۱)</sup> به تفکیک جنس و استان (دنباله)

نقاط شهری

جنس و استان	دیپلم و پیش‌دانشگاهی	فوق دیپلم و لیسانس	فوق لیسانس و بالاتر	سوادآموزی و غیر رسمی
مرد .....	۱۴۵۹۶۶۳	۱۹۹۴۸۹۳	۱۶۹۰۷۴	۱۳۷۹۲۲
آذربایجان شرقی .....	۶۶۳۹۳	۱۰۱۴۳۱	۱۰۲۷۰	۶۷۱۱
آذربایجان غربی .....	۴۴۸۹۵	۳۹۱۶۷	۳۷۶۷	۳۱۴۸
اردبیل .....	۲۰۵۱۰	۲۵۹۸۰	۱۳۸۶	۱۳۳۰
اصفهان .....	۱۰۰۱۸۷	۱۳۷۷۵۴	۹۲۴۰	۱۰۸۸۷
البرز .....	۵۹۰۸۵	۵۶۵۴۲	۳۹۶۸	۶۰۹۳
ایلام .....	۱۴۹۴۶	۱۸۹۰۹	۱۳۸۳	۱۴۳۷
بوشهر .....	۱۷۳۴۴	۱۵۶۸۰	۴۰۷	۲۲۴۱
تهران .....	۳۱۷۸۴۳	۵۴۷۲۷۶	۶۲۰۲۲	۳۰۵۶۴
چهارمحال و بختیاری .....	۱۰۸۹۸	۲۰۹۱۵	۱۳۶۹	۱۷۷۲
خراسان جنوبی .....	۱۰۲۸۱	۱۴۷۹۳	۷۲۵	۷۹۸
خراسان رضوی .....	۱۰۳۵۰۹	۱۴۶۱۱۹	۱۱۷۰۸	۲۵۵۶۶
خراسان شمالی .....	۱۰۲۱۷	۱۲۲۶۹	۶۲۷	۱۱۷۴
خوزستان .....	۹۸۸۴۱	۱۱۲۲۵۵	۲۸۳۹	۱۴۳۲
زنجان .....	۱۳۷۰۲	۲۰۶۲۸	۲۶۱۴	۱۴۶۸
سمنان .....	۱۳۴۴۸	۲۴۸۱۱	۲۰۵۷	۲۷۴
سیستان و بلوچستان .....	۲۹۶۱۲	۲۴۳۰۳	۶۲۶	۱۳۹۲
فارس .....	۹۸۵۱۰	۱۱۱۴۸۵	۹۳۶۰	۳۹۷۶
قزوین .....	۱۴۵۵۸	۲۹۵۳۵	۲۱۵۰	۲۷۱۳
قم .....	۲۱۲۱۹	۳۸۳۴۸	۱۴۷۶۵	۱۷۹۰
کردستان .....	۱۸۵۴۵	۲۵۱۹۰	۶۵۴	۲۰۲۵
کرمان .....	۴۵۷۶۵	۴۴۰۹۴	۱۴۳۴	۴۰۶۳
کرمانشاه .....	۵۴۹۰۷	۵۱۸۵۲	۲۲۷۴	۴۴۳۰
کهگیلویه و بویراحمد .....	۱۱۶۶۸	۱۹۷۰۶	۱۴۷۶	۱۷۱۷
گلستان .....	۲۶۱۶۵	۳۴۷۱۶	۲۴۱۴	۲۳۹۸
گیلان .....	۵۶۰۸۵	۶۲۲۰۶	۲۳۳۱	۴۱۷۰
لرستان .....	۳۸۴۶۳	۳۷۶۵۷	۱۶۱۶	۱۶۰۶
مازندران .....	۴۵۱۷۱	۷۸۲۸۳	۶۳۲۵	۲۳۵۷
مرکزی .....	۳۱۳۵۹	۴۱۷۰۴	۷۸۶	۲۸۰۴
هرمزگان .....	۱۵۰۰۷	۱۵۰۷۵	۱۳۴۹	۱۳۰۵
همدان .....	۲۷۲۲۱	۴۹۴۹۱	۴۳۰۹	۲۹۵۹
یزد .....	۲۳۲۹۴	۳۶۷۱۱	۲۸۱۲	۳۳۰۹

۴۳- جمعیت ۱۰ ساله و بیش تر غیرفعال باسواد بر حسب دوره یا مدرک تحصیلی<sup>(۱)</sup> به تفکیک جنس و استان (دنباله)

نقاط شهری

متوسطه	راهنمایی	ابتدایی	جمع	جنس و استان
۱۱۵۵۲۲۴	۳۸۱۴۰۰۹	۴۲۵۷۶۶۴	۱۷۰۱۰۱۶۲	زن .....
۴۳۵۶۸	۱۹۲۰۶۲	۲۰۹۰۵۴	۷۶۱۳۶۱	آذربایجان شرقی .....
۴۰۵۸۲	۱۳۸۷۱۲	۱۶۸۰۵۸	۵۵۷۴۵۰	آذربایجان غربی .....
۱۹۲۷۱	۴۵۰۸۷	۶۷۵۲۸	۲۲۰۴۴۰	اردبیل .....
۸۰۰۴۲	۲۶۸۸۴۳	۳۳۳۹۹۷	۱۳۱۰۳۹۷	اصفهان .....
۴۱۰۱۴	۱۴۹۴۹۵	۱۶۷۸۱۸	۷۰۳۷۹۰	البرز .....
۷۸۹۹	۲۰۲۵۲	۱۹۳۲۲	۱۰۶۲۷۳	ایلام .....
۲۰۳۵۱	۴۶۲۳۳	۵۷۵۶۵	۲۰۴۷۳۹	بوشهر .....
۲۳۲۴۰۱	۸۱۶۷۷۱	۷۸۱۹۱۸	۳۸۶۳۵۶۳	تهران .....
۱۲۷۵۸	۳۳۸۰۰	۳۴۳۷۷	۱۵۳۵۷۲	چهارمحال و بختیاری .....
۹۰۱۹	۲۱۱۰۳	۳۰۸۳۲	۱۱۰۶۸۳	خراسان جنوبی .....
۹۰۸۹۶	۳۴۱۷۹۳	۴۱۵۵۴۵	۱۴۸۶۹۱۸	خراسان رضوی .....
۹۹۲۹	۲۴۴۲۸	۳۱۴۷۵	۱۱۸۷۰۴	خراسان شمالی .....
۷۴۸۴۶	۲۶۰۶۸۹	۲۸۷۵۷۹	۱۰۴۷۴۴۹	خوزستان .....
۱۲۵۱۹	۳۵۰۰۰	۵۷۸۳۰	۱۷۶۱۶۴	زنجان .....
۶۹۰۲	۳۳۳۵۸	۳۵۹۱۳	۱۵۳۵۸۰	سمنان .....
۲۹۲۵۴	۸۵۶۳۹	۱۲۸۲۰۰	۳۲۲۰۵۷	سیستان و بلوچستان .....
۶۲۸۲۷	۲۱۲۹۰۳	۲۳۴۵۳۸	۹۱۷۵۸۲	فارس .....
۲۱۴۴۴	۶۱۸۶۹	۷۴۸۸۰	۲۷۳۵۶۱	قزوین .....
۲۶۰۶۸	۹۴۸۳۹	۱۰۵۸۸۴	۳۶۴۶۶۲	قم .....
۲۵۵۹۳	۶۳۲۸۶	۷۷۱۶۶	۲۷۸۸۲۱	کردستان .....
۴۲۲۱۸	۱۰۶۷۶۷	۱۱۸۱۰۱	۴۸۳۱۹۲	کرمان .....
۳۳۵۰۴	۱۱۲۵۸۵	۱۱۵۹۰۴	۴۷۵۵۶۰	کرمانشاه .....
۱۲۸۹۲	۲۲۷۲۲	۲۵۷۳۹	۱۰۹۲۷۴	کهگیلویه و بویراحمد .....
۲۵۰۲۸	۵۵۶۱۶	۶۱۹۸۷	۲۷۱۸۶۹	گلستان .....
۲۸۳۱۱	۱۰۵۰۶۵	۱۰۵۶۰۵	۴۷۷۹۰۸	گیلان .....
۲۴۸۰۴	۷۱۲۹۰	۸۳۴۹۳	۳۳۶۲۸۳	لرستان .....
۳۶۱۷۰	۱۲۶۵۱۶	۱۲۱۷۱۱	۵۴۴۹۶۱	مازندران .....
۲۷۸۸۳	۷۸۶۸۷	۹۰۸۴۸	۳۵۳۹۳۶	مرکزی .....
۱۸۹۳۱	۵۵۹۳۵	۵۹۷۴۳	۲۱۵۴۰۶	هرمزگان .....
۲۰۵۳۸	۷۸۴۲۱	۷۸۳۴۳	۳۴۹۷۹۰	همدان .....
۱۷۷۴۹	۵۴۲۲۸	۷۶۶۹۶	۲۶۰۲۰۴	یزد .....

۴۳- جمعیت ۱۰ ساله و بیش تر غیرفعال باسواد بر حسب دوره یا مدرک تحصیلی<sup>(۱)</sup> به تفکیک جنس و استان (دنباله)

## نقاط شهری

جنس و استان	دیپلم و پیش‌دانشگاهی	فوق دیپلم و لیسانس	فوق لیسانس و بالاتر	سوادآموزی و غیر رسمی
زن	۴۴۱۴۱۳۹	۲۵۶۸۰۰۶	۱۴۵۵۷۱	۵۸۴۸۴۶
آذربایجان شرقی	۱۸۵۸۰۸	۹۸۲۴۲	۶۵۴۳	۲۶۰۸۰
آذربایجان غربی	۱۱۴۸۴۶	۶۲۶۷۶	۱۱۸۲	۳۱۳۹۰
اردبیل	۴۸۴۸۸	۲۹۰۲۰	۷۲۵	۱۰۳۱۸
اصفهان	۳۳۳۰۴۲	۲۳۲۱۰۷	۶۷۲۴	۵۵۶۳۹
البرز	۲۱۳۴۴۶	۱۰۵۸۷۳	۵۴۱۲	۲۰۷۳۱
ایلام	۳۰۳۲۸	۱۸۹۱۲	۶۵۱	۸۸۹۷
بوشهر	۴۳۸۰۱	۲۵۱۳۵	۱۶۴	۱۱۴۸۷
تهران	۱۲۳۲۵۱۱	۶۵۹۸۱۲	۵۵۴۵۹	۸۴۶۸۷
چهارمحال و بختیاری	۳۶۳۰۶	۲۸۵۸۳	۲۳۵۰	۵۳۹۶
خراسان جنوبی	۲۴۸۴۷	۱۷۹۷۳	۱۷۴۹	۵۱۵۷
خراسان رضوی	۳۵۵۷۴۳	۱۹۷۵۱۲	۱۰۲۹۷	۷۵۱۲۸
خراسان شمالی	۲۷۰۹۰	۱۷۳۳۳	۴۲۳	۸۰۲۲
خوزستان	۲۴۵۹۹۸	۱۴۹۷۷۲	۵۶۳۷	۲۲۹۲۵
زنجان	۳۸۱۱۱	۲۹۰۸۵	۱۱۴۲	۲۴۷۳
سمنان	۴۱۷۵۷	۲۸۸۲۶	۲۴۵۶	۴۳۶۴
سیستان و بلوچستان	۴۵۶۷۶	۲۳۹۵۷	۱۳۲۳	۸۰۰۵
فارس	۲۴۸۸۰۹	۱۲۶۶۵۹	۶۰۵۰	۲۵۷۹۵
قزوین	۶۸۰۴۹	۳۶۲۳۵	۲۱۱۷	۸۹۶۴
قم	۸۲۲۴۷	۴۰۹۲۳	۳۷۷۱	۱۰۹۲۸
کردستان	۵۹۴۷۱	۲۹۸۵۲	۱۱۱۹	۲۲۳۳۱
کرمان	۱۳۹۵۴۲	۶۵۱۱۶	۱۲۲۲	۱۰۲۲۲
کرمانشاه	۱۲۳۶۸۵	۶۰۱۲۲	۳۰۷۱	۲۶۶۸۵
کهگیلویه و بویراحمد	۲۴۴۲۷	۱۶۴۰۳	۱۲۳۹	۵۸۴۹
گلستان	۶۴۷۹۷	۵۲۴۶۶	۳۲۰۰	۸۷۷۲
گیلان	۱۴۴۰۳۱	۸۰۸۶۵	۱۴۷۰	۱۲۵۵۸
لرستان	۹۱۲۷۶	۵۳۶۶۴	۲۸۸۱	۸۸۷۳
مازندران	۱۴۶۴۸۹	۹۷۹۹۷	۶۲۲۲	۹۸۵۴
مرکزی	۸۷۱۷۷	۵۵۲۱۰	۳۰۳۶	۱۱۰۹۱
هرمزگان	۵۰۲۰۴	۲۳۲۲۰	۲۰۷۸	۵۲۹۲
همدان	۸۳۰۶۶	۶۵۴۲۲	۴۶۰۱	۱۹۳۹۶
یزد	۵۳۷۴۶	۳۹۰۲۰	۱۲۴۲	۱۷۵۲۰

۴۳- جمعیت ۱۰ ساله و بیش تر غیرفعال باسواد بر حسب دوره یا مدرک تحصیلی<sup>(۱)</sup> به تفکیک جنس و استان (دنباله)

نقاط روستایی

متوسطه	راهنمایی	ابتدایی	جمع	جنس و استان
۸۱۵۳۰۳	۱۹۸۵۵۱۳	۲۷۷۳۱۸۷	۷۴۳۱۲۳۳	مرد و زن .....
۳۶۱۳۴	۸۵۲۲۵	۱۳۳۲۸۴	۳۴۴۱۵۷	آذربایجان شرقی .....
۳۲۴۴۶	۸۰۰۹۰	۱۴۰۹۷۷	۳۲۱۵۱۰	آذربایجان غربی .....
۱۵۳۸۱	۳۴۰۱۰	۴۸۴۹۲	۱۲۹۵۸۹	اردبیل .....
۲۳۵۱۲	۵۵۳۶۶	۸۳۱۲۴	۲۲۶۲۵۶	اصفهان .....
۵۱۸۴	۲۰۳۳۶	۲۱۳۳۴	۷۱۷۸۹	البرز .....
۹۲۲۹	۱۷۱۷۴	۱۴۶۸۳	۷۱۸۴۶	ایلام .....
۱۳۵۰۹	۲۵۷۴۰	۳۸۶۲۸	۱۱۵۹۰۹	بوشهر .....
۳۲۹۴۲	۹۶۶۱۷	۱۱۵۸۶۹	۳۴۲۶۶۳	تهران .....
۱۸۱۲۰	۴۲۰۵۸	۵۰۴۴۳	۱۵۳۰۸۴	چهارمحال و بختیاری .....
۸۷۵۰	۲۲۱۶۶	۳۳۳۴۱	۸۲۴۶۶	خراسان جنوبی .....
۵۱۵۳۲	۱۶۸۲۳۱	۲۳۲۸۱۷	۵۷۰۲۴۸	خراسان رضوی .....
۱۳۹۶۴	۴۱۲۵۹	۴۸۸۴۴	۱۲۳۱۱۵	خراسان شمالی .....
۸۹۵۶۶	۱۴۴۵۹۰	۲۰۹۰۵۵	۵۶۱۸۰۰	خوزستان .....
۱۱۲۸۱	۳۱۰۷۵	۴۲۸۳۸	۱۰۹۰۲۰	زنجان .....
۳۰۹۸	۱۱۴۳۷	۱۶۷۴۵	۴۱۲۰۱	سمنان .....
۴۵۳۷۱	۱۰۱۶۸۸	۱۷۷۱۱۶	۳۶۵۲۷۱	سیستان و بلوچستان .....
۶۶۰۵۸	۱۶۴۰۸۸	۲۲۹۴۷۲	۶۶۲۵۹۰	فارس .....
۱۲۴۴۲	۲۸۴۹۲	۴۲۴۹۴	۱۰۶۰۰۴	قزوین .....
۱۷۷۱	۶۵۰۷	۱۰۲۴۳	۲۳۵۹۳	قم .....
۱۱۵۳۷	۳۶۲۸۵	۶۹۱۸۴	۱۵۴۵۳۳	کردستان .....
۵۰۱۶۵	۱۱۶۷۹۸	۱۲۷۲۶۲	۳۸۶۸۹۸	کرمان .....
۲۲۹۸۳	۵۸۸۳۲	۹۳۷۴۴	۲۳۰۵۰۵	کرمانشاه .....
۲۰۱۱۷	۲۹۶۸۹	۳۴۴۶۶	۱۳۴۲۳۳	کهگیلویه و بویراحمد .....
۳۰۳۵۸	۷۶۶۴۱	۱۱۰۱۰۸	۲۸۱۶۱۸	گلستان .....
۴۱۷۹۵	۹۹۴۸۵	۱۲۴۹۸۲	۳۷۳۱۹۱	گیلان .....
۲۴۲۹۵	۵۷۳۱۸	۸۴۲۶۴	۲۳۰۹۱۸	لرستان .....
۴۶۲۹۹	۱۴۲۱۶۸	۱۴۸۸۱۸	۴۹۰۱۵۵	مازندران .....
۱۰۴۸۶	۳۳۶۵۷	۵۶۳۰۱	۱۲۷۵۲۸	مرکزی .....
۳۸۰۷۳	۸۵۱۴۵	۱۱۹۸۸۴	۳۱۲۰۲۸	هرمزگان .....
۲۲۲۲۲	۵۹۹۶۹	۹۲۴۰۶	۲۲۵۶۰۲	همدان .....
۶۶۷۰	۱۳۲۶۴	۲۱۹۵۷	۶۱۸۹۹	یزد .....

۴۳- جمعیت ۱۰ ساله و بیش تر غیرفعال باسواد بر حسب دوره یا مدرک تحصیلی<sup>(۱)</sup> به تفکیک جنس و استان (دنباله)

## نقاط روستایی

جنس و استان	دیپلم و پیش‌دانشگاهی	فوق دیپلم و لیسانس	فوق لیسانس و بالاتر	سوادآموزی و غیر رسمی
مرد و زن .....	۱۰۱۰۰۴۶	۴۷۸۲۰۹	۱۲۳۰۳	۳۵۶۶۷۰
آذربایجان شرقی .....	۴۶۷۹۵	۲۲۶۳۰	۴۴۳	۱۹۶۴۳
آذربایجان غربی .....	۲۹۰۸۷	۱۵۴۳۹	۱۲۶	۲۳۳۴۴
اردبیل .....	۱۵۰۰۴	۹۱۶۸	۶۲۹	۶۹۰۳
اصفهان .....	۳۳۲۴۸	۱۸۹۴۳	۲۷	۱۲۰۳۲
البرز .....	۱۵۸۱۲	۶۰۵۱	۳۲	۳۰۳۷
ایلام .....	۱۶۱۶۲	۷۷۹۰	۱۷۵	۶۶۲۹
بوشهر .....	۱۶۷۹۴	۱۰۵۷۴	۱۳۹	۱۰۵۲۱
تهران .....	۵۹۸۷۶	۲۸۸۵۶	۶۵۶	۷۸۴۳
چهارمحال و بختیاری .....	۲۱۸۹۶	۱۱۹۶۳	۵۹۷	۸۰۰۴
خراسان جنوبی .....	۷۵۵۳	۴۳۷۶	۰	۶۲۸۰
خراسان رضوی .....	۵۲۷۹۲	۲۵۶۴۶	۶۵۲	۳۸۵۷۵
خراسان شمالی .....	۹۶۷۵	۲۹۸۹	۰	۶۳۸۲
خوزستان .....	۷۰۷۷۷	۳۲۰۹۱	۴۸۸	۱۵۲۳۰
زنجان .....	۱۲۵۴۰	۴۴۰۹	۹۱	۶۷۸۳
سمنان .....	۵۲۶۷	۲۶۷۳	۱۴۰	۱۸۳۹
سیستان و بلوچستان .....	۱۸۵۸۳	۵۳۳۶	۰	۱۷۱۷۶
فارس .....	۱۲۵۴۰۱	۵۳۲۸۰	۶۳۲	۲۳۶۵۷
قزوین .....	۱۰۷۵۲	۵۳۶۷	۱۲۵	۶۳۲۹
قم .....	۲۳۶۷	۱۳۶۸	۱۷۳	۱۱۶۱
کردستان .....	۱۴۱۹۲	۵۴۷۸	۲۴۰	۱۷۵۱۴
کرمان .....	۶۳۰۷۶	۱۹۳۶۳	۲۴۵	۹۹۸۷
کرمانشاه .....	۲۷۸۸۳	۱۲۹۰۳	۲۳۲	۱۳۹۲۵
کهگیلویه و بویراحمد .....	۲۴۰۰۹	۱۵۷۴۲	۳۴۹	۹۸۵۸
گلستان .....	۳۱۲۴۲	۱۵۸۱۱	۸۸۸	۱۶۵۶۹
گیلان .....	۶۷۴۵۴	۲۷۶۴۹	۸۱۲	۱۱۰۱۰
لرستان .....	۴۲۶۶۹	۱۵۰۴۹	۱۷۴	۷۱۴۶
مازندران .....	۸۳۷۱۲	۵۶۹۲۸	۲۷۳۶	۹۴۹۱
مرکزی .....	۱۳۲۲۵	۶۴۹۲	۲۸۹	۷۰۷۶
هرمزگان .....	۳۷۶۰۹	۱۴۸۷۶	۴۵۴	۱۵۹۸۵
همدان .....	۲۶۳۰۴	۱۲۴۵۹	۸۸	۱۲۱۵۱
یزد .....	۸۲۷۸	۶۴۹۵	۶۵۸	۴۵۷۵

۴۳- جمعیت ۱۰ ساله و بیش تر غیرفعال باسواد بر حسب دوره یا مدرک تحصیلی<sup>(۱)</sup> به تفکیک جنس و استان (دنباله)

نقاط روستایی

متوسطه	راهنمایی	ابتدایی	جمع	جنس و استان
۴۵۰۶۷۲	۷۲۶۳۷۲	۶۷۲۲۹۶	۲۴۱۸۸۴۱	مرد
۲۱۴۴۸	۲۷۰۱۹	۲۸۴۷۷	۱۰۳۴۶۸	آذربایجان شرقی
۱۸۳۲۱	۳۲۹۶۶	۲۹۴۷۰	۱۰۰۰۵۲	آذربایجان غربی
۷۲۸۱	۱۴۳۱۵	۱۱۹۷۲	۴۲۶۱۳	اردبیل
۱۱۰۵۲	۱۹۱۴۹	۱۵۸۴۴	۵۸۷۲۸	اصفهان
۳۲۸۷	۵۴۹۱	۷۲۵۹	۲۳۸۴۷	البرز
۴۸۳۹	۷۰۸۱	۳۸۹۰	۲۴۳۲۲	ایلام
۷۳۰۵	۱۰۰۲۹	۸۰۶۶	۳۷۰۶۲	بوشهر
۱۶۲۸۰	۲۷۹۷۴	۲۹۵۶۴	۹۸۲۲۵	تهران
۸۹۱۸	۱۴۹۵۳	۱۰۸۱۲	۴۵۹۹۸	چهارمحال و بختیاری
۵۵۳۱	۱۰۴۸۷	۸۵۷۶	۳۰۷۵۰	خراسان جنوبی
۳۱۷۸۰	۵۶۵۹۵	۵۶۴۲۸	۱۷۹۷۳۲	خراسان رضوی
۷۸۲۵	۱۶۱۴۹	۱۲۸۱۳	۴۰۹۴۲	خراسان شمالی
۵۶۲۴۰	۶۹۶۴۴	۵۲۸۶۷	۲۱۶۰۱۵	خوزستان
۵۲۴۳	۱۰۳۱۳	۸۶۴۲	۳۰۱۶۸	زنجان
۱۶۹۵	۳۵۰۸	۳۸۲۳	۱۱۹۱۵	سمنان
۲۶۳۴۷	۵۰۷۷۹	۶۱۶۶۷	۱۵۵۳۱۸	سیستان و بلوچستان
۲۹۰۹۴	۵۰۸۷۴	۵۷۰۱۵	۲۰۰۳۵۵	فارس
۶۰۸۸	۸۷۴۴	۷۴۲۲	۲۷۸۹۷	قزوین
۷۸۳	۲۴۰۲	۲۳۷۸	۷۳۱۶	قم
۸۰۱۳	۱۳۴۶۹	۱۱۷۷۹	۴۲۱۹۶	کردستان
۲۶۷۶۷	۳۶۶۷۱	۳۲۳۳۶	۱۲۲۱۸۴	کرمان
۱۳۰۹۳	۲۵۸۷۷	۲۲۹۵۲	۸۲۱۸۲	کرمانشاه
۱۰۸۴۵	۱۰۷۱۵	۶۳۹۹	۵۰۱۱۳	کهگیلویه و بویراحمد
۱۴۹۳۶	۲۹۵۵۷	۲۷۶۴۶	۹۲۱۸۲	گلستان
۲۳۰۷۹	۳۵۲۱۳	۳۰۸۷۹	۱۲۵۴۷۶	گیلان
۱۵۱۱۰	۲۱۸۵۹	۲۰۸۱۹	۸۱۴۶۵	لرستان
۲۵۷۵۹	۴۰۹۷۷	۳۶۰۳۰	۱۵۴۹۶۷	مازندران
۵۶۱۹	۱۱۲۱۳	۹۹۸۰	۳۵۷۴۲	مرکزی
۲۰۹۱۰	۳۷۲۵۴	۳۴۸۰۵	۱۱۴۵۲۹	هرمزگان
۱۴۰۴۱	۲۰۲۱۸	۱۴۸۶۵	۶۳۱۵۹	همدان
۳۱۳۱	۴۸۶۴	۵۸۰۸	۱۹۹۰۹	یزد

۴۳- جمعیت ۱۰ ساله و بیش تر غیرفعال باسواد بر حسب دوره یا مدرک تحصیلی<sup>(۱)</sup> به تفکیک جنس و استان (دنباله)

## نقاط روستایی

جنس و استان	دیپلم و پیش‌دانشگاهی	فوق دیپلم و لیسانس	فوق لیسانس و بالاتر	سوادآموزی و غیر رسمی
مرد	۲۹۲۷۴۲	۲۲۵۳۱۱	۶۱۷۷	۴۵۲۶۷
آذربایجان شرقی	۱۱۳۲۲	۱۲۰۶۵	۴۴۳	۲۶۹۲
آذربایجان غربی	۱۰۱۳۰	۷۸۳۸	۹۳	۱۲۳۲
اردبیل	۳۲۰۰	۴۶۳۸	۵۲۶	۶۷۹
اصفهان	۵۳۲۹	۶۲۶۵	۱۹	۱۰۶۵
البرز	۴۳۱۳	۲۴۴۷	۳۲	۱۰۱۵
ایلام	۴۷۶۳	۳۰۸۹	۹۷	۵۶۰
بوشهر	۴۵۶۶	۴۹۲۷	۱۳۹	۲۰۲۶
تهران	۱۰۲۳۴	۱۱۹۲۸	۳۲۳	۱۹۲۰
چهارمحال و بختیاری	۴۸۷۰	۵۲۶۲	۲۹۱	۸۸۹
خراسان جنوبی	۲۷۸۷	۲۶۱۸	۰	۷۴۹
خراسان رضوی	۱۸۲۷۲	۱۰۳۵۲	۱۱۸	۶۱۸۶
خراسان شمالی	۲۴۱۹	۱۰۸۰	۰	۶۵۳
خوزستان	۱۹۱۲۲	۱۵۶۲۵	۰	۱۵۱۵
زنجان	۲۸۱۸	۲۲۹۱	۵۷	۸۰۲
سمنان	۱۴۸۱	۱۱۰۴	۲۴	۲۷۶
سیستان و بلوچستان	۹۷۵۸	۲۷۳۹	۰	۴۰۲۵
فارس	۳۴۸۴۳	۲۶۲۹۱	۶۳۲	۱۶۰۴
قزوین	۱۹۵۳	۲۶۷۵	۰	۱۰۱۳
قم	۷۸۴	۶۱۸	۱۵۳	۱۹۶
کردستان	۵۴۷۶	۳۲۱۳	۶۷	۱۷۶
کرمان	۱۵۹۵۵	۸۱۱۳	۰	۲۳۲۸
کرمانشاه	۱۱۴۷۶	۷۴۱۵	۱۷۲	۱۱۹۴
کهگیلویه و بویراحمد	۱۰۱۹۷	۹۶۸۵	۲۳۶	۲۰۳۴
گلستان	۱۰۷۶۵	۶۳۵۴	۱۲۳	۲۷۹۹
گیلان	۲۲۸۰۰	۱۱۸۶۵	۴۸۷	۱۱۵۱
لرستان	۱۵۱۶۹	۷۳۹۵	۱۷۴	۹۳۷
مازندران	۲۱۷۸۲	۲۸۱۸۷	۱۲۱۹	۱۰۰۹
مرکزی	۴۰۶۹	۳۳۳۵	۱۰۳	۱۴۲۱
هرمزگان	۱۲۸۲۹	۶۸۳۴	۱۱۹	۱۷۷۶
همدان	۷۰۱۵	۵۹۷۶	۳۱	۱۰۱۱
یزد	۲۲۳۱	۳۰۷۲	۴۸۷	۳۱۳

۴۳- جمعیت ۱۰ ساله و بیش تر غیرفعال باسواد بر حسب دوره یا مدرک تحصیلی<sup>(۱)</sup> به تفکیک جنس و استان (دنباله)

نقاط روستایی

متوسطه	راهنمایی	ابتدایی	جمع	جنس و استان
۳۶۴۶۳۰	۱۲۵۹۱۴۰	۲۱۰۰۸۹۰	۵۰۱۲۳۹۲	زن .....
۱۴۶۸۶	۵۸۲۰۵	۱۰۴۸۰۷	۲۴۰۶۸۸	آذربایجان شرقی .....
۱۴۱۲۵	۴۷۱۲۴	۱۱۱۵۰۶	۲۲۱۴۵۸	آذربایجان غربی .....
۸۱۰۰	۱۹۶۹۵	۳۶۵۱۹	۸۶۹۷۶	اردبیل .....
۱۲۴۶۰	۳۶۲۱۷	۶۷۲۸۰	۱۶۷۵۲۸	اصفهان .....
۱۸۹۶	۱۴۸۴۵	۱۴۰۷۴	۴۷۹۴۱	البرز .....
۴۳۹۰	۱۰۰۹۲	۱۰۷۹۳	۴۷۵۲۳	ایلام .....
۶۲۰۴	۱۵۷۱۰	۳۰۵۶۲	۷۸۸۴۷	بوشهر .....
۱۶۶۶۲	۶۸۶۴۳	۸۶۳۰۵	۲۴۴۴۳۸	تهران .....
۹۲۰۱	۲۷۱۰۵	۳۹۶۳۰	۱۰۷۰۸۵	چهارمحال و بختیاری .....
۳۲۱۸	۱۱۶۷۸	۲۴۷۶۴	۵۱۷۱۶	خراسان جنوبی .....
۱۹۷۵۱	۱۱۱۶۳۶	۱۷۶۳۸۹	۳۹۰۵۱۵	خراسان رضوی .....
۶۱۳۸	۲۵۱۱۰	۳۶۰۳۱	۸۲۱۷۳	خراسان شمالی .....
۳۳۳۲۶	۷۴۹۴۵	۱۵۵۱۸۸	۳۴۵۷۸۴	خوزستان .....
۶۰۳۸	۲۰۷۶۱	۳۴۱۹۶	۷۸۸۵۱	زنجان .....
۱۴۰۳	۷۹۲۸	۱۲۹۲۱	۲۹۲۸۵	سمنان .....
۱۹۰۲۳	۵۰۹۰۸	۱۱۵۴۴۸	۲۰۹۹۵۳	سیستان و بلوچستان .....
۳۶۹۶۴	۱۱۳۲۱۳	۱۷۲۴۵۷	۴۶۲۲۳۴	فارس .....
۶۳۵۴	۱۹۷۴۷	۳۵۰۷۲	۷۸۱۰۶	قزوین .....
۹۸۷	۴۱۰۴	۷۸۶۴	۱۶۲۷۶	قم .....
۳۵۲۴	۲۲۹۱۵	۵۷۴۰۴	۱۱۲۳۳۷	کردستان .....
۲۳۳۹۷	۸۰۱۲۷	۹۴۹۲۵	۲۶۴۷۱۴	کرمان .....
۹۸۹۰	۳۲۹۵۵	۷۰۷۹۱	۱۴۸۳۲۲	کرمانشاه .....
۹۲۷۱	۱۸۹۷۴	۲۸۰۶۷	۸۴۱۲۰	کهگیلویه و بویراحمد .....
۱۵۴۲۲	۴۷۰۸۳	۸۲۴۶۱	۱۸۹۴۳۶	گلستان .....
۱۸۷۱۵	۶۴۲۷۲	۹۴۱۰۳	۲۴۷۷۱۴	گیلان .....
۹۱۸۵	۳۵۴۵۸	۶۳۴۴۵	۱۴۹۴۵۳	لرستان .....
۲۰۵۳۹	۱۰۱۱۹۱	۱۱۲۷۸۸	۳۳۵۱۸۸	مازندران .....
۴۸۶۷	۲۲۴۴۴	۴۶۳۲۱	۹۱۷۸۵	مرکزی .....
۱۷۱۶۳	۴۷۸۹۱	۸۵۰۷۸	۱۹۷۴۹۸	هرمزگان .....
۸۱۸۱	۳۹۷۵۱	۷۷۵۴۱	۱۶۲۴۴۲	همدان .....
۳۵۳۸	۸۴۰۰	۱۶۱۴۸	۴۱۹۹۰	یزد .....



۴۳- جمعیت ۱۰ ساله و بیش تر غیر فعال باسواد بر حسب دوره یا مدرک تحصیلی<sup>(۱)</sup> به تفکیک جنس و استان (دنباله)

## نقاط روستایی

جنس و استان	دیپلم و پیش‌دانشگاهی	فوق دیپلم و لیسانس	فوق لیسانس و بالاتر	سوادآموزی و غیر رسمی
زن	۷۱۷۳۰۴	۲۵۲۸۹۸	۶۱۲۵	۳۱۱۴۰۳
آذربایجان شرقی	۳۵۴۷۳	۱۰۵۶۴	۰	۱۶۹۵۱
آذربایجان غربی	۱۸۹۵۶	۷۶۰۱	۳۳	۲۲۱۱۲
اردبیل	۱۱۸۰۴	۴۵۲۹	۱۰۳	۶۲۲۴
اصفهان	۲۷۹۱۸	۱۲۶۷۸	۷	۱۰۹۶۶
البرز	۱۱۴۹۸	۳۶۰۴	۰	۲۰۲۲
ایلام	۱۱۳۹۹	۴۷۰۰	۷۸	۶۰۶۹
بوشهر	۱۲۲۲۸	۵۶۴۶	۰	۸۴۹۵
تهران	۴۹۶۴۲	۱۶۹۲۹	۳۳۲	۵۹۲۳
چهارمحال و بختیاری	۱۷۰۲۵	۶۷۰۱	۳۰۶	۷۱۱۵
خراسان جنوبی	۴۷۶۵	۱۷۵۸	۰	۵۵۳۱
خراسان رضوی	۳۴۵۲۰	۱۵۲۹۴	۵۳۳	۲۲۳۸۹
خراسان شمالی	۷۲۵۶	۱۹۰۹	۰	۵۷۲۸
خوزستان	۵۱۶۵۵	۱۶۴۶۶	۴۸۸	۱۳۷۱۴
زنجان	۹۷۲۲	۲۱۱۸	۳۴	۵۹۸۱
سمنان	۳۷۸۵	۱۵۶۸	۱۱۵	۱۵۶۳
سیستان و بلوچستان	۸۸۲۵	۲۵۹۶	۰	۱۳۱۵۱
فارس	۹۰۵۵۷	۲۶۹۸۹	۰	۲۲۰۵۳
قزوین	۸۷۹۸	۲۶۹۱	۱۲۵	۵۳۱۵
قم	۱۵۸۳	۷۵۰	۱۹	۹۶۵
کردستان	۸۷۱۵	۲۲۶۵	۱۷۲	۱۷۳۳۸
کرمان	۴۷۱۲۰	۱۱۲۴۹	۲۴۵	۷۶۴۸
کرمانشاه	۱۶۴۰۷	۵۴۸۷	۵۹	۱۲۷۳۱
کهگیلویه و بویراحمد	۱۳۸۱۲	۶۰۵۷	۱۱۲	۷۸۲۴
گلستان	۲۰۴۷۶	۹۴۵۶	۷۶۵	۱۳۷۷۰
گیلان	۴۴۶۵۳	۱۵۷۸۴	۳۲۵	۹۸۵۹
لرستان	۲۷۵۰۰	۷۶۵۴	۰	۶۲۰۹
مازندران	۶۱۹۳۰	۲۸۷۴۱	۱۵۱۷	۸۴۸۱
مرکزی	۹۱۵۵	۳۱۵۶	۱۸۶	۵۶۵۵
هرمزگان	۲۴۷۸۰	۸۰۴۱	۳۳۵	۱۴۲۰۹
همدان	۱۹۲۸۸	۶۴۸۳	۵۷	۱۱۱۴۰
یزد	۶۰۴۶	۳۴۲۳	۱۷۰	۴۲۶۱

(۱) برای محصلان دوره تحصیلی و برای غیر محصلان آخرین مدرک پایان دوره تحصیلی.

## ۴۴- جمعیت ۱۰ ساله و بیش تر بر حسب وضع فعالیت اقتصادی به تفکیک جنس و استان

کل کشور

فعال از نظر اقتصادی			جمع	جنس و استان
بیکار	شاغل	جمع		
۲۸۷۷۶۰۸	۲۰۵۱۰۰۲۵	۲۳۳۸۷۶۳۳	۶۳۴۳۶۷۹۳	مرد و زن .....
۱۱۰۹۸۷	۱۱۵۵۴۱۲	۱۲۶۶۳۹۹	۳۱۸۰۶۰۴	آذربایجان شرقی .....
۱۳۷۷۳۸	۹۲۳۳۲۶	۱۰۶۱۰۶۴	۲۵۳۱۹۹۵	آذربایجان غربی .....
۵۸۴۴۱	۴۰۰۱۷۰	۴۵۸۶۱۲	۱۰۷۹۱۴۹	اردبیل .....
۲۲۱۰۲۸	۱۴۵۴۲۹۸	۱۶۷۵۳۲۶	۴۲۲۶۲۲۵	اصفهان .....
۱۴۸۳۴۹	۶۱۹۶۴۶	۷۶۷۹۹۵	۲۰۲۲۳۲۳	البرز .....
۲۷۶۳۶	۱۴۷۸۹۳	۱۷۵۵۲۹	۴۷۵۴۸۱	ایلام .....
۲۸۷۸۶	۲۳۳۷۰۰	۲۶۲۴۸۷	۷۷۰۰۹۴	بوشهر .....
۴۴۷۵۱۰	۳۵۱۱۱۹۰	۳۹۵۸۷۰۱	۱۱۰۰۳۹۴۸	تهران .....
۳۶۶۵۴	۲۳۹۱۶۹	۲۷۵۸۲۴	۷۵۰۷۶۳	چهارمحال و بختیاری .....
۱۶۸۷۳	۱۸۴۳۲۵	۲۰۱۱۹۹	۵۲۷۹۸۸	خراسان جنوبی .....
۱۶۹۰۹۰	۱۶۹۰۱۴۰	۱۸۵۹۲۳۰	۵۰۹۳۶۶۶	خراسان رضوی .....
۳۰۲۲۲	۲۱۹۴۲۲	۲۴۹۶۴۵	۶۵۹۸۰۵	خراسان شمالی .....
۱۳۵۲۸۸	۱۱۵۳۵۵۰	۱۲۸۸۸۳۸	۳۸۲۹۶۰۱	خوزستان .....
۲۸۶۸۴	۳۱۳۵۳۵	۳۴۲۲۲۰	۸۲۲۰۰۶	زنجان .....
۱۷۰۵۳	۱۴۷۸۳۰	۱۶۴۸۸۳	۴۸۶۱۳۸	سمنان .....
۴۵۱۵۷	۴۰۹۶۳۷	۴۵۴۷۹۵	۱۷۴۵۱۱۴	سیستان و بلوچستان .....
۲۷۲۷۰۲	۱۲۰۰۰۵۴	۱۴۷۲۷۵۷	۳۹۵۳۳۸۳	فارس .....
۴۹۶۹۹	۳۵۱۳۴۳	۴۰۱۰۴۳	۱۰۰۷۲۹۵	قزوین .....
۳۴۴۹۷	۳۱۶۶۸۵	۳۵۱۱۸۲	۱۰۱۸۵۵۳	قم .....
۷۰۱۳۸	۴۳۰۸۱۸	۵۰۰۹۵۷	۱۲۵۴۳۲۹	کردستان .....
۸۷۱۸۶	۶۳۱۸۷۹	۷۱۹۰۶۶	۲۰۹۷۴۲۱	کرمان .....
۹۴۹۱۱	۵۰۹۰۶۵	۶۰۳۹۷۷	۱۸۱۷۱۸۰	کرمانشاه .....
۲۲۲۷۴	۱۳۶۰۹۴	۱۵۸۳۶۹	۵۲۵۰۵۹	کهگیلویه و بویراحمد .....
۴۷۳۹۷	۵۰۰۳۹۸	۵۴۷۷۹۶	۱۴۱۸۳۸۶	گلستان .....
۱۴۵۵۲۸	۷۳۲۰۸۱	۸۷۷۶۱۰	۲۲۶۱۴۶۲	گیلان .....
۱۰۸۵۴۱	۴۵۵۷۱۴	۵۶۴۲۵۵	۱۵۲۳۶۷۴	لرستان .....
۱۰۴۴۹۵	۹۱۶۹۹۳	۱۰۲۱۴۸۸	۲۶۱۱۳۴۹	مازندران .....
۵۰۵۱۳	۴۰۷۶۳۳	۴۵۸۱۴۷	۱۲۴۱۱۳۲	مرکزی .....
۴۱۵۱۶	۳۳۵۲۴۹	۳۷۶۷۶۵	۱۱۴۹۳۶۲	هرمزگان .....
۷۰۶۱۹	۵۰۱۱۳۰	۵۷۱۷۵۰	۱۵۱۰۳۵۶	همدان .....
۱۸۰۸۲	۲۸۱۶۳۱	۲۹۹۷۱۳	۸۴۲۹۴۲	یزد .....

## ۴۴- جمعیت ۱۰ ساله و بیش تر بر حسب وضع فعالیت اقتصادی به تفکیک جنس و استان (دنباله)

غیر فعال از نظر اقتصادی					جنس و استان
سایر	دارای درآمد بدون کار	خانه‌دار	محصل	جمع	
۳۳۲۷۹۳۹	۴۱۱۲۱۸۸	۱۹۲۹۸۲۶۶	۱۳۳۱۰۶۲۹	۴۰۰۴۹۱۵۹	مرد و زن .....
۱۵۳۴۳۷	۱۸۱۳۵۵	۹۷۶۶۳۹	۶۰۲۷۷۱	۱۹۱۴۲۰۴	آذربایجان شرقی .....
۶۳۹۵۴	۱۲۵۶۴۷	۸۱۲۷۱۳	۴۶۸۶۱۵	۱۴۷۰۹۳۱	آذربایجان غربی .....
۶۱۱۶۷	۳۴۷۴۸	۳۱۱۳۰۳	۲۱۳۳۱۶	۶۲۰۵۳۶	اردبیل .....
۱۷۷۷۹۲	۲۸۲۹۹۴	۱۳۰۹۹۴۵	۷۷۹۱۶۷	۲۵۵۰۸۹۹	اصفهان .....
۱۳۸۷۲۸	۱۳۸۰۷۷	۵۸۲۱۰۳	۳۹۵۴۱۸	۱۲۵۴۳۲۷	البرز .....
۲۹۶۰۷	۲۶۶۵۹	۱۲۴۴۷۰	۱۱۹۱۹۴	۲۹۹۹۵۲	ایلام .....
۳۳۰۵۲	۵۰۵۴۱	۲۵۱۳۰۸	۱۷۲۷۰۵	۵۰۷۶۰۶	بوشهر .....
۷۷۲۹۵۲	۷۶۴۰۱۴	۳۲۰۳۰۰۶	۲۳۰۵۲۷۲	۷۰۴۵۲۴۶	تهران .....
۲۷۵۶۸	۱۹۹۸۸	۲۳۰۸۳۵	۱۹۶۵۴۶	۴۷۴۹۳۸	چهارمحال و بختیاری .....
۱۵۳۴۰	۳۸۲۳۲	۱۵۰۰۴۱	۱۲۳۱۷۴	۳۲۶۷۸۸	خراسان جنوبی .....
۱۵۶۴۳۸	۳۴۴۹۴۰	۱۶۰۳۲۰۹	۱۱۲۹۸۴۷	۳۲۲۴۴۳۵	خراسان رضوی .....
۳۳۶۰۵	۴۶۱۴۷	۱۹۱۲۰۵	۱۳۹۲۰۰	۴۱۰۱۵۹	خراسان شمالی .....
۱۶۴۵۲۷	۱۹۵۷۱۵	۱۲۲۱۹۶۷	۹۵۸۵۵۲	۲۵۴۰۷۶۲	خوزستان .....
۳۷۱۷۰	۳۱۰۳۴	۲۴۱۳۱۷	۱۷۰۲۶۳	۴۷۹۷۸۵	زنجان .....
۱۱۱۰۰	۳۶۶۸۳	۱۵۹۲۸۶	۱۱۴۱۸۴	۳۲۱۲۵۴	سمنان .....
۱۸۴۷۶۸	۱۲۶۵۴۷	۵۲۹۶۷۴	۴۴۹۳۲۷	۱۲۹۰۳۱۸	سیستان و بلوچستان .....
۲۷۸۹۹۸	۲۶۲۲۴۶	۱۱۷۶۲۰۹	۷۶۳۱۷۲	۲۴۸۰۶۲۶	فارس .....
۳۰۸۹۸	۵۴۷۴۷	۳۱۹۲۴۴	۲۰۱۳۶۲	۶۰۶۲۵۲	قزوین .....
۴۲۱۵۴	۶۳۴۲۵	۳۰۴۵۸۳	۲۵۷۲۰۶	۶۶۷۳۷۰	قم .....
۵۵۴۶۴	۶۱۱۹۴	۴۱۶۵۶۲	۲۲۰۱۵۱	۷۵۳۳۷۲	کردستان .....
۸۴۰۸۷	۱۹۷۵۸۴	۶۱۰۹۴۱	۴۸۵۷۴۱	۱۳۷۸۳۵۴	کرمان .....
۱۴۰۵۷۸	۹۸۱۱۰	۵۹۴۱۱۳	۳۸۰۴۰۰	۱۲۱۳۲۰۳	کرمانشاه .....
۲۲۸۳۲	۲۹۹۹۸	۱۵۴۴۳۲	۱۵۹۳۱۲	۳۶۶۶۹۰	کهگیلویه و بویراحمد .....
۱۰۸۲۱۸	۸۳۸۰۶	۳۸۰۷۷۱	۲۹۷۷۹۳	۸۷۰۵۹۰	گلستان .....
۱۱۱۸۵۱	۱۵۴۴۹۱	۷۱۳۶۰۵	۴۰۳۹۰۵	۱۳۸۳۸۵۲	گیلان .....
۷۶۵۹۱	۱۲۳۰۷۲	۴۲۲۰۵۶	۳۳۷۶۹۷	۹۵۹۴۱۸	لرستان .....
۹۴۴۲۱	۱۵۱۰۳۸	۸۲۳۰۵۳	۵۲۱۳۴۷	۱۵۸۹۸۶۰	مازندران .....
۳۳۰۲۷	۸۲۹۶۷	۴۲۲۲۱۵	۲۴۴۷۷۴	۷۸۲۹۸۵	مرکزی .....
۱۰۴۱۷۰	۷۵۴۳۵	۳۷۵۰۸۲	۲۱۷۹۰۸	۷۷۲۵۹۶	هرمزگان .....
۵۱۹۶۰	۱۴۱۰۶۵	۴۵۰۷۰۷	۲۹۴۸۷۳	۹۳۸۶۰۶	همدان .....
۳۱۴۷۱	۸۸۶۷۵	۲۳۵۶۵۹	۱۸۷۴۲۲	۵۴۳۲۲۹	یزد .....

۴۴- جمعیت ۱۰ ساله و بیش تر بر حسب وضع فعالیت اقتصادی به تفکیک جنس و استان (دنباله)

کل کشور

فعال از نظر اقتصادی			جمع	جنس و استان
بیکار	شاغل	جمع		
۲۰۴۶۶۱۲	۱۷۳۷۲۱۰۵	۱۹۴۱۸۷۱۷	۳۱۹۷۶۸۳۳	مرد
۸۳۴۷۲	۹۵۶۰۱۵	۱۰۳۹۴۸۸	۱۶۰۶۰۲۱	آذربایجان شرقی
۱۱۰۸۲۱	۷۴۱۴۹۴	۸۵۲۳۱۶	۱۲۵۶۶۵۹	آذربایجان غربی
۴۵۳۳۵	۳۱۶۳۸۶	۳۶۱۷۲۲	۵۴۹۰۲۵	اردبیل
۱۴۹۲۲۵	۱۲۲۸۷۶۹	۱۳۷۷۹۹۴	۲۱۴۲۴۱۲	اصفهان
۱۰۶۱۹۰	۵۴۶۰۸۸	۶۵۲۲۷۹	۱۰۳۲۰۵۰	البرز
۱۷۳۳۹	۱۲۰۷۹۵	۱۳۸۱۳۴	۲۴۳۲۳۶	ایلام
۲۳۷۵۵	۱۹۸۶۷۷	۲۲۲۴۳۳	۳۸۰۴۹۸	بوشهر
۳۲۴۸۸۲	۳۰۵۱۰۳۷	۳۳۷۵۹۱۹	۵۶۸۴۴۴۵	تهران
۲۸۷۱۶	۲۰۸۱۴۵	۲۳۶۸۶۲	۳۷۹۱۸۴	چهارمحال و بختیاری
۹۹۷۷	۱۴۲۲۲۱	۱۵۲۱۹۹	۲۵۹۴۵۹	خراسان جنوبی
۱۲۵۸۴۵	۱۳۹۷۵۲۷	۱۵۲۳۳۷۲	۲۵۲۴۲۳۹	خراسان رضوی
۲۱۲۳۶	۱۷۱۱۴۲	۱۹۲۳۷۸	۳۱۷۵۴۱	خراسان شمالی
۱۰۰۸۷۰	۱۰۱۰۲۴۶	۱۱۱۱۱۱۷	۱۹۳۹۰۱۵	خوزستان
۲۰۱۲۷	۲۴۷۰۵۸	۲۶۷۱۸۶	۴۰۵۹۳۵	زنجان
۱۲۳۸۰	۱۲۸۱۵۷	۱۴۰۵۳۸	۲۴۵۱۹۳	سمنان
۴۰۹۷۴	۳۵۸۶۷۱	۳۹۹۶۴۵	۸۷۱۹۴۱	سیستان و بلوچستان
۱۷۱۵۴۶	۱۰۱۶۵۳۳	۱۱۸۸۰۸۰	۱۹۶۰۷۳۳	فارس
۳۶۹۰۶	۲۹۴۳۱۹	۳۳۱۲۲۶	۵۰۶۲۸۳	قزوین
۲۱۹۸۲	۲۸۴۰۹۸	۳۰۶۰۸۱	۵۲۰۶۰۲	قم
۵۴۰۱۵	۳۵۵۴۲۸	۴۰۹۴۴۴	۶۱۲۵۲۱	کردستان
۵۶۴۶۴	۵۵۸۴۷۶	۶۱۴۹۴۰	۱۰۵۱۴۴۰	کرمان
۷۵۴۶۳	۴۴۳۵۰۴	۵۱۸۹۶۷	۹۱۳۸۳۹	کرمانشاه
۱۴۵۹۹	۱۲۵۷۲۵	۱۴۰۳۲۴	۲۶۶۹۷۳	کهگیلویه و بویراحمد
۲۲۴۱۲	۴۰۵۰۶۶	۴۲۷۴۷۹	۷۰۵۴۳۲	گلستان
۹۹۳۰۶	۵۸۵۱۵۸	۶۸۴۴۶۵	۱۱۲۵۰۹۱	گیلان
۷۹۴۵۴	۳۸۰۸۲۷	۴۶۰۲۸۱	۷۶۴۵۲۸	لرستان
۵۷۵۲۸	۷۸۶۶۹۴	۸۴۴۲۲۲	۱۳۳۰۳۴۰	مازندران
۳۷۸۵۷	۳۵۵۹۴۹	۳۹۳۸۰۶	۶۲۴۱۹۳	مرکزی
۳۱۹۸۶	۲۹۲۹۸۵	۳۲۴۹۷۱	۵۸۰۳۲۰	هرمزگان
۵۴۴۰۵	۴۲۲۳۱۷	۴۷۶۷۲۳	۷۴۱۷۴۲	همدان
۱۱۵۳۰	۲۴۲۵۸۳	۲۵۴۱۱۳	۴۳۵۹۳۰	یزد

## ۴۴- جمعیت ۱۰ ساله و بیش تر بر حسب وضع فعالیت اقتصادی به تفکیک جنس و استان (دنباله)

غیر فعال از نظر اقتصادی					جنس و استان
سایر	دارای درآمد بدون کار	خانه‌دار	محصل	جمع	
۲۱۳۲۶۸۵	۳۳۳۵۹۲۹	۱۰۳۲۷۶	۶۹۸۶۲۲۵	۱۲۵۵۸۱۱۶	مرد
۹۶۷۱۸	۱۴۲۷۶۶	۳۶۶۸	۳۲۴۳۸۰	۵۶۶۵۳۳	آذربایجان شرقی
۴۳۵۳۱	۱۲۴۸۳۵	۱۷۰۷	۲۳۴۲۶۹	۴۰۴۳۴۲	آذربایجان غربی
۳۹۴۲۴	۳۱۹۰۷	۱۶۰۶	۱۱۴۳۶۴	۱۸۷۳۰۳	اردبیل
۱۳۱۳۶۵	۲۴۶۲۷۸	۲۵۱۹	۳۸۴۲۵۵	۷۶۴۴۱۸	اصفهان
۵۸۲۲۳	۱۲۲۲۶۵	۳۹۷۶	۱۹۵۳۰۵	۳۷۹۷۷۱	البرز
۱۹۶۰۱	۲۰۱۴۸	۸۷۷	۶۴۴۷۳	۱۰۵۱۰۱	ایلام
۲۵۱۷۷	۴۴۱۷۵	۱۳۹۵	۸۷۳۱۶	۱۵۸۰۶۵	بوشهر
۳۶۳۷۳۷	۶۵۱۲۶۲	۱۹۹۴۸	۱۲۷۳۵۷۷	۲۳۰۸۵۲۶	تهران
۲۳۶۱۲	۱۹۷۳۰	۱۵۱۷	۹۷۴۶۲	۱۴۲۳۲۲	چهارمحال و بختیاری
۱۰۸۰۲	۲۹۴۵۵	۱۴۸۹	۶۵۵۱۲	۱۰۷۲۶۰	خراسان جنوبی
۱۱۵۲۷۷	۲۸۴۲۰۴	۸۶۵۴	۵۹۲۷۳۰	۱۰۰۰۸۶۷	خراسان رضوی
۲۱۹۹۶	۲۸۳۳۳	۶۶۲	۷۴۱۷۰	۱۲۵۱۶۲	خراسان شمالی
۱۳۶۵۷۰	۱۷۵۰۲۶	۴۷۴۴	۵۱۱۵۵۸	۸۲۷۸۹۸	خوزستان
۲۲۵۳۸	۲۸۶۱۶	۵۹۴	۸۷۰۰۰	۱۳۸۷۴۹	زنجان
۸۶۹۱	۳۳۹۳۳	۱۳۵۹	۶۰۶۷۰	۱۰۴۶۵۵	سمنان
۱۳۱۹۷۲	۸۷۱۶۶	۵۰۴۰	۲۴۸۱۱۷	۴۷۲۲۹۵	سیستان و بلوچستان
۱۸۸۹۴۰	۲۰۲۵۲۹	۱۱۱۵۳	۳۷۰۰۲۸	۷۷۲۶۵۲	فارس
۲۳۰۱۳	۵۰۶۹۰	۲۹۲	۱۰۱۰۶۰	۱۷۵۰۵۷	قزوین
۲۵۴۷۹	۴۵۰۷۸	۲۰۵۳	۱۴۱۹۰۸	۲۱۴۵۲۰	قم
۳۵۱۶۳	۵۲۱۰۱	۱۴۰۷	۱۱۴۴۰۴	۲۰۳۰۷۷	کردستان
۶۱۹۵۳	۱۲۲۸۱۶	۱۵۴۶	۲۴۹۱۸۳	۴۳۶۴۹۹	کرمان
۱۰۹۰۲۰	۷۹۹۶۹	۲۱۷۹	۲۰۳۷۰۲	۳۹۴۸۷۱	کرمانشاه
۱۵۰۳۸	۲۲۴۸۳	۸۶۶	۸۸۲۶۰	۱۲۶۶۴۹	کهگیلویه و بویراحمد
۶۶۰۸۲	۵۸۶۲۱	۱۹۸۷	۱۵۱۲۶۲	۲۷۷۹۵۳	گلستان
۸۱۶۷۹	۱۴۴۸۴۵	۴۷۱۹	۲۰۹۳۸۱	۴۴۰۶۲۵	گیلان
۵۶۷۹۸	۷۳۲۹۴	۱۵۳۷	۱۷۲۶۱۵	۳۰۴۲۴۶	لرستان
۶۴۰۸۹	۱۴۱۹۷۲	۵۹۹۴	۲۷۴۰۶۰	۴۸۶۱۱۷	مازندران
۲۸۷۶۲	۷۴۸۷۸	۱۴۳۱	۱۲۵۳۱۳	۲۳۰۳۸۷	مرکزی
۷۹۳۰۴	۵۴۱۰۱	۵۸۳۱	۱۱۶۱۱۲	۲۵۵۳۴۹	هرمزگان
۳۰۰۴۶	۸۱۴۱۰	۱۲۳۶	۱۵۲۳۲۵	۲۶۵۰۱۹	همدان
۲۰۰۷۰	۵۹۰۲۶	۱۲۷۷	۱۰۱۴۴۱	۱۸۱۸۱۶	یزد

## ۴۴- جمعیت ۱۰ ساله و بیش تر بر حسب وضع فعالیت اقتصادی به تفکیک جنس و استان (دنباله)

کل کشور

فعال از نظر اقتصادی			جمع	جنس و استان
بیکار	شاغل	جمع		
۸۳۰۹۹۶	۳۱۳۷۹۱۹	۳۹۶۸۹۱۶	۳۱۴۵۹۹۵۹	زن .....
۲۷۵۱۴	۱۹۹۳۹۶	۲۲۶۹۱۱	۱۵۷۴۵۸۲	آذربایجان شرقی .....
۲۶۹۱۶	۱۸۱۸۳۱	۲۰۸۷۴۷	۱۲۷۵۳۳۶	آذربایجان غربی .....
۱۳۱۰۶	۸۳۷۸۴	۹۶۸۹۰	۵۳۰۱۲۳	اردبیل .....
۷۱۸۰۳	۲۲۵۵۲۸	۲۹۷۳۳۲	۲۰۸۳۸۱۳	اصفهان .....
۴۲۱۵۸	۷۳۵۵۷	۱۱۵۷۱۶	۹۹۰۲۷۳	البرز .....
۱۰۲۹۶	۲۷۰۹۷	۳۷۳۹۴	۲۳۲۲۴۵	ایلام .....
۵۰۳۱	۳۵۰۲۳	۴۰۰۵۴	۳۸۹۵۹۵	بوشهر .....
۱۲۲۶۲۸	۴۶۰۱۵۳	۵۸۲۷۸۲	۵۳۱۹۵۰۲	تهران .....
۷۹۳۷	۳۱۰۲۴	۳۸۹۶۲	۳۷۱۵۷۸	چهارمحال و بختیاری .....
۶۸۹۶	۴۲۱۰۳	۴۹۰۰۰	۲۶۸۵۲۹	خراسان جنوبی .....
۴۳۲۴۴	۲۹۲۶۱۳	۳۳۵۸۵۷	۲۵۶۹۴۲۶	خراسان رضوی .....
۸۹۸۶	۴۸۲۸۰	۵۷۲۶۷	۳۴۲۲۶۴	خراسان شمالی .....
۳۴۴۱۷	۱۴۳۳۰۴	۱۷۷۷۲۱	۱۸۹۰۵۸۵	خوزستان .....
۸۵۵۶	۶۶۴۷۷	۷۵۰۳۳	۴۱۶۰۷۰	زنجان .....
۴۶۷۲	۱۹۶۷۳	۲۴۳۴۵	۲۴۰۹۴۵	سمنان .....
۴۱۸۳	۵۰۹۶۶	۵۵۱۵۰	۸۷۳۱۷۳	سیستان و بلوچستان .....
۱۰۱۱۵۶	۱۸۳۵۲۰	۲۸۴۶۷۶	۱۹۹۲۶۵۰	فارس .....
۱۲۷۹۳	۵۷۰۲۳	۶۹۸۱۷	۵۰۱۰۱۲	قزوین .....
۱۲۵۱۴	۳۲۵۸۶	۴۵۱۰۱	۴۹۷۹۵۱	قم .....
۱۶۱۲۳	۷۵۳۸۹	۹۱۵۱۳	۶۴۱۸۰۸	کردستان .....
۳۰۷۲۲	۷۳۴۰۳	۱۰۴۱۲۵	۱۰۴۵۹۸۱	کرمان .....
۱۹۴۴۷	۶۵۵۶۱	۸۵۰۰۹	۹۰۳۳۴۰	کرمانشاه .....
۷۶۷۵	۱۰۳۶۸	۱۸۰۴۴	۲۵۸۰۸۵	کهگیلویه و بویراحمد .....
۲۴۹۸۵	۹۵۳۳۲	۱۲۰۳۱۷	۷۱۲۹۵۴	گلستان .....
۴۶۲۲۱	۱۴۶۹۲۲	۱۹۳۱۴۴	۱۱۳۶۳۷۱	گیلان .....
۲۹۰۸۶	۷۴۸۸۷	۱۰۳۹۷۳	۷۵۹۱۴۵	لرستان .....
۴۶۹۶۶	۱۳۰۲۹۸	۱۷۷۲۶۵	۱۲۸۱۰۰۸	مازندران .....
۱۲۶۵۶	۵۱۶۸۴	۶۴۳۴۰	۶۱۶۹۳۸	مرکزی .....
۹۵۳۰	۴۲۲۶۳	۵۱۷۹۳	۵۶۹۰۴۱	هرمزگان .....
۱۶۲۱۴	۷۸۸۱۳	۹۵۰۲۷	۷۶۸۶۱۴	همدان .....
۶۵۵۲	۳۹۰۴۷	۴۵۵۹۹	۴۰۷۰۱۲	یزد .....

## ۴۴- جمعیت ۱۰ ساله و بیش تر بر حسب وضع فعالیت اقتصادی به تفکیک جنس و استان (دنباله)

غیر فعال از نظر اقتصادی					جنس و استان
سایر	دارای درآمد بدون کار	خانه‌دار	محصل	جمع	
۱۱۹۵۲۵۴	۷۷۶۲۵۹	۱۹۱۹۴۹۹۰	۶۳۲۴۴۰۴	۲۷۴۹۱۰۴۳	زن
۵۸۷۱۹	۳۷۵۸۹	۹۷۲۹۷۱	۲۷۸۳۹۱	۱۳۴۷۶۷۱	آذربایجان شرقی
۲۰۴۲۳	۸۱۲	۸۱۱۰۰۶	۲۳۴۳۴۶	۱۰۶۶۵۸۸	آذربایجان غربی
۲۱۷۴۲	۲۸۴۱	۳۰۹۶۹۷	۹۸۹۵۲	۴۳۲۲۳۳	اردبیل
۴۶۴۲۶	۳۷۷۱۶	۱۳۰۷۴۲۵	۳۹۴۹۱۲	۱۷۸۶۴۸۱	اصفهان
۸۰۵۰۴	۱۵۸۱۱	۵۷۸۱۲۶	۲۰۰۱۱۳	۸۷۴۵۵۶	البرز
۱۰۰۰۵	۶۵۱۰	۱۲۳۵۹۲	۵۴۷۲۱	۱۹۴۸۵۰	ایلام
۷۸۷۴	۶۳۶۵	۲۴۹۹۱۲	۸۵۳۸۸	۳۴۹۵۴۱	بوشهر
۴۰۹۲۱۴	۱۱۲۷۵۲	۳۱۸۳۰۵۸	۱۰۳۱۶۹۴	۴۷۳۶۷۲۰	تهران
۳۹۵۶	۲۵۷	۲۲۹۳۱۸	۹۹۰۸۳	۳۳۲۶۱۶	چهارمحال و بختیاری
۴۵۳۷	۸۷۷۶	۱۴۸۵۵۱	۵۷۶۶۲	۲۱۹۵۲۸	خراسان جنوبی
۴۱۱۶۰	۶۰۷۳۶	۱۵۹۴۵۵۴	۵۳۷۱۱۷	۲۲۳۳۵۶۸	خراسان رضوی
۱۱۶۰۸	۱۷۸۱۳	۱۹۰۵۴۳	۶۵۰۳۰	۲۸۴۹۹۷	خراسان شمالی
۲۷۹۵۷	۲۰۶۸۹	۱۲۱۷۲۲۳	۴۴۶۹۹۴	۱۷۱۲۸۶۴	خوزستان
۱۴۶۳۲	۲۴۱۷	۲۴۰۷۲۲	۸۳۲۶۳	۳۴۱۰۳۶	زنجان
۲۴۰۸	۲۷۴۹	۱۵۷۹۲۶	۵۳۵۱۴	۲۱۶۵۹۹	سمنان
۵۲۷۹۶	۳۹۳۸۱	۵۲۴۶۳۴	۲۰۱۲۱۰	۸۱۸۰۲۳	سیستان و بلوچستان
۹۰۰۵۸	۵۹۷۱۶	۱۱۶۵۰۵۶	۳۹۳۱۴۳	۱۷۰۷۹۷۴	فارس
۷۸۸۵	۴۰۵۶	۳۱۸۹۵۲	۱۰۰۳۰۱	۴۳۱۱۹۵	قزوین
۱۶۶۷۵	۱۸۳۴۶	۳۰۲۵۳۰	۱۱۵۲۹۸	۴۵۲۸۵۰	قم
۲۰۳۰۱	۹۰۹۲	۴۱۵۱۵۵	۱۰۵۷۴۶	۵۵۰۲۹۵	کردستان
۲۲۱۳۴	۷۳۷۶۸	۶۰۹۳۹۴	۲۳۶۵۵۷	۹۴۱۸۵۵	کرمان
۳۱۵۵۷	۱۸۱۴۱	۵۹۱۹۳۴	۱۷۶۶۹۸	۸۱۸۳۳۱	کرمانشاه
۷۷۹۳	۷۵۱۵	۱۵۳۵۶۶	۷۱۰۵۱	۲۴۰۰۴۱	کهگیلویه و بویراحمد
۴۲۱۳۵	۲۵۱۸۵	۳۷۸۷۸۴	۱۴۶۵۳۱	۵۹۲۶۳۶	گلستان
۳۰۱۷۱	۹۶۴۵	۷۰۸۸۸۶	۱۹۴۵۲۴	۹۴۳۲۲۷	گیلان
۱۹۷۹۳	۴۹۷۷۷	۴۲۰۵۱۸	۱۶۵۰۸۱	۶۵۵۱۷۲	لرستان
۳۰۳۳۲	۹۰۶۵	۸۱۷۰۵۸	۲۴۷۲۸۶	۱۱۰۳۷۴۳	مازندران
۴۲۶۴	۸۰۸۸	۴۲۰۷۸۴	۱۱۹۴۶۰	۵۵۲۵۹۸	مرکزی
۲۴۸۶۶	۲۱۳۳۳	۳۶۹۲۵۱	۱۰۱۷۹۶	۵۱۷۲۴۷	هرمزگان
۲۱۹۱۳	۵۹۶۵۴	۴۴۹۴۷۰	۱۴۲۵۴۸	۶۷۳۵۸۷	همدان
۱۱۴۰۱	۲۹۶۴۹	۲۳۴۳۸۱	۸۵۹۸۱	۳۶۱۴۱۲	یزد

## ۴۴- جمعیت ۱۰ ساله و بیش تر بر حسب وضع فعالیت اقتصادی به تفکیک جنس و استان (دنباله)

نقاط شهری

فعال از نظر اقتصادی			جمع	جنس و استان
بیکار	شاغل	جمع		
۲۲۷۴۶۹۵	۱۴۳۶۸۰۳۳	۱۶۶۴۲۷۲۸	۴۶۴۸۰۴۷۱	مرد و زن
۸۸۰۶۶	۷۶۸۲۳۵	۸۵۶۳۰۲	۲۲۷۰۷۶۹	آذربایجان شرقی
۱۰۰۸۱۵	۴۹۸۵۷۴	۵۹۹۳۹۰	۱۶۱۰۶۶۲	آذربایجان غربی
۴۷۱۹۷	۲۱۲۵۹۶	۲۵۹۷۹۳	۶۹۹۵۳۷	اردبیل
۱۹۵۱۷۳	۱۲۲۸۰۶۶	۱۴۲۲۲۳۹	۳۶۶۵۲۸۸	اصفهان
۱۳۸۶۹۳	۵۷۸۴۶۲	۷۱۷۱۵۶	۱۸۷۹۰۷۰	البرز
۲۰۳۵۵	۸۸۲۱۲	۱۰۸۵۶۷	۳۱۴۶۹۰	ایلام
۲۰۹۳۹	۱۶۴۳۷۳	۱۸۵۳۱۲	۵۴۰۰۱۶	بوشهر
۴۱۹۳۶۴	۳۲۷۷۲۵۵	۳۶۹۶۶۱۹	۱۰۳۰۸۹۰۷	تهران
۲۵۷۸۸	۱۳۱۲۶۰	۱۵۷۰۴۸	۴۲۸۷۸۴	چهارمحال و بختیاری
۱۲۷۲۹	۱۰۴۶۰۸	۱۱۷۳۳۷	۳۱۴۷۲۲	خراسان جنوبی
۱۲۸۴۷۹	۱۱۱۵۷۴۸	۱۲۴۴۲۲۸	۳۶۹۹۰۳۵	خراسان رضوی
۲۱۸۸۸	۱۱۳۱۴۱	۱۳۵۰۲۹	۲۵۷۲۵۶	خراسان شمالی
۱۱۴۰۷۱	۸۰۲۲۰۴	۹۱۶۲۷۵	۲۷۴۳۵۰۵	خوزستان
۲۳۰۹۰	۱۶۸۶۱۸	۱۹۱۷۰۹	۵۲۰۰۶۸	زنجان
۱۵۶۸۱	۱۱۶۴۷۴	۱۳۲۱۵۶	۳۹۶۰۶۱	سمنان
۲۳۷۱۷	۲۲۱۸۵۶	۲۴۵۵۷۳	۹۵۴۷۲۱	سیستان و بلوچستان
۱۸۸۳۰۷	۷۵۳۱۰۷	۹۴۱۴۱۴	۲۵۶۰۷۰۰	فارس
۴۲۸۸۳	۲۴۷۱۱۶	۲۹۰۰۰۰	۷۵۵۳۹۴	قزوین
۳۳۲۷۹	۲۹۹۱۸۷	۳۳۲۴۶۶	۹۶۷۸۳۵	قم
۴۹۷۴۴	۲۵۵۲۰۸	۳۰۴۹۵۲	۸۲۷۱۹۷	کردستان
۶۳۸۴۰	۲۸۸۹۵۸	۴۵۲۷۹۸	۱۳۱۷۱۱۵	کرمان
۷۵۵۴۸	۳۲۲۰۴۶	۳۹۷۵۹۴	۱۲۸۹۰۹۴	کرمانشاه
۱۴۸۵۴	۷۱۴۸۱	۸۶۳۳۵	۲۸۰۸۰۳	کهگیلویه و بویراحمد
۲۱۵۹۱	۲۵۴۴۸۷	۲۷۶۰۷۹	۷۷۲۴۹۳	گلستان
۱۰۱۸۷۹	۴۱۱۳۸۵	۵۱۳۲۶۵	۱۳۴۸۷۶۳	گیلان
۸۳۲۷۷	۲۵۵۴۰۸	۳۳۸۶۸۶	۹۷۳۷۸۸	لرستان
۶۷۹۰۹	۵۰۶۷۷۹	۵۷۴۶۸۸	۱۴۹۸۴۹۲	مازندران
۴۴۲۸۱	۲۹۱۳۴۸	۳۳۵۶۲۹	۹۳۳۴۳۳	مرکزی
۲۳۵۰۸	۱۹۸۲۶۷	۲۲۱۷۷۵	۵۸۱۴۱۸	هرمزگان
۵۱۷۹۳	۲۹۰۶۴۳	۳۴۲۴۳۶	۹۶۰۳۷۵	همدان
۱۵۹۴۴	۲۳۲۹۱۹	۲۴۸۸۶۴	۷۱۰۴۶۷	یزد



## ۴۴- جمعیت ۱۰ ساله و بیش تر بر حسب وضع فعالیت اقتصادی به تفکیک جنس و استان (دنباله)

غیر فعال از نظر اقتصادی					جنس و استان
سایر	دارای درآمد بدون کار	خانه‌دار	محصل	جمع	
۲۳۶۵۵۲۵	۳۲۹۸۶۱۵	۱۴۰۰۱۲۲۸	۱۰۱۷۲۳۳۳	۲۹۸۳۷۷۴۳	مرد و زن
۱۱۵۸۹۰	۱۴۹۹۳۱	۶۸۸۶۹۳	۴۵۹۹۵۱	۱۴۱۴۴۶۶	آذربایجان شرقی
۲۸۹۱۷	۹۶۷۱۸	۵۵۱۵۴۳	۳۲۴۰۹۳	۱۰۱۱۲۷۲	آذربایجان غربی
۴۱۱۷۹	۲۷۴۸۱	۲۱۸۲۷۳	۱۵۲۸۰۹	۴۳۹۷۴۴	اردبیل
۱۵۴۵۷۶	۲۵۷۵۰۲	۱۱۴۱۹۴۷	۶۸۸۰۲۲	۲۲۴۲۰۴۸	اصفهان
۱۲۴۶۰۷	۱۲۸۶۷۱	۵۳۹۵۳۳	۳۶۹۱۰۲	۱۱۶۱۹۱۴	البرز
۱۹۳۰۱	۲۰۲۰۴	۸۲۳۰۶	۸۴۳۱۱	۲۰۶۱۲۳	ایلام
۲۳۸۷۷	۳۳۷۸۷	۱۷۱۵۶۳	۱۲۵۴۷۵	۳۵۴۷۰۴	بوشهر
۷۰۳۲۷۴	۷۴۰۹۱۱	۲۹۹۴۵۰۰	۲۱۷۳۶۰۲	۶۶۱۲۲۸۸	تهران
۱۳۸۵۴	۱۶۳۶۹	۱۲۲۶۵۹	۱۱۸۸۵۱	۲۷۱۷۳۵	چهارمحال و بختیاری
۹۲۲۷	۲۲۲۴۲	۸۳۵۸۱	۸۲۳۳۳	۱۹۷۳۸۵	خراسان جنوبی
۹۶۴۶۲	۲۸۲۴۶۲	۱۱۷۵۰۶۷	۹۰۰۸۱۵	۲۴۵۴۸۰۷	خراسان رضوی
۱۵۷۹۷	۲۵۹۸۶	۹۸۲۲۳	۸۲۲۱۹	۲۲۲۲۲۶	خراسان شمالی
۱۱۰۱۰۲	۱۵۷۹۶۵	۸۷۶۵۲۲	۶۸۲۶۳۹	۱۸۲۷۲۲۹	خوزستان
۲۲۲۵۱	۲۴۲۴۲	۱۵۸۱۷۸	۱۲۳۶۸۷	۳۲۸۳۵۹	زنجان
۷۸۵۷	۳۲۱۱۶	۱۲۶۳۷۵	۹۷۵۵۵	۲۶۳۹۰۵	سمنان
۱۰۴۵۱۷	۶۳۰۸۳	۲۷۹۵۵۱	۲۶۱۹۹۵	۷۰۹۱۴۸	سیستان و بلوچستان
۱۷۱۴۱۳	۱۹۷۵۰۰	۷۵۱۹۸۶	۴۹۸۳۸۵	۱۶۱۹۲۸۵	فارس
۲۲۸۲۵	۴۵۹۷۷	۲۳۵۲۵۸	۱۶۱۳۳۲	۴۶۵۳۹۳	قزوین
۳۹۵۲۶	۶۰۰۵۶	۲۸۷۸۸۶	۲۴۷۹۰۰	۶۳۵۳۶۹	قم
۳۵۹۷۱	۴۴۷۶۳	۲۷۵۴۴۷	۱۶۶۰۶۲	۵۲۲۲۴۴	کردستان
۵۲۰۸۵	۱۳۸۴۵۴	۳۶۵۰۰۶	۳۰۸۷۷۰	۸۶۴۳۱۶	کرمان
۹۴۹۷۱	۸۴۱۶۸	۴۲۳۰۱۱	۲۸۹۳۴۷	۸۹۱۴۹۹	کرمانشاه
۸۲۹۹	۱۸۴۰۵	۷۶۷۸۹	۹۰۹۳۳	۱۹۴۴۶۷	کهگیلویه و بویراحمد
۵۲۸۵۸	۵۱۹۲۲	۲۰۶۳۶۸	۱۸۵۲۶۵	۴۹۶۴۱۴	گلستان
۶۲۲۸۶	۱۰۹۲۱۷	۴۰۵۷۸۳	۲۵۸۲۱۱	۸۳۵۴۹۷	گیلان
۴۹۰۵۳	۸۳۷۸۷	۲۶۸۲۸۷	۲۳۳۹۷۳	۶۳۵۱۰۱	لرستان
۴۶۴۲۳	۱۰۲۹۴۵	۴۵۰۲۵۴	۳۲۴۱۸۰	۹۲۳۸۰۴	مازندران
۲۱۵۵۵	۶۸۲۷۱	۳۰۶۱۴۱	۲۰۱۸۳۶	۵۹۷۸۰۴	مرکزی
۴۷۰۴۷	۳۳۳۳۰	۱۷۲۶۳۲	۱۰۶۶۳۲	۳۵۹۶۴۳	هرمزگان
۳۴۰۹۰	۱۰۴۷۹۴	۲۶۸۷۱۴	۲۱۰۳۴۰	۶۱۷۹۳۸	همدان
۲۵۴۲۲	۷۵۳۴۱	۱۹۹۱۴۰	۱۶۱۶۹۸	۴۶۱۶۰۳	یزد

۴۴- جمعیت ۱۰ ساله و بیش تر بر حسب وضع فعالیت اقتصادی به تفکیک جنس و استان (دنباله)

فعال از نظر اقتصادی			جمع	جنس و استان
بیکار	شاغل	جمع		
۱۵۶۹۹۷۹	۱۲۳۸۶۲۸۳	۱۳۹۵۶۲۶۳	۲۳۵۴۵۴۳۶	مرد
۶۸۶۶۵	۶۴۲۰۹۶	۷۱۰۷۶۱	۱۱۵۱۴۳۵	آذربایجان شرقی
۷۶۷۳۹	۴۳۸۴۰۷	۵۱۵۱۴۶	۷۹۵۸۰۴	آذربایجان غربی
۳۶۲۰۴	۱۸۹۹۳۷	۲۲۶۱۴۲	۳۶۲۰۸۹	اردبیل
۱۲۷۹۴۴	۱۰۴۲۰۹۰	۱۱۷۰۰۳۴	۱۸۵۸۸۷۴	اصفهان
۹۸۴۱۴	۵۰۹۶۰۲	۶۰۸۰۱۶	۹۵۹۱۶۸	البرز
۱۱۵۱۹	۷۵۹۰۵	۸۷۴۲۵	۱۶۳۵۶۰	ایلام
۱۶۹۵۸	۱۴۱۲۰۶	۱۵۸۱۶۴	۲۷۰۶۵۲	بوشهر
۲۹۹۱۱۳	۲۸۳۲۵۴۲	۳۱۳۱۶۵۵	۵۳۲۲۵۶۷	تهران
۱۹۲۴۰	۱۱۱۳۲۳	۱۳۰۵۶۳	۲۱۷۶۷۷	چهارمحال و بختیاری
۷۰۵۳	۸۴۱۵۹	۹۱۲۱۲	۱۵۹۲۳۵	خراسان جنوبی
۹۱۱۰۹	۹۶۷۹۴۴	۱۰۵۹۰۵۳	۱۸۲۵۷۴۵	خراسان رضوی
۱۴۱۴۵	۹۱۹۰۱	۱۰۶۰۴۷	۱۷۷۹۲۲	خراسان شمالی
۸۳۱۱۷	۷۰۷۰۵۸	۷۹۰۱۷۵	۱۳۷۷۹۲۴	خوزستان
۱۵۶۰۳	۱۴۵۸۲۵	۱۶۱۴۲۹	۲۶۱۹۱۸	زنجان
۱۱۲۰۰	۱۰۱۳۹۹	۱۱۲۵۹۹	۲۰۱۲۷۵	سمنان
۲۰۱۰۵	۱۹۴۶۸۶	۲۱۴۷۹۱	۴۸۵۵۲۹	سیستان و بلوچستان
۱۱۲۸۷۱	۶۴۲۳۹۸	۷۵۵۲۶۹	۱۲۸۲۴۲۹	فارس
۳۰۸۴۵	۲۱۱۸۱۷	۲۴۲۶۶۳	۳۸۳۳۱۸	قزوین
۲۱۰۰۳	۲۶۷۸۶۴	۲۸۸۸۶۷	۴۹۴۳۹۹	قم
۳۴۸۳۰	۲۲۶۳۸۶	۲۶۱۲۱۶	۴۰۶۷۲۵	کردستان
۳۸۸۸۶	۳۳۹۹۰۴	۳۷۸۷۹۰	۶۶۵۶۵۰	کرمان
۵۷۰۴۹	۲۹۱۳۴۴	۳۴۸۳۹۴	۶۴۵۰۷۹	کرمانشاه
۹۵۶۳	۶۴۲۹۱	۷۳۸۵۵	۱۴۳۹۳۶	کهگیلویه و بویراحمد
۱۱۷۲۵	۲۰۹۷۱۹	۲۲۱۴۴۵	۳۸۱۱۱۸	گلستان
۶۶۲۳۷	۳۳۰۱۶۹	۳۹۶۴۰۷	۶۷۴۹۶۱	گیلان
۵۶۵۳۳	۲۲۲۳۵۸	۲۷۸۸۹۲	۴۸۴۱۶۳	لرستان
۳۶۶۵۸	۴۲۹۷۵۳	۴۶۶۴۱۲	۷۶۳۲۶۵	مازندران
۳۲۷۱۶	۲۵۷۳۶۰	۲۹۰۰۷۷	۴۷۴۷۵۶	مرکزی
۱۷۱۳۷	۱۶۸۴۲۲	۱۸۵۵۵۹	۲۹۷۹۷۷	هرمزگان
۳۶۸۸۴	۲۴۶۸۴۷	۲۸۳۷۳۲	۴۷۰۲۵۳	همدان
۹۸۹۹	۲۰۱۵۵۹	۲۱۱۴۵۸	۳۶۹۰۲۰	یزد

۴۴- جمعیت ۱۰ ساله و بیش تر بر حسب وضع فعالیت اقتصادی به تفکیک جنس و استان (دنباله)

غیر فعال از نظر اقتصادی					جنس و استان
سایر	دارای درآمد بدون کار	خانه‌دار	محصل	جمع	
۱۴۸۶۲۹۲	۲۷۳۹۴۶۴	۷۱۷۳۵	۵۲۹۱۶۸۰	۹۵۸۹۱۷۳	مرد
۷۲۰۷۷	۱۲۱۱۸۴	۳۴۱۴	۲۴۳۹۹۶	۴۴۰۶۷۳	آذربایجان شرقی
۲۶۸۰۵	۹۶۱۲۱	۷۷۶	۱۵۶۹۵۴	۲۸۰۶۵۷	آذربایجان غربی
۲۷۹۰۰	۲۵۷۲۳	۱۰۱۷	۸۱۳۰۶	۱۳۵۹۴۷	اردبیل
۱۱۶۵۵۴	۲۲۶۵۰۵	۲۱۷۴	۳۴۳۶۰۵	۶۸۸۸۳۹	اصفهان
۵۲۱۶۸	۱۱۳۷۷۳	۳۵۰۹	۱۸۱۷۰۰	۳۵۱۱۵۱	البرز
۱۲۵۱۵	۱۶۰۳۱	۵۸۸	۴۷۰۰۰	۷۶۱۳۵	ایلام
۱۸۱۴۸	۲۹۸۶۵	۱۰۸۷	۶۳۳۸۵	۱۱۲۴۸۷	بوشهر
۳۳۳۹۲۱	۶۳۰۲۱۳	۱۹۲۴۳	۱۲۰۷۵۳۳	۲۱۹۰۹۱۱	تهران
۱۱۶۰۲	۱۶۳۲۸	۷۵۸	۵۸۵۲۴	۸۷۱۱۴	چهارمحال و بختیاری
۶۳۸۶	۱۹۵۴۰	۶۸۰	۴۱۴۱۶	۶۸۰۲۳	خراسان جنوبی
۶۹۴۳۱	۲۳۴۵۱۸	۵۸۷۹	۴۶۶۸۶۳	۷۷۶۶۹۲	خراسان رضوی
۱۰۷۵۷	۱۸۱۴۹	۱۷۱	۴۲۷۹۷	۷۱۸۷۵	خراسان شمالی
۹۲۳۶۲	۱۴۳۴۷۳	۳۵۳۰	۳۴۸۳۸۲	۵۸۷۷۴۹	خوزستان
۱۴۳۵۵	۲۳۱۳۷	۴۳۱	۶۲۵۶۵	۱۰۰۴۸۹	زنجان
۶۱۹۷	۲۹۷۹۵	۷۱۵	۵۱۹۶۶	۸۸۶۷۵	سمنان
۷۸۱۴۴	۴۵۳۰۸	۲۹۸۸	۱۴۴۲۹۵	۲۷۰۷۳۷	سیستان و بلوچستان
۱۱۹۷۹۰	۱۵۵۷۸۳	۵۸۶۸	۲۴۵۷۱۷	۵۲۷۱۵۹	فارس
۱۷۱۴۱	۴۳۰۰۲	۱۵۰	۸۰۳۶۱	۱۴۰۶۵۵	قزوین
۲۳۶۲۹	۴۲۶۲۳	۱۹۸۲	۱۳۷۲۹۷	۲۰۵۵۳۱	قم
۲۲۶۴۵	۳۹۷۱۸	۱۰۴۶	۸۲۰۹۸	۱۴۵۵۰۸	کردستان
۳۹۶۷۱	۹۰۴۳۶	۱۲۶۳	۱۵۵۴۸۷	۲۸۶۸۵۹	کرمان
۷۳۱۷۲	۷۰۷۵۸	۱۲۰۳	۱۵۱۵۴۹	۲۹۶۶۸۴	کرمانشاه
۵۵۵۱	۱۴۶۷۹	۳۸۰	۴۹۴۶۸	۷۰۰۸۱	کهگیلویه و بویراحمد
۳۴۵۴۱	۳۷۲۰۹	۱۰۹۵	۹۳۸۲۷	۱۶۶۶۷۳	گلستان
۴۴۱۰۰	۱۰۲۷۹۷	۲۰۷۱	۱۲۹۵۸۵	۲۷۸۵۵۴	گیلان
۳۸۰۲۶	۵۳۴۷۴	۱۱۸۶	۱۱۲۵۸۴	۲۰۵۲۷۱	لرستان
۳۱۱۰۶	۹۷۵۷۸	۳۱۶۱	۱۶۵۰۰۷	۲۹۶۸۵۳	مازندران
۱۸۹۲۷	۶۳۷۳۴	۱۰۱۷	۱۰۱۰۰۰	۱۸۴۶۷۹	مرکزی
۳۰۵۰۷	۲۴۳۸۷	۲۸۴۷	۵۴۶۷۵	۱۱۲۴۱۷	هرمزگان
۲۱۰۸۲	۶۱۷۴۸	۴۹۹	۱۰۳۱۹۱	۱۸۶۵۲۱	همدان
۱۷۰۷۰	۵۱۹۶۲	۹۹۷	۸۷۵۳۱	۱۵۷۵۶۲	یزد

۴۴- جمعیت ۱۰ ساله و بیش تر بر حسب وضع فعالیت اقتصادی به تفکیک جنس و استان (دنباله)

فعال از نظر اقتصادی			جمع	جنس و استان
بیکار	شاغل	جمع		
۷۰۴۷۱۵	۱۹۸۱۷۴۹	۲۶۸۶۴۶۵	۲۲۹۳۵۰۳۴	زن .....
۱۹۴۰۱	۱۲۶۱۳۹	۱۴۵۵۴۰	۱۱۱۹۳۳۳	آذربایجان شرقی .....
۲۴۰۷۶	۶۰۱۶۷	۸۴۲۴۳	۸۱۴۸۵۸	آذربایجان غربی .....
۱۰۹۹۲	۲۲۶۵۹	۳۳۶۵۱	۳۳۷۴۴۸	اردبیل .....
۶۷۲۲۹	۱۸۵۹۷۶	۲۵۳۲۰۵	۱۸۰۶۴۱۳	اصفهان .....
۴۰۲۷۹	۶۸۸۵۹	۱۰۹۱۳۹	۹۱۹۹۰۲	البرز .....
۸۸۳۵	۱۲۳۰۶	۲۱۱۴۱	۱۵۱۱۳۰	ایلام .....
۳۹۸۰	۲۳۱۶۶	۲۷۱۴۷	۲۶۹۳۶۴	بوشهر .....
۱۲۰۲۵۰	۴۴۴۷۱۳	۵۶۴۹۶۳	۴۹۸۶۳۴۰	تهران .....
۶۵۴۸	۱۹۹۳۶	۲۶۴۸۴	۲۱۱۱۰۶	چهارمحال و بختیاری .....
۵۶۷۵	۲۰۴۴۹	۲۶۱۲۴	۱۵۵۴۸۶	خراسان جنوبی .....
۳۷۳۷۰	۱۴۷۸۰۴	۱۸۵۱۷۴	۱۸۶۳۲۸۹	خراسان رضوی .....
۷۷۴۲	۲۱۲۳۹	۲۸۹۸۲	۱۷۹۳۳۳	خراسان شمالی .....
۳۰۹۵۴	۹۵۱۴۵	۱۲۶۰۹۹	۱۳۶۵۵۸۰	خوزستان .....
۷۴۸۷	۲۲۷۹۳	۳۰۲۸۰	۲۵۸۱۵۰	زنجان .....
۴۴۸۱	۱۵۰۷۴	۱۹۵۵۶	۱۹۴۷۸۶	سمنان .....
۳۶۱۱	۲۷۱۷۰	۳۰۷۸۱	۴۶۹۱۹۲	سیستان و بلوچستان .....
۷۵۴۳۵	۱۱۰۷۰۹	۱۸۶۱۴۵	۱۲۷۸۲۷۰	فارس .....
۱۲۰۳۸	۳۵۲۹۸	۴۷۳۳۷	۳۷۲۰۷۵	قزوین .....
۱۲۲۷۵	۳۱۳۲۲	۴۳۵۹۸	۴۷۳۴۳۶	قم .....
۱۴۹۱۳	۲۸۸۲۲	۴۳۷۳۶	۴۲۰۴۷۲	کردستان .....
۲۴۹۵۴	۴۹۰۵۳	۷۴۰۰۸	۶۵۱۴۶۵	کرمان .....
۱۸۴۹۸	۳۰۷۰۱	۴۹۲۰۰	۶۴۴۰۱۵	کرمانشاه .....
۵۲۹۰	۷۱۸۹	۱۲۴۸۰	۱۳۶۸۶۶	کهگیلویه و بویراحمد .....
۹۸۶۵	۴۴۷۶۸	۵۴۶۳۴	۳۸۴۳۷۵	گلستان .....
۳۵۶۴۱	۸۱۲۱۵	۱۱۶۸۵۷	۶۷۳۸۰۱	گیلان .....
۲۶۷۴۳	۳۳۰۵۰	۵۹۷۹۴	۴۸۹۶۲۴	لرستان .....
۳۱۲۵۰	۷۷۰۲۵	۱۰۸۲۷۶	۷۳۵۲۲۷	مازندران .....
۱۱۵۶۴	۳۳۹۸۷	۴۵۵۵۱	۴۵۸۶۷۷	مرکزی .....
۶۳۷۰	۲۹۸۴۴	۳۶۲۱۵	۲۸۳۴۴۱	هرمزگان .....
۱۴۹۰۹	۴۳۷۹۵	۵۸۷۰۴	۴۹۰۱۲۱	همدان .....
۶۰۴۵	۳۱۳۶۰	۳۷۴۰۶	۳۴۱۴۴۷	یزد .....

۴۴- جمعیت ۱۰ ساله و بیش تر بر حسب وضع فعالیت اقتصادی به تفکیک جنس و استان (دنباله)

غیر فعال از نظر اقتصادی					جنس و استان
سایر	دارای درآمد بدون کار	خانه‌دار	محصل	جمع	
۸۷۹۲۳۳	۵۵۹۱۵۰	۱۳۹۲۹۴۹۲	۴۸۸۰۶۵۳	۲۰۲۴۸۵۶۹	زن
۴۳۸۱۲	۲۸۷۴۷	۶۸۵۲۷۹	۲۱۵۹۵۴	۹۷۳۷۹۳	آذربایجان شرقی
۱۲۱۱۱	۵۹۷	۵۵۰۷۶۷	۱۶۷۱۳۹	۷۳۰۶۱۴	آذربایجان غربی
۱۳۲۷۸	۱۷۵۸	۲۱۷۲۵۶	۷۱۵۰۳	۳۰۳۷۹۶	اردبیل
۳۸۰۲۱	۳۰۹۹۷	۱۱۳۹۷۷۳	۳۴۴۴۱۶	۱۵۵۳۲۰۸	اصفهان
۷۲۴۳۹	۱۴۸۹۸	۵۳۶۰۲۳	۱۸۷۴۰۱	۸۱۰۷۶۳	البرز
۶۷۸۶	۴۱۷۳	۸۱۷۱۸	۳۷۳۱۰	۱۲۹۹۸۸	ایلام
۵۷۲۹	۳۹۲۱	۱۷۰۴۷۶	۶۲۰۸۹	۲۴۲۲۱۶	بوشهر
۳۶۹۳۵۲	۱۱۰۶۹۸	۲۹۷۵۲۵۷	۹۶۶۰۶۸	۴۴۲۱۳۷۶	تهران
۲۲۵۱	۱۴۱	۱۲۱۹۰۱	۶۰۳۲۶	۱۸۴۶۲۱	چهارمحال و بختیاری
۲۸۴۱	۲۷۰۲	۸۲۹۰۱	۴۰۹۱۷	۱۲۹۳۶۲	خراسان جنوبی
۲۷۰۳۱	۴۷۹۴۴	۱۱۶۹۱۸۷	۴۳۳۹۵۲	۱۶۷۸۱۱۵	خراسان رضوی
۵۰۴۰	۷۸۳۶	۹۸۰۵۲	۳۹۴۲۲	۱۵۰۳۵۱	خراسان شمالی
۱۷۷۳۹	۱۴۴۹۱	۸۷۲۹۹۲	۳۳۴۲۵۶	۱۲۳۹۴۸۰	خوزستان
۷۸۹۶	۱۱۰۵	۱۵۷۷۴۶	۶۱۱۲۱	۲۲۷۸۶۹	زنجان
۱۶۶۰	۲۳۲۰	۱۲۵۶۵۹	۴۵۵۸۹	۱۷۵۲۲۹	سمنان
۲۶۳۷۲	۱۷۷۷۴	۲۷۶۵۶۳	۱۱۷۷۰۰	۴۲۸۴۱۱	سیستان و بلوچستان
۵۱۶۲۳	۴۱۷۱۶	۷۴۶۱۱۷	۲۵۲۶۶۷	۱۰۹۲۱۲۵	فارس
۵۶۸۴	۲۹۷۵	۲۳۵۱۰۸	۸۰۹۷۰	۳۲۴۷۳۸	قزوین
۱۵۸۹۷	۱۷۴۳۳	۲۸۵۹۰۴	۱۱۰۶۰۲	۴۲۹۸۳۷	قم
۱۳۳۲۶	۵۰۴۴	۲۷۴۴۰۱	۸۳۹۶۳	۳۷۶۷۳۶	کردستان
۱۲۴۱۳	۴۸۰۱۸	۳۶۳۷۴۲	۱۵۳۲۸۲	۵۷۷۴۵۷	کرمان
۲۱۷۹۸	۱۳۴۰۹	۴۲۱۸۰۷	۱۳۷۷۹۸	۵۹۴۸۱۴	کرمانشاه
۲۷۴۷	۳۷۲۵	۷۶۴۰۸	۴۱۴۶۴	۱۲۴۳۸۶	کهگیلویه و بویراحمد
۱۸۳۱۶	۱۴۷۱۳	۲۰۵۲۷۳	۹۱۴۳۷	۳۲۹۷۴۱	گلستان
۱۸۱۸۵	۶۴۲۰	۴۰۳۷۱۲	۱۲۸۶۲۵	۵۵۶۹۴۳	گیلان
۱۱۰۲۷	۳۰۳۱۲	۲۶۷۱۰۰	۱۲۱۳۸۹	۴۲۹۸۳۰	لرستان
۱۵۳۱۷	۵۳۶۷	۴۴۷۰۹۳	۱۵۹۱۷۲	۶۲۶۹۵۰	مازندران
۲۶۲۸	۴۵۳۷	۳۰۵۱۲۴	۱۰۰۸۳۵	۴۱۳۱۲۵	مرکزی
۱۶۵۴۰	۸۹۴۳	۱۶۹۷۸۴	۵۱۹۵۷	۲۴۷۲۲۵	هرمزگان
۱۳۰۰۸	۴۲۰۴۵	۲۶۸۲۱۵	۱۰۷۱۴۸	۴۳۱۴۱۷	همدان
۸۳۵۱	۲۳۳۷۹	۱۹۸۱۴۲	۷۴۱۶۷	۳۰۴۰۴۱	یزد

## ۴۴- جمعیت ۱۰ ساله و بیش تر بر حسب وضع فعالیت اقتصادی به تفکیک جنس و استان (دنباله)

فعال از نظر اقتصادی			جمع	جنس و استان
بیکار	شاغل	جمع		
۶۰۲۹۱۳	۶۱۴۱۹۹۱	۶۷۴۴۹۰۵	۱۶۹۵۶۳۲۱	مرد و زن .....
۲۲۹۲۰	۲۸۷۱۷۶	۴۱۰۰۹۷	۹۰۹۸۳۵	آذربایجان شرقی .....
۳۶۹۲۲	۴۲۴۷۵۱	۴۶۱۶۷۳	۹۲۱۳۳۳	آذربایجان غربی .....
۱۱۲۴۴	۱۸۷۵۷۳	۱۹۸۸۱۸	۳۷۹۶۱۱	اردبیل .....
۲۵۸۵۵	۲۲۶۲۳۱	۲۵۲۰۸۶	۵۶۰۹۳۷	اصفهان .....
۹۶۵۵	۴۱۱۸۳	۵۰۸۳۹	۱۴۳۲۵۲	البرز .....
۷۲۸۱	۵۹۶۸۱	۶۶۹۶۲	۱۶۰۷۹۰	ایلام .....
۷۸۴۷	۶۹۳۲۷	۷۷۱۷۴	۲۳۰۰۷۷	بوشهر .....
۲۸۱۴۶	۲۳۳۹۳۵	۲۶۲۰۸۲	۶۹۵۰۴۰	تهران .....
۱۰۸۶۶	۱۰۷۹۰۹	۱۱۸۷۷۵	۳۲۱۹۷۹	چهارمحال و بختیاری .....
۴۱۴۴	۷۹۷۱۷	۸۳۸۶۲	۲۱۳۲۶۵	خراسان جنوبی .....
۴۰۶۱۰	۵۷۴۳۹۱	۶۱۵۰۰۲	۱۳۹۴۶۲۱	خراسان رضوی .....
۸۳۳۴	۱۰۶۲۸۱	۱۱۴۶۱۵	۳۰۲۵۴۸	خراسان شمالی .....
۲۱۲۱۶	۳۵۱۳۴۵	۳۷۲۵۶۲	۱۰۸۶۰۹۶	خوزستان .....
۵۵۹۳	۱۴۴۹۱۷	۱۵۰۵۱۱	۳۰۱۹۳۷	زنجان .....
۱۳۷۱	۳۱۳۵۶	۳۲۷۲۷	۹۰۰۷۶	سمنان .....
۲۱۴۴۰	۱۸۷۷۸۱	۲۰۹۲۲۲	۷۹۰۳۹۲	سیستان و بلوچستان .....
۸۴۳۹۵	۴۴۶۹۴۶	۵۳۱۳۴۲	۱۳۹۲۶۸۳	فارس .....
۶۸۱۵	۱۰۴۲۲۷	۱۱۱۰۴۳	۲۵۱۹۰۱	قزوین .....
۱۲۱۸	۱۷۴۹۸	۱۸۷۱۶	۵۰۷۱۷	قم .....
۲۰۳۹۴	۱۷۵۶۱۰	۱۹۶۰۰۴	۴۲۷۱۳۱	کردستان .....
۲۳۳۴۵	۲۴۲۹۲۱	۲۶۶۲۶۷	۷۸۰۳۰۵	کرمان .....
۱۹۳۶۲	۱۸۷۰۱۹	۲۰۶۳۸۲	۵۲۸۰۸۶	کرمانشاه .....
۷۴۲۰	۶۴۶۱۳	۷۲۰۳۳	۲۴۴۲۵۶	کهگیلویه و بویراحمد .....
۲۵۸۰۶	۲۴۵۹۱۰	۲۷۱۷۱۷	۶۴۵۸۹۳	گلستان .....
۴۳۶۴۹	۳۲۰۶۹۵	۳۶۴۳۴۴	۹۱۲۶۹۹	گیلان .....
۲۵۲۶۳	۲۰۰۳۰۵	۲۲۵۵۶۹	۵۴۹۸۸۵	لرستان .....
۳۶۵۸۵	۴۱۰۲۱۳	۴۴۶۷۹۹	۱۱۱۲۸۵۶	مازندران .....
۶۲۳۲	۱۱۶۲۸۵	۱۲۲۵۱۷	۳۰۷۶۹۸	مرکزی .....
۱۸۰۰۷	۱۳۶۹۸۲	۱۵۴۹۸۹	۵۶۷۹۴۳	هرمزگان .....
۱۸۸۲۶	۲۱۰۴۸۷	۲۲۹۳۱۳	۵۴۹۹۸۰	همدان .....
۲۱۳۷	۴۸۷۱۱	۵۰۸۴۹	۱۳۲۴۷۴	یزد .....

۴۴- جمعیت ۱۰ ساله و بیش تر بر حسب وضع فعالیت اقتصادی به تفکیک جنس و استان (دنباله)

غیر فعال از نظر اقتصادی					جنس و استان
سایر	دارای درآمد بدون کار	خانه‌دار	محصل	جمع	
۹۶۲۴۱۳	۸۱۳۵۷۳	۵۲۹۷۰۳۸	۳۱۳۸۲۹۶	۱۰۲۱۱۴۱۶	مرد و زن
۳۷۵۴۷	۳۱۴۲۴	۲۸۷۹۴۵	۱۴۲۸۲۰	۴۹۹۷۳۸	آذربایجان شرقی
۲۵۰۳۷	۲۸۹۲۹	۲۶۱۱۷۰	۱۴۴۵۲۲	۴۵۹۶۵۹	آذربایجان غربی
۱۹۹۸۸	۷۲۶۷	۹۳۰۳۰	۶۰۵۰۷	۱۸۰۷۹۳	اردبیل
۲۳۲۱۶	۲۶۴۹۱	۱۶۷۹۹۸	۹۱۱۴۴	۳۰۸۸۵۰	اصفهان
۱۴۱۲۰	۹۴۰۶	۴۲۵۷۰	۲۶۳۱۶	۹۲۴۱۳	البرز
۱۰۳۰۵	۶۴۵۴	۴۲۱۶۴	۳۴۸۸۳	۹۳۸۲۸	ایلام
۹۱۷۴	۱۶۷۵۴	۷۹۷۴۴	۴۷۲۲۹	۱۵۲۹۰۲	بوشهر
۶۹۶۷۸	۲۳۱۰۲	۲۰۸۵۰۶	۱۳۱۶۷۰	۴۳۲۹۵۸	تهران
۱۳۷۱۳	۳۶۱۸	۱۰۸۱۷۶	۷۷۶۹۴	۲۰۳۲۰۳	چهارمحال و بختیاری
۶۱۱۲	۱۵۹۹۰	۶۶۴۵۹	۴۰۸۴۰	۱۲۹۴۰۳	خراسان جنوبی
۵۹۹۷۶	۶۲۴۷۷	۴۲۸۱۴۱	۲۲۹۰۳۲	۷۷۹۶۲۸	خراسان رضوی
۱۷۸۰۸	۲۰۱۶۱	۹۲۹۸۲	۵۶۹۸۱	۱۸۷۹۳۳	خراسان شمالی
۵۴۴۲۵	۳۷۷۵۰	۳۴۵۴۴۵	۲۷۵۹۱۳	۷۱۳۵۳۳	خوزستان
۱۴۹۱۹	۶۷۹۲	۸۳۱۳۹	۴۶۵۷۶	۱۵۱۴۲۶	زنجان
۳۲۴۲	۴۵۶۷	۳۲۹۱۰	۱۶۶۲۹	۵۷۳۴۹	سمنان
۸۰۲۵۱	۶۳۴۶۴	۲۵۰۱۲۳	۱۸۷۳۳۱	۵۸۱۱۷۰	سیستان و بلوچستان
۱۰۷۵۸۴	۶۴۷۴۶	۴۲۴۲۲۳	۲۶۴۷۸۶	۸۶۱۳۴۱	فارس
۸۰۷۳	۸۷۶۹	۸۳۹۸۶	۴۰۰۲۹	۱۴۰۸۵۸	قزوین
۲۶۲۸	۳۳۶۸	۱۶۶۹۷	۹۳۰۶	۳۲۰۰۱	قم
۱۹۴۹۲	۱۶۴۳۱	۱۴۱۱۱۴	۵۴۰۸۹	۲۳۱۱۲۷	کردستان
۳۲۰۰۲	۵۹۱۳۰	۲۴۵۹۳۴	۱۷۶۹۷۰	۵۱۴۰۳۸	کرمان
۴۵۶۰۶	۱۳۹۴۲	۱۷۱۱۰۲	۹۱۰۵۳	۳۲۱۷۰۳	کرمانشاه
۱۴۵۳۳	۱۱۵۹۳	۷۷۶۴۲	۶۸۳۷۹	۱۷۲۲۲۲	کهگیلویه و بویراحمد
۵۵۳۶۰	۳۱۸۸۴	۱۷۴۴۰۲	۱۱۲۵۲۹	۳۷۴۱۷۶	گلستان
۴۹۵۶۴	۴۵۲۷۴	۳۰۷۸۲۱	۱۴۵۶۹۴	۵۴۸۳۵۴	گیلان
۲۷۵۲۸	۳۹۲۸۵	۱۵۳۷۶۹	۱۰۳۷۲۴	۳۲۴۳۱۶	لرستان
۴۷۹۹۷	۴۸۰۹۲	۳۷۲۷۹۸	۱۹۷۱۶۷	۶۶۶۰۵۶	مازندران
۱۱۴۷۲	۱۴۶۹۶	۱۱۶۰۷۴	۴۲۹۳۸	۱۸۵۱۸۰	مرکزی
۵۷۱۲۲	۴۲۱۰۴	۲۰۲۴۵۰	۱۱۱۲۷۶	۴۱۲۹۵۳	هرمزگان
۱۷۸۶۹	۳۶۲۷۱	۱۸۱۹۹۲	۸۴۵۳۳	۳۲۰۶۶۷	همدان
۶۰۴۹	۱۳۳۳۳	۳۶۵۱۸	۲۵۷۲۳	۸۱۶۲۵	یزد

۴۴- جمعیت ۱۰ ساله و بیش تر بر حسب وضع فعالیت اقتصادی به تفکیک جنس و استان (دنباله)

فعال از نظر اقتصادی			جمع	جنس و استان
بیکار	شاغل	جمع		
۴۷۶۶۳۲	۴۹۸۵۸۲۱	۵۴۶۲۴۵۳	۸۴۳۱۳۹۶	مرد .....
۱۴۸۰۷	۳۱۳۹۱۹	۳۲۸۷۲۶	۴۵۴۵۸۶	آذربایجان شرقی .....
۳۴۰۸۲	۳۰۳۰۸۷	۳۳۷۱۶۹	۴۶۰۸۵۵	آذربایجان غربی .....
۹۱۳۱	۱۲۶۴۴۸	۱۳۵۵۸۰	۱۸۶۹۳۶	اردبیل .....
۲۱۲۸۱	۱۸۶۶۷۸	۲۰۷۹۶۰	۲۸۳۵۳۸	اصفهان .....
۷۷۷۶	۳۶۴۸۶	۴۴۲۶۲	۷۲۸۸۲	البرز .....
۵۸۱۹	۴۴۸۹۰	۵۰۷۰۹	۷۹۶۷۶	ایلام .....
۶۷۹۷	۵۷۴۷۱	۶۴۲۶۸	۱۰۹۸۴۶	بوشهر .....
۲۵۷۶۸	۲۱۸۴۹۵	۲۴۴۲۶۳	۳۶۱۸۷۸	تهران .....
۹۴۷۶	۹۶۸۲۱	۱۰۶۲۹۸	۱۶۱۵۰۷	چهارمحال و بختیاری .....
۲۹۲۴	۵۸۰۶۲	۶۰۹۸۶	۱۰۰۲۲۳	خراسان جنوبی .....
۳۴۷۳۶	۴۲۹۵۸۲	۴۶۴۳۱۹	۶۸۸۴۹۴	خراسان رضوی .....
۷۰۹۰	۷۹۲۴۰	۸۶۳۳۱	۱۳۹۶۱۸	خراسان شمالی .....
۱۷۷۵۳	۳۰۳۱۸۷	۳۲۰۹۴۱	۵۶۱۰۹۰	خوزستان .....
۴۵۲۴	۱۰۱۲۳۳	۱۰۵۷۵۷	۱۴۴۰۱۷	زنجان .....
۱۱۸۰	۲۶۷۵۸	۲۷۹۳۸	۴۳۹۱۷	سمنان .....
۲۰۸۶۸	۱۶۳۹۸۵	۱۸۴۸۵۴	۳۸۶۴۱۲	سیستان و بلوچستان .....
۵۸۶۷۴	۳۷۴۱۳۵	۴۳۲۸۱۰	۶۷۸۳۰۳	فارس .....
۶۰۶۱	۸۲۵۰۲	۸۸۵۶۳	۱۲۲۹۶۵	قزوین .....
۹۷۹	۱۶۲۳۴	۱۷۲۱۳	۲۶۲۰۲	قم .....
۱۹۱۸۴	۱۲۹۰۴۲	۱۴۸۲۲۷	۲۰۵۷۹۵	کردستان .....
۱۷۵۷۸	۲۱۸۵۷۱	۲۳۶۱۴۹	۳۸۵۷۸۹	کرمان .....
۱۸۴۱۳	۱۵۲۱۵۹	۱۷۰۵۷۳	۲۶۸۷۶۰	کرمانشاه .....
۵۰۳۵	۶۱۴۳۴	۶۶۴۶۹	۱۲۳۰۳۷	کهگیلویه و بویراحمد .....
۱۰۶۸۷	۱۹۵۳۴۷	۲۰۶۰۳۴	۳۱۷۳۱۴	گلستان .....
۳۳۰۶۹	۲۵۴۹۸۹	۲۸۸۰۵۸	۴۵۰۱۲۹	گیلان .....
۲۲۹۲۱	۱۵۸۴۶۸	۱۸۱۳۸۹	۲۸۰۳۶۴	لرستان .....
۲۰۸۶۹	۳۵۶۹۴۱	۳۷۷۸۱۰	۵۶۷۰۷۵	مازندران .....
۵۱۴۰	۹۸۵۸۸	۱۰۳۷۲۸	۱۴۹۴۳۶	مرکزی .....
۱۴۸۴۸	۱۲۴۵۶۳	۱۳۹۴۱۱	۲۸۲۳۴۳	هرمزگان .....
۱۷۵۲۱	۱۷۵۴۶۹	۱۹۲۹۹۰	۲۷۱۴۸۸	همدان .....
۱۶۳۰	۴۱۰۲۴	۴۲۶۵۵	۶۶۹۰۹	یزد .....



## ۴۴- جمعیت ۱۰ ساله و بیش تر بر حسب وضع فعالیت اقتصادی به تفکیک جنس و استان (دنباله)

غیر فعال از نظر اقتصادی					جنس و استان
سایر	دارای درآمد بدون کار	خانه‌دار	محصل	جمع	
۶۴۶۳۹۲	۵۹۶۴۶۴	۳۱۵۴۰	۱۶۹۴۵۴۵	۲۹۶۸۹۴۲	مرد
۲۲۶۴۰	۲۲۵۸۲	۲۵۳	۸۰۲۸۳	۱۲۵۸۵۹	آذربایجان شرقی
۱۶۷۲۵	۲۸۷۱۴	۹۳۱	۷۷۳۱۴	۱۲۳۶۸۵	آذربایجان غربی
۱۱۵۲۴	۶۱۸۴	۵۸۸	۳۳۰۵۸	۵۱۳۵۶	اردبیل
۱۴۸۱۱	۱۹۷۷۲	۳۴۵	۴۰۶۴۹	۷۵۵۷۸	اصفهان
۶۰۵۵	۸۴۹۲	۴۶۶	۱۳۶۰۵	۲۸۶۱۹	البرز
۷۰۸۵	۴۱۱۷	۲۸۹	۱۷۴۷۳	۲۸۹۶۶	ایلام
۷۰۲۹	۱۴۳۱۰	۳۰۸	۲۳۹۳۰	۴۵۵۷۸	بوشهر
۲۹۸۱۶	۲۱۰۴۸	۷۰۵	۶۶۰۴۴	۱۱۷۶۱۵	تهران
۱۲۰۰۹	۳۵۰۲	۷۵۹	۳۸۹۳۷	۵۵۲۰۸	چهارمحال و بختیاری
۴۴۱۶	۹۹۱۵	۸۰۹	۲۴۰۹۵	۳۹۲۳۶	خراسان جنوبی
۴۵۸۴۶	۴۹۶۸۵	۲۷۷۵	۱۲۵۸۶۷	۲۲۴۱۷۴	خراسان رضوی
۱۱۲۳۹	۱۰۱۸۳	۴۹۱	۳۱۳۷۲	۵۳۲۸۷	خراسان شمالی
۴۴۲۰۷	۳۱۵۵۲	۱۲۱۳	۱۶۳۱۷۵	۲۴۰۱۴۹	خوزستان
۸۱۸۲	۵۴۷۹	۱۶۲	۲۴۴۳۵	۳۸۲۵۹	زنجان
۲۴۹۴	۴۱۳۷	۶۴۴	۸۷۰۳	۱۵۹۷۹	سمنان
۵۳۸۲۷	۴۱۸۵۷	۲۰۵۱	۱۰۳۸۲۱	۲۰۱۵۵۸	سیستان و بلوچستان
۶۹۱۵۰	۴۶۷۴۶	۵۲۸۵	۱۲۴۳۱۱	۲۴۵۴۹۳	فارس
۵۸۷۱	۷۶۸۸	۱۴۲	۲۰۶۹۹	۳۴۴۰۱	قزوین
۱۸۵۰	۲۴۵۵	۷۱	۴۶۱۱	۸۹۸۸	قم
۱۲۵۱۸	۱۲۳۸۳	۳۶۱	۳۲۳۰۶	۵۷۵۶۸	کردستان
۲۲۲۸۱	۳۳۳۷۹	۲۸۲	۹۳۶۹۵	۱۴۹۶۴۰	کرمان
۳۵۸۴۸	۹۲۱۰	۹۷۵	۵۲۱۵۳	۹۸۱۸۷	کرمانشاه
۹۴۸۷	۷۸۰۳	۴۸۵	۳۸۷۹۱	۵۶۵۶۷	کهگیلویه و بویراحمد
۳۱۵۴۱	۲۱۴۱۲	۸۹۱	۵۷۴۳۵	۱۱۱۲۸۰	گلستان
۳۷۵۷۹	۴۲۰۴۸	۲۶۴۷	۷۹۷۹۵	۱۶۲۰۷۱	گیلان
۱۸۷۷۱	۱۹۸۲۰	۳۵۱	۶۰۰۳۱	۹۸۹۷۴	لرستان
۳۲۹۸۳	۴۴۳۹۴	۲۸۳۳	۱۰۹۰۵۳	۱۸۹۲۶۴	مازندران
۹۸۲۵	۱۱۱۴۴	۴۱۴	۲۴۳۱۲	۴۵۷۰۸	مرکزی
۴۸۷۹۶	۲۹۷۱۴	۲۹۸۳	۶۱۴۳۷	۱۴۲۹۳۱	هرمزگان
۸۹۶۴	۱۹۶۶۱	۷۳۷	۴۹۱۳۳	۷۸۴۹۷	همدان
۳۰۰۰	۷۰۶۳	۲۸۰	۱۳۹۰۹	۲۴۲۵۴	یزد

## ۴۴- جمعیت ۱۰ ساله و بیش تر بر حسب وضع فعالیت اقتصادی به تفکیک جنس و استان (دنباله)

فعال از نظر اقتصادی			جمع	جنس و استان
بیکار	شاغل	جمع		
۱۲۶۲۸۱	۱۱۵۶۱۷۰	۱۲۸۲۴۵۱	۸۵۲۴۹۲۵	زن
۸۱۱۳	۷۳۲۵۷	۸۱۳۷۰	۴۵۵۲۴۸	آذربایجان شرقی
۲۸۴۰	۱۲۱۶۶۳	۱۲۴۵۰۳	۴۶۰۴۷۷	آذربایجان غربی
۲۱۱۳	۶۱۱۲۴	۶۳۲۳۸	۱۹۲۶۷۵	اردبیل
۴۵۷۳	۳۹۵۵۲	۴۴۱۲۶	۲۷۷۳۹۹	اصفهان
۱۸۷۹	۴۶۹۷	۶۵۷۷	۷۰۳۷۰	البرز
۱۴۶۱	۱۴۷۹۱	۱۶۲۵۲	۸۱۱۱۴	ایلام
۱۰۵۰	۱۱۸۵۶	۱۲۹۰۶	۱۲۰۲۳۰	بوشهر
۲۳۷۷	۱۵۴۴۰	۱۷۸۱۸	۳۳۳۱۶۲	تهران
۱۳۸۹	۱۱۰۸۷	۱۲۴۷۷	۱۶۰۴۷۲	چهارمحال و بختیاری
۱۲۲۰	۲۱۶۵۴	۲۲۸۷۵	۱۱۳۰۴۲	خراسان جنوبی
۵۸۷۳	۱۴۴۸۰۹	۱۵۰۶۸۳	۷۰۶۱۳۶	خراسان رضوی
۱۲۴۴	۲۷۰۴۰	۲۸۲۸۴	۱۶۲۹۳۰	خراسان شمالی
۳۴۶۳	۴۸۱۵۸	۵۱۶۲۱	۵۲۵۰۰۵	خوزستان
۱۰۶۹	۴۳۶۸۳	۴۴۷۵۳	۱۵۷۹۲۰	زنجان
۱۹۱	۴۵۹۸	۴۷۸۹	۴۶۱۵۸	سمنان
۵۷۱	۲۳۷۹۶	۲۴۳۶۸	۴۰۳۹۸۰	سیستان و بلوچستان
۲۵۷۲۰	۷۲۸۱۱	۹۸۵۳۱	۷۱۴۳۸۰	فارس
۷۵۴	۲۱۷۲۵	۲۲۴۷۹	۱۲۸۹۳۶	قزوین
۲۳۸	۱۲۶۴	۱۵۰۲	۲۴۵۱۵	قم
۱۲۰۹	۴۶۵۶۷	۴۷۷۷۷	۲۲۱۳۳۶	کردستان
۵۷۶۷	۲۴۳۵۰	۳۰۱۱۷	۳۹۴۵۱۶	کرمان
۹۴۹	۳۴۸۶۰	۳۵۸۰۹	۲۵۹۳۲۶	کرمانشاه
۲۳۸۵	۳۱۷۹	۵۵۶۴	۱۲۱۲۱۸	کهگیلویه و بویراحمد
۱۵۱۱۹	۵۰۵۶۳	۶۵۶۸۳	۳۲۸۵۷۸	گلستان
۱۰۵۷۹	۶۵۷۰۶	۷۶۲۸۶	۴۶۲۵۷۰	گیلان
۲۳۴۲	۴۱۸۳۶	۴۴۱۷۹	۲۶۹۵۲۱	لرستان
۱۵۷۱۶	۵۳۲۷۲	۶۸۹۸۸	۵۴۵۷۸۱	مازندران
۱۰۹۲	۱۷۶۹۶	۱۸۷۸۸	۱۵۸۲۶۱	مرکزی
۳۱۵۹	۱۲۴۱۸	۱۵۵۷۸	۲۸۵۶۰۰	هرمزگان
۱۳۰۵	۳۵۰۱۷	۳۶۳۲۲	۲۷۸۴۹۲	همدان
۵۰۶	۷۶۸۶	۸۱۹۳	۶۵۵۶۵	یزد

## ۴- جمعیت ۱۰ ساله و بیش تر بر حسب وضع فعالیت اقتصادی به تفکیک جنس و استان (دنباله)

غیر فعال از نظر اقتصادی					جنس و استان
سایر	دارای درآمد بدون کار	خانه‌دار	محصل	جمع	
۳۱۶۰۲۱	۲۱۷۱۰۹	۵۲۶۵۴۹۷	۱۴۴۳۷۵۰	۷۲۴۲۴۷۳	زن
۱۴۹۰۷	۸۸۴۲	۲۸۷۶۹۲	۶۲۴۳۶	۳۷۳۸۷۸	آذربایجان شرقی
۸۳۱۲	۲۱۵	۲۶۰۲۳۹	۶۷۲۰۷	۳۳۵۹۷۳	آذربایجان غربی
۸۴۶۴	۱۰۸۲	۹۲۴۴۱	۲۷۴۴۸	۱۲۹۴۳۶	اردبیل
۸۴۰۵	۶۷۱۹	۱۶۷۶۵۲	۵۰۴۹۵	۲۳۳۲۷۲	اصفهان
۸۰۶۴	۹۱۳	۴۲۱۰۳	۱۲۷۱۱	۶۳۷۹۳	البرز
۳۲۱۹	۲۳۳۶	۴۱۸۷۴	۱۷۴۱۰	۶۴۸۶۱	ایلام
۲۱۴۵	۲۴۴۴	۷۹۴۳۶	۲۳۲۹۸	۱۰۷۳۲۴	بوشهر
۳۹۸۶۲	۲۰۵۴	۲۰۷۸۰۱	۶۵۶۲۵	۳۱۵۳۴۳	تهران
۱۷۰۴	۱۱۶	۱۰۷۴۱۷	۳۸۷۵۶	۱۴۷۹۹۴	چهارمحال و بختیاری
۱۶۹۶	۶۰۷۴	۶۵۶۵۰	۱۶۷۴۵	۹۰۱۶۶	خراسان جنوبی
۱۴۱۲۹	۱۲۷۹۱	۴۲۵۳۶۶	۱۰۳۱۶۵	۵۵۵۴۵۳	خراسان رضوی
۶۵۶۸	۹۹۷۷	۹۲۴۹۱	۲۵۶۰۸	۱۳۴۶۴۵	خراسان شمالی
۱۰۲۱۷	۶۱۹۷	۳۴۴۲۳۱	۱۱۲۷۳۷	۴۷۳۳۸۴	خوزستان
۶۷۳۶	۱۳۱۲	۸۲۹۷۶	۲۲۱۴۱	۱۱۳۱۶۶	زنجان
۷۴۸	۴۲۹	۳۲۲۶۶	۷۹۲۵	۴۱۳۶۹	سمنان
۲۶۴۲۳	۲۱۶۰۶	۲۴۸۰۷۱	۸۳۵۰۹	۳۷۹۶۱۲	سیستان و بلوچستان
۳۸۴۳۴	۱۷۹۹۹	۴۱۸۹۳۸	۱۴۰۴۷۵	۶۱۵۸۴۸	فارس
۲۲۰۱	۱۰۸۱	۸۳۸۴۳	۱۹۳۳۰	۱۰۶۴۵۶	قزوین
۷۷۷	۹۱۳	۱۶۶۲۶	۴۶۹۵	۲۳۰۱۲	قم
۶۹۷۴	۴۰۴۸	۱۴۰۷۵۳	۲۱۷۸۳	۱۷۳۵۵۸	کردستان
۹۷۲۰	۲۵۷۵۰	۲۴۵۶۵۱	۸۳۲۷۵	۳۶۴۳۹۸	کرمان
۹۷۵۸	۴۷۳۱	۱۷۰۱۲۶	۳۸۸۹۹	۲۲۳۵۱۶	کرمانشاه
۵۰۴۶	۳۷۸۹	۷۷۱۵۷	۲۹۵۸۷	۱۱۵۶۵۴	کهگیلویه و بویراحمد
۲۳۸۱۸	۱۰۴۷۲	۱۷۳۵۱۱	۵۵۰۹۳	۲۶۲۸۹۵	گلستان
۱۱۹۸۵	۳۲۲۵	۳۰۵۱۷۴	۶۵۸۹۸	۳۸۶۲۸۳	گیلان
۸۷۶۶	۱۹۴۶۴	۱۵۳۴۱۸	۴۳۶۹۲	۲۲۵۳۴۱	لرستان
۱۵۰۱۴	۳۶۹۷	۳۶۹۹۶۵	۸۸۱۱۴	۴۷۶۷۹۲	مازندران
۱۶۳۶	۳۵۵۱	۱۱۵۶۵۹	۱۸۶۲۵	۱۳۹۴۷۲	مرکزی
۸۳۲۶	۱۲۳۹۰	۱۹۹۴۶۶	۴۹۸۳۸	۲۷۰۰۲۲	هرمزگان
۸۹۰۵	۱۶۶۰۹	۱۸۱۲۵۵	۳۵۴۰۰	۲۴۲۱۶۹	همدان
۳۰۴۹	۶۲۷۰	۳۶۲۳۸	۱۱۸۱۴	۵۷۳۷۱	یزد

## ۴۵- جمعیت ۱۵ ساله و بیش تر بر حسب وضع فعالیت اقتصادی به تفکیک جنس و استان

کل کشور

فعال از نظر اقتصادی			جمع	جنس و استان
بیکار	شاغل	جمع		
۲۸۷۰۳۴۲	۲۰۴۲۳۷۶۲	۲۳۲۹۴۱۰۴	۵۷۴۷۳۶۳۲	مرد و زن .....
۱۱۰۸۱۳	۱۱۴۸۵۸۴	۱۲۵۹۳۹۷	۲۸۹۱۰۵۳	آذربایجان شرقی .....
۱۳۷۱۵۳	۹۰۹۹۲۲	۱۰۴۷۰۷۵	۲۲۶۵۸۸۳	آذربایجان غربی .....
۵۷۹۵۶	۳۹۴۲۱۹	۴۵۲۱۷۵	۹۷۸۹۹۸	اردبیل .....
۲۲۱۰۲۸	۱۴۴۸۷۷۲	۱۶۶۹۸۰۱	۳۸۹۲۱۹۰	اصفهان .....
۱۴۷۸۰۷	۶۱۹۲۷۲	۷۶۷۰۷۹	۱۸۵۴۴۸۹	البرز .....
۲۷۶۳۶	۱۴۷۴۲۱	۱۷۵۰۵۷	۴۳۱۲۱۲	ایلام .....
۲۸۶۹۵	۲۳۳۰۶۷	۲۶۱۷۶۲	۶۹۲۶۱۹	بوشهر .....
۴۴۷۵۱۰	۳۵۰۳۷۹۸	۳۹۵۱۳۰۹	۱۰۰۹۳۰۵۸	تهران .....
۳۶۵۰۳	۲۳۸۷۳۶	۲۷۵۲۴۰	۶۶۹۲۷۱	چهارمحال و بختیاری .....
۱۶۸۷۳	۱۸۳۳۲۳	۱۹۹۱۹۷	۴۶۳۷۶۳	خراسان جنوبی .....
۱۶۸۴۶۹	۱۶۸۲۲۸۳	۱۸۵۰۷۵۲	۴۵۴۶۶۵۸	خراسان رضوی .....
۳۰۰۱۱	۲۱۶۳۴۲	۲۴۶۳۵۴	۵۸۰۵۸۳	خراسان شمالی .....
۱۳۵۲۸۸	۱۱۴۹۳۳۰	۱۲۸۴۶۱۸	۳۴۱۰۷۴۴	خوزستان .....
۲۸۶۸۴	۳۱۱۸۰۳	۳۴۰۴۸۷	۷۴۵۸۰۹	زنجان .....
۱۶۹۳۹	۱۴۷۶۶۱	۱۶۴۶۰۱	۴۴۳۳۷۷	سمنان .....
۴۴۹۲۱	۴۰۷۴۹۹	۴۵۲۴۲۰	۱۴۵۴۲۸۶	سیستان و بلوچستان .....
۲۷۱۴۸۱	۱۱۹۶۷۴۱	۱۴۶۸۲۲۲	۳۶۵۰۴۱۴	فارس .....
۴۹۶۹۹	۳۴۹۳۹۳	۳۹۹۰۹۳	۹۱۸۸۰۲	قزوین .....
۳۴۴۹۷	۳۱۶۲۵۶	۳۵۰۷۵۳	۹۱۲۳۳۲	قم .....
۷۰۰۸۹	۴۲۹۹۱۳	۵۰۰۰۰۲	۱۱۳۹۴۸۶	کردستان .....
۸۷۱۶۴	۶۳۱۳۰۴	۷۱۸۴۶۹	۱۸۷۸۸۸۴	کرمان .....
۹۴۴۸۴	۵۰۵۷۷۳	۶۰۰۲۵۷	۱۶۴۷۱۰۰	کرمانشاه .....
۲۲۲۷۴	۱۳۶۰۶۶	۱۵۸۳۴۱	۴۷۳۷۲۰	کهگیلویه و بویراحمد .....
۴۶۵۶۹	۴۹۷۷۹۷	۵۴۴۳۶۶	۱۲۷۵۲۷۸	گلستان .....
۱۴۵۱۷۲	۷۲۹۶۷۶	۸۷۴۸۴۹	۲۰۸۹۰۲۲	گیلان .....
۱۰۸۴۶۴	۴۵۲۶۸۸	۵۶۱۱۵۲	۱۳۷۶۷۸۷	لرستان .....
۱۰۴۴۰۲	۹۱۵۳۱۹	۱۰۱۹۷۲۲	۲۳۹۷۵۳۸	مازندران .....
۵۰۴۸۷	۴۰۷۲۴۳	۴۵۷۷۳۰	۱۱۴۱۶۹۲	مرکزی .....
۴۰۹۰۷	۳۳۴۶۵۳	۳۷۵۵۶۰	۱۰۱۲۶۹۲	هرمزگان .....
۷۰۳۰۵	۴۹۸۷۴۵	۵۶۹۰۵۱	۱۳۸۳۶۳۳	همدان .....
۱۸۰۴۹	۲۸۱۱۵۱	۲۹۹۲۰۱	۷۶۲۲۴۴	یزد .....

۴۵- جمعیت ۱۵ ساله و بیش تر بر حسب وضع فعالیت اقتصادی به تفکیک جنس و استان (دنباله)

غیر فعال از نظر اقتصادی					جنس و استان
سایر	دارای درآمد بدون کار	خانه‌دار	محصل	جمع	
۳۲۰۵۸۱۲	۴۱۰۹۱۸۱	۱۹۱۷۸۰۷۵	۷۶۸۶۳۲۳	۳۴۱۷۹۵۲۷	مرد و زن
۱۵۲۰۰۸	۱۸۱۳۵۵	۹۷۲۱۰۸	۳۲۶۱۸۳	۱۶۳۱۶۵۶	آذربایجان شرقی
۶۱۵۷۵	۱۲۵۵۷۸	۸۰۲۹۷۱	۲۲۸۶۸۱	۱۲۱۸۸۰۷	آذربایجان غربی
۶۰۰۴۸	۳۴۷۴۸	۳۰۹۱۷۷	۱۲۲۸۴۷	۵۲۶۸۲۲	اردبیل
۱۷۴۰۰۶	۲۸۳۹۹۴	۱۳۰۷۸۵۶	۴۵۶۵۳۲	۲۲۲۲۳۸۹	اصفهان
۱۳۶۲۴۲	۱۳۸۰۷۷	۵۸۱۱۱۶	۲۳۱۹۷۳	۱۰۸۷۴۰۹	البرز
۲۹۱۹۷	۲۶۶۱۸	۱۲۳۹۷۰	۷۶۳۴۸	۲۵۶۱۵۴	ایلام
۳۲۲۹۰	۵۰۳۱۸	۲۵۰۷۰۱	۹۷۵۴۶	۴۲۰۸۵۷	بوشهر
۷۵۱۳۰۵	۷۶۴۰۱۴	۳۲۰۲۳۵۲	۱۴۲۴۰۷۶	۶۱۴۱۷۴۹	تهران
۲۷۰۸۱	۱۹۹۸۸	۲۲۹۸۵۰	۱۱۷۱۱۰	۳۹۴۰۳۱	چهارمحال و بختیاری
۱۴۸۵۰	۳۸۰۱۱	۱۴۸۷۱۵	۶۲۹۸۹	۲۶۴۵۶۶	خراسان جنوبی
۱۵۲۵۹۵	۳۴۴۶۸۷	۱۵۹۰۰۱۵	۶۰۸۶۰۷	۲۶۹۵۹۰۶	خراسان رضوی
۳۲۱۲۳	۴۶۱۲۳	۱۸۹۳۴۹	۶۶۶۳۳	۳۳۴۲۲۹	خراسان شمالی
۱۵۶۲۳۰	۱۹۵۳۵۳	۱۲۰۸۹۳۸	۵۶۵۶۰۳	۲۱۲۶۱۲۵	خوزستان
۳۷۰۳۰	۳۱۰۳۴	۲۳۹۷۲۲	۹۷۵۳۴	۴۰۵۳۲۱	زنجان
۱۰۷۶۳	۳۶۶۸۳	۱۵۸۵۳۴	۷۲۷۹۴	۲۷۸۷۷۶	سمنان
۱۶۲۵۶۸	۱۲۵۹۹۳	۵۱۴۴۷۶	۱۹۸۸۲۷	۱۰۰۱۸۶۵	سیستان و بلوچستان
۲۷۳۹۲۲	۲۶۲۱۲۲	۱۱۶۸۹۲۵	۴۷۷۲۲۲	۲۱۸۲۱۹۱	فارس
۳۰۱۵۵	۵۴۶۸۱	۳۱۸۰۷۴	۱۱۶۷۹۷	۵۱۹۷۰۹	قزوین
۴۰۸۹۶	۶۳۲۲۳	۳۰۳۳۴۴	۱۵۴۱۱۳	۵۶۱۵۷۹	قم
۵۲۷۲۷	۶۱۰۲۶	۴۱۰۲۴۰	۱۱۵۴۸۰	۶۳۹۴۸۴	کردستان
۷۹۰۶۰	۱۹۷۵۰۳	۶۰۸۲۳۱	۲۷۵۶۱۹	۱۱۶۰۴۱۵	کرمان
۱۳۸۷۹۹	۹۸۱۱۰	۵۸۸۳۹۷	۲۲۱۵۳۴	۱۰۴۶۸۴۲	کرمانشاه
۲۲۳۹۶	۲۹۹۹۰	۱۵۳۶۷۹	۱۰۹۱۹۸	۳۱۵۳۷۹	کهگیلویه و بویراحمد
۱۰۲۹۳۴	۸۳۸۰۶	۳۷۷۸۷۲	۱۶۶۲۹۷	۷۳۰۹۱۱	گلستان
۱۱۰۵۵۹	۱۵۴۳۳۸	۷۱۱۷۰۴	۲۳۷۵۷۱	۱۲۱۴۱۷۳	گیلان
۷۴۹۳۵	۱۲۳۰۴۶	۴۱۸۶۵۷	۱۹۸۹۹۶	۸۱۵۶۳۵	لرستان
۹۲۶۰۶	۱۵۱۰۳۸	۸۲۰۴۸۹	۳۱۴۶۸۲	۱۳۷۷۸۱۶	مازندران
۳۲۶۲۴	۸۲۹۶۷	۴۲۰۹۶۲	۱۴۷۴۰۷	۶۸۳۹۶۲	مرکزی
۸۱۹۸۴	۷۵۲۱۰	۳۶۷۳۸۹	۱۱۲۵۴۷	۶۳۷۱۳۱	هرمزگان
۵۱۵۰۰	۱۴۰۸۵۷	۴۴۵۵۸۰	۱۷۶۶۴۳	۸۱۴۵۸۲	همدان
۳۰۷۷۹	۸۸۶۷۵	۲۳۴۶۶۹	۱۰۸۹۱۹	۴۶۳۰۴۳	یزد

## ۴۵- جمعیت ۱۵ ساله و بیش تر بر حسب وضع فعالیت اقتصادی به تفکیک جنس و استان (دنباله)

فعال از نظر اقتصادی			جمع	جنس و استان
بیکار	شاغل	جمع		
۲۰۴۰۷۱۸	۱۷۳۰۷۰۶۸	۱۹۳۴۷۷۸۶	۲۸۸۲۲۰۶۲	مرد
۸۳۳۳۷	۹۵۲۶۴۷	۱۰۳۵۹۸۴	۱۴۶۸۰۰۹	آذربایجان شرقی
۱۱۰۴۲۴	۷۳۱۸۴۹	۸۴۲۲۷۳	۱۱۲۳۲۶۷	آذربایجان غربی
۴۴۸۵۰	۳۱۱۷۶۸	۳۵۶۶۱۸	۴۹۲۵۶۲	اردبیل
۱۴۹۲۲۵	۱۲۲۴۸۷۸	۱۳۷۴۱۰۳	۱۹۶۷۶۹۴	اصفهان
۱۰۵۷۱۷	۵۴۵۷۱۴	۶۵۱۴۳۲	۹۴۷۱۷۷	البرز
۱۷۳۳۹	۱۲۰۴۷۶	۱۳۷۸۱۵	۲۱۹۸۳۲	ایلام
۲۳۶۶۳	۱۹۸۱۵۳	۲۲۱۸۱۷	۳۳۸۸۰۷	بوشهر
۳۲۴۸۸۲	۳۰۴۳۸۶۳	۳۳۶۸۷۴۵	۵۱۵۷۱۲۲	تهران
۲۸۵۶۵	۲۰۷۷۴۸	۲۳۶۳۱۴	۳۳۶۶۸۲	چهارمحال و بختیاری
۹۹۷۷	۱۴۱۱۳۰	۱۵۱۱۰۷	۲۲۳۵۱۹	خراسان جنوبی
۱۲۵۲۳۵	۱۳۹۲۳۶۳	۱۵۱۷۵۹۹	۲۲۳۵۴۷۸	خراسان رضوی
۲۱۰۲۴	۱۶۸۸۴۶	۱۸۹۸۷۰	۲۷۵۰۹۱	خراسان شمالی
۱۰۰۸۷۰	۱۰۰۶۷۷۴	۱۱۰۷۶۴۵	۱۷۱۹۹۹۷	خوزستان
۲۰۱۲۷	۲۴۵۸۳۱	۲۶۵۹۵۸	۳۶۷۲۷۸	زنجان
۱۲۲۶۶	۱۲۸۰۷۲	۱۴۰۳۳۸	۲۲۳۱۷۱	سمنان
۴۰۷۳۸	۳۵۶۶۴۹	۳۹۷۳۸۷	۷۱۵۴۱۵	سیستان و بلوچستان
۱۷۰۵۳۰	۱۰۱۳۴۳۸	۱۱۸۳۹۶۸	۱۸۱۱۱۲۵	فارس
۳۶۹۰۶	۲۹۲۷۱۳	۳۲۹۶۱۹	۴۶۱۶۳۶	قزوین
۲۱۹۸۲	۲۸۳۹۳۹	۳۰۵۹۲۲	۴۶۷۷۸۹	قم
۵۳۹۶۵	۳۵۴۶۶۲	۴۰۸۶۲۷	۵۵۳۲۵۴	کردستان
۵۶۴۴۲	۵۵۷۹۸۹	۶۱۴۴۳۱	۹۴۲۲۸۶	کرمان
۷۵۰۳۶	۴۴۱۱۵۲	۵۱۶۱۸۸	۸۲۲۵۸۱	کرمانشاه
۱۴۵۹۹	۱۲۵۶۹۷	۱۴۰۲۹۶	۲۳۹۰۲۹	کهگیلویه و بویراحمد
۲۲۴۱۲	۴۰۳۳۱۷	۴۲۵۷۲۹	۶۳۰۶۶۵	گلستان
۹۸۹۵۰	۵۸۳۰۸۹	۶۸۲۰۴۰	۱۰۲۹۵۶۳	گیلان
۷۹۳۷۸	۳۷۸۵۵۴	۴۵۷۹۳۲	۶۸۹۲۳۶	لرستان
۵۷۴۳۶	۷۸۵۰۴۱	۸۴۲۴۷۷	۱۲۱۱۹۶۳	مازندران
۳۷۸۳۰	۳۵۵۶۶۵	۳۹۳۴۹۶	۵۷۴۵۷۵	مرکزی
۳۱۳۷۷	۲۹۲۵۵۲	۳۲۳۹۳۰	۵۰۷۳۳۰	هرمزگان
۵۴۰۹۱	۴۲۰۲۸۱	۴۷۴۳۷۲	۶۷۷۱۵۲	همدان
۱۱۵۳۰	۲۴۲۲۰۸	۲۵۳۷۳۷	۳۹۲۲۶۰	یزد

## ۴۵- جمعیت ۱۵ ساله و بیش تر بر حسب وضع فعالیت اقتصادی به تفکیک جنس و استان (دنباله)

غیر فعال از نظر اقتصادی					جنس و استان
سایر	دارای درآمد بدون کار	خانه‌دار	محصل	جمع	
۲۰۶۰۴۱۷	۳۳۳۴۱۷۹	۹۶۶۳۱	۳۹۸۳۰۴۸	۹۴۷۴۲۷۶	مرد
۹۴۰۳۹	۱۴۲۷۶۶	۳۶۶۸	۱۹۰۵۵۰	۴۳۲۰۲۴	آذربایجان شرقی
۴۲۳۸۲	۱۲۴۷۶۶	۱۶۷۴	۱۱۲۱۷۰	۲۸۰۹۹۴	آذربایجان غربی
۳۸۹۶۴	۳۱۹۰۷	۱۵۱۳	۶۳۵۵۷	۱۳۵۹۴۳	اردبیل
۱۲۸۲۸۰	۲۴۶۲۷۸	۲۵۰۴	۲۱۶۵۲۷	۵۹۳۵۹۰	اصفهان
۵۷۱۸۴	۱۲۲۲۶۵	۳۳۵۱	۱۱۲۹۴۴	۲۹۵۷۴۵	البرز
۱۹۳۷۵	۲۰۱۰۸	۸۴۹	۴۱۶۸۴	۸۲۰۱۷	ایلام
۲۴۶۵۳	۴۴۰۳۹	۱۳۰۶	۴۶۹۸۹	۱۱۶۹۸۹	بوشهر
۳۵۴۷۶۳	۶۵۱۲۶۲	۱۹۳۹۶	۷۶۲۹۵۴	۱۷۸۸۳۷۶	تهران
۲۳۲۷۶	۱۹۷۳۰	۱۴۹۴	۵۵۸۶۷	۱۰۰۳۶۸	چهارمحال و بختیاری
۱۰۴۴۷	۲۹۳۲۰	۱۳۶۳	۳۱۲۸۰	۷۲۴۱۱	خراسان جنوبی
۱۱۲۴۱۷	۲۸۳۹۵۱	۸۶۵۴	۳۱۲۸۵۵	۷۱۷۸۷۹	خراسان رضوی
۲۱۲۲۹	۲۸۳۳۳	۶۳۸	۳۵۰۱۹	۸۵۲۲۰	خراسان شمالی
۱۳۲۴۹۲	۱۷۵۰۰۷	۴۶۴۲	۳۰۰۲۰۹	۶۱۲۳۵۲	خوزستان
۲۲۴۵۸	۲۸۶۱۶	۵۹۴	۴۹۶۴۹	۱۰۱۳۱۹	زنجان
۸۵۲۱	۳۳۹۳۳	۱۲۸۵	۳۹۰۹۲	۸۲۸۳۳	سمنان
۱۱۷۴۱۷	۸۶۹۶۹	۳۹۹۳	۱۰۹۶۴۷	۳۱۸۰۲۷	سیستان و بلوچستان
۱۸۷۳۰۶	۲۰۲۴۰۵	۱۰۳۷۳	۲۲۷۰۷۱	۶۲۷۱۵۷	فارس
۲۲۳۱۶	۵۰۶۲۴	۲۹۲	۵۸۷۸۳	۱۳۲۰۱۶	قزوین
۲۴۶۷۵	۴۴۸۷۷	۱۸۴۷	۹۰۴۶۶	۱۶۱۸۶۷	قم
۳۲۹۱۳	۵۲۰۴۶	۱۲۵۴	۵۸۴۱۲	۱۴۴۶۲۶	کردستان
۵۸۱۹۱	۱۲۲۷۳۴	۱۳۹۴	۱۴۴۵۳۲	۳۲۷۸۵۴	کرمان
۱۰۷۳۵۳	۷۹۹۶۹	۱۷۶۰	۱۱۷۳۱۰	۳۰۶۳۹۳	کرمانشاه
۱۴۸۹۷	۲۲۴۸۳	۷۳۹	۶۰۶۱۲	۹۸۷۳۲	کهگیلویه و بویراحمد
۶۳۷۹۲	۵۸۶۲۱	۱۹۸۷	۸۰۵۳۴	۲۰۴۹۳۵	گلستان
۸۰۵۷۶	۱۴۴۸۴۵	۴۵۲۸	۱۱۷۵۷۳	۳۴۷۵۲۳	گیلان
۵۵۴۴۶	۷۳۲۹۴	۱۳۴۲	۱۰۱۲۲۰	۲۳۱۳۰۴	لرستان
۶۲۷۰۸	۱۴۱۹۷۲	۵۴۶۹	۱۵۹۳۳۵	۳۶۹۴۸۶	مازندران
۲۸۳۸۵	۷۴۸۷۸	۱۳۷۴	۷۶۴۴۰	۱۸۱۰۷۹	مرکزی
۶۴۶۰۵	۵۳۹۳۶	۵۳۴۴	۵۹۵۱۳	۱۸۳۴۰۰	هرمزگان
۲۹۸۶۴	۸۱۲۰۲	۸۱۵	۹۰۸۹۷	۲۰۲۷۸۰	همدان
۱۹۴۷۷	۵۹۰۲۶	۱۱۷۵	۵۹۳۴۳	۱۳۹۰۲۲	یزد

## ۴۵- جمعیت ۱۵ ساله و بیش تر بر حسب وضع فعالیت اقتصادی به تفکیک جنس و استان (دنباله)

فعال از نظر اقتصادی			جمع	جنس و استان
بیکار	شاغل	جمع		
۸۲۹۶۲۴	۳۱۱۶۶۹۴	۳۹۴۶۳۱۸	۲۸۶۵۱۵۶۹	زن .....
۲۷۴۷۶	۱۹۵۹۳۶	۲۲۳۴۱۲	۱۴۲۳۰۴۴	آذربایجان شرقی .....
۲۶۷۲۸	۱۷۸۰۷۳	۲۰۴۸۰۲	۱۱۴۲۶۱۵	آذربایجان غربی .....
۱۳۱۰۶	۸۲۴۵۱	۹۵۵۵۷	۴۸۶۴۳۶	اردبیل .....
۷۱۸۰۳	۲۲۳۸۹۴	۲۹۵۶۹۷	۱۹۲۴۴۹۶	اصفهان .....
۴۲۰۸۹	۷۳۵۵۷	۱۱۵۶۴۷	۹۰۷۳۱۱	البرز .....
۱۰۲۹۶	۲۶۹۴۵	۳۷۲۴۲	۲۱۱۳۷۹	ایلام .....
۵۰۳۱	۳۴۹۱۴	۳۹۹۴۵	۳۵۳۸۱۲	بوشهر .....
۱۲۲۶۲۸	۴۵۹۹۳۵	۵۸۲۵۶۳	۴۹۳۵۹۳۶	تهران .....
۷۹۳۷	۳۰۹۸۸	۳۸۹۲۶	۳۳۲۵۸۸	چهارمحال و بختیاری .....
۶۸۹۶	۴۱۱۹۲	۴۸۰۸۹	۲۴۰۲۴۳	خراسان جنوبی .....
۴۳۲۳۳	۲۸۹۹۱۹	۳۳۳۱۵۲	۲۳۱۱۱۷۹	خراسان رضوی .....
۸۹۸۶	۴۷۴۹۶	۵۶۴۸۳	۳۰۵۴۹۲	خراسان شمالی .....
۳۴۴۱۷	۱۴۲۵۵۵	۱۷۶۹۷۳	۱۶۹۰۷۴۶	خوزستان .....
۸۵۵۶	۶۵۹۷۲	۷۴۵۲۹	۳۷۸۵۳۱	زنجان .....
۴۶۷۲	۱۹۵۸۹	۲۴۲۶۲	۲۲۰۲۰۵	سمنان .....
۴۱۸۳	۵۰۸۵۰	۵۵۰۳۳	۷۳۸۸۷۱	سیستان و بلوچستان .....
۱۰۰۹۵۱	۱۸۳۳۰۳	۲۸۴۲۵۴	۱۸۳۹۲۸۸	فارس .....
۱۲۷۹۳	۵۶۶۸۰	۶۹۴۷۳	۴۵۷۱۶۶	قزوین .....
۱۲۵۱۴	۳۲۳۱۶	۴۴۸۳۱	۴۴۴۵۴۲	قم .....
۱۶۱۲۳	۷۵۲۵۰	۹۱۳۷۴	۵۸۶۲۳۲	کردستان .....
۳۰۷۲۲	۷۳۳۱۵	۱۰۴۰۳۷	۹۳۶۵۹۸	کرمان .....
۱۹۴۴۷	۶۴۶۲۱	۸۴۰۶۸	۸۲۴۵۱۸	کرمانشاه .....
۷۶۷۵	۱۰۳۶۸	۱۸۰۴۴	۲۳۴۶۹۱	کهگیلویه و بویراحمد .....
۲۴۱۵۶	۹۴۴۸۰	۱۱۸۶۳۶	۶۴۴۶۱۲	گلستان .....
۴۶۲۲۱	۱۴۶۵۸۷	۱۹۲۸۰۹	۱۰۵۹۴۵۹	گیلان .....
۲۹۰۸۶	۷۴۱۳۴	۱۰۳۲۲۰	۶۸۷۵۵۰	لرستان .....
۴۶۹۶۶	۱۳۰۲۷۷	۱۷۷۲۴۴	۱۱۸۵۵۷۴	مازندران .....
۱۲۶۵۶	۵۱۵۷۷	۶۴۲۳۴	۵۶۷۱۱۷	مرکزی .....
۹۵۳۰	۴۲۱۰۰	۵۱۶۳۰	۵۰۵۳۶۱	هرمزگان .....
۱۶۲۱۴	۷۸۴۶۴	۹۴۶۷۸	۷۰۶۴۸۰	همدان .....
۶۵۱۹	۳۸۹۴۳	۴۵۴۶۳	۳۶۹۴۸۴	یزد .....



## ۴۵- جمعیت ۱۵ ساله و بیش تر بر حسب وضع فعالیت اقتصادی به تفکیک جنس و استان (دنباله)

غیر فعال از نظر اقتصادی					جنس و استان
سایر	دارای درآمد بدون کار	خانه‌دار	محصل	جمع	
۱۱۴۵۳۹۵	۷۷۵۰۰۲	۱۹۰۸۱۴۴۴	۳۷۰۳۲۷۴	۲۴۷۰۵۲۵۱	زن
۵۷۹۶۹	۳۷۵۸۹	۹۶۸۴۴۰	۱۳۵۶۳۲	۱۱۹۹۶۳۱	آذربایجان شرقی
۱۹۱۹۳	۸۱۲	۸۰۱۲۹۶	۱۱۶۵۱۱	۹۳۷۸۱۳	آذربایجان غربی
۲۱۰۸۴	۲۸۴۱	۳۰۷۶۶۳	۵۹۲۸۹	۳۹۰۸۷۹	اردبیل
۴۵۷۲۵	۳۷۷۱۶	۱۳۰۵۳۵۱	۲۴۰۰۰۴	۱۶۲۸۷۹۸	اصفهان
۷۹۰۵۸	۱۵۸۱۱	۵۷۷۷۶۴	۱۱۹۰۲۹	۷۹۱۶۶۳	البرز
۹۸۲۲	۶۵۱۰	۱۲۳۱۲۰	۳۴۶۶۴	۱۷۴۱۳۷	ایلام
۷۶۳۷	۶۲۷۸	۲۴۹۳۹۴	۵۰۵۵۶	۳۱۳۸۶۷	بوشهر
۳۹۶۵۴۲	۱۱۲۷۵۲	۳۱۸۲۹۵۵	۶۶۱۱۲۱	۴۳۵۳۳۷۲	تهران
۳۸۰۵	۲۵۷	۲۲۸۳۵۵	۶۱۲۴۳	۲۹۳۶۶۲	چهارمحال و بختیاری
۴۴۰۳	۸۶۹۰	۱۴۷۳۵۱	۳۱۷۰۸	۱۹۲۱۵۴	خراسان جنوبی
۴۰۱۷۷	۶۰۷۳۶	۱۵۸۱۳۶۱	۲۹۵۷۵۲	۱۹۷۸۰۲۶	خراسان رضوی
۱۰۸۹۴	۱۷۷۹۰	۱۸۸۷۱۱	۳۱۶۱۳	۲۴۹۰۰۹	خراسان شمالی
۲۳۷۳۷	۲۰۳۴۵	۱۲۰۴۲۹۶	۲۶۵۳۹۴	۱۵۱۳۷۷۳	خوزستان
۱۴۵۷۱	۲۴۱۷	۲۳۹۱۲۸	۴۷۸۸۴	۳۰۴۰۰۲	زنجان
۲۲۴۲	۲۷۴۹	۱۵۷۲۴۹	۳۳۷۰۲	۱۹۵۹۴۳	سمنان
۴۵۱۵۰	۳۹۰۲۳	۵۱۰۴۸۳	۸۹۱۷۹	۶۸۳۸۳۷	سیستان و بلوچستان
۸۶۶۱۵	۵۹۷۱۶	۱۱۵۸۵۵۱	۲۵۰۱۵۱	۱۵۵۵۰۳۴	فارس
۷۸۳۸	۴۰۵۶	۳۱۷۷۸۲	۵۸۰۱۴	۳۸۷۶۹۲	قزوین
۱۶۲۲۰	۱۸۳۴۶	۳۰۱۴۹۷	۶۳۶۴۷	۳۹۹۷۱۱	قم
۱۹۸۲۴	۸۹۷۹	۴۰۸۹۸۶	۵۷۰۶۸	۴۹۴۸۵۸	کردستان
۲۰۸۶۸	۷۳۷۶۸	۶۰۶۸۳۶	۱۳۱۰۸۶	۸۳۲۵۶۱	کرمان
۳۱۴۴۶	۱۸۱۴۱	۵۸۶۶۳۷	۱۰۴۲۲۴	۷۴۰۴۴۹	کرمانشاه
۷۴۹۹	۷۵۰۷	۱۵۲۹۴۰	۴۸۵۸۵	۲۱۶۶۴۶	کهگیلویه و بویراحمد
۳۹۱۴۱	۲۵۱۸۵	۳۷۵۸۸۵	۸۵۷۶۳	۵۲۵۹۷۶	گلستان
۲۹۹۸۳	۹۴۹۲	۷۰۷۱۷۵	۱۱۹۹۹۸	۸۶۶۶۵۰	گیلان
۱۹۴۸۸	۴۹۷۵۲	۴۱۷۳۱۴	۹۷۷۷۵	۵۸۴۳۳۰	لرستان
۲۹۸۹۷	۹۰۶۵	۸۱۵۰۲۰	۱۵۴۳۴۶	۱۰۰۸۳۳۰	مازندران
۴۲۳۸	۸۰۸۸	۴۱۹۵۸۸	۷۰۹۶۷	۵۰۲۸۸۳	مرکزی
۱۷۳۷۹	۲۱۲۷۳	۳۶۲۰۴۴	۵۳۰۳۳	۴۵۳۷۲۱	هرمزگان
۲۱۶۳۵	۵۹۶۵۴	۴۴۴۷۶۵	۸۵۷۴۶	۶۱۱۸۰۱	همدان
۱۱۳۰۱	۲۹۶۴۹	۲۳۳۴۹۴	۴۹۵۷۶	۳۲۴۰۲۱	یزد

## ۴۵- جمعیت ۱۵ ساله و بیش تر بر حسب وضع فعالیت اقتصادی به تفکیک جنس و استان (دنباله)

فعال از نظر اقتصادی			جمع	جنس و استان
بیکار	شاغل	جمع		
۲۲۷۰۷۰۸	۱۴۳۴۰۰۷۱	۱۶۶۱۰۷۷۹	۴۲۳۴۱۹۵۷	مرد و زن .....
۸۷۸۹۲	۷۶۵۶۰۳	۸۵۳۴۹۵	۲۰۶۵۱۳۹	آذربایجان شرقی .....
۱۰۰۵۹۵	۴۹۶۹۲۲	۵۹۷۵۱۷	۱۴۵۵۰۸۷	آذربایجان غربی .....
۴۶۷۱۲	۲۱۱۱۰۴	۲۵۷۸۱۶	۶۳۹۴۲۹	اردبیل .....
۱۹۵۱۷۳	۱۲۲۵۰۹۵	۱۴۲۰۲۶۸	۳۳۸۰۵۹۶	اصفهان .....
۱۳۸۲۲۱	۵۷۸۴۶۲	۷۱۶۶۸۳	۱۷۲۴۵۲۳	البرز .....
۲۰۳۵۵	۸۸۲۱۲	۱۰۸۵۶۷	۲۸۶۳۴۰	ایلام .....
۲۰۸۴۷	۱۶۴۰۸۸	۱۸۴۹۳۶	۴۸۵۷۶۱	بوشهر .....
۴۱۹۳۶۴	۳۲۷۱۳۳۱	۳۶۹۰۶۹۵	۹۴۶۷۸۲۱	تهران .....
۲۵۷۸۸	۱۳۱۲۲۹	۱۵۷۰۱۸	۳۸۷۵۹۱	چهارمحال و بختیاری .....
۱۲۷۲۹	۱۰۳۷۷۵	۱۱۶۵۰۴	۲۷۸۴۵۹	خراسان جنوبی .....
۱۲۸۳۱۳	۱۱۱۴۱۵۶	۱۲۴۲۴۷۰	۳۳۰۹۶۱۹	خراسان رضوی .....
۲۱۸۰۰	۱۱۲۳۰۴	۱۳۴۱۰۴	۳۲۱۷۸۸	خراسان شمالی .....
۱۱۴۰۷۱	۸۰۱۲۶۱	۹۱۵۳۳۲	۲۴۷۳۷۱۰	خوزستان .....
۲۳۰۹۰	۱۶۸۴۵۲	۱۹۱۵۴۳	۴۷۳۵۷۳	زنجان .....
۱۵۵۶۸	۱۱۶۴۲۹	۱۳۱۹۹۷	۳۶۲۶۸۸	سمنان .....
۲۳۶۶۹	۲۲۱۶۴۲	۲۴۵۳۱۲	۸۰۴۰۳۱	سیستان و بلوچستان .....
۱۸۷۱۳۳	۷۵۱۴۳۷	۹۳۸۵۷۰	۲۳۷۳۷۷۲	فارس .....
۴۲۸۸۳	۲۴۶۱۹۱	۲۸۹۰۷۵	۶۹۰۵۵۷	قزوین .....
۳۳۲۷۹	۲۹۸۸۱۹	۳۳۲۰۹۸	۸۶۶۹۷۱	قم .....
۴۹۷۴۴	۲۵۴۸۶۱	۳۰۴۶۰۵	۷۵۵۱۱۰	کردستان .....
۶۳۸۴۰	۳۸۸۸۶۹	۴۵۲۷۱۰	۱۱۹۴۲۱۹	کرمان .....
۷۵۳۱۹	۳۲۱۱۴۴	۳۹۶۴۶۴	۱۱۷۵۶۲۴	کرمانشاه .....
۱۴۸۵۴	۷۱۴۸۱	۸۶۳۳۵	۲۵۳۱۸۹	کهگیلویه و بویراحمد .....
۲۱۵۹۱	۲۵۴۱۲۴	۲۷۵۷۱۵	۷۰۲۳۲۳	گلستان .....
۱۰۱۶۴۲	۴۱۰۸۰۴	۵۱۲۴۴۶	۱۲۵۰۳۵۱	گیلان .....
۸۳۲۲۳	۲۵۴۵۸۱	۳۳۷۸۱۴	۸۸۲۰۶۷	لرستان .....
۶۷۹۰۹	۵۰۵۶۳۷	۵۷۳۵۴۶	۱۳۷۴۳۸۴	مازندران .....
۴۴۲۸۱	۲۹۱۲۳۱	۳۳۵۵۱۲	۸۵۷۹۸۳	مرکزی .....
۲۳۰۹۵	۱۹۷۹۱۹	۲۲۱۰۱۵	۵۲۲۰۸۰	هرمزگان .....
۵۱۷۹۳	۲۹۰۳۰۹	۳۴۲۱۰۲	۸۸۵۱۷۱	همدان .....
۱۵۹۱۲	۲۳۲۵۸۷	۲۴۸۴۹۹	۶۴۱۹۸۷	یزد .....

## ۴۵- جمعیت ۱۵ ساله و بیش تر بر حسب وضع فعالیت اقتصادی به تفکیک جنس و استان (دنباله)

غیر فعال از نظر اقتصادی					جنس و استان
سایر	دارای درآمد بدون کار	خانه‌دار	محصل	جمع	
۲۳۰۵۶۶۹	۳۲۹۶۶۴۶	۱۳۹۶۰۰۰۸	۶۱۶۸۸۱۲	۲۵۷۳۱۱۷۷	مرد و زن
۱۱۴۶۵۹	۱۴۹۹۳۱	۶۸۷۴۸۵	۲۵۹۵۶۷	۱۲۱۱۶۴۴	آذربایجان شرقی
۲۸۷۷۹	۹۶۷۱۸	۵۴۹۲۱۱	۱۷۲۸۶۰	۸۵۷۵۶۹	آذربایجان غربی
۴۰۴۷۹	۲۷۴۸۱	۲۱۷۸۹۰	۹۵۷۶۰	۳۸۱۶۱۲	اردبیل
۱۵۱۴۰۳	۲۵۷۵۰۲	۱۱۴۰۹۳۶	۴۱۰۴۸۵	۱۹۶۰۳۲۷	اصفهان
۱۲۳۰۰۱	۱۲۸۶۷۱	۵۳۸۶۵۸	۲۱۷۵۰۸	۱۰۰۷۸۴۰	البرز
۱۹۰۳۸	۲۰۱۶۴	۸۲۱۹۲	۵۶۳۷۸	۱۷۷۷۷۳	ایلام
۲۳۳۷۲	۳۳۵۸۶	۱۷۱۰۸۹	۷۲۷۷۷	۳۰۰۸۲۵	بوشهر
۶۸۵۶۷۵	۷۴۰۹۱۱	۲۹۹۴۱۲۲	۱۳۵۶۴۱۶	۵۷۷۷۱۲۵	تهران
۱۳۸۵۴	۱۶۳۶۹	۱۲۲۵۸۱	۷۷۷۶۶	۲۳۰۵۷۲	چهارمحال و بختیاری
۹۱۷۱	۲۲۲۴۲	۸۳۱۸۰	۴۷۳۶۰	۱۶۱۹۵۴	خراسان جنوبی
۹۵۸۴۸	۲۸۲۴۶۲	۱۱۷۱۵۴۰	۵۱۷۲۹۶	۲۰۶۷۱۴۸	خراسان رضوی
۱۵۵۵۱	۲۵۹۸۶	۹۸۰۶۳	۴۸۰۸۳	۱۸۷۶۸۳	خراسان شمالی
۱۰۵۹۸۰	۱۵۷۶۲۱	۸۷۰۹۵۳	۴۲۳۸۲۱	۱۵۵۸۳۷۷	خوزستان
۲۲۲۵۱	۲۴۲۴۲	۱۵۷۸۲۱	۷۷۷۱۴	۲۸۲۰۲۹	زنجان
۷۶۵۴	۳۲۱۱۶	۱۲۵۸۸۹	۶۵۰۳۱	۲۳۰۶۹۰	سمنان
۹۶۷۶۳	۶۲۵۲۸	۲۷۱۹۵۵	۱۲۷۴۷۱	۵۵۸۷۱۹	سیستان و بلوچستان
۱۶۸۱۳۲	۱۹۷۵۰۰	۷۴۸۰۸۳	۳۲۱۴۸۶	۱۴۳۵۲۰۲	فارس
۲۲۱۵۹	۴۵۹۱۱	۲۳۴۸۹۱	۹۸۵۱۹	۴۰۱۴۸۱	قزوین
۳۸۴۵۲	۵۹۸۵۵	۲۸۶۹۱۱	۱۴۹۶۵۲	۵۳۴۸۷۲	قم
۳۴۸۱۹	۴۴۶۴۹	۲۷۴۳۰۱	۹۶۷۳۴	۴۵۰۵۰۵	کردستان
۵۱۴۸۱	۱۳۸۴۵۴	۳۶۳۹۹۸	۱۸۷۵۷۵	۷۴۱۵۰۹	کرمان
۹۳۷۲۲	۸۴۱۶۸	۴۲۱۹۸۱	۱۷۹۲۸۸	۷۷۹۱۶۰	کرمانشاه
۸۲۵۱	۱۸۳۹۷	۷۶۵۲۹	۶۳۶۳۵	۱۶۶۸۵۴	کهگیلویه و بویراحمد
۵۲۳۱۵	۵۱۹۲۲	۲۰۵۵۳۵	۱۱۶۸۳۴	۴۲۶۶۰۷	گلستان
۶۱۷۶۶	۱۰۹۰۶۴	۴۰۵۲۴۰	۱۶۱۸۳۲	۷۳۷۹۰۴	گیلان
۴۸۳۶۹	۸۳۷۸۷	۲۶۷۶۵۸	۱۴۴۴۳۷	۵۴۴۲۵۳	لرستان
۴۵۶۵۲	۱۰۲۹۴۵	۴۴۹۱۳۹	۲۰۳۱۰۰	۸۰۰۸۲۸	مازندران
۲۱۳۷۷	۶۸۲۷۱	۳۰۵۸۰۶	۱۲۷۰۱۵	۵۲۲۴۷۱	مرکزی
۳۶۶۸۵	۳۳۲۵۲	۱۷۰۴۳۱	۶۰۶۹۶	۳۰۱۰۶۵	هرمزگان
۳۳۹۶۵	۱۰۴۵۸۶	۲۶۷۷۰۹	۱۳۶۸۰۷	۵۴۳۰۶۸	همدان
۲۵۰۳۲	۷۵۳۴۱	۱۹۸۲۱۹	۹۴۸۹۴	۳۹۳۴۸۷	یزد

## ۴۵- جمعیت ۱۵ ساله و بیش تر بر حسب وضع فعالیت اقتصادی به تفکیک جنس و استان (دنباله)

فعال از نظر اقتصادی			جمع	جنس و استان
بیکار	شاغل	جمع		
۱۵۶۶۴۵۶	۱۲۳۶۳۳۳۶	۱۳۹۲۹۷۹۳	۲۱۳۴۹۴۸۷	مرد
۶۸۵۲۹	۶۴۱۱۷۳	۷۰۹۷۰۳	۱۰۵۶۵۷۱	آذربایجان شرقی
۷۶۷۰۷	۴۳۶۷۹۶	۵۱۳۵۰۴	۷۱۷۶۶۳	آذربایجان غربی
۳۵۷۱۹	۱۸۸۵۵۲	۲۲۴۲۷۲	۳۲۸۸۱۴	اردبیل
۱۲۷۹۴۴	۱۰۴۰۶۷۹	۱۱۶۸۶۲۳	۱۷۰۸۱۲۵	اصفهان
۹۷۹۴۱	۵۰۹۶۰۲	۶۰۷۵۴۳	۸۸۰۵۰۷	البرز
۱۱۵۱۹	۷۵۹۰۵	۸۷۴۲۵	۱۴۸۴۲۸	ایلام
۱۶۸۶۶	۱۴۰۹۹۵	۱۵۷۸۶۱	۲۴۰۳۳۲	بوشهر
۲۹۹۱۱۳	۲۸۲۶۸۳۷	۳۱۲۵۹۵۰	۴۸۳۳۵۹۰	تهران
۱۹۲۴۰	۱۱۱۲۹۳	۱۳۰۵۳۳	۱۹۶۵۰۸	چهارمحال و بختیاری
۷۰۵۳	۸۳۵۳۱	۹۰۵۸۵	۱۳۸۷۱۰	خراسان جنوبی
۹۰۹۴۳	۹۶۶۴۳۲	۱۰۵۷۳۷۵	۱۶۲۴۴۰۱	خراسان رضوی
۱۴۰۵۷	۹۱۳۳۳	۱۰۵۳۹۰	۱۵۹۰۰۴	خراسان شمالی
۸۳۱۱۷	۷۰۶۱۱۵	۷۸۹۲۳۳	۱۲۴۱۷۵۳	خوزستان
۱۵۶۰۳	۱۴۵۶۵۹	۱۶۱۲۶۲	۲۳۸۹۲۸	زنجان
۱۱۰۸۶	۱۰۱۳۵۴	۱۱۲۴۴۱	۱۸۴۲۵۰	سمنان
۲۰۰۵۸	۱۹۴۴۷۲	۲۱۴۵۳۰	۴۰۳۰۸۹	سیستان و بلوچستان
۱۱۱۹۰۲	۶۴۰۷۲۷	۷۵۲۶۳۰	۱۱۸۶۲۸۳	فارس
۳۰۸۴۵	۲۱۱۰۶۹	۲۴۱۹۱۴	۳۵۱۲۳۱	قزوین
۲۱۰۰۳	۲۶۷۷۶۷	۲۸۸۷۷۰	۴۴۴۰۶۸	قم
۳۴۸۳۰	۲۲۶۰۳۹	۲۶۰۸۶۹	۳۶۹۸۱۴	کردستان
۳۸۸۸۶	۳۳۹۹۰۴	۳۷۸۷۹۰	۶۰۶۵۶۸	کرمان
۵۶۸۲۱	۲۹۰۴۴۲	۳۴۷۲۶۳	۵۸۴۰۳۲	کرمانشاه
۹۵۶۳	۶۴۲۹۱	۷۳۸۵۵	۱۲۸۰۷۰	کهگیلویه و بویراحمد
۱۱۷۲۵	۲۰۹۳۵۶	۲۲۱۰۸۱	۳۴۹۰۰۵	گلستان
۶۶۰۰۰	۳۲۹۵۸۸	۳۹۵۵۸۹	۶۲۱۶۶۶	گیلان
۵۶۴۸۹	۲۲۱۶۶۶	۲۷۸۱۵۵	۴۳۸۲۴۵	لرستان
۳۶۶۵۸	۴۲۸۶۱۱	۴۶۵۲۶۹	۶۹۷۳۱۴	مازندران
۳۲۷۱۶	۲۵۷۳۲۴	۲۹۰۰۴۱	۴۳۸۰۳۸	مرکزی
۱۶۷۲۵	۱۶۸۰۷۴	۱۸۴۷۹۹	۲۶۸۱۳۸	هرمزگان
۳۶۸۸۴	۲۴۶۵۱۳	۲۸۳۳۹۸	۴۳۴۴۸۳	همدان
۹۸۹۹	۲۰۱۲۲۶	۲۱۱۱۲۵	۳۳۲۸۴۷	یزد

## ۴۵- جمعیت ۱۵ ساله و بیش تر بر حسب وضع فعالیت اقتصادی به تفکیک جنس و استان (دنباله)

غیر فعال از نظر اقتصادی					جنس و استان
سایر	دارای درآمد بدون کار	خانه‌دار	محصل	جمع	
۱۴۵۳۶۰۵	۲۷۳۸۵۵۹	۶۸۱۰۰	۳۱۵۹۴۲۸	۷۴۱۹۶۹۳	مرد
۷۱۵۹۷	۱۲۱۱۸۴	۳۴۱۴	۱۵۰۶۷۱	۳۴۶۸۶۷	آذربایجان شرقی
۲۶۸۰۵	۹۶۱۲۱	۷۴۴	۸۰۴۸۸	۲۰۴۱۵۹	آذربایجان غربی
۲۷۸۰۸	۲۵۷۲۳	۱۰۱۷	۴۹۹۹۳	۱۰۴۵۴۲	اردبیل
۱۱۳۴۶۹	۲۲۶۵۰۵	۲۱۵۹	۱۹۷۳۶۷	۵۳۹۵۰۱	اصفهان
۵۱۳۵۵	۱۱۳۷۷۳	۲۸۸۴	۱۰۴۹۵۰	۲۷۲۹۶۳	البرز
۱۲۳۸۹	۱۵۹۹۰	۵۶۰	۳۲۰۶۲	۶۱۰۰۳	ایلام
۱۷۷۲۰	۲۹۷۵۱	۱۰۲۶	۳۳۹۷۳	۸۲۴۷۰	بوشهر
۳۳۶۷۸۹	۶۳۰۲۱۳	۱۸۸۶۵	۷۳۱۷۷۱	۱۷۰۷۶۴۰	تهران
۱۱۶۰۲	۱۶۲۲۸	۷۵۸	۳۷۳۸۵	۶۵۹۷۵	چهارمحال و بختیاری
۶۳۸۶	۱۹۵۴۰	۶۸۰	۲۱۵۱۸	۴۸۱۲۵	خراسان جنوبی
۶۸۸۶۱	۲۳۴۵۱۸	۵۸۷۹	۲۵۷۷۶۵	۵۶۷۰۲۵	خراسان رضوی
۱۰۵۹۸	۱۸۱۴۹	۱۴۷	۲۴۷۱۸	۵۳۶۱۳	خراسان شمالی
۹۰۸۲۹	۱۴۳۴۷۳	۳۵۳۰	۲۱۴۶۸۶	۴۵۲۵۲۰	خوزستان
۱۴۳۵۵	۲۳۱۳۷	۴۳۱	۳۹۷۴۱	۷۷۶۶۵	زنجان
۶۰۹۹	۲۹۷۹۵	۶۴۹	۳۵۲۶۴	۷۱۸۰۸	سمنان
۷۲۸۳۸	۴۵۱۱۱	۲۲۸۹	۶۸۳۱۸	۱۸۸۵۵۸	سیستان و بلوچستان
۱۱۹۲۸۳	۱۵۵۷۸۳	۵۵۷۱	۱۵۳۰۱۴	۴۳۳۶۵۳	فارس
۱۶۵۲۱	۴۲۹۳۶	۱۵۰	۴۹۷۰۸	۱۰۹۳۱۶	قزوین
۲۲۹۱۹	۴۲۴۲۱	۱۷۷۶	۸۸۱۸۰	۱۵۵۲۹۷	قم
۲۱۶۸۸	۳۹۷۱۸	۹۵۱	۴۶۵۸۶	۱۰۸۹۴۴	کردستان
۳۹۴۵۷	۹۰۴۳۶	۱۲۶۳	۹۶۶۲۰	۲۲۷۷۷۷	کرمان
۷۱۹۶۷	۷۰۷۵۸	۱۲۰۳	۹۲۸۳۹	۲۳۶۷۶۹	کرمانشاه
۵۵۵۱	۱۴۶۷۹	۲۹۳	۳۳۶۹۱	۵۴۲۱۵	کهگیلویه و بویراحمد
۳۴۰۴۶	۳۷۲۰۹	۱۰۹۵	۵۵۵۷۳	۱۲۷۹۲۴	گلستان
۴۳۷۶۹	۱۰۲۷۹۷	۲۰۳۵	۷۷۴۷۵	۲۲۶۰۷۶	گیلان
۳۷۳۴۲	۵۳۴۷۴	۱۱۰۵	۶۸۱۶۷	۱۶۰۰۸۹	لرستان
۳۰۵۳۳	۹۷۵۷۸	۲۶۳۵	۱۰۱۲۹۶	۲۳۲۰۴۴	مازندران
۱۸۷۴۹	۶۳۷۳۴	۱۰۱۷	۶۴۴۹۶	۱۴۷۹۹۷	مرکزی
۲۴۵۰۵	۲۴۳۰۸	۲۵۷۰	۳۱۹۵۴	۸۳۳۳۹	هرمزگان
۲۱۰۸۲	۶۱۵۴۱	۴۹۹	۶۶۹۶۳	۱۵۰۰۸۵	همدان
۱۶۶۸۰	۵۱۹۶۲	۸۹۴	۵۲۱۸۳	۱۲۱۷۲۱	یزد

## ۴۵- جمعیت ۱۵ ساله و بیش تر بر حسب وضع فعالیت اقتصادی به تفکیک جنس و استان (دنباله)

فعال از نظر اقتصادی			جمع	جنس و استان
بیکار	شاغل	جمع		
۷۰۴۲۵۱	۱۹۷۶۷۳۴	۲۶۸۰۹۸۶	۲۰۹۹۲۴۶۹	زن
۱۹۳۶۲	۱۲۴۴۳۰	۱۴۳۷۹۲	۱۰۰۸۵۶۸	آذربایجان شرقی
۲۳۸۸۸	۶۰۱۲۵	۸۴۰۱۳	۷۳۷۴۲۳	آذربایجان غربی
۱۰۹۹۲	۲۲۵۵۲	۳۳۵۴۴	۳۱۰۶۱۵	اردبیل
۶۷۲۲۹	۱۸۴۴۱۵	۲۵۱۶۴۴	۱۶۷۲۴۷۱	اصفهان
۴۰۲۷۹	۶۸۸۵۹	۱۰۹۱۳۹	۸۴۴۰۱۶	البرز
۸۸۳۵	۱۲۳۰۶	۲۱۱۴۱	۱۳۷۹۱۲	ایلام
۳۹۸۰	۲۳۰۹۳	۲۷۰۷۴	۲۴۵۴۲۹	بوشهر
۱۲۰۲۵۰	۴۴۴۴۹۴	۵۶۴۷۴۵	۴۶۳۴۲۳۰	تهران
۶۵۴۸	۱۹۹۳۶	۲۶۴۸۴	۱۹۱۰۸۲	چهارمحال و بختیاری
۵۶۷۵	۲۰۲۴۳	۲۵۹۱۹	۱۳۹۷۴۸	خراسان جنوبی
۳۷۳۷۰	۱۴۷۷۲۴	۱۸۵۰۹۵	۱۶۸۵۲۱۷	خراسان رضوی
۷۷۴۲	۲۰۹۷۱	۲۸۷۱۴	۱۶۲۷۸۴	خراسان شمالی
۳۰۹۵۴	۹۵۱۴۵	۱۲۶۰۹۹	۱۲۳۱۹۵۷	خوزستان
۷۴۸۷	۲۲۷۹۳	۳۰۲۸۰	۲۳۴۶۴۵	زنجان
۴۴۸۱	۱۵۰۷۴	۱۹۵۵۶	۱۷۸۴۳۸	سمنان
۳۶۱۱	۲۷۱۷۰	۳۰۷۸۱	۴۰۰۹۶۲	سیستان و بلوچستان
۷۵۲۳۰	۱۱۰۷۰۹	۱۸۵۹۴۰	۱۱۸۷۴۸۹	فارس
۱۲۰۲۸	۳۵۱۲۲	۴۷۱۶۱	۳۳۹۳۲۵	قزوین
۱۲۲۷۵	۳۱۰۵۲	۴۳۳۲۸	۴۲۲۹۰۳	قم
۱۴۹۱۳	۲۸۸۲۲	۴۳۷۳۶	۳۸۵۲۹۶	کردستان
۲۴۹۵۴	۴۸۹۶۴	۷۳۹۱۹	۵۸۷۶۵۰	کرمان
۱۸۴۹۸	۳۰۷۰۱	۴۹۲۰۰	۵۹۱۵۹۱	کرمانشاه
۵۲۹۰	۷۱۸۹	۱۲۴۸۰	۱۲۵۱۱۸	کهگیلویه و بویراحمد
۹۸۶۵	۴۴۷۶۸	۵۴۶۳۴	۳۵۳۳۱۷	گلستان
۳۵۶۴۱	۸۱۲۱۵	۱۱۶۸۵۷	۶۲۸۶۸۵	گیلان
۲۶۷۴۳	۳۲۹۱۵	۵۹۶۵۸	۴۴۳۸۲۲	لرستان
۳۱۲۵۰	۷۷۰۲۵	۱۰۸۲۷۶	۶۷۷۰۷۰	مازندران
۱۱۵۶۴	۳۳۹۰۶	۴۵۴۷۱	۴۱۹۹۴۵	مرکزی
۶۳۷۰	۲۹۸۴۴	۳۶۲۱۵	۲۵۳۹۴۱	هرمزگان
۱۴۹۰۹	۴۳۷۹۵	۵۸۷۰۴	۴۵۱۶۸۷	همدان
۶۰۱۳	۳۱۳۶۰	۳۷۳۷۳	۳۰۹۱۳۹	یزد

## ۴۵- جمعیت ۱۵ ساله و بیش تر بر حسب وضع فعالیت اقتصادی به تفکیک جنس و استان (دنباله)

غیر فعال از نظر اقتصادی					جنس و استان
سایر	دارای درآمد بدون کار	خانه‌دار	محصل	جمع	
۸۵۲۰۶۴	۵۵۸۰۸۷	۱۳۸۹۱۹۰۷	۳۰۰۹۳۸۳	۱۸۳۱۱۴۸۳	زن
۴۳۰۶۱	۲۸۷۴۷	۶۸۴۰۷۱	۱۰۸۸۹۶	۸۶۴۷۷۶	آذربایجان شرقی
۱۱۹۷۳	۵۹۷	۵۴۸۴۶۷	۹۲۳۷۱	۶۵۳۴۱۰	آذربایجان غربی
۱۲۶۷۱	۱۷۵۸	۲۱۶۸۷۳	۴۵۷۶۶	۲۷۷۰۷۰	اردبیل
۳۷۹۳۳	۳۰۹۹۷	۱۱۳۸۷۷۷	۲۱۳۱۱۸	۱۴۲۰۸۲۶	اصفهان
۷۱۶۴۶	۱۴۸۹۸	۵۳۵۷۷۳	۱۱۲۵۵۸	۷۳۴۸۷۶	البرز
۶۶۴۸	۴۱۷۳	۸۱۶۳۲	۲۴۳۱۶	۱۱۶۷۷۰	ایلام
۵۶۵۱	۲۸۳۴	۱۷۰۰۶۳	۳۸۸۰۴	۲۱۸۳۵۴	بوشهر
۳۵۸۸۸۶	۱۱۰۶۹۸	۲۹۷۵۲۵۷	۶۲۴۶۴۴	۴۰۶۹۴۸۵	تهران
۲۲۵۱	۱۴۱	۱۲۱۸۲۳	۴۰۳۸۰	۱۶۴۵۹۷	چهارمحال و بختیاری
۲۷۸۵	۲۷۰۲	۸۲۴۹۹	۲۵۸۴۲	۱۱۳۸۲۹	خراسان جنوبی
۲۶۹۸۶	۴۷۹۴۴	۱۱۶۵۶۶۰	۲۵۹۵۳۰	۱۵۰۰۱۲۲	خراسان رضوی
۴۹۵۲	۷۸۳۶	۹۷۹۱۶	۲۳۳۶۴	۱۳۴۰۷۰	خراسان شمالی
۱۵۱۵۱	۱۴۱۴۸	۸۶۷۴۲۳	۲۰۹۱۳۵	۱۱۰۵۸۵۷	خوزستان
۷۸۹۶	۱۱۰۵	۱۵۷۳۸۹	۳۷۹۷۳	۲۰۴۳۶۴	زنجان
۱۵۵۵	۲۳۲۰	۱۲۵۲۳۹	۲۹۷۶۶	۱۵۸۸۸۲	سمنان
۲۳۹۲۴	۱۷۴۱۷	۲۶۹۶۶۵	۵۹۱۵۲	۳۷۰۱۶۰	سیستان و بلوچستان
۴۸۸۴۸	۴۱۷۱۶	۷۴۲۵۱۲	۱۶۸۴۷۱	۱۰۰۱۵۴۸	فارس
۵۶۳۷	۲۹۷۵	۲۳۴۷۴۱	۴۸۸۱۱	۲۹۲۱۶۴	قزوین
۱۵۵۳۳	۱۷۴۳۳	۲۸۵۱۳۵	۶۱۴۷۲	۳۷۹۵۷۴	قم
۱۳۱۳۱	۴۹۳۱	۲۷۳۳۵۰	۵۰۱۴۸	۳۴۱۵۶۰	کردستان
۱۲۰۲۴	۴۸۰۱۸	۳۶۲۷۳۴	۹۰۹۵۴	۵۱۳۷۳۱	کرمان
۲۱۷۵۴	۱۳۴۰۹	۴۲۰۷۷۷	۸۶۴۴۹	۵۴۲۳۹۱	کرمانشاه
۲۶۹۹	۳۷۱۸	۷۶۲۳۶	۲۹۹۴۴	۱۱۲۶۳۸	کهگیلویه و بویراحمد
۱۸۲۶۹	۱۴۷۱۳	۲۰۴۴۳۹	۶۱۲۶۱	۲۹۸۶۸۳	گلستان
۱۷۹۹۷	۶۲۶۷	۴۰۳۲۰۴	۸۴۳۵۷	۵۱۱۸۲۷	گیلان
۱۱۰۲۷	۳۰۳۱۲	۲۶۶۵۵۳	۷۶۲۷۰	۳۸۴۱۶۳	لرستان
۱۵۱۱۹	۵۳۶۷	۴۴۶۵۰۳	۱۰۱۸۰۳	۵۶۸۷۹۴	مازندران
۲۶۲۸	۴۵۳۷	۳۰۴۷۸۹	۶۲۵۱۹	۳۷۴۴۷۴	مرکزی
۱۲۱۷۹	۸۹۴۳	۱۶۷۸۶۱	۲۸۷۴۲	۲۱۷۷۲۶	هرمزگان
۱۲۸۸۳	۴۳۰۴۵	۲۶۷۲۱۰	۶۹۸۴۴	۳۹۲۹۸۲	همدان
۸۳۵۱	۲۳۳۷۹	۱۹۷۳۲۴	۴۲۷۱۰	۲۷۱۷۶۶	یزد

## ۴۵- جمعیت ۱۵ ساله و بیش تر بر حسب وضع فعالیت اقتصادی به تفکیک جنس و استان (دنباله)

فعال از نظر اقتصادی			جمع	جنس و استان
بیکار	شاغل	جمع		
۵۹۹۶۳۳	۶۰۸۳۶۹۰	۶۶۸۳۳۲۴	۱۵۱۳۱۶۷۵	مرد و زن.....
۲۲۹۲۰	۳۸۲۹۸۰	۴۰۵۹۰۱	۸۲۵۹۱۳	آذربایجان شرقی.....
۳۶۵۵۷	۴۱۳۰۰۰	۴۴۹۵۵۷	۸۱۰۷۹۵	آذربایجان غربی.....
۱۱۲۴۴	۱۸۳۱۱۴	۱۹۴۳۵۹	۳۳۹۵۶۹	اردبیل.....
۲۵۸۵۵	۲۲۳۶۷۷	۲۴۹۵۳۲	۵۱۱۵۹۴	اصفهان.....
۹۵۸۶	۴۰۸۰۹	۵۰۳۹۶	۱۲۹۹۶۵	البرز.....
۷۲۸۱	۵۹۲۰۹	۶۶۴۹۰	۱۴۴۸۷۱	ایلام.....
۷۸۴۷	۶۸۹۷۸	۷۶۸۲۶	۲۰۶۸۵۸	بوشهر.....
۲۸۱۴۶	۲۳۲۴۶۷	۲۶۰۶۱۳	۶۲۵۲۳۷	تهران.....
۱۰۷۱۵	۱۰۷۵۰۷	۱۱۸۲۲۲	۲۸۱۶۸۰	چهارمحال و بختیاری.....
۴۱۴۴	۷۸۵۴۷	۸۲۶۹۲	۱۸۵۳۰۴	خراسان جنوبی.....
۴۰۱۵۵	۵۶۸۱۲۶	۶۰۸۲۸۱	۱۲۳۷۰۳۹	خراسان رضوی.....
۸۲۱۰	۱۰۴۰۳۸	۱۱۲۲۴۹	۲۵۸۷۹۵	خراسان شمالی.....
۲۱۲۱۶	۳۴۸۰۶۸	۳۶۹۲۸۵	۹۳۷۰۳۳	خوزستان.....
۵۵۹۳	۱۴۳۳۵۰	۱۴۸۹۴۴	۲۷۲۲۳۶	زنجان.....
۱۳۷۱	۳۱۲۳۲	۳۲۶۰۳	۸۰۶۸۹	سمنان.....
۲۱۲۵۲	۱۸۵۸۵۶	۲۰۷۱۰۸	۶۵۰۲۵۴	سیستان و بلوچستان.....
۸۴۳۴۷	۴۴۵۳۰۴	۵۲۹۶۵۱	۱۲۷۶۶۴۱	فارس.....
۶۸۱۵	۱۰۳۲۰۱	۱۱۰۰۱۷	۲۲۸۲۴۵	قزوین.....
۱۲۱۸	۱۷۴۳۶	۱۸۶۵۴	۴۵۳۶۱	قم.....
۲۰۳۴۴	۱۷۵۰۵۱	۱۹۵۳۹۶	۳۸۴۳۷۶	کردستان.....
۲۳۳۲۳	۲۴۲۴۳۵	۲۶۵۷۵۸	۶۸۴۶۶۵	کرمان.....
۱۹۱۶۴	۱۸۴۶۲۹	۲۰۳۷۹۳	۴۷۱۴۷۵	کرمانشاه.....
۷۴۲۰	۶۴۵۸۵	۷۲۰۰۵	۲۲۰۵۳۰	کهگیلویه و بویراحمد.....
۲۴۹۷۷	۲۴۳۶۷۲	۲۶۸۶۵۰	۵۷۲۹۵۴	گلستان.....
۴۳۵۲۹	۳۱۸۸۷۲	۳۶۲۴۰۲	۸۳۸۶۷۱	گیلان.....
۲۵۲۳۱	۱۹۸۱۰۶	۲۲۳۳۳۸	۴۹۴۷۱۹	لرستان.....
۳۶۴۹۳	۴۰۹۶۸۲	۴۴۶۱۷۵	۱۰۲۳۱۵۳	مازندران.....
۶۲۰۶	۱۱۶۰۱۲	۱۲۲۲۱۸	۲۸۳۷۰۹	مرکزی.....
۱۷۸۱۱	۱۳۶۷۳۳	۱۵۴۵۴۵	۴۹۰۶۱۱	هرمزگان.....
۱۸۵۱۲	۲۰۸۴۳۶	۲۲۶۹۴۸	۴۹۸۴۶۲	همدان.....
۲۱۳۷	۴۸۵۶۴	۵۰۷۰۱	۱۲۰۲۵۷	یزد.....



## ۴۵- جمعیت ۱۵ ساله و بیش تر بر حسب وضع فعالیت اقتصادی به تفکیک جنس و استان (دنباله)

غیر فعال از نظر اقتصادی					جنس و استان
سایر	دارای درآمد بدون کار	خانه‌دار	محصل	جمع	
۹۰۰۱۴۳	۸۱۲۵۳۵	۵۲۱۸۰۶۷	۱۵۱۷۵۱۰	۸۴۴۸۳۵۰	مرد و زن.....
۳۷۳۴۹	۳۱۴۲۴	۲۸۴۶۲۳	۶۶۶۱۵	۴۲۰۰۱۲	آذربایجان شرقی.....
۲۲۷۹۶	۲۸۸۵۹	۲۵۳۷۶۰	۵۵۸۲۱	۳۶۱۲۳۷	آذربایجان غربی.....
۱۹۵۶۹	۷۲۶۷	۹۱۲۸۶	۲۷۰۸۷	۱۴۵۲۱۰	اردبیل.....
۲۲۶۰۳	۲۶۴۹۱	۱۶۶۹۲۰	۴۶۰۴۶	۲۶۲۰۶۲	اصفهان.....
۱۳۲۴۰	۹۴۰۶	۴۲۴۵۷	۱۴۴۶۴	۷۹۵۶۹	البرز.....
۱۰۱۵۸	۶۴۵۴	۴۱۷۷۸	۱۹۹۶۹	۷۸۳۸۱	ایلام.....
۸۹۱۸	۱۶۷۳۲	۷۹۶۱۲	۲۴۷۶۸	۱۳۰۰۳۱	بوشهر.....
۶۵۶۳۰	۲۳۱۰۲	۲۰۸۲۲۹	۶۷۶۶۰	۳۶۴۶۲۳	تهران.....
۱۳۲۲۶	۳۶۱۸	۱۰۷۲۶۸	۳۹۳۴۴	۱۶۳۴۵۸	چهارمحال و بختیاری.....
۵۶۷۹	۱۵۷۶۹	۶۵۵۳۴	۱۵۶۲۸	۱۰۲۶۱۱	خراسان جنوبی.....
۵۶۷۴۶	۶۲۲۲۵	۴۱۸۴۷۵	۹۱۳۱۰	۶۲۸۷۵۷	خراسان رضوی.....
۱۶۵۷۲	۲۰۱۳۷	۹۱۲۸۶	۱۸۵۴۹	۱۴۶۵۴۵	خراسان شمالی.....
۵۰۲۴۹	۳۷۷۳۱	۳۳۷۹۸۴	۱۴۱۷۸۲	۵۶۷۷۴۷	خوزستان.....
۱۴۷۷۸	۶۷۹۲	۸۱۹۰۱	۱۹۸۱۹	۱۲۳۲۹۱	زنجان.....
۳۱۰۹	۴۵۶۷	۳۲۶۴۵	۷۷۶۳	۴۸۰۸۵	سمنان.....
۶۵۸۰۴	۶۳۴۶۴	۲۴۲۵۲۱	۷۱۳۵۵	۴۴۳۱۴۶	سیستان و بلوچستان.....
۱۰۵۷۸۹	۶۴۶۲۲	۴۲۰۸۴۱	۱۵۵۷۳۶	۷۴۶۹۹۰	فارس.....
۷۹۹۶	۸۷۶۹	۸۳۱۸۳	۱۸۲۷۸	۱۱۸۲۲۷	قزوین.....
۲۴۴۴	۳۳۶۸	۱۶۴۳۳	۴۴۶۱	۲۶۷۰۶	قم.....
۱۷۹۱۸	۱۶۳۷۶	۱۳۵۹۳۸	۱۸۷۴۶	۱۸۸۹۷۹	کردستان.....
۲۷۵۷۹	۵۹۰۴۹	۲۴۴۲۳۳	۸۸۰۴۴	۴۱۸۹۰۶	کرمان.....
۴۵۰۷۷	۱۳۹۴۲	۱۶۶۴۱۵	۴۲۲۴۶	۲۶۷۶۸۲	کرمانشاه.....
۱۴۱۴۴	۱۱۵۹۳	۷۷۱۵۰	۴۵۵۶۲	۱۴۸۵۲۵	کهگیلویه و بویراحمد.....
۵۰۶۱۸	۳۱۸۸۴	۱۷۲۳۳۷	۴۹۴۶۳	۳۰۴۳۰۴	گلستان.....
۴۸۷۹۲	۴۵۲۷۴	۳۰۶۴۶۴	۷۵۷۳۸	۴۷۶۲۶۹	گیلان.....
۲۶۵۶۵	۳۹۲۵۹	۱۵۰۹۹۸	۵۴۵۵۸	۲۷۱۳۸۱	لرستان.....
۴۶۹۵۳	۴۸۰۹۲	۳۷۱۳۵۰	۱۱۰۵۸۱	۵۷۶۹۷۸	مازندران.....
۱۱۲۴۶	۱۴۶۹۶	۱۱۵۱۵۶	۲۰۳۹۱	۱۶۱۴۹۰	مرکزی.....
۴۵۲۹۹	۴۱۹۵۸	۱۹۶۹۵۷	۵۱۸۵۰	۳۳۶۰۶۶	هرمزگان.....
۱۷۵۳۵	۳۶۲۷۱	۱۷۷۸۷۱	۳۹۸۳۶	۲۷۱۵۱۳	همدان.....
۵۷۴۷	۱۳۳۳۳	۳۶۴۵۰	۱۴۰۲۴	۶۹۵۵۶	یزد.....

## ۴۵- جمعیت ۱۵ ساله و بیش تر بر حسب وضع فعالیت اقتصادی به تفکیک جنس و استان (دنباله)

فعال از نظر اقتصادی			جمع	جنس و استان
بیکار	شاغل	جمع		
۴۷۴۲۶۱	۴۹۴۳۷۳۱	۵۴۱۷۹۹۲	۷۴۷۲۵۷۵	مرد .....
۱۴۸۰۷	۳۱۱۴۷۴	۳۲۶۲۸۱	۴۱۱۴۳۸	آذربایجان شرقی .....
۳۳۷۱۷	۲۹۵۰۵۲	۳۲۸۷۶۹	۴۰۵۶۰۴	آذربایجان غربی .....
۹۱۳۱	۱۲۳۲۱۵	۱۳۲۳۴۶	۱۶۳۷۴۸	اردبیل .....
۲۱۲۸۱	۱۸۴۱۹۸	۲۰۵۴۷۹	۲۵۹۵۶۹	اصفهان .....
۷۷۷۶	۳۶۱۱۱	۴۳۸۸۸	۶۶۶۷۰	البرز .....
۵۸۱۹	۴۴۵۷۰	۵۰۳۹۰	۷۱۴۰۴	ایلام .....
۶۷۹۷	۵۷۱۵۸	۶۳۹۵۵	۹۸۴۷۴	بوشهر .....
۲۵۷۶۸	۲۱۷۰۲۶	۲۴۲۷۹۴	۳۲۳۵۳۱	تهران .....
۹۳۲۵	۹۶۴۵۴	۱۰۵۷۸۰	۱۴۰۱۷۴	چهارمحال و بختیاری .....
۲۹۲۴	۵۷۵۹۸	۶۰۵۲۲	۸۴۸۰۸	خراسان جنوبی .....
۳۴۲۹۲	۴۲۵۹۳۱	۴۶۰۲۲۴	۶۱۱۰۷۷	خراسان رضوی .....
۶۹۶۶	۷۷۵۱۳	۸۴۴۸۰	۱۱۶۰۸۶	خراسان شمالی .....
۱۷۷۵۳	۳۰۰۶۵۸	۳۱۸۴۱۲	۴۷۸۲۴۴	خوزستان .....
۴۵۲۴	۱۰۰۱۷۲	۱۰۴۶۹۶	۱۲۸۳۵۰	زنجان .....
۱۱۸۰	۲۶۷۱۷	۲۷۸۹۷	۳۸۹۲۱	سمنان .....
۲۰۶۸۰	۱۶۲۱۷۶	۱۸۲۸۵۶	۳۱۲۲۲۵	سیستان و بلوچستان .....
۵۸۶۲۷	۳۷۲۷۱۰	۴۳۱۳۲۷	۶۲۴۸۴۲	فارس .....
۶۰۶۱	۸۱۶۴۳	۸۷۷۰۵	۱۱۰۴۰۵	قزوین .....
۹۷۹	۱۶۱۷۲	۱۷۱۵۱	۲۳۷۲۱	قم .....
۱۹۱۳۴	۱۲۸۶۲۳	۱۴۷۷۵۸	۱۸۳۴۴۰	کردستان .....
۱۷۵۵۶	۲۱۸۰۸۴	۲۳۵۶۴۰	۳۳۵۷۱۷	کرمان .....
۱۸۲۱۵	۱۵۰۷۱۰	۱۶۸۹۲۵	۲۳۸۵۴۹	کرمانشاه .....
۵۰۳۵	۶۱۴۰۶	۶۶۴۴۱	۱۱۰۹۵۸	کهگیلویه و بویراحمد .....
۱۰۶۸۷	۱۹۳۹۶۱	۲۰۴۶۴۸	۲۸۱۶۵۹	گلستان .....
۳۲۹۴۹	۲۵۳۵۰۱	۲۸۶۴۵۱	۴۰۷۸۹۸	گیلان .....
۲۲۸۸۸	۱۵۶۸۸۷	۱۷۹۷۷۶	۲۵۰۹۹۱	لرستان .....
۲۰۷۷۷	۳۵۶۴۳۰	۳۷۷۲۰۷	۵۱۴۶۴۹	مازندران .....
۵۱۱۳	۹۸۳۴۱	۱۰۳۴۵۵	۱۳۶۵۳۶	مرکزی .....
۱۴۶۵۲	۱۲۴۴۷۸	۱۳۹۱۳۰	۲۳۹۱۹۲	هرمزگان .....
۱۷۲۰۶	۱۷۳۷۶۷	۱۹۰۹۷۴	۲۴۳۶۶۹	همدان .....
۱۶۳۰	۴۰۹۸۱	۴۲۶۱۲	۵۹۹۱۳	یزد .....

## ۴۵- جمعیت ۱۵ ساله و بیش تر بر حسب وضع فعالیت اقتصادی به تفکیک جنس و استان (دنباله)

غیر فعال از نظر اقتصادی					جنس و استان
سایر	دارای درآمد بدون کار	خانه‌دار	محصل	جمع	
۶۰۶۸۱۱	۵۹۵۶۲۰	۲۸۵۳۰	۱۲۳۳۶۲۰	۲۰۵۴۵۸۲	مرد
۲۲۴۴۱	۲۲۵۸۲	۲۵۳	۳۹۸۷۹	۸۵۱۵۶	آذربایجان شرقی
۱۵۵۷۷	۲۸۶۴۴	۹۳۱	۳۱۶۸۱	۷۶۸۳۴	آذربایجان غربی
۱۱۱۵۶	۶۱۸۴	۴۹۶	۱۳۵۶۴	۳۱۴۰۱	اردبیل
۱۴۸۱۱	۱۹۷۷۲	۳۴۵	۱۹۱۶۰	۵۴۰۸۹	اصفهان
۵۸۲۸	۸۴۹۲	۴۶۶	۷۹۹۴	۲۲۷۸۲	البرز
۶۹۸۵	۴۱۱۷	۲۸۹	۹۶۲۱	۲۱۰۱۴	ایلام
۶۹۳۳	۱۴۲۸۸	۲۸۰	۱۳۰۱۶	۳۴۵۱۹	بوشهر
۲۷۹۷۴	۲۱۰۴۸	۵۲۰	۳۱۱۸۳	۸۰۷۳۶	تهران
۱۱۶۷۳	۳۵۰۲	۷۳۶	۱۸۴۸۱	۳۴۳۹۳	چهارمحال و بختیاری
۴۰۶۱	۹۷۸۰	۶۸۲	۹۷۶۱	۲۴۲۸۶	خراسان جنوبی
۴۳۵۵۵	۴۹۴۳۳	۲۷۷۵	۵۵۰۸۹	۱۵۰۸۵۳	خراسان رضوی
۱۰۶۳۰	۱۰۱۸۳	۴۹۱	۱۰۳۰۰	۳۱۶۰۶	خراسان شمالی
۴۱۶۶۲	۳۱۵۳۳	۱۱۱۱	۸۵۵۲۳	۱۵۹۸۳۲	خوزستان
۸۱۰۳	۵۴۷۹	۱۶۲	۹۹۰۸	۲۳۶۵۴	زنجان
۲۴۲۲	۴۱۳۷	۶۳۶	۳۸۲۸	۱۱۰۲۴	سمنان
۴۴۵۷۸	۴۱۸۵۷	۱۷۰۳	۴۱۳۲۸	۱۲۹۴۶۹	سیستان و بلوچستان
۶۸۰۲۲	۴۶۶۲۲	۴۸۰۲	۷۴۰۵۶	۱۹۳۵۰۴	فارس
۵۷۹۴	۷۶۸۸	۱۴۲	۹۰۷۴	۲۲۷۰۰	قزوین
۱۷۵۶	۲۴۵۵	۷۱	۲۲۸۶	۶۵۷۰	قم
۱۱۲۲۵	۱۲۳۲۸	۳۰۲	۱۱۸۲۶	۳۵۶۸۲	کردستان
۱۸۷۳۵	۳۳۲۹۸	۱۳۱	۴۷۹۱۲	۱۰۰۰۷۶	کرمان
۳۵۳۸۶	۹۲۱۰	۵۵۶	۲۴۴۷۰	۶۹۶۲۳	کرمانشاه
۹۳۴۵	۷۸۰۳	۴۴۶	۲۶۹۲۱	۴۴۵۱۷	کهگیلویه و بویراحمد
۲۹۷۴۶	۲۱۴۱۲	۸۹۱	۲۴۹۶۱	۷۷۰۱۱	گلستان
۳۶۸۰۷	۴۲۰۴۸	۲۴۹۳	۴۰۰۹۷	۱۲۱۴۴۶	گیلان
۱۸۱۰۴	۱۹۸۲۰	۲۳۶	۳۳۰۵۳	۷۱۲۱۵	لرستان
۳۲۱۷۵	۴۴۳۹۴	۲۸۳۳	۵۸۰۳۹	۱۳۷۴۴۲	مازندران
۹۶۳۵	۱۱۱۴۴	۳۵۷	۱۱۹۴۳	۳۳۰۸۱	مرکزی
۴۰۰۹۹	۲۹۶۲۷	۲۷۷۴	۲۷۵۵۹	۱۰۰۰۶۱	هرمزگان
۸۷۸۲	۱۹۶۶۱	۳۱۶	۲۳۹۳۴	۵۲۶۹۴	همدان
۲۷۹۷	۷۰۶۳	۲۸۰	۷۱۵۹	۱۷۳۰۰	یزد

## ۴۵- جمعیت ۱۵ ساله و بیش تر بر حسب وضع فعالیت اقتصادی به تفکیک جنس و استان (دنباله)

فعال از نظر اقتصادی			جمع	جنس و استان
بیکار	شاغل	جمع		
۱۲۵۳۷۲	۱۱۳۹۹۵۹	۱۲۶۵۳۳۱	۷۶۵۹۰۹۹	زن .....
۸۱۱۳	۷۱۵۰۶	۷۹۶۱۹	۴۱۴۴۷۵	آذربایجان شرقی .....
۲۸۴۰	۱۱۷۹۴۷	۱۲۰۷۸۸	۴۰۵۱۹۱	آذربایجان غربی .....
۲۱۱۳	۵۹۸۹۸	۶۲۰۱۲	۱۷۵۸۲۰	اردبیل .....
۴۵۷۳	۳۹۴۷۹	۴۴۰۵۳	۲۵۲۰۲۵	اصفهان .....
۱۸۰۹	۴۶۹۷	۶۵۰۷	۶۳۲۹۴	البرز .....
۱۴۶۱	۱۴۶۳۸	۱۶۱۰۰	۷۳۴۶۷	ایلام .....
۱۰۵۰	۱۱۸۲۰	۱۲۸۷۰	۱۰۸۳۸۳	بوشهر .....
۲۳۷۷	۱۵۴۴۰	۱۷۸۱۸	۳۰۱۷۰۵	تهران .....
۱۳۸۹	۱۱۰۵۲	۱۲۴۴۱	۱۴۱۵۰۶	چهارمحال و بختیاری .....
۱۲۲۰	۲۰۹۴۹	۲۲۱۷۰	۱۰۰۴۹۵	خراسان جنوبی .....
۵۸۶۲	۱۴۲۱۹۴	۱۴۸۰۵۷	۶۲۵۹۶۱	خراسان رضوی .....
۱۲۴۴	۲۶۵۲۵	۲۷۷۶۹	۱۴۲۷۰۸	خراسان شمالی .....
۳۴۶۳	۴۷۴۱۰	۵۰۸۷۳	۴۵۸۷۸۹	خوزستان .....
۱۰۶۹	۴۳۱۷۸	۴۴۲۴۸	۱۴۳۸۸۵	زنجان .....
۱۹۱	۴۵۱۴	۴۷۰۶	۴۱۷۶۷	سمنان .....
۵۷۱	۲۳۶۸۰	۲۴۲۵۱	۳۳۷۹۲۸	سیستان و بلوچستان .....
۲۵۷۲۰	۷۲۵۹۳	۹۸۳۱۴	۶۵۱۷۹۹	فارس .....
۷۵۴	۲۱۵۵۷	۲۲۳۱۲	۱۱۷۸۴۰	قزوین .....
۲۲۸	۱۲۶۴	۱۵۰۲	۲۱۶۳۹	قم .....
۱۲۰۹	۴۶۴۲۸	۴۷۶۳۸	۲۰۰۹۳۵	کردستان .....
۵۷۶۷	۲۴۳۵۰	۳۰۱۱۷	۳۴۸۹۴۷	کرمان .....
۹۴۹	۳۳۹۱۹	۳۴۸۶۸	۲۳۲۹۲۶	کرمانشاه .....
۲۳۸۵	۳۱۷۹	۵۵۶۴	۱۰۹۵۷۲	کهگیلویه و بویراحمد .....
۱۴۲۹۰	۴۹۷۱۱	۶۴۰۰۲	۲۹۱۲۹۵	گلستان .....
۱۰۵۷۹	۶۵۳۷۱	۷۵۹۵۱	۴۳۰۷۷۳	گیلان .....
۲۳۴۲	۴۱۲۱۹	۴۳۵۶۱	۲۴۳۷۲۸	لرستان .....
۱۵۷۱۶	۵۳۲۵۱	۶۸۹۶۷	۵۰۸۵۰۳	مازندران .....
۱۰۹۲	۱۷۶۷۰	۱۸۷۶۳	۱۴۷۱۷۲	مرکزی .....
۳۱۵۹	۱۲۲۵۵	۱۵۴۱۴	۲۵۱۴۱۹	هرمزگان .....
۱۳۰۵	۳۴۶۶۸	۳۵۹۷۳	۲۵۴۷۹۲	همدان .....
۵۰۶	۷۵۸۲	۸۰۸۹	۶۰۳۴۴	یزد .....

## ۴۵- جمعیت ۱۵ ساله و بیش تر بر حسب وضع فعالیت اقتصادی به تفکیک جنس و استان (دنباله)

غیر فعال از نظر اقتصادی					جنس و استان
سایر	دارای درآمد بدون کار	خانه‌دار	محصل	جمع	
۲۹۳۳۳۱	۲۱۶۹۱۴	۵۱۸۹۵۳۶	۶۹۳۸۹۰	۶۳۹۳۷۶۸	زن
۱۴۹۰۷	۸۸۴۲	۲۸۴۳۶۹	۲۶۷۳۶	۳۳۴۸۵۵	آذربایجان شرقی
۷۲۱۹	۲۱۵	۲۵۲۸۲۹	۲۴۱۳۹	۲۸۴۴۰۳	آذربایجان غربی
۸۴۱۲	۱۰۸۲	۹۰۷۹۰	۱۳۵۲۳	۱۱۳۸۰۸	اردبیل
۷۷۹۲	۶۷۱۹	۱۶۶۵۷۴	۲۶۸۸۶	۲۰۷۹۷۲	اصفهان
۷۴۱۲	۹۱۳	۴۱۹۹۱	۶۴۷۰	۵۶۷۸۷	البرز
۳۱۷۳	۲۳۳۶	۴۱۴۸۸	۱۰۳۴۷	۵۷۳۶۷	ایلام
۱۹۸۵	۲۴۴۴	۷۹۳۳۱	۱۱۷۵۲	۹۵۵۱۲	بوشهر
۳۷۶۵۶	۲۰۵۴	۲۰۷۶۹۸	۳۶۴۷۷	۲۸۳۸۸۷	تهران
۱۵۵۳	۱۱۶	۱۰۶۵۳۲	۲۰۸۶۲	۱۲۹۰۶۴	چهارمحال و بختیاری
۱۶۱۸	۵۹۸۸	۶۴۸۵۱	۵۸۶۶	۷۸۳۲۵	خراسان جنوبی
۱۳۱۹۰	۱۲۷۹۱	۴۱۵۷۰۰	۳۶۲۲۱	۴۷۷۹۰۴	خراسان رضوی
۵۹۴۱	۹۹۵۴	۹۰۷۹۴	۸۲۴۹	۱۱۴۹۳۹	خراسان شمالی
۸۵۸۶	۶۱۹۷	۳۳۶۸۷۲	۵۶۲۵۸	۴۰۷۹۱۵	خوزستان
۶۶۷۵	۱۳۱۲	۸۱۷۳۸	۹۹۱۰	۹۹۶۳۷	زنجان
۶۸۶	۴۲۹	۳۲۰۰۹	۳۹۳۵	۳۷۰۶۱	سمنان
۲۱۲۲۵	۲۱۶۰۶	۲۴۰۸۱۷	۳۰۰۲۷	۳۱۳۶۷۷	سیستان و بلوچستان
۳۷۷۶۷	۱۷۹۹۹	۴۱۶۰۳۹	۸۱۶۷۹	۵۵۳۴۸۵	فارس
۲۲۰۱	۱۰۸۱	۸۳۰۴۱	۹۲۰۳	۹۵۵۲۷	قزوین
۶۸۷	۹۱۳	۱۶۳۶۱	۲۱۷۴	۲۰۱۳۶	قم
۶۶۹۳	۴۰۴۸	۱۳۵۶۳۶	۶۹۲۰	۱۵۳۲۹۷	کردستان
۸۸۴۴	۲۵۷۵۰	۲۴۴۱۰۲	۴۰۱۳۲	۳۱۸۸۲۹	کرمان
۹۶۹۱	۴۷۳۱	۱۶۵۸۵۹	۱۷۷۷۵	۱۹۸۰۵۸	کرمانشاه
۴۷۹۹	۳۷۸۹	۷۶۷۰۴	۱۸۶۴۱	۱۰۴۰۰۸	کهگیلویه و بویراحمد
۲۰۸۷۲	۱۰۴۷۲	۱۷۱۴۴۶	۲۴۵۰۲	۲۲۷۲۹۲	گلستان
۱۱۹۸۵	۳۲۲۵	۳۰۳۹۷۰	۳۵۶۴۰	۳۵۴۸۲۲	گیلان
۸۴۶۱	۱۹۴۳۹	۱۵۰۷۶۱	۲۱۵۰۵	۲۰۰۱۶۶	لرستان
۱۴۷۷۸	۳۶۹۷	۳۶۸۵۱۶	۵۲۵۴۲	۴۳۹۵۳۶	مازندران
۱۶۱۰	۳۵۵۱	۱۱۴۷۹۸	۸۴۴۸	۱۲۸۴۰۹	مرکزی
۵۱۹۹	۱۲۳۳۰	۱۹۴۱۸۳	۲۴۲۹۱	۲۳۶۰۰۵	هرمزگان
۸۷۵۲	۱۶۶۰۹	۱۷۷۵۵۵	۱۵۹۰۱	۲۱۸۸۱۸	همدان
۲۹۵۰	۶۲۷۰	۳۶۱۷۰	۶۸۶۵	۵۲۲۵۵	یزد

## ۴۶- شاخص‌های عمده نیروی کار در جمعیت ۱۰ ساله و بیش‌تر به تفکیک جنس و استان

جنس و استان	نرخ مشارکت اقتصادی	نرخ اشتغال	نرخ جمعیت دارای اشتغال ناقص	نرخ بیکاری	نسبت اشتغال	سهام جمعیت دارای اشتغال ناقص	سهام شاغلین با ساعت کار معمول ۴۹ ساعت و بیش‌تر
مرد و زن .....	۳۶/۹	۸۷/۷	۷/۹	۱۲/۳	۳۲/۳	۹/۰	۴۰/۱
آذربایجان شرقی .....	۳۹/۸	۹۱/۲	۷/۱	۸/۸	۳۶/۳	۷/۸	۳۵/۹
آذربایجان غربی .....	۴۱/۹	۸۷/۰	۵/۰	۱۳/۰	۳۶/۵	۵/۷	۴۱/۲
اردبیل .....	۴۲/۵	۸۷/۳	۷/۴	۱۲/۷	۳۷/۱	۸/۵	۳۵/۶
اصفهان .....	۳۹/۶	۸۶/۸	۹/۸	۱۳/۲	۳۴/۴	۱۱/۳	۲۹/۶
البرز .....	۳۸/۰	۸۰/۷	۳/۲	۱۹/۳	۳۰/۶	۴/۰	۵۶/۶
ایلام .....	۳۶/۹	۸۴/۳	۱۲/۵	۱۵/۷	۳۱/۱	۱۴/۸	۲۱/۱
بوشهر .....	۳۴/۱	۸۹/۰	۵/۴	۱۱/۰	۳۰/۳	۶/۰	۴۴/۸
تهران .....	۳۶/۰	۸۸/۷	۳/۵	۱۱/۳	۳۱/۹	۴/۰	۵۴/۳
چهارمحال و بختیاری .....	۳۶/۷	۸۶/۷	۶/۸	۱۳/۳	۳۱/۹	۷/۸	۴۸/۲
خراسان جنوبی .....	۳۸/۱	۹۱/۶	۱۱/۴	۸/۴	۳۴/۹	۱۲/۵	۱۹/۸
خراسان رضوی .....	۳۶/۵	۹۰/۹	۱۰/۸	۹/۱	۳۳/۲	۱۱/۹	۳۷/۸
خراسان شمالی .....	۳۷/۸	۸۷/۹	۱۵/۹	۱۲/۱	۳۳/۳	۱۸/۱	۲۹/۲
خوزستان .....	۳۳/۷	۸۹/۵	۶/۰	۱۰/۵	۳۰/۱	۶/۷	۳۸/۰
زنجان .....	۴۱/۶	۹۱/۶	۵/۳	۸/۴	۳۸/۱	۵/۸	۳۸/۷
سمنان .....	۳۳/۹	۸۹/۷	۳/۴	۱۰/۳	۳۰/۴	۳/۸	۳۴/۳
سیستان و بلوچستان .....	۲۶/۱	۹۰/۱	۱۱/۸	۹/۹	۲۳/۵	۱۳/۱	۳۶/۵
فارس .....	۳۷/۳	۸۱/۵	۱۲/۶	۱۸/۵	۳۰/۴	۱۵/۵	۲۴/۸
قزوین .....	۳۹/۸	۸۷/۶	۸/۶	۱۲/۴	۳۴/۹	۹/۸	۴۱/۶
قم .....	۳۴/۵	۹۰/۲	۹/۸	۹/۸	۳۱/۱	۱۰/۸	۴۵/۰
کردستان .....	۳۹/۹	۸۶/۰	۷/۶	۱۴/۰	۳۴/۳	۸/۹	۳۰/۳
کرمان .....	۳۴/۳	۸۷/۹	۱۳/۴	۱۲/۱	۳۰/۱	۱۵/۳	۲۵/۴
کرمانشاه .....	۳۳/۲	۸۴/۳	۱۱/۰	۱۵/۷	۲۸/۰	۱۳/۱	۳۸/۱
کهگیلویه و بویراحمد .....	۳۰/۲	۸۵/۹	۵/۸	۱۴/۱	۲۵/۹	۶/۷	۲۶/۷
گلستان .....	۳۸/۶	۹۱/۳	۱۷/۳	۸/۷	۳۵/۳	۱۸/۹	۳۵/۰
گیلان .....	۳۸/۸	۸۳/۴	۵/۸	۱۶/۶	۳۲/۴	۶/۹	۵۲/۸
لرستان .....	۳۷/۰	۸۰/۸	۱۳/۹	۱۹/۲	۲۹/۹	۱۷/۲	۳۰/۶
مازندران .....	۳۹/۱	۸۹/۸	۷/۰	۱۰/۲	۳۵/۱	۷/۸	۴۷/۴
مرکزی .....	۳۶/۹	۸۹/۰	۸/۳	۱۱/۰	۳۲/۸	۹/۴	۴۲/۳
هرمزگان .....	۳۲/۸	۸۹/۰	۷/۰	۱۱/۰	۲۹/۲	۷/۸	۴۰/۴
همدان .....	۳۷/۹	۸۷/۶	۷/۱	۱۲/۴	۳۳/۲	۸/۱	۴۹/۱
یزد .....	۳۵/۶	۹۴/۰	۳/۴	۶/۰	۳۳/۴	۳/۶	۱۷/۴

## ۴۶- شاخص‌های عمده نیروی کار در جمعیت ۱۰ ساله و بیش‌تر به تفکیک جنس و استان (دنباله)

سهم اشتغال در بخش		سهم اشتغال در بخش			نرخ مقدار اشتغال ناقص	جنس و استان
عمومی	خصوصی	خدمات	صنعت	کشاورزی		
۱۷/۴	۸۲/۶	۴۸/۰	۳۳/۴	۱۸/۶	۳/۵	مرد و زن .....
۱۳/۳	۸۶/۷	۳۸/۴	۴۲/۶	۱۹/۰	۳/۳	آذربایجان شرقی .....
۱۰/۵	۸۹/۵	۴۰/۳	۲۴/۰	۳۵/۸	۲/۴	آذربایجان غربی .....
۱۱/۹	۸۸/۱	۳۶/۳	۲۳/۶	۴۰/۰	۳/۲	اردبیل .....
۱۶/۹	۸۳/۱	۴۹/۴	۳۹/۹	۱۰/۷	۵/۲	اصفهان .....
۲۳/۰	۷۷/۰	۵۵/۹	۴۱/۱	۳/۰	۱/۵	البرز .....
۲۶/۲	۷۳/۸	۴۴/۴	۳۰/۲	۲۵/۳	۶/۹	ایلام .....
۲۲/۹	۷۷/۱	۵۷/۸	۲۵/۲	۱۷/۰	۲/۰	بوشهر .....
۲۳/۳	۷۶/۷	۶۲/۷	۳۵/۹	۱/۴	۱/۴	تهران .....
۱۹/۶	۸۰/۴	۴۱/۳	۴۲/۱	۱۶/۶	۲/۷	چهارمحال و بختیاری .....
۱۶/۷	۸۳/۳	۳۵/۷	۳۴/۲	۳۰/۲	۵/۰	خراسان جنوبی .....
۱۲/۴	۸۷/۶	۴۵/۳	۲۹/۹	۲۴/۷	۴/۶	خراسان رضوی .....
۱۳/۰	۸۷/۰	۳۶/۳	۲۶/۶	۳۷/۲	۷/۷	خراسان شمالی .....
۲۲/۶	۷۷/۴	۴۸/۵	۳۴/۸	۱۶/۷	۲/۵	خوزستان .....
۱۳/۷	۸۶/۳	۳۳/۵	۳۳/۲	۳۳/۲	۳/۲	زنجان .....
۲۴/۵	۷۵/۵	۵۱/۳	۳۶/۰	۱۲/۷	۱/۵	سمنان .....
۱۶/۸	۸۳/۲	۴۰/۹	۳۵/۱	۲۴/۰	۴/۴	سیستان و بلوچستان .....
۱۳/۹	۸۶/۱	۴۴/۸	۳۱/۰	۲۴/۲	۶/۷	فارس .....
۱۳/۴	۸۶/۶	۴۰/۶	۳۷/۴	۲۲/۰	۳/۸	قزوین .....
۱۸/۱	۸۱/۹	۵۵/۴	۳۹/۳	۵/۳	۴/۰	قم .....
۱۳/۷	۸۶/۳	۴۲/۵	۲۷/۴	۲۹/۱	۴/۰	کردستان .....
۱۷/۱	۸۲/۹	۳۹/۶	۳۱/۳	۲۹/۱	۵/۸	کرمان .....
۱۷/۳	۸۲/۷	۴۷/۱	۲۵/۴	۲۷/۵	۵/۷	کرمانشاه .....
۲۹/۶	۷۰/۴	۴۷/۹	۳۲/۴	۱۹/۷	۱/۸	کهگیلویه و بویراحمد .....
۱۳/۴	۸۶/۶	۴۱/۵	۲۹/۲	۲۹/۳	۷/۱	گلستان .....
۱۴/۳	۸۵/۷	۴۹/۴	۲۵/۴	۲۵/۱	۲/۶	گیلان .....
۱۷/۴	۸۲/۶	۴۲/۱	۲۸/۲	۲۹/۶	۷/۶	لرستان .....
۱۵/۶	۸۴/۴	۴۹/۰	۳۱/۹	۱۹/۲	۲/۳	مازندران .....
۱۷/۳	۸۲/۷	۴۰/۵	۳۹/۱	۲۰/۴	۴/۴	مرکزی .....
۱۹/۸	۸۰/۲	۵۵/۸	۲۹/۳	۱۴/۹	۳/۰	هرمزگان .....
۱۶/۸	۸۳/۲	۴۳/۸	۳۱/۴	۲۴/۸	۳/۰	همدان .....
۲۲/۰	۷۸/۰	۴۵/۸	۴۳/۲	۱۰/۹	۱/۴	یزد .....

## ۴- شاخص‌های عمده نیروی کار در جمعیت ۱۰ ساله و بیش‌تر به تفکیک جنس و استان (دنباله)

کل کشور

جنس و استان	نرخ مشارکت اقتصادی	نرخ اشتغال	نرخ جمعیت دارای اشتغال ناقص	نرخ بیکاری	نسبت اشتغال	سهام جمعیت دارای اشتغال ناقص	سهام شاغلین با ساعت کار معمول ۴۹ ساعت و بیش‌تر
مرد	۶۰/۷	۸۹/۵	۸/۸	۱۰/۵	۵۴/۳	۹/۹	۴۴/۶
آذربایجان شرقی	۶۴/۷	۹۲/۰	۸/۴	۸/۰	۵۹/۵	۹/۱	۴۰/۷
آذربایجان غربی	۶۷/۸	۸۷/۰	۶/۰	۱۳/۰	۵۹/۰	۶/۹	۴۸/۵
اردبیل	۶۵/۹	۸۷/۵	۸/۹	۱۲/۵	۵۷/۶	۱۰/۲	۴۳/۰
اصفهان	۶۴/۳	۸۹/۲	۱۰/۸	۱۰/۸	۵۷/۴	۱۲/۱	۳۳/۶
البرز	۶۳/۲	۸۳/۷	۳/۳	۱۶/۳	۵۲/۹	۴/۰	۶۰/۴
ایلام	۵۶/۸	۸۷/۴	۱۵/۴	۱۲/۶	۴۹/۷	۱۷/۶	۲۴/۴
بوشهر	۵۸/۵	۸۹/۳	۶/۱	۱۰/۷	۵۲/۲	۶/۸	۴۹/۶
تهران	۵۹/۴	۹۰/۴	۳/۹	۹/۶	۵۳/۷	۴/۳	۵۸/۹
چهارمحال و بختیاری	۶۲/۵	۸۷/۹	۷/۷	۱۲/۱	۵۴/۹	۸/۸	۵۳/۸
خراسان جنوبی	۵۸/۷	۹۳/۴	۱۳/۶	۶/۶	۵۴/۸	۱۴/۵	۲۳/۸
خراسان رضوی	۶۰/۳	۹۱/۷	۱۱/۳	۸/۳	۵۵/۴	۱۲/۳	۴۱/۹
خراسان شمالی	۶۰/۶	۸۹/۰	۱۸/۷	۱۱/۰	۵۳/۹	۲۱/۱	۳۳/۰
خوزستان	۵۷/۳	۹۰/۹	۶/۶	۹/۱	۵۲/۱	۷/۳	۴۱/۷
زنجان	۶۵/۸	۹۲/۵	۶/۴	۷/۵	۶۰/۹	۷/۰	۴۷/۰
سمنان	۵۷/۳	۹۱/۲	۳/۸	۸/۸	۵۲/۳	۴/۲	۳۷/۸
سیستان و بلوچستان	۴۵/۸	۸۹/۷	۱۲/۶	۱۰/۳	۴۱/۱	۱۴/۰	۴۰/۶
فارس	۶۰/۶	۸۵/۶	۱۴/۶	۱۴/۴	۵۱/۸	۱۷/۱	۲۷/۵
قزوین	۶۵/۴	۸۸/۹	۹/۲	۱۱/۱	۵۸/۱	۱۰/۳	۴۷/۰
قم	۵۸/۸	۹۲/۸	۱۰/۳	۷/۲	۵۴/۶	۱۱/۱	۴۹/۰
کردستان	۶۶/۸	۸۶/۸	۹/۲	۱۳/۲	۵۸/۰	۱۰/۶	۳۵/۷
کرمان	۵۸/۵	۹۰/۸	۱۴/۹	۹/۲	۵۳/۱	۱۶/۴	۲۷/۴
کرمانشاه	۵۶/۸	۸۵/۵	۱۲/۵	۱۴/۵	۴۸/۵	۱۴/۶	۴۱/۳
کهگیلویه و بویراحمد	۵۲/۶	۸۹/۶	۶/۵	۱۰/۴	۴۷/۱	۷/۲	۲۸/۲
گلستان	۶۰/۶	۹۴/۸	۱۹/۰	۵/۲	۵۷/۴	۲۰/۱	۳۹/۴
گیلان	۶۰/۸	۸۵/۵	۶/۵	۱۴/۵	۵۲/۰	۷/۶	۵۷/۸
لرستان	۶۰/۲	۸۲/۷	۱۶/۳	۱۷/۳	۴۹/۸	۱۹/۷	۳۵/۱
مازندران	۶۳/۵	۹۳/۲	۷/۵	۶/۸	۵۹/۱	۸/۱	۵۲/۰
مرکزی	۶۳/۱	۹۰/۴	۹/۴	۹/۶	۵۷/۰	۱۰/۴	۴۶/۰
هرمزگان	۵۶/۰	۹۰/۲	۷/۵	۹/۸	۵۰/۵	۸/۴	۴۴/۶
همدان	۶۴/۳	۸۸/۶	۷/۹	۱۱/۴	۵۶/۹	۸/۹	۵۵/۲
یزد	۵۸/۳	۹۵/۵	۳/۷	۴/۵	۵۵/۶	۳/۹	۱۹/۳



## ۴۶- شاخص‌های عمده نیروی کار در جمعیت ۱۰ ساله و بیش‌تر به تفکیک جنس و استان (دنباله)

سهم اشتغال در بخش		سهم اشتغال در بخش			نرخ مقدار اشتغال ناقص	جنس و استان
عمومی	خصوصی	خدمات	صنعت	کشاورزی		
۱۵/۶	۸۴/۴	۴۷/۶	۳۵/۲	۱۷/۲	۳/۶	مرد
۱۲/۲	۸۷/۸	۳۹/۹	۴۰/۴	۱۹/۷	۳/۷	آذربایجان شرقی
۱۰/۳	۸۹/۷	۴۴/۳	۲۵/۱	۳۰/۶	۲/۷	آذربایجان غربی
۱۲/۵	۸۷/۵	۴۰/۶	۲۷/۱	۳۲/۲	۳/۴	اردبیل
۱۵/۰	۸۵/۰	۴۸/۸	۴۰/۲	۱۱/۰	۵/۳	اصفهان
۲۱/۷	۷۸/۳	۵۲/۶	۴۳/۴	۳/۰	۱/۴	البرز
۲۴/۷	۷۵/۳	۴۴/۶	۳۵/۶	۱۹/۸	۷/۶	ایلام
۲۲/۱	۷۷/۹	۵۷/۵	۲۶/۹	۱۵/۶	۲/۱	بوشهر
۲۱/۴	۷۸/۶	۶۰/۳	۳۸/۲	۱/۶	۱/۵	تهران
۱۶/۰	۸۴/۰	۳۸/۸	۴۴/۷	۱۶/۵	۲/۹	چهارمحال و بختیاری
۱۵/۵	۸۴/۵	۳۶/۵	۳۲/۶	۳۰/۹	۵/۳	خراسان جنوبی
۹/۸	۹۰/۲	۴۵/۹	۳۲/۵	۲۱/۶	۴/۵	خراسان رضوی
۱۱/۵	۸۸/۵	۳۶/۲	۲۸/۹	۳۴/۹	۸/۴	خراسان شمالی
۲۰/۰	۸۰/۰	۴۷/۰	۳۷/۸	۱۵/۲	۲/۶	خوزستان
۱۲/۷	۸۷/۳	۳۴/۶	۳۷/۱	۲۸/۳	۳/۵	زنجان
۲۰/۷	۷۹/۳	۴۸/۵	۳۸/۵	۱۳/۰	۱/۶	سمنان
۱۵/۶	۸۴/۴	۴۲/۱	۳۱/۵	۲۶/۵	۴/۵	سیستان و بلوچستان
۱۱/۳	۸۸/۷	۴۳/۴	۳۲/۵	۲۴/۰	۷/۰	فارس
۱۰/۸	۸۹/۲	۳۸/۹	۴۱/۹	۱۹/۳	۳/۷	قزوین
۱۵/۹	۸۴/۱	۵۴/۵	۳۹/۸	۵/۷	۳/۹	قم
۱۲/۳	۸۷/۷	۴۶/۴	۲۹/۸	۲۳/۸	۴/۵	کردستان
۱۴/۵	۸۵/۵	۳۶/۵	۳۳/۱	۳۰/۳	۵/۹	کرمان
۱۵/۳	۸۴/۷	۴۷/۹	۲۷/۸	۲۴/۲	۶/۱	کرمانشاه
۲۶/۷	۷۳/۳	۴۵/۱	۳۴/۷	۲۰/۲	۱/۹	کهگیلویه و بویراحمد
۱۲/۴	۸۷/۶	۴۲/۰	۳۰/۲	۲۷/۹	۷/۲	گلستان
۱۲/۵	۸۷/۵	۴۹/۷	۲۷/۱	۲۳/۲	۲/۶	گیلان
۱۵/۹	۸۴/۱	۴۲/۸	۳۲/۳	۲۴/۹	۸/۱	لرستان
۱۳/۵	۸۶/۵	۴۶/۸	۳۴/۸	۱۸/۴	۲/۲	مازندران
۱۵/۷	۸۴/۳	۳۸/۳	۴۱/۷	۲۰/۰	۴/۷	مرکزی
۱۷/۲	۸۲/۸	۵۵/۲	۲۸/۴	۱۶/۴	۳/۱	هرمزگان
۱۳/۹	۸۶/۱	۴۲/۷	۳۳/۹	۲۳/۴	۳/۱	همدان
۱۹/۶	۸۰/۴	۴۴/۰	۴۴/۸	۱۱/۲	۱/۴	یزد

## ۴- شاخص‌های عمده نیروی کار در جمعیت ۱۰ ساله و بیش‌تر به تفکیک جنس و استان (دنباله)

کل کشور

سهم شاغلین با ساعت کار معمول و ۴۹ ساعت و بیش‌تر	سهم جمعیت دارای اشتغال ناقص	نسبت اشتغال	نرخ بیکاری	نرخ جمعیت دارای اشتغال ناقص	نرخ اشتغال	نرخ مشارکت اقتصادی	جنس و استان
۱۵/۳	۴/۴	۱۰/۰	۲۰/۹	۳/۵	۷۹/۱	۱۲/۶	زن
۱۳/۰	۱/۶	۱۲/۷	۱۲/۱	۱/۴	۸۷/۹	۱۴/۴	آذربایجان شرقی
۱۱/۶	۰/۷	۱۴/۳	۱۲/۹	۰/۶	۸۷/۱	۱۶/۴	آذربایجان غربی
۷/۸	۲/۰	۱۵/۸	۱۳/۵	۱/۷	۸۶/۵	۱۸/۳	اردبیل
۸/۰	۶/۵	۱۰/۸	۲۴/۱	۴/۹	۷۵/۹	۱۴/۳	اصفهان
۲۷/۹	۴/۲	۷/۴	۳۶/۴	۲/۷	۶۳/۶	۱۱/۷	البرز
۶/۲	۲/۵	۱۱/۷	۲۷/۵	۱/۸	۷۲/۵	۱۶/۱	ایلام
۱۸/۱	۱/۶	۹/۰	۱۲/۶	۱/۴	۸۷/۴	۱۰/۳	بوشهر
۲۴/۰	۱/۶	۸/۷	۲۱/۰	۱/۳	۷۹/۰	۱۱/۰	تهران
۱۰/۲	۱/۴	۸/۳	۲۰/۴	۱/۱	۷۹/۶	۱۰/۵	چهارمحال و بختیاری
۶/۳	۵/۶	۱۵/۷	۱۴/۱	۴/۸	۸۵/۹	۱۸/۲	خراسان جنوبی
۱۸/۳	۱۰/۰	۱۱/۴	۱۲/۹	۸/۷	۸۷/۱	۱۳/۱	خراسان رضوی
۱۵/۸	۷/۶	۱۴/۱	۱۵/۷	۶/۴	۸۴/۳	۱۶/۷	خراسان شمالی
۱۲/۲	۲/۱	۷/۶	۱۹/۴	۱/۷	۸۰/۶	۹/۴	خوزستان
۷/۸	۱/۷	۱۶/۰	۱۱/۴	۱/۵	۸۸/۶	۱۸/۰	زنجان
۱۱/۲	۱/۰	۸/۲	۱۹/۲	۰/۸	۸۰/۸	۱۰/۱	سمنان
۷/۷	۶/۶	۵/۸	۷/۶	۶/۱	۹۲/۴	۶/۳	سیستان و بلوچستان
۹/۹	۶/۶	۹/۲	۳۵/۵	۴/۳	۶۴/۵	۱۴/۳	فارس
۱۳/۴	۷/۵	۱۱/۴	۱۸/۳	۶/۱	۸۱/۷	۱۳/۹	قزوین
۹/۹	۸/۶	۶/۵	۲۷/۷	۶/۲	۷۲/۳	۹/۱	قم
۴/۶	۰/۸	۱۱/۷	۱۷/۶	۰/۶	۸۲/۴	۱۴/۳	کردستان
۹/۶	۶/۷	۷/۰	۲۹/۵	۴/۸	۷۰/۵	۱۰/۰	کرمان
۱۶/۴	۲/۷	۷/۳	۲۲/۹	۲/۱	۷۷/۱	۹/۴	کرمانشاه
۸/۶	۰/۷	۴/۰	۴۲/۵	۰/۴	۵۷/۵	۷/۰	کهگیلویه و بویراحمد
۱۶/۲	۱۴/۲	۱۳/۴	۲۰/۸	۱۱/۲	۷۹/۲	۱۶/۹	گلستان
۳۲/۹	۴/۲	۱۲/۹	۲۳/۹	۳/۲	۷۶/۱	۱۷/۰	گیلان
۷/۹	۴/۲	۹/۹	۲۸/۰	۳/۰	۷۲/۰	۱۳/۷	لرستان
۱۹/۷	۶/۰	۱۰/۲	۲۶/۵	۴/۴	۷۳/۵	۱۳/۸	مازندران
۱۶/۵	۲/۵	۸/۴	۱۹/۷	۲/۰	۸۰/۳	۱۰/۴	مرکزی
۱۱/۴	۴/۱	۷/۴	۱۸/۴	۳/۳	۸۱/۶	۹/۱	هرمزگان
۱۶/۶	۳/۸	۱۰/۳	۱۷/۱	۳/۱	۸۲/۹	۱۲/۴	همدان
۵/۵	۲/۰	۹/۶	۱۴/۴	۱/۷	۸۵/۶	۱۱/۲	یزد

## ۴۶- شاخص‌های عمده نیروی کار در جمعیت ۱۰ ساله و بیش‌تر به تفکیک جنس و استان (دنباله)

سهم اشتغال در بخش		سهم اشتغال در بخش			نرخ مقدار اشتغال ناقص	جنس و استان
عمومی	خصوصی	خدمات	صنعت	کشاورزی		
۲۷/۲	۷۲/۸	۵۰/۴	۲۳/۳	۲۶/۳	۲/۶	زن
۱۸/۴	۸۱/۶	۳۱/۱	۵۳/۲	۱۵/۷	۱/۰	آذربایجان شرقی
۱۱/۵	۸۸/۵	۲۳/۹	۱۹/۳	۵۶/۹	۰/۶	آذربایجان غربی
۹/۶	۹۰/۴	۲۰/۱	۱۰/۴	۶۹/۴	۱/۴	اردبیل
۲۷/۱	۷۲/۹	۵۲/۷	۳۸/۴	۸/۹	۴/۱	اصفهان
۳۲/۳	۶۷/۷	۷۲/۷	۲۴/۳	۳/۱	۲/۱	البرز
۳۲/۶	۶۷/۴	۴۳/۷	۶/۲	۵۰/۱	۱/۷	ایلام
۲۷/۵	۷۲/۵	۶۰/۱	۱۵/۲	۲۴/۷	۰/۸	بوشهر
۳۶/۳	۶۳/۷	۷۸/۷	۲۱/۱	۰/۲	۰/۹	تهران
۴۳/۲	۵۶/۸	۵۸/۱	۲۴/۸	۱۷/۲	۰/۶	چهارمحال و بختیاری
۲۰/۸	۷۹/۲	۳۳/۰	۳۹/۵	۲۷/۵	۳/۴	خراسان جنوبی
۲۴/۷	۷۵/۳	۴۲/۶	۱۷/۶	۳۹/۸	۵/۷	خراسان رضوی
۱۸/۴	۸۱/۶	۳۶/۴	۱۸/۴	۴۵/۱	۴/۷	خراسان شمالی
۴۰/۵	۵۹/۵	۵۸/۹	۱۳/۵	۲۷/۶	۱/۰	خوزستان
۱۷/۳	۸۲/۷	۲۹/۴	۱۸/۹	۵۱/۸	۱/۳	زنجان
۴۸/۸	۵۱/۲	۶۹/۶	۱۹/۹	۱۰/۵	۰/۶	سمنان
۲۵/۵	۷۴/۵	۳۲/۹	۶۰/۵	۶/۷	۳/۰	سیستان و بلوچستان
۲۸/۲	۷۱/۸	۵۲/۲	۲۲/۸	۲۵/۰	۴/۹	فارس
۲۶/۹	۷۳/۱	۴۹/۴	۱۴/۲	۳۶/۴	۴/۹	قزوین
۳۷/۳	۶۲/۷	۶۲/۴	۳۵/۴	۱/۲	۵/۷	قم
۱۹/۹	۸۰/۱	۳۰/۱	۱۵/۸	۵۴/۲	۰/۶	کردستان
۳۶/۳	۶۳/۷	۶۲/۷	۱۷/۵	۱۹/۸	۴/۱	کرمان
۳۰/۵	۶۹/۵	۴۱/۷	۸/۸	۴۹/۵	۱/۲	کرمانشاه
۶۴/۰	۳۶/۰	۸۲/۱	۳/۷	۱۴/۱	۰/۳	کهگیلویه و بویراحمد
۱۷/۷	۸۲/۳	۳۹/۵	۲۵/۰	۳۵/۵	۶/۶	گلستان
۲۱/۸	۷۸/۲	۴۸/۲	۱۸/۹	۳۲/۸	۲/۳	گیلان
۲۵/۲	۷۴/۸	۳۸/۷	۷/۶	۵۳/۷	۳/۶	لرستان
۲۸/۲	۷۱/۸	۶۲/۰	۱۴/۱	۲۳/۹	۳/۱	مازندران
۲۸/۹	۷۱/۱	۵۵/۱	۲۱/۸	۲۳/۱	۲/۰	مرکزی
۳۷/۴	۶۲/۶	۶۰/۴	۳۵/۴	۴/۲	۲/۰	هرمزگان
۳۲/۱	۶۷/۹	۴۹/۹	۱۸/۰	۳۲/۱	۲/۲	همدان
۳۷/۰	۶۳/۰	۵۷/۴	۳۳/۳	۹/۳	۱/۴	یزد

## ۴- شاخص‌های عمده نیروی کار در جمعیت ۱۰ ساله و بیش‌تر به تفکیک جنس و استان (دنباله)

نسبت اشتغال	سهم جمعیت دارای اشتغال ناقص	سهم شاغلین با ساعت کار معمول ۴۹ ساعت و بیش‌تر	نرخ اشتغال	نرخ جمعیت دارای اشتغال ناقص	نرخ اشتغال	نرخ مشارکت اقتصادی	جنس و استان
۳۰/۹	۷/۶	۴۱/۸	۱۳/۷	۶/۵	۸۶/۳	۳۵/۸	مرد و زن .....
۳۳/۸	۷/۰	۳۴/۷	۱۰/۳	۶/۳	۸۹/۷	۳۷/۷	آذربایجان شرقی .....
۳۱/۰	۶/۸	۴۷/۵	۱۶/۸	۵/۷	۸۳/۲	۳۷/۲	آذربایجان غربی .....
۳۰/۴	۱۱/۰	۳۹/۱	۱۸/۲	۹/۰	۸۱/۸	۳۷/۱	اردبیل .....
۳۳/۵	۱۰/۶	۲۹/۰	۱۳/۷	۹/۱	۸۶/۳	۳۸/۸	اصفهان .....
۳۰/۸	۴/۰	۵۶/۷	۱۹/۳	۳/۲	۸۰/۷	۳۸/۲	البرز .....
۲۸/۰	۱۳/۳	۱۸/۴	۱۸/۷	۱۰/۸	۸۱/۳	۳۴/۵	ایلام .....
۳۰/۴	۶/۵	۴۴/۷	۱۱/۳	۵/۸	۸۸/۷	۳۴/۳	بوشهر .....
۳۱/۸	۳/۷	۵۴/۴	۱۱/۳	۳/۳	۸۸/۷	۳۵/۹	تهران .....
۳۰/۶	۵/۴	۴۲/۱	۱۶/۴	۴/۵	۸۳/۶	۳۶/۶	چهارمحال و بختیاری .....
۳۳/۲	۹/۳	۲۵/۰	۱۰/۸	۸/۳	۸۹/۲	۳۷/۳	خراسان جنوبی .....
۳۰/۲	۸/۳	۴۰/۲	۱۰/۳	۷/۵	۸۹/۷	۳۳/۶	خراسان رضوی .....
۳۱/۷	۱۵/۷	۳۴/۱	۱۶/۲	۱۳/۲	۸۳/۸	۳۷/۸	خراسان شمالی .....
۲۹/۲	۵/۹	۴۰/۴	۱۲/۴	۵/۱	۸۷/۶	۳۳/۴	خوزستان .....
۳۲/۴	۶/۷	۴۳/۶	۱۲/۰	۵/۹	۸۸/۰	۳۶/۹	زنجان .....
۲۹/۴	۳/۲	۳۶/۹	۱۱/۹	۲/۸	۸۸/۱	۳۳/۴	سمنان .....
۲۳/۲	۱۲/۲	۳۳/۵	۹/۷	۱۱/۰	۹۰/۳	۲۵/۷	سیستان و بلوچستان .....
۲۹/۴	۱۲/۵	۲۵/۰	۲۰/۰	۱۰/۰	۸۰/۰	۳۶/۸	فارس .....
۳۲/۷	۹/۸	۴۱/۵	۱۴/۸	۸/۴	۸۵/۲	۳۸/۴	قزوین .....
۳۰/۹	۱۰/۵	۴۴/۵	۱۰/۰	۹/۴	۹۰/۰	۳۴/۴	قم .....
۳۰/۹	۱۰/۱	۳۳/۰	۱۶/۳	۸/۵	۸۳/۷	۳۶/۹	کردستان .....
۲۹/۵	۱۲/۷	۲۶/۱	۱۴/۱	۱۰/۹	۸۵/۹	۳۴/۴	کرمان .....
۲۵/۰	۱۰/۹	۳۹/۶	۱۹/۰	۸/۸	۸۱/۰	۳۰/۸	کرمانشاه .....
۲۵/۵	۵/۱	۲۷/۶	۱۷/۲	۴/۲	۸۲/۸	۳۰/۷	کهگیلویه و بویراحمد .....
۳۲/۹	۱۳/۶	۳۶/۴	۷/۸	۱۲/۵	۹۲/۲	۳۵/۷	گلستان .....
۳۰/۵	۷/۲	۵۰/۷	۱۹/۸	۵/۸	۸۰/۲	۳۸/۱	گیلان .....
۲۶/۲	۱۳/۴	۳۱/۷	۲۴/۶	۱۰/۱	۷۵/۴	۳۴/۸	لرستان .....
۳۳/۸	۸/۲	۴۷/۱	۱۱/۸	۷/۲	۸۸/۲	۳۸/۴	مازندران .....
۳۱/۲	۷/۲	۴۴/۶	۱۳/۲	۶/۲	۸۶/۸	۳۶/۰	مرکزی .....
۳۴/۱	۴/۴	۴۲/۱	۱۰/۶	۳/۹	۸۹/۴	۳۸/۱	هرمزگان .....
۳۰/۳	۷/۹	۵۰/۴	۱۵/۱	۶/۷	۸۴/۹	۳۵/۷	همدان .....
۳۲/۸	۳/۲	۱۶/۶	۶/۴	۳/۰	۹۳/۶	۳۵/۰	یزد .....

## ۴۶- شاخص‌های عمده نیروی کار در جمعیت ۱۰ ساله و بیش‌تر به تفکیک جنس و استان (دنباله)

سهم اشتغال در بخش		سهم اشتغال در بخش			نرخ مقدار اشتغال ناقص	جنس و استان
عمومی	خصوصی	خدمات	صنعت	کشاورزی		
۲۲/۳	۷۷/۷	۵۹/۴	۳۵/۷	۵/۰	۲/۹	مرد و زن .....
۱۸/۴	۸۱/۶	۴۹/۸	۴۶/۳	۳/۹	۲/۸	آذربایجان شرقی .....
۱۷/۰	۸۳/۰	۶۱/۷	۲۹/۳	۹/۰	۲/۷	آذربایجان غربی .....
۱۹/۳	۸۰/۷	۵۷/۲	۳۴/۷	۸/۱	۳/۸	اردبیل .....
۱۸/۶	۸۱/۴	۵۴/۱	۴۰/۲	۵/۷	۴/۸	اصفهان .....
۲۳/۵	۷۶/۵	۵۶/۹	۴۱/۲	۱/۹	۱/۵	البرز .....
۳۹/۷	۶۰/۳	۶۲/۴	۳۲/۸	۳/۸	۵/۹	ایلام .....
۲۷/۷	۷۲/۳	۶۶/۲	۲۵/۹	۷/۹	۲/۱	بوشهر .....
۲۴/۰	۷۶/۰	۶۴/۱	۳۵/۲	۰/۸	۱/۳	تهران .....
۳۰/۸	۶۹/۲	۵۸/۱	۳۵/۰	۶/۹	۱/۸	چهارمحال و بختیاری .....
۲۶/۶	۷۳/۴	۵۶/۱	۳۳/۴	۱۰/۵	۳/۴	خراسان جنوبی .....
۱۷/۴	۸۲/۶	۶۱/۳	۳۳/۳	۵/۴	۳/۲	خراسان رضوی .....
۲۳/۹	۷۶/۱	۵۹/۸	۳۱/۳	۸/۹	۶/۲	خراسان شمالی .....
۲۷/۵	۷۲/۵	۵۸/۳	۳۵/۲	۶/۵	۲/۱	خوزستان .....
۲۱/۹	۷۸/۱	۵۱/۸	۴۲/۴	۵/۸	۳/۵	زنجان .....
۲۸/۹	۷۱/۱	۵۹/۰	۳۵/۰	۶/۱	۱/۲	سمنان .....
۲۵/۷	۷۴/۳	۵۹/۶	۳۳/۲	۷/۲	۴/۴	سیستان و بلوچستان .....
۱۸/۶	۸۱/۴	۵۷/۰	۳۳/۶	۹/۴	۵/۲	فارس .....
۱۷/۷	۸۲/۳	۵۰/۵	۴۳/۱	۶/۴	۳/۶	قزوین .....
۱۸/۹	۸۱/۱	۵۷/۲	۳۹/۹	۲/۹	۳/۸	قم .....
۲۱/۵	۷۸/۵	۶۲/۶	۳۳/۴	۴/۰	۴/۳	کردستان .....
۲۳/۸	۷۶/۲	۵۳/۵	۳۴/۷	۱۱/۸	۴/۸	کرمان .....
۲۵/۴	۷۴/۶	۶۶/۰	۲۹/۶	۴/۴	۳/۹	کرمانشاه .....
۴۴/۹	۵۵/۱	۶۵/۲	۳۱/۰	۳/۹	۱/۳	کهگیلویه و بویراحمد .....
۲۱/۰	۷۹/۰	۵۹/۲	۲۷/۸	۱۳/۰	۵/۵	گلستان .....
۲۱/۰	۷۹/۰	۶۵/۵	۲۸/۹	۵/۶	۲/۴	گیلان .....
۲۸/۰	۷۲/۰	۶۴/۳	۳۰/۳	۵/۴	۵/۳	لرستان .....
۲۱/۲	۷۸/۸	۶۰/۱	۳۴/۶	۵/۳	۲/۳	مازندران .....
۲۲/۷	۷۷/۳	۵۰/۶	۴۳/۵	۵/۹	۳/۰	مرکزی .....
۲۵/۱	۷۴/۹	۶۸/۶	۲۶/۸	۴/۵	۲/۲	هرمزگان .....
۲۴/۹	۷۵/۱	۶۰/۶	۳۲/۶	۶/۹	۳/۰	همدان .....
۲۴/۵	۷۵/۵	۴۹/۹	۴۴/۶	۵/۴	۱/۲	یزد .....

## ۴- شاخص‌های عمده نیروی کار در جمعیت ۱۰ ساله و بیش‌تر به تفکیک جنس و استان (دنباله)

نقاط شهری

سهم شاغلین با ساعت کار معمول ۴۹ ساعت و بیش‌تر	سهم جمعیت دارای اشتغال ناقص	نسبت اشتغال	نرخ بیکاری	نرخ جمعیت دارای اشتغال ناقص	نرخ اشتغال	نرخ مشارکت اقتصادی	جنس و استان
۴۵/۹	۸/۱	۵۲/۶	۱۱/۲	۷/۲	۸۸/۸	۵۹/۳	مرد
۳۹/۲	۸/۰	۵۵/۸	۹/۷	۷/۲	۹۰/۳	۶۱/۷	آذربایجان شرقی
۵۱/۸	۷/۵	۵۵/۱	۱۴/۹	۶/۴	۸۵/۱	۶۴/۷	آذربایجان غربی
۴۲/۶	۱۱/۸	۵۲/۵	۱۶/۰	۹/۹	۸۴/۰	۶۲/۵	اردبیل
۳۲/۹	۱۱/۴	۵۶/۱	۱۰/۹	۱۰/۱	۸۹/۱	۶۲/۹	اصفهان
۶۰/۶	۴/۰	۵۳/۱	۱۶/۲	۳/۳	۸۳/۸	۶۳/۴	البرز
۲۰/۱	۱۵/۱	۴۶/۴	۱۳/۲	۱۳/۱	۸۶/۸	۵۳/۵	ایلام
۴۹/۰	۷/۳	۵۲/۲	۱۰/۷	۶/۵	۸۹/۳	۵۸/۴	بوشهر
۵۹/۲	۴/۰	۵۳/۲	۹/۶	۳/۶	۹۰/۴	۵۸/۸	تهران
۴۸/۰	۶/۰	۵۱/۱	۱۴/۷	۵/۱	۸۵/۳	۶۰/۰	چهارمحال و بختیاری
۲۸/۹	۹/۷	۵۲/۹	۷/۷	۸/۹	۹۲/۳	۵۷/۳	خراسان جنوبی
۴۳/۵	۸/۵	۵۲/۷	۸/۶	۷/۸	۹۱/۴	۵۷/۷	خراسان رضوی
۳۷/۵	۱۷/۳	۵۱/۷	۱۳/۳	۱۵/۰	۸۶/۷	۵۹/۶	خراسان شمالی
۴۳/۸	۶/۳	۵۱/۳	۱۰/۵	۵/۷	۸۹/۵	۵۷/۳	خوزستان
۴۸/۹	۷/۱	۵۵/۷	۹/۷	۶/۴	۹۰/۳	۶۱/۶	زنجان
۴۰/۶	۳/۵	۵۰/۴	۹/۹	۳/۲	۹۰/۱	۵۵/۹	سمنان
۳۶/۹	۱۳/۰	۴۰/۱	۹/۴	۱۱/۸	۹۰/۶	۴۴/۲	سیستان و بلوچستان
۲۷/۷	۱۳/۸	۵۰/۱	۱۴/۹	۱۱/۸	۸۵/۱	۵۸/۹	فارس
۴۵/۸	۹/۷	۵۵/۳	۱۲/۷	۸/۵	۸۷/۳	۶۳/۳	قزوین
۴۸/۵	۱۰/۷	۵۴/۲	۷/۳	۹/۹	۹۲/۷	۵۸/۴	قم
۳۶/۳	۱۱/۲	۵۵/۷	۱۳/۳	۹/۷	۸۶/۷	۶۴/۲	کردستان
۲۸/۳	۱۳/۸	۵۱/۱	۱۰/۳	۱۲/۴	۸۹/۷	۵۶/۹	کرمان
۴۲/۳	۱۱/۷	۴۵/۲	۱۶/۴	۹/۸	۸۳/۶	۵۴/۰	کرمانشاه
۲۹/۸	۵/۶	۴۴/۷	۱۲/۹	۴/۸	۸۷/۱	۵۱/۳	کهگیلویه و بویراحمد
۴۰/۸	۱۴/۲	۵۴/۰	۵/۳	۱۳/۴	۹۴/۷	۵۷/۱	گلستان
۵۷/۹	۷/۹	۴۸/۹	۱۶/۷	۶/۶	۸۳/۳	۵۸/۷	گیلان
۳۵/۲	۱۴/۸	۴۵/۹	۲۰/۳	۱۱/۸	۷۹/۷	۵۷/۶	لرستان
۵۲/۱	۸/۶	۵۶/۳	۷/۹	۷/۹	۹۲/۱	۶۱/۱	مازندران
۴۷/۹	۷/۷	۵۴/۲	۱۱/۳	۶/۸	۸۸/۷	۶۱/۱	مرکزی
۴۷/۵	۴/۷	۵۶/۵	۹/۲	۴/۲	۹۰/۸	۶۲/۳	هرمزگان
۵۶/۲	۸/۲	۵۲/۵	۱۳/۰	۷/۲	۸۷/۰	۶۰/۳	همدان
۱۸/۵	۳/۴	۵۴/۶	۴/۷	۳/۳	۹۵/۳	۵۷/۳	یزد

## ۴۶- شاخص‌های عمده نیروی کار در جمعیت ۱۰ ساله و بیش‌تر به تفکیک جنس و استان (دنباله)

سهم اشتغال در بخش		سهم اشتغال در بخش			نرخ مقدار اشتغال ناقص	جنس و استان
عمومی	خصوصی	خدمات	صنعت	کشاورزی		
۱۹/۴	۸۰/۶	۵۷/۳	۳۷/۴	۵/۳	۲/۹	مرد.....
۱۶/۵	۸۳/۵	۵۰/۵	۴۵/۰	۴/۵	۳/۰	آذربایجان شرقی.....
۱۴/۸	۸۵/۲	۶۱/۴	۲۹/۲	۹/۴	۲/۸	آذربایجان غربی.....
۱۷/۹	۸۲/۱	۵۶/۳	۳۵/۷	۷/۹	۳/۸	اردبیل.....
۱۶/۴	۸۳/۶	۵۳/۱	۴۰/۵	۶/۴	۴/۹	اصفهان.....
۲۲/۲	۷۷/۸	۵۴/۵	۴۳/۵	۱/۹	۱/۵	البرز.....
۳۵/۴	۶۴/۶	۵۹/۴	۳۷/۰	۳/۶	۶/۵	ایلام.....
۲۶/۳	۷۳/۷	۶۴/۳	۲۷/۳	۸/۴	۲/۲	بوشهر.....
۲۱/۹	۷۸/۱	۶۱/۶	۳۷/۵	۰/۹	۱/۴	تهران.....
۲۵/۳	۷۴/۷	۵۴/۲	۳۸/۰	۷/۸	۲/۰	چهارمحال و بختیاری.....
۲۳/۵	۷۶/۵	۵۴/۴	۳۵/۸	۹/۸	۳/۲	خراسان جنوبی.....
۱۲/۹	۸۷/۱	۵۹/۰	۳۵/۳	۵/۷	۳/۱	خراسان رضوی.....
۲۰/۲	۷۹/۸	۵۶/۳	۳۳/۹	۹/۸	۶/۲	خراسان شمالی.....
۲۳/۵	۷۶/۵	۵۵/۸	۳۷/۷	۶/۵	۲/۲	خوزستان.....
۱۸/۳	۸۱/۷	۴۸/۵	۴۵/۳	۶/۲	۳/۵	زنجان.....
۲۴/۳	۷۵/۷	۵۵/۲	۳۸/۲	۶/۶	۱/۳	سمنان.....
۲۳/۳	۷۶/۷	۶۰/۳	۳۱/۷	۸/۰	۴/۴	سیستان و بلوچستان.....
۱۴/۵	۸۵/۵	۵۴/۰	۳۵/۷	۱۰/۲	۵/۴	فارس.....
۱۳/۷	۸۶/۳	۴۶/۱	۴۷/۰	۶/۸	۳/۳	قزوین.....
۱۶/۶	۸۳/۴	۵۶/۳	۴۰/۵	۳/۲	۳/۷	قم.....
۱۷/۸	۸۲/۲	۶۱/۲	۳۴/۵	۴/۴	۴/۶	کردستان.....
۲۰/۰	۸۰/۰	۴۹/۷	۳۷/۲	۱۳/۱	۴/۹	کرمان.....
۲۱/۵	۷۸/۵	۶۴/۲	۳۱/۲	۴/۶	۴/۱	کرمانشاه.....
۴۱/۱	۵۸/۹	۶۱/۶	۳۴/۲	۴/۲	۱/۴	کهگیلویه و بویراحمد.....
۱۷/۹	۸۲/۱	۵۶/۸	۲۹/۵	۱۳/۷	۵/۴	گلستان.....
۱۷/۵	۸۲/۵	۶۳/۷	۳۰/۷	۵/۶	۲/۴	گیلان.....
۲۴/۰	۷۶/۰	۶۱/۵	۳۳/۰	۵/۵	۵/۵	لرستان.....
۱۷/۹	۸۲/۱	۵۶/۷	۳۷/۸	۵/۵	۲/۱	مازندران.....
۲۰/۱	۷۹/۹	۴۷/۱	۴۶/۴	۶/۵	۳/۱	مرکزی.....
۲۱/۶	۷۸/۴	۶۸/۱	۲۶/۷	۵/۲	۲/۲	هرمزگان.....
۱۹/۶	۸۰/۴	۵۷/۳	۳۵/۰	۷/۷	۲/۹	همدان.....
۲۱/۵	۷۸/۵	۴۷/۳	۴۶/۶	۶/۱	۱/۲	یزد.....

## ۴- شاخص‌های عمده نیروی کار در جمعیت ۱۰ ساله و بیش‌تر به تفکیک جنس و استان (دنباله)

نسبت اشتغال	سهم جمعیت دارای اشتغال ناقص	سهم شاغلین با ساعت کار معمول ۴۹ ساعت و بیش‌تر	نرخ اشتغال	نرخ بیکاری	نرخ جمعیت دارای اشتغال ناقص	نرخ اشتغال	نرخ مشارکت اقتصادی	جنس و استان
۸/۶	۴/۰	۱۶/۰	۲۶/۲	۳/۰	۲۳/۸	۱۱/۷	.....	زن
۱۱/۳	۲/۱	۱۱/۶	۱۳/۳	۱/۸	۸۶/۷	۱۳/۰	.....	آذربایجان شرقی
۷/۴	۱/۷	۱۵/۹	۲۸/۶	۱/۲	۷۱/۴	۱۰/۳	.....	آذربایجان غربی
۶/۷	۳/۸	۹/۹	۳۲/۷	۲/۶	۶۷/۳	۱۰/۰	.....	اردبیل
۱۰/۳	۶/۰	۷/۴	۲۶/۶	۴/۴	۷۳/۴	۱۴/۰	.....	اصفهان
۷/۵	۴/۲	۲۷/۷	۳۶/۹	۲/۶	۶۳/۱	۱۱/۹	.....	البرز
۸/۱	۲/۵	۷/۴	۴۱/۸	۱/۵	۵۸/۲	۱۴/۰	.....	ایلام
۸/۶	۱/۹	۱۸/۵	۱۴/۷	۱/۶	۸۵/۳	۱۰/۱	.....	بوشهر
۸/۹	۱/۴	۲۳/۷	۲۱/۳	۱/۱	۷۸/۷	۱۱/۳	.....	تهران
۹/۴	۱/۶	۹/۲	۲۴/۷	۱/۲	۷۵/۳	۱۲/۵	.....	چهارمحال و بختیاری
۱۳/۲	۷/۸	۸/۹	۲۱/۷	۶/۱	۷۸/۳	۱۶/۸	.....	خراسان جنوبی
۷/۹	۷/۱	۱۸/۳	۲۰/۲	۵/۷	۷۹/۸	۹/۹	.....	خراسان رضوی
۱۱/۸	۸/۸	۱۹/۵	۲۶/۷	۶/۴	۷۳/۳	۱۶/۲	.....	خراسان شمالی
۷/۰	۲/۲	۱۴/۹	۲۴/۵	۱/۷	۷۵/۵	۹/۲	.....	خوزستان
۸/۸	۴/۲	۹/۶	۲۴/۷	۳/۲	۷۵/۳	۱۱/۷	.....	زنجان
۷/۷	۱/۱	۱۱/۳	۲۲/۹	۰/۸	۷۷/۱	۱۰/۰	.....	سمنان
۵/۸	۶/۶	۹/۰	۱۱/۷	۵/۸	۸۸/۳	۶/۶	.....	سیستان و بلوچستان
۸/۷	۴/۹	۹/۲	۴۰/۵	۲/۹	۵۹/۵	۱۴/۶	.....	فارس
۹/۵	۱۰/۴	۱۶/۰	۲۵/۴	۷/۷	۷۴/۶	۱۲/۷	.....	قزوین
۶/۶	۸/۳	۹/۹	۲۸/۲	۶/۰	۷۱/۸	۹/۲	.....	قم
۶/۹	۱/۸	۷/۱	۳۴/۱	۱/۲	۶۵/۹	۱۰/۴	.....	کردستان
۷/۵	۴/۸	۱۱/۰	۳۳/۷	۳/۲	۶۶/۳	۱۱/۴	.....	کرمان
۴/۸	۳/۱	۱۴/۰	۳۷/۶	۲/۰	۶۲/۴	۷/۶	.....	کرمانشاه
۵/۳	۱/۱	۷/۷	۴۲/۴	۰/۶	۵۷/۶	۹/۱	.....	کهگیلویه و بویراحمد
۱۱/۶	۱۰/۹	۱۵/۶	۱۸/۱	۸/۹	۸۱/۹	۱۴/۲	.....	گلستان
۱۲/۱	۴/۳	۲۱/۴	۳۰/۵	۳/۰	۶۹/۵	۱۷/۳	.....	گیلان
۶/۸	۴/۳	۸/۴	۴۴/۷	۲/۴	۵۵/۳	۱۲/۲	.....	لرستان
۱۰/۵	۶/۰	۱۹/۲	۲۸/۹	۴/۳	۷۱/۱	۱۴/۷	.....	مازندران
۷/۴	۳/۲	۱۹/۷	۲۵/۴	۲/۴	۷۴/۶	۹/۹	.....	مرکزی
۱۰/۵	۲/۸	۱۱/۵	۱۷/۶	۲/۳	۸۲/۴	۱۲/۸	.....	هرمزگان
۸/۹	۵/۷	۱۷/۹	۲۵/۴	۴/۳	۷۴/۶	۱۲/۰	.....	همدان
۹/۲	۱/۸	۴/۶	۱۶/۲	۱/۵	۸۳/۸	۱۱/۰	.....	یزد



## ۴۶- شاخص‌های عمده نیروی کار در جمعیت ۱۰ ساله و بیش‌تر به تفکیک جنس و استان (دنباله)

سهم اشتغال در بخش		سهم اشتغال در بخش			نرخ مقدار اشتغال ناقص	جنس و استان
عمومی	خصوصی	خدمات	صنعت	کشاورزی		
۴۰/۵	۵۹/۵	۷۲/۵	۲۴/۸	۲/۷	۲/۴	زن
۲۸/۱	۷۱/۹	۴۶/۳	۵۲/۸	۰/۹	۱/۴	آذربایجان شرقی
۳۲/۹	۶۷/۱	۶۳/۸	۳۰/۳	۵/۹	۱/۲	آذربایجان غربی
۳۱/۰	۶۹/۰	۶۴/۶	۲۵/۹	۹/۵	۳/۸	اردبیل
۳۰/۸	۶۹/۲	۶۰/۰	۳۸/۳	۱/۷	۳/۸	اصفهان
۳۲/۸	۶۷/۲	۷۴/۱	۲۴/۳	۱/۵	۲/۰	البرز
۶۶/۶	۳۳/۴	۸۷/۹	۷/۱	۵/۰	۱/۲	ایلام
۳۶/۳	۶۳/۷	۷۸/۲	۱۷/۱	۴/۷	۰/۷	بوشهر
۳۷/۱	۶۲/۹	۷۹/۵	۲۰/۵	۰/۰	۰/۸	تهران
۶۱/۰	۳۹/۰	۸۰/۰	۱۷/۸	۲/۲	۰/۶	چهارمحال و بختیاری
۳۹/۴	۶۰/۶	۶۲/۹	۲۳/۴	۱۳/۶	۵/۰	خراسان جنوبی
۴۶/۷	۵۳/۳	۷۶/۲	۲۰/۱	۳/۷	۴/۳	خراسان رضوی
۴۰/۰	۶۰/۰	۷۵/۰	۲۰/۱	۴/۹	۶/۱	خراسان شمالی
۵۶/۸	۴۳/۲	۷۷/۰	۱۷/۰	۶/۰	۱/۱	خوزستان
۴۴/۶	۵۵/۴	۷۲/۸	۲۳/۹	۳/۳	۲/۸	زنجان
۶۰/۰	۴۰/۰	۸۴/۴	۱۳/۰	۲/۶	۰/۷	سمنان
۴۲/۸	۵۷/۲	۵۴/۵	۴۴/۱	۱/۴	۳/۴	سیستان و بلوچستان
۴۲/۲	۵۷/۸	۷۴/۲	۲۱/۴	۴/۴	۳/۶	فارس
۴۲/۱	۵۷/۹	۷۶/۶	۱۹/۵	۳/۹	۶/۴	قزوین
۳۸/۳	۶۱/۷	۶۵/۰	۳۵/۰	۰/۰	۵/۶	قم
۵۰/۶	۴۹/۴	۷۳/۹	۲۴/۹	۱/۱	۱/۴	کردستان
۵۰/۰	۵۰/۰	۸۰/۱	۱۷/۰	۲/۹	۳/۰	کرمان
۶۲/۶	۳۷/۴	۸۳/۲	۱۴/۶	۲/۲	۱/۱	کرمانشاه
۷۸/۲	۲۱/۸	۹۷/۲	۲/۱	۰/۷	۰/۵	کهگیلویه و بویراحمد
۳۵/۳	۶۴/۷	۷۰/۱	۲۰/۲	۹/۷	۶/۳	گلستان
۳۵/۲	۶۴/۸	۷۲/۸	۲۱/۷	۵/۵	۲/۷	گیلان
۵۴/۵	۴۵/۵	۸۲/۹	۱۲/۲	۴/۹	۴/۰	لرستان
۳۹/۸	۶۰/۲	۷۸/۹	۱۶/۴	۴/۷	۳/۴	مازندران
۴۲/۰	۵۸/۰	۷۷/۴	۲۱/۲	۱/۴	۲/۴	مرکزی
۴۴/۷	۵۵/۳	۷۱/۷	۲۷/۶	۰/۶	۲/۰	هرمزگان
۵۴/۷	۴۵/۳	۷۹/۲	۱۸/۹	۱/۹	۳/۳	همدان
۴۳/۸	۵۶/۲	۶۷/۰	۳۱/۸	۱/۲	۱/۳	یزد

## ۴۶- شاخص‌های عمده نیروی کار در جمعیت ۱۰ ساله و بیش‌تر به تفکیک جنس و استان (دنباله)

نسبت اشتغال	سهم جمعیت دارای اشتغال ناقص	سهم شاغلین با ساعت کار معمول ۴۹ ساعت و بیش‌تر	جنس و استان	نرخ اشتغال	نرخ جمعیت دارای اشتغال ناقص	نرخ بیکاری	نرخ مشارکت اقتصادی
۳۶/۲	۱۲/۵	۳۶/۲	مرد وزن .....	۹۱/۱	۱۱/۴	۸/۹	۳۹/۸
۲۸/۳	۹/۴	۴۲/۶	آذربایجان شرقی .....	۹۴/۴	۸/۸	۵/۶	۴۵/۱
۳۳/۸	۴/۴	۴۶/۱	آذربایجان غربی .....	۹۲/۰	۴/۰	۸/۰	۵۰/۱
۳۱/۷	۵/۶	۴۹/۴	اردبیل .....	۹۴/۳	۵/۳	۵/۷	۵۲/۴
۳۲/۷	۱۵/۰	۴۰/۳	اصفهان .....	۸۹/۷	۱۳/۵	۱۰/۳	۴۴/۹
۵۵/۲	۴/۱	۲۸/۷	البرز .....	۸۱/۰	۳/۳	۱۹/۰	۳۵/۵
۲۵/۱	۱۷/۰	۳۷/۱	ایلام .....	۸۹/۱	۱۵/۱	۱۰/۹	۴۱/۶
۴۵/۲	۴/۹	۳۰/۱	بوشهر .....	۸۹/۸	۴/۴	۱۰/۲	۳۳/۵
۵۳/۹	۸/۴	۳۳/۷	تهران .....	۸۹/۳	۷/۵	۱۰/۷	۳۷/۷
۵۵/۶	۱۰/۸	۳۳/۵	چهارمحال و بختیاری .....	۹۰/۹	۹/۹	۹/۱	۳۶/۹
۱۳/۱	۱۶/۶	۳۷/۴	خراسان جنوبی .....	۹۵/۱	۱۵/۸	۴/۹	۳۹/۳
۳۳/۱	۱۸/۹	۴۱/۲	خراسان رضوی .....	۹۳/۴	۱۷/۶	۶/۶	۴۴/۱
۲۴/۰	۲۰/۶	۳۵/۱	خراسان شمالی .....	۹۲/۷	۱۹/۱	۷/۳	۳۷/۹
۳۲/۷	۸/۵	۳۲/۳	خوزستان .....	۹۴/۳	۸/۰	۵/۷	۳۴/۳
۳۳/۰	۴/۸	۴۸/۰	زنجان .....	۹۶/۳	۴/۶	۳/۷	۴۹/۸
۲۴/۸	۵/۹	۳۴/۸	سمنان .....	۹۵/۸	۵/۶	۴/۲	۳۶/۳
۴۰/۱	۱۴/۲	۲۳/۸	سیستان و بلوچستان .....	۸۹/۸	۱۲/۷	۱۰/۲	۲۶/۵
۲۴/۶	۲۰/۵	۳۲/۱	فارس .....	۸۴/۱	۱۷/۲	۱۵/۹	۳۸/۲
۴۱/۶	۹/۹	۴۱/۴	قزوین .....	۹۳/۹	۹/۳	۶/۱	۴۴/۱
۵۳/۵	۱۷/۴	۳۴/۵	قم .....	۹۳/۵	۱۶/۳	۶/۵	۳۶/۹
۲۶/۳	۷/۱	۴۱/۱	کردستان .....	۸۹/۶	۶/۴	۱۰/۴	۴۵/۹
۲۴/۲	۱۹/۵	۳۱/۱	کرمان .....	۹۱/۲	۱۷/۸	۸/۸	۳۴/۱
۳۵/۶	۱۶/۹	۳۵/۴	کرمانشاه .....	۹۰/۶	۱۵/۳	۹/۴	۳۹/۱
۲۵/۸	۸/۵	۲۶/۵	کهگیلویه و بویراحمد .....	۸۹/۷	۷/۶	۱۰/۳	۲۹/۵
۳۳/۵	۲۴/۵	۳۸/۱	گلستان .....	۹۰/۵	۲۲/۱	۹/۵	۴۲/۱
۵۵/۴	۶/۵	۳۵/۱	گیلان .....	۸۸/۰	۵/۷	۱۲/۰	۳۹/۹
۲۹/۲	۲۱/۹	۳۶/۴	لرستان .....	۸۸/۸	۱۹/۵	۱۱/۲	۴۱/۰
۴۷/۸	۷/۲	۳۶/۹	مازندران .....	۹۱/۸	۶/۶	۸/۲	۴۰/۱
۳۶/۵	۱۴/۹	۳۷/۸	مرکزی .....	۹۴/۹	۱۴/۱	۵/۱	۳۹/۸
۳۷/۹	۱۲/۸	۲۴/۱	هرمزگان .....	۸۸/۴	۱۱/۳	۱۱/۶	۲۷/۳
۴۷/۳	۸/۵	۳۸/۳	همدان .....	۹۱/۸	۷/۸	۸/۲	۴۱/۷
۲۱/۲	۵/۵	۳۶/۸	یزد .....	۹۵/۸	۵/۲	۴/۲	۳۸/۴

## ۴۶- شاخص‌های عمده نیروی کار در جمعیت ۱۰ ساله و بیش‌تر به تفکیک جنس و استان (دنباله)

سهم اشتغال در بخش		سهم اشتغال در بخش			نرخ مقدار اشتغال ناقص	جنس و استان
عمومی	خصوصی	خدمات	صنعت	کشاورزی		
۵/۹	۹۴/۱	۲۱/۶	۲۸/۰	۵۰/۴	۵/۲	مرد و زن .....
۳/۱	۹۶/۹	۱۵/۶	۳۵/۴	۴۹/۰	۴/۵	آذربایجان شرقی .....
۳/۰	۹۷/۰	۱۵/۱	۱۷/۸	۶۷/۲	۱/۹	آذربایجان غربی .....
۳/۵	۹۶/۵	۱۲/۷	۱۱/۱	۷۶/۲	۲/۴	اردبیل .....
۷/۴	۹۲/۶	۲۳/۷	۳۸/۳	۳۸/۰	۷/۵	اصفهان .....
۱۶/۳	۸۳/۷	۴۲/۲	۳۹/۴	۱۸/۴	۱/۲	البرز .....
۶/۱	۹۳/۹	۱۶/۴	۲۶/۴	۵۷/۲	۸/۴	ایلام .....
۱۱/۶	۸۸/۴	۳۸/۰	۲۳/۵	۳۸/۵	۱/۸	بوشهر .....
۱۳/۹	۸۶/۱	۴۳/۱	۴۶/۶	۱۰/۳	۲/۴	تهران .....
۶/۰	۹۴/۰	۲۰/۸	۵۰/۸	۲۸/۴	۳/۸	چهارمحال و بختیاری .....
۳/۷	۹۶/۳	۸/۹	۳۵/۲	۵۵/۹	۷/۲	خراسان جنوبی .....
۲/۵	۹۷/۵	۱۴/۳	۲۳/۴	۶۲/۳	۷/۶	خراسان رضوی .....
۱/۵	۹۸/۵	۱۱/۲	۲۱/۵	۶۷/۳	۹/۶	خراسان شمالی .....
۱۱/۵	۸۸/۵	۲۵/۹	۳۳/۹	۴۰/۱	۳/۳	خوزستان .....
۴/۱	۹۵/۹	۱۲/۳	۲۲/۵	۶۵/۲	۲/۸	زنجان .....
۷/۹	۹۲/۱	۲۲/۹	۳۹/۹	۳۷/۲	۲/۵	سمنان .....
۶/۳	۹۳/۷	۱۸/۹	۳۷/۲	۴۳/۹	۴/۵	سیستان و بلوچستان .....
۶/۰	۹۴/۰	۲۴/۲	۲۶/۷	۴۹/۱	۹/۳	فارس .....
۳/۳	۹۶/۷	۱۷/۰	۲۳/۸	۵۹/۱	۴/۳	قزوین .....
۴/۲	۹۵/۸	۲۴/۴	۲۹/۷	۴۵/۹	۶/۴	قم .....
۲/۳	۹۷/۷	۱۵/۷	۱۸/۶	۶۵/۷	۳/۴	کردستان .....
۶/۳	۹۳/۷	۱۷/۲	۲۶/۰	۵۶/۸	۷/۴	کرمان .....
۳/۳	۹۶/۷	۱۴/۶	۱۸/۱	۶۷/۳	۸/۹	کرمانشاه .....
۱۲/۷	۸۷/۳	۲۸/۸	۳۳/۹	۳۷/۳	۲/۴	کهگیلویه و بویراحمد .....
۵/۵	۹۴/۵	۲۳/۲	۳۰/۶	۴۶/۲	۸/۸	گلستان .....
۵/۸	۹۴/۲	۲۸/۹	۲۱/۰	۵۰/۱	۲/۷	گیلان .....
۳/۹	۹۶/۱	۱۳/۹	۲۵/۶	۶۰/۵	۱۰/۸	لرستان .....
۸/۷	۹۱/۳	۳۵/۲	۲۸/۶	۳۶/۲	۲/۳	مازندران .....
۴/۰	۹۶/۰	۱۵/۰	۲۸/۲	۵۶/۸	۸/۴	مرکزی .....
۱۲/۲	۸۷/۸	۳۷/۳	۳۲/۹	۲۹/۸	۴/۲	هرمزگان .....
۵/۶	۹۴/۴	۲۰/۷	۲۹/۷	۴۹/۶	۳/۰	همدان .....
۱۰/۱	۸۹/۹	۲۶/۲	۳۶/۶	۳۷/۲	۲/۲	یزد .....

## ۴- شاخص‌های عمده نیروی کار در جمعیت ۱۰ ساله و بیش‌تر به تفکیک جنس و استان (دنباله) نقاط روستایی

نسبت اشتغال	سهم جمعیت دارای اشتغال ناقص	سهم شاغلین با ساعت کار معمول ۴۹ ساعت و بیش‌تر	نرخ اشتغال	نرخ اشتغال ناقص	نرخ اشتغال	نرخ مشارکت اقتصادی	جنس و استان
۵۹/۱	۱۴/۲	۴۱/۳	۸/۷	۱۲/۹	۹۱/۳	۶۴/۸	مرد
۶۹/۱	۱۱/۴	۴۳/۷	۴/۵	۱۰/۹	۹۵/۵	۷۲/۳	آذربایجان شرقی
۶۵/۸	۶/۱	۴۳/۶	۱۰/۱	۵/۵	۸۹/۹	۷۳/۲	آذربایجان غربی
۶۷/۶	۷/۷	۴۳/۷	۶/۷	۷/۲	۹۳/۳	۷۲/۵	اردبیل
۶۵/۸	۱۶/۴	۳۷/۴	۱۰/۲	۱۴/۷	۸۹/۸	۷۳/۳	اصفهان
۵۰/۱	۴/۰	۵۸/۵	۱۷/۶	۳/۳	۸۲/۴	۶۰/۷	البرز
۵۶/۳	۲۱/۸	۳۱/۶	۱۱/۵	۱۹/۳	۸۸/۵	۶۳/۶	ایلام
۵۲/۳	۵/۷	۵۱/۰	۱۰/۶	۵/۱	۸۹/۴	۵۸/۵	بوشهر
۶۰/۴	۸/۴	۵۵/۴	۱۰/۵	۷/۵	۸۹/۵	۶۷/۵	تهران
۵۹/۹	۱۲/۰	۶۰/۶	۸/۹	۱۰/۹	۹۱/۱	۶۵/۸	چهارمحال و بختیاری
۵۷/۹	۲۱/۵	۱۶/۶	۴/۸	۲۰/۵	۹۵/۲	۶۰/۹	خراسان جنوبی
۶۲/۴	۲۰/۹	۳۸/۱	۷/۵	۱۹/۴	۹۲/۵	۶۷/۴	خراسان رضوی
۵۶/۸	۲۵/۴	۲۷/۷	۸/۲	۲۳/۳	۹۱/۸	۶۱/۸	خراسان شمالی
۵۴/۰	۹/۶	۳۶/۸	۵/۵	۹/۰	۹۴/۵	۵۷/۲	خوزستان
۷۰/۳	۶/۷	۴۴/۳	۴/۳	۶/۵	۹۵/۷	۷۳/۴	زنجان
۶۰/۹	۶/۷	۲۷/۲	۴/۲	۶/۴	۹۵/۸	۶۳/۶	سمنان
۴۲/۴	۱۵/۳	۴۵/۰	۱۱/۳	۱۳/۶	۸۸/۷	۴۷/۸	سیستان و بلوچستان
۵۵/۲	۲۲/۷	۲۷/۲	۱۳/۶	۱۹/۶	۸۶/۴	۶۳/۸	فارس
۶۷/۱	۱۱/۷	۵۰/۲	۶/۸	۱۰/۹	۹۳/۲	۷۲/۰	قزوین
۶۲/۰	۱۷/۷	۵۶/۹	۵/۷	۱۶/۷	۹۴/۳	۶۵/۷	قم
۶۲/۷	۹/۶	۳۴/۷	۱۲/۹	۸/۴	۸۷/۱	۷۲/۰	کردستان
۵۶/۷	۲۰/۵	۲۶/۱	۷/۴	۱۸/۹	۹۲/۶	۶۱/۲	کرمان
۵۶/۶	۲۰/۲	۳۹/۵	۱۰/۸	۱۸/۰	۸۹/۲	۶۳/۵	کرمانشاه
۴۹/۹	۸/۹	۲۶/۶	۷/۶	۸/۳	۹۲/۴	۵۴/۰	کهگیلویه و بویراحمد
۶۱/۶	۲۶/۴	۳۷/۸	۵/۲	۲۵/۰	۹۴/۸	۶۴/۹	گلستان
۵۶/۶	۷/۲	۵۷/۶	۱۱/۵	۶/۴	۸۸/۵	۶۴/۰	گیلان
۵۶/۵	۲۶/۶	۳۴/۹	۱۲/۶	۲۳/۲	۸۷/۴	۶۴/۷	لرستان
۶۲/۹	۷/۴	۵۱/۹	۵/۵	۷/۰	۹۴/۵	۶۶/۶	مازندران
۶۶/۰	۱۷/۴	۴۱/۱	۵/۰	۱۶/۵	۹۵/۰	۶۹/۴	مرکزی
۴۴/۱	۱۳/۴	۴۰/۶	۱۰/۷	۱۱/۹	۸۹/۳	۴۹/۴	هرمزگان
۶۴/۶	۱۰/۰	۵۳/۷	۹/۱	۹/۰	۹۰/۹	۷۱/۱	همدان
۶۱/۳	۶/۰	۲۳/۴	۳/۸	۵/۸	۹۶/۲	۶۳/۸	یزد

## ۴۶- شاخص‌های عمده نیروی کار در جمعیت ۱۰ ساله و بیش‌تر به تفکیک جنس و استان (دنباله)

سهم اشتغال در بخش		سهم اشتغال در بخش			نرخ مقدار اشتغال ناقص	جنس و استان
عمومی	خصوصی	خدمات	صنعت	کشاورزی		
۶/۲	۹۳/۸	۲۳/۶	۲۹/۷	۴۶/۶	۵/۵	مرد
۳/۴	۹۶/۶	۱۸/۲	۳۱/۰	۵۰/۸	۵/۳	آذربایجان شرقی
۳/۸	۹۶/۲	۱۹/۵	۱۹/۳	۶۱/۲	۲/۴	آذربایجان غربی
۴/۴	۹۵/۶	۱۷/۱	۱۴/۲	۶۸/۷	۳/۰	اردبیل
۶/۸	۹۳/۲	۲۴/۸	۳۸/۲	۳۷/۰	۷/۸	اصفهان
۱۵/۱	۸۴/۹	۴۱/۰	۴۱/۵	۱۷/۵	۱/۰	البرز
۶/۷	۹۳/۳	۱۹/۵	۳۳/۳	۴۷/۲	۹/۶	ایلام
۱۱/۹	۸۸/۱	۴۰/۷	۲۶/۰	۳۳/۳	۱/۹	بوشهر
۱۳/۹	۸۶/۱	۴۲/۳	۴۷/۱	۱۰/۶	۲/۳	تهران
۵/۴	۹۴/۶	۲۱/۰	۵۲/۴	۲۶/۶	۴/۰	چهارمحال و بختیاری
۳/۹	۹۶/۱	۱۰/۵	۲۸/۰	۶۱/۶	۸/۶	خراسان جنوبی
۲/۶	۹۷/۴	۱۶/۲	۲۶/۳	۵۷/۵	۷/۸	خراسان رضوی
۱/۶	۹۸/۴	۱۲/۹	۲۳/۰	۶۴/۱	۱۱/۲	خراسان شمالی
۱۲/۰	۸۸/۰	۲۶/۴	۳۸/۳	۳۵/۳	۳/۶	خوزستان
۴/۶	۹۵/۴	۱۴/۷	۲۵/۳	۶۰/۰	۳/۴	زنجان
۷/۱	۹۲/۹	۲۳/۲	۳۹/۵	۳۷/۳	۲/۷	سمنان
۶/۴	۹۳/۶	۲۰/۴	۳۱/۲	۴۸/۴	۴/۶	سیستان و بلوچستان
۵/۸	۹۴/۲	۲۵/۳	۲۷/۰	۴۷/۷	۹/۷	فارس
۳/۶	۹۶/۴	۲۰/۱	۲۸/۶	۵۱/۲	۴/۷	قزوین
۳/۷	۹۶/۳	۲۴/۴	۲۸/۵	۴۷/۰	۶/۳	قم
۲/۸	۹۷/۲	۲۰/۴	۲۱/۷	۵۸/۰	۴/۲	کردستان
۶/۱	۹۳/۹	۱۶/۱	۲۶/۸	۵۷/۱	۷/۵	کرمان
۳/۶	۹۶/۴	۱۶/۸	۲۱/۳	۶۱/۸	۱۰/۲	کرمانشاه
۱۱/۷	۸۸/۳	۲۷/۸	۳۵/۳	۳۶/۹	۲/۴	کهگیلویه و بویراحمد
۶/۴	۹۳/۶	۲۶/۰	۳۱/۰	۴۳/۱	۹/۲	گلستان
۵/۹	۹۴/۱	۳۱/۷	۲۲/۴	۴۵/۹	۲/۹	گیلان
۴/۴	۹۵/۶	۱۶/۶	۳۱/۳	۵۲/۱	۱۱/۹	لرستان
۸/۳	۹۱/۷	۳۴/۹	۳۱/۲	۳۳/۹	۲/۲	مازندران
۴/۰	۹۶/۰	۱۵/۴	۲۹/۲	۵۵/۳	۹/۲	مرکزی
۱۱/۴	۸۸/۶	۳۷/۷	۳۰/۸	۳۱/۵	۴/۳	هرمزگان
۶/۰	۹۴/۰	۲۲/۲	۳۲/۳	۴۵/۵	۳/۳	همدان
۱۰/۳	۸۹/۷	۲۷/۶	۳۶/۱	۳۶/۳	۲/۳	یزد

## ۴- شاخص‌های عمده نیروی کار در جمعیت ۱۰ ساله و بیش‌تر به تفکیک جنس و استان (دنباله)

نسبت اشتغال	سهم جمعیت دارای اشتغال ناقص	سهم شاعلین با ساعت کار معمول ۴۹ ساعت و بیش‌تر	جنس و استان	نرخ اشتغال	نرخ اشتغال ناقص	نرخ بیکاری	نرخ مشارکت اقتصادی
۱۳/۶	۵/۲	۱۴/۲	زن	۹۰/۲	۴/۷	۹/۸	۱۵/۰
۱۶/۱	۰/۸	۱۵/۴	آذربایجان شرقی	۹۰/۰	۰/۷	۱۰/۰	۱۷/۹
۲۶/۴	۰/۲	۹/۴	آذربایجان غربی	۹۷/۷	۰/۲	۲/۳	۲۷/۰
۳۱/۷	۱/۳	۷/۱	اردبیل	۹۶/۷	۱/۳	۳/۳	۳۲/۸
۱۴/۳	۸/۷	۱۰/۶	اصفهان	۸۹/۶	۷/۸	۱۰/۴	۱۵/۹
۶/۷	۵/۰	۲۹/۹	البرز	۷۱/۴	۳/۵	۲۸/۶	۹/۳
۱۸/۲	۲/۵	۵/۲	ایلام	۹۱/۰	۲/۲	۹/۰	۲۰/۰
۹/۹	۱/۰	۱۷/۱	بوشهر	۹۱/۹	۰/۹	۸/۱	۱۰/۷
۴/۶	۸/۸	۳۳/۷	تهران	۸۶/۷	۷/۶	۱۳/۳	۵/۳
۶/۹	۱/۰	۱۱/۹	چهارمحال و بختیاری	۸۸/۹	۰/۹	۱۱/۱	۷/۸
۱۹/۲	۳/۶	۳/۸	خراسان جنوبی	۹۴/۷	۳/۴	۵/۳	۲۰/۲
۲۰/۵	۱۲/۸	۱۸/۳	خراسان رضوی	۹۶/۱	۱۲/۳	۳/۹	۲۱/۳
۱۶/۶	۶/۶	۱۲/۹	خراسان شمالی	۹۵/۶	۶/۳	۴/۴	۱۷/۴
۹/۲	۱/۸	۶/۸	خوزستان	۹۳/۳	۱/۷	۶/۷	۹/۸
۲۷/۷	۰/۳	۶/۹	زنجان	۹۷/۶	۰/۳	۲/۴	۲۸/۳
۱۰/۰	۰/۹	۱۰/۹	سمنان	۹۶/۰	۰/۹	۴/۰	۱۰/۴
۵/۹	۶/۶	۶/۲	سیستان و بلوچستان	۹۷/۷	۶/۴	۲/۳	۶/۰
۱۰/۲	۹/۲	۱۱/۱	فارس	۷۳/۹	۶/۸	۲۶/۱	۱۳/۸
۱۶/۸	۲/۹	۹/۲	قزوین	۹۶/۶	۲/۸	۳/۴	۱۷/۴
۵/۲	۱۳/۹	۱۰/۰	قم	۸۴/۱	۱۱/۷	۱۵/۹	۶/۱
۲۱/۰	۰/۱	۳/۱	کردستان	۹۷/۵	۰/۱	۲/۵	۲۱/۶
۶/۲	۱۰/۷	۶/۸	کرمان	۸۰/۹	۸/۶	۱۹/۱	۷/۶
۱۳/۴	۲/۳	۱۸/۵	کرمانشاه	۹۷/۳	۲/۲	۲/۷	۱۳/۸
۲/۶	۰/۰	۱۰/۷	کهگیلویه و بویراحمد	۵۷/۱	۰/۰	۴۲/۹	۴/۶
۱۵/۴	۱۷/۱	۱۶/۸	گلستان	۷۷/۰	۱۳/۲	۲۳/۰	۲۰/۰
۱۴/۲	۳/۹	۴۷/۳	گیلان	۸۶/۱	۳/۴	۱۳/۹	۱۶/۵
۱۵/۵	۴/۲	۷/۶	لرستان	۹۴/۷	۴/۰	۵/۳	۱۶/۴
۹/۸	۵/۹	۲۰/۴	مازندران	۷۷/۲	۴/۶	۲۲/۸	۱۲/۶
۱۱/۲	۱/۲	۱۰/۵	مرکزی	۹۴/۲	۱/۱	۵/۸	۱۱/۹
۴/۳	۷/۳	۱۱/۳	هرمزگان	۷۹/۷	۵/۸	۲۰/۳	۵/۵
۱۲/۶	۱/۳	۱۴/۹	همدان	۹۶/۴	۱/۳	۳/۶	۱۳/۰
۱۱/۷	۲/۷	۹/۴	یزد	۹۳/۸	۲/۶	۶/۲	۱۲/۵

## ۴- شاخص‌های عمده نیروی کار در جمعیت ۱۰ ساله و بیش‌تر به تفکیک جنس و استان (دنباله)

سهم اشتغال در بخش		سهم اشتغال در بخش			نرخ مقدار اشتغال ناقص	جنس و استان
عمومی	خصوصی	خدمات	صنعت	کشاورزی		
۴/۵	۹۵/۵	۱۲/۵	۲۰/۸	۶۶/۷	۲/۹	زن
۱/۷	۹۸/۳	۴/۷	۵۴/۰	۴۱/۲	۰/۲	آذربایجان شرقی
۱/۰	۹۹/۰	۴/۱	۱۳/۸	۸۲/۱	۰/۲	آذربایجان غربی
۱/۶	۹۸/۴	۳/۶	۴/۷	۹۱/۷	۰/۵	اردبیل
۹/۹	۹۰/۱	۱۸/۶	۳۸/۹	۴۲/۵	۵/۶	اصفهان
۲۶/۰	۷۴/۰	۵۱/۴	۲۳/۱	۲۵/۵	۲/۶	البرز
۴/۳	۹۵/۷	۶/۸	۵/۵	۸۷/۷	۲/۲	ایلام
۱۰/۳	۸۹/۷	۲۴/۷	۱۱/۷	۶۳/۶	۱/۰	بوشهر
۱۴/۰	۸۶/۰	۵۴/۰	۳۹/۹	۶/۱	۵/۱	تهران
۱۱/۳	۸۸/۷	۱۸/۷	۳۷/۲	۴۴/۱	۰/۸	چهارمحال و بختیاری
۳/۳	۹۶/۷	۴/۷	۵۴/۶	۴۰/۶	۱/۹	خراسان جنوبی
۲/۲	۹۷/۸	۸/۴	۱۵/۰	۷۶/۶	۷/۱	خراسان رضوی
۱/۴	۹۸/۶	۶/۱	۱۷/۲	۷۶/۷	۳/۴	خراسان شمالی
۸/۲	۹۱/۸	۲۳/۰	۶/۵	۷۰/۵	۰/۸	خوزستان
۳/۱	۹۶/۹	۶/۷	۱۶/۲	۷۷/۱	۰/۳	زنجان
۱۲/۳	۸۷/۷	۲۱/۱	۴۲/۷	۳۶/۲	۰/۵	سمنان
۵/۷	۹۴/۳	۸/۱	۷۹/۲	۱۲/۷	۲/۶	سیستان و بلوچستان
۷/۰	۹۳/۰	۱۸/۸	۲۵/۰	۵۶/۲	۶/۸	فارس
۲/۲	۹۷/۸	۵/۳	۵/۵	۸۹/۲	۱/۹	قزوین
۱۰/۳	۸۹/۷	۲۴/۰	۴۴/۵	۳۱/۵	۹/۸	قم
۱/۰	۹۹/۰	۲/۹	۱۰/۱	۸۷/۰	۰/۱	کردستان
۸/۶	۹۱/۴	۲۷/۶	۱۸/۷	۵۳/۷	۶/۴	کرمان
۲/۲	۹۷/۸	۵/۱	۳/۷	۹۱/۱	۱/۳	کرمانشاه
۳۲/۰	۶۸/۰	۴۸/۰	۷/۴	۴۴/۶	۰/۰	کهگیلویه و بویراحمد
۲/۱	۹۷/۹	۱۲/۵	۲۹/۲	۵۸/۴	۶/۸	گلستان
۵/۳	۹۴/۷	۱۷/۹	۱۵/۵	۶۶/۶	۱/۹	گیلان
۲/۱	۹۷/۹	۳/۸	۴/۰	۹۲/۳	۳/۲	لرستان
۱۱/۵	۸۸/۵	۳۷/۶	۱۰/۶	۵۱/۸	۲/۶	مازندران
۳/۸	۹۶/۲	۱۲/۴	۲۲/۸	۶۴/۹	۱/۰	مرکزی
۲۰/۰	۸۰/۰	۳۳/۱	۵۴/۲	۱۲/۷	۲/۱	هرمزگان
۳/۹	۹۶/۱	۱۳/۲	۱۶/۸	۶۹/۹	۰/۸	همدان
۹/۳	۹۰/۷	۱۸/۵	۳۹/۴	۴۲/۱	۱/۶	یزد

## ۴۷- شاخص‌های عمده نیروی کار در جمعیت ۱۵ ساله و بیش تر به تفکیک جنس و استان

کل کشور

جنس و استان	نرخ مشارکت اقتصادی	نرخ اشتغال	نرخ جمعیت دارای اشتغال ناقص	نسبت اشتغال	سهام جمعیت دارای اشتغال ناقص	سهام شاغلین با ساعت کار معمول ۴۹ ساعت و بیش تر	نرخ مقدار اشتغال ناقص
مرد و زن	۴۰/۵	۸۷/۷	۷/۹	۳۵/۵	۹/۱	۴۰/۲	۳/۵
آذربایجان شرقی	۴۳/۶	۹۱/۲	۷/۲	۳۹/۷	۷/۹	۳۶/۰	۳/۴
آذربایجان غربی	۴۶/۲	۸۶/۹	۵/۰	۴۰/۲	۵/۸	۴۱/۵	۲/۴
اردبیل	۴۶/۲	۸۷/۲	۷/۴	۴۰/۳	۸/۵	۳۶/۰	۳/۲
اصفهان	۴۲/۹	۸۶/۸	۹/۸	۳۷/۲	۱۱/۳	۲۹/۶	۵/۲
البرز	۴۱/۴	۸۰/۷	۳/۲	۳۳/۴	۴/۰	۵۶/۵	۱/۵
ایلام	۴۰/۶	۸۴/۲	۱۲/۵	۳۴/۲	۱۴/۸	۲۱/۱	۶/۹
بوشهر	۳۷/۸	۸۹/۰	۵/۴	۳۳/۷	۶/۰	۴۴/۹	۲/۰
تهران	۳۹/۱	۸۸/۷	۳/۵	۳۴/۷	۴/۰	۵۴/۴	۱/۴
چهارمحال و بختیاری	۴۱/۱	۸۶/۷	۶/۸	۳۵/۷	۷/۸	۴۸/۱	۲/۷
خراسان جنوبی	۴۳/۰	۹۱/۵	۱۱/۵	۳۹/۳	۱۲/۶	۲۰/۰	۵/۰
خراسان رضوی	۴۰/۷	۹۰/۹	۱۰/۸	۳۷/۰	۱۱/۹	۳۷/۸	۴/۶
خراسان شمالی	۴۲/۴	۸۷/۸	۱۶/۱	۳۷/۳	۱۸/۳	۲۹/۴	۷/۸
خوزستان	۳۷/۷	۸۹/۵	۶/۰	۳۳/۷	۶/۷	۳۸/۲	۲/۵
زنجان	۴۵/۷	۹۱/۶	۵/۴	۴۱/۸	۵/۹	۳۸/۹	۳/۲
سمنان	۳۷/۱	۸۹/۷	۳/۴	۳۳/۳	۳/۸	۳۴/۳	۱/۵
سیستان و بلوچستان	۳۱/۱	۹۰/۱	۱۱/۸	۲۸/۰	۱۳/۱	۳۶/۵	۴/۴
فارس	۴۰/۲	۸۱/۵	۱۲/۶	۳۲/۸	۱۵/۵	۲۴/۸	۶/۸
قزوین	۴۳/۴	۸۷/۵	۸/۶	۳۸/۰	۹/۹	۴۱/۷	۳/۸
قم	۳۸/۴	۹۰/۲	۹/۸	۳۴/۷	۱۰/۹	۴۵/۰	۴/۰
کردستان	۴۳/۹	۸۶/۰	۷/۶	۳۷/۷	۸/۹	۳۰/۳	۴/۰
کرمان	۳۸/۲	۸۷/۹	۱۳/۴	۳۳/۶	۱۵/۳	۲۵/۴	۵/۷
کرمانشاه	۳۶/۴	۸۴/۳	۱۱/۱	۳۰/۷	۱۳/۲	۳۸/۱	۵/۷
کهگیلویه و بویراحمد	۳۳/۴	۸۵/۹	۵/۸	۲۸/۷	۶/۷	۲۶/۷	۱/۸
گلستان	۴۲/۷	۹۱/۴	۱۷/۴	۳۹/۰	۱۹/۰	۳۵/۰	۷/۱
گیلان	۴۱/۹	۸۳/۴	۵/۸	۳۴/۹	۶/۹	۵۲/۸	۲/۶
لرستان	۴۰/۸	۸۰/۷	۱۳/۹	۳۲/۹	۱۷/۲	۳۰/۷	۷/۶
مازندران	۴۲/۵	۸۹/۸	۷/۰	۳۸/۲	۷/۸	۴۷/۴	۲/۳
مرکزی	۴۰/۱	۸۹/۰	۸/۴	۳۵/۷	۹/۴	۴۲/۳	۴/۴
هرمزگان	۳۷/۱	۸۹/۱	۷/۰	۳۳/۰	۷/۸	۴۰/۴	۳/۰
همدان	۴۱/۱	۸۷/۶	۷/۱	۳۶/۰	۸/۱	۴۹/۲	۳/۰
یزد	۳۹/۳	۹۴/۰	۳/۴	۳۶/۹	۳/۶	۱۷/۵	۱/۴



## ۴- شاخص‌های عمده نیروی کار در جمعیت ۱۵ ساله و بیش تر به تفکیک جنس و استان (دنباله)

سهم اشتغال در بخش		سهم اشتغال در بخش			نرخ بیکاری			جنس و استان
عمومی	خصوصی	خدمات	صنعت	کشاورزی	۲۹-۱۵ساله	۲۴-۱۵ساله	۱۵ ساله و بیش تر	
۱۷/۴	۸۲/۶	۴۸/۲	۳۳/۴	۱۸/۴	۲۴/۰	۲۶/۵	۱۲/۳	مرد و زن .....
۱۳/۴	۸۶/۶	۳۸/۶	۴۲/۶	۱۸/۹	۱۶/۹	۱۸/۱	۸/۸	آذربایجان شرقی .....
۱۰/۷	۸۹/۳	۴۰/۷	۲۳/۹	۳۵/۴	۲۲/۴	۲۴/۸	۱۳/۱	آذربایجان غربی .....
۱۲/۱	۸۷/۹	۳۶/۶	۲۳/۸	۳۹/۶	۲۲/۶	۲۲/۰	۱۲/۸	اردبیل .....
۱۶/۹	۸۳/۱	۴۹/۶	۳۹/۹	۱۰/۶	۲۴/۲	۲۶/۹	۱۳/۲	اصفهان .....
۲۳/۰	۷۷/۰	۵۵/۹	۴۱/۱	۳/۰	۳۴/۲	۴۰/۱	۱۹/۳	البرز .....
۲۶/۲	۷۳/۸	۴۴/۶	۳۰/۳	۲۵/۱	۳۶/۱	۳۵/۴	۱۵/۸	ایلام .....
۲۳/۰	۷۷/۰	۵۷/۹	۲۵/۲	۱۶/۹	۲۱/۱	۲۴/۹	۱۱/۰	بوشهر .....
۲۳/۴	۷۶/۶	۶۲/۷	۳۵/۹	۱/۴	۱۹/۶	۲۱/۶	۱۱/۳	تهران .....
۱۹/۶	۸۰/۴	۴۱/۳	۴۲/۲	۱۶/۵	۲۶/۹	۲۹/۲	۱۳/۳	چهارمحال و بختیاری .....
۱۶/۹	۸۳/۱	۳۵/۹	۳۴/۱	۳۰/۰	۲۰/۰	۲۲/۰	۸/۵	خراسان جنوبی .....
۱۲/۴	۸۷/۶	۴۵/۵	۲۹/۹	۲۴/۶	۱۷/۱	۱۶/۹	۹/۱	خراسان رضوی .....
۱۳/۲	۸۶/۸	۳۶/۶	۲۶/۷	۳۶/۷	۲۳/۶	۲۵/۳	۱۲/۲	خراسان شمالی .....
۲۲/۷	۷۷/۳	۴۸/۴	۳۴/۸	۱۶/۷	۲۰/۹	۲۲/۵	۱۰/۵	خوزستان .....
۱۳/۷	۸۶/۳	۳۳/۷	۳۳/۳	۳۳/۱	۱۸/۴	۱۹/۵	۸/۴	زنجان .....
۲۴/۵	۷۵/۵	۵۱/۳	۳۶/۰	۱۲/۷	۲۳/۵	۳۱/۷	۱۰/۳	سمنان .....
۱۶/۹	۸۳/۱	۴۱/۱	۳۵/۲	۲۳/۷	۱۹/۴	۲۶/۷	۹/۹	سیستان و بلوچستان .....
۱۳/۹	۸۶/۱	۴۴/۸	۳۱/۱	۲۴/۱	۳۲/۱	۳۴/۸	۱۸/۵	فارس .....
۱۳/۵	۸۶/۵	۴۰/۷	۳۷/۴	۲۱/۹	۲۴/۵	۲۷/۲	۱۲/۵	قزوین .....
۱۸/۱	۸۱/۹	۵۵/۴	۳۹/۳	۵/۳	۱۹/۹	۲۳/۷	۹/۸	قم .....
۱۳/۷	۸۶/۳	۴۳/۵	۲۷/۴	۲۹/۱	۲۹/۵	۳۲/۶	۱۴/۰	کردستان .....
۱۷/۱	۸۲/۹	۳۹/۶	۳۱/۴	۲۹/۱	۲۸/۷	۳۶/۷	۱۲/۱	کرمان .....
۱۷/۴	۸۲/۶	۴۷/۳	۲۵/۵	۲۷/۲	۳۲/۶	۳۵/۸	۱۵/۷	کرمانشاه .....
۲۹/۶	۷۰/۴	۴۷/۹	۳۲/۴	۱۹/۷	۳۹/۳	۴۲/۳	۱۴/۱	کهگیلویه و بویراحمد .....
۱۳/۴	۸۶/۶	۴۱/۶	۲۹/۳	۲۹/۱	۱۵/۰	۱۷/۳	۸/۶	گلستان .....
۱۴/۴	۸۵/۶	۴۹/۵	۲۵/۴	۲۵/۲	۳۶/۴	۴۰/۷	۱۶/۶	گیلان .....
۱۷/۵	۸۲/۵	۴۲/۳	۲۸/۲	۲۹/۴	۳۵/۷	۳۸/۵	۱۹/۳	لرستان .....
۱۵/۷	۸۴/۳	۴۸/۹	۳۱/۹	۱۹/۱	۲۶/۶	۳۰/۹	۱۰/۲	مازندران .....
۱۷/۴	۸۲/۶	۴۰/۵	۳۹/۱	۲۰/۴	۲۶/۴	۳۰/۰	۱۱/۰	مرکزی .....
۱۹/۸	۸۰/۲	۵۵/۸	۲۹/۳	۱۴/۸	۲۴/۰	۳۲/۹	۱۰/۹	هرمزگان .....
۱۶/۹	۸۳/۱	۴۴/۰	۳۱/۳	۲۴/۷	۲۴/۶	۲۵/۹	۱۲/۴	همدان .....
۲۲/۰	۷۸/۰	۴۵/۹	۴۳/۲	۱۰/۹	۱۳/۳	۱۱/۲	۶/۰	یزد .....

## ۴- شاخص‌های عمده نیروی کار در جمعیت ۱۵ ساله و بیش تر به تفکیک جنس و استان (دنباله)

جنس و استان	نرخ مشارکت اقتصادی	نرخ اشتغال	نرخ جمعیت دارای اشتغال ناقص	نسبت اشتغال	سهم جمعیت دارای اشتغال ناقص	سهم شاغلین با ساعت کار معمول ۴۹ ساعت و بیش تر	نرخ مقدار اشتغال ناقص
مرد	۶۷/۱	۸۹/۵	۸/۹	۶۰/۰	۹/۹	۴۴/۶	۳/۶
آذربایجان شرقی	۷۰/۶	۹۲/۰	۸/۴	۶۴/۹	۹/۱	۴۰/۷	۳/۷
آذربایجان غربی	۷۵/۰	۸۶/۹	۶/۱	۶۵/۲	۷/۰	۴۸/۸	۲/۷
اردبیل	۷۲/۴	۸۷/۴	۹/۰	۶۳/۳	۱۰/۲	۴۳/۵	۳/۵
اصفهان	۶۹/۸	۸۹/۱	۱۰/۹	۶۲/۲	۱۲/۲	۳۳/۶	۵/۳
البرز	۶۸/۸	۸۳/۸	۳/۳	۵۷/۶	۴/۰	۶۰/۴	۱/۴
ایلام	۶۲/۷	۸۷/۴	۱۵/۴	۵۴/۸	۱۷/۶	۲۴/۵	۷/۶
بوشهر	۶۵/۵	۸۹/۳	۶/۱	۵۸/۵	۶/۸	۴۹/۶	۲/۱
تهران	۶۵/۳	۹۰/۴	۳/۹	۵۹/۰	۴/۴	۵۹/۰	۱/۵
چهارمحال و بختیاری	۷۰/۲	۸۷/۹	۷/۷	۶۱/۷	۸/۸	۵۳/۸	۲/۹
خراسان جنوبی	۶۷/۶	۹۳/۴	۱۳/۷	۶۳/۱	۱۴/۶	۲۴/۰	۵/۳
خراسان رضوی	۶۷/۹	۹۱/۷	۱۱/۳	۶۲/۳	۱۲/۴	۴۱/۹	۴/۵
خراسان شمالی	۶۹/۰	۸۸/۹	۱۸/۹	۶۱/۴	۲۱/۳	۳۳/۲	۸/۴
خوزستان	۶۴/۴	۹۰/۹	۶/۷	۵۸/۵	۷/۳	۴۱/۹	۲/۶
زنجان	۷۲/۴	۹۲/۴	۶/۵	۶۶/۹	۷/۰	۴۷/۲	۳/۵
سمنان	۶۲/۹	۹۱/۳	۳/۸	۵۷/۴	۴/۲	۳۷/۸	۱/۶
سیستان و بلوچستان	۵۵/۵	۸۹/۷	۱۲/۶	۴۹/۹	۱۴/۰	۴۰/۶	۴/۵
فارس	۶۵/۴	۸۵/۶	۱۴/۷	۵۶/۰	۱۷/۱	۲۷/۵	۷/۰
قزوین	۷۱/۴	۸۸/۸	۹/۲	۶۳/۴	۱۰/۳	۴۷/۲	۳/۷
قم	۶۵/۴	۹۲/۸	۱۰/۳	۶۰/۷	۱۱/۱	۴۹/۰	۳/۹
کردستان	۷۳/۹	۸۶/۸	۹/۲	۶۴/۱	۱۰/۶	۳۵/۷	۴/۵
کرمان	۶۵/۲	۹۰/۸	۱۴/۹	۵۹/۲	۱۶/۴	۲۷/۵	۵/۹
کرمانشاه	۶۲/۸	۸۵/۵	۱۲/۶	۵۳/۶	۱۴/۷	۴۱/۳	۶/۲
کهگیلویه و بویراحمد	۵۸/۷	۸۹/۶	۶/۵	۵۲/۶	۷/۲	۲۸/۲	۱/۹
گلستان	۶۷/۵	۹۴/۷	۱۹/۱	۶۴/۰	۲۰/۱	۳۹/۴	۷/۲
گیلان	۶۶/۲	۸۵/۵	۶/۵	۵۶/۶	۷/۶	۵۷/۷	۲/۶
لرستان	۶۶/۴	۸۲/۷	۱۶/۴	۵۴/۹	۱۹/۸	۳۵/۲	۸/۱
مازندران	۶۹/۵	۹۳/۲	۷/۵	۶۴/۸	۸/۱	۵۲/۰	۲/۲
مرکزی	۶۸/۵	۹۰/۴	۹/۴	۶۱/۹	۱۰/۴	۴۶/۰	۴/۷
هرمزگان	۶۳/۸	۹۰/۳	۷/۶	۵۷/۷	۸/۴	۴۴/۵	۳/۱
همدان	۷۰/۱	۸۸/۶	۷/۹	۶۲/۱	۸/۹	۵۵/۳	۳/۱
یزد	۶۴/۶	۹۵/۵	۳/۷	۶۱/۷	۳/۹	۱۹/۴	۱/۴

## ۴- شاخص‌های عمده نیروی کار در جمعیت ۱۵ ساله و بیش تر به تفکیک جنس و استان (دنباله)

سهم اشتغال در بخش		سهم اشتغال در بخش			نرخ بیکاری			جنس و استان
عمومی	خصوصی	خدمات	صنعت	کشاورزی	۲۹-۱۵ساله	۲۴-۱۵ساله	۱۵ ساله و بیش‌تر	
۱۵/۷	۸۴/۳	۴۷/۷	۳۵/۲	۱۷/۱	۲۰/۱	۲۲/۹	۱۰/۵	مرد
۱۲/۳	۸۷/۷	۴۰/۰	۴۰/۵	۱۹/۶	۱۴/۵	۱۵/۵	۸/۰	آذربایجان شرقی
۱۰/۴	۸۹/۶	۴۴/۷	۲۵/۳	۳۰/۱	۲۱/۹	۲۵/۳	۱۳/۱	آذربایجان غربی
۱۲/۷	۸۷/۳	۴۰/۹	۲۷/۳	۳۱/۸	۲۰/۸	۲۰/۲	۱۲/۶	اردبیل
۱۵/۰	۸۵/۰	۴۸/۹	۴۰/۲	۱۰/۹	۱۸/۱	۲۱/۹	۱۰/۹	اصفهان
۲۱/۷	۷۸/۳	۵۳/۷	۴۳/۴	۳/۰	۲۹/۲	۳۴/۳	۱۶/۲	البرز
۲۴/۸	۷۵/۲	۴۴/۷	۳۵/۷	۱۹/۶	۲۹/۴	۳۰/۱	۱۲/۶	ایلام
۲۲/۲	۷۷/۸	۵۷/۵	۲۶/۹	۱۵/۵	۱۹/۵	۲۳/۰	۱۰/۷	بوشهر
۲۱/۴	۷۸/۶	۶۰/۳	۳۸/۲	۱/۶	۱۶/۳	۱۷/۴	۹/۶	تهران
۱۶/۱	۸۳/۹	۳۸/۸	۴۴/۸	۱۶/۴	۲۳/۱	۲۶/۹	۱۲/۱	چهارمحال و بختیاری
۱۵/۶	۸۴/۴	۳۶/۵	۳۲/۷	۳۰/۷	۱۷/۲	۲۲/۷	۶/۶	خراسان جنوبی
۹/۸	۹۰/۲	۴۶/۰	۳۲/۵	۲۱/۵	۱۵/۲	۱۶/۲	۸/۳	خراسان رضوی
۱۱/۷	۸۸/۳	۳۶/۵	۲۹/۲	۳۴/۳	۲۰/۹	۲۵/۰	۱۱/۱	خراسان شمالی
۲۰/۱	۷۹/۹	۴۷/۰	۳۷/۹	۱۵/۲	۱۷/۸	۲۱/۱	۹/۱	خوزستان
۱۲/۷	۸۷/۳	۳۴/۷	۳۷/۲	۲۸/۰	۱۵/۴	۱۵/۷	۷/۶	زنجان
۲۰/۷	۷۹/۳	۴۸/۵	۳۸/۵	۱۳/۰	۱۹/۷	۲۸/۱	۸/۷	سمنان
۱۵/۷	۸۴/۳	۴۲/۳	۳۱/۶	۲۶/۱	۲۰/۸	۲۹/۱	۱۰/۳	سیستان و بلوچستان
۱۱/۴	۸۸/۶	۴۳/۵	۳۲/۵	۲۴/۰	۲۴/۵	۲۶/۰	۱۴/۴	فارس
۱۰/۹	۸۹/۱	۳۹/۰	۴۱/۹	۱۹/۱	۲۱/۹	۲۵/۸	۱۱/۲	قزوین
۱۵/۹	۸۴/۱	۵۴/۵	۳۹/۸	۵/۷	۱۴/۳	۱۸/۳	۷/۲	قم
۱۲/۴	۸۷/۶	۴۶/۳	۲۹/۹	۲۳/۸	۲۶/۸	۳۰/۲	۱۳/۲	کردستان
۱۴/۶	۸۵/۴	۳۶/۵	۳۳/۲	۳۰/۳	۲۲/۴	۳۰/۱	۹/۲	کرمان
۱۵/۴	۸۴/۶	۴۸/۰	۲۸/۰	۲۴/۰	۲۹/۴	۳۳/۴	۱۴/۵	کرمانشاه
۲۶/۷	۷۳/۳	۴۵/۱	۳۴/۷	۲۰/۲	۳۱/۶	۳۴/۳	۱۰/۴	کهگیلویه و بویراحمد
۱۲/۴	۸۷/۶	۴۲/۰	۳۰/۳	۲۷/۷	۱۰/۹	۱۳/۲	۵/۳	گلستان
۱۲/۵	۸۷/۵	۴۹/۷	۲۷/۰	۲۳/۲	۳۰/۱	۳۵/۵	۱۴/۵	گیلان
۱۵/۹	۸۴/۱	۴۳/۰	۳۲/۳	۲۴/۷	۳۱/۴	۳۶/۰	۱۷/۳	لرستان
۱۳/۶	۸۶/۴	۴۶/۸	۳۴/۹	۱۸/۳	۱۸/۵	۲۱/۱	۶/۸	مازندران
۱۵/۷	۸۴/۳	۳۸/۴	۴۱/۷	۲۰/۰	۲۳/۰	۲۶/۴	۹/۶	مرکزی
۱۷/۳	۸۲/۷	۵۵/۱	۲۸/۵	۱۶/۴	۲۲/۷	۳۰/۳	۹/۷	هرمزگان
۱۴/۰	۸۶/۰	۴۲/۸	۳۳/۹	۲۳/۳	۲۲/۱	۲۳/۹	۱۱/۴	همدان
۱۹/۶	۸۰/۴	۴۴/۰	۴۴/۸	۱۱/۲	۹/۰	۸/۷	۴/۵	یزد

## ۴- شاخص‌های عمده نیروی کار در جمعیت ۱۵ ساله و بیش تر به تفکیک جنس و استان (دنباله)

جنس و استان	نرخ مشارکت اقتصادی	نرخ اشتغال	نرخ جمعیت دارای اشتغال ناقص	نسبت اشتغال	سهم جمعیت دارای اشتغال ناقص	سهم شاغلین با ساعت کار معمول ۴۹ ساعت و بیش تر	نرخ مقدار اشتغال ناقص
زن	۱۳/۸	۷۹/۰	۳/۵	۱۰/۹	۴/۵	۱۵/۴	۲/۶
آذربایجان شرقی	۱۵/۷	۸۷/۷	۱/۴	۱۳/۸	۱/۶	۱۳/۰	۱/۰
آذربایجان غربی	۱۷/۹	۸۶/۹	۰/۶	۱۵/۶	۰/۷	۱۱/۴	۰/۶
اردبیل	۱۹/۶	۸۶/۳	۱/۷	۱۷/۰	۲/۰	۷/۸	۱/۴
اصفهان	۱۵/۴	۷۵/۷	۵/۰	۱۱/۶	۶/۵	۷/۹	۴/۲
البرز	۱۲/۷	۶۳/۶	۲/۷	۸/۱	۴/۲	۳۷/۹	۲/۱
ایلام	۱۷/۶	۷۲/۴	۱/۸	۱۲/۷	۲/۵	۶/۳	۱/۷
بوشهر	۱۱/۳	۸۷/۴	۱/۴	۹/۹	۱/۶	۱۸/۱	۰/۸
تهران	۱۱/۸	۷۹/۰	۱/۳	۹/۳	۱/۶	۲۴/۰	۰/۹
چهارمحال و بختیاری	۱۱/۷	۷۹/۶	۱/۱	۹/۳	۱/۴	۱۰/۲	۰/۶
خراسان جنوبی	۲۰/۰	۸۵/۷	۴/۹	۱۷/۱	۵/۷	۶/۴	۳/۴
خراسان رضوی	۱۴/۴	۸۷/۰	۸/۶	۱۲/۵	۹/۹	۱۸/۳	۵/۶
خراسان شمالی	۱۸/۵	۸۴/۱	۶/۵	۱۵/۵	۷/۷	۱۵/۹	۴/۷
خوزستان	۱۰/۵	۸۰/۶	۱/۷	۸/۴	۲/۱	۱۲/۳	۱/۰
زنجان	۱۹/۷	۸۸/۵	۱/۵	۱۷/۴	۱/۷	۷/۸	۱/۳
سمنان	۱۱/۰	۸۰/۷	۰/۸	۸/۹	۱/۰	۱۱/۳	۰/۶
سیستان و بلوچستان	۷/۴	۹۲/۴	۶/۱	۶/۹	۶/۶	۷/۷	۳/۰
فارس	۱۵/۵	۶۴/۵	۴/۳	۱۰/۰	۶/۶	۱۰/۰	۴/۹
قزوین	۱۵/۲	۸۱/۶	۶/۲	۱۲/۴	۷/۵	۱۳/۵	۴/۹
قم	۱۰/۱	۷۲/۱	۶/۲	۷/۳	۸/۶	۹/۸	۵/۸
کردستان	۱۵/۶	۸۲/۴	۰/۶	۱۲/۸	۰/۸	۴/۶	۰/۶
کرمان	۱۱/۱	۷۰/۵	۴/۸	۷/۸	۶/۷	۹/۶	۴/۱
کرمانشاه	۱۰/۲	۷۶/۹	۲/۱	۷/۸	۲/۷	۱۶/۵	۱/۲
کهگیلویه و بویراحمد	۷/۷	۵۷/۵	۰/۴	۴/۴	۰/۷	۸/۶	۰/۳
گلستان	۱۸/۴	۷۹/۶	۱۱/۳	۱۴/۷	۱۴/۲	۱۶/۳	۶/۶
گیلان	۱۸/۲	۷۶/۰	۳/۲	۱۳/۸	۴/۲	۳۲/۹	۲/۳
لرستان	۱۵/۰	۷۱/۸	۳/۰	۱۰/۸	۴/۲	۸/۰	۳/۶
مازندران	۱۵/۰	۷۳/۵	۴/۴	۱۱/۰	۶/۰	۱۹/۷	۳/۱
مرکزی	۱۱/۳	۸۰/۳	۲/۰	۹/۱	۲/۵	۱۶/۵	۲/۰
هرمزگان	۱۰/۲	۸۱/۵	۳/۴	۸/۳	۴/۱	۱۱/۵	۲/۰
همدان	۱۳/۴	۸۲/۹	۳/۱	۱۱/۱	۳/۸	۱۶/۷	۲/۲
یزد	۱۲/۳	۸۵/۷	۱/۷	۱۰/۵	۲/۰	۵/۶	۱/۳

## ۴- شاخص‌های عمده نیروی کار در جمعیت ۱۵ ساله و بیش‌تر به تفکیک جنس و استان (دنباله)

کلی کشور		سهم اشتغال در بخش			نرخ بیکاری			جنس و استان
عمومی	خصوصی	خدمات	صنعت	کشاورزی	۲۹-۱۵ساله	۲۴-۱۵ساله	۱۵ ساله و بیش‌تر	
۲۷/۴	۷۲/۶	۵۰/۷	۲۳/۲	۲۶/۲	۴۰/۳	۴۲/۷	۲۱/۰	زن
۱۸/۷	۸۱/۳	۳۱/۶	۵۲/۸	۱۵/۶	۲۵/۰	۲۸/۳	۱۲/۳	آذربایجان شرقی
۱۱/۸	۸۸/۲	۲۴/۴	۱۸/۵	۵۷/۱	۲۴/۲	۲۳/۰	۱۳/۱	آذربایجان غربی
۹/۷	۹۰/۳	۲۰/۴	۱۰/۴	۶۹/۲	۳۰/۲	۲۹/۵	۱۳/۷	اردبیل
۲۷/۳	۷۲/۷	۵۳/۱	۳۸/۰	۸/۹	۴۷/۲	۴۵/۷	۲۴/۳	اصفهان
۳۲/۳	۶۷/۷	۷۲/۷	۲۴/۳	۳/۱	۵۲/۸	۶۳/۶	۳۶/۴	البرز
۳۲/۷	۶۷/۳	۴۳/۹	۶/۳	۴۹/۸	۵۸/۵	۵۵/۲	۲۷/۶	ایلام
۲۷/۶	۷۲/۴	۶۰/۱	۱۵/۳	۲۴/۶	۳۰/۳	۳۹/۳	۱۲/۶	بوشهر
۳۶/۳	۶۳/۷	۷۸/۷	۲۱/۱	۰/۲	۳۵/۳	۴۲/۲	۲۱/۰	تهران
۴۳/۳	۵۶/۷	۵۸/۱	۲۴/۷	۱۷/۲	۵۱/۴	۵۱/۳	۲۰/۴	چهارمحال و بختیاری
۲۱/۳	۷۸/۷	۳۳/۷	۳۸/۹	۲۷/۴	۲۵/۳	۲۰/۷	۱۴/۳	خراسان جنوبی
۲۴/۹	۷۵/۱	۴۳/۰	۱۷/۴	۳۹/۶	۲۶/۰	۲۰/۸	۱۳/۰	خراسان رضوی
۱۸/۷	۸۱/۳	۳۶/۹	۱۸/۰	۴۵/۲	۳۱/۸	۲۶/۳	۱۵/۹	خراسان شمالی
۴۰/۷	۵۹/۳	۵۸/۹	۱۳/۶	۲۷/۵	۴۱/۲	۳۴/۹	۱۹/۴	خوزستان
۱۷/۴	۸۲/۶	۲۹/۶	۱۸/۶	۵۱/۸	۲۸/۴	۳۳/۷	۱۱/۵	زنجان
۴۹/۰	۵۱/۰	۶۹/۹	۱۹/۶	۱۰/۵	۴۶/۴	۵۶/۶	۱۹/۳	سمنان
۲۵/۶	۷۴/۴	۳۲/۹	۶۰/۶	۶/۴	۱۲/۹	۱۵/۸	۷/۶	سیستان و بلوچستان
۲۸/۳	۷۱/۷	۵۲/۳	۲۲/۹	۲۴/۹	۵۸/۳	۶۴/۲	۳۵/۵	فارس
۲۷/۰	۷۳/۰	۴۹/۵	۱۴/۲	۳۶/۳	۳۶/۹	۳۶/۵	۱۸/۴	قزوین
۳۷/۶	۶۲/۴	۶۳/۷	۲۵/۱	۱/۲	۴۸/۴	۵۰/۴	۲۷/۹	قم
۲۰/۰	۸۰/۰	۳۰/۱	۱۵/۶	۵۴/۳	۴۱/۰	۴۳/۲	۱۷/۶	کردستان
۳۶/۳	۶۳/۷	۶۲/۸	۱۷/۶	۱۹/۷	۶۱/۵	۶۸/۶	۲۹/۵	کرمان
۳۰/۹	۶۹/۱	۴۲/۳	۸/۹	۴۸/۸	۵۲/۶	۵۱/۸	۲۳/۱	کرمانشاه
۶۴/۰	۳۶/۰	۸۲/۱	۳/۷	۱۴/۱	۷۳/۸	۸۱/۵	۴۲/۵	کهگیلویه و بویراحمد
۱۷/۹	۸۲/۱	۳۹/۸	۲۵/۱	۳۵/۱	۲۷/۹	۳۱/۰	۲۰/۴	گلستان
۲۱/۹	۷۸/۱	۴۸/۴	۱۸/۹	۳۲/۸	۵۲/۱	۵۳/۴	۲۴/۰	گیلان
۲۵/۵	۷۴/۵	۳۹/۱	۷/۶	۵۳/۳	۵۲/۷	۵۰/۴	۲۸/۲	لرستان
۲۸/۲	۷۱/۸	۶۲/۰	۱۴/۱	۲۳/۹	۵۸/۸	۷۱/۴	۲۶/۵	مازندران
۲۹/۰	۷۱/۰	۵۵/۲	۲۱/۶	۲۳/۲	۴۳/۴	۵۱/۲	۱۹/۷	مرکزی
۳۷/۶	۶۲/۴	۶۰/۴	۳۵/۵	۴/۱	۳۰/۰	۴۴/۷	۱۸/۵	هرمزگان
۳۲/۳	۶۷/۷	۵۰/۱	۱۷/۸	۳۲/۱	۳۷/۱	۴۰/۷	۱۷/۱	همدان
۳۷/۱	۶۲/۹	۵۷/۵	۳۳/۲	۹/۳	۳۳/۶	۳۰/۲	۱۴/۳	یزد

## ۴- شاخص‌های عمده نیروی کار در جمعیت ۱۵ ساله و بیش تر به تفکیک جنس و استان (دنباله)

نرخ مشارکت اقتصادی	نرخ اشتغال	نرخ جمعیت دارای اشتغال ناقص	نسبت اشتغال	سهم جمعیت دارای اشتغال ناقص	سهم شاغلین با ساعت کار معمول ۴۹ ساعت و بیش تر	نرخ مقدار اشتغال ناقص	جنس و استان
۳۹/۲	۸۶/۳	۶/۵	۳۳/۹	۷/۶	۴۱/۸	۲/۹	مرد و زن .....
۴۱/۳	۸۹/۷	۶/۳	۳۷/۱	۷/۰	۳۴/۸	۲/۸	آذربایجان شرقی .....
۴۱/۱	۸۳/۲	۵/۷	۳۴/۲	۶/۸	۴۷/۶	۲/۷	آذربایجان غربی .....
۴۰/۳	۸۱/۹	۹/۰	۳۳/۰	۱۰/۹	۳۹/۲	۳/۸	اردبیل .....
۴۲/۰	۸۶/۳	۹/۱	۳۶/۲	۱۰/۶	۲۹/۱	۴/۸	اصفهان .....
۴۱/۶	۸۰/۷	۳/۲	۳۳/۵	۴/۰	۵۶/۷	۱/۵	البرز .....
۳۷/۹	۸۱/۳	۱۰/۸	۳۰/۸	۱۳/۳	۱۸/۴	۵/۹	ایلام .....
۳۸/۱	۸۸/۷	۵/۸	۳۳/۸	۶/۵	۴۴/۷	۲/۱	بوشهر .....
۳۹/۰	۸۸/۶	۳/۳	۳۴/۶	۳/۷	۵۴/۴	۱/۳	تهران .....
۴۰/۵	۸۳/۶	۴/۵	۳۳/۹	۵/۴	۴۲/۱	۱/۸	چهارمحال و بختیاری .....
۴۱/۸	۸۹/۱	۸/۴	۳۷/۳	۹/۴	۲۵/۱	۳/۴	خراسان جنوبی .....
۳۷/۵	۸۹/۷	۷/۵	۳۳/۷	۸/۳	۴۰/۲	۳/۲	خراسان رضوی .....
۴۱/۷	۸۳/۷	۱۳/۳	۳۴/۹	۱۵/۸	۳۴/۳	۶/۲	خراسان شمالی .....
۳۷/۰	۸۷/۵	۵/۱	۳۲/۴	۵/۹	۴۰/۴	۲/۱	خوزستان .....
۴۰/۴	۸۷/۹	۵/۹	۳۵/۶	۶/۷	۴۳/۷	۳/۵	زنجان .....
۳۶/۴	۸۸/۲	۲/۸	۳۲/۱	۳/۲	۳۶/۸	۱/۲	سمنان .....
۳۰/۵	۹۰/۴	۱۱/۰	۲۷/۶	۱۲/۲	۳۳/۵	۴/۳	سیستان و بلوچستان .....
۳۹/۵	۸۰/۱	۱۰/۰	۳۱/۷	۱۲/۵	۲۴/۹	۵/۳	فارس .....
۴۱/۹	۸۵/۲	۸/۴	۳۵/۷	۹/۸	۴۱/۵	۳/۶	قزوین .....
۳۸/۳	۹۰/۰	۹/۴	۳۴/۵	۱۰/۵	۴۴/۵	۳/۸	قم .....
۴۰/۳	۸۳/۷	۸/۵	۳۳/۸	۱۰/۱	۳۳/۰	۴/۳	کردستان .....
۳۷/۹	۸۵/۹	۱۰/۹	۳۲/۶	۱۲/۷	۲۶/۱	۴/۸	کرمان .....
۳۳/۷	۸۱/۰	۸/۸	۲۷/۳	۱۰/۹	۳۹/۵	۴/۰	کرمانشاه .....
۳۴/۱	۸۲/۸	۴/۲	۲۸/۲	۵/۱	۲۷/۶	۱/۳	کهگیلویه و بویراحمد .....
۳۹/۳	۹۲/۲	۱۲/۵	۳۶/۲	۱۳/۶	۳۶/۴	۵/۵	گلستان .....
۴۱/۰	۸۰/۲	۵/۸	۳۲/۹	۷/۲	۵۰/۷	۲/۵	گیلان .....
۳۸/۳	۷۵/۴	۱۰/۱	۲۸/۹	۱۳/۵	۳۱/۸	۵/۳	لرستان .....
۴۱/۷	۸۸/۲	۷/۳	۳۶/۸	۸/۲	۴۷/۰	۲/۳	مازندران .....
۳۹/۱	۸۶/۸	۶/۲	۳۳/۹	۷/۲	۴۴/۶	۳/۰	مرکزی .....
۴۲/۳	۸۹/۶	۳/۹	۳۷/۹	۴/۴	۴۲/۱	۲/۲	هرمزگان .....
۳۸/۶	۸۴/۹	۶/۶	۳۲/۸	۷/۸	۵۰/۵	۳/۰	همدان .....
۳۸/۷	۹۳/۶	۳/۰	۳۶/۲	۳/۲	۱۶/۷	۱/۲	یزد .....

## ۴- شاخص‌های عمده نیروی کار در جمعیت ۱۵ ساله و بیش تر به تفکیک جنس و استان (دنباله)

نقاط شهری		سهم اشتغال در بخش			نرخ بیکاری			جنس و استان
عمومی	خصوصی	خدمات	صنعت	کشاورزی	۲۹-۱۵ساله	۲۴-۱۵ساله	۱۵ ساله و بیش تر	
۲۲/۳	۷۷/۷	۵۹/۴	۳۵/۶	۵/۰	۲۶/۵	۳۰/۰	۱۳/۷	مرد و زن .....
۱۸/۵	۸۱/۵	۵۰/۰	۴۶/۱	۳/۹	۲۰/۳	۲۳/۲	۱۰/۳	آذربایجان شرقی .....
۱۷/۰	۸۳/۰	۶۱/۸	۲۹/۳	۹/۰	۲۸/۶	۳۴/۲	۱۶/۸	آذربایجان غربی .....
۱۹/۴	۸۰/۶	۵۷/۱	۳۴/۸	۸/۱	۳۰/۹	۳۰/۹	۱۸/۱	اردبیل .....
۱۸/۶	۸۱/۴	۵۴/۳	۴۰/۱	۵/۷	۲۵/۳	۲۸/۱	۱۳/۷	اصفهان .....
۲۳/۵	۷۶/۵	۵۶/۹	۴۱/۲	۱/۹	۳۴/۴	۴۰/۸	۱۹/۳	البرز .....
۳۹/۷	۶۰/۳	۶۳/۴	۳۲/۸	۳/۸	۴۳/۱	۴۴/۹	۱۸/۷	ایلام .....
۲۷/۷	۷۲/۳	۶۶/۲	۲۵/۹	۷/۹	۲۱/۴	۲۶/۸	۱۱/۳	بوشهر .....
۲۴/۰	۷۶/۰	۶۴/۱	۳۵/۲	۰/۸	۲۰/۰	۲۲/۰	۱۱/۴	تهران .....
۳۰/۸	۶۹/۲	۵۸/۱	۳۴/۹	۶/۹	۳۴/۵	۴۰/۸	۱۶/۴	چهارمحال و بختیاری .....
۲۶/۸	۷۳/۲	۵۶/۲	۳۳/۴	۱۰/۳	۲۴/۰	۲۶/۵	۱۰/۹	خراسان جنوبی .....
۱۷/۴	۸۲/۶	۶۱/۴	۳۳/۲	۵/۴	۱۹/۶	۱۹/۰	۱۰/۳	خراسان رضوی .....
۲۴/۱	۷۵/۹	۵۹/۹	۳۱/۴	۸/۷	۲۹/۱	۳۰/۸	۱۶/۳	خراسان شمالی .....
۲۷/۵	۷۲/۵	۵۸/۴	۳۵/۲	۶/۵	۲۴/۱	۲۶/۷	۱۲/۵	خوزستان .....
۲۱/۹	۷۸/۱	۵۱/۸	۴۲/۴	۵/۸	۲۶/۲	۳۲/۴	۱۲/۱	زنجان .....
۲۹/۰	۷۱/۰	۵۹/۰	۳۵/۰	۶/۱	۲۶/۸	۳۷/۸	۱۱/۸	سمنان .....
۲۵/۷	۷۴/۳	۵۹/۶	۳۳/۲	۷/۲	۲۱/۱	۲۹/۷	۹/۶	سیستان و بلوچستان .....
۱۸/۶	۸۱/۴	۵۷/۰	۳۳/۶	۹/۴	۳۴/۷	۳۷/۴	۱۹/۹	فارس .....
۱۷/۸	۸۲/۲	۵۰/۵	۴۳/۰	۶/۴	۲۸/۳	۳۲/۸	۱۴/۸	قزوین .....
۱۸/۹	۸۱/۱	۵۷/۲	۳۹/۹	۲/۹	۲۰/۳	۲۴/۴	۱۰/۰	قم .....
۲۱/۵	۷۸/۵	۶۲/۶	۳۳/۴	۴/۰	۳۲/۷	۳۷/۱	۱۶/۳	کردستان .....
۲۳/۸	۷۶/۲	۵۳/۵	۳۴/۷	۱۱/۸	۳۳/۲	۴۲/۸	۱۴/۱	کرمان .....
۲۵/۵	۷۴/۵	۶۵/۹	۲۹/۷	۴/۴	۳۹/۸	۴۵/۳	۱۹/۰	کرمانشاه .....
۴۴/۹	۵۵/۱	۶۵/۲	۳۱/۰	۳/۹	۴۸/۹	۵۹/۳	۱۷/۲	کهگیلویه و بویراحمد .....
۲۱/۰	۷۹/۰	۵۹/۲	۲۷/۸	۱۳/۰	۱۴/۴	۱۴/۸	۷/۸	گلستان .....
۲۱/۰	۷۹/۰	۶۵/۵	۲۸/۹	۵/۶	۴۲/۶	۵۰/۵	۱۹/۸	گیلان .....
۲۸/۱	۷۱/۹	۶۴/۳	۳۰/۳	۵/۴	۴۶/۳	۵۱/۷	۲۴/۶	لرستان .....
۲۱/۳	۷۸/۷	۶۰/۰	۳۴/۶	۵/۴	۲۸/۰	۳۳/۳	۱۱/۸	مازندران .....
۲۲/۷	۷۷/۳	۵۰/۶	۴۳/۵	۵/۹	۳۱/۰	۳۶/۸	۱۳/۲	مرکزی .....
۲۵/۱	۷۴/۹	۶۸/۶	۲۶/۹	۴/۵	۲۳/۵	۳۳/۲	۱۰/۴	هرمزگان .....
۲۴/۹	۷۵/۱	۶۰/۷	۳۲/۶	۶/۸	۳۰/۹	۳۳/۸	۱۵/۱	همدان .....
۲۴/۵	۷۵/۵	۵۰/۰	۴۴/۶	۵/۴	۱۴/۱	۱۱/۲	۶/۴	یزد .....

## ۴۷- شاخص‌های عمده نیروی کار در جمعیت ۱۵ ساله و بیش تر به تفکیک جنس و استان (دنباله)

نقاط شهری	سهم شاغلین با ساعت کار معمول ۴۹ ساعت و بیش تر	سهم جمعیت دارای اشتغال ناقص	نسبت اشتغال	نرخ جمعیت دارای اشتغال ناقص	نرخ اشتغال	نرخ مشارکت اقتصادی	جنس و استان
۲/۹	۴۵/۹	۸/۱	۵۷/۹	۷/۲	۸۸/۸	۶۵/۲	مرد
۳/۰	۳۹/۳	۸/۰	۶۰/۷	۷/۲	۹۰/۳	۶۷/۲	آذربایجان شرقی
۲/۸	۵۲/۰	۷/۶	۶۰/۹	۶/۴	۸۵/۱	۷۱/۶	آذربایجان غربی
۳/۸	۴۲/۷	۱۱/۸	۵۷/۳	۹/۹	۸۴/۱	۶۸/۲	اردبیل
۴/۹	۳۲/۹	۱۱/۴	۶۰/۹	۱۰/۲	۸۹/۱	۶۸/۴	اصفهان
۱/۵	۶۰/۶	۴/۰	۵۷/۹	۳/۳	۸۳/۹	۶۹/۰	البرز
۶/۵	۲۰/۱	۱۵/۱	۵۱/۱	۱۳/۱	۸۶/۸	۵۸/۹	ایلام
۲/۲	۴۹/۰	۷/۳	۵۸/۷	۶/۵	۸۹/۳	۶۵/۷	بوشهر
۱/۴	۵۹/۲	۴/۰	۵۸/۵	۳/۷	۹۰/۴	۶۴/۷	تهران
۲/۰	۴۸/۰	۶/۰	۵۶/۶	۵/۱	۸۵/۳	۶۶/۴	چهارمحال و بختیاری
۳/۲	۲۹/۰	۹/۸	۶۰/۲	۹/۰	۹۲/۲	۶۵/۳	خراسان جنوبی
۳/۱	۴۳/۵	۸/۵	۵۹/۵	۷/۸	۹۱/۴	۶۵/۱	خراسان رضوی
۶/۲	۳۷/۶	۱۷/۴	۵۷/۴	۱۵/۱	۸۶/۷	۶۶/۳	خراسان شمالی
۲/۲	۴۳/۹	۶/۴	۵۶/۹	۵/۷	۸۹/۵	۶۳/۶	خوزستان
۳/۵	۴۹/۰	۷/۱	۶۱/۰	۶/۴	۹۰/۳	۶۷/۵	زنجان
۱/۳	۴۰/۶	۳/۵	۵۵/۰	۳/۲	۹۰/۱	۶۱/۰	سمنان
۴/۴	۳۶/۹	۱۲/۹	۴۸/۲	۱۱/۷	۹۰/۷	۵۳/۲	سیستان و بلوچستان
۵/۵	۲۷/۶	۱۳/۹	۵۴/۰	۱۱/۸	۸۵/۱	۶۳/۴	فارس
۳/۳	۴۵/۸	۹/۷	۶۰/۱	۸/۵	۸۷/۲	۶۸/۹	قزوین
۳/۷	۴۸/۵	۱۰/۷	۶۰/۳	۹/۹	۹۲/۷	۶۵/۰	قم
۴/۶	۳۶/۳	۱۱/۲	۶۱/۱	۹/۷	۸۶/۶	۷۰/۵	کردستان
۴/۹	۲۸/۳	۱۳/۸	۵۶/۰	۱۲/۴	۸۹/۷	۶۲/۴	کرمان
۴/۲	۴۲/۲	۱۱/۷	۴۹/۷	۹/۸	۸۳/۶	۵۹/۵	کرمانشاه
۱/۴	۲۹/۸	۵/۶	۵۰/۲	۴/۸	۸۷/۱	۵۷/۷	کهگیلویه و بویراحمد
۵/۴	۴۰/۹	۱۴/۲	۶۰/۰	۱۳/۴	۹۴/۷	۶۳/۳	گلستان
۲/۴	۵۷/۹	۷/۹	۵۳/۰	۶/۶	۸۳/۳	۶۳/۶	گیلان
۵/۵	۳۵/۳	۱۴/۸	۵۰/۶	۱۱/۸	۷۹/۷	۶۳/۵	لرستان
۲/۱	۵۲/۰	۸/۶	۶۱/۵	۷/۹	۹۲/۱	۶۶/۷	مازندران
۳/۱	۴۷/۹	۷/۷	۵۸/۷	۶/۸	۸۸/۷	۶۶/۲	مرکزی
۲/۲	۴۷/۵	۴/۷	۶۲/۷	۴/۳	۹۰/۹	۶۸/۹	هرمزگان
۲/۹	۵۶/۳	۸/۱	۵۶/۹	۷/۱	۸۷/۰	۶۵/۴	همدان
۱/۲	۱۸/۵	۳/۵	۶۰/۵	۳/۳	۹۵/۳	۶۳/۴	یزد



## ۴۷- شاخص‌های عمده نیروی کار در جمعیت ۱۵ ساله و بیش تر به تفکیک جنس و استان (دنباله)

نقاط شهری		سهم اشتغال در بخش			نرخ بیکاری			جنس و استان
عمومی	خصوصی	خدمات	صنعت	کشاورزی	۲۹-۱۵ساله	۲۴-۱۵ساله	۱۵ ساله و بیش تر	
۱۹/۴	۸۰/۶	۵۷/۳	۳۷/۴	۵/۳	۲۱/۴	۲۴/۷	۱۱/۲	مرد.....
۱۶/۵	۸۳/۵	۵۰/۶	۴۴/۹	۴/۵	۱۸/۱	۲۰/۱	۹/۷	آذربایجان شرقی.....
۱۴/۸	۸۵/۲	۶۱/۵	۲۹/۱	۹/۴	۲۵/۴	۳۰/۹	۱۴/۹	آذربایجان غربی.....
۱۸/۰	۸۲/۰	۵۶/۲	۳۵/۸	۸/۰	۲۵/۹	۲۵/۸	۱۵/۹	اردبیل.....
۱۶/۴	۸۳/۶	۵۳/۲	۴۰/۵	۶/۳	۱۸/۶	۲۲/۵	۱۰/۹	اصفهان.....
۲۲/۲	۷۷/۸	۵۴/۵	۴۳/۵	۱/۹	۲۹/۳	۳۴/۸	۱۶/۱	البرز.....
۳۵/۴	۶۴/۶	۵۹/۴	۳۷/۰	۳/۶	۳۲/۴	۳۵/۷	۱۳/۲	ایلام.....
۲۶/۳	۷۳/۷	۶۴/۳	۲۷/۳	۸/۴	۱۹/۴	۲۴/۴	۱۰/۷	بوشهر.....
۲۲/۰	۷۸/۰	۶۱/۶	۳۷/۵	۰/۹	۱۶/۴	۱۷/۳	۹/۶	تهران.....
۲۵/۳	۷۴/۷	۵۴/۲	۳۸/۰	۷/۸	۲۹/۰	۳۵/۸	۱۴/۷	چهارمحال و بختیاری.....
۲۳/۶	۷۶/۴	۵۴/۴	۳۵/۹	۹/۷	۱۷/۷	۲۴/۱	۷/۸	خراسان جنوبی.....
۱۳/۰	۸۷/۰	۵۹/۱	۳۵/۲	۵/۷	۱۶/۲	۱۷/۴	۸/۶	خراسان رضوی.....
۲۰/۳	۷۹/۷	۵۶/۳	۳۴/۱	۹/۶	۲۳/۸	۲۸/۰	۱۳/۳	خراسان شمالی.....
۲۳/۵	۷۶/۵	۵۵/۹	۳۷/۶	۶/۵	۲۰/۶	۲۴/۸	۱۰/۵	خوزستان.....
۱۸/۳	۸۱/۷	۴۸/۵	۴۵/۳	۶/۲	۲۰/۳	۲۳/۴	۹/۷	زنجان.....
۲۴/۳	۷۵/۷	۵۵/۲	۳۸/۲	۶/۶	۲۲/۰	۳۲/۶	۹/۹	سمنان.....
۲۳/۳	۷۶/۷	۶۰/۳	۳۱/۷	۸/۰	۲۰/۸	۲۹/۶	۹/۳	سیستان و بلوچستان.....
۱۴/۶	۸۵/۴	۵۴/۰	۳۵/۷	۱۰/۳	۲۴/۹	۲۵/۰	۱۴/۹	فارس.....
۱۳/۷	۸۶/۳	۴۶/۲	۴۷/۰	۶/۸	۲۴/۸	۳۰/۵	۱۲/۸	قزوین.....
۱۶/۶	۸۳/۴	۵۶/۳	۴۰/۵	۳/۲	۱۴/۵	۱۸/۸	۷/۳	قم.....
۱۷/۸	۸۲/۲	۶۱/۱	۳۴/۵	۴/۴	۲۶/۸	۳۰/۳	۱۳/۴	کردستان.....
۲۰/۰	۸۰/۰	۴۹/۷	۳۷/۲	۱۳/۱	۲۴/۹	۳۴/۰	۱۰/۳	کرمان.....
۲۱/۵	۷۸/۵	۶۴/۱	۳۱/۳	۴/۶	۳۳/۷	۳۹/۷	۱۶/۴	کرمانشاه.....
۴۱/۱	۵۸/۹	۶۱/۶	۳۴/۲	۴/۲	۴۱/۵	۴۹/۹	۱۲/۹	کهگیلویه و بویراحمد.....
۱۸/۰	۸۲/۰	۵۶/۹	۲۹/۵	۱۳/۷	۱۱/۱	۱۲/۱	۵/۳	گلستان.....
۱۷/۶	۸۲/۴	۶۳/۷	۳۰/۷	۵/۷	۳۴/۳	۴۴/۱	۱۶/۷	گیلان.....
۲۴/۱	۷۵/۹	۶۱/۵	۳۲/۹	۵/۵	۳۸/۸	۴۵/۳	۲۰/۳	لرستان.....
۱۷/۹	۸۲/۱	۵۶/۶	۳۷/۹	۵/۵	۱۸/۸	۲۱/۶	۷/۹	مازندران.....
۲۰/۱	۷۹/۹	۴۷/۱	۴۶/۴	۶/۵	۲۷/۰	۳۲/۷	۱۱/۳	مرکزی.....
۲۱/۶	۷۸/۴	۶۸/۰	۲۶/۷	۵/۲	۲۱/۷	۲۸/۶	۹/۱	هرمزگان.....
۱۹/۶	۸۰/۴	۵۷/۴	۳۵/۰	۷/۶	۲۷/۰	۳۰/۲	۱۳/۰	همدان.....
۲۱/۵	۷۸/۵	۴۷/۳	۴۶/۶	۶/۱	۹/۲	۸/۴	۴/۷	یزد.....

## ۴- شاخص‌های عمده نیروی کار در جمعیت ۱۵ ساله و بیش‌تر به تفکیک جنس و استان (دنباله)

نرخ مشارکت اقتصادی	نرخ اشتغال	نرخ جمعیت دارای اشتغال ناقص	نسبت اشتغال	سهم جمعیت دارای اشتغال ناقص	سهم شاغلین با ساعت کار معمول ۴۹ ساعت و بیش‌تر	نرخ مقدار اشتغال ناقص	جنس و استان
۱۲/۸	۷۳/۷	۳/۰	۹/۴	۴/۰	۱۶/۰	۲/۴	زن
۱۴/۳	۸۶/۵	۱/۸	۱۲/۳	۲/۱	۱۱/۶	۱/۴	آذربایجان شرقی
۱۱/۴	۷۱/۶	۱/۲	۸/۲	۱/۷	۱۵/۸	۱/۲	آذربایجان غربی
۱۰/۸	۶۷/۲	۲/۶	۷/۳	۳/۸	۹/۷	۳/۸	اردبیل
۱۵/۰	۷۳/۳	۴/۵	۱۱/۰	۶/۱	۷/۳	۳/۹	اصفهان
۱۲/۹	۶۳/۱	۲/۶	۸/۲	۴/۲	۲۷/۷	۲/۰	البرز
۱۵/۳	۵۸/۲	۱/۵	۸/۹	۲/۵	۷/۴	۱/۲	ایلام
۱۱/۰	۸۵/۳	۱/۶	۹/۴	۱/۹	۱۸/۶	۰/۷	بوشهر
۱۲/۲	۷۸/۷	۱/۱	۹/۶	۱/۴	۲۳/۷	۰/۸	تهران
۱۳/۹	۷۵/۳	۱/۲	۱۰/۴	۱/۶	۹/۲	۰/۶	چهارمحال و بختیاری
۱۸/۵	۷۸/۱	۶/۲	۱۴/۵	۷/۹	۹/۰	۵/۱	خراسان جنوبی
۱۱/۰	۷۹/۸	۵/۷	۸/۸	۷/۱	۱۸/۳	۴/۳	خراسان رضوی
۱۷/۶	۷۳/۰	۶/۵	۱۲/۹	۸/۹	۱۹/۷	۶/۲	خراسان شمالی
۱۰/۲	۷۵/۵	۱/۷	۷/۷	۲/۲	۱۴/۹	۱/۱	خوزستان
۱۲/۹	۷۵/۳	۳/۲	۹/۷	۴/۲	۹/۶	۲/۸	زنجان
۱۱/۰	۷۷/۱	۰/۸	۸/۴	۱/۱	۱۱/۳	۰/۷	سمنان
۷/۷	۸۸/۳	۵/۸	۶/۸	۶/۶	۹/۰	۳/۴	سیستان و بلوچستان
۱۵/۷	۵۹/۵	۲/۹	۹/۳	۴/۹	۹/۲	۳/۶	فارس
۱۳/۹	۷۴/۵	۷/۸	۱۰/۴	۱۰/۴	۱۶/۱	۶/۵	قزوین
۱۰/۲	۷۱/۷	۶/۰	۷/۳	۸/۴	۹/۸	۵/۶	قم
۱۱/۴	۶۵/۹	۱/۲	۷/۵	۱/۸	۷/۱	۱/۴	کردستان
۱۲/۶	۶۶/۲	۳/۲	۸/۳	۴/۸	۱۱/۱	۳/۰	کرمان
۸/۳	۶۲/۴	۲/۰	۵/۲	۳/۱	۱۴/۰	۱/۱	کرمانشاه
۱۰/۰	۵۷/۶	۰/۶	۵/۷	۱/۱	۷/۷	۰/۵	کهگیلویه و بویراحمد
۱۵/۵	۸۱/۹	۸/۹	۱۲/۷	۱۰/۹	۱۵/۶	۶/۳	گلستان
۱۸/۶	۶۹/۵	۳/۰	۱۲/۹	۴/۳	۲۱/۴	۲/۷	گیلان
۱۳/۴	۵۵/۲	۲/۴	۷/۴	۴/۳	۸/۴	۴/۱	لرستان
۱۶/۰	۷۱/۱	۴/۳	۱۱/۴	۶/۰	۱۹/۲	۳/۴	مازندران
۱۰/۸	۷۴/۶	۲/۴	۸/۱	۳/۲	۱۹/۶	۲/۴	مرکزی
۱۴/۳	۸۲/۴	۲/۳	۱۱/۸	۲/۸	۱۱/۵	۲/۰	هرمزگان
۱۳/۰	۷۴/۶	۴/۳	۹/۷	۵/۷	۱۷/۹	۳/۳	همدان
۱۲/۱	۸۳/۹	۱/۵	۱۰/۱	۱/۸	۴/۶	۱/۳	یزد

## ۴۷- شاخص‌های عمده نیروی کار در جمعیت ۱۵ ساله و بیش تر به تفکیک جنس و استان (دنباله)

نقاط شهری		سهم اشتغال در بخش			نرخ بیکاری			جنس و استان
عمومی	خصوصی	خدمات	صنعت	کشاورزی	۲۹-۱۵ساله	۲۴-۱۵ساله	۱۵ ساله و بیش تر	
۴۰/۶	۵۹/۴	۷۲/۶	۲۴/۷	۲/۷	۴۷/۷	۵۳/۹	۲۶/۳	زن
۲۸/۵	۷۱/۵	۴۷/۰	۵۲/۱	۰/۹	۲۸/۱	۳۷/۶	۱۳/۵	آذربایجان شرقی
۳۲/۹	۶۷/۱	۶۳/۹	۳۰/۴	۵/۸	۴۲/۶	۴۹/۵	۲۸/۴	آذربایجان غربی
۳۱/۲	۶۸/۸	۶۴/۷	۲۶/۰	۹/۳	۶۰/۳	۶۶/۶	۳۲/۸	اردبیل
۳۱/۱	۶۸/۹	۶۰/۵	۳۷/۸	۱/۷	۴۹/۸	۴۷/۷	۲۶/۷	اصفهان
۳۲/۸	۶۷/۲	۷۴/۱	۲۴/۳	۱/۵	۵۳/۳	۶۴/۶	۳۶/۹	البرز
۶۶/۶	۳۳/۴	۸۷/۹	۷/۱	۵/۰	۷۵/۸	۷۴/۹	۴۱/۸	ایلام
۳۶/۴	۶۳/۶	۷۸/۱	۱۷/۱	۴/۷	۳۱/۶	۴۴/۲	۱۴/۷	بوشهر
۳۷/۱	۶۲/۹	۷۹/۵	۲۰/۵	۰/۰	۳۶/۰	۴۳/۱	۲۱/۳	تهران
۶۱/۰	۳۹/۰	۸۰/۰	۱۷/۸	۲/۲	۶۰/۹	۷۷/۱	۲۴/۷	چهارمحال و بختیاری
۳۹/۸	۶۰/۲	۶۳/۶	۲۳/۳	۱۳/۱	۳۹/۹	۳۴/۱	۲۱/۹	خراسان جنوبی
۴۶/۸	۵۳/۲	۷۶/۳	۲۰/۱	۳/۶	۳۹/۲	۳۰/۸	۲۰/۲	خراسان رضوی
۴۰/۵	۵۹/۵	۷۵/۵	۱۹/۵	۵/۰	۴۴/۲	۳۹/۷	۲۷/۰	خراسان شمالی
۵۶/۸	۴۳/۲	۷۷/۰	۱۷/۰	۶/۰	۴۵/۷	۴۳/۲	۲۴/۵	خوزستان
۴۴/۶	۵۵/۴	۷۲/۸	۲۳/۹	۳/۳	۵۰/۱	۷۲/۴	۲۴/۷	زنجان
۶۰/۰	۴۰/۰	۸۴/۴	۱۳/۰	۲/۶	۵۷/۱	۷۸/۷	۲۲/۹	سمنان
۴۲/۸	۵۷/۲	۵۴/۵	۴۴/۱	۱/۴	۲۲/۲	۳۰/۰	۱۱/۷	سیستان و بلوچستان
۴۲/۲	۵۷/۸	۷۴/۲	۲۱/۴	۴/۴	۶۶/۳	۷۵/۰	۴۰/۵	فارس
۴۲/۳	۵۷/۷	۷۶/۶	۱۹/۵	۳/۹	۴۴/۰	۴۹/۳	۲۵/۵	قزوین
۲۸/۷	۶۱/۳	۶۵/۳	۳۴/۷	۰/۰	۴۸/۷	۵۰/۹	۲۸/۳	قم
۵۰/۶	۴۹/۴	۷۳/۹	۲۴/۹	۱/۱	۵۵/۵	۶۶/۹	۳۴/۱	کردستان
۵۰/۱	۴۹/۹	۸۰/۳	۱۷/۰	۲/۷	۶۸/۳	۷۵/۸	۳۳/۸	کرمان
۶۲/۶	۳۷/۴	۸۳/۲	۱۴/۶	۲/۲	۷۶/۶	۸۴/۰	۳۷/۶	کرمانشاه
۷۸/۲	۲۱/۸	۹۷/۲	۲/۱	۰/۷	۷۳/۲	۸۸/۳	۴۲/۴	کهگیلویه و بویراحمد
۳۵/۳	۶۴/۷	۷۰/۱	۲۰/۲	۹/۷	۲۶/۳	۲۸/۹	۱۸/۱	گلستان
۳۵/۲	۶۴/۸	۷۲/۸	۲۱/۷	۵/۵	۶۰/۸	۶۲/۳	۳۰/۵	گیلان
۵۴/۷	۴۵/۳	۸۳/۲	۱۲/۳	۴/۵	۶۹/۷	۷۷/۱	۴۴/۸	لرستان
۳۹/۸	۶۰/۲	۷۸/۹	۱۶/۴	۴/۷	۶۰/۸	۷۵/۸	۲۸/۹	مازندران
۴۲/۱	۵۷/۹	۷۷/۶	۲۱/۰	۱/۴	۴۸/۳	۵۶/۹	۲۵/۴	مرکزی
۴۴/۷	۵۵/۳	۷۱/۷	۲۷/۶	۰/۶	۳۰/۲	۵۰/۸	۱۷/۶	هرمزگان
۵۴/۷	۴۵/۳	۷۹/۲	۱۸/۹	۱/۹	۴۵/۷	۵۳/۴	۲۵/۴	همدان
۴۳/۸	۵۶/۲	۶۷/۰	۳۱/۸	۱/۲	۳۵/۸	۳۲/۳	۱۶/۱	یزد

## ۴- شاخص‌های عمده نیروی کار در جمعیت ۱۵ ساله و بیش تر به تفکیک جنس و استان (دنباله) نقاط روستایی

جنس و استان	نرخ مشارکت اقتصادی	نرخ اشتغال	نرخ جمعیت دارای اشتغال ناقص	نسبت اشتغال	سهم جمعیت دارای اشتغال ناقص	سهم شاغلین با ساعت کار معمول ۴۹ ساعت و بیش تر	نرخ مقدار اشتغال ناقص
مرد و زن .....	۴۴/۲	۹۱/۰	۱۱/۴	۴۰/۲	۱۲/۶	۳۶/۳	۵/۲
آذربایجان شرقی .....	۴۹/۱	۹۴/۴	۸/۹	۴۶/۴	۹/۵	۳۸/۴	۴/۶
آذربایجان غربی .....	۵۵/۴	۹۱/۹	۴/۲	۵۰/۹	۴/۵	۳۴/۲	۲/۰
اردبیل .....	۵۷/۲	۹۴/۲	۵/۴	۵۳/۹	۵/۷	۳۲/۳	۲/۴
اصفهان .....	۴۸/۸	۸۹/۶	۱۲/۶	۴۳/۷	۱۵/۲	۳۲/۹	۷/۶
البرز .....	۳۸/۸	۸۱/۰	۳/۳	۳۱/۴	۴/۱	۵۴/۹	۱/۲
ایلام .....	۴۵/۹	۸۹/۰	۱۵/۲	۴۰/۹	۱۷/۰	۲۵/۳	۸/۴
بوشهر .....	۳۷/۱	۸۹/۸	۴/۴	۳۳/۳	۴/۹	۴۵/۴	۱/۸
تهران .....	۴۱/۷	۸۹/۲	۷/۵	۳۷/۲	۸/۵	۵۴/۰	۲/۵
چهارمحال و بختیاری .....	۴۲/۰	۹۰/۹	۹/۹	۳۸/۲	۱۰/۹	۵۵/۵	۳/۸
خراسان جنوبی .....	۴۴/۶	۹۵/۰	۱۶/۰	۴۲/۴	۱۶/۹	۱۳/۳	۷/۳
خراسان رضوی .....	۴۹/۲	۹۳/۴	۱۷/۷	۴۵/۹	۱۹/۰	۳۳/۱	۷/۶
خراسان شمالی .....	۴۳/۴	۹۲/۷	۱۹/۵	۴۰/۲	۲۱/۰	۲۴/۱	۹/۷
خوزستان .....	۳۹/۴	۹۴/۳	۸/۱	۳۷/۱	۸/۶	۳۳/۰	۳/۳
زنجان .....	۵۴/۷	۹۶/۲	۴/۷	۵۲/۷	۴/۹	۳۳/۲	۲/۹
سمنان .....	۴۰/۴	۹۵/۸	۵/۶	۳۸/۷	۵/۹	۲۴/۹	۲/۵
سیستان و بلوچستان .....	۳۱/۹	۸۹/۷	۱۲/۸	۲۸/۶	۱۴/۲	۴۰/۱	۴/۵
فارس .....	۴۱/۵	۸۴/۱	۱۷/۳	۳۴/۹	۲۰/۵	۲۴/۶	۹/۴
قزوین .....	۴۸/۲	۹۳/۸	۹/۴	۴۵/۲	۱۰/۰	۴۲/۱	۴/۴
قم .....	۴۱/۱	۹۳/۵	۱۶/۴	۳۸/۴	۱۷/۵	۵۳/۷	۶/۴
کردستان .....	۵۰/۸	۸۹/۶	۶/۴	۴۵/۵	۷/۱	۲۶/۳	۳/۴
کرمان .....	۳۸/۸	۹۱/۲	۱۷/۷	۳۵/۴	۱۹/۴	۲۴/۲	۷/۴
کرمانشاه .....	۴۳/۲	۹۰/۶	۱۵/۵	۳۹/۲	۱۷/۱	۳۵/۸	۹/۰
کهگیلویه و بویراحمد .....	۳۲/۷	۸۹/۷	۷/۶	۲۹/۳	۸/۵	۲۵/۸	۲/۴
گلستان .....	۴۶/۹	۹۰/۷	۲۲/۳	۴۲/۵	۲۴/۶	۳۳/۵	۸/۸
گیلان .....	۴۳/۲	۸۸/۰	۵/۸	۳۸/۰	۶/۶	۵۵/۴	۲/۷
لرستان .....	۴۵/۱	۸۸/۷	۱۹/۶	۴۰/۰	۲۲/۱	۲۹/۴	۱۰/۸
مازندران .....	۴۳/۶	۹۱/۸	۶/۶	۴۰/۰	۷/۲	۴۷/۸	۲/۳
مرکزی .....	۴۳/۱	۹۴/۹	۱۴/۲	۴۰/۹	۱۴/۹	۳۶/۵	۸/۴
هرمزگان .....	۳۱/۵	۸۸/۵	۱۱/۴	۲۷/۹	۱۲/۸	۳۷/۹	۴/۲
همدان .....	۴۵/۵	۹۱/۸	۷/۹	۴۱/۸	۸/۶	۴۷/۵	۳/۰
یزد .....	۴۲/۲	۹۵/۸	۵/۲	۴۰/۴	۵/۴	۲۱/۳	۲/۲

## ۴۷- شاخص‌های عمده نیروی کار در جمعیت ۱۵ ساله و بیش تر به تفکیک جنس و استان (دنباله)

نقاط روستایی		سهم اشتغال در بخش			نرخ بیکاری			جنس و استان
عمومی	خصوصی	خدمات	صنعت	کشاورزی	۲۹-۱۵ساله	۲۴-۱۵ساله	۱۵ ساله و بیش تر	
۶/۰	۹۴/۰	۲۱/۷	۲۸/۱	۵۰/۲	۱۷/۷	۱۹/۸	۹/۰	مرد و زن .....
۳/۱	۹۶/۹	۱۵/۸	۳۵/۵	۴۸/۸	۱۰/۹	۱۱/۷	۵/۶	آذربایجان شرقی .....
۳/۱	۹۶/۹	۱۵/۴	۱۷/۵	۶۷/۱	۱۳/۸	۱۵/۰	۸/۱	آذربایجان غربی .....
۳/۶	۹۶/۴	۱۲/۹	۱۱/۱	۷۶/۰	۱۰/۸	۱۰/۷	۵/۸	اردبیل .....
۷/۵	۹۲/۵	۲۳/۹	۳۸/۶	۳۷/۵	۱۷/۰	۲۰/۳	۱۰/۴	اصفهان .....
۱۶/۵	۸۳/۵	۴۲/۶	۳۹/۱	۱۸/۳	۲۹/۷	۳۱/۲	۱۹/۰	البرز .....
۶/۲	۹۳/۸	۱۶/۵	۲۶/۶	۵۶/۹	۲۵/۲	۲۴/۳	۱۱/۰	ایلام .....
۱۱/۷	۸۸/۳	۳۸/۱	۲۳/۷	۳۸/۲	۲۰/۵	۲۱/۲	۱۰/۲	بوشهر .....
۱۴/۰	۸۶/۰	۴۳/۳	۴۶/۶	۱۰/۱	۱۵/۶	۱۸/۲	۱۰/۸	تهران .....
۶/۰	۹۴/۰	۲۰/۹	۵۰/۹	۲۸/۲	۱۷/۶	۱۸/۹	۹/۱	چهارمحال و بختیاری .....
۳/۸	۹۶/۲	۹/۰	۳۵/۰	۵۵/۹	۱۳/۷	۱۶/۸	۵/۰	خراسان جنوبی .....
۲/۵	۹۷/۵	۱۴/۴	۲۳/۴	۶۲/۲	۱۲/۲	۱۳/۶	۶/۶	خراسان رضوی .....
۱/۶	۹۸/۴	۱۱/۴	۲۱/۷	۶۶/۹	۱۶/۰	۱۸/۹	۷/۳	خراسان شمالی .....
۱۱/۶	۸۸/۴	۲۵/۶	۳۴/۲	۴۰/۳	۱۲/۲	۱۳/۸	۵/۷	خوزستان .....
۴/۲	۹۵/۸	۱۲/۳	۲۲/۶	۶۵/۱	۸/۱	۷/۶	۳/۸	زنجان .....
۷/۹	۹۲/۱	۲۲/۹	۳۹/۸	۳۷/۳	۱۰/۱	۱۳/۰	۴/۲	سمنان .....
۶/۴	۹۳/۶	۱۹/۱	۳۷/۶	۴۳/۳	۱۷/۶	۲۳/۶	۱۰/۳	سیستان و بلوچستان .....
۶/۰	۹۴/۰	۲۴/۳	۲۶/۸	۴۸/۹	۲۷/۵	۳۰/۴	۱۵/۹	فارس .....
۳/۳	۹۶/۷	۱۷/۲	۲۴/۱	۵۸/۷	۱۲/۴	۱۳/۸	۶/۲	قزوین .....
۴/۲	۹۵/۸	۲۴/۴	۲۹/۸	۴۵/۸	۱۳/۲	۱۳/۰	۶/۵	قم .....
۲/۳	۹۷/۷	۱۵/۷	۱۸/۶	۶۵/۷	۲۳/۹	۲۶/۸	۱۰/۴	کردستان .....
۶/۳	۹۳/۷	۱۷/۲	۲۶/۱	۵۶/۷	۲۰/۹	۲۶/۷	۸/۸	کرمان .....
۳/۴	۹۶/۶	۱۴/۸	۱۸/۳	۶۶/۹	۱۹/۸	۲۲/۱	۹/۴	کرمانشاه .....
۱۲/۷	۸۷/۳	۲۸/۸	۳۳/۹	۳۷/۲	۲۸/۵	۲۸/۱	۱۰/۳	کهگیلویه و بویراحمد .....
۵/۵	۹۴/۵	۲۳/۳	۳۰/۸	۴۶/۰	۱۵/۴	۱۸/۹	۹/۳	گلستان .....
۵/۸	۹۴/۲	۲۸/۸	۲۰/۸	۵۰/۳	۲۷/۰	۲۹/۷	۱۲/۰	گیلان .....
۳/۹	۹۶/۱	۱۴/۰	۲۵/۷	۶۰/۲	۲۰/۷	۲۴/۱	۱۱/۳	لرستان .....
۸/۷	۹۱/۳	۳۵/۳	۲۸/۶	۳۶/۱	۲۴/۷	۲۸/۱	۸/۲	مازندران .....
۴/۰	۹۶/۰	۱۵/۰	۲۸/۳	۵۶/۷	۱۲/۱	۱۴/۰	۵/۱	مرکزی .....
۱۲/۲	۸۷/۸	۳۷/۳	۳۲/۹	۲۹/۸	۲۴/۷	۳۲/۵	۱۱/۵	هرمزگان .....
۵/۷	۹۴/۳	۲۰/۷	۲۹/۶	۴۹/۶	۱۴/۸	۱۷/۷	۸/۲	همدان .....
۱۰/۱	۸۹/۹	۲۶/۲	۳۶/۵	۳۷/۳	۹/۷	۱۱/۴	۴/۲	یزد .....

## ۴۷- شاخص‌های عمده نیروی کار در جمعیت ۱۵ ساله و بیش تر به تفکیک جنس و استان (دنباله) نقاط روستایی

جنس و استان	نرخ مشارکت اقتصادی	نرخ اشتغال	نرخ جمعیت دارای اشتغال ناقص	نسبت اشتغال	سهم جمعیت دارای اشتغال ناقص	سهم شاغلین با ساعت کار معمول ۴۹ ساعت و بیش تر	نرخ مقدار اشتغال ناقص
مرد	۷۲/۵	۹۱/۲	۱۳/۰	۶۶/۲	۱۴/۳	۴۱/۴	۵/۵
آذربایجان شرقی	۷۹/۳	۹۵/۵	۱۰/۹	۷۵/۷	۱۱/۵	۴۳/۷	۵/۳
آذربایجان غربی	۸۱/۱	۸۹/۷	۵/۶	۷۲/۷	۶/۳	۴۴/۲	۲/۴
اردبیل	۸۰/۸	۹۳/۱	۷/۳	۷۵/۲	۷/۹	۴۴/۶	۳/۰
اصفهان	۷۹/۲	۸۹/۶	۱۴/۹	۷۱/۰	۱۶/۶	۳۷/۷	۷/۸
البرز	۶۵/۸	۸۲/۳	۳/۳	۵۴/۲	۴/۰	۵۸/۲	۱/۰
ایلام	۷۰/۶	۸۸/۵	۱۹/۳	۶۲/۴	۲۱/۸	۳۱/۸	۹/۶
بوشهر	۶۴/۹	۸۹/۴	۵/۱	۵۸/۰	۵/۷	۵۱/۲	۱/۹
تهران	۷۵/۰	۸۹/۴	۷/۵	۶۷/۱	۸/۴	۵۵/۴	۲/۳
چهارمحال و بختیاری	۷۵/۵	۹۱/۲	۱۱/۰	۶۸/۸	۱۲/۰	۶۰/۵	۴/۰
خراسان جنوبی	۷۱/۴	۹۵/۲	۲۰/۶	۶۷/۹	۲۱/۷	۱۶/۷	۸/۷
خراسان رضوی	۷۵/۳	۹۲/۵	۱۹/۵	۶۹/۷	۲۱/۰	۳۸/۱	۷/۸
خراسان شمالی	۷۲/۸	۹۱/۸	۲۳/۷	۶۶/۸	۲۵/۹	۲۸/۰	۱۱/۲
خوزستان	۶۶/۶	۹۴/۴	۹/۱	۶۲/۹	۹/۶	۳۷/۱	۳/۶
زنجان	۸۱/۶	۹۵/۷	۶/۵	۷۸/۰	۶/۸	۴۴/۶	۳/۵
سمنان	۷۱/۷	۹۵/۸	۶/۴	۶۸/۶	۶/۷	۲۷/۲	۲/۷
سیستان و بلوچستان	۵۸/۵	۸۸/۷	۱۳/۶	۵۱/۹	۱۵/۴	۴۵/۰	۴/۶
فارس	۶۹/۰	۸۶/۴	۱۹/۶	۵۹/۶	۲۲/۷	۲۷/۲	۹/۷
قزوین	۷۹/۴	۹۳/۱	۱۱/۰	۷۳/۹	۱۱/۹	۵۰/۷	۴/۷
قم	۷۲/۳	۹۴/۳	۱۶/۸	۶۸/۲	۱۷/۸	۵۷/۱	۶/۳
کردستان	۸۰/۵	۸۷/۰	۸/۴	۷۰/۱	۹/۶	۳۴/۷	۴/۲
کرمان	۷۰/۲	۹۲/۵	۱۸/۹	۶۵/۰	۲۰/۴	۲۶/۲	۷/۴
کرمانشاه	۷۰/۸	۸۹/۲	۱۸/۲	۶۳/۲	۲۰/۴	۳۹/۷	۱۰/۳
کهگیلویه و بویراحمد	۵۹/۹	۹۲/۴	۸/۳	۵۵/۳	۸/۹	۲۶/۶	۲/۴
گلستان	۷۲/۷	۹۴/۸	۲۵/۱	۶۸/۹	۲۶/۵	۳۷/۸	۹/۲
گیلان	۷۰/۲	۸۸/۵	۶/۴	۶۲/۱	۷/۲	۵۷/۵	۲/۹
لرستان	۷۱/۶	۸۷/۳	۲۳/۴	۶۲/۵	۲۶/۸	۳۵/۱	۱۲/۰
مازندران	۷۳/۳	۹۴/۵	۷/۰	۶۹/۳	۷/۴	۵۱/۹	۲/۲
مرکزی	۷۵/۸	۹۵/۱	۱۶/۵	۷۲/۰	۱۷/۴	۴۱/۱	۹/۲
هرمزگان	۵۸/۲	۸۹/۵	۱۲/۰	۵۲/۰	۱۳/۴	۴۰/۵	۴/۳
همدان	۷۸/۴	۹۱/۰	۹/۱	۷۱/۳	۱۰/۰	۵۳/۹	۳/۳
یزد	۷۱/۱	۹۶/۲	۵/۸	۶۸/۴	۶/۰	۲۳/۴	۲/۳

## ۴۷- شاخص‌های عمده نیروی کار در جمعیت ۱۵ ساله و بیش‌تر به تفکیک جنس و استان (دنباله)

نقاط روستایی		سهم اشتغال در بخش			نرخ بیکاری			جنس و استان
عمومی	خصوصی	خدمات	صنعت	کشاورزی	۲۹-۱۵ساله	۲۴-۱۵ساله	۱۵ ساله و بیش‌تر	
۶/۳	۹۳/۷	۲۳/۷	۲۹/۹	۴۶/۴	۱۶/۹	۱۹/۵	۸/۸	مرد.....
۳/۵	۹۶/۵	۱۸/۳	۳۱/۲	۵۰/۵	۸/۲	۹/۱	۴/۵	آذربایجان شرقی.....
۳/۹	۹۶/۱	۱۹/۸	۱۹/۵	۶۰/۷	۱۶/۷	۱۸/۸	۱۰/۳	آذربایجان غربی.....
۴/۵	۹۵/۵	۱۷/۴	۱۴/۳	۶۸/۳	۱۲/۳	۱۱/۹	۶/۹	اردبیل.....
۶/۹	۹۳/۱	۲۵/۱	۳۸/۵	۳۶/۴	۱۵/۷	۱۹/۲	۱۰/۴	اصفهان.....
۱۵/۲	۸۴/۸	۴۱/۴	۴۱/۲	۱۷/۴	۲۷/۷	۲۸/۸	۱۷/۷	البرز.....
۶/۸	۹۳/۲	۱۹/۷	۳۳/۵	۴۶/۹	۲۵/۱	۲۳/۹	۱۱/۵	ایلام.....
۱۱/۹	۸۸/۱	۴۰/۹	۲۶/۱	۳۳/۰	۱۹/۷	۲۰/۲	۱۰/۶	بوشهر.....
۱۴/۰	۸۶/۰	۴۲/۵	۴۷/۱	۱۰/۴	۱۵/۳	۱۸/۱	۱۰/۶	تهران.....
۵/۴	۹۴/۶	۲۱/۱	۵۲/۵	۲۶/۴	۱۶/۷	۱۹/۵	۸/۸	چهارمحال و بختیاری.....
۳/۹	۹۶/۱	۱۰/۶	۲۸/۱	۶۱/۳	۱۶/۳	۲۰/۴	۴/۸	خراسان جنوبی.....
۲/۶	۹۷/۴	۱۶/۴	۲۶/۳	۵۷/۳	۱۳/۰	۱۳/۹	۷/۵	خراسان رضوی.....
۱/۶	۹۸/۴	۱۳/۲	۲۳/۴	۶۳/۴	۱۷/۲	۲۱/۶	۸/۲	خراسان شمالی.....
۱۲/۱	۸۷/۹	۲۶/۰	۳۸/۵	۳۵/۵	۱۰/۹	۱۳/۳	۵/۶	خوزستان.....
۴/۶	۹۵/۴	۱۴/۷	۲۵/۵	۵۹/۸	۸/۴	۸/۱	۴/۳	زنجان.....
۷/۱	۹۲/۹	۲۳/۱	۳۹/۵	۳۷/۴	۱۰/۳	۱۳/۲	۴/۲	سمنان.....
۶/۴	۹۳/۶	۲۰/۷	۳۱/۵	۴۷/۸	۲۰/۷	۲۸/۶	۱۱/۳	سیستان و بلوچستان.....
۵/۸	۹۴/۲	۲۵/۴	۲۷/۱	۴۷/۵	۲۳/۷	۲۷/۵	۱۳/۶	فارس.....
۳/۶	۹۶/۴	۲۰/۳	۲۸/۹	۵۰/۷	۱۲/۹	۱۴/۸	۶/۹	قزوین.....
۳/۷	۹۶/۳	۲۴/۴	۲۸/۶	۴۷/۰	۱۱/۱	۱۱/۶	۵/۷	قم.....
۲/۸	۹۷/۲	۲۰/۳	۲۱/۷	۵۷/۹	۲۶/۸	۳۰/۱	۱۳/۰	کردستان.....
۶/۱	۹۳/۹	۱۶/۰	۲۶/۹	۵۷/۱	۱۸/۶	۲۴/۷	۷/۵	کرمان.....
۳/۶	۹۶/۴	۱۷/۰	۲۱/۵	۶۱/۵	۲۱/۷	۲۴/۲	۱۰/۸	کرمانشاه.....
۱۱/۷	۸۸/۳	۲۷/۸	۳۵/۳	۳۶/۹	۲۱/۷	۲۳/۳	۷/۶	کهگیلویه و بویراحمد.....
۶/۴	۹۳/۶	۲۶/۰	۳۱/۱	۴۲/۹	۱۰/۷	۱۴/۰	۵/۲	گلستان.....
۶/۰	۹۴/۰	۳۱/۶	۲۲/۳	۴۶/۱	۲۴/۳	۲۷/۴	۱۱/۵	گیلان.....
۴/۴	۹۵/۶	۱۶/۷	۳۱/۵	۵۱/۸	۲۲/۰	۲۶/۴	۱۲/۷	لرستان.....
۸/۳	۹۱/۷	۳۴/۹	۳۱/۳	۳۳/۸	۱۸/۱	۲۰/۶	۵/۵	مازندران.....
۴/۱	۹۵/۹	۱۵/۵	۲۹/۳	۵۵/۲	۱۱/۴	۱۳/۱	۴/۹	مرکزی.....
۱۱/۴	۸۸/۶	۳۷/۷	۳۰/۸	۳۱/۵	۲۳/۹	۳۲/۳	۱۰/۵	هرمزگان.....
۶/۰	۹۴/۰	۲۲/۲	۳۲/۳	۴۵/۵	۱۵/۲	۱۷/۹	۹/۰	همدان.....
۱۰/۳	۸۹/۷	۲۷/۶	۳۶/۱	۳۶/۳	۸/۱	۱۰/۰	۳/۸	یزد.....

## ۴۷- شاخص‌های عمده نیروی کار در جمعیت ۱۵ ساله و بیش تر به تفکیک جنس و استان (دنباله) نقاط روستایی

جنس و استان	نرخ مشارکت اقتصادی	نرخ اشتغال	نرخ جمعیت دارای اشتغال ناقص	نسبت اشتغال	سهم جمعیت دارای اشتغال ناقص	سهم شاغلین با ساعت کار معمول ۴۹ ساعت و بیش تر	نرخ مقدار اشتغال ناقص
زن	۱۶/۵	۹۰/۱	۴/۷	۱۴/۹	۵/۲	۱۴/۲	۲/۹
آذربایجان شرقی	۱۹/۲	۸۹/۸	۰/۷	۱۷/۳	۰/۸	۱۵/۴	۰/۲
آذربایجان غربی	۲۹/۸	۹۷/۶	۰/۲	۲۹/۱	۰/۲	۹/۲	۰/۲
اردبیل	۳۵/۳	۹۶/۶	۱/۳	۳۴/۱	۱/۳	۷/۰	۰/۵
اصفهان	۱۷/۵	۸۹/۶	۷/۸	۱۵/۷	۸/۷	۱۰/۶	۵/۶
البرز	۱۰/۳	۷۲/۲	۳/۶	۷/۴	۵/۰	۲۹/۹	۲/۶
ایلام	۲۱/۹	۹۰/۹	۲/۳	۱۹/۹	۲/۵	۵/۳	۲/۲
بوشهر	۱۱/۹	۹۱/۸	۰/۹	۱۰/۹	۱/۰	۱۷/۲	۱/۰
تهران	۵/۹	۸۶/۷	۷/۶	۵/۱	۸/۸	۳۳/۷	۵/۱
چهارمحال و بختیاری	۸/۸	۸۸/۸	۰/۹	۷/۸	۱/۰	۱۱/۹	۰/۸
خراسان جنوبی	۲۲/۱	۹۴/۵	۳/۴	۲۰/۸	۳/۶	۳/۹	۱/۹
خراسان رضوی	۲۳/۷	۹۶/۰	۱۲/۳	۲۲/۷	۱۲/۸	۱۸/۳	۷/۰
خراسان شمالی	۱۹/۵	۹۵/۵	۶/۵	۱۸/۶	۶/۸	۱۲/۹	۳/۵
خوزستان	۱۱/۱	۹۳/۲	۱/۷	۱۰/۳	۱/۸	۶/۹	۰/۸
زنجان	۳۰/۸	۹۷/۶	۰/۳	۳۰/۰	۰/۳	۶/۸	۰/۳
سمنان	۱۱/۳	۹۵/۹	۰/۹	۱۰/۸	۰/۹	۱۱/۱	۰/۵
سیستان و بلوچستان	۷/۲	۹۷/۶	۶/۴	۷/۰	۶/۶	۶/۲	۲/۶
فارس	۱۵/۱	۷۳/۸	۶/۸	۱۱/۱	۹/۲	۱۱/۲	۶/۹
قزوین	۱۸/۹	۹۶/۶	۲/۸	۱۸/۳	۲/۹	۹/۲	۱/۹
قم	۶/۹	۸۴/۱	۱۱/۷	۵/۸	۱۳/۹	۱۰/۰	۹/۸
کردستان	۲۳/۷	۹۷/۵	۰/۱	۲۳/۱	۰/۱	۳/۱	۰/۱
کرمان	۸/۶	۸۰/۹	۸/۶	۷/۰	۱۰/۷	۶/۸	۶/۴
کرمانشاه	۱۵/۰	۹۷/۳	۲/۳	۱۴/۶	۲/۴	۱۸/۷	۱/۳
کهگیلویه و بویراحمد	۵/۱	۵۷/۱	۰/۰	۲/۹	۰/۰	۱۰/۷	۰/۰
گلستان	۲۲/۰	۷۷/۷	۱۳/۴	۱۷/۱	۱۷/۳	۱۷/۰	۶/۹
گیلان	۱۷/۶	۸۶/۱	۳/۴	۱۵/۲	۴/۰	۴۷/۳	۱/۹
لرستان	۱۷/۹	۹۴/۶	۳/۸	۱۶/۹	۴/۰	۷/۷	۳/۱
مازندران	۱۳/۶	۷۷/۲	۴/۶	۱۰/۵	۵/۹	۲۰/۴	۲/۶
مرکزی	۱۲/۷	۹۴/۲	۱/۱	۱۲/۰	۱/۲	۱۰/۵	۱/۰
هرمزگان	۶/۱	۷۹/۵	۵/۹	۴/۹	۷/۴	۱۱/۴	۲/۱
همدان	۱۴/۱	۹۶/۴	۱/۳	۱۳/۶	۱/۳	۱۵/۱	۰/۸
یزد	۱۳/۴	۹۳/۷	۲/۳	۱۲/۶	۲/۵	۹/۵	۱/۴



## ۴- شاخص‌های عمده نیروی کار در جمعیت ۱۵ ساله و بیش تر به تفکیک جنس و استان (دنباله)

نقاط روستایی		سهم اشتغال در بخش			نرخ بیکاری			جنس و استان
عمومی	خصوصی	خدمات	صنعت	کشاورزی	۲۹-۱۵ساله	۲۴-۱۵ساله	۱۵ ساله و بیش تر	
۴/۶	۹۵/۴	۱۲/۷	۲۰/۵	۶۶/۸	۲۱/۳	۲۱/۴	۹/۹	زن
۱/۷	۹۸/۳	۴/۹	۵۴/۰	۴۱/۱	۱۹/۹	۱۹/۸	۱۰/۲	آذربایجان شرقی
۱/۰	۹۹/۰	۴/۲	۱۲/۵	۸۳/۳	۵/۲	۳/۷	۲/۴	آذربایجان غربی
۱/۶	۹۸/۴	۳/۷	۴/۵	۹۱/۸	۶/۸	۷/۳	۳/۴	اردبیل
۹/۹	۹۰/۱	۱۸/۶	۳۹/۰	۴۲/۴	۲۴/۱	۲۷/۵	۱۰/۴	اصفهان
۲۶/۰	۷۴/۰	۵۱/۴	۲۳/۱	۲۵/۵	۴۱/۴	۴۵/۱	۲۷/۸	البرز
۴/۳	۹۵/۷	۶/۹	۵/۵	۸۷/۵	۲۵/۴	۲۵/۸	۹/۱	ایلام
۱۰/۳	۸۹/۷	۲۴/۸	۱۱/۸	۶۳/۵	۲۶/۲	۲۸/۸	۸/۲	بوشهر
۱۴/۰	۸۶/۰	۵۴/۰	۳۹/۹	۶/۱	۱۸/۷	۱۹/۱	۱۳/۳	تهران
۱۱/۳	۸۸/۷	۱۸/۷	۳۷/۰	۴۴/۳	۲۸/۰	۱۰/۶	۱۱/۲	چهارمحال و بختیاری
۳/۴	۹۶/۶	۴/۹	۵۴/۰	۴۱/۲	۱۰/۲	۱۲/۱	۵/۵	خراسان جنوبی
۲/۲	۹۷/۸	۸/۴	۱۴/۶	۷۷/۰	۹/۸	۱۲/۳	۴/۰	خراسان رضوی
۱/۴	۹۸/۶	۶/۳	۱۶/۸	۷۶/۹	۱۱/۵	۹/۷	۴/۵	خراسان شمالی
۸/۳	۹۱/۷	۲۲/۷	۶/۶	۷۰/۷	۲۳/۸	۱۸/۱	۶/۸	خوزستان
۳/۱	۹۶/۹	۶/۸	۱۵/۹	۷۷/۳	۷/۲	۵/۸	۲/۴	زنجان
۱۲/۵	۸۷/۵	۲۱/۵	۴۱/۷	۳۶/۹	۹/۲	۱۲/۲	۴/۱	سمنان
۵/۷	۹۴/۳	۸/۲	۷۹/۶	۱۲/۳	۳/۵	۴/۹	۲/۴	سیستان و بلوچستان
۷/۰	۹۳/۰	۱۸/۸	۲۵/۱	۵۶/۱	۴۱/۶	۴۱/۹	۲۶/۲	فارس
۲/۲	۹۷/۸	۵/۴	۵/۵	۸۹/۱	۹/۵	۷/۰	۳/۴	قزوین
۱۰/۳	۸۹/۷	۲۴/۰	۴۴/۵	۳۱/۵	۳۸/۳	۳۳/۱	۱۵/۹	قم
۱/۰	۹۹/۰	۲/۹	۹/۸	۸۷/۲	۹/۶	۱۱/۳	۲/۵	کردستان
۸/۶	۹۱/۴	۲۷/۶	۱۸/۷	۵۳/۷	۴۰/۶	۴۴/۷	۱۹/۱	کرمان
۲/۳	۹۷/۷	۵/۳	۳/۹	۹۰/۹	۸/۳	۹/۵	۲/۷	کرمانشاه
۳۲/۰	۶۸/۰	۴۸/۰	۷/۴	۴۴/۶	۷۵/۲	۶۸/۵	۴۲/۹	کهگیلویه و بویراحمد
۲/۲	۹۷/۸	۱۲/۵	۲۹/۶	۵۸/۰	۲۹/۱	۳۱/۹	۲۲/۳	گلستان
۵/۴	۹۴/۶	۱۸/۰	۱۵/۳	۶۶/۷	۳۵/۳	۳۷/۷	۱۳/۹	گیلان
۲/۱	۹۷/۹	۳/۸	۳/۸	۹۲/۳	۱۳/۲	۱۰/۸	۵/۴	لرستان
۱۱/۵	۸۸/۵	۳۷/۶	۱۰/۶	۵۱/۷	۵۵/۲	۶۵/۱	۲۲/۸	مازندران
۳/۸	۹۶/۲	۱۲/۴	۲۲/۷	۶۵/۰	۱۷/۷	۲۴/۱	۵/۸	مرکزی
۲۰/۲	۷۹/۸	۳۲/۸	۵۴/۷	۱۲/۵	۲۹/۵	۳۳/۵	۲۰/۵	هرمزگان
۳/۹	۹۶/۱	۱۳/۴	۱۶/۳	۷۰/۳	۱۰/۸	۱۶/۲	۳/۶	همدان
۹/۵	۹۰/۵	۱۸/۵	۳۸/۸	۴۲/۷	۱۹/۳	۲۱/۲	۶/۳	یزد



**پیوست‌ها**

مرکز آمار ایران

پرسشنامه شماره  
 [ ] از [ ]

جمهوری اسلامی ایران  
 مرکز آمار ایران



**طرح آمارگیری نیروی کار**

فرم ۲- پرسشنامه خانوار

کد سند: ۴-۱-۰۱-FO-۲۱

ماده ۷ قانون مرکز آمار ایران: هر شخص ساکن ایران همچنین اتباع ایرانی مقیم خارج از کشور متکلفند به پرستش‌های مربوط به تمام سرشماری‌ها و آمارگیری‌هایی که توسط مرکز آمار ایران انجام می‌شود پاسخ صحیح نسبت آمار و اطلاعاتی که ضمن آمارگیری‌های مختلف از افراد و مؤسسات جمع‌آوری می‌شود محرمانه خواهد بود و جز در تهیه آمارهای عمومی نباید مورد استفاده قرار گیرد. استفاده و مطالعه و استناد به اطلاعات جمع‌آوری شده از افراد و مؤسسات به هیچ وجه در مراجع قضایی و اداری و مالیاتی و نظایر آن مجاز نخواهد بود.

الف

۱) سال [ ] [ ] [ ] [ ] [ ]

۲) فصل [ ]

۳) نوبت آمارگیری [ ] از [ ]

۴) هفته مرجع: شنبه [ ] تا جمعه [ ] [ ] [ ] [ ] [ ]  
 (هفته گذشته) (روز) (ماه) (روز) (ماه)

ب

۱) نام استان: [ ] [ ] [ ]

۲) نام شهرستان: [ ] [ ] [ ]

۳) نام شهرستان/دهستان: [ ] [ ] [ ] [ ] [ ] [ ]

۴) شماره حوزه: [ ] [ ] [ ] [ ]

۵) شماره بلوک / کد آبادی: [ ] [ ] [ ] [ ] [ ] [ ] [ ] [ ] [ ] [ ]

۶) نام آبادی: \_\_\_\_\_

۷) شهری  روستایی

۸) شماره واحد نمونه گیری اولیه در نمونه پایه [ ] [ ] [ ] [ ] [ ] [ ] [ ] [ ] [ ] [ ]

۹) شماره طبقه [ ] [ ] [ ] [ ]

۱۰) کد نوع واحد نمونه گیری اولیه [ ] [ ] [ ] [ ] [ ] [ ] [ ] [ ] [ ] [ ]

۱۱) شماره گروه چرخشی [ ] [ ] [ ] [ ] [ ] [ ] [ ] [ ] [ ] [ ]

۱۲) شماره ردیف خانوار در فرم ۱- فهرست برداری (ستون ۱۲ سرشماری ۱۳۸۵)

۱۳) شماره ردیف خانوار نمونه در واحد نمونه گیری اولیه [ ] [ ] [ ] [ ] [ ] [ ] [ ] [ ] [ ] [ ]

\* قبل از شروع مصاحبه با خانوار، خود را معرفی کنید، سپس مطابق راهنمای آمارگیری، در رابطه با طرح، توضیحات لازم را ارائه نمایید.  
 \* تأکید نمایید برای انجام مصاحبه، مطلع‌ترین فرد خانوار معرفی گردد.

ب

۱) نام و نام خانوادگی پاسخگو: \_\_\_\_\_

۲) شماره ردیف پاسخگو (ستون ۱ فرم ۲) [ ] [ ] [ ] [ ] [ ] [ ] [ ] [ ] [ ] [ ]

۳) نام و نام خانوادگی سرپرست خانوار: \_\_\_\_\_

۴) آدرس محل سکونت خانوار: \_\_\_\_\_

۵) زمان مناسب برای مراجعه مجدد: روز ..... ساعت [ ] تا [ ]

۶) تلفن تماس ۱- دارد  کد و شماره تلفن \_\_\_\_\_ زمان مناسب برای مصاحبه تلفنی: روز ..... ساعت [ ] تا [ ]

۲- ندارد

۷) آیا در این مکان به جای خانوار نمونه، خانوار دیگری جایگزین شده است؟  
 ۱- بله  ۲- نه



سؤال ۲۰ - آیا این پرسشنامه، تکمیل شده است؟ ۱- بلی  ۲- نه  ← ۲۱

سؤال ۲۱ - علت اصلی عدم تکمیل پرسشنامه چه بوده است؟

- ۱ خانوار همکاری نکرده است.
- ۲ خانوار در طول هفته‌ی آمارگیری غایب بوده است.
- ۳ خانوار به دلایلی مانند کهنولت سن، ناتوانی‌های ذهنی، گفتاری و ... قادر به پاسخگویی نبوده است.
- ۴ مکان، مخروبه، در دست ساخت یا تخریب بوده است.
- ۵ مکان، خالی از سکنه بوده است.
- ۶ مکان، اقامتگاه معمولی خانوار، نبوده است.
- ۷ آدرس مورد نظر پیدا نشده است.
- ۸ سایر (با ذکر علت) .....

توضیحات ضروری (ویژه آمارگیر):

---

---

---

توضیحات ضروری (ویژه بازیگر):

---

---

---

ت

نام و نام خانوادگی مأمور آمارگیر	_____	ل ل ل	تاریخ مصاحبه	_____ / _____	اعضاء	_____
نام و نام خانوادگی بازیگر	_____	ل ل ل	تاریخ بازیگر	_____ / _____	اعضاء	_____
نام و نام خانوادگی کدگذار	_____	ل ل ل	تاریخ کدگذاری	_____ / _____	اعضاء	_____
نام و نام خانوادگی مسئول گروه	_____	ل ل ل	تاریخ کنترل	_____ / _____	اعضاء	_____



## طرح آمارگیری نیروی کار

فرم ۳- پرسشنامه فردی

(ویژه اعضای ۱۰ ساله و بیشتر خانوار)

کد ملی: ۰۰۰۰۰۰-۰۰۰-۰۰-۰۰-۰۰-۰۰-۰۰-۰۰-۰۰-۰۰-۰۰

الف.

(۱) سال

(۲) فصل

(۳) نوبت آمارگیری  از

(۴) هفته مرجع: شنبه    تا جمعه

تعداد گذشته (زیرا)  (زیرا)  (تعداد)

ب.

(۱) نام استان:  (۳) شماره واحد نمونه گیری اولیه در نمونه پایه

(۲) شهری  روستایی

(۳) شماره ردیف خانوار نمونه در واحد نمونه گیری اولیه

پ.

(۱) نام و نام خانوادگی سرپرست خانوار: \_\_\_\_\_

مشخصات فرد مورد آمارگیری:

(۲) نام و نام خانوادگی: \_\_\_\_\_

(۳) شماره ردیف فرد (سویه) (مرد)

(۴) جنس: ۱- مرد  ۲- زن

(۵) زمان مناسب برای مراجعه مجدد: \_\_\_\_\_

(۶) تلفن تماس: ۱- دارد  کد و شماره تلفن: \_\_\_\_\_ زمان مناسب برای مصاحبه تلفنی: \_\_\_\_\_

۲- ندارد

(۷) آیا فرد مورد آمارگیری، شخصاً پاسخگوی سؤالات مربوط به خود می‌باشد؟

۱- بله  ۲- نه  نام و نام خانوادگی پاسخگو: \_\_\_\_\_ شماره ردیف پاسخگو (فرم ۳)

ویژه مصاحبه تلفنی: \_\_\_\_\_

(برای پاسخ به در سوال (۷))

(۸) آیا این پرسشنامه از طریق مصاحبه تلفنی کنترل شده است؟

۱- بله  ۲- نه  علت: ۱- همکاری نکردن فرد یا خانوار  ۲- فراهم نبودن امکان برقراری تماس تلفنی برآورد تصویر شده برای مصاحبه

۳- غایب بودن فرد مورد آمارگیری  ۴- سایر یا ذکر علت: \_\_\_\_\_

الف - وضعیت اشتغال در طول هفته گذشته	
۱	سوالی که از شما پرسیم به جنبه نا جمعیتی هفته گذشته برمیگردد. در طول هفته گذشته برای دریافت مزد و حقوق یا کسب سود و درآمد نقدی یا غیر نقدی (حداقل یک ساعت کاری انجام داده‌اید؟ <input type="checkbox"/> بله <input type="checkbox"/> خیر <input type="checkbox"/> ۱- بله <input type="checkbox"/> ۲- خیر
۲	در طول هفته گذشته در محل سکونت به منظور کسب سود یا درآمد نقدی یا غیر نقدی (حداقل یک ساعت کاری انجام داده‌اید؟ کارهایی نظیر لابی‌بانی، خیاطی، آرایشگری، تکیه، تدریس خصوصی و مانند آن... <input type="checkbox"/> بله <input type="checkbox"/> خیر <input type="checkbox"/> ۱- بله <input type="checkbox"/> ۲- خیر
۳	در طول هفته گذشته در کسب و کار متعلق به یکی از اعضای خانواده خود که با وی نسبت خویشاوندی دارید بدون دریافت مزد نقدی یا غیر نقدی (حداقل یک ساعت کاری انجام داده‌اید؟ مانند کمک به سرپرست خانوار در کارهای کشاورزی، باغداری یا ماهیگیری و مانند آن... <input type="checkbox"/> بله <input type="checkbox"/> خیر <input type="checkbox"/> ۱- بله <input type="checkbox"/> ۲- خیر
۴	در طول هفته گذشته حداقل یک ساعت برای تولید کالاهای با دوام به منظور مصرف خود یا خانوار خود کاری انجام داده‌اید؟ مانند بافندگی، گنبدبافی، حصیربافی، بوخت لباس و مانند آن... <input type="checkbox"/> بله <input type="checkbox"/> خیر <input type="checkbox"/> ۱- بله <input type="checkbox"/> ۲- خیر
۵	در طول هفته گذشته حداقل یک ساعت به فعالیت‌هایی نظیر: کارآموزی بدون مزد یا با مزد یا انجام خدمت وظیفه پرداخته‌اید؟ <input type="checkbox"/> بله <input type="checkbox"/> خیر <input type="checkbox"/> ۱- بله <input type="checkbox"/> ۲- خیر
۶	آیا شغلی داشته‌اید که هفته گذشته به طور موقت از آن غایب بوده ولی مطمئن باشید مجدداً به آن برمی‌گردید؟ <input type="checkbox"/> بله <input type="checkbox"/> خیر <input type="checkbox"/> ۱- بله <input type="checkbox"/> ۲- خیر
۷	علت اصلی غیبت موقت شما از کار در طول هفته گذشته چه بوده است؟ <input type="checkbox"/> ۱- فصلی بودن کار اجرائی افراد خود اشتغال در مشاغل کشاورزی نظیر رواجت، باغداری، دامپروری، ماهیگیری و ... <input type="checkbox"/> ۲- تعطیلات محل کار، تغییرات موقت سازمانی یا تحریم دستگاه‌ها و ماشین آلات <input type="checkbox"/> ۳- نداشتن مشتری یا سفارش کار <input type="checkbox"/> ۴- تعطیل موقت از کار (با داشتن پروژه رسمی شغلی) <input type="checkbox"/> ۵- توجیه بودن کار <input type="checkbox"/> ۶- بیماری یا آسیب دیدگی موقت <input type="checkbox"/> ۷- تعطیلات یا تفریح مرخصی <input type="checkbox"/> ۸- تحصیل یا آموزش <input type="checkbox"/> ۹- مسائل شخصی یا خانوادگی <input type="checkbox"/> ۱۰- شرایط جوی نامساعد <input type="checkbox"/> ۱۱- سایر (با ذکر علت):
۸	آیا در طول هفته گذشته کار دیگری هم داشته‌اید؟ (مطابق تعریف کار) <input type="checkbox"/> بله <input type="checkbox"/> خیر <input type="checkbox"/> ۱- بله <input type="checkbox"/> ۲- خیر
ب - ویژگی‌های اشتغال در شغل اصلی	
۹	شغل: عنوان دقیق شغل: وظیفه اصلی در شغل: <input type="checkbox"/> <input type="checkbox"/> <input type="checkbox"/> <input type="checkbox"/>
۱۰	ویژگی‌های محل کار: نام محل کار: فعالیت اصلی محل کار: محصول/خدمت محل کار (کالا یا خدمت): <input type="checkbox"/> <input type="checkbox"/> <input type="checkbox"/> <input type="checkbox"/>
۱۱	در طول هفته گذشته، در مجموع برای همه مشاغل خود، چند ساعت کار کرده‌اید؟ اقسام اضافه کاری به اشکالی تعطیلات و مرخصی‌ها: شنبه <input type="checkbox"/> یکشنبه <input type="checkbox"/> دوشنبه <input type="checkbox"/> سه شنبه <input type="checkbox"/> چهارشنبه <input type="checkbox"/> پنجشنبه <input type="checkbox"/> جمعه <input type="checkbox"/> مجموع <input type="checkbox"/> • چند ساعت کار فرد در هفته گذشته (مجموعاً) از ساعت کار معمول او در همه مشاغل (سوال ۱۱): کمتر است <input type="checkbox"/> ۱۹ بیشتر است <input type="checkbox"/> ۲۰ مساوی است <input type="checkbox"/> ۲۱
۱۲	در این فصل، به طور معمول چند روز، چند ساعت در هفته کار می‌کنید؟ شغل اصلی: <input type="checkbox"/> روز در هفته، <input type="checkbox"/> ساعت در هفته همه مشاغل: <input type="checkbox"/> روز در هفته، <input type="checkbox"/> ساعت در هفته • ساعت کار معمول فرد در هفته، در همه مشاغل: کمتر از ۱۵ ساعت است <input type="checkbox"/> ۱۷ بیشتر یا مساوی ۱۵ ساعت است <input type="checkbox"/> ۱۸
۱۳	به چه علت ساعت کار معمول شما در هفته، ... ساعت است؟ <input type="checkbox"/> ۱- ساعت کار (کار تمام وقت کمتر از ۱۵ ساعت) <input type="checkbox"/> ۲- تمایل داشتن به کار بیشتر <input type="checkbox"/> ۳- مسائل شخصی یا خانوادگی <input type="checkbox"/> ۴- بیماری، ناتوانی، آسیب دیدگی <input type="checkbox"/> ۵- تحصیل یا آموزش <input type="checkbox"/> ۶- پیدا نکردن کار یا ساعت بیشتر <input type="checkbox"/> ۷- زودکاری یا فرار داشتن از فصل غیر کاری <input type="checkbox"/> ۸- فقدان مواد اولیه یا تجهیزات مورد نیاز <input type="checkbox"/> ۹- سایر (با ذکر علت):
۱۴	در این فصل، به طور معمول چند روز، چند ساعت در هفته کار می‌کنید؟ شغل اصلی: <input type="checkbox"/> روز در هفته، <input type="checkbox"/> ساعت در هفته همه مشاغل: <input type="checkbox"/> روز در هفته، <input type="checkbox"/> ساعت در هفته • ساعت کار معمول فرد در هفته، در همه مشاغل: کمتر از ۱۵ ساعت است <input type="checkbox"/> ۱۷ بیشتر یا مساوی ۱۵ ساعت است <input type="checkbox"/> ۱۸

<p>۳۰. وضع شغلی</p> <p>۱- کارفرما <input type="checkbox"/></p> <p>۲- کارکن مستقل <input type="checkbox"/></p> <p>۳- کارکن لبنایی بدون مزد <input type="checkbox"/></p> <p>۴- مزد و حقوق بگیر بخش خصوصی <input type="checkbox"/></p> <p>۵- مزد و حقوق بگیر بخش عمومی <input type="checkbox"/></p> <p>۶- زده و ستونیه بگیر بخش اداری <input type="checkbox"/></p> <p>۷- کارآموز یا مزد بخش عمومی <input type="checkbox"/></p> <p>۸- کارآموز بدون مزد بخش عمومی <input type="checkbox"/></p> <p>۹- کارآموز با مزد بخش خصوصی <input type="checkbox"/></p> <p>۱۰- کارآموز بدون مزد بخش خصوصی <input type="checkbox"/></p>	<p>۱۹. به چه علت، در هفته گذشته کمتر از حد معمول کار کرده‌اید؟</p> <p>۱- تعطیلات یا مرخصی‌ها <input type="checkbox"/></p> <p>۲- بیماری، ناتوانی، آسیب دیدگی <input type="checkbox"/></p> <p>۳- تحصیل یا آموزش <input type="checkbox"/></p> <p>۴- مسائل شخصی یا خانوادگی <input type="checkbox"/></p> <p>۵- پیدا نکردن کار یا ساعت بیشتر <input type="checkbox"/></p> <p>۶- تعطیلی محل کار <input type="checkbox"/></p> <p>۷- انفجار یا خرابی کار <input type="checkbox"/></p> <p>۸- رانندگی کاری <input type="checkbox"/></p> <p>۹- سایر (با ذکر علت): ..... <input type="checkbox"/></p>
<p>۲۰. به چه علت، در هفته گذشته، بیشتر از حد معمول کار کرده‌اید؟</p> <p>۱- اضافه کاری غیر معمول <input type="checkbox"/></p> <p>۲- سایر (با ذکر علت): ..... <input type="checkbox"/></p>	
<p><b>پایان آمارگیری از فرد و تشکر از پاسخگو</b></p> <p>این فرد غیرمتاهل، که به تمام سوالات ۱ تا ۶ پاسخ "نه" داده است</p> <p>ج - جستجوی کار</p>	
<p>۳۱. آیا در طول چهار هفته گذشته شامل علت برچسب‌گذاری شده است؟</p> <p>کار یا نام کردن کسب و کار انجام داده‌اید؟</p> <p>۱- بلی <input type="checkbox"/></p> <p>۲- نه <input type="checkbox"/></p>	<p>ت - تمایل برای افزایش ساعت کار و جستجوی کار دیگر</p> <p>۳۱. آیا در طول هفته گذشته، تمایل داشتید ساعت کار خود را افزایش دهید؟</p> <p>۱- بلی <input type="checkbox"/></p> <p>۲- نه <input type="checkbox"/></p>
<p>۳۲. در طول چهار هفته گذشته، از طریق کدام یک از شیوه‌های زیر در جستجوی کار یا نام کردن کسب و کار بوده‌اید؟</p> <p>۱- بلی <input type="checkbox"/></p> <p>۲- آگهی در روزنامه <input type="checkbox"/></p> <p>۳- آگهی در مجله <input type="checkbox"/></p> <p>۴- آگهی در اینترنت <input type="checkbox"/></p> <p>۵- آگهی در تابلوهای عمومی <input type="checkbox"/></p> <p>۶- آگهی در مراکز خدمات اشتغال وزارت کار <input type="checkbox"/></p> <p>۷- آگهی در مراکز خدمات اشتغال وزارت کار <input type="checkbox"/></p> <p>۸- آگهی در مراکز خدمات اشتغال وزارت کار <input type="checkbox"/></p> <p>۹- آگهی در مراکز خدمات اشتغال وزارت کار <input type="checkbox"/></p> <p>۱۰- آگهی در مراکز خدمات اشتغال وزارت کار <input type="checkbox"/></p> <p>۱۱- آگهی در مراکز خدمات اشتغال وزارت کار <input type="checkbox"/></p> <p>۱۲- آگهی در مراکز خدمات اشتغال وزارت کار <input type="checkbox"/></p> <p>۱۳- آگهی در مراکز خدمات اشتغال وزارت کار <input type="checkbox"/></p> <p>۱۴- آگهی در مراکز خدمات اشتغال وزارت کار <input type="checkbox"/></p> <p>۱۵- آگهی در مراکز خدمات اشتغال وزارت کار <input type="checkbox"/></p> <p>۱۶- آگهی در مراکز خدمات اشتغال وزارت کار <input type="checkbox"/></p> <p>۱۷- آگهی در مراکز خدمات اشتغال وزارت کار <input type="checkbox"/></p> <p>۱۸- آگهی در مراکز خدمات اشتغال وزارت کار <input type="checkbox"/></p> <p>۱۹- آگهی در مراکز خدمات اشتغال وزارت کار <input type="checkbox"/></p> <p>۲۰- آگهی در مراکز خدمات اشتغال وزارت کار <input type="checkbox"/></p> <p>۲۱- آگهی در مراکز خدمات اشتغال وزارت کار <input type="checkbox"/></p> <p>۲۲- آگهی در مراکز خدمات اشتغال وزارت کار <input type="checkbox"/></p> <p>۲۳- آگهی در مراکز خدمات اشتغال وزارت کار <input type="checkbox"/></p> <p>۲۴- آگهی در مراکز خدمات اشتغال وزارت کار <input type="checkbox"/></p> <p>۲۵- آگهی در مراکز خدمات اشتغال وزارت کار <input type="checkbox"/></p> <p>۲۶- آگهی در مراکز خدمات اشتغال وزارت کار <input type="checkbox"/></p> <p>۲۷- آگهی در مراکز خدمات اشتغال وزارت کار <input type="checkbox"/></p> <p>۲۸- آگهی در مراکز خدمات اشتغال وزارت کار <input type="checkbox"/></p> <p>۲۹- آگهی در مراکز خدمات اشتغال وزارت کار <input type="checkbox"/></p> <p>۳۰- آگهی در مراکز خدمات اشتغال وزارت کار <input type="checkbox"/></p> <p>۳۱- آگهی در مراکز خدمات اشتغال وزارت کار <input type="checkbox"/></p> <p>۳۲- آگهی در مراکز خدمات اشتغال وزارت کار <input type="checkbox"/></p> <p>۳۳- آگهی در مراکز خدمات اشتغال وزارت کار <input type="checkbox"/></p> <p>۳۴- آگهی در مراکز خدمات اشتغال وزارت کار <input type="checkbox"/></p> <p>۳۵- آگهی در مراکز خدمات اشتغال وزارت کار <input type="checkbox"/></p> <p>۳۶- آگهی در مراکز خدمات اشتغال وزارت کار <input type="checkbox"/></p> <p>۳۷- آگهی در مراکز خدمات اشتغال وزارت کار <input type="checkbox"/></p> <p>۳۸- آگهی در مراکز خدمات اشتغال وزارت کار <input type="checkbox"/></p> <p>۳۹- آگهی در مراکز خدمات اشتغال وزارت کار <input type="checkbox"/></p> <p>۴۰- آگهی در مراکز خدمات اشتغال وزارت کار <input type="checkbox"/></p> <p>۴۱- آگهی در مراکز خدمات اشتغال وزارت کار <input type="checkbox"/></p> <p>۴۲- آگهی در مراکز خدمات اشتغال وزارت کار <input type="checkbox"/></p> <p>۴۳- آگهی در مراکز خدمات اشتغال وزارت کار <input type="checkbox"/></p> <p>۴۴- آگهی در مراکز خدمات اشتغال وزارت کار <input type="checkbox"/></p> <p>۴۵- آگهی در مراکز خدمات اشتغال وزارت کار <input type="checkbox"/></p> <p>۴۶- آگهی در مراکز خدمات اشتغال وزارت کار <input type="checkbox"/></p> <p>۴۷- آگهی در مراکز خدمات اشتغال وزارت کار <input type="checkbox"/></p> <p>۴۸- آگهی در مراکز خدمات اشتغال وزارت کار <input type="checkbox"/></p> <p>۴۹- آگهی در مراکز خدمات اشتغال وزارت کار <input type="checkbox"/></p> <p>۵۰- آگهی در مراکز خدمات اشتغال وزارت کار <input type="checkbox"/></p>	<p>۳۲. آیا این فعالیت و توانایی را داشتید که ساعت کار خود را افزایش دهید؟</p> <p>۱- بلی <input type="checkbox"/></p> <p>۲- نه <input type="checkbox"/></p> <p>۳. از چه طریق می‌خواستید ساعت کار خود را افزایش دهید؟</p> <p>۱- اضافه کردن ساعت کار شغل فعلی <input type="checkbox"/></p> <p>۲- پیدا کردن شغل دیگر علاوه بر شغل فعلی <input type="checkbox"/></p> <p>۳- پیدا کردن شغل دیگر با ساعت کار بیشتر به جای شغل فعلی <input type="checkbox"/></p> <p>۴- ترکیب از موارد فوق <input type="checkbox"/></p> <p>۳۳. آیا در طول هفته گذشته، در جستجوی شغل دیگری بوده‌اید؟</p> <p>۱- بلی <input type="checkbox"/></p> <p>۲- نه <input type="checkbox"/></p>
<p>۳۳. علت این که در طول چهار هفته گذشته در جستجوی کار نبوده‌اید، چیست؟</p> <p>۱- آغاز به کار در آینده (انتظار برای شروع کار جدید) <input type="checkbox"/></p> <p>۲- در انتظار بازگشت به شغل قبلی <input type="checkbox"/></p> <p>۳- در انتظار پاسخ کارفرما یا در انتظار اعلام نتایج آزمون استخدامی <input type="checkbox"/></p> <p>۴- در انتظار به کار رسیدن سایر اقدامات انجام شده برای پیدا کردن کار <input type="checkbox"/></p> <p>۵- نداشتن وقت در جستجوی کار. تأکید شدن از پیدا کردن کار <input type="checkbox"/></p> <p>۶- در انتظار فصل کاری <input type="checkbox"/></p> <p>۷- آگاهی نداشتن از روش‌های جستجوی کار <input type="checkbox"/></p> <p>۸- بیماری، ناتوانی جسمی موقت، بارداری <input type="checkbox"/></p> <p>۹- اشتغال به تحصیل یا آموزش <input type="checkbox"/></p> <p>۱۰- مسافرت‌های شخصی یا خانوادگی <input type="checkbox"/></p> <p>۱۱- این نیاز بودن از انجام کار <input type="checkbox"/></p> <p>۱۲- سایر (با ذکر علت): ..... <input type="checkbox"/></p>	<p>۳۴. به چه منظوری در جستجوی شغل دیگری بوده‌اید؟</p> <p>۱- افزایش درآمد <input type="checkbox"/></p> <p>۲- کاهش ساعت کار <input type="checkbox"/></p> <p>۳- احتمال از دست دادن شغل فعلی <input type="checkbox"/></p> <p>۴- استفاده بهتر از مهارت و تخصص <input type="checkbox"/></p> <p>۵- افزایش ساعت کار <input type="checkbox"/></p> <p>۶- سایر (با ذکر علت): ..... <input type="checkbox"/></p> <p>۳۵. از چه طریق در جستجوی شغل دیگری بوده‌اید؟</p> <p>۱- پیدا کردن شغل دیگر علاوه بر شغل فعلی <input type="checkbox"/></p> <p>۲- پیدا کردن شغل دیگر به جای شغل فعلی <input type="checkbox"/></p> <p>۳- هر دو <input type="checkbox"/></p> <p>۳۶. در این فصل، تمایل دارید در هر هفته چند روز، چند ساعت کار کنید؟</p> <p>روز در هفته: [ ]</p> <p>ساعت در هفته: [ ]</p> <p>برای پاسخ به دو سوال ۸</p> <p><b>پایان آمارگیری از فرد و تشکر از پاسخگو</b></p> <p>(برای افراد دارای دو شغل و بیشتر، پاسخ بلی سوال ۸)</p> <p>ت - ویژگی‌های اشتغال در شغل دوم</p>
<p>۳۴. چه مدتی است که در جستجوی کار هستید؟</p> <p>قبل از آن چه وضعیتی داشتید؟</p> <p>۱- مشغول به کار <input type="checkbox"/></p> <p>۲- مرخصی <input type="checkbox"/></p> <p>۳- خانه دار <input type="checkbox"/></p> <p>۴- دارای درآمد بدون کار: <input type="checkbox"/></p> <p>۵- بزه‌گشته <input type="checkbox"/></p> <p>۶- غیربزه‌گشته <input type="checkbox"/></p> <p>۷- سایر (با ذکر وضعیت): ..... <input type="checkbox"/></p>	<p>۳۷. برای پاسخ به دو سوال ۸</p> <p><b>پایان آمارگیری از فرد و تشکر از پاسخگو</b></p> <p>(برای افراد دارای دو شغل و بیشتر، پاسخ بلی سوال ۸)</p> <p>ت - ویژگی‌های اشتغال در شغل دوم</p> <p>۳۸. شغل: _____</p> <p>عنوان دقیق شغل: _____</p> <p>وظیفه اصلی در شغل: _____</p> <p>۳۹. ویژگی‌های محل کار:</p> <p>نام محل کار: _____</p> <p>نوع فعالیت اصلی محل کار: _____</p> <p>محل خدمت محل کار (کالا یا خدمات): _____</p>



<p>۲۷ به چه علت، برای شروع به کار آمادگی داشتید؟</p> <p>۱ لزوم اتمام دوره تحصیلی یا گذراندن دوره آموزشی <input type="checkbox"/></p> <p>۲ بیماری، ناتوانی جسمانی موقت <input type="checkbox"/></p> <p>۳ نداشتن شرایط سنی مناسب <input type="checkbox"/></p> <p>۴ مسئولیت‌های شخصی یا خانوادگی <input type="checkbox"/></p> <p>۵ سایر (با ذکر علت): _____ <input type="checkbox"/></p>	<p>۲۷ در مجموع چند سال از چند ماه کار کرده‌اید؟</p> <p>سال _____ ماه _____</p>
<p>۲۸ آیا در حال حاضر از بیمه بیکاری استفاده می‌کنید؟</p> <p>۱- بله <input type="checkbox"/> ۲- نه <input type="checkbox"/></p>	<p>۲۸ آیا در ۳ سال گذشته حداقل دو هفته مستمر کار کرده‌اید؟ (مطابق تعریف کار)</p> <p>۱- بله <input type="checkbox"/> ۲- نه <input type="checkbox"/> ۳- <input type="checkbox"/></p>
<p>۲۹ شما در حقت گذشته چه وضعیتی داشتید؟</p> <p>۱ در حال تحصیل <input type="checkbox"/></p> <p>۲ خانه تاز <input type="checkbox"/></p> <p>۳ در این موارد بدون کار:</p> <p>۴ بازنشسته <input type="checkbox"/></p> <p>۵ هر بازنشسته <input type="checkbox"/></p> <p>۶ سایر (با ذکر رده‌بندی): _____ <input type="checkbox"/></p>	<p>۲۹ از ترک آمادگی کار شما چه مدتی گذشته است؟</p> <p>سال _____ ماه _____</p>
<p><b>پایان آمارگیری از فرد و تشکر از پاسخگو</b></p>	
<p><b>ح - ویژگی‌های شغل مورد نظر</b></p>	
<p>۳۰ با توجه به شرایط خود تمایل دارید چند ساعت در روز و چند روز در هفته کار کنید؟</p> <p>ساعت: _____ روز در هفته: _____</p>	<p>۳۰ شغل: _____</p> <p>عنوان دقیق شغل: _____</p> <p>وظیفه اصلی در شغل: _____</p> <p>ویژگی‌های محل کار:</p> <p>نام محل کار: _____</p> <p>فعالیت اصلی محل کار: _____</p> <p>محصول عمده محل کار (کالا یا خدمت): _____</p>
<p>۳۱ چه وضعیت شغلی را ترجیح می‌دهید؟</p> <p>۱ خود اشتغالی (کار برای خود) <input type="checkbox"/></p> <p>۲ مزد و حقوق بگیر <input type="checkbox"/></p>	<p>۳۱ وضع شغلی:</p> <p>۱ کارفرما <input type="checkbox"/></p> <p>۲ کارکن مستقل <input type="checkbox"/></p> <p>۳ کارکن دائمی بدون مزد <input type="checkbox"/></p> <p>۴ مزد و حقوق بگیر بخش خصوصی <input type="checkbox"/></p> <p>۵ مزد و حقوق بگیر بخش عمومی <input type="checkbox"/></p> <p>۶ کارآموز یا مزد بخش خصوصی <input type="checkbox"/></p> <p>۷ کارآموز بدون مزد بخش خصوصی <input type="checkbox"/></p> <p>۸ کارآموز بدون مزد بخش عمومی <input type="checkbox"/></p> <p>۹ کارآموز بدون مزد بخش خصوصی <input type="checkbox"/></p> <p>۱۰ کارآموز بدون مزد بخش عمومی <input type="checkbox"/></p>
<p>۳۲ ترجیح می‌دهید در کدام یک از بخش‌های زیر کار کنید؟</p> <p>۱ کشاورزی شامل: زراعت، باغداری، دامپروری، شکار، جنگلداری و ماهیگیری <input type="checkbox"/></p> <p>۲ صنعت شامل: استخراج معدن، صنعت، ساختمان و تأمین آب و برق و گاز <input type="checkbox"/></p> <p>۳ خدمات شامل: خدمات فردوسی و حرفه‌فردوسی، تعمیرات و سایر خدمات فردوسی، آموزش و تکامل‌های شخصی و خانگی، هتل و رستوران، حمل و نقل، ایستگاه‌های ارتباطات، دانشگاه‌های عالی، مستغلات، اجاره و معاملات، کسب و کار، آموزش، بهداشت و مددکاری اجتماعی، سازمان‌های خدماتی روزی، دفاتر و ادارات مرکزی، مشاوران عمومی برای استخدام، امور عمومی، دفاع و تأمین اجتماعی <input type="checkbox"/></p>	<p>۳۲ علت اصلی ترک شغل شما چه بوده؟</p> <p>۱ پایین بودن درآمد <input type="checkbox"/></p> <p>۲ تعطیلی دائمی محل کار <input type="checkbox"/></p> <p>۳ تعطیلی بودن کار <input type="checkbox"/></p> <p>۴ برقراری برون کار <input type="checkbox"/></p> <p>۵ جابجایی محل کار <input type="checkbox"/></p> <p>۶ تحصیل یا آموزش <input type="checkbox"/></p> <p>۷ اخراج یا تعدیل نیرو <input type="checkbox"/></p> <p>۸ مسائل خانوادگی <input type="checkbox"/></p> <p>۹ مهاجرت <input type="checkbox"/></p> <p>۱۰ بازنشستگی <input type="checkbox"/></p> <p>۱۱ به پایان رسیدن دوره خدمت وظیفه <input type="checkbox"/></p> <p>۱۲ کسولت من <input type="checkbox"/></p> <p>۱۳ بیماری <input type="checkbox"/></p> <p>۱۴ سایر (با ذکر علت): _____ <input type="checkbox"/></p>
<p><b>پایان آمارگیری از فرد و تشکر از پاسخگو</b></p>	
<p>توضیحات ضروری (ویژه آمارگیر):</p> <p>_____</p> <p>_____</p> <p>_____</p>	<p>۳۳ اگر طی هفته گذشته شغل یا حرفه‌ای برای شما پیدا می‌شد، حداقل تا پایان این هفته آمادگی شروع به کار در آن شغل یا حرفه را داشتید؟</p> <p>۱- بله <input type="checkbox"/> ۲- نه <input type="checkbox"/></p>
<p>توضیحات ضروری (ویژه بازبین):</p> <p>_____</p> <p>_____</p> <p>_____</p>	