

ریاست جمهوری  
معاونت برنامه‌ریزی و نظارت راهبردی  
مرکز آمار ایران

**اطلاعات پروانه‌های ساختمانی  
صادر شده توسط شهرداری‌های کشور  
۱۳۹۰**

مرکز آمار ایران



نشانه‌های نشریات مرکز آمار ایران	□
آمار گردآوری نشده است.	-
آمار در دسترس نیست.	000
ذاتاً یا عملاً وجود ندارد.	x
جمع و محاسبه غیر ممکن یا بی‌معنی است.	xx
رقم کمتر از نصف واحد است.	
رقم (نسبت) ناچیز و قابل صرف نظر کردن است.	//
رقم غیر قطعی است.	*
رقم جنبه تخمینی دارد.	**
به دلیل حفظ محرمانگی، رقم قابل انتشار نیست.	⊙

اختلاف در سرجمع‌ها به علت سراسر کردن ارقام است. محاسبه نسبت‌ها و شاخص‌ها قبل از سراسر کردن ارقام صورت گرفته است.

مرکز آمار ایران

## مقدمه

نشریه حاضر، نتایج طرح گردآوری اطلاعات پروانه‌های ساختمانی صادر شده توسط شهرداری‌های کشور در سال ۱۳۹۰ را ارائه می‌دهد. براساس نتایج این طرح، تعداد پروانه‌های ساختمانی صادر شده در کشور برحسب نوع پروانه، نوع کاربری، مساحت زمین، مساحت زیربنا، نوع اسکلت و مصالح عمده به کار رفته در بنا، تعداد واحد مسکونی، تعداد طبقات و ... در قالب ۱۵ جدول استانی و ۹۳ جدول شهری ارائه شده است.

با توجه به این که شهرداری تهران برخی از اطلاعات مورد نظر طرح را در اختیار مرکز آمار ایران قرار داده است، اطلاعات شهر تهران به صورت جدولی جداگانه در انتهای گزیده یافته‌های آماری (جدول I) به تفکیک مناطق شهرداری شهر تهران ارائه شده است علاوه بر آن اطلاعات مورد نظر در قالب استان تهران، به صورت سطری جداگانه در ذیل استان تهران نیز ارائه شده است، همچنین خلاصه مهم‌ترین یافته‌های مربوط به شهر تهران جدا از نقاط شهری کل کشور (بجز شهر تهران) در قسمت گزیده یافته‌های آماری آورده شده است.

یادآور می‌شود که آمار و اطلاعات مربوط به مشخصات فیزیکی ساختمان‌ها و تعداد واحد مسکونی آن‌ها، در مرحله قبل از احداث ساختمان و بر پایه اطلاعات مندرج در پروانه‌های ساختمانی صادره از سوی شهرداری‌های کشور، جمع‌آوری و در این نشریه ارائه شده است. این نشریه در دفتر آمارهای صنعت، معدن و زیربنایی مرکز آمار ایران توسط آقای مهدی فرحزادی رئیس گروه آمارهای مسکن و ساختمان و خانم سیده لیلا موسوی کارشناس طرح با همکاری شهرداری‌های تمام شهرهای کشور و دفتر آمار و اطلاعات استانداری‌های سراسر کشور تهیه شده است.

عادل آذر

رئیس مرکز آمار ایران

## فهرست مندرجات

صفحه

عنوان

۱۳	گزیده یافته‌های آماری.....	
۱۳	الف- شهر تهران.....	
۱۴	ب- نقاط شهری کل کشور(بجز شهر تهران).....	
۲۳	نمودارها و نقشه‌ها.....	
۲۵	نمودار ۱- درصد پروانه‌های صادر شده برای احداث ساختمان برحسب تعداد طبقات-شهر تهران: ۱۳۹۰.....	
۲۵	نمودار ۲- درصد پروانه‌های صادر شده برای احداث ساختمان برحسب مورد استفاده-کل کشور (بجز شهر تهران): ۱۳۹۰.....	
۲۶	نمودار ۳- درصد پروانه‌های صادر شده برای احداث ساختمان مسکونی برحسب تعداد طبقات- کل کشور(بجز شهر تهران): ۱۳۹۰.....	
۲۶	نمودار ۴- درصد پروانه‌های صادر شده برای احداث ساختمان مسکونی برحسب نوع اسکلت و مصالح عمده به‌کار رفته در ساختمان - کل کشور (بجز شهر تهران): ۱۳۹۰.....	
۲۷	نمودار ۵- درصد پروانه‌های صادر شده برای احداث ساختمان مسکونی برحسب تعداد واحد مسکونی- کل کشور(بجز شهر تهران): ۱۳۹۰.....	
۲۷	نمودار ۶- مقایسه سهم مساحت زیربنای پروانه‌های احداث ساختمان در شهر تهران با سایر شهرهای کشور: ۱۳۹۰.....	
۲۸	نمودار ۷- مقایسه سهم تعداد واحد مسکونی پروانه‌های احداث ساختمان در شهر تهران با سایر شهرهای کشور: ۱۳۹۰.....	
۲۹	نقشه ۱- مناطق ۲۲ گانه شهرداری تهران برحسب تعداد واحد مسکونی پیش‌بینی شده در پروانه‌های احداث ساختمان مسکونی: ۱۳۹۰.....	
۳۰	نقشه ۲- مناطق ۲۲ گانه شهرداری برحسب نسبت پروانه‌های احداث ساختمان مسکونی ۵ طبقه و بیش‌تر به کمتر از ۵ طبقه: ۱۳۹۰.....	
۳۱	نقشه ۳- استان‌های کشور برحسب متوسط مساحت زیربنای واحد مسکونی در پروانه‌های احداث ساختمان مسکونی: ۱۳۹۰.....	
۳۲	نقشه ۴- استان‌های کشور(بجز شهر تهران) برحسب میزان تراکم در پروانه‌های احداث ساختمان مسکونی: ۱۳۹۰.....	
۳۳	نقشه ۵- استان‌های کشور برحسب سهم واحدهای مسکونی هر استان از کل واحدهای مسکونی پیش‌بینی شده در پروانه‌های احداث ساختمان مسکونی: ۱۳۹۰.....	
۳۵	جدول‌های آماری.....	
۳۷	۱- تعداد پروانه‌های ساختمانی برحسب نوع پروانه، بخش متقاضی و استان: ۱۳۹۰.....	
۳۸	۲- مساحت زیربنای تعیین شده در پروانه‌های ساختمانی برحسب نوع پروانه، بخش متقاضی و استان: ۱۳۹۰ (مترمربع).....	
۳۹	۳- تعداد واحد مسکونی تعیین شده در پروانه‌های ساختمانی برحسب نوع پروانه، بخش متقاضی و استان: ۱۳۹۰.....	
۴۰	۴- تعداد پروانه و مساحت زمین در پروانه‌های احداث ساختمان برحسب وضع زمین و استان: ۱۳۹۰.....	
۴۱	۵- تعداد پروانه‌های احداث ساختمان برحسب تعداد طبقات ساختمان و استان: ۱۳۹۰.....	
۴۲	۶- تعداد پروانه‌های احداث ساختمان برحسب نوع اسکلت و مصالح عمده به‌کار رفته در ساختمان و استان: ۱۳۹۰.....	
۴۳	۷- تعداد پروانه‌های احداث ساختمان برحسب مورد استفاده ساختمان و استان: ۱۳۹۰.....	
۴۴	۸- مساحت زمین در پروانه‌های احداث ساختمان برحسب مورد استفاده ساختمان و استان: ۱۳۹۰ (مترمربع).....	
۴۵	۹- مساحت زیربنا در پروانه‌های احداث ساختمان برحسب مورد استفاده ساختمان و استان: ۱۳۹۰ (مترمربع).....	
۴۶	۱۰- تعداد واحد مسکونی تعیین شده در پروانه‌های احداث ساختمان برحسب مورد استفاده ساختمان و استان: ۱۳۹۰.....	
۴۷	۱۱- تعداد پروانه‌های احداث ساختمان مسکونی برحسب مساحت زمین و استان: ۱۳۹۰.....	
۴۸	۱۲- تعداد پروانه‌های احداث ساختمان مسکونی برحسب مساحت زیربنا و استان: ۱۳۹۰.....	

- ۱۳- تعداد پروانه‌های احداث ساختمان مسکونی برحسب تعداد طبقات ساختمان و استان: ۱۳۹۰..... ۴۹
- ۱۴- تعداد پروانه‌های احداث ساختمان مسکونی برحسب نوع اسکلت و مصالح عمده به‌کار رفته در ساختمان و استان: ۱۳۹۰..... ۵۰
- ۱۵- تعداد پروانه‌های احداث ساختمان مسکونی برحسب تعداد واحد مسکونی و استان: ۱۳۹۰..... ۵۱
- ۱۶- پروانه‌های احداث ساختمان برحسب تعداد طبقات، مساحت زمین، زیربنا و تعداد واحد مسکونی پیش‌بینی شده در آن‌ها در نقاط شهری استان آذربایجان شرقی: ۱۳۹۰..... ۵۲
- ۱۷- پروانه‌های احداث ساختمان برحسب تعداد طبقات، مساحت زمین، زیربنا و تعداد واحد مسکونی پیش‌بینی شده در آن‌ها در نقاط شهری استان آذربایجان غربی: ۱۳۹۰..... ۵۵
- ۱۸- پروانه‌های احداث ساختمان برحسب تعداد طبقات، مساحت زمین، زیربنا و تعداد واحد مسکونی پیش‌بینی شده در آن‌ها در نقاط شهری استان اردبیل: ۱۳۹۰..... ۵۷
- ۱۹- پروانه‌های احداث ساختمان برحسب تعداد طبقات، مساحت زمین، زیربنا و تعداد واحد مسکونی پیش‌بینی شده در آن‌ها در نقاط شهری استان اصفهان: ۱۳۹۰..... ۵۸
- ۲۰- پروانه‌های احداث ساختمان برحسب تعداد طبقات، مساحت زمین، زیربنا و تعداد واحد مسکونی پیش‌بینی شده در آن‌ها در نقاط شهری استان البرز: ۱۳۹۰..... ۶۲
- ۲۱- پروانه‌های احداث ساختمان برحسب تعداد طبقات، مساحت زمین، زیربنا و تعداد واحد مسکونی پیش‌بینی شده در آن‌ها در نقاط شهری استان ایلام: ۱۳۹۰..... ۶۳
- ۲۲- پروانه‌های احداث ساختمان برحسب تعداد طبقات، مساحت زمین، زیربنا و تعداد واحد مسکونی پیش‌بینی شده در آن‌ها در نقاط شهری استان بوشهر: ۱۳۹۰..... ۶۴
- ۲۳- پروانه‌های احداث ساختمان برحسب تعداد طبقات، مساحت زمین، زیربنا و تعداد واحد مسکونی پیش‌بینی شده در آن‌ها در نقاط شهری استان تهران: ۱۳۹۰..... ۶۶
- ۲۴- پروانه‌های احداث ساختمان برحسب تعداد طبقات، مساحت زمین، زیربنا و تعداد واحد مسکونی پیش‌بینی شده در آن‌ها در نقاط شهری استان چهارمحال و بختیاری: ۱۳۹۰..... ۶۸
- ۲۵- پروانه‌های احداث ساختمان برحسب تعداد طبقات، مساحت زمین، زیربنا و تعداد واحد مسکونی پیش‌بینی شده در آن‌ها در نقاط شهری استان خراسان جنوبی: ۱۳۹۰..... ۶۹
- ۲۶- پروانه‌های احداث ساختمان برحسب تعداد طبقات، مساحت زمین، زیربنا و تعداد واحد مسکونی پیش‌بینی شده در آن‌ها در نقاط شهری استان خراسان رضوی: ۱۳۹۰..... ۷۰
- ۲۷- پروانه‌های احداث ساختمان برحسب تعداد طبقات، مساحت زمین، زیربنا و تعداد واحد مسکونی پیش‌بینی شده در آن‌ها در نقاط شهری استان خراسان شمالی: ۱۳۹۰..... ۷۳
- ۲۸- پروانه‌های احداث ساختمان برحسب تعداد طبقات، مساحت زمین، زیربنا و تعداد واحد مسکونی پیش‌بینی شده در آن‌ها در نقاط شهری استان خوزستان: ۱۳۹۰..... ۷۴
- ۲۹- پروانه‌های احداث ساختمان برحسب تعداد طبقات، مساحت زمین، زیربنا و تعداد واحد مسکونی پیش‌بینی شده در آن‌ها در نقاط شهری استان زنجان: ۱۳۹۰..... ۷۶
- ۳۰- پروانه‌های احداث ساختمان برحسب تعداد طبقات، مساحت زمین، زیربنا و تعداد واحد مسکونی پیش‌بینی شده در آن‌ها در نقاط شهری استان سمنان: ۱۳۹۰..... ۷۷
- ۳۱- پروانه‌های احداث ساختمان برحسب تعداد طبقات، مساحت زمین، زیربنا و تعداد واحد مسکونی پیش‌بینی شده در آن‌ها در نقاط شهری استان سیستان و بلوچستان: ۱۳۹۰..... ۷۸
- ۳۲- پروانه‌های احداث ساختمان برحسب تعداد طبقات، مساحت زمین، زیربنا و تعداد واحد مسکونی پیش‌بینی شده در آن‌ها در نقاط شهری استان فارس: ۱۳۹۰..... ۷۹

- ۳۳- پروانه‌های احداث ساختمان برحسب تعداد طبقات، مساحت زمین، زیربنا و تعداد واحد مسکونی پیش‌بینی شده در آن‌ها در نقاط شهری استان قزوین: ۱۳۹۰..... ۸۳
- ۳۴- پروانه‌های احداث ساختمان برحسب تعداد طبقات، مساحت زمین، زیربنا و تعداد واحد مسکونی پیش‌بینی شده در آن‌ها در نقاط شهری استان قم: ۱۳۹۰..... ۸۴
- ۳۵- پروانه‌های احداث ساختمان برحسب تعداد طبقات، مساحت زمین و زیربنا و تعداد واحد مسکونی پیش‌بینی شده در آن‌ها در نقاط شهری استان کردستان: ۱۳۹۰..... ۸۵
- ۳۶- پروانه‌های احداث ساختمان برحسب تعداد طبقات، مساحت زمین، زیربنا و تعداد واحد مسکونی پیش‌بینی شده در آن‌ها در نقاط شهری استان کرمان: ۱۳۹۰..... ۸۶
- ۳۷- پروانه‌های احداث ساختمان برحسب تعداد طبقات، مساحت زمین، زیربنا و تعداد واحد مسکونی پیش‌بینی شده در آن‌ها در نقاط شهری استان کرمانشاه: ۱۳۹۰..... ۸۹
- ۳۸- پروانه‌های احداث ساختمان برحسب تعداد طبقات، مساحت زمین، زیربنا و تعداد واحد مسکونی پیش‌بینی شده در آن‌ها در نقاط شهری استان کهگیلویه و بویراحمد: ۱۳۹۰..... ۹۰
- ۳۹- پروانه‌های احداث ساختمان برحسب تعداد طبقات، مساحت زمین، زیربنا و تعداد واحد مسکونی پیش‌بینی شده در آن‌ها در نقاط شهری استان گلستان: ۱۳۹۰..... ۹۱
- ۴۰- پروانه‌های احداث ساختمان برحسب تعداد طبقات، مساحت زمین، زیربنا و تعداد واحد مسکونی پیش‌بینی شده در آن‌ها در نقاط شهری استان گیلان: ۱۳۹۰..... ۹۲
- ۴۱- پروانه‌های احداث ساختمان برحسب تعداد طبقات، مساحت زمین، زیربنا و تعداد واحد مسکونی پیش‌بینی شده در آن‌ها در نقاط شهری استان لرستان: ۱۳۹۰..... ۹۴
- ۴۲- پروانه‌های احداث ساختمان برحسب تعداد طبقات، مساحت زمین، زیربنا و تعداد واحد مسکونی پیش‌بینی شده در آن‌ها در نقاط شهری استان مازندران: ۱۳۹۰..... ۹۵
- ۴۳- پروانه‌های احداث ساختمان برحسب تعداد طبقات، مساحت زمین، زیربنا و تعداد واحد مسکونی پیش‌بینی شده در آن‌ها در نقاط شهری استان مرکزی: ۱۳۹۰..... ۹۷
- ۴۴- پروانه‌های احداث ساختمان برحسب تعداد طبقات، مساحت زمین، زیربنا و تعداد واحد مسکونی پیش‌بینی شده در آن‌ها در نقاط شهری استان هرمزگان: ۱۳۹۰..... ۹۸
- ۴۵- پروانه‌های احداث ساختمان برحسب تعداد طبقات، مساحت زمین، زیربنا و تعداد واحد مسکونی پیش‌بینی شده در آن‌ها در نقاط شهری استان همدان: ۱۳۹۰..... ۹۹
- ۴۶- پروانه‌های احداث ساختمان برحسب تعداد طبقات، مساحت زمین، زیربنا و تعداد واحد مسکونی پیش‌بینی شده در آن‌ها در نقاط شهری استان یزد: ۱۳۹۰..... ۱۰۰
- ۴۷- پروانه‌های احداث ساختمان برحسب مورد استفاده ساختمان در نقاط شهری استان آذربایجان شرقی: ۱۳۹۰..... ۱۰۱
- ۴۸- پروانه‌های احداث ساختمان برحسب مورد استفاده ساختمان در نقاط شهری استان آذربایجان غربی: ۱۳۹۰..... ۱۰۴
- ۴۹- پروانه‌های احداث ساختمان برحسب مورد استفاده ساختمان در نقاط شهری استان اردبیل: ۱۳۹۰..... ۱۰۶
- ۵۰- پروانه‌های احداث ساختمان برحسب مورد استفاده ساختمان در نقاط شهری استان اصفهان: ۱۳۹۰..... ۱۰۷
- ۵۱- پروانه‌های احداث ساختمان برحسب مورد استفاده ساختمان در نقاط شهری استان البرز: ۱۳۹۰..... ۱۱۱
- ۵۲- پروانه‌های احداث ساختمان برحسب مورد استفاده ساختمان در نقاط شهری استان ایلام: ۱۳۹۰..... ۱۱۲
- ۵۳- پروانه‌های احداث ساختمان برحسب مورد استفاده ساختمان در نقاط شهری استان بوشهر: ۱۳۹۰..... ۱۱۳
- ۵۴- پروانه‌های احداث ساختمان برحسب مورد استفاده ساختمان در نقاط شهری استان تهران (بخش شهر تهران): ۱۳۹۰..... ۱۱۵
- ۵۵- پروانه‌های احداث ساختمان برحسب مورد استفاده ساختمان در نقاط شهری استان چهارمحال و بختیاری: ۱۳۹۰..... ۱۱۷
- ۵۶- پروانه‌های احداث ساختمان برحسب مورد استفاده ساختمان در نقاط شهری استان خراسان جنوبی: ۱۳۹۰..... ۱۱۸



- ۹۵- پروانه‌های احداث ساختمان برحسب نوع اسکلت و مصالح عمده ساختمان در نقاط شهری استان قزوین: ۱۳۹۰..... ۱۸۲
- ۹۶- پروانه‌های احداث ساختمان برحسب نوع اسکلت و مصالح عمده ساختمان در نقاط شهری استان قم: ۱۳۹۰..... ۱۸۳
- ۹۷- پروانه‌های احداث ساختمان برحسب نوع اسکلت و مصالح عمده ساختمان در نقاط شهری استان کردستان: ۱۳۹۰..... ۱۸۴
- ۹۸- پروانه‌های احداث ساختمان برحسب نوع اسکلت و مصالح عمده ساختمان در نقاط شهری استان کرمان: ۱۳۹۰..... ۱۸۵
- ۹۹- پروانه‌های احداث ساختمان برحسب نوع اسکلت و مصالح عمده ساختمان در نقاط شهری استان کرمانشاه: ۱۳۹۰..... ۱۸۸
- ۱۰۰- پروانه‌های احداث ساختمان برحسب نوع اسکلت و مصالح عمده ساختمان در نقاط شهری استان کهگیلویه و بویراحمد: ۱۳۹۰..... ۱۸۹
- ۱۰۱- پروانه‌های احداث ساختمان برحسب نوع اسکلت و مصالح عمده ساختمان در نقاط شهری استان گلستان: ۱۳۹۰..... ۱۹۰
- ۱۰۲- پروانه‌های احداث ساختمان برحسب نوع اسکلت و مصالح عمده ساختمان در نقاط شهری استان گیلان: ۱۳۹۰..... ۱۹۱
- ۱۰۳- پروانه‌های احداث ساختمان برحسب نوع اسکلت و مصالح عمده ساختمان در نقاط شهری استان لرستان: ۱۳۹۰..... ۱۹۳
- ۱۰۴- پروانه‌های احداث ساختمان برحسب نوع اسکلت و مصالح عمده ساختمان در نقاط شهری استان مازندران: ۱۳۹۰..... ۱۹۴
- ۱۰۵- پروانه‌های احداث ساختمان برحسب نوع اسکلت و مصالح عمده ساختمان در نقاط شهری استان مرکزی: ۱۳۹۰..... ۱۹۶
- ۱۰۶- پروانه‌های احداث ساختمان برحسب نوع اسکلت و مصالح عمده ساختمان در نقاط شهری استان هرمزگان: ۱۳۹۰..... ۱۹۷
- ۱۰۷- پروانه‌های احداث ساختمان برحسب نوع اسکلت و مصالح عمده ساختمان در نقاط شهری استان همدان: ۱۳۹۰..... ۱۹۸
- ۱۰۸- پروانه‌های احداث ساختمان برحسب نوع اسکلت و مصالح عمده ساختمان در نقاط شهری استان یزد: ۱۳۹۰..... ۱۹۹

مرکز آمار ایران



## گزیده یافته‌های آماری

به دلیل اهمیت اطلاعات شهر تهران و به منظور حفظ قابلیت مقایسه اطلاعات با سال‌های قبل، آمار مربوط به شهر تهران، به صورت سطری جداگانه در ذیل استان تهران در جداول ۱ تا ۱۵ ارائه شده است. بر همین اساس، خلاصه یافته‌های این نشریه نیز در دو بخش "الف" برای شهر تهران و "ب" برای نقاط شهری کل کشور (بجز شهر تهران)، تهیه شده است که به شرح زیر ارائه می‌شود.

### الف - شهر تهران

بر اساس آمار اعلام شده از سوی شهرداری تهران، این شهرداری در سال ۱۳۹۰، تعداد ۲۹۷۶۳ پروانه احداث ساختمان (پروانه ساختمان و تخریب و نوسازی) صادر کرده است که این تعداد پروانه حدود ۱۴/۰ درصد از کل پروانه‌های صادر شده از سوی شهرداری‌های کشور را تشکیل می‌دهد. پروانه‌های احداث ساختمان نسبت به سال گذشته ۷۴/۹ افزایش داشته است. بیشترین سهم از پروانه‌های صادر شده برای احداث ساختمان در شهر تهران، مربوط به شهرداری منطقه ۱۵ با صدور ۲۳۱۵ پروانه (۷/۸ درصد) و کمترین سهم مربوط به شهرداری منطقه ۲۲ با ۵۷۷ پروانه (۱/۹ درصد) بوده است.

مجموع مساحت زیربنای تعیین شده در پروانه‌های احداث ساختمان صادر شده از سوی شهرداری‌های شهر تهران بالغ بر ۳۳۲۶۵/۱ هزار مترمربع بوده است که ضمن افزایش ۷۲/۷ درصدی نسبت به سال ۱۳۸۹ در حدود ۲۹/۳ درصد از مجموع کل زیربنای تعیین شده در پروانه‌های احداث ساختمان صادر شده از سوی شهرداری‌های کشور را تشکیل می‌دهد. با توجه به تعداد پروانه‌های احداث ساختمان صادر شده و مساحت زیربنای متناظر با آن‌ها، متوسط مساحت زیربنای هر پروانه احداث ساختمان صادر شده حدود ۱۱۱۸ مترمربع محاسبه شده است.

تعداد واحد مسکونی پیش‌بینی شده در پروانه‌های احداث ساختمان صادر شده از سوی شهرداری‌های شهر تهران بالغ بر ۲۱۰۹۲۴ واحد بوده است. این تعداد واحد مسکونی، ۲۷/۶ درصد از کل واحدهای مسکونی در پروانه‌های احداث ساختمان صادر شده از سوی شهرداری‌های کشور می‌باشد که دارای ۷۲/۶ درصد افزایش نسبت به سال قبل است. در پروانه‌های احداث ساختمان صادر شده از سوی شهرداری تهران، بیشترین سهم مربوط به شهرداری منطقه ۴ با ۲۰۹۶۸ واحد مسکونی (۹/۹ درصد) و کمترین سهم مربوط به شهرداری منطقه ۱۹ با ۳۸۰۴ واحد مسکونی (۱/۸ درصد) بوده است.

الف - تعداد پروانه‌های احداث ساختمان صادر شده (شامل پروانه ساختمان و تخریب و نوسازی) از سوی شهرداری‌های شهر

تهران، مساحت زیربنا و تعداد واحدهای مسکونی پیش‌بینی شده در آن‌ها: ۱۳۹۰

شرح	تعداد پروانه	مساحت زیربنا (هزار مترمربع)	تعداد واحد مسکونی
مقدار .....	۲۹۷۶۳	۳۳۲۶۵/۱	۲۱۰۹۲۴

همچنین، اطلاعات حاصل بیانگر این مطلب است که از مجموع پروانه‌های احداث ساختمان صادر شده از سوی شهرداری‌های شهر تهران در حدود ۱/۱ درصد برای احداث ساختمان‌های یک طبقه، ۳/۰ درصد برای احداث ساختمان‌های دو طبقه، ۳/۱ درصد برای احداث ساختمان‌های سه طبقه، ۵/۵ درصد برای احداث ساختمان‌های چهار طبقه و ۷/۹۲ درصد برای احداث ساختمان‌های پنج طبقه و بیش‌تر صادر شده است.

**ب- تعداد و درصد پروانه‌های احداث ساختمان صادر شده (شامل پروانه ساختمان و تخریب و نوسازی) از سوی شهرداری‌های شهر تهران برحسب تعداد طبقات: ۱۳۹۰**

شرح	کل	۱ طبقه	۲ طبقه	۳ طبقه	۴ طبقه	۵ طبقه و بیش‌تر
تعداد	۲۹۷۶۳	۴۱	۹۵	۳۹۷	۱۶۴۷	۲۷۵۸۳
درصد	۱۰۰	۰/۱	۰/۳	۱/۳	۵/۵	۹۲/۷

**ب- نقاط شهری کل کشور (جز شهر تهران)**

براساس نتایج حاصل از اجرای طرح، در سال ۱۳۹۰ تعداد ۲۰۱۳۱۸ پروانه ساختمانی توسط شهرداری‌های کشور صادر شده است که نسبت به سال قبل ۳/۱۵ درصد کاهش داشته است. از کل پروانه‌های صادر شده، تعداد ۱۸۳۳۸۵ پروانه (۹۱/۱ درصد) مربوط به احداث ساختمان و ۱۷۹۳۳ پروانه (۸/۹ درصد) مربوط به افزایش بنا بوده است. در ضمن، از کل پروانه‌های ساختمانی صادره از سوی شهرداری‌های کشور، تعداد ۱۹۵۳۲۶ پروانه (۹۷/۰ درصد) به تقاضای بخش خصوصی، ۴۲۹۴ پروانه (۲/۱ درصد) به تقاضای بخش تعاونی و ۱۶۹۸ پروانه (۰/۹ درصد) به تقاضای بخش دولتی صادر شده است.

با مروری بر فراوانی نسبی پروانه‌های صادر شده برای احداث ساختمان در هریک از استان‌های کشور مشاهده می‌شود که استان‌های اصفهان و فارس به ترتیب با مقادیر ۳۷۰۲۱ پروانه (۵/۱۱ درصد) و ۹۲۱۵۴ پروانه (۴/۸ درصد) بیش‌ترین و استان‌های ایلام و کهگیلویه و بویر احمد به ترتیب با مقادیر ۱۹۱۱ پروانه (۰/۱۱ درصد) و ۲۴۲۰ پروانه (۱/۱ درصد) کمترین میزان صدور را داشته‌اند.

**پ- ۱- تعداد و درصد پروانه‌های ساختمانی برحسب نوع پروانه (جز شهر تهران): ۱۳۹۰**

شرح	کل	پروانه احداث ساختمان	پروانه افزایش بنا
تعداد	۲۰۱۳۱۸	۱۸۳۳۸۵	۱۷۹۳۳
درصد	۱۰۰	۹۱/۱	۸/۹

**پ- ۲- تعداد و درصد پروانه‌های ساختمانی برحسب نوع پروانه و بخش متقاضی (جز شهر تهران): ۱۳۹۰**

شرح	کل	پروانه احداث ساختمان				پروانه افزایش بنا			
		جمع	خصوصی	تعاونی	دولتی	جمع	خصوصی	تعاونی	دولتی
تعداد	۲۰۱۳۱۸	۱۸۳۳۸۵	۱۷۷۶۶۴	۴۱۱۵	۱۶۰۶	۱۷۹۳۳	۱۷۶۶۲	۱۷۹	۹۲
درصد	۱۰۰	۹۱/۱	۸۸/۳	۲/۰	۰/۸	۸/۹	۸/۸	۰/۱	۰/۰

اطلاعات پروانه‌های ساختمانی صادر شده توسط شهرداری‌های کشور - ۱۳۹۰

در سال ۱۳۹۰، مساحت زیربنای تعیین شده در پروانه‌های ساختمانی صادره از سوی شهرداری‌های کشور بالغ بر ۸۳۹۳۴/۴ هزار مترمربع بوده که نسبت به سال قبل ۱۳/۲ درصد کاهش داشته است. در حدود ۸۰۴۳۵/۳ هزار مترمربع (۹۵/۸ درصد) از مساحت زیربنای پروانه‌ها مربوط به پروانه‌های احداث ساختمان و ۳۴۹۹/۱ هزار مترمربع (۴/۲ درصد) مربوط به پروانه‌های افزایش بنا می‌باشد. به این ترتیب، متوسط مساحت زیربنای تعیین شده در هر پروانه ساختمانی ۴۱۷ مترمربع، در هر پروانه احداث ساختمان ۴۳۹ مترمربع و در هر پروانه افزایش بنا ۱۹۵ مترمربع محاسبه شده است. در ضمن، از کل زیربنای تعیین شده در پروانه‌های ساختمانی صادره از سوی شهرداری‌های کشور در حدود ۷۳۵۸۱/۶ هزار مترمربع (۸۷/۷ درصد) به تقاضای بخش خصوصی، ۸۴۹۶/۹ هزار مترمربع (۱۰/۱ درصد) به تقاضای بخش تعاونی و ۱۸۵۶/۰ هزار مترمربع (۲/۲ درصد) به تقاضای بخش دولتی صادر شده است.

با مروری بر مساحت زیربنای پروانه‌های صادر شده برای احداث ساختمان در هریک از استان‌های کشور (بجز استان تهران) مشاهده می‌شود که استان‌های اصفهان و آذربایجان شرقی به ترتیب با مقادیر ۸۹۷۵/۴ هزار مترمربع (۱۱/۲ درصد) و ۶۳۵۹/۳ هزار مترمربع (۷/۹ درصد) بیش‌ترین و استان کهگیلویه و بویراحمد با ۴۷۹/۰ هزار مترمربع (۰/۶ درصد) و استان ایلام با مقدار ۵۷۲/۸ هزار مترمربع (۰/۷ درصد) کمترین مساحت زیربنا را داشته‌اند.

بررسی میانگین مساحت زیربنا در پروانه‌های احداث ساختمان نشان می‌دهد که استان البرز با ۹۵۵/۰ مترمربع دارای بالاترین میانگین و استان کهگیلویه و بویراحمد با ۲۳۶/۷ مترمربع دارای پایین‌ترین میانگین در بین استان‌های کشور می‌باشند.

ت-۱- مساحت زیربنای تعیین شده در پروانه‌های ساختمانی بر حسب نوع پروانه (بجز شهر تهران): ۱۳۹۰ (هزار مترمربع)

شرح	کل	پروانه احداث ساختمان	پروانه افزایش بنا
مقدار	۸۳۹۳۴/۴	۸۰۴۳۵/۳	۳۴۹۹/۱
درصد	۱۰۰	۹۵/۸	۴/۲

ت-۲- مساحت زیربنای تعیین شده در پروانه‌های ساختمانی بر حسب نوع پروانه و بخش متقاضی (بجز شهر تهران): ۱۳۹۰ (هزار مترمربع)

شرح	کل	پروانه احداث ساختمان				پروانه افزایش بنا			
		جمع	خصوصی	تعاونی	دولتی	جمع	خصوصی	تعاونی	دولتی
مقدار	۸۳۹۳۴/۴	۸۰۴۳۵/۳	۷۰۳۳۸/۰	۸۲۸۱/۰	۱۸۱۶/۴	۳۴۹۹/۱	۳۲۴۳/۶	۲۱۵/۸	۳۹/۶
درصد	۱۰۰	۹۵/۸	۸۳/۸	۹/۹	۲/۲	۴/۲	۳/۹	۰/۳	۰/۰

واحدهای مسکونی تعیین شده در پروانه‌های ساختمانی صادر شده در سال ۱۳۹۰ بالغ بر ۵۸۵۳۴۵ واحد بوده است که نسبت به سال قبل در حدود ۲۰/۰ درصد کاهش داشته است. از کل این تعداد واحد مسکونی، تعداد ۵۵۴۱۰۰ واحد (۹۴/۷ درصد) مربوط به پروانه‌های احداث ساختمان و ۳۱۲۴۵ واحد (۵/۳ درصد) مربوط به پروانه‌های افزایش بنا بوده است. در ضمن از کل واحدهای مسکونی پیش‌بینی شده در پروانه‌های ساختمانی صادره از سوی شهرداری‌های کشور، بخش خصوصی متقاضی ساخت ۴۹۷۲۳۱ واحد مسکونی بوده که ۸۴/۹ درصد واحدهای مسکونی پیش‌بینی شده در پروانه‌های ساختمانی است. سهم نسبی تقاضای ساخت واحد مسکونی توسط بخش تعاونی و بخش دولتی به ترتیب ۱۳/۶ درصد و ۱/۵ درصد بوده است.

با مرور تعداد واحدهای مسکونی تعیین شده در پروانه‌های صادر شده برای احداث ساختمان در هریک از استان‌های کشور مشاهده می‌شود که استان‌های اصفهان و آذربایجان شرقی به ترتیب با مقادیر ۵۹۵۸۶ واحد مسکونی (۱۰/۸ درصد) و ۴۲۳۱۹ واحد مسکونی (۷/۶ درصد)

بیشترین و استان کهگیلویه و بویراحمد با ۳۱۶۳ واحد مسکونی (۰/۶ درصد) و استان ایلام با ۴۵۰۰ واحد مسکونی (۰/۸ درصد) کمترین تعداد واحدهای مسکونی تعیین شده در پروانه‌های احداث ساختمان را داشته‌اند. با بررسی میانگین تعداد واحدهای مسکونی پیش‌بینی شده در پروانه‌های احداث ساختمان مشاهده می‌شود که استان البرز با میانگین ۶/۰ واحد مسکونی در هر پروانه دارای بالاترین و استان کهگیلویه و بویراحمد با ۱/۶ واحد مسکونی در هر پروانه دارای پایین‌ترین میانگین در بین استان‌های کشور می‌باشند.

ث-۱- تعداد واحدهای مسکونی تعیین شده در پروانه‌های ساختمانی برحسب نوع پروانه (بجز شهر تهران): ۱۳۹۰

شرح	کل	پروانه احداث ساختمان	پروانه افزایش بنا
تعداد.....	۵۸۵۳۴۵	۵۵۴۱۰۰	۳۱۲۴۵
درصد.....	۱۰۰	۹۴/۷	۵/۳

ث-۲- تعداد واحدهای مسکونی تعیین شده در پروانه‌های ساختمانی برحسب نوع پروانه و بخش متقاضی (بجز شهر تهران): ۱۳۹۰

شرح	کل	پروانه احداث ساختمان				پروانه افزایش بنا			
		جمع	خصوصی	تعاونی	دولتی	جمع	خصوصی	تعاونی	دولتی
تعداد.....	۵۸۵۳۴۵	۵۵۴۱۰۰	۴۶۸۳۱۸	۷۷۲۸۷	۸۴۹۵	۳۱۲۴۵	۲۸۹۱۳	۲۱۱۰	۲۲۲
درصد.....	۱۰۰	۹۴/۷	۸۰/۰	۱۳/۲	۱/۵	۵/۳	۴/۹	۰/۴	۰/۰

چنانچه پیش‌تر اشاره شد، از کل پروانه‌های ساختمانی صادر شده توسط شهرداری‌های کشور در سال ۱۳۹۰، تعداد ۱۸۳۳۸۵ پروانه (۹۱/۱ درصد) مربوط به احداث ساختمان بوده که ویژگی‌های عمومی آن‌ها به شرح زیر است:

مساحت زمین پروانه‌های احداث ساختمان در دوره مورد بررسی بالغ بر ۶۶۳۷۷/۰ هزار مترمربع بوده است. با توجه به تعداد پروانه‌های صادر شده برای احداث ساختمان، متوسط مساحت زمین در هر پروانه احداث ساختمان در حدود ۳۶۲/۰ مترمربع محاسبه شده است.

توزیع مساحت زمین پروانه‌های احداث ساختمان برحسب وضع زمین آن‌ها نشان می‌دهد که حدود ۵۵۹۶۷/۸ هزار مترمربع (۸۴/۳ درصد) مربوط به زمین بایر، ۱۳۵۳/۳ هزار مترمربع (۲/۱ درصد) مربوط به باغ یا مزرعه و ۹۰۵۵/۹ هزار مترمربع (۱۳/۶ درصد) مربوط به ساختمان‌های تخریبی برای احداث مجدد ساختمان بوده است. به همین ترتیب، از کل پروانه‌های احداث ساختمان در این دوره، ۸۱/۳ درصد برای احداث بر روی زمین‌های بایر، ۲۰/۹ درصد برای احداث ساختمان در زمین‌های مزروعی یا باغ و ۱۷/۸ درصد برای احداث ساختمان بر روی زمین ساختمان‌های تخریبی صادر شده است.

با مروری بر مساحت زمین پروانه‌های صادر شده برای احداث ساختمان در هریک از استان‌های کشور (بجز استان تهران) مشاهده می‌شود که مساحت زمین در استان اصفهان با ۶۷۳۵/۰ هزار مترمربع (۱۰/۱ درصد) بیش‌ترین و در استان ایلام با ۴۴۸/۷ هزار مترمربع (۰/۷ درصد) کمترین مقدار را داشته‌اند.

با بررسی میانگین مساحت زمین در پروانه‌های احداث ساختمان مشاهده می‌شود که استان لرستان با ۸۶۰ مترمربع دارای بالاترین میانگین و استان قم با ۱۹۸ مترمربع دارای پایین‌ترین میانگین در بین استان‌های کشور می‌باشد.

ج- تعداد پروانه و مساحت زمین در پروانه‌های احداث ساختمان برحسب نوع زمین (بجز شهر تهران): ۱۳۹۰

شرح	کل پروانه‌های احداث ساختمان		زمین بایر		باغ یا مزرعه		زمین بناهای تخریبی	
	تعداد	مساحت (هزار مترمربع)	تعداد	مساحت (هزار مترمربع)	تعداد	مساحت (هزار مترمربع)	تعداد	مساحت (هزار مترمربع)
تعداد یا مقدار.....	۱۸۳۳۸۵	۶۶۳۷۷/۰	۱۴۹۱۰۴	۵۵۹۶۷/۸	۱۵۷۲	۱۳۵۳/۳	۳۲۷۰۹	۹۰۵۵/۹
درصد.....	۱۰۰	۱۰۰	۸۱/۳	۸۴/۳	۰/۹	۲/۰	۱۷/۸	۱۳/۶

الگوی توزیع پروانه‌های احداث ساختمان برحسب تعداد طبقه‌های ساختمان نشان‌دهنده اهمیت بسیار زیاد ساختمان‌های یک طبقه و دوطبقه در نقاط شهری کشور است، به طوری که فراوانی نسبی پروانه‌هایی که برای احداث ساختمان‌های یک و دو طبقه صادر شده‌اند به ترتیب ۳۱/۱ درصد و ۲۷/۴ درصد است. در حالی که فراوانی نسبی ساختمان‌های سه طبقه ۱۷/۹ درصد، چهار طبقه ۱۱/۶ درصد و پنج طبقه و بیش تر ۱۲/۰ درصد است.

با مروری بر فراوانی نسبی پروانه‌های صادر شده برای احداث ساختمان‌های یک طبقه از کل پروانه‌های احداث در همان استان مشاهده می‌شود که استان کرمان با ۷۴/۱ درصد بیش‌ترین و استان تهران (بجز شهر تهران) با ۰/۸ درصد کمترین فراوانی نسبی را داشته‌اند. به‌علاوه، بیش‌ترین فراوانی نسبی پروانه‌های صادر شده برای احداث ساختمان‌های دو طبقه در استان‌های چهارمحال و بختیاری با ۴۲/۲ درصد در استان تهران (بجز شهر تهران) با ۰/۲ درصد به ترتیب بالاترین و پایین‌ترین مقدار را داشته‌اند. و اما بیشترین و کمترین سهم پروانه‌های صادر شده برای احداث ساختمان‌های پنج طبقه و بیش تر از کل پروانه‌های صادر شده در هر استان، نشان می‌دهد که استان تهران (بجز شهر تهران) با ۷۷/۹ درصد بالاترین و استان یزد با ۱/۲ درصد کمترین مقدار را داشته‌اند.

چ- تعداد و درصد پروانه‌های احداث ساختمان برحسب تعداد طبقات ساختمان (بجز شهر تهران): ۱۳۹۰

شرح	کل	۱ طبقه	۲ طبقه	۳ طبقه	۴ طبقه	۵ طبقه و بیش‌تر
تعداد.....	۱۸۳۳۸۵	۵۶۹۴۵	۵۰۲۹۲	۳۲۹۰۱	۲۱۲۳۹	۲۲۰۰۸
درصد.....	۱۰۰	۳۱/۱	۲۷/۴	۱۷/۹	۱۱/۶	۱۲/۰

همچنین، الگوی توزیع پروانه‌های صادر شده برای احداث ساختمان در دوره مورد بررسی برحسب نوع اسکلت و مصالح عمده پیش‌بینی شده در ساختمان آن‌ها حاکی از آن است که پروانه‌های مربوط به احداث ساختمان‌های بتون آرمه، ساختمان‌های اسکلت فلزی و ساختمان‌های با آجر و آهن دارای بیش‌ترین فراوانی بوده‌اند، به طوری که ۲۹/۷ درصد این پروانه‌ها برای احداث ساختمان‌های اسکلت فلزی، ۴۷/۰ درصد آن‌ها برای احداث ساختمان‌های بتون آرمه و ۲۲/۱ درصد این پروانه‌ها برای احداث ساختمان‌های با آجر و آهن صادر شده‌اند. پروانه‌های احداث ساختمان‌های با بلوک سیمانی (۱۲/۲ درصد)، آجر و چوب (۰/۱ درصد) و سایر مصالح (۰/۰ درصد) در مراتب بعدی اهمیت قرار دارند.

با مروری بر فراوانی نسبی پروانه‌های صادر شده برای احداث ساختمان‌های با اسکلت فلزی در هریک از استان‌های کشور مشاهده می‌شود که استان‌های خراسان رضوی و خراسان جنوبی به ترتیب با مقادیر ۹۷/۹ درصد (۱۲۱۵۴ پروانه) و ۹۵/۶ درصد (۲۱۰۲ پروانه) بیش‌ترین و استان‌های چهارمحال و بختیاری و بوشهر به ترتیب با مقادیر ۰/۶ درصد (۲۲ پروانه) و ۰/۹ درصد (۵۲ پروانه) کمترین فراوانی نسبی را داشته‌اند. بیش‌ترین فراوانی نسبی پروانه‌های صادر شده برای احداث ساختمان‌های بتون آرمه در استان‌های مازندران و گیلان به ترتیب با مقادیر ۹۶/۶ درصد (۶۰۳۳ پروانه) و ۹۴/۶ درصد (۴۴۷۷ پروانه) مشاهده می‌شود و استان‌های خراسان رضوی و خراسان جنوبی نیز به ترتیب با مقادیر ۰/۸ درصد (۱۰۳ پروانه) و ۴/۳ درصد (۹۵ پروانه) کمترین فراوانی نسبی را دارا می‌باشند.

به‌علاوه، بیش‌ترین فراوانی نسبی پروانه‌های صادر شده برای احداث ساختمان‌های با آجر و آهن در استان خوزستان با مقدار ۷۶/۹ درصد (۱۰۳۸۸ پروانه) و کمترین سهم در استان قزوین با مقدار ۰/۰ درصد می‌باشد.

بیش‌ترین فراوانی نسبی پروانه‌های صادر شده برای احداث ساختمان‌های با سایر مصالح عمده ساختمانی در استان‌های بوشهر و ایلام به ترتیب با مقادیر ۲۲/۲ درصد (۱۲۷۸ پروانه) و ۶/۶ درصد (۱۲۷ پروانه) مشاهده می‌شود. استان‌های قزوین، خراسان جنوبی، مرکزی، لرستان، چهارمحال و بختیاری و خوزستان دارای هیچ پروانه‌ای برای احداث ساختمان با سایر مصالح نبوده‌اند.

### ح- تعداد و درصد پروانه‌های احداث ساختمان برحسب نوع اسکلت و مصالح عمده ساختمان (بجز شهر تهران): ۱۳۹۰

شرح	کل	فلزی	بتون آرمه	سایر				
				جمع	آجر و آهن	آجر و چوب	بلوک سیمانی	سایر
تعداد .....	۱۸۳۳۸۵	۵۴۳۷۸	۸۶۱۳۷	۴۲۸۷۰	۴۰۴۷۵	۱۲۳	۲۲۶۶	۶
درصد .....	۱۰۰	۲۹/۷	۴۷/۰	۲۳/۴	۲۲/۱	۰/۱	۱/۲	۰/۰

طبق نتایج حاصل از طرح، بخش اعظم پروانه‌های ساختمانی، برای احداث ساختمان‌های مسکونی صادر شده‌اند. از کل پروانه‌های صادر شده برای احداث ساختمان از سوی شهرداری‌های کشور تعداد ۱۶۳۶۱۸ پروانه (۸۹/۲ درصد) مربوط به احداث ساختمان‌های مسکونی، ۱۰۴۳۶ پروانه (۵/۷ درصد) مربوط به احداث ساختمان‌های مسکونی و کارگاه توأم، ۷۰۴۹ پروانه (۳/۸ درصد) مربوط به احداث ساختمان‌های بازرگانی و ۲۲۸۲ پروانه (۱/۲ درصد) مربوط به احداث ساختمان‌هایی با سایر کاربری‌ها بوده است.

با مروری بر فراوانی نسبی پروانه‌های صادر شده برای احداث ساختمان‌های مسکونی در هریک از استان‌های کشور مشاهده می‌شود که استان تهران (بجز شهر تهران) با مقدار ۹۳/۶ درصد (۵۹۶۷ پروانه) بیش‌ترین و استان گلستان با ۸۱/۳ درصد (۲۵۰۵ پروانه) کمترین فراوانی نسبی را داشته‌اند.

بعلاوه، بیش‌ترین فراوانی نسبی پروانه‌های صادر شده برای احداث ساختمان‌های مسکونی و کارگاه توأم در استان گلستان با مقدار ۱۲/۲ درصد (۳۷۵ پروانه) و کمترین فراوانی نسبی در استان یزد با ۰/۶ درصد (۱۸ پروانه) مشاهده شده است.

بیش‌ترین فراوانی نسبی پروانه‌های صادر شده برای احداث ساختمان‌های بازرگانی در استان خراسان جنوبی با مقدار ۷/۵ درصد (۱۶۴ پروانه) مشاهده می‌شود و استان تهران (بجز شهر تهران)، با مقدار ۰/۲ درصد (۱۵ پروانه) کمترین فراوانی نسبی را دارا می‌باشد.

همچنین، بیش‌ترین فراوانی نسبی پروانه‌های صادر شده برای احداث ساختمان‌های با سایر کاربری‌ها در استان مرکزی با ۲/۵ درصد (۸۱ پروانه) مشاهده می‌شود. استان آذربایجان غربی با مقدار ۰/۳ درصد (۱۸ پروانه) کمترین فراوانی نسبی را داشته‌اند.

### خ- تعداد و درصد پروانه‌های احداث ساختمان برحسب مورد استفاده ساختمان (بجز شهر تهران): ۱۳۹۰

شرح	کل	مسکونی	مسکونی و کارگاه توأم	بازرگانی	صنعتی	آموزشی	بهداشتی یا درمانی	سایر
درصد .....	۱۰۰	۸۹/۲	۵/۷	۳/۸	۰/۶	۰/۲	۰/۱	۰/۴

همان‌طور که پیش‌تر اشاره شد، مساحت زمین در پروانه‌های احداث ساختمان بالغ بر ۶۶۳۷۷۱۰ هزار مترمربع بوده است که در حدود ۵۳۷۰۶/۲ هزار مترمربع (۸۰/۹ درصد) مربوط به پروانه‌های احداث ساختمان مسکونی گزارش شده است. متوسط مساحت زمین در هر پروانه احداث ساختمان مسکونی بیش از ۳۲۸ مترمربع محاسبه شده است.

د- مساحت زمین و متوسط مساحت زمین در پروانه‌های احداث ساختمان برحسب مورد استفاده ساختمان (بجز شهر تهران):

۱۳۹۰

شرح	کل	مسکونی	مسکونی و کارگاه توأم	بازرگانی	صنعتی	آموزشی	بهداشتی یا درمانی	سایر
مساحت کل زمین (هزار مترمربع).....	۶۶۳۷۷/۰	۵۳۷۰۶/۲	۳۰۲۴/۱	۲۲۵۰/۶	۲۴۰۴/۴	۲۰۹۳/۹	۷۳۴/۶	۲۱۶۳/۲
درصد از کل.....	۱۰۰	۸۰/۹	۴/۶	۳/۴	۳/۶	۳/۲	۱/۱	۳/۳
متوسط مساحت زمین در هر پروانه (مترمربع).....	۳۶۲	۳۲۸	۲۹۰	۳۱۹	۲۱۶۴	۶۶۴۷	۶۳۸۸	۲۹۱۹

به همین ترتیب، مساحت زیربنا در کل پروانه‌های احداث ساختمان صادر شده توسط شهرداری‌های کشور در سال ۱۳۹۰ بالغ بر ۸۰۴۳۵/۳ هزار مترمربع بوده است. از کل مساحت زیربنای یاد شده، ۶۹۸۲۶/۷ هزار مترمربع (۸۶/۸ درصد) مربوط به پروانه‌های احداث ساختمان‌های مسکونی بوده است. متوسط مساحت زیربنا در هر پروانه احداث ساختمان مسکونی ۴۲۷ مترمربع محاسبه شده است.

ذ- مساحت زیربنا و متوسط مساحت زیربنا در پروانه‌های احداث ساختمان برحسب مورد استفاده ساختمان (بجز شهر تهران):

۱۳۹۰

شرح	کل	مسکونی	مسکونی و کارگاه توأم	بازرگانی	صنعتی	آموزشی	بهداشتی یا درمانی	سایر
مساحت کل زیربنا (هزار مترمربع).....	۸۰۴۳۵/۳	۶۹۸۲۶/۷	۵۸۳۲/۶	۲۱۰۹/۰	۶۸۱/۸	۵۸۹/۳	۴۹۲/۰	۹۰۳/۹
درصد از کل.....	۱۰۰	۸۶/۸	۷/۳	۲/۶	۰/۸	۰/۷	۰/۶	۱/۱
متوسط مساحت زیربنا در هر پروانه (مترمربع).....	۴۳۹	۴۲۷	۵۵۹	۲۹۹	۶۱۴	۱۸۷۱	۴۲۷۸	۱۲۲۰

تعداد واحدهای مسکونی پیش‌بینی شده در پروانه‌های احداث ساختمان در سال ۱۳۹۰ بالغ بر ۵۵۴۱۰۰ واحد بوده است که ۵۱۷۳۹۸ واحد مسکونی (۹۳/۴ درصد) مربوط به پروانه‌های احداث ساختمان مسکونی بوده است. با توجه به تعداد واحدهای مسکونی و مساحت زمین و زیربنای متناظر با آن‌ها، متوسط مساحت زمین و زیربنای هر واحد مسکونی به ترتیب ۱۰۴ و ۱۳۵ مترمربع محاسبه شده است و متوسط تعداد واحد مسکونی در هر پروانه احداث ساختمان مسکونی نیز نزدیک به ۳/۲ واحد محاسبه شده است.

ر- تعداد و درصد واحدهای مسکونی پیش‌بینی شده در پروانه‌های احداث ساختمان برحسب مورد استفاده ساختمان (بجز

شهر تهران): ۱۳۹۰

شرح	جمع	مسکونی	مسکونی و کارگاه توأم	سایر
تعداد.....	۵۵۴۱۰۰	۵۱۷۳۹۸	۳۴۷۶۰	۱۹۴۲
درصد.....	۱۰۰	۹۳/۴	۶/۳	۰/۳

الگوی توزیع پروانه‌های احداث ساختمان مسکونی برحسب مساحت زمین آن‌ها نشان می‌دهد که مساحت زمین در حدود ۱۷/۸ درصد پروانه‌های احداث ساختمان مسکونی، کمتر یا مساوی ۱۵۰ مترمربع، بیش از ۵۳/۶ درصد آن‌ها بین ۱۵۱ تا ۲۵۰ مترمربع و در حدود ۲۸/۶ درصد آن‌ها نیز بیش از ۲۵۰ مترمربع است.

ز- تعداد و درصد پروانه‌های احداث ساختمان مسکونی برحسب مساحت زمین (بجز شهر تهران): ۱۳۹۰

شرح	جمع	۱۰۰ مترمربع و کمتر	۱۵۰-۱۰۱ مترمربع	۲۰۰-۱۵۱ مترمربع	۲۵۰-۲۰۱ مترمربع	۳۰۰-۲۵۱ مترمربع	۵۰۰-۳۰۱ مترمربع	۵۰۱ مترمربع و بیش‌تر
تعداد	۱۶۳۶۱۸	۶۸۵۱	۲۲۲۰۳	۵۲۲۴۹	۳۵۵۲۰	۲۰۰۶۷	۱۹۵۳۱	۷۱۹۷
درصد	۱۰۰	۴/۲	۱۳/۶	۳۱/۹	۲۱/۷	۱۲/۳	۱۱/۹	۴/۴

توزیع پروانه‌های احداث ساختمان مسکونی برحسب مساحت زیربنای آن نشان می‌دهد که مساحت زیربنای ۲۹/۱ درصد از این پروانه‌ها کمتر یا مساوی ۱۵۰ مترمربع، ۲۲/۲ درصد بین ۱۵۱ تا ۲۵۰ مترمربع و ۴۸/۷ درصد آن‌ها بیش از ۲۵۰ مترمربع بوده است.

س- تعداد و درصد پروانه‌های احداث ساختمان مسکونی برحسب مساحت زیربنا (بجز شهر تهران): ۱۳۹۰

شرح	جمع	۱۰۰ مترمربع و کمتر	۱۵۰-۱۰۱ مترمربع	۲۰۰-۱۵۱ مترمربع	۲۵۰-۲۰۱ مترمربع	۳۰۰-۲۵۱ مترمربع	۵۰۰-۳۰۱ مترمربع	۵۰۱ مترمربع و بیش‌تر
تعداد	۱۶۳۶۱۸	۱۸۷۴۵	۲۸۸۲۰	۱۹۹۶۴	۱۶۴۳۴	۱۴۷۸۳	۳۱۶۹۸	۳۳۱۷۴
درصد	۱۰۰	۱۱/۵	۱۷/۶	۱۲/۲	۱۰/۰	۹/۰	۱۹/۴	۲۰/۳

علاوه براین، نتایج طرح حاکی از آن است که تعداد طبقات تعیین شده در پروانه‌های احداث ساختمان مسکونی در سال ۱۳۹۰، به‌طور عمده یک طبقه (۳۱/۵ درصد) و دو طبقه (۲۷/۰ درصد) بوده است که این پروانه‌ها در مجموع ۵۸/۵ درصد پروانه‌های احداث ساختمان مسکونی را تشکیل می‌دهند. فراوانی نسبی پروانه‌های احداث ساختمان‌های سه طبقه ۱۷/۶ درصد، ساختمان‌های چهار طبقه ۱۱/۸ درصد و ساختمان‌های پنج طبقه و بیش‌تر ۱۲/۱ درصد بوده است.

ش- تعداد و درصد پروانه‌های احداث ساختمان مسکونی برحسب تعداد طبقات ساختمان (بجز شهر تهران): ۱۳۹۰

شرح	کل	۱ طبقه	۲ طبقه	۳ طبقه	۴ طبقه	۵ طبقه و بیش‌تر
تعداد	۱۶۳۶۱۸	۵۱۵۲۷	۴۴۱۷۳	۲۸۷۷۸	۱۹۳۶۳	۱۹۷۷۷
درصد	۱۰۰	۳۱/۵	۲۷/۰	۱۷/۶	۱۱/۸	۱۲/۱

توزیع پروانه‌های احداث ساختمان مسکونی برحسب نوع اسکلت و مصالح عمده به‌کار رفته در ساختمان آن‌ها نشان می‌دهد که ۴۷/۰ درصد این پروانه‌ها برای احداث ساختمان‌های بتون آرمه، ۲۸/۴ درصد برای ساختمان‌های اسکلت فلزی، ۲۳/۲ درصد برای احداث ساختمان‌های با آجر و آهن و ۱/۴ درصد برای احداث ساختمان با سایر انواع اسکلت صادر شده است.



ص - پروانه‌های احداث ساختمان مسکونی برحسب نوع اسکلت و مصالح عمده ساختمان (بجز شهر تهران): ۱۳۹۰

شرح	کل	فلزی	بتون آرمه	سایر				
				جمع	آجر و آهن	آجر و چوب	بلوک سیمانی	سایر
تعداد .....	۱۶۳۶۱۸	۴۶۴۲۱	۷۶۹۷۴	۴۰۲۲۳	۳۷۹۶۲	۱۱۴	۲۱۴۱	۶
درصد .....	۱۰۰	۲۸/۴	۴۷/۰	۲۴/۶	۲۳/۲	۰/۱	۱/۳	۰/۰

الگوی توزیع پروانه‌های احداث ساختمان مسکونی برحسب تعداد واحد مسکونی آن‌ها نشان می‌دهد که بخش عمده آن‌ها (۴۱/۷ درصد) دارای یک واحد مسکونی بوده است. سهم پروانه‌های احداث ساختمان مسکونی صادر شده برای ساختمان‌های دارای دو واحد مسکونی ۲۸/۶ درصد و برای ساختمان‌های دارای بیش از دو واحد مسکونی ۲۹/۷ درصد بوده است.

ض - تعداد و درصد پروانه‌های احداث ساختمان مسکونی برحسب تعداد واحد مسکونی (بجز شهر تهران): ۱۳۹۰

شرح	کل	۱ واحد	۲ واحد	۳ واحد	۴ واحد	۵ واحد و بیش‌تر
تعداد .....	۱۶۳۶۱۸	۶۸۱۹۸	۴۶۸۲۰	۱۸۱۴۴	۱۰۶۷۶	۱۹۷۸۰
درصد .....	۱۰۰	۴۱/۷	۲۸/۶	۱۱/۱	۶/۵	۱۲/۱

آمارهای ارائه شده در این نشریه، ویژگی‌های عمومی و کلی یاد شده را به طور تفصیلی به تفکیک هر یک از استان‌ها و شهرهای کشور نشان می‌دهد.

مرکز آمار ایران

I- تعداد پروانه‌های ساختمانی صادر شده برای احداث ساختمان (شامل پروانه ساختمان و تخریب و نوسازی) برحسب تعداد طبقات، مساحت زیربنا و تعداد واحدهای مسکونی پیش‌بینی شده به تفکیک منطقه در شهر تهران: ۱۳۹۰

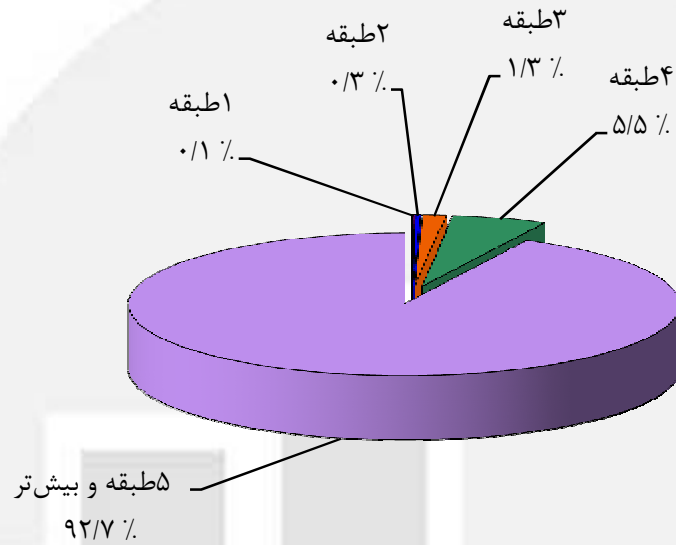
منطقه	کل	۱ طبقه	۲ طبقه	۳ طبقه	۴ طبقه	۵ طبقه و بیش تر	مساحت زیربنا	واحد مسکونی
شهر تهران.....	۲۹۷۶۳	...	...	...	...	...	۳۳۲۶۵۰۷۰	۲۱۰۹۲۴
منطقه ۱.....	۱۵۴۸	...	...	...	...	...	۴۴۹۷۳۴۲	۱۷۳۶۷
منطقه ۲.....	۲۲۱۴	...	...	...	...	...	۲۹۲۹۶۲۴	۱۶۲۰۲
منطقه ۳.....	۹۰۴	...	...	...	...	...	۱۸۷۵۲۶۲	۸۲۹۹
منطقه ۴.....	۲۲۳۱	...	...	...	...	...	۳۳۰۷۷۱۶	۲۰۹۶۸
منطقه ۵.....	۱۹۱۷	...	...	...	...	...	۳۲۴۸۲۳۷	۱۹۸۵۷
منطقه ۶.....	۷۷۹	...	...	...	...	...	۱۳۴۲۷۶۱	۶۱۳۹
منطقه ۷.....	۱۳۷۱	...	...	...	...	...	۹۹۳۴۲۷	۷۵۰۴
منطقه ۸.....	۲۱۷۰	...	...	...	...	...	۱۴۹۴۶۲۲	۱۲۶۷۷
منطقه ۹.....	۹۵۹	...	...	...	...	...	۷۶۲۴۸۹	۵۸۳۷
منطقه ۱۰.....	۱۴۰۸	...	...	...	...	...	۷۵۳۱۷۴	۷۶۲۹
منطقه ۱۱.....	۱۲۰۱	...	...	...	...	...	۸۱۵۶۲۷	۷۱۱۳
منطقه ۱۲.....	۱۰۹۵	...	...	...	...	...	۱۰۹۰۹۱۲	۶۶۳۰
منطقه ۱۳.....	۹۹۹	...	...	...	...	...	۷۲۳۲۲۷	۵۵۳۴
منطقه ۱۴.....	۲۱۸۳	...	...	...	...	...	۱۳۹۷۹۲۶	۱۲۰۰۵
منطقه ۱۵.....	۲۳۱۵	...	...	...	...	...	۱۴۹۶۹۳۵	۱۳۹۱۹
منطقه ۱۶.....	۸۴۴	...	...	...	...	...	۶۷۴۷۱۲	۴۵۸۳
منطقه ۱۷.....	۱۲۸۵	...	...	...	...	...	۹۵۸۰۱۴	۷۴۳۲
منطقه ۱۸.....	۱۲۲۹	...	...	...	...	...	۹۴۱۴۳۰	۸۲۶۴
منطقه ۱۹.....	۶۵۵	...	...	...	...	...	۴۷۷۲۲۳	۳۸۰۴
منطقه ۲۰.....	۱۲۷۱	...	...	...	...	...	۹۰۲۹۶۳	۷۵۳۲
منطقه ۲۱.....	۶۱۸	...	...	...	...	...	۷۸۳۵۲۸	۵۰۴۹
منطقه ۲۲.....	۵۷۷	...	...	...	...	...	۱۷۹۷۹۱۶	۶۵۸۰



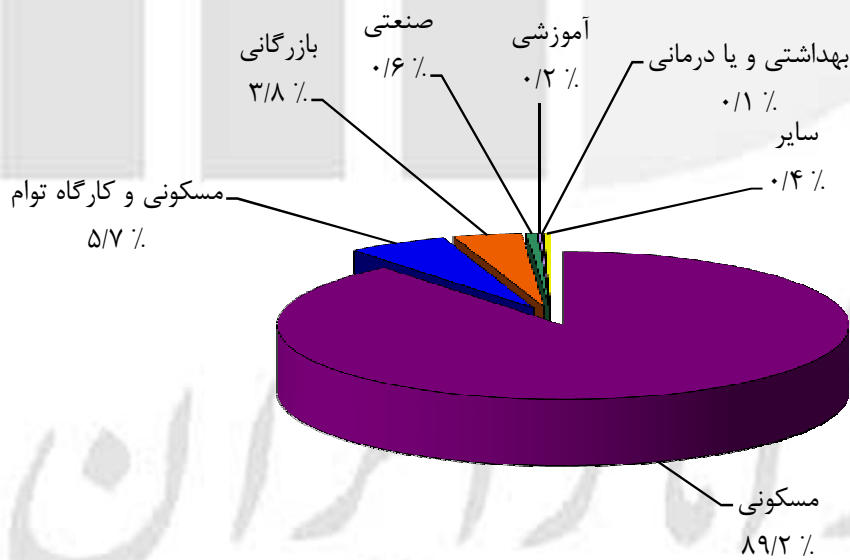
# نمودارها و نقشه‌ها

مرکز آمار و پژوهش‌های اسلامی

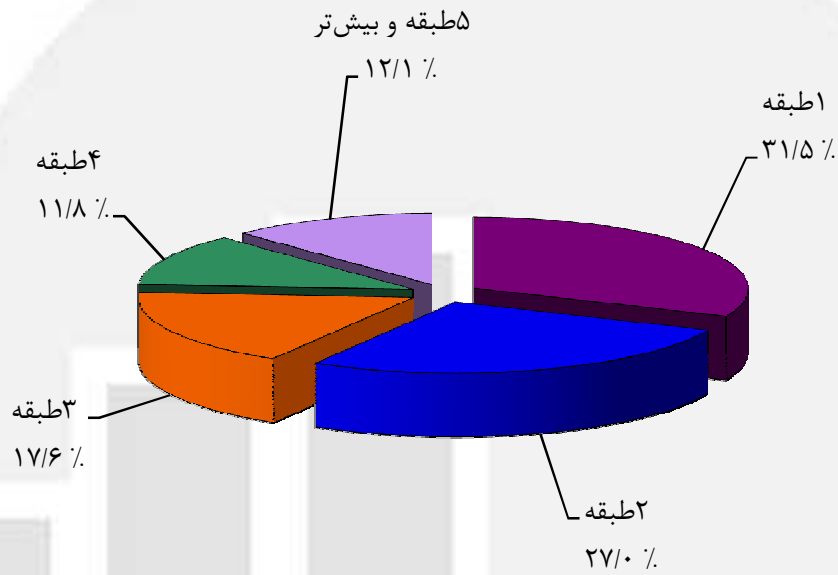
نمودار ۱- درصد پروانه‌های صادر شده برای احداث ساختمان بر حسب تعداد طبقات-شهر تهران: ۱۳۹۰




نمودار ۲- درصد پروانه‌های صادر شده برای احداث ساختمان بر حسب مورد استفاده-کل کشور (بجز شهر تهران): ۱۳۹۰



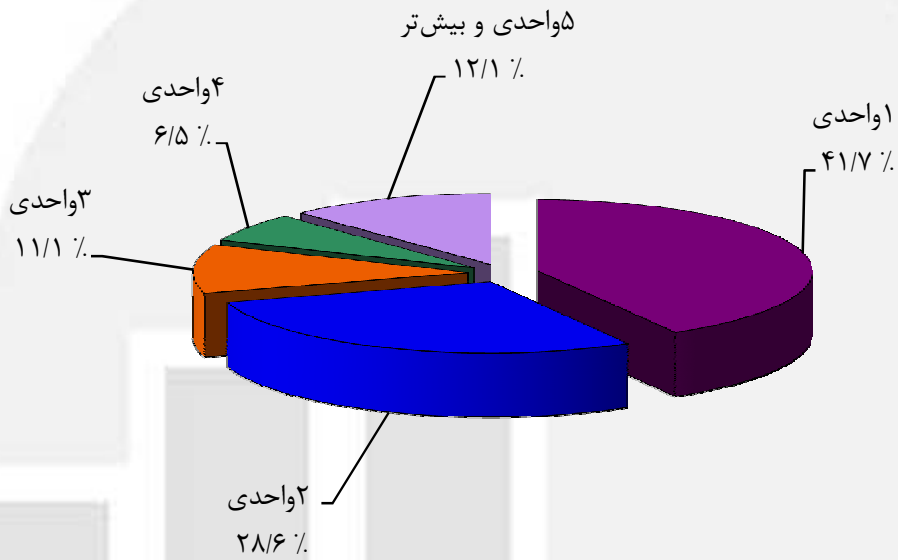
نمودار ۳- درصد پروانه‌های صادر شده برای احداث ساختمان مسکونی برحسب تعداد طبقات - کل کشور (بجز شهر تهران): ۱۳۹۰



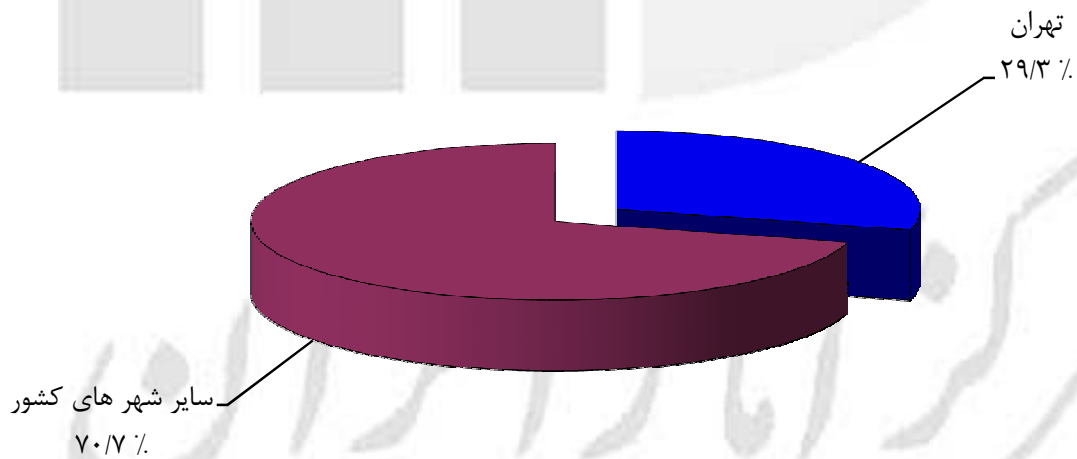
نمودار ۴- درصد پروانه‌های صادر شده برای احداث ساختمان مسکونی برحسب نوع اسکلت و مصالح عمده به‌کار رفته در ساختمان - کل کشور (بجز شهر تهران): ۱۳۹۰



نمودار ۵- درصد پروانه‌های صادر شده برای احداث ساختمان مسکونی برحسب تعداد واحد مسکونی - کل کشور (بجز شهر تهران): ۱۳۹۰

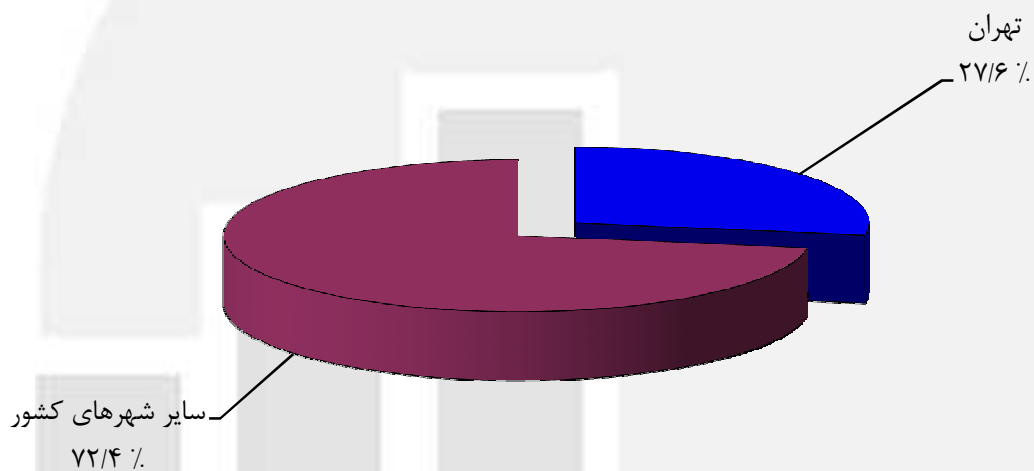


نمودار ۶- مقایسه سهم مساحت زیربنای پروانه‌های احداث ساختمان در شهر تهران با سایر شهرهای کشور: ۱۳۹۰



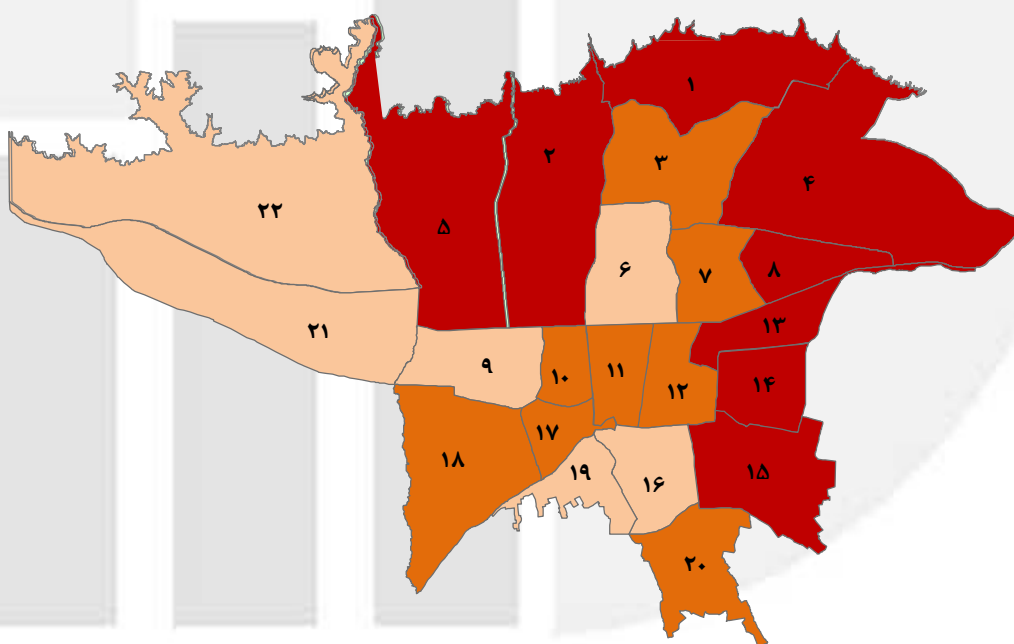
نمودار ۷- مقایسه سهم تعداد واحد مسکونی پروانه‌های احداث ساختمان در

شهر تهران با سایر شهرهای کشور: ۱۳۹۰



مرکز آمار ایران

نقشه ۱- مناطق ۲۲ گانه شهرداری تهران برحسب تعداد واحد مسکونی پیش‌بینی شده در پروانه‌های احداث ساختمان مسکونی: ۱۳۹۰



واحد

$6600 >$

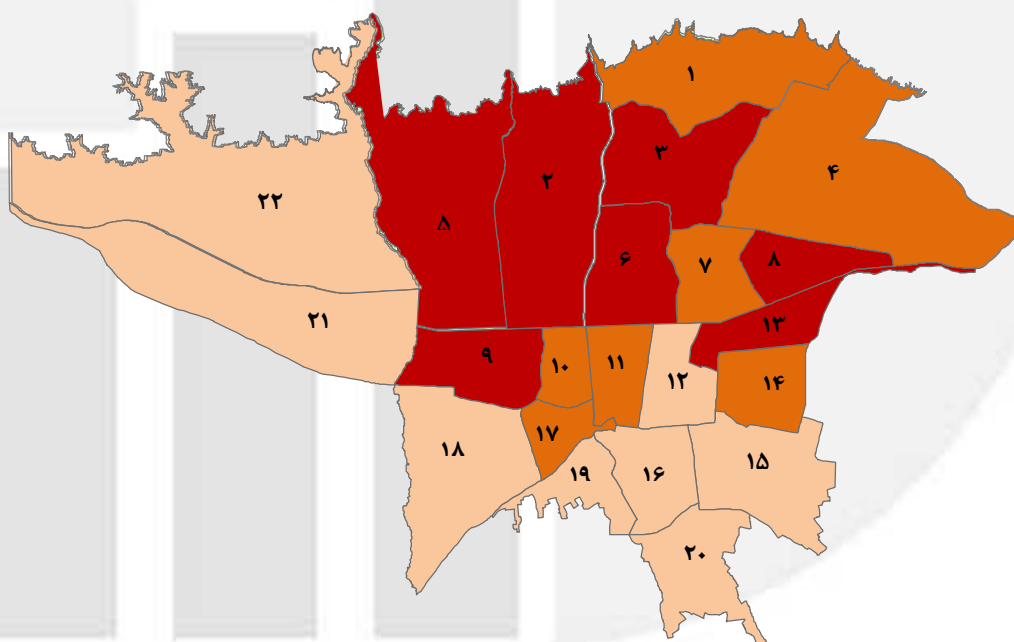
$6600 - 8300$

$8300 <$





نقشه ۲- مناطق ۲۲ گانه شهرداری بر حسب نسبت پروانه‌های احداث ساختمانی مسکونی ۵ طبقه و بیش‌تر به کمتر از ۵ طبقه: ۱۳۹۰



نسبت


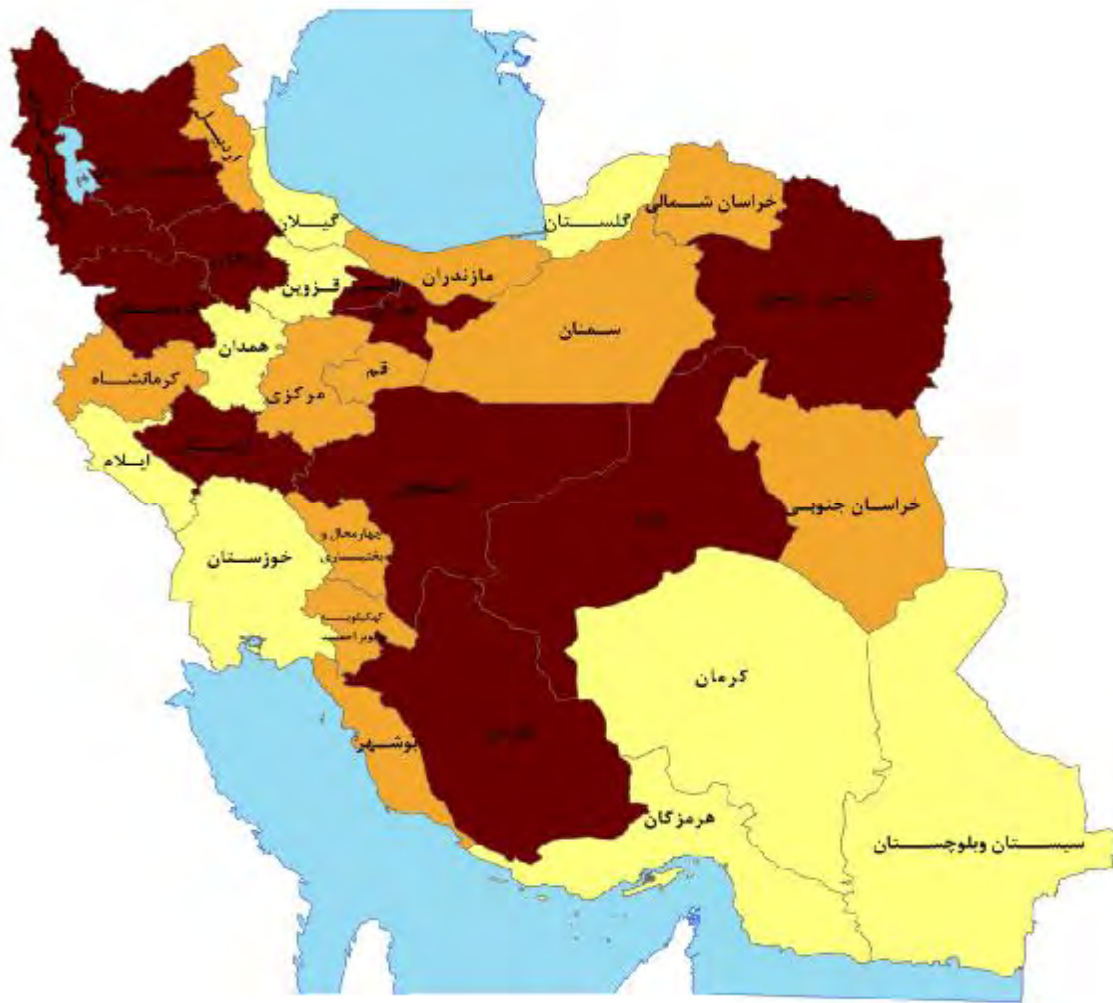
۱۴ >

۱۴-۲۹

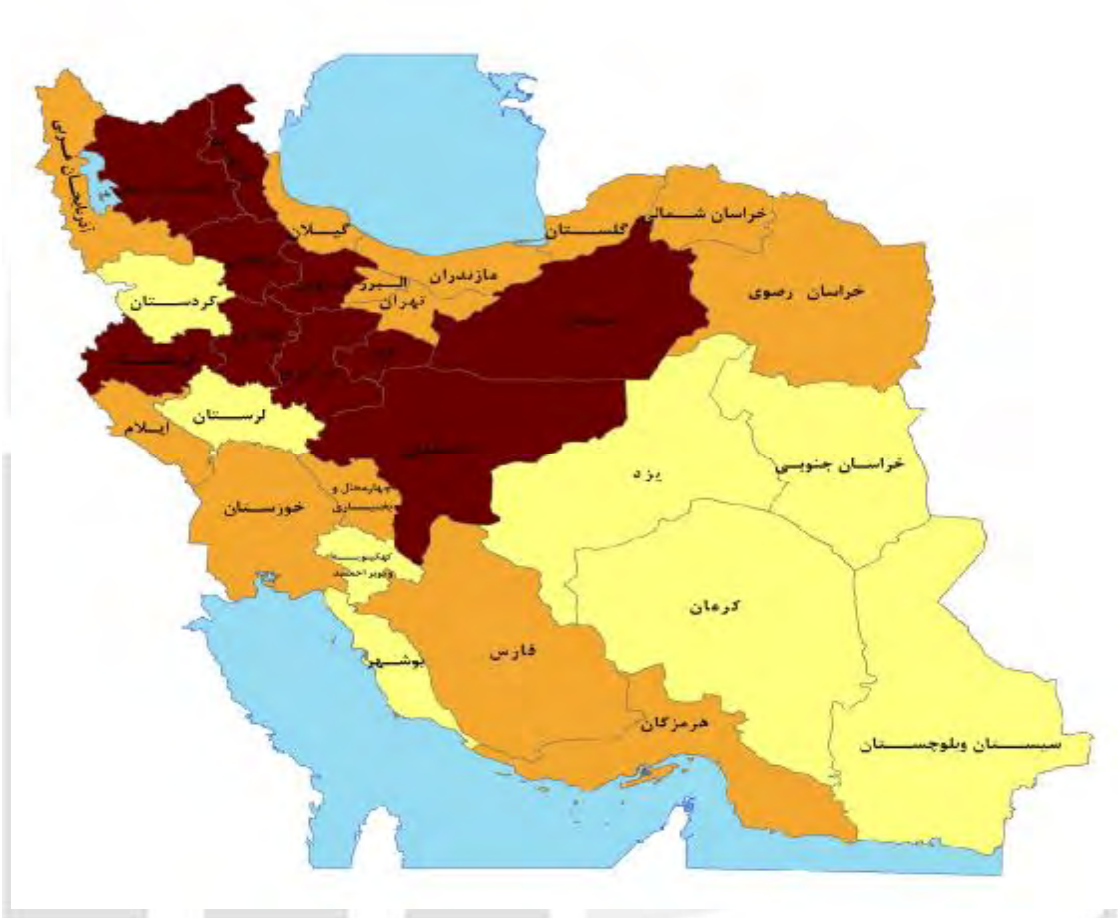
۲۹ <



نقشه ۳- استان‌های کشور برحسب متوسط مساحت زیربنای واحد مسکونی در پروانه‌های احداث ساختمان مسکونی: ۱۳۹۰



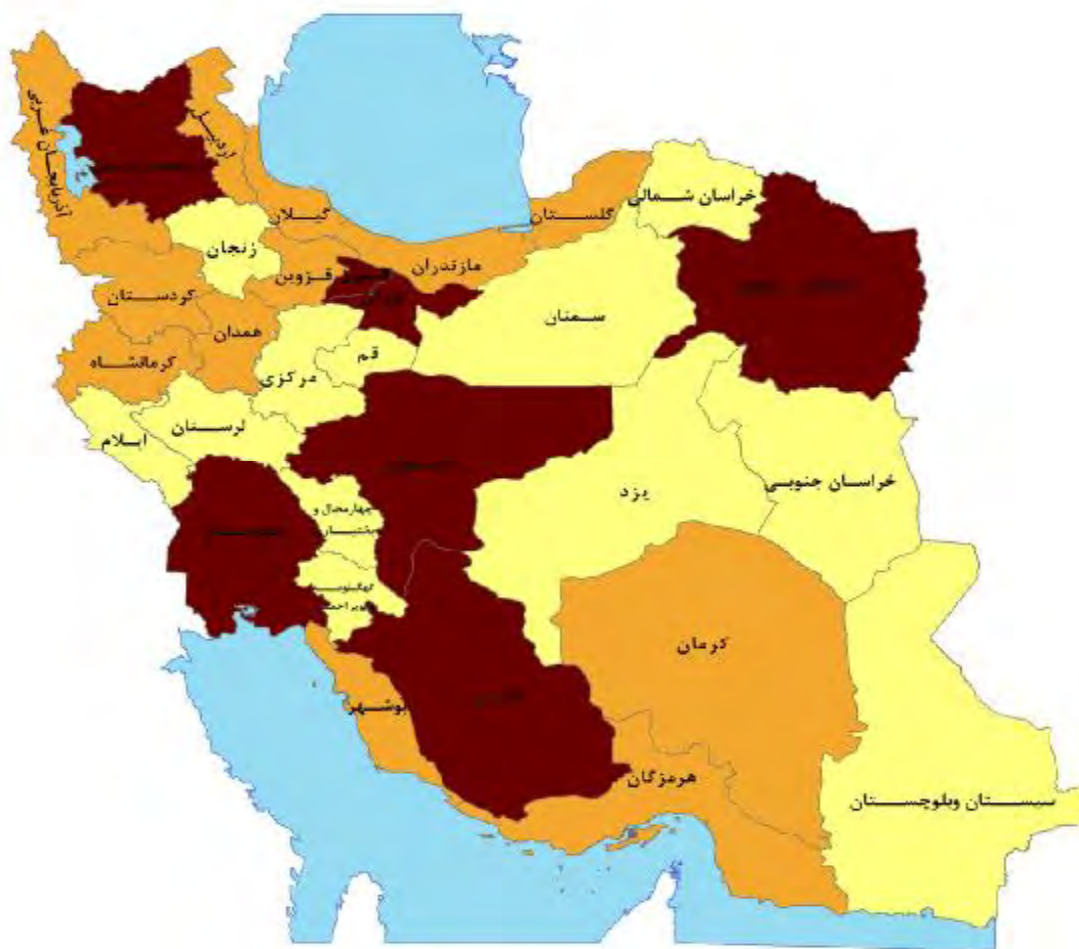
نقشه ۴- استان‌های کشور (بجز شهر تهران) برحسب میزان تراکم در پروانه‌های احداث ساختمانی مسکونی: ۱۳۹۰



درصد



نقشه ۵- استان‌های کشور برحسب سهم واحدهای مسکونی هر استان از کل واحدهای مسکونی پیش‌بینی شده در پروانه‌های احداث ساختمان مسکونی: ۱۳۹۰



درصد

 $1/7 >$  $1/7 - 3$  $3 <$ 



# جدول‌های آماری

مرکز آمار ایران

## ۱- تعداد پروانه‌های ساختمانی برحسب نوع پروانه، بخش متقاضی و استان: ۱۳۹۰

پروانه افزایش بنا				پروانه احداث ساختمان				کل	استان (نقاط شهری)
دولتی	تعاونی	خصوصی	جمع	دولتی	تعاونی	خصوصی	جمع		
...	...	...	...	...	...	...	۲۱۳۱۴۸	...	کل کشور
۹۲	۱۷۹	۱۷۶۶۲	۱۷۹۳۳	۱۶۰۶	۴۱۱۵	۱۷۷۶۶۴	۱۸۳۳۸۵	۲۰۱۳۱۸	کل کشور (بجز شهر تهران).....
۳	۷	۵۲۹	۵۳۹	۸۴	۸۸	۹۹۸۹	۱۰۱۶۱	۱۰۷۰۰	آذربایجان شرقی.....
۳	۲	۳۱۰	۳۱۵	۱۶	۵۶	۶۸۵۴	۶۹۲۶	۷۲۴۱	آذربایجان غربی.....
۱	۰	۲۸۵	۲۸۶	۲۱	۵۳	۴۸۳۱	۴۹۰۵	۵۱۹۱	اردبیل.....
۴	۹	۷۳۲	۷۴۵	۹۰	۸۵۲	۲۰۰۹۵	۲۱۰۳۷	۲۱۷۸۲	اصفهان.....
۵	۶	۳۶۹	۳۸۰	۵	۱۵۶	۴۵۳۵	۴۶۹۶	۵۰۷۶	البرز.....
۳	۱	۱۳۳	۱۳۷	۱۱	۱۹	۱۸۸۱	۱۹۱۱	۲۰۴۸	ایلام.....
۸	۰	۹۳۴	۹۴۲	۶۰	۹	۵۶۸۳	۵۷۵۲	۶۶۹۴	بوشهر.....
...	...	...	...	...	...	...	۳۶۱۴۰	...	تهران.....
۱	۱	۶۵۷	۶۵۹	۱۳	۲۱	۶۳۴۳	۶۳۷۷	۷۰۳۶	تهران (بجز شهر تهران).....
...	...	...	...	...	...	...	۲۹۷۶۳	...	شهر تهران.....
۶	۰	۱۲۱	۱۲۷	۱۰۳	۱۸۸	۳۴۳۸	۳۷۲۹	۳۸۵۶	چهارمحال و بختیاری.....
۵	۵۳	۴۲۰	۴۷۸	۲۸	۱۶۵	۲۰۰۶	۲۱۹۹	۲۶۷۷	خراسان جنوبی.....
۱۲	۴۹	۷۷۵	۸۳۶	۱۸۸	۴۰۰	۱۱۸۲۵	۱۲۴۱۳	۱۳۲۴۹	خراسان رضوی.....
۳	۵	۲۷۹	۲۸۷	۲۱	۱۲۸	۲۵۰۰	۲۶۴۹	۲۹۳۶	خراسان شمالی.....
۱	۹	۳۹۳۲	۳۹۴۲	۷۳	۴۰۶	۱۳۰۲۳	۱۳۵۰۲	۱۷۴۴۴	خوزستان.....
۰	۰	۵۸	۵۸	۲۸	۴۹	۳۵۴۹	۳۶۲۶	۳۶۸۴	زنجان.....
۰	۰	۲۴۲	۲۴۲	۳۷	۱۸۱	۲۵۳۵	۲۷۵۳	۲۹۹۵	سمنان.....
۱	۱	۲۴۱	۲۴۳	۶	۳۳	۲۹۴۰	۲۹۷۹	۳۲۲۲	سیستان و بلوچستان.....
۱	۹	۱۸۱۵	۱۸۲۵	۸۲	۱۸۶	۱۵۲۲۴	۱۵۴۹۲	۱۷۳۱۷	فارس.....
۱	۰	۱۹۱	۱۹۲	۱۳	۸۱	۳۸۹۱	۳۹۸۵	۴۱۷۷	قزوین.....
۱	۲	۲۳۸	۲۴۱	۱۷	۱۳۵	۳۱۴۴	۳۲۹۶	۳۵۳۷	قم.....
۱۴	۴	۵۷۷	۵۹۵	۱۵۹	۶۶	۴۶۱۶	۴۸۴۱	۵۴۳۶	کردستان.....
۸	۵	۱۵۹۱	۱۶۰۴	۵۴	۱۲۸	۱۲۶۷۹	۱۲۸۶۱	۱۴۴۶۵	کرمان.....
۰	۰	۵۱۴	۵۱۴	۱۲	۱۶	۳۹۱۲	۳۹۴۰	۴۴۵۴	کرمانشاه.....
۱	۰	۱۳۰	۱۳۱	۶	۱	۲۰۱۷	۲۰۲۴	۲۱۵۵	کهگیلویه و بویراحمد.....
۲	۲	۶۳۲	۶۳۶	۲۱	۲۲	۳۰۳۸	۳۰۸۱	۳۷۱۷	گلستان.....
۰	۰	۲۰۱	۲۰۱	۱۳	۱۹	۴۶۹۹	۴۷۳۱	۴۹۳۲	گیلان.....
۱	۱۳	۷۰۱	۷۱۵	۲۴	۴۲۸	۴۶۰۷	۵۰۵۹	۵۷۷۴	لرستان.....
۲	۰	۵۶۲	۵۶۴	۱۲	۱۴	۶۲۲۲	۶۲۴۸	۶۸۱۲	مازندران.....
۱	۰	۱۲۹	۱۳۰	۲۴	۸۵	۳۰۷۶	۳۱۸۵	۳۳۱۵	مرکزی.....
۳	۰	۱۱۸	۱۲۱	۱۴	۳۴	۲۲۶۶	۲۳۱۴	۲۴۳۵	هرمزگان.....
۰	۱	۱۵۰	۱۵۱	۶۶	۲۸	۳۳۷۷	۳۴۷۱	۳۶۲۲	همدان.....
۱	۰	۹۶	۹۷	۳۰۵	۶۸	۲۸۶۹	۳۲۴۲	۳۳۳۹	یزد.....

۲- مساحت زیربنای تعیین شده در پروانه‌های ساختمانی برحسب نوع پروانه، بخش متقاضی و استان: ۱۳۹۰ (مترمربع)

پروانه افزایش بنا				پروانه احداث ساختمان				کل	استان (نقاط شهری)
دولتی	تعاونی	خصوصی	جمع	دولتی	تعاونی	خصوصی	جمع		
...	...	...	...	...	...	...	۱۱۳۷۰۰۴۰۴	...	کل کشور
۳۹۵۹۸	۲۱۵۸۴۹	۳۲۴۳۶۴۹	۳۴۹۹۰۹۶	۱۸۱۶۳۶۸	۸۲۸۱۰۱۶	۷۰۳۳۷۹۵۱	۸۰۴۳۵۳۳۵	۸۳۹۳۴۴۳۱	کل کشور (بجز شهر تهران)
۲۸۳۴	۱۸۸۱۹	۱۲۰۳۵۵	۱۴۲۰۰۸	۶۰۹۸۱	۸۱۳۵۶۵	۵۴۸۴۷۳۶	۶۳۵۹۲۸۲	۶۵۰۱۲۹۰	آذربایجان شرقی
۴۹۷	۱۱۴۷	۴۳۷۷۶	۴۵۴۲۰	۴۸۲۱۷	۳۳۵۱۲۳	۲۳۶۰۱۰۰	۲۷۴۳۴۴۰	۲۷۸۸۸۶۰	آذربایجان غربی
۳۵۹	۰	۳۴۲۶۶	۳۴۶۲۵	۲۳۰۲۵	۱۷۴۵۶۶	۲۰۶۰۹۲۶	۲۲۵۸۵۱۷	۲۲۹۳۱۴۲	اردبیل
۱۱۸۸	۱۱۳۳	۱۰۸۶۸۰	۱۱۱۰۰۱	۴۳۵۷۸	۴۵۴۲۸۶	۸۴۷۷۵۱۰	۸۹۷۵۳۷۴	۹۰۸۶۳۷۵	اصفهان
۴۰۴۶	۱۵۸۳	۱۴۷۰۲۶	۱۵۲۶۵۵	۳۱۳۱	۶۲۶۷۳۶	۳۸۵۴۹۸۷	۴۴۸۴۸۵۴	۴۶۳۷۵۰۹	البرز
۸۸۴۵	۱۰۲۱۱	۳۷۵۴۵	۵۶۶۰۱	۶۵۶۹	۶۱۹۳۳	۵۰۴۳۳۷	۵۷۲۸۳۹	۶۲۹۴۴۰	ایلام
۲۹۰۳	۰	۱۲۴۵۵۳	۱۲۷۴۵۶	۷۵۰۱۹	۳۱۱۵۰	۱۷۲۵۷۳۲	۱۸۳۱۹۰۱	۱۹۵۹۳۵۷	بوشهر
...	...	...	...	...	...	...	۳۷۰۵۴۷۸۵	...	تهران
۷۲	۳۳۶	۳۲۵۸۶۷	۳۲۶۲۷۵	۵۴۶۷	۱۵۷۹۳۸	۳۶۲۶۳۱۱	۳۷۸۹۷۱۶	۴۱۱۵۹۹۱	تهران (بجز شهر تهران)
...	...	...	...	...	...	...	۳۳۲۶۵۰۶۹	...	شهر تهران
۵۲۷۶	۰	۱۹۸۹۵	۲۵۱۷۱	۱۱۴۱۵۲	۱۰۸۳۱۷	۸۷۲۹۹۶	۱۰۹۵۴۶۵	۱۱۲۰۶۳۶	چهارمحال و بختیاری
۲۴۷	۵۷۷۰	۴۷۵۳۶	۵۳۵۵۳	۱۹۵۲۲	۱۹۰۰۱۹	۵۳۲۵۷۶	۷۴۲۱۱۷	۷۹۵۶۷۰	خراسان جنوبی
۲۲۸۹	۶۲۷۶	۱۱۱۳۹۳	۱۱۹۹۵۸	۱۶۳۷۳۸	۳۵۷۶۷۶	۴۶۵۰۷۸۷	۵۱۷۲۲۰۱	۵۲۹۲۱۵۹	خراسان رضوی
۱۳۲۵	۷۲۲۵	۳۴۹۸۰	۴۳۵۳۰	۴۷۸۸۷	۴۰۲۴۳۹	۸۲۹۶۶۴	۱۲۷۹۹۹۰	۱۳۲۳۵۲۰	خراسان شمالی
۳۳۵۱	۴۴۵۸	۶۸۱۰۷۸	۶۸۸۸۸۷	۱۲۵۱۹۶	۵۳۴۴۶۵	۳۷۱۱۴۹۹	۴۳۷۰۹۶۰	۵۰۵۹۸۴۷	خوزستان
۰	۰	۱۱۲۰۹	۱۱۲۰۹	۲۴۸۵۵	۷۹۱۴۵	۱۳۲۹۳۶۲	۱۴۳۳۳۶۲	۱۴۴۴۵۷۱	زنجان
۰	۰	۳۸۷۷۵	۳۸۷۷۵	۵۸۴۴۱	۲۳۷۴۸۴	۱۲۸۰۹۴۷	۱۵۷۶۸۷۲	۱۶۱۵۶۴۷	سمنان
۲۵	۱۷۱	۳۹۴۹۹	۳۹۶۹۵	۴۰۷۳	۱۱۳۳۷۵	۸۵۶۲۲۸	۹۷۳۶۷۶	۱۰۱۳۳۷۱	سیستان و بلوچستان
۱۲۴	۳۳۰۶	۳۹۲۶۲۹	۳۹۶۰۵۹	۳۱۰۲۱۷	۳۲۸۲۰۴	۵۶۱۵۸۱۱	۶۲۵۴۲۳۲	۶۶۵۰۲۹۱	فارس
۱۲۳	۰	۲۶۲۱۵	۲۶۳۳۸	۵۲۶۵۹	۳۱۶۷۸۱	۱۸۶۵۹۵۷	۲۲۳۵۳۹۷	۲۲۶۱۷۳۵	قزوین
۱۲۳۴	۵۹۴	۸۸۴۳۷	۹۰۲۶۵	۵۶۰۷	۱۸۹۷۵۹	۹۶۲۱۱۳	۱۱۵۷۴۷۹	۱۲۴۷۷۴۴	قم
۱۷۱۳	۱۰۸۴۸۴	۶۲۸۴۳	۱۷۳۰۴۰	۱۲۸۲۴۳	۳۰۵۲۹۹	۱۶۰۹۲۴۹	۲۰۴۲۷۹۱	۲۲۱۵۸۳۱	کردستان
۸۰۵	۳۴۵۱۱	۲۳۱۰۲۱	۲۶۶۳۳۷	۷۵۴۹۲	۳۶۹۴۶۴	۲۹۱۹۳۷۳	۳۳۶۴۳۲۹	۳۶۳۰۶۶۶	کرمان
۰	۰	۹۳۹۰۳	۹۳۹۰۳	۲۳۴۶۸	۱۶۱۰۱۳	۱۷۱۶۹۲۷	۱۹۰۱۴۰۸	۱۹۹۵۳۱۱	کرمانشاه
۵۶	۰	۱۵۸۷۴	۱۵۹۳۰	۴۷۴۸	۱۰۰	۴۷۴۱۳۵	۴۷۸۹۸۳	۴۹۴۹۱۳	کهگیلویه و بویراحمد
۳۸	۱۰۰۵۸	۷۶۳۴۷	۸۶۴۴۳	۳۸۶۵۹	۳۷۵۸۱۰	۱۴۶۹۰۳۷	۱۸۸۳۵۰۶	۱۹۶۹۹۴۹	گلستان
۰	۰	۲۰۴۰۲	۲۰۴۰۲	۷۸۹۸۵	۳۶۷۷۳۹	۲۰۳۵۸۷۳	۲۴۸۲۵۹۷	۲۵۰۲۹۹۹	گیلان
۶۱	۱۶۱۷	۹۶۹۸۲	۹۸۶۶۰	۴۶۱۳۳	۲۴۵۷۲۹	۱۳۴۷۹۲۵	۱۶۳۹۷۸۷	۱۷۴۸۴۴۷	لرستان
۶۲۰	۰	۱۳۳۱۷۱	۱۳۳۷۹۱	۱۲۷۵۲	۲۶۷۲۹۰	۳۰۹۰۵۰۲	۳۳۷۰۵۴۴	۳۵۰۴۳۳۵	مازندران
۱۱۳۲	۰	۱۳۸۶۶	۱۴۹۹۸	۵۰۴۵۹	۱۲۸۴۲۹	۱۲۴۰۱۱۷	۱۴۱۹۰۰۵	۱۴۳۴۰۰۳	مرکزی
۲۴۲	۰	۱۶۴۴۶	۱۶۶۸۸	۱۶۴۹۶	۲۸۶۷۶۸	۱۳۵۰۷۴۸	۱۶۵۴۰۱۲	۱۶۷۰۷۰۰	هرمزگان
۰	۱۵۰	۲۳۵۶۸	۲۳۷۱۸	۹۹۸۸۰	۱۴۵۸۷۹	۱۶۹۱۰۳۴	۱۹۳۶۷۹۳	۱۹۶۰۵۱۱	همدان
۱۹۳	۰	۲۵۵۱۲	۲۵۷۰۵	۴۸۷۱۹	۱۱۴۷۳۵	۷۹۰۴۵۲	۹۵۳۹۰۶	۹۷۹۶۱۱	یزد

## ۳- تعداد واحد مسکونی تعیین شده در پروانه‌های ساختمانی برحسب نوع پروانه، بخش متقاضی و استان: ۱۳۹۰

پروانه افزایش بنا				پروانه احداث ساختمان				کل	استان (نقاط شهری)
دولتی	تعاونی	خصوصی	جمع	دولتی	تعاونی	خصوصی	جمع		
...	...	...	...	...	...	...	۷۶۵۰۲۴	...	کل کشور
۲۲۲	۲۱۱۰	۲۸۹۱۳	۳۱۲۴۵	۸۴۹۵	۷۷۲۸۷	۴۶۸۳۱۸	۵۵۴۱۰۰	۵۸۵۳۴۵	کل کشور (بجز شهر تهران)
۰	۱۰۷	۹۵۹	۱۰۶۶	۱۶۳	۸۳۴۲	۳۳۸۱۴	۴۲۳۱۹	۴۳۳۸۵	آذربایجان شرقی
۱	۲	۳۹۹	۴۰۲	۲۸۳	۲۳۳۷	۱۵۲۸۲	۱۷۹۰۲	۱۸۳۰۴	آذربایجان غربی
۰	۰	۳۲۸	۳۲۸	۹	۱۹۱۸	۱۳۱۱۰	۱۵۰۳۷	۱۵۳۶۵	اردبیل
۳	۹	۸۵۹	۸۷۱	۲۲۸	۳۷۲۲	۵۵۶۳۶	۵۹۵۸۶	۶۰۴۵۷	اصفهان
۱۵۴	۱۴	۱۱۶۹	۱۳۳۷	۱۷	۶۴۹۴	۲۱۷۷۷	۲۸۲۸۸	۲۹۶۲۵	البرز
۶	۷۵	۲۱۴	۲۹۵	۹	۱۰۱۵	۳۴۷۶	۴۵۰۰	۴۷۹۵	ایلام
۷	۰	۱۲۷۶	۱۲۸۳	۳۴۶	۳۵۷	۱۱۷۹۳	۱۲۴۹۶	۱۳۷۷۹	بوشهر
...	...	...	...	...	...	...	۲۴۱۵۳۹	...	تهران
۱	۲	۳۴۰۸	۳۴۱۱	۴۹	۱۳۴۰	۲۹۲۲۶	۳۰۶۱۵	۳۴۰۲۶	تهران (بجز شهر تهران)
...	...	...	...	...	...	...	۲۱۰۹۲۴	...	شهر تهران
۲	۰	۱۷۰	۱۷۲	۳۶۵	۸۹۷	۶۴۶۵	۷۷۲۷	۷۸۹۹	چهارمحال و بختیاری
۱	۳۵	۴۳۸	۴۷۴	۴۵	۱۴۸۹	۳۵۰۵	۵۰۳۹	۵۵۱۳	خراسان جنوبی
۴	۳۴	۷۷۹	۸۱۷	۱۰۸۸	۳۴۴۵	۲۹۱۱۹	۳۳۶۵۲	۳۴۴۶۹	خراسان رضوی
۳	۵۶	۳۰۴	۳۶۳	۲۳۱	۳۶۲۰	۵۱۹۵	۹۰۴۶	۹۴۰۹	خراسان شمالی
۰	۴۳۲	۵۰۷۷	۵۵۰۹	۲۲۵	۴۲۸۱	۲۶۷۶۴	۳۱۲۷۰	۳۶۷۷۹	خوزستان
۰	۰	۵۳	۵۳	۲۱۷	۷۹۷	۸۶۴۷	۹۶۶۱	۹۷۱۴	زنجان
۰	۰	۴۵۹	۴۵۹	۲۹۳	۲۰۲۴	۸۶۹۰	۱۱۰۰۷	۱۱۴۶۶	سمنان
۰	۱	۳۰۷	۳۰۸	۹	۱۰۴۸	۵۳۴۱	۶۳۹۸	۶۷۰۶	سیستان و بلوچستان
۰	۲۳	۲۲۸۳	۲۳۰۶	۱۲۷۲	۲۸۴۷	۳۲۶۹۶	۳۶۸۱۵	۳۹۱۲۱	فارس
۱	۰	۲۷۲	۲۷۳	۸۸	۴۰۹۲	۱۳۷۳۸	۱۷۹۱۸	۱۸۱۹۱	قزوین
۸	۹	۶۸۹	۷۰۶	۰	۱۴۹۶	۶۸۰۹	۸۳۰۵	۹۰۱۱	قم
۱۱	۱۲۸۵	۵۱۵	۱۸۱۱	۱۱۳۶	۲۹۵۲	۱۰۱۶۰	۱۴۲۴۸	۱۶۰۵۹	کردستان
۵	۶	۱۷۹۲	۱۸۰۳	۲۳۳	۳۲۶۰	۱۹۳۱۱	۲۲۸۰۴	۲۴۶۰۷	کرمان
۰	۰	۲۱۶۰	۲۱۶۰	۱۷۹	۱۸۶۴	۱۱۵۸۱	۱۳۶۲۴	۱۵۷۸۴	کرمانشاه
۰	۰	۱۴۶	۱۴۶	۲	۱	۳۱۶۰	۳۱۶۳	۳۳۰۹	کهگیلویه و بویراحمد
۱	۲	۲۰۲۰	۲۰۲۳	۸۵	۳۶۰۵	۱۰۸۱۲	۱۴۵۰۲	۱۶۵۲۵	گلستان
۰	۰	۲۱۰	۲۱۰	۷۶۰	۳۶۳۵	۱۶۸۶۱	۲۱۲۵۶	۲۱۴۶۶	گیلان
۰	۱۸	۹۲۱	۹۳۹	۷۲	۱۷۹۳	۹۰۷۶	۱۰۹۴۱	۱۱۸۸۰	لرستان
۷	۰	۱۰۳۵	۱۰۴۲	۲۱	۲۰۷۰	۲۱۲۳۲	۲۳۳۲۳	۲۴۳۶۵	مازندران
۰	۰	۱۱۵	۱۱۵	۵۸	۹۷۴	۸۳۰۶	۹۳۳۸	۹۴۵۳	مرکزی
۶	۰	۱۹۲	۱۹۸	۱۱۱	۳۱۰۴	۸۴۴۷	۱۱۶۶۲	۱۱۸۶۰	هرمزگان
۰	۰	۲۱۷	۲۱۷	۴۵۳	۱۶۱۸	۱۴۰۶۲	۱۶۱۳۳	۱۶۳۵۰	همدان
۱	۰	۱۴۷	۱۴۸	۴۴۸	۸۵۰	۴۲۲۷	۵۵۲۵	۵۶۷۳	یزد



۴- تعداد پروانه و مساحت زمین در پروانه‌های احداث ساختمان برحسب وضع زمین و استان: ۱۳۹۰

ساختمان تخریبی		باغ یا مزرعه		زمین بایر		مساحت کل زمین (مترمربع)	تعداد کل پروانه	استان (نقاط شهری)
مساحت (مترمربع)	تعداد پروانه	مساحت (مترمربع)	تعداد پروانه	مساحت (مترمربع)	تعداد پروانه			
...	...	...	...	...	...	۷۴۸۰۶۷۲۱	۲۱۳۱۴۸	کل کشور
۹۰۵۵۸۹۱	۳۲۷۰۹	۱۳۵۳۳۴۳	۱۵۷۲	۵۵۹۶۷۷۸۰	۱۴۹۱۰۴	۶۶۳۷۷۰۱۴	۱۸۳۳۸۵	کل کشور (بجز شهر تهران)
۵۹۸۸۲۰	۲۴۶۴	۱۰۲۸۴۸	۲۷	۲۷۶۲۰۳۰	۷۶۷۰	۳۴۶۴۶۹۸	۱۰۱۶۱	آذربایجان شرقی
۳۸۱۴۹۹	۱۵۱۵	۹۷۵۸۹	۳۰	۱۶۷۹۱۶۸	۵۳۸۱	۲۱۵۸۲۵۶	۶۹۲۶	آذربایجان غربی
۲۸۴۷۵۸	۱۲۷۳	۴۱۴۵	۱۰	۱۰۷۷۸۱۷	۳۶۲۲	۱۳۶۶۷۲۰	۴۹۰۵	اردبیل
۶۷۶۸۲۳	۲۶۲۳	۱۳۰۲۶۸	۱۳۸	۵۹۲۷۹۴۰	۱۸۲۷۶	۶۷۳۵۰۳۱	۲۱۰۳۷	اصفهان
۹۲۱۳۷۸	۱۹۲۸	۳۰۴۷۷	۳۱	۲۵۳۸۳۴۶	۲۷۳۷	۳۴۹۰۲۰۱	۴۶۹۶	البرز
۵۸۱۹۸	۳۰۹	۸۷۸۱	۴۲	۳۸۱۷۰۳	۱۵۶۰	۴۴۸۶۸۲	۱۹۱۱	ایلام
۲۷۷۹۴۷	۸۹۱	۱۴۶۵۸	۴۲	۱۴۳۰۸۶۲	۴۸۱۹	۱۷۲۳۴۶۷	۵۷۵۲	بوشهر
...	...	...	...	...	...	۱۱۳۸۲۹۰۲	۳۶۱۴۰	تهران
۲۹۷۶۷۷	۱۳۵۰	۳۱۸۱۲	۳۹	۲۶۲۳۷۰۶	۴۹۸۸	۲۹۵۳۱۹۵	۶۳۷۷	تهران (بجز شهر تهران)
...	...	...	...	...	...	۸۴۲۹۷۰۷	۲۹۷۶۳	شهر تهران
۱۲۷۳۱۴	۵۴۸	۳۳۵۸	۱۶	۸۹۳۷۸۶	۳۱۶۵	۱۰۲۴۴۵۸	۳۷۲۹	چهارمحال و بختیاری
۴۵۶۵۶	۱۹۲	۱۳۲۳۰	۲۱	۷۳۷۰۹۸	۱۹۸۶	۷۹۵۹۸۴	۲۱۹۹	خراسان جنوبی
۹۰۰۰۶۲	۳۷۹۱	۲۱۳۲۱۱	۷۲	۳۴۷۲۹۰۴	۸۵۵۰	۴۵۸۶۱۷۷	۱۲۴۱۳	خراسان رضوی
۶۰۶۷۷	۲۲۵	۱۸۵۹۱	۱۵	۷۲۴۱۶۶	۲۴۰۹	۸۰۳۴۳۴	۲۶۴۹	خراسان شمالی
۹۶۰۸۷۳	۳۵۴۸	۹۳۶۴	۶	۲۸۷۴۵۷۶	۹۹۴۸	۳۸۴۴۸۱۳	۱۳۵۰۲	خوزستان
۱۷۸۹۶۹	۷۲۶	۵۲۸۱	۶	۶۶۱۸۹۷	۲۸۹۴	۸۴۶۱۴۷	۳۶۲۶	زنجان
۷۴۱۵۵	۲۰۶	۵۰۷۲۶	۵۶	۹۱۷۸۰۲	۲۴۹۱	۱۰۴۲۶۸۳	۲۷۵۳	سمنان
۹۹۴۵۰	۳۵۸	۱۹۵۹	۳	۹۱۳۲۸۳	۲۶۱۸	۱۰۱۴۶۹۲	۲۹۷۹	سیستان و بلوچستان
۶۶۶۰۷۰	۱۷۲۳	۱۴۹۱۰۵	۱۱۵	۴۷۱۳۰۸۱	۱۳۶۵۴	۵۵۲۸۲۵۶	۱۵۴۹۲	فارس
۲۴۶۸۳۲	۱۱۵۰	۲۴۹۵۸	۱۴	۱۳۳۸۸۹۵	۲۸۲۱	۱۶۱۰۶۸۵	۳۹۸۵	قزوین
۵۶۷۴	۳۶	۱۶۳۴۶	۱۲۰	۶۳۲۱۶۰	۳۱۴۰	۶۵۴۱۸۰	۳۲۹۶	قم
۲۲۹۱۱۲	۹۵۲	۲۹۵۵	۸	۱۹۵۲۲۵۸	۳۸۸۱	۲۱۸۴۳۵۲	۴۸۴۱	کردستان
۳۶۲۵۴۰	۹۹۶	۸۱۰۶۴	۲۵۷	۴۲۴۵۰۶۶	۱۱۶۰۸	۴۶۸۸۶۷۰	۱۲۸۶۱	کرمان
۲۲۰۵۱۷	۱۰۴۱	۲۸۰۶	۹	۷۶۹۸۰۴	۲۸۹۰	۹۹۳۱۲۷	۳۹۴۰	کرمانشاه
۷۷۱۷۱	۲۸۵	۶۵۱۱	۱۱	۴۰۹۵۱۷	۱۷۲۸	۴۹۳۱۹۹	۲۰۲۴	کهگیلویه و بویراحمد
۶۲۵۶۱	۱۷۲	۴۰۴۲	۵	۱۵۱۳۴۷۳	۲۹۰۴	۱۵۸۰۰۷۶	۳۰۸۱	گلستان
۲۶۴۸۶۷	۱۰۸۵	۸۱۱۵۲	۱۵۰	۱۱۸۱۲۹۰	۳۴۹۶	۱۵۲۷۳۰۹	۴۷۳۱	گیلان
۱۱۷۸۸۵	۳۰۱	۲۹۱۱	۱۰	۴۲۳۲۱۰۸	۴۷۴۸	۴۳۵۲۹۰۴	۵۰۵۹	لرستان
۲۱۳۵۶۶	۷۰۵	۱۹۰۷۷۴	۲۰۶	۱۸۹۲۹۵۱	۵۳۳۷	۲۲۹۷۲۹۱	۶۲۴۸	مازندران
۲۴۱۸۶۶	۸۴۱	۱۷۱۸۷	۳۷	۶۳۴۳۶۵	۲۳۰۷	۸۹۳۴۱۸	۳۱۸۵	مرکزی
۸۳۹۷۶	۱۹۵	۱۵۲۵۸	۲۵	۱۱۶۰۴۹۵	۲۰۹۴	۱۲۵۹۷۲۹	۲۳۱۴	هرمزگان
۳۰۳۹۴۲	۱۲۲۴	۷۵۶۵	۱۲	۷۷۷۰۴۹	۲۲۳۵	۱۰۸۸۵۵۶	۳۴۷۱	همدان
۱۵۰۵۶	۵۶	۱۳۴۱۱	۳۹	۸۹۸۱۵۷	۳۱۴۷	۹۲۶۶۲۴	۳۲۴۲	یزد

## ۵- تعداد پروانه‌های احداث ساختمان برحسب تعداد طبقات ساختمان و استان: ۱۳۹۰

استان (نقاط شهری)	جمع	۱ طبقه	۲ طبقه	۳ طبقه	۴ طبقه	۵ طبقه و بیش‌تر
کل کشور	۲۱۳۱۴۸	۵۶۹۸۶	۵۰۳۸۷	۳۳۲۹۸	۲۲۸۸۶	۴۹۵۹۱
کل کشور (بجز شهر تهران)	۱۸۳۳۸۵	۵۶۹۴۵	۵۰۲۹۲	۳۲۹۰۱	۲۱۲۳۹	۲۲۰۰۸
آذربایجان شرقی	۱۰۱۶۱	۱۳۴۶	۱۸۱۱	۲۰۹۱	۱۶۶۰	۳۲۵۳
آذربایجان غربی	۶۹۲۶	۱۵۲۹	۲۸۱۸	۱۶۲۱	۴۲۳	۵۳۵
اردبیل	۴۹۰۵	۱۰۷۰	۹۰۱	۸۷۹	۷۳۱	۱۳۲۴
اصفهان	۲۱۰۳۷	۵۰۵۲	۸۰۸۹	۴۳۱۷	۱۴۰۱	۲۱۷۸
البرز	۴۶۹۶	۱۵۶	۵۱۰	۶۶۹	۸۵۶	۲۵۰۵
ایلام	۱۹۱۱	۱۰۳۰	۴۷۶	۲۳۱	۱۳۵	۳۹
بوشهر	۵۷۵۲	۲۸۲۹	۱۵۳۳	۱۱۰۴	۱۴۴	۱۴۲
تهران	۳۶۱۴۰	۲۹۲	۷۵۹	۲۶۴۴	۴۳۰۴	۲۸۱۴۱
تهران (بجز شهر تهران)	۶۳۷۷	۲۵۱	۶۶۴	۲۲۴۷	۲۶۵۷	۵۵۸
شهر تهران	۲۹۷۶۳	۴۱	۹۵	۳۹۷	۱۶۴۷	۲۷۵۸۳
چهارمحال و بختیاری	۳۷۲۹	۱۰۲۷	۱۵۷۴	۷۳۱	۳۲۶	۷۱
خراسان جنوبی	۲۱۹۹	۸۷۸	۸۳۴	۲۸۳	۱۵۵	۴۹
خراسان رضوی	۱۲۴۱۳	۳۴۶۷	۳۱۲۴	۲۳۲۷	۱۷۲۲	۱۷۷۳
خراسان شمالی	۲۶۴۹	۵۴۲	۸۷۲	۶۳۸	۴۷۸	۱۱۹
خوزستان	۱۳۵۰۲	۷۰۸۵	۴۴۰۹	۸۴۳	۲۶۹	۸۹۶
زنجان	۳۶۲۶	۶۰۸	۹۹۸	۱۲۰۴	۴۲۰	۳۹۶
سمنان	۲۷۵۳	۵۲۹	۷۶۳	۵۳۱	۶۵۳	۲۷۷
سیستان و بلوچستان	۲۹۷۹	۱۷۰۱	۸۳۶	۳۰۶	۸۲	۵۴
فارس	۱۵۴۹۲	۷۶۰۹	۳۸۲۳	۱۹۰۹	۶۱۷	۱۵۳۴
قزوین	۳۹۸۵	۳۴۶	۵۴۰	۶۹۶	۱۶۳۴	۷۶۹
قم	۳۲۹۶	۸۵۰	۱۱۱۲	۶۵۱	۴۰۰	۲۸۳
کردستان	۴۸۴۱	۷۴۵	۱۶۵۵	۱۳۵۰	۶۶۶	۴۲۵
کرمان	۱۲۸۶۱	۹۱۸۹	۲۲۸۷	۶۸۶	۲۹۳	۴۰۶
کرمانشاه	۳۹۴۰	۷۵۸	۱۴۸۵	۸۴۲	۳۶۹	۴۸۶
کهگیلویه و بویراحمد	۲۰۲۴	۱۱۹۷	۴۴۶	۲۶۵	۷۵	۴۱
گلستان	۳۰۸۱	۸۱۹	۷۸۶	۴۴۰	۴۹۹	۵۳۷
گیلان	۴۷۳۱	۶۲۰	۱۵۰۸	۸۸۴	۱۰۲۷	۶۸۲
لرستان	۵۰۵۹	۱۳۰۸	۱۷۶۶	۱۲۱۵	۴۲۵	۳۴۵
مازندران	۶۲۴۸	۷۰۵	۱۷۰۴	۱۶۸۷	۱۵۱۰	۶۴۲
مرکزی	۳۱۸۵	۸۴۱	۸۰۹	۷۵۹	۴۰۴	۳۷۲
هرمزگان	۲۳۱۴	۹۳۸	۴۹۶	۲۰۴	۱۴۷	۵۲۹
همدان	۳۴۷۱	۵۲۳	۶۵۵	۷۴۶	۷۹۹	۷۴۸
یزد	۳۲۴۲	۱۳۹۷	۱۰۰۸	۵۴۵	۲۵۲	۴۰

۶- تعداد پروانه‌های احداث ساختمان برحسب نوع اسکلت و مصالح عمده به کار رفته در ساختمان و استان: ۱۳۹۰

استان (نقاط شهری)	کل	فلزی	بتون آرمه	سایر			
				جمع	آجر و آهن	آجر و چوب	بلوک سیمانی
کل کشور	۲۱۳۱۴۸	۶۹۰۴۶	۱۰۱۲۱۴	۴۲۸۸۸	۴۰۴۹۲	۱۲۳	۲۲۶۶
کل کشور (بجز شهر تهران)	۱۸۳۳۸۵	۵۴۳۷۸	۸۶۱۳۷	۴۲۸۷۰	۴۰۴۷۵	۱۲۳	۲۲۶۶
آذربایجان شرقی	۱۰۱۶۱	۱۱۶۴	۸۴۱۱	۵۸۶	۵۷۵	۶	۵
آذربایجان غربی	۶۹۲۶	۲۵۹۹	۳۱۱۷	۱۲۱۰	۱۱۰۴	۴	۱۰۲
اردبیل	۴۹۰۵	۱۷۸۹	۲۶۳۱	۴۸۵	۴۶۱	۲	۲۲
اصفهان	۲۱۰۳۷	۱۱۰۳	۱۷۸۹۳	۲۰۴۱	۲۰۴۰	۱	۰
البرز	۴۶۹۶	۷۶۹	۳۹۰۶	۲۱	۱۳	۵	۳
ایلام	۱۹۱۱	۱۴۷	۶۳۷	۱۱۲۷	۱۰۰۰	۱۲	۱۱۵
بوشهر	۵۷۵۲	۵۲	۳۶۷۳	۲۰۲۷	۷۴۹	۶	۱۲۷۲
تهران	۳۶۱۴۰	۱۶۸۹۷	۱۹۱۱۴	۱۲۹	۸۴	۰	۴۳
تهران (بجز شهر تهران)	۶۳۷۷	۲۲۲۹	۴۰۳۷	۱۱۱	۶۷	۰	۴۳
شهر تهران	۲۹۷۶۳	۱۴۶۶۸	۱۵۰۷۷	۱۸	۱۷	۰	۰
چهارمحال و بختیاری	۳۷۲۹	۲۲	۲۷۶۴	۹۴۳	۹۴۳	۰	۰
خراسان جنوبی	۲۱۹۹	۲۱۰۲	۹۵	۲	۲	۰	۰
خراسان رضوی	۱۲۴۱۳	۱۲۱۵۴	۱۰۳	۱۵۶	۱۱۱	۲۰	۲۵
خراسان شمالی	۲۶۴۹	۱۱۶۵	۱۴۰۴	۸۰	۷۸	۲	۰
خوزستان	۱۳۵۰۲	۱۰۵۷	۲۰۵۷	۱۰۳۸۸	۱۰۳۸۸	۰	۰
زنجان	۳۶۲۶	۶۶۰	۲۷۰۸	۲۵۸	۲۵۷	۰	۱
سمنان	۲۷۵۳	۲۸۹	۲۱۳۲	۳۳۲	۳۲۷	۲	۳
سیستان و بلوچستان	۲۹۷۹	۹۲۷	۹۱۴	۱۱۳۸	۱۱۱۳	۴	۲۱
فارس	۱۵۴۹۲	۲۰۱۷	۲۴۲۳	۱۱۰۵۲	۱۰۷۵۲	۱۵	۲۸۵
قزوین	۳۹۸۵	۲۲۵۸	۱۷۲۶	۱	۱	۰	۰
قم	۳۲۹۶	۱۳۰۴	۶۵۴	۱۳۳۸	۱۳۳۷	۰	۰
کردستان	۴۸۴۱	۳۱۵۰	۱۱۳۹	۵۵۲	۵۴۱	۱	۱۰
کرمان	۱۲۸۶۱	۳۸۵۷	۴۹۱۲	۴۰۹۲	۴۰۶۷	۰	۲۵
کرمانشاه	۳۹۴۰	۲۶۸۶	۷۳۴	۵۲۰	۴۸۳	۳	۳۴
کهگیلویه و بویراحمد	۲۰۲۴	۲۷۰	۹۷۷	۷۷۷	۶۴۹	۲	۱۲۶
گلستان	۳۰۸۱	۷۶	۲۹۱۱	۹۴	۶۸	۲۵	۱
گیلان	۴۷۳۱	۲۱۴	۴۴۷۷	۴۰	۷	۱۲	۲۱
لرستان	۵۰۵۹	۴۷۱۹	۳۳۵	۵	۵	۰	۰
مازندران	۶۲۴۸	۲۰۹	۶۰۳۳	۶	۴	۰	۲
مرکزی	۳۱۸۵	۲۱۲۳	۱۰۵۹	۳	۳	۰	۰
هرمزگان	۲۳۱۴	۱۰۸	۱۶۳۴	۵۷۲	۴۲۲	۰	۱۴۶
همدان	۳۴۷۱	۲۷۴۰	۲۲۳	۵۰۸	۵۰۴	۱	۳
یزد	۳۲۴۲	۴۱۹	۴۱۸	۲۴۰۵	۲۴۰۴	۰	۱

## ۷- تعداد پروانه‌های احداث ساختمان برحسب مورد استفاده ساختمان و استان: ۱۳۹۰

استان (نقاط شهری)	جمع	مسکونی	مسکونی و کارگاه توأم	بازرگانی	صنعتی	آموزشی	بهداشتی یا درمانی	سایر
کل کشور (بجز شهر تهران) ..	۱۸۳۳۸۵	۱۶۳۶۱۸	۱۰۴۳۶	۷۰۴۹	۱۱۱۱	۳۱۵	۱۱۵	۷۴۱
آذربایجان شرقی.....	۱۰۱۶۱	۸۷۵۰	۷۶۸	۴۸۰	۸۳	۱۰	۱۲	۵۸
آذربایجان غربی.....	۶۹۲۶	۶۱۸۹	۵۳۰	۱۸۹	۶	۷	۲	۳
اردبیل.....	۴۹۰۵	۴۱۵۲	۵۴۲	۱۸۲	۱	۷	۹	۱۲
اصفهان.....	۲۱۰۳۷	۱۸۹۰۵	۶۲۹	۱۱۴۷	۲۱۷	۱۸	۱۰	۱۱۱
البرز.....	۴۶۹۶	۴۳۹۴	۱۹۰	۶۷	۳۵	۷	۱	۲
ایلام.....	۱۹۱۱	۱۷۲۷	۹۲	۴۸	۱۰	۷	۰	۲۷
بوشهر.....	۵۷۵۲	۵۲۸۳	۲۶۹	۱۵۳	۱۷	۲۰	۰	۱۰
تهران (بجز شهر تهران).....	۶۳۷۷	۵۹۶۷	۳۶۱	۱۵	۱۱	۴	۰	۱۹
چهارمحال و بختیاری.....	۳۷۲۹	۳۳۴۸	۲۳۲	۶۲	۳۴	۳۳	۵	۱۵
خراسان جنوبی.....	۲۱۹۹	۱۸۹۹	۹۹	۱۶۴	۱۷	۶	۲	۱۲
خراسان رضوی.....	۱۲۴۱۳	۱۰۹۹۰	۶۶۵	۵۷۱	۱۳۰	۱۰	۲	۴۵
خراسان شمالی.....	۲۶۴۹	۲۲۳۴	۲۵۸	۱۱۱	۱۱	۶	۱	۲۸
خوزستان.....	۱۳۵۰۲	۱۱۸۲۷	۷۳۷	۷۱۵	۵۹	۲۷	۱۸	۱۱۹
زنجان.....	۳۶۲۶	۳۲۵۲	۱۸۹	۱۲۸	۳۸	۵	۰	۱۴
سمنان.....	۲۷۵۳	۲۳۸۵	۲۴۰	۷۲	۴۵	۹	۱	۱
سیستان و بلوچستان.....	۲۹۷۹	۲۵۹۲	۲۰۵	۱۳۶	۳۱	۶	۱	۸
فارس.....	۱۵۴۹۲	۱۴۱۹۵	۵۷۵	۶۲۳	۴۶	۳۶	۱۲	۵
قزوین.....	۳۹۸۵	۳۵۹۱	۲۰۷	۱۴۰	۱۹	۶	۵	۱۷
قم.....	۳۲۹۶	۲۸۹۵	۲۲۳	۱۱۱	۳۹	۲	۰	۲۶
کردستان.....	۴۸۴۱	۴۴۳۷	۲۸۸	۷۵	۱۲	۳	۱	۲۵
کرمان.....	۱۲۸۶۱	۱۱۵۴۶	۷۱۹	۴۹۲	۴۰	۲۹	۱۱	۲۴
کرمانشاه.....	۳۹۴۰	۳۵۲۸	۲۰۴	۱۵۰	۳۷	۴	۱	۱۶
کهگیلویه و بویراحمد.....	۲۰۲۴	۱۸۱۰	۹۵	۹۹	۶	۳	۳	۸
گلستان.....	۳۰۸۱	۲۵۰۵	۳۷۵	۱۲۸	۳۰	۱۸	۱	۲۴
گیلان.....	۴۷۳۱	۴۱۳۸	۴۷۷	۹۸	۷	۹	۰	۲
لرستان.....	۵۰۵۹	۴۵۱۵	۲۴۳	۲۵۵	۵	۱	۸	۳۲
مازندران.....	۶۲۴۸	۵۶۷۹	۴۲۶	۹۵	۲۳	۹	۲	۱۴
مرکزی.....	۳۱۸۵	۲۷۳۷	۲۰۴	۱۶۳	۷۳	۵	۳	۰
هرمزگان.....	۲۳۱۴	۲۰۰۸	۱۶۲	۹۸	۷	۵	۱	۳۳
همدان.....	۳۴۷۱	۳۱۲۶	۲۱۴	۹۳	۱۴	۱	۲	۲۱
یزد.....	۳۲۴۲	۳۰۱۴	۱۸	۱۸۹	۸	۲	۱	۱۰

## ۸- مساحت زمین در پروانه‌های احداث ساختمان برحسب مورد استفاده ساختمان و استان: ۱۳۹۰ (مترمربع)

استان (نقاط شهری)	جمع	مسکونی	مسکونی و کارگاه توأم	بازرگانی	صنعتی	آموزشی	بهداشتی یا درمانی	سایر
کل کشور (بجز شهر تهران)...	۶۶۳۷۷۰۱۴	۵۳۷۰۶۲۰۱	۳۰۲۴۰۷۰	۲۲۵۰۶۱۱	۲۴۰۴۳۶۸	۲۰۹۳۹۳۰	۷۳۴۶۲۰	۲۱۶۳۲۱۴
آذربایجان شرقی.....	۳۴۶۴۶۹۸	۲۷۲۱۲۵۱	۱۷۸۳۵۲	۱۱۶۱۶۰	۲۷۵۹۵۳	۷۹۴۵۱	۹۹۴۳	۸۳۵۸۸
آذربایجان غربی.....	۲۱۵۸۲۵۶	۱۶۱۸۶۹۵	۱۹۴۳۵۸	۱۴۸۳۵۸	۵۲۷۲	۲۶۴۲۰	۱۵۸۲۵۱	۶۹۰۲
اردبیل.....	۱۳۶۶۷۲۰	۱۰۴۶۶۳۱	۱۶۲۴۲۹	۹۶۱۰۷	۵۷۳	۱۵۰۳۰	۲۵۷۵۰	۲۰۲۰۰
اصفهان.....	۶۷۳۵۰۳۱	۴۶۳۱۳۴۹	۱۵۲۸۳۹	۱۴۰۲۶۰	۸۰۱۳۳۶	۴۲۱۲۴	۲۱۸۲۱	۹۴۵۳۰۲
البرز.....	۳۴۹۰۲۰۱	۲۷۹۱۳۷۸	۱۱۶۰۴۵	۴۳۰۲۷	۶۲۹۸۶	۴۷۴۹۳۱	۱۶۲	۱۶۷۲
ایلام.....	۴۴۸۶۸۲	۳۹۱۳۵۹	۲۰۰۰۵	۸۱۲۱	۵۸۷۸	۸۰۹۰	.	۱۵۲۲۹
بوشهر.....	۱۷۲۳۴۶۷	۱۵۱۸۳۴۹	۸۱۶۶۲	۲۳۲۳۶	۳۸۰۹۰	۴۰۴۷۷	.	۲۱۶۵۳
تهران (بجز شهر تهران).....	۲۹۵۳۱۹۵	۲۷۶۹۰۰۱	۱۵۳۷۰۴	۷۰۰۲	۱۶۳۳۴	۶۷۸	.	۶۴۷۶
چهارمحال و بختیاری.....	۱۰۲۴۴۵۸	۷۵۳۰۹۴	۴۳۵۷۴	۳۱۴۰۵	۶۵۴۰	۱۱۶۴۵۵	۵۳۳۰۱	۲۰۰۸۹
خراسان جنوبی.....	۷۹۵۹۸۴	۷۰۳۷۴۱	۲۶۳۱۸	۲۵۱۳۲	۴۳۷۴	۱۰۶۳۶	۲۴۷۶	۲۳۳۰۷
خراسان رضوی.....	۴۵۸۶۱۷۷	۳۸۱۷۶۵۶	۲۳۰۹۹۹	۱۷۸۲۴۱	۱۳۷۴۵۶	۱۵۵۰۲۸	۹۱۷۵	۵۷۶۲۲
خراسان شمالی.....	۸۰۳۴۳۴	۶۷۸۸۲۲	۵۶۲۳۳	۲۱۴۲۹	۶۹۰۶	۲۰۸۷۰	۲۰۰۰	۱۷۱۷۴
خوزستان.....	۳۸۴۴۸۱۳	۲۸۶۶۶۱۷	۱۸۷۹۳۸	۲۳۳۴۳۳	۵۷۱۶۵	۲۰۵۲۴۵	۱۴۸۹۲۲	۱۴۵۴۹۳
زنجان.....	۸۴۶۱۴۷	۷۰۲۲۳۶	۳۸۰۰۶	۳۲۳۶۵	۳۸۹۴۴	۷۴۵۴	.	۲۷۱۴۲
سمنان.....	۱۰۴۲۶۸۳	۷۶۳۸۹۰	۹۱۲۷۶	۱۵۵۶۶	۲۹۱۹۵	۱۲۸۹۵۰	۱۲۸۰۶	۱۰۰۰
سیستان و بلوچستان.....	۱۰۱۴۶۹۲	۸۰۵۵۸۲	۵۵۱۳۷	۸۷۶۵۷	۲۵۰۲۷	۲۶۶۷۰	۸۹۷	۱۳۷۲۲
فارس.....	۵۵۲۸۲۵۶	۴۶۲۷۶۳۳	۲۵۹۷۸۰	۲۸۸۹۴۲	۱۸۲۹۸۹	۱۰۰۱۳۴	۴۹۴۴۷	۱۹۳۳۱
قزوین.....	۱۶۱۰۶۸۵	۱۰۹۲۲۲۸	۴۶۹۳۳	۲۸۵۱۲	۳۶۸۳۲۵	۳۶۸۹۱	۷۱۴۰	۳۰۶۵۶
قم.....	۶۵۴۱۸۰	۵۴۱۷۰۲	۳۹۵۵۷	۳۵۶۳۹	۱۵۴۴۷	۸۸۱۸	.	۱۳۰۱۷
کردستان.....	۲۱۸۴۳۵۲	۲۰۱۷۳۷۹	۵۱۵۹۴	۷۸۵۴۶	۵۸۹۶	۸۵۹۷	۲۷۰۰	۱۹۶۴۰
کرمان.....	۴۶۸۸۶۷۰	۳۸۸۲۹۲۶	۱۶۶۶۴۴	۲۳۴۹۳۶	۲۴۷۰۴	۲۸۶۱۴۸	۳۴۲۶۳	۵۹۰۴۹
کرمانشاه.....	۹۹۳۱۲۷	۸۹۵۶۱۳	۳۸۶۱۸	۱۵۱۰۰	۱۱۹۶۲	۷۱۴۰	۱۲۰	۲۴۵۷۴
کهگیلویه و بویراحمد.....	۴۹۳۱۹۹	۴۲۳۸۳۷	۱۸۴۰۶	۱۰۴۵۷	۴۷۴۶	۵۷۸۶	۶۲۸۳	۲۳۶۸۴
گلستان.....	۱۵۸۰۰۷۶	۱۱۱۴۷۵۶	۱۰۸۵۲۲	۴۵۳۶۱	۳۸۸۶۱	۱۹۵۳۵۲	۳۰۳	۷۶۹۲۱
گیلان.....	۱۵۲۷۳۰۹	۱۳۴۸۷۰۴	۱۱۵۰۲۰	۲۹۲۲۷	۱۷۴۶۵	۱۳۵۴۰	.	۳۳۵۳
لرستان.....	۴۳۵۲۹۰۴	۴۰۳۷۱۳۵	۴۷۴۵۷	۸۱۹۰۸	۲۵۳۸	۷۱۵۸	۱۰۷۶۸۱	۶۹۰۲۷
مازندران.....	۲۲۹۷۲۹۱	۱۹۵۶۷۷۰	۱۸۰۸۰۹	۵۳۸۰۸	۵۳۶۲۱	۲۶۲۱۶	۵۰۰	۲۵۵۶۷
مرکزی.....	۸۹۳۴۱۸	۶۸۳۱۸۰	۵۷۹۶۸	۵۳۹۹۱	۷۷۱۸۲	۱۴۷۷۵	۶۳۲۲	.
هرمزگان.....	۱۲۵۹۷۲۹	۷۹۸۷۴۶	۴۳۳۹۱	۳۳۳۵۵	۴۵۰۰۹	۱۳۲۵۴	۱۲۰۱	۳۲۴۷۷۳
همدان.....	۱۰۸۸۵۵۶	۸۷۰۶۲۱	۵۷۶۲۵	۳۳۵۷۵	۲۴۸۵۶	۵۳۲۷	۳۵۳۶۲	۶۱۱۹۰
یزد.....	۹۲۶۶۲۴	۸۳۵۳۲۰	۲۸۷۱	۱۹۷۵۵	۱۸۷۳۸	۶۲۸۵	۳۷۷۹۴	۵۸۶۱

۹- مساحت زیربنا در پروانه‌های احداث ساختمان برحسب مورد استفاده ساختمان و استان: ۱۳۹۰ (مترمربع)

استان (نقاط شهری)	جمع	مسکونی	مسکونی و کارگاه توأم	بازرگانی	صنعتی	آموزشی	بهداشتی یا درمانی	سایر
کل کشور (بجز شهر تهران) ..	۸۰۴۳۵۳۳ ۵	۶۹۸۲۶۷۳ ۹	۵۸۳۳۶۲۰	۲۱۰۹۰۲۲	۶۸۱۷۷۷۹	۵۸۹۲۹۰	۴۹۲۰۲۱	۹۰۳۸۶۴
آذربایجان شرقی.....	۶۳۵۹۲۸۲	۵۶۰۷۷۷۰	۴۶۵۶۸۲	۱۳۶۳۴۲	۸۷۲۷۱	۱۱۸۸۶	۸۷۳۷	۴۱۵۹۴
آذربایجان غربی.....	۲۷۴۳۴۴۰	۲۴۱۳۵۰۶	۲۱۸۵۱۳	۳۷۶۵۴	۱۴۰۵	۹۹۴۵	۵۸۲۶۶	۴۱۵۱
اردبیل.....	۲۲۵۸۵۱۷	۱۸۲۰۸۰۹	۳۲۱۱۴۸	۸۷۶۷۸	۳۶	۱۴۴۴۹	۵۵۴۴	۸۸۵۳
اصفهان.....	۸۹۷۵۳۷۴	۸۰۴۹۲۸۰	۳۲۵۸۵۷	۲۲۳۱۴۳	۱۴۰۸۷۵	۳۱۰۰۵	۴۳۹۷۲	۱۶۱۲۴۲
البرز.....	۴۴۸۴۸۵۴	۴۲۱۱۰۶۹	۱۹۳۷۲۲	۳۰۵۷۳	۳۰۴۹۲	۱۷۵۲۵	۴۰۱	۱۰۷۲
ایلام.....	۵۷۲۸۳۹	۴۹۶۶۱۲	۴۴۶۶۲	۷۲۵۹	۱۸۵۱	۳۱۴۳	.	۱۹۳۱۲
بوشهر.....	۱۸۳۱۹۰۱	۱۵۹۴۷۴۲	۱۷۸۴۸۱	۱۸۵۷۱	۹۳۵۰	۲۲۶۲۷	.	۸۲۳۰
تهران (بجز شهر تهران).....	۳۷۸۹۷۱۶	۳۴۳۹۳۸۹	۳۲۵۲۵۱	۷۱۳۹	۱۲۵۱۳	۷۳۰	.	۴۶۹۴
چهارمحال و بختیاری.....	۱۰۹۵۴۶۵	۹۲۵۹۰۸	۷۴۲۵۰	۱۹۷۰۸	۴۷۲۹	۳۹۶۴۲	۱۹۶۵۵	۱۱۵۷۳
خراسان جنوبی.....	۷۴۲۱۱۷	۶۳۲۹۱۹	۴۶۵۴۵	۴۲۶۷۹	۱۹۶۵	۷۳۱۷	۲۰۴۰	۸۶۵۲
خراسان رضوی.....	۵۱۷۲۲۰۱	۴۴۴۸۶۱۳	۳۹۷۹۳۴	۲۱۶۱۱۸	۳۹۳۲۴	۱۲۵۶۱	۳۰۵۱۲	۲۷۱۳۹
خراسان شمالی.....	۱۲۷۹۹۹۰	۱۱۲۰۴۳۹	۱۰۷۰۰۷	۱۵۹۲۰	۵۵۸۸	۱۳۱۳۵	۱۴۴۱	۱۶۴۶۰
خوزستان.....	۴۳۷۰۹۶۰	۳۴۰۳۶۹۶	۴۱۸۳۸۶	۱۴۲۷۶۹	۳۰۲۹۴	۶۷۷۳۷	۱۴۳۹۹۳	۱۶۴۰۸۵
زنجان.....	۱۴۳۳۳۶۲	۱۲۸۱۶۸۵	۷۱۵۱۲	۳۸۷۸۵	۱۲۲۹۹	۱۱۱۶۰	.	۱۷۹۲۱
سمنان.....	۱۵۷۶۸۷۲	۱۳۵۴۱۹۰	۱۴۴۳۹۵	۱۸۷۵۲	۱۸۸۰۸	۳۰۳۳۳	۹۱۳۳	۱۲۶۱
سیستان و بلوچستان.....	۹۷۳۶۷۶	۷۶۰۱۷۳	۱۱۶۵۴۴	۲۹۲۸۳	۱۰۷۵۴	۱۳۲۴۹	۲۱۴۲	۴۱۵۳۱
فارس.....	۶۲۵۴۲۳۲	۵۳۳۰۰۳۶	۳۹۷۴۹۳	۳۲۳۵۹۷	۵۳۳۱۱	۵۶۳۲۳	۷۹۵۵۲	۱۳۹۲۰
قزوین.....	۲۲۳۵۳۹۷	۱۹۲۵۶۳۴	۱۳۵۳۶۷	۳۵۹۸۱	۹۲۳۰۹	۲۵۱۶۹	۴۰۶۱	۱۶۸۷۶
قم.....	۱۱۵۷۴۷۹	۹۹۳۵۱۱	۹۸۰۹۳	۱۶۸۷۷	۸۰۸۱	۶۱۳۱	.	۳۴۷۸۶
کردستان.....	۲۰۴۲۷۹۱	۱۸۷۲۶۳۱	۱۱۰۴۰۳	۱۸۵۴۱	۵۵۷۷	۵۹۰۴	۳۹۰۷	۲۵۸۲۸
کرمان.....	۳۳۶۴۳۲۹	۲۷۰۷۲۰۸	۲۸۴۴۲۱	۲۴۷۹۰۱	۹۲۷۵	۷۱۰۲۸	۱۶۸۰۹	۲۷۶۸۷
کرمانشاه.....	۱۹۰۱۴۰۸	۱۷۵۱۸۱۸	۹۸۷۴۳	۲۰۸۳۱	۱۰۸۵۰	۳۷۱۵	۱۴۰	۱۵۳۱۱
کهگیلویه و بویراحمد.....	۴۷۸۹۸۳	۴۰۳۰۰۱	۴۱۶۶۱	۱۳۶۵۵	۱۲۰۳	۶۰۳۵	۳۱۲۱	۱۰۳۰۷
گلستان.....	۱۸۸۳۵۰۶	۱۵۹۵۰۱۵	۱۶۸۷۳۵	۴۲۱۷۹	۱۶۸۹۴	۳۶۰۹۲	۷۶۶	۲۳۸۲۵
گیلان.....	۲۴۸۲۵۹۷	۲۱۷۲۳۱۳	۲۵۵۷۴۷	۳۳۱۲۰	۲۴۶۸	۱۷۷۶۶	.	۱۱۸۳
لرستان.....	۱۶۳۹۷۸۷	۱۴۳۲۱۰۱	۹۹۵۵۷	۴۹۰۱۸	۱۱۹۵	۲۴۰۹	۶۳۸۵	۴۹۱۲۲
مازندران.....	۳۳۷۰۵۴۴	۲۹۴۹۵۹۶	۳۱۵۱۰۱	۵۰۶۰۸	۱۶۲۳۰	۱۸۱۵۱	۶۱۵	۲۰۲۴۳
مرکزی.....	۱۴۱۹۰۰۵	۱۱۹۳۴۸۸	۱۰۷۷۲۲	۷۲۶۲۱	۳۱۳۲۳	۱۰۵۱۸	۳۳۳۳	.
هرمزگان.....	۱۶۵۴۰۱۲	۱۳۵۷۰۹۹	۱۴۵۶۶۰	۲۲۸۱۳	۸۶۹۰	۵۹۶۱	۳۸۸	۱۱۳۴۰۱
همدان.....	۱۹۳۶۷۹۳	۱۷۲۷۸۱۰	۱۱۷۱۷۱	۴۶۱۵۲	۹۳۹۹	۹۰۷۹	۱۶۵۶۷	۱۰۶۱۵
یزد.....	۹۵۳۹۰۶	۸۵۴۶۷۸	۶۹۵۷	۴۲۷۵۵	۷۴۲۰	۸۵۶۵	۳۰۵۴۱	۲۹۹۰

۱۰- تعداد واحد مسکونی تعیین شده در پروانه‌های احداث ساختمان بر حسب مورد استفاده ساختمان و استان: ۱۳۹۰

استان (نقاط شهری)	جمع	مسکونی	مسکونی و کارگاه توأم	بازرگانی	صنعتی	آموزشی	بهداشتی یا درمانی	سایر
کل کشور (بجز شهر تهران) ..	۵۵۴۱۰۰	۵۱۷۳۹۸	۳۴۷۶۰	۱۳۲۲	۳۰۸	۸۷	۲۴	۲۰۱
آذربایجان شرقی.....	۴۲۳۱۹	۳۹۷۲۶	۲۵۳۱	۵۰	۳	۱	۷	۱
آذربایجان غربی.....	۱۷۹۰۲	۱۶۶۶۰	۱۰۹۰	۱۳۷	۸	۳	۲	۲
اردبیل.....	۱۵۰۳۷	۱۳۱۸۱	۱۸۵۵	۱	۰	۰	۰	۰
اصفهان.....	۵۹۵۸۶	۵۷۴۳۹	۱۷۹۴	۲۵۳	۸۹	۹	۰	۲
البرز.....	۲۸۲۸۸	۲۷۲۸۹	۸۷۸	۷۴	۳۷	۸	۱	۱
ایلام.....	۴۵۰۰	۴۱۹۱	۲۱۰	۲۷	۴	۵	۰	۶۳
بوشهر.....	۱۲۴۹۶	۱۱۳۸۸	۱۰۱۴	۶۶	۹	۱۶	۰	۳
تهران (بجز شهر تهران).....	۳۰۶۱۵	۲۷۶۵۲	۲۹۰۴	۱۷	۱۴	۵	۰	۲۳
چهارمحال و بختیاری.....	۷۷۲۷	۷۲۱۵	۴۶۳	۳۴	۴	۴	۰	۷
خراسان جنوبی.....	۵۰۳۹	۴۷۹۲	۲۲۴	۱۳	۱	۵	۰	۴
خراسان رضوی.....	۳۳۶۵۲	۳۱۳۷۳	۲۲۶۳	۷	۹	۰	۰	۰
خراسان شمالی.....	۹۰۴۶	۸۴۲۰	۵۹۱	۱۱	۱	۱	۰	۲۲
خوزستان.....	۳۱۲۷۰	۲۸۳۷۲	۲۸۲۴	۴۵	۱۱	۳	۷	۸
زنجان.....	۹۶۶۱	۹۱۹۲	۴۳۷	۲۸	۴	۰	۰	۰
سمنان.....	۱۱۰۰۷	۱۰۱۵۴	۷۱۵	۷۹	۴۷	۱۰	۱	۱
سیستان و بلوچستان.....	۶۳۹۸	۵۶۵۵	۷۲۵	۸	۱۰	۰	۰	۰
فارس.....	۳۶۸۱۵	۳۴۷۲۲	۲۰۵۹	۳۲	۲	۰	۰	۰
قزوین.....	۱۷۹۱۸	۱۷۱۷۶	۷۳۲	۳	۴	۱	۰	۲
قم.....	۸۳۰۵	۷۶۳۲	۶۷۰	۲	۱	۰	۰	۰
کردستان.....	۱۴۲۴۸	۱۳۶۰۳	۵۹۱	۲۷	۸	۰	۰	۱۹
کرمان.....	۲۲۸۰۴	۲۱۴۱۳	۱۳۸۵	۵	۰	۰	۱	۰
کرمانشاه.....	۱۳۶۲۴	۱۳۰۲۹	۵۴۸	۳۶	۶	۰	۱	۴
کهگیلویه و بویراحمد.....	۳۱۶۳	۲۸۸۵	۲۴۰	۳۲	۲	۰	۲	۲
گلستان.....	۱۴۵۰۲	۱۳۲۰۷	۱۱۵۵	۱۱۵	۱۶	۹	۰	۰
گیلان.....	۲۱۲۵۶	۱۹۳۳۸	۱۹۰۳	۱۴	۱	۰	۰	۰
لرستان.....	۱۰۹۴۱	۱۰۲۵۰	۶۰۰	۶۹	۴	۰	۰	۱۸
مازندران.....	۲۳۳۲۳	۲۱۲۲۷	۲۰۵۸	۲۵	۶	۳	۰	۴
مرکزی.....	۹۳۳۸	۸۶۸۶	۶۵۱	۱	۰	۰	۰	۰
هرمزگان.....	۱۱۶۶۲	۱۰۸۱۳	۷۹۳	۴۵	۲	۳	۱	۵
همدان.....	۱۶۱۳۳	۱۵۲۹۸	۸۲۷	۴	۰	۰	۰	۴
یزد.....	۵۵۲۵	۵۴۲۰	۳۰	۶۲	۵	۱	۱	۶

## ۱۱- تعداد پروانه‌های احداث ساختمان مسکونی برحسب مساحت زمین و استان: ۱۳۹۰

استان (نقاط شهری)	جمع	۱۰۰ مترمربع و کمتر	۱۰۱-۱۵۰ مترمربع	۱۵۱-۲۰۰ مترمربع	۲۰۱-۲۵۰ مترمربع	۲۵۱-۳۰۰ مترمربع	۳۰۱-۵۰۰ مترمربع	۵۰۱ مترمربع و بیش‌تر
کل کشور (بجز شهر تهران) ..	۱۶۳۶۱۸	۶۸۵۱	۲۲۲۰۳	۵۲۲۴۹	۳۵۵۲۰	۲۰۰۶۷	۱۹۵۳۱	۷۱۹۷
آذربایجان شرقی.....	۸۷۵۰	۶۹۷	۹۳۹	۳۳۳۰	۱۷۹۳	۹۳۰	۸۰۱	۲۶۰
آذربایجان غربی.....	۶۱۸۹	۴۹۰	۱۲۸۰	۲۰۱۱	۱۰۷۵	۶۶۳	۴۸۷	۱۸۳
اردبیل.....	۴۱۵۲	۲۵۸	۵۶۲	۱۶۸۴	۷۹۹	۳۵۳	۳۴۵	۱۵۱
اصفهان.....	۱۸۹۰۵	۷۰۷	۲۹۱۰	۷۳۶۳	۴۱۱۸	۱۷۶۹	۱۴۰۵	۶۳۳
البرز.....	۴۳۹۴	۲۷۸	۴۱۷	۷۲۸	۷۳۶	۳۷۲	۹۷۹	۸۸۴
ایلام.....	۱۷۲۷	۵۱	۲۵۰	۷۶۶	۴۰۷	۱۴۰	۸۹	۲۴
بوشهر.....	۵۲۸۳	۶۸	۲۳۴	۱۱۴۹	۱۶۴۱	۹۸۸	۹۸۶	۲۱۷
تهران (بجز شهر تهران).....	۵۹۶۷	۵۷۵	۱۲۷۹	۱۸۹۰	۹۳۶	۳۴۷	۴۶۷	۴۷۳
چهارمحال و بختیاری.....	۳۳۴۸	۵۷	۵۵۳	۱۲۸۱	۷۰۸	۳۲۹	۳۹۵	۲۵
خراسان جنوبی.....	۱۸۹۹	۲۵	۸۵	۶۲۷	۵۷۶	۳۳۰	۱۹۵	۶۱
خراسان رضوی.....	۱۰۹۹۰	۵۱۹	۱۸۷۰	۳۰۵۱	۲۵۹۹	۱۳۲۸	۱۰۶۸	۵۵۵
خراسان شمالی.....	۲۲۳۴	۶۴	۲۷۷	۹۳۷	۵۱۸	۱۷۳	۱۷۲	۹۳
خوزستان.....	۱۱۸۲۷	۵۱۸	۲۳۰۵	۳۹۳۴	۲۵۵۶	۱۲۱۳	۱۰۱۵	۲۸۶
زنجان.....	۳۲۵۲	۱۸۴	۴۷۳	۱۶۰۰	۵۰۹	۲۱۸	۲۲۷	۴۱
سمنان.....	۲۳۸۵	۶۰	۲۵۰	۷۰۷	۶۳۳	۳۳۶	۲۴۶	۱۵۳
سیستان و بلوچستان.....	۲۵۹۲	۴۷	۵۲۰	۶۵۴	۴۸۷	۴۳۰	۳۳۰	۱۲۴
فارس.....	۱۴۱۹۵	۱۷۳	۵۹۱	۳۱۷۷	۴۰۷۶	۲۷۸۸	۲۶۵۹	۷۳۱
قزوین.....	۳۵۹۱	۱۹۱	۵۹۲	۱۵۵۷	۶۰۳	۲۶۶	۲۳۹	۱۴۳
قم.....	۲۸۹۵	۱۹۴	۱۵۱۶	۷۰۲	۱۳۷	۱۸۹	۹۹	۵۸
کردستان.....	۴۴۳۷	۴۲۲	۹۶۶	۲۰۹۴	۵۹۴	۱۵۷	۱۲۶	۷۸
کرمان.....	۱۱۵۴۶	۶۸	۲۹۹	۱۷۲۸	۳۳۰۷	۲۷۴۸	۲۸۴۴	۵۵۲
کرمانشاه.....	۳۵۲۸	۲۰۸	۶۴۰	۲۰۰۰	۳۵۴	۱۱۷	۱۷۵	۳۴
کهگیلویه و بویراحمد.....	۱۸۱۰	۳۶	۱۷۹	۶۱۶	۴۶۷	۲۷۷	۱۹۶	۳۹
گلستان.....	۲۵۰۵	۶۲	۲۴۴	۵۱۰	۵۴۸	۴۲۸	۵۰۷	۲۰۶
گیلان.....	۴۱۳۸	۱۷۴	۵۱۴	۱۰۵۱	۹۴۹	۶۶۷	۶۱۵	۱۶۸
لرستان.....	۴۵۱۵	۲۸۸	۸۱۳	۲۲۳۷	۶۷۰	۲۲۲	۲۲۴	۶۱
مازندران.....	۵۶۷۹	۶۴	۴۶۶	۱۱۱۷	۱۲۷۶	۹۳۷	۱۲۹۲	۵۲۷
مرکزی.....	۲۷۳۷	۱۱۷	۳۰۲	۱۰۱۶	۵۹۲	۳۱۴	۲۹۹	۹۷
هرمزگان.....	۲۰۰۸	۶۲	۱۹۱	۴۳۴	۴۰۶	۳۶۶	۳۷۵	۱۷۴
همدان.....	۳۱۲۶	۱۷۸	۴۷۲	۱۰۹۵	۷۰۳	۳۰۶	۲۷۹	۹۳
یزد.....	۳۰۱۴	۱۶	۲۱۴	۱۲۰۳	۷۴۷	۳۶۶	۳۹۵	۷۳



۱۲- تعداد پروانه‌های احداث ساختمان مسکونی برحسب مساحت زیربنا و استان: ۱۳۹۰

استان (نقاط شهری)	جمع	۱۰۰ مترمربع و کمتر	۱۰۱-۱۵۰ مترمربع	۱۵۱-۲۰۰ مترمربع	۲۰۱-۲۵۰ مترمربع	۲۵۱-۳۰۰ مترمربع	۳۰۱-۵۰۰ مترمربع	۵۰۱ مترمربع و بیش‌تر
کل کشور (بجز شهر تهران) ..	۱۶۳۶۱۸	۱۸۷۴۵	۲۸۸۲۰	۱۹۹۶۴	۱۶۴۳۴	۱۴۷۸۳	۳۱۶۹۸	۳۳۱۷۴
آذربایجان شرقی.....	۸۷۵۰	۳۳۵	۶۹۰	۵۳۱	۶۵۳	۷۲۸	۲۱۸۳	۳۶۳۰
آذربایجان غربی.....	۶۱۸۹	۶۶۸	۹۵۲	۹۵۱	۸۲۰	۸۳۰	۱۱۸۰	۷۸۸
اردبیل.....	۴۱۵۲	۴۸۷	۵۸۵	۲۶۷	۳۱۲	۳۲۹	۷۵۹	۱۴۱۳
اصفهان.....	۱۸۹۰۵	۱۴۰۷	۲۸۲۴	۲۰۳۲	۲۷۲۲	۲۴۹۰	۴۰۲۱	۳۴۰۹
البرز.....	۴۳۹۴	۱۳۶	۲۸۶	۳۰۳	۲۰۳	۲۰۳	۶۴۰	۲۶۲۳
ایلام.....	۱۷۲۷	۲۲۱	۶۴۵	۲۱۹	۱۲۴	۱۴۷	۲۵۳	۱۱۸
بوشهر.....	۵۲۸۳	۴۱۳	۱۴۹۴	۱۰۲۲	۳۷۳	۳۸۳	۸۵۶	۷۴۲
تهران (بجز شهر تهران).....	۵۹۶۷	۱۶۵	۳۱۹	۴۲۱	۵۴۸	۶۴۰	۲۲۰۹	۱۶۶۵
چهارمحال و بختیاری.....	۳۳۴۸	۳۱۴	۶۶۷	۶۰۹	۳۸۸	۳۹۹	۶۰۳	۳۶۸
خراسان جنوبی.....	۱۸۹۹	۳۵۱	۴۲۶	۲۵۰	۲۶۴	۱۱۷	۲۹۰	۲۰۱
خراسان رضوی.....	۱۰۹۹۰	۲۰۷۸	۱۴۲۰	۱۲۶۰	۹۶۸	۷۵۹	۱۸۹۹	۲۶۰۶
خراسان شمالی.....	۲۲۳۴	۲۶۶	۲۶۰	۱۷۹	۳۱۱	۲۱۲	۶۲۰	۳۸۶
خوزستان.....	۱۱۸۲۷	۲۱۸۳	۳۴۲۱	۱۸۸۸	۱۰۶۵	۹۲۰	۱۲۷۶	۱۰۷۴
زنجان.....	۳۲۵۲	۲۷۱	۳۳۰	۳۴۰	۴۴۷	۳۸۹	۹۶۴	۵۱۱
سمنان.....	۲۳۸۵	۱۴۸	۲۹۹	۱۶۳	۱۳۶	۱۶۹	۴۹۳	۹۷۷
سیستان و بلوچستان.....	۲۵۹۲	۶۳۲	۵۹۵	۴۳۹	۱۸۹	۱۱۷	۳۷۳	۲۴۷
فارس.....	۱۴۱۹۵	۹۱۰	۴۱۱۲	۲۷۸۱	۱۱۵۷	۱۰۸۸	۲۲۸۰	۱۸۶۷
قزوین.....	۳۵۹۱	۱۶۶	۱۶۴	۲۱۷	۲۸۳	۳۰۴	۱۳۰۳	۱۱۵۴
قم.....	۲۸۹۵	۵۵۵	۳۴۴	۵۲۷	۲۹۵	۱۵۸	۵۶۱	۴۵۵
کردستان.....	۴۴۳۷	۳۲۸	۵۷۶	۴۱۴	۷۲۴	۶۸۲	۹۶۷	۷۴۶
کرمان.....	۱۱۵۴۶	۳۶۲۳	۳۵۲۳	۱۵۲۰	۶۶۵	۵۳۵	۹۹۷	۶۸۳
کرمانشاه.....	۳۵۲۸	۲۸۹	۴۶۰	۵۱۱	۶۷۹	۳۱۹	۷۱۱	۵۵۹
کهگیلویه و بویراحمد.....	۱۸۱۰	۲۵۳	۶۹۴	۲۸۳	۱۲۵	۱۰۶	۲۲۶	۱۲۳
گلستان.....	۲۵۰۵	۲۸۳	۳۳۱	۱۵۶	۲۳۲	۲۴۹	۴۰۴	۸۵۰
گیلان.....	۴۱۳۸	۳۴۵	۲۹۹	۵۵۰	۳۹۲	۳۵۷	۱۰۳۱	۱۱۶۴
لرستان.....	۴۵۱۵	۳۸۵	۸۷۳	۵۱۹	۸۰۶	۶۰۵	۸۳۲	۴۹۵
مازندران.....	۵۶۷۹	۲۴۸	۴۵۳	۴۶۲	۵۳۱	۵۵۳	۱۶۰۸	۱۸۲۴
مرکزی.....	۲۷۳۷	۳۵۵	۳۵۲	۲۳۹	۳۳۵	۲۵۳	۶۳۹	۵۶۴
هرمزگان.....	۲۰۰۸	۳۳۴	۴۴۰	۱۸۵	۱۰۲	۸۶	۲۲۶	۶۳۵
همدان.....	۳۱۲۶	۱۷۰	۳۳۲	۱۴۴	۲۷۱	۳۵۵	۷۱۴	۱۱۴۰
یزد.....	۳۰۱۴	۴۲۶	۶۵۴	۵۸۲	۳۱۴	۳۰۱	۵۸۰	۱۵۷

## ۱۳- تعداد پروانه‌های احداث ساختمان مسکونی برحسب تعداد طبقات ساختمان و استان: ۱۳۹۰

استان (نقاط شهری)	جمع	۱ طبقه	۲ طبقه	۳ طبقه	۴ طبقه	۵ طبقه و بیش تر
کل کشور (بجز شهر تهران) ..	۱۶۳۶۱۸	۵۱۵۲۷	۴۴۱۷۳	۲۸۷۷۸	۱۹۳۶۳	۱۹۷۷۷
آذربایجان شرقی.....	۸۷۵۰	۱۰۹۲	۱۴۴۵	۱۷۱۵	۱۵۰۷	۲۹۹۱
آذربایجان غربی.....	۶۱۸۹	۱۴۱۹	۲۵۱۵	۱۳۷۴	۳۷۸	۵۰۳
اردبیل.....	۴۱۵۲	۹۷۹	۷۳۳	۶۹۱	۵۸۸	۱۱۶۱
اصفهان.....	۱۸۹۰۵	۴۲۶۸	۷۴۱۴	۳۹۱۸	۱۲۸۴	۲۰۲۱
البرز.....	۴۳۹۴	۱۰۳	۴۶۲	۶۲۹	۸۱۳	۲۳۸۷
ایلام.....	۱۷۲۷	۹۷۶	۴۱۷	۲۰۰	۱۰۷	۲۷
بوشهر.....	۵۲۸۳	۲۶۷۸	۱۴۰۵	۹۸۷	۱۱۵	۹۸
تهران (بجز شهر تهران).....	۵۹۶۷	۲۳۴	۶۲۵	۲۱۸۳	۲۴۷۸	۴۴۷
چهارمحال و بختیاری.....	۳۳۴۸	۹۶۸	۱۳۷۲	۶۴۸	۳۰۷	۵۳
خراسان جنوبی.....	۱۸۹۹	۸۰۳	۷۱۶	۲۱۱	۱۳۴	۳۵
خراسان رضوی.....	۱۰۹۹۰	۳۱۰۰	۲۶۳۵	۱۹۴۶	۱۶۳۹	۱۶۷۰
خراسان شمالی.....	۲۲۳۴	۴۶۵	۷۲۱	۵۲۶	۴۲۵	۹۷
خوزستان.....	۱۱۸۲۷	۶۳۳۰	۳۹۲۳	۶۶۸	۲۰۵	۷۰۱
زنجان.....	۳۲۵۲	۵۴۳	۸۵۶	۱۱۱۰	۳۷۱	۳۷۲
سمنان.....	۲۳۸۵	۴۲۷	۶۵۱	۴۷۸	۶۰۸	۲۲۱
سیستان و بلوچستان.....	۲۵۹۲	۱۵۴۹	۷۳۱	۲۱۵	۵۸	۳۹
فارس.....	۱۴۱۹۵	۷۲۲۱	۳۴۰۹	۱۶۸۲	۴۹۵	۱۳۸۸
قزوین.....	۳۵۹۱	۲۹۰	۳۹۴	۶۱۸	۱۵۹۰	۶۹۹
قم.....	۲۸۹۵	۶۹۲	۹۹۰	۵۷۶	۳۸۸	۲۴۹
کردستان.....	۴۴۳۷	۶۸۶	۱۵۱۹	۱۲۲۷	۶۰۴	۴۰۱
کرمان.....	۱۱۵۴۶	۸۶۹۱	۱۸۳۴	۴۹۲	۲۰۵	۳۲۴
کرمانشاه.....	۳۵۲۸	۶۴۱	۱۳۵۹	۷۴۷	۳۳۹	۴۴۲
کهگیلویه و بویراحمد.....	۱۸۱۰	۱۱۰۸	۳۸۴	۲۳۷	۵۷	۲۴
گلستان.....	۲۵۰۵	۶۶۷	۵۴۶	۳۶۱	۴۴۵	۴۸۶
گیلان.....	۴۱۳۸	۵۴۳	۱۳۲۰	۷۶۰	۹۳۹	۵۷۶
لرستان.....	۴۵۱۵	۱۱۱۷	۱۶۲۸	۱۰۸۲	۳۸۳	۳۰۵
مازندران.....	۵۶۷۹	۶۲۱	۱۵۶۵	۱۵۱۹	۱۴۱۵	۵۵۹
مرکزی.....	۲۷۳۷	۶۴۱	۶۹۹	۶۹۱	۳۷۵	۳۳۱
هرمزگان.....	۲۰۰۸	۸۵۹	۴۱۴	۱۶۱	۱۲۹	۴۴۵
همدان.....	۳۱۲۶	۴۷۱	۵۵۰	۶۶۲	۷۵۲	۶۹۱
یزد.....	۳۰۱۴	۱۳۴۵	۹۴۱	۴۶۴	۲۳۰	۳۴

۱۴- تعداد پروانه‌های احداث ساختمان مسکونی برحسب نوع اسکلت و مصالح عمده به کار رفته در ساختمان و استان: ۱۳۹۰

استان (نقاط شهری)	کل	فلزی	بتون آرمه	سایر			سایر
				جمع	آجر و آهن	آجر و چوب	
کل کشور (بجز شهر تهران) ..	۱۶۳۶۱۸	۶۶۴۲۱	۷۶۹۷۴	۴۰۲۲۳	۳۷۹۶۲	۱۱۴	۲۱۴۱
آذربایجان شرقی.....	۸۷۵۰	۷۱۱	۷۴۸۹	۵۵۰	۵۴۱	۶	۳
آذربایجان غربی.....	۶۱۸۹	۲۲۳۷	۲۸۳۷	۱۱۱۵	۱۰۲۳	۴	۸۸
اردبیل.....	۴۱۵۲	۱۳۸۳	۲۲۸۵	۴۸۴	۴۶۰	۲	۲۲
اصفهان.....	۱۸۹۰۵	۸۷۵	۱۶۱۲۶	۱۹۰۴	۱۹۰۳	۱	۰
البرز.....	۴۳۹۴	۷۰۰	۳۶۸۰	۱۴	۱۰	۴	۰
ایلام.....	۱۷۲۷	۱۰۹	۵۳۰	۱۰۸۸	۹۶۶	۱۱	۱۱۱
بوشهر.....	۵۲۸۳	۲۷	۳۳۴۷	۱۹۰۹	۷۰۰	۶	۱۲۰۳
تهران (بجز شهر تهران).....	۵۹۶۷	۲۱۴۹	۳۷۰۷	۱۱۱	۶۷	۰	۴۳
چهارمحال و بختیاری.....	۳۳۴۸	۱۰	۲۴۳۲	۹۰۶	۹۰۶	۰	۰
خراسان جنوبی.....	۱۸۹۹	۱۸۱۵	۸۲	۲	۲	۰	۰
خراسان رضوی.....	۱۰۹۹۰	۱۰۷۵۷	۸۸	۱۴۵	۱۰۱	۲۰	۲۴
خراسان شمالی.....	۲۲۳۴	۹۳۶	۱۲۳۳	۶۵	۶۴	۱	۰
خوزستان.....	۱۱۸۲۷	۷۶۸	۱۶۹۹	۹۳۶۰	۹۳۶۰	۰	۰
زنجان.....	۳۲۵۲	۵۴۲	۲۴۶۵	۲۴۵	۲۴۴	۰	۱
سمنان.....	۲۳۸۵	۲۲۰	۱۸۵۳	۳۱۲	۳۰۸	۲	۲
سیستان و بلوچستان.....	۲۵۹۲	۷۱۲	۸۱۱	۱۰۶۹	۱۰۴۷	۳	۱۹
فارس.....	۱۴۱۹۵	۱۶۳۱	۲۰۳۸	۱۰۵۲۶	۱۰۲۳۱	۱۴	۲۸۱
قزوین.....	۳۵۹۱	۱۹۹۶	۱۵۹۴	۱	۱	۰	۰
قم.....	۲۸۹۵	۱۰۳۳	۵۸۵	۱۲۷۷	۱۲۷۶	۰	۱
کردستان.....	۴۴۳۷	۲۸۸۹	۱۰۲۱	۵۲۷	۵۱۷	۱	۹
کرمان.....	۱۱۵۴۶	۳۱۴۹	۴۴۶۷	۳۹۳۰	۳۹۰۶	۰	۲۴
کرمانشاه.....	۳۵۲۸	۲۳۵۲	۶۷۴	۵۰۲	۴۶۹	۳	۳۰
کهگیلویه و بویراحمد.....	۱۸۱۰	۲۲۰	۸۶۲	۷۲۸	۶۱۰	۲	۱۱۶
گلستان.....	۲۵۰۵	۴۱	۲۳۷۶	۸۸	۶۳	۲۵	۰
گیلان.....	۴۱۳۸	۱۶۷	۳۹۳۶	۳۵	۷	۸	۲۰
لرستان.....	۴۵۱۵	۴۱۹۷	۳۱۴	۴	۴	۰	۰
مازندران.....	۵۶۷۹	۱۶۲	۵۵۱۱	۶	۴	۰	۲
مرکزی.....	۲۷۳۷	۱۷۹۷	۹۳۸	۲	۲	۰	۰
هرمزگان.....	۲۰۰۸	۸۷	۱۴۱۳	۵۰۸	۳۶۵	۰	۱۳۹
همدان.....	۳۱۲۶	۲۴۶۳	۲۰۰	۴۶۳	۴۵۹	۱	۳
یزد.....	۳۰۱۴	۲۸۶	۳۸۱	۲۳۴۷	۲۳۴۶	۰	۱

## ۱۵- تعداد پروانه‌های احداث ساختمان مسکونی برحسب تعداد واحد مسکونی و استان: ۱۳۹۰

استان (نقاط شهری)	جمع	۱ واحد	۲ واحد	۳ واحد	۴ واحد	۵ واحد و بیش‌تر
کل کشور (بجز شهر تهران) ...	۱۶۳۶۱۸	۶۸۱۹۸	۴۶۸۲۰	۱۸۱۴۴	۱۰۶۷۶	۱۹۷۸۰
آذربایجان شرقی.....	۸۷۵۰	۱۷۱۲	۲۳۶۲	۱۳۳۳	۱۲۵۴	۲۰۸۹
آذربایجان غربی.....	۶۱۸۹	۲۲۲۶	۲۸۶۹	۵۱۹	۲۱۸	۳۵۷
اردبیل.....	۴۱۵۲	۱۲۹۶	۹۸۳	۵۸۰	۸۴۸	۴۴۵
اصفهان.....	۱۸۹۰۵	۵۴۰۵	۷۸۶۵	۲۷۰۴	۹۰۴	۲۰۲۷
البرز.....	۴۳۹۴	۷۲۵	۴۵۷	۵۵۷	۱۳۲۱	۱۳۳۴
ایلام.....	۱۷۲۷	۱۲۲۸	۳۱۲	۹۱	۲۷	۶۹
بوشهر.....	۵۲۸۳	۳۱۷۵	۱۱۱۳	۳۷۵	۱۷۷	۴۴۳
تهران (بجز شهر تهران).....	۵۹۶۷	۱۰۱۷	۲۲۸۱	۱۲۲۱	۳۰۳	۱۱۴۵
چهارمحال و بختیاری.....	۳۳۴۸	۱۱۲۸	۱۵۶۲	۳۴۷	۶۷	۲۴۴
خراسان جنوبی.....	۱۸۹۹	۹۳۸	۶۴۹	۱۵۴	۸۹	۶۹
خراسان رضوی.....	۱۰۹۹۰	۴۳۷۵	۳۲۷۰	۱۳۸۳	۸۰۲	۱۱۶۰
خراسان شمالی.....	۲۲۳۴	۸۴۲	۷۵۹	۳۵۰	۷۵	۲۰۸
خوزستان.....	۱۱۸۲۷	۷۰۹۶	۲۴۱۳	۴۴۰	۱۰۱۷	۸۶۱
زنجان.....	۳۲۵۲	۹۳۵	۱۵۱۶	۲۹۵	۱۶۲	۳۴۴
سمنان.....	۲۳۸۵	۷۵۵	۵۲۲	۳۹۴	۱۷۶	۵۳۸
سیستان و بلوچستان.....	۲۵۹۲	۱۷۰۸	۵۹۸	۱۳۵	۳۷	۱۱۴
فارس.....	۱۴۱۹۵	۹۱۵۲	۲۹۵۵	۷۴۴	۲۵۵	۱۰۸۹
قزوین.....	۳۵۹۱	۴۵۱	۷۳۰	۱۱۱۳	۴۳۸	۸۵۹
قم.....	۲۸۹۵	۱۱۵۶	۹۴۱	۳۷۰	۱۳۳	۲۹۵
کردستان.....	۴۴۳۷	۱۴۸۴	۱۸۶۹	۶۶۴	۲۵۰	۱۷۰
کرمان.....	۱۱۵۴۶	۸۵۷۶	۱۷۹۷	۵۳۶	۲۱۷	۴۲۰
کرمانشاه.....	۳۵۲۸	۹۸۱	۱۵۹۱	۳۷۶	۱۷۳	۴۰۷
کهگیلویه و بویراحمد.....	۱۸۱۰	۱۲۵۳	۴۱۱	۷۷	۲۲	۴۷
گلستان.....	۲۵۰۵	۹۲۳	۴۷۰	۲۴۲	۲۱۷	۶۵۳
گیلان.....	۴۱۳۸	۱۰۷۰	۹۲۱	۷۶۱	۳۴۶	۱۰۴۰
لرستان.....	۴۵۱۵	۱۸۲۶	۱۹۰۱	۳۶۶	۱۵۷	۲۶۵
مازندران.....	۵۶۷۹	۱۶۸۱	۱۴۶۱	۹۷۸	۴۱۱	۱۱۴۸
مرکزی.....	۲۷۳۷	۹۴۹	۹۳۳	۳۲۹	۱۳۵	۳۹۱
هرمزگان.....	۲۰۰۸	۹۸۶	۲۸۴	۱۰۹	۱۳۶	۴۹۳
همدان.....	۳۱۲۶	۶۱۲	۷۶۰	۵۱۲	۲۲۸	۱۰۱۴
یزد.....	۳۰۱۴	۲۵۴۷	۲۶۵	۸۹	۸۱	۴۲

۱۶- پروانه‌های احداث ساختمان برحسب تعداد طبقات، مساحت زمین، زیربنا و تعداد واحد مسکونی پیش‌بینی شده در آن‌ها در نقاط شهری استان آذربایجان شرقی: ۱۳۹۰

تعداد واحد مسکونی	مساحت زیربنا (مترمربع)	مساحت زمین (مترمربع)	تعداد پروانه احداث ساختمان برحسب طبقه				شهر
			جمع	۱ طبقه	۲ طبقه	۳ طبقه و بیش‌تر	
۴۳۳۱۹	۶۳۵۹۲۸۲	۳۴۶۶۶۹۸	۷۰۰۴	۱۸۱۱	۱۳۴۶	۱۰۱۶۱	استان .....
۷۱	۷۹۲۵	۱۵۰۹۱	۱	۱۸	۳۵	۵۴	آبش احمد .....
۵۲۶	۸۰۸۱۵	۳۹۷۴۳	۹۸	۳۷	۱۰	۱۴۵	آذرشهر .....
۴۶	۴۹۳۲	۹۵۴۵	۲	۱۲	۲۰	۳۴	آق‌کند .....
۳۲۲	۴۴۷۶۶	۱۹۶۹۹	۵۴	۱۹	۱۳	۸۶	اسکو .....
۸۴۳	۱۴۸۳۱۸	۸۶۴۱۵	۱۸۶	۱۲۱	۸۱	۳۸۸	اهر .....
۲۴۶	۳۷۴۵۰	۲۴۶۸۴	۴۴	۴۰	۲۲	۱۰۶	ایلخچی .....
۲۱۵	۲۱۶۹۱	۴۴۲۷۱	۱۵	۴	۰	۱۹	باسمنج .....
۶۹	۶۹۱۹	۸۵۴۶	۱	۲۲	۲۹	۵۲	بخشایش .....
۲۴۹	۳۷۹۹۶	۲۴۶۱۵	۳۶	۲۲	۱۱	۶۹	بستان‌آباد .....
۱۱۳۸	۱۸۴۲۲۸	۱۲۴۱۳۶	۲۳۸	۱۵۷	۸۹	۴۸۴	بناب .....
۲۱	۲۱۴۲	۳۳۶۸	۰	۴	۱۶	۲۰	بناب جدید .....
۱۹۵۸۶	۳۳۶۸۵۶۶	۱۰۵۲۸۹۹	۳۹۴۹	۲۰۶	۱۴۶	۴۳۰۱	تبریز .....
۳۳	۵۲۴۲	۴۱۸۵	۸	۵	۷	۲۰	ترک .....
۲۰۰	۲۵۱۶۱	۲۲۸۳۷	۳۶	۲۱	۲	۵۹	ترکمانچای .....
۱۳۶	۱۸۸۳۱	۴۰۷۰۸	۶	۲۲	۳۴	۶۲	تسوج .....
۴۷	۷۸۹۶	۴۵۶۲	۱۲	۱۱	۳	۲۶	تیکمه‌داش .....
۱۲۷	۱۹۲۱۷	۶۰۷۷	۲۲	۵	۱	۲۸	جلفا .....
۲۲	۳۰۵۴	۲۷۹۶	۲	۶	۴	۱۲	خاروانا .....
۵۴	۸۱۷۳	۳۹۷۹۲	۳	۱۸	۱۶	۳۷	خامنه .....
۸	۹۹۱	۱۹۸۹	۰	۳	۵	۸	خداجو (خراجو) .....
۱۷۸	۵۰۹۳۱	۱۲۴۵۹۲	۳۱	۲۹	۲۲	۸۲	خسروشهر .....
۱۴	۲۰۴۴	۱۳۱۷	۴	۲	۴	۱۰	خمارلو .....
۴۶	۶۷۲۹	۵۵۵۷	۶	۱۱	۱۹	۳۶	خواجه .....
۴	۳۵۳	۶۸۷	۰	۰	۳	۳	دوزدوزان .....

۱۶- پروانه‌های احداث ساختمان برحسب تعداد طبقات، مساحت زمین، زیربنا و تعداد واحد مسکونی پیش‌بینی شده در آن‌ها در نقاط شهری استان آذربایجان شرقی: ۱۳۹۰ (دنباله)

تعداد واحد مسکونی	مساحت زیربنا (مترمربع)	مساحت زمین (مترمربع)	تعداد پروانه احداث ساختمان برحسب طبقه				شهر
			۳ طبقه و بیش‌تر	۲ طبقه	۱ طبقه	جمع	
۳۷	۴۷۲۸	۶۱۶۹	۱	۱۲	۱۷	۳۰	زرنق.....
۲۷	۳۴۶۰	۹۵۹۵	۲	۹	۸	۱۹	زنوز.....
۳۷۴	۷۵۶۹۶	۵۰۳۲۱	۱۱۱	۱۰۵	۳۷	۲۵۳	سراب.....
۱۱۴	۴۰۷۸۱	۳۷۶۸۲	۵۶	۲۴	۱۶	۹۶	سردرود.....
۹۴۲۵	۸۵۳۹۶۱	۶۵۶۶۶۱	۴۳۰	۱۶	۳	۴۴۹	سهند.....
۱۰۱	۱۳۹۳۹	۱۸۴۳۲	۱۱	۲۹	۱۳	۵۳	سیس.....
۳۰	۳۴۴۰	۴۸۸۳	۰	۱۰	۱۴	۲۴	سیهرود.....
۷۰۶	۱۲۴۷۵۵	۹۷۶۲۳	۱۵۲	۱۶	۱۹	۱۸۷	شبستر.....
۳۴	۴۵۷۸	۶۳۰۹	۱	۶	۱۸	۲۵	شربیان.....
۳۸	۷۲۵۴	۲۴۶۸۹	۶	۱۱	۸	۲۵	شرفخانه.....
۷۰	۱۲۶۴۶	۱۷۷۰۱	۱۳	۱۶	۱۲	۴۱	شندآباد.....
۱۱۹	۲۸۴۷۲	۲۷۹۵۹	۳۷	۱۲	۹	۵۸	صوفیان.....
۶۱۹	۱۰۵۸۳۰	۶۴۸۸۲	۱۳۲	۷۲	۳۱	۲۳۵	عجب‌شیر.....
۱۵۵	۲۵۰۹۲	۱۶۵۷۹	۳۹	۴۰	۱۴	۹۳	قره‌آغاج.....
۴۴	۷۸۶۶	۳۰۲۵۵	۴	۶	۲۹	۳۹	کشکسرای.....
۴۵	۶۱۱۷	۱۱۰۹۱	۲	۱۰	۲۱	۳۳	کلوانق.....
۴۴	۸۱۰۱	۶۲۲۹	۱۳	۱۰	۲	۲۵	کلیبر.....
۴۰	۵۰۷۸	۷۱۷۳	۳	۹	۱۶	۲۸	کوزه‌کنان.....
۶۰	۱۲۹۹۷	۱۰۴۹۷	۱۳	۲۱	۲۱	۵۵	گوگان.....
۱۱۲	۱۵۸۳۹	۱۴۳۷۷	۲۷	۲۸	۲	۵۷	لیلان.....
۲۴۹۸	۳۸۰۲۱۹	۱۶۷۶۰۳	۵۵۸	۹۱	۱۳	۶۶۲	مراغه.....
۸۷۴	۱۲۷۳۲۹	۱۰۰۲۴۹	۱۸۱	۶۹	۳۲	۲۸۲	مرند.....
۳۴۴	۵۹۴۹۲	۴۱۳۰۰	۷۴	۷۹	۵۶	۲۰۹	ملکان.....
۷۶	۱۶۷۳۳	۱۶۵۲۸	۱۵	۲۲	۱۴	۵۱	ممقان.....
۵۱	۷۶۰۴	۹۸۷۷	۲	۱۰	۳۴	۴۶	مهربان.....

۱۶- پروانه‌های احداث ساختمان برحسب تعداد طبقات، مساحت زمین، زیربنا و تعداد واحد مسکونی پیش‌بینی شده در آن‌ها در نقاط شهری استان آذربایجان شرقی: ۱۳۹۰ (دنباله)

تعداد واحد مسکونی	مساحت زیربنا (مترمربع)	مساحت زمین (مترمربع)	تعداد پروانه احداث ساختمان برحسب طبقه				شهر
			۳ طبقه و بیش‌تر	۲ طبقه	۱ طبقه	جمع	
۱۱۱۱	۱۵۵۰۱۵	۱۱۰۴۷۵	۱۹۹	۶۵	۵۶	۳۲۰	میانه.....
۲۰	۲۴۱۰	۴۱۹۰	۲	۳	۷	۱۲	نظرکهریزی.....
۴۰۹	۷۱۹۱۳	۹۳۹۱۰	۱۰۷	۵۹	۳۴	۲۰۰	هادی‌شهر.....
۱۳۵	۱۷۰۵۰	۲۱۳۵۸	۱۰	۴۰	۳۱	۸۱	هریس.....
۱۴۲	۲۶۵۷۲	۲۱۴۱۵	۲۶	۶۱	۲۸	۱۱۵	هشترود.....
۲۵	۳۳۹۴	۴۰۸۹	۱	۵	۱۳	۱۹	هوراند.....
۵۷	۸۱۸۷	۱۳۳۹۰	۰	۱۷	۲۹	۴۶	وایقان.....
۱۰۲	۱۷۴۲۳	۱۷۰۸۷	۱۷	۱۵	۴۷	۷۹	ورزقان.....
۸۰	۱۰۹۴۱	۱۶۰۰۹	۵	۱۸	۵۰	۷۳	یامچی.....

مرکز آمار ایران

۱۷- پروانه‌های احداث ساختمان برحسب تعداد طبقات، مساحت زمین، زیربنا و تعداد واحد مسکونی پیش‌بینی شده در آن‌ها در نقاط شهری استان آذربایجان غربی: ۱۳۹۰

تعداد واحد مسکونی	مساحت زیربنا (مترمربع)	مساحت زمین (مترمربع)	تعداد پروانه احداث ساختمان برحسب طبقه				شهر
			جمع	۱ طبقه	۲ طبقه	۳ طبقه و بیش‌تر	
۱۷۹۰۲	۲۷۴۳۴۴۰	۲۱۵۸۲۵۶	۲۵۷۹	۲۸۱۸	۱۵۲۹	۶۹۲۶	استان.....
۳۹	۳۷۶۲	۹۶۱۱	۰	۶	۳۲	۳۸	آواجیق.....
۶۵۷۷	۱۰۸۱۹۱۵	۶۵۳۲۶۱	۱۲۱۸	۳۳۴	۸۴	۱۶۳۶	ارومیه.....
۲۳۷	۳۳۱۰۲	۳۷۴۶۱	۶	۸۹	۶۱	۱۵۶	اشنویه.....
۳۱	۳۲۶۴	۳۸۲۳	۰	۱۱	۱۱	۲۲	ایواوغلی.....
۸۱	۸۹۹۷	۱۷۲۰۵	۳	۱۴	۴۴	۶۱	باروق.....
۳۰۵	۴۲۴۵۷	۲۷۹۳۹	۹۵	۶۰	۱۸	۱۷۳	بازرگان.....
۱۳۲۰	۱۸۵۰۷۴	۱۹۳۰۸۹	۲۵۱	۳۸۴	۸۸	۷۲۳	بوکان.....
۱۶۹	۲۱۱۷۱	۱۶۰۸۴	۷۲	۱۲	۰	۸۴	پلدشت.....
۲۵۳	۳۲۲۹۸	۳۰۰۰۹	۸	۹۷	۴۳	۱۴۸	پیرانشهر.....
۹	۱۶۳۴	۱۷۲۰	۰	۲	۶	۸	تازه شهر.....
۴۶۴	۵۸۵۸۴	۴۸۰۶۷	۵۶	۱۴۳	۹۷	۲۹۶	تکاب.....
۱۷۶	۲۱۲۹۷	۳۴۴۷۹	۱	۳۲	۱۱۵	۱۴۸	چهاربرج.....
۱۱۲۳	۲۱۷۱۱۱	۲۷۸۳۷۹	۲۷۷	۱۱۵	۴۷	۴۳۹	خوی.....
۸۱	۹۵۳۹	۲۴۸۰۹	۱	۱۷	۴۸	۶۶	دیزج‌دیز.....
۱۹۲	۲۰۶۶۵	۱۹۸۴۸	۱۱	۶۲	۵۶	۱۲۹	ربط.....
۱۷۱۳	۲۶۲۳۴۵	۱۱۲۵۰۴	۴۶	۳۹	۵	۹۰	سردشت.....
۹	۱۹۸۱	۱۰۳۹	۴	۵	۰	۹	سرو.....
۳۰۶	۴۸۹۳۴	۳۸۰۸۰	۵	۱۴۳	۲۱	۱۶۹	سلماس.....
۱۰	۱۰۴۳	۳۱۶۴	۰	۴	۳	۷	سیلوانه.....
۱۰	۱۷۵۶	۲۱۴۰	۰	۳	۷	۱۰	سیمینه.....
۹۰	۱۲۰۱۵	۱۴۴۹۴	۰	۳۰	۴۲	۷۲	سیه چشمه.....
۳۶۵	۵۸۸۴۴	۵۲۲۱۷	۲۲	۱۱۳	۱۳۳	۲۶۸	شاهین‌دژ.....
۸۵۱	۹۴۹۶۳	۸۰۱۴۲	۴۸	۲۸۳	۱۴۸	۴۷۹	شوط.....
۱۱۳	۱۲۱۶۲	۳۲۳۰۸	۴	۲۹	۵۳	۸۶	فیروزوق.....



۱۷- پروانه‌های احداث ساختمان برحسب تعداد طبقات، مساحت زمین، زیربنا و تعداد واحد مسکونی پیش‌بینی شده در آن‌ها در نقاط شهری استان آذربایجان غربی: ۱۳۹۰ (دنباله)

تعداد واحد مسکونی	مساحت زیربنا (مترمربع)	مساحت زمین (مترمربع)	تعداد پروانه احداث ساختمان برحسب طبقه				شهر
			جمع	۱ طبقه	۲ طبقه	۳ طبقه و بیش‌تر	
۵۲۸	۷۹۲۰۲	۶۰۶۷۲	۲۹۵	۵۵	۱۷۰	۷۰	قره ضیاءالدین .....
۶۰	۷۸۰۶	۳۲۷۷۷	۵۳	۴۲	۱۱	۰	قطور .....
۲۵	۴۳۴۲	۵۴۳۷	۲۱	۱۴	۷	۰	قوشچی .....
۳۷	۵۴۷۳	۴۴۳۰	۲۲	۷	۸	۷	کشاورز .....
۱۷	۳۰۳۵	۷۳۶۱	۱۶	۱۱	۵	۰	گردکشانه .....
۴۰۲	۵۶۱۹۵	۳۴۷۱۹	۱۰۱	۹	۴۲	۵۰	ماکو .....
۱۴۳	۱۷۸۵۹	۱۹۵۷۸	۹۱	۳۹	۴۸	۴	محمدیار .....
۷۷	۱۰۶۹۰	۱۳۵۱۳	۵۹	۳۸	۱۷	۴	محمودآباد .....
۱۰۹۲	۱۷۴۹۶۷	۹۳۸۰۰	۴۱۱	۲۸	۱۷۳	۲۱۰	مهاباد .....
۲۹۰	۴۸۹۴۶	۳۵۷۹۴	۱۴۷	۳۲	۶۹	۴۶	میاندوآب .....
۶۹	۷۹۹۷	۶۲۸۲	۴۱	۱۳	۲۵	۳	میرآباد .....
۲۶	۵۰۳۵	۵۸۴۴	۲۴	۱۳	۱۰	۱	نالوس .....
۵۱۳	۷۵۳۷۷	۶۳۶۸۲	۲۸۲	۶۰	۱۹۰	۳۲	نقده .....
۹۹	۱۱۶۰۳	۴۲۴۹۵	۴۶	۶	۱۶	۲۴	نوشین .....

مرکز آمار ایران

۱۸- پروانه‌های احداث ساختمان برحسب تعداد طبقات، مساحت زمین، زیربنا و تعداد واحد مسکونی پیش‌بینی شده در آن‌ها در نقاط شهری استان اردبیل: ۱۳۹۰

تعداد واحد مسکونی	مساحت زیربنا (مترمربع)	مساحت زمین (مترمربع)	تعداد پروانه احداث ساختمان برحسب طبقه				شهر
			جمع	۱ طبقه	۲ طبقه	۳ طبقه و بیش‌تر	
۱۵۰۳۷	۲۲۵۸۵۱۷	۱۳۶۶۷۲۰	۲۹۳۴	۹۰۱	۱۰۷۰	۴۹۰۵	استان .....
۱۲۲	۲۱۶۷۳	۲۳۹۵۶	۱۷	۳۳	۲۰	۷۰	آبی‌بیگلو .....
۹۷۲۰	۱۵۸۸۷۹۵	۶۶۹۱۵۳	۲۲۸۱	۲۴۲	۱۷۸	۲۷۰۱	اردبیل .....
۶۹	۹۱۱۸	۳۲۶۲۳	۰	۱۱	۵۸	۶۹	اصلاندوز .....
۱۹۹	۲۶۷۲۶	۴۲۵۲۷	۱۲	۳۸	۱۰۶	۱۵۶	بيله‌سوار .....
۱۹۹۲	۲۰۹۷۰۹	۱۸۸۳۶۹	۱۶۸	۱۵۰	۹۳	۴۱۱	پارس‌آباد .....
۲۰	۲۱۴۱	۱۴۲۳۴	۰	۱	۱۹	۲۰	تازه‌کند .....
۳۹	۴۸۰۳	۵۵۹۶	۶	۳	۲۰	۲۹	تازه‌کند انگوت .....
۱۱۱	۱۶۷۴۶	۳۰۰۴۸	۲	۲۶	۵۸	۸۶	جعفرآباد .....
۳۷۰	۶۳۲۰۵	۳۶۸۱۲	۱۰۷	۵۰	۱۲	۱۶۹	خلخال .....
۱۰	۱۲۳۲	۲۵۰۲	۰	۳	۵	۸	رضی .....
۷۶۶	۹۳۰۸۰	۵۳۶۲۵	۸۱	۲۱	۷	۱۰۹	سرعین .....
۱۱۸	۱۴۶۰۰	۳۶۱۴۲	۸	۲۰	۷۷	۱۰۵	عنبران .....
۱۴	۲۰۳۷	۲۷۵۲	۰	۴	۸	۱۲	فخرآباد .....
۴۱	۴۷۴۴	۴۶۲۴	۹	۶	۸	۲۳	کلور .....
۱۵	۱۵۹۰	۳۳۱۵	۱	۴	۶	۱۱	کوراایم .....
۴۷۳	۶۱۶۷۱	۶۶۷۳۳	۴۹	۸۶	۲۰۸	۳۴۳	گرمی .....
۶۰	۹۲۷۵	۱۰۴۳۵	۱۱	۱۸	۱۶	۴۵	گیوی .....
۴۹	۵۳۱۷	۱۱۷۲۸	۲	۶	۳۵	۴۳	لاهرود .....
۴۸۰	۶۹۸۴۵	۷۰۹۷۱	۱۳۶	۸۶	۷۱	۲۹۳	مشگین‌شهر .....
۲۵۴	۳۵۱۳۸	۳۰۱۷۰	۳۹	۵۲	۱۸	۱۰۹	نمین .....
۴۵	۸۸۱۸	۱۵۵۹۸	۳	۱۸	۱۵	۳۶	نیر .....
۴۴	۵۱۴۹	۸۲۷۹	۱	۱۷	۱۶	۳۴	هشتجین .....
۲۶	۳۱۰۵	۶۵۲۸	۱	۶	۱۶	۲۳	هیور .....

۱۹- پروانه‌های احداث ساختمان برحسب تعداد طبقات، مساحت زمین، زیربنا و تعداد واحد مسکونی پیش‌بینی شده در آن‌ها در نقاط شهری استان اصفهان: ۱۳۹۰

تعداد واحد مسکونی	مساحت زیربنا (مترمربع)	مساحت زمین (مترمربع)	تعداد پروانه احداث ساختمان برحسب طبقه				شهر
			جمع	۱ طبقه	۲ طبقه	۳ طبقه و بیش‌تر	
۵۹۵۸۶	۱۹۷۵۳۷۴	۶۷۳۵۰۳۱	۷۱۹۶	۸۰۸۹	۵۰۵۲	۲۱۰۳۷	استان.....
۱۲۲۰	۱۳۰۲۲۹	۱۴۶۶۶۰	۷۵	۴۴۰	۱۶۷	۶۸۲	آران و بیدگل.....
۲۵۳	۳۵۹۶۱	۲۸۵۷۰	۲۰	۱۰۶	۲۹	۱۵۵	ابریشم.....
۱۱۳	۱۵۲۰۸	۱۷۱۱۲	۶	۲۷	۵۹	۹۲	ابوزیدآباد.....
۳۲۶	۴۳۴۱۱	۴۴۶۸۸	۲۰	۱۲۰	۳۰	۱۷۰	اردستان.....
۵۶	۷۰۸۵	۱۰۸۴۵	۰	۱۳	۳۶	۴۹	اژیه.....
۲۲۳۰۱	۳۸۱۴۶۵۰	۱۵۶۸۴۰۹	۴۲۹۵	۱۱۶۲	۳۹۲	۵۸۴۹	اصفهان.....
۶۹	۹۳۲۰	۱۴۶۹۸	۱	۱۹	۳۴	۵۴	افوس.....
۴	۹۲۵	۵۸۵۲	۰	۲	۳	۵	انارک.....
۱۵۷	۲۰۱۷۲	۱۹۱۷۸	۱۷	۴۸	۳۰	۹۵	ایمانشهر.....
۳۱۹	۴۱۹۳۵	۴۵۵۶۰	۱۳	۱۸۳	۱۲	۲۰۸	بادرود.....
۵۲	۸۳۶۶	۶۲۶۸	۹	۱۸	۴	۳۱	باغ بهادران.....
۲۰۹	۲۲۱۰۱	۴۳۵۹۸	۲	۱۲	۱۸۷	۲۰۱	برزک.....
۵۲	۷۲۵۷	۱۲۸۰۶	۰	۱۴	۳۸	۵۲	برفانبار.....
۱۰۴	۱۳۵۹۳	۱۲۰۰۳	۱	۴۳	۱۸	۶۲	بهاران‌شهر.....
۴۷۵۹	۵۹۴۴۹۰	۵۴۳۲۴۸	۳۹۶	۲۰۴	۱۲۵	۷۲۵	بهارستان.....
۱۴۸	۱۸۵۳۸	۱۹۵۳۹	۳	۴۲	۵۲	۹۷	بویین و میاندشت.....
۱۳۵	۲۰۳۵۴	۱۸۵۶۱	۱۴	۴۹	۱۷	۸۰	پیربکران.....
۴۷	۶۰۸۶	۸۶۳۳	۰	۴	۴۱	۴۵	تودشک.....
۲۵۴	۴۰۸۲۵	۱۳۴۶۶۸	۱۶	۹۱	۵۸	۱۶۵	تیران.....
۶۵	۷۳۱۳	۱۵۵۱۳	۰	۰	۶۶	۶۶	جندق.....
۴۰	۵۱۳۱	۴۲۷۴	۳	۱۵	۴	۲۲	جوزدان.....
۶۳	۹۷۵۷	۱۴۰۸۳	۸	۱۰	۳۳	۵۱	جوشقان و کامو.....
۱۶۰	۲۳۰۵۳	۲۱۲۰۸	۸	۶۳	۱۵	۸۶	چادگان.....
۱۰۵	۱۶۱۲۶	۲۱۶۴۲	۲	۲۹	۳۸	۶۹	چرمهین.....



۱۹- پروانه‌های احداث ساختمان برحسب تعداد طبقات، مساحت زمین، زیربنا و تعداد واحد مسکونی پیش‌بینی شده در آن‌ها در نقاط شهری استان اصفهان: ۱۳۹۰ (دنباله)

تعداد واحد مسکونی	مساحت زیربنا (مترمربع)	مساحت زمین (مترمربع)	تعداد پروانه احداث ساختمان برحسب طبقه				شهر
			جمع	۱ طبقه	۲ طبقه	۳ طبقه و بیش‌تر	
۱۴۱	۲۰۲۸۳	۱۷۴۲۴	۸۵	۱۹	۵۷	۹	چمگردان.....
۳۵	۸۳۵۳	۲۲۰۳۱	۳۱	۱۴	۱۵	۲	حبیب‌آباد.....
۳۲	۴۷۲۰	۶۱۱۵	۲۹	۲۲	۵	۲	حسن‌آباد.....آ
۳۹	۶۱۷۸	۷۲۴۸	۳۴	۱۹	۱۳	۲	حنا.....
۵۸	۷۹۶۴	۱۳۸۷۸	۵۲	۳۵	۱۶	۱	خالدآباد.....
۲۲۰۹	۳۱۴۹۶۴	۲۹۰۰۰۵	۱۱۷۰	۳۱۳	۵۹۵	۲۶۲	خمینی‌شهر.....
۲۱۵	۴۲۲۹۲	۴۷۴۶۲۲	۱۰۲	۱۵	۳۱	۵۶	خوانسار.....
۷۹	۱۳۳۰۹	۱۸۵۷۲	۹۵	۸۴	۹	۲	خور.....
۹۵۴	۱۴۶۹۳۳	۱۰۹۳۸۱	۴۲۳	۲۵	۱۴۳	۲۵۵	خوراسگان.....
۵۹۴	۱۰۵۱۵۴	۶۹۴۵۳	۲۹۶	۵۰	۱۴۸	۹۸	خورزوق.....
۱۷۴	۲۱۸۲۳	۱۹۹۳۴	۹۴	۲۹	۵۵	۱۰	داران.....
۳۹	۵۸۸۸	۹۵۲۱	۳۸	۳۵	۳	۰	دامنه.....
۶۷۸	۱۰۲۰۸۱	۷۱۳۷۲	۳۸۹	۷۸	۲۶۱	۵۰	درچه.....
۱۵۸	۲۲۴۳۳	۱۵۸۴۹	۹۰	۲۵	۵۶	۹	دستگرد.....
۲۳۸	۳۲۳۲۱	۲۹۰۷۱	۱۴۳	۳۴	۹۳	۱۶	دهاقان.....
۱۰۴	۱۶۰۲۸	۳۶۱۸۲	۸۴	۶۱	۲۲	۱	دهق.....
۸۹۱	۱۴۳۷۲۹	۱۲۷۶۱۷	۳۳۷	۹۳	۱۷۰	۷۴	دولت‌آباد.....
۲۱۲	۳۲۴۲۷	۳۵۶۸۷	۱۳۵	۵۵	۶۸	۱۲	دیزیچه.....
۲۶	۳۴۵۹	۳۹۷۴	۲۲	۱۱	۱۱	۰	رزوه.....
۹۵	۱۱۹۵۹	۱۳۶۸۱	۵۸	۲۰	۳۸	۰	رضوان‌شهر.....
۱۱۴	۱۴۷۷۸	۱۱۰۹۸	۶۲	۱۱	۴۰	۱۱	زاینده‌رود.....
۳۷۱	۶۶۲۲۱	۵۹۳۶۳	۲۲۶	۴۱	۱۱۵	۷۰	زرین‌شهر.....
۲۳۶	۲۶۸۶۰	۴۳۰۱۵	۲۲۴	۲۱۱	۱۳	۰	زواره.....
۱۱۶	۱۷۲۸۲	۱۴۵۸۶	۶۷	۱۸	۴۰	۹	زیباشهر.....
۱۷۸	۲۴۸۶۱	۲۵۰۰۶	۱۱۸	۶۰	۵۰	۸	سده لنجان.....

۱۹- پروانه‌های احداث ساختمان برحسب تعداد طبقات، مساحت زمین، زیربنا و تعداد واحد مسکونی پیش‌بینی شده در آن‌ها در نقاط شهری استان اصفهان: ۱۳۹۰ (دنباله)

تعداد واحد مسکونی	مساحت زیربنا (مترمربع)	مساحت زمین (مترمربع)	تعداد پروانه احداث ساختمان برحسب طبقه				شهر
			جمع	۱ طبقه	۲ طبقه	۳ طبقه و بیش‌تر	
۵۱	۶۱۲۶	۷۲۶۷	۰	۱۱	۳۴	۴۵	سفیدشهر
۴۷	۵۷۰۲	۷۵۸۰	۰	۱۲	۲۶	۳۸	سگری
۱۹۱	۲۳۵۵۵	۲۶۱۹۴	۶	۵۷	۶۵	۱۲۸	سمیرم
۶۶۲۳	۸۲۳۵۴۷	۳۶۷۳۷۰	۷۹۸	۳۰۰	۴۵	۱۱۴۳	شاهین‌شهر
۹۴۲	۱۶۱۲۷۷	۱۰۹۸۱۷	۹۳	۲۶۹	۱۰۲	۴۶۴	شهرضا
۱۳۳	۲۰۱۶۷	۲۷۸۸۹	۳	۲۲	۹۶	۱۲۱	طالخونچه
۴۹	۶۴۸۴	۷۳۶۸	۰	۱۷	۲۴	۴۱	عسگران
۳۱	۴۲۴۴	۵۹۵۱	۱	۹	۱۳	۲۳	علویجه
۱۵۲	۲۱۵۰۲	۲۵۷۷۷	۱۵	۶۲	۲۶	۱۰۳	فریدون‌شهر
۲۵۹	۳۴۶۳۲	۲۳۰۷۳	۳۸	۷۹	۱۶	۱۳۳	فلاورجان
۲۷۳۸	۳۶۶۷۲۷	۱۹۹۶۶۰	۱۱۱	۸۸	۱۰	۲۰۹	فولادشهر
۲۰۱	۱۹۳۱۵	۳۸۹۸۰	۸	۵۱	۳۵	۹۴	قمصر
۱۷۲	۱۹۶۴۴	۱۱۸۳۷	۱۷	۳۴	۱۶	۶۷	قهاورستان
۲۴۴	۳۵۷۹۳	۳۵۸۵۷	۱۳	۷۴	۸۵	۱۷۲	قهدریجان
۲۰۳۷	۲۶۲۵۹۱	۱۸۲۱۲۲	۱۵۲	۵۲۱	۱۰۲	۷۷۵	کاشان
۲۱۷	۳۳۲۷۲	۲۷۲۷۳	۱۳	۷۴	۳۳	۱۲۰	کرکوند
۲۷۴	۳۵۸۹۶	۲۸۹۵۶	۱۶	۱۰۶	۲۶	۱۴۸	کلیشاد و سودرجان
۱۲۶	۱۸۷۱۱	۲۳۶۷۱	۰	۴۱	۶۶	۱۰۷	کمشجه
۱۰	۱۳۳۶	۱۸۱۸	۰	۸	۱	۹	کمه
۴۵	۶۹۹۲	۶۸۷۷	۲	۱۵	۲۱	۳۸	کهزبسنگ
۹۰	۱۱۲۳۴	۲۰۷۶۷	۱	۴۰	۱۸	۵۹	کوشک
۴۳	۷۶۶۶	۱۰۸۷۶	۱	۹	۳۱	۴۱	کوهپایه
۱۲۰	۱۵۲۹۲	۱۱۹۳۵	۱۴	۳۳	۱۱	۵۸	گرگاب
۳۰۹	۸۰۷۳۱	۲۴۹۷۰۲	۲۵	۸۹	۶۱	۱۷۵	گزبرخوار
۷۶۴	۱۲۵۳۱۷	۶۷۱۲۳	۱۳۵	۷۹	۲۶	۲۴۰	گلبایگان

۱۹- پروانه‌های احداث ساختمان برحسب تعداد طبقات، مساحت زمین، زیربنا و تعداد واحد مسکونی پیش‌بینی شده در آن‌ها در نقاط شهری استان اصفهان: ۱۳۹۰ (دنباله)

تعداد واحد مسکونی	مساحت زیربنا (مترمربع)	مساحت زمین (مترمربع)	تعداد پروانه احداث ساختمان برحسب طبقه				شهر
			۳ طبقه و بیش‌تر	۲ طبقه	۱ طبقه	جمع	
۲۶۹	۳۹۱۹۶	۳۶۴۳۰	۲۷	۱۰۱	۴۲	۱۷۰	گلدشت.....
۸۰	۱۰۸۹۷	۲۲۰۵۰	۱	۱۴	۵۷	۷۲	گلشهر.....
۴۴	۶۲۷۵	۸۱۲۹	۷	۴	۱۵	۲۶	گوگد.....
۲	۲۶۹	۸۴۹	۰	۰	۲	۲	لای‌بید.....
۵۲۹	۷۹۹۸۹	۶۱۰۰۲	۳۷	۱۸۴	۶۸	۲۸۹	مبارکه.....
۶۳	۹۳۱۸	۱۳۸۶۸	۰	۱۲	۴۷	۵۹	محمدآباد.....
۱۴۸	۱۶۷۱۶	۳۷۱۱۰	۰	۷	۱۴۱	۱۴۸	مشکات.....
۱۵۲	۱۵۸۳۰	۱۵۹۰۴	۰	۱۵	۲۵	۴۰	منظریه.....
۳۹	۶۹۰۸	۱۶۵۴۲	۰	۱۴	۱۳	۲۷	مهاباد.....
۲۳	۴۳۸۵	۴۳۹۶	۱	۱۰	۷	۱۸	میمه.....
۲۳۱	۳۴۴۶۸	۳۱۴۴۴	۴۴	۵۹	۱۹	۱۲۲	نابین.....
۱۹۸۸	۳۱۷۹۲۵	۴۳۶۸۷۸	۳۷۵	۵۱۸	۳۰۲	۱۱۹۵	نجف‌آباد.....
۵۶	۶۶۱۶	۱۲۳۶۵	۰	۷	۴۴	۵۱	نصرآباد.....
۲۳۰	۳۴۸۱۶	۳۵۶۳۱	۴۵	۲۷	۱۰	۸۲	نطنز.....
۱۰۶	۱۳۶۸۳	۲۱۴۳۴	۲	۳۹	۲۷	۶۸	نوش‌آباد.....
۵۱	۷۰۹۴	۱۸۳۳۱	۰	۱۵	۲۷	۴۲	نیاسر.....
۲۹	۴۵۱۸	۷۹۱۸	۰	۳	۲۶	۲۹	نیک‌آباد.....
۱۱۹	۱۷۵۴۰	۲۳۱۹۵	۱۲	۱۸	۸۴	۱۱۴	هرند.....
۱۰۲	۱۵۶۰۴	۱۸۳۱۷	۳	۱۳	۸۵	۱۰۱	ورزنه.....
۴۰۸	۵۱۷۹۳	۵۶۸۵۰	۵	۱۲۸	۱۴۶	۲۷۹	ورنامخواست.....
۴۱	۷۹۰۳	۶۲۰۴	۷	۱۲	۱۰	۲۹	وزوان.....
۱۱	۱۶۹۲	۲۱۴۳	۰	۸	۰	۸	ونک.....

۲۰- پروانه‌های احداث ساختمان برحسب تعداد طبقات، مساحت زمین، زیربنا و تعداد واحد مسکونی پیش‌بینی شده در آن‌ها در نقاط شهری استان البرز: ۱۳۹۰

تعداد واحد مسکونی	مساحت زیربنا (مترمربع)	مساحت زمین (مترمربع)	تعداد پروانه احداث ساختمان برحسب طبقه				شهر
			جمع	۱ طبقه	۲ طبقه	۳ طبقه و بیش‌تر	
۲۸۲۸۸	۴۴۸۴۸۵۴	۳۴۹۰۲۰۱	۴۰۳۰	۵۱۰	۱۵۶	۴۶۹۶	استان.....
۱۵	۲۴۹۶	۶۰۶۴	۵	۵	۱	۱۱	آسارا.....
۱۴۰۸	۱۰۲۶۶۷	۶۰۶۴۴	۱۵۵	۱۴	۹	۱۷۸	اشتهارد.....
۱۶	۱۷۶۳	۲۲۱۵	۳	۴	۳	۱۰	تنکمان.....
۵۸	۱۸۸۶۵	۴۷۰۴۶	۱۲	۱۱	۲۰	۴۳	چهارباغ.....
۶۶۰۷	۶۰۶۲۷۱	۷۶۳۰۰۵	۵۲	۴۲	۲۶	۱۲۰	شهر جدید هشتگرد.....
۱۳۴	۱۹۳۴۳	۲۸۸۰۹	۳۴	۲۲	۴	۶۰	طالقان.....
۱۳۹۳۲	۲۹۳۲۱۳۳	۱۹۹۲۰۷۲	۲۵۴۰	۶۹	۳۸	۲۶۴۷	کرج.....
۱۰۹۵	۱۳۱۸۹۹	۷۱۸۵۲	۱۶۲	۴۵	۰	۲۰۷	کمال شهر.....
۲۵۹	۴۶۱۳۳	۱۰۳۵۱۷	۶۴	۳۰	۱۹	۱۱۳	کوهسار.....
۱۰۸۶	۱۰۵۸۶۹	۷۳۳۳۴	۱۱۳	۵	۰	۱۱۸	گرمدره.....
۲۲	۲۸۵۹	۱۹۰۴	۹	۲	۲	۱۳	گلسار.....
۱۱۰۱	۱۲۵۵۱۷	۸۹۷۱۲	۹۸	۹	۱۴	۱۲۱	ماه‌دشت.....
۵۹۹	۷۳۹۵۹	۶۲۹۹۹	۱۸۰	۱۲	۱۲	۲۰۴	محمدشهر.....
۷۳۳	۱۴۳۵۷۸	۷۹۶۳۶	۳۲۳	۱۰	۱	۳۳۴	مشکین دشت.....
۶۵۲	۹۳۲۵۳	۵۷۱۹۹	۱۱۴	۲۲۲	۶	۳۴۲	نظرآباد.....
۵۷۱	۸۸۲۴۹	۵۰۱۹۳	۱۶۶	۸	۱	۱۷۵	هشتگرد.....

۲۱- پروانه‌های احداث ساختمان برحسب تعداد طبقات، مساحت زمین، زیربنا و تعداد واحد مسکونی پیش‌بینی شده در آن‌ها در نقاط شهری استان ایلام: ۱۳۹۰

تعداد واحد مسکونی	مساحت زیربنا (مترمربع)	مساحت زمین (مترمربع)	تعداد پروانه احداث ساختمان برحسب طبقه				شهر
			جمع	۱ طبقه	۲ طبقه	۳ طبقه و بیش‌تر	
۴۵۰۰	۵۷۲۸۳۹	۴۴۸۶۸۲	۱۹۱۱	۱۰۳۰	۴۷۶	۴۰۵	استان.....
۳۶۷	۵۱۷۰۰	۷۵۴۵۰	۳۵۶	۲۷۸	۷۰	۸	آبدانان.....
۵۶	۹۳۲۹	۱۷۸۱۱	۵۳	۴۲	۹	۲	آسمان‌آباد.....
۱۷۱	۳۲۸۶۵	۳۷۵۵۵	۱۷۰	۱۲۲	۴۴	۴	ارکواز.....
۳۰۲۱	۳۵۵۴۰۵	۱۶۱۴۷۴	۵۸۰	۴۰	۱۷۴	۳۶۶	ایلام.....
۱۷۶	۲۶۷۰۳	۲۲۱۵۲	۱۰۸	۳۸	۶۱	۹	ایوان.....
۳۳	۶۴۱۸	۴۷۳۴	۲۳	۸	۱۱	۴	بدره.....
۲۸	۳۳۷۱	۵۹۴۰	۲۸	۲۷	۱	۰	پهله.....
۲۰	۳۳۵۲	۷۱۷۷	۱۷	۱۱	۵	۱	توحید.....
۵۹	۹۴۰۹	۸۹۲۷	۴۶	۲۹	۱۶	۱	چوار.....
۷۴	۸۹۹۶	۱۳۱۵۹	۶۹	۶۰	۹	۰	دره‌شهر.....
۲۸	۳۸۱۲	۷۴۸۶	۲۵	۲۲	۳	۰	دلگشا.....
۱۱۹	۱۶۸۵۲	۲۱۴۵۶	۱۰۹	۸۲	۲۲	۵	دهلران.....
۱۰	۱۲۹۸	۲۲۹۰	۱۱	۱۱	۰	۰	زرنه.....
۲۸	۳۰۱۴	۵۳۳۱	۲۸	۲۵	۳	۰	سراب‌باغ.....
۷۶	۱۳۰۵۹	۱۲۴۴۵	۶۱	۲۲	۳۵	۴	سرابله.....
۹	۱۰۰۶	۲۱۱۵	۹	۹	۰	۰	صالح‌آباد.....
۷	۸۹۸	۱۸۱۳	۷	۷	۰	۰	لومار.....
۱۶۲	۱۷۴۴۴	۲۸۴۴۹	۱۵۴	۱۴۳	۱۰	۱	مهران.....
۱۷	۳۰۰۶	۴۵۰۸	۱۹	۱۹	۰	۰	مورموری.....
۱۹	۲۳۴۷	۵۳۷۷	۱۹	۱۹	۰	۰	موسیان.....
۲۰	۲۵۵۵	۳۰۳۳	۱۹	۱۶	۳	۰	میمه.....



۲۲- پروانه‌های احداث ساختمان برحسب تعداد طبقات، مساحت زمین، زیربنا و تعداد واحد مسکونی پیش‌بینی شده در آن‌ها در نقاط شهری استان بوشهر: ۱۳۹۰

تعداد واحد مسکونی	مساحت زیربنا (مترمربع)	مساحت زمین (مترمربع)	تعداد پروانه احداث ساختمان برحسب طبقه				شهر
			۳ طبقه و بیش‌تر	۲ طبقه	۱ طبقه	جمع	
۱۲۴۹۶	۱۸۳۱۹۰۱	۱۷۲۳۴۶۷	۱۳۹۰	۱۵۳۳	۲۸۲۹	۵۷۵۲	استان.....
۲۵۵	۳۴۹۴۷	۶۱۹۴۲	۲	۲۵	۱۹۸	۲۲۵	آب‌پخش.....
۱۳۵	۲۳۹۲۵	۳۹۲۷۳	۱	۱۰	۱۲۳	۱۳۴	آبدان.....
۵۷	۸۱۱۳	۱۴۲۰۱	۰	۶	۴۶	۵۲	امام حسن.....
۴۷	۹۴۹۱	۲۵۹۶۰	۱	۴	۳۷	۴۲	انارستان.....
۱۱۸	۱۶۷۳۵	۲۸۰۳۱	۳۸	۳۱	۴۱	۱۱۰	اهرم.....
۱۳۰۸	۱۷۳۸۷۴	۱۷۷۲۱۶	۸۸	۱۴۸	۴۳۷	۶۷۳	برازجان.....
۱۰۸	۱۹۱۴۷	۳۱۶۲۸	۲	۳۷	۷۱	۱۱۰	بردخون.....
۱۰۱	۱۵۶۲۰	۳۴۵۰۳	۲	۲	۹۴	۹۸	بردستان.....
۷۳۷	۱۲۰۸۱۱	۱۰۵۶۵۰	۶۱	۱۲۳	۲۳۰	۴۱۴	بندر دیر.....
۳۳۲	۴۴۹۲۹	۶۰۵۹۶	۹	۸۱	۱۳۳	۲۲۳	بندر دیلم.....
۹۷	۲۰۸۲۵	۳۲۵۸۰	۱	۱۱	۷۱	۸۳	بندر ریگ.....
۱۴۸۰	۲۱۲۷۴۱	۱۷۱۰۳۴	۱۸۴	۲۶۶	۱۴۶	۵۹۶	بندر کنگان.....
۱۲۵۱	۱۹۶۷۱۹	۱۴۹۹۱۳	۹۹	۲۳۱	۱۵۵	۴۸۵	بندر گناوه.....
۲۲۲	۳۶۰۸۹	۵۸۵۰۹	۷	۳۸	۱۲۹	۱۷۴	بنک.....
۳۵۴۹	۵۳۶۵۸۳	۲۵۳۹۶۰	۶۷۸	۶۸	۵۰	۷۹۶	بوشهر.....
۲۹	۳۲۴۹	۱۱۵۰۵	۰	۰	۲۹	۲۹	تنگ ارم.....
۳۹۳	۶۲۹۷۱	۳۸۵۹۶	۵۰	۴۶	۲۲	۱۱۸	جم.....
۱۲۰	۱۶۸۳۸	۲۶۲۳۸	۳	۲۱	۷۴	۹۸	چغادک.....
۴۵	۵۹۸۶	۲۹۹۶	۱۰	۴	۴	۱۸	خارک.....
۵۲۱	۷۲۲۰۷	۶۹۴۰۳	۵۵	۱۵۸	۲	۲۱۵	خورموج.....
۷۰	۱۰۲۴۳	۱۸۵۰۰	۱	۶	۶۰	۶۷	دالکی.....
۶۱	۷۷۸۰	۱۵۸۹۱	۲	۱۷	۴۰	۵۹	دلوار.....
۸۴	۱۲۵۹۵	۲۳۶۳۴	۲	۱۲	۶۶	۸۰	ریز.....
۱۱۰	۱۶۱۵۷	۳۰۹۲۱	۰	۵	۱۰۷	۱۱۲	سعدآباد.....



۲۲- پروانه‌های احداث ساختمان برحسب تعداد طبقات، مساحت زمین، زیربنا و تعداد واحد مسکونی پیش‌بینی شده در آن‌ها در نقاط شهری استان بوشهر: ۱۳۹۰ (دنباله)

تعداد واحد مسکونی	مساحت زیربنا (مترمربع)	مساحت زمین (مترمربع)	تعداد پروانه احداث ساختمان برحسب طبقه				شهر
			جمع	۱ طبقه	۲ طبقه	۳ طبقه و بیش‌تر	
۶۴	۹۳۲۰	۱۴۵۳۹	۳۳	۶	۱۷	۱۰	سیراف.....
۱۳۳	۱۹۹۹۸	۳۸۵۸۷	۱۳۳	۱۲۵	۸	۰	شبانکاره.....
۶۵	۷۴۱۳	۲۴۵۹۲	۶۵	۶۵	۰	۰	شنبه.....
۲۸۷	۳۶۳۹۷	۳۱۹۹۲	۱۰۸	۱۵	۴۳	۵۰	عسلویه.....
۱۰۲	۱۲۳۱۹	۲۳۷۸۱	۹۲	۹۰	۲	۰	کاکلی.....
۸۳	۸۸۰۷	۳۰۸۷۵	۷۱	۱۵	۵۲	۴	کلمه.....
۴۰۴	۴۱۰۰۶	۳۶۵۹۶	۱۰۹	۳۳	۴۸	۲۸	نخل تقی.....
۱۲۸	۱۸۰۶۶	۳۹۸۲۵	۱۳۰	۱۱۵	۱۳	۲	وحدتیه.....

مرکز آمار ایران

۲۳- پروانه‌های احداث ساختمان برحسب تعداد طبقات، مساحت زمین، زیربنا و تعداد واحد مسکونی پیش‌بینی شده در آن‌ها در نقاط شهری استان تهران: ۱۳۹۰

تعداد واحد مسکونی	مساحت زیربنا (مترمربع)	مساحت زمین (مترمربع)	تعداد پروانه احداث ساختمان برحسب طبقه				شهر
			۳ طبقه و بیش‌تر	۲ طبقه	۱ طبقه	جمع	
۲۴۱۵۳۹	۳۷۰۵۴۷۸۵	۱۱۳۸۲۹۰۲	۳۵۰۸۹	۷۵۹	۲۹۲	۳۶۱۴۰	استان.....
۱۸	۴۸۹۲	۲۹۹۲	۵	۰	۸	۱۳	آبسرد.....
۵	۱۱۳۶	۹۷۳	۲	۱	۰	۳	آبعلی.....
۲۹۳۹	۳۶۶۲۷۲	۱۲۹۴۷۷	۶۲۲	۱۷	۱۱	۶۵۰	اسلام‌شهر.....
۳۳۵۸	۴۱۷۶۴۴	۲۵۵۴۱۴	۴۰۴	۱۶	۴	۴۲۴	اندیشه.....
۲۶۳	۳۹۲۱۲	۲۷۸۳۴	۹۱	۴۱	۱۸	۱۵۰	باغستان.....
۶۲۸	۷۸۷۵۲	۴۱۰۹۹	۱۱۴	۱۰	۰	۱۲۴	باقرشهر.....
۳۵	۶۱۰۴	۴۹۱۹	۱۰	۶	۱	۱۷	بومهن.....
۱۸۰۹	۲۰۳۷۶۳	۱۱۶۳۰۹	۳۸۲	۲۶	۷	۴۱۵	پاکدشت.....
۱۳۴۴	۱۷۵۵۱۸	۱۱۵۰۴۷	۱۱۶	۱	۰	۱۱۷	پردیس.....
۷۳۵	۶۵۶۸۲	۳۶۵۰۰	۷۳	۲۷	۲۱	۱۲۱	پیشوا.....
۲۱۰۹۲۴	۳۳۲۶۵۰۶۹	۸۴۲۹۷۰۷	۲۹۶۲۷	۹۵	۴۱	۲۹۷۶۳	تهران.....
۱۰	۱۲۲۴	۱۲۸۲	۰	۳	۴	۷	جوادآباد.....
۲۷۲	۳۳۱۴۶	۲۱۵۳۴	۹۵	۱۰	۱	۱۰۶	چهاردانگه.....
۱۲۹۱	۱۳۴۴۴۰	۱۵۱۷۹۶	۸۵	۷	۱۰	۱۰۲	حسن‌آباد.....
۱۴۵۷	۱۸۲۳۷۴	۸۹۵۱۹۹	۲۳۳	۲۸	۱۰	۲۷۱	دماوند.....
۹۶۹	۱۲۰۹۶۲	۶۲۹۰۴	۱۸۶	۷	۰	۱۹۳	رباطکریم.....
۱۳۲۸	۱۵۷۵۷۱	۱۰۴۳۹۹	۱۲۶	۱۳	۱	۱۴۰	رودهن.....
۸۷	۱۳۰۴۳	۹۷۸۰	۲۸	۸	۱	۳۷	شریف‌آباد.....
۳۴۹۳	۴۶۵۸۵۲	۱۹۰۷۷۴	۷۴۱	۱۲	۱۴	۷۶۷	شهریار.....
۳۳۹	۴۱۷۳۰	۲۰۲۳۰	۷۰	۱۹	۳	۹۲	صفادشت.....
۴۶۶	۴۷۰۵۵	۱۸۰۷۹	۷۷	۳	۲	۸۲	فردوسیه.....
۱۱۱۱	۱۶۱۶۶۲	۹۶۸۳۶	۹۰	۳۹	۲۵	۱۵۴	فیروزکوه.....
۸۱۴	۱۱۱۱۲۲	۴۹۲۴۴	۲۶۲	۸	۳	۲۷۳	قدس.....
۲۴۴۷	۲۳۹۰۸۱	۱۰۶۶۹۸	۴۰۲	۱۷	۰	۴۱۹	قرچک.....

۲۳- پروانه‌های احداث ساختمان برحسب تعداد طبقات، مساحت زمین، زیربنا و تعداد واحد مسکونی پیش‌بینی شده در آن‌ها در نقاط شهری استان تهران: ۱۳۹۰ (دنباله)

تعداد واحد مسکونی	مساحت زیربنا (مترمربع)	مساحت زمین (مترمربع)	تعداد پروانه احداث ساختمان برحسب طبقه				شهر
			۳ طبقه و بیش‌تر	۲ طبقه	۱ طبقه	جمع	
۴۶۹	۷۳۰۰۶	۳۱۲۴۲	۱۲۹	۱	۱	۱۳۱	کهریزک
۳۰۶	۲۸۸۰۹	۸۸۳۱۲	۱۹	۱۱۲	۳۱	۱۶۲	کیلان
۴۶۹	۶۹۷۸۷	۳۸۲۹۶	۱۶۱	۳۵	۲۲	۲۱۸	گلستان
۲۲۴	۵۵۴۴۲	۱۱۳۵۹۲	۸۲	۴۸	۰	۱۳۰	لواسان
۱۰۸۰	۱۳۹۷۵۴	۶۷۵۷۸	۱۲۰	۵۳	۶	۱۷۹	ملارد
۸۷۱	۹۲۹۴۲	۴۳۵۸۲	۳۳۹	۰	۰	۳۳۹	نسیم‌شهر
۱۹۴	۲۳۱۱۴	۱۳۶۲۲	۶۵	۴۵	۷	۱۱۷	نصیرآباد
۲۹۶	۳۲۰۱۶	۱۴۳۹۲	۶۰	۵	۱۰	۷۵	وحیدیه
۱۴۸۸	۲۰۶۶۰۹	۸۳۲۶۰	۲۷۳	۴۶	۳۰	۳۴۹	ورامین

مرکز آمار ایران

۲۴- پروانه‌های احداث ساختمان برحسب تعداد طبقات، مساحت زمین، زیربنا و تعداد واحد مسکونی پیش‌بینی شده در آن‌ها در نقاط شهری استان چهارمحال و بختیاری: ۱۳۹۰

تعداد واحد مسکونی	مساحت زیربنا (مترمربع)	مساحت زمین (مترمربع)	تعداد پروانه احداث ساختمان برحسب طبقه				شهر
			۳ طبقه و بیش‌تر	۲ طبقه	۱ طبقه	جمع	
۷۷۲۷	۱۰۹۵۴۶۵	۱۰۲۴۴۵۸	۱۱۲۸	۱۵۷۴	۱۰۲۷	۳۷۲۹	استان.....
۱۳۱	۱۸۷۰۸	۱۶۸۱۱	۴	۶۵	۱۱	۸۰	آلونی.....
۱۶۰	۱۹۲۹۷	۲۸۵۸۵	۳	۴۴	۷۴	۱۲۱	اردل.....
۱۱۵	۱۵۳۰۱	۱۴۴۳۵	۶	۴۸	۱۸	۷۲	باباحیدر.....
۱۰۶۰	۱۵۸۳۲۲	۱۳۹۷۵۶	۲۲۲	۱۰۹	۲۷	۳۵۸	بروجن.....
۱۴۶	۲۲۹۷۲	۳۲۷۹۵	۰	۲۲	۱۱۰	۱۳۲	بلداجی.....
۱۹۴	۲۴۲۴۵	۳۳۵۳۴	۱۴	۵۳	۶۹	۱۳۶	بن.....
۱۲۶	۱۷۱۳۴	۲۳۳۰۱	۱	۴۰	۴۵	۸۶	جونقان.....
۵۸	۱۴۹۲۱	۲۴۸۹۶	۱۷	۲۷	۲	۴۶	چلگرد.....
۲۱۲	۲۸۲۷۰	۲۷۲۹۱	۲۰	۶۳	۴۷	۱۳۰	سامان.....
۷۱	۹۷۰۸	۹۹۹۱	۳	۲۲	۱۹	۴۴	سفیددشت.....
۱۳۹	۱۷۲۲۱	۲۳۵۱۸	۲	۵۳	۳۶	۹۱	سودجان.....
۱۲۷	۱۴۴۶۱	۱۹۹۰۷	۳	۳۰	۶۲	۹۵	سورشجان.....
۲۰۹	۲۷۹۸۶	۵۶۰۴۳	۰	۷۴	۷۸	۱۵۲	شلمزار.....
۲۶۸۹	۳۹۸۷۷۴	۲۵۲۹۰۰	۶۴۱	۱۹۶	۱۲	۸۴۹	شهرکرد.....
۸۵	۹۷۱۸	۱۴۴۴۰	۰	۱۹	۵۰	۶۹	طاقانک.....
۳۶۷	۵۶۳۷۷	۵۹۹۶۹	۵۷	۹۲	۵۱	۲۰۰	فارسان.....
۲۲۸	۲۹۴۵۶	۲۸۰۵۷	۱۷	۸۴	۳۲	۱۳۳	فراذینه.....
۳۵۳	۴۸۸۷۹	۳۸۶۸۸	۳۵	۱۱۸	۲۱	۱۷۴	فرخ‌شهر.....
۲۴۸	۳۱۹۶۳	۳۰۶۹۵	۱۶	۹۸	۱۳	۱۲۷	کیان.....
۷۳	۱۱۱۱۹	۱۰۱۶۹	۱۵	۱۱	۳۰	۵۶	گندمان.....
۵۶	۱۱۶۱۴	۲۶۱۸۹	۰	۰	۶۱	۶۱	گهرو.....
۲۵۹	۳۰۴۱۵	۲۸۸۹۶	۴	۱۲۵	۳	۱۳۲	لردگان.....
۷۱	۱۰۱۵۲	۱۲۲۶۱	۲	۲۵	۲۹	۵۶	مال‌خلیفه.....
۵۸	۷۷۰۹	۹۸۷۱	۲	۱۹	۲۴	۴۵	ناغان.....
۴۵	۵۶۳۸	۶۳۶۶	۰	۱۷	۱۱	۲۸	نافج.....
۲۲۵	۲۲۴۸۳	۲۲۲۵۶	۲	۸۷	۵۰	۱۳۹	نقنه.....
۲۲۲	۳۲۶۲۲	۳۲۸۳۸	۴۲	۳۳	۴۲	۱۱۷	هفشجان.....

۲۵- پروانه‌های احداث ساختمان برحسب تعداد طبقات، مساحت زمین، زیربنا و تعداد واحد مسکونی پیش‌بینی شده در آن‌ها در نقاط شهری استان خراسان جنوبی: ۱۳۹۰

تعداد واحد مسکونی	مساحت زیربنا (مترمربع)	مساحت زمین (مترمربع)	تعداد پروانه احداث ساختمان برحسب طبقه				شهر
			جمع	۱ طبقه	۲ طبقه	۳ طبقه و بیش‌تر	
۵۰۳۹	۷۴۲۱۱۷	۷۹۵۹۸۴	۲۱۹۹	۱۷۸	۱۳۴	۴۸۷	استان.....
۷۴	۶۷۹۲	۸۸۹۸	۲۳	۱۱	۹	۳	آرین شهر.....
۷۷	۹۷۱۸	۱۷۴۲۶	۷۳	۵۰	۲۲	۱	آیسک.....
۲۱	۲۱۱۱	۵۵۱۲	۲۲	۲۱	۱	۰	ارسک.....
۱۵۷	۱۶۵۲۳	۲۸۷۰۱	۱۱۳	۹۲	۱۹	۲	اسدیه.....
۱۸	۱۴۹۹	۴۸۶۰	۱۷	۱۷	۰	۰	اسفدن.....
۱۳۲	۱۸۸۰۹	۴۶۰۹۴	۱۰۱	۸۵	۱۵	۱	اسلامیه.....
۱۸۵	۲۷۲۳۵	۴۱۴۴۵	۱۵۳	۷۳	۶۰	۲۰	بشرویه.....
۲۲۲۲	۳۸۶۲۷۰	۳۳۲۱۸۹	۵۳۸	۵۵	۱۳۳	۳۵۰	بیرجند.....
۸۶	۷۷۲۴	۱۵۳۳۵	۶۷	۴۱	۲۵	۱	حاجی‌آباد.....
۶۵	۸۰۰۲	۱۰۵۰۰	۳۵	۱۴	۱۹	۲	خضری دشت بیاض.....
۱۶۸	۱۹۸۵۷	۲۴۴۵۸	۱۱۳	۷۱	۱۳	۲۹	خوسف.....
۱	۱۲۰	۲۰۰	۱	۱	۰	۰	زهان.....
۱۹۰	۲۶۴۱۱	۳۴۴۸۸	۱۱۳	۵۳	۵۵	۵	سرایان.....
۷۷	۱۳۱۱۵	۱۴۷۴۷	۵۲	۱۹	۳۰	۳	سربیشه.....
۳۶	۴۰۵۷	۶۰۷۱	۲۹	۲۰	۸	۱	سه‌قلعه.....
۱۲	۱۳۹۷	۳۵۰۵	۱۳	۱۲	۰	۱	شوسف.....
۸	۶۸۱	۲۱۲۳	۷	۶	۱	۰	طیس مسینا.....
۷۶۱	۹۵۷۵۹	۹۲۰۰۶	۳۳۸	۶۵	۲۵۲	۲۱	فردوس.....
۵۳۰	۶۶۴۸۷	۶۳۲۲۹	۲۱۵	۷۱	۱۰۸	۳۶	قاین.....
۴۸	۳۹۸۰	۹۲۵۶	۴۶	۴۳	۲	۱	قهستان.....
۱۴	۱۲۶۲	۳۶۶۶	۱۴	۱۴	۰	۰	گزیک.....
۱۵	۲۰۲۴	۲۷۱۲	۱۱	۶	۵	۰	مود.....
۴۲	۱۲۳۰۹	۱۱۴۶۲	۵۱	۱۹	۲۳	۹	نهبندان.....
۱۰۰	۹۹۷۵	۱۷۱۰۱	۵۴	۱۹	۳۴	۱	نیم‌بلوک.....

۲۶- پروانه‌های احداث ساختمان برحسب تعداد طبقات، مساحت زمین، زیربنا و تعداد واحد مسکونی پیش‌بینی شده در آن‌ها در نقاط شهری استان خراسان رضوی: ۱۳۹۰

تعداد واحد مسکونی	مساحت زیربنا (مترمربع)	مساحت زمین (مترمربع)	تعداد پروانه احداث ساختمان برحسب طبقه				شهر
			جمع	۱ طبقه	۲ طبقه	۳ طبقه و بیش‌تر	
۳۳۶۵۲	۵۱۷۲۲۰۱	۴۵۸۶۱۷۷	۵۸۲۲	۳۱۲۴	۳۴۶۷	۱۲۴۱۳	استان .....
۸۸	۸۹۵۵	۱۵۰۶۱	۰	۹	۸۰	۸۹	انابند .....
۱۲۸	۱۴۹۱۸	۲۰۱۰۱	۶	۵۰	۲۶	۸۲	باخرز .....
۱۹	۲۰۰۶	۲۹۴۷	۱	۵	۱۰	۱۶	بار .....
۱۲	۱۶۲۵	۱۹۷۳	۱	۱	۹	۱۱	بایک .....
۱۸۸	۲۴۰۸۴	۲۲۳۶۸	۹	۸۱	۲۵	۱۱۵	بجستان .....
۴۵۰	۶۲۶۰۴	۶۳۱۳۲	۴۵	۶۴	۱۳۵	۲۴۴	بردسکن .....
۴۳	۶۳۹۶	۱۰۴۹۶	۳	۱۰	۱۶	۲۹	بیدخت .....
۱۸۱	۲۵۵۲۲	۳۱۱۴۶	۱۷	۴۳	۷۹	۱۳۹	تایباد .....
۵۸۴	۷۷۸۸۵	۶۳۶۶۳	۵۲	۷۴	۱۰۱	۲۲۷	تربت جام .....
۱۵۰۰	۲۲۱۰۴۴	۱۴۲۰۹۸	۲۷۶	۲۱۸	۸۶	۵۸۰	تربت حیدریه .....
۶۸۱	۸۱۱۸۸	۱۰۳۰۹۵	۳۸	۵۵	۴۲	۱۳۵	جغتای .....
۶۵	۷۸۹۲	۱۳۹۰۹	۱	۱۴	۴۳	۵۸	جنگل .....
۵۹	۶۲۶۷	۹۵۴۸	۱	۲۰	۲۳	۴۴	چاپشلو .....
۱۰	۸۶۶	۱۰۸۶	۰	۳	۳	۶	چکنه .....
۲۴۱	۲۵۱۱۴	۴۰۷۷۸	۱۱	۶۰	۱۰۷	۱۷۸	چناران .....
۵۲	۵۶۰۷	۱۰۳۲۱	۰	۹	۳۹	۴۸	خرو .....
۲۴۸	۲۶۸۶۳	۳۲۰۰۴	۱۴	۵۹	۸۸	۱۶۱	خلیل‌آباد .....
۲۸۸	۳۶۳۶۹	۴۵۷۶۰	۳	۱۵۳	۴۱	۱۹۷	خواف .....
۶۰	۵۹۲۳	۶۷۷۰	۰	۲۶	۱۱	۳۷	داورزن .....
۳۳۴	۴۵۲۴۱	۶۸۶۷۲	۳۴	۱۱۳	۷۸	۲۲۵	درگز .....
۵۵	۶۸۸۸	۱۷۵۲۷	۴	۱۹	۲۱	۴۴	درود .....
۲۹۸	۲۹۱۶۸	۳۷۵۳۱	۷	۸۸	۱۵۵	۲۵۰	دولت‌آباد .....
۲۲	۱۸۳۵	۲۳۱۵	۰	۷	۸	۱۵	رباطسنگ .....
۲۵۹	۲۷۳۶۷	۲۹۶۴۲	۴	۹۵	۷۵	۱۷۴	رشتخوار .....

۲۶- پروانه‌های احداث ساختمان برحسب تعداد طبقات، مساحت زمین، زیربنا و تعداد واحد مسکونی پیش‌بینی شده در آن‌ها در نقاط شهری استان خراسان رضوی: ۱۳۹۰ (دنباله)

تعداد واحد مسکونی	مساحت زیربنا (مترمربع)	مساحت زمین (مترمربع)	تعداد پروانه احداث ساختمان برحسب طبقه				شهر
			جمع	۱ طبقه	۲ طبقه	۳ طبقه و بیش‌تر	
۵۴	۹۶۶۵	۸۱۲۲۴	۲۶	۱۱	۱۰	۵	رضویه.....
۴۸	۵۱۹۶	۹۰۰۴	۴۸	۴۳	۵	۰	روداب.....
۸۴	۱۲۶۹۹	۱۳۷۹۷	۷۱	۴۱	۲۲	۸	ریوش.....
۱۷۱۱	۲۲۷۸۳۲	۱۵۱۵۸۵	۴۶۴	۶۹	۱۲۸	۲۶۷	سبزوار.....
۴۴۵	۴۲۹۶۴	۴۶۳۸۱	۲۴۱	۱۴۸	۶۸	۲۵	سرخس.....
۱۱۱	۱۰۲۵۵	۱۳۴۲۴	۲۱	۱۹	۲	۰	سفیدسنگ.....
۵۹	۵۲۱۱	۱۱۰۹۶	۵۴	۴۵	۹	۰	سلامی.....
۴۳	۳۵۸۱	۵۷۲۹	۴۰	۳۱	۸	۱	سلطان‌آباد.....
۱۰۴	۱۶۳۶۷	۲۶۰۷۹	۹۶	۲۸	۶۷	۱	سنگان.....
۲۰	۲۵۹۳	۵۱۲۶	۲۰	۱۶	۴	۰	شادمهر.....
۲۴۰	۳۵۶۵۱	۸۳۷۱۴	۱۸۸	۹۲	۵۷	۳۹	شاندیز.....
۱۸	۲۴۲۹	۳۴۱۲	۱۸	۱۳	۵	۰	ششتمد.....
۱۴	۱۵۳۰	۳۴۰۵	۱۶	۱۶	۰	۰	شهرآباد.....
۲۹	۳۶۶۸	۵۵۴۴	۲۱	۹	۸	۴	شهرزو.....
۲۴	۲۰۷۶	۲۹۵۵	۱۶	۷	۹	۰	صالح‌آباد.....
۲۳۲	۶۱۱۴۴	۱۰۹۳۹۹	۱۴۲	۴	۵۱	۸۷	طرقبه.....
۱۶	۱۵۳۵	۲۷۱۸	۱۳	۹	۴	۰	عشق‌آباد.....
۱۳۷	۱۳۴۹۱	۲۱۹۴۲	۹۲	۴۳	۴۹	۰	فرهادگرد.....
۳۹۵	۵۵۰۸۳	۸۶۵۷۴	۱۷۰	۶۲	۶۶	۴۲	فریمان.....
۲۹	۳۱۷۳	۶۵۸۹	۲۶	۲۰	۶	۰	فیروزه.....
۲۶۶	۴۰۷۹۲	۵۳۷۱۸	۱۷۲	۷۷	۷۴	۲۱	فیض‌آباد.....
۵۶	۶۱۱۵	۱۲۱۲۹	۵۲	۳۸	۱۴	۰	قاسم‌آباد.....
۲۳	۲۷۷۲	۸۲۱۷	۱۸	۶	۱۲	۰	قدمگاه.....
۲۶	۲۷۵۶	۵۵۱۷	۲۳	۲۰	۳	۰	قلندرآباد.....
۱۹۸۱	۲۷۲۳۳۴	۶۹۹۳۶۴	۵۵۴	۱۵۲	۲۰۹	۱۹۳	قوچان.....



۲۶- پروانه‌های احداث ساختمان برحسب تعداد طبقات، مساحت زمین، زیربنا و تعداد واحد مسکونی پیش‌بینی شده در آن‌ها در نقاط شهری استان خراسان رضوی: ۱۳۹۰ (دنباله)

تعداد واحد مسکونی	مساحت زیربنا (مترمربع)	مساحت زمین (مترمربع)	تعداد پروانه احداث ساختمان برحسب طبقه				شهر
			جمع	۱ طبقه	۲ طبقه	۳ طبقه و بیش‌تر	
۳۸	۵۱۳۳	۶۳۲۵	۲۹	۱۸	۱۰	۱	کاخک.....
۱۱۲	۱۳۵۶۲	۱۹۷۰۸	۹۱	۶۶	۲۴	۱	کاریز.....
۶۳۵	۹۰۹۹۹	۱۰۶۴۷۹	۳۹۱	۱۸۸	۱۴۱	۶۲	کاشمر.....
۱۸	۱۶۵۳	۴۲۳۲	۱۸	۱۷	۱	۰	کدکن.....
۵۹	۷۵۸۴	۶۶۷۳	۳۱	۵	۲۱	۵	کلات.....
۴۶	۳۸۵۳	۸۶۱۲	۴۶	۴۲	۴	۰	کندر.....
۹۸	۹۵۱۹	۲۷۴۳۹	۶۹	۳۸	۲۴	۷	گلمکان.....
۱۶۵۸	۲۲۱۹۷۱	۶۳۰۵۴۳	۳۴۹	۹۲	۱۴۳	۱۱۴	گناباد.....
۸۸	۹۲۴۹	۱۲۹۴۷	۵۶	۱۸	۳۸	۰	لطف‌آباد.....
۹	۱۰۵۵	۲۰۵۳	۹	۹	۰	۰	مزدآوند.....
۱۶۵۷۸	۲۸۵۰۳۵۵	۱۲۰۹۱۲۹	۴۴۲۶	۲۵۱	۱۷۷	۳۹۹۸	مشهد.....
۶۶	۹۲۶۶	۱۹۰۶۲	۶۳	۴۰	۲۲	۱	مشهد ریزه.....
۵۷	۶۰۲۴	۱۵۸۵۴	۴۹	۴۱	۸	۰	ملک‌آباد.....
۹۴	۱۲۳۵۸	۲۵۳۴۲	۵۸	۱۴	۴۲	۲	نشتیفان.....
۵۱	۶۱۳۷	۱۲۹۶۰	۴۶	۴۰	۴	۲	نصرآباد.....
۱۷۲	۲۱۳۷۲	۲۷۵۴۱	۱۲۵	۷۳	۴۱	۱۱	نقاب.....
۵۳	۴۰۲۳	۱۵۴۰۳	۵۰	۴۷	۲	۱	نوخندان.....
۱۷۰۵	۲۹۶۶۳۴	۱۵۵۹۰۰	۷۲۰	۷۰	۲۵۳	۳۹۷	نیشابور.....
۳۳	۴۰۰۰	۷۴۵۹	۳۰	۲۷	۳	۰	نیل‌شهر.....
۹	۵۳۷	۲۳۳۰	۹	۹	۰	۰	همت‌آباد.....
۴۲	۴۳۷۸	۹۶۰۱	۴۲	۴۲	۰	۰	یونسی.....

۲۷- پروانه‌های احداث ساختمان برحسب تعداد طبقات، مساحت زمین، زیربنا و تعداد واحد مسکونی پیش‌بینی شده در آن‌ها در نقاط شهری استان خراسان شمالی: ۱۳۹۰

تعداد واحد مسکونی	مساحت زیربنا (مترمربع)	مساحت زمین (مترمربع)	تعداد پروانه احداث ساختمان برحسب طبقه				شهر
			جمع	۱ طبقه	۲ طبقه	۳ طبقه و بیش‌تر	
۹۰۴۶	۱۲۷۹۹۹۰	۸۰۳۴۳۴	۱۲۳۵	۸۷۲	۵۴۲	۲۶۴۹	استان.....
۵۳۸	۶۷۴۶۶	۵۲۷۶۹	۶۷	۱۱۱	۳۵	۲۱۳	آشخانه.....
۵۳۴	۸۶۴۲۲	۶۴۷۲۵	۹۴	۱۳۴	۵۴	۲۸۲	اسفراین.....
۲۶	۲۸۹۹	۵۹۹۷	۱	۱۰	۱۷	۲۸	ایور.....
۴۲۰۶	۶۴۹۰۸۴	۳۱۷۷۱۱	۸۲۶	۲۲۰	۵۳	۱۰۹۹	بجنورد.....
۴۷	۳۹۲۱	۵۲۹۱	۰	۱۵	۱۷	۳۲	پیش‌قلعه.....
۱۳	۹۳۷	۴۵۴۵	۰	۱	۱۱	۱۲	تیتکانلو.....
۵۱۴	۵۸۹۰۹	۵۹۵۸۰	۱۰	۶۴	۷۵	۱۴۹	جاجرم.....
۱۹	۱۶۷۱	۲۰۰۴	۶	۳	۲	۱۱	حصار گرمخان.....
۵۹	۶۰۶۰	۱۴۷۳۵	۰	۴	۵۳	۵۷	درق.....
۳۳	۴۲۲۲	۵۸۴۳	۳	۴	۲۴	۳۱	راز.....
۲۲	۲۴۴۵	۵۳۸۸	۰	۳	۲۱	۲۴	سنخواست.....
۲۳	۳۲۱۴	۵۹۶۶	۱	۴	۲۰	۲۵	شوقان.....
۲۶۰۶	۳۳۲۳۱۸	۱۸۰۱۶۰	۱۷۸	۱۹۸	۷۷	۴۵۳	شیروان.....
۱۲	۱۴۰۷	۲۴۵۰	۲	۱۲	۰	۱۴	صفی‌آباد.....
۲۱۵	۳۱۴۳۹	۴۲۵۶۷	۲۶	۳۲	۲۹	۸۷	فاروج.....
۲۹	۲۹۴۸	۱۰۰۰۳	۰	۱	۲۸	۲۹	قاضی.....
۱۴۳	۲۴۱۴۹	۲۲۱۹۸	۲۱	۵۶	۱۹	۹۶	گرمه.....
۷	۴۷۹	۱۵۰۲	۰	۰	۷	۷	لوجلی.....

۲۸- پروانه‌های احداث ساختمان برحسب تعداد طبقات، مساحت زمین، زیربنا و تعداد واحد مسکونی پیش‌بینی شده در آن‌ها در نقاط شهری استان خوزستان: ۱۳۹۰

تعداد واحد مسکونی	مساحت زیربنا (مترمربع)	مساحت زمین (مترمربع)	تعداد پروانه احداث ساختمان برحسب طبقه				شهر
			۳ طبقه و بیش‌تر	۲ طبقه	۱ طبقه	جمع	
۳۱۲۷۰	۴۳۷۰۹۶۰	۳۸۴۴۸۱۳	۲۰۰۸	۴۴۰۹	۷۰۸۵	۱۳۵۰۲	استان.....
۱۴۷۱	۲۹۳۳۶۴	۱۷۴۰۷۸	۱۳۷	۲۰۶	۳۰۸	۶۵۱	آبادان.....
۲۴	۵۲۴۵	۷۸۶۰	۰	۲	۲۶	۲۸	آغاچاری.....
۱۴۱	۱۴۱۴۵	۲۸۰۱۸	۱	۳	۱۳۲	۱۳۶	اروندکنار.....
۱۲۵	۱۴۷۹۲	۲۱۲۷۹	۱	۱۴	۳۰	۴۵	الوان.....
۸۲۵	۷۷۰۶۰	۱۸۰۴۸۶	۵	۳۴	۳۹	۷۸	امیدیه.....
۸۲۷	۹۷۵۹۴	۱۱۶۵۹۷	۲۱	۹۱	۵۷۷	۶۸۹	اندیمشک.....
۱۱۰۷۵	۱۷۳۹۶۲۱	۱۱۷۶۳۳۰	۹۱۷	۱۴۵۷	۷۱۵	۳۰۸۹	اهواز.....
۹۹۳	۱۳۸۸۸۷	۱۲۰۱۴۰	۱۳۷	۱۳۳	۲۶۵	۵۳۵	ایذه.....
۳۶۹	۵۵۹۶۸	۷۱۳۹۹	۱۹	۵۰	۲۱۷	۲۸۶	باغ‌ملک.....
۹۶	۱۳۳۷۱	۲۰۳۶۹	۱	۵	۸۱	۸۷	بستان.....
۳۹۸	۵۴۶۹۲	۵۷۸۷۳	۳۵	۳۸	۲۱	۹۴	بندرامام خمینی.....
۱۴۶۳	۱۸۸۷۹۰	۱۶۸۴۶۰	۸۴	۱۸۹	۱۷۹	۴۵۲	بندرماهشهر.....
۱۲۲۴	۱۷۲۹۷۸	۱۶۱۰۳۸	۱۵۷	۲۶۴	۴۷۰	۸۹۱	بهبهان.....
۵۳	۷۰۶۵	۲۳۱۷۴	۰	۴	۴۶	۵۰	ترکالکی.....
۴۴	۴۹۸۰	۷۸۴۴	۰	۴	۴۲	۴۶	جایزان.....
۲۲	۲۶۸۹	۶۱۴۰	۰	۰	۲۲	۲۲	چغامیش.....
۱	۷۴۹	۱۴۴۱	۰	۰	۲	۲	چمران.....
۱۰۵	۹۶۷۹	۱۹۸۳۳	۰	۱	۱۰۴	۱۰۵	چوبیده.....
۶۲	۹۰۸۷	۱۹۱۵۳	۰	۹	۵۲	۶۱	حر.....
۳۰	۳۶۹۶	۸۵۷۷	۰	۰	۳۰	۳۰	حسینیه.....
۲۶	۲۵۳۰	۴۹۸۱	۰	۰	۲۶	۲۶	حمزه.....
۹۲	۱۶۱۸۵	۲۱۸۷۶	۰	۱۸	۷۸	۹۶	حمیدیه.....
۱۰۰۵	۱۳۰۶۷۵	۱۱۷۲۹۵	۳۴	۱۳۵	۴۲۰	۵۸۹	خرمشهر.....
۲۰	۲۵۷۲	۴۲۰۷	۰	۰	۲۰	۲۰	دارخوین.....

۲۸- پروانه‌های احداث ساختمان برحسب تعداد طبقات، مساحت زمین، زیربنا و تعداد واحد مسکونی پیش‌بینی شده در آن‌ها در نقاط شهری استان خوزستان: ۱۳۹۰ (دنباله)

تعداد واحد مسکونی	مساحت زیربنا (مترمربع)	مساحت زمین (مترمربع)	تعداد پروانه احداث ساختمان برحسب طبقه				شهر
			جمع	۱ طبقه	۲ طبقه	۳ طبقه و بیش‌تر	
۱۹۶	۱۹۹۷۱	۲۴۳۰۱	۷۹	۶۱	۱۸	۰	دزآب.....
۳۸۵۸	۳۹۴۸۶۱	۲۵۷۱۹۹	۱۲۲۰	۴۳۱	۵۶۸	۲۲۱	دزفول.....
۷۰	۸۲۷۶	۱۲۶۳۸	۶۷	۶۱	۶	۰	دهدز.....
۳۰۹	۴۸۲۴۹	۶۹۵۴۶	۳۰۳	۲۵۹	۴۰	۴	رامشیر.....
۹۲۳	۱۳۲۰۳۶	۱۱۹۲۵۵	۵۵۹	۳۲۰	۱۹۸	۴۱	رامهرمز.....
۷	۵۱۵	۲۷۱۲	۷	۷	۰	۰	زهره.....
۵۷	۵۷۰۸	۱۱۳۴۳	۵۷	۵۷	۰	۰	سالند.....
۷۸	۹۳۴۶	۱۲۲۶۱	۶۸	۵۲	۱۴	۲	سردشت.....
۱۷	۲۷۴۰	۹۶۲۸	۱۷	۱۴	۳	۰	سماله.....
۳۵۳	۵۲۸۶۱	۶۵۲۴۰	۲۷۵	۲۰۲	۶۵	۸	سوسنگرد.....
۸۳	۱۰۶۴۵	۱۳۴۲۳	۶۱	۴۵	۱۵	۱	شادگان.....
۱۳	۲۳۱۷	۴۶۹۶	۱۳	۳	۱۰	۰	شاوور.....
۱۵۹	۲۶۱۰۵	۲۱۲۹۰	۱۰۵	۲۲	۶۷	۱۶	شوش.....
۱۰۳۷	۱۴۲۳۱۱	۸۶۸۴۵	۲۳۹	۷۲	۹۴	۷۳	شوشتر.....
۱۷۹	۲۷۷۲۸	۴۴۸۰۳	۱۳۵	۹۰	۴۴	۱	شیبان.....
۱۳۰	۱۳۷۴۱	۲۸۲۶۰	۱۳۱	۱۳۱	۰	۰	صالح‌شهر.....
۱۷۹	۲۱۸۶۲	۶۷۸۱۰	۱۳۷	۱۰۷	۲۹	۱	صفی‌آباد.....
۱۱۸	۱۴۳۷۲	۲۶۹۱۷	۱۲۳	۱۲۳	۰	۰	صیدون.....
۱۷۲	۲۲۰۱۸	۳۱۹۶۵	۱۵۵	۱۳۴	۱۹	۲	قلعه‌تل.....
۷۲	۱۰۷۴۲	۲۰۸۴۲	۷۵	۷۱	۴	۰	قلعه‌خواجه.....
۳۰۹	۵۳۹۳۸	۷۴۷۷۲	۲۶۶	۱۹۸	۶۴	۴	گتوند.....
۶۳۲	۶۷۱۹۱	۸۲۳۶۷	۳۹۹	۱۷۷	۲۲۲	۰	لالی.....
۶۳۷	۸۴۵۴۴	۳۲۲۰۶	۱۳۳	۳۲	۴۲	۵۹	مسجدسلیمان.....
۱۲۲	۱۶۲۰۲	۲۲۲۱۶	۹۲	۶۶	۲۵	۱	ملاثانی.....
۲۰۵	۲۳۴۶۰	۳۰۰۷۷	۹۶	۶۹	۲۵	۲	میانرود.....



۲۸- پروانه‌های احداث ساختمان برحسب تعداد طبقات، مساحت زمین، زیربنا و تعداد واحد مسکونی پیش‌بینی شده در آن‌ها در نقاط شهری استان خوزستان: ۱۳۹۰ (دنباله)

تعداد واحد مسکونی	مساحت زیربنا (مترمربع)	مساحت زمین (مترمربع)	تعداد پروانه احداث ساختمان برحسب طبقه				شهر
			جمع	۱ طبقه	۲ طبقه	۳ طبقه و بیش‌تر	
۱۸۳	۱۸۵۴۴	۱۶۴۷۱	۷۱	۳۷	۱۳	۲۱	مینوشهر.....
۲۷۲	۲۷۸۴۴	۳۲۲۴۹	۱۷۲	۷۴	۹۸	۰	هفتگل.....
۱۵۲	۱۹۵۶۷	۲۹۵۳۳	۱۰۳	۴۷	۵۵	۱	هندیجان.....
۱۶۷	۲۴۳۹۲	۳۷۶۴۹	۱۶۸	۱۶۸	۰	۰	هوپزه.....
۹۰	۱۲۴۶۰	۱۷۸۵۱	۶۸	۵۳	۱۴	۱	ویس.....

۲۹- پروانه‌های احداث ساختمان برحسب تعداد طبقات، مساحت زمین، زیربنا و تعداد واحد مسکونی پیش‌بینی شده در آن‌ها در نقاط شهری استان زنجان: ۱۳۹۰

تعداد واحد مسکونی	مساحت زیربنا (مترمربع)	مساحت زمین (مترمربع)	تعداد پروانه احداث ساختمان برحسب طبقه				شهر
			جمع	۱ طبقه	۲ طبقه	۳ طبقه و بیش‌تر	
۹۶۶۱	۱۴۳۳۳۶۲	۸۴۶۱۴۷	۳۶۲۶	۶۰۸	۹۹۸	۲۰۲۰	استان.....
۸۱	۱۰۶۵۵	۱۲۱۲۳	۵۴	۲۴	۲۱	۹	آب‌بر.....
۱۵۹۲	۲۰۹۲۰۰	۱۲۱۲۲۳	۶۲۱	۱۴۰	۱۸۸	۲۹۳	ایهر.....
۵	۴۳۰	۱۵۹۵	۴	۳	۱	۰	ارمغان‌خانه.....
۷۵	۶۷۷۰	۵۹۶۵	۱۴	۹	۵	۰	چورزق.....
۴	۴۲۶	۱۳۳۵	۴	۴	۰	۰	حلب.....
۴۵۲	۵۶۳۵۰	۳۹۱۸۳	۲۲۳	۳۱	۹۸	۹۴	خرمدره.....
۲	۲۴۷	۴۶۰	۲	۲	۰	۰	دندی.....
۶۳۴۶	۱۰۱۰۵۲۳	۵۲۳۷۳۸	۲۰۷۹	۷۱	۴۸۶	۱۵۲۲	زنجان.....
۱۲۷	۱۴۲۲۲	۲۵۵۹۹	۱۰۳	۸۸	۱۳	۲	سجاس.....
۱۱۳	۱۲۱۹۱	۱۳۰۴۸	۶۴	۳۹	۱۸	۷	سلطانیه.....
۲۴۹	۳۳۳۱۵	۳۴۹۷۲	۱۱۶	۴۶	۶۲	۸	صاین‌قلعه.....
۲۵۶	۳۵۰۹۱	۲۸۹۷۳	۱۴۹	۶۹	۵۲	۲۸	قیدار.....
۴۸	۶۱۱۰	۸۷۱۰	۴۶	۳۸	۸	۰	گرماب.....
۲۷	۲۸۲۰	۳۰۳۱	۲۰	۱۰	۳	۷	ماه‌نشان.....
۲۸۴	۳۵۰۱۲	۲۶۱۹۲	۱۲۷	۳۴	۴۳	۵۰	هیدج.....

۳۰- پروانه‌های احداث ساختمان برحسب تعداد طبقات، مساحت زمین، زیربنا و تعداد واحد مسکونی پیش‌بینی شده در آن‌ها در نقاط شهری استان سمنان: ۱۳۹۰

تعداد واحد مسکونی	مساحت زیربنا (مترمربع)	مساحت زمین (مترمربع)	تعداد پروانه احداث ساختمان برحسب طبقه				شهر
			جمع	۱ طبقه	۲ طبقه	۳ طبقه و بیش‌تر	
۱۱۰۰۷	۱۵۷۶۸۷۲	۱۰۴۲۶۸۳	۲۷۵۳	۵۲۹	۷۶۳	۱۴۶۱	استان
۱۴۴	۱۶۶۶۱	۶۹۹۵۲	۳۲	۱۴	۸	۱۰	آرادان
۴۸	۴۸۵۶	۹۲۷۸	۴۵	۴۱	۳	۱	امیریه
۶۸	۹۸۴۵	۵۷۳۱	۳۳	۱۲	۷	۱۴	ایوانکی
۱۹۳	۲۴۰۹۸	۲۰۶۷۳	۷۱	۱۹	۱۹	۳۳	بسطام
۸۵	۷۷۹۳	۱۳۱۷۷	۳۱	۲۵	۵	۱	بیارجمند
۱۰۰۴	۱۴۶۶۳۱	۷۵۵۹۷	۲۷۱	۲۱	۵۷	۱۹۳	دامغان
۲۱۲	۲۴۲۸۷	۲۱۸۵۰	۴۳	۱۳	۱۲	۱۸	درجزین
۷۶	۱۱۴۵۲	۱۵۷۳۷	۱۷	۱	۱۳	۳	دیاج
۱۵۲	۲۳۵۴۴	۱۶۳۲۲	۵۷	۱۹	۲۶	۱۲	سرخه
۳۶۵۵	۵۲۰۶۱۰	۲۰۷۲۴۳	۶۴۲	۶۵	۱۰۹	۴۶۸	سمنان
۳۳۹۸	۴۷۷۲۳۳	۲۷۳۵۷۵	۸۳۰	۱۲۰	۲۹۶	۴۱۴	شاهرود
۲۹۸	۴۳۵۲۸	۴۵۸۶۴	۱۰۵	۱۰	۳۵	۶۰	شهمیرزاد
۷۶	۱۱۲۰۵	۱۷۰۱۵	۷۳	۴۲	۳۱	۰	کلاته‌خیج
۸۱۵	۱۱۹۲۴۱	۵۹۵۹۹	۲۳۰	۵۲	۶۱	۱۱۷	گرمسار
۶۹	۹۱۲۳	۶۹۲۷	۴۲	۴	۳۲	۶	مجن
۶۵۲	۱۲۰۰۶۷	۱۷۳۱۳۲	۱۷۳	۲۰	۴۳	۱۱۰	مهدی‌شهر
۶۲	۶۶۹۸	۱۱۰۱۱	۵۸	۵۱	۶	۱	میامی

۳۱- پروانه‌های احداث ساختمان برحسب تعداد طبقات، مساحت زمین، زیربنا و تعداد واحد مسکونی پیش‌بینی شده در آن‌ها در نقاط شهری استان سیستان و بلوچستان: ۱۳۹۰

تعداد واحد مسکونی	مساحت زیربنا (مترمربع)	مساحت زمین (مترمربع)	تعداد پروانه احداث ساختمان برحسب طبقه				شهر
			جمع	۱ طبقه	۲ طبقه	۳ طبقه و بیش‌تر	
۶۳۹۸	۹۷۳۶۷۶	۱۰۱۴۶۹۲	۲۹۷۹	۱۷۰۱	۸۳۶	۴۴۲	استان .....
۱۵	۱۹۸۴	۴۶۵۸	۱۵	۱۴	۱	۰	ادیمی .....
۱۸	۱۹۳۴	۴۶۶۸	۲۸	۲۸	۰	۰	اسپکه .....
۷۲۸	۱۰۴۷۲۴	۱۰۶۶۴۸	۳۰۲	۱۸۲	۷۸	۴۲	ایرانشهر .....
۲۹	۲۳۷۸	۹۸۶۷	۲۹	۲۹	۰	۰	بزمان .....
۶۸	۶۰۲۷	۱۶۱۶۹	۶۹	۶۹	۰	۰	بمپور .....
۱۲	۱۸۸۸	۶۵۲۹	۱۰	۸	۲	۰	بنت .....
۵	۲۳۲	۱۱۵۷	۵	۵	۰	۰	بنجار .....
۱۰	۲۲۰۵	۹۲۳۴	۹	۸	۱	۰	پیشین .....
۴	۴۲۳	۱۱۴۶	۴	۴	۰	۰	جالق .....
۱۰۹۹	۱۷۰۰۰۹	۱۰۰۷۸۸	۲۶۲	۳۶	۱۴۷	۷۹	چابهار .....
۱۷۰	۲۲۳۶۵	۳۰۹۱۶	۸۷	۷۴	۱۱	۲	خاش .....
۱۶۹	۱۶۴۶۷	۵۲۰۰۲	۶۶	۶۰	۶	۰	راسک .....
۸۶۸	۱۲۸۰۷۴	۱۱۱۴۸۰	۴۰۹	۲۲۰	۱۳۶	۵۳	زابل .....
۱۸	۱۸۴۷	۴۲۱۸	۱۸	۱۷	۱	۰	زابلی .....
۱۸۵۸	۳۶۵۲۰۳	۳۱۷۳۷۷	۹۰۱	۳۶۰	۲۸۹	۲۵۲	زاهدان .....
۹۷	۱۲۹۴۶	۱۶۴۵۳	۷۰	۴۴	۲۳	۳	زهک .....
۴۳۳	۵۱۰۷۰	۵۵۹۴۹	۱۱۵	۴۳	۶۵	۷	سراوان .....
۱۵	۱۶۲۶	۱۰۶۲	۶	۲	۱	۳	سرباز .....
۱۳۹	۱۳۰۲۳	۳۴۰۳۵	۴۰	۴۰	۰	۰	سوران .....
۲۶	۲۳۱۵	۸۰۳۳	۲۹	۲۹	۰	۰	علی اکبر .....
۶۲	۷۱۱۷	۱۸۸۸۲	۶۳	۵۹	۴	۰	فنج .....
۲۳	۳۰۳۲	۱۰۲۷۸	۲۲	۱۸	۴	۰	قصرقند .....
۴۰	۴۵۱۳	۳۰۰۲	۱۸	۱	۱۶	۱	کنارک .....
۴۴	۸۲۰۷	۱۶۶۰۸	۵۸	۵۱	۷	۰	گلمورتی .....
۳۶	۴۷۶۲	۸۷۸۱	۳۴	۳۲	۲	۰	محمدآباد .....
۳۹	۵۶۶۷	۹۴۴۹	۳۷	۳۶	۱	۰	محمدی .....
۲۲۴	۲۱۵۸۱	۳۳۰۸۰	۲۱۳	۱۹۷	۱۶	۰	میرجاوه .....
۱۶	۱۹۵۵	۹۸۷۱	۱۶	۱۶	۰	۰	نگور .....
۱	۱۷۹	۳۰۰	۳	۳	۰	۰	نوک آباد .....
۱۳۲	۹۹۲۳	۱۲۰۵۲	۴۱	۱۶	۲۵	۰	نیک‌شهر .....

۳۲- پروانه‌های احداث ساختمان برحسب تعداد طبقات، مساحت زمین، زیربنا و تعداد واحد مسکونی پیش‌بینی شده در آن‌ها در نقاط شهری استان فارس: ۱۳۹۰

تعداد واحد مسکونی	مساحت زیربنا (مترمربع)	مساحت زمین (مترمربع)	تعداد پروانه احداث ساختمان برحسب طبقه				شهر
			جمع	۱ طبقه	۲ طبقه	۳ طبقه و بیش‌تر	
۲۶۸۱۵	۶۲۵۴۲۳۲	۵۵۲۸۲۵۶	۴۰۶۰	۲۸۲۳	۷۶۰۹	۱۵۴۹۲	استان.....
۵۱۶	۹۶۴۶۸	۱۰۴۴۷۰	۳۷	۱۴۱	۱۲۷	۳۰۵	آباده.....
۶۶	۹۰۳۲	۱۹۱۶۱	۰	۹	۵۹	۶۸	آباده طشک.....
۲۳۰	۳۹۹۴۴	۴۱۵۲۷	۴۰	۴۲	۲۱	۱۰۳	اردکان.....
۲۱۶	۳۶۹۴۱	۴۶۸۰۰	۲۵	۸۹	۴۴	۱۵۸	ارسنجان.....
۱۸۲	۲۴۹۷۳	۳۱۱۰۰	۱۶	۵۱	۸۱	۱۴۸	استهبان.....
۱۹۴	۲۸۳۷۲	۶۳۲۲۳	۴	۲۰	۱۵۴	۱۷۸	اشکنان.....
۲۴	۲۸۵۰	۷۶۱۵	۰	۲۳	۴	۲۷	افزر.....
۴۵۰	۶۲۳۷۷	۶۸۰۲۱	۱۹	۸۸	۵۳	۱۶۰	اقلید.....
۶۰	۸۰۰۷	۱۴۴۴۵	۰	۱۱	۵۱	۶۲	امام‌شهر.....
۳۷	۵۳۴۷	۱۴۱۸۷	۰	۹	۲۷	۳۶	اهل.....
۸۹	۱۴۸۲۹	۲۲۲۶۸	۴	۳۰	۳۰	۶۴	اوز.....
۴۳	۴۵۰۶	۸۹۳۵	۰	۰	۴۴	۴۴	ایچ.....
۵۰	۷۰۱۵	۱۶۳۲۲	۰	۱	۵۰	۵۱	ایزدخواست.....
۶۷	۹۵۵۳	۱۷۱۳۰	۱	۷	۵۶	۶۴	باب‌انار.....
۷۹	۱۲۱۳۶	۱۶۴۵۷	۱	۱۶	۵۳	۷۰	بالاده.....
۹۹	۱۴۹۰۴	۳۱۶۹۵	۰	۳	۹۵	۹۸	بنارویه.....
۱۰۴	۱۴۳۲۰	۱۹۹۳۰	۰	۱۱	۴۷	۵۸	بهمن.....
۱۰۵	۱۳۶۵۷	۲۰۸۵۸	۱	۲۳	۵۰	۷۴	بوانات.....
۱۱۱	۱۵۴۶۵	۳۲۳۰۲	۳	۱۲	۹۴	۱۰۹	بیرم.....
۹۶	۱۶۶۲۳	۲۳۹۳۶	۵	۱۳	۶۲	۸۰	بیضا.....
۸۲	۱۲۰۸۶	۲۱۴۶۹	۱	۹	۶۹	۷۹	جنت‌شهر.....
۱۰۵۹	۱۱۴۶۸۵	۱۴۶۸۳۶	۶۱	۱۴۰	۱۶۴	۳۶۵	چهرم.....
۹۴	۱۳۱۱۱	۲۷۷۵۶	۰	۱۲	۷۷	۸۹	جویم.....
۱۶۸	۲۷۳۰۵	۴۸۲۱۵	۰	۱۹	۱۴۸	۱۶۷	حاجی‌آباد.....



۳- پروانه‌های احداث ساختمان برحسب تعداد طبقات، مساحت زمین، زیربنا و تعداد واحد مسکونی پیش‌بینی شده در آن‌ها در نقاط شهری استان فارس: ۱۳۹۰ (دنباله)

تعداد واحد مسکونی	مساحت زیربنا (مترمربع)	مساحت زمین (مترمربع)	تعداد پروانه احداث ساختمان برحسب طبقه				شهر
			۳ طبقه و بیش‌تر	۲ طبقه	۱ طبقه	جمع	
۱۹	۲۸۸۸	۶۵۲۵	۰	۶	۱۳	۱۹	حسن‌آباد.....
۴۵۸	۴۶۶۰۸	۵۸۴۱۹	۱	۲۸	۳۶	۶۵	خانه زنیان.....
۲۱	۲۳۹۹	۵۲۴۷	۰	۴	۱۴	۱۸	خاوران.....
۱۳۶	۱۹۷۷۱	۳۱۱۶۰	۰	۲۲	۱۱۱	۱۳۳	خرامه.....
۱۰۳	۱۷۱۱۸	۴۹۵۳۷	۱	۴	۱۰۵	۱۱۰	خشت.....
۱۹۶	۴۴۵۴۷	۶۲۱۱۱	۵	۴۳	۱۱۵	۱۶۳	خنج.....
۳۶	۸۱۴۵	۱۱۴۰۵	۰	۲۰	۱۰	۳۰	خور.....
۳۹۹	۷۲۰۶۰	۸۷۲۶۴	۵۰	۱۶۱	۹۷	۳۰۸	داراب.....
۹۸	۱۴۴۶۵	۱۷۵۳۳	۰	۲۵	۵۵	۸۰	داربان.....
۴۴	۴۸۵۶	۱۲۹۳۷	۰	۰	۴۶	۴۶	دبیران.....
۲۴	۲۸۶۸	۴۳۸۰	۰	۷	۱۲	۱۹	دژکرد.....
۲۱	۳۳۷۷	۷۹۰۱	۰	۱	۲۰	۲۱	دهرم.....
۴۸	۴۴۷۷	۱۵۷۲۳	۰	۰	۴۸	۴۸	دوبرجی.....
۲۶	۳۳۲۳	۶۴۶۶	۰	۰	۲۷	۲۷	رامجرد.....
۴۵	۵۶۷۹	۱۰۳۳۳	۰	۵	۴۰	۴۵	رونیز.....
۱۰۵	۱۱۱۰۸	۲۱۶۵۲	۰	۲۳	۷۲	۹۵	زاهدشهر.....
۱۳۵۹	۱۳۵۷۷۰	۲۱۵۳۸۲	۲۰	۸۲	۱۰۸	۲۱۰	زرقان.....
۶۰	۹۹۰۴	۲۱۴۱۴	۱	۶	۵۳	۶۰	سده.....
۱۰۹	۳۵۱۱۲	۵۵۹۰۰	۵	۱۳	۸۹	۱۰۷	سروستان.....
۱۳۵	۲۰۲۹۹	۲۷۱۷۳	۴	۳۵	۶۷	۱۰۶	سعادت‌شهر.....
۱۷	۲۸۲۵	۶۲۹۸	۰	۳	۱۵	۱۸	سورمق.....
۶۵	۱۱۸۱۱	۱۴۱۶۶	۳	۱۹	۳۳	۵۵	سیدان.....
۴۳	۵۴۹۵	۱۰۰۹۴	۱	۷	۳۴	۴۲	ششده.....
۸۰	۱۳۹۶۳	۴۰۳۱۹	۰	۲	۸۶	۸۸	شهرپیر.....
۳۵۴۰	۶۶۴۱۸۹	۴۶۱۰۹۲	۳۶۵	۳۴۱	۱۰۷	۸۱۳	شهرصدرا.....

۳۲- پروانه‌های احداث ساختمان برحسب تعداد طبقات، مساحت زمین، زیربنا و تعداد واحد مسکونی پیش‌بینی شده در آن‌ها در نقاط شهری استان فارس: ۱۳۹۰ (دنباله)

تعداد واحد مسکونی	مساحت زیربنا (مترمربع)	مساحت زمین (مترمربع)	تعداد پروانه احداث ساختمان برحسب طبقه				شهر
			۳ طبقه و بیش‌تر	۲ طبقه	۱ طبقه	جمع	
۱۵۰۷۱	۲۸۹۱۲۶۲	۱۳۷۱۲۵۲	۳۰۷۳	۶۳۲	۷۵	۳۷۸۰	شیراز
۵۵	۱۰۴۶۸	۱۶۵۷۷	۱	۷	۵۱	۵۹	صغاد
۳۷۰	۶۳۰۵۶	۱۲۲۹۲۷	۱	۴۳	۳۴۰	۳۸۴	صفاشهر
۳۹	۷۹۵۴	۱۲۵۱۸	۱	۱	۴۸	۵۰	علامرودشت
۷۶	۷۵۹۲	۲۴۲۵۰	۰	۱	۷۶	۷۷	فدامی
۲۲۱	۳۷۰۹۴	۶۵۳۴۹	۸	۱۵	۲۰۷	۲۳۰	فراشبند
۹۵۵	۱۷۹۸۳۳	۱۸۴۴۲۲	۳۴	۲۵۹	۴۵۱	۷۴۴	فسا
۹۲۵	۱۱۸۹۷۱	۱۳۴۹۷۲	۲۳	۹۴	۱۵۴	۲۷۱	فیروزآباد
۷۶	۱۱۵۷۴	۱۷۹۶۴	۲	۸	۶۶	۷۶	قادرآباد
۲۵۱	۳۴۶۴۱	۴۹۷۲۱	۴	۳۸	۱۶۶	۲۰۸	قائمیه
۴۵	۷۲۹۳	۱۴۳۴۶	۱	۲	۴۲	۴۵	قطب‌آباد
۵۰	۶۷۷۱	۱۹۶۹۶	۰	۶۵	۰	۶۵	قطرویه
۱۲۲	۱۹۴۸۸	۳۱۵۱۸	۳	۲۹	۸۴	۱۱۶	قیر
۱۵۰	۱۹۱۰۰	۳۶۶۵۰	۰	۸	۱۶۲	۱۷۰	کارزین (فتح‌آباد)
۲۰۴۱	۲۶۷۱۹۵	۲۲۳۷۱۲	۱۰۳	۱۸۰	۱۰۲	۳۸۵	کازرون
۹	۲۱۶۰	۳۴۳۲	۰	۲	۹	۱۱	کام‌فیروز
۹۳	۱۳۱۶۶	۲۳۲۸۳	۰	۲۱	۷۵	۹۶	کره‌ای
۶۶	۴۰۴۴۷	۴۲۸۹۸	۰	۴	۶۴	۶۸	کنارتخته
۴۲۰	۷۲۹۳۹	۱۰۷۰۴۶	۹	۹۹	۲۰۸	۳۱۶	کوار
۳۰۲	۴۷۰۴۵	۵۹۲۸۷	۲۳	۷۶	۹۸	۱۹۷	گراش
۱۶۸	۲۵۰۹۵	۵۴۵۴۰	۴	۱۵	۱۴۷	۱۶۶	گله‌دار
۴۱۶	۷۸۳۳۰	۸۵۶۵۲	۱۵	۱۰۰	۱۴۳	۲۵۸	لار
۱۳۲۸	۱۶۸۹۳۲	۲۲۰۶۹۷	۱۰	۱۱۰	۵۲۹	۶۴۹	لامرد
۴۸	۷۵۵۲	۱۴۰۱۱	۰	۹	۳۸	۴۷	لیپویی
۵۱	۹۲۱۶	۱۵۲۴۳	۰	۵	۴۳	۴۸	لطیفی

۳۲- پروانه‌های احداث ساختمان برحسب تعداد طبقات، مساحت زمین، زیربنا و تعداد واحد مسکونی پیش‌بینی شده در آن‌ها در نقاط شهری استان فارس: ۱۳۹۰ (دنباله)

تعداد واحد مسکونی	مساحت زیربنا (مترمربع)	مساحت زمین (مترمربع)	تعداد پروانه احداث ساختمان برحسب طبقه				شهر
			۳ طبقه و بیش‌تر	۲ طبقه	۱ طبقه	جمع	
۴۶	۵۶۷۶	۱۸۲۰۴	۰	۰	۴۶	۴۶	مبارک‌آباد دیز.....
۵۵۸	۹۵۹۳۹	۹۶۷۸۳	۲۵	۱۵۳	۲۴۷	۴۲۵	مرودشت.....
۵۲	۶۶۰۶	۱۶۹۸۶	۱	۲۵	۳۱	۵۷	مشکان.....
۹۵	۲۲۴۳۲	۳۰۹۲۹	۴	۱۳	۶۸	۸۵	مصیری.....
۱۶۰	۲۲۵۰۴	۳۹۳۴۸	۳	۲۱	۱۱۶	۱۴۰	مهر.....
۸۸	۱۳۵۶۷	۲۴۶۶۵	۰	۱۰	۷۷	۸۷	میمند.....
۱۳	۱۵۰۸	۳۲۴۹	۰	۰	۱۳	۱۳	نوبندگان.....
۵۰	۷۰۴۵	۱۹۸۹۵	۰	۴	۴۶	۵۰	نوجین.....
۳۹	۵۹۸۹	۱۳۶۷۹	۰	۱	۳۷	۳۸	نودان.....
۳۱۶	۵۶۷۷۱	۷۱۷۰۶	۱۰	۴۹	۱۸۱	۲۴۰	نورآباد.....
۵۶۳	۹۱۱۳۱	۸۷۸۲۱	۲۸	۸۵	۲۲۴	۳۳۷	نی‌ریز.....
۷۶	۱۰۳۳۷	۲۷۹۳۹	۰	۳	۷۲	۷۵	وراوی.....

مرکز آمار ایران

۳- پروانه‌های احداث ساختمان برحسب تعداد طبقات، مساحت زمین، زیربنا و تعداد واحد مسکونی پیش‌بینی شده در آن‌ها در نقاط شهری استان قزوین: ۱۳۹۰

تعداد واحد مسکونی	مساحت زیربنا (مترمربع)	مساحت زمین (مترمربع)	تعداد پروانه احداث ساختمان برحسب طبقه				شهر
			جمع	۱ طبقه	۲ طبقه	۳ طبقه و بیش‌تر	
۱۷۹۱۸	۲۲۳۵۳۹۷	۱۶۱۰۶۸۵	۳۰۹۹	۵۴۰	۳۴۶	۳۹۸۵	استان .....
۱۵	۱۷۹۶	۲۲۴۴	۱	۴	۹	۱۴	آبگرم .....
۶۲۶	۸۶۰۶۵	۶۱۵۷۹	۱۳۷	۶۸	۵۸	۲۶۳	آبیک .....
۶	۵۱۲	۹۱۰	۰	۲	۲	۴	آوج .....
۱۰	۹۱۹	۱۶۶۶	۰	۳	۴	۷	ارداق .....
۱۴۸	۱۹۲۹۴	۲۹۱۱۲	۶	۴۱	۵۵	۱۰۲	اسفرورین .....
۲۱۷	۲۹۲۳۹	۱۷۵۱۸	۷۶	۴۲	۵	۱۲۳	اقبالیه .....
۱۶۰۷	۲۰۹۲۸۶	۱۰۰۸۲۵	۴۸۲	۱۷	۱۴	۵۱۳	الوند .....
۳۷۱	۴۶۹۱۶	۴۹۴۶۳	۸۲	۲۴	۱۷	۱۲۳	بویین‌زهرا .....
۲۳۷	۲۵۴۵۹	۱۱۱۷۰	۶۴	۶	۰	۷۰	بیدستان .....
۳۵۱	۱۰۰۶۵۴	۲۲۶۰۹۲	۹۶	۵۸	۳۳	۱۸۷	تاکستان .....
۲۲	۲۷۸۵	۳۳۰۷	۶	۱۰	۱	۱۷	خاکعلی .....
۱۱۹	۱۵۲۶۹	۲۸۶۱۰	۱۷	۳۶	۱۱	۶۴	خرمدشت .....
۱۳۴	۱۸۱۰۷	۱۶۹۹۷	۱۵	۳۴	۱۸	۶۷	دانسفهان .....
۹	۸۵۵	۱۴۴۹	۰	۳	۴	۷	رازمیان .....
۱۷	۲۱۵۲	۲۷۰۱	۲	۴	۵	۱۱	سگزآباد .....
۱۹	۱۷۶۲	۳۲۸۹	۰	۲	۱۵	۱۷	سیردان .....
۲۹۰	۳۴۹۶۹	۲۵۴۵۳	۲۴	۳۶	۲۰	۸۰	شال .....
۱۷	۱۸۷۹	۱۲۲۷	۶	۱	۳	۱۰	شریفیه .....
۶۰	۴۳۷۴۱	۱۲۹۰۳۹	۵	۲۲	۱۶	۴۳	ضیاءآباد .....
۹۲۳۵	۱۱۷۰۲۸۳	۴۱۱۸۲۰	۱۶۸۳	۴۰	۹	۱۷۳۲	قزوین .....
۲	۲۶۴۷	۱۰۰۱۴	۰	۰	۳	۳	کوهین .....
۴۲۱۳	۳۹۴۱۰۸	۴۳۳۲۴۰	۳۴۸	۵۴	۱۴	۴۱۶	محمدیه .....
۸۴	۹۴۵۰	۴۹۶۶	۳۶	۲	۰	۳۸	محمودآباد نمونه .....
۱۳	۳۷۴۳	۲۱۶۱۷	۱	۵	۳	۹	معلم کلایه .....
۹۶	۱۳۵۰۷	۱۶۳۷۷	۱۲	۲۶	۲۷	۶۵	نرجه .....

۳۴- پروانه‌های احداث ساختمان برحسب تعداد طبقات، مساحت زمین، زیربنا و تعداد واحد مسکونی پیش‌بینی شده در آن‌ها در نقاط شهری استان قم: ۱۳۹۰

تعداد واحد مسکونی	مساحت زیربنا (مترمربع)	مساحت زمین (مترمربع)	تعداد پروانه احداث ساختمان برحسب طبقه				شهر
			۳ طبقه و بیش‌تر	۲ طبقه	۱ طبقه	جمع	
۱۳۰۵	۱۱۵۷۴۷۹	۶۵۴۱۸۰	۱۳۳۴	۱۱۱۲	۸۵۰	۳۲۹۶	استان .....
۸۷	۱۰۰۰۸	۱۵۵۹۸	۱	۱۷	۵۴	۷۲	جعفریه .....
۳۶	۳۶۹۱	۷۷۹۹	۰	۱۵	۱۱	۲۶	دستجرد .....
۲۳	۲۹۶۸	۴۸۰۱	۰	۶	۱۱	۱۷	سلفچگان .....
۷۸۹۱	۱۱۱۵۳۶۳	۵۹۵۹۲۳	۱۳۲۶	۹۹۲	۶۷۷	۲۹۹۵	قم .....
۲۳۴	۲۱۸۱۵	۲۴۹۹۰	۷	۷۳	۷۸	۱۵۸	قنوات .....
۳۴	۳۶۳۴	۵۰۶۹	۰	۹	۱۹	۲۸	کهک .....

مرکز آمار ایران

۳۵- پروانه‌های احداث ساختمان برحسب تعداد طبقات، مساحت زمین و زیربنا و تعداد واحد مسکونی پیش‌بینی شده در آن‌ها در نقاط شهری استان کردستان: ۱۳۹۰

تعداد واحد مسکونی	مساحت زیربنا (مترمربع)	مساحت زمین (مترمربع)	تعداد پروانه احداث ساختمان برحسب طبقه				شهر
			جمع	۱ طبقه	۲ طبقه	۳ طبقه و بیش‌تر	
۱۴۲۴۸	۲۰۴۲۷۹۱	۲۱۸۴۳۵۲	۲۴۴۱	۱۶۵۵	۷۴۵	۴۸۴۱	استان.....
۱۳	۱۳۰۹	۲۲۹۲	۰	۱	۱۲	۱۳	آرم‌رده.....
۱۳	۱۴۱۲	۲۹۹۶	۰	۲	۱۰	۱۲	بابارشانی.....
۸۵۳	۱۴۴۹۵۹	۹۲۶۶۳	۱۵۱	۲۲۹	۶۰	۴۴۰	بانه.....
۲۹	۲۸۳۹	۴۳۳۶	۰	۱	۲۶	۲۷	بلبان‌آباد.....
۳۲	۳۸۸۹	۴۳۲۰	۰	۱۰	۱۴	۲۴	بویین سفلی.....
۷۲۳	۱۰۳۲۰۰	۷۷۸۱۳	۸۵	۱۱۵	۲۴	۲۲۴	بیجار.....
۲۴	۲۵۵۷	۴۸۶۵	۱	۲	۱۹	۲۲	دزج.....
۱۰۲	۱۰۴۵۸	۱۴۱۷۲	۱	۲۹	۴۲	۷۲	دلبران.....
۳۲۳	۵۰۷۴۰	۳۲۳۴۶	۴۷	۱۱۰	۴۱	۱۹۸	دهگلان.....
۵۰۵	۷۶۳۵۴	۴۶۹۲۹	۱۳۹	۱۲۲	۲۶	۲۸۷	دیواندره.....
۳۴	۴۳۸۹	۳۹۶۴	۳	۱۱	۱۱	۲۵	زرینه.....
۵۵	۶۸۲۰	۳۶۴۰	۸	۱۴	۵	۲۷	سروآباد.....
۶۳	۷۴۶۱	۷۲۱۰	۰	۲۸	۱۲	۴۰	سریش‌آباد.....
۱۷۳۵	۲۷۳۲۲۱	۱۴۹۱۰۹	۴۲۷	۳۴۳	۱۴۰	۹۱۰	سقز.....
۷۰۶۳	۹۸۵۱۵۲	۱۴۹۱۶۰۳	۱۰۴۴	۱۴۲	۵۵	۱۲۴۱	سنندج.....
۱۳	۱۹۱۲	۱۴۱۵	۰	۷	۴	۱۱	شویشه.....
۷۰	۷۵۴۵	۱۰۵۸۱	۱	۱۴	۴۷	۶۲	صاحب.....
۹۱۶	۱۲۳۸۲۱	۷۴۰۵۲	۲۹۵	۷۷	۲۵	۳۹۷	قروه.....
۵۵۵	۷۵۳۷۸	۵۰۰۴۵	۷۹	۱۱۲	۴۸	۲۳۹	کامیاران.....
۹۲	۸۹۹۴	۷۰۵۴	۱	۳۲	۲۶	۵۹	کانی‌دینار.....
۱۱	۱۰۶۳	۱۲۷۹	۰	۳	۶	۹	کانی‌سور.....
۹۴۶	۱۴۰۱۲۵	۷۶۷۶۸	۱۵۷	۲۳۷	۴۴	۴۲۸	مریوان.....
۴۱	۴۴۸۷	۱۸۰۷۹	۲	۸	۲۱	۳۱	موچش.....
۳۷	۴۷۰۶	۶۸۲۱	۰	۶	۲۷	۳۳	یاسوکند.....

۳-۶ پروانه‌های احداث ساختمان برحسب تعداد طبقات، مساحت زمین، زیربنا و تعداد واحد مسکونی پیش‌بینی شده در آن‌ها در نقاط شهری استان کرمان: ۱۳۹۰

تعداد واحد مسکونی	مساحت زیربنا (مترمربع)	مساحت زمین (مترمربع)	تعداد پروانه احداث ساختمان برحسب طبقه				شهر
			۳ طبقه و بیش‌تر	۲ طبقه	۱ طبقه	جمع	
۲۲۸۰۴	۳۳۶۴۳۲۹	۴۶۸۸۶۷۰	۱۳۸۵	۲۲۸۷	۹۱۸۹	۱۲۸۶۱	استان .....
۹۵	۱۲۹۲۷	۲۶۳۴۸	۱	۳	۹۰	۹۴	اختیارآباد .....
۷۴	۷۰۴۸	۲۵۰۴۱	۰	۴	۷۴	۷۸	ارزوبیه .....
۶۴	۹۱۹۶	۲۱۴۰۴	۰	۰	۶۴	۶۴	امین‌شهر .....
۲۰۳	۳۰۹۹۴	۳۷۱۰۱	۷	۳۸	۹۸	۱۴۳	انار .....
۳۰	۲۲۴۷	۹۰۸۰	۰	۰	۳۱	۳۱	اندوهجرد .....
۶۵	۱۰۰۴۹	۲۴۸۲۸	۰	۸	۵۲	۶۰	باغین .....
۳۱۵	۴۶۵۵۹	۷۵۱۴۳	۶	۳۱	۱۷۵	۲۱۲	بافت .....
۲۱۹	۳۰۹۰۹	۵۹۳۵۰	۰	۱۷	۱۸۳	۲۰۰	بردسیر .....
۵۹	۴۷۱۷	۲۰۵۶۹	۰	۱	۶۱	۶۲	بروات .....
۲۸	۳۳۷۶	۷۱۵۰	۰	۲	۲۴	۲۶	بزنجان .....
۹۲۰	۱۴۶۳۹۴	۳۲۲۰۳۱	۲۷	۱۹۶	۳۴۴	۵۶۷	بم .....
۶۰	۱۱۴۴۷	۳۱۱۵۷	۱	۳	۶۰	۶۴	بهرمان .....
۱۳۳	۱۶۹۱۲	۲۷۷۲۴	۰	۱۲	۱۱۳	۱۲۵	پاریز .....
۳۵	۲۹۶۲	۸۸۳۲	۰	۱	۳۵	۳۶	جبال‌بارز .....
۴۵	۴۲۵۵	۱۸۵۰۰	۰	۰	۴۴	۴۴	جوپار .....
۱۲۱۸	۱۸۰۴۲۲	۲۵۲۶۵۳	۸۸	۱۲۳	۵۲۲	۷۳۳	جیرفت .....
۱۰۹	۱۰۷۵۷	۲۵۵۳۵	۲	۲۲	۶۸	۹۲	چترود .....
۷	۵۳۱	۲۷۱۴	۰	۰	۷	۷	خانوک .....
۱۰۲	۷۷۸۲	۲۸۴۲۷	۰	۱	۱۰۱	۱۰۲	درب بهشت .....
۹	۷۲۹	۲۹۵۶	۰	۰	۹	۹	دهج .....
۲۲۵	۳۰۰۹۹	۶۰۰۰۵	۲	۳۸	۱۶۱	۲۰۱	رابر .....
۱۶۲	۱۹۴۴۶	۴۷۲۷۶	۱	۸	۱۵۴	۱۶۳	راور .....
۱۲۰	۱۴۵۹۹	۲۶۱۱۶	۰	۳۶	۵۲	۸۸	راین .....
۲۸۰۶	۴۸۵۷۰۲	۵۸۶۷۹۰	۱۵۲	۶۲۸	۷۶۶	۱۵۴۶	رفسنجان .....



۳-۶ پروانه‌های احداث ساختمان برحسب تعداد طبقات، مساحت زمین، زیربنا و تعداد واحد مسکونی پیش‌بینی شده در آن‌ها در نقاط شهری استان کرمان: ۱۳۹۰ (دنباله)

تعداد واحد مسکونی	مساحت زیربنا (مترمربع)	مساحت زمین (مترمربع)	تعداد پروانه احداث ساختمان برحسب طبقه				شهر
			۳ طبقه و بیش‌تر	۲ طبقه	۱ طبقه	جمع	
۶۶۱	۸۰۵۶۰	۱۸۷۲۶۷	۴	۲۵	۶۲۳	۶۵۲	رودبار.....
۱۶	۱۴۹۵	۱۴۹۵	۰	۰	۱۶	۱۶	ریحان.....
۵۳۹	۷۸۲۳۵	۱۳۲۲۵۹	۰	۴۰	۴۶۳	۵۰۳	زرنده.....
۶۰	۷۱۶۲	۱۴۹۱۱	۰	۸	۴۵	۵۳	زنگی‌آباد.....
۳۸	۳۸۱۹	۱۱۴۶۰	۰	۲	۳۸	۴۰	زیدآباد.....
۲۰۵۴	۲۹۳۲۱۹	۳۳۹۵۸۹	۱۰۵	۲۱۹	۵۰۸	۸۳۲	سیرجان.....
۳۹	۸۷۱۴	۵۱۳۱۸	۰	۱	۴۱	۴۲	شهداد.....
۷۴۳	۱۰۷۰۳۰	۱۱۹۳۱۳	۵۸	۱۱۰	۱۷۲	۳۴۰	شهربابک.....
۳۰۲	۳۲۹۲۸	۹۴۷۳۱	۱	۱۳	۲۹۷	۳۱۱	عنبرآباد.....
۹۷	۱۱۷۱۴	۲۵۸۷۱	۱	۷	۹۰	۹۸	فاریاب.....
۴۵	۴۳۶۰	۱۳۹۲۹	۰	۳	۴۴	۴۷	فهرج.....
۱۷۲	۲۳۱۶۸	۶۱۸۲۹	۰	۱۱	۱۷۰	۱۸۱	قلعه‌گنج.....
۲۶	۳۴۶۵	۱۰۲۵۱	۰	۰	۳۳	۳۳	کاظم‌آباد.....
۷۴۳۳	۱۲۳۳۴۲۳	۷۳۲۴۰۱	۸۹۷	۵۶۴	۸۷۰	۲۳۳۱	کرمان.....
۶۸	۹۱۶۵	۲۳۱۵۹	۰	۰	۸۳	۸۳	کشکویه.....
۳۸۵	۶۱۴۵۹	۱۱۷۲۵۷	۲۵	۵۵	۲۶۸	۳۴۸	کهنوج.....
۱۹۴	۲۱۳۰۷	۵۵۶۵۵	۰	۰	۱۹۴	۱۹۴	کوهبنان.....
۸	۱۰۴۳	۲۸۰۴	۰	۱	۹	۱۰	کیانشهر.....
۶۵	۵۰۱۲	۱۷۱۸۵	۰	۰	۷۲	۷۲	گلباف.....
۱۱۶	۸۰۴۵	۳۳۰۱۵	۰	۰	۱۱۶	۱۱۶	گلزار.....
۹۵۱	۱۰۳۷۷۶	۳۵۳۶۱۲	۰	۴	۱۴۵	۱۴۹	ماهان.....
۴۷۶	۳۰۷۳۹	۱۳۳۵۲۹	۰	۱	۴۸۲	۴۸۳	محمدآباد.....
۲۱	۲۸۴۶۸	۶۰۸۳۷	۵	۳	۱۸	۲۶	محمی‌آباد.....
۱۷	۱۱۳۰	۶۶۱۰	۰	۰	۱۸	۱۸	مردهک.....
۴۷۶	۴۱۸۸۱	۱۵۳۶۲۰	۰	۸	۴۷۰	۴۷۸	منوجان.....



۳۶- پروانه‌های احداث ساختمان برحسب تعداد طبقات، مساحت زمین، زیربنا و تعداد واحد مسکونی پیش‌بینی شده در آن‌ها در نقاط شهری استان کرمان: ۱۳۹۰ (دنباله)

تعداد واحد مسکونی	مساحت زیربنا (مترمربع)	مساحت زمین (مترمربع)	تعداد پروانه احداث ساختمان برحسب طبقه				شهر
			جمع	۱ طبقه	۲ طبقه	۳ طبقه و بیش‌تر	
۲۸۰	۳۷۱۹۴	۵۹۷۷۰	۲۲۸	۲۰۱	۲۵	۲	نجف‌شهر.....
۴۳	۳۹۸۶	۱۱۵۹۶	۴۴	۴۰	۴	۰	نرماشیر.....
۱۱	۹۲۳	۳۰۲۲	۱۱	۱۰	۱	۰	نظام‌شهر.....
۲۶۷	۲۰۵۶۵	۷۱۶۳۴	۲۶۶	۲۶۲	۴	۰	نگار.....
۵۲	۵۷۸۶	۲۱۱۵۴	۶۲	۵۷	۵	۰	نودژ.....
۴	۲۴۴	۱۱۱۰	۴	۴	۰	۰	هجدک.....
۴۲	۴۲۵۵	۱۹۷۴۷	۴۳	۴۲	۱	۰	یزدان شهر.....

مرکز آمار ایران

۳۷- پروانه‌های احداث ساختمان برحسب تعداد طبقات، مساحت زمین، زیربنا و تعداد واحد مسکونی پیش‌بینی شده در آن‌ها در نقاط شهری استان کرمانشاه: ۱۳۹۰

تعداد واحد مسکونی	مساحت زیربنا (مترمربع)	مساحت زمین (مترمربع)	تعداد پروانه احداث ساختمان برحسب طبقه				شهر
			جمع	۱ طبقه	۲ طبقه	۳ طبقه و بیش‌تر	
۱۳۶۲۴	۱۹۰۱۴۰۸	۹۹۳۱۲۷	۱۶۹۷	۱۴۸۵	۷۵۸	۳۹۴۰	استان .....
۳۶۲	۴۸۵۷۷	۳۳۶۰۹	۱۰۶	۷۹	۱۳	۱۹۸	اسلام‌آباد غرب .....
۱۸	۲۴۶۳	۲۱۱۱	۴	۶	۱	۱۱	باینگان .....
۱۸۳	۲۷۷۶۱	۱۶۲۷۴	۴۷	۳۷	۳۲	۱۱۶	پاوه .....
۷۰	۷۰۵۱	۷۱۳۹	۱	۲۵	۲۲	۴۸	تازه‌آباد .....
۴۳۶	۹۵۵۹۹	۱۳۳۵۰۹	۶۲	۳۷	۹	۱۰۸	جوان‌رود .....
۵	۸۰۲	۹۳۶	۱	۰	۴	۵	حمیل .....
۷۹	۱۲۴۷۳	۷۵۸۷	۲۳	۲۵	۸	۵۶	روانسر .....
۲۴۴	۳۰۳۸۱	۲۵۶۱۸	۳۷	۶۵	۵۵	۱۵۷	سرپل ذهاب .....
۳۵	۴۸۵۸	۸۱۷۲	۱	۱۲	۱۵	۲۸	سرمست .....
۲۴۷	۳۵۴۴۴	۲۸۴۳۲	۲۶	۹۳	۵۶	۱۷۵	سنقر .....
۷	۷۴۱	۲۹۴۱	۰	۱	۶	۷	شاهو .....
۳۱۵	۴۰۹۵۷	۳۴۰۷۴	۷۵	۱۰۹	۳۱	۲۱۵	صحنه .....
۴۴۷	۸۷۱۲	۱۲۴۲۹	۱	۱۷	۴۵	۶۳	قصرشیرین .....
۱۰۴۶۶	۱۴۹۳۲۳۱	۵۹۶۴۳۰	۱۲۵۹	۷۳۱	۲۹۵	۲۲۸۵	کرمانشاه .....
۸۹	۱۰۵۹۷	۸۵۶۰	۱۳	۳۰	۱۰	۵۳	کرنند .....
۱۹۲	۳۰۴۱۹	۲۶۱۹۹	۹	۹۵	۵۴	۱۵۸	کنگاور .....
۳۲	۴۸۶۵	۵۷۸۴	۰	۱۲	۱۵	۲۷	کوزران .....
۲۲	۲۶۹۳	۳۷۷۳	۱	۱۳	۱	۱۵	گهواره .....
۱۱۴	۱۳۲۰۷	۱۵۱۱۰	۱۰	۲۳	۴۶	۷۹	گیلان غرب .....
۵۶	۷۳۹۵	۲۹۴۲	۱۷	۵	۰	۲۲	نودشه .....
۱۵	۲۳۰۴	۱۵۹۶	۴	۳	۳	۱۰	نوسود .....
۱۸۰	۱۹۸۲۷	۱۸۰۲۳	۰	۶۵	۳۱	۹۶	هرسین .....
۱۰	۱۰۵۱	۱۸۷۹	۰	۲	۶	۸	هلشی .....

۳۸- پروانه‌های احداث ساختمان برحسب تعداد طبقات، مساحت زمین، زیربنا و تعداد واحد مسکونی پیش‌بینی شده در آن‌ها در نقاط شهری استان کهگیلویه و بویراحمد: ۱۳۹۰

تعداد واحد مسکونی	مساحت زیربنا (مترمربع)	مساحت زمین (مترمربع)	تعداد پروانه احداث ساختمان برحسب طبقه				شهر
			جمع	۱ طبقه	۲ طبقه	۳ طبقه و بیش‌تر	
۳۱۶۳	۴۷۸۹۸۳	۴۹۳۱۹۹	۲۰۲۴	۱۱۹۷	۴۴۶	۳۸۱	استان .....
۱۳۲	۱۵۶۳۵	۲۶۳۲۳	۱۲۷	۱۱۹	۸	۰	باشت .....
۲۹	۴۴۳۲	۶۲۰۳	۲۴	۱۹	۴	۱	پاتاوه .....
۱۱۸	۱۵۶۴۵	۲۴۳۷۸	۱۰۷	۹۴	۱۳	۰	چرام .....
۱۷	۲۴۳۳	۴۰۴۰	۱۵	۱۲	۳	۰	چیتاب .....
۲۷۲	۴۵۳۷۸	۴۸۸۸۸	۲۰۲	۱۲۴	۶۷	۱۱	دهدشت .....
۶۵۴	۸۷۲۴۱	۷۸۶۷۲	۲۷۷	۱۲۴	۷۱	۸۲	دوگنبدان .....
۵۲	۶۵۷۴	۱۰۸۲۱	۵۹	۵۵	۴	۰	دیشموک .....
۶۴	۹۱۷۳	۱۷۰۹۶	۶۳	۵۷	۶	۰	سوق .....
۱۸۲	۲۹۷۰۸	۲۹۶۴۱	۱۰۰	۲۲	۴۵	۳۳	سی سخت .....
۳۶	۴۴۸۰	۷۱۸۳	۳۷	۳۷	۰	۰	قلعه ریسی .....
۱۳	۱۶۴۶	۲۲۶۳	۱۲	۸	۴	۰	گراب سفلی .....
۱۲۵	۱۷۹۹۰	۲۸۹۹۷	۱۲۸	۱۱۴	۱۳	۱	لنده .....
۳۴۶	۴۱۸۰۲	۶۸۱۹۷	۳۴۳	۳۰۱	۳۹	۳	لیکک .....
۲۲۶	۳۵۳۴۲	۳۴۷۸۵	۱۶۶	۲۱	۱۱۰	۳۵	مادوان .....
۵۹	۶۹۹۳	۱۲۱۵۹	۵۵	۵۳	۲	۰	مارگون .....
۸۳۸	۱۵۴۵۱۱	۹۳۵۵۳	۳۰۹	۳۷	۵۷	۲۱۵	یاسوج .....

۳۹- پروانه‌های احداث ساختمان برحسب تعداد طبقات، مساحت زمین، زیربنا و تعداد واحد مسکونی پیش‌بینی شده در آن‌ها در نقاط شهری استان گلستان: ۱۳۹۰

تعداد واحد مسکونی	مساحت زیربنا (مترمربع)	مساحت زمین (مترمربع)	تعداد پروانه احداث ساختمان برحسب طبقه				شهر
			جمع	۱ طبقه	۲ طبقه	۳ طبقه و بیش‌تر	
۱۴۵۰۲	۱۸۸۳۵۰۶	۱۵۸۰۰۷۶	۱۴۷۶	۷۸۶	۸۱۹	۳۰۸۱	استان .....
۲۲۰	۳۲۰۴۸	۲۱۴۲۵	۴۸	۱۹	۱۰	۷۷	آزادشهر .....
۳۷۷	۷۰۰۴۲	۱۹۰۳۶۳	۲۲	۶۰	۱۰۸	۱۹۰	آق قلا .....
۸	۱۳۹۰	۳۴۸۳	۰	۳	۶	۹	انبار آلوم .....
۳۳	۲۶۰۰	۱۱۶۴۴	۰	۰	۳۱	۳۱	اینچه‌برون .....
۲۳۲	۳۶۲۱۹	۳۶۱۸۲	۲۹	۹۵	۱۰	۱۳۴	بندر ترکمن .....
۲۵۷	۴۱۰۸۵	۳۲۴۰۸	۴۶	۱۷	۸	۷۱	بندر گز .....
۸۵	۱۵۵۲۷	۲۱۳۵۵	۲۹	۱۵	۴	۴۸	جلین .....
۶۴	۱۰۳۱۲	۹۵۹۳	۲	۱۶	۲۶	۴۴	خان‌ببین .....
۳۹۶	۳۶۱۶۰	۵۴۲۷۹	۴	۱۰	۶	۲۰	دلند .....
۵۷	۱۱۴۴۹	۱۲۱۱۸	۴	۲۶	۲۳	۵۳	رامیان .....
۷۰	۱۱۷۴۴	۸۳۸۷	۲۵	۱۲	۲	۳۹	سرخن کلاته .....
۷۵	۱۱۲۴۶	۲۴۸۶۲	۰	۲۸	۴۶	۷۴	سیمین شهر .....
۱۴۳۵	۱۵۶۵۳۶	۱۰۹۲۴۳	۱۳۸	۳۴	۲۷	۱۹۹	علی‌آباد .....
۲۱۹	۲۴۶۷۳	۱۹۲۸۱	۴۳	۲۶	۱۲	۸۱	فاضل‌آباد .....
۹۲۴	۱۱۶۴۴۳	۷۵۶۸۸	۱۶۵	۴۲	۲۳	۲۳۰	کردکوی .....
۲۳۸	۴۴۵۶۵	۹۷۴۵۸	۱۳	۶۹	۸۳	۱۶۵	کاله .....
۱۴۶	۲۰۹۰۰	۱۹۷۰۰	۱۵	۵۰	۲۶	۹۱	گالیکش .....
۶۹۶۷	۸۷۴۲۹۷	۴۵۸۶۳۸	۵۹۱	۲۸	۵۱	۶۷۰	گران .....
۱۲۳	۱۴۹۰۶	۳۶۷۳۸	۰	۲۲	۴۸	۷۰	گمیش‌تپه .....
۲۲۰۴	۲۸۵۴۷۳	۲۳۲۱۳۷	۲۸۶	۱۱۰	۹۲	۴۸۸	گنبد کاووس .....
۱۰۹	۱۷۸۴۶	۵۰۸۲۲	۴	۲۰	۸۸	۱۱۲	مراوه .....
۱۳۸	۳۰۰۴۷	۲۵۴۳۲	۹	۴۵	۳۱	۸۵	مینودشت .....
۶۴	۶۹۴۵	۱۱۹۰۲	۰	۱۷	۳۵	۵۲	نگین شهر .....
۳۱	۴۳۹۴	۵۸۸۸	۲	۱۳	۱۱	۲۶	نوده خاندوز .....
۳۰	۶۶۵۹	۱۱۰۵۰	۱	۹	۱۲	۲۲	نوکنده .....

۴۰- پروانه‌های احداث ساختمان برحسب تعداد طبقات، مساحت زمین، زیربنا و تعداد واحد مسکونی پیش‌بینی شده در آن‌ها در نقاط شهری استان گیلان: ۱۳۹۰

تعداد واحد مسکونی	مساحت زیربنا (مترمربع)	مساحت زمین (مترمربع)	تعداد پروانه احداث ساختمان برحسب طبقه				شهر
			جمع	۱ طبقه	۲ طبقه	۳ طبقه و بیش‌تر	
۲۱۲۵۶	۲۴۸۲۵۹۷	۱۵۲۷۳۰۹	۲۶۰۳	۱۵۰۸	۶۲۰	۴۷۳۱	استان .....
۱۰۰۰	۱۴۱۳۰۵	۹۰۴۹۳	۱۷۴	۴۷	۳۰	۲۵۱	آستارا .....
۱۰۳۲	۹۸۷۹۸	۵۴۷۸۰	۸۶	۱۳۰	۱۵	۲۳۱	آستانه اشرفیه .....
۳۰	۳۳۱۰	۶۹۲۷	۱	۱۱	۱۲	۲۴	احمد سرگوراب .....
۱۵۲	۲۵۱۶۸	۳۲۷۳۰	۵	۷۲	۴۵	۱۲۲	اسالم .....
۴۵	۵۶۲۲	۸۰۹۱	۲	۲۰	۱۵	۳۷	اطاقور .....
۱۰۱	۱۲۵۴۷	۱۵۹۴۱	۱۰	۲۶	۲۲	۵۸	بازار جمعه .....
۱۰	۱۱۳۱	۱۶۷۸	۰	۲	۷	۹	بره سر .....
۱۸۲۳	۲۰۷۴۶۲	۹۰۴۳۲	۲۶۷	۲۶	۶	۲۹۹	بندرانزلی .....
۲۳۰	۲۹۷۳۵	۲۴۶۳۵	۲۳	۴۴	۳۹	۱۰۶	تالش .....
۱۱	۱۲۷۲	۱۳۰۱	۰	۶	۳	۹	توتکابن .....
۲۸	۲۹۰۸	۷۳۸۸	۰	۸	۱۶	۲۴	جیرنده .....
۲۰۵	۲۴۷۸۵	۳۸۷۰۵	۱۳	۴۹	۱۴	۷۶	چابکسر .....
۵۸	۸۴۰۰	۲۹۵۰۸	۲	۲۳	۸	۳۳	چاف و چمخاله .....
۸	۱۱۱۹	۲۱۳۲	۰	۵	۳	۸	چوبر .....
۴۳	۶۳۰۸	۱۱۳۶۵	۲	۱۸	۱۲	۳۲	حویق .....
۱۰	۱۰۰۰	۱۴۸۵	۱	۳	۲	۶	خشک‌بیجار .....
۲۳۴	۲۴۳۱۷	۱۰۸۴۲	۴۲	۳	۰	۴۵	خمام .....
۹۰	۱۳۳۸۱	۳۲۱۷۷	۰	۶۵	۱۶	۸۱	دیلمان .....
۷	۸۹۰	۷۸۸	۲	۱	۱	۴	رانکوه .....
۱۱۱	۱۳۶۵۶	۱۶۳۷۸	۱۱	۴۵	۸	۶۴	رحیم‌آباد .....
۱۰۰	۱۲۸۶۴	۱۷۴۳۱	۶	۲۵	۵۱	۸۲	رستم‌آباد .....
۸۴۸۸	۹۹۸۸۲۵	۴۸۳۴۱۹	۹۳۱	۴۷	۱۵	۹۹۳	رشت .....
۲۲۴	۲۵۳۸۱	۲۱۱۹۳	۲۷	۴۰	۵	۷۲	رضوان‌شهر .....
۱۰۰	۱۶۵۳۷	۱۶۷۳۶	۸	۴۰	۲۹	۷۷	رودبار .....

۴۰- پروانه‌های احداث ساختمان برحسب تعداد طبقات، مساحت زمین، زیربنا و تعداد واحد مسکونی پیش‌بینی شده در آن‌ها در نقاط شهری استان گیلان: ۱۳۹۰ (دنباله)

تعداد واحد مسکونی	مساحت زیربنا (مترمربع)	مساحت زمین (مترمربع)	تعداد پروانه احداث ساختمان برحسب طبقه				شهر
			۳ طبقه و بیش‌تر	۲ طبقه	۱ طبقه	جمع	
۱۱۹۴	۱۳۶۲۵۵	۸۹۹۹۵	۱۱۵	۵۵	۱۶	۱۸۶	رودسر.....
۲۲۶	۲۳۳۳۷	۳۱۱۹۷	۱۴	۷۵	۴۵	۱۳۴	سنقر.....
۱۲۳	۱۲۰۷۳	۱۱۵۶۹	۳	۴۰	۳	۴۶	سیاهکل.....
۱۲۴	۱۷۵۰۹	۱۶۸۰۰	۳۲	۳۶	۲	۷۰	شفت.....
۷۱	۹۷۸۳	۱۱۸۴۱	۴	۳۲	۱۷	۵۳	شلمان.....
۱۳۶	۱۳۶۴۴	۷۱۵۱	۲۵	۳	۱	۲۹	صومعه‌سرا.....
۷۹۰	۹۰۷۸۵	۴۰۳۸۷	۱۳۶	۱۵	۴	۱۵۵	فومن.....
۱۱۲	۱۳۰۰۰	۵۴۹۷	۲۲	۳	۲	۲۷	کلاچای.....
۷۸۱	۷۱۴۳۳	۳۳۴۲۳	۶۶	۱۴	۶	۸۶	کوچصفهان.....
۱۳۴	۱۶۸۷۳	۲۱۷۲۴	۴	۵۲	۱۲	۶۸	کومله.....
۱۹۵	۲۱۶۶۳	۱۹۸۷۳	۲۱	۱۳	۲۸	۶۲	کیاشهر.....
۲۹	۳۳۰۴	۶۲۱۳	۳	۶	۱۲	۲۱	گوراب زرمیخ.....
۱۴۷۲	۱۸۳۸۴۲	۸۴۸۳۹	۳۲۸	۸۳	۲۲	۴۳۳	لاهیجان.....
۲۷	۳۰۱۱	۵۱۹۴	۰	۹	۱۳	۲۲	لشت نشا.....
۱۲۰۹	۱۲۳۸۸۹	۶۷۴۵۵	۱۵۴	۲۲۰	۳	۳۷۷	لنگرود.....
۴۰	۴۳۵۴	۴۸۱۶	۰	۱۵	۱۴	۲۹	لوشان.....
۴۴	۸۹۸۵	۱۰۷۱۸	۴	۳۱	۶	۴۱	لوندویل.....
۳۰	۴۳۸۸	۴۹۱۹	۰	۱۵	۲	۱۷	لیسار.....
۲۷۴	۳۴۷۷۱	۲۲۷۳۵	۵۱	۱۴	۱۱	۷۶	ماسال.....
۷۸	۹۷۳۹	۷۶۲۰	۶	۱۹	۷	۳۲	مرجقل.....
۲۷	۳۲۳۸	۶۷۸۸	۲	۲	۲۰	۲۴	منجیل.....

۴۱- پروانه‌های احداث ساختمان برحسب تعداد طبقات، مساحت زمین، زیربنا و تعداد واحد مسکونی پیش‌بینی شده در آن‌ها در نقاط شهری استان لرستان: ۱۳۹۰

تعداد واحد مسکونی	مساحت زیربنا (مترمربع)	مساحت زمین (مترمربع)	تعداد پروانه احداث ساختمان برحسب طبقه				شهر
			جمع	۱ طبقه	۲ طبقه	۳ طبقه و بیش‌تر	
۱۰۹۴۱	۱۶۳۹۷۸۷	۴۳۵۲۹۰۴	۱۹۸۵	۱۷۶۶	۱۳۰۸	۵۰۵۹	استان.....
۴۹۶	۷۴۸۹۱	۴۶۱۰۵	۹۹	۹۹	۲۴	۲۲۲	ازنا.....
۲۷	۳۲۱۳	۳۵۲۶	۶	۶	۱۰	۲۲	اشترینان.....
۲۷۶	۳۲۹۴۶	۳۱۳۹۳	۱۶	۹۱	۵۶	۱۶۳	الشتر.....
۹۰۹	۱۴۷۳۸۲	۱۰۹۰۷۳	۲۴۷	۷۶	۲۲	۳۴۵	الیگودرز.....
۲۳۳۶	۴۱۱۲۰۹	۳۲۲۹۰۵	۴۵۱	۳۹۲	۱۴۹	۹۹۲	بروجرد.....
۲۹۵	۳۸۰۸۴	۴۴۶۹۸	۴	۵۴	۱۹۰	۲۴۸	پل دختر.....
۶۵	۷۷۳۶	۱۰۸۵۲	۰	۱۳	۵۱	۶۴	چالانچولان.....
۳۳	۳۴۸۷	۴۸۳۸	۱	۱	۳۰	۳۲	چغلوندی.....
۱۴۰	۱۸۰۵۵	۲۰۲۸۵	۷	۸۶	۵	۹۸	چقابل.....
۳۹۲۷	۵۵۵۱۷۷	۳۴۴۷۹۱۳	۷۲۸	۴۲۱	۲۷۱	۱۴۲۰	خرم‌آباد.....
۱۰۵۹	۱۴۷۲۲۴	۹۴۴۸۹	۲۸۲	۱۹۵	۶۷	۵۴۴	دورود.....
۱۱	۱۰۴۲	۱۷۷۰	۰	۲	۷	۹	زاغه.....
۲	۱۹۸۵	۳۳۹۵	۰	۰	۵	۵	سپیددشت.....
۳۹	۵۷۵۴	۸۱۶۱	۲	۴	۲۸	۳۴	سراب‌دوره.....
۳۰	۴۷۰۴	۵۸۷۸	۳	۹	۱۲	۲۴	فیروزآباد.....
۱۸۴	۲۰۳۸۹	۳۷۶۰۳	۰	۱۲	۱۵۷	۱۶۹	کونانی.....
۳۲۱	۵۵۰۹۳	۷۵۶۶۶	۶۵	۱۰۴	۳۴	۲۰۳	کوه‌دشت.....
۱۸	۲۸۰۵	۳۲۰۳	۲	۱۴	۰	۱۶	گراب.....
۷۴	۷۲۹۴	۹۸۴۴	۰	۱۴	۵۰	۶۴	معمولان.....
۶۵	۸۱۴۳	۷۵۲۶	۶	۱۵	۱۷	۳۸	مؤمن‌آباد.....
۶۲۶	۹۱۹۷۴	۶۱۳۸۱	۶۶	۱۵۸	۱۱۵	۳۳۹	نورآباد.....
۸	۱۲۰۰	۲۴۰۰	۰	۰	۸	۸	ویسیان.....

۴۲- پروانه‌های احداث ساختمان برحسب تعداد طبقات، مساحت زمین، زیربنا و تعداد واحد مسکونی پیش‌بینی شده در آن‌ها در نقاط شهری استان مازندران: ۱۳۹۰

تعداد واحد مسکونی	مساحت زیربنا (مترمربع)	مساحت زمین (مترمربع)	تعداد پروانه احداث ساختمان برحسب طبقه				شهر
			۳ طبقه و بیش‌تر	۲ طبقه	۱ طبقه	جمع	
۲۳۳۲۳	۳۳۷۰۵۴۴	۲۲۹۷۲۹۱	۳۸۳۹	۱۷۰۴	۷۰۵	۶۲۴۸	استان .....
۱۹	۱۹۸۹	۲۵۴۸	۰	۴	۱۰	۱۴	آلاشت .....
۳۴۰۹	۴۶۹۰۳۳	۲۳۲۵۴۸	۵۹۲	۸۸	۵۷	۷۳۷	آمل .....
۳۲۰	۴۱۷۸۲	۲۴۴۲۸	۴۳	۲۶	۱۴	۸۳	امیرکلا .....
۱۶۲	۳۶۱۵۵	۳۷۸۳۶	۲۱	۵۵	۱۷	۹۳	ایزدشهر .....
۲۶۹۵	۳۱۷۰۸۰	۱۴۱۲۱۲	۴۴۹	۸۳	۴۶	۵۷۸	بابل .....
۹۲۰	۱۱۶۱۴۴	۵۵۶۴۵	۱۲۴	۲۹	۱۴	۱۶۷	بابلسر .....
۳۵	۴۶۴۰	۶۶۲۳	۵	۱۳	۷	۲۵	بلده .....
۹۶۲	۱۴۴۶۲۳	۷۰۲۶۳	۲۰۷	۳۶	۸	۲۵۱	بهشهر .....
۱۴۳	۲۴۳۲۲	۲۷۴۳۲	۱۶	۴۷	۲۴	۸۷	بهنمیر .....
۱۳۱	۲۱۰۶۷	۱۵۱۷۸	۳۳	۱۹	۴	۵۶	پل سفید .....
۹۵۱	۱۳۸۰۰۳	۶۸۰۵۳	۱۳۸	۴۹	۱۶	۲۰۳	تنکابن .....
۲۰۱	۳۷۰۳۶	۴۱۹۵۲	۴۳	۳۵	۲۶	۱۰۴	جویبار .....
۷۸۱	۱۳۳۷۱۱	۸۷۲۲۴	۱۴۹	۷۴	۳۹	۲۶۲	چالوس .....
۱۱۷	۲۱۹۷۱	۳۱۴۲۲	۲۵	۳۷	۲۵	۸۷	چمستان .....
۳۵۰	۴۴۸۱۶	۵۶۷۳۲	۴۳	۳۳	۲۱	۹۷	خرم‌آباد .....
۴۰	۷۶۹۹	۹۹۸۵	۹	۹	۴	۲۲	خلیل شهر .....
۱۰۳	۱۸۰۸۷	۲۰۴۲۳	۷	۳۷	۱۰	۵۴	خوش‌رودپی .....
۳۷	۱۴۱۸۲	۲۱۱۸۳	۹	۱۸	۴	۳۱	دابودشت .....
۸۵۴	۱۱۶۱۶۲	۱۰۷۵۷۵	۱۵۷	۵۴	۱۱	۲۲۲	رامسر .....
۱۴۱	۲۱۰۰۶	۱۳۳۰۶	۲۹	۲۹	۲	۶۰	رستم‌کلا .....
۷۰	۱۰۶۲۴	۱۱۴۱۹	۱۲	۱۹	۴	۳۵	رویان .....
۱۴	۲۹۳۲	۳۲۶۴	۱	۸	۱	۱۰	زرگر محله .....
۲۳۲	۳۵۰۹۴	۲۵۶۰۴	۵۳	۴۶	۹	۱۰۸	زیرآب .....
۸۲۷	۱۴۸۶۳۱	۵۹۵۸۸	۱۵۳	۵۵	۱۱	۲۱۹	ساری .....



۴۲- پروانه‌های احداث ساختمان برحسب تعداد طبقات، مساحت زمین، زیربنا و تعداد واحد مسکونی پیش‌بینی شده در آن‌ها در نقاط شهری استان مازندران: ۱۳۹۰ (دنباله)

تعداد واحد مسکونی	مساحت زیربنا (مترمربع)	مساحت زمین (مترمربع)	تعداد پروانه احداث ساختمان برحسب طبقه				شهر
			جمع	۱ طبقه	۲ طبقه	۳ طبقه و بیش‌تر	
۷۹	۱۶۱۶۴	۲۲۴۷۳	۴۷	۲	۳۰	۱۵	سرخ‌رود.....
۳۴۴	۹۱۷۳۵	۶۲۵۵۴	۹۳	۲۶	۵۰	۱۷	سلمان‌شهر.....
۱۳۵۲	۱۷۱۲۰۳	۱۰۰۱۴۵	۲۴	۱	۶	۱۷	سورک.....
۱۲۰	۲۴۵۲۱	۲۱۷۳۴	۵۵	۵	۱۷	۳۳	شیرگاه.....
۲۲۸	۳۹۳۷۲	۶۴۷۰۵	۱۴۸	۲۷	۷۷	۴۴	شیروود.....
۱۱۴	۱۷۴۷۱	۳۵۱۹۹	۸۹	۳۸	۴۰	۱۱	عباس‌آباد.....
۴۳۱	۶۳۰۳۷	۳۷۸۰۶	۸۴	۷	۳۵	۴۲	فریدون‌کنار.....
۸	۱۳۶۰	۳۰۳۶	۷	۵	۲	۰	فریم.....
۲۷۰۰	۴۱۵۲۱۵	۱۸۸۷۷۱	۷۴۸	۹	۱۰۳	۶۳۶	قائم‌شهر.....
۲۴۷	۴۰۹۳۷	۸۱۳۸۶	۱۴۱	۲۶	۵۵	۶۰	کتالم و سادات شهر.....
۹۳	۱۶۹۴۲	۳۰۹۸۱	۶۰	۱۷	۳۳	۱۰	کلارآباد.....
۴۴۷	۶۷۸۷۸	۹۸۳۰۷	۱۳۶	۱۱	۷۳	۵۲	کلاردشت.....
۵۵	۱۳۴۹۹	۱۷۱۸۵	۳۵	۵	۱۹	۱۱	کله بست.....
۴۵	۷۶۷۶	۱۱۶۱۴	۳۴	۱۳	۱۲	۹	کوهی‌خیل.....
۲۱	۴۰۸۲	۳۰۹۵	۱۱	۳	۴	۴	کیاسر.....
۱۰۱	۱۳۸۹۷	۱۱۳۴۰	۳۶	۸	۹	۱۹	کیاکلا.....
۵۹	۱۰۳۷۸	۱۶۸۴۷	۴۰	۶	۲۴	۱۰	گتاب.....
۹	۱۴۴۱	۱۲۷۷	۶	۱	۳	۲	گزنک.....
۶۸	۱۰۰۸۵	۸۲۰۲	۳۹	۲	۱۶	۲۱	گلوگاه.....
۳۳۹	۵۹۹۱۲	۵۸۲۸۸	۱۵۹	۲۲	۶۰	۷۷	گلوگاه بندپی.....
۳۲۲	۵۰۲۲۸	۲۶۷۲۶	۹۱	۱۰	۱۸	۶۳	محمودآباد.....
۱۰	۱۲۸۰	۱۱۰۰	۶	۰	۴	۲	مرزن‌آباد.....
۵	۷۸۱	۶۱۶	۳	۰	۲	۱	مرزی‌کلا.....
۱۶۴	۲۲۲۳۵	۳۵۴۰۳	۸۹	۵۹	۲۸	۲	نشتارود.....
۶۸۲	۸۹۸۸۴	۳۶۴۵۰	۱۳۵	۰	۱۴	۱۲۱	نکا.....
۴۹۳	۸۶۹۳۶	۵۴۴۶۸	۱۶۷	۷	۳۲	۱۲۸	نور.....
۱۲۷۳	۱۰۵۶۰۶	۹۶۱۴۰	۱۶۰	۱۱	۳۵	۱۱۴	نوشهر.....

۴۳- پروانه‌های احداث ساختمان برحسب تعداد طبقات، مساحت زمین، زیربنا و تعداد واحد مسکونی پیش‌بینی شده در آن‌ها در نقاط شهری استان مرکزی: ۱۳۹۰

تعداد واحد مسکونی	مساحت زیربنا (مترمربع)	مساحت زمین (مترمربع)	تعداد پروانه احداث ساختمان برحسب طبقه				شهر
			جمع	۱ طبقه	۲ طبقه	۳ طبقه و بیش‌تر	
۹۳۳۸	۱۴۱۹۰۰۵	۸۹۳۴۱۸	۱۵۳۵	۸۰۹	۸۴۱	۳۱۸۵	استان .....
۹۱	۱۰۶۲۷	۱۱۶۵۶	۴	۲۵	۳۱	۶۰	آستانه .....
۱۳۰	۱۸۹۹۸	۳۴۴۹۵	۲۱	۳۶	۳۳	۹۰	آشتیان .....
۳۱۰۷	۵۰۳۶۹۵	۱۸۹۶۴۲	۵۶۲	۶۱	۵۹	۶۸۲	اراک .....
۶۰	۶۰۰۶	۸۹۳۳	۰	۹	۴۹	۵۸	پرندک .....
۳۱۶	۴۲۲۰۲	۲۷۶۷۵	۷۵	۱۸	۹	۱۰۲	تفرش .....
۶۹	۱۰۴۳۰	۱۳۷۷۵	۵	۵	۵۴	۶۴	توره .....
۸۲	۱۰۲۱۷	۱۰۷۱۵	۳	۳۲	۱۹	۵۴	جاورسیان .....
۲۴	۲۶۹۴	۶۱۸۳	۰	۶	۱۵	۲۱	خشک‌رود .....
۵۷۵	۸۶۳۰۴	۵۰۳۵۲	۹۸	۹۷	۱۹	۲۱۴	خمین .....
۷۷	۱۳۴۰۰	۱۸۴۴۳	۱۰	۲۶	۱۶	۵۲	خنداب .....
۵۹	۶۴۰۲	۱۹۱۲۲	۰	۱۵	۴۳	۵۸	داودآباد .....
۴۵۷	۷۹۴۷۸	۷۲۱۴۰	۸۲	۷۹	۸۴	۲۴۵	دلیجان .....
۶	۵۱۵	۱۵۱۸	۰	۱	۴	۵	رازقان .....
۹۷	۱۰۳۶۹	۱۵۴۷۵	۴	۱۰	۶۸	۸۲	زاویه .....
۴۲	۴۷۷۵	۱۴۶۹۵	۱	۱۳	۱۴	۲۸	ساروق .....
۹۹۷	۱۵۵۶۹۸	۷۵۲۹۹	۲۱۵	۴۵	۱۶	۲۷۶	ساوه .....
۷۱۹	۹۴۰۴۹	۲۹۰۲۰	۱۱	۴	۳	۱۸	سنجان .....
۲۸۹	۳۶۱۸۹	۲۳۵۹۵	۶۹	۳۶	۲۶	۱۳۱	شازند .....
۸۵	۱۰۶۸۷	۱۴۴۰۷	۵	۱۹	۴۱	۶۵	غرق‌آباد .....
۱۸۴	۲۶۴۸۹	۲۸۱۷۳	۱۷	۴۵	۵۶	۱۱۸	فرمهبین .....
۷	۱۰۸۰	۱۳۲۵	۰	۲	۴	۶	قورچی‌باشی .....
۲۳۲	۳۲۷۵۱	۱۷۰۰۳	۷۸	۵۱	۴	۱۳۳	کرهرود .....
۱۰۶	۱۴۸۷۳	۱۵۶۴۷	۱۵	۱۵	۳۷	۶۷	کميجان .....
۴۲۲	۵۳۹۰۴	۳۶۸۰۰	۵۸	۳۳	۴۶	۱۳۷	مأمونیه .....
۸۲۱	۱۲۷۶۸۹	۶۶۷۳۵	۱۵۳	۵۶	۱۷	۲۲۶	محلات .....
۵۷	۸۲۹۵	۴۷۵۳	۱۳	۱۷	۰	۳۰	مهاجران .....
۹۲	۱۰۳۳۰	۱۸۶۰۷	۸	۲۳	۲۹	۶۰	میلاجرد .....
۱۳	۱۹۹۷	۳۷۸۰	۳	۲	۰	۵	نراق .....
۱۵	۳۰۴۰	۵۷۷۰	۱	۷	۵	۱۳	نوبران .....
۸۹	۳۳۱۴۴	۵۵۲۰۱	۲۴	۱۲	۳۵	۷۱	نیمور .....
۱۸	۲۶۷۸	۲۴۸۴	۰	۹	۵	۱۴	هندودر .....

۴۴- پروانه‌های احداث ساختمان برحسب تعداد طبقات، مساحت زمین، زیربنا و تعداد واحد مسکونی پیش‌بینی شده در آن‌ها در نقاط شهری استان هرمزگان: ۱۳۹۰

تعداد واحد مسکونی	مساحت زیربنا (مترمربع)	مساحت زمین (مترمربع)	تعداد پروانه احداث ساختمان برحسب طبقه				شهر
			جمع	۱ طبقه	۲ طبقه	۳ طبقه و بیش‌تر	
۱۱۶۶۲	۱۶۵۴۰۱۲	۱۲۵۹۷۲۹	۲۳۱۴	۹۳۸	۴۹۶	۸۸۰	استان .....
۲	۸۲۰	۲۰۶۵	۲	۱	۱	۰	ابوموسی .....
۲۸۳	۴۳۵۳۸	۶۹۹۸۴	۲۰۸	۱۱۱	۹۷	۰	بستک .....
۶۷۷۲	۸۹۳۴۶۸	۳۲۹۵۲۱	۶۹۴	۲۰	۵۶	۶۱۸	بندرعباس .....
۱۵۹	۲۰۴۰۹	۴۱۹۹۴	۱۳۱	۹۷	۲۷	۷	بندرلنگه .....
۱۴۷	۱۸۹۸۴	۱۵۸۳۲	۶۴	۲۶	۲۷	۱۱	پارسیان .....
۲۵	۲۰۶۴	۷۷۴۱	۲۴	۲۴	۰	۰	تخت .....
۴۰	۶۲۱۲	۱۷۱۹۳	۳۳	۲۸	۵	۰	جناح .....
۱۰	۱۳۷۷	۲۶۷۶	۸	۵	۳	۰	چارک .....
۴۴۳	۶۴۱۹۳	۲۵۸۲۷	۱۱۰	۵۱	۱۴	۴۵	حاجی‌آباد .....
۶۹	۱۱۴۳۱	۱۴۶۳۲	۵۱	۲۲	۲۷	۲	خمیر .....
۲۴۶	۳۸۷۳۰	۴۴۴۸۸	۲۰۸	۱۶۸	۲۹	۱۱	دهبارز .....
۳۷	۴۰۶۷	۱۵۰۱۳	۲۹	۲۴	۵	۰	رویدر .....
۳۵	۴۳۸۹	۱۰۶۷۳	۳۵	۳۲	۳	۰	زیارت‌علی .....
۳	۲۶۹	۵۱۰	۳	۳	۰	۰	سردشت .....
۳۷	۵۱۵۰	۱۰۰۳۱	۱۹	۱۰	۸	۱	سیریک .....
۵۵	۴۷۰۳	۲۶۸۳۰	۵۴	۵۳	۱	۰	فین .....
۱۳۵۰	۲۸۶۱۶۳	۳۴۴۶۰۵	۱۵۰	۱۹	۱۱	۱۲۰	قشم .....
۲۷۲	۲۲۸۸۰	۷۱۰۲۳	۸۵	۵۹	۱۹	۷	کنگ .....
۹۲	۱۰۶۲۸	۲۷۸۱۳	۶۶	۵۲	۱۱	۳	کوشکنار .....
۱۲۹۹	۱۷۰۶۲۲	۹۵۰۵۲	۱۴۱	۵	۱۰۲	۳۴	کیش .....
۲۷۱	۴۴۰۰۸	۸۴۳۰۲	۱۹۱	۱۲۱	۴۹	۲۱	میناب .....
۱۵	۹۰۷	۱۹۲۴	۸	۷	۱	۰	هرمز .....

۴۵- پروانه‌های احداث ساختمان برحسب تعداد طبقات، مساحت زمین، زیربنا و تعداد واحد مسکونی پیش‌بینی شده در آن‌ها در نقاط شهری استان همدان: ۱۳۹۰

تعداد واحد مسکونی	مساحت زیربنا (مترمربع)	مساحت زمین (مترمربع)	تعداد پروانه احداث ساختمان برحسب طبقه				شهر
			جمع	۱ طبقه	۲ طبقه	۳ طبقه و بیش‌تر	
۱۶۱۳۳	۱۹۳۶۷۹۳	۱۰۸۸۵۵۶	۲۲۹۳	۶۵۵	۵۲۳	۳۴۷۱	استان .....
۱۱۱	۱۵۳۷۴	۱۴۳۶۷	۱۶	۲۹	۱۸	۶۳	ازندریان .....
۸۶۷	۹۶۰۰۲	۵۶۵۹۵	۱۱۹	۸۲	۷۴	۲۷۵	اسدآباد .....
۲۶	۲۸۱۷	۴۹۹۸	۰	۷	۱۵	۲۲	برزول .....
۳۲۸	۵۸۸۴۴	۸۹۲۳۹	۵۴	۴۵	۲۴	۱۲۳	بهار .....
۶۲۱	۸۷۵۱۳	۶۴۴۷۵	۱۱۲	۱۸	۴	۱۳۴	تویسرکان .....
۵۴	۷۵۰۶	۱۵۲۷۴	۶	۱۲	۲۱	۳۹	جورقان .....
۲۰	۵۱۴۲	۵۶۷۱	۶	۴	۸	۱۸	جوکار .....
۱۲	۱۴۸۸	۳۳۲۸	۱	۳	۵	۹	دمق .....
۲۳۲	۳۰۸۲۹	۳۴۱۳۲	۳۲	۳۲	۱۶	۸۰	رزن .....
۸	۱۱۸۳	۱۸۵۲	۲	۳	۰	۵	زنگنه .....
۳۴	۵۶۱۵	۹۸۵۳	۶	۶	۷	۱۹	سامن .....
۳۹	۴۷۱۸	۲۸۵۶	۱۲	۳	۲	۱۷	سرکان .....
۲	۱۱۹	۶۹۱	۰	۰	۲	۲	شیرین‌سو .....
۹۸	۱۳۶۲۳	۹۳۷۴	۲۳	۲۰	۷	۵۰	صالح‌آباد .....
۴۹۵	۵۴۹۰۸	۷۳۲۱۰	۱۷	۳۵	۷۱	۱۲۳	فامنین .....
۱۷	۲۹۶۸	۴۷۵۷	۰	۷	۸	۱۵	فرسفج .....
۱۲۴	۱۶۷۸۳	۱۱۴۷۱	۳۹	۱۹	۱۰	۶۸	فیروزان .....
۴۰	۵۹۷۷	۵۵۹۰	۶	۱۶	۷	۲۹	قروه درجزین .....
۲۸	۴۲۵۵	۴۹۷۵	۱	۷	۱۲	۲۰	قهاوند .....
۴۰۶	۴۳۳۰۶	۲۹۴۰۹	۱۰۵	۲۰	۵۸	۱۸۳	کبودرآهنگ .....
۸۲	۷۶۴۶	۱۰۶۳۴	۱	۶	۸	۱۵	گل‌تپه .....
۱۴۷	۱۶۸۰۱	۲۰۶۴۸	۱۴	۲۵	۶۱	۱۰۰	گیان .....
۱۱۹	۱۷۴۷۰	۱۳۴۵۷	۲۶	۲۲	۲۸	۷۶	لالجین .....
۲۳۳	۳۸۶۸۵	۲۴۲۷۸	۶۸	۵۱	۶	۱۲۵	مریانج .....
۳۴۹۴	۳۶۱۵۹۹	۱۵۲۰۸۸	۵۰۱	۳۰	۱۱	۵۴۲	ملایر .....
۱۰۴۱	۱۱۴۵۹۹	۶۴۹۷۴	۱۳۷	۵۰	۲۲	۲۰۹	نهایوند .....
۷۴۵۵	۹۲۱۰۲۳	۳۶۰۳۵۹	۹۸۹	۱۰۳	۱۸	۱۱۱۰	همدان .....

۴۶- پروانه‌های احداث ساختمان برحسب تعداد طبقات، مساحت زمین، زیربنا و تعداد واحد مسکونی پیش‌بینی شده در آن‌ها در نقاط شهری استان یزد: ۱۳۹۰

تعداد واحد مسکونی	مساحت زیربنا (مترمربع)	مساحت زمین (مترمربع)	تعداد پروانه احداث ساختمان برحسب طبقه				شهر
			جمع	۱ طبقه	۲ طبقه	۳ طبقه و بیش‌تر	
۵۵۲۵	۹۵۳۹۰۶	۹۲۶۶۲۴	۸۳۷	۱۰۰۸	۱۳۹۷	۳۲۴۲	استان.....
۱۰۹	۱۸۰۸۱	۲۲۶۴۵	۱۴	۵۶	۲۱	۹۱	ابركوه.....
۵۲	۷۱۸۵	۱۱۵۷۲	۰	۶	۴۹	۵۵	احمدآباد.....
۶۲۸	۱۱۵۷۷۱	۱۳۰۷۳۳	۶۱	۲۸۷	۱۳۴	۴۸۲	اردكان.....
۵۲	۱۷۲۱۶	۲۵۹۵۰	۴	۴۵	۵	۵۴	اشكذر.....
۲۰۱	۳۹۳۷۵	۳۴۹۲۷	۷۸	۱۰۱	۸	۱۸۷	بافق.....
۱۱۰	۱۸۵۸۲	۲۶۲۳۲	۵	۴۹	۶۲	۱۱۶	بهاآباد.....
۵۶	۱۱۱۷۱	۱۲۳۳۹	۱۰	۲۹	۵	۴۴	تفت.....
۳۷۹	۵۳۴۳۹	۳۰۲۹۷	۱۶	۱۴	۱	۳۱	حمیدیا.....
۱۳	۱۸۸۶	۲۵۷۵	۰	۲	۱۱	۱۳	خضرآباد.....
۴۶	۷۳۲۱	۱۶۷۹۹	۱	۲	۴۶	۴۹	دیھوک.....
۴	۱۳۴۵	۲۲۲۹	۰	۴	۱	۵	زارچ.....
۲۵۶	۳۱۹۲۳	۶۲۲۸۱	۳۵	۱۶	۰	۵۱	شاهدیه.....
۳۲۱	۳۹۹۷۰	۵۹۶۷۳	۵	۴۵	۱۴۰	۱۹۰	طبس.....
۲۹	۴۵۳۶	۹۲۰۳	۱	۳	۳۰	۳۴	عشق آباد.....
۱۵	۲۱۰۹	۵۲۸۲	۰	۰	۱۵	۱۵	عقدا.....
۹۱	۱۶۷۰۹	۲۲۱۷۸	۱	۱۴	۹۰	۱۰۵	مروست.....
۱۱۶	۱۰۷۹۱	۲۱۹۸۵	۰	۲	۱۰۶	۱۰۸	مهردشت.....
۲۲۱	۲۱۳۴۴	۳۶۱۳۰	۳	۹	۲۰۹	۲۲۱	مهریز.....
۶۸۰	۱۰۴۷۴۳	۱۰۴۷۶۶	۵۳	۲۷۷	۱۷۲	۵۰۲	مید.....
۵	۸۵۰	۱۲۶۶	۰	۰	۵	۵	ندوشن.....
۳۳	۳۴۴۶	۶۵۴۲	۰	۰	۳۳	۳۳	نیر.....
۹۶	۱۲۴۷۲	۲۲۵۰۰	۰	۰	۹۶	۹۶	هرات.....
۲۰۰۲	۴۱۳۶۴۱	۲۵۸۵۲۰	۵۵۰	۴۷	۱۵۸	۷۵۵	یزد.....

۴۷- پروانه‌های احداث ساختمان برحسب مورد استفاده ساختمان در نقاط شهری استان آذربایجان شرقی: ۱۳۹۰

شهر	جمع	مسکونی	مسکونی و کارگاه توأم	بازرگانی	سایر
استان .....	۱۰۱۶۱	۱۷۵۰	۷۶۸	۴۸۰	۱۶۳
آبش احمد .....	۵۴	۴۹	۵	۰	۰
آذرشهر .....	۱۴۵	۱۱۴	۱۲	۵	۱۴
آقکند .....	۳۴	۳۴	۰	۰	۰
اسکو .....	۸۶	۶۸	۱۷	۱	۰
اهر .....	۳۸۸	۳۳۴	۲۹	۲۳	۲
ایلخچی .....	۱۰۶	۹۵	۳	۵	۳
باسمنج .....	۱۹	۱۷	۲	۰	۰
بخشایش .....	۵۲	۳۸	۱۴	۰	۰
بستان آباد .....	۶۹	۵۹	۱	۶	۳
بناب .....	۴۸۴	۴۴۹	۷	۲۵	۳
بناب جدید .....	۲۰	۱۸	۱	۱	۰
تبریز .....	۴۳۰۱	۳۸۵۶	۱۹۲	۱۹۵	۵۸
ترک .....	۲۰	۱۶	۲	۲	۰
ترکمانچای .....	۵۹	۵۱	۷	۰	۱
تسوج .....	۶۲	۵۱	۴	۲	۵
تیکمه‌داش .....	۲۶	۲۱	۴	۱	۰
جلفا .....	۲۸	۱۶	۶	۶	۰
خاروانا .....	۱۲	۱۰	۲	۰	۰
خامنه .....	۳۷	۳۷	۰	۰	۰
خداجو (خراجو) .....	۸	۸	۰	۰	۰
خسروشهر .....	۸۲	۶۷	۹	۱	۵
خمارلو .....	۱۰	۶	۴	۰	۰
خواجه .....	۳۶	۳۲	۴	۰	۰
دوزدوزان .....	۳	۳	۰	۰	۰

۴۷- پروانه‌های احداث ساختمان برحسب مورد استفاده ساختمان در نقاط شهری استان آذربایجان شرقی: ۱۳۹۰ (دنباله)

شهر	جمع	مسکونی	مسکونی و کارگاه توأم	بازرگانی	سایر
زرلق.....	۳۰	۲۶	۲	۱	۱
زنوز.....	۱۹	۱۸	۱	۰	۰
سراب.....	۲۵۳	۲۱۶	۲۳	۱۲	۲
سردرود.....	۹۶	۵۰	۱۷	۹	۲۰
سهند.....	۴۴۹	۳۹۴	۱۸	۳۵	۲
سیس.....	۵۳	۴۱	۱۱	۰	۱
سیه‌رود.....	۲۴	۲۲	۱	۱	۰
شبستر.....	۱۸۷	۱۴۱	۲۵	۱۸	۳
شربیان.....	۲۵	۲۴	۱	۰	۰
شرفخانه.....	۲۵	۱۹	۴	۱	۱
شندآباد.....	۴۱	۳۶	۴	۰	۱
صوفیان.....	۵۸	۴۸	۷	۲	۱
عجب‌شیر.....	۲۳۵	۱۷۳	۳۷	۲۳	۲
قره‌آغاج.....	۹۳	۷۲	۱۷	۴	۰
کشکسرای.....	۳۹	۳۶	۲	۰	۱
کلوانق.....	۳۳	۳۱	۰	۲	۰
کلیبر.....	۲۵	۲۲	۲	۱	۰
کوزه‌کنان.....	۲۸	۲۷	۱	۰	۰
گوگان.....	۵۵	۴۰	۲	۶	۷
لیلان.....	۵۷	۳۹	۱۷	۱	۰
مراغه.....	۶۶۲	۵۸۳	۴۶	۲۵	۸
مرند.....	۲۸۲	۲۲۷	۴۳	۸	۴
ملکان.....	۲۰۹	۱۷۰	۲۹	۱۰	۰
ممقان.....	۵۱	۴۴	۲	۲	۳
مهربان.....	۴۶	۳۷	۴	۵	۰

۴۷- پروانه‌های احداث ساختمان برحسب مورد استفاده ساختمان در نقاط شهری استان آذربایجان شرقی: ۱۳۹۰ (دنباله)

شهر	جمع	مسکونی	مسکونی و کارگاه توأم	بازرگانی	سایر
میانه.....	۳۲۰	۲۵۱	۴۶	۲۰	۳
نظرکهریزی.....	۱۲	۱۲	۰	۰	۰
هادی‌شهر.....	۲۰۰	۱۵۰	۴۱	۶	۳
هریس.....	۸۱	۷۲	۷	۲	۰
هشترود.....	۱۱۵	۱۰۲	۷	۵	۱
هوراند.....	۱۹	۱۹	۰	۰	۰
وابقان.....	۴۶	۳۹	۶	۰	۱
ورزقان.....	۷۹	۶۲	۹	۵	۳
یامچی.....	۷۳	۵۸	۱۱	۳	۱

مرکز آمار ایران



۴۸- پروانه‌های احداث ساختمان بر حسب مورد استفاده ساختمان در نقاط شهری استان آذربایجان غربی: ۱۳۹۰

شهر	جمع	مسکونی	مسکونی و کارگاه توأم	بازرگانی	سایر
استان .....	۶۹۲۶	۶۱۸۹	۵۳۰	۱۸۹	۱۸
آواجیق .....	۳۸	۳۳	۳	۲	۰
ارومیه .....	۱۶۳۶	۱۵۶۸	۲۰	۴۲	۶
اشنویه .....	۱۵۶	۱۴۳	۴	۹	۰
ایواوغلی .....	۲۲	۲۱	۰	۱	۰
باروق .....	۶۱	۵۹	۲	۰	۰
بازرگان .....	۱۷۳	۱۶۹	۰	۴	۰
بوکان .....	۷۲۳	۵۹۵	۱۱۷	۱۰	۱
پلدشت .....	۸۴	۶۸	۱۶	۰	۰
پیرانشهر .....	۱۴۸	۱۳۹	۸	۰	۱
تازه‌شهر .....	۸	۸	۰	۰	۰
تکاب .....	۲۹۶	۲۶۹	۲۳	۳	۱
چهاربرج .....	۱۴۸	۱۴۰	۵	۲	۱
خوی .....	۴۳۹	۳۹۵	۲۴	۱۷	۳
دیزج‌دیز .....	۶۶	۶۱	۲	۲	۱
ربط .....	۱۲۹	۱۲۸	۰	۰	۱
سردشت .....	۹۰	۷۰	۱۷	۳	۰
سرو .....	۹	۳	۰	۶	۰
سلماس .....	۱۶۹	۱۴۸	۱۸	۲	۱
سیلوانه .....	۷	۶	۱	۰	۰
سیمینه .....	۱۰	۹	۱	۰	۰
سیه‌چشمه .....	۷۲	۶۴	۲	۶	۰
شاهین‌دژ .....	۲۶۸	۲۵۳	۱۰	۵	۰
شوط .....	۴۷۹	۴۴۴	۵	۳۰	۰
فیرورق .....	۸۶	۸۰	۵	۱	۰

۴۸- پروانه‌های احداث ساختمان بر حسب مورد استفاده ساختمان در نقاط شهری استان آذربایجان غربی: ۱۳۹۰ (دنباله)

شهر	جمع	مسکونی	مسکونی و کارگاه توأم	بازرگانی	سایر
قره ضیاءالدین.....	۲۹۵	۲۵۴	۲۵	۱۶	۰
قطور.....	۵۳	۵۱	۰	۲	۰
قوشچی.....	۲۱	۲۱	۰	۰	۰
کشاورز.....	۲۲	۱۶	۵	۱	۰
گردکشانه.....	۱۶	۱۴	۲	۰	۰
ماکو.....	۱۰۱	۸۵	۱۱	۵	۰
محمدیار.....	۹۱	۸۴	۵	۲	۰
محمودآباد.....	۵۹	۵۰	۵	۴	۰
مهاباد.....	۴۱۱	۲۹۲	۱۱۰	۷	۲
میاندوآب.....	۱۴۷	۱۱۷	۲۹	۱	۰
میرآباد.....	۴۱	۳۹	۲	۰	۰
نالوس.....	۲۴	۱۵	۶	۳	۰
نقده.....	۲۸۲	۲۳۷	۴۳	۲	۰
نوشین.....	۴۶	۴۱	۴	۱	۰

مرکز آمار ایران

۴۹- پروانه‌های احداث ساختمان برحسب مورد استفاده ساختمان در نقاط شهری استان اردبیل: ۱۳۹۰

شهر	جمع	مسکونی	مسکونی و کارگاه توأم	بازرگانی	سایر
استان .....	۴۹۰۵	۴۱۵۲	۵۴۲	۱۸۲	۲۹
آبی‌بیگلو .....	۷۰	۳۶	۳۰	۴	۰
اردبیل .....	۲۷۰۱	۲۳۴۲	۲۵۰	۱۰۰	۹
اصلاندوز .....	۶۹	۵۹	۲	۷	۱
بيله‌سوار .....	۱۵۶	۱۲۹	۲۳	۴	۰
پارس‌آباد .....	۴۱۱	۳۳۹	۵۹	۹	۴
تازه‌کند .....	۲۰	۲۰	۰	۰	۰
تازه‌کند انگوت .....	۲۹	۲۵	۴	۰	۰
جعفرآباد .....	۸۶	۸۲	۳	۰	۱
خلخال .....	۱۶۹	۱۲۹	۳۲	۵	۳
رضی .....	۸	۷	۱	۰	۰
سرعین .....	۱۰۹	۹۴	۹	۴	۲
عنبران .....	۱۰۵	۸۹	۱۳	۳	۰
فخرآباد .....	۱۲	۱۱	۱	۰	۰
کلور .....	۲۳	۲۱	۲	۰	۰
کورا یمیم .....	۱۱	۱۱	۰	۰	۰
گرمی .....	۳۴۳	۳۰۸	۲۷	۵	۳
گیوی .....	۴۵	۴۲	۲	۰	۱
لاهرود .....	۴۳	۴۲	۱	۰	۰
مشگین‌شهر .....	۲۹۳	۱۹۵	۶۳	۳۲	۳
نمین .....	۱۰۹	۹۲	۱۲	۵	۰
نیر .....	۳۶	۳۰	۳	۲	۱
هشتجین .....	۳۴	۲۸	۴	۱	۱
هیر .....	۲۳	۲۱	۱	۱	۰

۵۰ - پروانه‌های احداث ساختمان بر حسب مورد استفاده ساختمان در نقاط شهری استان اصفهان: ۱۳۹۰

شهر	جمع	مسکونی	مسکونی و کارگاه توأم	بازرگانی	سایر
استان .....	۲۱۰۳۷	۱۸۹۰۵	۶۲۹	۱۱۴۷	۳۵۶
آران و بیدگل .....	۶۸۲	۶۴۶	۱۸	۷	۱۱
ابریشم .....	۱۵۵	۱۳۳	۴	۱۵	۳
ابوزیدآباد .....	۹۲	۸۸	۰	۴	۰
اردستان .....	۱۷۰	۱۴۲	۲۰	۴	۴
اژیه .....	۴۹	۴۶	۰	۱	۲
اصفهان .....	۵۸۴۹	۵۱۵۲	۲۰۸	۴۳۵	۵۴
افوس .....	۵۴	۵۴	۰	۰	۰
انارک .....	۵	۴	۰	۰	۱
ایمان شهر .....	۹۵	۷۹	۱۱	۳	۲
بادرود .....	۲۰۸	۲۰۵	۰	۱	۲
باغ بهادران .....	۳۱	۲۹	۲	۰	۰
برزک .....	۲۰۱	۱۹۸	۱	۱	۱
برفانبار .....	۵۲	۵۱	۱	۰	۰
بهاران شهر .....	۶۲	۶۲	۰	۰	۰
بهارستان .....	۷۲۵	۷۰۸	۰	۵	۱۲
بویین و میاندشت .....	۹۷	۸۲	۱۲	۳	۰
پیربکران .....	۸۰	۶۴	۱۰	۴	۲
تودشک .....	۴۵	۴۴	۱	۰	۰
تیران .....	۱۶۵	۱۴۱	۸	۱۲	۴
جندق .....	۶۶	۵۶	۰	۱۰	۰
جوزدان .....	۲۲	۲۲	۰	۰	۰
جوشقان و کامو .....	۵۱	۵۰	۰	۱	۰
چادگان .....	۸۶	۷۷	۷	۰	۲
چرمهین .....	۶۹	۶۷	۱	۰	۱

۵۰- پروانه‌های احداث ساختمان برحسب مورد استفاده ساختمان در نقاط شهری استان اصفهان: ۱۳۹۰ (دنباله)

شهر	جمع	مسکونی	مسکونی و کارگاه توأم	بازرگانی	سایر
چمگردان.....	۸۵	۷۰	۱۴	۰	۱
حبیب‌آباد.....	۳۱	۱۹	۱	۷	۴
حسن‌آباد.....	۲۹	۲۸	۰	۱	۰
حنا.....	۳۴	۳۲	۲	۰	۰
خالدآباد.....	۵۲	۴۹	۰	۲	۱
خمینی‌شهر.....	۱۱۷۰	۱۰۷۴	۳۶	۴۵	۱۵
خوانسار.....	۱۰۲	۸۶	۱۴	۱	۱
خور.....	۹۵	۶۴	۰	۲۸	۳
خوراسگان.....	۴۲۳	۴۰۳	۱	۱۲	۷
خورزوق.....	۲۹۶	۲۵۷	۶	۲۹	۴
داران.....	۹۴	۸۸	۶	۰	۰
دامنه.....	۳۸	۳۸	۰	۰	۰
درچه.....	۳۸۹	۳۳۷	۱۶	۱۹	۱۷
دستگرد.....	۹۰	۶۶	۷	۱۷	۰
دهاقان.....	۱۴۳	۱۲۷	۷	۷	۲
دهق.....	۸۴	۸۳	۰	۰	۱
دولت‌آباد.....	۳۳۷	۲۲۱	۰	۳۹	۷۷
دیزیچه.....	۱۳۵	۱۲۸	۰	۶	۱
رزوه.....	۲۲	۱۵	۵	۲	۰
رضوان‌شهر.....	۵۸	۵۸	۰	۰	۰
زاینده‌رود.....	۶۲	۵۵	۵	۲	۰
زرین‌شهر.....	۲۲۶	۱۶۷	۲۰	۲۰	۱۹
زواره.....	۲۲۴	۲۲۱	۰	۳	۰
زیباشهر.....	۶۷	۶۵	۱	۱	۰
سده لنجان.....	۱۱۸	۱۰۹	۵	۲	۲

۵۰- پروانه‌های احداث ساختمان برحسب مورد استفاده ساختمان در نقاط شهری استان اصفهان: ۱۳۹۰ (دنباله)

شهر	جمع	مسکونی	مسکونی و کارگاه توأم	بازرگانی	سایر
سفیدشهر.....	۴۵	۴۳	۰	۲	۰
سگری.....	۳۸	۳۷	۰	۱	۰
سمیرم.....	۱۲۸	۱۱۶	۱۰	۲	۰
شاهین شهر.....	۱۱۴۳	۱۱۱۲	۰	۲۳	۸
شهرضا.....	۴۶۴	۴۲۹	۱۱	۱۸	۶
طالخنچه.....	۱۲۱	۱۱۶	۰	۵	۰
عسگران.....	۴۱	۳۷	۰	۴	۰
علویجه.....	۲۳	۱۹	۳	۱	۰
فریدون شهر.....	۱۰۳	۸۲	۱۴	۳	۴
فلورجان.....	۱۳۳	۱۲۱	۵	۷	۰
فولادشهر.....	۲۰۹	۱۹۱	۰	۱۶	۲
قمصر.....	۹۴	۸۶	۵	۲	۱
قهاورستان.....	۶۷	۶۵	۰	۲	۰
قهدریجان.....	۱۷۲	۱۵۸	۶	۲	۶
کاشان.....	۷۷۵	۷۲۲	۳۵	۷	۱۱
کرکوند.....	۱۲۰	۱۲۰	۰	۰	۰
کلیشاد و سودرجان.....	۱۴۸	۱۳۹	۳	۴	۲
کمشجه.....	۱۰۷	۸۱	۴	۲۰	۲
کمه.....	۹	۹	۰	۰	۰
کهریزسنگ.....	۳۸	۲۸	۱	۷	۲
کوشک.....	۵۹	۵۲	۱	۲	۳
کوهپایه.....	۴۱	۳۲	۱	۵	۳
گرگاب.....	۵۸	۵۵	۱	۲	۰
گزبرخوار.....	۱۷۵	۱۴۳	۰	۱۸	۱۴
گلپایگان.....	۲۴۰	۲۰۸	۸	۲۱	۳

۵۰- پروانه‌های احداث ساختمان برحسب مورد استفاده ساختمان در نقاط شهری استان اصفهان: ۱۳۹۰ (دنباله)

شهر	جمع	مسکونی	مسکونی و کارگاه توأم	بازرگانی	سایر
گلدشت.....	۱۷۰	۱۴۵	۲	۲۱	۲
گلشهر.....	۷۲	۶۵	۵	۱	۱
گوگرد.....	۲۶	۲۳	۳	۰	۰
لای‌بید.....	۲	۲	۰	۰	۰
مبارکه.....	۲۸۹	۲۶۷	۱۰	۱۲	۰
محمدآباد.....	۵۹	۵۸	۰	۱	۰
مشکات.....	۱۴۸	۱۳۹	۲	۵	۲
منظریه.....	۴۰	۴۰	۰	۰	۰
مهاباد.....	۲۷	۲۵	۱	۰	۱
میمه.....	۱۸	۱۶	۰	۱	۱
نابین.....	۱۲۲	۱۰۲	۷	۱۰	۳
نجف‌آباد.....	۱۱۹۵	۱۰۱۲	۲۵	۱۵۰	۸
نصرآباد.....	۵۱	۴۶	۰	۵	۰
نطنز.....	۸۲	۷۲	۰	۷	۳
نوش‌آباد.....	۶۸	۶۴	۲	۰	۲
نیاسر.....	۴۲	۳۴	۷	۰	۱
نیک‌آباد.....	۲۹	۲۹	۰	۰	۰
هرند.....	۱۱۴	۱۱۰	۰	۳	۱
ورزنه.....	۱۰۱	۹۰	۰	۵	۶
ورنامخواست.....	۲۷۹	۲۷۱	۴	۲	۲
وزوان.....	۲۹	۲۵	۳	۱	۰
ونک.....	۸	۸	۰	۰	۰

۵۱- پروانه‌های احداث ساختمان برحسب مورد استفاده ساختمان در نقاط شهری استان البرز: ۱۳۹۰

شهر	جمع	مسکونی	مسکونی و کارگاه توأم	بازرگانی	سایر
استان .....	۴۶۹۶	۴۳۹۴	۱۹۰	۶۷	۴۵
آسارا.....	۱۱	۱۱	۰	۰	۰
اشتهارد.....	۱۷۸	۱۶۶	۷	۵	۰
تنکمان.....	۱۰	۸	۲	۰	۰
چهارباغ.....	۴۳	۳۲	۱	۶	۴
شهر جدید هشتگرد.....	۱۲۰	۱۱۱	۰	۷	۲
طالقان.....	۶۰	۵۹	۰	۱	۰
کرج.....	۲۶۴۷	۲۵۰۸	۹۱	۲۸	۲۰
کمال شهر.....	۲۰۷	۱۶۱	۳۹	۵	۲
کوهسار.....	۱۱۳	۱۱۲	۰	۱	۰
گرمدره.....	۱۱۸	۱۱۶	۱	۰	۱
گلسار.....	۱۳	۱۱	۲	۰	۰
ماه‌دشت.....	۱۲۱	۱۰۹	۲	۲	۸
محمدشهر.....	۲۰۴	۱۸۱	۱۱	۹	۳
مشکین‌دشت.....	۳۳۴	۳۱۸	۱۵	۱	۰
نظرآباد.....	۳۴۲	۳۳۰	۱۰	۱	۱
هشتگرد.....	۱۷۵	۱۶۱	۹	۱	۴



۵۲- پروانه‌های احداث ساختمان برحسب مورد استفاده ساختمان در نقاط شهری استان ایلام: ۱۳۹۰

شهر	جمع	مسکونی	مسکونی و کارگاه توأم	بازرگانی	سایر
استان .....	۱۹۱۱	۱۷۲۷	۹۲	۴۸	۴۴
آبدانان.....	۳۵۶	۳۳۱	۱۵	۶	۴
آسمان‌آباد.....	۵۳	۵۳	۰	۰	۰
ارکواز .....	۱۷۰	۱۶۳	۳	۱	۳
ایلام.....	۵۸۰	۵۰۰	۴۴	۶	۳۰
ایوان.....	۱۰۸	۹۲	۹	۶	۱
بدره.....	۲۳	۱۴	۹	۰	۰
پهله.....	۲۸	۲۷	۰	۱	۰
توحید.....	۱۷	۱۵	۰	۱	۱
چوار.....	۴۶	۴۶	۰	۰	۰
دره‌شهر.....	۶۹	۵۹	۵	۵	۰
دلگشا.....	۲۵	۲۳	۰	۰	۲
دهلران.....	۱۰۹	۹۸	۴	۶	۱
زرنه.....	۱۱	۱۰	۰	۱	۰
سراب‌باغ.....	۲۸	۲۶	۰	۲	۰
سرابله.....	۶۱	۵۷	۲	۲	۰
صالح‌آباد.....	۹	۹	۰	۰	۰
لومار.....	۷	۷	۰	۰	۰
مهران.....	۱۵۴	۱۴۵	۰	۸	۱
مورموری.....	۱۹	۱۷	۰	۱	۱
موسیان.....	۱۹	۱۹	۰	۰	۰
میمه.....	۱۹	۱۶	۱	۲	۰

## ۵۳- پروانه‌های احداث ساختمان برحسب مورد استفاده ساختمان در نقاط شهری استان بوشهر: ۱۳۹۰

شهر	جمع	مسکونی	مسکونی و کارگاه توأم	بازرگانی	سایر
استان .....	۵۷۵۲	۵۲۸۳	۲۶۹	۱۵۳	۴۷
آب‌پخش .....	۲۲۵	۲۰۰	۹	۱۲	۴
آبدان .....	۱۳۴	۱۲۸	۰	۳	۳
امام حسن .....	۵۲	۵۱	۰	۱	۰
انارستان .....	۴۲	۳۹	۰	۰	۳
اهرم .....	۱۱۰	۱۰۱	۴	۳	۲
برازجان .....	۶۷۳	۶۵۱	۵	۱۵	۲
بردخون .....	۱۱۰	۹۴	۶	۷	۳
بردستان .....	۹۸	۹۷	۰	۰	۱
بندردیر .....	۴۱۴	۳۴۹	۵۶	۸	۱
بندردیلم .....	۲۲۳	۲۰۶	۷	۷	۳
بندرریگ .....	۸۳	۷۹	۲	۰	۲
بندرکنگان .....	۵۹۶	۵۶۶	۱۰	۱۳	۷
بندرگناوه .....	۴۸۵	۴۳۴	۲۶	۲۲	۳
بنک .....	۱۷۴	۱۵۷	۱۵	۰	۲
بوشهر .....	۷۹۶	۷۱۷	۶۷	۸	۴
تنگارم .....	۲۹	۲۹	۰	۰	۰
جم .....	۱۱۸	۹۹	۱۷	۱	۱
چغادک .....	۹۸	۸۹	۴	۴	۱
خارک .....	۱۸	۱۱	۳	۴	۰
خورموج .....	۲۱۵	۲۰۶	۳	۵	۱
دالکی .....	۶۷	۶۴	۲	۱	۰
دلوار .....	۵۹	۴۷	۱	۹	۲
ریز .....	۸۰	۷۰	۶	۴	۰
سعدآباد .....	۱۱۲	۱۰۶	۲	۴	۰

۵۳- پروانه‌های احداث ساختمان برحسب مورد استفاده ساختمان در نقاط شهری استان بوشهر: ۱۳۹۰ (دنباله)

شهر	جمع	مسکونی	مسکونی و کارگاه توأم	بازرگانی	سایر
سیراف.....	۳۳	۲۶	۶	۰	۱
شبانکاره.....	۱۳۳	۱۲۰	۳	۱۰	۰
شنبه.....	۶۵	۶۴	۱	۰	۰
عسلویه.....	۱۰۸	۱۰۷	۰	۱	۰
کاکی.....	۹۲	۸۷	۲	۳	۰
کلمه.....	۷۱	۷۱	۰	۰	۰
نخل تقی.....	۱۰۹	۱۰۰	۷	۱	۱
وحدتیه.....	۱۳۰	۱۱۸	۵	۷	۰

مرکز آمار ایران

۵۴- پروانه‌های احداث ساختمان برحسب مورد استفاده ساختمان در نقاط شهری استان تهران (بجز شهر تهران): ۱۳۹۰

شهر	جمع	مسکونی	مسکونی و کارگاه توأم	بازرگانی	سایر
استان .....	۶۳۷۷	۵۹۶۷	۳۶۱	۱۵	۳۴
آبسرد .....	۱۳	۱۱	۱	۱	۰
آبعلی .....	۳	۲	۰	۰	۱
اسلام‌شهر .....	۶۵۰	۶۴۴	۱	۰	۵
اندیشه .....	۴۲۴	۳۶۷	۵۷	۰	۰
باغستان .....	۱۵۰	۱۴۵	۲	۰	۳
باقر شهر .....	۱۲۴	۱۲۳	۱	۰	۰
بومهن .....	۱۷	۱۵	۲	۰	۰
پاکدشت .....	۴۱۵	۴۱۵	۰	۰	۰
پردیس .....	۱۱۷	۱۱۶	۰	۰	۱
پیشوا .....	۱۲۱	۱۱۹	۱	۰	۱
جوادآباد .....	۷	۷	۰	۰	۰
چهار دانگه .....	۱۰۶	۱۰۰	۵	۰	۱
حسن‌آباد .....	۱۰۲	۹۶	۶	۰	۰
دماوند .....	۲۷۱	۲۷۱	۰	۰	۰
رباط‌کریم .....	۱۹۳	۱۹۲	۰	۰	۱
رودهن .....	۱۴۰	۱۳۸	۰	۱	۱
شریف‌آباد .....	۳۷	۳۴	۲	۱	۰
شهریار .....	۷۶۷	۶۴۷	۱۲۰	۰	۰
صفادشت .....	۹۲	۸۵	۷	۰	۰
فردوسیه .....	۸۲	۷۳	۹	۰	۰
فیروزکوه .....	۱۵۴	۱۵۳	۰	۰	۱
قدس .....	۲۷۳	۲۷۰	۰	۰	۳
قرچک .....	۴۱۹	۳۶۱	۵۸	۰	۰
کهریزک .....	۱۳۱	۱۳۰	۰	۰	۱

۵۴- پروانه‌های احداث ساختمان برحسب مورد استفاده ساختمان در نقاط شهری استان تهران (بجز شهر تهران): ۱۳۹۰ (دنباله)

شهر	جمع	مسکونی	مسکونی و کارگاه توأم	بازرگانی	سایر
کیلان.....	۱۶۲	۱۵۳	۹	۰	۰
گلستان.....	۲۱۸	۲۱۰	۲	۱	۵
لواسان.....	۱۳۰	۱۲۳	۰	۵	۲
ملارد.....	۱۷۹	۱۴۴	۳۵	۰	۰
نسیم‌شهر.....	۳۳۹	۳۳۱	۷	۱	۰
نصیرآباد.....	۱۱۷	۱۱۰	۱	۰	۶
وحیدیه.....	۷۵	۵۷	۱۷	۰	۱
ورامین.....	۳۴۹	۳۲۵	۱۸	۵	۱

مرکز آمار ایران

۵۵- پروانه‌های احداث ساختمان برحسب مورد استفاده ساختمان در نقاط شهری استان چهارمحال و بختیاری: ۱۳۹۰

شهر	جمع	مسکونی	مسکونی و کارگاه توأم	بازرگانی	سایر
استان .....	۳۷۲۹	۳۳۴۸	۲۳۲	۶۲	۸۷
آلونی .....	۸۰	۵۸	۱۸	۴	۰
اردل .....	۱۲۱	۱۱۲	۷	۰	۲
باباحیدر .....	۷۲	۷۰	۲	۰	۰
بروجن .....	۳۵۸	۳۲۸	۹	۱۶	۵
بلداجی .....	۱۳۲	۱۲۲	۴	۵	۱
بن .....	۱۳۶	۱۲۶	۸	۱	۱
جونقان .....	۸۶	۷۰	۱۳	۱	۲
چلگرد .....	۴۶	۴۰	۱	۱	۴
سامان .....	۱۳۰	۱۱۴	۱۱	۲	۳
سفیددشت .....	۴۴	۴۳	۱	۰	۰
سودجان .....	۹۱	۸۴	۷	۰	۰
سورشجان .....	۹۵	۹۲	۳	۰	۰
شلمزار .....	۱۵۲	۱۲۶	۱۷	۱	۸
شهرکرد .....	۸۴۹	۷۸۲	۴۴	۱۲	۱۱
طاقانک .....	۶۹	۶۶	۲	۱	۰
فارسان .....	۲۰۰	۱۵۸	۱۹	۰	۲۳
فراادبنه .....	۱۳۳	۱۲۵	۸	۰	۰
فرخ‌شهر .....	۱۷۴	۱۳۱	۲۷	۲	۱۴
کیان .....	۱۲۷	۱۱۴	۱۲	۰	۱
گندمان .....	۵۶	۵۰	۲	۳	۱
گهرو .....	۶۱	۵۶	۰	۰	۵
لردگان .....	۱۳۲	۱۲۴	۳	۴	۱
مال‌خلیفه .....	۵۶	۴۷	۰	۸	۱
ناغان .....	۴۵	۴۳	۲	۰	۰
نافج .....	۲۸	۲۴	۴	۰	۰
نقنه .....	۱۳۹	۱۲۵	۲	۱	۱
هفشجان .....	۱۱۷	۱۰۸	۶	۰	۳

۵۶- پروانه‌های احداث ساختمان برحسب مورد استفاده ساختمان در نقاط شهری استان خراسان جنوبی: ۱۳۹۰

شهر	جمع	مسکونی	مسکونی و کارگاه توأم	بازرگانی	سایر
استان .....	۲۱۹۹	۱۸۹۹	۹۹	۱۶۴	۳۷
آرین شهر .....	۲۳	۲۱	۱	۰	۱
آیسک .....	۷۳	۶۸	۴	۱	۰
ارسک .....	۲۲	۲۱	۰	۱	۰
اسدیه .....	۱۱۳	۱۱۳	۰	۰	۰
اسفدن .....	۱۷	۱۷	۰	۰	۰
اسلامیه .....	۱۰۱	۸۹	۲	۸	۲
بشرویہ .....	۱۵۳	۱۰۹	۶	۳۵	۳
بیرجند .....	۵۳۸	۴۵۷	۲۷	۴۶	۸
حاجی آباد .....	۶۷	۶۱	۱	۴	۱
خضری دشت بیاض .....	۳۵	۳۰	۳	۲	۰
خوسف .....	۱۱۳	۱۰۲	۴	۵	۲
زهان .....	۱	۱	۰	۰	۰
سرایان .....	۱۱۳	۸۷	۱۱	۷	۸
سربیشه .....	۵۲	۴۳	۳	۳	۳
سه قلعه .....	۲۹	۲۹	۰	۰	۰
شوسف .....	۱۳	۱۰	۱	۲	۰
طبس مسینا .....	۷	۷	۰	۰	۰
فردوس .....	۳۳۸	۲۹۵	۲۰	۲۰	۳
قائن .....	۲۱۵	۱۸۴	۸	۲۰	۳
قهستان .....	۴۶	۴۵	۱	۰	۰
گزیک .....	۱۴	۱۴	۰	۰	۰
مود .....	۱۱	۱۱	۰	۰	۰
نهبندان .....	۵۱	۳۳	۵	۱۰	۳
نیم‌بلوک .....	۵۴	۵۲	۲	۰	۰

۵۷- پروانه‌های احداث ساختمان برحسب مورد استفاده ساختمان در نقاط شهری استان خراسان رضوی: ۱۳۹۰

شهر	جمع	مسکونی	مسکونی و کارگاه توأم	بازرگانی	سایر
استان .....	۱۲۴۱۳	۱۰۹۹۰	۶۶۵	۵۷۱	۱۸۷
انابد.....	۸۹	۸۲	۰	۷	۰
باخرز.....	۸۲	۷۰	۱۰	۲	۰
بار.....	۱۶	۱۵	۰	۱	۰
بایک.....	۱۱	۱۰	۱	۰	۰
بجستان.....	۱۱۵	۱۰۴	۲	۸	۱
بردسکن.....	۲۴۴	۲۰۱	۵	۳۷	۱
بیدخت.....	۲۹	۲۸	۰	۰	۱
تایباد.....	۱۳۹	۹۱	۱۷	۳۰	۱
تربت جام.....	۲۲۷	۲۰۷	۸	۸	۴
تربت حیدریه.....	۵۸۰	۴۷۶	۷۲	۲۸	۴
جغتای.....	۱۳۵	۸۲	۱۰	۴۰	۳
جنگل.....	۵۸	۴۲	۱۴	۲	۰
چاپشلو.....	۴۴	۳۸	۵	۱	۰
چکنه.....	۶	۶	۰	۰	۰
چناران.....	۱۷۸	۱۴۷	۲۶	۳	۲
خرو.....	۴۸	۴۶	۲	۰	۰
خلیل‌آباد.....	۱۶۱	۱۳۱	۲۵	۵	۰
خواف.....	۱۹۷	۱۸۷	۵	۳	۲
داورزن.....	۳۷	۳۳	۱	۳	۰
درگز.....	۲۲۵	۲۰۶	۱۰	۵	۴
درود.....	۴۴	۴۱	۲	۰	۱
دولت‌آباد.....	۲۵۰	۲۱۵	۲۲	۱۲	۱
رباطسنگ.....	۱۵	۱۵	۰	۰	۰
رشتخوار.....	۱۷۴	۱۵۶	۹	۹	۰



۵۷- پروانه‌های احداث ساختمان برحسب مورد استفاده ساختمان در نقاط شهری استان خراسان رضوی: ۱۳۹۰ (دنباله)

شهر	جمع	مسکونی	مسکونی و کارگاه توأم	بازرگانی	سایر
رضویه.....	۲۶	۲۱	۰	۰	۵
روداب.....	۴۸	۴۰	۴	۴	۰
ریوش.....	۷۱	۵۹	۷	۴	۱
سبزوار.....	۴۶۴	۴۱۳	۲۱	۲۱	۹
سرخس.....	۲۴۱	۲۲۲	۱۶	۳	۰
سفیدسنگ.....	۲۱	۲۱	۰	۰	۰
سلامی.....	۵۴	۵۲	۰	۲	۰
سلطان آباد.....	۴۰	۳۴	۲	۳	۱
سنگان.....	۹۶	۷۳	۲۰	۲	۱
شادمهر.....	۲۰	۱۵	۴	۱	۰
شاندیز.....	۱۸۸	۱۶۰	۲	۲۴	۲
ششتمد.....	۱۸	۱۶	۲	۰	۰
شهرآباد.....	۱۶	۱۳	۱	۲	۰
شهرزو.....	۲۱	۷	۹	۲	۳
صالح آباد.....	۱۶	۱۵	۱	۰	۰
طرقبه.....	۱۴۲	۱۲۶	۶	۱۰	۰
عشق آباد.....	۱۳	۱۱	۲	۰	۰
فرهادگرد.....	۹۲	۸۸	۲	۱	۱
فریمان.....	۱۷۰	۱۵۴	۴	۱۰	۲
فیروزه.....	۲۶	۲۵	۰	۰	۱
فیض آباد.....	۱۷۲	۱۳۷	۲۵	۸	۲
قاسم آباد.....	۵۲	۴۹	۲	۰	۱
قدمگاه.....	۱۸	۱۱	۵	۲	۰
قلندرآباد.....	۲۳	۲۲	۱	۰	۰
قوچان.....	۵۵۴	۵۰۰	۳	۱۲	۳۹

۵۷- پروانه‌های احداث ساختمان برحسب مورد استفاده ساختمان در نقاط شهری استان خراسان رضوی: ۱۳۹۰ (دنباله)

شهر	جمع	مسکونی	مسکونی و کارگاه توأم	بازرگانی	سایر
کاخک.....	۲۹	۲۵	۳	۱	۰
کاریز.....	۹۱	۸۶	۵	۰	۰
کاشمر.....	۳۹۱	۳۴۴	۸	۳۴	۵
کدکن.....	۱۸	۱۷	۱	۰	۰
کلات.....	۳۱	۲۵	۵	۰	۱
کندر.....	۴۶	۴۲	۰	۳	۰
گلمکان.....	۶۹	۵۴	۱۴	۱	۰
گناباد.....	۳۴۹	۲۹۲	۱۸	۳۲	۷
لطف‌آباد.....	۵۶	۵۲	۱	۱	۲
مزدآوند.....	۹	۹	۰	۰	۰
مشهد.....	۴۴۲۶	۴۰۹۳	۱۱۸	۱۴۰	۷۵
مشهدریزه.....	۶۳	۳۹	۱۷	۷	۰
ملک‌آباد.....	۴۹	۴۸	۱	۰	۰
نشتیفان.....	۵۸	۵۳	۲	۲	۱
نصرآباد.....	۴۶	۴۰	۴	۱	۱
نقاب.....	۱۲۵	۱۰۷	۱۲	۴	۲
نوخندان.....	۵۰	۴۹	۱	۰	۰
نیشابور.....	۷۲۰	۶۲۲	۶۹	۲۹	۰
نیل‌شهر.....	۳۰	۲۸	۱	۱	۰
همت‌آباد.....	۹	۹	۰	۰	۰
یونسی.....	۴۲	۴۲	۰	۰	۰

۵۸- پروانه‌های احداث ساختمان برحسب مورد استفاده ساختمان در نقاط شهری استان خراسان شمالی: ۱۳۹۰

شهر	جمع	مسکونی	مسکونی و کارگاه توأم	بازرگانی	سایر
استان .....	۲۶۴۹	۲۲۳۴	۲۵۸	۱۱۱	۴۶
آشخانه.....	۲۱۳	۱۵۶	۴۸	۶	۳
اسفراین.....	۲۸۲	۲۳۸	۳۳	۹	۲
ایور.....	۲۸	۱۹	۳	۶	۰
بجنورد.....	۱۰۹۹	۹۲۵	۱۲۵	۳۷	۱۲
پیش‌قلعه.....	۳۲	۳۰	۲	۰	۰
تیتکانلو.....	۱۲	۱۲	۰	۰	۰
جاجرم.....	۱۴۹	۱۲۸	۱۵	۵	۱
حصار گرمخان.....	۱۱	۷	۰	۴	۰
درق.....	۵۷	۵۵	۱	۱	۰
راز.....	۳۱	۲۶	۴	۱	۰
سنخواست.....	۲۴	۲۰	۱	۳	۰
شوقان.....	۲۵	۱۷	۲	۴	۲
شیروان.....	۴۵۳	۴۱۵	۳	۱۷	۱۸
صفی‌آباد.....	۱۴	۸	۳	۳	۰
فاروج.....	۸۷	۷۲	۷	۳	۵
قاضی.....	۲۹	۲۷	۱	۰	۱
گرمه.....	۹۶	۷۲	۱۰	۱۲	۲
لوجلی.....	۷	۷	۰	۰	۰

۵۹- پروانه‌های احداث ساختمان برحسب مورد استفاده ساختمان در نقاط شهری استان خوزستان: ۱۳۹۰

شهر	جمع	مسکونی	مسکونی و کارگاه توأم	بازرگانی	سایر
استان .....	۱۳۵۰۲	۱۱۸۲۷	۷۳۷	۷۱۵	۲۲۳
آبادان .....	۶۵۱	۵۶۸	۴۷	۱۶	۲۰
آغاجاری .....	۲۸	۲۳	۰	۳	۲
اروندکنار .....	۱۳۶	۱۳۱	۱	۴	۰
الوان .....	۴۵	۳۸	۲	۵	۰
امیدیه .....	۷۸	۵۸	۰	۱۶	۴
اندیمشک .....	۶۸۹	۶۵۶	۱۱	۲۱	۱
اهواز .....	۳۰۸۹	۲۲۲۳	۳۷۵	۳۳۹	۵۲
ایذه .....	۵۳۵	۵۰۶	۰	۶	۲۳
باغ‌ملک .....	۲۸۶	۲۵۵	۶	۱۴	۱۱
بستان .....	۸۷	۸۴	۱	۱	۱
بندرامام خمینی .....	۹۴	۸۰	۲	۸	۴
بندرماهشهر .....	۴۵۲	۳۸۱	۰	۴۸	۲۳
بهبهان .....	۸۹۱	۸۱۰	۲۸	۳۵	۱۸
ترکالکی .....	۵۰	۵۰	۰	۰	۰
جایزان .....	۴۶	۴۳	۰	۳	۰
چغامیش .....	۲۲	۲۱	۱	۰	۰
چمران .....	۲	۱	۰	۰	۱
چوینده .....	۱۰۵	۱۰۴	۰	۱	۰
حر .....	۶۱	۵۶	۳	۲	۰
حسینیه .....	۳۰	۲۹	۰	۱	۰
حمزه .....	۲۶	۲۶	۰	۰	۰
حمیدیه .....	۹۶	۸۹	۳	۴	۰
خرمشهر .....	۵۸۹	۵۳۶	۴۲	۷	۴
دارخوین .....	۲۰	۱۸	۲	۰	۰

۵۹- پروانه‌های احداث ساختمان برحسب مورد استفاده ساختمان در نقاط شهری استان خوزستان: ۱۳۹۰ (دنباله)

شهر	جمع	مسکونی	مسکونی و کارگاه توأم	بازرگانی	سایر
دزآب.....	۷۹	۷۶	۱	۱	۱
دزفول.....	۱۲۲۰	۱۰۶۷	۵۴	۷۹	۲۰
دهدز.....	۶۷	۶۱	۳	۳	۰
رامشیر.....	۳۰۳	۲۸۸	۱۲	۲	۱
رامهرمز.....	۵۵۹	۵۰۴	۳۹	۱۲	۴
زهره.....	۷	۷	۰	۰	۰
سالند.....	۵۷	۵۷	۰	۰	۰
سردشت.....	۶۸	۶۵	۲	۱	۰
سماله.....	۱۷	۱۷	۰	۰	۰
سوسنگرد.....	۲۷۵	۲۴۸	۱۲	۱۱	۴
شادگان.....	۶۱	۵۵	۵	۱	۰
شاوور.....	۱۳	۱۳	۰	۰	۰
شوش.....	۱۰۵	۹۳	۷	۵	۰
شوشتر.....	۲۳۹	۲۰۷	۷	۱۷	۸
شیبان.....	۱۳۵	۱۲۴	۴	۱	۶
صالح‌شهر.....	۱۳۱	۱۳۰	۰	۱	۰
صفی‌آباد.....	۱۳۷	۱۲۵	۶	۵	۱
صیدون.....	۱۲۳	۱۱۸	۰	۰	۵
قلعه‌تل.....	۱۵۵	۱۵۰	۳	۲	۰
قلعه‌خواجه.....	۷۵	۶۳	۶	۵	۱
گتوند.....	۲۶۶	۲۴۴	۱۳	۶	۳
لالی.....	۳۹۹	۳۷۴	۱۴	۱۰	۱
مسجدسلیمان.....	۱۳۳	۱۱۹	۹	۳	۲
ملاثانی.....	۹۲	۹۲	۰	۰	۰
میانرود.....	۹۶	۹۴	۱	۱	۰

۵۹- پروانه‌های احداث ساختمان برحسب مورد استفاده ساختمان در نقاط شهری استان خوزستان: ۱۳۹۰ (دنباله)

شهر	جمع	مسکونی	مسکونی و کارگاه توأم	بازرگانی	سایر
مینوشهر.....	۷۱	۶۶	۳	۲	۰
هفتگل.....	۱۷۲	۱۷۱	۰	۱	۰
هندیجان.....	۱۰۳	۸۶	۵	۱۱	۱
هويزه.....	۱۶۸	۱۶۲	۴	۱	۱
ویس.....	۶۸	۶۵	۳	۰	۰

۶۰- پروانه‌های احداث ساختمان برحسب مورد استفاده ساختمان در نقاط شهری استان زنجان: ۱۳۹۰

شهر	جمع	مسکونی	مسکونی و کارگاه توأم	بازرگانی	سایر
استان.....	۳۶۳۶	۳۲۵۲	۱۸۹	۱۲۸	۵۷
آب‌بر.....	۵۴	۴۶	۵	۳	۰
ابهر.....	۶۲۱	۵۴۱	۵۸	۱۹	۳
ارمغان‌خانه.....	۴	۳	۱	۰	۰
چورزق.....	۱۴	۱۳	۱	۰	۰
حلب.....	۴	۴	۰	۰	۰
خرم‌دره.....	۲۲۳	۲۱۰	۱۳	۰	۰
دندی.....	۲	۲	۰	۰	۰
زنجان.....	۲۰۷۹	۱۸۸۹	۵۵	۸۹	۴۶
سجاس.....	۱۰۳	۸۹	۱۳	۱	۰
سلطانیه.....	۶۴	۶۰	۲	۲	۰
صایین قلعه.....	۱۱۶	۹۸	۵	۱۰	۳
قیدار.....	۱۴۹	۱۳۰	۱۷	۲	۰
گرماب.....	۴۶	۴۱	۵	۰	۰
ماه‌نشان.....	۲۰	۱۷	۳	۰	۰
هیدج.....	۱۲۷	۱۰۹	۱۱	۲	۵

۶۱- پروانه‌های احداث ساختمان برحسب مورد استفاده ساختمان در نقاط شهری استان سمنان: ۱۳۹۰

شهر	جمع	مسکونی	مسکونی و کارگاه توأم	بازرگانی	سایر
استان .....	۲۷۵۳	۲۳۸۵	۲۴۰	۷۲	۵۶
آرادان.....	۳۲	۲۶	۴	۰	۲
امیریه.....	۴۵	۴۳	۰	۲	۰
ایوانکی.....	۳۳	۲۸	۳	۲	۰
بسطام.....	۷۱	۶۳	۱	۶	۱
بیارجمند.....	۳۱	۲۸	۲	۰	۱
دامغان.....	۲۷۱	۲۱۲	۳۲	۲۵	۲
درجزین.....	۴۳	۳۷	۱	۴	۱
دیپاج.....	۱۷	۱۵	۲	۰	۰
سرخه.....	۵۷	۴۵	۹	۲	۱
سمنان.....	۶۴۲	۵۳۰	۴۸	۲۲	۴۲
شاهرود.....	۸۳۰	۷۷۰	۵۴	۴	۲
شهمیرزاد.....	۱۰۵	۱۰۴	۱	۰	۰
کلاته‌خیج.....	۷۳	۶۹	۳	۱	۰
گرمسار.....	۲۳۰	۱۹۳	۳۶	۱	۰
مجن.....	۴۲	۳۸	۴	۰	۰
مهدی‌شهر.....	۱۷۳	۱۲۶	۴۰	۳	۴
میامی.....	۵۸	۵۸	۰	۰	۰

۶۲- پروانه‌های احداث ساختمان برحسب مورد استفاده ساختمان در نقاط شهری استان سیستان و بلوچستان: ۱۳۹۰

شهر	جمع	مسکونی	مسکونی و کارگاه توأم	بازرگانی	سایر
استان .....	۲۹۷۹	۲۵۹۲	۲۰۵	۱۳۶	۴۶
ادیمی .....	۱۵	۱۴	۰	۱	۰
اسپکه .....	۲۸	۱۵	۱	۱۲	۰
ایرانشهر .....	۳۰۲	۲۷۸	۱۷	۶	۱
بزمان .....	۲۹	۲۹	۰	۰	۰
بمپور .....	۶۹	۶۶	۰	۳	۰
بنت .....	۱۰	۸	۱	۱	۰
بنجار .....	۵	۵	۰	۰	۰
پیشین .....	۹	۹	۰	۰	۰
جالق .....	۴	۴	۰	۰	۰
چاه‌بهار .....	۲۶۲	۲۲۱	۲۷	۱	۱۳
خاش .....	۸۷	۸۱	۳	۳	۰
راسک .....	۶۶	۵۶	۲	۷	۱
زابل .....	۴۰۹	۳۳۵	۵۳	۱۹	۲
زابلی .....	۱۸	۱۶	۰	۲	۰
زاهدان .....	۹۰۱	۷۹۴	۵۸	۲۲	۲۷
زهک .....	۷۰	۵۳	۱۵	۲	۰
سراوان .....	۱۱۵	۷۹	۱۵	۱۹	۲
سرباز .....	۶	۲	۳	۱	۰
سوران .....	۴۰	۴۰	۰	۰	۰
علی‌اکبر .....	۲۹	۲۶	۰	۳	۰
فنوج .....	۶۳	۵۷	۳	۳	۰
قصرقند .....	۲۲	۱۹	۰	۳	۰
کنارک .....	۱۸	۱۷	۱	۰	۰
گلمورتی .....	۵۸	۳۸	۲	۱۸	۰
محمدآباد .....	۳۴	۳۲	۲	۰	۰
محمدی .....	۳۷	۳۶	۰	۱	۰
میرجاوه .....	۲۱۳	۲۰۸	۰	۵	۰
نگور .....	۱۶	۱۵	۰	۱	۰
نوک‌آباد .....	۳	۱	۰	۲	۰
نیک‌شهر .....	۴۱	۳۸	۲	۱	۰



۶۳- پروانه‌های احداث ساختمان برحسب مورد استفاده ساختمان در نقاط شهری استان فارس: ۱۳۹۰

شهر	جمع	مسکونی	مسکونی و کارگاه توأم	بازرگانی	سایر
استان .....	۱۵۴۹۲	۱۴۱۹۵	۵۷۵	۶۲۳	۹۹
آباده .....	۳۰۵	۲۷۷	۱۲	۱۴	۲
آباده طشک .....	۶۸	۶۲	۳	۳	۰
اردکان .....	۱۰۳	۹۲	۵	۴	۲
ارسنجان .....	۱۵۸	۱۴۴	۸	۵	۱
استهبان .....	۱۴۸	۱۴۰	۶	۲	۰
اشکنان .....	۱۷۸	۱۵۲	۹	۱۵	۲
افزر .....	۲۷	۲۴	۰	۳	۰
اقلید .....	۱۶۰	۱۴۸	۷	۲	۳
امام‌شهر .....	۶۲	۵۸	۰	۳	۱
اهل .....	۳۶	۳۳	۲	۱	۰
اوز .....	۶۴	۶۰	۴	۰	۰
ایچ .....	۴۴	۴۰	۰	۴	۰
ایزدخواست .....	۵۱	۴۸	۰	۳	۰
بابانار .....	۶۴	۶۲	۲	۰	۰
بالاده .....	۷۰	۶۳	۳	۴	۰
بنارویه .....	۹۸	۹۷	۱	۰	۰
بهمن .....	۵۸	۵۵	۳	۰	۰
بوانات .....	۷۴	۷۱	۱	۲	۰
بیرم .....	۱۰۹	۱۰۲	۷	۰	۰
بیضا .....	۸۰	۷۲	۴	۱	۳
جنت‌شهر .....	۷۹	۷۶	۰	۳	۰
جهرم .....	۳۶۵	۲۳۴	۴۹	۷۹	۳
جویم .....	۸۹	۸۲	۰	۶	۱
حاجی‌آباد .....	۱۶۷	۱۵۴	۴	۸	۱

۶۳- پروانه‌های احداث ساختمان بر حسب مورد استفاده ساختمان در نقاط شهری استان فارس: ۱۳۹۰ (دنباله)

شهر	جمع	مسکونی	مسکونی و کارگاه توأم	بازرگانی	سایر
حسن‌آباد.....	۱۹	۱۹	۰	۰	۰
خانه‌زنیان.....	۶۵	۶۳	۱	۰	۱
خاوران.....	۱۸	۱۷	۱	۰	۰
خرامه.....	۱۳۳	۱۲۱	۹	۳	۰
خشت.....	۱۱۰	۹۹	۲	۸	۱
خنج.....	۱۶۳	۱۵۴	۱	۶	۲
خور.....	۳۰	۳۰	۰	۰	۰
داراب.....	۳۰۸	۲۸۹	۱۲	۵	۲
داریان.....	۸۰	۷۹	۰	۰	۱
دبیران.....	۴۶	۴۴	۰	۲	۰
دژکرد.....	۱۹	۱۹	۰	۰	۰
دهرم.....	۲۱	۲۰	۱	۰	۰
دوبرجی.....	۴۸	۴۷	۰	۱	۰
رامجرد.....	۲۷	۲۶	۰	۱	۰
رونیز.....	۴۵	۴۲	۱	۲	۰
زاهدشهر.....	۹۵	۹۴	۰	۱	۰
زرقان.....	۲۱۰	۱۹۳	۵	۱۰	۲
سده.....	۶۰	۵۳	۴	۳	۰
سروستان.....	۱۰۷	۹۶	۵	۳	۳
سعادت‌شهر.....	۱۰۶	۹۹	۶	۰	۱
سورمق.....	۱۸	۱۶	۰	۱	۱
سیدان.....	۵۵	۴۷	۵	۳	۰
ششده.....	۴۲	۴۱	۱	۰	۰
شهرپیر.....	۸۸	۸۰	۰	۷	۱
شهرصدرا.....	۸۱۳	۷۸۴	۱۴	۱۲	۳

۶۳- پروانه‌های احداث ساختمان برحسب مورد استفاده ساختمان در نقاط شهری استان فارس: ۱۳۹۰ (دنباله)

شهر	جمع	مسکونی	مسکونی و کارگاه توأم	بازرگانی	سایر
شیراز.....	۳۷۸۰	۳۴۰۹	۱۹۱	۱۶۲	۱۸
صغاد.....	۵۹	۴۸	۵	۵	۱
صفاشهر.....	۳۸۴	۳۴۰	۱۹	۲۲	۳
علامرودشت.....	۵۰	۳۴	۱	۱۴	۱
فدامی.....	۷۷	۷۶	۰	۱	۰
فراشند.....	۲۳۰	۲۰۲	۹	۱۴	۵
فسا.....	۷۴۴	۷۱۱	۱۷	۱۵	۱
فیروزآباد.....	۲۷۱	۲۵۰	۱۱	۷	۳
قادرآباد.....	۷۶	۷۰	۲	۳	۱
قائمیة.....	۲۰۸	۱۹۷	۴	۷	۰
قطب‌آباد.....	۴۵	۴۳	۱	۱	۰
قطرویه.....	۶۵	۴۹	۱	۱۵	۰
قییر.....	۱۱۶	۱۱۴	۰	۲	۰
کارزین (فتح آباد).....	۱۷۰	۱۴۸	۱	۲۱	۰
کازرون.....	۳۸۵	۳۵۶	۱۱	۱۴	۴
کام‌فیروز.....	۱۱	۷	۲	۲	۰
کره‌ای.....	۹۶	۸۸	۲	۶	۰
کنارتخته.....	۶۸	۶۲	۳	۱	۲
کوار.....	۳۱۶	۳۰۵	۷	۳	۱
گراش.....	۱۹۷	۱۷۹	۹	۷	۲
گله‌دار.....	۱۶۶	۱۵۵	۳	۷	۱
لار.....	۲۵۸	۲۴۲	۲	۹	۵
لامرد.....	۶۴۹	۶۰۴	۲۴	۱۷	۴
لپویی.....	۴۷	۴۲	۴	۰	۱
لطیفی.....	۴۸	۴۶	۱	۱	۰

۶۳- پروانه‌های احداث ساختمان برحسب مورد استفاده ساختمان در نقاط شهری استان فارس: ۱۳۹۰ (دنباله)

شهر	جمع	مسکونی	مسکونی و کارگاه توأم	بازرگانی	سایر
مبارک‌آباد دیز.....	۴۶	۴۶	۰	۰	۰
مرودشت.....	۴۲۵	۳۹۱	۱۸	۱۱	۵
مشکان.....	۵۷	۵۲	۱	۲	۲
مصیری.....	۸۵	۷۸	۳	۴	۰
مهر.....	۱۴۰	۱۳۴	۴	۱	۱
میمند.....	۸۷	۸۵	۲	۰	۰
نوبندگان.....	۱۳	۱۳	۰	۰	۰
نوجین.....	۵۰	۴۸	۰	۲	۰
نودان.....	۳۸	۳۸	۰	۰	۰
نورآباد.....	۲۴۰	۲۲۲	۱۱	۷	۰
نیریز.....	۳۳۷	۳۱۹	۸	۹	۱
وراوی.....	۷۵	۷۴	۰	۱	۰

مرکز آمار ایران

۶۴- پروانه‌های احداث ساختمان برحسب مورد استفاده ساختمان در نقاط شهری استان قزوین: ۱۳۹۰

شهر	جمع	مسکونی	مسکونی و کارگاه توأم	بازرگانی	سایر
استان .....	۳۹۸۵	۳۵۹۱	۲۰۷	۱۴۰	۴۷
آبگرم .....	۱۴	۱۳	۰	۱	۰
آبیک .....	۲۶۳	۲۳۷	۷	۱۵	۴
آوج .....	۴	۴	۰	۰	۰
ارداق .....	۷	۷	۰	۰	۰
اسفرورین .....	۱۰۲	۹۸	۲	۱	۱
اقبالیه .....	۱۲۳	۹۹	۲۰	۱	۳
الوند .....	۵۱۳	۴۷۱	۲۷	۷	۸
بویین زهرا .....	۱۲۳	۱۰۰	۱۷	۴	۲
بیدستان .....	۷۰	۶۱	۷	۲	۰
تاکستان .....	۱۸۷	۱۷۳	۸	۲	۴
خاک‌علی .....	۱۷	۱۵	۲	۰	۰
خرمدشت .....	۶۴	۵۰	۱۳	۰	۱
دانسفهان .....	۶۷	۶۱	۴	۲	۰
رازمیان .....	۷	۵	۱	۱	۰
سگزآباد .....	۱۱	۱۱	۰	۰	۰
سیردان .....	۱۷	۱۷	۰	۰	۰
شال .....	۸۰	۷۲	۵	۱	۲
شریفیه .....	۱۰	۱۰	۰	۰	۰
ضیاءآباد .....	۴۳	۳۲	۸	۱	۲
قزوین .....	۱۷۳۲	۱۶۱۵	۶۵	۴۲	۱۰
کوهین .....	۳	۲	۰	۰	۱
محمدیه .....	۴۱۶	۳۴۴	۵	۶۰	۷
محمودآباد نمونه .....	۳۸	۳۵	۳	۰	۰
معلم کلايه .....	۹	۸	۰	۰	۱
نرجه .....	۶۵	۵۱	۱۳	۰	۱

۶۵- پروانه‌های احداث ساختمان برحسب مورد استفاده ساختمان در نقاط شهری استان قم: ۱۳۹۰

شهر	جمع	مسکونی	مسکونی و کارگاه توأم	بازرگانی	سایر
استان .....	۳۲۹۶	۲۸۹۵	۲۲۳	۱۱۱	۶۷
جعفریه .....	۷۲	۶۷	۳	۱	۱
دستجرد .....	۲۶	۲۱	۲	۱	۲
سلفچگان .....	۱۷	۱۷	۰	۰	۰
قم .....	۲۹۹۵	۲۶۱۶	۲۱۱	۱۰۷	۶۱
قنات .....	۱۵۸	۱۴۸	۷	۱	۲
کهنک .....	۲۸	۲۶	۰	۱	۱

مرکز آمار ایران

۶۶- پروانه‌های احداث ساختمان برحسب مورد استفاده ساختمان در نقاط شهری استان کردستان: ۱۳۹۰

شهر	جمع	مسکونی	مسکونی و کارگاه توأم	بازرگانی	سایر
استان .....	۴۸۴۱	۴۴۳۷	۲۸۸	۷۵	۴۱
آرمده.....	۱۳	۱۳	۰	۰	۰
بابارشانی.....	۱۲	۱۱	۱	۰	۰
بانہ.....	۴۴۰	۴۲۸	۰	۱	۱
بلبان آباد.....	۲۷	۲۶	۰	۱	۰
بویین سفلی.....	۲۴	۲۳	۰	۱	۰
بیجار.....	۲۲۴	۲۰۴	۱۵	۲	۳
دزج.....	۲۲	۱۸	۲	۲	۰
دلبران.....	۷۲	۵۷	۱۳	۲	۰
دهگلان.....	۱۹۸	۱۸۹	۰	۲	۷
دیواندره.....	۲۸۷	۲۸۶	۱	۰	۰
زرینه.....	۲۵	۲۰	۴	۱	۰
سروآباد.....	۲۷	۲۵	۲	۰	۰
سروش آباد.....	۴۰	۳۱	۷	۲	۰
سقز.....	۹۱۰	۷۶۰	۱۳۰	۱۶	۴
سنندج.....	۱۲۴۱	۱۱۹۸	۷	۱۵	۲۱
شویشه.....	۱۱	۹	۲	۰	۰
صاحب.....	۶۲	۶۰	۲	۰	۰
قروه.....	۳۹۷	۳۷۹	۷	۱۰	۱
کامیاران.....	۲۳۹	۲۰۵	۳۱	۲	۱
کانی دینار.....	۵۹	۵۲	۶	۱	۰
کانی سور.....	۹	۸	۰	۱	۰
مریوان.....	۴۳۸	۳۶۷	۵۵	۱۳	۳
موچش.....	۳۱	۲۶	۲	۳	۰
ياسوکنند.....	۳۳	۳۲	۱	۰	۰

۶۷- پروانه‌های احداث ساختمان برحسب مورد استفاده ساختمان در نقاط شهری استان کرمان: ۱۳۹۰

شهر	جمع	مسکونی	مسکونی و کارگاه توأم	بازرگانی	سایر
استان .....	۱۲۸۶۱	۱۱۵۴۶	۷۱۹	۴۹۲	۱۰۴
اختیارآباد .....	۹۴	۸۹	۴	۱	۰
ارزوییه .....	۷۸	۷۰	۳	۵	۰
امین شهر .....	۶۴	۶۴	۰	۰	۰
انار .....	۱۴۳	۱۲۴	۱۳	۶	۰
اندوهجرد .....	۳۱	۳۰	۰	۰	۱
باغین .....	۶۰	۵۲	۶	۰	۲
بافت .....	۲۱۲	۱۹۶	۱۳	۲	۱
بردسیر .....	۲۰۰	۱۸۸	۶	۶	۰
بروات .....	۶۲	۵۸	۱	۳	۰
بزنجان .....	۲۶	۲۶	۰	۰	۰
بم .....	۵۶۷	۴۵۶	۴۱	۶۱	۹
بهرمان .....	۶۴	۵۹	۰	۳	۲
پاریز .....	۱۲۵	۱۲۰	۲	۳	۰
جبالبارز .....	۳۶	۳۴	۰	۲	۰
جوپار .....	۴۴	۴۴	۰	۰	۰
جیرفت .....	۷۳۳	۶۷۷	۴۰	۱۳	۳
چترود .....	۹۲	۸۴	۴	۴	۰
خانوک .....	۷	۷	۰	۰	۰
درب بهشت .....	۱۰۲	۱۰۱	۱	۰	۰
دهج .....	۹	۹	۰	۰	۰
رابر .....	۲۰۱	۱۸۱	۱۶	۳	۱
راور .....	۱۶۳	۱۵۰	۱۰	۳	۰
راین .....	۸۸	۸۵	۱	۱	۱
رفسنجان .....	۱۵۴۶	۱۳۶۰	۱۰۷	۶۹	۱۰



۶۷- پروانه‌های احداث ساختمان برحسب مورد استفاده ساختمان در نقاط شهری استان کرمان: ۱۳۹۰ (دنباله)

شهر	جمع	مسکونی	مسکونی و کارگاه توأم	بازرگانی	سایر
رودبار.....	۶۵۲	۶۲۵	۲۰	۶	۱
ریحان.....	۱۶	۱۶	۰	۰	۰
زرند.....	۵۰۳	۴۲۷	۳۴	۴۲	۰
زنگی‌آباد.....	۵۳	۴۶	۷	۰	۰
زیدآباد.....	۴۰	۳۵	۱	۴	۰
سیرجان.....	۸۳۲	۷۲۵	۶۸	۲۴	۱۵
شهداد.....	۴۲	۳۸	۱	۰	۳
شهربابک.....	۳۴۰	۲۶۸	۳۹	۱۲	۲۱
عنبرآباد.....	۳۱۱	۲۷۹	۱۷	۱۳	۲
فاریاب.....	۹۸	۸۷	۴	۷	۰
فهرج.....	۴۷	۴۱	۲	۳	۱
قلعه‌گنج.....	۱۸۱	۱۶۰	۹	۱۱	۱
کاظم‌آباد.....	۳۳	۲۵	۱	۱	۶
کرمان.....	۲۳۳۱	۲۰۵۵	۱۵۱	۱۰۸	۱۷
کشکوئیه.....	۸۳	۶۸	۰	۱۵	۰
کهنوج.....	۳۴۸	۲۹۷	۴۲	۹	۰
کوهبنان.....	۱۹۴	۱۹۲	۰	۱	۱
کیان‌شهر.....	۱۰	۷	۱	۲	۰
گلباف.....	۷۲	۶۵	۰	۷	۰
گلزار.....	۱۱۶	۱۱۶	۰	۰	۰
ماهان.....	۱۴۹	۱۴۶	۱	۲	۰
محمدآباد.....	۴۸۳	۴۷۱	۴	۸	۰
مچی‌آباد.....	۲۶	۱۵	۴	۳	۴
مردهک.....	۱۸	۱۷	۰	۱	۰
منوجان.....	۴۷۸	۴۶۲	۹	۷	۰

۶۷- پروانه‌های احداث ساختمان بر حسب مورد استفاده ساختمان در نقاط شهری استان کرمان: ۱۳۹۰ (دنباله)

شهر	جمع	مسکونی	مسکونی و کارگاه توأم	بازرگانی	سایر
نجف‌شهر	۲۲۸	۲۰۱	۲۱	۵	۱
نرماشیر	۴۴	۳۹	۲	۳	۰
نظام‌شهر	۱۱	۱۰	۱	۰	۰
نگار	۲۶۶	۲۵۸	۵	۳	۰
نودژ	۶۲	۴۸	۴	۱۰	۰
هجدک	۴	۴	۰	۰	۰
یزدان‌شهر	۴۳	۳۹	۳	۰	۱

۶۸- پروانه‌های احداث ساختمان بر حسب مورد استفاده ساختمان در نقاط شهری استان کرمانشاه: ۱۳۹۰

شهر	جمع	مسکونی	مسکونی و کارگاه توأم	بازرگانی	سایر
استان	۳۹۴۰	۳۵۲۸	۲۰۴	۱۵۰	۵۸
اسلام‌آباد غرب	۱۹۸	۱۷۸	۱۲	۷	۱
باینگان	۱۱	۹	۱	۰	۱
پاوه	۱۱۶	۹۵	۲	۰	۱۹
تازه‌آباد	۴۸	۴۲	۲	۲	۲
جوانرود	۱۰۸	۸۷	۵	۱۳	۳
حمیل	۵	۳	۲	۰	۰
روانسر	۵۶	۳۱	۱۹	۶	۰
سرپل ذهاب	۱۵۷	۱۳۸	۷	۱۲	۰
سرمست	۲۸	۲۷	۰	۰	۱
سنقر	۱۷۵	۱۶۳	۶	۶	۰
شاهو	۷	۷	۰	۰	۰
صحنه	۲۱۵	۱۹۲	۹	۴	۱۰
قصرشیرین	۶۳	۵۷	۰	۵	۱
کرمانشاه	۲۲۸۵	۲۰۶۶	۱۲۳	۸۲	۱۴
کرد	۵۳	۴۹	۲	۱	۱
کنگاور	۱۵۸	۱۵۵	۱	۱	۱
کوزران	۲۷	۲۲	۰	۳	۲
گهواره	۱۵	۱۴	۰	۰	۱
گیلان‌غرب	۷۹	۷۴	۱	۴	۰
نودشه	۲۲	۲۰	۲	۰	۰
نوسود	۱۰	۱۰	۰	۰	۰
هرسین	۹۶	۸۲	۱۰	۳	۱
هلشی	۸	۷	۰	۱	۰

۶۹- پروانه‌های احداث ساختمان برحسب مورد استفاده ساختمان در نقاط شهری استان کهگیلویه و بویراحمد: ۱۳۹۰

شهر	جمع	مسکونی	مسکونی و کارگاه توأم	بازرگانی	سایر
استان .....	۲۰۲۴	۱۸۱۰	۹۵	۹۹	۲۰
باشت .....	۱۲۷	۱۲۳	۱	۳	۰
پاتاوہ .....	۲۴	۲۳	۱	۰	۰
چرام .....	۱۰۷	۱۰۳	۱	۳	۰
چیتاب .....	۱۵	۱۴	۱	۰	۰
دهدشت .....	۲۰۲	۱۸۸	۶	۸	۰
دوگنبدان .....	۲۷۷	۲۴۳	۰	۲۹	۵
دیشموک .....	۵۹	۴۵	۴	۱۰	۰
سوق .....	۶۳	۶۱	۰	۱	۱
سی سخت .....	۱۰۰	۹۱	۲	۶	۱
قلعه ریسی .....	۳۷	۳۲	۱	۴	۰
گراب سفلی .....	۱۲	۸	۲	۲	۰
لنده .....	۱۲۸	۱۲۰	۳	۳	۲
لیکک .....	۳۴۳	۳۰۴	۲۳	۱۶	۰
مادوان .....	۱۶۶	۱۶۳	۲	۱	۰
مارگون .....	۵۵	۵۰	۳	۲	۰
یاسوج .....	۳۰۹	۲۴۲	۴۵	۱۱	۱۱

۷۰- پروانه‌های احداث ساختمان برحسب مورد استفاده ساختمان در نقاط شهری استان گلستان: ۱۳۹۰

شهر	جمع	مسکونی	مسکونی و کارگاه توأم	بازرگانی	سایر
استان .....	۳۰۸۱	۲۵۰۵	۳۷۵	۱۲۸	۷۳
آزادشهر .....	۷۷	۷۰	۳	۱	۳
آق‌قلا .....	۱۹۰	۱۴۸	۳۴	۴	۴
انبار آلوم .....	۹	۳	۴	۲	۰
اینچه برون .....	۳۱	۲۸	۳	۰	۰
بندر ترکمن .....	۱۳۴	۱۰۸	۲۶	۰	۰
بندرگز .....	۷۱	۶۶	۱	۱	۳
جلین .....	۴۸	۳۷	۷	۰	۴
خان ببین .....	۴۴	۳۵	۸	۰	۱
دلند .....	۲۰	۱۷	۳	۰	۰
رامیان .....	۵۳	۳۵	۱۶	۲	۰
سرخن کلاته .....	۳۹	۳۰	۸	۰	۱
سیمین شهر .....	۷۴	۴۴	۲۱	۷	۲
علی آباد .....	۱۹۹	۱۵۵	۳۴	۶	۴
فاضل آباد .....	۸۱	۷۷	۳	۰	۱
کردکوی .....	۲۳۰	۲۱۰	۲	۱۰	۸
کاله .....	۱۶۵	۱۱۷	۳۷	۷	۴
گالیکش .....	۹۱	۷۰	۱۹	۱	۱
گرگان .....	۶۷۰	۵۸۵	۱۹	۵۳	۱۳
گمیش تپه .....	۷۰	۵۳	۱۴	۲	۱
گنبد کاووس .....	۴۸۸	۳۸۲	۸۱	۱۶	۹
مراوه .....	۱۱۲	۹۲	۷	۷	۶
مینودشت .....	۸۵	۶۰	۱۸	۵	۲
نگین شهر .....	۵۲	۵۱	۰	۱	۰
نوده خاندوز .....	۲۶	۱۸	۶	۲	۰
نوکنده .....	۲۲	۱۴	۱	۱	۶

۷۱- پروانه‌های احداث ساختمان برحسب مورد استفاده ساختمان در نقاط شهری استان گیلان: ۱۳۹۰

شهر	جمع	مسکونی	مسکونی و کارگاه توأم	بازرگانی	سایر
استان .....	۴۷۳۱	۴۱۳۸	۴۷۷	۹۸	۱۸
آستارا.....	۲۵۱	۲۲۴	۲۳	۳	۱
آستانه اشرفیه .....	۲۳۱	۱۹۷	۲۸	۶	۰
احمدسرگوراب.....	۲۴	۱۸	۶	۰	۰
اسالم .....	۱۲۲	۱۱۰	۷	۵	۰
اطاقور.....	۳۷	۳۳	۴	۰	۰
بازار جمعه.....	۵۸	۵۴	۴	۰	۰
بره‌سر .....	۹	۹	۰	۰	۰
بندر انزلی.....	۲۹۹	۲۶۸	۲۴	۶	۱
تالش .....	۱۰۶	۸۰	۲۳	۳	۰
توتکابن.....	۹	۹	۰	۰	۰
جیرنده .....	۲۴	۲۳	۰	۱	۰
چابکسر .....	۷۶	۷۱	۳	۱	۱
چاف و چمخاله.....	۳۳	۳۰	۱	۱	۱
چوبر .....	۸	۶	۱	۱	۰
حویق .....	۳۲	۲۶	۵	۱	۰
خشک‌بیجار.....	۶	۵	۰	۱	۰
خمام.....	۴۵	۴۰	۳	۱	۱
دیلمان.....	۸۱	۷۶	۳	۲	۰
رانکوه.....	۴	۳	۱	۰	۰
رحیم‌آباد.....	۶۴	۶۱	۲	۱	۰
رستم‌آباد.....	۸۲	۷۶	۴	۱	۱
رشت .....	۹۹۳	۹۰۹	۶۴	۱۸	۲
رضوان‌شهر .....	۷۲	۶۸	۴	۰	۰
رودبار .....	۷۷	۶۴	۱	۹	۳

## ۷۱- پروانه‌های احداث ساختمان برحسب مورد استفاده ساختمان در نقاط شهری استان گیلان: ۱۳۹۰ (دنباله)

شهر	جمع	مسکونی	مسکونی و کارگاه توأم	بازرگانی	سایر
رودسر.....	۱۸۶	۱۶۱	۲۳	۲	۰
سنگر.....	۱۳۴	۱۲۲	۱۱	۱	۰
سیاهکل.....	۴۶	۴۵	۱	۰	۰
شفت.....	۷۰	۵۳	۱۴	۱	۲
شلمان.....	۵۳	۴۲	۱۰	۱	۰
صومعه‌سرا.....	۲۹	۲۵	۳	۱	۰
فومن.....	۱۵۵	۱۲۷	۲۲	۵	۱
کلاچای.....	۲۷	۲۵	۱	۱	۰
کوچصفهان.....	۸۶	۶۶	۱۷	۲	۱
کومله.....	۶۸	۶۲	۶	۰	۰
کیاشهر.....	۶۲	۵۷	۴	۱	۰
گوراب زرمیخ.....	۲۱	۱۹	۰	۲	۰
لاهیجان.....	۴۳۳	۳۳۶	۸۹	۷	۱
لشت نشا.....	۲۲	۱۹	۲	۱	۰
لنگرود.....	۳۷۷	۳۳۴	۴۰	۳	۰
لوشان.....	۲۹	۲۷	۱	۱	۰
لوندویل.....	۴۱	۳۴	۷	۰	۰
لیسار.....	۱۷	۱۳	۴	۰	۰
ماسال.....	۷۶	۶۲	۷	۵	۲
مرجقل.....	۳۲	۲۵	۴	۳	۰
منجیل.....	۲۴	۲۴	۰	۰	۰

۷۲- پروانه‌های احداث ساختمان برحسب مورد استفاده ساختمان در نقاط شهری استان لرستان: ۱۳۹۰

شهر	جمع	مسکونی	مسکونی و کارگاه توأم	بازرگانی	سایر
استان .....	۵۰۵۹	۴۵۱۵	۲۴۳	۲۵۵	۴۶
ازنا.....	۲۲۲	۱۸۸	۲۵	۷	۲
اشترینان.....	۲۲	۲۱	۰	۱	۰
الشر.....	۱۶۳	۱۵۴	۵	۴	۰
الیگودرز.....	۳۴۵	۲۷۹	۵۸	۶	۲
بروجرد.....	۹۹۲	۹۴۰	۳	۱۵	۳۴
پلدختر.....	۲۴۸	۲۳۵	۰	۱۲	۱
چالانچولان.....	۶۴	۵۲	۷	۴	۱
چغلودندی.....	۳۲	۳۰	۱	۱	۰
چقابل.....	۹۸	۹۵	۰	۳	۰
خرم‌آباد.....	۱۴۲۰	۱۲۱۹	۲۲	۱۷۶	۳
دورود.....	۵۴۴	۴۶۲	۷۲	۹	۱
زاغه.....	۹	۹	۰	۰	۰
سپیددشت.....	۵	۲	۰	۳	۰
سراب‌دوره.....	۳۴	۳۱	۱	۲	۰
فیروزآباد.....	۲۴	۱۹	۰	۴	۱
کونانی.....	۱۶۹	۱۶۸	۱	۰	۰
کوهدشت.....	۲۰۳	۱۹۷	۳	۲	۱
گراب.....	۱۶	۱۴	۲	۰	۰
معمولان.....	۶۴	۶۳	۰	۱	۰
مؤمن‌آباد.....	۳۸	۲۹	۸	۱	۰
نورآباد.....	۳۳۹	۳۰۰	۳۵	۴	۰
ویسیان.....	۸	۸	۰	۰	۰

۷۳- پروانه‌های احداث ساختمان بر حسب مورد استفاده ساختمان در نقاط شهری استان مازندران: ۱۳۹۰

شهر	جمع	مسکونی	مسکونی و کارگاه توأم	بازرگانی	سایر
استان .....	۶۲۴۸	۵۶۷۹	۴۲۶	۹۵	۴۸
آلاشت .....	۱۴	۱۴	۰	۰	۰
آمل .....	۷۳۷	۷۳۳	۴	۰	۰
امیرکلا .....	۸۳	۷۷	۲	۴	۰
ایزدشهر .....	۹۳	۸۷	۳	۲	۱
بابل .....	۵۷۸	۵۶۳	۶	۸	۱
بابلسر .....	۱۶۷	۱۶۰	۵	۱	۱
بلده .....	۲۵	۲۳	۲	۰	۰
بهشهر .....	۲۵۱	۲۲۲	۲۴	۱	۴
بهنمیر .....	۸۷	۷۵	۱۱	۰	۱
پل سفید .....	۵۶	۵۰	۶	۰	۰
تنکابن .....	۲۰۳	۱۸۰	۲۰	۲	۱
جویبار .....	۱۰۴	۸۰	۹	۱۲	۳
چالوس .....	۲۶۲	۲۴۹	۷	۲	۴
چمستان .....	۸۷	۷۵	۸	۴	۰
خرم‌آباد .....	۹۷	۸۲	۱۴	۱	۰
خلیل‌شهر .....	۲۲	۱۷	۴	۰	۱
خوش رودپی .....	۵۴	۴۱	۹	۳	۱
دابودشت .....	۳۱	۹	۱۴	۴	۴
رامسر .....	۲۲۲	۲۰۰	۱۶	۴	۲
رستم‌کلا .....	۶۰	۵۴	۶	۰	۰
رویان .....	۳۵	۳۳	۱	۱	۰
زرگرمحله .....	۱۰	۸	۱	۱	۰
زیرآب .....	۱۰۸	۱۰۱	۴	۲	۱
ساری .....	۲۱۹	۱۹۲	۲۴	۲	۱



۷۳- پروانه‌های احداث ساختمان بر حسب مورد استفاده ساختمان در نقاط شهری استان مازندران: ۱۳۹۰ (دنباله)

شهر	جمع	مسکونی	مسکونی و کارگاه توأم	بازرگانی	سایر
سرخ‌رود.....	۴۷	۳۹	۷	۱	۰
سلمان شهر.....	۹۳	۸۹	۲	۲	۰
سورک.....	۲۴	۹	۱۰	۳	۲
شیرگاه.....	۵۵	۴۷	۳	۳	۲
شیروود.....	۱۴۸	۱۳۶	۱۱	۱	۰
عباس‌آباد.....	۸۹	۸۵	۱	۱	۲
فریدون‌کنار.....	۸۴	۷۸	۴	۱	۱
فریم.....	۷	۶	۱	۰	۰
قائم‌شهر.....	۷۴۸	۶۶۲	۷۷	۷	۲
کتالم و سادات‌شهر.....	۱۴۱	۱۳۲	۴	۴	۱
کلارآباد.....	۶۰	۵۷	۲	۱	۰
کلاردشت.....	۱۳۶	۱۳۰	۶	۰	۰
کله‌بست.....	۳۵	۳۰	۴	۰	۱
کوهی خیل.....	۳۴	۲۵	۶	۳	۰
کیاسر.....	۱۱	۱۱	۰	۰	۰
کیاکلا.....	۳۶	۲۷	۷	۲	۰
گتاب.....	۴۰	۳۲	۵	۱	۲
گزنک.....	۶	۶	۰	۰	۰
گلوگاه.....	۳۹	۳۲	۷	۰	۰
گلوگاه بندپی.....	۱۵۹	۱۱۵	۳۶	۵	۳
محمودآباد.....	۹۱	۸۷	۳	۱	۰
مرزن‌آباد.....	۶	۳	۳	۰	۰
مرزیکلا.....	۳	۳	۰	۰	۰
نشتارود.....	۸۹	۸۶	۲	۰	۱
نکا.....	۱۳۵	۱۳۴	۰	۱	۰
نور.....	۱۶۷	۱۵۶	۸	۲	۱
نوشهر.....	۱۶۰	۱۳۷	۱۷	۲	۴

۷۴- پروانه‌های احداث ساختمان برحسب مورد استفاده ساختمان در نقاط شهری استان مرکزی: ۱۳۹۰

شهر	جمع	مسکونی	مسکونی و کارگاه توأم	بازرگانی	سایر
استان .....	۳۱۸۵	۲۷۳۷	۲۰۴	۱۶۳	۸۱
آستانه .....	۶۰	۵۵	۵	۰	۰
آشتیان .....	۹۰	۷۶	۷	۶	۱
اراک .....	۶۸۲	۵۸۹	۳۱	۵۷	۵
پرندک .....	۵۸	۵۸	۰	۰	۰
تفرش .....	۱۰۲	۹۶	۵	۱	۰
توره .....	۶۴	۶۰	۰	۳	۱
جاورسیان .....	۵۴	۴۱	۱۱	۲	۰
خشک‌رود .....	۲۱	۱۹	۲	۰	۰
خمین .....	۲۱۴	۱۸۰	۲۱	۱۳	۰
خنداب .....	۵۲	۴۴	۳	۴	۱
داودآباد .....	۵۸	۵۳	۴	۱	۰
دلیجان .....	۲۴۵	۱۶۶	۲۳	۱۳	۴۳
رازقان .....	۵	۵	۰	۰	۰
زاویه .....	۸۲	۸۱	۱	۰	۰
ساروق .....	۲۸	۲۸	۰	۰	۰
ساوه .....	۲۷۶	۲۵۶	۱	۱۷	۲
سنجان .....	۱۸	۱۵	۲	۱	۰
شازند .....	۱۳۱	۱۲۶	۰	۵	۰
غرق‌آباد .....	۶۵	۵۸	۶	۱	۰
فرمهین .....	۱۱۸	۱۰۳	۸	۶	۱
قورچی‌باشی .....	۶	۵	۱	۰	۰
کرهرود .....	۱۳۳	۱۲۴	۴	۵	۰
کمیجان .....	۶۷	۵۷	۱۰	۰	۰
مأمونیه .....	۱۳۷	۱۱۵	۱۷	۴	۱

۷۴- پروانه‌های احداث ساختمان برحسب مورد استفاده ساختمان در نقاط شهری استان مرکزی: ۱۳۹۰ (دنباله)

شهر	جمع	مسکونی	مسکونی و کارگاه توأم	بازرگانی	سایر
محلات.....	۲۲۶	۲۰۸	۱۳	۴	۱
مهاجران.....	۳۰	۱۰	۵	۱۵	۰
میلاجرد.....	۶۰	۴۰	۲۰	۰	۰
نراق.....	۵	۵	۰	۰	۰
نوبران.....	۱۳	۱۲	۰	۱	۰
نیمور.....	۷۱	۴۴	۰	۳	۲۴
هندودر.....	۱۴	۸	۴	۱	۱

مرکز آمار ایران

۷۵- پروانه‌های احداث ساختمان برحسب مورد استفاده ساختمان در نقاط شهری استان هرمزگان: ۱۳۹۰

شهر	جمع	مسکونی	مسکونی و کارگاه توأم	بازرگانی	سایر
استان .....	۲۳۱۴	۲۰۰۸	۱۶۲	۹۸	۴۶
ابوموسی .....	۲	۰	۰	۱	۱
بستک .....	۲۰۸	۱۸۹	۱۳	۴	۲
بندرعباس .....	۶۹۴	۵۹۹	۸۶	۸	۱
بندرلنگه .....	۱۳۱	۱۲۲	۱	۷	۱
پارسیان .....	۶۴	۵۸	۵	۱	۰
تخت .....	۲۴	۲۴	۰	۰	۰
جناح .....	۳۳	۳۰	۲	۱	۰
چارک .....	۸	۷	۱	۰	۰
حاجی آباد .....	۱۱۰	۸۵	۱۱	۱۳	۱
خمیر .....	۵۱	۴۵	۳	۱	۲
دهبازر .....	۲۰۸	۱۶۴	۱۱	۳۱	۲
رویدر .....	۲۹	۲۷	۲	۰	۰
زیارت علی .....	۳۵	۳۰	۱	۴	۰
سردشت .....	۳	۳	۰	۰	۰
سیریک .....	۱۹	۱۹	۰	۰	۰
فین .....	۵۴	۵۱	۰	۳	۰
قشم .....	۱۵۰	۱۲۴	۱	۳	۲۲
کنگ .....	۸۵	۷۵	۳	۵	۲
کوشکنار .....	۶۶	۶۱	۴	۰	۱
کیش .....	۱۴۱	۱۲۵	۰	۶	۱۰
میناب .....	۱۹۱	۱۶۲	۱۸	۱۰	۱
هرمز .....	۸	۸	۰	۰	۰

۷۶- پروانه‌های احداث ساختمان بر حسب مورد استفاده ساختمان در نقاط شهری استان همدان: ۱۳۹۰

شهر	جمع	مسکونی	مسکونی و کارگاه توأم	بازرگانی	سایر
استان .....	۳۴۷۱	۳۱۲۶	۲۱۴	۹۳	۳۸
ازندریان.....	۶۳	۵۵	۸	۰	۰
اسدآباد.....	۲۷۵	۲۴۴	۲۵	۶	۰
برزول.....	۲۲	۲۱	۰	۰	۱
بهار.....	۱۲۳	۹۴	۷	۹	۱۳
تویسرکان.....	۱۳۴	۱۱۷	۱۶	۰	۱
چورقان.....	۳۹	۳۱	۷	۰	۱
جوکار.....	۱۸	۱۰	۵	۲	۱
دمق.....	۹	۸	۱	۰	۰
رزن.....	۸۰	۶۶	۷	۵	۲
زنگنه.....	۵	۳	۲	۰	۰
سامن.....	۱۹	۱۴	۳	۱	۱
سرکان.....	۱۷	۱۴	۲	۱	۰
شیرین‌سو.....	۲	۲	۰	۰	۰
صالح‌آباد.....	۵۰	۴۵	۲	۳	۰
فامنین.....	۱۲۳	۹۴	۲۵	۳	۱
فرسفج.....	۱۵	۱۲	۲	۱	۰
فیروزان.....	۶۸	۴۹	۱۷	۲	۰
قروه درجزین.....	۲۹	۲۴	۴	۱	۰
قهاوند.....	۲۰	۱۸	۱	۱	۰
کبودرآهنگ.....	۱۸۳	۱۶۸	۱۳	۲	۰
گل‌تپه.....	۱۵	۱۴	۱	۰	۰
گیان.....	۱۰۰	۹۶	۳	۱	۰
لالجین.....	۷۶	۶۴	۷	۳	۲
مریانج.....	۱۲۵	۹۴	۴	۲۰	۷
ملایر.....	۵۴۲	۵۱۵	۲۱	۵	۱
نهادوند.....	۲۰۹	۱۹۶	۸	۴	۱
همدان.....	۱۱۱۰	۱۰۵۸	۲۳	۲۳	۶

۷۷- پروانه‌های احداث ساختمان بر حسب مورد استفاده ساختمان در نقاط شهری استان یزد: ۱۳۹۰

شهر	جمع	مسکونی	مسکونی و کارگاه توأم	بازرگانی	سایر
استان .....	۳۲۴۲	۳۰۱۴	۱۸	۱۸۹	۲۱
ابركوه .....	۹۱	۸۷	۰	۴	۰
احمدآباد .....	۵۵	۵۲	۰	۳	۰
اردكان .....	۴۸۲	۴۵۹	۸	۱۳	۲
اشكذر .....	۵۴	۴۹	۰	۱	۴
بافق .....	۱۸۷	۱۷۸	۰	۹	۰
بهباد .....	۱۱۶	۱۱۰	۰	۶	۰
تفت .....	۴۴	۳۷	۰	۷	۰
حمیدیا .....	۳۱	۱۸	۰	۱۳	۰
خضراآباد .....	۱۳	۱۲	۱	۰	۰
دیپوک .....	۴۹	۴۲	۰	۵	۲
زارچ .....	۵	۴	۰	۰	۱
شاهدیه .....	۵۱	۵۰	۰	۱	۰
طیس .....	۱۹۰	۱۸۰	۰	۸	۲
عشق‌آباد .....	۳۴	۲۹	۰	۵	۰
عقدا .....	۱۵	۱۴	۰	۱	۰
مروست .....	۱۰۵	۸۴	۱	۲۰	۰
مهردشت .....	۱۰۸	۱۰۸	۰	۰	۰
مهریز .....	۲۲۱	۲۱۸	۰	۲	۱
میبد .....	۵۰۲	۴۵۹	۶	۳۶	۱
ندوشن .....	۵	۵	۰	۰	۰
نیر .....	۳۳	۳۳	۰	۰	۰
هرات .....	۹۶	۹۵	۰	۰	۱
یزد .....	۷۵۵	۶۹۱	۲	۵۵	۷

۷۸- پروانه‌های احداث ساختمان بر حسب نوع اسکلت و مصالح عمده ساختمان در نقاط شهری استان آذربایجان شرقی: ۱۳۹۰

شهر	جمع	اسکلت فلزی	بتون آرمه	سایر				
				جمع	آجر و آهن	آجر و چوب	بلوک سیمانی	سایر
استان .....	۱۰۱۶۱	۱۱۶۴	۸۴۱۱	۵۸۶	۵۷۵	۶	۵	۰
آبش احمد .....	۵۴	۷	۲	۴۵	۴۵	۰	۰	۰
آذرشهر .....	۱۴۵	۳۸	۹۷	۱۰	۱۰	۰	۰	۰
آقکند .....	۳۴	۱	۳۳	۰	۰	۰	۰	۰
اسکو .....	۸۶	۲	۷۶	۸	۸	۰	۰	۰
اهر .....	۳۸۸	۴۷	۲۰۵	۱۳۶	۱۳۶	۰	۰	۰
ایلخچی .....	۱۰۶	۱۴	۶۶	۲۶	۲۶	۰	۰	۰
باسمبج .....	۱۹	۶	۱۳	۰	۰	۰	۰	۰
بخشایش .....	۵۲	۳۱	۱۸	۳	۳	۰	۰	۰
بستان آباد .....	۶۹	۱۴	۵۵	۰	۰	۰	۰	۰
بناب .....	۴۸۴	۱۸	۴۶۴	۲	۲	۰	۰	۰
بناب جدید .....	۲۰	۱۲	۳	۵	۵	۰	۰	۰
تبریز .....	۴۳۰۱	۳۰۷	۳۹۹۱	۳	۳	۰	۰	۰
ترک .....	۲۰	۳	۱۶	۱	۱	۰	۰	۰
ترکمانچای .....	۵۹	۵	۵۳	۱	۱	۰	۰	۰
تسوج .....	۶۲	۷	۹	۴۶	۴۶	۰	۰	۰
تیکمه‌داش .....	۲۶	۱	۲۵	۰	۰	۰	۰	۰
جلفا .....	۲۸	۸	۲۰	۰	۰	۰	۰	۰
خاروانا .....	۱۲	۱	۵	۶	۶	۰	۰	۰
خامنه .....	۳۷	۳	۸	۲۶	۲۶	۰	۰	۰
خداجو (خراجو) .....	۸	۰	۸	۰	۰	۰	۰	۰
خسروشهر .....	۸۲	۰	۸۲	۰	۰	۰	۰	۰
خمارلو .....	۱۰	۸	۱	۱	۱	۰	۱	۰
خواجه .....	۳۶	۱	۳۱	۴	۳	۱	۰	۰
دوزدوزان .....	۳	۰	۳	۰	۰	۰	۰	۰

۷۸- پروانه‌های احداث ساختمان برحسب نوع اسکلت و مصالح عمده ساختمان در نقاط شهری استان آذربایجان شرقی: ۱۳۹۰ (دنباله)

شهر	جمع	اسکلت فلزی	بتون آرمه	سایر				
				جمع	آجر و آهن	آجر و چوب	بلوک سیمانی	سایر
زرنق.....	۳۰	۱۴	۱۵	۱	۰	۰	۰	۰
زنوز.....	۱۹	۰	۱۹	۰	۰	۰	۰	۰
سراب.....	۲۵۳	۲۱۲	۴۱	۰	۰	۰	۰	۰
سردرود.....	۹۶	۳۹	۴۶	۱۱	۰	۰	۰	۰
سهند.....	۴۴۹	۴۴	۴۰۵	۰	۰	۰	۰	۰
سیس.....	۵۳	۳	۵۰	۰	۰	۰	۰	۰
سیهرود.....	۲۴	۲	۳	۱۹	۰	۰	۰	۰
شبستر.....	۱۸۷	۵	۱۶۸	۱۴	۰	۰	۰	۰
شربیان.....	۲۵	۴	۱۱	۹	۱	۰	۰	۰
شرفخانه.....	۲۵	۴	۱۶	۵	۰	۰	۰	۰
شندآباد.....	۴۱	۰	۲۷	۱۴	۰	۰	۰	۰
صوفیان.....	۵۸	۴	۳۸	۱۶	۰	۰	۰	۰
عجب‌شیر.....	۲۳۵	۲۳	۲۰۴	۱	۴	۳	۰	۰
قره‌آغاج.....	۹۳	۷	۸۶	۰	۰	۰	۰	۰
کشکسرای.....	۳۹	۱۴	۶	۱۹	۰	۰	۰	۰
کلوانق.....	۳۳	۲	۳۱	۰	۰	۰	۰	۰
کلیبر.....	۲۵	۵	۱۳	۷	۰	۰	۰	۰
کوزه‌کنان.....	۲۸	۱	۵	۲۲	۰	۰	۰	۰
گوگان.....	۵۵	۵	۴۶	۴	۰	۰	۰	۰
لیلان.....	۵۷	۰	۵۷	۰	۰	۰	۰	۰
مراغه.....	۶۶۲	۱	۶۶۱	۰	۰	۰	۰	۰
مرند.....	۲۸۲	۳۶	۲۴۵	۱	۰	۰	۰	۰
ملکان.....	۲۰۹	۱۰	۱۹۹	۰	۰	۰	۰	۰
ممقان.....	۵۱	۷	۴۳	۱	۰	۰	۰	۰
مهربان.....	۴۶	۱۹	۱۸	۹	۰	۰	۰	۰



۷۸- پروانه‌های احداث ساختمان برحسب نوع اسکلت و مصالح عمده ساختمان در نقاط شهری استان آذربایجان شرقی: ۱۳۹۰ (دنباله)

شهر	جمع	اسکلت فلزی	بتون آرمه	سایر				
				جمع	آجر و آهن	آجر و چوب	بلوک سیمانی	سایر
میانه.....	۳۲۰	۴۳	۲۷۷	۰	۰	۰	۰	۰
نظرکهریزی.....	۱۲	۰	۱۲	۰	۰	۰	۰	۰
هادی شهر.....	۲۰۰	۴۰	۱۵۰	۱۰	۰	۰	۰	۰
هریس.....	۸۱	۵	۶۶	۱۰	۰	۰	۰	۰
هشترود.....	۱۱۵	۳۳	۸۲	۰	۰	۰	۰	۰
هوراند.....	۱۹	۴	۶	۹	۰	۰	۰	۰
وایقان.....	۴۶	۰	۱۹	۲۷	۰	۰	۰	۰
ورزقان.....	۷۹	۲۹	۵۰	۰	۰	۰	۰	۰
یامچی.....	۷۳	۱۵	۱۲	۴۶	۰	۱	۰	۰

مرکز آمار ایران

۷۹- پروانه‌های احداث ساختمان برحسب نوع اسکلت و مصالح عمده ساختمان در نقاط شهری استان آذربایجان غربی: ۱۳۹۰

شهر	جمع	اسکلت فلزی	بتون آرمه	سایر			سایر
				جمع	آجر و آهن	آجر و چوب	
استان .....	۶۹۲۶	۲۵۹۹	۳۱۱۷	۱۲۱۰	۱۱۰۴	۴	۱۰۲
آواجیق .....	۳۸	۱۳	۰	۲۵	۲۵	۰	۰
ارومیه .....	۱۶۳۶	۵۶	۱۵۱۲	۶۸	۶۸	۰	۰
اشنویه .....	۱۵۶	۱۰	۲	۱۴۴	۱۴۴	۰	۰
ایواوغلی .....	۲۲	۱۷	۵	۰	۰	۰	۰
باروق .....	۶۱	۲	۳۵	۲۴	۲۴	۰	۰
بازرگان .....	۱۷۳	۸۴	۷۰	۱۹	۱۹	۰	۰
بوکان .....	۷۲۳	۲۹۷	۳۶۱	۶۵	۶۴	۰	۱
پلدشت .....	۸۴	۸۴	۰	۰	۰	۰	۰
پیرانشهر .....	۱۴۸	۱۳۶	۰	۱۲	۱۲	۰	۰
تازه‌شهر .....	۸	۷	۱	۰	۰	۰	۰
تکاب .....	۲۹۶	۲۸۵	۱۱	۰	۰	۰	۰
چهاربرج .....	۱۴۸	۲	۱۴۶	۰	۰	۰	۰
خوی .....	۴۳۹	۲۷۲	۱۶۶	۱	۱	۰	۰
دیزج‌دیز .....	۶۶	۲۷	۸	۳۱	۳۱	۰	۰
ربط .....	۱۲۹	۱۸	۱۰۹	۲	۱	۰	۱
سردشت .....	۹۰	۸۲	۴	۴	۴	۰	۰
سرو .....	۹	۱	۸	۰	۰	۰	۰
سلماس .....	۱۶۹	۱۴۰	۲۷	۲	۲	۰	۰
سیلوانه .....	۷	۲	۱	۴	۴	۰	۰
سیمینه .....	۱۰	۳	۳	۴	۴	۰	۰
سیه‌چشمه .....	۷۲	۷۰	۱	۱	۱	۰	۰
شاهین‌دژ .....	۲۶۸	۱۲	۰	۲۵۶	۲۵۶	۰	۰
شوط .....	۴۷۹	۴۷۵	۱	۳	۳	۰	۰
فیرورق .....	۸۶	۴۸	۱۲	۲۶	۲۶	۰	۰

۷۹- پروانه‌های احداث ساختمان برحسب نوع اسکلت و مصالح عمده ساختمان در نقاط شهری استان آذربایجان غربی: ۱۳۹۰  
(دنباله)

شهر	جمع	اسکلت فلزی	بتون آرمه	سایر				
				جمع	آجر و آهن	آجر و چوب	بلوک سیمانی	سایر
قره‌ضیاءالدین .....	۲۹۵	۲۰۶	۸۹	۰	۰	۰	۰	۰
قطور .....	۵۳	۲	۵۱	۰	۰	۰	۰	۰
قوشچی .....	۲۱	۱	۲	۱۸	۰	۰	۰	۰
کشاورز .....	۲۲	۳	۱۹	۰	۰	۰	۰	۰
گردکشانه .....	۱۶	۴	۰	۱۲	۱	۵	۰	۰
ماکو .....	۱۰۱	۸۷	۹	۵	۰	۰	۰	۰
محمدیار .....	۹۱	۵	۱	۸۵	۰	۰	۰	۰
محمودآباد .....	۵۹	۱۲	۳۳	۱۴	۰	۰	۰	۰
مه‌باد .....	۴۱۱	۳۹	۲۷۴	۹۸	۰	۹۵	۰	۰
میاندوآب .....	۱۴۷	۳۲	۱۱۴	۱	۰	۰	۰	۰
میرآباد .....	۴۱	۳۹	۱	۱	۰	۰	۰	۰
نالوس .....	۲۴	۴	۱	۱۹	۳	۰	۰	۰
نقده .....	۲۸۲	۲۰	۱۰	۲۵۲	۰	۰	۰	۰
نوشین .....	۴۶	۲	۳۰	۱۴	۰	۰	۰	۰

مرکز آمار ایران

۸۰- پروانه‌های احداث ساختمان برحسب نوع اسکلت و مصالح عمده ساختمان در نقاط شهری استان اردبیل: ۱۳۹۰

شهر	جمع	اسکلت فلزی	بتون آرمه	سایر			سایر
				جمع	آجر و آهن	آجر و چوب	
استان .....	۴۹۰۵	۱۷۸۹	۲۶۳۱	۴۸۵	۴۶۱	۲	۲۲
آبی بیگلو .....	۷۰	۰	۷۰	۰	۰	۰	۰
اردبیل .....	۲۷۰۱	۱۰۴۸	۱۶۲۶	۲۷	۷	۰	۲۰
اصلاندوز .....	۶۹	۱۰	۵۹	۰	۰	۰	۰
بيله‌سوار .....	۱۵۶	۱۷	۱۳۹	۰	۰	۰	۰
پارس آباد .....	۴۱۱	۲۴۹	۱۶۲	۰	۰	۰	۰
تازه کند .....	۲۰	۱	۱۹	۰	۰	۰	۰
تازه کند انگوت .....	۲۹	۳	۲۶	۰	۰	۰	۰
جعفر آباد .....	۸۶	۰	۸۶	۰	۰	۰	۰
خلخال .....	۱۶۹	۴۷	۱۰۲	۲۰	۱۹	۰	۱
رضی .....	۸	۰	۶	۲	۲	۰	۰
سرعین .....	۱۰۹	۵۲	۵۷	۰	۰	۰	۰
عنبران .....	۱۰۵	۲	۳۲	۷۱	۷۱	۰	۰
فخرآباد .....	۱۲	۷	۵	۰	۰	۰	۰
کلور .....	۲۳	۲	۱۸	۳	۳	۰	۰
کورا ییم .....	۱۱	۳	۰	۸	۷	۰	۱
گرمی .....	۳۴۳	۵۷	۳۵	۲۵۱	۲۵۱	۰	۰
گیوی .....	۴۵	۱۰	۱۵	۲۰	۲۰	۰	۰
لاهرود .....	۴۳	۱۴	۰	۲۹	۲۹	۰	۰
مشگین شهر .....	۲۹۳	۲۰۳	۸۳	۷	۷	۰	۰
نمین .....	۱۰۹	۲۱	۶۳	۲۵	۲۳	۲	۰
نیر .....	۳۶	۳۱	۲	۳	۳	۰	۰
هشتجین .....	۳۴	۳	۱۶	۱۵	۱۵	۰	۰
هیر .....	۲۳	۹	۱۰	۴	۴	۰	۰

۸۱- پروانه‌های احداث ساختمان برحسب نوع اسکلت و مصالح عمده ساختمان در نقاط شهری استان اصفهان: ۱۳۹۰

شهر	جمع	اسکلت فلزی	بتون آرمه	سایر			سایر
				جمع	آجر و آهن	آجر و چوب	
استان .....	۲۱۰۳۷	۱۱۰۳	۱۷۱۹۳	۲۰۴۱	۲۰۴۰	۱	۰
آران و بیدگل .....	۶۸۲	۴۲	۲۳۳	۴۰۷	۴۰۷	۰	۰
ابریشم .....	۱۵۵	۴	۱۴۹	۲	۲	۰	۰
ابوزیدآباد .....	۹۲	۷۲	۱۹	۱	۱	۰	۰
اردستان .....	۱۷۰	۷	۱۶۳	۰	۰	۰	۰
ازیه .....	۴۹	۱	۴۴	۴	۴	۰	۰
اصفهان .....	۵۸۴۹	۱۹	۵۸۲۵	۵	۵	۰	۰
افوس .....	۵۴	۰	۵۴	۰	۰	۰	۰
انارک .....	۵	۰	۴	۱	۱	۰	۰
ایمان شهر .....	۹۵	۱	۹۴	۰	۰	۰	۰
بادرود .....	۲۰۸	۸۳	۱۲۵	۰	۰	۰	۰
باغبهداران .....	۳۱	۰	۳۰	۱	۱	۰	۰
برزک .....	۲۰۱	۷۹	۱۲۱	۱	۱	۰	۰
برف‌انبار .....	۵۲	۰	۵۲	۰	۰	۰	۰
بهاران شهر .....	۶۲	۲	۶۰	۰	۰	۰	۰
بهارستان .....	۷۲۵	۲	۷۲۳	۰	۰	۰	۰
بویین و میاندشت .....	۹۷	۰	۹۷	۰	۰	۰	۰
پیربکران .....	۸۰	۱	۷۹	۰	۰	۰	۰
تودشک .....	۴۵	۰	۴۳	۲	۲	۰	۰
تیران .....	۱۶۵	۰	۱۶۵	۰	۰	۰	۰
جندق .....	۶۶	۰	۶۶	۰	۰	۰	۰
جوزدان .....	۲۲	۰	۲۲	۰	۰	۰	۰
جوشقان و کامو .....	۵۱	۴	۴۷	۰	۰	۰	۰
چادگان .....	۸۶	۵	۸۱	۰	۰	۰	۰
چرمهین .....	۶۹	۰	۶۹	۰	۰	۰	۰

## ۸۱- پروانه‌های احداث ساختمان برحسب نوع اسکلت و مصالح عمده ساختمان در نقاط شهری استان اصفهان: ۱۳۹۰ (دنباله)

شهر	جمع	اسکلت فلزی	بتون آرمه	سایر			سایر
				جمع	آجر و آهن	آجر و چوب	
چمگردان.....	۸۵	۱	۸۴	.	.	.	.
حبیب‌آباد.....	۳۱	۲	۲۹	.	.	.	.
حسن‌آباد.....	۲۹	.	۲۹	.	.	.	.
حنا.....	۳۴	.	۳۴	.	.	.	.
خالدآباد.....	۵۲	۴	۴۵	۳	.	.	.
خمینی‌شهر.....	۱۱۷۰	۲	۴۹۷	۶۷۱	۱	.	.
خوانسار.....	۱۰۲	۲۵	۷۷	.	.	.	.
خور.....	۹۵	۴۵	۴۹	۱	.	.	.
خوراسگان.....	۴۲۳	۱	۴۲۲	.	.	.	.
خورزوق.....	۲۹۶	.	۲۹۶	.	.	.	.
داران.....	۹۴	.	۹۴	.	.	.	.
دامنه.....	۳۸	۳	۳۵	.	.	.	.
درچه.....	۳۸۹	۷	۳۸۲	.	.	.	.
دستگرد.....	۹۰	۳	۸۷	.	.	.	.
دهاقان.....	۱۴۳	۷	۱۳۶	.	.	.	.
دهق.....	۸۴	.	۸۴	.	.	.	.
دولت‌آباد.....	۳۳۷	۳۱	۲۶۵	۴۱	.	.	.
دیزیچه.....	۱۳۵	۱	۱۳۱	۳	.	.	.
رزوه.....	۲۲	۸	۱۴	.	.	.	.
رضوان‌شهر.....	۵۸	۱	۵۷	.	.	.	.
زاینده‌رود.....	۶۲	.	۶۲	.	.	.	.
زرین‌شهر.....	۲۲۶	۱۶	۲۱۰	.	.	.	.
زواره.....	۲۲۴	۱	۲۲۳	.	.	.	.
زیباشهر.....	۶۷	.	۶۷	.	.	.	.
سده لنجان.....	۱۱۸	.	۱۱۸	.	.	.	.

۸۱- پروانه‌های احداث ساختمان برحسب نوع اسکلت و مصالح عمده ساختمان در نقاط شهری استان اصفهان: ۱۳۹۰ (دنباله)

شهر	جمع	اسکلت فلزی	بتون آرمه	سایر				
				جمع	آجر و آهن	آجر و چوب	بلوک سیمانی	سایر
سفیدشهر.....	۴۵	۱۰	۳	۳۲	۳۲	۰	۰	۰
سگزی.....	۳۸	۰	۳۸	۰	۰	۰	۰	۰
سمیرم.....	۱۲۸	۲	۱۱۷	۹	۹	۰	۰	۰
شاهین‌شهر.....	۱۱۴۳	۲	۱۱۴۱	۰	۰	۰	۰	۰
شهرضا.....	۴۶۴	۱۳	۴۴۸	۳	۳	۰	۰	۰
طالخونچه.....	۱۲۱	۰	۱۲۱	۰	۰	۰	۰	۰
عسگران.....	۴۱	۰	۳۱	۱۰	۱۰	۰	۰	۰
علویچه.....	۲۳	۱	۲۱	۱	۱	۰	۰	۰
فریدونشهر.....	۱۰۳	۴۳	۵۴	۶	۶	۰	۰	۰
فلاورجان.....	۱۳۳	۱	۱۳۲	۰	۰	۰	۰	۰
فولادشهر.....	۲۰۹	۰	۲۰۹	۰	۰	۰	۰	۰
قمصر.....	۹۴	۶۹	۲۳	۲	۲	۰	۰	۰
قهجاورستان.....	۶۷	۰	۶۷	۰	۰	۰	۰	۰
قهدریجان.....	۱۷۲	۰	۱۶۵	۷	۷	۰	۰	۰
کاشان.....	۷۷۵	۷۳	۳۴	۶۶۸	۶۶۸	۰	۰	۰
کرکوند.....	۱۲۰	۱	۱۱۹	۰	۰	۰	۰	۰
کلیشاد و سودرجان.....	۱۴۸	۳	۱۴۵	۰	۰	۰	۰	۰
کمشجه.....	۱۰۷	۰	۱۰۷	۰	۰	۰	۰	۰
کمه.....	۹	۰	۹	۰	۰	۰	۰	۰
کهریزسنگ.....	۳۸	۱	۳۷	۰	۰	۰	۰	۰
کوشک.....	۵۹	۰	۵۹	۰	۰	۰	۰	۰
کوهپایه.....	۴۱	۲	۳۹	۰	۰	۰	۰	۰
گرگاب.....	۵۸	۱	۵۷	۰	۰	۰	۰	۰
گزبرخوار.....	۱۷۵	۰	۱۷۵	۰	۰	۰	۰	۰
گلپایگان.....	۲۴۰	۱۹۶	۳۹	۵	۵	۰	۰	۰

۸۱- پروانه‌های احداث ساختمان برحسب نوع اسکلت و مصالح عمده ساختمان در نقاط شهری استان اصفهان: ۱۳۹۰ (دنباله)

شهر	جمع	اسکلت فلزی	بتون آرمه	سایر				
				جمع	آجر و آهن	آجر و چوب	بلوک سیمانی	سایر
گلدشت.....	۱۷۰	۱	۱۶۹	۰	۰	۰	۰	۰
گلشهر.....	۷۲	۷۱	۱	۰	۰	۰	۰	۰
گوگد.....	۲۶	۲۱	۵	۰	۰	۰	۰	۰
لای‌بید.....	۲	۲	۰	۰	۰	۰	۰	۰
مبارکه.....	۲۸۹	۰	۲۸۹	۰	۰	۰	۰	۰
محمدآباد.....	۵۹	۰	۵۹	۰	۰	۰	۰	۰
مشکات.....	۱۴۸	۵۰	۹۸	۰	۰	۰	۰	۰
منظریه.....	۴۰	۰	۴۰	۰	۰	۰	۰	۰
مه‌آباد.....	۲۷	۰	۲۶	۱	۱	۰	۰	۰
میمه.....	۱۸	۱	۱۷	۰	۰	۰	۰	۰
نابین.....	۱۲۲	۱۴	۱۰۸	۰	۰	۰	۰	۰
نجف‌آباد.....	۱۱۹۵	۱۴	۱۰۹۷	۸۴	۸۴	۰	۰	۰
نصرآباد.....	۵۱	۰	۵۱	۰	۰	۰	۰	۰
نطنز.....	۸۲	۱۷	۶۳	۲	۲	۰	۰	۰
نوش‌آباد.....	۶۸	۴	۱	۶۳	۶۳	۰	۰	۰
نیاسر.....	۴۲	۲	۳۸	۲	۲	۰	۰	۰
نیک‌آباد.....	۲۹	۰	۲۹	۰	۰	۰	۰	۰
هرند.....	۱۱۴	۰	۱۱۴	۰	۰	۰	۰	۰
ورزنه.....	۱۰۱	۰	۱۰۰	۱	۱	۰	۰	۰
ورنامخواست.....	۲۷۹	۰	۲۷۹	۰	۰	۰	۰	۰
وزوان.....	۲۹	۸	۱۹	۲	۲	۰	۰	۰
ونک.....	۸	۰	۸	۰	۰	۰	۰	۰



۸۲- پروانه‌های احداث ساختمان برحسب نوع اسکلت و مصالح عمده ساختمان در نقاط شهری استان البرز: ۱۳۹۰

شهر	جمع	اسکلت فلزی	بتون آرمه	سایر				
				جمع	آجر و آهن	آجر و چوب	بلوک سیمانی	سایر
استان .....	۴۶۹۶	۷۶۹	۳۹۰۶	۲۱	۱۳	۵	۳	۰
آسارا.....	۱۱	۱۰	۱	۰	۰	۰	۰	۰
اشتهارد.....	۱۷۸	۳۶	۱۴۲	۰	۰	۰	۰	۰
تنکمان.....	۱۰	۶	۴	۰	۰	۰	۰	۰
چهارباغ.....	۴۳	۲۳	۵	۱۵	۱۱	۴	۰	۰
شهر جدید هشتگرد.....	۱۲۰	۳۱	۸۹	۰	۰	۰	۰	۰
طالقان.....	۶۰	۵۴	۶	۰	۰	۰	۰	۰
کرج.....	۲۶۴۷	۳۴	۲۶۰۷	۶	۲	۱	۳	۰
کمال شهر.....	۲۰۷	۵۹	۱۴۸	۰	۰	۰	۰	۰
کوهسار.....	۱۱۳	۲۶	۸۷	۰	۰	۰	۰	۰
گرمدره.....	۱۱۸	۲۵	۹۳	۰	۰	۰	۰	۰
گلسار.....	۱۳	۱۲	۱	۰	۰	۰	۰	۰
ماه‌دشت.....	۱۲۱	۶۶	۵۵	۰	۰	۰	۰	۰
محمدشهر.....	۲۰۴	۲۰	۱۸۴	۰	۰	۰	۰	۰
مشکین‌دشت.....	۳۳۴	۱۳۸	۱۹۶	۰	۰	۰	۰	۰
نظرآباد.....	۳۴۲	۲۰۵	۱۳۷	۰	۰	۰	۰	۰
هشتگرد.....	۱۷۵	۲۴	۱۵۱	۰	۰	۰	۰	۰

## ۸۳- پروانه‌های احداث ساختمان برحسب نوع اسکلت و مصالح عمده ساختمان در نقاط شهری استان ایلام: ۱۳۹۰

شهر	جمع	اسکلت فلزی	بتون آرمه	سایر			سایر
				جمع	آجر و آهن	آجر و چوب	
استان .....	۱۹۱۱	۱۴۷	۶۳۷	۱۱۲۷	۱۰۰۰	۱۲	۱۱۵
آبدانان .....	۳۵۶	۴	۲۴	۳۲۸	۲۷۵	۰	۵۳
آسمان آباد .....	۵۳	۰	۴	۴۹	۴۹	۰	۰
ارکواز .....	۱۷۰	۲۰	۱۵	۱۳۵	۱۱۱	۰	۲۴
ایلام .....	۵۸۰	۴۹	۴۷۴	۵۷	۵۷	۰	۰
ایوان .....	۱۰۸	۰	۳۳	۷۵	۵۲	۰	۲۳
بدره .....	۲۳	۰	۱۸	۵	۵	۰	۰
پهله .....	۲۸	۱	۰	۲۷	۲۷	۰	۰
توحید .....	۱۷	۴	۰	۱۳	۱۳	۰	۰
چوار .....	۴۶	۰	۰	۴۶	۴۶	۰	۰
دره شهر .....	۶۹	۳۲	۳۷	۰	۰	۰	۰
دلگشا .....	۲۵	۱	۱	۲۳	۲۳	۰	۰
دهلران .....	۱۰۹	۱۵	۲	۹۲	۹۲	۰	۰
زرنه .....	۱۱	۰	۰	۱۱	۱۱	۰	۰
سراب باغ .....	۲۸	۰	۰	۲۸	۱۷	۰	۱۱
سرابله .....	۶۱	۱۹	۱۶	۲۶	۲۱	۱	۴
صالح آباد .....	۹	۰	۳	۶	۶	۰	۰
لومار .....	۷	۰	۰	۷	۷	۰	۰
مهران .....	۱۵۴	۱	۰	۱۵۳	۱۴۲	۱۱	۰
مور موری .....	۱۹	۰	۱	۱۸	۱۸	۰	۰
موسیان .....	۱۹	۰	۰	۱۹	۱۹	۰	۰
میمه .....	۱۹	۱	۹	۹	۹	۰	۰

۸۴- پروانه‌های احداث ساختمان برحسب نوع اسکلت و مصالح عمده ساختمان در نقاط شهری استان بوشهر: ۱۳۹۰

شهر	جمع	اسکلت فلزی	بتون آرمه	سایر			سایر
				جمع	آجر و آهن	آجر و چوب	
استان .....	۵۷۵۲	۵۲	۳۶۷۳	۲۰۲۷	۷۴۹	۶	۱۲۷۲
آب‌پخش .....	۲۲۵	۰	۰	۲۲۵	۷۶	۰	۱۴۹
آبدان .....	۱۳۴	۰	۰	۱۳۴	۰	۰	۱۳۴
امام حسن .....	۵۲	۰	۱	۵۱	۵۱	۰	۰
انارستان .....	۴۲	۰	۵	۳۷	۰	۰	۳۷
اهرم .....	۱۱۰	۳	۱۱	۹۶	۶۶	۲	۲۸
برازجان .....	۶۷۳	۸	۱۷۳	۴۹۲	۵	۰	۴۸۷
بردخون .....	۱۱۰	۰	۶۰	۵۰	۴۹	۰	۱
بردستان .....	۹۸	۱	۹۷	۰	۰	۰	۰
بندر دیر .....	۴۱۴	۱	۴۱۳	۰	۰	۰	۰
بندر ديلم .....	۲۲۳	۲	۹۳	۱۲۸	۰	۰	۱۲۸
بندر ریگ .....	۸۳	۰	۸۲	۱	۱	۰	۰
بندر کنگان .....	۵۹۶	۰	۵۹۶	۰	۰	۰	۰
بندر گناوه .....	۴۸۵	۵	۱۸۹	۲۹۱	۲۹۱	۰	۰
بنک .....	۱۷۴	۰	۱۷۴	۰	۰	۰	۰
بوشهر .....	۷۹۶	۲۴	۷۶۶	۶	۴	۰	۲
تنگارم .....	۲۹	۰	۲۷	۲	۰	۰	۲
جم .....	۱۱۸	۱	۱۱۷	۰	۰	۰	۰
چغادک .....	۹۸	۰	۹۸	۰	۰	۰	۰
خارک .....	۱۸	۲	۱۵	۱	۱	۰	۰
خورموج .....	۲۱۵	۰	۲۱۵	۰	۰	۰	۰
دالکی .....	۶۷	۰	۳۸	۲۹	۰	۰	۲۹
دلوار .....	۵۹	۱	۴	۵۴	۵۴	۰	۵۴
ریز .....	۸۰	۰	۱	۷۹	۰	۰	۷۹
سعدآباد .....	۱۱۲	۱	۱۱۱	۰	۰	۰	۰

## ۸۴- پروانه‌های احداث ساختمان بر حسب نوع اسکلت و مصالح عمده ساختمان در نقاط شهری استان بوشهر: ۱۳۹۰ (دنباله)

شهر	جمع	اسکلت فلزی	بتون آرمه	سایر				
				جمع	آجر و آهن	آجر و چوب	بلوک سیمانی	سایر
سیراف.....	۳۳	۰	۳	۳۰	۱۰	۰	۲۰	۰
شبانکاره.....	۱۳۳	۰	۱۳	۱۲۰	۱۱۷	۰	۳	۰
شنبه.....	۶۵	۰	۰	۶۵	۲۷	۰	۳۸	۰
عسلویه.....	۱۰۸	۰	۳۶	۷۲	۰	۰	۷۲	۰
کاکلی.....	۹۲	۰	۹۲	۰	۰	۰	۰	۰
کلمه.....	۷۱	۳	۴	۶۴	۵۱	۴	۹	۰
نخل تقی.....	۱۰۹	۰	۱۰۹	۰	۰	۰	۰	۰
وحدتیه.....	۱۳۰	۰	۱۳۰	۰	۰	۰	۰	۰

مرکز آمار ایران

۸۵- پروانه‌های احداث ساختمان برحسب نوع اسکلت و مصالح عمده ساختمان در نقاط شهری استان تهران: ۱۳۹۰

شهر	جمع	اسکلت فلزی	بتون آرمه	سایر				
				جمع	آجر و آهن	آجر و چوب	بلوک سیمانی	سایر
استان .....	۳۶۱۴۰	۲۹۲	۷۵۹	۲۶۴۴	۴۳۰۴	۲۸۱۴۱	۳۶۱۴۰	۲۹۲
آبسد .....	۱۳	۱۳	.	.	.	.	.	.
آبعلی .....	۳	۳	.	.	.	.	.	.
اسلام‌شهر .....	۶۵۰	۹۹	۵۵۱	.	.	.	.	.
اندیشه .....	۴۲۴	۱۶۵	۱۵۱	۱۰۸	۶۴	.	۴۳	۱
باغستان .....	۱۵۰	۶۷	۸۳	.	.	.	.	.
باقر شهر .....	۱۲۴	۷۶	۴۸	.	.	.	.	.
بومهن .....	۱۷	۱۴	۱	۲	۲	.	.	.
پاکدشت .....	۴۱۵	۲۱۲	۲۰۳	.	.	.	.	.
پردیس .....	۱۱۷	۶۱	۵۶	.	.	.	.	.
پیشوا .....	۱۲۱	۳	۱۱۸	.	.	.	.	.
تهران .....	۲۹۷۶۳	۱۴۶۶۸	۱۵۰۷۷	۱۸	۱۷	.	.	۱
جوادآباد .....	۷	۶	۱	.	.	.	.	.
چهاردانگه .....	۱۰۶	۳۲	۷۴	.	.	.	.	.
حسن‌آباد .....	۱۰۲	۴۱	۶۱	.	.	.	.	.
دماوند .....	۲۷۱	۱۷۷	۹۴	.	.	.	.	.
رباطکریم .....	۱۹۳	۳۰	۱۶۳	.	.	.	.	.
رودهن .....	۱۴۰	۵۶	۸۴	.	.	.	.	.
شریف‌آباد .....	۳۷	۲۹	۸	.	.	.	.	.
شهریار .....	۷۶۷	۱۰	۷۵۷	.	.	.	.	.
صفادشت .....	۹۲	۳۴	۵۸	.	.	.	.	.
فردوسیه .....	۸۲	۴	۷۸	.	.	.	.	.
فیروزکوه .....	۱۵۴	۴۸	۱۰۶	.	.	.	.	.
قدس .....	۲۷۳	۷۵	۱۹۸	.	.	.	.	.
قرچک .....	۴۱۹	۱۶۲	۲۵۷	.	.	.	.	.

## ۸۵- پروانه‌های احداث ساختمان بر حسب نوع اسکلت و مصالح عمده ساختمان در نقاط شهری استان تهران: ۱۳۹۰ (دنباله)

شهر	جمع	اسکلت فلزی	بتون آرمه	سایر				
				جمع	آجر و آهن	آجر و چوب	بلوک سیمانی	سایر
کهریزک.....	۱۳۱	۷۵	۵۶	۰	۰	۰	۰	۰
کیلان.....	۱۶۲	۱۶۲	۰	۰	۰	۰	۰	۰
گلستان.....	۲۱۸	۱۱۱	۱۰۷	۰	۰	۰	۰	۰
لواسان.....	۱۳۰	۱۲۶	۴	۰	۰	۰	۰	۰
ملارد.....	۱۷۹	۲۲	۱۵۷	۰	۰	۰	۰	۰
نسیم‌شهر.....	۳۳۹	۱۵۱	۱۸۷	۱	۰	۰	۰	۰
نصیرآباد.....	۱۱۷	۵۸	۵۹	۰	۰	۰	۰	۰
وحیدیه.....	۷۵	۱۴	۶۱	۰	۰	۰	۰	۰
ورامین.....	۳۴۹	۹۳	۲۵۶	۰	۰	۰	۰	۰

مرکز آمار ایران

۸۶- پروانه‌های احداث ساختمان برحسب نوع اسکلت و مصالح عمده ساختمان در نقاط شهری استان چهارمحال و بختیاری: ۱۳۹۰

شهر	جمع	اسکلت فلزی	بتون آرمه	سایر				
				جمع	آجر و آهن	آجر و چوب	بلوک سیمانی	سایر
استان .....	۳۷۲۹	۲۲	۲۷۶۴	۹۴۳	۹۴۳	۰	۰	۰
آلونی .....	۸۰	۰	۶۸	۱۲	۱۲	۰	۰	۰
اردل .....	۱۲۱	۰	۴۷	۷۴	۷۴	۰	۰	۰
باباحیدر .....	۷۲	۰	۲۹	۳۳	۳۳	۰	۰	۰
بروجن .....	۳۵۸	۰	۳۳۴	۲۴	۲۴	۰	۰	۰
بلداجی .....	۱۳۲	۲	۲۲	۱۰۸	۱۰۸	۰	۰	۰
بن .....	۱۳۶	۰	۶۷	۶۹	۶۹	۰	۰	۰
جونقان .....	۸۶	۰	۴۱	۴۵	۴۵	۰	۰	۰
چلگرد .....	۴۶	۰	۴۵	۱	۱	۰	۰	۰
سامان .....	۱۳۰	۲	۸۳	۴۵	۴۵	۰	۰	۰
سفیددشت .....	۴۴	۰	۲۶	۱۸	۱۸	۰	۰	۰
سودجان .....	۹۱	۰	۵۴	۳۷	۳۷	۰	۰	۰
سورشجان .....	۹۵	۰	۴۰	۵۵	۵۵	۰	۰	۰
شلمزار .....	۱۵۲	۰	۷۵	۷۷	۷۷	۰	۰	۰
شهرکرد .....	۸۴۹	۰	۸۴۴	۵	۵	۰	۰	۰
طاقانک .....	۶۹	۳	۱۸	۴۸	۴۸	۰	۰	۰
فارسان .....	۲۰۰	۰	۱۸۲	۱۸	۱۸	۰	۰	۰
فرادبند .....	۱۳۳	۰	۱۰۲	۳۱	۳۱	۰	۰	۰
فرخ‌شهر .....	۱۷۴	۷	۱۲۷	۴۰	۴۰	۰	۰	۰
کیان .....	۱۲۷	۰	۱۱۲	۱۵	۱۵	۰	۰	۰
گندمان .....	۵۶	۲	۲۵	۲۹	۲۹	۰	۰	۰
گهرو .....	۶۱	۰	۸	۵۳	۵۳	۰	۰	۰
لردگان .....	۱۳۲	۰	۱۲۹	۳	۳	۰	۰	۰
مال خلیفه .....	۵۶	۵	۳۵	۱۶	۱۶	۰	۰	۰
ناغان .....	۴۵	۰	۲۰	۲۵	۲۵	۰	۰	۰
نافج .....	۲۸	۰	۱۶	۱۲	۱۲	۰	۰	۰
نقنه .....	۱۳۹	۰	۱۲۹	۱۰	۱۰	۰	۰	۰
هفشجان .....	۱۱۷	۱	۷۶	۴۰	۴۰	۰	۰	۰

## ۸۷- پروانه‌های احداث ساختمان برحسب نوع اسکلت و مصالح عمده ساختمان در نقاط شهری استان خراسان جنوبی: ۱۳۹۰

شهر	جمع	اسکلت فلزی	بتون آرمه	سایر				
				جمع	آجر و آهن	آجر و چوب	بلوک سیمانی	سایر
استان .....	۲۱۹۹	۲۱۰۲	۹۵	۲	۲	۰	۰	۰
آرین شهر .....	۲۳	۲۲	۰	۱	۱	۰	۰	۰
آیسک .....	۷۳	۷۳	۰	۰	۰	۰	۰	۰
ارسک .....	۲۲	۲۱	۱	۰	۰	۰	۰	۰
اسدیة .....	۱۱۳	۱۱۳	۰	۰	۰	۰	۰	۰
اسفدن .....	۱۷	۱۴	۳	۰	۰	۰	۰	۰
اسلامیه .....	۱۰۱	۱۰۱	۰	۰	۰	۰	۰	۰
بشرویة .....	۱۵۳	۱۵۲	۱	۰	۰	۰	۰	۰
بیرجند .....	۵۳۸	۴۶۹	۶۹	۰	۰	۰	۰	۰
حاجی آباد .....	۶۷	۶۷	۰	۰	۰	۰	۰	۰
خضری دشت بیاض .....	۳۵	۳۵	۰	۰	۰	۰	۰	۰
خوسف .....	۱۱۳	۱۰۷	۶	۰	۰	۰	۰	۰
زهان .....	۱	۰	۱	۰	۰	۰	۰	۰
سرایان .....	۱۱۳	۱۱۳	۰	۰	۰	۰	۰	۰
سریشه .....	۵۲	۵۲	۰	۰	۰	۰	۰	۰
سه قلعه .....	۲۹	۲۹	۰	۰	۰	۰	۰	۰
شوسف .....	۱۳	۱۲	۱	۰	۰	۰	۰	۰
طبس مسینا .....	۷	۷	۰	۰	۰	۰	۰	۰
فردوس .....	۳۳۸	۳۳۴	۴	۰	۰	۰	۰	۰
قائن .....	۲۱۵	۲۱۵	۰	۰	۰	۰	۰	۰
قهستان .....	۴۶	۴۵	۰	۱	۱	۰	۰	۰
گزیک .....	۱۴	۱۴	۰	۰	۰	۰	۰	۰
مود .....	۱۱	۱۱	۰	۰	۰	۰	۰	۰
نهبندان .....	۵۱	۴۲	۹	۰	۰	۰	۰	۰
نیم‌بلوک .....	۵۴	۵۴	۰	۰	۰	۰	۰	۰



۸۸- پروانه‌های احداث ساختمان برحسب نوع اسکلت و مصالح عمده ساختمان در نقاط شهری استان خراسان رضوی: ۱۳۹۰

شهر	جمع	اسکلت فلزی	بتون آرمه	سایر				
				جمع	آجر و آهن	آجر و چوب	بلوک سیمانی	سایر
استان .....	۱۲۴۱۳	۱۲۱۵۴	۱۰۳	۱۵۶	۱۱۱	۲۰	۲۵	۰
انابد.....	۸۹	۶۴	۰	۲۵	۲۵	۰	۰	۰
باخرز.....	۸۲	۸۲	۰	۰	۰	۰	۰	۰
بار.....	۱۶	۱۶	۰	۰	۰	۰	۰	۰
بایک.....	۱۱	۱۱	۰	۰	۰	۰	۰	۰
بجستان.....	۱۱۵	۱۱۵	۰	۰	۰	۰	۰	۰
بردسکن.....	۲۴۴	۲۴۴	۰	۰	۰	۰	۰	۰
بیدخت.....	۲۹	۲۹	۰	۰	۰	۰	۰	۰
تایباد.....	۱۳۹	۱۲۷	۱۲	۰	۰	۰	۰	۰
ترت جام.....	۲۲۷	۲۲۲	۱	۴	۴	۰	۰	۰
ترت حیدریه.....	۵۸۰	۵۸۰	۰	۰	۰	۰	۰	۰
جغتای.....	۱۳۵	۱۳۳	۲	۰	۰	۰	۰	۰
جنگل.....	۵۸	۵۸	۰	۰	۰	۰	۰	۰
چاپشلو.....	۴۴	۴۴	۰	۰	۰	۰	۰	۰
چکنه.....	۶	۴	۰	۲	۲	۰	۰	۰
چناران.....	۱۷۸	۱۷۸	۰	۰	۰	۰	۰	۰
خرو.....	۴۸	۴۸	۰	۰	۰	۰	۰	۰
خلیل آباد.....	۱۶۱	۱۶۰	۱	۰	۰	۰	۰	۰
خواف.....	۱۹۷	۱۹۶	۰	۱	۱	۰	۰	۰
داورزن.....	۳۷	۳۵	۱	۱	۰	۰	۱	۰
درگز.....	۲۲۵	۲۲۵	۰	۰	۰	۰	۰	۰
درود.....	۴۴	۴۴	۰	۰	۰	۰	۰	۰
دولت آباد.....	۲۵۰	۲۵۰	۰	۰	۰	۰	۰	۰
رباطسنگ.....	۱۵	۱۵	۰	۰	۰	۰	۰	۰
رشتخوار.....	۱۷۴	۱۷۴	۰	۰	۰	۰	۰	۰

شهر	جمع	اسکلت فلزی	بتون آرمه	سایر				
				جمع	آجر و آهن	آجر و چوب	بلوک سیمانی	سایر
رضویه.....	۲۶	۲۶	۰	۰	۰	۰	۰	۰
روداب.....	۴۸	۴۸	۰	۰	۰	۰	۰	۰
ریوش.....	۷۱	۷۰	۱	۰	۰	۰	۰	۰
سبزوار.....	۴۶۴	۴۶۴	۰	۰	۰	۰	۰	۰
سرخس.....	۲۴۱	۲۳۹	۲	۰	۰	۰	۰	۰
سفیدسنگ.....	۲۱	۲۰	۰	۱	۰	۰	۰	۰
سلامی.....	۵۴	۵۳	۰	۱	۰	۰	۰	۰
سلطان آباد.....	۴۰	۳۵	۰	۵	۰	۰	۰	۰
سنگان.....	۹۶	۹۵	۱	۰	۰	۰	۰	۰
شادمهر.....	۲۰	۱۸	۰	۲	۰	۰	۰	۰
شاندیز.....	۱۸۸	۱۸۷	۱	۰	۰	۰	۰	۰
ششتمد.....	۱۸	۱۸	۰	۰	۰	۰	۰	۰
شهرآباد.....	۱۶	۱۰	۰	۵	۰	۱	۰	۰
شهرزو.....	۲۱	۱۸	۱	۲	۰	۰	۰	۰
صالح آباد.....	۱۶	۱۶	۰	۰	۰	۰	۰	۰
طرقبه.....	۱۴۲	۱۴۱	۱	۰	۰	۰	۰	۰
عشق آباد.....	۱۳	۱۳	۰	۰	۰	۰	۰	۰
فرهادگرد.....	۹۲	۶۰	۰	۳۲	۲۰	۰	۰	۰
فریمان.....	۱۷۰	۱۷۰	۰	۰	۰	۰	۰	۰
فیروزه.....	۲۶	۲۶	۰	۰	۰	۰	۰	۰
فیض آباد.....	۱۷۲	۱۷۲	۰	۰	۰	۰	۰	۰
قاسم آباد.....	۵۲	۵۲	۰	۰	۰	۰	۰	۰
قدمگاه.....	۱۸	۱۷	۰	۱	۰	۰	۰	۰
قلندرآباد.....	۲۳	۲۳	۰	۰	۰	۰	۰	۰
قوچان.....	۵۵۴	۵۵۴	۰	۰	۰	۰	۰	۰

۸۸- پروانه‌های احداث ساختمان برحسب نوع اسکلت و مصالح عمده ساختمان در نقاط شهری استان خراسان رضوی: ۱۳۹۰ (دنباله)

شهر	جمع	اسکلت فلزی	بتون آرمه	سایر				
				جمع	آجر و آهن	آجر و چوب	بلوک سیمانی	سایر
کاخک.....	۲۹	۲۹	۰	۰	۰	۰	۰	۰
کاریز.....	۹۱	۹۱	۰	۰	۰	۰	۰	۰
کاشمر.....	۳۹۱	۳۹۱	۰	۰	۰	۰	۰	۰
کدکن.....	۱۸	۱۷	۰	۱	۰	۰	۰	۰
کلات.....	۳۱	۳۱	۰	۰	۰	۰	۰	۰
کندر.....	۴۶	۴۱	۰	۵	۰	۰	۰	۰
گلمکان.....	۶۹	۶۹	۰	۰	۰	۰	۰	۰
گناباد.....	۳۴۹	۳۴۸	۱	۰	۰	۰	۰	۰
لطف آباد.....	۵۶	۵۶	۰	۰	۰	۰	۰	۰
مزدآوند.....	۹	۸	۰	۱	۰	۰	۰	۰
مشهد.....	۴۴۲۶	۴۴۰۹	۸	۹	۰	۰	۰	۰
مشهدریزه.....	۶۳	۶۳	۰	۰	۰	۰	۰	۰
ملک آباد.....	۴۹	۰	۴۹	۰	۰	۰	۰	۰
نشتیفان.....	۵۸	۵۸	۰	۰	۰	۰	۰	۰
نصرآباد.....	۴۶	۴۶	۰	۰	۰	۰	۰	۰
نقاب.....	۱۲۵	۱۲۵	۰	۰	۰	۰	۰	۰
نوخندان.....	۵۰	۰	۲۰	۳۰	۱۱	۰	۱۹	۰
نیشابور.....	۷۲۰	۷۱۹	۱	۰	۰	۰	۰	۰
نیل شهر.....	۳۰	۳۰	۰	۰	۰	۰	۰	۰
همت آباد.....	۹	۹	۰	۰	۰	۰	۰	۰
یونسی.....	۴۲	۱۵	۰	۲۷	۲۴	۰	۳	۰

۸۹- پروانه‌های احداث ساختمان برحسب نوع اسکلت و مصالح عمده ساختمان در نقاط شهری استان خراسان شمالی: ۱۳۹۰

شهر	جمع	اسکلت فلزی	بتون آرمه	سایر			سایر
				جمع	آجر و آهن	آجر و چوب	
استان .....	۲۶۴۹	۱۱۶۵	۱۴۰۴	۸۰	۷۸	۲	۰
آشخانه.....	۲۱۳	۱۶۷	۴۵	۱	۰	۱	۰
اسفراین.....	۲۸۲	۱۰۶	۱۷۶	۰	۰	۰	۰
ایور.....	۲۸	۱۹	۵	۴	۴	۰	۰
بجنورد.....	۱۰۹۹	۱۸۹	۸۵۸	۵۲	۵۱	۱	۰
پیش‌قلعه.....	۳۲	۱۹	۱۳	۰	۰	۰	۰
تیتکانلو.....	۱۲	۱۰	۲	۰	۰	۰	۰
جاجرم.....	۱۴۹	۸۸	۵۲	۹	۹	۰	۰
حصارگرم‌خان.....	۱۱	۹	۲	۰	۰	۰	۰
درق.....	۵۷	۲۴	۳۱	۲	۲	۰	۰
راز.....	۳۱	۲۳	۸	۰	۰	۰	۰
سنخواست.....	۲۴	۲	۱۹	۳	۳	۰	۰
شوقان.....	۲۵	۴	۱۹	۲	۲	۰	۰
شیروان.....	۴۵۳	۳۲۲	۱۳۱	۰	۰	۰	۰
صفی‌آباد.....	۱۴	۱۲	۱	۱	۱	۰	۰
فاروج.....	۸۷	۸۱	۶	۰	۰	۰	۰
قاضی.....	۲۹	۲۲	۵	۲	۲	۰	۰
گرمه.....	۹۶	۶۱	۳۱	۴	۴	۰	۰
لوجلی.....	۷	۷	۰	۰	۰	۰	۰

۹۰- پروانه‌های احداث ساختمان برحسب نوع اسکلت و مصالح عمده ساختمان در نقاط شهری استان خوزستان: ۱۳۹۰

شهر	جمع	اسکلت فلزی	بتون آرمه	سایر			سایر
				جمع	آجر و آهن	آجر و چوب	
استان .....	۱۳۵۰۲	۱۰۵۷	۲۰۵۷	۱۰۳۸۸	۱۰۳۸۸	۰	۰
آبادان .....	۶۵۱	۱۹۶	۵۵	۴۰۰	۴۰۰	۰	۰
آغاچاری .....	۲۸	۰	۰	۲۸	۲۸	۰	۰
اروندکنار .....	۱۳۶	۰	۰	۱۳۶	۱۳۶	۰	۰
الوان .....	۴۵	۰	۰	۴۵	۴۵	۰	۰
امیدیه .....	۷۸	۱۴	۲۰	۴۴	۴۴	۰	۰
اندیمشک .....	۶۸۹	۲۹	۶	۶۵۴	۶۵۴	۰	۰
اهواز .....	۳۰۸۹	۳۴۳	۷۲۲	۲۰۲۴	۲۰۲۴	۰	۰
ایذه .....	۵۳۵	۳۹	۲۳۰	۲۶۶	۲۶۶	۰	۰
باغ ملک .....	۲۸۶	۱	۷۰	۲۱۵	۲۱۵	۰	۰
بستان .....	۸۷	۰	۱	۸۶	۸۶	۰	۰
بندر امام خمینی .....	۹۴	۴۳	۲۹	۲۲	۲۲	۰	۰
بندر ماهشهر .....	۴۵۲	۹۰	۴۴	۳۱۸	۳۱۸	۰	۰
بهبهان .....	۸۹۱	۱۲۶	۱۷۱	۵۹۴	۵۹۴	۰	۰
ترکالکی .....	۵۰	۰	۴	۴۶	۴۶	۰	۰
جایزان .....	۴۶	۰	۰	۴۶	۴۶	۰	۰
چغامیش .....	۲۲	۰	۰	۲۲	۲۲	۰	۰
چمران .....	۲	۰	۰	۲	۲	۰	۰
چوپیده .....	۱۰۵	۰	۱	۱۰۴	۱۰۴	۰	۰
حر .....	۶۱	۰	۳	۵۸	۵۸	۰	۰
حسینیه .....	۳۰	۰	۰	۳۰	۳۰	۰	۰
حمزه .....	۲۶	۰	۰	۲۶	۲۶	۰	۰
حمیدیه .....	۹۶	۲	۰	۹۴	۹۴	۰	۰
خرمشهر .....	۵۸۹	۴۶	۱۲	۵۳۱	۵۳۱	۰	۰
دارخوین .....	۲۰	۰	۰	۲۰	۲۰	۰	۰

۹۰- پروانه‌های احداث ساختمان برحسب نوع اسکلت و مصالح عمده ساختمان در نقاط شهری استان خوزستان: ۱۳۹۰ (دنباله)

شهر	جمع	اسکلت فلزی	بتون آرمه	سایر			سایر
				جمع	آجر و آهن	آجر و چوب	
دزآب.....	۷۹	۰	۰	۷۹	۰	۰	۰
دزفول.....	۱۲۲۰	۵۳	۱۴۵	۱۰۲۲	۰	۰	۰
دهدز.....	۶۷	۰	۰	۶۷	۰	۰	۰
رامشیر.....	۳۰۳	۱	۲	۳۰۰	۰	۰	۰
رامهرمز.....	۵۵۹	۰	۲۳۸	۳۲۱	۰	۰	۰
زهره.....	۷	۰	۰	۷	۰	۰	۰
سالند.....	۵۷	۰	۰	۵۷	۰	۰	۰
سردشت.....	۶۸	۱	۲	۶۵	۰	۰	۰
سماله.....	۱۷	۰	۱	۱۶	۰	۰	۰
سوسنگرد.....	۲۷۵	۴	۲	۲۶۹	۰	۰	۰
شادگان.....	۶۱	۳	۱۳	۴۵	۰	۰	۰
شاوور.....	۱۳	۰	۰	۱۳	۰	۰	۰
شوش.....	۱۰۵	۱۳	۲۳	۶۹	۰	۰	۰
شوشتر.....	۲۳۹	۱۹	۵۵	۱۶۵	۰	۰	۰
شیبان.....	۱۳۵	۰	۱	۱۳۴	۰	۰	۰
صالح‌شهر.....	۱۳۱	۰	۰	۱۳۱	۰	۰	۰
صفی‌آباد.....	۱۳۷	۱	۲	۱۳۴	۰	۰	۰
صیدون.....	۱۲۳	۰	۰	۱۲۳	۰	۰	۰
قلعه‌تل.....	۱۵۵	۱	۱	۱۵۳	۰	۰	۰
قلعه‌خواجه.....	۷۵	۰	۰	۷۵	۰	۰	۰
گتوند.....	۲۶۶	۹	۲۱	۲۳۶	۰	۰	۰
لالی.....	۳۹۹	۰	۰	۳۹۹	۰	۰	۰
مسجدسلیمان.....	۱۳۳	۰	۱۰۱	۳۲	۰	۰	۰
ملاتانی.....	۹۲	۰	۲۶	۶۶	۰	۰	۰
میانرود.....	۹۶	۱	۱	۹۴	۰	۰	۰

۹۰- پروانه‌های احداث ساختمان برحسب نوع اسکلت و مصالح عمده ساختمان در نقاط شهری استان خوزستان: ۱۳۹۰ (دنباله)

شهر	جمع	اسکلت فلزی	بتون آرمه	سایر			
				جمع	آجر و آهن	آجر و چوب	بلوک سیمانی
مینوشهر.....	۷۱	۲۰	۱	۵۰	۰	۰	۰
هفتگل.....	۱۷۲	۰	۰	۱۷۲	۰	۰	۰
هندیجان.....	۱۰۳	۱	۵۳	۴۹	۰	۰	۰
هوئیزه.....	۱۶۸	۰	۰	۱۶۸	۰	۰	۰
ویس.....	۶۸	۱	۱	۶۶	۰	۰	۰

مرکز آمار ایران

۹۱- پروانه‌های احداث ساختمان برحسب نوع اسکلت و مصالح عمده ساختمان در نقاط شهری استان زنجان: ۱۳۹۰

شهر	جمع	اسکلت فلزی	بتون آرمه	سایر			سایر
				جمع	آجر و آهن	آجر و چوب	
استان .....	۳۶۲۶	۶۶۰	۲۷۰۸	۲۵۸	۲۵۷	۱	۰
آب‌بر .....	۵۴	۳۰	۲۱	۳	۳	۰	۰
ابهر .....	۶۲۱	۱۹۲	۴۱۸	۱۱	۱۱	۰	۰
ارمغان‌خانه .....	۴	۰	۱	۳	۳	۰	۰
چورزق .....	۱۴	۲	۱۰	۲	۲	۰	۰
حلب .....	۴	۰	۰	۴	۴	۰	۰
خرم‌دره .....	۲۲۳	۱۶۹	۵۴	۰	۰	۰	۰
دندی .....	۲	۱	۰	۱	۱	۰	۰
زنجان .....	۲۰۷۹	۶۲	۱۹۸۷	۳۰	۳۰	۰	۰
سجاس .....	۱۰۳	۱۴	۴	۸۵	۸۵	۰	۰
سلطانیه .....	۶۴	۱۱	۱۴	۳۹	۳۹	۰	۰
صابین قلعه .....	۱۱۶	۴۰	۴۵	۳۱	۳۰	۱	۰
قیدار .....	۱۴۹	۸۲	۵۴	۱۳	۱۳	۰	۰
گرماب .....	۴۶	۱۰	۶	۳۰	۳۰	۰	۰
ماه‌نشان .....	۲۰	۷	۷	۶	۶	۰	۰
هیدج .....	۱۲۷	۴۰	۸۷	۰	۰	۰	۰



۹۲- پروانه‌های احداث ساختمان برحسب نوع اسکلت و مصالح عمده ساختمان در نقاط شهری استان سمنان: ۱۳۹۰

شهر	جمع	اسکلت فلزی	بتون آرمه	سایر			سایر	
				جمع	آجر و آهن	آجر و چوب		بلوک سیمانی
استان .....	۲۷۵۳	۲۸۹	۲۱۳۲	۳۳۲	۳۲۷	۲	۳	۰
آرادان.....	۳۲	۷	۲۳	۲	۲	۰	۰	۰
امیریه.....	۴۵	۲	۲۵	۱۸	۱۸	۰	۰	۰
ایوانکی.....	۳۳	۸	۲۵	۰	۰	۰	۰	۰
بسطام.....	۷۱	۱۵	۴۷	۹	۷	۰	۲	۰
بیارجمند.....	۳۱	۱۱	۱	۱۹	۱۹	۰	۰	۰
دامغان.....	۲۷۱	۷۳	۱۵۵	۴۳	۴۲	۱	۰	۰
درجزین.....	۴۳	۷	۳۳	۳	۳	۰	۰	۰
دیباچ.....	۱۷	۷	۱۰	۰	۰	۰	۰	۰
سرخه.....	۵۷	۷	۴۷	۳	۳	۰	۰	۰
سمنان.....	۶۴۲	۰	۶۴۲	۰	۰	۰	۰	۰
شاهرود.....	۸۳۰	۷۰	۵۵۷	۲۰۳	۲۰۱	۱	۱	۰
شهمیرزاد.....	۱۰۵	۸	۹۷	۰	۰	۰	۰	۰
کلاته‌خیج.....	۷۳	۱	۶۷	۵	۵	۰	۰	۰
گرمسار.....	۲۳۰	۵	۲۲۵	۰	۰	۰	۰	۰
مجن.....	۴۲	۰	۴۱	۱	۱	۰	۰	۰
مهدی‌شهر.....	۱۷۳	۳۱	۱۳۷	۵	۵	۰	۰	۰
میامی.....	۵۸	۳۷	۰	۲۱	۲۱	۰	۰	۰

۹۳- پروانه‌های احداث ساختمان برحسب نوع اسکلت و مصالح عمده ساختمان در نقاط شهری استان سیستان و بلوچستان: ۱۳۹۰

شهر	جمع	اسکلت فلزی	بتون آرمه	سایر			
				جمع	آجر و آهن	آجر و چوب	بلوک سیمانی
استان .....	۲۹۷۹	۹۲۷	۹۱۴	۱۱۳۸	۱۱۱۳	۴	۲۱
ادیمی .....	۱۵	۰	۱۵	۰	۰	۰	۰
اسپکه .....	۲۸	۰	۹	۱۹	۱۹	۰	۰
ایرانشهر .....	۳۰۲	۵۹	۱۲	۲۳۱	۲۳۱	۰	۰
بزمان .....	۲۹	۰	۲۹	۰	۰	۰	۰
بمپور .....	۶۹	۱	۴۷	۲۱	۲۰	۰	۱
بنت .....	۱۰	۰	۶	۴	۴	۰	۰
بنجار .....	۵	۰	۵	۰	۰	۰	۰
پیشین .....	۹	۰	۵	۴	۴	۰	۰
جالق .....	۴	۰	۴	۰	۰	۰	۰
چاه‌بهار .....	۲۶۲	۰	۲۶۱	۱	۱	۰	۰
خاش .....	۸۷	۶	۸۰	۱	۱	۰	۰
راسک .....	۶۶	۰	۶۶	۰	۰	۰	۰
زابل .....	۴۰۹	۲۹۴	۵۹	۵۶	۵۶	۰	۰
زابلی .....	۱۸	۰	۲	۱۶	۱۶	۰	۰
زاهدان .....	۹۰۱	۴۷۰	۵۱	۳۸۰	۳۷۸	۱	۱
زهک .....	۷۰	۵۳	۱۱	۶	۱	۲	۳
سراوان .....	۱۱۵	۴۰	۰	۷۵	۷۵	۰	۰
سرباز .....	۶	۰	۶	۰	۰	۰	۰
سوران .....	۴۰	۰	۰	۴۰	۴۰	۰	۰
علی‌اکبر .....	۲۹	۰	۲۲	۷	۷	۰	۰
فنوج .....	۶۳	۰	۵۷	۶	۶	۰	۰
قصرقند .....	۲۲	۰	۶	۱۶	۱۶	۰	۱۶
کنارک .....	۱۸	۰	۱۸	۰	۰	۰	۰
گلمورتی .....	۵۸	۱	۵۷	۰	۰	۰	۰
محمدآباد .....	۳۴	۳	۲۸	۳	۳	۰	۰
محمدی .....	۳۷	۰	۱	۳۶	۳۵	۱	۰
میرجاوه .....	۲۱۳	۰	۰	۲۱۳	۲۱۳	۰	۰
نگور .....	۱۶	۰	۱۶	۰	۰	۰	۰
نوک‌آباد .....	۳	۰	۰	۳	۳	۰	۰
نیک‌شهر .....	۴۱	۰	۴۱	۰	۰	۰	۰

۹۴- پروانه‌های احداث ساختمان برحسب نوع اسکلت و مصالح عمده ساختمان در نقاط شهری استان فارس: ۱۳۹۰

شهر	جمع	اسکلت فلزی	بتون آرمه	سایر			سایر
				جمع	آجر و آهن	آجر و چوب	
استان .....	۱۵۴۹۲	۲۰۱۷	۲۴۲۳	۱۱۰۵۲	۱۰۷۵۲	۱۵	۲۸۵
آباده .....	۳۰۵	۷	۴۳	۲۵۵	۲۵۵	۰	۰
آباده طشک .....	۶۸	۰	۰	۶۸	۶۸	۰	۰
اردکان .....	۱۰۳	۱۲	۶	۸۵	۸۵	۰	۰
ارسنجان .....	۱۵۸	۳	۸	۱۴۷	۱۴۷	۰	۰
استهبان .....	۱۴۸	۲	۵۵	۹۱	۹۱	۰	۰
اشکنان .....	۱۷۸	۱	۴	۱۷۳	۱۷۳	۰	۰
افزر .....	۲۷	۱	۲۴	۲	۲	۰	۰
اقلید .....	۱۶۰	۶	۷	۱۴۷	۱۴۷	۰	۰
امام‌شهر .....	۶۲	۰	۱	۶۱	۶۱	۰	۰
اهل .....	۳۶	۰	۳	۳۳	۳۳	۰	۰
اوز .....	۶۴	۲	۸	۵۴	۵۴	۰	۰
ایچ .....	۴۴	۰	۴	۴۰	۴۰	۰	۰
ایزدخواست .....	۵۱	۰	۷	۴۴	۴۴	۰	۰
بابانار .....	۶۴	۲	۱۵	۴۷	۴۷	۰	۰
بالاده .....	۷۰	۰	۰	۷۰	۷۰	۰	۰
بنارویه .....	۹۸	۰	۰	۹۸	۹۸	۰	۰
بهمن .....	۵۸	۰	۰	۵۸	۵۸	۰	۰
بوانات .....	۷۴	۲	۰	۷۲	۷۲	۰	۰
بیرم .....	۱۰۹	۰	۰	۱۰۹	۱۰۹	۰	۰
بیضا .....	۸۰	۵	۰	۷۵	۷۵	۰	۰
جنت‌شهر .....	۷۹	۰	۰	۷۹	۷۹	۰	۰
جهرم .....	۳۶۵	۱۲	۱۹۲	۱۶۱	۱۶۱	۰	۰
جویم .....	۸۹	۰	۱	۸۸	۸۸	۰	۰
حاجی‌آباد .....	۱۶۷	۴	۵	۱۵۸	۱۵۸	۰	۰

۹۴- پروانه‌های احداث ساختمان برحسب نوع اسکلت و مصالح عمده ساختمان در نقاط شهری استان فارس: ۱۳۹۰ (دنباله)

شهر	جمع	اسکلت فلزی	بتون آرمه	سایر				
				جمع	آجر و آهن	آجر و چوب	بلوک سیمانی	سایر
حسن‌آباد.....	۱۹	۰	۰	۱۹	۱۹	۰	۰	۰
خانه‌زنیان.....	۶۵	۱	۴۱	۲۳	۲۳	۰	۰	۰
خاوران.....	۱۸	۰	۰	۱۷	۱۸	۰	۱	۰
خرامه.....	۱۳۳	۳	۰	۱۳۰	۱۳۰	۰	۰	۰
خشت.....	۱۱۰	۴	۱۰	۹۶	۹۶	۰	۰	۰
خنج.....	۱۶۳	۰	۱۳۱	۳۲	۳۲	۰	۰	۰
خور.....	۳۰	۰	۲۶	۴	۴	۰	۰	۰
داراب.....	۳۰۸	۱۰	۷۰	۲۲۸	۲۲۸	۰	۰	۰
داریان.....	۸۰	۱	۰	۷۹	۷۹	۰	۰	۰
دبیران.....	۴۶	۰	۰	۴۶	۴۶	۰	۰	۰
دژکرد.....	۱۹	۰	۰	۱۹	۱۹	۰	۰	۰
دهرم.....	۲۱	۰	۰	۲۱	۲۱	۰	۰	۰
دوبرجی.....	۴۸	۰	۲۲	۲۶	۲۶	۰	۰	۰
رامجرد.....	۲۷	۰	۰	۲۷	۲۷	۰	۰	۰
رونیز.....	۴۵	۰	۰	۳۶	۴۵	۰	۹	۰
زاهدشهر.....	۹۵	۰	۱۷	۷۸	۷۸	۰	۰	۰
زرقان.....	۲۱۰	۷	۳۸	۱۶۵	۱۶۵	۰	۰	۰
سده.....	۶۰	۰	۰	۵۳	۶۰	۷	۰	۰
سروستان.....	۱۰۷	۵	۶	۲۸	۹۶	۰	۶۸	۰
سعادت‌شهر.....	۱۰۶	۲	۷	۹۷	۹۷	۰	۰	۰
سورمق.....	۱۸	۰	۱	۱۷	۱۷	۰	۰	۰
سیدان.....	۵۵	۰	۸	۴۷	۴۷	۰	۰	۰
ششده.....	۴۲	۰	۳	۳۹	۳۹	۰	۰	۰
شهرپیر.....	۸۸	۰	۱۳	۶۹	۷۵	۰	۶	۰
شهرصدرا.....	۸۱۳	۶۰	۱۷۹	۵۷۳	۵۷۴	۰	۱	۰

۹۴- پروانه‌های احداث ساختمان برحسب نوع اسکلت و مصالح عمده ساختمان در نقاط شهری استان فارس: ۱۳۹۰ (دنباله)

شهر	جمع	اسکلت فلزی	بتون آرمه	سایر			سایر
				جمع	آجر و آهن	آجر و چوب	
شیراز.....	۳۷۸۰	۱۶۶۵	۵۱۰	۱۶۰۵	۱۶۰۵	۰	۰
صفاد.....	۵۹	۰	۱	۵۸	۵۸	۰	۰
صفاشهر.....	۳۸۴	۰	۰	۳۸۴	۳۸۴	۰	۰
علامرودشت.....	۵۰	۲	۱	۴۷	۴۷	۰	۰
فدामी.....	۷۷	۰	۲	۷۵	۷۵	۰	۰
فراشیند.....	۲۳۰	۴	۱۸	۲۰۸	۲۰۸	۰	۰
فسا.....	۷۴۴	۴	۱۵	۵۹۴	۷۲۵	۱۲۷	۰
فیروزآباد.....	۲۷۱	۱۲	۲۵	۲۳۴	۲۳۴	۰	۰
قادرآباد.....	۷۶	۰	۱	۷۵	۷۵	۰	۰
قائمیه.....	۲۰۸	۴	۷	۱۹۷	۱۹۷	۰	۰
قطب‌آباد.....	۴۵	۱	۳	۴۱	۴۱	۰	۰
قطرویه.....	۶۵	۰	۰	۶۵	۶۵	۰	۰
قیر.....	۱۱۶	۰	۵۷	۵۹	۵۹	۰	۰
کارزین (فتح آباد).....	۱۷۰	۰	۰	۱۷۰	۱۷۰	۰	۰
کازرون.....	۳۸۵	۱۱۰	۱۳۷	۱۳۴	۱۳۸	۴	۰
کامفیروز.....	۱۱	۰	۲	۹	۹	۰	۰
کرهای.....	۹۶	۰	۶	۸۵	۹۰	۵	۰
کنار تخته.....	۶۸	۱	۵	۶۲	۶۲	۰	۰
کوار.....	۳۱۶	۱	۱۶	۲۹۹	۲۹۹	۰	۰
گراش.....	۱۹۷	۲	۱۶	۱۷۹	۱۷۹	۰	۰
گله‌دار.....	۱۶۶	۰	۹	۱۵۴	۱۵۷	۳	۰
لار.....	۲۵۸	۲۰	۱۰	۲۲۸	۲۲۸	۰	۰
لامرد.....	۶۴۹	۴	۷	۶۲۱	۶۳۸	۱۷	۰
لیویی.....	۴۷	۱	۸	۳۸	۳۸	۰	۰
لطیفی.....	۴۸	۰	۲	۴۶	۴۶	۰	۰

۹۴- پروانه‌های احداث ساختمان برحسب نوع اسکلت و مصالح عمده ساختمان در نقاط شهری استان فارس: ۱۳۹۰ (دنباله)

شهر	جمع	اسکلت فلزی	بتون آرمه	سایر			
				جمع	آجر و آهن	آجر و چوب	بلوک سیمانی
مبارک‌آباد دیز.....	۴۶	۰	۰	۴۶	۲	۰	۴۴
مرودشت.....	۴۲۵	۱۴	۴۱۱	۰	۰	۰	۰
مشکان.....	۵۷	۰	۳	۵۴	۵۴	۰	۰
مصیری.....	۸۵	۵	۴	۷۶	۷۲	۰	۴
مهر.....	۱۴۰	۰	۱۳۹	۱	۱	۰	۰
میمند.....	۸۷	۰	۳	۸۴	۸۴	۰	۰
نوبندگان.....	۱۳	۰	۰	۱۳	۱۳	۰	۰
نوحین.....	۵۰	۰	۲۰	۳۰	۳۰	۰	۰
نودان.....	۳۸	۰	۰	۳۸	۳۸	۰	۰
نورآباد.....	۲۴۰	۸	۱۰	۲۲۲	۲۲۲	۰	۰
نی‌ریز.....	۳۳۷	۶	۲۰	۳۱۱	۳۱۱	۰	۰
وراوی.....	۷۵	۱	۰	۷۴	۷۴	۰	۰

مرکز آمار ایران

۹۵- پروانه‌های احداث ساختمان برحسب نوع اسکلت و مصالح عمده ساختمان در نقاط شهری استان قزوین: ۱۳۹۰

شهر	جمع	اسکلت فلزی	بتون آرمه	سایر				
				جمع	آجر و آهن	آجر و چوب	بلوک سیمانی	سایر
استان .....	۳۹۸۵	۲۲۵۸	۱۷۲۶	۱	۱	۰	۰	۰
آبگرم .....	۱۴	۱۴	۰	۰	۰	۰	۰	۰
آبیک .....	۲۶۳	۱۱۲	۱۵۱	۰	۰	۰	۰	۰
آوج .....	۴	۳	۱	۰	۰	۰	۰	۰
ارداق .....	۷	۷	۰	۰	۰	۰	۰	۰
اسفرورین .....	۱۰۲	۹۱	۱۱	۰	۰	۰	۰	۰
اقبالیه .....	۱۲۳	۱۲۲	۱	۰	۰	۰	۰	۰
الوند .....	۵۱۳	۱۷۶	۳۳۷	۰	۰	۰	۰	۰
بویین زهرا .....	۱۲۳	۱۱۱	۱۲	۰	۰	۰	۰	۰
بیدستان .....	۷۰	۱۸	۵۲	۰	۰	۰	۰	۰
تاکستان .....	۱۸۷	۱۶۱	۲۶	۰	۰	۰	۰	۰
خاک‌علی .....	۱۷	۱۷	۰	۰	۰	۰	۰	۰
خرمدشت .....	۶۴	۶۴	۰	۰	۰	۰	۰	۰
دانسفهان .....	۶۷	۴۰	۲۷	۰	۰	۰	۰	۰
رازمیان .....	۷	۷	۰	۰	۰	۰	۰	۰
سگزآباد .....	۱۱	۷	۴	۰	۰	۰	۰	۰
سیردان .....	۱۷	۱۱	۶	۰	۰	۰	۰	۰
شال .....	۸۰	۷۸	۱	۱	۱	۰	۰	۰
شریفیه .....	۱۰	۱۰	۰	۰	۰	۰	۰	۰
ضیاءآباد .....	۴۳	۳۸	۵	۰	۰	۰	۰	۰
قزوین .....	۱۷۳۲	۹۳۳	۷۹۹	۰	۰	۰	۰	۰
کوهین .....	۳	۳	۰	۰	۰	۰	۰	۰
محمدیه .....	۴۱۶	۱۲۶	۲۹۰	۰	۰	۰	۰	۰
محمودآباد نمونه .....	۳۸	۳۷	۱	۰	۰	۰	۰	۰
معلم کلايه .....	۹	۹	۰	۰	۰	۰	۰	۰
نرجه .....	۶۵	۶۳	۲	۰	۰	۰	۰	۰

۹۶- پروانه‌های احداث ساختمان برحسب نوع اسکلت و مصالح عمده ساختمان در نقاط شهری استان قم: ۱۳۹۰

شهر	جمع	اسکلت فلزی	بتون آرمه	سایر			سایر	
				جمع	آجر و آهن	آجر و چوب		بلوک سیمانی
استان .....	۳۲۹۶	۱۳۰۴	۶۵۴	۱۳۳۸	۱۳۳۷	۰	۰	۱
جعفریه .....	۷۲	۴۲	۳	۲۷	۲۶	۰	۰	۱
دستجرد .....	۲۶	۵	۰	۲۱	۲۱	۰	۰	۰
سلفچگان .....	۱۷	۷	۰	۱۰	۱۰	۰	۰	۰
قم .....	۲۹۹۵	۱۱۹۵	۶۴۲	۱۱۵۸	۱۱۵۸	۰	۰	۰
قنات .....	۱۵۸	۴۷	۱	۱۱۰	۱۱۰	۰	۰	۰
کهک .....	۲۸	۸	۸	۱۲	۱۲	۰	۰	۰

مرکز آمار ایران



۹۷- پروانه‌های احداث ساختمان بر حسب نوع اسکلت و مصالح عمده ساختمان در نقاط شهری استان کردستان: ۱۳۹۰

شهر	جمع	اسکلت فلزی	بتون آرمه	سایر				
				جمع	آجر و آهن	آجر و چوب	بلوک سیمانی	سایر
استان .....	۴۸۴۱	۳۱۵۰	۱۱۳۹	۵۵۲	۵۴۱	۱	۱۰	۰
آرمده.....	۱۳	۰	۳	۱۰	۱۰	۰	۰	۰
بابارشانی.....	۱۲	۶	۵	۱	۱	۰	۰	۰
بانه.....	۴۴۰	۴۳۵	۲	۳	۳	۰	۰	۰
بلبان‌آباد.....	۲۷	۰	۲۲	۵	۵	۰	۰	۰
بویین سفلی.....	۲۴	۲	۰	۲۲	۲۲	۰	۰	۰
بیجار.....	۲۲۴	۱۵۵	۴۹	۲۰	۲۰	۰	۰	۰
دزج.....	۲۲	۱۰	۴	۸	۸	۰	۰	۰
دلبران.....	۷۲	۱۸	۹	۴۵	۴۵	۰	۰	۰
دهگلان.....	۱۹۸	۱۷۴	۴	۱۹	۱۹	۱	۰	۰
دیواندره.....	۲۸۷	۲۸۰	۴	۳	۳	۰	۰	۰
زرینه.....	۲۵	۹	۲	۱۴	۱۴	۰	۰	۰
سروآباد.....	۲۷	۱۱	۱۳	۳	۳	۰	۰	۰
سریش‌آباد.....	۴۰	۳۰	۱	۹	۹	۰	۰	۰
سقز.....	۹۱۰	۴۳۵	۲۷۱	۲۰۴	۲۰۴	۰	۰	۰
سنندج.....	۱۲۴۱	۵۵۳	۶۱۷	۷۱	۶۱	۰	۱۰	۰
شویشه.....	۱۱	۶	۴	۱	۱	۰	۰	۰
صاحب.....	۶۲	۶	۰	۵۶	۵۶	۰	۰	۰
قروه.....	۳۹۷	۳۴۰	۵۴	۳	۳	۰	۰	۰
کامیاران.....	۲۳۹	۲۰۶	۱۶	۱۷	۱۷	۰	۰	۰
کانی‌دینار.....	۵۹	۵۰	۳	۶	۶	۰	۰	۰
کانی‌سور.....	۹	۰	۷	۲	۲	۰	۰	۰
مریوان.....	۴۳۸	۴۰۵	۳۳	۰	۰	۰	۰	۰
موچش.....	۳۱	۹	۲	۲۰	۲۰	۰	۰	۰
یاسوکند.....	۳۳	۱۰	۱۴	۹	۹	۰	۰	۰

۹۸- پروانه‌های احداث ساختمان برحسب نوع اسکلت و مصالح عمده ساختمان در نقاط شهری استان کرمان: ۱۳۹۰

شهر	جمع	اسکلت فلزی	بتون آرمه	سایر			سایر
				جمع	آجر و آهن	آجر و چوب	
استان .....	۱۲۸۶۱	۳۸۵۷	۴۹۱۲	۴۰۹۲	۴۰۶۷	۲۵	۰
اختیارآباد .....	۹۴	۴	۰	۹۰	۹۰	۰	۰
ارزوبیه .....	۷۸	۱۹	۵۹	۰	۰	۰	۰
امین شهر .....	۶۴	۱	۰	۶۳	۵۳	۱۰	۰
انار .....	۱۴۳	۶	۶۰	۷۷	۷۷	۰	۰
اندوهجرد .....	۳۱	۲۷	۴	۰	۰	۰	۰
باغین .....	۶۰	۱۵	۰	۴۵	۴۴	۱	۰
بافت .....	۲۱۲	۳۹	۰	۱۷۳	۱۷۳	۰	۰
بردسیر .....	۲۰۰	۰	۲۰۰	۰	۰	۰	۰
بروات .....	۶۲	۶۲	۰	۰	۰	۰	۰
بزنجان .....	۲۶	۰	۱۱	۱۵	۱۵	۰	۰
بم .....	۵۶۷	۳۸۱	۹۲	۹۴	۹۴	۰	۰
بهرمان .....	۶۴	۴	۳	۵۷	۵۶	۱	۰
پاریز .....	۱۲۵	۱۲۳	۱	۱	۱	۰	۰
جبال بارز .....	۳۶	۱	۱۵	۲۰	۲۰	۰	۰
جوپار .....	۴۴	۱۵	۴	۲۵	۲۲	۳	۰
جیرفت .....	۷۳۳	۲۱	۲۵۷	۴۵۵	۴۵۰	۵	۰
چترود .....	۹۲	۲۲	۶۸	۲	۲	۰	۰
خانوک .....	۷	۶	۱	۰	۰	۰	۰
درب‌بهبشت .....	۱۰۲	۲	۰	۱۰۰	۱۰۰	۰	۰
دهج .....	۹	۴	۰	۵	۵	۰	۰
رابر .....	۲۰۱	۱۲	۰	۱۸۹	۱۸۹	۰	۰
راور .....	۱۶۳	۲	۱۶۱	۰	۰	۰	۰
راین .....	۸۸	۲	۱	۸۵	۸۵	۰	۰
رفسنجان .....	۱۵۴۶	۳۰۵	۵۲۴	۷۱۷	۷۱۷	۰	۰

۹۸- پروانه‌های احداث ساختمان بر حسب نوع اسکلت و مصالح عمده ساختمان در نقاط شهری استان کرمان: ۱۳۹۰ (دنباله)

شهر	جمع	اسکلت فلزی	بتون آرمه	سایر			سایر
				جمع	آجر و آهن	آجر و چوب	
رودبار	۶۵۲	۵	۱۲	۶۳۵	۶۳۵	۰	۰
ریحان	۱۶	۱۴	۲	۰	۰	۰	۰
زرنند	۵۰۳	۲۰۹	۲۹۴	۰	۰	۰	۰
زنگی‌آباد	۵۳	۸	۴۲	۳	۳	۰	۰
زیدآباد	۴۰	۴۰	۰	۰	۰	۰	۰
سیرجان	۸۳۲	۸۲۱	۷	۴	۴	۰	۰
شهداد	۴۲	۴	۳۸	۰	۰	۰	۰
شهربابک	۳۴۰	۱۲۲	۱۴۰	۷۸	۷۸	۰	۰
عنبرآباد	۳۱۱	۲۳	۲۸۸	۰	۰	۰	۰
فاریاب	۹۸	۲	۰	۹۶	۹۶	۰	۰
فهرج	۴۷	۴۶	۱	۰	۰	۰	۰
قلعه‌گنج	۱۸۱	۳	۳۷	۱۴۱	۱۴۱	۰	۰
کاظم‌آباد	۳۳	۰	۰	۳۳	۳۳	۰	۰
کرمان	۲۳۳۱	۹۵۱	۹۲۲	۴۵۸	۴۵۸	۰	۰
کشکوییه	۸۳	۰	۰	۸۳	۸۳	۰	۰
کهنوج	۳۴۸	۱	۳۴۷	۰	۰	۰	۰
کوهبنان	۱۹۴	۱۹۴	۰	۰	۰	۰	۰
کیان‌شهر	۱۰	۸	۲	۰	۰	۰	۰
گلباف	۷۲	۰	۷۲	۰	۰	۰	۰
گلزار	۱۱۶	۰	۲	۱۱۰	۱۱۴	۴	۰
ماهان	۱۴۹	۱۲	۱	۱۳۶	۱۳۶	۰	۰
محمدآباد	۴۸۳	۰	۴۸۳	۰	۰	۰	۰
مچی‌آباد	۲۶	۸	۱	۱۷	۱۷	۰	۰
مردهک	۱۸	۰	۰	۱۷	۱۸	۱	۰
منوجان	۴۷۸	۵	۴۷۳	۰	۰	۰	۰

۹۸- پروانه‌های احداث ساختمان برحسب نوع اسکلت و مصالح عمده ساختمان در نقاط شهری استان کرمان: ۱۳۹۰ (دنباله)

شهر	جمع	اسکلت فلزی	بتون آرمه	سایر			
				جمع	آجر و آهن	آجر و چوب	بلوک سیمانی
نجف‌شهر.....	۲۲۸	۲۲۶	۱	۱	۰	۰	۰
نرماشیر.....	۴۴	۴۴	۰	۰	۰	۰	۰
نظام‌شهر.....	۱۱	۱۰	۱	۰	۰	۰	۰
نگار.....	۲۶۶	۴	۲۶۲	۰	۰	۰	۰
نودژ.....	۶۲	۰	۰	۶۲	۰	۰	۰
هجدک.....	۴	۴	۰	۰	۰	۰	۰
یزدان شهر.....	۴۳	۲۰	۲۳	۰	۰	۰	۰

مرکز آمار ایران

۹۹- پروانه‌های احداث ساختمان برحسب نوع اسکلت و مصالح عمده ساختمان در نقاط شهری استان کرمانشاه: ۱۳۹۰

شهر	جمع	اسکلت فلزی	بتون آرمه	سایر				
				جمع	آجر و آهن	آجر و چوب	بلوک سیمانی	سایر
استان .....	۳۹۴۰	۲۶۸۶	۷۳۴	۵۲۰	۴۸۳	۳	۳۴	۰
اسلام‌آباد غرب .....	۱۹۸	۱۶۹	۹	۲۰	۲۰	۰	۰	۰
باینگان .....	۱۱	۸	۰	۳	۳	۰	۰	۰
پاوه .....	۱۱۶	۶۷	۱۰	۳۹	۳۹	۰	۰	۰
تازه‌آباد .....	۴۸	۴۸	۰	۰	۰	۰	۰	۰
جوانرود .....	۱۰۸	۱۰۷	۱	۰	۰	۰	۰	۰
حمیل .....	۵	۱	۰	۴	۴	۰	۰	۰
روانسر .....	۵۶	۵۶	۰	۰	۰	۰	۰	۰
سرپل ذهاب .....	۱۵۷	۵۳	۰	۱۰۴	۷۱	۰	۳۳	۰
سرمرست .....	۲۸	۳	۱	۲۴	۲۴	۰	۰	۰
سنقر .....	۱۷۵	۱۰۷	۶۵	۳	۳	۰	۰	۰
شاهو .....	۷	۰	۵	۲	۲	۰	۰	۰
صحنه .....	۲۱۵	۱۱۰	۷۱	۳۴	۳۴	۰	۰	۰
قصرشیرین .....	۶۳	۶۳	۰	۰	۰	۰	۰	۰
کرمانشاه .....	۲۲۸۵	۱۵۱۷	۵۰۷	۲۶۱	۲۵۷	۳	۱	۰
کرنند .....	۵۳	۴۷	۰	۶	۶	۰	۰	۰
کنگاور .....	۱۵۸	۱۲۱	۳۶	۱	۱	۰	۰	۰
کوزران .....	۲۷	۱۸	۲	۷	۷	۰	۰	۰
گهواره .....	۱۵	۹	۴	۲	۲	۰	۰	۰
گیلان غرب .....	۷۹	۶۲	۱۷	۰	۰	۰	۰	۰
نودشه .....	۲۲	۱۸	۴	۰	۰	۰	۰	۰
نوسود .....	۱۰	۲	۲	۶	۶	۰	۰	۰
هرسین .....	۹۶	۹۶	۰	۰	۰	۰	۰	۰
هلشی .....	۸	۴	۰	۴	۴	۰	۰	۰

۱۰۰- پروانه‌های احداث ساختمان برحسب نوع اسکلت و مصالح عمده ساختمان در نقاط شهری استان کهگیلویه و بویراحمد: ۱۳۹۰

شهر	جمع	اسکلت فلزی	بتون آرمه	سایر				
				جمع	آجر و آهن	آجر و چوب	بلوک سیمانی	سایر
استان .....	۲۰۲۴	۲۷۰	۹۷۷	۷۷۷	۶۴۹	۲	۱۲۶	۰
باشت .....	۱۲۷	۱۳	۱۰۷	۷	۷	۰	۰	۰
پاتاوہ .....	۲۴	۰	۳	۲۱	۲۱	۰	۰	۰
چرام .....	۱۰۷	۰	۷۲	۳۵	۳۵	۰	۰	۰
چیتاب .....	۱۵	۰	۰	۱۵	۱۰	۰	۵	۰
دهدشت .....	۲۰۲	۱	۱۸۴	۱۷	۰	۰	۱۷	۰
دوگنبدان .....	۲۷۷	۲۰۲	۲۹	۴۶	۴۶	۰	۰	۰
دیشموک .....	۵۹	۰	۰	۵۹	۳۹	۰	۲۰	۰
سوق .....	۶۳	۰	۲۸	۳۵	۳۵	۰	۰	۰
سی سخت .....	۱۰۰	۲	۵۷	۴۱	۴۱	۰	۰	۰
قلعه ریسی .....	۳۷	۰	۰	۳۷	۳۷	۰	۰	۰
گراب سفلی .....	۱۲	۰	۰	۱۲	۱۱	۰	۱	۰
لنده .....	۱۲۸	۱	۱۰۶	۲۱	۱۹	۰	۲	۰
لیکک .....	۳۴۳	۴	۱۳۵	۲۰۴	۲۰۴	۰	۰	۰
مادوان .....	۱۶۶	۷	۱۰	۱۴۹	۶۶	۲	۸۱	۰
مارگون .....	۵۵	۰	۰	۵۵	۵۵	۰	۰	۰
یاسوج .....	۳۰۹	۴۰	۲۴۶	۲۳	۲۳	۰	۰	۰

۱-۱ پروانه‌های احداث ساختمان بر حسب نوع اسکلت و مصالح عمده ساختمان در نقاط شهری استان گلستان: ۱۳۹۰

شهر	جمع	اسکلت فلزی	بتون آرمه	سایر			سایر
				جمع	آجر و آهن	آجر و چوب	
استان .....	۳۰۸۱	۷۶	۲۹۱۱	۹۴	۶۸	۲۵	۱
آزادشهر .....	۷۷	۰	۷۷	۰	۰	۰	۰
آق‌قلا .....	۱۹۰	۰	۱۹۰	۰	۰	۰	۰
انبارآلوم .....	۹	۰	۹	۰	۰	۰	۰
اینچه‌برون .....	۳۱	۰	۱	۳۰	۳۰	۰	۰
بندر ترکمن .....	۱۳۴	۰	۱۳۴	۰	۰	۰	۰
بندر گز .....	۷۱	۷	۶۴	۰	۰	۰	۰
جلین .....	۴۸	۰	۴۸	۰	۰	۰	۰
خان‌ببین .....	۴۴	۱	۴۳	۰	۰	۰	۰
دلند .....	۲۰	۰	۱۹	۱	۰	۰	۱
رامیان .....	۵۳	۰	۵۳	۰	۰	۰	۰
سرخن کلاته .....	۳۹	۱	۳۸	۰	۰	۰	۰
سیمین‌شهر .....	۷۴	۰	۷۴	۰	۰	۰	۰
علی‌آباد .....	۱۹۹	۳۰	۱۶۹	۰	۰	۰	۰
فاضل‌آباد .....	۸۱	۱۱	۷۰	۰	۰	۰	۰
کردکوی .....	۲۳۰	۰	۲۱۵	۱۵	۱۳	۲	۰
کاله .....	۱۶۵	۲	۱۶۳	۰	۰	۰	۰
گالیکش .....	۹۱	۰	۹۱	۰	۰	۰	۰
گرگان .....	۶۷۰	۰	۶۷۰	۰	۰	۰	۰
گمیش‌تپه .....	۷۰	۰	۴۲	۲۸	۵	۲۳	۰
گنبدکاوس .....	۴۸۸	۱۵	۴۶۹	۴	۴	۰	۰
مراوه .....	۱۱۲	۰	۱۱۲	۰	۰	۰	۰
مینودشت .....	۸۵	۲	۸۳	۰	۰	۰	۰
نگین‌شهر .....	۵۲	۰	۳۶	۱۶	۱۶	۰	۰
نوده‌خاندوز .....	۲۶	۰	۲۶	۰	۰	۰	۰
نوکنده .....	۲۲	۷	۱۵	۰	۰	۰	۰

## ۱۰۲- پروانه‌های احداث ساختمان برحسب نوع اسکلت و مصالح عمده ساختمان در نقاط شهری استان گیلان: ۱۳۹۰

شهر	جمع	اسکلت فلزی	بتون آرمه	سایر				
				جمع	آجر و آهن	آجر و چوب	بلوک سیمانی	سایر
استان .....	۴۷۳۱	۲۱۴	۴۴۷۷	۴۰	۷	۱۲	۲۱	۰
آستارا .....	۲۵۱	۰	۲۵۱	۰	۰	۰	۰	۰
آستانه اشرفیه .....	۲۳۱	۹	۲۲۲	۰	۰	۰	۰	۰
احمدسرگوراب .....	۲۴	۰	۲۴	۰	۰	۰	۰	۰
اسالم .....	۱۲۲	۰	۱۲۲	۰	۰	۰	۰	۰
اطاقور .....	۳۷	۱	۳۶	۰	۰	۰	۰	۰
بازار جمعه .....	۵۸	۳	۵۰	۵	۰	۵	۰	۰
بره‌سر .....	۹	۱	۷	۱	۰	۱	۰	۰
بندر انزلی .....	۲۹۹	۰	۲۹۳	۶	۰	۱	۵	۰
تالش .....	۱۰۶	۰	۱۰۶	۰	۰	۰	۰	۰
توتکابن .....	۹	۱	۰	۸	۶	۰	۲	۰
جیرنده .....	۲۴	۱۵	۸	۱	۰	۱	۰	۰
چابکسر .....	۷۶	۰	۷۵	۱	۱	۰	۰	۰
چاف و چمخاله .....	۳۳	۲	۳۱	۰	۰	۰	۰	۰
چوبر .....	۸	۰	۸	۰	۰	۰	۰	۰
حویق .....	۳۲	۰	۳۲	۰	۰	۰	۰	۰
خشک‌بیجار .....	۶	۰	۱	۵	۰	۲	۳	۰
خمام .....	۴۵	۰	۴۵	۰	۰	۰	۰	۰
دیلمان .....	۸۱	۰	۸۱	۰	۰	۰	۰	۰
رانکوه .....	۴	۰	۴	۰	۰	۰	۰	۰
رحیم‌آباد .....	۶۴	۰	۶۴	۰	۰	۰	۰	۰
رستم‌آباد .....	۸۲	۱۵	۶۷	۰	۰	۰	۰	۰
رشت .....	۹۹۳	۹	۹۸۴	۰	۰	۰	۰	۰
رضوان‌شهر .....	۷۲	۰	۷۲	۰	۰	۰	۰	۰
رودبار .....	۷۷	۶۷	۱۰	۰	۰	۰	۰	۰



۱۰۲- پروانه‌های احداث ساختمان برحسب نوع اسکلت و مصالح عمده ساختمان در نقاط شهری استان گیلان: ۱۳۹۰ (دنباله)

شهر	جمع	اسکلت فلزی	بتون آرمه	سایر				
				جمع	آجر و آهن	آجر و چوب	بلوک سیمانی	سایر
رودسر.....	۱۸۶	۱	۱۸۵	۰	۰	۰	۰	۰
سنگر.....	۱۳۴	۱۸	۱۱۶	۰	۰	۰	۰	۰
سیاهکل.....	۴۶	۰	۴۶	۰	۰	۰	۰	۰
شفت.....	۷۰	۲	۶۸	۰	۰	۰	۰	۰
شلمان.....	۵۳	۱	۵۲	۰	۰	۰	۰	۰
صومعه‌سرا.....	۲۹	۰	۲۸	۱	۱	۰	۰	۰
فومن.....	۱۵۵	۱	۱۵۳	۱	۱	۰	۰	۰
کلاچای.....	۲۷	۰	۲۷	۰	۰	۰	۰	۰
کوچصفهان.....	۸۶	۰	۸۶	۰	۰	۰	۰	۰
کومله.....	۶۸	۰	۶۸	۰	۰	۰	۰	۰
کیاشهر.....	۶۲	۱	۶۱	۰	۰	۰	۰	۰
گوراب زرمیخ.....	۲۱	۰	۱۰	۱۱	۰	۰	۱۱	۰
لاهیجان.....	۴۳۳	۱۴	۴۱۹	۰	۰	۰	۰	۰
لشت نشا.....	۲۲	۰	۲۲	۰	۰	۰	۰	۰
لنگرود.....	۳۷۷	۰	۳۷۷	۰	۰	۰	۰	۰
لوشان.....	۲۹	۲۹	۰	۰	۰	۰	۰	۰
لوندویل.....	۴۱	۰	۴۱	۰	۰	۰	۰	۰
لیسار.....	۱۷	۰	۱۷	۰	۰	۰	۰	۰
ماسال.....	۷۶	۰	۷۶	۰	۰	۰	۰	۰
مرجقل.....	۳۲	۰	۳۲	۰	۰	۰	۰	۰
منجیل.....	۲۴	۲۴	۰	۰	۰	۰	۰	۰

۱۰۳- پروانه‌های احداث ساختمان برحسب نوع اسکلت و مصالح عمده ساختمان در نقاط شهری استان لرستان: ۱۳۹۰

شهر	جمع	اسکلت فلزی	بتون آرمه	سایر				
				جمع	آجر و آهن	آجر و چوب	بلوک سیمانی	سایر
استان .....	۵۰۵۹	۴۷۱۹	۳۳۵	۵	۵	۰	۰	۰
ازنا.....	۲۲۲	۲۲۲	۰	۰	۰	۰	۰	۰
اشترینان.....	۲۲	۲۲	۰	۰	۰	۰	۰	۰
الشت.....	۱۶۳	۱۶۲	۱	۰	۰	۰	۰	۰
الیگودرز.....	۳۴۵	۳۴۴	۱	۰	۰	۰	۰	۰
بروجرد.....	۹۹۲	۹۷۶	۱۶	۰	۰	۰	۰	۰
پلدختر.....	۲۴۸	۲۴۸	۰	۰	۰	۰	۰	۰
چالانچولان.....	۶۴	۴۵	۱۸	۱	۱	۰	۰	۰
چغلودندی.....	۳۲	۲۳	۹	۰	۰	۰	۰	۰
چقابل.....	۹۸	۹۸	۰	۰	۰	۰	۰	۰
خرم‌آباد.....	۱۴۲۰	۱۱۴۳	۲۷۵	۲	۲	۰	۰	۰
دورود.....	۵۴۴	۵۴۴	۰	۰	۰	۰	۰	۰
زاغه.....	۹	۶	۳	۰	۰	۰	۰	۰
سپیددشت.....	۵	۳	۲	۰	۰	۰	۰	۰
سراب‌دوره.....	۳۴	۳۴	۰	۰	۰	۰	۰	۰
فیروزآباد.....	۲۴	۲۲	۱	۰	۰	۰	۰	۰
کونانی.....	۱۶۹	۱۶۵	۴	۰	۰	۰	۰	۰
کوه‌دشت.....	۲۰۳	۲۰۳	۰	۰	۰	۰	۰	۰
گراب.....	۱۶	۱۵	۱	۰	۰	۰	۰	۰
معمولان.....	۶۴	۶۴	۰	۰	۰	۰	۰	۰
مؤمن‌آباد.....	۳۸	۳۸	۰	۰	۰	۰	۰	۰
نورآباد.....	۳۳۹	۳۳۴	۴	۱	۱	۰	۰	۰
ویسیان.....	۸	۷	۰	۱	۱	۰	۰	۰

۱۰۴- پروانه‌های احداث ساختمان برحسب نوع اسکلت و مصالح عمده ساختمان در نقاط شهری استان مازندران: ۱۳۹۰

شهر	جمع	اسکلت فلزی	بتون آرمه	سایر			
				جمع	آجر و آهن	آجر و چوب	بلوک سیمانی
استان .....	۶۲۴۸	۲۰۹	۶۰۳۳	۶	۴	۰	۲
آلاشت .....	۱۴	۶	۸	۰	۰	۰	۰
آمل .....	۷۳۷	۵۴	۶۸۲	۱	۱	۰	۰
امیرکلا .....	۸۳	۰	۸۳	۰	۰	۰	۰
ایزدشهر .....	۹۳	۱	۹۲	۰	۰	۰	۰
بابل .....	۵۷۸	۴	۵۷۴	۰	۰	۰	۰
بابلسر .....	۱۶۷	۳	۱۶۱	۳	۳	۰	۰
بلده .....	۲۵	۱۱	۱۴	۰	۰	۰	۰
بهشهر .....	۲۵۱	۲۵	۲۲۶	۰	۰	۰	۰
بهنمیر .....	۸۷	۰	۸۷	۰	۰	۰	۰
پل سفید .....	۵۶	۹	۴۷	۰	۰	۰	۰
تنکابن .....	۲۰۳	۵	۱۹۸	۰	۰	۰	۰
جویبار .....	۱۰۴	۶	۹۸	۰	۰	۰	۰
چالوس .....	۲۶۲	۰	۲۶۲	۰	۰	۰	۰
چمستان .....	۸۷	۱	۸۶	۰	۰	۰	۰
خرم‌آباد .....	۹۷	۲	۹۵	۰	۰	۰	۰
خلیل‌شهر .....	۲۲	۹	۱۳	۰	۰	۰	۰
خوش رودپی .....	۵۴	۲	۵۲	۰	۰	۰	۰
دابودشت .....	۳۱	۶	۲۵	۰	۰	۰	۰
رامسر .....	۲۲۲	۰	۲۲۲	۰	۰	۰	۰
رستم‌کلا .....	۶۰	۵	۵۵	۰	۰	۰	۰
رویان .....	۳۵	۰	۳۵	۰	۰	۰	۰
زرگر محله .....	۱۰	۱	۹	۰	۰	۰	۰
زیرآب .....	۱۰۸	۲	۱۰۶	۰	۰	۰	۰
ساری .....	۲۱۹	۰	۲۱۹	۰	۰	۰	۰

۱۰۴- پروانه‌های احداث ساختمان برحسب نوع اسکلت و مصالح عمده ساختمان در نقاط شهری استان مازندران: ۱۳۹۰ (دنباله)

شهر	جمع	اسکلت فلزی	بتون آرمه	سایر				
				جمع	آجر و آهن	آجر و چوب	بلوک سیمانی	سایر
سرخرود.....	۴۷	۰	۴۷	۰	۰	۰	۰	۰
سلمان شهر.....	۹۳	۰	۹۳	۰	۰	۰	۰	۰
سورک.....	۲۴	۳	۲۱	۰	۰	۰	۰	۰
شیرگاه.....	۵۵	۰	۵۵	۰	۰	۰	۰	۰
شیروود.....	۱۴۸	۰	۱۴۸	۰	۰	۰	۰	۰
عباس‌آباد.....	۸۹	۰	۸۹	۰	۰	۰	۰	۰
فریدون کنار.....	۸۴	۱	۸۳	۰	۰	۰	۰	۰
فریم.....	۷	۰	۷	۰	۰	۰	۰	۰
قائم شهر.....	۷۴۸	۱	۷۴۷	۰	۰	۰	۰	۰
کتالم و سادات شهر.....	۱۴۱	۲	۱۳۹	۰	۰	۰	۰	۰
کلارآباد.....	۶۰	۰	۶۰	۰	۰	۰	۰	۰
کلاردشت.....	۱۳۶	۰	۱۳۶	۰	۰	۰	۰	۰
کله‌بست.....	۲۵	۱	۲۴	۰	۰	۰	۰	۰
کوهی خیل.....	۳۴	۰	۳۴	۰	۰	۰	۰	۰
کیاسر.....	۱۱	۴	۷	۰	۰	۰	۰	۰
کیاکلا.....	۳۶	۴	۳۲	۰	۰	۰	۰	۰
گتاب.....	۴۰	۱	۳۹	۰	۰	۰	۰	۰
گزنک.....	۶	۳	۳	۰	۰	۰	۰	۰
گلوگاه.....	۳۹	۱۳	۲۶	۰	۰	۰	۰	۰
گلوگاه بندپی.....	۱۵۹	۲۲	۱۳۷	۰	۰	۰	۰	۰
محمودآباد.....	۹۱	۰	۹۱	۰	۰	۰	۰	۰
مرزن‌آباد.....	۶	۰	۶	۰	۰	۰	۰	۰
مرزیکلا.....	۳	۰	۳	۰	۰	۰	۰	۰
نشتارود.....	۸۹	۰	۸۹	۰	۰	۰	۰	۰
نکا.....	۱۳۵	۰	۱۳۵	۰	۰	۰	۰	۰
نور.....	۱۶۷	۲	۱۶۵	۰	۰	۰	۰	۰
نوشهر.....	۱۶۰	۰	۱۵۸	۲	۰	۰	۲	۰

۱۰۵- پروانه‌های احداث ساختمان برحسب نوع اسکلت و مصالح عمده ساختمان در نقاط شهری استان مرکزی: ۱۳۹۰

شهر	جمع	اسکلت فلزی	بتون آرمه	سایر				
				جمع	آجر و آهن	آجر و چوب	بلوک سیمانی	سایر
استان .....	۳۱۸۵	۲۱۲۳	۱۰۵۹	۳	۳	۰	۰	۰
آستانه .....	۶۰	۵۸	۲	۰	۰	۰	۰	۰
آشتیان .....	۹۰	۸۸	۲	۰	۰	۰	۰	۰
اراک .....	۶۸۲	۴۱۸	۲۶۴	۰	۰	۰	۰	۰
پرندک .....	۵۸	۵۷	۱	۰	۰	۰	۰	۰
تفرش .....	۱۰۲	۲۹	۷۳	۰	۰	۰	۰	۰
توره .....	۶۴	۶۳	۱	۰	۰	۰	۰	۰
جاورسیان .....	۵۴	۵۲	۲	۰	۰	۰	۰	۰
خشک‌رود .....	۲۱	۲۱	۰	۰	۰	۰	۰	۰
خمین .....	۲۱۴	۴۵	۱۶۹	۰	۰	۰	۰	۰
خنداب .....	۵۲	۵۱	۱	۰	۰	۰	۰	۰
داودآباد .....	۵۸	۵۸	۰	۰	۰	۰	۰	۰
دلیجان .....	۲۴۵	۱۳۱	۱۱۱	۳	۳	۰	۰	۰
رازقان .....	۵	۵	۰	۰	۰	۰	۰	۰
زاویه .....	۸۲	۷۷	۵	۰	۰	۰	۰	۰
ساروق .....	۲۸	۲۸	۰	۰	۰	۰	۰	۰
ساوه .....	۲۷۶	۴۹	۲۲۷	۰	۰	۰	۰	۰
سنجان .....	۱۸	۱۵	۳	۰	۰	۰	۰	۰
شازند .....	۱۳۱	۱۲۵	۶	۰	۰	۰	۰	۰
غرق‌آباد .....	۶۵	۶۲	۳	۰	۰	۰	۰	۰
فرمهین .....	۱۱۸	۱۱۷	۱	۰	۰	۰	۰	۰
قورچی‌باشی .....	۶	۶	۰	۰	۰	۰	۰	۰
کرهرود .....	۱۳۳	۱۳۳	۰	۰	۰	۰	۰	۰
کمیجان .....	۶۷	۶۷	۰	۰	۰	۰	۰	۰
مأمونیه .....	۱۳۷	۸۰	۵۷	۰	۰	۰	۰	۰
محلات .....	۲۲۶	۱۰۹	۱۱۷	۰	۰	۰	۰	۰
مهاجران .....	۳۰	۲۶	۴	۰	۰	۰	۰	۰
میلاجرد .....	۶۰	۵۹	۱	۰	۰	۰	۰	۰
نراق .....	۵	۲	۳	۰	۰	۰	۰	۰
نوبران .....	۱۳	۱۰	۳	۰	۰	۰	۰	۰
نیمور .....	۷۱	۶۸	۳	۰	۰	۰	۰	۰
هندودر .....	۱۴	۱۴	۰	۰	۰	۰	۰	۰

## ۱۰۶- پروانه‌های احداث ساختمان برحسب نوع اسکلت و مصالح عمده ساختمان در نقاط شهری استان هرمزگان: ۱۳۹۰

شهر	جمع	اسکلت فلزی	بتون آرمه	سایر				
				جمع	آجر و آهن	آجر و چوب	بلوک سیمانی	سایر
استان .....	۲۳۱۴	۱۰۸	۱۶۳۴	۵۷۲	۴۲۲	۰	۱۴۶	۴
ابوموسی .....	۲	۰	۲	۰	۰	۰	۰	۰
بستک .....	۲۰۸	۲	۴۱	۱۶۵	۱۶۵	۰	۰	۰
بندرعباس .....	۶۹۴	۰	۶۹۴	۰	۰	۰	۰	۰
بندرلنگه .....	۱۳۱	۰	۱۳۱	۰	۰	۰	۰	۰
پارسیان .....	۶۴	۰	۶۴	۰	۰	۰	۰	۰
تخت .....	۲۴	۰	۲۳	۱	۰	۰	۱	۰
جناح .....	۳۳	۰	۲	۳۱	۰	۰	۳۱	۰
چارک .....	۸	۰	۲	۶	۶	۰	۰	۰
حاجی‌آباد .....	۱۱۰	۴	۱۰۶	۰	۰	۰	۰	۰
خمیر .....	۵۱	۰	۴۰	۱۱	۰	۰	۱۱	۰
دهبارز .....	۲۰۸	۷	۱۹	۱۸۲	۱۸۲	۰	۰	۰
رویدر .....	۲۹	۰	۲۳	۶	۰	۰	۶	۰
زیارت‌علی .....	۳۵	۰	۰	۳۵	۲۴	۰	۷	۴
سردشت .....	۳	۰	۰	۳	۰	۰	۳	۰
سیریک .....	۱۹	۰	۸	۱۱	۱۱	۰	۰	۰
فین .....	۵۴	۰	۵۴	۰	۰	۰	۰	۰
قشم .....	۱۵۰	۰	۱۵۰	۰	۰	۰	۰	۰
کنگ .....	۸۵	۰	۵۸	۲۷	۲۷	۰	۰	۰
کوشکنار .....	۶۶	۰	۶۶	۰	۰	۰	۰	۰
کیش .....	۱۴۱	۸۹	۵۱	۱	۱	۰	۰	۰
میناب .....	۱۹۱	۶	۹۸	۸۷	۶	۰	۸۱	۰
هرمز .....	۸	۰	۲	۶	۰	۰	۶	۰

۱۰۷- پروانه‌های احداث ساختمان برحسب نوع اسکلت و مصالح عمده ساختمان در نقاط شهری استان همدان: ۱۳۹۰

شهر	جمع	اسکلت فلزی	بتون آرمه	سایر				
				جمع	آجر و آهن	آجر و چوب	بلوک سیمانی	سایر
استان .....	۳۴۷۱	۲۷۴۰	۲۲۳	۵۰۸	۵۰۴	۱	۳	۰
ازندریان .....	۶۳	۵۷	۰	۶	۶	۰	۰	۰
اسدآباد .....	۲۷۵	۲۰۸	۱	۶۶	۶۶	۰	۰	۰
برزول .....	۲۲	۶	۰	۱۶	۱۶	۰	۰	۰
بهار .....	۱۲۳	۹۰	۱	۳۲	۳۱	۰	۱	۰
تویسرکان .....	۱۳۴	۱۱۴	۱۴	۶	۶	۰	۰	۰
جورقان .....	۳۹	۱۰	۰	۲۹	۲۹	۰	۰	۰
جوکار .....	۱۸	۹	۳	۶	۶	۰	۰	۰
دمق .....	۹	۸	۰	۱	۱	۰	۰	۰
رزن .....	۸۰	۴۲	۰	۳۸	۳۸	۰	۰	۰
زنگنه .....	۵	۴	۰	۱	۱	۰	۰	۰
سامن .....	۱۹	۱۴	۲	۳	۳	۰	۰	۰
سرکان .....	۱۷	۱۵	۰	۲	۲	۰	۰	۰
شیرین سو .....	۲	۰	۰	۲	۲	۰	۰	۰
صالح آباد .....	۵۰	۳۱	۰	۱۹	۱۹	۰	۰	۰
فامنین .....	۱۲۳	۸۳	۳	۳۷	۳۷	۰	۰	۰
فرسج .....	۱۵	۱۵	۰	۰	۰	۰	۰	۰
فیروزان .....	۶۸	۴۸	۷	۱۳	۱۳	۰	۰	۰
قروه درجزین .....	۲۹	۲۰	۰	۹	۹	۰	۰	۰
قهاوند .....	۲۰	۹	۰	۱۱	۱۱	۰	۰	۰
کبودرآهنگ .....	۱۸۳	۱۷۹	۰	۴	۳	۱	۰	۰
گل تپه .....	۱۵	۸	۰	۷	۷	۰	۰	۰
گیان .....	۱۰۰	۳۹	۵	۵۶	۵۶	۰	۰	۰
لالجین .....	۷۶	۴۰	۱	۳۵	۳۵	۰	۰	۰
مریانج .....	۱۲۵	۸۳	۰	۴۲	۴۲	۰	۰	۰
ملایر .....	۵۴۲	۴۰۵	۱۳۲	۵	۵	۰	۰	۰
نهادوند .....	۲۰۹	۱۴۵	۳۷	۲۷	۲۵	۰	۲	۰
همدان .....	۱۱۱۰	۱۰۵۸	۱۷	۳۵	۳۵	۰	۰	۰

## ۱۰۸- پروانه‌های احداث ساختمان برحسب نوع اسکلت و مصالح عمده ساختمان در نقاط شهری استان یزد: ۱۳۹۰

شهر	جمع	اسکلت فلزی	بتون آرمه	سایر			سایر
				جمع	آجر و آهن	آجر و چوب	
استان .....	۳۲۴۲	۴۱۹	۴۱۸	۲۴۰۵	۲۴۰۴	۱	۰
ابركوه .....	۹۱	۰	۲۰	۷۱	۷۱	۰	۰
احمدآباد .....	۵۵	۵	۵	۴۵	۴۵	۰	۰
اردكان .....	۴۸۲	۲۵	۶	۴۵۱	۴۵۱	۰	۰
اشكذر .....	۵۴	۲	۰	۵۲	۵۲	۰	۰
بافق .....	۱۸۷	۲۰	۱۲	۱۵۵	۱۵۵	۰	۰
بهباد .....	۱۱۶	۰	۷	۱۰۹	۱۰۹	۰	۰
تفت .....	۴۴	۵	۲	۳۷	۳۷	۰	۰
حمیدیا .....	۳۱	۱۴	۲	۱۵	۱۴	۱	۰
خضراآباد .....	۱۳	۱	۰	۱۲	۱۲	۰	۰
دیپوک .....	۴۹	۷	۰	۴۲	۴۲	۰	۰
زارچ .....	۵	۰	۰	۵	۵	۰	۰
شاهدیه .....	۵۱	۲	۰	۴۹	۴۹	۰	۰
طبس .....	۱۹۰	۱۱۷	۲۲	۵۱	۵۱	۰	۰
عشق‌آباد .....	۳۴	۲۳	۰	۱۱	۱۱	۰	۰
عقدا .....	۱۵	۰	۰	۱۵	۱۵	۰	۰
مروست .....	۱۰۵	۰	۰	۱۰۵	۱۰۵	۰	۰
مهردشت .....	۱۰۸	۰	۰	۱۰۸	۱۰۸	۰	۰
مهریز .....	۲۲۱	۰	۱۷	۲۰۴	۲۰۴	۰	۰
میبد .....	۵۰۲	۴۴	۸۸	۳۷۰	۳۷۰	۰	۰
ندوشن .....	۵	۰	۰	۵	۵	۰	۰
نیر .....	۳۳	۱	۷	۲۵	۲۵	۰	۰
هرات .....	۹۶	۰	۸۱	۱۵	۱۵	۰	۰
یزد .....	۷۵۵	۱۵۳	۱۴۹	۴۵۳	۴۵۳	۰	۰