

ریاست جمهوری
معاونت برنامه‌ریزی و نظارت راهبردی
مرکز آمار ایران

نتایج آمارگیری از دامداری‌های کشور سال 1390

مرکز آمار ایران



۳ نشانه‌های نشریات مرکز آمار ایران

- آمار گردآوری نشده است.
- 000 آمار در دسترس نیست.
- x ذاتا یا عملا وجود ندارد.
- xx جمع و محاسبه غیر ممکن یا بی‌معنی است.
- || رقم کمتر از نصف واحد است.
- رقم (نسبت) ناچیز و قابل صرف‌نظر کردن است.
- * رقم غیر قطعی است.
- ** رقم جنبه تخمینی دارد.
- W به دلیل حفظ محرمانگی، رقم قابل انتشار نیست.

اختلاف در سرجمع‌ها به علت سراسر کردن ارقام است. محاسبه نسبت‌ها و شاخص‌ها قبل از سراسر کردن ارقام صورت گرفته است.

مرکز آمار ایران

پیشگفتار

نشریه حاضر، نتایج تفصیلی طرح آمارگیری از دامداری‌های کشور است که در قالب جدول‌های متقاطع برای بهره‌برداری کاربران، جامعه محققین و پژوهشگران دامپروری کشور منتشر می‌شود.

جامعه دامپروری ایران در قالب میلیون‌ها واحد دامداری در اقصی نقاط کشور پراکنده است و غالباً به صورت سنتی و در چارچوب اقتصاد معیشتی خانوارهای روستایی، فعالیت می‌کند. برای تهیه و آماده‌سازی تصویر درستی از وضعیت دامپروری و تولید دامی این واحدها، نیاز به تهیه و اجرای طرح‌های آمارگیری وسیع، به صورت سرشماری و یا نمونه‌گیری است. طرح آمارگیری نمونه‌ای از دامداری‌های کشور پس از آماده‌سازی توسط مرکز آمار ایران در زمستان سال 1390 به مرحله اجرا درآمد.

با توجه به وسعت و پراکندگی واحدهای دامداری کشور، طرح نمونه‌گیری پیچیده دو مرحله‌ای در مرکز آمار ایران تهیه شد. در این طرح 3933 آبادی و شهر به‌عنوان نمونه‌های مرحله اول انتخاب شد. پس از تهیه فهرست دامداری‌های این نقاط، تعداد 60003 بهره‌بردار به‌عنوان نمونه‌های مرحله دوم انتخاب شده و مورد آمارگیری قرار گرفتند. برای نقاط شهری، فهرست نمونه‌های مرحله دوم از طرف مرکز آمار ایران انتخاب و اعلام شد.

مرکز آمار ایران از تمامی همکاران دفتر آمار و اطلاعات استانداری‌های کشور که در اجرای این طرح تلاش و همکاری گسترده‌ای داشته و همچنین همکاری صمیمانه دامداران محترم که زمینه اجرای موفقیت‌آمیز این طرح را فراهم کردند سپاسگزاری می‌کند.

امید است که اطلاعات ارائه شده مورد استفاده تصمیم‌گیران، برنامه‌ریزان و پژوهشگران قرار گیرد و این مرکز با بهره‌گیری از نظرات آنان در تهیه و ارائه اطلاعات آماری مورد نیاز گام‌های مؤثرتری بردارد.

شایان ذکر است اطلاعات این نشریه به همراه انبوهی از داده‌های آماری از طریق درگاه ملی آمار ایران به آدرس www.amar.org.ir قابل دسترسی علاقه‌مندان می‌باشد.

من... التوفیق

عادل آذر

رئیس مرکز آمار ایران

فهرست مندرجات

صفحه	عنوان
9	مقدمه
10	راهنمای کاربران
12	مشخصات کلی طرح
22	تعاریف و مفاهیم
24	یافته‌های مهم
27	نمودارها
30	نقشه‌های موضوعی

جدول‌های آماری

37	1- بهره‌برداری‌های دارای دام بر حسب استان
38	2- بهره‌برداری‌های دارای دام متعلق به اشخاص حقیقی بر حسب استان
39	3- بهره‌برداری‌های دارای دام متعلق به اشخاص حقیقی بر حسب جنس بهره‌بردار و استان
40	4- بهره‌برداری‌های دارای دام متعلق به اشخاص حقیقی بر حسب سن بهره‌بردار
41	5- بهره‌برداری‌های دارای دام متعلق به اشخاص حقیقی بر حسب سواد و مدرک تحصیلی بهره‌بردار
41	6- بهره‌برداری‌های دارای دام متعلق به اشخاص حقیقی بر حسب جنس، سواد و مدرک تحصیلی بهره‌بردار
42	7- بهره‌برداری‌های دارای دام متعلق به اشخاص حقیقی بر حسب جنس و سن بهره‌بردار
43	8- بهره‌برداری‌های دارای دام متعلق به اشخاص حقیقی بر حسب وضع سواد و مدرک تحصیلی بهره‌بردار و استان
44	9- بهره‌برداری‌های دارای دام متعلق به اشخاص حقیقی بر حسب وضع سواد و مدرک تحصیلی و سن بهره‌بردار
45	10- بهره‌برداری‌های دارای دام و تعداد دام آن‌ها در روز آمارگیری بر حسب استان
47	11- بهره‌برداری‌های دارای دام سبک و تعداد دام آن‌ها در روز آمارگیری بر حسب استان
49	12- بهره‌برداری‌های دارای دام سبک و تعداد دام آن‌ها در روز آمارگیری بر حسب طبقات سنی دام سبک
51	13- بهره‌برداری‌های دارای گوسفند و بره در روز آمارگیری و تعداد دام آن‌ها بر حسب استان
53	14- بهره‌برداری‌های دارای گوسفند و بره در روز آمارگیری و تعداد دام آن‌ها بر حسب طبقات تعداد گوسفند و بره
55	15- بهره‌برداری‌های دارای بز و بزغاله در روز آمارگیری و تعداد دام آن‌ها بر حسب استان

- 16- بهره‌برداری‌های دارای بز و بزغاله در روز آمارگیری و تعداد دام آن‌ها بر حسب طبقات تعداد بز و بزغاله 57
- 17- بهره‌برداری‌های دارای گاو و گوساله در روز آمارگیری و تعداد دام آن‌ها بر حسب استان 59
- 18- بهره‌برداری‌های دارای گاو و گوساله در روز آمارگیری و تعداد دام آن‌ها بر حسب طبقات تعداد گاو و گوساله 61
- 19- بهره‌برداری‌های دارای گاو و گوساله بومی در روز آمارگیری و تعداد دام آن‌ها بر حسب استان 63
- 20- بهره‌برداری‌های دارای گاو و گوساله آمیخته (دورگ) در روز آمارگیری و تعداد دام آن‌ها بر حسب استان 65
- 21- بهره‌برداری‌های دارای گاو و گوساله اصیل در روز آمارگیری و تعداد دام آن‌ها بر حسب استان 67
- 22- بهره‌برداری‌های دارای گاو میش و بچه گاو میش در روز آمارگیری و تعداد دام آن‌ها بر حسب استان 69
- 23- بهره‌برداری‌های دارای شتر و بچه شتر در روز آمارگیری و تعداد دام آن‌ها بر حسب استان 69
- 24- تعداد گوسفند و بره زاییده شده و فروخته شده برای کشتار بر حسب استان 70
- 25- تعداد بز و بزغاله زاییده شده و فروخته شده برای کشتار بر حسب استان 71
- 26- تعداد گاو و گوساله زاییده شده و فروخته شده برای کشتار بر حسب استان 72
- 27- تولید شیر در بهره‌برداری‌های دارای دام بر حسب نوع دام و استان 73
- 28- تولید شیر در بهره‌برداری‌های دارای گاو و گوساله بر حسب استان 74
- 29- تعداد بهره‌برداری، تعداد دام پشم، مو و کرک‌چینی شده و مقدار تولید پشم، مو و کرک طی 365 روز گذشته بر حسب استان 75
- 30- مقدار انواع خوراک دام مصرف‌شده در بهره‌برداری‌های دارای گوسفند و بره و بز و بزغاله بر حسب استان 76
- 31- مقدار انواع خوراک دام مصرف‌شده در بهره‌برداری‌های دارای گاو و گوساله بر حسب استان 78
- 32- متوسط تعداد کارکنان، روز کار در 365 روز گذشته، ساعت کار در شبانه روز و پرداختی‌ها به کارکنان با مزد و حقوق 80
- 80- بر حسب استان



مقدمه

به‌منظور برآورده نمودن نیازهای آماری برنامه‌ریزان بخش کشاورزی، انجام آمارگیری‌های نمونه‌ای در فاصله سرشماری‌های کشاورزی یکی از برنامه‌های جاری مرکز آمار ایران از بدو تأسیس بوده است. در همین راستا طرح آمارگیری دامداری در زمستان سال 1390 در 31 استان کشور به مرحله اجرا در آمد. در این طرح اطلاعات گسترده‌ای در مورد «تعداد بهره‌بردارانی دارای دام»، «سن، وضع سواد و تحصیلات بهره‌برداران»، «تعداد گوسفند و بره، بز و بزغاله، گاو و گوساله، شتر و بچه شتر و گاومیش و بچه گاومیش»، «تعداد دام زاییده شده»، «تعداد دام فروخته شده برای کشتار»، «مقدار تولید شیر»، «میزان مصرف انواع خوراک دام» و «کارکنان» جمع‌آوری شده است. استفاده از اطلاعات ارائه شده مستلزم آشنایی با مفاهیم، اصطلاحات فنی و روش‌های اجرایی به‌کار رفته در این طرح آمارگیری است که ممکن است با برداشت‌های موجود در اذهان عمومی متفاوت باشد. به‌منظور جلوگیری از برداشت‌های سلیقه‌ای از نتایج طرح، مطالعه تعاریف و مفاهیم به‌کار رفته در این طرح به کاربران محترم توصیه می‌شود.

مرکز آمار ایران

راهنمای کاربران

روش آمارگیری و برخی ویژگی‌های آن

واحد آماری این طرح «بهره‌برداری دارای دام» است که واحد آماری اصلی محسوب می‌شود. این طرح آمارگیری، به صورت نمونه‌گیری دو مرحله‌ای انجام شد. در مرحله اول 3933 شهر و آبادی نمونه از چارچوب سرشماری عمومی کشاورزی 1382 انتخاب شدند. برای انتخاب نمونه‌های مرحله دوم در نقاط روستایی، ابتدا فهرست بهره‌برداران دارای دام آبادی تهیه شد. بهره‌برداران بزرگ⁽¹⁾، سرشماری شده و از میان بهره‌برداران کوچک⁽²⁾، با توجه به طرح نمونه‌گیری تعدادی بهره‌بردار به‌عنوان بهره‌بردار نمونه انتخاب و برای آن‌ها پرسشنامه تکمیل شد. نمونه‌های مرحله دوم در شهرها به صورت مستقیم با استفاده از چارچوب سرشماری عمومی کشاورزی 1382 تهیه⁽³⁾ و برای آمارگیری در اختیار سازمان اجرایی طرح در استان‌ها قرار داده شد. اطلاعات مورد نیاز برای خانوارهای بهره‌بردار ساکن و شرکت‌های رسمی/مؤسسات عمومی از طریق مصاحبه حضوری با بهره‌بردار و یا یکی از اعضای خانوار بهره‌بردار جمع‌آوری شد. اطلاعات مربوط به بهره‌برداران غیر ساکن، در صورت دسترسی به بهره‌بردار غیر ساکن از طریق مصاحبه با وی و در غیر این صورت از طریق مصاحبه با مطلعین محلی جمع‌آوری شده است.

نکات مورد توجه در جدول‌های آماری

هر جدول آماری از عنوان، سرستون‌ها، ستون شرح و متن جدول تشکیل شده است که باید به مندرجات آن‌ها به دقت توجه شود. متن جدول شامل اعدادی است که اطلاعات آماری را تشکیل می‌دهند و به وسیله مندرجات سه قسمت (عنوان، سرستون و شرح) قابل درک و تبیین می‌باشد. در برخی موارد مطالب مندرج در سه قسمت نام برده شده برای درک اطلاعات متن کافی نیست و باید به زیرنویس‌ها و تعاریف و توضیحات این راهنما توجه شود. در عنوان جدول معمولاً سطح جغرافیایی تحت پوشش، زمان آماری و ماهیت یا موضوع اعداد متن جدول به‌طور کلی توضیح داده می‌شود. ستون شرح و سرستون‌ها به‌طور دقیق ماهیت و مفهوم اطلاع مندرج در خانه محل تقاطع را مشخص می‌کند. در جدول‌های آماری نتایج این طرح از ستون شرح عموماً برای طبقه‌بندی بهره‌برداری‌های دارای دام استفاده شده است.

توضیحات مهم

۱) در بررسی نتایج این طرح توجه داشته باشید به علت محدودیت در انتخاب تعداد نمونه در استان‌ها (بنا بر ملاحظات اجرایی)، برآوردهای مربوط به کل کشور از دقت بالاتری نسبت به برآوردهای استانی برخوردار است. همچنین نتایج این طرح متأثر از خطای نسبی در طرح نمونه‌گیری می‌باشد.

(1) بهره‌بردار بزرگ، بهره‌برداری است که در روز آمارگیری مجموع تعداد دام سبک (گوسفند و بره و بز و بزغاله) او بیش‌تر از 120 رأس و یا مجموع تعداد دام سنگین (گاو و گوساله، گاومیش و بچه گاومیش و شتر و بچه شتر) او بیش‌تر از 20 رأس است.

(2) بهره‌بردار کوچک، بهره‌برداری است که در روز آمارگیری، مجموع تعداد دام سبک او 120 رأس یا کمتر و مجموع تعداد دام سنگین او 20 رأس یا کمتر است.

(3) با توجه به ناچیز بودن سهم نقاط شهری در تعداد دام کل کشور و نیز پایین بودن میزان تغییرات افزایشی دام در این نقاط در مقایسه با نقاط روستایی و نیز محدودیت امکانات اجرایی، از فهرست‌برداری در نقاط شهری و برخی آبادی‌های بزرگ (آبادی‌های با تعداد خانوار زیاد و تعداد دام کم) در سال 90 صرف‌نظر شد.

۱۱ در بررسی روند تغییرات دام سبک توجه داشته باشید که زمان آمارگیری در سرشماری‌های عمومی کشاورزی 1372 و 1382 در آبان ماه (جمعیت دام در حداقل) و در طرح‌های آمارگیری 1384، 1387 و 1390 در زمستان (همزمان با زایش دام سبک) بوده است.

۱۲ بهره‌بردارانی که در زمان اجرای آمارگیری با تمام اعضای خانوار در حال کوچ بوده‌اند در این طرح، آمارگیری نشده‌اند. در صورتی که این‌گونه خانوارها در زمان آمارگیری در آبادی قشلاق خود مستقر بوده‌اند تحت عنوان بهره‌بردار ساکن فهرست شده‌اند.

۱۳ در مقایسه ارقام مربوط به استان خراسان جنوبی با نتایج سرشماری عمومی کشاورزی 1382 این نکته را مدنظر داشته باشید که یکی از علل اصلی افزایش ارقام در سال‌های 1387 و 1390، جدا شدن شهرستان‌های فردوس و قائنات از خراسان رضوی پس از اجرای سرشماری و اضافه شدن به خراسان جنوبی است.

۱۴ در مقایسه ارقام مربوط به استان تهران با نتایج سرشماری عمومی کشاورزی 1382 و طرح‌های آمارگیری پس از آن با نتایج آمارگیری دامداری 1390 این نکته را مدنظر داشته باشید که استان تهران به دو استان تهران و البرز تفکیک شده است.

۱۵ در بررسی میزان تولید شیر این نکته را مدنظر داشته باشید سهم شیر گاو میش و شتر در کل تولید شیر کشور طبق نتایج سرشماری عمومی کشاورزی 1382 ناچیز و حدود 1/8 درصد بوده است که به‌علت پرهیز از افزایش حجم نمونه از اهداف آمارگیری نمونه‌گیری دامداری خارج شده است.

۱۶ بررسی برآوردهای استانی در مورد فراوانی تعداد گاو و گوساله و مقایسه تطبیقی نتایج این طرح با نتایج آمارگیری‌ها و سرشماری‌های گذشته حاکی از آن است که:

- روند تغییرات تعداد انواع گاو و گوساله (بومی، آمیخته و اصیل) در کشور نشان می‌دهد تعداد گاو بومی و گاو آمیخته که در کشور ما غالباً به صورت سنتی و در محل زندگی خانوارها نگهداری می‌شود در حال کاهش و تعداد گاو و گوساله اصیل که به‌علت شرایط خاص نگهداری (تغذیه، بهداشت و ...) اغلب در گاوداری‌های صنعتی نگهداری می‌شوند در حال افزایش است.

مرکز آمار ایران

مشخصات کلی طرح

سابقه طرح

از سال 1339 لغایت 1366، آمار و اطلاعات مربوط به فعالیت پرورش دام در قالب طرح‌های آمارگیری کشاورزی روستایی به همراه سایر اطلاعات بخش کشاورزی جمع‌آوری و منتشر می‌شد. بعد از اجرای سرشماری عمومی کشاورزی 1367 و فراهم شدن زمینه‌های مناسب برای اجرای طرح‌های نمونه‌گیری تخصصی از امور دام کشور در سال 1371 اولین طرح آمارگیری نمونه‌ای دامداری با استفاده از چارچوب این سرشماری انجام شد. پس از اجرای سرشماری عمومی کشاورزی در سال 1382، دومین و سومین آمارگیری نمونه‌ای دامداری با استفاده از چارچوب این سرشماری در سال‌های 1384 و 1387 به اجرا درآمد.

اهداف طرح

هدف از آمارگیری دامداری، برآورد اطلاعات آماری مورد نیاز از این فعالیت در زمینه‌های مختلف مانند «تعداد انواع دام»، «تعداد دام فروخته شده برای کشتار»، «مقدار تولید شیر»، «میزان مصرف انواع خوراک دام» و «کارکنان» برای شناخت جنبه‌های مختلف این بخش است.

روش آمارگیری

این طرح به روش نمونه‌گیری (دو مرحله‌ای) انجام شد.

جامعه آماری

جامعه آماری این طرح، تمامی بهره‌برداران دامداری‌های کشاورزی کشور بود که در روز آمارگیری دارای فعالیت دامداری (پرورش گوسفند و بره، بز و بزغاله، گاو و گوساله، گاومیش و بچه‌گاومیش و شتر و بچه‌شتر) بودند.

واحد آماری

واحد آماری این طرح، یک بهره‌بردار دامداری کشاورزی دارای فعالیت دامداری بود که در روز آمارگیری دارای حداقل دو رأس دام سبک (گوسفند و بره و بز و بزغاله) و یا حداقل یک رأس دام سنگین (گاو و گوساله، گاومیش و بچه‌گاومیش و شتر و بچه‌شتر) بوده است.

چارچوب آماری

فهرست تمام شهرها و آبادی‌هایی که بر اساس نتایج سرشماری عمومی کشاورزی 1382، دارای فعالیت پرورش دام در روز آمارگیری بوده‌اند به انضمام اطلاع تعداد دام به تفکیک نوع، چارچوب نمونه‌گیری مرحله اول این طرح را تشکیل دادند. چارچوب نمونه‌گیری مرحله دوم در نقاط شهری، فهرست تمام بهره‌بردارانی بود که در روز سرشماری عمومی کشاورزی 1382 دارای فعالیت پرورش دام بوده و در نقاط روستایی، فهرست تمام بهره‌بردارانی بود که در روز آمارگیری در سال 1390 دارای فعالیت پرورش دام بوده‌اند.

زمان آماری

زمان آماری برای بخشی از داده‌ها، روز آمارگیری و برای بخشی دیگر، 365 روز گذشته از زمان آمارگیری بوده است.

زمان آمارگیری

زمان آمارگیری این طرح، 3 لغایت 26 دی‌ماه سال 1390 به مدت 21 روز کاری بوده است.

روش جمع‌آوری اطلاعات

اطلاعات مورد نیاز برای خانوارهای بهره‌بردار ساکن از طریق مصاحبه حضوری با بهره‌بردار و یا یکی از اعضای خانوار وی جمع‌آوری شد. برای بهره‌برداران غیر ساکن در صورت دسترسی به بهره‌بردار غیر ساکن از طریق مصاحبه با بهره‌بردار غیر ساکن و در غیر این صورت از طریق مصاحبه با مطلعین محلی، داده‌ها جمع‌آوری شد.

سطح ارائه اطلاعات

نتایج این طرح در سطح استان منتشر شده است.

خطای نسبی در طرح نمونه‌گیری

خطای نسبی برای متغیر واحد دامی در این طرح برای کل کشور، $4/76$ درصد و برای تولید شیر $10/48$ درصد محاسبه شده است.

روش نمونه‌گیری

در این طرح، از روش نمونه‌گیری احتمالی دو مرحله‌ای با طبقه‌بندی به صورت زیر استفاده شد:

با در نظر گرفتن اهداف طرح و تفاوت قابل ملاحظه واحدهای نمونه‌گیری مرحله اول از نظر تعداد و نوع دام، ابتدا این واحدها در هر استان بر اساس متغیر تعداد واحد دامی طبقه‌بندی شدند. با توجه به چولگی زیاد توزیع این متغیر، برای طبقه‌بندی از روش فازی که در این موارد کاراتر از روش دالینوس است، استفاده شد.

واحدهای نمونه‌گیری مرحله اول در هر طبقه، به روش تصادفی ساده بدون جایگذاری انتخاب شدند. واحدهای نمونه‌گیری مرحله دوم با توجه به تفاوت قابل ملاحظه تعداد دام، به دو طبقه بهره‌برداران بزرگ و بهره‌برداران کوچک طبقه‌بندی شدند. بهره‌برداران بزرگ سرشماری شده و بهره‌برداران کوچک نمونه در شهرها و آبادی‌های گروه 2 به روش تصادفی ساده بدون جایگذاری، و در آبادی‌های گروه 1 به روش سیستماتیک انتخاب شدند.

نکته: با توجه به عدم تغییر چارچوب طرح نسبت به سال 1387 و نیز ارائه برآورد تغییرات پارامترهای طرح، امکان ثابت نگه داشتن نمونه‌های طرح بررسی شد. بررسی‌ها نشان داد می‌توان نمونه‌ها را در سطح واحدهای نمونه‌گیری مرحله اول ثابت در نظر گرفت. با حفظ طبقه‌بندی سال 1387 و با توجه به افزایش تعداد نمونه‌های مرحله اول در سال 1390، مابقی شهرها و آبادی‌های نمونه مورد نیاز، از بین سایر واحدهای مرحله اول چارچوب انتخاب شدند.

چارچوب نمونه‌گیری

با توجه به این که نمونه‌گیری در دو مرحله انجام شد، چارچوب لازم برای هر یک از مراحل نمونه‌گیری به شرح زیر بوده است:

الف - مرحله اول: چارچوب مرحله اول این طرح عبارت بود از فهرست تمام شهرها و آبادی‌هایی که بر اساس نتایج سرشماری عمومی کشاورزی 1382، دارای فعالیت پرورش دام بوده‌اند. این فهرست شامل اطلاعات جغرافیایی، تعداد دام به تفکیک نوع، تعداد بهره‌برداران دارای فعالیت پرورش دام بود. همچنین تعداد خانوار شهرها و آبادی‌های ذکر شده، با استفاده از اطلاعات سرشماری عمومی نفوس و مسکن 1385 به این فهرست اضافه شد.

ب - مرحله دوم: چارچوب مرحله دوم به صورت زیر بود:

- 1- آبادی‌های گروه 1⁽¹⁾: فهرست بهره‌برداران کشاورزی دارای فعالیت دامداری در سال 1390 که در حین اجرا توسط مأمور آمارگیر و به‌روش فهرست‌برداری تهیه شدند.
- 2- شهرها و آبادی‌های گروه 2: فهرست بهره‌برداران دارای فعالیت دامداری در سرشماری عمومی کشاورزی 1382 (بجز بهره‌برداران غیر ساکن در نقاط شهری) بود.

واحد نمونه‌گیری

واحد نمونه‌گیری در هر یک از مراحل نمونه‌گیری به‌شرح زیر بوده است:

الف- مرحله اول: یک شهر یا آبادی که در سرشماری عمومی کشاورزی 1382 دارای فعالیت پرورش دام بوده است.
ب- مرحله دوم:

- 1- آبادی‌های گروه 1: واحد نمونه‌گیری یک بهره‌بردار دارای فعالیت پرورش دام در سال 1390 بود.
- 2- شهرها و آبادی‌های گروه 2: واحد نمونه‌گیری یک بهره‌بردار دارای فعالیت پرورش دام در سرشماری عمومی کشاورزی 1382 بود.

روش تعیین اندازه نمونه

روش تعیین تعداد واحدهای نمونه در مرحله اول:

برای تعیین اندازه نمونه مرحله اول، با توجه به تفاوت قابل ملاحظه واحدهای نمونه‌گیری مرحله اول از نظر تعداد و نوع دام در استان‌های کشور، ابتدا در هر استان واحدهای نمونه‌گیری مرحله اول بر اساس تعداد واحد دامی و با استفاده از روش طبقه‌بندی فازی به حداکثر 7 طبقه تقسیم شدند.

با توجه به توضیح‌های فوق، اندازه نمونه در مرحله اول به شرح زیر تعیین شد:

الف- طبقه‌های سرشماری: شهر/آبادی‌هایی که از نظر متغیر تعداد واحد دامی دارای بیش‌ترین مقدار بوده‌اند در طبقه یا طبقه‌های سرشماری قرار گرفتند. به عبارت دیگر:

$$n_{1h} = N_h$$

$$n_1 = \sum_{h \in L_1} n_{1h}$$

که در آن:

L_1 : طبقاتی که واحدهای مرحله اول آن‌ها سرشماری شدند.

N_h : تعداد واحدهای نمونه‌گیری مرحله اول در طبقه h در چارچوب

n_{1h} : اندازه نمونه مرحله اول در طبقه سرشماری h ام

n_1 : اندازه نمونه مرحله اول در طبقات سرشماری

ب- طبقه‌های غیر سرشماری: در هر استان، اندازه نمونه مرحله اول برای طبقه‌های غیر سرشماری از رابطه زیر محاسبه شد:

(1) همه شهرها و همچنین آبادی‌هایی که تقریباً بیش از 400 خانوار (با استفاده از اطلاعات سرشماری عمومی نفوس و مسکن 1385) داشته و یا سهم بهره‌برداران دارای فعالیت دامداری در آن‌ها از تعداد کل خانوارهای آبادی کمتر از 10 درصد بود، شهرها و آبادی‌های گروه 2 را تشکیل دادند. سایر آبادی‌ها به‌عنوان آبادی‌های گروه 1 در نظر گرفته شدند. شایان ذکر است شهرها و آبادی‌هایی که در طرح دامداری سال 1387 در گروه 2 بوده‌اند در طرح دامداری 1390 نیز در گروه 2 قرار گرفتند.

$$n_2 = \frac{(\sum_{h \in L_2} N_h s_h)^2}{(ay)^2 + \sum_{h \in L_2} N_h s_h^2} \quad (1)$$

که در آن:

L_2 : طبقه‌هایی که واحدهای مرحله اول آن‌ها سرشماری نشدند.

n_2 : اندازه نمونه مرحله اول در طبقه‌های غیر سرشماری

α : ضریب تغییرات مورد نظر در استان

s_h : برآورد انحراف استاندارد متغیر تعداد واحد دامی برای واحدهای نمونه‌گیری مرحله اول در طبقه h ام با استفاده از اطلاعات طرح دامداری 1387

y : برآورد مقدار کل واحد دامی با استفاده از اطلاعات طرح دامداری 1387

شایان ذکر است با توجه به این که اطلاعات طرح دامداری 1387 در استان‌های تهران و البرز به تفکیک موجود نبود (در سال 1387، استان البرز از استان تهران جدا نشده بود)، مقادیر s_h و y در این دو استان با استفاده از چارچوب محاسبه شد.

در نهایت اندازه نمونه در هر استان برابر است با:

$$n = n_1 + n_2 \quad (2)$$

در ضمن اندازه نمونه به هریک از طبقه‌های غیر سرشماری استان، با استفاده از رابطه زیر تخصیص داده شد:

$$n_{2h} = n_2 \times \frac{N_h s_h}{\sum_{h \in L_2} N_h s_h}$$

روش تعیین تعداد واحدهای نمونه در مرحله دوم

برای محاسبه تعداد بهره‌برداران نمونه، به ازای هر کدام از تعداد واحدهای نمونه‌گیری مرحله اول به‌دست آمده در بخش قبل، به صورت زیر عمل شد:

الف- تعداد بهره‌برداران بزرگ مورد انتظار در شهر/آبادی‌های نمونه: ابتدا در هر طبقه با تقسیم تعداد کل بهره‌برداران بزرگ بر تعداد شهر/آبادی‌ها (با استفاده از اطلاعات سرشماری عمومی کشاورزی 1382)، متوسط تعداد بهره‌برداران بزرگ برای شهر/آبادی‌های آن طبقه محاسبه شد. برآورد تعداد کل بهره‌برداران بزرگ هر طبقه، از حاصل ضرب این متوسط در تعداد نمونه مرحله اول تخصیص‌یافته به آن طبقه، به دست آمد. در نهایت تعداد بهره‌برداران بزرگ مورد انتظار از مجموع برآورد تعداد کل بهره‌برداران بزرگ همه طبقه‌ها محاسبه شد.

ب- تعداد بهره‌برداران کوچک نمونه مورد انتظار: نخست، با توجه به ملاحظات اجرایی و بودجه طرح، چند گزینه برای تعداد بهره‌برداران کوچک نمونه مورد انتظار (m_{o2})، در نظر گرفته شد. سپس با توجه به این گزینه‌ها و مقادیر مختلف n حاصل از فرمول (2)، تعداد مورد انتظار بهره‌بردار کوچک نمونه با استفاده از رابطه زیر به طبقه‌ها در کل کشور تخصیص داده شد.

$$m_{oh2} = m_{o2} \frac{M_{oh2} \sqrt{S_h'^2}}{\sum_{h=1}^H M_{oh2} \sqrt{S_h'^2}}$$

که در آن:

H : تعداد کل طبقات در کشور

m_{oh2} : تعداد مورد انتظار بهره برداران کوچک نمونه در طبقه h ام

m_{o2} : تعداد مورد انتظار بهره بردار کوچک نمونه

M_{oh2} : تعداد بهره برداران کوچک طبقه h ام

$S_h'^2$: واریانس واحد دامی به ازای بهره برداران کوچک در طبقه h ام که از رابطه زیر به دست آمد:

$$S_h'^2 = \frac{1}{M_{oh2}} \sum_{j=1}^{M_{oh2}} (Y_{h2j} - \bar{Y}_{h2})^2$$

که در آن:

Y_{h2j} : تعداد واحد دامی بهره بردار کوچک j ام طبقه h ام

\bar{Y}_{h2} : متوسط تعداد واحد دامی به ازای بهره برداران کوچک طبقه h ام

پس از تخصیص بهره برداران کوچک نمونه مورد انتظار، مجددا درصد خطای نسبی متغیر تعداد واحد دامی برای هر استان از رابطه زیر به دست آمد:

$$r = \frac{\sqrt{\sum_{h=1}^L V_h(\hat{Y}_h)}}{\sum_{h=1}^L E(\hat{Y}_h)} \times Z_{1-\frac{\alpha}{2}} \times 100$$

که در آن:

r : درصد خطای نسبی متغیر تعداد واحد دامی در استان

\hat{Y}_h : برآورد تعداد واحد دامی در طبقه h ام

$V_h(\hat{Y}_h)$: واریانس برآوردگر تعداد واحد دامی در طبقه h ام که بصورت زیر محاسبه می شود:

$$V_h(\hat{Y}_h) = V_{(HT)_h} + \frac{(\sum_{i=1}^{N_h} M_{hi2} S_{w_{hi2}}^2)^2}{m_{oh2}} - \sum_{i=1}^{N_h} \frac{M_{hi2} S_{w_{hi2}}^2}{p_{hi}}$$

$$p_{hi} = \frac{n_h}{N_h}$$

که در آن:

M_{hi2} : تعداد بهره برداران کوچک در آبادی / شهر i ام از طبقه h ام

n_h : تعداد آبادی / شهر نمونه از طبقه h ام

$S_{w_{hi2}}^2$: واریانس واحد دامی برای بهره برداران کوچک در آبادی / شهر i ام از طبقه h ام که از رابطه زیر به دست می آید:

$$S_{w_{hi2}}^2 = \frac{\sum_{j=1}^{M_{hi2}} (Y_{hi2j} - \bar{Y}_{hi2})^2}{(M_{hi2} - 1)}$$

که در آن:

Y_{hi2j} : تعداد واحد دامی بهره بردار کوچک j ام از آبادی / شهر i ام از طبقه h ام

\bar{Y}_{hi2} : متوسط واحد دامی بهره‌برداران کوچک در آبادی / شهر i ام از طبقه h ام
 $V_{(HT)_h}$: واریانس هورویتز - تامسون متغیر واحد دامی در طبقه h ام که عبارت است از:

$$V_{(HT)_h} = \frac{N_h^2}{n_h} \left(1 - \frac{n_h}{N_h}\right) \bar{M}_h^2 S_{bh}'^2$$

که در آن:

\bar{M}_h : متوسط تعداد بهره‌بردار در طبقه‌ی h ام به ازای هر آبادی / شهر
 $S_{bh}'^2$: واریانس واحد دامی بین آبادی / شهر طبقه‌ی h ام که عبارت است از:

$$S_{bh}'^2 = \sum_{i=1}^{N_h} \left(\frac{M_{hi} \bar{Y}_{hi}}{\bar{M}_h} - \bar{Y}_h \right)^2 (N_h - 1)$$

که در آن:

\bar{Y}_h : متوسط واحد دامی هر آبادی / شهر در طبقه h ام
 M_{hi} : تعداد بهره‌برداران دارای دام در آبادی / شهر i ام از طبقه h ام
 \bar{Y}_{hi} : متوسط واحد دامی در آبادی / شهر i ام از طبقه h ام

تخصیص نیمن از نظر اجرایی با مشکلاتی مواجه است. به‌عنوان مثال استفاده از تخصیص نیمن موجب انتساب تعداد نمونه کم به برخی آبادی / شهرها شد که با توجه به پیمایش، آمارگیری از این آبادی / شهرها مقرون به‌صرفه نبود. به همین دلیل روش تخصیص متناسب نیز مورد بررسی قرار گرفت که مشخصاً منجر به درصد خطای نسبی بیش‌تری می‌شود. بنا بر این تعیین تعداد بهره‌برداران کوچک نمونه در شهر / آبادی‌های نمونه هر استان روش زیر نیز مورد بررسی قرار گرفت:

- 1- بر اساس اطلاعات موجود در چارچوب، متوسط تعداد بهره‌برداران کوچک در شهر / آبادی‌های هر طبقه محاسبه شد.
- 2- حداقل تعداد بهره‌بردار کوچک نمونه از هر شهر / آبادی نمونه طبقه اول برابر 3 در نظر گرفته شد.
- 3- تعداد بهره‌برداران کوچک نمونه از دیگر طبقه‌ها به گونه‌ای تعیین شد که با افزایش متوسط تعداد بهره‌برداران کوچک شهر / آبادی‌های طبقه‌ها، این تعداد نیز افزایش یافته و همچنین تعداد کل بهره‌برداران کوچک نمونه حاصل از این روش تفاوت زیادی با روش نیمن نداشته باشد.

با استفاده از اطلاعات چارچوب و در نظر گرفتن یک نمونه فرضی مشخص شد که درصد خطای نسبی حاصل از این روش، از روش نیمن بیش‌تر و از روش تخصیص متناسب کمتر است. به‌دلیل سهولت اجرایی، در عمل از روش مذکور استفاده شد.

روش انتخاب نمونه‌ها

انتخاب نمونه‌ها در دو مرحله و به صورت زیر انجام شد:

الف - مرحله اول: پس از طبقه‌بندی آبادی / شهرها، تعداد آبادی / شهرهای تخصیص یافته به هر طبقه به روش تصادفی ساده بدون جایگذاری انتخاب شدند.

ب - مرحله دوم:

- 1- آبادی‌های گروه 1: در آبادی‌های گروه 1، پس از فهرست‌برداری از بهره‌برداران آبادی، بهره‌برداران بزرگ سرشماری شده و از بین بهره‌برداران کوچک، تعداد نمونه مورد نیاز به روش سیستماتیک دایره‌ای انتخاب شدند.
- 2- شهرها و آبادی‌های گروه 2: در شهرها و آبادی‌های گروه 2، بهره‌برداران بزرگ سرشماری شدند. شایان ذکر است در شهرها و آبادی‌های

نمونه گروه 2 که در سال‌های 1390 و 1387 مشترک بودند، بهره‌برداران بزرگ بر اساس اطلاعات سال 1387 در نظر گرفته شدند. از بین بهره‌برداران کوچک نیز، تعداد نمونه مورد نیاز به روش تصادفی ساده بدون جایگذاری انتخاب شدند.

وزن دهی

وزن نهایی بهره‌بردار نمونه k ام در استان از رابطه زیر محاسبه شد:

$$w_k^* = w_{1h} \times w_{2h} \times w_{3hip}$$

که در آن:

w_{1h} : وزن هر یک از واحدهای نمونه‌گیری مرحله اول بود و از رابطه $w_{1h} = \frac{N_h}{n_h}$ به دست آمد. شایان ذکر است در برخی از استان‌ها، این وزن برای ایجاد سازگاری در نتایج، بر اساس تعداد شهر/آبادی‌های هر طبقه، تعداد کل بهره‌برداران و تعداد انواع دام حاصل از سرشماری عمومی کشاورزی 1382، کالیبره شد.

w_{2h} : ضریب ریزش واحدهای نمونه‌گیری مرحله اول بود و از رابطه $w_{2h} = \frac{n_h}{n'_h}$ به دست آمد. شایان ذکر است n'_h تعداد آبادی/شهر نمونه آمارگیری شده⁽¹⁾ از طبقه h ام بود.

w_{3hip} : وزن هر یک از بهره‌برداران نمونه در واحدهای نمونه‌گیری مرحله اول بود و از رابطه زیر محاسبه شد:

$$w_{3hip} = \frac{M_{hip}}{m'_{hip}}$$

که در آن:

p : نشانگر نوع بهره‌بردار بر اساس اندازه (بهره‌بردار بزرگ: 1، بهره‌بردار کوچک: 2)

M_{hip} : تعداد بهره‌بردار نوع p ام در آبادی/شهر i ام از طبقه h ام

m'_{hip} : تعداد بهره‌برداران آمارگیری شده⁽²⁾ از نوع p ام در آبادی/شهر i ام از طبقه h ام

فرمول‌های برآورد

برآورد مجموع

الف - برآورد مجموع در سطح استان

برآورد مجموع صفت مورد بررسی در استان a از رابطه زیر به دست آمد:

$$\hat{X}_a = \sum_{k=1}^{n_h^*} w_k^* x_k$$

که در آن:

n_h^* : اندازه صفت مورد بررسی برای بهره‌بردار نمونه k ام در استان که از رابطه زیر به دست آمد:

(1) آبادی/شهر آمارگیری شده، آبادی/شهر نمونه‌ای بود که امکان دسترسی و آمارگیری از آن فراهم شده و دارای حداقل یک بهره‌بردار آمارگیری شده بود.

(2) بهره‌بردار آمارگیری شده، بهره‌برداری است که حداقل یکی از بخش‌های 4 یا 5 پرسشنامه آن تکمیل شده بود.

$$x_k = \sum_{b=1}^{B_k} \frac{x_{kb}}{c_{kb}}$$

x_{kb} : اندازه صفت مورد بررسی برای بهره‌برداری b ام بهره‌بردار نمونه k ام

B_k : تعداد بهره‌برداری‌های متعلق به بهره‌بردار نمونه k ام

c_{kb} : تعداد شرکای ساکن در همان آبادی/شهر برای بهره‌برداری b ام متعلق به بهره‌بردار k ام

n_a^* : تعداد بهره‌بردارهای آمارگیری شده در استان a ام

ب- برآورد مجموع در سطح کشور

مجموع صفت مورد بررسی در کل کشور از رابطه زیر برآورد شد:

$$\hat{X} = \sum_a \hat{X}_a$$

ج- برآورد تغییرات مجموع در استان یا کل کشور:

اگر \hat{X}_t و \hat{X}_{t-1} به ترتیب برابر مجموع صفت مورد نظر در دوره‌های t و $t-1$ (در استان یا کل کشور) باشد، آن‌گاه:

$$(\hat{X}_t - \hat{X}_{t-1}) = \hat{X}_t - \hat{X}_{t-1}$$

برآورد تعداد بهره‌برداری‌ها

الف - برآورد تعداد در سطح استان

تعداد بهره‌برداری‌های دارای صفت مورد نظر در استان a ام از رابطه زیر برآورد شد:

$$\hat{X}'_a = \sum_{k=1}^{n_a^*} w_k^* x'_k$$

که در آن:

$$x'_k = \sum_{b=1}^{B_k} \frac{I_{kb}}{c_{kb}}$$

$$I_{kb} = \begin{cases} 1 & \text{اگر بهره‌برداری } b \text{ ام متعلق به بهره‌بردار } k \text{ ام دارای صفت مورد نظر باشد} \\ 0 & \text{اگر بهره‌برداری } b \text{ ام متعلق به بهره‌بردار } k \text{ ام دارای صفت مورد نظر نباشد} \end{cases}$$

ب- برآورد تعداد در سطح کشور

تعداد بهره‌برداری‌های دارای صفت مورد نظر در کل کشور از رابطه زیر برآورد شد:

$$\hat{X}' = \sum_a \hat{X}'_a$$

ج- برآورد تغییرات تعداد در استان یا کل کشور

اگر \hat{X}'_t و \hat{X}'_{t-1} به ترتیب برابر مجموع صفت مورد نظر در دوره‌های t و $t-1$ (در استان یا کل کشور) باشد، آن‌گاه:

$$(\hat{X}'_t - \hat{X}'_{t-1}) = \hat{X}'_t - \hat{X}'_{t-1}$$

برآورد واریانس

الف- برآورد واریانس برآوردگر مجموع صفت مورد نظر در استان

برآورد واریانس برآوردگر مجموع صفت مورد نظر در استان a به صورت زیر محاسبه شد:

$$V(\hat{X}'_a) = \sum_{h=1}^{L_a} V(\hat{X}'_{ah})$$

$$V(\hat{X}'_{ah}) = \frac{n_{ah}(1-f_{ah})}{n_{ah}-1} \sum_i (x_{ahi} - \bar{x}_{ah..})^2$$

که در آن:

n_{ah} : تعداد شهر/آبادی نمونه در طبقه h ام از استان a ام بود.

f_{ah} : کسر نمونه‌گیری است و از رابطه $f_{ah} = \frac{n_{ah}}{N_{ah}}$ محاسبه شد. N_{ah} تعداد شهر/آبادی در طبقه h ام از استان a ام در چارچوب بود.

x_{ahi} : مجموع صفت مورد بررسی در آبادی/شهر i ام از طبقه h ام در استان a ام که از رابطه $x_{ahi} = \sum_k W_k^* x_{ahik}$ محاسبه شد. همچنین x_{ahik} مقدار صفت مورد بررسی مربوط به بهره‌بردار k ام در آبادی/شهر i ام از طبقه h ام استان a ام بود. $\bar{x}_{ah..}$: میانگین صفت مورد بررسی در طبقه h ام از استان a ام که از رابطه زیر محاسبه شد:

$$\bar{x}_{ah..} = (\sum_i x_{ahi}) / n_{ah}$$

ب- برآورد واریانس برآوردگر مجموع صفت مورد نظر در کل کشور

برآورد واریانس برآوردگر مجموع صفت مورد نظر در کل کشور با استفاده از رابطه زیر محاسبه شد:

$$V(\hat{X}') = \sum_a V(\hat{X}'_a)$$

ج- برآورد واریانس برآوردگر تغییرات مجموع صفت مورد نظر در استان یا کل کشور

اگر \hat{X}'_t برآورد مجموع صفت مورد نظر در زمان t (در استان یا کل کشور) باشد آنگاه:

$$V(\hat{X}'_t - \hat{X}'_{t-1}) = V(\hat{X}'_t) + V(\hat{X}'_{t-1}) - r_{t-1,t} \sqrt{V(\hat{X}'_t) \cdot V(\hat{X}'_{t-1})}$$

که در آن:

$r_{t-1,t}$ ضریب همبستگی بین \hat{X}'_{t-1} و \hat{X}'_t است.

نکته: با جایگذاری x' به جای x در فرمول‌های بندهای الف، ب و ج، معادله‌های این برآوردها برای صفت تعداد بهره‌بردارها حاصل شد.

الف - تعداد آبادی / شهر چارچوب و نمونه به تفکیک استان و طبقه

7		6		5		4		3		2		1		کد طبقه
نمونه	چارچوب	نمونه	چارچوب	نمونه	چارچوب	نمونه	چارچوب	نمونه	چارچوب	نمونه	چارچوب	نمونه	چارچوب	استان
۶۶	۶۶	۱۳۵۹	۳۴۵۱	۷۴۰	۶۰۷۹	۵۰۸	۹۰۶۶	۵۰۱	۱۲۲۳۵	۴۹۰	۱۵۷۲۱	۲۶۹	۱۷۶۷۶	کل کشور
۰	۰	۷۳	۱۷۸	۶۸	۲۹۱	۱۸	۴۶۸	۱۰	۵۴۱	۲۷	۶۶۷	۸	۶۵۹	آذربایجان شرقی
۵	۵	۴۳	۱۷۱	۳۲	۳۱۷	۵۸	۴۶۶	۱۸	۵۹۶	۲۱	۷۱۲	۹	۷۱۷	آذربایجان غربی
۲	۲	۲۷	۹۶	۱۰	۱۷۸	۳۳	۲۳۵	۱۹	۳۳۷	۱۵	۴۴۶	۷	۴۲۴	اردبیل
۵	۵	۹۳	۱۱۰	۴۱	۱۶۶	۲۶	۲۵۸	۱۱	۳۲۴	۱۰	۴۵۴	۶	۶۱۷	اصفهان
۲	۲	۱۳	۱۳	۵	۲۷	۴	۴۴	۳	۵۶	۳	۸۸	۲	۱۱۷	البرز
۰	۰	۱۸	۳۵	۱۱	۵۳	۸	۱۰۸	۱۴	۱۳۴	۳	۱۷۷	۵	۱۸۴	ایلام
۱	۱	۷۴	۷۴	۲۸	۷۳	۱۱	۱۱۴	۴	۱۱۰	۷	۱۴۱	۲	۱۹۲	بوشهر
۳	۳	۱۵	۲۴	۱۱	۵۶	۸	۸۹	۶	۱۲۰	۶	۲۰۰	۵	۲۷۱	تهران
۰	۰	۳۸	۳۸	۸	۴۸	۵	۱۰۶	۱۲	۱۵۷	۳	۲۲۹	۳	۲۹۵	چهارمحال و بختیاری
۳	۳	۴۵	۸۲	۲۹	۱۶۷	۱۹	۲۳۵	۱۷	۴۱۹	۴	۵۳۴	۶	۶۳۴	خراسان جنوبی
۴	۴	۱۱۷	۱۸۷	۳۲	۳۸۷	۲۹	۵۴۶	۲۶	۷۴۳	۲۵	۹۳۰	۹	۱۰۳۰	خراسان رضوی
۰	۰	۳۰	۴۵	۲۷	۱۱۶	۸	۱۵۶	۳	۱۸۶	۵	۲۰۶	۳	۱۹۹	خراسان شمالی
۳	۳	۵۳	۲۳۴	۱۳	۳۷۹	۲۹	۶۳۸	۱۰۳	۸۴۲	۸۹	۱۰۶۷	۱۲	۱۱۷۳	خوزستان
۰	۰	۳۴	۷۹	۳	۱۰۴	۱۰	۱۳۶	۱۰	۱۷۹	۴	۲۳۹	۳	۲۳۱	زنجان
۲	۲	۲۵	۲۸	۹	۴۶	۵	۷۷	۵	۱۵۹	۱۷	۲۳۱	۱۰	۳۱۹	سمنان
۳	۳	۵۴	۲۳۹	۸۱	۴۷۰	۷۶	۷۰۲	۲۳	۱۰۰۵	۱۰	۱۳۷۶	۱۰	۱۵۹۱	سیستان و بلوچستان
۷	۷	۷۹	۲۱۵	۴۰	۴۳۷	۱۵	۶۵۷	۴۹	۸۷۰	۷۱	۱۰۷۲	۱۰	۱۲۱۲	فارس
۲	۲	۲۶	۳۷	۶	۸۵	۱۰	۱۵۰	۵	۱۶۰	۷	۲۲۱	۹	۲۵۴	قزوین
۴	۴	۳	۸	۱۸	۲۱	۲	۳۹	۴	۴۲	۵	۴۸	۲	۷۶	قم
۰	۰	۳۵	۱۵۲	۷	۱۹۹	۱۲	۳۱۳	۵	۳۷۶	۱۴	۳۹۷	۳	۳۴۴	کردستان
۳	۳	۱۷۵	۲۷۰	۴۳	۴۷۹	۲۱	۷۱۵	۳	۹۹۹	۲۴	۱۴۵۶	۱۵	۱۷۶۸	کرمان
۰	۰	۴۶	۲۲۹	۲۹	۳۵۱	۱۱	۴۱۲	۲۲	۵۱۶	۱۱	۵۷۶	۲۴	۵۲۲	کرمانشاه
۰	۰	۲۸	۱۴۸	۴	۱۷۵	۱۱	۲۵۹	۱۴	۳۵۳	۴	۴۱۴	۳	۴۶۴	کهگیلویه و بویراحمد
۰	۰	۱۱	۲۶	۳۹	۹۱	۷	۱۲۸	۲۹	۲۱۳	۲۰	۲۶۱	۱۰	۲۶۷	گلستان
۲	۲	۳۲	۱۵۵	۲۰	۲۹۲	۱۳	۳۷۸	۷	۵۵۴	۵	۶۷۷	۳	۷۴۷	گیلان
۰	۰	۲۱	۱۷۶	۱۶	۲۹۹	۹	۴۹۰	۱۲	۵۵۵	۵	۶۳۷	۱۶	۶۹۹	لرستان
۵	۵	۵۴	۱۵۵	۲۶	۳۲۷	۱۲	۴۰۵	۲۳	۵۶۸	۱۳	۷۹۰	۳	۹۱۰	مازندران
۷	۷	۱۶	۵۳	۱۰	۱۲۴	۱۲	۲۰۲	۳	۲۶۵	۹	۳۲۱	۳۹	۳۴۵	مرکزی
۱	۱	۲۲	۸۴	۹	۱۳۷	۶	۲۵۴	۲۶	۳۵۶	۳۲	۴۶۶	۱۸	۵۶۵	هرمزگان
۰	۰	۲۲	۷۳	۲۵	۱۲۱	۸	۱۶۵	۶	۲۵۱	۶	۲۵۵	۴	۲۵۰	همدان
۲	۲	۳۷	۳۷	۴۰	۶۳	۱۲	۱۲۱	۹	۲۴۹	۱۵	۴۳۳	۱۰	۶۰۰	یزد

تعاریف و مفاهیم

فعالیت‌های کشاورزی

در سرشماری عمومی کشاورزی 1382 فعالیت‌های کشاورزی مورد نظر عبارت بودند از: زراعت، باغداری، تولید گلخانه‌ای، دامداری (پرورش دام)، پرورش ماکیان به روش سنتی، پرورش زنبور عسل و پرورش کرم ابریشم. در این آمارگیری فقط فعالیت دامداری مورد نظر بود.

فعالیت دامداری

منظور، پرورش دام سبک و دام سنگین است که ممکن است به صورت سنتی یا صنعتی انجام شود.

دام سبک: به گوسفند و بره و بز و بزغاله گفته می‌شود.

دام سنگین: در این آمارگیری، به گاو و گوساله، گاو میش و بچه گاو میش و شتر و بچه شتر گفته می‌شود.

بهره‌برداری کشاورزی

تمامی فعالیت‌های کشاورزی که تحت مدیریت واحدی قرار دارد، یک «واحد تولیدی کشاورزی» است که آن را «بهره‌برداری کشاورزی» می‌نامیم.

بهره‌برداری دارای دام

در این طرح، هر بهره‌برداری کشاورزی که در روز آمارگیری دارای حداقل 2 رأس دام سبک و یا یک رأس دام سنگین باشد، به عنوان «بهره‌برداری دارای دام» تلقی می‌شود.

بهره‌بردار کشاورزی

مدیریت یک بهره‌برداری معمولاً توسط اعضای یک یا چند خانوار (اشخاص حقیقی) یا توسط یک شرکت رسمی یا مؤسسه عمومی (اشخاص حقوقی) اعمال می‌شود. اداره‌کننده یا اداره‌کنندگان بهره‌برداری که مسئولیت امور فنی و اقتصادی بهره‌برداری را به عهده دارند و سود و زیان بهره‌برداری متوجه آن‌ها است، «بهره‌بردار کشاورزی» نامیده می‌شوند.

بهره‌بردار دارای دام

به فردی گفته می‌شود که در روز آمارگیری حداقل 2 رأس دام سبک یا 1 رأس دام سنگین داشته و به تنهایی یا با مشارکت دیگران، مدیریت امور بهره‌برداری و مسئولیت فنی و اقتصادی آن را به عهده داشته و مستقیماً در سود و زیان آن سهیم است.

خانوار

خانوار از افرادی تشکیل می‌شود که با هم در یک اقامتگاه زندگی می‌کنند، با یکدیگر هم‌خرج هستند و معمولاً با هم غذا می‌خورند. بنا بر این،

لازم نیست که اعضای یک خانوار حتما با یکدیگر رابطه خویشاوندی داشته باشند. به عبارت دیگر خانوار لزوما با خانواده یکی نیست.

خانوار بهره‌بردار دارای دام

خانواری است که حداقل یکی از اعضای آن در روز آمارگیری دارای دام بر اساس حد نصاب‌های تعیین شده باشد.

بهره‌بردار ساکن

شخصی حقیقی است که در محدوده آبادی یا شهر محل سکونت خود دارای بهره‌برداری اختصاصی بوده و یا در مدیریت یک یا چند بهره‌برداری شریکی با سایر خانوارها مشارکت داشته است. این بهره‌برداران از طریق اطلاعات مطلعین محلی و یا مراجعه به مکان محل سکونت در زمان آمارگیری، شناسایی و فهرست شده‌اند.

بهره‌بردار غیر ساکن

شخصی حقیقی است که محل سکونت وی، شهر یا آبادی غیر از محل بهره‌برداری (در شهر/آبادی نمونه) است، صرف نظر از این‌که در شهر یا آبادی محل سکونت خود نیز دارای بهره‌برداری باشد یا نباشد.

شرکت رسمی / مؤسسه عمومی

منظور از شرکت رسمی، هر نوع شرکت است که طبق قانون و با نام شرکت تأسیس و به ثبت رسیده باشد. منظور از مؤسسه عمومی، هر نوع سازمان دولتی یا نهاد غیر خصوصی (بجز شرکت‌ها) است.

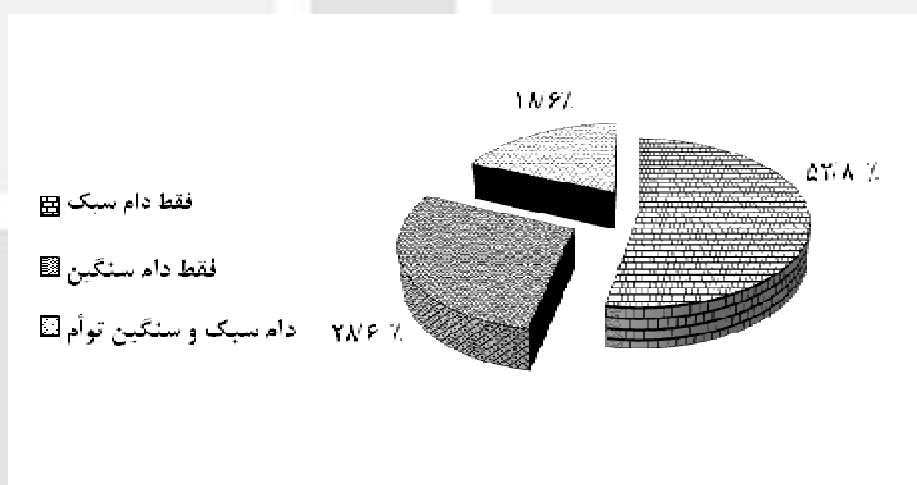
مرکز آمار ایران

یافته‌های مهم

بهره‌برداری‌های دارای فعالیت دامداری

بر اساس نتایج حاصل از این طرح در زمستان سال 1390، تعداد 2363 هزار بهره‌برداری دارای دام در کشور وجود داشته است که در روز آمارگیری دارای یکی از انواع دام مورد نظر در این طرح آمارگیری بوده‌اند. این نتایج همچنین نشان می‌دهد 52/8 درصد از این بهره‌برداری‌ها دارای فقط دام سبک 28/6 درصد دارای فقط دام سنگین و 18/6 درصد دارای هر دو گروه دام سبک و سنگین (توأم) بوده‌اند.

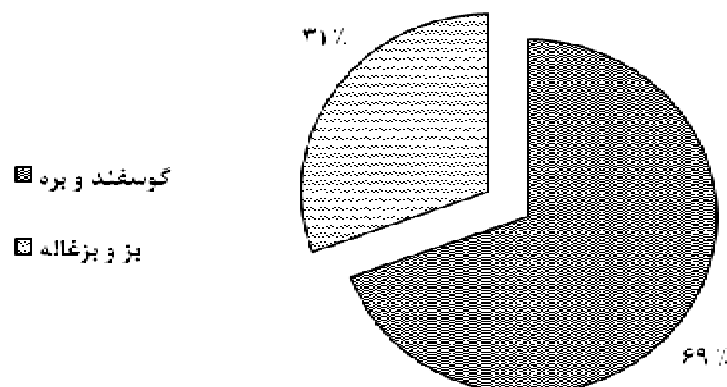
درصد بهره‌برداری‌های دارای دام کشور



بهره‌برداری‌های دارای دام سبک

نتایج حاصل از این طرح آمارگیری نشان می‌دهد که 1687 هزار بهره‌برداری در روز آمارگیری دارای دام سبک بودند که دارای 50215 هزار رأس گوسفند و بره و 22094 هزار رأس بز و بزغاله بوده‌اند.

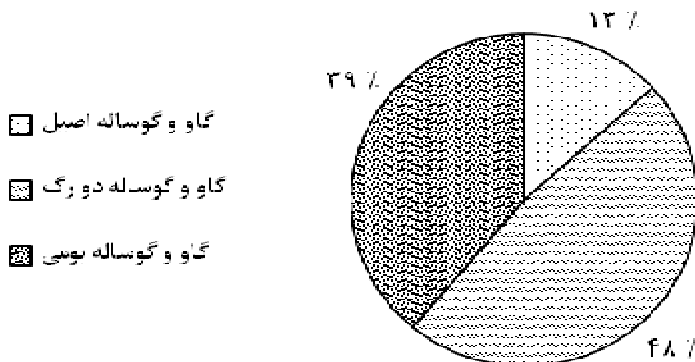
درصد انواع دام سبک



بهره‌برداری‌های دارای گاو و گوساله

در این طرح آمارگیری، 1096 هزار بهره‌برداری در روز آمارگیری دارای گاو و گوساله بودند که دارای 2361 هزار رأس گاو و گوساله بومی، 2911 هزار رأس گاو و گوساله دو رگ و 804 هزار رأس گاو و گوساله اصیل بوده‌اند.

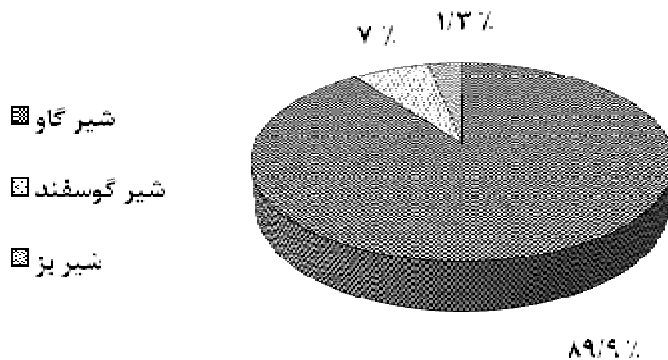
درصد انواع گاو و گوساله



تولید شیر

مقدار تولید شیر گاو، گوسفند و بز در 365 روز گذشته از زمان آمارگیری بهره‌برداری‌ها، 6601 هزار تن بود که 89/9 درصد آن مربوط به شیر گاو، 7 درصد مربوط به شیر گوسفند و 3/1 درصد مربوط به شیر بز بوده است.

درصد تولید شیر به تفکیک انواع دام



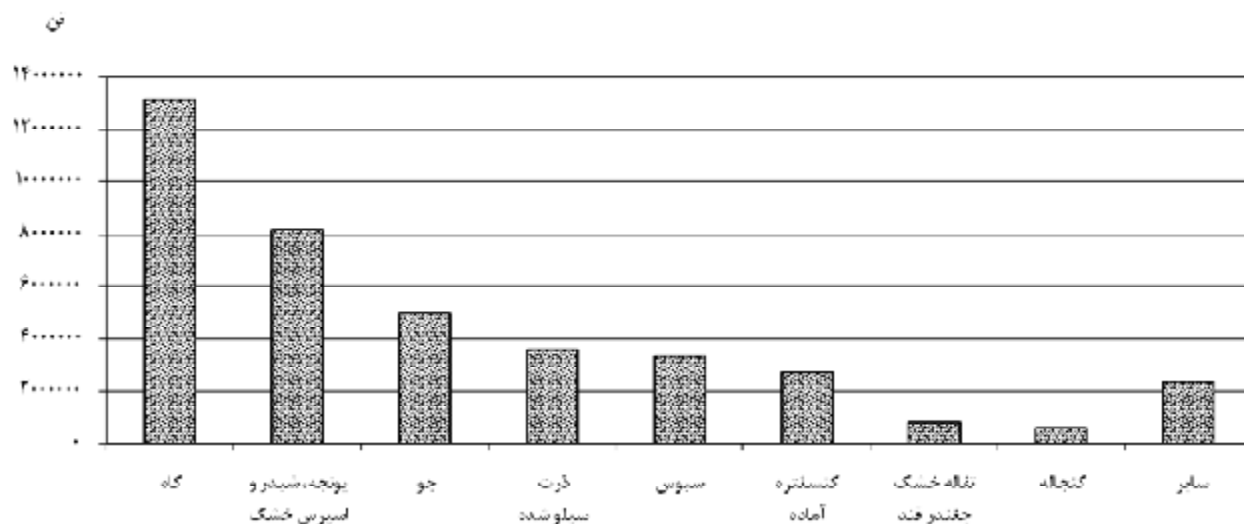
مقدار مصرف خوراک دام به صورت دستی

مقدار مصرف خوراک گاو و گوساله در 365 روز منتهی به روز آمارگیری 21298 هزار تن شامل 30/5 درصد کاه، 19/6 درصد یونجه، شبدر و اسپرس خشک، 9/7 درصد کنسانتره آماده، 13/9 درصد ذرت سیلو شده، 10/7 درصد سبوس، 5/7 درصد جو و 9/9 درصد کنجاله، تفاله خشک چغندر و سایر انواع خوراک دام بوده است.

مقدار مصرف خوراک گوسفند و بره و بز و بزغاله در 365 روز منتهی به روز آمارگیری 18443 هزار تن شامل 36 درصد کاه، 21/6 درصد

یونجه و شیدر و اسپرس خشک، 20/5 درصد جو، 5/8 درصد سیوس و 16/1 درصد کنسانتره آماده کنجاله، ذرت سیلو شده، تفاله خشک چغندر و سایر انواع خوراک دام بوده است.

میزان مصرف انواع علوفه



وضع سن، جنس و سواد بهره‌برداران دارای فعالیت دامداری

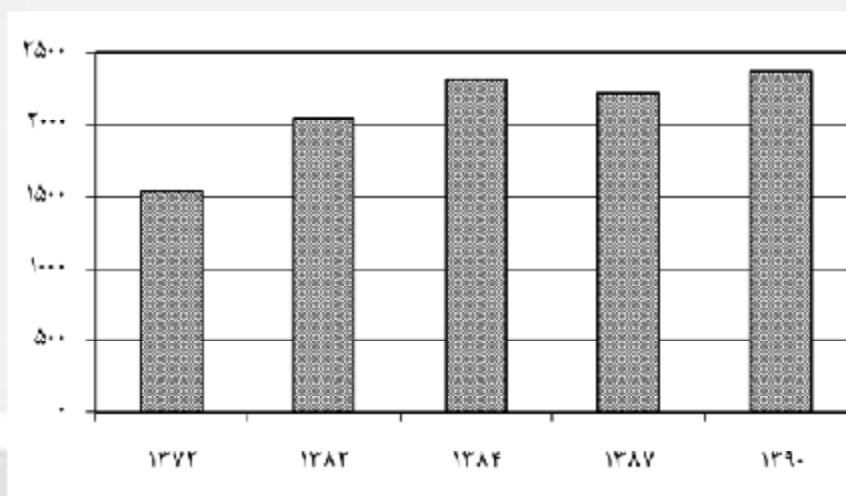
نتایج حاصل نشان می‌دهد که 95/9 درصد بهره‌برداران دارای فعالیت دامداری را مردان و 4/1 درصد آنان را زنان تشکیل داده است. همچنین 50/2 درصد از این بهره‌برداران باسواد و 49/8 درصد آنان بی‌سواد بوده‌اند.

تعداد کارکنان در بهره‌برداری‌های دارای فعالیت دامداری

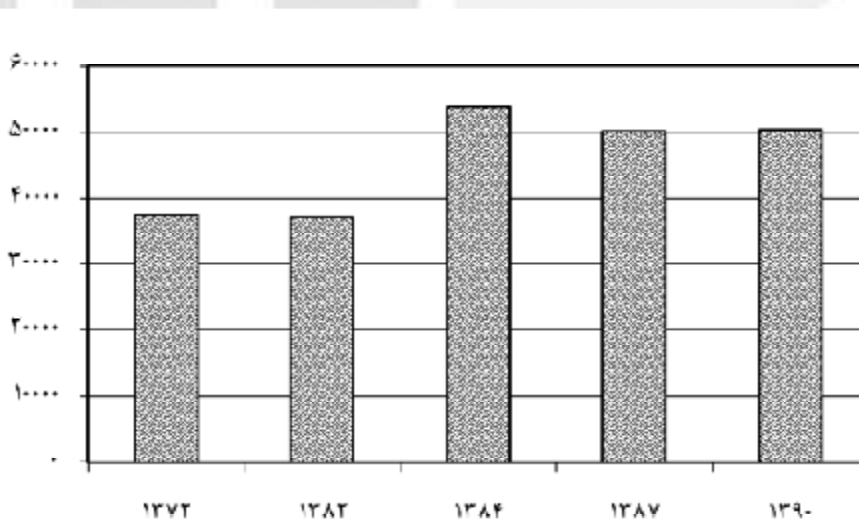
نتایج حاصل نشان می‌دهد که در 365 روز منتهی به روز آمارگیری، تعداد 334 هزار نفر با دریافت مزد و حقوق و 3777 هزار نفر بدون دریافت مزد و حقوق، به صورت تمام‌وقت یا پاره‌وقت در بهره‌برداری‌های دارای دام کشور فعالیت داشته‌اند.

مرکز آمار ایران

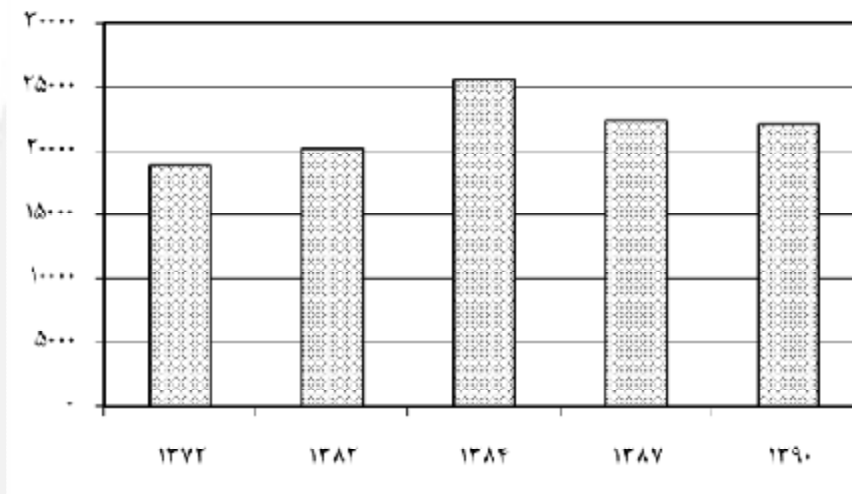
تعداد بهره‌بردارانی‌های دارای دام (هزار بهره‌بردار)



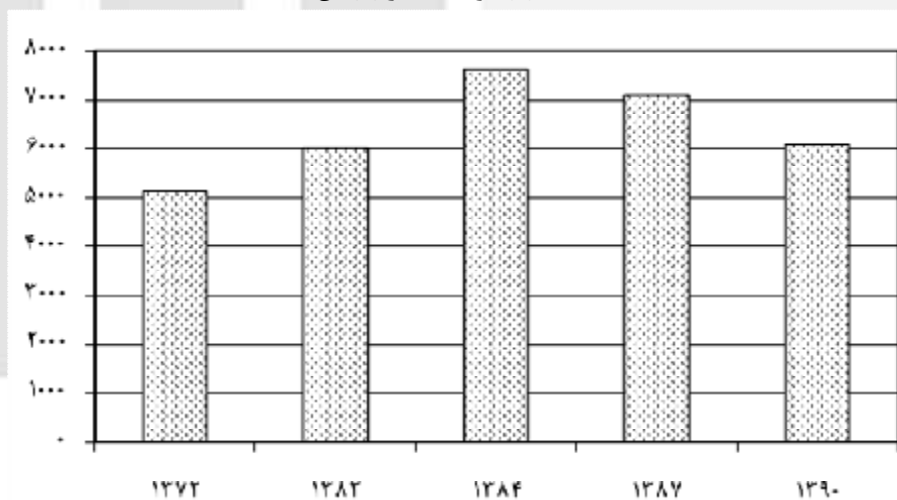
تعداد گوسفند و بره (هزار رأس)



تعداد بز و بزغاله (هزار رأس)

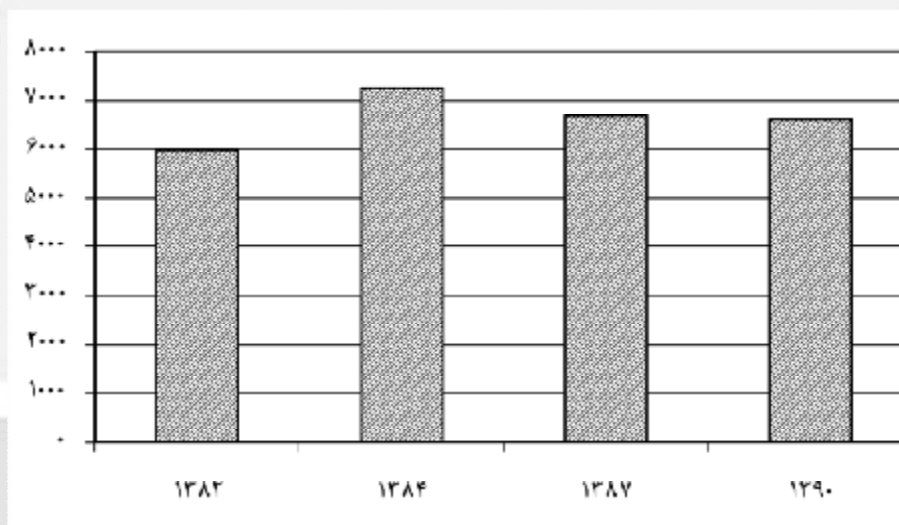


تعداد گاو و گوساله (هزار رأس)



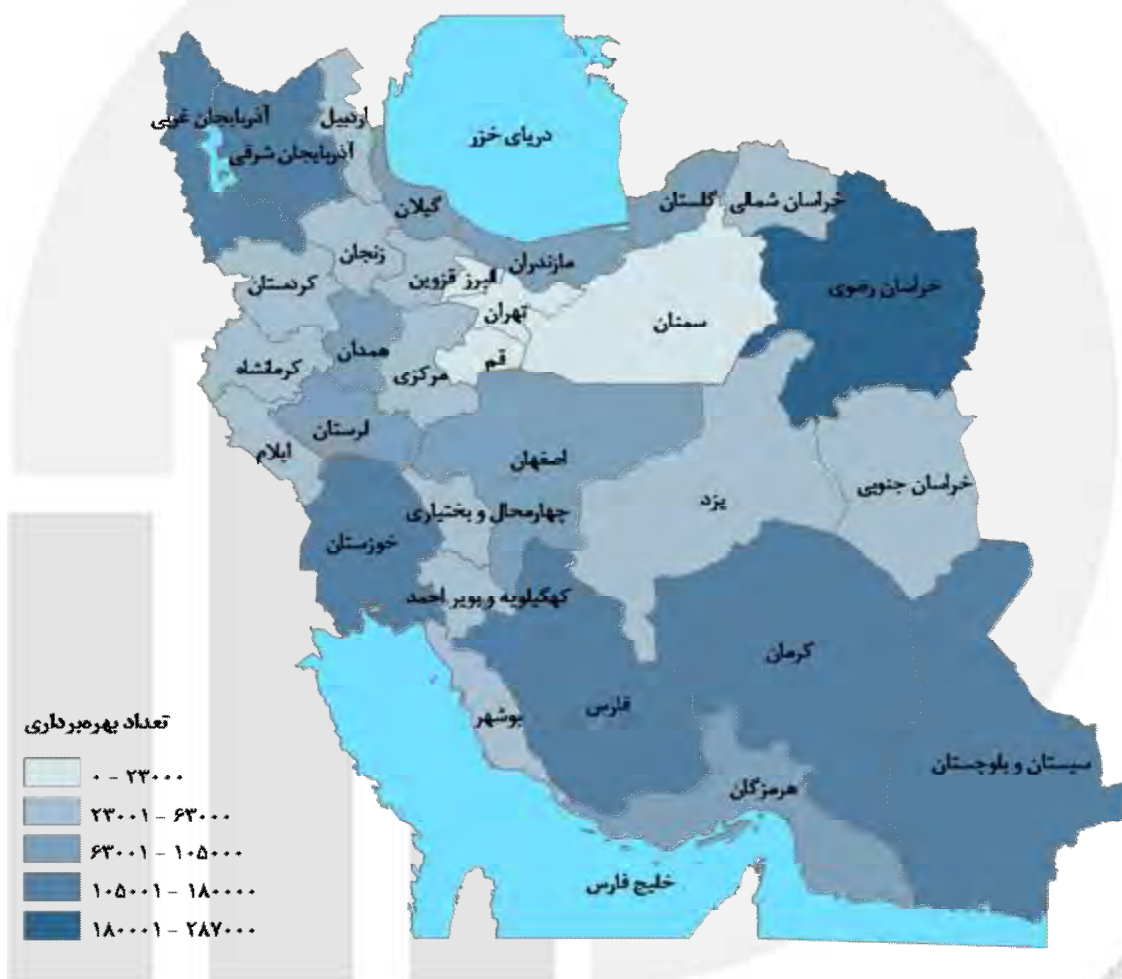
مرکز آمار ایران

تولید شیر (هزار تن)



مرکز آمار ایران

بهره‌برداری‌های دارای دام در استان‌های کشور (بهره‌برداری)



مرکز آمار ایران

تعداد گوسفند و بره در استان‌های کشور (رأس)



مرکز آمار ایران

تعداد بز و بزغاله در استان های کشور (رأس)



مرکز آمار ایران

تعداد گاو و گوساله در استان های کشور (رأس)



مرکز آمار ایران

تولید شیر در استان‌های کشور (تن)



مرکز آمار ایران



جدول‌های آماری

مرکز آمار ایران

(بهره‌برداری)

1- بهره‌برداری‌های دارای دام بر حسب استان

استان	جمع	گوسفند و بره	بز و بزغاله	گاو و گوساله	سایر انواع دام سنگین
کل کشور	۲۳۶۳۰۲۴	۱۲۷۷۷۹۸	۱۱۲۹۴۲۷	۱۰۹۶۳۰۳	۴۳۳۶۵
آذربایجان شرقی	۱۵۰۳۲۳	۸۶۴۱۱	۴۵۳۳۳	۹۷۵۶۰	۸۵۵۸
آذربایجان غربی	۱۲۲۳۲۰	۵۳۰۱۱	۲۴۲۳۶	۸۲۴۸۶	۵۱۰۳
اردبیل	۶۱۲۸۰	۳۴۱۸۳	۲۱۰۲۴	۴۱۲۰۷	۳۰۵۱
اصفهان	۷۴۷۳۶	۴۴۲۴۲	۲۷۱۲۱	۴۰۰۱۰	۳۷۷
البرز	۴۴۷۶	۲۴۴۸	۱۵۴۹	۲۵۲۳	۱
ایلام	۲۹۳۷۱	۱۵۵۷۰	۱۶۶۸۴	۱۳۸۳۹	۶
بوشهر	۲۳۲۷۵	۷۱۲۷	۱۹۸۵۳	۴۷۱۴	۵۷
تهران	۲۱۷۳۸	۱۵۴۸۸	۵۴۳۴	۱۰۱۲۲	۶۹
چهارمحال و بختیاری	۴۵۵۰۴	۲۰۸۵۴	۱۴۵۳۳	۳۱۰۵۰	۰
خراسان جنوبی	۵۵۲۸۶	۴۶۱۸۴	۴۹۴۱۸	۱۳۲۷۰	۱۱۱۴
خراسان رضوی	۲۸۶۴۷۰	۲۴۸۰۴۸	۱۶۱۴۰۹	۵۰۴۹۲	۰
خراسان شمالی	۴۹۲۳۰	۳۲۵۷۶	۱۸۱۴۴	۲۲۳۹۰	۰
خوزستان	۱۰۵۵۵۹	۳۷۷۲۶	۳۷۸۶۰	۷۲۳۶۴	۹۴۰۳
زنجان	۵۳۴۰۹	۳۰۱۲۲	۲۳۸۸۳	۳۱۷۴۰	۰
سمنان	۲۱۳۲۱	۱۶۵۱۹	۱۳۰۸۱	۶۷۴۰	۲۶۶
سیستان و بلوچستان	۱۷۸۳۲۸	۶۶۸۶۵	۱۵۲۷۴۴	۳۵۵۰۲	۴۸۶۹
فارس	۱۴۷۲۳۴	۷۰۵۷۶	۱۰۶۳۷۰	۳۵۸۷۶	۱۸۲
قزوین	۳۹۷۰۱	۲۳۰۰۲	۱۳۲۶۵	۲۶۸۶۳	۰
قم	۷۱۵۳	۴۱۶۲	۲۶۹۲	۴۰۷۶	۳۷
کردستان	۶۲۶۲۹	۳۷۵۱۷	۲۲۱۰۵	۳۸۶۱۹	۰
کرمان	۱۵۹۷۳۷	۷۹۷۸۱	۱۱۵۹۰۶	۵۹۵۰۷	۲۰۵۰
کرمانشاه	۵۹۷۵۷	۳۵۷۹۶	۲۸۲۲۶	۳۲۲۸۶	۰
کهگیلویه و بویراحمد	۳۴۲۵۲	۱۳۰۶۹	۲۳۳۹۵	۱۵۵۵۳	۰
گلستان	۶۹۵۴۴	۳۰۱۴۷	۱۳۰۴۰	۵۲۳۲۵	۱۴۵۷
گیلان	۱۰۰۸۴۱	۱۰۹۰۱	۳۸۰۳	۹۷۹۷۰	۵۴۷
لرستان	۷۶۳۳۶	۴۳۳۷۹	۲۱۶۰۰	۴۱۲۵۰	۰
مازندران	۷۳۶۱۷	۳۸۴۴۹	۵۸۳۰	۴۷۸۳۵	۳۵
مرکزی	۴۴۱۳۳	۳۲۳۰۲	۱۲۶۳۹	۲۱۷۰۰	۱
هرمزگان	۹۸۸۸۰	۳۰۵۰۲	۸۳۰۳۶	۲۷۷۰۸	۵۰۶۵
همدان	۶۷۲۵۸	۴۵۶۱۴	۲۱۴۸۳	۳۳۵۲۴	۰
یزد	۳۹۳۲۸	۲۵۲۲۵	۲۳۷۳۳	۵۲۰۲	۱۱۱۶

2- بهره‌برداری‌های دارای دام متعلق به اشخاص حقیقی بر حسب استان (بهره‌برداری)

استان	جمع	گوسفند و بره	بز و بزغاله	گاو و گوساله	سایر انواع دام سنگین
کل کشور	۲۳۶۲۳۹۱	۱۲۷۷۵۸۳	۱۱۲۹۳۰۵	۱۰۹۵۷۹۴	۴۳۳۰۸
آذربایجان شرقی	۱۵۰۲۷۷	۸۶۴۰۷	۴۵۳۳۳	۹۷۵۱۹	۸۵۵۸
آذربایجان غربی	۱۲۲۳۱۶	۵۳۰۱۱	۲۴۲۳۶	۸۲۴۸۲	۵۱۰۳
اردبیل	۶۱۲۷۲	۳۴۱۸۳	۲۱۰۲۴	۴۱۱۹۹	۳۰۵۱
اصفهان	۷۴۶۵۴	۴۴۲۳۵	۲۷۱۱۷	۳۹۹۳۱	۳۷۵
البرز	۴۴۷۱	۲۴۴۵	۱۵۴۷	۲۵۱۸	۰
ایلام	۲۹۳۶۵	۱۵۵۷۰	۱۶۶۸۴	۱۳۸۳۳	۶
بوشهر	۲۳۲۷۵	۷۱۲۷	۱۹۸۵۳	۴۷۱۴	۵۷
تهران	۲۱۷۱۵	۱۵۴۶۸	۵۴۱۴	۱۰۰۹۸	۶۹
چهارمحال و بختیاری	۴۵۴۹۸	۲۰۸۵۲	۱۴۵۳۲	۳۱۰۴۶	۰
خراسان جنوبی	۵۵۲۸۶	۴۶۱۸۴	۴۹۴۱۸	۱۳۲۷۰	۱۱۱۴
خراسان رضوی	۲۸۶۴۲۷	۲۴۸۰۴۸	۱۶۱۴۰۹	۵۰۴۴۹	۰
خراسان شمالی	۴۹۲۲۶	۳۲۵۷۲	۱۸۱۴۳	۲۲۳۸۹	۰
خوزستان	۱۰۵۵۵۹	۳۷۷۲۶	۳۷۸۶۰	۷۲۳۶۴	۹۴۰۳
زنجان	۵۳۳۱۲	۳۰۰۶۹	۲۳۸۴۸	۳۱۶۷۷	۰
سمنان	۲۱۳۲۰	۱۶۵۱۸	۱۳۰۸۰	۶۷۳۹	۲۶۶
سیستان و بلوچستان	۱۷۸۳۲۳	۶۶۸۶۱	۱۵۲۷۳۹	۳۵۴۹۸	۴۸۶۹
فارس	۱۴۷۲۱۹	۷۰۵۶۱	۱۰۶۳۷۰	۳۵۸۶۵	۱۸۲
قزوین	۳۹۶۵۱	۲۲۹۸۶	۱۳۲۶۳	۲۶۸۱۴	۰
قم	۷۱۴۵	۴۱۶۰	۲۶۹۰	۴۰۶۹	۳۷
کردستان	۶۲۶۲۹	۳۷۵۱۷	۲۲۱۰۵	۳۸۶۱۹	۰
کرمان	۱۵۹۷۲۸	۷۹۷۷۳	۱۱۵۸۹۸	۵۹۴۹۸	۲۰۴۲
کرمانشاه	۵۹۷۰۱	۳۵۷۹۶	۲۸۲۲۶	۳۲۲۳۱	۰
کهگیلویه و بویراحمد	۳۴۲۵۲	۱۳۰۶۹	۲۳۳۹۵	۱۵۵۵۳	۰
گلستان	۶۹۵۲۳	۳۰۱۲۹	۱۳۰۲۲	۵۲۳۲۲	۱۴۳۹
گیلان	۱۰۰۸۳۶	۱۰۹۰۱	۳۸۰۳	۹۷۹۶۵	۵۴۷
لرستان	۷۶۳۳۶	۴۳۳۷۹	۲۱۶۰۰	۴۱۲۵۰	۰
مازندران	۷۳۵۴۲	۳۸۴۱۷	۵۸۲۹	۴۷۷۸۹	۶
مرکزی	۴۴۰۷۷	۳۲۲۸۰	۱۲۶۱۶	۲۱۶۶۷	۱
هرمزگان	۹۸۸۸۰	۳۰۵۰۲	۸۳۰۳۶	۲۷۷۰۸	۵۰۶۵
همدان	۶۷۲۵۴	۴۵۶۱۴	۲۱۴۸۳	۳۳۵۲۰	۰
یزد	۳۹۳۲۲	۲۵۲۲۱	۲۳۷۳۳	۵۱۹۷	۱۱۱۶

3- بهره‌برداری‌های دارای دام متعلق به اشخاص حقیقی بر حسب جنس بهره‌بردار و استان (بهره‌برداری)

جنس		جمع	استان
زن	مرد		
۹۶۶۹۷	۲۲۶۵۶۹۴	۲۳۶۲۳۹۱	کل کشور
۳۰۷۴	۱۴۷۲۰۳	۱۵۰۲۷۷	آذربایجان شرقی
۲۶۷۹	۱۱۹۶۳۷	۱۲۲۳۱۶	آذربایجان غربی
۱۴۸۵	۵۹۷۸۷	۶۱۲۷۲	اردبیل
۲۲۶۲	۷۲۳۹۲	۷۴۶۵۴	اصفهان
۱۲۷	۴۳۴۴	۴۴۷۱	ایلام
۲۰۷۵	۲۷۲۹۱	۲۹۳۶۵	بوشهر
۱۷۴۲	۲۱۵۳۲	۲۳۲۷۵	تهران
۳۶۵	۲۱۳۵۰	۲۱۷۱۵	چهارمحال و بختیاری
۱۴۰۹	۴۴۰۹۰	۴۵۴۹۸	خراسان جنوبی
۳۵۵۶	۵۱۷۲۹	۵۵۲۸۶	خراسان رضوی
۶۰۹۸	۲۸۰۳۲۹	۲۸۶۴۲۷	خراسان شمالی
۲۱۸۱	۴۷۰۴۵	۴۹۲۲۶	خوزستان
۳۹۳۱	۱۰۱۶۲۸	۱۰۵۵۵۹	زنجان
۱۶۵۹	۵۱۶۵۳	۵۳۳۱۲	سمنان
۸۷۵	۲۰۴۴۴	۲۱۳۲۰	سیستان و بلوچستان
۱۴۷۰۱	۱۶۳۶۲۳	۱۷۸۳۲۳	فارس
۵۵۰۸	۱۴۱۷۱۲	۱۴۷۲۱۹	قزوین
۱۰۱۷	۳۸۶۳۴	۳۹۶۵۱	قم
۱۳۴	۷۰۱۱	۷۱۴۵	کردستان
۱۹۹۵	۶۰۶۳۴	۶۲۶۲۹	کرمان
۹۵۶۲	۱۵۰۱۶۶	۱۵۹۷۲۸	کرمانشاه
۲۹۱۵	۵۶۷۸۶	۵۹۷۰۱	کهگیلویه و بویراحمد
۸۰۶	۳۳۴۴۶	۳۴۲۵۲	گلستان
۳۳۱۶	۶۶۲۰۷	۶۹۵۲۳	گیلان
۶۳۱۰	۹۴۵۲۶	۱۰۰۸۳۶	لرستان
۲۵۵۶	۷۳۷۸۰	۷۶۳۳۶	مازندران
۱۲۰۳	۷۲۳۴۰	۷۳۵۴۲	مرکزی
۹۰۵	۴۳۱۷۳	۴۴۰۷۷	هرمزگان
۷۵۶۵	۹۱۳۱۵	۹۸۸۸۰	همدان
۱۴۲۶	۶۵۸۲۹	۶۷۲۵۴	یزد

4- بهره‌برداری‌های دارای دام متعلق به اشخاص حقیقی بر حسب سن بهره‌بردار (بهره‌برداری)

سایر انواع دام سنگین	گاو و گوساله	بز و بزغاله	گوسفند و بره	جمع	طبقات سن بهره‌بردار
۴۳۳۰۸	۱۰۹۵۷۹۴	۱۱۲۹۳۰۵	۱۲۷۷۵۸۳	۲۳۶۲۳۹۱	تمامی سنین
۰	۲۶	۱۲	۱۸	۳۶	کمتر از 15 سال
۵۸	۱۵۲۲	۳۸۷۷	۳۰۳۳	۶۰۸۵	15-19 ساله
۸۰۳	۱۴۹۷۴	۳۰۱۱۸	۳۰۳۱۵	۵۲۸۹۹	20-24 ساله
۱۵۰۴	۳۵۹۷۷	۶۲۵۴۹	۵۹۷۳۲	۱۰۸۱۹۸	25-29 ساله
۲۴۵۸	۶۳۸۷۶	۸۸۱۰۹	۹۱۸۲۳	۱۶۳۷۲۹	30-34 ساله
۴۷۰۱	۸۸۳۷۴	۱۰۲۲۶۸	۱۰۶۱۶۷	۲۰۴۲۴۰	35-39 ساله
۶۰۴۹	۱۲۶۳۹۲	۱۲۳۲۱۵	۱۴۲۶۵۴	۲۶۷۶۹۲	40-44 ساله
۵۴۶۸	۱۳۵۲۴۵	۱۳۵۴۶۶	۱۵۳۷۲۹	۲۹۰۷۹۹	45-49 ساله
۵۴۹۵	۱۵۱۱۹۵	۱۵۶۵۸۵	۱۷۵۷۳۶	۳۲۶۵۱۲	50-54 ساله
۴۶۷۶	۱۱۴۵۳۴	۱۰۸۴۹۲	۱۲۰۸۲۹	۲۳۰۵۵۹	55-59 ساله
۵۴۷۸	۱۳۵۱۰۲	۱۲۴۲۹۶	۱۴۷۱۱۸	۲۶۲۳۷۵	60-64 ساله
۳۲۵۷	۷۴۲۲۱	۶۶۶۱۵	۸۳۱۱۵	۱۴۹۰۲۲	65-69 ساله
۱۷۵۷	۷۸۴۹۲	۶۶۰۸۹	۸۰۹۶۴	۱۴۹۶۲۹	70-74 ساله
۵۸۵	۳۷۳۸۹	۲۸۹۴۴	۴۱۵۸۷	۷۳۲۶۳	75-79 ساله
۱۰۲۰	۳۸۴۷۶	۳۲۶۷۱	۴۰۷۶۳	۷۷۳۵۲	80 ساله و بیش تر

مرکز آمار ایران

5- بهره‌برداری‌های دارای دام متعلق به اشخاص حقیقی بر حسب سواد و مدرک تحصیلی بهره‌بردار (بهره‌برداری)

سایر انواع دام سنگین	گاو و گوساله	بز و بزغاله	گوسفند و بره	جمع	طبقات سواد و مدرک تحصیلی بهره‌بردار
۴۳۳۰۸	۱۰۹۵۷۹۴	۱۱۲۹۳۰۵	۱۲۷۷۵۸۳	۲۳۶۲۳۹۱	جمع
۲۴۷۶۵	۵۶۱۷۲۱	۵۷۰۱۱۰	۶۲۸۰۳۹	۱۱۷۷۰۲۳	بی‌سواد
۱۸۵۴۳	۵۳۴۰۷۲	۵۵۹۱۹۵	۶۴۹۵۴۴	۱۱۸۵۳۶۸	باسواد
۱۴۹۵۳	۳۸۴۷۶۴	۴۱۱۵۳۲	۴۷۲۴۴۶	۸۶۳۶۸۷	ابتدایی و غیر رسمی
۲۹۰۵	۱۳۵۹۲۲	۱۳۴۱۱۸	۱۶۱۶۲۳	۲۹۳۱۳۴	راهنمایی و متوسطه
۱۸۵	۶۸۴۸	۷۰۳۸	۸۵۴۶	۱۴۳۴۱	فوق دیپلم و بالاتر کشاورزی
۵۰۰	۶۵۳۸	۶۵۰۷	۶۹۲۹	۱۴۲۰۵	فوق دیپلم و بالاتر غیر کشاورزی

6- بهره‌برداری‌های دارای دام متعلق به اشخاص حقیقی بر حسب جنس، سواد و مدرک تحصیلی بهره‌بردار (بهره‌برداری)

جنس		جمع	طبقات سواد و مدرک تحصیلی بهره‌بردار
زن	مرد		
۹۶۶۹۷	۲۲۶۵۶۹۴	۲۳۶۲۳۹۱	جمع
۷۹۶۳۹	۱۰۹۷۳۸۴	۱۱۷۷۰۲۳	بی‌سواد
۱۷۰۵۸	۱۱۶۸۳۱۰	۱۱۸۵۳۶۸	باسواد
۱۴۹۰۵	۸۴۸۷۸۲	۸۶۳۶۸۷	ابتدایی و غیر رسمی
۲۱۲۱	۲۹۱۰۱۴	۲۹۳۱۳۴	راهنمایی و متوسطه
۵	۱۴۳۳۶	۱۴۳۴۱	فوق دیپلم و بالاتر کشاورزی
۲۷	۱۴۱۷۸	۱۴۲۰۵	فوق دیپلم و بالاتر غیر کشاورزی

7- بهره‌برداری‌های دارای دام متعلق به اشخاص حقیقی بر حسب جنس و سن بهره‌بردار (بهره‌برداری)

جنس		جمع	طبقات سن بهره‌بردار
زن	مرد		
۹۶۶۹۷	۲۲۶۵۶۹۴	۲۳۶۲۳۹۱	تمامی سنین
۰	۳۶	۳۶	کمتر از 15 سال
۶۲	۶۰۲۲	۶۰۸۵	15-19 ساله
۴۷۱	۵۲۴۲۸	۵۲۸۹۹	20-24 ساله
۲۲۳۹	۱۰۵۹۶۰	۱۰۸۱۹۸	25-29 ساله
۲۳۳۵	۱۶۱۳۹۴	۱۶۳۷۲۹	30-34 ساله
۴۵۴۵	۱۹۹۶۹۵	۲۰۴۲۴۰	35-39 ساله
۸۴۷۶	۲۵۹۲۱۶	۲۶۷۶۹۲	40-44 ساله
۱۱۲۶۵	۲۷۹۵۳۳	۲۹۰۷۹۹	45-49 ساله
۱۸۷۵۲	۳۰۷۷۶۰	۳۲۶۵۱۲	50-54 ساله
۱۲۵۲۳	۲۱۸۰۳۶	۲۳۰۵۵۹	55-59 ساله
۱۵۷۰۱	۲۴۶۶۷۴	۲۶۲۳۷۵	60-64 ساله
۷۸۱۸	۱۴۱۲۰۴	۱۴۹۰۲۲	65-69 ساله
۸۰۲۵	۱۴۱۶۰۴	۱۴۹۶۲۹	70-74 ساله
۲۶۰۸	۷۰۶۵۵	۷۳۲۶۳	75-79 ساله
۱۸۷۵	۷۵۴۷۷	۷۷۳۵۲	80 ساله و بیش تر

مرکز آمار ایران

8- بهره‌برداری‌های دارای دام متعلق به اشخاص حقیقی بر حسب وضع سواد و مدرک تحصیلی بهره‌بردار و استان

(بهره‌برداری)

باسوادان بر حسب مدرک تحصیلی					بی‌سواد	تعداد بهره‌برداری	استان
فوق دیپلم و بالاتر غیر کشاورزی	فوق دیپلم و بالاتر کشاورزی	راهنمایی و متوسطه	ابتدایی و غیر رسمی	جمع			
۱۴۲۰۵	۱۴۳۴۱	۲۹۳۱۳۴	۸۶۳۶۸۷	۱۱۸۵۳۶۸	۱۱۷۷۰۲۳	۲۳۶۲۳۹۱	کل کشور
۱۲۹۴	۱۰۵۴	۱۵۱۴۲	۵۳۵۶۴	۷۱۰۵۴	۷۹۲۲۴	۱۵۰۲۷۷	آذربایجان شرقی
۶۰۰	۳۶۱	۷۸۶۲	۴۱۲۰۲	۵۰۰۲۶	۷۲۲۹۰	۱۲۲۳۱۶	آذربایجان غربی
۸۲	۴۷۳	۸۰۹۷	۲۱۲۶۹	۲۹۹۲۱	۳۱۳۵۱	۶۱۲۷۲	اردبیل
۴۳۶	۲۸۰	۱۳۱۷۳	۳۱۶۶۵	۴۵۵۵۴	۲۹۱۰۰	۷۴۶۵۴	اصفهان
۵۹	۴۴	۱۳۱۶	۱۶۹۷	۳۱۱۸	۱۳۵۳	۴۴۷۱	البرز
۲۸۹	۲۰۷	۲۷۴۵	۹۳۶۲	۱۲۶۰۳	۱۶۷۶۳	۲۹۳۶۵	ایلام
۱۴۷	۲۵	۳۷۲۴	۷۶۳۰	۱۱۵۲۵	۱۱۷۴۹	۲۳۲۷۵	بوشهر
۵۱۸	۱۷۶	۵۴۰۱	۱۰۸۲۸	۱۶۹۲۲	۴۷۹۲	۲۱۷۱۵	تهران
۴۰۱	۸۹	۳۸۶۵	۱۶۵۲۲	۲۰۸۷۷	۲۴۶۲۲	۴۵۴۹۸	چهارمحال و بختیاری
۴۳۱	۳۵۹	۵۰۸۳	۲۳۰۸۱	۲۸۹۵۴	۲۶۳۳۲	۵۵۲۸۶	خراسان جنوبی
۱۰۴۴	۳۴۴	۴۰۹۲۱	۱۲۶۱۸۱	۱۶۸۴۹۰	۱۱۷۹۳۸	۲۸۶۴۲۷	خراسان رضوی
۳۸۴	۱۵۶	۵۸۷۸	۱۹۴۱۱	۲۵۸۲۸	۲۳۳۹۸	۴۹۲۲۶	خراسان شمالی
۱۷۸	۳۹۸	۱۰۸۸۲	۲۹۴۸۹	۴۰۹۴۷	۶۴۶۱۳	۱۰۵۵۵۹	خوزستان
۲۳۴	۷۶	۳۶۱۴	۲۱۷۹۶	۲۵۷۲۱	۲۷۵۹۱	۵۳۳۱۲	زنجان
۶۹	۳۶۵	۳۳۲۵	۸۸۸۹	۱۲۶۴۹	۸۶۷۱	۲۱۳۲۰	سمنان
۸۰۱	۲۴۵۷	۱۸۹۳۱	۴۷۰۶۰	۶۹۲۴۹	۱۰۹۰۷۴	۱۷۸۳۲۳	سیستان و بلوچستان
۱۳۷۶	۱۷۰۱	۲۴۷۱۱	۵۶۶۰۷	۸۴۳۹۶	۶۲۸۲۴	۱۴۷۲۱۹	فارس
۱۸۷	۳۸۵	۴۲۴۱	۱۸۵۹۰	۲۳۴۰۳	۱۶۲۴۸	۳۹۶۵۱	قزوین
۱۸۶	۳۲	۱۱۹۶	۳۰۱۵	۴۴۲۸	۲۷۱۶	۷۱۴۵	قم
۱۹۰	۴۳۱	۵۱۱۰	۲۱۷۳۶	۲۷۴۶۶	۳۵۱۶۳	۶۲۶۲۹	کردستان
۴۷۷	۱۱۳۶	۱۱۵۷۲	۷۱۴۵۹	۸۴۶۴۴	۷۵۰۸۴	۱۵۹۷۲۸	کرمان
۳۹۷	۳۳	۷۸۵۱	۲۲۷۳۱	۳۱۰۱۱	۲۸۶۹۰	۵۹۷۰۱	کرمانشاه
۴۶۱	۲۸۸	۳۵۹۳	۸۵۲۰	۱۲۸۶۲	۲۱۳۹۰	۳۴۲۵۲	کهگیلویه و بویراحمد
۷۰۵	۵۰۱	۱۲۰۲۴	۲۲۰۶۳	۳۵۲۹۳	۳۴۲۳۰	۶۹۵۲۳	گلستان
۵۰۷	۶۹۹	۱۸۱۷۶	۳۳۹۹۹	۵۳۳۸۰	۴۷۴۵۶	۱۰۰۸۳۶	گیلان
۲۳۹	۲۶۰	۴۳۸۱	۱۵۲۵۸	۲۰۱۳۷	۵۶۱۹۹	۷۶۳۳۶	لرستان
۸۱۲	۶۶۵	۱۶۹۸۵	۲۴۰۰۲	۴۲۴۶۴	۳۱۰۷۸	۷۳۵۴۲	مازندران
۱۱۵	۴۵	۴۶۵۸	۱۷۱۵۱	۲۱۹۶۹	۲۲۱۰۸	۴۴۰۷۷	مرکزی
۱۳۲	۵۰۰	۱۵۳۵۶	۳۷۷۵۲	۵۳۷۴۰	۴۵۱۴۰	۹۸۸۸۰	هرمزگان
۷۴	۵۴	۸۵۲۸	۲۵۸۰۴	۳۴۴۶۱	۳۲۷۹۴	۶۷۲۵۴	همدان
۱۳۸۱	۷۴۸	۴۷۹۳	۱۵۳۵۴	۲۲۲۷۶	۱۷۰۴۵	۳۹۳۲۲	یزد

9- بهره‌برداری‌های دارای دام متعلق به اشخاص حقیقی بر حسب وضع سواد و مدرک تحصیلی و سن بهره‌بردار (بهره‌برداری)

باسوادان بر حسب مدرک تحصیلی					بی‌سواد	تعداد بهره‌برداری	طبقات سن بهره‌بردار
فوق دیپلم و بالاتر غیر کشاورزی	فوق دیپلم و بالاتر کشاورزی	راهنمایی و متوسطه	ابتدایی و غیر رسمی	جمع			
۱۴۲۰۵	۱۴۳۴۱	۲۹۳۱۳۴	۸۶۳۶۸۷	۱۱۸۵۳۶۸	۱۱۷۷۰۲۳	۲۳۶۲۳۹۱	تمامی سنین
۰	۰	۰	۲۴	۲۴	۱۲	۳۶	کمتر از 15 سال
۱۷	۱۷۴	۲۷۷۱	۲۴۹۸	۵۴۶۰	۶۲۴	۶۰۸۵	15-19 ساله
۱۰۳۸	۹۸۸	۲۳۹۲۶	۱۶۷۰۵	۴۲۶۵۷	۱۰۲۴۲	۵۲۸۹۹	20-24 ساله
۲۳۲۷	۲۵۶۴	۳۷۵۱۰	۵۰۵۹۰	۹۲۹۹۱	۱۵۲۰۷	۱۰۸۱۹۸	25-29 ساله
۲۱۲۰	۱۶۸۴	۵۲۵۰۹	۸۰۰۷۶	۱۳۶۳۸۹	۲۷۳۴۰	۱۶۳۷۲۹	30-34 ساله
۲۱۰۶	۲۴۷۸	۵۱۹۲۱	۱۰۰۷۸۱	۱۵۷۲۸۶	۴۶۹۵۴	۲۰۴۲۴۰	35-39 ساله
۱۹۶۱	۱۴۶۴	۴۵۷۷۹	۱۴۱۳۹۹	۱۹۰۶۰۳	۷۷۰۸۸	۲۶۷۶۹۲	40-44 ساله
۱۲۸۴	۲۲۸۴	۳۷۵۶۲	۱۴۴۴۵۷	۱۸۵۵۸۶	۱۰۵۲۱۳	۲۹۰۷۹۹	45-49 ساله
۱۹۹۷	۱۳۶۹	۲۱۵۷۰	۱۲۷۸۴۴	۱۵۲۷۸۰	۱۷۳۷۳۲	۳۲۶۵۱۲	50-54 ساله
۹۲۷	۸۷۳	۱۰۴۶۱	۷۸۵۰۱	۹۰۷۶۱	۱۳۹۷۹۸	۲۳۰۵۵۹	55-59 ساله
۲۷۴	۲۶۹	۵۵۴۲	۵۵۷۲۵	۶۱۸۱۰	۲۰۰۵۶۵	۲۶۲۳۷۵	60-64 ساله
۶۳	۷۴	۹۰۰	۲۷۳۵۱	۲۸۲۸۶	۱۲۰۶۳۶	۱۴۹۰۲۲	65-69 ساله
۳۲	۱۱۹	۱۱۰۳	۲۳۰۴۶	۲۴۳۰۱	۱۲۵۳۲۹	۱۴۹۶۲۹	70-74 ساله
۵	۰	۹۳۰	۸۸۲۰	۹۷۵۶	۶۳۵۰۷	۷۳۲۶۳	75-79 ساله
۵۴	۱	۶۵۱	۵۸۷۰	۶۵۷۶	۷۰۷۷۶	۷۷۳۵۲	80 ساله و بیش تر

مرکز آمار ایران

10- بهره‌برداری‌های دارای دام و تعداد دام آن‌ها در روز آمارگیری بر حسب استان (بهره‌برداری-رأس)

فقط دام سبک		کل			استان
تعداد دام سبک	تعداد بهره‌برداری	تعداد دام		تعداد بهره‌برداری	
		سنگین	سبک		
۵۲۷۹۲۵۳۵	۱۲۴۸۲۴۲	۶۳۲۱۳۳۹	۷۲۳۰۸۸۶۸	۲۳۶۳۰۲۴	کل کشور
۲۴۵۶۹۹۸	۵۰۸۰۰	۶۰۳۵۱۷	۴۲۳۲۸۵۰	۱۵۰۳۲۳	آذربایجان شرقی
۲۲۹۰۶۵۸	۳۸۴۶۱	۴۹۳۵۶۴	۳۴۰۸۳۱۱	۱۲۲۳۲۰	آذربایجان غربی
۱۳۶۸۲۱۱	۱۹۹۵۰	۲۹۴۳۹۹	۲۰۵۴۶۹۴	۶۱۲۸۰	اردبیل
۱۶۲۱۷۵۷	۳۴۵۴۰	۳۵۶۳۴۴	۲۴۹۹۲۸۸	۷۴۷۳۶	اصفهان
۳۰۰۳۶۳	۱۹۵۳	۶۰۴۳۵	۳۴۶۸۲۶	۴۴۷۶	البرز
۸۱۸۵۳۶	۱۵۵۳۳	۴۸۲۱۲	۱۱۲۵۷۶۴	۲۹۳۷۱	ایلام
۵۶۵۵۶۳	۱۸۵۲۲	۲۳۲۰۳	۶۸۰۵۶۸	۲۳۲۷۵	بوشهر
۱۱۷۹۴۶۵	۱۱۵۴۷	۲۶۲۷۶۳	۱۶۰۹۳۸۸	۲۱۷۳۸	تهران
۸۸۳۱۹۸	۱۴۴۵۴	۱۱۳۸۹۹	۱۷۲۹۷۰۷	۴۵۵۰۴	چهارمحال و بختیاری
۱۲۳۸۲۴۰	۴۰۹۹۲	۴۴۵۵۱	۱۷۲۵۰۳۵	۵۵۲۸۶	خراسان جنوبی
۱۰۲۶۳۳۴۹	۲۳۵۹۷۸	۲۹۸۳۵۵	۱۱۰۹۱۴۶۲	۲۸۶۴۷۰	خراسان رضوی
۹۱۰۹۸۸	۲۶۸۴۰	۷۴۰۲۱	۱۲۴۲۳۸۱	۴۹۲۳۰	خراسان شمالی
۱۸۹۶۳۶۹	۲۸۷۵۲	۵۱۵۲۰۷	۳۸۴۴۴۱۰	۱۰۵۵۵۹	خوزستان
۶۴۵۴۰۵	۲۱۶۷۰	۱۴۴۱۶۹	۱۰۳۰۵۰۹	۵۳۴۰۹	زنجان
۱۱۳۷۴۷۶	۱۴۳۸۸	۷۰۵۹۰	۱۴۵۰۷۵۲	۲۱۳۲۱	سمنان
۲۱۷۷۲۴۱	۱۳۹۷۸۹	۱۹۱۲۷۸	۳۱۰۵۴۵۳	۱۷۸۳۲۸	سیستان و بلوچستان
۷۴۷۸۸۶۳	۱۱۱۲۴۳	۲۶۵۰۷۹	۸۱۸۷۶۲۱	۱۴۷۲۳۴	فارس
۵۳۴۷۲۰	۱۲۸۳۸	۱۸۰۷۸۲	۱۰۴۲۳۱۴	۳۹۷۰۱	قزوین
۲۴۸۳۴۹	۳۰۵۵	۹۳۶۳۵	۳۶۳۴۷۰	۷۱۵۳	قم
۶۵۵۱۴۱	۲۴۰۱۰	۱۱۰۷۸۶	۱۱۹۷۶۵۸	۶۲۶۲۹	کردستان
۳۳۶۸۴۶۰	۹۹۵۸۹	۲۴۹۴۹۴	۴۷۴۸۵۸۴	۱۵۹۷۳۷	کرمان
۱۲۶۱۵۸۳	۲۷۴۷۰	۱۳۵۴۳۴	۱۷۴۶۶۱۰	۵۹۷۵۷	کرمانشاه
۹۱۱۲۶۲	۱۸۶۹۹	۵۴۷۴۴	۱۲۲۷۳۴۵	۳۴۲۵۲	کهگیلویه و بویراحمد
۸۴۷۲۰۶	۱۶۵۰۱	۲۲۹۹۵۲	۱۶۹۱۵۸۱	۶۹۵۴۴	گلستان
۱۳۹۳۶۸	۲۶۲۳	۴۴۱۵۰۷	۵۳۸۴۷۱	۱۰۰۸۴۱	گیلان
۱۵۰۸۸۴۷	۳۵۰۸۶	۱۶۵۸۵۸	۲۰۷۸۶۲۹	۷۶۳۳۶	لرستان
۱۲۴۵۰۳۵	۲۵۷۵۳	۴۰۱۰۷۵	۱۷۷۹۰۱۷	۷۳۶۱۷	مازندران
۹۶۱۲۵۲	۲۲۴۳۳	۱۴۵۸۶۸	۱۵۰۵۸۵۷	۴۴۱۳۳	مرکزی
۱۶۰۵۵۹۱	۶۷۵۴۰	۸۹۰۵۷	۲۱۱۳۳۷۵	۹۸۸۸۰	هرمزگان
۱۰۰۹۲۵۴	۳۳۷۳۴	۱۱۶۳۴۰	۱۴۷۲۱۶۲	۶۷۲۵۸	همدان
۱۲۶۳۷۸۴	۳۳۴۹۹	۴۷۱۲۲	۱۴۳۷۷۷۷	۳۹۳۲۸	یزد

10- بهره‌برداری‌های دارای دام و تعداد دام آن‌ها در روز آمارگیری بر حسب استان (دنباله) (بهره‌برداری-رأس)

دام سبک و سنگین توأم		فقط دام سنگین			استان
تعداد دام		تعداد بهره‌برداری	تعداد دام سنگین	تعداد بهره‌برداری	
سنگین	سبک				
۲۱۲۱۲۶۳	۱۹۵۱۶۳۳۲	۴۳۸۹۷۷	۴۲۰۰۰۷۵	۶۷۵۸۰۶	کل کشور
۲۱۳۹۸۲	۱۷۷۶۸۵۲	۳۶۶۶۴	۳۸۹۵۳۵	۶۲۸۵۸	آذربایجان شرقی
۷۸۶۰۴	۱۱۱۷۶۵۳	۱۷۲۸۹	۴۱۴۹۶۰	۶۶۵۶۹	آذربایجان غربی
۹۴۶۸۵	۶۸۶۴۸۴	۱۴۷۰۳	۱۹۹۷۱۴	۲۶۶۲۷	اردبیل
۱۲۷۸۹۹	۸۷۷۵۳۱	۱۷۴۸۴	۲۲۸۴۴۵	۲۲۷۱۲	اصفهان
۱۴۵۶۷	۴۶۴۶۳	۵۳۳	۴۵۸۶۸	۱۹۹۰	ایلام
۲۱۵۶۰	۳۰۷۲۲۸	۶۳۴۱	۲۶۶۵۲	۷۴۹۷	بوشهر
۱۳۱۵۱	۱۱۵۰۰۵	۳۲۴۰	۱۰۱۵۲	۱۵۱۳	تهران
۳۸۷۰۶	۴۲۹۹۲۳	۴۲۴۸	۲۲۴۰۵۶	۵۹۴۳	چهارمحال و بختیاری
۴۰۲۰۳	۸۴۶۵۰۹	۱۱۵۴۶	۷۳۶۹۶	۱۹۵۰۳	خراسان جنوبی
۳۸۲۱۳	۴۸۶۷۹۴	۱۳۲۴۱	۶۳۳۸	۱۰۵۳	خراسان رضوی
۸۰۱۸۹	۸۲۸۱۱۳	۲۰۴۱۲	۲۱۸۱۶۷	۳۰۰۷۹	خراسان شمالی
۲۲۱۹۲	۳۳۱۳۹۳	۷۹۲۳	۵۱۸۲۸	۱۴۴۶۷	خوزستان
۱۶۵۴۴۹	۱۹۴۸۰۴۱	۲۷۲۵۴	۳۴۹۷۵۸	۴۹۵۵۴	زنجان
۴۱۱۱۶	۳۸۵۱۰۴	۱۱۹۴۱	۱۰۳۰۵۳	۱۹۷۹۹	سمنان
۳۴۸۹۸	۳۱۳۲۷۵	۳۶۳۴	۳۵۶۹۲	۳۲۹۹	سیستان و بلوچستان
۱۶۳۹۱۴	۹۲۸۲۱۱	۳۵۷۳۲	۲۷۳۶۳	۲۸۰۷	فارس
۸۱۸۱۲	۷۰۸۷۵۸	۱۳۶۰۳	۱۸۳۲۶۶	۲۲۳۸۸	قزوین
۸۵۴۹۷	۵۰۷۵۹۳	۱۱۶۶۹	۹۵۲۸۵	۱۵۱۹۴	قم
۲۴۲۴۸	۱۱۵۱۲۱	۱۷۳۱	۶۹۳۸۷	۲۳۶۶	کردستان
۴۴۹۵۳	۵۴۲۵۱۶	۱۶۳۴۰	۶۵۸۳۴	۲۲۲۸۰	کرمان
۱۵۳۴۵۰	۱۳۸۰۱۲۴	۴۰۸۳۲	۹۶۰۴۴	۱۹۳۱۶	کرمانشاه
۴۰۸۹۳	۴۸۵۰۲۷	۱۲۳۸۹	۹۴۵۴۰	۱۹۸۹۷	کهگیلویه و بویراحمد
۲۳۰۴۰	۳۱۶۰۸۳	۶۹۹۱	۳۱۷۰۴	۸۵۶۲	گلستان
۷۶۲۶۰	۸۴۴۳۷۵	۱۴۸۹۱	۱۵۳۶۹۲	۳۸۱۵۱	گیلان
۵۲۵۷۳	۳۹۹۱۰۲	۸۴۲۱	۳۸۸۹۳۴	۸۹۷۹۷	لرستان
۵۵۸۰۷	۵۶۹۷۸۲	۱۳۷۶۸	۱۱۰۰۵۱	۲۷۴۸۲	مازندران
۱۱۱۵۹۲	۵۳۳۹۸۲	۱۲۸۸۲	۲۸۹۴۸۳	۳۴۹۸۲	مرکزی
۴۲۸۶۸	۵۴۴۶۰۵	۱۱۴۴۰	۱۰۳۰۰۱	۱۰۲۶۰	هرمزگان
۶۷۸۶۸	۵۰۷۷۸۴	۲۳۸۴۹	۲۱۱۸۹	۷۴۹۲	همدان
۴۴۹۵۵	۴۶۲۹۰۸	۱۳۵۹۲	۷۱۳۸۵	۱۹۹۳۲	یزد

11- بهره‌برداری‌های دارای دام سبک و تعداد دام آن‌ها در روز آمارگیری بر حسب استان (بهره‌برداری-رأس)

فقط گوسفند و بره		کل		استان
تعداد گوسفند و بره	تعداد بهره‌برداری	تعداد دام		
		بز و بزغاله	گوسفند و بره	
۱۹۰۹۷۰۶۸	۵۵۷۷۹۱	۲۲۰۹۴۲۵۱	۵۰۲۱۴۶۱۷	۱۶۸۱۷۲۱۸ کل کشور
۱۳۵۹۷۱۸	۴۲۱۳۱	۵۲۲۱۲۲	۳۷۱۱۷۲۸	آذربایجان شرقی
۱۶۱۹۷۱۷	۳۱۵۱۵	۳۰۷۲۳۰	۳۱۰۱۰۸۱	آذربایجان غربی
۴۷۳۹۰۰	۱۳۶۲۸	۲۳۹۳۸۷	۱۸۱۵۳۰۷	اردبیل
۶۵۹۰۰۳	۲۴۹۰۳	۶۶۹۱۶۰	۱۸۳۰۱۲۸	اصفهان
۵۲۳۳۶	۹۳۸	۴۱۹۴۹	۳۰۴۸۷۷	البرز
۱۵۸۴۸۱	۵۱۹۰	۴۳۰۵۵۱	۶۹۵۲۱۳	ایلام
۴۵۶۲۴	۱۹۰۹	۴۷۵۱۸۴	۲۰۵۲۸۳	بوشهر
۷۴۰۱۵۶	۱۰۳۶۱	۱۴۳۵۵۱	۱۴۶۵۸۳۷	تهران
۴۹۷۳۴۳	۱۱۴۶۷	۴۵۲۷۷۵	۱۲۷۶۹۳۲	چهارمحال و بختیاری
۷۳۲۲۴	۴۸۱۵	۸۲۲۸۹۶	۹۰۲۱۳۹	خراسان جنوبی
۳۶۱۵۸۴۶	۹۴۹۸۲	۱۷۳۲۳۶۴	۹۳۵۹۰۹۸	خراسان رضوی
۳۷۴۵۲۴	۱۶۶۱۸	۱۹۷۹۸۱	۱۰۴۴۹۹۹	خراسان شمالی
۱۱۹۵۹۳۱	۱۸۱۴۶	۱۴۶۰۰۱۵	۲۳۸۴۳۹۵	خوزستان
۲۷۰۲۸۱	۹۷۲۸	۲۴۶۵۵۴	۷۸۳۹۵۶	زنجان
۱۷۶۱۲۱	۴۹۴۰	۳۶۷۳۲۸	۱۰۸۳۴۲۳	سمنان
۴۶۲۳۷۹	۲۲۷۷۷	۱۸۶۷۱۰۱	۱۲۳۸۲۵۲	سیستان و بلوچستان
۹۱۹۵۷۶	۱۸۴۷۶	۴۲۵۵۹۱۱	۳۹۳۱۷۱۱	فارس
۳۲۱۲۷۵	۱۱۲۴۲	۱۵۰۴۴۶	۸۹۱۸۶۷	قزوین
۱۲۴۸۶۷	۲۰۹۵	۷۶۴۳۱	۲۸۷۰۳۹	قم
۴۵۳۸۴۴	۱۸۲۴۵	۲۱۳۱۸۹	۹۸۴۴۶۹	کردستان
۵۹۳۶۳۷	۲۴۵۱۵	۲۷۵۵۲۲۵	۱۹۹۳۳۵۹	کرمان
۳۳۹۸۴۵	۱۱۶۳۴	۳۳۱۱۸۲	۱۴۱۵۴۲۸	کرمانشاه
۵۹۴۰۷	۲۲۹۴	۸۵۳۰۱۸	۳۷۴۳۲۶	کهگیلویه و بویراحمد
۳۷۳۶۹۱	۱۸۳۵۲	۱۹۸۹۷۹	۱۴۹۲۶۰۲	گلستان
۲۰۳۹۰۸	۷۲۴۱	۷۳۵۶۳	۴۶۴۹۰۷	گیلان
۱۰۲۹۳۲۵	۲۷۲۵۴	۴۰۲۰۰۷	۱۶۷۶۶۲۱	لرستان
۹۹۰۱۸۶	۳۲۸۰۵	۱۳۷۸۰۶	۱۶۴۱۲۱۱	مازندران
۶۶۹۰۸۵	۲۱۲۳۴	۲۱۴۷۳۹	۱۲۹۱۱۱۸	مرکزی
۱۷۵۹۴۴	۸۳۵۳	۱۶۶۹۱۶۸	۴۴۴۲۰۸	هرمزگان
۷۳۳۳۹۰	۲۵۸۴۳	۱۴۰۶۵۴	۱۳۳۱۵۰۹	همدان
۳۳۴۵۰۶	۱۴۱۶۱	۶۴۵۷۸۵	۷۹۱۹۹۲	یزد

11- بهره‌برداری‌های دارای دام سبک و تعداد دام آن‌ها در روز آمارگیری بر حسب استان (دنباله) (بهره‌برداری-رأس)

گوسفند و بره و بز و بزغاله توأم		فقط بز و بزغاله		استان	
تعداد دام		تعداد بهره‌برداری	تعداد بز و بزغاله		تعداد بهره‌برداری
بز و بزغاله	گوسفند و بره				
۱۳۲۳۰۳۸۳	۳۱۱۱۷۵۴۹	۷۲۰۰۰۶	۸۸۶۳۸۶۸	۴۰۹۴۲۱	کل کشور
۵۰۳۹۱۷	۲۳۵۲۰۱۰	۴۴۲۸۰	۱۸۲۰۵	۱۰۵۴	آذربایجان شرقی
۲۱۶۲۱۲	۱۴۸۱۳۶۴	۲۱۴۹۶	۹۱۰۱۹	۲۷۳۹	آذربایجان غربی
۲۲۷۳۲۵	۱۳۴۱۴۰۸	۲۰۵۵۵	۱۲۰۶۲	۴۶۹	اردبیل
۴۴۰۰۶۱	۱۱۷۱۱۲۵	۱۹۳۳۹	۲۲۹۰۹۹	۷۷۸۲	اصفهان
۳۷۵۳۳	۲۵۲۵۴۱	۱۵۱۱	۴۴۱۵	۳۸	البرز
۲۹۰۹۳۱	۵۳۶۷۳۳	۱۰۳۸۰	۱۳۹۶۱۹	۶۳۰۴	ایلام
۱۸۸۴۷۶	۱۵۹۷۶۰	۵۲۱۹	۲۸۶۷۰۸	۱۴۶۳۴	بوشهر
۱۳۹۷۷۴	۷۲۵۶۸۱	۵۱۲۸	۳۷۷۷	۳۰۷	تهران
۲۵۵۸۳۸	۷۷۹۵۸۹	۹۳۸۶	۱۹۶۹۳۷	۵۱۴۷	چهارمحال و بختیاری
۷۲۷۴۱۷	۸۲۸۹۱۵	۴۱۳۷۰	۹۵۴۷۹	۸۰۴۹	خراسان جنوبی
۱۴۳۷۹۱۲	۵۷۴۳۲۵۲	۱۵۳۰۶۷	۲۹۴۴۵۲	۸۳۴۲	خراسان رضوی
۱۳۸۷۳۱	۶۶۹۸۷۶	۱۵۹۵۸	۵۹۲۵۰	۲۱۸۷	خراسان شمالی
۷۷۴۴۷۴	۱۱۸۸۴۶۴	۱۹۵۸۰	۶۸۵۵۴۱	۱۸۲۷۹	خوزستان
۱۷۹۰۰۸	۵۱۳۶۷۴	۲۰۳۹۴	۶۷۵۴۵	۳۴۸۹	زنجان
۳۲۸۲۳۵	۹۰۷۳۰۲	۱۱۵۷۸	۳۹۰۹۳	۱۵۰۳	سمنان
۷۴۴۸۷۰	۷۷۵۹۷۳	۴۴۰۸۸	۱۱۲۲۲۳۰	۱۰۸۶۵۶	سیستان و بلوچستان
۲۰۸۵۵۹۲	۳۰۱۲۱۳۵	۵۲۰۹۹	۲۱۷۰۳۱۹	۵۴۲۷۱	فارس
۱۳۱۲۳۶	۵۷۰۵۹۲	۱۱۷۶۰	۱۹۲۱۱	۱۵۰۵	قزوین
۶۲۳۲۷	۱۶۲۱۷۲	۲۰۶۷	۱۴۱۰۴	۶۲۵	قم
۱۶۸۲۸۵	۵۳۰۶۲۵	۱۹۲۷۲	۴۴۸۰۳	۲۸۳۳	کردستان
۱۵۲۷۹۷۳	۱۳۹۹۷۲۳	۵۵۲۶۶	۱۲۲۷۲۵۲	۶۰۶۴۰	کرمان
۲۵۵۹۷۹	۱۰۷۵۵۸۳	۲۴۱۶۳	۷۵۲۰۳	۴۰۶۳	کرمانشاه
۳۸۰۱۸۳	۳۱۴۹۲۰	۱۰۷۷۵	۴۷۲۸۳۶	۱۲۶۲۱	کهگیلویه و بویراحمد
۱۶۹۹۸۱	۱۱۱۸۹۱۲	۱۱۷۹۵	۲۸۹۹۸	۱۲۴۵	گلستان
۷۱۷۰۶	۲۶۰۹۹۹	۳۶۶۰	۱۸۵۸	۱۴۳	گیلان
۲۶۶۶۸۳	۶۴۷۲۹۷	۱۶۱۲۵	۱۳۵۳۲۴	۵۴۷۵	لرستان
۱۲۰۷۴۷	۶۵۱۰۲۵	۵۶۴۴	۱۷۰۵۹	۱۸۶	مازندران
۱۸۹۹۳۲	۶۲۲۰۳۳	۱۱۰۶۸	۲۴۸۰۸	۱۵۷۰	مرکزی
۶۴۲۶۷۳	۲۶۸۲۶۳	۲۲۱۵۰	۱۰۲۶۴۹۵	۶۰۸۸۶	هرمزگان
۱۳۰۷۲۶	۵۹۸۱۱۸	۱۹۷۷۲	۹۹۲۸	۱۷۱۱	همدان
۳۹۵۵۴۵	۴۵۷۴۸۶	۱۱۰۶۴	۲۵۰۲۴۰	۱۲۶۶۹	یزد

12- بهره‌برداری‌های دارای دام سبک و تعداد دام آن‌ها در روز آمارگیری بر حسب طبقات سنی دام سبک

(بهره‌برداری-رأس)

فقط گوسفند و بره		کل			استان
تعداد گوسفند و بره	تعداد بهره‌برداری	تعداد دام		تعداد بهره‌برداری	
		بز و بزغاله	گوسفند و بره		
۱۹۰۹۷۰۶۸	۵۵۷۷۹۱	۲۲۰۹۴۲۵۱	۵۰۲۱۴۶۱۷	۱۶۸۱۷۲۱۸	جمع
۲۵۷۵۷۰۸	۲۷۰۳۸۳	۳۱۰۴۰۵۴	۳۷۵۸۲۰۸	۷۲۴۴۰۷	کمتر از 20 رأس
۳۵۹۸۹	۱۸۷۵۳	۵۲۶۰۳	۳۶۴۷۰	۴۵۸۷۰	1 تا 2 رأس
۱۱۶۵۴۱	۳۲۷۳۷	۲۱۲۸۵۳	۱۲۹۰۸۹	۹۶۸۲۱	3 تا 4 رأس
۵۴۰۶۹۹	۸۱۶۵۳	۸۲۳۶۹۰	۶۹۴۹۳۹	۲۲۷۴۲۲	5 تا 9 رأس
۱۸۸۲۴۷۹	۱۳۷۲۴۰	۲۰۱۴۹۰۷	۲۸۹۷۷۱۰	۳۵۴۲۹۴	10 تا 19 رأس
۱۰۸۹۷۴۲۱	۲۵۴۲۷۰	۱۰۷۲۲۸۵۹	۲۴۸۰۰۲۵۷	۸۰۱۷۵۳	20 تا 99 رأس
۲۰۳۳۴۲۶	۸۶۴۰۸	۲۰۳۰۷۲۷	۳۷۷۱۲۹۰	۲۴۴۰۹۳	20 تا 29 رأس
۱۸۷۹۵۸۶	۵۵۹۱۱	۱۷۳۱۰۴۱	۴۱۱۹۸۱۲	۱۷۲۰۴۸	30 تا 39 رأس
۱۴۲۱۵۵۶	۳۱۹۹۵	۱۶۳۶۸۹۹	۳۴۲۱۴۰۷	۱۱۳۹۳۳	40 تا 49 رأس
۱۴۲۹۲۸۵	۲۶۳۱۵	۱۵۱۳۳۴۴	۳۳۵۶۴۵۲	۸۹۳۰۱	50 تا 59 رأس
۱۲۳۱۳۷۴	۱۸۵۲۸	۱۶۴۴۷۷۳	۳۷۵۹۷۹۹	۸۱۳۳۳	60 تا 74 رأس
۲۹۰۲۱۹۴	۳۵۱۱۴	۲۱۶۶۰۷۵	۶۳۷۱۴۹۸	۱۰۱۰۴۵	75 تا 99 رأس
۵۱۸۱۰۷۶	۳۲۴۴۱	۷۶۲۹۹۱۱	۱۸۹۸۱۰۷۷	۱۵۶۶۴۳	100 تا 499 رأس
۲۲۵۵۵۰۵	۱۹۳۹۸	۲۹۱۳۸۲۳	۷۴۷۹۵۱۵	۸۷۱۷۹	100 تا 149 رأس
۱۰۳۸۶۲۶	۶۱۶۰	۱۸۲۸۰۶۱	۳۷۵۸۰۷۳	۳۲۶۹۰	150 تا 199 رأس
۱۶۸۰۶۶۵	۶۴۲۲	۲۳۵۳۰۷۳	۶۴۷۹۹۶۳	۳۲۷۴۶	200 تا 399 رأس
۲۰۶۲۸۰	۴۶۱	۵۳۴۹۵۴	۱۲۶۳۵۲۶	۴۰۲۹	400 تا 499 رأس
۴۴۲۸۶۳	۶۹۷	۶۳۷۴۲۷	۲۶۷۵۰۷۵	۴۴۱۵	500 رأس و بیش‌تر

12- بهره‌برداری‌های دارای دام سبک و تعداد دام آن‌ها در روز آمارگیری بر حسب طبقات سنی دام سبک (دنباله)
(بهره‌برداری-رأس)

گوسفند و بره و بز و بزغاله توأم		فقط بز و بزغاله		استان	
تعداد دام		تعداد بهره‌برداری	تعداد بز و بزغاله		تعداد بهره‌برداری
بز و بزغاله	گوسفند و بره				
۱۳۲۳۰۳۸۳	۳۱۱۱۷۵۴۹	۷۲۰۰۰۶	۸۸۶۳۸۶۸	۴۰۹۴۲۱	جمع
۸۲۵۲۱۳	۱۱۸۲۵۰۰	۱۶۶۳۷۲	۲۲۷۸۸۴۱	۲۸۷۶۵۲	کمتر از 20 رأس
۴۸۱	۴۸۱	۴۸۱	۵۲۱۲۲	۲۶۶۳۶	1 تا 2 رأس
۱۳۵۹۴	۱۲۵۴۹	۷۳۷۸	۱۹۹۲۶۰	۵۶۷۰۶	3 تا 4 رأس
۱۳۲۸۸۲	۱۵۴۲۴۰	۴۰۶۸۰	۶۹۰۸۰۸	۱۰۵۰۹۰	5 تا 9 رأس
۶۷۸۲۵۷	۱۰۱۵۲۳۰	۱۱۷۸۳۴	۱۳۳۶۶۵۱	۹۹۲۲۰	10 تا 19 رأس
۶۴۶۹۰۱۸	۱۳۹۰۲۸۳۶	۴۳۹۵۳۵	۴۲۵۳۸۴۱	۱۰۷۹۴۸	20 تا 99 رأس
۱۰۰۲۴۵۶	۱۷۳۷۸۶۴	۱۱۴۰۷۷	۱۰۲۸۲۷۱	۴۳۶۰۸	20 تا 29 رأس
۱۰۱۶۸۹۷	۲۲۴۰۲۲۶	۹۴۷۷۴	۷۱۴۱۴۵	۲۱۳۶۳	30 تا 39 رأس
۹۶۸۱۶۶	۱۹۹۹۸۵۱	۶۶۶۷۸	۶۶۸۷۳۳	۱۵۲۶۱	40 تا 49 رأس
۸۹۵۱۹۷	۱۹۲۷۱۶۷	۵۱۶۱۴	۶۱۸۱۴۷	۱۱۳۷۲	50 تا 59 رأس
۱۱۲۱۴۶۰	۲۵۲۸۴۲۵	۵۴۷۷۷	۵۲۳۳۱۲	۸۰۲۸	60 تا 74 رأس
۱۴۶۴۸۴۲	۳۴۶۹۳۰۵	۵۷۶۱۵	۷۰۱۲۳۲	۸۳۱۶	75 تا 99 رأس
۵۳۱۳۳۵۰	۱۳۸۰۰۰۰۱	۱۱۰۴۰۱	۲۳۱۶۵۶۱	۱۳۸۰۱	100 تا 499 رأس
۲۰۵۴۲۴۲	۵۲۲۴۰۱۰	۶۰۵۷۴	۸۵۹۵۸۱	۷۲۰۷	100 تا 149 رأس
۱۱۷۶۸۵۶	۲۷۱۹۴۴۷	۲۲۶۳۴	۶۵۱۲۰۵	۳۸۹۶	150 تا 199 رأس
۱۶۶۴۴۱۵	۴۷۹۹۲۹۷	۲۳۸۹۵	۶۸۸۶۵۸	۲۴۲۹	200 تا 399 رأس
۴۱۷۸۳۷	۱۰۵۷۲۴۷	۳۲۹۹	۱۱۷۱۱۷	۲۶۹	400 تا 499 رأس
۶۲۲۸۰۲	۲۲۳۲۲۱۲	۳۶۹۸	۱۴۶۲۵	۲۰	500 رأس و بیش تر

13- بهره‌برداری‌های دارای گوسفند و بره در روز آمارگیری و تعداد دام آن‌ها بر حسب استان (بهره‌برداری-رأس)

تعداد گوسفند و بره در روز آمارگیری			تعداد بهره‌برداری	استان
کل				
نر	ماده	جمع		
۷۷۱۷۷۳۰	۴۲۴۹۶۸۱۷	۵۰۲۱۴۶۱۷	۱۲۷۷۷۹۸	کل کشور
۶۳۳۴۱۸	۳۰۷۸۳۱۱	۳۷۱۱۷۲۸	۸۶۴۱۱	آذربایجان شرقی
۴۰۸۷۸۰	۲۶۹۲۳۰۰	۳۱۰۱۰۸۱	۵۲۰۱۱	آذربایجان غربی
۳۶۴۷۷۲	۱۴۵۰۵۳۵	۱۸۱۵۳۰۷	۳۴۱۸۳	اردبیل
۳۱۵۱۸۶	۱۵۱۴۹۴۲	۱۸۳۰۱۲۸	۴۴۲۴۲	اصفهان
۴۵۹۴۰	۲۵۸۹۳۷	۳۰۴۸۷۷	۲۴۴۸	البرز
۱۰۳۱۰۸	۵۹۲۱۰۵	۶۹۵۲۱۳	۱۵۵۷۰	ایلام
۳۳۷۳۱	۱۷۱۶۵۲	۲۰۵۳۸۳	۷۱۲۷	بوشهر
۱۹۱۶۱۷	۱۲۷۴۲۲۰	۱۴۶۵۸۳۷	۱۵۴۸۸	تهران
۱۳۵۷۸۹	۱۱۴۱۱۴۳	۱۲۷۶۹۳۲	۲۰۸۵۴	چهارمحال و بختیاری
۱۲۲۱۰۴	۷۸۰۰۳۴	۹۰۲۱۳۹	۴۶۱۸۴	خراسان جنوبی
۹۹۸۰۶۲	۸۳۶۱۰۳۶	۹۳۵۹۰۹۸	۲۴۸۰۴۸	خراسان رضوی
۱۰۹۲۲۳	۹۳۵۱۷۶	۱۰۴۴۳۹۹	۳۲۵۷۶	خراسان شمالی
۴۰۱۹۰۳	۱۹۸۲۴۹۲	۲۳۸۴۳۹۵	۳۷۷۲۶	خوزستان
۹۳۳۱۸	۶۹۰۶۳۸	۷۸۳۹۵۶	۳۰۱۲۲	زنجان
۱۵۰۹۲۶	۹۳۲۴۹۷	۱۰۸۳۴۲۳	۱۶۵۱۹	سمنان
۲۳۸۱۹۹	۱۰۰۰۱۵۳	۱۲۳۸۳۵۲	۶۶۸۶۵	سیستان و بلوچستان
۷۳۴۱۱۴	۳۱۹۷۵۹۷	۳۹۳۱۷۱۱	۷۰۵۷۶	فارس
۱۲۷۳۲۷	۷۶۴۵۴۱	۸۹۱۸۶۷	۲۳۰۰۲	قزوین
۵۲۵۰۵	۲۳۴۵۳۴	۲۸۷۰۳۹	۴۱۶۲	قم
۱۴۰۹۱۸	۸۴۳۵۵۱	۹۸۴۴۶۹	۳۷۵۱۷	کردستان
۳۷۷۷۳۶	۱۶۱۵۶۲۳	۱۹۹۳۳۵۹	۷۹۷۸۱	کرمان
۱۸۹۲۷۶	۱۲۲۶۱۵۲	۱۴۱۵۴۲۸	۳۵۷۹۶	کرمانشاه
۷۲۰۰۰	۳۰۲۳۲۶	۳۷۴۳۲۶	۱۳۰۶۹	کهگیلویه و بویراحمد
۲۲۳۰۸۲	۱۲۶۹۵۲۰	۱۴۹۲۶۰۲	۳۰۱۴۷	گلستان
۷۹۷۶۴	۳۸۵۱۴۳	۴۶۴۹۰۷	۱۰۹۰۱	گیلان
۲۳۶۰۱۲	۱۴۴۰۶۱۰	۱۶۷۶۶۲۱	۴۳۳۷۹	لرستان
۲۸۰۸۸۴	۱۳۶۰۳۲۷	۱۶۴۱۲۱۱	۳۸۴۴۹	مازندران
۱۸۷۶۲۵	۱۱۰۳۴۹۳	۱۲۹۱۱۱۸	۳۲۳۰۲	مرکزی
۸۳۷۴۰	۳۶۰۴۶۸	۴۴۴۲۰۸	۳۰۵۰۲	هرمزگان
۳۰۶۹۸۵	۱۰۲۴۵۲۴	۱۳۳۱۵۰۹	۴۵۶۱۴	همدان
۲۷۹۶۸۵	۵۱۲۳۰۶	۷۹۱۹۹۲	۲۵۲۲۵	یزد

13- بهره‌برداری‌های دارای گوسفند و بره در روز آمارگیری و تعداد دام آن‌ها بر حسب استان (دنباله) (بهره‌برداری-رأس)

تعداد گوسفند و بره در روز آمارگیری						استان
کمتر از یک سال			یک ساله و بالاتر			
نر	ماده	جمع	نر	ماده	جمع	
۴۵۲۲۳۸۱	۷۸۸۸۶۳۶	۱۲۴۱۱۰۲۴	۳۱۹۵۳۴۲	۳۴۶۰۸۲۵۱	۳۷۸۰۳۵۹۳	کل کشور
۴۳۱۱۱۰	۶۹۹۰۸۹	۱۱۳۰۱۹۹	۲۰۲۳۰۸	۲۳۷۹۲۲۲	۲۵۸۱۵۲۹	آذربایجان شرقی
۲۰۰۱۷۶	۴۲۸۴۹۶	۶۲۸۶۷۲	۲۰۸۶۰۴	۲۲۶۳۸۰۵	۲۴۷۲۴۰۹	آذربایجان غربی
۲۶۶۷۴۹	۳۵۱۴۵۷	۶۱۸۲۰۵	۹۸۰۲۳	۱۰۹۹۰۷۹	۱۱۹۷۱۰۲	اردبیل
۲۱۱۸۴۲	۳۲۹۰۲۱	۵۴۰۸۶۳	۱۰۳۳۴۵	۱۱۸۵۹۲۱	۱۲۸۹۲۶۵	اصفهان
۲۶۶۳۰	۴۶۳۴۸	۷۲۹۷۷	۱۹۳۱۰	۲۱۲۵۸۹	۲۳۱۹۰۰	البرز
۷۱۰۳۷	۱۳۹۰۵۸	۲۱۰۰۹۶	۳۲۰۷۱	۴۵۳۰۴۷	۴۸۵۱۱۸	ایلام
۲۲۱۲۷	۳۰۱۵۳	۵۲۲۷۹	۱۱۶۰۴	۱۴۱۵۰۰	۱۵۳۱۰۴	بوشهر
۴۸۶۸۱	۹۳۸۹۸	۱۴۲۵۷۹	۱۴۲۹۳۶	۱۱۸۰۳۲۲	۱۳۳۲۲۵۸	تهران
۹۵۲۷۷	۲۰۱۵۱۸	۲۹۶۷۹۵	۴۰۵۱۲	۹۳۹۶۲۵	۹۸۰۱۳۸	چهارمحال و بختیاری
۶۹۴۲۳	۱۸۵۱۴۹	۲۵۴۵۷۲	۵۲۶۸۱	۵۹۴۸۸۶	۶۴۷۵۶۷	خراسان جنوبی
۴۷۰۳۸۲	۱۱۷۹۹۶۲	۱۶۵۰۳۴۴	۵۲۷۶۸۰	۷۱۸۱۰۷۴	۷۷۰۸۷۵۴	خراسان رضوی
۷۳۳۶۶	۱۶۵۴۸۵	۲۳۸۸۵۱	۳۵۸۵۷	۷۶۹۶۹۱	۸۰۵۵۴۸	خراسان شمالی
۲۴۱۶۶۰	۴۱۱۷۸۸	۶۵۳۴۴۷	۱۶۰۲۴۳	۱۵۷۰۷۰۴	۱۷۳۰۹۴۸	خوزستان
۶۰۷۶۲	۱۱۴۲۴۴	۱۷۵۰۰۶	۳۲۵۵۶	۵۷۶۳۹۴	۶۰۸۹۵۰	زنجان
۵۷۲۰۲	۱۴۷۹۴۹	۲۰۵۱۵۱	۹۳۷۲۴	۷۸۴۵۴۹	۸۷۸۲۷۳	سمنان
۱۲۹۵۱۴	۲۶۱۱۲۷	۳۹۰۶۴۱	۱۰۸۶۸۵	۷۳۹۰۲۶	۸۴۷۷۱۱	سیستان و بلوچستان
۴۸۸۰۷۲	۶۰۵۷۳۷	۱۰۹۳۸۰۹	۲۴۶۰۴۲	۲۵۹۱۸۶۰	۲۸۳۷۹۰۲	فارس
۸۷۴۴۴	۱۳۶۴۸۲	۲۲۳۹۲۷	۳۹۸۸۲	۶۲۸۰۵۹	۶۶۷۹۴۱	قزوین
۳۸۵۸۷	۳۵۳۸۴	۷۳۹۷۱	۱۳۹۱۷	۱۹۹۱۵۰	۲۱۳۰۶۸	قم
۶۹۵۳۶	۱۶۳۹۴۰	۲۳۳۴۷۶	۷۱۳۸۱	۶۷۹۶۱۱	۷۵۰۹۹۳	کردستان
۱۸۳۶۵۲	۳۱۶۰۱۵	۴۹۹۶۶۷	۱۹۴۰۸۴	۱۲۹۹۶۰۸	۱۴۹۳۶۹۳	کرمان
۱۱۸۶۲۷	۲۰۱۹۹۵	۳۲۰۶۲۲	۷۰۶۴۹	۱۰۲۴۱۵۶	۱۰۹۴۸۰۵	کرمانشاه
۴۱۴۲۹	۶۰۳۴۹	۱۰۱۷۷۸	۳۰۵۷۱	۲۴۱۹۷۷	۲۷۲۵۴۸	کهگیلویه و بویراحمد
۱۶۱۰۹۳	۲۵۹۸۹۶	۴۲۰۹۸۹	۶۱۹۸۹	۱۰۰۹۶۲۴	۱۰۷۱۶۱۳	گلستان
۳۸۵۲۶	۹۰۰۷۲	۱۲۸۵۹۸	۴۱۲۳۸	۲۹۵۰۷۲	۳۳۶۳۱۰	گیلان
۱۴۹۲۳۶	۳۵۱۰۱۹	۵۰۰۲۵۶	۸۶۷۷۵	۱۰۸۹۵۹۱	۱۱۷۶۳۶۶	لرستان
۱۸۵۲۶۴	۳۰۶۰۵۶	۴۹۱۳۲۰	۹۵۶۲۰	۱۰۵۴۲۷۱	۱۱۴۹۸۹۱	مازندران
۹۸۳۶۹	۱۸۱۸۸۲	۲۸۰۲۵۰	۸۹۲۵۶	۹۲۱۶۱۱	۱۰۱۰۸۶۸	مرکزی
۴۴۳۳۸	۸۱۹۳۵	۱۲۶۲۷۳	۳۹۴۰۱	۲۷۸۵۲۳	۳۱۷۹۳۵	هرمزگان
۱۴۷۷۶۴	۲۰۶۲۵۰	۳۵۴۰۱۴	۱۵۹۲۲۱	۸۱۸۲۷۳	۹۷۷۴۹۴	همدان
۱۹۴۵۱۳	۱۰۶۸۸۵	۳۰۱۳۹۸	۸۵۱۷۲	۴۰۵۴۲۱	۴۹۰۵۹۴	یزد

14- بهره‌برداری‌های دارای گوسفند و بره در روز آمارگیری و تعداد دام آن‌ها بر حسب طبقات تعداد گوسفند و بره (بهره‌برداری-رأس)

تعداد گوسفند و بره در روز آمارگیری			تعداد بهره‌برداری	طبقات تعداد گوسفند و بره
کل				
نر	ماده	جمع		
۷۷۱۷۷۳۰	۴۲۴۹۶۸۸۷	۵۰۲۱۴۶۱۷	۱۲۷۷۷۹۸	جمع
۹۰۸۷۳۰	۴۴۱۵۳۲۰	۵۳۲۴۰۴۹	۵۶۶۲۲۴	کمتر از 20 رأس
۱۸۰۰۹	۶۸۷۴۹	۸۶۷۵۸	۴۹۳۲۷	1 تا 2 رأس
۴۲۴۱۴	۲۱۱۱۵۳	۲۵۳۵۶۸	۷۱۲۵۹	3 تا 4 رأس
۲۱۷۲۹۸	۸۹۰۹۷۸	۱۱۰۸۲۷۶	۱۶۶۹۰۹	5 تا 9 رأس
۶۳۱۰۰۸	۳۲۴۴۴۴۰	۳۸۷۵۴۴۸	۲۷۸۷۲۹	10 تا 19 رأس
۳۸۸۵۲۴۷	۲۲۶۶۸۷۸۸	۲۶۵۵۴۰۳۵	۶۱۲۳۷۵	20 تا 99 رأس
۷۰۷۸۶۹	۴۰۳۲۶۹۸	۴۷۴۰۵۶۶	۱۹۹۱۵۹	20 تا 29 رأس
۶۶۶۷۶۵	۳۸۷۷۷۶۷	۴۵۴۴۵۳۲	۱۳۴۷۷۵	30 تا 39 رأس
۵۵۲۰۶۳	۳۰۸۹۲۷۴	۳۶۴۱۳۳۸	۸۲۴۳۵	40 تا 49 رأس
۵۵۸۴۹۴	۳۰۴۵۶۱۸	۳۶۰۴۱۱۲	۶۶۲۸۷	50 تا 59 رأس
۴۹۱۱۴۰	۲۹۰۴۴۵۱	۳۳۹۵۵۹۱	۵۱۳۵۶	60 تا 74 رأس
۹۰۸۹۱۵	۵۷۱۸۹۸۰	۶۶۲۷۸۹۵	۷۸۳۶۳	75 تا 99 رأس
۲۵۷۷۷۹۳	۱۳۷۹۳۲۷۲	۱۶۳۷۱۰۶۵	۹۶۷۰۴	100 تا 499 رأس
۹۵۹۷۹۲	۵۲۸۹۵۶۷	۶۲۴۹۳۶۰	۵۳۱۱۷	100 تا 149 رأس
۵۰۲۷۶۱	۲۷۷۸۰۲۱	۳۲۸۰۷۸۳	۱۹۳۷۰	150 تا 199 رأس
۹۴۱۵۹۵	۴۸۶۷۴۰۰	۵۸۰۸۹۹۵	۲۱۸۶۰	200 تا 399 رأس
۱۷۳۴۴۵	۸۵۸۲۸۳	۱۰۳۱۹۲۸	۲۳۵۷	400 تا 499 رأس
۳۴۵۹۶۰	۱۶۱۹۵۰۷	۱۹۶۵۴۶۸	۲۴۹۵	500 رأس و بیش‌تر

14- بهره‌برداری‌های دارای گوسفند و بره در روز آمارگیری و تعداد دام آن‌ها بر حسب طبقات تعداد گوسفند و بره (دنباله)
(بهره‌برداری-رأس)

تعداد گوسفند و بره در روز آمارگیری						طبقات تعداد گوسفند و بره
کمتر از یک سال			یک ساله و بالاتر			
نر	ماده	جمع	نر	ماده	جمع	
۴۵۲۲۳۸۸	۷۸۸۸۶۳۶	۱۲۴۱۱۰۲۴	۳۱۹۵۳۴۲	۳۴۶۰۸۲۵۱	۳۷۸۰۳۵۹۳	جمع
۴۶۶۲۱۲	۸۲۵۱۳۰	۱۲۹۱۳۴۲	۴۴۲۵۱۸	۳۵۹۰۱۹۰	۴۰۳۲۷۰۸	کمتر از 20 رأس
۸۳۵۶	۱۰۶۵۶	۱۹۰۱۲	۹۶۵۳	۵۸۰۹۳	۶۷۷۴۶	1 تا 2 رأس
۲۰۴۹۲	۳۶۳۴۳	۵۶۸۳۴	۲۱۹۲۳	۱۷۴۸۱۱	۱۹۶۷۳۳	3 تا 4 رأس
۱۱۴۱۳۶	۱۷۵۹۶۷	۲۹۰۱۰۳	۱۰۳۱۶۲	۷۱۵۰۱۱	۸۱۸۱۷۳	5 تا 9 رأس
۳۲۳۲۲۹	۶۰۲۱۶۴	۹۲۵۳۹۳	۳۰۷۷۸۰	۲۶۴۲۲۷۵	۲۹۵۰۰۵۵	10 تا 19 رأس
۲۲۲۷۶۱۳	۴۲۰۴۲۱۱	۶۴۳۱۸۲۴	۱۶۵۷۶۳۴	۱۸۴۶۴۵۷۷	۲۰۱۲۲۲۱۱	20 تا 99 رأس
۳۹۰۸۹۳	۷۱۵۵۷۱	۱۱۰۶۴۶۴	۳۱۶۹۷۶	۳۳۱۷۱۲۶	۳۶۳۴۱۰۳	20 تا 29 رأس
۳۸۴۷۳۰	۷۱۸۹۴۱	۱۱۰۳۶۷۲	۲۸۲۰۳۵	۳۱۵۸۸۲۶	۳۴۴۰۸۶۰	30 تا 39 رأس
۳۱۸۹۱۶	۶۰۰۹۹۸	۹۱۹۹۱۴	۲۳۳۱۴۷	۲۴۸۸۲۷۷	۲۷۲۱۴۲۴	40 تا 49 رأس
۲۸۲۷۴۱	۵۸۳۳۵۸	۸۶۶۰۹۹	۲۷۵۷۵۳	۲۴۶۲۲۶۰	۲۷۳۸۰۱۳	50 تا 59 رأس
۳۱۷۴۶۱	۵۴۸۴۷۰	۸۶۵۹۳۱	۱۷۳۶۷۹	۲۳۵۵۹۸۱	۲۵۲۹۶۶۰	60 تا 74 رأس
۵۳۲۸۷۱	۱۰۳۶۸۷۳	۱۵۶۹۷۴۴	۳۷۶۰۴۴	۴۶۸۲۱۰۷	۵۰۵۸۱۵۱	75 تا 99 رأس
۱۶۲۲۹۶۱	۲۵۶۸۱۳۰	۴۱۹۱۰۹۱	۹۵۴۸۳۲	۱۱۲۲۵۱۴۲	۱۲۱۷۹۹۷۴	100 تا 499 رأس
۵۹۰۳۷۳	۱۰۳۳۵۳۵	۱۶۲۳۹۰۸	۳۶۹۴۱۹	۴۲۵۶۰۳۲	۴۶۲۵۴۵۲	100 تا 149 رأس
۳۰۱۸۴۳	۵۲۲۷۱۴	۸۲۴۵۵۷	۲۰۰۹۱۸	۲۲۵۵۳۰۷	۲۴۵۶۲۲۶	150 تا 199 رأس
۶۵۳۹۷۸	۸۷۴۹۱۵	۱۵۲۸۸۹۴	۲۸۷۶۱۶	۳۹۹۲۴۸۵	۴۲۸۰۱۰۱	200 تا 399 رأس
۷۶۷۶۷	۱۳۶۹۶۵	۲۱۳۷۳۲	۹۶۸۷۸	۷۲۱۳۱۸	۸۱۸۱۹۶	400 تا 499 رأس
۲۰۵۶۰۳	۲۹۱۱۶۶	۴۹۶۷۶۸	۱۴۰۳۵۷	۱۳۲۸۳۴۲	۱۴۶۸۶۹۹	500 رأس و بیش تر

15- بهره‌برداری‌های دارای بز و بزغاله در روز آمارگیری و تعداد دام آن‌ها بر حسب استان (بهره‌برداری-رأس)

تعداد بز و بزغاله در روز آمارگیری			تعداد بهره‌برداری	استان
کل				
نر	ماده	جمع		
۳۸۸۶۱۷۲	۱۸۲۰۸۰۷۹	۲۲۰۹۴۲۵۱	۱۱۲۹۴۲۷	کل کشور
۶۹۶۸۳	۴۵۲۴۳۹	۵۲۲۱۲۲	۴۵۳۳۳	آذربایجان شرقی
۴۶۰۶۴	۲۶۱۱۶۶	۳۰۷۲۳۰	۲۴۲۳۶	آذربایجان غربی
۴۶۴۳۳	۱۹۲۹۵۴	۲۳۹۳۸۷	۲۱۰۲۴	اردبیل
۱۲۳۸۲۱	۵۴۵۳۳۹	۶۶۹۱۶۰	۲۷۱۲۱	اصفهان
۹۴۴۵	۳۲۵۰۳	۴۱۹۴۹	۱۵۴۹	البرز
۶۱۱۶۸	۳۶۹۳۸۳	۴۳۰۵۵۱	۱۶۶۸۴	ایلام
۹۸۳۴۱	۳۷۶۸۴۳	۴۷۵۱۸۴	۱۹۸۵۳	بوشهر
۳۷۱۵۰	۱۰۶۴۰۱	۱۴۳۵۵۱	۵۴۳۴	تهران
۴۶۱۰۵	۴۰۶۶۷۰	۴۵۲۷۷۵	۱۴۵۳۳	چهارمحال و بختیاری
۱۰۱۲۴۲	۷۲۱۶۵۴	۸۲۲۸۹۶	۴۹۴۱۸	خراسان جنوبی
۲۶۹۸۹۷	۱۴۶۲۴۶۷	۱۷۳۲۳۶۴	۱۶۱۴۰۹	خراسان رضوی
۱۷۸۸۱	۱۸۰۱۰۰	۱۹۷۹۸۱	۱۸۱۴۴	خراسان شمالی
۲۱۴۱۸۹	۱۲۴۵۸۲۶	۱۴۶۰۰۱۵	۳۷۸۶۰	خوزستان
۳۴۶۳۱	۲۱۱۹۲۲	۲۴۶۵۵۴	۲۳۸۸۳	زنجان
۵۶۸۴۷	۳۱۰۴۸۱	۳۶۷۳۲۸	۱۳۰۸۱	سمنان
۳۳۹۳۱۸	۱۵۲۷۷۸۲	۱۸۶۷۱۰۱	۱۵۲۷۴۴	سیستان و بلوچستان
۷۶۰۲۲۳	۳۴۹۵۶۸۸	۴۲۵۵۹۱۱	۱۰۶۳۷۰	فارس
۲۵۰۲۱	۱۲۵۴۲۶	۱۵۰۴۴۶	۱۳۲۶۵	قزوین
۲۶۸۷۳	۴۹۵۵۹	۷۶۴۳۱	۲۶۹۲	قم
۲۴۲۰۰	۱۸۸۹۸۹	۲۱۳۱۸۹	۲۲۱۰۵	کردستان
۶۰۴۲۳۷	۲۱۵۰۹۸۸	۲۷۵۵۲۲۵	۱۱۵۹۰۶	کرمان
۳۸۰۱۸	۲۹۳۱۶۴	۳۳۱۱۸۲	۲۸۲۲۶	کرمانشاه
۱۷۶۶۷۰	۶۷۶۳۴۹	۸۵۳۰۱۸	۲۳۳۹۵	کهگیلویه و بویراحمد
۳۱۵۷۴	۱۶۷۴۰۴	۱۹۸۹۷۹	۱۳۰۴۰	گلستان
۱۴۸۰۹	۵۸۷۵۴	۷۳۵۶۳	۳۸۰۳	گیلان
۵۱۳۴۵	۳۵۰۶۶۲	۴۰۲۰۰۷	۲۱۶۰۰	لرستان
۲۲۷۸۶	۱۱۵۰۲۰	۱۳۷۸۰۶	۵۸۳۰	مازندران
۳۴۹۴۸	۱۷۹۷۹۱	۲۱۴۷۳۹	۱۲۶۳۹	مرکزی
۲۶۰۸۷۳	۱۴۰۸۲۹۵	۱۶۶۹۱۶۸	۸۳۰۳۶	هرمزگان
۳۳۷۴۵	۱۰۶۹۰۸	۱۴۰۶۵۴	۲۱۴۸۳	همدان
۲۰۸۶۳۲	۴۳۷۱۵۳	۶۴۵۷۸۵	۲۳۷۳۳	یزد

15- بهره‌برداری‌های دارای بز و بزغاله در روز آمارگیری و تعداد دام آن‌ها بر حسب استان (دنباله) (بهره‌برداری-رأس)

تعداد بز و بزغاله در روز آمارگیری						استان
کمتر از یک سال			یک ساله و بالاتر			
نر	ماده	جمع	نر	ماده	جمع	
۲۲۳۴۲۸۱	۳۵۵۹۳۳۵	۵۷۹۳۶۱۶	۱۶۵۱۸۹۱	۱۴۶۴۸۷۴۴	۱۶۳۰۰۶۳۴	کل کشور
۴۶۳۸۹	۹۱۴۵۲	۱۳۷۸۴۱	۲۳۲۹۴	۳۶۰۹۸۷	۳۸۴۲۸۱	آذربایجان شرقی
۱۵۸۷۲	۳۵۹۸۵	۵۱۸۵۷	۳۰۱۹۲	۲۲۵۱۸۱	۲۵۵۳۷۳	آذربایجان غربی
۲۸۸۷۲	۴۵۴۳۳	۷۴۳۰۵	۱۷۵۶۰	۱۴۷۵۲۲	۱۶۵۰۸۲	اردبیل
۶۵۱۸۰	۱۲۰۶۸۶	۱۸۵۸۶۷	۵۸۶۴۰	۴۲۴۶۵۳	۴۸۳۲۹۳	اصفهان
۵۰۸۳	۶۷۵۲	۱۱۸۳۵	۴۳۶۲	۲۵۷۵۱	۳۰۱۱۴	البرز
۴۲۰۹۳	۹۲۶۷۱	۱۳۴۷۶۴	۱۹۰۷۵	۲۷۶۷۱۲	۲۹۵۷۸۷	ایلام
۵۹۴۹۴	۷۲۲۹۲	۱۳۱۷۸۶	۳۸۸۴۷	۳۰۴۵۵۱	۳۴۳۳۹۹	بوشهر
۱۴۹۶۵	۱۱۹۳۷	۲۶۹۰۲	۲۲۱۸۵	۹۴۴۶۴	۱۱۶۶۴۹	تهران
۲۳۰۰۵	۷۰۲۲۴	۹۳۲۲۹	۲۳۱۰۱	۳۳۶۴۴۶	۳۵۹۵۴۷	چهارمحال و بختیاری
۵۱۵۱۷	۱۵۹۹۱۹	۲۱۱۴۳۶	۴۹۷۲۶	۵۶۱۷۳۵	۶۱۱۴۶۰	خراسان جنوبی
۱۳۰۷۲۰	۲۱۹۱۵۳	۳۴۹۸۷۳	۱۳۹۱۷۷	۱۲۴۳۳۱۳	۱۳۸۲۴۹۰	خراسان رضوی
۹۲۳۷	۳۰۳۳۰	۳۹۵۶۷	۸۶۴۵	۱۴۹۷۷۰	۱۵۸۴۱۴	خراسان شمالی
۱۱۸۵۰۱	۲۷۶۴۶۷	۳۹۴۹۶۹	۹۵۶۸۷	۹۶۹۳۵۹	۱۰۶۵۰۴۶	خوزستان
۱۹۶۰۹	۳۲۷۰۵	۵۲۳۱۴	۱۵۰۲۲	۱۷۹۲۱۸	۱۹۴۲۳۹	زنجان
۲۳۹۴۹	۴۸۸۵۶	۷۲۸۰۵	۳۲۸۹۸	۲۶۱۶۲۶	۲۹۴۵۲۴	سمنان
۱۷۴۷۸۹	۳۳۶۰۸۹	۵۱۰۸۷۸	۱۶۴۵۲۹	۱۱۹۱۶۹۳	۱۳۵۶۲۲۳	سیستان و بلوچستان
۵۰۷۵۸۲	۶۶۶۱۵۸	۱۱۷۳۷۴۰	۲۵۲۶۴۱	۲۸۲۹۵۳۰	۳۰۸۲۱۷۱	فارس
۱۳۰۶۹	۲۱۷۴۳	۳۴۸۱۱	۱۱۹۵۲	۱۰۳۶۸۳	۱۱۵۶۳۵	قزوین
۱۹۵۵۹	۱۱۴۱۵	۳۰۹۷۴	۷۳۱۳	۳۸۱۴۴	۴۵۴۵۷	قم
۱۵۰۹۴	۳۲۲۸۰	۴۷۳۷۵	۹۱۰۶	۱۵۶۷۰۹	۱۶۵۸۱۴	کردستان
۳۲۲۶۳۸	۴۷۳۶۰۱	۷۹۶۲۳۹	۲۸۱۵۹۹	۱۶۷۷۳۸۶	۱۹۵۸۹۸۶	کرمان
۱۷۷۹۱	۴۹۵۱۶	۶۷۳۰۷	۲۰۲۲۷	۲۴۳۶۴۷	۲۶۳۸۷۵	کرمانشاه
۸۸۷۹۱	۱۱۹۴۱۱	۲۰۸۲۰۲	۸۷۸۷۹	۵۵۶۹۳۸	۶۴۴۸۱۶	کهگیلویه و بویراحمد
۱۷۹۱۸	۳۵۴۴۵	۵۳۳۶۳	۱۳۶۵۷	۱۳۱۹۵۹	۱۴۵۶۱۶	گلستان
۴۹۷۷	۱۴۷۶۶	۱۹۷۴۳	۹۸۳۲	۴۳۹۸۸	۵۳۸۲۱	گیلان
۲۹۶۵۰	۸۳۷۶۴	۱۱۳۴۱۴	۲۱۶۹۵	۲۶۶۸۹۸	۲۸۸۵۹۳	لرستان
۹۶۱۴	۲۷۶۱۷	۳۷۲۳۱	۱۳۱۷۲	۸۷۴۰۳	۱۰۰۵۷۵	مازندران
۱۱۱۳۲	۳۲۱۶۲	۴۳۲۹۴	۲۳۸۱۶	۱۴۷۶۲۹	۱۷۱۴۴۵	مرکزی
۱۶۴۱۵۱	۲۱۲۴۶۶	۳۷۶۶۱۶	۹۶۷۲۲	۱۱۹۵۸۲۹	۱۲۹۲۵۵۱	هرمزگان
۱۹۹۰۸	۲۲۸۵۷	۴۲۷۶۵	۱۳۸۳۷	۸۴۰۵۱	۹۷۸۸۹	همدان
۱۶۳۱۳۲	۱۰۵۱۸۲	۲۶۸۳۱۴	۴۵۵۰۰	۳۳۱۹۷۱	۳۷۷۴۷۱	یزد

16- بهره‌برداری‌های دارای بز و بزغاله در روز آمارگیری و تعداد دام آن‌ها بر حسب طبقات تعداد بز و بزغاله

(بهره‌برداری-رأس)

تعداد بز و بزغاله در روز آمارگیری			تعداد بهره‌برداری	طبقات تعداد بز و بزغاله
کل				
نر	ماده	جمع		
۳۸۸۶۱۷۲	۱۸۲۰۸۰۷۹	۲۲۰۹۴۲۵۱	۱۱۲۹۴۲۷	جمع
۱۰۷۴۷۵۸	۵۲۸۴۱۵۰	۶۳۵۸۹۰۸	۸۲۰۴۸۴	کمتر از 20 رأس
۱۹۶۳۲	۱۶۰۷۶۹	۱۸۰۴۰۱	۱۰۳۸۵۴	1 تا 2 رأس
۷۷۶۲۱	۴۷۲۰۱۵	۵۴۹۶۳۶	۱۵۶۲۵۶	3 تا 4 رأس
۳۰۳۴۲۹	۱۴۸۸۶۱۲	۱۷۹۲۰۴۱	۲۷۶۴۴۵	5 تا 9 رأس
۶۷۳۸۱۶	۳۱۶۱۳۲۲	۳۸۳۵۱۳۸	۲۸۳۸۸۵	10 تا 19 رأس
۱۸۷۳۳۶۴	۸۹۷۳۵۹۰	۱۰۸۴۶۹۵۴	۲۷۹۵۲۷	20 تا 99 رأس
۴۳۷۱۵۵	۲۱۹۲۶۵۶	۲۶۲۹۸۱۱	۱۱۲۲۰۲	20 تا 29 رأس
۳۷۰۵۷۰	۱۸۰۲۶۸۷	۲۱۷۳۲۵۷	۶۴۷۷۰	30 تا 39 رأس
۲۶۹۳۰۵	۱۲۶۱۸۱۹	۱۵۳۱۱۲۴	۳۴۸۷۰	40 تا 49 رأس
۲۶۲۲۱۲	۱۲۶۱۰۱۷	۱۵۲۳۲۲۹	۲۷۹۱۷	50 تا 59 رأس
۲۴۸۱۱۶	۱۱۷۰۱۲۵	۱۴۱۸۲۴۱	۲۱۲۴۸	60 تا 74 رأس
۲۸۶۲۶۵	۱۲۸۶۷۱۸	۱۵۷۲۹۸۲	۱۸۵۶۳	75 تا 99 رأس
۹۰۴۴۷۳	۳۸۳۵۰۵۸	۴۷۳۹۵۳۱	۲۹۱۹۲	100 تا 499 رأس
۲۹۸۵۵۴	۱۵۵۴۰۹۲	۱۸۵۲۶۴۶	۱۵۷۰۴	100 تا 149 رأس
۲۱۸۷۹۳	۱۰۸۷۳۳۵	۱۳۰۶۱۲۸	۷۷۷۱	150 تا 199 رأس
۳۴۶۳۰۶	۱۰۶۴۵۸۷	۱۴۱۰۸۹۳	۵۳۲۸	200 تا 399 رأس
۴۰۸۲۰	۱۲۹۰۴۴	۱۶۹۸۶۴	۳۸۹	400 تا 499 رأس
۳۳۵۷۷	۱۱۵۲۸۰	۱۴۸۸۵۸	۲۲۴	500 رأس و بیش‌تر

16- بهره‌برداری‌های دارای بز و بزغاله در روز آمارگیری و تعداد دام آن‌ها بر حسب طبقات تعداد بز و بزغاله (دنباله)
(بهره‌برداری-رأس)

تعداد بز و بزغاله در روز آمارگیری						طبقات تعداد بز و بزغاله
کمتر از یک سال			یک ساله و بالاتر			
نر	ماده	جمع	نر	ماده	جمع	
۲۲۳۴۲۸۱	۳۵۵۹۳۳۵	۵۷۹۳۶۱۶	۱۶۵۱۸۹۱	۱۴۶۴۸۷۴۴	۱۶۳۰۰۶۳۴	جمع
۵۲۷۸۵۲	۹۶۰۲۶۱	۱۴۸۸۱۱۳	۵۴۶۹۰۶	۴۳۲۳۸۸۹	۴۸۷۰۷۹۵	کمتر از 20 رأس
۷۸۰۴	۱۲۱۷۰	۱۹۹۷۴	۱۱۸۲۸	۱۴۸۵۹۹	۱۶۰۴۲۸	1 تا 2 رأس
۳۱۹۰۰	۶۸۳۷۷	۱۰۰۲۷۸	۴۵۷۲۰	۴۰۳۶۳۸	۴۴۹۳۵۸	3 تا 4 رأس
۱۴۹۹۰۳	۲۷۸۳۱۸	۴۲۸۲۲۱	۱۵۳۵۲۶	۱۲۱۰۲۹۳	۱۳۶۳۸۲۰	5 تا 9 رأس
۳۳۸۰۷۲	۶۰۱۰۰۵	۹۳۹۰۷۷	۳۳۵۷۴۴	۲۵۶۰۳۱۸	۲۸۹۶۰۶۲	10 تا 19 رأس
۱۰۹۱۶۷۷	۱۸۷۰۱۶۴	۲۹۶۱۸۴۰	۷۸۱۶۸۷	۷۱۰۳۴۲۷	۷۸۸۵۱۱۴	20 تا 99 رأس
۲۳۷۶۶۰	۴۵۳۶۷۱	۶۹۱۳۳۲	۱۹۹۴۹۵	۱۷۳۸۹۸۵	۱۹۳۸۴۷۹	20 تا 29 رأس
۲۱۸۹۹۰	۳۶۹۵۵۷	۵۸۸۵۴۷	۱۵۱۵۸۱	۱۴۳۳۱۳۰	۱۵۸۴۷۱۱	30 تا 39 رأس
۱۵۹۴۷۱	۲۷۸۵۴۵	۴۳۸۰۱۶	۱۰۹۸۳۵	۹۸۳۲۷۴	۱۰۹۳۱۰۸	40 تا 49 رأس
۱۵۸۶۷۵	۲۶۸۵۴۳	۴۲۷۲۱۸	۱۰۳۵۳۷	۹۹۲۴۷۴	۱۰۹۶۰۱۱	50 تا 59 رأس
۱۴۶۰۲۹	۲۳۸۴۹۳	۳۸۴۵۲۲	۱۰۲۰۸۷	۹۳۱۶۳۲	۱۰۳۳۷۱۹	60 تا 74 رأس
۱۷۱۰۲۵	۲۶۱۷۴۴	۴۳۲۷۶۹	۱۱۵۲۳۹	۱۰۲۴۹۷۴	۱۱۴۰۲۱۳	75 تا 99 رأس
۵۹۷۲۰۸	۷۰۰۸۶۲	۱۲۹۸۰۷۱	۳۰۷۲۶۴	۳۱۳۴۱۹۶	۳۴۴۱۴۶۰	100 تا 499 رأس
۱۷۶۳۶۱	۲۸۰۰۵۶	۴۵۶۴۱۷	۱۲۲۱۹۳	۱۲۷۴۰۳۶	۱۳۹۶۲۲۹	100 تا 149 رأس
۱۳۷۲۳۱	۲۰۹۵۴۸	۳۴۶۷۷۹	۸۱۵۶۲	۸۷۷۷۸۸	۹۵۹۳۴۹	150 تا 199 رأس
۲۶۰۰۵۶	۱۹۱۵۳۵	۴۵۱۵۹۱	۸۶۲۵۰	۸۷۳۰۵۲	۹۵۹۳۰۲	200 تا 399 رأس
۲۳۵۶۰	۱۹۷۲۴	۴۳۲۸۴	۱۷۲۶۰	۱۰۹۳۲۰	۱۲۶۵۸۰	400 تا 499 رأس
۱۷۵۴۴	۲۸۰۴۸	۴۵۵۹۲	۱۶۰۳۳	۸۷۲۳۲	۱۰۳۲۶۶	500 رأس و بیش تر

17- بهره‌برداری‌های دارای گاو و گوساله در روز آمارگیری و تعداد دام آن‌ها بر حسب استان (بهره‌برداری-رأس)

تعداد گاو و گوساله در روز آمارگیری			تعداد بهره‌برداری	استان
کل				
نر	ماده	جمع		
۱۴۵۹۷۵۲	۴۶۱۶۰۲۰	۶۰۷۵۷۷۲	۱۰۹۶۳۰۳	کل کشور
۱۳۹۵۷۶	۴۳۸۱۱۴	۵۷۷۶۹۱	۹۷۵۶۰	آذربایجان شرقی
۱۰۲۹۴۷	۳۷۵۷۶۹	۴۷۸۷۱۶	۸۲۴۸۶	آذربایجان غربی
۶۶۸۸۵	۲۱۷۵۸۷	۲۸۴۴۷۲	۴۱۲۰۷	اردبیل
۷۲۵۸۶	۲۸۲۳۰۰	۳۵۴۸۸۶	۴۰۰۱۰	اصفهان
۱۹۲۴۰	۴۱۱۹۰	۶۰۴۳۰	۲۵۲۳	البرز
۷۱۰۰	۴۱۰۹۲	۴۸۱۹۳	۱۳۸۳۹	ایلام
۸۲۱۳	۱۴۷۵۶	۲۲۹۶۸	۴۷۱۴	بوشهر
۱۲۳۳۷۴	۱۳۹۱۶۱	۲۶۲۵۳۵	۱۰۱۲۲	تهران
۱۹۰۴۹	۹۴۸۵۱	۱۱۳۸۹۹	۳۱۰۵۰	چهارمحال و بختیاری
۷۴۱۲	۳۰۵۴۵	۳۷۹۵۷	۱۳۲۷۰	خراسان جنوبی
۵۷۶۱۷	۲۴۰۷۳۹	۲۹۸۳۵۵	۵۰۴۹۲	خراسان رضوی
۱۵۰۲۰	۵۹۰۰۰	۷۴۰۲۱	۲۲۳۹۰	خراسان شمالی
۸۰۱۶۷	۳۳۲۶۹۷	۴۱۲۸۶۴	۷۲۳۶۴	خوزستان
۳۵۷۷۶	۱۰۸۳۹۳	۱۴۴۱۶۹	۳۱۷۴۰	زنجان
۲۲۶۷۳	۴۴۴۱۶	۶۷۰۸۹	۶۷۴۰	سمنان
۴۱۲۳۷	۱۱۸۳۴۵	۱۵۹۵۸۲	۳۵۵۰۲	سیستان و بلوچستان
۸۰۱۶۰	۱۸۱۶۷۹	۲۶۱۸۳۹	۳۵۸۷۶	فارس
۶۴۴۰۲	۱۱۶۳۸۰	۱۸۰۷۸۲	۲۶۸۶۳	قزوین
۵۲۱۸۷	۴۱۱۰۹	۹۳۲۹۶	۴۰۷۶	قم
۱۹۵۳۵	۹۱۲۵۲	۱۱۰۷۸۶	۳۸۶۱۹	کردستان
۵۳۹۲۷	۱۸۷۵۵۰	۲۴۱۴۷۷	۵۹۵۰۷	کرمان
۲۹۳۹۷	۱۰۶۰۳۶	۱۳۵۴۳۴	۳۲۲۸۶	کرمانشاه
۷۵۳۸	۴۷۲۰۶	۵۴۷۴۴	۱۵۵۵۳	کهگیلویه و بویراحمد
۳۳۰۳۶	۱۹۱۶۱۴	۲۲۴۶۵۰	۵۲۳۲۵	گلستان
۸۸۱۸۸	۳۵۰۲۵۷	۴۳۸۴۴۵	۹۷۹۷۰	گیلان
۲۱۶۰۱	۱۴۴۲۵۷	۱۶۵۸۵۸	۴۱۲۵۰	لرستان
۷۴۱۵۳	۳۲۱۶۲۱	۳۹۵۷۷۴	۴۷۸۳۵	مازندران
۶۵۳۹۹	۸۰۴۶۵	۱۴۵۸۶۳	۲۱۷۰۰	مرکزی
۱۴۴۴۲	۵۷۷۱۸	۷۲۱۶۰	۲۷۷۰۸	هرمزگان
۲۸۵۷۱	۸۷۷۶۹	۱۱۶۳۴۰	۳۳۵۲۴	همدان
۸۳۴۳	۳۲۱۵۲	۴۰۴۹۵	۵۲۰۲	یزد

17- بهره‌برداری‌های دارای گاو و گوساله در روز آمارگیری و تعداد دام آن‌ها بر حسب استان (دنباله) (بهره‌برداری-رأس)

تعداد گاو و گوساله در روز آمارگیری						استان
کمتر از دو سال			دو ساله و بالاتر			
نر	ماده	جمع	نر	ماده	جمع	
۱۰۷۴۳۵۳	۱۳۴۷۱۷۰	۲۴۲۱۵۲۳	۳۸۵۳۹۹	۳۲۶۸۸۵۰	۳۶۵۴۲۴۹	کل کشور
۱۰۳۶۱۶	۱۳۴۲۰۸	۲۳۷۸۲۴	۳۵۹۶۰	۳۰۳۹۰۶	۳۳۹۸۶۷	آذربایجان شرقی
۷۵۳۹۰	۱۱۰۷۲۷	۱۸۶۱۱۷	۲۷۵۵۷	۲۶۵۰۴۳	۲۹۲۵۹۹	آذربایجان غربی
۵۴۵۲۴	۶۹۱۰۲	۱۲۳۶۲۶	۱۲۳۶۱	۱۴۸۴۸۴	۱۶۰۸۴۵	اردبیل
۵۴۹۵۹	۸۱۷۰۲	۱۳۶۶۶۱	۱۷۶۲۷	۲۰۰۵۹۷	۲۱۸۲۲۵	اصفهان
۱۶۶۹۹	۱۲۸۰۵	۲۹۵۰۴	۲۵۴۰	۲۸۳۸۶	۳۰۹۲۶	البرز
۵۹۸۰	۱۲۰۴۶	۱۸۰۲۶	۱۱۲۰	۲۹۰۴۶	۳۰۱۶۶	ایلام
۴۶۴۴	۴۹۷۸	۹۶۲۲	۳۵۶۸	۹۷۷۸	۱۳۳۴۶	بوشهر
۱۰۵۴۸۷	۲۴۸۱۱	۱۳۰۲۹۸	۱۷۸۸۷	۱۱۴۳۵۰	۱۳۲۲۳۷	تهران
۱۵۵۴۵	۳۰۸۱۴	۴۶۳۵۸	۳۵۰۴	۶۴۰۳۷	۶۷۵۴۱	چهارمحال و بختیاری
۵۱۳۰	۸۷۶۴	۱۳۸۹۴	۲۲۸۳	۲۱۷۸۱	۲۴۰۶۳	خراسان جنوبی
۴۱۴۶۱	۷۳۰۵۱	۱۱۴۵۱۲	۱۶۱۵۶	۱۶۷۶۸۷	۱۸۳۸۴۳	خراسان رضوی
۸۱۶۷	۱۴۹۸۱	۲۳۱۴۹	۶۸۵۳	۴۴۰۱۹	۵۰۸۷۲	خراسان شمالی
۴۳۸۳۹	۹۳۰۲۵	۱۳۶۸۶۴	۳۶۳۲۷	۲۳۹۶۷۲	۲۷۶۰۰۰	خوزستان
۲۷۲۲۳	۳۳۷۴۱	۶۰۹۶۴	۸۵۵۳	۷۴۶۵۲	۸۳۲۰۵	زنجان
۱۳۵۶۶	۱۴۸۸۷	۲۸۴۵۴	۹۱۰۷	۲۹۵۲۹	۳۸۶۳۶	سمنان
۱۸۸۴۳	۳۰۵۱۶	۴۹۳۵۹	۲۲۳۹۵	۸۷۸۲۸	۱۱۰۲۲۳	سیستان و بلوچستان
۵۸۱۷۰	۵۹۳۱۷	۱۱۷۴۸۷	۲۱۹۹۰	۱۲۲۳۶۲	۱۴۴۳۵۲	فارس
۵۵۱۰۲	۳۴۹۹۳	۹۰۰۹۶	۹۳۰۰	۸۱۳۸۷	۹۰۶۸۷	قزوین
۴۹۳۷۷	۱۴۹۳۰	۶۴۳۰۶	۲۸۱۱	۲۶۱۷۹	۲۸۹۸۹	قم
۱۴۷۸۶	۲۸۳۱۰	۴۳۰۹۶	۴۷۴۹	۶۲۹۴۱	۶۷۶۹۰	کردستان
۲۶۲۵۵	۵۰۲۴۷	۷۶۵۰۲	۲۷۶۷۲	۱۳۷۳۰۴	۱۶۴۹۷۶	کرمان
۲۲۲۷۶	۳۱۱۲۱	۵۳۳۹۷	۷۱۲۲	۷۴۹۱۵	۸۲۰۳۷	کرمانشاه
۵۷۳۹	۱۱۴۱۳	۱۷۱۵۱	۱۸۰۰	۳۵۷۹۳	۳۷۵۹۳	کهگیلویه و بویراحمد
۲۷۰۰۲	۵۵۸۷۹	۸۲۸۸۱	۶۰۳۴	۱۳۵۷۳۶	۱۴۱۷۶۹	گلستان
۶۰۵۸۲	۹۶۲۵۱	۱۵۶۸۳۴	۲۷۶۰۶	۲۵۴۰۰۵	۲۸۱۶۱۲	گیلان
۱۵۱۴۹	۴۲۰۷۲	۵۷۲۲۱	۶۴۵۲	۱۰۲۱۸۵	۱۰۸۶۳۷	لرستان
۵۳۱۷۸	۱۰۱۱۷۹	۱۵۴۳۵۶	۲۰۹۷۶	۲۲۰۴۴۲	۲۴۱۴۱۸	مازندران
۵۴۸۳۷	۱۹۴۱۰	۷۴۲۴۷	۱۰۵۶۱	۶۱۰۵۵	۷۱۶۱۶	مرکزی
۹۹۳۰	۱۳۶۸۰	۲۳۶۱۰	۴۵۱۲	۴۴۰۳۸	۴۸۵۵۰	هرمزگان
۲۰۲۴۴	۲۵۴۹۲	۴۵۷۳۷	۸۳۲۷	۶۲۲۷۷	۷۰۶۰۳	همدان
۶۶۵۳	۱۲۷۱۶	۱۹۳۶۹	۱۶۹۰	۱۹۴۳۶	۲۱۱۲۶	یزد

18- بهره‌برداری‌های دارای گاو و گوساله در روز آمارگیری و تعداد دام آن‌ها بر حسب طبقات تعداد گاو و گوساله

(بهره‌برداری-رأس)

تعداد گاو و گوساله در روز آمارگیری			تعداد بهره‌برداری	طبقات تعداد گاو و گوساله
کل				
نر	ماده	جمع		
۱۴۵۹۷۵۲	۴۶۱۶۰۲۰	۶۰۷۵۷۷۲	۱۰۹۶۳۰۳	جمع
۵۹۹۳۹۹	۲۵۷۳۵۰۵	۳۱۷۲۹۰۴	۹۷۷۴۷۰	کمتر از 10 رأس
۸۷۳۳	۱۴۵۷۸۴	۱۵۴۵۱۷	۱۵۳۹۶۹	1 رأس
۹۶۰۴۹	۵۲۱۷۹۳	۶۱۷۸۴۲	۳۰۸۴۵۰	2 رأس
۷۶۷۰۷	۳۷۴۷۳۸	۴۵۱۴۴۴	۱۵۰۴۱۱	3 رأس
۱۲۳۴۷۳	۴۸۷۵۷۴	۶۱۱۰۴۷	۱۵۲۷۴۸	4 رأس
۷۶۴۳۵	۲۹۱۹۵۴	۳۶۸۳۸۹	۷۳۶۰۴	5 رأس
۱۲۶۰۴۵	۴۵۶۶۹۰	۵۸۲۷۳۶	۹۱۵۹۳	6 تا 7 رأس
۹۱۹۵۶	۲۹۴۹۷۳	۳۸۶۹۲۹	۴۶۶۹۵	8 تا 9 رأس
۵۱۰۷۷۰	۱۳۱۵۵۲۰	۱۸۲۶۲۹۰	۱۱۰۱۱۹	10 تا 49 رأس
۱۶۵۰۳۹	۴۸۴۷۹۹	۶۴۹۸۳۸	۵۷۹۳۶	10 تا 14 رأس
۸۹۵۰۱	۲۶۱۵۵۱	۳۵۱۰۵۲	۲۱۵۵۹	15 تا 19 رأس
۱۲۱۶۸۳	۳۲۲۲۴۲	۴۴۳۹۲۵	۱۹۷۶۵	20 تا 29 رأس
۸۲۶۶۰	۱۷۷۰۴۷	۲۵۹۷۰۷	۷۹۶۷	30 تا 39 رأس
۵۱۸۸۷	۶۹۸۸۱	۱۲۱۷۶۸	۲۸۹۱	40 تا 49 رأس
۱۴۴۳۶۷	۲۴۱۶۵۲	۳۸۶۰۱۹	۶۱۸۲	50 تا 99 رأس
۵۸۴۷۴	۸۶۱۷۲	۱۴۴۶۴۶	۲۸۰۹	50 تا 59 رأس
۵۴۸۰۱	۸۱۹۴۸	۱۳۶۷۴۹	۲۱۱۰	60 تا 74 رأس
۳۱۰۹۳	۷۳۵۳۲	۱۰۴۶۲۴	۱۲۶۲	75 تا 99 رأس
۱۴۳۳۵۳	۲۲۶۹۴۰	۳۷۰۲۹۳	۲۳۲۰	100 تا 499 رأس
۷۵۳۶۷	۱۴۳۹۱۲	۲۱۹۲۷۹	۱۷۶۲	100 تا 199 رأس
۶۷۹۸۷	۸۳۰۲۸	۱۵۱۰۱۵	۵۵۷	200 تا 499 رأس
۶۱۸۶۲	۲۵۸۴۰۳	۳۲۰۲۶۵	۲۱۳	500 رأس و بیشتر

18- بهره‌برداری‌های دارای گاو و گوساله در روز آمارگیری و تعداد دام آن‌ها بر حسب طبقات تعداد گاو و گوساله (دنباله)
(بهره‌برداری-رأس)

تعداد گاو و گوساله در روز آمارگیری						طبقات تعداد گاو و گوساله
کمتر از دو سال			دو ساله و بالاتر			
نر	ماده	جمع	نر	ماده	جمع	
۱۰۷۴۳۵۳	۱۳۴۷۱۷۰	۲۴۲۱۵۲۲	۳۸۵۳۹۹	۳۲۶۸۸۵۰	۳۶۵۴۲۴۹	جمع
۴۵۲۷۱۱	۷۳۷۳۳۷	۱۱۹۰۰۴۸	۱۴۶۶۸۸	۱۸۳۶۱۶۹	۱۹۸۲۸۵۷	کمتر از 10 رأس
۴۰۱۸	۱۷۳۹۶	۲۱۴۱۴	۴۷۱۶	۱۲۸۳۸۸	۱۳۳۱۰۳	1 رأس
۸۷۲۶۹	۱۵۳۵۴۳	۲۴۰۸۱۲	۸۷۸۱	۳۶۸۲۵۰	۳۷۷۰۳۱	2 رأس
۵۴۶۳۵	۹۶۳۷۱	۱۵۱۰۰۶	۲۲۰۷۲	۲۷۸۳۶۷	۳۰۰۴۳۹	3 رأس
۱۰۲۳۷۲	۱۴۸۰۲۰	۲۵۰۳۹۲	۲۱۱۰۱	۳۳۹۵۵۴	۳۶۰۶۵۵	4 رأس
۵۳۱۵۰	۸۴۴۴۷	۱۳۷۵۹۶	۲۳۲۸۵	۲۰۷۵۰۷	۲۳۰۷۹۲	5 رأس
۸۸۳۰۸	۱۴۱۲۷۹	۲۲۹۵۸۷	۳۷۷۳۸	۳۱۵۴۱۱	۳۵۳۱۴۹	6 تا 7 رأس
۶۲۹۶۰	۹۶۲۸۱	۱۵۹۲۴۱	۲۸۹۹۶	۱۹۸۶۹۲	۲۲۷۶۸۸	8 تا 9 رأس
۳۴۸۹۰۱	۳۸۱۷۵۵	۷۳۰۶۵۵	۱۶۱۸۷۰	۹۳۳۷۶۵	۱۰۹۵۶۳۵	10 تا 49 رأس
۱۱۱۰۰۹	۱۵۱۱۳۲	۲۶۲۱۴۱	۵۴۰۳۰	۳۳۳۶۶۷	۳۸۷۶۹۷	10 تا 14 رأس
۶۰۸۶۲	۷۲۵۵۶	۱۳۳۴۱۸	۲۸۶۳۹	۱۸۸۹۹۵	۲۱۷۶۳۴	15 تا 19 رأس
۸۲۷۷۹	۸۸۸۶۸	۱۷۱۶۴۷	۳۸۹۰۵	۲۳۳۳۷۴	۲۷۲۲۷۸	20 تا 29 رأس
۵۴۵۴۸	۴۹۶۵۱	۱۰۴۱۹۹	۲۸۱۱۲	۱۲۷۳۹۶	۱۵۵۵۰۸	30 تا 39 رأس
۳۹۷۰۳	۱۹۵۴۸	۵۹۲۵۱	۱۲۱۸۴	۵۰۳۳۳	۶۲۵۱۷	40 تا 49 رأس
۱۰۶۹۲۰	۷۲۹۳۴	۱۷۹۸۵۴	۳۷۴۴۷	۱۶۸۷۱۸	۲۰۶۱۶۵	50 تا 99 رأس
۴۴۱۷۳	۲۳۷۵۹	۶۷۹۳۲	۱۴۳۰۱	۶۲۴۱۳	۷۶۷۱۴	50 تا 59 رأس
۴۰۳۹۰	۲۷۷۲۹	۶۸۱۱۹	۱۴۴۱۰	۵۴۲۲۰	۶۸۶۳۰	60 تا 74 رأس
۲۲۳۵۷	۲۱۴۴۶	۴۳۸۰۳	۸۷۳۶	۵۲۰۸۵	۶۰۸۲۱	75 تا 99 رأس
۱۱۱۳۹۵	۷۰۹۵۱	۱۸۲۳۴۷	۳۱۹۵۸	۱۵۵۹۸۹	۱۸۷۹۴۷	100 تا 499 رأس
۵۸۶۶۸	۴۵۱۵۱	۱۰۳۸۱۸	۱۶۶۹۹	۹۸۷۶۲	۱۱۵۴۶۰	100 تا 199 رأس
۵۲۷۲۷	۲۵۸۰۱	۷۸۵۲۸	۱۵۲۵۹	۵۷۲۲۷	۷۲۴۸۷	200 تا 499 رأس
۵۴۴۲۶	۸۴۱۹۳	۱۳۸۶۱۸	۷۴۳۶	۱۷۴۲۱۰	۱۸۱۶۴۶	500 رأس و بیشتر

19- بهره‌برداری‌های دارای گاو و گوساله بومی در روز آمارگیری و تعداد دام آن‌ها بر حسب استان

(بهره‌برداری-رأس)

تعداد گاو و گوساله بومی در روز آمارگیری			تعداد بهره‌برداری	استان
کل				
نر	ماده	جمع		
۵۴۷۲۰۶	۱۸۱۳۹۹۰	۲۳۶۱۱۹۷	۵۴۵۷۵۷	کل کشور
۶۷۳۷۱	۱۹۹۰۲۸	۲۶۶۳۹۹	۵۱۸۳۹	آذربایجان شرقی
۳۴۸۲۷	۱۴۴۴۲۶	۱۷۹۲۵۴	۳۷۷۴۲	آذربایجان غربی
۳۴۲۶۶	۱۱۲۲۷۳	۱۴۶۵۳۹	۲۵۲۶۰	اردبیل
۶۵۶۶	۳۷۱۲۴	۴۳۶۹۰	۱۱۲۰۴	اصفهان
۱۷۴۵	۱۲۰۸	۲۹۵۳	۴۸۹	البرز
۲۳۸۱	۲۱۰۳۵	۲۳۴۱۶	۶۶۴۵	ایلام
۲۰۸۷	۷۳۶۷	۹۴۵۴	۳۰۱۹	بوشهر
۵۸۲۹۹	۱۵۹۲۶	۷۴۲۲۵	۲۲۱۸	تهران
۳۲۴۴	۱۲۵۲۲	۱۵۷۶۶	۷۴۵۴	چهارمحال و بختیاری
۱۳۳۵	۵۸۴۷	۷۱۸۲	۳۶۲۱	خراسان جنوبی
۶۰۰۹	۳۸۶۶۸	۴۴۶۷۷	۱۵۴۸۲	خراسان رضوی
۲۲۲۳	۱۳۹۶۵	۱۶۱۸۸	۸۶۶۵	خراسان شمالی
۴۷۰۷۱	۱۸۳۶۴۶	۲۳۰۷۱۷	۳۷۴۴۴	خوزستان
۱۰۰۸۹	۳۷۸۵۰	۴۷۹۳۹	۱۴۷۳۸	زنجان
۳۲۳۵	۲۴۱۶	۵۶۵۱	۳۷۴	سمنان
۲۵۶۹۷	۷۰۰۰۳	۹۵۷۰۱	۲۸۷۴۴	سیستان و بلوچستان
۱۴۴۱۱	۲۹۰۶۲	۴۳۴۷۳	۱۰۴۹۴	فارس
۲۰۴۳۴	۴۹۵۴۹	۶۹۹۸۲	۱۹۸۱۹	قزوین
۴۳۲۶	۲۹۰۸	۷۲۳۴	۱۰۲۱	قم
۱۱۰۵۴	۵۴۳۴۹	۶۵۴۰۳	۲۴۵۰۹	کردستان
۲۲۳۹۷	۸۰۹۹۶	۱۰۳۳۹۳	۳۲۵۱۰	کرمان
۸۴۰۰	۴۱۵۲۸	۴۹۹۲۸	۱۵۱۴۴	کرمانشاه
۴۵۹۴	۲۸۱۹۰	۳۲۷۸۳	۱۰۷۷۷	کهگیلویه و بویراحمد
۱۴۰۳۳	۸۱۰۸۵	۹۵۱۱۹	۲۰۱۳۸	گلستان
۷۰۵۵۴	۲۸۱۵۵۹	۳۵۲۱۱۳	۸۱۳۶۶	گیلان
۷۸۲۹	۴۲۳۴۸	۵۰۱۷۸	۱۰۸۵۰	لرستان
۳۵۳۸۰	۱۲۹۳۴۰	۱۶۴۷۲۰	۱۸۶۲۴	مازندران
۳۰۱۰	۱۱۷۵۳	۱۴۷۶۳	۶۲۷۷	مرکزی
۱۱۶۸۳	۳۵۳۴۵	۴۷۰۲۷	۱۹۵۳۷	هرمزگان
۱۱۷۷۱	۴۰۴۲۲	۵۲۱۹۳	۱۹۱۱۰	همدان
۸۸۵	۲۲۵۲	۳۱۳۷	۶۴۳	یزد

19- بهره‌برداری‌های دارای گاو و گوساله بومی در روز آمارگیری و تعداد دام آن‌ها بر حسب استان (دنباله)

(بهره‌برداری-رأس)

تعداد گاو و گوساله بومی در روز آمارگیری						استان
کمتر از دو سال			دو ساله و بالاتر			
نر	ماده	جمع	نر	ماده	جمع	
۳۹۰۵۳۳	۴۹۱۰۹۳	۸۸۱۶۲۶	۱۵۶۶۷۳	۱۳۱۵۱۹۷	۱۴۷۲۵۷۱	کل کشور
۵۱۵۹۰	۶۱۱۱۱	۱۱۲۷۰۰	۱۵۷۸۱	۱۳۷۹۱۷	۱۵۳۶۹۹	آذربایجان شرقی
۲۵۵۳۴	۳۶۲۵۶	۶۱۷۸۹	۹۲۹۴	۱۰۸۱۷۰	۱۱۷۴۶۴	آذربایجان غربی
۲۹۰۳۶	۳۵۹۸۷	۶۵۰۲۳	۵۲۳۰	۷۶۲۸۶	۸۱۵۱۶	اردبیل
۵۱۱۶	۱۰۲۳۳	۱۵۳۴۹	۱۴۵۰	۲۶۸۹۱	۲۸۳۴۱	اصفهان
۱۵۳۰	۳۷۷	۱۹۰۷	۲۱۵	۸۳۱	۱۰۴۶	البرز
۱۶۶۵	۵۸۸۷	۷۵۵۲	۷۱۷	۱۵۱۴۸	۱۵۸۶۴	ایلام
۱۴۴۷	۲۴۴۰	۳۸۸۸	۶۴۰	۴۹۲۷	۵۵۶۶	بوشهر
۵۲۵۵۹	۳۷۱۷	۵۶۲۷۶	۵۷۴۰	۱۲۲۰۹	۱۷۹۴۹	تهران
۲۵۷۹	۳۳۱۵	۵۸۹۳	۶۶۵	۹۲۰۸	۹۸۷۳	چهارمحال و بختیاری
۱۲۶۹	۱۹۶۶	۳۲۳۵	۶۶	۳۸۸۱	۳۹۴۷	خراسان جنوبی
۳۹۰۶	۱۲۹۴۷	۱۶۸۵۴	۲۱۰۳	۲۵۷۲۱	۲۷۸۲۳	خراسان رضوی
۱۸۱۴	۳۰۷۱	۴۸۸۴	۴۰۹	۱۰۸۹۴	۱۱۳۰۳	خراسان شمالی
۲۴۵۰۹	۴۵۹۳۴	۷۰۴۴۳	۲۲۵۶۲	۱۳۷۷۱۲	۱۶۰۲۷۳	خوزستان
۸۰۲۹	۱۰۹۳۳	۱۸۹۶۲	۲۰۶۰	۲۶۹۱۷	۲۸۹۷۷	زنجان
۱۹۰۳	۹۳۶	۲۸۳۹	۱۳۳۳	۱۴۸۰	۲۸۱۳	سمنان
۱۰۳۷۸	۱۶۳۶۶	۲۶۷۴۵	۱۵۳۱۹	۵۳۶۳۷	۶۸۹۵۶	سیستان و بلوچستان
۱۰۶۲۸	۶۶۸۲	۱۷۳۱۰	۳۷۸۳	۲۲۳۸۰	۲۶۱۶۳	فارس
۱۷۰۸۳	۱۲۱۳۷	۲۹۲۲۰	۳۳۵۱	۳۷۴۱۲	۴۰۷۶۲	قزوین
۳۷۱۵	۶۱۹	۴۳۳۴	۶۱۱	۲۲۸۸	۲۸۹۹	قم
۸۵۲۹	۱۵۲۸۴	۲۳۸۱۳	۲۵۲۵	۳۹۰۶۵	۴۱۵۹۰	کردستان
۹۸۵۰	۲۴۵۲۱	۳۴۳۷۱	۱۲۵۴۷	۵۶۴۷۵	۶۹۰۲۲	کرمان
۶۸۱۰	۱۰۲۱۴	۱۷۰۲۴	۱۵۹۰	۳۱۳۱۵	۳۲۹۰۵	کرمانشاه
۳۴۴۹	۶۹۸۸	۱۰۴۳۶	۱۱۴۵	۲۱۲۰۲	۲۲۳۴۷	کهگیلویه و بویراحمد
۱۰۳۴۷	۲۱۰۱۴	۳۱۳۶۱	۳۶۸۶	۶۰۰۷۱	۶۳۷۵۸	گلستان
۴۹۱۱۲	۷۶۳۷۵	۱۲۵۴۸۷	۲۱۴۴۲	۲۰۵۱۸۳	۲۲۶۶۲۵	گیلان
۵۶۸۰	۱۱۵۱۵	۱۷۱۹۵	۲۱۵۰	۳۰۸۳۳	۳۲۹۸۳	لرستان
۲۲۸۶۰	۳۷۹۵۸	۶۰۸۱۸	۱۲۵۲۰	۹۱۳۸۲	۱۰۳۹۰۳	مازندران
۲۲۰۴	۱۵۳۰	۳۷۳۳	۸۰۷	۱۰۲۲۳	۱۱۰۳۰	مرکزی
۷۸۰۳	۸۸۵۹	۱۶۶۶۲	۳۸۸۰	۲۶۴۸۶	۳۰۳۶۶	هرمزگان
۸۸۸۹	۱۲۰۷۷	۲۰۹۶۵	۲۸۸۲	۲۸۳۴۵	۳۱۲۲۸	همدان
۷۱۲	۸۴۵	۱۵۵۷	۱۷۳	۱۴۰۷	۱۵۷۹	یزد

20- بهره‌برداری‌های دارای گاو و گوساله آمیخته (دورگ) در روز آمارگیری و تعداد دام آن‌ها بر حسب استان

(بهره‌برداری-رأس)

تعداد گاو و گوساله در روز آمارگیری			تعداد بهره‌برداری	استان
کل				
نر	ماده	جمع		
۷۵۳۵۵۱	۲۱۵۷۳۳۶	۲۹۱۰۸۸۸	۵۴۹۰۴۶	کل کشور
۵۳۶۷۴	۱۸۳۱۶۰	۲۳۶۸۳۴	۴۳۴۹۲	آذربایجان شرقی
۶۵۱۷۷	۲۲۷۳۷۴	۲۹۲۵۵۱	۴۶۴۶۳	آذربایجان غربی
۲۹۰۲۶	۹۱۹۳۳	۱۲۰۹۵۹	۱۷۶۲۹	اردبیل
۵۲۳۸۰	۱۴۸۴۲۳	۲۰۰۸۰۳	۲۸۱۷۰	اصفهان
۹۴۲۷	۱۰۴۶۱	۱۹۸۸۸	۱۱۱۸	البرز
۲۳۵۴	۱۸۷۳۸	۲۱۰۹۲	۷۸۳۴	ایلام
۵۷۸۴	۶۹۰۹	۱۲۶۹۳	۱۷۹۸	بوشهر
۵۲۲۴۹	۵۴۲۵۹	۱۰۶۵۰۸	۷۴۶۰	تهران
۱۲۳۴۹	۶۱۲۶۸	۷۳۶۱۸	۲۱۷۶۱	چهارمحال و بختیاری
۳۶۹۹	۱۷۲۸۰	۲۰۹۷۹	۸۷۲۰	خراسان جنوبی
۳۵۳۱۷	۱۲۵۶۵۲	۱۶۰۹۷۰	۳۱۹۶۴	خراسان رضوی
۱۲۲۸۴	۴۳۱۵۸	۵۵۴۴۳	۱۳۶۵۸	خراسان شمالی
۳۱۲۱۲	۱۲۳۰۵۹	۱۵۴۲۷۲	۳۴۰۹۵	خوزستان
۱۹۱۲۰	۵۸۵۰۲	۷۷۶۲۲	۱۷۰۰۳	زنجان
۱۳۵۶۳	۲۸۹۲۷	۴۲۴۹۰	۵۹۲۸	سمنان
۱۱۸۴۳	۳۴۸۱۰	۴۶۶۵۴	۸۰۰۷	سیستان و بلوچستان
۴۹۰۸۲	۱۰۲۹۲۲	۱۵۲۰۰۴	۲۱۱۵۲	فارس
۴۲۸۰۰	۵۴۶۲۰	۹۷۴۲۰	۷۶۳۰	قزوین
۴۱۸۳۵	۲۹۴۴۳	۷۱۲۷۸	۲۸۱۷	قم
۷۹۶۴	۳۴۵۲۲	۴۲۴۸۶	۱۵۱۸۲	کردستان
۲۲۶۸۰	۷۲۵۸۵	۹۵۲۶۴	۲۶۷۲۲	کرمان
۱۳۴۳۰	۴۵۳۲۸	۵۸۷۵۸	۱۶۸۸۷	کرمانشاه
۲۶۹۸	۱۵۹۵۳	۱۸۶۵۰	۵۲۴۰	کهگیلویه و بویراحمد
۱۷۴۳۸	۱۰۴۸۲۱	۱۲۲۲۶۰	۳۲۶۷۴	گلستان
۱۶۴۴۱	۶۴۱۳۵	۸۰۵۷۷	۲۱۴۳۲	گیلان
۱۳۷۷۲	۱۰۱۹۰۸	۱۱۵۶۸۰	۳۰۶۷۳	لرستان
۳۴۳۴۳	۱۶۰۱۸۰	۱۹۴۵۲۳	۳۱۲۶۴	مازندران
۵۸۱۲۷	۵۱۷۳۵	۱۰۹۸۶۲	۱۵۰۲۴	مرکزی
۲۷۵۹	۲۲۳۷۴	۲۵۱۳۳	۸۴۰۲	هرمزگان
۱۴۴۷۳	۴۰۰۸۹	۵۴۵۶۲	۱۴۳۸۵	همدان
۶۲۵۱	۲۲۸۰۶	۲۹۰۵۷	۴۴۶۱	یزد

20- بهره‌برداری‌های دارای گاو و گوساله آمیخته (دورگ) در روز آمارگیری و تعداد دام آن‌ها بر حسب استان (دنباله)
(بهره‌برداری-رأس)

تعداد گاو و گوساله در روز آمارگیری						استان
کمتر از دو سال			دو ساله و بالاتر			
نر	ماده	جمع	نر	ماده	جمع	
۵۶۳۵۷۰	۶۵۰۶۹۳	۱۲۱۴۲۶۳	۱۸۹۹۸۱	۱۵۰۶۶۴۴	۱۶۹۶۶۲۵	کل کشور
۳۸۴۶۷	۵۵۸۳۱	۹۴۲۹۸	۱۵۲۰۷	۱۲۷۳۲۹	۱۴۲۵۳۶	آذربایجان شرقی
۴۷۳۴۷	۷۳۱۳۳	۱۲۰۴۸۰	۱۷۸۳۰	۱۵۴۲۴۱	۱۷۲۰۷۱	آذربایجان غربی
۲۱۹۱۳	۲۷۵۸۹	۴۹۵۰۲	۷۱۱۳	۶۴۳۴۴	۷۱۴۵۷	اردبیل
۴۰۹۶۲	۴۲۶۳۶	۸۳۵۹۸	۱۱۴۱۸	۱۰۵۷۸۷	۱۱۷۲۰۵	اصفهان
۸۳۵۵	۳۵۳۲	۱۱۸۸۷	۱۰۷۲	۶۹۲۹	۸۰۰۱	البرز
۱۹۵۷	۵۷۷۸	۷۷۳۴	۳۹۸	۱۲۹۶۰	۱۳۳۵۸	ایلام
۳۰۰۵	۲۴۰۸	۵۴۱۳	۲۷۷۹	۴۵۰۱	۷۲۷۹	بوشهر
۴۱۰۸۹	۱۱۲۵۷	۵۲۳۴۶	۱۱۱۶۰	۴۳۰۰۲	۵۴۱۶۲	تهران
۹۷۸۰	۱۹۴۴۵	۲۹۲۲۵	۲۵۷۰	۴۱۸۲۴	۴۴۳۹۳	چهارمحال و بختیاری
۲۷۷۷	۴۹۴۶	۷۷۲۲	۹۲۲	۱۲۳۳۴	۱۳۲۵۷	خراسان جنوبی
۲۳۵۲۵	۳۱۸۲۹	۵۵۳۵۴	۱۱۷۹۳	۹۳۸۲۳	۱۰۵۶۱۶	خراسان رضوی
۵۸۸۹	۱۱۳۰۲	۱۷۱۹۱	۶۳۹۶	۳۱۸۵۷	۳۸۲۵۲	خراسان شمالی
۱۷۹۸۵	۳۸۸۳۵	۵۶۸۱۹	۱۳۲۲۸	۸۴۲۲۵	۹۷۴۵۳	خوزستان
۱۳۴۵۵	۱۸۶۹۶	۳۲۱۵۱	۵۶۶۵	۳۹۸۰۵	۴۵۴۷۱	زنجان
۷۶۷۱	۱۰۰۵۵	۱۷۷۲۷	۵۸۹۲	۱۸۸۷۲	۲۴۷۶۴	سمنان
۶۶۸۹	۹۵۱۴	۱۶۲۰۳	۵۱۵۴	۲۵۲۹۶	۳۰۴۵۰	سیستان و بلوچستان
۳۶۳۵۸	۳۷۶۹۱	۷۴۰۵۰	۱۲۷۲۴	۶۵۲۳۱	۷۷۹۵۴	فارس
۳۶۹۶۸	۱۷۸۶۴	۵۴۸۳۱	۵۸۳۳	۳۶۷۵۶	۴۲۵۸۹	قزوین
۴۰۰۸۶	۱۲۰۹۲	۵۲۱۷۸	۱۷۴۹	۱۷۳۵۱	۱۹۱۰۰	قم
۵۹۸۸	۱۲۲۱۲	۱۸۲۰۰	۱۹۷۶	۲۲۳۱۰	۲۴۲۸۶	کردستان
۱۳۸۶۱	۱۹۵۶۳	۳۳۴۲۵	۸۸۱۸	۵۳۰۲۱	۶۱۸۴۰	کرمان
۹۷۵۷	۱۲۷۶۷	۲۲۵۲۴	۳۶۷۳	۳۲۵۶۲	۳۶۲۳۴	کرمانشاه
۲۰۴۸	۳۷۱۸	۵۷۶۶	۶۴۹	۱۲۲۳۵	۱۲۸۸۴	کهگیلویه و بویراحمد
۱۵۲۵۸	۳۲۷۷۹	۴۸۰۳۶	۲۱۸۱	۷۲۰۴۳	۷۴۲۲۴	گلستان
۱۰۶۱۸	۱۸۴۱۳	۲۹۰۳۰	۵۸۲۴	۴۵۷۲۳	۵۱۵۴۶	گیلان
۹۴۶۹	۳۰۵۵۷	۴۰۰۲۶	۴۳۰۲	۷۱۳۵۲	۷۵۶۵۴	لرستان
۲۶۰۴۹	۴۸۴۷۶	۷۴۵۲۵	۸۲۹۳	۱۱۱۷۰۴	۱۱۹۹۹۷	مازندران
۴۸۸۲۰	۱۱۵۹۶	۶۰۴۱۷	۹۳۰۷	۴۰۱۳۸	۴۹۴۴۵	مرکزی
۲۱۲۷	۴۸۲۲	۶۹۴۹	۶۳۲	۱۷۵۵۲	۱۸۱۸۴	هرمزگان
۱۰۳۰۷	۱۲۱۲۰	۲۲۴۲۷	۴۱۶۶	۲۷۹۶۹	۳۲۱۳۵	همدان
۴۹۹۲	۹۲۳۷	۱۴۲۲۹	۱۲۵۹	۱۳۵۶۹	۱۴۸۲۸	یزد

21- بهره‌برداری‌های دارای گاو و گوساله اصیل در روز آمارگیری و تعداد دام آن‌ها بر حسب استان

(بهره‌برداری-رأس)

تعداد گاو و گوساله در روز آمارگیری			تعداد بهره‌برداری	استان
کل				
نر	ماده	جمع		
۱۵۱۹۹۴	۶۴۴۶۹۳	۸۰۳۶۸۷	۴۱۷۷۲	کل کشور
۱۸۵۳۱	۵۵۹۲۷	۷۴۴۵۸	۵۴۷۲	آذربایجان شرقی
۲۹۴۳	۳۹۶۹	۶۹۱۲	۳۷۴	آذربایجان غربی
۳۵۹۳	۱۳۳۸۰	۱۶۹۷۳	۲۰۹	اردبیل
۱۳۶۴۰	۹۶۷۵۲	۱۱۰۳۹۳	۱۴۰۸	اصفهان
۸۰۶۸	۲۹۵۲۱	۳۷۵۸۹	۱۱۱۰	البرز
۲۳۶۵	۱۳۲۰	۳۶۸۵	۷۳۴	ایلام
۳۴۲	۴۸۰	۸۲۲	۷۵	بوشهر
۱۲۸۲۶	۶۸۹۷۶	۸۱۸۰۲	۸۰۲	تهران
۳۴۵۶	۲۱۰۶۰	۲۴۵۱۶	۲۴۵۳	چهارمحال و بختیاری
۲۳۷۸	۷۴۱۸	۹۷۹۷	۱۱۸۲	خراسان جنوبی
۱۶۲۹۰	۷۶۴۱۸	۹۲۷۰۹	۳۸۷۰	خراسان رضوی
۵۱۳	۱۸۷۷	۲۳۹۰	۵۰۶	خراسان شمالی
۱۸۸۳	۲۵۹۹۲	۲۷۸۷۵	۶۱۰۶	خوزستان
۶۵۶۷	۱۲۰۴۱	۱۸۶۰۸	۱۱۹۹	زنجان
۵۸۷۵	۱۳۰۷۳	۱۸۹۴۸	۵۵۴	سمنان
۳۶۹۷	۱۳۵۳۱	۱۷۲۲۸	۲۶۴۴	سیستان و بلوچستان
۱۶۶۶۷	۴۹۶۹۵	۶۶۳۶۲	۴۵۰۹	فارس
۱۱۶۸	۱۲۲۱۲	۱۳۳۸۰	۳۵	قزوین
۶۰۲۶	۸۷۵۸	۱۴۷۸۴	۳۴۶	قم
۵۱۷	۲۳۸۰	۲۸۹۷	۵۹۹	کردستان
۸۸۵۰	۳۳۹۷۰	۴۲۸۲۰	۲۳۷۳	کرمان
۷۵۶۸	۱۹۱۷۹	۲۶۷۴۷	۹۹۱	کرمانشاه
۲۴۷	۳۰۶۳	۳۳۱۰	۱۹۴	کهگیلویه و بویراحمد
۱۵۶۴	۵۷۰۸	۷۲۷۲	۶۲۰	گلستان
۱۱۹۳	۴۵۶۳	۵۷۵۶	۵۱۶	گیلان
.	.	.	.	لرستان
۴۴۳۰	۳۲۱۰۱	۳۶۵۳۱	۱۵۶۳	مازندران
۴۲۶۱	۱۶۹۷۷	۲۱۲۳۸	۶۶۳	مرکزی
.	.	.	.	هرمزگان
۲۳۲۷	۷۲۵۸	۹۵۸۵	۵۶۱	همدان
۱۲۰۷	۷۰۹۴	۸۳۰۱	۱۰۵	یزد

21- بهره‌برداری‌های دارای گاو و گوساله اصیل در روز آمارگیری و تعداد دام آن‌ها بر حسب استان (دنباله)

(بهره‌برداری-رأس)

تعداد گاو و گوساله در روز آمارگیری						استان
کمتر از دو سال			دو ساله و بالاتر			
نر	ماده	جمع	نر	ماده	جمع	
۱۲۰۲۴۹	۱۹۸۳۸۴	۳۱۸۶۳۳	۳۸۱۷۴۵	۴۴۶۳۰۹	۴۸۵۰۵۴	کل کشور
۱۳۵۶۰	۱۷۲۶۶	۳۰۸۲۶	۴۹۷۲	۲۸۶۶۰	۴۳۶۳۲	آذربایجان شرقی
۲۵۰۹	۱۳۳۸	۲۸۴۷	۴۳۳	۲۶۳۱	۳۰۶۴	آذربایجان غربی
۳۵۷۵	۵۵۲۶	۹۱۰۱	۱۸	۷۸۵۴	۷۸۷۲	اردبیل
۸۸۸۰	۲۸۸۳۳	۳۷۷۱۴	۴۷۶۰	۶۷۹۱۹	۷۲۶۷۹	اصفهان
۶۸۱۵	۸۸۹۵	۱۵۷۱۰	۱۲۵۳	۲۰۶۲۶	۲۱۸۷۹	البرز
۲۳۵۹	۳۸۱	۲۷۴۰	۶	۹۳۸	۹۴۴	ایلام
۱۹۲	۱۲۹	۳۲۱	۱۵۰	۳۵۱	۵۰۱	بوشهر
۱۱۸۳۹	۹۸۳۷	۲۱۶۷۷	۹۸۷	۵۹۱۳۹	۶۰۱۲۶	تهران
۳۱۸۶	۸۰۵۴	۱۱۲۴۰	۲۷۰	۱۳۰۰۵	۱۳۲۷۵	چهارمحال و بختیاری
۱۰۸۴	۱۸۵۳	۲۹۳۷	۱۲۹۴	۵۵۶۵	۶۸۶۰	خراسان جنوبی
۱۴۰۳۰	۲۸۲۷۵	۴۲۳۰۴	۲۲۶۱	۴۸۱۴۴	۵۰۴۰۴	خراسان رضوی
۴۶۵	۶۰۹	۱۰۷۴	۴۸	۱۲۶۹	۱۳۱۶	خراسان شمالی
۱۳۴۵	۸۲۵۶	۹۶۰۱	۵۳۸	۱۷۷۳۵	۱۸۲۷۴	خوزستان
۵۷۳۹	۴۱۱۲	۹۸۵۱	۸۲۸	۷۹۲۹	۸۷۵۷	زنجان
۳۹۹۳	۳۸۹۶	۷۸۸۸	۱۸۸۲	۹۱۷۷	۱۱۰۶۰	سمنان
۱۷۷۶	۴۶۳۵	۶۴۱۱	۱۹۲۱	۸۸۹۶	۱۰۸۱۷	سیستان و بلوچستان
۱۱۱۸۴	۱۴۹۴۳	۲۶۱۲۷	۵۴۸۳	۳۴۷۵۲	۴۰۲۳۵	فارس
۱۰۵۲	۴۹۹۳	۶۰۴۵	۱۱۶	۷۲۱۹	۷۳۳۵	قزوین
۵۵۷۵	۲۲۱۹	۷۷۹۴	۴۵۱	۶۵۴۰	۶۹۹۰	قم
۲۶۸	۸۱۴	۱۰۸۳	۲۴۹	۱۵۶۶	۱۸۱۴	کردستان
۲۵۴۴	۶۱۶۳	۸۷۰۶	۶۳۰۶	۲۷۸۰۷	۳۴۱۱۴	کرمان
۵۷۰۸	۸۱۴۱	۱۳۸۴۹	۱۸۵۹	۱۱۰۳۹	۱۲۸۹۸	کرمانشاه
۲۴۲	۷۰۷	۹۴۹	۵	۲۳۵۶	۲۳۶۲	کهگیلویه و بویراحمد
۱۳۹۷	۲۰۸۶	۳۴۸۴	۱۶۶	۳۶۲۲	۳۷۸۸	گلستان
۸۵۲	۱۴۶۳	۲۳۱۶	۳۴۱	۳۰۹۹	۳۴۴۰	گیلان
.	لرستان
۴۲۶۸	۱۴۷۴۵	۱۹۰۱۳	۱۶۲	۱۷۳۵۵	۱۷۵۱۸	مازندران
۳۸۱۳	۶۲۸۴	۱۰۰۹۷	۴۴۸	۱۰۶۹۳	۱۱۱۴۱	مرکزی
.	هرمزگان
۱۰۴۸	۱۲۹۶	۲۳۴۴	۱۲۷۹	۵۹۶۲	۷۲۴۱	همدان
۹۴۹	۲۶۳۴	۳۵۸۳	۲۵۸	۴۴۶۰	۴۷۱۹	یزد

22- بهره‌برداری‌های دارای گاو میش و بچه گاو میش در روز آمارگیری و تعداد دام آن‌ها بر حسب استان (بهره‌برداری-رأس)

تعداد دام	تعداد بهره‌برداری	استان
159609	26880	کل کشور
25787	8551	آذربایجان شرقی
14848	5103	آذربایجان غربی
9927	3051	اردبیل
99913	9373	خوزستان
603	201	کرمان
3062	547	گیلان
5470	55	سایر استان‌ها

23- بهره‌برداری‌های دارای شتر و بچه شتر در روز آمارگیری و تعداد دام آن‌ها بر حسب استان (بهره‌برداری-رأس)

تعداد دام	تعداد بهره‌برداری	استان
85959	16503	کل کشور
1458	377	اصفهان
6593	1114	خراسان جنوبی
3500	266	سمنان
31696	4869	سیستان و بلوچستان
7414	1849	کرمان
5119	1451	گلستان
16897	5065	هرمزگان
6627	1116	یزد
6581	395	سایر استان‌ها

24- تعداد گوسفند و بره زائیده شده و فروخته شده برای کشتار بر حسب استان (بهره‌برداری-رأس)

فروش برای کشتار		زائیده شده		استان
تعداد دام	تعداد بهره‌برداری	تعداد دام	تعداد بهره‌برداری	
۱۳۳۸۶۹۹۰	۷۱۸۶۹۰	۲۲۶۰۵۸۶۰	۱۱۰۶۵۸۲	کل کشور
۱۱۷۸۹۵۲	۶۴۱۶۶	۱۹۲۹۱۷۱	۸۰۷۹۶	آذربایجان شرقی
۶۷۰۹۷۱	۲۷۷۸۴	۱۳۹۷۳۹۰	۴۵۷۴۴	آذربایجان غربی
۶۴۵۳۵۸	۲۸۹۹۶	۹۹۷۶۷۳	۳۲۶۴۷	اردبیل
۵۷۹۳۸۱	۲۴۵۱۸	۷۸۳۹۱۱	۳۵۷۹۶	اصفهان
۱۴۴۱۵۱	۲۲۴۳	۱۶۹۴۱۳	۲۳۴۶	البرز
۱۲۸۱۰۰	۹۴۰۴	۴۴۲۹۱۲	۱۴۷۳۰	ایلام
۳۳۳۲۷	۲۳۴۵	۷۵۸۷۸	۴۸۲۸	بوشهر
۳۱۴۹۰۲	۵۸۱۳	۵۵۵۱۰۳	۱۰۰۳۳	تهران
۲۵۰۲۷۶	۱۳۱۵۲	۶۲۱۰۷۹	۱۹۷۵۱	چهارمحال و بختیاری
۱۷۶۸۵۳	۲۱۵۳۲	۳۹۹۱۴۶	۳۹۸۳۳	خراسان جنوبی
۳۱۹۹۱۷۰	۱۶۷۱۲۲	۵۳۶۰۶۲۲	۲۲۷۸۵۶	خراسان رضوی
۳۳۳۸۵۰	۲۰۲۰۸	۵۷۶۷۷۰	۲۸۲۲۶	خراسان شمالی
۴۷۱۲۷۵	۲۳۱۱۸	۷۸۷۴۷۸	۳۲۰۱۹	خوزستان
۱۶۹۶۵۷	۱۲۸۳۵	۴۴۲۰۸۳	۲۶۷۱۴	زنجان
۳۴۵۲۷۹	۸۷۰۰	۵۰۱۲۷۳	۱۳۵۹۲	سمنان
۲۱۸۳۹	۶۶۳۶	۳۷۹۹۸۲	۵۰۵۲۰	سیستان و بلوچستان
۱۰۴۳۴۵۹	۴۶۰۷۶	۱۶۰۵۵۸۴	۶۲۶۶۰	فارس
۲۷۰۷۱۰	۱۳۶۹۵	۳۶۷۶۰۳	۱۹۶۹۱	قزوین
۱۶۴۱۲۵	۲۹۹۳	۷۰۰۱۴	۲۵۸۲	قم
۱۳۷۴۱۳	۱۳۹۹۹	۳۵۱۶۰۰	۳۱۶۴۳	کردستان
۳۲۸۳۰۹	۴۲۲۹۷	۷۵۸۴۸۴	۶۷۳۹۰	کرمان
۳۶۲۶۰۷	۲۳۰۸۵	۶۵۲۶۲۶	۳۲۲۳۵	کرمانشاه
۷۰۰۹۰	۹۷۱۶	۱۸۱۲۷۸	۱۲۹۱۲	کهگیلویه و بویراحمد
۳۲۱۷۹۵	۱۱۰۹۴	۵۴۴۸۲۷	۲۴۰۶۴	گلستان
۱۲۵۶۷۹	۴۸۹۸	۱۸۳۸۳۶	۸۳۹۴	گیلان
۲۱۷۶۹۲	۱۸۵۰۷	۵۱۴۴۱۷	۳۸۰۵۳	لرستان
۶۱۹۵۴۶	۲۳۰۷۷	۶۵۷۶۴۶	۳۲۶۵۵	مازندران
۲۲۵۸۹۴	۱۲۹۱۲	۳۶۰۲۳۴	۲۱۹۴۴	مرکزی
۴۹۷۸۱	۱۴۴۰۲	۱۴۵۹۸۱	۲۴۵۵۵	هرمزگان
۳۳۳۳۷۱	۲۷۶۱۵	۵۳۱۵۳۸	۴۱۲۴۵	همدان
۴۵۳۲۷۸	۱۵۷۵۲	۲۶۰۳۰۸	۲۱۱۳۰	یزد

25- تعداد بز و بزغاله زاییده شده و فروخته شده برای کشتار بر حسب استان (بهره‌برداری-رأس)

فروش برای کشتار		زاییده شده		استان
تعداد دام	تعداد بهره‌برداری	تعداد دام	تعداد بهره‌برداری	
۴۲۹۳۰۶۳	۴۷۳۰۵۸	۹۱۲۸۵۰۹	۹۱۷۶۵۱	کل کشور
۱۴۳۲۹۹	۲۴۴۳۵	۲۷۳۲۴۷	۳۹۱۸۸	آذربایجان شرقی
۵۶۶۲۹	۸۷۵۳	۱۴۸۰۰۸	۱۸۹۲۹	آذربایجان غربی
۸۰۹۹۴	۱۲۵۳۰	۱۳۲۹۱۹	۱۹۲۴۱	اردبیل
۱۳۳۵۴۹	۱۰۸۷۸	۲۹۷۹۲۳	۲۰۷۹۴	اصفهان
۱۴۴۱۷	۱۰۲۹	۱۹۸۹۳	۱۲۵۴	البرز
۷۷۵۵۲	۷۸۳۱	۲۱۵۸۰۴	۱۵۲۵۵	ایلام
۶۰۷۵۱	۷۵۱۱	۱۹۱۹۵۰	۱۵۴۵۱	بوشهر
۱۷۸۸۲	۱۰۸۶	۳۹۳۰۴	۲۳۸۲	تهران
۶۴۶۷۰	۸۲۳۲	۲۲۱۳۱۱	۱۳۱۶۱	چهارمحال و بختیاری
۱۲۳۱۲۰	۱۷۹۶۱	۳۵۲۳۵۱	۴۱۷۴۸	خراسان جنوبی
۳۶۷۱۰۰	۶۱۵۲۷	۸۳۶۳۱۷	۱۳۴۹۱۰	خراسان رضوی
۵۱۳۱۱	۶۸۴۴	۱۱۰۸۸۷	۱۳۹۰۱	خراسان شمالی
۳۲۰۴۷۹	۲۵۸۷۰	۶۱۳۶۰۹	۳۱۱۲۰	خوزستان
۳۵۸۴۸	۶۸۱۰	۱۴۵۹۹۲	۲۱۲۸۶	زنجان
۷۲۶۵۱	۵۴۱۵	۱۷۲۲۷۳	۱۰۳۵۴	سمنان
۵۹۹۶۵	۲۷۱۴۵	۵۳۰۰۲۱	۱۱۲۹۴۳	سیستان و بلوچستان
۱۰۸۶۵۵۴	۶۲۱۴۳	۱۶۲۲۴۱۰	۹۲۱۸۷	فارس
۴۴۰۵۳	۷۰۲۴	۶۱۵۱۸	۹۲۶۲	قزوین
۲۹۷۱۰	۱۵۰۷	۱۹۷۰۲	۱۵۷۱	قم
۲۳۵۰۳	۵۸۷۸	۸۳۲۴۰	۱۵۲۷۰	کردستان
۴۳۴۶۰۷	۵۶۲۰۸	۱۰۶۱۶۰۷	۱۰۲۱۹۰	کرمان
۶۸۵۳۶	۱۱۳۴۸	۱۸۳۵۱۳	۲۲۸۸۲	کرمانشاه
۱۶۹۹۲۶	۱۸۶۰۰	۴۳۰۲۵۱	۲۳۳۹۵	کهگیلویه و بویراحمد
۳۸۶۱۰	۲۵۹۱	۷۰۰۰۹	۶۴۹۵	گلستان
۸۸۳۸	۱۱۶۴	۲۸۶۰۰	۲۹۰۹	گیلان
۶۳۲۹۱	۷۶۶۱	۱۳۴۵۳۲	۱۴۸۹۸	لرستان
۵۹۱۹۵	۳۲۷۱	۷۶۳۲۸	۴۵۳۵	مازندران
۱۸۱۵۸	۱۶۶۴	۵۲۶۹۷	۵۹۵۰	مرکزی
۴۳۹۰۲۳	۴۵۰۶۶	۷۰۵۷۸۳	۶۸۵۰۶	هرمزگان
۱۷۱۳۶	۴۸۵۲	۶۴۳۶۹	۱۵۸۷۹	همدان
۱۱۱۸۰۶	۱۰۲۲۲	۲۳۲۱۴۰	۱۹۸۰۳	یزد

26- تعداد گاو و گوساله زاییده شده و فروخته شده برای کشتار بر حسب استان (بهره‌برداری-رأس)

فروش برای کشتار		زاییده شده		استان
تعداد دام	تعداد بهره‌برداری	تعداد دام	تعداد بهره‌برداری	
۱۲۰۸۱۶۲	۳۴۴۱۱۵	۲۳۹۵۳۶۱	۸۹۲۹۷۴	کل کشور
۱۳۱۵۹۹	۴۳۶۸۵	۲۵۸۶۳۰	۹۱۲۸۲	آذربایجان شرقی
۷۰۴۶۳	۲۵۹۷۹	۱۷۷۷۰۳	۷۱۶۴۳	آذربایجان غربی
۶۸۹۲۸	۲۳۶۴۶	۱۲۱۲۷۹	۳۸۱۸۷	اردبیل
۶۱۴۳۵	۱۸۲۰۳	۲۹۰۳۶۸	۳۵۶۴۴	اصفهان
۱۹۱۵۶	۱۵۹۵	۲۲۰۷۲	۲۲۰۰	البرز
۸۰۴۹	۴۷۶۸	۲۳۳۷۵	۱۲۵۵۹	ایلام
۶۶۴۱	۱۲۴۳	۴۷۸۹	۲۹۷۳	بوشهر
۹۸۸۶۵	۲۷۵۷	۵۵۵۴۸	۴۳۵۶	تهران
۲۵۴۳۰	۹۵۵۴	۴۸۰۸۰	۲۷۴۱۴	چهارمحال و بختیاری
۳۷۹۰	۲۷۸۰	۱۳۴۱۵	۹۹۱۷	خراسان جنوبی
۶۰۴۲۰	۱۴۴۵۸	۱۲۶۶۰۵	۴۳۲۴۹	خراسان رضوی
۱۶۸۲۰	۹۳۰۴	۳۳۸۱۰	۱۸۰۲۴	خراسان شمالی
۵۷۵۵۱	۲۱۰۰۶	۱۲۷۶۶۴	۵۳۸۵۸	خوزستان
۳۱۲۹۳	۱۰۸۹۳	۶۲۹۱۰	۲۷۹۵۲	زنجان
۱۲۷۳۳	۲۰۴۳	۱۸۸۱۳	۵۸۷۴	سمنان
۹۶۲۰	۱۴۱۱	۴۹۴۲۴	۲۴۴۷۵	سیستان و بلوچستان
۷۰۴۰۶	۱۴۲۶۱	۸۶۵۲۳	۲۶۹۱۷	فارس
۴۱۱۲۸	۸۵۱۹	۶۰۶۴۴	۲۰۷۳۶	قزوین
۳۷۲۵۸	۲۶۶۵	۲۷۰۲۹	۲۴۹۵	قم
۱۲۴۷۸	۹۳۵۴	۵۱۲۲۸	۳۴۰۰۲	کردستان
۷۰۸۸۳	۱۶۵۱۱	۸۴۲۶۵	۴۳۹۱۷	کرمان
۲۴۴۷۱	۱۱۱۲۴	۶۹۷۱۱	۲۹۹۷۷	کرمانشاه
۱۲۰۲۷	۷۶۱۸	۲۴۳۳۵	۱۴۷۶۳	کهگیلویه و بویراحمد
۲۰۳۷۸	۸۳۲۰	۸۵۱۸۹	۴۲۲۶۵	گلستان
۳۶۰۹۷	۱۷۲۰۱	۱۲۶۵۰۴	۷۰۲۴۹	گیلان
۱۷۱۸۰	۸۷۲۵	۷۵۰۱۶	۳۸۵۷۸	لرستان
۹۳۱۸۹	۲۳۱۵۳	۱۵۴۵۸۶	۴۲۸۱۳	مازندران
۴۴۶۳۰	۴۶۷۷	۳۳۰۲۶	۱۲۱۶۴	مرکزی
۶۴۵۱	۵۱۰۴	۱۹۸۷۱	۱۵۱۷۲	هرمزگان
۲۷۰۵۱	۱۰۲۲۵	۴۵۸۸۹	۲۴۹۰۱	همدان
۱۱۷۴۳	۳۳۳۳	۱۷۰۶۲	۴۴۱۶	یزد

(بهره‌برداری- رأس- تن)

2- تولید شیر در بهره‌برداری‌های دارای دام بر حسب نوع دام و استان

بز		گوسفند			گاو			مقدار کل تولید شیر	استان	
مقدار تولید شیر	تعداد دام شپردوشی شده	تعداد بهره‌برداری	مقدار تولید شیر	تعداد دام شپردوشی شده	تعداد بهره‌برداری	مقدار تولید شیر	تعداد دام شپردوشی شده			تعداد بهره‌برداری
۲۰۵۰۵۹	۵۸۶۸۷۳۸	۵۸۳۳۷۸	۴۵۹۸۴۳	۱۳۹۱۰۱۹۷	۶۳۲۷۰۸	۵۹۳۵۹۹۴	۲۱۹۹۶۵۷	۹۰۲۶۱۳	۶۶۰۰۸۹۵	کل کشور
۱۳۶۷۹	۲۳۹۶۳۵	۳۷۵۵۵	۴۹۴۲۲	۱۶۰۸۱۶۰	۷۲۲۱۹	۶۰۵۴۸۰	۲۳۶۰۳۴	۹۰۱۹۱	۶۶۸۵۸۲	آذربایجان شرقی
۶۳۱۶	۱۳۱۶۱۱	۱۷۲۶۰	۴۱۴۸۶	۱۱۷۲۱۹۱	۳۷۳۵۰	۳۴۵۶۶۳	۱۸۳۳۲۳	۷۴۲۸۴	۳۹۳۴۶۴	آذربایجان غربی
۷۴۵۳	۱۱۱۵۴۹	۱۸۷۵۴	۳۵۹۴۵	۷۷۷۴۲۸	۳۰۶۱۵	۲۰۳۱۱۴	۱۱۷۸۳۱	۳۸۱۸۷	۲۴۶۵۱۳	اردبیل
۶۱۱۳	۱۵۶۸۷۲	۹۲۸۴	۳۹۷۴	۱۱۵۵۱۶	۳۶۱۵	۶۶۵۴۶۹	۱۶۰۲۲۰	۳۶۳۸۳	۶۷۵۵۵۶	اصفهان
۸۳۰	۱۰۹۸۸	۹۰۶	۳۶۴۸	۹۷۸۶۲	۱۳۰۰	۱۱۳۷۳۸	۱۹۵۷۹	۲۱۰۹	۱۱۸۲۱۶	البرز
۴۶۶۲	۱۱۶۱۶۷	۶۲۳۰	۶۱۷۶	۱۵۱۳۴۱	۶۱۲۶	۴۹۹۲۸	۲۲۰۶۷	۱۲۱۷۸	۶۰۷۶۶	ایلام
۲۰۷۹	۶۶۴۷۰	۳۶۸۰	۷۳	۱۳۲۱	۶۰	۴۹۶۷	۴۰۹۳	۲۷۲۴	۷۱۲۰	بوشهر
۱۷۰۵	۴۱۲۳۹	۲۷۲۴	۲۴۴۳۸	۵۴۰۳۷۰	۱۲۳۵۶	۳۳۳۱۲۰	۶۶۴۴۴	۸۱۷۴	۳۵۹۲۶۴	تهران
۶۲۰۰	۱۸۱۳۳۰	۸۸۱۹	۵۷۵۵	۱۸۱۴۷۹	۵۳۶۸	۱۵۰۲۲۱	۴۶۵۲۷	۲۷۰۳۹	۱۶۲۱۷۶	چهارمحال و بختیاری
۶۰۸۷	۲۹۶۵۴۹	۳۰۴۲۰	۴۰۰۹	۲۸۰۲۳۳	۲۲۸۶۱	۲۹۶۱۸	۱۲۸۶۵	۹۶۶۱	۳۹۷۱۴	خراسان جنوبی
۱۴۲۳۱	۵۳۷۴۷۴	۹۲۶۴۳	۱۱۰۳۳۱	۴۰۹۱۰۷۶	۱۵۴۰۸۴	۵۸۶۳۱۷	۱۱۸۵۳۹	۴۳۱۰۹	۷۱۰۸۷۸	خراسان رضوی
۲۰۹۳	۷۹۳۳۴	۱۱۹۱۱	۹۴۳۹	۴۳۴۴۷۱	۲۲۵۵۴	۱۰۰۰۷۴	۲۸۵۰۸	۱۷۶۱۱	۱۱۱۶۰۶	خراسان شمالی
۱۴۵۱۸	۴۵۲۵۹۲	۲۰۴۷۱	۸۷۴۸	۲۱۰۵۶۹	۸۷۷۹	۲۳۸۰۹۸	۱۲۲۲۰۵	۵۳۴۰۵	۲۶۱۳۶۵	خوزستان
۶۷۲۹	۱۴۱۱۸۵	۱۹۸۳۰	۱۳۸۱۰	۳۷۶۹۳۰	۲۳۵۲۷	۱۳۸۱۵۰	۵۹۹۹۵	۲۷۹۰۳	۱۵۸۶۸۸	زنجان
۳۰۲۴	۹۷۹۶۶	۵۶۳۹	۸۷۴۶	۳۲۵۱۱۷	۷۷۰۶	۸۴۴۳۴	۱۹۴۱۸	۵۹۴۵	۹۶۲۰۴	سمنان
۹۴۳۳	۲۸۵۱۳۷	۵۶۶۰۱	۳۱۸۲	۱۱۳۶۵۹	۱۷۰۷۲	۱۱۶۷۶۸	۴۸۲۰۰	۲۴۳۰۶	۱۲۹۳۸۳	سیستان و بلوچستان
۲۷۳۴۸	۸۳۱۸۴۲	۴۲۴۱۷	۱۲۰۳۳	۴۶۹۹۲۱	۲۰۵۲۸	۳۰۸۲۶۰	۷۹۹۷۵	۲۶۲۳۱	۳۴۷۶۴۱	فارس
۴۴۰۰	۴۶۷۶۷	۷۰۵۵	۳۳۰۳	۷۰۵۶۰	۳۷۳۴	۲۴۰۰۹۶	۵۷۹۷۷	۲۰۳۷۰	۲۴۷۷۹۹	قزوین
۱۵۲	۲۱۶۵	۲۱۱	۲۱۰	۴۲۶۰	۲۷۷	۷۲۶۹۱	۱۸۸۴۱	۲۴۹۳	۷۳۰۵۳	قم
۱۸۹۹	۶۵۷۰۱	۱۱۸۹۲	۹۳۰۶	۲۳۴۷۴۹	۱۹۸۵۸	۶۳۷۹۹	۴۹۶۹۶	۳۳۶۸۳	۷۵۰۰۳	کردستان
۱۹۸۸۱	۸۱۸۴۴۶	۶۹۵۳۹	۱۶۳۳۳	۵۲۳۸۸۴	۳۹۹۹۵	۲۲۶۸۹۲	۹۲۳۶۰	۵۰۵۹۹	۲۶۳۱۰۷	کرمان
۷۵۵۶	۱۵۹۷۶۷	۱۷۸۴۶	۱۲۴۳۵	۴۶۲۰۴۵	۱۹۱۴۴	۱۱۰۵۶۱	۶۰۲۳۹	۲۹۶۵۲	۱۳۰۵۵۲	کرمانشاه
۱۱۶۴۱	۳۳۷۱۷۱	۲۱۷۸۳	۷۲۱	۲۹۸۴۵	۳۴۹۸	۳۹۶۴۶	۲۳۸۷۲	۱۴۷۴۹	۵۲۰۰۹	کهگیلویه و بویراحمد
۱۰۴۸	۲۸۶۱۶	۱۳۶۶	۱۸۸۴	۱۰۵۶۴۱	۲۶۰۲	۱۴۱۲۳۸	۷۹۱۰۲	۴۲۰۲۶	۱۴۴۱۷۰	گلستان
۱۴۰۵	۲۷۰۴۲	۲۷۰۸	۴۸۹۴	۱۶۹۹۸۹	۷۴۸۴	۸۶۷۴۱	۱۱۵۲۸۲	۶۴۷۸۸	۹۳۰۳۹	گیلان
۷۲۱۱	۱۳۲۶۶۱	۱۴۸۹۸	۴۷۱۸۴	۵۰۷۶۸۷	۳۸۰۵۳	۱۵۷۳۹۱	۷۵۰۹۳	۳۸۵۷۸	۲۱۱۷۸۶	لرستان
۱۷۳۲	۴۸۶۳۵	۲۲۹۵	۹۲۸۲	۳۸۲۰۵۷	۹۳۰۵	۳۸۳۶۱۷	۱۵۰۰۶۸	۴۲۰۹۸	۳۹۴۶۳۱	مازندران
۱۹۴۰	۳۶۷۰۱	۲۷۰۰	۴۳۸	۱۵۰۵۹	۲۳۲	۱۶۰۴۲۳	۴۷۶۰۱	۱۸۷۱۴	۱۶۲۸۰۲	مرکزی
۳۶۷۴	۱۲۱۲۹۸	۱۳۹۸۰	۱۰۶۴	۳۵۷۶۲	۵۴۱۸	۸۱۲۱	۱۴۱۰۸	۱۱۲۰۹	۱۲۸۶۰	هرمزگان
۲۴۱۴	۵۰۰۱۰	۱۲۱۶۰	۵۷۶۹	۲۰۴۸۶۶	۱۵۸۵۹	۱۰۵۶۶۰	۵۴۳۰۳	۲۹۷۹۷	۱۱۲۸۴۲	همدان
۷۶۰۶	۲۱۵۸۱۴	۱۹۸۰۳	۵۸۰۴	۲۱۶۸۵۲	۲۱۱۳۰	۶۵۶۹۸	۱۵۱۸۹	۴۴۱۶	۷۹۱۰۷	یزد

28- تولید شیر در بهره‌برداری‌های دارای گاو و گوساله بر حسب استان (بهره‌برداری- رأس- تن)

استان	گاو بومی			گاو آمیخته (دورگ)			گاو اصیل		
	تعداد بهره‌برداری	تعداد دام شیردوشی شده	مقدار تولید شیر	تعداد بهره‌برداری	تعداد دام شیردوشی شده	مقدار تولید شیر	تعداد بهره‌برداری	تعداد دام شیردوشی شده	مقدار تولید شیر
کل کشور	۴۲۵۲۱۵	۸۰۰۳۶۵	۷۳۸۲۸۶	۴۶۵۹۱۴	۱۱۰۵۰۶۴	۳۲۲۳۷۱۲	۳۶۸۶۹	۲۹۴۲۲۹	۱۹۷۳۹۹۵
آذربایجان شرقی	۴۷۶۳۵	۱۰۲۷۵۱	۸۳۰۷۴	۳۹۷۵۱	۹۸۳۵۷	۲۶۴۴۶۱	۵۲۳۳	۳۴۹۲۶	۲۵۷۹۴۵
آذربایجان غربی	۳۲۸۹۶	۶۹۰۳۳	۶۱۴۷۷	۴۲۵۵۲	۱۱۲۳۰۸	۲۷۱۶۷۶	۳۳۵	۱۹۸۱	۱۲۵۱۰
اردبیل	۲۲۹۴۴	۶۱۲۵۳	۷۴۳۵۷	۱۶۸۰۶	۵۱۲۱۶	۱۰۲۳۸۷	۱۶۹	۵۳۶۳	۲۶۳۷۰
اصفهان	۱۰۰۱۴	۲۳۶۱۲	۴۰۸۱۶	۲۵۶۰۰	۸۴۳۲۸	۳۱۹۲۵۵	۱۳۹۱	۵۲۲۷۹	۳۰۵۳۹۹
البرز	۳۷۶	۵۴۲	۶۶۲	۹۶۱	۵۳۷۷	۱۹۶۸۳	۹۱۶	۱۳۶۶۰	۹۳۳۹۲
ایلام	۵۸۶۹	۱۰۶۹۳	۱۷۸۲۱	۶۷۷۰	۱۰۵۱۵	۲۷۴۳۲	۵۵۹	۸۶۰	۴۶۷۴
بوشهر	۱۴۱۴	۱۷۶۲	۱۱۷۱	۱۲۹۱	۲۱۳۱	۲۹۵۰	۶۴	۲۰۰	۸۴۷
تهران	۱۴۶۸	۶۲۰۶	۱۵۵۰۳	۶۲۴۳	۳۱۶۵۷	۹۲۴۴۰	۷۲۹	۲۸۵۸۱	۲۲۵۱۷۸
چهارمحال و بختیاری	۵۴۲۶	۵۹۹۴	۶۷۰۷	۱۹۵۴۹	۳۰۷۸۷	۹۳۱۸۴	۲۴۴۵	۹۷۴۶	۵۰۳۳۱
خراسان جنوبی	۲۴۹۴	۲۷۱۲	۱۸۶۳	۶۷۴۶	۸۱۳۹	۱۴۹۰۹	۵۱۴	۲۰۱۴	۱۲۸۴۶
خراسان رضوی	۱۲۱۹۶	۱۹۲۲۲	۳۴۳۱۶	۲۷۷۴۲	۶۹۸۷۹	۳۰۴۸۰۸	۳۳۲۸	۲۹۴۳۸	۲۴۷۱۹۲
خراسان شمالی	۶۴۵۹	۷۲۷۳	۸۶۲۴	۱۰۸۱۱	۲۰۲۵۶	۸۶۵۵۰	۵۰۶	۹۸۰	۴۹۰۱
خوزستان	۲۷۴۲۴	۶۰۶۵۵	۵۲۵۲۵	۲۴۶۲۱	۵۱۹۶۸	۱۳۴۱۸۳	۵۰۵۰	۹۵۸۱	۵۱۳۹۰
زنجان	۱۲۸۵۲	۲۱۹۶۹	۲۰۳۸۲	۱۴۸۳۷	۳۲۱۹۱	۸۴۳۵۴	۱۰۳۳	۵۸۲۵	۳۳۴۱۴
سمنان	۲۶۴	۷۳۵	۱۹۵۷	۵۲۵۴	۱۴۱۸۳	۵۶۷۹۳	۴۴۳	۴۴۹۹	۲۵۶۸۴
سیستان و بلوچستان	۱۷۶۶۶	۲۴۳۹۶	۲۲۰۴۵	۶۹۹۸	۱۷۲۴۳	۶۲۴۱۲	۲۴۱۸	۶۵۶۱	۳۲۳۱۱
فارس	۶۶۷۳	۱۱۵۲۷	۱۰۲۵۵	۱۵۴۴۴	۴۵۵۸۷	۱۴۳۶۰۲	۴۲۲۲	۲۲۸۶۲	۱۵۴۴۰۳
قزوین	۱۴۸۱۰	۲۵۵۱۶	۳۵۶۶۵	۵۵۵۴	۲۷۳۳۸	۱۵۲۷۸۸	۳۲	۵۱۲۴	۵۱۶۴۳
قم	۳۹۸	۵۴۵	۴۹۸	۱۷۷۴	۱۴۱۱۸	۴۷۹۹۵	۳۲۹	۴۱۷۸	۲۴۱۹۸
کردستان	۲۰۵۱۱	۲۸۵۸۷	۲۰۹۳۰	۱۳۳۹۰	۱۹۸۰۶	۳۶۵۵۸	۵۸۸	۱۳۰۲	۶۳۱۱
کرمان	۲۸۵۶۵	۴۰۲۹۹	۴۳۵۸۳	۲۲۰۲۱	۳۶۵۳۷	۵۹۶۳۶	۱۵۵۶	۱۵۵۲۴	۱۲۳۶۷۴
کرمانشاه	۱۳۲۹۹	۲۶۳۱۴	۲۲۸۳۵	۱۶۱۳۳	۳۰۱۴۵	۶۸۵۱۴	۹۰۸	۳۷۸۱	۱۹۲۱۱
کهگیلویه و بویراحمد	۱۰۱۷۹	۱۴۵۰۲	۱۴۱۶۰	۴۸۱۶	۸۱۶۲	۲۰۲۲۰	۱۶۱	۱۲۰۸	۵۲۶۵
گلستان	۱۵۸۷۸	۳۰۲۵۵	۱۷۹۹۱	۲۶۱۸۴	۴۶۸۳۱	۱۱۱۱۱۷	۴۲۵	۲۰۱۶	۱۲۱۳۰
گیلان	۵۱۹۷۴	۸۹۸۲۳	۳۲۴۸۰	۱۴۶۳۷	۲۳۱۱۰	۴۱۷۴۶	۹۰۲	۲۴۴۸	۱۲۵۱۵
لرستان ^(۱)	۹۱۲۱	۱۷۹۷۹	۲۱۹۵۸	۲۹۴۹۳	۵۷۱۱۴	۱۳۵۴۳۴	.	.	.
مازندران	۱۴۶۷۳	۵۰۸۱۸	۳۳۷۶۱	۲۸۰۷۴	۸۴۰۷۸	۲۴۴۰۱۴	۱۵۴۹	۱۵۱۷۲	۱۰۵۸۴۲
مرکزی	۵۳۹۱	۸۶۴۸	۱۰۷۳۴	۱۳۰۰۱	۳۲۶۳۹	۱۱۶۲۸۳	۵۰۶	۶۳۱۵	۳۳۴۰۷
هرمزگان ^(۱)	۸۴۹۷	۱۰۷۱۵	۴۵۴۰	۲۷۱۲	۳۳۹۳	۳۵۸۱	.	.	.
همدان	۱۷۲۰۸	۲۴۶۴۴	۲۳۴۰۲	۱۲۴۵۷	۲۴۷۲۸	۵۹۸۰۷	۴۷۰	۴۹۲۱	۲۲۴۵۱
یزد	۶۴۱	۱۳۸۶	۲۱۹۵	۳۶۹۳	۱۰۹۳۲	۴۴۹۳۹	۸۷	۲۸۷۲	۱۸۵۶۴

(۱) براورد مقدار تولید شیر گاو اصیل در استان‌های لرستان و هرمزگان به علت قرار نگرفتن بهره‌برداری‌های پرورش گاو اصیل شیری در واحدهای نمونه مرحله دوم ممکن نبود.

29- تعداد بهره‌برداری، تعداد دام پشم، مو و کرک چینی شده و مقدار تولید پشم، مو و کرک طی 365 روز گذشته بر حسب (بهره‌برداری- رأس- کیلوگرم) استان

مو و کرک بز			پشم گوسفند			استان
مقدار تولید مو و کرک	تعداد دام مو و کرک چینی شده	تعداد بهره‌برداری	مقدار تولید پشم	تعداد دام پشم چینی شده	تعداد بهره‌برداری	
۲۰۸۵۶۱۳	۴۰۱۳۶۱۴	۲۲۶۰۳۶	۴۲۴۳۰۰۹۰	۳۸۰۲۴۹۲۶	۱۱۳۱۴۷۶	کل کشور
۴۶۵	۴۶۵	۹۵	۳۲۷۸۰۸۲	۳۰۰۴۵۴۲	۷۷۶۵۷	آذربایجان شرقی
۸۱۹۰۰	۱۰۹۲۲۳	۷۸۸۸	۳۷۷۰۱۷۵	۲۴۹۳۷۵۶	۴۸۷۱۰	آذربایجان غربی
۸۲۸	۸۲۸	۹۲	۲۵۵۷۴۹۴	۱۴۴۳۵۹۸	۳۲۳۵۶	اردبیل
۱۱۹۸۸	۲۷۸۹۸	۹۰۹	۸۰۳۷۵۹	۱۱۹۳۷۴۲	۳۷۸۷۷	اصفهان
۱۲۲	۴۰۷	۶	۱۹۶۳۲۸	۲۵۵۰۲۸	۲۳۴۹	البرز
۹۱۱۵۵	۹۳۵۳۴	۳۳۰۵	۶۹۸۳۵۹	۴۵۲۲۷۵	۱۳۴۴۱	ایلام
۴۹۷۰۴	۱۱۲۶۳۸	۴۴۴۱	۱۴۱۳۱۳	۱۳۹۶۵۲	۶۳۳۳	بوشهر
۴۸۸۲	۶۶۸۶	۷۷۴	۹۸۰۴۰۳	۹۸۱۹۶۶	۱۱۸۴۰	تهران
۲۱۸۹۵	۲۴۹۹۱	۷۹۲	۸۴۲۷۰۱	۹۶۰۸۳۸	۱۶۴۵۹	چهارمحال و بختیاری
۱۴۳۲۱۲	۴۵۶۷۰۶	۳۵۷۳۸	۴۳۶۰۴۶	۶۴۲۱۲۸	۴۲۷۳۴	خراسان جنوبی
۶۹۴۶۰	۱۰۴۹۷۴	۱۳۹۱۱	۱۰۴۵۶۱۶۹	۸۰۰۷۵۹۲	۲۳۶۴۷۸	خراسان رضوی
۴۸۸۰	۱۰۱۵۱	۲۶۰	۹۹۱۷۹۷	۸۱۹۱۲۳	۲۹۷۷۱	خراسان شمالی
۱۰۸۷۵۳	۱۹۵۲۷۴	۴۷۳۳	۲۲۲۲۶۷۴	۱۵۷۸۹۰۶	۲۶۵۷۸	خوزستان
۶۰۷۰	۱۷۱۳۰	۱۵۳۳	۴۶۳۵۹۶	۵۸۷۹۷۱	۲۶۶۰۱	زنجان
۴۳۵۴	۱۴۱۷۹	۵۹۹	۵۷۸۵۷۳	۸۵۴۴۴۸	۱۲۳۴۵	سمنان
۲۸۷۸۰۷	۴۷۹۱۶۰	۴۲۷۴۰	۱۰۵۶۰۶۶	۸۱۲۳۴۱	۵۹۳۸۷	سیستان و بلوچستان
۳۶۸۱۹۱	۵۷۳۲۳۳	۱۴۵۵۹	۲۱۰۹۶۱۴	۲۶۶۰۳۵۳	۵۶۶۱۰	فارس
۹۳۰	۴۶۵	۱۵	۶۰۵۰۴۷	۶۸۹۹۱۳	۲۲۰۵۵	قزوین
۶	۱۴	۷	۱۷۲۱۸۵	۱۶۴۵۲۰	۲۳۰۴	قم
۲۴۶۷۷	۴۹۶۹۱	۴۴۷۹	۶۶۰۸۵۲	۷۴۹۳۷۵	۳۴۳۴۳	کردستان
۴۱۳۵۴۷	۱۱۳۹۱۹۵	۵۶۳۴۴	۹۶۱۵۸۴	۱۴۷۸۹۹۰	۷۲۸۷۶	کرمان
۵۴۶۸۸	۸۱۴۱۸	۸۴۴۴	۱۵۴۰۵۶۴	۱۰۶۸۰۷۶	۳۳۳۱۹	کرمانشاه
۶۵۵۶۰	۱۴۹۳۳۲	۵۴۰۶	۲۷۷۳۹۰	۲۶۷۴۸۲	۱۲۵۴۴	کهگیلویه و بویراحمد
۱۴۶۰۴	۲۹۲۹۵	۲۰۵۰	۹۰۷۷۹۵	۱۰۵۱۲۹۴	۲۵۵۵۸	گلستان
۱۶۵۵۴	۱۸۸۳۵	۱۴۳۱	۵۶۹۷۷۹	۳۹۶۱۶۱	۹۴۳۴	گیلان
۱۰۷۹۸۳	۹۰۱۳۱	۶۲۰۲	۱۹۰۱۸۸۴	۱۲۴۳۵۵۶	۴۰۲۹۷	لرستان
۳۴۹۶۲	۶۴۰۳۱	۲۳۸۷	۱۳۸۹۶۲۴	۱۳۹۹۰۳۳	۳۳۳۲۹	مازندران
۱۲۷۰	۲۷۲۷	۶۷	۶۶۲۵۲۵	۱۰۴۷۳۹۹	۲۷۷۶۵	مرکزی
۸۴۲۱۱	۱۲۴۱۶۹	۶۲۳۷	۱۸۰۳۱۱	۱۷۵۲۵۶	۱۹۴۳۲	هرمزگان
۱۷۴	۲۳۲	۶۰	۶۶۵۹۶۶	۹۵۴۵۰۷	۴۳۰۷۳	همدان
۱۰۷۷۹	۳۶۶۰۲	۵۳۱	۳۵۱۴۳۴	۴۳۱۱۰۸	۱۷۶۲۳	یزد

30- مقدار انواع خوراک دام مصرف‌شده در بهره‌برداری‌های دارای گوسفند و بره و بز و بزغاله بر حسب استان (تن)

استان	کنجاله	ذرت سیلوشده	کاه	یونجه، شیدر و اسپرس خشک	کنسانتره آماده
کل کشور	۱۳۰۴۱۶	۶۶۱۳۴۱	۶۶۳۸۱۴۰	۳۹۸۹۲۵۴	۶۵۳۲۲۳
آذربایجان شرقی	۳۰۸۲	۱۰۴۳۰	۲۵۳۶۳۳	۴۹۸۴۲۸	۲۱۷۳۲
آذربایجان غربی	۳۶۲	۸۵۵۳	۲۴۲۷۰۰	۳۶۷۴۱۷	۱۸۵۱۳
اردبیل	۱۵۳۸	۳۱۸۵۶	۵۸۵۲۹	۲۲۷۶۴۶	۶۷۱۲
اصفهان	۱۴۶۹۶	۴۰۶۷۳	۲۲۴۳۹۵	۱۸۳۳۹۳	۲۸۷۶۰
البرز	۹۱	۲۶۴۵۶	۳۰۷۲۸	۱۹۷۴۲	۲۸۴۰
ایلام	۲۹	۱۶۳۶	۷۰۳۳۲	۹۷۸۰	۳۳۱۰
بوشهر	۲۴۰	۲۸۶۹	۴۷۱۱۸	۱۴۲۶۸	۱۵۴۷
تهران	۴۶۸۴	۷۵۸۰۹	۳۵۱۰۰۴	۱۸۵۲۰۵	۱۰۴۱۸
چهارمحال و بختیاری	۲۱۸۹	۵۲۳۸	۱۳۷۱۱۶	۱۲۰۳۴۹	۶۱۱۹
خراسان جنوبی	۱۸۵	۲۲۵۰	۷۹۴۳۲	۱۵۰۱۰	۲۷۷۳۴
خراسان رضوی	۵۰۷۴	۱۱۸۶۵۸	۱۰۵۲۸۶۰	۲۵۸۳۵۵	۱۹۳۵۲۰
خراسان شمالی	۱۱۷	۲۹۷۹۱	۱۴۱۲۸۸	۵۷۵۴۸	۳۱۰۲۷
خوزستان	۵۶۰۲۰	۱۵۳۴۰	۴۷۳۶۳۹	۱۱۰۸۹۱	۱۶۴۰۶
زنجان	۱۵۳	۲۵۲۴	۱۴۱۰۶۸	۱۹۳۰۹۸	۱۲۴۲۲
سمنان	۱۹۱۰	۲۹۶۸۲	۱۱۳۳۸۴	۶۱۷۸۰	۲۵۳۹۵
سیستان و بلوچستان	۰	۳۰۹	۶۶۴۵۰۷	۳۳۳۳۱	۸۱۸۵
فارس	۱۱۴۴۹	۱۱۸۰۳۷	۵۰۵۴۰۶	۳۹۵۹۶۵	۴۷۳۲۷
قزوین	۲۱۸۴	۲۸۵۳۹	۱۰۴۳۴۸	۹۰۰۸۸	۵۱۳۴
قم	۲۰۱۲	۲۸۰۱	۳۴۷۵۷	۴۱۷۸۸	۱۱۰۵۹
کردستان	۰	۸	۱۸۳۹۴۴	۱۸۱۲۹۴	۱۰۸۴۹
کرمان	۷۴۰۷	۳۸۸۰۲	۱۸۳۵۸۴	۲۹۷۱۲۶	۲۰۹۸۶
کرمانشاه	۲۷۲۴	۵۱۸۱	۱۸۹۷۶۶	۳۶۵۷۷	۵۳۹۷
کهگیلویه و بویراحمد	۸	۹۹۳	۶۳۱۹۱	۳۵۳۸۹	۲۹۱۳
گلستان	۱۰۸۰	۲۱۰۸۷	۱۳۱۳۱۳	۲۸۳۸	۳۲۳۸۰
گیلان	۴۶۷	۴۴۲	۵۴۵۲	۱۱۵۶۰	۷۳۸
لرستان	۵۰۵	۷۱۹	۴۶۸۴۸۸	۳۱۴۳۵	۱۹۸۸۳
مازندران	۲۵۳۶	۱۲۶۲۲	۱۱۶۶۴۲	۶۱۷۹۶	۹۱۷۱
مرکزی	۲۰۵۳	۱۵۶۲۰	۲۸۵۰۵۸	۲۳۴۹۱۳	۲۱۱۷۹
هرمزگان	۱۰۰	۱۵۲۳	۴۰۱۸۹	۳۷۴۵۰	۲۷۲۳۳
همدان	۵۶۲۵	۹۸۹۹	۱۷۵۹۰۲	۱۲۸۲۴۵	۸۰۸۰
یزد	۱۸۹۳	۲۹۹۵	۶۸۳۶۸	۴۵۵۵۰	۱۶۲۵۳

30- مقدار انواع خوراک دام مصرف‌شده در بهره‌برداری‌های دارای گوسفند و بره و بز و بزغاله بر حسب استان (دنباله) (تن)

استان	جو	سبوس	تفاله خشک چغندر قند	سایر
کل کشور	۳۷۷۲۱۸۵	۱۰۷۷۱۷۹	۳۴۸۴۴۸	۱۱۷۱۶۲۷
آذربایجان شرقی	۱۸۸۸۴۵	۱۵۹۷۶	۲۴۰۵۳	۵۸۳۰۹
آذربایجان غربی	۹۹۹۸۹	۱۹۰۲۵	۱۵۴۴۳	۹۶۶۱۸
اردبیل	۱۰۱۴۹۴	۱۱۸۵۴	۲۴۷۳۱	۵۱۹۱
اصفهان	۱۶۵۱۸۱	۳۶۸۱۳	۵۳۶۳۸	۳۸۴۱۱
البرز	۱۶۲۱۰	۹۱۷۶	۲۲۵۰	۸۰۲۵
ایلام	۳۷۹۵۴	۹۱۹	۴	۹۶۴
بوشهر	۳۱۵۵۲	۹۱۳۲	۸۲	۶۴۱۵۰
تهران	۹۴۱۶۶	۵۲۹۹۸	۲۱۲۱۲	۵۶۲۵
چهارمحال و بختیاری	۸۰۵۶۲	۱۱۰۰۴	۵۸۳۰	۲۱۴۵۳
خراسان جنوبی	۴۴۲۸۱	۱۶۷۸۵	۲۳۰۱	۱۸۳۹۰
خراسان رضوی	۸۳۴۵۰۷	۱۵۴۷۰۸	۱۱۵۸۰۲	۱۸۱۳۵۹
خراسان شمالی	۱۱۷۶۲۹	۱۳۰۶۰	۲۴۴۶۲	۱۳۰۰۱
خوزستان	۲۴۵۳۱۹	۲۵۶۹۶	۸۰۶	۷۷۴۴۵
زنجان	۴۲۸۸۹	۱۷۲۳۳	۱۶۱	۹۷۲۰
سمنان	۱۱۰۵۲۶	۹۸۷۴	۳۹۵۰	۸۳۹۸
سیستان و بلوچستان	۴۸۸۵۰	۲۵۸۴۹۲	۰	۲۵۱۴۵
فارس	۴۲۷۱۳۴	۴۶۴۵۹	۱۲۴۲۸	۵۹۲۲۹
قزوین	۵۰۴۴۵	۱۵۲۱۱	۲۵۹۵	۵۵۰۲
قم	۳۹۳۲۳	۳۸۶۳	۳۰۷	۴۸۶۶
کردستان	۲۷۴۲۸	۶۶۴۸	۹۲	۴۶۶۴۹
کرمان	۱۲۶۰۷۳	۲۴۲۴۴	۴۵۴	۷۷۶۰۸
کرمانشاه	۹۷۳۱۰	۵۸۰۱	۴۴۳	۱۶۴۱۵
کهگیلویه و بویراحمد	۱۷۷۷۹	۴۹۷۲	۰	۲۴۰۰۴
گلستان	۷۰۲۸۹	۵۳۷۵۷	۱۲۴۲۸	۱۱۵۴۴
گیلان	۲۰۲۸۰	۱۵۹۰۳	۳۷۱۳	۱۵۸۴۹
لرستان	۲۶۷۵۵۵	۸۶۱۶	۱۱۹۹	۴۳۷۵
مازندران	۸۱۶۷۷	۹۰۷۱۰	۹۹۴۵	۵۲۵۶۱
مرکزی	۱۲۷۸۶۹	۷۲۸۵۴	۱۴۶۹	۹۶۰۱
هرمزگان	۳۷۶۰۲	۴۵۴۶۹	۰	۱۹۵۳۳۷
همدان	۷۷۹۵۶	۱۵۸۰۰	۷۹۴۸	۳۹۰۹
یزد	۴۳۵۱۱	۴۸۳۰	۶۹۹	۱۱۹۷۲

31- مقدار انواع خوراک دام مصرف‌شده در بهره‌برداری‌های دارای گاو و گوساله بر حسب استان (تن)

استان	کنجاله	ذرت سیلوشده	کاه	یونجه، شبدر و اسپرس خشک	کنسانتره آماده
کل کشور	۴۷۳۱۹۳	۲۹۵۱۱۴۲	۶۴۸۷۵۵۱	۴۱۸۴۵۳۱	۲۰۶۴۸۸۲
آذربایجان شرقی	۱۸۰۴۰	۱۰۹۹۶۷	۴۹۵۰۵۲	۶۲۶۵۱۷	۱۷۳۷۸۳
آذربایجان غربی	۱۴۴۹	۸۹۶۱۸	۴۵۳۷۹۵	۶۱۳۹۴۷	۱۲۶۸۶۸
اردبیل	۱۲۴۶۱	۱۲۸۳۰	۱۷۳۴۵۱	۱۷۳۷۶۹	۲۱۱۹۸
اصفهان	۹۲۵۳۰	۴۲۱۲۹۵	۲۸۰۳۷۱	۳۳۷۴۶۸	۱۴۷۸۱۲
البرز	۲۹۱۵	۱۸۳۷۵۳	۵۲۳۰۵	۴۸۹۶۳	۴۷۳۳۳
ایلام	۱۱۳۷	۳۸۵۶	۴۹۳۹۵	۷۳۸۷	۸۴۰۹
بوشهر	۱۹۱	۳۷۶۸	۲۲۰۰۹	۴۵۰۴	۱۴۸۹
تهران	۵۵۷۲۴	۲۴۷۰۲۰	۲۸۵۱۴۷	۲۵۱۷۰۲	۳۹۷۳۷
چهارمحال و بختیاری	۱۳۵۱۱	۵۰۸۸۲	۱۲۲۶۳۵	۱۰۶۸۶۵	۴۵۵۶۷
خراسان جنوبی	۱۷۴۵	۸۶۱۵	۲۹۵۱۱	۸۱۳۵	۲۴۱۷۲
خراسان رضوی	۸۰۱۵۴	۵۴۶۲۰۳	۳۴۶۴۰۲	۲۴۹۱۱۵	۲۹۴۸۵۳
خراسان شمالی	۳۳۸۸	۴۶۱۳۹	۱۲۳۱۷۲	۴۸۶۶۴	۸۲۰۰۵
خوزستان	۴۸۴۷۵	۲۵۶۹۰	۴۴۸۷۶۳	۱۱۵۶۴۸	۲۳۵۷۶
زنجان	۹۵۶۱	۶۷۳۰۲	۱۶۵۴۴۸	۲۳۳۰۳۲	۹۸۲۳۷
سمنان	۴۱۸۱	۴۰۰۵۷	۸۹۲۴۷	۴۷۹۳۴	۸۹۹۰۹
سیستان و بلوچستان	۰	۴۹۳۲	۵۲۹۳۴۱	۲۷۹۲۳	۲۳۲۳۶
فارس	۲۷۹۷۵	۴۴۳۸۱۲	۳۱۳۶۳۱	۱۲۶۹۸۰	۱۴۵۳۶۹
قزوین	۱۰۰۰۱	۲۹۶۴۹۳	۱۹۳۵۲۵	۲۲۵۶۳۲	۴۴۷۴۲
قم	۱۳۰۶	۲۰۵۹۰	۶۶۳۰۵	۸۳۶۱۸	۱۱۴۴۲۵
کردستان	۴۱۲	۱۵۲	۱۰۲۶۳۹	۹۰۱۰۵	۱۴۵۹۴
کرمان	۲۴۶۹۵	۷۶۸۰۷	۲۱۹۱۵۲	۲۴۸۶۱۲	۷۱۵۰۱
کرمانشاه	۱۲۵۲۱	۱۳۰۹۱	۱۲۱۴۷۰	۴۰۱۶۶	۲۰۱۲۷
کهگیلویه و بویراحمد	۸۰	۲۰۶۳	۳۰۵۰۸	۱۹۱۲۵	۱۹۲۵
گلستان	۶۳۴۳	۲۶۸۵۱	۲۶۸۲۸۳	۱۶۶۵۹	۹۸۲۱۲
گیلان	۲۴۶۲	۵۱۱۲	۳۷۸۷۸۴	۸۹۸۷	۳۴۲۷۱
لرستان	۱۸۴۴	۲۴۴۴	۳۸۶۶۹۵	۵۴۰۹۹	۵۰۸۰۳
مازندران	۱۳۲۹۴	۵۵۸۷۲	۳۷۰۲۶۲	۵۶۰۵۹	۷۲۹۱۴
مرکزی	۲۱۰۲۶	۱۱۰۶۸۴	۲۰۴۵۹۴	۱۷۸۰۷۲	۶۸۵۵۱
هرمزگان	۴	۱۲۱	۱۴۵۷۶	۱۰۳۴۱	۵۵۸۸
همدان	۴۹۳۲	۲۳۳۴۲	۱۳۳۱۸۹	۱۰۵۶۲۴	۳۶۷۱۸
یزد	۸۳۸	۱۱۷۸۱	۱۷۸۹۳	۱۸۸۸۳	۳۶۹۶۰

31- مقدار انواع خوراک دام مصرف‌شده در بهره‌برداری‌های دارای گاو و گوساله بر حسب استان (دنباله)

استان	جو	سبوس	تفاله خشک چغندر قند	سایر
کل کشور	۱۲۰۵۴۸۲	۲۲۸۸۵۷۹	۴۶۴۱۸۹	۱۱۷۸۲۳۷
آذربایجان شرقی	۶۶۶۹۴	۱۷۵۱۲۶	۵۴۵۱۵	۳۴۶۰۳
آذربایجان غربی	۲۴۶۹۵	۱۴۰۵۷۲	۵۶۱۳۷	۸۲۳۳۱
اردبیل	۱۲۰۶۹	۶۷۶۸۴	۴۴۹۳	۹۳۰۲۴
اصفهان	۱۷۶۲۸۴	۱۵۶۰۰۳	۹۰۵۶۵	۱۲۸۱۵۶
البرز	۱۷۴۷۹	۱۵۵۳۶	۱۹۵۹	۶۱۰۴
ایلام	۱۳۷۵۱	۵۵۶۵	۱۸۱	۴۴۳۳
بوشهر	۳۵۹۵	۹۸۶۷	۲۸۲	۱۳۵۰۰
تهران	۲۰۷۲۹۲	۱۵۰۴۳۲	۴۱۵۹۶	۴۶۴۵۲
چهارمحال و بختیاری	۲۸۶۱۶	۴۵۰۵۷	۴۱۸۹	۴۵۴۷
خراسان جنوبی	۳۴۳۶	۷۵۰۸	۱۰۴۷	۲۷۰۳
خراسان رضوی	۱۳۲۷۵۵	۹۲۸۳۰	۳۳۰۱۴	۳۱۸۰۸
خراسان شمالی	۳۹۸۴۳	۱۴۶۱۹	۴۴۱۸	۱۵۲۰۲
خوزستان	۶۰۳۸۶	۱۲۸۴۳۹	۳۰۵۵	۹۵۵۴۱
زنجان	۴۲۲۰۸	۵۸۷۴۴	۱۷۴۷	۱۶۵۱۶
سمنان	۳۲۸۸۰	۱۰۵۹۱	۲۱۶۸	۳۵۸۹
سیستان و بلوچستان	۳۷۰۸	۲۳۹۵۸۸	۰	۱۳۰۸۹
فارس	۶۶۶۱۱	۱۴۲۲۵۵	۱۸۲۵۰	۶۷۰۰۲
قزوین	۴۲۷۴۲	۷۶۶۵۷	۵۱۹۶	۲۱۳۴۷
قم	۳۰۴۸۴	۲۲۹۹۲	۶۳۶	۲۹۸۰۴
کردستان	۵۲۴۵	۱۵۰۱۹	۳۸۸	۲۳۳۵۲
کرمان	۱۶۲۷۱	۳۱۲۶۴	۱۷۵۷	۶۲۴۹۵
کرمانشاه	۲۰۰۷۲	۳۵۶۰۴	۱۹۱۴	۱۶۶۲۱
کهگیلویه و بویراحمد	۳۴۳۸	۹۱۵۱	۰	۷۹۳۲
گلستان	۱۱۱۰۶	۱۰۶۴۰۴	۱۶۵۶۷	۳۰۰۴۶
گیلان	۳۴۰۲	۹۵۸۴۴	۳۳۸۴۶	۶۰۸۶۰
لرستان	۲۰۴۱۵	۱۴۸۸۷	۳۷۰	۱۹۹۱
مازندران	۲۴۶۱۱	۲۵۳۰۱۲	۷۲۹۶۶	۱۳۳۵۳۴
مرکزی	۵۱۲۸۳	۱۰۸۸۲۹	۸۴۲۸	۳۲۸۲۵
هرمزگان	۲۴۵۰	۱۲۶۶۹	۰	۸۷۳۷۶
همدان	۳۹۸۸۷	۴۱۹۵۴	۲۶۷۳	۲۷۰۳
یزد	۱۶۷۴	۳۸۷۷	۱۸۳۳	۸۷۵۲

32- متوسط تعداد کارکنان، روز کار در 365 روز گذشته، ساعت کار در شبانه روز و پرداختی‌ها به کارکنان با مزد و حقوق
بر حسب استان (نفر- هزار ریال)

کارکنان بدون مزد و حقوق		کارکنان با مزد و حقوق				استان	
متوسط ساعت کار در شبانه‌روز	متوسط روز کار در 365 روز گذشته	تعداد	مزد و حقوق پرداختی و سایر پرداختی‌ها	متوسط ساعت کار در شبانه‌روز	متوسط روز کار در 365 روز گذشته		تعداد
.	.	۳۷۷۷۱۱۰	۸۲۶۸۴۰۹۱۸۸	.	.	۳۳۳۵۵۱	کل کشور
۶/۴	۳۶۰	۲۷۷۸۸۵	۴۰۳۱۴۳۲۰۷	۹/۵	۲۳۸	۲۷۲۸۷	آذربایجان شرقی
۴/۳	۳۲۹	۲۲۴۲۶۲	۳۶۶۸۲۲۷۱۰	۱۲/۰	۲۳۵	۱۵۶۲۸	آذربایجان غربی
۴/۷	۳۶۴	۱۵۳۵۵۳	۱۰۸۳۷۷۹۲۸	۴/۷	۲۵۹	۵۶۰۱	اردبیل
۵/۸	۳۴۲	۹۶۸۹۰	۵۱۳۶۷۹۰۴۸	۹/۷	۲۶۹	۱۴۱۹۵	اصفهان
۷/۹	۳۶۰	۶۸۶۷	۳۳۰۴۴۳۹۶۷	۸/۲	۳۵۰	۲۷۳۶	البرز
۵/۸	۳۱۹	۴۵۵۰۱	۱۵۷۷۳۸۷۳	۷/۵	۳۵۴	۱۱۹۴	ایلام
۵/۳	۳۵۲	۳۲۳۸۳	۴۵۴۴۹۳۶۶	۷/۱	۳۰۶	۳۲۸۹	بوشهر
۸/۰	۳۱۹	۳۴۱۲۴	۶۲۳۸۱۸۴۱۷	۹/۹	۳۲۴	۱۲۲۹۶	تهران
۶/۷	۳۳۴	۶۰۶۶۰	۲۳۱۸۷۱۴۵۰	۱۰/۵	۲۹۱	۵۲۹۷	چهارمحال و بختیاری
۴/۱	۳۰۱	۷۸۲۹۳	۱۳۰۳۴۱۲۲۷	۵/۷	۱۰۱	۳۰۵۶۸	خراسان جنوبی
۶/۰	۳۲۲	۵۳۱۰۵۸	۱۶۳۰۳۲۷۵۷۷	۸/۸	۳۰۱	۴۲۷۷۰	خراسان رضوی
۶/۱	۳۲۶	۸۰۸۷۴	۲۱۴۶۰۴۵۴۶	۵/۱۰	۲۳۹	۸۷۰۴	خراسان شمالی
۴/۳	۳۱۱	۱۹۰۸۴۵	۱۷۱۴۵۹۵۸۸	۶/۱	۳۳۲	۵۴۵۲	خوزستان
۵/۰	۳۴۷	۹۲۷۳۹	۵۳۷۶۹۳۶۲	۳/۰	۲۰۲	۳۳۳۲	زنجان
۶/۵	۳۶۱	۲۵۰۳۶	۳۳۲۲۶۶۹۱۴	۹/۲	۳۵۶	۶۸۰۵	سمنان
۴/۱	۳۵۱	۱۸۵۵۳۰	۲۰۵۸۳۶۷۴۰	۷/۳	۳۶۰	۲۰۳۹۷	سیستان و بلوچستان
۷/۴	۳۴۶	۳۰۳۹۱۳	۸۹۸۰۸۷۴۶	۹/۹	۳۲۴	۱۷۵۲۹	فارس
۵/۱	۳۵۹	۷۳۹۸۹	۱۶۹۰۹۹۰۱۷	۸/۷	۲۷۶	۶۵۵۶	قزوین
۵/۸	۳۵۲	۱۱۹۱۳	۷۰۲۱۳۰۵۲	۸/۶	۳۱۴	۱۵۴۳	قم
۴/۶	۳۲۷	۹۲۱۸۸	۷۷۵۸۷۳۷۴	۷/۷	۲۰۵	۲۴۲۷۳	کردستان
۵/۹	۳۲۰	۲۲۳۸۰۷	۳۲۸۷۹۸۲۷۱	۹/۶	۳۴۲	۱۴۱۷۴	کرمان
۴/۱	۳۲۰	۱۲۱۴۴۶	۱۱۹۳۱۴۲۶۷	۷/۷	۳۱۶	۳۰۲۶	کرمانشاه
۴/۵	۳۵۰	۴۷۳۷۲	۵۶۱۷۱۳۵	۵/۰	۳۶۳	۲۲۱	کهگیلویه و بویراحمد
۴/۳	۳۰۷	۹۰۹۳۶	۱۷۸۱۴۵۵۲۸	۷/۹	۲۹۸	۹۸۰۶	گلستان
۳/۵	۳۵۰	۱۵۸۹۸۵	۴۳۶۹۸۵۰۴	۶/۴	۱۸۰	۲۷۶۵	گیلان
۴/۶	۳۶۵	۱۳۳۳۱۲	۲۶۲۳۶۰۹۰	۷/۹	۳۱۹	۷۵۴	لرستان
۵/۲	۳۳۶	۱۰۵۹۳۱	۵۱۴۵۷۷۶۳۸	۸/۱	۳۳۵	۱۰۲۳۱	مازندران
۵/۵	۳۳۸	۶۰۰۹۱	۱۸۵۲۲۶۰۷۱	۵/۹	۲۶۰	۸۶۳۱	مرکزی
۶/۴	۳۰۶	۸۹۴۹۰	۹۷۵۵۸۲۴۷	۷/۴	۳۶۱	۲۳۹۳۹	هرمزگان
۴/۰	۳۵۴	۹۷۸۳۷	۳۷۷۲۵۸۲۵	۸/۱	۲۸۱	۹۳۷	همدان
۴/۵	۳۰۷	۴۹۴۰۲	۱۳۸۶۱۷۴۰۱	۵/۸	۲۵۳	۳۵۱۶	یزد