

ریاست جمهوری
معاونت برنامه‌ریزی و نظارت راهبردی
مرکز آمار ایران

نتایج طرح آمارگیری از اقامتگاه‌های عمومی کشور سال ۱۳۹۰

مرکز آمار ایران



نشانه‌های نشریات مرکز آمار ایران

-	آمار گردآوری نشده است.
...	آمار در دسترس نیست.
x	ذاتاً یا عملاً وجود ندارد.
xx	جمع و محاسبه غیر ممکن یا بی‌معنی است.
	رقم کمتر از نصف واحد است. رقم (نسبت) ناچیز و قابل صرف‌نظر کردن است.
*	رقم غیر قطعی است.
**	رقم جنبه تخمینی دارد.
⊙	به‌دلیل حفظ محرمانگی، رقم قابل انتشار نیست.

اختلاف در سرجمع‌ها به علت سرراست کردن ارقام است. محاسبه نسبت‌ها و شاخص‌ها قبل از سرراست کردن ارقام صورت گرفته است.

مرکز آمار ایران

سرشناسه: مرکز آمار ایران
عنوان و نام پدیدآور : نتایج طرح آمارگیری از: اقامتگاه‌های عمومی سال ۱۳۹۰

- : مشخصات نشر
- : مشخصات ظاهری
- : شابک
- : وضعیت فهرست نویسی
- : موضوع
- : شناسه افزوده
- : رده‌بندی کنگره
- : رده‌بندی دیویی
- : شماره کتابشناسی ملی

مرکز آمار ایران

نتایج طرح آمارگیری از: اقامتگاه‌های عمومی سال ۱۳۹۰

تاریخ انتشار: بهمن ۱۳۹۱

شماره:

شماره مسلسل نشریات مرکز آمار ایران:

ناشر: مرکز آمار ایران

قیمت: ریال

چاپ در چاپخانه مرکز آمار ایران

نقل قول از مطالب این کتاب با ذکر منبع بلامانع است.

تهران، کد پستی ۱۴۱۴۶۶۳۱۱۱، خیابان دکتر فاطمی، خیابان رهی معیری، تلفن ۸-۸۸۹۶۵۰۶۱

دورنگار: ۸۸۹۶۳۴۵۱ - ۸۸۹۶۶۰۸۹

URL: <http://www.amar.org.ir>

E-mail: amar@amar.org.ir

شابک

ISBN

۹۷۸-۹۶۴-۳۶۵-۸۳۳-۵

مرکز آمار ایران



پیشگفتار

اقامتگاه‌های عمومی یکی از بخش‌های عمده اقتصادی است که با توجه به ماهیت و ویژگی‌های آن از اهمیت خاصی برخوردار بوده، از این‌رو در تصمیم‌گیری‌ها و سیاستگذاری‌های اجتماعی و اقتصادی همواره جایگاه مهمی را به خود اختصاص داده است. مرکز آمار ایران در راستای وظایف خود با هدف تولید حساب‌های اقتصادی بخش اجتماعی در کل کشور و تهیه حساب‌های منطقه‌ای تمام استان‌ها نسبت به اجرای " نتایج طرح آمارگیری از اقامتگاه‌های عمومی کشور " اقدام کرده است.

نشریه حاضر در برگیرنده نتایج طرح آمارگیری از اقامتگاه‌های عمومی کشور در سال ۱۳۹۰ است که با روش نمونه‌گیری جمع‌آوری شده است. مرکز آمار ایران لازم می‌داند از تمامی همکاران استانداری‌ها و مسئولان محترم کارگاه‌هایی که در اجرای این طرح مشارکت داشته‌اند تشکر نماید. امید است نتایج حاصل از این طرح مورد استفاده برنامه‌ریزان و پژوهشگران قرار گیرد.

فهرست مندرجات

صفحه	عنوان
۹	مقدمه
۱۰	مشخصات کلی طرح
۱۲	تعاریف و مفاهیم
۱۵	خلاصه یافته‌ها
۱۹	نمودارهای آماری
۲۲	جدول آماری
۲۳	۱- تعداد و ظرفیت اقامتگاه‌های عمومی کشور به تفکیک استان: ۱۳۹۰
۲۴	۲- تعداد مسافران اقامتگاه‌های عمومی کشور به تفکیک فصل و استان: ۱۳۹۰
۲۵	۳- تعداد نفر شب اقامت در اقامتگاه‌های عمومی کشور به تفکیک فصل و استان: ۱۳۹۰
۲۶	۴- ارزش برخی اقلام پرداختی در اقامتگاه‌های عمومی کشور به تفکیک استان: ۱۳۹۰
۲۷	۵- ارزش کل دریافتی‌ها و دریافتی‌های اختصاصی در اقامتگاه‌های عمومی کشور به تفکیک استان: ۱۳۹۰
۲۸	۶- ارزش تشکیل سرمایه ثابت ناخالص اقامتگاه‌های عمومی کشور به تفکیک استان: ۱۳۹۰
۲۹	۷- متوسط تعداد کارکنان و جبران خدمات پرداختی اقامتگاه‌های عمومی به کارکنان به تفکیک استان: ۱۳۹۰
۳۰	۸- خلاصه برخی از اطلاعات اقامتگاه‌های عمومی کشور به تفکیک استان: ۱۳۹۰
۳۱	۹- تعداد کارگاه‌های دارای رایانه و دستگاه POS و کارکنان استفاده کننده از رایانه و اینترنت در اقامتگاه‌های عمومی کشور به تفکیک استان
۳۲	۱۰- تعداد اقامتگاه‌های عمومی کشور برحسب نوع استفاده از اینترنت به تفکیک استان

مرکز آمار ایران



مقدمه

آگاهی از وضعیت فعالیت اقامتگاه‌های عمومی کشور مستلزم اجرای طرح آمارگیری از اقامتگاه‌های عمومی است. آمارگیری از اقامتگاه‌های عمومی کشور برای اولین بار در سال ۱۳۵۵ توسط مرکز آمار ایران اجرا شد.

در سال ۱۳۵۶ مرکز آمار ایران طرح آمارگیری نمونه‌ای از اقامتگاه‌های عمومی را در چهار شهر تهران، زاهدان، خرمشهر و کرمانشاه به مرحله اجرا گذاشت که نتایج آن به صورت دستی استخراج شد و در مرکز آمار ایران مورد استفاده قرار گرفت. پس از پیروزی انقلاب اسلامی اجرای طرح اولین بار در اواخر سال ۱۳۶۶ و اوایل سال ۱۳۶۷ در کل کشور توسط مرکز آمار ایران اجرا شد و نتایج آن منتشر گردید. همچنین طرح آمارگیری از اقامتگاه‌های عمومی کشور در سال‌های ۱۳۷۰، ۱۳۷۶، ۱۳۷۷، ۱۳۷۸، ۱۳۷۹، ۱۳۸۲، ۱۳۸۶ و ۱۳۸۸ در سطح کشور به منظور تهیه حساب‌های ملی به اجرا درآمده است که نتایج آن نیز منتشر شده است.

در سال ۱۳۹۰ نیز طرح آمارگیری از اقامتگاه‌های عمومی کشور در سطح ۳۱ استان کشور و در راستای تهیه و حساب‌های منطقه‌ای برای توسط مرکز آمار ایران به اجرا درآمد که نتایج آن از نظر می‌گذرد. شایان ذکر است در این طرح اطلاعات مربوط به استان هرمزگان شامل اطلاعات اقامتگاه‌های کیش و قشم نمی‌باشد.

مشخصات کلی طرح

الف- هدف کلی: تهیه اطلاعات مناسب از ویژگی اقامتگاه‌های عمومی کشور برای استفاده در برنامه‌ریزی‌های اقتصادی کوتاه‌مدت، میان‌مدت و بلندمدت است.

ب- اهداف تفصیلی: هدف های تفصیلی این طرح شناخت عناصر زیر است:

- ۱) برآورد هزینه‌های مصارف واسطه‌ای در سطح کشور و استان.
- ۲) برآورد ارزش ستانده، در سطح کشور و استان.
- ۳) برآورد ارزش افزوده، در سطح کشور و استان.
- ۴) برآورد میزان تشکیل سرمایه ثابت ناخالص به تفکیک انواع دارایی های ثابت در سطح کشور و استان.
- ۵) برآورد تعداد کارکنان به تفکیک وضعیت اشتغال در سطح کشور و استان.

جامعه آماری

تمامی کارگاه‌های مستقل و متبوع دارای کد فعالیت ۵۵۱۱ و ۵۵۱۲ که در مناطق شهری و روستایی کل کشور در سال ۱۳۹۰ فعالیت داشته‌اند، جامعه آماری این طرح را تشکیل می‌دهند.

چارچوب آماری

چارچوب آماری در این طرح، فهرست تمامی اقامتگاه‌های عمومی کشور دارای کد فعالیت ۵۵۱۱ و ۵۵۱۲ است که از فایل دریافتی از سازمان میراث فرهنگی، صنایع دستی و گردشگری به‌دست آمده است.

واحد آماری

واحد آماری در این طرح، یک کارگاه مستقل و متبوعی است که به فعالیت اقامتی مشغول بوده و در یکی از کدهای فعالیت ۵۵۱۱، ۵۵۱۲ اشتغال داشته است.

زمان آمارگیری

زمان آمارگیری از ۱۳۹۱/۳/۳۰ لغایت ۱۳۹۱/۴/۲۱ می‌باشد.

زمان آماری

زمان آماری اقلام اطلاعات مورد پرسش طرح، سال ۱۳۹۰ است.

روش جمع‌آوری اطلاعات

روش آمارگیری در این طرح، مراجعه مستقیم آمارگیران به واحدهای آماری و اخذ اطلاع از مسئولین این واحدها است.

خطای نمونه‌گیری قابل پذیرش

حداکثر خطای نسبی قابل قبول برای برآوردهای این طرح، ۱۰ درصد است.

سطح ارائه برآوردها

در این طرح، برآوردها در سطح استان و کل کشور ارائه می‌شوند.

مرکز آمار ایران

تعاریف و مفاهیم

اقامتگاه عمومی

مکان یا قسمتی از مکان یا تعدادی مکان مشخص است که در آن مجموعه‌ای از عوامل تولید زیر نظر مدیریت و حسابداری واحد به فعالیت پذیرش مسافر یا مهمان برای اقامت موقت و ارائه خدمات اشتغال داشته باشد. (یادآوری می‌شود استفاده از تسهیلات مزبور می‌تواند برای عموم مردم و یا دسته خاصی از افراد اختصاص یابد).

کارکنان اقامتگاه

کارکنان، تمامی افرادی هستند که به صورت تمام وقت یا پاره وقت برای کارگاه در داخل یا خارج کارگاه و در رابطه با فعالیت کارگاه کار کرده‌اند. این گروه شامل مزد و حقوق‌بگیران و کارکنان بدون مزد می‌باشد.

کارکنان با مزد

منظور افرادی هستند که در ازای کاری که برای کارگاه در سال ۱۳۹۰ به طور تمام وقت یا پاره وقت انجام داده‌اند، مزد و حقوق معینی دریافت نموده‌اند. مدیران، اعضا هیئت مدیره، سهامداران، مالکین یا شرکا کارگاه که در ازای کار در کارگاه حقوق دریافت می‌کنند نیز در این گروه منظور می‌شوند.

کارکنان بدون مزد

کارکنان بدون مزد شامل مالکان، شرکای فعال و کارکنان فامیلی بدون مزد (همسر، فرزندان و ...) است که بدون دریافت مزد و حقوق، به طور منظم و حداقل یک سوم مدت زمان فعالیت روزانه (زمان معمول کار) برای کارگاه فعالیت می‌نمایند.

جبران خدمات کارکنان

جبران خدمات کارکنان شامل مزد و حقوق و سایر پرداختی‌های نقدی و غیر نقدی سالانه نظیر پاداش، اضافه‌کار، هزینه خوراک و پوشاک، حق اولاد، ایاب و ذهاب، بدی آب و هوا، حق مسکن، سهم کارفرما از بیمه‌های اجتماعی و همچنین ارزش ریالی کالاهایی است که به رایگان در اختیار کارکنان با مزد قرار می‌گیرد.

اموال سرمایه‌ای

تمامی وسایل و تجهیزاتی است که برای انجام فعالیت‌های تولیدی یا ارائه خدمت در کارگاه به کار گرفته شده و عمر مفید آن‌ها از یک سال بیش‌تر است. اموال سرمایه‌ای شامل ابزار و تجهیزات بادوام کار، لوازم و تجهیزات اداری، وسایل نقلیه، ساختمان (بدون زمین)، نرم‌افزارهای رایانه‌ای و سایر اموال سرمایه‌ای مانند کتاب و ... می‌باشد.

ارزش تشکیل سرمایه ثابت ناخالص

ارزش تشکیل سرمایه ثابت ناخالص عبارت است از مجموع ارزش کل خرید، تحصیل یا افزایش دارایی‌های ثابت کارگاه منهای خالص فروش آن‌ها در سال ۱۳۹۰.

ارزش پرداختی‌های اختصاصی

ارزش پرداختی‌های اختصاصی شامل پرداختی کارگاه بابت وسایل و لوازم کم‌دوام مصرف شده و هزینه‌های جایگزینی ظروف و لوازم اقامتگاه، مواد گوشتی، غلات، حبوبات و برنج، انواع روغن خوراکی، میوه و سبزیجات، انواع فرآورده‌های لبنی، نوشیدنی‌ها و آشامیدنی‌ها و ظروف یکبار مصرف می‌باشد.

ارزش دریافتی‌های اختصاصی

ارزش دریافتی‌های اختصاصی شامل دریافتی کارگاه بابت کرایه اتاق و تخت، فروش غذا و نوشیدنی، اجاره سالن، دریافتی بابت خدمات ورزشی و تفریحی و سایر خدمات اقامتگاهی می‌باشد.

ارزش مصارف واسطه

عبارت از ارزش پرداختی‌های اقامتگاه بابت مواد اولیه و کالای مصرف شده برای تهیه غذا و نوشیدنی، تولید کالا، لوازم کم‌دوام و بی‌دوام، تعمیرات جزئی، ارتباطات، بیمه‌های تجاری، تبلیغات و بازاریابی، اجاره محل، آب، برق، حق مأموریت و ... (بجز استهلاک، مالیات و عوارض، جریمه و خسارت، پرداختی‌های انتقالی، پرداخت اصل و سود وام هزینه‌های بانکی) که برای تولید و ارائه خدمت به مهمانان اقامتگاه است.

ارزش ستانده

ارزش ستانده عبارت از ارزش کالاها و خدماتی است که توسط اقامتگاه تولید شده و برای استفاده در خارج از اقامتگاه ارائه می‌شود. ارزش ستانده کالاها و خدمات در اقامتگاه‌های عمومی شامل دو بخش زیر است:

۱- ستانده بازاری، منظور ستانده‌ای است که اقامتگاه از طریق فروش کالاها و خدمات تولید شده توسط اقامتگاه به قیمتی که از نظر اقتصادی معنی‌دار است (قیمت تعادلی بازار) منابع مالی خود را تأمین می‌نماید.

ارزش ستانده بازاری حاصل جمع کل دریافتی‌های اقامتگاه نظیر دریافتی بابت کرایه اتاق و تخت، دریافتی بابت فروش انواع غذا و نوشیدنی، ارائه خدمات ورزشی و تفریحی، ارتباطات و ... (بجز دریافتی از دولت، مردم و نهادها، خسارت، وام، سود سهام، سود اوراق مشارکت و سودهای بانکی و غیربانکی) و مابه‌التفاوت ارزش فروش و خرید کالاها بدون تغییر شکل و ارزش کالاها تولید شده است.

۲- ستانده غیربازاری، منظور ستانده‌ای است که اقامتگاه کالاها و خدمات تولید شده توسط خود را به طور مجانی یا به قیمتی که از نظر اقتصادی معنی‌دار نیست (پایین‌تر از قیمت‌های بازار) در اختیار استفاده‌کنندگان قرار می‌دهد منابع مالی خود را از طریق دولت، کمک‌های مردم یا نهادها تأمین می‌نماید. ارزش ستانده غیربازاری حاصل جمع مصارف واسطه (داده‌های واسطه)، جبران خدمات کارکنان (مزد و حقوق و مزایا)، استهلاک (مصرف سرمایه ثابت) و خالص سایر مالیات‌های بر تولید (سایر مالیات‌های بر تولید منهای بارانه) است.

ارزش افزوده

عبارت است از تفاضل ارزش ستانده و ارزش مصارف واسطه.

بهره‌وری کارکنان

عبارت است از نسبت ارزش افزوده بخش بر تعداد کارکنان آن.

اینترنت

از پیوند تعداد بی‌شماری شبکه‌های ارتباطی کامپیوتری کوچک و بزرگ که حاوی اطلاعات متنوع می‌باشد، تشکیل می‌شود. یک فرد متصل به شبکه‌ی اینترنت تنها مشاهده‌گر و مرورگر اینترنت نمی‌باشد بلکه جزئی از این شبکه بوده و می‌تواند با آن تبادل اطلاعات نماید.

مرکز آمار ایران

خلاصه یافته‌ها

تعداد کارکنان

با توجه به نتایج طرح آمارگیری از اقامتگاه‌های عمومی کشور سال ۱۳۹۰ تعداد ۳۱۰۴۶ کارکن در این کارگاه‌ها مشغول به فعالیت بوده‌اند که از این تعداد ۲۴۲۲۳ نفر بامزد تمام وقت، ۳۱۷۲ نفر بامزد پاره‌وقت و ۳۶۵۱ نفر بدون مزد بوده‌اند.

الف - متوسط تعداد کارکنان در اقامتگاه‌های عمومی کشور بر حسب بامزد و بدون مزد و حقوق و نوع فعالیت: ۱۳۹۰ (نفر)

شرح	کارکنان		
	جمع	بامزد	
		تمام وقت	پاره وقت
کل کشور.....	۳۱۰۴۶	۲۴۲۲۳	۳۱۷۲
بدون مزد			۳۶۵۱

نتایج طرح آمارگیری از اقامتگاه‌های عمومی کشور در سال ۱۳۹۰ بیانگر آن است که ۳۱۰۴۶ نفر در این کارگاه‌ها مشغول به انجام فعالیت هستند که استان خراسان رضوی با دارا بودن ۸۰۵۹ نفر دارای بیش‌ترین تعداد کارکن در بین استان‌های کشور می‌باشد و استان‌های تهران و مازندران با ۵۴۰۸ و ۲۸۶۰ نفر استان‌های بعدی از این لحاظ می‌باشند. استان خراسان شمالی نیز با ۵۵ نفر دارای کمترین تعداد کارکنان در اقامتگاه‌های عمومی کشور می‌باشد.

ب - متوسط و درصد تعداد کارکنان در اقامتگاه‌های عمومی کشور و استان‌های دارای بیش‌ترین کارکن: ۱۳۹۰ (نفر)

شرح	کل کشور	خراسان رضوی	تهران	مازندران	اصفهان	فارس
تعداد.....	۳۱۰۴۶	۸۰۵۹	۵۴۰۸	۲۸۶۰	۱۹۹۱	۱۷۴۷
درصد.....	۱۰۰	۲۶	۱۷	۹	۶	۶

ارزش مصارف واسطه

ارزش مصارف واسطه طرح آمارگیری از اقامتگاه‌های عمومی کشور سال ۱۳۹۰ بالغ بر ۲۷۸۲۹۰۷ میلیون ریال بوده که بالاترین مصارف واسطه مربوط به استان‌های تهران با ۸۹۱۹۹۶ میلیون ریال، خراسان رضوی با ۵۵۰۳۶۹ میلیون ریال و مازندران با ۲۶۴۸۲۹ میلیون ریال بوده است. استان خراسان شمالی با ۵۳۱۰ میلیون ریال کمترین ارزش مصارف واسطه را در بین استان‌های کشور دارا بوده است.

پ - ارزش و درصد ارزش مصارف واسطه در اقامتگاه‌های عمومی کشور و استان‌های دارای بیش‌ترین ارزش مصارف واسطه: ۱۳۹۰ (میلیون ریال)

شرح	کل کشور	تهران	خراسان رضوی	مازندران	اصفهان	فارس
ارزش.....	۲۷۸۲۹۰۷	۸۹۱۹۹۶	۵۵۰۳۶۹	۲۶۴۸۲۹	۱۲۱۸۴۲	۹۹۷۷۸
درصد.....	۱۰۰	۳۲	۲۰	۱۰	۴	۴

ارزش افزوده

همچنین نتایج طرح آمارگیری از اقامتگاه‌های عمومی کشور سال ۱۳۹۰ بیانگر آن است که از ۶۰۷۸۹۴۹ میلیون ریال ارزش افزوده در این کارگاه‌ها ایجاد شده که استان تهران با ۲۱۴۶۲۰۶ میلیون ریال بیش‌ترین ارزش افزوده را در بین استان‌های کشور دارا بوده است و استان‌های خراسان رضوی و گیلان به ترتیب با ۱۶۱۱۹۹۶ و ۳۰۷۷۰۰ میلیون ریال در رده‌های دوم و سوم قرار دارند. استان خراسان شمالی نیز با ۳۸۵۱ میلیون ریال دارای کمترین ارزش افزوده در اقامتگاه‌های عمومی کشور می‌باشد.

ت - ارزش و درصد ارزش افزوده در اقامتگاه‌های عمومی کشور و استان‌های دارای بیش‌ترین ارزش افزوده: ۱۳۹۰ (میلیون ریال)

شرح	کل کشور	تهران	خراسان رضوی	گیلان	اصفهان	مازندران
ارزش.....	۶۰۷۸۹۴۹	۲۱۴۶۲۰۶	۱۶۱۱۹۹۶	۳۰۷۷۰۰	۲۹۸۶۹۷	۲۸۵۲۵۳
درصد.....	۱۰۰	۳۵	۲۷	۵	۵	۵

ارزش بهره‌وری

نتایج طرح آمارگیری از اقامتگاه‌های عمومی کشور سال ۱۳۹۰ نشان می‌دهد که بهره‌وری کارکنان این کارگاه‌ها در کل کشور ۱۹۶ میلیون ریال بوده است که استان تهران با ۳۹۷ میلیون ریال دارای بیش‌ترین بهره‌وری کارکنان در این کارگاه‌ها بوده است و استان‌های همدان و ایلام به ترتیب با ۲۵۱ و ۲۱۳ میلیون ریال پس از استان تهران قرار دارند. استان سمنان با ۶۱ میلیون ریال پایین‌ترین استان کشور از نظر ارزش بهره‌وری می‌باشد.

ث - ارزش بهره‌وری کارکنان در اقامتگاه‌های عمومی کشور و استان‌های دارای بالاترین بهره‌وری: ۱۳۹۰ (میلیون ریال)

شرح	کل کشور	تهران	همدان	ایلام	گیلان	خراسان رضوی
بهره‌وری کارکنان.....	۱۹۶	۳۹۷	۲۵۱	۲۱۳	۲۱۰	۲۰۰

ارزش تشکیل سرمایه ثابت ناخالص

نتایج طرح آمارگیری از اقامتگاه‌های عمومی کشور در سال ۱۳۹۰ نشان می‌دهد که این کارگاه‌ها در مجموع ۱۱۰۶۸۸۹ میلیون ریال سرمایه‌گذاری ثابت ناخالص داشته‌اند. استان خراسان رضوی با ۲۷۱۲۵۷ میلیون ریال دارای بیش‌ترین ارزش بوده است و استان‌های فارس و اصفهان به ترتیب با ۲۰۹۴۱۴ و ۱۲۰۹۹۳ میلیون ریال در رده‌های بعدی قرار دارند. استان خراسان شمالی با ۵۷۲ میلیون ریال کمترین تشکیل سرمایه ثابت ناخالص را به خود اختصاص داده است.

ج - ارزش و درصد تشکیل سرمایه ثابت ناخالص اقامتگاه‌های عمومی کشور و استان‌های دارای بالاترین ارزش تشکیل سرمایه ثابت ناخالص: ۱۳۹۰ (میلیون ریال)

شرح	کل کشور	خراسان رضوی	فارس	اصفهان	تهران	مازندران
ارزش.....	۱۱۰۶۸۸۹	۲۷۱۲۵۷	۲۰۹۴۱۴	۱۲۰۹۹۳	۱۰۷۵۲۹	۸۳۰۶۵
درصد.....	۱۰۰	۲۵	۱۹	۱۱	۱۰	۸

استفاده از فناوری‌های اطلاعات

وضعیت استفاده از فناوری‌های اطلاعاتی که در زمان مراجعه اقامتگاه‌های عمومی کشور مورد پرسش قرار گرفته است، نشان می‌دهد که تعداد ۸۲۹۴ کارکن در این کارگاه‌ها از رایانه استفاده می‌کنند که استان خراسان رضوی با ۲۳۲۶ نفر دارای بیش‌ترین استفاده کننده از رایانه و استان‌های تهران با ۱۶۹۶ نفر و مازندران با ۵۴۰ نفر در رده‌های بعدی قرار دارند. استان خراسان شمالی با ۱۶ نفر کمترین استان کشور از این لحاظ می‌باشد.

چ - متوسط و درصد تعداد کارکنان استفاده‌کننده از رایانه در اقامتگاه‌های عمومی کشور و استان‌های دارای بالاترین کارکن(نفر)

شرح	کل کشور	خراسان رضوی	تهران	مازندران	اصفهان	فارس
تعداد.....	۸۲۹۴	۲۳۲۶	۱۶۹۶	۵۴۰	۴۷۷	۴۵۰
درصد.....	۱۰۰	۲۸	۲۰	۷	۶	۵

همچنین نتایج نشان می‌دهد که تعداد ۵۱۶۵ نفر از کارکن اقامتگاه‌های عمومی از اینترنت استفاده می‌کنند که استان خراسان رضوی با ۱۶۱۰ نفر دارای بیش‌ترین استفاده کننده از اینترنت و استان‌های تهران و مازندران به ترتیب با ۸۰۴ و ۳۵۷ نفر در رده‌های بعدی قرار دارند. استان کرمانشاه با ۱۰ نفر، کمترین تعداد استفاده‌کننده از اینترنت در کشور از این لحاظ می‌باشد.

ح - متوسط و درصد تعداد کارکنان استفاده‌کننده از اینترنت اقامتگاه‌های عمومی کشور و استان‌های دارای بالاترین کارکن (نفر)

شرح	کل کشور	خراسان رضوی	تهران	مازندران	اصفهان	فارس
تعداد.....	۵۱۶۵	۱۶۱۰	۸۰۴	۳۵۷	۲۶۹	۲۶۷
درصد.....	۱۰۰	۳۱	۱۶	۷	۵	۵

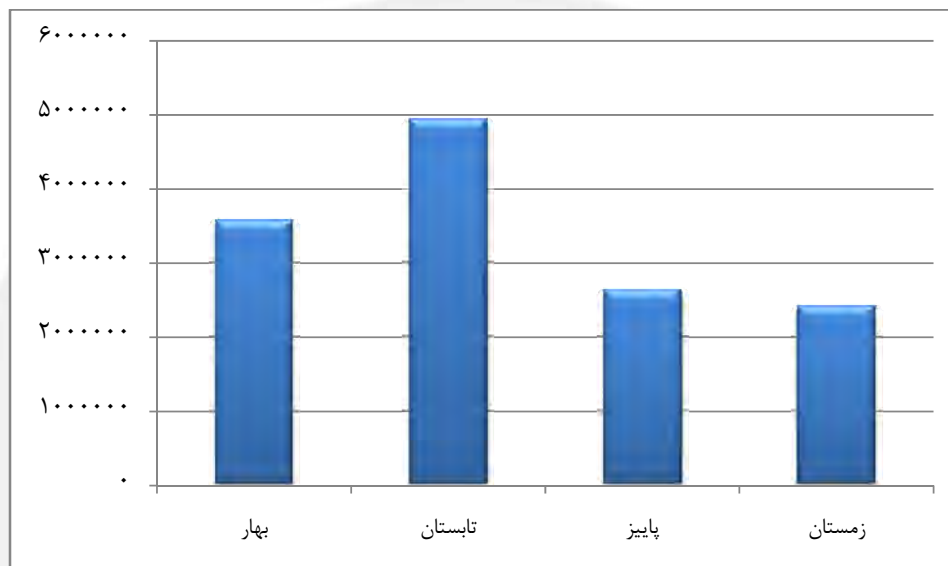




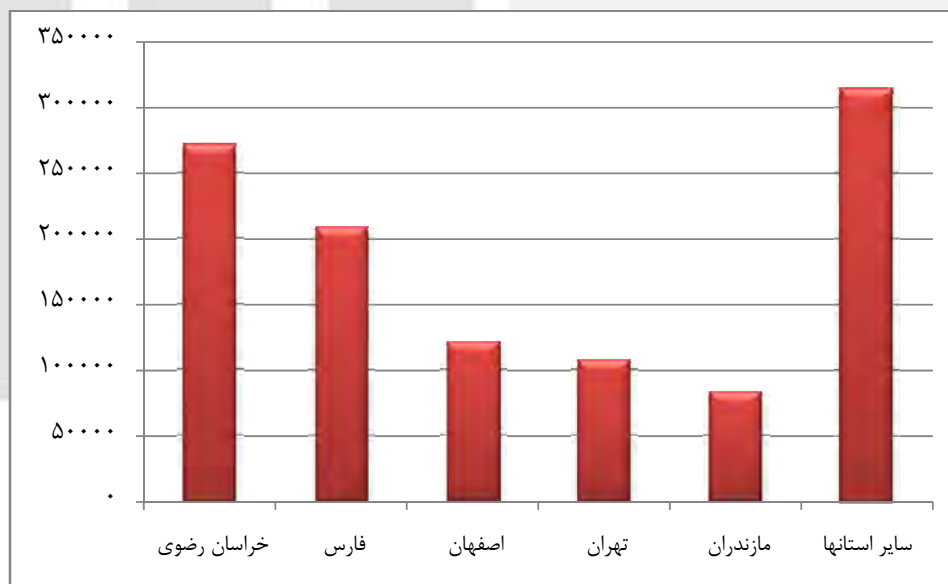
نمودارهای آماری

مرکز آمار ایران

نمودار ۱: تعداد مسافران اقامتگاه‌های عمومی کشور به تفکیک فصل: ۱۳۹۰ (نفر)

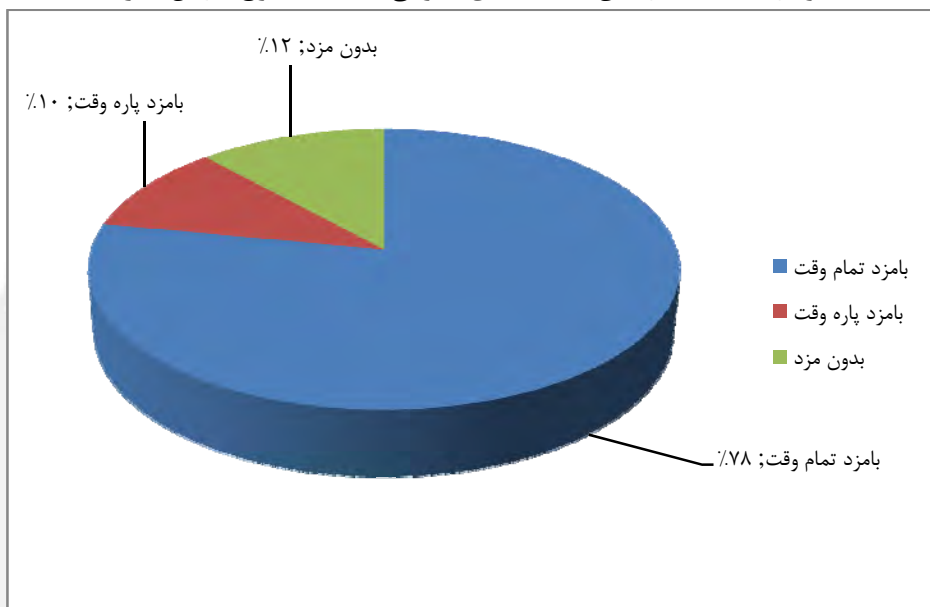


نمودار ۲: استان‌های دارای بیشترین ارزش تشکیل سرمایه ناخالص در اقامتگاه‌های عمومی کشور (میلیون ریال)

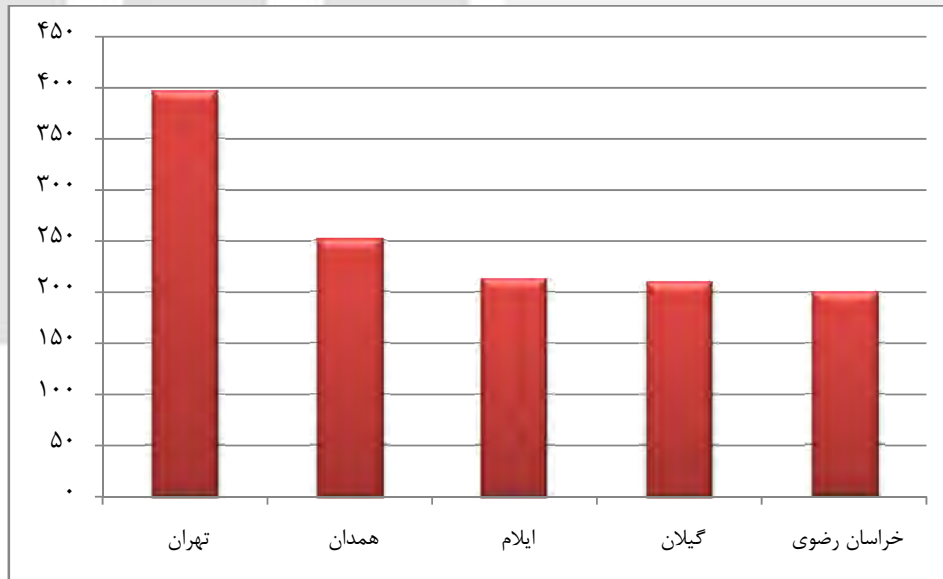


مرکز آمار ایران

نمودار ۳: تعداد کارکنان اقامتگاه‌های عمومی به تفکیک نوع کارکن (نفر)



نمودار ۴: استان‌های دارای بیشترین ارزش بهره‌وری در اقامتگاه‌های عمومی کشور (میلیون ریال)





جداول آماری

مرکز آمار ایران

۱- تعداد و ظرفیت اقامتگاه‌های عمومی کشور به تفکیک استان: ۱۳۹۰

استان	تعداد اتاق	تعداد سوئیت	تعداد آپارتمان	تعداد ویلا	تعداد تخت
کل کشور.....	۵۶۱۴۸	۱۴۱۲۳	۹۱۶۸	۱۶۵۳	۱۸۸۴۷۵
آذربایجان شرقی.....	۱۵۵۳	۲۱۱	۰	۰	۴۲۱۵
آذربایجان غربی.....	۱۵۵۷	۷۶	۰	۰	۳۷۷۸
اردبیل.....	۲۶۰۵	۲۲۲	۱۴۶۶	۱۹	۸۵۱۷
اصفهان.....	۲۸۰۰	۳۳۷	۳۷	۱	۸۱۳۳
البرز.....	۵۱۱	۳۴	۱۹	۱۹	۲۱۳۳
ایلام.....	۲۳۹	۱۵	۰	۰	۵۵۰
بوشهر.....	۴۹۲	۴۴	۱۲	۰	۱۵۰۸
تهران.....	۱۰۶۳۳	۷۲۸	۲۰۹	۲۴	۱۹۱۴۶
چهارمحال و بختیاری.....	۲۱۸	۳۳	۲	۱۳	۵۸۴
خراسان جنوبی.....	۲۰۴	۳۶	۰	۰	۵۸۳
خراسان رضوی.....	۱۴۳۴۹	۶۹۱۲	۵۰۷۵	۳	۷۱۱۴۳
خراسان شمالی.....	۲۰۹	۱۷	۱	۱	۵۳۳
خوزستان.....	۱۶۸۳	۱۱۱	۲۶	۱	۴۰۳۸
زنجان.....	۴۰۶	۷۶	۷	۰	۱۰۷۳
سمنان.....	۶۴۲	۸۷	۰	۲	۲۷۶۴
سیستان و بلوچستان.....	۱۰۰۹	۱۰۱	۳	۱۶	۱۹۳۹
فارس.....	۴۰۷۱	۴۳۲	۲۸۲	۵۸	۱۱۰۱۰
قزوین.....	۲۱۹	۲۴	۰	۰	۵۳۴
قم.....	۱۱۴۱	۱۵۲	۱۶۸	۰	۳۸۸۴
کردستان.....	۸۶۲	۳۵	۰	۲۱	۱۷۳۱
کرمان.....	۱۲۵۵	۱۶۶	۱۳	۱۱	۳۲۴۹
کرمانشاه.....	۸۱۷	۳۶	۰	۰	۲۵۳۸
کهگیلویه و بویراحمد.....	۳۱۴	۵۱	۰	۰	۶۰۸
گلستان.....	۵۹۹	۶۹	۰	۴	۱۷۰۰
گیلان.....	۱۹۷۱	۱۰۳۶	۹۰	۲۴۰	۸۶۶۴
لرستان.....	۴۲۶	۵۳	۱	۱	۱۱۷۵
مازندران.....	۲۵۸۶	۲۵۴۳	۱۷۰۵	۱۰۸۸	۱۴۱۱۱
مرکزی.....	۴۳۰	۱۰۲	۱	۳۳	۱۳۰۱
هرمزگان.....	۱۱۹۴	۱۳۲	۱۶	۷	۲۹۲۵
همدان.....	۹۲۹	۳۶	۳۲	۰	۱۸۱۹
یزد.....	۹۲۳	۲۱۸	۱	۹۰	۲۵۸۹

۲- تعداد مسافران اقامتگاه‌های عمومی کشور به تفکیک فصل و استان: ۱۳۹۰ (نفر)

استان	بهار	تابستان	پاییز	زمستان
کل کشور	۳۵۷۵۵۱۴	۴۹۴۶۴۷۴	۲۶۳۳۹۷۷	۲۴۲۲۵۸۲
آذربایجان شرقی	۵۸۱۷۳	۶۶۱۳۰	۶۱۳۴۴	۵۵۷۷۸
آذربایجان غربی	۶۰۰۲۱	۶۶۷۶۱	۶۳۸۰۱	۵۹۱۵۸
اردبیل	۱۳۳۶۷۸	۱۹۷۹۶۱	۴۲۵۸۹	۲۷۷۳۷
اصفهان	۱۹۷۵۰۷	۲۱۰۸۸۷	۱۴۷۴۸۷	۱۳۹۸۹۴
البرز	۹۲۷۶	۹۸۸۶	۹۳۱۹	۸۷۰۹
ایلام	۱۸۳۰۵۸	۷۵۹۷	۶۶۱۵	۷۳۲۵
بوشهر	۲۵۴۱۷	۲۱۰۷۱	۲۵۵۳۲	۲۹۶۸۸
تهران	۲۸۶۹۶۱	۲۸۵۰۹۱	۲۹۹۰۱۵	۳۲۴۷۵۷
چهارمحال و بختیاری	۱۷۷۲۵	۲۲۰۱۴	۱۰۴۸۶	۷۳۵۳
خراسان جنوبی	۹۳۸۲	۷۶۶۴	۱۰۴۵۹	۱۰۱۷۹
خراسان رضوی	۱۱۱۱۸۲۳	۲۰۹۳۱۵۴	۱۰۰۲۰۹۶	۸۰۷۶۸۸
خراسان شمالی	۷۱۷۴	۷۵۶۷	۸۴۳۲	۸۶۲۶
خوزستان	۶۰۶۱۳	۳۹۱۵۹	۷۳۴۰۷	۹۱۱۲۲
زنجان	۱۴۲۶۷	۱۶۴۶۶	۱۴۳۵۶	۱۲۷۴۵
سمنان	۲۴۴۱۹	۲۲۴۱۳	۲۲۶۸۴	۲۲۱۰۵
سیستان و بلوچستان	۲۳۲۷۳	۲۰۷۳۵	۲۲۴۸۰	۲۷۷۸۹
فارس	۲۴۲۵۵۸	۲۳۳۶۰۶	۱۶۱۷۵۶	۱۳۹۵۳۵
قزوین	۲۱۰۰۶	۱۸۴۴۷	۲۳۷۵۹	۲۶۲۶۲
قم	۱۲۱۱۶۴	۱۰۹۰۴۴	۹۱۸۹۶	۸۱۱۶۴
کردستان	۶۴۰۰۴	۶۱۴۷۰	۵۶۹۸۲	۵۱۸۹۹
کرمان	۵۲۹۹۲	۴۲۹۳۳	۵۰۷۷۴	۵۸۶۹۹
کرمانشاه	۲۲۱۸۶	۱۶۰۲۴	۱۵۹۶۴	۱۴۹۸۰
کهگیلویه و بویراحمد	۱۳۹۰۹	۱۴۰۴۴	۱۹۵۴	۹۰۱۲
گلستان	۳۳۹۰۰	۳۲۸۶۴	۲۳۳۲۹	۴۴۴۵۸
گیلان	۳۰۳۹۸۰	۳۴۳۰۷۰	۹۸۱۵۰	۶۹۴۳۷
لرستان	۲۹۱۹۳	۲۹۰۹۸	۳۰۰۳۲	۳۱۴۸۰
مازندران	۲۷۱۹۷۵	۸۰۷۹۶۴	۹۹۶۵۷	۸۹۳۷۷
مرکزی	۱۴۵۰۱	۱۶۷۳۳	۱۴۰۶۴	۱۳۴۷۶
هرمزگان	۶۵۴۲۳	۴۵۶۷۳	۶۸۲۰۱	۹۴۴۲۰
همدان	۳۰۸۰۱	۳۵۷۲۳	۲۰۶۴۳	۱۴۰۱۲
یزد	۶۵۱۵۷	۴۵۲۳۶	۵۰۱۲۳	۴۳۷۱۹

۳- تعداد نفر شب اقامت در اقامتگاه‌های عمومی کشور به تفکیک فصل و استان: ۱۳۹۰

زمستان	پاییز	تابستان	بهار	شرح
۴۷۱۴۰۵۵	۴۵۷۵۶۸۵	۹۳۲۳۸۸۹	۶۵۶۴۱۱۰	کل کشور
۹۳۹۲۳	۱۰۳۱۳۰	۱۱۶۳۴۸	۱۰۱۷۹۱	آذربایجان شرقی
۸۹۱۳۵	۸۰۷۸۰	۹۳۰۲۵	۷۸۳۷۱	آذربایجان غربی
۳۵۸۵۷	۵۲۸۹۴	۲۵۷۶۱۴	۱۷۳۰۸۱	اردبیل
۱۹۰۸۹۳	۲۱۴۶۲۰	۳۳۳۶۶۲	۳۰۶۶۹۲	اصفهان
۳۳۳۱۴	۳۳۳۹۲	۱۹۴۲۳	۳۳۶۲۴	البرز
۱۷۵۲۰	۱۲۴۱۳	۱۴۰۸۱	۱۳۱۴۶	ایلام
۴۷۹۲۵	۴۰۷۱۰	۴۰۸۷۶	۴۶۲۷۶	بوشهر
۱۳۱۸۰۵۴	۶۴۱۹۲۷	۶۱۸۷۷۹	۶۲۰۶۷۸	تهران
۶۲۲۹	۸۸۹۴	۱۹۴۰۶	۱۵۴۷۳	چهارمحال و بختیاری
۱۰۱۷۹	۱۰۲۵۹	۷۶۶۴	۹۳۸۲	خراسان جنوبی
۱۴۸۶۹۳۱	۱۹۰۴۳۰۵	۴۵۰۵۶۶۸	۲۳۹۳۸۳۱	خراسان رضوی
۱۰۰۹۶	۹۶۵۵	۹۲۷۹	۷۹۴۷	خراسان شمالی
۱۱۷۱۷۸	۸۶۴۵۷	۶۱۱۶۷	۹۳۸۱۸	خوزستان
۲۲۱۷۱	۲۵۱۶۶	۲۵۵۷۰	۲۴۰۵۰	زنجان
۱۳۸۴۳۷	۱۴۹۲۶۴	۲۵۴۴۵	۱۱۴۱۰۰	سمنان
۵۳۸۵۲	۲۹۵۲۷	۴۵۵۹۹	۳۳۷۴۴	سیستان و بلوچستان
۲۱۵۲۶۱	۲۰۱۴۹۳	۲۹۹۰۷۵	۴۴۲۷۲۳	فارس
۲۶۶۷۲	۲۴۵۸۹	۲۰۳۹۵	۲۳۹۸۶	قزوین
۱۲۶۰۹۴	۱۵۴۱۸۸	۱۶۰۳۲۹	۱۸۱۲۰۷	قم
۵۸۵۱۰	۶۲۶۶۵	۶۷۸۸۷	۷۱۲۴۰	کردستان
۸۷۰۸۹	۸۳۰۵۱	۶۱۱۹۳	۸۰۱۱۷	کرمان
۲۸۲۳۶	۳۰۲۱۵	۳۰۰۲۷	۳۸۸۷۶	کرمانشاه
۱۰۸۱۲	۱۰۵۵۸	۱۶۰۷۴	۱۵۸۰۱	کهگیلویه و بویراحمد
۵۲۵۷۹	۲۹۲۴۹	۴۲۸۸۸	۴۱۹۰۲	گلستان
۱۲۷۱۷۰	۱۷۹۳۴۰	۱۱۹۲۵۲۸	۹۰۰۰۶۰	گیلان
۳۸۹۱۵	۳۶۶۷۸	۳۶۹۳۱	۳۷۲۷۵	لرستان
۱۲۰۴۲۳	۱۲۹۹۱۱	۹۸۴۴۵۱	۳۸۷۸۰۰	مازندران
۱۹۰۱۰	۲۲۴۸۷	۲۶۲۴۸	۲۱۲۸۲	مرکزی
۱۲۸۲۵۰	۹۵۲۹۲	۶۲۵۹۰	۹۰۳۳۲	هرمزگان
۱۷۰۴۱	۲۳۸۴۷	۴۵۵۷۴	۴۴۶۸۹	همدان
۸۶۳۱۱	۸۸۷۲۹	۸۴۰۹۲	۱۲۱۸۱۶	یزد

۴- ارزش برخی اقلام پرداختی در اقامتگاه‌های عمومی کشور به تفکیک استان: ۱۳۹۰ (میلیون ریال)

شرح	جمع کل	پرداختی‌های اختصاصی	سوخت	برق	آب
کل کشور	۳۵۵۶۰۹۴	۱۲۱۲۱۱۶	۱۹۹۳۷۵	۱۸۲۸۰۸	۱۰۷۱۱۴
آذربایجان شرقی	۳۶۲۸۰	۱۱۵۸۱	۴۱۳۵	۱۸۳۷	۱۹۴۸
آذربایجان غربی	۴۰۹۸۳	۱۸۰۶۳	۳۳۷۵	۱۶۹۱	۱۷۰۷
اردبیل	۴۴۲۲۴	۸۲۴۸	۵۵۸۰	۳۱۲۷	۲۳۹۹
اصفهان	۱۳۹۹۹۹	۵۱۷۸۸	۶۶۳۴	۶۷۲۴	۴۲۹۱
البرز	۲۵۴۰۵	۱۲۲۲۹	۲۷۵۶	۸۳۲	۴۶۲
ایلام	۱۶۰۸۱	۸۹۸۳	۷۹۴	۴۹۰	۲۲۲
بوشهر	۲۱۹۱۵	۶۴۶۳	۱۰۴۲	۱۹۱۲	۵۰۰
تهران	۹۷۹۲۹۹	۲۹۱۵۸۷	۴۵۹۱۱	۳۲۹۱۲	۲۷۹۹۳
چهارمحال و بختیاری	۱۱۷۴۶	۵۷۸۶	۹۷۶	۴۹۲	۳۱۱
خراسان جنوبی	۸۷۱۹	۴۱۳۶	۳۴۴	۲۵۸	۱۹۷
خراسان رضوی	۶۸۴۳۶۴	۲۳۷۶۹۶	۴۷۷۰۵	۴۸۴۱۷	۳۶۷۸۸
خراسان شمالی	۵۵۹۶	۲۵۲۳	۷۷۳	۱۲۸	۱۲۸
خوزستان	۸۶۶۳۹	۴۱۸۷۳	۳۱۱۶	۸۷۱۲	۲۸۶۰
زنجان	۵۳۵۱۶	۲۶۸۹۹	۱۶۲۷	۱۴۷۲	۷۷۱
سمنان	۴۱۷۷۷	۱۶۴۴۷	۲۶۹۶	۱۱۷۶	۸۶۴
سیستان و بلوچستان	۳۷۰۶۹	۱۶۶۷۵	۳۴۲۶	۱۵۵۸	۱۴۰۹
فارس	۱۶۲۱۸۸	۵۳۸۱۵	۶۹۶۵	۶۴۷۰	۴۰۰۷
قزوین	۱۴۲۹۰	۴۵۸۰	۶۷۲	۶۹۲	۳۸۷
قم	۷۱۶۹۷	۲۴۸۰۶	۲۴۰۷	۳۳۸۱	۲۵۷۹
کردستان	۴۸۳۸۴	۲۰۰۱۱	۲۱۱۴	۱۰۳۳	۹۸۱
کرمان	۷۳۳۱۸	۳۷۳۲۴	۳۶۰۶	۴۵۲۷	۲۵۱۹
کرمانشاه	۷۰۲۲	۱۹۹۱	۹۷۹	۵۶۷	۵۸۶
کهگیلویه و بویراحمد	۱۸۷۱۸	۴۸۰۳	۴۲۵	۳۱۷	۱۶۴
گلستان	۵۹۲۵۸	۲۳۷۹۵	۲۳۹۱	۱۴۰۶	۶۰۹
گیلان	۹۴۸۶۴	۴۵۹۷۵	۶۰۰۷	۶۱۲۵	۱۵۲۱
لرستان	۴۴۲۰۲	۲۰۵۸۸	۱۲۶۵	۱۳۳۲	۶۹۵
مازندران	۳۷۸۲۱۵	۱۰۵۲۸۲	۲۸۳۰۷	۳۰۱۵۹	۳۷۷۲
مرکزی	۹۰۵۳۰	۹۶۵۸	۱۳۲۲	۲۶۹۸	۱۴۰۵
هرمزگان	۹۴۸۴۰	۳۲۹۹۰	۶۳۸۹	۶۰۶۱	۱۸۳۱
همدان	۵۴۷۹۸	۱۶۵۴۳	۲۰۶۴	۱۱۶۴	۴۴۳
یزد	۱۱۰۱۵۷	۴۸۹۷۸	۳۵۷۲	۵۰۳۸	۲۷۶۳

۵- ارزش کل دریافتی‌ها و دریافتی‌های اختصاصی در اقامتگاه‌های عمومی کشور به تفکیک استان: ۱۳۹۰ (میلیون ریال)

دریافتی‌های اختصاصی	جمع کل	شرح
۷۶۷۵۹۳۴	۱۵۲۶۸۴۵	کل کشور
۱۹۳۵۸	۱۹۷۸۴	آذربایجان شرقی
۹۰۹۶۲	۹۴۹۷۹	آذربایجان غربی
۱۲۳۵۱۰	۱۲۷۰۹۲	اردبیل
۳۶۲۷۷۶	۴۱۰۴۶۷	اصفهان
۶۲۰۹۱	۶۶۰۶۰	البرز
۳۷۱۳۵	۳۸۵۶۰	ایلام
۴۹۴۸۵	۵۰۰۴۵	بوشهر
۲۰۳۴۹۷۷	۲۴۲۶۸۸۴	تهران
۲۷۴۱۰	۳۰۲۱۳	چهارمحال و بختیاری
۱۳۶۹۴	۱۳۹۴۲	خراسان جنوبی
۲۱۱۲۴۸۲	۲۱۸۲۲۴۶	خراسان رضوی
۸۵۵۰	۱۲۳۳۰	خراسان شمالی
۲۳۶۶۳۴	۲۳۹۸۲۷	خوزستان
۵۶۶۸۲	۵۸۲۷۵	زنجان
۶۶۰۴۲	۸۸۴۳۳	سمنان
۷۷۰۹۳	۷۷۷۳۶	سیستان و بلوچستان
۲۹۵۰۴۸	۳۲۲۷۸۰	فارس
۲۰۹۵۴	۲۱۵۵۵	قزوین
۱۲۳۷۵۴	۱۲۹۶۱۲	قم
۸۱۶۴۰	۱۵۹۲۹۹	کردستان
۱۴۹۷۹۸	۱۵۴۶۸۰	کرمان
۲۲۵۳۷	۲۲۶۵۷	کرمانشاه
۱۵۹۳۴	۱۶۳۴۱	کهگیلویه و بویراحمد
۸۶۱۵۲	۹۲۱۵۵	گلستان
۳۸۴۴۳۵	۴۱۰۳۵۸	گیلان
۶۲۱۵۱	۶۲۴۹۸	لرستان
۵۰۸۷۹۶	۵۹۹۳۴۶	مازندران
۶۰۳۹۹	۱۰۳۷۲۵	مرکزی
۱۶۹۶۲۵	۱۷۲۲۰۳	هرمزگان
۱۰۸۵۳۷	۱۱۳۳۷۷	همدان
۱۳۸۲۸۳	۱۳۹۳۸۸	یزد

۶- ارزش تشکیل سرمایه ثابت ناخالص اقامتگاه‌های عمومی کشور به تفکیک استان: ۱۳۹۰ (میلیون ریال)

استان	خرید یا تحصیل	ساخت یا ایجاد		تعمیرات اساسی		فروش یا انتقال	تشکیل سرمایه ناخالص
		توسط شاغلان	توسط دیگران	توسط شاغلان	توسط دیگران		
کل کشور	۷۲۰۹۹۲	۱۵۶۹۰۷	۹۸۱۱۲۶	۵۰۸	۱۳۲۱۶۰	۶۳۰۴	۱۱۰۶۸۸۹
آذربایجان شرقی.....	۴۲۲۳	.	.	.	۱۱۵۷۱	۳	۱۵۷۹۱
آذربایجان غربی	۱۴۳۶۴	.	۱۳۷۲	۱۰۲	۴۷۸۲	۶۸	۲۰۵۵۲
اردبیل	۲۸۹۳	.	۲۴۳	۱۲۶۹	۸۱۵	۶	۵۲۱۳
اصفهان	۱۰۷۵۰۴	۳	۷۰۳۴	۶۱	۶۷۱۸	۳۲۷	۱۲۰۹۹۳
البرز	۳۰۳۵	.	.	۱۳	۱۷۰	.	۳۲۱۷
ایلام	۲۳۵۳	.	۱۲۵	.	۱۶۱۱	۷۳	۴۰۱۵
بوشهر	۴۳۸۵	۷۰۰	۳۱	۲۳۸۰	۳۰۲	۱۲۰	۷۶۷۸
تهران	۵۲۸۱۰	۶۲۶	۳۸۰۲۰	۱۱۵	۱۷۱۳۲	۱۱۷۵	۱۰۷۵۲۹
چهارمحال و بختیاری ..	۱۶۷۶	.	.	.	۱۲۷۰	۹	۲۹۳۶
خراسان جنوبی	۹۳۱	.	۲۵۰۰۴	.	.	.	۲۵۹۳۵
خراسان رضوی	۲۲۸۴۲۵	۴۰	۱۰۵۹۷	۵۵	۳۲۲۸۵	۱۴۴	۲۷۱۲۵۷
خراسان شمالی	۱۷۶	.	۳۹۶	.	.	.	۵۷۲
خوزستان	۱۲۴۶۷	۶۲	۳۶۰	۱۸	۴۷۸۹	۱۶۹	۱۷۵۲۷
زنجان	۴۸۶۷	.	.	.	۱۲۶۰	.	۶۱۲۷
سمنان	۴۵۶۴	.	.	۲۵	۳۰۷	.	۴۸۹۶
سیستان و بلوچستان ...	۴۴۱	.	.	.	۱۸۳۳	.	۲۲۷۴
فارس	۵۳۱۷۷	۱۵۳۱۷۰	۱۳۶۲	۱۳۸	۱۵۷۳	۶	۲۰۹۴۱۴
قزوین	۳۱۹	.	۵۰	.	۷۱۵	.	۱۰۸۴
قم	۵۲۶۰۰	.	.	.	۲۵۲۴	.	۵۵۱۲۴
کردستان	۴۵۸۲	۳	.	.	۲۱۴۵	.	۶۷۳۰
کرمان	۷۸۱۴	.	۱۶۸۷	.	۱۸۳۷	۱۱۲	۱۱۲۲۷
کرمانشاه	۱۱۹۳	.	۳	.	۱۶۰۶	.	۲۸۰۱
کهگیلویه و بویراحمد...	۲۶۰۷	.	۴	.	۶۸۵	۴۵	۳۲۵۱
گلستان	۱۷۰۳	.	۱۹۱۴	.	۶۶۷	.	۴۲۸۴
گیلان	۵۲۸۶۹	.	۷۱۷۱	.	۱۵۷۶۶	۲۹۴۵	۷۲۸۶۱
لرستان	۵۹۳۳	.	.	۲	۱۰۰۹	.	۶۹۴۴
مازندران	۷۶۱۸۳	۲۳۰۴	۱۲۴۲	۴۸۲	۳۱۶۵	۳۱۱	۸۳۰۶۵
مرکزی	۶۴۳۳	.	.	.	۴۹۴۷	۶۸	۱۱۳۱۳
هرمزگان	۴۳۶۰	.	.	۳۴۳	۷۱۸	۷۳	۵۳۴۸
همدان	۱۰۸۴	.	.	.	۳۱۰۹	۶۴۸	۳۵۴۵
یزد	۵۰۲۱	.	۱۵۱۱	۶	۶۸۴۷	.	۱۳۳۸۶

۷- متوسط تعداد کارکنان و جبران خدمات پرداختی اقامتگاه‌های عمومی به کارکنان به تفکیک استان: ۱۳۹۰

شرح	تعداد کارکن (نفر)					سایر پرداختی‌های نقدی و غیرنقدی
	کل	بامزد تمام وقت	بامزد پاره وقت	بدون مزد	مزد و حقوق	
کل کشور	۳۱۰۴۶	۲۴۲۲۳	۳۱۷۲	۲۶۵۱	۱۴۶۲۳۳۹	۸۳۲۸۸۹
آذربایجان شرقی.....	۵۹۱	۳۷۰	۹۱	۱۳۱	۲۰۷۲۲	۶۵۷۷
آذربایجان غربی	۵۸۲	۲۱۳	۱۶۲	۲۰۷	۱۸۲۱۷	۳۴۳۲
اردبیل	۷۰۰	۳۷۹	۱۷	۳۰۳	۲۰۹۸۲	۲۳۸۶
اصفهان	۱۹۹۱	۱۵۲۰	۲۹۷	۱۷۵	۱۱۰۳۸۳	۳۶۰۳۸
البرز	۲۱۷	۶۸	۱۳۴	۱۴	۱۱۹۵۶	۴۰۳
ایلام	۱۲۰	۸۸	۴	۲۷	۳۰۹۰	۲۴۴
بوشهر	۲۴۰	۱۸۰	۱۹	۴۱	۱۰۲۹۷	۲۸۶۸
تهران	۵۴۰۸	۵۰۹۹	۸۸	۲۲۱	۳۹۷۰۱۱	۲۴۱۸۹۵
چهارمحال و بختیاری ..	۱۲۱	۹۰	۱۳	۱۸	۴۹۱۶	۴۷۱۴
خراسان جنوبی	۷۴	۵۹	۱۰	۵	۳۱۶۵	۲۸۷
خراسان رضوی	۸۰۵۹	۶۲۱۰	۵۶۷	۱۲۸۲	۲۷۸۸۰۱	۱۰۸۱۳۷
خراسان شمالی	۵۵	۲۷	۸	۲۱	۱۲۰۳	۱۳۴
خوزستان	۹۲۴	۸۲۴	۲۶	۷۴	۵۷۴۱۱	۲۰۸۸۰
زنجان	۲۸۸	۲۴۲	۲۶	۲۰	۱۴۲۵۱	۴۲۶۷
سمنان	۶۲۷	۲۴۵	۳۷۰	۱۲	۱۰۷۳۴	۴۴۸۳
سیستان و بلوچستان ..	۲۸۸	۲۴۱	۱۹	۲۸	۱۲۰۶۹	۹۱۰۴
فارس	۱۷۴۷	۱۴۲۶	۲۲۹	۹۲	۸۸۸۵۴	۱۴۲۱۳
قزوین	۹۰	۶۲	۵	۲۳	۳۶۷۷	۱۳۷۰
قم	۷۱۸	۶۱۹	۳۷	۶۳	۳۴۳۳۲	۷۶۴۰
کردستان	۳۲۴	۲۰۳	۴۶	۷۵	۱۲۹۴۵	۵۵۶۳
کرمان	۵۵۸	۳۸۷	۱۰۵	۶۷	۲۸۹۴۲	۱۷۸۶۶
کرمانشاه	۲۰۲	۱۵۱	۱۱	۴۰	۵۹۵۵	۷۴۰
کهگیلویه و بویراحمد...	۱۱۲	۱۰۳	۱	۸	۵۲۴۹	۱۰۲۳
گلستان	۳۰۷	۲۳۹	۲۴	۴۴	۱۵۴۵۸	۳۰۲۶
گیلان	۱۴۶۵	۱۱۶۶	۹۴	۲۰۴	۶۰۶۹۶	۱۷۲۴۶
لرستان	۳۰۵	۲۴۴	۴۱	۲۰	۱۳۳۲۸	۳۵۱۰
مازندران	۲۸۶۰	۲۰۷۶	۴۲۰	۳۶۵	۱۱۵۸۷۱	۴۰۷۵۹
مرکزی	۳۴۵	۲۸۱	۶۴	۱	۱۸۵۱۵	۴۹۳۰
هرمزگان	۷۱۳	۶۵۷	۲۰	۳۷	۳۵۵۲۲	۲۵۰۳۱۸
همدان	۳۱۴	۲۴۰	۵۶	۱۷	۱۷۶۵۵	۷۶۵۶
یزد	۶۹۹	۵۱۵	۱۶۹	۱۵	۳۰۱۳۴	۱۱۱۸۰

۸- خلاصه برخی از اطلاعات اقامتگاه‌های عمومی کشور به تفکیک استان: ۱۳۹۰ (میلیون ریال)

ارزش بهره‌وری کارکنان	ارزش افزوده	ارزش ستانده			ارزش مصارف واسطه	شرح
		غیربازاری	بازاری	جمع		
۱۹۶	۶۰۷۸۹۴۹	۲۵۱۱۰	۸۸۳۶۷۴۶	۸۸۶۱۸۵۶	۲۷۸۲۹۰۷	کل کشور.....
۱۰۶	۶۲۸۹۹	.	۸۹۳۸۹	۸۹۳۸۹	۲۶۴۹۰	آذربایجان شرقی.....
۱۰۲	۵۹۱۰۲	.	۹۲۱۱۴	۹۲۱۱۴	۳۳۰۱۲	آذربایجان غربی.....
۱۳۴	۹۳۶۷۰	.	۱۲۳۸۸۹	۱۲۳۸۸۹	۳۰۲۱۹	اردبیل.....
۱۵۰	۲۹۸۶۹۷	.	۴۲۰۵۳۹	۴۲۰۵۳۹	۱۳۱۸۴۲	اصفهان.....
۱۹۲	۴۱۵۷۰	.	۶۲۸۵۹	۶۲۸۵۹	۲۱۲۸۹	البرز.....
۲۱۳	۲۵۵۹۹	.	۳۷۵۴۴	۳۷۵۴۴	۱۱۹۴۵	ایلام.....
۱۴۶	۲۵۰۷۳	.	۴۹۸۴۵	۴۹۸۴۵	۱۴۷۷۲	بوشهر.....
۳۹۷	۲۱۴۶۲۰۶	۱۲۴۶	۳۰۳۶۹۵۶	۳۰۳۸۲۰۲	۸۹۱۹۹۶	تهران.....
۱۵۵	۱۸۷۵۰	۵۶۶	۲۷۴۹۰	۲۸۰۵۶	۹۳۰۶	چهارمحال و بختیاری.....
۹۰	۶۶۶۷	.	۱۳۷۶۸	۱۳۷۶۸	۷۱۰۱	خراسان جنوبی.....
۲۰۰	۱۶۱۱۹۹۶	۱۸۲۷۷	۲۱۴۴۰۸۸	۲۱۶۲۳۶۵	۵۵۰۳۶۹	خراسان رضوی.....
۷۰	۳۸۵۱	۲۸۵	۸۸۷۶	۹۱۶۱	۵۳۱۰	خراسان شمالی.....
۱۸۲	۱۶۸۲۱۹	۸۲۸	۲۳۸۷۳۵	۲۳۹۵۶۳	۷۱۳۴۴	خوزستان.....
۷۳	۲۱۰۲۶	.	۵۷۷۴۲	۵۷۷۴۲	۳۶۷۱۶	زنجان.....
۶۱	۳۸۰۷۴	.	۶۶۲۳۳	۶۶۲۳۳	۲۸۱۵۹	سمنان.....
۱۵۸	۴۵۶۰۱	.	۷۷۴۶۸	۷۷۴۶۸	۳۱۸۶۷	سیستان و بلوچستان.....
۱۲۰	۲۰۹۶۶۸	.	۳۰۹۴۴۶	۳۰۹۴۴۶	۹۹۷۷۸	فارس.....
۱۴۰	۱۲۵۸۰	.	۲۰۹۵۵	۲۰۹۵۵	۸۳۷۵	قزوین.....
۹۶	۶۹۰۷۲	.	۱۳۲۸۳۱	۱۳۲۸۳۱	۵۳۷۵۹	قم.....
۱۶۲	۵۳۴۸۸	۱۴۹۰	۸۲۰۶۲	۸۳۵۵۲	۳۱۰۶۴	کردستان.....
۱۶۵	۹۱۹۷۷	.	۱۵۱۳۶۰	۱۵۱۳۶۰	۵۹۳۸۳	کرمان.....
۸۴	۱۶۸۶۸	.	۲۲۶۵۷	۲۲۶۵۷	۵۷۸۹	کرمانشاه.....
۸۱	۹۰۸۰	.	۱۶۱۹۱	۱۶۱۹۱	۷۱۱۱	کهگیلویه و بویراحمد.....
۱۳۲	۴۰۴۷۴	.	۸۷۳۶۵	۸۷۳۶۵	۴۶۸۹۱	گلستان.....
۲۱۰	۳۰۷۷۰	.	۳۸۵۴۶۰	۳۸۵۴۶۰	۷۷۷۶۰	گیلان.....
۸۶	۲۶۲۲۰	.	۶۲۴۹۶	۶۲۴۹۶	۳۶۲۷۶	لرستان.....
۱۰۰	۲۸۵۳۵۳	۲۴۱۸	۵۴۷۷۶۴	۵۵۰۱۸۲	۲۶۴۸۲۹	مازندران.....
۱۰۵	۳۶۰۶۵	.	۶۱۶۶۳	۶۱۶۶۳	۲۵۵۹۸	مرکزی.....
۱۴۲	۱۰۱۵۷۰	.	۱۶۹۶۴۴	۱۶۹۶۴۴	۶۸۰۷۴	هرمزگان.....
۲۵۱	۷۸۸۱۴	.	۱۱۰۰۳۴	۱۱۰۰۳۴	۳۱۲۲۰	همدان.....
۹۲	۶۴۰۲۲	.	۱۳۹۲۸۲	۱۳۹۲۸۲	۷۵۲۶۰	یزد.....

۹- تعداد کارگاه‌های دارای رایانه و دستگاه POS و کارکنان استفاده کننده از رایانه و اینترنت در اقامتگاه‌های عمومی کشور به تفکیک استان

شرح	تعداد کارگاه دارای رایانه	تعداد استفاده کننده رایانه	تعداد استفاده کننده اینترنت	خرید و فرش از طریق پوز
کل کشور	۲۵۴۸	۸۲۹۴	۵۱۶۵	۴۰۹۵
آذربایجان شرقی	۶۷	۱۵۴	۹۸	۹۸
آذربایجان غربی	۷۷	۱۵۳	۱۲۶	۱۱۶
اردبیل	۱۱۷	۲۷۶	۲۱۰	۲۰۴
اصفهان	۱۱۶	۴۷۷	۲۶۹	۱۵۳
البرز	۲۱	۶۰	۳۱	۴۱
ایلام	۱۵	۲۵	۱۸	۲۱
بوشهر	۲۱	۷۰	۵۵	۳۰
تهران	۲۱۰	۱۶۹۶	۸۰۴	۲۷۸
چهارمحال و بختیاری	۱۷	۳۶	۲۱	۲۳
خراسان جنوبی	۱۴	۳۵	۳۰	۱۷
خراسان رضوی	۸۴۴	۲۳۲۶	۱۶۱۰	۱۴۳۴
خراسان شمالی	۱	۱۶	۱۵	۱۲
خوزستان	۴۹	۲۰۲	۱۱۱	۷۶
زنجان	۲۰	۶۲	۳۷	۳۳
سمنان	۲۵	۹۰	۳۶	۹۳
سیستان و بلوچستان	۳۲	۸۴	۵۰	۶۵
فارس	۱۳۶	۴۵۰	۲۶۷	۲۳۹
قزوین	۱۳	۲۵	۱۵	۱۸
قم	۶۸	۱۷۶	۱۱۷	۹۷
کردستان	۴۳	۹۵	۷۸	۶۱
کرمان	۴۸	۱۳۴	۵۸	۶۸
کرمانشاه	۳۱	۴۴	۱۰	۵۸
کهگیلویه و بویراحمد	۱۰	۲۶	۱۸	۱۵
گلستان	۲۹	۹۳	۷۰	۳۶
گیلان	۱۳۵	۳۱۸	۲۳۸	۲۰۲
لرستان	۲۷	۸۷	۵۰	۳۷
مازندران	۲۲۳	۵۴۰	۳۵۷	۳۸۰
مرکزی	۱۸	۱۰۴	۹۰	۳۷
هرمزگان	۳۵	۱۵۱	۱۰۷	۴۲
همدان	۲۷	۸۷	۵۶	۵۰
یزد	۵۳	۲۰۱	۱۱۴	۶۱

۱۰- تعداد اقامتگاه‌های عمومی کشور بر حسب نوع استفاده از اینترنت به تفکیک استان

شرح	دریافت اطلاعات	ارائه اطلاعات	خرید یا سفارش کالا و خدمت	فروش کالا و خدمت	پست الکترونیکی
کل کشور	۱۰۷۲	۱۴۴۴	۱۱۹	۱۲۵	۲۱۵
آذربایجان شرقی	۱۵	۱۳	۱	۰	۰
آذربایجان غربی	۴۱	۷۴	۱	۵	۱۵
اردبیل	۵۲	۴۵	۰	۰	۰
اصفهان	۶۱	۱۷	۱۰	۲۱	۲۵
البرز	۱	۹	۱	۱	۰
ایلام	۱۴	۱۳	۱	۰	۰
بوشهر	۱۵	۱۶	۴	۳	۶
تهران	۱۵۳	۱۵۵	۱۰	۴	۲۹
چهارمحال و بختیاری	۱	۹	۵	۲	۰
خراسان جنوبی	۱۴	۱۴	۰	۳	۰
خراسان رضوی	۱۷۰	۳۶۲	۱۸	۳۶	۳۶
خراسان شمالی	۰	۱	۰	۰	۰
خوزستان	۲۴	۳۳	۴	۳	۶
زنجان	۹	۱۲	۳	۱	۶
سمنان	۱۲	۱	۴	۰	۳
سیستان و بلوچستان	۱۱	۱۶	۳	۲	۰
فارس	۴۹	۷۶	۰	۱۰	۰
قزوین	۱۲	۱۱	۱	۱	۳
قم	۱۲	۶۸	۴	۱	۳
کردستان	۶	۳	۰	۰	۰
کرمان	۲۹	۲۵	۱	۳	۰
کرمانشاه	۲	۱	۰	۰	۰
کهگیلویه و بویراحمد	۷	۷	۲	۱	۶
گلستان	۲۸	۲۴	۳	۷	۶
گیلان	۵۹	۹۶	۴	۲	۳
لرستان	۱۵	۱۰	۶	۱	۷
مازندران	۱۵۷	۱۵۰	۱۵	۵	۲۸
مرکزی	۱۴	۱۲	۴	۳	۱
هرمزگان	۱	۲۳	۱	۲	۳
همدان	۱۶	۲۲	۲	۲	۷
یزد	۵۱	۵۰	۳	۴	۳

۱۰- تعداد اقامتگاه‌های عمومی کشور بر حسب نوع استفاده از اینترنت به تفکیک استان (ادامه)

شرح	بانکداری اینترنتی	تحصیل یا فعالیت‌های آموزشی	ارتباطات	تعامل با سازمانهای دولتی	سایر
کل کشور	۲۷۵	۴۶	۲۴۶	۱۱۲۲	۱۱۰
آذربایجان شرقی	۶	۰	۱	۶۱	۰
آذربایجان غربی	۳	۱	۵	۱۶	۳
اردبیل	۱۱	۰	۳	۰	۴۴
اصفهان	۳۰	۶	۲۴	۶۷	۱
البرز	۱	۴	۱	۳	۰
ایلام	۱	۰	۴	۲	۱۴
بوشهر	۳	۰	۳	۱۵	۰
تهران	۱۸	۴	۷۸	۶۳	۶
چهارمحال و بختیاری	۰	۱	۳	۰	۰
خراسان جنوبی	۳	۰	۴	۲	۰
خراسان رضوی	۱۷	۶	۴۸	۴۹۲	۲۱
خراسان شمالی	۰	۰	۰	۲	۰
خوزستان	۴	۰	۷	۲۰	۰
زنجان	۵	۰	۲	۱۱	۳
سمنان	۳	۰	۱۲	۰	۰
سیستان و بلوچستان	۰	۰	۱	۴	۰
فارس	۲۴	۰	۲۲	۱۸	۷
قزوین	۲	۰	۰	۱۲	۰
قم	۲	۰	۲	۶۸	۰
کردستان	۰	۰	۴۱	۴۱	۰
کرمان	۱	۰	۱۳	۷	۰
کرمانشاه	۱	۰	۱	۰	۰
کهگیلویه و بویراحمد	۳	۱	۳	۴	۰
گلستان	۶	۱	۳	۴	۰
گیلان	۲	۰	۵	۷۵	۲
لرستان	۰	۳	۱۸	۲۲	۰
مازندران	۴۴	۱۳	۱۸	۴۷	۳
مرکزی	۱	۳	۶	۴	۶
هرمزگان	۲	۱	۶	۷	۰
همدان	۴	۲	۱	۲	۱
یزد	۷	۰	۱۰	۵۳	۰