

ریاست جمهوری  
معاونت برنامه‌ریزی و نظارت راهبردی  
مرکز آمار ایران

# شاخص قیمت تولیدکننده بخش صنعت

شهریور ۱۳۹۱

مرکز آمار ایران

## نشانه‌های نشریات مرکز آمار ایران

-	آمار گردآوری نشده است.
000	آمار در دسترس نیست.
x	ذاتاً یا عملاً وجود ندارد.
x x	جمع و محاسبه غیر ممکن یا بی‌معنی است.
//	رقم کمتر از نصف واحد است.
	رقم (نسبت) ناچیز و قابل صرف‌نظر کردن است.
*	رقم غیر قطعی است.
**	رقم جنبه تخمینی دارد.
⊖	به‌دلیل حفظ محرمانگی، رقم قابل انتشار نیست.

اختلاف در سرجمع‌ها به‌علت سراسر کردن ارقام است. محاسبه نسبت‌ها و شاخص‌ها قبل از سراسر کردن ارقام صورت گرفته است.

## مرکز آمار ایران

- شاخص قیمت تولیدکننده بخش صنعت - شهریور ۱۳۹۱
- تاریخ انتشار:
- شماره: ۱۶۰ نسخه
- شماره مسلسل نشریات مرکز آمار ایران:
- ناشر: دفتر ریاست، امور بین‌الملل و روابط عمومی
- قیمت: ۵۰۰۰ ریال
- چاپ در چاپخانه مرکز آمار ایران

نقل قول از مطالب این کتاب با ذکر منبع بلامانع است.

تهران، کد پستی ۱۴۱۴۶۶۳۱۱۱، خیابان دکتر فاطمی، خیابان رهی معیری، تلفن ۸-۸۹۶۵۰۶۱

دورنگار: ۸۸۹۶۴۴۷۲

- URL: <http://www.sci.org.ir>
- E-mail: [sci@sci.org.ir](mailto:sci@sci.org.ir)

## پیشگفتار

شاخص قیمت تولیدکننده یکی از آمارهای پایه‌ای و ضروری قیمت است که به عنوان مهم‌ترین ابزار بررسی روند قیمت‌های کالاهای تولید شده در داخل کشور دارای کاربردهای اساسی و گوناگون از جمله برآورد حساب‌های ملی کشور به قیمت ثابت و ارزیابی برنامه‌های توسعه اقتصادی می‌باشد.

مرکز آمار ایران در راستای انجام وظایف قانونی خود طرح آمارگیری از قیمت تولیدکننده محصولات صنعتی با هدف تهیه شاخص قیمت تولیدکننده بخش صنعت از سال ۱۳۷۵ به صورت ماهانه، اجرا و نتایج آن را منتشر می‌نماید. در این نشریه اطلاعات مربوط به شاخص قیمت تولیدکننده بخش صنعت شهریورماه ۱۳۹۱ بر اساس سال پایه ۱۳۷۵ و به تفکیک رشته فعالیت‌های اقتصادی بخش صنعت ارائه شده است. امید است اطلاعات عرضه شده در این نشریه مورد استفاده برنامه‌ریزان، مسئولان و پژوهشگران قرار گیرد و صاحب‌نظران با ارائه نظرات و پیشنهادهای خود این مرکز را در انجام وظیفه‌ای که به عهده دارد، یاری فرمایند.

## فهرست مندرجات

صفحه	عنوان
۷	مشخصات طرح
۱۰	تعاریف و مفاهیم
۱۱	خلاصه یافته‌ها
۱۳	نمودارها

## جدول‌های آماری

۳۱	۱- شاخص قیمت تولیدکننده کل بخش صنعت و بخش‌های اصلی و درصد تغییر آن‌ها در شهریورماه سال‌های ۱۳۹۰-۱۳۹۱
۳۲	۲- شاخص قیمت تولیدکننده فعالیت‌های صنعتی در شهریورماه ۱۳۹۱ و درصد تغییر آن‌ها در شهریورماه سال‌های ۱۳۹۰-۱۳۹۱
۳۸	۳- شاخص قیمت تولیدکننده کل بخش صنعت به تفکیک ماه در سال‌های ۱۳۸۴-۱۳۹۱
۳۹	۴- درصد تغییر شاخص قیمت تولیدکننده کل بخش صنعت نسبت به ماه قبل در سال‌های ۱۳۸۴-۱۳۹۱
۴۰	۵- درصد تغییر شاخص قیمت تولیدکننده کل بخش صنعت نسبت به ماه مشابه سال قبل در سال‌های ۱۳۸۴-۱۳۹۱

## مشخصات طرح

### هدف

تهیه شاخص قیمت تولیدکننده بخش صنعت در کل کشور.

### جامعه هدف

جامعه هدف شامل کلیه محصولات صنعتی تولید شده در داخل کشور در مجموعه طبقه‌بندی بین‌المللی رشته فعالیت‌های صنعتی (ISIC) می‌باشد.

### جامعه آمارگیری

جامعه آمارگیری شامل محصولات صنعتی تولید شده در داخل کشور در مجموعه طبقه‌بندی بین‌المللی رشته فعالیت‌های صنعتی (ISIC) است که قیمت‌گیری از آن‌ها انجام می‌پذیرد.

### واحد آماری

واحد آماری این طرح یک محصول صنعتی است که زیر مجموعه‌ای از طبقه‌بندی بین‌المللی رشته فعالیت‌های صنعتی (ISIC) باشد.

### چارچوب آماری

چارچوب نمونه‌گیری در این طرح، فهرست کارگاه‌های صنعتی در نقاط شهری و روستایی کشور است که از طریق "طرح آمارگیری از کارگاه‌های صنعتی ده کارکن و بیش‌تر سال ۱۳۸۵" و "طرح آمارگیری از کارگاه‌های صنعتی ۱ - ۹ کارکن سال ۱۳۸۱" حاصل شده است.

### پوشش جغرافیایی

با توجه به ماهیت طرح، سطح جغرافیایی جمع‌آوری اطلاعات آماری مورد نظر، کل کشور (سطح ملی) می‌باشد.

### پوشش موضوعی

پوشش فعالیت‌های صنعتی در این طرح بر مبنای طبقه‌بندی بین‌المللی رشته فعالیت‌های اقتصادی ویرایش سوم (ISIC) می‌باشد. بنا بر این ۱۱۳ فعالیت صنعتی در این طرح پوشش داده شده است. لازم به توضیح است، فعالیت‌های صنعتی که خدمات صنعتی ارائه می‌دهند در این طرح منظور نشده‌اند.

### زمان آماری

در مورد قیمت اقلام مورد بررسی، زمان آماری طول یک ماه است.

### زمان آمارگیری

زمان قیمت‌گیری از محصولات صنعتی از بیستم لغایت آخر هر ماه می‌باشد.

## روش جمع‌آوری اطلاعات

در این طرح آمارگیران با مراجعه مستقیم به کارگاه‌های صنعتی نمونه، اقدام به جمع‌آوری قیمت‌های فروش محصولات می‌نمایند.

## تعداد و روش انتخاب نمونه

در هر رشته فعالیت صنعتی چهار رقمی مورد نظر در طرح، نمونه‌گیری به صورت مستقل انجام می‌شود. شیوه نمونه‌گیری در این طرح، نمونه‌گیری با احتمال متناسب با اندازه (Pareto PPS) است. متغیر اندازه، میزان ارزش تولید هر کارگاه است. این روش نمونه‌گیری به لحاظ خواص آماری، در بین تمام روش‌های موجود در خانواده روش‌های نمونه‌گیری، بیش‌ترین شباهت را به روش نمونه‌گیری PPS معمولی دارد، و نسبت به آن دارای انعطاف پذیری بیش‌تری در جایگزینی نمونه‌ها است.

## فرمول‌های محاسباتی شاخص قیمت تولیدکننده

فرمول اصلی لاسپیرز:

$$I_i^t = \frac{\sum_{k=1}^m p_k^t q_k^0}{\sum_{k=1}^m p_k^0 q_k^0} \times 100$$

فرمول تعدیل یافته لاسپیرز که از آن در محاسبات استفاده می‌شود:

$$I_i^t = \frac{\sum_{k=1}^m p_k^{t-1} q_k^0 \frac{p_k^t}{p_k^{t-1}}}{\sum_{k=1}^m p_k^0 q_k^0} \times 100$$

در روابط‌های فوق:

$I_i^t$ : شاخص قیمت تولیدکننده در فعالیت  $i$ ام در دوره  $t$ ام

$p_k^t$ : قیمت محصول  $k$ ام در دوره  $t$ ام

$p_k^0$ : قیمت محصول  $k$ ام در دوره پایه

$p_k^{t-1}$ : قیمت محصول  $k$ ام در دوره قبل ( $t-1$ )

$q_k^0$ : مقدار تولید شده محصول  $k$ ام در دوره پایه

$p_k^0 q_k^0$ : ارزش محصول  $k$ ام در دوره پایه

$i$ : اندیس فعالیت صنعتی

$k$ : اندیس محصول

$m$ : تعداد محصول در فعالیت صنعتی

با گذشت زمان در خصوصیات محصولاتی که در دوره پایه انتخاب شده‌اند تغییراتی رخ می‌دهد، برخی از کالاهای دوره پایه به کلی از بازار خارج شده و یا کالای جدیدی به بازار معرفی می‌شود در نتیجه کار مقایسه قیمت‌ها مشکل می‌گردد. فرمول تعدیل یافته لاسپیرز در برخورد با مسایلی از قبیل بسته شدن کارگاه، غیبت موقت کالا، جانشین کردن یک کالا به جای کالای دیگر، معرفی کالای جدید، حذف کالا، راه حل

مناسب ارائه می‌دهد. در این فرمول ارزش در سال پایه به طور زنجیره‌ای به دوره مورد نظر مربوط می‌شود یا به عبارت دیگر ارزش کالاها از یک دوره به دوره دیگر با نسبت قیمت تعدیل می‌شود.

برای محاسبه شاخص قیمت محصول K دو فاکتور اساسی لازم است:

### ۱ - نسبت قیمت

نسبت قیمت یک محصول در دوره جاری نشان دهنده درصد تغییر قیمت آن محصول نسبت به دوره قبل می‌باشد. نسبت قیمت هر کالا از میانگین نسبت قیمت‌ها از منابع اطلاع حاصل می‌شود.

نسبت قیمت محصول k در کارگاه j در فعالیت i در دوره t

$$R_{ijk}^t = \frac{p_{ijk}^t}{p_{ijk}^{t-1}}$$

نسبت قیمت محصول k در فعالیت i در دوره t

$$R_{ik}^t = \frac{1}{n_{ik}^t} \sum_{j=1}^{n_{ik}^t} R_{ijk}^t$$

در رابطه فوق:

i: اندیس فعالیت صنعتی

j: اندیس کارگاه صنعتی

K: اندیس محصول صنعتی

$n_{ik}^t$ : تعداد کارگاه‌های تولیدکننده محصول k در فعالیت i در دوره t

نسبت قیمت محصول k زمانی معنادار است که قیمت‌های گزارش شده برای دو دوره متوالی محصول k یعنی  $p^t$  و  $p^{t-1}$  کاملاً

قابلیت مقایسه داشته باشند. در ساخت شاخص قیمت ثابت نگهداشتن کیفیت محصولات مورد قیمت‌گیری از اهمیت به‌سزایی برخوردار است حتی توصیه می‌شود در صورتی که یک کالا در دو مکان یا دو زمان به قیمت متفاوت فروخته شود به‌عنوان دو کالا با دو کیفیت متفاوت در نظر گرفته شود. بجز مکان و زمان شرایط عرضه هم می‌تواند باعث تغییر کیفیت شود.

### ۲ - ضریب اهمیت

در این طرح ارزش تولید محصولات در سال پایه (۱۰۰ = ۱۳۷۵)، ضریب اهمیت  $(p_0 q_0)$  کالاهای مشمول شاخص می‌باشند.

مرکز آمار ایران

## تعاریف و مفاهیم

### کارگاه صنعتی

کارگاه صنعتی مکان ثابتی است که در آن مجموعه‌ای از سرمایه و نیروی کار به منظور تولید یک یا چند محصول صنعتی به کار گرفته شده است؛ به عبارتی دیگر کارگاه صنعتی به کارگاهی اطلاق می‌شود که فعالیت آن طبق طبقه‌بندی استاندارد بین‌المللی فعالیت‌های اقتصادی ISIC به‌عنوان فعالیت صنعتی شناخته شده باشد.

### محصولات صنعتی

منظور از محصولات صنعتی در این طرح محصولات ساخته شده در کارگاه است که به منظور عرضه و فروش داخلی تولید می‌شود. بنابراین کالاهای نیم‌ساخته مورد نظر نمی‌باشد.

### قیمت محصول

مقدار پولی را که برای واحد معینی از محصول پرداخت می‌شود قیمت آن محصول می‌نامند. در این طرح قیمت عملی فروش مورد نظر است و قیمت اسمی فروش، قیمتی که توسط سازمان‌های دولتی برای یک واحد کالا تعیین می‌شود، مورد نظر نمی‌باشد.

### قیمت تولیدکننده

قیمت تولیدکننده قیمتی است که فروشنده، کالا را در محل تولید "درب کارگاه" به خریدار تحویل می‌دهد. این قیمت شامل هزینه‌های حمل و نقل و توزیع کالا نمی‌باشد.

### ضریب اهمیت محصول

سهمی است که ارزش تولید هر محصول در سال پایه از کل ارزش تولیدات صنعتی کشور داشته است.



### خلاصه یافته‌ها

درصد تغییرات شاخص قیمت تولیدکننده کل بخش صنعت  
شهریورماه ۱۳۹۱

شهریور ماه ۱۳۹۱ نسبت به ماه مشابه سال قبل		شهریور ماه ۱۳۹۱ نسبت به ماه قبل	
افزایش	کاهش	افزایش	کاهش
۳۴/۴		۲/۸	

مرداد ماه ۱۳۹۱ نسبت به ماه مشابه سال قبل		مرداد ماه ۱۳۹۱ نسبت به ماه قبل	
افزایش	کاهش	افزایش	کاهش
۳۱/۲		۲/۹	

دوازده ماه منتهی به شهریور ماه ۱۳۹۱ نسبت به دوازده ماه منتهی به شهریور ماه ۱۳۹۰	
افزایش	کاهش
۳۱/۴	

## بررسی شاخص قیمت تولیدکننده بخش صنعت شهریورماه ۱۳۹۱ (۱۳۷۵=۱۰۰)

شاخص قیمت تولیدکننده بخش صنعت در شهریورماه ۱۳۹۱ به عدد ۱۲۶۶/۸ رسید که نسبت به ماه گذشته ۲/۸ درصد و نسبت به ماه مشابه سال قبل ۳۴/۴ درصد افزایش داشته است.

بخش‌های زیر به ترتیب بیش‌ترین تأثیر را در تغییرات ماهانه این شاخص داشته‌اند:

شاخص قیمت بخش "تولید فلزات اساسی" با ۲۰/۱ درصد افزایش نسبت به ماه قبل و رسیدن به عدد ۱۴۱۲/۳، بیش‌ترین تأثیر را در افزایش شاخص کل شهریورماه داشته است. رشته فعالیت "تولید محصولات اولیه آهن و فولاد" با ۲۱/۶ درصد افزایش نسبت به ماه قبل بیش‌ترین تأثیر را در افزایش شاخص این بخش داشته است.

شاخص قیمت بخش "صنایع محصولات شیمیایی" با ۶/۹ درصد افزایش نسبت به ماه قبل به عدد ۸۴۳/۶ رسید؛ این بخش رتبه دوم تأثیرگذاری در افزایش شاخص کل را به خود اختصاص داده است. رشته فعالیت "تولید مواد پلاستیکی به شکل اولیه و ساخت لاستیک مصنوعی" با ۱۶/۹ درصد افزایش نسبت به ماه قبل بیش‌ترین تأثیر را در افزایش شاخص این بخش داشته است.

شاخص قیمت بخش "تولید منسوجات" با ۵/۲ درصد افزایش نسبت به ماه قبل به عدد ۶۳۲/۵ رسید؛ این بخش رتبه سوم تأثیرگذاری در افزایش شاخص کل را به خود اختصاص داده است. رشته فعالیت‌های "آماده‌سازی و ریسندگی الیاف" با ۶/۰ درصد و "کشبافی، تریکو بافی و قلاب بافی" با ۱۴/۸ درصد افزایش نسبت به ماه قبل، به ترتیب بیش‌ترین تأثیر را در افزایش شاخص این بخش داشته‌اند.

شاخص قیمت بخش "تولید محصولات فلزی فابریکی بجز ماشین‌آلات" با ۹/۸ درصد افزایش نسبت به ماه قبل و رسیدن به عدد ۱۲۰۴/۷، رتبه چهارم تأثیرگذاری در افزایش شاخص کل را به خود اختصاص داده است. رشته فعالیت "تولید محصولات فلزی ساختمانی" با ۱۰/۶ درصد افزایش نسبت به ماه قبل بیش‌ترین تأثیر را در افزایش شاخص این بخش داشته است.

اعداد شاخص قیمت مربوط به بخش‌های "صنایع تولید زغال سنگ- پالایشگاه‌های نفت" و "تولید ماشین‌آلات اداری و محاسباتی" نسبت به ماه قبل بدون تغییر بوده‌اند.

تغییرات شاخص قیمت در سایر بخش‌ها، تأثیر جزئی در تغییر شاخص کل بخش صنعت داشته است؛ در میان این بخش‌ها تنها عدد شاخص مربوط به بخش "صنایع مواد غذایی و آشامیدنی" نسبت به ماه قبل کاهش داشته است و اعداد شاخص مربوط به پانزده بخش اصلی باقیمانده، نسبت به ماه قبل با افزایش مواجه بوده‌اند.



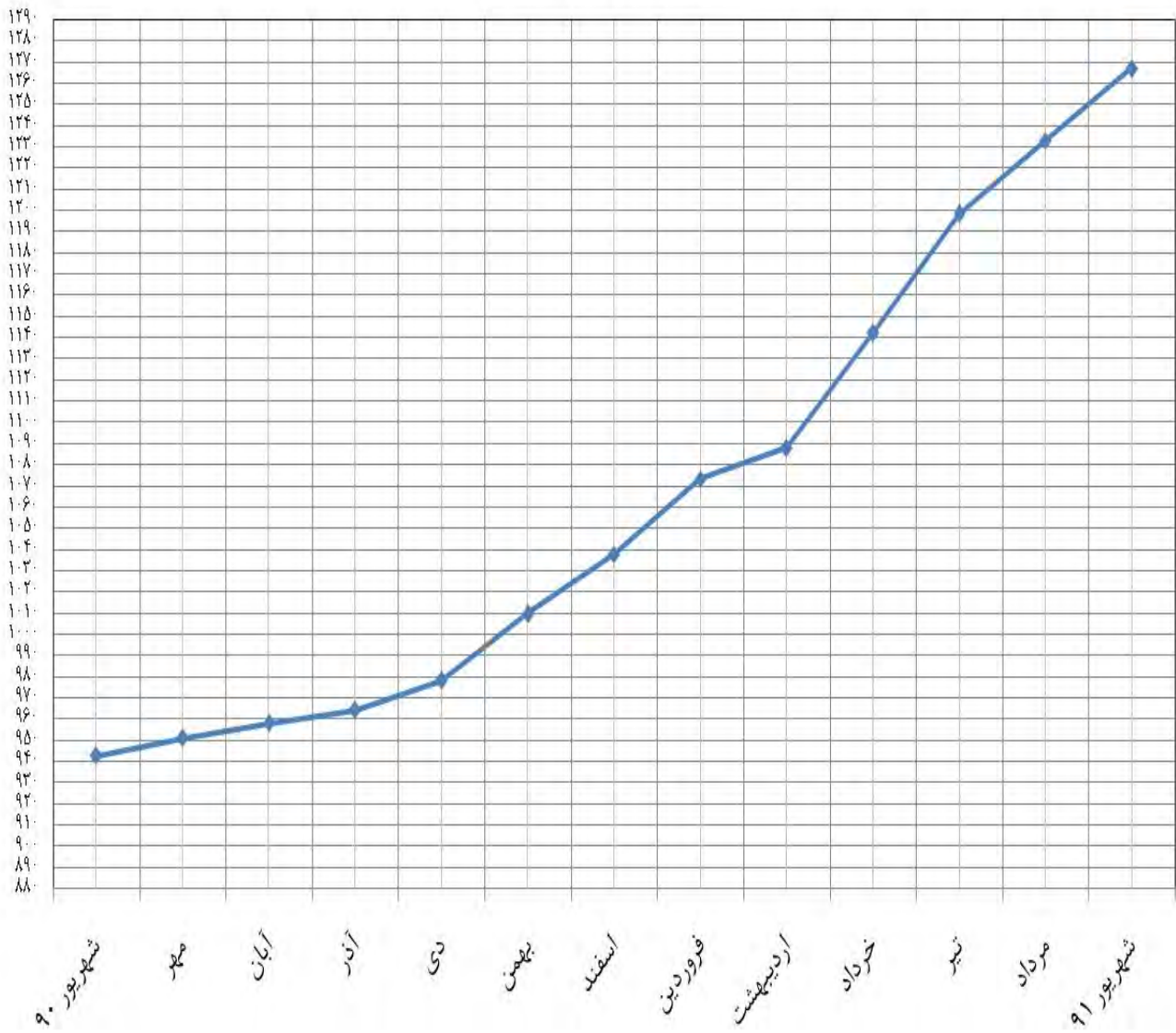
# نمودارها

مرکز آمار ایران



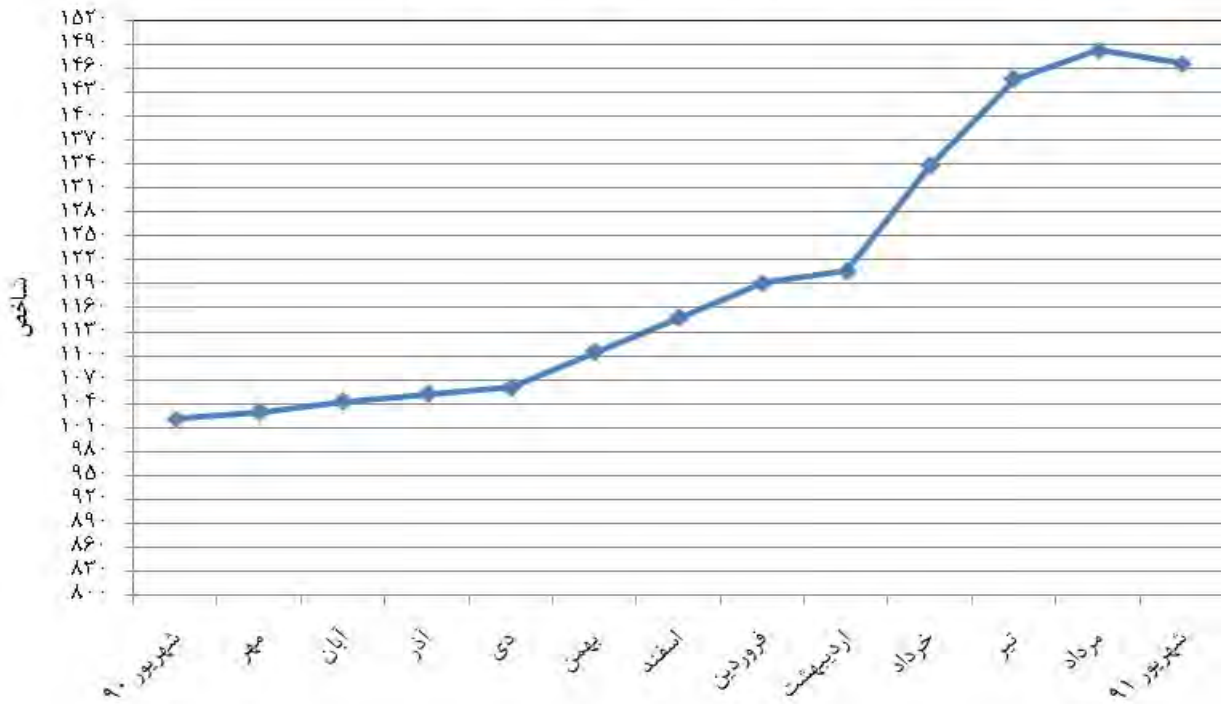


شاخص قیمت تولیدکننده کل صنعت

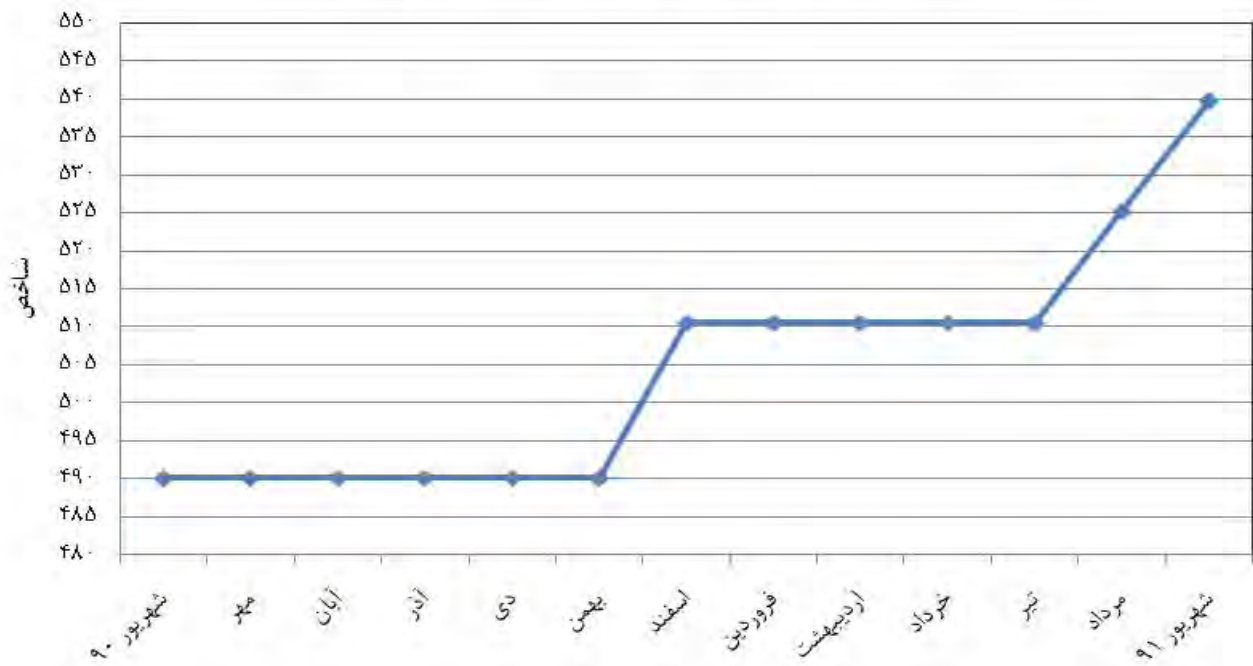


سرمارا پیمان

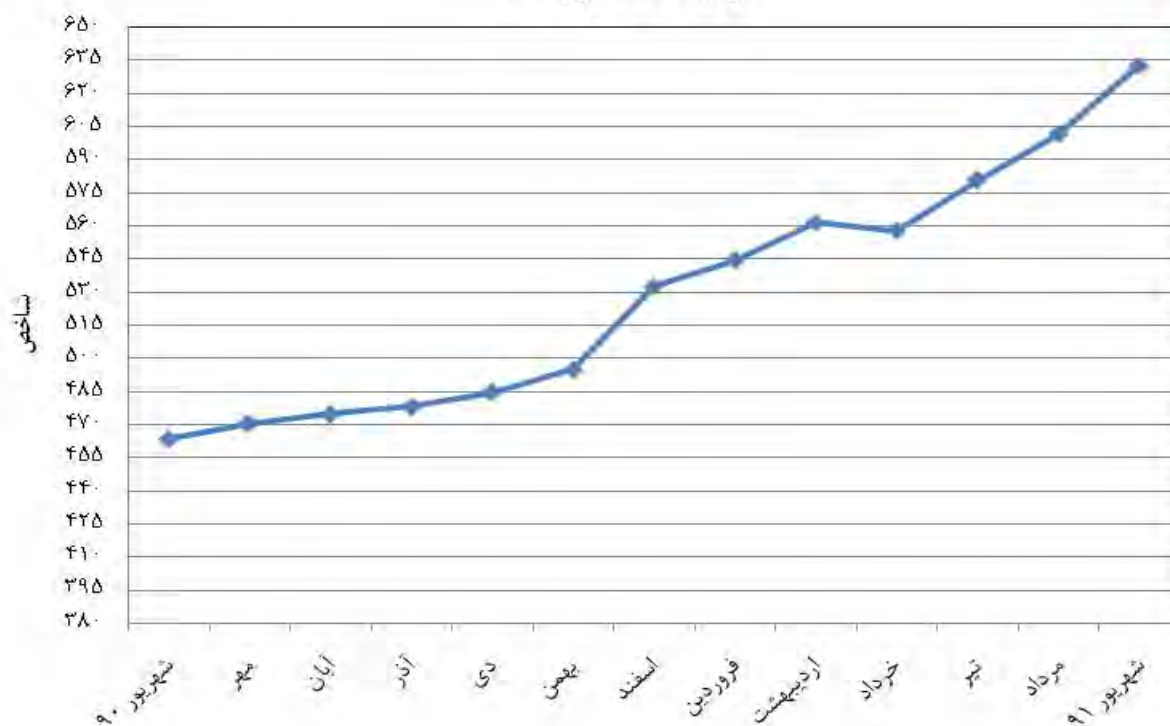
### صنایع مواد غذایی و آشامیدنی



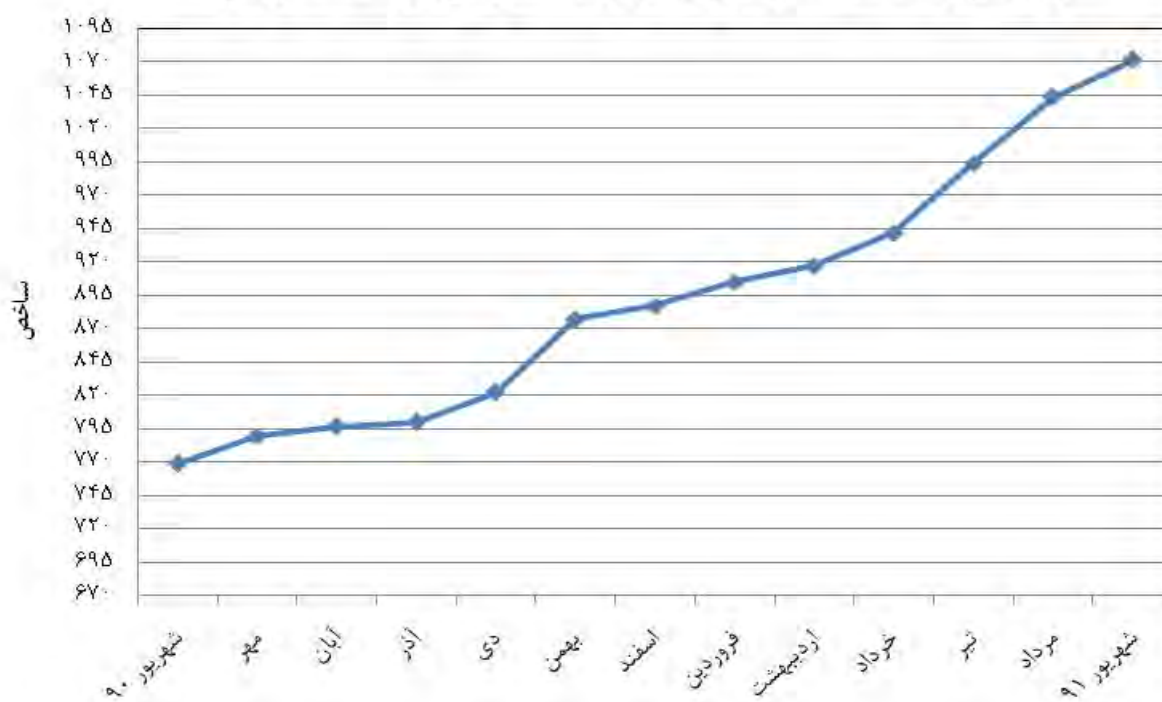
### تولید محصولات از توتون، تنباکو و سیگار



### تولید منسوجات



### تولید پوشاک، عمل آوردن و رنگ کردن پوست خزدار

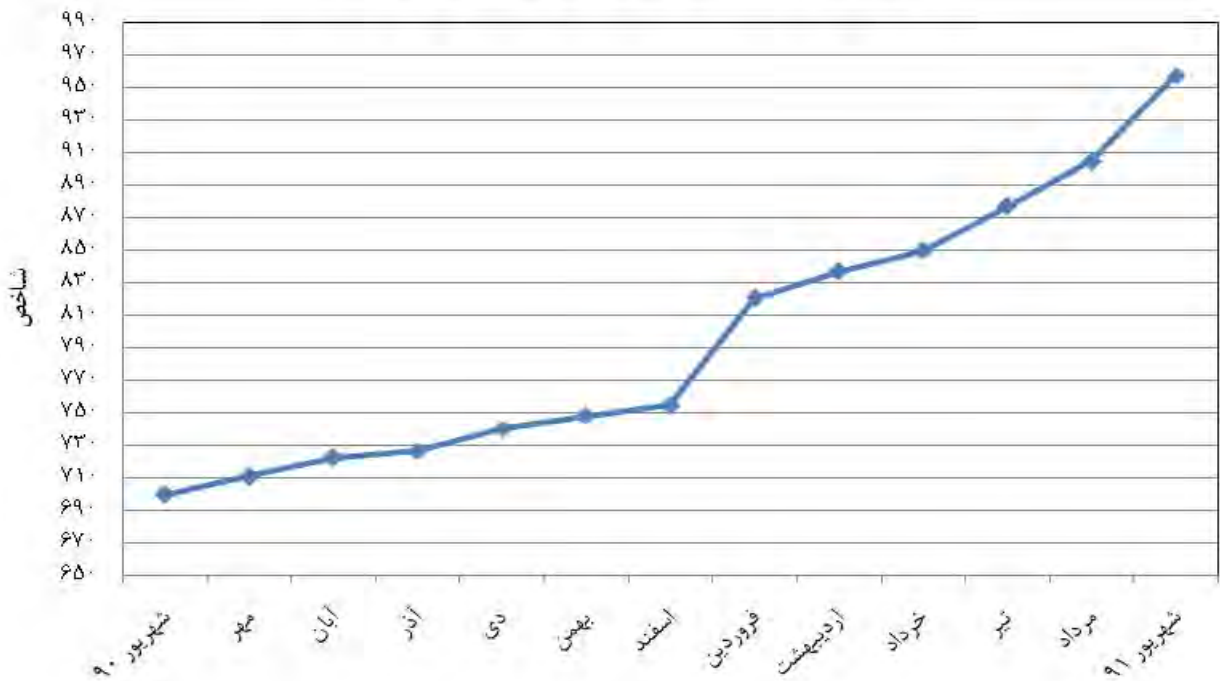




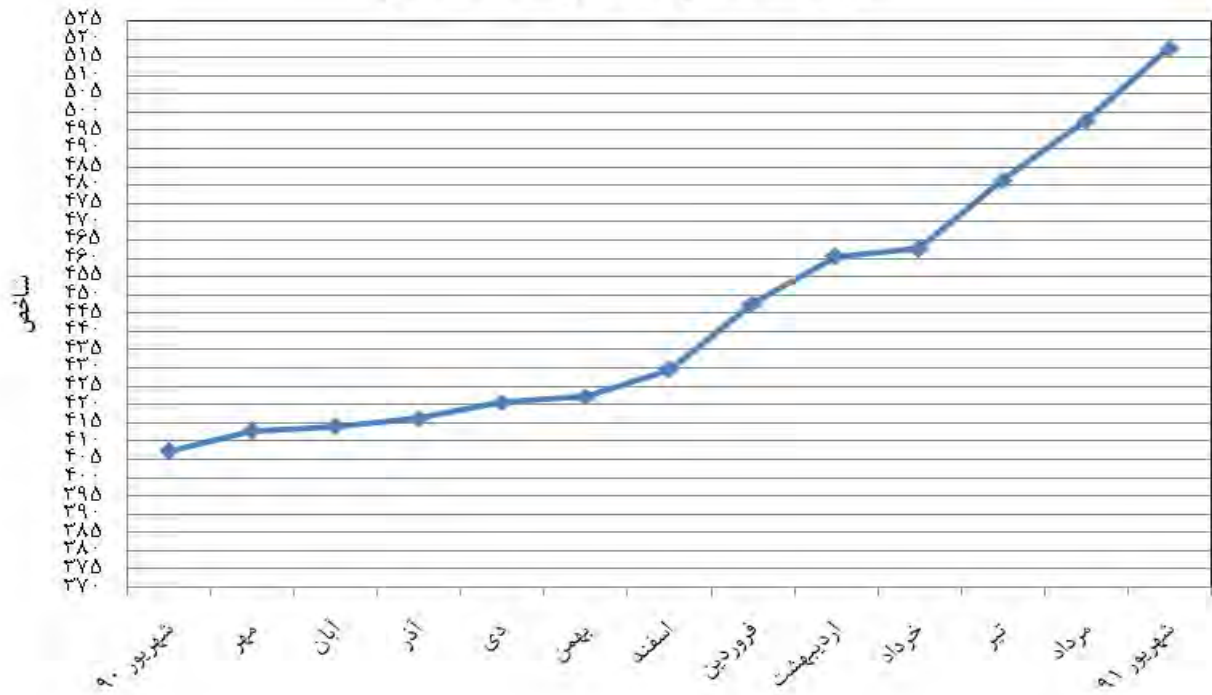
### دباغی و عمل آوردن چرم و ساخت کیف و چمدان



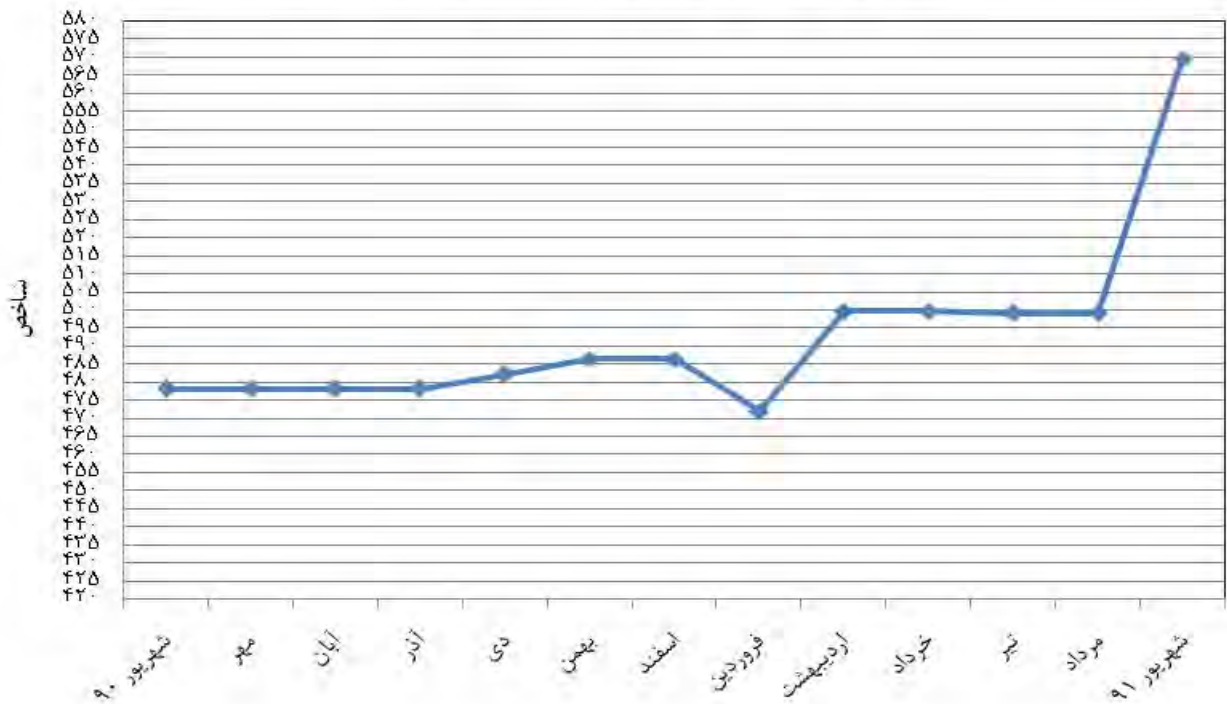
### تولید چوب، محصولات چوبی و چوب پنبه



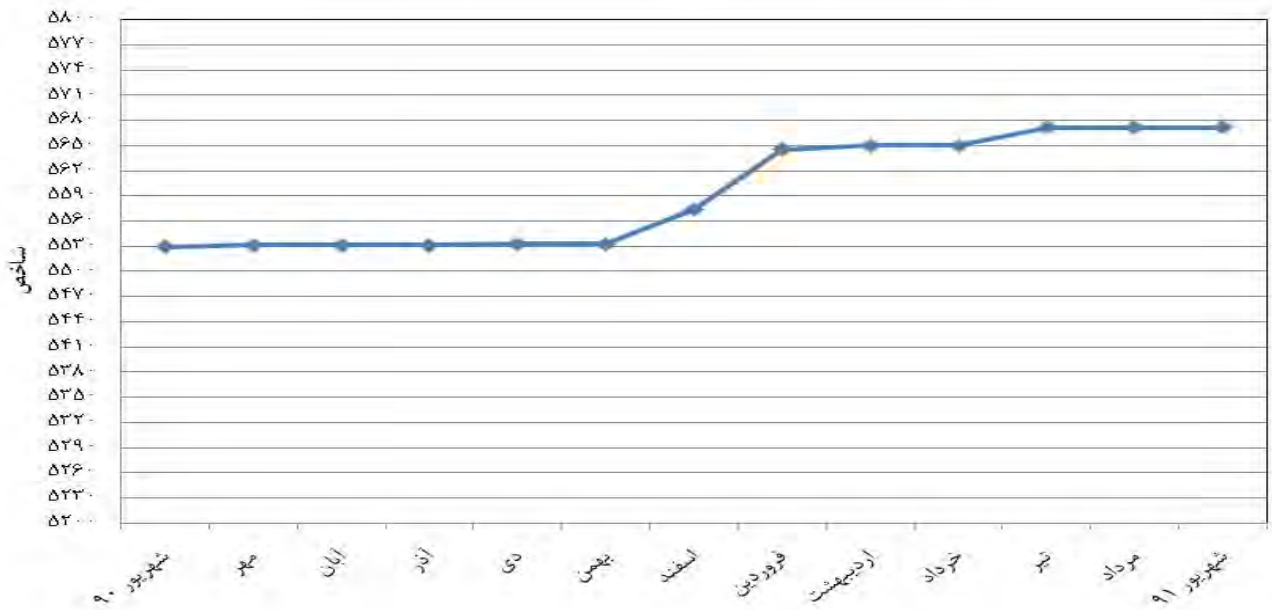
### تولید کاغذ و محصولات کاغذی



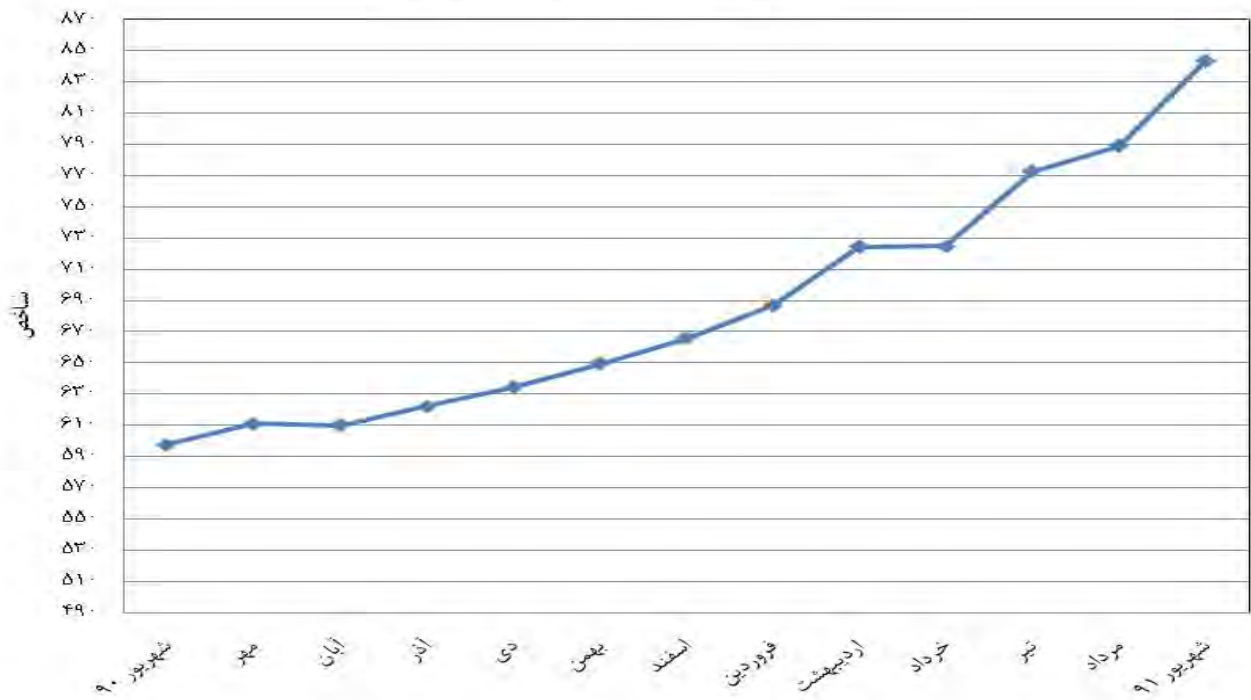
### انتشار، چاپ و تکثیر رسانه‌های ضبط شده



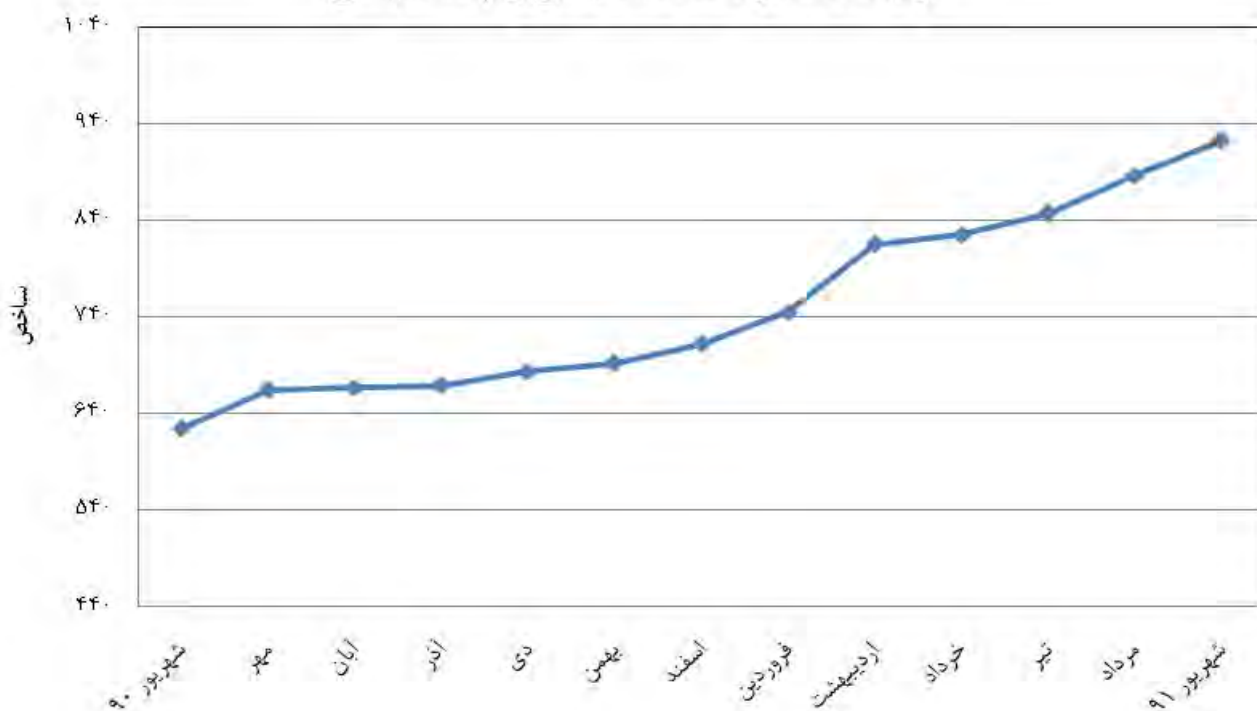
### صنایع تولید زغال سنگ - پالایشگاههای نفت



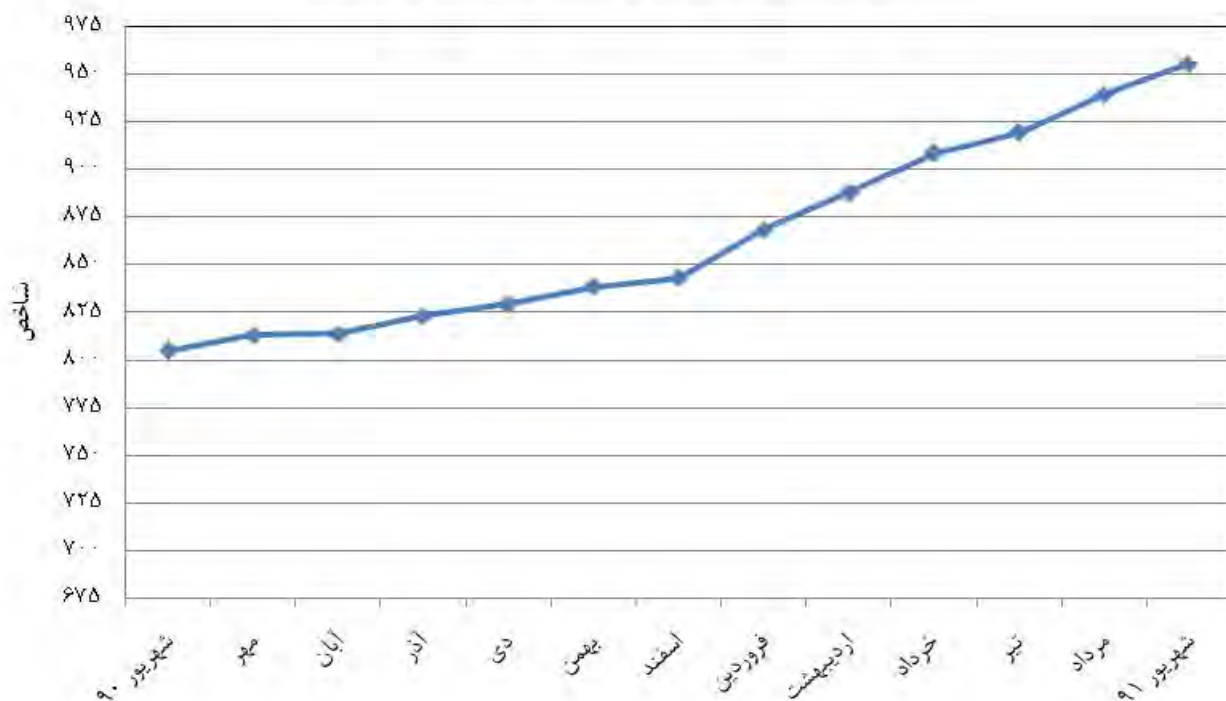
### صنایع محصولات شیمیایی



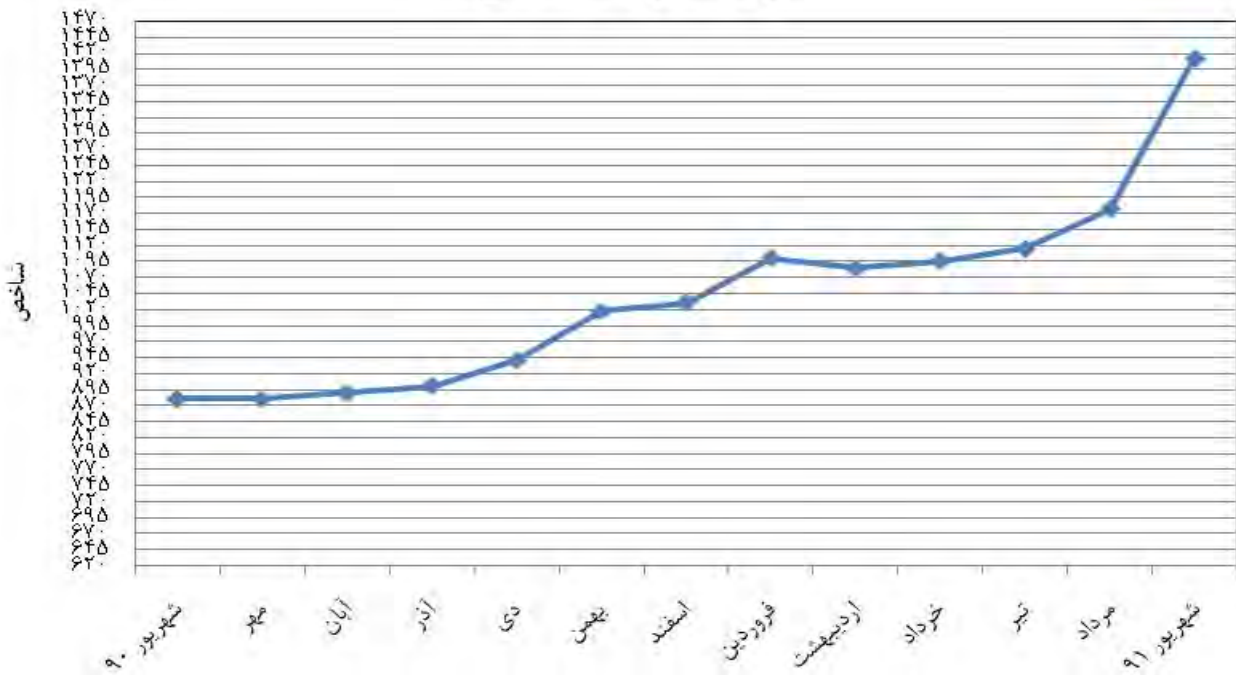
### تولید محصولات لاستیکی و پلاستیکی



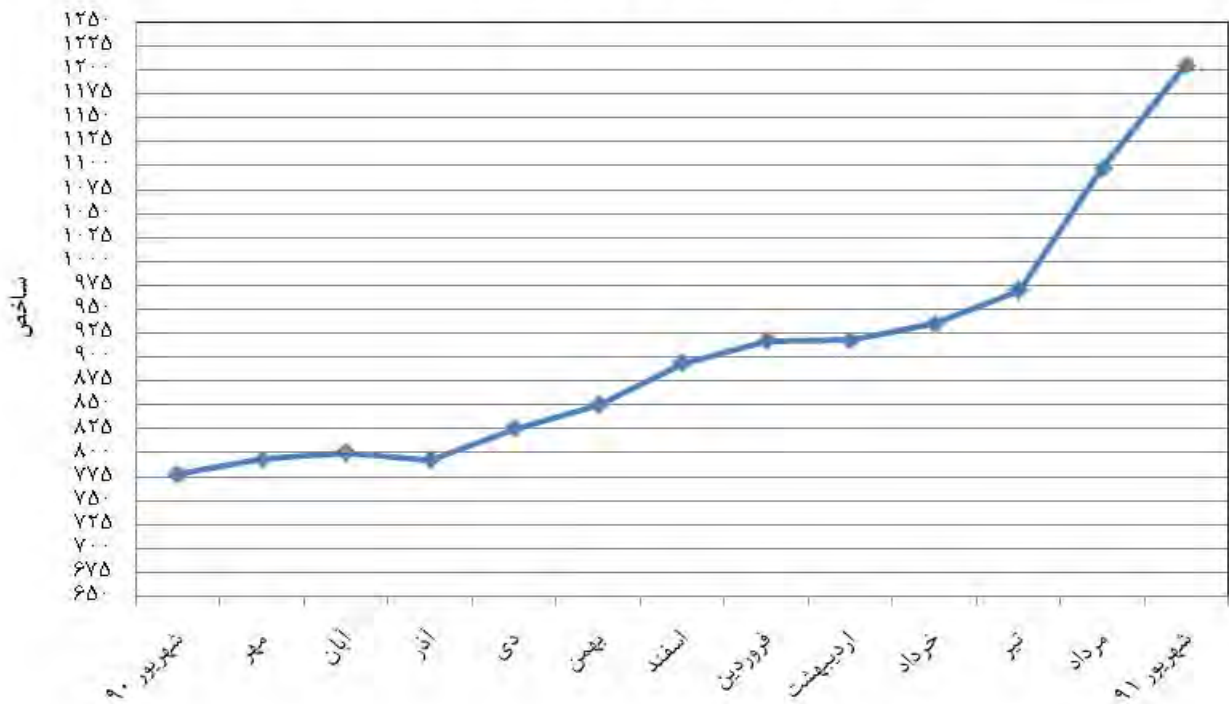
### تولید سایر محصولات کانی غیر فازی



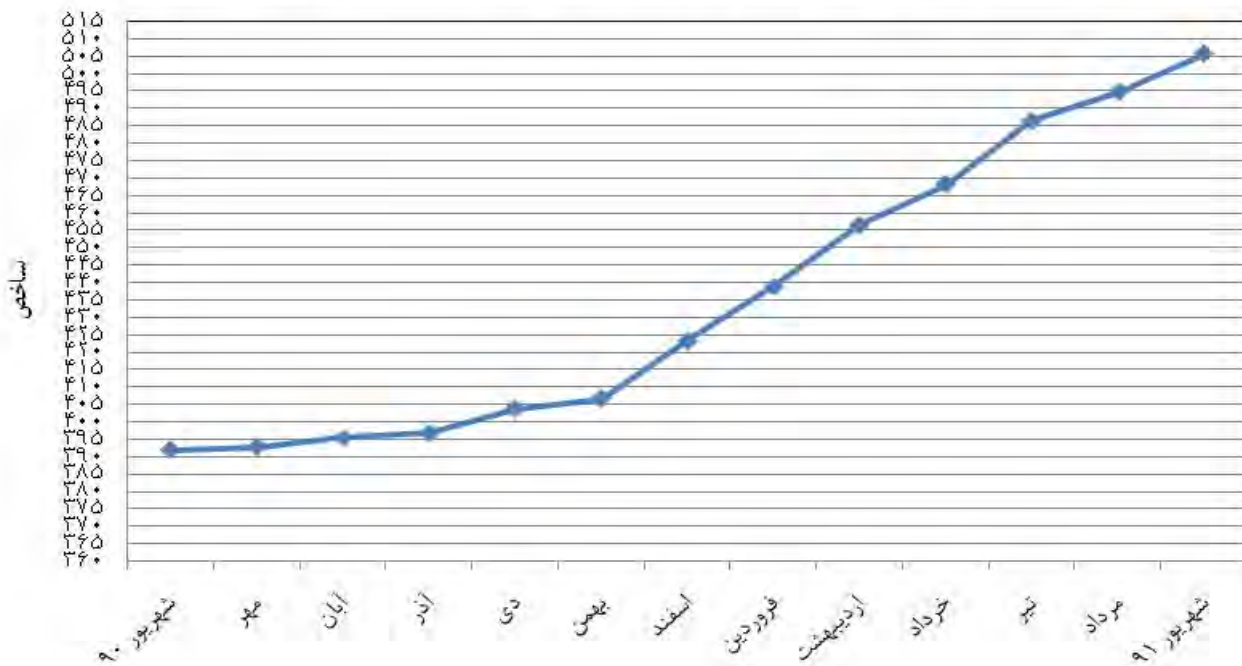
### تولید فلزات اساسی



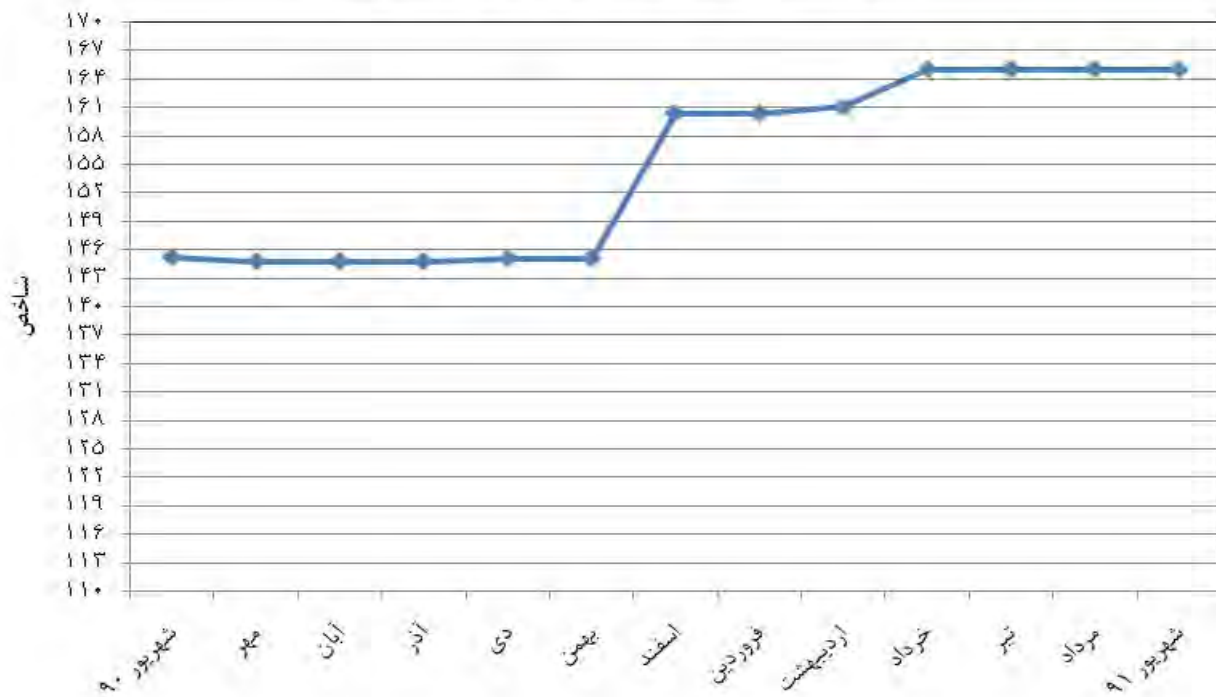
### تولید محصولات فلزی و فابریکی بجز ماشین آلات



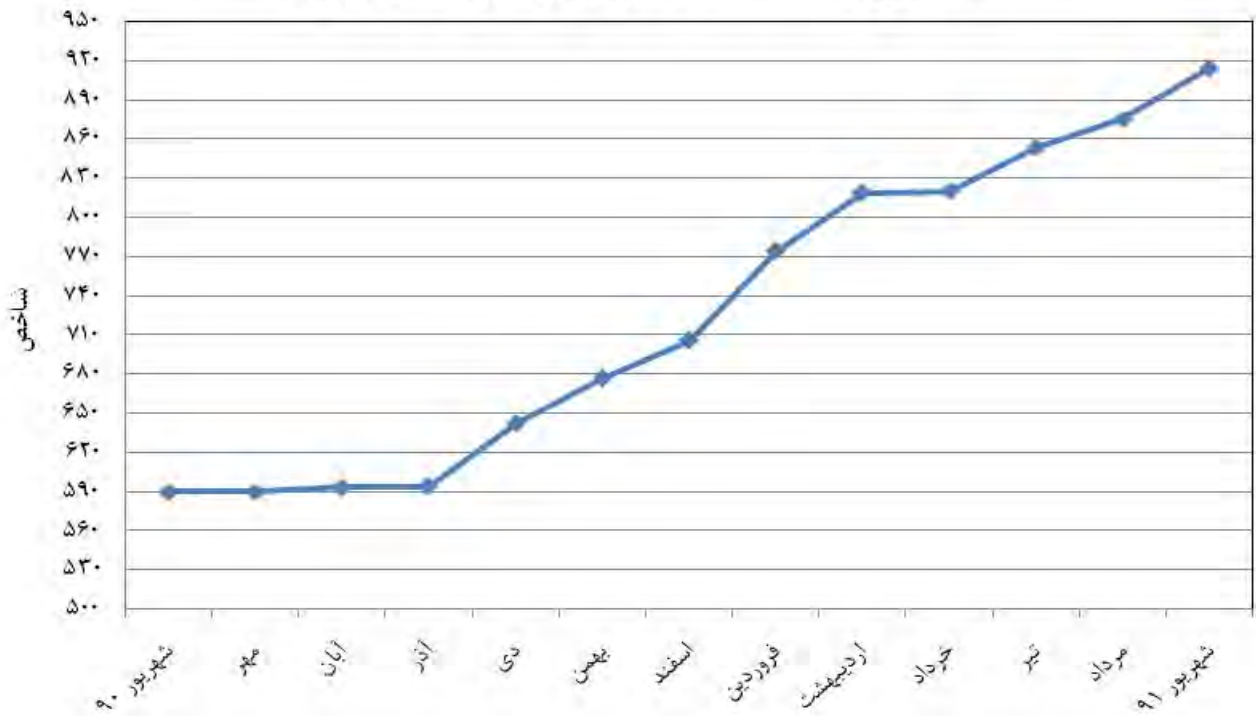
### تولید ماشین آلات و تجهیزات طبقه بندی نشده در جای دیگر



### تولید ماشین آلات اداری و محاسباتی



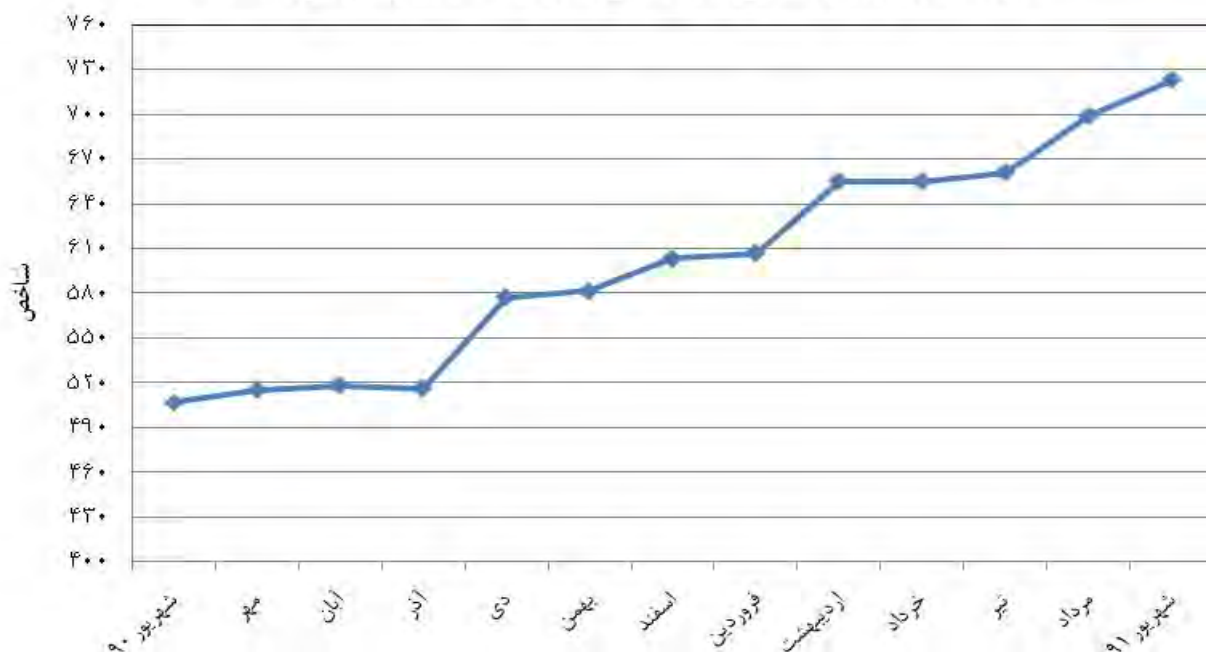
## ماشین آلات، دستگاه‌های مولد و انتقال برق



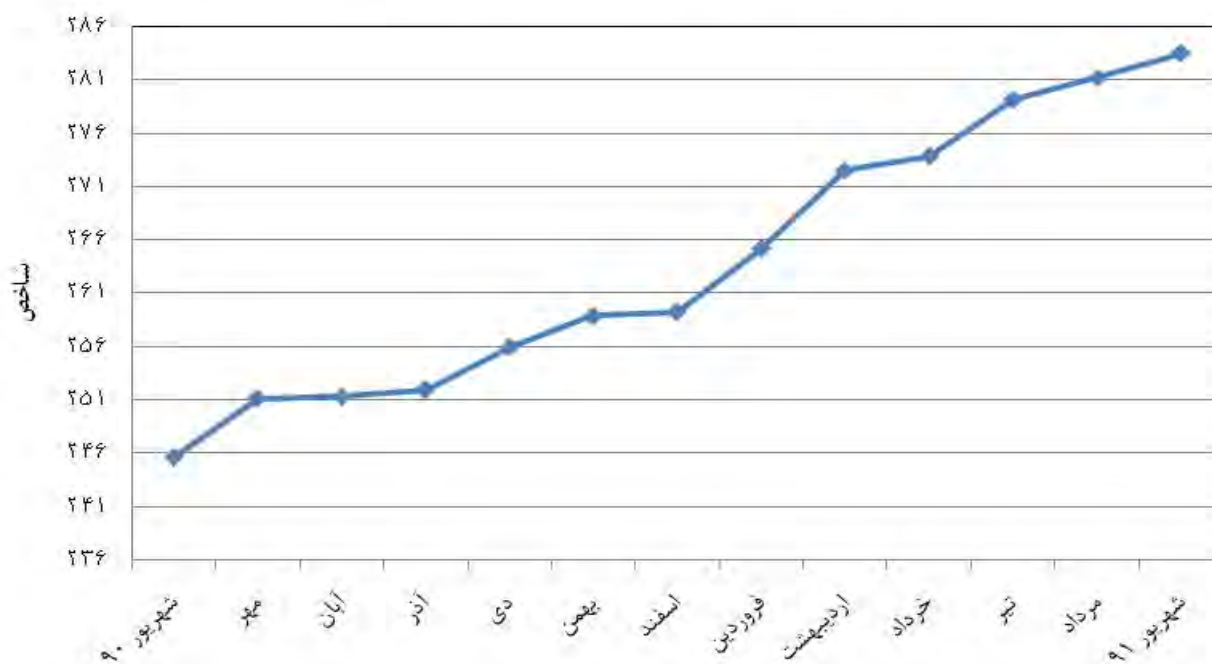
## تولید رادیو، تلویزیون، دستگاه‌ها و وسایل ارتباطی



### تولید ابزار پزشکی، اپتیکی، ابزار دقیق و انواع ساعت

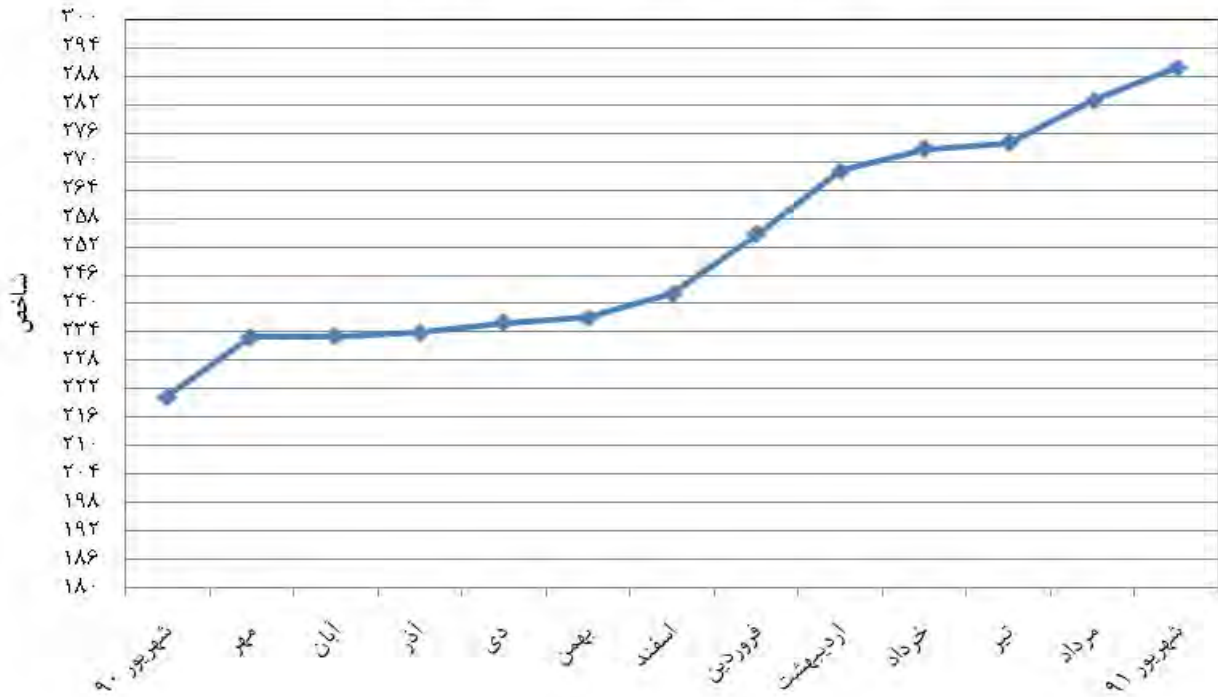


### تولید وسایل نقلیه موتوری، تریلر و نیم تریلر

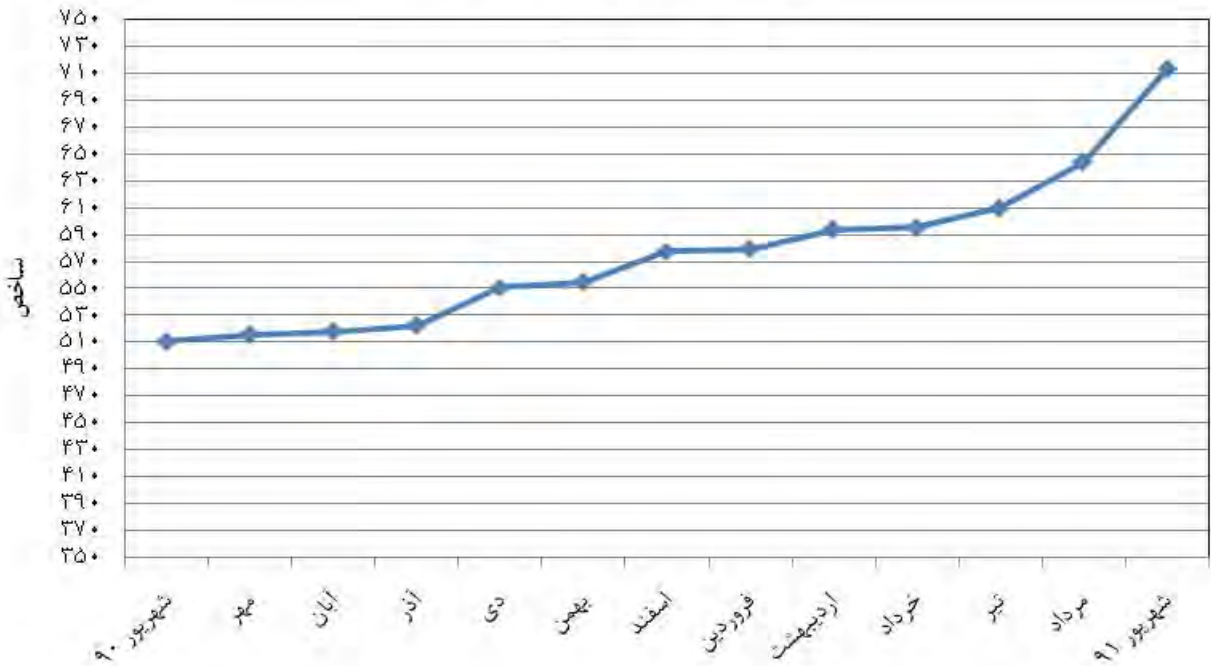




### تولید سایر وسایل حمل و نقل



### تولید مبلمان و مصنوعات





# جدول‌های آماری

مرکز آمار ایران

۱- شاخص قیمت تولیدکننده کل بخش صنعت و بخش‌های اصلی و درصد تغییر آن‌ها در شهریورماه سال‌های ۱۳۹۱-۱۳۹۰

(۱۳۷۵=۱۰۰)

درصد تغییر شاخص شهریورماه ۱۳۹۰ نسبت به		درصد تغییر شاخص شهریورماه ۱۳۹۱ نسبت به		شاخص شهریورماه ۱۳۹۱	ضریب اهمیت	نام فعالیت
ماه مشابه سال قبل	ماه قبل	ماه مشابه سال قبل	ماه قبل			
۵۹/۰	۰/۳	۳۴/۴	۲/۸	۱۲۶۶/۸	۱۰۰/۰	کل بخش صنعت .....
۴۱/۰	-۱/۵	۴۳/۶	-۱/۱	۱۴۶۶/۷	۳۷/۶	صنایع مواد غذایی و آشامیدنی .....
۴۲/۹	۰/۰	۱۰/۱	۲/۸	۵۳۹/۸	۰/۴	تولید محصولات از توتون و تنباکو سیگار .....
۳۲/۹	-۰/۱	۳۶/۶	۵/۲	۶۳۲/۵	۸/۰	تولید منسوجات .....
۲۲/۳	۰/۸	۳۹/۳	۲/۷	۱۰۷۱/۷	۵/۱	تولید پوشاک عمل آوردن و رنگ کردن پوست خردار ...
۲۶/۳	۰/۲	۴۴/۰	۳/۴	۴۲۶/۷	۱/۴	دبافی و عمل آوردن چرم و ساخت کیف و چمدان .....
۱۵/۰	-۰/۵	۳۶/۸	۵/۸	۹۵۷/۰	۰/۸	تولید چوب و محصولات چوبی و چوب پنبه .....
۱۴/۱	۰/۵	۲۷/۰	۴/۰	۵۱۷/۴	۱/۳	تولید کاغذ و محصولات کاغذی .....
۳/۰	۰/۰	۱۹/۱	۱۴/۱	۵۶۹/۷	۰/۴	انتشار و چاپ و تکثیر رسانه‌های ضبط شده .....
۶۴۳/۱	۰/۱	۲/۶	۰/۰	۵۶۷/۱۲	۳/۶	صنایع تولید زغال سنگ- پالایشگاه‌های نفت .....
۱۵/۴	۱/۹	۴۱/۱	۶/۹	۸۴۳/۶	۶/۹	صنایع محصولات شیمیایی .....
۲۱/۹	۴/۲	۴۷/۷	۴/۱	۹۲۲/۱	۲/۲	تولید محصولات لاستیکی و پلاستیکی .....
۲۵/۷	۰/۴	۱۸/۷	۱/۷	۹۵۵/۲	۵/۴	تولید سایر محصولات کانی غیر فلزی .....
۳۱/۱	۷/۱	۶۰/۴	۲۰/۱	۱۴۱۲/۳	۹/۸	تولید فلزات اساسی .....
۱۸/۸	۳/۰	۵۵/۰	۹/۸	۱۲۰۴/۷	۴/۰	تولید محصولات فلزی فابریکی بجز ماشین‌آلات .....
۹/۸	۰/۰	۲۹/۱	۲/۲	۵۰۵/۷	۴/۰	تولید ماشین‌آلات و تجهیزات طبقه‌بندی نشده در جای دیگر .....
۱۴/۲	۰/۰	۱۳/۷	۰/۰	۱۶۵/۱	۰/۱	تولید ماشین‌آلات اداری و محاسباتی .....
۱۲/۶	-۰/۳	۵۵/۰	۴/۵	۹۱۴/۰	۱/۷	ماشین‌آلات و دستگاه‌های مولد و انتقال برق .....
-۱۲/۰	-۱/۸	۱۲/۲	۰/۳	۱۲۵/۲	۰/۶	تولید رادیو و تلویزیون و دستگاه‌ها و وسایل ارتباطی .....
۱۶/۴	۲/۷	۴۲/۶	۳/۵	۷۲۳/۵	۰/۴	تولید ابزار پزشکی، اپتیکی، ابزار دقیق و انواع ساعت .....
۳/۲	۰/۲	۱۵/۴	۰/۸	۲۸۳/۵	۴/۵	تولید وسایل نقلیه موتوری و تریلر و نیم‌تریلر .....
۱۳/۹	۱/۲	۳۱/۵	۲/۵	۲۸۹/۹	۰/۴	تولید سایر وسایل حمل و نقل .....
۱۰/۰	۰/۴	۳۹/۷	۱۰/۷	۷۱۳/۱	۱/۴	تولید مبلمان و مصنوعات .....

۲- شاخص قیمت تولیدکننده فعالیت‌های صنعتی در شهریورماه ۱۳۹۱ و درصد تغییر آن‌ها در شهریورماه سال‌های ۱۳۹۰-۱۳۹۱ (۱۳۷۵=۱۰۰)

درصد تغییر شاخص شهریورماه ۱۳۹۰ نسبت به ماه مشابه سال قبل		درصد تغییر شاخص شهریورماه ۱۳۹۱ نسبت به ماه مشابه سال قبل		شاخص شهریورماه ۱۳۹۱	ضریب اهمیت	نام فعالیت
ماه قبل	ماه مشابه سال قبل	ماه قبل	ماه مشابه سال قبل			
۵۹/۰	۰/۳	۳۴/۴	۲/۸	۱۲۶۶/۸	۱۰۰/۰	کل بخش صنعت
۴۱/۰	-۱/۵	۴۳/۶	-۱/۱	۱۴۶۶/۷	۳۷/۶	صنایع مواد غذایی و آشامیدنی
۱/۸	-۲/۸	۶۱/۸	-۳/۸	۱۵۹۶/۱	۱۴/۸	تولید و عمل آوری و حفاظت گوشت و ماهی
۱۸/۲	۰/۰	۵۱/۰	۳/۷	۸۰۵/۴	۰/۴	عمل آوری و حفاظت ماهی و فراورده‌های ماهی
۳۹/۶	-۱/۷	۳۷/۱	۴/۱	۵۳۸/۹	۱/۴	تولید روغن و چربی حیوانی و نباتی خوراکی
-۲/۴	-۳/۳	۶۵/۲	-۴/۹	۱۸۹۹/۸	۱۰/۹	کشتار دام و طیور
						عمل آوری و حفاظت گوشت و فراورده‌های گوشتی
۸/۸	۲/۳	۵۴/۹	۳/۱	۱۱۶۷/۷	۰/۲	از فساد
۱۸/۳	۰/۹	۳۲/۳	-۳/۱	۶۶۷/۷	۰/۱	پاک کردن و درجه‌بندی و بسته‌بندی خرما
۴۴/۷	۱/۲	۳۹/۲	۵/۶	۸۵۹/۶	۱/۹	عمل آوری و حفاظت میوه‌ها و سبزی‌ها
۲۰/۳	۱/۷	۵۴/۵	۴/۷	۹۴۶/۲	۴/۰	تولید فراورده‌های لبنی
۲۰/۳	۱/۷	۵۴/۵	۴/۷	۹۴۶/۲	۴/۰	تولید فراورده‌های لبنی
۳۱/۲	-۱/۲	۲۷/۷	-۰/۳	۷۰۲/۴	۱۱/۵	تولید محصولات از دانه‌های آسیاب‌شده
۳۱/۵	-۱/۴	۲۵/۲	-۰/۴	۶۶۲/۷	۱۱/۱	آماده‌سازی و آرد کردن غلات و حیوانات
۲۱/۳	-۰/۷	۲۵/۷	۱/۳	۷۵۶/۸	۰/۱	تولید نشاسته و فراورده‌های نشاسته‌ای
۲۷/۹	۲/۶	۶۳/۳	۱/۶	۲۰۶۶/۱	۰/۳	تولید خوراک دام و حیوانات
۱۶۱/۰	-۰/۸	۳۰/۸	۰/۷	۲۸۹۹/۳	۶/۵	تولید سایر محصولات غذایی
۲۸/۱	-۱۱/۶	۲۶/۱	۴/۰	۱۱۸۲/۸	۱/۰	تولید قند و شکر
۲۳/۹	-۰/۳	۲۴/۶	۴/۴	۶۷۲/۴	۰/۴	تولید آبنبات و شکلات و نقل
						تولید رشته و ماکارونی و ورمیشل و محصولات
۲۵/۸	۰/۲	۱۹/۸	-۰/۳	۱۰۵۸/۱	۰/۲	آردی مشابه
۲۵۱/۳	۰/۰	۳۲/۰	۰/۰	۵۱۸۲/۶	۳/۰	نانوایی
۱۷/۵	۰/۲	۲۵/۰	۳/۲	۹۴۵/۳	۱/۳	تولید نان شیرینی و بیسکویت
۱۲/۵	۲/۲	۲۹/۲	۱۰/۴	۶۸۷/۹	۰/۱	چای سازی
۱۱/۵	۰/۶	۲۸/۲	۸/۹	۶۷۰/۰	۰/۵	تولید سایر محصولات غذایی
۱۳/۲	۲/۱	۳۳/۷	۵/۲	۹۰۳/۴	۰/۷	تولید انواع آشامیدنی‌ها
۳/۶	۰/۰	-۵/۸	۰/۰	۶۷۰/۶	۰/۰	تولید الکل اتیلیک از مواد تخمیر شده
۰/۰	۰/۰	۳۰/۰	۰/۰	۵۹۰/۹	۰/۱	تولید مال‌الشعیر و مالتا
۱۵/۵	۲/۵	۳۶/۰	۶/۰	۹۷۰/۹	۰/۶	تولید نوشابه‌های غیرالکلی گازدار
۲۲/۶	۴/۰	۵۱/۱	۶/۸	۱۲۵۶/۲	۰/۰	تولید دوغ و آب معدنی
۴۲/۹	۰/۰	۱۰/۱	۲/۸	۵۳۹/۸	۰/۴	تولید محصولات از توتون و تنباکو سیگار
۴۲/۹	۰/۰	۱۰/۱	۲/۸	۵۳۹/۸	۰/۴	تولید محصولات از توتون و تنباکو
۴۲/۹	۰/۰	۱۰/۱	۲/۸	۵۳۹/۸	۰/۴	تولید محصولات از توتون و تنباکو
۳۲/۹	-۰/۱	۳۶/۶	۵/۲	۶۳۲/۵	۸/۰	تولید منسوجات

۲- شاخص قیمت تولیدکننده فعالیت‌های صنعتی در شهریورماه ۱۳۹۱ و درصد تغییر آن‌ها در شهریورماه سال‌های ۱۳۹۰-۱۳۹۱ (دنباله) (۱۳۷۵=۱۰۰)

درصد تغییر شاخص شهریورماه ۱۳۹۰ نسبت به ماه مشابه سال قبل		درصد تغییر شاخص شهریورماه ۱۳۹۱ نسبت به ماه مشابه سال قبل		شاخص شهریورماه ۱۳۹۱	ضریب اهمیت	نام فعالیت
۴۰/۲	-۰/۲	۳۱/۲	۶/۰	۶۲۷/۹	۴/۳	ریسندگی بافندگی و تکمیل منسوجات .....
۴۰/۲	-۰/۲	۳۱/۲	۶/۰	۶۲۷/۹	۴/۳	آماده‌سازی و ریسندگی الیاف .....
۲۴/۱	-۰/۱	۴۱/۷	۳/۰	۶۸۷/۵	۳/۰	تولید سایر منسوجات.....
۱۲/۰	۱/۰	۳۳/۹	۱۰/۰	۴۹۷/۱	۰/۴	تولید کالاهای نساجی ساخته شده به استثنای پوشاک..
۱۳/۷	۰/۰	۴۹/۵	۰/۷	۵۵۶/۵	۰/۰	تولید طناب و ریسمن و نخ قند و توری .....
۲۷/۴	۰/۰	۴۹/۲	۳/۱	۹۳۸/۸	۱/۵	تولید قالی و قالیچه دستباف .....
۷۱/۰	۰/۰	۲۴/۹	۰/۰	۱۰۹۶/۴	۰/۰	تولید گلیم و زیلو و جاجیم دستباف .....
۱۸/۵	-۰/۹	۲۵/۶	۰/۴	۳۹۸/۵	۱/۱	فرش ماشینی و موکت.....
۲۷/۹	۱/۴	۵۶/۰	۱۳/۶	۴۳۲/۶	۰/۷	تولید انواع پارچه و کالاهای کشفاف و قلاب‌باف .....
۳۱/۶	۲/۴	۶۸/۵	۱۴/۸	۳۹۷/۳	۰/۴	کشفافی و تریکو بافی و قلاب‌بافی .....
۲۴/۰	۰/۳	۴۱/۷	۱۱/۹	۴۹۱/۷	۰/۳	جوراب بافی.....
۲۲/۳	۰/۸	۳۹/۳	۲/۷	۱۰۷۱/۷	۵/۱	تولید پوشاک عمل آوردن و رنگ کردن پوست خردار ...
۲۲/۳	۰/۸	۳۹/۳	۲/۷	۱۰۷۱/۷	۵/۱	تولید پوشاک به استثنای پوشاک از پوست خردار .....
۲۲/۳	۰/۸	۳۹/۳	۲/۷	۱۰۷۱/۷	۵/۱	تولید پوشاک به استثنای پوشاک از پوست خردار .....
۲۶/۳	۰/۲	۴۴/۰	۳/۴	۴۲۶/۷	۱/۴	دباغی و عمل آوردن چرم و ساخت کیف و چمدان.....
۴۳/۷	۰/۳	۳۶/۱	۱/۷	۶۳۸/۷	۰/۴	دباغی و عمل آوردن چرم و ساخت کیف و چمدان .....
۴۶/۲	۰/۰	۳۶/۹	۱/۱	۷۱۴/۹	۰/۳	دباغی و تکمیل چرم .....
۲۸/۳	۲/۱	۳۰/۴	۶/۰	۳۶۱/۵	۰/۱	تولید کیف چمدان و محصولات مشابه .....
۱۳/۵	۰/۲	۵۱/۵	۴/۸	۳۳۳/۷	۱/۰	تولید کفش.....
۱۳/۵	۰/۲	۵۱/۵	۴/۸	۳۳۳/۷	۱/۰	تولید کفش.....
۱۵/۰	-۰/۵	۳۶/۸	۵/۸	۹۵۷/۰	۰/۸	تولید چوب و محصولات چوبی و چوب پنبه .....
۱۹/۲	۰/۲	۲۷/۵	۶/۷	۹۵۱/۶	۰/۱	اره‌کشی و رنده‌کاری چوب.....
۱۹/۲	۰/۲	۲۷/۵	۶/۷	۹۵۱/۶	۰/۱	اره‌کشی و رنده‌کاری چوب.....
۱۴/۳	-۰/۶	۳۸/۴	۵/۷	۹۵۷/۹	۰/۷	تولید محصولات از چوب و چوب پنبه و نی.....
۱۲/۷	۰/۳	۱۱/۲	۰/۷	۶۷۸/۳	۰/۲	تولید ورق‌های روکش شده و تخته چندلایی و نیوپان و سایر انواع پانل و تخته.....
۱۷/۸	-۱/۳	۳۱/۶	۵/۶	۱۱۷۵/۵	۰/۴	تولیدمصنوعات نجاری و قفسه‌بندی و در و پنجره‌سازی چوبی ساختمانی.....
-۶/۶	۱/۱	۱۷۵/۷	۱۳/۷	۹۴۷/۸	۰/۱	تولید ظروف و محفظه‌های چوبی.....
۳۶/۵	۱/۰	۱۸/۰	۰/۵	۴۱۳/۱	۰/۰	تولید سایر محصولات چوبی و تولید کالا از چوب پنبه و نی و مواد حصیری .....
۱۴/۱	۰/۵	۲۷/۰	۴/۰	۵۱۷/۴	۱/۳	تولید کاغذ و محصولات کاغذی .....
۱۴/۱	۰/۵	۲۷/۰	۴/۰	۵۱۷/۴	۱/۳	تولید کاغذ و محصولات کاغذی .....
۱۴/۹	۱/۳	۲۳/۸	۳/۷	۶۳۴/۱	۰/۴	تولید خمیر کاغذ و کاغذ و مقوا.....
۱۶/۹	۰/۰	۳۶/۰	۵/۸	۴۴۹/۳	۰/۶	تولید جعبه و کارتن و سایر و سایل بسته‌بندی کاغذی و مقوایی.....

۲- شاخص قیمت تولیدکننده فعالیت‌های صنعتی در شهریورماه ۱۳۹۱ و درصد تغییر آن‌ها در شهریورماه سال‌های ۱۳۹۰-۱۳۹۱ (دنباله)

درصد تغییر شاخص شهریورماه ۱۳۹۰ نسبت به ماه مشابه سال قبل		درصد تغییر شاخص شهریورماه ۱۳۹۱ نسبت به ماه مشابه سال قبل		شاخص شهریورماه ۱۳۹۱	ضریب اهمیت	نام فعالیت
ماه قبل	ماه مشابه سال قبل	ماه قبل	ماه مشابه سال قبل			
۸/۰	۰/۰	۱۵/۱	۰/۵	۵۲۴/۹	۰/۲	تولید سایر کالاهای کاغذی و مقوایی.....
۳/۰	۰/۰	۱۹/۱	۱۴/۱	۵۶۹/۷	۰/۴	انتشار و چاپ و تکثیر رسانه‌های ضبط شده.....
۱/۵	۰/۰	۱۷/۷	۰/۲	۴۲۹/۱	۰/۱	انتشار.....
۱/۵	۰/۰	۱۷/۷	۰/۲	۴۲۹/۱	۰/۱	انتشار روزنامه و مجله.....
۳/۵	۰/۰	۱۹/۷	۱۹/۸	۶۴۱/۳	۰/۳	چاپ و فعالیت‌های خدمات مربوط به چاپ.....
۳/۵	۰/۰	۱۹/۷	۱۹/۸	۶۴۱/۳	۰/۳	چاپ.....
۶۴۳/۱	۰/۱	۲/۶	۰/۰	۵۶۷/۱۲	۳/۶	صنایع تولید زغال سنگ- پالایشگاه‌های نفت.....
۰/۰	۰/۰	۲۲/۱	۰/۰	۸۷۸/۸	۰/۰	تولید فرآورده‌های کوره کک.....
۰/۰	۰/۰	۲۲/۱	۰/۰	۸۷۸/۸	۰/۰	تولید فرآورده‌های کوره کک.....
۶۴۳/۶	۰/۱	۲/۶	۰/۰	۵۶۷۴/۸	۳/۶	تولید فرآورده‌های نفتی تصفیه شده.....
۶۴۳/۶	۰/۱	۲/۶	۰/۰	۵۶۷۴/۸	۳/۶	تولید فرآورده‌های نفتی تصفیه شده.....
۱۵/۴	۱/۹	۴۱/۱	۶/۹	۸۴۳/۶	۶/۹	صنایع محصولات شیمیایی.....
۲۰/۳	۲/۵	۳۵/۳	۱۰/۸	۸۳۴/۷	۳/۴	تولید مواد شیمیایی اساسی.....
۳۱/۰	۱۳/۲	۱۸/۲	۵/۳	۱۰۰۸/۸	۰/۵	تولید مواد شیمیایی اساسی بجز کود و ترکیبات ازت.....
۵/۹	۰/۰	۱۰/۴	۰/۰	۸۱۸/۶	۰/۷	تولید کود شیمیایی و ترکیبات ازت.....
						تولید مواد پلاستیکی به شکل اولیه و ساخت لاستیک
۲۴/۲	۰/۰	۵۳/۶	۱۶/۹	۷۹۸/۰	۲/۲	مصنوعی.....
۱۰/۱	۱/۲	۴۷/۳	۳/۰	۸۸۶/۳	۳/۲	تولید سایر محصولات شیمیایی.....
						تولید سموم دفع آفات و سایر فرآورده‌های شیمیایی مورد
۱۱/۲	۰/۲	۲۳/۶	۰/۰	۴۰۱/۰	۰/۱	استفاده در کشاورزی.....
۱۴/۳	۰/۹	۳۶/۴	۲/۰	۷۷۴/۳	۰/۷	تولید انواع رنگ و روغن جلا و پوشش‌های مشابه و بتانه.....
						تولید دارو و مواد شیمیایی مورد استفاده در پزشکی و
۶/۷	۲/۵	۶۸/۲	۲/۰	۱۱۳۱/۲	۱/۰	محصولات دارویی گیاهی.....
						تولید صابون و مواد پاک‌کننده و لوازم بهداشت و نظافت و
۱۱/۱	۰/۰	۳۶/۵	۵/۰	۸۸۴/۴	۱/۲	عطرها و لوازم آرایش.....
۱۰/۴	۳/۱	۳۹/۱	۱/۰	۴۸۳/۷	۰/۳	تولید سایر محصولات شیمیایی.....
۲۰/۶	۱/۱	۴۵/۰	۹/۳	۵۵۵/۰	۰/۴	تولید الیاف مصنوعی.....
۲۰/۶	۱/۱	۴۵/۰	۹/۳	۵۵۵/۰	۰/۴	تولید الیاف مصنوعی.....
۲۱/۹	۴/۲	۴۷/۷	۴/۱	۹۲۲/۱	۲/۲	تولید محصولات لاستیکی و پلاستیکی.....
۲۱/۴	۲/۹	۳۶/۰	۳/۷	۹۹۲/۶	۱/۰	تولید محصولات لاستیکی بجز کفش.....
۲۲/۱	۳/۲	۳۶/۴	۳/۶	۱۰۷۹/۲	۰/۸	تولید لاستیک رویی و تویی و روکش کردن مجدد و بازسازی..
۱۴/۴	۰/۳	۳۱/۷	۵/۰	۵۳۲/۸	۰/۲	تولید سایر محصولات لاستیکی.....
۲۲/۵	۵/۶	۶۰/۲	۴/۳	۸۶۶/۲	۱/۲	تولید محصولات پلاستیکی بجز کفش.....
۲۲/۵	۵/۶	۶۰/۲	۴/۳	۸۶۶/۲	۱/۲	تولید محصولات پلاستیکی بجز کفش.....
۲۵/۷	۰/۴	۱۸/۷	۱/۷	۹۵۵/۲	۵/۴	تولید سایر محصولات کانی غیر فلزی.....
۱۹/۷	۳/۳	۲۶/۳	۱/۰	۴۵۳/۲	۰/۴	تولید شیشه و محصولات شیشه‌ای.....

۲- شاخص قیمت تولیدکننده فعالیت‌های صنعتی در شهریورماه ۱۳۹۱ و درصد تغییر آن‌ها در شهریورماه سال‌های ۱۳۹۰-۱۳۹۱ (دنباله) (۱۳۷۵=۱۰۰)

درصد تغییر شاخص شهریورماه ۱۳۹۰ نسبت به ماه مشابه سال قبل		درصد تغییر شاخص شهریورماه ۱۳۹۱ نسبت به ماه مشابه سال قبل		شاخص شهریورماه ۱۳۹۱	ضریب اهمیت	نام فعالیت
ماه قبل	ماه مشابه سال قبل	ماه قبل	ماه مشابه سال قبل			
۱۷/۳	۴/۹	۲۰/۱	۰/۷	۴۹۵/۴	۰/۲	تولید شیشه جام
۲۲/۷	۱/۵	۳۳/۷	۱/۴	۴۱۴/۴	۰/۲	تولید محصولات شیشه‌ای بجز جام
۲۶/۰	۰/۳	۱۸/۴	۱/۷	۹۹۹/۴	۵/۰	تولید محصولات کانی غیر فلزی
۳/۶	۰/۰	۱۵/۰	۱/۷	۴۰۱/۲	۰/۲	تولید کالاهای سرامیکی غیر نسوز غیر ساختمانی
۷/۳	۰/۰	۵۴/۹	۴/۸	۷۵۸/۷	۰/۲	تولید محصولات سرامیکی نسوز- عایق حرارت
۱۸/۴	۰/۰	۵/۲	۰/۰	۹۸۸/۵	۱/۰	تولید سیمان و آهک و گچ
۱۵/۰	۰/۱	۳۱/۴	۳/۴	۱۱۳۹/۹	۱/۲	تولید محصولات ساخته شده از بتن سیمان و گچ
۱۷/۰	۰/۶	۲/۰	۰/۷	۵۹۸/۴	۰/۸	بریدن و شکل دادن و تکمیل سنگ
۷۴/۲	۰/۷	۱۲/۵	۲/۱	۱۸۴۰/۸	۰/۱۶	تولید آجر
۶/۴	۰/۱	۱۰/۶	۰/۰	۳۱۱/۱	۰/۵	تولید سایر محصولات گلی و سرامیکی غیر نسوز ساختمانی تولید سایر محصولات کانی غیر فلزی طبقه‌بندی نشده در جای دیگر
۱۹/۲	۰/۰	۴۲/۰	۰/۹	۱۵۱۸/۹	۰/۴	تولید فلزات اساسی
۳۱/۱	۷/۱	۶۰/۴	۲۰/۱	۱۴۱۲/۳	۹/۸	تولید فلزات اولیه آهن و فولاد
۳۳/۴	۸/۳	۵۵/۹	۲۱/۶	۱۳۲۲/۵	۸/۰	تولید محصولات اولیه آهن و فولاد
۳۳/۴	۸/۳	۵۵/۹	۲۱/۶	۱۳۲۲/۵	۸/۰	تولید فلزات اساسی گران‌بها و فلزات
۲۳/۳	۲/۷	۷۷/۲	۱۵/۴	۱۸۱۹/۱	۱/۸	تولید محصولات اساسی مسی
۲۶/۵	۳/۶	۷۱/۹	۱۱/۹	۲۳۴۹/۸	۱/۰	تولید محصولات اساسی آلومینیومی
۱۳/۷	-۰/۱	۹۴/۸	۲۷/۱	۱۰۹۳/۶	۰/۸	تولید محصولات فلزی فابریکی بجز ماشین‌آلات
۱۸/۸	۳/۰	۵۵/۰	۹/۸	۱۲۰۴/۷	۴/۰	تولید محصولات فلزی ساختمانی، مخازن، انبارها و مولدهای بخار
۱۹/۴	۳/۶	۶۰/۵	۱۰/۷	۱۴۶۰/۱۶	۲/۸	تولید محصولات فلزی ساختمانی
۲۱/۶	۴/۰	۶۰/۹	۱۰/۶	۱۵۵۴/۴	۲/۳	تولید مخازن و انبارها و ظروف فلزی مشابه
۷/۱	۰/۹	۵۷/۹	۱۱/۳	۱۰۴۸/۸	۰/۵	تولید سایر محصولات فلزی فابریکی و فعالیت‌های خدماتی فلزکاری
۱۶/۴	۰/۸	۳۲/۲	۵/۵	۶۴۲/۹	۱/۳	تولیدات برنده و ابزار دستی و یراق‌آلات
۷/۶	۴/۳	۱۴/۴	۳/۴	۴۴۴/۱	۰/۱	تولید سایر محصولات فلزی طبقه‌بندی نشده در جای دیگر
۱۷/۰	۰/۶	۳۳/۳	۵/۶	۶۵۸/۸	۱/۲	تولید ماشین‌آلات و تجهیزات طبقه‌بندی نشده در جای دیگر
۹/۸	۰/۰	۲۹/۱	۲/۲	۵۰۵/۷	۴/۰	تولید ماشین‌آلات با کاربرد عام
۱۰/۴	۰/۱	۲۷/۱	۳/۵	۵۲۱/۹	۱/۲	تولید موتور توربین
۲۳/۱	۰/۴	۲/۸	۰/۰	۳۴۹/۰	۰/۲	تولید پمپ و کمپرسور و شیر و سوپاپ
۷/۷	۰/۰	۳۸/۷	۶/۶	۷۲۳/۹	۰/۳	تولید یاتاقان و دنده و چرخ دنده و دیفرانسیل
۱۷/۶	۰/۰	۱۰/۱	۰/۰	۲۴۳/۰	۰/۱	تولید اجاق و کوره و مشعل‌های کوره
۱۴/۴	۰/۰	۲۶/۰	۰/۶	۳۸۷/۳	۰/۱	تولید تجهیزات بالابرنده و جابجاکنده
۱۳/۴	۰/۰	۳۳/۷	۶/۶	۶۵۰/۱	۰/۲	تولید سایر ماشین‌آلات با کاربرد عام
۶/۴	۰/۰	۲۴/۰	۰/۷	۴۷۴/۲	۰/۴	

۲- شاخص قیمت تولیدکننده فعالیت‌های صنعتی در شهریورماه ۱۳۹۱ و درصد تغییر آن‌ها در شهریورماه سال‌های ۱۳۹۰-۱۳۹۱ (دنباله)

درصد تغییر شاخص شهریورماه ۱۳۹۰ نسبت به		درصد تغییر شاخص شهریورماه ۱۳۹۱ نسبت به		شاخص شهریورماه ۱۳۹۱	ضریب اهمیت	نام فعالیت
ماه مشابه سال قبل	ماه قبل	ماه مشابه سال قبل	ماه قبل			
۷/۹	۰/۰	۳۸/۱	۱/۸	۶۱۸/۶	۱/۱	تولید ماشین‌آلات با کاربرد خاص.....
۹/۹	۰/۰	۲۹/۶	۵/۵	۵۶۰/۰	۰/۴	تولید ماشین‌آلات کشاورزی و جنگلداری.....
۱۴/۲	۰/۰	۳۶/۹	۰/۰	۶۳۸/۱	۰/۲	تولید ماشین ابزارها.....
۲/۷	-۰/۱	۵۵/۹	۰/۰	۹۰۳/۷	۰/۲	تولید ماشین‌آلات معدن و استخراج و ساختمان..... تولید ماشین‌آلات عمل‌آوری مواد غذایی و نوشابه و
۶/۰	۰/۳	۲۷/۳	۰/۰	۶۹۸/۸	۰/۱	توتون و تنباکو.....
۳/۵	۰/۰	۵۳/۴	۰/۰	۳۲۹/۲	۰/۱	تولید ماشین‌آلات برای تولید منسوجات و البسه و چرم.
۷/۹	۰/۰	۳۸/۱	۱/۸	۴۸۶/۳	۰/۱	تولید سایر ماشین‌آلات با کاربرد خاص.....
۱۱/۰	۰/۰	۲۳/۴	۱/۶	۴۲۴/۸	۱/۸	تولید وسایل خانگی.....
۱۱/۰	۰/۰	۲۳/۴	۱/۶	۴۲۴/۸	۱/۸	تولید وسایل خانگی طبقه‌بندی نشده در جای دیگر.....
۱۴/۲	۰/۰	۱۳/۷	۰/۰	۱۶۵/۱	۰/۱	تولید ماشین‌آلات اداری و محاسباتی.....
۱۴/۲	۰/۰	۱۳/۷	۰/۰	۱۶۵/۱	۰/۱	تولید ماشین‌آلات اداری و حسابگر و محاسباتی.....
۱۴/۲	۰/۰	۱۳/۷	۰/۰	۱۶۵/۱	۰/۱	تولید ماشین‌آلات اداری و حسابگر و محاسباتی.....
۱۲/۶	-۰/۳	۵۵/۰	۴/۵	۹۱۴/۰	۱/۷	ماشین‌آلات و دستگاه‌های مولد و انتقال برق.....
۱/۱	۰/۰	۳۲/۸	۰/۰	۴۰۸/۰	۰/۲	تولید موتورهای برق و ژنراتور و ترانسفورماتور.....
۱/۱	۰/۰	۳۲/۸	۰/۰	۴۰۸/۰	۰/۲	تولید موتورهای برق و ژنراتور و ترانسفورماتور.....
۱۲/۳	-۰/۲	۵۲/۶	۱/۰	۱۱۱۶/۰	۰/۴	تولید دستگاه‌های توزیع و کنترل نیروی برق.....
۱۲/۳	-۰/۲	۵۲/۶	۱/۰	۱۱۱۶/۰	۰/۴	تولید دستگاه‌های توزیع و کنترل نیروی برق.....
۱۴/۵	-۰/۴	۶۳/۵	۶/۷	۱۰۹۸/۱	۰/۸	تولید سیم و کابل عایق‌بندی شده.....
۱۴/۵	-۰/۴	۶۳/۵	۶/۷	۱۰۹۸/۱	۰/۸	تولید سیم و کابل عایق‌بندی شده.....
۶/۶	۰/۰	۵۶/۰	۰/۴	۳۱۸/۴	۰/۰	تولید انباره‌ها و پیل‌ها و باتری‌های اولیه.....
۶/۶	۰/۰	۵۶/۰	۰/۴	۳۱۸/۴	۰/۰	تولید انباره‌ها و پیل‌ها و باتری‌های اولیه.....
۱۴/۱	۰/۰	۲۶/۶	۹/۹	۴۴۶/۶	۰/۲	تولید لامپ‌های الکتریکی و تجهیزات روشنایی.....
۱۴/۱	۰/۰	۲۶/۶	۹/۹	۴۴۶/۶	۰/۲	تولید لامپ‌های الکتریکی و تجهیزات روشنایی.....
۸/۶	۰/۰	-۰/۵	۰/۰	۲۶۱/۵	۰/۰	تولید سایر تجهیزات الکتریکی.....
۸/۶	۰/۰	-۰/۵	۰/۰	۲۶۱/۵	۰/۰	تولید سایر تجهیزات الکتریکی طبقه‌بندی نشده در جای دیگر.....
-۱۲/۰	-۱/۸	۱۲/۲	۰/۳	۱۲۵/۲	۰/۶	تولید رادیو و تلویزیون و دستگاه‌ها و وسایل ارتباطی.....
-۱۲/۰	-۱/۸	۱۲/۲	۰/۳	۲۳۸/۴	۰/۰	تولید لامپ‌ها و لامپ‌های لوله‌ای الکترونیکی.....
-۱۲/۰	-۱/۸	۱۲/۲	۰/۳	۲۳۸/۴	۰/۰	تولید لامپ‌ها و لامپ‌های لوله‌ای الکترونیکی و سایر اجزای الکترونیکی.....
-۱۰/۲	-۱۳/۱	۴۴/۵	۰/۷	۱۴۰/۹	۰/۱	تولید فرستنده‌های تلویزیونی و رادیویی.....
-۱۰/۲	-۱۳/۱	۴۴/۵	۰/۷	۱۴۰/۹	۰/۱	تولید فرستنده‌های تلویزیونی و رادیویی و دستگاه‌های مخصوص ارتباط تلفنی و تلگراف.....
-۱۲/۳	۰/۰	۷/۸	۰/۲	۱۱۴/۸	۰/۵	تولید گیرنده‌های تلویزیون و رادیو دستگاه‌های ضبط پخش صوت و ویدیو و کالاهای وابسته.....
-۱۲/۳	۰/۰	۷/۸	۰/۲	۱۱۴/۸	۰/۵	تولید گیرنده‌های تلویزیون و رادیو و دستگاه‌های ضبط پخش صوت و ویدیو و کالاهای وابسته.....



۲- شاخص قیمت تولیدکننده فعالیت‌های صنعتی در شهریورماه ۱۳۹۱ و درصد تغییر آن‌ها در شهریورماه سال‌های ۱۳۹۰-۱۳۹۱ (دنباله) (۱۳۷۵=۱۰۰)

درصد تغییر شاخص شهریورماه ۱۳۹۰ نسبت به ماه مشابه سال قبل		درصد تغییر شاخص شهریورماه ۱۳۹۱ نسبت به ماه مشابه سال قبل		شاخص شهریورماه ۱۳۹۱	ضریب اهمیت	نام فعالیت
ماه قبل	ماه مشابه سال قبل	ماه قبل	ماه مشابه سال قبل			
۱۶/۴	۲/۷	۴۲/۶	۳/۵	۷۲۳/۵	۰/۴	تولید ابزار پزشکی، اپتیکی، ابزار دقیق و انواع ساعت .. تولیدابزارپزشکی و وسایل ویژه اندازه‌گیری کنترل و
۱۶/۶	۲/۷	۴۳/۰	۳/۵	۷۴۰/۶	۰/۴	آزمایش و دریاوردی ..
۱۱/۹	۳/۷	۵۳/۳	۴/۵	۷۸۸/۳	۰/۲	تولید تجهیزات پزشکی و جراحی و وسایل ارتوپدی .. تولید وسایل ویژه اندازه‌گیری و کنترل و دریاوردی
۲۶/۰	۱/۰	۲۴/۴	۱/۳	۶۵۳/۲	۰/۱	بجز تجهیزات کنترل عملیات ..
۸/۶	۰/۰	۲۰/۷	۵/۳	۲۶۹/۶	۰/۰	تولید انواع ساعت و وسایل اندازه‌گیری زمان .. تولید ساعت‌های مچی و انواع دیگر ساعت وسایل
۸/۶	۰/۰	۲۰/۷	۵/۳	۲۶۹/۶	۰/۰	اندازه‌گیری زمان ..
۳/۲	۰/۲	۱۵/۴	۰/۸	۲۸۳/۵	۴/۵	تولید وسایل نقلیه موتوری و تریلر و نیم‌تریلر ..
۲/۳	۰/۰	۱۵/۹	۰/۳	۲۳۸/۹	۳/۷	تولید وسایل نقلیه موتوری ..
۲/۳	۰/۰	۱۵/۹	۰/۳	۲۳۸/۹	۳/۷	تولید وسایل نقلیه موتوری .. تولیدبدنه و اتاق وسایل نقلیه موتوری و ساخت تریلر
۳/۹	۰/۲	۴۶/۱	۶/۹	۷۱۷/۴	۰/۱	و نیم‌تریلر .. تولید بدنه اتاق سازی برای وسایل نقلیه موتوری و
۳/۹	۰/۲	۴۶/۱	۶/۹	۷۱۷/۴	۰/۱	ساخت تریلر و نیم‌تریلر ..
۵/۴	۰/۷	۸/۰	۰/۶	۴۵۱/۹	۰/۷	تولید قطعات و وسایل نقلیه موتوری و موتور راهنما .. تولید قطعات و ملحقات برای وسایل نقلیه موتوری و
۵/۴	۰/۷	۸/۰	۰/۶	۴۵۱/۹	۰/۷	موتور آن‌ها ..
۱۳/۹	۱/۲	۳۱/۵	۲/۵	۲۸۹/۹	۰/۴	تولید سایر وسایل حمل و نقل ..
۲۳/۶	۴/۸	۱۶/۵	۲/۵	۴۰۸/۳	۰/۰	تولید و تعمیر انواع وسایل نقلیه آبی ..
۲۳/۶	۴/۸	۱۶/۵	۲/۵	۴۰۸/۳	۰/۰	تولید و تعمیر انواع قایق و سایر شناورها بجز کشتی ..
۱۱/۲	۱/۲	۲۹/۹	۲/۵	۳۰۲/۴	۰/۱	تولید و تعمیر تجهیزات راه آهن ..
۱۱/۲	۱/۲	۲۹/۹	۲/۵	۳۰۲/۴	۰/۱	تولید و تعمیر تجهیزات راه آهن ..
۱۲/۴	۰/۱	۳۶/۸	۲/۵	۲۶۵/۵	۰/۳	تولید سایر وسایل حمل و نقل ..
۱۳/۵	۰/۰	۳۳/۷	۱/۷	۲۳۸/۹	۰/۲	تولید انواع موتور سیکلت ..
۱۲/۰	۰/۰	۴۲/۸	۰/۰	۲۶۰/۶	۰/۱	تولید انواع دوچرخه و صندلی چرخدار معلولین .. تولید سایر وسایل حمل و نقل طبقه‌بندی نشده در
۷/۷	۰/۹	۴۱/۸	۱۱/۶	۶۲۶/۱	۰/۰	جای دیگر ..
۱۰/۰	۰/۴	۳۹/۷	۱۰/۷	۷۱۳/۱	۱/۴	تولید مبلمان و مصنوعات ..
۱۱/۱	۰/۵	۳۸/۱	۹/۱	۷۷۳/۹	۱/۰	تولید مبلمان ..
۱۱/۱	۰/۵	۳۸/۱	۹/۱	۷۷۳/۹	۱/۰	تولید مبلمان ..
۵/۴	۰/۰	۴۶/۴	۱۷/۷	۵۴۳/۷	۰/۴	تولید مصنوعات ..
۱۱/۸	۰/۰	۴۵/۲	۰/۰	۶۳۶/۳	۰/۰	تولید کالاهای ورزشی ..
۷/۸	۰/۰	۶۳/۵	۱۷/۷	۴۹۳/۹	۰/۰	تولید وسایل بازی و اسباب بازی ..
۵/۲	۰/۰	۴۶/۲	۱۸/۰	۵۴۳/۱	۰/۳	تولید سایر مصنوعات ..

## ۳- شاخص قیمت تولیدکننده کل بخش صنعت به تفکیک ماه در سال‌های ۱۳۸۴ - ۱۳۹۱ (۱۰۰ = ۱۳۷۵)

شهریور	مرداد	تیر	خرداد	اردیبهشت	فروردین	سال
۲۹۵/۶	۲۹۳/۷	۲۹۱/۴	۲۹۱/۰	۲۹۱/۴	۲۸۹/۹	۱۳۸۴
۳۳۸/۱	۳۳۱/۸	۳۲۶/۴	۳۲۴/۱	۳۲۱/۳	۳۱۰/۷	۱۳۸۵
۳۹۰/۷	۳۸۶/۱	۳۸۵/۰	۳۸۰/۹	۳۷۶/۲	۳۶۴/۵	۱۳۸۶
۵۱۶/۶	۵۱۰/۰	۵۰۴/۱	۴۸۶/۹	۴۸۱/۳	۴۵۳/۱	۱۳۸۷
۵۰۶/۰	۴۹۹/۷	۴۹۵/۸	۴۸۳/۸	۴۷۹/۵	۴۷۷/۹	۱۳۸۸
۵۹۲/۷	۵۸۵/۸	۵۷۵/۰	۵۶۷/۴	۵۷۲/۴	۵۶۵/۴	۱۳۸۹
۹۴۲/۵	۹۳۹/۵	۹۳۳/۹	۹۱۸/۱	۹۰۱/۸	۸۶۶/۱	۱۳۹۰
۱۲۶۶/۸	۱۲۳۳/۸	۱۱۹۸/۳	۱۱۴۲/۲	۱۰۸۷/۸	۱۰۷۳/۳	۱۳۹۱

متوسط سال	اسفند	بهمن	دی	آذر	آبان	مهر	سال
۲۹۵/۶	۳۰۳/۴	۲۹۹/۷	۲۹۹/۱	۲۹۷/۷	۲۹۶/۷	۲۹۷/۳	۱۳۸۴
۳۳۴/۷	۳۵۳/۱	۳۴۴/۸	۳۴۲/۶	۳۴۲/۲	۳۴۰/۸	۳۳۸/۸	۱۳۸۵
۳۹۳/۹	۴۳۰/۴	۴۱۲/۲	۴۰۷/۲	۴۰۱/۶	۳۹۷/۷	۳۹۴/۰	۱۳۸۶
۴۹۳/۸	۴۸۳/۸	۴۸۲/۸	۴۸۹/۲	۴۹۶/۸	۵۰۶/۵	۵۱۴/۷	۱۳۸۷
۵۰۹/۸	۵۵۰/۱	۵۴۱/۷	۵۲۸/۲	۵۲۷/۰	۵۱۷/۴	۵۱۰/۴	۱۳۸۸
۶۴۷/۹	۸۶۲/۹	۸۴۰/۷	۷۸۰/۹	۶۱۵/۳	۶۱۲/۷	۶۰۳/۰	۱۳۸۹
۹۵۰/۱	۱۰۳۷/۸	۱۰۰۹/۷	۹۷۸/۲	۹۶۴/۳	۹۵۸/۰	۹۵۰/۸	۱۳۹۰
							۱۳۹۱

مرکز آمار ایران

۴- درصد تغییر شاخص قیمت تولیدکننده کل بخش صنعت نسبت به ماه قبل در سال‌های ۱۳۹۱-۱۳۸۴ (۱۰۰=۱۳۷۵)

شهریور	مرداد	تیر	خرداد	اردیبهشت	فروردین	سال
۰/۶	۰/۸	۰/۲	-۰/۱	۰/۵	۱/۴	..... ۱۳۸۴
۱/۹	۱/۷	۰/۷	۰/۹	۳/۴	۲/۴	..... ۱۳۸۵
۱/۲	۰/۳	۱/۱	۱/۳	۳/۲	۳/۲	..... ۱۳۸۶
۱/۳	۱/۲	۳/۵	۱/۲	۶/۲	۵/۳	..... ۱۳۸۷
۱/۳	۰/۸	۲/۵	۰/۹	-۰/۴	-۱/۲	..... ۱۳۸۸
۱/۲	۱/۹	۱/۴	-۰/۹	۱/۲	۲/۸	..... ۱۳۸۹
-۰/۳	-۰/۶	۱/۷	۱/۸	۴/۱	۰/۴	..... ۱۳۹۰
۲/۸	۲/۹	۴/۹	۵/۰	۱/۳	۳/۴	..... ۱۳۹۱

اسفند	بهمن	دی	آذر	آبان	مهر	سال
۱/۲	۰/۲	۰/۵	۰/۳	-۰/۲	۰/۶	..... ۱۳۸۴
۲/۴	۰/۶	-۰/۲	۰/۷	۰/۶	۰/۲	..... ۱۳۸۵
۴/۴	۱/۲	۱/۴	۱/۰	۰/۹	۰/۸	..... ۱۳۸۶
-۰/۲	-۱/۳	-۱/۵	-۱/۹	-۱/۶	-۰/۴	..... ۱۳۸۷
۱/۵	۲/۶	۰/۲	۱/۹	۱/۴	۰/۹	..... ۱۳۸۸
۲/۶	۷/۷	۲۶/۹	۰/۴	۱/۶	۱/۷	..... ۱۳۸۹
۲/۸	۳/۲	۱/۴	۰/۷	۰/۸	۰/۹	..... ۱۳۹۰
						..... ۱۳۹۱

مرکز آمار ایران

۵- درصد تغییر شاخص قیمت تولیدکننده کل بخش صنعت نسبت به ماه مشابه سال قبل در سال‌های ۱۳۸۴-۱۳۹۱

(۱۳۷۵=۱۰۰)

شهریور	مرداد	تیر	خرداد	اردیبهشت	فروردین	سال
۱۱/۴	۱۱/۷	۱۱/۱	۱۱/۳	۱۲/۴	۱۴/۳	..... ۱۳۸۴
۱۴/۴	۱۳/۰	۱۲/۰	۱۱/۴	۱۰/۳	۷/۲	..... ۱۳۸۵
۱۵/۶	۱۶/۴	۱۸/۰	۱۷/۵	۱۷/۱	۱۷/۳	..... ۱۳۸۶
۳۲/۲	۳۲/۱	۳۰/۹	۲۷/۸	۲۷/۹	۲۴/۳	..... ۱۳۸۷
-۲/۱	-۲/۰	-۱/۷	-۰/۶	-۰/۴	۵/۵	..... ۱۳۸۸
۱۷/۱	۱۷/۲	۱۶/۰	۱۷/۳	۱۹/۴	۱۸/۳	..... ۱۳۸۹
۵۹/۰	۶۰/۴	۶۲/۴	۶۱/۸	۵۷/۵	۵۲/۲	..... ۱۳۹۰
۳۴/۴	۳۱/۲	۲۸/۳	۲۴/۴	۲۰/۶	۲۲/۹	..... ۱۳۹۱

اسفند	بهمن	دی	آذر	آبان	مهر	سال
۶/۱	۵/۶	۵/۷	۵/۳	۷/۹	۱۰/۱	..... ۱۳۸۴
۱۶/۴	۱۵/۰	۱۴/۵	۱۵/۳	۱۴/۹	۱۴/۰	..... ۱۳۸۵
۲۱/۹	۱۹/۶	۱۸/۸	۱۷/۰	۱۶/۷	۱۶/۳	..... ۱۳۸۶
۱۲/۴	۱۷/۱	۲۰/۱	۲۲/۷	۲۷/۳	۳۰/۶	..... ۱۳۸۷
۱۳/۷	۱۲/۲	۸/۰	۶/۱	۲/۲	-۰/۸	..... ۱۳۸۸
۵۶/۹	۵۵/۲	۴۷/۸	۱۶/۸	۱۸/۴	۱۸/۲	..... ۱۳۸۹
۲۰/۳	۲۰/۱	۲۵/۳	۵۶/۷	۵۶/۴	۵۷/۷	..... ۱۳۹۰
						..... ۱۳۹۱

مرکز آمار ایران