

ریاست جمهوری
معاونت برنامه ریزی و نظارت راهبردی
مرکز آمار ایران

**قیمت فروش محصولات و هزینه خدمات کشاورزی
در مناطق روستایی کشور
پاییز ۱۳۹۱**

مرکز آمار ایران



نشانه‌های نشریات مرکز آمار ایران		<input type="checkbox"/>
-	آمار گردآوری نشده است.	
000	آمار در دسترس نیست.	
X	ذاتاً یا عملاً وجود ندارد.	
XX	جمع و محاسبه غیر ممکن یا بی‌معنی است.	
//	رقم کمتر از نصف واحد است.	
	رقم (نسبت) ناچیز و قابل صرف‌نظر کردن است.	
*	رقم غیر قطعی است.	
**	رقم جنبه تخمینی دارد.	
⊙	به دلیل حفظ محرمانگی، رقم قابل انتشار نیست.	

اختلاف در سرجمع‌ها به علت سرراست کردن ارقام است. محاسبه نسبت‌ها و شاخص‌ها قبل از سرراست کردن ارقام صورت گرفته است.

مرکز آمار ایران

- قیمت فروش محصولات و هزینه خدمات کشاورزی در مناطق روستایی کشور- پاییز ۱۳۹۱
- تاریخ انتشار: چاپ اول، بهمن ۱۳۹۱
- شماره: ۱۵۰ نسخه
- شماره مسلسل نشریات مرکز آمار ایران: ۴۴۵۲
- ناشر: دفتر ریاست، روابط عمومی و همکاری‌های بین‌الملل
- قیمت: ۳۰۰۰۰ ریال
- چاپ در چاپخانه مرکز آمار ایران

نقل قول از مطالب این کتاب با ذکر منبع بلامانع است.
 تهران، کد پستی ۱۴۱۴۶۶۳۱۱۱، خیابان دکتر فاطمی، خیابان رهی معیری، تلفن ۸-۸۸۹۶۵۰۶۱
 دورنگار: ۸۸۹۶۳۴۵۱ - ۸۸۹۶۶۰۸۹

- URL: <http://www.sci.org.ir>
- E-mail: sci@sci.org.ir

شابک ۹۷۸-۹۶۴-۳۶۵-۷۷۴-۱
ISBN 978-964-365-774-1

مرکز آمار ایران

پیشگفتار

توجه به توسعه کشاورزی برای رسیدن به خودکفایی از یک سو و وضع زندگی روستاییان و فراهم آوردن زمینه‌های رشد و رفاه بیش‌تر آنان از سوی دیگر، از جمله هدف‌های اصلی برنامه‌های توسعه اقتصادی - اجتماعی کشور بشمار می‌آید. اجرای این برنامه‌ها و بررسی‌های مربوط به آن‌ها، آگاهی کامل از قیمت محصولات و هزینه خدمات کشاورزی را ضروری می‌نماید. بدین منظور مرکز آمار ایران در اجرای وظایف قانونی خود برای تهیه شاخص‌های قیمت از سال ۱۳۵۳ هر ساله (به استثنای سال‌های ۱۳۶۰ و ۱۳۷۰) هم‌زمان با اجرای طرح آمارگیری از قیمت خرده‌فروشی کالاها و خدمات مورد مصرف خانوارهای روستایی، آمارگیری از قیمت فروش محصولات و هزینه خدمات کشاورزی را نیز انجام داده و نتایج آن را منتشر کرده است. طی این مدت با بهره‌گیری از تجارب گذشته، بررسی نیازهای آماری و استفاده از نظرات ارائه شده توسط سازمان‌های ذیربط و افراد صاحب‌نظر، تجدید نظرهای اساسی در نحوه جمع‌آوری اطلاعات و تعیین تعداد اقلام مورد آمارگیری انجام گرفته است. به‌طوری که اجرای طرح از سال ۱۳۵۳ تنها با جمع‌آوری قیمت ۱۸ قلم محصول و یک قلم خدمت کشاورزی آغاز شد، از سال ۱۳۷۷ با ۸۴ قلم محصول، ۱۰ قلم خدمت ماشینی و ۱۱ قلم خدمت نیروی انسانی ادامه یافت. در سال ۱۳۸۵ با افزایش اقلام آمارگیری، پوشش محصولات و خدمات، شکل مطلوب‌تری به خود گرفت به‌طوری که نشریه حاضر شامل اطلاعات مربوط به ۱۰۰ قلم محصول (زراعی، باغی و دامی)، ۱۰ قلم خدمت ماشینی و ۱۱ قلم خدمت نیروی انسانی می‌باشد که این اطلاعات از مراجعه به آبدی‌های نمونه در هر دوره آمارگیری به دست آمده است. نشریه حاضر نتایج حاصل از اجرای آمارگیری در فصل پاییز سال ۱۳۹۱ است که با مراجعه به آبدی‌های نمونه در دوره آمارگیری به دست آمده است. امید است که این اطلاعات ابزار مناسبی را برای انجام بررسی‌ها، برنامه‌ریزی‌های اقتصادی و تصمیم‌گیری‌های اجرایی، فراهم سازد. اعلام نظر و رهنمودهای پژوهشگران و دیگر علاقه‌مندان، در رفع نارسایی‌ها و بهبود کیفیت این طرح، مؤثر و موجب امتنان خواهد بود.

مرکز آمار ایران لازم می‌داند از تمامی همکاران استانداری استان‌ها و مطلعین محلی که در اجرای این آمارگیری صمیمانه تلاش کرده‌اند سپاسگزاری نماید.

مرکز آمار ایران

فهرست مندرجات

عنوان	صفحه
مقدمه	۷
تعاریف و کلیات طرح	۸
گزیده یافته‌ها	۱۱
نمودارهای منتخب	۱۷

جدول‌های آماری

۱- متوسط قیمت فروش سالانه یک کیلوگرم از محصولات کشاورزی:

۳۱	- متوسط قیمت فروش یک کیلوگرم ذرت دانه‌ای، شلتوک، برنج، ارزن، سیب زمینی	۳۱
۳۲	- متوسط قیمت فروش یک کیلوگرم لوبیا سفید، لوبیا قرمز، لوبیا چیتی، پیاز، گوجه فرنگی	۳۲
۳۳	- متوسط قیمت فروش یک کیلوگرم بادنجان، سیر، هویج، تربچه، کاهو	۳۳
۳۴	- متوسط قیمت فروش یک کیلوگرم لوبیا سبز، تره، جعفری، شاهی، اسفناج	۳۴
۳۵	- متوسط قیمت فروش یک کیلوگرم خرما، موز، گردو، پرتقال، نارنگی	۳۵
۳۶	- متوسط قیمت فروش یک کیلوگرم گریپ فروت، نارنج، انگور، خربزه، هندوانه	۳۶
۳۷	- متوسط قیمت فروش یک کیلوگرم خیار، کدوآجیلی، آلو، هلو، سیب درختی	۳۷
۳۸	- متوسط قیمت فروش یک کیلوگرم گلابی، به، زالزالک، کیوی، انار	۳۸
۳۹	- متوسط قیمت فروش یک کیلوگرم خرمالو، زرشک، پسته، بادام، فندق	۳۹
۴۰	- متوسط قیمت فروش یک کیلوگرم آفتاب‌گردان آجیلی، سویا، آفتاب‌گردان روغنی، کنجد، زیتون، چای سبز	۴۰
۴۱	- متوسط قیمت فروش یک کیلوگرم زعفران خشک، زعفران تر، توتون، تنباکو، چغندر قند	۴۱
۴۲	- متوسط قیمت فروش یک کیلوگرم نیشکر، یونجه، شبدر، ذرت علوفه‌ای، ذرت خوشه‌ای	۴۲
۴۳	- متوسط قیمت فروش یک کیلوگرم چغندر علوفه‌ای، پنبه، عسل با موم، عسل بدون موم،	۴۳

۲- متوسط قیمت فروش انواع دام زنده:

۴۴	- متوسط قیمت فروش انواع گوسفند و بره و بز و بزغاله	۴۴
۴۵	- متوسط قیمت فروش انواع گاو دو ساله و بیش‌تر، گاو کمتر از دو سال	۴۵

۳- متوسط قیمت فروش یک کیلوگرم از فراورده‌های دامی:

۴۶	- متوسط قیمت فروش شیر (گوسفند، گاو و گاومیش)، پشم گوسفند، کود حیوانی	۴۶
----	--	----

۴- متوسط هزینه انواع خدمات ماشینی کشاورزی برای یک هکتار:

۴۷	- متوسط هزینه شخم با تراکتور (زمین آبی، زمین دیم و باغ)، دیسک با تراکتور (زمین آبی، زمین دیم)	۴۷
۴۸	- متوسط هزینه شخم و دیسک با تراکتور (زمین آبی، زمین دیم)، شخم با تیلر (زمین زراعی، باغ) درو و خرمنکوبی با کمباین	۴۸

۵- متوسط دستمزد یک روز کارگر کشاورزی:

۴۹	- متوسط دستمزد یک روز کارگر میوه‌چین، دروگر غلات، کارگر نشاکار	۴۹
۵۰	- متوسط دستمزد یک روز کارگر وجین‌کار و تنک‌کار، کارگر نهرکش و مرزبند، کارگر بیل‌زن	۵۰

مقدمه

کشاورزی از دیرباز پیوسته اهمیت بسزایی داشته است. زیرا از یک سو مواد غذایی مورد نیاز جامعه از فعالیت این بخش تأمین می‌شود و از سوی دیگر مهم‌ترین منبع تأمین مواد اولیه صنایع غذایی بشمار رفته است. از جهت اشتغال نیز سهم قابل توجهی از نیروی انسانی جامعه در رده‌های مختلف فعالیت‌های بخش کشاورزی مشغول به کار می‌باشند. در حال حاضر کشاورزی در کشور ما محور توسعه اقتصادی قرار گرفته و توجه مسئولان و برنامه‌ریزان به آن معطوف شده است.

وجود آمار و اطلاعات بهنگام از فعالیت‌های مختلف بخش کشاورزی، ابزار اساسی برنامه‌ریزی و ارزیابی پیشرفت فعالیت‌ها و اقدام‌های انجام شده به حساب می‌آید و در این میان اطلاعات مربوط به قیمت فروش محصولات و هزینه خدمات کشاورزی نقش اساسی دارد. هر محصول کشاورزی هنگام گذر از مرحله تولید تا مصرف نهایی به علت تأثیر عوامل متعدد قیمت‌های متفاوتی پیدا می‌کند که در اصطلاح قیمت سرخرمن، قیمت عمده‌فروشی، قیمت خرده‌فروشی نامیده می‌شود. به منظور دستیابی به قیمتی که فقط ناشی از فعالیت‌های کشاورزی باشد لازم است تأثیر عواملی نظیر هزینه‌های حمل و نقل، انبارداری، سود واسطه‌ها و ... حذف شود. بدین جهت است که مرکز آمار ایران با تهیه طرح "قیمت فروش محصولات و هزینه خدمات کشاورزی" نسبت به جمع‌آوری اطلاعات موردنظر اقدام می‌نماید. اطلاعات به دست آمده از انجام این فعالیت کاربردهای متنوعی دارد که برخی از آن‌ها به شرح زیر است:

- تهیه شاخص قیمت تولیدکننده بخش کشاورزی.
- استفاده در برآورد ارزش تولید محصولات کشاورزی.
- بررسی تفاوت بین قیمت فروش (سرخرمن) با قیمت عمده‌فروشی و قیمت خرده‌فروشی (قیمت مصرف‌کننده) محصولات کشاورزی.
- نتایج آمارگیری فصل پاییز سال ۱۳۹۱ در نشریه حاضر دارای چهار بخش است:
- بخش اول: تعاریف و کلیات طرح
- بخش دوم: گزیده یافته‌ها
- بخش سوم: نمودارها
- بخش چهارم: جدول‌های متوسط فصلی قیمت فروش محصولات و متوسط فصلی هزینه خدمات کشاورزی به تفکیک استان

بخش اول - تعاریف و کلیات طرح

الف - تعاریف

قیمت فروش محصول

قیمت فروش در این طرح عبارت است از متوسط قیمت فروش یک کیلوگرم از هر یک از محصولات کشاورزی در زمان معمول حداکثر برداشت آن که توسط کشاورزان در آبادی نمونه تولید شده باشد این قیمت را در اصطلاح قیمت سرخرمن می‌نامند.

ویژگی‌های قیمت فروش محصولات

قیمت‌های موردنظر در این طرح چه در خصوص محصولات و چه در مورد هزینه خدمات کشاورزی قیمت‌های عملی و قطعی (نقدی یا جنسی) است.

با توجه به موارد فوق از جمع‌آوری مظنه قیمت، قیمت نوبرانه و قیمت محصولات پیش فروش شده خودداری شده است. قیمت فروش محصولاتی که در آبادی نمونه تولید اما خارج از آن به فروش رسیده پس از کسر هزینه‌های حمل و نقل و دلالتی منظور شده است.

محصولات کشاورزی به صورتی که حاصل فعالیت کشاورزی است قیمت‌گیری شده‌اند مگر در مواردی که محصول در عرف پس از تغییر شکل، فروخته شود.

قیمت محصولاتی که بعد از زمان معمول حداکثر برداشت، مدتی انبار شده و سپس به فروش رسیده‌اند، سؤال نشده است. در این طرح قیمت، مقدار تولید و مقدار فروش غیر دولتی محصولات کشاورزی سؤال شده است و علاوه بر آن، قیمت و مقدار فروش پنج محصول: گندم، آفتابگردان روغنی، سویا، پنبه (وش) و سیب‌زمینی به ارگان‌های دولتی (سازمان مرکزی تعاون روستایی، سازمان پنبه و دانه‌های روغنی و کارخانجات دولتی پنبه پاک‌کنی و ...) نیز جداگانه در آبادی‌های نمونه پرسش شده است.

در این آمارگیری قیمت فروش بسته به مورد برحسب "کیلوگرم - ریال"، "مثقال - ریال" و "رأس - ریال" پرسش شده است. هزینه خدمات کشاورزی برحسب واحد سطح متریک (هکتار) در آبادی نمونه سؤال می‌شود. دستمزد کارگر کشاورزی نیز برحسب نفر "روزکار - ریال" سؤال و درج شده است.

هزینه خدمات کشاورزی

هزینه انجام خدمات ماشینی و دستمزد کارگران کشاورزی شامل وجه نقد بوده و در مواردی که به جای تمام یا قسمتی از آن غذا یا سهمی از محصول داده شده باشد، ارزش ریالی آن به قیمت روز پرداخت، برآورد و به وجه نقد اضافه شده است. در این آمارگیری در هر دوره مراجعه، هزینه انجام یک بار هر یک از خدمات کشاورزی (۱۰ قلم) به تفکیک زمین‌های آبی^(۱) و دیم^(۲) و نیز دستمزد یک روز کارگر کشاورزی (۱۱ قلم) سؤال شده است.

(۱) زمین‌های آبی: منظور زمین‌هایی است که زراعت انجام شده در آن آبیاری می‌شود و در عرف محلی آن را به نام زراعت آبی می‌شناسند.

(۲) زمین‌های دیم: منظور زمین‌هایی است که زراعت انجام شده در آن معمولاً آبیاری نمی‌شود و در عرف محلی آن را به نام زراعت دیم می‌شناسند.

ب - کلیات طرح

۱- هدف

محاسبه متوسط فصلی قیمت فروش محصولات و هزینه خدمات کشاورزی در مناطق روستایی کشور به تفکیک استان

۲- جامعه آماری

جامعه آماری این طرح عبارت است از تمامی آبادی‌های طرح سرشماری عمومی کشاورزی سال ۱۳۸۲.

۳- واحد آماری

از میان آبادی‌های مذکور، آبادی که دارای بیش‌ترین مقدار فروش محصول در هر استان، بر اساس محاسبات انجام گرفته در مرکز بودند به عنوان واحد آماری انتخاب شده است.

۴- زمان آمارگیری

با توجه به زمان حداکثر برداشت محصول در فصل پاییز، زمان آمارگیری یکم تا ۲۰م دی‌ماه می‌باشد.

۵- چگونگی اجرای آمارگیری

به منظور جمع‌آوری قیمت فروش محصولات و هزینه خدمات عمده کشاورزی، پرسشنامه‌ای شامل ۱۰۰ قلم محصول^(۱)، ۱۰ قلم خدمت ماشینی و ۱۱ قلم خدمت کارگر کشاورزی به همراه راهنمای آمارگیری و بازبینی آن‌ها تهیه شد که پس از برگزاری سمینارهای آموزشی با مراجعه آمارگیران به آبادی‌های نمونه و پرسش از مطلعین محلی در زمان آمارگیری تکمیل شده است.

۶- کنترل و بازبینی فنی پرسشنامه‌ها

پرسشنامه‌های تکمیل شده از آبادی‌های نمونه در هر دوره پس از بازبینی کارشناسان مربوط در استان‌ها و اطمینان از صحت آن‌ها، به مرکز آمار ایران ارسال و استخراج ماشینی طرح در قالب جدول‌های نهایی مربوط انجام می‌گیرد.

۶- فرمول‌های برآورد

قیمت محصول v در آبادی f در استان p در فصل s برای نوع b برابر است با:

$Pvfpsb$

($v=1$ و ... و 2 و 126)

($f=1$ و ... و 2 و m)

($p=1$ و ... و 2 و 30)

($s=1$ و 2 و 3 و 4)

($b=1$ تا $u < u < 4$)

که در آن:

v : اندیس شمارنده محصول یا خدمت

(^۱) شامل محصولات کشاورزی و انواع دام و فرآورده‌های دامی است.

f: اندیس شمارنده تعداد آبادی‌های دارای اطلاع

p: کد استان

s: کد فصل

b: اندیس نوع محصول

۶-۱- محاسبه متوسط قیمت محصول یا خدمت vام در آبادی fام در استان pام در فصل sam

$$P_{vfps} = \frac{\sum_{b=1}^u P_{vfps} \cdot W_{vfpsb}}{\sum_{b=1}^u W_{vfpsb}}$$

که در این فرمول W_{vfpsb} برابر است با کل مقدار فروش محصول یا کل هزینه خدمت vام از نوع bام در آبادی fام در استان pام در فصل sam

۶-۲- محاسبه متوسط قیمت محصول یا خدمت vام در استان pام در فصل sam

$$P_{vfps} = \frac{\sum_{f=1}^m P_{vfps} \cdot W_{vfps}}{\sum_{f=1}^m W_{vfps}}$$

$$W_{vfps} = \sum_{b=1}^u W_{vfpsb}$$

که در این فرمول:

۶-۳- محاسبه متوسط قیمت محصول یا خدمت vام در فصل sam در کل کشور

$$P_{vp} = \frac{\sum_{p=1}^r P_{vps} \cdot W_{vps}}{\sum_{p=1}^r W_{vps}}$$

$$W_{vps} = \sum_{f=1}^m W_{vfps}$$

که در این فرمول:

مرکز آمار ایران

بخش دوم - گزیده یافته‌ها^(۱)

الف - محصولات کشاورزی

۱- غلات

۱-۱- ذرت دانه‌ای

قیمت فروش یک کیلوگرم ذرت دانه‌ای در پاییز سال ۱۳۹۱ در کل کشور ۵۸۹۶/۳ ریال بوده است که استان کرمان با ۷۴۰۰/۴ ریال بیش‌ترین و استان سیستان و بلوچستان با ۴۷۷۸/۶ ریال کمترین قیمت فروش را در کل کشور داشته‌اند. قیمت فروش این محصول در پاییز سال ۹۱ نسبت به فصل مشابه سال ۹۰، ۳۹/۲ درصد افزایش داشت.

۲-۱- برنج

در فصل پاییز سال ۱۳۹۱ قیمت فروش یک کیلوگرم برنج در کل کشور به ۳۹۱۸۹/۸ ریال بوده است. استان ایلام با ۴۵۸۴۳/۷ ریال بیش‌ترین و استان سیستان و بلوچستان با ۲۵۰۰۰/۰ ریال کمترین قیمت‌های فروش را داشته‌اند. قیمت فروش برنج ۴۱/۷ درصد نسبت به فصل مشابه سال ۹۰ افزایش داشت.

۳-۱- شلتوک

در پاییز سال ۱۳۹۱ قیمت فروش یک کیلوگرم شلتوک در کل کشور ۱۶۴۶۸/۹ ریال بوده است. استان فارس با ۲۱۲۰۹/۴ ریال بیش‌ترین و استان خوزستان با ۹۱۹۳/۲ ریال کمترین قیمت فروش را در کل کشور داشته‌اند. قیمت فروش این محصول نسبت به فصل مشابه سال ۹۰، افزایشی برابر با ۶۳/۷ درصد داشته است.

۲- حبوب

۱-۲- لوبیا قرمز

قیمت فروش یک کیلوگرم لوبیا قرمز در پاییز سال ۱۳۹۱ در کل کشور ۲۶۵۲۲/۵ ریال بوده است که استان قم با ۳۱۱۶۶/۷ ریال بیش‌ترین و استان فارس با ۲۳۱۰۵/۳ ریال کمترین قیمت فروش را در کل کشور داشته‌اند. قیمت فروش این محصول در پاییز سال ۹۱ نسبت به فصل مشابه سال ۹۰، ۸۸/۹ درصد افزایش داشت.

۲-۲- لوبیا چیتی

در پاییز ۱۳۹۱ قیمت فروش یک کیلوگرم لوبیا چیتی در کل کشور به رقم ۳۴۸۸۸/۲ ریال رسید که استان قم با ۳۹۸۶۹/۶ ریال بیش‌ترین و استان مازندران با ۲۸۳۰۷/۷ ریال کمترین قیمت فروش را در کل کشور داشته است. قیمت فروش این محصول نسبت به پاییز سال ۹۰ با افزایشی معادل ۱۱۲/۷ درصد روبه‌رو بوده است.

۳- دانه‌های روغنی

آفتابگردان روغنی

در پاییز سال ۱۳۹۱ قیمت فروش یک کیلوگرم آفتابگردان روغنی در کل کشور ۱۳۲۰۴/۳ ریال بوده است. استان خراسان شمالی با ۲۰۲۳۵/۳ ریال بیش‌ترین و استان گلستان با ۸۷۲۷/۳ ریال کمترین قیمت فروش در کل کشور را داشته‌اند. قیمت فروش این محصول در پاییز ۱۳۹۱ نسبت به فصل مشابه سال ۹۰ معادل ۱۲۸/۴ درصد افزایش داشته است.

(۱) عنوان‌ها "متوسط قیمت فروش سرخرمن"، "متوسط هزینه" و "متوسط دستمزد" به ترتیب به صورت قیمت "فروش"، "هزینه" و "دستمزد" خلاصه شده‌اند.

۴- محصولات لیفی

پنبه وش

در پاییز سال ۱۳۹۱ قیمت فروش یک کیلوگرم پنبه وش در کل کشور ۱۷۸۵۹/۷ ریال بوده است. استان خراسان جنوبی با ۱۹۷۶۷ ریال بیشترین و استان کرمان با ۱۱۰۰۰ ریال کمترین قیمت فروش در کل کشور را داشته‌اند. قیمت فروش این محصول در پاییز ۱۳۹۱ نسبت به فصل مشابه سال ۹۰ معادل ۶۲ درصد افزایش داشته است.

۵- محصولات جالیزی

۱-۵- هندوانه

در پاییز سال ۱۳۹۱ قیمت فروش یک کیلوگرم هندوانه در کل کشور ۲۴۱۴/۰ ریال بوده است. استان ایلام با ۴۶۶۷/۶ ریال بیشترین و استان کهگیلویه و بویراحمد با ۱۶۱۹/۱ ریال کمترین قیمت فروش را در کل کشور داشته‌اند. قیمت فروش این محصول نسبت به فصل مشابه سال ۹۰، افزایشی برابر با ۳۲/۴ درصد داشته است.

۲-۵- خربزه

در فصل مورد بررسی قیمت فروش یک کیلوگرم خربزه در کل کشور ۳۰۸۵/۱ ریال بوده است. استان‌های ایلام با ۵۲۵۳/۸ ریال بیشترین و استان خوزستان با ۲۵۱۳/۵ ریال کمترین قیمت فروش را در کل کشور داشته‌اند. قیمت فروش این محصول در پاییز سال ۹۱ نسبت به فصل مشابه سال ۹۰ با کاهش معادل ۲۳/۰ درصد روبه‌رو بوده است.

۳-۵- خیار

در پاییز سال ۱۳۹۱ قیمت فروش یک کیلوگرم خیار در کل کشور ۷۰۱۹/۸ ریال بوده است. استان مرکزی با ۹۸۴۷/۳ ریال بیشترین و استان فارس با ۱۷۴۵/۵ ریال کمترین قیمت فروش را در کل کشور داشته‌اند. قیمت فروش خیار نسبت به فصل پاییز سال ۹۰ با افزایشی معادل ۱۵/۹ درصد روبه‌رو بوده است.

۶- سبزی‌ها

۱-۶- سیب‌زمینی

در پاییز سال ۱۳۹۱ قیمت فروش یک کیلوگرم سیب‌زمینی در کل کشور ۲۳۴۶/۰ ریال بوده است. استان کرمان با ۶۰۰۵/۱ ریال بیشترین و استان زنجان با ۱۸۳۵/۴ ریال کمترین قیمت فروش را در کل کشور داشته‌اند. قیمت فروش این محصول در پاییز سال ۱۳۹۱ نسبت به سال ۹۰ معادل ۵/۳ درصد افزایش داشته است.

۲-۶- گوجه‌فرنگی

در پاییز سال ۱۳۹۱ قیمت فروش یک کیلوگرم گوجه‌فرنگی در کل کشور ۲۱۸۲/۸ ریال بوده است. بالاترین قیمت فروش را استان هرمزگان با ۵۶۳۸/۸ ریال و پایین‌ترین قیمت فروش را استان زنجان با ۱۸۸۰/۴ ریال داشته‌اند. قیمت فروش این محصول در پاییز سال ۱۳۹۱ نسبت به فصل مشابه سال ۹۰ معادل ۲۳/۱ درصد افزایش داشته است.

۳-۶- بادمجان

در پاییز سال ۱۳۹۱ قیمت فروش یک کیلوگرم بادمجان در کل کشور ۴۸۶۶/۵ ریال بوده است. استان سیستان و بلوچستان با ۷۰۵۹/۲ ریال بالاترین و استان هرمزگان با ۱۳۷۰/۴ ریال پایین‌ترین قیمت فروش را در کل کشور داشته‌اند. قیمت فروش این محصول نسبت به پاییز سال ۹۰ معادل ۳/۹ درصد افزایش داشته است.

۴-۶- پیاز

در فصل مورد بررسی قیمت فروش یک کیلوگرم پیاز در کل کشور ۴۴۲۳/۲ ریال بوده است. استان همدان با ۶۵۶۱/۶ ریال بالاترین قیمت فروش و استان البرز با ۲۸۹۸/۵ ریال پایین‌ترین قیمت فروش را در کل کشور داشته‌اند. قیمت فروش این محصول در پاییز ۱۳۹۱ نسبت به فصل مشابه سال ۹۰ معادل ۶۷/۷ درصد افزایش داشته است.

۷- محصولات علوفه‌ای

۱-۷- یونجه

در فصل پاییز سال ۱۳۹۱ قیمت فروش یک کیلوگرم یونجه در کل کشور ۴۹۶۱/۰ ریال بوده است. استان کهگیلویه و بویراحمد با ۶۲۵۹/۷ ریال بیش‌ترین و استان ایلام با ۳۷۵۰/۰ ریال کمترین قیمت فروش در کل کشور را داشته‌اند. قیمت فروش این محصول نسبت به پاییز سال ۹۰ معادل ۳۳/۶ درصد افزایش داشته است.

۲-۷- ذرت علوفه‌ای

در پاییز سال ۱۳۹۱ قیمت فروش یک کیلوگرم ذرت علوفه‌ای در کل کشور ۹۰۹/۵ ریال بوده است. استان آذربایجان شرقی با ۱۶۳۹/۶ ریال بیش‌ترین و استان لرستان با ۶۱۳/۱ ریال کمترین قیمت فروش در کل کشور را داشته‌اند. قیمت فروش این محصول در پاییز ۱۳۹۱ نسبت به فصل مشابه سال ۹۰ معادل ۴۷/۴ درصد افزایش داشته است.

۸- میوه‌های هسته‌دار

انار

در پاییز سال ۱۳۹۱ قیمت فروش یک کیلوگرم انار در کل کشور ۱۱۸۴۲/۵ ریال بوده است. استان کرمان با ۱۶۶۰۰/۷ بیش‌ترین و استان یزد با ۸۴۲۳/۸ ریال کمترین قیمت فروش را در کل کشور داشته‌اند. قیمت فروش انار نسبت به فصل مشابه سال ۹۰ با افزایشی معادل ۵۰/۸ درصد روبه‌رو بوده است.

۹- میوه‌های دانه‌دار

۱-۹- سیب‌درختی

قیمت فروش یک کیلوگرم سیب‌درختی در پاییز سال ۱۳۹۱ در کل کشور ۶۹۴۸/۵ ریال بوده است. استان کرمان با ۱۳۵۷۱/۴ ریال و استان اصفهان با ۴۳۶۶/۶ ریال به ترتیب دارای بالاترین و پایین‌ترین قیمت فروش در کل کشور بوده‌اند. قیمت فروش این محصول در پاییز سال ۱۳۹۱ نسبت به فصل مشابه سال ۹۰ معادل ۲/۹ درصد کاهش داشته است.

۲-۹- انگور

در پاییز سال ۱۳۹۱ قیمت فروش یک کیلوگرم انگور در کل کشور ۷۰۰۹/۷ ریال بوده است. استان اصفهان با ۱۰۱۹۲/۳ ریال بیش‌ترین و استان فارس با ۵۲۵۴/۶ ریال کمترین قیمت فروش را در کل کشور داشته‌اند. قیمت فروش این محصول نسبت به پاییز سال ۹۰ معادل ۲۵ درصد افزایش داشته است.

۱۰- مرکبات

۱-۱۰- پرتقال

در پاییز سال ۱۳۹۱ قیمت فروش یک کیلوگرم پرتقال در کل کشور ۹۲۸۸/۹ ریال بوده است. استان کرمان با ۹۳۵۷/۶ ریال بیش‌ترین و استان گلستان با ۴۹۰۱/۴ ریال کمترین قیمت فروش در کل کشور را داشته‌اند. قیمت فروش این محصول در پاییز ۱۳۹۱ نسبت به فصل مشابه سال ۹۰ معادل ۴۸/۱ درصد افزایش داشته است.

۱۰-۲- نارنگی

در پاییز سال ۱۳۹۱ قیمت فروش یک کیلوگرم نارنگی در کل کشور ۴۷۶۹/۴ ریال بوده است. استان کهگیلویه و بویراحمد با ۸۷۵۶/۱ ریال بیشترین و استان گلستان با ۳۶۴۷ ریال کمترین قیمت فروش در کل کشور را داشته‌اند. قیمت فروش این محصول در پاییز ۱۳۹۱ نسبت به فصل مشابه سال ۹۰ معادل ۸/۲ درصد کاهش داشته است.

ب- دام و فراورده‌های دامی

۱- دام

۱-۱- گوسفند و بره زنده پرواری

در فصل مورد بررسی قیمت فروش یک کیلوگرم گوسفند و بره به صورت زنده در کل کشور ۸۳۱۷۴ ریال بوده است. استان سیستان و بلوچستان با ۱۰۸۰۲۲/۷ ریال بالاترین و استان کهگیلویه و بویراحمد با ۶۶۷۰۷/۳ ریال پایین‌ترین قیمت فروش را در کل کشور داشته‌اند. قیمت فروش آن در فصل پاییز سال ۱۳۹۱ نسبت به فصل مشابه سال ۹۰ برابر با ۲۸/۵ درصد افزایش داشته است.

۱-۲- گاو و کمتر از دو سال پرواری

در پاییز سال ۱۳۹۱ قیمت فروش یک کیلوگرم گاو کمتر از دو سال پرواری به صورت زنده در کل کشور ۸۴۲۲۸/۲ ریال بوده است. استان لرستان با ۹۵۲۶۷/۷ ریال بیشترین و استان گلستان با ۶۲۰۲۱/۳ ریال کمترین قیمت فروش را در کل کشور داشته‌اند. قیمت فروش این محصول نسبت به پاییز سال ۹۰ معادل ۸۳/۸ درصد افزایش داشته است.

۲- فرآورده های دامی

۱-۲- شیر گوسفند (چرخ نکرده)

در پاییز سال ۱۳۹۱ قیمت فروش یک کیلوگرم شیر گوسفند به صورت چرخ نکرده در کل کشور ۱۱۹۶۶/۶ ریال بوده است که نسبت به سال ۹۰ با افزایشی برابر با ۱۰۹/۱ درصد روبه‌رو بوده است. استان مازندران با ۱۴۲۴۰/۲ ریال بالاترین و استان اردبیل با ۱۰۰۰۰ ریال پایین‌ترین قیمت فروش را در کل کشور داشته‌اند.

۲-۲- شیر گاو (چرخ نکرده)

در پاییز سال ۱۳۹۱ قیمت فروش یک کیلوگرم شیر گاو در کل کشور ۸۹۲۱/۳ ریال بوده است که نسبت به فصل مشابه سال ۹۰ با افزایشی برابر با ۸۳/۸ درصد روبه‌رو بوده است. استان بوشهر با ۱۵۰۰۰ ریال بالاترین و استان هرمزگان با ۵۲۴۰/۵ ریال پایین‌ترین قیمت فروش را در کل کشور داشته‌اند.

ج- خدمات کشاورزی

۱- خدمات ماشینی

۱-۱- شخم زمین زراعی آبی با تراکتور

در پاییز سال ۱۳۹۱ هزینه یک‌بار شخم یک هکتار زمین زراعی آبی با تراکتور در کل کشور ۶۳۱۳۳۹/۰ ریال بوده است. استان یزد با ۱۳۱۷۴۹۴/۲ ریال و استان ایلام با ۲۹۸۷۳۳/۸ ریال به ترتیب بیش‌ترین و کمترین هزینه انجام این خدمت را در کل کشور داشته‌اند. هزینه انجام این خدمت نسبت به فصل مشابه سال ۹۰ معادل ۳۰/۰ درصد افزایش داشته است.

۱-۲- شخم زمین زراعی دیم با تراکتور

در فصل مورد بررسی هزینه یک‌بار شخم یک هکتار زمین زراعی دیم با تراکتور در کل کشور ۴۳۵۷۴۸/۹ ریال بوده است. استان مازندران با

۸۵۹۸۴۵/۰ ریال و استان ایلام با ۲۹۷۴۷۹/۸ ریال به ترتیب بیشترین و کمترین هزینه انجام این خدمت را در کل کشور داشته‌اند. هزینه انجام این خدمت نسبت به فصل مشابه سال ۹۰ معادل ۲۴/۷ درصد افزایش داشته است.

۳-۱- دیسک زمین آبی با تراکتور

در پاییز سال ۱۳۹۱ هزینه یک‌بار دیسک یک هکتار زمین زراعی آبی با تراکتور در کل کشور ۳۰۷۵۱۹/۵ ریال بوده است. استان گیلان با ۷۹۶۷۲۱/۳ ریال و استان قم با ۱۶۲۹۶۳/۰ ریال به ترتیب بیشترین و کمترین هزینه انجام این خدمت را در کل کشور داشته‌اند. هزینه انجام این خدمت نسبت به فصل مشابه سال ۹۰ معادل ۳۶/۴ درصد افزایش داشته است.

۴-۱- دیسک زمین دیم با تراکتور

در فصل مورد بررسی هزینه یک‌بار دیسک یک هکتار زمین زراعی دیم با تراکتور در کل کشور ۲۲۸۵۵۲/۱ ریال بوده است. استان مازندران با ۷۴۱۱۷۶/۵ ریال و استان ایلام با ۱۶۲۴۳۷/۰ ریال به ترتیب بیشترین و کمترین هزینه انجام این خدمت را در کل کشور داشته‌اند. هزینه انجام این خدمت نسبت به فصل مشابه سال ۹۰ معادل ۲۳/۳ درصد افزایش داشته است.

۲- خدمات نیروی انسانی

۲-۱- کارگر میوه‌چین (مرد)

در پاییز سال ۱۳۹۱ دستمزد روزانه یک نفر کارگر میوه‌چین مرد در کل کشور ۲۹۲۲۵۱/۸ ریال بوده است. استان قم با ۴۴۵۹۳۵/۰ ریال و استان هرمزگان با ۱۵۰۳۱۳/۳ ریال به ترتیب بالاترین و پایین‌ترین سطح دستمزد را در کل کشور داشته‌اند. سطح این دستمزد نسبت به فصل مشابه سال ۹۰ معادل ۴۰/۸ درصد افزایش داشته است.

۲-۲- کارگر میوه‌چین (زن)

در فصل مورد بررسی دستمزد روزانه یک نفر کارگر میوه‌چین زن در کل کشور ۱۷۸۶۳۲/۹ ریال بوده است. استان قزوین با ۳۱۲۳۰۷/۳ و استان هرمزگان با ۱۰۰۰۰۰ ریال به ترتیب بالاترین و پایین‌ترین سطح دستمزد را در کل کشور داشته‌اند. سطح این دستمزد نسبت به فصل مشابه سال ۹۰ معادل ۳۵/۷ درصد افزایش داشته است.

۲-۳- دروگر غلات (مرد)

در پاییز سال ۱۳۹۱ دستمزد روزانه یک نفر کارگر دروگر غلات مرد در کل کشور ۳۰۶۵۹۲/۷ ریال بوده است. استان فارس با ۴۶۱۵۳۸/۵ ریال و استان خراسان شمالی با ۲۰۷۸۳۱/۳ ریال به ترتیب بالاترین و پایین‌ترین سطح دستمزد را در کل کشور داشته‌اند. سطح این دستمزد نسبت به فصل مشابه سال ۹۰ معادل ۴۸/۱ درصد افزایش داشته است.

۲-۴- کارگر وجین‌کار و تنک‌کار (مرد)

در پاییز سال ۱۳۹۱ دستمزد روزانه یک نفر کارگر وجین‌کار و تنک‌کار مرد در کل کشور ۲۴۷۰۰۷/۹ ریال بوده است. استان البرز با ۳۵۰۰۰۰ ریال و استان خوزستان با ۱۶۷۱۴۶/۴ ریال به ترتیب بالاترین و پایین‌ترین سطح دستمزد را در کل کشور داشته‌اند. سطح این دستمزد نسبت به فصل مشابه سال ۹۰ معادل ۳۲ درصد افزایش داشته است.

۲-۵- کارگر وجین‌کار و تنک‌کار (زن)

در فصل مورد بررسی دستمزد روزانه یک نفر کارگر وجین‌کار و تنک‌کار زن در کل کشور ۱۶۷۹۱۴/۹ ریال بوده است. استان البرز با ۲۶۰۰۰۰ و استان خوزستان با ۱۴۹۹۵۱/۳ ریال به ترتیب بالاترین و پایین‌ترین سطح دستمزد را در کل کشور داشته‌اند. سطح این دستمزد نسبت به فصل پاییز سال ۹۰ معادل ۵۸.۱ درصد افزایش داشته است.

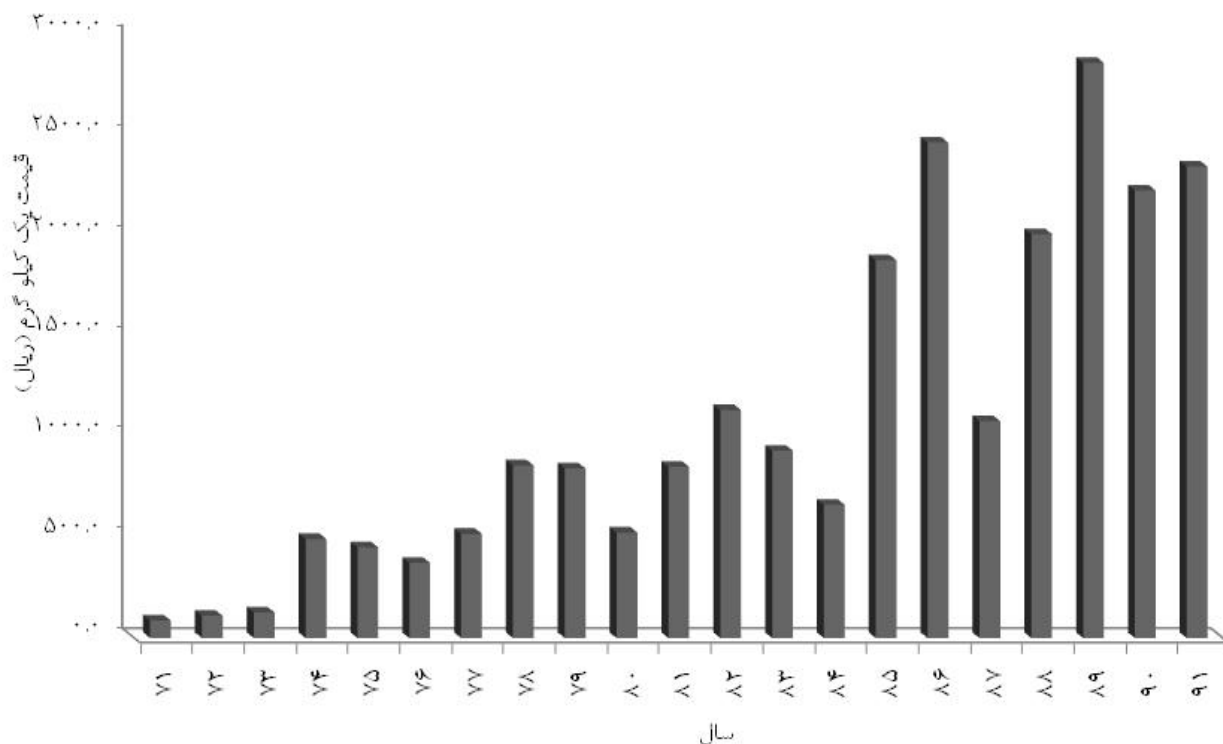


بخش سوم
نمودارهای منتخب

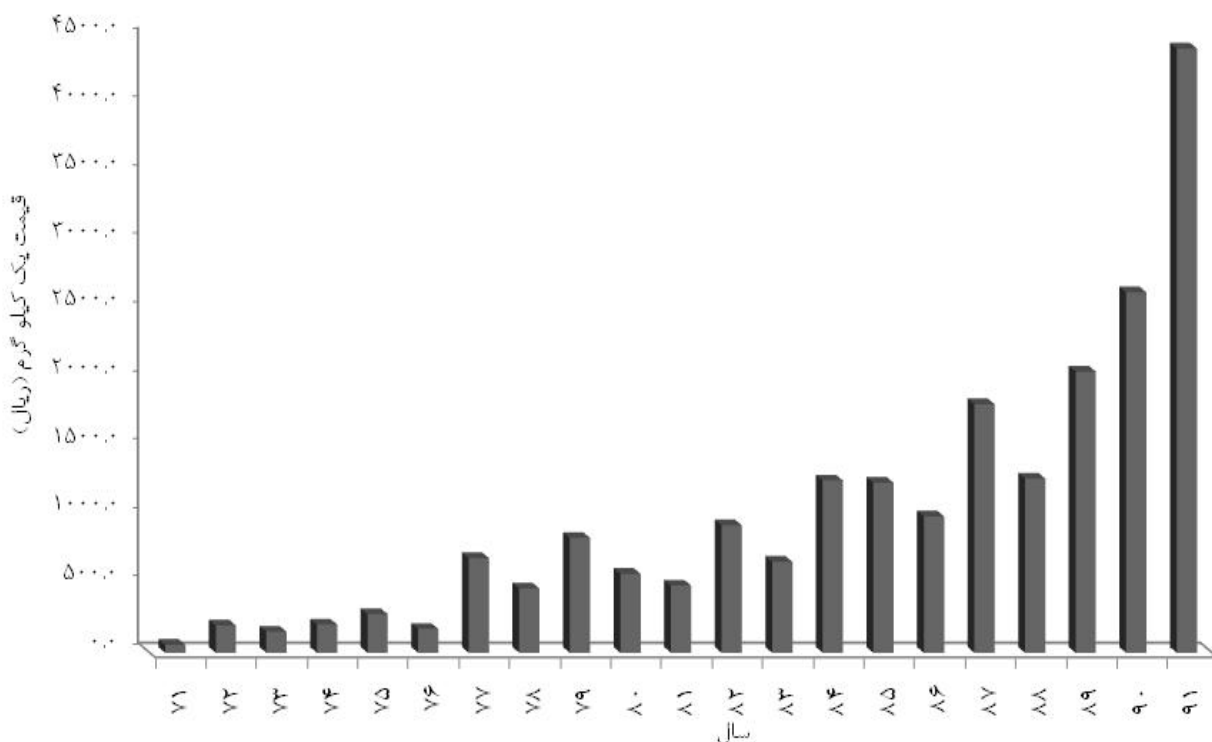
مرکز آمار ایران

قیمت فروش سبزی‌ها در کل کشور، فصل پاییز، طی سال‌های ۱۳۷۱-۱۳۹۱

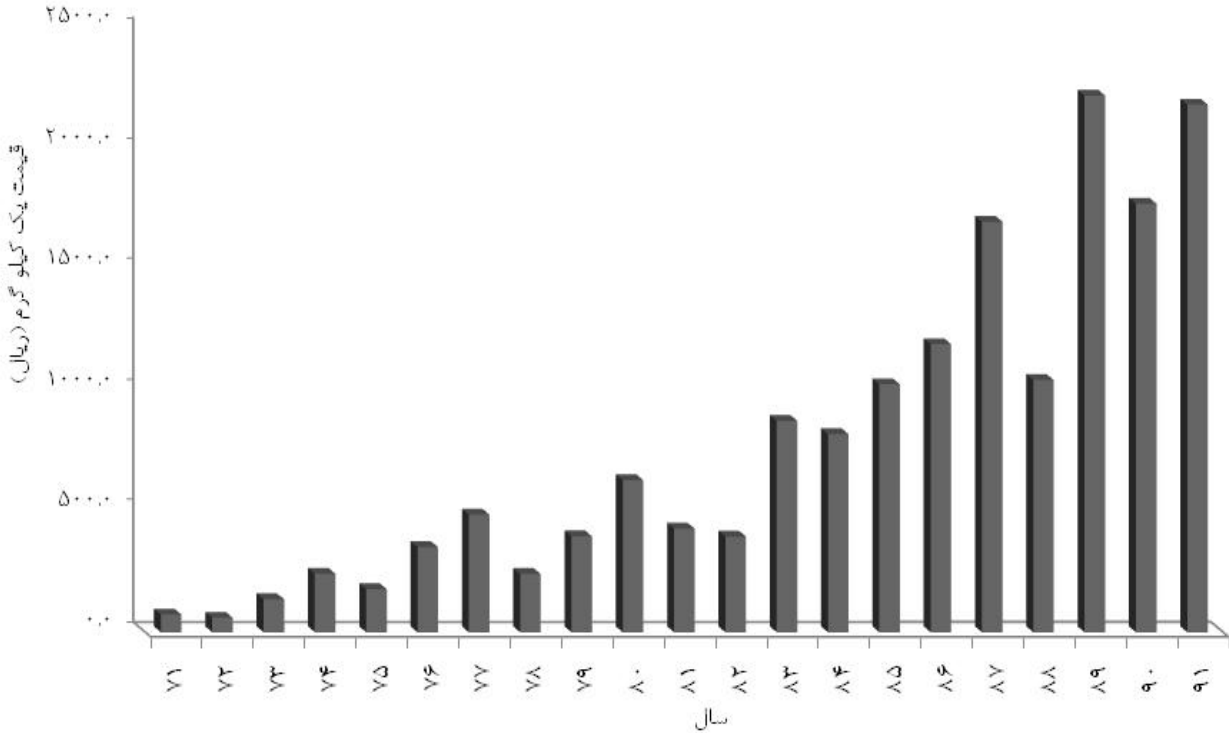
سیب زمینی



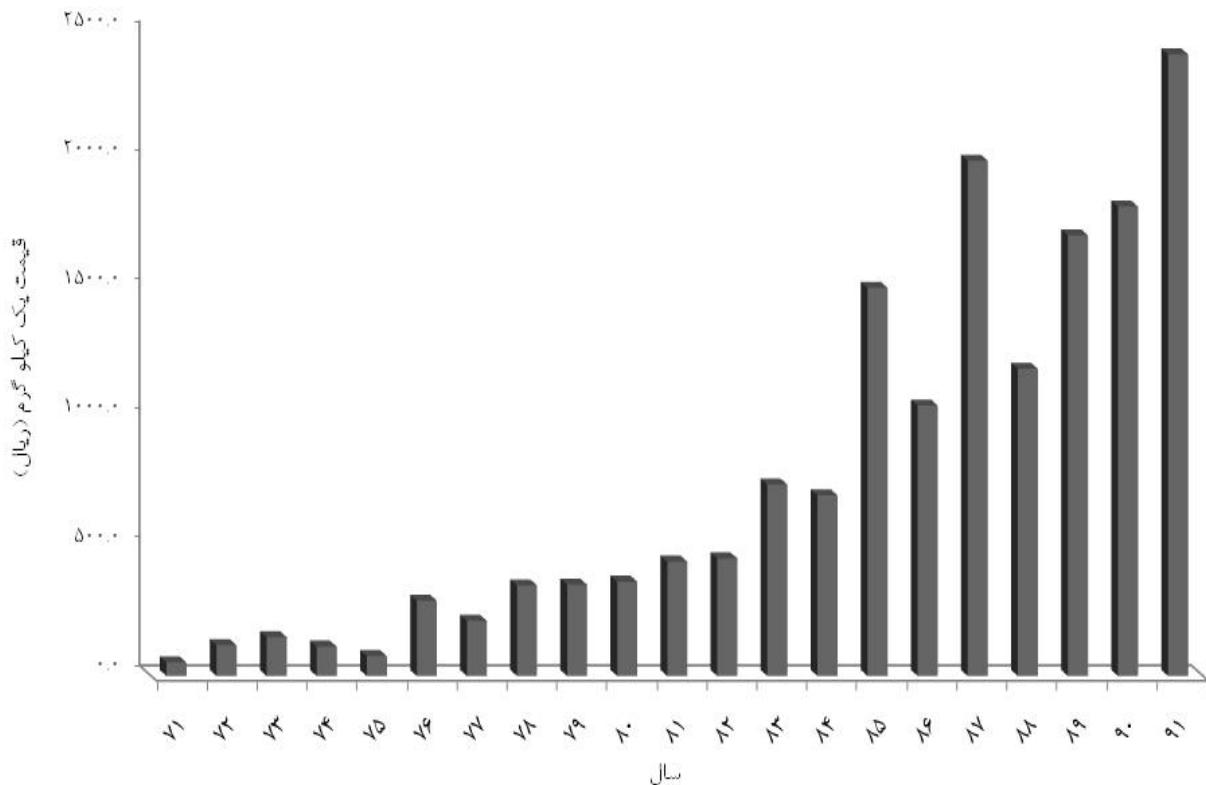
پیاز



قیمت فروش سبزی‌ها در کل کشور، فصل پاییز، طی سال‌های ۱۳۷۱-۱۳۹۱ (دنباله)
گوجه فرنگی

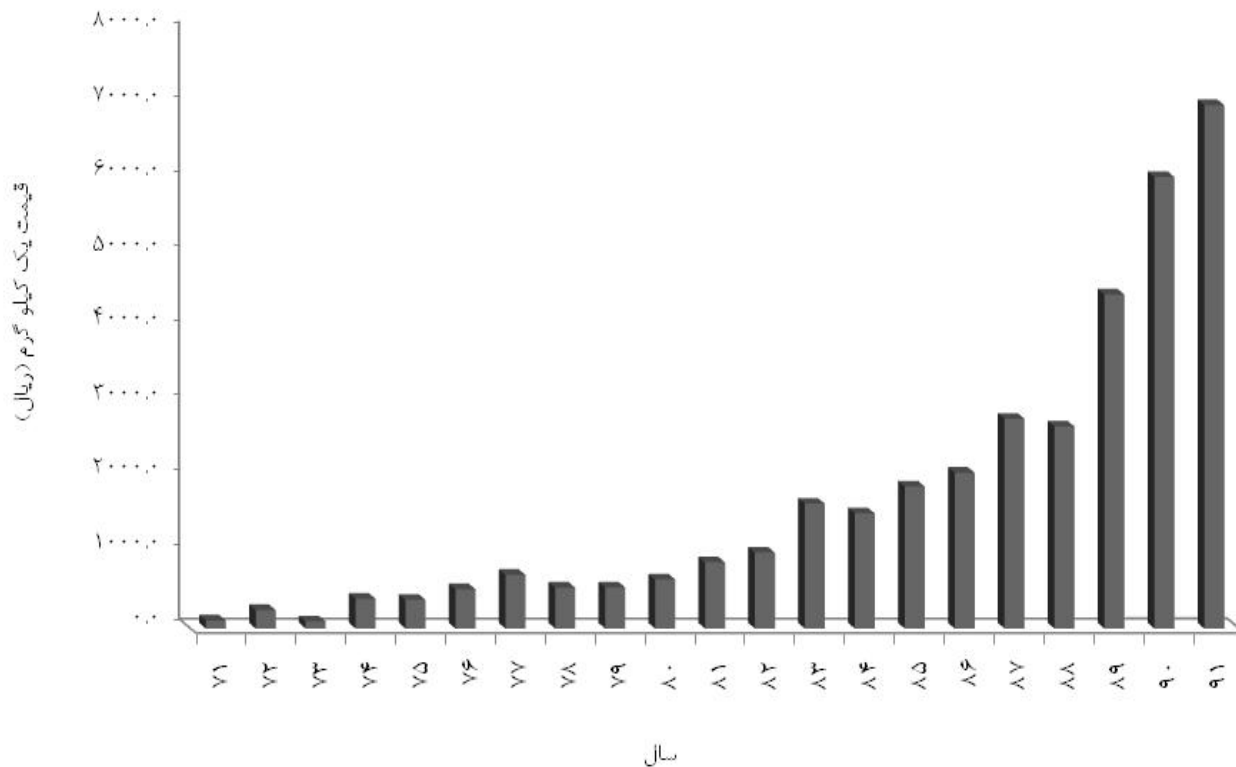
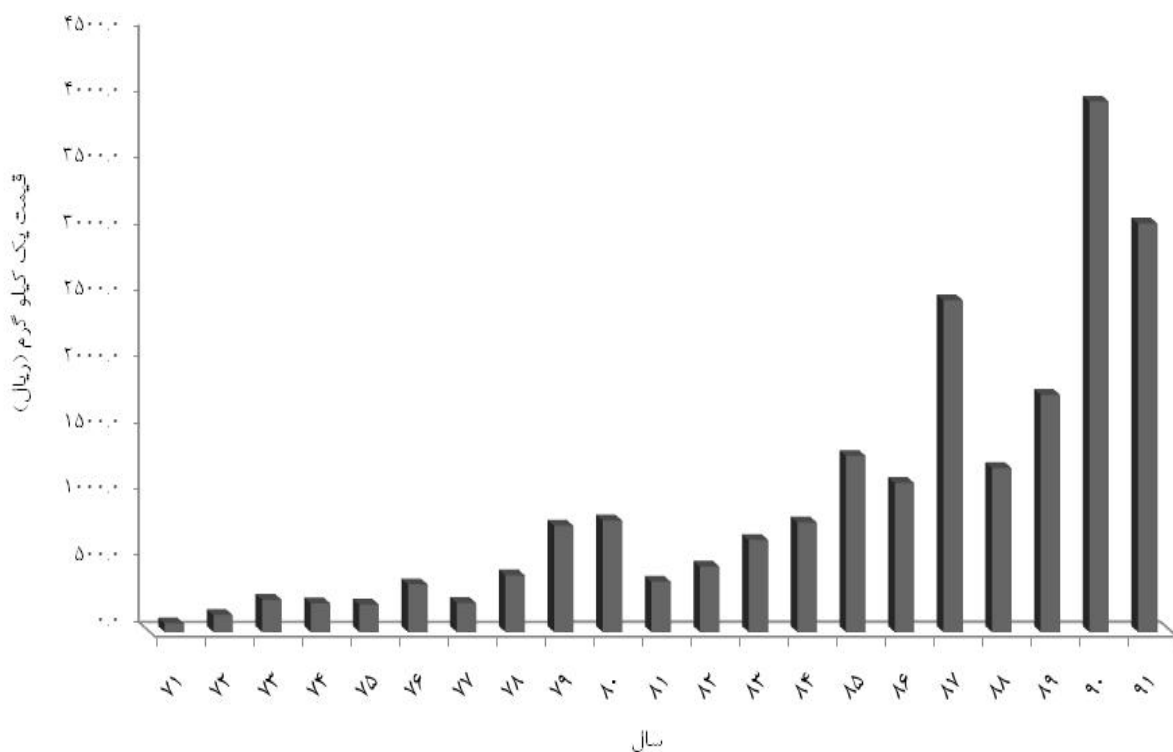


قیمت فروش محصولات جالیزی در کل کشور، فصل پاییز، طی سال‌های ۱۳۷۱-۱۳۹۱
هندوانه

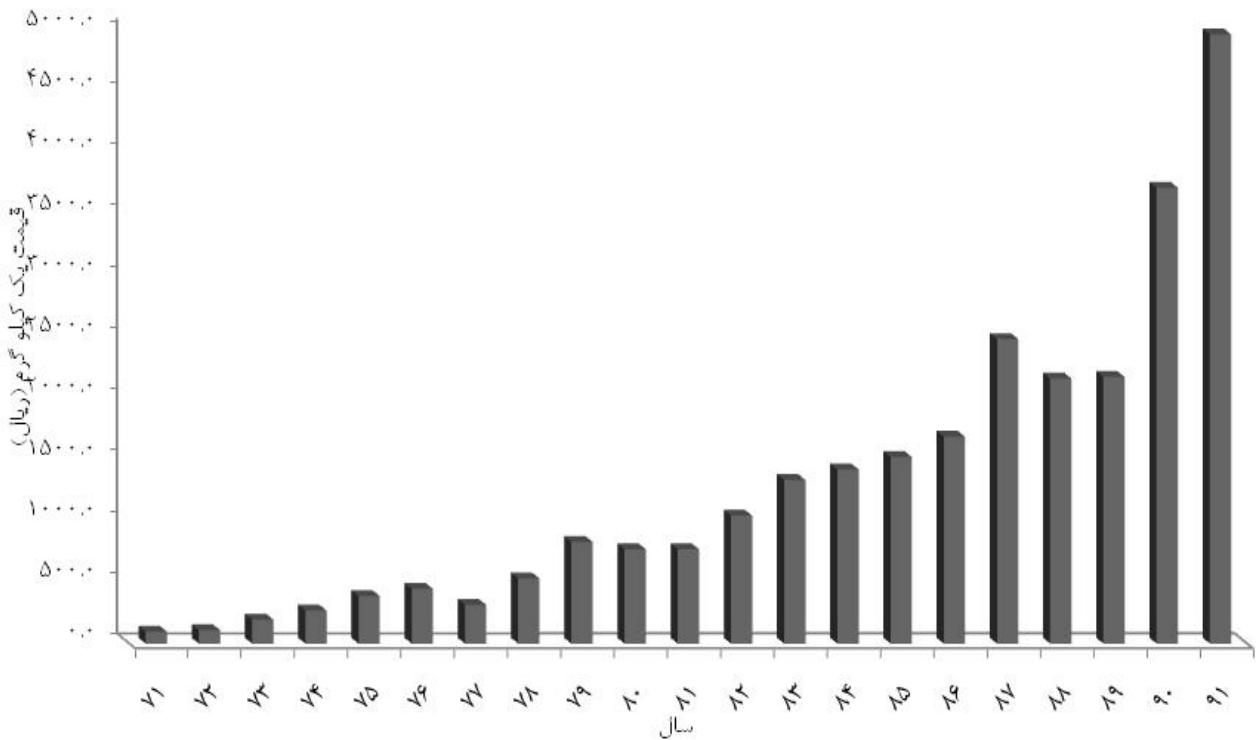


قیمت فروش محصولات جالیزی در کل کشور، فصل پاییز، طی سال‌های ۱۳۷۱-۱۳۹۱ (دنباله)

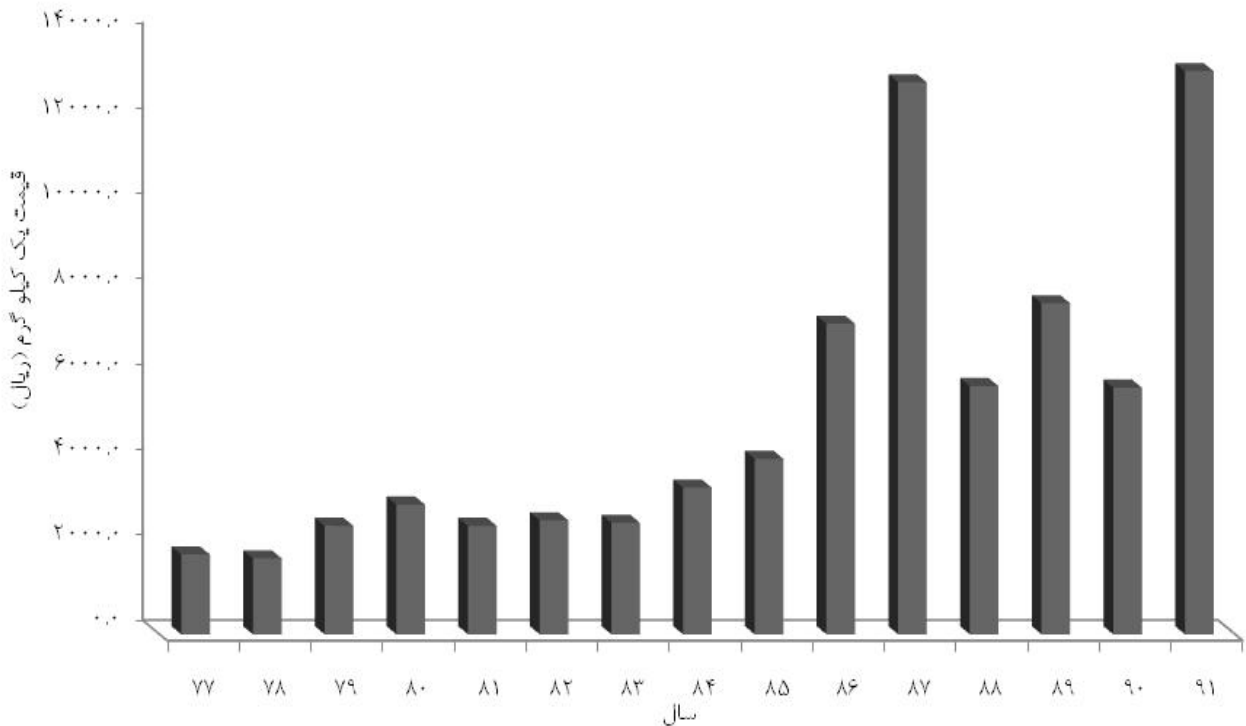
خریزه



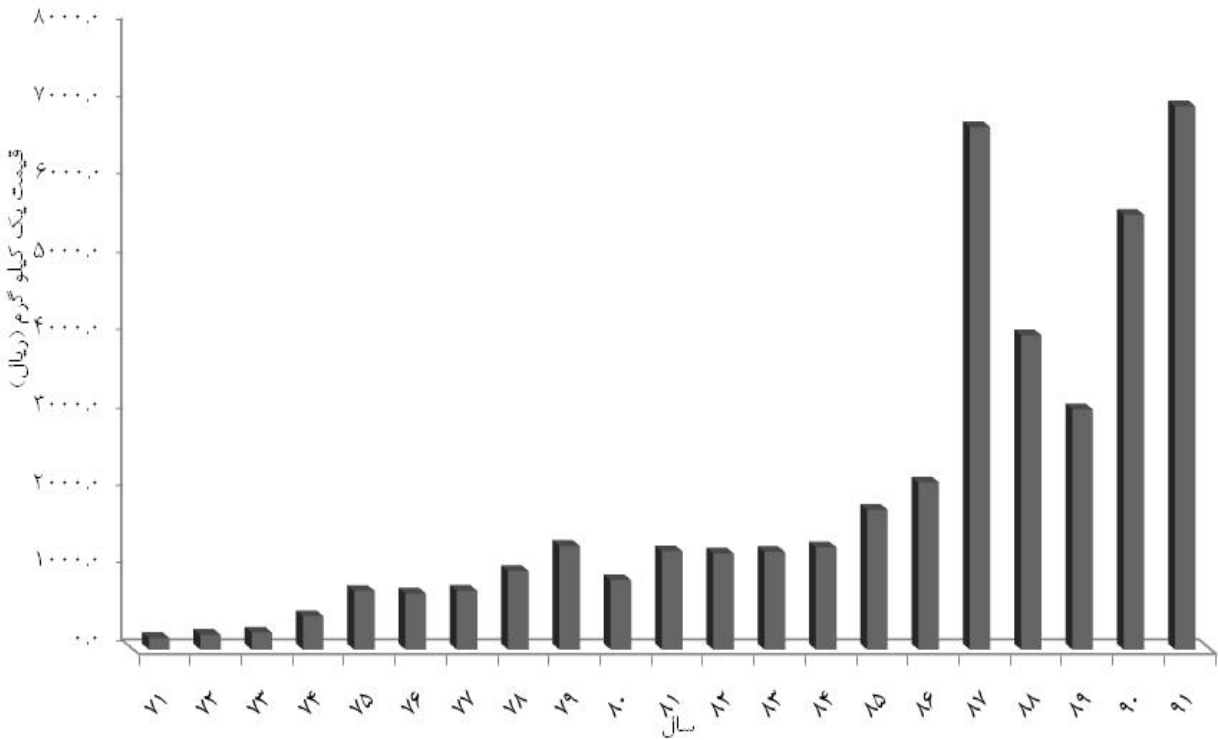
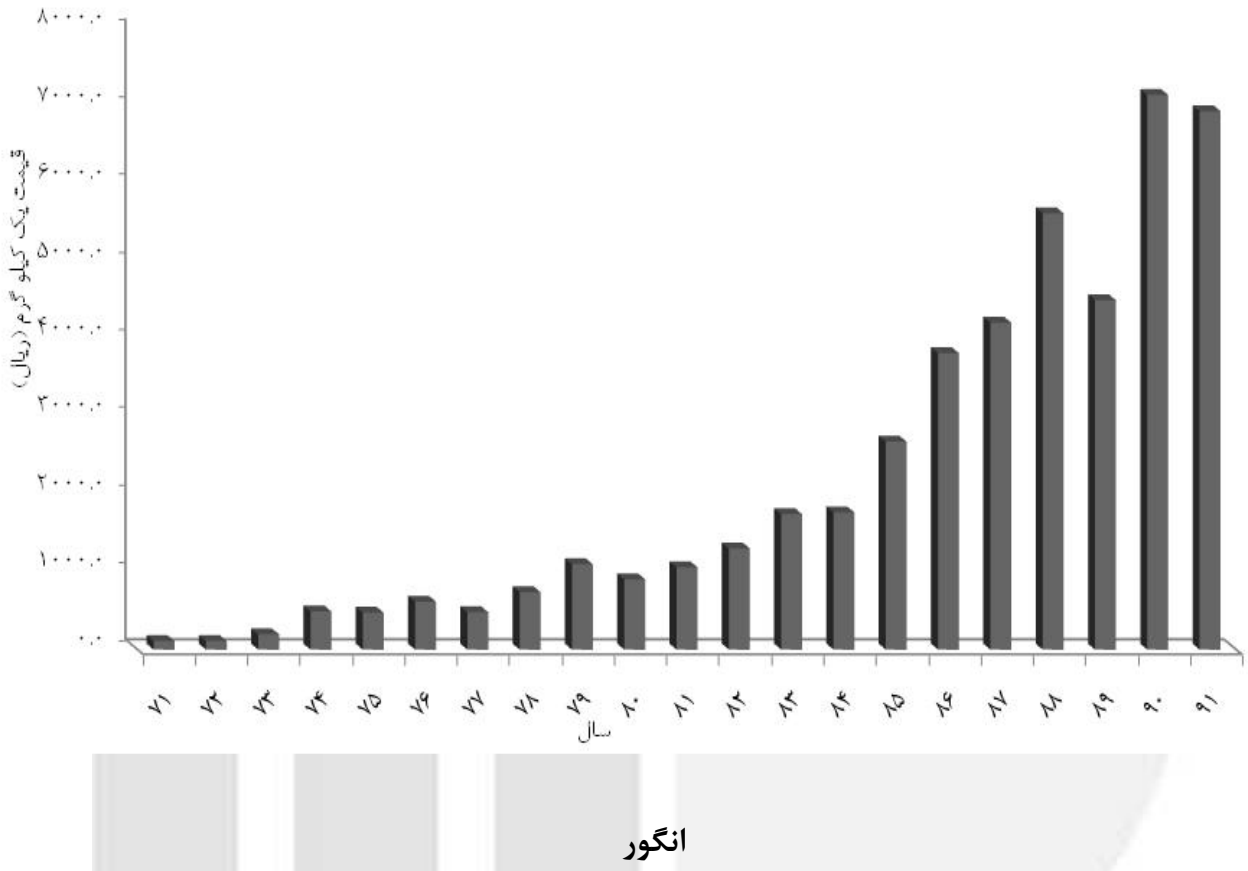
قیمت فروش علوفه در کل کشور، فصل پاییز، طی سال‌های ۱۳۷۱-۱۳۹۱
یونجه خشک



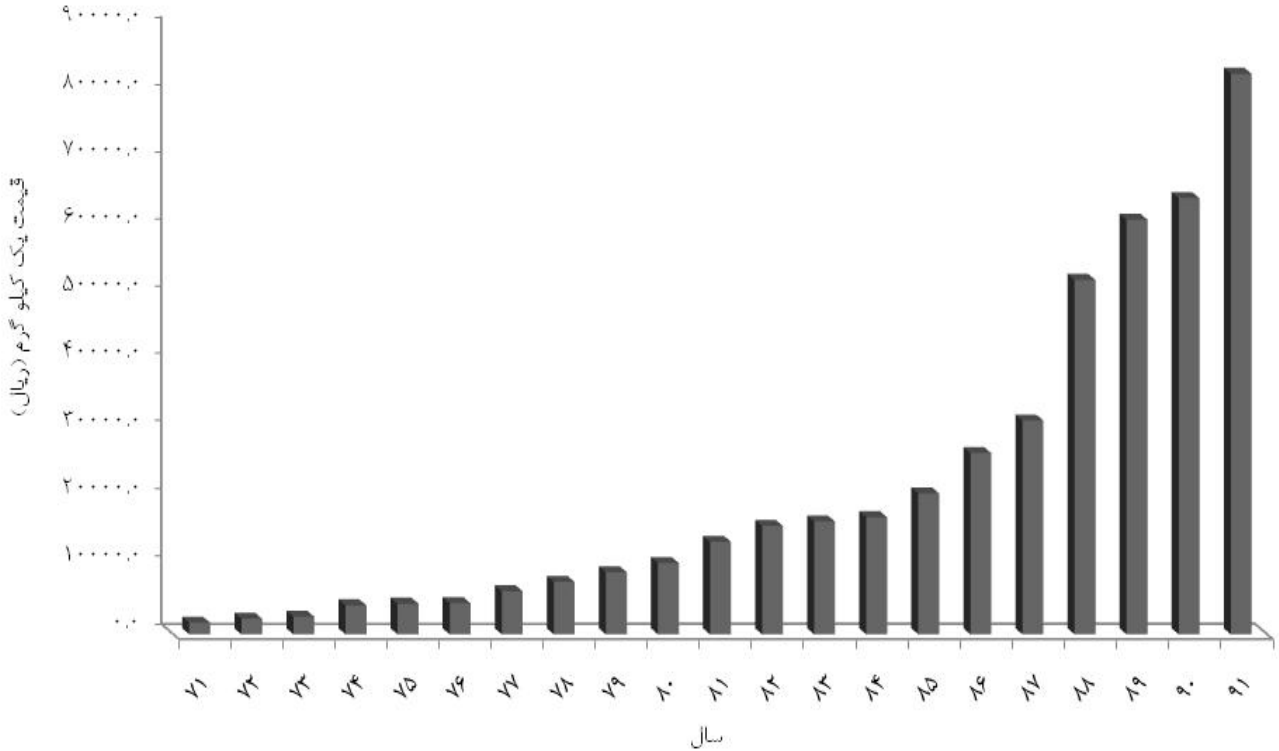
قیمت فروش دانه‌های روغنی در کل کشور، فصل پاییز، طی سال‌های ۱۳۷۱-۱۳۹۱
آفتابگردان روغنی



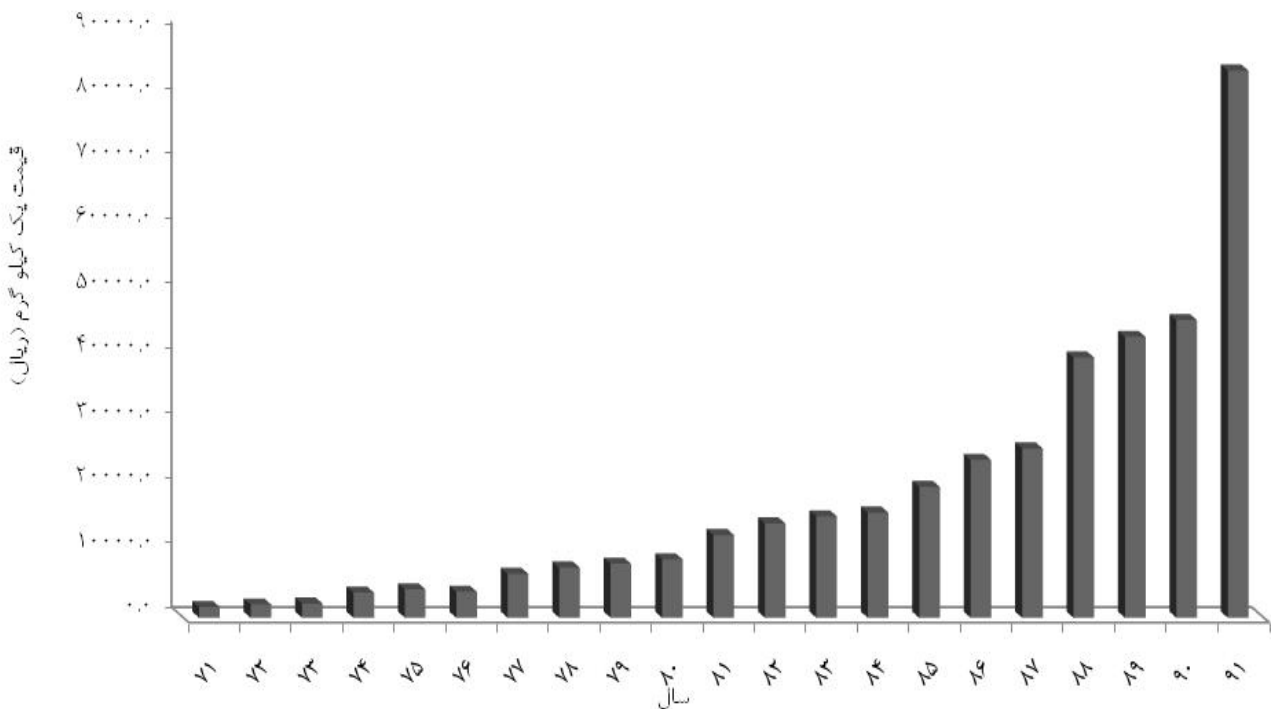
قیمت فروش میوه‌های دانه‌دار در کل کشور، فصل پاییز، طی سال‌های ۱۳۷۱-۱۳۹۱
سیب درختی



قیمت فروش دام به صورت زنده در کل کشور، فصل پاییز، طی سال‌های ۱۳۹۱-۱۳۷۱
گوسفند

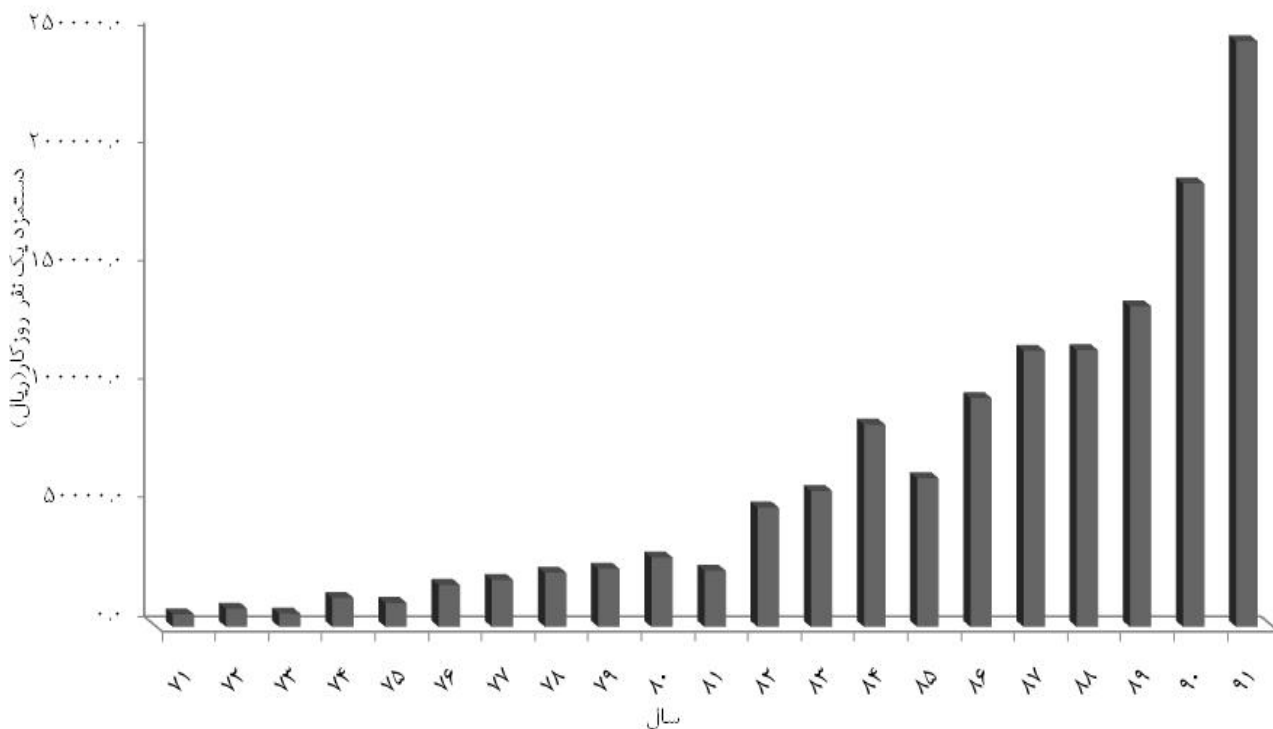


گاو کمتر از دو سال پرواری

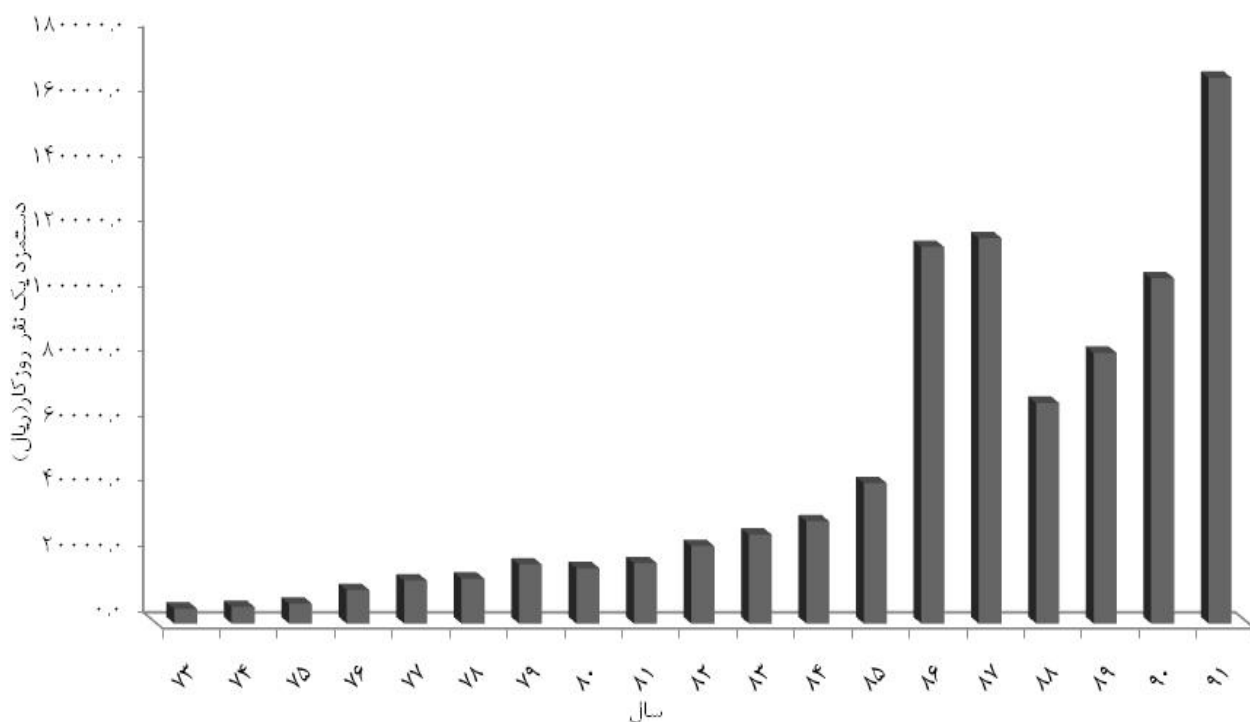


دستمزد کارگر کشاورزی در کل کشور، فصل پاییز، طی سال‌های ۱۳۷۱-۱۳۹۱

کارگر وجین کار مرد

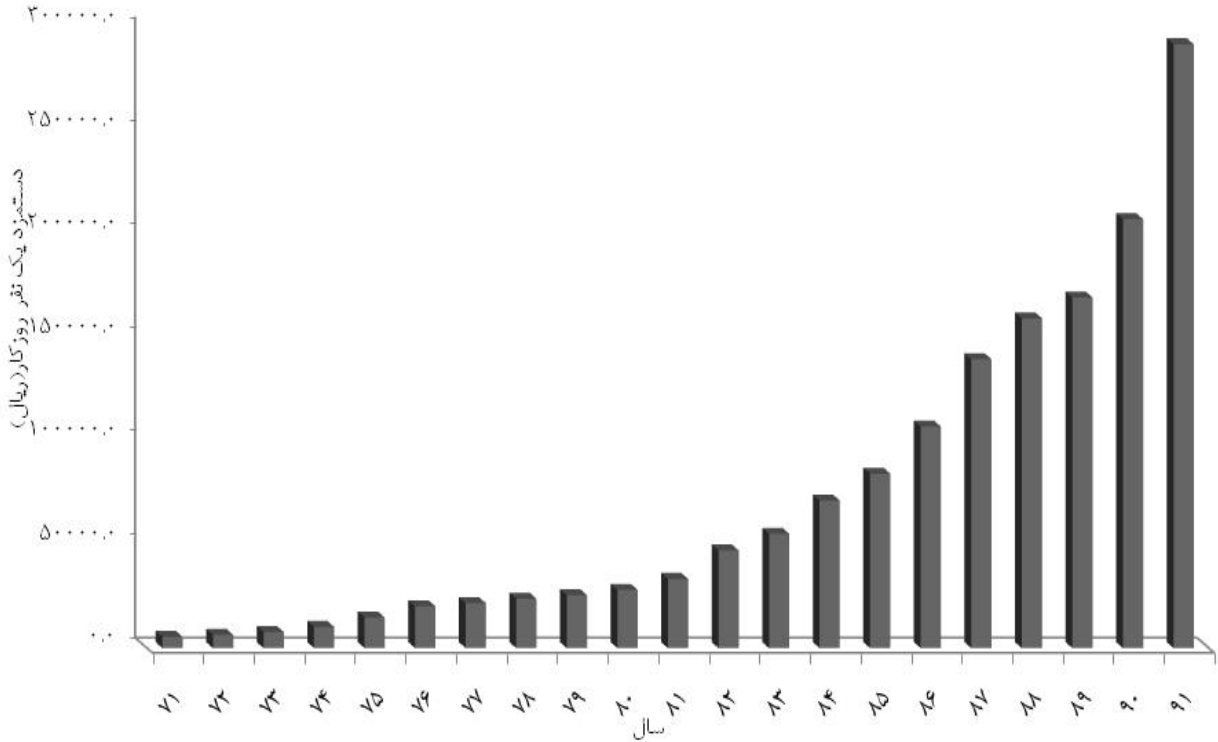


کارگر وجین کار زن

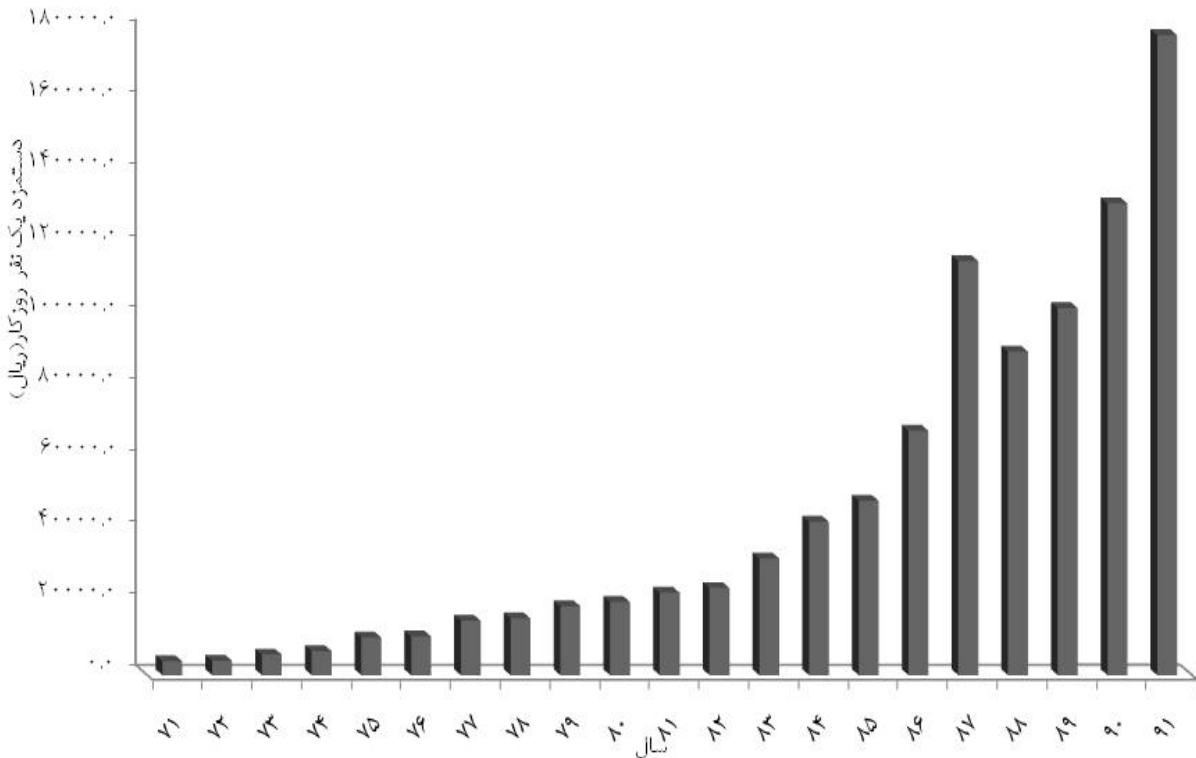


دستمزد کارگر کشاورزی در کل کشور، فصل پاییز، طی سال‌های ۱۳۷۱-۱۳۹۱ (دنباله)

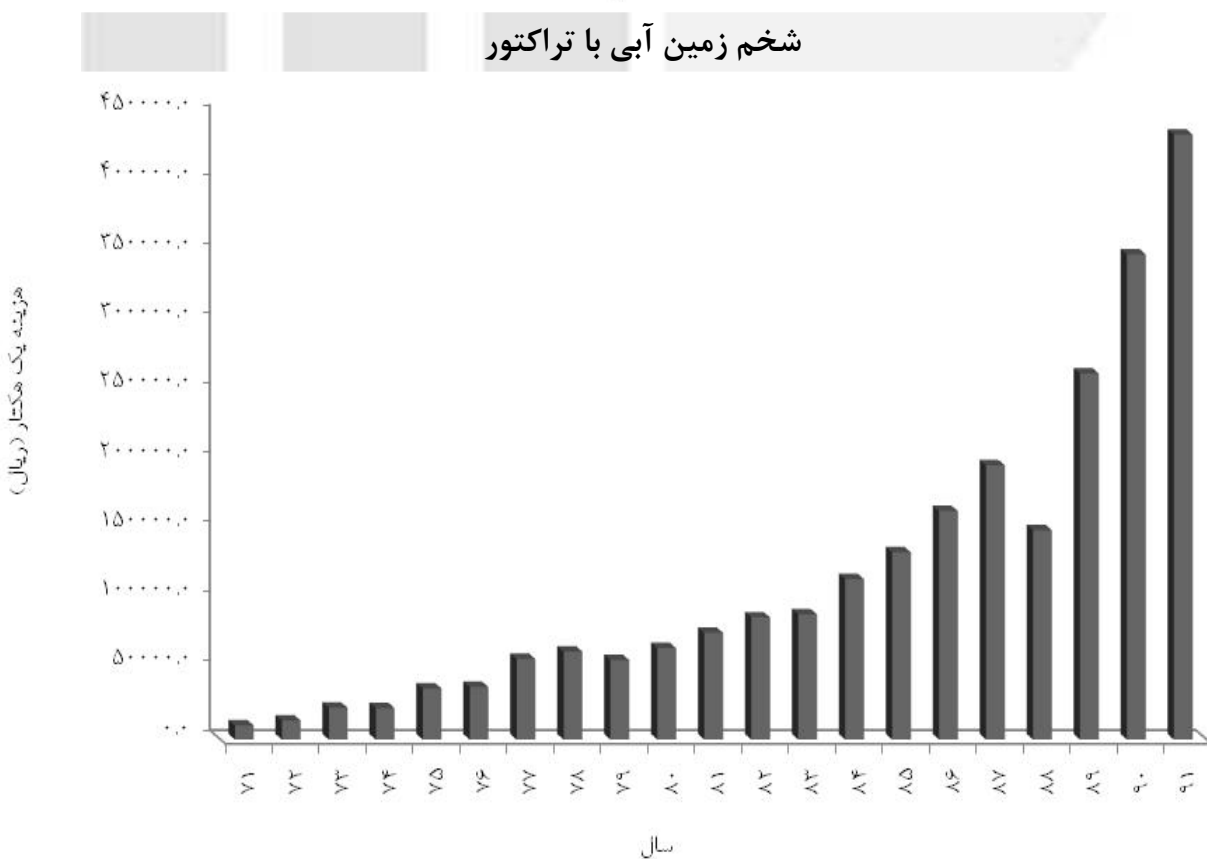
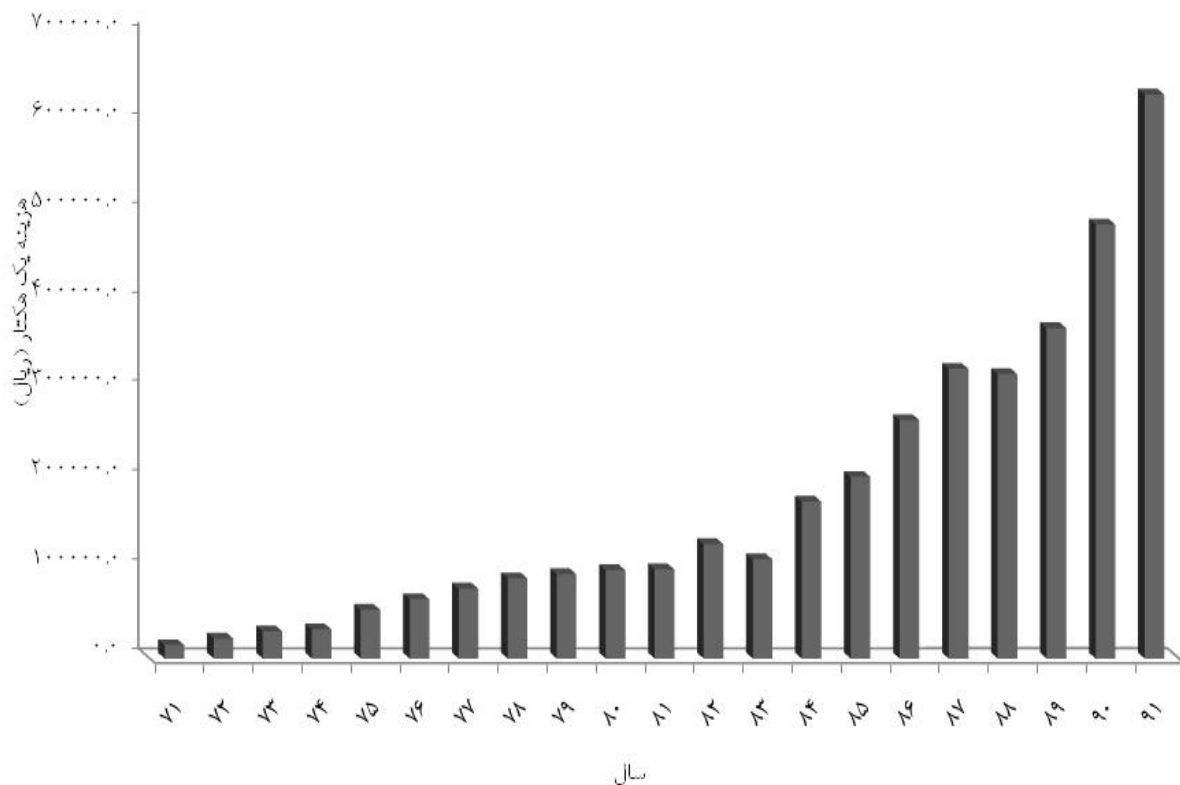
کارگر میوه چین مرد



کارگر میوه چین زن



روند هزینه خدمات کشاورزی در کل کشور، فصل پاییز، طی سال‌های ۱۳۷۱-۱۳۹۱
 شخم زمین آبی با تراکتور



بخش چهارم

**جدول‌های متوسط فصلی قیمت فروش محصولات و
متوسط فصلی هزینه خدمات کشاورزی به تفکیک استان**

مرکز آمار ایران

۱- متوسط قیمت فروش یک کیلوگرم از محصولات کشاورزی: پاییز ۱۳۹۱ (ریال)

سیب زمینی	ارزن	برنج	شلتوک	ذرت دانه‌ای	استان
۲۳۴۶/۰	۹۳۶۹/۰	۳۹۱۸۹/۸	۱۶۴۶۸/۹	۵۸۹۶/۳	کل کشور
۲۱۰۲/۶	x	۴۴۷۴۵/۵	x	x	آذربایجان شرقی
x	x	x	x	۶۱۷۴/۳	آذربایجان غربی
۲۳۷۲/۲	x	۴۲۶۸۳/۰	x	۶۲۱۳/۴	اردبیل
۱۸۳۶/۷	۹۹۸۷/۰	x	۱۴۶۴۸/۰	x	اصفهان
x	x	x	x	x	البرز
x	x	۴۵۸۴۳/۶	x	x	ایلام
x	x	x	x	x	بوشهر
۴۰۴۷/۴	x	۴۴۴۵۸/۰	x	x	تهران
۲۱۳۸/۲	x	۴۴۳۷۶/۲	x	x	چهارمحال و بختیاری
x	۱۰۵۷۰/۵	x	x	x	خراسان جنوبی
۳۱۳۰/۰	۸۶۳۶/۴	x	x	۵۳۰۷/۷	خراسان رضوی
۳۱۵۰/۱	x	x	x	x	خراسان شمالی
x	x	x	۹۱۹۳/۲	۵۶۰۳/۵	خوزستان
۱۸۳۵/۴	x	۴۳۰۳۷/۳	۱۹۴۵۱/۶	x	زنجان
۳۰۷۵/۸	x	x	x	x	سمنان
x	x	۲۵۰۰۰/۰	x	۴۷۷۸/۶	سیستان و بلوچستان
۲۳۵۲/۶	۶۴۴۰/۴	۴۱۶۹۲/۳	۲۱۲۰۹/۴	۵۷۸۵/۱	فارس
۲۰۷۰/۸	x	۳۸۸۶۲/۸	x	۶۰۲۴/۵	قزوین
x	x	x	x	x	قم
۲۳۶۷/۰	x	x	x	x	کردستان
۶۰۰۵/۱	۱۷۳۲۳/۷	x	x	۷۴۰۰/۴	کرمان
x	x	x	x	۶۴۴۳/۴	کرمانشاه
x	x	۳۵۰۰۰/۰	۱۰۶۹۸/۹	۵۲۱۷/۶	کهگیلویه و بویراحمد
x	x	۳۰۰۶۱/۰	۱۶۹۱۸/۴	x	گلستان
x	x	۳۶۱۷۸/۸	۱۳۰۹۹/۲	x	گیلان
۲۸۳۸/۶	x	x	x	۶۵۱۰/۶	لرستان
۴۶۳۳/۳	x	x	x	x	مازندران
۲۵۰۸/۶	x	x	x	x	مرکزی
x	x	x	x	x	هرمزگان
۲۰۵۴/۲	x	x	x	۵۳۵۷/۰	همدان
x	۹۹۶۰/۸	x	x	۵۹۰۰/۰	یزد

۱- متوسط قیمت فروش یک کیلوگرم از محصولات کشاورزی: پاییز ۱۳۹۱ (دنباله)

(ریال)

استان	لوبیا سفید	لوبیا قرمز	لوبیا چیتی	پیاز	گوجه فرنگی
کل کشور	۳۰۷۷۰/۹	۲۶۵۲۲/۵	۳۴۸۸۸/۲	۴۴۲۳/۲	۲۱۸۲/۸
آذربایجان شرقی	۳۹۸۸۳/۷	x	۳۴۱۶۱/۳	۴۱۵۳/۰	۱۹۷۵/۷
آذربایجان غربی	x	x	x	x	x
اردبیل	x	x	x	x	x
اصفهان	x	۲۹۱۷۲/۴	۳۳۸۰۹/۵	۳۷۶۷/۳	۵۴۴۵/۵
البرز	x	x	x	۲۸۹۸/۵	۳۲۶۴/۳
ایلام	۲۶۵۳۸/۵	۳۰۰۰۰/۰	۳۰۰۰۰/۰	x	x
بوشهر	x	x	x	x	۵۰۳۸/۷
تهران	x	x	x	x	x
چهارمحال و بختیاری	۲۸۱۳۶/۳	۲۷۹۳۵/۱	۳۳۶۶۲/۸	x	x
خراسان جنوبی	x	x	x	x	x
خراسان رضوی	x	x	x	۴۶۲۶/۹	۲۰۰۰/۰
خراسان شمالی	x	۲۴۰۰۰/۰	x	۴۶۴۹/۸	x
خوزستان	۳۰۵۵۱/۴	x	x	x	۳۲۹۳/۲
زنجان	۳۴۶۹۳/۶	۲۶۷۷۶/۳	۳۹۰۳۶/۷	۵۰۲۲/۰	۱۸۸۰/۴
سمنان	x	x	x	۴۲۰۰/۲	x
سیستان و بلوچستان	x	x	x	x	x
فارس	x	۲۳۱۰۵/۳	۳۵۰۰۰/۰	۴۵۵۸/۹	۲۶۸۴/۵
قزوین	x	۲۵۳۰۶/۱	x	۴۹۰۰/۳	۲۰۴۷/۹
قم	۲۹۴۰۶/۳	۳۱۱۶۶/۷	۳۹۸۶۹/۶	x	x
کردستان	x	x	x	x	x
کرمان	x	x	x	۶۰۰۰/۰	x
کرمانشاه	x	x	x	۴۶۶۶/۷	۲۲۴۷/۲
کهگیلویه و بویراحمد	۲۸۵۰۰/۰	۲۵۰۰۰/۰	۳۳۴۱۸/۶	x	۳۹۸۱/۰
گلستان	x	x	x	x	x
گیلان	x	x	x	x	x
لرستان	۳۰۵۵۳/۲	۲۷۴۹۶/۷	۳۵۵۹۴/۱	۳۰۲۶/۰	x
مازندران	x	x	۲۸۳۰۷/۷	x	x
مرکزی	۳۰۰۰۰/۰	۲۷۱۰۳/۲	۲۵۳۴۳/۹	۵۴۱۰/۹	x
هرمزگان	x	x	x	x	۵۶۳۸/۸
همدان	x	x	x	۶۵۶۱/۶	x
یزد	x	x	x	x	x

۱- متوسط قیمت فروش یک کیلوگرم از محصولات کشاورزی: پاییز ۱۳۹۱ (دنباله)

کاهو	تربچه	هویج فرنگی	سیر	بادنجان	استان
۲۶۷۱/۴	۴۰۲۶/۴	۳۲۷۶/۲	۲۶۸۹۱/۱	۴۸۶۶/۵	کل کشور
x	x	۲۹۸۰/۴	۱۳۵۹۵/۷	x	آذربایجان شرقی
x	x	x	x	x	آذربایجان غربی
۱۴۵۳۷/۸	۱۲۵۳۸/۱	x	x	x	اردبیل
x	x	۳۲۲۸/۲	x	x	اصفهان
۳۰۴۵/۱	۱۰۰۰۰/۰	x	x	x	البرز
x	x	x	x	۷۰۰۰/۰	ایلام
x	x	x	x	۲۲۳۵/۱	بوشهر
۱۷۰۱/۴	۳۴۷۵/۱	x	x	۶۸۸۷/۳	تهران
x	x	x	x	x	چهارمحال و بختیاری
x	x	x	x	x	خراسان جنوبی
x	x	x	x	x	خراسان رضوی
x	x	x	x	۳۲۱۶/۹	خراسان شمالی
۱۶۴۶/۴	۳۲۹۷/۹	۳۸۵۱/۴	x	۳۷۱۲/۱	خوزستان
x	x	۳۷۰۸/۳	x	x	زنجان
x	x	۶۵۵۳/۸	x	x	سمنان
۵۰۰۰/۰	۳۳۵۳/۰	۵۰۰۰/۰	x	۷۰۵۹/۲	سیستان و بلوچستان
x	x	x	x	۲۵۰۰/۰	فارس
x	x	x	x	x	قزوین
x	۲۱۰۲/۵	x	x	x	قم
x	x	۳۲۰۴/۲	x	x	کردستان
x	x	x	x	x	کرمان
x	۳۴۰۰/۰	x	x	x	کرمانشاه
x	x	x	x	x	کهگیلویه و بویراحمد
x	x	x	x	۵۵۱۳/۸	گلستان
x	۱۰۰۵۴/۲	x	x	x	گیلان
x	x	۳۱۱۴/۴	۳۰۰۰۰/۰	۴۰۹۵/۸	لرستان
x	۷۳۱۳/۲	x	x	x	مازندران
x	x	x	x	x	مرکزی
x	x	x	x	۱۳۷۰/۴	هرمزگان
x	x	x	x	x	همدان
۳۱۲۴/۷	۳۱۳۸/۴	x	x	۴۱۹۸/۶	یزد

۱- متوسط قیمت فروش یک کیلوگرم از محصولات کشاورزی: پاییز ۱۳۹۱ (دنباله)

(ریال)

اسفنج	شاهی	جعفری	تره	لوبیا سبز	استان
۲۴۳۳/۳	۵۲۴۰/۴	۵۴۱۰/۴	۵۴۲۳/۹	۷۸۶۷/۲	کل کشور
x	x	x	۱۲۰۰۰/۰	x	آذربایجان شرقی
x	x	x	x	x	آذربایجان غربی
۱۲۳۳۳/۱	۱۳۷۹۸/۴	۱۰۵۵۷/۷	۱۰۳۲۵/۷	x	اردبیل
۲۰۲۹/۱	x	x	x	x	اصفهان
x	۸۹۸۵/۸	۹۳۲۷/۰	۹۴۱۰/۰	۸۱۳۵/۲	البرز
x	x	x	x	x	ایلام
x	x	x	x	x	بوشهر
۳۵۹۲/۳	۳۰۴۱/۹	۴۹۴۱/۱	۳۶۸۰/۱	۷۱۱۶/۰	تهران
x	x	x	x	x	چهارمحال و بختیاری
x	x	x	x	x	خراسان جنوبی
x	x	x	x	x	خراسان رضوی
x	x	x	x	x	خراسان شمالی
x	۳۷۹۷/۶	۳۷۷۶/۹	۳۸۸۱/۹	۸۰۲۶/۷	خوزستان
x	x	x	x	x	زنجان
۹۲۱۷/۴	۱۱۰۹۰/۹	۱۱۰۹۰/۹	۱۱۰۹۰/۹	x	سمنان
۳۳۹۷/۳	۳۳۱۷/۳	۳۴۰۰/۳	۳۴۳۳/۹	۶۷۷۱/۴	سیستان و بلوچستان
۲۹۳۷/۳	۲۸۶۳/۶	۲۶۱۴/۷	۳۴۹۳/۵	x	فارس
x	x	x	x	x	قزوین
۱۷۵۲/۴	۱۹۶۷/۳	x	۴۶۳۳/۰	x	قم
x	x	x	x	x	کردستان
x	۶۳۳۳/۷	۷۳۱۶/۹	۶۶۷۲/۶	x	کرمان
۳۲۳۰/۸	۳۶۴۲/۹	۳۲۰۰/۰	۳۲۷۲/۷	x	کرمانشاه
x	۱۵۰۰۰/۰	x	x	x	کهگیلویه و بویراحمد
۲۴۷۳/۱	۳۰۰۰/۰	۳۸۱۶/۲	x	x	گلستان
۱۵۰۶۹/۵	۱۵۰۶۶/۴	۱۵۰۶۶/۳	۱۵۱۶۴/۲	x	گیلان
۲۱۱۷/۲	۸۰۹۵/۲	۴۴۳۰/۴	۵۹۵۷/۴	x	لرستان
۴۴۷۳/۲	x	۳۵۳۱/۱	۱۱۲۷۷/۸	x	مازندران
x	x	x	x	x	مرکزی
x	x	x	x	۵۰۰۰/۰	هرمزگان
x	x	x	x	x	همدان
۳۲۰۷/۹	۳۰۴۰/۴	۳۴۸۷/۰	۴۴۰۸/۴	x	یزد

۱- متوسط قیمت فروش یک کیلوگرم از محصولات کشاورزی: پاییز ۱۳۹۱ (دنباله) (ریال)

استان	خرما (آبی و دیم)	موز	گردو	پرتقال	نارنگی
کل کشور	۱۷۲۲/۸	۹۷۳۵/۰	۸۸۱۷۸/۸	۹۲۸۸/۹	۴۷۶۹/۴
آذربایجان شرقی	x	x	x	x	x
آذربایجان غربی	x	x	۷۸۸۱۹/۰	x	x
اردبیل	x	x	۸۸۶۸۱/۱	x	x
اصفهان	x	x	۸۸۰۰۰/۰	x	x
البرز	x	x	۸۴۸۲۱/۳	x	x
ایلام	x	x	۱۰۳۱۷۰/۷	x	x
بوشهر	۱۳۱۸۰/۷	x	x	x	x
تهران	x	x	۹۸۱۷۳/۲	x	x
چهارمحال و بختیاری	x	x	۱۰۴۹۲۱/۵	x	x
خراسان جنوبی	x	x	x	x	x
خراسان رضوی	x	x	۹۰۸۰۵/۳	x	x
خراسان شمالی	x	x	x	x	x
خوزستان	۶۲۸۳/۸	x	x	x	x
زنجان	x	x	۷۲۱۴۲/۹	x	x
سمنان	x	x	۱۰۲۰۲۹/۴	x	x
سیستان و بلوچستان	x	۹۷۳۵/۰	x	x	x
فارس	x	x	x	x	۸۴۵۷/۵
قزوین	x	x	۷۹۳۹۳/۹	x	x
قم	x	x	۹۵۰۷۷/۶	x	x
کردستان	x	x	۸۳۳۶۲/۷	x	x
کرمان	۱۷۴۶۵/۱	x	۱۱۵۸۴۱/۹	۹۳۵۷/۵	۷۷۱۸/۷
کرمانشاه	x	x	۵۲۰۹۲/۹	x	x
کهگیلویه و بویراحمد	x	x	۹۹۱۳۰/۴	۸۶۷۵/۳	۸۷۵۶/۱
گلستان	x	x	x	۴۹۰۱/۴	۳۶۴۷/۰
گیلان	x	x	۶۳۲۴۳/۲	۶۶۶۶/۷	۴۵۷۶/۱
لرستان	x	x	x	x	x
مازندران	x	x	۶۶۴۰۰/۴	x	۴۵۶۶/۸
مرکزی	x	x	۷۰۰۰۰/۰	x	x
هرمزگان	۵۰۰۰۰/۰	x	x	۸۲۱۲/۴	x
همدان	x	x	۷۵۷۵۷/۶	x	x
یزد	x	x	x	x	x

۱- متوسط قیمت فروش یک کیلوگرم از محصولات کشاورزی: پاییز ۱۳۹۱ (دنباله)

هندوانه	خریزه	انگور	نارنج	گریپ فروت (یا دارابی)	استان
۲۴۱۳/۹	۳۰۸۵/۱	۷۰۰۹/۷	۳۹۳۴/۲	۷۵۶۸/۷	کل کشور
x	x	۷۰۴۲/۱	x	x	آذربایجان شرقی
x	x	x	x	x	آذربایجان غربی
x	x	x	x	x	اردبیل
x	x	۱۰۱۹۲/۳	x	x	اصفهان
x	x	۹۷۱۸/۱	x	x	البرز
۴۶۶۷/۵	۵۲۵۳/۸	x	x	x	ایلام
۲۲۸۵/۷	x	x	x	x	بوشهر
x	x	x	x	x	تهران
x	x	۷۳۲۵/۰	x	x	چهارمحال و بختیاری
x	x	x	x	x	خراسان جنوبی
x	x	x	x	x	خراسان رضوی
x	x	x	x	x	خراسان شمالی
۱۸۸۳/۰	۲۵۱۳/۵	x	x	x	خوزستان
۱۶۸۸/۵	x	۸۳۴۲/۶	x	x	زنجان
x	x	۶۹۸۰/۸	x	x	سمنان
x	x	x	x	x	سیستان و بلوچستان
x	x	۵۲۵۴/۶	x	x	فارس
۲۳۰۷/۵	۳۷۷۴/۳	۷۵۴۸/۳	x	x	قزوین
x	x	x	x	x	قم
x	x	۹۲۳۹/۵	x	x	کردستان
x	x	x	۸۵۰۰/۰	۷۵۶۸/۷	کرمان
x	x	۶۸۲۳/۹	x	x	کرمانشاه
۱۶۱۹/۰	x	۵۴۵۴/۵	x	x	کهگیلویه و بویراحمد
x	x	x	x	x	گلستان
x	x	x	۲۹۴۱/۵	x	گیلان
x	x	x	x	x	لرستان
x	x	x	۲۹۹۶/۳	x	مازندران
x	x	۷۲۰۶/۸	x	x	مرکزی
۴۰۰۰/۰	x	x	x	x	هرمزگان
x	x	۶۰۵۲/۶	x	x	همدان
x	x	x	۴۱۶۴/۴	x	یزد

۱- متوسط قیمت فروش یک کیلوگرم از محصولات کشاورزی: پاییز ۱۳۹۱ (دنباله) (ریال)

سیب درختی	هلو	آلو	کدو آجیلی	خیار	استان
۶۹۴۸/۵	۱۴۱۶۳/۲	۱۰۵۹۱/۷	۵۲۰۶۹/۱	۷۰۱۹/۸	کل کشور
۷۱۴۹/۵	۱۴۷۱۳/۵	۱۱۱۲۳/۶	x	x	آذربایجان شرقی
۵۴۲۰/۲	x	x	۴۷۶۰۴/۸	x	آذربایجان غربی
۹۷۰۵/۸	x	x	x	x	اردبیل
۴۳۶۶/۶	x	x	x	x	اصفهان
۱۰۰۰۰/۰	x	x	x	x	البرز
x	x	x	x	۵۹۸۰/۵	ایلام
x	x	x	x	۲۵۸۴/۶	بوشهر
۸۴۲۰/۵	x	x	x	۹۳۸۹/۲	تهران
۷۲۸۷/۱	۱۱۹۲۷/۷	x	x	x	چهارمحال و بختیاری
x	x	x	x	۸۶۴۴/۴	خراسان جنوبی
۷۶۶۰/۳	x	۱۰۰۰۰/۰	x	x	خراسان رضوی
۶۸۱۱/۴	x	x	x	۶۹۹۵/۵	خراسان شمالی
x	x	x	x	۲۸۱۰/۶	خوزستان
۱۰۰۸۰/۷	x	x	x	x	زنجان
۷۶۰۸/۵	x	x	x	x	سمنان
x	x	x	x	۷۸۶۵/۵	سیستان و بلوچستان
۷۰۰۰/۰	x	x	x	۱۷۴۵/۵	فارس
۱۰۲۰۴/۰	x	x	x	۶۷۷۷/۵	قزوین
۱۱۸۷۷/۵	x	x	x	x	قم
۱۱۰۸۲/۰	x	x	۶۳۶۰۶/۶	x	کردستان
۱۳۵۷۱/۴	x	x	x	۷۶۱۶/۶	کرمان
۵۲۰۷/۷	x	x	x	x	کرمانشاه
۶۵۴۸/۸	۱۵۷۱۴/۳	x	x	۴۴۵۶/۵	کهگیلویه و بویراحمد
x	x	x	x	x	گلستان
x	x	x	x	x	گیلان
x	x	x	x	۶۲۷۷/۰	لرستان
۶۶۸۱/۴	x	x	x	x	مازندران
۴۵۵۳/۲	x	x	x	۹۸۴۷/۳	مرکزی
x	x	x	x	۴۴۳۲/۶	هرمزگان
۷۸۸۴/۷	x	x	۵۰۰۰۷/۷	x	همدان
x	x	x	x	۶۴۵۶/۰	یزد

۱- متوسط قیمت فروش یک کیلوگرم از محصولات کشاورزی: پاییز ۱۳۹۱ (دنباله)

انار	کیوی	زلزالک	به	گلابی	استان
۱۱۸۴۲/۵	۶۶۳۲/۷	۹۴۶۱/۵	۱۵۹۷۹/۳	۱۲۲۹۱/۸	کل کشور
x	x	۱۶۴۱۶/۷	۱۴۷۵۳/۸	۹۲۴۴/۲	آذربایجان شرقی
x	x	x	x	x	آذربایجان غربی
x	x	x	x	۱۲۷۶۸/۳	اردبیل
۱۰۳۱۶/۷	x	x	۱۷۲۷۳/۶	x	اصفهان
x	x	x	x	x	البرز
۱۵۰۰۰/۰	x	x	x	x	ایلام
x	x	x	x	x	بوشهر
۱۴۹۵۵/۴	x	x	x	x	تهران
x	x	x	x	x	چهارمحال و بختیاری
۱۱۱۸۴/۵	x	x	x	x	خراسان جنوبی
۸۶۰۸/۱	x	x	۱۶۰۳۴/۵	۱۶۱۲۰/۳	خراسان رضوی
۱۰۰۰۰/۰	x	x	x	۱۲۶۲۳/۹	خراسان شمالی
x	x	x	x	x	خوزستان
۹۹۹۸/۶	x	x	x	x	زنجان
۱۴۸۵۱/۶	x	x	۱۸۸۰۰/۰	x	سمنان
x	x	x	x	x	سیستان و بلوچستان
۱۱۴۰۴/۶	x	x	x	x	فارس
۱۱۹۵۲/۶	x	۷۶۶۲/۷	x	x	قزوین
۹۲۸۴/۵	x	x	۱۴۶۶۲/۲	x	قم
x	x	x	x	x	کردستان
۱۶۶۰۰/۷	x	x	۱۲۷۰۳/۶	x	کرمان
۱۴۱۸۰/۹	x	x	x	x	کرمانشاه
x	x	x	x	x	کهگیلویه و بویراحمد
x	x	x	x	x	گلستان
x	۶۸۶۸/۸	x	x	x	گیلان
x	x	x	x	x	لرستان
x	۶۵۲۲/۷	x	۸۲۱۲/۵	۱۵۸۱۰/۸	مازندران
۱۶۳۶۰/۴	x	x	x	x	مرکزی
x	x	x	x	x	هرمزگان
x	x	x	x	x	همدان
۸۴۲۳/۸	x	x	x	x	یزد

۱- متوسط قیمت فروش یک کیلوگرم از محصولات کشاورزی: پاییز ۱۳۹۱ (دنباله)

فندق	بادام	پسته	زرشک	خرمالو	استان
۱۰۳۰۸۵/۴	۷۶۵۲۰/۴	۱۶۵۴۰۴/۰	۳۶۲۷۰/۷	۱۰۹۷/۴	کل کشور
x	۴۸۷۴۲/۰	x	x	x	آذربایجان شرقی
x	x	x	x	x	آذربایجان غربی
x	x	x	x	x	اردبیل
x	x	۲۵۴۰۲۶/۰	x	x	اصفهان
x	x	x	x	x	البرز
x	x	x	x	x	ایلام
x	x	x	x	x	بوشهر
x	x	x	x	۹۳۴۳/۴	تهران
x	۷۹۴۴۱/۰	x	x	x	چهارمحال و بختیاری
x	x	x	۳۶۲۷۰/۷	x	خراسان جنوبی
x	x	x	x	x	خراسان رضوی
x	x	x	x	x	خراسان شمالی
x	x	x	x	x	خوزستان
x	x	x	x	x	زنجان
x	x	۲۳۳۱۵۷/۹	x	x	سمنان
x	x	x	x	x	سیستان و بلوچستان
x	x	x	x	۷۸۱۸/۲	فارس
x	x	۱۶۷۳۹۰/۵	x	۸۷۸۴/۸	قزوین
۱۳۱۹۵۰/۱	x	۲۱۲۶۹۵/۵	x	۱۳۴۱۷/۱	قم
x	۲۰۷۶۶/۰	x	x	x	کردستان
x	۸۸۴۴۹/۲	۱۴۴۸۷۹/۷	x	x	کرمان
x	x	x	x	x	کرمانشاه
x	x	x	x	x	کهگیلویه و بویراحمد
x	x	x	x	x	گلستان
۵۸۴۲۱/۱	x	x	x	۹۵۰۰/۰	گیلان
x	x	x	x	x	لرستان
x	x	x	x	۵۴۴۶/۲	مازندران
x	x	x	x	x	مرکزی
x	x	x	x	x	هرمزگان
x	x	x	x	x	همدان
x	x	۱۸۱۱۷۱/۰	x	x	یزد

۱- متوسط قیمت فروش یک کیلوگرم از محصولات کشاورزی: پاییز ۱۳۹۱ (دنباله)

استان	آفتاب گردان آجیلی	سویا	آفتابگردان روغنی	کنجد	زیتون	چای سبز
کل کشور	۲۹۵۱۴/۳	۱۰۲۵۵/۰	۱۳۲۰۴/۳	۳۰۵۷۲/۵	۳۱۴۶۲/۶	۴۰۲۹/۲
آذربایجان شرقی	x	x	x	x	x	x
آذربایجان غربی	۳۲۳۹۵/۷	x	x	x	x	x
اردبیل	x	x	x	x	x	x
اصفهان	۲۸۹۳۳/۳	x	x	x	x	x
البرز	x	x	x	x	x	x
ایلام	x	x	x	۳۰۰۰۰/۰	x	x
بوشهر	x	x	x	۳۶۰۵۵/۳	x	x
تهران	x	x	x	x	x	x
چهارمحال و بختیاری	x	x	x	x	x	x
خراسان جنوبی	۱۴۳۳۲/۳	x	x	x	x	x
خراسان رضوی	۲۰۸۵۹/۲	x	x	۴۱۹۳۴/۱	x	x
خراسان شمالی	x	x	۲۰۲۳۵/۳	۲۵۷۱۹/۳	x	x
خوزستان	x	x	x	۳۴۱۶۰/۲	x	x
زنجان	x	x	x	x	۳۱۶۴۴/۱	x
سمنان	x	x	x	x	x	x
سیستان و بلوچستان	x	x	x	۲۷۵۷۴/۷	۱۰۰۰۰/۰	x
فارس	x	x	x	۴۰۰۰۰/۰	۱۹۰۴۷/۶	x
قزوین	۲۳۷۲۱/۰	x	x	x	۲۵۴۳۸/۸	x
قم	x	x	x	x	x	x
کردستان	۲۵۵۷۵/۴	x	۱۵۰۰۰/۰	x	x	x
کرمان	x	x	x	۲۰۶۱۳/۰	x	x
کرمانشاه	۳۴۰۰۵/۲	x	x	x	۲۰۰۰۰/۰	x
کهگیلویه و بویراحمد	x	x	x	x	x	x
گلستان	۲۶۲۵۱/۸	۱۰۳۱۱/۸	۸۷۲۷/۳	۳۵۲۹۸/۷	x	x
گیلان	x	x	x	x	۲۷۹۴۵/۷	۴۰۲۹/۲
لرستان	x	x	x	x	x	x
مازندران	x	۹۷۵۶/۰	x	۳۴۹۴۶/۳	x	x
مرکزی	x	x	x	x	x	x
هرمزگان	x	x	x	x	x	x
همدان	x	x	x	x	x	x
یزد	x	x	x	x	x	x

۱- متوسط قیمت فروش یک کیلوگرم از محصولات کشاورزی: پاییز ۱۳۹۱ (دنباله)

استان	زعفران خشک	زعفران تر	توتون	تنباکو	چغندر قند
کل کشور	۱۲۹۱۹۵/۵	۲۱۹۶۳۵/۱	۴۳۹۷۳/۱	۳۷۰۰۰/۰	۱۱۲۷/۷
آذربایجان شرقی	۱۶۰۰۰۰/۰	x	x	x	x
آذربایجان غربی	x	x	x	x	۱۰۵۶/۶
اردبیل	x	x	x	x	x
اصفهان	x	x	x	x	۱۱۲۶/۴
البرز	۱۷۰۰۰۰/۰	x	x	x	x
ایلام	x	x	x	x	x
بوشهر	x	x	x	x	x
تهران	x	x	x	x	x
چهارمحال و بختیاری	x	x	x	x	۱۱۴۴/۸
خراسان جنوبی	۱۱۶۲۸۹/۷	۲۸۱۵۷۸/۹	x	x	۱۲۰۰/۰
خراسان رضوی	۱۳۵۸۳۹/۴	۲۸۸۲۱۶/۵	x	۳۷۰۰۰/۰	۱۱۸۲/۷
خراسان شمالی	x	۳۰۰۰۰۰/۰	x	x	۱۲۸۱/۵
خوزستان	x	x	x	x	x
زنجان	x	x	x	x	x
سمنان	x	x	x	x	۱۱۲۹/۹
سیستان و بلوچستان	x	x	x	x	x
فارس	x	x	x	x	۱۰۲۶/۳
قزوین	x	x	x	x	۸۵۴/۵
قم	x	x	x	x	x
کردستان	x	x	x	x	۲۵۰۰/۰
کرمان	x	x	x	x	x
کرمانشاه	x	x	x	x	۱۱۸۰/۹
کهگیلویه و بویراحمد	x	x	x	x	x
گلستان	x	x	۴۳۶۴۳/۲	x	x
گیلان	x	x	۴۵۰۴۹/۲	x	x
لرستان	x	x	x	x	۱۲۳۵/۵
مازندران	x	x	x	x	x
مرکزی	x	x	x	x	۲۱۵۰/۰
هرمزگان	x	x	x	x	x
همدان	x	x	x	x	۱۴۹۴/۸
یزد	۱۹۲۰۰۰/۰	x	x	x	x

۱- متوسط قیمت فروش یک کیلوگرم از محصولات کشاورزی: پاییز ۱۳۹۱ (دنباله)

ذرت خوشه‌ای	ذرت علوفه‌ای	شیدر	یونجه	نیشکر	استان
۵۶۰۰/۷	۹۰۹/۵	۵۸۸۲/۵	۴۹۶۱/۰	۶۰۰/۰	کل کشور
x	۱۶۳۹/۶	x	۴۱۴۸/۲	x	آذربایجان شرقی
x	۹۲۱/۰	x	۵۱۵۵/۶	x	آذربایجان غربی
x	۸۰۰/۴	x	۴۰۳۵/۹	x	اردبیل
x	۹۰۶/۸	x	۵۴۰۷/۷	x	اصفهان
x	۹۸۱/۵	x	۵۰۵۹/۸	x	البرز
۵۶۰۸/۷	x	x	۳۷۵۰/۰	x	ایلام
x	x	x	x	x	بوشهر
x	۹۸۱/۴	x	۵۸۲۱/۱	x	تهران
x	۸۸۶/۳	۶۱۶۳/۱	۶۰۰۲/۷	x	چهارمحال و بختیاری
x	۱۲۰۰/۰	x	x	x	خراسان جنوبی
x	۱۰۳۷/۷	x	x	x	خراسان رضوی
x	۱۰۱۷/۳	x	۵۶۱۸/۹	x	خراسان شمالی
x	۶۸۲/۹	x	۴۹۷۸/۲	۶۰۰/۰	خوزستان
x	۱۲۱۲/۴	x	۵۰۰۱/۴	x	زنجان
x	۱۰۷۳/۷	x	۵۲۴۴/۸	x	سمنان
x	۱۲۰۰/۰	۴۵۱۴/۳	۵۷۱۳/۶	x	سیستان و بلوچستان
x	۷۶۱/۳	x	۵۱۲۰/۵	x	فارس
x	۹۰۳/۶	x	۴۵۲۶/۵	x	قزوین
x	x	x	x	x	قم
x	x	x	۴۶۳۰/۳	x	کردستان
x	۱۴۵۰/۰	x	۴۸۶۰/۷	x	کرمان
x	۷۱۷/۴	x	۴۵۱۰/۲	x	کرمانشاه
x	۶۶۸/۶	x	۶۲۵۹/۷	x	کهگیلویه و بویراحمد
x	۷۶۰/۲	x	x	x	گلستان
x	x	x	x	x	گیلان
x	۶۱۳/۱	x	۴۱۷۸/۹	x	لرستان
x	x	x	x	x	مازندران
x	۹۹۳/۴	x	۵۴۶۹/۶	x	مرکزی
x	x	x	x	x	هرمزگان
x	۸۶۸/۳	x	۵۲۵۲/۹	x	همدان
۵۰۰۰/۰	۹۷۷/۶	x	۶۱۲۴/۷	x	یزد

۱- متوسط قیمت فروش یک کیلوگرم از محصولات کشاورزی: پاییز ۱۳۹۱ (دنباله) (ریال)

عسل بدون موم	عسل با موم	پنبه (وش)	چغندر علوفه‌ای	استان
۱۰۸۹۳۳/۰	۱۳۷۵۳۹/۶	۱۷۸۵۹/۷	۱۴۲۴/۳	کل کشور
۹۹۶۳۹/۶	۱۳۴۶۸۸/۸	x	x	آذربایجان شرقی
x	x	x	x	آذربایجان غربی
x	۱۱۹۹۸۵/۷	x	x	اردبیل
x	x	۱۵۲۲۲/۲	۹۴۲/۰	اصفهان
x	۱۷۸۵۷۱/۴	x	x	البرز
x	x	x	x	ایلام
x	x	x	x	بوشهر
x	x	x	x	تهران
x	x	x	x	چهارمحال و بختیاری
x	x	۱۹۷۶۷/۰	۱۶۶۲/۰	خراسان جنوبی
x	x	۱۷۴۲۶/۳	۱۶۹۰/۲	خراسان رضوی
۱۳۸۹۲۷/۹	x	۱۹۵۳۸/۹	x	خراسان شمالی
x	x	x	x	خوزستان
x	x	x	x	زنجان
۱۵۸۵۷۱/۴	x	۱۷۷۱۸/۸	۱۴۸۰/۰	سمنان
x	x	x	x	سیستان و بلوچستان
x	x	۱۹۱۱۳/۷	x	فارس
x	۲۳۰۵۵۵/۶	x	x	قزوین
x	x	x	x	قم
x	۲۳۰۸۳۷/۷	x	x	کردستان
x	x	۱۱۰۰۰/۰	x	کرمان
x	x	x	x	کرمانشاه
x	x	x	x	کهگیلویه و بویراحمد
x	x	۱۵۴۶۱/۲	x	گلستان
x	۲۰۱۸۵۱/۹	x	x	گیلان
x	x	x	x	لرستان
x	۱۳۵۱۰۷/۱	x	x	مازندران
x	x	۱۵۴۲۸/۶	x	مرکزی
x	x	x	x	هرمزگان
x	x	x	x	همدان
x	x	x	۲۴۴۴/۹	یزد

۲- متوسط قیمت فروش انواع دام زنده: پاییز ۱۳۹۱ (ریال)

بز و بزغاله			گوسفند و بره			استان
بز و بزغاله زنده برای تولید مثل راس	بز و بزغاله زنده ماده برای تولید مثل راس	بز و بزغاله زنده پروراری (کیلوگرم)	گوسفند و بره زنده نر برای تولید مثل راس	گوسفند و بره زنده ماده راس	گوسفند و بره زنده پروراری (کیلوگرم)	
۳۳۲۷۷۴۲/۰	۲۴۰۹۸۱۶/۹	۱۴۱۴۰/۴	۵۳۱۸۷۰۵/۳	۳۹۳۰۶۲۳/۱	۱۳۱۷۴/۰	کل کشور
۲۸۸۶۵۸۵/۴	۲۶۸۰۲۳۱/۱	۷۱۰۵۴/۰	۷۴۳۳۰۰۸/۹	۳۸۴۷۳۲۹/۶	۸۱۳۶۲/۹	آذربایجان شرقی
۴۵۰۱۹۲۳/۱	۳۲۹۷۲۳۷/۶	۷۹۴۱۹/۴	۸۵۷۸۹۳۲/۶	۴۴۳۳۵۳۴/۷	۸۷۶۰۸/۳	آذربایجان غربی
۳۱۸۴۵۹۶/۰	۲۹۴۹۶۸۹/۴	۶۴۰۱۹/۳	۶۱۲۸۴۴۴/۴	۵۲۶۶۰۸۲/۱	۷۶۰۲۰/۸	اردبیل
x	۳۵۰۰۰۰۰/۰	۸۲۹۰۹/۳	۷۸۰۹۵۲۳/۸	۴۴۵۳۵۸۶/۵	۸۴۳۷۳/۵	اصفهان
x	x	x	x	x	۸۷۴۳۸/۱	البرز
۴۹۳۴۲۱۰/۵	۳۳۹۹۲۰۴/۸	۸۹۸۰۱/۴	۵۵۲۳۵۸۴/۹	۴۰۶۰۰۶۳/۹	۸۹۸۰۵/۴	ایلام
۴۶۷۰۳۲۹/۷	۳۱۳۰۵۷۹/۳	۹۱۰۵۳/۸	۶۲۶۹۲۳۰/۸	۳۷۱۷۷۴۱/۹	۸۹۸۵۹/۹	بوشهر
x	x	۷۹۱۷۷/۱	x	x	۹۰۷۱۰/۳	تهران
x	۴۱۵۹۵۵۸/۸	۸۴۵۱۳/۸	۱۰۰۰۰۰۰/۰	۴۶۲۱۳۹۴/۹	۸۷۳۴۷/۴	چهارمحال و بختیاری
x	۱۷۴۴۹۶۷/۹	۷۹۷۲۲/۸	x	۲۱۷۱۴۹۷/۰	۸۰۲۵۹/۹	خراسان جنوبی
x	۲۹۸۸۵۱۶/۷	۷۹۹۲۳/۷	x	۴۲۲۵۶۰۵/۴	۸۰۷۰۵/۱	خراسان رضوی
۴۲۸۲۱۴۲/۹	۲۱۳۱۳۴۰/۴	۶۹۷۷۴/۸	۸۶۷۴۶۰۳/۲	۳۴۹۰۳۸۸/۹	۷۷۳۸۶/۶	خراسان شمالی
x	x	۸۵۲۹۸/۰	۳۷۱۵۳۸۴/۶	۳۴۶۶۰۷۱/۹	۱۰۳۳۷۸/۶	خوزستان
۲۱۸۶۹۰۹/۷	۲۱۹۳۹۱۰/۴	۷۹۵۲۳/۹	۵۰۱۲۴۶۹/۶	۴۱۷۱۷۱۴/۶	۸۳۹۶۱/۹	زنجان
x	۲۰۲۰۰۲۸/۶	۷۶۰۰۴/۶	x	۳۸۵۷۱۴۲/۹	۷۸۷۹۶/۶	سمنان
۲۴۲۴۲۱۰/۵	۱۹۶۰۰۰۰/۰	۱۱۲۲۱۱/۳	x	۲۰۵۰۰۰۰/۰	۱۰۸۰۲۲/۷	سیستان و بلوچستان
x	۲۱۳۸۹۰۱/۰	۷۷۸۵۷/۵	۳۶۵۰۰۰۰/۰	۴۱۵۶۹۳۱/۵	۷۷۳۰۰/۷	فارس
x	۲۶۴۷۱۹۱/۰	۷۴۹۵۷/۶	۵۸۰۶۷۵۰/۰	۳۳۳۴۳۰۲/۳	۸۴۶۳۶/۹	قزوین
x	x	۸۵۲۰۴/۷	x	x	۸۴۸۶۴/۹	قم
۲۸۷۰۰۰۰/۰	۲۶۲۵۰۰۰/۰	۸۳۰۵۷/۵	۵۱۰۵۸۲۰/۱	۴۴۵۵۹۸۰/۳	۸۷۷۷۵/۱	کردستان
۴۵۱۳۷۴۲/۳	۳۰۱۴۷۴۰/۶	۹۳۰۲۷/۱	۵۴۷۲۵۸۷/۴	۳۱۷۰۸۷۶/۹	۹۳۹۳۳/۹	کرمان
x	x	۸۱۰۹۸/۹	x	x	۸۲۸۸۵/۵	کرمانشاه
x	۲۸۶۴۲۸۵/۷	۵۹۰۹۰/۹	۳۵۸۳۳۳۳/۳	۴۱۶۶۶۶۶/۷	۶۶۷۰۷/۳	کهگیلویه و بویراحمد
x	x	۸۳۹۰۹/۸	x	۳۳۷۹۹۲۹/۶	۸۱۷۲۷/۱	گلستان
x	۴۷۵۰۰۰۰/۰	۶۲۷۷۵/۹	۴۶۰۴۶۵۱/۲	۳۰۷۳۱۳۴/۳	۷۶۵۰۰/۰	گیلان
x	۲۵۰۰۰۰۰/۰	۷۹۱۶۶/۷	x	۳۸۹۷۰۵۸/۸	۸۲۸۹۰/۶	لرستان
x	۲۷۷۶۳۴۴/۱	۶۹۵۴۰/۲	x	۲۹۷۴۲۷۰/۲	۷۹۸۸۰/۷	مازندران
۴۰۱۸۵۱۸/۵	۳۰۵۹۳۲۲/۰	۸۴۱۹۰/۹	۶۲۲۷۷۴۸/۷	۴۸۴۱۶۶۶/۷	۸۵۶۷۷/۱	مرکزی
۳۶۷۵۰۰۰/۰	x	۷۵۹۹۹/۲	x	x	۷۵۴۵۵/۵	هرمزگان
۱۵۲۸۱۸۷/۹	۱۴۱۱۹۰۴/۸	۶۶۶۷۹/۴	۴۰۳۳۹۶۴/۴	۳۷۹۱۸۴۲/۵	۸۵۲۲۷/۸	همدان
۱۹۲۳۰۷۶/۹	۲۱۷۳۰۹۰/۹	۸۱۸۲۰/۶	۳۲۵۰۰۰۰/۰	۳۲۶۷۵۳۰/۷	۸۳۴۸۶/۱	یزد

۲- متوسط قیمت فروش انواع دام زنده: پاییز ۱۳۹۱ (دنباله) (ریال)

گاو کمتر از دو سال		گاو دوساله و بیش تر				استان	
گاو کمتر از دو سال غیر پرواری راس	گاو کمتر از دو سال ماده راس	گاو کمتر از دو سال پرواری (کیلوگرم)	گاو دو ساله و بیش تر نر غیر کار (راس)	گاو دوساله و بیش تر نر برای کار راس	گاو دوساله بیش تر ماده غیر شیری (کیلوگرم)		گاو دوساله و بیش تر ماده شیری راس
۱۶۵۰۷۶۷۳/۳	۱۹۱۳۳۲۰۴/۳	۸۴۲۲۸/۲	۳۵۷۹۸۱۶۸/۳	۳۵۳۸۲۸۵۷/۱	۶۹۳۵۰/۱	۳۱۲۲۱۶۷۳/۷	کل کشور
۲۷۶۵۷۴۸۰/۹	۲۲۰۵۳۰۲۷/۲	۸۱۲۹۸/۹	۳۸۴۳۲۳۴/۴	۲۳۰۰۰۰۰۰/۰	۷۷۳۳۱/۳	۳۵۰۸۸۳۸۶/۴	آذربایجان شرقی
۲۹۳۵۷۱۴۲/۹	۲۲۰۲۹۸۲۴/۶	۸۲۸۶۹/۰	۳۹۲۹۵۴۵۴/۵	x	۷۲۰۹۶/۰	۳۵۸۳۱۱۶۸/۸	آذربایجان غربی
۱۵۲۳۷۹۳۱/۰	۱۵۴۱۴۰۲۶/۴	۷۷۰۴۱/۳	۲۲۲۵۷۲۰۳/۴	x	۵۳۹۷۷/۵	۲۲۷۵۷۷۶۱/۵	اردبیل
x	۲۹۷۷۲۳۹۷/۱	۷۸۸۲۷/۳	x	x	۷۴۴۹۵/۶	۳۴۸۸۲۴۳۰/۶	اصفهان
x	x	۸۷۶۰۸/۱	x	۴۳۳۰۰۰۰۰/۰	x	۳۱۶۳۱۵۷۸/۹	البرز
x	۹۱۰۷۷۰۹/۸	۸۴۶۳۸/۸	۲۷۲۳۸۰۹۵/۲	x	۸۴۴۰۴/۱	۲۱۹۹۱۰۰۷/۲	ایلام
x	۱۴۰۶۵۲۱۷/۴	۹۲۱۵۵/۷	x	x	x	۲۳۱۷۴۸۲۵/۲	بوشهر
x	x	۹۴۸۹۱/۹	x	x	۵۲۶۷۱/۴	۲۶۹۳۳۳۳۳/۳	تهران
x	x	۸۸۳۶۶/۲	x	x	۶۰۴۸۵/۲	۲۱۴۴۰۲۹۸/۵	چهارمحال و بختیاری
x	۹۴۶۰۶۷۴/۲	۶۷۷۴۳/۱	x	x	۵۴۴۵۶/۵	۲۳۲۴۸۶۳۳/۹	خراسان جنوبی
x	۲۹۷۹۱۸۷۸/۲	۷۹۶۵۷/۷	x	x	۵۰۹۵۷/۵	۳۸۲۹۱۰۲۰/۶	خراسان رضوی
x	۱۶۸۸۵۰۳۶/۵	۷۸۹۴۹/۳	x	x	۵۸۲۹۱/۹	۳۱۱۳۲۶۸۲/۹	خراسان شمالی
۱۷۲۷۴۹۱۹/۶	۲۱۵۲۸۰۷۹/۷	۹۴۰۷۹/۱	۲۶۱۹۷۸۰۲/۲	x	۹۶۲۰۹/۲	۲۶۹۲۵۹۲۵/۹	خوزستان
x	۱۱۷۹۶۳۷۵/۴	۸۹۱۶۰/۵	۲۹۰۶۵۸۷۳/۰	x	۵۹۹۴۸/۴	۲۲۴۱۴۹۷۸/۴	زنجان
x	۲۵۲۶۰۸۶۹/۶	۷۸۴۸۱/۷	x	x	۵۸۸۲۳/۵	۳۴۷۰۰۷۰۴/۲	سمنان
۹۶۱۹۰۴۷/۶	۹۱۰۰۰۰۰/۰	۹۰۰۵۰/۳	x	۱۳۵۴۸۳۸۷/۱	۸۳۴۶۷/۳	۱۱۵۰۰۰۰۰/۰	سیستان و بلوچستان
۱۳۶۴۳۸۳۵/۶	۲۷۱۰۵۶۶۳/۰	۸۳۲۹۰/۸	۴۳۲۸۴۶۱۵/۴	x	۶۹۷۹۴/۱	۳۸۰۹۸۲۶۵/۹	فارس
۸۴۲۲۰۷۷/۹	۱۵۲۰۶۴۵۱/۶	۸۲۸۸۸/۴	x	x	۵۲۱۴۷/۸	۱۸۹۵۶۴۶۷/۷	قزوین
x	x	۸۰۶۵۸/۹	x	x	x	۳۰۶۰۲۴۰۹/۶	قم
x	۱۵۹۳۳۷۷۴/۸	۸۱۰۲۰/۰	x	۳۳۷۵۰۰۰۰/۰	۶۳۵۳۲/۶	۲۴۲۶۳۱۵۷/۹	کردستان
۸۱۹۳۵۴۸/۴	۹۲۶۱۶۰۰/۰	۸۳۶۱۱/۷	x	x	۷۴۹۰۹/۱	۱۳۳۷۳۵۲۵/۱	کرمان
۱۹۸۸۶۳۶۳/۶	x	۹۰۱۸۶/۸	۳۰۸۰۵۵۵۵/۶	x	۷۱۷۰۰/۶	۳۲۷۸۸۸۴۴/۶	کرمانشاه
۱۵۸۰۰۰۰۰/۰	۱۲۸۵۷۱۴۲/۹	x	x	x	x	۱۸۹۷۱۲۹۱/۹	کهگیلویه و بویراحمد
۱۸۳۸۸۸۸۸/۹	۱۵۴۱۵۸۸۷/۹	۶۲۰۲۱/۳	x	x	۸۳۷۴۶/۰	۲۸۱۳۶۲۶۶/۱	گلستان
x	۸۶۱۰۶۳۲/۲	۸۲۴۲۵/۷	۳۱۸۱۸۱۸۱/۸	x	۸۰۲۴۴/۲	۱۷۲۷۲۵۸۰/۶	گیلان
۸۰۵۰۲۸۴/۶	۱۲۵۷۵۷۵۷/۶	۹۵۲۶۷/۷	x	x	۵۱۴۳۲/۲	۲۶۹۶۶۱۰۱/۷	لرستان
x	۸۲۹۳۲۸۳/۶	۸۵۳۹۳/۴	x	x	۸۶۹۹۲/۶	۱۸۸۱۵۰۶۰/۹	مازندران
x	۲۳۵۰۱۲۵۶/۳	۸۵۱۴۹/۴	۴۳۹۱۳۰۴۳/۵	x	۷۳۵۵۱/۴	۳۴۵۸۰۱۵۲/۷	مرکزی
x	x	x	x	x	x	x	هرمزگان
۱۹۱۶۰۲۱۵/۱	۱۷۵۳۰۳۷۹/۷	۸۲۱۹۵/۱	۲۲۵۴۱۷۱۴/۳	x	۷۰۰۰۸/۰	۱۹۴۹۶۰۰۰/۰	همدان
x	۲۲۵۸۷۶۲۸/۹	۸۱۲۵۴/۸	x	x	۶۷۶۶۲/۸	۳۶۴۳۵۰۰۰/۰	یزد

۳- متوسط قیمت فروش یک کیلوگرم از فراورده‌های دامی: پاییز ۱۳۹۱ (ریال)

کود حیوانی	پشم گوسفند	شیر (چرخ نشده)			استان
		شیر گاومیش	شیر گاو	شیر گوسفندی	
۲۵۸/۶	۹۱۱۲/۴	۱۷۸۷۰/۶	۸۹۲۱/۳	۱۱۹۶۶/۶	کل کشور
۲۸۴/۴	x	۲۰۲۳۹/۵	۸۲۵۱/۴	x	آذربایجان شرقی
x	x	۲۲۸۱۹/۷	۷۸۶۷/۳	x	آذربایجان غربی
۸۴/۹	۲۰۰۹۰/۴	۱۴۴۹۰/۳	۷۲۴۰/۹	۱۰۰۰۰/۰	اردبیل
۲۲۷/۳	x	x	۹۴۶۲/۹	۱۲۰۰۰/۰	اصفهان
۱۲۴/۸	x	x	۹۵۱۳/۳	x	البرز
۳۸۲/۳	x	x	۹۱۷۷/۳	x	ایلام
۴۳۱/۸	x	x	۱۵۰۰۰/۰	x	بوشهر
۱۲۹/۳	x	x	۱۰۳۰۲/۰	x	تهران
x	x	x	۸۶۸۹/۸	x	چهارمحال و بختیاری
x	x	x	۹۷۹۹/۴	x	خراسان جنوبی
۱۹۲/۳	x	x	۹۵۳۴/۵	x	خراسان رضوی
۱۶۰/۰	x	x	۸۸۷۲/۳	x	خراسان شمالی
۲۹۶/۸	x	۱۳۹۸۲/۶	۸۲۰۱/۳	x	خوزستان
x	x	x	۹۱۴۸/۱	x	زنجان
۲۰۰/۰	x	x	۹۹۸۰/۲	x	سمنان
x	x	x	۶۰۷۳/۹	x	سیستان و بلوچستان
۲۸۴/۹	x	x	۹۳۸۲/۴	x	فارس
۷۷/۹	x	x	۸۷۵۹/۰	x	قزوین
۱۷۱/۰	x	x	۸۸۸۱/۵	x	قم
x	x	x	۸۱۲۲/۱	x	کردستان
۸۸۹/۹	x	x	۸۳۵۱/۹	۱۱۰۲۱/۱	کرمان
x	x	x	۷۳۵۳/۴	x	کرمانشاه
۱۸۹/۳	x	x	۹۲۴۱/۱	x	کهگیلویه و بویراحمد
۶۰/۰	x	x	۸۶۳۷/۳	x	گلستان
x	۱۹۰۰۰/۰	۱۹۱۱۳/۴	۷۸۳۸/۵	x	گیلان
۲۰۰/۰	x	x	۷۷۹۵/۲	x	لرستان
x	۲۴۴۶/۴	x	۸۳۹۵/۲	۱۴۲۴۰/۲	مازندران
x	x	x	۹۲۲۸/۱	x	مرکزی
۶۲۸/۲	x	x	۵۲۴۰/۵	x	هرمزگان
x	x	x	۷۳۴۵/۲	x	همدان
۳۱۰/۲	۷۵۶۶/۲	x	۹۷۳۲/۰	x	یزد

۴- متوسط هزینه انواع خدمات ماشینی کشاورزی برای یک هکتار: پاییز ۱۳۹۱ (ریال)

دیسک با تراکتور		شخم با تراکتور			استان
زمین دیم	زمین آبی	باغ	زمین دیم	زمین آبی	
۲۲۸۵۵۲/۱	۳۰۷۵۱۹/۴	۹۶۴۵۳۶/۳	۴۳۵۷۴۸/۹	۶۳۱۳۳۹/۰	کل کشور
۴۶۴۹۴۶/۶	۵۷۶۵۵۸/۳	x	۵۱۸۳۴۵/۴	۹۷۷۸۹۶/۵	آذربایجان شرقی
۲۹۰۰۰۰/۰	۳۷۵۰۶۶/۸	x	۵۵۴۴۸۷/۲	۸۱۱۲۴۷/۳	آذربایجان غربی
۲۴۸۰۰۰/۰	۲۵۳۷۴۵/۹	۱۳۰۷۰۶۵/۲	۵۵۸۷۵۸/۹	۵۳۳۲۹۶/۸	اردبیل
x	۵۳۷۱۲۳/۷	x	x	۹۷۱۰۷۴/۰	اصفهان
x	۴۲۹۷۸۸/۳	x	x	۱۰۴۸۲۵۸/۷	البرز
۱۶۲۴۳۷/۰	۲۰۳۲۰۰/۰	x	۲۹۷۴۷۹/۷	۲۹۸۷۳۳/۸	ایلام
۲۷۵۰۸۱/۰	۲۸۹۲۵۲/۹	۵۶۰۰۰۰/۰	۴۴۷۱۴۲/۹	۵۰۳۳۵۶/۵	بوشهر
x	۲۹۷۸۴۴/۰	x	۷۵۰۰۰۰/۰	۶۰۹۷۷۹/۵	تهران
x	۳۶۳۳۲۶/۴	x	۶۷۰۷۳۶/۳	۷۷۶۶۰۹/۰	چهارمحال و بختیاری
۳۰۰۰۰۰/۰	۳۰۳۴۹۰/۸	x	۴۱۹۱۴۸/۹	۵۰۸۱۴۲/۴	خراسان جنوبی
۱۸۵۷۱۴/۳	۱۹۸۶۰۸/۳	x	۳۱۸۱۸۱/۸	۵۱۶۹۶۵/۹	خراسان رضوی
۱۹۹۱۹۴/۴	۲۲۰۵۴۶/۸	x	۴۱۱۴۷۳/۷	۴۷۳۶۵۰/۹	خراسان شمالی
x	۲۱۳۰۰۴/۷	x	x	۴۰۵۸۰۹/۲	خوزستان
x	۳۰۶۳۸۳/۰	x	x	۶۸۲۶۴۰/۲	زنجان
x	x	۱۱۰۰۰۰۰/۰	x	x	سمنان
x	۴۶۷۱۸۰/۳	x	x	۶۰۱۰۵۷/۹	سیستان و بلوچستان
۳۲۵۳۰۸/۶	۳۲۶۷۱۴/۲	x	۳۴۳۲۴۷/۱	۶۲۱۶۱۳/۹	فارس
x	۳۱۷۰۰۷/۳	x	۴۷۶۳۲۹/۸	۶۷۷۴۱۶/۹	قزوین
x	۱۶۲۹۶۳/۰	x	x	۶۰۵۶۳۵/۰	قم
۱۹۹۸۲۳/۰	۲۱۸۵۴۶/۶	x	۵۱۹۵۹۲/۷	۷۱۷۶۰۴/۶	کردستان
x	۷۸۰۲۵۹/۳	۹۵۷۳۷۵/۸	x	۹۳۸۴۸۴/۰	کرمان
۳۳۶۳۸۵/۷	۳۳۴۱۴۹/۴	x	۴۵۹۲۶۱/۷	۴۷۳۷۱۳/۴	کرمانشاه
x	۳۹۲۲۰۷/۸	x	۶۸۲۲۷۸/۵	۷۰۹۵۴۴/۲	کهگیلویه و بویراحمد
۱۹۸۷۹۲/۲	۲۴۱۱۷۶/۵	x	۳۷۴۹۱۳/۶	۶۵۲۵۹۱/۵	گلستان
x	۷۹۶۷۲۱/۳	x	۷۷۶۶۶۶/۷	x	گیلان
۲۳۵۷۱۴/۳	۲۷۲۴۱۰/۴	x	۴۳۱۲۶۳/۰	۵۲۳۸۷۳/۸	لرستان
۷۴۱۱۷۶/۵	x	x	۸۵۹۸۴۵/۰	x	مازندران
۳۰۰۰۰۰/۰	۳۶۳۷۹۴/۶	x	۴۰۵۵۷۱/۴	۷۸۵۷۶۵/۳	مرکزی
x	x	x	x	x	هرمزگان
۲۳۲۰۱۳/۶	۲۹۶۳۵۶/۳	x	۴۷۲۵۰۷/۹	۷۱۳۸۵۸/۵	همدان
x	۶۹۵۶۱۳/۰	x	x	۱۳۱۷۴۹۴/۲	یزد

۴- متوسط هزینه انواع خدمات ماشینی کشاورزی برای یک هکتار: پاییز ۱۳۹۱ (دنباله)

دررو و خرمنکوبی با کمباین	شخم با تیلر		شخم و دیسک با تراکتور		استان
	باغ	زمین زراعی	زمین دیم	زمین آبی	
۹۷۲۹۲۹/۲	۷۷۴۶۴۵/۳	۴۳۳۴۸۱/۲	۷۸۷۷۳۵/۶	۱۱۱۸۸۹۴/۳	کل کشور
x	x	x	x	۱۱۷۳۱۳۵/۹	آذربایجان شرقی
x	x	x	x	x	آذربایجان غربی
۸۵۹۰۰۱/۹	x	x	x	x	اردبیل
۲۳۰۴۶۸۳/۲	x	x	x	x	اصفهان
x	۷۳۱۲۱۵/۰	x	x	x	البرز
۴۹۷۴۲۲/۷	x	x	x	x	ایلام
x	x	x	x	x	بوشهر
۱۵۰۲۰۸۶/۲	x	۷۳۹۰۴۷/۶	x	x	تهران
x	x	x	x	۱۳۹۲۵۵۵/۰	چهارمحال و بختیاری
x	۳۱۷۶۴۷/۱	۳۳۱۲۸۴/۹	x	x	خراسان جنوبی
x	۱۱۳۰۰۰۰/۰	۴۵۳۶۴۸/۱	x	x	خراسان رضوی
x	x	x	x	x	خراسان شمالی
۷۵۸۶۴۳/۷	x	x	x	x	خوزستان
x	x	x	x	x	زنجان
x	x	x	x	۱۲۸۹۱۵۹/۰	سمنان
x	x	x	x	x	سیستان و بلوچستان
۱۲۰۵۰۲۹/۸	x	x	x	x	فارس
۱۲۰۵۱۷۹/۳	x	۱۲۰۰۰۰۰/۰	x	۱۵۹۳۳۷۳/۵	قزوین
x	x	x	x	۷۷۳۳۷۵/۷	قم
x	x	x	۶۴۰۹۰۹/۱	x	کردستان
۸۶۳۳۳۹/۸	۹۹۱۲۲۸/۱	x	x	۱۲۱۹۸۲۳/۸	کرمان
۱۳۳۶۴۰۱/۶	x	x	x	۹۱۲۵۹۶/۴	کرمانشاه
۱۸۱۵۹۸۴/۱	x	x	x	x	کهگیلویه و بویراحمد
۸۸۸۲۴۸/۳	x	x	۶۷۳۳۵۰/۶	۱۰۷۵۴۳۸/۶	گلستان
x	x	x	x	x	گیلان
۶۲۷۵۸۶/۲	x	x	x	x	لرستان
۲۰۷۹۹۶۷/۲	x	x	۱۲۲۲۲۹۷/۰	x	مازندران
x	x	x	x	۱۲۸۰۰۰۰/۰	مرکزی
x	x	x	x	x	هرمزگان
۶۳۱۴۰۳/۵	x	x	x	x	همدان
۲۰۰۰۰۰۰/۰	۲۵۳۱۲۵/۰	x	x	x	یزد

۵- متوسط دستمزد یک روز کارگر کشاورزی: پاییز ۱۳۹۱ (ریال)

کارگر نشاکار		دروگر غلات		کارگر میوهچین		استان
زن	مرد	زن	مرد	زن	مرد	
۱۰۰۰۰۰/۰	۱۵۰۰۰۰/۰	۳۱۰۸۷۳/۹	۳۰۶۵۹۲/۷	۱۷۸۶۳۲/۹	۲۹۲۲۵۱/۷	کل کشور
x	x	x	x	۲۶۲۵۴۷/۴	۳۲۵۵۹۵/۰	آذربایجان شرقی
x	x	x	x	۲۲۹۵۱۸/۴	۲۵۰۴۷۰/۸	آذربایجان غربی
x	x	x	۴۱۴۴۰۶/۸	x	x	اردبیل
x	x	x	x	۲۲۱۵۲۸/۱	۲۶۰۰۸۲/۹	اصفهان
x	x	x	x	x	۲۹۶۰۵۲/۶	البرز
x	x	x	۲۵۰۰۰۰/۰	۲۵۰۰۰۰/۰	۲۵۰۰۰۰/۰	ایلام
x	x	x	x	۲۱۲۵۱۵/۲	۳۶۴۵۹۵/۴	بوشهر
x	x	۲۳۰۰۰۰/۰	۲۳۰۰۰۰/۰	۱۸۱۸۰۱/۸	۳۰۷۲۰۳/۳	تهران
x	x	x	۲۹۵۷۸۹/۵	x	۲۷۸۶۶۱/۴	چهارمحال و بختیاری
x	x	x	x	۱۱۲۳۸۷/۰	۱۵۹۸۸۹/۳	خراسان جنوبی
x	x	x	x	۱۳۲۸۱۷/۸	۲۰۵۰۶۰/۷	خراسان رضوی
x	x	x	۲۰۷۸۳۱/۳	۱۵۵۶۰۴/۶	۲۴۱۴۱۸/۴	خراسان شمالی
x	x	x	x	۱۵۱۱۴۴/۰	۱۹۶۳۷۷/۶	خوزستان
x	x	x	۳۴۰۵۵۵/۶	x	۳۵۷۴۵۳/۶	زنجان
x	x	x	x	۱۷۹۷۸۹/۷	۲۶۳۵۱۴/۹	سمنان
x	x	x	x	x	۱۷۲۹۰۷/۹	سیستان و بلوچستان
x	x	x	۴۶۱۵۳۸/۵	۱۸۶۶۸۰/۰	۲۶۴۸۲۰/۱	فارس
x	x	۳۵۰۰۰۰/۰	۳۵۰۰۰۰/۰	۳۱۲۳۰۷/۳	۳۲۲۳۲۶/۱	قزوین
x	x	x	x	۱۹۵۸۷۴/۵	۴۴۵۹۳۵/۰	قم
x	x	x	x	x	x	کردستان
x	x	x	x	۱۶۲۴۱۷/۵	۱۹۰۸۶۳/۱	کرمان
x	x	x	x	۲۲۳۱۲۴/۹	۲۳۴۲۸۸/۰	کرمانشاه
x	x	x	۳۰۰۰۰۰/۰	x	۳۰۰۰۰۰/۰	کهگیلویه و بویراحمد
x	x	۱۲۵۵۱۳/۰	۲۱۱۳۱۱/۳	۱۲۸۹۴۰/۱	۱۷۰۳۶۳/۶	گلستان
x	x	x	x	۲۲۰۲۹۹/۰	۳۲۵۴۶۴/۰	گیلان
x	x	۳۵۰۰۰۰/۰	۳۵۰۰۰۰/۰	۱۸۵۸۷۲/۶	۲۲۵۰۷۷/۴	لرستان
x	x	x	x	۲۱۱۹۵۲/۴	۲۵۷۱۰۱/۳	مازندران
x	x	x	x	x	۲۸۶۶۲۳/۴	مرکزی
۱۰۰۰۰۰/۰	۱۵۰۰۰۰/۰	x	x	۱۰۰۰۰۰/۰	۱۵۰۳۱۳/۳	هرمزگان
x	x	x	x	۲۵۰۹۳۵/۹	۲۹۸۴۰۲/۱	همدان
x	x	x	x	۲۲۳۸۸۸/۹	۲۶۴۲۶۴/۱	یزد

۵- متوسط دستمزد یک روز کارگر کشاورزی: پاییز ۱۳۹۱ (دنباله)

کارگر بیل زن (مرد)		کارگر نه کش و مرزبند (مرد)	کارگر وجین کار و تنک کار		استان
باغ	زمین زراعی		زن	مرد	
۲۸۹۱۳۴/۷	۲۴۳۶۳۹/۰	۲۶۴۲۸۳/۰	۱۶۷۹۱۴/۹	۲۴۷۰۰۷/۹	کل کشور
x	۳۲۴۱۰۶/۲	۳۰۰۳۴۷/۲	x	۲۷۳۳۳۳/۳	آذربایجان شرقی
۳۰۰۰۰۰/۰	x	x	x	x	آذربایجان غربی
۲۸۳۴۹۵/۱	x	x	x	x	اردبیل
x	۴۰۹۰۳۱/۴	x	x	x	اصفهان
۳۴۱۶۹۲/۹	x	x	۲۶۰۰۰۰/۰	۳۵۰۰۰۰/۰	البرز
x	۲۵۰۰۰۰/۰	۲۵۰۰۰۰/۰	x	x	ایلام
x	x	x	x	x	بوشهر
x	x	x	۲۰۶۶۹۰/۲	۳۲۷۸۷۰/۲	تهران
x	x	x	x	x	چهارمحال و بختیاری
x	x	x	x	x	خراسان جنوبی
x	۱۸۱۱۴۹/۴	x	x	x	خراسان رضوی
۲۹۷۹۸۳/۲	x	۲۶۹۱۷۹/۵	x	x	خراسان شمالی
x	۲۰۳۹۳۱/۱	۲۶۷۴۵۸/۵	۱۴۹۹۵۱/۳	۱۶۷۱۴۶/۴	خوزستان
x	x	x	x	x	زنجان
۲۱۸۶۶۸/۰	۲۸۱۰۶۸/۷	۲۳۸۶۱۲/۵	x	x	سمنان
x	۱۶۹۰۶۷/۲	۱۶۶۹۳۸/۳	x	۱۷۶۴۲۸/۶	سیستان و بلوچستان
x	۲۴۵۷۰۲/۷	۲۴۲۴۳۷/۰	۲۰۰۰۰۰/۰	۲۸۹۰۲۴/۴	فارس
۳۰۴۴۵۵/۴	x	x	x	x	قزوین
x	x	x	۲۰۵۲۳۸/۱	۳۰۶۶۱۰/۲	قم
x	x	x	x	x	کردستان
۲۰۱۱۶۳/۶	۲۰۰۰۰۰/۰	۲۰۱۳۷۴/۹	x	x	کرمان
x	x	x	x	x	کرمانشاه
x	x	x	x	x	کهگیلویه و بویراحمد
x	x	x	x	x	گلستان
۳۲۶۶۶۶/۷	۲۵۵۲۲۱/۲	x	x	x	گیلان
x	x	x	x	x	لرستان
۲۹۳۴۶۴/۱	x	x	۱۸۱۰۷۱/۹	۲۰۸۳۶۳/۹	مازندران
۲۹۸۰۷۶/۹	۲۷۴۱۹۳/۵	x	۲۵۰۰۰۰/۰	۲۷۱۴۶۱/۵	مرکزی
x	x	x	x	x	هرمزگان
۲۹۹۰۲۴/۴	۲۹۲۰۰۰/۰	x	x	x	همدان
x	۱۹۷۴۹۹/۲	۲۲۳۹۷۳/۲	x	۱۸۹۹۰۰/۷	یزد