

ریاست جمهوری
معاونت برنامه‌ریزی و نظارت راهبردی
مرکز آمار ایران

شاخص قیمت تولیدکننده محصولات مرغذاری‌های صنعتی کشور - پاییز ۱۳۹۱

مرکز آمار ایران

نشانه‌های نشریات مرکز آمار ایران

-	آمار گردآوری نشده است.	
000	آمار در دسترس نیست.	
X	ذاتاً یا عملاً وجود ندارد.	
XX	جمع و محاسبه غیر ممکن یا بی معنی است.	
//	رقم کمتر از نصف واحد است.	
	رقم (نسبت) ناچیز و قابل صرف نظر کردن است.	
*	رقم غیر قطعی است.	
**	رقم جنبه تخمینی دارد.	
⊖	به دلیل حفظ محرمانگی، رقم قابل انتشار نیست.	

اختلاف در سرجمع‌ها به علت سراسر کردن ارقام است. محاسبه نسبت‌ها و شاخص‌ها قبل از سراسر کردن ارقام صورت گرفته است.

مرکز آمار ایران

- شاخص قیمت تولیدکننده محصولات مرغداری‌های صنعتی کشور - پاییز ۱۳۹۱
- تاریخ انتشار: چاپ اول،
- شمار: ۵ نسخه
- شماره مسلسل نشریات مرکز آمار ایران:
- ناشر: دفتر ریاست، امور بین‌الملل و روابط عمومی
- قیمت: ۱۰۰۰۰ ریال
- چاپ در چاپخانه مرکز آمار ایران

نقل قول از مطالب این کتاب با ذکر منبع بلامانع است.

تهران، کد پستی ۱۴۱۴۶۶۳۱۱۱، خیابان دکتر فاطمی، خیابان رهی معیری، تلفن ۸-۸۸۹۶۵۰۶۱

دورنگار: ۸۸۹۶۴۴۷۲

- URL: <http://www.amar.org.ir>
- E-mail: sci@sci.org.ir

فهرست مندرجات

صفحه	عنوان
۵	خلاصه یافته‌ها
۷	نمودارها

جدول‌های آماری

۱۳	۱- شاخص قیمت تولیدکننده محصولات مرغداری‌های صنعتی کشور در فصل پاییز ۱۳۹۱ و تغییرات شاخص در فصل پاییز ۱۳۹۰ و ۱۳۹۱
۱۴	۲- شاخص قیمت تولیدکننده محصولات مرغداری‌های صنعتی کشور در فصل‌های سال‌های ۱۳۸۸-۱۳۹۱
۱۶	۳- درصد تغییرات شاخص قیمت تولیدکننده محصولات مرغداری‌های صنعتی کشور نسبت به فصل قبل در فصل‌های سال‌های ۱۳۸۶-۱۳۹۱
۱۸	۴- درصد تغییرات شاخص قیمت تولیدکننده محصولات مرغداری‌های صنعتی کشور نسبت به سال قبل در سال‌های ۱۳۸۸-۱۳۹۰ و نسبت به فصل مشابه سال قبل در سال‌های ۱۳۸۸-۱۳۹۱
۲۰	۵- شاخص قیمت تولیدکننده محصولات مرغداری‌های صنعتی کشور به تفکیک استان در طی فصل‌های سال‌های ۱۳۸۸-۱۳۹۱
۲۵	۶- شاخص قیمت تولیدکننده محصولات مرغداری‌های صنعتی کشور به تفکیک استان در فصل پاییز ۱۳۹۱ و تغییرات شاخص در فصل پاییز ۱۳۹۰ و ۱۳۹۱

خلاصه یافته‌ها

درصد تغییرات شاخص قیمت تولیدکننده محصولات مرغداری‌های صنعتی کشور
پاییز ۱۳۹۱

فصل پاییز ۱۳۹۱ نسبت به فصل مشابه سال قبل		فصل پاییز ۱۳۹۱ نسبت به فصل قبل	
افزایش	کاهش	افزایش	کاهش
۳۶/۵۰			۹/۴۸

فصل تابستان ۱۳۹۱ نسبت به فصل مشابه سال قبل		فصل تابستان ۱۳۹۱ نسبت به فصل قبل	
افزایش	کاهش	افزایش	کاهش
۵۲/۶۲		۱۵/۳۱	

چهار فصل منتهی به فصل تابستان ۱۳۹۱ نسبت به چهار فصل منتهی به تابستان ۱۳۹۰	چهار فصل منتهی به فصل پاییز ۱۳۹۱ نسبت به چهار فصل منتهی به پاییز ۱۳۹۰
۳۲/۴۶	۳۵/۳۱



بررسی شاخص قیمت تولیدکننده محصولات مرغداری‌های صنعتی کشور

پاییز ۱۳۹۱

شاخص کل قیمت تولیدکننده محصولات مرغداری‌های صنعتی در فصل پاییز ۱۳۹۱ به عدد ۱۹۶/۷۵ رسید، که ۹/۴۸ درصد کاهش را نسبت به فصل قبل و ۳۶/۵۰ درصد افزایش را نسبت به فصل مشابه سال قبل نشان می‌دهد.

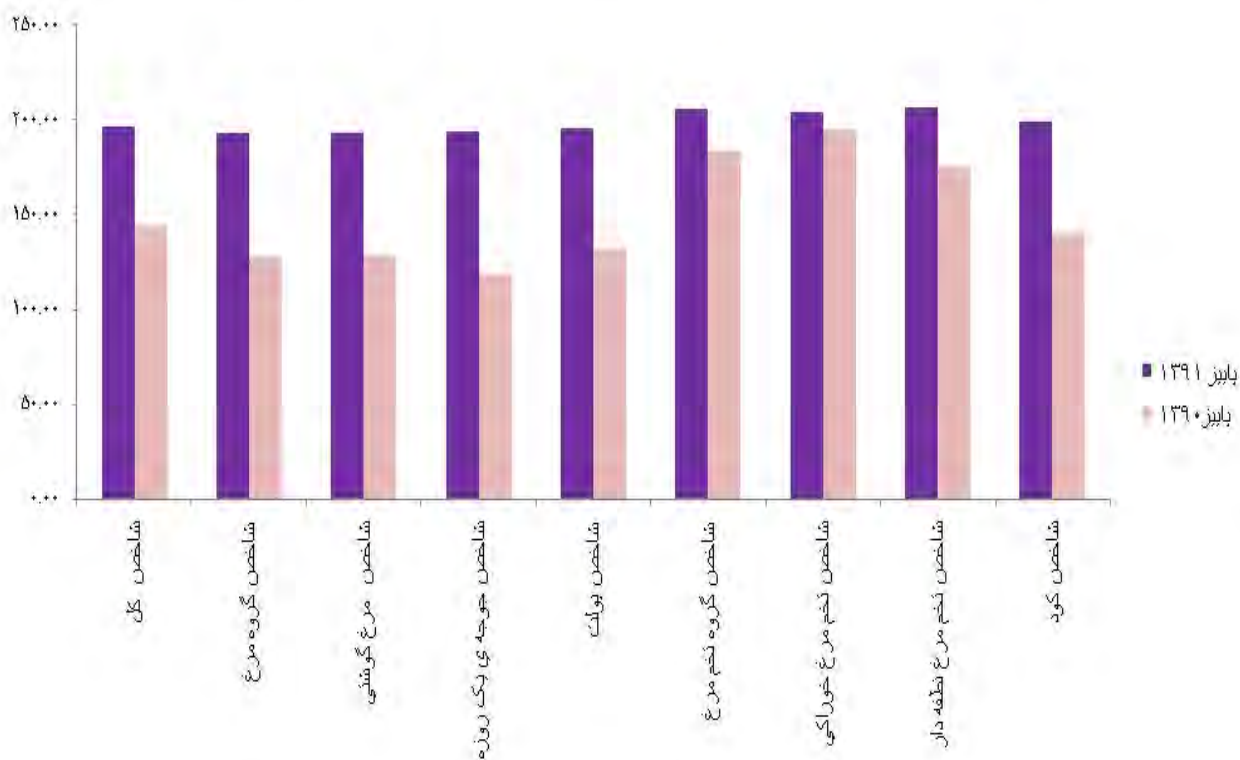
در فصل مورد بررسی شاخص کل گروه تخم‌مرغ با بیش‌ترین کاهش روبرو بوده است. در این میان تخم‌مرغ خوراکی با ۱۳/۴۳ درصد کاهش نسبت به فصل قبل با بیش‌ترین کاهش مواجه بوده است.

در فصل مورد بررسی استان همدان با ۶/۲۹ درصد افزایش نسبت به فصل قبل بیش‌ترین افزایش و استان خوزستان با ۱۳/۷۱ درصد کاهش نسبت به فصل قبل بیش‌ترین کاهش در شاخص کل را داشته است.

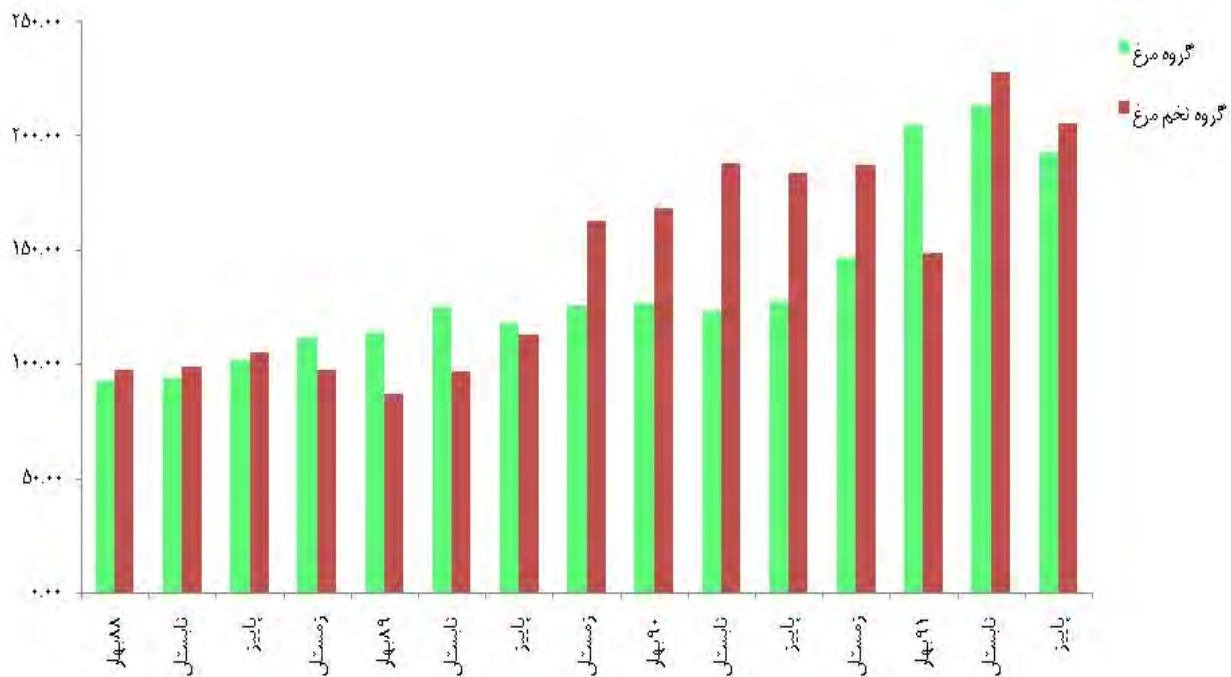
شاخص کل قیمت تولیدکننده محصولات مرغداری‌های صنعتی کشور



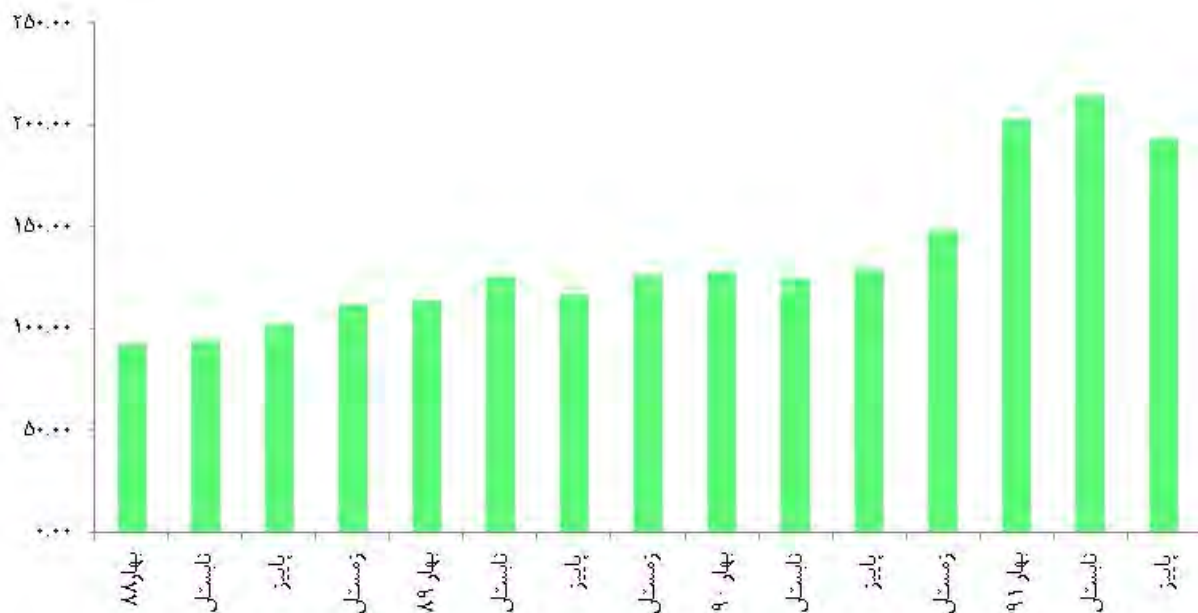
شاخص کل محصولات مرغداری‌های صنعتی کشور در فصل پاییز ۱۳۹۰ و پاییز ۱۳۹۱



شاخص گروه مرغ و گروه تخم مرغ



شاخص مرغ گوشتی



جوجه یک‌روزه

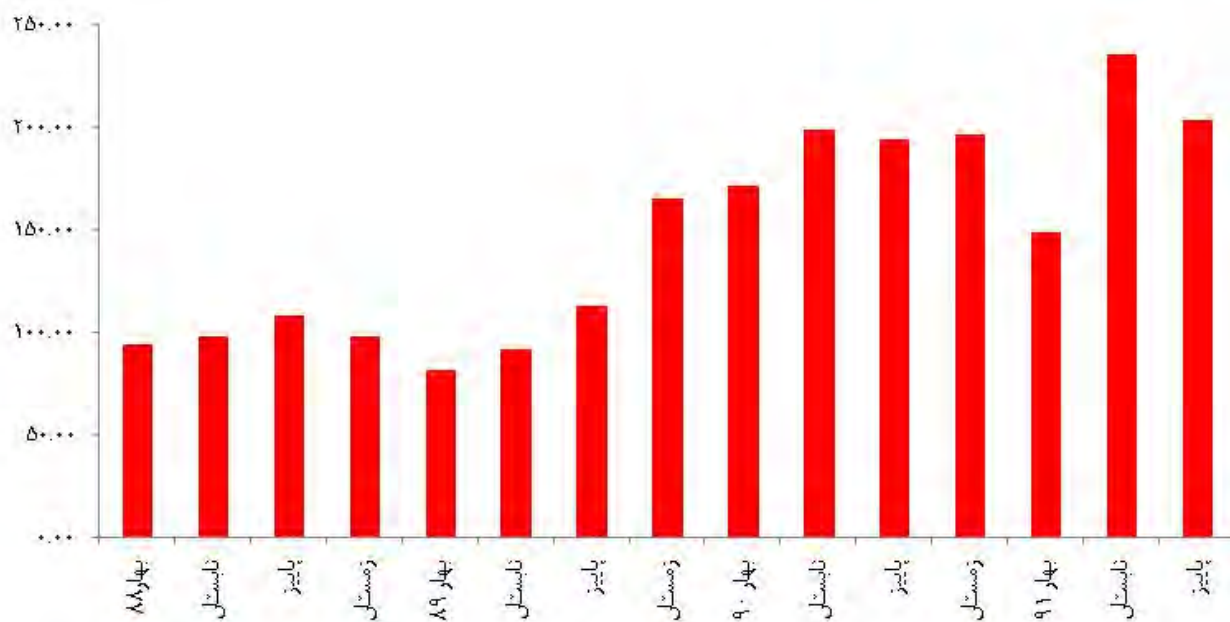


پولت

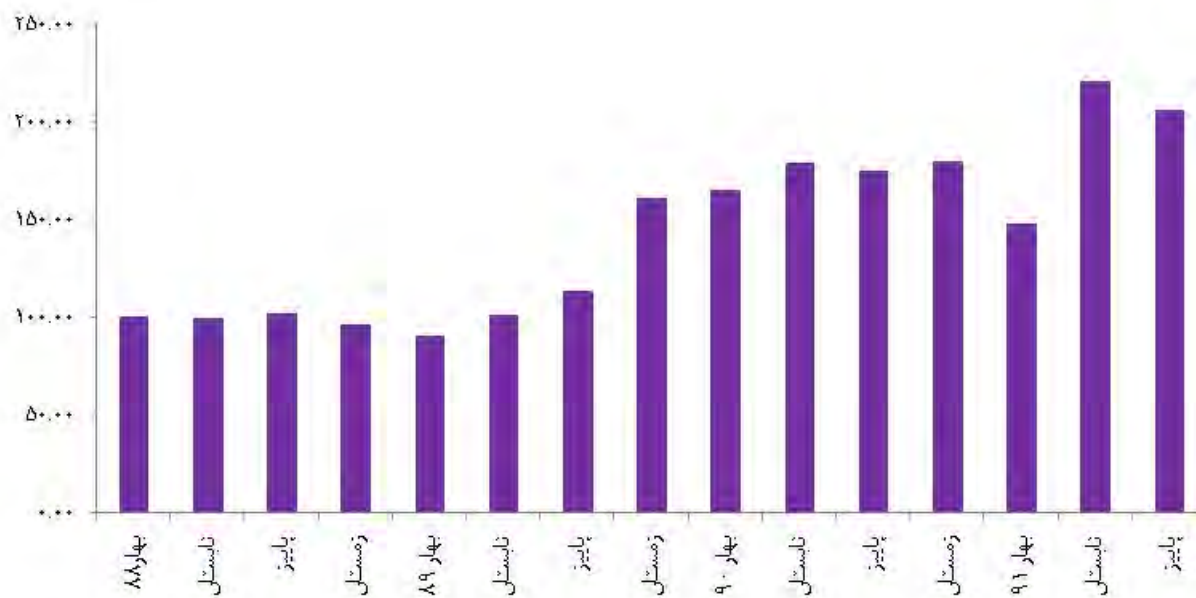


مرغداری ایران

تخم مرغ خوراکی



تخم مرغ نطفه دار





جدول‌های آماری

مرکز آمار ایران

۱- شاخص قیمت تولیدکننده محصولات مرغداری‌های صنعتی کشور در فصل پاییز ۱۳۹۱ و تغییرات شاخص در فصل پاییز

۱۳۸۸=۱۰۰

۱۳۹۱ و ۱۳۹۰

درصد تغییر شاخص پاییز ۱۳۹۰ نسبت به فصل مشابه سال قبل		درصد تغییر شاخص پاییز ۱۳۹۱ نسبت به فصل مشابه سال قبل		شاخص پاییز ۱۳۹۱	ضریب اهمیت	شرح
فصل قبل	فصل مشابه سال قبل	فصل قبل	فصل مشابه سال قبل			
۲۳/۷۳	۱/۲۰	۳۶/۵۰	-۹/۴۸	۱۹۶/۷۵	۱۰۰/۰۰	شاخص کل
۸/۴۹	۳/۳۴	۵۱/۲۱	-۹/۵۱	۱۹۳/۰۶	۷۰/۲۷	گروه مرغ.....
۹/۹۷	۳/۰۰	۴۹/۸۴	-۹/۹۷	۱۹۲/۹۳	۶۲/۲۶	مرغ گوشتی.....
-۳/۳۴	۶/۴۷	۶۳/۸۵	-۵/۵۷	۱۹۳/۹۴	۷/۴۸	جوجه یک‌روزه.....
۸/۷۰	۲/۷۹	۴۸/۸۳	-۸/۸۷	۱۹۵/۹۷	۰/۵۳	پولت.....
۶۲/۵۵	-۲/۱۸	۱۱/۵۷	-۹/۷۶	۲۰۵/۶۵	۲۸/۸۷	گروه تخم‌مرغ.....
۷۲/۵۶	-۲/۳۵	۴/۷۳	-۱۳/۴۳	۲۰۴/۰۸	۱۲/۹۶	تخم‌مرغ خوراکی.....
۵۴/۴۶	-۲/۰۲	۱۷/۷۵	-۶/۵۹	۲۰۶/۹۳	۱۵/۹۱	تخم‌مرغ نطفه‌دار.....
۱۳/۵۶	۰/۳۸	۴۲/۲۵	۴/۶۸	۱۹۸/۸۴	۰/۸۶	کود.....

مرکز آمار ایران

۲- شاخص قیمت تولیدکننده محصولات مرغداری‌های صنعتی کشور در فصول سال‌های ۱۳۸۸ - ۱۳۹۱ (۱۳۸۸=۱۰۰)

دوره زمانی	شاخص کل	مرغ	مرغ گوشتی	جوجه یک روزه
۱۳۸۸	۱۰۰/۰۰	۱۰۰/۰۰	۱۰۰/۰۰	۱۰۰/۰۰
بهار.....	۹۴/۰۱	۹۲/۴۱	۹۲/۴۱	۹۲/۳۵
تابستان.....	۹۵/۵۸	۹۴/۰۷	۹۳/۹۸	۹۴/۸۱
پاییز.....	۱۰۲/۶۷	۱۰۱/۵۶	۱۰۱/۶۱	۱۰۱/۱۵
زمستان.....	۱۰۷/۷۳	۱۱۱/۹۵	۱۱۲/۰۰	۱۱۱/۶۹
۱۳۸۹	۱۱۸/۹۷	۱۲۰/۵۲	۱۲۰/۵۵	۱۲۰/۳۱
بهار.....	۱۰۶/۱۵	۱۱۳/۹۴	۱۱۳/۵۲	۱۱۷/۷۲
تابستان.....	۱۱۶/۶۴	۱۲۴/۷۰	۱۲۵/۱۱	۱۲۱/۶۶
پاییز.....	۱۱۶/۴۹	۱۱۷/۶۸	۱۱۷/۰۷	۱۲۲/۴۵
زمستان.....	۱۳۶/۵۹	۱۲۵/۷۶	۱۲۶/۴۹	۱۱۹/۳۹
۱۳۹۰	۱۴۶/۰۶	۱۳۱/۳۰	۱۳۲/۴۱	۱۳۱/۵۷
بهار.....	۱۳۹/۲۹	۱۲۷/۴۵	۱۲۷/۴۸	۱۲۷/۰۶
تابستان.....	۱۴۲/۴۲	۱۲۳/۵۵	۱۲۵/۰۰	۱۱۱/۱۸
پاییز.....	۱۴۴/۱۳	۱۲۷/۶۸	۱۲۸/۷۶	۱۱۸/۳۷
زمستان.....	۱۵۸/۳۹	۱۴۶/۵۱	۱۴۸/۴۱	۱۲۹/۶۶
۱۳۹۱				
بهار.....	۱۸۸/۵۰	۲۰۵/۰۶	۲۰۳/۰۳	۲۲۰/۸۸
تابستان.....	۲۱۷/۳۶	۲۱۳/۳۷	۲۱۴/۳۱	۲۰۵/۳۸
پاییز.....	۱۹۶/۷۵	۱۹۳/۰۶	۱۹۲/۹۳	۱۹۳/۹۴

مرکز آمار ایران

۲- شاخص قیمت تولیدکننده محصولات مرغداری‌های صنعتی کشور در فصول سال‌های ۱۳۹۱-۱۳۸۸ (دنباله) ۱۳۸۸=۱۰۰

دوره زمانی	پولت	تخم‌مرغ	تخم‌مرغ خوراکی	تخم‌مرغ نطفه‌دار	کود
۱۳۸۸	۱۰۰/۰۰	۱۰۰/۰۰	۱۰۰/۰۰	۱۰۰/۰۰	۱۰۰/۰۰
بهار.....	۹۳/۲۸	۹۷/۹۵	۹۴/۷۶	۱۰۰/۵۵	۹۳/۴۵
تابستان.....	۹۵/۶۰	۹۹/۲۱	۹۸/۳۴	۹۹/۹۲	۹۶/۵۲
پاییز.....	۱۰۱/۳۳	۱۰۵/۳۹	۱۰۸/۶۳	۱۰۲/۷۵	۱۰۱/۹۷
زمستان.....	۱۰۹/۸۰	۹۷/۴۵	۹۸/۲۷	۹۶/۷۸	۱۰۸/۰۶
۱۳۸۹	۱۱۹/۹۵	۱۱۵/۱۴	۱۱۳/۰۹	۱۱۶/۸۲	۱۲۰/۳۵
بهار.....	۱۱۰/۱۳	۸۷/۰۱	۸۲/۰۳	۹۱/۰۶	۱۱۱/۹۸
تابستان.....	۱۱۹/۷۰	۹۷/۰۱	۹۱/۸۳	۱۰۱/۲۵	۱۱۶/۳۰
پاییز.....	۱۲۱/۱۳	۱۱۳/۳۹	۱۱۲/۹۳	۱۱۳/۷۷	۱۲۳/۰۹
زمستان.....	۱۲۸/۸۵	۱۶۳/۱۶	۱۶۵/۵۶	۱۶۱/۲۱	۱۳۰/۱۵
۱۳۹۰	۱۳۸/۰۲	۱۸۲/۱۶	۱۹۰/۷۶	۱۷۵/۱۵	۱۴۰/۲۷
بهار.....	۱۳۰/۳۵	۱۶۸/۳۱	۱۷۱/۷۸	۱۶۵/۴۸	۱۳۱/۷۹
تابستان.....	۱۲۸/۰۹	۱۸۸/۴۴	۱۹۹/۵۵	۱۷۹/۳۸	۱۳۹/۲۵
پاییز.....	۱۳۱/۶۷	۱۸۴/۳۲	۱۹۴/۸۶	۱۷۵/۷۳	۱۳۹/۷۸
زمستان.....	۱۶۱/۹۷	۱۸۷/۵۵	۱۹۶/۸۳	۱۷۹/۹۹	۱۵۰/۳۴
۱۳۹۱					
بهار.....	۲۱۹/۴۱	۱۴۸/۸۳	۱۴۸/۹۳	۱۴۸/۷۴	۱۶۶/۹۱
تابستان.....	۲۱۵/۰۵	۲۲۷/۹۰	۲۳۵/۷۳	۲۲۱/۵۲	۱۸۹/۹۵
پاییز.....	۱۹۵/۹۷	۲۰۵/۶۵	۲۰۴/۰۸	۲۰۶/۹۳	۱۹۸/۸۴

مرکز آمار ایران

۳- درصد تغییرات شاخص قیمت تولیدکننده محصولات مرغداری‌های صنعتی کشور نسبت به فصل قبل در فصول

۱۳۸۸=۱۰۰

سال‌های ۱۳۸۸ - ۱۳۹۱

دوره زمانی	شاخص کل	مرغ	مرغ گوشتی	جوجه یک روزه
۱۳۸۸				
بهار.....	×	×	×	×
تابستان.....	۱/۶۶	۱/۸۰	۱/۶۹	۲/۶۸
پاییز.....	۷/۴۱	۷/۹۵	۸/۱۲	۶/۶۸
زمستان.....	۴/۹۳	۱۰/۲۳	۱۰/۲۲	۱۰/۴۳
۱۳۸۹				
بهار.....	-۱/۴۷	۱/۷۸	۱/۳۶	۵/۴۰
تابستان.....	۹/۸۸	۹/۴۵	۱۰/۲۱	۳/۳۵
پاییز.....	-۰/۱۲	-۵/۶۳	-۶/۴۲	۰/۶۵
زمستان.....	۱۷/۲۶	۶/۸۶	۸/۰۳	-۲/۵۰
۱۳۹۰				
بهار.....	۱/۹۷	۱/۳۵	۰/۷۸	۶/۴۲
تابستان.....	۲/۲۵	-۳/۰۶	-۱/۹۵	-۱۲/۵۰
پاییز.....	۱/۲۰	۳/۳۴	۳/۰۰	۶/۴۷
زمستان.....	۹/۸۹	۱۴/۷۵	۱۵/۲۶	۹/۵۴
۱۳۹۱				
بهار.....	۱۹/۰۱	۳۹/۹۶	۳۶/۸۲	۷۰/۳۵
تابستان.....	۱۵/۳۱	۴/۰۴	۵/۵۵	-۷/۰۰
پاییز.....	-۹/۴۸	-۹/۵۱	-۹/۹۷	-۵/۵۷

مرکز آمار ایران

۳- درصد تغییرات شاخص قیمت تولیدکننده محصولات مرغداری‌های صنعتی کشور نسبت به فصل قبل در فصول سال‌های ۱۳۸۸-۱۳۹۱ (دنباله) ۱۳۸۸=۱۰۰

دوره زمانی	پولت	تخم مرغ	تخم مرغ خوراکی	تخم مرغ نطفه‌دار	کود
۱۳۸۸					
بهار.....	×	×	×	×	×
تابستان.....	۲/۴۸	۱/۲۹	۳/۷۸	-۰/۶۲	۳/۲۸
پاییز.....	۵/۹۹	۶/۲۳	۱۰/۴۶	۲/۸۳	۵/۶۴
زمستان.....	۸/۳۶	-۷/۵۴	-۹/۵۴	-۵/۸۱	۵/۹۸
۱۳۸۹					
بهار.....	۰/۳۰	-۱۰/۷۱	-۱۶/۵۲	-۵/۹۱	۳/۶۳
تابستان.....	۸/۷۰	۱۱/۵۱	۱۱/۹۴	۱۱/۱۹	۳/۷۷
پاییز.....	۱/۱۹	۱۶/۸۸	۲۲/۹۸	۱۲/۳۷	۵/۹۳
زمستان.....	۶/۳۷	۴۳/۸۹	۴۶/۶۱	۴۱/۷۰	۵/۷۳
۱۳۹۰					
بهار.....	۱/۱۶	۳/۱۶	۳/۷۶	۲/۶۵	۱/۲۶
تابستان.....	-۱/۷۳	۱۱/۹۶	۱۶/۱۶	۸/۴۰	۵/۶۸
پاییز.....	۲/۷۹	-۲/۱۸	-۲/۳۵	-۲/۰۲	۰/۳۸
زمستان.....	۲۳/۰۱	۱/۷۵	۱/۰۱	۲/۴۲	۷/۴۸
۱۳۹۱					
بهار.....	۳۵/۴۶	-۲۰/۶۵	-۲۴/۳۴	-۱۷/۳۶	۱۱/۰۸
تابستان.....	-۱/۹۹	۵۳/۱۳	۵۸/۲۹	۴۸/۹۳	۱۳/۸۱
پاییز.....	-۸/۸۷	-۹/۷۶	-۱۳/۴۳	-۶/۵۹	۴/۶۸

مرکز آمار ایران

۴- درصد تغییرات شاخص قیمت تولیدکننده محصولات مرغداری‌های صنعتی کشور نسبت به سال قبل در سال‌های

۱۳۸۸-۱۳۹۰ و نسبت به فصل مشابه سال قبل در فصول سال‌های ۱۳۸۸-۱۳۹۰

دوره زمانی	شاخص کل	مرغ	مرغ گوشتی	جوجه یک‌روزه
۱۳۸۸				
..... بهار	x	x	x	x
..... تابستان	x	x	x	x
..... پاییز	x	x	x	x
..... زمستان	x	x	x	x
۱۳۸۹				
..... بهار	۱۸/۹۷	۲۰/۵۲	۲۰/۵۵	۲۰/۳۱
..... تابستان	۲۲/۰۳	۳۲/۵۵	۳۳/۱۲	۲۸/۳۲
..... پاییز	۱۳/۴۶	۱۵/۸۸	۱۵/۲۳	۲۱/۰۵
..... زمستان	۲۶/۷۹	۱۲/۳۳	۱۲/۹۴	۶/۸۹
۱۳۹۰				
..... بهار	۳۱/۲۲	۱۱/۸۶	۱۲/۳۰	۷/۹۳
..... تابستان	۲۲/۱۰	-۰/۹۲	-۰/۰۹	-۸/۶۲
..... پاییز	۲۳/۷۳	۸/۴۹	۹/۹۷	-۳/۳۴
..... زمستان	۱۵/۹۶	۱۶/۵۱	۱۷/۳۲	۸/۶۰
۱۳۹۱				
..... بهار	۳۵/۳۳	۶۰/۸۹	۵۹/۲۸	۷۳/۸۴
..... تابستان	۵۲/۶۲	۷۲/۷۰	۷۱/۴۵	۸۴/۷۳
..... پاییز	۳۶/۵۰	۵۱/۲۱	۴۹/۸۴	۶۳/۸۵

مرکز آمار ایران

۴- درصد تغییرات شاخص قیمت تولیدکننده محصولات مرغداری‌های صنعتی کشور نسبت به سال قبل در سال‌های ۱۳۸۸-۱۳۹۰ و نسبت به فصل مشابه سال قبل در فصول سال‌های ۱۳۸۸-۱۳۹۱ (دنباله) ۱۳۸۸=۱۰۰

دوره زمانی	پولت	تخم‌مرغ	تخم‌مرغ خوراکی	تخم‌مرغ نطفه‌دار	کود
۱۳۸۸					
	x	x	x	x	x
بهار.....	x	x	x	x	x
تابستان.....	x	x	x	x	x
پاییز.....	x	x	x	x	x
زمستان.....	x	x	x	x	x
۱۳۸۹					
	۱۹/۹۵	۱۵/۱۴	۱۳/۰۸	۱۶/۸۲	۲۰/۳۵
بهار.....	۱۸/۰۵	-۱۱/۱۷	-۱۳/۴۳	-۹/۴۴	۱۹/۸۳
تابستان.....	۲۵/۲۲	-۲/۲۱	-۶/۶۳	۱/۳۳	۲۰/۳۹
پاییز.....	۱۹/۵۵	۷/۵۹	۳/۹۵	۱۰/۷۲	۲۰/۷۱
زمستان.....	۱۷/۳۵	۶۷/۴۴	۶۸/۴۸	۶۶/۵۷	۲۰/۴۴
۱۳۹۰					
	۱۵/۰۶	۵۸/۲۰	۶۸/۶۸	۴۹/۹۳	۱۶/۵۵
بهار.....	۱۸/۳۶	۹۳/۴۵	۱۰۹/۴۱	۸۱/۷۳	۱۷/۶۹
تابستان.....	۷/۰۰	۹۴/۲۳	۱۱۷/۳۱	۷۷/۱۷	۱۹/۸۴
پاییز.....	۸/۷۰	۶۲/۵۵	۷۲/۵۶	۵۴/۴۶	۱۳/۵۶
زمستان.....	۲۵/۷۰	۱۴/۹۵	۱۸/۸۹	۱۱/۶۵	۱۵/۴۴
۱۳۹۱					
بهار.....	۶۸/۳۲	-۱۱/۵۸	-۱۳/۳۱	-۱۰/۱۲	۲۶/۶۵
تابستان.....	۶۷/۸۸	۲۰/۹۴	۱۸/۱۳	۲۳/۴۹	۳۶/۴۱
پاییز.....	۴۸/۸۳	۱۱/۵۷	۴/۷۳	۱۷/۷۵	۴۲/۲۵

۵- شاخص قیمت تولیدکننده محصولات مرغداری‌های صنعتی کشور به تفکیک استان در طی فصول سال‌های ۱۳۸۸-۱۳۹۱
 ۱۳۸۸=۱۰۰

دوره زمانی	کل کشور	آذربایجان شرقی	آذربایجان غربی	اردبیل	اصفهان	ایلام	بوشهر
۱۳۸۸	۱۰۰/۰۰	۱۰۰/۰۰	۱۰۰/۰۰	۱۰۰/۰۰	۱۰۰/۰۰	۱۰۰/۰۰	۱۰۰/۰۰
بهار.....	۹۴/۰۱	۹۳/۱۱	۹۰/۹۶	۹۳/۸۴	۹۲/۱۹	۹۸/۹۷	۹۵/۱۶
تابستان.....	۹۵/۵۸	۹۸/۵۱	۸۶/۸۶	۹۷/۵۷	۹۰/۱۷	۹۷/۲۱	۹۴/۷۰
پاییز.....	۱۰۲/۶۷	۱۰۳/۲۷	۱۰۶/۴۷	۱۰۷/۸۷	۱۰۳/۱۵	۱۰۳/۲۷	۹۹/۹۷
زمستان.....	۱۰۷/۷۳	۱۰۵/۱۲	۱۱۵/۷۱	۱۰۰/۷۲	۱۱۴/۴۹	۱۰۰/۵۵	۱۱۰/۱۸
۱۳۸۹	۱۱۸/۹۷	۱۲۲/۳۵	۱۲۷/۶۹	۱۱۴/۳۱	۱۲۱/۱۴	۱۱۹/۱۲	۱۲۴/۶۴
بهار.....	۱۰۶/۱۵	۱۰۰/۲۵	۱۱۵/۳۰	۹۳/۹۳	۱۱۰/۵۹	۱۰۲/۳۷	۱۲۲/۲۷
تابستان.....	۱۱۶/۶۴	۱۱۲/۰۷	۱۳۱/۳۴	۱۰۴/۶۲	۱۲۵/۲۴	۱۳۱/۳۱	۱۲۵/۹۲
پاییز.....	۱۱۶/۴۹	۱۲۰/۶۶	۱۲۸/۸۲	۱۱۱/۵۸	۱۱۵/۴۲	۱۲۰/۰۶	۱۲۲/۰۷
زمستان.....	۱۳۶/۵۹	۱۵۶/۴۲	۱۳۵/۲۷	۱۴۷/۱۱	۱۳۳/۳۲	۱۲۲/۷۲	۱۲۸/۲۹
۱۳۹۰	۱۴۶/۰۶	۱۶۸/۲۸	۱۳۲/۵۳	۱۵۹/۴۷	۱۴۲/۳۶	۱۵۱/۷۷	۱۳۴/۰۸
بهار.....	۱۳۹/۲۹	۱۵۵/۶۴	۱۳۴/۷۴	۱۵۱/۶۰	۱۳۴/۰۹	۱۳۳/۸۸	۱۳۰/۱۵
تابستان.....	۱۴۲/۴۲	۱۶۳/۶۷	۱۳۴/۳۹	۱۵۶/۸۰	۱۳۷/۴۰	۱۴۲/۷۷	۱۳۰/۴۱
پاییز.....	۱۴۴/۱۳	۱۷۴/۴۴	۱۳۳/۲۳	۱۶۳/۰۸	۱۴۰/۷۸	۱۴۳/۱۴	۱۳۰/۳۴
زمستان.....	۱۵۸/۳۹	۱۷۹/۳۸	۱۲۷/۷۴	۱۶۶/۳۸	۱۵۷/۱۶	۱۸۷/۲۶	۱۴۵/۴۳
۱۳۹۱							
بهار.....	۱۸۸/۵۰	۱۸۴/۱۹	۱۷۶/۴۰	۱۵۷/۶۱	۱۸۸/۰۳	۲۱۲/۳۳	۱۸۰/۲۵
تابستان.....	۲۱۷/۳۶	۲۰۷/۹۵	۲۳۱/۷۰	۲۲۲/۰۰	۲۳۴/۲۹	۲۱۹/۲۲	۲۱۹/۲۱
پاییز.....	۱۹۶/۷۵	۱۸۶/۸۲	۲۲۱/۱۲	۱۹۵/۱۸	۲۰۴/۰۶	۲۲۱/۹۳	۱۹۴/۲۸

مرکز آمار ایران

۵- شاخص قیمت تولیدکننده محصولات مرغداری‌های صنعتی کشور به تفکیک استان در طی فصول سال‌های ۱۳۸۸-۱۳۹۱

۱۳۸۸=۱۰۰

(دنباله)

خوزستان	خراسان شمالی	خراسان رضوی	خراسان جنوبی	چهارمحال و بختیاری	تهران	دوره زمانی
۱۰۰/۰۰	۱۰۰/۰۰	۱۰۰/۰۰	۱۰۰/۰۰	۱۰۰/۰۰	۱۰۰/۰۰	۱۳۸۸
۹۸/۹۰	۹۶/۲۴	۹۱/۴۹	۸۹/۱۴	۸۹/۴۵	۹۶/۸۳	بهار.....
۹۶/۶۹	۱۰۱/۰۹	۹۲/۴۵	۹۴/۵۶	۹۰/۸۵	۱۰۱/۳۵	تابستان.....
۱۰۱/۰۱	۹۶/۹۵	۱۰۲/۹۶	۱۰۷/۱۹	۱۰۵/۶۲	۱۰۲/۹۱	پاییز.....
۱۰۳/۴۱	۱۰۵/۷۱	۱۱۳/۰۹	۱۰۹/۱۱	۱۱۴/۰۷	۹۸/۹۱	زمستان.....
۱۱۷/۷۲	۱۲۱/۶۱	۱۲۱/۱۱	۱۳۷/۵۵	۱۲۴/۱۹	۱۲۵/۰۱	۱۳۸۹
۱۱۲/۰۹	۱۰۶/۰۶	۱۰۷/۰۱	۱۲۴/۹۰	۱۲۵/۹۳	۱۰۲/۹۳	بهار.....
۱۲۸/۳۱	۱۲۹/۷۲	۱۲۲/۶۱	۱۲۳/۳۶	۱۲۵/۹۳	۱۱۵/۵۲	تابستان.....
۱۱۳/۱۷	۱۲۰/۴۱	۱۱۷/۴۰	۱۳۷/۶۵	۱۱۸/۸۰	۱۲۴/۰۴	پاییز.....
۱۱۷/۳۲	۱۳۰/۲۵	۱۳۷/۴۱	۱۶۴/۲۸	۱۲۶/۰۹	۱۵۷/۶۰	زمستان.....
۱۲۴/۸۲	۱۳۲/۲۴	۱۴۹/۶۱	۱۷۷/۹۱	۱۳۴/۰۸	۱۷۱/۰۲	۱۳۹۰
۱۲۲/۱۴	۱۲۷/۷۲	۱۳۸/۶۷	۱۷۲/۲۰	۱۲۵/۸۰	۱۵۹/۰۳	بهار.....
۱۲۴/۳۶	۱۲۳/۶۷	۱۵۵/۳۴	۱۶۷/۸۵	۱۳۰/۳۲	۱۶۹/۳۲	تابستان.....
۱۲۵/۳۱	۱۲۲/۸۰	۱۴۰/۴۷	۱۸۵/۶۱	۱۳۲/۶۲	۱۶۲/۹۳	پاییز.....
۱۲۷/۴۶	۱۵۴/۷۶	۱۶۳/۹۵	۱۸۵/۹۸	۱۴۷/۵۸	۱۹۲/۷۸	زمستان.....
						۱۳۹۱
۱۷۴/۶۶	۱۷۶/۳۶	۱۸۱/۱۴	۱۸۷/۱۴	۱۷۶/۱۹	۱۹۲/۷۴	بهار.....
۲۰۲/۸۶	۲۳۱/۸۸	۲۰۸/۹۰	۲۲۲/۴۵	۲۰۷/۲۰	۲۲۱/۴۹	تابستان.....
۱۷۵/۰۵	۲۰۹/۹۶	۱۸۸/۰۹	۲۳۱/۸۵	۲۱۱/۴۴	۱۹۵/۰۳	پاییز.....

مرکز آمار ایران

۵- شاخص قیمت تولیدکننده محصولات مرغداری‌های صنعتی کشور به تفکیک استان در طی فصول سال‌های ۱۳۸۸-۱۳۹۱

۱۳۸۸=۱۰۰

(دنباله)

دوره زمانی	زنجان	سمنان	سیستان و بلوچستان	فارس	قزوین	قم
۱۳۸۸	۱۰۰/۰۰	۱۰۰/۰۰	۱۰۰/۰۰	۱۰۰/۰۰	۱۰۰/۰۰	۱۰۰/۰۰
بهار.....	۹۶/۳۷	۹۳/۴۳	۹۶/۰۶	۹۵/۶۲	۹۱/۶۵	۹۳/۸۰
تابستان.....	۹۷/۶۶	۹۵/۱۹	۹۵/۲۴	۹۳/۷۷	۸۹/۴۷	۹۸/۱۸
پاییز.....	۱۰۴/۸۳	۱۰۴/۳۶	۱۰۰/۰۴	۱۰۲/۲۷	۱۰۲/۹۲	۱۰۵/۹۲
زمستان.....	۱۰۱/۱۴	۱۰۷/۰۱	۱۰۸/۶۶	۱۰۸/۳۳	۱۱۵/۹۶	۱۰۲/۰۹
۱۳۸۹	۱۲۱/۴۹	۱۱۳/۰۱	۱۱۴/۵۵	۱۱۹/۴۰	۱۰۵/۶۶	۱۱۴/۷۹
بهار.....	۱۰۱/۶۹	۱۰۰/۹۲	۱۰۷/۴۸	۱۰۵/۰۹	۹۲/۵۵	۹۸/۸۳
تابستان.....	۱۱۴/۶۲	۱۰۹/۴۵	۱۱۱/۶۶	۱۲۰/۲۶	۱۰۲/۳۹	۱۰۸/۶۳
پاییز.....	۱۲۲/۲۵	۱۰۹/۹۲	۱۰۹/۲۵	۱۱۶/۶۴	۱۱۱/۰۴	۱۱۴/۴۹
زمستان.....	۱۴۷/۴۱	۱۳۱/۷۷	۱۲۹/۷۹	۱۳۵/۶۲	۱۱۶/۶۷	۱۳۷/۲۳
۱۳۹۰	۱۵۸/۴۳	۱۳۴/۱۸	۱۳۹/۷۷	۱۴۱/۴۶	۱۲۴/۵۷	۱۴۶/۸۵
بهار.....	۱۵۱/۱۳	۱۱۹/۴۵	۱۳۵/۶۳	۱۳۷/۰۶	۱۲۰/۰۶	۱۳۲/۹۱
تابستان.....	۱۵۷/۰۰	۱۲۳/۲۹	۱۳۶/۷۲	۱۳۷/۸۴	۱۲۱/۴۱	۱۴۴/۱۶
پاییز.....	۱۵۶/۱۸	۱۲۸/۱۹	۱۳۳/۰۳	۱۴۴/۲۹	۱۲۴/۴۲	۱۴۵/۷۲
زمستان.....	۱۶۹/۴۱	۱۶۵/۷۸	۱۵۳/۶۹	۱۴۶/۶۳	۱۳۲/۴۱	۱۶۴/۶۲
۱۳۹۱	۱۸۸/۱۳	۱۸۹/۱۱	۱۹۳/۷۱	۱۹۲/۲۱	۱۲۰/۷۲	۱۷۹/۹۱
بهار.....	۲۰۴/۳۴	۲۰۵/۹۰	۲۲۵/۳۰	۲۱۷/۴۶	۱۷۴/۴۰	۲۲۳/۸۵
تابستان.....	۱۸۱/۸۷	۱۸۴/۳۵	۲۳۱/۴۹	۱۹۳/۸۷	۱۵۷/۷۱	۱۹۴/۴۶
پاییز.....						

مرکز آمار ایران

۵- شاخص قیمت تولیدکننده محصولات مرغداری‌های صنعتی کشور به تفکیک استان در طی فصول سال‌های ۱۳۸۸-۱۳۹۱ (دنباله)
 ۱۳۸۸=۱۰۰

گیلان	گلستان	کهگیلویه و بویراحمد	کرمانشاه	کرمان	کردستان	دوره زمانی
۱۰۰/۰۰	۱۰۰/۰۰	۱۰۰/۰۰	۱۰۰/۰۰	۱۰۰/۰۰	۱۰۰/۰۰	۱۳۸۸
۹۵/۶۷	۹۶/۸۵	۹۸/۷۸	۹۲/۸۲	۹۲/۳۳	۹۴/۴۶	بهار.....
۸۹/۴۶	۹۸/۵۹	۹۱/۹۳	۹۹/۶۷	۹۳/۴۱	۹۲/۶۵	تابستان.....
۱۰۲/۰۴	۹۹/۰۴	۱۰۰/۲۳	۱۰۲/۰۱	۱۰۰/۸۹	۱۰۰/۵۷	پاییز.....
۱۱۲/۸۳	۱۰۵/۵۱	۱۰۹/۰۶	۱۰۵/۴۹	۱۱۳/۳۶	۱۱۲/۳۲	زمستان.....
۱۱۶/۱۲	۱۱۲/۴۳	۱۱۸/۳۵	۱۱۴/۷۳	۱۰۴/۰۶	۱۱۷/۷۹	۱۳۸۹
۱۰۸/۹۷	۱۰۰/۵۱	۱۱۹/۳۵	۱۰۴/۴۱	۹۵/۹۴	۱۱۰/۴۹	بهار.....
۱۱۹/۲۶	۱۱۳/۲۲	۱۲۴/۱۸	۱۱۳/۳۳	۱۰۵/۲۷	۱۱۸/۹۳	تابستان.....
۱۱۶/۳۷	۱۱۳/۱۴	۱۱۴/۷۵	۱۱۲/۵۶	۹۹/۸۰	۱۱۰/۸۲	پاییز.....
۱۱۹/۸۹	۱۲۲/۸۴	۱۱۵/۱۱	۱۲۸/۶۰	۱۱۵/۲۵	۱۳۰/۹۲	زمستان.....
۱۱۲/۳۱	۱۴۷/۱۷	۱۱۸/۴۸	۱۴۱/۴۰	۱۳۲/۲۴	۱۳۸/۴۴	۱۳۹۰
۱۲۰/۹۲	۱۴۴/۳۷	۱۱۸/۴۶	۱۳۶/۴۰	۱۲۸/۱۷	۱۲۶/۳۲	بهار.....
۱۰۴/۶۳	۱۳۹/۴۱	۱۱۸/۴۳	۱۴۰/۳۲	۱۲۷/۸۹	۱۴۵/۳۱	تابستان.....
۱۱۰/۱۹	۱۵۴/۸۶	۱۱۶/۱۸	۱۴۶/۳۹	۱۳۳/۲۹	۱۲۸/۳۴	پاییز.....
۱۱۳/۵۱	۱۵۰/۰۵	۱۲۰/۸۶	۱۴۲/۴۸	۱۳۹/۶۲	۱۵۳/۷۸	زمستان.....
						۱۳۹۱
۲۱۱/۸۰	۱۶۳/۱۸	۱۷۸/۷۵	۱۷۷/۱۳	۱۵۶/۸۰	۱۸۸/۷۸	بهار.....
۱۹۳/۳۰	۲۲۱/۶۶	۱۸۶/۷۴	۲۰۳/۳۹	۱۹۳/۳۱	۲۰۱/۰۳	تابستان.....
۲۰۴/۶۸	۲۰۴/۹۶	۱۶۳/۹۳	۱۷۵/۶۱	۱۷۷/۱۶	۱۸۴/۰۸	پاییز.....

مرکز آمار ایران

۵- شاخص قیمت تولیدکننده محصولات مرغداری‌های صنعتی کشور به تفکیک استان در طی فصول سال‌های ۱۳۸۸-۱۳۹۱ (دنباله)
 ۱۳۸۸=۱۰۰

دوره زمانی	لرستان	مازندران	مرکزی	هرمزگان	همدان	یزد	البرز
۱۳۸۸	۱۰۰/۰۰	۱۰۰/۰۰	۱۰۰/۰۰	۱۰۰/۰۰	۱۰۰/۰۰	۱۰۰/۰۰	X
بهار.....	۹۴/۶۷	۹۷/۳۰	۸۳/۷۸	۹۵/۹۸	۹۱/۶۲	۹۰/۴۱	X
تابستان.....	۹۵/۰۰	۱۰۲/۶۲	۸۷/۸۱	۹۷/۵۲	۹۳/۲۵	۹۷/۴۷	X
پاییز.....	۱۰۳/۵۳	۹۹/۳۵	۱۰۹/۸۹	۱۰۳/۱۹	۱۰۳/۳۹	۱۰۴/۶۹	X
زمستان.....	۱۰۶/۸۰	۱۰۰/۷۳	۱۱۸/۵۲	۱۰۳/۳۱	۱۱۱/۷۳	۱۰۷/۴۴	X
۱۳۸۹	۱۲۳/۰۴	۱۱۴/۸۸	۱۲۶/۳۶	۱۲۴/۸۲	۱۱۹/۳۴	۱۲۰/۰۱	X
بهار.....	۱۱۳/۲۹	۱۰۱/۹۴	۱۱۱/۸۸	۱۱۳/۳۵	۱۱۳/۲۳	۱۱۵/۷۱	X
تابستان.....	۱۲۷/۴۹	۱۰۶/۵۲	۱۲۷/۶۸	۱۲۵/۷۱	۱۱۰/۳۰	۱۱۹/۹۸	X
پاییز.....	۱۲۱/۵۹	۱۱۰/۴۳	۱۲۵/۹۲	۱۲۵/۸۲	۱۱۷/۲۷	۱۱۵/۰۶	X
زمستان.....	۱۲۹/۸۲	۱۴۰/۶۴	۱۳۹/۹۷	۱۳۴/۴۰	۱۳۶/۵۶	۱۲۹/۳۲	X
۱۳۹۰	۱۲۹/۹۰	۱۴۸/۵۳	۱۴۸/۵۰	۱۳۷/۹۹	۱۷۱/۸۴	۱۴۶/۲۷	X
بهار.....	۱۲۲/۶۹	۱۴۲/۳۹	۱۴۴/۴۲	۱۳۷/۶۵	۱۶۲/۹۰	۱۳۶/۰۸	X
تابستان.....	۱۲۵/۰۹	۱۴۳/۷۴	۱۴۰/۰۳	۱۳۵/۶۶	۱۶۶/۶۲	۱۳۹/۲۱	X
پاییز.....	۱۲۸/۸۲	۱۴۴/۵۹	۱۴۵/۰۲	۱۳۴/۶۳	۱۷۶/۶۱	۱۴۶/۶۹	X
زمستان.....	۱۴۳/۰۲	۱۶۳/۳۹	۱۶۴/۵۰	۱۴۴/۰۰	۱۸۱/۲۱	۱۶۳/۰۹	X
۱۳۹۱	۱۷۳/۹۳	۲۱۱/۰۶	۲۱۵/۸۵	۱۹۹/۸۱	۱۸۶/۶۹	۱۸۷/۵۶	X
بهار.....	۱۷۸/۴۴	۲۳۵/۲۱	۲۳۴/۲۸	۲۱۰/۶۰	۱۷۷/۶۴	۲۱۷/۲۸	X
تابستان.....	۱۶۸/۱۶	۲۰۴/۰۶	۲۱۹/۳۴	۱۸۹/۴۴	۱۸۸/۸۱	۱۹۴/۱۲	X

مرکز آمار ایران

۶- شاخص قیمت تولیدکننده محصولات مرغداری‌های صنعتی کشور به تفکیک استان در فصل پاییز ۱۳۹۱ و تغییرات شاخص در

۱۳۸۸=۱۰۰

فصل پاییز ۱۳۹۰ و ۱۳۹۱

درصد تغییر شاخص پاییز ۱۳۹۰ نسبت به فصل مشابه سال قبل		درصد تغییر شاخص پاییز ۱۳۹۱ نسبت به فصل مشابه سال قبل		شاخص کل پاییز ۱۳۹۱	استان
فصل قبل	فصل مشابه سال قبل	فصل قبل	فصل مشابه سال قبل		
۲۳/۷۳	۱/۲۰	۳۶/۵۰	-۹/۴۸	۱۹۶/۷۵	کل کشور
۴۴/۵۷	۶/۵۸	۷/۰۹	-۱۰/۱۶	۱۸۶/۸۲	آذربایجان شرقی
۳/۴۲	-۰/۸۷	۶۵/۹۷	-۴/۵۶	۲۲۱/۱۲	آذربایجان غربی
۴۶/۱۶	۴/۰۰	۱۹/۶۸	-۱۲/۰۸	۱۹۵/۱۸	اردبیل
۲۱/۹۸	۲/۴۷	۴۴/۹۵	-۱۲/۹۰	۲۰۴/۰۶	اصفهان
۱۹/۲۲	-۰/۲۶	۵۵/۰۳	۱/۲۴	۲۲۱/۹۳	ایلام
۶/۷۷	-۰/۰۵	۴۹/۰۶	-۱۱/۳۷	۱۹۴/۲۸	بوشهر
۳۱/۳۵	-۳/۷۷	۱۹/۷۱	-۱۱/۹۴	۱۹۵/۰۳	تهران
۱۱/۶۳	۱/۷۶	۵۹/۴۴	۲/۰۴	۲۱۱/۴۴	چهارمحال و بختیاری
۳۴/۸۴	۱۰/۵۸	۲۴/۹۲	۴/۲۳	۲۳۱/۸۵	خراسان جنوبی
۱۹/۶۴	-۹/۵۷	۳۳/۹۱	-۹/۹۵	۱۸۸/۰۹	خراسان رضوی
۱/۹۹	-۰/۷۰	۷۰/۹۸	-۹/۴۵	۲۰۹/۹۶	خراسان شمالی
۱۰/۷۲	-۰/۷۶	۳۹/۷۰	-۱۳/۷۱	۱۷۵/۰۵	خوزستان
۲۷/۷۶	-۰/۵۳	۱۶/۴۵	-۱۱/۰۰	۱۸۱/۸۷	زنجان
۱۶/۶۲	۳/۹۸	۴۳/۸۱	-۱۰/۴۶	۱۸۴/۳۵	سمنان
۲۱/۷۷	-۲/۷۰	۷۴/۰۱	۲/۷۵	۲۳۱/۴۹	سیستان و بلوچستان
۲۳/۷۰	۴/۶۸	۳۴/۳۷	-۱۰/۸۵	۱۹۳/۸۷	فارس
۱۲/۰۵	۲/۴۸	۲۶/۷۶	-۹/۵۷	۱۵۷/۷۱	قزوین
۲۷/۲۸	۱/۰۸	۳۳/۴۵	-۱۳/۱۳	۱۹۴/۴۶	قم
۱۵/۸۱	-۱۱/۶۸	۴۳/۴۳	-۸/۴۴	۱۸۴/۰۸	کردستان
۳۳/۵۶	۴/۲۳	۳۲/۹۱	-۸/۳۵	۱۷۷/۱۶	کرمان
۳۰/۰۵	۴/۳۲	۱۹/۹۶	-۱۳/۶۶	۱۷۵/۶۱	کرمانشاه
۱/۲۵	-۱/۸۹	۴۱/۰۹	-۱۲/۲۲	۱۶۳/۹۳	کهگیلویه و بویراحمد
۳۶/۸۷	۱۱/۰۸	۳۲/۳۵	-۷/۵۳	۲۰۴/۹۶	گلستان
-۵/۳۲	۵/۳۱	۸۵/۷۶	۵/۸۸	۲۰۴/۶۸	گیلان
۵/۹۴	۲/۹۸	۳۰/۵۴	-۵/۷۶	۱۶۸/۱۶	لرستان
۳۰/۹۳	-۰/۵۹	۴۱/۱۴	-۱۳/۲۴	۲۰۴/۰۶	مازندران
۱۵/۱۶	۳/۵۵	۵۱/۲۵	-۶/۳۷	۲۱۹/۳۴	مرکزی
۷/۰۰	-۰/۷۶	۴۰/۷۱	-۱۰/۰۵	۱۸۹/۴۴	هرمزگان
۵۰/۶۱	۵/۹۹	۶/۹۱	۶/۲۹	۱۸۸/۸۱	همدان
۲۷/۴۹	۵/۳۷	-۳۲/۳۳	-۱۰/۶۶	۱۹۴/۱۲	یزد
×	×	×	×	×	البرز