

ریاست جمهوری
معاونت برنامه‌ریزی و نظارت راهبردی
مرکز آمار ایران

**اطلاعات پروانه‌های ساختمانی
صادر شده توسط شهرداری‌های کشور
نیمه اول ۱۳۹۱**

مرکز آمار ایران



نشانه‌های نشریات مرکز آمار ایران	□
آمار گردآوری نشده است.	-
آمار در دسترس نیست.	...
ذاتاً یا عملاً وجود ندارد.	x
جمع و محاسبه غیر ممکن یا بی‌معنی است.	xx
رقم کمتر از نصف واحد است.	
رقم (نسبت) ناچیز و قابل صرف نظر کردن است.	//
رقم غیر قطعی است.	*
رقم جنبه تخمینی دارد.	**
به دلیل حفظ محرمانگی، رقم قابل انتشار نیست.	⊙

اختلاف در سرجمع‌ها به علت سرراست کردن ارقام است. محاسبه نسبت‌ها و شاخص‌ها قبل از سرراست کردن ارقام صورت گرفته است.

مرکز آمار ایران

مقدمه

نشریه حاضر، نتایج طرح گردآوری اطلاعات پروانه‌های ساختمانی صادر شده توسط شهرداری‌های کشور در نیمه اول سال ۱۳۹۱ را ارائه می‌دهد. براساس نتایج این طرح، تعداد پروانه‌های ساختمانی صادر شده در کشور برحسب نوع پروانه، نوع کاربری، مساحت زمین، مساحت زیربنا، نوع اسکلت و مصالح عمده به کار رفته در بنا، تعداد واحد مسکونی، تعداد طبقات و ... در قالب ۱۵ جدول استانی و ۹۳ جدول شهری ارائه شده است.

با توجه به این که شهرداری تهران برخی از اطلاعات مورد نظر طرح را در اختیار مرکز آمار ایران قرار داده است، اطلاعات شهر تهران به صورت جدولی جداگانه در انتهای گزیده یافته‌های آماری (جدول I) به تفکیک مناطق شهرداری شهر تهران ارائه شده است علاوه بر آن اطلاعات مورد نظر در قالب استان تهران، به صورت سطری جداگانه در ذیل استان تهران نیز ارائه شده است، همچنین خلاصه مهم‌ترین یافته‌های مربوط به شهر تهران جدا از نقاط شهری کل کشور (بجز شهر تهران) در قسمت گزیده یافته‌های آماری آورده شده است.

یادآور می‌شود که آمار و اطلاعات مربوط به مشخصات فیزیکی ساختمان‌ها و تعداد واحد مسکونی آن‌ها، در مرحله قبل از احداث ساختمان و بر پایه اطلاعات مندرج در پروانه‌های ساختمانی صادره از سوی شهرداری‌های کشور، جمع‌آوری و در این نشریه ارائه شده است. این نشریه در دفتر آمارهای صنعت، معدن و زیربنایی مرکز آمار ایران توسط آقای مهدی فرحزادی رئیس گروه آمارهای مسکن و ساختمان و خانم سیده لیلا موسوی کارشناس طرح با همکاری شهرداری‌های تمام شهرهای کشور و دفتر آمار و اطلاعات استانداری‌های سراسر کشور تهیه شده است.

عادل آذر

رئیس مرکز آمار ایران

فهرست مندرجات

۱۳	گزیده یافته‌های آماری.....
۱۳	الف- شهر تهران.....
۱۴	ب- نقاط شهری کل کشور.....
۲۴	نمودارها و نقشه‌ها
۲۵	نمودار ۱- درصد پروانه‌های صادر شده برای احداث ساختمان برحسب تعداد طبقات-شهر تهران: نیمه اول ۱۳۹۱.....
۲۵	نمودار ۲- درصد پروانه‌های صادر شده برای احداث ساختمان برحسب مورد استفاده- کل کشور (بجز شهر تهران): نیمه اول ۱۳۹۱.....
۲۶	نمودار ۳- درصد پروانه‌های صادر شده برای احداث ساختمان مسکونی برحسب تعداد طبقات- کل کشور (بجز شهر تهران): نیمه اول ۱۳۹۱.....
۲۶	نمودار ۴- درصد پروانه‌های صادر شده برای احداث ساختمان مسکونی برحسب نوع اسکلت و مصالح عمده به کار رفته در ساختمان- کل کشور (بجز شهر تهران): نیمه اول ۱۳۹۱.....
۲۷	نمودار ۵- درصد پروانه‌های صادر شده برای احداث ساختمان مسکونی برحسب تعداد واحد مسکونی- کل کشور (بجز شهر تهران): نیمه اول ۱۳۹۱.....
۲۷	نمودار ۶- مقایسه سهم مساحت زیربنای پروانه‌های احداث ساختمان در شهر تهران با سایر شهرهای کشور: نیمه اول ۱۳۹۱.....
۲۸	نمودار ۷- مقایسه سهم تعداد واحد مسکونی پروانه‌های احداث ساختمان در شهر تهران با سایر شهرهای کشور: نیمه اول ۱۳۹۱.....
۲۹	نقشه ۱- مناطق ۲۲ گانه شهرداری تهران برحسب تعداد واحد مسکونی پیش‌بینی شده در پروانه‌های احداث ساختمان مسکونی: نیمه اول ۱۳۹۱.....
۳۰	نقشه ۲- مناطق ۲۲ گانه شهرداری برحسب نسبت پروانه‌های احداث ساختمان مسکونی ۵ طبقه و بیش‌تر به کمتر از ۵ طبقه: نیمه اول ۱۳۹۱.....
۳۱	نقشه ۳- استان‌های کشور (بجز شهر تهران) برحسب متوسط مساحت زیربنای واحد مسکونی در پروانه‌های احداث ساختمان مسکونی: نیمه اول ۱۳۹۱.....
۳۲	نقشه ۴- استان‌های کشور (بجز شهر تهران) برحسب میزان تراکم در پروانه‌های احداث ساختمان مسکونی: نیمه اول ۱۳۹۱.....
۳۳	نقشه ۵- استان‌های کشور برحسب سهم واحدهای مسکونی هر استان از کل واحدهای مسکونی پیش‌بینی شده در پروانه‌های احداث ساختمان مسکونی: نیمه اول ۱۳۹۱.....
۳۴	جدول‌های آماری
۳۷	۱- تعداد پروانه‌های ساختمانی برحسب نوع پروانه، بخش متقاضی و استان: نیمه اول ۱۳۹۱.....
۳۸	۲- مساحت زیربنای تعیین شده در پروانه‌های ساختمانی برحسب نوع پروانه، بخش متقاضی و استان: نیمه اول ۱۳۹۱ (مترمربع).....
۳۹	۳- تعداد واحد مسکونی تعیین شده در پروانه‌های ساختمانی برحسب نوع پروانه، بخش متقاضی و استان: نیمه اول ۱۳۹۱.....
۴۰	۴- تعداد پروانه و مساحت زمین در پروانه‌های احداث ساختمان برحسب وضع زمین و استان: نیمه اول ۱۳۹۱.....
۴۱	۵- تعداد پروانه‌های احداث ساختمان برحسب تعداد طبقات ساختمان و استان: نیمه اول ۱۳۹۱.....
۴۲	۶- تعداد پروانه‌های احداث ساختمان برحسب نوع اسکلت و مصالح عمده به کار رفته در ساختمان و استان: نیمه اول ۱۳۹۱.....
۴۳	۷- تعداد پروانه‌های احداث ساختمان برحسب مورد استفاده ساختمان و استان: نیمه اول ۱۳۹۱.....
۴۴	۸- مساحت زمین در پروانه‌های احداث ساختمان برحسب مورد استفاده ساختمان و استان: نیمه اول ۱۳۹۱ (مترمربع).....
۴۵	۹- مساحت زیربنا در پروانه‌های احداث ساختمان برحسب مورد استفاده ساختمان و استان: نیمه اول ۱۳۹۱ (مترمربع).....
۴۶	۱۰- تعداد واحد مسکونی تعیین شده در پروانه‌های احداث ساختمان برحسب مورد استفاده ساختمان و استان: نیمه اول ۱۳۹۱.....
۴۷	۱۱- تعداد پروانه‌های احداث ساختمان مسکونی برحسب مساحت زمین و استان: نیمه اول ۱۳۹۱.....
۴۸	۱۲- تعداد پروانه‌های احداث ساختمان مسکونی برحسب مساحت زیربنا و استان: نیمه اول ۱۳۹۱.....
۴۹	۱۳- تعداد پروانه‌های احداث ساختمان مسکونی برحسب تعداد طبقات ساختمان و استان: نیمه اول ۱۳۹۱.....
۵۰	۱۴- تعداد پروانه‌های احداث ساختمان مسکونی برحسب نوع اسکلت و مصالح عمده به کار رفته در ساختمان و استان: نیمه اول ۱۳۹۱.....
۵۱	۱۵- تعداد پروانه‌های احداث ساختمان مسکونی برحسب تعداد واحد مسکونی و استان: نیمه اول ۱۳۹۱.....
۵۲	۱۶- پروانه‌های احداث ساختمان برحسب تعداد طبقات، مساحت زمین، زیربنا و تعداد واحد مسکونی پیش‌بینی شده در آن‌ها در نقاط شهری استان آذربایجان شرقی: نیمه اول ۱۳۹۱.....
۵۳	۱۷- پروانه‌های احداث ساختمان برحسب تعداد طبقات، مساحت زمین، زیربنا و تعداد واحد مسکونی پیش‌بینی شده در آن‌ها در نقاط شهری استان آذربایجان غربی: نیمه اول ۱۳۹۱.....
۵۵

گزیده یافته‌های آماری

به دلیل اهمیت اطلاعات شهر تهران و به منظور حفظ قابلیت مقایسه اطلاعات با سال‌های قبل، آمار مربوط به شهر تهران، به صورت سطری جداگانه در ذیل استان تهران در جداول ۱ تا ۱۵ ارائه شده است. بر همین اساس، خلاصه یافته‌های این نشریه نیز در دو بخش "الف" برای شهر تهران و "ب" برای نقاط شهری کل کشور تهیه شده است که به شرح زیر ارائه می‌شود.

الف - شهر تهران

بر اساس آمار اعلام شده از سوی شهرداری تهران، این شهرداری در نیمه اول سال ۱۳۹۱، تعداد ۱۵۰۶۶ پروانه احداث ساختمان (پروانه ساختمان و تخریب و نوسازی) صادر کرده است که این تعداد پروانه حدود ۱۴/۵ درصد از کل پروانه‌های احداث ساختمان صادر شده از سوی شهرداری‌های کشور را تشکیل می‌دهد. پروانه‌های احداث ساختمان نسبت به سال گذشته حدود ۰/۹ درصد کاهش داشته است. بیشترین سهم از پروانه‌های صادر شده برای احداث ساختمان در شهر تهران، مربوط به شهرداری منطقه ۱ با صدور ۱۱۵۶ پروانه (۷/۷ درصد) و کمترین سهم مربوط به شهرداری منطقه ۲۱ با ۲۰۴ پروانه (۱/۴ درصد) بوده است.

مجموع مساحت زیربنای تعیین شده در پروانه‌های احداث ساختمان صادر شده از سوی شهرداری‌های شهر تهران حدود ۱۸۴۰۶/۵ هزار مترمربع بوده است که ضمن افزایش ۹/۷ درصدی نسبت به نیمه مشابه سال قبل در حدود ۳۰/۵ درصد از مجموع کل زیربنای تعیین شده در پروانه‌های احداث ساختمان صادر شده از سوی شهرداری‌های کشور را تشکیل می‌دهد. با توجه به تعداد پروانه‌های احداث ساختمان صادر شده و مساحت زیربنای متناظر با آن‌ها، متوسط مساحت زیربنای هر پروانه احداث ساختمان صادر شده حدود ۱۲۲۲ مترمربع محاسبه شده است.

تعداد واحد مسکونی پیش‌بینی شده در پروانه‌های احداث ساختمان صادر شده از سوی شهرداری‌های شهر تهران بالغ بر ۱۰۹۲۵۹ واحد بوده است. این تعداد واحد مسکونی، ۲۹/۲ درصد از کل واحدهای مسکونی در پروانه‌های احداث ساختمان صادر شده از سوی شهرداری‌های کشور می‌باشد که دارای ۱/۷ درصد افزایش نسبت به نیمه مشابه سال قبل است. در پروانه‌های احداث ساختمان صادر شده از سوی شهرداری تهران، بیشترین سهم مربوط به شهرداری منطقه ۴ با ۱۱۸۳۸ واحد مسکونی (۱۰/۸ درصد) و کمترین سهم مربوط به شهرداری منطقه ۲۱ با ۱۶۰۲ واحد مسکونی (۱/۵ درصد) بوده است.

الف - تعداد پروانه‌های احداث ساختمان صادر شده (شامل پروانه ساختمان و تخریب و نوسازی) از سوی شهرداری‌های شهر

تهران، مساحت زیربنا و تعداد واحدهای مسکونی پیش‌بینی شده در آن‌ها: نیمه اول ۱۳۹۱

شرح	تعداد پروانه	مساحت زیربنا (هزار مترمربع)	تعداد واحد مسکونی
مقدار	۱۵۰۶۶	۱۸۴۰۶/۵	۱۰۹۲۵۹

۱۴ ————— اطلاعات پروانه‌های ساختمانی صادر شده توسط شهرداری‌های کشور - نیمه اول ۱۳۹۱

همچنین، اطلاعات حاصل بیانگر این مطلب است که از مجموع پروانه‌های احداث ساختمان صادر شده از سوی شهرداری‌های شهر تهران در حدود ۰/۱ درصد برای احداث ساختمان‌های یک طبقه، ۰/۳ درصد برای احداث ساختمان‌های دو طبقه، ۱/۱ درصد برای احداث ساختمان‌های سه طبقه، ۴/۳ درصد برای احداث ساختمان‌های چهار طبقه و ۹۴/۲ درصد برای احداث ساختمان‌های پنج طبقه و بیش تر صادر شده است.

ب- تعداد و درصد پروانه‌های احداث ساختمان صادر شده (شامل پروانه ساختمان و تخریب و نوسازی) از سوی شهرداری‌های شهر تهران بر حسب تعداد طبقات: نیمه اول ۱۳۹۱

شرح	کل	۱ طبقه	۲ طبقه	۳ طبقه	۴ طبقه	۵ طبقه و بیش تر
تعداد	۱۵۰۶۶	۱۷	۴۸	۱۶۷	۶۴۵	۱۴۱۸۹
درصد	۱۰۰	۰/۱	۰/۳	۱/۱	۴/۳	۹۴/۲

ب- نقاط شهری کل کشور

براساس نتایج حاصل از اجرای طرح، در نیمه اول سال ۱۳۹۱ تعداد ۱۱۳۱۱۶ پروانه ساختمانی توسط شهرداری‌های کشور صادر شده است. از کل پروانه‌های صادر شده، تعداد ۱۰۳۸۰۶ پروانه (۹۱/۸ درصد) مربوط به احداث ساختمان و ۹۳۱۰ پروانه (۸/۲ درصد) مربوط به افزایش بنا بوده است. در ضمن، از کل پروانه‌های ساختمانی صادره از سوی شهرداری‌های کشور (بجز شهر تهران)، تعداد ۹۵۹۳۰ پروانه (۹۷/۹ درصد) به تقاضای بخش خصوصی، ۱۴۰۶ پروانه (۱/۴ درصد) به تقاضای بخش تعاونی و ۶۷۹ (۰/۷ درصد) به تقاضای بخش دولتی صادر شده است. با مروری بر فراوانی نسبی پروانه‌های صادر شده برای احداث ساختمان در هریک از استان‌های کشور مشاهده می‌شود که استان تهران با مقدار ۱۹۲۶۲ پروانه (۱۸/۶ درصد) بیش ترین و استان ایلام با مقدار ۵۴۴ پروانه (۰/۵ درصد) کمترین میزان صدور را داشته‌اند.

پ-۱- تعداد و درصد پروانه‌های ساختمانی بر حسب نوع پروانه: نیمه اول ۱۳۹۱

شرح	کل	پروانه احداث ساختمان	پروانه افزایش بنا
تعداد	۱۱۳۱۱۶	۱۰۳۸۰۶	۹۳۱۰
درصد	۱۰۰	۹۱/۸	۸/۲

پ-۲- تعداد و درصد پروانه‌های ساختمانی بر حسب نوع پروانه و بخش متقاضی (بجز شهر تهران): نیمه اول ۱۳۹۱

شرح	کل	پروانه احداث ساختمان				پروانه افزایش بنا			
		جمع	خصوصی	تعاونی	دولتی	جمع	خصوصی	تعاونی	دولتی
تعداد	۹۸۰۱۵	۸۸۷۴۰	۸۶۷۵۷	۱۳۵۶	۶۲۷	۹۲۷۵	۹۱۷۳	۵۰	۵۲
درصد	۱۰۰	۹۰/۵	۸۸/۵	۱/۴	۰/۶	۹/۵	۹/۴	۰/۱	۰/۱

اطلاعات پروانه‌های ساختمانی صادر شده توسط شهرداری‌های کشور - نیمه اول ۱۳۹۱ ۱۵

در نیمه اول سال ۱۳۹۱، مساحت زیربنای تعیین شده در پروانه‌های ساختمانی صادره از سوی شهرداری‌های کشور بالغ بر ۶۳۰۶۰/۴ هزارمترمربع بوده است. در حدود ۶۰۳۷۶/۳ هزار مترمربع (۹۵/۷ درصد) از مساحت زیربنای پروانه‌ها مربوط به پروانه‌های احداث ساختمان و ۲۶۸۴/۱ هزار مترمربع (۴/۳ درصد) مربوط به پروانه‌های افزایش بنا می‌باشد. به این ترتیب، متوسط مساحت زیربنای تعیین شده در هر پروانه ساختمانی ۵۵۷ مترمربع، در هر پروانه احداث ساختمان ۵۸۲ مترمربع و در هر پروانه افزایش بنا ۲۸۸ مترمربع محاسبه شده است. از کل زیربنای تعیین شده در پروانه‌های ساختمانی صادره از سوی شهرداری‌های کشور (بجز شهر تهران) در حدود ۴۱۴۶۸/۴ هزار مترمربع (۹۳/۲ درصد) به تقاضای بخش خصوصی، ۲۲۷۰/۹ هزار مترمربع (۵/۱ درصد) به تقاضای بخش تعاونی و ۷۶۴/۵ هزار مترمربع (۱/۷ درصد) به تقاضای بخش دولتی صادر شده است.

با مروری بر مساحت زیربنای پروانه‌های صادر شده برای احداث ساختمان در هریک از استان‌های کشور مشاهده می‌شود که استان تهران با مقدار ۲۰۶۳۲/۰ هزار مترمربع (۳۴/۲ درصد) و استان ایلام با مقدار ۱۳۲/۷ هزار مترمربع (۰/۲ درصد) کمترین مساحت زیربنا را داشته‌اند. بررسی میانگین مساحت زیربنا در پروانه‌های احداث ساختمان نشان می‌دهد که استان هرمزگان با ۱۱۲۳/۲ مترمربع دارای بالاترین میانگین و استان کهگیلویه و بویراحمد با ۲۱۲/۹ مترمربع دارای پایین‌ترین میانگین در بین استان‌های کشور می‌باشند.

ت-۱- مساحت زیربنای تعیین شده در پروانه‌های ساختمانی برحسب نوع پروانه: نیمه اول ۱۳۹۱ (هزار مترمربع)

شرح	کل	پروانه احداث ساختمان	پروانه افزایش بنا
مقدار	۶۳۰۶۰/۴	۶۰۳۷۶/۳	۲۶۸۴/۱
درصد	۱۰۰	۹۵/۷	۴/۳

ت-۲- مساحت زیربنای تعیین شده در پروانه‌های ساختمانی برحسب نوع پروانه و بخش متقاضی (بجز شهر تهران): نیمه اول ۱۳۹۱ (هزار مترمربع)

شرح	کل	پروانه احداث ساختمان				پروانه افزایش بنا			
		جمع	خصوصی	تعاونی	دولتی	جمع	خصوصی	تعاونی	دولتی
مقدار	۴۴۵۰۳/۸	۴۱۹۶۹/۹	۳۹۰۱۲/۶	۲۲۲۹/۰	۷۲۸/۳	۲۵۳۳/۹	۲۴۵۵/۹	۴۱/۸	۳۶/۲
درصد	۱۰۰	۹۴/۳	۸۷/۷	۵/۰	۱/۶	۵/۷	۵/۵	۰/۱	۰/۱

واحدهای مسکونی تعیین شده در پروانه‌های ساختمانی صادر شده در نیمه اول سال ۱۳۹۱ بالغ بر ۳۹۰۶۳۸ واحد بوده است. از کل این تعداد واحد مسکونی، تعداد ۳۷۴۰۵۵ واحد (۹۵/۸ درصد) مربوط به پروانه‌های احداث ساختمان و ۱۶۵۸۳ واحد (۴/۲ درصد) مربوط به پروانه‌های افزایش بنا بوده است. از کل واحدهای مسکونی پیش‌بینی شده در پروانه‌های ساختمانی صادره از سوی شهرداری‌های کشور (بجز شهر تهران)، بخش خصوصی متقاضی ساخت ۲۵۹۶۵۳ واحد مسکونی بوده که ۹۲/۴ درصد واحدهای مسکونی پیش‌بینی شده در پروانه‌های ساختمانی است. سهم نسبی تقاضای ساخت واحد مسکونی توسط بخش تعاونی و بخش دولتی به ترتیب ۶/۷ درصد و ۰/۹ درصد بوده است. با مرور تعداد واحدهای مسکونی تعیین شده در پروانه‌های صادر شده برای احداث ساختمان در هریک از استان‌های کشور مشاهده می‌شود که استان تهران با مقدار ۱۲۷۳۳۳ واحد مسکونی (۳۴/۰ درصد) بیش‌ترین و استان ایلام با ۵۴۴ واحد مسکونی (۰/۱ درصد) کمترین تعداد واحدهای مسکونی تعیین شده در پروانه‌های احداث ساختمان را داشته‌اند.

با بررسی میانگین تعداد واحدهای مسکونی پیش‌بینی شده در پروانه‌های احداث ساختمان مشاهده می‌شود که استان تهران با میانگین ۶/۶ واحد مسکونی در هر پروانه دارای بالاترین و استان ایلام با ۱/۰ واحد مسکونی در هر پروانه دارای پایین‌ترین میانگین در بین استان‌های کشور می‌باشند.

ث-۱- تعداد واحدهای مسکونی تعیین شده در پروانه‌های ساختمانی برحسب نوع پروانه: نیمه اول ۱۳۹۱

شرح	کل	پروانه احداث ساختمان	پروانه افزایش بنا
تعداد	۳۹۰۶۳۸	۳۷۴۰۵۵	۱۶۵۸۳
درصد	۱۰۰	۹۵/۸	۴/۲

ث-۲- تعداد واحدهای مسکونی تعیین شده در پروانه‌های ساختمانی برحسب نوع پروانه و بخش متقاضی (بجز شهر تهران):
نیمه اول ۱۳۹۱

شرح	کل	پروانه احداث ساختمان				پروانه افزایش بنا			
		جمع	خصوصی	تعاونی	دولتی	جمع	خصوصی	تعاونی	دولتی
تعداد	۲۸۱۰۶۶	۲۶۴۷۹۶	۲۴۳۷۱۹	۱۸۶۴۶	۲۴۳۱	۱۶۲۷۰	۱۵۹۳۴	۲۷۶	۶۰
درصد	۱۰۰	۹۴/۲	۸۶/۷	۶/۶	۰/۹	۵/۸	۵/۷	۰/۱	۰/۰

مساحت زمین در پروانه‌های احداث ساختمان صادر شده توسط شهرداری‌های کشور (بجز شهر تهران) در دوره مورد بررسی بالغ بر ۲۹۲۲۹/۶ هزار مترمربع بوده است. با توجه به تعداد پروانه‌های صادر شده برای احداث ساختمان، متوسط مساحت زمین در هر پروانه احداث ساختمان در حدود ۳۲۹ مترمربع محاسبه شده است.

توزیع مساحت زمین پروانه‌های احداث ساختمان برحسب وضع زمین آن‌ها نشان می‌دهد که حدود ۲۳۷۳۵/۰ هزار مترمربع (۸۱/۲ درصد) مربوط به زمین بایر، ۶۰۵/۲ هزار مترمربع (۲/۱ درصد) مربوط به باغ یا مزرعه و ۴۸۸۹/۳ هزار مترمربع (۱۶/۷ درصد) مربوط به ساختمان‌های تخریبی برای احداث مجدد ساختمان بوده است. به همین ترتیب، از کل پروانه‌های احداث ساختمان در این دوره، ۷۹/۱ درصد برای احداث بر روی زمین‌های بایر، ۰/۹ درصد برای احداث ساختمان در زمین‌های مزروعی یا باغ و ۲۰/۱ درصد برای احداث ساختمان بر روی زمین ساختمان‌های تخریبی صادر شده است.

با مروری بر مساحت زمین پروانه‌های صادر شده برای احداث ساختمان در هر یک از استان‌های کشور مشاهده می‌شود که مساحت زمین در استان اصفهان با ۳۱۳۶/۸ هزار مترمربع (۱۰/۷ درصد) بیش‌ترین و در استان ایلام با ۱۱۹/۶ هزار مترمربع (۰/۴ درصد) کمترین مقدار را داشته‌اند.

با بررسی میانگین مساحت زمین در پروانه‌های احداث ساختمان مشاهده می‌شود که استان سیستان و بلوچستان با ۶۵۶ مترمربع دارای بالاترین میانگین و استان لرستان با ۲۰۷ مترمربع دارای پایین‌ترین میانگین در بین استان‌های کشور می‌باشد.

ج- تعداد پروانه و مساحت زمین در پروانه‌های احداث ساختمان برحسب نوع زمین (بجز شهر تهران): نیمه اول ۱۳۹۱

شرح	کل پروانه‌های احداث ساختمان		زمین بایر		باغ یا مزرعه		زمین بناهای تخریبی	
	تعداد	مساحت (هزار مترمربع)	تعداد	مساحت (هزار مترمربع)	تعداد	مساحت (هزار مترمربع)	تعداد	مساحت (هزار مترمربع)
تعداد یا مقدار	۸۸۷۴۰	۲۹۲۲۹/۶	۷۰۱۷۳	۲۳۷۳۵/۰	۷۵۵	۶۰۵/۲	۱۷۸۱۲	۴۸۸۹/۳
درصد	۱۰۰	۱۰۰	۷۹/۱	۸۱/۲	۰/۹	۲/۱	۲۰/۱	۱۶/۷

اطلاعات پروانه‌های ساختمانی صادر شده توسط شهرداری‌های کشور - نیمه اول ۱۳۹۱ ۱۷

الگوی توزیع پروانه‌های احداث ساختمان در نقاط شهری کشور برحسب تعداد طبقه‌های ساختمان نشان می‌دهد فراوانی نسبی ساختمان‌های یک طبقه ۲۷/۱ درصد، دو طبقه ۲۵/۰ درصد، سه طبقه ۱۸/۸ درصد، چهار طبقه ۱۲/۸ درصد و ساختمان‌های پنج طبقه و بیش تر ۱۶/۳ درصد است.

با مروری بر فراوانی نسبی پروانه‌های صادر شده برای احداث ساختمان‌های پنج طبقه و بیش تر از کل پروانه‌های احداث در همان استان مشاهده می‌شود که استان تهران با ۷۶/۸ درصد بیش‌ترین و استان یزد با ۱/۲ درصد کمترین فراوانی نسبی را داشته‌اند. به‌علاوه، فراوانی نسبی پروانه‌های صادر شده برای احداث ساختمان‌های یک طبقه در استان کرمان با ۶۹/۷ درصد بیش‌ترین و در استان البرز با ۰/۱ درصد کمترین مقدار را داشته‌اند.

و اما بیش‌ترین و کمترین سهم پروانه‌های صادر شده برای احداث ساختمان‌های دو طبقه از کل پروانه‌های صادر شده در هر استان، نشان می‌دهد که استان خراسان جنوبی با ۵۱/۷ درصد بالاترین و استان تهران با ۳/۱ درصد کمترین مقدار را داشته‌اند.

چ- تعداد و درصد پروانه‌های احداث ساختمان برحسب تعداد طبقات ساختمان: نیمه اول ۱۳۹۱

شرح	کل	۱ طبقه	۲ طبقه	۳ طبقه	۴ طبقه	۵ طبقه و بیش‌تر
تعداد	۱۰۳۸۰۶	۲۴۰۵۱	۲۲۲۲۷	۱۶۸۸۰	۱۱۹۷۰	۲۸۶۷۸
درصد	۱۰۰	۲۳/۲	۲۱/۴	۱۶/۳	۱۱/۵	۲۷/۶

همچنین، الگوی توزیع پروانه‌های صادر شده برای احداث ساختمان در دوره مورد بررسی برحسب نوع اسکلت و مصالح عمده پیش‌بینی شده در ساختمان آن‌ها حاکی از آن است که پروانه‌های مربوط به احداث ساختمان‌های بتون آرمه، ساختمان‌های اسکلت فلزی و ساختمان‌های با آجر و آهن دارای بیش‌ترین فراوانی بوده‌اند، به طوری که ۴۹/۵ درصد این پروانه‌ها برای احداث ساختمان‌های بتون آرمه، ۳۴/۴ درصد آن‌ها برای احداث ساختمان‌های اسکلت فلزی و ۱۵/۲ درصد این پروانه‌ها برای احداث ساختمان‌های با آجر و آهن صادر شده‌اند. پروانه‌های احداث ساختمان‌های با بلوک سیمانی با ۰/۸ درصد در مراتب بعدی اهمیت قرار دارد.

با مروری بر فراوانی نسبی پروانه‌های صادر شده برای احداث ساختمان‌های با اسکلت فلزی در هریک از استان‌های کشور مشاهده می‌شود که استان خراسان جنوبی با مقدار ۹۹/۶ درصد (پروانه ۱۰۰۸) بیش‌ترین و استان چهارمحال و بختیاری با ۰/۳ درصد (۵ پروانه) کمترین فراوانی نسبی را داشته‌اند.

بیش‌ترین فراوانی نسبی پروانه‌های صادر شده برای احداث ساختمان‌های بتون آرمه در استان مازندران با مقدار ۹۸/۱ درصد (۲۶۴۸ پروانه) و استان خراسان جنوبی با مقدار ۰/۱ درصد (۱ پروانه) کمترین فراوانی نسبی را دارا می‌باشند. به‌علاوه، بیش‌ترین فراوانی نسبی پروانه‌های صادر شده برای احداث ساختمان‌های با آجر و آهن در استان خوزستان با مقدار ۶۷/۴ درصد (۳۷۴۵ پروانه) و کمترین سهم در استان‌های البرز، قزوین، مازندران با مقدار ۰/۰ درصد (۰ پروانه) می‌باشند.

بیش‌ترین فراوانی نسبی پروانه‌های صادر شده برای احداث ساختمان‌های با سایر مصالح عمده ساختمانی در استان بوشهر با مقدار ۲۲/۹ درصد (۴۶۶ پروانه) و کمترین سهم در استان‌های البرز، قزوین و مازندران با مقدار ۰/۰ درصد (۰ پروانه) مشاهده می‌شود.

ح- تعداد و درصد پروانه‌های احداث ساختمان برحسب نوع اسکلت و مصالح عمده ساختمان: نیمه اول ۱۳۹۱

شرح	کل	فلزی	بتون آرمه	سایر			
				جمع	آجر و آهن	آجر و چوب	بلوک سیمانی
تعداد	۱۰۳۸۰۶	۳۵۷۲۴	۵۱۴۱۸	۱۶۶۶۴	۱۵۷۸۵	۲۱	۸۳۹
درصد	۱۰۰	۳۴/۴	۴۹/۵	۱۶/۱	۱۵/۲	۰/۰	۰/۸

طبق نتایج حاصل از طرح، بخش اعظم پروانه‌های ساختمانی برای احداث ساختمان‌های مسکونی صادر شده‌اند. از کل پروانه‌های صادر شده برای احداث ساختمان از سوی شهرداری‌های کشور (بجز شهر تهران) تعداد ۷۷۸۲۷ پروانه (۸۷/۷ درصد) مربوط به احداث ساختمان‌های مسکونی، ۵۹۱۰ پروانه (۶/۷ درصد) مربوط به احداث ساختمان‌های مسکونی و کارگاه توأم، ۳۸۴۹ پروانه (۴/۳ درصد) مربوط به احداث ساختمان‌های بازرگانی و ۱۱۵۴ پروانه (۱/۳ درصد) مربوط به احداث ساختمان‌هایی با سایر کاربری‌ها بوده است.

با مروری بر فراوانی نسبی پروانه‌های صادر شده برای احداث ساختمان‌های مسکونی در هریک از استان‌های کشور مشاهده می‌شود که استان البرز با مقدار ۹۴/۹ درصد (۲۲۲۳ پروانه) بیش‌ترین و استان هرمزگان با ۸۲/۱ درصد (۸۴۰ پروانه) کمترین فراوانی نسبی را داشته‌اند. به‌علاوه، بیش‌ترین فراوانی نسبی پروانه‌های صادر شده برای احداث ساختمان‌های مسکونی و کارگاه توأم در استان گیلان با مقدار ۱۲/۰ درصد (۲۹۸ پروانه) و کمترین فراوانی نسبی در استان یزد با ۰/۴ درصد (۶ پروانه) مشاهده شده است.

بیش‌ترین فراوانی نسبی پروانه‌های صادر شده برای احداث ساختمان‌های بازرگانی در استان خراسان جنوبی با مقدار ۸/۳ درصد (۸۴ پروانه) مشاهده می‌شود و استان تهران (بجز شهر تهران)، با مقدار ۰/۲ درصد (۷ پروانه) کمترین فراوانی نسبی را دارا می‌باشد.

همچنین، بیش‌ترین فراوانی نسبی پروانه‌های صادر شده برای احداث ساختمان‌های با سایر کاربری‌ها در استان خوزستان با ۳/۰ درصد (۱۶۸ پروانه) و کمترین آن در استان یزد با مقدار ۰/۴ درصد (۷ پروانه) مشاهده شده است.

خ- تعداد و درصد پروانه‌های احداث ساختمان برحسب مورد استفاده ساختمان (بجز شهر تهران): نیمه اول ۱۳۹۱

شرح	کل	مسکونی	مسکونی و کارگاه توأم	بازرگانی	صنعتی	آموزشی	بهداشتی یا درمانی	سایر
تعداد	۸۸۷۴۰	۷۷۸۲۷	۵۹۱۰	۳۸۴۹	۵۸۴	۱۱۵	۵۹	۳۹۶
درصد	۱۰۰	۸۷/۷	۶/۷	۴/۳	۰/۷	۰/۱	۰/۱	۰/۴

همان‌طور که پیش‌تر اشاره شد، مساحت زمین در پروانه‌های احداث ساختمان (بجز شهر تهران) بالغ بر ۲۹۲۲۹/۶ هزار مترمربع بوده است که در حدود ۲۲۷۲۶/۰ هزار مترمربع (۷۷/۸ درصد) مربوط به پروانه‌های احداث ساختمان مسکونی گزارش شده است. متوسط مساحت زمین در هر پروانه احداث ساختمان مسکونی بیش از ۲۹۲ مترمربع محاسبه شده است.

د- مساحت زمین و متوسط مساحت زمین در پروانه‌های احداث ساختمان برحسب مورد استفاده ساختمان (بجز شهر تهران): نیمه اول ۱۳۹۱

شرح	کل	مسکونی	مسکونی و کارگاه توأم	بازرگانی	صنعتی	آموزشی	بهداشتی یا درمانی	سایر
مساحت کل زمین (هزار مترمربع)	۲۹۲۲۹/۶	۲۲۷۲۶/۰	۱۶۸۰/۹	۲۱۰۳/۱	۹۶۹/۵	۳۵۲/۶	۴۳۴/۴	۹۶۳/۰
درصد از کل	۱۰۰	۷۷/۸	۵/۸	۷/۲	۳/۳	۱/۲	۱/۵	۳/۳
متوسط مساحت زمین در هر پروانه (مترمربع)	۳۲۹	۲۹۲	۲۸۴	۵۴۶	۱۶۶۰	۳۰۶۶	۷۳۶۴	۲۴۳۲

به‌همین ترتیب، مساحت زیربنا در کل پروانه‌های احداث ساختمان صادر شده توسط شهرداری‌های کشور (بجز شهر تهران) در نیمه اول سال ۱۳۹۱ بالغ بر ۴۱۹۶۹/۹ هزار مترمربع بوده است. از کل مساحت زیربنای یاد شده، ۳۴۸۷۱/۹ هزار مترمربع (۸۳/۱ درصد) مربوط به پروانه‌های احداث ساختمان‌های مسکونی بوده است. متوسط مساحت زیربنا در هر پروانه احداث ساختمان مسکونی ۴۴۸ مترمربع محاسبه شده است.

۱۹ - مساحت زیربنا و متوسط مساحت زیربنا در پروانه‌های احداث ساختمان برحسب مورد استفاده ساختمان (بجز شهر تهران):
نیمه اول ۱۳۹۱

شرح	کل	مسکونی	مسکونی و کارگاه توأم	بازرگانی	صنعتی	آموزشی	بهداشتی یا درمانی	سایر
مساحت کل زیربنا (هزار مترمربع).....	۴۱۹۶۹/۹	۳۴۸۷۱/۹	۳۶۶۰/۴	۲۰۸۵/۳	۳۱۰/۶	۱۶۳/۸	۱۵۰/۵	۷۲۷/۳
درصد از کل.....	۱۰۰	۸۳/۱	۸/۷	۵/۰	۰/۷	۰/۴	۰/۴	۱/۷
متوسط مساحت زیربنا در هر پروانه (مترمربع).....	۴۷۳	۴۴۸	۶۱۹	۵۴۲	۵۳۲	۱۴۲۵	۲۵۵۲	۱۸۳۶

تعداد واحدهای مسکونی پیش‌بینی شده در پروانه‌های احداث ساختمان (بجز شهر تهران) در نیمه اول سال ۱۳۹۱ بالغ بر ۲۶۴۷۹۶ واحد بوده است که ۲۴۳۰۴۷ واحد مسکونی (۹۱/۸ درصد) مربوط به پروانه‌های احداث ساختمان مسکونی بوده است. با توجه به تعداد واحدهای مسکونی و مساحت زمین و زیربنای متناظر با آن‌ها، متوسط مساحت زمین و زیربنای هر واحد مسکونی به ترتیب ۹۴ و ۱۴۳ مترمربع محاسبه شده است و متوسط تعداد واحد مسکونی در هر پروانه احداث ساختمان مسکونی نیز ۳/۱ واحد محاسبه شده است.

ر - تعداد و درصد واحدهای مسکونی پیش‌بینی شده در پروانه‌های احداث ساختمان برحسب مورد استفاده ساختمان (بجز شهر تهران): نیمه اول ۱۳۹۱

شرح	جمع	مسکونی	مسکونی و کارگاه توأم	سایر
تعداد.....	۲۶۴۷۹۶	۲۴۳۰۴۷	۲۰۹۴۲	۸۰۷
درصد.....	۱۰۰	۹۱/۸	۷/۹	۰/۳

الگوی توزیع پروانه‌های احداث ساختمان مسکونی (بجز شهر تهران) برحسب مساحت زمین آن‌ها نشان می‌دهد که مساحت زمین در حدود ۱۸/۶ درصد پروانه‌های احداث ساختمان مسکونی، کمتر یا مساوی ۱۵۰ مترمربع، ۵۲/۸ درصد آن‌ها بین ۱۵۱ تا ۲۵۰ مترمربع و در حدود ۲۸/۶ درصد آن‌ها نیز بیش از ۲۵۰ مترمربع است.

ز - تعداد و درصد پروانه‌های احداث ساختمان مسکونی برحسب مساحت زمین (بجز شهر تهران): نیمه اول ۱۳۹۱

شرح	جمع	۱۰۰ مترمربع و کمتر	۱۵۰-۱۰۱ مترمربع	۲۰۰-۱۵۱ مترمربع	۲۵۰-۲۰۱ مترمربع	۳۰۰-۲۵۱ مترمربع	۵۰۰-۳۰۱ مترمربع	۵۰۱ مترمربع و بیش‌تر
تعداد.....	۷۷۸۲۷	۳۷۱۲	۱۰۷۳۶	۲۴۸۹۹	۱۶۱۹۰	۹۶۰۸	۹۳۸۹	۳۲۹۳
درصد.....	۱۰۰	۴/۸	۱۳/۸	۳۲/۰	۲۰/۸	۱۲/۳	۱۲/۱	۴/۲

توزیع پروانه‌های احداث ساختمان مسکونی (بجز شهر تهران) برحسب مساحت زیربنای آن نشان می‌دهد که مساحت زیربنای ۲۶/۰ درصد از این پروانه‌ها کمتر یا مساوی ۱۵۰ مترمربع، ۲۰/۵ درصد بین ۱۵۱ تا ۲۵۰ مترمربع و ۵۳/۵ درصد آن‌ها بیش از ۲۵۰ مترمربع بوده است.

۲۰ - اطلاعات پروانه‌های ساختمانی صادر شده توسط شهرداری‌های کشور - نیمه اول ۱۳۹۱

س - تعداد و درصد پروانه‌های احداث ساختمان مسکونی برحسب مساحت زیربنا (بجز شهر تهران): نیمه اول ۱۳۹۱

شرح	جمع	۱۰۰ مترمربع و کمتر	۱۵۰ - ۱۰۱ مترمربع	۲۰۰ - ۱۵۱ مترمربع	۲۵۰ - ۲۰۱ مترمربع	۳۰۰ - ۲۵۱ مترمربع	۵۰۰ - ۳۰۱ مترمربع و بیش‌تر
تعداد	۷۷۸۲۷	۷۷۷۱	۱۲۴۷۴	۸۷۵۷	۷۲۱۵	۶۸۱۸	۱۸۸۹۵
درصد	۱۰۰	۱۰/۰	۱۶/۰	۱۱/۳	۹/۳	۸/۸	۲۴/۳

علاوه براین، نتایج طرح حاکی از آن است که تعداد طبقات تعیین شده در پروانه‌های احداث ساختمان مسکونی (بجز شهر تهران) در نیمه اول سال ۱۳۹۱، به‌طور عمده یک طبقه (۲۷/۳ درصد) و دو طبقه (۲۴/۵ درصد) بوده است که این پروانه‌ها در مجموع ۵۱/۸ درصد پروانه‌های احداث ساختمان مسکونی را تشکیل می‌دهند. فراوانی نسبی پروانه‌های احداث ساختمان‌های سه طبقه ۱۸/۶ درصد، ساختمان‌های چهار طبقه ۱۳/۰ درصد و ساختمان‌های پنج طبقه و بیش‌تر ۱۶/۶ درصد بوده است.

ش - تعداد و درصد پروانه‌های احداث ساختمان مسکونی برحسب تعداد طبقات ساختمان (بجز شهر تهران): نیمه اول ۱۳۹۱

شرح	کل	۱ طبقه	۲ طبقه	۳ طبقه	۴ طبقه	۵ طبقه و بیش‌تر
تعداد	۷۷۸۲۷	۲۱۲۸۰	۱۹۰۷۶	۱۴۴۶۳	۱۰۰۹۶	۱۲۹۱۲
درصد	۱۰۰	۲۷/۳	۲۴/۵	۱۸/۶	۱۳/۰	۱۶/۶

توزیع پروانه‌های احداث ساختمان مسکونی (بجز شهر تهران) برحسب نوع اسکلت و مصالح عمده به‌کار رفته در ساختمان آن‌ها نشان می‌دهد که ۴۹/۹ درصد این پروانه‌ها برای احداث ساختمان‌های بتون‌آرمه، ۳۰/۲ درصد برای احداث ساختمان‌های اسکلت فلزی، ۱۸/۹ درصد برای احداث ساختمان‌های با آجر و آهن و ۱/۰ درصد برای احداث ساختمان‌های با سایر انواع اسکلت صادر شده است.

ص - پروانه‌های احداث ساختمان مسکونی برحسب نوع اسکلت و مصالح عمده ساختمان (بجز شهر تهران): نیمه اول ۱۳۹۱

شرح	کل	فلزی	بتون آرمه	سایر				
				جمع	آجر و آهن	آجر و چوب	بلوک سیمانی	سایر
تعداد	۷۷۸۲۷	۲۳۴۷۲	۳۸۸۷۰	۱۵۴۸۵	۱۴۶۷۱	۱۴	۷۸۴	۱۶
درصد	۱۰۰	۳۰/۲	۴۹/۹	۱۹/۹	۱۸/۹	۰/۰	۱/۰	۰/۰

الگوی توزیع پروانه‌های احداث ساختمان مسکونی برحسب تعداد واحد مسکونی آن‌ها نشان می‌دهد که بخش عمده آن‌ها (۳۸/۰ درصد) دارای یک واحد مسکونی بوده است. سهم پروانه‌های احداث ساختمان مسکونی صادر شده برای ساختمان‌های دارای دو واحد مسکونی ۲۸/۰ درصد و برای ساختمان‌های دارای بیش از دو واحد مسکونی ۳۴/۰ درصد بوده است.

ض - تعداد و درصد پروانه‌های احداث ساختمان مسکونی برحسب تعداد واحد مسکونی (بجز شهر تهران): نیمه اول ۱۳۹۱

شرح	کل	۱ واحد	۲ واحد	۳ واحد	۴ واحد	۵ واحد و بیش‌تر
تعداد	۷۷۸۲۷	۲۹۵۶۴	۲۱۷۵۷	۹۴۰۵	۶۲۶۱	۱۰۸۴۰
درصد	۱۰۰	۳۸/۰	۲۸/۰	۱۲/۱	۸/۰	۱۳/۹

آمارهای ارائه شده در این نشریه، ویژگی‌های عمومی و کلی یاد شده را به طور تفصیلی به تفکیک هر یک از استان‌ها و شهرهای کشور نشان می‌دهد.

مرکز آمار ایران

I- تعداد پروانه‌های ساختمانی صادر شده برای احداث ساختمان (شامل پروانه ساختمان و تخریب و نوسازی) برحسب تعداد طبقات، مساحت زیربنا و تعداد واحدهای مسکونی پیش‌بینی شده به تفکیک منطقه در شهر تهران: نیمه اول ۱۳۹۱

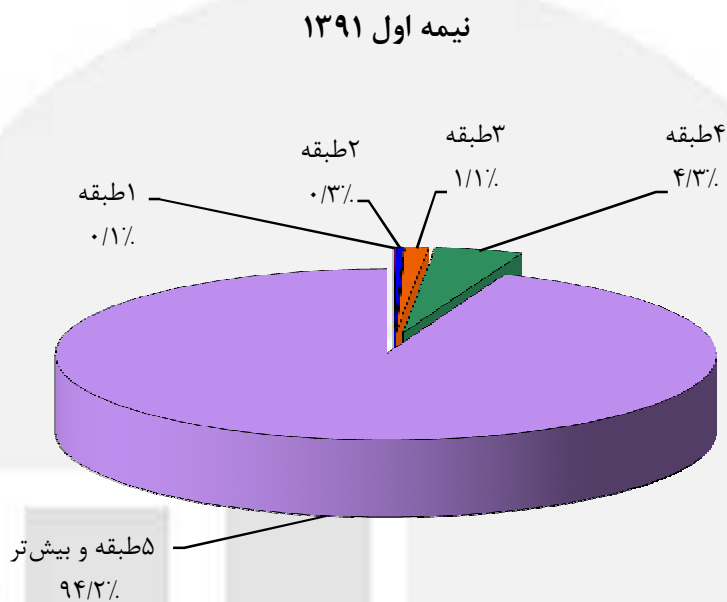
منطقه	کل	۱ طبقه	۲ طبقه	۳ طبقه	۴ طبقه	۵ طبقه و بیش‌تر	مساحت زیربنا	واحد مسکونی
شهر تهران.....	۱۵۰۶۶	۱۷	۴۸	۱۶۷	۶۴۵	۱۴۱۸۹	۱۸۴۰۶۴۷۷	۱۰۹۲۵۹
منطقه ۱.....	۱۱۵۶	۲	۱۰	۱۳	۱۱	۱۱۲۰	۳۹۳۴۷۹۷	۱۱۲۷۳
منطقه ۲.....	۱۰۱۶	۰	۲	۲	۱۷	۹۹۵	۱۶۱۵۷۵۵	۷۶۶۷
منطقه ۳.....	۴۶۰	۲	۰	۱	۴	۴۵۳	۱۰۵۶۱۲۸	۴۳۶۷
منطقه ۴.....	۱۱۲۸	۱	۳	۸	۱۵	۱۱۰۱	۱۸۳۹۳۳۲	۱۱۸۳۸
منطقه ۵.....	۹۲۸	۰	۰	۱۵	۷	۹۰۶	۱۶۳۱۴۶۰	۹۹۶۳
منطقه ۶.....	۳۴۱	۰	۱	۱	۱	۳۳۸	۵۰۰۵۳۶	۲۸۵۴
منطقه ۷.....	۶۶۶	۰	۲	۰	۲۶	۶۳۸	۴۶۳۸۷۲	۳۳۹۷
منطقه ۸.....	۱۱۴۸	۰	۲	۰	۶	۱۱۴۰	۷۷۰۹۹۸	۶۷۹۷
منطقه ۹.....	۴۴۰	۰	۰	۰	۶	۴۳۴	۲۷۴۳۶۴	۲۵۷۱
منطقه ۱۰.....	۶۶۹	۱	۲	۱	۱۸	۶۴۷	۴۰۹۶۷۶	۳۸۰۵
منطقه ۱۱.....	۵۲۷	۰	۲	۰	۱۶	۵۰۹	۳۳۶۶۲۹	۲۹۴۰
منطقه ۱۲.....	۵۰۶	۱	۲	۹	۳۶	۴۵۸	۴۱۱۵۹۸	۲۹۵۰
منطقه ۱۳.....	۵۴۶	۰	۰	۳	۶	۵۳۷	۴۱۲۰۵۴	۳۰۷۳
منطقه ۱۴.....	۱۱۵۲	۰	۱	۶	۲۶	۱۱۲۰	۶۹۰۰۳۰	۵۹۹۴
منطقه ۱۵.....	۱۱۴۲	۲	۳	۵۰	۳۲	۱۰۵۶	۷۲۴۶۴۶	۶۷۰۷
منطقه ۱۶.....	۴۶۵	۰	۲	۲	۲۵	۴۳۶	۳۰۷۱۳۹	۲۵۱۸
منطقه ۱۷.....	۵۸۸	۲	۰	۴	۱۶	۵۶۶	۴۷۵۷۵۹	۳۵۷۶
منطقه ۱۸.....	۵۶۵	۲	۶	۵	۲۰	۵۳۲	۳۸۷۶۹۴	۳۶۰۵
منطقه ۱۹.....	۳۳۹	۰	۱	۲	۳۸	۲۹۸	۲۰۸۷۶۳	۱۷۹۲
منطقه ۲۰.....	۸۳۲	۳	۲	۴۲	۵۵	۷۳۱	۶۵۱۲۸۴	۵۳۳۲
منطقه ۲۱.....	۲۰۴	۱	۴	۱	۹۰	۱۰۸	۲۶۱۶۱۴	۱۶۰۲
منطقه ۲۲.....	۲۴۵	۰	۳	۲	۱۷۴	۶۶	۱۰۴۲۳۴۹	۴۶۳۸



نمودارها و نقشه‌ها

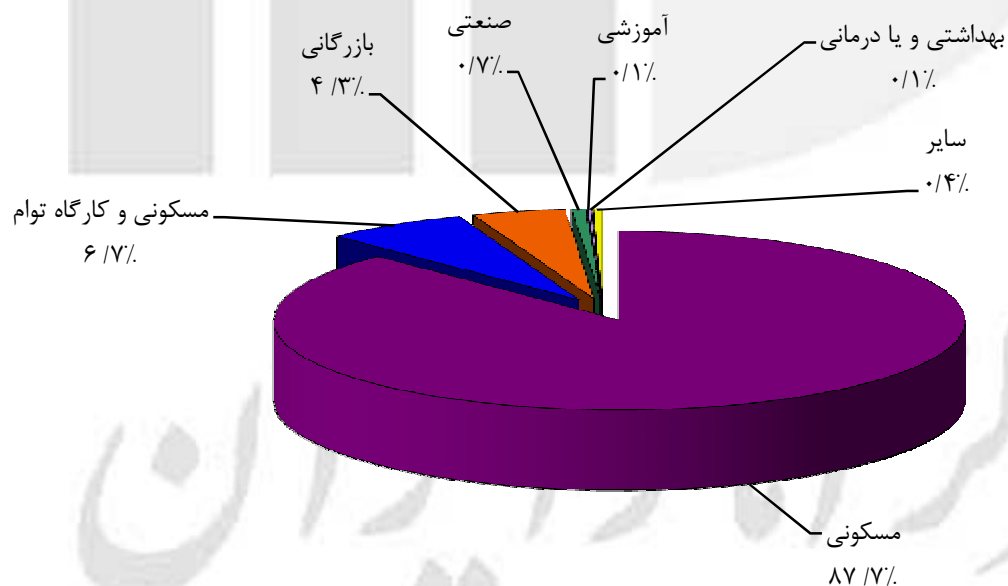
مرکز آمار ایران

نمودار ۱- درصد پروانه‌های صادر شده برای احداث ساختمان بر حسب تعداد طبقات - شهر تهران:



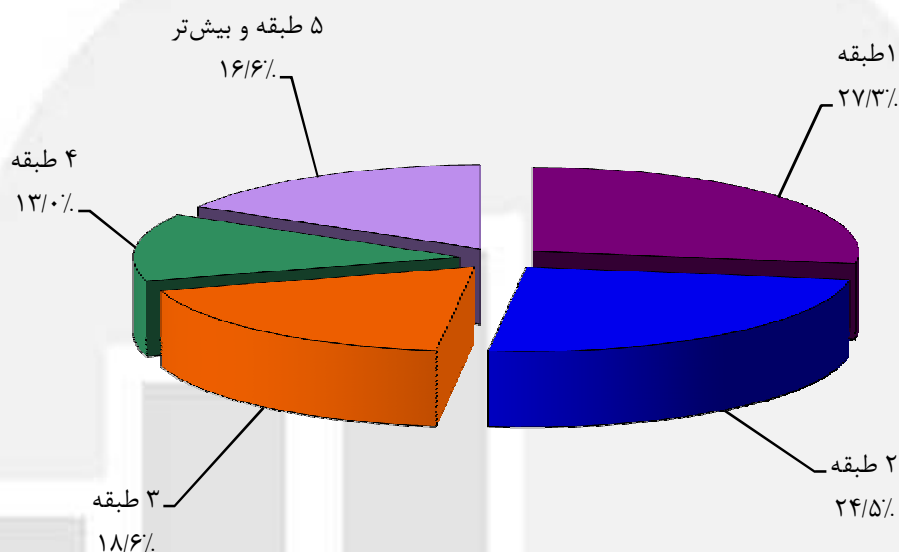
نمودار ۲- درصد پروانه‌های صادر شده برای احداث ساختمان بر حسب مورد استفاده -

کل کشور (بجز شهر تهران): نیمه اول ۱۳۹۱



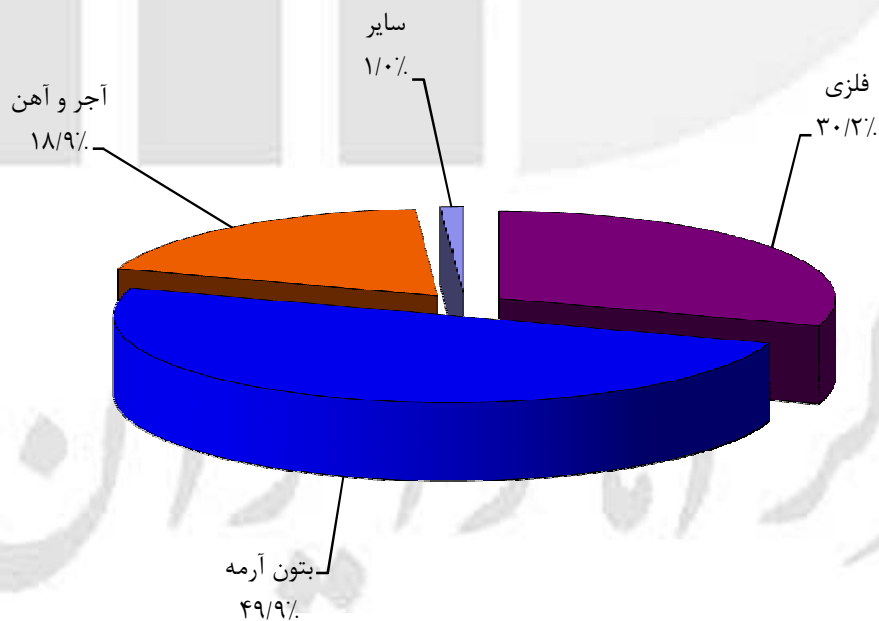
نمودار ۳- درصد پروانه‌های صادر شده برای احداث ساختمان مسکونی بر حسب تعداد طبقات -

کل کشور (بجز شهر تهران): نیمه اول ۱۳۹۱



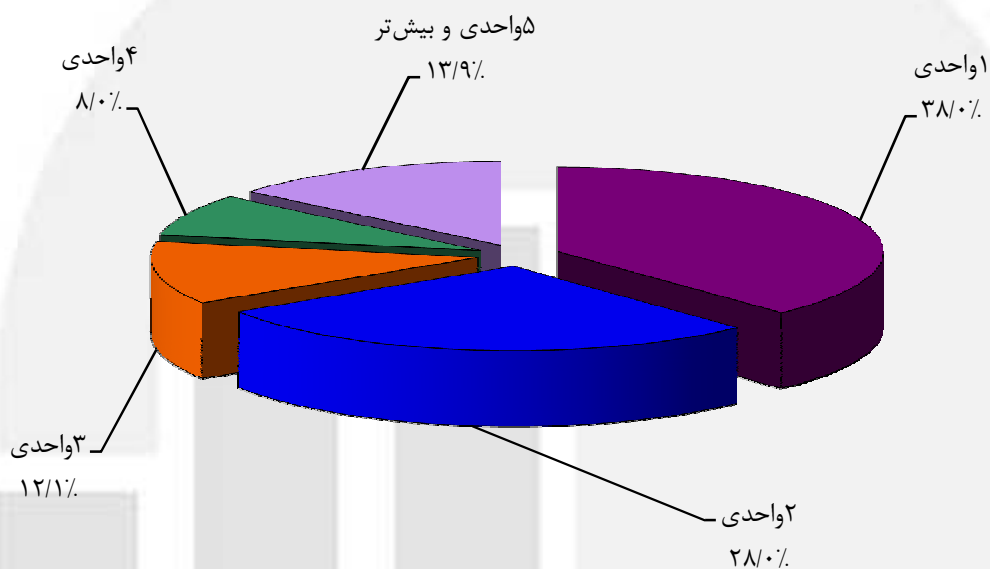
نمودار ۴- درصد پروانه‌های صادر شده برای احداث ساختمان مسکونی بر حسب نوع اسکلت و

مصالح عمده به کار رفته در ساختمان - کل کشور (بجز شهر تهران): نیمه اول ۱۳۹۱



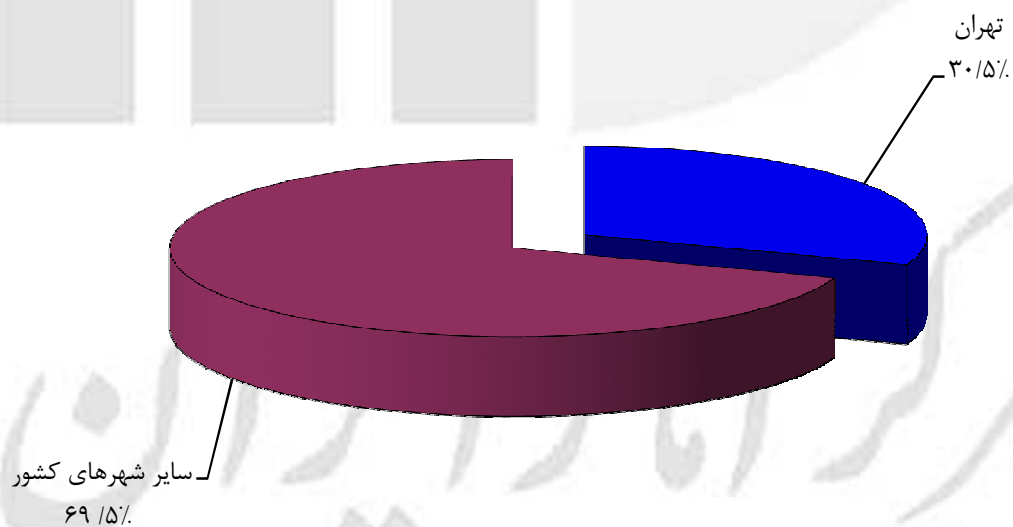
نمودار ۵- درصد پروانه‌های صادر شده برای احداث ساختمان مسکونی بر حسب تعداد واحد مسکونی -

کل کشور (بجز شهر تهران): نیمه اول ۱۳۹۱



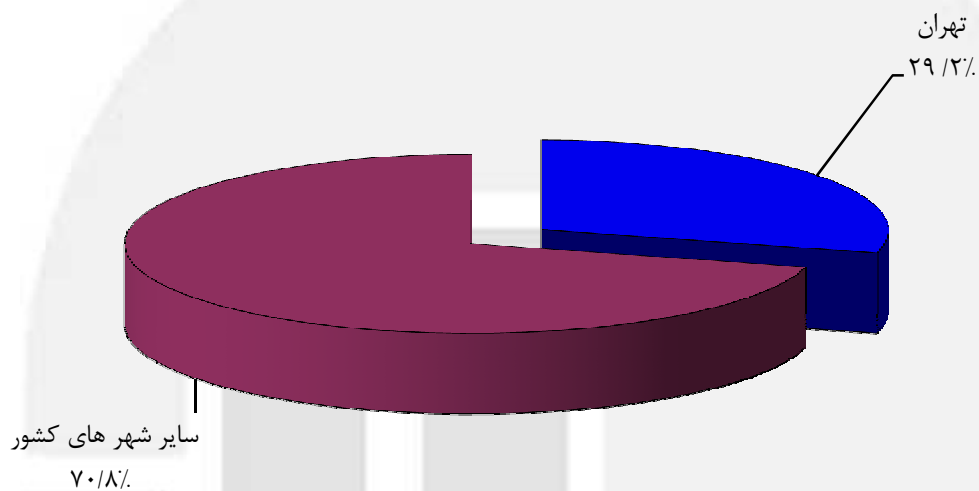
نمودار ۶- مقایسه سهم مساحت زیربنای پروانه‌های احداث ساختمان در شهر تهران

با سایر شهرهای کشور: نیمه اول ۱۳۹۱



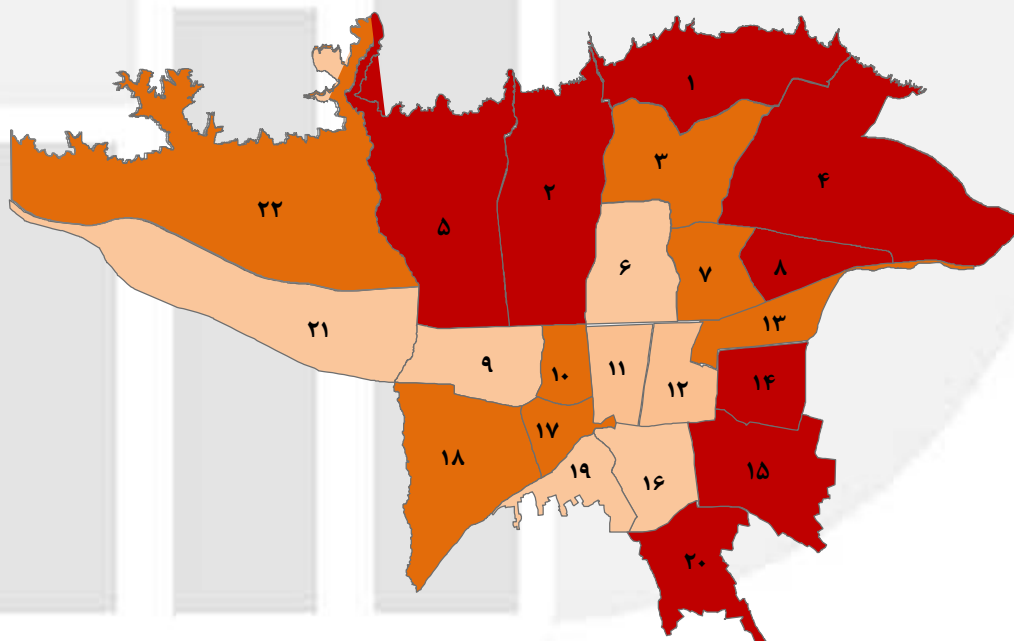
نمودار ۷- مقایسه سهم تعداد واحد مسکونی پروانه‌های احداث ساختمان در شهر تهران

با سایر شهرهای کشور: نیمه اول ۱۳۹۱



مرکز آمار ایران

نقشه ۱- مناطق ۲۲ گانه شهرداری تهران برحسب تعداد واحد مسکونی پیش‌بینی شده در پروانه‌های احداث ساختمان مسکونی: نیمه اول ۱۳۹۱



واحد

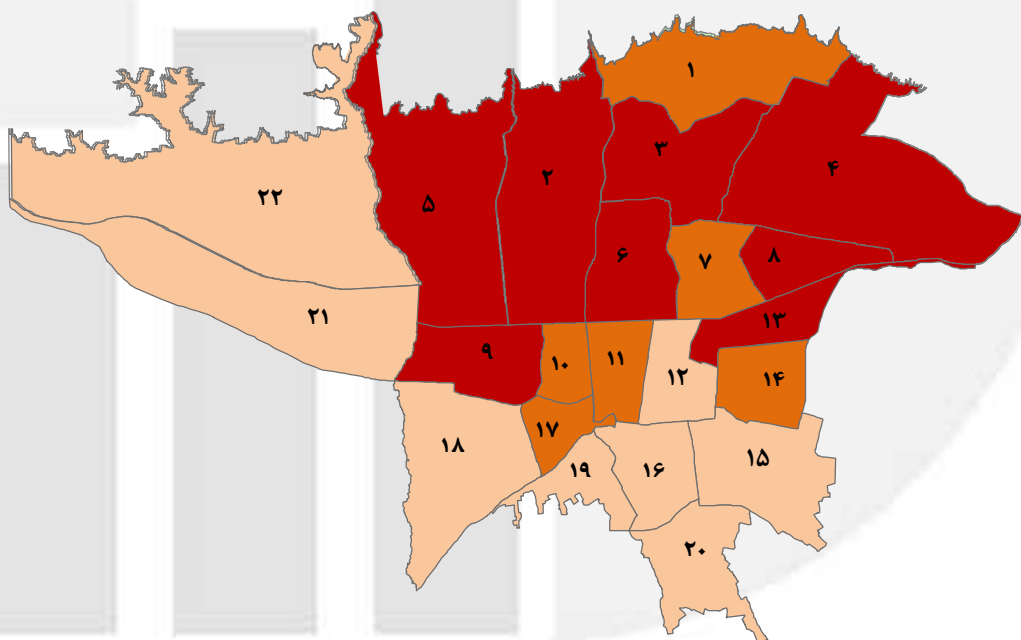
$3000 >$

$3000-5000$

$5000 <$



نقشه ۲- مناطق ۲۲ گانه شهرداری برحسب نسبت پروانه‌های احداث ساختمان مسکونی ۵ طبقه و بیش‌تر به کمتر از ۵ طبقه: نیمه اول ۱۳۹۱



نسبت

۶۰ >

۴۰ - ۶۰

۴۰ <



نقشه ۳- استان‌های کشور (بجز شهر تهران) بر حسب متوسط مساحت زیربنای واحد مسکونی در پروانه‌های احداث ساختمانی مسکونی: نیمه اول ۱۳۹۱



درصد

۱۳۵ >

۱۳۵ - ۱۵۰

۱۵۰ <



نقشه ۴- استان‌های کشور (بجز شهر تهران) بر حسب میزان تراکم در پروانه‌های احداث ساختمان مسکونی: نیمه اول ۱۳۹۱



درصد

$135 >$

$135 - 190$

$190 <$



نقشه ۵- استان‌های کشور (بجز شهر تهران) برحسب سهم واحدهای مسکونی هر استان از کل واحدهای مسکونی پیش‌بینی شده در پروانه‌های احداث ساختمانی مسکونی: نیمه اول ۱۳۹۱



درصد

$2 >$

$2 - 4$

$4 <$





جدول‌های آماری

مرکز آمار ایران

۱- تعداد پروانه‌های ساختمانی برحسب نوع پروانه، بخش متقاضی و استان: نیمه اول ۱۳۹۱

پروانه افزایش بنا				پروانه احداث ساختمان				کل	
دولتی	تعاونی	خصوصی	جمع	دولتی	تعاونی	خصوصی	جمع		
...	۹۳۱۰	۱۰۳۸۰۶	۱۱۳۱۱۶	کل کشور.....
۵۲	۵۰	۹۱۷۳	۹۲۷۵	۶۲۷	۱۳۵۶	۸۶۷۵۷	۸۸۷۴۰	۹۸۰۱۵	کل کشور (بجز شهر تهران).....
۳	۴	۱۶۸	۱۷۵	۴۳	۱۴	۵۴۱۱	۵۴۶۸	۵۶۴۳	آذربایجان شرقی.....
۰	۱	۱۹۸	۱۹۹	۲۳	۸۷	۳۷۹۲	۳۹۰۲	۴۱۰۱	آذربایجان غربی.....
۰	۰	۱۲۵	۱۲۵	۱۴	۱	۲۲۸۸	۲۳۰۳	۲۴۲۸	اردبیل.....
۳	۱	۳۷۹	۳۸۳	۴۹	۱۰۳	۱۰۰۰۳	۱۰۱۵۵	۱۰۵۳۸	اصفهان.....
۳	۱	۶۰۶	۶۱۰	۱	۱۷	۲۳۲۵	۲۳۴۳	۲۹۵۳	البرز.....
۱	۰	۸۴	۸۵	۷	۳	۵۳۴	۵۴۴	۶۲۹	ایلام.....
۶	۰	۴۳۶	۴۴۲	۱۵	۶	۲۰۱۲	۲۰۳۳	۲۴۷۵	بوشهر.....
...	۶۵۸	۱۹۲۶۲	۱۹۹۲۰	تهران.....
۰	۱	۶۲۲	۶۲۳	۳	۱۳	۴۱۸۰	۴۱۹۶	۴۸۱۹	تهران (بجز شهر تهران).....
...	۳۵	۱۵۰۶۶	۱۵۱۰۱	شهر تهران.....
۱	۰	۳۷	۳۸	۲۶	۲۴	۱۴۳۶	۱۴۸۶	۱۵۲۴	چهارمحال و بختیاری.....
۹	۱	۱۵۸	۱۶۸	۵	۵۱	۹۵۶	۱۰۱۲	۱۱۸۰	خراسان جنوبی.....
۷	۲۵	۴۴۸	۴۸۰	۱۰۲	۴۰	۷۹۶۳	۸۱۰۵	۸۵۸۵	خراسان رضوی.....
۳	۰	۱۲۷	۱۳۰	۱۱	۳۹	۱۲۹۰	۱۳۴۰	۱۴۷۰	خراسان شمالی.....
۴	۲	۲۰۶۴	۲۰۷۰	۷۴	۴۵	۵۵۳۴	۵۵۵۳	۷۶۲۳	خوزستان.....
۰	۰	۲۲	۲۲	۴	۱	۱۶۸۹	۱۶۹۴	۱۷۱۶	زنجان.....
۱	۰	۸۹	۹۰	۷۷	۴	۱۲۸۸	۱۳۶۹	۱۴۵۹	سمنان.....
۰	۰	۱۵۵	۱۵۵	۳	۱	۱۳۱۲	۱۳۱۶	۱۴۷۱	سیستان و بلوچستان.....
۲	۱	۸۴۲	۸۴۵	۶۹	۹	۶۹۳۸	۷۰۱۶	۷۸۶۱	فارس.....
۱	۰	۸۶	۸۷	۸	۱۷	۲۱۰۱	۲۱۲۶	۲۲۱۳	قزوین.....
۱	۰	۱۰۹	۱۱۰	۳	۱۰۰	۱۷۴۴	۱۸۴۷	۱۹۵۷	قم.....
۰	۲	۳۳۰	۳۳۲	۸	۳۲	۲۲۶۷	۲۳۰۷	۲۶۳۹	کردستان.....
۱	۲	۶۶۹	۶۷۲	۱۱	۴۲	۴۹۱۹	۴۹۷۲	۵۶۴۴	کرمان.....
۲	۳	۳۰۷	۳۱۲	۱۵	۴۴	۲۲۱۵	۲۲۷۴	۲۵۸۶	کرمانشاه.....
۱	۰	۳۳	۳۴	۵	۰	۶۵۹	۶۶۴	۶۹۸	کهگیلویه و بویراحمد.....
۰	۰	۲۴۸	۲۴۸	۳	۱۱	۱۱۳۴	۱۱۳۸	۱۳۸۶	گلستان.....
۰	۰	۷۶	۷۶	۲	۰	۲۴۸۱	۲۴۸۳	۲۵۵۹	گیلان.....
۰	۰	۳۳۳	۳۳۳	۷	۱۲۳	۲۲۶۳	۲۳۹۳	۲۷۲۶	لرستان.....
۲	۱	۲۱۳	۲۱۶	۱۰	۶	۲۶۸۲	۲۶۹۸	۲۹۱۴	مازندران.....
۰	۰	۳۳	۳۳	۱۵	۲۹	۱۶۳۸	۱۶۸۲	۱۷۱۵	مرکزی.....
۰	۵	۴۸	۵۳	۶	۱۷	۱۰۰۰	۱۰۲۳	۱۰۷۶	هرمزگان.....
۰	۰	۷۶	۷۶	۶	۳	۱۶۰۵	۱۶۱۴	۱۶۹۰	همدان.....
۱	۰	۵۲	۵۳	۲	۴۷۴	۱۲۰۸	۱۶۸۴	۱۷۳۷	یزد.....

۲- مساحت زیربنای تعیین شده در پروانه‌های ساختمانی برحسب نوع پروانه، بخش متقاضی و استان: نیمه اول ۱۳۹۱ (مترمربع)

پروانه افزایش بنا			پروانه احداث ساختمان				کل	استان (نقاط شهری)	
دولتی	تعاونی	خصوصی	جمع	دولتی	تعاونی	خصوصی			جمع
...	۲۶۸۴۰۹۳	۶۰۳۷۶۳۴۶	۶۳۰۶۰۴۳۸	کل کشور
۳۶۲۲۹	۴۱۸۳۵	۲۴۵۵۸۵۸	۲۵۳۳۹۲۲	۷۲۸۲۵۶	۲۲۲۹۰۲۳	۳۹۰۱۲۵۸۹	۴۱۹۶۹۸۶۸	۴۴۵۰۳۷۹۰	کل کشور (بجز شهر تهران)
۲۳۴۲	۵۸۰	۴۲۰۳۱	۴۴۹۵۳	۱۹۴۸۰	۸۰۸۸	۳۲۷۹۸۱۰	۳۳۰۷۳۷۸	۳۳۵۲۳۳۱	آذربایجان شرقی
.	۲۱	۳۴۶۳۷	۳۴۶۵۸	۳۹۳۴	۷۸۴۱۲	۱۴۱۴۵۱۸	۱۴۹۶۸۶۴	۱۵۳۱۵۲۲	آذربایجان غربی
.	.	۱۶۷۳۹	۱۶۷۳۹	۱۱۴۲۴	۲۰۵	۱۱۰۴۵۰۳	۱۱۱۶۱۳۲	۱۱۳۲۸۷۱	اردبیل
۴۵۴	۱۲۰	۵۳۵۷۴	۵۴۱۴۸	۲۰۰۰۴	۲۷۵۶۰	۵۵۷۰۴۱۶	۵۶۱۷۹۸۰	۵۶۷۲۱۲۸	اصفهان
۲۷۸۴	۱۷۴۱۹	۵۲۴۸۹۱	۵۴۵۰۹۴	۱۸۰	۱۰۸۲۶۶	۱۷۷۴۹۵۰	۱۸۸۳۳۹۶	۲۴۲۸۴۹۰	البرز
۴۲۴۱	.	۱۸۹۰۴	۲۳۱۴۵	۳۱۵۷	۲۴۲۵	۱۲۷۱۲۷	۱۳۲۷۰۹	۱۵۵۸۵۴	ایلام
۲۲۰۶	.	۶۲۲۶۳	۶۴۴۶۹	۷۹۹۰	۱۵۳۶۷	۶۱۸۱۷۷۶	۶۴۲۱۳۳	۷۰۶۶۰۲	بوشهر
...	۳۷۹۵۳۷	۲۰۶۳۱۹۷۹	۲۱۰۱۱۵۱۵	تهران
.	۵۷۶	۲۲۸۷۹۰	۲۲۹۳۶۶	۱۲۷۶	۲۶۰۷۳	۲۱۹۸۱۵۲	۲۲۲۵۵۰۱	۲۴۵۴۸۶۷	تهران (بجز شهر تهران)
...	۱۵۰۱۷۱	۱۸۴۰۶۴۷۸	۱۸۵۵۶۶۴۸	شهر تهران
۸۷۸۷	.	۶۱۸۰	۱۴۹۶۷	۱۵۳۵۴	۹۵۳۲	۴۱۶۹۰۹	۴۴۱۷۹۵	۴۵۶۷۶۲	چهارمحال و بختیاری
۱۱۴۹	۱۳	۲۴۲۵۴	۲۵۴۱۶	۱۱۵۵۷	۱۲۸۴۵	۲۵۴۸۳۹	۲۸۰۲۴۱	۳۰۵۶۵۷	خراسان جنوبی
۲۴۳۹	۱۲۰۴۹	۱۷۹۲۵۲	۱۹۳۷۴۰	۱۹۰۲۲۴	۵۵۹۱۷	۳۸۶۳۹۴۵	۴۱۱۰۰۸۶	۴۳۰۳۸۲۶	خراسان رضوی
۴۹۶۱	.	۲۰۵۵۴	۲۵۵۱۵	۱۳۱۹۹	۵۱۷۶۵	۴۶۳۴۰۱	۵۲۸۳۶۵	۵۵۳۸۸۰	خراسان شمالی
۱۹۷۵	۳۰	۴۴۶۵۳۸	۴۴۸۵۴۳	۱۱۱۵۰۶	۵۵۵۴۵	۱۷۴۸۶۶۲	۱۹۱۵۷۱۳	۲۳۶۴۲۵۶	خوزستان
.	.	۲۴۰۱	۲۴۰۱	۱۸۶۲۶	۱۲۸۹	۷۶۵۴۳۱	۷۸۵۳۴۶	۷۸۷۷۴۷	زنجان
۴۷	.	۱۹۳۳۲	۱۹۳۷۹	۵۶۵۵۳	۸۰۵۱	۵۸۱۸۲۸	۶۶۶۴۳۲	۶۶۵۸۱۱	سمنان
.	.	۲۴۹۸۶	۲۴۹۸۶	۸۵۵۲	۵۶۰۴	۴۱۰۱۴۴	۴۲۴۳۰۰	۴۴۹۲۸۶	سیستان و بلوچستان
۳۸۰	۱۲۵	۲۰۰۶۶۵	۲۰۱۱۷۰	۶۳۳۵۸	۵۰۳۶۸	۲۷۹۳۹۹۳	۲۹۰۷۷۱۹	۳۱۰۸۸۸۹	فارس
۱۵۸	.	۱۷۳۵۸	۱۷۵۱۶	۲۵۵۱۳	۱۹۸۲۵۶	۱۰۶۰۲۴۸	۱۲۸۴۰۱۷	۱۳۰۱۵۳۳	قزوین
۳۶۲	.	۴۹۳۹۶	۴۹۷۵۸	۴۸	۶۶۴۹۲	۶۵۷۷۷۴	۷۲۴۳۱۴	۷۷۴۰۷۲	قم
.	۲۷۰	۳۷۱۱۰	۳۷۳۸۰	۲۱۷۰۴	۱۶۱۲۱	۸۱۲۴۲۵	۸۵۰۲۵۰	۸۸۱۷۶۳۰	کردستان
۱۶	۶۶۲۵	۱۰۸۳۷۰	۱۱۵۰۱۱	۷۰۲۹	۱۶۷۳۷۸	۱۳۰۱۴۵۰	۱۴۷۵۸۵۷	۱۵۹۰۸۶۸	کرمان
۱۵۵۲	۸۶۸	۱۰۴۶۶۸	۱۰۷۰۸۸	۹۱۳۱	۷۴۵۷۲۲	۹۱۴۲۰۰	۱۶۶۹۰۵۳	۱۷۷۶۱۴۱	کرمانشاه
۱۴۳	.	۳۹۸۷	۴۱۳۰	۱۵۹۶	.	۱۳۹۷۶۸	۱۴۱۳۶۴	۱۴۵۴۹۴	کهگیلویه و بویراحمد
.	.	۵۳۴۶۷	۵۳۴۶۷	۳۳۱۲	۲۱۰۱۳	۶۰۴۹۹۶	۶۲۹۳۲۱	۶۸۲۷۸۸	گلستان
.	.	۹۸۵۷	۹۸۵۷	۶۷۶	.	۱۰۹۱۷۶۶	۱۰۹۲۴۴۲	۱۱۰۲۲۹۹	گیلان
.	.	۶۴۴۴۱	۶۴۴۴۱	۷۲۱۰	۱۴۰۱۷۳	۶۸۱۴۵۸	۸۲۸۸۴۱	۸۹۳۲۸۲	لرستان
۲۱۰۴	۱۲۹۸	۴۱۴۶۳	۴۴۸۶۵	۱۱۳۴۱	۱۰۳۵۸۰	۱۳۲۴۴۷۱	۱۴۳۹۳۹۲	۱۴۸۴۲۵۷	مازندران
.	.	۴۱۹۰	۴۱۹۰	۲۴۰۵۵	۶۱۸۷۴	۷۵۳۹۴۵	۸۳۹۸۷۴	۸۴۴۰۶۴	مرکزی
.	۱۸۴۱	۸۴۹۰	۱۰۳۳۱	۲۷۰۱۵	۴۳۵۲۷	۱۰۷۸۴۷۲	۱۱۴۹۰۱۴	۱۱۵۹۳۴۵	هرمزگان
.	.	۲۹۶۵۵	۲۹۶۵۵	۲۸۰۵۲	۴۴۸۵	۸۰۲۷۲۴	۸۳۵۲۶۱	۸۶۴۹۱۶	همدان
۱۲۹	.	۱۷۴۱۵	۱۷۵۴۴	۵۲۰۰	۱۴۲۰۹۰	۴۰۱۴۸۸	۵۴۸۷۷۸	۵۶۶۳۲۲	یزد

۳- تعداد واحد مسکونی تعیین شده در پروانه‌های ساختمانی برحسب نوع پروانه، بخش متقاضی و استان: نیمه اول ۱۳۹۱

پروانه افزایش بنا				پروانه احداث ساختمان				کل	استان (نقاط شهری)
دولتی	تعاونی	خصوصی	جمع	دولتی	تعاونی	خصوصی	جمع		
...	۱۶۵۸۳	۳۷۴۰۵۵	۳۹۰۶۳۸	کل کشور
۶۰	۲۷۶	۱۵۹۳۴	۱۶۲۷۰	۲۴۳۱	۱۸۶۴۶	۲۴۳۷۱۹	۲۶۴۷۹۶	۲۸۱۰۶۶	کل کشور (بجز شهر تهران)
۲۶	۴	۲۹۷	۳۲۷	۹۸	۳۸	۲۰۲۲۵	۲۰۳۶۱	۲۰۶۸۸	آذربایجان شرقی
۰	۰	۲۶۵	۲۶۵	۱۶	۶۵۶	۹۰۳۴	۹۷۰۶	۹۹۷۱	آذربایجان غربی
۰	۰	۱۴۲	۱۴۲	۱۰	۲	۶۷۹۶	۶۸۰۸	۶۹۵۰	اردبیل
۳	۱	۴۴۲	۴۴۶	۵۴	۱۷۷	۳۰۱۹۴	۳۰۴۲۵	۳۰۸۷۱	اصفهان
۹	۸۰	۲۴۳۴	۲۵۲۳	۵	۷۴۴	۱۰۶۴۱	۱۱۳۹۰	۱۳۹۱۳	البرز
۰	۰	۱۰۳	۱۰۳	۴	۱۴	۷۸۳	۸۰۱	۹۰۴	ایلام
۴	۰	۵۶۴	۵۶۸	۳۳	۱۶۵	۴۰۰۰	۴۱۹۸	۴۷۶۶	بوشهر
...	۲۲۲۹	۱۲۷۳۳۳	۱۲۹۵۶۲	تهران
۰	۳	۱۹۱۳	۱۹۱۶	۶	۲۰۳	۱۷۸۶۵	۱۸۰۷۴	۱۹۹۹۰	تهران (بجز شهر تهران)
...	۳۱۳	۱۰۹۲۵۹	۱۰۹۵۷۲	شهر تهران
۰	۰	۴۱	۴۱	۶۵	۶۶	۲۷۳۲	۲۸۶۳	۲۹۰۴	چهارمحال و بختیاری
۴	۰	۱۴۹	۱۵۳	۰	۱۵۵	۱۷۱۹	۱۸۷۴	۲۰۲۷	خراسان جنوبی
۱	۱۱۰	۶۳۳	۷۴۴	۵۱۵	۱۹۵	۲۱۳۷۰	۲۲۰۸۰	۲۲۸۲۴	خراسان رضوی
۰	۰	۱۴۰	۱۴۰	۳	۸۶۰	۲۹۰۲	۳۷۶۵	۳۹۰۵	خراسان شمالی
۰	۰	۲۸۱۵	۲۸۱۵	۴۷۲	۳۸۳	۱۲۳۰۴	۱۳۱۵۹	۱۵۹۷۴	خوزستان
۰	۰	۲۰	۲۰	۱	۱۲	۴۵۶۰	۴۵۷۳	۴۵۹۳	زنجان
۱	۰	۱۴۱	۱۴۲	۲۶۶	۹۸	۳۷۰۲	۴۰۶۶	۴۲۰۸	سمنان
۰	۰	۲۰۹	۲۰۹	۱	۵۱	۲۴۲۲	۲۴۷۴	۲۶۸۳	سیستان و بلوچستان
۱	۱	۱۰۷۵	۱۰۷۷	۲۳۶	۱۳۳	۱۶۳۳۲	۱۶۷۰۱	۱۷۷۷۸	فارس
۰	۰	۱۱۵	۱۱۵	۲۳	۱۲۱۴	۸۱۷۸	۹۴۱۵	۹۵۳۰	قزوین
۳	۰	۳۵۷	۳۶۰	۰	۶۴۹	۴۵۳۰	۵۱۷۹	۵۵۳۹	قم
۰	۷	۲۷۲	۲۷۹	۷۳	۹۶	۴۹۴۳	۵۱۱۲	۵۲۹۱	کردستان
۰	۴۴	۷۷۹	۸۲۳	۱۰	۱۲۸۴	۷۶۶۲	۸۹۵۶	۹۷۷۹	کرمان
۷	۶	۶۵۰	۶۶۳	۶۱	۶۶۷۳	۶۲۹۶	۱۳۰۳۰	۱۳۶۹۳	کرمانشاه
۱	۰	۳۲	۳۳	۷	۰	۹۲۶	۹۳۳	۹۶۶	کهگیلویه و بویراحمد
۰	۰	۹۰۲	۹۰۲	۰	۱۵۸	۴۴۷۲	۴۶۲۰	۵۵۳۲	گلستان
۰	۰	۸۳	۸۳	۲	۰	۸۶۶۲	۸۶۶۴	۸۷۴۷	گیلان
۰	۰	۴۹۲	۴۹۲	۶	۱۱۶۷	۴۶۰۵	۵۷۷۸	۶۲۷۰	لرستان
۰	۷	۳۲۴	۳۳۱	۱۴	۱۲۱۷	۸۵۷۶	۹۸۰۷	۱۰۱۳۸	مازندران
۰	۰	۲۹	۲۹	۱۳	۵۲۹	۵۱۲۷	۵۶۶۹	۵۶۹۸	مرکزی
۰	۱۳	۶۸	۸۱	۱۶	۲۸۲	۴۱۸۳	۴۴۸۱	۴۵۶۲	هرمزگان
۰	۰	۱۶۹	۱۶۹	۴۱۵	۲۳	۶۳۵۳	۶۷۹۱	۶۹۶۰	همدان
۰	۰	۲۷۹	۲۷۹	۶	۱۴۰۲	۱۶۲۵	۳۰۴۳	۳۳۱۲	یزد

۴- تعداد پروانه و مساحت زمین در پروانه‌های احداث ساختمان برحسب وضع زمین و استان: نیمه اول ۱۳۹۱

ساختمان تخریبی		باغ یا مزرعه		زمین بایر		مساحت کل زمین (مترمربع)	تعداد کل پروانه	استان (نقاط شهری)
مساحت (مترمربع)	تعداد پروانه	مساحت (مترمربع)	تعداد پروانه	مساحت (مترمربع)	تعداد پروانه			
۴۸۸۹۳۳۳	۱۷۸۱۲	۶۰۵۲۰۱	۷۵۵	۲۳۷۳۵۰۴۷	۷۰۱۷۳	۲۹۲۲۹۵۷۱	۸۸۷۴۰	کل کشور (بجز شهر تهران)
۲۸۹۲۹۰	۱۳۰۳	۳۲۷۲۲	۱۵	۱۳۰۴۸۵۶	۴۱۵۰	۱۶۲۶۸۶۸	۵۴۶۸	آذربایجان شرقی
۱۶۵۲۷۱	۷۳۵	۸۰۸۱۶	۲۵	۱۰۳۸۷۶۵	۳۱۴۲	۱۲۸۴۸۵۲	۳۹۰۲	آذربایجان غربی
۱۵۱۶۸۸	۶۴۸	۲۸۲۱	۶	۴۰۱۷۶۱	۱۶۴۹	۵۵۶۲۷۰	۲۳۰۳	اردبیل
۴۱۸۰۰۶	۱۶۱۵	۵۶۴۶۰	۶۹	۲۶۶۲۳۰۰	۸۴۷۱	۳۱۳۶۷۶۶	۱۰۱۵۵	اصفهان
۴۲۲۰۶۲	۸۹۴	۱۷۶۳۱	۱۸	۷۱۲۹۴۰	۱۴۳۱	۱۱۵۲۶۳۳	۲۳۴۳	البرز
۱۰۸۷۴	۴۹	۸۴۴۵	۳۷	۱۰۰۲۳۶	۴۵۸	۱۱۹۵۵۵	۵۴۴	ایلام
۱۰۸۷۳۰	۳۴۳	۳۰۵۰	۱۱	۵۰۱۹۵۷	۱۶۷۹	۶۱۳۷۳۷	۲۰۳۳	بوشهر
۷۵۶۸۱	۳۳۳	۴۰۳۲۵	۳۸	۱۳۵۲۱۰۰	۳۸۲۵	۱۴۶۸۱۰۶	۴۱۹۶	تهران (بجز شهر تهران)
۳۸۶۰۱	۱۴۸	۱۵۴۰	۲	۳۱۸۸۶۴	۱۳۳۶	۳۵۹۰۰۵	۱۴۸۶	چهارمحال و بختیاری
۳۰۹۹۴	۱۰۲	۱۷۵۰۸	۱۹	۴۳۲۳۴۱	۸۹۱	۴۸۰۸۴۳	۱۰۱۲	خراسان جنوبی
۷۹۵۴۳۹	۳۳۶۳	۱۹۰۲۴	۳۲	۱۴۲۰۳۸۳	۴۷۱۰	۲۲۳۴۸۴۶	۸۱۰۵	خراسان رضوی
۴۱۲۳۴	۱۷۶	۲۷۴۹	۷	۳۳۰۴۷۶	۱۱۵۷	۳۷۴۴۵۹	۱۳۴۰	خراسان شمالی
۴۸۵۱۶۲	۱۵۵۱	۱۰۰۰۰	۱	۱۰۵۷۰۳۳	۴۰۰۱	۱۵۵۲۱۹۵	۵۵۵۳	خوزستان
۱۰۴۳۲۳	۳۶۰	۸۵۳۶	۲	۵۸۷۵۶۹	۱۳۳۲	۷۰۰۴۲۸	۱۶۹۴	زنجان
۳۴۶۱۴	۱۳۳	۳۳۷۷۱	۲۶	۳۶۶۶۱۸	۱۲۱۰	۴۳۵۰۰۳	۱۳۶۹	سمنان
۵۸۷۹۶	۲۲۴	۱۱۲۹	۵	۸۰۳۷۰۲	۱۰۸۷	۸۶۳۶۲۷	۱۳۱۶	سیستان و بلوچستان
۴۲۱۷۱۸	۱۰۰۷	۱۰۸۰۱۴	۶۹	۱۷۴۴۴۹۵	۵۹۴۰	۲۲۷۴۲۲۷	۷۰۱۶	فارس
۱۶۱۶۷۱	۶۷۲	۱۴۶۱۴	۹	۳۸۳۱۱۳	۱۴۴۵	۵۵۹۳۹۸	۲۱۲۶	قزوین
۵۹۶۲۷	۱۴۷	۱۳۴۳۰	۸۸	۳۳۰۱۱۲	۱۶۱۲	۴۰۳۱۶۹	۱۸۴۷	قم
۷۸۲۲۶	۴۵۳	۵۰۹۹	۲	۴۶۰۰۹۶	۱۸۵۲	۵۴۳۴۲۱	۲۳۰۷	کردستان
۱۲۲۸۰۲	۳۱۳	۲۳۴۸۳	۵۶	۲۲۱۹۳۱۲	۴۶۰۳	۲۳۶۵۵۹۷	۴۹۷۲	کرمان
۱۲۸۸۳۵	۵۶۷	۹۷	۱	۸۵۱۹۶۹	۱۷۰۶	۹۸۰۹۰۱	۲۲۷۴	کرمانشاه
۱۷۲۱۳	۵۵	۱۵۵۳	۲	۱۵۳۰۹۹	۶۰۷	۱۷۱۸۶۵	۶۶۴	کهگیلویه و بویراحمد
۱۸۴۶۸	۴۱	۲۴۰	۱	۴۴۶۴۳۱	۱۰۹۶	۴۶۵۱۳۹	۱۱۳۸	گلستان
۱۲۳۰۵۳	۵۱۷	۳۲۳۸۸	۷۵	۴۶۲۷۳۹	۱۸۹۱	۶۱۸۱۸۰	۲۴۸۳	گیلان
۴۶۲۰۸	۲۱۱	۴۴۲۷	۱۲	۴۴۳۸۲۱	۲۱۷۰	۴۹۴۴۵۶	۲۳۹۳	لرستان
۱۲۸۴۷۸	۴۲۲	۳۸۱۶۱	۸۱	۱۲۵۳۸۹۱	۲۱۹۵	۱۴۲۰۴۳۰	۲۶۹۸	مازندران
۱۵۶۰۶۳	۶۲۵	۱۰۴۸۰	۱۲	۲۹۴۵۵۲	۱۰۴۵	۴۶۱۰۹۵	۱۶۸۲	مرکزی
۸۲۶۶	۳۲	۵۳۹۸	۱۲	۵۲۸۶۲۷	۹۷۹	۵۴۲۲۹۱	۱۰۲۳	هرمزگان
۱۷۴۵۲۷	۷۴۶	۵۲۱۰	۵	۲۶۵۳۵۵	۸۶۳	۴۴۵۰۹۲	۱۶۱۴	همدان
۱۳۵۰۳	۲۷	۶۰۸۰	۱۷	۵۰۵۵۳۴	۱۶۴۰	۵۲۵۱۱۷	۱۶۸۴	یزد

۵- تعداد پروانه‌های احداث ساختمان برحسب تعداد طبقات ساختمان و استان: نیمه اول ۱۳۹۱

استان (نقاط شهری)	جمع	۱ طبقه	۲ طبقه	۳ طبقه	۴ طبقه	۵ طبقه و بیش‌تر
کل کشور	۱۰۳۸۰۶	۲۴۰۵۱	۲۲۲۲۷	۱۶۸۸۰	۱۱۹۷۰	۲۸۶۷۸
کل کشور (بجز شهر تهران)	۸۸۷۴۰	۲۴۰۳۴	۲۲۱۷۹	۱۶۷۱۳	۱۱۳۲۵	۱۴۴۸۹
آذربایجان شرقی	۵۴۶۸	۶۱۱	۸۱۴	۹۷۹	۹۴۸	۲۱۱۶
آذربایجان غربی	۳۹۰۲	۱۰۳۷	۱۳۸۳	۹۱۵	۲۴۷	۳۲۰
اردبیل	۲۳۰۳	۴۰۷	۳۹۸	۳۸۰	۳۰۱	۸۱۷
اصفهان	۱۰۱۵۵	۲۲۲۲	۳۵۳۶	۲۲۷۰	۸۵۷	۱۲۷۰
البرز	۲۳۴۳	۳	۳۲۷	۳۳۷	۳۲۹	۱۳۴۷
ایلام	۵۴۴	۳۱۶	۱۰۵	۷۲	۴۲	۹
بوشهر	۲۰۳۳	۱۰۸۹	۵۱۸	۲۷۷	۹۳	۵۶
تهران	۱۹۲۶۲	۱۳۵	۵۹۳	۱۶۷۵	۲۰۷۰	۱۴۷۸۹
تهران (بجز شهر تهران)	۴۱۹۶	۱۱۸	۵۴۵	۱۵۰۸	۱۴۲۵	۶۰۰
شهر تهران	۱۵۰۶۶	۱۷	۴۸	۱۶۷	۶۴۵	۱۴۱۸۹
چهارمحال و بختیاری	۱۴۸۶	۳۹۶	۵۶۱	۳۶۰	۹۷	۷۲
خراسان جنوبی	۱۰۱۲	۲۸۱	۵۲۳	۱۱۲	۶۲	۳۴
خراسان رضوی	۸۱۰۵	۱۷۳۶	۱۴۳۷	۱۵۵۹	۱۳۷۰	۲۰۰۳
خراسان شمالی	۱۳۴۰	۳۰۷	۳۳۳	۳۲۲	۲۹۶	۸۲
خوزستان	۵۵۵۳	۲۵۱۶	۱۸۶۷	۵۵۴	۱۰۱	۵۱۵
زنجان	۱۶۹۴	۲۹۱	۴۱۲	۵۴۴	۲۱۷	۲۳۰
سمنان	۱۳۶۹	۳۲۲	۳۵۸	۲۵۶	۲۷۷	۱۵۶
سیستان و بلوچستان	۱۳۱۶	۶۵۲	۳۷۸	۱۶۵	۸۶	۳۵
فارس	۷۰۱۶	۲۹۷۶	۱۶۴۴	۱۰۳۵	۲۶۹	۱۰۹۲
قزوین	۲۱۲۶	۱۶۱	۲۲۵	۳۷۹	۹۳۹	۴۲۲
قم	۱۸۴۷	۵۰۷	۵۰۴	۳۴۶	۳۰۷	۱۸۳
کردستان	۲۳۰۷	۳۲۸	۷۷۰	۶۲۲	۳۷۳	۲۱۴
کرمان	۴۹۷۲	۳۴۶۵	۸۸۷	۳۰۲	۱۳۴	۱۸۴
کرمانشاه	۲۲۷۴	۴۶۳	۸۰۹	۴۰۹	۲۲۰	۳۷۳
کهگیلویه و بویراحمد	۶۶۴	۴۲۷	۱۲۲	۸۹	۱۶	۱۰
گلستان	۱۱۴۸	۳۰۳	۲۷۳	۱۴۵	۱۸۷	۲۳۰
گیلان	۲۴۸۲	۲۸۶	۷۳۰	۴۴۵	۵۷۶	۴۴۶
لرستان	۲۳۹۳	۷۰۹	۸۱۰	۵۰۵	۱۸۳	۱۸۶
مازندران	۲۶۹۸	۲۸۰	۷۵۹	۵۵۹	۷۱۴	۳۸۶
مرکزی	۱۶۸۲	۴۰۴	۳۶۳	۳۹۳	۱۷۶	۳۴۶
هرمزگان	۱۰۲۳	۳۸۶	۱۶۰	۱۱۷	۷۵	۲۸۵
همدان	۱۶۱۴	۲۶۳	۳۲۴	۲۳۱	۳۴۷	۴۴۹
یزد	۱۶۸۴	۷۷۲	۳۰۴	۵۲۶	۶۱	۲۱

۶- تعداد پروانه‌های احداث ساختمان برحسب نوع اسکلت و مصالح عمده به کار رفته در ساختمان و استان: نیمه اول ۱۳۹۱

استان (نقاط شهری)	کل	فلزی	بتون آرمه	سایر			
				جمع	آجر و آهن	آجر و چوب	بلوک سیمانی
کل کشور	۱۰۳۸۰۶	۳۵۷۲۴	۵۱۴۱۸	۱۶۶۶۴	۱۵۷۸۵	۲۱	۸۳۹
کل کشور (بجز شهر تهران)	۸۸۷۴۰	۲۸۰۷۲	۴۴۰۱۹	۱۶۶۴۹	۱۵۷۷۰	۲۱	۸۳۹
آذربایجان شرقی	۵۴۶۸	۴۶۵	۴۷۱۷	۲۸۶	۲۸۲	۳	۱
آذربایجان غربی	۳۹۰۲	۱۲۴۴	۲۱۵۰	۵۰۸	۴۱۷	۰	۸۶
اردبیل	۲۳۰۳	۷۸۳	۱۳۶۹	۱۵۱	۱۴۸	۱	۲
اصفهان	۱۰۱۵۵	۵۶۱	۸۷۱۳	۸۸۱	۸۷۸	۲	۱
البرز	۲۳۴۳	۳۸۰	۱۹۶۳	۰	۰	۰	۰
ایلام	۵۴۴	۲۶	۱۹۱	۳۲۷	۳۲۲	۰	۵
بوشهر	۲۰۳۳	۱۸	۱۲۹۹	۷۱۶	۲۵۰	۱	۴۶۳
تهران	۱۹۲۶۲	۹۱۴۳	۱۰۰۴۱	۷۸	۷۸	۰	۰
تهران (بجز شهر تهران)	۴۱۹۶	۱۴۹۱	۲۶۴۲	۶۳	۶۳	۰	۰
شهر تهران	۱۵۰۶۶	۷۶۵۲	۷۳۹۹	۱۵	۱۵	۰	۰
چهارمحال و بختیاری	۱۴۸۶	۵	۱۳۵۱	۱۳۰	۱۳۰	۰	۰
خراسان جنوبی	۱۰۱۲	۱۰۰۸	۱	۳	۱	۲	۰
خراسان رضوی	۸۱۰۵	۷۹۱۴	۱۲۰	۷۱	۵۱	۰	۱۴
خراسان شمالی	۱۳۴۰	۴۶۱	۸۱۹	۶۰	۵۹	۰	۱
خوزستان	۵۵۵۲	۷۸۶	۱۰۲۲	۳۷۴۵	۳۷۴۵	۰	۰
زنجان	۱۶۹۴	۲۷۷	۱۳۳۶	۸۱	۷۵	۲	۰
سمنان	۱۳۶۹	۱۲۳	۱۰۱۱	۲۳۵	۲۲۸	۱	۶
سیستان و بلوچستان	۱۳۱۶	۴۹۲	۳۱۵	۵۰۹	۴۹۳	۰	۱۶
فارس	۷۰۱۶	۱۳۹۷	۱۱۱۵	۴۵۰۴	۴۴۲۴	۱	۷۹
قزوین	۲۱۲۶	۹۰۴	۱۲۲۲	۰	۰	۰	۰
قم	۱۸۴۷	۶۶۱	۵۴۱	۶۴۵	۶۴۴	۰	۱
کردستان	۲۳۰۷	۱۱۲۳	۸۹۴	۲۹۰	۲۸۹	۰	۱
کرمان	۴۹۷۲	۱۴۷۷	۱۸۳۰	۱۶۶۵	۱۶۳۲	۱	۳۲
کرمانشاه	۲۲۷۴	۱۳۸۶	۶۳۴	۲۵۴	۲۵۱	۳	۰
کهگیلویه و بویراحمد	۶۶۴	۵۴	۳۰۳	۳۰۷	۲۶۷	۰	۳۹
گلستان	۱۱۲۸	۲۰	۱۰۹۹	۱۹	۱۸	۱	۰
گیلان	۲۴۸۲	۱۲۶	۲۳۳۷	۲۰	۸	۲	۱۰
لرستان	۲۳۹۳	۲۰۸۰	۳۰۴	۹	۸	۰	۱
مازندران	۲۶۹۸	۵۰	۲۶۴۸	۰	۰	۰	۰
مرکزی	۱۶۸۲	۱۰۵۳	۶۲۷	۲	۲	۰	۰
هرمزگان	۱۰۲۳	۶	۸۵۴	۱۶۳	۹۱	۰	۷۲
همدان	۱۶۱۴	۱۲۸۵	۱۴۹	۱۸۰	۱۷۴	۰	۶
یزد	۱۶۸۴	۴۱۶	۴۴۳	۸۲۵	۸۲۰	۱	۳

۷- تعداد پروانه‌های احداث ساختمان برحسب مورد استفاده ساختمان و استان: نیمه اول ۱۳۹۱

استان (نقاط شهری)	جمع	مسکونی	مسکونی و کارگاه توأم	بازرگانی	صنعتی	آموزشی	بهداشتی یا درمانی	سایر
کل کشور (بجز شهر تهران) ..	۸۸۷۴۰	۷۷۸۲۷	۵۹۱۰	۳۸۴۹	۵۸۴	۱۱۵	۵۹	۳۹۶
آذربایجان شرقی	۵۴۶۸	۴۶۱۶	۴۶۰	۳۴۰	۳۰	۴	۲	۱۶
آذربایجان غربی	۳۹۰۲	۳۳۴۱	۳۵۶	۱۶۲	۳	۲	۱	۳۷
اردبیل	۲۳۰۳	۱۹۱۸	۲۶۳	۱۰۲	۶	۲	۳	۹
اصفهان	۱۰۱۵۵	۹۰۰۸	۳۰۸	۶۷۵	۸۶	۱۰	۸	۶۰
البرز	۲۳۴۳	۲۲۲۳	۹۴	۱۶	۱۰	۰	۰	۰
ایلام	۵۴۴	۴۸۱	۳۸	۲۱	۱	۲	۰	۱
بوشهر	۲۰۳۳	۱۷۸۷	۱۴۲	۸۲	۹	۱	۱	۱۱
تهران (بجز شهر تهران)	۴۱۹۶	۳۸۲۴	۳۳۵	۷	۵	۱۲	۱	۱۲
چهارمحال و بختیاری	۱۴۸۶	۱۳۳۳	۹۹	۳۲	۱۴	۰	۲	۶
خراسان جنوبی	۱۰۱۲	۸۷۱	۴۶	۸۴	۰	۴	۲	۵
خراسان رضوی	۸۱۰۵	۷۰۱۶	۵۶۶	۳۶۴	۱۲۱	۲	۲	۳۴
خراسان شمالی	۱۳۴۰	۱۱۰۴	۱۴۸	۶۰	۱۳	۳	۲	۱۰
خوزستان	۵۵۵۳	۴۷۲۸	۳۹۱	۲۶۶	۷۶	۱۸	۶	۶۸
زنجان	۱۶۹۴	۱۵۱۶	۷۷	۶۹	۲۳	۵	۱	۳
سمنان	۱۳۶۹	۱۱۸۴	۱۲۸	۲۷	۲۳	۴	۳	۰
سیستان و بلوچستان	۱۳۱۶	۱۱۰۶	۹۰	۹۹	۱۲	۲	۴	۳
فارس	۷۰۱۶	۶۴۲۱	۲۹۴	۲۵۵	۲۹	۱۲	۵	۰
قزوین	۲۱۲۶	۱۸۷۳	۱۴۵	۹۱	۴	۴	۳	۶
قم	۱۸۴۷	۱۶۰۵	۱۵۰	۵۴	۲۶	۰	۰	۱۲
کردستان	۲۳۰۷	۲۰۶۵	۱۷۱	۵۷	۴	۲	۰	۸
کرمان	۴۹۷۲	۴۳۵۵	۳۵۴	۲۱۸	۱۹	۹	۰	۱۷
کرمانشاه	۲۲۷۴	۲۰۷۴	۹۶	۷۲	۱۹	۲	۰	۱۱
کهگیلویه و بویراحمد	۶۶۴	۶۱۲	۲۵	۲۳	۱	۰	۰	۳
گلستان	۱۱۳۸	۹۴۶	۱۳۶	۳۸	۱	۵	۱	۱۱
گیلان	۲۴۸۳	۲۱۳۲	۲۹۸	۴۰	۳	۲	۲	۶
لرستان	۲۳۹۳	۲۰۳۳	۱۵۴	۱۹۳	۵	۲	۵	۱
مازندران	۲۶۹۸	۲۳۸۹	۲۴۲	۴۳	۸	۲	۰	۱۴
مرکزی	۱۶۸۲	۱۴۶۰	۸۶	۱۰۳	۲۷	۱	۳	۲
هرمزگان	۱۰۲۳	۸۴۰	۹۲	۷۱	۰	۳	۱	۱۶
همدان	۱۶۱۴	۱۴۱۰	۱۲۰	۷۰	۵	۰	۰	۹
یزد	۱۶۸۴	۱۵۵۶	۶	۱۱۵	۱	۰	۱	۵

۸- مساحت زمین در پروانه‌های احداث ساختمان برحسب مورد استفاده ساختمان و استان: نیمه اول ۱۳۹۱ (مترمربع)

استان (نقاط شهری)	جمع	مسکونی	مسکونی و کارگاه توأم	بازرگانی	صنعتی	آموزشی	بهداشتی یا درمانی	سایر
کل کشور (بجز شهر تهران)...	۲۹۲۲۹۵۷۱	۲۲۷۲۶۰۴۶	۱۶۸۰۹۲۵	۲۱۰۳۰۸۳	۹۶۹۴۸۸	۳۵۲۶۱۷	۴۳۴۴۴۹	۹۶۲۹۶۳
آذربایجان شرقی.....	۱۶۲۶۸۶۸	۱۰۵۰۲۷۹	۹۷۱۳۷	۲۷۲۴۴۸	۱۶۴۶۳۰	۴۹۵۳	۱۰۸۹	۳۶۳۳۲
آذربایجان غربی.....	۱۲۸۴۸۵۲	۹۴۱۷۴۶	۹۷۹۹۸	۶۰۸۹۵	۱۸۴۳	۲۲۸۰	۲۱۰۰	۱۷۷۹۹۰
اردبیل.....	۵۵۶۲۷۰	۴۳۰۷۹۲	۵۸۸۰۶	۱۵۱۱۹	۳۰۷۴	۲۲۵۶۵	۱۷۶۵۶	۸۲۵۸
اصفهان.....	۳۱۳۶۷۶۶	۲۲۵۰۵۸۹	۷۱۱۹۵	۵۷۶۳۵۵	۵۵۸۲۸	۲۹۰۵۴	۲۸۱۷۴	۱۲۵۵۷۱
البرز.....	۱۱۵۲۶۳۳	۱۰۷۵۹۰۳	۴۱۳۳۶	۱۶۴۸۲	۱۸۹۱۲	.	.	.
ایلام.....	۱۱۹۵۵۵	۱۰۱۷۸۵	۱۰۴۷۳	۴۴۹۲	۶۴	۲۳۵۴	.	۳۸۷
بوشهر.....	۶۱۳۷۳۷	۵۱۶۷۱۶	۴۱۷۴۳	۲۶۰۲۰	۱۹۱۵۶	۱۴۳۸	۱۰۴۹	۷۶۱۵
تهران (بجز شهر تهران).....	۱۴۶۸۱۰۶	۱۳۲۶۳۲۸	۱۲۸۰۰۲	۱۸۶۶	۷۸۹۸	۱۵۸۱	۳۲۴	۲۱۰۷
چهارمحال و بختیاری.....	۳۵۹۰۰۵	۲۷۳۶۲۲	۲۴۲۴۴	۷۲۴۶	۲۸۴۹	.	۱۳۹۵۰	۳۷۰۹۴
خراسان جنوبی.....	۴۸۰۸۴۳	۲۱۴۰۰۳	۱۱۰۷۶	۲۳۹۵۹۲	.	۶۴۰۲	۲۷۵	۹۴۹۵
خراسان رضوی.....	۲۲۳۴۸۴۶	۱۷۵۶۰۴۰	۱۹۴۴۲۳	۱۳۷۰۰۰	۸۷۰۱۷	۱۴۱۳۳	۱۰۴۳	۴۵۱۹۰
خراسان شمالی.....	۳۷۴۴۵۹	۲۸۰۵۹۵	۲۹۸۹۶	۶۴۸۷	۱۵۴۳۷	۹۷۷۷	۱۶۰۵	۳۰۶۶۲
خوزستان.....	۱۵۵۲۱۹۵	۱۱۲۲۲۴۴	۱۳۰۰۵۸	۴۶۰۴۲	۷۸۵۰۴	۲۸۱۷۸	۸۹۵۲	۱۳۸۲۱۷
زنجان.....	۷۰۰۴۲۸	۳۴۴۰۹۲	۱۴۷۴۲	۲۰۶۱۴	۲۲۱۹۴۳	۴۱۳۲۳	۵۴۸۲	۵۲۲۳۲
سمنان.....	۴۳۵۰۰۳	۳۵۷۹۸۸	۴۱۰۰۶	۲۲۵۴	۱۸۴۲۵	۱۱۶۰۱	۳۷۲۹	.
سیستان و بلوچستان.....	۸۶۳۶۲۷	۶۷۷۳۵۳	۲۰۵۴۵	۳۲۸۸۸	۵۸۴۰	۷۹۷۲	۱۱۰۱۷۹	۸۸۵۰
فارس.....	۲۲۷۴۲۲۷	۱۹۳۶۴۲۲	۸۲۷۱۰	۷۵۴۶۵	۹۳۶۱۲	۶۳۸۶۸	۲۲۱۵۰	.
قزوین.....	۵۵۹۳۹۸	۴۲۲۳۸۱	۳۰۷۲۰	۳۲۰۱۷	۸۹۶۷	۹۲۶۴	۱۰۲۰۴	۴۵۸۴۵
قم.....	۴۰۳۱۶۹	۳۱۶۱۶۱	۲۸۵۹۳	۲۱۱۵۴	۳۴۰۹۵	.	.	۳۱۶۶
کردستان.....	۵۴۳۴۲۱	۳۹۷۹۲۸	۶۷۳۸۳	۵۰۴۷۷	۱۸۴۷۵	۴۳۸۱	.	۴۷۷۷
کرمان.....	۲۳۶۵۵۹۷	۱۹۵۸۶۷۱	۸۶۳۳۳	۲۲۱۳۷۰	۱۱۹۴۶	۴۱۴۹۹	.	۴۵۷۷۸
کرمانشاه.....	۹۸۰۹۰۱	۹۱۱۵۱۷	۱۹۱۱۶	۶۶۰۰	۲۱۴۵۰	۱۹۱۳۸	.	۳۰۸۰
کهگیلویه و بویراحمد.....	۱۷۱۸۶۵	۱۴۵۷۱۱	۴۹۸۵	۴۸۰۰	۱۴۶۵	.	.	۱۴۹۰۴
گلستان.....	۴۶۵۱۳۹	۳۰۸۹۹۶	۴۷۸۰۴	۱۷۶۰۳	۱۳۵	۱۸۴۳۹	۷۰۱	۷۱۴۶۱
گیلان.....	۶۱۸۱۸۰	۵۱۴۴۸۴	۸۰۵۱۶	۱۶۱۶۰	۲۷۲۶	۱۲۸۹	۱۲۸۹	۱۷۱۶
لرستان.....	۴۹۴۴۵۶	۴۰۸۹۲۱	۳۲۳۹۱	۲۳۴۳۱	۱۷۸۵۲	۷۹۷	۷۸۰۰	۳۲۶۴
مازندران.....	۱۴۲۰۴۳۰	۱۲۷۵۷۲۰	۷۶۰۲۹	۲۷۲۴۲	۱۸۱۹۹	۲۷۵۹	.	۲۰۴۸۱
مرکزی.....	۴۶۱۰۹۵	۳۵۳۸۲۱	۳۲۸۸۷	۴۲۰۶۵	۲۹۳۶۸	۵۰۰	۱۴۴۰	۱۰۱۴
هرمزگان.....	۵۴۲۲۹۱	۲۹۰۹۹۳	۴۷۰۴۷	۴۱۹۱۶	.	۷۰۷۲	۱۳۰۰۲۳	۲۵۲۴۰
همدان.....	۴۴۵۰۹۲	۳۵۱۲۸۵	۳۰۵۰۰	۴۲۳۳۱	۹۴۰۳	.	.	۱۱۵۷۳
یزد.....	۵۲۵۱۱۷	۴۱۲۹۶۰	۱۲۳۱	۱۴۶۵۲	۳۷۵	.	۶۵۲۳۵	۳۰۶۶۴

۹- مساحت زیربنا در پروانه‌های احداث ساختمان برحسب مورد استفاده ساختمان و استان: نیمه اول ۱۳۹۱ (مترمربع)

استان (نقاط شهری)	جمع	مسکونی	مسکونی و کارگاه توأم	بازرگانی	صنعتی	آموزشی	بهداشتی یا درمانی	سایر
کل کشور (بجز شهر تهران) ..	۴۱۹۶۹۸۶۸	۳۴۸۷۱۸۹۴	۳۶۶۰۴۴۷	۲۰۸۵۲۵۸	۳۱۰۶۴۴	۱۶۳۸۳۰	۱۵۰۵۴۵	۷۲۷۲۵۰
آذربایجان شرقی.....	۳۳۰۷۳۷۸	۲۸۳۵۴۵۴	۲۹۴۷۳۱	۱۲۵۴۹۷	۳۷۲۲۸	۶۱۵۴	۷۷۴	۷۵۴۰
آذربایجان غربی.....	۱۴۹۶۸۶۴	۱۲۸۷۰۶۳	۱۵۴۹۴۷	۲۳۱۸۰	۱۷۰۰	۱۸۷۸	۴۸۹	۲۷۶۰۷
اردبیل.....	۱۱۱۶۱۳۲	۹۱۳۰۵۸	۱۴۹۹۲۵	۳۱۸۳۹	۲۱۲۰	۵۷۲۱	۴۳۳۳	۹۱۳۶
اصفهان.....	۵۶۱۷۹۸۰	۴۴۳۱۴۳۰	۱۹۳۰۰۹	۸۷۹۸۸۹	۲۸۶۰۱	۱۴۳۱۶	۱۵۵۵۱	۵۵۱۸۴
البرز.....	۱۸۸۳۳۹۶	۱۷۸۲۸۴۴	۸۹۸۹۶	۵۷۵۲	۴۹۰۴	.	.	.
ایلام.....	۱۳۲۷۰۹	۱۰۸۰۴۴	۱۷۶۶۳	۴۷۹۰	۵۰	۱۸۱۲	.	۳۵۰
بوشهر.....	۶۴۲۱۳۳	۵۳۹۷۱۲	۸۰۹۵۱	۱۰۸۳۶	۳۶۰۶	۸۰۰	۱۷۶۰	۴۴۶۸
تهران (بجز شهر تهران).....	۲۲۲۵۵۰۱	۱۹۱۵۲۰۴	۲۹۴۹۰۱	۳۶۲۹	۲۴۱۲	۳۷۰۷	۲۰۶	۵۴۴۲
چهارمحال و بختیاری.....	۴۴۱۷۹۵	۳۶۲۱۱۰	۵۳۸۴۶	۶۲۱۹	۱۵۲۲	.	۶۱۵۰	۱۱۹۴۸
خراسان جنوبی.....	۲۸۰۲۴۱	۲۲۶۴۳۲	۱۹۶۹۴	۱۷۵۳۴	.	۴۸۱۶	۲۰۶	۱۱۵۵۹
خراسان رضوی.....	۴۱۱۰۰۸۶	۳۳۰۰۰۳۲	۳۹۴۴۷۶	۲۷۵۶۶۸	۵۳۰۷۹	۲۱۶۰	۴۴۱۹	۸۰۲۵۲
خراسان شمالی.....	۵۲۸۳۶۵	۴۳۳۵۶۸	۶۸۰۴۵	۵۵۰۰	۴۷۳۲	۴۰۸۱	۱۸۲۰	۱۰۶۱۹
خوزستان.....	۱۹۱۵۷۱۳	۱۳۹۷۶۰۴	۳۳۰۸۶۳	۷۰۶۷۰	۲۶۰۱۹	۱۳۷۰۹	۱۰۵۲۶	۶۶۳۲۲
زنجان.....	۷۸۵۳۴۶	۶۴۳۳۸۷	۳۳۱۴۴	۲۶۵۵۴	۴۲۰۲۲	۱۸۷۹۶	۱۵۰۴	۱۹۹۳۹
سمنان.....	۶۴۶۴۳۲	۵۶۱۷۳۱	۶۷۰۱۷	۵۲۴۴	۶۸۲۳	۳۸۳۷	۱۷۸۰	.
سیستان و بلوچستان.....	۴۲۴۳۰۰	۳۲۱۰۵۶	۴۶۶۷۷	۳۳۹۸۳	۱۹۱۱	۷۲۷۸	۹۲۰۲	۴۱۹۳
فارس.....	۲۹۰۷۷۱۹	۲۵۵۷۸۸۴	۱۸۳۸۷۳	۷۳۶۱۵	۴۹۷۶۶	۱۹۵۰۳	۲۳۰۷۸	.
قزوین.....	۱۲۸۴۰۱۷	۱۱۶۲۶۰۱	۶۷۷۸۱	۳۸۵۴۳	۳۴۱۹	۶۴۶۴	۴۱۲۱	۱۰۸۸
قم.....	۷۲۴۳۱۴	۶۱۵۶۵۴	۸۰۱۷۶	۱۲۹۶۸	۱۲۲۵۶	.	.	۳۲۶۰
کردستان.....	۸۵۰۲۵۰	۷۵۰۸۵۲	۷۱۱۵۸	۱۱۹۴۲	۲۱۹۲	۶۶۲۹	.	۷۴۷۷
کرمان.....	۱۴۷۵۸۵۷	۱۱۲۶۶۱۰	۱۴۶۴۰۹	۱۶۸۴۲۵	۲۴۰۳	۱۱۰۰۷	.	۲۱۰۰۲
کرمانشاه.....	۱۶۶۹۰۵۳	۱۵۹۱۹۴۱	۵۱۷۰۵	۱۰۶۹۸	۲۴۸۲	۸۸۰۱	.	۳۴۲۶
کهگیلویه و بویراحمد.....	۱۴۱۳۶۴	۱۲۲۲۹۴	۱۳۳۸۵	۲۹۴۵	۲۰۰	.	.	۲۵۴۰
گلستان.....	۶۲۹۳۲۱	۵۰۰۲۳۲	۷۵۰۷۸	۱۵۹۵۱	۴۰۳	۱۱۲۴۳	۱۴۴۸	۲۴۹۶۶
گیلان.....	۱۰۹۲۴۴۲	۹۰۲۶۶۱	۱۶۵۱۱۹	۱۶۹۰۳	۴۷۹	۱۱۲۳	۴۳۸۰	۱۷۷۷
لرستان.....	۸۲۸۸۴۱	۷۱۲۴۵۷	۷۹۵۳۱	۲۵۷۹۶	۳۵۸۸	۹۴۱	۳۸۱۸	۲۷۱۰
مازندران.....	۱۴۳۹۳۹۲	۱۲۵۷۰۶۷	۱۴۳۴۵۲	۱۳۰۸۹	۴۹۵۹	۱۰۱۴	.	۱۹۸۱۱
مرکزی.....	۸۳۹۸۷۴	۷۳۷۴۳۹	۵۴۰۹۱	۳۶۷۵۲	۹۰۵۶	۲۵۰	۷۴۰	۱۵۴۶
هرمزگان.....	۱۱۴۹۰۱۴	۵۷۲۹۷۴	۱۷۰۵۱۷	۸۴۰۲۳	.	۷۷۹۰	۲۲۲۳۰	۲۹۱۴۸۰
همدان.....	۸۳۵۲۶۱	۷۴۰۰۶۲	۶۵۸۶۰	۱۵۹۸۴	۲۶۱۲	.	.	۱۰۷۴۳
یزد.....	۵۴۸۷۷۸	۴۶۲۴۳۷	۲۵۲۷	۳۰۸۴۰	۱۰۰	.	۳۲۰۱۰	۲۰۸۶۴

۱۰- تعداد واحد مسکونی تعیین شده در پروانه‌های احداث ساختمان بر حسب مورد استفاده ساختمان و استان: نیمه اول ۱۳۹۱

استان (نقاط شهری)	جمع	مسکونی	مسکونی و کارگاه توأم	بازرگانی	صنعتی	آموزشی	بهداشتی یا درمانی	سایر
کل کشور (بجز شهر تهران) ..	۲۶۴۷۹۶	۲۴۳۰۴۷	۲۰۹۴۲	۵۴۷	۹۸	۲۵	۱۶	۱۱۱
آذربایجان شرقی	۲۰۳۶۱	۱۸۷۰۱	۱۶۳۱	۱۶	۴	۰	۰	۹
آذربایجان غربی	۹۷۰۶	۸۸۹۸	۷۳۷	۴۸	۲	۰	۰	۲۱
اردبیل	۶۸۰۸	۶۰۵۷	۷۵۰	۱	۰	۰	۰	۰
اصفهان	۳۰۴۲۵	۲۹۲۶۱	۹۸۰	۱۵۷	۲۰	۰	۷	۰
البرز	۱۱۳۹۰	۱۰۹۷۱	۳۳۸	۶۸	۱۳	۰	۰	۰
ایلام	۸۰۱	۷۱۹	۷۲	۷	۱	۲	۰	۰
بوشهر	۴۱۹۸	۳۷۳۹	۴۳۰	۲۰	۴	۰	۰	۵
تهران (بجز شهر تهران)	۱۸۰۷۴	۱۵۲۵۱	۲۷۴۴	۵	۷	۲۴	۱	۴۲
چهارمحال و بختیاری	۲۸۶۳	۲۵۹۱	۲۶۰	۹	۱	۰	۰	۲
خراسان جنوبی	۱۸۷۴	۱۷۶۲	۱۰۶	۵	۰	۰	۰	۱
خراسان رضوی	۲۲۰۸۰	۲۰۱۹۵	۱۸۷۷	۳	۵	۰	۰	۰
خراسان شمالی	۳۷۶۵	۳۳۸۴	۳۴۴	۲۵	۵	۱	۰	۶
خوزستان	۱۳۱۵۹	۱۱۰۵۶	۲۰۸۵	۱۴	۳	۱	۰	۰
زنجان	۴۵۷۳	۴۳۶۴	۱۹۹	۹	۱	۰	۰	۰
سمنان	۴۰۶۶	۳۶۷۲	۳۳۴	۲۹	۲۳	۴	۴	۰
سیستان و بلوچستان	۲۴۷۴	۲۲۰۹	۲۶۱	۱	۲	۰	۱	۰
فارس	۱۶۷۰۱	۱۵۷۶۲	۹۲۷	۱۰	۱	۱	۰	۰
قزوین	۹۴۱۵	۹۰۱۱	۳۹۷	۵	۰	۰	۰	۲
قم	۵۱۷۹	۴۶۵۴	۵۲۳	۱	۱	۰	۰	۰
کردستان	۵۱۱۲	۴۷۵۹	۳۴۹	۴	۰	۰	۰	۰
کرمان	۸۹۵۶	۸۲۹۰	۶۶۶	۰	۰	۰	۰	۰
کرمانشاه	۱۳۰۳۰	۱۲۷۱۷	۲۸۰	۲۸	۱	۰	۰	۴
کهگیلویه و بویراحمد	۹۳۳	۸۳۲	۸۲	۱۴	۱	۰	۰	۴
گلستان	۴۶۳۰	۴۰۲۰	۶۰۱	۹	۰	۰	۰	۰
گیلان	۸۶۶۴	۷۴۴۰	۱۲۱۳	۷	۱	۰	۰	۳
لرستان	۵۷۷۸	۵۳۲۹	۴۱۵	۲۸	۱	۲	۳	۰
مازندران	۹۸۰۷	۹۰۰۵	۷۸۸	۱۲	۱	۰	۰	۱
مرکزی	۵۶۶۹	۵۳۰۶	۳۶۳	۰	۰	۰	۰	۰
هرمزگان	۴۴۸۱	۳۷۹۰	۶۷۹	۹	۰	۰	۰	۳
همدان	۶۷۹۱	۶۲۸۵	۵۰۳	۲	۰	۰	۰	۱
یزد	۳۰۳۳	۳۰۱۷	۸	۱	۰	۰	۰	۷

۱۱- تعداد پروانه‌های احداث ساختمان مسکونی برحسب مساحت زمین و استان: نیمه اول ۱۳۹۱

استان (نقاط شهری)	جمع	۱۰۰ مترمربع و کمتر	۱۰۱-۱۵۰ مترمربع	۱۵۱-۲۰۰ مترمربع	۲۰۱-۲۵۰ مترمربع	۲۵۱-۳۰۰ مترمربع	۳۰۱-۵۰۰ مترمربع	۵۰۱ مترمربع و بیش‌تر
کل کشور (بجز شهر تهران) ..	۷۷۸۲۷	۳۷۱۲	۱۰۷۳۶	۲۴۸۹۹	۱۶۱۹۰	۹۶۰۸	۹۳۸۹	۳۲۹۳
آذربایجان شرقی.....	۴۶۱۶	۳۴۹	۴۹۱	۱۸۴۶	۹۹۰	۴۴۷	۳۹۸	۹۵
آذربایجان غربی.....	۳۳۴۱	۲۵۹	۶۸۸	۱۰۷۴	۶۰۶	۳۹۱	۲۵۲	۷۱
اردبیل.....	۱۹۱۸	۱۲۰	۲۴۳	۷۶۵	۳۷۸	۱۹۰	۱۶۸	۵۴
اصفهان.....	۹۰۰۸	۳۹۰	۱۳۹۹	۳۳۴۳	۱۸۸۴	۹۱۷	۷۸۷	۲۸۸
البرز.....	۲۲۲۳	۱۹۶	۲۵۰	۳۷۶	۳۷۶	۱۸۴	۴۲۸	۴۱۳
ایلام.....	۴۸۱	۸	۵۸	۱۹۶	۱۳۱	۵۶	۲۹	۳
بوشهر.....	۱۷۸۷	۱۵	۶۹	۳۷۱	۵۸۲	۳۷۰	۳۰۵	۷۵
تهران (بجز شهر تهران).....	۳۸۲۴	۴۱۲	۷۲۵	۱۱۲۸	۵۵۹	۲۱۰	۴۲۶	۳۶۴
چهارمحال و بختیاری.....	۱۳۳۳	۱۶	۲۳۸	۵۴۰	۳۱۵	۱۳۷	۷۳	۱۴
خراسان جنوبی.....	۸۷۱	۶	۳۴	۴۵۱	۱۷۷	۱۱۱	۷۹	۱۳
خراسان رضوی.....	۷۰۱۶	۴۵۲	۱۲۵۸	۱۷۲۴	۱۴۹۷	۸۳۹	۸۸۳	۳۶۳
خراسان شمالی.....	۱۱۰۴	۳۶	۱۲۴	۴۷۷	۲۵۴	۱۰۳	۹۵	۱۵
خوزستان.....	۴۷۲۸	۲۱۳	۹۲۰	۱۴۸۴	۱۰۴۵	۵۱۸	۴۵۲	۹۶
زنجان.....	۱۵۱۶	۹۴	۱۸۴	۷۱۵	۲۷۷	۱۱۷	۱۰۵	۲۴
سمنان.....	۱۱۸۴	۳۰	۱۱۵	۴۱۴	۲۷۲	۱۵۶	۹۳	۱۰۴
سیستان و بلوچستان.....	۱۱۰۶	۲۵	۱۶۰	۳۱۶	۱۹۰	۱۶۲	۲۰۸	۴۵
فارس.....	۶۴۲۱	۷۳	۳۱۶	۱۳۹۶	۱۷۶۶	۱۲۸۹	۱۲۴۰	۳۴۱
قزوین.....	۱۸۷۳	۱۰۰	۳۲۹	۸۲۴	۳۱۴	۱۴۵	۱۱۹	۴۲
قم.....	۱۶۰۵	۱۱۹	۷۵۷	۳۲۴	۷۷	۱۶۰	۱۳۹	۲۹
کردستان.....	۲۰۶۵	۲۳۳	۳۹۶	۱۰۱۷	۲۶۶	۷۶	۶۱	۱۶
کرمان.....	۴۳۵۵	۳۱	۱۰۶	۶۱۱	۱۱۸۴	۱۱۶۸	۱۰۵۷	۱۹۸
کرمانشاه.....	۲۰۷۴	۸۶	۳۷۲	۱۱۵۱	۲۲۱	۱۰۵	۱۲۴	۱۵
کهگیلویه و بویراحمد.....	۶۱۲	۱۳	۵۸	۱۸۱	۱۸۱	۹۶	۷۴	۹
گلستان.....	۹۴۶	۲۶	۸۵	۱۹۵	۲۲۴	۱۵۳	۲۰۳	۶۰
گیلان.....	۲۱۳۲	۸۴	۲۹۴	۵۷۰	۴۸۷	۲۸۹	۳۲۹	۷۹
لرستان.....	۲۰۳۳	۱۰۶	۳۲۵	۱۰۷۶	۲۸۵	۱۲۹	۹۱	۲۱
مازندران.....	۲۳۸۹	۲۵	۱۷۳	۴۱۹	۵۲۵	۴۳۸	۵۷۱	۲۳۸
مرکزی.....	۱۴۶۰	۸۵	۲۲۴	۴۳۲	۳۲۷	۱۵۶	۱۶۵	۷۱
هرمزگان.....	۸۴۰	۷	۸۴	۱۴۰	۱۷۸	۱۹۶	۱۶۴	۷۱
همدان.....	۱۴۱۰	۹۶	۱۹۸	۵۱۱	۳۲۹	۱۳۶	۱۰۹	۳۱
یزد.....	۱۵۵۶	۷	۶۳	۸۳۲	۲۹۳	۱۶۴	۱۶۲	۳۵

۱۲- تعداد پروانه‌های احداث ساختمان مسکونی برحسب مساحت زیربنا و استان: نیمه اول ۱۳۹۱

استان (نقاط شهری)	جمع	۱۰۰ مترمربع و کمتر	۱۰۱-۱۵۰ مترمربع	۱۵۱-۲۰۰ مترمربع	۲۰۱-۲۵۰ مترمربع	۲۵۱-۳۰۰ مترمربع	۳۰۱-۵۰۰ مترمربع	۵۰۱ مترمربع و بیش‌تر
کل کشور (بجز شهر تهران) ..	۷۷۸۲۷	۷۷۷۱	۱۲۴۷۴	۸۷۵۷	۷۲۱۵	۶۸۱۸	۱۵۸۹۷	۱۸۸۹۵
آذربایجان شرقی.....	۴۶۱۶	۱۴۷	۲۹۲	۲۳۴	۲۵۹	۳۱۰	۱۱۰۹	۲۲۶۵
آذربایجان غربی.....	۳۳۴۱	۴۳۲	۴۶۸	۴۸۶	۴۲۹	۴۱۵	۶۷۰	۴۴۱
اردبیل.....	۱۹۱۸	۱۵۷	۲۴۰	۱۲۲	۱۴۳	۱۴۲	۳۲۰	۷۹۴
اصفهان.....	۹۰۰۸	۴۶۰	۱۳۵۵	۸۳۷	۱۱۱۱	۱۱۹۶	۲۰۶۶	۱۹۸۳
البرز.....	۲۲۲۳	۵۷	۱۸۴	۱۹۷	۱۱۲	۱۲۵	۳۰۹	۱۲۳۹
ایلام.....	۴۸۱	۵۱	۱۹۸	۶۶	۳۶	۲۹	۶۷	۳۴
بوشهر.....	۱۷۸۷	۱۱۶	۵۴۹	۳۵۰	۱۳۰	۱۰۶	۳۱۰	۲۲۶
تهران (بجز شهر تهران).....	۳۸۲۴	۱۳۷	۲۷۸	۳۲۵	۳۷۲	۳۹۱	۱۲۳۴	۱۰۸۷
چهارمحال و بختیاری.....	۱۳۳۳	۱۱۲	۲۵۶	۲۰۹	۱۵۸	۱۹۳	۳۰۳	۱۰۲
خراسان جنوبی.....	۸۷۱	۱۰۰	۱۴۷	۳۳۱	۶۲	۴۸	۸۸	۹۵
خراسان رضوی.....	۷۰۱۶	۱۰۷۴	۷۸۸	۵۸۳	۵۵۵	۴۵۲	۱۲۶۴	۲۳۰۰
خراسان شمالی.....	۱۱۰۴	۱۵۹	۱۱۲	۸۰	۱۱۷	۹۹	۲۹۶	۲۴۱
خوزستان.....	۴۷۲۸	۶۸۷	۱۴۳۳	۷۳۱	۳۷۰	۳۹۱	۵۹۳	۵۲۳
زنجان.....	۱۵۱۶	۱۲۰	۱۷۵	۱۴۲	۱۹۲	۱۷۲	۴۲۱	۲۹۴
سمنان.....	۱۱۸۴	۱۱۸	۱۶۰	۷۵	۵۱	۸۰	۲۴۶	۴۵۴
سیستان و بلوچستان.....	۱۱۰۶	۲۰۷	۲۳۳	۱۹۵	۹۰	۶۲	۲۱۱	۱۰۸
فارس.....	۶۴۲۱	۳۶۱	۱۶۵۱	۱۱۶۶	۴۸۹	۵۱۸	۱۰۹۳	۱۱۴۳
قزوین.....	۱۸۷۳	۶۱	۷۷	۷۰	۱۲۷	۱۵۳	۷۵۰	۶۳۵
قم.....	۱۶۰۵	۳۳۴	۱۸۷	۲۲۱	۱۲۵	۸۸	۴۰۴	۲۴۶
کردستان.....	۲۰۶۵	۱۳۸	۲۵۲	۱۶۸	۳۰۷	۳۲۵	۵۰۱	۳۷۴
کرمان.....	۴۳۵۵	۱۰۲۹	۱۳۸۲	۷۰۵	۲۹۰	۲۰۱	۴۳۲	۳۱۶
کرمانشاه.....	۲۰۷۴	۱۸۶	۲۴۲	۲۰۱	۴۰۴	۱۷۹	۳۸۸	۴۷۴
کهگیلویه و بویراحمد.....	۶۱۲	۸۳	۲۴۲	۱۱۲	۳۹	۲۹	۸۲	۲۵
گلستان.....	۹۴۶	۱۱۳	۱۳۹	۶۵	۷۷	۷۵	۱۳۳	۳۴۴
گیلان.....	۲۱۳۲	۱۸۹	۱۲۸	۲۲۶	۱۸۷	۱۶۹	۵۹۲	۶۳۱
لرستان.....	۲۰۳۳	۱۸۳	۳۸۸	۲۰۵	۳۵۱	۲۸۳	۳۸۳	۲۴۰
مازندران.....	۲۳۸۹	۱۰۶	۱۹۱	۱۹۵	۲۳۷	۲۱۱	۵۶۲	۸۸۷
مرکزی.....	۱۴۶۰	۱۶۶	۱۷۴	۱۱۴	۱۳۴	۱۲۸	۲۹۹	۴۴۵
هرمزگان.....	۸۴۰	۱۲۰	۱۷۲	۶۴	۴۱	۴۵	۱۰۷	۲۹۱
همدان.....	۱۴۱۰	۹۱	۱۵۹	۷۹	۱۰۸	۱۰۵	۳۰۹	۵۵۹
یزد.....	۱۵۵۶	۴۷۷	۲۲۲	۱۹۳	۱۱۲	۹۸	۳۵۵	۹۹

۱۳- تعداد پروانه‌های احداث ساختمان مسکونی برحسب تعداد طبقات ساختمان و استان: نیمه اول ۱۳۹۱

استان (نقاط شهری)	جمع	۱ طبقه	۲ طبقه	۳ طبقه	۴ طبقه	۵ طبقه و بیش تر
کل کشور (بجز شهر تهران) ..	۷۷۸۲۷	۲۱۲۸۰	۱۹۰۷۶	۱۴۴۶۳	۱۰۰۹۶	۱۲۹۱۲
آذربایجان شرقی.....	۴۶۱۶	۴۷۴	۵۸۱	۷۸۱	۸۳۹	۱۹۴۱
آذربایجان غربی	۳۳۴۱	۹۰۱	۱۲۰۱	۷۴۶	۲۰۶	۲۸۷
اردبیل	۱۹۱۸	۳۵۷	۳۱۶	۳۱۰	۲۲۸	۷۰۷
اصفهان	۹۰۰۸	۱۸۱۸	۳۱۴۱	۲۰۷۱	۷۹۸	۱۱۸۰
البرز	۲۲۲۳	۱	۳۰۳	۳۱۰	۳۰۷	۱۳۰۲
ایلام	۴۸۱	۳۰۳	۷۹	۶۲	۳۱	۶
بوشهر	۱۷۸۷	۹۹۹	۴۶۰	۲۲۴	۶۵	۳۹
تهران (بجز شهر تهران)	۳۸۲۴	۱۱۲	۵۰۶	۱۴۳۹	۱۳۰۰	۴۶۷
چهارمحال و بختیاری	۱۳۳۳	۳۶۹	۵۰۶	۳۲۰	۸۷	۵۱
خراسان جنوبی	۸۷۱	۲۴۹	۴۷۰	۷۴	۵۰	۲۸
خراسان رضوی	۷۰۱۶	۱۵۱۳	۱۱۴۱	۱۲۷۷	۱۲۶۰	۱۸۲۵
خراسان شمالی	۱۱۰۴	۲۵۴	۲۷۷	۲۵۶	۲۵۴	۶۳
خوزستان	۴۷۲۸	۲۲۳۱	۱۶۲۲	۴۳۱	۶۷	۳۷۷
زنجان	۱۵۱۶	۲۶۵	۳۵۵	۴۹۷	۱۹۱	۲۰۸
سمنان	۱۱۸۴	۲۷۳	۳۰۶	۲۲۱	۲۶۰	۱۲۴
سیستان و بلوچستان	۱۱۰۶	۵۶۴	۳۲۳	۱۳۲	۶۸	۱۹
فارس	۶۴۲۱	۲۸۱۲	۱۴۶۹	۹۲۵	۲۱۴	۱۰۰۱
قزوین	۱۸۷۳	۱۱۹	۱۴۳	۳۲۵	۹۱۹	۳۶۷
قم	۱۶۰۵	۴۲۴	۴۳۱	۳۱۳	۲۸۶	۱۵۱
کردستان	۲۰۶۵	۲۷۸	۷۱۸	۵۴۴	۳۲۶	۱۹۹
کرمان	۴۳۵۵	۳۲۴۱	۶۶۲	۲۱۷	۸۹	۱۴۶
کرمانشاه	۲۰۷۴	۴۰۴	۷۴۶	۳۷۰	۲۰۷	۳۴۷
کهگیلویه و بویراحمد	۶۱۲	۴۰۴	۱۱۵	۸۱	۷	۵
گلستان	۹۴۶	۲۵۷	۱۹۷	۱۱۹	۱۶۴	۲۰۹
گیلان	۲۱۳۲	۲۵۵	۶۲۶	۳۶۶	۵۰۲	۳۸۳
لرستان	۲۰۳۳	۵۵۶	۷۳۵	۴۴۲	۱۴۸	۱۵۲
مازندران	۲۳۸۹	۲۳۳	۶۶۶	۵۰۲	۶۵۱	۳۳۷
مرکزی	۱۴۶۰	۲۹۹	۳۱۴	۳۵۹	۱۵۷	۳۳۱
هرمزگان	۸۴۰	۳۳۷	۱۳۰	۷۷	۵۳	۲۴۳
همدان	۱۴۱۰	۲۲۷	۲۶۲	۱۹۸	۳۲۴	۳۹۹
یزد	۱۵۵۶	۷۵۱	۲۷۵	۴۷۴	۳۸	۱۸

۱۴- تعداد پروانه‌های احداث ساختمان مسکونی برحسب نوع اسکلت و مصالح عمده به‌کار رفته در ساختمان و استان: نیمه اول ۱۳۹۱

استان (نقاط شهری)	کل	فلزی	بتون آرمه	سایر			
				جمع	آجر و آهن	آجر و چوب	بلوک سیمانی
کل کشور (بجز شهر تهران) ..	۷۷۸۲۷	۲۳۴۷۲	۳۸۸۷۰	۱۵۴۸۵	۱۴۶۷۱	۱۴	۷۸۴
آذربایجان شرقی	۴۶۱۶	۲۴۳	۴۱۱۱	۲۶۲	۲۵۸	۳	۱
آذربایجان غربی	۳۳۴۱	۱۰۱۴	۱۸۸۱	۴۴۶	۳۶۴	۰	۷۸
اردبیل	۱۹۱۸	۵۸۵	۱۱۸۶	۱۴۷	۱۴۴	۱	۲
اصفهان	۹۰۰۸	۴۳۷	۷۸۱۴	۷۵۷	۷۵۶	۰	۱
البرز	۲۲۲۳	۳۵۶	۱۸۶۷	۰	۰	۰	۰
ایلام	۴۸۱	۱۲	۱۶۴	۳۰۵	۳۰۱	۰	۴
بوشهر	۱۷۸۷	۱۱	۱۱۰۸	۶۶۸	۲۳۱	۱	۴۳۴
تهران (بجز شهر تهران)	۳۸۲۴	۱۴۰۷	۲۳۵۴	۶۳	۶۳	۰	۰
چهارمحال و بختیاری	۱۳۳۳	۲	۱۲۰۴	۱۲۷	۱۲۷	۰	۰
خراسان جنوبی	۸۷۱	۸۶۷	۱	۳	۱	۲	۰
خراسان رضوی	۷۰۱۶	۶۸۷۱	۸۸	۵۷	۳۸	۰	۱۳
خراسان شمالی	۱۱۰۴	۳۵۱	۷۰۵	۴۸	۴۷	۰	۱
خوزستان	۴۷۲۸	۵۷۱	۸۰۷	۳۳۵۰	۳۳۵۰	۰	۰
زنجان	۱۵۱۶	۲۲۲	۱۲۱۶	۷۸	۷۵	۰	۰
سمنان	۱۱۸۴	۹۳	۸۶۲	۲۲۹	۲۲۲	۱	۶
سیستان و بلوچستان	۱۱۰۶	۳۶۸	۲۷۶	۴۶۲	۴۴۸	۰	۱۴
فارس	۶۴۲۱	۱۱۸۶	۹۲۸	۴۳۰۷	۴۲۲۷	۱	۷۹
قزوین	۱۸۷۳	۷۵۹	۱۱۱۴	۰	۰	۰	۰
قم	۱۶۰۵	۵۱۳	۴۸۳	۶۰۹	۶۰۹	۰	۰
کردستان	۲۰۶۵	۹۸۶	۸۰۲	۲۷۷	۲۷۶	۰	۱
کرمان	۴۳۵۵	۱۱۲۷	۱۶۱۶	۱۶۱۲	۱۵۷۹	۱	۳۲
کرمانشاه	۲۰۷۴	۱۲۳۰	۵۹۲	۲۵۲	۲۴۹	۳	۰
کهگیلویه و بویراحمد	۶۱۲	۴۳	۲۷۹	۲۹۰	۲۵۱	۰	۳۸
گلستان	۹۴۶	۹	۹۲۱	۱۶	۱۵	۱	۰
گیلان	۲۱۳۲	۱۰۱	۲۰۱۵	۱۶	۷	۰	۹
لرستان	۲۰۳۳	۱۷۴۰	۲۸۶	۷	۷	۰	۰
مازندران	۲۳۸۹	۲۴	۲۳۶۵	۰	۰	۰	۰
مرکزی	۱۴۶۰	۸۸۴	۵۷۴	۲	۲	۰	۰
هرمزگان	۸۴۰	۱	۷۰۰	۱۳۹	۷۷	۰	۶۲
همدان	۱۴۱۰	۱۱۲۷	۱۲۹	۱۵۴	۱۴۸	۰	۶
یزد	۱۵۵۶	۳۳۲	۴۲۲	۸۰۲	۷۹۹	۰	۳

۱۵- تعداد پروانه‌های احداث ساختمان مسکونی برحسب تعداد واحد مسکونی و استان: نیمه اول ۱۳۹۱

استان (نقاط شهری)	جمع	۱ واحد	۲ واحد	۳ واحد	۴ واحد	۵ واحد و بیش تر
کل کشور (بجز شهر تهران) ...	۷۷۸۲۷	۲۹۵۶۴	۲۱۷۵۷	۹۴۰۵	۶۲۶۱	۱۰۸۴۰
آذربایجان شرقی	۴۶۱۶	۷۵۰	۱۰۰۳	۷۲۷	۹۱۴	۱۲۲۲
آذربایجان غربی	۳۳۴۱	۱۳۰۱	۱۴۳۵	۲۸۱	۱۶۰	۱۶۴
اردبیل	۱۹۱۸	۵۲۵	۴۱۷	۲۱۸	۴۰۶	۳۵۲
اصفهان	۹۰۰۸	۲۴۱۹	۳۴۹۹	۱۴۳۵	۵۳۸	۱۱۱۷
البرز	۲۲۲۳	۴۰۶	۲۱۷	۲۷۶	۶۷۸	۶۴۶
ایلام	۴۸۱	۳۵۶	۷۵	۳۱	۶	۱۳
بوشهر	۱۷۸۷	۱۰۹۷	۴۰۴	۱۱۱	۵۶	۱۱۹
تهران (بجز شهر تهران)	۳۸۲۴	۷۲۳	۱۵۵۷	۵۷۷	۱۶۸	۷۹۹
چهارمحال و بختیاری	۱۳۳۳	۴۲۰	۶۹۲	۱۵۵	۴۲	۲۴
خراسان جنوبی	۸۷۱	۲۹۶	۴۵۱	۵۷	۲۸	۳۹
خراسان رضوی	۷۰۱۶	۲۳۹۰	۱۸۵۹	۱۱۴۱	۷۱۷	۹۰۹
خراسان شمالی	۱۱۰۴	۴۰۲	۳۴۰	۱۹۷	۳۷	۱۲۸
خوزستان	۴۷۲۸	۲۶۷۸	۹۲۵	۲۰۶	۵۰۳	۴۱۶
زنجان	۱۵۱۶	۴۳۳	۶۸۲	۱۶۳	۷۱	۱۶۷
سمنان	۱۱۸۴	۴۳۷	۲۶۷	۱۷۶	۹۶	۲۰۸
سیستان و بلوچستان	۱۱۰۶	۶۶۰	۲۸۴	۸۷	۲۲	۵۳
فارس	۶۴۲۱	۳۸۱۳	۱۳۶۶	۳۶۰	۱۳۳	۷۴۹
قزوین	۱۸۷۳	۱۸۱	۳۱۸	۶۱۴	۲۸۴	۴۷۶
قم	۱۶۰۵	۶۹۳	۳۶۵	۲۰۹	۱۵۶	۱۸۲
کردستان	۲۰۶۵	۶۸۰	۸۴۱	۳۴۷	۱۲۷	۷۰
کرمان	۴۳۵۵	۳۱۹۴	۶۵۸	۲۳۹	۸۶	۱۷۸
کرمانشاه	۲۰۷۴	۵۳۵	۸۲۱	۲۴۶	۱۵۸	۳۱۴
کهگیلویه و بویراحمد	۶۱۲	۴۶۷	۱۱۵	۱۴	۷	۹
گلستان	۹۴۶	۳۴۱	۱۵۶	۱۰۳	۹۵	۲۵۱
گیلان	۲۱۳۲	۵۰۷	۴۴۱	۴۲۱	۲۳۷	۵۲۶
لرستان	۲۰۳۳	۸۱۸	۸۵۲	۱۶۲	۶۲	۱۳۹
مازندران	۲۳۸۹	۷۵۴	۵۲۸	۳۹۹	۱۶۲	۵۴۶
مرکزی	۱۴۶۰	۴۶۵	۴۵۷	۱۲۳	۱۱۳	۳۰۲
هرمزگان	۸۴۰	۳۶۴	۱۲۹	۶۱	۶۰	۲۲۶
همدان	۱۴۱۰	۲۹۶	۳۱۰	۲۰۴	۱۲۱	۴۷۹
یزد	۱۵۵۶	۱۱۶۳	۲۹۳	۶۵	۱۸	۱۷

۱۶- پروانه‌های احداث ساختمان برحسب تعداد طبقات، مساحت زمین، زیربنا و تعداد واحد مسکونی پیش‌بینی شده در آن‌ها در نقاط شهری استان آذربایجان شرقی: نیمه اول ۱۳۹۱

تعداد واحد مسکونی	مساحت زیربنا (مترمربع)	مساحت زمین (مترمربع)	تعداد پروانه احداث ساختمان برحسب طبقه				شهر
			جمع	۱ طبقه	۲ طبقه	۳ طبقه و بیش‌تر	
۲۰۳۶۱	۳۳۰۷۳۷۸	۱۶۲۶۸۶۸	۵۴۶۸	۶۱۱	۸۱۴	۴۰۴۳	استان
۲۳	۲۹۹۳	۴۱۱۰	۱۷	۸	۷	۲	آبش احمد
۹۷	۲۴۲۴۲	۱۸۹۸۲	۶۴	۶	۱۲	۴۶	آذرشهر
۱۵	۱۸۰۲	۴۱۰۸	۱۳	۸	۴	۱	آقکند
۱۱۰	۲۷۰۹۰	۲۴۳۸۴	۵۴	۹	۱۵	۳۰	اسکو
۳۴۱	۶۱۷۵۷	۳۹۳۱۷	۱۷۴	۴۷	۴۲	۸۵	اهر
۱۲۳	۲۳۸۰۴	۲۴۸۲۱	۵۹	۱۴	۱۶	۲۹	ایلخچی
۱۰	۲۷۷۱	۵۲۶۳	۹	۳	۲	۴	باسمنج
۱۵	۱۴۳۱	۱۹۳۸	۱۴	۱۱	۲	۱	بخشایش
۷۳	۳۰۳۱۱	۴۶۸۲۹	۴۶	۹	۹	۲۸	بستان آباد
۲۴۰	۴۳۳۶۲	۲۳۲۵۳۴	۱۴۵	۴۹	۳۹	۵۷	بناب
۹	۱۴۲۵	۲۳۶۰	۱۰	۹	۱	۰	بناب جدید
۱۴۴۹۹	۲۲۷۵۰۷۸	۶۳۶۷۴۸	۲۸۰۰	۵۱	۱۰۸	۲۶۴۱	تبریز
۱۵	۲۵۱۰	۱۸۰۶	۱۱	۵	۲	۴	ترک
۳۸	۶۱۳۶	۵۵۰۵	۲۱	۴	۵	۱۲	ترکمانچای
۳۴	۵۰۷۲	۶۷۵۱	۲۶	۱۰	۱۴	۲	تسوج
۱۷	۳۱۱۰	۱۶۹۲	۹	۳	۰	۶	تیکمه‌داش
۶	۶۹۰	۱۲۰۶	۳	۲	۱	۰	تیمور لو
۵۰	۱۰۱۰۸	۴۳۸۲	۱۵	۰	۱	۱۴	جلفا
۱۹	۲۲۶۴	۲۷۹۲	۱۲	۴	۵	۳	خاروانا
۱۵	۵۳۸۳	۱۴۱۳۰	۱۰	۶	۳	۱	خامنه
۷	۷۹۵	۱۴۰۶	۸	۶	۲	۰	خداجو (خراجو)
۶۴	۲۱۹۹۵	۳۷۰۰۶	۳۷	۱۰	۱۴	۱۳	خسروشهر
۲۴	۲۸۶۷	۲۶۷۱	۱۴	۴	۱۰	۰	خمارلو
۵	۹۵۹	۷۵۰	۴	۱	۳	۰	خواجه

۱۶- پروانه‌های احداث ساختمان برحسب تعداد طبقات، مساحت زمین، زیربنا و تعداد واحد مسکونی پیش‌بینی شده در آن‌ها در نقاط شهری استان آذربایجان شرقی: نیمه اول ۱۳۹۱ (دنباله)

تعداد واحد مسکونی	مساحت زیربنا (مترمربع)	مساحت زمین (مترمربع)	تعداد پروانه احداث ساختمان برحسب طبقه				شهر
			۳ طبقه و بیش‌تر	۲ طبقه	۱ طبقه	جمع	
۳	۳۴۴	۶۲۶	۰	۰	۳	۳	دوزدوزان.....
۱۸	۲۱۸۸	۲۵۴۳	۱	۵	۸	۱۴	زرنق.....
۱۳	۱۹۵۴	۵۹۶۱	۳	۴	۳	۱۰	زنوز.....
۲۲۱	۴۴۷۱۴	۳۰۰۸۶	۵۹	۶۶	۲۰	۱۴۵	سراب.....
۶۰	۱۲۸۵۴	۷۵۱۱	۲۷	۹	۱۱	۴۷	سردرود.....
۷۳۹	۱۱۵۹۱۰	۵۰۷۳۲	۱۴۱	۲۵	۲	۱۶۸	سهند.....
۲۳	۲۷۵۷	۳۶۶۶	۲	۵	۷	۱۴	سیس.....
۱۴	۱۷۰۸	۱۸۵۹	۰	۶	۳	۹	سیه‌رود.....
۲۸۳	۴۷۰۲۵	۲۱۴۷۴	۶۰	۱۷	۱۰	۸۷	شبستر.....
۲۳	۳۳۶۰	۳۷۰۵	۰	۹	۷	۱۶	شربیان.....
۲۱	۳۷۱۹	۱۸۳۹۱	۳	۵	۸	۱۶	شرفخانه.....
۲۸	۵۳۶۵	۳۶۲۷	۶	۴	۲	۱۲	شندآباد.....
۴۵	۱۳۳۳۹	۶۰۷۷۹	۱۷	۵	۶	۲۸	صوفیان.....
۳۷۰	۶۱۸۱۰	۲۹۴۵۱	۸۴	۳۱	۱۵	۱۳۰	عجب‌شیر.....
۳۹	۶۴۵۱	۳۸۹۵	۱۴	۸	۳	۲۵	قره‌آغاج.....
۱۸	۳۰۲۵	۳۸۰۶	۱	۴	۱۲	۱۷	کشکسرای.....
۲۰	۳۵۱۷	۶۲۱۷	۱	۶	۱۰	۱۷	کلوانق.....
۲۸	۴۵۶۰	۸۵۷۴	۶	۷	۴	۱۷	کلیبر.....
۲۰	۲۶۲۷	۲۶۱۳	۲	۵	۵	۱۲	کوزه‌کنان.....
۲۲	۳۸۷۳	۳۶۲۶	۲	۷	۶	۱۵	گوگان.....
۴۰	۶۱۹۹	۵۴۸۱	۱۲	۹	۲	۲۳	لیلان.....
۱۱۰۹	۱۷۵۷۴۵	۷۶۲۸۳	۳۱۱	۲۸	۱۰	۳۴۹	مراغه.....
۳۴۸	۵۵۴۹۸	۳۱۳۴۰	۹۴	۳۳	۱۶	۱۴۳	مرند.....
۱۶۹	۲۶۴۹۸	۱۸۳۰۹	۲۸	۴۰	۱۷	۸۵	ملکان.....
۴۵	۷۹۷۸	۶۶۲۳	۸	۱۴	۸	۳۰	ممقان.....

۱۶- پروانه‌های احداث ساختمان برحسب تعداد طبقات، مساحت زمین، زیربنا و تعداد واحد مسکونی پیش‌بینی شده در آن‌ها در نقاط شهری استان آذربایجان شرقی: نیمه اول ۱۳۹۱ (دنباله)

تعداد واحد مسکونی	مساحت زیربنا (مترمربع)	مساحت زمین (مترمربع)	تعداد پروانه احداث ساختمان برحسب طبقه				شهر
			۳ طبقه و بیش‌تر	۲ طبقه	۱ طبقه	جمع	
۳۳	۶۹۴۴	۶۹۲۰	۱	۹	۲۰	۳۰	مهربان.....
۳۷۸	۶۹۴۶۳	۳۷۰۳۵	۱۱۵	۴۷	۱۲	۱۷۴	میانه.....
۱	۶۳	۷۲۲	۰	۰	۱	۱	نظرکهریزی.....
۱۷	۲۲۲۶	۳۱۵۹	۱	۲	۱۰	۱۳	هادی‌شهر.....
۴۳	۵۷۰۱	۸۲۶۹	۳	۹	۲۳	۳۵	هریس.....
۱۲۷	۲۲۳۵۲	۱۲۵۸۳	۳۹	۱۱	۱۲	۶۲	هشترود.....
۵۵	۷۵۸۰	۷۹۲۳	۳	۲۱	۱۵	۳۹	هوراند.....
۹۴	۱۶۱۴۸	۱۳۰۵۵	۱۹	۳۴	۱۳	۶۶	وايقان.....
۲۳	۲۵۹۰	۳۳۸۹	۱	۸	۷	۱۶	ورزقان.....
۲۲	۳۳۳۸	۵۱۴۴	۰	۴	۲۱	۲۵	يامچی.....

مرکز آمار ایران

۱۷- پروانه‌های احداث ساختمان برحسب تعداد طبقات، مساحت زمین، زیربنا و تعداد واحد مسکونی پیش‌بینی شده در آن‌ها در نقاط شهری استان آذربایجان غربی: نیمه اول ۱۳۹۱

تعداد واحد مسکونی	مساحت زیربنا (مترمربع)	مساحت زمین (مترمربع)	تعداد پروانه احداث ساختمان برحسب طبقه				شهر
			جمع	۱ طبقه	۲ طبقه	۳ طبقه و بیش‌تر	
۹۷۰۶	۱۴۹۶۸۶۴	۱۲۸۴۸۵۲	۱۴۸۲	۱۳۸۳	۱۰۳۷	۳۹۰۲	استان.....
۹	۷۶۱	۱۵۲۸	۰	۰	۹	۹	آواجیق.....
۴۶۵۸	۷۵۰۷۲۲	۴۹۶۱۷۹	۷۵۷	۱۵۸	۱۸۱	۱۰۹۶	ارومیه.....
۶۰	۷۷۳۲	۸۳۲۵	۱	۲۴	۱۴	۳۹	اشنویه.....
۳۲	۴۹۱۱	۴۱۱۶	۶	۶	۹	۲۱	ایواوغلی.....
۲۵	۳۴۳۵	۵۴۸۸	۱	۶	۱۲	۱۹	باروق.....
۲۰۰	۲۵۶۰۲	۱۵۶۷۴	۶۲	۳۵	۴	۱۰۱	بازرگان.....
۶۴۰	۸۹۰۰۵	۸۰۵۰۱	۱۳۴	۱۵۶	۷۵	۳۶۵	بوکان.....
۴۲	۷۱۲۶	۵۴۷۹	۱۶	۹	۱	۲۶	پلدشت.....
۹۹	۱۳۳۴۴	۱۸۳۳۴	۲	۳۵	۲۱	۵۸	پیرانشهر.....
۸	۱۱۵۱	۱۰۰۳	۰	۳	۲	۵	تازه شهر.....
۴۳۳	۵۰۵۱۴	۳۹۴۳۵	۵۴	۹۹	۸۵	۲۳۸	تکاب.....
۶۶	۸۶۷۱	۱۴۵۷۳	۱	۱۸	۳۲	۵۱	چهاربرج.....
۴۰۸	۶۷۷۹۶	۴۱۹۸۸	۱۴۳	۵۲	۱۸	۲۱۳	خوی.....
۱۳	۱۳۹۴	۳۷۹۱	۰	۲	۹	۱۱	دیج‌دیز.....
۵۱	۶۴۲۰	۸۴۴۱	۰	۲۲	۱۵	۳۷	ربط.....
۲۳	۳۰۷۰	۱۵۸۱	۳	۱۰	۲	۱۵	سردشت.....
۹	۱۷۶۵	۱۵۸۰	۵	۲	۴	۱۱	سرو.....
۱۳۹	۲۳۸۴۲	۱۷۶۹۸	۱	۶۲	۱۷	۸۰	سلماس.....
۱۱	۱۷۰۷	۲۲۵۴	۲	۲	۴	۸	سیلوانه.....
۲	۷۲۵	۷۱۷	۰	۲	۱	۳	سیمینه.....
۱۴۶	۱۹۳۵۸	۲۲۹۰۱	۹	۳۰	۸۸	۱۲۷	سیه چشمه.....
۲۴۶	۳۷۲۳۶	۳۷۱۹۶	۱۸	۶۶	۸۹	۱۷۳	شاهین‌دژ.....
۲۹۸	۳۲۴۴۹	۳۹۳۵۴	۴	۱۰۸	۶۳	۱۷۵	شوط.....
۴۰	۴۱۸۵	۱۳۰۶۸	۰	۱۳	۱۷	۳۰	فیروزق.....

۱۷- پروانه‌های احداث ساختمان برحسب تعداد طبقات، مساحت زمین، زیربنا و تعداد واحد مسکونی پیش‌بینی شده در آن‌ها در نقاط شهری استان آذربایجان غربی: نیمه اول ۱۳۹۱ (دنباله)

تعداد واحد مسکونی	مساحت زیربنا (مترمربع)	مساحت زمین (مترمربع)	تعداد پروانه احداث ساختمان برحسب طبقه				شهر
			جمع	۱ طبقه	۲ طبقه	۳ طبقه و بیش‌تر	
۲۵۶	۴۰۴۵۲	۳۱۳۰۳	۲۴	۸۴	۵۰	۱۵۸	قره ضیاءالدین
۱۷	۲۱۷۸	۱۰۵۱۱	۰	۱	۱۶	۱۷	قطور
۱۳	۲۲۱۵	۲۲۸۲	۰	۶	۳	۹	قوشچی
۳۷	۶۲۵۹	۴۰۴۸	۷	۹	۷	۲۳	کشاورز
۱۲	۱۴۳۲	۲۵۳۶	۰	۰	۱۳	۱۳	گردکشانه
۱۰۲	۱۷۳۳۶	۹۷۴۴	۳۲	۱۷	۵	۵۴	ماکو
۳۷	۴۳۵۰	۴۷۳۴	۰	۱۲	۱۳	۲۵	محمدیار
۳۴	۵۴۰۸	۵۲۹۲	۲	۷	۱۷	۲۶	محمودآباد
۱۰۳۰	۱۵۶۳۴۸	۸۶۳۵۶	۱۵۹	۱۴۶	۱۵	۳۲۰	مهاباد
۱۸۴	۴۹۷۶۸	۱۸۴۲۸۲	۲۶	۷۲	۴۱	۱۳۹	میاندوآب
۳۵	۳۴۹۲	۳۸۴۹	۱	۷	۱۵	۲۳	میرآباد
۱۷	۲۶۳۷	۴۶۳۹	۱	۲	۱۱	۱۴	نالوس
۲۶۰	۴۰۲۲۵	۵۲۶۲۷	۱۰	۹۴	۵۸	۱۶۲	نقده
۱۴	۱۸۵۳	۱۴۳۵	۱	۶	۱	۸	نوشین

مرکز آمار ایران

۱۸- پروانه‌های احداث ساختمان برحسب تعداد طبقات، مساحت زمین، زیربنا و تعداد واحد مسکونی پیش‌بینی شده در آن‌ها در نقاط شهری استان اردبیل: نیمه اول ۱۳۹۱

تعداد واحد مسکونی	مساحت زیربنا (مترمربع)	مساحت زمین (مترمربع)	تعداد پروانه احداث ساختمان برحسب طبقه				شهر
			جمع	۱ طبقه	۲ طبقه	۳ طبقه و بیش‌تر	
۶۸۰۸	۱۱۱۶۱۳۲	۵۵۶۲۷۰	۲۳۰۳	۴۰۷	۳۹۸	۱۴۹۸	استان
۵۳	۹۲۴۸	۹۴۹۶	۳۲	۱۱	۱۸	۳	آبی بیگلو
۵۱۲۹	۸۷۵۵۹۸	۳۱۹۳۵۳	۱۴۵۱	۹۶	۱۱۹	۱۲۳۶	اردبیل
۱۹	۲۲۹۷	۳۷۱۱	۱۸	۱۲	۶	۰	اصلاندوز
۸۳	۱۲۰۴۷	۲۴۷۳۱	۶۷	۴۷	۱۸	۲	بیله‌سوار
۱۵۰	۲۲۶۷۳	۱۹۸۷۳	۱۰۷	۲۱	۴۳	۴۳	پارس‌آباد
۵	۶۴۲	۱۸۵۰	۵	۴	۱	۰	تازه‌کند
۱۶	۲۰۶۰	۳۰۳۷	۱۳	۸	۵	۰	تازه‌کند انگوت
۳۰	۵۵۳۷	۹۱۱۶	۲۶	۱۶	۱۰	۰	جعفرآباد
۱۶۲	۲۷۱۹۶	۱۵۱۹۹	۷۱	۸	۲۰	۴۳	خلخال
۱	۱۰۷	۳۲۰	۱	۱	۰	۰	رضی
۴۵۷	۴۹۳۰۷	۲۳۷۹۹	۵۱	۳	۱۲	۳۶	سرعین
۵۱	۷۷۳۳	۱۵۱۲۳	۴۳	۲۷	۱۲	۴	عنبران
۷	۸۰۳	۱۴۲۰	۶	۵	۱	۰	فخرآباد
۱۹	۲۶۵۷	۲۲۰۴	۱۲	۴	۴	۴	کلور
۹	۱۳۸۱	۴۹۷۰	۷	۳	۳	۱	کوراایم
۱۶۲	۲۳۰۸۶	۱۹۱۱۲	۱۰۶	۴۹	۳۰	۲۷	گرمی
۱۹	۷۳۵۴	۲۶۰۶۸	۱۸	۸	۸	۲	گیوی
۱۹	۱۹۹۳	۴۸۸۷	۱۶	۱۳	۳	۰	لاهرود
۸	۱۲۵۱	۲۷۶۷	۹	۹	۰	۰	مراد لو
۲۸۱	۴۳۵۴۱	۲۸۴۲۳	۱۶۱	۳۲	۴۶	۸۳	مشگین‌شهر
۸۵	۱۲۶۰۹	۹۷۰۹	۴۲	۵	۲۴	۱۳	نمین
۱۷	۲۹۸۹	۳۱۰۰	۱۳	۸	۴	۱	نیر
۱۵	۲۶۵۶	۵۵۹۴	۱۸	۱۱	۷	۰	هشتجین
۱۱	۱۳۶۷	۲۴۰۸	۱۰	۶	۴	۰	هیر

۱۹- پروانه‌های احداث ساختمان برحسب تعداد طبقات، مساحت زمین، زیربنا و تعداد واحد مسکونی پیش‌بینی شده در آن‌ها در نقاط شهری استان اصفهان: نیمه اول ۱۳۹۱

تعداد واحد مسکونی	مساحت زیربنا (مترمربع)	مساحت زمین (مترمربع)	تعداد پروانه احداث ساختمان برحسب طبقه				شهر
			جمع	۱ طبقه	۲ طبقه	۳ طبقه و بیش‌تر	
۳۰۴۲۵	۵۶۱۷۹۸۰	۳۱۳۶۷۶۶	۴۳۹۷	۳۵۳۶	۲۲۲۲	۱۰۱۵۵	استان.....
۳۱۱	۴۰۴۶۷	۳۹۴۳۲	۲۲	۹۱	۸۹	۲۰۲	آران و بیدگل.....
۱۱۲	۱۵۳۴۲	۱۰۵۷۴	۱۱	۴۷	۱۲	۷۰	ابریشم.....
۳۱	۳۶۱۱	۵۵۷۰	۰	۲	۲۷	۲۹	ابوزیدآباد.....
۱۱۷	۲۱۰۹۰	۱۶۱۲۸	۴	۵۲	۱۱	۶۷	اردستان.....
۱۱	۱۴۰۸	۲۵۶۲	۰	۰	۱۱	۱۱	اژیه.....
۱۳۵۹۷	۲۴۲۶۵۱۰	۸۶۶۱۳۸	۲۷۰۳	۵۶۴	۲۴۳	۳۵۱۰	اصفهان.....
۲۵	۳۳۶۹	۳۸۰۱	۰	۸	۹	۱۷	افوس.....
۲	۱۷۹۰	۲۳۷۰	۰	۲	۱	۳	انارک.....
۴۵	۶۲۶۱	۱۵۹۴۴	۷	۱۳	۱۲	۳۲	ایمانشهر.....
۵۹	۸۲۸۰	۱۱۸۹۱	۲	۵۴	۲	۵۸	بادرود.....
۵۱	۷۸۶۵	۵۳۰۵	۵	۱۶	۲	۲۳	باغ بهادران.....
۱۰	۹۶۷	۱۳۷۱	۰	۴	۵	۹	برزک.....
۸۰	۱۱۰۶۲	۱۴۶۰۱	۰	۲۴	۵۵	۷۹	برفانبار.....
۴۹	۶۱۴۵	۵۷۷۵	۶	۱۶	۵	۲۷	بویین و میاندشت.....
۳۳	۴۰۸۳	۳۸۸۶	۰	۱۳	۷	۲۰	بهاران‌شهر.....
۴۵۲۰	۶۲۰۸۳۱	۲۹۱۶۶۸	۳۱۰	۱۲۹	۳۰	۴۶۹	بهارستان.....
۶۹	۹۸۹۸	۹۰۳۹	۱	۳۳	۶	۴۰	پیربکران.....
۱۹	۲۵۲۸	۴۷۷۴	۰	۳	۱۷	۲۰	تودشک.....
۱۱۶	۲۱۰۸۶	۲۱۴۷۱	۸	۸۷	۲۵	۱۲۰	تیران.....
۲۳	۳۲۱۱	۵۷۵۴	۰	۲	۲۰	۲۲	جندق.....
۳۷	۵۰۲۱	۴۳۴۰	۵	۱۲	۷	۲۴	جوزدان.....
۴۱	۶۱۰۹	۱۱۱۹۲	۳	۱۰	۱۸	۳۱	جوشقان و کامو.....
۱۴۱	۲۰۶۳۷	۴۴۳۰۲	۷	۲۸	۷۷	۱۱۲	چادگان.....
۵۳	۱۰۳۱۲	۱۳۱۹۴	۴	۱۲	۲۶	۴۲	چرمهین.....



۱۹- پروانه‌های احداث ساختمان برحسب تعداد طبقات، مساحت زمین، زیربنا و تعداد واحد مسکونی پیش‌بینی شده در آن‌ها در نقاط شهری استان اصفهان: نیمه اول ۱۳۹۱ (دنباله)

تعداد واحد مسکونی	مساحت زیربنا (مترمربع)	مساحت زمین (مترمربع)	تعداد پروانه احداث ساختمان برحسب طبقه				شهر
			۳ طبقه و بیش‌تر	۲ طبقه	۱ طبقه	جمع	
۷۷	۱۱۵۰۷	۸۵۶۷	۱۴	۲۵	۸	۴۷	چمگردان.....
۲۳	۴۱۳۱	۱۰۳۸۹	۱	۷	۹	۱۷	حبیب‌آباد.....
۱۰	۱۶۷۳	۲۳۱۷	۲	۰	۱۲	۱۴	حسن‌آباد.....
۲۰	۳۰۰۰	۵۴۵۵	۰	۴	۱۶	۲۰	خالدآباد.....
۷۴۸	۱۱۲۶۹۱	۷۸۷۳۷	۱۱۷	۱۷۱	۹۱	۳۷۹	خمینی‌شهر.....
۱۰۰	۱۴۶۹۸	۱۴۵۷۹	۱۸	۱۸	۹	۴۵	خوانسار.....
۳۰	۴۵۷۱	۷۵۸۲	۰	۴	۳۰	۳۴	خور.....
۶۹۳	۱۱۹۳۰۲	۸۳۴۲۸	۲۰۰	۷۲	۱۸	۲۹۰	خوراسگان.....
۳۶۷	۵۴۸۶۰	۳۵۸۱۳	۴۲	۱۰۶	۴۵	۱۹۳	خورزوق.....
۷۶	۹۶۳۳	۹۵۰۳	۳	۲۵	۱۶	۴۴	داران.....
۱۶	۲۱۳۶	۳۷۳۸	۰	۲	۱۳	۱۵	دامنه.....
۲۸۰	۴۷۴۴۸	۳۲۴۰۹	۲۱	۱۲۱	۳۰	۱۷۲	درچه.....
۷۵	۱۰۲۶۱	۸۸۵۴	۶	۱۸	۲۲	۴۶	دستگرد.....
۱۴۶	۲۷۳۲۴	۲۴۹۰۱	۱۴	۵۷	۵۰	۱۲۱	دهاقان.....
۵۴	۱۰۷۱۰	۹۹۶۵	۵	۱۶	۱۷	۳۸	دهق.....
۱۲	۲۳۵۹	۱۸۱۵	۱	۳	۲	۶	دولت‌آباد.....
۱۴۲	۱۷۳۲۱	۱۶۱۵۳	۳	۶۴	۱۳	۸۰	دیزیچه.....
۹	۱۰۳۶	۱۰۹۸	۰	۴	۳	۷	رزوه.....
۴	۱۲۵۲	۱۱۷۳	۱	۱	۱	۳	رضوان‌شهر.....
۴۲	۶۰۶۹	۳۳۶۰	۷	۱۱	۲	۲۰	زاینده‌رود.....
۱۷۷	۲۸۴۶۴	۲۰۱۷۶	۳۷	۴۳	۱۳	۹۳	زرین‌شهر.....
۵۰	۷۲۱۰	۹۹۵۴	۰	۱۴	۲۷	۴۱	زواره.....
۳۲	۶۴۳۲	۱۰۷۷۱	۰	۱۱	۱۱	۲۲	زیباشهر.....
۹۳	۱۳۲۶۷	۱۲۳۱۹	۴	۳۰	۲۷	۶۱	سده لنجان.....
۱۷	۴۱۴۰	۳۳۵۶	۱	۳	۱۳	۱۷	سفیدشهر.....

۱۹- پروانه‌های احداث ساختمان برحسب تعداد طبقات، مساحت زمین، زیربنا و تعداد واحد مسکونی پیش‌بینی شده در آن‌ها در نقاط شهری استان اصفهان: نیمه اول ۱۳۹۱ (دنباله)

تعداد واحد مسکونی	مساحت زیربنا (مترمربع)	مساحت زمین (مترمربع)	تعداد پروانه احداث ساختمان برحسب طبقه				شهر
			جمع	۱ طبقه	۲ طبقه	۳ طبقه و بیش‌تر	
۱۰	۱۱۱۹	۱۹۱۶	۰	۱	۸	۹	سگزی
۹۱	۱۳۰۱۲	۱۲۸۴۹	۷	۳۱	۱۸	۵۶	سمیرم
۱۸۷۹	۲۵۴۳۴۲	۱۱۲۹۹۱	۲۹۷	۱۹۶	۱۸	۵۱۱	شاهین‌شهر
۳۱۱	۴۹۳۳۱	۳۸۶۵۷	۳۱	۱۰۰	۵۳	۱۸۴	شهرضا
۷۲	۱۰۷۹۰	۱۸۰۸۴	۱	۱۱	۵۲	۶۴	طالخوانچه
۱۳	۱۷۴۹	۱۶۰۲	۱	۷	۳	۱۱	عسگران
۷	۱۰۴۴	۶۱۳۲	۰	۰	۷	۷	علویجه
۸۹	۱۵۷۲۶	۳۰۱۴۷	۱۶	۳۳	۱۱	۶۰	فریدون‌شهر
۱۶۰	۲۹۲۹۷	۱۸۱۳۹	۳۴	۳۰	۱۳	۷۷	فلاورجان
۶۲۱	۹۰۰۵۵	۴۲۱۸۳	۲۴	۴۲	۱۳	۷۹	فولادشهر
۱۲۵	۱۵۷۸۸	۳۱۹۷۸	۴	۳۳	۳۵	۷۲	قمصر
۵۴	۶۸۵۳	۵۵۹۹	۲	۱۹	۹	۳۰	قهجاورستان
۱۲۷	۱۸۸۴۷	۱۸۴۵۲	۵	۳۸	۴۳	۸۶	قهدریجان
۱۱۳۴	۱۵۱۶۲۳	۸۵۹۲۱	۵۴	۱۹۲	۷۳	۳۱۹	کاشان
۷۸	۱۱۴۴۲	۹۵۵۴	۵	۲۷	۱۱	۴۳	کرکوند
۱۱۵	۱۵۲۰۹	۱۶۲۹۶	۱۲	۴۲	۱۶	۷۰	کلیشاد و سودرجان
۱۶	۵۸۰۸	۱۱۳۱۴	۱	۳	۳۰	۳۴	کمشجه
۸	۱۰۸۹	۱۷۷۵	۲	۶	۰	۸	کمه
۴۵	۶۴۶۲	۸۱۷۳	۵	۱۴	۱۳	۳۲	کوشک
۳۰	۵۳۲۲	۷۷۰۳	۰	۷	۱۹	۲۶	کوهپایه
۱۳	۱۷۰۳	۱۸۱۷	۰	۵	۶	۱۱	کهریزسنگ
۶۰	۶۵۳۰	۴۸۵۸	۵	۱۳	۸	۲۶	گرگاب
۱۱۴	۲۱۵۲۴	۳۶۳۱۴	۸	۳۷	۲۶	۷۱	گزبرخوار
۳۹۸	۵۸۲۴۹	۲۹۰۵۲	۸۱	۲۷	۱۶	۱۲۴	گلپایگان
۶۳	۸۳۳۵	۱۳۱۰۴	۵	۱۷	۲۱	۴۳	گلدشت



۱۹- پروانه‌های احداث ساختمان برحسب تعداد طبقات، مساحت زمین، زیربنا و تعداد واحد مسکونی پیش‌بینی شده در آن‌ها در نقاط شهری استان اصفهان: نیمه اول ۱۳۹۱ (دنباله)

شهر	تعداد پروانه احداث ساختمان برحسب طبقه				مساحت زمین (مترمربع)	مساحت زیربنا (مترمربع)	تعداد واحد مسکونی
	جمع	۱ طبقه	۲ طبقه	۳ طبقه و بیش‌تر			
گلشهر.....	۲۲	۱۳	۸	۱	۶۵۴۳	۳۹۴۳	۲۶
گوگرد.....	۱۶	۵	۸	۳	۲۸۷۳	۳۹۶۷	۳۷
لای‌بید.....	۱	۱	۰	۰	۳۰۰	۱۰۰	۱
مبارکه.....	۱۶۹	۲۵	۱۱۷	۲۷	۴۱۱۵۵	۵۲۷۸۲	۳۲۷
محمدآباد.....	۴۱	۳۳	۷	۱	۹۲۸۶	۶۴۴۲	۴۸
مشکات.....	۱۶	۱۵	۱	۰	۳۳۳۴	۲۲۹۹	۱۴
منظریه.....	۱۰	۵	۵	۰	۱۴۰۶	۱۵۹۰	۱۳
مه‌آباد.....	۱۱	۳	۷	۱	۲۴۹۹	۲۴۴۴	۱۸
میمه.....	۱۱	۲	۷	۲	۲۲۶۵	۲۸۸۳	۱۱
نابین.....	۳۹	۶	۲۴	۹	۳۶۱۱۷	۳۱۴۳۴	۱۱۴
نجف‌آباد.....	۵۷۲	۱۶۷	۲۷۵	۱۳۰	۵۶۶۱۵۱	۸۶۵۷۶۹	۸۴۸
نصرآباد.....	۱۸	۱۴	۴	۰	۷۴۲۶	۳۷۶۶	۲۰
نطنز.....	۳۵	۴	۱۰	۲۱	۸۸۹۴	۱۴۷۱۳	۱۲۱
نوش‌آباد.....	۲۴	۱۵	۷	۲	۳۳۹۹	۴۱۴۹	۳۵
نیاسر.....	۱۰	۱۰	۰	۰	۳۰۹۷	۹۴۲	۹
نیک‌آباد.....	۲۲	۲۲	۰	۰	۶۴۳۷	۳۱۵۴	۲۳
ورزنه.....	۳۴	۳۲	۲	۰	۶۸۸۵	۵۰۴۶	۳۵
ورنامخواست.....	۱۰۸	۵۳	۵۳	۲	۱۹۳۷۹	۱۹۲۲۴	۱۵۸
وزوان.....	۱۲	۷	۵	۰	۳۷۵۹	۳۴۳۹	۱۳
ونک.....	۴	۲	۱	۱	۶۳۵	۶۸۶	۷
هرند.....	۶۵	۵۱	۱۲	۲	۱۲۸۲۲	۸۵۸۱	۶۹

۲۰- پروانه‌های احداث ساختمان برحسب تعداد طبقات، مساحت زمین، زیربنا و تعداد واحد مسکونی پیش‌بینی شده در آن‌ها در نقاط شهری استان البرز: نیمه اول ۱۳۹۱

تعداد واحد مسکونی	مساحت زیربنا (مترمربع)	مساحت زمین (مترمربع)	تعداد پروانه احداث ساختمان برحسب طبقه				شهر
			جمع	۱ طبقه	۲ طبقه	۳ طبقه و بیش‌تر	
۱۱۳۹۰	۱۸۸۳۳۹۶	۱۱۵۲۶۳۳	۲۰۱۳	۳۲۷	۳	۲۳۴۳	استان.....
۸	۸۲۷	۱۱۲۰	۳	۱	۰	۴	آسارا.....
۴۹	۵۶۴۱	۴۳۶۳	۱۰	۹	۰	۱۹	اشتهارد.....
۱۴	۲۲۰۳	۲۰۸۸	۵	۱	۰	۶	تنکمان.....
۱۸	۵۰۱۷	۲۱۶۸۳	۳	۶	۱	۱۰	چهارباغ.....
۱۹۴۴	۲۲۷۸۴۶	۱۴۴۲۳۱	۴۰	۵۰	۰	۹۰	شهر جدید هشتگرد.....
۶۸	۹۸۷۰	۱۱۰۹۵	۲۲	۶	۰	۲۸	طالقان.....
۶۳۴۳	۱۲۳۶۳۳۲	۷۱۹۹۲۷	۱۲۳۷	۱۸	۰	۱۲۵۵	کرج.....
۷۶۱	۸۶۹۳۹	۵۱۰۳۲	۱۳۶	۲۷	۰	۱۶۳	کمال شهر.....
۷۰	۱۱۴۵۶	۲۸۳۷۸	۱۳	۱۶	۱	۳۰	کوهسار.....
۶۵۰	۸۵۵۷۴	۴۳۲۰۵	۱۰۵	۱	۰	۱۰۶	گرمدره.....
۱۱	۱۴۶۵	۸۸۶	۴	۲	۱	۷	گلسار.....
۷۸	۱۰۲۰۶	۵۹۲۵	۲۵	۳	۰	۲۸	ماه‌دشت.....
۳۰۲	۳۰۴۸۹	۲۵۹۹۰	۸۲	۶	۰	۸۸	محمدشهر.....
۴۲۳	۸۲۴۴۵	۴۴۳۳۷	۲۰۶	۱۴	۰	۲۲۰	مشکین دشت.....
۴۴۴	۵۸۸۴۴	۳۴۲۴۸	۶۴	۱۵۶	۰	۲۲۰	نظرآباد.....
۲۰۷	۲۸۲۴۲	۱۴۱۲۵	۵۸	۱۱	۰	۶۹	هشتگرد.....

۲۱- پروانه‌های احداث ساختمان برحسب تعداد طبقات، مساحت زمین، زیربنا و تعداد واحد مسکونی پیش‌بینی شده در آن‌ها در نقاط شهری استان ایلام: نیمه اول ۱۳۹۱

تعداد واحد مسکونی	مساحت زیربنا (مترمربع)	مساحت زمین (مترمربع)	تعداد پروانه احداث ساختمان برحسب طبقه				شهر
			جمع	۱ طبقه	۲ طبقه	۳ طبقه و بیش‌تر	
۸۰۱	۱۳۲۷۰۹	۱۱۹۵۵۵	۱۲۳	۱۰۵	۳۱۶	۵۴۴	استان.....
۴۴	۷۰۷۸	۱۰۴۳۶	۱	۴	۴۳	۴۸	آبدانان.....
۲۷	۴۰۱۳	۵۶۸۴	۱	۴	۲۰	۲۵	آسمان‌آباد.....
۳۶	۶۵۰۸	۹۶۷۱	۰	۸	۲۸	۳۶	ارکواز.....
۳۸۶	۶۷۳۷۴	۳۱۱۲۹	۱۰۶	۳۵	۷	۱۴۸	ایلام.....
۴۲	۷۷۲۳	۸۰۶۷	۱	۱۳	۲۷	۴۱	ایوان.....
۱۳	۲۲۰۳	۱۹۵۸	۳	۳	۲	۸	بدره.....
۲۰	۲۳۰۰	۴۳۰۳	۰	۰	۲۰	۲۰	پهله.....
۱۰	۱۲۷۲	۱۸۳۳	۰	۱	۸	۹	توحید.....
۲۱	۳۲۸۶	۲۷۹۰	۱	۷	۷	۱۵	چوار.....
۲۶	۳۲۴۸	۵۳۶۵	۰	۱	۲۵	۲۶	دره‌شهر.....
۵	۸۵۸	۱۳۵۲	۰	۰	۵	۵	دلگشا.....
۳۵	۶۰۷۶	۸۹۵۲	۲	۴	۳۰	۳۶	دهلران.....
۵	۷۱۰	۱۲۲۹	۰	۰	۵	۵	زرنه.....
۴	۴۹۶	۸۲۵	۰	۱	۳	۴	سراب‌باغ.....
۴۵	۹۱۲۱	۸۴۹۹	۷	۱۳	۱۸	۳۸	سرابله.....
۶	۸۷۶	۱۱۰۰	۰	۱	۵	۶	صالح‌آباد.....
۱۱	۱۵۳۶	۳۷۸۷	۱	۱	۹	۱۱	لومار.....
۴	۷۴۷	۱۱۲۹	۰	۰	۵	۵	مورموری.....
۴	۵۸۰	۱۰۶۳	۰	۰	۴	۴	موسیان.....
۵۲	۶۱۰۰	۹۶۶۵	۰	۷	۴۱	۴۸	مهران.....
۵	۶۰۴	۷۱۸	۰	۲	۴	۶	میمه.....

۲۲- پروانه‌های احداث ساختمان برحسب تعداد طبقات، مساحت زمین، زیربنا و تعداد واحد مسکونی پیش‌بینی شده در آن‌ها در نقاط شهری استان بوشهر: نیمه اول ۱۳۹۱

تعداد واحد مسکونی	مساحت زیربنا (مترمربع)	مساحت زمین (مترمربع)	تعداد پروانه احداث ساختمان برحسب طبقه				شهر
			۳ طبقه و بیش‌تر	۲ طبقه	۱ طبقه	جمع	
۴۱۹۸	۶۴۲۱۳۳	۶۱۳۷۳۷	۴۲۶	۵۱۸	۱۰۸۹	۲۰۳۳	استان.....
۹۱	۱۲۵۴۱	۲۲۰۸۵	۰	۹	۷۱	۸۰	آب‌پخش.....
۳۸	۶۲۷۷	۱۴۱۹۳	۰	۲	۳۳	۳۵	آبدان.....
۳۵	۴۵۱۱	۷۵۶۶	۰	۳	۲۹	۳۲	امام حسن.....
۱۷	۲۶۷۲	۵۱۴۰	۰	۲	۱۵	۱۷	انارستان.....
۵۶	۷۸۲۳	۱۳۴۴۸	۱	۶	۵۰	۵۷	اهرم.....
۴۱۷	۵۸۷۷۱	۶۳۵۶۳	۳۰	۴۹	۱۵۰	۲۲۹	برازجان.....
۲۲	۴۲۶۲	۵۱۵۴	۱	۷	۱۵	۲۳	بردخون.....
۳۶	۵۵۲۵	۱۲۴۸۶	۰	۱	۳۶	۳۷	بردستان.....
۱۹۵	۳۸۴۰۸	۴۰۳۵۰	۱۰	۳۵	۹۵	۱۴۰	بندردیر.....
۷۸	۱۱۶۶۷	۱۱۶۸۵	۳	۲۱	۳۲	۵۶	بندردیلم.....
۳۸	۶۸۹۲	۹۹۳۰	۰	۲	۳۵	۳۷	بندرریگ.....
۴۳۵	۶۳۱۱۶	۴۶۶۰۹	۳۷	۱۱۱	۴۱	۱۸۹	بندرکنگان.....
۵۸۰	۹۰۱۲۴	۷۶۲۰۵	۴۴	۹۷	۹۰	۲۳۱	بندرگناوه.....
۶۰	۸۲۴۰	۱۴۰۲۸	۲	۸	۴۰	۵۰	بنک.....
۱۱۷۶	۱۹۶۰۸۳	۱۰۸۴۱۵	۲۳۶	۲۷	۱۰	۲۷۳	بوشهر.....
۴	۴۳۴	۱۲۱۵	۰	۰	۴	۴	تنگ ارم.....
۱۹۸	۲۶۴۵۰	۱۶۰۲۵	۲۲	۲۰	۱۲	۵۴	جم.....
۵۱	۸۱۱۴	۱۱۶۲۳	۰	۵	۴۷	۵۲	چغادک.....
۴۱	۷۹۶۱	۴۹۴۹	۶	۵	۲	۱۳	خارک.....
۱۰۰	۱۶۲۰۷	۱۸۲۶۷	۹	۳۵	۲۳	۶۷	خورموج.....
۱۳	۱۸۹۶	۳۴۵۲	۰	۱	۱۳	۱۴	دالکی.....
۲۸	۳۵۳۵	۷۹۴۰	۰	۳	۲۱	۲۴	دلوار.....
۳۱	۴۹۳۳	۹۷۹۴	۰	۲	۲۸	۳۰	ریز.....
۲۵	۳۶۶۴	۷۳۲۱	۰	۱	۲۸	۲۹	سعدآباد.....

۲۲- پروانه‌های احداث ساختمان برحسب تعداد طبقات، مساحت زمین، زیربنا و تعداد واحد مسکونی پیش‌بینی شده در آن‌ها در نقاط شهری استان بوشهر: نیمه اول ۱۳۹۱ (دنباله)

تعداد واحد مسکونی	مساحت زیربنا (مترمربع)	مساحت زمین (مترمربع)	تعداد پروانه احداث ساختمان برحسب طبقه				شهر
			جمع	۱ طبقه	۲ طبقه	۳ طبقه و بیش‌تر	
۳۲	۳۸۶۰	۵۰۷۶	۲۰	۸	۸	۴	سیراف.....
۲۹	۴۱۱۱	۸۰۵۷	۲۹	۲۸	۱	۰	شبانکاره.....
۱۴	۱۵۶۴	۷۱۹۴	۱۴	۱۴	۰	۰	شنبه.....
۶۵	۸۳۱۷	۸۳۵۳	۳۰	۵	۲۰	۵	عسلویه.....
۴۷	۶۱۲۵	۱۲۷۸۴	۴۷	۴۲	۴	۱	کاکي.....
۱۱	۱۱۶۴	۳۴۴۲	۱۰	۱	۹	۰	کلمه.....
۱۸۷	۱۹۷۷۸	۲۲۲۶۷	۶۰	۲۸	۱۸	۱۴	نخل تقی.....
۴۸	۷۱۰۸	۱۵۱۲۱	۵۰	۴۳	۶	۱	وحدتیه.....

مرکز آمار ایران

۲۳- پروانه‌های احداث ساختمان برحسب تعداد طبقات، مساحت زمین، زیربنا و تعداد واحد مسکونی پیش‌بینی شده در آن‌ها در نقاط شهری استان تهران: نیمه اول ۱۳۹۱

تعداد واحد مسکونی	مساحت زیربنا (مترمربع)	مساحت زمین (مترمربع)	تعداد پروانه احداث ساختمان برحسب طبقه				شهر
			۳ طبقه و بیش‌تر	۲ طبقه	۱ طبقه	جمع	
۱۲۷۳۳۳	۲۰۶۳۱۹۷۹	...	۱۷۶۸۷	۶۹۴	۸۷۱	۱۹۲۶۲	استان.....
۶۶	۱۱۷۸۵	۹۰۷۰	۲۳	۷	۳	۳۳	آبسرد.....
۲	۳۱۲	۲۱۴	۱	۰	۰	۱	آبعلی.....
۳۱	۴۳۷۷	۷۴۲۸	۱۶	۶	۰	۲۲	ارجمند.....
۵۰۷	۶۳۶۴۴	۲۲۳۲۳	۱۱۲	۲	۰	۱۱۴	اسلام‌شهر.....
۱۵۷۴	۱۵۰۵۰۷	۱۰۲۶۴۲	۲۵۵	۱۴	۳	۲۷۲	اندیشه.....
۵۰۶	۶۸۶۰۰	۶۱۰۸۸	۱۱۵	۲۳	۱۷	۱۵۵	باغستان.....
۴۳۵	۶۳۵۵۴	۱۹۵۲۶	۸۵	۵	۰	۹۰	باقرشهر.....
۶۶	۱۱۴۱۹	۸۰۹۶	۲۵	۸	۰	۳۳	بومهن.....
۷۱۹	۸۸۲۶۴	۵۲۰۹۸	۱۸۹	۲۳	۰	۲۱۲	پاکدشت.....
۱۳۷۵	۲۲۹۰۱۵	۱۰۶۰۲۷	۱۶۴	۰	۰	۱۶۴	پردیس.....
۳۴۲	۳۶۳۲۰	۱۵۸۶۰	۴۱	۱۸	۱۰	۶۹	پیشوا.....
۱۰۹۲۵۹	۱۸۴۰۶۴۷۸	...	۱۴۱۵۴	۱۴۹	۷۵۳	۱۵۰۶۶	تهران.....
۶	۶۱۳	۶۴۰	۰	۲	۲	۴	جوادآباد.....
۲۳۰	۳۰۴۰۵	۱۵۵۴۹	۸۷	۴	۱	۹۲	چهاردانگه.....
۳۴۸	۳۵۴۳۶	۱۹۴۹۵	۶۵	۷	۸	۸۰	حسن‌آباد.....
۸۴۸	۹۷۳۰۱	۲۰۰۴۹۴	۱۶۵	۲۴	۱	۱۹۰	دماوند.....
۴۹۴	۷۵۳۶۴	۳۷۲۷۸	۱۸۲	۴۲	۲	۲۲۶	رباط کریم.....
۱۲۵۲	۱۱۵۶۹۸	۹۰۸۰۱	۷۳	۲	۱	۷۶	رودهن.....
۴۶	۷۹۵۶	۴۱۱۴	۲۳	۰	۰	۲۳	شاهد شهر.....
۲۴۷	۲۹۱۲۲	۱۰۳۴۸	۳۹	۵	۱	۴۵	شریف‌آباد.....
۱۴۳۱	۲۲۵۱۱۳	۱۰۶۰۶۵	۳۵۵	۵	۵	۳۶۵	شهریار.....
۱۵۰	۱۶۷۵۳	۸۲۸۴	۶۱	۲۲	۱	۸۴	صالح‌آباد.....
۱۰۲	۱۵۳۴۷	۸۹۹۶	۲۷	۳۵	۱	۶۳	صبا شهر.....
۱۹۷	۲۸۸۶۶	۱۵۴۷۷	۷۸	۱۸	۰	۹۶	صفا دشت.....

۲۳- پروانه‌های احداث ساختمان برحسب تعداد طبقات، مساحت زمین، زیربنا و تعداد واحد مسکونی پیش‌بینی شده در آن‌ها در نقاط شهری استان تهران: نیمه اول ۱۳۹۱ (دنباله)

شهر	تعداد پروانه احداث ساختمان برحسب طبقه				تعداد واحد مسکونی	مساحت زمین (مترمربع)	مساحت زیربنا (مترمربع)
	جمع	۱ طبقه	۲ طبقه	۳ طبقه و بیش‌تر			
فردوسیة.....	۴۲	۰	۷	۳۵	۲۳۸	۲۳۱۹۶	۸۷۸۵
فرون آباد.....	۱۳	۰	۳	۱۰	۲۵	۳۳۳۰	۱۸۲۵
فشم.....	۳۴	۸	۲	۲۴	۵۳	۹۷۶۱	۲۲۳۵۱
فیروزکوه.....	۲۹	۳	۸	۱۸	۱۷۱	۱۹۶۰۶	۱۶۸۵۹
قدس.....	۱۰۴	۰	۲	۱۰۲	۳۴۴	۵۲۱۷۳	۲۴۴۴۹
قرچک.....	۳۵۵	۱	۱۳	۳۴۱	۳۲۷۶	۳۰۰۵۲۱	۱۴۲۰۷۴
کهریزک.....	۸۸	۰	۱	۸۷	۳۳۳	۵۱۰۰۵	۱۹۵۸۳
کیلان.....	۱۱۴	۲۸	۶۴	۲۲	۲۱۰	۲۲۰۱۳	۶۱۱۵۲
گلستان.....	۹۹	۱	۹	۸۹	۳۲۴	۴۳۱۸۳	۲۳۷۴۳
لواسان.....	۱۰۱	۱	۶	۹۴	۱۶۹	۴۱۷۸۳	۱۰۱۳۱۰
ملارد.....	۱۷۱	۱	۸۴	۸۶	۷۲۳	۹۲۶۹۴	۴۴۶۳۹
نسیم‌شهر.....	۲۹۶	۰	۲۸	۲۶۸	۶۴۳	۷۲۰۹۳	۳۷۸۶۵
نصیرآباد.....	۵۹	۲	۲۲	۳۵	۹۶	۱۱۷۷۰	۶۹۲۸
وحیدیه.....	۳۰	۶	۲	۲۲	۶۵	۸۴۰۱	۴۷۹۴
ورامین.....	۱۵۲	۱۱	۲۲	۱۱۹	۴۳۰	۶۸۲۰۱	۲۹۸۳۶

مرکز آمار ایران

۲۴- پروانه‌های احداث ساختمان برحسب تعداد طبقات، مساحت زمین، زیربنا و تعداد واحد مسکونی پیش‌بینی شده در آن‌ها در نقاط شهری استان چهارمحال و بختیاری: نیمه اول ۱۳۹۱

تعداد واحد مسکونی	مساحت زیربنا (مترمربع)	مساحت زمین (مترمربع)	تعداد پروانه احداث ساختمان برحسب طبقه				شهر
			۳ طبقه و بیش‌تر	۲ طبقه	۱ طبقه	جمع	
۲۸۶۳	۴۴۱۷۹۵	۳۵۹۰۰۵	۵۲۹	۵۶۱	۳۹۶	۱۴۸۶	استان.....
۶۸	۸۸۸۵	۸۱۲۱	۳	۲۹	۵	۳۷	آلونی.....
۴۸	۷۲۹۳	۱۱۶۴۹	۱	۱۵	۲۲	۳۸	اردل.....
۷۱	۹۳۹۶	۷۷۰۲	۴	۲۴	۱۰	۳۸	باباحیدر.....
۳۳۱	۵۷۶۲۹	۳۵۰۲۶	۷۳	۶۴	۹	۱۴۶	بروجن.....
۴۶	۸۵۴۸	۱۲۴۰۱	۳	۷	۳۸	۴۸	بلداجی.....
۴۵	۵۹۷۰	۶۶۷۳	۹	۲	۲۴	۳۵	بن.....
۶	۶۷۲	۱۳۷۵	۰	۰	۶	۶	بردنجان.....
۳۱	۳۵۰۲	۴۲۲۷	۰	۱۰	۱۱	۲۱	جونقان.....
۱۲	۱۷۸۴	۳۰۷۴	۲	۶	۲	۱۰	چلگرد.....
۹	۱۰۳۹	۲۴۳۲	۰	۱	۷	۸	دستنا.....
۵۳	۹۴۵۴	۱۵۲۶۳	۸	۱۳	۱۳	۳۴	سامان.....
۱۳	۱۸۵۴	۲۵۷۷	۰	۴	۶	۱۰	سفیددشت.....
۳۴	۴۰۰۴	۹۱۲۰	۰	۱۲	۱۵	۲۷	سودجان.....
۴۰	۴۶۷۷	۶۹۳۸	۰	۸	۲۵	۳۳	سورشجان.....
۸۲	۸۶۶۱	۱۰۰۷۲	۰	۲۸	۲۵	۵۳	شلمزار.....
۱۱۷۵	۱۹۳۳۷۱	۹۱۷۷۶	۳۵۶	۹۹	۷	۴۶۲	شهرکرد.....
۲۴	۲۵۸۶	۴۱۸۴	۰	۳	۱۹	۲۲	طاقانک.....
۱۴۶	۲۰۰۷۲	۱۳۲۲۷	۲۲	۳۵	۱۶	۷۳	فارسان.....
۹۲	۱۲۴۸۵	۱۲۲۵۲	۱۱	۲۱	۳۱	۶۳	فراادبنه.....
۹۷	۱۱۳۲۰	۱۰۴۳۵	۳	۴۴	۹	۵۶	فرخ‌شهر.....
۸۶	۱۰۱۴۳	۸۵۴۹	۴	۳۶	۵	۴۵	کیان.....
۲۱	۳۱۹۷	۲۶۲۸	۴	۵	۴	۱۳	گندمان.....
۱۷	۱۷۰۷	۴۳۹۲	۰	۰	۱۷	۱۷	گهرو.....
۹۰	۱۶۰۴۱	۱۷۳۲۴	۶	۳۸	۴	۴۸	لردگان.....
۱۰	۱۳۳۲	۱۲۲۲	۰	۳	۴	۷	مال خلیفه.....
۱۴	۲۱۵۵	۳۷۴۸	۱	۳	۸	۱۲	ناغان.....
۱۱	۱۱۸۷	۱۹۸۴	۰	۲	۷	۹	نافج.....
۸۳	۸۵۱۲	۹۰۳۴	۰	۳۰	۲۴	۵۴	نقنه.....
۶	۷۷۹	۱۲۲۸	۰	۰	۶	۶	وردنجان.....
۱۰۲	۲۳۵۴۰	۴۰۳۷۲	۱۹	۱۹	۱۷	۵۵	هفشجان.....

۲۵- پروانه‌های احداث ساختمان برحسب تعداد طبقات، مساحت زمین، زیربنا و تعداد واحد مسکونی پیش‌بینی شده در آن‌ها در نقاط شهری استان خراسان جنوبی: نیمه اول ۱۳۹۱

تعداد واحد مسکونی	مساحت زیربنا (مترمربع)	مساحت زمین (مترمربع)	تعداد پروانه احداث ساختمان برحسب طبقه				شهر
			جمع	۱ طبقه	۲ طبقه	۳ طبقه و بیش‌تر	
۱۸۷۴	۲۸۰۲۴۱	۴۸۰۸۴۳	۲۰۸	۵۲۳	۲۸۱	۱۰۱۲	استان.....
۱۵	۱۹۱۶	۲۱۰۴	۱	۴	۶	۱۱	آرین شهر.....
۲۵	۳۲۳۸	۶۰۲۴	۰	۹	۱۶	۲۵	آیسک.....
۹	۸۹۴	۳۳۸۰	۰	۰	۹	۹	ارسک.....
۱۲	۱۷۸۸	۲۵۸۵	۰	۳	۸	۱۱	اسدیه.....
۴	۳۳۱	۱۱۷۱	۰	۰	۴	۴	اسفدن.....
۳۱	۴۲۳۴	۲۲۲۹۴	۰	۳	۲۷	۳۰	اسلامیه.....
۲۹	۴۳۹۹	۴۸۶۳	۳	۱۷	۱۱	۳۱	بشرویه.....
۶۵۲	۱۳۲۰۰۵	۲۵۹۲۵۰	۱۸۱	۳۸	۱۱	۲۳۰	بیرجند.....
۵۹	۵۰۹۲	۹۲۴۵	۰	۲۰	۲۳	۴۳	حاجی‌آباد.....
۱۱	۱۵۰۵	۲۵۳۵	۰	۳	۶	۹	خضری دشت بیاض.....
۱۸	۲۱۵۴	۳۲۸۵	۰	۳	۱۳	۱۶	خوسف.....
۹۴	۱۲۰۴۰	۱۳۵۲۳	۶	۲۹	۲۶	۶۱	سرایان.....
۶۶	۷۱۲۲	۸۹۰۹	۱	۳۲	۵	۳۸	سربیشه.....
۱۷	۲۱۳۶	۳۶۹۴	۰	۲	۱۵	۱۷	سه‌قلعه.....
۶	۶۳۹	۱۳۴۵	۰	۱	۵	۶	شوسف.....
۲۶۸	۳۵۵۴۱	۶۵۸۲۹	۸	۱۱۳	۳۶	۱۵۷	فردوس.....
۹۵	۱۷۸۷۳	۱۸۹۹۷	۷	۴۸	۳۱	۸۶	قاین.....
۱۱	۱۱۷۷	۱۹۱۱	۰	۱	۹	۱۰	قهستان.....
۷	۷۴۳	۱۷۲۳	۰	۰	۷	۷	گزیک.....
۳	۴۹۰	۹۵۵	۰	۰	۴	۴	مود.....
۳۹۵	۴۰۸۴۷	۴۱۱۸۶	۱	۱۸۷	۴	۱۹۲	نهبندان.....
۴۷	۴۰۷۷	۶۰۳۵	۰	۱۰	۵	۱۵	نیم‌بلوک.....

۲۶- پروانه‌های احداث ساختمان برحسب تعداد طبقات، مساحت زمین، زیربنا و تعداد واحد مسکونی پیش‌بینی شده در آن‌ها در نقاط شهری استان خراسان رضوی: نیمه اول ۱۳۹۱

تعداد واحد مسکونی	مساحت زیربنا (مترمربع)	مساحت زمین (مترمربع)	تعداد پروانه احداث ساختمان برحسب طبقه				شهر
			جمع	۱ طبقه	۲ طبقه	۳ طبقه و بیش‌تر	
۲۲۰۸۰	۴۱۱۰۰۸۶	۲۲۳۴۸۴۶	۴۹۳۲	۱۴۳۷	۱۷۳۶	۸۱۰۵	استان
۱۹	۱۸۸۳	۳۵۹۷	۰	۱	۲۰	۲۱	انابند
۴۲	۵۴۱۸	۶۳۵۱	۳	۱۵	۹	۲۷	باخزر
۱۸	۱۹۲۳	۲۵۲۰	۰	۸	۶	۱۴	بار
۲	۱۹۵	۱۳۵	۰	۱	۰	۱	بایک
۶۳	۷۸۸۲	۷۳۵۲	۱	۲۸	۹	۳۸	بجستان
۸۸	۱۱۴۷۱	۱۹۶۶۶	۸	۳۴	۷۱	۱۱۳	بردسکن
۳۵	۴۴۹۹	۵۸۹۳	۲	۱۴	۵	۲۱	بیدخت
۱۰۳	۱۴۴۳۶	۱۶۸۴۶	۱۳	۲۶	۳۷	۷۶	تایباد
۲۸۷	۴۱۴۴۲	۴۳۶۵۰	۴۱	۶۱	۶۹	۱۷۱	ترت‌جام
۴۸۲	۸۰۲۲۴	۴۹۰۶۱	۱۱۸	۷۰	۳۶	۲۲۴	ترت‌حیدریه
۶۵	۱۲۲۷۵	۱۳۹۴۶	۱۹	۲۰	۲۰	۵۹	جغتای
۱۶	۱۶۹۴	۳۰۷۱	۰	۱	۱۷	۱۸	جنگل
۱۴	۱۲۹۵	۲۲۶۴	۱	۲	۱۱	۱۴	چاپشلو
۴	۵۶۱	۶۷۰	۰	۲	۱	۳	چکنه
۱۵۱	۱۸۸۶۱	۳۷۲۵۰	۷	۳۹	۷۴	۱۲۰	چناران
۴۸	۴۶۶۹	۸۹۵۲	۰	۸	۳۵	۴۳	خرو
۱۱۰	۱۲۳۶۷	۱۰۱۷۱	۵	۲۳	۲۵	۵۳	خلیل‌آباد
۵۵	۸۹۷۸	۱۰۵۳۷	۱	۳۶	۱۲	۴۹	خواف
۴	۴۴۷	۱۳۸۶	۰	۲	۳	۵	داورزن
۲۰۶	۲۵۶۷۵	۲۰۹۹۳	۲۵	۶۳	۴۵	۱۳۳	درگز
۲۵	۲۸۷۷	۸۰۷۱	۰	۹	۱۴	۲۳	درود
۸۴	۱۰۳۲۰	۱۳۳۹۱	۳	۱۴	۶۴	۸۱	دولت‌آباد
۱۳	۱۰۴۰	۱۷۸۲	۰	۲	۹	۱۱	رباط‌سنگ
۱۱۲	۱۳۵۶۲	۱۳۲۸۲	۴	۳۸	۳۳	۷۵	رشتخوار

۲۶- پروانه‌های احداث ساختمان برحسب تعداد طبقات، مساحت زمین، زیربنا و تعداد واحد مسکونی پیش‌بینی شده در آن‌ها در نقاط شهری استان خراسان رضوی: نیمه اول ۱۳۹۱ (دنباله)

تعداد واحد مسکونی	مساحت زیربنا (مترمربع)	مساحت زمین (مترمربع)	تعداد پروانه احداث ساختمان برحسب طبقه				شهر
			جمع	۱ طبقه	۲ طبقه	۳ طبقه و بیش‌تر	
۲۰	۵۷۹۴	۶۸۶۰	۱۴	۸	۳	۳	رضویه.....
۲۹	۲۵۶۶	۵۵۷۸	۲۹	۲۸	۱	۰	روداب.....
۴۵	۶۷۸۱	۶۵۴۳	۳۸	۲۰	۱۰	۸	ریوش.....
۶۵۷	۱۰۹۷۵۷	۷۱۶۴۰	۳۵۱	۵۴	۹۹	۱۹۸	سبزوار.....
۱۷۱	۲۰۶۳۸	۱۷۷۲۳	۱۱۰	۶۱	۳۲	۱۷	سرخس.....
۷	۴۷۷	۱۱۹۶	۶	۵	۱	۰	سفیدسنگ.....
۱۹	۱۶۹۴	۳۸۱۶	۱۸	۱۶	۲	۰	سلامی.....
۲۱	۲۰۰۸	۳۵۳۴	۲۱	۱۶	۴	۱	سلطان‌آباد.....
۵۲	۸۳۱۲	۱۱۰۹۷	۵۳	۱۴	۳۸	۱	سنگان.....
۱۷	۲۰۵۵	۲۷۴۶	۱۲	۷	۵	۰	شادمهر.....
۲۵۲	۲۶۲۸۷	۹۵۱۰۴	۲۰۹	۱۵۴	۳۰	۲۵	شاندیز.....
۱۷	۳۱۱۴	۳۵۴۲	۱۶	۱۰	۶	۰	ششتمد.....
۷	۷۲۴	۱۷۲۳	۷	۶	۱	۰	شهرآباد.....
۱۵	۱۷۰۲	۲۶۸۷	۱۴	۸	۶	۰	شهرزو.....
۱۷	۱۶۱۰	۴۷۸۷	۱۲	۷	۵	۰	صالح‌آباد.....
۱۸۷	۱۱۴۲۸۳	۱۱۸۷۴۱	۱۱۶	۷	۱۹	۹۰	طرقبه.....
۹	۷۴۳	۱۵۱۷	۹	۸	۱	۰	عشق‌آباد.....
۳۴	۲۸۱۴	۵۲۵۵	۲۵	۱۵	۱۰	۰	فرهادگرد.....
۱۳۹	۱۸۶۱۲	۱۹۶۶۰	۶۰	۲۸	۱۸	۱۴	فریمان.....
۳۳	۳۷۸۲	۸۱۱۹	۳۰	۲۱	۹	۰	فیروزه.....
۴۸	۷۲۰۹	۷۳۰۹	۴۲	۲۴	۱۴	۴	فیض‌آباد.....
۳۶	۴۷۳۷	۹۵۱۶	۳۱	۱۸	۱۳	۰	قاسم‌آباد.....
۸	۸۲۳	۱۷۲۹	۷	۶	۱	۰	قدمگاه.....
۲۰	۱۴۹۴	۳۴۶۸	۱۷	۱۵	۲	۰	قلندرآباد.....
۸۰۱	۱۱۰۸۸۲	۶۰۹۸۴	۲۳۷	۶۹	۸۳	۸۵	قوچان.....

۲۶- پروانه‌های احداث ساختمان برحسب تعداد طبقات، مساحت زمین، زیربنا و تعداد واحد مسکونی پیش‌بینی شده در آن‌ها در نقاط شهری استان خراسان رضوی: نیمه اول ۱۳۹۱ (دنباله)

تعداد واحد مسکونی	مساحت زیربنا (مترمربع)	مساحت زمین (مترمربع)	تعداد پروانه احداث ساختمان برحسب طبقه				شهر
			۳ طبقه و بیش‌تر	۲ طبقه	۱ طبقه	جمع	
۲۲	۲۰۷۰	۲۹۸۰	۰	۷	۸	۱۵	کاخک.....
۵۴	۷۱۶۳	۱۱۸۶۹	۲	۱۵	۱۸	۳۵	کاریز.....
۱۷۰	۲۸۰۲۹	۳۱۴۸۵	۳۵	۴۹	۶۱	۱۴۵	کاشمر.....
۲۳	۲۱۸۰	۶۷۹۹	۰	۱	۲۲	۲۳	کدکن.....
۱۸	۱۵۹۴	۱۳۴۹	۳	۴	۲	۹	کلات.....
۱۷	۱۴۴۵	۴۲۰۳	۰	۰	۱۸	۱۸	کندر.....
۴۲	۵۲۸۰	۱۴۳۳۸	۲	۱۲	۲۵	۳۹	گلمکان.....
۱۹۵	۴۵۷۶۹	۴۰۵۳۶	۲۰	۷۹	۵۴	۱۵۳	گناباد.....
۱۱	۱۷۹۴	۳۷۸۹	۰	۱	۱۰	۱۱	لطف‌آباد.....
۲	۱۸۴	۱۰۰۰	۰	۰	۲	۲	مزدآوند.....
۱۵۵۰۱	۳۰۴۱۸۴۴	۱۱۸۲۸۸۷	۳۸۸۹	۱۷۸	۴۷	۴۱۱۴	مشهد.....
۳۷	۴۷۵۲	۱۱۲۳۹	۰	۱۰	۲۷	۳۷	مشهد ریزه.....
۲۶	۲۳۴۹	۸۷۰۷	۰	۴	۱۶	۲۰	ملک‌آباد.....
۳۷	۵۳۵۸	۱۰۷۰۲	۱	۱۴	۱۴	۲۹	نشتیفان.....
۱۵	۲۱۱۹	۲۵۳۶	۲	۲	۶	۱۰	نصرآباد.....
۷۵	۱۲۲۹۱	۱۶۳۱۸	۱۰	۱۴	۳۸	۶۲	نقاب.....
۱۳	۱۰۰۴	۲۷۴۳	۰	۰	۱۳	۱۳	نوخندان.....
۱۰۶۴	۱۹۷۴۵۷	۹۵۶۳۷	۲۷۱	۱۱۵	۵۷	۴۴۳	نیشابور.....
۱۶	۱۷۴۲	۳۵۹۴	۰	۱	۱۴	۱۵	نیل‌شهر.....
۱۷	۱۰۵۳	۲۷۴۵	۰	۰	۱۷	۱۷	همت‌آباد.....
۱۸	۱۷۱۷	۳۶۷۹	۰	۱	۱۷	۱۸	یونسی.....

۲۷- پروانه‌های احداث ساختمان برحسب تعداد طبقات، مساحت زمین، زیربنا و تعداد واحد مسکونی پیش‌بینی شده در آن‌ها در نقاط شهری استان خراسان شمالی: نیمه اول ۱۳۹۱

تعداد واحد مسکونی	مساحت زیربنا (مترمربع)	مساحت زمین (مترمربع)	تعداد پروانه احداث ساختمان برحسب طبقه				شهر
			جمع	۱ طبقه	۲ طبقه	۳ طبقه و بیش‌تر	
۳۷۶۵	۵۲۸۳۶۵	۳۷۴۴۵۹	۱۳۴۰	۳۰۷	۳۳۳	۷۰۰	استان.....
۱۲۶	۱۹۸۴۲	۱۶۹۶۸	۸۵	۲۴	۴۱	۲۰	آشخانه.....
۲۵۹	۴۱۵۱۶	۳۴۴۷۳	۱۶۵	۵۵	۶۹	۴۱	اسفراین.....
۳۱	۴۰۱۲	۷۸۰۲	۲۹	۲۱	۷	۱	ایور.....
۲۲۵۷	۳۴۸۹۱۱	۱۸۹۷۵۱	۶۰۱	۲۹	۸۵	۴۸۷	بجنورد.....
۳	۲۰۴	۴۴۴	۳	۳	۰	۰	پیش‌قلعه.....
۱۴	۱۲۵۱	۳۷۴۰	۱۱	۸	۲	۱	تیتکانلو.....
۴۲	۶۴۰۴	۸۶۴۵	۳۹	۲۳	۱۲	۴	جاجرم.....
۳۱	۳۸۷۲	۶۹۱۸	۲۹	۲۶	۳	۰	درق.....
۱۷	۱۷۶۸	۳۵۸۰	۱۵	۱۳	۲	۰	راز.....
۱۱	۱۰۹۹	۴۵۶۹	۱۵	۱۴	۱	۰	سنخواست.....
۱۲	۲۷۴۹	۵۹۳۳	۱۷	۱۵	۱	۱	شوقان.....
۵۹۹	۸۰۶۰۰	۵۵۴۹۱	۲۵۴	۴۲	۸۷	۱۲۵	شیروان.....
۱۰	۸۹۳	۲۰۸۳	۱۰	۰	۹	۱	صفی‌آباد.....
۳۰۸	۹۵۷۵	۲۵۲۶۰	۳۰	۹	۹	۱۲	فاروج.....
۸	۷۹۸	۲۵۹۹	۸	۷	۰	۱	قاضی.....
۳۴	۴۶۶۱	۵۱۲۹	۲۶	۱۶	۴	۶	گرمه.....
۳	۲۱۰	۱۰۷۴	۳	۲	۱	۰	لوجلی.....

۲۸- پروانه‌های احداث ساختمان برحسب تعداد طبقات، مساحت زمین، زیربنا و تعداد واحد مسکونی پیش‌بینی شده در آن‌ها در نقاط شهری استان خوزستان: نیمه اول ۱۳۹۱

تعداد واحد مسکونی	مساحت زیربنا (مترمربع)	مساحت زمین (مترمربع)	تعداد پروانه احداث ساختمان برحسب طبقه				شهر
			جمع	۱ طبقه	۲ طبقه	۳ طبقه و بیش‌تر	
۱۳۱۵۹	۱۹۱۵۷۱۳	۱۵۵۲۱۹۵	۵۵۵۳	۲۵۱۶	۱۸۶۷	۱۱۷۰	استان.....
۶۳۸	۷۵۲۵۸	۵۶۸۰۷	۲۹۶	۱۴۳	۱۰۷	۴۶	آبادان.....
۱۶۱	۱۲۲۸۳	۱۳۵۳۵	۱۱	۱۰	۱	۰	آغاجاری.....
۴۳	۴۱۵۵	۷۸۰۰	۴۱	۳۷	۴	۰	اروندکنار.....
۱۰	۲۱۹۲	۶۳۸۷	۹	۰	۸	۱	الوان.....
۱۰۲	۱۴۸۳۶	۱۷۷۱۵	۴۱	۱۸	۱۸	۵	امیدیه.....
۲۷۲	۳۰۶۳۳	۴۱۸۶۴	۲۵۴	۲۱۷	۳۲	۵	اندیمشک.....
۶۲۴۶	۹۲۷۷۰۵	۴۵۶۰۳۹	۱۴۲۷	۱۸۹	۶۵۷	۵۸۱	اهواز.....
۳۲۵	۴۷۶۸۱	۳۸۷۶۶	۲۰۰	۱۰۳	۶۳	۳۴	ایذه.....
۱۵۶	۲۱۳۵۴	۲۱۹۰۰	۱۱۱	۸۷	۱۹	۵	باغ‌ملک.....
۳۶	۳۹۶۳	۷۷۲۶	۳۶	۳۶	۰	۰	بستان.....
۷۲	۸۶۲۷	۱۹۷۲۵	۴۴	۲۱	۱۵	۸	بندر امام خمینی.....
۴۰۶	۵۹۸۸۴	۶۸۹۶۷	۱۸۳	۶۴	۷۴	۴۵	بندر ماهشهر.....
۷۱۵	۹۹۷۲۷	۸۹۶۷۰	۴۹۸	۴	۲۹۲	۲۰۲	بهبهان.....
۲۹	۴۰۹۴	۱۱۴۰۴	۲۸	۲۶	۲	۰	ترکالکی.....
۱۹	۲۱۲۱	۳۷۸۳	۲۰	۲۰	۰	۰	جایزان.....
۵۴	۷۰۴۱	۱۱۵۲۰	۵۱	۳۷	۱۳	۱	جنت مکان.....
۱۷	۲۶۷۵	۶۷۶۰	۱۹	۱۹	۰	۰	چغامیش.....
۱۵۳	۲۶۴۱۱	۷۴۳۱۷	۴	۱	۳	۰	چمران.....
۱	۹۰	۱۹۰	۱	۱	۰	۰	چوئیده.....
۳۱	۳۶۸۵	۸۳۹۶	۳۰	۲۹	۱	۰	حر.....
۶	۷۲۱	۱۳۱۷	۷	۷	۰	۰	حسینیه.....
۱۵	۱۷۵۶	۳۳۱۳	۱۵	۱۵	۰	۰	حمزه.....
۲۹	۴۳۸۶	۶۶۹۸	۲۸	۲۶	۲	۰	حمیدیه.....
۴۲۴	۵۷۳۱۱	۵۵۳۹۰	۳۱۰	۲۱۶	۷۸	۱۶	خرمشهر.....
۲۱	۲۷۲۱	۴۳۵۶	۲۲	۲۱	۱	۰	دارخوین.....



۲۸- پروانه‌های احداث ساختمان برحسب تعداد طبقات، مساحت زمین، زیربنا و تعداد واحد مسکونی پیش‌بینی شده در آن‌ها در نقاط شهری استان خوزستان: نیمه اول ۱۳۹۱ (دنباله)

تعداد واحد مسکونی	مساحت زیربنا (مترمربع)	مساحت زمین (مترمربع)	تعداد پروانه احداث ساختمان برحسب طبقه				شهر
			جمع	۱ طبقه	۲ طبقه	۳ طبقه و بیش‌تر	
۲۶	۳۰۷۷	۴۶۷۸	۲۵	۲۴	۱	۰	دزآب.....
۱۰۳۳	۱۷۹۷۸۷	۱۲۰۴۶۱	۴۵۲	۲۰۶	۱۰۵	۱۴۱	دزفول.....
۲۸	۵۴۰۵	۸۳۹۳	۲۶	۲۱	۴	۱	دهدز.....
۹۰	۱۳۵۹۵	۱۹۷۵۳	۹۰	۷۸	۱۲	۰	رامشیر.....
۲۲۵	۲۸۷۵۴	۲۷۸۱۲	۱۴۳	۸۴	۵۶	۳	رامهرمز.....
۲	۳۷۳	۷۲۱	۲	۲	۰	۰	رفیع.....
۴	۵۶۹	۱۱۵۳	۴	۴	۰	۰	زهره.....
۷	۸۳۹	۱۴۱۰	۷	۷	۰	۰	سالند.....
۱۹	۲۵۵۱	۵۲۹۲	۱۹	۱۶	۳	۰	سردشت.....
۲	۳۸۰	۴۸۱	۲	۲	۰	۰	سماله.....
۱۶۰	۲۳۰۸۱	۲۹۲۵۵	۱۲۹	۹۹	۲۸	۲	سوسنگرد.....
۵۳	۶۸۲۲	۹۰۴۷	۴۱	۳۰	۱۰	۱	شادگان.....
۱۴	۲۰۹۵	۳۹۶۵	۱۴	۹	۵	۰	شاوور.....
۵۰	۶۷۴۲	۱۷۱۶۹	۴۶	۳۲	۱۲	۲	شمس آباد.....
۶۴	۱۱۹۹۸	۱۰۹۱۶	۴۵	۱۴	۲۶	۵	شوش.....
۳۲۱	۵۷۸۸۴	۴۹۷۶۳	۱۲۸	۴۶	۴۵	۳۷	شوشتر.....
۴۸	۷۲۹۲	۹۹۷۵	۴۳	۳۱	۱۲	۰	شیبان.....
۲۰	۲۷۶۰	۵۵۵۴	۲۱	۲۱	۰	۰	صالح‌شهر.....
۲	۲۰۳۰	۲۵۸۶	۲	۳	۰	۰	صالح مشطت.....
۶۷	۷۱۰۷	۹۱۶۸	۳۶	۲۰	۱۶	۰	صفی آباد.....
۳۲	۴۰۱۳	۶۶۰۴	۳۴	۳۴	۰	۰	صیدون.....
۶۳	۸۶۵۹	۱۳۲۵۴	۶۳	۵۷	۶	۰	قلعه تل.....
۱۶	۲۳۵۳	۳۸۳۸	۱۶	۱۴	۲	۰	قلعه خواجه.....
۵۶	۱۰۷۰۰	۱۳۰۹۷	۵۵	۳۷	۱۸	۰	گتوند.....
۱۷۰	۱۸۴۸۲	۲۲۰۹۶	۱۱۲	۴۷	۶۵	۰	لالی.....
۲۹۴	۴۲۱۱۵	۳۹۳۵۱	۵۲	۱۳	۱۱	۲۸	مسجد سلیمان.....

۲۸- پروانه‌های احداث ساختمان برحسب تعداد طبقات، مساحت زمین، زیربنا و تعداد واحد مسکونی پیش‌بینی شده در آن‌ها در نقاط شهری استان خوزستان: نیمه اول ۱۳۹۱ (دنباله)

تعداد واحد مسکونی	مساحت زیربنا (مترمربع)	مساحت زمین (مترمربع)	تعداد پروانه احداث ساختمان برحسب طبقه				شهر
			جمع	۱ طبقه	۲ طبقه	۳ طبقه و بیش‌تر	
۳۱	۴۲۶۴	۷۳۸۹	۳۰	۲۹	۱	۰	ملاثانی.....
۱۶	۲۴۰۷	۳۴۱۲	۱۴	۱۲	۲	۰	میاندو.....
۵	۵۷۴	۷۸۸	۵	۵	۰	۰	میداود.....
۱۹	۳۰۰۳	۷۷۷۳	۱۴	۱۰	۳	۱	مینوشهر.....
۲۱	۶۱۶۷	۲۳۵۴۹	۱۸	۱۳	۵	۰	ویس.....
۳۲	۳۴۳۶	۳۹۲۱	۱۹	۱۰	۹	۰	هفتگل.....
۵۴	۷۴۸۶	۱۱۴۱۲	۴۲	۲۳	۱۹	۰	هندیجان.....
۱۳۴	۱۷۶۰۳	۲۳۸۱۴	۱۱۷	۱۱۶	۱	۰	هویزه.....

۲۹- پروانه‌های احداث ساختمان برحسب تعداد طبقات، مساحت زمین، زیربنا و تعداد واحد مسکونی پیش‌بینی شده در آن‌ها در نقاط شهری استان زنجان: نیمه اول ۱۳۹۱

تعداد واحد مسکونی	مساحت زیربنا (مترمربع)	مساحت زمین (مترمربع)	تعداد پروانه احداث ساختمان برحسب طبقه				شهر
			جمع	۱ طبقه	۲ طبقه	۳ طبقه و بیش‌تر	
۴۵۷۳	۷۸۵۳۴۶	۷۰۰۴۲۸	۱۶۹۴	۲۹۱	۴۱۲	۹۹۱	استان.....
۴۴	۵۱۱۴	۶۰۶۳	۲۹	۱۵	۹	۵	آب بر.....
۹۳۱	۱۳۱۶۲۰	۹۵۱۰۳	۲۸۸	۵۷	۶۷	۱۶۴	ایهر.....
۴	۴۳۰	۷۸۵	۴	۴	۰	۰	ارمغان‌خانه.....
۱۸	۱۷۷۵	۲۸۱۷	۱۵	۹	۶	۰	چورزق.....
۲۳۲	۳۰۰۲۸	۲۰۰۸۸	۱۲۰	۳۳	۳۸	۴۹	خرمدره.....
۲۰	۲۶۹۱	۵۷۶۰	۱۹	۱۳	۶	۰	دندی.....
۲۹۷۷	۵۳۰۵۹۱	۲۹۵۹۵۲	۹۷۵	۲۶	۲۰۱	۷۴۸	زنجان.....
۳۵	۳۴۹۰	۴۶۸۹	۲۶	۱۸	۷	۱	سلطانیه.....
۵۲	۴۳۰۳۹	۲۰۹۳۷۷	۴۳	۲۵	۱۵	۳	صایین‌قلعه.....
۱۵۲	۲۱۶۳۶	۲۸۳۴۵	۹۵	۴۸	۳۵	۱۲	قیدار.....
۲۹	۳۲۴۱	۵۱۴۹	۲۸	۲۳	۵	۰	گرماب.....
۱۴	۲۱۰۶	۱۸۹۴	۱۲	۳	۶	۳	ماه‌نشان.....
۶۵	۹۵۸۵	۲۴۴۰۶	۴۰	۱۷	۱۷	۶	هیدج.....

۳۰- پروانه‌های احداث ساختمان برحسب تعداد طبقات، مساحت زمین، زیربنا و تعداد واحد مسکونی پیش‌بینی شده در آن‌ها در نقاط شهری استان سمنان: نیمه اول ۱۳۹۱

تعداد واحد مسکونی	مساحت زیربنا (مترمربع)	مساحت زمین (مترمربع)	تعداد پروانه احداث ساختمان برحسب طبقه				شهر
			جمع	۱ طبقه	۲ طبقه	۳ طبقه و بیش‌تر	
۴۰۶۶	۶۴۶۴۳۲	۴۳۵۰۰۳	۱۳۶۹	۳۲۲	۳۵۸	۶۸۹	استان
۱۸	۲۵۹۷	۲۷۹۷	۱۲	۷	۴	۱	آرادان
۱۱	۱۱۵۲	۲۱۶۱	۱۱	۱۱	۰	۰	امیریه
۴۴	۸۶۵۵	۹۸۳۸	۲۳	۴	۹	۱۰	ایوانکی
۲۳۰	۲۵۴۵۹	۲۲۳۲۷	۳۲	۶	۶	۲۰	بسطام
۱۱۵	۹۶۷۱	۱۴۰۵۰	۲۸	۲۱	۵	۲	بیارجمند
۴۷۲	۷۶۸۳۳	۳۰۴۱۴	۱۳۰	۱۳	۱۷	۱۰۰	دامغان
۱۲	۱۵۹۵	۵۴۶۱	۷	۲	۴	۱	درجزین
۱۵	۱۸۳۵	۶۵۱۳	۱۰	۳	۷	۰	دیباچ
۲۹	۴۳۰۸	۲۹۴۲	۱۲	۴	۶	۲	سرخه
۱۳۵۵	۲۴۹۲۹۲	۱۳۳۹۹۳	۴۲۸	۶۰	۱۲۲	۲۴۶	سمنان
۹۹۸	۱۵۴۵۶۳	۹۱۶۲۵	۳۷۱	۶۸	۱۰۸	۱۹۵	شاهرود
۱۹۷	۲۸۴۸۶	۴۰۴۸۷	۴۸	۱	۲۲	۲۵	شهمیرزاد
۲۰	۲۰۴۸	۳۷۱۲	۱۹	۱۸	۱	۰	کلاته
۷۲	۷۳۰۷	۱۴۶۶۷	۷۱	۶۷	۴	۰	کلاته‌خیج
۲۷۱	۴۲۴۶۰	۲۲۴۰۶	۹۶	۲۰	۲۰	۵۶	گرمسار
۳۳	۳۵۲۰	۲۷۵۵	۱۸	۱	۱۷	۰	مجن
۱۶۵	۲۵۶۴۷	۲۷۲۳۲	۴۷	۱۲	۵	۳۰	مهدی‌شهر
۹	۱۰۰۴	۱۶۲۳	۶	۴	۱	۱	میامی

۳۱- پروانه‌های احداث ساختمان برحسب تعداد طبقات، مساحت زمین، زیربنا و تعداد واحد مسکونی پیش‌بینی شده در آن‌ها در نقاط شهری استان سیستان و بلوچستان: نیمه اول ۱۳۹۱

تعداد واحد مسکونی	مساحت زیربنا (مترمربع)	مساحت زمین (مترمربع)	تعداد پروانه احداث ساختمان برحسب طبقه				شهر
			جمع	۱ طبقه	۲ طبقه	۳ طبقه و بیش‌تر	
۲۴۷۴	۴۲۴۳۰۰	۸۶۳۶۲۷	۲۸۶	۳۷۸	۶۵۲	۱۳۱۶	استان.....
۵	۵۸۲	۱۷۵۷	۰	۰	۵	۵	ادیمی.....
۱۳	۲۱۲۶	۶۴۱۲	۰	۰	۲۱	۲۱	اسپکه.....
۲۲۱	۴۱۲۴۴	۳۹۳۸۴	۲۲	۳۷	۶۶	۱۲۵	ایران‌شهر.....
۱۳	۹۹۰	۴۲۰۲	۰	۰	۱۳	۱۳	بزمان.....
۱۶	۱۶۱۴	۴۱۶۲	۰	۰	۱۷	۱۷	بمیور.....
۲	۳۰۵	۹۶۸	۰	۰	۲	۲	بنت.....
۳	۴۰۳	۹۵۲	۰	۰	۳	۳	بنجار.....
۳	۴۲۰	۱۹۸۶	۰	۰	۴	۴	پیشین.....
۱۱	۱۱۱۵	۳۰۰۰	۰	۰	۱۱	۱۱	جالق.....
۳۸۰	۴۹۴۷۳	۴۳۶۶۷	۳۴	۶۰	۷	۱۰۱	چاه‌بهار.....
۴۰	۶۶۶۰	۱۰۱۸۸	۳	۲	۳۰	۳۵	خاش.....
۷	۱۵۳۲	۱۷۹۹	۰	۱	۶	۷	دوست محمد.....
۶	۷۵۶۳	۲۳۰۰۲	۰	۳	۸	۱۱	راسک.....
۱۹۱	۳۰۳۳۸	۲۹۲۱۸	۱۶	۵۰	۶۲	۱۲۸	زابل.....
۲	۱۷۳	۳۳۷	۰	۰	۳	۳	زابلی.....
۱۳۲۱	۲۴۱۵۰۹	۵۴۲۹۵۱	۲۰۷	۱۷۲	۲۴۲	۶۲۱	زاهدان.....
۲۴	۲۶۵۰	۳۳۵۶	۱	۵	۱۲	۱۸	زهک.....
۶۷	۱۵۸۳۷	۱۶۳۸۴	۱	۳۳	۱۵	۴۹	سراوان.....
۲	۴۲۹	۲۰۸	۱	۰	۰	۱	سرباز.....
۶	۱۰۹۷	۲۵۹۰	۰	۱	۶	۷	سوران.....
۰	۴۲	۴۲	۰	۰	۲	۲	سیرکان.....
۱	۲۸۹	۷۰۸	۰	۰	۲	۲	علی‌اکبر.....
۲۴	۲۷۰۸	۹۴۶۸	۰	۲	۲۲	۲۴	فوج.....
۵	۴۷۶	۱۷۳۹	۰	۰	۶	۶	قصرقند.....

۳۱- پروانه‌های احداث ساختمان برحسب تعداد طبقات، مساحت زمین، زیربنا و تعداد واحد مسکونی پیش‌بینی شده در آن‌ها در نقاط شهری استان سیستان و بلوچستان: نیمه اول ۱۳۹۱ (دنباله)

تعداد واحد مسکونی	مساحت زیربنا (مترمربع)	مساحت زمین (مترمربع)	تعداد پروانه احداث ساختمان برحسب طبقه				شهر
			جمع	۱ طبقه	۲ طبقه	۳ طبقه و بیش‌تر	
۱	۹۷	۵۰۰	۱	۰	۰	۰	گشت.....
۹	۲۲۱۷	۹۲۲۰۷	۹	۰	۰	۰	گلمورتی.....
۱۷	۱۱۶۸	۴۲۶۸	۱۷	۰	۰	۰	محمدان.....
۱	۱۵۶	۳۴۱	۱	۰	۰	۰	محمدآباد.....
۲۴	۳۲۴۷	۶۱۸۴	۲۲	۱	۰	۰	محمدی.....
۲۸	۲۶۳۳	۴۱۶۰	۲۶	۱	۰	۰	میرجاوه.....
۳	۳۴۴	۸۴۸	۳	۰	۰	۰	نوک‌آباد.....
۲۷	۴۶۹۴	۵۷۱۰	۷	۱۰	۱	۰	نیک‌شهر.....
۱	۱۶۹	۹۲۹	۱	۰	۰	۰	هیدوچ.....

مرکز آمار ایران

۳۲- پروانه‌های احداث ساختمان برحسب تعداد طبقات، مساحت زمین، زیربنا و تعداد واحد مسکونی پیش‌بینی شده در آن‌ها در نقاط شهری استان فارس: نیمه اول ۱۳۹۱

تعداد واحد مسکونی	مساحت زیربنا (مترمربع)	مساحت زمین (مترمربع)	تعداد پروانه احداث ساختمان برحسب طبقه				شهر
			جمع	۱ طبقه	۲ طبقه	۳ طبقه و بیش‌تر	
۱۶۷۰۱	۲۹۰۷۷۱۹	۲۲۷۴۲۲۷	۲۳۹۶	۱۶۴۴	۲۹۷۶	۷۰۱۶	استان.....
۲۰۹	۳۷۵۱۸	۳۷۱۴۱	۲۶	۵۰	۵۹	۱۳۵	آباده.....
۲۳	۲۸۰۷	۴۶۷۲	۰	۱	۲۱	۲۲	آباده طشک.....
۸۷	۱۴۳۷۸	۲۳۳۱۵	۹	۲۴	۱۶	۴۹	اردکان.....
۶۵	۱۵۱۱۳	۳۲۷۲۴	۶	۳۸	۱۶	۶۰	ارسنجان.....
۱۰۱	۱۲۶۴۵	۱۵۵۱۴	۵	۳۵	۳۹	۷۹	استهبان.....
۱۴	۲۰۱۰	۶۹۷۲	۰	۲	۱۲	۱۴	اسیر.....
۴۴	۶۹۷۵	۱۶۶۷۱	۰	۶	۳۵	۴۱	اشکنان.....
۶	۷۳۲	۱۴۲۳	۰	۷	۰	۷	افزر.....
۱۰۶	۱۸۰۹۲	۲۱۰۸۴	۶	۴۳	۲۳	۷۲	اقلید.....
۱۰	۱۳۴۷	۲۶۰۷	۰	۱	۱۰	۱۱	امام‌شهر.....
۵۹	۱۱۲۸۹	۱۵۱۶۱	۴	۱۵	۲۷	۴۶	اوز.....
۱۷	۳۴۵۲	۱۳۱۶۳	۰	۱	۱۸	۱۹	اهل.....
۱۴	۱۶۷۰	۳۴۳۷	۰	۰	۱۵	۱۵	ایج.....
۲۴	۳۱۹۸	۷۰۷۵	۰	۳	۱۸	۲۱	ایزدخواست.....
۱۲۹	۱۲۴۸۴	۱۱۷۴۸	۰	۲	۸	۱۰	باب‌انار.....
۲۵	۳۹۴۲	۵۹۰۳	۱	۱	۲۲	۲۴	بالاده.....
۳۲	۴۸۵۱	۱۰۳۳۱	۰	۱	۳۱	۳۲	بنارویه.....
۳۹	۵۲۳۲	۷۰۸۰	۱	۹	۲۰	۳۰	بوانات.....
۴	۶۱۴	۱۱۴۲	۰	۰	۴	۴	بهمن.....
۴۴	۶۲۶۴	۱۲۵۷۳	۰	۲	۴۲	۴۴	بیرم.....
۲۵	۴۶۴۷	۵۲۴۲	۱	۷	۱۳	۲۱	بیضا.....
۳۸	۵۶۲۹	۱۰۳۳۶	۱	۴	۳۰	۳۵	جنت‌شهر.....
۵۳	۷۰۹۱	۱۷۱۷۲	۰	۳	۵۳	۵۶	جویم.....
۳۳۲	۵۱۵۲۳	۵۴۷۷۲	۴۵	۶۳	۷۷	۱۸۵	جهرم.....
۵۶	۸۵۰۹	۱۶۰۳۸	۰	۴	۵۰	۵۴	حاجی‌آباد.....



۳۲- پروانه‌های احداث ساختمان برحسب تعداد طبقات، مساحت زمین، زیربنا و تعداد واحد مسکونی پیش‌بینی شده در آن‌ها در نقاط شهری استان فارس: نیمه اول ۱۳۹۱ (دنباله)

تعداد واحد مسکونی	مساحت زیربنا (مترمربع)	مساحت زمین (مترمربع)	تعداد پروانه احداث ساختمان برحسب طبقه				شهر
			جمع	۱ طبقه	۲ طبقه	۳ طبقه و بیش‌تر	
۱۳	۱۵۸۸	۴۱۱۷	۱۲	۱۱	۱	۰	حسامی
۹	۱۲۴۵	۲۳۶۴	۹	۰	۹	۰	حسن‌آباد
۱۲	۲۳۳۹	۳۳۱۳	۱۲	۷	۵	۰	خانه زنیان
۳	۴۱۸	۶۹۸	۳	۳	۰	۰	خاوران
۵۸	۸۳۳۵	۱۴۵۷۷	۵۹	۴۹	۱۰	۰	خرامه
۴۱	۵۷۴۹	۱۳۹۳۰	۴۰	۳۸	۲	۰	خشت
۶۹	۱۲۶۳۴	۱۵۱۱۳	۴۶	۳۳	۱۱	۲	خنج
۳۷	۷۸۶۸	۹۸۵۳	۲۹	۱۴	۱۴	۱	خور
۲۲۳	۳۶۰۱۶	۳۷۲۸۵	۱۴۰	۴۱	۷۶	۲۳	داراب
۴۶	۶۷۳۹	۸۴۳۲	۳۹	۳۰	۹	۰	داربان
۷۶	۸۷۴۴	۲۵۲۴۳	۸۰	۸۰	۰	۰	دبیران
۶	۷۳۵	۱۳۷۳	۶	۶	۰	۰	دژکرد
۶	۵۳۱	۱۷۲۴	۶	۶	۰	۰	دوبرجی
۵	۶۵۸	۱۸۶۱	۵	۵	۰	۰	دهرم
۹	۱۲۰۲	۱۷۸۳	۸	۷	۱	۰	رامجرد
۱۸	۱۷۹۶	۳۵۰۰	۱۹	۱۷	۲	۰	رونیز
۷۳	۶۱۲۸	۱۳۱۷۳	۵۴	۱۸	۳۶	۰	زاهدشهر
۲۰۶	۲۷۲۱۷	۳۸۰۲۴	۸۵	۳۷	۳۷	۱۱	زرقان
۱۸	۳۴۲۳	۹۴۹۸	۱۹	۱۶	۳	۰	سده
۷۳	۱۰۹۴۴	۱۷۹۶۲	۶۸	۴۸	۲۰	۰	سروستان
۵۸	۹۰۰۸	۱۱۵۴۱	۴۷	۳۷	۸	۲	سعادت‌شهر
۱۱	۱۹۷۴	۴۷۲۷	۱۲	۱۰	۲	۰	سورمق
۱۲	۲۴۲۶	۲۰۳۵	۱۱	۵	۶	۰	سیدان
۲۳	۲۹۷۸	۵۵۶۶	۲۳	۲۰	۲	۱	شده
۴۹	۶۴۰۷	۲۳۶۳۹	۵۵	۵۴	۱	۰	شهرپیر
۱۱۱۵	۲۲۷۲۷۶	۲۱۲۵۰۳	۴۰۹	۵۷	۱۸۳	۱۶۹	شهرصدرا

۳۲- پروانه‌های احداث ساختمان برحسب تعداد طبقات، مساحت زمین، زیربنا و تعداد واحد مسکونی پیش‌بینی شده در آن‌ها در نقاط شهری استان فارس: نیمه اول ۱۳۹۱ (دنباله)

تعداد واحد مسکونی	مساحت زیربنا (مترمربع)	مساحت زمین (مترمربع)	تعداد پروانه احداث ساختمان برحسب طبقه				شهر
			جمع	۱ طبقه	۲ طبقه	۳ طبقه و بیش‌تر	
۹۹۶۷	۱۷۵۳۵۸۸	۷۷۹۷۲۸	۱۹۷۲	۳۳۶	۲۷	۲۳۳۵	شیراز
۶	۹۱۷	۱۵۷۳	۰	۰	۷	۷	صغاد
۷۶	۱۱۴۵۴	۱۹۴۶۳	۱	۸	۷۲	۸۱	صفاشهر
۸	۹۵۷	۱۹۱۶	۰	۰	۸	۸	علامرودشت
۱۳	۲۷۰۷	۵۷۶۶	۰	۱	۱۲	۱۳	عمادده
۱۷	۱۶۵۴	۴۶۷۷	۰	۰	۱۷	۱۷	فدامی
۵۳	۸۵۹۱	۱۵۵۵۷	۱	۵	۴۹	۵۵	فراش‌بند
۲۹۴	۵۲۱۳۶	۵۳۴۸۰	۸	۷۶	۱۳۱	۲۱۵	فسا
۱۹۸	۵۸۲۲۰	۴۶۲۲۳	۱۳	۵۳	۶۲	۱۲۸	فیروزآباد
۱۵	۲۲۷۴	۳۸۴۹	۰	۱	۱۷	۱۸	قادرآباد
۷۶	۱۰۶۶۲	۱۶۸۸۷	۰	۹	۶۵	۷۴	قائمیه
۲۳	۳۴۲۲	۵۶۷۹	۱	۵	۱۴	۲۰	قطب‌آباد
۱۱	۱۶۴۶	۲۷۱۱	۰	۱۴	۰	۱۴	قطرویبه
۴۰	۹۳۷۴	۱۸۴۱۶	۱	۷	۳۳	۴۱	قیر
۴۹	۶۸۶۰	۱۳۳۸۴	۰	۷	۴۶	۵۳	کارزین (فتح‌آباد)
۴۱۲	۷۰۱۴۲	۳۹۷۶۳	۳۳	۸۱	۵۱	۱۶۵	کازرون
۳	۶۵۶	۷۰۱	۰	۱	۱	۲	کام‌فیروز
۳۹	۵۴۲۵	۱۰۳۸۹	۰	۶	۳۵	۴۱	کرهای
۱۵	۲۰۲۸	۴۰۰۵	۰	۱	۱۳	۱۴	کنارتخته
۱۸۸	۳۲۱۱۸	۴۸۹۲۵	۵	۳۱	۱۲۰	۱۵۶	کوار
۱۵۰	۲۱۸۶۴	۲۴۶۲۱	۸	۴۲	۵۶	۱۰۶	گراش
۵۴	۱۰۹۹۶	۱۵۸۰۷	۴	۵	۴۴	۵۳	گله‌دار
۱۷۶	۲۹۵۵۰	۳۷۹۶۳	۸	۲۳	۱۰۱	۱۳۲	لار
۲۴۵	۳۹۱۱۸	۶۸۶۱۷	۵	۳۲	۱۸۰	۲۱۷	لامرد
۱۹	۳۹۲۷	۴۱۵۶	۱	۷	۹	۱۷	لپویی
۲۸	۵۵۹۶	۸۰۴۳	۱	۴	۱۹	۲۴	لطیفی

۳۲- پروانه‌های احداث ساختمان برحسب تعداد طبقات، مساحت زمین، زیربنا و تعداد واحد مسکونی پیش‌بینی شده در آن‌ها در نقاط شهری استان فارس: نیمه اول ۱۳۹۱ (دنباله)

تعداد واحد مسکونی	مساحت زیربنا (مترمربع)	مساحت زمین (مترمربع)	تعداد پروانه احداث ساختمان برحسب طبقه				شهر
			جمع	۱ طبقه	۲ طبقه	۳ طبقه و بیش‌تر	
۱۷	۲۰۵۵	۵۴۴۰	۱۷	۰	۰	۰	مبارک‌آباد دیز.....
۲۴۲	۴۸۸۳۹	۵۱۵۳۹	۱۲۵	۶۷	۱۲	۰	مرودشت.....
۲۰	۲۳۳۸	۵۲۷۳	۱۹	۱	۰	۰	مشکان.....
۲۹	۵۴۸۵	۷۴۸۰	۲۲	۲	۲	۰	مصیری.....
۵۵	۷۳۲۹	۱۵۴۴۶	۵۱	۳	۰	۰	مهر.....
۳۲	۵۲۸۳	۸۳۰۵	۲۷	۷	۰	۰	میمند.....
۳	۴۱۶	۶۰۰	۳	۰	۰	۰	نوبندگان.....
۲۴	۳۳۶۳	۱۲۱۸۵	۲۴	۲	۰	۰	نوجین.....
۱۱	۱۴۴۳	۳۴۱۲	۱۱	۰	۰	۰	نودان.....
۸۶	۱۶۹۷۹	۲۵۴۸۰	۵۸	۱۷	۰	۰	نورآباد.....
۱۵۸	۲۸۲۲۹	۳۵۴۵۴	۹۹	۲۹	۶	۰	نیریز.....
۲۴	۳۶۸۸	۱۴۱۸۴	۲۳	۱	۰	۰	وراوی.....

مرکز آمار ایران

۳۳- پروانه‌های احداث ساختمان برحسب تعداد طبقات، مساحت زمین، زیربنا و تعداد واحد مسکونی پیش‌بینی شده در آن‌ها در نقاط شهری استان قزوین: نیمه اول ۱۳۹۱

تعداد واحد مسکونی	مساحت زیربنا (مترمربع)	مساحت زمین (مترمربع)	تعداد پروانه احداث ساختمان برحسب طبقه				شهر
			جمع	۱ طبقه	۲ طبقه	۳ طبقه و بیش‌تر	
۹۴۱۵	۱۲۸۴۰۱۷	۵۵۹۳۹۸	۱۷۴۰	۲۲۵	۱۶۱	۲۱۲۶	استان.....
۸	۸۹۲	۱۳۷۴	۱	۰	۶	۷	آبگرم.....
۲۵۶	۳۴۵۱۳	۱۷۷۳۹	۶۰	۱۷	۲۸	۱۰۵	آبیک.....
۳	۳۱۴	۶۱۵	۰	۱	۱	۲	آوج.....
۴	۱۴۹۰	۳۷۹۳	۱	۰	۴	۵	ارداق.....
۱۷	۲۱۳۶	۲۹۷۴	۲	۲	۸	۱۲	اسفرورین.....
۱۶۹	۲۳۴۰۰	۱۳۰۹۵	۶۱	۳۰	۴	۹۵	اقبالیه.....
۸۳۱	۱۰۳۲۵۸	۴۳۰۹۴	۲۴۰	۴	۵	۲۴۹	الوند.....
۳۶۱	۴۷۵۸۰	۳۲۲۲۲	۶۳	۱۲	۱۰	۸۵	بویین‌زهرآ.....
۱۷۳	۱۷۶۹۳	۱۸۴۶۱	۴۷	۰	۳	۵۰	بیدستان.....
۱۹۱	۳۰۵۹۶	۲۱۶۸۸	۵۱	۳۰	۵	۸۶	تاکستان.....
۱۰	۱۲۱۸	۱۵۱۴	۳	۵	۰	۸	خاکعلی.....
۴۵	۵۵۱۲	۴۷۵۵	۴	۱۶	۴	۲۴	خرمدشت.....
۳۵	۳۹۶۳	۱۲۵۹۹	۰	۵	۲۳	۲۸	دانسفهان.....
۳	۲۶۵	۹۰۰	۰	۰	۳	۳	رازمیان.....
۳	۳۷۸	۶۷۹	۰	۱	۱	۲	سگزآباد.....
۶	۶۶۱	۱۰۷۸	۰	۲	۳	۵	سیردان.....
۴۶	۵۳۳۵	۴۶۴۱	۵	۱۳	۶	۲۴	شال.....
۱۱	۸۸۵	۸۷۱	۳	۰	۴	۷	شریفیه.....
۴۱	۵۳۶۴	۷۱۷۷	۱	۱۲	۱۶	۲۹	ضیاءآباد.....
۵۸۸۵	۸۳۶۹۰۰	۲۷۳۵۴۷	۹۹۲	۹	۷	۱۰۰۸	قزوین.....
۱	۱۳۷	۲۲۹	۰	۰	۱	۱	کوهین.....
۱۱۷۹	۱۴۴۸۹۷	۷۹۵۲۲	۱۶۷	۴۳	۳	۲۱۳	محمدیه.....
۷۲	۸۴۷۵	۶۱۲۳	۳۳	۳	۱	۳۷	محمودآباد نمونه.....
۸	۱۴۰۸	۳۳۴۹	۰	۴	۳	۷	معلم‌کلايه.....
۵۷	۶۷۴۷	۷۳۵۹	۶	۱۶	۱۲	۳۴	نرجه.....

اطلاعات پروانه‌های ساختمانی صادر شده توسط شهرداری‌های کشور - نیمه اول ۱۳۹۱ _____ ۸۵

۳۴- پروانه‌های احداث ساختمان برحسب تعداد طبقات، مساحت زمین، زیربنا و تعداد واحد مسکونی پیش‌بینی شده در آن‌ها در نقاط شهری استان قم: نیمه اول ۱۳۹۱

تعداد واحد مسکونی	مساحت زیربنا (مترمربع)	مساحت زمین (مترمربع)	تعداد پروانه احداث ساختمان برحسب طبقه				شهر
			جمع	۱ طبقه	۲ طبقه	۳ طبقه و بیش‌تر	
۵۱۷۹	۷۲۴۳۱۴	۴۰۳۱۶۹	۱۸۴۶	۵۰۴	۵۰۷	۱۸۴۷	استان
۳۸۲	۳۵۷۱۳	۳۶۹۷۴	۹۱	۵	۸	۱۰۴	جعفریه
۱۵	۱۵۱۷	۳۳۱۲	۱	۲	۶	۹	دستجرد
۵	۱۰۹۲	۱۳۸۹	۱	۳	۲	۶	سلفچگان
۴۶۳۳	۶۷۳۶۳۱	۳۴۵۹۳۷	۷۴۲	۴۴۹	۴۲۹	۱۶۲۰	قم
۱۳۶	۱۱۰۷۵	۱۴۱۹۴	۰	۴۱	۵۹	۱۰۰	قنات
۸	۱۲۸۶	۱۳۶۳	۱	۴	۳	۸	کهک

مرکز آمار ایران

۳۵- پروانه‌های احداث ساختمان برحسب تعداد طبقات، مساحت زمین و زیربنا و تعداد واحد مسکونی پیش‌بینی شده در آن‌ها در نقاط شهری استان کردستان: نیمه اول ۱۳۹۱

تعداد واحد مسکونی	مساحت زیربنا (مترمربع)	مساحت زمین (مترمربع)	تعداد پروانه احداث ساختمان برحسب طبقه				شهر
			جمع	۱ طبقه	۲ طبقه	۳ طبقه و بیش‌تر	
۵۱۱۲	۱۵۰۲۵۰	۵۴۳۴۲۱	۲۳۰۷	۳۲۸	۷۷۰	۱۲۰۹	استان
۸	۷۱۱	۱۴۲۷	۸	۵	۳	۰	آرمده
۲	۲۹۴	۶۱۹	۲	۰	۲	۰	بابارشانی
۳۱۳	۴۸۱۸۰	۳۶۰۸۶	۱۸۱	۳۱	۱۰۷	۴۳	بانه
۱۳	۱۵۸۲	۱۷۰۸	۱۳	۱۰	۳	۰	بلبان‌آباد
۱۰	۱۴۵۹	۱۵۴۵	۸	۵	۲	۱	بویین سفلی
۲۱۱	۳۴۴۹۴	۲۳۸۸۱	۹۵	۱۴	۳۷	۴۴	بیجار
۵	۵۵۸	۱۰۳۰	۵	۳	۲	۰	دزج
۲۵	۲۸۹۸	۳۳۰۸	۱۸	۱۰	۷	۱	دلبران
۱۶۴	۲۷۷۱۲	۵۲۶۳۴	۹۹	۲۹	۳۳	۳۷	دهگلان
۱۶۸	۲۷۸۶۴	۱۶۱۶۱	۹۸	۲	۲۷	۶۹	دیواندره
۶	۷۱۳	۵۰۰	۳	۰	۳	۰	زرینه
۱۸	۱۹۹۶	۱۴۰۳	۹	۲	۶	۱	سروآباد
۱۸	۲۷۲۰	۲۷۹۰	۱۴	۹	۴	۱	سریش‌آباد
۸۷۰	۱۴۳۱۸۸	۷۹۳۶۹	۵۱۴	۸۴	۲۲۰	۲۱۰	سقز
۲۲۵۴	۳۹۴۵۰۷	۲۰۸۳۸۷	۶۵۵	۲۰	۵۹	۵۷۶	سنندج
۶	۸۵۱	۶۲۹	۴	۲	۱	۱	شویشه
۲۳	۲۹۰۴	۳۷۰۷	۲۵	۱۹	۵	۱	صاحب
۴۲۵	۷۰۰۰۰	۴۲۱۴۴	۲۲۵	۲۲	۸۰	۱۲۳	قروه
۱۸۷	۲۷۹۴۷	۲۹۵۶۱	۱۱۱	۲۲	۵۸	۳۱	کامیاران
۳۷	۳۳۰۴	۲۶۸۵	۲۴	۱۲	۱۲	۰	کانی‌دینار
۶	۵۷۱	۸۱۲	۵	۴	۱	۰	کانی‌سور
۳۲۲	۵۳۴۱۹	۳۰۰۵۵	۱۷۳	۱۰	۹۳	۷۰	مریوان
۱۰	۱۲۱۵	۱۰۶۶	۸	۴	۴	۰	موچش
۱۱	۱۱۶۳	۱۹۱۴	۱۰	۹	۱	۰	یاسوکند

۳-۶ پروانه‌های احداث ساختمان برحسب تعداد طبقات، مساحت زمین، زیربنا و تعداد واحد مسکونی پیش‌بینی شده در آن‌ها در نقاط شهری استان کرمان: نیمه اول ۱۳۹۱

تعداد واحد مسکونی	مساحت زیربنا (مترمربع)	مساحت زمین (مترمربع)	تعداد پروانه احداث ساختمان برحسب طبقه				شهر
			۳ طبقه و بیش‌تر	۲ طبقه	۱ طبقه	جمع	
۱۹۵۶	۱۴۷۵۸۵۷	۲۳۶۵۵۹۷	۶۲۰	۸۸۷	۳۴۶۵	۴۹۷۲	استان
۴۸	۶۵۸۸	۱۳۸۴۶	۰	۳	۴۲	۴۵	اختیارآباد
۳۱	۳۰۷۴	۱۰۰۶۳	۰	۰	۳۲	۳۲	ارزویییه
۲۲	۳۱۸۷	۸۲۷۹	۰	۰	۲۲	۲۲	امین‌شهر
۵۲	۹۳۳۸	۱۰۲۱۰	۳	۱۰	۳۱	۴۴	انار
۳	۱۹۵	۷۶۹	۰	۰	۳	۳	اندوهجرد
۲۷	۳۱۱۲	۵۶۱۲	۰	۳	۱۸	۲۱	باغین
۲۲۵	۲۷۶۷۲	۳۵۸۴۷	۲	۱۷	۹۰	۱۰۹	بافت
۱۰۹	۱۵۸۹۱	۲۷۵۰۸	۰	۱۸	۸۲	۱۰۰	بردسیر
۱۳	۱۲۷۶	۶۸۷۱	۰	۱	۱۲	۱۳	بروات
۱۷	۱۹۳۰	۴۷۶۵	۰	۰	۱۷	۱۷	بزنجان
۲۴۹	۳۰۲۰۴	۷۷۹۵۴	۶	۴۰	۱۱۸	۱۶۴	بم
۲۸	۴۷۰۴	۹۹۵۴	۱	۲	۲۴	۲۷	بهرمان
۶۳	۸۰۳۳	۱۳۵۲۴	۰	۴	۵۶	۶۰	پاریز
۱۵	۱۳۷۱	۴۲۶۱	۰	۱	۱۴	۱۵	جبال‌بارز
۴۴	۴۴۰۹	۱۵۷۰۹	۰	۱	۴۰	۴۱	جوپار
۴۲۷	۶۲۰۹۹	۹۱۶۷۵	۴۰	۴۰	۲۰۴	۲۸۴	جیرفت
۴۶	۴۵۸۷	۱۵۳۲۹	۰	۰	۴۶	۴۶	چترود
۲	۱۳۴	۱۱۴۰	۰	۰	۲	۲	خانوک
۶۸	۵۲۱۴	۱۸۲۶۶	۰	۰	۶۸	۶۸	درب بهشت
۲	۱۴۵	۴۳۷	۰	۰	۲	۲	دهج
۱۱۳	۱۵۲۵۹	۲۴۹۳۰	۰	۲۸	۶۵	۹۳	رایر
۳۲	۳۷۶۰	۸۱۵۷	۰	۲	۲۹	۳۱	زاور
۱۵۱	۱۵۶۲۵	۴۳۹۵۴	۰	۲	۱۴۶	۱۴۸	راین
۱۳۴۷	۲۴۷۴۱۱	۲۶۷۲۸۱	۷۷	۲۶۰	۴۳۴	۷۷۱	رفسنجان

۳۶- پروانه‌های احداث ساختمان برحسب تعداد طبقات، مساحت زمین، زیربنا و تعداد واحد مسکونی پیش‌بینی شده در آن‌ها در نقاط شهری استان کرمان: نیمه اول ۱۳۹۱ (دنباله)

تعداد واحد مسکونی	مساحت زیربنا (مترمربع)	مساحت زمین (مترمربع)	تعداد پروانه احداث ساختمان برحسب طبقه				شهر
			جمع	۱ طبقه	۲ طبقه	۳ طبقه و بیش‌تر	
۱۵۲	۱۷۹۷۵	۴۲۱۹۰	۱۵۰	۱۴۲	۶	۲	رودبار.....
۲۴۵	۳۸۷۶۶	۶۴۸۰۷	۲۵۲	۲۱۵	۳۵	۲	زرنند.....
۵۸	۸۵۵۲	۱۷۲۵۵	۵۲	۴۶	۶	۰	زنگی‌آباد.....
۸	۸۰۰	۲۰۰۵	۸	۸	۰	۰	زیدآباد.....
۱۱۸۱	۱۸۰۶۲۲	۷۳۱۷۳۴	۳۴۰	۱۸۸	۱۰۶	۴۶	سیرجان.....
۸	۱۰۵۶	۴۰۹۵	۸	۷	۰	۱	شهداد.....
۲۶۷	۴۴۹۱۷	۴۴۸۵۴	۱۵۵	۸۲	۴۰	۳۳	شهریابک.....
۱۱۸	۱۴۹۹۶	۳۲۳۵۸	۱۱۴	۱۰۰	۸	۶	عنبرآباد.....
۲۶	۲۸۵۴	۷۷۳۳	۲۶	۲۶	۰	۰	فاریاب.....
۱۲	۱۱۸۴	۷۰۲۱	۱۱	۱۰	۱	۰	فهرج.....
۵۸	۷۲۵۱	۱۷۴۷۳	۶۰	۵۳	۷	۰	قلعه‌گنج.....
۸	۱۲۷۴	۵۴۲۴	۱۲	۱۱	۱	۰	کاظم‌آباد.....
۳۰۰۷	۶۰۱۶۴۲	۴۴۳۱۶۳	۹۷۱	۳۷۰	۲۰۴	۳۹۷	کرمان.....
۴۲	۵۸۴۸	۱۱۴۸۰	۵۲	۵۲	۰	۰	کشکویه.....
۴۸	۵۶۳۹	۱۴۰۸۴	۵۵	۵۵	۰	۰	کوهبنان.....
۱۳۰	۲۱۱۲۴	۳۹۳۶۰	۱۲۰	۹۸	۱۸	۴	کهنوج.....
۶	۷۱۵	۱۷۹۹	۶	۴	۲	۰	کیانشهر.....
۱۵	۱۰۰۲	۳۹۳۱	۱۵	۱۵	۰	۰	گلباف.....
۱۹	۱۵۴۷	۵۸۹۱	۱۹	۱۹	۰	۰	گلزار.....
۷۹	۹۵۱۲	۴۶۰۶۷	۴۳	۴۳	۰	۰	ماهان.....
۵۹	۴۵۶۰	۲۱۲۱۰	۷۰	۶۸	۲	۰	محمدآباد.....
۱۴	۱۲۰۷	۷۰۴۳	۱۴	۱۴	۰	۰	محمی‌آباد.....
۲۵	۱۲۶۹	۶۴۹۳	۲۵	۲۵	۰	۰	مردهک.....
۶۲	۵۵۱۱	۲۱۱۹۷	۶۴	۶۳	۱	۰	منوجان.....

۳۶- پروانه‌های احداث ساختمان برحسب تعداد طبقات، مساحت زمین، زیربنا و تعداد واحد مسکونی پیش‌بینی شده در آن‌ها در نقاط شهری استان کرمان: نیمه اول ۱۳۹۱ (دنباله)

تعداد واحد مسکونی	مساحت زیربنا (مترمربع)	مساحت زمین (مترمربع)	تعداد پروانه احداث ساختمان برحسب طبقه				شهر
			۳ طبقه و بیش‌تر	۲ طبقه	۱ طبقه	جمع	
۹۰	۱۱۴۶۹	۱۹۹۲۳	۰	۹	۷۴	۸۳	نجف‌شهر.....
۱۵	۲۰۲۸	۳۴۰۳	۰	۷	۱۱	۱۸	نرماشیر.....
۳	۲۰۵	۸۰۰	۰	۰	۳	۳	نظام‌شهر.....
۱۴	۹۵۶	۳۰۶۹	۰	۰	۱۴	۱۴	نگار.....
۱۶	۲۱۷۲	۴۵۴۸	۰	۲	۱۴	۱۶	نودژ.....
۳۶	۳۹۹۶	۱۸۷۴۶	۰	۰	۳۸	۳۸	یزدان‌شهر.....

مرکز آمار ایران

۳۷- پروانه‌های احداث ساختمان برحسب تعداد طبقات، مساحت زمین، زیربنا و تعداد واحد مسکونی پیش‌بینی شده در آن‌ها در نقاط شهری استان کرمانشاه: نیمه اول ۱۳۹۱

تعداد واحد مسکونی	مساحت زیربنا (مترمربع)	مساحت زمین (مترمربع)	تعداد پروانه احداث ساختمان برحسب طبقه				شهر
			۳ طبقه و بیش‌تر	۲ طبقه	۱ طبقه	جمع	
۱۳۰۳۰	۱۶۶۹۰۵۳	۹۱۰۹۰۱	۱۰۰۲	۱۰۹	۴۶۳	۲۲۷۴	استان
۱۳۳	۱۸۹۲۳	۱۳۲۷۱	۴۰	۳۳	۹	۸۲	اسلام‌آباد غرب
۱	۱۲۷	۱۷۷	۰	۰	۱	۱	باینگان
۱۳۲	۲۰۳۴۷	۱۱۷۹۰	۳۸	۲۷	۲۷	۹۲	پاوه
۱۴۶	۱۴۶۵۰	۸۲۰۷	۴۱	۱۸	۷	۶۶	جوان‌رود
۳	۳۰۷	۵۱۰	۰	۰	۳	۳	حمیل
۲۶	۳۹۵۳	۲۹۵۷	۵	۱۵	۳	۲۳	روانسر
۱۸۴	۲۰۵۵۶	۲۳۰۶۰	۲	۸۵	۲۷	۱۱۴	سرپل ذهاب
۱۲	۱۳۱۸	۱۷۸۵	۰	۶	۴	۱۰	سرمست
۱۶۱	۱۹۳۰۷	۱۵۸۳۴	۱۷	۵۳	۲۵	۹۵	سنقر
۶	۹۰۳	۷۲۵	۱	۲	۰	۳	شاهو
۱۱۶	۱۴۵۲۵	۱۵۷۹۴	۱۵	۳۷	۴۶	۹۸	صحنه
۳۴۴	۶۶۷۳	۵۷۷۵	۱۱	۷	۱۱	۲۹	قصرشیرین
۱۱۴۷۸	۱۵۰۸۱۶۶	۸۲۵۴۳۶	۸۰۳	۴۳۸	۲۱۴	۱۴۵۵	کرمانشاه
۳۷	۴۳۵۲	۴۰۲۴	۵	۱۰	۸	۲۳	کرند
۶۳	۱۲۱۰۹	۱۱۵۴۹	۲	۳۴	۲۷	۶۳	کنگاور
۱۷	۳۴۴۲	۲۱۸۷۷	۰	۱۰	۲	۱۲	کوزران
۲۳	۲۸۰۹	۳۰۱۳	۰	۱۰	۴	۱۴	گهواره
۹۹	۱۰۸۵۲	۹۸۵۳	۱۸	۱۱	۳۳	۶۲	گیلان غرب
۶	۶۵۱	۲۳۳	۳	۰	۰	۳	نودشه
۲	۳۸۲	۱۳۶	۱	۰	۰	۱	نوسود
۴۱	۴۷۰۱	۴۸۹۵	۰	۱۳	۱۲	۲۵	هرسین

۳۸- پروانه‌های احداث ساختمان برحسب تعداد طبقات، مساحت زمین، زیربنا و تعداد واحد مسکونی پیش‌بینی شده در آن‌ها در نقاط شهری استان کهگیلویه و بویراحمد: نیمه اول ۱۳۹۱

تعداد واحد مسکونی	مساحت زیربنا (مترمربع)	مساحت زمین (مترمربع)	تعداد پروانه احداث ساختمان برحسب طبقه				شهر
			جمع	۱ طبقه	۲ طبقه	۳ طبقه و بیش‌تر	
۹۳۳	۱۴۱۳۶۴	۱۷۱۸۶۵	۶۶۴	۴۲۷	۱۲۲	۱۱۵	استان.....
۳۱	۳۷۳۰	۶۶۷۳	۳۰	۲۹	۰	۱	باشت.....
۱۳	۱۷۵۵	۲۹۲۰	۱۱	۷	۴	۰	پاتاوه.....
۵۱	۷۳۴۶	۱۲۳۰۲	۵۰	۴۷	۳	۰	چرام.....
۳	۳۸۸	۸۱۹	۳	۳	۰	۰	چیتاب.....
۱۴۸	۲۲۰۴۴	۲۰۵۰۷	۸۲	۳۶	۲۳	۲۳	دوگنبدان.....
۷۴	۱۳۴۶۵	۲۶۳۵۷	۵۸	۳۵	۱۹	۴	دهدشت.....
۲۵	۲۹۷۴	۵۴۹۱	۲۶	۲۴	۲	۰	دیشموک.....
۲۹	۳۸۰۳	۶۶۰۴	۲۹	۲۸	۱	۰	سوق.....
۵۴	۸۲۰۶	۹۷۰۷	۳۲	۱۳	۱۱	۸	سی سخت.....
۱۲	۱۴۸۴	۲۳۶۵	۱۲	۱۲	۰	۰	قلعه ریسی.....
۱	۷۶	۲۲۵	۱	۱	۰	۰	گراب سفلی.....
۴۰	۴۹۵۶	۹۰۹۴	۴۱	۳۵	۶	۰	لنده.....
۱۱۴	۱۳۸۶۶	۲۱۷۰۵	۱۱۵	۱۰۷	۷	۱	لیکک.....
۴۲	۶۳۲۵	۷۳۳۹	۳۶	۱۰	۲۲	۴	مادوان.....
۲۲	۲۷۵۱	۴۷۶۵	۲۰	۱۹	۱	۰	مارگون.....
۲۷۴	۴۸۱۹۵	۳۴۹۹۲	۱۱۸	۲۱	۲۳	۷۴	یاسوج.....

۳۹- پروانه‌های احداث ساختمان برحسب تعداد طبقات، مساحت زمین، زیربنا و تعداد واحد مسکونی پیش‌بینی شده در آن‌ها در نقاط شهری استان گلستان: نیمه اول ۱۳۹۱

تعداد واحد مسکونی	مساحت زیربنا (مترمربع)	مساحت زمین (مترمربع)	تعداد پروانه احداث ساختمان برحسب طبقه				شهر
			جمع	۱ طبقه	۲ طبقه	۳ طبقه و بیش‌تر	
۴۶۳۰	۶۲۹۳۲۱	۴۶۵۱۳۹	۱۱۳۸	۳۰۳	۲۷۳	۵۶۲	استان.....
۱۰۴	۱۳۲۷۱	۸۷۶۳	۳۵	۸	۱۱	۱۶	آزادشهر.....
۱۲۵	۲۰۸۱۶	۵۳۱۱۰	۶۱	۲۸	۱۶	۱۷	آق قلا.....
۴	۵۸۵	۱۲۶۱	۴	۲	۲	۰	انبار آلوم.....
۷	۹۰۶	۲۱۲۷	۷	۶	۱	۰	اینچه‌برون.....
۱۶۹	۲۳۶۹۰	۲۴۳۹۳	۷۳	۱۰	۴۲	۲۱	بندر ترکمن.....
۲۰۶	۲۹۲۱۶	۱۶۷۶۶	۳۲	۳	۵	۲۴	بندر گز.....
۱۴	۳۰۱۴	۳۸۷۳	۹	۱	۳	۵	جلین.....
۲۲	۲۵۰۳	۳۳۷۰	۱۶	۱۴	۲	۰	خان بیین.....
۱۳	۲۸۹۳	۵۸۱۷	۱۱	۱	۷	۳	دلند.....
۲۴	۴۰۹۶	۵۱۵۴	۱۹	۸	۹	۲	رامیان.....
۸	۹۷۳	۷۱۵	۵	۱	۲	۲	سرخن کلاته.....
۳۹	۵۴۰۴	۱۰۸۲۱	۳۸	۲۷	۱۱	۰	سیمین شهر.....
۱۴۹	۱۸۶۴۱	۸۳۴۲	۳۵	۳	۹	۲۳	علی آباد.....
۱۱۷	۱۲۹۹۶	۷۵۱۸	۳۷	۶	۵	۲۶	فاضل آباد.....
۳۴۸	۴۲۰۷۲	۳۱۱۱۲	۷۸	۱۲	۱۲	۵۴	کردکوی.....
۵۴	۹۱۱۵	۱۲۸۸۱	۴۵	۲۹	۱۲	۴	کلاله.....
۵۹	۷۵۶۳	۶۸۵۹	۳۴	۷	۱۹	۸	گالیکش.....
۱۷۱۵	۲۲۲۱۱۲	۹۷۷۴۶	۲۰۴	۷	۴	۱۹۳	گرگان.....
۳۵	۳۶۷۱	۱۱۷۲۷	۳۳	۲۸	۵	۰	گمیش تپه.....
۱۲۳۳	۱۷۸۶۳۱	۱۱۹۷۲۰	۲۵۲	۳۷	۶۵	۱۵۰	گنبد کاووس.....
۲۴	۳۸۸۹	۸۶۹۸	۲۶	۱۹	۶	۱	مراوه.....
۱۰۶	۱۶۱۶۷	۹۳۲۹	۳۶	۱۵	۱۰	۱۱	مینودشت.....
۳۰	۳۰۱۰	۵۷۹۵	۲۶	۲۰	۶	۰	نگین شهر.....
۸	۱۲۰۸	۱۴۰۸	۷	۴	۲	۱	نوده خاندوز.....
۱۷	۲۸۷۹	۷۸۳۴	۱۵	۷	۷	۱	نوکنده.....

۴۰- پروانه‌های احداث ساختمان برحسب تعداد طبقات، مساحت زمین، زیربنا و تعداد واحد مسکونی پیش‌بینی شده در آن‌ها در نقاط شهری استان گیلان: نیمه اول ۱۳۹۱

تعداد واحد مسکونی	مساحت زیربنا (مترمربع)	مساحت زمین (مترمربع)	تعداد پروانه احداث ساختمان برحسب طبقه				شهر
			جمع	۱ طبقه	۲ طبقه	۳ طبقه و بیش‌تر	
۱۶۶۴	۱۰۹۲۴۴۲	۶۱۸۱۸۰	۲۴۸۳	۲۸۶	۷۳۰	۱۴۶۷	استان
۲۰۶	۳۳۲۶۷	۱۷۲۲۱	۷۰	۰	۱۹	۵۱	آستارا
۳۳۶	۳۸۲۹۲	۱۷۲۸۹	۷۳	۲	۳۱	۴۰	آستانه اشرفیه
۱۱	۱۳۰۹	۱۸۴۰	۹	۳	۶	۰	احمد سرگوراب
۲۶	۳۸۲۶	۶۵۹۹	۲۲	۱۱	۱۰	۱	اسالم
۳۶	۵۴۹۴	۴۹۸۶	۲۴	۰	۲۲	۲	اطاقور
۱۷	۱۵۴۰	۴۲۷۴	۱۳	۸	۵	۰	بازار جمعه
۷۵۰	۸۵۸۲۰	۴۳۴۳۰	۱۴۴	۸	۲۰	۱۱۶	بندر انزلی
۵۴	۱۰۱۸۷	۱۲۴۳۹	۳۸	۱۰	۲۲	۶	پره سر
۴۲۰	۶۳۸۰۱	۳۳۰۸۴	۱۲۳	۲	۴۱	۸۰	تالش
۱۴	۱۹۹۸	۲۷۴۶	۱۴	۶	۸	۰	توتکابن
۴	۳۷۶	۱۱۸۳	۴	۳	۱	۰	جیرنده
۱۰۴	۱۵۵۲۲	۲۲۶۹۵	۵۶	۱۱	۳۷	۸	چابکسر
۵۷	۸۶۶۱	۲۲۱۰۶	۴۱	۱۴	۲۵	۲	چاف و چمخاله
۴	۷۷۷	۱۸۹۵	۴	۲	۲	۰	چوبر
۹	۱۳۸۵	۳۳۹۶	۹	۳	۶	۰	حویق
۴	۵۰۳	۷۲۲	۵	۳	۲	۰	خشک‌بیجار
۴۶	۵۱۶۰	۱۱۳۷۵	۳۵	۱۴	۲۰	۱	دیلمان
۷	۱۱۴۵	۱۱۰۲	۵	۱	۲	۲	رانکوه
۶۰	۸۲۲۰	۱۱۰۰۱	۳۷	۴	۲۵	۸	رحیم‌آباد
۸۰	۹۰۱۳	۱۲۲۱۸	۵۶	۲۷	۲۸	۱	رستم‌آباد
۲۴۲۰	۳۲۰۸۹۲	۱۱۷۷۴۱	۵۴۹	۱۵	۳۳	۵۰۱	رشت
۷۹	۹۷۳۲	۵۰۲۲	۱۷	۲	۷	۸	رضوان‌شهر
۳۰	۴۸۱۴	۵۳۷۴	۲۴	۱۰	۱۲	۲	رودبار

۴۰- پروانه‌های احداث ساختمان برحسب تعداد طبقات، مساحت زمین، زیربنا و تعداد واحد مسکونی پیش‌بینی شده در آن‌ها در نقاط شهری استان گیلان: نیمه اول ۱۳۹۱ (دنباله)

تعداد واحد مسکونی	مساحت زیربنا (مترمربع)	مساحت زمین (مترمربع)	تعداد پروانه احداث ساختمان برحسب طبقه				شهر
			۳ طبقه و بیش‌تر	۲ طبقه	۱ طبقه	جمع	
۴۰۷	۴۹۴۹۱	۲۵۲۰۲	۵۳	۲۳	۸	۸۴	رودسر.....
۱۰۵	۱۰۳۴۸	۱۰۹۸۷	۸	۲۱	۱۹	۴۸	سنگر.....
۳۸	۴۶۴۹	۳۴۲۱	۸	۸	۲	۱۸	شفت.....
۳۰	۴۰۷۶	۳۷۴۷	۴	۱۰	۴	۱۸	شلمان.....
۱۱۷	۱۴۵۲۲	۱۱۱۰۳	۲۳	۱	۰	۲۴	صومعه‌سرا.....
۴۱۲	۴۷۷۵۳	۱۹۰۵۲	۸۷	۱	۱	۸۹	فومن.....
۱۱۱	۱۳۷۳۰	۵۹۵۳	۲۱	۰	۳	۲۴	کلاچای.....
۱۷۳	۱۹۱۱۴	۸۹۳۰	۲۵	۳	۱۰	۳۸	کوچصفهان.....
۳۸	۴۶۹۲	۵۰۰۸	۱	۲۰	۳	۲۴	کومله.....
۱۹	۲۲۵۰	۲۱۳۴	۲	۰	۶	۸	کیاشهر.....
۱۱۷۱	۱۵۱۲۷۱	۶۲۳۷۳	۲۵۲	۴۸	۱۱	۳۱۱	لاهیجان.....
۴۶	۵۸۶۳	۷۶۵۷	۱	۱۶	۱۴	۳۱	لشت‌نشا.....
۷۶۷	۷۹۴۴۰	۴۷۳۷۶	۹۶	۱۳۴	۷	۲۳۷	لنگرود.....
۲۷	۳۴۰۷	۴۷۸۵	۱	۶	۱۰	۱۷	لوشان.....
۶	۵۱۶	۷۰۴	۰	۲	۲	۴	لولمان.....
۲۶	۵۱۹۶	۷۴۸۱	۲	۱۸	۰	۲۰	لوندویل.....
۱۷	۲۵۹۷	۳۸۷۰	۲	۳	۳	۸	لیسار.....
۲۴۳	۲۵۷۵۴	۱۶۸۰۸	۴۱	۸	۸	۵۷	ماسال.....
۴۷	۵۸۲۵	۳۵۰۸	۲	۱۰	۴	۱۶	مرجفل.....
۹۰	۱۰۲۱۴	۸۳۴۳	۹	۱۴	۱۲	۳۵	منجیل.....

۴۱- پروانه‌های احداث ساختمان برحسب تعداد طبقات، مساحت زمین، زیربنا و تعداد واحد مسکونی پیش‌بینی شده در آن‌ها در نقاط شهری استان لرستان: نیمه اول ۱۳۹۱

تعداد واحد مسکونی	مساحت زیربنا (مترمربع)	مساحت زمین (مترمربع)	تعداد پروانه احداث ساختمان برحسب طبقه				شهر
			جمع	۱ طبقه	۲ طبقه	۳ طبقه و بیش‌تر	
۵۷۷۸	۸۲۸۸۴۱	۴۹۴۴۵۶	۲۳۹۳	۷۰۹	۸۱۰	۸۷۴	استان
۲۷۶	۴۰۳۰۸	۲۲۹۷۸	۱۱۱	۱۸	۴۸	۴۵	ازنا
۸	۱۱۵۵	۱۷۱۹	۷	۵	۲	۰	اشترینان
۸۶	۱۰۲۳۵	۱۰۰۷۰	۵۴	۲۰	۳۰	۴	الشر
۳۸۶	۶۵۸۳۲	۴۷۰۱۹	۱۶۶	۱۶	۴۳	۱۰۷	الیگودرز
۱۳۸۲	۲۰۴۵۸۱	۱۰۳۰۲۶	۴۶۹	۶۵	۱۸۳	۲۲۱	بروجرد
۱۲۱	۱۵۳۶۹	۱۹۳۶۹	۱۰۹	۹۰	۱۷	۲	پل‌دختر
۸	۷۱۸	۹۳۴	۶	۴	۲	۰	چالانچولان
۱۹	۲۴۲۱	۵۵۲۰	۲۱	۱۹	۲	۰	چغلوندی
۴۱	۵۷۵۳	۶۳۰۳	۳۰	۱	۲۰	۹	چقابل
۲۴۴۵	۳۳۳۱۲۴	۱۶۱۹۸۰	۷۹۲	۲۴۵	۲۵۴	۲۹۳	خرم‌آباد
۴۵۶	۶۶۳۶۵	۴۰۰۹۲	۲۴۴	۲۷	۷۴	۱۴۳	دورود
۵	۵۱۰	۸۳۶	۵	۵	۰	۰	زاغه
۳	۲۵۰	۴۹۳	۳	۳	۰	۰	سپیددشت
۱۲	۲۰۲۱	۲۳۲۳	۱۲	۷	۴	۱	سراب‌دوره
۴	۵۳۴	۳۰۵	۲	۰	۰	۲	فیروز‌آباد
۸۹	۱۱۰۰۷	۱۸۸۷۹	۷۹	۷۴	۵	۰	کونانی
۱۲۸	۲۰۶۷۱	۱۴۶۱۴	۸۱	۱۳	۴۰	۲۸	کوه‌دشت
۹	۱۳۲۴	۱۸۰۲	۹	۷	۲	۰	گراب
۲۰	۳۰۳۵	۳۵۲۸	۱۷	۱۱	۶	۰	معمولان
۱۷	۲۳۲۰	۲۰۹۹	۱۱	۶	۴	۱	مؤمن‌آباد
۲۴۵	۳۹۳۸۹	۲۷۰۶۱	۱۴۶	۵۴	۷۴	۱۸	نورآباد
۱۸	۱۹۱۹	۳۴۹۶	۱۹	۱۹	۰	۰	ویسیان

۴- پروانه‌های احداث ساختمان برحسب تعداد طبقات، مساحت زمین، زیربنا و تعداد واحد مسکونی پیش‌بینی شده در آن‌ها در نقاط شهری استان مازندران: نیمه اول ۱۳۹۱

تعداد واحد مسکونی	مساحت زیربنا (مترمربع)	مساحت زمین (مترمربع)	تعداد پروانه احداث ساختمان برحسب طبقه				شهر
			جمع	۱ طبقه	۲ طبقه	۳ طبقه و بیش‌تر	
۹۸۰۷	۱۴۳۹۳۹۲	۱۴۲۰۴۳۰	۲۶۹۸	۲۸۰	۷۵۹	۱۶۵۹	استان
۱۴۳۲	۲۱۱۰۴۷	۱۰۲۸۶۱	۳۸۷	۴۱	۳۱	۳۱۵	آمل
۱۳۵	۱۸۵۲۱	۸۶۹۱	۳۲	۳	۸	۲۱	امیرکلا
۵۷	۱۱۷۳۴	۱۷۷۷۴	۳۸	۸	۲۵	۵	ایزدشهر
۱۱۲۱	۱۶۷۶۴۷	۶۶۷۷۸	۲۷۳	۸	۱۶	۲۴۹	بابل
۲۸۷	۴۳۶۰۶	۵۴۱۹۵	۷۷	۵	۲۸	۴۴	بابلسر
۷	۴۷۰	۴۵۵	۳	۱	۱	۱	بلده
۱۳۸۶	۱۳۱۹۴۱	۵۱۰۸۶۱	۷۳	۲	۷	۶۴	بهشهر
۲۸	۵۱۳۲	۷۸۸۳	۲۲	۱۳	۵	۴	بهنمیر
۴۴	۷۵۷۶	۵۷۱۲	۱۳	۱	۱	۱۱	پل سفید
۴۶۲	۷۰۱۴۵	۳۲۴۵۹	۸۸	۷	۱۸	۶۳	تنکابن
۸۳	۱۶۳۵۳	۱۳۵۷۳	۴۷	۱۱	۱۷	۱۹	جویبار
۲۱۳	۳۶۷۷۵	۲۶۳۶۱	۸۷	۷	۳۲	۴۸	چالوس
۲۹	۵۶۱۲	۷۹۹۶	۲۲	۷	۱۰	۵	چمستان
۵۸	۸۱۵۳	۸۶۷۳	۲۴	۷	۷	۱۰	خرم‌آباد
۱۳	۳۰۳۵	۵۸۴۴	۱۲	۴	۷	۱	خلیل شهر
۲۲	۲۸۰۷	۳۰۲۱	۱۲	۲	۱۰	۰	خوش‌رودپی
۱۹	۲۶۱۰	۳۴۸۵	۱۱	۵	۴	۲	دابودشت
۴۳۱	۶۸۸۷۱	۵۶۵۶۵	۱۱۸	۷	۳۳	۷۸	رامسر
۲۴	۴۴۳۳	۳۲۰۹	۱۱	۴	۳	۴	رستم‌کلا
۸۱	۱۳۰۴۶	۱۱۹۷۵	۳۹	۲	۲۵	۱۲	رویان
۲۰	۳۵۰۸	۵۷۸۳	۱۷	۲	۱۵	۰	رینه
۴۲	۹۸۷۸	۹۷۰۶	۲۹	۱	۱۷	۱۱	زیرآب
۵۴۸	۸۵۵۰۰	۳۴۹۷۴	۱۳۳	۳	۲۴	۱۰۶	ساری



۴۲- پروانه‌های احداث ساختمان برحسب تعداد طبقات، مساحت زمین، زیربنا و تعداد واحد مسکونی پیش‌بینی شده در آن‌ها در نقاط شهری استان مازندران: نیمه اول ۱۳۹۱ (دنباله)

تعداد واحد مسکونی	مساحت زیربنا (مترمربع)	مساحت زمین (مترمربع)	تعداد پروانه احداث ساختمان برحسب طبقه				شهر
			۳ طبقه و بیش‌تر	۲ طبقه	۱ طبقه	جمع	
۲۸	۵۱۷۵	۸۹۹۰	۵	۱۱	۲	۱۸	سرخ‌رود.....
۸۴	۱۶۳۴۵	۲۷۲۴۵	۶	۳۸	۱۷	۶۱	سلمان‌شهر.....
۴	۱۳۲۲	۶۵۷	۳	۱	۰	۴	سورک.....
۳۵	۶۱۷۸	۴۸۵۷	۷	۸	۲	۱۷	شیرگاه.....
۸۵	۱۶۹۶۵	۳۰۲۳۱	۱۸	۳۷	۱۲	۶۷	شیروود.....
۱۴۰	۲۲۸۲۰	۳۷۶۵۵	۷	۷۶	۳۱	۱۱۴	عباس‌آباد.....
۵۱	۷۰۳۹	۴۵۰۰	۱۰	۶	۱	۱۷	فریدون‌کنار.....
۴	۳۹۲	۲۱۰	۰	۱	۰	۱	فریم.....
۱۳۹۰	۲۰۳۹۷۷	۹۴۱۱۰	۲۵۲	۴۳	۴	۲۹۹	قائم‌شهر.....
۱۲۶	۲۶۲۳۴	۴۲۷۱۹	۳۸	۱۹	۲۲	۷۹	کتالم و سادات شهر.....
۱۱۷	۲۱۱۰۷	۳۴۷۹۳	۱۰	۳۴	۵	۴۹	کلارآباد.....
۸۳	۱۷۹۴۳	۲۹۶۹۶	۳۲	۲۲	۲	۵۶	کلاردشت.....
۲۱	۳۴۲۰	۳۴۵۱	۲	۱۰	۲	۱۴	کله بست.....
۱۴	۲۴۲۱	۳۴۴۵	۱	۸	۳	۱۲	کوهی‌خیل.....
۲	۳۷۹	۳۶۱	۰	۲	۰	۲	کیاسر.....
۲۹	۵۰۷۹	۳۸۴۷	۵	۱۰	۳	۱۸	کیاکلا.....
۱۱	۲۰۶۴	۲۴۶۵	۱	۷	۰	۸	گتاب.....
۱	۱۴۲	۲۰۱	۰	۱	۰	۱	گزنک.....
۲۲	۲۹۱۳	۳۱۸۹	۲	۸	۲	۱۲	گلوگاه.....
۱۰۰	۱۶۳۹۳	۱۵۹۸۷	۱۴	۲۷	۷	۴۸	گلوگاه بندپی.....
۱۵۰	۲۶۲۵۲	۱۲۸۶۴	۳۶	۴	۳	۴۳	محمودآباد.....
۴۱	۳۰۳۷	۴۹۸۴	۱	۱۰	۱	۱۲	نشتارود.....
۲۴۹	۲۸۶۵۵	۱۲۳۵۸	۳۴	۱۰	۲	۴۶	نکا.....
۱۲۹	۲۳۷۸۹	۱۴۹۱۲	۳۹	۱۰	۳	۵۲	نور.....
۳۴۹	۵۰۹۵۱	۲۷۸۶۹	۶۳	۱۲	۵	۸۰	نوشهر.....

۴- پروانه‌های احداث ساختمان برحسب تعداد طبقات، مساحت زمین، زیربنا و تعداد واحد مسکونی پیش‌بینی شده در آن‌ها در نقاط شهری استان مرکزی: نیمه اول ۱۳۹۱

تعداد واحد مسکونی	مساحت زیربنا (مترمربع)	مساحت زمین (مترمربع)	تعداد پروانه احداث ساختمان برحسب طبقه				شهر
			جمع	۱ طبقه	۲ طبقه	۳ طبقه و بیش‌تر	
۵۶۶۹	۱۳۹۸۱۷۴	۴۶۱۰۹۵	۱۶۸۲	۴۰۴	۳۶۳	۹۱۵	استان
۳۱	۳۱۷۰	۳۵۱۹	۲۱	۱۰	۱۰	۱	آستانه
۵۲	۷۳۹۷	۹۱۴۹	۳۰	۷	۱۵	۸	آشتیان
۲۸۳۷	۴۳۵۸۷۴	۱۵۵۵۳۵	۵۷۱	۵۰	۶۰	۴۶۱	اراک
۶	۷۳۴	۱۰۳۳	۶	۴	۲	۰	پرندک
۹۵	۱۴۰۱۶	۹۲۶۰	۳۸	۹	۱۰	۱۹	تفرش
۲۲	۲۳۸۴	۳۷۸۰	۱۹	۱۶	۲	۱	توره
۱۳	۱۴۵۱	۱۴۷۲	۸	۲	۶	۰	جاورسیان
۶	۵۸۰	۱۶۱۲	۶	۵	۱	۰	خشک‌رود
۲۱۲	۴۰۴۹۴	۳۳۳۲۶	۱۱۰	۱۲	۴۹	۴۹	خمین
۲۱	۲۰۳۹	۳۱۰۴	۱۶	۱۰	۵	۱	خنداب
۵۳	۵۰۶۱	۱۵۹۹۵	۵۲	۵۱	۱	۰	داودآباد
۱۸۴	۲۶۰۱۰	۲۲۴۲۷	۶۹	۱۸	۱۸	۳۳	دلیجان
۶	۷۸۹	۳۱۱۹	۶	۵	۱	۰	رازقان
۲۳	۲۹۳۱	۳۱۹۱	۱۷	۱۲	۱	۴	زاویه
۲۲	۲۱۸۲	۳۰۷۲	۱۶	۸	۷	۱	ساروق
۶۸۸	۹۷۱۲۶	۴۱۰۸۹	۱۴۸	۷	۳۶	۱۰۵	ساوه
۳۳۳	۳۷۴۸۶	۷۵۶۷	۱۵	۳	۳	۹	سنجان
۱۲۰	۱۶۶۳۵	۱۳۵۷۵	۶۸	۲۰	۲۵	۲۳	شازند
۲۶	۳۴۰۵	۴۷۴۳	۲۶	۱۸	۸	۰	غرق‌آباد
۷۵	۹۸۴۸	۹۲۶۳	۴۲	۲۰	۱۱	۱۱	فرمهین
۴	۵۹۳	۷۷۱	۴	۳	۱	۰	قورچی‌باشی
۶	۷۴۸	۱۴۲۰	۵	۲	۳	۰	کارچان
۱۹۴	۲۸۶۵۹	۱۳۸۷۴	۱۰۲	۲	۲۸	۷۲	کره‌رود
۴۰	۵۹۲۹	۶۴۰۲	۲۸	۱۵	۴	۹	کمیجان
۱۵۶	۲۱۲۶۹	۱۵۴۸۶	۵۰	۱۶	۹	۲۵	مأمونیه
۲۸۰	۴۳۱۴۳	۲۳۲۴۵	۸۳	۱۰	۹	۶۴	محلات
۴۴	۷۱۷۴	۳۳۰۸	۲۳	۰	۱۵	۸	مهاجران
۵۳	۶۲۸۳	۱۲۵۰۱	۴۱	۳۰	۸	۳	میلاجرد
۱۱	۲۱۲۱	۱۹۰۰	۵	۱	۱	۳	نراق
۳۱	۳۸۶۹	۸۵۴۷	۲۸	۱۹	۹	۰	نوبران
۲۰	۹۶۹۸	۲۶۹۷۴	۲۵	۱۷	۳	۵	نیمور
۵	۷۷۶	۸۳۶	۴	۲	۲	۰	هندودر

۴۴- پروانه‌های احداث ساختمان برحسب تعداد طبقات، مساحت زمین، زیربنا و تعداد واحد مسکونی پیش‌بینی شده در آن‌ها در نقاط شهری استان هرمزگان: نیمه اول ۱۳۹۱

تعداد واحد مسکونی	مساحت زیربنا (مترمربع)	مساحت زمین (مترمربع)	تعداد پروانه احداث ساختمان برحسب طبقه				شهر
			جمع	۱ طبقه	۲ طبقه	۳ طبقه و بیش‌تر	
۴۴۸۱	۱۱۴۹۰۱۴	۵۴۲۲۹۱	۴۷۷	۱۶۰	۳۸۶	۱۰۲۳	استان
.	۱۴۴	۱۴۴	.	.	۶	۶	ابوموسی
۳۷	۵۸۲۵	۹۹۴۶	.	۱۰	۲۲	۳۲	بستک
۷۴	۱۱۱۷۳	۱۰۶۲۳	۶	۱۵	۱۱	۳۲	بندر جاسک
۲۴۶۰	۴۰۴۸۰۲	۱۲۸۱۸۳	۳۳۲	۲۲	۶	۳۶۰	بندرعباس
۸۳	۱۱۱۶۶	۸۹۵۵	۵	۱۰	۱۲	۲۷	بندرلنگه
۴	۵۵۱	۹۰۲	.	.	۵	۵	بیگا
۱۰۵	۱۶۴۴۸	۱۸۲۴۳	۴	۳۳	۲۴	۶۱	پارسیان
۷	۱۰۷۸	۳۰۴۴	۱	.	۳	۴	تخت
۱۳	۲۱۳۷	۳۳۳۱	۱	۱	۸	۱۰	جناح
۴	۵۷۴	۵۴۶	۱	۱	۱	۳	چارک
۳۶	۵۵۹۱	۶۴۷۹	۵	۵	۲۷	۳۷	حاجی‌آباد
۲۰	۲۶۷۶	۲۱۶۰	۱	۴	۲	۷	خمیر
۶۷	۱۵۷۵۲	۶۹۳۴	۹	۳	۱۰	۲۲	درگهان
۵۶	۷۹۶۷	۱۰۳۷۹	۸	۵	۳۵	۴۸	دهبارز
۹	۹۵۲	۲۴۴۹	.	۲	۷	۹	رویدر
۱۵	۲۶۰۰	۵۲۷۰	.	۲	۱۹	۲۱	زیارت‌علی
۴	۴۲۹	۹۸۸	.	۱	۳	۴	سوزا
۳۴	۵۶۵۴	۱۳۹۴۱	۲	۶	۲۰	۲۸	سیریک
۱۶	۱۱۸۳	۱۲۳۹۲	.	۱	۱۵	۱۶	فارغان
۲۴	۱۹۶۷	۹۶۸۴	.	۲	۲۰	۲۲	فین
۱۲۲۴	۶۲۳۹۱۰	۲۳۵۰۰۶	۹۷	۸	۹	۱۱۴	قشم
۲۰	۳۸۱۹	۴۹۷۰	۳	۲	۶	۱۱	قلعه قاضی
۲۷	۳۹۸۳	۷۶۵۳	.	۱۰	۱۰	۲۰	کنگ
۲۹	۳۲۱۱	۸۳۷۰	.	۶	۱۷	۲۳	کوشکنار
۶۲	۹۵۷۳	۱۶۴۰۲	۲	۱۱	۳۰	۴۳	میناب
۸	۸۲۸	۱۸۴۷	.	.	۸	۸	هرمز
۴۳	۵۰۲۱	۱۳۴۵۰	.	.	۵۰	۵۰	هشتبندی

۴۵- پروانه‌های احداث ساختمان برحسب تعداد طبقات، مساحت زمین، زیربنا و تعداد واحد مسکونی پیش‌بینی شده در آن‌ها در نقاط شهری استان همدان: نیمه اول ۱۳۹۱

تعداد واحد مسکونی	مساحت زیربنا (مترمربع)	مساحت زمین (مترمربع)	تعداد پروانه احداث ساختمان برحسب طبقه				شهر
			جمع	۱ طبقه	۲ طبقه	۳ طبقه و بیش‌تر	
۶۷۹۱	۸۳۵۲۶۱	۴۴۵۰۹۲	۱۰۲۷	۳۲۴	۲۶۳	۱۶۱۴	استان
۵۸	۷۲۵۸	۷۰۵۹	۵	۱۵	۱۴	۳۴	ازندریان
۳۳۷	۳۹۵۷۴	۱۸۶۶۵	۴۹	۲۴	۱۹	۹۲	اسدآباد
۷	۷۸۳	۱۲۸۹	۰	۲	۴	۶	برزول
۳۷۴	۴۲۹۵۱	۵۷۸۰۳	۲۲	۱۹	۱۲	۵۳	بهار
۳۷۰	۴۲۱۸۱	۱۵۵۰۶	۶۲	۱۲	۲	۷۶	تویسرکان
۲۱	۲۵۸۲	۴۰۹۲	۲	۶	۹	۱۷	جورقان
۹	۱۴۷۷	۱۸۸۷	۱	۴	۱	۶	جوکار
۱۴	۲۱۹۰	۱۵۳۶	۳	۳	۴	۱۰	دمق
۶۰	۸۸۸۳	۸۳۷۷	۵	۲۳	۱۵	۴۳	رزن
۲	۵۶۴	۱۰۹۲	۰	۲	۰	۲	زنگنه
۱۶	۲۱۶۹	۶۷۶۷	۲	۵	۵	۱۲	سامن
۹	۱۰۷۷	۵۸۳	۳	۱	۰	۴	سرکان
۷	۸۵۵	۱۲۰۰	۰	۴	۲	۶	شیرین‌سو
۳۷	۷۴۹۹	۸۳۰۱	۶	۱۰	۶	۲۲	صالح‌آباد
۴۴	۹۰۰۷	۹۹۴۱	۹	۹	۲۲	۴۰	فامنین
۳	۴۰۹	۴۸۳	۰	۰	۲	۲	فرسفج
۳۸	۶۲۴۹	۷۴۶۶	۱۴	۶	۳	۲۳	فیروزان
۳۱	۴۰۰۰	۶۳۸۹	۱	۱۲	۱۲	۲۶	قروه درجزین
۱۹	۲۷۵۶	۴۳۰۴	۱	۶	۵	۱۲	قهاوند
۵۳	۶۴۰۹	۶۱۰۰	۴	۱۰	۲۴	۳۸	کبودرآهنگ
۱۰	۱۳۹۳	۲۲۴۸	۰	۱	۸	۹	گل‌تپه
۷۷	۷۷۰۸	۱۰۰۵۸	۴	۱۲	۴۱	۵۷	گیان
۵۹	۹۷۴۷	۶۶۷۵	۱۰	۲۱	۸	۳۹	لالجین
۳۰۰	۱۹۵۵۷	۲۳۱۰۰	۳۰	۲۵	۱	۵۶	مریانج
۱۳۶۴	۱۵۴۰۳۱	۵۱۰۶۴	۲۲۰	۸	۶	۲۳۴	ملایر
۴	۴۳۷	۱۴۴۵	۰	۱	۲	۳	مهاجران
۳۵۵	۴۳۳۰۳	۲۴۰۹۳	۷۴	۲۱	۱۴	۱۰۹	نهاوند
۳۱۱۳	۴۱۰۲۱۲	۱۵۷۵۶۸	۵۰۰	۶۲	۲۱	۵۸۳	همدان

۴۶- پروانه‌های احداث ساختمان برحسب تعداد طبقات، مساحت زمین، زیربنا و تعداد واحد مسکونی پیش‌بینی شده در آن‌ها در نقاط شهری استان یزد: نیمه اول ۱۳۹۱

تعداد واحد مسکونی	مساحت زیربنا (مترمربع)	مساحت زمین (مترمربع)	تعداد پروانه احداث ساختمان برحسب طبقه				شهر
			جمع	۱ طبقه	۲ طبقه	۳ طبقه و بیش‌تر	
۳۰۳۳	۵۴۸۷۷۸	۵۲۵۱۱۷	۱۶۸۴	۷۷۲	۳۰۴	۶۰۸	استان.....
۲۲	۶۵۱۴	۱۷۰۸۲	۲۳	۷	۷	۹	ابركوه.....
۱۴۸	۳۲۵۶۶	۳۵۶۴۰	۱۴۷	۵۹	۷۰	۱۸	اردكان.....
۱۵	۴۱۴۳	۳۶۸۹	۱۹	۲	۱۴	۳	اشكذر.....
۱۶۷	۲۴۳۴۷	۲۰۱۷۱	۱۱۵	۶	۵۸	۵۱	بافق.....
۲۰	۳۳۳۵	۵۰۱۵	۲۰	۱۵	۵	۰	بهباد.....
۱۵	۴۰۲۳	۴۹۳۸	۱۸	۲	۱۱	۵	تفت.....
۱۱	۳۴۳۰	۲۳۲۱	۱۲	۰	۷	۵	حميديا.....
۱۵	۲۱۳۵	۴۶۱۹	۱۹	۱۸	۱	۰	ديهوك.....
۱۸	۱۸۷۶۷	۱۲۶۴۰	۱۲	۰	۲	۱۰	شاهديه.....
۲۵۴	۲۹۳۱۷	۵۷۴۶۰	۲۶۲	۲۴۷	۱۴	۱	طبس.....
۱۸	۲۲۸۷	۵۱۹۲	۱۹	۱۶	۳	۰	عشق آباد.....
۷	۸۹۷	۲۱۳۳	۷	۷	۰	۰	عقدا.....
۳۵	۶۲۹۷	۷۶۳۱	۴۰	۲۹	۹	۲	مروست.....
۲۸	۲۶۷۶	۵۱۵۱	۲۸	۲۸	۰	۰	مهردشت.....
۲۰۶	۱۶۱۰۱	۳۴۱۶۷	۲۰۶	۲۰۴	۲	۰	مهریز.....
۱۶۱	۲۸۷۶۴	۳۰۲۵۵	۱۴۰	۵۵	۶۵	۲۰	ميد.....
۴۲	۳۸۰۷	۸۶۲۷	۴۲	۴۲	۰	۰	ندوشن.....
۲	۵۰۷	۲۰۱	۱	۰	۰	۱	نير.....
۳۲	۵۰۳۳	۱۴۸۳۶	۳۴	۳۳	۰	۱	هرات.....
۱۸۱۷	۳۵۳۸۳۲	۲۵۳۳۴۹	۵۲۰	۲	۳۶	۴۸۲	يزد.....

۴۷- پروانه‌های احداث ساختمان بر حسب مورد استفاده ساختمان در نقاط شهری استان آذربایجان شرقی: نیمه اول ۱۳۹۱

شهر	جمع	مسکونی	مسکونی و کارگاه توأم	بازرگانی	سایر
استان	۵۴۶۸	۴۶۱۶	۴۶۰	۳۴۰	۵۲
آبش احمد	۱۷	۱۳	۳	۱	۰
آذرشهر	۶۴	۴۲	۳	۱۸	۱
آقکند	۱۳	۱۳	۰	۰	۰
اسکو	۵۴	۳۸	۱۰	۲	۴
اهر	۱۷۴	۱۴۶	۲۰	۷	۱
ایلخچی	۵۹	۴۷	۴	۶	۲
باسمنج	۹	۵	۰	۲	۲
بخشایش	۱۴	۹	۴	۱	۰
بستان آباد	۴۶	۳۵	۳	۳	۵
بناب	۱۴۵	۱۲۸	۶	۱۰	۱
بناب جدید	۱۰	۹	۰	۱	۰
تبریز	۲۸۰۰	۲۴۹۶	۱۷۷	۱۱۳	۱۴
ترک	۱۱	۸	۲	۱	۰
ترکمانچای	۲۱	۲۰	۱	۰	۰
تسوج	۲۶	۲۴	۱	۰	۱
تیکمه‌داش	۹	۵	۲	۲	۰
تیمورلو	۳	۲	۱	۰	۰
جلفا	۱۵	۱۳	۱	۱	۰
خاروانا	۱۲	۱۱	۰	۱	۰
خامنه	۱۰	۷	۱	۰	۲
خداجو (خراجو)	۸	۶	۰	۲	۰
خسروشهر	۳۷	۲۳	۹	۱	۴
خمارلو	۱۴	۱۲	۲	۰	۰
خواجه	۴	۴	۰	۰	۰
دوزدوزان	۳	۳	۰	۰	۰

اطلاعات پروانه‌های ساختمانی صادر شده توسط شهرداری‌های کشور - نیمه اول ۱۳۹۱

۴۷- پروانه‌های احداث ساختمان برحسب مورد استفاده ساختمان در نقاط شهری استان آذربایجان شرقی: نیمه اول ۱۳۹۱ (دنباله)

شهر	جمع	مسکونی	مسکونی و کارگاه توأم	بازرگانی	سایر
زرنق.....	۱۴	۱۰	۴	۰	۰
زنوز.....	۱۰	۱۰	۰	۰	۰
سراب.....	۱۴۵	۱۲۱	۱۶	۷	۱
سردرود.....	۴۷	۲۵	۱۰	۸	۴
سهند.....	۱۶۸	۱۳۴	۳	۳۱	۰
سیس.....	۱۴	۱۴	۰	۰	۰
سیه‌رود.....	۹	۸	۱	۰	۰
شبستر.....	۸۷	۵۲	۸	۲۴	۳
شریان.....	۱۶	۱۶	۰	۰	۰
شرفخانه.....	۱۶	۱۲	۱	۱	۲
شندآباد.....	۱۲	۱۰	۱	۱	۰
صوفیان.....	۲۸	۱۶	۶	۵	۱
عجب‌شیر.....	۱۳۰	۱۰۳	۱۳	۱۴	۰
قره‌آغاج.....	۲۵	۱۸	۴	۳	۰
کشکسرای.....	۱۷	۱۳	۲	۲	۰
کلوانق.....	۱۷	۱۶	۰	۱	۰
کلیبر.....	۱۷	۱۶	۱	۰	۰
کوزه‌کنان.....	۱۲	۱۰	۲	۰	۰
گوگان.....	۱۵	۱۴	۰	۱	۰
لیلان.....	۲۳	۱۶	۵	۲	۰
مراغه.....	۳۴۹	۲۹۲	۳۲	۲۳	۲
مرند.....	۱۴۳	۱۱۱	۲۵	۷	۰
ملکان.....	۸۵	۷۱	۷	۷	۰
ممقان.....	۳۰	۲۴	۳	۳	۰
مهربان.....	۳۰	۲۲	۱	۶	۱

۴۷- پروانه‌های احداث ساختمان برحسب مورد استفاده ساختمان در نقاط شهری استان آذربایجان شرقی: نیمه اول ۱۳۹۱
(دنباله)

شهر	جمع	مسکونی	مسکونی و کارگاه توأم	بازرگانی	سایر
میانه.....	۱۷۴	۱۳۸	۲۶	۱۰	۰
نظرکهریزی.....	۱	۱	۰	۰	۰
هادی شهر.....	۱۳	۱۳	۰	۰	۰
هریس.....	۳۵	۲۹	۶	۰	۰
هشترود.....	۶۲	۴۶	۱۶	۰	۰
هوراند.....	۳۹	۳۲	۵	۲	۰
وایقان.....	۶۶	۵۲	۸	۶	۰
ورزقان.....	۱۶	۱۲	۳	۱	۰
یامچی.....	۲۵	۲۰	۱	۳	۱

مرکز آمار ایران

۴۸- پروانه‌های احداث ساختمان برحسب مورد استفاده ساختمان در نقاط شهری استان آذربایجان غربی: نیمه اول ۱۳۹۱

شهر	جمع	مسکونی	مسکونی و کارگاه توأم	بازرگانی	سایر
استان	۳۹۰۲	۳۳۴۱	۳۵۶	۱۶۲	۴۳
آواجیق	۹	۹	۰	۰	۰
ارومیه	۱۰۹۶	۹۸۲	۵۷	۵۲	۴
اشنویه	۳۹	۳۶	۲	۱	۰
ایواوغلی	۲۱	۲۰	۰	۰	۱
باروق	۱۹	۱۹	۰	۰	۰
بازرگان	۱۰۱	۱۰۰	۰	۱	۰
بوکان	۳۶۵	۲۷۰	۸۱	۱۰	۴
پلدشت	۲۶	۲۰	۴	۲	۰
پیرانشهر	۵۸	۵۷	۱	۰	۰
تازه‌شهر	۵	۵	۰	۰	۰
تکاب	۲۳۸	۲۱۸	۱۴	۲	۴
چهاربرج	۵۱	۴۵	۵	۰	۱
خوی	۲۱۳	۱۹۳	۱۱	۷	۲
دیزج‌دیز	۱۱	۱۰	۰	۱	۰
ربط	۳۷	۳۵	۲	۰	۰
سردشت	۱۵	۱۰	۱	۳	۱
سرو	۱۱	۵	۰	۶	۰
سلماس	۸۰	۶۷	۱۲	۰	۱
سیلوانه	۸	۷	۰	۱	۰
سیمینه	۳	۱	۱	۱	۰
سپه‌چشمه	۱۲۷	۹۶	۰	۳۱	۰
شاهین‌دژ	۱۷۳	۱۵۶	۳	۳	۱۱
شوط	۱۷۵	۱۶۶	۳	۶	۰
فیروزی	۳۰	۲۷	۳	۰	۰

۴۸- پروانه‌های احداث ساختمان برحسب مورد استفاده ساختمان در نقاط شهری استان آذربایجان غربی: نیمه اول ۱۳۹۱
(دنباله)

شهر	جمع	مسکونی	مسکونی و کارگاه توأم	بازرگانی	سایر
قره ضیاءالدین.....	۱۵۸	۱۳۵	۱۱	۱۲	۰
قطور.....	۱۷	۱۶	۰	۱	۰
قوشچی.....	۹	۹	۰	۰	۰
کشاورز.....	۲۳	۱۵	۶	۲	۰
گردکشانه.....	۱۳	۱۲	۰	۰	۱
ماکو.....	۵۴	۳۹	۱۱	۴	۰
محمدیار.....	۲۵	۲۴	۱	۰	۰
محمودآباد.....	۲۶	۲۳	۱	۲	۰
مهاباد.....	۳۲۰	۲۲۴	۸۹	۶	۱
میاندوآب.....	۱۳۹	۱۲۱	۵	۱	۱۲
میرآباد.....	۲۳	۲۰	۲	۱	۰
نالوس.....	۱۴	۱۱	۳	۰	۰
نقده.....	۱۶۲	۱۳۰	۲۷	۵	۰
نوشین.....	۸	۸	۰	۰	۰

مرکز آمار ایران

۴۹- پروانه‌های احداث ساختمان برحسب مورد استفاده ساختمان در نقاط شهری استان اردبیل: نیمه اول ۱۳۹۱

شهر	جمع	مسکونی	مسکونی و کارگاه توأم	بازرگانی	سایر
استان	۲۳۰۳	۱۹۱۸	۲۶۳	۱۰۲	۲۰
آبی بیگلو	۳۲	۲۲	۹	۱	۰
اردبیل	۱۴۵۱	۱۲۲۴	۱۵۶	۵۷	۱۴
اصلاندوز	۱۸	۱۳	۴	۱	۰
بيله سوار	۶۷	۵۵	۸	۲	۲
پارس آباد	۱۰۷	۸۶	۱۱	۹	۱
تازه کند	۵	۵	۰	۰	۰
تازه کند انگوت	۱۳	۱۲	۱	۰	۰
جعفر آباد	۲۶	۲۰	۶	۰	۰
خلخال	۷۱	۵۶	۱۳	۲	۰
رضی	۱	۱	۰	۰	۰
سرعین	۵۱	۴۶	۲	۳	۰
عنبران	۴۳	۳۲	۸	۳	۰
فخرآباد	۶	۶	۰	۰	۰
کلور	۱۲	۱۱	۱	۰	۰
کورا یمیم	۷	۷	۰	۰	۰
گرمی	۱۰۶	۹۳	۱۰	۳	۰
گیوی	۱۸	۱۵	۱	۰	۲
لاهرود	۱۶	۱۶	۰	۰	۰
مراد لو	۹	۸	۰	۱	۰
مشگین شهر	۱۶۱	۱۲۰	۲۹	۱۲	۰
نمین	۴۲	۳۶	۲	۴	۰
نیر	۱۳	۱۱	۱	۱	۰
هشتجین	۱۸	۱۴	۱	۲	۱
هیر	۱۰	۹	۰	۱	۰

۵۰ - پروانه‌های احداث ساختمان برحسب مورد استفاده ساختمان در نقاط شهری استان اصفهان: نیمه اول ۱۳۹۱

شهر	جمع	مسکونی	مسکونی و کارگاه توأم	بازرگانی	سایر
استان	۱۰۱۵۵	۹۰۰۸	۳۰۸	۶۷۵	۱۶۴
آران و بیدگل	۲۰۲	۱۸۷	۱	۸	۶
ابریشم	۷۰	۶۲	۴	۴	۰
ابوزیدآباد	۲۹	۲۹	۰	۰	۰
اردستان	۶۷	۵۷	۹	۰	۱
اژیه	۱۱	۱۱	۰	۰	۰
اصفهان	۳۵۱۰	۳۱۳۴	۱۰۳	۲۴۹	۲۴
افوس	۱۷	۱۷	۰	۰	۰
انارک	۳	۲	۰	۰	۱
ایمان شهر	۳۲	۲۲	۵	۳	۲
بادرود	۵۸	۵۱	۰	۶	۱
باغ بهادران	۲۳	۲۱	۲	۰	۰
برزک	۹	۸	۱	۰	۰
برف‌انبار	۷۹	۷۴	۱	۴	۰
بویین و میاندشت	۲۷	۲۱	۶	۰	۰
بهاران شهر	۲۰	۲۰	۰	۰	۰
بهارستان	۴۶۹	۴۶۸	۰	۰	۱
پیربکران	۴۰	۳۶	۲	۲	۰
تودشک	۲۰	۱۷	۰	۲	۱
تیران	۱۲۰	۵۰	۱	۶۷	۲
جندق	۲۲	۱۹	۰	۳	۰
جوزدان	۲۴	۲۴	۰	۰	۰
جوشقان و کامو	۳۱	۳۰	۱	۰	۰
چادگان	۱۱۲	۱۰۱	۷	۳	۱
چرمهین	۴۲	۳۴	۲	۶	۰

۵۰- پروانه‌های احداث ساختمان برحسب مورد استفاده ساختمان در نقاط شهری استان اصفهان: نیمه اول ۱۳۹۱ (دنباله)

شهر	جمع	مسکونی	مسکونی و کارگاه توأم	بازرگانی	سایر
چمگردان.....	۴۷	۳۷	۵	۵	۰
حبیب‌آباد.....	۱۷	۱۴	۱	۱	۱
حسن‌آباد.....	۱۴	۱۰	۰	۴	۰
خالدآباد.....	۲۰	۱۴	۲	۱	۳
خمینی‌شهر.....	۳۷۹	۳۴۵	۱۴	۱۷	۳
خوانسار.....	۴۵	۳۹	۵	۱	۰
خور.....	۳۴	۲۵	۰	۷	۲
خوراسگان.....	۲۹۰	۲۷۲	۰	۸	۱۰
خورزوق.....	۱۹۳	۱۷۲	۲	۱۸	۱
داران.....	۴۴	۴۳	۱	۰	۰
دامنه.....	۱۵	۱۵	۰	۰	۰
درچه.....	۱۷۲	۱۴۸	۰	۲۰	۴
دستگرد.....	۴۶	۳۶	۳	۷	۰
دولت‌آباد.....	۱۲۱	۷۲	۰	۱۱	۳۸
دهاقان.....	۳۸	۳۰	۲	۴	۲
دهق.....	۶	۶	۰	۰	۰
دیزیچه.....	۸۰	۸۰	۰	۰	۰
رزوه.....	۷	۷	۰	۰	۰
رضوان‌شهر.....	۳	۱	۱	۱	۰
زاینده‌رود.....	۲۰	۱۷	۳	۰	۰
زرین‌شهر.....	۹۳	۷۲	۴	۱۵	۲
زواره.....	۴۱	۳۹	۰	۲	۰
زیباشهر.....	۲۲	۲۱	۰	۰	۱
سده لنجان.....	۶۱	۵۵	۳	۲	۱

۵۰- پروانه‌های احداث ساختمان برحسب مورد استفاده ساختمان در نقاط شهری استان اصفهان: نیمه اول ۱۳۹۱ (دنباله)

شهر	جمع	مسکونی	مسکونی و کارگاه توأم	بازرگانی	سایر
سفیدشهر.....	۱۷	۱۶	۰	۰	۱
سگری.....	۹	۹	۰	۰	۰
سمیرم.....	۵۶	۴۵	۱۰	۱	۰
شاهین شهر.....	۵۱۱	۴۹۰	۰	۱۴	۷
شهرضا.....	۱۸۴	۱۷۰	۸	۶	۰
طالخنچه.....	۶۴	۶۳	۰	۱	۰
عسگران.....	۱۱	۸	۰	۳	۰
علویچه.....	۷	۶	۰	۰	۱
فریدون شهر.....	۶۰	۴۸	۳	۴	۵
فلورجان.....	۷۷	۶۴	۹	۳	۱
فولادشهر.....	۷۹	۶۴	۰	۱۲	۳
قمصر.....	۷۲	۷۱	۰	۱	۰
قهاورستان.....	۳۰	۳۰	۰	۰	۰
قهدریجان.....	۸۶	۷۷	۵	۴	۰
کاشان.....	۳۱۹	۲۸۰	۲۱	۸	۱۰
کرکوند.....	۴۳	۴۲	۰	۱	۰
کلیشاد و سودرجان.....	۷۰	۵۹	۶	۴	۱
کمشجه.....	۳۴	۱۲	۲	۱۳	۷
کمه.....	۸	۸	۰	۰	۰
کوشک.....	۳۲	۲۵	۱	۳	۳
کوهپایه.....	۲۶	۲۲	۱	۱	۲
کهریزسنگ.....	۱۱	۹	۰	۲	۰
گرگاب.....	۲۶	۲۵	۰	۰	۱
گزبرخوار.....	۷۱	۶۰	۰	۸	۳
گلپایگان.....	۱۲۴	۱۱۲	۷	۵	۰

۵۰- پروانه‌های احداث ساختمان برحسب مورد استفاده ساختمان در نقاط شهری استان اصفهان: نیمه اول ۱۳۹۱ (دنباله)

شهر	جمع	مسکونی	مسکونی و کارگاه توأم	بازرگانی	سایر
گلدشت.....	۴۳	۴۰	۲	۱	۰
گلشهر.....	۲۲	۱۵	۶	۰	۱
گوگرد.....	۱۶	۱۵	۱	۰	۰
لای‌بید.....	۱	۱	۰	۰	۰
مبارکه.....	۱۶۹	۱۵۷	۶	۵	۱
محمدآباد.....	۴۱	۴۰	۰	۱	۰
مشکات.....	۱۶	۱۳	۱	۲	۰
منظریه.....	۱۰	۷	۱	۱	۱
مهاباد.....	۱۱	۱۱	۰	۰	۰
میمه.....	۱۱	۷	۱	۳	۰
نابین.....	۳۹	۳۵	۰	۴	۰
نجف‌آباد.....	۵۷۲	۴۷۳	۲۶	۷۰	۳
نصرآباد.....	۱۸	۱۷	۰	۰	۱
نطنز.....	۳۵	۳۱	۰	۴	۰
نوش‌آباد.....	۲۴	۲۴	۰	۰	۰
نیاسر.....	۱۰	۹	۰	۱	۰
نیک‌آباد.....	۲۲	۲۲	۰	۰	۰
ورزنه.....	۳۴	۳۲	۰	۱	۱
ورنامخواست.....	۱۰۸	۱۰۳	۰	۵	۰
وزوان.....	۱۲	۱۰	۰	۱	۱
ونک.....	۴	۳	۰	۰	۱
هرند.....	۶۵	۶۳	۰	۱	۱

۵۱- پروانه‌های احداث ساختمان برحسب مورد استفاده ساختمان در نقاط شهری استان البرز: نیمه اول ۱۳۹۱

شهر	جمع	مسکونی	مسکونی و کارگاه توأم	بازرگانی	سایر
استان	۲۳۴۳	۲۲۲۳	۹۴	۱۶	۱۰
آسارا.....	۴	۴	۰	۰	۰
اشتهارد.....	۱۹	۱۷	۲	۰	۰
تنکمان.....	۶	۳	۳	۰	۰
چهارباغ.....	۱۰	۶	۰	۱	۳
شهر جدید هشتگرد.....	۹۰	۸۶	۰	۳	۱
طالقان.....	۲۸	۲۸	۰	۰	۰
کرج.....	۱۲۵۵	۱۲۰۲	۴۵	۴	۴
کمال شهر.....	۱۶۳	۱۶۱	۰	۲	۰
کوهسار.....	۳۰	۳۰	۰	۰	۰
گرمدره.....	۱۰۶	۱۰۶	۰	۰	۰
گلسار.....	۷	۵	۲	۰	۰
ماه‌دشت.....	۲۸	۲۵	۱	۲	۰
محمدشهر.....	۸۸	۸۶	۰	۰	۲
مشکین‌دشت.....	۲۲۰	۱۸۴	۳۶	۰	۰
نظرآباد.....	۲۲۰	۲۱۳	۳	۴	۰
هشتگرد.....	۶۹	۶۷	۲	۰	۰

۵۲- پروانه‌های احداث ساختمان برحسب مورد استفاده ساختمان در نقاط شهری استان ایلام: نیمه اول ۱۳۹۱

شهر	جمع	مسکونی	مسکونی و کارگاه توأم	بازرگانی	سایر
استان	۵۴۴	۴۸۱	۲۸	۲۱	۴
آبدانان.....	۴۸	۴۳	۱	۴	۰
آسمان‌آباد.....	۲۵	۲۲	۲	۰	۱
ارکواز.....	۳۶	۳۲	۴	۰	۰
ایلام.....	۱۴۸	۱۲۹	۱۳	۵	۱
ایوان.....	۴۱	۳۳	۴	۴	۰
بدره.....	۸	۵	۳	۰	۰
پهله.....	۲۰	۲۰	۰	۰	۰
توحید.....	۹	۹	۰	۰	۰
چوار.....	۱۵	۱۵	۰	۰	۰
دره‌شهر.....	۲۶	۲۵	۱	۰	۰
دلگشا.....	۵	۵	۰	۰	۰
دهلران.....	۳۶	۳۴	۰	۱	۱
زرنه.....	۵	۵	۰	۰	۰
سراب‌باغ.....	۴	۴	۰	۰	۰
سرابله.....	۳۸	۳۰	۷	۱	۰
صالح‌آباد.....	۶	۵	۱	۰	۰
لومار.....	۱۱	۹	۱	۱	۰
مورموری.....	۵	۴	۰	۰	۱
موسیان.....	۴	۴	۰	۰	۰
مهران.....	۴۸	۴۴	۱	۳	۰
میمه.....	۶	۴	۰	۲	۰

۵۳- پروانه‌های احداث ساختمان برحسب مورد استفاده ساختمان در نقاط شهری استان بوشهر: نیمه اول ۱۳۹۱

شهر	جمع	مسکونی	مسکونی و کارگاه توأم	بازرگانی	سایر
استان	۲۰۳۳	۱۷۸۷	۱۴۲	۸۲	۲۲
آب‌پخش	۸۰	۷۷	۲	۱	۰
آبدان	۳۵	۳۵	۰	۰	۰
امام حسن	۳۲	۳۰	۰	۲	۰
انارستان	۱۷	۱۴	۱	۲	۰
اهرم	۵۷	۴۹	۴	۴	۰
برازجان	۲۲۹	۲۱۰	۴	۱۲	۳
بردخون	۲۳	۱۹	۱	۱	۲
بردستان	۳۷	۳۶	۰	۱	۰
بندر دیر	۱۴۰	۱۱۸	۱۴	۶	۲
بندر ديلم	۵۶	۴۳	۶	۷	۰
بندر ریگ	۳۷	۳۶	۱	۰	۰
بندر کنگان	۱۸۹	۱۸۶	۱	۲	۰
بندر گناوه	۲۳۱	۱۹۱	۲۹	۸	۳
بنک	۵۰	۴۶	۴	۰	۰
بوشهر	۲۷۳	۲۱۶	۴۵	۵	۷
تنگارم	۴	۴	۰	۰	۰
جم	۵۴	۵۲	۲	۰	۰
چغادک	۵۲	۴۶	۰	۶	۰
خارک	۱۳	۷	۴	۲	۰
خورموج	۶۷	۵۸	۴	۵	۰
دالکی	۱۴	۱۲	۰	۱	۱
دلوار	۲۴	۲۴	۰	۰	۰
ریز	۳۰	۲۷	۲	۱	۰
سعدآباد	۲۹	۲۴	۱	۴	۰

۵۳- پروانه‌های احداث ساختمان برحسب مورد استفاده ساختمان در نقاط شهری استان بوشهر: نیمه اول ۱۳۹۱ (دنباله)

شهر	جمع	مسکونی	مسکونی و کارگاه توأم	بازرگانی	سایر
سیراف.....	۲۰	۲۰	۰	۰	۰
شبانکاره.....	۲۹	۲۶	۲	۰	۱
شنبه.....	۱۴	۱۲	۰	۱	۱
عسلویه.....	۳۰	۳۰	۰	۰	۰
کاکي.....	۴۷	۳۹	۲	۶	۰
کلمه.....	۱۰	۱۰	۰	۰	۰
نخل تقی.....	۶۰	۵۰	۸	۱	۱
وحدتیه.....	۵۰	۴۰	۵	۴	۱

مرکز آمار ایران

۵۴- پروانه‌های احداث ساختمان برحسب مورد استفاده ساختمان در نقاط شهری استان تهران (بجز شهر تهران): نیمه اول ۱۳۹۱

شهر	جمع	مسکونی	مسکونی و کارگاه توأم	بازرگانی	سایر
استان	۴۱۹۶	۳۸۲۴	۳۳۵	۷	۳۰
آبسرد	۳۳	۳۱	۱	۱	۰
آبعلی	۱	۱	۰	۰	۰
ارجمند	۲۲	۱۸	۳	۱	۰
اسلام‌شهر	۱۱۴	۱۱۰	۱	۲	۱
اندیشه	۲۷۲	۲۱۹	۵۱	۰	۲
باغستان	۱۵۵	۱۵۰	۲	۰	۳
باقرشهر	۹۰	۹۰	۰	۰	۰
بومهن	۳۳	۳۳	۰	۰	۰
پاکدشت	۲۱۲	۲۱۲	۰	۰	۰
پردیس	۱۶۴	۱۶۱	۲	۱	۰
پیشوا	۶۹	۶۹	۰	۰	۰
جوادآباد	۴	۴	۰	۰	۰
چهاردانگه	۹۲	۷۹	۱۳	۰	۰
حسن‌آباد	۸۰	۷۵	۴	۰	۱
دماوند	۱۹۰	۱۸۷	۳	۰	۰
رباط کریم	۲۲۶	۲۲۱	۴	۱	۰
رودهن	۷۶	۷۶	۰	۰	۰
شاهد شهر	۲۳	۲۳	۰	۰	۰
شریف‌آباد	۴۵	۳۸	۵	۰	۲
شهریار	۳۶۵	۳۲۳	۴۱	۱	۰
صالح‌آباد	۸۴	۶۴	۲۰	۰	۰
صبا شهر	۶۳	۶۰	۳	۰	۰
صفادشت	۹۶	۹۴	۲	۰	۰
فردوسیه	۴۲	۳۳	۹	۰	۰

۵۴- پروانه‌های احداث ساختمان برحسب مورد استفاده ساختمان در نقاط شهری استان تهران (بجز شهر تهران): نیمه اول ۱۳۹۱
(دنباله)

شهر	جمع	مسکونی	مسکونی و کارگاه توأم	بازرگانی	سایر
فرون آباد.....	۱۳	۱۳	۰	۰	۰
فشم.....	۳۴	۳۴	۰	۰	۰
فیروزکوه.....	۲۹	۲۹	۰	۰	۰
قدس.....	۱۰۴	۷۳	۲۳	۰	۸
قرچک.....	۳۵۵	۲۷۲	۸۳	۰	۰
کهریزک.....	۸۸	۸۷	۰	۰	۱
کیلان.....	۱۱۴	۱۰۶	۸	۰	۰
گلستان.....	۹۹	۹۰	۶	۰	۳
لواسان.....	۱۰۱	۹۹	۱	۰	۱
ملارد.....	۱۷۱	۱۵۵	۱۶	۰	۰
نسیم‌شهر.....	۲۹۶	۲۷۹	۱۷	۰	۰
نصیرآباد.....	۵۹	۵۲	۳	۰	۴
وحیدیه.....	۳۰	۲۶	۴	۰	۰
ورامین.....	۱۵۲	۱۳۸	۱۰	۰	۴

مرکز آمار ایران

۵۵- پروانه‌های احداث ساختمان برحسب مورد استفاده ساختمان در نقاط شهری استان چهارمحال و بختیاری: نیمه اول ۱۳۹۱

شهر	جمع	مسکونی	مسکونی و کارگاه توأم	بازرگانی	سایر
استان	۱۴۸۶	۱۳۳۳	۹۹	۳۲	۲۲
آلونی	۳۷	۳۳	۴	۰	۰
اردل	۳۸	۳۱	۴	۱	۲
باباحیدر	۳۸	۳۶	۲	۰	۰
بروجن	۱۴۶	۱۲۱	۱۴	۱۰	۱
بلداجی	۴۸	۴۱	۲	۴	۱
بن	۳۵	۳۴	۰	۱	۰
پردنجان	۶	۶	۰	۰	۰
جونقان	۲۱	۱۸	۳	۰	۰
چلگرد	۱۰	۹	۰	۱	۰
دستنا	۸	۷	۱	۰	۰
سامان	۳۴	۲۷	۵	۱	۱
سفیددشت	۱۰	۱۰	۰	۰	۰
سودجان	۲۷	۲۵	۲	۰	۰
سورشجان	۳۳	۳۲	۰	۱	۰
شلمزار	۵۳	۵۱	۲	۰	۰
شهرکرد	۴۶۲	۴۲۴	۲۷	۸	۳
طاقانک	۲۲	۲۱	۱	۰	۰
فارسان	۷۳	۵۶	۹	۱	۷
فراذینه	۶۳	۶۰	۲	۱	۰
فرخ‌شهر	۵۶	۵۲	۰	۰	۴
کیان	۴۵	۳۸	۷	۰	۰
گندمان	۱۳	۱۳	۰	۰	۰
گهرو	۱۷	۱۷	۰	۰	۰
لردگان	۴۸	۴۰	۵	۱	۲
مال خلیفه	۷	۴	۳	۰	۰
ناغان	۱۲	۱۰	۲	۰	۰
نافج	۹	۹	۰	۰	۰
نقنه	۵۴	۵۱	۲	۱	۰
وردنجان	۶	۵	۱	۰	۰
هفشجان	۵۵	۵۲	۱	۱	۱

۵۶- پروانه‌های احداث ساختمان برحسب مورد استفاده ساختمان در نقاط شهری استان خراسان جنوبی: نیمه اول ۱۳۹۱

شهر	جمع	مسکونی	مسکونی و کارگاه توأم	بازرگانی	سایر
استان	۱۰۱۲	۸۷۱	۴۶	۸۴	۱۱
آرین شهر	۱۱	۱۱	۰	۰	۰
آیسک	۲۵	۲۵	۰	۰	۰
ارسک	۹	۹	۰	۰	۰
اسدیه	۱۱	۱۰	۰	۱	۰
اسفدن	۴	۳	۱	۰	۰
اسلامیه	۳۰	۲۸	۲	۰	۰
بشرویه	۳۱	۱۹	۲	۹	۱
بیرجند	۲۳۰	۱۷۴	۱۸	۳۳	۵
حاجی آباد	۴۳	۳۹	۲	۱	۱
خضری دشت بیاض	۹	۸	۱	۰	۰
خوسف	۱۶	۱۳	۲	۱	۰
سرایان	۶۱	۴۹	۶	۶	۰
سربیشه	۳۸	۳۴	۲	۱	۱
سه قلعه	۱۷	۱۷	۰	۰	۰
شوسف	۶	۵	۰	۱	۰
فردوس	۱۵۷	۱۴۱	۸	۶	۲
قائن	۸۶	۶۱	۲	۲۲	۱
قهستان	۱۰	۱۰	۰	۰	۰
گزیک	۷	۷	۰	۰	۰
مود	۴	۳	۰	۱	۰
نهبندان	۱۹۲	۱۹۰	۰	۲	۰
نیم بلوک	۱۵	۱۵	۰	۰	۰

۵۷- پروانه‌های احداث ساختمان برحسب مورد استفاده ساختمان در نقاط شهری استان خراسان رضوی: نیمه اول ۱۳۹۱

شهر	جمع	مسکونی	مسکونی و کارگاه توأم	بازرگانی	سایر
استان	۸۱۰۵	۷۰۱۶	۵۶۶	۳۶۴	۱۵۹
انابد.....	۲۱	۱۹	۰	۲	۰
باخرز.....	۲۷	۲۵	۲	۰	۰
بار.....	۱۴	۱۴	۰	۰	۰
بایک.....	۱	۱	۰	۰	۰
بجستان.....	۳۸	۳۵	۳	۰	۰
بردسکن.....	۱۱۳	۸۷	۱	۲۵	۰
بیدخت.....	۲۱	۱۷	۲	۱	۱
تایباد.....	۷۶	۵۲	۱۱	۱۳	۰
تربت جام.....	۱۷۱	۱۵۸	۰	۹	۴
تربت حیدریه.....	۲۲۴	۱۷۷	۳۵	۱۱	۱
جغتای.....	۵۹	۳۶	۵	۱۶	۲
جنگل.....	۱۸	۱۵	۰	۳	۰
چاپشلو.....	۱۴	۱۱	۳	۰	۰
چکنه.....	۳	۱	۲	۰	۰
چناران.....	۱۲۰	۸۹	۲۴	۵	۲
خرو.....	۴۳	۴۰	۳	۰	۰
خلیل آباد.....	۵۳	۳۹	۱۳	۱	۰
خواف.....	۴۹	۴۳	۵	۱	۰
داورزن.....	۵	۳	۱	۱	۰
درگز.....	۱۳۳	۱۲۰	۱۰	۲	۱
درود.....	۲۳	۲۲	۰	۰	۱
دولت آباد.....	۸۱	۶۱	۱۲	۷	۱
رباط سنگ.....	۱۱	۱۰	۱	۰	۰
رشتخوار.....	۷۵	۶۳	۹	۳	۰

۵۷- پروانه‌های احداث ساختمان برحسب مورد استفاده ساختمان در نقاط شهری استان خراسان رضوی: نیمه اول ۱۳۹۱ (دنباله)

شهر	جمع	مسکونی	مسکونی و کارگاه توأم	بازرگانی	سایر
رضویه.....	۱۴	۸	۰	۰	۶
روداب.....	۲۹	۲۸	۰	۱	۰
ریوش.....	۳۸	۳۱	۷	۰	۰
سبزوار.....	۳۵۱	۲۹۳	۱۹	۲۶	۱۳
سرخس.....	۱۱۰	۹۸	۱۲	۰	۰
سفیدسنگ.....	۶	۶	۰	۰	۰
سلامی.....	۱۸	۱۷	۰	۰	۱
سلطان‌آباد.....	۲۱	۱۷	۱	۲	۱
سنگان.....	۵۳	۳۷	۱۵	۱	۰
شادمهر.....	۱۲	۹	۳	۰	۰
شاندیز.....	۲۰۹	۲۰۲	۱	۶	۰
ششتمد.....	۱۶	۱۳	۲	۱	۰
شهرآباد.....	۷	۶	۱	۰	۰
شهرزو.....	۱۴	۱۰	۲	۱	۱
صالح‌آباد.....	۱۲	۱۱	۰	۱	۰
طرقبه.....	۱۱۶	۸۸	۱۰	۱۸	۰
عشق‌آباد.....	۹	۸	۱	۰	۰
فرهادگرد.....	۲۵	۲۳	۱	۱	۰
فریمان.....	۶۰	۵۷	۱	۱	۱
فیروزه.....	۳۰	۲۵	۲	۲	۱
فیض‌آباد.....	۴۲	۳۴	۴	۴	۰
قاسم‌آباد.....	۳۱	۲۶	۲	۳	۰
قدمگاه.....	۷	۶	۱	۰	۰
قلندرآباد.....	۱۷	۱۷	۰	۰	۰
قوچان.....	۲۳۷	۲۲۹	۳	۵	۰

۵۷- پروانه‌های احداث ساختمان برحسب مورد استفاده ساختمان در نقاط شهری استان خراسان رضوی: نیمه اول ۱۳۹۱ (دنباله)

شهر	جمع	مسکونی	مسکونی و کارگاه توأم	بازرگانی	سایر
کاخک	۱۵	۱۵	۰	۰	۰
کاریز	۳۵	۳۰	۵	۰	۰
کاشمر	۱۴۵	۱۲۱	۶	۱۴	۴
کدکن	۲۳	۲۲	۱	۰	۰
کلات	۹	۸	۱	۰	۰
کندر	۱۸	۱۷	۰	۱	۰
گلمکان	۳۹	۲۵	۹	۵	۰
گناباد	۱۵۳	۱۱۶	۱۳	۲۳	۱
لطف‌آباد	۱۱	۹	۱	۱	۰
مزدآوند	۲	۲	۰	۰	۰
مشهد	۴۱۱۴	۳۶۷۷	۲۱۶	۱۰۷	۱۱۴
مشهدریزه	۳۷	۳۰	۵	۲	۰
ملک‌آباد	۲۰	۱۷	۳	۰	۰
نشتیفان	۲۹	۱۹	۸	۲	۰
نصرآباد	۱۰	۱۰	۰	۰	۰
نقاب	۶۲	۴۷	۸	۷	۰
نوخندان	۱۳	۱۳	۰	۰	۰
نیشابور	۴۴۳	۳۵۳	۵۸	۲۹	۳
نیل‌شهر	۱۵	۱۴	۱	۰	۰
همت‌آباد	۱۷	۱۷	۰	۰	۰
یونسی	۱۸	۱۷	۱	۰	۰

۵۸- پروانه‌های احداث ساختمان برحسب مورد استفاده ساختمان در نقاط شهری استان خراسان شمالی: نیمه اول ۱۳۹۱

شهر	جمع	مسکونی	مسکونی و کارگاه توأم	بازرگانی	سایر
استان	۱۳۴۰	۱۱۰۴	۱۴۸	۶۰	۲۸
آشخانه.....	۸۵	۵۹	۱۹	۱	۶
اسفراین.....	۱۶۵	۱۴۷	۹	۷	۲
ایور.....	۲۹	۲۵	۲	۱	۱
بجنورد.....	۶۰۱	۴۹۵	۸۱	۱۶	۹
پیش‌قلعه.....	۳	۳	۰	۰	۰
تیتکانلو.....	۱۱	۱۰	۰	۱	۰
جاجرم.....	۳۹	۲۶	۹	۴	۰
درق.....	۲۹	۲۹	۰	۰	۰
راز.....	۱۵	۱۴	۱	۰	۰
سنخواست.....	۱۵	۹	۱	۴	۱
شوقان.....	۱۷	۸	۱	۶	۲
شیروان.....	۲۵۴	۲۱۵	۱۵	۱۹	۵
صفی‌آباد.....	۱۰	۹	۱	۰	۰
فاروج.....	۳۰	۲۵	۳	۱	۱
قاضی.....	۸	۶	۱	۰	۱
گرمه.....	۲۶	۲۲	۴	۰	۰
لوجلی.....	۳	۲	۱	۰	۰

۵۹- پروانه‌های احداث ساختمان برحسب مورد استفاده ساختمان در نقاط شهری استان خوزستان: نیمه اول ۱۳۹۱

شهر	جمع	مسکونی	مسکونی و کارگاه توأم	بازرگانی	سایر
استان	۵۵۵۳	۴۷۲۸	۳۹۱	۲۶۶	۱۶۸
آبادان	۲۹۶	۲۶۶	۲۱	۸	۱
آغاجاری	۱۱	۱۰	۰	۱	۰
اروندکنار	۴۱	۳۹	۰	۲	۰
الوان	۹	۷	۰	۱	۱
امیدیه	۴۱	۳۹	۰	۱	۱
اندیمشک	۲۵۴	۲۴۵	۲	۶	۱
اهواز	۱۴۲۷	۱۰۸۹	۲۴۳	۷۹	۱۶
ایذه	۲۰۰	۱۸۷	۳	۱	۹
باغ‌ملک	۱۱۱	۱۰۰	۳	۶	۲
بستان	۳۶	۳۶	۰	۰	۰
بندرامام خمینی	۴۴	۳۶	۳	۴	۱
بندرماهشهر	۱۸۳	۱۶۰	۰	۹	۱۴
بهبهان	۴۹۸	۳۸۸	۲۴	۴۹	۳۷
ترکالکی	۲۸	۲۸	۰	۰	۰
جایزان	۲۰	۱۹	۰	۱	۰
جنت مکان	۵۱	۵۱	۰	۰	۰
چغامیش	۱۹	۱۶	۰	۳	۰
چمران	۴	۲	۲	۰	۰
چوئیده	۱	۱	۰	۰	۰
حر	۳۰	۳۰	۰	۰	۰
حسینیه	۷	۵	۱	۰	۱
حمزه	۱۵	۱۴	۰	۱	۰
حمیدیه	۲۸	۲۸	۰	۰	۰
خرمشهر	۳۱۰	۲۵۶	۲۹	۲۳	۲
دارخوین	۲۲	۲۱	۰	۱	۰

۵۹- پروانه‌های احداث ساختمان برحسب مورد استفاده ساختمان در نقاط شهری استان خوزستان: نیمه اول ۱۳۹۱ (دنباله)

شهر	جمع	مسکونی	مسکونی و کارگاه توأم	بازرگانی	سایر
دزآب.....	۲۵	۲۵	۰	۰	۰
دزفول.....	۴۵۲	۳۵۵	۱۱	۲۳	۶۳
دهدز.....	۲۶	۲۲	۲	۱	۱
رامشیر.....	۹۰	۸۲	۷	۰	۱
رامهرمز.....	۱۴۲	۱۳۴	۳	۶	۰
رفیع.....	۲	۲	۰	۰	۰
زهره.....	۴	۴	۰	۰	۰
سالند.....	۷	۷	۰	۰	۰
سردشت.....	۱۹	۱۶	۰	۲	۱
سماله.....	۲	۲	۰	۰	۰
سوسنگرد.....	۱۲۹	۱۲۱	۵	۲	۱
شادگان.....	۴۱	۳۸	۲	۱	۰
شاوور.....	۱۴	۱۴	۰	۰	۰
شمس آباد.....	۴۶	۴۵	۰	۱	۰
شوش.....	۴۵	۳۸	۳	۲	۲
شوشتر.....	۱۲۸	۱۰۸	۵	۱۱	۴
شیبان.....	۴۳	۳۸	۱	۲	۲
صالح شهر.....	۲۱	۲۰	۰	۱	۰
صالح مشطت.....	۳	۲	۰	۰	۱
صفی آباد.....	۳۶	۳۵	۱	۰	۰
صیدون.....	۳۴	۳۲	۰	۲	۰
قلعه تل.....	۶۳	۵۸	۱	۳	۱
قلعه خواجه.....	۱۶	۱۲	۳	۱	۰
گتوند.....	۵۵	۵۲	۲	۱	۰
لالی.....	۱۱۲	۱۰۳	۶	۳	۰
مسجد سلیمان.....	۵۲	۴۵	۲	۲	۳

۵۹- پروانه‌های احداث ساختمان برحسب مورد استفاده ساختمان در نقاط شهری استان خوزستان: نیمه اول ۱۳۹۱ (دنباله)

شهر	جمع	مسکونی	مسکونی و کارگاه توأم	بازرگانی	سایر
ملائاتی.....	۳۰	۳۰	۰	۰	۰
میانرود.....	۱۴	۱۴	۰	۰	۰
میداود.....	۵	۵	۰	۰	۰
مینوشهر.....	۱۴	۱۰	۳	۱	۰
ویس.....	۱۸	۱۶	۱	۰	۱
هفتگل.....	۱۹	۱۹	۰	۰	۰
هندیجان.....	۴۲	۳۷	۲	۳	۰
هوئیزه.....	۱۱۷	۱۱۴	۰	۲	۱

۶۰- پروانه‌های احداث ساختمان برحسب مورد استفاده ساختمان در نقاط شهری استان زنجان: نیمه اول ۱۳۹۱

شهر	جمع	مسکونی	مسکونی و کارگاه توأم	بازرگانی	سایر
استان.....	۱۶۹۴	۱۵۱۶	۷۷	۶۹	۳۲
آب‌بر.....	۲۹	۲۴	۴	۱	۰
ابهر.....	۲۸۸	۲۴۲	۳۸	۶	۲
ارمغان‌خانه.....	۴	۴	۰	۰	۰
چورزق.....	۱۵	۱۴	۱	۰	۰
خرم‌دره.....	۱۲۰	۱۱۷	۳	۰	۰
دندی.....	۱۹	۱۳	۲	۳	۱
زنجان.....	۹۷۵	۸۷۷	۲۲	۴۹	۲۷
سلطانیه.....	۲۶	۲۶	۰	۰	۰
صابین‌قلعه.....	۴۳	۳۷	۲	۳	۱
قیدار.....	۹۵	۹۰	۲	۳	۰
گرماب.....	۲۸	۲۶	۱	۱	۰
ماه‌نشان.....	۱۲	۱۱	۰	۱	۰
هیدج.....	۴۰	۳۵	۲	۲	۱

۶۱- پروانه‌های احداث ساختمان برحسب مورد استفاده ساختمان در نقاط شهری استان سمنان: نیمه اول ۱۳۹۱

شهر	جمع	مسکونی	مسکونی و کارگاه توأم	بازرگانی	سایر
استان	۱۳۶۹	۱۱۸۴	۱۲۸	۲۷	۳۰
آرادان	۱۲	۱۲	۰	۰	۰
امیریه	۱۱	۱۰	۰	۱	۰
ایوانکی	۲۳	۱۹	۲	۲	۰
بسطام	۳۲	۳۱	۱	۰	۰
بیارجمند	۲۸	۲۷	۱	۰	۰
دامغان	۱۳۰	۱۰۴	۱۰	۱۵	۱
درجزین	۷	۷	۰	۰	۰
دیباچ	۱۰	۸	۰	۰	۲
سرخه	۱۲	۱۱	۱	۰	۰
سمنان	۴۲۸	۳۵۱	۴۷	۷	۲۳
شاهرود	۳۷۱	۳۳۶	۳۵	۰	۰
شهمیرزاد	۴۸	۴۲	۳	۱	۲
کلاته	۱۹	۱۹	۰	۰	۰
کلاته خیج	۷۱	۷۰	۱	۰	۰
گرمسار	۹۶	۷۸	۱۸	۰	۰
مجن	۱۸	۱۶	۲	۰	۰
مهدی‌شهر	۴۷	۳۷	۷	۱	۲
میامی	۶	۶	۰	۰	۰

۶۲- پروانه‌های احداث ساختمان برحسب مورد استفاده ساختمان در نقاط شهری استان سیستان و بلوچستان: نیمه اول ۱۳۹۱

شهر	جمع	مسکونی	مسکونی و کارگاه توأم	بازرگانی	سایر
استان	۱۳۱۶	۱۱۰۶	۹۰	۹۹	۲۱
ادیمی	۵	۵	۰	۰	۰
اسپکه	۲۱	۱۳	۰	۸	۰
ایرانشهر	۱۲۵	۱۱۱	۵	۸	۱
بزمان	۱۳	۱۳	۰	۰	۰
بمپور	۱۷	۱۶	۰	۱	۰
بنت	۲	۲	۰	۰	۰
بنجار	۳	۳	۰	۰	۰
پیشین	۴	۳	۰	۱	۰
جالق	۱۱	۱۱	۰	۰	۰
چاه‌بهار	۱۰۱	۹۲	۵	۱	۳
خاش	۳۵	۳۰	۳	۲	۰
دوست محمد	۷	۵	۱	۱	۰
راسک	۱۱	۶	۰	۳	۲
زابل	۱۲۸	۱۰۵	۱۳	۱۰	۰
زابلی	۳	۲	۰	۱	۰
زاهدان	۶۲۱	۵۱۵	۵۳	۴۰	۱۳
زهک	۱۸	۹	۷	۲	۰
سراوان	۴۹	۳۹	۰	۹	۱
سرباز	۱	۰	۱	۰	۰
سوران	۷	۵	۱	۱	۰
سیرکان	۲	۰	۰	۲	۰
علی‌اکبر	۲	۱	۰	۱	۰
فنوج	۲۴	۲۱	۱	۲	۰
قصرقند	۶	۵	۰	۱	۰
گشت	۱	۱	۰	۰	۰
گلمورتی	۹	۷	۰	۱	۱
محمدان	۱۷	۱۷	۰	۰	۰
محمدآباد	۱	۱	۰	۰	۰
محمدی	۲۳	۲۳	۰	۰	۰
میرجاوه	۲۷	۲۷	۰	۰	۰
نوک‌آباد	۳	۳	۰	۰	۰
نیک‌شهر	۱۸	۱۴	۰	۴	۰
هیدوچ	۱	۱	۰	۰	۰

۶۳- پروانه‌های احداث ساختمان برحسب مورد استفاده ساختمان در نقاط شهری استان فارس: نیمه اول ۱۳۹۱

شهر	جمع	مسکونی	مسکونی و کارگاه توأم	بازرگانی	سایر
استان	۷۰۱۶	۶۴۲۱	۲۹۴	۲۵۵	۴۶
آباده	۱۳۵	۱۲۴	۸	۳	۰
آباده طشک	۲۲	۲۱	۱	۰	۰
اردکان	۴۹	۴۵	۳	۱	۰
ارسنجان	۶۰	۵۱	۵	۱	۳
استهبان	۷۹	۷۱	۱	۷	۰
اسیر	۱۴	۱۴	۰	۰	۰
اشکنان	۴۱	۳۶	۲	۲	۱
افزر	۷	۶	۰	۱	۰
اقلید	۷۲	۶۶	۳	۳	۰
امام‌شهر	۱۱	۱۰	۰	۱	۰
اهل	۴۶	۳۹	۲	۳	۲
اوز	۱۹	۱۷	۰	۱	۱
ایچ	۱۵	۱۴	۰	۱	۰
ایزدخواست	۲۱	۲۱	۰	۰	۰
بابانار	۱۰	۱۰	۰	۰	۰
بالاده	۲۴	۲۳	۱	۰	۰
بنارویه	۳۲	۳۱	۱	۰	۰
بوانات	۳۰	۲۹	۱	۰	۰
بهمن	۴	۳	۱	۰	۰
بیرم	۴۴	۴۳	۰	۰	۱
بیضا	۲۱	۱۸	۱	۲	۰
جنت‌شهر	۳۵	۳۴	۰	۱	۰
جویم	۵۶	۵۱	۰	۴	۱
چهرم	۱۸۵	۱۲۳	۲۵	۳۵	۲

۶۳- پروانه‌های احداث ساختمان برحسب مورد استفاده ساختمان در نقاط شهری استان فارس: نیمه اول ۱۳۹۱ (دنباله)

شهر	جمع	مسکونی	مسکونی و کارگاه توأم	بازرگانی	سایر
حاجی آباد.....	۵۴	۵۳	۰	۰	۱
حسامی.....	۱۲	۱۲	۰	۰	۰
حسن آباد.....	۹	۹	۰	۰	۰
خانه‌زنیان.....	۱۲	۱۱	۰	۰	۱
خاوران.....	۳	۳	۰	۰	۰
خرامه.....	۵۹	۵۶	۱	۲	۰
خشت.....	۴۰	۳۹	۱	۰	۰
خنج.....	۴۶	۴۳	۱	۲	۰
خور.....	۲۹	۲۷	۲	۰	۰
داراب.....	۱۴۰	۱۲۸	۸	۴	۰
داریان.....	۳۹	۳۷	۱	۱	۰
دبیران.....	۸۰	۷۴	۰	۶	۰
دژکرد.....	۶	۶	۰	۰	۰
دوبرجی.....	۶	۶	۰	۰	۰
دهرم.....	۵	۵	۰	۰	۰
رامجرد.....	۸	۸	۰	۰	۰
رونیز.....	۱۹	۱۷	۱	۱	۰
زاهدشهر.....	۵۴	۵۳	۰	۱	۰
زرقان.....	۸۵	۷۶	۶	۲	۱
سده.....	۱۹	۱۵	۳	۰	۱
سروستان.....	۶۸	۶۷	۱	۰	۰
سعادت‌شهر.....	۴۷	۴۲	۳	۲	۰
سورمق.....	۱۲	۱۱	۰	۱	۰
سیدان.....	۱۱	۷	۳	۱	۰
ششده.....	۲۳	۲۱	۱	۱	۰
شهرپیر.....	۵۵	۴۷	۰	۷	۱
شهرصدرا.....	۴۰۹	۳۹۸	۵	۴	۲

۶۳- پروانه‌های احداث ساختمان برحسب مورد استفاده ساختمان در نقاط شهری استان فارس: نیمه اول ۱۳۹۱ (دنباله)

شهر	جمع	مسکونی	مسکونی و کارگاه توأم	بازرگانی	سایر
شیراز.....	۲۳۳۵	۲۱۳۹	۱۱۶	۷۱	۹
صغاد.....	۷	۶	۰	۱	۰
صفاشهر.....	۸۱	۷۲	۲	۵	۲
علامرودشت.....	۸	۸	۰	۰	۰
عمادده.....	۱۳	۱۲	۰	۱	۰
فدامی.....	۱۷	۱۷	۰	۰	۰
فراشبند.....	۵۵	۴۶	۳	۶	۰
فسا.....	۲۱۵	۲۰۷	۵	۳	۰
فیروزآباد.....	۱۲۸	۱۰۸	۱۱	۵	۴
قادرآباد.....	۱۸	۱۵	۰	۲	۱
قائمیه.....	۷۴	۶۹	۰	۵	۰
قطب‌آباد.....	۲۰	۲۰	۰	۰	۰
قطرویه.....	۱۴	۱۱	۰	۳	۰
قیر.....	۴۱	۳۴	۰	۶	۱
کارزین (فتح آباد).....	۵۳	۴۸	۱	۲	۲
کازرون.....	۱۶۵	۱۴۹	۱۱	۵	۰
کام‌فیروز.....	۲	۲	۰	۰	۰
کره‌ای.....	۴۱	۳۸	۱	۲	۰
کنارتخته.....	۱۴	۱۴	۰	۰	۰
کوار.....	۱۵۶	۱۴۷	۲	۷	۰
گراش.....	۱۰۶	۹۵	۸	۲	۱
گله‌دار.....	۵۳	۴۷	۳	۳	۰
لار.....	۱۳۲	۱۲۲	۷	۲	۱
لامرد.....	۲۱۷	۱۹۷	۱۲	۸	۰
لپویی.....	۱۷	۱۲	۳	۲	۰

۶۳- پروانه‌های احداث ساختمان برحسب مورد استفاده ساختمان در نقاط شهری استان فارس: نیمه اول ۱۳۹۱ (دنباله)

شهر	جمع	مسکونی	مسکونی و کارگاه توأم	بازرگانی	سایر
لطیفی.....	۲۴	۲۱	۲	۱	۰
مبارک‌آباد دیز.....	۱۷	۱۷	۰	۰	۰
مرودشت.....	۲۰۴	۱۹۴	۵	۲	۳
مشکان.....	۲۰	۱۸	۱	۱	۰
مصیری.....	۲۶	۲۴	۲	۰	۰
مهر.....	۵۴	۵۲	۲	۰	۰
میمند.....	۳۴	۳۱	۱	۱	۱
نوبندگان.....	۳	۳	۰	۰	۰
نوجین.....	۲۶	۲۴	۰	۲	۰
نودان.....	۱۱	۱۱	۰	۰	۰
نورآباد.....	۷۵	۶۸	۲	۴	۱
نیریز.....	۱۳۴	۱۳۱	۰	۱	۲
وراوی.....	۲۴	۲۱	۲	۱	۰

مرکز آمار ایران

۶۴- پروانه‌های احداث ساختمان برحسب مورد استفاده ساختمان در نقاط شهری استان قزوین: نیمه اول ۱۳۹۱

شهر	جمع	مسکونی	مسکونی و کارگاه توأم	بازرگانی	سایر
استان	۲۱۲۶	۱۸۷۳	۱۴۵	۹۱	۱۷
آبگرم	۷	۵	۰	۲	۰
آبیک	۱۰۵	۹۰	۱	۱۴	۰
آوج	۲	۱	۱	۰	۰
ارداق	۵	۲	۱	۱	۱
اسفرورین	۱۲	۱۱	۱	۰	۰
اقبالیه	۹۵	۵۸	۳۲	۵	۰
الوند	۲۴۹	۲۴۰	۷	۲	۰
بویین زهرا	۸۵	۷۲	۱۰	۱	۲
بیدستان	۵۰	۴۶	۳	۰	۱
تاکستان	۸۶	۸۰	۳	۳	۰
خاک‌علی	۸	۵	۳	۰	۰
خرم‌دشت	۲۴	۲۱	۲	۱	۰
دانسفهان	۲۸	۲۵	۱	۱	۱
رازمیان	۳	۳	۰	۰	۰
سگزآباد	۲	۲	۰	۰	۰
سیردان	۵	۴	۱	۰	۰
شال	۲۴	۲۲	۲	۰	۰
شریفیه	۷	۷	۰	۰	۰
ضیاءآباد	۲۹	۲۲	۷	۰	۰
قزوین	۱۰۰۸	۹۳۷	۴۸	۱۸	۵
کوهین	۱	۱	۰	۰	۰
محمدیه	۲۱۳	۱۶۱	۳	۴۳	۶
محمودآباد نمونه	۳۷	۳۰	۷	۰	۰
معلم‌کلايه	۷	۳	۳	۰	۱
نرجه	۳۴	۲۵	۹	۰	۰

۶۵- پروانه‌های احداث ساختمان برحسب مورد استفاده ساختمان در نقاط شهری استان قم: نیمه اول ۱۳۹۱

شهر	جمع	مسکونی	مسکونی و کارگاه توأم	بازرگانی	سایر
استان	۱۸۴۷	۱۶۰۵	۱۵۰	۵۴	۳۸
جعفریه	۱۰۴	۱۰۴	۰	۰	۰
دستجرد	۹	۹	۰	۰	۰
سلفچگان	۶	۳	۰	۳	۰
قم	۱۶۲۰	۱۳۸۷	۱۴۹	۴۹	۳۵
قنات	۱۰۰	۹۷	۰	۰	۳
کهک	۸	۵	۱	۲	۰

مرکز آمار ایران

۶۶- پروانه‌های احداث ساختمان برحسب مورد استفاده ساختمان در نقاط شهری استان کردستان: نیمه اول ۱۳۹۱

شهر	جمع	مسکونی	مسکونی و کارگاه توأم	بازرگانی	سایر
استان	۲۳۰۷	۲۰۶۵	۱۷۱	۵۷	۱۴
آرمده.....	۸	۸	۰	۰	۰
بابارشانی.....	۲	۱	۱	۰	۰
بانه.....	۱۸۱	۱۷۸	۲	۱	۰
بلبان‌آباد.....	۱۳	۱۳	۰	۰	۰
بویین سفلی.....	۸	۵	۱	۲	۰
بیجار.....	۹۵	۸۵	۵	۵	۰
دزج.....	۵	۵	۰	۰	۰
دلبران.....	۱۸	۱۲	۵	۱	۰
دهگلان.....	۹۹	۹۵	۳	۱	۰
دیواندره.....	۹۸	۹۰	۷	۰	۱
زرینه.....	۳	۲	۱	۰	۰
سروآباد.....	۹	۹	۰	۰	۰
سروش‌آباد.....	۱۴	۱۲	۲	۰	۰
سقز.....	۵۱۴	۴۲۰	۸۱	۱۳	۰
سنندج.....	۶۵۵	۶۱۸	۱۹	۱۰	۸
شویشه.....	۴	۳	۱	۰	۰
صاحب.....	۲۵	۱۶	۴	۴	۱
قروه.....	۲۲۵	۱۹۸	۱۱	۱۴	۲
کامیاران.....	۱۱۱	۹۹	۱۰	۱	۱
کانی دینار.....	۲۴	۲۳	۱	۰	۰
کانی سور.....	۵	۵	۰	۰	۰
مریوان.....	۱۷۳	۱۵۳	۱۵	۴	۱
موچش.....	۸	۵	۲	۱	۰
ياسوکنند.....	۱۰	۱۰	۰	۰	۰

۶۷- پروانه‌های احداث ساختمان برحسب مورد استفاده ساختمان در نقاط شهری استان کرمان: نیمه اول ۱۳۹۱

شهر	جمع	مسکونی	مسکونی و کارگاه توأم	بازرگانی	سایر
استان	۴۹۷۲	۴۳۵۵	۳۵۴	۲۱۸	۴۵
اختیارآباد	۴۵	۴۳	۲	۰	۰
ارزوییه	۳۲	۳۱	۰	۱	۰
امین شهر	۲۲	۲۲	۰	۰	۰
انار	۴۴	۳۸	۳	۳	۰
اندوهجرد	۳	۳	۰	۰	۰
باغین	۲۱	۱۷	۴	۰	۰
بافت	۱۰۹	۱۰۶	۱	۲	۰
بردسیر	۱۰۰	۹۲	۶	۲	۰
بروات	۱۳	۱۲	۰	۰	۱
بزنجان	۱۷	۱۷	۰	۰	۰
بم	۱۶۴	۱۳۶	۸	۱۷	۳
بهرمان	۲۷	۲۴	۲	۱	۰
پاریز	۶۰	۵۹	۱	۰	۰
جبال بارز	۱۵	۱۴	۱	۰	۰
جوپار	۴۱	۴۱	۰	۰	۰
جیرفت	۲۸۴	۲۶۸	۱۳	۲	۱
چترود	۴۶	۴۶	۰	۰	۰
خانوک	۲	۲	۰	۰	۰
درب بهشت	۶۸	۶۸	۰	۰	۰
دهج	۲	۲	۰	۰	۰
رابر	۹۳	۸۱	۱۱	۰	۱
راور	۳۱	۳۰	۱	۰	۰
راین	۱۴۸	۱۴۶	۲	۰	۰
رفسنجان	۷۷۱	۶۶۸	۷۴	۲۲	۷

۶۷- پروانه‌های احداث ساختمانی برحسب مورد استفاده ساختمانی در نقاط شهری استان کرمان: نیمه اول ۱۳۹۱ (دنباله)

شهر	جمع	مسکونی	مسکونی و کارگاه توأم	بازرگانی	سایر
رودبار.....	۱۵۰	۱۴۲	۷	۱	۰
زرنند.....	۲۵۲	۱۷۹	۴۰	۳۰	۳
زنگی‌آباد.....	۵۲	۴۷	۳	۱	۱
زیدآباد.....	۸	۸	۰	۰	۰
سیرجان.....	۳۴۰	۲۹۰	۳۳	۱۱	۶
شهداد.....	۸	۷	۱	۰	۰
شهربابک.....	۱۵۵	۱۱۴	۲۱	۹	۱۱
عنبرآباد.....	۱۱۴	۸۷	۱۹	۸	۰
فاریاب.....	۲۶	۲۶	۰	۰	۰
فهرج.....	۱۱	۹	۱	۱	۰
قلعه گنج.....	۶۰	۵۱	۶	۳	۰
کاظم‌آباد.....	۱۲	۷	۱	۰	۴
کرمان.....	۹۷۱	۸۴۶	۶۰	۶۰	۵
کشکوئیه.....	۵۲	۴۳	۰	۹	۰
کوهبنان.....	۵۵	۴۸	۰	۷	۰
کهنوج.....	۱۲۰	۱۰۷	۹	۴	۰
کیان‌شهر.....	۶	۴	۲	۰	۰
گلباف.....	۱۵	۱۵	۰	۰	۰
گلزار.....	۱۹	۱۹	۰	۰	۰
ماهان.....	۴۳	۴۱	۰	۱	۱
محمدآباد.....	۷۰	۵۸	۱	۱۱	۰
مچی‌آباد.....	۱۴	۱۳	۱	۰	۰
مردمک.....	۲۵	۲۵	۰	۰	۰
منوجان.....	۶۴	۵۹	۲	۳	۰

۶۷- پروانه‌های احداث ساختمان برحسب مورد استفاده ساختمان در نقاط شهری استان کرمان: نیمه اول ۱۳۹۱ (دنباله)

شهر	جمع	مسکونی	مسکونی و کارگاه توأم	بازرگانی	سایر
نجف‌شهر.....	۸۳	۷۱	۱۱	۱	۰
نرماشیر.....	۱۸	۱۰	۵	۳	۰
نظام‌شهر.....	۳	۳	۰	۰	۰
نگار.....	۱۴	۱۴	۰	۰	۰
نودژ.....	۱۶	۱۰	۲	۴	۰
یزدان‌شهر.....	۳۸	۳۶	۰	۱	۱

۶۸- پروانه‌های احداث ساختمان برحسب مورد استفاده ساختمان در نقاط شهری استان کرمانشاه: نیمه اول ۱۳۹۱

شهر	جمع	مسکونی	مسکونی و کارگاه توأم	بازرگانی	سایر
استان.....	۲۲۷۴	۲۰۷۴	۹۶	۷۲	۳۲
اسلام‌آباد غرب.....	۸۲	۶۹	۴	۹	۰
باینگان.....	۱	۱	۰	۰	۰
پاوه.....	۹۲	۷۷	۰	۰	۱۵
جوانرود.....	۶۶	۵۹	۴	۳	۰
حمیل.....	۳	۳	۰	۰	۰
روانسر.....	۲۳	۱۷	۲	۴	۰
سرپل ذهاب.....	۱۱۴	۱۰۸	۳	۲	۱
سرمدت.....	۱۰	۹	۱	۰	۰
سنقر.....	۹۵	۹۱	۲	۲	۰
شاهو.....	۳	۳	۰	۰	۰
صحنه.....	۹۸	۸۰	۱۳	۳	۲
قصرشیرین.....	۲۹	۲۸	۱	۰	۰
کرمانشاه.....	۱۴۵۵	۱۳۴۵	۶۲	۳۶	۱۲
کرنده.....	۲۳	۲۳	۰	۰	۰
کنگاور.....	۶۳	۶۰	۰	۳	۰
کوزران.....	۱۲	۹	۱	۱	۱
گهواره.....	۱۴	۱۳	۱	۰	۰
گیلان‌غرب.....	۶۲	۵۲	۱	۹	۰
نودشه.....	۳	۳	۰	۰	۰
نوسود.....	۱	۱	۰	۰	۰
هرسین.....	۲۵	۲۳	۱	۰	۱

۶۹- پروانه‌های احداث ساختمان برحسب مورد استفاده ساختمان در نقاط شهری استان کهگیلویه و بویراحمد: نیمه اول ۱۳۹۱

شهر	جمع	مسکونی	مسکونی و کارگاه توأم	بازرگانی	سایر
استان	۶۶۴	۶۱۲	۲۵	۲۳	۴
باشت	۳۰	۲۹	۰	۱	۰
پاتاوہ	۱۱	۱۱	۰	۰	۰
چرام	۵۰	۵۰	۰	۰	۰
چیتاب	۳	۳	۰	۰	۰
دوگنبدان	۸۲	۷۳	۰	۸	۱
دهدشت	۵۸	۵۱	۴	۲	۱
دیشموک	۲۶	۲۱	۱	۴	۰
سوق	۲۹	۲۷	۱	۱	۰
سی سخت	۳۲	۳۲	۰	۰	۰
قلعه ریسی	۱۲	۱۲	۰	۰	۰
گراب سفلی	۱	۱	۰	۰	۰
لنده	۴۱	۴۰	۰	۱	۰
لیکک	۱۱۵	۱۱۱	۲	۲	۰
مادوان	۳۶	۳۶	۰	۰	۰
مارگون	۲۰	۱۹	۰	۰	۱
یاسوج	۱۱۸	۹۶	۱۷	۴	۱

۷۰- پروانه‌های احداث ساختمان برحسب مورد استفاده ساختمان در نقاط شهری استان گلستان: نیمه اول ۱۳۹۱

شهر	جمع	مسکونی	مسکونی و کارگاه توأم	بازرگانی	سایر
استان	۱۱۳۸	۹۴۶	۱۳۶	۳۸	۱۸
آزادشهر	۳۵	۳۲	۱	۱	۱
آق‌قلا	۶۱	۴۵	۱۱	۲	۳
انبار آلوم	۴	۲	۲	۰	۰
اینچه برون	۷	۶	۱	۰	۰
بندر ترکمن	۷۳	۵۱	۲۰	۰	۲
بندر گز	۳۲	۳۰	۲	۰	۰
جلین	۹	۵	۳	۰	۱
خان ببین	۱۶	۱۴	۲	۰	۰
دلند	۱۱	۹	۱	۰	۱
رامیان	۱۹	۱۳	۶	۰	۰
سرخن کلاته	۵	۴	۱	۰	۰
سیمین شهر	۳۸	۲۳	۱۵	۰	۰
علی آباد	۳۵	۳۲	۳	۰	۰
فاضل آباد	۳۷	۳۵	۱	۱	۰
کردکوی	۷۸	۷۳	۰	۴	۱
کاله	۴۵	۳۳	۸	۲	۲
گالیکش	۳۴	۲۹	۳	۲	۰
گرگان	۲۰۴	۱۸۶	۸	۷	۳
گمیش تپه	۳۳	۳۲	۱	۰	۰
گنبد کاووس	۲۵۲	۲۰۰	۳۶	۱۴	۲
مراوه	۲۶	۱۷	۴	۴	۱
مینودشت	۳۶	۳۱	۴	۱	۰
نگین شهر	۲۶	۲۶	۰	۰	۰
نوده خاندوز	۷	۵	۲	۰	۰
نوکنده	۱۵	۱۳	۱	۰	۱

۷۱- پروانه‌های احداث ساختمان برحسب مورد استفاده ساختمان در نقاط شهری استان گیلان: نیمه اول ۱۳۹۱

شهر	جمع	مسکونی	مسکونی و کارگاه توأم	بازرگانی	سایر
استان	۲۴۸۳	۲۱۳۲	۲۹۸	۴۰	۱۳
آستارا.....	۷۰	۵۰	۱۵	۴	۱
آستانه اشرفیه	۷۳	۵۹	۱۰	۴	۰
احمدسرگوراب.....	۹	۷	۲	۰	۰
اسالم	۲۲	۲۱	۰	۱	۰
اطاقور.....	۲۴	۲۱	۳	۰	۰
بازار جمعه.....	۱۳	۱۲	۱	۰	۰
بندر انزلی.....	۱۴۴	۱۲۴	۱۷	۳	۰
پره‌سر.....	۳۸	۳۷	۰	۱	۰
تالش.....	۱۲۳	۸۲	۴۱	۰	۰
توتکابن.....	۱۴	۱۱	۱	۰	۲
جیرنده.....	۴	۴	۰	۰	۰
چابکسر.....	۵۶	۵۱	۴	۱	۰
چاف و چمخاله.....	۴۱	۳۸	۲	۱	۰
چوبر.....	۴	۴	۰	۰	۰
حویق.....	۹	۷	۱	۱	۰
خشک‌بیجار.....	۵	۴	۰	۱	۰
دیلمان.....	۳۵	۳۱	۴	۰	۰
رانکوه.....	۵	۴	۱	۰	۰
رحیم‌آباد.....	۳۷	۳۴	۱	۰	۲
رستم‌آباد.....	۵۶	۵۴	۲	۰	۰
رشت.....	۵۴۹	۵۲۱	۱۷	۸	۳
رضوان‌شهر.....	۱۷	۱۳	۴	۰	۰
رودبار.....	۲۴	۲۲	۱	۱	۰

۷۱- پروانه‌های احداث ساختمان برحسب مورد استفاده ساختمان در نقاط شهری استان گیلان: نیمه اول ۱۳۹۱ (دنباله)

شهر	جمع	مسکونی	مسکونی و کارگاه توأم	بازرگانی	سایر
رودسر.....	۸۴	۶۸	۱۵	۱	۰
سنگر.....	۴۸	۴۵	۲	۱	۰
شفت.....	۱۸	۱۷	۱	۰	۰
شلمان.....	۱۸	۱۱	۷	۰	۰
صومعه‌سرا.....	۲۴	۱۸	۵	۰	۱
فومن.....	۸۹	۷۶	۱۲	۰	۱
کلاچای.....	۲۴	۲۴	۰	۰	۰
کوچصفهان.....	۳۸	۲۵	۱۲	۰	۱
کومله.....	۲۴	۲۲	۱	۱	۰
کیاشهر.....	۸	۸	۰	۰	۰
لاهیجان.....	۳۱۱	۲۵۲	۵۸	۱	۰
لشت نشا.....	۳۱	۲۸	۱	۲	۰
لنگرود.....	۲۳۷	۱۹۸	۳۵	۳	۱
لوشان.....	۱۷	۱۴	۱	۱	۱
لولمان.....	۴	۳	۱	۰	۰
لوندویل.....	۲۰	۱۴	۶	۰	۰
لیسار.....	۸	۸	۰	۰	۰
ماسال.....	۵۷	۴۸	۹	۰	۰
مرجقل.....	۱۶	۱۳	۲	۱	۰
منجیل.....	۳۵	۲۹	۳	۳	۰

۷۲- پروانه‌های احداث ساختمان برحسب مورد استفاده ساختمان در نقاط شهری استان لرستان: نیمه اول ۱۳۹۱

شهر	جمع	مسکونی	مسکونی و کارگاه توأم	بازرگانی	سایر
استان	۲۳۹۳	۲۰۳۳	۱۵۴	۱۹۳	۱۳
ازنا.....	۱۱۱	۹۹	۱۰	۲	۰
اشترینان.....	۷	۷	۰	۰	۰
الشر.....	۵۴	۴۹	۵	۰	۰
الیگودرز.....	۱۶۶	۱۲۴	۳۳	۷	۲
بروجرد.....	۴۶۹	۴۲۲	۲۶	۱۹	۲
پلدختر.....	۱۰۹	۹۸	۲	۸	۱
چالانچولان.....	۶	۶	۰	۰	۰
چغلوئندی.....	۲۱	۱۶	۳	۰	۲
چقابل.....	۳۰	۳۰	۰	۰	۰
خرم‌آباد.....	۷۹۲	۶۲۵	۲۳	۱۴۰	۴
دورود.....	۲۴۴	۲۰۷	۲۷	۹	۱
زاغه.....	۵	۵	۰	۰	۰
سپیددشت.....	۳	۳	۰	۰	۰
سراب‌دوره.....	۱۲	۷	۴	۱	۰
فیروزآباد.....	۲	۲	۰	۰	۰
کونانی.....	۷۹	۷۸	۱	۰	۰
کوه‌دشت.....	۸۱	۷۹	۱	۱	۰
گراب.....	۹	۸	۱	۰	۰
معمولان.....	۱۷	۱۵	۰	۱	۱
مؤمن‌آباد.....	۱۱	۹	۲	۰	۰
نورآباد.....	۱۴۶	۱۲۸	۱۶	۲	۰
ویسیان.....	۱۹	۱۶	۰	۳	۰

۷۳- پروانه‌های احداث ساختمان برحسب مورد استفاده ساختمان در نقاط شهری استان مازندران: نیمه اول ۱۳۹۱

شهر	جمع	مسکونی	مسکونی و کارگاه توأم	بازرگانی	سایر
استان	۲۶۹۸	۲۳۸۹	۲۴۲	۴۳	۲۴
آمل	۳۸۷	۳۸۶	۱	۰	۰
امیرکلا	۳۲	۲۹	۳	۰	۰
ایزدشهر	۳۸	۳۴	۱	۳	۰
بابل	۲۷۳	۲۴۸	۲۰	۲	۳
بابلسر	۷۷	۷۴	۱	۱	۱
بلده	۳	۲	۱	۰	۰
بهشهر	۷۳	۶۴	۸	۱	۰
بهنمیر	۲۲	۱۷	۳	۲	۰
پل سفید	۱۳	۸	۴	۰	۱
تنکابن	۸۸	۶۷	۱۷	۲	۲
جویبار	۴۷	۲۷	۱۲	۷	۱
چالوس	۸۷	۸۷	۰	۰	۰
چمستان	۲۲	۲۰	۲	۰	۰
خرم‌آباد	۲۴	۲۱	۳	۰	۰
خلیل شهر	۱۲	۹	۲	۰	۱
خوش رودپی	۱۲	۸	۴	۰	۰
دابودشت	۱۱	۷	۱	۲	۱
رامسر	۱۱۸	۱۰۰	۱۶	۲	۰
رستم‌کلا	۱۱	۱۱	۰	۰	۰
رویان	۳۹	۲۷	۱۱	۱	۰
رینه	۱۷	۱۷	۰	۰	۰
زیرآب	۲۹	۲۲	۴	۱	۲
ساری	۱۳۳	۱۲۲	۱۰	۰	۱

۷۳- پروانه‌های احداث ساختمان برحسب مورد استفاده ساختمان در نقاط شهری استان مازندران: نیمه اول ۱۳۹۱ (دنباله)

شهر	جمع	مسکونی	مسکونی و کارگاه توأم	بازرگانی	سایر
سرخ‌رود.....	۱۸	۱۵	۲	۱	۰
سلمان‌شهر.....	۶۱	۶۰	۱	۰	۰
سورک.....	۴	۰	۲	۱	۱
شیرگاه.....	۱۷	۱۶	۱	۰	۰
شیرود.....	۶۷	۵۸	۸	۱	۰
عباس‌آباد.....	۱۱۴	۱۱۴	۰	۰	۰
فریدون‌کنار.....	۱۷	۱۷	۰	۰	۰
فریم.....	۱	۰	۱	۰	۰
قائم‌شهر.....	۲۹۹	۲۵۹	۳۷	۲	۱
کتالم و سادات‌شهر.....	۷۹	۶۷	۸	۲	۲
کلارآباد.....	۴۹	۴۹	۰	۰	۰
کلاردشت.....	۵۶	۴۹	۴	۲	۱
کله‌بست.....	۱۴	۱۱	۳	۰	۰
کوهی خیل.....	۱۲	۶	۴	۱	۱
کیاسر.....	۲	۲	۰	۰	۰
کیاکلا.....	۱۸	۱۵	۳	۰	۰
گتاب.....	۸	۵	۳	۰	۰
گزنک.....	۱	۱	۰	۰	۰
گلوگاه.....	۱۲	۹	۳	۰	۰
گلوگاه بندپی.....	۴۸	۲۵	۱۴	۵	۴
محمودآباد.....	۴۳	۴۰	۳	۰	۰
نشتارود.....	۱۲	۱۰	۱	۱	۰
نکا.....	۴۶	۴۴	۲	۰	۰
نور.....	۵۲	۴۱	۸	۳	۰
نوشهر.....	۸۰	۶۹	۱۰	۰	۱

۷۴- پروانه‌های احداث ساختمان بر حسب مورد استفاده ساختمان در نقاط شهری استان مرکزی: : نیمه اول ۱۳۹۱

شهر	جمع	مسکونی	مسکونی و کارگاه توأم	بازرگانی	سایر
استان	۱۶۸۲	۱۴۶۰	۸۶	۱۰۳	۳۳
آستانه	۲۱	۲۰	۱	۰	۰
آشتیان	۳۰	۲۶	۲	۲	۰
اراک	۵۷۱	۵۱۳	۷	۵۱	۰
پرندک	۶	۶	۰	۰	۰
تفرش	۳۸	۳۲	۲	۲	۲
توره	۱۹	۱۹	۰	۰	۰
جاورسیان	۸	۸	۰	۰	۰
خشک‌رود	۶	۵	۱	۰	۰
خمین	۱۱۰	۹۱	۸	۱۱	۰
خنداب	۱۶	۱۶	۰	۰	۰
داودآباد	۵۲	۵۰	۲	۰	۰
دلیجان	۶۹	۴۸	۵	۳	۱۳
رازقان	۶	۶	۰	۰	۰
زاویه	۱۷	۱۵	۲	۰	۰
ساروق	۱۶	۱۶	۰	۰	۰
ساوه	۱۴۸	۱۳۹	۳	۵	۱
سنجان	۱۵	۱۳	۱	۱	۰
شازند	۶۸	۶۳	۴	۱	۰
غرق‌آباد	۲۶	۲۲	۴	۰	۰
فرمهین	۴۲	۳۷	۵	۰	۰
قورچی‌باشی	۴	۳	۱	۰	۰
کارچان	۵	۳	۱	۰	۱
کرهرود	۱۰۲	۹۴	۵	۲	۱
کمیجان	۲۸	۲۰	۶	۱	۱

۷۴- پروانه‌های احداث ساختمان برحسب مورد استفاده ساختمان در نقاط شهری استان مرکزی: نیمه اول ۱۳۹۱ (دنباله)

شهر	جمع	مسکونی	مسکونی و کارگاه توأم	بازرگانی	سایر
مأمونیه.....	۵۰	۴۰	۶	۴	۰
محلات.....	۸۳	۷۰	۱۰	۳	۰
مهاجران.....	۲۳	۷	۲	۱۴	۰
میلاجرد.....	۴۱	۳۲	۷	۱	۱
نراق.....	۵	۴	۰	۰	۱
نوبران.....	۲۸	۲۸	۰	۰	۰
نیمور.....	۲۵	۱۲	۰	۱	۱۲
هندودر.....	۴	۲	۱	۱	۰

مرکز آمار ایران

۷۵- پروانه‌های احداث ساختمان بر حسب مورد استفاده ساختمان در نقاط شهری استان هرمزگان: نیمه اول ۱۳۹۱

شهر	جمع	مسکونی	مسکونی و کارگاه توأم	بازرگانی	سایر
استان.....	۱۰۲۳	۸۴۰	۹۲	۷۱	۲۰
ابوموسی.....	۶	۰	۰	۶	۰
بستک.....	۳۲	۲۶	۳	۳	۰
بندر جاسک.....	۳۲	۳۰	۱	۰	۱
بندرعباس.....	۳۶۰	۳۰۳	۴۸	۸	۱
بندر لنگه.....	۲۷	۲۵	۲	۰	۰
بیکا.....	۵	۴	۰	۱	۰
پارسیان.....	۶۱	۵۷	۳	۱	۰
تخت.....	۴	۲	۰	۰	۲
جناح.....	۱۰	۸	۲	۰	۰
چارک.....	۳	۲	۱	۰	۰
حاجی آباد.....	۳۷	۲۹	۰	۸	۰
خمیر.....	۷	۵	۲	۰	۰
درگهان.....	۲۲	۱۶	۲	۲	۲
دهباز.....	۴۸	۳۶	۷	۴	۱
رویدر.....	۹	۸	۱	۰	۰
زیارت علی.....	۲۱	۱۳	۲	۶	۰
سوزا.....	۴	۴	۰	۰	۰
سیریک.....	۲۸	۲۶	۲	۰	۰
فارغان.....	۱۶	۱۶	۰	۰	۰
فین.....	۲۲	۱۸	۰	۴	۰
قشم.....	۱۱۴	۷۹	۶	۱۷	۱۲
قلعه قاضی.....	۱۱	۴	۵	۲	۰
کنگ.....	۲۰	۱۸	۲	۰	۰
کوشکنار.....	۲۳	۲۳	۰	۰	۰
میناب.....	۴۳	۳۷	۳	۲	۱
هرمز.....	۸	۸	۰	۰	۰
هشتبندی.....	۵۰	۴۳	۰	۷	۰

۷۶- پروانه‌های احداث ساختمان برحسب مورد استفاده ساختمان در نقاط شهری استان همدان: نیمه اول ۱۳۹۱

شهر	جمع	مسکونی	مسکونی و کارگاه توأم	بازرگانی	سایر
استان	۱۶۱۴	۱۴۱۰	۱۲۰	۷۰	۱۴
ازندریان.....	۳۴	۳۳	۱	۰	۰
اسدآباد.....	۹۲	۸۱	۷	۳	۱
برزول.....	۶	۶	۰	۰	۰
بهار.....	۵۳	۴۳	۲	۶	۲
تویسرکان.....	۷۶	۶۸	۸	۰	۰
جورقان.....	۱۷	۱۴	۲	۱	۰
جوکار.....	۶	۵	۱	۰	۰
دمق.....	۱۰	۳	۶	۱	۰
رزن.....	۴۳	۳۳	۵	۵	۰
زنگنه.....	۲	۲	۰	۰	۰
سامن.....	۱۲	۹	۱	۱	۱
سرکان.....	۴	۴	۰	۰	۰
شیرین‌سو.....	۶	۴	۲	۰	۰
صالح‌آباد.....	۲۲	۱۹	۰	۲	۱
فامنین.....	۴۰	۲۹	۷	۲	۲
فرسفج.....	۲	۲	۰	۰	۰
فیروزان.....	۲۳	۱۷	۴	۱	۱
قروه درجزین.....	۲۶	۲۵	۱	۰	۰
قهاوند.....	۱۲	۹	۲	۱	۰
کبودرآهنگ.....	۳۸	۳۲	۴	۲	۰
گل تپه.....	۹	۹	۰	۰	۰
گیان.....	۵۷	۵۷	۰	۰	۰
لالجین.....	۳۹	۲۷	۹	۳	۰
مریانج.....	۵۶	۴۳	۴	۹	۰
ملایر.....	۲۳۴	۲۰۶	۲۰	۸	۰
مهاجران.....	۳	۳	۰	۰	۰
نهادند.....	۱۰۹	۱۰۰	۶	۲	۱
همدان.....	۵۸۳	۵۲۷	۲۸	۲۳	۵

۷۷- پروانه‌های احداث ساختمان بر حسب مورد استفاده ساختمان در نقاط شهری استان یزد: نیمه اول ۱۳۹۱

شهر	جمع	مسکونی	مسکونی و کارگاه توأم	بازرگانی	سایر
استان	۱۶۸۴	۱۵۵۶	۶	۱۱۵	۷
ابرکوه	۲۳	۲۲	۰	۰	۱
اردکان	۱۴۷	۱۴۰	۳	۴	۰
اشکذر	۱۹	۱۵	۰	۴	۰
بافق	۱۱۵	۱۱۲	۰	۲	۱
بهباد	۲۰	۲۰	۰	۰	۰
تفت	۱۸	۱۵	۰	۲	۱
حمیدیا	۱۲	۹	۰	۳	۰
دیپوک	۱۹	۱۵	۰	۴	۰
شاهدیه	۱۲	۱۱	۰	۰	۱
طبس	۲۶۲	۲۵۴	۰	۸	۰
عشق‌آباد	۱۹	۱۸	۰	۱	۰
عقدا	۷	۷	۰	۰	۰
مروست	۴۰	۳۰	۱	۹	۰
مهردشت	۲۸	۲۸	۰	۰	۰
مهریز	۲۰۶	۲۰۶	۰	۰	۰
میبد	۱۴۰	۱۲۳	۱	۱۶	۰
ندوشن	۴۲	۴۲	۰	۰	۰
نیر	۱	۱	۰	۰	۰
هرات	۳۴	۳۱	۰	۲	۱
یزد	۵۲۰	۴۵۷	۱	۶۰	۲

۷۸- پروانه‌های احداث ساختمان برحسب نوع اسکلت و مصالح عمده ساختمان در نقاط شهری استان آذربایجان شرقی:
نیمه اول ۱۳۹۱

شهر	جمع	اسکلت فلزی	بتون آرمه	سایر			سایر	
				جمع	آجر و آهن	آجر و چوب		بلوک سیمانی
استان.....	۵۴۶۸	۴۶۵	۴۷۱۷	۲۸۶	۲۸۲	۳	۱	۰
آبش احمد.....	۱۷	۲	۵	۱۰	۱۰	۰	۰	۰
آذرشهر.....	۶۴	۱۲	۴۶	۶	۶	۰	۰	۰
آقکند.....	۱۳	۰	۱۳	۰	۰	۰	۰	۰
اسکو.....	۵۴	۳	۴۲	۹	۹	۰	۰	۰
اهر.....	۱۷۴	۱۵	۱۰۷	۵۲	۵۲	۰	۰	۰
ایلخچی.....	۵۹	۹	۳۴	۱۶	۱۶	۰	۰	۰
باسمنج.....	۹	۶	۳	۰	۰	۰	۰	۰
بخشایش.....	۱۴	۷	۳	۴	۴	۰	۰	۰
بستان آباد.....	۴۶	۶	۴۰	۰	۰	۰	۰	۰
بناب.....	۱۴۵	۷	۱۳۶	۲	۲	۰	۰	۰
بناب جدید.....	۱۰	۱	۰	۹	۹	۰	۰	۰
تبریز.....	۲۸۰۰	۱۱۵	۲۶۸۳	۲	۰	۲	۰	۰
ترک.....	۱۱	۰	۱۰	۱	۱	۰	۰	۰
ترکمانچای.....	۲۱	۱	۱۸	۲	۲	۰	۰	۰
تسوج.....	۲۶	۱	۲	۲۳	۲۳	۰	۰	۰
تیکمه‌داش.....	۹	۲	۷	۰	۰	۰	۰	۰
تیمورلو.....	۳	۰	۱	۲	۲	۰	۰	۰
جلفا.....	۱۵	۰	۱۵	۰	۰	۰	۰	۰
خاروانا.....	۱۲	۴	۲	۶	۶	۰	۰	۰
خامنیه.....	۱۰	۲	۱	۷	۷	۰	۰	۰
خداجو (خراجو).....	۸	۰	۸	۰	۰	۰	۰	۰
خسروشهر.....	۳۷	۰	۳۷	۰	۰	۰	۰	۰
خمارلو.....	۱۴	۹	۱	۴	۴	۰	۰	۰
خواجه.....	۴	۰	۳	۱	۱	۰	۰	۰
دوزدوزان.....	۳	۰	۲	۱	۱	۰	۰	۰

۷۸- پروانه‌های احداث ساختمان برحسب نوع اسکلت و مصالح عمده ساختمان در نقاط شهری استان آذربایجان شرقی: نیمه اول ۱۳۹۱ (دنباله)

شهر	جمع	اسکلت فلزی	بتون آرمه	سایر				
				جمع	آجر و آهن	آجر و چوب	بلوک سیمانی	سایر
زرنق.....	۱۴	۶	۸	۰	۰	۰	۰	۰
زنوز.....	۱۰	۰	۱۰	۰	۰	۰	۰	۰
سراب.....	۱۴۵	۸۷	۵۸	۰	۰	۰	۰	۰
سردرود.....	۴۷	۲۵	۱۸	۴	۰	۰	۰	۰
سهند.....	۱۶۸	۲۰	۱۴۸	۰	۰	۰	۰	۰
سیس.....	۱۴	۰	۱۴	۰	۰	۰	۰	۰
سیه‌رود.....	۹	۰	۱	۸	۰	۰	۰	۰
شبستر.....	۸۷	۳	۷۶	۸	۰	۰	۰	۰
شربیان.....	۱۶	۳	۸	۵	۰	۰	۰	۰
شرفخانه.....	۱۶	۳	۹	۴	۰	۰	۰	۰
شندآباد.....	۱۲	۰	۱۲	۰	۰	۰	۰	۰
صوفیان.....	۲۸	۳	۲۲	۳	۰	۰	۰	۰
عجب‌شیر.....	۱۳۰	۱۳	۱۱۳	۴	۰	۰	۰	۰
قره‌آغاج.....	۲۵	۵	۲۰	۰	۰	۰	۰	۰
کشکسرای.....	۱۷	۶	۲	۸	۱	۰	۰	۰
کلوانق.....	۱۷	۱	۱۶	۰	۰	۰	۰	۰
کلیبر.....	۱۷	۲	۷	۷	۰	۱	۰	۰
کوزه‌کنان.....	۱۲	۰	۶	۶	۰	۰	۰	۰
گوگان.....	۱۵	۳	۱۱	۱	۰	۰	۰	۰
لیلان.....	۲۳	۰	۲۳	۰	۰	۰	۰	۰
مراغه.....	۳۴۹	۱	۳۴۸	۰	۰	۰	۰	۰
مرند.....	۱۴۳	۱۵	۱۲۷	۱	۰	۰	۰	۰
ملکان.....	۸۵	۵	۸۰	۰	۰	۰	۰	۰
ممقان.....	۳۰	۰	۳۰	۰	۰	۰	۰	۰
مهربان.....	۳۰	۴	۱۹	۷	۰	۰	۰	۰

۷۸- پروانه‌های احداث ساختمان برحسب نوع اسکلت و مصالح عمده ساختمان در نقاط شهری استان آذربایجان شرقی:
نیمه اول ۱۳۹۱ (دنباله)

شهر	جمع	اسکلت فلزی	بتون آرمه	سایر				
				جمع	آجر و آهن	آجر و چوب	بلوک سیمانی	سایر
میانه.....	۱۷۴	۱۶	۱۵۸	۰	۰	۰	۰	۰
نظر کهریزی.....	۱	۰	۱	۰	۰	۰	۰	۰
وایقان.....	۱۳	۰	۳	۱۰	۰	۰	۰	۰
ورزقان.....	۳۵	۱۲	۸	۱۵	۰	۰	۰	۰
هادی شهر.....	۶۲	۹	۴۳	۱۰	۰	۰	۰	۰
هریس.....	۳۹	۳	۳۴	۲	۰	۰	۰	۰
هشترود.....	۶۶	۹	۵۷	۰	۰	۰	۰	۰
هوراند.....	۱۶	۴	۵	۷	۰	۰	۰	۰
یامچی.....	۲۵	۵	۳	۱۷	۰	۰	۰	۰

مرکز آمار ایران

۷۹- پروانه‌های احداث ساختمان برحسب نوع اسکلت و مصالح عمده ساختمان در نقاط شهری استان آذربایجان غربی:
نیمه اول ۱۳۹۱

شهر	جمع	اسکلت فلزی	بتون آرمه	سایر				
				جمع	آجر و آهن	آجر و چوب	بلوک سیمانی	سایر
استان	۳۹۰۲	۱۲۴۴	۲۱۵۰	۵۰۸	۴۱۷	۰	۱۶	۵
آواجیق	۹	۰	۰	۹	۹	۰	۰	۰
ارومیه	۱۰۹۶	۳۷	۱۰۵۰	۹	۹	۰	۰	۰
اشنویه	۳۹	۰	۰	۳۹	۳۹	۰	۰	۰
ایواوغلی	۲۱	۱۸	۳	۰	۰	۰	۰	۰
باروق	۱۹	۰	۱۲	۷	۷	۰	۰	۰
بازرگان	۱۰۱	۳۸	۶۱	۲	۲	۰	۰	۰
بوکان	۳۶۵	۱۱۶	۲۳۹	۱۰	۱۰	۰	۰	۰
پلدشت	۲۶	۱۹	۰	۷	۷	۰	۰	۰
پیرانشهر	۵۸	۵۶	۱	۱	۱	۰	۰	۰
تازه‌شهر	۵	۳	۲	۰	۰	۰	۰	۰
تکاب	۲۳۸	۲۳۱	۵	۲	۲	۰	۰	۰
چهاربرج	۵۱	۲	۴۹	۰	۰	۰	۰	۰
خوی	۲۱۳	۱۱۱	۹۹	۳	۳	۰	۰	۰
دیزج‌دیز	۱۱	۲	۲	۷	۷	۰	۰	۰
ربط	۳۷	۰	۲۴	۱۳	۰	۰	۱۳	۰
سردشت	۱۵	۱۵	۰	۰	۰	۰	۰	۰
سرو	۱۱	۰	۱۱	۰	۰	۰	۰	۰
سلماس	۸۰	۳۵	۳۸	۷	۷	۰	۰	۰
سیلوانه	۸	۰	۵	۳	۳	۰	۰	۰
سیمینه	۳	۲	۱	۰	۰	۰	۰	۰
سیه‌چشمه	۱۲۷	۱۲۷	۰	۰	۰	۰	۰	۰
شاهین‌دژ	۱۷۳	۴۶	۵۷	۷۰	۷۰	۰	۰	۰
شوط	۱۷۵	۱۷۴	۱	۰	۰	۰	۰	۰
فیروزی	۳۰	۸	۶	۱۶	۱۶	۰	۰	۰

۷۹- پروانه‌های احداث ساختمان برحسب نوع اسکلت و مصالح عمده ساختمان در نقاط شهری استان آذربایجان غربی:
نیمه اول ۱۳۹۱ (دنباله)

شهر	جمع	اسکلت فلزی	بتون آرمه	سایر				
				جمع	آجر و آهن	آجر و چوب	بلوک سیمانی	سایر
قره‌ضیاءالدین.....	۱۵۸	۸۵	۷۱	۲	۰	۰	۰	۰
قطور.....	۱۷	۱	۱۶	۰	۰	۰	۰	۰
قوشچی.....	۹	۰	۰	۹	۰	۰	۰	۰
کشاورز.....	۲۳	۱	۲۲	۰	۰	۰	۰	۰
گردکشانه.....	۱۳	۰	۶	۷	۲	۰	۵	۰
ماکو.....	۵۴	۵۳	۱	۰	۰	۰	۰	۰
محمدیار.....	۲۵	۰	۱	۲۴	۲۴	۰	۰	۰
محمودآباد.....	۲۶	۱	۲۳	۲	۲	۰	۰	۰
مهاباد.....	۳۲۰	۳۴	۲۱۳	۷۳	۰	۰	۷۳	۰
میاندوآب.....	۱۳۹	۱۹	۱۱۸	۲	۲	۰	۰	۰
میرآباد.....	۲۳	۵	۲	۱۶	۱۶	۰	۰	۰
نالوس.....	۱۴	۰	۰	۱۴	۱۴	۰	۰	۰
نقده.....	۱۶۲	۵	۵	۱۵۲	۱۵۲	۰	۰	۰
نوشین.....	۸	۰	۶	۲	۲	۰	۰	۰

۸۰- پروانه‌های احداث ساختمان برحسب نوع اسکلت و مصالح عمده ساختمان در نقاط شهری استان اردبیل: نیمه اول ۱۳۹۱

شهر	جمع	اسکلت فلزی	بتون آرمه	سایر				
				جمع	آجر و آهن	آجر و چوب	بلوک سیمانی	سایر
استان	۲۳۰۳	۷۸۳	۱۳۶۹	۱۵۱	۱۴۸	۱	۲	۰
آبی بیگلو	۳۲	۰	۳۲	۰	۰	۰	۰	۰
اردبیل	۱۴۵۱	۵۳۳	۹۱۰	۸	۶	۰	۲	۰
اصلاندوز	۱۸	۶	۱۲	۰	۰	۰	۰	۰
بيله سوار	۶۷	۰	۶۷	۰	۰	۰	۰	۰
پارس آباد	۱۰۷	۴۷	۵۹	۱	۱	۰	۰	۰
تازه کند	۵	۰	۵	۰	۰	۰	۰	۰
تازه کند انگوت	۱۳	۰	۱۳	۰	۰	۰	۰	۰
جعفر آباد	۲۶	۲	۲۴	۰	۰	۰	۰	۰
خلخال	۷۱	۱۶	۴۷	۸	۸	۰	۰	۰
رضی	۱	۰	۱	۰	۰	۰	۰	۰
سرعین	۵۱	۲۲	۲۹	۰	۰	۰	۰	۰
عنبران	۴۳	۰	۲۴	۱۹	۱۹	۰	۰	۰
فخرآباد	۶	۰	۱	۵	۵	۰	۰	۰
کلور	۱۲	۱	۱۰	۱	۱	۰	۰	۰
کورا ایم	۷	۳	۱	۳	۳	۰	۰	۰
گرمی	۱۰۶	۱۲	۳۱	۶۳	۶۳	۰	۰	۰
گیوی	۱۸	۴	۵	۹	۸	۱	۰	۰
لاهرود	۱۶	۷	۰	۹	۹	۰	۰	۰
مرادلو	۹	۲	۲	۵	۵	۰	۰	۰
مشگین شهر	۱۶۱	۱۰۴	۵۷	۰	۰	۰	۰	۰
نمین	۴۲	۷	۲۹	۶	۶	۰	۰	۰
نیر	۱۳	۱۱	۰	۲	۲	۰	۰	۰
هشتجین	۱۸	۳	۶	۹	۹	۰	۰	۰
هیر	۱۰	۳	۴	۳	۳	۰	۰	۰

۸۱- پروانه‌های احداث ساختمان برحسب نوع اسکلت و مصالح عمده ساختمان در نقاط شهری استان اصفهان: نیمه اول ۱۳۹۱

شهر	جمع	اسکلت فلزی	بتون آرمه	سایر				
				جمع	آجر و آهن	آجر و چوب	بلوک سیمانی	سایر
استان	۱۰۱۵۵	۵۶۱	۸۷۱۳	۸۸۱	۸۷۸	۲	۱	۰
آران و بیدگل	۲۰۲	۳۰	۱۳	۱۵۹	۱۵۹	۰	۰	۰
ابریشم	۷۰	۲	۶۸	۰	۰	۰	۰	۰
ابوزیدآباد	۲۹	۱۶	۲	۱۱	۱۱	۰	۰	۰
اردستان	۶۷	۰	۶۷	۰	۰	۰	۰	۰
ازبه	۱۱	۰	۱۱	۰	۰	۰	۰	۰
اصفهان	۳۵۱۰	۹	۳۴۵۰	۵۱	۵۰	۱	۰	۰
افوس	۱۷	۰	۱۷	۰	۰	۰	۰	۰
انارک	۳	۰	۳	۰	۰	۰	۰	۰
ایمان شهر	۳۲	۱	۳۱	۰	۰	۰	۰	۰
بادرود	۵۸	۲۵	۳۳	۰	۰	۰	۰	۰
باغبهداران	۲۳	۰	۲۳	۰	۰	۰	۰	۰
برزک	۹	۷	۱	۱	۱	۰	۰	۰
برف‌انبار	۷۹	۰	۷۹	۰	۰	۰	۰	۰
بویین و میاندشت	۲۷	۰	۲۷	۰	۰	۰	۰	۰
بهاران شهر	۲۰	۰	۲۰	۰	۰	۰	۰	۰
بهارستان	۴۶۹	۰	۴۶۹	۰	۰	۰	۰	۰
پیربکران	۴۰	۰	۴۰	۰	۰	۰	۰	۰
تودشک	۲۰	۰	۱۸	۲	۲	۰	۰	۰
تیران	۱۲۰	۱	۱۱۹	۰	۰	۰	۰	۰
جندق	۲۲	۰	۲۲	۰	۰	۰	۰	۰
جوزدان	۲۴	۰	۲۴	۰	۰	۰	۰	۰
جوشقان و کامو	۳۱	۱	۳۰	۰	۰	۰	۰	۰
چادگان	۱۱۲	۶۷	۴۵	۰	۰	۰	۰	۰
چرمهین	۴۲	۰	۴۲	۰	۰	۰	۰	۰

۸۱- پروانه‌های احداث ساختمان برحسب نوع اسکلت و مصالح عمده ساختمان در نقاط شهری استان اصفهان: نیمه اول ۱۳۹۱ (دنباله)

شهر	جمع	اسکلت فلزی	بتون آرمه	سایر				
				جمع	آجر و آهن	آجر و چوب	بلوک سیمانی	سایر
چمگردان.....	۴۷	۱	۴۶	۰	۰	۰	۰	۰
حبیب‌آباد.....	۱۷	۱	۱۶	۰	۰	۰	۰	۰
حسن‌آباد.....	۱۴	۱	۱۳	۰	۰	۰	۰	۰
خالدآباد.....	۲۰	۳	۱۱	۶	۰	۰	۰	۰
خمینی‌شهر.....	۳۷۹	۲	۱۶۲	۲۱۵	۰	۰	۰	۰
خوانسار.....	۴۵	۱۶	۲۷	۲	۰	۰	۰	۰
خور.....	۳۴	۱۲	۲۲	۰	۰	۰	۰	۰
خوراسگان.....	۲۹۰	۰	۲۹۰	۰	۰	۰	۰	۰
خورزوق.....	۱۹۳	۱	۱۹۲	۰	۰	۰	۰	۰
داران.....	۴۴	۰	۴۴	۰	۰	۰	۰	۰
دامنه.....	۱۵	۱	۱۴	۰	۰	۰	۰	۰
درچه.....	۱۷۲	۱۱	۱۶۰	۱	۰	۰	۰	۰
دستگرد.....	۴۶	۰	۴۶	۰	۰	۰	۰	۰
دولت‌آباد.....	۱۲۱	۶	۸۳	۳۲	۰	۰	۰	۰
دهاقان.....	۳۸	۰	۳۸	۰	۰	۰	۰	۰
دهق.....	۶	۰	۶	۰	۰	۰	۰	۰
دیزیچه.....	۸۰	۲	۳۸	۴۰	۰	۰	۰	۰
رزوه.....	۷	۳	۴	۰	۰	۰	۰	۰
رضوان‌شهر.....	۳	۰	۳	۰	۰	۰	۰	۰
زاینده‌رود.....	۲۰	۰	۲۰	۰	۰	۰	۰	۰
زرین‌شهر.....	۹۳	۶	۸۷	۰	۰	۰	۰	۰
زواره.....	۴۱	۰	۴۱	۰	۰	۰	۰	۰
زیباشهر.....	۲۲	۰	۲۲	۰	۰	۰	۰	۰
سده لنجان.....	۶۱	۴	۵۷	۰	۰	۰	۰	۰
سفیدشهر.....	۱۷	۲	۰	۱۵	۰	۰	۰	۰

۸۱- پروانه‌های احداث ساختمان برحسب نوع اسکلت و مصالح عمده ساختمان در نقاط شهری استان اصفهان: نیمه اول ۱۳۹۱
(دنباله)

شهر	جمع	اسکلت فلزی	بتون آرمه	سایر				
				جمع	آجر و آهن	آجر و چوب	بلوک سیمانی	سایر
سگزی.....	۹	۰	۹	۰	۰	۰	۰	۰
سمیرم.....	۵۶	۰	۵۶	۰	۰	۰	۰	۰
شاهین شهر.....	۵۱۱	۱	۵۱۰	۰	۰	۰	۰	۰
شهرضا.....	۱۸۴	۷	۱۷۷	۰	۰	۰	۰	۰
طالخونچه.....	۶۴	۱	۶۳	۰	۰	۰	۰	۰
عسگران.....	۱۱	۰	۱۱	۰	۰	۰	۰	۰
علویچه.....	۷	۰	۷	۰	۰	۰	۰	۰
فریدونشهر.....	۶۰	۲۴	۳۵	۱	۰	۰	۱	۱
فلاورجان.....	۷۷	۰	۷۷	۰	۰	۰	۰	۰
فولادشهر.....	۷۹	۰	۷۹	۰	۰	۰	۰	۰
قمصر.....	۷۲	۵۹	۱۲	۱	۰	۰	۱	۱
قهجاورستان.....	۳۰	۰	۳۰	۰	۰	۰	۰	۰
قهدریجان.....	۸۶	۰	۸۴	۲	۱	۱	۰	۰
کاشان.....	۳۱۹	۴۶	۹	۲۶۴	۰	۰	۰	۲۶۴
کرکوند.....	۴۳	۰	۴۳	۰	۰	۰	۰	۰
کلیشاد و سودرجان.....	۷۰	۱	۶۹	۰	۰	۰	۰	۰
کمشجه.....	۳۴	۸	۲۶	۰	۰	۰	۰	۰
کمه.....	۸	۰	۸	۰	۰	۰	۰	۰
کوشک.....	۳۲	۰	۳۲	۰	۰	۰	۰	۰
کوهپایه.....	۲۶	۳	۲۳	۰	۰	۰	۰	۰
کهریزسنگ.....	۱۱	۰	۱۱	۰	۰	۰	۰	۰
گرگاب.....	۲۶	۱	۲۵	۰	۰	۰	۰	۰
گزبرخوار.....	۷۱	۰	۷۱	۰	۰	۰	۰	۰
گلپایگان.....	۱۲۴	۹۳	۳۱	۰	۰	۰	۰	۰
گلدشت.....	۴۳	۰	۴۳	۰	۰	۰	۰	۰

۸۱- پروانه‌های احداث ساختمان برحسب نوع اسکلت و مصالح عمده ساختمان در نقاط شهری استان اصفهان: نیمه اول ۱۳۹۱ (دنباله)

شهر	جمع	اسکلت فلزی	بتون آرمه	سایر				
				جمع	آجر و آهن	آجر و چوب	بلوک سیمانی	سایر
گلشهر.....	۲۲	۲۱	۱	۰	۰	۰	۰	۰
گوگرد.....	۱۶	۱۰	۶	۰	۰	۰	۰	۰
لای‌بید.....	۱	۱	۰	۰	۰	۰	۰	۰
مبارکه.....	۱۶۹	۱	۱۶۸	۰	۰	۰	۰	۰
محمدآباد.....	۴۱	۰	۴۱	۰	۰	۰	۰	۰
مشکات.....	۱۶	۱۰	۶	۰	۰	۰	۰	۰
منظریه.....	۱۰	۰	۱۰	۰	۰	۰	۰	۰
مهاباد.....	۱۱	۰	۱۱	۰	۰	۰	۰	۰
میمه.....	۱۱	۰	۱۱	۰	۰	۰	۰	۰
نابین.....	۳۹	۵	۳۴	۰	۰	۰	۰	۰
نجف‌آباد.....	۵۷۲	۱۸	۵۰۲	۵۲	۵۲	۰	۰	۰
نصرآباد.....	۱۸	۰	۱۸	۰	۰	۰	۰	۰
نطنز.....	۳۵	۱۰	۲۵	۰	۰	۰	۰	۰
نوش‌آباد.....	۲۴	۲	۲	۲۰	۲۰	۰	۰	۰
نیاسر.....	۱۰	۶	۴	۰	۰	۰	۰	۰
نیک‌آباد.....	۲۲	۰	۲۲	۰	۰	۰	۰	۰
ورزنه.....	۳۴	۰	۲۸	۶	۵	۱	۰	۰
ورنامخواست.....	۱۰۸	۰	۱۰۸	۰	۰	۰	۰	۰
وزوان.....	۱۲	۱	۱۱	۰	۰	۰	۰	۰
ونک.....	۴	۰	۴	۰	۰	۰	۰	۰
هرند.....	۶۵	۱	۶۴	۰	۰	۰	۰	۰

۸۲- پروانه‌های احداث ساختمان بر حسب نوع اسکلت و مصالح عمده ساختمان در نقاط شهری استان البرز: نیمه اول ۱۳۹۱

شهر	جمع	اسکلت فلزی	بتون آرمه	سایر				
				جمع	آجر و آهن	آجر و چوب	بلوک سیمانی	سایر
استان	۲۳۴۳	۳۸۰	۱۹۶۳	۰	۰	۰	۰	۰
آسارا.....	۴	۴	۰	۰	۰	۰	۰	۰
اشتهارد.....	۱۹	۸	۱۱	۰	۰	۰	۰	۰
تنکمان.....	۶	۴	۲	۰	۰	۰	۰	۰
چهارباغ.....	۱۰	۹	۱	۰	۰	۰	۰	۰
شهر جدید هشتگرد.....	۹۰	۱۳	۷۷	۰	۰	۰	۰	۰
طالقان.....	۲۸	۲۳	۵	۰	۰	۰	۰	۰
کرج.....	۱۲۵۵	۲	۱۲۵۳	۰	۰	۰	۰	۰
کمال شهر.....	۱۶۳	۲۷	۱۳۶	۰	۰	۰	۰	۰
کوهسار.....	۳۰	۷	۲۳	۰	۰	۰	۰	۰
گرمدره.....	۱۰۶	۱۴	۹۲	۰	۰	۰	۰	۰
گلسار.....	۷	۶	۱	۰	۰	۰	۰	۰
ماهدشت.....	۲۸	۱۰	۱۸	۰	۰	۰	۰	۰
محمدشهر.....	۸۸	۰	۸۸	۰	۰	۰	۰	۰
مشکین دشت.....	۲۲۰	۹۴	۱۲۶	۰	۰	۰	۰	۰
نظرآباد.....	۲۲۰	۱۴۴	۷۶	۰	۰	۰	۰	۰
هشتگرد.....	۶۹	۱۵	۵۴	۰	۰	۰	۰	۰

۸۳- پروانه‌های احداث ساختمان بر حسب نوع اسکلت و مصالح عمده ساختمان در نقاط شهری استان ایلام: نیمه اول ۱۳۹۱

شهر	جمع	اسکلت فلزی	بتون آرمه	سایر				
				جمع	آجر و آهن	آجر و چوب	بلوک سیمانی	سایر
استان	۵۴۴	۲۶	۱۹۱	۳۲۷	۳۲۲	۰	۵	۰
آبدانان	۴۸	۱	۰	۴۷	۴۷	۰	۰	۰
آسمان‌آباد	۲۵	۲	۳	۲۰	۲۰	۰	۰	۰
ارکواز	۳۶	۳	۱	۳۲	۲۸	۰	۴	۰
ایلام	۱۴۸	۶	۱۳۰	۱۲	۱۲	۰	۰	۰
ایوان	۴۱	۰	۳	۳۸	۳۸	۰	۰	۰
بدره	۸	۱	۷	۰	۰	۰	۰	۰
پهله	۲۰	۰	۰	۲۰	۲۰	۰	۰	۰
توحید	۹	۰	۰	۹	۹	۰	۰	۰
چوار	۱۵	۰	۱	۱۴	۱۴	۰	۰	۰
دره‌شهر	۲۶	۷	۱۹	۰	۰	۰	۰	۰
دلگشا	۵	۰	۵	۰	۰	۰	۰	۰
دهلران	۳۶	۰	۱	۳۵	۳۵	۰	۰	۰
زرنه	۵	۰	۰	۵	۵	۰	۰	۰
سراب باغ	۴	۰	۰	۴	۴	۰	۰	۰
سرابله	۳۸	۴	۱۶	۱۸	۱۸	۰	۰	۰
صالح‌آباد	۶	۰	۰	۶	۶	۰	۰	۰
لومار	۱۱	۰	۰	۱۱	۱۰	۰	۱	۰
مورموری	۵	۱	۰	۴	۴	۰	۰	۰
موسیان	۴	۰	۰	۴	۴	۰	۰	۰
مهران	۴۸	۰	۰	۴۸	۴۸	۰	۰	۰
میمه	۶	۱	۵	۰	۰	۰	۰	۰

۸۴- پروانه‌های احداث ساختمان برحسب نوع اسکلت و مصالح عمده ساختمان در نقاط شهری استان بوشهر: نیمه اول ۱۳۹۱

شهر	جمع	اسکلت فلزی	بتون آرمه	سایر			سایر	
				جمع	آجر و آهن	آجر و چوب		بلوک سیمانی
استان	۲۰۳۳	۱۸	۱۲۹۹	۷۱۶	۲۵۰	۱	۴۶۳	۲
آب‌پخش	۸۰	۱	۰	۷۹	۰	۰	۷۹	۰
آبدان	۳۵	۰	۱	۳۴	۰	۰	۳۴	۰
امام حسن	۳۲	۰	۰	۳۲	۳۲	۰	۰	۰
انارستان	۱۷	۰	۱	۱۶	۰	۰	۱۶	۰
اهرم	۵۷	۰	۵	۵۲	۲۸	۰	۲۴	۰
برازجان	۲۲۹	۶	۶۰	۱۶۳	۰	۱	۱۶۲	۰
بردخون	۲۳	۰	۲۳	۰	۰	۰	۰	۰
بردستان	۳۷	۰	۳۷	۰	۰	۰	۰	۰
بندر دیر	۱۴۰	۰	۱۴۰	۰	۰	۰	۰	۰
بندر دیلم	۵۶	۰	۲۶	۳۰	۰	۰	۳۰	۰
بندر ریگ	۳۷	۰	۳۷	۰	۰	۰	۰	۰
بندر کنگان	۱۸۹	۰	۱۸۹	۰	۰	۰	۰	۰
بندر گناوه	۲۳۱	۰	۸۷	۱۴۴	۱۴۴	۰	۰	۰
بنک	۵۰	۰	۵۰	۰	۰	۰	۰	۰
بوشهر	۲۷۳	۸	۲۶۵	۰	۰	۰	۰	۰
تنگارم	۴	۰	۴	۰	۰	۰	۰	۰
جم	۵۴	۰	۵۴	۰	۰	۰	۰	۰
چغادک	۵۲	۰	۵۲	۰	۰	۰	۰	۰
خارک	۱۳	۲	۱۱	۰	۰	۰	۰	۰
خورموج	۶۷	۰	۶۶	۱	۱	۰	۰	۰
دالکی	۱۴	۱	۰	۱۳	۰	۰	۱۳	۰
دلوار	۲۴	۰	۰	۲۴	۱۱	۰	۱۳	۰
ریز	۳۰	۰	۰	۳۰	۰	۰	۳۰	۰
سعدآباد	۲۹	۰	۲۸	۱	۰	۰	۱	۰

۱۶۴ ————— اطلاعات پروانه‌های ساختمانی صادر شده توسط شهرداری‌های کشور - نیمه اول ۱۳۹۱

۸۴- پروانه‌های احداث ساختمان برحسب نوع اسکلت و مصالح عمده ساختمان در نقاط شهری استان بوشهر: : نیمه اول ۱۳۹۱
(دنباله)

شهر	جمع	اسکلت فلزی	بتون آرمه	سایر				
				جمع	آجر و آهن	آجر و چوب	بلوک سیمانی	سایر
سیراف.....	۲۰	۰	۱	۱۹	۰	۰	۱۹	۰
شبانکاره.....	۲۹	۰	۰	۲۹	۰	۰	۰	۰
شنبه.....	۱۴	۰	۰	۱۴	۰	۰	۱۴	۰
عسلویه.....	۳۰	۰	۳	۲۷	۰	۰	۲۷	۰
کاکي.....	۴۷	۰	۴۷	۰	۰	۰	۰	۰
کلمه.....	۱۰	۰	۲	۸	۵	۰	۱	۲
نخل تقی.....	۶۰	۰	۶۰	۰	۰	۰	۰	۰
وحدتیه.....	۵۰	۰	۵۰	۰	۰	۰	۰	۰

مرکز آمار ایران

۸۵- پروانه‌های احداث ساختمان برحسب نوع اسکلت و مصالح عمده ساختمان در نقاط شهری استان تهران: نیمه اول ۱۳۹۱

شهر	جمع	اسکلت فلزی	بتون آرمه	سایر				
				جمع	آجر و آهن	آجر و چوب	بلوک سیمانی	سایر
استان (بجز شهر تهران) ..	۴۱۹۶	۱۴۹۱	۲۶۴۲	۶۳	۰	۰	۰	۰
آبسرد	۳۳	۲۵	۷	۱	۰	۰	۰	۰
آبعلی	۱	۱	۰	۰	۰	۰	۰	۰
ارجمند	۲۲	۵	۱۷	۰	۰	۰	۰	۰
اسلام شهر	۱۱۴	۶	۱۰۸	۰	۰	۰	۰	۰
اندیشه	۲۷۲	۸۵	۱۲۹	۵۸	۰	۰	۰	۰
باغستان	۱۵۵	۶۲	۹۳	۰	۰	۰	۰	۰
باقر شهر	۹۰	۴۴	۴۶	۰	۰	۰	۰	۰
بومهن	۳۳	۱۸	۱۵	۰	۰	۰	۰	۰
پاکدشت	۲۱۲	۹۷	۱۱۵	۰	۰	۰	۰	۰
پردیس	۱۶۴	۱۲۴	۴۰	۰	۰	۰	۰	۰
پیشوا	۶۹	۰	۶۹	۰	۰	۰	۰	۰
جوادآباد	۴	۴	۰	۰	۰	۰	۰	۰
چهار دانگه	۹۲	۳۱	۶۱	۰	۰	۰	۰	۰
حسن آباد	۸۰	۳۱	۴۹	۰	۰	۰	۰	۰
دماوند	۱۹۰	۱۰۹	۸۱	۰	۰	۰	۰	۰
رباط کریم	۲۲۶	۴۷	۱۷۹	۰	۰	۰	۰	۰
رودهن	۷۶	۲۰	۵۶	۰	۰	۰	۰	۰
شاهد شهر	۲۳	۰	۲۳	۰	۰	۰	۰	۰
شریف آباد	۴۵	۲۱	۲۴	۰	۰	۰	۰	۰
شهریار	۳۶۵	۰	۳۶۵	۰	۰	۰	۰	۰
صالح آباد	۸۴	۳۶	۴۸	۰	۰	۰	۰	۰
صبا شهر	۶۳	۱۷	۴۶	۰	۰	۰	۰	۰
صفادشت	۹۶	۳۰	۶۶	۰	۰	۰	۰	۰

۸۵- پروانه‌های احداث ساختمان برحسب نوع اسکلت و مصالح عمده ساختمان در نقاط شهری استان تهران: نیمه اول ۱۳۹۱ (دنباله)

شهر	جمع	اسکلت فلزی	بتون آرمه	سایر				
				جمع	آجر و آهن	آجر و چوب	بلوک سیمانی	سایر
فردوسیه.....	۴۲	۱	۴۱	۰	۰	۰	۰	۰
فرون آباد.....	۱۳	۷	۶	۰	۰	۰	۰	۰
فشم.....	۳۴	۳۳	۱	۰	۰	۰	۰	۰
فیروزکوه.....	۲۹	۴	۲۵	۰	۰	۰	۰	۰
قدس.....	۱۰۴	۱۹	۸۵	۰	۰	۰	۰	۰
قرچک.....	۳۵۵	۹۴	۲۶۱	۰	۰	۰	۰	۰
کهریزک.....	۸۸	۲۱	۶۷	۰	۰	۰	۰	۰
کیلان.....	۱۱۴	۱۰۶	۸	۰	۰	۰	۰	۰
گلستان.....	۹۹	۳۳	۶۶	۰	۰	۰	۰	۰
لواسان.....	۱۰۱	۹۷	۲	۲	۰	۰	۰	۰
ملارد.....	۱۷۱	۷۲	۹۹	۰	۰	۰	۰	۰
نسیم‌شهر.....	۲۹۶	۱۴۱	۱۵۴	۱	۰	۰	۰	۰
نصیرآباد.....	۵۹	۲	۵۷	۰	۰	۰	۰	۰
وحیدیه.....	۳۰	۵	۲۵	۰	۰	۰	۰	۰
ورامین.....	۱۵۲	۴۳	۱۰۸	۱	۰	۰	۰	۰

۸۶- پروانه‌های احداث ساختمان برحسب نوع اسکلت و مصالح عمده ساختمان در نقاط شهری استان چهارمحال و بختیاری:
نیمه اول ۱۳۹۱

شهر	جمع	اسکلت فلزی	بتون آرمه	سایر				
				جمع	آجر و آهن	آجر و چوب	بلوک سیمانی	سایر
استان	۱۴۸۶	۵	۱۳۵۱	۱۳۰	۱۳۰	۰	۰	۰
آلونی	۳۷	۰	۳۳	۴	۴	۰	۰	۰
اردل	۳۸	۰	۳۸	۰	۰	۰	۰	۰
باباحیدر	۳۸	۱	۱۶	۲۱	۲۱	۰	۰	۰
بروجن	۱۴۶	۰	۱۴۶	۰	۰	۰	۰	۰
بلداجی	۴۸	۱	۴۷	۰	۰	۰	۰	۰
بن	۳۵	۰	۳۵	۰	۰	۰	۰	۰
بردنجان	۶	۰	۲	۴	۴	۰	۰	۰
جونقان	۲۱	۰	۲۱	۰	۰	۰	۰	۰
چلگرد	۱۰	۰	۳	۷	۷	۰	۰	۰
دستنا	۸	۰	۱	۷	۷	۰	۰	۰
سامان	۳۴	۰	۳۴	۰	۰	۰	۰	۰
سفیددشت	۱۰	۰	۱۰	۰	۰	۰	۰	۰
سودجان	۲۷	۰	۹	۱۸	۱۸	۰	۰	۰
سورشجان	۳۳	۰	۳۳	۰	۰	۰	۰	۰
شلمزار	۵۳	۰	۵۳	۰	۰	۰	۰	۰
شهرکرد	۴۶۲	۰	۴۶۲	۰	۰	۰	۰	۰
طاقانک	۲۲	۰	۲	۲۰	۲۰	۰	۰	۰
فارسان	۷۳	۰	۷۳	۰	۰	۰	۰	۰
فرادینه	۶۳	۰	۶۳	۰	۰	۰	۰	۰
فرخ‌شهر	۵۶	۰	۵۶	۰	۰	۰	۰	۰
کیان	۴۵	۰	۲۷	۱۸	۱۸	۰	۰	۰
گندمان	۱۳	۰	۱۳	۰	۰	۰	۰	۰
گهرو	۱۷	۰	۱۷	۰	۰	۰	۰	۰
لردگان	۴۸	۰	۴۸	۰	۰	۰	۰	۰
مال خلیفه	۷	۰	۷	۰	۰	۰	۰	۰
ناغان	۱۲	۰	۴	۸	۸	۰	۰	۰
نافچ	۹	۰	۲	۷	۷	۰	۰	۰
نقنه	۵۴	۰	۵۴	۰	۰	۰	۰	۰
وردنجان	۶	۰	۶	۰	۰	۰	۰	۰
هفشجان	۵۵	۳	۳۶	۱۶	۱۶	۰	۰	۰

۸۷- پروانه‌های احداث ساختمان برحسب نوع اسکلت و مصالح عمده ساختمان در نقاط شهری استان خراسان جنوبی:
نیمه اول ۱۳۹۱

شهر	جمع	اسکلت فلزی	بتون آرمه	سایر			
				جمع	آجر و آهن	آجر و چوب	بلوک سیمانی
استان	۱۰۱۲	۱۰۰۸	۱	۳	۱	۲	۰
آرین شهر	۱۱	۱۱	۰	۰	۰	۰	۰
آیسک	۲۵	۲۵	۰	۰	۰	۰	۰
ارسک	۹	۹	۰	۰	۰	۰	۰
اسدیة	۱۱	۱۱	۰	۰	۰	۰	۰
اسفدن	۴	۴	۰	۰	۰	۰	۰
اسلامیه	۳۰	۳۰	۰	۰	۰	۰	۰
بشرویة	۳۱	۳۱	۰	۰	۰	۰	۰
بیرجند	۲۳۰	۲۲۹	۱	۰	۰	۰	۰
حاجی آباد	۴۳	۴۳	۰	۰	۰	۰	۰
خضری دشت بیاض	۹	۹	۰	۰	۰	۰	۰
خوسف	۱۶	۱۶	۰	۰	۰	۰	۰
سرایان	۶۱	۶۱	۰	۰	۰	۰	۰
سریشة	۳۸	۳۸	۰	۰	۰	۰	۰
سه قلعه	۱۷	۱۷	۰	۰	۰	۰	۰
شوسف	۶	۵	۰	۱	۱	۰	۰
فردوس	۱۵۷	۱۵۷	۰	۰	۰	۰	۰
قائن	۸۶	۸۶	۰	۰	۰	۰	۰
قهستان	۱۰	۱۰	۰	۰	۰	۰	۰
گزیک	۷	۷	۰	۰	۰	۰	۰
مود	۴	۴	۰	۰	۰	۰	۰
نهبندان	۱۹۲	۱۹۲	۰	۰	۰	۰	۰
نیم بلوک	۱۵	۱۳	۰	۲	۰	۲	۰

۸۸- پروانه‌های احداث ساختمان برحسب نوع اسکلت و مصالح عمده ساختمان در نقاط شهری استان خراسان رضوی:

نیمه اول ۱۳۹۱

شهر	جمع	اسکلت فلزی	بتون آرمه	سایر				
				جمع	آجر و آهن	آجر و چوب	بلوک سیمانی	سایر
استان	۸۱۰۵	۷۹۱۴	۱۲۰	۷۱	۵۱	۰	۱۴	۶
انابد.....	۲۱	۱۲	۰	۹	۹	۰	۰	۰
باخرز.....	۲۷	۲۷	۰	۰	۰	۰	۰	۰
بار.....	۱۴	۱۳	۰	۱	۱	۰	۰	۰
بایک.....	۱	۱	۰	۰	۰	۰	۰	۰
بجستان.....	۳۸	۳۸	۰	۰	۰	۰	۰	۰
بردسکن.....	۱۱۳	۱۱۳	۰	۰	۰	۰	۰	۰
بیدخت.....	۲۱	۲۱	۰	۰	۰	۰	۰	۰
تایباد.....	۷۶	۷۶	۰	۰	۰	۰	۰	۰
ترت جام.....	۱۷۱	۱۶۹	۲	۰	۰	۰	۰	۰
ترت حیدریه.....	۲۲۴	۲۲۴	۰	۰	۰	۰	۰	۰
جغتای.....	۵۹	۵۲	۷	۰	۰	۰	۰	۰
جنگل.....	۱۸	۱۸	۰	۰	۰	۰	۰	۰
چاپشلو.....	۱۴	۱۴	۰	۰	۰	۰	۰	۰
چکنه.....	۳	۳	۰	۰	۰	۰	۰	۰
چناران.....	۱۲۰	۱۲۰	۰	۰	۰	۰	۰	۰
خرو.....	۴۳	۴۳	۰	۰	۰	۰	۰	۰
خلیل آباد.....	۵۳	۵۳	۰	۰	۰	۰	۰	۰
خواف.....	۴۹	۴۶	۰	۳	۳	۰	۰	۰
داورزن.....	۵	۵	۰	۰	۰	۰	۰	۰
درگز.....	۱۳۳	۱۳۲	۱	۰	۰	۰	۰	۰
درود.....	۲۳	۲۳	۰	۰	۰	۰	۰	۰
دولت آباد.....	۸۱	۸۱	۰	۰	۰	۰	۰	۰
رباط سنگ.....	۱۱	۱۱	۰	۰	۰	۰	۰	۰
رشتخوار.....	۷۵	۷۵	۰	۰	۰	۰	۰	۰

۸۸- پروانه‌های احداث ساختمان برحسب نوع اسکلت و مصالح عمده ساختمان در نقاط شهری استان خراسان رضوی:
نیمه اول ۱۳۹۱ (دنباله)

شهر	جمع	اسکلت فلزی	بتون آرمه	سایر				
				جمع	آجر و آهن	آجر و چوب	بلوک سیمانی	سایر
رضویه.....	۱۴	۸	۰	۶	۰	۰	۰	۰
روداب.....	۲۹	۲۹	۰	۰	۰	۰	۰	۰
ریوش.....	۳۸	۳۷	۱	۰	۰	۰	۰	۰
سبزوار.....	۳۵۱	۳۵۱	۰	۰	۰	۰	۰	۰
سرخس.....	۱۱۰	۱۱۰	۰	۰	۰	۰	۰	۰
سفیدسنگ.....	۶	۶	۰	۰	۰	۰	۰	۰
سلامی.....	۱۸	۱۸	۰	۰	۰	۰	۰	۰
سلطان آباد.....	۲۱	۲۱	۰	۰	۰	۰	۰	۰
سنگان.....	۵۳	۵۳	۰	۰	۰	۰	۰	۰
شادمهر.....	۱۲	۱۲	۰	۰	۰	۰	۰	۰
شاندیز.....	۲۰۹	۲۰۹	۰	۰	۰	۰	۰	۰
ششتمد.....	۱۶	۱۶	۰	۰	۰	۰	۰	۰
شهرآباد.....	۷	۴	۳	۰	۰	۰	۰	۰
شهرزو.....	۱۴	۱۱	۱	۲	۰	۱	۰	۰
صالح آباد.....	۱۲	۱۱	۰	۱	۰	۰	۰	۰
طرقبه.....	۱۱۶	۵۹	۵۷	۰	۰	۰	۰	۰
عشق آباد.....	۹	۹	۰	۰	۰	۰	۰	۰
فرهادگرد.....	۲۵	۱۷	۰	۸	۰	۰	۰	۰
فریمان.....	۶۰	۵۵	۵	۰	۰	۰	۰	۰
فیروزه.....	۳۰	۳۰	۰	۰	۰	۰	۰	۰
فیض آباد.....	۴۲	۴۲	۰	۰	۰	۰	۰	۰
قاسم آباد.....	۳۱	۲۹	۲	۰	۰	۰	۰	۰
قدمگاه.....	۷	۷	۰	۰	۰	۰	۰	۰
قلندر آباد.....	۱۷	۱۷	۰	۰	۰	۰	۰	۰
قوچان.....	۲۳۷	۲۳۷	۰	۰	۰	۰	۰	۰

اطلاعات پروانه‌های ساختمانی صادر شده توسط شهرداری‌های کشور - نیمه اول ۱۳۹۱ _____ ۱۷۱

۸۸- پروانه‌های احداث ساختمان برحسب نوع اسکلت و مصالح عمده ساختمان در نقاط شهری استان خراسان رضوی:
نیمه اول ۱۳۹۱ (دنباله)

شهر	جمع	اسکلت فلزی	بتون آرمه	سایر				
				جمع	آجر و آهن	آجر و چوب	بلوک سیمانی	سایر
کاخک.....	۱۵	۱۵	۰	۰	۰	۰	۰	۰
کاریز.....	۳۵	۳۵	۰	۰	۰	۰	۰	۰
کاشمر.....	۱۴۵	۱۴۵	۰	۰	۰	۰	۰	۰
کدکن.....	۲۳	۲۲	۰	۱	۰	۰	۰	۰
کلات.....	۹	۹	۰	۰	۰	۰	۰	۰
کندر.....	۱۸	۱۸	۰	۰	۰	۰	۰	۰
گلمکان.....	۳۹	۳۹	۰	۰	۰	۰	۰	۰
گناباد.....	۱۵۳	۱۵۳	۰	۰	۰	۰	۰	۰
لطف‌آباد.....	۱۱	۱۱	۰	۰	۰	۰	۰	۰
مزدآوند.....	۲	۲	۰	۰	۰	۰	۰	۰
مشهد.....	۴۱۱۴	۴۰۷۹	۱۵	۲۰	۱۴	۰	۰	۶
مشهدریزه.....	۳۷	۳۷	۰	۰	۰	۰	۰	۰
ملک‌آباد.....	۲۰	۰	۲۰	۰	۰	۰	۰	۰
نشتیفان.....	۲۹	۲۹	۰	۰	۰	۰	۰	۰
نصرآباد.....	۱۰	۱۰	۰	۰	۰	۰	۰	۰
نقاب.....	۶۲	۶۲	۰	۰	۰	۰	۰	۰
نوخندان.....	۱۳	۰	۰	۱۳	۰	۰	۱۳	۰
نیشابور.....	۴۴۳	۴۳۸	۵	۰	۰	۰	۰	۰
نیل‌شهر.....	۱۵	۱۴	۱	۰	۰	۰	۰	۰
همت‌آباد.....	۱۷	۱۷	۰	۰	۰	۰	۰	۰
یونسی.....	۱۸	۱۱	۰	۷	۰	۰	۰	۰

۸۹- پروانه‌های احداث ساختمان برحسب نوع اسکلت و مصالح عمده ساختمان در نقاط شهری استان خراسان شمالی:
نیمه اول ۱۳۹۱

شهر	جمع	اسکلت فلزی	بتون آرمه	سایر				
				جمع	آجر و آهن	آجر و چوب	بلوک سیمانی	سایر
استان	۱۳۴۰	۴۶۱	۸۱۹	۶۰	۵۹	۰	۱	۰
آشخانه.....	۸۵	۴۶	۲۸	۱۱	۱۱	۰	۰	۰
اسفراین.....	۱۶۵	۴۳	۱۲۲	۰	۰	۰	۰	۰
ایور.....	۲۹	۲۱	۶	۲	۲	۰	۰	۰
بجنورد.....	۶۰۱	۷۴	۵۰۵	۲۲	۲۲	۰	۰	۰
پیش‌قلعه.....	۳	۲	۱	۰	۰	۰	۰	۰
تیتکانلو.....	۱۱	۱۱	۰	۰	۰	۰	۰	۰
جاجرم.....	۳۹	۱۴	۱۷	۸	۷	۰	۱	۰
درق.....	۲۹	۵	۲۲	۲	۲	۰	۰	۰
راز.....	۱۵	۱۱	۴	۰	۰	۰	۰	۰
سنخواست.....	۱۵	۷	۷	۱	۱	۰	۰	۰
شوقان.....	۱۷	۴	۹	۴	۴	۰	۰	۰
شیروان.....	۲۵۴	۱۷۰	۸۳	۱	۱	۰	۰	۰
صفی‌آباد.....	۱۰	۸	۲	۰	۰	۰	۰	۰
فاروج.....	۳۰	۲۸	۲	۰	۰	۰	۰	۰
قاضی.....	۸	۶	۱	۱	۱	۰	۰	۰
گرمه.....	۲۶	۹	۹	۸	۸	۰	۰	۰
لوجلی.....	۳	۲	۱	۰	۰	۰	۰	۰

۹۰- پروانه‌های احداث ساختمان برحسب نوع اسکلت و مصالح عمده ساختمان در نقاط شهری استان خوزستان: نیمه اول ۱۳۹۱

شهر	جمع	اسکلت فلزی	بتون آرمه	سایر				
				جمع	آجر و آهن	آجر و چوب	بلوک سیمانی	سایر
استان	۵۵۵۳	۷۸۶	۱۰۲۲	۳۷۴۵	۳۷۴۵	۰	۰	۰
آبادان	۲۹۶	۸۵	۱۳	۱۹۸	۱۹۸	۰	۰	۰
آغاجاری	۱۱	۰	۱	۱۰	۱۰	۰	۰	۰
اروندکنار	۴۱	۰	۰	۴۱	۴۱	۰	۰	۰
الوان	۹	۰	۰	۹	۹	۰	۰	۰
امیدیه	۴۱	۰	۲۲	۱۹	۱۹	۰	۰	۰
اندیمشک	۲۵۴	۲	۰	۲۵۲	۲۵۲	۰	۰	۰
اهواز	۱۴۲۷	۸۷	۵۵۹	۷۸۱	۷۸۱	۰	۰	۰
ایذه	۲۰۰	۱۰	۸۷	۱۰۳	۱۰۳	۰	۰	۰
باغ ملک	۱۱۱	۰	۲	۱۰۹	۱۰۹	۰	۰	۰
بستان	۳۶	۰	۰	۳۶	۳۶	۰	۰	۰
بندر امام خمینی	۴۴	۹	۱۱	۲۴	۲۴	۰	۰	۰
بندر ماهشهر	۱۸۳	۳۳	۲۵	۱۲۵	۱۲۵	۰	۰	۰
بهبهان	۴۹۸	۴۹۵	۰	۳	۳	۰	۰	۰
ترکالکی	۲۸	۰	۲	۲۶	۲۶	۰	۰	۰
جایزان	۲۰	۰	۰	۲۰	۲۰	۰	۰	۰
جنت مکان	۵۱	۰	۱۴	۳۷	۳۷	۰	۰	۰
چغامیش	۱۹	۰	۰	۱۹	۱۹	۰	۰	۰
چمران	۴	۰	۱	۳	۳	۰	۰	۰
چوبیده	۱	۰	۰	۱	۱	۰	۰	۰
حر	۳۰	۰	۰	۳۰	۳۰	۰	۰	۰
حسینیه	۷	۰	۰	۷	۷	۰	۰	۰
حمزه	۱۵	۰	۰	۱۵	۱۵	۰	۰	۰
حمیدیه	۲۸	۰	۰	۲۸	۲۸	۰	۰	۰
خرمشهر	۳۱۰	۳۲	۱	۲۷۷	۲۷۷	۰	۰	۰
دارخوین	۲۲	۰	۰	۲۲	۲۲	۰	۰	۰

۹۰- پروانه‌های احداث ساختمان برحسب نوع اسکلت و مصالح عمده ساختمان در نقاط شهری استان خوزستان : نیمه اول ۱۳۹۱
(دنباله)

شهر	جمع	اسکلت فلزی	بتون آرمه	سایر				
				جمع	آجر و آهن	آجر و چوب	بلوک سیمانی	سایر
دزآب.....	۲۵	۰	۰	۲۵	۰	۰	۰	۰
دزفول.....	۴۵۲	۱۴	۱۰۲	۳۳۶	۰	۰	۰	۰
دهدز.....	۲۶	۰	۴	۲۲	۰	۰	۰	۰
رامشیر.....	۹۰	۰	۱	۸۹	۰	۰	۰	۰
رامهرمز.....	۱۴۳	۰	۵۹	۸۴	۰	۰	۰	۰
رفیع.....	۲	۰	۰	۲	۰	۰	۰	۰
زهره.....	۴	۰	۰	۴	۰	۰	۰	۰
سالند.....	۷	۰	۰	۷	۰	۰	۰	۰
سردشت.....	۱۹	۰	۰	۱۹	۰	۰	۰	۰
سماله.....	۲	۰	۰	۲	۰	۰	۰	۰
سوسنگرد.....	۱۲۹	۱	۱	۱۲۷	۰	۰	۰	۰
شادگان.....	۴۱	۴	۷	۳۰	۰	۰	۰	۰
شاوور.....	۱۴	۰	۰	۱۴	۰	۰	۰	۰
شمس آباد.....	۴۶	۰	۱	۴۵	۰	۰	۰	۰
شوش.....	۴۵	۳	۱۱	۳۱	۰	۰	۰	۰
شوشتر.....	۱۲۸	۸	۲۸	۹۲	۰	۰	۰	۰
شیبان.....	۴۳	۱	۰	۴۲	۰	۰	۰	۰
صالح شهر.....	۲۱	۰	۰	۲۱	۰	۰	۰	۰
صالح مشط.....	۳	۰	۰	۳	۰	۰	۰	۰
صفی آباد.....	۳۶	۰	۰	۳۶	۰	۰	۰	۰
صیدون.....	۳۴	۰	۰	۳۴	۰	۰	۰	۰
قلعه تل.....	۶۳	۰	۰	۶۳	۰	۰	۰	۰
قلعه خواجه.....	۱۶	۰	۰	۱۶	۰	۰	۰	۰
گتوند.....	۵۵	۰	۹	۴۶	۰	۰	۰	۰
لالی.....	۱۱۲	۰	۰	۱۱۲	۰	۰	۰	۰
مسجد سلیمان.....	۵۲	۱	۳۸	۱۳	۰	۰	۰	۰

۹۰- پروانه‌های احداث ساختمان برحسب نوع اسکلت و مصالح عمده ساختمان در نقاط شهری استان خوزستان: نیمه اول ۱۳۹۱ (دنباله)

شهر	جمع	اسکلت فلزی	بتون آرمه	سایر			
				جمع	آجر و آهن	آجر و چوب	بلوک سیمانی
ملاثانی.....	۳۰	۰	۱	۲۹	۰	۰	۰
میانرود.....	۱۴	۰	۰	۱۴	۰	۰	۰
میداود.....	۵	۰	۰	۵	۰	۰	۰
مینوشهر.....	۱۴	۱	۱	۱۲	۰	۰	۰
ویس.....	۱۸	۰	۲	۱۶	۰	۰	۰
هفتگل.....	۱۹	۰	۰	۱۹	۰	۰	۰
هندیجان.....	۴۲	۰	۱۹	۲۳	۰	۰	۰
هويزه.....	۱۱۷	۰	۰	۱۱۷	۰	۰	۰

مرکز آمار ایران

۹۱- پروانه‌های احداث ساختمان برحسب نوع اسکلت و مصالح عمده ساختمان در نقاط شهری استان زنجان: نیمه اول ۱۳۹۱

شهر	جمع	اسکلت فلزی	بتون آرمه	سایر			سایر
				جمع	آجر و آهن	آجر و چوب	
استان	۱۶۹۴	۲۷۷	۱۳۳۶	۸۱	۷۵	۲	۴
آب‌بر.....	۲۹	۸	۲۱	۰	۰	۰	۰
ابهر.....	۲۸۸	۷۱	۲۱۳	۴	۴	۰	۰
ارمغان‌خانه.....	۴	۱	۳	۰	۰	۰	۰
چورزق.....	۱۵	۱	۱۴	۰	۰	۰	۰
حلب.....	۱۲۰	۸۷	۳۳	۰	۰	۰	۰
خرم‌دره.....	۱۹	۳	۶	۱۰	۱۰	۰	۰
دندی.....	۹۷۵	۳۰	۹۳۹	۶	۰	۲	۴
زنجان.....	۲۶	۳	۰	۲۳	۲۳	۰	۰
سلطانیه.....	۴۳	۹	۱۹	۱۵	۱۵	۰	۰
صابین قلعه.....	۹۵	۴۰	۴۹	۶	۶	۰	۰
قیدار.....	۲۸	۵	۹	۱۴	۱۴	۰	۰
گرماب.....	۱۲	۴	۶	۲	۲	۰	۰
ماه‌نشان.....	۴۰	۱۵	۲۴	۱	۱	۰	۰
هیدج.....	۱۶۹۴	۲۷۷	۱۳۳۶	۸۱	۷۵	۲	۴

۹۲- پروانه‌های احداث ساختمان برحسب نوع اسکلت و مصالح عمده ساختمان در نقاط شهری استان سمنان: نیمه اول ۱۳۹۱

شهر	جمع	اسکلت فلزی	بتون آرمه	سایر				
				جمع	آجر و آهن	آجر و چوب	بلوک سیمانی	سایر
استان	۱۳۶۹	۱۲۳	۱۰۱۱	۲۳۵	۲۲۸	۱	۶	۰
آرادان.....	۱۲	۰	۱۲	۰	۰	۰	۰	۰
امیریه.....	۱۱	۲	۴	۵	۵	۰	۰	۰
ایوانکی.....	۲۳	۷	۱۶	۰	۰	۰	۰	۰
بسطام.....	۳۲	۱	۲۴	۷	۴	۰	۳	۰
بیارجمند.....	۲۸	۸	۵	۱۵	۱۵	۰	۰	۰
دامغان.....	۱۳۰	۲۷	۷۷	۲۶	۲۶	۰	۰	۰
درجزین.....	۷	۱	۶	۰	۰	۰	۰	۰
دیباچ.....	۱۰	۲	۶	۲	۲	۰	۰	۰
سرخه.....	۱۲	۰	۱۲	۰	۰	۰	۰	۰
سمنان.....	۴۲۸	۷	۳۶۸	۵۲	۵۲	۰	۱	۰
شاهرود.....	۳۷۱	۱۴	۲۳۷	۱۲۰	۱۱۹	۱	۰	۰
شهمیرزاد.....	۴۸	۳	۴۵	۰	۰	۰	۰	۰
کلاته.....	۱۹	۰	۱۵	۴	۴	۰	۰	۰
کلاته خنج.....	۷۱	۴۷	۲۴	۰	۰	۰	۰	۰
گرمسار.....	۹۶	۱	۹۵	۰	۰	۰	۰	۰
مجن.....	۱۸	۰	۱۸	۰	۰	۰	۰	۰
مهدی شهر.....	۴۷	۳	۴۴	۰	۰	۰	۰	۰
میامی.....	۶	۰	۳	۳	۱	۰	۲	۰

۹۳- پروانه‌های احداث ساختمان برحسب نوع اسکلت و مصالح عمده ساختمان در نقاط شهری استان سیستان و بلوچستان:
نیمه اول ۱۳۹۱

شهر	جمع	اسکلت فلزی	بتون آرمه	سایر				
				جمع	آجر و آهن	آجر و چوب	بلوک سیمانی	سایر
استان	۱۳۱۶	۴۹۲	۳۱۵	۵۰۹	۴۹۳	۰	۱۶	۰
ادیمی	۵	۰	۵	۰	۰	۰	۰	۰
اسپکه	۲۱	۰	۴	۱۷	۱۷	۰	۰	۰
ایرانشهر	۱۲۵	۲۳	۵	۹۷	۹۷	۰	۰	۰
بزمان	۱۳	۰	۱۱	۲	۲	۰	۰	۰
بمپور	۱۷	۰	۱۳	۴	۲	۰	۲	۰
بنت	۲	۰	۱	۱	۱	۰	۰	۰
بنجار	۳	۰	۳	۰	۰	۰	۰	۰
پیشین	۴	۰	۲	۲	۲	۰	۰	۰
جالق	۱۱	۰	۱۱	۰	۰	۰	۰	۰
چاه‌بهار	۱۰۱	۰	۱۰۱	۰	۰	۰	۰	۰
خاش	۳۵	۵	۲۸	۲	۲	۰	۰	۰
دوست محمد	۷	۰	۷	۰	۰	۰	۰	۰
راسک	۱۱	۰	۱۱	۰	۰	۰	۰	۰
زابل	۱۲۸	۸۸	۱۷	۲۳	۲۳	۰	۰	۰
زابلی	۳	۰	۰	۳	۳	۰	۰	۰
زاهدان	۶۲۱	۳۵۲	۴۹	۲۲۰	۲۱۹	۰	۱	۰
زهک	۱۸	۱۷	۱	۰	۰	۰	۰	۰
سراوان	۴۹	۵	۰	۴۴	۴۴	۰	۰	۰
سرباز	۱	۰	۱	۰	۰	۰	۰	۰
سوران	۷	۱	۰	۶	۶	۰	۰	۰
سیرکان	۲	۰	۰	۲	۲	۰	۰	۰
علی‌اکبر	۲	۰	۲	۰	۰	۰	۰	۰
فنوج	۲۴	۰	۲۲	۲	۲	۰	۰	۰
قصرقند	۶	۰	۰	۶	۰	۰	۶	۰
گشت	۱	۰	۰	۱	۱	۰	۰	۰
گلمورتی	۹	۰	۲	۷	۱	۰	۶	۰
محمدان	۱۷	۰	۰	۱۷	۱۷	۰	۰	۰
محمدآباد	۱	۰	۱	۰	۰	۰	۰	۰
محمدی	۲۳	۰	۰	۲۳	۲۳	۰	۰	۰
میرجاوه	۲۷	۰	۰	۲۷	۲۷	۰	۰	۰
نوک‌آباد	۳	۰	۱	۲	۱	۰	۱	۰
نیک‌شهر	۱۸	۱	۱۷	۰	۰	۰	۰	۰
هیدوچ	۱	۰	۰	۱	۱	۰	۰	۰

۹۴- پروانه‌های احداث ساختمان برحسب نوع اسکلت و مصالح عمده ساختمان در نقاط شهری استان فارس: نیمه اول ۱۳۹۱

شهر	جمع	اسکلت فلزی	بتون آرمه	سایر			سایر
				جمع	آجر و آهن	آجر و چوب	
استان	۷۰۱۶	۱۳۹۷	۱۱۱۵	۴۵۰۴	۱	۷۹	۰
آباده	۱۳۵	۳	۲۴	۱۰۸	۰	۰	۰
آباده طشک	۲۲	۰	۰	۲۲	۰	۰	۰
اردکان	۴۹	۳	۰	۴۶	۰	۰	۰
ارسنجان	۶۰	۳	۳	۵۴	۰	۰	۰
استهبان	۷۹	۳	۴۷	۲۹	۰	۰	۰
اسیر	۱۴	۰	۰	۱۴	۰	۰	۰
اشکنان	۴۱	۰	۰	۴۱	۰	۰	۰
افزر	۷	۰	۷	۰	۰	۰	۰
اقلید	۷۲	۱	۶	۶۵	۰	۰	۰
امام‌شهر	۱۱	۰	۱	۱۰	۰	۰	۰
اهل	۴۶	۷	۴	۳۵	۰	۰	۰
اوز	۱۹	۰	۳	۱۶	۰	۰	۰
ایج	۱۵	۰	۰	۱۵	۰	۰	۰
ایزدخواست	۲۱	۰	۲۱	۰	۰	۰	۰
بابانار	۱۰	۰	۰	۱۰	۰	۰	۰
بالاده	۲۴	۰	۱	۲۳	۰	۰	۰
بنارویه	۳۲	۰	۰	۳۲	۰	۰	۰
بوانات	۳۰	۰	۱	۲۹	۰	۰	۰
بهمن	۴	۰	۰	۴	۰	۰	۰
بیرم	۴۴	۰	۰	۴۳	۰	۱	۰
بیضا	۲۱	۰	۱	۲۰	۰	۰	۰
جنت‌شهر	۳۵	۰	۰	۳۵	۰	۰	۰
جویم	۵۶	۰	۲	۵۴	۰	۰	۰
چهرم	۱۸۵	۸	۱۱۰	۶۷	۰	۰	۰
حاجی‌آباد	۵۴	۲	۱	۵۱	۰	۰	۰

۹۴- پروانه‌های احداث ساختمان برحسب نوع اسکلت و مصالح عمده ساختمان در نقاط شهری استان فارس: نیمه اول ۱۳۹۱
(دنباله)

شهر	جمع	اسکلت فلزی	بتون آرمه	سایر				
				جمع	آجر و آهن	آجر و چوب	بلوک سیمانی	سایر
حسامی.....	۱۲	.	.	۱۲
حسن آباد.....	۹	.	.	۹
خانه‌زبان.....	۱۲	.	۱۲
خاوران.....	۳	.	.	۳
خرامه.....	۵۹	.	۳۳	۲۶
خشت.....	۴۰	.	۲	۳۸
خنج.....	۴۶	.	۴۶
خور.....	۲۹	.	۲۹
داراب.....	۱۴۰	۷	۵۵	۷۸
داریان.....	۳۹	.	۱	۳۸
دبیران.....	۸۰	۱	.	۷۹
دژکرد.....	۶	.	.	۶
دوبرجی.....	۶	.	۶
دهرم.....	۵	.	۱	۴
رامجرد.....	۸	.	.	۸
رونیز.....	۱۹	.	.	۱۹
زاهدشهر.....	۵۴	.	۱	۵۳
زرقان.....	۸۵	۱	۲۲	۶۲
سده.....	۱۹	.	.	۱۸	۱	.	.	.
سروستان.....	۶۸	.	۴	۶۴	.	۶۴	.	.
سعادت‌شهر.....	۴۷	۱	۱۰	۳۶
سورمق.....	۱۲	.	.	۱۲
سیدان.....	۱۱	.	۲	۹
ششده.....	۲۳	.	۲	۲۱
شهرپیر.....	۵۵	.	۵	۵۰
شهرصدرا.....	۴۰۹	۲۱	۱۴۶	۲۴۲

۹۴- پروانه‌های احداث ساختمان برحسب نوع اسکلت و مصالح عمده ساختمان در نقاط شهری استان فارس: نیمه اول ۱۳۹۱
(دنباله)

شهر	جمع	اسکلت فلزی	بتون آرمه	سایر				
				جمع	آجر و آهن	آجر و چوب	بلوک سیمانی	سایر
شیراز.....	۲۳۳۵	۱۲۸۰	۱۰۵	۹۵۰	۹۵۰	۰	۰	۰
صفاد.....	۷	۰	۰	۷	۷	۰	۰	۰
صفاشهر.....	۸۱	۰	۲	۷۹	۷۹	۰	۰	۰
علامرودشت.....	۸	۰	۰	۸	۸	۰	۰	۰
عمادده.....	۱۳	۰	۲	۱۱	۱۱	۰	۰	۰
فدامی.....	۱۷	۰	۰	۱۷	۱۷	۰	۰	۰
فراشبند.....	۵۵	۲	۷	۴۶	۴۶	۰	۰	۰
فسا.....	۲۱۵	۱	۰	۲۱۲	۲۱۴	۰	۲	۰
فیروزآباد.....	۱۲۸	۷	۱۹	۱۰۲	۱۰۲	۰	۰	۰
قادرآباد.....	۱۸	۰	۱	۱۷	۱۷	۰	۰	۰
قائمییه.....	۷۴	۰	۵	۶۹	۶۹	۰	۰	۰
قطب‌آباد.....	۲۰	۰	۰	۲۰	۲۰	۰	۰	۰
قطروییه.....	۱۴	۰	۰	۱۴	۱۴	۰	۰	۰
قیر.....	۴۱	۱	۱	۳۹	۳۹	۰	۰	۰
کارزین (فتح آباد).....	۵۳	۰	۰	۵۳	۵۳	۰	۰	۰
کازرون.....	۱۶۵	۱۹	۳۰	۱۱۶	۱۱۶	۰	۰	۰
کامفیروز.....	۲	۰	۰	۲	۲	۰	۰	۰
کرهای.....	۴۱	۰	۰	۴۱	۴۱	۰	۰	۰
کنارتخته.....	۱۴	۰	۰	۱۴	۱۴	۰	۰	۰
کوار.....	۱۵۶	۰	۴	۱۵۲	۱۵۲	۰	۰	۰
گراش.....	۱۰۶	۲	۹	۹۵	۹۵	۰	۰	۰
گله‌دار.....	۵۳	۰	۷	۴۶	۴۶	۰	۰	۰
لار.....	۱۳۲	۳	۳۱	۹۸	۹۸	۰	۰	۰
لامرد.....	۲۱۷	۱	۶	۲۱۰	۲۱۰	۰	۰	۰
لیپویی.....	۱۷	۱	۶	۱۰	۱۰	۰	۰	۰
لطیفی.....	۲۴	۱	۲	۲۱	۲۱	۰	۰	۰

۹۴- پروانه‌های احداث ساختمان برحسب نوع اسکلت و مصالح عمده ساختمان در نقاط شهری استان فارس: نیمه اول ۱۳۹۱
(دنباله)

شهر	جمع	اسکلت فلزی	بتون آرمه	سایر				
				جمع	آجر و آهن	آجر و چوب	بلوک سیمانی	سایر
مبارک‌آباد دیز.....	۱۷	۰	۰	۱۷	۵	۰	۱۲	۰
مرودشت.....	۲۰۴	۱۰	۱۹۴	۰	۰	۰	۰	۰
مشکان.....	۲۰	۰	۶	۱۴	۱۴	۰	۰	۰
مصیری.....	۲۶	۱	۲	۲۳	۲۳	۰	۰	۰
مهر.....	۵۴	۰	۳۹	۱۵	۱۵	۰	۰	۰
میمند.....	۳۴	۱	۷	۲۶	۲۶	۰	۰	۰
نوبندگان.....	۳	۰	۰	۳	۳	۰	۰	۰
نوجین.....	۲۶	۰	۱	۲۵	۲۵	۰	۰	۰
نودان.....	۱۱	۰	۰	۱۱	۱۱	۰	۰	۰
نورآباد.....	۷۵	۳	۱۸	۵۴	۵۴	۰	۰	۰
نی‌ریز.....	۱۳۴	۳	۲	۱۲۹	۱۲۹	۰	۰	۰
وراوی.....	۲۴	۰	۰	۲۴	۲۴	۰	۰	۰

مرکز آمار ایران

۹۵- پروانه‌های احداث ساختمان برحسب نوع اسکلت و مصالح عمده ساختمان در نقاط شهری استان قزوین: نیمه اول ۱۳۹۱

شهر	جمع	اسکلت فلزی	بتون آرمه	سایر				
				جمع	آجر و آهن	آجر و چوب	بلوک سیمانی	سایر
استان	۲۱۲۶	۹۰۴	۱۲۲۲
آبگرم	۷	۷
آبیک	۱۰۵	۲۸	۷۷
آوج	۲	۲
ارداق	۵	۵
اسفرورین	۱۲	۱۱	۱
اقبالیه	۹۵	۷۴	۲۱
الوند	۲۴۹	۷۲	۱۷۷
بویین زهرا	۸۵	۵۵	۳۰
بیدستان	۵۰	۹	۴۱
تاکستان	۸۶	۵۹	۲۷
خاک‌علی	۸	۸
خرمدشت	۲۴	۲۴
دانسفهان	۲۸	۲۶	۲
رازمیان	۳	۳
سگزآباد	۲	.	۲
سیردان	۵	۵
شال	۲۴	۲۴
شریفیه	۷	۷
ضیاءآباد	۲۹	۲۹
قزوین	۱۰۰۸	۳۴۳	۶۶۵
کوهین	۱	۱
محمدیه	۲۱۳	۳۸	۱۷۵
محمودآباد نمونه	۳۷	۳۷
معلم کلایه	۷	۷
نرجه	۳۴	۳۰	۴

۹۶- پروانه‌های احداث ساختمان برحسب نوع اسکلت و مصالح عمده ساختمان در نقاط شهری استان قم: نیمه اول ۱۳۹۱

شهر	جمع	اسکلت فلزی	بتون آرمه	سایر			سایر
				جمع	آجر و آهن	آجر و چوب	
استان	۱۸۴۷	۶۶۱	۵۴۱	۶۴۵	۶۴۴	۰	۰
جعفریه	۱۰۴	۱۲	۹۱	۱	۱	۰	۰
دستجرد	۹	۴	۱	۴	۴	۰	۰
سلفچگان	۶	۳	۱	۲	۲	۰	۰
قم	۱۶۲۰	۶۲۱	۴۴۲	۵۵۷	۵۵۶	۰	۱
قنات	۱۰۰	۱۹	۰	۸۱	۸۱	۰	۰
کهک	۸	۲	۶	۰	۰	۰	۰

مرکز آمار ایران

۹۷- پروانه‌های احداث ساختمان بر حسب نوع اسکلت و مصالح عمده ساختمان در نقاط شهری استان کردستان: نیمه اول ۱۳۹۱

شهر	جمع	اسکلت فلزی	بتون آرمه	سایر				
				جمع	آجر و آهن	آجر و چوب	بلوک سیمانی	سایر
استان	۲۳۰۷	۱۱۲۳	۱۹۴	۲۹۰	۲۸۹	۰	۱	۰
آرمده.....	۸	۰	۰	۸	۸	۰	۰	۰
بابارشانی.....	۲	۱	۱	۰	۰	۰	۰	۰
بانه.....	۱۸۱	۱۲۱	۲۹	۳۱	۳۱	۰	۰	۰
بلبان‌آباد.....	۱۳	۱	۹	۳	۳	۰	۰	۰
بویین سفلی.....	۸	۱	۱	۶	۶	۰	۰	۰
بیجار.....	۹۵	۶۱	۳۰	۴	۴	۰	۰	۰
دزج.....	۵	۰	۱	۴	۴	۰	۰	۰
دلبران.....	۱۸	۵	۲	۱۱	۱۱	۰	۰	۰
دهگلان.....	۹۹	۶۶	۳	۳۰	۳۰	۰	۰	۰
دیواندره.....	۹۸	۹۸	۰	۰	۰	۰	۰	۰
زرینه.....	۳	۱	۰	۲	۲	۰	۰	۰
سروآباد.....	۹	۴	۵	۰	۰	۰	۰	۰
سروش‌آباد.....	۱۴	۹	۲	۳	۳	۰	۰	۰
سقز.....	۵۱۴	۱۶۳	۲۱۶	۱۳۵	۱۳۴	۰	۱	۰
سنندج.....	۶۵۵	۲۱۵	۴۲۲	۱۸	۱۸	۰	۰	۰
شویشه.....	۴	۳	۱	۰	۰	۰	۰	۰
صاحب.....	۲۵	۳	۱۲	۱۰	۱۰	۰	۰	۰
قروه.....	۲۲۵	۱۵۶	۶۶	۳	۳	۰	۰	۰
کامیاران.....	۱۱۱	۸۸	۱۲	۱۱	۱۱	۰	۰	۰
کانی‌دینار.....	۲۴	۱۸	۶	۰	۰	۰	۰	۰
کانی‌سور.....	۵	۱	۴	۰	۰	۰	۰	۰
مریوان.....	۱۷۳	۱۰۴	۶۹	۰	۰	۰	۰	۰
موچش.....	۸	۲	۳	۳	۳	۰	۰	۰
یاسوکند.....	۱۰	۲	۰	۸	۸	۰	۰	۰

۹۸- پروانه‌های احداث ساختمان بر حسب نوع اسکلت و مصالح عمده ساختمان در نقاط شهری استان کرمان: نیمه اول ۱۳۹۱

شهر	جمع	اسکلت فلزی	بتون آرمه	سایر			سایر
				جمع	آجر و آهن	آجر و چوب	
استان	۴۹۷۲	۱۴۷۷	۱۸۳۰	۱۶۶۵	۱	۳۲	۰
اختیارآباد	۴۵	۳	۰	۴۲	۰	۰	۰
ارزوییه	۳۲	۶	۲۶	۰	۰	۰	۰
امین شهر	۲۲	۰	۰	۲۲	۰	۹	۰
انار	۴۴	۳	۲۰	۲۱	۰	۰	۰
اندوهجرد	۳	۱	۲	۰	۰	۰	۰
باغین	۲۱	۲	۰	۱۹	۰	۰	۰
بافت	۱۰۹	۲۰	۰	۸۹	۰	۰	۰
بردسیر	۱۰۰	۱۰	۹۰	۰	۰	۰	۰
بروات	۱۳	۱۳	۰	۰	۰	۰	۰
بزنجان	۱۷	۰	۰	۱۷	۰	۰	۰
بم	۱۶۴	۱۰۰	۳۱	۳۳	۰	۰	۰
بهرمان	۲۷	۴	۱	۲۲	۰	۰	۰
پاریز	۶۰	۵۹	۱	۰	۰	۰	۰
جبال بارز	۱۵	۰	۰	۱۵	۰	۰	۰
جوپار	۴۱	۱۶	۲	۲۳	۰	۰	۰
جیرفت	۲۸۴	۱۰	۱۱۹	۱۵۵	۱	۰	۰
چترود	۴۶	۰	۴۶	۰	۰	۰	۰
خانوک	۲	۱	۱	۰	۰	۰	۰
دربهبشت	۶۸	۰	۰	۶۸	۰	۰	۰
دهج	۲	۲	۰	۰	۰	۰	۰
رابر	۹۳	۱۵	۰	۷۸	۰	۲۰	۰
راور	۳۱	۰	۳۱	۰	۰	۰	۰
راین	۱۴۸	۱	۵	۱۴۲	۰	۰	۰
رفسنجان	۷۷۱	۱۲۶	۲۸۷	۳۵۸	۰	۱	۰

۹۸- پروانه‌های احداث ساختمان برحسب نوع اسکلت و مصالح عمده ساختمان در نقاط شهری استان کرمان: نیمه اول ۱۳۹۱ (دنباله)

شهر	جمع	اسکلت فلزی	بتون آرمه	سایر		
				جمع	آجر و آهن	آجر و چوب
سایر	سیمانی	بلوک	سایر			
رودبار.....	۱۵۰	۶	۲	۱۴۲	۰	۰
زرنند.....	۲۵۲	۹۶	۱۵۶	۰	۰	۰
زنگی‌آباد.....	۵۲	۶	۴۶	۰	۰	۰
زیدآباد.....	۸	۸	۰	۰	۰	۰
سیرجان.....	۳۴۰	۳۳۲	۵	۳	۰	۰
شهداد.....	۸	۱	۷	۰	۰	۰
شهربابک.....	۱۵۵	۳۷	۹۶	۲۲	۰	۰
عنبرآباد.....	۱۱۴	۱	۱۱۳	۰	۰	۰
فاریاب.....	۲۶	۰	۰	۲۶	۰	۰
فهرج.....	۱۱	۸	۳	۰	۰	۰
قلعه‌گنج.....	۶۰	۰	۹	۵۱	۰	۰
کاظم‌آباد.....	۱۲	۰	۷	۵	۰	۰
کرمان.....	۹۷۱	۴۱۸	۴۰۵	۱۴۸	۰	۰
کشکوییه.....	۵۲	۰	۰	۵۲	۰	۰
کوهبنان.....	۵۵	۵۲	۳	۰	۰	۰
کهنوج.....	۱۲۰	۰	۱۲۰	۰	۰	۰
کیان‌شهر.....	۶	۳	۳	۰	۰	۰
گلباف.....	۱۵	۰	۱۵	۰	۰	۰
گلزار.....	۱۹	۰	۵	۱۴	۰	۰
ماهان.....	۴۳	۰	۲	۴۱	۰	۰
محمدآباد.....	۷۰	۰	۷۰	۰	۰	۰
محمی‌آباد.....	۱۴	۰	۰	۱۴	۰	۰
مردهک.....	۲۵	۰	۱	۲۴	۰	۰
منوجان.....	۶۴	۱	۶۳	۰	۰	۰

۹۸- پروانه‌های احداث ساختمان برحسب نوع اسکلت و مصالح عمده ساختمان در نقاط شهری استان کرمان: نیمه اول ۱۳۹۱
(دنباله)

شهر	جمع	اسکلت فلزی	بتون آرمه	سایر			
				جمع	آجر و آهن	آجر و چوب	بلوک سیمانی
نجف‌شهر.....	۸۳	۸۳	۰	۰	۰	۰	۰
نرماشیر.....	۱۸	۱۵	۱	۲	۰	۰	۰
نظام‌شهر.....	۳	۳	۰	۰	۰	۰	۰
نگار.....	۱۴	۰	۱۴	۰	۰	۰	۰
نودژ.....	۱۶	۰	۰	۱۶	۰	۰	۰
یزدان شهر.....	۳۸	۱۵	۲۲	۱	۰	۰	۰

مرکز آمار ایران

۹۹- پروانه‌های احداث ساختمان برحسب نوع اسکلت و مصالح عمده ساختمان در نقاط شهری استان کرمانشاه: نیمه اول ۱۳۹۱

شهر	جمع	اسکلت فلزی	بتون آرمه	سایر			سایر
				جمع	آجر و آهن	آجر و چوب	
استان	۲۲۷۴	۱۳۸۶	۶۳۴	۲۵۴	۲۵۱	۳	۰
اسلام‌آباد غرب	۸۲	۷۱	۵	۶	۶	۰	۰
باینگان	۱	۱	۰	۰	۰	۰	۰
پاوه	۹۲	۴۳	۱۷	۳۲	۳۲	۰	۰
جوانرود	۶۶	۵۴	۱۰	۲	۲	۰	۰
حمیل	۳	۱	۰	۲	۲	۰	۰
روانسر	۲۳	۲۳	۰	۰	۰	۰	۰
سرپل ذهاب	۱۱۴	۱۱۳	۱	۰	۰	۰	۰
سرمست	۱۰	۰	۰	۱۰	۱۰	۰	۰
سنقر	۹۵	۲۷	۶۴	۴	۴	۰	۰
شاهو	۳	۳	۰	۰	۰	۰	۰
صحنه	۹۸	۴۹	۱۸	۳۱	۳۱	۰	۰
قصرشیرین	۲۹	۲۹	۰	۰	۰	۰	۰
کرمانشاه	۱۴۵۵	۷۹۱	۴۹۹	۱۶۵	۱۶۲	۳	۰
کزند	۲۳	۲۳	۰	۰	۰	۰	۰
کنگاور	۶۳	۶۳	۰	۰	۰	۰	۰
کوزران	۱۲	۱۱	۰	۱	۱	۰	۰
گهواره	۱۴	۱۰	۳	۱	۱	۰	۰
گیلان غرب	۶۲	۴۵	۱۷	۰	۰	۰	۰
نودشه	۳	۳	۰	۰	۰	۰	۰
نوسود	۱	۱	۰	۰	۰	۰	۰
هرسین	۲۵	۲۵	۰	۰	۰	۰	۰

۱۰۰- پروانه‌های احداث ساختمان بر حسب نوع اسکلت و مصالح عمده ساختمان در نقاط شهری استان کهگیلویه و بویراحمد:
نیمه اول ۱۳۹۱

شهر	جمع	اسکلت فلزی	بتون آرمه	سایر				
				جمع	آجر و آهن	آجر و چوب	بلوک سیمانی	سایر
استان	۶۶۴	۵۴	۳۰۳	۳۰۷	۲۶۷	۰	۳۹	۱
باشت	۳۰	۳	۱۱	۱۶	۱۶	۰	۰	۰
پاتاوہ	۱۱	۰	۲	۹	۹	۰	۰	۰
چرام	۵۰	۰	۲۰	۳۰	۳۰	۰	۰	۰
چیتاب	۳	۰	۲	۱	۰	۰	۱	۰
دوگنبدان	۸۲	۴۲	۶	۳۴	۳۴	۰	۰	۰
دهدشت	۵۸	۰	۵۵	۳	۰	۰	۳	۰
دیشموک	۲۶	۰	۰	۲۶	۲۶	۰	۰	۰
سوق	۲۹	۰	۰	۲۹	۲۸	۰	۱	۰
سی سخت	۳۲	۱	۷	۲۴	۲۴	۰	۰	۰
قلعه ریسی	۱۲	۰	۰	۱۲	۱۲	۰	۰	۰
گراب سفلی	۱	۰	۰	۱	۱	۰	۰	۰
لنده	۴۱	۰	۳۳	۸	۸	۰	۰	۰
لیکک	۱۱۵	۰	۷۱	۴۴	۴۴	۰	۰	۰
مادوان	۳۶	۰	۲	۳۴	۰	۰	۳۴	۰
مارگون	۲۰	۰	۰	۲۰	۲۰	۰	۰	۰
یاسوج	۱۱۸	۸	۹۴	۱۶	۱۵	۰	۰	۱

۱۰۱- پروانه‌های احداث ساختمان بر حسب نوع اسکلت و مصالح عمده ساختمان در نقاط شهری استان گلستان: نیمه اول ۱۳۹۱

شهر	جمع	اسکلت فلزی	بتون آرمه	سایر			سایر
				جمع	آجر و آهن	آجر و چوب	
استان	۱۱۳۸	۲۰	۱۰۹۹	۱۹	۱۸	۱	۰
آزادشهر	۳۵	۰	۳۵	۰	۰	۰	۰
آق‌قلا	۶۱	۰	۶۱	۰	۰	۰	۰
انبار آلوم	۴	۰	۳	۱	۰	۱	۰
ابنچه‌برون	۷	۰	۱	۶	۶	۰	۰
بندر ترکمن	۷۳	۰	۷۳	۰	۰	۰	۰
بندر گز	۳۲	۲	۳۰	۰	۰	۰	۰
جلین	۹	۱	۸	۰	۰	۰	۰
خان‌بین	۱۶	۰	۱۶	۰	۰	۰	۰
دلند	۱۱	۰	۱۱	۰	۰	۰	۰
رامیان	۱۹	۰	۱۹	۰	۰	۰	۰
سرخن کلاته	۵	۰	۵	۰	۰	۰	۰
سیمین‌شهر	۳۸	۰	۳۸	۰	۰	۰	۰
علی‌آباد	۳۵	۴	۳۱	۰	۰	۰	۰
فاضل‌آباد	۳۷	۳	۳۴	۰	۰	۰	۰
کردکوی	۷۸	۱	۶۷	۱۰	۱۰	۰	۰
کاله	۴۵	۰	۴۵	۰	۰	۰	۰
گالیکش	۳۴	۰	۳۴	۰	۰	۰	۰
گرگان	۲۰۴	۰	۲۰۴	۰	۰	۰	۰
گمیش‌تپه	۳۳	۰	۳۳	۰	۰	۰	۰
گنبد کاووس	۲۵۲	۳	۲۴۷	۲	۲	۰	۰
مراوه	۲۶	۳	۲۳	۰	۰	۰	۰
مینودشت	۳۶	۰	۳۶	۰	۰	۰	۰
نگین‌شهر	۲۶	۰	۲۶	۰	۰	۰	۰
نوده خاندوز	۷	۱	۶	۰	۰	۰	۰
نوکنده	۱۵	۲	۱۳	۰	۰	۰	۰

۱۰۲- پروانه‌های احداث ساختمان برحسب نوع اسکلت و مصالح عمده ساختمان در نقاط شهری استان گیلان: نیمه اول ۱۳۹۱

شهر	جمع	اسکلت فلزی	بتون آرمه	سایر			
				جمع	آجر و آهن	آجر و چوب	بلوک سیمانی
استان	۲۴۸۳	۱۲۶	۲۳۳۷	۲۰	۸	۲	۱۰
آستارا	۷۰	۰	۷۰	۰	۰	۰	۰
آستانه اشرفیه	۷۳	۱	۷۲	۰	۰	۰	۰
احمدسرگوراب	۹	۰	۹	۰	۰	۰	۰
اسالم	۲۲	۰	۲۲	۰	۰	۰	۰
اطاقور	۲۴	۱	۲۳	۰	۰	۰	۰
بازار جمعه	۱۳	۰	۱۳	۰	۰	۰	۰
بندرانزلی	۱۴۴	۰	۱۳۶	۸	۰	۰	۸
بره‌سر	۳۸	۰	۳۸	۰	۰	۰	۰
تالش	۱۲۳	۰	۱۲۳	۰	۰	۰	۰
توتکابن	۱۴	۶	۰	۸	۰	۰	۰
جیرنده	۴	۴	۰	۰	۰	۰	۰
چابکسر	۵۶	۰	۵۶	۰	۰	۰	۰
چاف و چمخاله	۴۱	۱	۴۰	۰	۰	۰	۰
چوبر	۴	۰	۴	۰	۰	۰	۰
حویق	۹	۰	۹	۰	۰	۰	۰
خشک‌بیجار	۵	۰	۲	۳	۰	۱	۲
دیلمان	۳۵	۰	۳۵	۰	۰	۰	۰
رانکوه	۵	۰	۵	۰	۰	۰	۰
رحیم‌آباد	۳۷	۰	۳۷	۰	۰	۰	۰
رستم‌آباد	۵۶	۸	۴۸	۰	۰	۰	۰
رشت	۵۴۹	۵	۵۴۳	۱	۰	۱	۰
رضوان‌شهر	۱۷	۰	۱۷	۰	۰	۰	۰
رودبار	۲۴	۲۲	۲	۰	۰	۰	۰

۱۰۲- پروانه‌های احداث ساختمان برحسب نوع اسکلت و مصالح عمده ساختمان در نقاط شهری استان گیلان:
نیمه اول ۱۳۹۱ (دنباله)

شهر	جمع	اسکلت فلزی	بتون آرمه	سایر				
				جمع	آجر و آهن	آجر و چوب	بلوک سیمانی	سایر
رودسر.....	۸۴	۰	۸۴	۰	۰	۰	۰	۰
سنقر.....	۴۸	۲۷	۲۱	۰	۰	۰	۰	۰
شفت.....	۱۸	۰	۱۸	۰	۰	۰	۰	۰
شلمان.....	۱۸	۰	۱۸	۰	۰	۰	۰	۰
صومعه‌سرا.....	۲۴	۰	۲۴	۰	۰	۰	۰	۰
فومن.....	۸۹	۰	۸۹	۰	۰	۰	۰	۰
کلاچای.....	۲۴	۰	۲۴	۰	۰	۰	۰	۰
کوچصفهان.....	۳۸	۰	۳۸	۰	۰	۰	۰	۰
کومله.....	۲۴	۰	۲۴	۰	۰	۰	۰	۰
کیاشهر.....	۸	۰	۸	۰	۰	۰	۰	۰
لاهیجان.....	۳۱۱	۷	۳۰۴	۰	۰	۰	۰	۰
لشت نشا.....	۳۱	۰	۳۱	۰	۰	۰	۰	۰
لنگرود.....	۲۳۷	۰	۲۳۷	۰	۰	۰	۰	۰
لوشان.....	۱۷	۱۷	۰	۰	۰	۰	۰	۰
لولمان.....	۴	۰	۴	۰	۰	۰	۰	۰
لوندویل.....	۲۰	۰	۲۰	۰	۰	۰	۰	۰
لیسار.....	۸	۰	۸	۰	۰	۰	۰	۰
ماسال.....	۵۷	۰	۵۷	۰	۰	۰	۰	۰
مرجقل.....	۱۶	۱	۱۵	۰	۰	۰	۰	۰
منجیل.....	۳۵	۲۶	۹	۰	۰	۰	۰	۰

۱۰۳- پروانه‌های احداث ساختمان برحسب نوع اسکلت و مصالح عمده ساختمان در نقاط شهری استان لرستان: نیمه اول ۱۳۹۱

شهر	جمع	اسکلت فلزی	بتون آرمه	سایر				
				جمع	آجر و آهن	آجر و چوب	بلوک سیمانی	سایر
استان	۲۳۹۳	۲۰۸۰	۳۰۴	۹	۸	۰	۱	۰
ازنا.....	۱۱۱	۱۱۱	۰	۰	۰	۰	۰	۰
اشترینان.....	۷	۵	۲	۰	۰	۰	۰	۰
الشتر.....	۵۴	۵۴	۰	۰	۰	۰	۰	۰
الیگودرز.....	۱۶۶	۱۶۰	۶	۰	۰	۰	۰	۰
بروجرد.....	۴۶۹	۴۵۱	۱۸	۰	۰	۰	۰	۰
پلدختر.....	۱۰۹	۱۰۸	۰	۱	۱	۰	۰	۰
چالانچولان.....	۶	۵	۱	۰	۰	۰	۰	۰
چغلودندی.....	۲۱	۱۳	۸	۰	۰	۰	۰	۰
چقابل.....	۳۰	۲۷	۳	۰	۰	۰	۰	۰
خرم‌آباد.....	۷۹۲	۵۳۹	۲۵۳	۰	۰	۰	۰	۰
دورود.....	۲۴۴	۲۴۳	۱	۰	۰	۰	۰	۰
زاغه.....	۵	۵	۰	۰	۰	۰	۰	۰
سپیددشت.....	۳	۳	۰	۰	۰	۰	۰	۰
سراب‌دوره.....	۱۲	۱۲	۰	۰	۰	۰	۰	۰
فیروزآباد.....	۲	۲	۰	۰	۰	۰	۰	۰
کونانی.....	۷۹	۶۷	۵	۷	۶	۰	۱	۰
کوه‌دشت.....	۸۱	۸۱	۰	۰	۰	۰	۰	۰
گراب.....	۹	۹	۰	۰	۰	۰	۰	۰
معمولان.....	۱۷	۱۷	۰	۰	۰	۰	۰	۰
مؤمن‌آباد.....	۱۱	۱۱	۰	۰	۰	۰	۰	۰
نورآباد.....	۱۴۶	۱۴۱	۵	۰	۰	۰	۰	۰
ویسیان.....	۱۹	۱۶	۲	۱	۱	۰	۰	۰

۱۰۴- پروانه‌های احداث ساختمان برحسب نوع اسکلت و مصالح عمده ساختمان در نقاط شهری استان مازندران: نیمه اول ۱۳۹۱

شهر	جمع	اسکلت فلزی	بتون آرمه	سایر				
				جمع	آجر و آهن	آجر و چوب	بلوک سیمانی	سایر
استان	۲۶۹۸	۵۰	۲۶۴۸
آمل	۳۸۷	۸	۳۷۹
امیرکلا	۳۲	۰	۳۲
ایزدشهر	۳۸	۰	۳۸
بابل	۲۷۳	۶	۲۶۷
بابلسر	۷۷	۰	۷۷
بلده	۳	۱	۲
بهشهر	۷۳	۵	۶۸
بهنمیر	۲۲	۰	۲۲
پل سفید	۱۳	۱	۱۲
تنکابن	۸۸	۳	۸۵
جویبار	۴۷	۶	۴۱
چالوس	۸۷	۰	۸۷
چمستان	۲۲	۰	۲۲
خرم‌آباد	۲۴	۳	۲۱
خلیل‌شهر	۱۲	۳	۹
خوش رودپی	۱۲	۰	۱۲
دابودشت	۱۱	۳	۸
رامسر	۱۱۸	۰	۱۱۸
رستم‌کلا	۱۱	۰	۱۱
رویان	۳۹	۰	۳۹
رینه	۱۷	۳	۱۴
زیرآب	۲۹	۱	۲۸
ساری	۱۳۳	۳	۱۳۰

۱۰۴- پروانه‌های احداث ساختمان برحسب نوع اسکلت و مصالح عمده ساختمان در نقاط شهری استان مازندران: نیمه اول ۱۳۹۱
(دنباله)

شهر	جمع	اسکلت فلزی	بتون آرمه	سایر				
				جمع	آجر و آهن	آجر و چوب	بلوک سیمانی	سایر
سرخرود.....	۱۸	۰	۱۸	۰	۰	۰	۰	۰
سلمان شهر.....	۶۱	۰	۶۱	۰	۰	۰	۰	۰
سورک.....	۴	۰	۴	۰	۰	۰	۰	۰
شیرگاه.....	۱۷	۰	۱۷	۰	۰	۰	۰	۰
شیروود.....	۶۷	۱	۶۶	۰	۰	۰	۰	۰
عباس‌آباد.....	۱۱۴	۰	۱۱۴	۰	۰	۰	۰	۰
فریدون کنار.....	۱۷	۰	۱۷	۰	۰	۰	۰	۰
فریم.....	۱	۰	۱	۰	۰	۰	۰	۰
قائم‌شهر.....	۲۹۹	۰	۲۹۹	۰	۰	۰	۰	۰
کتالم و سادات شهر.....	۷۹	۰	۷۹	۰	۰	۰	۰	۰
کلارآباد.....	۴۹	۰	۴۹	۰	۰	۰	۰	۰
کلاردشت.....	۵۶	۱	۵۵	۰	۰	۰	۰	۰
کله‌بست.....	۱۴	۰	۱۴	۰	۰	۰	۰	۰
کوهی خیل.....	۱۲	۰	۱۲	۰	۰	۰	۰	۰
کیاسر.....	۲	۰	۲	۰	۰	۰	۰	۰
کیاکلا.....	۱۸	۰	۱۸	۰	۰	۰	۰	۰
گتاب.....	۸	۰	۸	۰	۰	۰	۰	۰
گزنک.....	۱	۱	۰	۰	۰	۰	۰	۰
گلوگاه.....	۱۲	۰	۱۲	۰	۰	۰	۰	۰
گلوگاه بندپی.....	۴۸	۱	۴۷	۰	۰	۰	۰	۰
محمودآباد.....	۴۳	۰	۴۳	۰	۰	۰	۰	۰
نشتارود.....	۱۲	۰	۱۲	۰	۰	۰	۰	۰
نکا.....	۴۶	۰	۴۶	۰	۰	۰	۰	۰
نور.....	۵۲	۰	۵۲	۰	۰	۰	۰	۰
نوشهر.....	۸۰	۰	۸۰	۰	۰	۰	۰	۰

۱۰۵- پروانه‌های احداث ساختمان برحسب نوع اسکلت و مصالح عمده ساختمان در نقاط شهری استان مرکزی: نیمه اول ۱۳۹۱

شهر	جمع	اسکلت فلزی	بتون آرمه	سایر			سایر
				جمع	آجر و آهن	آجر و چوب	
استان	۱۶۸۲	۱۰۵۳	۶۲۷	۲	۲	۰	۰
آستانه	۲۱	۲۱	۰	۰	۰	۰	۰
آشتیان	۳۰	۳۰	۰	۰	۰	۰	۰
اراک	۵۷۱	۳۱۳	۲۵۸	۰	۰	۰	۰
پرندک	۶	۶	۰	۰	۰	۰	۰
تفرش	۳۸	۹	۲۹	۰	۰	۰	۰
توره	۱۹	۱۹	۰	۰	۰	۰	۰
جاورسیان	۸	۷	۱	۰	۰	۰	۰
خشک‌رود	۶	۶	۰	۰	۰	۰	۰
خمین	۱۱۰	۴۴	۶۶	۰	۰	۰	۰
خنداب	۱۶	۱۶	۰	۰	۰	۰	۰
داودآباد	۵۲	۵۲	۰	۰	۰	۰	۰
دلیجان	۶۹	۳۵	۳۳	۱	۱	۰	۰
رازقان	۶	۵	۱	۰	۰	۰	۰
زاویه	۱۷	۱۰	۷	۰	۰	۰	۰
ساروق	۱۶	۱۵	۱	۰	۰	۰	۰
ساوه	۱۴۸	۲۲	۱۲۶	۰	۰	۰	۰
سنجان	۱۵	۱۴	۱	۰	۰	۰	۰
شازند	۶۸	۶۶	۲	۰	۰	۰	۰
غرق آباد	۲۶	۲۴	۲	۰	۰	۰	۰
فرمهین	۴۲	۳۳	۹	۰	۰	۰	۰
قورچی‌باشی	۴	۴	۰	۰	۰	۰	۰
کارچان	۵	۴	۰	۱	۱	۰	۰
کرهرود	۱۰۲	۱۰۱	۱	۰	۰	۰	۰
کمیجان	۲۸	۲۸	۰	۰	۰	۰	۰
مأمونیه	۵۰	۲۵	۲۵	۰	۰	۰	۰
محلات	۸۳	۳۹	۴۴	۰	۰	۰	۰
مهاجران	۲۳	۱۹	۴	۰	۰	۰	۰
میلاگرد	۴۱	۴۱	۰	۰	۰	۰	۰
نراق	۵	۱	۴	۰	۰	۰	۰
نوبران	۲۸	۱۶	۱۲	۰	۰	۰	۰
نیمور	۲۵	۲۴	۱	۰	۰	۰	۰
هندودر	۴	۴	۰	۰	۰	۰	۰

۱۰۶- پروانه‌های احداث ساختمان برحسب نوع اسکلت و مصالح عمده ساختمان در نقاط شهری استان هرمزگان: نیمه اول ۱۳۹۱

شهر	جمع	اسکلت فلزی	بتون آرمه	سایر			سایر
				جمع	آجر و آهن	آجر و چوب	
استان	۱۰۲۳	۶	۸۵۴	۱۶۳	۹۱	۷۲	۰
ابوموسی	۶	۰	۶	۰	۰	۰	۰
بستک	۳۲	۰	۰	۳۲	۳۲	۰	۰
بندر جاسک	۳۲	۰	۳۲	۰	۰	۰	۰
بندر عباس	۳۶۰	۰	۳۶۰	۰	۰	۰	۰
بندر لنگه	۲۷	۰	۲۷	۰	۰	۰	۰
بیگا	۵	۰	۰	۵	۴	۱	۰
پارسیان	۶۱	۰	۶۱	۰	۰	۰	۰
تخت	۴	۰	۰	۴	۰	۴	۰
جناح	۱۰	۰	۰	۱۰	۰	۱۰	۰
چارک	۳	۰	۲	۱	۱	۰	۰
حاجی آباد	۳۷	۰	۳۷	۰	۰	۰	۰
خمیر	۷	۰	۶	۱	۰	۱	۰
درگهان	۲۲	۱	۲۱	۰	۰	۰	۰
دهبارز	۴۸	۱	۱۱	۳۶	۳۶	۰	۰
رویدر	۹	۰	۴	۵	۲	۳	۰
زیارت علی	۲۱	۰	۰	۲۱	۳	۱۸	۰
سوزا	۴	۰	۴	۰	۰	۰	۰
سیریک	۲۸	۰	۱۷	۱۱	۸	۳	۰
فارغان	۱۶	۰	۱	۱۵	۰	۱۵	۰
فین	۲۲	۰	۲۲	۰	۰	۰	۰
قشم	۱۱۴	۱	۱۱۳	۰	۰	۰	۰
قلعه قاضی	۱۱	۱	۱۰	۰	۰	۰	۰
کنگ	۲۰	۰	۱۶	۴	۴	۰	۰
کوشکنار	۲۳	۰	۲۳	۰	۰	۰	۰
میناب	۴۳	۲	۲۷	۱۴	۱	۱۳	۰
هرمز	۸	۰	۴	۴	۰	۴	۰
هشتبندی	۵۰	۰	۵۰	۰	۰	۰	۰

۱۰۷- پروانه‌های احداث ساختمان برحسب نوع اسکلت و مصالح عمده ساختمان در نقاط شهری استان همدان: نیمه اول ۱۳۹۱

شهر	جمع	اسکلت فلزی	بتون آرمه	سایر				
				جمع	آجر و آهن	آجر و چوب	بلوک سیمانی	سایر
استان	۱۶۱۴	۱۲۸۵	۱۴۹	۱۸۰	۱۷۴	۰	۶	۰
ازدریان.....	۳۴	۳۳	۱	۰	۰	۰	۰	۰
اسدآباد.....	۹۲	۸۹	۰	۳	۳	۰	۰	۰
برزول.....	۶	۴	۲	۰	۰	۰	۰	۰
بهار.....	۵۳	۴۱	۵	۷	۷	۰	۰	۰
تویسرکان.....	۷۶	۷۰	۶	۰	۰	۰	۰	۰
جورقان.....	۱۷	۵	۰	۱۲	۱۲	۰	۰	۰
جوکار.....	۶	۵	۱	۰	۰	۰	۰	۰
دمق.....	۱۰	۹	۰	۱	۱	۰	۰	۰
رزن.....	۴۳	۳۵	۱	۷	۷	۰	۰	۰
زنگنه.....	۲	۲	۰	۰	۰	۰	۰	۰
سامن.....	۱۲	۱۰	۱	۱	۱	۰	۰	۰
سرکان.....	۴	۴	۰	۰	۰	۰	۰	۰
شیرین سو.....	۶	۳	۰	۳	۳	۰	۰	۰
صالح آباد.....	۲۲	۹	۱	۱۲	۱۲	۰	۰	۰
فامنین.....	۴۰	۲۶	۱	۱۳	۱۳	۰	۰	۰
فرسفج.....	۲	۲	۰	۰	۰	۰	۰	۰
فیروزان.....	۲۳	۲۱	۰	۲	۲	۰	۰	۰
قروه درجزین.....	۲۶	۲۶	۰	۰	۰	۰	۰	۰
قهاوند.....	۱۲	۱۱	۰	۱	۱	۰	۰	۰
کبودرآهنگ.....	۳۸	۳۷	۱	۰	۰	۰	۰	۰
گل تپه.....	۹	۵	۰	۴	۴	۰	۰	۰
گیان.....	۵۷	۳۱	۰	۲۶	۲۶	۰	۰	۰
لالجین.....	۳۹	۲۵	۰	۱۴	۱۴	۰	۰	۰
مریانج.....	۵۶	۳۸	۰	۱۸	۱۸	۰	۰	۰
ملایر.....	۲۳۴	۱۱۹	۱۱۴	۱	۱	۰	۰	۰
مهاجران.....	۳	۳	۰	۰	۰	۰	۰	۰
نهادند.....	۱۰۹	۸۰	۱۳	۱۶	۱۰	۰	۶	۰
همدان.....	۵۸۳	۵۴۲	۲	۳۹	۳۹	۰	۰	۰

۱۰۸- پروانه‌های احداث ساختمان برحسب نوع اسکلت و مصالح عمده ساختمان در نقاط شهری استان یزد: نیمه اول ۱۳۹۱

شهر	جمع	اسکلت فلزی	بتون آرمه	سایر			سایر
				جمع	آجر و آهن	آجر و چوب	
استان	۱۶۸۴	۴۱۶	۴۴۳	۱۲۵	۸۲۰	۱	۳
ابركوه	۲۳	۰	۱	۲۲	۲۲	۰	۰
اردكان	۱۴۷	۸	۱	۱۳۸	۱۳۵	۰	۳
اشكذر	۱۹	۳	۱	۱۵	۱۵	۰	۰
بافق	۱۱۵	۵۲	۰	۶۳	۶۳	۰	۰
بهباد	۲۰	۰	۰	۲۰	۲۰	۰	۰
تفت	۱۸	۲	۰	۱۶	۱۵	۱	۰
حمیدیا	۱۲	۴	۱	۷	۷	۰	۰
دیپوک	۱۹	۲	۰	۱۷	۱۷	۰	۰
شاهدیه	۱۲	۱	۲	۹	۹	۰	۰
طبس	۲۶۲	۲۴۲	۷	۱۳	۱۳	۰	۰
عشق آباد	۱۹	۱۰	۰	۹	۹	۰	۰
عقدا	۷	۰	۰	۷	۷	۰	۰
مروست	۴۰	۰	۰	۴۰	۴۰	۰	۰
مهردشت	۲۸	۰	۰	۲۸	۲۸	۰	۰
مهریز	۲۰۶	۰	۲۰۶	۰	۰	۰	۰
مید	۱۴۰	۱۱	۱۶	۱۱۳	۱۱۳	۰	۰
ندوشن	۴۲	۰	۰	۴۲	۴۲	۰	۰
نیر	۱	۰	۰	۱	۱	۰	۰
هرات	۳۴	۰	۳۳	۱	۰	۰	۱
یزد	۵۲۰	۸۱	۱۷۵	۲۶۴	۲۶۴	۰	۰