

ریاست جمهوری
معاونت برنامه‌ریزی و نظارت راهبردی
مرکز آمار ایران

**اطلاعات پروانه‌های ساختمانی
صادر شده توسط شهرداری‌های کشور
۱۳۸۹**

مرکز آمار ایران



نشانه‌های نشریات مرکز آمار ایران

آمار گردآوری نشده است.	-
آمار در دسترس نیست.	...
ذاتاً یا عملاً وجود ندارد.	x
جمع و محاسبه غیر ممکن یا بی‌معنی است.	xx
رقم کمتر از نصف واحد است.	
رقم (نسبت) ناچیز و قابل صرف نظر کردن است.	//
رقم غیر قطعی است.	*
رقم جنبه تخمینی دارد.	**
به دلیل حفظ محرمانگی، رقم قابل انتشار نیست.	⊙

اختلاف در سرجمع‌ها به علت سراسر کردن ارقام است. محاسبه نسبت‌ها و شاخص‌ها قبل از سراسر کردن ارقام صورت گرفته است.

مرکز آمار ایران

مقدمه

نشریه حاضر، نتایج طرح گردآوری اطلاعات پروانه‌های ساختمانی صادر شده توسط شهرداری‌های کشور در سال ۱۳۸۹ را ارائه می‌دهد. براساس نتایج این طرح، تعداد پروانه‌های ساختمانی صادر شده در کشور برحسب نوع پروانه، نوع کاربری، مساحت زمین، مساحت زیربنا، نوع اسکلت و مصالح عمده به کار رفته در بنا، تعداد واحد مسکونی، تعداد طبقات و ... در قالب ۱۵ جدول استانی و ۹۰ جدول شهری ارائه شده است.

با توجه به این‌که شهرداری تهران برخی از اطلاعات مورد نظر طرح را در اختیار مرکز آمار ایران قرار داده است، اطلاعات شهر تهران به صورت جدولی جداگانه در انتهای گزیده یافته‌های آماری (جدول I) به تفکیک مناطق شهرداری شهر تهران ارائه شده علاوه بر آن اطلاعات مورد نظر در قالب استان تهران، به صورت سطری جداگانه در ذیل استان تهران نیز ارائه شده است، همچنین خلاصه مهم‌ترین یافته‌های مربوط به شهر تهران جدا از نقاط شهری کل کشور (بجز شهر تهران) در قسمت گزیده یافته‌های آماری آورده شده است.

یادآور می‌شود که آمار و اطلاعات مربوط به مشخصات فیزیکی ساختمان‌ها و تعداد واحد مسکونی آن‌ها، در مرحله قبل از احداث ساختمان و بر پایه اطلاعات مندرج در پروانه‌های ساختمانی صادره از سوی شهرداری‌های کشور، جمع‌آوری و در این نشریه ارائه شده است. این نشریه در دفتر آمارهای صنعت، معدن و زیربنایی مرکز آمار ایران توسط کارشناسان گروه آمارهای مسکن و ساختمان با همکاری شهرداری‌های تمام شهرهای کشور و دفتر آمار و اطلاعات استانداری‌های سراسر کشور تهیه شده است.

فهرست مندرجات

۱۱	گزیده یافته‌های آماری
۱۱	الف- شهر تهران
۱۲	ب- نقاط شهری کل کشور
۲۱	نمودارها و نقشه‌ها
۲۳	نمودار ۱- درصد پروانه‌های صادر شده برای احداث ساختمان برحسب تعداد طبقات- شهر تهران: ۱۳۸۹
۲۳	نمودار ۲- درصد پروانه‌های صادر شده برای احداث ساختمان برحسب مورد استفاده- کل کشور (بجز شهر تهران): ۱۳۸۹
۲۴	نمودار ۳- درصد پروانه‌های صادر شده برای احداث ساختمان مسکونی برحسب تعداد طبقات- کل کشور (بجز شهر تهران): ۱۳۸۹
۲۴	نمودار ۴- درصد پروانه‌های صادر شده برای احداث ساختمان مسکونی برحسب نوع اسکلت و مصالح عمده به کار رفته در ساختمان- کل کشور (بجز شهر تهران): ۱۳۸۹
۲۵	نمودار ۵- درصد پروانه‌های صادر شده برای احداث ساختمان مسکونی برحسب تعداد واحد مسکونی- کل کشور (بجز شهر تهران): ۱۳۸۹
۲۷	نقشه ۱- مناطق ۲۲ گانه شهرداری تهران برحسب تعداد واحد مسکونی پیش‌بینی شده در پروانه‌های احداث ساختمان مسکونی: ۱۳۸۹
۲۸	نقشه ۲- مناطق ۲۲ گانه شهرداری برحسب نسبت پروانه‌های احداث ساختمان مسکونی ۵ طبقه و بیش‌تر به کمتر از ۵ طبقه: ۱۳۸۹
۲۹	نقشه ۳- استان‌های کشور برحسب متوسط مساحت زیربنای واحد مسکونی در پروانه‌های احداث ساختمان مسکونی (بجز شهر تهران): ۱۳۸۹
۳۰	نقشه ۴- استان‌های کشور برحسب میزان تراکم در پروانه‌های احداث ساختمان مسکونی (بجز شهر تهران): ۱۳۸۹
۳۱	نقشه ۵- استان‌های کشور برحسب سهم واحدهای مسکونی هر استان از کل واحدهای مسکونی پیش‌بینی شده در پروانه‌های احداث ساختمان مسکونی: ۱۳۸۹
۳۳	جدول‌های آماری
۳۵	۱- تعداد پروانه‌های ساختمانی برحسب نوع پروانه، بخش متقاضی و استان: ۱۳۸۹
۳۶	۲- مساحت زیربنای تعیین شده در پروانه‌های ساختمانی برحسب نوع پروانه، بخش متقاضی و استان: ۱۳۸۹ (مترمربع)
۳۷	۳- تعداد واحد مسکونی تعیین شده در پروانه‌های ساختمانی برحسب نوع پروانه، بخش متقاضی و استان: ۱۳۸۹
۳۸	۴- تعداد پروانه و مساحت زمین در پروانه‌های احداث ساختمان برحسب وضع زمین و استان: ۱۳۸۹
۳۹	۵- تعداد پروانه‌های احداث ساختمان بر حسب تعداد طبقات ساختمان و استان: ۱۳۸۹
۴۰	۶- تعداد پروانه‌های احداث ساختمان بر حسب نوع اسکلت و مصالح عمده به کار رفته در ساختمان و استان: ۱۳۸۹
۴۱	۷- تعداد پروانه‌های احداث ساختمان بر حسب مورد استفاده ساختمان و استان: ۱۳۸۹
۴۲	۸- مساحت زمین در پروانه‌های احداث ساختمان بر حسب مورد استفاده ساختمان و استان: ۱۳۸۹ (مترمربع)
۴۳	۹- مساحت زیربنا در پروانه‌های احداث ساختمان بر حسب مورد استفاده ساختمان و استان: ۱۳۸۹ (مترمربع)
۴۴	۱۰- تعداد واحد مسکونی تعیین شده در پروانه‌های احداث ساختمان بر حسب مورد استفاده ساختمان و استان: ۱۳۸۹
۴۵	۱۱- تعداد پروانه‌های احداث ساختمان مسکونی بر حسب مساحت زمین و استان: ۱۳۸۹
۴۶	۱۲- تعداد پروانه‌های احداث ساختمان مسکونی بر حسب مساحت زیربنا و استان: ۱۳۸۹
۴۷	۱۳- تعداد پروانه‌های احداث ساختمان مسکونی بر حسب تعداد طبقات ساختمان و استان: ۱۳۸۹
۴۸	۱۴- تعداد پروانه‌های احداث ساختمان مسکونی بر حسب نوع اسکلت و مصالح عمده به کار رفته در ساختمان و استان: ۱۳۸۹
۴۹	۱۵- تعداد پروانه‌های احداث ساختمان مسکونی بر حسب تعداد واحد مسکونی و استان: ۱۳۸۹
۵۰	۱۶- پروانه‌های احداث ساختمان بر حسب تعداد طبقات، مساحت زمین، زیربنا و تعداد واحد مسکونی پیش‌بینی شده در آن‌ها در نقاط شهری استان آذربایجان شرقی: ۱۳۸۹

- ۳۷- پروانه‌های احداث ساختمان بر حسب تعداد طبقات، مساحت زمین، زیربنا و تعداد واحد مسکونی پیش‌بینی شده در آن‌ها در نقاط شهری استان کهگیلویه و بویراحمد: ۱۳۸۹ ۸۸
- ۳۸- پروانه‌های احداث ساختمان بر حسب تعداد طبقات، مساحت زمین، زیربنا و تعداد واحد مسکونی پیش‌بینی شده در آن‌ها در نقاط شهری استان گلستان: ۱۳۸۹ ۸۹
- ۳۹- پروانه‌های احداث ساختمان بر حسب تعداد طبقات، مساحت زمین، زیربنا و تعداد واحد مسکونی پیش‌بینی شده در آن‌ها در نقاط شهری استان گیلان: ۱۳۸۹ ۹۰
- ۴۰- پروانه‌های احداث ساختمان بر حسب تعداد طبقات، مساحت زمین، زیربنا و تعداد واحد مسکونی پیش‌بینی شده در آن‌ها در نقاط شهری استان لرستان: ۱۳۸۹ ۹۲
- ۴۱- پروانه‌های احداث ساختمان بر حسب تعداد طبقات، مساحت زمین، زیربنا و تعداد واحد مسکونی پیش‌بینی شده در آن‌ها در نقاط شهری استان مازندران: ۱۳۸۹ ۹۳
- ۴۲- پروانه‌های احداث ساختمان بر حسب تعداد طبقات، مساحت زمین، زیربنا و تعداد واحد مسکونی پیش‌بینی شده در آن‌ها در نقاط شهری استان مرکزی: ۱۳۸۹ ۹۵
- ۴۳- پروانه‌های احداث ساختمان بر حسب تعداد طبقات، مساحت زمین، زیربنا و تعداد واحد مسکونی پیش‌بینی شده در آن‌ها در نقاط شهری استان هرمزگان: ۱۳۸۹ ۹۶
- ۴۴- پروانه‌های احداث ساختمان بر حسب تعداد طبقات، مساحت زمین، زیربنا و تعداد واحد مسکونی پیش‌بینی شده در آن‌ها در نقاط شهری استان همدان: ۱۳۸۹ ۹۷
- ۴۵- پروانه‌های احداث ساختمان بر حسب تعداد طبقات، مساحت زمین، زیربنا و تعداد واحد مسکونی پیش‌بینی شده در آن‌ها در نقاط شهری استان یزد: ۱۳۸۹ ۹۸
- ۴۶- پروانه‌های احداث ساختمان بر حسب مورد استفاده ساختمان در نقاط شهری استان آذربایجان شرقی: ۱۳۸۹ ۹۹
- ۴۷- پروانه‌های احداث ساختمان بر حسب مورد استفاده ساختمان در نقاط شهری استان آذربایجان غربی: ۱۳۸۹ ۱۰۲
- ۴۸- پروانه‌های احداث ساختمان بر حسب مورد استفاده ساختمان در نقاط شهری استان اردبیل: ۱۳۸۹ ۱۰۴
- ۴۹- پروانه‌های احداث ساختمان بر حسب مورد استفاده ساختمان در نقاط شهری استان اصفهان: ۱۳۸۹ ۱۰۵
- ۵۰- پروانه‌های احداث ساختمان بر حسب مورد استفاده ساختمان در نقاط شهری استان ایلام: ۱۳۸۹ ۱۰۹
- ۵۱- پروانه‌های احداث ساختمان بر حسب مورد استفاده ساختمان در نقاط شهری استان بوشهر: ۱۳۸۹ ۱۱۰
- ۵۲- پروانه‌های احداث ساختمان بر حسب مورد استفاده ساختمان در نقاط شهری استان تهران (بجز شهر تهران): ۱۳۸۹ ۱۱۲
- ۵۳- پروانه‌های احداث ساختمان بر حسب مورد استفاده ساختمان در نقاط شهری استان چهارمحال و بختیاری: ۱۳۸۹ ۱۱۴
- ۵۴- پروانه‌های احداث ساختمان بر حسب مورد استفاده ساختمان در نقاط شهری استان خراسان جنوبی: ۱۳۸۹ ۱۱۵
- ۵۵- پروانه‌های احداث ساختمان بر حسب مورد استفاده ساختمان در نقاط شهری استان خراسان رضوی: ۱۳۸۹ ۱۱۶
- ۵۶- پروانه‌های احداث ساختمان بر حسب مورد استفاده ساختمان در نقاط شهری استان خراسان شمالی: ۱۳۸۹ ۱۱۹
- ۵۷- پروانه‌های احداث ساختمان بر حسب مورد استفاده ساختمان در نقاط شهری استان خوزستان: ۱۳۸۹ ۱۲۰
- ۵۸- پروانه‌های احداث ساختمان بر حسب مورد استفاده ساختمان در نقاط شهری استان زنجان: ۱۳۸۹ ۱۲۲
- ۵۹- پروانه‌های احداث ساختمان بر حسب مورد استفاده ساختمان در نقاط شهری استان سمنان: ۱۳۸۹ ۱۲۳
- ۶۰- پروانه‌های احداث ساختمان بر حسب مورد استفاده ساختمان در نقاط شهری استان سیستان و بلوچستان: ۱۳۸۹ ۱۲۴
- ۶۱- پروانه‌های احداث ساختمان بر حسب مورد استفاده ساختمان در نقاط شهری استان فارس: ۱۳۸۹ ۱۲۵
- ۶۲- پروانه‌های احداث ساختمان بر حسب مورد استفاده ساختمان در نقاط شهری استان قزوین: ۱۳۸۹ ۱۲۹
- ۶۳- پروانه‌های احداث ساختمان بر حسب مورد استفاده ساختمان در نقاط شهری استان قم: ۱۳۸۹ ۱۳۰
- ۶۴- پروانه‌های احداث ساختمان بر حسب مورد استفاده ساختمان در نقاط شهری استان کردستان: ۱۳۸۹ ۱۳۱
- ۶۵- پروانه‌های احداث ساختمان بر حسب مورد استفاده ساختمان در نقاط شهری استان کرمان: ۱۳۸۹ ۱۳۲
- ۶۶- پروانه‌های احداث ساختمان بر حسب مورد استفاده ساختمان در نقاط شهری استان کرمانشاه: ۱۳۸۹ ۱۳۵
- ۶۷- پروانه‌های احداث ساختمان بر حسب مورد استفاده ساختمان در نقاط شهری استان کهگیلویه و بویراحمد: ۱۳۸۹ ۱۳۶

گزیده یافته‌های آماری

به دلیل اهمیت اطلاعات شهر تهران و به منظور حفظ قابلیت مقایسه اطلاعات با سال‌های قبل، آمار مربوط به شهر تهران، به صورت سطری جداگانه در ذیل استان تهران در جداول ۱ تا ۱۵ ارائه شده است. بر همین اساس، خلاصه یافته‌های این نشریه نیز در دو بخش "الف" برای شهر تهران و "ب" برای نقاط شهری کل کشور (بجز شهر تهران)، تهیه شده است که به شرح زیر ارائه می‌شود.

الف - شهر تهران

بر اساس آمار اعلام شده از سوی شهرداری تهران، این شهرداری در سال ۱۳۸۹، تعداد ۱۷۰۲۲ پروانه احداث ساختمان (پروانه ساختمانی و تخریب و نوسازی) صادر کرده است که این تعداد پروانه حدود ۷/۳ درصد از کل پروانه‌های احداث ساختمان صادر شده از سوی شهرداری‌های کشور را تشکیل می‌دهد. پروانه‌های احداث ساختمان نسبت به سال گذشته ۵۷/۷ افزایش داشته است. بیشترین سهم از پروانه‌های صادر شده برای احداث ساختمان در شهر تهران، مربوط به شهرداری منطقه ۵ با صدور ۱۳۰۸ پروانه (۷/۷ درصد) و کمترین سهم مربوط به شهرداری منطقه ۲۱ با ۳۸۹ پروانه (۲/۳ درصد) بوده است.

مجموع مساحت زیربنای تعیین شده در پروانه‌های احداث ساختمان صادر شده از سوی شهرداری‌های شهر تهران بالغ بر ۱۹۲۵۸/۱ هزار مترمربع بوده است که ضمن افزایش ۵۸/۸ درصدی نسبت به سال ۱۳۸۸ در حدود ۱۷/۲ درصد از مجموع کل زیربنای تعیین شده در پروانه‌های احداث ساختمان صادر شده از سوی شهرداری‌های کشور را تشکیل می‌دهد. با توجه به تعداد پروانه‌های احداث ساختمان صادر شده و مساحت زیربنای متناظر با آن‌ها، متوسط مساحت زیربنای هر پروانه احداث ساختمان صادر شده حدود ۱۱۳۱ مترمربع محاسبه شده است.

تعداد واحد مسکونی پیش‌بینی شده در پروانه‌های احداث ساختمان صادر شده از سوی شهرداری‌های شهر تهران بالغ بر ۱۲۲۲۲۹ واحد بوده است. این تعداد واحد مسکونی، ۱۴/۸ درصد از کل واحدهای مسکونی در پروانه‌های احداث ساختمان صادر شده از سوی شهرداری‌های کشور می‌باشد که دارای ۶۴/۷ درصد افزایش نسبت به سال قبل است. در پروانه‌های احداث ساختمان صادر شده از سوی شهرداری تهران، بیشترین سهم مربوط به شهرداری منطقه ۵ با ۱۳۸۳۴ واحد مسکونی (۱۱/۳ درصد) و کمترین سهم مربوط به شهرداری منطقه ۱۶ با ۲۵۱۹ واحد مسکونی (۲/۱ درصد) بوده است.

الف - تعداد پروانه‌های احداث ساختمان صادر شده (شامل پروانه ساختمانی و تخریب و نوسازی) از سوی شهرداری‌های شهر

تهران، مساحت زیربنا و تعداد واحدهای مسکونی پیش‌بینی شده در آن‌ها: ۱۳۸۹

شرح	تعداد پروانه	مساحت زیربنا (هزار مترمربع)	تعداد واحد مسکونی
مقدار.....	۱۷۰۲۲	۱۹۲۵۸/۱	۱۲۲۲۲۹

همچنین، اطلاعات حاصل بیانگر این مطلب است که از مجموع پروانه‌های احداث ساختمان صادر شده از سوی شهرداری‌های شهر تهران

۱۲ ————— اطلاعات پروانه‌های ساختمانی صادر شده توسط شهرداری‌های کشور - ۱۳۸۹

در حدود ۰/۶ درصد برای احداث ساختمان‌های یک طبقه، ۱/۷ درصد برای احداث ساختمان‌های دو طبقه، ۲/۲ درصد برای احداث ساختمان‌های سه طبقه، ۱۵/۵ درصد برای احداث ساختمان‌های چهار طبقه و ۸۰/۰ درصد برای احداث ساختمان‌های پنج طبقه و بیش‌تر صادر شده است.

ب- تعداد و درصد پروانه‌های احداث ساختمان صادر شده (شامل پروانه ساختمان و تخریب و نوسازی) از سوی شهرداری‌های شهر تهران بر حسب تعداد طبقات: ۱۳۸۹

شرح	کل	۱ طبقه	۲ طبقه	۳ طبقه	۴ طبقه	۵ طبقه و بیش‌تر
تعداد.....	۱۷۰۲۲	۹۶	۲۹۵	۳۸۱	۲۶۳۷	۱۳۶۱۳
درصد.....	۱۰۰	۰/۶	۱/۷	۲/۲	۱۵/۵	۸۰/۰

ب- نقاط شهری کل کشور (بجز شهر تهران)

بر اساس نتایج حاصل از اجرای طرح، در سال ۱۳۸۹ تعداد ۲۳۷۷۶۱ پروانه ساختمانی توسط شهرداری‌های کشور صادر شده است که نسبت به سال قبل ۲۲/۳ درصد افزایش داشته است. از کل پروانه‌های صادر شده، تعداد ۲۱۶۹۴۴ پروانه (۹۱/۲ درصد) مربوط به احداث ساختمان و ۲۰۸۱۷ پروانه (۸/۸ درصد) مربوط به افزایش بنا بوده است. در ضمن، از کل پروانه‌های ساختمانی صادره از سوی شهرداری‌های کشور، تعداد ۲۲۵۶۵۷ پروانه (۹۴/۹ درصد) به تقاضای بخش خصوصی، ۹۶۴۳ پروانه (۴/۱ درصد) به تقاضای بخش تعاونی و ۲۴۶۱ (۱/۰ درصد) به تقاضای بخش دولتی صادر شده است.

با مروری بر فراوانی نسبی پروانه‌های صادر شده برای احداث ساختمان در هریک از استان‌های کشور مشاهده می‌شود که استان اصفهان با ۲۴۸۲۸ پروانه (۱۱/۴ درصد) بیش‌ترین و استان خراسان جنوبی با مقدار ۲۶۳۶ پروانه (۱/۲ درصد) کمترین میزان صدور را داشته‌اند.

پ-۱- تعداد و درصد پروانه‌های ساختمانی بر حسب نوع پروانه: ۱۳۸۹

شرح	کل	پروانه احداث ساختمان	پروانه افزایش بنا
تعداد.....	۲۳۷۷۶۱	۲۱۶۹۴۴	۲۰۸۱۷
درصد.....	۱۰۰	۹۱/۲	۸/۸

پ-۲- تعداد و درصد پروانه‌های ساختمانی بر حسب نوع پروانه و بخش متقاضی: ۱۳۸۹

شرح	کل	پروانه احداث ساختمان				پروانه افزایش بنا			
		جمع	خصوصی	تعاونی	دولتی	جمع	خصوصی	تعاونی	دولتی
تعداد.....	۲۳۷۷۶۱	۲۱۶۹۴۴	۲۰۵۱۷۷	۹۴۰۹	۲۳۵۸	۲۰۸۱۷	۲۰۴۸۰	۲۳۴	۱۰۳
درصد.....	۱۰۰	۹۱/۲	۸۶/۳	۴/۰	۱/۰	۸/۸	۸/۶	۰/۱	۰/۰

در سال ۱۳۸۹، مساحت زیربنای تعیین شده در پروانه‌های ساختمانی صادره از سوی شهرداری‌های کشور بالغ بر ۹۶۶۷۷/۷ هزار مترمربع بوده که نسبت به سال قبل ۲۰/۲ درصد افزایش داشته است. در حدود ۹۲۹۱۹/۷ هزار مترمربع (۹۶/۱ درصد) از مساحت زیربنای پروانه‌ها مربوط به

پروانه‌های احداث ساختمان و ۳۷۵۸/۰ هزار مترمربع (۳/۹ درصد) مربوط به پروانه‌های افزایش بنا می‌باشد. به این ترتیب، متوسط مساحت زیربنای تعیین شده در هر پروانه ساختمانی ۴۰۷ مترمربع، در هر پروانه احداث ساختمان ۴۲۸ مترمربع و در هر پروانه افزایش بنا ۱۸۱ مترمربع محاسبه شده است. در ضمن، از کل زیربنای تعیین شده در پروانه‌های ساختمانی صادره از سوی شهرداری‌های کشور در حدود ۷۳۳۷۸/۴ هزار مترمربع (۷۵/۹ درصد) به تقاضای بخش خصوصی، ۲۰۵۰۲/۶ هزار مترمربع (۲۱/۲ درصد) به تقاضای بخش تعاونی و ۲۷۹۶/۷ هزار مترمربع (۲/۹ درصد) به تقاضای بخش دولتی صادر شده است.

با مروری بر مساحت زیربنای پروانه‌های صادر شده برای احداث ساختمان در هریک از استان‌های کشور مشاهده می‌شود که استان اصفهان با مقدار ۹۶۳۷/۹ هزار مترمربع (۱۰/۴ درصد) بیش‌ترین و استان ایلام با ۶۰۹/۷ هزار مترمربع (۰/۷ درصد) کمترین مساحت زیربنا را داشته‌اند.

بررسی میانگین مساحت زیربنا در پروانه‌های احداث ساختمان نشان می‌دهد که استان تهران با ۱۰۲۸/۴ مترمربع دارای بالاترین میانگین و استان ایلام با ۲۱۸/۱ مترمربع دارای پایین‌ترین میانگین در بین استان‌های کشور می‌باشند.

ت-۱- مساحت زیربنای تعیین شده در پروانه‌های ساختمانی بر حسب نوع پروانه: ۱۳۸۹ (هزار مترمربع)

شرح	کل	پروانه احداث ساختمان	پروانه افزایش بنا
مقدار.....	۹۶۶۷۷/۷	۹۲۹۱۹/۷	۳۷۵۸/۰
درصد.....	۱۰۰	۹۶/۱	۳/۹

ت-۲- مساحت زیربنای تعیین شده در پروانه‌های ساختمانی بر حسب نوع پروانه و بخش متقاضی: ۱۳۸۹ (هزار مترمربع)

شرح	کل	پروانه احداث ساختمان				پروانه افزایش بنا			
		جمع	خصوصی	تعاونی	دولتی	جمع	خصوصی	تعاونی	دولتی
مقدار.....	۹۶۶۷۷/۷	۹۲۹۱۹/۷	۶۹۸۵۹/۲	۲۰۳۰۹/۴	۲۷۵۱/۰	۳۷۵۸/۰	۳۵۱۹/۲	۱۹۳/۲	۴۵/۶
درصد.....	۱۰۰	۹۶/۱	۷۲/۳	۲۱/۰	۲/۸	۳/۹	۳/۶	۰/۲	۰/۰

واحدهای مسکونی تعیین شده در پروانه‌های ساختمانی صادر شده در سال ۱۳۸۹ بالغ بر ۷۳۱۵۹۱ واحد بوده است که نسبت به سال قبل در حدود ۲۶/۶ درصد افزایش داشته است. از کل این تعداد واحد مسکونی، تعداد ۷۰۱۸۰۶ واحد (۹۵/۹ درصد) مربوط به پروانه‌های احداث ساختمان و ۲۹۷۸۵ واحد (۴/۱ درصد) مربوط به پروانه‌های افزایش بنا بوده است. در ضمن از کل واحدهای مسکونی پیش‌بینی شده در پروانه‌های ساختمانی صادره از سوی شهرداری‌های کشور، بخش خصوصی متقاضی ساخت ۵۱۶۷۰۵ واحد مسکونی بوده که ۷۰/۶ درصد واحدهای مسکونی پیش‌بینی شده در پروانه‌های ساختمانی است. سهم نسبی تقاضای ساخت واحد مسکونی توسط بخش تعاونی و بخش دولتی به ترتیب ۲۶/۵ درصد و ۲/۸ درصد بوده است.

با مرور تعداد واحدهای مسکونی تعیین شده در پروانه‌های صادر شده برای احداث ساختمان در هریک از استان‌های کشور مشاهده می‌شود که استان‌های تهران با ۷۰۵۲۰ واحد مسکونی (۱۰/۰ درصد) بیش‌ترین و استان ایلام با ۵۴۹۱ واحد مسکونی (۰/۸ درصد) کمترین تعداد واحدهای مسکونی تعیین شده در پروانه‌های احداث ساختمان را داشته‌اند.

با بررسی میانگین تعداد واحدهای مسکونی پیش‌بینی شده در پروانه‌های احداث ساختمان مشاهده می‌شود که استان تهران با میانگین ۸/۹ واحد مسکونی در هر پروانه دارای بالاترین و استان کهگیلویه و بویراحمد با ۱/۵ واحد مسکونی در هر پروانه دارای پایین‌ترین میانگین در بین استان‌های کشور می‌باشند.

ث-۱- تعداد واحدهای مسکونی تعیین شده در پروانه‌های ساختمانی بر حسب نوع پروانه: ۱۳۸۹

شرح	کل	پروانه احداث ساختمان	پروانه افزایش بنا
تعداد.....	۷۳۱۵۹۱	۷۰۱۸۰۶	۲۹۷۸۵
درصد.....	۱۰۰	۹۵/۹	۴/۱

ث-۲- تعداد واحدهای مسکونی تعیین شده در پروانه‌های ساختمانی بر حسب نوع پروانه و بخش متقاضی: ۱۳۸۹

شرح	کل	پروانه احداث ساختمان				پروانه افزایش بنا			
		جمع	خصوصی	تعاونی	دولتی	جمع	خصوصی	تعاونی	دولتی
تعداد.....	۷۳۱۵۹۱	۷۰۱۸۰۶	۴۸۸۳۰۷	۱۹۲۹۹۸	۲۰۵۰۱	۲۹۷۸۵	۲۸۳۹۸	۱۲۱۰	۱۷۷
درصد.....	۱۰۰	۹۵/۹	۶۶/۷	۲۶/۴	۲/۸	۴/۱	۳/۹	۰/۲	۰/۰

چنانچه پیش‌تر اشاره شد، از کل پروانه‌های ساختمانی صادر شده توسط شهرداری‌های کشور در سال ۱۳۸۹، تعداد ۲۳۳۹۶۶ پروانه مربوط به احداث ساختمان بوده که ویژگی‌های عمومی آن‌ها به شرح زیر است:

مساحت زمین پروانه‌های احداث ساختمان در دوره مورد بررسی بالغ بر ۸۰۵۳۶/۳ هزار مترمربع بوده است. با توجه به تعداد پروانه‌های صادر شده برای احداث ساختمان، متوسط مساحت زمین در هر پروانه احداث ساختمان در حدود ۳۷۱/۲ مترمربع محاسبه شده است. توزیع مساحت زمین پروانه‌های احداث ساختمان بر حسب وضع زمین آن‌ها نشان می‌دهد که حدود ۶۹۹۴۱/۸ هزار مترمربع (۸۶/۸ درصد) مربوط به زمین بایر، ۱۱۸۵/۲ هزار مترمربع (۱/۵ درصد) مربوط به باغ یا مزرعه و ۹۴۰۹/۲ هزار مترمربع (۱۱/۷ درصد) مربوط به ساختمان‌های تخریبی برای احداث مجدد ساختمان بوده است. به همین ترتیب، از کل پروانه‌های احداث ساختمان در این دوره، ۸۳/۵ درصد برای احداث بر روی زمین‌های بایر، ۰/۱ درصد برای احداث ساختمان در زمین‌های مزروعی یا باغ و ۱۵/۴ درصد برای احداث ساختمان بر روی زمین ساختمان‌های تخریبی صادر شده است.

با مروری بر مساحت زمین پروانه‌های صادر شده برای احداث ساختمان در هریک از استان‌های کشور مشاهده می‌شود که مساحت زمین در استان فارس با ۷۴۹۵/۰ هزار مترمربع (۹/۳ درصد) بیش‌ترین و در استان ایلام با ۶۲۳/۰ هزار مترمربع (۰/۸ درصد) کمترین مقدار را داشته‌اند.

با بررسی میانگین مساحت زمین در پروانه‌های احداث ساختمان مشاهده می‌شود که استان سمنان با ۱۶۰۷ مترمربع دارای بالاترین میانگین و استان زنجان با ۲۱۵ مترمربع دارای پایین‌ترین میانگین در بین استان‌های کشور می‌باشد.

ج- تعداد پروانه و مساحت زمین در پروانه‌های احداث ساختمان بر حسب نوع زمین: ۱۳۸۹

شرح	کل پروانه‌های احداث ساختمان		زمین بایر		باغ یا مزرعه		زمین بناهای تخریبی	
	تعداد	مساحت (هزار مترمربع)	تعداد	مساحت (هزار مترمربع)	تعداد	مساحت (هزار مترمربع)	تعداد	مساحت (هزار مترمربع)
تعداد یا مقدار.....	۲۱۶۹۴۴	۸۰۵۳۶/۳	۱۸۱۲۳۸	۶۹۹۴۱/۸	۲۲۶۸	۱۱۸۵/۲	۳۳۴۳۸	۹۴۰۹/۲
درصد.....	۱۰۰	۱۰۰	۸۳/۵	۸۶/۸	۱/۰	۱/۵	۱۵/۴	۱۱/۷

الگوی توزیع پروانه‌های احداث ساختمان برحسب تعداد طبقه‌های ساختمان نشان‌دهنده اهمیت بسیار زیاد ساختمان‌های یک طبقه و دو طبقه در نقاط شهری کشور است، به طوری که فراوانی نسبی پروانه‌هایی که برای احداث ساختمان‌های یک و دو طبقه صادر شده‌اند به ترتیب ۳۴/۷ درصد و ۳۰/۲ درصد است. در حالی که فراوانی نسبی ساختمان‌های سه طبقه ۱۷/۴ درصد، چهار طبقه ۹/۶ درصد و پنج طبقه و بیش‌تر ۸/۲ درصد است.

با مروری بر فراوانی نسبی پروانه‌های صادر شده برای احداث ساختمان‌های یک طبقه از کل پروانه‌های احداث در همان استان مشاهده می‌شود که استان کرمان با ۱۶/۱ درصد بیش‌ترین و استان تهران با ۰/۱ درصد کمترین فراوانی نسبی را داشته‌اند.

به‌علاوه، بیش‌ترین فراوانی نسبی پروانه‌های صادر شده برای احداث ساختمان‌های دو طبقه در استان‌های اصفهان با ۱۶/۳ درصد در استان تهران با ۰/۵ درصد به ترتیب بالاترین و پایین‌ترین مقدار را داشته‌اند.

و اما بیش‌ترین و کمترین سهم پروانه‌های صادر شده برای احداث ساختمان‌های سه طبقه و بیش‌تر از کل پروانه‌های صادر شده در هر استان، نشان می‌دهد که استان اصفهان با ۱۲/۸ درصد بالاترین و استان ایلام و هرمزگان با ۰/۷ درصد کمترین مقدار را داشته‌اند.

چ- تعداد و درصد پروانه‌های احداث ساختمان برحسب تعداد طبقات ساختمان: ۱۳۸۹

شرح	کل	۱ طبقه	۲ طبقه	۳ طبقه	۴ طبقه	۵ طبقه و بیش‌تر
تعداد.....	۲۱۶۹۴۴	۷۵۲۱۷	۶۵۵۰۰	۳۷۷۳۳	۲۰۷۷۴	۱۷۷۲۰
درصد.....	۱۰۰	۳۴/۷	۳۰/۲	۱۷/۴	۹/۶	۸/۲

همچنین، الگوی توزیع پروانه‌های صادر شده برای احداث ساختمان در دوره مورد بررسی برحسب نوع اسکلت و مصالح عمده پیش‌بینی شده در ساختمان آن‌ها حاکی از آن است که پروانه‌های مربوط به احداث ساختمان‌های بتون آرمه، ساختمان‌های اسکلت فلزی و ساختمان‌های با آجر و آهن دارای بیش‌ترین فراوانی بوده‌اند، به طوری که ۳۱/۷ درصد این پروانه‌ها برای احداث ساختمان‌های اسکلت فلزی، ۴۲/۸ درصد آن‌ها برای احداث ساختمان‌های بتون آرمه و ۲۳/۷ درصد این پروانه‌ها برای احداث ساختمان‌های با آجر و آهن صادر شده‌اند. پروانه‌های احداث ساختمان‌های با بلوک سیمانی (۱/۶ درصد)، آجر و چوب (۰/۲ درصد) و سایر مصالح (۰/۱ درصد) در مراتب بعدی اهمیت قرار دارند.

با مروری بر فراوانی نسبی پروانه‌های صادر شده برای احداث ساختمان‌های با اسکلت فلزی در هریک از استان‌های کشور مشاهده می‌شود که استان خراسان جنوبی با مقدار ۹۴/۰ درصد (پروانه ۱۲۸۱۴) بیش‌ترین و استان چهارمحال و بختیاری با مقدار ۱/۱ درصد (۴۹ پروانه) کمترین فراوانی نسبی را داشته‌اند.

بیش‌ترین فراوانی نسبی پروانه‌های صادر شده برای احداث ساختمان‌های بتون آرمه در استان مازندران با مقدار ۹۵/۹ درصد (۶۵۰۶ پروانه) و استان خراسان جنوبی با مقدار ۲/۷ درصد (۷۰ پروانه) کمترین فراوانی نسبی را دارا می‌باشند.

به‌علاوه، بیش‌ترین فراوانی نسبی پروانه‌های صادر شده برای احداث ساختمان‌های با آجر و آهن در استان خوزستان با مقدار ۷۶/۵ درصد (۱۱۷۰۱ پروانه) و کمترین سهم در استان تهران با مقدار ۰/۰ درصد می‌باشد.

بیش‌ترین فراوانی نسبی پروانه‌های صادر شده برای احداث ساختمان‌های با سایر مصالح عمده ساختمانی در استان بوشهر با مقدار ۲۴/۱ درصد (۱۸۱۰ پروانه) مشاهده می‌شود. استان‌های قزوین، مرکزی، لرستان، مازندران و خوزستان دارای هیچ پروانه‌ای برای احداث ساختمان با سایر مصالح نبوده‌اند.

ح- تعداد و درصد پروانه‌های احداث ساختمان برحسب نوع اسکلت و مصالح عمده ساختمان: ۱۳۸۹

شرح	کل	فلزی	بتون آرمه	سایر				
				جمع	آجر و آهن	آجر و چوب	بلوک سیمانی	سایر
تعداد.....	۲۱۶۹۴۴	۶۸۸۷۳	۹۲۸۸۵	۵۵۱۸۶	۵۱۴۳۹	۳۳۴	۳۳۷۸	۳۵
درصد.....	۱۰۰	۳۱/۷	۴۲/۸	۲۵/۴	۲۳/۷	۰/۲	۱/۶	۰/۰

طبق نتایج حاصل از طرح، بخش اعظم پروانه‌های ساختمانی، برای احداث ساختمان‌های مسکونی صادر شده‌اند. از کل پروانه‌های صادر شده برای احداث ساختمان از سوی شهرداری‌های کشور تعداد ۱۹۷۱۰۵ پروانه (۹۰/۹ درصد) مربوط به احداث ساختمان‌های مسکونی، ۱۰۹۵۴ پروانه (۵/۰ درصد) مربوط به احداث ساختمان‌های مسکونی و کارگاه توأم، ۶۵۸۶ پروانه (۳/۰ درصد) مربوط به احداث ساختمان‌های بازرگانی و ۲۲۹۹ پروانه (۱/۱ درصد) مربوط به احداث ساختمان‌هایی با سایر کاربری‌ها بوده است.

با مروری بر فراوانی نسبی پروانه‌های صادر شده برای احداث ساختمان‌های مسکونی در هریک از استان‌های کشور مشاهده می‌شود که استان لرستان با مقدار ۹۴/۸ درصد (۵۹۸۸ پروانه) بیش‌ترین و استان اردبیل با ۸۶/۵ درصد (۴۸۳۰ پروانه) کمترین فراوانی نسبی را داشته‌اند. به‌علاوه، بیش‌ترین فراوانی نسبی پروانه‌های صادر شده برای احداث ساختمان‌های مسکونی و کارگاه توأم در استان اردبیل با مقدار ۱۰/۳ درصد (۵۷۳ پروانه) و کمترین فراوانی نسبی در استان یزد با ۰/۹ درصد (۴۴ پروانه) مشاهده شده است.

بیش‌ترین فراوانی نسبی پروانه‌های صادر شده برای احداث ساختمان‌های بازرگانی در استان خراسان جنوبی با مقدار ۶/۳ درصد (۱۶۵ پروانه) مشاهده می‌شود و استان تهران، با مقدار ۰/۷ درصد (۵۹ پروانه) کمترین فراوانی نسبی را دارا می‌باشد.

همچنین، بیش‌ترین فراوانی نسبی پروانه‌های صادر شده برای احداث ساختمان‌های با سایر کاربری‌ها در استان تهران با ۲/۶ درصد (۲۰۹ پروانه) مشاهده می‌شود. استان گیلان با مقدار ۰/۴ درصد (۲۱ پروانه) کمترین فراوانی نسبی را داشته‌اند.

خ- تعداد و درصد پروانه‌های احداث ساختمان برحسب مورد استفاده ساختمان: ۱۳۸۹

شرح	کل	مسکونی	مسکونی و کارگاه توأم	بازرگانی	صنعتی	آموزشی	بهداشتی یا درمانی	سایر
تعداد.....	۲۱۶۹۴۴	۱۹۷۱۰۵	۱۰۹۵۴	۶۵۸۶	۱۱۳۹	۳۴۳	۱۲۶	۶۹۱
درصد.....	۱۰۰	۹۰/۹	۵/۰	۳/۰	۰/۵	۰/۲	۰/۱	۰/۳

همان‌طور که پیش‌تر اشاره شد، مساحت زمین در پروانه‌های احداث ساختمان بالغ بر ۸۰۵۳۶/۳ هزار مترمربع بوده است که در حدود ۶۹۵۹۰/۲ هزار مترمربع (۸۶/۴ درصد) مربوط به پروانه‌های احداث ساختمان مسکونی گزارش شده است. متوسط مساحت زمین در هر پروانه احداث ساختمان مسکونی بیش از ۳۵۳ مترمربع محاسبه شده است.

د- مساحت زمین و متوسط مساحت زمین در پروانه‌های احداث ساختمان برحسب مورد استفاده ساختمان: ۱۳۸۹

شرح	کل	مسکونی	مسکونی و کارگاه توأم	بازرگانی	صنعتی	آموزشی	بهداشتی یا درمانی	سایر
مساحت کل زمین (هزار مترمربع).....	۸۰۵۳۶۳	۶۹۵۹۰/۲	۳۱۲۵/۸	۲۰۹۰/۹	۲۰۸۹/۹	۱۹۳۱/۳	۳۴۶/۵	۱۳۶۱/۵
درصد از کل.....	۱۰۰	۸۶/۴	۳/۹	۲/۶	۲/۶	۲/۴	۰/۴	۱/۷
متوسط مساحت زمین در هر پروانه (مترمربع).....	۳۷۱	۳۵۳	۲۸۵	۳۱۷	۱۸۳۵	۵۶۳۱	۲۷۵۰	۱۹۷۰

به‌همین ترتیب، مساحت زیربنا در کل پروانه‌های احداث ساختمان صادر شده توسط شهرداری‌های کشور در سال ۱۳۸۹ بالغ بر ۹۲۹۱۹/۷ هزار مترمربع بوده است. از کل مساحت زیربنای یاد شده، ۸۲۶۶۴/۷ هزار مترمربع (۸۹/۰ درصد) مربوط به پروانه‌های احداث ساختمان‌های مسکونی بوده است. متوسط مساحت زیربنا در هر پروانه احداث ساختمان مسکونی ۴۱۹ مترمربع محاسبه شده است.

ذ- مساحت زیربنا و متوسط مساحت زیربنا در پروانه‌های احداث ساختمان برحسب مورد استفاده ساختمان: ۱۳۸۹

شرح	کل	مسکونی	کارگاه توأم و مسکونی	بازرگانی	صنعتی	آموزشی	بهداشتی یا درمانی	سایر
مساحت کل زیربنا (هزار مترمربع).....	۹۲۹۱۹/۷	۸۲۶۶۴/۷	۶۰۳۸/۴	۲۰۴۰/۸	۶۲۶/۶	۵۹۶/۹	۲۳۹/۵	۷۱۲/۸
درصد از کل.....	۱۰۰	۸۹/۰	۶/۵	۲/۲	۰/۷	۰/۶	۰/۳	۰/۸
متوسط مساحت زیربنا در هر پروانه (مترمربع).....	۴۲۸	۴۱۹	۵۵۱	۳۱۰	۵۵۰	۱۷۴۰	۱۹۰۱	۱۰۳۲

تعداد واحدهای مسکونی پیش‌بینی شده در پروانه‌های احداث ساختمان در سال ۱۳۸۹ بالغ بر ۷۰۱۸۰۶ واحد بوده است که ۶۶۴۷۶۸ واحد مسکونی (۹۴/۷ درصد) مربوط به پروانه‌های احداث ساختمان مسکونی بوده است. با توجه به تعداد واحدهای مسکونی و مساحت زمین و زیربنای متناظر با آن‌ها، متوسط مساحت زمین و زیربنای هر واحد مسکونی به ترتیب ۱۰۵ و ۱۲۴ مترمربع محاسبه شده است و متوسط تعداد واحد مسکونی در هر پروانه احداث ساختمان مسکونی نیز نزدیک به ۳/۴ واحد محاسبه شده است.

ر- تعداد و درصد واحدهای مسکونی پیش‌بینی شده در پروانه‌های احداث ساختمان برحسب مورد استفاده ساختمان: ۱۳۸۹

شرح	جمع	مسکونی	مسکونی و کارگاه توأم	سایر
تعداد.....	۷۰۱۸۰۶	۶۶۴۷۶۸	۳۵۲۰۴	۱۷۳۴
درصد.....	۱۰۰	۹۴/۷	۵/۰	۰/۲

الگوی توزیع پروانه‌های احداث ساختمان مسکونی برحسب مساحت زمین آن‌ها نشان می‌دهد که مساحت زمین در حدود ۱۸/۱ درصد پروانه‌های احداث ساختمان مسکونی، کمتر یا مساوی ۱۵۰ مترمربع، بیش از ۵۲/۹ درصد آن‌ها بین ۱۵۱ تا ۲۵۰ مترمربع و در حدود ۲۸/۹ درصد آن‌ها نیز بیش از ۲۵۰ مترمربع است.

ز- تعداد و درصد پروانه‌های احداث ساختمان مسکونی برحسب مساحت زمین: ۱۳۸۹

شرح	جمع	۱۰۰ مترمربع و کمتر	۱۰۱-۱۵۰ مترمربع	۱۵۱-۲۰۰ مترمربع	۲۰۱-۲۵۰ مترمربع	۲۵۱-۳۰۰ مترمربع	۳۰۱-۵۰۰ مترمربع	۵۰۱ مترمربع و بیش‌تر
تعداد.....	۱۹۷۱۰۵	۸۳۳۲	۲۷۴۶۷	۶۲۶۷۰	۴۱۶۰۳	۲۴۱۷۷	۲۲۹۱۸	۹۹۳۸
درصد.....	۱۰۰	۴/۲	۱۳/۹	۳۱/۸	۲۱/۱	۱۲/۳	۱۱/۶	۵/۰

توزیع پروانه‌های احداث ساختمان مسکونی برحسب مساحت زیربنای آن نشان می‌دهد که مساحت زیربنای ۳۲/۹ درصد از این پروانه‌ها کمتر یا مساوی ۱۵۰ مترمربع، ۲۴/۴ درصد بین ۱۵۱ تا ۲۵۰ مترمربع و ۴۲/۸ درصد آن‌ها بیش از ۲۵۰ مترمربع بوده است.

س - تعداد و درصد پروانه‌های احداث ساختمان مسکونی بر حسب مساحت زیربنا: ۱۳۸۹

شرح	جمع	۱۰۰ مترمربع و کمتر	۱۰۱-۱۵۰ مترمربع	۱۵۱-۲۰۰ مترمربع	۲۰۱-۲۵۰ مترمربع	۲۵۱-۳۰۰ مترمربع	۳۰۱-۵۰۰ مترمربع	۵۰۱ مترمربع و بیش‌تر
تعداد.....	۱۹۷۱۰۵	۲۶۵۹۹	۳۸۲۰۲	۲۶۷۶۵	۲۱۲۰۰	۱۹۴۵۶	۳۵۸۲۹	۲۹۰۵۴
درصد.....	۱۰۰	۱۳/۵	۱۹/۴	۱۳/۶	۱۰/۸	۹/۹	۱۸/۲	۱۴/۷

علاوه براین، نتایج طرح حاکی از آن است که تعداد طبقات تعیین شده در پروانه‌های احداث ساختمان مسکونی در سال ۱۳۸۹، به‌طور عمده یک طبقه (۳۵/۵ درصد) و دو طبقه (۲۹/۸ درصد) بوده است که این پروانه‌ها در مجموع ۶۵/۳ درصد پروانه‌های احداث ساختمان مسکونی را تشکیل می‌دهند. فراوانی نسبی پروانه‌های احداث ساختمان‌های سه طبقه ۱۶/۹ درصد، ساختمان‌های چهار طبقه ۹/۶ درصد و ساختمان‌های پنج طبقه و بیش‌تر ۸/۱ درصد بوده است.

ش - تعداد و درصد پروانه‌های احداث ساختمان مسکونی بر حسب تعداد طبقات ساختمان: ۱۳۸۹

شرح	کل	۱ طبقه	۲ طبقه	۳ طبقه	۴ طبقه	۵ طبقه و بیش‌تر
تعداد.....	۱۹۷۱۰۵	۶۹۹۳۰	۵۸۸۲۷	۳۳۳۰۵	۱۹۰۰۴	۱۶۰۳۹
درصد.....	۱۰۰	۳۵/۵	۲۹/۸	۱۶/۹	۹/۶	۸/۱

توزیع پروانه‌های احداث ساختمان مسکونی بر حسب نوع اسکلت و مصالح عمده به‌کار رفته در ساختمان آن‌ها نشان می‌دهد که ۴۲/۹ درصد این پروانه‌ها برای احداث ساختمان‌های بتون آرمه، ۳۰/۵ درصد برای ساختمان‌های اسکلت فلزی، ۲۴/۸ درصد برای احداث ساختمان‌های با آجر و آهن و ۱/۸ درصد برای احداث ساختمان با سایر انواع اسکلت صادر شده است.

ص - پروانه‌های احداث ساختمان مسکونی بر حسب نوع اسکلت و مصالح عمده ساختمان: ۱۳۸۹

شرح	کل	بتون آرمه	سایر			
			جمع	آجر و آهن	آجر و چوب	بلوک سیمانی
تعداد.....	۱۹۷۱۰۵	۸۴۵۵۰	۵۲۴۰۱	۴۸۸۳۸	۳۰۹	۳۲۲۱
درصد.....	۱۰۰	۴۲/۹	۲۶/۶	۲۴/۸	۰/۲	۱/۶

الگوی توزیع پروانه‌های احداث ساختمان مسکونی بر حسب تعداد واحد مسکونی آن‌ها نشان می‌دهد که بخش عمده آن‌ها (۴۵/۷ درصد) دارای یک واحد مسکونی بوده است. سهم پروانه‌های احداث ساختمان مسکونی صادر شده برای ساختمان‌های دارای دو واحد مسکونی ۳۰/۴ درصد و برای ساختمان‌های دارای بیش از دو واحد مسکونی ۲۳/۹ درصد بوده است.

ض - تعداد و درصد پروانه‌های احداث ساختمان مسکونی بر حسب تعداد واحد مسکونی: ۱۳۸۹

شرح	کل	۱ واحد	۲ واحد	۳ واحد	۴ واحد	۵ واحد و بیش‌تر
تعداد.....	۱۹۷۱۰۵	۹۰۱۵۴	۵۹۹۳۰	۱۹۰۵۴	۹۶۶۴	۱۸۳۰۳
درصد.....	۱۰۰	۴۵/۷	۳۰/۴	۹/۷	۴/۹	۹/۳

آمارهای ارائه شده در این نشریه، ویژگی‌های عمومی و کلی یاد شده را به طور تفصیلی به تفکیک هر یک از استان‌ها و شهرهای کشور نشان می‌دهد.

مرکز آمار ایران

I- تعداد پروانه‌های ساختمانی صادر شده برای احداث ساختمان (شامل پروانه ساختمان و تخریب و نوسازی) برحسب تعداد طبقات، مساحت زیربنا و تعداد واحدهای مسکونی پیش‌بینی شده به تفکیک منطقه در شهر تهران: ۱۳۸۹

منطقه	کل	۱ طبقه	۲ طبقه	۳ طبقه	۴ طبقه	۵ طبقه و بیش‌تر	مساحت زیربنا	واحد مسکونی
شهر تهران.....	۱۷۰۲۲	۹۶	۲۹۵	۳۸۱	۲۶۳۷	۱۳۶۱۳	۱۹۲۵۸۰۸۶	۱۲۲۲۲۹
منطقه ۱.....	۸۱۷	۵	۱۰	۱۸	۱۶	۷۶۸	۲۲۲۰۴۴۵	۸۶۷۰
منطقه ۲.....	۱۰۳۳	۰	۸	۱۲	۱۹	۹۹۴	۱۶۴۲۲۰۵	۹۷۸۲
منطقه ۳.....	۴۹۲	۵	۰	۸	۱۶	۴۶۳	۹۷۷۵۱۷	۴۴۲۷
منطقه ۴.....	۱۰۱۶	۱۸	۸	۹	۳۵	۹۴۶	۱۳۱۱۰۳۹	۸۴۹۷
منطقه ۵.....	۱۳۰۸	۶	۴	۱۷	۱۹	۱۲۶۲	۲۱۲۰۶۹۰	۱۳۸۳۴
منطقه ۶.....	۴۳۱	۰	۱	۲	۴	۴۲۴	۶۸۷۸۸۵	۳۲۶۵
منطقه ۷.....	۶۲۳	۰	۴	۶	۷۳	۵۴۰	۴۳۵۸۶۱	۳۱۷۴
منطقه ۸.....	۱۱۲۶	۲	۱	۱۰	۳۱۲	۸۰۱	۷۸۸۸۴۹	۶۴۷۳
منطقه ۹.....	۵۱۳	۰	۰	۱	۴۶	۴۶۶	۴۲۹۵۵۱	۳۲۶۸
منطقه ۱۰.....	۸۴۴	۲	۱	۴	۱۲۸	۷۰۹	۴۷۸۵۹۳	۴۴۳۸
منطقه ۱۱.....	۷۹۵	۰	۲	۱۱	۱۰۹	۶۷۳	۵۲۷۹۹۹	۴۴۷۴
منطقه ۱۲.....	۵۹۰	۶	۱۰	۳۱	۸۸	۴۵۵	۵۲۱۴۵۸	۳۰۹۷
منطقه ۱۳.....	۵۸۱	۳	۰	۶	۶۵	۵۰۷	۴۱۲۷۱۹	۳۱۳۴
منطقه ۱۴.....	۱۲۰۱	۱	۲	۷	۲۳۰	۹۶۱	۸۵۵۱۴۱	۶۲۱۷
منطقه ۱۵.....	۱۲۸۹	۳	۴	۱۱۱	۳۴۵	۸۲۶	۸۳۹۱۸۹	۷۵۳۷
منطقه ۱۶.....	۵۱۷	۷	۶	۲۶	۶۵	۴۱۳	۲۸۳۷۸۱	۲۵۱۹
منطقه ۱۷.....	۷۶۴	۵	۵	۷	۲۰۶	۵۴۱	۴۵۵۱۶۰	۳۹۲۸
منطقه ۱۸.....	۹۶۳	۵	۲۰	۷	۱۳۳	۷۹۸	۶۸۴۶۶۴	۶۱۵۷
منطقه ۱۹.....	۵۱۰	۳	۷	۱۷	۱۷۸	۳۰۵	۴۸۸۲۸۶	۳۹۶۶
منطقه ۲۰.....	۷۷۲	۱۵	۱۲	۶۱	۱۵۱	۵۳۳	۴۸۱۱۸۹	۴۶۹۸
منطقه ۲۱.....	۳۸۹	۴	۹	۱۰	۱۹۹	۱۶۷	۴۰۷۱۹۶	۲۶۸۲
منطقه ۲۲.....	۴۴۸	۶	۱۸۱	۰	۲۰۰	۶۱	۲۲۰۸۶۶۹	۷۹۹۲

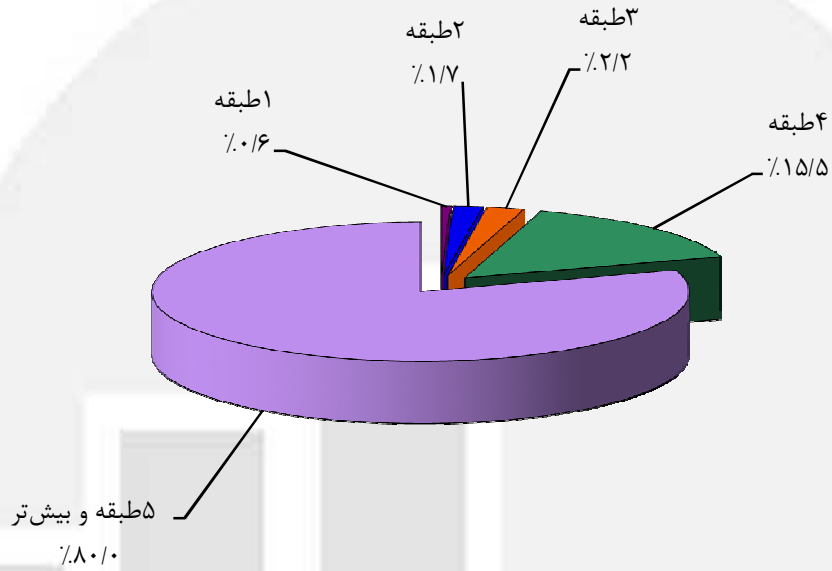


نمودارها و نقشه‌ها

مرکز آمار ایران

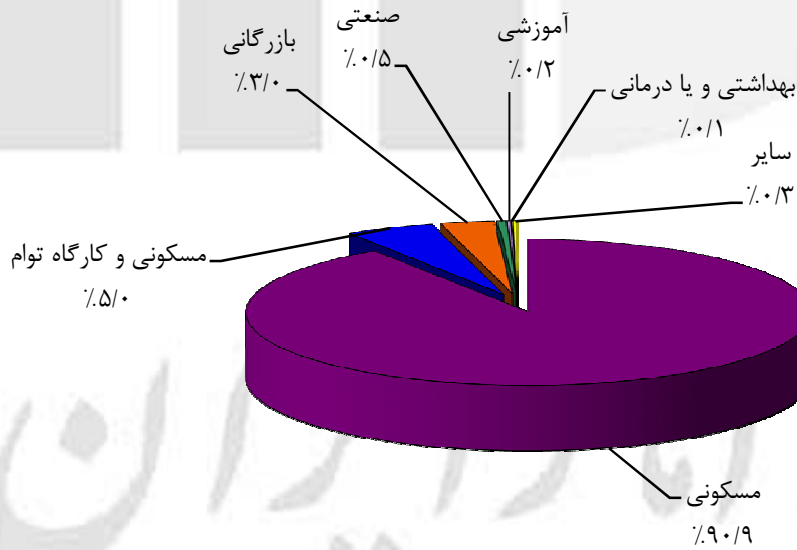
نمودار ۱- درصد پروانه‌های صادر شده برای احداث ساختمان بر حسب تعداد طبقات -

شهر تهران: ۱۳۸۹

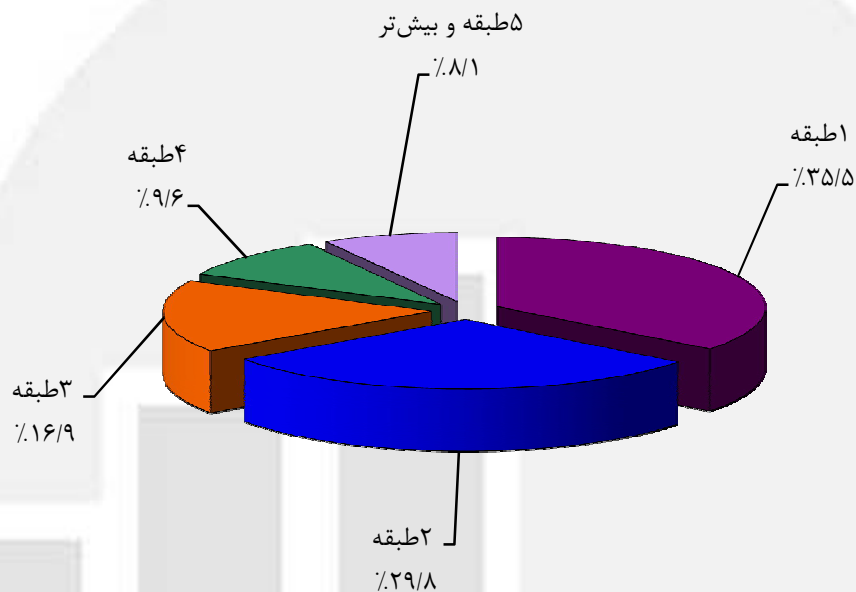


نمودار ۲- درصد پروانه‌های صادر شده برای احداث ساختمان بر حسب مورد استفاده - کل کشور

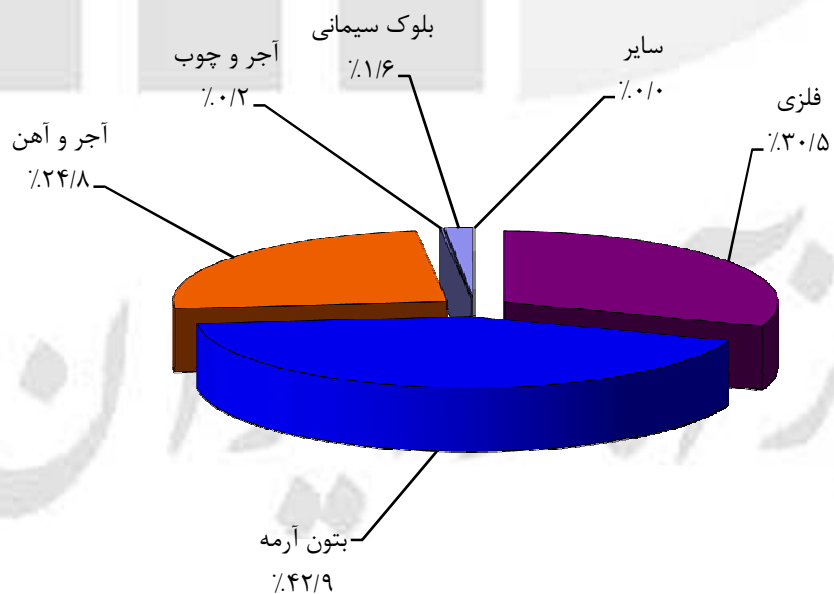
(بجز شهر تهران): ۱۳۸۹



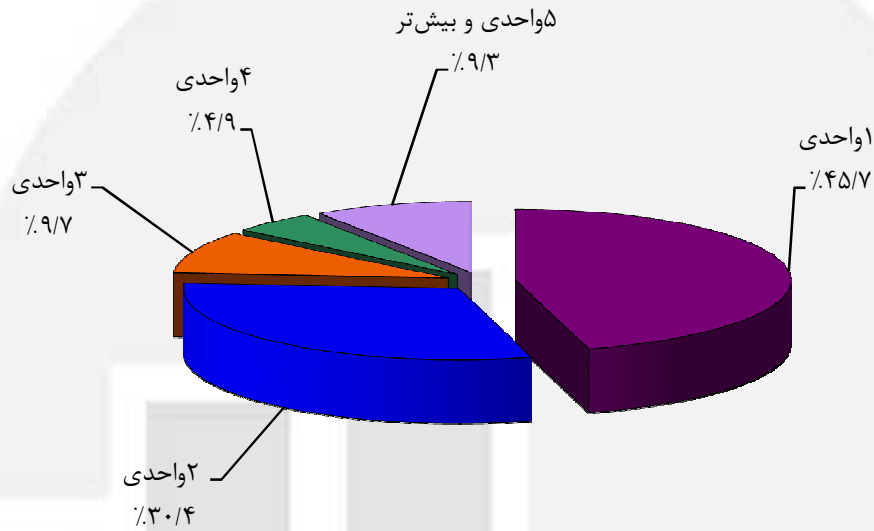
نمودار ۳- درصد پروانه‌های صادر شده برای احداث ساختمان مسکونی بر حسب تعداد طبقات - کل کشور (بجز شهر تهران): ۱۳۸۹



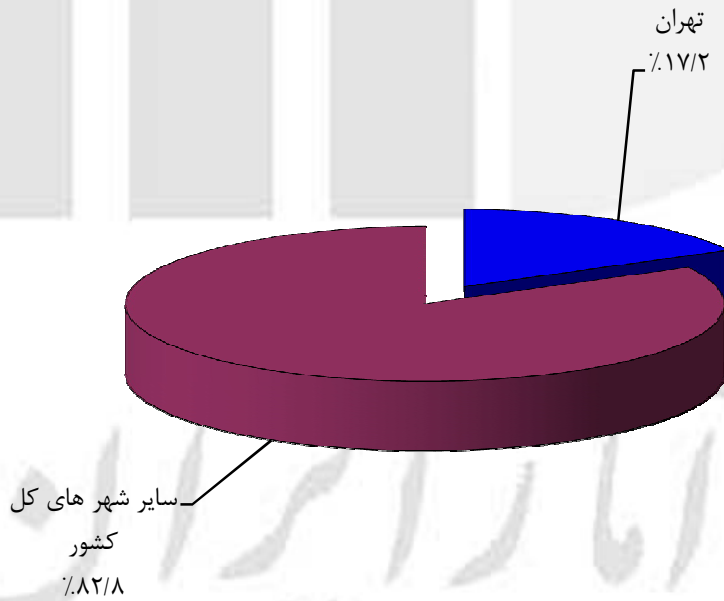
نمودار ۴- درصد پروانه‌های صادر شده برای احداث ساختمان مسکونی بر حسب نوع اسکلت و مصالح عمده به کار رفته در ساختمان - کل کشور (بجز شهر تهران): ۱۳۸۹



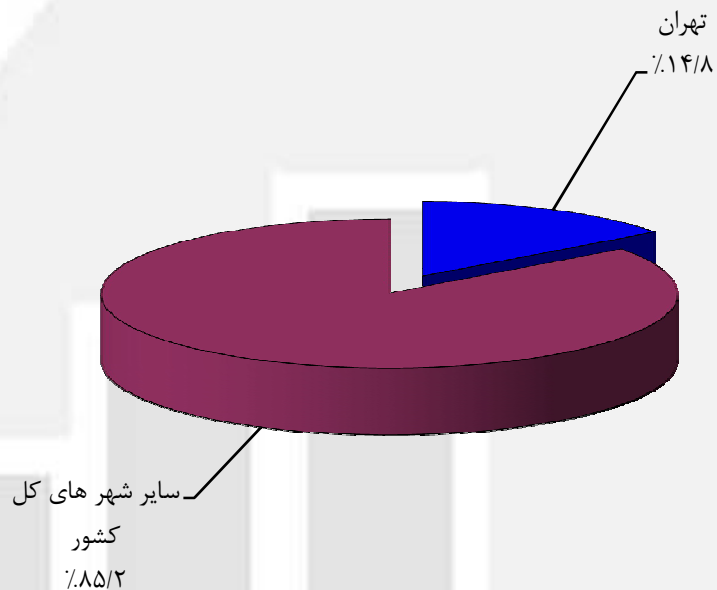
نمودار ۵- درصد پروانه‌های صادر شده برای احداث ساختمان مسکونی برحسب تعداد واحد مسکونی - کل کشور (بجز شهر تهران): ۱۳۸۹



نمودار ۶- مقایسه سهم مساحت زیربنای پروانه‌های احداث ساختمان در شهر تهران با سایر شهرهای کشور: ۱۳۸۹

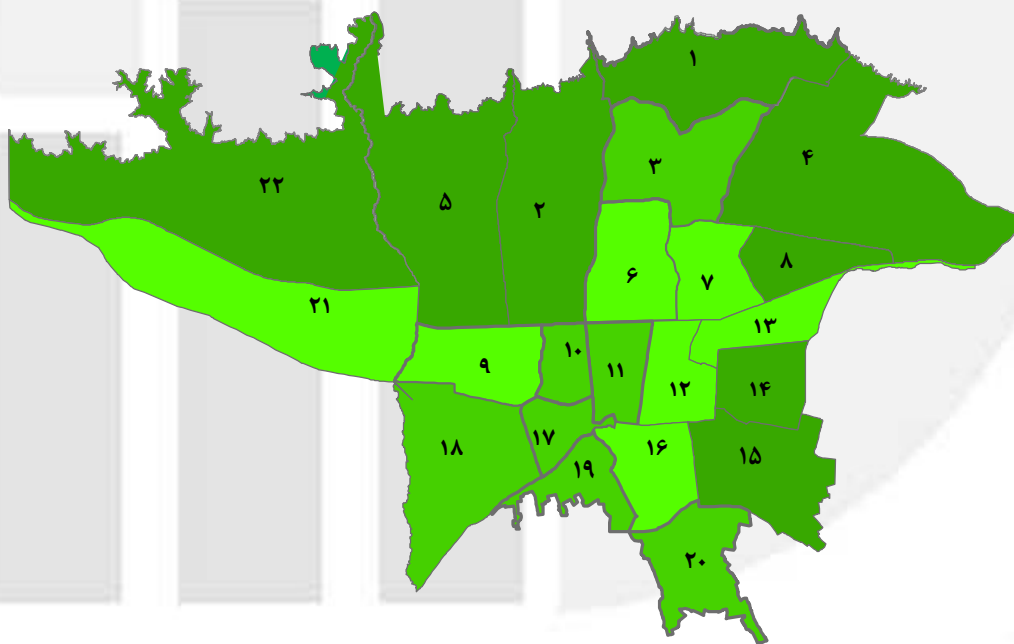


نمودار ۷- مقایسه سهم تعداد واحد مسکونی پروانه‌های احداث ساختمان در شهر تهران با سایر شهرهای کشور: ۱۳۸۹



مرکز آمار ایران

نقشه ۱- مناطق ۲۲ گانه شهرداری تهران برحسب تعداد واحد مسکونی پیش‌بینی شده در پروانه‌های احداث ساختمان مسکونی: ۱۳۸۹



واحد

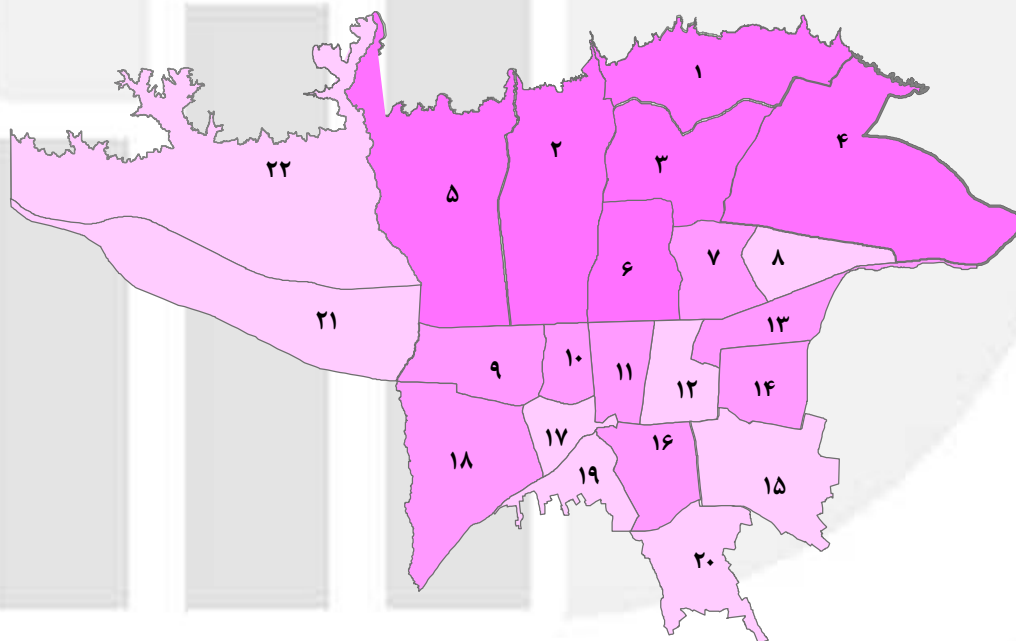
۲۵۰۰ >

۲۵۰۰-۶۲۰۰

۶۲۰۰ <



نقشه ۲- مناطق ۲۲ گانه شهرداری بر حسب نسبت پروانه‌های احداث ساختمان مسکونی ۵ طبقه و بیش‌تر به کمتر از ۵ طبقه: ۱۳۸۹



نسبت

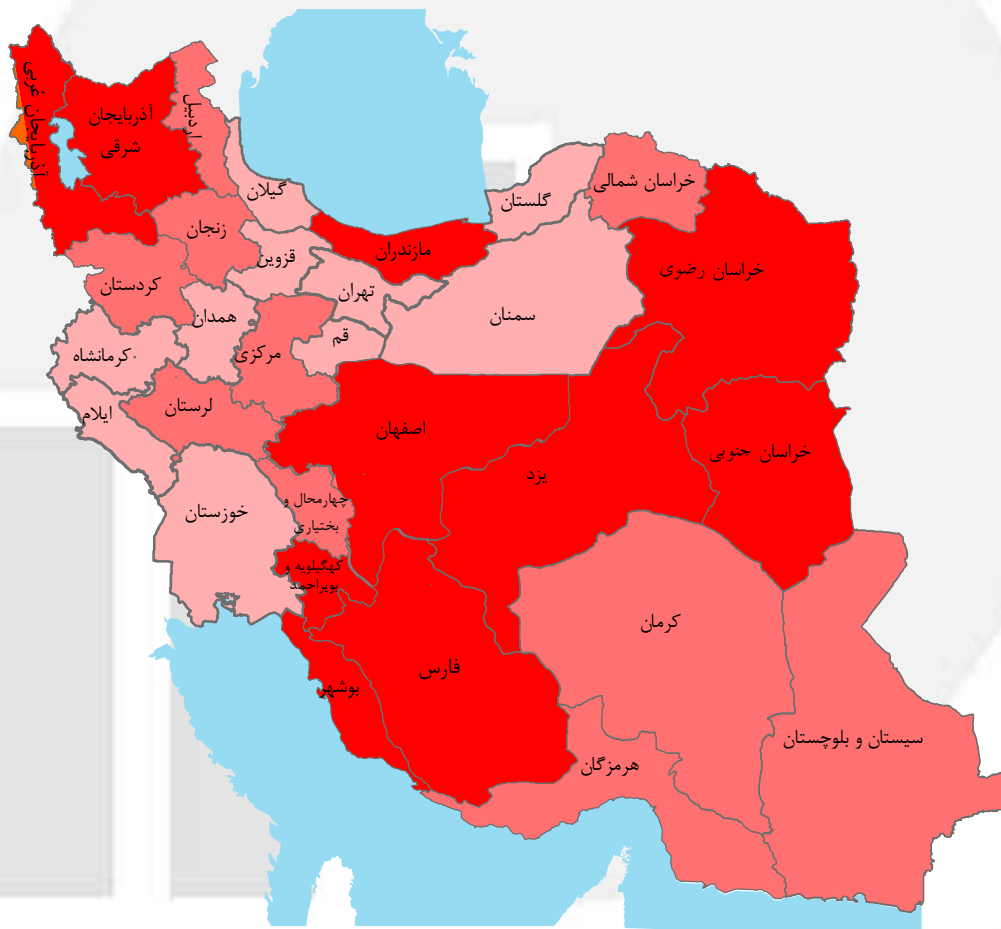
۴ >

۴-۱۰

۱۰ <



نقشه ۳- استان‌های کشور برحسب متوسط مساحت زیربنای واحد مسکونی در پروانه‌های احداث ساختمانی مسکونی (بجز شهر تهران): ۱۳۸۹




مترمربع

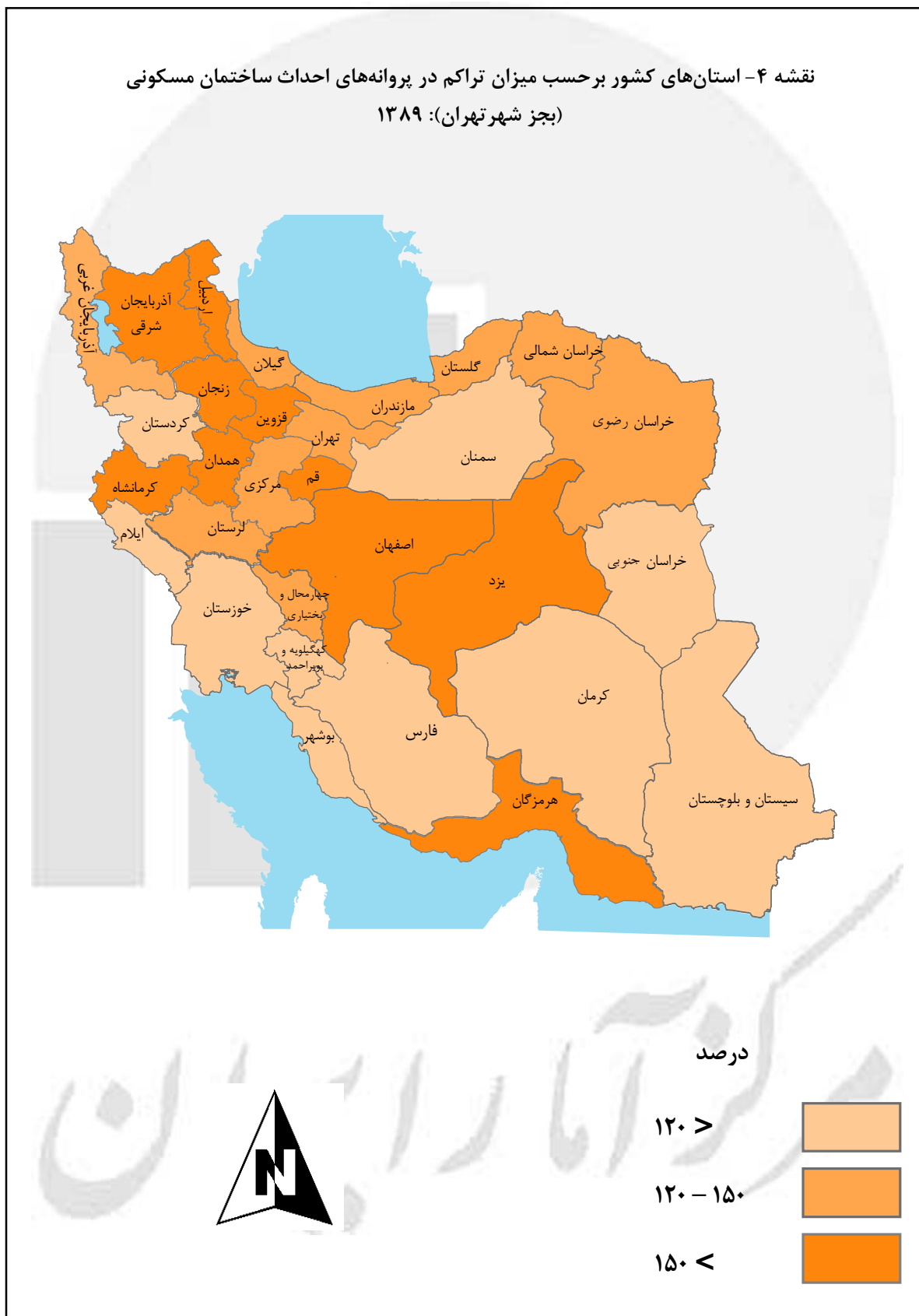
۱۱۶ >

۱۱۶ - ۱۳۰

۱۳۰ <



نقشه ۴- استان‌های کشور برحسب میزان تراکم در پروانه‌های احداث ساختمان مسکونی
(بجز شهر تهران): ۱۳۸۹



نقشه ۵- استان‌های کشور برحسب سهم واحدهای مسکونی هر استان از کل واحدهای مسکونی پیش‌بینی شده در پروانه‌های احداث ساختمان مسکونی (بجز شهر تهران): ۱۳۸۹




درصد

۳ >

۳ - ۴

۴ <





جدول‌های آماری

مرکز آمار ایران

۱- تعداد پروانه‌های ساختمانی برحسب نوع پروانه، بخش متقاضی و استان: ۱۳۸۹

پروانه افزایش بنا				پروانه احداث ساختمان				کل	استان (نقاط شهری)
دولتی	تعاونی	خصوصی	جمع	دولتی	تعاونی	خصوصی	جمع		
...	۲۳۳۹۶۶	...	کل کشور
۱۰۳	۲۳۴	۲۰۴۸۰	۲۰۸۱۷	۲۳۵۸	۹۴۰۹	۲۰۵۱۷۷	۲۱۶۹۴۴	۲۳۷۷۶۱	کل کشور (بجز شهر تهران)
۲	۱	۶۸۴	۶۸۷	۶۱	۴۸۳	۱۰۷۳۹	۱۱۲۸۳	۱۱۹۷۰	آذربایجان شرقی
۲	۱	۴۰۲	۴۰۵	۳۴	۵۶	۷۷۰۸	۷۷۹۸	۸۲۰۳	آذربایجان غربی
۴	۰	۳۷۵	۳۷۹	۲۵	۲۷۴	۵۲۸۷	۵۵۸۶	۵۹۶۵	اردبیل
۳	۴۰	۱۰۲۰	۱۰۶۳	۶۴۹	۱۱۴۵	۲۳۰۳۴	۲۴۸۲۸	۲۵۸۹۱	اصفهان
۱	۱	۱۴۷	۱۴۹	۱۰	۱۰	۲۷۷۵	۲۷۹۵	۲۹۴۴	ایلام
۵	۰	۴۴۸	۴۵۳	۸۵	۶۶	۷۳۵۶	۷۵۰۷	۷۹۶۰	بوشهر
...	۲۴۹۵۲	...	تهران
۰	۱	۸۹۵	۸۹۶	۸۹	۳۰۵	۷۵۳۶	۷۹۳۰	۸۸۲۶	تهران (بجز شهر تهران)
...	۱۷۰۲۲	...	شهر تهران
۱	۱	۱۱۶	۱۱۸	۳۸	۲۰۵	۴۰۶۲	۴۳۰۵	۴۴۲۳	چهارمحال و بختیاری
۱۵	۸	۳۸۱	۴۰۴	۲۹	۱۵۷	۲۴۵۰	۲۶۳۶	۳۰۴۰	خراسان جنوبی
۴	۴۲	۸۴۶	۸۹۲	۱۹۵	۶۱۳	۱۲۸۱۹	۱۳۶۲۷	۱۴۵۱۹	خراسان رضوی
۱	۰	۳۶۳	۳۶۴	۱۶	۶۳	۳۱۳۵	۳۲۱۴	۳۵۷۸	خراسان شمالی
۱۰	۶	۴۰۱۸	۴۰۳۴	۱۱۹	۳۵۰	۱۴۸۲۰	۱۵۲۸۹	۱۹۳۲۳	خوزستان
۰	۰	۸۱	۸۱	۱۶۸	۶	۴۹۲۴	۵۰۹۸	۵۱۷۹	زنجان
۴	۰	۳۰۹	۳۱۳	۳۲	۳۷۵	۳۱۱۳	۳۵۲۰	۳۸۲۳	سمنان
۱	۲	۵۲۰	۵۲۳	۱۷	۱۴۱	۳۷۳۰	۳۸۸۸	۴۴۱۱	سیستان و بلوچستان
۱	۱	۲۰۸۲	۲۰۸۴	۲۳۱	۱۱۲۳	۱۸۰۸۲	۱۹۴۳۶	۲۱۵۲۰	فارس
۲	۰	۱۶۳	۱۶۵	۱۶	۲۴۷	۳۶۴۳	۳۹۰۶	۴۰۷۱	قزوین
۹	۱	۲۸۹	۲۹۹	۱۲	۷۲۵	۲۹۴۹	۳۶۸۶	۳۹۸۵	قم
۱	۹	۶۵۴	۶۶۴	۱۳	۴۶۹	۵۲۷۲	۵۷۵۴	۶۴۱۸	کردستان
۲۱	۶	۲۰۹۲	۲۱۱۹	۱۱۲	۱۳۹	۱۶۳۴۰	۱۶۵۹۱	۱۸۷۱۰	کرمان
۱	۷	۷۳۴	۷۴۲	۳۰	۴۹	۵۲۹۶	۵۳۷۵	۶۱۱۷	کرمانشاه
۰	۰	۱۶۴	۱۶۴	۱۰	۱۲	۴۱۷۲	۴۱۹۴	۴۳۵۸	کهگیلویه و بویراحمد
۷	۲	۸۶۷	۸۷۶	۲۲	۲۷	۴۳۲۵	۴۳۷۴	۵۲۵۰	گلستان
۱	۰	۳۰۷	۳۰۸	۴	۱۷۴	۵۶۴۵	۵۸۲۳	۶۱۳۱	گیلان
۱	۹۲	۱۱۵۹	۱۲۵۲	۳۳	۵۳۸	۵۷۴۵	۶۳۱۶	۷۵۶۸	لرستان
۲	۲	۶۸۱	۶۸۵	۲۱	۳۶	۶۷۲۹	۶۷۸۶	۷۴۷۱	مازندران
۱	۳	۲۱۴	۲۱۸	۱۵۴	۱۶۱	۳۳۳۹	۳۶۵۴	۳۸۷۲	مرکزی
۰	۲	۱۴۰	۱۴۲	۱۵	۱۲۵	۲۷۶۳	۲۹۰۳	۳۰۴۵	هرمزگان
۲	۱	۲۲۵	۲۲۸	۴۹	۲۶۱	۳۷۳۲	۴۰۴۲	۴۲۷۰	همدان
۱	۵	۱۰۴	۱۱۰	۶۹	۱۰۷۴	۳۶۵۷	۴۸۰۰	۴۹۱۰	یزد

۲- مساحت زیربنای تعیین شده در پروانه‌های ساختمانی بر حسب نوع پروانه، بخش متقاضی و استان: ۱۳۸۹ (مترمربع)

پروانه افزایش بنا				پروانه احداث ساختمان				کل	استان (نقاط شهری)
دولتی	تعاونی	خصوصی	جمع	دولتی	تعاونی	خصوصی	جمع		
...	۱۱۲۱۷۷۷۹۰	...	کل کشور
۴۵۶۴۳	۱۹۳۱۷۸	۳۵۱۹۱۸۹	۳۷۵۸۰۱۰	۲۷۵۱۰۳۶	۲۰۳۰۹۴۳۱	۶۹۸۵۹۲۳۷	۹۲۹۱۹۷۰۴	۹۶۶۷۷۷۱۴	کل کشور (بجز شهر تهران)
۲۲۷۶	۱۱۶	۱۲۲۵۴۷	۱۲۴۹۳۹	۳۶۳۰۸	۲۰۱۱۴۰۲۳	۵۳۰۶۸۷۶	۷۴۵۷۲۰۷	۷۵۸۲۱۴۶	آذربایجان شرقی
۸۶۳	۴۵۲	۵۶۶۵۵	۵۷۹۷۰	۲۸۱۲۹	۲۶۵۹۰۵	۲۳۵۶۹۹۱	۲۶۵۱۰۲۵	۲۷۰۸۹۹۵	آذربایجان غربی
۵۷۰	۰	۵۰۳۳۵	۵۰۹۰۵	۶۰۴۰۵	۶۲۴۳۳۹	۱۸۲۳۴۴۶	۲۵۰۸۱۹۰	۲۵۵۹۰۹۵	اردبیل
۵۱۳	۴۱۵۵	۱۵۷۵۹۵	۱۶۲۲۶۳	۳۵۹۴۲۱	۱۰۲۳۶۱۶	۸۲۵۴۸۷۰	۹۶۳۷۹۰۷	۹۸۰۰۱۷۰	اصفهان
۵۲۱	۵۲۱	۴۷۸۵۵	۴۸۸۹۷	۱۱۹۶۵	۵۶۴۰۹	۵۴۱۳۲۱	۶۰۹۶۹۵	۶۵۸۵۹۲	ایلام
۳۶۸	۰	۳۲۵۹۳	۳۲۹۶۱	۷۵۸۰۱	۱۱۸۵۲۰	۱۷۱۰۷۸۱	۱۹۰۵۱۰۲	۱۹۳۸۰۶۳	بوشهر
...	۲۷۴۱۳۱۶۶	...	تهران
۰	۳۲۷۳	۳۱۱۴۹۷	۳۱۴۷۷۰	۷۱۰۲۸۳	۱۹۰۹۲۱۹	۵۵۳۵۵۷۸	۸۱۵۵۰۸۰	۸۴۶۹۸۵۰	تهران (بجز شهر تهران)
...	۱۹۲۵۸۰۸۶	...	شهر تهران
۲۹۹۷	۴۳۱	۱۶۳۴۵	۱۹۷۷۳	۸۴۱۴۶	۳۱۲۱۰۸	۱۰۱۹۶۵۷	۱۴۱۵۹۱۱	۱۴۳۵۶۸۴	چهارمحال و بختیاری
۱۱۰۹۳	۱۵۹۹	۴۹۶۳۰	۶۲۳۲۲	۳۸۱۰۷	۳۴۲۲۲۰	۶۲۳۶۷۶	۱۰۰۴۰۰۳	۱۰۶۶۳۲۵	خراسان جنوبی
۴۲۴۶	۶۲۰۹۷	۱۳۵۵۷۲	۲۰۱۹۱۵	۷۴۵۱۷	۸۶۵۶۳۳	۴۲۷۲۱۶۳	۵۲۱۲۳۱۳	۵۴۱۴۲۲۸	خراسان رضوی
۵۳۶	۰	۴۴۴۶۱	۴۴۹۹۷	۱۵۲۱۵	۴۲۹۹۱۳	۸۳۸۷۱۳	۱۲۸۳۸۴۱	۱۳۲۸۸۳۸	خراسان شمالی
۱۳۲۰	۱۷۲۱۹	۶۱۲۲۵۸	۶۳۰۷۹۷	۱۱۲۴۰۱	۹۵۸۹۶۶	۳۳۹۲۲۵۴	۴۴۶۳۶۲۱	۵۰۹۴۴۱۸	خوزستان
۰	۰	۹۶۸۳	۹۶۸۳	۷۳۱۹۴	۳۲۶۵۱	۱۵۷۲۵۵۲	۱۶۷۸۳۹۷	۱۶۸۸۰۸۰	زنجان
۲۶۰۰	۰	۴۰۸۳۳	۴۳۴۳۳	۱۱۳۸۲۹	۷۵۵۸۵۵	۱۳۹۷۶۷۹	۲۲۶۷۳۶۳	۲۳۱۰۷۹۶	سمنان
۲۵۵	۱۴۹۷	۱۰۰۳۹۱	۱۰۲۱۴۳	۲۵۵۲۷	۷۶۲۷۴	۱۰۰۶۸۳۷	۱۱۰۸۶۳۸	۱۲۱۰۷۸۱	سیستان و بلوچستان
۳۶۰	۴۴۶	۳۹۶۴۸۳	۳۹۷۲۸۹	۲۸۸۲۶۲	۱۰۷۱۷۷۲	۵۲۲۱۵۹۵	۶۵۸۱۶۲۹	۶۹۷۸۹۱۸	فارس
۱۰۸	۰	۲۵۵۰۸	۲۵۶۱۶	۳۵۴۹۱	۸۸۴۰۱۶	۱۶۴۷۹۲۴	۲۵۶۷۴۳۱	۲۵۹۳۰۴۷	قزوین
۶۴۵۲	۲۰۱۱	۱۰۲۳۰۹	۱۱۰۷۷۲	۴۳۵۸	۱۸۴۵۶۲۱	۱۰۳۴۱۶۱	۲۸۸۴۱۴۰	۲۹۹۴۹۱۲	قم
۴۳	۱۲۳۶	۷۷۶۷۷	۷۸۹۵۶	۱۹۷۳۵	۸۵۶۶۴۰	۱۹۱۳۶۹۰	۲۷۹۰۰۶۵	۲۸۶۹۰۲۱	کردستان
۲۷۴۰	۲۸۶۰	۲۸۲۷۵۷	۲۸۸۳۵۷	۸۴۴۹۱	۳۷۰۱۹۴	۳۵۵۷۸۷۰	۴۰۱۲۵۵۵	۴۳۰۰۹۱۲	کرمان
۱۱۶۴	۵۷۶۰۲	۱۱۳۷۴۸	۱۷۲۵۱۴	۱۳۵۵۸۷	۱۲۵۱۵۷۸	۱۶۹۲۸۰۰	۳۰۷۹۹۶۵	۳۲۵۲۴۷۹	کرمانشاه
۰	۰	۲۵۵۷۳	۲۵۵۷۳	۲۴۱۱۳	۵۶۲۶۵	۸۵۶۳۰۱	۹۳۶۶۷۹	۹۶۲۲۵۲	کهگیلویه و بویراحمد
۲۷۰۵	۱۹۲۷	۱۹۱۵۷۵	۱۹۶۲۰۷	۴۳۹۲۹	۱۰۸۴۹۱	۱۹۲۸۳۰۹	۲۰۸۰۷۲۹	۲۲۷۶۹۳۶	گلستان
۱۹۲	۰	۳۶۰۳۷	۳۶۲۲۹	۳۳۶۶	۶۸۴۰۲۷	۱۹۳۰۰۵۴	۲۶۱۷۴۴۷	۲۶۵۳۶۷۶	گیلان
۸۷	۱۳۸۰۱	۱۷۵۶۷۶	۱۸۹۵۶۴	۱۶۷۸۴	۵۱۶۷۴۳	۱۵۱۰۸۶۱	۲۰۴۴۳۸۸	۲۲۳۳۹۵۲	لرستان
۱۲۵۵	۲۸۵۱	۱۸۷۱۹۴	۱۹۱۳۰۰	۷۲۷۸۶	۳۴۰۷۳۵	۲۹۸۴۱۰۷	۳۳۹۷۶۲۸	۳۵۸۸۹۲۸	مازندران
۱۱۰	۴۷۲	۲۲۹۲۲	۲۳۵۰۴	۸۳۴۱۸	۴۸۸۴۲۳	۱۲۳۰۷۲۷	۱۸۰۲۵۶۸	۱۸۲۶۰۷۲	مرکزی
۰	۶۱۰	۲۶۹۷۱	۲۷۵۸۱	۱۶۵۵۶	۹۰۵۷۱۳	۱۴۴۳۷۳۳	۲۳۶۶۰۳۲	۲۳۹۳۶۱۳	هرمزگان
۲۲۰۰	۵۳۳۶	۴۴۷۳۱	۵۲۲۶۷	۶۲۶۶۶	۷۴۶۱۶۸	۱۴۳۱۰۶۶	۲۲۳۹۹۰۰	۲۲۹۲۱۶۷	همدان
۶۹	۱۲۶۶۶	۲۱۷۷۸	۳۴۵۱۳	۴۰۲۴۶	۲۹۷۳۹۴	۱۸۲۲۶۱۵	۲۱۶۰۲۵۵	۲۱۹۴۷۶۸	یزد

۳- تعداد واحد مسکونی تعیین شده در پروانه‌های ساختمانی برحسب نوع پروانه، بخش متقاضی و استان: ۱۳۸۹

پروانه افزایش بنا				پروانه احداث ساختمان				کل	استان (نقاط شهری)
دولتی	تعاونی	خصوصی	جمع	دولتی	تعاونی	خصوصی	جمع		
...	۱۲۴۰۳۵	...	کل کشور.....
۱۷۷	۱۲۱۰	۲۸۳۹۸	۲۹۷۸۵	۲۰۵۰۱	۱۹۲۹۹۸	۴۸۸۳۰۷	۷۰۱۸۰۶	۷۳۱۵۹۱	کل کشور (بجز شهر تهران)
۱	۱	۹۲۳	۹۲۵	۶۱	۲۱۸۵۸	۳۱۹۳۴	۵۳۸۵۳	۵۴۷۷۸	آذربایجان شرقی
۰	۰	۴۵۱	۴۵۱	۸۴	۲۳۸۲	۱۶۴۷۴	۱۸۹۴۰	۱۹۳۹۱	آذربایجان غربی
۰	۰	۴۲۷	۴۲۷	۱۲۸	۶۰۷۴	۱۲۲۳۳	۱۸۴۳۵	۱۸۸۶۲	اردبیل
۴	۱۴	۱۱۵۷	۱۱۷۵	۳۲۲۷	۹۰۴۹	۵۵۴۹۹	۶۷۷۷۵	۶۸۹۵۰	اصفهان
۰	۲	۳۵۶	۳۵۸	۴۰	۷۷۸	۴۶۷۳	۵۴۹۱	۵۸۴۹	ایلام
۵	۰	۴۸۱	۴۸۶	۲۸۰	۱۰۷۴	۱۱۴۰۰	۱۲۷۵۴	۱۳۲۴۰	بوشهر
...	۱۹۲۷۴۹	...	تهران
۰	۰	۲۰۳۵	۲۰۳۵	۷۴۶۶	۱۷۷۱۳	۴۵۳۴۱	۷۰۵۲۰	۷۲۵۵۵	تهران (بجز شهر تهران)
...	۱۲۲۲۲۹	...	شهر تهران
۱	۳	۱۳۲	۱۳۶	۶۴۳	۲۷۶۴	۷۶۷۶	۱۱۰۸۳	۱۱۲۱۹	چهارمحال و بختیاری
۱۰۴	۱۴	۴۱۲	۵۳۰	۱۲۷	۲۵۲۷	۴۱۱۴	۶۷۶۸	۷۲۹۸	خراسان جنوبی
۰	۱۷۱	۸۶۷	۱۰۳۸	۴۰۲	۶۵۵۰	۲۷۲۱۴	۳۴۱۶۶	۳۵۲۰۴	خراسان رضوی
۱	۰	۳۹۰	۳۹۱	۳۷	۴۰۸۷	۵۶۷۸	۹۸۰۲	۱۰۱۹۳	خراسان شمالی
۱	۱۳۸	۴۸۵۵	۴۹۹۴	۴۳۱	۹۸۹۰	۲۵۷۷۶	۳۶۰۹۷	۴۱۰۹۱	خوزستان
۰	۰	۸۱	۸۱	۵۲۹	۲۶۵	۱۱۹۱۰	۱۲۷۰۴	۱۲۷۸۵	زنجان
۴	۰	۴۲۱	۴۲۵	۱۰۵۸	۸۳۰۹	۹۴۶۲	۱۸۸۲۹	۱۹۲۵۴	سمنان
۱	۰	۷۴۲	۷۴۳	۱۳۶	۸۱۸	۶۹۸۳	۷۹۳۷	۸۶۸۰	سیستان و بلوچستان
۳	۲	۲۵۲۴	۲۵۲۹	۲۱۶۰	۹۰۴۳	۳۲۸۹۰	۴۴۰۹۳	۴۶۶۲۲	فارس
۱	۰	۱۸۲	۱۸۳	۲۶۶	۹۱۶۳	۱۲۴۲۹	۲۱۸۵۸	۲۲۰۴۱	قزوین
۲۰	۱۲	۶۸۵	۷۱۷	۱۱	۱۶۰۴۸	۷۹۷۳	۲۴۰۳۲	۲۴۷۴۹	قم
۰	۹	۵۴۹	۵۵۸	۹	۸۱۳۱	۱۳۰۶۹	۲۱۲۰۹	۲۱۷۶۷	کردستان
۲۱	۸	۲۳۱۸	۲۳۴۷	۲۷۶	۳۱۱۱	۲۶۷۳۷	۳۰۱۲۴	۳۲۴۷۱	کرمان
۰	۵۱۶	۹۴۸	۱۴۶۴	۸۵۸	۱۵۳۷۳	۱۲۴۰۴	۲۸۶۳۵	۳۰۰۹۹	کرمانشاه
۰	۰	۲۳۶	۲۳۶	۶	۳۹۸	۶۰۲۳	۶۴۲۷	۶۶۶۲	کهگیلویه و بویراحمد
۷	۸	۳۰۳۴	۳۰۴۹	۵۰۲	۱۴۵۹	۱۶۶۲۱	۱۸۵۸۲	۲۱۶۳۱	گلستان
۱	۰	۳۶۰	۳۶۱	۸	۶۵۷۳	۱۶۳۷۳	۲۲۹۵۴	۲۳۳۱۵	گیلان
۰	۱۲۲	۱۵۲۹	۱۶۵۱	۷۲	۴۴۸۲	۱۰۸۰۵	۱۵۳۵۹	۱۷۰۱۰	لرستان
۰	۳	۱۳۹۲	۱۳۹۵	۴۶۷	۲۸۸۹	۲۰۲۰۷	۲۳۵۶۳	۲۴۹۵۸	مازندران
۰	۳	۲۰۴	۲۰۷	۶۲۱	۴۰۷۵	۸۶۴۷	۱۳۳۴۳	۱۳۵۵۰	مرکزی
۰	۸	۲۳۸	۲۴۶	۴۷	۸۰۶۸	۱۰۴۱۱	۱۸۵۲۶	۱۸۷۷۲	هرمزگان
۱	۵۶	۳۲۱	۳۷۸	۳۹۷	۷۳۰۹	۱۱۱۰۸	۱۸۸۱۴	۱۹۱۹۲	همدان
۱	۱۲۰	۱۴۸	۲۶۹	۱۵۲	۲۷۳۸	۶۲۴۳	۹۱۳۳	۹۴۰۲	یزد

۴- تعداد پروانه و مساحت زمین در پروانه‌های احداث ساختمان برحسب وضع زمین و استان: ۱۳۸۹

ساختمان تخریبی		باغ یا مزرعه		زمین بایر		مساحت کل زمین (مترمربع)	تعداد کل پروانه	استان (نقاط شهری)
مساحت (مترمربع)	تعداد پروانه	مساحت (مترمربع)	تعداد پروانه	مساحت (مترمربع)	تعداد پروانه			
۹۴۰۹۲۳۹	۳۳۴۳۸	۱۱۸۵۲۱۷	۲۲۶۸	۶۹۹۴۱۸۱۹	۱۸۱۲۳۸	۸۰۵۳۶۲۷۵	۲۱۶۹۴۴	کل کشور (بجز شهر تهران)
۵۰۷۶۷۰	۲۳۵۱	۵۳۵۹۴	۵۴	۳۶۹۴۵۳۱	۸۸۷۸	۴۲۵۵۷۹۵	۱۱۲۸۳	آذربایجان شرقی
۴۰۵۰۵۷	۱۶۶۵	۲۱۸۳۸	۱۷	۱۶۴۳۱۶۸	۶۱۱۶	۲۰۷۰۰۶۳	۷۷۹۸	آذربایجان غربی
۲۴۴۹۰۷	۱۰۰۰	۱۵۷۸۱	۲۱	۱۳۲۳۶۸۹	۴۵۶۵	۱۵۸۴۳۷۷	۵۵۸۶	اردبیل
۷۶۴۸۲۲	۲۸۶۰	۹۴۶۹۲	۲۰۱	۶۰۵۱۱۰۷	۲۱۷۶۷	۶۹۱۰۶۲۱	۲۴۸۲۸	اصفهان
۱۱۲۹۷۷	۵۳۳	۶۶۹۹	۲۶	۵۰۳۲۹۷	۲۲۳۶	۶۲۲۹۷۳	۲۷۹۵	ایلام
۲۴۰۷۷۱	۷۹۴	۲۴۸۸۳	۷۲	۱۹۷۳۳۶۱	۶۶۴۱	۲۲۳۹۰۱۵	۷۵۰۷	بوشهر
۵۹۶۸۷۵	۲۰۳۶	۱۳۷۴۳۲	۹۰	۵۶۶۲۱۷۳	۵۸۰۴	۶۳۹۶۴۸۰	۷۹۳۰	تهران (بجز شهر تهران)
۱۶۶۸۱۵	۶۹۸	۶۹۰	۴	۹۷۰۳۴۷	۳۶۰۳	۱۱۳۷۸۵۲	۴۳۰۵	چهارمحال و بختیاری
۴۹۰۵۰	۲۱۰	۱۴۹۶۳	۱۱	۱۱۱۰۱۹۹	۲۴۱۵	۱۱۷۴۲۱۲	۲۶۳۶	خراسان جنوبی
۷۹۳۱۷۰	۳۴۰۳	۸۱۳۹۷	۹۱	۳۲۹۷۴۱۸	۱۰۱۳۳	۴۱۷۱۹۸۵	۱۳۶۲۷	خراسان رضوی
۵۷۱۶۶	۲۸۰	۸۶۲۴	۶	۹۰۷۲۱۶	۲۹۲۸	۹۷۳۰۰۶	۳۲۱۴	خراسان شمالی
۱۴۷۱۲۷۲	۳۱۸۲	۸۱۰۰	۲۴	۳۵۷۹۴۱۵	۱۲۰۸۳	۵۰۵۸۷۸۷	۱۵۲۸۹	خوزستان
۱۶۳۰۵۸	۷۳۸	۵۰۴۳	۸	۹۲۹۷۳۵	۴۳۵۲	۱۰۹۷۸۳۶	۵۰۹۸	زنجان
۴۹۰۶۰	۲۰۶	۳۴۲۲۹	۵۹	۵۵۷۳۶۱۱	۳۲۵۵	۵۶۵۶۹۰۰	۳۵۲۰	سمنان
۱۷۴۶۷۱	۵۱۲	۳۵۸۶	۱۲	۱۱۵۴۲۹۶	۳۳۶۴	۱۳۳۲۵۵۳	۳۸۸۸	سیستان و بلوچستان
۵۷۴۲۳۶	۱۹۰۹	۱۱۳۱۰۹	۹۳	۶۸۰۷۶۱۲	۱۷۴۳۴	۷۴۹۴۹۵۷	۱۹۴۳۶	فارس
۱۸۶۶۹۸	۸۳۵	۱۰۴۵۵	۲۰	۱۳۸۰۷۷۹	۳۰۵۱	۱۵۷۷۹۳۲	۳۹۰۶	قزوین
۱۲۰۶۷	۹۰	۷۹۶۴۹	۵۲۲	۱۶۷۴۱۶۸	۳۰۷۴	۱۷۶۵۸۸۴	۳۶۸۶	قم
۲۷۴۳۴۸	۱۳۸۹	۱۳۶۷۲	۲۵	۳۳۳۷۰۵۷	۴۳۴۰	۳۶۲۵۰۷۷	۵۷۵۴	کردستان
۸۸۴۶۲۴	۲۳۷۴	۱۰۹۶۰۳	۲۸۹	۴۶۵۷۵۴۱	۱۳۹۲۸	۵۶۵۱۷۶۸	۱۶۵۹۱	کرمان
۲۶۱۱۲۵	۱۰۹۲	۲۸۱۱	۳	۱۲۰۸۸۸۶	۴۲۸۰	۱۴۷۲۸۲۲	۵۳۷۵	کرمانشاه
۱۷۸۵۸۷	۶۵۱	۱۳۹۵۲	۴۳	۸۶۳۲۳۰	۳۵۰۰	۱۰۵۵۷۶۹	۴۱۹۴	کهگیلویه و بویراحمد
۶۲۱۹۱	۲۰۳	۵۳۰۷	۸	۱۴۸۶۹۰۷	۴۱۶۳	۱۵۵۴۴۰۵	۴۳۷۴	گلستان
۲۱۲۱۷۹	۸۶۴	۹۳۹۴۴	۱۸۶	۱۴۷۶۹۹۹	۴۷۷۳	۱۷۸۳۱۲۲	۵۸۱۳	گیلان
۸۹۳۵۴	۴۶۲	۲۱۸۸	۹	۱۶۰۱۳۷۹	۵۸۴۵	۱۶۹۲۹۲۱	۶۳۱۶	لرستان
۱۹۲۱۱۶	۶۲۲	۱۳۶۱۴۳	۲۳۴	۲۰۹۰۷۹۲	۵۹۳۰	۲۴۱۹۰۵۱	۶۷۸۶	مازندران
۳۰۳۶۹۱	۹۳۱	۳۵۶۵۷	۲۹	۱۲۲۲۶۰۹	۲۶۹۴	۱۵۶۱۹۵۷	۳۶۵۴	مرکزی
۵۱۴۳۱	۱۸۴	۲۳۴۹۰	۱۹	۱۳۵۲۹۱۹	۲۷۰۰	۱۴۲۷۸۴۰	۲۹۰۳	هرمزگان
۲۷۸۹۱۸	۱۲۱۹	۷۳۷۶	۱۰	۹۸۱۱۲۷	۲۸۱۳	۱۲۶۷۴۲۱	۴۰۴۲	همدان
۵۰۳۳۳	۱۴۵	۲۶۳۱۰	۸۲	۱۴۲۶۲۵۱	۴۵۷۳	۱۵۰۲۸۹۴	۴۸۰۰	یزد

۵- تعداد پروانه‌های احداث ساختمان بر حسب تعداد طبقات ساختمان و استان: ۱۳۸۹

استان (نقاط شهری)	جمع	۱ طبقه	۲ طبقه	۳ طبقه	۴ طبقه	۵ طبقه و بیش تر
کل کشور	۲۳۳۹۶۶	۷۵۳۱۳	۶۵۷۹۵	۳۸۱۱۶	۲۳۴۱۱	۳۱۳۳۳
کل کشور (بجز شهر تهران)	۲۱۶۹۴۴	۷۵۲۱۷	۶۵۵۰۰	۳۷۷۳۳	۲۰۷۷۴	۱۷۷۲۰
آذربایجان شرقی	۱۱۲۸۳	۱۸۹۱	۲۳۸۷	۲۵۹۲	۱۷۵۸	۲۶۵۵
آذربایجان غربی	۷۷۹۸	۲۲۰۶	۳۳۴۱	۱۵۳۸	۳۰۷	۴۰۶
اردبیل	۵۵۸۶	۱۲۳۳	۱۲۹۴	۱۱۱۹	۸۴۶	۱۰۹۴
اصفهان	۲۴۸۲۸	۶۰۴۱	۱۰۶۶۳	۴۸۴۷	۱۴۴۱	۱۸۳۶
ایلام	۲۷۹۵	۱۶۰۵	۸۲۲	۲۷۰	۷۴	۲۴
بوشهر	۷۵۰۷	۳۸۲۸	۲۳۵۴	۱۱۲۶	۱۰۶	۹۳
تهران	۲۴۹۵۲	۴۳۷	۱۱۴۶	۳۰۰۰	۵۴۰۰	۱۴۹۶۹
تهران (بجز شهر تهران)	۷۹۳۰	۳۴۱	۸۵۱	۲۶۱۹	۲۷۶۳	۱۳۵۶
شهر تهران	۱۷۰۲۲	۹۶	۲۹۵	۳۸۱	۲۶۳۷	۱۳۶۱۳
چهارمحال و بختیاری	۴۳۰۵	۱۳۸۷	۱۷۵۷	۶۴۶	۳۹۴	۱۲۱
خراسان جنوبی	۲۶۳۶	۹۱۳	۱۰۶۹	۴۳۹	۱۳۵	۸۰
خراسان رضوی	۱۳۶۲۷	۴۳۲۴	۴۴۱۲	۲۳۹۰	۱۴۳۶	۱۰۶۵
خراسان شمالی	۳۲۱۴	۷۸۰	۱۲۵۶	۸۱۰	۲۸۷	۸۱
خوزستان	۱۵۲۸۹	۹۱۷۵	۴۴۵۸	۷۲۲	۲۸۷	۶۴۷
زنجان	۵۰۹۸	۸۱۸	۱۵۵۳	۱۶۵۷	۴۹۶	۵۷۴
سمنان	۳۵۲۰	۸۳۶	۶۹۰	۶۵۹	۱۰۰۱	۳۳۴
سیستان و بلوچستان	۳۸۸۸	۲۲۲۶	۱۱۱۲	۴۱۷	۸۹	۴۴
فارس	۱۹۴۴۶	۹۹۷۰	۵۴۴۶	۲۲۵۷	۷۶۰	۱۰۰۳
قزوین	۳۹۰۶	۴۹۶	۶۷۲	۷۸۹	۱۲۲۷	۷۲۲
قم	۳۶۸۶	۶۶۰	۱۲۱۸	۷۴۴	۲۶۸	۷۹۶
کردستان	۵۷۵۴	۹۶۶	۲۲۶۷	۱۴۶۴	۶۹۷	۳۶۰
کرمان	۱۶۵۹۱	۱۲۰۷۸	۲۶۷۱	۹۸۱	۴۳۵	۴۲۶
کرمانشاه	۵۳۷۵	۱۰۷۸	۲۲۲۱	۱۱۷۴	۳۳۰	۵۷۲
کهگیلویه و بویراحمد	۴۱۹۴	۲۶۷۵	۹۰۷	۴۵۹	۱۰۱	۵۲
گلستان	۴۳۷۴	۱۰۴۸	۱۲۷۳	۶۹۹	۷۲۴	۶۳۰
گیلان	۵۸۲۳	۱۱۱۸	۲۱۲۴	۱۰۲۶	۱۰۴۱	۵۱۴
لرستان	۶۳۱۶	۱۷۶۹	۲۱۳۴	۱۴۶۲	۵۷۵	۳۷۶
مازندران	۶۷۸۶	۹۸۱	۱۹۹۵	۱۹۲۵	۱۲۹۷	۵۸۸
مرکزی	۳۶۵۴	۹۷۰	۸۸۹	۹۹۰	۵۷۸	۲۲۷
هرمزگان	۲۹۰۳	۱۲۹۵	۷۰۸	۲۵۶	۱۹۸	۴۴۶
همدان	۴۰۴۲	۷۶۱	۱۰۴۳	۸۰۳	۸۸۴	۵۵۱
یزد	۴۸۰۰	۱۷۴۸	۱۹۱۳	۸۵۳	۲۳۹	۴۷

۶- تعداد پروانه‌های احداث ساختمان بر حسب نوع اسکلت و مصالح عمده به کار رفته در ساختمان و استان: ۱۳۸۹

استان (نقاط شهری)	کل	فلزی	بتون آرمه	سایر			
				جمع	آجر و آهن	آجر و چوب	بلوک سیمانی
کل کشور (بجز شهر تهران) ...	۲۱۶۹۴۴	۶۸۸۱۷۳	۹۲۸۱۸۵	۵۵۱۸۶	۵۱۴۳۹	۳۳۴	۳۳۷۸
آذربایجان شرقی.....	۱۱۲۸۳	۱۹۳۳	۸۲۸۹	۱۰۶۱	۱۰۳۹	۴	۱۸
آذربایجان غربی.....	۷۷۹۸	۳۴۶۱	۳۱۴۴	۱۱۹۳	۱۱۴۲	۱۲	۳۲
اردبیل.....	۵۵۸۶	۲۸۹۱	۲۱۹۹	۴۹۶	۴۰۳	۱۶	۷۷
اصفهان.....	۲۴۸۲۸	۱۷۵۸	۲۰۹۲۶	۲۱۴۴	۲۰۵۳	۱۵	۷۶
ایلام.....	۲۷۹۵	۳۱۷	۶۴۵	۱۸۳۳	۱۶۷۲	۸۰	۶۷
بوشهر.....	۷۵۰۷	۱۰۴	۴۲۷۵	۳۱۲۸	۱۳۱۸	۸	۱۸۰۲
تهران (بجز شهر تهران).....	۷۹۳۰	۲۸۹۷	۵۰۲۸	۵	۱	۴	۰
چهارمحال و بختیاری.....	۴۳۰۵	۴۹	۳۱۰۱	۱۱۵۵	۱۱۳۶	۱	۱۸
خراسان جنوبی.....	۲۶۳۶	۲۵۵۱	۷۰	۱۵	۱۳	۲	۰
خراسان رضوی.....	۱۳۶۲۷	۱۲۸۱۴	۶۰۱	۲۱۲	۱۷۹	۵	۲۸
خراسان شمالی.....	۳۲۱۴	۱۸۴۷	۱۲۰۰	۱۶۷	۱۶۳	۰	۴
خوزستان.....	۱۵۲۸۹	۱۲۶۰	۲۳۲۸	۱۱۷۰۱	۱۱۷۰۱	۰	۰
زنجان.....	۵۰۹۸	۱۲۳۲	۳۴۲۱	۴۴۵	۴۲۹	۱۳	۳
سمنان.....	۳۵۲۰	۵۶۸	۲۶۷۷	۲۷۵	۲۶۴	۰	۱۱
سیستان و بلوچستان.....	۳۸۸۸	۱۵۲۱	۱۲۰۵	۱۱۶۲	۱۱۳۳	۵	۲۴
فارس.....	۱۹۴۳۶	۱۸۵۱	۲۶۳۵	۱۴۹۵۰	۱۴۵۶۹	۳۵	۳۴۶
قزوین.....	۳۹۰۶	۲۹۵۲	۹۴۷	۷	۷	۰	۰
قم.....	۳۶۸۶	۱۴۹۷	۱۰۳۰	۱۱۵۹	۱۱۲۰	۱۰	۱۶
کردستان.....	۵۷۵۴	۴۰۴۹	۹۹۲	۷۱۳	۶۸۷	۳	۲۳
کرمان.....	۱۶۵۹۱	۵۴۶۷	۶۱۷۵	۴۹۴۹	۴۸۷۶	۳۰	۴۳
کرمانشاه.....	۵۳۷۵	۳۸۴۸	۶۷۹	۸۴۸	۸۳۸	۲	۸
کهگیلویه و بویراحمد.....	۴۱۹۴	۴۲۵	۱۴۱۶	۲۳۵۳	۱۹۷۰	۴	۳۷۹
گلستان.....	۴۳۷۴	۱۲۴	۴۰۶۳	۱۸۷	۱۳۰	۵۳	۴
گیلان.....	۵۸۲۳	۴۰۱	۵۳۷۳	۴۹	۱۴	۲۵	۱۰
لرستان.....	۶۳۱۶	۵۷۷۷	۵۱۰	۲۹	۲۸	۰	۱
مازندران.....	۶۷۸۶	۲۳۰	۶۵۰۶	۵۰	۴۷	۰	۳
مرکزی.....	۳۶۵۴	۲۸۹۷	۷۳۰	۲۷	۲۷	۰	۰
هرمزگان.....	۲۹۰۳	۱۹۷	۲۰۵۱	۶۵۵	۳۲۷	۳	۳۲۵
همدان.....	۴۰۴۲	۳۱۵۹	۲۳۰	۶۵۳	۵۹۴	۰	۵۹
یزد.....	۴۸۰۰	۷۹۶	۴۳۹	۳۵۶۵	۳۵۵۹	۴	۱

۷- تعداد پروانه‌های احداث ساختمان بر حسب مورد استفاده ساختمان و استان: ۱۳۸۹

استان (نقاط شهری)	جمع	مسکونی	مسکونی و کارگاه توأم	بازرگانی	صنعتی	آموزشی	بهداشتی یا درمانی	سایر
کل کشور (بجز شهر تهران) ...	۲۱۶۹۴۴	۱۹۷۱۰۵	۱۰۹۵۴	۶۵۸۶	۱۱۳۹	۳۴۳	۱۲۶	۶۹۱
آذربایجان شرقی	۱۱۲۸۳	۹۹۰۸	۸۰۲	۴۴۳	۵۹	۱۸	۶	۴۷
آذربایجان غربی	۷۷۹۸	۷۱۳۵	۴۴۵	۱۶۷	۱۰	۶	۰	۳۵
اردبیل	۵۵۸۶	۴۸۳۰	۵۷۳	۱۵۳	۶	۹	۸	۷
اصفهان	۲۴۸۲۸	۲۲۲۵۳	۸۴۷	۱۳۵۰	۲۲۹	۲۹	۱۷	۱۰۳
ایلام	۲۷۹۵	۲۶۴۶	۸۹	۳۹	۶	۲	۱	۱۲
بوشهر	۷۵۰۷	۶۹۹۴	۲۷۶	۱۸۰	۱۷	۳۲	۳	۵
تهران (بجز شهر تهران)	۷۹۳۰	۷۲۷۱	۳۹۱	۵۹	۱۰۲	۳۱	۵	۷۱
چهارمحال و بختیاری	۴۳۰۵	۳۹۵۰	۲۲۳	۶۶	۲۳	۱۴	۲	۲۷
خراسان جنوبی	۲۶۳۶	۲۳۰۷	۱۲۵	۱۶۵	۱۵	۶	۳	۱۵
خراسان رضوی	۱۳۶۲۷	۱۲۱۷۸	۶۹۷	۵۵۴	۱۳۴	۱۲	۵	۴۷
خراسان شمالی	۳۲۱۴	۲۸۵۴	۲۳۵	۸۸	۲۳	۰	۲	۱۲
خوزستان	۱۵۲۸۹	۱۳۸۶۹	۷۱۱	۵۴۸	۵۷	۳۰	۵	۶۹
زنجان	۵۰۹۸	۴۶۷۴	۲۳۱	۱۰۴	۸۱	۴	۰	۴
سمنان	۳۵۲۰	۳۲۴۴	۱۹۴	۵۱	۲۳	۷	۰	۱
سیستان و بلوچستان	۳۸۸۸	۳۴۷۳	۲۰۰	۱۷۰	۲۰	۸	۵	۱۲
فارس	۱۹۴۳۶	۱۸۲۱۴	۵۷۲	۵۶۸	۴۷	۲۳	۱۲	۰
قزوین	۳۹۰۶	۳۵۳۷	۲۳۴	۹۵	۱۹	۶	۴	۱۱
قم	۳۶۸۶	۳۳۴۸	۲۰۸	۷۹	۲۹	۱	۴	۱۷
کردستان	۵۷۵۴	۵۳۲۵	۳۰۵	۶۸	۱۱	۸	۱	۳۶
کرمان	۱۶۵۹۱	۱۵۰۵۸	۹۶۵	۴۶۴	۳۵	۲۷	۷	۳۵
کرمانشاه	۵۳۷۵	۴۹۲۶	۲۳۳	۱۶۱	۳۸	۴	۰	۱۳
کهگیلویه و بویراحمد	۴۱۹۴	۳۹۲۵	۷۶	۱۶۴	۴	۱۰	۹	۶
گلستان	۴۳۷۴	۳۷۹۴	۴۴۲	۸۸	۱۶	۷	۴	۲۳
گیلان	۵۸۲۳	۵۳۲۱	۴۱۴	۶۷	۸	۷	۳	۳
لرستان	۶۳۱۶	۵۹۸۸	۱۷۴	۱۱۰	۱۶	۱۲	۷	۹
مازندران	۶۷۸۶	۶۰۷۱	۵۹۰	۸۶	۱۳	۴	۵	۱۷
مرکزی	۳۶۵۴	۳۳۴۰	۱۵۵	۸۹	۶۱	۶	۱	۲
هرمزگان	۲۹۰۳	۲۶۰۰	۱۵۸	۱۰۲	۱۴	۶	۰	۲۳
همدان	۴۰۴۲	۳۵۸۳	۳۴۵	۷۸	۸	۱۱	۶	۱۱
یزد	۴۸۰۰	۴۴۸۹	۴۴	۲۳۰	۱۵	۳	۱	۱۸

۸- مساحت زمین در پروانه‌های احداث ساختمان بر حسب مورد استفاده ساختمان و استان: ۱۳۸۹ (مترمربع)

استان (نقاط شهری)	جمع	مسکونی	مسکونی و کارگاه توأم	بازرگانی	صنعتی	آموزشی	بهداشتی یا درمانی	سایر
کل کشور (بجز شهر تهران) ..	۸۰۵۳۶۲۷۵	۶۹۵۹۰۲۱۱	۳۱۲۵۸۱۵	۲۰۹۰۹۴۹	۲۰۸۹۹۳۹	۱۹۳۱۳۳۷	۳۴۶۵۴۴	۱۳۶۱۴۸۰
آذربایجان شرقی	۴۲۵۵۷۹۵	۳۵۵۹۱۰۵	۱۸۱۴۲۲	۱۳۳۴۷۹	۲۵۱۹۲۱	۵۷۰۸۱	۳۰۷۳	۶۹۷۱۴
آذربایجان غربی	۲۰۷۰۰۶۳	۱۸۰۳۵۴۲	۱۰۴۴۸۱	۸۹۹۵۳	۲۳۱۹۱	۱۵۴۹۰	۰	۳۳۴۰۶
اردبیل	۱۵۸۴۳۷۷	۱۲۸۵۰۳۲	۱۵۴۱۹۰	۴۱۴۹۹	۶۹۷۷	۵۳۱۹۷	۱۹۳۹۹	۲۴۰۸۳
اصفهان	۶۹۱۰۶۲۱	۵۳۷۶۹۹۳	۱۷۵۴۸۰	۳۰۵۸۰۲	۵۸۹۴۷۹	۵۸۱۷۴	۱۴۷۱۶	۳۸۹۹۷۷
ایلام	۶۲۲۹۷۳	۵۷۳۵۹۷	۲۸۲۱۰	۴۱۴۳	۲۰۳۴	۱۱۱۹۲	۱۳۰۷	۲۴۹۰
بوشهر	۲۲۳۹۰۱۵	۲۰۰۵۰۵۱	۷۶۹۰۰	۳۵۳۴۶	۵۰۰۹۱	۵۶۵۰۱	۵۵۰۲	۹۶۲۴
تهران (بجز شهر تهران)	۶۳۹۶۴۸۰	۵۵۶۶۷۶۶	۳۲۷۳۰۱	۳۶۰۴۰	۲۷۳۰۱۴	۳۴۲۹۶	۸۰۰۹	۱۵۱۰۵۴
چهارمحال و بختیاری	۱۱۳۷۸۵۲	۹۸۶۶۶۵	۴۵۲۴۳	۱۴۹۰۰	۵۴۴۲	۶۷۹۵۲	۲۹۴۵	۱۴۷۰۵
خراسان جنوبی	۱۱۷۴۲۱۲	۱۰۵۸۶۵۲	۳۲۶۰۶	۱۶۴۹۶	۲۱۷۳۷	۲۰۲۸۵	۶۰۰۵	۱۸۴۳۱
خراسان رضوی	۴۱۷۱۹۸۵	۳۴۶۳۳۹۴	۱۶۶۱۳۱	۲۲۱۷۰۸	۲۰۰۰۱۶	۵۴۴۴۸	۲۱۹۹۳	۴۴۲۹۵
خراسان شمالی	۹۷۳۰۰۶	۸۳۳۴۵۸	۵۳۶۸۱	۲۲۶۸۱	۲۸۹۶۴	۰	۱۱۰۵۶	۲۳۱۶۶
خوزستان	۵۰۵۸۷۸۷	۳۶۷۰۷۵۷	۱۷۷۲۴۶	۱۱۰۴۷۸	۶۷۶۱۶	۸۹۲۹۶۳	۸۶۵۹	۱۳۱۰۶۸
زنجان	۱۰۹۷۸۳۶	۹۳۷۲۲۴	۵۰۱۵۸	۴۱۸۲۵	۴۴۰۲۰	۱۶۷۶۸	۰	۷۸۴۱
سمنان	۵۶۵۶۹۰۰	۵۴۱۲۴۲۸	۱۰۶۷۴۶	۸۶۸۶	۸۷۳۰	۱۱۲۳۱۰	۰	۸۰۰۰
سیستان و بلوچستان	۱۳۳۲۵۵۳	۱۱۳۲۰۱۳	۵۵۴۶۳	۹۰۱۸۱	۷۷۹۹	۲۳۰۰۱	۱۶۵۷۷	۷۵۱۹
فارس	۷۴۹۴۹۵۷	۶۹۰۰۰۰۸	۱۷۸۸۸۷	۲۴۴۳۱۶	۹۶۱۶۵	۴۶۱۳۷	۲۹۴۴۴	۰
قزوین	۱۵۷۷۹۳۲	۱۲۸۱۲۷۷	۴۷۹۱۳	۷۷۶۶۴	۹۳۲۷۲	۱۲۲۲۳	۷۹۱۹	۵۷۶۶۴
قم	۱۷۶۵۸۸۴	۱۶۲۷۶۴۳	۵۲۷۲۵	۲۶۳۱۶	۱۴۵۹۶	۴۰۴۹	۲۴۹۵۷	۱۵۵۹۸
کردستان	۳۶۲۵۰۷۷	۳۴۵۴۵۳۱	۶۹۴۶۶	۱۵۵۴۴	۱۱۹۳۳	۲۱۲۴۳	۲۳۶	۵۲۱۲۴
کرمان	۵۶۵۱۷۶۸	۴۸۳۸۹۴۵	۲۵۰۷۹۸	۲۰۵۴۸۴	۳۸۶۷۷	۱۳۹۹۰۰	۱۰۸۷۳	۱۶۷۰۹۱
کرمانشاه	۱۴۷۲۸۲۲	۱۳۵۸۶۱۷	۶۸۲۸۴	۱۷۶۶۳	۷۱۰۳	۶۸۶۰	۰	۱۴۲۹۵
کهگیلویه و بویراحمد	۱۰۵۵۷۶۹	۹۳۱۳۵۰	۱۴۹۹۷	۱۲۷۷۵	۱۵۵۰	۴۴۵۲۹	۲۷۳۰۳	۲۳۲۶۵
گلستان	۱۵۵۴۴۰۵	۱۳۴۶۴۱۵	۱۱۹۱۵۶	۳۴۵۳۲	۱۴۴۲۱	۱۲۶۶۴	۱۸۰۲	۲۵۴۱۵
گیلان	۱۷۸۳۱۲۲	۱۶۲۰۶۷۲	۱۰۹۳۱۲	۱۴۳۰۲	۲۱۲۰۷	۱۰۴۸۲	۵۳۸۴	۱۷۶۳
لرستان	۱۶۹۲۹۲۱	۱۵۹۰۰۹۱	۳۶۵۷۳	۲۶۰۶۸	۱۹۰۱۹	۷۴۱۳	۷۳۸۷	۶۳۷۰
مازندران	۲۴۱۹۰۵۱	۲۰۷۳۰۸۷	۲۴۳۸۳۶	۴۴۵۹۴	۲۸۶۳۴	۷۳۹۳	۵۳۸۳	۱۶۱۲۴
مرکزی	۱۵۶۱۹۵۷	۱۲۵۷۶۹۰	۴۸۳۰۴	۸۸۵۰۳	۹۷۰۵۱	۶۱۸۱۴	۴۹۰۰	۳۶۹۵
هرمزگان	۱۴۲۷۸۴۰	۱۲۷۸۲۵۰	۵۵۹۳۴	۵۸۵۲۶	۱۱۴۶۸	۱۶۸۲۲	۰	۶۸۴۰
همدان	۱۲۶۷۴۲۱	۱۰۵۷۳۱۲	۷۷۹۵۸	۲۰۴۶۰	۱۳۷۰۵	۶۱۸۶۵	۱۴۳۲۱	۲۱۸۰۰
یزد	۱۵۰۲۸۹۴	۱۳۰۹۶۴۶	۱۶۴۱۴	۳۰۹۸۵	۴۰۱۰۷	۴۲۸۵	۸۷۳۹۴	۱۴۰۶۳

۹- مساحت زیربنا در پروانه‌های احداث ساختمان بر حسب مورد استفاده ساختمان و استان: ۱۳۸۹ (مترمربع)

استان (نقاط شهری)	جمع	مسکونی	مسکونی و کارگاه توأم	بازرگانی	صنعتی	آموزشی	بهداشتی یا درمانی	سایر
کل کشور (بجز شهر تهران)...	۹۲۹۱۹۷۰۴	۸۲۶۶۶۸۳	۶۰۳۸۴۳۰	۲۰۴۰۷۶۵	۶۲۶۶۴۵	۵۹۶۸۷۷	۲۳۹۵۰۴	۷۱۲۸۰۰
آذربایجان شرقی	۷۴۵۷۲۰۷	۶۷۳۲۹۲۷	۴۱۲۵۰۶	۱۶۵۱۷۸	۶۵۷۵۹	۲۴۷۲۸	۵۳۲۶	۵۰۷۸۳
آذربایجان غربی	۲۶۵۱۰۲۵	۲۳۹۹۸۳۱	۱۶۶۴۷۹	۴۵۱۴۰	۴۷۴۲	۸۴۳۵	۰	۲۶۳۹۸
اردبیل	۲۵۰۸۱۹۰	۲۱۲۸۲۰۴	۲۶۷۸۵۹	۴۰۳۲۷	۲۵۲۷	۲۱۷۲۴	۳۲۸۸۸	۱۴۶۶۱
اصفهان	۹۶۳۷۹۰۷	۸۵۵۸۲۹۶	۴۲۹۰۱۹	۳۲۶۵۴۸	۱۴۸۶۱۲	۲۳۰۳۲	۴۷۰۹۴	۱۰۵۳۰۶
ایلام	۶۰۹۶۹۵	۵۶۰۰۱۵	۳۴۶۶۸	۲۳۵۳	۲۹۰۸	۴۶۴۶	۶۳۷	۴۴۶۸
بوشهر	۱۹۰۵۱۰۲	۱۶۴۶۹۲۷	۱۶۳۷۵۱	۳۵۷۴۵	۶۵۷۷	۴۶۲۵۳	۱۸۰۹	۴۰۴۰
تهران (بجز شهر تهران)	۸۱۵۵۰۸۰	۷۲۱۹۸۱۴	۶۷۸۶۶۶	۳۱۴۲۱	۱۲۰۵۱۳	۱۴۸۶۲	۸۶۲۱	۸۱۱۸۳
چهارمحال و بختیاری	۱۴۱۵۹۱۱	۱۳۰۰۷۳۹	۶۷۸۸۶	۱۱۹۱۷	۳۶۰۱	۱۵۳۷۶	۲۵۴۵	۱۳۸۴۷
خراسان جنوبی	۱۰۰۴۰۰۳	۸۶۶۳۲۴	۷۲۲۹۶	۱۷۷۷۳	۵۳۴۳	۱۵۸۸۱	۳۹۰۵	۲۲۴۸۱
خراسان رضوی	۵۲۱۲۳۱۳	۴۳۵۰۵۱۹	۳۶۳۴۵۶	۳۲۰۷۱۰	۶۵۹۳۷	۶۲۲۷۶	۵۲۵۹	۴۴۱۵۶
خراسان شمالی	۱۲۸۳۸۴۱	۱۱۳۳۲۹۳	۱۰۴۴۱۸	۲۱۵۱۰	۷۲۵۷	۰	۴۶۳۸	۱۲۹۲۵
خوزستان	۴۴۶۳۶۲۱	۳۸۷۴۸۷۰	۳۵۶۶۵۱	۸۷۲۱۸	۱۷۹۷۱	۵۵۲۴۱	۴۱۶۰	۶۷۵۱۰
زنجان	۱۶۷۸۳۹۷	۱۵۳۶۲۹۸	۷۸۱۸۰	۲۹۷۳۸	۲۴۷۶۴	۵۹۲۷	۰	۳۴۹۰
سمنان	۲۲۶۷۳۶۳	۲۰۷۳۹۵۱	۱۶۳۱۵۹	۹۳۹۱	۵۱۸۶	۱۳۶۷۶	۰	۲۰۰۰
سیستان و بلوچستان	۱۱۰۸۶۳۸	۹۳۷۹۳۳	۱۰۶۱۸۶	۳۱۶۰۹	۵۰۸۷	۱۳۹۳۷	۹۰۸۲	۴۸۰۴
فارس	۶۵۸۱۶۲۹	۶۰۶۲۳۱۴	۳۰۱۸۰۱	۱۵۷۲۲۰	۱۸۵۴۳	۳۳۷۷۹	۷۹۷۲	۰
قزوین	۲۵۶۷۴۳۱	۲۳۰۲۵۹۲	۱۰۲۵۳۴	۱۲۰۳۹۳	۱۳۵۱۰	۱۱۴۷۴	۲۷۰۶	۱۴۲۲۲
قم	۲۸۸۴۱۴۰	۲۶۷۴۲۱۰	۱۲۰۶۷۲	۱۹۷۴۸	۷۰۲۸	۹۴۷	۳۲۰۶۵	۲۹۴۷۰
کردستان	۲۷۹۰۰۶۵	۲۵۲۷۰۱۰	۱۸۲۲۲۵	۲۳۰۳۱	۳۹۴۱	۹۷۳۴	۸۸۶	۴۳۳۳۸
کرمان	۴۰۱۲۵۵۵	۳۲۷۹۵۲۲	۴۰۳۰۲۸	۱۸۷۸۵۰	۸۹۹۰	۷۵۱۴۳	۶۱۷۷	۵۱۸۴۵
کرمانشاه	۳۰۷۹۹۶۵	۲۸۸۳۶۳۷	۱۴۵۴۶۸	۲۰۴۹۶	۵۰۰۵	۶۶۵۳	۰	۱۸۷۰۶
کهگیلویه و بویراحمد	۹۳۶۶۷۹	۸۳۹۰۶۴	۲۶۴۷۵	۲۰۳۶۰	۱۲۶۲	۲۴۰۴۰	۸۲۵۵	۱۷۲۲۳
گلستان	۲۰۸۰۷۲۹	۱۸۶۱۷۲۳	۱۶۷۳۹۸	۲۱۷۰۷	۵۷۴۰	۱۲۰۷۲	۸۲۰	۱۱۲۵۹
گیلان	۲۶۱۷۴۴۷	۲۳۶۵۹۰۶	۲۰۶۷۲۴	۱۰۶۰۸	۹۳۴۴	۸۹۸۸	۱۴۴۶۳	۱۴۱۴
لرستان	۲۰۴۴۳۸۸	۱۹۱۵۴۸۴	۷۶۹۹۵	۲۶۳۴۵	۶۷۱۸	۱۳۰۳۶	۳۴۷۳	۲۳۳۷
مازندران	۳۳۹۷۶۲۸	۲۸۳۹۲۶۰	۴۴۱۴۲۹	۵۱۲۷۳	۷۱۷۷	۱۰۳۹۱	۱۸۸۳۴	۲۹۲۶۴
مرکزی	۱۸۰۲۵۶۸	۱۶۲۷۶۸۰	۸۰۴۲۵	۴۱۱۴۵	۳۲۳۳۳	۱۸۵۳۲	۱۱۶۱	۱۲۹۲
هرمزگان	۲۳۶۶۰۳۲	۲۱۰۱۶۲۶	۱۴۶۳۸۳	۸۴۵۸۹	۵۵۱۴	۱۶۰۵۷	۰	۱۱۸۶۳
همدان	۲۲۳۹۹۰۰	۲۰۰۶۷۷۹	۱۵۴۴۷۸	۳۰۳۷۰	۲۸۲۸	۲۷۱۰۰	۶۳۸۳	۱۱۹۶۲
یزد	۲۱۶۰۲۵۵	۲۰۵۷۹۳۵	۱۷۴۱۵	۴۹۰۵۲	۱۱۹۲۸	۲۹۳۷	۱۰۳۳۵	۱۰۶۵۳

۱۰- تعداد واحد مسکونی تعیین شده در پروانه‌های احداث ساختمان بر حسب مورد استفاده ساختمان و استان: ۱۳۸۹

استان (نقاط شهری)	جمع	مسکونی	مسکونی و کارگاه توأم	بازرگانی	صنعتی	آموزشی	بهداشتی یا درمانی	سایر
کل کشور (بجز شهر تهران)...	۷۰۱۸۰۶	۶۶۴۷۶۸	۳۵۳۰۴	۱۱۹۵	۲۳۵	۱۱۵	۳۵	۱۵۴
آذربایجان شرقی.....	۵۲۸۵۳	۵۱۵۰۱	۲۳۰۰	۲۶	۲	۱۷	۶	۱
آذربایجان غربی.....	۱۸۹۴۰	۱۷۹۲۱	۹۱۸	۷۱	۱۰	۳	۰	۱۷
اردبیل.....	۱۸۴۳۵	۱۶۸۹۴	۱۵۳۸	۲	۰	۰	۱	۰
اصفهان.....	۶۷۷۷۵	۶۵۱۶۵	۲۳۴۹	۲۰۵	۲۶	۵	۷	۱۸
ایلام.....	۵۴۹۱	۵۱۵۴	۲۷۰	۲۸	۲۷	۲	۰	۱۰
بوشهر.....	۱۲۷۵۴	۱۱۷۲۲	۹۳۷	۶۸	۱۰	۱۱	۴	۲
تهران (بجز شهر تهران).....	۷۰۵۲۰	۶۵۷۱۵	۴۶۹۱	۲۸	۳۸	۳۲	۲	۱۴
چهارمحال و بختیاری.....	۱۱۰۸۳	۱۰۶۱۹	۳۸۷	۵۴	۵	۳	۰	۱۵
خراسان جنوبی.....	۶۷۶۸	۶۱۸۷	۴۵۳	۱۰۳	۱۲	۹	۱	۳
خراسان رضوی.....	۳۴۱۶۶	۳۲۰۵۹	۲۰۶۲	۲۲	۱۴	۱	۰	۸
خراسان شمالی.....	۹۸۰۲	۹۲۱۰	۵۷۰	۲۰	۲	۰	۰	۰
خوزستان.....	۳۶۰۹۷	۳۳۸۵۷	۲۱۷۴	۵۰	۷	۴	۰	۵
زنجان.....	۱۲۷۰۴	۱۲۱۷۳	۴۸۵	۴۳	۳	۰	۰	۰
سمنان.....	۱۸۸۲۹	۱۸۰۹۸	۶۴۱	۵۹	۲۳	۷	۰	۱
سیستان و بلوچستان.....	۷۹۳۷	۷۳۲۲	۵۸۸	۱۵	۵	۳	۲	۲
فارس.....	۴۴۰۹۳	۴۲۶۵۹	۱۳۹۴	۳۶	۱	۱	۲	۰
قزوین.....	۲۱۸۵۸	۲۱۲۳۷	۶۱۴	۵	۱	۰	۱	۰
قم.....	۲۴۰۳۲	۲۳۳۲۲	۷۰۴	۴	۰	۰	۰	۲
کردستان.....	۲۱۲۰۹	۲۰۴۶۰	۷۰۶	۲۳	۴	۰	۰	۱۶
کرمان.....	۳۰۱۲۴	۲۷۸۵۲	۲۲۶۰	۱۰	۱	۰	۰	۱
کرمانشاه.....	۲۸۶۳۵	۲۷۷۸۱	۸۱۵	۳۴	۳	۰	۰	۲
کهگیلویه و بویراحمد.....	۶۴۲۷	۶۲۱۵	۱۷۰	۳۵	۱	۶	۰	۰
گلستان.....	۱۸۵۸۲	۱۷۳۵۸	۱۱۷۲	۲۹	۵	۰	۴	۱۴
گیلان.....	۲۲۹۵۴	۲۱۴۲۸	۱۵۱۶	۹	۱	۰	۰	۰
لرستان.....	۱۵۳۵۹	۱۴۷۷۹	۴۹۳	۵۸	۱۵	۸	۵	۱
مازندران.....	۲۳۵۶۳	۲۱۱۱۶	۲۴۱۵	۲۱	۵	۰	۰	۶
مرکزی.....	۱۳۳۴۳	۱۲۸۳۳	۵۰۷	۲	۱	۰	۰	۰
هرمزگان.....	۱۸۵۲۶	۱۷۴۰۵	۱۰۷۴	۲۶	۶	۱	۰	۱۴
همدان.....	۱۸۸۱۴	۱۷۷۹۷	۱۰۰۲	۱۰	۳	۲	۰	۰
یزد.....	۹۱۳۳	۸۹۲۹	۹۹	۹۹	۴	۰	۰	۲

۱۱- تعداد پروانه‌های احداث ساختمان مسکونی بر حسب مساحت زمین و استان: ۱۳۸۹

استان (نقاط شهری)	جمع	۱۰۰ مترمربع و کمتر	۱۰۱-۱۵۰ مترمربع	۱۵۱-۲۰۰ مترمربع	۲۰۱-۲۵۰ مترمربع	۲۵۱-۳۰۰ مترمربع	۳۰۱-۵۰۰ مترمربع	۵۰۱ مترمربع و بیش‌تر
کل کشور (بجز شهر تهران) ..	۱۹۷۱۰۵	۸۳۳۲	۲۷۴۶۷	۶۲۶۷۰	۴۱۶۰۳	۲۴۱۷۷	۲۲۹۱۸	۹۹۳۸
آذربایجان شرقی	۹۹۰۸	۸۰۷	۱۰۷۹	۳۶۶۹	۲۰۶۲	۹۷۳	۸۵۰	۴۶۸
آذربایجان غربی	۷۱۳۵	۵۷۰	۱۵۷۵	۲۲۲۴	۱۲۳۱	۷۹۷	۵۲۶	۲۱۲
اردبیل	۴۸۳۰	۳۲۴	۶۴۰	۲۰۵۴	۷۸۱	۳۵۷	۴۷۰	۲۰۴
اصفهان	۲۲۲۵۳	۸۴۰	۳۶۶۰	۹۰۱۱	۴۵۷۷	۱۸۴۰	۱۳۵۴	۹۷۱
ایلام	۲۶۴۶	۸۰	۳۶۷	۱۱۱۷	۶۳۵	۲۳۸	۱۸۲	۲۷
بوشهر	۶۹۹۴	۱۹۹	۴۵۵	۱۴۳۲	۱۹۹۹	۱۳۳۹	۱۲۲۱	۳۴۹
تهران (بجز شهر تهران)	۷۲۷۱	۷۵۷	۱۳۹۹	۱۷۴۲	۱۰۵۶	۴۵۹	۶۰۷	۱۲۵۱
چهارمحال و بختیاری	۳۹۵۰	۵۵	۶۰۱	۱۵۲۸	۸۴۲	۴۵۳	۳۶۵	۱۰۶
خراسان جنوبی	۲۳۰۷	۲۰	۱۵۲	۶۴۲	۷۱۵	۴۴۲	۲۳۲	۱۰۴
خراسان رضوی	۱۲۱۷۸	۵۹۷	۲۴۳۰	۳۶۵۱	۲۸۱۶	۱۳۴۰	۸۷۹	۴۶۵
خراسان شمالی	۲۸۵۴	۱۰۴	۴۴۸	۱۱۳۶	۷۲۱	۲۲۱	۱۴۴	۸۰
خوزستان	۱۳۸۶۹	۶۳۴	۲۷۵۱	۴۶۳۱	۲۹۴۹	۱۳۹۳	۱۱۵۳	۳۵۸
زنجان	۴۶۷۴	۳۰۱	۱۰۶۱	۲۱۸۶	۶۳۱	۲۴۸	۱۹۵	۵۲
سمنان	۳۲۴۴	۹۳	۳۰۶	۱۰۴۹	۷۰۴	۴۶۷	۲۲۸	۳۹۷
سیستان و بلوچستان	۳۴۷۳	۷۰	۶۳۳	۹۳۳	۶۲۸	۵۳۴	۵۰۰	۱۷۵
فارس	۱۸۲۱۴	۲۴۹	۹۱۱	۳۹۶۲	۵۰۶۵	۳۳۹۶	۳۷۷۹	۸۵۲
قزوین	۳۵۳۷	۱۶۰	۵۴۳	۱۴۵۳	۵۷۰	۲۳۰	۲۴۱	۳۴۰
قم	۳۳۴۸	۲۳۹	۱۴۹۷	۶۱۵	۱۵۴	۱۱۵	۳۶	۶۹۲
کردستان	۵۳۲۵	۵۱۴	۱۱۰۶	۲۵۴۵	۷۲۸	۱۹۹	۱۲۱	۱۱۲
کرمان	۱۵۰۵۸	۱۱۱	۳۵۵	۱۹۰۷	۴۰۳۳	۳۶۱۷	۴۲۳۳	۸۰۲
کرمانشاه	۴۹۲۶	۲۷۵	۱۰۲۰	۲۸۲۳	۴۴۰	۱۹۳	۱۳۳	۴۲
کهگیلویه و بویراحمد	۳۹۲۵	۹۵	۳۷۳	۱۴۱۳	۱۰۲۲	۵۹۷	۳۵۶	۶۹
گلستان	۳۷۹۴	۱۱۲	۳۵۲	۷۳۷	۸۶۷	۶۷۰	۷۶۳	۲۹۳
گیلان	۵۳۲۱	۱۹۵	۶۳۲	۱۳۰۰	۱۳۱۲	۸۳۷	۸۰۰	۲۴۵
لرستان	۵۹۸۸	۳۳۵	۱۱۸۵	۲۹۴۸	۸۶۶	۳۳۸	۲۱۲	۱۰۴
مازندران	۶۰۷۱	۱۰۱	۵۸۴	۱۲۹۸	۱۳۲۶	۹۷۲	۱۲۹۷	۴۹۳
مرکزی	۳۳۴۰	۱۷۰	۳۹۲	۱۳۲۰	۵۸۷	۴۱۵	۲۹۱	۱۶۵
هرمزگان	۲۶۰۰	۷۵	۲۰۶	۴۷۲	۵۱۱	۶۹۵	۴۴۹	۱۹۲
همدان	۳۵۸۳	۲۳۱	۵۴۱	۱۳۲۷	۷۳۵	۲۹۵	۲۷۶	۱۷۸
یزد	۴۴۸۹	۱۹	۲۱۳	۱۵۴۵	۱۰۴۰	۵۰۷	۱۰۲۵	۱۴۰

۱۲- تعداد پروانه‌های احداث ساختمان مسکونی بر حسب مساحت زیربنا و استان: ۱۳۸۹

استان (نقاط شهری)	جمع	۱۰۰ مترمربع و کمتر	۱۰۱-۱۵۰ مترمربع	۱۵۱-۲۰۰ مترمربع	۲۰۱-۲۵۰ مترمربع	۲۵۱-۳۰۰ مترمربع	۳۰۱-۵۰۰ مترمربع	۵۰۱ مترمربع و بیش‌تر
کل کشور (بجز شهر تهران)...	۱۹۷۱۰۵	۲۶۵۹۹	۳۸۲۰۲	۲۶۷۶۵	۲۱۲۰۰	۱۹۴۵۶	۳۵۸۲۹	۲۹۰۵۴
آذربایجان شرقی.....	۹۹۰۸	۴۴۴	۱۰۶۰	۸۰۲	۸۹۰	۹۲۷	۲۶۱۳	۳۱۷۲
آذربایجان غربی.....	۷۱۳۵	۸۸۰	۱۳۱۷	۱۰۳۳	۹۷۴	۹۴۸	۱۳۴۰	۶۴۳
اردبیل.....	۴۸۳۰	۵۵۹	۷۹۵	۳۵۱	۴۳۹	۴۰۹	۱۱۴۳	۱۱۳۴
اصفهان.....	۲۲۲۵۳	۲۰۸۸	۳۲۵۴	۲۷۷۸	۳۴۳۶	۳۱۳۶	۴۳۳۹	۳۲۲۲
ایلام.....	۲۶۴۶	۳۹۴	۱۰۳۷	۳۹۵	۲۳۶	۲۰۴	۳۰۰	۸۰
بوشهر.....	۶۹۹۴	۶۷۸	۲۳۵۸	۱۵۴۲	۶۰۲	۴۵۲	۸۸۵	۴۷۷
تهران (بجز شهر تهران).....	۷۲۷۱	۲۲۲	۳۵۲	۴۹۰	۶۸۶	۷۸۷	۲۱۴۷	۲۵۸۷
چهارمحال و بختیاری.....	۳۹۵۰	۴۰۲	۸۵۳	۷۵۳	۴۲۹	۴۶۶	۷۰۰	۳۴۷
خراسان جنوبی.....	۲۳۰۷	۴۱۶	۴۴۹	۲۷۹	۳۶۲	۲۰۵	۳۷۵	۲۲۱
خراسان رضوی.....	۱۲۱۷۸	۲۴۵۰	۱۹۷۱	۲۱۴۸	۱۰۹۶	۸۹۵	۱۸۱۲	۱۸۰۶
خراسان شمالی.....	۲۸۵۴	۵۲۸	۳۴۷	۳۲۴	۵۵۲	۲۷۳	۵۵۲	۲۷۸
خوزستان.....	۱۳۸۶۹	۲۷۱۰	۴۶۵۷	۲۲۵۹	۱۰۸۶	۹۷۲	۱۲۴۳	۹۴۲
زنجان.....	۴۶۷۴	۴۰۵	۵۰۶	۵۷۹	۶۳۰	۵۴۳	۱۶۵۸	۳۵۳
سمنان.....	۳۲۴۴	۲۴۵	۴۰۵	۱۹۷	۱۶۶	۲۲۶	۷۷۳	۱۲۳۲
سیستان و بلوچستان.....	۳۴۷۳	۹۳۵	۶۳۴	۶۷۱	۲۹۲	۲۱۶	۵۰۰	۲۲۵
فارس.....	۱۸۲۱۴	۱۵۲۹	۵۱۵۲	۳۴۷۵	۱۵۷۸	۱۵۹۶	۳۳۰۷	۱۵۷۷
قزوین.....	۳۵۳۷	۲۷۶	۲۴۰	۲۶۹	۳۵۷	۳۳۲	۱۰۴۰	۱۰۲۳
قم.....	۳۳۴۸	۴۷۲	۳۲۵	۵۴۸	۴۲۱	۲۳۹	۴۹۲	۸۵۱
کردستان.....	۵۳۲۵	۳۸۵	۷۲۶	۵۲۷	۹۵۳	۹۰۶	۱۱۶۰	۶۶۸
کرمان.....	۱۵۰۵۸	۵۹۲۴	۳۸۷۰	۱۸۰۳	۷۷۰	۷۰۷	۱۲۲۳	۷۶۱
کرمانشاه.....	۴۹۲۶	۴۵۷	۷۸۸	۷۲۴	۹۶۷	۵۶۵	۷۱۰	۷۱۵
کهگیلویه و بویراحمد.....	۳۹۲۵	۶۷۷	۱۵۷۶	۵۷۲	۲۶۴	۳۱۱	۳۷۷	۱۴۸
گلستان.....	۳۷۹۴	۴۵۲	۵۱۰	۲۸۰	۴۰۳	۳۳۴	۶۴۱	۱۱۷۴
گیلان.....	۵۳۳۱	۶۸۹	۵۵۳	۷۲۰	۵۸۲	۶۲۲	۱۰۷۲	۱۰۸۳
لرستان.....	۵۹۸۸	۵۵۳	۱۴۰۴	۷۸۴	۹۴۴	۸۷۸	۹۳۷	۴۸۸
مازندران.....	۶۰۷۱	۳۵۳	۵۶۶	۶۱۶	۷۵۰	۷۰۶	۱۵۴۴	۱۵۳۶
مرکزی.....	۳۳۴۰	۴۴۸	۴۷۵	۲۸۹	۳۰۴	۳۵۱	۱۰۱۶	۴۵۷
هرمزگان.....	۲۶۰۰	۴۲۹	۵۷۵	۲۶۵	۱۳۵	۱۲۴	۳۸۹	۶۸۳
همدان.....	۳۵۸۳	۲۹۴	۴۸۵	۳۳۳	۳۶۸	۳۴۷	۸۰۸	۹۴۸
یزد.....	۴۴۸۹	۳۰۵	۹۶۲	۹۵۹	۵۲۸	۷۷۹	۷۳۳	۲۲۳

۱۳- تعداد پروانه‌های احداث ساختمان مسکونی بر حسب تعداد طبقات ساختمان و استان: ۱۳۸۹

استان (نقاط شهری)	جمع	۱ طبقه	۲ طبقه	۳ طبقه	۴ طبقه	۵ طبقه و بیش تر
کل کشور (بجز شهر تهران)...	۱۹۷۱۰۵	۶۹۹۳۰	۵۸۸۲۷	۳۳۳۰۵	۱۹۰۰۴	۱۶۰۳۹
آذربایجان شرقی.....	۹۹۰۸	۱۶۳۵	۲۰۰۰	۲۲۰۱	۱۵۹۸	۲۴۷۴
آذربایجان غربی.....	۷۱۳۵	۲۰۹۴	۳۰۹۰	۱۳۲۸	۲۵۴	۳۶۹
اردبیل.....	۴۸۳۰	۱۱۴۶	۱۰۵۸	۹۰۰	۷۳۰	۹۹۶
اصفهان.....	۲۲۲۵۳	۵۱۶۷	۹۷۳۵	۴۳۴۹	۱۳۰۱	۱۷۰۱
ایلام.....	۲۶۴۶	۱۵۶۱	۷۶۲	۲۴۳	۶۲	۱۸
بوشهر.....	۶۹۹۴	۳۶۷۶	۲۱۹۶	۹۹۹	۷۳	۵۰
تهران (بجز شهر تهران).....	۷۲۷۱	۲۲۵	۷۴۸	۲۴۷۹	۲۶۱۳	۱۲۰۶
چهارمحال و بختیاری.....	۳۹۵۰	۱۳۱۶	۱۵۸۳	۵۵۹	۳۷۷	۱۱۵
خراسان جنوبی.....	۲۳۰۷	۸۲۴	۹۳۷	۳۵۴	۱۲۱	۷۱
خراسان رضوی.....	۱۲۱۷۸	۳۹۷۹	۳۸۴۹	۲۰۳۲	۱۳۲۸	۹۹۰
خراسان شمالی.....	۲۸۵۴	۷۱۶	۱۱۱۷	۶۹۹	۲۵۴	۶۸
خوزستان.....	۱۳۸۶۹	۸۴۸۷	۴۰۴۷	۵۸۱	۲۱۷	۵۳۷
زنجان.....	۴۶۷۴	۷۵۶	۱۳۷۴	۱۵۳۸	۴۵۱	۵۵۵
سمنان.....	۳۲۴۴	۷۴۲	۶۳۶	۶۱۴	۹۶۹	۲۸۳
سیستان و بلوچستان.....	۳۴۷۳	۲۰۴۸	۱۰۰۶	۳۲۱	۷۳	۲۵
فارس.....	۱۸۲۱۴	۹۵۲۴	۵۰۳۲	۲۰۶۳	۶۹۱	۹۰۴
قزوین.....	۳۵۳۷	۴۴۹	۵۵۲	۶۹۴	۱۱۷۹	۶۶۳
قم.....	۳۳۴۸	۵۵۴	۱۰۹۶	۶۷۶	۲۵۶	۷۶۶
کردستان.....	۵۳۲۵	۹۰۳	۲۱۳۳	۱۳۲۳	۶۳۷	۳۲۹
کرمان.....	۱۵۰۵۸	۱۱۵۸۹	۲۰۸۴	۷۱۱	۳۴۴	۳۳۰
کرمانشاه.....	۴۹۲۶	۹۷۳	۲۰۷۵	۱۰۵۰	۳۰۱	۵۲۷
کهگیلویه و بویراحمد.....	۳۹۲۵	۲۵۵۳	۸۲۹	۴۲۴	۷۸	۴۱
گلستان.....	۳۷۹۴	۹۳۳	۹۸۹	۶۰۱	۶۷۵	۵۹۶
گیلان.....	۵۳۲۱	۱۰۴۵	۱۹۳۷	۹۱۷	۹۶۴	۴۵۸
لرستان.....	۵۹۸۸	۱۷۰۸	۲۰۲۲	۱۳۸۲	۵۳۲	۳۴۴
مازندران.....	۶۰۷۱	۸۶۸	۱۸۱۳	۱۷۱۹	۱۱۷۶	۴۹۵
مرکزی.....	۳۳۴۰	۸۵۶	۸۱۱	۹۱۶	۵۵۶	۲۰۱
هرمزگان.....	۲۶۰۰	۱۲۰۲	۶۲۸	۲۱۶	۱۷۷	۳۷۷
همدان.....	۳۵۸۳	۷۰۷	۹۰۹	۶۵۵	۸۰۶	۵۰۶
یزد.....	۴۴۸۹	۱۶۹۴	۱۷۷۹	۷۶۱	۲۱۱	۴۴

۱۴- تعداد پروانه‌های احداث ساختمانی مسکونی بر حسب نوع اسکلت و مصالح عمده به کار رفته در ساختمان و استان: ۱۳۸۹

استان (نقاط شهری)	کل	فلزی	بتون آرمه	سایر			سایر
				جمع	آجر و آهن	آجر و چوب	
کل کشور (بجز شهر تهران)...	۱۹۷۱۰۵	۶۰۱۵۴	۱۴۵۵۰	۵۲۴۰۱	۴۸۸۳۸	۳۰۹	۳۳
آذربایجان شرقی.....	۹۹۰۸	۱۳۸۹	۷۵۱۴	۱۰۰۴	۹۸۲	۴	۱۸
آذربایجان غربی.....	۷۱۳۵	۳۱۲۰	۲۸۷۸	۱۱۳۷	۱۰۹۳	۱۲	۲۶
اردبیل.....	۴۸۳۰	۲۴۰۷	۱۹۴۷	۴۷۶	۳۸۸	۱۵	۷۳
اصفهان.....	۲۲۲۵۳	۱۳۶۸	۱۸۹۰۲	۱۹۸۳	۱۸۹۶	۱۲	۷۵
ایلام.....	۲۶۴۶	۲۷۰	۵۹۲	۱۷۸۴	۱۶۲۷	۷۹	۶۴
بوشهر.....	۶۹۹۴	۷۵	۳۹۲۰	۲۹۹۹	۱۲۵۵	۷	۱۷۳۷
تهران (بجز شهر تهران).....	۷۲۷۱	۲۶۳۰	۴۶۳۸	۳	۰	۳	۰
چهارمحال و بختیاری.....	۳۹۵۰	۴۴	۲۸۰۹	۱۰۹۷	۱۰۷۹	۰	۱۸
خراسان جنوبی.....	۲۳۰۷	۲۲۳۰	۶۳	۱۴	۱۲	۲	۰
خراسان رضوی.....	۱۲۱۷۸	۱۱۴۲۸	۵۶۸	۱۸۲	۱۵۳	۴	۲۵
خراسان شمالی.....	۲۸۵۴	۱۶۲۲	۱۰۷۸	۱۵۴	۱۵۲	۰	۲
خوزستان.....	۱۳۸۶۹	۹۵۵	۲۱۱۷	۱۰۷۹۷	۱۰۷۹۷	۰	۰
زنجان.....	۴۶۷۴	۱۰۶۵	۳۲۰۱	۴۰۸	۴۰۲	۵	۱
سمنان.....	۳۲۴۴	۵۱۹	۲۴۵۹	۲۶۶	۲۵۶	۰	۱۰
سیستان و بلوچستان.....	۳۴۷۳	۱۲۸۳	۱۱۱۲	۱۰۷۸	۱۰۵۸	۴	۱۶
فارس.....	۱۸۲۱۴	۱۵۴۳	۲۳۶۱	۱۴۳۱۰	۱۳۹۳۶	۳۴	۳۴۰
قزوین.....	۳۵۳۷	۲۶۵۹	۸۷۴	۴	۴	۰	۰
قم.....	۳۳۴۸	۱۲۱۳	۹۹۸	۱۱۳۷	۱۱۰۰	۹	۱۵
کردستان.....	۵۳۲۵	۳۷۳۰	۹۰۲	۶۹۳	۶۶۷	۳	۲۳
کرمان.....	۱۵۰۵۸	۴۴۹۸	۵۷۷۲	۴۷۸۸	۴۷۱۹	۲۹	۴۰
کرمانشاه.....	۴۹۲۶	۳۴۵۳	۶۳۹	۸۳۴	۸۲۴	۲	۸
کهگیلویه و بویراحمد.....	۳۹۲۵	۳۴۵	۱۳۰۹	۲۲۷۱	۱۹۰۹	۳	۳۵۹
گلستان.....	۳۷۹۴	۹۵	۳۵۱۷	۱۸۲	۱۲۶	۵۲	۴
گیلان.....	۵۳۲۱	۳۵۳	۴۹۲۵	۴۳	۱۱	۲۳	۹
لرستان.....	۵۹۸۸	۵۴۶۷	۴۹۴	۲۷	۲۷	۰	۰
مازندران.....	۶۰۷۱	۱۷۸	۵۸۴۷	۴۶	۴۴	۰	۲
مرکزی.....	۳۳۴۰	۲۶۵۵	۶۶۸	۱۷	۱۷	۰	۰
هرمزگان.....	۲۶۰۰	۱۷۷	۱۸۱۸	۶۰۵	۲۹۹	۳	۳۰۳
همدان.....	۳۵۸۳	۲۷۶۰	۲۱۵	۶۰۸	۵۵۶	۰	۵۲
یزد.....	۴۴۸۹	۶۲۲	۴۱۳	۳۴۵۴	۳۴۴۹	۴	۱

۱۵- تعداد پروانه‌های احداث ساختمان مسکونی بر حسب تعداد واحد مسکونی و استان: ۱۳۸۹

استان (نقاط شهری)	جمع	۱ واحد	۲ واحد	۳ واحد	۴ واحد	۵ واحد و بیش تر
کل کشور (بجز شهر تهران) ...	۱۹۷۱۰۵	۹۰۱۵۴	۵۹۹۳۰	۱۹۰۵۴	۹۶۶۴	۱۸۳۰۳
آذربایجان شرقی	۹۹۰۸	۲۳۹۹	۳۰۴۹	۱۴۸۸	۱۱۶۶	۱۸۰۶
آذربایجان غربی	۷۱۳۵	۲۹۲۰	۳۱۶۱	۴۹۰	۲۸۴	۲۸۰
اردبیل	۴۸۳۰	۱۷۰۳	۱۲۵۸	۷۶۵	۷۰۷	۳۹۷
اصفهان	۲۲۲۵۳	۷۰۰۱	۹۸۰۵	۲۸۶۵	۷۰۵	۱۸۷۷
ایلام	۲۶۴۶	۱۹۴۴	۴۱۱	۸۰	۵۰	۱۶۱
بوشهر	۶۹۹۴	۴۷۸۸	۱۴۶۵	۳۷۴	۱۶۷	۲۰۰
تهران (بجز شهر تهران)	۷۲۷۱	۱۰۹۶	۲۴۹۱	۱۳۳۲	۵۲۰	۱۸۳۲
چهارمحال و بختیاری	۳۹۵۰	۱۴۳۶	۱۸۲۰	۴۰۳	۴۴	۲۴۷
خراسان جنوبی	۲۳۰۷	۱۱۵۵	۸۰۳	۱۶۴	۶۷	۱۱۸
خراسان رضوی	۱۲۱۷۸	۵۵۱۴	۴۲۴۶	۱۳۲۴	۴۴۶	۶۴۸
خراسان شمالی	۲۸۵۴	۱۳۶۱	۹۹۴	۳۱۷	۵۳	۱۲۹
خوزستان	۱۳۸۶۹	۹۱۴۱	۲۶۴۶	۵۰۲	۸۸۸	۶۹۲
زنجان	۴۶۷۴	۱۳۸۹	۲۱۳۳	۳۶۲	۶۰۳	۱۸۶
سمنان	۳۲۴۴	۹۵۱	۶۱۱	۶۲۵	۲۳۶	۸۲۱
سیستان و بلوچستان	۳۴۷۳	۲۱۶۸	۸۹۷	۲۵۹	۵۲	۹۷
فارس	۱۸۲۱۴	۱۱۸۹۶	۳۸۲۷	۷۸۶	۸۲۴	۸۸۱
قزوین	۳۵۳۷	۵۸۹	۹۴۵	۸۷۵	۲۷۸	۸۵۰
قم	۳۳۴۸	۹۱۸	۱۲۰۲	۳۸۹	۷۳	۷۶۶
کردستان	۵۳۲۵	۱۶۹۷	۲۵۸۹	۶۱۰	۲۰۰	۲۲۹
کرمان	۱۵۰۵۸	۱۱۳۷۵	۲۱۲۷	۷۸۵	۳۲۴	۴۴۷
کرمانشاه	۴۹۲۶	۱۵۲۸	۲۳۰۰	۳۴۲	۲۴۹	۵۰۷
کهگیلویه و بویراحمد	۳۹۲۵	۲۸۴۱	۸۸۰	۱۰۱	۳۸	۶۵
گلستان	۳۷۹۴	۱۴۹۱	۷۳۷	۲۹۱	۲۳۶	۱۰۳۹
گیلان	۵۳۲۱	۱۷۱۸	۱۳۷۱	۸۲۱	۳۷۹	۱۰۳۲
لرستان	۵۹۸۸	۲۷۸۹	۲۳۱۹	۴۶۱	۱۴۱	۲۷۸
مازندران	۶۰۷۱	۱۹۶۳	۱۹۰۱	۹۲۰	۳۲۴	۹۶۳
مرکزی	۳۳۴۰	۱۱۲۲	۱۱۹۷	۵۸۰	۱۴۹	۲۹۲
هرمزگان	۲۶۰۰	۱۳۱۱	۳۲۳	۱۴۶	۲۷۵	۵۴۵
همدان	۳۵۸۳	۸۹۵	۱۱۵۹	۴۹۹	۱۷۸	۸۵۲
یزد	۴۴۸۹	۳۰۵۴	۱۲۶۳	۹۸	۸	۶۶

۱۶- پروانه‌های احداث ساختمان بر حسب تعداد طبقات، مساحت زمین، زیربنا و تعداد واحد مسکونی پیش‌بینی شده در آن‌ها در نقاط شهری استان آذربایجان شرقی: ۱۳۸۹

تعداد واحد مسکونی	مساحت زیربنا (مترمربع)	مساحت زمین (مترمربع)	تعداد پروانه احداث ساختمان بر حسب طبقه				شرح
			۳ طبقه و بیش‌تر	۲ طبقه	۱ طبقه	جمع	
۵۳۸۵۳	۷۴۵۷۲۰۷	۴۲۵۵۷۹۵	۷۰۰۵	۲۳۸۷	۱۸۹۱	۱۱۲۸۳	استان
۴۹	۵۸۹۳	۱۱۵۸۵	۱	۱۱	۳۰	۴۲	آبش احمد.....
۷۲۲	۱۲۷۲۹۸	۱۰۰۸۰۴	۱۱۳	۶۱	۱۵	۱۸۹	آذرشهر.....
۵۱	۶۰۵۲	۱۰۷۶۳	۳	۱۳	۲۴	۴۰	آقکند.....
۳۴۳	۵۱۲۸۵	۳۳۱۴۷	۶۲	۱۶	۲۲	۱۰۰	اسکو.....
۱۷۳۳	۲۵۹۷۴۴	۱۵۳۰۱۹	۳۵۱	۱۵۴	۱۳۵	۶۴۰	اهر.....
۲۳۳	۳۵۰۳۴	۳۱۵۷۷	۴۶	۵۱	۳۹	۱۳۶	ایلخچی.....
۵۸	۲۴۸۱۹	۲۱۸۳۶	۱۶	۱۳	۶	۳۵	باسمنج.....
۶۸	۸۴۲۵	۹۴۲۷	۴	۲۳	۳۳	۶۰	بخشایش.....
۲۱۷	۳۹۳۴۴	۲۲۷۹۸	۵۵	۴۴	۱۰	۱۰۹	بستان آباد.....
۱۴۶۸	۲۲۱۵۹۹	۱۵۹۲۹۶	۲۸۴	۲۱۴	۱۴۲	۶۴۰	بناب.....
۵۱	۶۳۰۸	۸۶۴۰	۳	۱۱	۲۸	۴۲	بناب جدید.....
۱۶۳۸۴	۲۹۲۱۸۳۶	۸۶۰۵۳۵	۳۴۲۴	۲۰۶	۱۵۳	۳۷۸۳	تبریز.....
۲۹	۴۵۲۸	۴۲۵۰	۵	۹	۸	۲۲	ترک.....
۲۶۵	۳۷۶۷۷	۲۳۷۰۹	۸۵	۲۶	۵	۱۱۶	ترکمانچای.....
۱۸۰	۲۵۹۷۲	۳۵۸۴۹	۵	۵۷	۶۸	۱۳۰	تسوج.....
۱۰۷	۳۶۸۲۶	۱۳۷۶۶۶	۱۹	۱۳	۶	۳۸	تیکمه‌داش.....
۵۸	۸۴۷۸	۳۳۸۵	۱۱	۰	۰	۱۱	جلفا.....
۱۳۱	۱۴۷۲۲	۱۴۴۶۸	۸	۲۸	۱۴	۵۰	خاروانا.....
۵۴	۷۵۷۱	۱۱۰۰۴	۶	۱۰	۲۲	۳۸	خامنه.....
۳۱	۸۴۰۴	۹۶۱۹	۰	۱۰	۲۱	۳۱	خداجو (خراجو).....
۲۱۹	۴۶۰۷۰	۶۲۲۹۵	۲۶	۵۸	۵۳	۱۳۷	خسروشهر.....
۲۳	۲۸۰۹	۳۲۰۱	۴	۵	۹	۱۸	خمارلو.....
۶۶	۹۳۴۵	۹۴۰۰	۶	۱۴	۳۳	۵۳	خواجه.....
۲۳	۳۹۴۰	۴۷۹۸	۰	۷	۸	۱۵	دوزدوزان.....

۱۶- پروانه‌های احداث ساختمان بر حسب تعداد طبقات، مساحت زمین، زیربنا و تعداد واحد مسکونی پیش‌بینی شده در آن‌ها در نقاط شهری استان آذربایجان شرقی: ۱۳۸۹ (دنباله)

تعداد واحد مسکونی	مساحت زیربنا (مترمربع)	مساحت زمین (مترمربع)	تعداد پروانه احداث ساختمان بر حسب طبقه				شرح
			جمع	۱ طبقه	۲ طبقه	۳ طبقه و بیش‌تر	
۴۴	۵۵۱۸	۶۳۲۳	۳۱	۱۵	۱۳	۳	زرنق
۴۹	۶۹۰۷	۱۴۰۵۲	۳۲	۱۴	۱۳	۵	زنوز
۸۳۴	۱۳۹۸۴۵	۱۰۱۵۶۶	۴۰۳	۹۷	۱۴۶	۱۶۰	سراب
۱۱۳	۲۹۹۴۵	۲۷۸۲۲	۹۳	۱۸	۳۲	۴۳	سردرود
۱۷۶۴۶	۱۶۵۲۱۱۰	۱۰۷۳۴۴۴	۵۰۸	۵	۱۹	۴۸۴	سهند
۴۶	۵۵۳۲	۷۴۴۸	۳۰	۱۶	۱۱	۳	سیس
۲۶	۲۹۷۲	۴۶۳۵	۲۰	۱۲	۷	۱	سیه‌رود
۶۱۴	۹۵۴۲۹	۴۰۵۷۹	۱۷۴	۱۰	۲۳	۱۴۱	شبستر
۵۷	۷۲۲۸	۹۷۹۲	۴۱	۲۵	۱۶	۰	شربیان
۵۱	۶۴۳۲	۱۰۶۳۸	۲۸	۹	۹	۱۰	شرفخانه
۱۰۳	۱۸۴۰۳	۱۷۰۴۳	۶۱	۱۴	۲۷	۲۰	شندآباد
۱۲۰	۲۲۷۵۶	۱۸۶۵۳	۵۷	۱۰	۶	۴۱	صوفیان
۱۳۸۹	۱۸۰۳۶۱	۱۱۹۱۰۹	۳۳۶	۵۰	۱۲۳	۱۶۳	عجب‌شیر
۳۱۱	۳۶۲۸۷	۲۲۷۸۲	۱۲۰	۱۶	۴۶	۵۸	قره‌آغاج
۷۳	۹۸۸۴	۱۴۰۸۴	۶۱	۴۲	۱۷	۲	کشکسرای
۱۱۰	۱۲۱۷۰	۱۵۰۲۲	۳۶	۲۲	۸	۶	کلواتق
۳۲۱	۳۴۰۰۷	۲۳۲۱۲	۶۶	۱۹	۱۹	۲۸	کلیبر
۵۴	۹۳۰۴	۲۰۱۰۴	۴۳	۲۵	۱۲	۶	کوزه‌کنان
۲۷۲	۳۲۴۵۹	۲۸۹۲۵	۸۹	۲۵	۴۵	۱۹	گوگان
۸۶	۱۲۵۸۳	۱۳۷۵۵	۵۰	۶	۳۰	۱۴	لیلان
۲۶۹۴	۴۰۴۹۳۲	۱۹۱۸۵۱	۶۶۳	۴۹	۱۰۹	۵۰۵	مراغه
۱۷۴۸	۲۲۲۳۶۲	۱۴۹۲۵۴	۳۶۲	۴۵	۹۵	۲۲۲	مرند
۳۷۳	۶۳۳۵۷	۱۰۳۲۸۹	۲۲۵	۸۸	۸۹	۴۸	ملکان
۶۸	۱۳۱۵۸	۲۰۶۳۱	۴۴	۱۱	۱۹	۱۴	ممقان
۱۱۸	۱۵۲۹۲	۱۷۱۵۵	۶۰	۳۹	۱۱	۱۰	مهربان

۱۶- پروانه‌های احداث ساختمان بر حسب تعداد طبقات، مساحت زمین، زیربنا و تعداد واحد مسکونی پیش‌بینی شده در آن‌ها در نقاط شهری استان آذربایجان شرقی: ۱۳۸۹ (دنباله)

تعداد واحد مسکونی	مساحت زیربنا (مترمربع)	مساحت زمین (مترمربع)	تعداد پروانه احداث ساختمان بر حسب طبقه				شرح
			۳ طبقه و بیش‌تر	۲ طبقه	۱ طبقه	جمع	
۲۳۰۰	۲۶۵۳۴۸	۱۵۶۲۹۵	۲۱۴	۶۹	۵۱	۳۳۴	میانه.....
۲۷	۳۲۴۶	۳۶۳۹	۴	۶	۳	۱۳	نظر کهریزی.....
۷۵	۱۴۹۲۱	۲۴۷۳۶	۵	۲۰	۳۱	۵۶	وایقان.....
۳۱۰	۲۹۹۶۷	۸۲۲۱۰	۱۱	۱۵	۲۹	۵۵	ورزقان.....
۵۴۹	۸۷۳۷۱	۷۵۱۰۴	۱۲۹	۹۸	۳۶	۲۶۳	هادی‌شهر.....
۲۲۴	۲۵۱۲۹	۲۹۸۸۶	۱۷	۳۲	۵۱	۱۰۰	هریس.....
۳۰۰	۵۴۲۷۶	۳۹۴۲۲	۶۸	۱۰۸	۳۶	۲۱۲	هشترود.....
۴۲	۵۸۷۸	۴۸۸۷	۵	۹	۹	۲۳	هوراند.....
۱۴۳	۱۷۹۵۹	۲۵۳۷۷	۹	۳۱	۷۹	۱۱۹	یامچی.....

مرکز آمار ایران

۱۷- پروانه‌های احداث ساختمان بر حسب تعداد طبقات، مساحت زمین، زیربنا و تعداد واحد مسکونی پیش‌بینی شده در آن‌ها در نقاط شهری استان آذربایجان غربی: ۱۳۸۹

تعداد واحد مسکونی	مساحت زیربنا (مترمربع)	مساحت زمین (مترمربع)	تعداد پروانه احداث ساختمان بر حسب طبقه				شرح
			جمع	۱ طبقه	۲ طبقه	۳ طبقه و بیش‌تر	
۱۸۹۴۰	۲۶۵۱۰۲۵	۲۰۷۰۰۶۳	۲۲۵۱	۳۳۴۱	۲۲۰۶	۷۷۹۸	استان
۳۵	۳۴۷۱	۷۴۸۰	۰	۱	۳۴	۳۵	آواجیق
۶۶۱۷	۱۰۰۲۶۷۵	۵۵۷۵۸۵	۸۹۶	۴۳۱	۸۳	۱۴۱۰	ارومیه
۱۸۴	۲۳۶۳۲	۲۶۶۹۸	۶	۳۸	۵۱	۹۵	اشنویه
۱۴۷	۱۴۲۰۹	۲۱۳۸۰	۱	۳۸	۶۸	۱۰۷	ایواوغلی
۱۰۵	۱۳۲۵۴	۲۱۸۱۸	۴	۲۴	۵۵	۸۳	باروق
۸۲	۱۱۸۳۷	۹۴۲۲	۲۲	۱۹	۸	۴۹	بازرگان
۱۴۱۹	۱۶۱۹۵۵	۱۳۲۴۵۴	۲۰۹	۳۵۷	۱۱۵	۶۸۱	بوکان
۱۲۷	۱۶۶۵۰	۱۳۱۰۷	۶۶	۱۳	۰	۷۹	پلدشت
۳۴۳	۴۵۵۲۵	۳۶۳۵۴	۷	۱۳۹	۴۷	۱۹۳	پیرانشهر
۳۳	۴۳۱۸	۴۵۴۷	۲	۸	۱۲	۲۲	تازه شهر
۵۴۵	۶۳۰۲۵	۵۵۷۲۵	۶۳	۱۴۳	۱۵۶	۳۶۲	تکاب
۲۹۰	۳۶۵۰۴	۶۵۰۹۳	۱	۵۴	۱۹۳	۲۴۸	چهاربرج
۱۶۱۴	۲۱۰۷۸۶	۱۴۲۶۲۷	۱۸۶	۱۱۸	۴۳	۳۴۷	خوی
۲۰۹	۲۵۹۹۷	۷۹۳۰۴	۷	۵۴	۹۳	۱۵۴	دیزج‌دیز
۳۱۲	۳۲۳۷۸	۳۱۰۴۳	۸	۱۱۱	۷۳	۱۹۲	ربط
۳۰۶	۴۳۸۱۴	۳۱۰۲۷	۷۳	۶۲	۱۰	۱۴۵	سردشت
۱۱	۹۵۱۷	۷۹۶۹	۵	۳	۳	۱۱	سرو
۳۸۴	۶۳۵۳۵	۴۲۳۸۸	۸	۱۶۲	۲۰	۱۹۰	سلماس
۱۱	۱۵۷۹	۲۳۲۱	۰	۳	۶	۹	سیلوانه
۱۴	۲۴۳۴	۲۵۷۸	۱	۷	۴	۱۲	سیمینه
۳۲۳	۴۲۶۶۱	۴۵۶۹۳	۱۸	۹۰	۱۰۵	۲۱۳	سیه چشمه
۳۴۷	۵۵۱۵۸	۵۲۵۱۶	۱۶	۹۷	۱۴۵	۲۵۸	شاهین‌دژ
۸۳۷	۱۰۰۳۱۸	۸۱۱۵۳	۷۸	۲۰۷	۲۱۳	۴۹۸	شوط
۲۰۶	۲۷۰۶۰	۴۱۸۲۸	۱۷	۷۱	۷۲	۱۶۰	فیروزی

۱۷- پروانه‌های احداث ساختمان بر حسب تعداد طبقات، مساحت زمین، زیربنا و تعداد واحد مسکونی پیش‌بینی شده در آن‌ها در نقاط شهری استان آذربایجان غربی: ۱۳۸۹ (دنباله)

تعداد واحد مسکونی	مساحت زیربنا (مترمربع)	مساحت زمین (مترمربع)	تعداد پروانه احداث ساختمان بر حسب طبقه				شرح
			جمع	۱ طبقه	۲ طبقه	۳ طبقه و بیش‌تر	
۸۶۹	۱۲۱۶۲۱	۱۰۷۰۸۲	۴۷۸	۱۵۷	۲۷۱	۵۰	قره ضیاءالدین.....
۲۷	۳۰۶۴	۱۶۶۲۵	۲۵	۲۲	۳	۰	قطور.....
۱۰۳	۱۷۸۳۹	۱۹۶۳۷	۷۵	۳۷	۳۷	۱	قوشچی.....
۹۵	۱۳۸۹۹	۱۲۴۹۴	۶۸	۳۶	۲۵	۷	کشاورز.....
۲۳	۳۰۷۵	۴۷۷۱	۲۴	۱۹	۵	۰	گردکشانه.....
۴۱۰	۶۲۷۶۱	۴۵۵۱۰	۲۳۹	۳۶	۹۰	۱۱۳	ماکو.....
۱۲۰	۱۳۸۸۱	۱۴۴۶۳	۷۷	۳۳	۴۴	۰	محمدیار.....
۱۴۳	۱۹۸۵۱	۲۱۳۸۸	۱۰۱	۵۷	۳۷	۷	محمودآباد.....
۱۶۱۱	۲۳۲۵۶۸	۱۷۸۸۹۷	۵۶۳	۶۸	۲۵۰	۲۴۵	مه‌باد.....
۳۲۵	۴۵۷۴۱	۳۷۰۹۲	۱۹۶	۴۲	۸۱	۷۳	میان‌دوآب.....
۹۲	۱۰۸۷۷	۸۵۶۰	۵۴	۱۸	۳۰	۶	میرآباد.....
۳۸	۵۴۲۶	۵۶۰۲	۳۱	۲۱	۷	۳	نالوس.....
۴۸۹	۷۵۴۸۲	۷۳۶۸۱	۲۵۸	۳۸	۱۸۱	۳۹	نقده.....
۹۴	۱۲۶۴۸	۱۲۱۵۱	۵۶	۱۳	۳۰	۱۳	نوشین.....

۱۸- پروانه‌های احداث ساختمان بر حسب تعداد طبقات، مساحت زمین، زیربنا و تعداد واحد مسکونی پیش‌بینی شده در آن‌ها در نقاط شهری استان اردبیل: ۱۳۸۹

تعداد واحد مسکونی	مساحت زیربنا (مترمربع)	مساحت زمین (مترمربع)	تعداد پروانه احداث ساختمان بر حسب طبقه				شرح
			۳ طبقه و بیش‌تر	۲ طبقه	۱ طبقه	جمع	
۱۸۴۳۵	۲۵۰۸۱۹۰	۱۵۸۱۴۳۷۷	۳۰۵۹	۱۲۹۴	۱۲۳۳	۵۵۸۶	استان.....
۱۸۶	۳۱۴۸۳	۳۹۹۵۷	۲۲	۵۲	۳۹	۱۱۳	آبی بیگلو.....
۱۳۰۹۳	۱۷۴۷۲۸۶	۸۱۱۹۳۷	۲۱۰۱	۳۱۳	۲۳۶	۲۶۵۰	اردبیل.....
۱۰۴	۱۲۳۲۱	۲۷۹۶۴	۱	۲۰	۷۳	۹۴	اصلاندوز.....
۳۲۵	۴۴۲۲۳	۸۷۷۶۸	۱۰	۶۵	۱۶۸	۲۴۳	بیله‌سوار.....
۱۲۸۳	۱۸۱۹۱۰	۱۲۷۱۵۸	۳۳۳	۲۸۲	۷۶	۶۹۱	پارس‌آباد.....
۶۷	۷۶۴۳	۲۹۳۹۹	۰	۶	۵۹	۶۵	تازه کند.....
۳۷	۴۸۳۷	۶۵۴۴	۱	۸	۲۴	۳۳	تازه کند انگوت.....
۱۲۳	۱۸۹۲۰	۳۰۳۷۴	۱	۲۷	۶۸	۹۶	جعفرآباد.....
۳۸۸	۷۲۶۴۲	۴۳۸۰۷	۱۰۶	۶۲	۲۳	۱۹۱	خلخال.....
۸	۱۱۷۷	۱۹۵۲	۰	۳	۴	۷	رضی.....
۸۳۵	۱۰۱۲۴۵	۵۵۵۰۸	۱۰۸	۲۳	۱۲	۱۴۳	سرعین.....
۱۷۹	۲۱۲۴۱	۵۰۱۳۲	۵	۴۴	۱۱۷	۱۶۶	عنبران.....
۱۰	۱۶۴۰	۱۹۶۶	۰	۸	۲	۱۰	فخرآباد.....
۵۴	۶۷۹۸	۷۷۷۲	۷	۲۰	۱۵	۴۲	کلور.....
۲۴	۳۷۳۳	۹۲۷۱	۰	۱۲	۱۲	۲۴	کوراایم.....
۳۵۴	۵۱۴۹۲	۴۹۲۷۵	۶۱	۶۲	۱۰۹	۲۳۲	گرمی.....
۸۲	۱۳۵۱۰	۱۷۳۶۳	۱۱	۲۱	۳۵	۶۷	گیوی.....
۱۰	۱۴۸۱	۳۸۵۲	۰	۲	۸	۱۰	لاهرود.....
۵۴۵	۸۶۶۷۹	۶۵۶۳۹	۱۶۱	۱۲۳	۴۶	۳۳۰	مشگین‌شهر.....
۴۷۳	۵۹۴۴۷	۵۵۳۳۰	۱۰۵	۶۰	۳۰	۱۹۵	نمین.....
۱۳۲	۲۱۸۷۵	۲۹۶۲۱	۱۹	۳۸	۴۲	۹۹	نیر.....
۷۳	۱۰۵۰۹	۲۱۴۹۱	۵	۲۹	۲۲	۵۶	هشتجین.....
۵۰	۶۰۹۸	۱۰۲۹۷	۲	۱۴	۱۳	۲۹	هیر.....

۱۹- پروانه‌های احداث ساختمان بر حسب تعداد طبقات، مساحت زمین، زیربنا و تعداد واحد مسکونی پیش‌بینی شده در آن‌ها در نقاط شهری استان اصفهان: ۱۳۸۹

تعداد واحد مسکونی	مساحت زیربنا (مترمربع)	مساحت زمین (مترمربع)	تعداد پروانه احداث ساختمان بر حسب طبقه				شرح
			جمع	۱ طبقه	۲ طبقه	۳ طبقه و بیش‌تر	
۶۷۷۷۵	۹۶۳۷۹۰۷	۶۹۱۰۶۲۱	۸۱۲۴	۱۰۶۶۳	۶۰۴۱	۲۴۸۲۸	استان
۱۱۳۹	۱۸۶۵۶۱	۱۸۲۴۴۷	۱۱۰	۴۵۷	۲۶۶	۸۳۳	آران و بیدگل
۲۹۸	۳۹۲۰۹	۲۸۴۲۱	۲۳	۱۲۲	۳۷	۱۸۲	ابریشم
۲۶۰	۳۱۸۲۰	۳۸۸۹۵	۲۰	۳۹	۱۴۴	۲۰۳	ابوزیدآباد
۳۲۹	۴۴۰۵۶	۳۴۱۵۷	۱۳	۱۰۷	۴۶	۱۶۶	اردستان
۴۷	۶۵۴۴	۱۰۰۰۶	۰	۱۳	۳۲	۴۵	اژیه
۱۷۸۸۲	۳۰۷۲۱۷۵	۱۲۲۹۰۸۱	۳۷۱۳	۱۴۰۷	۵۰۴	۵۶۲۴	اصفهان
۷۲	۱۰۴۴۳	۱۴۹۸۹	۲	۱۸	۳۸	۵۸	افوس
۸۵	۸۰۳۰	۱۷۳۳۷	۰	۲	۸۴	۸۶	انارک
۲۴۲	۳۰۶۲۱	۲۶۰۶۲	۲۴	۷۳	۴۰	۱۳۷	ایمانشهر
۳۶۱	۴۶۶۸۴	۵۲۱۲۱	۱۱	۲۳۳	۳۵	۲۷۹	بادرود
۱۴۹	۲۱۵۴۸	۱۷۵۶۵	۲۴	۴۱	۷	۷۲	باغ بهادران
۶۶	۸۴۲۹	۱۷۳۶۵	۳	۲۵	۱۸	۴۶	برزک
۵۵	۶۸۹۴	۱۵۱۹۶	۰	۱۳	۴۲	۵۵	برفانبار
۲۰۰	۲۵۰۸۹	۳۳۹۳۸	۱۸	۴۶	۵۸	۱۲۲	بویین و میاندشت
۱۳۴	۱۷۳۲۶	۱۶۲۵۶	۲	۵۱	۲۸	۸۱	بهاران شهر
۱۰۲۶	۱۳۸۴۰۳	۹۶۷۰۰	۱۵۳	۲۴۳	۷۵	۴۷۱	بهارستان
۱۷۳	۲۳۶۱۹	۲۳۷۰۳	۶	۷۸	۱۱	۹۵	پیربکران
۶۰	۷۲۶۲	۱۰۰۲۴	۰	۹	۴۱	۵۰	تودشک
۹۶۷	۱۲۰۹۷۶	۱۱۵۰۳۱	۱۴۴	۱۹۰	۶۲	۳۹۶	تیران
۱۳۲	۱۴۰۷۲	۳۰۱۱۹	۰	۰	۱۳۱	۱۳۱	جندق
۳۸	۵۸۴۸	۴۰۶۰	۵	۱۳	۳	۲۱	جوزدان
۱۱۹	۱۹۸۲۷	۳۵۵۸۶	۸	۴۶	۵۱	۱۰۵	جوشقان و کامو
۵۱۹	۶۱۲۵۲	۶۳۵۶۳	۱۴	۲۳۳	۴۰	۲۸۷	چادگان
۳۱۰	۳۵۵۳۰	۴۸۰۶۲	۶	۹۵	۱۰۶	۲۰۷	چرمهین

۱۹- پروانه‌های احداث ساختمان بر حسب تعداد طبقات، مساحت زمین، زیربنا و تعداد واحد مسکونی پیش‌بینی شده در آن‌ها در نقاط شهری استان اصفهان: ۱۳۸۹ (دنباله)

تعداد واحد مسکونی	مساحت زیربنا (مترمربع)	مساحت زمین (مترمربع)	تعداد پروانه احداث ساختمان بر حسب طبقه				شرح
			جمع	۱ طبقه	۲ طبقه	۳ طبقه و بیش‌تر	
۲۱۱	۲۶۴۸۵	۲۰۳۳۵	۱۱۶	۲۷	۷۲	۱۷	چمگردان.....
۱۱۵	۲۴۷۰۶	۲۳۳۴۲	۶۶	۱۳	۵۰	۳	حبیب‌آباد.....
۵۸	۸۰۳۰	۸۷۱۸	۵۱	۲۸	۲۲	۱	حسن‌آباد.....
۱۳۶	۱۵۵۲۸	۲۸۱۲۲	۱۳۲	۱۲۱	۱۰	۱	حنا.....
۱۱۸	۱۳۷۶۶	۲۵۵۳۸	۴۴	۳۱	۱۲	۱	خالدآباد.....
۲۴۹۸	۳۴۲۴۸۸	۲۶۴۴۵۸	۱۳۴۵	۳۱۸	۷۱۶	۳۱۱	خمینی‌شهر.....
۱۷۸	۲۷۶۱۷	۲۴۴۸۴	۹۴	۲۰	۳۵	۳۹	خوانسار.....
۱۸۶	۲۱۴۱۷	۳۷۵۸۴	۱۸۰	۱۷۰	۸	۲	خور.....
۱۳۸۲	۲۰۹۹۳۱	۱۳۸۹۵۲	۵۸۹	۳۶	۲۲۹	۳۲۴	خوراسگان.....
۱۱۲۰	۱۵۷۳۶۷	۱۰۷۲۴۷	۳۱۶	۴۴	۱۸۴	۸۸	خورزوق.....
۲۰۷	۲۹۲۹۵	۲۶۹۹۵	۱۲۸	۵۳	۶۱	۱۴	داران.....
۷۴	۱۰۴۰۸	۱۸۵۵۹	۷۲	۶۵	۷	۰	دامنه.....
۶۲۱	۸۶۲۷۶	۷۲۶۹۵	۳۵۱	۶۶	۲۲۶	۵۹	درچه.....
۲۲۷	۳۰۸۰۰	۲۲۲۳۰	۱۲۴	۳۵	۷۱	۱۸	دستگرد.....
۵۷۰	۹۶۳۳۴	۷۱۸۶۱	۲۹۰	۶۷	۱۷۱	۵۲	دولت‌آباد.....
۲۸۷	۴۷۴۷۷	۳۷۵۱۵	۱۷۶	۶۰	۱۰۳	۱۳	دهاقان.....
۷۸	۱۶۴۸۴	۵۵۹۵۵	۵۳	۲۷	۲۴	۲	دهق.....
۲۶۷	۴۰۰۷۴	۳۲۶۹۵	۱۵۰	۳۲	۹۶	۲۲	دیزچه.....
۴۴	۵۲۵۷	۷۷۰۷	۴۳	۲۸	۱۵	۰	رزوه.....
۲۲۰	۲۷۲۴۱	۷۰۱۹۷	۱۹۱	۱۶۱	۳۰	۰	رضوان‌شهر.....
۱۴۲	۲۴۷۳۶	۱۹۷۹۲	۱۰۴	۱۰	۷۴	۲۰	زاینده‌رود.....
۳۴۹	۷۰۵۸۸	۱۰۱۷۴۲	۲۴۶	۸۰	۱۰۲	۶۴	زرین‌شهر.....
۹۰	۱۳۰۷۷	۳۱۹۴۲	۸۶	۶۵	۲۱	۰	زواره.....
۱۴۳	۲۶۴۹۹	۴۱۵۸۱	۹۰	۲۱	۵۹	۱۰	زیباشهر.....
۲۸۲	۳۷۶۴۰	۸۴۲۰۱	۱۶۹	۶۱	۹۷	۱۱	سده لنجان.....

۱۹- پروانه‌های احداث ساختمان بر حسب تعداد طبقات، مساحت زمین، زیربنا و تعداد واحد مسکونی پیش‌بینی شده در آن‌ها در نقاط شهری استان اصفهان: ۱۳۸۹ (دنباله)

تعداد واحد مسکونی	مساحت زیربنا (مترمربع)	مساحت زمین (مترمربع)	تعداد پروانه احداث ساختمان بر حسب طبقه				شرح
			۳ طبقه و بیش‌تر	۲ طبقه	۱ طبقه	جمع	
۱۰۵	۱۲۹۸۴	۲۴۸۵۸	۲	۱۹	۶۸	۸۹	سفیدشهر.....
۶۲	۷۹۳۶	۱۰۷۰۱	۱	۲۵	۱۶	۴۲	سگزی.....
۲۴۸	۳۴۸۶۷	۴۶۲۵۴	۱۲	۸۸	۵۶	۱۵۶	سمیرم.....
۷۳۹۱	۸۷۵۰۹۷	۳۵۰۴۲۳	۷۶۵	۴۱۵	۵۹	۱۲۳۹	شاهین‌شهر.....
۳۰۹۴	۳۷۶۴۳۴	۱۹۷۲۷۴	۲۱۷	۳۳۱	۷۸	۶۲۶	شهرضا.....
۱۶۹	۲۶۸۲۷	۳۱۴۷۶	۴	۴۸	۷۶	۱۲۸	طالخنچه.....
۷۴	۱۱۱۰۸	۱۰۴۸۷	۳	۲۸	۲۷	۵۸	عسگران.....
۹۸	۱۲۶۶۱	۱۵۹۶۷	۰	۴۵	۱۶	۶۱	علویجه.....
۱۴۸	۲۱۷۶۹	۳۲۷۳۳	۱۱	۶۴	۲۸	۱۰۳	فریدون‌شهر.....
۳۳۲	۴۸۱۵۹	۲۹۳۶۸	۶۸	۷۳	۲۳	۱۶۴	فلاورجان.....
۸۵۸۴	۹۵۶۶۶۶	۴۹۸۵۸۰	۳۴۰	۱۲۴	۱۶	۴۸۰	فولادشهر.....
۱۷۱	۱۸۷۵۲	۴۵۴۱۲	۵	۷۴	۳۸	۱۱۷	قمصر.....
۱۵۴	۱۸۴۹۳	۱۳۷۲۹	۱۳	۵۴	۱۰	۷۷	قهجاورستان.....
۷۵۰	۹۹۷۹۶	۷۳۵۲۹	۸۶	۱۲۶	۱۲۲	۳۳۴	قهدریجان.....
۳۱۱۵	۳۷۶۹۵۱	۲۵۲۵۸۸	۲۲۹	۶۳۱	۱۰۰	۹۶۰	کاشان.....
۱۲۸	۲۱۵۲۸	۲۰۳۹۹	۹	۴۸	۲۹	۸۶	کرکوند.....
۴۹۶	۶۰۲۸۱	۴۳۰۰۶	۵۵	۱۳۵	۴۵	۲۳۵	کلیشاد و سودرجان.....
۱۵۰	۲۲۸۴۴	۲۵۶۷۴	۱	۴۵	۶۲	۱۰۸	کمشجه.....
۶۶	۷۳۶۷	۱۴۹۵۴	۰	۶۲	۴	۶۶	کمه.....
۱۲۴	۱۶۰۸۹	۱۴۷۱۶	۶	۵۱	۲۱	۷۸	کوشک.....
۵۴	۷۴۷۲	۹۶۷۰	۳	۸	۳۶	۴۷	کوهپایه.....
۷۶	۱۰۰۵۵	۹۷۰۰	۱	۳۲	۱۷	۵۰	کهریزسنگ.....
۵۱۴	۶۴۳۱۲	۲۷۲۱۸	۲۶	۲۹	۹	۶۴	گرگاب.....
۳۸۲	۹۵۷۳۰	۳۳۱۲۰۶	۳۳	۱۳۷	۶۶	۲۳۶	گزرخوار.....
۸۱۱	۱۱۹۹۷۸	۶۱۹۵۱	۱۵۵	۹۱	۳۹	۲۸۵	گلپایگان.....

۱۹- پروانه‌های احداث ساختمان بر حسب تعداد طبقات، مساحت زمین، زیربنا و تعداد واحد مسکونی پیش‌بینی شده در آن‌ها در نقاط شهری استان اصفهان: ۱۳۸۹ (دنباله)

تعداد واحد مسکونی	مساحت زیربنا (مترمربع)	مساحت زمین (مترمربع)	تعداد پروانه احداث ساختمان بر حسب طبقه				شرح
			۳ طبقه و بیش‌تر	۲ طبقه	۱ طبقه	جمع	
۳۱۰	۴۵۱۳۳	۳۸۱۶۱	۲۷	۱۱۰	۶۱	۱۹۸	گلدشت.....
۱۷۴	۲۳۴۶۴	۳۹۱۴۷	۱۱	۲۵	۱۱۱	۱۴۷	گلشهر.....
۱۶۶	۱۸۸۲۲	۱۷۱۶۶	۱۵	۵۷	۱۵	۸۷	گوگد.....
۷	۱۲۲۰	۴۸۶۵	۰	۱	۵	۶	لای‌بید.....
۸۲۸	۱۳۳۸۹۶	۱۰۷۶۹۵	۸۱	۲۷۷	۶۹	۴۲۷	مبارکه.....
۶۳	۹۳۲۶	۱۳۹۳۳	۱	۱۰	۵۱	۶۲	محمدآباد.....
۱۰۹	۱۳۹۷۴	۱۹۷۶۱	۴	۱۳	۷۵	۹۲	مشکات.....
۷۹	۹۹۱۶	۸۹۹۴	۱	۲۹	۱۹	۴۹	منظریه.....
۲۱۲	۲۶۲۱۱	۴۱۱۶۲	۳	۲۲	۱۸۱	۲۰۶	مه‌آباد.....
۲۹	۴۷۶۸	۵۳۸۷	۲	۹	۱۵	۲۶	میمه.....
۲۵۷	۴۴۲۴۰	۱۶۵۰۰۲	۳۹	۷۲	۳۹	۱۵۰	نابین.....
۲۲۶۰	۳۶۷۰۹۱	۴۲۶۳۵۶	۴۴۵	۷۱۷	۳۴۷	۱۵۰۹	نجف‌آباد.....
۷۶	۱۱۰۱۱	۲۱۸۶۵	۱	۱۷	۵۵	۷۳	نصرآباد.....
۲۰۴	۲۸۳۳۲	۳۲۵۱۲	۳۳	۳۳	۳۲	۹۸	نطنز.....
۳۳۱	۴۳۹۵۷	۵۴۵۱۱	۴	۱۵۵	۲۴	۱۸۳	نوش‌آباد.....
۹۷	۱۰۴۱۳	۲۳۶۹۴	۵	۲۴	۳۱	۶۰	نیاسر.....
۴۶	۷۹۱۵	۱۶۶۲۴	۱	۸	۳۵	۴۴	نیک‌آباد.....
۱۹۸	۲۶۸۴۶	۴۱۰۶۶	۱	۴۵	۱۱۷	۱۶۳	ورزنه.....
۳۹۹	۴۷۹۰۳	۵۴۷۰۶	۸	۱۳۰	۱۱۸	۲۵۶	ورنامخواست.....
۲۶۱	۲۸۵۴۴	۲۶۷۵۶	۵	۳۰	۱۵	۵۰	وزوان.....
۱۷	۲۴۰۱	۴۴۴۶	۰	۸	۳	۱۱	ونک.....
۸۹	۱۶۶۳۹	۱۹۸۰۸	۲۱	۳۹	۲۴	۸۴	هرند.....

۲۰- پروانه‌های احداث ساختمان بر حسب تعداد طبقات، مساحت زمین، زیربنا و تعداد واحد مسکونی پیش‌بینی شده در آن‌ها در نقاط شهری استان ایلام: ۱۳۸۹

تعداد واحد مسکونی	مساحت زیربنا (مترمربع)	مساحت زمین (مترمربع)	تعداد پروانه احداث ساختمان بر حسب طبقه				شرح
			جمع	۱ طبقه	۲ طبقه	۳ طبقه و بیش‌تر	
۵۴۹۱	۶۰۹۶۹۵	۶۲۲۹۷۳	۲۷۹۵	۱۶۰۵	۸۲۲	۳۶۸	استان.....
۵۹۵	۷۸۱۵۰	۱۰۱۵۲۵	۵۰۷	۳۶۴	۱۳۲	۱۱	آبدانان.....
۷۴	۱۰۲۸۴	۱۷۵۱۶	۶۵	۵۲	۱۲	۱	آسمان‌آباد.....
۳۴۶	۶۴۴۸۷	۷۱۴۷۳	۳۳۳	۱۵۷	۱۶۴	۱۲	ارکواز.....
۲۷۷۵	۲۲۲۶۹۸	۱۱۰۴۸۷	۴۸۲	۳۹	۱۹۳	۲۵۰	ایلام.....
۲۹۹	۵۲۷۶۴	۴۶۵۱۰	۲۲۰	۷۱	۹۸	۵۱	ایوان.....
۵۶	۷۸۱۸	۸۷۵۲	۴۱	۲۰	۱۶	۵	بدره.....
۹۱	۱۰۲۶۷	۲۲۰۳۴	۹۲	۹۱	۱	۰	پهله.....
۳۴	۴۶۷۱	۵۹۱۰	۲۶	۱۷	۷	۲	توحید.....
۹۱	۱۲۸۱۹	۱۲۹۳۸	۶۳	۳۲	۲۹	۲	چوار.....
۲۶۴	۳۱۵۱۵	۴۱۷۶۹	۲۲۴	۱۶۴	۵۶	۴	دره‌شهر.....
۸۲	۱۰۲۹۷	۲۳۴۰۶	۵۴	۴۱	۱۱	۲	دلگشا.....
۲۰۱	۳۲۷۸۹	۵۰۴۷۷	۱۵۴	۱۰۹	۳۵	۱۰	دهلران.....
۲۹	۴۰۴۸	۸۲۶۱	۲۹	۲۷	۱	۱	زرنه.....
۳۴	۳۵۶۸	۶۶۷۳	۳۴	۳۳	۱	۰	سراب‌باغ.....
۸۴	۱۲۶۷۶	۱۱۹۳۳	۶۲	۳۴	۱۶	۱۲	سرابله.....
۱۹	۲۰۶۰	۳۸۷۳	۱۹	۱۹	۰	۰	صالح‌آباد.....
۱۳	۱۶۹۰	۲۴۸۲	۱۱	۸	۲	۱	لومار.....
۶۰	۶۷۴۰	۱۲۱۰۰	۶۱	۵۶	۴	۱	مورموری.....
۲۲	۲۸۶۷	۶۲۵۰	۲۲	۲۲	۰	۰	موسیان.....
۲۷۸	۳۲۳۳۲	۵۰۷۶۴	۲۵۵	۲۱۲	۴۰	۳	مهران.....
۴۴	۵۰۵۵	۷۸۴۰	۴۱	۳۷	۴	۰	میمه.....

۲۱- پروانه‌های احداث ساختمان بر حسب تعداد طبقات، مساحت زمین، زیربنا و تعداد واحد مسکونی پیش‌بینی شده در آن‌ها در نقاط شهری استان بوشهر: ۱۳۸۹

تعداد واحد مسکونی	مساحت زیربنا (مترمربع)	مساحت زمین (مترمربع)	تعداد پروانه احداث ساختمان بر حسب طبقه				شرح
			جمع	۱ طبقه	۲ طبقه	۳ طبقه و بیش‌تر	
۱۲۷۵۴	۱۹۰۵۱۰۲	۲۲۳۹۰۱۵	۱۳۲۵	۲۳۵۴	۳۸۲۸	۷۵۰۷	استان
۳۵۷	۵۸۱۲۴	۱۰۴۵۷۸	۸	۲۳	۳۰۵	۳۳۶	آب‌پخش
۲۲۷	۳۰۷۷۱	۶۴۵۵۸	۴	۱۱	۲۰۸	۲۲۳	آبدان
۶۹	۹۶۶۴	۱۷۶۸۷	۱	۷	۵۵	۶۳	امام حسن
۴۵	۶۲۰۸	۲۰۳۹۷	۲	۶	۳۸	۴۶	انارستان
۳۷۰	۴۳۴۹۵	۶۰۶۱۹	۱۶۷	۱۴	۰	۱۸۱	اهرم
۱۱۲۴	۱۷۱۵۳۳	۲۲۷۵۵۳	۴۹	۱۵۰	۵۴۰	۷۳۹	برازجان
۱۴۰	۱۹۳۵۸	۴۰۸۹۷	۱	۲۶	۱۰۷	۱۳۴	بردخون
۷۵۵	۱۲۵۷۵۶	۱۷۹۳۵۰	۲۸	۹۴	۳۷۱	۴۹۳	بندر دیر
۶۴۱	۸۳۸۵۴	۸۹۸۹۵	۱۷	۱۶۱	۲۸۷	۴۶۵	بندر دیلم
۳۲۶	۴۶۷۸۱	۵۸۲۸۷	۷	۲۱	۸۴	۱۱۲	بندر ریگ
۱۳۵۶	۱۹۹۹۱۷	۲۰۰۰۵۸	۲۰۴	۴۷۶	۷۶	۷۵۶	بندر کنگان
۱۵۶۵	۲۳۴۳۸۹	۲۱۶۸۲۴	۱۴۴	۴۲۵	۲۵۷	۸۲۶	بندر گناوه
۳۰۵	۴۲۵۴۳	۶۶۶۵۸	۷	۴۸	۱۶۳	۲۱۸	بنک
۲۱۱۰	۳۵۵۴۳۶	۱۴۸۸۴۳	۴۴۸	۶۶	۷۱	۵۸۵	بوشهر
۶۵	۷۵۵۹	۱۹۹۴۱	۱	۰	۶۴	۶۵	تنگ ارم
۳۵۹	۵۹۲۶۰	۴۱۸۶۱	۴۴	۳۸	۵۸	۱۴۰	جم
۱۵۱	۲۱۲۳۷	۲۹۵۴۱	۰	۲۳	۱۰۳	۱۲۶	چغادک
۱۰۳	۱۱۱۱۶	۶۶۳۱	۱۴	۲۴	۴	۴۲	خارک
۱۰۰۱	۱۴۴۸۰۱	۱۴۴۴۹۹	۱۰۷	۳۵۶	۲۲	۴۸۵	خورموج
۹۲	۱۲۰۶۳	۲۷۶۴۷	۱	۵	۸۳	۸۹	دالکی
۸۸	۱۳۵۴۸	۳۲۳۲۹	۱۴	۶۰	۵	۷۹	دلوار
۱۱۸	۱۶۶۴۰	۳۵۷۵۷	۰	۴۴	۵۸	۱۰۲	ریز
۱۱۶	۱۷۰۰۵	۳۰۳۳۷	۳	۱۹	۹۲	۱۱۴	سعدآباد
۶۰	۶۵۶۳	۱۷۹۱۲	۹	۳۴	۱	۴۴	سیراف

۲۱- پروانه‌های احداث ساختمان بر حسب تعداد طبقات، مساحت زمین، زیربنا و تعداد واحد مسکونی پیش‌بینی شده در آن‌ها در نقاط شهری استان بوشهر: ۱۳۸۹ (دنباله)

تعداد واحد مسکونی	مساحت زیربنا (مترمربع)	مساحت زمین (مترمربع)	تعداد پروانه احداث ساختمان بر حسب طبقه				شرح
			جمع	۱ طبقه	۲ طبقه	۳ طبقه و بیش‌تر	
۲۴۹	۴۲۸۵۹	۸۱۱۵۱	۲۲۵	۱۹۸	۲۲	۵	شبانکاره.....
۶۷	۹۹۹۱	۳۰۹۸۳	۷۰	۶۷	۲	۱	شنبه.....
۸۱	۱۱۱۸۹	۱۵۰۵۷	۵۵	۳	۳۳	۱۹	عسلویه.....
۲۶۰	۳۵۰۰۴	۶۷۳۱۱	۲۳۴	۲۲۹	۲	۳	کاکی.....
۱۶۹	۱۷۱۵۵	۵۵۰۱۲	۱۳۰	۸	۱۱۸	۴	کلمه.....
۱۰۵	۱۳۴۰۲	۱۸۸۸۱	۵۴	۲۵	۲۱	۸	نخل تقی.....
۲۸۰	۳۷۸۸۱	۸۷۹۶۱	۲۷۶	۲۴۶	۲۵	۵	وحدتیه.....

مرکز آمار ایران

۲۲- پروانه‌های احداث ساختمان بر حسب تعداد طبقات، مساحت زمین، زیربنا و تعداد واحد مسکونی پیش‌بینی شده در آن‌ها در نقاط شهری استان تهران: ۱۳۸۹

تعداد واحد مسکونی	مساحت زیربنا (مترمربع)	مساحت زمین (مترمربع)	تعداد پروانه احداث ساختمان بر حسب طبقه				شرح
			۳ طبقه و بیش‌تر	۲ طبقه	۱ طبقه	جمع	
۱۹۲۷۴۹	۲۷۴۱۳۱۶۶	...	۲۳۳۶۹	۱۱۴۶	۴۳۷	۲۴۹۵۲	استان
۴۴	۸۶۶۸	۵۵۸۸	۱۷	۷	۰	۲۴	آبسرد.....
۶	۱۶۰۸	۱۰۹۷	۳	۱	۰	۴	آبعلی.....
۱۶	۱۴۲۲	۲۳۶۵	۰	۸	۱	۹	ارجمند.....
۳۴۱۷	۴۴۷۳۵۵	۲۵۹۹۸۷	۷۳۰	۲۱	۳۴	۷۸۵	اسلام‌شهر.....
۶۶۸	۷۵۲۰۲	۳۵۷۸۹	۹۶	۷	۳	۱۰۶	اشتهارد.....
۱۲۴۷	۱۸۶۹۵۳	۵۴۷۴۹۴	۲۸۴	۵۹	۳	۳۴۶	اندیشه.....
۲۱۹	۲۱۶۵۱	۲۹۵۹۵	۵۴	۲۵	۳	۸۲	باغستان.....
۳۱۵	۶۰۷۱۰	۵۸۵۰۳	۹۵	۱۱	۱۶	۱۲۲	باقرشهر.....
۱۶۳	۴۳۲۵۴	۹۴۸۵	۱۲	۳	۱	۱۶	بومهن.....
۸۰۱۸	۶۴۶۴۳۲	۴۱۴۹۱۹	۴۹۱	۳۱	۱۱	۵۳۳	پاکدشت.....
۹۴۱۲	۱۰۱۷۱۵۱	۵۴۲۹۸۸	۱۷۳	۷	۹	۱۸۹	پردیس.....
۷۹۲	۷۹۰۶۰	۳۶۸۹۲	۱۱۱	۳۷	۱۸	۱۶۶	پیشوا.....
۱۲۲۲۲۹	۱۹۲۵۸۰۸۶	...	۱۶۶۳۱	۲۹۵	۹۶	۱۷۰۲۲	تهران.....
۲۱	۲۹۷۰	۲۵۶۲	۵	۳	۷	۱۵	تنکمان.....
۳۰	۶۳۱۱	۹۱۷۷	۵	۸	۳	۱۶	جوادآباد.....
۱	۱۲۹	۱۲۹	۰	۱	۰	۱	چهارباغ.....
۵۲۶	۹۵۵۴۶	۱۰۰۸۰۰	۱۶۳	۲۲	۹	۱۹۴	چهاردانگه.....
۷۲۱	۷۸۹۹۲	۵۰۰۵۱	۱۳۴	۱۴	۱۶	۱۶۴	حسن‌آباد.....
۲۷۶۴	۳۳۱۴۷۳	۱۳۶۰۷۷۳	۲۶۷	۴۹	۲۴	۳۴۰	دماوند.....
۶۳۷۷	۶۴۴۳۰۳	۳۶۶۰۹۰	۲۰۸	۱۴	۴	۲۲۶	رباطکریم.....
۶۱	۱۱۴۷۲	۸۴۶۷	۱۷	۰	۰	۱۷	رودهن.....
۱۳	۱۸۶۶	۱۱۶۷	۵	۱	۲	۸	سیف‌آباد.....
۲۴	۳۶۲۷	۱۷۷۳	۹	۳	۰	۱۲	شاهد شهر.....
۱۱۰	۱۷۳۳۶	۹۲۳۴	۳۶	۶	۲	۴۴	شریف‌آباد.....

۲۲- پروانه‌های احداث ساختمان بر حسب تعداد طبقات، مساحت زمین، زیربنا و تعداد واحد مسکونی پیش‌بینی شده در آن‌ها در نقاط شهری استان تهران: ۱۳۸۹ (دنباله)

تعداد واحد مسکونی	مساحت زیربنا (مترمربع)	مساحت زمین (مترمربع)	تعداد پروانه احداث ساختمان بر حسب طبقه				شرح
			جمع	۱ طبقه	۲ طبقه	۳ طبقه و بیش‌تر	
۶۹۲۲	۶۸۳۲۵۶	۵۳۰۷۳۵	۸۶	۱۴	۳۸	۳۴	شهر جدید هشتگرد.....
۴۰۰۱	۵۱۴۹۱۱	۲۲۷۶۸۸	۸۳۲	۱۶	۲۱	۷۹۵	شهریار.....
۱۳۰	۱۳۵۸۲	۶۶۹۹	۷۲	۰	۲۵	۴۷	صالح آباد.....
۹۴	۱۲۷۸۳	۶۵۹۵	۴۸	۰	۶	۴۲	صباشهر.....
۶۷۰	۸۲۳۷۴	۴۱۵۳۷	۱۷۶	۵	۲۶	۱۴۵	صفادشت.....
۹	۱۹۷۳	۲۷۷۶	۷	۱	۳	۳	طالقان.....
۱۷۶۹	۱۹۵۶۹۵	۹۸۳۵۴	۷۸	۳	۶	۶۹	فردوسیه.....
۸۱	۱۵۷۹۸	۴۵۰۴۷	۵۳	۱	۴	۴۸	فشم.....
۱۱۹۷	۹۶۳۰۵	۷۳۸۹۸	۱۰۳	۴	۲۸	۷۱	فیروزکوه.....
۲۹۶	۵۹۷۴۲	۳۶۰۴۷	۱۲۷	۸	۱۰	۱۰۹	قدس.....
۷۴۱	۷۲۲۸۸	۳۰۶۴۵	۱۶۲	۳	۹	۱۵۰	قرچک.....
۸۹۹۵	۱۴۴۲۱۶۰	۶۰۶۲۵۶	۹۹۶	۲۰	۴۰	۹۳۶	کرج.....
۲۴۰	۳۵۰۲۷	۱۷۸۳۴	۷۶	۵	۱۴	۵۷	کمال شهر.....
۲۶۸	۳۵۵۱۷	۵۵۸۸۵	۱۰۹	۱۵	۳۳	۶۱	کوهسار.....
۲۵۵	۴۸۱۳۶	۹۱۷۹۰	۱۰۲	۱۰	۳	۸۹	کهریزک.....
۸۹	۸۷۹۵	۳۲۶۷۲	۵۳	۱۰	۳۵	۸	کیلان.....
۴۳	۶۳۸۱	۹۵۲۸	۱۵	۰	۰	۱۵	گرمدره.....
۱۶۲	۲۴۱۳۴	۱۳۸۵۷	۷۶	۶	۱۷	۵۳	گلستان.....
۲۳۲	۷۶۰۲۷	۱۴۶۲۸۱	۱۳۵	۳	۳۶	۹۶	لواسان.....
۶۱۰۷	۵۴۹۱۹۶	۲۵۱۵۹۰	۷۷	۶	۰	۷۱	ماه‌دشت.....
۲۵۰	۲۶۳۵۳	۱۷۸۴۵	۸۲	۲	۱۱	۶۹	محمدشهر.....
۱۸۳	۳۶۰۹۶	۱۷۹۹۰	۹۴	۰	۱	۹۳	مشکین دشت.....
۸۴۰	۸۳۰۹۷	۴۰۱۰۱	۱۴۴	۳	۸۶	۵۵	ملارد.....
۹۱۱	۸۸۲۹۹	۳۸۹۷۹	۳۳۵	۰	۰	۳۳۵	نسیم‌شهر.....
۱۳۷	۱۶۳۷۷	۱۱۱۱۳	۷۵	۱	۱۶	۵۸	نصیرآباد.....
۱۰۴	۱۵۲۹۴	۱۰۶۴۹	۵۱	۱۰	۴	۳۷	وحیدیه.....
۷۱۰	۱۱۰۰۴۱	۵۹۵۴۴	۳۰۸	۲۵	۳۷	۲۴۶	ورامین.....
۱۱۹	۲۱۹۵۲	۱۹۶۲۰	۳۹	۴	۴	۳۱	هشتگرد.....

۲۳- پروانه‌های احداث ساختمان بر حسب تعداد طبقات، مساحت زمین، زیربنا و تعداد واحد مسکونی پیش‌بینی شده در آن‌ها در نقاط شهری استان چهارمحال و بختیاری: ۱۳۸۹

تعداد واحد مسکونی	مساحت زیربنا (مترمربع)	مساحت زمین (مترمربع)	تعداد پروانه احداث ساختمان بر حسب طبقه				شرح
			۳ طبقه و بیش‌تر	۲ طبقه	۱ طبقه	جمع	
۱۱۰۸۳	۱۴۱۵۹۱۱	۱۱۳۷۸۵۲	۱۱۶۱	۱۷۵۷	۱۳۸۷	۴۳۰۵	استان
۱۳۳	۲۲۷۲۷	۲۰۵۹۶	۹	۴۸	۳۳	۹۰	آلونی
۱۵۸	۱۹۱۶۰	۲۸۸۴۷	۴	۳۰	۸۲	۱۱۶	اردل
۱۵۹	۱۹۶۶۲	۱۷۵۰۹	۵	۶۱	۲۶	۹۲	باباحیدر
۹۹۸	۱۳۷۷۶۸	۷۳۸۳۵	۱۲۹	۸۲	۱۳	۲۲۴	بروجن
۲۴۷	۴۰۳۵۴	۶۴۷۵۳	۳	۳۸	۱۸۲	۲۲۳	بلداجی
۲۳۱	۲۳۲۶۹	۲۹۰۷۳	۶	۶۳	۹۰	۱۵۹	بن
۲۶۳	۳۲۲۷۲	۶۵۵۸۵	۵	۷۲	۱۰۹	۱۸۶	جونقان
۳۸	۸۸۹۲	۱۴۸۲۶	۱۳	۱۲	۱	۲۶	چلگرد
۲۶۶	۲۴۷۰۰	۱۸۶۱۴	۲۹	۳۴	۲۷	۹۰	سامان
۹۳	۱۲۲۳۴	۱۳۸۷۴	۰	۳۵	۲۳	۵۸	سفیددشت
۱۵۹	۲۲۴۰۲	۳۵۹۵۵	۲	۵۷	۵۳	۱۱۲	سودجان
۲۳۹	۲۷۰۳۲	۳۹۰۱۹	۱	۶۹	۱۰۱	۱۷۱	سورشجان
۲۰۸	۲۱۹۷۷	۳۴۸۹۱	۱	۵۶	۱۰۲	۱۵۹	شلمزار
۴۴۶۹	۵۷۲۹۲۰	۲۹۴۰۱۸	۶۹۳	۱۷۷	۲۱	۸۹۱	شهرکرد
۱۳۰	۱۷۷۹۴	۲۵۷۵۸	۶	۲۲	۹۷	۱۲۵	طاقانک
۸۱۸	۹۷۰۶۸	۶۰۸۹۶	۶۵	۱۰۱	۴۳	۲۰۹	فارسان
۴۴۲	۵۶۳۵۷	۴۹۰۸۹	۵۵	۱۵۵	۳۳	۲۴۳	فرادبند
۳۶۴	۴۵۴۶۱	۳۳۴۴۲	۱۸	۱۰۳	۳۱	۱۵۲	فرخ‌شهر
۲۹۱	۳۶۹۷۴	۳۲۵۴۳	۱۹	۱۰۸	۲۸	۱۵۵	کیان
۳۳	۶۴۳۵	۹۵۹۹	۱	۹	۱۸	۲۸	گندمان
۹۲	۱۲۰۴۶	۲۳۳۲۱	۱	۳	۸۸	۹۲	گهرو
۴۹۰	۶۳۶۵۹	۵۵۶۵۰	۳۰	۲۰۱	۱۱	۲۴۲	لردگان
۷۷	۱۱۴۹۲	۱۴۱۹۰	۳	۲۹	۲۹	۶۱	مال خلیفه
۶۷	۹۴۷۱	۱۳۴۲۳	۳	۱۸	۳۲	۵۳	ناغان
۵۲	۶۷۹۳	۹۲۳۸	۰	۱۷	۱۸	۳۵	نافج
۲۳۷	۲۴۱۴۲	۲۵۶۷۱	۵	۸۷	۶۰	۱۵۲	نقنه
۳۲۹	۴۲۸۵۰	۳۳۶۳۷	۵۵	۷۰	۳۶	۱۶۱	هفشجان

۲۴- پروانه‌های احداث ساختمان بر حسب تعداد طبقات، مساحت زمین، زیربنا و تعداد واحد مسکونی پیش‌بینی شده در آن‌ها در نقاط شهری استان خراسان جنوبی: ۱۳۸۹

تعداد واحد مسکونی	مساحت زیربنا (مترمربع)	مساحت زمین (مترمربع)	تعداد پروانه احداث ساختمان بر حسب طبقه				شرح
			جمع	۱ طبقه	۲ طبقه	۳ طبقه و بیش‌تر	
۶۷۶۸	۱۰۰۴۰۰۳	۱۱۷۴۲۱۲	۲۶۳۶	۹۱۳	۱۰۶۹	۶۵۴	استان
۷۸	۱۲۱۶۴	۲۰۷۳۳	۳۷	۲۳	۱۳	۱	آرین شهر
۶۵	۸۶۱۰	۱۵۶۷۷	۶۴	۴۴	۲۰	۰	آیسک
۷۵	۸۸۵۲	۱۵۳۱۰	۵۷	۳۹	۱۷	۱	اسدیہ
۵۲	۴۱۸۳	۱۵۳۴۶	۵۳	۵۳	۰	۰	اسفدن
۱۲۹	۱۶۱۷۲	۶۴۶۳۳	۱۲۴	۱۱۱	۱۳	۰	اسلامیہ
۱۵۴	۲۴۹۰۴	۲۸۱۸۷	۱۱۵	۳۹	۵۴	۲۲	بشرویہ
۳۹۶۳	۶۱۶۳۳۵	۶۳۳۴۴۵	۷۶۴	۴۴	۲۳۹	۴۸۱	بیرچند
۸۷	۱۰۵۲۹	۱۹۵۲۷	۸۲	۶۸	۱۲	۲	حاجی آباد
۵۲	۷۴۷۵	۱۰۵۵۱	۳۷	۱۳	۲۲	۲	خضری دشت بیاض
۱۵۰	۲۰۱۵۳	۲۱۲۷۲	۸۶	۳۶	۴۲	۸	خوسف
۱۸۲	۲۷۰۰۶	۳۴۲۷۱	۱۳۲	۶۲	۶۲	۸	سرایان
۴۱۰	۴۹۶۶۱	۶۸۵۸۸	۲۶۴	۲۶	۲۰۰	۳۸	سریشہ
۶۷	۶۳۵۴	۱۴۵۵۹	۶۸	۶۵	۳	۰	سہ قلعہ
۲۲	۲۳۹۵	۴۷۷۹	۱۸	۱۵	۲	۱	شوسف
۲۹	۲۴۸۱	۹۷۸۶	۲۸	۲۷	۱	۰	طبس مسینا
۴۳۶	۶۷۱۸۸	۶۳۷۹۲	۱۷۹	۷۹	۸۴	۱۶	فردوس
۶۳۶	۸۵۵۰۵	۷۷۶۳۵	۳۷۰	۱۰۸	۱۹۰	۷۲	قاین
۲۱	۱۹۸۳	۴۲۴۶	۲۰	۱۵	۵	۰	قہستان
۲۱	۲۹۷۱	۱۶۶۸۳	۲۱	۱۵	۶	۰	مود
۹۴	۲۰۵۹۶	۲۳۳۷۶	۷۱	۱۷	۵۲	۲	نہندان
۴۵	۸۴۸۶	۱۱۸۱۶	۴۶	۱۴	۳۲	۰	نیم‌بلوک

۲۵- پروانه‌های احداث ساختمان بر حسب تعداد طبقات، مساحت زمین، زیربنا و تعداد واحد مسکونی پیش‌بینی شده در آن‌ها در نقاط شهری استان خراسان رضوی: ۱۳۸۹

تعداد واحد مسکونی	مساحت زیربنا (مترمربع)	مساحت زمین (مترمربع)	تعداد پروانه احداث ساختمان بر حسب طبقه				شرح
			جمع	۱ طبقه	۲ طبقه	۳ طبقه و بیش‌تر	
۳۴۱۶۶	۵۲۱۲۳۱۳	۴۱۷۱۹۸۵	۴۸۹۱	۴۴۱۲	۴۳۲۴	۱۳۶۲۷	استان.....
۷۶	۹۱۰۵	۱۴۶۳۸	۰	۸	۷۸	۸۶	انابد.....
۱۱۰	۱۳۰۶۶	۱۷۷۸۸	۱	۵۱	۱۸	۷۰	باخرز.....
۲۱	۲۲۴۵	۴۵۲۵	۰	۸	۸	۱۶	بار.....
۱۳۲	۱۰۵۲۳	۲۲۶۰۰	۱	۱۱	۱۱۳	۱۲۵	بایک.....
۱۸۰	۲۱۲۹۶	۲۱۰۸۳	۷	۷۴	۲۹	۱۱۰	بجستان.....
۳۸۲	۵۸۲۸۲	۷۰۹۴۲	۶۰	۱۷۱	۱۶۱	۳۹۲	بردسکن.....
۳۴۱	۴۹۶۵۳	۳۸۲۰۹	۴۰	۶	۵	۵۱	بیدخت.....
۹۲۰	۹۲۷۶۷	۹۱۲۷۸	۱۷	۴۳۱	۶۲	۵۱۰	تایباد.....
۴۵۳	۶۷۳۱۹	۶۳۵۵۶	۶۱	۶۳	۹۱	۲۱۵	تریت‌جام.....
۲۱۹۸	۲۸۱۱۰۹	۱۸۳۲۶۴	۳۰۰	۲۴۷	۱۰۶	۶۵۳	تریت‌حیدریه.....
۱۲۳	۲۲۰۴۷	۲۵۰۷۶	۲۶	۳۴	۲۴	۸۴	جغتای.....
۱۲۶	۱۰۰۳۲	۲۵۵۳۲	۰	۵	۱۱۹	۱۲۴	جنگل.....
۳۸	۳۲۹۸	۶۳۰۸	۰	۱۰	۲۸	۳۸	چاپشلو.....
۲۶	۲۷۶۰	۳۴۱۹	۰	۱۰	۸	۱۸	چکنه.....
۷۰۷	۶۹۰۸۱	۷۹۰۶۶	۱۱	۳۰۷	۷۵	۳۹۳	چناران.....
۱۰۳	۱۲۴۳۴	۱۸۶۳۵	۵	۳۰	۴۱	۷۶	خرو.....
۳۴۹	۲۹۴۶۳	۴۶۸۹۹	۳	۸۴	۸۸	۱۷۵	خلیل‌آباد.....
۵۲۹	۶۰۰۷۸	۷۷۶۸۳	۱	۲۷۸	۵۵	۳۳۴	خواف.....
۴۶	۵۹۸۶	۸۷۶۹	۱	۱۲	۲۷	۴۰	داورزن.....
۷۳۳	۸۴۰۲۷	۷۴۸۴۰	۳۹	۱۸۰	۱۸۲	۴۰۱	درگز.....
۹۹	۱۲۳۴۷	۱۷۳۰۹	۱۱	۲۸	۲۷	۶۶	درود.....
۴۱۱	۳۴۷۲۱	۵۳۷۱۹	۳	۷۸	۲۶۴	۳۴۵	دولت‌آباد.....
۲۳	۲۲۰۰	۳۱۰۹	۰	۵	۱۴	۱۹	رباطسنگ.....
۲۰۵	۲۳۵۶۹	۳۰۳۷۰	۸	۶۳	۸۷	۱۵۸	رشتخوار.....

۲۵- پروانه‌های احداث ساختمان بر حسب تعداد طبقات، مساحت زمین، زیربنا و تعداد واحد مسکونی پیش‌بینی شده در آن‌ها در نقاط شهری استان خراسان رضوی: ۱۳۸۹ (دنباله)

تعداد واحد مسکونی	مساحت زیربنا (مترمربع)	مساحت زمین (مترمربع)	تعداد پروانه احداث ساختمان بر حسب طبقه				شرح
			۳ طبقه و بیش‌تر	۲ طبقه	۱ طبقه	جمع	
۱۷۴	۵۲۴۹۷	۱۱۷۲۹۶	۶	۱۱	۱۱	۲۸	رضویه
۷۴	۶۶۶۰	۱۳۱۵۹	۰	۱۱	۵۳	۶۴	روداب
۱۰۳	۱۰۹۴۰	۱۲۹۶۰	۴	۳۴	۴۶	۸۴	ریوش
۷۶۶	۱۱۶۵۵۲	۱۰۶۲۰۴	۱۷۱	۱۴۵	۱۴۸	۴۶۴	سبزوار
۳۸۳	۴۴۶۳۵	۴۳۶۴۸	۲۵	۶۷	۱۷۷	۲۶۹	سرخس
۴۸	۲۸۶۵	۸۸۰۵	۰	۷	۳۴	۴۱	سفیدسنگ
۶۵	۵۳۴۵	۱۲۴۷۹	۰	۳	۵۵	۵۸	سلامی
۱۰۱	۸۴۵۴	۱۳۳۹۵	۳	۲۳	۶۰	۸۶	سلطان‌آباد
۱۱۵	۱۵۴۵۷	۲۵۱۵۹	۲	۴۹	۶۵	۱۱۶	سنگان
۴	۴۴۶	۸۶۱	۰	۱	۳	۴	شادمهر
۱۳۶	۳۹۲۱۷	۵۵۴۳۵	۳۷	۵۳	۲۶	۱۱۶	شاندیز
۷۱	۸۹۸۲	۱۲۱۰۷	۰	۲۳	۴۰	۶۳	ششتمد
۸۸	۹۱۵۴	۱۵۲۲۲	۴	۳۵	۱۸	۵۷	شهرزو
۱۵۰	۱۶۵۴۷	۳۲۷۶۷	۰	۱۷	۳۱	۴۸	صالح‌آباد
۱۲۸۵	۲۲۸۸۶۴	۳۸۰۱۵۵	۱۱۷	۳۴	۴	۱۵۵	طرقبه
۴۴	۴۳۵۸	۶۸۵۰	۱	۱۹	۸	۲۸	عشق‌آباد
۱۵۸	۱۴۹۳۳	۲۸۹۹۶	۴	۳۱	۹۲	۱۲۷	فرهادگرد
۱۲۶۸	۱۵۸۲۲۰	۱۴۵۵۳۰	۱۱۹	۱۸۰	۱۴۴	۴۴۳	فریمان
۵۹	۱۶۳۱۳	۳۴۷۳۱	۲	۲۴	۲۸	۵۴	فیروزه
۴۱۷	۶۳۴۴۶	۷۷۳۳۱	۴۰	۸۴	۱۵۰	۲۷۴	فیض‌آباد
۳۹	۳۴۴۷	۸۶۷۷	۰	۵	۳۲	۳۷	قاسم‌آباد
۳۶	۶۴۰۵	۱۵۷۹۹	۲	۱۰	۱۷	۲۹	قدمگاه
۴۹	۵۷۱۱	۸۰۹۴	۰	۱۳	۱۹	۳۲	قلندرآباد
۱۰۳۳	۱۷۱۷۹۱	۱۲۵۴۳۷	۱۸۷	۲۲۶	۱۶۹	۵۸۲	قوچان
۶۵	۶۶۰۸	۸۵۹۷	۱	۱۱	۲۶	۳۸	کاخک

۲۵- پروانه‌های احداث ساختمان بر حسب تعداد طبقات، مساحت زمین، زیربنا و تعداد واحد مسکونی پیش‌بینی شده در آن‌ها در نقاط شهری استان خراسان رضوی: ۱۳۸۹ (دنباله)

تعداد واحد مسکونی	مساحت زیربنا (مترمربع)	مساحت زمین (مترمربع)	تعداد پروانه احداث ساختمان بر حسب طبقه				شرح
			۳ طبقه و بیش‌تر	۲ طبقه	۱ طبقه	جمع	
۱۳۴	۱۵۰۷۲	۲۷۶۳۳	۴	۲۸	۶۹	۱۰۱	کاریز.....
۱۲۴۱	۱۴۶۷۷۷	۱۵۰۹۲۳	۶۶	۱۶۹	۱۳۶	۳۷۱	کاشمر.....
۴	۹۸۲	۱۹۵۰	۰	۲	۴	۶	کدکن.....
۲۴۳	۲۳۰۱۶	۲۱۵۲۴	۲۸	۶۰	۲۷	۱۱۵	کلات.....
۷۷	۶۳۱۶	۱۴۲۴۱	۰	۸	۶۹	۷۷	کندر.....
۲۱۹	۲۰۴۲۹	۵۹۱۷۱	۱۳	۵۳	۸۰	۱۴۶	گلمکان.....
۸۶۴	۱۴۸۵۴۶	۱۷۷۰۶۶	۱۰۵	۱۴۷	۸۵	۳۳۷	گناباد.....
۶۸	۶۷۸۱	۱۳۰۹۲	۰	۱۵	۴۵	۶۰	لطف‌آباد.....
۴۳	۳۹۹۶	۶۳۸۷	۱	۱۲	۱۸	۳۱	مزدآوند.....
۱۳۲۱۲	۲۴۳۶۴۴۸	۱۰۱۲۰۷۹	۳۰۲۸	۱۹۵	۱۲۶	۳۳۴۹	مشهد.....
۷۹	۱۲۸۳۴	۲۲۷۱۰	۱	۲۸	۳۵	۶۴	مشهد ریزه.....
۷۱	۷۳۱۷	۲۳۲۲۱	۳	۸	۴۶	۵۷	ملک‌آباد.....
۳۴	۴۲۸۹	۹۰۷۳	۰	۱۰	۱۶	۲۶	نشتیفان.....
۷۲	۶۷۵۷	۱۳۷۵۹	۰	۱۶	۴۰	۵۶	نصرآباد.....
۲۴۱	۳۲۷۰۳	۵۸۰۵۵	۱۸	۴۶	۱۳۳	۱۹۷	نقاب.....
۵۰	۳۶۳۷	۱۶۹۳۵	۰	۴	۴۴	۴۸	نوخندان.....
۲۳۶۲	۳۳۰۱۷۸	۲۱۶۳۷۰	۳۰۴	۲۹۱	۱۰۸	۷۰۳	نیشابور.....
۵۰	۵۷۶۹	۱۰۲۵۶	۰	۶	۴۲	۴۸	نیل‌شهر.....
۴۰	۴۲۱۱	۹۲۲۹	۰	۴	۳۵	۳۹	یونسی.....

۲۶- پروانه‌های احداث ساختمان بر حسب تعداد طبقات، مساحت زمین، زیربنا و تعداد واحد مسکونی پیش‌بینی شده در آن‌ها در نقاط شهری استان خراسان شمالی: ۱۳۸۹

تعداد واحد مسکونی	مساحت زیربنا (مترمربع)	مساحت زمین (مترمربع)	تعداد پروانه احداث ساختمان بر حسب طبقه				شرح
			۳ طبقه و بیش تر	۲ طبقه	۱ طبقه	جمع	
۹۸۰۲	۱۲۸۳۸۴۱	۹۷۳۰۰۶	۱۱۷۸	۱۲۵۶	۷۸۰	۳۲۱۴	استان
۶۵۴	۸۹۷۵۲	۶۶۶۱۰	۹۹	۱۶۱	۵۱	۳۱۱	آشخانه
۱۰۸۱	۱۴۲۶۱۹	۹۹۰۹۵	۹۴	۱۹۶	۶۴	۳۵۴	اسفراین
۳۱	۳۰۵۹	۷۸۹۸	۰	۶	۲۲	۲۸	ایور
۴۲۹۱	۶۰۶۶۹۳	۳۱۱۲۸۰	۶۰۰	۲۸۳	۴۶	۹۲۹	بجنورد
۵۹	۵۴۱۳	۱۲۷۸۳	۱	۹	۴۲	۵۲	پیش‌قلعه
۱۱	۱۰۴۹	۳۵۴۹	۰	۲	۸	۱۰	تیتکانلو
۱۰۷۱	۱۲۳۱۷۰	۱۲۷۲۲۱	۲۵	۱۰۵	۶۳	۱۹۳	جاجرم
۳۰۴	۲۳۵۵۴	۲۵۵۸۴	۹۹	۳	۱	۱۰۳	حصار گرم خان
۷۶	۷۵۹۴	۲۱۶۸۷	۰	۶	۶۷	۷۳	درق
۱۴۳	۱۶۸۰۸	۲۹۸۹۳	۸	۲۴	۸۷	۱۱۹	راز
۴۳	۴۵۹۲	۱۰۰۹۴	۰	۵	۳۴	۳۹	سنخواست
۲۴	۳۰۴۳	۶۸۹۲	۱	۳	۲۱	۲۵	شوقان
۱۱۰۷	۱۶۱۹۰۰	۱۲۰۰۱۹	۱۸۷	۲۶۵	۱۳۱	۵۸۳	شیروان
۱۲۹	۱۰۴۴۵	۲۰۲۸۳	۷	۶۹	۴	۸۰	صفی‌آباد
۴۴۷	۴۷۵۳۹	۴۱۱۰۸	۴۳	۵۸	۴۷	۱۴۸	فاروج
۶۰	۵۳۷۱	۱۶۷۰۴	۰	۴	۵۵	۵۹	قاضی
۲۵۲	۲۹۵۷۸	۴۸۶۰۰	۱۴	۵۶	۱۸	۸۸	گرمه
۱۹	۱۶۶۲	۳۷۰۶	۰	۱	۱۹	۲۰	لوجلی

۲۷- پروانه‌های احداث ساختمان بر حسب تعداد طبقات، مساحت زمین، زیربنا و تعداد واحد مسکونی پیش‌بینی شده در آن‌ها در نقاط شهری استان خوزستان: ۱۳۸۹

تعداد واحد مسکونی	مساحت زیربنا (مترمربع)	مساحت زمین (مترمربع)	تعداد پروانه احداث ساختمان بر حسب طبقه				شرح
			جمع	۱ طبقه	۲ طبقه	۳ طبقه و بیش‌تر	
۳۶۰۹۷	۴۴۶۳۶۲۱	۵۰۵۱۷۱۸۷	۱۶۵۶	۴۴۵۸	۹۱۷۵	۱۵۲۸۹	استان
۱۹۱۴	۲۲۲۴۷۴	۱۵۲۳۶۰	۹۵	۲۰۲	۳۰۴	۶۰۱	آبادان
۵۹	۸۳۹۲	۴۱۶۶۷	۰	۲	۵۶	۵۸	آغاجاری
۱۱۹	۱۳۹۹۸	۲۲۷۱۲	۱	۱۱	۹۴	۱۰۶	اروندکنار
۲۰۳	۲۲۵۴۲	۲۹۸۳۲	۰	۱۱	۳۰	۴۱	الوان
۱۳۳۹	۱۳۰۰۰۱	۱۴۷۸۹۰	۷	۳۵	۳۳	۷۵	امیدیه
۱۷۲۶	۱۸۶۳۵۵	۲۶۹۷۰۹	۲۰	۱۳۸	۷۰۶	۸۶۴	اندیمشک
۸۴۶۹	۱۱۲۶۶۱۴	۷۳۳۵۷۵	۵۶۰	۱۳۱۳	۶۴۷	۲۵۲۰	اهواز
۲۰۴۲	۲۶۱۶۲۴	۱۹۵۵۸۵	۲۳۷	۲۶۴	۳۹۹	۹۰۰	ایذه
۶۹۴	۸۰۹۳۸	۷۵۹۷۳	۲۵	۵۹	۲۲۷	۳۱۱	باغ ملک
۲۴۸	۲۹۲۸۸	۵۶۸۳۳	۰	۵	۲۴۴	۲۴۹	بستان
۹۵۵	۷۹۲۸۲	۶۶۰۶۷	۳۲	۴۸	۳۴	۱۱۴	بندر امام خمینی
۷۸۰	۱۱۰۵۹۳	۱۰۹۲۳۱	۶۴	۱۶۷	۱۲۴	۳۵۵	بندر ماهشهر
۹۵۰	۱۳۲۳۳۴	۱۳۵۷۴۲	۵۵	۱۶۱	۵۶۳	۷۷۹	بهبهان
۹۱	۱۱۶۱۸	۴۰۷۴۰	۱	۳	۸۲	۸۶	ترکالکی
۵۵	۶۰۴۶	۱۰۹۴۲	۰	۲	۵۶	۵۸	جایزان
۶	۱۱۱۹	۴۱۰۶	۰	۲	۴	۶	چمران
۲۰	۱۳۳۶	۴۳۰۶	۰	۰	۲۰	۲۰	چوپیده
۹۷	۱۴۰۳۷	۳۰۴۴۵	۰	۸	۸۷	۹۵	حر
۶۳	۶۹۷۱	۱۶۶۵۴	۰	۰	۶۴	۶۴	حسینیه
۳۳	۳۱۷۱	۶۲۹۷	۰	۰	۳۶	۳۶	حمزه
۱۱۵	۱۹۱۱۷	۲۶۱۹۸	۱	۱۶	۸۷	۱۰۴	حمیدیه
۱۹۹۰	۲۳۹۵۱۸	۱۸۸۶۶۴	۳۸	۱۳۸	۵۷۸	۷۵۴	خرمشهر
۷۲	۹۰۷۸	۱۸۵۷۳	۰	۲	۷۲	۷۴	دارخوین
۲۱۱	۲۲۰۷۷	۲۹۰۸۰	۵	۳۱	۱۰۱	۱۳۷	دزآب

۲۷- پروانه‌های احداث ساختمان بر حسب تعداد طبقات، مساحت زمین، زیربنا و تعداد واحد مسکونی پیش‌بینی شده در آن‌ها در نقاط شهری استان خوزستان: ۱۳۸۹ (دنباله)

تعداد واحد مسکونی	مساحت زیربنا (مترمربع)	مساحت زمین (مترمربع)	تعداد پروانه احداث ساختمان بر حسب طبقه				شرح
			۳ طبقه و بیش‌تر	۲ طبقه	۱ طبقه	جمع	
۲۳۲۳	۳۰۲۹۳۰	۳۸۰۱۱۹	۲۴۴	۳۱۲	۳۶۲	۹۱۸	دزفول.....
۱۵۴	۱۹۸۳۵	۲۸۵۲۸	۲	۱۷	۱۳۹	۱۵۸	دهدز.....
۵۴۶	۶۴۸۱۲	۸۶۰۷۲	۶	۵۷	۳۰۷	۳۷۰	رامشیر.....
۸۶۱	۱۱۱۶۲۷	۹۷۶۲۵	۲۳	۲۰۹	۲۲۵	۴۵۷	رامهرمز.....
۱۱	۱۴۰۰	۳۰۱۴	۰	۰	۱۰	۱۰	رفیع.....
۶	۶۵۷	۱۹۰۲	۰	۰	۶	۶	زهره.....
۳۰	۳۴۵۷	۷۲۶۸	۰	۰	۳۲	۳۲	سالند.....
۲۳۶	۲۷۵۲۸	۳۷۷۰۵	۲	۲۸	۱۷۴	۲۰۴	سردشت.....
۸۴۲	۸۶۹۸۱	۱۲۰۸۲۲	۵	۷۶	۲۴۱	۳۲۲	سوسنگرد.....
۱۲۰	۱۵۶۴۵	۵۲۰۷۳	۶	۲۳	۶۲	۹۱	شادگان.....
۱۵	۲۰۶۸	۳۸۵۸	۲	۱۳	۰	۱۵	شاوور.....
۳۸۶	۵۱۸۷۴	۴۳۸۶۹	۳۳	۷۵	۲۷	۱۳۵	شوش.....
۱۵۱۸	۲۱۲۵۷۱	۷۷۹۲۰۳	۱۰۹	۱۲۰	۹۲	۳۲۱	شوشتر.....
۱۲۰۸	۱۱۳۵۰۸	۱۲۹۷۶۵	۰	۶۵	۱۴۳	۲۰۸	شیبان.....
۱۴۰	۱۵۷۶۴	۳۲۵۹۳	۰	۳	۱۳۵	۱۳۸	صالح شهر.....
۱۳۴	۱۷۵۶۰	۲۵۷۰۲	۱	۲۷	۸۷	۱۱۵	صفی آباد.....
۱۶۷	۱۸۵۸۷	۳۲۳۹۵	۰	۰	۱۶۷	۱۶۷	صیدون.....
۳۲۱	۴۱۳۵۰	۵۷۳۳۰	۷	۲۴	۲۶۳	۲۹۴	قلعه تل.....
۱۸۳	۲۷۵۸۹	۵۵۹۳۱	۰	۱۰	۱۹۹	۲۰۹	قلعه خواجه.....
۴۴۲	۷۴۸۳۹	۹۶۸۹۸	۰	۹۶	۳۱۴	۴۱۰	گتوند.....
۹۹۸	۱۰۰۵۸۷	۱۱۸۴۳۴	۰	۴۰۵	۱۹۰	۵۹۵	لالی.....
۱۴۳۹	۱۷۵۷۲۲	۹۶۷۸۳	۶۸	۳۱	۶۷	۱۶۶	مسجد سلیمان.....
۲۶۴	۳۶۴۲۵	۵۰۰۴۶	۳	۵۲	۱۵۶	۲۱۱	ملاثانی.....
۱۱۵	۱۶۴۳۷	۲۹۹۶۸	۲	۲۰	۸۷	۱۰۹	میانرود.....
۱۹۳	۲۷۲۸۳	۴۵۲۵۴	۲	۲۸	۱۲۸	۱۵۸	مینوشهر.....

۲۷- پروانه‌های احداث ساختمان بر حسب تعداد طبقات، مساحت زمین، زیربنا و تعداد واحد مسکونی پیش‌بینی شده در آن‌ها در نقاط شهری استان خوزستان: ۱۳۸۹ (دنباله)

تعداد واحد مسکونی	مساحت زیربنا (مترمربع)	مساحت زمین (مترمربع)	تعداد پروانه احداث ساختمان بر حسب طبقه				شرح
			جمع	۱ طبقه	۲ طبقه	۳ طبقه و بیش‌تر	
۱۴۵	۱۹۷۸۷	۳۲۲۶۳	۱۲۶	۱۱۳	۱۳	۰	ویس.....
۲۷۳	۲۷۷۲۸	۳۶۸۹۸	۱۹۷	۱۱۸	۷۹	۰	هفتگل.....
۱۵۵	۱۹۵۶۰	۳۳۲۲۴	۱۱۶	۶۴	۵۲	۰	هنديجان.....
۶۲۱	۹۰۹۸۷	۱۳۰۰۶۴	۶۲۴	۶۱۹	۵	۰	هویزه.....

۲۸- پروانه‌های احداث ساختمان بر حسب تعداد طبقات، مساحت زمین، زیربنا و تعداد واحد مسکونی پیش‌بینی شده در آن‌ها در نقاط شهری استان زنجان: ۱۳۸۹

تعداد واحد مسکونی	مساحت زیربنا (مترمربع)	مساحت زمین (مترمربع)	تعداد پروانه احداث ساختمان بر حسب طبقه				شرح
			جمع	۱ طبقه	۲ طبقه	۳ طبقه و بیش‌تر	
۱۲۷۰۴	۱۶۷۸۳۹۷	۱۰۹۷۸۳۶	۵۰۹۸	۸۱۸	۱۵۵۳	۲۷۲۷	استان.....
۱۸۹	۲۲۴۶۰	۲۹۱۶۲	۱۱۸	۴۸	۵۷	۱۳	آب بر.....
۱۱۸۸	۱۵۵۴۲۵	۱۰۲۹۰۵	۵۵۴	۱۲۸	۱۹۸	۲۲۸	ابهر.....
۱۶۰	۱۷۸۸۰	۳۵۵۰۷	۱۳۶	۱۰۶	۲۷	۳	ارمغانخانه.....
۳۶	۳۶۲۱	۶۸۳۲	۲۴	۱۲	۱۱	۱	چورزق.....
۸	۸۱۰	۲۴۶۰	۶	۴	۲	۰	حلب.....
۸۰۷	۱۱۵۶۹۰	۷۹۴۲۳	۴۵۴	۴۳	۱۴۹	۲۶۲	خرمدره.....
۷۶	۸۶۶۸	۹۸۱۳	۲۲	۱۳	۷	۲	دندی.....
۹	۱۱۵۷	۱۷۸۸	۸	۴	۴	۰	زرین آباد.....
۸۷۴۹	۱۱۶۲۶۴۵	۶۲۰۸۴۱	۲۸۴۶	۳۴	۷۵۲	۲۰۶۰	زنجان.....
۱۱۰	۱۲۱۷۶	۲۰۵۰۸	۹۰	۷۱	۱۸	۱	سجاس.....
۸۲	۱۱۰۲۰	۱۳۸۰۴	۵۹	۲۹	۲۷	۳	سلطانیه.....
۳۴۶	۴۸۸۷۹	۵۴۹۱۳	۲۱۱	۸۸	۱۰۴	۱۹	صائین قلعه.....
۵۲۹	۶۷۱۶۶	۶۴۱۶۰	۳۲۲	۱۶۰	۱۰۷	۵۵	قیدار.....
۴۴	۵۳۸۱	۷۰۲۳	۴۲	۳۴	۷	۱	گرماب.....
۶۴	۶۳۷۵	۸۲۵۶	۵۰	۲۵	۲۱	۴	ماه نشان.....
۳۰۷	۳۹۰۴۴	۴۰۴۴۱	۱۵۶	۱۹	۶۲	۷۵	هیدج.....

۲۹- پروانه‌های احداث ساختمان بر حسب تعداد طبقات، مساحت زمین، زیربنا و تعداد واحد مسکونی پیش‌بینی شده در آن‌ها در نقاط شهری استان سمنان: ۱۳۸۹

تعداد واحد مسکونی	مساحت زیربنا (مترمربع)	مساحت زمین (مترمربع)	تعداد پروانه احداث ساختمان بر حسب طبقه				شرح
			۳ طبقه و بیش‌تر	۲ طبقه	۱ طبقه	جمع	
۱۸۸۲۹	۲۲۶۷۳۶۳	۵۶۵۶۹۰۰	۱۹۹۴	۶۹۰	۸۳۶	۳۵۲۰	استان.....
۱۶۱	۱۹۷۵۰	۱۸۸۳۶	۴۰	۹	۱۹	۶۸	آرادان.....
۷۲	۶۹۴۳	۱۳۶۷۸	۱	۱	۶۴	۶۶	امیریه.....
۶۱۱	۸۲۹۶۸	۴۹۲۲۶	۱۸۶	۱۶	۱۰	۲۱۲	ایوانکی.....
۲۰۷	۲۸۰۳۹	۲۷۲۷۲	۳۶	۱۹	۲۶	۸۱	بسطام.....
۱۰۶	۱۱۶۰۱	۱۹۰۴۱	۰	۵	۸۵	۹۰	بیارجمند.....
۲۵۶۰	۳۰۰۴۳۳	۳۸۶۵۸۰۰	۲۹۷	۵۵	۲۴	۳۷۶	دامغان.....
۸۸	۱۲۷۳۷	۱۴۶۰۴	۱۰	۱۵	۱۹	۴۴	درجزین.....
۸۵	۱۱۰۶۱	۲۳۹۲۹	۳	۱۹	۴۷	۶۹	دیباچ.....
۶۳	۱۲۰۵۷	۹۵۶۹	۱۰	۱۹	۱۰	۳۹	سرخه.....
۵۱۰۷	۶۸۰۳۲۴	۶۳۱۵۰۹	۶۴۳	۶۸	۱۳۳	۸۴۴	سمنان.....
۶۳۸۷	۷۰۰۱۷۸	۴۶۴۴۷۵	۳۸۱	۲۶۵	۲۲۳	۸۶۹	شاهرود.....
۲۷۵	۳۸۷۰۳	۳۴۵۱۵	۴۳	۲۹	۱۲	۸۴	شهمیرزاد.....
۹۳	۱۳۰۳۵	۱۹۱۴۷	۱	۴۱	۴۴	۸۶	کلاته خبیج.....
۱۷۲۲	۱۹۸۰۶۵	۱۲۳۷۰۸	۱۹۳	۷۵	۵۷	۳۲۵	گرمسار.....
۵۳	۶۹۸۱	۷۰۷۱	۳	۲۱	۱۶	۴۰	مجن.....
۱۱۸۳	۱۳۸۸۲۶	۳۲۳۴۲۸	۱۳۹	۳۱	۱۷	۱۸۷	مهدی شهر.....
۵۶	۵۶۶۲	۱۱۰۹۲	۸	۲	۳۰	۴۰	میامی.....

۳۰- پروانه‌های احداث ساختمان بر حسب تعداد طبقات، مساحت زمین، زیربنا و تعداد واحد مسکونی پیش‌بینی شده در آن‌ها در نقاط شهری استان سیستان و بلوچستان: ۱۳۸۹

تعداد واحد مسکونی	مساحت زیربنا (مترمربع)	مساحت زمین (مترمربع)	تعداد پروانه احداث ساختمان بر حسب طبقه				شرح
			جمع	۱ طبقه	۲ طبقه	۳ طبقه و بیش‌تر	
۷۹۳۷	۱۱۰۸۶۳۸	۱۳۳۲۵۵۳	۳۸۸۸	۲۲۲۶	۱۱۱۲	۵۵۰	استان.....
۲۹	۳۴۰۳	۷۸۹۷	۲۹	۲۷	۲	۰	ادیمی.....
۱۷	۲۴۸۴	۵۳۰۹	۲۳	۲۳	۰	۰	اسپکه.....
۹۴۳	۱۳۲۱۹۳	۱۸۰۹۷۱	۳۸۰	۲۴۷	۸۱	۵۲	ایران‌شهر.....
۷۱	۴۱۸۳	۲۳۹۸۸	۷۱	۷۱	۰	۰	بزمان.....
۳۰۸	۲۲۳۱۵	۶۵۴۸۵	۳۱۱	۳۱۰	۱	۰	بمپور.....
۹	۹۲۰	۴۶۸۹	۱۰	۱۰	۰	۰	بنت.....
۱۳	۱۲۸۵	۲۷۶۱	۱۳	۱۳	۰	۰	بنجار.....
۱۹	۲۱۷۳	۳۷۰۹	۲۶	۲۴	۲	۰	پیشین.....
۶	۸۵۴	۲۰۰۳	۵	۴	۱	۰	جالق.....
۵۲۵	۷۱۷۴۷	۷۳۲۴۲	۱۹۶	۵۷	۱۰۲	۳۷	چاه بهار.....
۲۶۲	۳۵۶۵۶	۴۱۸۲۲	۱۳۱	۷۶	۴۴	۱۱	خاش.....
۱۱	۱۲۸۷	۲۵۸۴	۱۰	۹	۱	۰	دوست محمد.....
۱۷۰	۱۸۳۴۵	۵۶۲۱۳	۷۷	۷۰	۶	۱	راسک.....
۸۴۳	۱۳۷۷۰۹	۱۴۲۰۴۷	۵۳۰	۲۶۴	۲۰۳	۶۳	زابل.....
۴۱	۷۶۳۴	۱۸۶۷۲	۴۰	۳۷	۲	۱	زابلی.....
۳۱۹۳	۴۹۳۰۷۳	۴۰۰۰۶۶	۱۱۰۶	۳۸۱	۳۶۲	۳۶۳	زاهدان.....
۱۳۹	۱۸۶۸۵	۲۶۵۲۲	۱۰۷	۷۴	۲۵	۸	زهک.....
۱۲۳	۱۷۵۵۳	۱۹۹۲۸	۷۹	۳۹	۳۲	۸	سراوان.....
۴	۴۰۹	۱۸۷۰	۵	۵	۰	۰	سرباز.....
۱۵۷	۱۵۰۵۹	۴۲۳۹۵	۴۴	۴۳	۱	۰	سوران.....
۱	۲۳۴	۳۹۰	۱	۱	۰	۰	سیرکان.....
۳۷	۳۲۵۹	۱۵۰۳۲	۳۸	۳۸	۰	۰	علی اکبر.....
۴۱	۴۰۵۲	۱۱۵۲۴	۳۶	۳۴	۲	۰	فنج.....
۸	۹۶۱	۳۵۱۰	۷	۶	۱	۰	قصرقند.....

۳۰- پروانه‌های احداث ساختمان بر حسب تعداد طبقات، مساحت زمین، زیربنا و تعداد واحد مسکونی پیش‌بینی شده در آن‌ها در نقاط شهری استان سیستان و بلوچستان: ۱۳۸۹ (دنباله)

تعداد واحد مسکونی	مساحت زیربنا (مترمربع)	مساحت زمین (مترمربع)	تعداد پروانه احداث ساختمان بر حسب طبقه				شرح
			جمع	۱ طبقه	۲ طبقه	۳ طبقه و بیش‌تر	
۲۴۱	۲۵۹۰۲	۲۱۲۲۳	۱۱۲	۰	۱۱۱	۱	کنارک
۰	۳۹	۳۹	۱	۰	۰	۰	گشت
۶۸	۹۸۳۸	۲۷۰۴۸	۷۲	۶۲	۸	۲	محمدان
۱۴	۲۸۲۸	۶۳۷۳	۱۹	۱۸	۱	۰	محمدآباد
۶۴	۹۰۳۵	۱۶۰۰۱	۵۹	۵۴	۵	۰	محمدی
۱۳	۲۱۹۱	۵۳۵۲	۱۲	۱۱	۱	۰	میرجاوه
۱۷۷	۱۹۸۸۰	۳۵۳۰۹	۱۴۹	۱۴۲	۵	۲	نصرت آباد
۸	۷۲۶	۳۰۶۱	۸	۸	۰	۰	نگور
۱۱	۱۳۱۸	۱۲۱۵۲	۱۱	۱۱	۰	۰	نیک شهر
۳۶۸	۴۰۳۸۶	۵۰۴۶۱	۱۶۵	۵۱	۱۱۳	۱	گلمورتی
۳	۱۰۲۲	۲۹۰۵	۵	۵	۰	۰	هیدوچ

مرکز آمار ایران

۳۱- پروانه‌های احداث ساختمان بر حسب تعداد طبقات، مساحت زمین، زیربنا و تعداد واحد مسکونی پیش‌بینی شده در آن‌ها در نقاط شهری استان فارس: ۱۳۸۹

تعداد واحد مسکونی	مساحت زیربنا (مترمربع)	مساحت زمین (مترمربع)	تعداد پروانه احداث ساختمان بر حسب طبقه				شرح
			جمع	۱ طبقه	۲ طبقه	۳ طبقه و بیش‌تر	
۴۴۰۹۳	۶۵۸۱۶۳۹	۷۴۹۴۹۵۷	۱۹۴۳۶	۹۹۷۰	۵۴۴۶	۴۰۲۰	استان
۱۲۶۶	۱۷۲۳۴۴	۱۷۱۰۹۸	۵۲۵	۱۶۷	۲۹۶	۶۲	آبادیه
۱۷۸	۲۱۷۱۸	۳۷۱۲۷	۱۸۰	۱۵۸	۲۱	۱	آبادیه طشک
۳۰۹	۵۲۰۶۴	۳۳۹۳۱	۱۰۴	۱۱	۴۶	۴۷	اردکان
۳۹۰	۷۲۷۰۵	۸۹۶۹۱	۲۹۷	۱۵۲	۱۱۵	۳۰	ارسنجان
۳۹۵	۵۲۴۶۲	۶۳۶۹۹	۳۲۳	۱۷۰	۱۲۹	۲۴	استهبان
۳۱۵	۴۱۸۱۶	۱۲۴۷۴۹	۳۲۹	۳۲۶	۳	۰	اشکنان
۲۲	۳۳۲۰	۷۰۰۲	۲۶	۰	۲۶	۰	افزر
۳۹۷	۵۹۷۲۲	۵۵۰۷۳	۲۱۱	۵۸	۱۳۳	۲۰	اقلید
۷۴	۹۸۳۴	۱۸۸۱۰	۷۳	۶۷	۶	۰	امام شهر
۲۲۳	۳۱۷۹۳	۴۵۱۸۸	۱۳۵	۷۷	۵۳	۵	اهل
۱۹۴	۲۱۴۶۷	۷۸۱۴۷	۱۹۳	۱۸۸	۵	۰	اوز
۴۸	۵۹۵۴	۱۰۸۲۹	۴۶	۴۰	۶	۰	ایج
۸۵	۱۲۰۷۵	۲۵۳۵۱	۸۹	۸۴	۵	۰	ایزدخواست
۵۹	۸۷۱۱	۱۵۵۹۵	۴۸	۳۶	۱۱	۱	باب انار
۹۸	۱۴۳۶۷	۲۳۰۷۲	۹۳	۸۲	۱۱	۰	بالاده
۱۲۰	۱۹۲۳۹	۴۳۷۴۰	۱۲۲	۱۲۱	۱	۰	بنارویه
۲۰۲	۲۶۷۹۰	۴۰۱۴۱	۱۴۱	۸۱	۵۹	۱	بوانات
۲۱۶	۳۲۱۲۳	۴۲۷۶۸	۹۶	۶۳	۳۱	۲	بهمن
۱۵۲	۲۲۲۸۷	۴۵۱۰۹	۱۴۹	۱۳۲	۱۷	۰	بیرم
۱۵۴	۲۴۴۹۵	۳۰۸۵۲	۱۱۷	۸۱	۳۳	۳	بیضا
۹۹	۱۵۹۹۹	۲۴۰۹۲	۸۶	۶۷	۱۵	۴	جنت شهر
۱۵۰	۱۹۳۵۹	۳۹۴۱۱	۱۳۹	۱۲۲	۱۷	۰	جویم
۱۳۸۹	۱۹۶۰۸۵	۱۸۲۹۰۱	۵۲۰	۲۵۹	۱۸۸	۷۳	چهرم
۲۹۶	۳۹۹۷۰	۷۳۶۶۳	۲۶۷	۲۴۱	۲۶	۰	حاجی آباد

۳۱- پروانه‌های احداث ساختمان بر حسب تعداد طبقات، مساحت زمین، زیربنا و تعداد واحد مسکونی پیش‌بینی شده در آن‌ها در نقاط شهری استان فارس: ۱۳۸۹ (دنباله)

تعداد واحد مسکونی	مساحت زیربنا (مترمربع)	مساحت زمین (مترمربع)	تعداد پروانه احداث ساختمان بر حسب طبقه				شرح
			۳ طبقه و بیش‌تر	۲ طبقه	۱ طبقه	جمع	
۲۳	۲۹۱۸	۴۸۸۴	۰	۱۴	۷	۲۱	حسن آباد.....
۱۶۹	۲۴۶۵۴	۳۲۶۳۴	۳	۴۱	۱۰۶	۱۵۰	خانه زنیان.....
۹۹	۱۲۱۸۲	۱۸۸۳۶	۱	۲۸	۴۵	۷۴	خاوران.....
۱۱۳	۱۶۷۹۳	۲۷۲۹۱	۱	۱۱	۹۹	۱۱۱	خرامه.....
۹۲	۱۲۷۲۷	۳۱۳۹۱	۱	۴	۹۰	۹۵	خشت.....
۲۹۰	۴۸۹۴۵	۸۷۰۳۲	۲	۴۶	۱۹۰	۲۳۸	خنج.....
۷۹	۱۶۵۵۰	۲۳۲۴۰	۲	۴۳	۱۸	۶۳	خور.....
۱۹۰۷	۲۵۶۷۲۴	۵۹۳۵۰۴	۳۸	۱۷۳	۱۷۰	۳۸۱	داراب.....
۱۱۱	۱۴۵۷۴	۱۸۳۸۶	۱	۳۰	۵۴	۸۵	داریان.....
۱۲۸	۱۳۲۱۲	۳۲۹۷۱	۱	۵	۱۲۴	۱۳۰	دبیران.....
۸۵	۱۰۹۲۵	۱۵۰۹۰	۱	۱۴	۵۷	۷۲	دژکرد.....
۱۶	۱۴۶۶	۵۸۳۹	۰	۱	۱۶	۱۷	دوبرجی.....
۶	۱۰۳۷	۲۲۲۱	۰	۲	۴	۶	دهرم.....
۸	۱۰۷۲	۱۷۸۹	۰	۰	۸	۸	رامجرد.....
۵۶	۶۹۹۸	۱۲۱۱۱	۰	۳	۵۴	۵۷	رونیز.....
۹۵	۱۱۷۳۷	۲۴۳۷۳	۰	۹	۸۳	۹۲	زاهدشهر.....
۲۲۱	۳۸۸۱۷	۷۸۹۰۷	۲۷	۶۶	۸۷	۱۸۰	زرقان.....
۱۲۲	۲۱۱۷۴	۴۲۲۹۳	۱	۲۶	۹۱	۱۱۸	سده.....
۲۱۶	۲۸۵۳۶	۴۳۷۴۱	۵	۵۴	۱۰۲	۱۶۱	سروستان.....
۱۶۸	۲۵۲۱۳	۲۹۱۸۸	۳	۴۷	۷۰	۱۲۰	سعادت شهر.....
۹۳	۱۲۸۸۳	۲۳۹۸۶	۰	۳۴	۳۶	۷۰	سورمق.....
۱۸۱	۲۴۵۲۶	۲۴۴۳۸	۸	۲۷	۳۳	۶۸	سیدان.....
۷۰	۹۴۸۲	۱۶۵۸۳	۰	۱۳	۵۷	۷۰	ششده.....
۷۶	۸۸۴۵	۲۱۷۰۰	۰	۲	۷۸	۸۰	شهرپیر.....
۴۲۳۳	۶۲۴۲۱۱	۵۴۱۸۶۷	۶۵۱	۱۰۵	۳۲	۷۸۸	شهرصدا.....

۳۱- پروانه‌های احداث ساختمان بر حسب تعداد طبقات، مساحت زمین، زیربنا و تعداد واحد مسکونی پیش‌بینی شده در آن‌ها در نقاط شهری استان فارس: ۱۳۸۹ (دنباله)

تعداد واحد مسکونی	مساحت زیربنا (مترمربع)	مساحت زمین (مترمربع)	تعداد پروانه احداث ساختمان بر حسب طبقه				شرح
			۳ طبقه و بیش‌تر	۲ طبقه	۱ طبقه	جمع	
۱۲۸۶۲	۲۲۸۹۶۴۲	۱۶۱۴۳۴۹	۲۶۲۷	۵۶۱	۱۰۱	۳۲۸۹	شیراز.....
۴۵۶	۶۳۱۸۲	۷۰۴۵۶	۰	۱۸۳	۱۰۵	۲۸۸	صفا.....
۴۹۱	۷۱۶۶۶	۱۱۵۳۳۹	۱۷	۱۸۵	۲۷۷	۴۷۹	صفاشهر.....
۷۴	۹۶۴۰	۲۰۱۳۵	۱	۱	۸۱	۸۳	علامرودشت.....
۳۶	۳۷۵۵	۱۲۸۲۸	۰	۰	۳۷	۳۷	فدامی.....
۳۴۹	۵۱۸۸۸	۹۶۳۱۷	۶	۱۸	۲۸۲	۳۰۶	فراشبند.....
۱۱۷۷	۲۰۵۲۵۲	۲۲۵۲۳۲	۲۵	۲۶۳	۶۲۳	۹۱۱	فسا.....
۵۹۴	۹۵۹۵۴	۹۹۳۶۱	۴۷	۱۴۱	۱۹۴	۳۸۲	فیروزآباد.....
۱۳۷	۱۹۵۹۵	۲۸۹۹۰	۴	۲۲	۹۲	۱۱۸	قادرآباد.....
۳۶۵	۵۰۳۷۲	۸۶۷۵۴	۰	۱۷	۳۴۶	۳۶۳	قائمیه.....
۱۸۹	۲۰۶۹۵	۲۸۳۵۲	۲	۹	۵۰	۶۱	قطب آباد.....
۱۵۰	۱۸۴۹۳	۳۵۶۹۵	۰	۱۵۲	۷	۱۵۹	قطرویه.....
۱۹۰	۲۸۹۹۷	۴۷۴۱۱	۶	۲۶	۱۷۶	۲۰۸	قیر.....
۱۶۱	۲۲۰۶۵	۳۷۲۰۳	۰	۲۷	۱۳۸	۱۶۵	کارزین(فتح آباد).....
۱۳۹۸	۲۱۲۵۲۸	۱۲۰۴۳۹	۱۰۷	۲۴۱	۱۰۷	۴۵۵	کازرون.....
۳۲	۵۴۹۹	۱۲۳۷۲	۱	۹	۲۱	۳۱	کامفیروز.....
۱۳۴	۱۸۹۴۸	۳۴۴۴۴	۰	۴۷	۹۲	۱۳۹	کره ای.....
۷۵	۱۱۰۵۰	۲۱۸۸۱	۱	۶	۶۹	۷۶	کنارتخته.....
۴۵۵	۸۰۱۱۴	۱۲۱۹۲۹	۱۰	۷۷	۲۸۳	۳۷۰	کوار.....
۲۸۲	۴۴۰۱۰	۴۹۶۷۹	۲۵	۱۰۱	۵۶	۱۸۲	گراش.....
۱۷۲	۲۴۹۶۷	۶۰۹۸۳	۱	۲۰	۱۵۰	۱۷۱	گله دار.....
۲۱۷۶	۲۶۵۲۴۴	۲۵۷۷۸۹	۱۶	۵۵۵	۱۹۵	۷۶۶	لار.....
۷۸۶	۱۱۶۵۰۹	۱۸۷۳۵۲	۱۹	۱۱۰	۴۹۰	۶۱۹	لامرد.....
۱۳۹۱	۱۲۱۵۳۲	۳۶۲۶۲۵	۹	۲۰	۵۸	۸۷	لپوئی.....
۷۹	۱۲۷۶۸	۲۳۰۱۹	۰	۸	۶۶	۷۴	لطیفی.....

۳۱- پروانه‌های احداث ساختمان بر حسب تعداد طبقات، مساحت زمین، زیربنا و تعداد واحد مسکونی پیش‌بینی شده در آن‌ها در نقاط شهری استان فارس: ۱۳۸۹ (دنباله)

تعداد واحد مسکونی	مساحت زیربنا (مترمربع)	مساحت زمین (مترمربع)	تعداد پروانه احداث ساختمان بر حسب طبقه				شرح
			۳ طبقه و بیش‌تر	۲ طبقه	۱ طبقه	جمع	
۷۴	۹۸۲۴	۲۱۴۴۸	۰	۳	۶۸	۷۱	مبارک آباددیز.....
۲۲۴۸	۱۶۱۸۳۷	۱۸۲۰۵۰	۱۶	۳۱۷	۲۶۴	۵۹۷	مروودشت.....
۱۰۷	۱۲۰۵۵	۲۵۵۵۵	۱	۴۸	۶۱	۱۱۰	مشکان.....
۱۴۱	۲۸۷۰۰	۴۶۵۴۱	۵	۲۳	۹۵	۱۲۳	مصیری.....
۱۷۶	۲۶۸۱۷	۵۵۲۶۴	۱	۱۴	۱۵۳	۱۶۸	مهر.....
۷۳	۱۰۰۰۱	۳۰۳۳۵	۰	۴	۷۲	۷۶	میمند.....
۱۸	۲۳۱۴	۴۲۹۵	۰	۲	۱۸	۲۰	نوبندگان.....
۸۰	۱۱۰۴۹	۴۳۰۳۸	۰	۲	۷۴	۷۶	نوحین.....
۴۱	۶۲۸۸	۱۲۰۷۵	۰	۲	۳۸	۴۰	نودان.....
۳۵۷	۶۳۱۵۹	۷۸۵۳۲	۷	۶۹	۲۱۸	۲۹۴	نورآباد.....
۹۹۱	۱۴۸۹۹۷	۱۱۸۳۴۷	۴۷	۱۱۰	۲۳۴	۳۹۱	نی ریز.....
۸۸	۱۲۳۳۳	۳۰۲۰۸	۰	۲	۸۵	۸۷	وراوی.....

مرکز آمار ایران

۳۲- پروانه‌های احداث ساختمان بر حسب تعداد طبقات، مساحت زمین، زیربنا و تعداد واحد مسکونی پیش‌بینی شده در آن‌ها در نقاط شهری استان قزوین: ۱۳۸۹

تعداد واحد مسکونی	مساحت زیربنا (مترمربع)	مساحت زمین (مترمربع)	تعداد پروانه احداث ساختمان بر حسب طبقه				شرح
			جمع	۱ طبقه	۲ طبقه	۳ طبقه و بیش‌تر	
۲۱۸۵۸	۲۵۶۷۴۳۱	۱۵۷۷۹۳۲	۲۷۳۸	۶۷۲	۴۹۶	۳۹۰۶	استان.....
۳۷	۴۴۷۶	۵۶۲۳	۶	۵	۱۹	۳۰	آبگرم.....
۱۳۳۱	۱۵۳۸۵۹	۸۳۶۲۲	۱۷۰	۶۱	۳۵	۲۶۶	آبیک.....
۴۲	۵۸۹۷	۱۰۲۷۹	۱۰	۷	۴	۲۱	آوج.....
۲۱	۲۱۱۸	۳۵۵۷	۱	۶	۷	۱۴	ارداق.....
۲۷۲	۳۰۸۱۰	۵۵۶۴۶	۷	۶۲	۱۲۷	۱۹۶	اسفرورین.....
۲۱۶	۳۷۲۴۰	۲۸۷۱۳	۸۲	۵۰	۹	۱۴۱	اقبالیه.....
۱۱۷۳	۱۵۰۹۸۲	۶۸۲۶۲	۳۷۷	۲۰	۵	۴۰۲	الوند.....
۲۵۱	۴۱۷۰۹	۳۴۲۵۱	۷۶	۲۴	۱۹	۱۱۹	بویین‌زهرا.....
۲۳۷	۲۵۴۱۲	۱۱۶۳۸	۶۴	۶	۸	۷۸	بیدستان.....
۲۸۶	۴۵۲۹۶	۳۷۷۰۶	۸۴	۵۱	۲۱	۱۵۶	تاکستان.....
۳۴	۴۹۵۹	۴۳۸۸	۱۰	۱۲	۲	۲۴	خاکعلی.....
۱۰۱	۱۱۶۱۸	۱۴۸۲۴	۱۳	۲۹	۱۰	۵۲	خرمدشت.....
۲۸۰	۳۳۸۵۵	۸۲۴۳۸	۳۳	۸۱	۲۰	۱۳۴	دانسفهان.....
۴	۴۷۸	۹۹۲	۰	۲	۱	۳	رازمیان.....
۱۹	۲۵۰۷	۳۱۶۲	۱	۷	۵	۱۳	سگزآباد.....
۳۰	۳۱۰۰	۴۴۸۴	۲	۷	۱۰	۱۹	سیردان.....
۴۰۷	۴۷۳۴۰	۴۴۴۵۱	۴۴	۹۵	۷۰	۲۰۹	شال.....
۳۵	۳۵۷۴	۲۴۶۹	۸	۵	۶	۱۹	شریفیه.....
۱۶۴	۱۸۰۳۴	۱۸۳۴۹	۲۸	۳۸	۱۹	۸۵	ضیاءآباد.....
۵۸۱۵	۸۵۱۵۱۸	۳۷۷۵۵۷	۱۲۳۴	۲۹	۱۷	۱۲۸۰	قزوین.....
۱۹	۲۱۳۴	۱۵۶۴	۲	۴	۱	۷	کوهین.....
۱۰۷۶۵	۱۰۵۵۷۴۷	۶۴۴۹۰۷	۴۱۷	۲۳	۴	۴۴۴	محمدیه.....
۱۳۱	۱۵۳۳۹	۸۴۴۵	۶۱	۲	۴	۶۷	محمودآباد نمونه.....
۲۷	۲۰۹۹	۴۸۶۵	۰	۴	۱۵	۱۹	معلم‌کلايه.....
۱۶۱	۱۷۳۳۰	۲۵۷۴۰	۸	۴۲	۵۸	۱۰۸	نرجه.....

۳۳- پروانه‌های احداث ساختمان بر حسب تعداد طبقات، مساحت زمین، زیربنا و تعداد واحد مسکونی پیش‌بینی شده در آن‌ها در نقاط شهری استان قم: ۱۳۸۹

تعداد واحد مسکونی	مساحت زیربنا (مترمربع)	مساحت زمین (مترمربع)	تعداد پروانه احداث ساختمان بر حسب طبقه				شرح
			جمع	۱ طبقه	۲ طبقه	۳ طبقه و بیش‌تر	
۲۴۰۳۲	۲۸۸۴۱۴۰	۱۷۶۵۸۸۴	۱۸۰۸	۱۳۱۸	۶۶۰	۳۶۸۶	استان.....
۱۵۲	۱۶۵۲۹	۱۶۱۹۷	۱۰	۴۲	۴۱	۹۳	جعفریه.....
۷۶	۸۷۵۹	۱۵۷۴۶	۱	۳۳	۱۷	۵۱	دستجرد.....
۵۶	۸۷۶۰	۱۴۶۶۶	۴	۱۴	۱۱	۲۹	سلفچگان.....
۲۳۴۸۰	۲۸۲۶۴۰۲	۱۶۹۲۶۷۱	۱۷۸۸	۱۰۴۱	۵۰۲	۳۳۳۱	قم.....
۲۰۸	۱۷۳۶۸	۱۹۶۷۹	۵	۶۴	۶۹	۱۳۸	قنوات.....
۶۰	۶۳۲۲	۶۹۲۵	۰	۲۴	۲۰	۴۴	کهک.....

مرکز آمار ایران

۳۴- پروانه‌های احداث ساختمان بر حسب تعداد طبقات، مساحت زمین و زیربنا و تعداد واحد مسکونی پیش‌بینی شده در آن‌ها در نقاط شهری استان کردستان: ۱۳۸۹

تعداد واحد مسکونی	مساحت زیربنا (مترمربع)	مساحت زمین (مترمربع)	تعداد پروانه احداث ساختمان بر حسب طبقه				شرح
			جمع	طبقه ۱	طبقه ۲	طبقه ۳ و بیش‌تر	
۲۱۲۰۹	۲۷۹۰۰۶۵	۳۶۲۵۰۷۷	۵۷۵۴	۹۶۶	۲۲۶۷	۲۵۲۱	استان.....
۳۳	۳۰۹۹	۵۳۳۴	۲۷	۲۱	۶	۰	آرمده.....
۱۵	۱۳۱۸	۲۳۴۰	۱۵	۱۴	۱	۰	بابارشانی.....
۱۸۳۹	۲۳۴۵۸۱	۱۵۶۶۹۸	۶۱۶	۸۳	۳۸۱	۱۵۲	بانه.....
۱۶	۱۲۴۸	۱۲۵۳	۱۱	۵	۶	۰	بلبان‌آباد.....
۲۱	۲۲۷۹	۳۱۲۵	۱۸	۱۴	۳	۱	بویین سفلی.....
۵۸۸	۱۰۴۸۷۶	۷۰۴۱۰	۲۸۹	۳۴	۱۴۳	۱۱۲	بیجار.....
۱۸	۱۸۶۶	۴۹۱۲	۱۸	۱۸	۰	۰	دزج.....
۱۱۹	۱۲۵۷۴	۱۵۲۹۳	۷۷	۳۶	۴۰	۱	دلبران.....
۶۷۸	۸۴۳۶۴	۴۹۶۳۵	۲۸۰	۵۶	۱۳۸	۸۶	دهگلان.....
۶۴۲	۸۸۶۲۴	۶۰۶۲۶	۳۵۴	۴۰	۱۸۲	۱۳۲	دیواندره.....
۵۲	۶۰۹۴	۵۸۳۲	۳۶	۱۹	۱۶	۱	زرینه.....
۱۴۱	۱۴۷۲۷	۹۵۹۵	۶۸	۱۱	۴۳	۱۴	سروآباد.....
۱۳۹	۱۹۰۱۴	۲۲۵۶۸	۹۰	۲۹	۵۵	۶	سریش‌آباد.....
۴۰۱۳	۳۸۹۴۵۸	۲۴۳۹۹۲	۹۸۹	۱۲۵	۳۴۳	۵۲۱	سقز.....
۸۷۶۳	۱۲۸۴۹۵۵	۲۵۸۳۵۹۶	۱۲۲۳	۴۷	۱۵۱	۱۰۲۵	سنندج.....
۴۰	۳۸۶۹	۳۱۰۱	۲۲	۹	۲	۱۱	شویشه.....
۱۰۹	۱۱۳۲۶	۲۰۰۴۶	۹۵	۸۱	۱۴	۰	صاحب.....
۱۷۵۶	۲۵۴۹۱۸	۱۶۲۱۲۰	۶۳۴	۱۰۴	۳۱۲	۲۱۸	قروه.....
۱۲۷۴	۱۴۴۴۸۰	۱۰۵۴۴۴	۳۲۴	۶۷	۱۶۰	۹۷	کامیاران.....
۶۸	۶۳۸۰	۵۰۱۲	۴۶	۱۹	۲۱	۶	کانی‌دینار.....
۱۴	۱۴۶۳	۲۲۲۵	۱۳	۱۱	۱	۱	کانی‌سور.....
۷۰۰	۹۸۹۲۰	۶۷۳۱۷	۳۸۱	۴۲	۲۰۲	۱۳۷	مریوان.....
۱۰۱	۱۱۰۲۳	۱۲۰۳۵	۷۱	۳۹	۳۲	۰	موچش.....
۷۰	۸۶۰۹	۱۲۵۶۸	۵۷	۴۲	۱۵	۰	پاسوکنند.....

۳- پروانه‌های احداث ساختمان بر حسب تعداد طبقات، مساحت زمین، زیربنا و تعداد واحد مسکونی پیش‌بینی شده در آن‌ها در نقاط شهری استان کرمان: ۱۳۸۹

تعداد واحد مسکونی	مساحت زیربنا (مترمربع)	مساحت زمین (مترمربع)	تعداد پروانه احداث ساختمان بر حسب طبقه				شرح
			جمع	۱ طبقه	۲ طبقه	۳ طبقه و بیش‌تر	
۳۰۱۲۴	۴۰۱۲۵۵۵	۵۶۵۱۷۶۸	۱۶۵۹۱	۱۲۰۷۸	۲۶۷۱	۱۸۴۲	استان
۱۷۱	۲۵۵۰۱	۶۰۷۸۶	۱۶۵	۱۵۶	۹	۰	اختیار آباد
۱۳۶	۱۶۶۸۴	۵۳۷۶۰	۱۴۲	۱۳۵	۷	۰	ارزویییه
۱۳۱	۱۹۰۱۴	۳۷۹۶۸	۱۲۳	۱۱۹	۳	۱	امین شهر
۳۲۰	۴۸۷۹۴	۵۴۷۱۱	۲۰۸	۱۴۰	۴۷	۲۱	انار
۱۱۶	۹۱۷۷	۳۵۳۸۹	۱۱۷	۱۱۷	۰	۰	اندوهجرد
۹۱	۱۱۱۶۲	۲۹۴۰۲	۸۷	۸۰	۷	۰	باغین
۴۳۳	۵۷۶۸۹	۸۸۰۶۳	۲۹۷	۲۲۹	۵۸	۱۰	بافت
۳۴۹	۴۷۰۳۵	۸۹۴۰۳	۳۰۳	۲۴۹	۵۳	۱	بردسیر
۲۰۷	۱۴۶۴۲	۶۸۱۰۸	۲۰۹	۲۰۶	۲	۱	بروات
۵۲	۷۰۴۰	۱۴۵۸۲	۵۰	۴۷	۳	۰	بزنجان
۲۰۰۴	۲۴۹۴۲۶	۵۲۰۵۶۰	۱۲۹۷	۸۵۱	۴۰۱	۴۵	بم
۷۰	۱۱۵۲۰	۲۵۱۹۰	۶۶	۶۱	۴	۱	بهرمان
۹۲	۱۱۹۲۳	۱۴۹۵۸	۵۶	۲۲	۳۱	۳	پاریز
۳۹	۳۰۷۵	۹۴۳۶	۳۷	۳۵	۲	۰	جبال بارز
۷۴	۶۸۸۵	۳۶۱۲۵	۷۳	۷۲	۱	۰	جوپار
۱۴۱۵	۱۶۸۵۸۷	۲۷۴۹۵۲	۷۲۲	۵۱۰	۱۰۶	۱۰۶	جیرفت
۷۴	۷۰۱۱	۲۱۷۰۳	۷۲	۶۵	۳	۴	چترود
۸	۷۹۶	۲۸۵۵	۸	۸	۰	۰	خانوک
۱۳۸	۱۱۰۴۰	۴۲۷۶۸	۱۳۸	۱۳۴	۴	۰	درب بهشت
۲۳	۱۸۷۴	۷۶۷۴	۲۲	۲۱	۱	۰	دهج
۲۱۸	۳۱۶۱۲	۵۲۴۹۹	۱۹۶	۱۵۷	۳۷	۲	رابر
۲۷۲	۳۱۰۳۷	۷۸۳۷۳	۲۳۴	۲۲۰	۱۳	۱	راور
۱۱۶	۱۲۷۵۸	۳۳۲۹۸	۱۱۱	۱۰۸	۲	۱	راین
۳۰۵۲	۵۲۶۵۷۷	۶۱۸۸۴۹	۱۷۲۵	۷۷۱	۶۹۱	۲۶۳	رفسنجان

۳- پروانه‌های احداث ساختمان بر حسب تعداد طبقات، مساحت زمین، زیربنا و تعداد واحد مسکونی پیش‌بینی شده در آن‌ها در نقاط شهری استان کرمان: ۱۳۸۹ (دنباله)

تعداد واحد مسکونی	مساحت زیربنا (مترمربع)	مساحت زمین (مترمربع)	تعداد پروانه احداث ساختمان بر حسب طبقه				شرح
			جمع	۱ طبقه	۲ طبقه	۳ طبقه و بیش‌تر	
۴۶۶	۵۲۴۹۹	۱۴۰۱۵۱	۴۶۶	۴۵۵	۱۱	۰	رودبار.....
۱۱	۱۰۲۲	۱۰۲۲	۱۱	۱۱	۰	۰	ریحان.....
۵۸۰	۸۴۱۶۵	۱۵۰۴۲۳	۵۵۰	۵۰۰	۴۰	۱۰	زرنند.....
۸۹	۱۱۸۳۹	۲۳۱۵۲	۸۰	۷۳	۶	۱	زنگی‌آباد.....
۱۱۴	۱۵۶۵۹	۳۴۳۹۶	۱۰۹	۹۴	۱۳	۲	زیدآباد.....
۱۷۲۸	۲۶۱۳۳۵	۳۰۹۶۱۹	۸۲۴	۴۸۳	۲۲۰	۱۲۱	سیرجان.....
۷۴	۴۱۰۸	۲۲۸۳۶	۷۴	۷۴	۰	۰	شهداد.....
۵۵۵	۱۰۱۷۶۱	۱۴۵۸۵۱	۳۶۷	۱۶۳	۱۳۹	۶۵	شهربابک.....
۷۶۹	۷۰۹۳۶	۲۲۵۰۹۳	۷۶۵	۷۵۰	۱۰	۵	عنبرآباد.....
۲۳۸	۲۶۴۷۶	۶۵۹۳۲	۲۲۷	۲۳۲	۵	۰	فاریاب.....
۶۹	۷۳۷۱	۱۲۴۹۱	۶۹	۵۲	۱۵	۲	فهرج.....
۴۰۱	۴۳۸۸۱	۱۲۲۶۰۷	۳۹۴	۳۷۶	۱۷	۱	قلعه‌گنج.....
۵۶	۶۴۶۷	۱۷۳۳۵	۵۷	۵۵	۲	۰	کاظم‌آباد.....
۹۵۰۰	۱۴۳۱۵۶۳	۸۷۳۵۷۴	۲۵۴۱	۸۰۵	۶۰۸	۱۱۲۸	کرمان.....
۱۳۹	۱۷۹۹۸	۳۹۰۱۲	۱۴۱	۱۴۱	۰	۰	کشکویه.....
۲۳۸	۲۶۶۳۱	۶۷۱۶۷	۲۴۶	۲۴۵	۱	۰	کوهبنان.....
۲۰۰۰	۱۹۰۶۱۹	۲۰۰۲۳۴	۴۳۲	۳۵۱	۵۲	۲۹	کهنوج.....
۸۵	۸۵۶۰	۲۲۵۰۵	۸۲	۷۷	۵	۰	کیانشهر.....
۱۴۷	۱۲۹۴۰	۴۰۷۲۳	۱۵۳	۱۵۲	۱	۰	گلیاف.....
۱۶۳	۱۱۵۳۹	۴۷۹۰۵	۱۶۴	۱۶۳	۱	۰	گلزار.....
۱۶۴	۲۳۴۰۱	۶۰۰۰۵	۱۱۸	۱۱۰	۶	۲	ماهان.....
۴۷۸	۲۹۳۷۵	۱۲۵۰۰۷	۴۷۹	۴۷۹	۰	۰	محمدآباد.....
۴۳	۵۰۶۷	۱۹۶۰۲	۴۵	۴۳	۲	۰	محي آباد.....
۱۰۱	۵۹۴۱	۲۷۵۲۰	۱۰۱	۱۰۱	۰	۰	مردهک.....
۴	۸۴۶	۵۹۴	۲	۱	۱	۰	مس سرچشمه.....

۳۵- پروانه‌های احداث ساختمان بر حسب تعداد طبقات، مساحت زمین، زیربنا و تعداد واحد مسکونی پیش‌بینی شده در آن‌ها در نقاط شهری استان کرمان: ۱۳۸۹ (دنباله)

تعداد واحد مسکونی	مساحت زیربنا (مترمربع)	مساحت زمین (مترمربع)	تعداد پروانه احداث ساختمان بر حسب طبقه				شرح
			۳ طبقه و بیش‌تر	۲ طبقه	۱ طبقه	جمع	
۶۳۲	۵۷۷۰۸	۲۱۸۸۸۶	۰	۴	۶۲۹	۶۳۳	منوجان.....
۹۱۸	۱۰۳۶۳۷	۹۷۸۴۲	۱۴	۱۵	۲۰۵	۲۳۴	نجف‌شهر.....
۴۲	۳۷۴۴	۱۱۰۰۸	۰	۴	۴۲	۴۶	نرماشیر.....
۱۷	۲۶۲۳	۶۰۷۳	۱	۴	۸	۱۳	نظام‌شهر.....
۴۶۷	۳۰۸۴۲	۱۳۷۰۳۶	۱	۲	۴۶۲	۴۶۵	نگار.....
۱۱۵	۱۰۹۸۶	۴۵۴۵۸	۰	۰	۱۱۵	۱۱۵	نودژ.....
۴	۲۲۳	۱۲۹۹	۰	۰	۴	۴	هجدک.....
۱۱۶	۹۹۳۴	۵۷۸۹۸	۰	۲	۱۱۴	۱۱۶	یزدان‌شهر.....

مرکز آمار ایران

۳۶- پروانه‌های احداث ساختمان بر حسب تعداد طبقات، مساحت زمین، زیربنا و تعداد واحد مسکونی پیش‌بینی شده در آن‌ها در نقاط شهری استان کرمانشاه: ۱۳۸۹

تعداد واحد مسکونی	مساحت زیربنا (مترمربع)	مساحت زمین (مترمربع)	تعداد پروانه احداث ساختمان بر حسب طبقه				شرح
			جمع	۱ طبقه	۲ طبقه	۳ طبقه و بیش‌تر	
۲۸۶۳۵	۳۰۷۹۹۶۵	۱۴۷۲۸۲۲	۵۳۷۵	۱۰۷۸	۲۲۳۱	۲۰۷۶	استان.....
۴۱۵	۵۱۸۷۰	۳۸۲۹۶	۲۴۸	۴۲	۱۱۰	۹۶	اسلام‌آباد غرب.....
۱۳	۱۶۴۵	۲۴۰۶	۹	۲	۷	۰	باینگان.....
۳۹۶	۵۱۲۳۷	۳۴۰۵۸	۱۹۵	۶۸	۶۱	۶۶	پاوه.....
۲۱	۲۲۵۲	۲۳۱۴	۱۷	۶	۱۱	۰	تازه‌آباد.....
۴۸۷	۵۳۶۳۷	۳۱۱۵۷	۲۴۶	۱۰	۱۰۱	۱۳۵	جوان‌رود.....
۲۰	۳۲۷۴	۳۰۷۰	۱۲	۴	۸	۰	حمیل.....
۱۰	۱۱۷۹	۱۱۹۳	۶	۲	۴	۰	رباط.....
۱۶۱	۲۲۱۷۵	۱۷۶۱۳	۸۱	۱۶	۲۹	۳۶	روانسر.....
۹۶۳	۱۳۸۷۹۸	۷۲۱۹۰	۳۸۶	۱۳۶	۱۰۵	۱۴۵	سرپل ذهاب.....
۲۷	۲۹۶۸	۳۸۹۶	۲۲	۱۴	۸	۰	سر مست.....
۶۵۹	۸۵۵۷۱	۵۹۵۹۰	۳۱۴	۱۰۸	۱۵۷	۴۹	سنقر.....
۵۹۰	۷۶۳۰۹	۶۳۶۷۸	۳۷۴	۰	۱۵۴	۲۲۰	صحنه.....
۶۰۸	۲۴۶۵۸	۲۷۹۸۰	۱۶۶	۸۶	۸۰	۰	قصر شیرین.....
۲۲۶۹۸	۲۳۵۸۵۷۷	۹۱۲۳۳۱	۲۷۰۴	۳۵۹	۱۰۹۶	۱۲۴۹	کرمانشاه.....
۲۴۱	۳۸۴۳۲	۲۷۲۱۵	۱۱۸	۱۹	۵۶	۴۳	کرد.....
۳۲۸	۵۱۷۹۱	۴۴۶۳۶	۲۰۰	۶۱	۱۳۱	۸	کنگاور.....
۴۰	۴۲۴۳	۴۱۲۲	۲۷	۱۳	۱۳	۱	کوزران.....
۲۸	۲۷۱۴	۴۶۸۹	۲۳	۱۹	۴	۰	گهواره.....
۲۳۷	۳۰۳۷۵	۳۰۸۰۵	۱۲۵	۸۰	۳۶	۹	گیلان غرب.....
۳۹	۵۵۴۵	۲۵۸۸	۲۱	۱	۷	۱۳	نودشه.....
۲۱	۲۸۹۰	۲۰۸۹	۱۳	۴	۶	۳	نوسود.....
۶۲۳	۶۸۶۷۷	۸۴۲۴۵	۵۸	۱۸	۳۷	۳	هرسین.....
۱۰	۱۱۴۸	۲۶۶۱	۱۰	۱۰	۰	۰	هلشی.....

۳۷- پروانه‌های احداث ساختمان بر حسب تعداد طبقات، مساحت زمین، زیربنا و تعداد واحد مسکونی پیش‌بینی شده در آن‌ها در نقاط شهری استان کهگیلویه و بویراحمد: ۱۳۸۹

تعداد واحد مسکونی	مساحت زیربنا (مترمربع)	مساحت زمین (مترمربع)	تعداد پروانه احداث ساختمان بر حسب طبقه				شرح
			جمع	۱ طبقه	۲ طبقه	۳ طبقه و بیش‌تر	
۶۴۲۷	۹۳۶۶۷۹	۱۰۵۵۷۶۹	۶۱۲	۹۰۷	۲۶۷۵	۴۱۹۴	استان.....
۲۹۸	۳۶۸۲۶	۵۹۳۶۲	۵	۱۸	۲۴۸	۲۷۱	باشت.....
۵۲	۸۴۵۶	۱۳۳۵۱	۱	۲۰	۲۵	۴۶	پاتاوه.....
۳۵۵	۴۲۳۶۳	۶۷۳۹۸	۶	۱۷	۳۱۶	۳۳۹	چرام.....
۳۹	۵۰۴۲	۷۹۰۴	۴	۵	۲۰	۲۹	چیتاپ.....
۸۶۵	۱۱۹۳۱۵	۱۱۶۱۲۲	۱۱۹	۱۷۸	۲۳۸	۵۳۵	دوگنبدان.....
۵۶۶	۹۴۸۷۸	۱۱۲۵۳۴	۲۵	۱۴۹	۲۰۹	۳۸۳	دهدشت.....
۱۴۲	۱۷۸۴۶	۲۸۹۱۱	۰	۱۴	۱۲۸	۱۴۲	دیشموک.....
۲۰۱	۲۷۷۸۷	۴۵۰۱۱	۰	۲۸	۱۶۸	۱۹۶	سوق.....
۲۳۶	۵۵۷۱۰	۸۰۲۰۳	۲۶	۸۲	۳۶	۱۴۴	سی‌سخت.....
۷۶	۹۲۰۱	۱۴۶۵۶	۰	۰	۷۶	۷۶	قلعه ریسی.....
۳۲	۴۱۴۵	۵۷۷۷	۰	۶	۲۳	۲۹	گراب سفلی.....
۲۶۹	۳۲۴۶۷	۵۷۹۹۹	۰	۳	۲۶۷	۲۷۰	لنده.....
۶۹۷	۹۰۳۸۱	۱۴۸۷۴۹	۱۱	۲۶	۶۶۹	۷۰۶	لیکک.....
۶۵۹	۹۰۹۱۷	۹۲۱۵۳	۱۲۰	۲۵۱	۳۶	۴۰۷	مادوان.....
۱۵۳	۲۲۱۹۹	۳۳۱۰۹	۰	۱۶	۱۲۵	۱۴۱	مارگون.....
۱۷۸۷	۲۷۹۱۴۶	۱۷۲۵۳۰	۲۹۵	۹۴	۹۱	۴۸۰	یاسوج.....

۳۸- پروانه‌های احداث ساختمان بر حسب تعداد طبقات، مساحت زمین، زیربنا و تعداد واحد مسکونی پیش‌بینی شده در آن‌ها در نقاط شهری استان گلستان: ۱۳۸۹

تعداد واحد مسکونی	مساحت زیربنا (مترمربع)	مساحت زمین (مترمربع)	تعداد پروانه احداث ساختمان بر حسب طبقه				شرح
			جمع	۱ طبقه	۲ طبقه	۳ طبقه و بیش‌تر	
۱۸۵۸۲	۲۰۸۰۷۲۹	۱۵۵۴۴۰۵	۴۳۷۴	۱۰۴۸	۱۲۷۳	۲۰۵۳	استان.....
۲۳۳	۳۰۹۳۴	۲۳۱۸۶	۸۵	۸	۳۹	۳۸	آزادشهر.....
۴۴۴	۶۷۹۳۸	۹۹۴۶۴	۲۴۴	۱۰۴	۱۱۳	۲۷	آق‌قلا.....
۲۴	۵۲۹۳	۱۰۸۱۱	۲۵	۲۰	۵	۰	انبارآلوم.....
۳۴	۳۴۹۶	۱۴۷۵۴	۳۴	۳۴	۰	۰	اینچه‌برون.....
۵۵۳	۸۱۴۱۷	۷۷۳۰۲	۲۶۵	۲۷	۱۷۴	۶۴	بندرترکمن.....
۳۲۱	۴۶۹۱۱	۲۷۷۵۱	۱۱۱	۸	۳۰	۷۳	بندرگز.....
۱۶۷	۲۲۶۹۹	۲۷۰۶۶	۶۰	۶	۲۶	۲۸	جلین.....
۷۲	۱۱۵۴۵	۱۲۹۱۳	۵۵	۳۱	۱۸	۶	خان‌ببین.....
۴۵	۶۵۳۲	۶۶۸۷	۲۷	۶	۱۳	۸	دلند.....
۵۲۹	۳۲۲۷۳	۳۴۸۵۳	۱۲۱	۵۰	۵۴	۱۷	رامیان.....
۳۵۶	۳۹۵۸۶	۶۶۰۱۱	۵۷	۴	۱۵	۳۸	سرخن‌کلاته.....
۱۴۷	۲۰۲۰۶	۴۰۹۲۱	۱۳۷	۸۴	۵۰	۳	سیمین‌شهر.....
۸۶۴	۱۲۲۷۴۷	۶۱۹۴۷	۲۱۲	۲۳	۳۲	۱۵۷	علی‌آباد.....
۳۲۶	۴۰۷۱۶	۴۰۹۳۴	۱۳۳	۱۹	۴۷	۶۷	فاضل‌آباد.....
۱۰۱۹	۱۴۲۹۶۵	۱۰۴۲۰۶	۳۷۲	۶۶	۷۵	۲۳۱	کردکوی.....
۲۱۹	۳۷۹۱۰	۴۶۰۵۴	۱۴۰	۶۴	۵۶	۲۰	کلاله.....
۱۷۹	۲۶۰۴۴	۳۰۶۱۴	۱۱۴	۳۱	۶۳	۲۰	گالیکش.....
۸۶۵۹	۸۴۰۸۲۳	۳۴۱۵۶۲	۹۶۸	۲۰	۴۲	۹۰۶	گرگان.....
۴۹۵	۴۵۱۱۶	۱۶۴۷۲۴	۱۴۱	۸۹	۴۹	۳	گمیش‌تپه.....
۲۶۸۳	۳۲۰۰۰۶	۱۶۲۹۳۶	۶۱۲	۱۰۸	۱۸۳	۳۲۱	گنبدکاووس.....
۱۲۹	۱۹۵۲۴	۴۰۷۵۵	۱۳۹	۱۰۴	۳۴	۱	مراوه.....
۷۰۳	۷۶۴۴۸	۶۲۷۴۳	۱۴۶	۶۰	۷۲	۱۴	مینودشت.....
۸۹	۸۶۵۵	۱۶۰۱۴	۷۱	۴۹	۲۰	۲	نگین‌شهر.....
۵۸	۷۰۲۷	۱۰۸۴۷	۵۴	۲۰	۳۴	۰	نوده‌خاندوز.....
۲۳۴	۲۳۹۲۸	۲۹۳۴۹	۵۱	۱۳	۲۹	۹	نوکنده.....

۳۹- پروانه‌های احداث ساختمان بر حسب تعداد طبقات، مساحت زمین، زیربنا و تعداد واحد مسکونی پیش‌بینی شده در آن‌ها در نقاط شهری استان گیلان: ۱۳۸۹

تعداد واحد مسکونی	مساحت زیربنا (مترمربع)	مساحت زمین (مترمربع)	تعداد پروانه احداث ساختمان بر حسب طبقه				شرح
			جمع	۱ طبقه	۲ طبقه	۳ طبقه و بیش‌تر	
۲۲۹۵۴	۲۶۱۷۴۴۷	۱۷۸۳۱۲۲	۵۸۲۳	۱۱۱۸	۲۱۲۴	۲۵۸۱	استان.....
۷۰۴	۹۷۰۶۷	۵۸۸۷۰	۲۴۶	۷	۸۲	۱۵۷	آستارا.....
۹۹۵	۹۵۸۴۷	۵۸۶۸۰	۲۴۰	۱۶	۱۵۸	۶۶	آستانه اشرفیه.....
۸۵	۸۵۷۵	۲۱۰۸۴	۷۱	۴۱	۲۶	۴	احمد سرگوراب.....
۱۷۸	۲۵۲۱۰	۳۷۰۱۷	۱۴۳	۷۰	۶۳	۱۰	اسالم.....
۷۷	۹۵۳۷	۱۱۳۴۸	۵۲	۸	۳۹	۵	اطاقور.....
۸۷	۱۱۶۷۲	۱۲۹۵۳	۵۳	۷	۲۹	۱۷	املش.....
۴۰	۴۱۹۲	۷۸۸۹	۲۷	۱۴	۱۱	۲	بازار جمعه.....
۱۴	۱۵۰۴	۲۲۰۴	۱۲	۹	۳	۰	بره سر.....
۱۳۷۶	۱۵۱۳۲۵	۶۹۵۶۸	۲۳۹	۱۶	۲۴	۱۹۹	بندرانزلی.....
۳۳۳	۴۶۰۳۵	۶۳۲۷۹	۱۸۶	۷۲	۸۱	۳۳	پره سر.....
۳۷۵	۴۹۹۸۰	۴۸۸۶۳	۱۸۴	۴۰	۸۹	۵۵	تالش.....
۳۷	۵۱۲۴	۸۳۵۴	۲۵	۶	۱۴	۵	توتکابن.....
۲۷	۲۲۱۳	۷۵۴۰	۲۷	۲۳	۴	۰	جیرنده.....
۱۷۹	۲۳۳۶۰	۴۴۸۸۷	۹۷	۱۸	۶۶	۱۳	چابکسر.....
۲۰	۳۴۹۹	۸۳۵۵	۱۸	۶	۱۲	۰	چوبر.....
۲۹	۴۰۷۵	۷۰۶۲	۲۱	۴	۱۵	۲	حویق.....
۴۰	۴۲۵۸	۵۳۲۶	۲۴	۷	۱۱	۶	خشک‌بیجار.....
۴۸۷	۵۳۲۷۶	۲۴۵۳۸	۹۳	۵	۶	۸۲	خمام.....
۹۵	۱۰۵۵۲	۳۰۷۹۸	۸۱	۳۹	۴۰	۲	دیلمان.....
۱۷	۱۹۲۳	۲۷۴۹	۱۱	۳	۷	۱	رانکوه.....
۳۵۲	۵۱۸۵۲	۷۵۵۴۷	۲۰۲	۳۵	۱۲۷	۴۰	رحیم‌آباد.....
۲۵۹	۲۹۸۷۷	۴۴۵۲۱	۲۰۲	۱۲۳	۷۱	۸	رستم‌آباد.....
۱۰۱۴۹	۱۱۲۸۸۲۹	۵۲۸۹۷۸	۹۹۲	۱۳	۳۵	۹۴۴	رشت.....
۴۹۸	۵۵۲۷۳	۳۹۷۷۰	۱۳۷	۳۰	۴۹	۵۸	رضوان‌شهر.....

۳۹- پروانه‌های احداث ساختمان بر حسب تعداد طبقات، مساحت زمین، زیربنا و تعداد واحد مسکونی پیش‌بینی شده در آن‌ها در نقاط شهری استان گیلان: ۱۳۸۹ (دنباله)

تعداد واحد مسکونی	مساحت زیربنا (مترمربع)	مساحت زمین (مترمربع)	تعداد پروانه احداث ساختمان بر حسب طبقه				شرح
			جمع	۱ طبقه	۲ طبقه	۳ طبقه و بیش‌تر	
۱۱۹	۱۳۶۰۳	۱۵۹۶۳	۹۰	۴۲	۳۳	۱۵	رودبار
۵۷۸	۶۸۹۲۱	۳۹۳۹۸	۱۴۴	۲۱	۵۲	۷۰	رودسر
۲۴۱	۲۳۳۸۴	۲۹۹۴۹	۱۳۶	۶۸	۴۵	۲۳	سنگر
۷۲۱	۷۴۰۶۲	۷۳۹۲۲	۲۹۵	۴۲	۲۴۱	۱۲	سیاهکل
۱۲۵	۱۶۸۶۴	۱۳۸۹۹	۷۵	۹	۳۴	۳۲	شفت
۹۹	۱۴۲۱۰	۱۷۲۳۹	۶۸	۲۳	۳۴	۱۱	شلمان
۱۷۲	۱۷۰۷۲	۸۵۳۲	۳۸	۱	۱	۳۶	صومعه‌سرا
۳۹۴	۴۷۳۸۷	۲۰۴۷۵	۱۰۰	۸	۹	۸۳	فومن
۱۷۳	۱۹۸۱۲	۱۲۸۹۹	۵۱	۲	۲۰	۲۹	کلاچای
۳۵۶	۳۶۹۰۱	۲۷۸۴۷	۱۱۶	۲۷	۳۷	۵۲	کوچصفهان
۱۶۰	۱۹۱۴۶	۳۱۱۱۵	۱۱۴	۵۰	۶۴	۰	کومله
۱۰۷	۱۳۹۶۱	۱۸۹۸۰	۶۲	۴۰	۱۶	۶	کیاشهر
۴۵	۵۱۷۶	۸۳۲۹	۳۲	۱۴	۱۲	۶	گوراب زرمیخ
۱۲۳۹	۱۶۱۴۱۵	۷۴۴۵۸	۳۴۵	۱۰	۴۳	۲۹۲	لاهیجان
۶۶	۸۰۰۵	۱۲۳۹۴	۵۱	۲۷	۲۳	۱	لشت‌نشاء
۱۰۹۷	۱۰۹۸۰۱	۶۳۵۸۳	۳۵۲	۱۰	۲۰۹	۱۳۳	لنگرود
۱۸۰	۱۵۸۴۸	۱۵۹۵۶	۹۰	۴۲	۳۹	۹	لوشان
۹۳	۱۳۴۹۵	۲۰۱۰۶	۶۴	۷	۵۱	۶	لوندویل
۵۹	۷۶۲۸	۱۰۱۱۳	۳۶	۱۰	۲۴	۲	لیسار
۳۲۱	۳۳۷۳۵	۲۵۴۰۵	۹۰	۲۶	۱۸	۴۶	ماسال
۱۳۸	۱۹۳۰۷	۱۷۳۲۹	۷۶	۲۰	۴۸	۸	مرجقل
۱۸	۲۶۵۹	۵۰۴۱	۱۵	۷	۸	۰	واجارگاه

۴۰- پروانه‌های احداث ساختمان بر حسب تعداد طبقات، مساحت زمین، زیربنا و تعداد واحد مسکونی پیش‌بینی شده در آن‌ها در نقاط شهری استان لرستان: ۱۳۸۹

تعداد واحد مسکونی	مساحت زیربنا (مترمربع)	مساحت زمین (مترمربع)	تعداد پروانه احداث ساختمان بر حسب طبقه				شرح
			جمع	۱ طبقه	۲ طبقه	۳ طبقه و بیش‌تر	
۱۵۳۵۹	۲۰۴۴۳۸۸	۱۶۹۲۹۲۱	۲۴۱۳	۲۱۳۴	۱۷۶۹	۶۳۱۶	استان.....
۱۲۳۲	۱۷۱۲۷۹	۱۰۸۳۵۱	۱۳۵	۱۱۴	۴۳	۲۹۲	ازنا.....
۱۳۲	۱۷۵۴۸	۱۹۱۹۹	۱۰	۳۶	۶۸	۱۱۴	اشترینان.....
۶۹۲	۸۱۱۱۱	۷۶۶۹۱	۳۵	۲۷۷	۹۷	۴۰۹	الشر.....
۱۰۹۳	۱۵۵۲۷۰	۷۷۱۰۲	۲۹۰	۹۲	۴۰	۴۲۲	الیگودرز.....
۳۷۲۰	۵۱۵۸۳۶	۲۷۰۳۷۸	۸۳۷	۲۷۳	۸۲	۱۱۹۲	بروجرد.....
۵۸۴	۷۵۷۳۶	۹۶۳۶۱	۱۴	۱۷۲	۲۷۸	۴۶۴	پل دختر.....
۹۲	۱۰۲۵۸	۲۱۰۲۴	۱	۷	۸۵	۹۳	چالانچولان.....
۵۲	۵۹۹۴	۶۷۷۷	۰	۸	۴۰	۴۸	چغلوندی.....
۱۶۸	۲۶۴۱۷	۲۷۸۸۷	۳۸	۶۳	۱۵	۱۱۶	چقابل.....
۴۳۲۴	۵۳۹۷۳۷	۵۸۰۵۷۱	۶۶۰	۵۰۵	۲۱۰	۱۳۷۵	خرم‌آباد.....
۹۲۶	۱۲۶۴۵۰	۱۳۲۲۱۲	۲۱۹	۱۲۴	۴۳	۳۸۶	دورود.....
۱۰۱	۱۱۷۷۲	۱۹۶۰۸	۱	۱۳	۸۰	۹۴	زاغه.....
۱۱	۸۸۸	۱۲۸۶	۰	۱	۹	۱۰	سپیددشت.....
۷	۱۳۱۵	۱۳۵۱	۰	۱	۵	۶	سراب دره.....
۸۶	۱۰۱۱۵	۱۰۵۸۰	۷	۲۴	۳۲	۶۳	فیروزآباد.....
۲۱۲	۲۴۸۹۲	۵۰۴۰۷	۰	۰	۲۱۲	۲۱۲	کونانی.....
۸۲۶	۱۲۰۲۰۱	۶۸۲۰۵	۹۷	۱۱۵	۱۲۱	۳۳۳	کوه‌دشت.....
۲۵	۴۰۹۶	۴۸۸۶	۳	۱۹	۱	۲۳	گراب.....
۲۱۵	۲۱۹۱۱	۲۷۳۰۸	۴	۵۴	۱۱۳	۱۷۱	معمولان.....
۱۱۲	۱۲۷۳۱	۱۳۲۴۷	۲	۳۹	۳۲	۷۳	مؤمن‌آباد.....
۷۳۳	۱۰۸۶۳۰	۷۶۳۳۴	۶۰	۱۹۳	۱۵۳	۴۰۶	نورآباد.....
۱۶	۲۲۰۱	۳۱۵۶	۰	۴	۱۰	۱۴	ویسیان.....

۴۱- پروانه‌های احداث ساختمان بر حسب تعداد طبقات، مساحت زمین، زیربنا و تعداد واحد مسکونی پیش‌بینی شده در آن‌ها در نقاط شهری استان مازندران: ۱۳۸۹

تعداد واحد مسکونی	مساحت زیربنا (مترمربع)	مساحت زمین (مترمربع)	تعداد پروانه احداث ساختمان بر حسب طبقه				شرح
			۳ طبقه و بیش‌تر	۲ طبقه	۱ طبقه	جمع	
۲۳۵۶۳	۳۳۹۷۶۲۸	۲۴۱۹۰۵۱	۳۸۱۰	۱۹۹۵	۹۸۱	۶۷۸۶	استان.....
۳۳	۲۸۲۱	۴۷۹۶	۰	۱۰	۱۳	۲۳	آلاشت.....
۲۱۸۶	۳۱۵۸۲۶	۱۸۸۲۸۸	۵۶۰	۱۱۵	۷۸	۷۵۳	آمل.....
۷۹۷	۱۰۵۳۹۶	۵۳۱۷۳	۹۷	۳۸	۳۴	۱۶۹	امیرکلا.....
۹۷	۱۶۰۴۶	۲۰۶۷۰	۱۵	۳۳	۱۸	۶۶	ایزدشهر.....
۱۵۷۴	۱۶۴۷۱۵	۷۸۵۹۲	۲۲۳	۸۷	۴۴	۳۵۴	بابل.....
۱۰۷۸	۱۷۱۲۸۹	۶۶۳۷۴	۱۱۶	۴۱	۱۹	۱۷۶	بابلسر.....
۴۱	۴۳۷۳	۶۷۲۷	۶	۱۴	۶	۲۶	بلده.....
۲۰۹۵	۲۵۴۵۳۷	۱۲۷۳۸۹	۲۰۴	۵۹	۱۷	۲۸۰	بهشهر.....
۳۲۲	۴۶۸۴۸	۳۹۶۰۷	۱۰	۵۶	۴۲	۱۰۸	بهنمیر.....
۹۹	۱۴۵۳۹	۱۰۲۴۲	۳۴	۸	۲	۴۴	پل سفید.....
۱۰۸۹	۱۳۸۱۰۱	۶۲۶۶۴	۱۱۹	۴۷	۱۳	۱۷۹	تنکابن.....
۴۳۴	۶۰۹۰۹	۴۲۴۷۵	۶۳	۲۷	۲۶	۱۱۶	جویبار.....
۹۵۷	۱۱۶۰۵۷	۱۰۲۱۸۸	۸۱	۷۹	۳۵	۱۹۵	چالوس.....
۱۹۲	۲۹۶۲۴	۵۵۰۵۵	۲۲	۳۳	۲۵	۸۰	چمستان.....
۵۰۱	۶۴۱۲۴	۷۵۳۰۵	۵۰	۴۶	۴۰	۱۳۶	خرم‌آباد.....
۳۸۵	۵۲۲۵۶	۴۱۵۳۱	۲۹	۳۰	۱۳	۷۲	خلیل شهر.....
۱۶۳	۱۷۶۸۹	۱۴۴۷۴	۱۸	۴۶	۶	۷۰	خوش رودپی.....
۹۶	۱۷۵۹۳	۳۴۷۳۸	۹	۱۰	۲۰	۳۹	دابودشت.....
۴۶۷	۷۴۶۱۲	۷۹۲۸۴	۱۰۸	۴۱	۹	۱۵۸	رامسر.....
۱۴۸	۲۳۹۶۴	۱۸۲۳۰	۳۵	۴۲	۷	۸۴	رستم کلا.....
۱۰۶	۱۶۸۷۸	۱۹۰۶۲	۲۴	۲۹	۴	۵۷	رویان.....
۳۱	۷۱۹۸	۶۶۰۱	۵	۷	۵	۱۷	رینه.....
۲۰	۳۴۳۷	۵۲۹۹	۵	۳	۴	۱۲	زرگر محله.....
۲۸۶	۴۵۳۶۷	۳۸۷۲۷	۷۴	۹۰	۱۲	۱۷۶	زیرآب.....



۴۱- پروانه‌های احداث ساختمان بر حسب تعداد طبقات، مساحت زمین، زیربنا و تعداد واحد مسکونی پیش‌بینی شده در آن‌ها در نقاط شهری استان مازندران: ۱۳۸۹ (دنباله)

تعداد واحد مسکونی	مساحت زیربنا (مترمربع)	مساحت زمین (مترمربع)	تعداد پروانه احداث ساختمان بر حسب طبقه				شرح
			جمع	۱ طبقه	۲ طبقه	۳ طبقه و بیش‌تر	
۱۳۵۹	۲۲۹۸۹۶	۹۳۵۹۲	۳۲۲	۱۲	۳۶	۲۷۴	ساری.....
۹۹	۱۴۹۷۶	۱۷۶۹۴	۳۶	۹	۱۴	۱۳	سرخ‌رود.....
۱۲۹	۲۲۰۸۵	۳۵۳۱۶	۸۸	۲۴	۴۹	۱۵	سلمان‌شهر.....
۱۱۸	۱۴۴۸۵	۱۴۰۰۰	۱۱	۰	۶	۵	سورک.....
۱۳۳	۱۹۶۲۷	۲۲۶۳۴	۷۰	۱۰	۱۹	۴۱	شیرگاه.....
۴۲۵	۶۲۷۸۰	۸۰۲۷۹	۱۶۸	۴۸	۷۷	۴۳	شیرود.....
۲۶۰	۳۷۴۰۹	۵۹۷۵۰	۱۱۸	۳۶	۵۸	۲۴	عباس‌آباد.....
۶۴۴	۸۴۶۶۵	۴۱۴۷۶	۸۵	۱۹	۳۶	۳۰	فریدون‌کنار.....
۱۰	۱۷۴۶	۲۱۸۴	۸	۱	۵	۲	فریم.....
۲۳۶۰	۴۰۳۸۶۶	۱۸۶۱۹۵	۷۰۳	۱۴	۱۲۹	۵۶۰	قائم‌شهر.....
۳۳۵	۴۹۳۹۷	۱۱۱۷۹۰	۱۷۲	۲۴	۸۲	۶۶	کتالم و سادات شهر.....
۲۲۸	۳۲۰۲۰	۵۴۳۸۷	۸۹	۳۴	۴۵	۱۰	کلارآباد.....
۲۶۲	۴۳۵۷۱	۷۴۱۴۹	۱۵۶	۶۶	۵۰	۴۰	کلاردشت.....
۲۵۹	۳۳۳۴۳	۲۴۹۵۸	۷۵	۱۸	۲۳	۳۴	کله‌بست.....
۷۹	۱۳۱۷۸	۱۵۱۴۹	۵۸	۱۶	۳۰	۱۲	کوهی‌خیل.....
۶۹	۹۸۹۲	۹۵۶۹	۴۵	۸	۲۴	۱۳	کیاسر.....
۱۷۰	۲۳۳۶۷	۲۰۳۵۵	۶۱	۱۹	۲۲	۲۰	کیاکلا.....
۱۵۱	۲۳۱۷۲	۱۹۷۵۸	۵۲	۱۱	۲۱	۲۰	گتاب.....
۲	۴۲۰	۲۵۴	۲	۰	۰	۲	گزنگ.....
۱۱۸	۲۰۶۰۴	۱۹۹۱۹	۶۲	۳	۱۵	۴۴	گلوگاه.....
۵۰۴	۸۴۱۷۳	۶۰۷۷۰	۲۰۹	۲۳	۷۹	۱۰۷	گلوگاه بندپی.....
۵۳۴	۷۵۲۴۹	۵۱۱۸۹	۱۵۵	۴۴	۳۹	۷۲	محمودآباد.....
۱۱۹	۱۷۶۳۴	۱۷۶۳۴	۶۷	۶	۲۷	۳۴	مرزن‌آباد.....
۳۶	۴۴۸۴	۲۶۵۴	۱۴	۱	۴	۹	مرزی‌کلا.....
۵۹	۹۴۴۵	۲۴۷۰۸	۳۸	۵	۳۰	۳	نشتارود.....
۸۵۸	۱۲۶۲۶۳	۶۰۲۲۲	۲۲۳	۱۰	۲۳	۱۹۰	نکا.....
۵۲۴	۱۰۵۷۴۶	۵۵۶۵۵	۱۵۷	۱۳	۲۸	۱۱۶	نور.....
۵۲۲	۶۹۹۳۶	۵۱۳۲۰	۱۵۲	۱۵	۳۳	۱۰۴	نوشهر.....

۴۲- پروانه‌های احداث ساختمان بر حسب تعداد طبقات، مساحت زمین، زیربنا و تعداد واحد مسکونی پیش‌بینی شده در آن‌ها در نقاط شهری استان مرکزی: ۱۳۸۹

تعداد واحد مسکونی	مساحت زیربنا (مترمربع)	مساحت زمین (مترمربع)	تعداد پروانه احداث ساختمان بر حسب طبقه				شرح
			۳ طبقه و بیش‌تر	۲ طبقه	۱ طبقه	جمع	
۱۳۳۴۳	۱۸۰۲۵۶۸	۱۵۶۱۹۵۷	۱۷۹۵	۸۸۹	۹۷۰	۳۶۵۴	استان.....
۱۱۹	۱۴۹۹۳	۱۴۸۹۰	۱۷	۲۶	۳۵	۷۸	آستانه.....
۱۹۵	۲۳۵۳۰	۴۶۵۹۷	۲۹	۵۶	۳۱	۱۱۶	آشتیان.....
۴۵۷۸	۵۷۹۶۱۸	۴۷۶۱۲۵	۴۳۸	۵۴	۳۵	۵۲۷	اراک.....
۵۶	۶۹۱۹	۸۸۵۵	۲	۱۰	۴۱	۵۳	پرندهک.....
۲۸۸	۳۴۵۲۴	۱۹۰۹۴	۶۱	۱۰	۴	۷۵	تفرش.....
۳۲	۴۴۵۶	۴۳۹۳	۷	۵	۱۰	۲۲	توره.....
۷۸	۱۰۳۳۹	۲۰۱۹۸	۲	۱۳	۴۹	۶۴	خشک‌رود.....
۵۵۳	۸۹۸۵۰	۹۹۵۹۷	۸۷	۱۰۳	۱۰	۲۰۰	خمین.....
۹۶	۱۱۱۴۸	۱۶۵۰۵	۸	۲۷	۲۲	۵۷	خداب.....
۲۰۸	۲۰۵۵۸	۶۴۸۳۵	۰	۲۹	۱۵۹	۱۸۸	داودآباد.....
۸۲۸	۱۳۰۳۵۷	۱۱۱۲۸۷	۱۹۰	۷۶	۶۳	۳۲۹	دلیجان.....
۲۳	۲۶۱۹	۵۳۵۵	۱	۵	۱۰	۱۶	رازقان.....
۱۳۹	۲۳۹۶۹	۳۴۳۶۶	۷	۹	۱۱۰	۱۲۶	زاویه.....
۱۲۶۴	۱۸۴۴۸۶	۸۹۹۹۳	۱۹۴	۳۹	۹	۲۴۲	ساوه.....
۴۶۸	۶۴۹۷۹	۲۰۸۱۶	۲۸	۸	۰	۳۶	سنجان.....
۳۳۳	۴۱۷۲۸	۲۹۰۶۷	۵۷	۷۰	۲۹	۱۵۶	شازند.....
۸۷	۱۲۶۵۰	۱۲۹۰۰	۱۱	۱۸	۱۹	۴۸	غرق‌آباد.....
۵۲۱	۷۲۲۸۸	۶۹۲۵۳	۹۷	۶۳	۱۱۶	۲۷۶	فرمهبین.....
۸	۱۰۲۴	۱۵۱۹	۰	۲	۴	۶	قورچی‌باشی.....
۱۹۱	۲۴۵۵۲	۱۲۰۲۸	۶۵	۳۶	۵	۱۰۶	کرهرود.....
۱۹۴	۲۶۱۶۱	۲۵۸۱۶	۳۳	۴۰	۴۱	۱۱۴	کمیجان.....
۳۷۸	۶۸۹۶۸	۱۱۲۰۴۸	۷۲	۵۲	۴۳	۱۶۷	مأمونیه.....
۷۹۹	۱۱۶۸۳۴	۶۹۸۵۰	۱۵۹	۷۱	۱۹	۲۴۹	محلات.....
۱۵۶۰	۱۸۰۹۹۳	۹۸۵۹۳	۱۷۴	۱	۴	۱۷۹	مهاجران.....
۱۳۸	۱۴۷۳۸	۳۱۳۱۹	۶	۲۹	۵۴	۸۹	میلاگرد.....
۹	۱۳۰۱	۱۳۷۶	۲	۲	۱	۵	نراق.....
۳۸	۴۴۷۲	۹۳۳۷	۰	۱۲	۱۴	۲۶	نوبران.....
۱۳۵	۳۱۸۴۰	۵۳۴۷۷	۴۷	۱۵	۲۱	۸۳	نیمور.....
۲۷	۲۶۷۴	۲۴۶۸	۱	۸	۱۲	۲۱	هندودر.....

۴۳- پروانه‌های احداث ساختمان بر حسب تعداد طبقات، مساحت زمین، زیربنا و تعداد واحد مسکونی پیش‌بینی شده در آن‌ها در نقاط شهری استان هرمزگان: ۱۳۸۹

تعداد واحد مسکونی	مساحت زیربنا (مترمربع)	مساحت زمین (مترمربع)	تعداد پروانه احداث ساختمان بر حسب طبقه				شرح
			جمع	۱ طبقه	۲ طبقه	۳ طبقه و بیش‌تر	
۱۸۵۲۶	۲۳۶۶۰۳۲	۱۴۲۷۸۴۰	۲۹۰۳	۱۲۹۵	۷۰۸	۹۰۰	استان.....
۲۵۰	۴۱۶۰۳	۵۷۰۵۹	۲۰۰	۱۲۰	۷۸	۲	بستک.....
۶۳۲	۵۳۴۶۸	۵۸۷۱۳	۲۳۴	۹۹	۱۳۳	۲	بندر جاسک.....
۳۰	۳۴۷۰	۶۴۷۷	۲۱	۱۵	۶	۰	بندر چارک.....
۱۰۰	۱۴۲۸۵	۲۲۱۵۳	۷۹	۴۹	۲۸	۲	بندر خمیر.....
۱۰۹۵۳	۱۳۲۷۸۱۳	۶۰۲۵۹۴	۵۸۷	۳۶	۴۸	۵۰۳	بندر عباس.....
۱۱۰	۱۶۸۹۱	۲۴۱۴۷	۸۴	۵۳	۲۳	۸	بندر لنگه.....
۹	۹۷۳	۲۷۲۱	۶	۵	۱	۰	بیکا.....
۳۴۳	۴۵۰۵۴	۴۶۴۲۱	۱۸۴	۹۴	۶۶	۲۴	پارسیان.....
۸۹	۶۴۶۷	۲۵۱۶۵	۸۹	۸۹	۰	۰	تخت.....
۲۳۱	۳۳۱۸۳	۲۹۳۱۹	۱۳۰	۱۰۵	۱۵	۱۰	حاجی آباد.....
۲۴	۳۸۵۵	۲۶۸۱	۹	۴	۱	۴	درگهان.....
۱۴۹	۳۷۷۳۵	۳۹۱۲۲	۱۳۰	۹۹	۲۲	۹	دهبارز.....
۱۴	۱۳۸۹	۴۳۸۵	۱۳	۱۱	۲	۰	رویدر.....
۸	۵۱۰	۱۷۳۷	۸	۸	۰	۰	سندرک.....
۲۰	۳۱۶۸	۹۷۴۹	۲۰	۱۴	۶	۰	سیریک.....
۶۲	۵۳۵۲	۴۲۰۵۴	۶۲	۶۰	۲	۰	فین.....
۲۱۵۱	۳۴۵۶۸۵	۱۶۵۴۳۰	۴۱۱	۱۱۹	۵۱	۲۴۱	قشم.....
۹۶	۱۷۲۲۰	۲۱۶۶۲	۷۵	۴۴	۲۶	۵	کنگ.....
۱۰۳	۱۱۴۷۶	۳۲۷۵۳	۹۲	۸۵	۴	۳	کوشکنار.....
۲۲۹۹	۲۸۵۹۰۰	۱۶۴۷۵۹	۲۲۴	۱۹	۱۴۸	۵۷	کیش.....
۸۵۳	۱۱۰۵۳۵	۶۸۷۳۹	۲۴۵	۱۶۷	۴۸	۳۰	میناب.....

۴۴- پروانه‌های احداث ساختمان بر حسب تعداد طبقات، مساحت زمین، زیربنا و تعداد واحد مسکونی پیش‌بینی شده در آن‌ها در نقاط شهری استان همدان: ۱۳۸۹

تعداد واحد مسکونی	مساحت زیربنا (مترمربع)	مساحت زمین (مترمربع)	تعداد پروانه احداث ساختمان بر حسب طبقه				شرح
			جمع	۱ طبقه	۲ طبقه	۳ طبقه و بیش‌تر	
۱۸۸۱۴	۲۲۳۹۹۰۰	۱۲۶۷۴۲۱	۲۲۳۸	۱۰۴۳	۷۶۱	۴۰۴۲	استان.....
۲۲۰	۳۲۱۹۹	۳۰۰۷۰	۳۳	۵۹	۴۳	۱۳۵	ازندریان.....
۸۸۸	۹۸۲۴۸	۵۲۲۷۵	۸۶	۷۲	۴۱	۱۹۹	اسدآباد.....
۶۲	۵۷۵۴	۱۱۰۶۷	۰	۱۲	۳۳	۴۵	برزول.....
۷۸۹	۱۰۳۲۵۷	۶۸۳۶۴	۵۴	۴۷	۲۵	۱۲۶	بهار.....
۸۷۰	۱۰۶۰۳۰	۴۹۴۷۹	۱۷۴	۳۲	۸	۲۱۴	تویسرکان.....
۷۷	۹۳۵۵	۱۳۴۵۳	۸	۲۰	۲۵	۵۳	جورقان.....
۶۳	۹۳۵۲	۹۹۷۶	۹	۲۶	۸	۴۳	جوکار.....
۱۰۷	۱۱۲۹۲	۱۳۶۶۳	۵	۴۸	۱۳	۶۶	دمق.....
۱۸۵	۲۵۹۳۱	۳۲۶۰۴	۱۴	۷۳	۲۴	۱۱۱	رزن.....
۱۹	۲۵۴۳	۲۷۹۴	۳	۷	۲	۱۲	زنگنه.....
۵۸	۷۵۵۶	۷۴۶۳	۹	۱۴	۸	۳۱	سامن.....
۱۱۳	۱۴۱۵۲	۸۵۰۰	۲۹	۲۰	۳	۵۲	سرکان.....
۵۷	۵۰۷۱	۱۷۰۲۷	۱	۱۰	۴۲	۵۳	شیرین‌سو.....
۱۳۸	۲۱۵۱۳	۱۷۶۵۳	۳۴	۲۸	۱۰	۷۲	صالح‌آباد.....
۳۶۵	۵۰۱۹۹	۶۳۳۲۶	۲۸	۹۰	۱۲۳	۲۴۱	فامنین.....
۲۷	۴۲۲۸	۵۲۵۴	۴	۱۱	۲	۱۷	فرسفج.....
۱۳۸	۲۰۲۱۳	۱۸۷۴۶	۴۹	۱۷	۱۱	۷۷	فیروزان.....
۶۳	۸۵۹۷	۸۳۶۷	۱۰	۲۴	۸	۴۲	قروه درجزین.....
۸۸	۱۲۲۹۳	۱۲۹۴۸	۵	۲۹	۱۹	۵۳	قهاوند.....
۴۹۶	۶۴۲۵۸	۴۵۶۶۱	۸۹	۸۷	۱۰۲	۲۷۸	کبودرآهنگ.....
۵۰	۵۹۹۹	۱۲۶۱۸	۰	۱۱	۲۸	۳۹	گل‌تپه.....
۲۶۵	۲۷۵۸۰	۴۲۳۳۴	۱۵	۶۸	۸۵	۱۶۸	گیان.....
۲۱۱	۳۴۳۱۲	۲۴۰۱۱	۵۱	۵۳	۳۰	۱۳۴	لالجین.....
۲۴۹	۴۱۳۵۲	۲۸۵۶۵	۷۴	۳۸	۵	۱۱۷	مریانج.....
۲۶۱۰	۳۱۰۱۴۳	۱۶۴۲۷۷	۴۳۲	۳۸	۲۶	۴۹۶	ملایر.....
۱۲۲۶	۱۴۷۶۶۸	۷۳۸۳۲	۱۵۵	۴۱	۲۵	۲۲۱	نهاوند.....
۹۳۸۰	۱۰۶۰۸۰۵	۴۳۳۰۹۴	۸۶۷	۶۸	۱۲	۹۴۷	همدان.....

۴۵- پروانه‌های احداث ساختمان بر حسب تعداد طبقات، مساحت زمین، زیربنا و تعداد واحد مسکونی پیش‌بینی شده در آن‌ها در نقاط شهری استان یزد: ۱۳۸۹

تعداد واحد مسکونی	مساحت زیربنا (مترمربع)	مساحت زمین (مترمربع)	تعداد پروانه احداث ساختمان بر حسب طبقه				شرح
			جمع	۱ طبقه	۲ طبقه	۳ طبقه و بیش‌تر	
۹۱۳۳	۲۱۶۰۲۵۵	۱۵۰۲۸۹۶	۱۱۳۹	۱۹۱۳	۱۷۴۸	۴۸۰۰	استان.....
۱۲۴۸	۱۵۱۱۰۴	۲۱۱۵۱۲	۲۰	۴۲۴	۲۱۶	۶۶۰	ابركوه.....
۱۱۴	۱۵۰۱۴	۲۳۷۶۷	۰	۷	۸۶	۹۳	احمدآباد.....
۸۲۸	۱۵۰۵۰۲	۱۶۴۰۳۷	۸۰	۳۳۱	۳۹۹	۸۱۰	اردكان.....
۷۹	۲۸۵۵۱	۴۹۶۱۳	۵	۳۷	۳۷	۷۹	اشكذر.....
۳۸۵	۸۹۳۸۲	۷۱۳۰۶	۱۸۲	۱۶۵	۲۵	۳۷۲	بافق.....
۲۰۱	۳۶۱۵۷	۴۷۰۷۳	۴	۱۵۱	۶۷	۲۲۲	بهباد.....
۱۴۸	۳۲۵۰۹	۳۹۹۳۱	۱۷	۵۲	۷۷	۱۴۶	تفت.....
۷۵۳	۷۲۳۷۱	۳۹۱۷۱	۴۵	۱۴	۱	۶۰	حمیدیا.....
۳۱	۴۲۳۷	۷۷۴۸	۰	۰	۳۱	۳۱	خضراآباد.....
۴۹	۵۸۲۰	۱۲۹۲۰	۰	۳	۴۸	۵۱	دیپوک.....
۲۴	۷۹۵۰	۷۷۰۳	۴	۱۷	۴	۲۵	زارچ.....
۶۰	۱۴۳۸۴	۱۱۸۳۴	۴۳	۳	۱	۴۷	شاهدیه.....
۱۹۸	۴۵۱۲۷	۱۴۵۳۵۸	۵	۸۲	۱۳۴	۲۲۱	طیس.....
۱۲۳	۱۴۲۰۶	۲۸۴۹۹	۱	۲۱	۱۰۲	۱۲۴	عشق‌آباد.....
۴۳	۶۳۹۷	۱۴۵۷۰	۱	۷	۳۴	۴۲	عقدا.....
۱۸۶	۳۰۰۲۸	۴۳۰۱۶	۷	۵۷	۱۲۵	۱۸۹	مروست.....
۱۶	۲۴۳۸	۴۱۳۳	۰	۶	۱۰	۱۶	مهردشت.....
۴۵	۱۲۰۴۶	۱۱۰۱۱	۸	۲۳	۷	۳۸	مهریز.....
۸۷۰	۱۳۷۵۷۶	۱۲۹۴۸۳	۷۳	۳۶۲	۱۲۰	۵۵۵	میبد.....
۱۴	۲۲۲۵	۵۸۵۵	۰	۰	۱۴	۱۴	ندوشن.....
۳۵	۴۳۹۴	۶۶۸۹	۰	۰	۱۹	۱۹	نیر.....
۲۰۹	۳۱۴۵۰	۴۸۱۰۶	۰	۱۳	۱۷۳	۱۸۶	هرات.....
۳۴۷۴	۱۲۶۶۳۸۷	۳۷۹۵۵۹	۶۴۴	۱۳۸	۱۸	۸۰۰	یزد.....

۴۶- پروانه‌های احداث ساختمان بر حسب مورد استفاده ساختمان در نقاط شهری استان آذربایجان شرقی: ۱۳۸۹

شهر	جمع	مسکونی	مسکونی و کارگاه توأم	بازرگانی	سایر
استان.....	۱۱۲۸۳	۹۹۰۱	۸۰۲	۴۴۳	۱۳۰
آبش احمد.....	۴۲	۳۷	۵	۰	۰
آذرشهر.....	۱۸۹	۱۳۳	۱۵	۳۸	۳
آقکند.....	۴۰	۳۶	۲	۱	۱
اسکو.....	۱۰۰	۷۱	۲۵	۳	۱
اهر.....	۶۴۰	۵۹۵	۳۰	۱۵	۰
ایلخچی.....	۱۳۶	۱۲۰	۱۳	۲	۱
باسمنج.....	۳۵	۲۳	۵	۷	۰
بخشایش.....	۶۰	۳۵	۲۳	۲	۰
بستان آباد.....	۱۰۹	۹۸	۶	۵	۰
بناب.....	۶۴۰	۶۰۴	۹	۲۵	۲
بناب جدید.....	۴۲	۲۸	۱۲	۱	۱
تبریز.....	۳۷۸۳	۳۳۹۹	۱۵۶	۱۷۰	۵۸
ترک.....	۲۲	۱۸	۱	۲	۱
ترکمانچای.....	۱۱۶	۱۰۶	۱۰	۰	۰
تسوج.....	۱۳۰	۱۲۱	۴	۳	۲
تیکمه‌داش.....	۳۸	۲۶	۵	۵	۲
جلفا.....	۱۱	۱۱	۰	۰	۰
خاروانا.....	۵۰	۴۰	۸	۱	۱
خامنه.....	۳۸	۳۵	۱	۲	۰
خداجو (خراجو).....	۳۱	۲۵	۳	۲	۱
خسروشهر.....	۱۳۷	۱۲۴	۵	۱	۷
خمارلو.....	۱۸	۱۲	۴	۲	۰
خواجه.....	۵۳	۴۶	۵	۲	۰
دوزدوزان.....	۱۵	۱۳	۲	۰	۰

۴۶- پروانه‌های احداث ساختمان بر حسب مورد استفاده ساختمان در نقاط شهری استان آذربایجان شرقی: ۱۳۸۹ (دنباله)

شهر	جمع	مسکونی	مسکونی و کارگاه توأم	بازرگانی	سایر
زررق.....	۳۱	۲۸	۳	۰	۰
زنوز.....	۳۲	۳۰	۲	۰	۰
سراب.....	۴۰۳	۳۳۳	۵۰	۱۶	۴
سردرود.....	۹۳	۵۰	۱۷	۱۱	۱۵
سهند.....	۵۰۸	۴۹۴	۱	۶	۷
سیس.....	۳۰	۲۷	۲	۱	۰
سیه‌رود.....	۲۰	۱۴	۵	۱	۰
شبستر.....	۱۷۴	۱۵۰	۱۵	۸	۱
شربیان.....	۴۱	۴۱	۰	۰	۰
شرفخانه.....	۲۸	۲۱	۴	۳	۰
شندآباد.....	۶۱	۵۴	۵	۲	۰
صوفیان.....	۵۷	۴۵	۹	۱	۲
عجب‌شیر.....	۳۳۶	۲۶۴	۶۲	۱۰	۰
قره‌آغاج.....	۱۲۰	۱۰۴	۱۴	۲	۰
کشکسرای.....	۶۱	۵۳	۷	۰	۱
کلوانق.....	۳۶	۳۶	۰	۰	۰
کلیبر.....	۶۶	۶۱	۳	۲	۰
کوزه‌کنان.....	۴۳	۳۳	۴	۳	۳
گوگان.....	۸۹	۸۱	۷	۱	۰
لیلان.....	۵۰	۳۸	۱۲	۰	۰
مراغه.....	۶۶۳	۶۰۳	۳۹	۱۶	۵
مرند.....	۳۶۲	۳۱۲	۳۷	۱۰	۳
ملکان.....	۲۲۵	۱۹۶	۱۳	۱۳	۳
ممقان.....	۴۴	۳۳	۷	۴	۰
مهربان.....	۶۰	۵۰	۴	۵	۱

۴۶- پروانه‌های احداث ساختمان بر حسب مورد استفاده ساختمان در نقاط شهری استان آذربایجان شرقی: ۱۳۸۹ (دنباله)

شهر	جمع	مسکونی	مسکونی و کارگاه توأم	بازرگانی	سایر
میانه.....	۳۳۴	۲۷۷	۳۸	۱۸	۱
نظرکهریزی.....	۱۳	۱۰	۳	۰	۰
وایقان.....	۵۶	۴۷	۶	۲	۱
ورزقان.....	۵۵	۴۸	۷	۰	۰
هادی شهر.....	۲۶۳	۲۲۲	۳۵	۵	۱
هریس.....	۱۰۰	۸۸	۱۱	۰	۱
هشترود.....	۲۱۲	۱۹۷	۵	۱۰	۰
هوراند.....	۲۳	۲۰	۳	۰	۰
یامچی.....	۱۱۹	۹۲	۲۳	۴	۰

مرکز آمار ایران

۴۷- پروانه‌های احداث ساختمان بر حسب مورد استفاده ساختمان در نقاط شهری استان آذربایجان غربی: ۱۳۸۹

شهر	جمع	مسکونی	مسکونی و کارگاه توأم	بازرگانی	سایر
استان.....	۷۷۹۸	۷۱۳۵	۴۴۵	۱۶۷	۵۱
آواجیق.....	۳۵	۳۵	۰	۰	۰
ارومیه.....	۱۴۱۰	۱۲۷۶	۸۳	۴۱	۱۰
اشنویه.....	۹۵	۹۱	۱	۳	۰
ایواوغلی.....	۱۰۷	۱۰۴	۰	۱	۲
باروق.....	۸۳	۸۰	۲	۰	۱
بازرگان.....	۴۹	۴۳	۲	۲	۲
بوکان.....	۶۸۱	۶۲۴	۴۰	۱۴	۳
پلدشت.....	۷۹	۶۷	۴	۶	۲
پیرانشهر.....	۱۹۳	۱۸۲	۱۱	۰	۰
تازه‌شهر.....	۲۲	۲۱	۰	۱	۰
تکاب.....	۳۶۲	۳۵۰	۴	۶	۲
چهاربرج.....	۲۴۸	۲۳۶	۶	۵	۱
خوی.....	۳۴۷	۳۲۱	۱۳	۸	۵
دیزج‌دیز.....	۱۵۴	۱۴۳	۹	۰	۲
ربط.....	۱۹۲	۱۹۲	۰	۰	۰
سردشت.....	۱۴۵	۱۱۵	۱۹	۱۰	۱
سرو.....	۱۱	۵	۰	۶	۰
سلماس.....	۱۹۰	۱۶۴	۲۲	۲	۲
سیلوانه.....	۹	۸	۰	۱	۰
سیمینه.....	۱۲	۱۰	۱	۰	۱
سیه‌چشمه.....	۲۱۳	۲۰۴	۰	۹	۰
شاهین‌دژ.....	۲۵۸	۲۴۳	۹	۶	۰
شوط.....	۴۹۸	۴۸۶	۰	۱۲	۰
فیرورق.....	۱۶۰	۱۵۵	۲	۰	۳

۴۷- پروانه‌های احداث ساختمان بر حسب مورد استفاده ساختمان در نقاط شهری استان آذربایجان غربی: ۱۳۸۹ (دنباله)

شهر	جمع	مسکونی	مسکونی و کارگاه توأم	بازرگانی	سایر
قره ضیاءالدین.....	۴۷۸	۴۳۲	۳۷	۷	۲
قطور.....	۲۵	۲۵	۰	۰	۰
قوشچی.....	۷۵	۷۳	۲	۰	۰
کشاورز.....	۶۸	۵۶	۱۰	۲	۰
گردکشانه.....	۲۴	۲۳	۰	۰	۱
ماکو.....	۲۳۹	۱۸۸	۴۲	۷	۲
محمدیار.....	۷۷	۷۵	۲	۰	۰
محمودآباد.....	۱۰۱	۹۵	۲	۴	۰
مهاباد.....	۵۶۳	۴۸۷	۶۵	۱۰	۱
میان‌دوآب.....	۱۹۶	۱۷۰	۲۴	۰	۲
میرآباد.....	۵۴	۵۰	۰	۰	۴
نالوس.....	۳۱	۲۶	۳	۲	۰
نقده.....	۲۵۸	۲۲۹	۲۶	۲	۱
نوشین.....	۵۶	۵۱	۴	۰	۱

مرکز آمار ایران

۴۸- پروانه‌های احداث ساختمان بر حسب مورد استفاده ساختمان در نقاط شهری استان اردبیل: ۱۳۸۹

شهر	جمع	مسکونی	مسکونی و کارگاه توأم	بازرگانی	سایر
استان.....	۵۵۸۶	۴۸۳۰	۵۷۳	۱۵۳	۳۰
آبی بیگلو.....	۱۱۳	۵۹	۵۱	۳	۰
اردبیل.....	۲۶۵۰	۲۴۰۲	۱۷۸	۵۶	۱۴
اصلاندوز.....	۹۴	۸۲	۸	۴	۰
بيله‌سوار.....	۲۴۳	۲۲۱	۱۵	۶	۱
پارس آباد.....	۶۹۱	۵۸۱	۱۰۱	۹	۰
تازه‌کند.....	۶۵	۶۵	۰	۰	۰
تازه‌کند انگوت.....	۳۳	۲۷	۶	۰	۰
جعفرآباد.....	۹۶	۹۱	۵	۰	۰
خلخال.....	۱۹۱	۱۴۸	۳۷	۵	۱
رضی.....	۷	۵	۲	۰	۰
سرعین.....	۱۴۳	۱۱۶	۲۴	۳	۰
عنبران.....	۱۶۶	۱۳۷	۱۲	۱۵	۲
فخرآباد.....	۱۰	۶	۳	۱	۰
کلور.....	۴۲	۳۷	۵	۰	۰
کورايبيم.....	۲۴	۲۰	۱	۰	۳
گرمی.....	۲۳۲	۱۹۶	۳۱	۴	۱
گیوی.....	۶۷	۵۷	۷	۲	۱
لاهرود.....	۱۰	۹	۱	۰	۰
مشگین شهر.....	۳۳۰	۲۳۵	۵۶	۳۷	۲
نمین.....	۱۹۵	۱۸۶	۵	۳	۱
نیر.....	۹۹	۸۱	۱۱	۳	۴
هشتجین.....	۵۶	۴۴	۱۰	۲	۰
هیر.....	۲۹	۲۵	۴	۰	۰

۴۹ - پروانه‌های احداث ساختمان بر حسب مورد استفاده ساختمان در نقاط شهری استان اصفهان: ۱۳۸۹

شهر	جمع	مسکونی	مسکونی و کارگاه توأم	بازرگانی	سایر
استان.....	۲۴۸۲۸	۲۲۲۵۳	۸۴۷	۱۳۵۰	۳۷۸
آران و بیدگل.....	۸۳۳	۷۲۵	۲۷	۵۳	۲۸
ابریشم.....	۱۸۲	۱۵۴	۹	۱۸	۱
ابوزیدآباد.....	۲۰۳	۱۷۶	۲۰	۷	۰
اردستان.....	۱۶۶	۱۴۰	۲۱	۴	۱
اژیه.....	۴۵	۴۳	۰	۰	۲
اصفهان.....	۵۶۲۴	۴۸۶۵	۲۲۴	۴۷۸	۵۷
افوس.....	۵۸	۵۷	۰	۰	۱
انارک.....	۸۶	۸۴	۰	۲	۰
ایمان‌شهر.....	۱۳۷	۱۰۹	۲۶	۰	۲
بادرود.....	۲۷۹	۲۶۶	۱	۱۱	۱
باغ بهادران.....	۷۲	۶۶	۵	۱	۰
برزک.....	۴۶	۴۲	۳	۰	۱
برفانبار.....	۵۵	۵۳	۱	۰	۱
بویین و میاندشت.....	۱۲۲	۸۴	۲۷	۸	۳
بهاران شهر.....	۸۱	۸۱	۰	۰	۰
بهارستان.....	۴۷۱	۴۶۱	۰	۱۰	۰
پیربکران.....	۹۵	۸۴	۸	۲	۱
تودشک.....	۵۰	۴۹	۱	۰	۰
تیران.....	۳۹۶	۳۶۵	۹	۱۳	۹
جندق.....	۱۳۱	۱۲۷	۰	۴	۰
جوزدان.....	۲۱	۲۱	۰	۰	۰
جوشقان و کامو.....	۱۰۵	۱۰۳	۰	۱	۱
چادگان.....	۲۸۷	۲۷۰	۸	۵	۴
چرمهین.....	۲۰۷	۲۰۱	۲	۴	۰

۴۹- پروانه‌های احداث ساختمان بر حسب مورد استفاده ساختمان در نقاط شهری استان اصفهان: ۱۳۸۹ (دنباله)

شهر	جمع	مسکونی	مسکونی و کارگاه توأم	بازرگانی	سایر
چمگردان.....	۱۱۶	۱۰۴	۱۲	۰	۰
حبیب‌آباد.....	۶۶	۵۲	۳	۹	۲
حسن‌آباد.....	۵۱	۴۲	۰	۸	۱
حنا.....	۱۳۲	۱۲۹	۰	۱	۲
خالدآباد.....	۴۴	۴۲	۱	۰	۱
خمینی‌شهر.....	۱۳۴۵	۱۲۴۲	۴۱	۵۰	۱۲
خوانسار.....	۹۴	۷۶	۱۵	۳	۰
خور.....	۱۸۰	۱۷۱	۰	۸	۱
خوراسگان.....	۵۸۹	۵۶۱	۰	۱۸	۱۰
خورزوق.....	۳۱۶	۲۷۹	۱۵	۱۵	۷
داران.....	۱۲۸	۱۱۱	۱۴	۲	۱
دامنه.....	۷۲	۶۸	۰	۴	۰
درچه.....	۳۵۱	۳۲۲	۱۱	۸	۱۰
دستگرد.....	۱۲۴	۹۲	۸	۲۰	۴
دولت‌آباد.....	۲۹۰	۲۱۰	۲۱	۲۵	۳۴
دهاقان.....	۱۷۶	۱۶۵	۷	۳	۱
دهق.....	۵۳	۵۰	۲	۰	۱
دیزیچه.....	۱۵۰	۱۴۱	۶	۳	۰
رزوه.....	۴۳	۳۸	۴	۱	۰
رضوان‌شهر.....	۱۹۱	۱۹۰	۰	۰	۱
زاینده‌رود.....	۱۰۴	۱۰۰	۳	۱	۰
زرین‌شهر.....	۲۴۶	۱۶۰	۱۲	۳۳	۴۱
زواره.....	۸۶	۷۳	۴	۶	۳
زیباشهر.....	۹۰	۷۴	۶	۲	۸
سده لنجان.....	۱۶۹	۱۶۲	۶	۰	۱

۴۹- پروانه‌های احداث ساختمان بر حسب مورد استفاده ساختمان در نقاط شهری استان اصفهان: ۱۳۸۹ (دنباله)

شهر	جمع	مسکونی	مسکونی و کارگاه توأم	بازرگانی	سایر
سفیدشهر.....	۸۹	۸۶	۲	۰	۱
سگزی.....	۴۲	۳۷	۲	۱	۲
سمیرم.....	۱۵۶	۱۴۱	۹	۴	۲
شاهین شهر.....	۱۲۳۹	۱۲۱۰	۱	۲۲	۶
شهرضا.....	۶۲۶	۵۴۳	۱۱	۶۴	۸
طالخنچه.....	۱۲۸	۱۲۲	۲	۳	۱
عسگران.....	۵۸	۵۰	۰	۸	۰
علویچه.....	۶۱	۶۰	۰	۰	۱
فریدون شهر.....	۱۰۳	۸۵	۱۱	۱	۶
فلاورجان.....	۱۶۴	۱۳۶	۱۶	۸	۴
فولادشهر.....	۴۸۰	۴۶۰	۰	۱۲	۸
قمصر.....	۱۱۷	۱۱۳	۰	۲	۲
قهاورستان.....	۷۷	۷۷	۰	۰	۰
قهدریجان.....	۳۳۴	۳۱۷	۱۰	۵	۲
کاشان.....	۹۶۰	۸۸۶	۵۶	۱۱	۷
کرکوند.....	۸۶	۸۶	۰	۰	۰
کلیشاد و سودرجان.....	۲۳۵	۲۱۴	۶	۱۴	۱
کمشجه.....	۱۰۸	۹۰	۵	۱۱	۲
کمه.....	۶۶	۶۶	۰	۰	۰
کوشک.....	۷۸	۶۹	۳	۵	۱
کوهپایه.....	۴۷	۴۳	۰	۳	۱
کهریزسنگ.....	۵۰	۴۴	۰	۴	۲
گرگاب.....	۶۴	۶۴	۰	۰	۰
گزبرخوار.....	۲۳۶	۱۸۶	۴	۳۳	۱۳
گلپایگان.....	۲۸۵	۲۵۵	۱۲	۱۵	۳

۴۹- پروانه‌های احداث ساختمان بر حسب مورد استفاده ساختمان در نقاط شهری استان اصفهان: ۱۳۸۹ (دنباله)

شهر	جمع	مسکونی	مسکونی و کارگاه توأم	بازرگانی	سایر
گلدشت.....	۱۹۸	۱۸۳	۳	۱۱	۱
گلشهر.....	۱۴۷	۱۳۰	۱۵	۲	۰
گوگد.....	۸۷	۷۸	۷	۲	۰
لای‌بید.....	۶	۶	۰	۰	۰
مبارکه.....	۴۲۷	۳۸۷	۲۰	۱۷	۳
محمدآباد.....	۶۲	۶۲	۰	۰	۰
مشکات.....	۹۲	۷۸	۷	۵	۲
منظریه.....	۴۹	۴۹	۰	۰	۰
مهاباد.....	۲۰۶	۱۹۶	۰	۹	۱
میمه.....	۲۶	۲۳	۰	۳	۰
نابین.....	۱۵۰	۱۲۷	۴	۹	۱۰
نجف‌آباد.....	۱۵۰۹	۱۲۵۸	۳۱	۲۰۹	۱۱
نصرآباد.....	۷۳	۶۴	۲	۴	۳
نطنز.....	۹۸	۹۴	۰	۲	۲
نوش‌آباد.....	۱۸۳	۱۷۲	۳	۱	۷
نیاسر.....	۶۰	۴۸	۹	۰	۳
نیک‌آباد.....	۴۴	۴۲	۰	۱	۱
ورزنه.....	۱۶۳	۱۵۲	۴	۱	۶
ورنامخواست.....	۲۵۶	۲۴۴	۹	۲	۱
وزوان.....	۵۰	۵۰	۰	۰	۰
ونک.....	۱۱	۹	۰	۲	۰
هرند.....	۸۴	۸۱	۰	۳	۰

۵۰- پروانه‌های احداث ساختمان بر حسب مورد استفاده ساختمان در نقاط شهری استان ایلام: ۱۳۸۹

شهر	جمع	مسکونی	مسکونی و کارگاه توأم	بازرگانی	سایر
استان.....	۲۷۹۵	۲۶۴۶	۱۹	۳۹	۲۱
آبدانان.....	۵۰۷	۴۸۶	۷	۹	۵
آسمان‌آباد.....	۶۵	۶۴	۱	۰	۰
ارکواز.....	۳۳۳	۳۲۱	۱۱	۱	۰
ایلام.....	۴۸۲	۴۵۲	۲۴	۱	۵
ایوان.....	۲۲۰	۱۹۵	۱۶	۸	۱
بدره.....	۴۱	۳۶	۴	۰	۱
پهله.....	۹۲	۸۹	۱	۲	۰
توحید.....	۲۶	۲۶	۰	۰	۰
چوار.....	۶۳	۶۲	۱	۰	۰
دره‌شهر.....	۲۲۴	۲۱۰	۹	۳	۲
دلگشا.....	۵۴	۵۳	۰	۱	۰
دهلران.....	۱۵۴	۱۳۶	۷	۶	۵
زرنه.....	۲۹	۲۹	۰	۰	۰
سراب‌باغ.....	۳۴	۳۴	۰	۰	۰
سرابله.....	۶۲	۵۹	۲	۱	۰
صالح‌آباد.....	۱۹	۱۹	۰	۰	۰
لومار.....	۱۱	۹	۱	۰	۱
مورموری.....	۶۱	۵۸	۰	۲	۱
موسیان.....	۲۲	۲۱	۱	۰	۰
مهران.....	۲۵۵	۲۴۷	۴	۴	۰
میمه.....	۴۱	۴۰	۰	۱	۰

۵۱- پروانه‌های احداث ساختمان بر حسب مورد استفاده ساختمان در نقاط شهری استان بوشهر: ۱۳۸۹

شهر	جمع	مسکونی	مسکونی و کارگاه توأم	بازرگانی	سایر
استان.....	۷۵۰۷	۶۹۹۴	۲۷۶	۱۸۰	۵۷
آب‌پخش.....	۳۳۶	۲۹۹	۱۰	۱۷	۱۰
آبدان.....	۲۲۳	۲۱۸	۲	۳	۰
امام حسن.....	۶۳	۶۲	۰	۱	۰
انارستان.....	۴۶	۴۵	۰	۱	۰
اهرم.....	۱۸۱	۱۷۲	۷	۲	۰
برازجان.....	۷۳۹	۷۱۶	۷	۱۳	۳
بردخون.....	۱۳۴	۱۲۷	۰	۷	۰
بندر دیر.....	۴۹۳	۴۴۹	۳۱	۸	۵
بندر ديلم.....	۴۶۵	۴۲۶	۱۹	۱۴	۶
بندر ریگ.....	۱۱۲	۱۰۹	۰	۳	۰
بندر کنگان.....	۷۵۶	۷۱۵	۳۴	۵	۲
بندر گناوه.....	۸۲۶	۷۸۱	۵	۳۰	۱۰
بنک.....	۲۱۸	۲۰۳	۱۳	۰	۲
بوشهر.....	۵۸۵	۴۷۸	۸۴	۲۱	۲
تنگ‌ارم.....	۶۵	۶۵	۰	۰	۰
جم.....	۱۴۰	۱۲۵	۱۳	۲	۰
چفادک.....	۱۲۶	۱۱۶	۳	۷	۰
خارک.....	۴۲	۴۰	۰	۱	۱
خورموج.....	۴۸۵	۴۷۰	۷	۲	۶
دالکی.....	۸۹	۸۷	۱	۱	۰
دلوار.....	۷۹	۷۰	۲	۶	۱
ریز.....	۱۰۲	۹۶	۳	۳	۰
سعدآباد.....	۱۱۴	۱۰۹	۵	۰	۰
سیراف.....	۴۴	۴۱	۳	۰	۰

۵۱- پروانه‌های احداث ساختمان بر حسب مورد استفاده ساختمان در نقاط شهری استان بوشهر: ۱۳۸۹ (دنباله)

شهر	جمع	مسکونی	مسکونی و کارگاه توأم	بازرگانی	سایر
شبانکاره.....	۲۲۵	۲۰۹	۶	۶	۴
شنبه.....	۷۰	۶۴	۰	۲	۴
عسلویه.....	۵۵	۵۳	۰	۲	۰
کاکی.....	۲۳۴	۲۱۷	۸	۹	۰
کلمه.....	۱۳۰	۱۲۷	۱	۲	۰
نخل تقی.....	۵۴	۴۸	۶	۰	۰
وحدتیه.....	۲۷۶	۲۵۷	۶	۱۲	۱

مرکز آمار ایران

۵۲- پروانه‌های احداث ساختمان بر حسب مورد استفاده ساختمان در نقاط شهری استان تهران (بجز شهر تهران): ۱۳۸۹

شهر	جمع	مسکونی	مسکونی و کارگاه توأم	بازرگانی	سایر
استان.....	۷۹۳۰	۷۲۷۱	۳۹۱	۵۹	۲۰۹
آبسر.....	۲۴	۲۲	۲	۰	۰
آبعلی.....	۴	۳	۱	۰	۰
ارجمند.....	۹	۷	۰	۱	۱
اسلامشهر.....	۷۸۵	۷۴۲	۹	۶	۲۸
اشتهارد.....	۱۰۶	۱۰۰	۳	۱	۲
اندیشه.....	۳۴۶	۳۳۴	۱	۵	۶
باغستان.....	۸۲	۷۸	۰	۴	۰
باقرشهر.....	۱۲۲	۱۰۶	۱	۲	۱۳
بومهن.....	۱۶	۱۴	۱	۰	۱
پاکدشت.....	۵۳۳	۵۲۷	۰	۰	۶
پردیس.....	۱۸۹	۱۵۳	۷	۰	۲۹
پیشوا.....	۱۶۶	۱۵۷	۵	۰	۴
تنکمان.....	۱۵	۱۴	۱	۰	۰
جوادآباد.....	۱۶	۱۴	۲	۰	۰
چهارباغ.....	۱	۱	۰	۰	۰
چهاردانگه.....	۱۹۴	۱۷۱	۱۰	۲	۱۱
حسن‌آباد.....	۱۶۴	۱۵۴	۴	۲	۴
دماوند.....	۳۴۰	۳۳۸	۰	۰	۲
رباط کریم.....	۲۲۶	۲۲۱	۰	۲	۳
رودهن.....	۱۷	۱۷	۰	۰	۰
سیف‌آباد.....	۸	۶	۲	۰	۰
شاهد شهر.....	۱۲	۱۲	۰	۰	۰
شریف‌آباد.....	۴۴	۴۱	۲	۰	۱
شهر جدید هشتگرد.....	۸۶	۸۱	۰	۲	۳
شهریار.....	۸۳۲	۶۷۰	۱۵۷	۱	۴
صالح‌آباد.....	۷۲	۷۲	۰	۰	۰

۵۲- پروانه‌های احداث ساختمان بر حسب مورد استفاده ساختمان در نقاط شهری استان تهران (بجز شهر تهران): ۱۳۸۹ (دنباله)

شهر	جمع	مسکونی	مسکونی و کارگاه توأم	بازرگانی	سایر
صبا شهر.....	۴۸	۴۳	۵	۰	۰
صفادشت.....	۱۷۶	۱۶۵	۸	۱	۲
طالقان.....	۷	۶	۰	۰	۱
فردوسیة.....	۷۸	۶۷	۹	۰	۲
فشم.....	۵۳	۵۳	۰	۰	۰
فیروزکوه.....	۱۰۳	۹۹	۲	۰	۲
قدس.....	۱۲۷	۹۸	۰	۰	۲۹
قرچک.....	۱۶۲	۱۵۶	۳	۲	۱
کرج.....	۹۹۶	۹۳۶	۴۰	۴	۱۶
کمال شهر.....	۷۶	۵۳	۲۳	۰	۰
کوهسار.....	۱۰۹	۱۰۷	۰	۲	۰
کهریزک.....	۱۰۲	۹۳	۰	۰	۹
کیلان.....	۵۳	۵۲	۰	۰	۱
گرمدره.....	۱۵	۱۴	۰	۰	۱
گلستان.....	۷۶	۷۴	۰	۰	۲
لواسان.....	۱۳۵	۱۲۷	۱	۶	۱
ماه‌دشت.....	۷۷	۷۲	۲	۰	۳
محمدشهر.....	۸۲	۸۰	۰	۲	۰
مشکین دشت.....	۹۴	۹۲	۲	۰	۰
ملارد.....	۱۴۴	۱۱۲	۲۵	۴	۳
نسیم شهر.....	۳۳۵	۳۰۳	۲۹	۳	۰
نصیرآباد.....	۷۵	۶۷	۵	۰	۳
وحیدیه.....	۵۱	۳۸	۹	۰	۴
ورامین.....	۳۰۸	۲۸۰	۱۵	۶	۷
هشتگرد.....	۳۹	۲۹	۵	۱	۴

۵۳- پروانه‌های احداث ساختمان بر حسب مورد استفاده ساختمان در نقاط شهری استان چهارمحال و بختیاری: ۱۳۸۹

شهر	جمع	مسکونی	مسکونی و کارگاه توأم	بازرگانی	سایر
استان.....	۴۳۰۵	۳۹۵۰	۲۲۳	۶۶	۶۶
آلونی.....	۹۰	۷۴	۱۴	۲	۰
اردل.....	۱۱۶	۱۱۱	۲	۰	۳
باباحیدر.....	۹۲	۸۷	۴	۰	۱
بروجن.....	۲۲۴	۱۹۹	۱۲	۹	۴
بلداجی.....	۲۲۳	۲۰۴	۷	۸	۴
بن.....	۱۵۹	۱۵۵	۲	۲	۰
جونقان.....	۱۸۶	۱۶۳	۲۱	۰	۲
چلگرد.....	۲۶	۱۶	۶	۱	۳
سامان.....	۹۰	۸۷	۳	۰	۰
سفیددشت.....	۵۸	۵۸	۰	۰	۰
سودجان.....	۱۱۲	۱۰۶	۴	۰	۲
سورشجان.....	۱۷۱	۱۶۳	۶	۰	۲
شلمزار.....	۱۵۹	۱۵۰	۸	۰	۱
شهرکرد.....	۸۹۱	۸۲۷	۳۳	۲۶	۵
طاقانک.....	۱۲۵	۱۱۰	۱۱	۳	۱
فارسان.....	۲۰۹	۱۸۸	۱۲	۱	۸
فرادبند.....	۲۴۳	۲۲۴	۱۷	۱	۱
فرخ‌شهر.....	۱۵۲	۱۲۳	۱۴	۱	۱۴
کیان.....	۱۵۵	۱۳۹	۱۲	۲	۲
گندمان.....	۲۸	۲۶	۰	۰	۲
گهرو.....	۹۲	۹۲	۰	۰	۰
لردگان.....	۲۴۲	۲۳۱	۷	۴	۰
مال خلیفه.....	۶۱	۴۹	۶	۵	۱
ناغان.....	۵۳	۴۴	۸	۰	۱
نافج.....	۳۵	۳۱	۳	۱	۰
نقنه.....	۱۵۲	۱۴۴	۰	۰	۸
هفشجان.....	۱۶۱	۱۴۹	۱۱	۰	۱

۵۴- پروانه‌های احداث ساختمان بر حسب مورد استفاده ساختمان در نقاط شهری استان خراسان جنوبی: ۱۳۸۹

شهر	جمع	مسکونی	مسکونی و کارگاه توأم	بازرگانی	سایر
استان.....	۲۶۳۶	۲۳۰۷	۱۲۵	۱۶۵	۲۹
آرین شهر.....	۳۷	۳۵	۰	۲	۰
آیسک.....	۶۴	۵۸	۳	۳	۰
اسدییه.....	۵۷	۵۷	۰	۰	۰
اسفدن.....	۵۳	۵۰	۲	۰	۱
اسلامیه.....	۱۲۴	۱۲۰	۰	۴	۰
بشروییه.....	۱۱۵	۸۹	۵	۲۰	۱
بیرجند.....	۷۶۴	۶۷۹	۲۹	۴۲	۱۴
حاجی آباد.....	۸۲	۶۹	۵	۷	۱
خضری دشت بیاض.....	۳۷	۳۲	۱	۲	۲
خوسف.....	۸۶	۶۶	۱۰	۱۰	۰
سرایان.....	۱۳۲	۹۸	۱۳	۱۷	۴
سربیشه.....	۲۶۴	۲۴۴	۱۴	۱	۵
سه قلعه.....	۶۸	۶۷	۰	۱	۰
شوسف.....	۱۸	۱۵	۲	۱	۰
طبس مسینا.....	۲۸	۲۸	۰	۰	۰
فردوس.....	۱۷۹	۱۵۶	۱۴	۶	۳
قائن.....	۳۷۰	۳۰۴	۲۱	۴۳	۲
قهستان.....	۲۰	۲۰	۰	۰	۰
مود.....	۲۱	۲۱	۰	۰	۰
نهبندان.....	۷۱	۶۲	۲	۲	۵
نیم‌بلوک.....	۴۶	۳۷	۴	۴	۱

۵۵- پروانه‌های احداث ساختمان بر حسب مورد استفاده ساختمان در نقاط شهری استان خراسان رضوی: ۱۳۸۹

شهر	جمع	مسکونی	مسکونی و کارگاه توأم	بازرگانی	سایر
استان.....	۱۳۶۲۷	۱۲۱۷۸	۶۹۷	۵۵۴	۱۹۸
انابند.....	۸۶	۷۰	۲	۱۴	۰
باخرز.....	۷۰	۵۶	۱۰	۴	۰
بار.....	۱۶	۱۵	۱	۰	۰
بایک.....	۱۲۵	۱۱۹	۶	۰	۰
بجستان.....	۱۱۰	۹۲	۵	۱۲	۰
بردسکن.....	۳۹۲	۳۴۴	۱۶	۳۲	۰
بیدخت.....	۵۱	۴۹	۱	۰	۱
تایباد.....	۵۱۰	۴۷۹	۱۸	۱۰	۳
ترت جام.....	۲۱۵	۱۹۲	۶	۱۳	۴
ترت حیدریه.....	۶۵۳	۵۴۱	۸۳	۲۶	۳
جغتای.....	۸۴	۷۰	۷	۶	۱
جنگل.....	۱۲۴	۱۲۰	۴	۰	۰
چاپشلو.....	۳۸	۲۸	۷	۲	۱
چکنه.....	۱۸	۱۸	۰	۰	۰
چناران.....	۳۹۳	۳۶۷	۱۹	۷	۰
خرو.....	۷۶	۶۴	۱۱	۱	۰
خلیل آباد.....	۱۷۵	۱۵۱	۱۵	۹	۰
خواف.....	۳۳۴	۳۲۹	۴	۱	۰
داورزن.....	۴۰	۳۶	۱	۱	۲
درگز.....	۴۰۱	۳۶۹	۲۶	۶	۰
درود.....	۶۶	۶۰	۴	۰	۲
دولت آباد.....	۳۴۵	۳۱۴	۲۶	۵	۰
رباطسنگ.....	۱۹	۱۸	۱	۰	۰
رشتخوار.....	۱۵۸	۱۲۷	۱۱	۲۰	۰

۵۵- پروانه‌های احداث ساختمان بر حسب مورد استفاده ساختمان در نقاط شهری استان خراسان رضوی: ۱۳۸۹ (دنباله)

شهر	جمع	مسکونی	مسکونی و کارگاه توأم	بازرگانی	سایر
رضویه.....	۲۸	۲۰	۰	۰	۸
روداب.....	۶۴	۶۲	۱	۱	۰
ریوش.....	۸۴	۷۱	۹	۴	۰
سبزوار.....	۴۶۴	۴۲۸	۹	۱۴	۱۳
سرخس.....	۲۶۹	۲۴۶	۲۲	۱	۰
سفیدسنگ.....	۴۱	۴۱	۰	۰	۰
سلامی.....	۵۸	۵۷	۰	۰	۱
سلطان آباد.....	۸۶	۷۰	۱۰	۳	۳
سنگان.....	۱۱۶	۱۰۷	۸	۱	۰
شادمهر.....	۴	۴	۰	۰	۰
شاندیز.....	۱۱۶	۷۰	۷	۳۴	۵
ششتمد.....	۶۳	۶۱	۱	۱	۰
شهرزو.....	۵۷	۴۱	۱۰	۵	۱
صالح آباد.....	۴۸	۴۵	۲	۰	۱
طرقبه.....	۱۵۵	۱۲۷	۷	۱۴	۷
عشق آباد.....	۲۸	۲۴	۱	۳	۰
فرهادگرد.....	۱۲۷	۱۱۳	۱۰	۴	۰
فریمان.....	۴۴۳	۴۲۳	۱۱	۸	۱
فیروزه.....	۵۴	۴۲	۴	۴	۴
فیض آباد.....	۲۷۴	۲۳۲	۲۸	۱۳	۱
قاسم آباد.....	۳۷	۳۷	۰	۰	۰
قدمگاه.....	۲۹	۲۱	۴	۳	۱
قلندر آباد.....	۳۲	۳۰	۲	۰	۰
قوچان.....	۵۸۲	۵۳۴	۳	۱۷	۲۸
کاخک.....	۳۸	۳۴	۴	۰	۰

۵۵- پروانه‌های احداث ساختمان برحسب مورد استفاده ساختمان در نقاط شهری استان خراسان رضوی: ۱۳۸۹ (دنباله)

شهر	جمع	مسکونی	مسکونی و کارگاه توأم	بازرگانی	سایر
کاریز.....	۱۰۱	۹۵	۶	۰	۰
کاشمر.....	۳۷۱	۳۳۵	۱۶	۱۴	۶
کدکن.....	۶	۴	۰	۲	۰
کلات.....	۱۱۵	۱۱۲	۳	۰	۰
کندر.....	۷۷	۷۴	۱	۲	۰
گلمکان.....	۱۴۶	۱۲۳	۲۰	۳	۰
گناباد.....	۳۳۷	۲۵۴	۲۴	۵۰	۹
لطف‌آباد.....	۶۰	۵۸	۲	۰	۰
مزدآوند.....	۳۱	۳۱	۰	۰	۰
مشهد.....	۳۳۴۹	۳۰۴۸	۸۹	۱۲۸	۸۴
مشهدریزه.....	۶۴	۴۳	۱۷	۳	۱
ملک‌آباد.....	۵۷	۵۶	۱	۰	۰
نشتیفان.....	۲۶	۲۶	۰	۰	۰
نصرآباد.....	۵۶	۵۱	۰	۵	۰
نقاب.....	۱۹۷	۱۶۶	۲۳	۷	۱
نوخندان.....	۴۸	۴۵	۱	۰	۲
نیشابور.....	۷۰۳	۶۰۶	۵۵	۳۸	۴
نیل‌شهر.....	۴۸	۴۴	۲	۲	۰
یونسی.....	۳۹	۳۸	۰	۱	۰

۵۶- پروانه‌های احداث ساختمان بر حسب مورد استفاده ساختمان در نقاط شهری استان خراسان شمالی: ۱۳۸۹

شهر	جمع	مسکونی	مسکونی و کارگاه توأم	بازرگانی	سایر
استان	۳۲۱۴	۲۸۵۴	۲۳۵	۸۸	۳۷
آشخانه	۳۱۱	۲۱۷	۸۴	۷	۳
اسفراین	۳۵۴	۳۲۶	۱۵	۱۱	۲
ایور	۲۸	۲۵	۳	۰	۰
بجنورد	۹۲۹	۸۰۷	۸۶	۲۹	۷
پیش‌قلعه	۵۲	۵۰	۰	۱	۱
تیتکانلو	۱۰	۱۰	۰	۰	۰
جاجرم	۱۹۳	۱۷۸	۷	۵	۳
حصار گرمخان	۱۰۳	۱۰۳	۰	۰	۰
درق	۷۳	۷۱	۰	۱	۱
راز	۱۱۹	۱۱۳	۴	۱	۱
سنخواست	۳۹	۳۷	۲	۰	۰
شوقان	۲۵	۲۰	۱	۲	۲
شیروان	۵۸۳	۵۳۵	۱۷	۱۶	۱۵
صفی‌آباد	۸۰	۷۰	۶	۴	۰
فاروج	۱۴۸	۱۳۹	۳	۵	۱
قاضی	۵۹	۵۴	۳	۲	۰
گرمه	۸۸	۸۰	۴	۳	۱
لوجلی	۲۰	۱۹	۰	۱	۰

۵۷- پروانه‌های احداث ساختمان بر حسب مورد استفاده ساختمان در نقاط شهری استان خوزستان: ۱۳۸۹

شهر	جمع	مسکونی	مسکونی و کارگاه توأم	بازرگانی	سایر
استان.....	۱۵۲۸۹	۱۳۸۶۹	۷۱۱	۵۴۸	۱۶۱
آبادان.....	۶۰۱	۵۳۶	۴۶	۱۱	۸
آغاجاری.....	۵۸	۵۱	۰	۶	۱
اروندکنار.....	۱۰۶	۹۵	۸	۲	۱
الوان.....	۴۱	۳۸	۱	۲	۰
امیدیه.....	۷۵	۵۸	۴	۹	۴
اندیمشک.....	۸۶۴	۸۲۲	۱۱	۲۸	۳
اهواز.....	۲۵۲۰	۲۰۰۳	۲۹۹	۱۹۲	۲۶
ایذه.....	۹۰۰	۸۷۱	۲	۸	۱۹
باغ‌ملک.....	۳۱۱	۳۰۵	۳	۲	۱
بستان.....	۲۴۹	۲۴۱	۴	۳	۱
بندرامام خمینی.....	۱۱۴	۹۵	۱۲	۷	۰
بندرماهشهر.....	۳۵۵	۳۰۵	۲	۳۴	۱۴
بهبهان.....	۷۷۹	۷۲۴	۱۸	۳۳	۴
ترکالکی.....	۸۶	۸۶	۰	۰	۰
جایزان.....	۵۸	۵۴	۰	۴	۰
چمران.....	۶	۴	۰	۰	۲
چوئیده.....	۲۰	۲۰	۰	۰	۰
حر.....	۹۵	۹۵	۰	۰	۰
حسینیه.....	۶۴	۶۳	۰	۱	۰
حمزه.....	۳۶	۲۷	۲	۷	۰
حمیدیه.....	۱۰۴	۹۹	۴	۱	۰
خرمشهر.....	۷۵۴	۶۷۰	۴۷	۳۱	۶
دارخوین.....	۷۴	۷۰	۰	۴	۰
دزآب.....	۱۳۷	۱۳۲	۵	۰	۰

۵۷- پروانه‌های احداث ساختمان بر حسب مورد استفاده ساختمان در نقاط شهری استان خوزستان: ۱۳۸۹ (دنباله)

شهر	جمع	مسکونی	مسکونی و کارگاه توأم	بازرگانی	سایر
دزفول	۹۱۸	۸۰۱	۵۲	۲۴	۴۱
دهدز	۱۵۸	۱۲۸	۲۰	۱۰	۰
رامشیر	۳۷۰	۳۵۴	۹	۷	۰
رامهرمز	۴۵۷	۴۳۲	۱۷	۷	۱
رفیع	۱۰	۱۰	۰	۰	۰
زهره	۶	۶	۰	۰	۰
سالند	۳۲	۲۹	۱	۲	۰
سردشت	۲۰۴	۱۹۹	۱	۴	۰
سوسنگرد	۳۲۲	۳۰۷	۵	۷	۳
شادگان	۹۱	۷۸	۱۰	۲	۱
شاوور	۱۵	۱۴	۱	۰	۰
شوش	۱۳۵	۱۱۶	۱۶	۳	۰
شوشتر	۳۲۱	۲۷۲	۱۷	۱۹	۱۳
شیبان	۲۰۸	۱۹۱	۷	۶	۴
صالح شهر	۱۳۸	۱۳۶	۰	۲	۰
صفی آباد	۱۱۵	۱۰۷	۷	۱	۰
صیدون	۱۶۷	۱۶۷	۰	۰	۰
قلعه تل	۲۹۴	۲۸۶	۴	۴	۰
قلعه خواجه	۲۰۹	۱۵۲	۲۳	۳۲	۲
گتوند	۴۱۰	۳۹۰	۱۸	۲	۰
لالی	۵۹۵	۵۸۰	۱۰	۴	۱
مسجد سلیمان	۱۶۶	۱۵۶	۵	۵	۰
ملاثانی	۲۱۱	۲۰۹	۲	۰	۰
میانرود	۱۰۹	۱۰۳	۴	۱	۱
مینوشهر	۱۵۸	۱۵۰	۶	۲	۰
ویس	۱۲۶	۱۲۶	۰	۰	۰
هفتگل	۱۹۷	۱۸۸	۳	۶	۰
هندیجان	۱۱۶	۱۰۲	۲	۸	۴
هوئیزه	۶۲۴	۶۱۶	۳	۵	۰

۵۸- پروانه‌های احداث ساختمان بر حسب مورد استفاده ساختمان در نقاط شهری استان زنجان: ۱۳۸۹

شهر	جمع	مسکونی	مسکونی و کارگاه توأم	بازرگانی	سایر
استان.....	۵۰۹۸	۴۶۷۴	۲۳۱	۱۰۴	۸۹
آب‌بر.....	۱۱۸	۱۰۲	۱۳	۳	۰
ابه‌ر.....	۵۵۴	۵۱۱	۳۳	۸	۲
ارمغان‌خانه.....	۱۳۶	۱۱۳	۱۲	۱۱	۰
چورزق.....	۲۴	۱۸	۶	۰	۰
حلب.....	۶	۶	۰	۰	۰
خرم‌دره.....	۴۵۴	۳۹۱	۶۰	۲	۱
دندی.....	۲۲	۱۷	۵	۰	۰
زرین‌آباد.....	۸	۸	۰	۰	۰
زنجان.....	۲۸۴۶	۲۶۷۹	۲۹	۶۱	۷۷
سجاس.....	۹۰	۷۸	۹	۳	۰
سلطانیه.....	۵۹	۴۸	۹	۱	۱
صایین‌قلعه.....	۲۱۱	۱۸۹	۱۴	۶	۲
قیدار.....	۳۲۲	۲۹۵	۲۴	۲	۱
گرماب.....	۴۲	۳۵	۶	۱	۰
ماه‌نشان.....	۵۰	۴۱	۸	۱	۰
هیدج.....	۱۵۶	۱۴۳	۳	۵	۵

۵۹- پروانه‌های احداث ساختمان بر حسب مورد استفاده ساختمان در نقاط شهری استان سمنان: ۱۳۸۹

شهر	جمع	مسکونی	مسکونی و کارگاه توأم	بازرگانی	سایر
استان.....	۳۵۲۰	۳۲۴۴	۱۹۴	۵۱	۳۱
آرادان.....	۶۸	۶۸	۰	۰	۰
امیریه.....	۶۶	۶۵	۰	۱	۰
ایوانکی.....	۲۱۲	۲۰۶	۶	۰	۰
بسطام.....	۸۱	۷۵	۴	۲	۰
بیارجمند.....	۹۰	۸۳	۵	۲	۰
دامغان.....	۳۷۶	۳۳۹	۱۹	۱۲	۶
درجزین.....	۴۴	۴۲	۱	۱	۰
دیباچ.....	۶۹	۶۴	۳	۱	۱
سرخه.....	۳۹	۲۹	۶	۳	۱
سمنان.....	۸۴۴	۷۳۵	۷۲	۱۴	۲۳
شاهرود.....	۸۶۹	۸۵۱	۸	۱۰	۰
شهمیرزاد.....	۸۴	۷۸	۶	۰	۰
کلاته‌خیج.....	۸۶	۸۱	۵	۰	۰
گرمسار.....	۳۲۵	۲۸۷	۳۵	۳	۰
مجن.....	۴۰	۳۶	۳	۱	۰
مهدی‌شهر.....	۱۸۷	۱۶۵	۲۱	۱	۰
میامی.....	۴۰	۴۰	۰	۰	۰

۶۰- پروانه‌های احداث ساختمان بر حسب مورد استفاده ساختمان در نقاط شهری استان سیستان و بلوچستان: ۱۳۸۹

شهر	جمع	مسکونی	مسکونی و کارگاه توأم	بازرگانی	سایر
استان.....	۳۸۸۸	۳۴۷۳	۲۰۰	۱۷۰	۴۵
ادیمی.....	۲۹	۲۷	۱	۱	۰
اسپکه.....	۲۳	۱۶	۰	۷	۰
ایرانشهر.....	۳۸۰	۳۴۷	۲۳	۸	۲
بزمان.....	۷۱	۷۱	۰	۰	۰
بمپور.....	۳۱۱	۳۰۷	۰	۴	۰
بنت.....	۱۰	۹	۰	۱	۰
بنجار.....	۱۳	۱۳	۰	۰	۰
پیشین.....	۲۶	۱۳	۰	۱۳	۰
جالق.....	۵	۵	۰	۰	۰
چاه‌بهار.....	۱۹۶	۱۶۷	۱۳	۲	۱۴
خاش.....	۱۳۱	۱۱۷	۹	۵	۰
دوست محمد.....	۱۰	۸	۲	۰	۰
راسک.....	۷۷	۶۷	۲	۴	۴
زابل.....	۵۳۰	۴۵۰	۵۱	۲۴	۵
زابلی.....	۴۰	۳۳	۲	۴	۱
زاهدان.....	۱۱۰۶	۱۰۰۰	۵۱	۴۱	۱۴
زهک.....	۱۰۷	۸۵	۱۷	۵	۰
سراوان.....	۷۹	۴۵	۱۳	۱۹	۲
سرباز.....	۵	۴	۰	۱	۰
سوران.....	۴۴	۴۲	۰	۲	۰
سیرکان.....	۱	۱	۰	۰	۰
علی‌اکبر.....	۳۸	۳۵	۱	۲	۰
فnoch.....	۳۶	۳۵	۱	۰	۰
قصرقند.....	۷	۷	۰	۰	۰
کنارک.....	۱۱۲	۱۱۱	۰	۰	۱
گشت.....	۱	۰	۰	۱	۰
گلمورتی.....	۷۲	۵۷	۷	۸	۰
محمدآباد.....	۱۹	۱۴	۰	۵	۰
محمدی.....	۵۹	۵۱	۵	۳	۰
میرجاوه.....	۱۲	۱۲	۰	۰	۰
نصرت‌آباد.....	۱۴۹	۱۴۵	۱	۱	۲
نگور.....	۸	۸	۰	۰	۰
نوک‌آباد.....	۱۱	۱۱	۰	۰	۰
نیک‌شهر.....	۱۶۵	۱۵۷	۱	۷	۰
هیدوچ.....	۵	۳	۰	۲	۰

۶۱- پروانه‌های احداث ساختمان بر حسب مورد استفاده ساختمان در نقاط شهری استان فارس: ۱۳۸۹

شهر	جمع	مسکونی	مسکونی و کارگاه توأم	بازرگانی	سایر
استان.....	۱۹۴۳۶	۱۸۲۱۴	۵۷۲	۵۶۸	۸۲
آباده.....	۵۲۵	۴۹۳	۱۷	۱۴	۱
آباده طشک.....	۱۸۰	۱۶۸	۷	۵	۰
اردکان.....	۱۰۴	۹۷	۳	۴	۰
ارسنجان.....	۲۹۷	۲۵۶	۲۶	۷	۸
استهبان.....	۳۲۳	۳۰۹	۲	۱۰	۲
اشکنان.....	۳۲۹	۳۰۵	۲	۱۹	۳
افزر.....	۲۶	۲۲	۰	۴	۰
اقلید.....	۲۱۱	۱۹۹	۵	۵	۲
امام‌شهر.....	۷۳	۷۰	۱	۲	۰
اهل.....	۱۳۵	۱۲۸	۵	۲	۰
اوز.....	۱۹۳	۱۹۰	۱	۲	۰
ایج.....	۴۶	۴۶	۰	۰	۰
ایزدخواست.....	۸۹	۸۱	۰	۸	۰
بابانار.....	۴۸	۴۴	۳	۱	۰
بالاده.....	۹۳	۸۹	۱	۳	۰
بنارویه.....	۱۲۲	۱۱۸	۱	۲	۱
بوانات.....	۱۴۱	۱۳۶	۳	۱	۱
بهمن.....	۹۶	۸۸	۷	۱	۰
بیرم.....	۱۴۹	۱۴۴	۲	۲	۱
بیضا.....	۱۱۷	۱۱۴	۳	۰	۰
جنت‌شهر.....	۸۶	۸۱	۵	۰	۰
جویم.....	۱۳۹	۱۳۳	۱	۵	۰
چهرم.....	۵۲۰	۴۰۶	۳۴	۷۶	۴
حاجی‌آباد.....	۲۶۷	۲۶۱	۳	۲	۱

۶۱- پروانه‌های احداث ساختمان بر حسب مورد استفاده ساختمان در نقاط شهری استان فارس: ۱۳۸۹ (دنباله)

شهر	جمع	مسکونی	مسکونی و کارگاه توأم	بازرگانی	سایر
حسن‌آباد.....	۲۱	۲۱	۰	۰	۰
خانه‌زنیان.....	۱۵۰	۱۴۴	۲	۴	۰
خاوران.....	۷۴	۷۰	۲	۱	۱
خرامه.....	۱۱۱	۱۰۶	۱	۴	۰
خشت.....	۹۵	۸۶	۴	۴	۱
خنج.....	۲۳۸	۲۳۲	۳	۲	۱
خور.....	۶۳	۶۱	۰	۲	۰
داراب.....	۳۸۱	۳۶۸	۴	۷	۲
داریان.....	۸۵	۸۳	۰	۱	۱
دبیران.....	۱۳۰	۱۲۵	۰	۵	۰
دژکرد.....	۷۲	۶۹	۳	۰	۰
دوبرجی.....	۱۷	۱۶	۰	۱	۰
دهرم.....	۶	۶	۰	۰	۰
رامجرد.....	۸	۸	۰	۰	۰
رونیز.....	۵۷	۵۱	۲	۴	۰
زاهدشهر.....	۹۲	۸۸	۱	۳	۰
زرقان.....	۱۸۰	۱۷۱	۵	۲	۲
سده.....	۱۱۸	۱۰۱	۱۵	۲	۰
سروستان.....	۱۶۱	۱۵۶	۴	۱	۰
سعادت‌شهر.....	۱۲۰	۱۱۳	۶	۰	۱
سورمق.....	۷۰	۶۲	۰	۶	۲
سیدان.....	۶۸	۵۸	۷	۳	۰
ششده.....	۷۰	۶۵	۳	۱	۱
شهرپیر.....	۸۰	۷۴	۱	۵	۰
شهرصدرا.....	۷۸۸	۷۷۰	۱	۸	۹

۶۱- پروانه‌های احداث ساختمان بر حسب مورد استفاده ساختمان در نقاط شهری استان فارس: ۱۳۸۹ (دنباله)

شهر	جمع	مسکونی	مسکونی و کارگاه توأم	بازرگانی	سایر
شیراز.....	۳۲۸۹	۳۰۳۵	۱۶۴	۷۴	۱۶
صغاد.....	۲۸۸	۲۷۸	۰	۹	۱
صفاشهر.....	۴۷۹	۴۵۱	۱۳	۱۵	۰
علامرودشت.....	۸۳	۷۳	۱	۹	۰
فدامی.....	۳۷	۳۶	۰	۱	۰
فراشبند.....	۳۰۶	۲۸۲	۷	۱۴	۲
فسا.....	۹۱۱	۸۹۸	۹	۳	۱
فیروزآباد.....	۳۸۲	۳۲۹	۳۴	۱۸	۱
قادرآباد.....	۱۱۸	۱۱۰	۶	۲	۰
قائمیه.....	۳۶۳	۳۵۰	۶	۷	۰
قطب‌آباد.....	۶۱	۵۵	۵	۱	۰
قطروبه.....	۱۵۹	۱۴۸	۰	۱۱	۰
قیر.....	۲۰۸	۱۷۴	۰	۳۴	۰
کارزین (فتح آباد).....	۱۶۵	۱۴۵	۱	۱۸	۱
کازرون.....	۴۵۵	۴۲۳	۱۲	۱۹	۱
کام‌فیروز.....	۳۱	۲۳	۴	۳	۱
کره‌ای.....	۱۳۹	۱۲۹	۴	۵	۱
کنارتخته.....	۷۶	۷۲	۲	۲	۰
کوار.....	۳۷۰	۳۵۱	۱۲	۷	۰
گراش.....	۱۸۲	۱۷۳	۸	۱	۰
گله‌دار.....	۱۷۱	۱۵۷	۷	۷	۰
لار.....	۷۶۶	۷۴۰	۱۱	۱۳	۲
لامرد.....	۶۱۹	۵۷۷	۲۵	۱۵	۲
لیپویی.....	۸۷	۸۶	۱	۰	۰
لطیفی.....	۷۴	۷۲	۱	۰	۱

۶۱- پروانه‌های احداث ساختمان بر حسب مورد استفاده ساختمان در نقاط شهری استان فارس: ۱۳۸۹ (دنباله)

شهر	جمع	مسکونی	مسکونی و کارگاه توأم	بازرگانی	سایر
مبارک‌آباد دیز.....	۷۱	۷۱	۰	۰	۰
مرودشت.....	۵۹۷	۵۷۱	۱۷	۸	۱
مشکان.....	۱۱۰	۱۰۵	۲	۳	۰
مصیری.....	۱۲۳	۱۰۹	۵	۸	۱
مهر.....	۱۶۸	۱۶۴	۲	۱	۱
میمند.....	۷۶	۷۲	۰	۲	۲
نوبندگان.....	۲۰	۱۸	۰	۲	۰
نوجین.....	۷۶	۷۶	۰	۰	۰
نودان.....	۴۰	۳۹	۰	۱	۰
نورآباد.....	۲۹۴	۲۷۶	۶	۱۲	۰
نیریز.....	۳۹۱	۳۷۶	۱۱	۲	۲
وراوی.....	۸۷	۸۷	۰	۰	۰

مرکز آمار ایران

۶۲- پروانه‌های احداث ساختمان بر حسب مورد استفاده ساختمان در نقاط شهری استان قزوین: ۱۳۸۹

شهر	جمع	مسکونی	مسکونی و کارگاه توأم	بازرگانی	سایر
استان.....	۳۹۰۶	۳۵۳۷	۲۳۴	۹۵	۴۰
آبگرم.....	۳۰	۲۹	۰	۱	۰
آبیک.....	۲۶۶	۲۳۴	۲۲	۴	۶
آوج.....	۲۱	۱۶	۴	۰	۱
ارداق.....	۱۴	۱۳	۱	۰	۰
اسفرورین.....	۱۹۶	۱۸۷	۷	۲	۰
اقبالیه.....	۱۴۱	۱۰۱	۲۵	۱۰	۵
الوند.....	۴۰۲	۳۸۲	۱۳	۳	۴
بویین زهرا.....	۱۱۹	۹۹	۱۵	۱	۴
بیدستان.....	۷۸	۶۷	۹	۲	۰
تاکستان.....	۱۵۶	۱۴۴	۸	۳	۱
خاک‌علی.....	۲۴	۱۷	۶	۱	۰
خرمدشت.....	۵۲	۴۴	۸	۰	۰
دانسفهان.....	۱۳۴	۱۲۹	۳	۱	۱
رازمیان.....	۳	۳	۰	۰	۰
سگزآباد.....	۱۳	۱۲	۰	۱	۰
سپردان.....	۱۹	۱۹	۰	۰	۰
شال.....	۲۰۹	۱۹۴	۱۴	۱	۰
شریفیه.....	۱۹	۱۶	۱	۲	۰
ضیاءآباد.....	۸۵	۷۲	۹	۴	۰
قزوین.....	۱۲۸۰	۱۱۷۹	۵۵	۳۱	۱۵
کوهین.....	۷	۶	۱	۰	۰
محمدیه.....	۴۴۴	۴۰۶	۸	۲۷	۳
محمودآباد نمونه.....	۶۷	۵۹	۷	۱	۰
معلم کلايه.....	۱۹	۱۹	۰	۰	۰
نرجه.....	۱۰۸	۹۰	۱۸	۰	۰

۶۳- پروانه‌های احداث ساختمان بر حسب مورد استفاده ساختمان در نقاط شهری استان قم: ۱۳۸۹

شهر	جمع	مسکونی	مسکونی و کارگاه توأم	بازرگانی	سایر
استان.....	۳۶۸۶	۳۳۴۸	۲۰۸	۷۹	۵۱
جعفریه.....	۹۳	۸۷	۵	۱	۰
دستجرد.....	۵۱	۴۷	۱	۱	۲
سلفچگان.....	۲۹	۲۲	۳	۲	۲
قم.....	۳۳۳۱	۳۰۱۷	۱۹۲	۷۵	۴۷
قنات.....	۱۳۸	۱۳۳	۵	۰	۰
کهنک.....	۴۴	۴۲	۲	۰	۰

مرکز آمار ایران

۶۴- پروانه‌های احداث ساختمان بر حسب مورد استفاده ساختمان در نقاط شهری استان کردستان: ۱۳۸۹

شهر	جمع	مسکونی	مسکونی و کارگاه توأم	بازرگانی	سایر
استان.....	۵۷۵۴	۵۳۲۵	۳۰۵	۶۸	۵۶
آرمده.....	۲۷	۲۵	۱	۱	۰
بابارشانی.....	۱۵	۱۳	۲	۰	۰
بانه.....	۶۱۶	۶۰۰	۳	۸	۵
بلبان‌آباد.....	۱۱	۱۰	۰	۱	۰
بویین سفلی.....	۱۸	۱۶	۲	۰	۰
بیجار.....	۲۸۹	۲۶۹	۱۳	۵	۲
دزج.....	۱۸	۱۸	۰	۰	۰
دلبران.....	۷۷	۶۶	۹	۲	۰
دهگلان.....	۲۸۰	۲۷۱	۰	۰	۹
دیواندره.....	۳۵۴	۳۴۶	۵	۲	۱
زرینه.....	۳۶	۳۳	۲	۰	۱
سروآباد.....	۶۸	۶۳	۴	۰	۱
سریش‌آباد.....	۹۰	۸۴	۴	۱	۱
سقز.....	۹۸۹	۸۲۴	۱۴۶	۱۲	۷
سنندج.....	۱۲۲۳	۱۱۹۱	۷	۸	۱۷
شویشه.....	۲۲	۲۱	۰	۱	۰
صاحب.....	۹۵	۸۷	۷	۱	۰
قروه.....	۶۳۴	۵۹۱	۳۳	۷	۳
کامیاران.....	۳۲۴	۳۰۵	۱۰	۳	۶
کانی دینار.....	۴۶	۴۱	۴	۱	۰
کانی‌سور.....	۱۳	۱۲	۱	۰	۰
مریوان.....	۳۸۱	۳۲۰	۴۵	۱۳	۳
موچش.....	۷۱	۶۶	۳	۲	۰
یاسوکند.....	۵۷	۵۳	۴	۰	۰

۶۵- پروانه‌های احداث ساختمان بر حسب مورد استفاده ساختمان در نقاط شهری استان کرمان: ۱۳۸۹

شهر	جمع	مسکونی	مسکونی و کارگاه توأم	بازرگانی	سایر
استان.....	۱۶۵۹۱	۱۵۰۵۸	۹۶۵	۴۶۴	۱۰۴
اختیار آباد.....	۱۶۵	۱۵۸	۴	۰	۳
ارزویییه.....	۱۴۲	۱۲۸	۷	۶	۱
امین شهر.....	۱۲۳	۱۱۷	۲	۲	۲
انار.....	۲۰۸	۱۸۷	۱۷	۳	۱
اندوهجرد.....	۱۱۷	۱۱۶	۰	۰	۱
باغین.....	۸۷	۸۳	۲	۱	۱
بافت.....	۲۹۷	۲۷۸	۱۸	۱	۰
بردسیر.....	۳۰۳	۲۸۷	۱۰	۶	۰
بروات.....	۲۰۹	۲۰۴	۲	۳	۰
بزنجان.....	۵۰	۴۸	۱	۱	۰
بم.....	۱۲۹۷	۹۸۷	۲۱۰	۹۳	۷
بهرمان.....	۶۶	۶۱	۴	۱	۰
پاریز.....	۵۶	۵۲	۳	۱	۰
جبال بارز.....	۳۷	۳۶	۱	۰	۰
جوپار.....	۷۳	۷۳	۰	۰	۰
جیرفت.....	۷۲۲	۶۵۴	۵۷	۷	۴
چترود.....	۷۲	۶۴	۶	۲	۰
خانوک.....	۸	۸	۰	۰	۰
درب بهشت.....	۱۳۸	۱۳۳	۴	۱	۰
دهج.....	۲۲	۲۲	۰	۰	۰
رابر.....	۱۹۶	۱۷۱	۲۳	۲	۰
راور.....	۲۳۴	۲۲۴	۷	۳	۰
راین.....	۱۱۱	۱۰۷	۱	۳	۰
رفسنجان.....	۱۷۲۵	۱۵۲۲	۱۳۳	۶۰	۱۰

۶۵- پروانه‌های احداث ساختمان بر حسب مورد استفاده ساختمان در نقاط شهری استان کرمان: ۱۳۸۹ (دنباله)

شهر	جمع	مسکونی	مسکونی و کارگاه توأم	بازرگانی	سایر
رودبار	۴۶۶	۴۴۷	۹	۸	۲
ریحان	۱۱	۱۱	۰	۰	۰
زرنند	۵۵۰	۴۸۸	۲۴	۳۵	۳
زنگی‌آباد	۸۰	۷۰	۷	۳	۰
زیدآباد	۱۰۹	۹۶	۷	۶	۰
سیرجان	۸۲۴	۷۲۰	۵۴	۳۲	۱۸
شهداد	۷۴	۷۴	۰	۰	۰
شهربابک	۳۶۷	۲۸۴	۵۱	۱۳	۱۹
عنبرآباد	۷۶۵	۷۳۸	۱۵	۱۲	۰
فاریاب	۲۳۷	۲۳۲	۳	۲	۰
فهرج	۶۹	۴۰	۱۳	۱۵	۱
قلعه‌گنج	۳۹۴	۳۷۱	۱۷	۶	۰
کاظم‌آباد	۵۷	۵۴	۲	۱	۰
کرمان	۲۵۴۱	۲۲۵۲	۱۸۰	۸۳	۲۶
کشکوئیه	۱۴۱	۱۳۵	۰	۶	۰
کوهبنان	۲۴۶	۲۳۷	۰	۸	۱
کهنوج	۴۳۲	۳۹۶	۲۶	۹	۱
کیان‌شهر	۸۲	۷۹	۰	۳	۰
گلباف	۱۵۳	۱۴۴	۱	۷	۱
گلزار	۱۶۴	۱۶۲	۱	۱	۰
ماهان	۱۱۸	۱۱۶	۰	۲	۰
محمدآباد	۴۷۹	۴۷۱	۶	۲	۰
محمی‌آباد	۴۵	۴۱	۱	۲	۱
مردهک	۱۰۱	۱۰۱	۰	۰	۰
منوجان	۲	۱	۰	۱	۰

۶۵- پروانه‌های احداث ساختمان بر حسب مورد استفاده ساختمان در نقاط شهری استان کرمان: ۱۳۸۹ (دنباله)

شهر	جمع	مسکونی	مسکونی و کارگاه توأم	بازرگانی	سایر
مس سرچشمه.....	۶۳۳	۶۱۶	۱۳	۳	۱
نجف‌شهر.....	۲۳۴	۲۲۳	۱۱	۰	۰
نرماشیر.....	۴۶	۳۹	۱	۶	۰
نظام‌شهر.....	۱۳	۶	۶	۱	۰
نگار.....	۴۶۵	۴۶۲	۳	۰	۰
نودژ.....	۱۱۵	۱۱۴	۰	۱	۰
هجدک.....	۴	۴	۰	۰	۰
یزدان شهر.....	۱۱۶	۱۱۴	۲	۰	۰

مرکز آمار ایران

۶۶- پروانه‌های احداث ساختمان بر حسب مورد استفاده ساختمان در نقاط شهری استان کرمانشاه: ۱۳۸۹

شهر	جمع	مسکونی	مسکونی و کارگاه توأم	بازرگانی	سایر
استان.....	۵۳۷۵	۴۹۲۶	۲۳۳	۱۶۱	۵۵
اسلام‌آباد غرب.....	۲۴۸	۲۳۳	۷	۸	۰
باینگان.....	۹	۹	۰	۰	۰
پاوه.....	۱۹۵	۱۵۴	۸	۴	۲۹
تازه‌آباد.....	۱۷	۱۷	۰	۰	۰
جوانرود.....	۲۴۶	۲۲۳	۱۴	۸	۱
حمیل.....	۱۲	۶	۶	۰	۰
روانسر.....	۶	۶	۰	۰	۰
سرپل ذهاب.....	۸۱	۶۰	۷	۱۳	۱
سرمت.....	۳۸۶	۳۵۵	۲۱	۸	۲
سنقر.....	۲۲	۲۰	۱	۱	۰
شاهو.....	۳۱۴	۳۰۲	۶	۶	۰
صحنه.....	۳۷۴	۳۴۸	۱۱	۸	۷
قصرشیرین.....	۱۶۶	۱۵۸	۱	۷	۰
کرمانشاه.....	۲۷۰۴	۲۴۹۶	۱۲۸	۷۳	۷
کرنند.....	۱۱۸	۱۱۰	۳	۰	۵
کنگاور.....	۲۰۰	۱۹۳	۱	۶	۰
کوزران.....	۲۷	۲۶	۰	۱	۰
گهواره.....	۲۳	۲۱	۱	۱	۰
گیلان غرب.....	۱۲۵	۱۰۴	۶	۱۲	۳
نودشه.....	۲۱	۱۶	۴	۱	۰
نوسود.....	۱۳	۱۳	۰	۰	۰
هرسین.....	۵۸	۴۶	۸	۴	۰
هلشی.....	۱۰	۱۰	۰	۰	۰

۶۷- پروانه‌های احداث ساختمان بر حسب مورد استفاده ساختمان در نقاط شهری استان کهگیلویه و بویراحمد: ۱۳۸۹

شهر	جمع	مسکونی	مسکونی و کارگاه توأم	بازرگانی	سایر
استان.....	۴۱۹۴	۳۹۲۵	۷۶	۱۶۴	۲۹
باشت.....	۲۷۱	۲۶۸	۱	۲	۰
پاتاوه.....	۴۶	۴۵	۱	۰	۰
چرام.....	۳۳۹	۳۲۹	۹	۱	۰
چیتاب.....	۲۹	۲۹	۰	۰	۰
دوگنبدان.....	۵۳۵	۴۷۸	۰	۵۳	۴
دهدشت.....	۳۸۳	۳۶۰	۴	۱۲	۷
دیشموک.....	۱۴۲	۱۳۵	۲	۵	۰
سوق.....	۱۹۶	۱۹۳	۲	۱	۰
سی سخت.....	۱۴۴	۱۳۳	۳	۰	۸
قلعه ریسی.....	۷۶	۷۲	۰	۴	۰
گراب سفلی.....	۲۹	۲۵	۲	۲	۰
لنده.....	۲۷۰	۲۶۳	۰	۷	۰
لیکک.....	۷۰۶	۶۶۶	۱۰	۲۷	۳
مادوان.....	۴۰۷	۴۰۰	۷	۰	۰
مارگون.....	۱۴۱	۱۳۱	۷	۳	۰
ياسوج.....	۴۸۰	۳۹۸	۲۸	۴۷	۷

۶۸- پروانه‌های احداث ساختمان بر حسب مورد استفاده ساختمان در نقاط شهری استان گلستان: ۱۳۸۹

شهر	جمع	مسکونی	مسکونی و کارگاه توأم	بازرگانی	سایر
استان.....	۴۳۷۴	۳۷۹۴	۴۴۲	۸۸	۵۰
آزادشهر.....	۸۵	۸۱	۳	۰	۱
آق‌قلا.....	۲۴۴	۲۰۳	۳۴	۴	۳
انبار آلوم.....	۲۵	۱۷	۵	۲	۱
اینچه‌برون.....	۳۴	۳۲	۱	۰	۱
بندر ترکمن.....	۲۶۵	۲۱۷	۴۸	۰	۰
بندرگز.....	۱۱۱	۱۰۸	۰	۲	۱
جلین.....	۶۰	۴۷	۱۰	۱	۲
خان‌ببین.....	۵۵	۴۸	۴	۳	۰
دلند.....	۲۷	۲۴	۳	۰	۰
رامیان.....	۱۲۱	۸۴	۳۱	۱	۵
سرخن کلاته.....	۵۷	۴۷	۶	۰	۴
سیمین شهر.....	۱۳۷	۹۴	۳۶	۶	۱
علی‌آباد.....	۲۱۲	۱۵۰	۴۹	۸	۵
فاضل‌آباد.....	۱۳۳	۱۰۸	۲۰	۳	۲
کردکوی.....	۳۷۲	۳۶۶	۰	۳	۳
کلاله.....	۱۴۰	۸۹	۳۶	۱۴	۱
گالیکش.....	۱۱۴	۹۱	۱۷	۴	۲
گرگان.....	۹۶۸	۹۴۹	۷	۶	۶
گمیش‌تپه.....	۱۴۱	۱۰۰	۳۸	۲	۱
گنبد کاووس.....	۶۱۲	۵۵۱	۵۰	۹	۲
مراوه.....	۱۳۹	۱۱۲	۱۱	۱۶	۰
مینودشت.....	۱۴۶	۱۱۷	۲۰	۴	۵
نگین شهر.....	۷۱	۷۰	۰	۰	۱
نوده خاندوز.....	۵۴	۴۹	۴	۰	۱
نوکنده.....	۵۱	۴۰	۹	۰	۲

۶۹- پروانه‌های احداث ساختمان بر حسب مورد استفاده ساختمان در نقاط شهری استان گیلان: ۱۳۸۹

شهر	جمع	مسکونی	مسکونی و کارگاه توأم	بازرگانی	سایر
استان.....	۵۸۳۳	۵۳۲۱	۴۱۴	۶۷	۲۱
آستارا.....	۲۴۶	۲۲۵	۱۳	۷	۱
آستانه اشرفیه.....	۲۴۰	۲۱۲	۲۴	۴	۰
احمدسرگوراب.....	۷۱	۶۶	۵	۰	۰
اسالم.....	۱۴۳	۱۳۴	۸	۱	۰
اطاقور.....	۵۲	۴۸	۴	۰	۰
املش.....	۵۳	۴۶	۷	۰	۰
بازار جمعه.....	۲۷	۲۶	۱	۰	۰
بره‌سر.....	۱۲	۹	۳	۰	۰
بندرانزلی.....	۲۳۹	۲۱۳	۲۵	۱	۰
پره سر.....	۱۸۶	۱۷۴	۱۰	۱	۱
تالش.....	۱۸۴	۱۵۵	۲۸	۰	۱
توتکابن.....	۲۵	۱۹	۵	۱	۰
چیرنده.....	۲۷	۲۷	۰	۰	۰
چابکسر.....	۹۷	۹۱	۲	۲	۲
چوبر.....	۱۸	۱۶	۲	۰	۰
حویق.....	۲۱	۱۷	۲	۲	۰
خشک‌بیجار.....	۲۴	۲۱	۲	۱	۰
خمام.....	۹۳	۷۵	۱۷	۱	۰
دیلمان.....	۸۱	۷۵	۴	۲	۰
رانکوه.....	۱۱	۱۱	۰	۰	۰
رحیم‌آباد.....	۲۰۲	۱۷۹	۲۱	۱	۱
رستم‌آباد.....	۲۰۲	۱۹۶	۳	۲	۱
رشت.....	۹۹۲	۹۳۵	۳۰	۱۹	۸
رضوان‌شهر.....	۱۳۷	۱۳۵	۲	۰	۰

۶۹- پروانه‌های احداث ساختمان بر حسب مورد استفاده ساختمان در نقاط شهری استان گیلان: ۱۳۸۹ (دنباله)

شهر	جمع	مسکونی	مسکونی و کارگاه توأم	بازرگانی	سایر
رودبار.....	۹۰	۸۰	۵	۴	۱
رودسر.....	۱۴۴	۱۲۲	۱۸	۴	۰
سنگر.....	۱۳۶	۱۳۰	۳	۲	۱
سیاهکل.....	۲۹۵	۲۷۷	۱۸	۰	۰
شفت.....	۷۵	۶۶	۹	۰	۰
شلمان.....	۶۸	۵۵	۱۱	۱	۱
صومعه‌سرا.....	۳۸	۳۲	۶	۰	۰
فومن.....	۱۰۰	۸۴	۱۴	۲	۰
کلاچای.....	۵۱	۴۹	۲	۰	۰
کوچصفهان.....	۱۱۶	۱۰۸	۸	۰	۰
کومله.....	۱۱۴	۱۰۸	۶	۰	۰
کیاشهر.....	۶۲	۵۹	۰	۳	۰
گوراب زرمیخ.....	۳۲	۳۲	۰	۰	۰
لاهیجان.....	۳۴۵	۲۹۴	۴۷	۲	۲
لشت نشا.....	۵۱	۴۷	۲	۱	۱
لنگرود.....	۳۵۲	۳۳۱	۱۹	۲	۰
لوشان.....	۹۰	۸۶	۳	۱	۰
لوندویل.....	۶۴	۵۶	۸	۰	۰
لیسار.....	۳۶	۲۷	۹	۰	۰
ماسال.....	۹۰	۸۳	۷	۰	۰
مرجقل.....	۷۶	۷۵	۱	۰	۰
واچارگاه.....	۱۵	۱۵	۰	۰	۰

۷۰ - پروانه‌های احداث ساختمان بر حسب مورد استفاده ساختمان در نقاط شهری استان لرستان: ۱۳۸۹

شهر	جمع	مسکونی	مسکونی و کارگاه توأم	بازرگانی	سایر
استان.....	۶۳۱۶	۵۹۸۸	۱۷۴	۱۱۰	۴۴
ازنا.....	۲۹۲	۲۶۴	۱۹	۷	۲
اشترینان.....	۱۱۴	۱۱۳	۰	۰	۱
الشتر.....	۴۰۹	۳۷۷	۲۳	۷	۲
الیگودرز.....	۴۲۲	۳۷۴	۳۹	۹	۰
بروجرد.....	۱۱۹۲	۱۱۵۱	۲	۲۸	۱۱
پلدختر.....	۴۶۴	۴۴۶	۲	۱۳	۳
چالانچولان.....	۹۳	۸۳	۲	۶	۲
چغلودندی.....	۴۸	۴۷	۱	۰	۰
چقابل.....	۱۱۶	۱۰۷	۱	۳	۵
خرم‌آباد.....	۱۳۷۵	۱۳۳۷	۹	۲۱	۸
دورود.....	۳۸۶	۳۴۴	۳۷	۴	۱
زاغه.....	۹۴	۹۲	۰	۲	۰
سپیددشت.....	۱۰	۱۰	۰	۰	۰
سراب‌دوره.....	۶	۵	۰	۰	۱
فیروز‌آباد.....	۶۳	۵۸	۳	۱	۱
کونانی.....	۲۱۲	۲۱۲	۰	۰	۰
کوه‌دشت.....	۳۳۳	۳۲۵	۵	۳	۰
گراب.....	۲۳	۲۱	۱	۰	۱
معمولان.....	۱۷۱	۱۶۱	۱	۵	۴
مؤمن‌آباد.....	۷۳	۷۱	۰	۱	۱
نور‌آباد.....	۴۰۶	۳۷۶	۲۹	۰	۱
ویسیان.....	۱۴	۱۴	۰	۰	۰

۷۱- پروانه‌های احداث ساختمان بر حسب مورد استفاده ساختمان در نقاط شهری استان مازندران: ۱۳۸۹

شهر	جمع	مسکونی	مسکونی و کارگاه توأم	بازرگانی	سایر
استان.....	۶۷۸۶	۶۰۷۱	۵۹۰	۸۶	۳۹
آلاشت.....	۲۳	۲۲	۰	۰	۱
آمل.....	۷۵۳	۷۵۲	۰	۱	۰
امیرکلا.....	۱۶۹	۱۶۲	۳	۳	۱
ایزدشهر.....	۶۶	۶۲	۳	۱	۰
بابل.....	۳۵۴	۳۵۴	۰	۰	۰
بابلسر.....	۱۷۶	۱۵۸	۱۴	۴	۰
بلده.....	۲۶	۲۳	۳	۰	۰
بهشهر.....	۲۸۰	۲۴۲	۳۰	۸	۰
بهنمیر.....	۱۰۸	۹۷	۱۱	۰	۰
پل سفید.....	۴۴	۳۹	۵	۰	۰
تنکابن.....	۱۷۹	۱۵۷	۲۰	۱	۱
جویبار.....	۱۱۶	۸۲	۲۷	۶	۱
چالوس.....	۱۹۵	۱۷۹	۱۰	۴	۲
چمستان.....	۸۰	۷۵	۳	۱	۱
خرم‌آباد.....	۱۳۶	۱۰۸	۲۶	۲	۰
خلیل‌شهر.....	۷۲	۵۱	۱۶	۳	۲
خوش رودیی.....	۷۰	۵۷	۱۲	۱	۰
دابودشت.....	۳۹	۱۶	۷	۹	۷
رامسر.....	۱۵۸	۱۳۵	۲۱	۲	۰
رستم‌کلا.....	۸۴	۷۱	۱۳	۰	۰
رویان.....	۵۷	۵۳	۳	۱	۰
رینه.....	۱۷	۱۶	۰	۰	۱
زرگر محله.....	۱۲	۹	۳	۰	۰
زیرآب.....	۱۷۶	۱۵۷	۱۹	۰	۰

۷۱- پروانه‌های احداث ساختمان بر حسب مورد استفاده ساختمان در نقاط شهری استان مازندران: ۱۳۸۹ (دنباله)

شهر	جمع	مسکونی	مسکونی و کارگاه توأم	بازرگانی	سایر
ساری.....	۳۲۲	۲۷۸	۳۹	۲	۳
سرخ‌رود.....	۳۶	۳۱	۳	۱	۱
سلمان‌شهر.....	۸۸	۸۸	۰	۰	۰
سورک.....	۱۱	۶	۵	۰	۰
شیرگاه.....	۷۰	۶۵	۵	۰	۰
شیرود.....	۱۶۸	۱۵۱	۱۳	۴	۰
عباس‌آباد.....	۱۱۸	۱۱۸	۰	۰	۰
فریدون‌کنار.....	۸۵	۷۹	۵	۰	۱
فریم.....	۸	۷	۱	۰	۰
قائم‌شهر.....	۷۰۳	۶۰۰	۹۰	۹	۴
کتالم و سادات‌شهر.....	۱۷۲	۱۶۰	۹	۲	۱
کلارآباد.....	۸۹	۸۶	۳	۰	۰
کلاردشت.....	۱۵۶	۱۴۲	۱۴	۰	۰
کله‌بست.....	۷۵	۷۰	۳	۲	۰
کوهی خیل.....	۵۸	۴۳	۱۳	۲	۰
کیاسر.....	۴۵	۴۵	۰	۰	۰
کیاکلا.....	۶۱	۵۰	۱۰	۱	۰
گتاب.....	۵۲	۳۸	۹	۴	۱
گزنک.....	۲	۱	۱	۰	۰
گلوگاه.....	۶۲	۵۱	۷	۳	۱
گلوگاه بندپی.....	۲۰۹	۱۶۴	۴۰	۲	۳
محمودآباد.....	۱۵۵	۱۳۶	۱۴	۲	۳
مرزن‌آباد.....	۶۷	۵۳	۱۲	۱	۱
مرزیکلا.....	۱۴	۸	۶	۰	۰
نشتارود.....	۳۸	۳۴	۳	۱	۰
نکا.....	۲۲۳	۲۱۴	۷	۱	۱
نور.....	۱۵۷	۱۴۳	۱۱	۲	۱
نوشهر.....	۱۵۲	۱۳۳	۱۸	۰	۱

۷۲- پروانه‌های احداث ساختمان بر حسب مورد استفاده ساختمان در نقاط شهری استان مرکزی: ۱۳۸۹

شهر	جمع	مسکونی	مسکونی و کارگاه توأم	بازرگانی	سایر
استان.....	۳۶۵۴	۳۳۴۰	۱۵۵	۱۹	۷۰
آستانه.....	۷۸	۶۷	۱۰	۱	۰
آشتیان.....	۱۱۶	۱۱۳	۲	۱	۰
اراک.....	۵۲۷	۴۸۸	۱۷	۲۱	۱
پرندهک.....	۵۳	۵۳	۰	۰	۰
تفرش.....	۷۵	۶۷	۷	۱	۰
توره.....	۲۲	۲۰	۱	۱	۰
خشک‌رود.....	۶۴	۶۰	۴	۰	۰
خمین.....	۲۰۰	۱۸۳	۱۲	۴	۱
خنداب.....	۵۷	۵۶	۰	۰	۱
داودآباد.....	۱۸۸	۱۸۵	۲	۱	۰
دلیجان.....	۳۲۹	۲۵۰	۱۱	۲۰	۴۸
رازقان.....	۱۶	۱۵	۱	۰	۰
زاویه.....	۱۲۶	۱۱۹	۴	۱	۲
ساوه.....	۲۴۲	۲۱۷	۴	۲۱	۰
سنجان.....	۳۶	۲۸	۶	۲	۰
شازند.....	۱۵۶	۱۵۴	۲	۰	۰
غرق‌آباد.....	۴۸	۴۰	۷	۰	۱
فرمهین.....	۲۷۶	۲۶۶	۶	۳	۱
قورچی‌باشی.....	۶	۶	۰	۰	۰
کرهرود.....	۱۰۶	۹۹	۴	۳	۰
کمیجان.....	۱۱۴	۹۸	۱۶	۰	۰
مأمونیه.....	۱۶۷	۱۴۷	۱۳	۴	۳
محلات.....	۲۴۹	۲۴۰	۸	۰	۱
مهاجران.....	۱۷۹	۱۷۵	۱	۲	۱

۷۲- پروانه‌های احداث ساختمان بر حسب مورد استفاده ساختمان در نقاط شهری استان مرکزی: ۱۳۸۹ (دنباله)

شهر	جمع	مسکونی	مسکونی و کارگاه توأم	بازرگانی	سایر
کرهرود.....	۸۹	۷۵	۱۴	۰	۰
کمیجان.....	۵	۵	۰	۰	۰
مأمونیه.....	۲۶	۲۴	۲	۰	۰
محلات.....	۸۳	۷۲	۰	۱	۱۰
مهاجران.....	۲۱	۱۸	۱	۲	۰

مرکز آمار ایران

۷۳- پروانه‌های احداث ساختمان بر حسب مورد استفاده ساختمان در نقاط شهری استان هرمزگان: ۱۳۸۹

شهر	جمع	مسکونی	مسکونی و کارگاه توأم	بازرگانی	سایر
استان.....	۲۹۰۳	۲۶۰۰	۱۵۸	۱۰۲	۴۳
بستک.....	۲۰۰	۱۷۸	۱۴	۷	۱
بندر جاسک.....	۲۳۴	۲۲۲	۶	۵	۱
بندر چاک.....	۲۱	۲۰	۰	۱	۰
بندر خمیر.....	۷۹	۷۳	۲	۳	۱
بندر عباس.....	۵۸۷	۵۰۸	۷۲	۵	۲
بندر لنگه.....	۸۴	۷۸	۰	۶	۰
بیکا.....	۶	۶	۰	۰	۰
پارسیان.....	۱۸۴	۱۶۹	۱۳	۲	۰
تخت.....	۸۹	۸۹	۰	۰	۰
حاجی آباد.....	۱۳۰	۱۱۰	۲	۱۷	۱
درگهان.....	۹	۷	۲	۰	۰
دهبارز.....	۱۳۰	۱۰۶	۱۱	۱۳	۰
رویدر.....	۱۳	۱۲	۱	۰	۰
سندرک.....	۸	۸	۰	۰	۰
سیریک.....	۲۰	۲۰	۰	۰	۰
فین.....	۶۲	۵۹	۰	۲	۱
قشم.....	۴۱۱	۳۶۱	۳	۲۴	۲۳
کنگ.....	۷۵	۶۹	۴	۲	۰
کوشکنار.....	۹۲	۸۷	۳	۱	۱
کیش.....	۲۲۴	۲۱۲	۰	۴	۸
میناب.....	۲۴۵	۲۰۶	۲۵	۱۰	۴

۷۴- پروانه‌های احداث ساختمان بر حسب مورد استفاده ساختمان در نقاط شهری استان همدان: ۱۳۸۹

شهر	جمع	مسکونی	مسکونی و کارگاه توأم	بازرگانی	سایر
استان.....	۴۰۴۲	۳۵۸۳	۳۴۵	۷۸	۳۶
ازندریان.....	۱۳۵	۱۱۸	۱۵	۱	۱
اسدآباد.....	۱۹۹	۱۷۷	۱۶	۶	۰
برزول.....	۴۵	۴۵	۰	۰	۰
بهار.....	۱۲۶	۹۹	۱۰	۸	۹
تویسرکان.....	۲۱۴	۱۸۵	۲۳	۵	۱
جورقان.....	۵۳	۴۶	۷	۰	۰
جوکار.....	۴۳	۳۸	۵	۰	۰
دمق.....	۶۶	۵۷	۹	۰	۰
رزن.....	۱۱۱	۱۰۱	۷	۱	۲
زنگنه.....	۱۲	۱۰	۲	۰	۰
سامن.....	۳۱	۲۹	۱	۰	۱
سرکان.....	۵۲	۴۸	۴	۰	۰
شیرین‌سو.....	۵۳	۴۶	۵	۲	۰
صالح‌آباد.....	۷۲	۶۲	۶	۲	۲
فامنین.....	۲۴۱	۲۰۶	۳۲	۲	۱
فرسفج.....	۱۷	۱۵	۱	۰	۱
فیروزان.....	۷۷	۵۹	۱۶	۲	۰
قروه درجزین.....	۴۲	۳۶	۵	۱	۰
قهاوند.....	۵۳	۴۶	۶	۱	۰
کبودرآهنگ.....	۲۷۸	۲۳۱	۳۹	۶	۲
گل‌تپه.....	۳۹	۳۴	۵	۰	۰
گیان.....	۱۶۸	۱۶۵	۲	۱	۰
لالجین.....	۱۳۴	۷۸	۵۲	۳	۱
مریانج.....	۱۱۷	۹۶	۸	۱۲	۱
ملایر.....	۴۹۶	۴۷۰	۱۵	۸	۳
نهاوند.....	۲۲۱	۲۰۱	۱۷	۲	۱
همدان.....	۹۴۷	۸۸۵	۳۷	۱۵	۱۰

۷۵- پروانه‌های احداث ساختمان بر حسب مورد استفاده ساختمان در نقاط شهری استان یزد: ۱۳۸۹

شهر	جمع	مسکونی	مسکونی و کارگاه توأم	بازرگانی	سایر
استان.....	۴۸۰۰	۴۴۸۹	۴۴	۲۳۰	۳۷
ابركوه.....	۶۶۰	۶۵۳	۱	۶	۰
احمدآباد.....	۹۳	۹۱	۰	۰	۲
اردكان.....	۸۱۰	۷۹۱	۹	۹	۱
اشكذر.....	۷۹	۶۸	۲	۲	۷
بافق.....	۳۷۲	۳۳۸	۱	۳۲	۱
بهباد.....	۲۲۲	۱۹۷	۰	۲۴	۱
تفت.....	۱۴۶	۱۴۰	۰	۳	۳
حمیدیا.....	۶۰	۴۱	۰	۱۸	۱
خضراآباد.....	۳۱	۳۱	۰	۰	۰
دیپوک.....	۵۱	۴۵	۱	۳	۲
زارچ.....	۲۵	۲۳	۰	۲	۰
شاهدیه.....	۴۷	۴۴	۰	۳	۰
طبس.....	۲۲۱	۱۹۲	۰	۱۷	۱۲
عشق‌آباد.....	۱۲۴	۱۲۲	۰	۲	۰
عقدا.....	۴۲	۴۲	۰	۰	۰
مروست.....	۱۸۹	۱۶۸	۳	۱۷	۱
مهردشت.....	۱۶	۱۶	۰	۰	۰
مهریز.....	۳۸	۳۷	۰	۰	۱
میبد.....	۵۵۵	۵۱۴	۱۶	۲۴	۱
ندوشن.....	۱۴	۱۴	۰	۰	۰
نیر.....	۱۹	۱۹	۰	۰	۰
هرات.....	۱۸۶	۱۸۳	۰	۲	۱
یزد.....	۸۰۰	۷۲۰	۱۱	۶۶	۳

۷۶- پروانه‌های احداث ساختمان بر حسب نوع اسکلت و مصالح عمده ساختمان در نقاط شهری استان آذربایجان شرقی: ۱۳۸۹

شهر	جمع	اسکلت فلزی	بتون آرمه	سایر			سایر
				جمع	آجر و آهن	آجر و چوب	
استان.....	۱۱۲۸۳	۱۹۳۳	۸۲۸۹	۱۰۶۱	۱۰۳۹	۴	۱۸
آبش احمد.....	۴۲	۶	۵	۳۱	۳۱	۰	۰
آذرشهر.....	۱۸۹	۶۵	۱۰۹	۱۵	۱۵	۰	۰
آقکند.....	۴۰	۲	۳۵	۳	۳	۰	۰
اسکو.....	۱۰۰	۱۵	۶۷	۱۸	۱۸	۰	۰
اهر.....	۶۴۰	۱۱۳	۳۳۶	۱۹۱	۱۹۱	۰	۰
ایلخچی.....	۱۳۶	۳۴	۴۶	۵۶	۵۶	۰	۰
باسمنج.....	۳۵	۲۳	۱۱	۱	۱	۰	۰
بخشایش.....	۶۰	۳۵	۲۵	۰	۰	۰	۰
بستان آباد.....	۱۰۹	۲۷	۸۲	۰	۰	۰	۰
بناب.....	۶۴۰	۴۵	۵۷۸	۱۷	۱۷	۰	۰
بناب جدید.....	۴۲	۲۷	۹	۶	۶	۰	۰
تبریز.....	۳۷۸۳	۳۱۹	۳۴۶۴	۰	۰	۰	۰
ترک.....	۲۲	۳	۱۶	۳	۳	۰	۰
ترکمانچای.....	۱۱۶	۳۸	۷۰	۸	۸	۰	۰
تسوج.....	۱۳۰	۶	۴	۱۲۰	۱۲۰	۰	۰
تیکمه‌داش.....	۳۸	۱۳	۲۵	۰	۰	۰	۰
جلفا.....	۱۱	۱	۱۰	۰	۰	۰	۰
خاروانا.....	۵۰	۲۳	۱۰	۱۷	۱۷	۰	۰
خامنه.....	۳۸	۶	۶	۲۶	۲۶	۰	۰
خداجو (خراجو).....	۳۱	۱	۳۰	۰	۰	۰	۰
خسروشهر.....	۱۳۷	۲۱	۱۱۲	۴	۳	۱	۰
خمارلو.....	۱۸	۱۵	۲	۱	۱	۰	۰
خواجه.....	۵۳	۹	۴۲	۲	۲	۰	۰
دوزدوزان.....	۱۵	۲	۹	۴	۴	۰	۰

۷۶- پروانه‌های احداث ساختمان بر حسب نوع اسکلت و مصالح عمده ساختمان در نقاط شهری استان آذربایجان شرقی: ۱۳۸۹ (دنباله)

شهر	جمع	اسکلت فلزی	بتون آرمه	سایر				
				جمع	آجر و آهن	آجر و چوب	بلوک سیمانی	سایر
زرنق	۳۱	۲۱	۲	۸	۰	۰	۰	۰
زنوز	۳۲	۵	۲۷	۰	۰	۰	۰	۰
سراب	۴۰۳	۳۲۳	۶۴	۱۶	۰	۰	۰	۰
سررود	۹۳	۴۱	۴۴	۸	۰	۰	۰	۰
سهند	۵۰۸	۲۲	۴۸۰	۶	۰	۰	۰	۰
سیس	۳۰	۱	۱۸	۱۱	۰	۰	۰	۰
سپهرود	۲۰	۱	۲	۱۷	۰	۰	۰	۰
شبستر	۱۷۴	۷	۱۶۲	۵	۰	۰	۰	۰
شربیان	۴۱	۹	۳	۲۹	۰	۰	۰	۰
شرفخانه	۲۸	۲	۱۹	۷	۰	۰	۰	۰
شندآباد	۶۱	۲	۳۴	۲۵	۰	۰	۰	۰
صوفیان	۵۷	۲	۴۰	۱۵	۰	۰	۰	۰
عجب‌شیر	۳۳۶	۵۷	۱۸۸	۹۱	۲	۱۷	۰	۰
قره‌آغاج	۱۲۰	۱۴	۹۸	۸	۱	۰	۰	۰
کشکسرای	۶۱	۱۳	۴	۴۴	۰	۰	۰	۰
کلوانق	۳۶	۱	۳۵	۰	۰	۰	۰	۰
کلیبر	۶۶	۲۴	۲۱	۲۱	۰	۰	۰	۰
کوزه‌کنان	۴۳	۱	۱۰	۳۲	۰	۰	۰	۰
گوگان	۸۹	۱۹	۵۵	۱۵	۰	۰	۰	۰
لیلان	۵۰	۰	۵۰	۰	۰	۰	۰	۰
مراغه	۶۶۳	۲	۶۶۱	۰	۰	۰	۰	۰
مرند	۳۶۲	۱۶۰	۲۰۱	۱	۰	۰	۰	۰
ملکان	۲۲۵	۲۴	۲۰۱	۰	۰	۰	۰	۰
ممقان	۴۴	۱۱	۳۰	۳	۰	۰	۰	۰
مهربان	۶۰	۲۲	۱۲	۲۶	۰	۰	۰	۰

۷۶- پروانه‌های احداث ساختمان بر حسب نوع اسکلت و مصالح عمده ساختمان در نقاط شهری استان آذربایجان شرقی: ۱۳۸۹ (دنباله)

شهر	جمع	اسکلت فلزی	بتون آرمه	سایر				
				جمع	آجر و آهن	آجر و چوب	بلوک سیمانی	سایر
میانه.....	۳۳۴	۱۰۲	۲۳۲	۰	۰	۰	۰	۰
نظرکهریزی.....	۱۳	۰	۱۳	۰	۰	۰	۰	۰
وایقان.....	۲۶۳	۷۳	۱۸۰	۱۰	۰	۰	۰	۰
ورزقان.....	۱۰۰	۵	۷۵	۲۰	۱۹	۰	۱	۰
هادی‌شهر.....	۲۱۲	۶۸	۱۳۹	۵	۵	۰	۰	۰
هریس.....	۲۳	۱۳	۶	۴	۴	۰	۰	۰
هشترود.....	۵۶	۲	۱۹	۳۵	۳۵	۰	۰	۰
هوراند.....	۵۵	۱۵	۴۰	۰	۰	۰	۰	۰
یامچی.....	۱۱۹	۲۲	۲۱	۷۶	۷۶	۰	۰	۰

مرکز آمار ایران

۷۷- پروانه‌های احداث ساختمان بر حسب نوع اسکلت و مصالح عمده ساختمان در نقاط شهری استان آذربایجان غربی: ۱۳۸۹

شهر	جمع	اسکلت فلزی	بتون آرمه	سایر			سایر	
				جمع	آجر و آهن	آجر و چوب		بلوک سیمانی
استان.....	۷۷۹۸	۳۴۶۱	۳۱۴۴	۱۱۹۳	۱۱۴۲	۱۲	۳۲	۷
آواجیق.....	۲۵	۲۲	۰	۱۳	۱۳	۰	۰	۰
ارومیه.....	۱۴۱۰	۸۰	۱۲۰۶	۱۲۴	۱۱۷	۷	۰	۰
اشنویه.....	۹۵	۱	۱	۹۳	۹۳	۰	۰	۰
ایواوغلی.....	۱۰۷	۷۷	۳۰	۰	۰	۰	۰	۰
باروق.....	۸۲	۲	۲۸	۵۳	۵۳	۰	۰	۰
بازرگان.....	۴۹	۳۹	۰	۱۰	۱۰	۰	۰	۰
بوکان.....	۶۸۱	۴۸۲	۱۱۷	۸۲	۸۲	۰	۰	۰
پلدشت.....	۷۹	۷۹	۰	۰	۰	۰	۰	۰
پیرانشهر.....	۱۹۳	۱۴۶	۰	۴۷	۴۷	۰	۰	۰
تازه‌شهر.....	۲۲	۱۴	۷	۱	۱	۰	۰	۰
تکاب.....	۳۶۲	۱۷۱	۱۹۱	۰	۰	۰	۰	۰
چهاربرج.....	۲۴۸	۲	۲۴۶	۰	۰	۰	۰	۰
خوی.....	۳۴۷	۲۴۷	۹۸	۲	۲	۰	۰	۰
دیزج‌دیز.....	۱۵۴	۸۱	۱۲	۶۱	۵۷	۴	۰	۰
ربط.....	۱۹۲	۲۹	۱۶۳	۰	۰	۰	۰	۰
سردشت.....	۱۴۵	۹۰	۵۳	۲	۲	۰	۰	۰
سرو.....	۱۱	۳	۸	۰	۰	۰	۰	۰
سلماس.....	۱۹۰	۱۶۱	۲۸	۱	۱	۰	۰	۰
سیلوانه.....	۹	۰	۰	۹	۷	۰	۱	۱
سیمینه.....	۱۲	۷	۱	۴	۴	۰	۰	۰
سیه‌چشمه.....	۲۱۳	۲۱۳	۰	۰	۰	۰	۰	۰
شاهین‌دژ.....	۲۵۸	۸۵	۳۹	۱۳۴	۱۳۴	۰	۰	۰
شوط.....	۴۹۸	۴۹۶	۰	۲	۲	۰	۰	۰
فیروزی.....	۱۶۰	۹۷	۱۶	۴۷	۴۲	۰	۵	۰

۷۷- پروانه‌های احداث ساختمان بر حسب نوع اسکلت و مصالح عمده ساختمان در نقاط شهری استان آذربایجان غربی: ۱۳۸۹ (دنباله)

شهر	جمع	اسکلت فلزی	بتون آرمه	سایر			
				جمع	آجر و آهن	آجر و چوب	بلوک سیمانی
قره‌ضیاءالدین.....	۴۷۸	۴۰۸	۶۷	۳	۰	۰	۰
قطور.....	۲۵	۲	۲۳	۰	۰	۰	۰
قوشچی.....	۷۵	۰	۲۸	۴۷	۰	۰	۰
کشاورز.....	۶۸	۸	۶۰	۰	۰	۰	۰
گردکشانه.....	۲۴	۱۱	۰	۱۳	۰	۰	۰
ماکو.....	۲۳۹	۱۴۵	۵۳	۴۱	۰	۱	۰
محمدیار.....	۷۷	۳	۰	۷۴	۰	۰	۰
محمودآباد.....	۱۰۱	۱۱	۸۰	۱۰	۰	۰	۰
مهاباد.....	۵۶۳	۵۵	۴۵۷	۵۱	۰	۲۳	۰
میاندوآب.....	۱۹۶	۷۹	۱۱۰	۷	۰	۰	۶
میرآباد.....	۵۴	۳۸	۰	۱۶	۰	۰	۰
نالوس.....	۳۱	۹	۰	۲۲	۱	۱	۰
نقده.....	۲۵۸	۵۸	۱۲	۱۸۸	۰	۱	۰
نوشین.....	۵۶	۱۰	۱۰	۳۶	۰	۰	۰

مرکز آمار ایران

۷۸- پروانه‌های احداث ساختمان بر حسب نوع اسکلت و مصالح عمده ساختمان در نقاط شهری استان اردبیل: ۱۳۸۹

شهر	جمع	اسکلت فلزی	بتون آرمه	سایر			سایر
				جمع	آجر و آهن	آجر و چوب	
استان.....	۵۵۸۶	۲۸۹۱	۲۱۹۹	۴۹۶	۴۰۳	۱۶	۷۷
آبی بیگلو.....	۱۱۳	۱۱	۱۰۲	۰	۰	۰	۰
اردبیل.....	۲۶۵۰	۱۵۰۷	۱۰۷۸	۶۵	۴	۰	۶۱
اصلاندوز.....	۹۴	۱۵	۷۴	۵	۵	۰	۰
بيله سوار.....	۲۴۳	۳۰	۱۴۲	۷۱	۶۳	۰	۸
پارس آباد.....	۶۹۱	۴۹۲	۱۹۷	۲	۲	۰	۰
تازه کند.....	۶۵	۹	۵۶	۰	۰	۰	۰
تازه کند انگوت.....	۳۳	۳	۳۰	۰	۰	۰	۰
جعفرآباد.....	۹۶	۱	۹۵	۰	۰	۰	۰
خلخال.....	۱۹۱	۶۴	۱۰۱	۲۶	۲۵	۰	۱
رضی.....	۷	۳	۴	۰	۰	۰	۰
سرعین.....	۱۴۳	۹۳	۵۰	۰	۰	۰	۰
عنبران.....	۱۶۶	۷	۵۶	۱۰۳	۹۱	۵	۷
فخرآباد.....	۱۰	۹	۱	۰	۰	۰	۰
کلور.....	۴۲	۱۳	۱۷	۱۲	۱۰	۲	۰
کورايم.....	۲۴	۱۳	۱۰	۱	۱	۰	۰
گرمی.....	۲۳۲	۱۱۳	۱۰	۱۰۹	۱۰۹	۰	۰
گیوی.....	۶۷	۱۸	۱۶	۳۳	۳۳	۰	۰
لاهرود.....	۱۰	۵	۰	۵	۵	۰	۰
مشگین شهر.....	۳۳۰	۲۹۵	۳۱	۴	۴	۰	۰
نمین.....	۱۹۵	۷۷	۹۳	۲۵	۲۵	۰	۰
نیر.....	۹۹	۸۸	۶	۵	۵	۰	۰
هشتجین.....	۵۶	۱۲	۲۲	۲۲	۱۳	۹	۰
هیر.....	۲۹	۱۳	۸	۸	۸	۰	۰

۷۹- پروانه‌های احداث ساختمان بر حسب نوع اسکلت و مصالح عمده ساختمان در نقاط شهری استان اصفهان: ۱۳۸۹

شهر	جمع	اسکلت فلزی	بتون آرمه	سایر			سایر
				جمع	آجر و آهن	آجر و چوب	
استان.....	۲۴۸۲۸	۱۷۵۸	۲۰۹۲۶	۲۱۴۴	۲۰۵۳	۱۵	۷۶
آران و بیدگل.....	۸۳۳	۱۱۴	۳۰۲	۴۱۷	۴۱۶	۰	۱
ابریشم.....	۱۸۲	۵	۱۷۴	۳	۳	۰	۰
ابوزیدآباد.....	۲۰۳	۱۳۵	۵۸	۱۰	۱۰	۰	۰
اردستان.....	۱۶۶	۱۳	۱۵۳	۰	۰	۰	۰
اژیه.....	۴۵	۱	۲۷	۱۷	۱۷	۰	۰
اصفهان.....	۵۶۲۴	۴۴	۵۵۷۷	۳	۳	۰	۰
افوس.....	۵۸	۰	۵۸	۰	۰	۰	۰
انارک.....	۸۶	۰	۸۵	۱	۱	۰	۰
ایمان شهر.....	۱۳۷	۱	۱۳۶	۰	۰	۰	۰
بادرود.....	۲۷۹	۱۰۸	۱۷۱	۰	۰	۰	۰
باغبهداران.....	۷۲	۰	۶۰	۱۲	۱۲	۰	۰
برزک.....	۴۶	۲۷	۳	۱۶	۱۶	۰	۰
برفانبیار.....	۵۵	۳	۵۲	۰	۰	۰	۰
بویین و میاندشت.....	۱۲۲	۱	۱۲۱	۰	۰	۰	۰
بهاران شهر.....	۸۱	۰	۸۱	۰	۰	۰	۰
بهارستان.....	۴۷۱	۰	۴۷۱	۰	۰	۰	۰
پیربکران.....	۹۵	۱	۹۴	۰	۰	۰	۰
تودشک.....	۵۰	۱	۴۶	۳	۲	۰	۱
تیران.....	۳۹۶	۱	۳۹۵	۰	۰	۰	۰
جندق.....	۱۳۱	۳	۱۲۸	۰	۰	۰	۰
جوزدان.....	۲۱	۰	۲۱	۰	۰	۰	۰
جوشقان و کامو.....	۱۰۵	۹	۹۴	۲	۲	۰	۰
چادگان.....	۲۸۷	۱۸	۲۶۹	۰	۰	۰	۰
چرمهین.....	۲۰۷	۳	۲۰۲	۲	۲	۰	۰

۷۹- پروانه‌های احداث ساختمان بر حسب نوع اسکلت و مصالح عمده ساختمان در نقاط شهری استان اصفهان: ۱۳۸۹ (دنباله)

شهر	جمع	اسکلت فلزی	بتون آرمه	سایر			سایر
				جمع	آجر و آهن	آجر و چوب	
چمگردان.....	۱۱۶	۰	۱۱۶	۰	۰	۰	۰
حبیب‌آباد.....	۶۶	۱	۶۳	۲	۰	۰	۰
حسن‌آباد.....	۵۱	۰	۵۱	۰	۰	۰	۰
حنا.....	۱۳۲	۰	۱۳۲	۰	۰	۰	۰
خالدآباد.....	۴۴	۱۲	۳۰	۲	۰	۰	۰
خمینی‌شهر.....	۱۳۴۵	۷	۹۱۶	۴۲۲	۳۴۸	۰	۷۴
خوانسار.....	۹۴	۴۰	۵۴	۰	۰	۰	۰
خور.....	۱۸۰	۳۹	۱۳۵	۶	۰	۰	۰
خوراسگان.....	۵۸۹	۲	۵۸۷	۰	۰	۰	۰
خورزوق.....	۳۱۶	۰	۳۱۶	۰	۰	۰	۰
داران.....	۱۲۸	۱۰	۱۰۳	۱۵	۳	۱۲	۰
دامنه.....	۷۲	۹	۶۳	۰	۰	۰	۰
درچه.....	۳۵۱	۸	۳۴۳	۰	۰	۰	۰
دستگرد.....	۱۲۴	۹	۱۱۴	۱	۰	۰	۰
دولت‌آباد.....	۲۹۰	۲۹	۲۴۰	۲۱	۱۹	۲	۰
دهاقان.....	۱۷۶	۰	۱۷۶	۰	۰	۰	۰
دهق.....	۵۳	۱	۴۸	۴	۰	۰	۰
دیزیچه.....	۱۵۰	۱	۱۴۴	۵	۰	۰	۰
رزوه.....	۴۳	۱۴	۲۹	۰	۰	۰	۰
رضوان‌شهر.....	۱۹۱	۰	۱۹۱	۰	۰	۰	۰
زاینده‌رود.....	۱۰۴	۱	۱۰۳	۰	۰	۰	۰
زرین‌شهر.....	۲۴۶	۵۵	۱۹۱	۰	۰	۰	۰
زواره.....	۸۶	۳۱	۵۵	۰	۰	۰	۰
زیباشهر.....	۹۰	۲	۸۵	۳	۰	۰	۰
سده لنجان.....	۱۶۹	۰	۱۶۹	۰	۰	۰	۰

۷۹- پروانه‌های احداث ساختمان بر حسب نوع اسکلت و مصالح عمده ساختمان در نقاط شهری استان اصفهان: ۱۳۸۹ (دنباله)

شهر	جمع	اسکلت فلزی	بتون آرمه	سایر			شهر	
				جمع	آجر و آهن	آجر و چوب		بلوک سیمانی
سفیدشهر.....	۸۹	۹	۰	۸۰	۸۰	۰	۰	۰
سگزی.....	۴۲	۲	۴۰	۰	۰	۰	۰	۰
سمیرم.....	۱۵۶	۵	۱۴۰	۱۱	۱۱	۰	۰	۰
شاهین شهر.....	۱۲۳۹	۰	۱۲۳۹	۰	۰	۰	۰	۰
شهرضا.....	۶۲۶	۵	۶۲۰	۱	۱	۰	۰	۰
طالخنوچه.....	۱۲۸	۲	۱۲۶	۰	۰	۰	۰	۰
عسگران.....	۵۸	۲	۷	۴۹	۴۹	۰	۰	۰
علویچه.....	۶۱	۹	۵۱	۱	۱	۰	۰	۰
فریدون شهر.....	۱۰۳	۲۵	۷۵	۳	۳	۰	۰	۰
فلاورجان.....	۱۶۴	۱	۱۶۳	۰	۰	۰	۰	۰
فولادشهر.....	۴۸۰	۷۷	۴۰۳	۰	۰	۰	۰	۰
قمصر.....	۱۱۷	۱۱۱	۵	۱	۱	۰	۰	۰
قهجاورستان.....	۷۷	۰	۷۷	۰	۰	۰	۰	۰
قهدریجان.....	۳۳۴	۱	۳۳۱	۲	۲	۰	۰	۰
کاشان.....	۹۶۰	۱۱۵	۵۳	۷۹۲	۷۹۲	۰	۰	۰
کرکوند.....	۸۶	۰	۸۶	۰	۰	۰	۰	۰
کلیشاد و سودرجان.....	۲۲۵	۲	۲۳۳	۰	۰	۰	۰	۰
کمشجه.....	۱۰۸	۱	۱۰۵	۲	۲	۰	۰	۰
کمه.....	۶۶	۰	۶۶	۰	۰	۰	۰	۰
کوشک.....	۷۸	۱	۷۷	۰	۰	۰	۰	۰
کوهپایه.....	۴۷	۰	۴۶	۱	۱	۰	۰	۰
کهریزسنگ.....	۵۰	۵	۴۵	۰	۰	۰	۰	۰
گرگاب.....	۶۴	۰	۶۴	۰	۰	۰	۰	۰
گزیرخوار.....	۲۳۶	۰	۲۲۴	۱۲	۱۲	۰	۰	۰
گلپایگان.....	۲۸۵	۲۶۴	۱۷	۴	۴	۰	۰	۰

۷۹- پروانه‌های احداث ساختمان بر حسب نوع اسکلت و مصالح عمده ساختمان در نقاط شهری استان اصفهان: ۱۳۸۹ (دنباله)

شهر	جمع	اسکلت فلزی	بتون آرمه	سایر			سایر
				جمع	آجر و آهن	آجر و چوب	
گلدشت.....	۱۹۸	۱	۱۹۷	۰	۰	۰	۰
گلشهر.....	۱۴۷	۱۳۳	۳	۱۱	۰	۰	۰
گوگد.....	۸۷	۴۱	۴۵	۱	۰	۰	۰
لای‌بید.....	۶	۱	۳	۲	۰	۰	۰
مبارکه.....	۴۲۷	۴	۴۲۳	۰	۰	۰	۰
محمدآباد.....	۶۲	۰	۶۲	۰	۰	۰	۰
مشکات.....	۹۲	۶۹	۱۹	۴	۰	۰	۰
منظریه.....	۴۹	۰	۴۹	۰	۰	۰	۰
مهاباد.....	۲۰۶	۳	۲۰۰	۳	۰	۰	۰
میمه.....	۲۶	۲	۲۴	۰	۰	۰	۰
نابین.....	۱۵۰	۲۹	۱۲۱	۰	۰	۰	۰
نجف‌آباد.....	۱۵۰۹	۱۵	۱۴۶۲	۳۲	۰	۰	۰
نصرآباد.....	۷۳	۰	۶۲	۱۱	۰	۰	۰
نطنز.....	۹۸	۳۶	۵۶	۵	۱	۰	۰
نوش‌آباد.....	۱۸۳	۹	۵۶	۱۱۸	۰	۰	۰
نیاسر.....	۶۰	۰	۳۱	۲۹	۰	۰	۰
نیک‌آباد.....	۴۴	۰	۴۴	۰	۰	۰	۰
ورزنه.....	۱۶۳	۰	۱۶۳	۰	۰	۰	۰
ورنامخواست.....	۲۵۶	۰	۲۵۶	۰	۰	۰	۰
وزوان.....	۵۰	۱۷	۳۲	۱	۰	۰	۰
ونک.....	۱۱	۱	۱۰	۰	۰	۰	۰
هرند.....	۸۴	۱	۸۳	۰	۰	۰	۰

۸۰- پروانه‌های احداث ساختمان بر حسب نوع اسکلت و مصالح عمده ساختمان در نقاط شهری استان ایلام: ۱۳۸۹

شهر	جمع	اسکلت فلزی	بتون آرمه	سایر			سایر	
				جمع	آجر و آهن	آجر و چوب		بلوک سیمانی
استان.....	۲۷۹۵	۳۱۷	۶۴۵	۱۸۳۳	۱۶۷۲	۸۰	۶۷	۱۴
آبدانان.....	۵۰۷	۷	۴۵	۴۵۵	۴۵۵	.	.	.
آسمان‌آباد.....	۶۵	۲	۴	۵۹	۵۹	.	.	.
ارکواز.....	۳۳۳	۴۳	۱۱	۲۷۹	۲۶۰	.	۱۹	.
ایلام.....	۴۸۲	۸۲	۲۹۱	۱۰۹	۹۵	.	.	۱۴
ایوان.....	۲۲۰	۱	۵۶	۱۶۳	۱۳۹	.	۲۴	.
بدره.....	۴۱	۶	۲۲	۱۳	۱۳	.	.	.
پهله.....	۹۲	.	.	۹۲	۹۲	.	.	.
توحید.....	۲۶	۱۰	۲	۱۴	۱۴	.	.	.
چوار.....	۶۳	۳	.	۶۰	۶۰	.	.	.
دره‌شهر.....	۲۲۴	۱۰۳	۱۱۸	۳	۳	.	.	.
دلگشا.....	۵۴	۵	۹	۴۰	۲۷	.	۱۳	.
دهلران.....	۱۵۴	۲۸	۱	۱۲۵	۱۲۴	.	۱	.
زرنه.....	۲۹	۱	.	۲۸	۲۸	.	.	.
سراب باغ.....	۳۴	.	۱۵	۱۹	۱۰	.	۹	.
سرابله.....	۶۲	۱۱	۱۸	۳۳	۲۶	۷	.	.
صالح‌آباد.....	۱۹	.	۹	۱۰	۱۰	.	.	.
لومار.....	۱۱	۱	۲	۸	۳	۵	.	.
مورموری.....	۲۵۵	۱۱	۱۱	۲۳۳	۱۶۴	۶۸	۱	.
موسیان.....	۶۱	۱	۱	۵۹	۵۹	.	.	.
مهران.....	۲۲	۱	.	۲۱	۲۱	.	.	.
میمه.....	۴۱	۱	۳۰	۱۰	۱۰	.	.	.

۸۱- پروانه‌های احداث ساختمان بر حسب نوع اسکلت و مصالح عمده ساختمان در نقاط شهری استان بوشهر: ۱۳۸۹

شهر	جمع	اسکلت فلزی	بتون آرمه	سایر			سایر
				جمع	آجر و آهن	آجر و چوب	
استان.....	۷۵۰۷	۱۰۶	۴۲۷۵	۳۱۲۸	۱۳۱۸	۸	۱۸۰۲
آب‌پخش.....	۳۳۶	۱	۱۱	۳۲۴	۱۹۴	۰	۱۳۰
آبدان.....	۲۲۳	۳	۱	۲۱۹	۰	۳	۲۱۶
امام حسن.....	۶۳	۰	۴	۵۹	۵۹	۰	۰
انارستان.....	۴۶	۰	۱۳	۳۳	۰	۰	۳۳
اهرم.....	۱۸۱	۱۲	۳۲	۱۳۷	۲۱	۰	۱۱۶
برازجان.....	۷۳۹	۱۷	۹۰	۶۳۲	۲	۰	۶۳۰
بردخون.....	۱۳۴	۱	۰	۱۳۳	۱۳۳	۰	۰
بندر دیر.....	۴۹۳	۱	۴۹۲	۰	۰	۰	۰
بندر دیلم.....	۴۶۵	۲	۱۷۸	۲۸۵	۱	۰	۲۸۴
بندر ریگ.....	۱۱۲	۰	۱۱۲	۰	۰	۰	۰
بندر کنگان.....	۷۵۶	۰	۷۵۶	۰	۰	۰	۰
بندر گناوه.....	۸۲۶	۲	۱۸۴	۶۴۰	۶۳۷	۱	۲
بنک.....	۲۱۸	۰	۲۱۸	۰	۰	۰	۰
بوشهر.....	۵۸۵	۳۳	۵۵۲	۰	۰	۰	۰
تنگ‌ارم.....	۶۵	۰	۵۰	۱۵	۰	۰	۱۵
جم.....	۱۴۰	۱	۱۳۹	۰	۰	۰	۰
چغادک.....	۱۲۶	۰	۱۲۶	۰	۰	۰	۰
خارک.....	۴۲	۱۳	۲۸	۱	۰	۰	۱
خورموج.....	۴۸۵	۱۳	۴۶۸	۴	۴	۰	۰
دالکی.....	۸۹	۰	۸۹	۰	۰	۰	۰
دلوار.....	۷۹	۱	۳	۷۵	۷	۳	۶۵
ریز.....	۱۰۲	۰	۰	۱۰۲	۰	۰	۱۰۲
سعدآباد.....	۱۱۴	۰	۱۱۳	۱	۰	۰	۱
سیراف.....	۴۴	۰	۲	۴۲	۲	۰	۴۰

۸۱- پروانه‌های احداث ساختمان بر حسب نوع اسکلت و مصالح عمده ساختمان در نقاط شهری استان بوشهر: ۱۳۸۹ (دنباله)

شهر	جمع	اسکلت فلزی	بتون آرمه	سایر			سایر
				جمع	آجر و آهن	آجر و چوب	
شبانکاره.....	۲۲۵	۲	۵	۲۱۸	۱۵۰	۰	۶۸
شنبه.....	۷۰	۰	۳۱	۳۹	۳۹	۰	۰
عسلویه.....	۵۵	۰	۳	۵۲	۰	۰	۵۲
کاکي.....	۲۳۴	۰	۲۳۴	۰	۰	۰	۰
کلمه.....	۱۳۰	۲	۱۱	۱۱۷	۶۹	۱	۴۷
نخل تقی.....	۵۴	۰	۵۴	۰	۰	۰	۰
وحدتیه.....	۲۷۶	۰	۲۷۶	۰	۰	۰	۰

مرکز آمار ایران

۸۲- پروانه‌های احداث ساختمان بر حسب نوع اسکلت و مصالح عمده ساختمان در نقاط شهری استان تهران (بجز شهر تهران):
۱۳۸۹

شهر	جمع	اسکلت فلزی	بتون آرمه	سایر			سایر
				جمع	آجر و آهن	آجر و چوب	
استان.....	۷۹۳۰	۲۱۹۷	۵۰۲۸	۵	۱	۴	۰
آبسرد.....	۲۴	۲۰	۱	۳	۰	۳	۰
آبعلی.....	۴	۴	۰	۰	۰	۰	۰
ارجمند.....	۹	۴	۵	۰	۰	۰	۰
اسلام‌شهر.....	۷۸۵	۱۷۴	۶۱۰	۱	۱	۰	۰
اشتهارد.....	۱۰۶	۷۰	۳۶	۰	۰	۰	۰
اندیشه.....	۳۴۶	۱۶۶	۱۸۰	۰	۰	۰	۰
باغستان.....	۸۲	۴۶	۳۶	۰	۰	۰	۰
باقرشهر.....	۱۲۲	۱۰۷	۱۵	۰	۰	۰	۰
بومهن.....	۱۶	۱۳	۳	۰	۰	۰	۰
پاکدشت.....	۵۳۳	۱۷۵	۳۵۸	۰	۰	۰	۰
پردیس.....	۱۸۹	۱۱۲	۷۷	۰	۰	۰	۰
پیشوا.....	۱۶۶	۳	۱۶۳	۰	۰	۰	۰
تنکمان.....	۱۵	۹	۶	۰	۰	۰	۰
جوادآباد.....	۱۶	۱۳	۳	۰	۰	۰	۰
چهارباغ.....	۱	۱	۰	۰	۰	۰	۰
چهاردانگه.....	۱۹۴	۵۷	۱۳۷	۰	۰	۰	۰
حسن‌آباد.....	۱۶۴	۱۰۳	۶۰	۱	۰	۱	۰
دماوند.....	۳۴۰	۲۲۸	۱۱۲	۰	۰	۰	۰
رباطکریم.....	۲۲۶	۶۶	۱۶۰	۰	۰	۰	۰
رودهن.....	۱۷	۱۳	۴	۰	۰	۰	۰
سیف‌آباد.....	۸	۵	۳	۰	۰	۰	۰
شاهد شهر.....	۱۲	۰	۱۲	۰	۰	۰	۰
شریف‌آباد.....	۴۴	۴۲	۲	۰	۰	۰	۰

۸۲- پروانه‌های احداث ساختمان بر حسب نوع اسکلت و مصالح عمده ساختمان در نقاط شهری استان تهران (بجز شهر تهران):
 ۱۳۸۹ (دنباله)

شهر	جمع	اسکلت فلزی	بتون آرمه	سایر				
				جمع	آجر و آهن	آجر و چوب	بلوک سیمانی	سایر
شهر جدید هشتگرد.....	۸۶	۲۵	۶۱
شهریار.....	۸۳۲	۱۲	۸۲۰
صالح آباد.....	۷۲	۵۱	۲۱
صباشهر.....	۴۸	۲۰	۲۸
صفادشت.....	۱۷۶	۵۴	۱۲۲
طالقان.....	۷	۶	۱
فردوسیه.....	۷۸	۱۹	۵۹
فشم.....	۵۳	۵۰	۳
فیروزکوه.....	۱۰۳	۴۹	۵۴
قدس.....	۱۲۷	۴۴	۸۳
قرچک.....	۱۶۲	۱۲۰	۴۲
کرج.....	۹۹۶	۸۴	۹۱۲
کمال شهر.....	۷۶	۲۸	۴۸
کوهسار.....	۱۰۹	۱۱	۹۸
کهریزک.....	۱۰۲	۱۰۱	۱
کیلان.....	۵۳	۵۲	۱
گرمدره.....	۱۵	۷	۸
گلستان.....	۷۶	۴۲	۳۴
لواسان.....	۱۳۵	۱۳۳	۲
ماهدشت.....	۷۷	۴۳	۳۴
محمدشهر.....	۸۲	۱۳	۶۹
مشکین دشت.....	۹۴	۴۷	۴۷
ملارد.....	۱۴۴	۳۳	۱۱۱
نسیم‌شهر.....	۳۳۵	۲۰۲	۱۳۲
نصیرآباد.....	۷۵	۵۷	۱۸
وحیدیه.....	۵۱	۱۴	۳۷
ورامین.....	۳۰۸	۱۳۶	۱۷۲
هشتگرد.....	۳۹	۱۲	۲۷

۸۳- پروانه‌های احداث ساختمان بر حسب نوع اسکلت و مصالح عمده ساختمان در نقاط شهری استان چهارمحال و بختیاری: ۱۳۸۹

شهر	جمع	اسکلت فلزی	بتون آرمه	سایر			سایر
				جمع	آجر و آهن	آجر و چوب	
استان.....	۴۳۰۵	۴۹	۳۱۰۱	۱۱۵۵	۱۱۳۶	۱	۱۸
آلونی.....	۹۰	۰	۶۴	۲۶	۲۶	۰	۰
اردل.....	۱۱۶	۱۵	۳۱	۷۰	۷۰	۰	۰
باباحیدر.....	۹۲	۱	۵۳	۳۸	۳۸	۰	۰
بروجن.....	۲۲۴	۰	۲۱۰	۱۴	۱۴	۰	۰
بلداجی.....	۲۲۳	۰	۶۲	۱۶۱	۱۶۱	۰	۰
بن.....	۱۵۹	۰	۱۰۴	۵۵	۵۵	۰	۰
جونقان.....	۱۸۶	۰	۸۸	۹۸	۹۸	۰	۰
چلگرد.....	۲۶	۰	۲۲	۴	۴	۰	۰
سامان.....	۹۰	۰	۷۶	۱۴	۱۴	۰	۰
سفیددشت.....	۵۸	۰	۴۵	۱۳	۱۳	۰	۰
سودجان.....	۱۱۲	۰	۲۶	۸۶	۸۶	۰	۰
سورشجان.....	۱۷۱	۰	۹۱	۸۰	۸۰	۰	۰
شلمزار.....	۱۵۹	۰	۹۵	۶۴	۴۶	۰	۱۸
شهرکرد.....	۸۹۱	۰	۸۹۱	۰	۰	۰	۰
طاقانک.....	۱۲۵	۰	۲۹	۹۶	۹۶	۰	۰
فارسان.....	۲۰۹	۲۸	۱۶۶	۱۵	۱۵	۰	۰
فرادینه.....	۲۴۳	۰	۲۳۵	۸	۸	۰	۰
فرخ‌شهر.....	۱۵۲	۵	۷۸	۶۹	۶۹	۰	۰
کیان.....	۱۵۵	۰	۸۸	۶۷	۶۷	۰	۰
گندمان.....	۲۸	۰	۲۰	۸	۸	۰	۰
گهرو.....	۹۲	۰	۶۶	۲۶	۲۶	۰	۰
لردگان.....	۲۴۲	۰	۱۸۴	۵۸	۵۸	۰	۰
مال خلیفه.....	۶۱	۰	۵۵	۶	۶	۰	۰
ناغان.....	۵۳	۰	۴۲	۱۱	۱۱	۰	۰
نافچ.....	۳۵	۰	۱۱	۲۴	۲۴	۰	۰
نقنه.....	۱۵۲	۰	۱۴۴	۸	۸	۰	۰
هفشجان.....	۱۶۱	۰	۱۲۵	۳۶	۳۵	۱	۰

۸۴ - پروانه‌های احداث ساختمان بر حسب نوع اسکلت و مصالح عمده ساختمان در نقاط شهری استان خراسان جنوبی: ۱۳۸۹

شهر	جمع	اسکلت فلزی	بتون آرمه	سایر			سایر
				جمع	آجر و آهن	آجر و چوب	
استان.....	۲۶۳۶	۲۵۵۱	۷۰	۱۵	۱۳	۲	۰
آرین شهر.....	۳۷	۳۶	۰	۱	۱	۰	۰
آیسک.....	۶۴	۶۴	۰	۰	۰	۰	۰
اسدیپه.....	۵۷	۵۶	۱	۰	۰	۰	۰
اسفدن.....	۵۳	۴۰	۱۳	۰	۰	۰	۰
اسلامیه.....	۱۲۴	۱۰۵	۱۹	۰	۰	۰	۰
بشرویپه.....	۱۱۵	۱۱۵	۰	۰	۰	۰	۰
بیرجند.....	۷۶۴	۷۶۱	۰	۳	۱	۲	۰
حاجی آباد.....	۸۲	۸۱	۱	۰	۰	۰	۰
خضری دشت بیاض.....	۳۷	۳۶	۱	۰	۰	۰	۰
خوسف.....	۸۶	۸۶	۰	۰	۰	۰	۰
سرایان.....	۱۳۲	۱۲۰	۹	۳	۳	۰	۰
سریشپه.....	۲۶۴	۲۶۴	۰	۰	۰	۰	۰
سه قلعه.....	۶۸	۶۸	۰	۰	۰	۰	۰
شوسف.....	۱۸	۱۸	۰	۰	۰	۰	۰
طبس مسینا.....	۲۸	۲۱	۷	۰	۰	۰	۰
فردوس.....	۱۷۹	۱۶۵	۱۴	۰	۰	۰	۰
قائن.....	۳۷۰	۳۶۵	۵	۰	۰	۰	۰
قهستان.....	۲۰	۱۲	۰	۸	۸	۰	۰
مود.....	۲۱	۲۱	۰	۰	۰	۰	۰
نهبندان.....	۷۱	۷۱	۰	۰	۰	۰	۰
نیم‌بلوک.....	۴۶	۴۶	۰	۰	۰	۰	۰

۸۵- پروانه‌های احداث ساختمان بر حسب نوع اسکلت و مصالح عمده ساختمان در نقاط شهری استان خراسان رضوی: ۱۳۸۹

شهر	جمع	اسکلت فلزی	بتون آرمه	سایر			سایر	
				جمع	آجر و آهن	آجر و چوب		بلوک سیمانی
استان.....	۱۳۶۲۷	۱۲۸۱۴	۶۰۱	۲۱۲	۱۷۹	۵	۲۸	۰
انابند.....	۸۶	۳۷	۰	۴۹	۴۹	۰	۰	۰
باخرز.....	۷۰	۶۶	۰	۴	۴	۰	۰	۰
بار.....	۱۶	۱۶	۰	۰	۰	۰	۰	۰
بایک.....	۱۲۵	۱۱۰	۱۵	۰	۰	۰	۰	۰
بجستان.....	۱۱۰	۱۱۰	۰	۰	۰	۰	۰	۰
بردسکن.....	۳۹۲	۳۹۲	۰	۰	۰	۰	۰	۰
بیدخت.....	۵۱	۴۸	۳	۰	۰	۰	۰	۰
تایباد.....	۵۱۰	۵۱۰	۰	۰	۰	۰	۰	۰
ترت جام.....	۲۱۵	۲۱۴	۱	۰	۰	۰	۰	۰
ترت حیدریه.....	۶۵۳	۶۴۸	۰	۵	۵	۰	۰	۰
جغتای.....	۸۴	۸۴	۰	۰	۰	۰	۰	۰
جنگل.....	۱۲۴	۱۱۷	۵	۲	۲	۰	۰	۰
چاپشلو.....	۳۸	۳۴	۱	۳	۳	۰	۰	۰
چکنه.....	۱۸	۱۷	۰	۱	۱	۰	۰	۰
چناران.....	۳۹۳	۳۹۳	۰	۰	۰	۰	۰	۰
خرو.....	۷۶	۷۶	۰	۰	۰	۰	۰	۰
خلیل‌آباد.....	۱۷۵	۱۷۳	۰	۲	۲	۰	۰	۰
خواف.....	۳۳۴	۳۲۹	۰	۵	۵	۰	۰	۰
داورزن.....	۴۰	۳۶	۳	۱	۱	۰	۰	۰
درگز.....	۴۰۱	۴۰۰	۱	۰	۰	۰	۰	۰
درود.....	۶۶	۶۶	۰	۰	۰	۰	۰	۰
دولت‌آباد.....	۳۴۵	۳۴۰	۵	۰	۰	۰	۰	۰
رباطسنگ.....	۱۹	۱۹	۰	۰	۰	۰	۰	۰
رشتخوار.....	۱۵۸	۱۵۸	۰	۰	۰	۰	۰	۰

۸۵ - پروانه‌های احداث ساختمان بر حسب نوع اسکلت و مصالح عمده ساختمان در نقاط شهری استان خراسان رضوی: ۱۳۸۹ (دنباله)

شهر	جمع	اسکلت فلزی	بتون آرمه	سایر				
				جمع	آجر و آهن	آجر و چوب	بلوک سیمانی	سایر
رضویه.....	۲۸	۲۴	۴	۰	۰	۰	۰	۰
روداب.....	۶۴	۶۴	۰	۰	۰	۰	۰	۰
ریوش.....	۸۴	۸۴	۰	۰	۰	۰	۰	۰
سبزوآر.....	۴۶۴	۴۶۴	۰	۰	۰	۰	۰	۰
سرخس.....	۲۶۹	۲۶۹	۰	۰	۰	۰	۰	۰
سفیدسنگ.....	۴۱	۳۹	۱	۱	۰	۰	۰	۰
سلامی.....	۵۸	۵۴	۰	۴	۳	۱	۰	۰
سلطان آباد.....	۸۶	۸۲	۱	۳	۲	۱	۰	۰
سنگان.....	۱۱۶	۱۰۶	۱۰	۰	۰	۰	۰	۰
شادمهر.....	۴	۴	۰	۰	۰	۰	۰	۰
شاندیز.....	۱۱۶	۱۱۶	۰	۰	۰	۰	۰	۰
ششتمد.....	۶۳	۳۲	۵	۲۶	۲۶	۰	۰	۰
شهرزو.....	۵۷	۵۲	۰	۵	۵	۰	۰	۰
صالح آباد.....	۴۸	۳۸	۱	۹	۹	۰	۰	۰
طرقبه.....	۱۵۵	۱۵۲	۳	۰	۰	۰	۰	۰
عشق آباد.....	۲۸	۲۸	۰	۰	۰	۰	۰	۰
فرهادگرد.....	۱۲۷	۱۱۱	۱	۱۵	۱۵	۰	۰	۰
فریمان.....	۴۴۳	۴۴۱	۱	۱	۰	۰	۱	۰
فیروزه.....	۵۴	۵۲	۱	۱	۱	۰	۰	۰
فیض آباد.....	۲۷۴	۲۷۳	۱	۰	۰	۰	۰	۰
قاسم آباد.....	۳۷	۳۷	۰	۰	۰	۰	۰	۰
قدمگاه.....	۲۹	۲۸	۰	۱	۱	۰	۰	۰
قلندر آباد.....	۳۲	۳۲	۰	۰	۰	۰	۰	۰
قوچان.....	۵۸۲	۵۸۱	۱	۰	۰	۰	۰	۰
کاخک.....	۳۸	۳۸	۰	۰	۰	۰	۰	۰

۸۵- پروانه‌های احداث ساختمان بر حسب نوع اسکلت و مصالح عمده ساختمان در نقاط شهری استان خراسان رضوی: ۱۳۸۹ (دنباله)

شهر	جمع	اسکلت فلزی	بتون آرمه	سایر				
				جمع	آجر و آهن	آجر و چوب	بلوک سیمانی	سایر
کاریز.....	۱۰۱	۹۹	۲
کاشمر.....	۳۷۱	۳۷۱
کدکن.....	۶	۶
کلات.....	۱۱۵	۱۱۵
کندر.....	۷۷	۷۷
گلمکان.....	۱۴۶	۱۴۰	۴	۲
گناباد.....	۳۳۷	۳۳۷
لطف آباد.....	۶۰	۵۹	۱
مزدآوند.....	۳۱	۱۶	۱۰	۵
مشهد.....	۳۳۴۹	۲۸۷۸	۴۶۱	۱۰
مشهدریزه.....	۶۴	۶۴
ملک آباد.....	۵۷	۰	۵۷
نشتیفان.....	۲۶	۲۶
نصر آباد.....	۵۶	۵۶
نقاب.....	۱۹۷	۱۹۷
نوخندان.....	۴۸	۱۸	.	۳۰	۴	۱۰	۱۶	.
نیشابور.....	۷۰۳	۷۰۱	۱	۱
نیل شهر.....	۴۸	۴۸
یونسی.....	۳۹	۱۲	۱	۲۶	.	۱۶	۱۰	.

۸۶- پروانه‌های احداث ساختمان بر حسب نوع اسکلت و مصالح عمده ساختمان در نقاط شهری استان خراسان شمالی: ۱۳۸۹

شهر	جمع	اسکلت فلزی	بتون آرمه	سایر			سایر
				جمع	آجر و آهن	آجر و چوب	
استان.....	۳۲۱۴	۱۸۴۷	۱۲۰۰	۱۶۷	۱۶۳	۴	۰
آشخانه.....	۳۱۱	۲۴۸	۶۲	۱	۱	۰	۰
اسفراین.....	۳۵۴	۲۰۵	۱۴۸	۱	۰	۱	۰
ایور.....	۲۸	۱۳	۱	۱۴	۱۴	۰	۰
بجنورد.....	۹۲۹	۲۳۸	۶۰۱	۹۰	۸۹	۱	۰
پیش‌قلعه.....	۵۲	۴۵	۷	۰	۰	۰	۰
تیتکانلو.....	۱۰	۱۰	۰	۰	۰	۰	۰
جاجرم.....	۱۹۳	۹۵	۶۷	۳۱	۳۱	۰	۰
حصار گرم‌خان.....	۱۰۳	۹۹	۴	۰	۰	۰	۰
درق.....	۷۳	۴۰	۳۰	۳	۳	۰	۰
راز.....	۱۱۹	۸۹	۲۷	۳	۳	۰	۰
سنخواست.....	۳۹	۳	۳۶	۰	۰	۰	۰
شوقان.....	۲۵	۱۴	۱۰	۱	۱	۰	۰
شیروان.....	۵۸۳	۴۵۸	۱۲۲	۳	۳	۰	۰
صفی‌آباد.....	۸۰	۵۵	۲۳	۲	۰	۲	۰
فاروج.....	۱۴۸	۱۳۸	۹	۱	۱	۰	۰
قاضی.....	۵۹	۴۴	۱۱	۴	۴	۰	۰
گرمه.....	۸۸	۳۶	۳۹	۱۳	۱۳	۰	۰
لوجلی.....	۲۰	۱۷	۳	۰	۰	۰	۰

۸۷- پروانه‌های احداث ساختمان بر حسب نوع اسکلت و مصالح عمده ساختمان در نقاط شهری استان خوزستان: ۱۳۸۹

شهر	جمع	اسکلت فلزی	بتون آرمه	سایر			سایر
				جمع	آجر و آهن	آجر و چوب	
استان.....	۱۵۲۸۹	۱۲۶۰	۲۳۲۸	۱۱۷۰۱	۱۱۷۰۱	۰	۰
آبادان.....	۶۰۱	۲۶۸	۸	۳۲۵	۳۲۵	۰	۰
آغاجاری.....	۵۸	۰	۹	۴۹	۴۹	۰	۰
اروندکنار.....	۱۰۶	۰	۲	۱۰۴	۱۰۴	۰	۰
الوان.....	۴۱	۱	۰	۴۰	۴۰	۰	۰
امیدیه.....	۷۵	۲۴	۳۲	۱۹	۱۹	۰	۰
اندیمشک.....	۸۶۴	۵۰	۶	۸۰۸	۸۰۸	۰	۰
اهواز.....	۲۵۲۰	۲۲۲	۳۸۴	۱۹۱۴	۱۹۱۴	۰	۰
ایذه.....	۹۰۰	۱۰۲	۴۳۵	۳۶۳	۳۶۳	۰	۰
باغ ملک.....	۳۱۱	۶	۲۱۱	۹۴	۹۴	۰	۰
بستان.....	۲۴۹	۰	۰	۲۴۹	۲۴۹	۰	۰
بندر امام خمینی.....	۱۱۴	۴۹	۳۲	۳۳	۳۳	۰	۰
بندر ماهشهر.....	۳۵۵	۸۵	۲۹	۲۴۱	۲۴۱	۰	۰
بهبهان.....	۷۷۹	۹۹	۷۸	۶۰۲	۶۰۲	۰	۰
ترکالکی.....	۸۶	۰	۵۴	۳۲	۳۲	۰	۰
جایزان.....	۵۸	۰	۰	۵۸	۵۸	۰	۰
چمران.....	۶	۲	۲	۲	۲	۰	۰
چوئیده.....	۲۰	۰	۰	۲۰	۲۰	۰	۰
حر.....	۹۵	۱	۰	۹۴	۹۴	۰	۰
حسینیه.....	۶۴	۰	۰	۶۴	۶۴	۰	۰
حمزه.....	۳۶	۰	۰	۳۶	۳۶	۰	۰
حمیدیه.....	۱۰۴	۵	۰	۹۹	۹۹	۰	۰
خرمشهر.....	۷۵۴	۹۳	۳۴	۶۲۷	۶۲۷	۰	۰
دارخوین.....	۷۴	۰	۰	۷۴	۷۴	۰	۰
دزآب.....	۱۳۷	۳	۳	۱۳۱	۱۳۱	۰	۰

۸۷ - پروانه‌های احداث ساختمان بر حسب نوع اسکلت و مصالح عمده ساختمان در نقاط شهری استان خوزستان: ۱۳۸۹ (دنباله)

شهر	جمع	اسکلت فلزی	بتون آرمه	سایر			سایر
				جمع	آجر و آهن	آجر و چوب	
دزفول.....	۹۱۸	۱۲۷	۱۱۵	۶۷۶	۰	۰	۰
دهدز.....	۱۵۸	۱	۲۸	۱۲۹	۰	۰	۰
رامشیر.....	۳۷۰	۵	۰	۳۶۵	۰	۰	۰
رامهرمز.....	۴۵۷	۰	۲۹۷	۱۶۰	۰	۰	۰
رفیع.....	۱۰	۰	۲	۸	۰	۰	۰
زهره.....	۶	۰	۲	۴	۰	۰	۰
سالند.....	۳۲	۰	۰	۳۲	۰	۰	۰
سردشت.....	۲۰۴	۱	۲	۲۰۱	۰	۰	۰
سوسنگرد.....	۳۲۲	۲	۱	۳۱۹	۰	۰	۰
شادگان.....	۹۱	۷	۲۷	۵۷	۰	۰	۰
شاورر.....	۱۵	۰	۰	۱۵	۰	۰	۰
شوش.....	۱۳۵	۳۵	۲۸	۷۲	۰	۰	۰
شوشتر.....	۳۲۱	۳۷	۵۹	۲۲۵	۰	۰	۰
شیبان.....	۲۰۸	۵	۲	۲۰۱	۰	۰	۰
صالح شهر.....	۱۳۸	۰	۰	۱۳۸	۰	۰	۰
صفی آباد.....	۱۱۵	۱	۶	۱۰۸	۰	۰	۰
صیدون.....	۱۶۷	۰	۷۱	۹۶	۰	۰	۰
قلعه تل.....	۲۹۴	۲	۹	۲۸۳	۰	۰	۰
قلعه خواجه.....	۲۰۹	۰	۷۷	۱۳۲	۰	۰	۰
گتوند.....	۴۱۰	۵	۲۴	۳۸۱	۰	۰	۰
لالی.....	۵۹۵	۰	۰	۵۹۵	۰	۰	۰
مسجد سلیمان.....	۱۶۶	۰	۱۲۳	۴۳	۰	۰	۰
ملاثانی.....	۲۱۱	۰	۵۹	۱۵۲	۰	۰	۰
میانرود.....	۱۰۹	۲	۱	۱۰۶	۰	۰	۰
مینوشهر.....	۱۵۸	۱۵	۱	۱۴۲	۰	۰	۰
ویس.....	۱۲۶	۰	۱۲	۱۱۴	۰	۰	۰
هفتگل.....	۱۹۷	۱	۱	۱۹۵	۰	۰	۰
هندیجان.....	۱۱۶	۴	۵۵	۵۷	۰	۰	۰
هویزه.....	۶۲۴	۰	۷	۶۱۷	۰	۰	۰

۸۸- پروانه‌های احداث ساختمان بر حسب نوع اسکلت و مصالح عمده ساختمان در نقاط شهری استان زنجان: ۱۳۸۹

شهر	جمع	اسکلت فلزی	بتون آرمه	سایر			سایر
				جمع	آجر و آهن	آجر و چوب	
استان.....	۵۰۹۸	۱۲۳۲	۳۴۲۱	۴۴۵	۴۲۹	۱۳	۳
آبهر.....	۱۱۸	۹۴	۲۱	۳	۳	۰	۰
ابهر.....	۵۵۴	۳۰۹	۲۲۹	۱۶	۱۶	۰	۰
ارمغان‌خانه.....	۱۳۶	۱۴	۲۴	۹۸	۹۷	۱	۰
چورزق.....	۲۴	۱۰	۱۲	۲	۲	۰	۰
حلب.....	۶	۰	۱	۵	۵	۰	۰
خرم‌دره.....	۴۵۴	۴۰۷	۴۷	۰	۰	۰	۰
دندی.....	۲۲	۱۱	۱۱	۰	۰	۰	۰
زرین‌آباد.....	۸	۱	۱	۶	۶	۰	۰
زنجان.....	۲۸۴۶	۵۹	۲۷۴۱	۴۶	۳۲	۱۲	۲
سجاس.....	۹۰	۱۶	۲	۷۲	۷۱	۰	۱
سلطانیه.....	۵۹	۱۵	۹	۳۵	۳۵	۰	۰
صایین‌قلعه.....	۲۱۱	۸۲	۶۴	۶۵	۶۵	۰	۰
قیدار.....	۳۲۲	۱۶۲	۱۰۴	۵۶	۵۶	۰	۰
گرماب.....	۴۲	۲۰	۱	۲۱	۲۱	۰	۰
ماه‌نشان.....	۵۰	۲۰	۱۰	۲۰	۲۰	۰	۰
هیدج.....	۱۵۶	۱۲	۱۴۴	۰	۰	۰	۰

۸۹- پروانه‌های احداث ساختمان بر حسب نوع اسکلت و مصالح عمده ساختمان در نقاط شهری استان سمنان: ۱۳۸۹

شهر	جمع	اسکلت فلزی	بتون آرمه	سایر			سایر
				جمع	آجر و آهن	آجر و چوب	
استان.....	۳۵۲۰	۵۶۸	۲۶۷۷	۲۷۵	۲۶۴	۱۱	۰
آرادان.....	۶۸	۱	۶۷	۰	۰	۰	۰
امیریه.....	۶۶	۴	۶	۵۶	۵۶	۰	۰
ایوانکی.....	۲۱۲	۱۱	۲۰۰	۱	۱	۰	۰
بسطام.....	۸۱	۲	۷۲	۷	۷	۰	۰
بیارجمند.....	۹۰	۳۲	۲۸	۳۰	۲۱	۹	۰
دامغان.....	۳۷۶	۱۹۱	۱۱۳	۷۲	۷۲	۰	۰
درجزین.....	۴۴	۰	۴۰	۴	۳	۱	۰
دیپاج.....	۶۹	۹	۳۸	۲۲	۲۲	۰	۰
سرخه.....	۳۹	۳	۳۶	۰	۰	۰	۰
سمنان.....	۸۴۴	۰	۸۴۴	۰	۰	۰	۰
شاهرود.....	۸۶۹	۲۲۹	۶۴۰	۰	۰	۰	۰
شهمیرزاد.....	۸۴	۱۹	۶۴	۱	۱	۰	۰
کلاته‌خیج.....	۸۶	۳	۴۲	۴۱	۴۰	۱	۰
گرمسار.....	۳۲۵	۱۷	۳۰۸	۰	۰	۰	۰
مجن.....	۴۰	۰	۳۳	۷	۷	۰	۰
مهدی‌شهر.....	۱۸۷	۴۷	۱۳۹	۱	۱	۰	۰
میامی.....	۴۰	۰	۷	۳۳	۳۳	۰	۰

۹۰- پروانه‌های احداث ساختمان بر حسب نوع اسکلت و مصالح عمده ساختمان در نقاط شهری استان سیستان و بلوچستان: ۱۳۸۹

شهر	جمع	اسکلت فلزی	بتون آرمه	سایر			سایر	
				جمع	آجر و آهن	آجر و چوب		بلوک سیمانی
استان.....	۳۸۸۸	۱۵۲۱	۱۲۰۵	۱۱۶۲	۱۱۳۳	۵	۲۴	۰
ادیمی.....	۲۹	۰	۱	۲۸	۲۸	۰	۰	۰
اسپکه.....	۲۳	۰	۵	۱۸	۱۸	۰	۰	۰
ایران‌شهر.....	۳۸۰	۶۸	۶۶	۲۴۶	۲۴۶	۰	۰	۰
بزمان.....	۷۱	۰	۷۱	۰	۰	۰	۰	۰
بمپور.....	۳۱۱	۲۲۴	۵۵	۳۲	۳۲	۰	۰	۰
بنت.....	۱۰	۰	۸	۲	۰	۰	۲	۰
بنجار.....	۱۳	۱	۸	۴	۰	۴	۰	۰
پیشین.....	۲۶	۰	۵	۲۱	۱۰	۰	۱۱	۰
جالق.....	۵	۰	۰	۵	۵	۰	۰	۰
چاه‌بهار.....	۱۹۶	۱	۱۹۵	۰	۰	۰	۰	۰
خاش.....	۱۳۱	۱۸	۸۰	۳۳	۳۳	۰	۰	۰
دوست محمد.....	۱۰	۱	۴	۵	۵	۰	۰	۰
راسک.....	۷۷	۳	۷۴	۰	۰	۰	۰	۰
زابل.....	۵۳۰	۳۹۱	۴۶	۹۳	۹۳	۰	۰	۰
زابلی.....	۴۰	۱	۳	۳۶	۳۶	۰	۰	۰
زاهدان.....	۱۱۰۶	۶۷۹	۱۰۲	۳۲۵	۳۲۵	۰	۰	۰
زهک.....	۱۰۷	۸۷	۱۸	۲	۲	۰	۰	۰
سراوان.....	۷۹	۲۸	۰	۵۱	۴۸	۰	۳	۰
سرباز.....	۵	۰	۵	۰	۰	۰	۰	۰
سوران.....	۴۴	۳	۰	۴۱	۴۱	۰	۰	۰
سیرکان.....	۱	۰	۱	۰	۰	۰	۰	۰
علی‌اکبر.....	۳۸	۰	۳۱	۷	۷	۰	۰	۰
فنج.....	۳۶	۰	۲۳	۱۳	۱۳	۰	۰	۰
قصرقند.....	۷	۰	۰	۷	۰	۰	۷	۰

۹۰- پروانه‌های احداث ساختمان بر حسب نوع اسکلت و مصالح عمده ساختمان در نقاط شهری استان سیستان و بلوچستان: ۱۳۸۹ (دنباله)

شهر	جمع	اسکلت فلزی	بتون آرمه	سایر				
				جمع	آجر و آهن	آجر و چوب	بلوک سیمانی	سایر
کنارک.....	۱۱۲	۰	۱۱۲	۰	۰	۰	۰	۰
گشت.....	۱	۰	۰	۱	۰	۱	۰	۰
گلمورتی.....	۷۲	۴	۶۸	۰	۰	۰	۰	۰
محمدان.....	۱۹	۰	۲	۱۷	۰	۰	۰	۰
محمدآباد.....	۵۹	۴	۵۱	۴	۰	۰	۰	۰
محمدی.....	۱۲	۱	۳	۸	۰	۰	۰	۰
میرجاوه.....	۱۴۹	۱	۰	۱۴۸	۰	۰	۰	۰
نصرت آباد.....	۸	۵	۳	۰	۰	۰	۰	۰
نگور.....	۱۱	۰	۴	۷	۰	۱	۰	۰
نیک شهر.....	۱۶۵	۱	۱۶۱	۳	۰	۰	۰	۰
هیدوچ.....	۵	۰	۰	۵	۰	۰	۰	۰

مرکز آمار ایران

۹۱- پروانه‌های احداث ساختمان بر حسب نوع اسکلت و مصالح عمده ساختمان در نقاط شهری استان فارس: ۱۳۸۹

شهر	جمع	اسکلت فلزی	بتون آرمه	سایر			سایر
				جمع	آجر و آهن	آجر و چوب	
استان.....	۱۹۴۳۶	۱۸۵۱	۲۶۳۵	۱۴۹۵۰	۱۴۵۶۹	۳۵	۳۴۶
آباده.....	۵۲۵	۱۲	۳۵	۴۷۸	۴۷۸	.	.
آباده طشک.....	۱۸۰	.	.	۱۸۰	۱۸۰	.	.
اردکان.....	۱۰۴	۷	۴	۹۳	۹۳	.	.
ارسنجان.....	۲۹۷	۵	۳	۲۸۹	۲۸۸	.	۱
استهبان.....	۳۲۳	۳	۲۳	۲۹۷	۲۹۷	.	.
اشکنان.....	۳۲۹	۸	۱	۳۲۰	۳۲۰	.	.
افزر.....	۲۶	.	۹	۱۷	۱۷	.	.
اقلید.....	۲۱۱	۳	۱۲	۱۹۶	۱۹۶	.	.
امام‌شهر.....	۷۳	.	۱	۷۲	۷۲	.	.
اهل.....	۱۹۳	.	۳۶	۱۵۷	۱۵۷	.	.
اوز.....	۱۳۵	۷	۷	۱۲۱	۱۲۱	.	.
ایج.....	۴۶	.	.	۴۶	۴۶	.	.
ایزدخواست.....	۸۹	۱	۴	۸۴	۸۴	.	.
باب‌انار.....	۴۸	۵	.	۴۳	۲۳	.	۲۰
بالاده.....	۹۳	.	.	۹۳	۹۳	.	.
بنارویه.....	۱۲۲	.	.	۱۲۲	۹۲	.	۳۰
بوانات.....	۹۶	.	۱۸	۷۸	۷۸	.	.
بهمن.....	۱۴۱	.	.	۱۴۱	۱۴۱	.	.
بیرم.....	۱۴۹	.	.	۱۴۹	۱۴۹	.	.
بیضا.....	۱۱۷	۲	۶	۱۰۹	۸۷	.	۲۲
جنت‌شهر.....	۸۶	۳	۱	۸۲	۸۲	.	.
جویم.....	۵۲۰	۱۶	۱۵۴	۳۵۰	۳۵۰	.	.
چهرم.....	۱۳۹	.	۱	۱۳۸	۱۳۸	.	.
حاجی‌آباد.....	۲۶۷	۴	۷	۲۵۶	۲۵۶	.	.

۹۱- پروانه‌های احداث ساختمان بر حسب نوع اسکلت و مصالح عمده ساختمان در نقاط شهری استان فارس: ۱۳۸۹ (دنباله)

شهر	جمع	اسکلت فلزی	بتون آرمه	سایر			سایر
				جمع	آجر و آهن	آجر و چوب	
حسن‌آباد.....	۲۱	۰	۰	۲۱	۲۱	۰	۰
خانه‌زنیان.....	۱۵۰	۰	۷۹	۷۱	۷۱	۰	۰
خاوران.....	۷۴	۱	۲	۷۱	۷۱	۰	۰
خرامه.....	۱۱۱	۰	۶	۱۰۴	۱۰۵	۱	۰
خشت.....	۹۵	۲	۴	۸۹	۸۹	۰	۰
خنج.....	۲۳۸	۰	۱۴۸	۹۰	۹۰	۰	۰
خور.....	۶۳	۱	۶۲	۰	۰	۰	۰
داراب.....	۳۸۱	۱۰	۱۸	۳۵۳	۳۵۳	۰	۰
داریان.....	۸۵	۰	۱	۸۴	۸۴	۰	۰
دبیران.....	۱۳۰	۰	۹	۱۲۱	۱۲۱	۰	۰
دژکرد.....	۷۲	۰	۰	۷۲	۷۲	۰	۰
دوبرجی.....	۶	۰	۰	۶	۶	۰	۰
دهرم.....	۱۷	۰	۰	۱۷	۱۷	۰	۰
رامجرد.....	۸	۰	۰	۸	۸	۰	۰
رونیز.....	۵۷	۰	۰	۵۷	۵۷	۰	۰
زاهدشهر.....	۹۲	۱	۴۲	۴۹	۴۹	۰	۰
زرقان.....	۱۸۰	۵	۸	۱۶۷	۱۶۷	۰	۰
سده.....	۱۱۸	۲	۲	۱۱۱	۱۱۴	۲	۱
سروستان.....	۱۶۱	۴	۲	۱۵۵	۱۵۵	۰	۱۵۵
سعادت‌شهر.....	۱۲۰	۲	۱	۱۱۷	۱۱۷	۰	۰
سورمق.....	۷۰	۱	۰	۶۹	۶۹	۰	۰
سیدان.....	۶۸	۰	۴	۶۴	۶۴	۰	۰
ششده.....	۷۰	۰	۲۲	۴۸	۴۸	۰	۰
شهرپیر.....	۸۰	۰	۰	۸۰	۸۰	۰	۰
شهرصدرا.....	۷۸۸	۶۰	۲۰۸	۵۲۰	۵۲۰	۰	۰

۹۱- پروانه‌های احداث ساختمان بر حسب نوع اسکلت و مصالح عمده ساختمان در نقاط شهری استان فارس: ۱۳۸۹ (دنباله)

شهر	جمع	اسکلت فلزی	بتون آرمه	سایر			سایر	
				جمع	آجر و آهن	آجر و چوب		بلوک سیمانی
شیراز.....	۳۲۸۹	۱۴۵۵	۵۲۵	۱۳۰۹	۱۲۹۹	۶	۴	۰
صغاد.....	۲۸۸	۰	۰	۲۸۸	۲۸۸	۰	۰	۰
صفاشهر.....	۴۷۹	۲	۷	۴۷۰	۴۶۸	۰	۲	۰
علامرودشت.....	۸۳	۲	۰	۸۱	۸۱	۰	۰	۰
فدامی.....	۳۷	۰	۵	۳۲	۳۲	۰	۰	۰
فراشبند.....	۳۰۶	۳	۲۹	۲۷۴	۲۷۴	۰	۰	۰
فسا.....	۹۱۱	۸	۱	۹۰۲	۸۹۶	۲	۴	۰
فیروزآباد.....	۳۸۲	۱۲	۲۰	۳۵۰	۳۵۰	۰	۰	۰
قادرآباد.....	۱۱۸	۱	۷	۱۱۰	۱۱۰	۰	۰	۰
قائمیه.....	۳۶۳	۳	۵	۳۵۵	۳۵۵	۰	۰	۰
قطب‌آباد.....	۶۱	۱	۰	۶۰	۶۰	۰	۰	۰
قطرویه.....	۱۵۹	۰	۰	۱۵۹	۱۴۵	۰	۱۴	۰
قیر.....	۲۰۸	۰	۱	۲۰۷	۱۸۲	۲۵	۰	۰
کارزین (فتح آباد).....	۱۶۵	۴	۱۴	۱۴۷	۱۴۷	۰	۰	۰
کازرون.....	۴۵۵	۱۱۶	۳۲۶	۱۳	۱۳	۰	۰	۰
کامفیروز.....	۳۱	۰	۵	۲۶	۲۶	۰	۰	۰
کرهای.....	۱۳۹	۰	۰	۱۳۹	۱۱۰	۰	۲۹	۰
کنارتخته.....	۷۶	۰	۲	۷۴	۷۴	۰	۰	۰
کوار.....	۳۷۰	۱	۵	۳۶۴	۳۶۴	۰	۰	۰
گراش.....	۱۸۲	۵	۸	۱۶۹	۱۶۹	۰	۰	۰
گله‌دار.....	۱۷۱	۱	۶	۱۶۴	۱۶۳	۰	۱	۰
لار.....	۷۶۶	۱۶	۱۳	۷۳۷	۷۳۷	۰	۰	۰
لامرد.....	۶۱۹	۲	۱	۶۱۶	۶۱۶	۰	۰	۰
لپویی.....	۸۷	۶	۵	۷۶	۷۶	۰	۰	۰
لطیفی.....	۷۴	۰	۱	۷۳	۷۳	۰	۰	۰

۹۱- پروانه‌های احداث ساختمان بر حسب نوع اسکلت و مصالح عمده ساختمان در نقاط شهری استان فارس: ۱۳۸۹ (دنباله)

شهر	جمع	اسکلت فلزی	بتون آرمه	سایر				
				جمع	آجر و آهن	آجر و چوب	بلوک سیمانی	سایر
مبارک‌آباد دیز.....	۷۱	۰	۰	۷۱	۹	۰	۶۲	۰
مرودشت.....	۵۹۷	۹	۵۱۷	۷۱	۷۱	۰	۰	۰
مشکان.....	۱۱۰	۰	۰	۱۱۰	۱۱۰	۰	۰	۰
مصیری.....	۱۲۳	۳	۴	۱۱۶	۱۱۶	۰	۰	۰
مهر.....	۱۶۸	۰	۱۲۵	۴۳	۴۳	۰	۰	۰
میمند.....	۷۶	۱	۱	۷۴	۷۴	۰	۰	۰
نوبندگان.....	۲۰	۰	۰	۲۰	۲۰	۰	۰	۰
نوجین.....	۷۶	۰	۴۵	۳۱	۳۱	۰	۰	۰
نودان.....	۴۰	۰	۰	۴۰	۴۰	۰	۰	۰
نورآباد.....	۲۹۴	۹	۷	۲۷۸	۲۷۸	۰	۰	۰
نی‌ریز.....	۳۹۱	۲۶	۱۰	۳۵۵	۳۵۵	۰	۰	۰
وراوی.....	۸۷	۰	۰	۸۷	۸۷	۰	۰	۰

مرکز آمار ایران

۹۲- پروانه‌های احداث ساختمان بر حسب نوع اسکلت و مصالح عمده ساختمان در نقاط شهری استان قزوین: ۱۳۸۹

شهر	جمع	اسکلت فلزی	بتون آرمه	سایر			سایر
				جمع	آجر و آهن	آجر و چوب	
استان.....	۳۹۰۶	۲۹۵۲	۹۴۷	۷	۷	۰	۰
آبگرم.....	۳۰	۳۰	۰	۰	۰	۰	۰
آبیک.....	۲۶۶	۱۳۶	۱۳۰	۰	۰	۰	۰
آوج.....	۲۱	۱۹	۲	۰	۰	۰	۰
ارداق.....	۱۴	۱۱	۳	۰	۰	۰	۰
اسفرورین.....	۱۹۶	۱۸۹	۷	۰	۰	۰	۰
اقبالیه.....	۱۴۱	۱۳۱	۷	۳	۳	۰	۰
الوند.....	۴۰۲	۱۶۱	۲۴۱	۰	۰	۰	۰
بویین زهرا.....	۱۱۹	۱۱۶	۳	۰	۰	۰	۰
بیدستان.....	۷۸	۳۷	۴۱	۰	۰	۰	۰
تاکستان.....	۱۵۶	۱۴۳	۱۳	۰	۰	۰	۰
خاک‌علی.....	۲۴	۲۱	۳	۰	۰	۰	۰
خرمدشت.....	۵۲	۵۰	۲	۰	۰	۰	۰
دانسفهان.....	۱۳۴	۷۰	۶۴	۰	۰	۰	۰
رازمیان.....	۳	۳	۰	۰	۰	۰	۰
سگزآباد.....	۱۳	۱۲	۱	۰	۰	۰	۰
سیردان.....	۱۹	۴	۱۵	۰	۰	۰	۰
شال.....	۲۰۹	۲۰۳	۲	۴	۴	۰	۰
شریفیه.....	۱۹	۱۹	۰	۰	۰	۰	۰
ضیاءآباد.....	۸۵	۸۴	۱	۰	۰	۰	۰
قزوین.....	۱۲۸۰	۱۰۷۶	۲۰۴	۰	۰	۰	۰
کوهین.....	۷	۷	۰	۰	۰	۰	۰
محمدیه.....	۴۴۴	۲۴۲	۲۰۲	۰	۰	۰	۰
محمودآباد نمونه.....	۶۷	۶۷	۰	۰	۰	۰	۰
معلم کلایه.....	۱۹	۱۸	۱	۰	۰	۰	۰
نرجه.....	۱۰۸	۱۰۳	۵	۰	۰	۰	۰

۹۳- پروانه‌های احداث ساختمان بر حسب نوع اسکلت و مصالح عمده ساختمان در نقاط شهری استان قم: ۱۳۸۹

شهر	جمع	اسکلت فلزی	بتون آرمه	سایر			سایر	
				جمع	آجر و آهن	آجر و چوب		بلوک سیمانی
استان.....	۳۶۸۶	۱۴۹۷	۱۰۳۰	۱۱۵۹	۱۱۲۰	۱۰	۱۶	۱۳
جعفریه.....	۹۳	۵۰	۱۸	۲۵	۱۲	۵	۸	۰
دستجرد.....	۵۱	۱۶	۳	۳۲	۳۱	۰	۰	۱
سلفچگان.....	۲۹	۱۰	۳	۱۶	۱۶	۰	۰	۰
قم.....	۳۳۳۱	۱۳۵۴	۹۹۸	۹۷۹	۹۷۹	۰	۰	۰
قنات.....	۱۳۸	۵۸	۰	۸۰	۸۰	۰	۰	۰
کهک.....	۴۴	۹	۸	۲۷	۲	۵	۸	۱۲

مرکز آمار ایران

۹۴- پروانه‌های احداث ساختمان بر حسب نوع اسکلت و مصالح عمده ساختمان در نقاط شهری استان کردستان: ۱۳۸۹

شهر	جمع	اسکلت فلزی	بتون آرمه	سایر				
				جمع	آجر و آهن	آجر و چوب	بلوک سیمانی	سایر
استان.....	۵۷۵۴	۴۰۴۹	۹۹۲	۷۱۳	۶۸۷	۳	۲۳	۰
آرمده.....	۲۷	۲	۲	۲۳	۲۳	۰	۰	۰
بابارشانی.....	۱۵	۳	۷	۵	۵	۰	۰	۰
بانه.....	۶۱۶	۵۸۳	۱۰	۲۳	۲۳	۰	۰	۰
بلیان‌آباد.....	۱۱	۲	۹	۰	۰	۰	۰	۰
بویین سفلی.....	۱۸	۲	۰	۱۶	۱۶	۰	۰	۰
بیجار.....	۲۸۹	۲۳۹	۲۷	۲۳	۲۲	۱	۰	۰
دزج.....	۱۸	۵	۱	۱۲	۱۱	۰	۱	۰
دلبران.....	۷۷	۲۶	۱۴	۳۷	۳۷	۰	۰	۰
دهگلان.....	۲۸۰	۲۲۸	۸	۴۴	۴۴	۰	۰	۰
دیواندره.....	۳۵۴	۳۳۳	۲۰	۱	۱	۰	۰	۰
زرینه.....	۳۶	۳۲	۰	۴	۴	۰	۰	۰
سروآباد.....	۶۸	۴۷	۱۸	۳	۳	۰	۰	۰
سریش‌آباد.....	۹۰	۷۳	۱	۱۶	۱۶	۰	۰	۰
سقز.....	۹۸۹	۵۸۰	۲۱۰	۱۹۹	۱۹۶	۰	۳	۰
سنندج.....	۱۲۲۳	۶۲۱	۴۹۹	۱۰۳	۸۲	۲	۱۹	۰
شوشه.....	۲۲	۱۰	۹	۳	۳	۰	۰	۰
صاحب.....	۹۵	۱۶	۴	۷۵	۷۵	۰	۰	۰
قره.....	۶۳۴	۵۰۵	۹۶	۳۳	۳۳	۰	۰	۰
کامیاران.....	۳۲۴	۲۸۸	۱۶	۲۰	۲۰	۰	۰	۰
کانی دینار.....	۴۶	۴۵	۱	۰	۰	۰	۰	۰
کانی سور.....	۱۳	۲	۹	۲	۲	۰	۰	۰
مریوان.....	۳۸۱	۳۵۹	۲۲	۰	۰	۰	۰	۰
موچش.....	۷۱	۲۲	۹	۴۰	۴۰	۰	۰	۰
ياسوکنده.....	۵۷	۲۶	۰	۳۱	۳۱	۰	۰	۰

۹۵- پروانه‌های احداث ساختمان بر حسب نوع اسکلت و مصالح عمده ساختمان در نقاط شهری استان کرمان: ۱۳۸۹

شهر	جمع	اسکلت فلزی	بتون آرمه	سایر			سایر
				جمع	آجر و آهن	آجر و چوب	
استان.....	۱۶۵۹۱	۵۴۶۷	۶۱۷۵	۴۹۴۹	۴۸۷۶	۳۰	۴۳
اختیارآباد.....	۱۶۵	۴	۱۵	۱۴۶	۱۴۶	۰	۰
ارزویییه.....	۱۴۲	۵۰	۸۵	۷	۷	۰	۰
امین شهر.....	۱۲۳	۱۷	۲	۱۰۴	۷۳	۲۵	۶
انار.....	۲۰۸	۹	۳۴	۱۶۵	۱۶۵	۰	۰
اندوهجرد.....	۱۱۷	۱۰۰	۱۷	۰	۰	۰	۰
باغین.....	۸۷	۹	۰	۷۸	۷۸	۰	۰
بافت.....	۲۹۷	۷۱	۵۰	۱۷۶	۱۷۶	۰	۰
بردسیر.....	۳۰۳	۵	۲۹۸	۰	۰	۰	۰
بروات.....	۲۰۹	۲۰۹	۰	۰	۰	۰	۰
بزنجان.....	۵۰	۵	۳۷	۸	۸	۰	۰
بم.....	۱۲۹۷	۸۱۲	۲۰۰	۲۸۵	۲۸۵	۰	۰
بهرمان.....	۶۶	۵	۷	۵۴	۵۴	۰	۰
پاریز.....	۵۶	۵۲	۰	۴	۴	۰	۰
جبال بارز.....	۳۷	۱	۰	۳۶	۳۶	۰	۰
جوپار.....	۷۳	۳۷	۰	۳۶	۳۶	۰	۰
جیرفت.....	۷۲۲	۱۶	۲۷۱	۴۳۵	۴۳۵	۰	۰
چترود.....	۷۲	۳۴	۳۷	۱	۱	۰	۰
خانوک.....	۸	۴	۳	۱	۱	۰	۰
درب بهشت.....	۱۳۸	۴	۱	۱۳۳	۱۳۳	۰	۰
دهج.....	۲۲	۱	۰	۲۱	۲۱	۰	۰
رابر.....	۱۹۶	۱۷	۷	۱۷۲	۱۴۹	۰	۲۳
راور.....	۲۳۴	۱۱	۲۲۳	۰	۰	۰	۰
راین.....	۱۱۱	۲	۰	۱۰۹	۱۰۹	۰	۰
رفسنجان.....	۱۷۲۵	۴۷۲	۳۵۰	۹۰۳	۹۰۳	۰	۰

۹۵- پروانه‌های احداث ساختمان بر حسب نوع اسکلت و مصالح عمده ساختمان در نقاط شهری استان کرمان: ۱۳۸۹ (دنباله)

شهر	جمع	اسکلت فلزی	بتون آرمه	سایر			سایر
				جمع	آجر و آهن	آجر و چوب	
رودبار.....	۴۶۶	۲	۰	۴۶۴	۰	۰	۰
ریحان.....	۱۱	۱۱	۰	۰	۰	۰	۰
زرنند.....	۵۵۰	۲۵۱	۲۹۹	۰	۰	۰	۰
زنگی آباد.....	۸۰	۳۳	۴۷	۰	۰	۰	۰
زیدآباد.....	۱۰۹	۱۰۹	۰	۰	۰	۰	۰
سیرجان.....	۸۲۴	۸۱۶	۳	۵	۰	۰	۰
شهداد.....	۷۴	۹	۶۵	۰	۰	۰	۰
شهربابک.....	۳۶۷	۲۳۱	۵۸	۷۸	۰	۰	۰
عنبرآباد.....	۷۶۵	۲	۷۶۳	۰	۰	۰	۰
فاریاب.....	۲۲۷	۰	۶۲	۱۷۵	۰	۰	۰
فهرج.....	۶۹	۵۸	۷	۴	۰	۰	۰
قلعه گنج.....	۳۹۴	۲	۲۵۴	۱۳۸	۰	۰	۰
کاظم آباد.....	۵۷	۵	۱۷	۳۵	۰	۰	۰
کرمان.....	۲۵۴۱	۱۳۱۶	۷۶۴	۴۶۱	۰	۰	۰
کشکوییه.....	۱۴۱	۰	۰	۱۴۱	۰	۰	۰
کوهینان.....	۲۴۶	۲۲۳	۲۳	۰	۰	۰	۰
کهنوج.....	۴۲۲	۱	۴۳۱	۰	۰	۰	۰
کیان شهر.....	۸۲	۸	۲۸	۴۶	۰	۰	۰
گلباف.....	۱۵۳	۱	۱۵۲	۰	۰	۰	۰
گلزار.....	۱۶۴	۰	۶	۱۵۵	۰	۳	۰
ماهان.....	۱۱۸	۰	۷	۱۱۱	۰	۰	۰
محمدآباد.....	۴۷۹	۵۹	۴۱۸	۲	۱	۰	۰
محمی آباد.....	۴۵	۶	۵	۳۴	۴	۰	۰
مردهک.....	۱۰۱	۰	۰	۱۰۱	۰	۰	۰
مس سرچشمه.....	۲	۲	۰	۰	۰	۰	۰

۹۵- پروانه‌های احداث ساختمان بر حسب نوع اسکلت و مصالح عمده ساختمان در نقاط شهری استان کرمان: ۱۳۸۹ (دنباله)

شهر	جمع	اسکلت فلزی	بتون آرمه	سایر				
				جمع	آجر و آهن	آجر و چوب	بلوک سیمانی	سایر
منوجان.....	۶۳۳	۳	۶۳۰	۰	۰	۰	۰	۰
نجف‌شهر.....	۲۲۴	۲۱۷	۱۲	۵	۰	۰	۰	۰
نرماشیر.....	۴۶	۴۴	۰	۲	۰	۰	۰	۰
نظام‌شهر.....	۱۳	۱۳	۰	۰	۰	۰	۰	۰
نگار.....	۴۶۵	۴	۴۶۱	۰	۰	۰	۰	۰
نودژ.....	۱۱۵	۰	۰	۱۱۵	۱۰۵	۰	۱۰	۰
هجدک.....	۴	۱	۳	۰	۰	۰	۰	۰
یزدان‌شهر.....	۱۱۶	۹۳	۲۳	۰	۰	۰	۰	۰

مرکز آمار ایران

۹۶- پروانه‌های احداث ساختمان بر حسب نوع اسکلت و مصالح عمده ساختمان در نقاط شهری استان کرمانشاه: ۱۳۸۹

شهر	جمع	اسکلت فلزی	بتون آرمه	سایر			سایر
				جمع	آجر و آهن	آجر و چوب	
استان.....	۵۳۷۵	۳۸۴۸	۶۷۹	۸۴۸	۲	۸	۰
اسلام‌آباد غرب.....	۲۴۸	۱۸۷	۱۰	۵۱	۰	۰	۰
باینگان.....	۹	۶	۰	۳	۰	۰	۰
پاوه.....	۱۹۵	۹۹	۲	۹۴	۰	۰	۰
تازه‌آباد.....	۱۷	۱۷	۰	۰	۰	۰	۰
جوانرود.....	۲۴۶	۲۴۰	۶	۰	۰	۰	۰
حمیل.....	۱۲	۷	۰	۵	۰	۰	۰
روانسر.....	۶	۳	۰	۳	۰	۰	۰
سرپل ذهاب.....	۸۱	۸۱	۰	۰	۰	۰	۰
سرمت.....	۳۸۶	۳۱۵	۹	۶۲	۰	۰	۰
سنقر.....	۲۲	۴	۲	۱۶	۰	۰	۰
شاهو.....	۳۱۴	۱۳۵	۱۵۷	۲۲	۰	۰	۰
صحنه.....	۳۷۴	۲۶۹	۱۹	۸۶	۰	۰	۰
قصرشیرین.....	۱۶۶	۱۳۲	۲۷	۷	۰	۰	۰
کرمانشاه.....	۲۷۰۴	۱۸۶۱	۳۸۳	۴۵۰	۲	۸	۰
کرنند.....	۱۱۸	۱۰۷	۳	۸	۰	۰	۰
کنگاور.....	۲۰۰	۱۹۸	۲	۰	۰	۰	۰
کوزران.....	۲۷	۱۵	۱	۱۱	۰	۰	۰
گهواره.....	۲۳	۰	۲۳	۰	۰	۰	۰
گیلان غرب.....	۱۲۵	۹۶	۲۶	۳	۰	۰	۰
نودشه.....	۲۱	۲۰	۰	۱	۰	۰	۰
نوسود.....	۱۳	۳	۰	۱۰	۰	۰	۰
هرسین.....	۵۸	۴۸	۹	۱	۰	۰	۰
هلشی.....	۱۰	۵	۰	۵	۰	۰	۰

۹۷- پروانه‌های احداث ساختمان بر حسب نوع اسکلت و مصالح عمده ساختمان در نقاط شهری استان کهگیلویه و بویراحمد: ۱۳۸۹

شهر	جمع	اسکلت فلزی	بتون آرمه	سایر			
				جمع	آجر و آهن	آجر و چوب	بلوک سیمانی
استان.....	۴۱۹۴	۴۲۵	۱۴۱۶	۲۳۵۳	۱۹۷۰	۴	۳۷۹
باشت.....	۲۷۱	۲۳	۵۰	۱۹۸	۱۹۶	۰	۲
پاتاوه.....	۴۶	۰	۲	۴۴	۴۱	۰	۳
چرام.....	۳۳۹	۴	۱۰۹	۲۲۶	۲۲۵	۰	۱
چیتاب.....	۲۹	۰	۰	۲۹	۲۵	۱	۳
دوگنبدان.....	۵۳۵	۳۰۴	۱۵۵	۷۶	۷۶	۰	۰
دهدشت.....	۳۸۲	۰	۳۴۹	۳۴	۱۴	۰	۲۰
دیشموک.....	۱۴۲	۰	۰	۱۴۲	۴۱	۰	۱۰۱
سوق.....	۱۹۶	۰	۳۲	۱۶۴	۱۶۴	۰	۰
سی سخت.....	۱۴۴	۷	۸۲	۵۵	۵۱	۱	۳
قلعه ریسی.....	۷۶	۰	۰	۷۶	۷۶	۰	۰
گراب سفلی.....	۲۹	۰	۰	۲۹	۶	۰	۲۳
لنده.....	۲۷۰	۱	۱۲۲	۱۴۷	۱۲۸	۲	۱۷
لیکک.....	۷۰۶	۸	۱۲۷	۵۷۱	۵۶۸	۰	۳
مادوان.....	۴۰۷	۳	۳۱	۳۷۳	۱۹۰	۰	۱۸۳
مارگون.....	۱۴۱	۰	۲	۱۳۹	۱۲۲	۰	۱۷
یاسوج.....	۴۸۰	۷۵	۳۵۵	۵۰	۴۷	۰	۳

۹۸- پروانه‌های احداث ساختمان بر حسب نوع اسکلت و مصالح عمده ساختمان در نقاط شهری استان گلستان: ۱۳۸۹

شهر	جمع	اسکلت فلزی	بتون آرمه	سایر				
				جمع	آجر و آهن	آجر و چوب	بلوک سیمانی	سایر
استان.....	۴۳۷۴	۱۲۴	۴۰۶۳	۱۸۷	۱۳۰	۵۳	۴	۰
آزادشهر.....	۸۵	۰	۸۵	۰	۰	۰	۰	۰
آق‌قلا.....	۲۴۴	۰	۲۴۴	۰	۰	۰	۰	۰
انبارآلوم.....	۲۵	۰	۲۵	۰	۰	۰	۰	۰
اینچبرون.....	۳۴	۱	۱	۳۲	۳۲	۰	۰	۰
بندر ترکمن.....	۲۶۵	۰	۲۶۵	۰	۰	۰	۰	۰
بندر گز.....	۱۱۱	۲۱	۹۰	۰	۰	۰	۰	۰
جلین.....	۶۰	۲	۵۸	۰	۰	۰	۰	۰
خان‌ببین.....	۵۵	۱	۵۴	۰	۰	۰	۰	۰
دلند.....	۲۷	۱	۲۶	۰	۰	۰	۰	۰
رامیان.....	۱۲۱	۰	۱۲۱	۰	۰	۰	۰	۰
سرخن‌کلاته.....	۵۷	۲	۵۵	۰	۰	۰	۰	۰
سیمین‌شهر.....	۱۳۷	۰	۱۳۷	۰	۰	۰	۰	۰
علی‌آباد.....	۲۱۲	۳۳	۱۷۸	۱	۱	۰	۰	۰
فاضل‌آباد.....	۱۳۳	۱۲	۱۲۱	۰	۰	۰	۰	۰
کردکوی.....	۳۷۲	۳	۲۹۷	۷۲	۶۰	۸	۴	۰
کلاله.....	۱۴۰	۲	۱۳۸	۰	۰	۰	۰	۰
گالیکش.....	۱۱۴	۱	۱۱۳	۰	۰	۰	۰	۰
گرگان.....	۹۶۸	۱	۹۶۷	۰	۰	۰	۰	۰
گمیش‌تپه.....	۱۴۱	۰	۹۶	۴۵	۰	۴۵	۰	۰
گنبدکاوس.....	۶۱۲	۲۲	۵۵۴	۳۶	۳۶	۰	۰	۰
مراوه.....	۱۳۹	۰	۱۳۹	۰	۰	۰	۰	۰
مینودشت.....	۱۴۶	۱۵	۱۳۱	۰	۰	۰	۰	۰
نگین‌شهر.....	۷۱	۱	۷۰	۰	۰	۰	۰	۰
نوده‌خاندوز.....	۵۴	۰	۵۳	۱	۱	۰	۰	۰
نوکنده.....	۵۱	۶	۴۵	۰	۰	۰	۰	۰

۹۹- پروانه‌های احداث ساختمان بر حسب نوع اسکلت و مصالح عمده ساختمان در نقاط شهری استان گیلان: ۱۳۸۹

شهر	جمع	اسکلت فلزی	بتون آرمه	سایر			سایر
				جمع	آجر و آهن	آجر و چوب	
استان.....	۵۸۲۳	۴۰۱	۵۳۷۳	۴۹	۱۴	۲۵	۱۰
آستارا.....	۲۴۶	۰	۲۴۶	۰	۰	۰	۰
آستانه اشرفیه.....	۲۴۰	۵	۲۳۴	۱	۰	۱	۰
احمدسرگوراب.....	۷۱	۰	۷۱	۰	۰	۰	۰
اسالم.....	۱۴۳	۲	۱۳۵	۶	۶	۰	۰
اطاقور.....	۵۲	۰	۵۲	۰	۰	۰	۰
املش.....	۵۳	۰	۵۳	۰	۰	۰	۰
بازار جمعه.....	۲۷	۴	۲۳	۰	۰	۰	۰
بره‌سر.....	۱۲	۱۱	۰	۱	۱	۰	۰
بندرانزلی.....	۲۳۹	۰	۲۲۷	۱۲	۰	۲	۱۰
پره‌سر.....	۱۸۶	۰	۱۸۶	۰	۰	۰	۰
تالش.....	۱۸۴	۰	۱۸۴	۰	۰	۰	۰
توتکابن.....	۲۵	۱۳	۳	۹	۸	۱	۰
جیرنده.....	۲۷	۱۷	۵	۵	۰	۵	۰
چابکسر.....	۹۷	۰	۹۷	۰	۰	۰	۰
چوبر.....	۱۸	۰	۱۸	۰	۰	۰	۰
حویق.....	۲۱	۰	۲۱	۰	۰	۰	۰
خشک‌بیجار.....	۲۴	۰	۲۴	۰	۰	۰	۰
خمام.....	۹۳	۲	۹۱	۰	۰	۰	۰
دیلمان.....	۸۱	۰	۷۹	۲	۰	۲	۰
رانکوه.....	۱۱	۰	۱۱	۰	۰	۰	۰
رحیم‌آباد.....	۲۰۲	۰	۲۰۲	۰	۰	۰	۰
رستم‌آباد.....	۲۰۲	۴۳	۱۵۹	۰	۰	۰	۰
رشت.....	۹۹۲	۷	۹۸۴	۱	۰	۱	۰
رضوان‌شهر.....	۱۳۷	۰	۱۳۷	۰	۰	۰	۰

۹۹- پروانه‌های احداث ساختمان بر حسب نوع اسکلت و مصالح عمده ساختمان در نقاط شهری استان گیلان: ۱۳۸۹ (دنباله)

شهر	جمع	اسکلت فلزی	بتون آرمه	سایر			سایر
				جمع	آجر و آهن	آجر و چوب	
رودبار.....	۹۰	۷۶	۱۴
رودسر.....	۱۴۴	.	۱۴۴
سنقر.....	۱۳۶	۱۲۱	۳	۱۲	۱۲	.	.
سیاهکل.....	۲۹۵	۲	۲۹۳
شفت.....	۷۵	.	۷۵
شلمان.....	۶۸	.	۶۸
صومعه‌سرا.....	۳۸	.	۳۸
فومن.....	۱۰۰	.	۱۰۰
کلاچای.....	۵۱	.	۵۱
کوچصفهان.....	۱۱۶	.	۱۱۶
کومله.....	۱۱۴	.	۱۱۴
کیاشهر.....	۶۲	.	۶۲
گوراب زرمیخ.....	۳۲	.	۳۲
لاهیجان.....	۳۴۵	۸	۳۳۷
لشت نشا.....	۵۱	۲	۴۹
لنگرود.....	۳۵۲	.	۳۵۲
لوشان.....	۹۰	۸۸	۲
لوندویل.....	۶۴	.	۶۴
لیسار.....	۳۶	.	۳۶
ماسال.....	۹۰	.	۹۰
مرجفل.....	۷۶	.	۷۶
واچارگاه.....	۱۵	.	۱۵

۱۰۰- پروانه‌های احداث ساختمان بر حسب نوع اسکلت و مصالح عمده ساختمان در نقاط شهری استان لرستان: ۱۳۸۹

شهر	جمع	اسکلت فلزی	بتون آرمه	سایر			سایر
				جمع	آجر و آهن	آجر و چوب	
استان.....	۶۳۱۶	۵۷۷۷	۵۱۰	۲۹	۲۸	۱	۰
ازنا.....	۲۹۲	۲۸۴	۸	۰	۰	۰	۰
اشترینان.....	۱۱۴	۱۱۲	۲	۰	۰	۰	۰
الشتر.....	۴۰۹	۴۰۲	۷	۰	۰	۰	۰
الیگودرز.....	۴۲۲	۴۱۹	۳	۰	۰	۰	۰
بروجرد.....	۱۱۹۲	۱۱۹۱	۱	۰	۰	۰	۰
پلدختر.....	۴۶۴	۴۶۲	۱	۱	۰	۱	۰
چالانچولان.....	۹۳	۹۱	۰	۲	۲	۰	۰
چغلوندی.....	۴۸	۴۸	۰	۰	۰	۰	۰
چقابل.....	۱۱۶	۱۱۶	۰	۰	۰	۰	۰
خرم‌آباد.....	۱۳۷۵	۱۱۱۸	۲۳۱	۲۶	۲۶	۰	۰
دورود.....	۳۸۶	۳۸۶	۰	۰	۰	۰	۰
زاغه.....	۹۴	۲۵	۶۹	۰	۰	۰	۰
سپیددشت.....	۱۰	۱۰	۰	۰	۰	۰	۰
سراب‌دوره.....	۶	۵	۱	۰	۰	۰	۰
فیروز‌آباد.....	۶۳	۶۳	۰	۰	۰	۰	۰
کونانی.....	۲۱۲	۲۶	۱۸۶	۰	۰	۰	۰
کوه‌دشت.....	۳۳۳	۳۳۳	۰	۰	۰	۰	۰
گراب.....	۲۳	۲۳	۰	۰	۰	۰	۰
معمولان.....	۱۷۱	۱۷۱	۰	۰	۰	۰	۰
مؤمن‌آباد.....	۷۳	۷۳	۰	۰	۰	۰	۰
نور‌آباد.....	۴۰۶	۴۰۵	۱	۰	۰	۰	۰
ویسیان.....	۱۴	۱۴	۰	۰	۰	۰	۰

۱۰۱- پروانه‌های احداث ساختمان بر حسب نوع اسکلت و مصالح عمده ساختمان در نقاط شهری استان مازندران: ۱۳۸۹

شهر	جمع	اسکلت فلزی	بتون آرمه	سایر			سایر
				جمع	آجر و آهن	آجر و چوب	
استان.....	۶۷۸۶	۲۳۰	۶۵۰۶	۵۰	۴۷	۰	۳
آلاشت.....	۲۳	۴	۱۹	۰	۰	۰	۰
آمل.....	۷۵۳	۵۴	۶۷۵	۲۴	۲۴	۰	۰
امیرکلا.....	۱۶۹	۰	۱۶۹	۰	۰	۰	۰
ایزدشهر.....	۶۶	۰	۶۶	۰	۰	۰	۰
بابل.....	۳۵۴	۰	۳۵۴	۰	۰	۰	۰
بابلسر.....	۱۷۶	۰	۱۷۲	۴	۱	۰	۳
بلده.....	۲۶	۴	۲۲	۰	۰	۰	۰
بهشهر.....	۲۸۰	۴۹	۲۳۱	۰	۰	۰	۰
بهنمیر.....	۱۰۸	۰	۹۷	۱۱	۱۱	۰	۰
پل سفید.....	۴۴	۰	۴۴	۰	۰	۰	۰
تنکابن.....	۱۷۹	۷	۱۷۲	۰	۰	۰	۰
جویبار.....	۱۱۶	۱	۱۱۴	۱	۱	۰	۰
چالوس.....	۱۹۵	۰	۱۹۵	۰	۰	۰	۰
چمستان.....	۸۰	۱	۷۹	۰	۰	۰	۰
خرم‌آباد.....	۱۳۶	۰	۱۳۶	۰	۰	۰	۰
خلیل‌شهر.....	۷۲	۲۲	۴۸	۲	۲	۰	۰
خوش رودپی.....	۷۰	۰	۷۰	۰	۰	۰	۰
دابودشت.....	۳۹	۱۱	۲۸	۰	۰	۰	۰
رامسر.....	۱۵۸	۰	۱۵۸	۰	۰	۰	۰
رستم‌کلا.....	۸۴	۱۰	۷۴	۰	۰	۰	۰
رویان.....	۵۷	۰	۵۷	۰	۰	۰	۰
رینه.....	۱۷	۸	۹	۰	۰	۰	۰
زرگر محله.....	۱۲	۰	۱۲	۰	۰	۰	۰
زیرآب.....	۱۷۶	۱	۱۷۵	۰	۰	۰	۰

۱۰۱- پروانه‌های احداث ساختمان بر حسب نوع اسکلت و مصالح عمده ساختمان در نقاط شهری استان مازندران: ۱۳۸۹ (دنباله)

شهر	جمع	اسکلت فلزی	بتون آرمه	سایر			
				جمع	آجر و آهن	آجر و چوب	بلوک سیمانی
ساری.....	۳۲۲	۰	۳۲۲	۰	۰	۰	۰
سرخورد.....	۳۶	۰	۳۶	۰	۰	۰	۰
سلمان شهر.....	۸۸	۰	۸۸	۰	۰	۰	۰
سورک.....	۱۱	۳	۸	۰	۰	۰	۰
شیرگاه.....	۷۰	۱	۶۶	۳	۰	۰	۰
شیرود.....	۱۶۸	۲	۱۶۶	۰	۰	۰	۰
عباس‌آباد.....	۱۱۸	۰	۱۱۸	۰	۰	۰	۰
فریدون‌کنار.....	۸۵	۰	۸۵	۰	۰	۰	۰
فریم.....	۸	۱	۷	۰	۰	۰	۰
قائم‌شهر.....	۷۰۳	۰	۷۰۳	۰	۰	۰	۰
کتالم و سادات شهر.....	۱۷۲	۰	۱۷۲	۰	۰	۰	۰
کلارآباد.....	۸۹	۰	۸۹	۰	۰	۰	۰
کلاردشت.....	۱۵۶	۰	۱۵۶	۰	۰	۰	۰
کله‌بست.....	۷۵	۲	۷۲	۱	۰	۰	۰
کوهی خیل.....	۵۸	۲	۵۶	۰	۰	۰	۰
کیاسر.....	۴۵	۲۵	۲۰	۰	۰	۰	۰
کیاکلا.....	۶۱	۰	۶۱	۰	۰	۰	۰
گتاب.....	۵۲	۱	۵۱	۰	۰	۰	۰
گزنگ.....	۲	۰	۲	۰	۰	۰	۰
گلوگاه.....	۶۲	۱۲	۴۹	۱	۰	۰	۰
گلوگاه بندی.....	۲۰۹	۳	۲۰۶	۰	۰	۰	۰
محمودآباد.....	۱۵۵	۱	۱۵۱	۳	۰	۰	۰
مرزن‌آباد.....	۶۷	۰	۶۷	۰	۰	۰	۰
مرزیکلا.....	۱۴	۰	۱۴	۰	۰	۰	۰
نشتارود.....	۳۸	۰	۳۸	۰	۰	۰	۰
نکا.....	۲۲۳	۳	۲۲۰	۰	۰	۰	۰
نور.....	۱۵۷	۱	۱۵۶	۰	۰	۰	۰
نوشهر.....	۱۵۲	۱	۱۵۱	۰	۰	۰	۰

۱۰۲- پروانه‌های احداث ساختمان بر حسب نوع اسکلت و مصالح عمده ساختمان در نقاط شهری استان مرکزی: ۱۳۸۹

شهر	جمع	اسکلت فلزی	بتون آرمه	سایر			سایر
				جمع	آجر و آهن	آجر و چوب	
استان	۲۶۵۴	۲۸۹۷	۷۳۰	۲۷	۲۷	۰	۰
آستانه	۷۸	۷۸	۰	۰	۰	۰	۰
آشتیان	۱۱۶	۱۱۵	۱	۰	۰	۰	۰
اراک	۵۲۷	۴۲۸	۹۹	۰	۰	۰	۰
پرندهک	۵۳	۵۳	۰	۰	۰	۰	۰
تفرش	۷۵	۳۷	۳۸	۰	۰	۰	۰
توره	۲۲	۲۲	۰	۰	۰	۰	۰
خشک‌رود	۶۴	۵۵	۹	۰	۰	۰	۰
خمین	۲۰۰	۵۲	۱۴۷	۱	۱	۰	۰
خنداب	۵۷	۵۷	۰	۰	۰	۰	۰
داودآباد	۱۸۸	۱۸۸	۰	۰	۰	۰	۰
دلیجان	۳۲۹	۲۰۷	۱۰۱	۲۱	۲۱	۰	۰
رازقان	۱۶	۱۳	۳	۰	۰	۰	۰
زاویه	۱۲۶	۱۱۳	۱۳	۰	۰	۰	۰
ساوه	۲۴۲	۷۵	۱۶۷	۰	۰	۰	۰
سنجان	۳۶	۳۳	۳	۰	۰	۰	۰
شازند	۱۵۶	۱۵۶	۰	۰	۰	۰	۰
غرق‌آباد	۴۸	۳۸	۱۰	۰	۰	۰	۰
فرمهین	۲۷۶	۲۷۳	۳	۰	۰	۰	۰
قورچی‌باشی	۶	۲	۰	۴	۴	۰	۰
کره‌رود	۱۰۶	۱۰۶	۰	۰	۰	۰	۰
کمیجان	۱۱۴	۱۱۴	۰	۰	۰	۰	۰
مأمونیه	۱۶۷	۱۰۱	۶۶	۰	۰	۰	۰
محلات	۲۴۹	۲۰۳	۴۵	۱	۱	۰	۰
مهاجران	۱۷۹	۱۷۰	۹	۰	۰	۰	۰
میلاگرد	۸۹	۸۱	۸	۰	۰	۰	۰
نراق	۵	۳	۲	۰	۰	۰	۰
نوبران	۲۶	۲۱	۵	۰	۰	۰	۰
نیمور	۸۳	۸۲	۱	۰	۰	۰	۰
هندودر	۲۱	۲۱	۰	۰	۰	۰	۰

۱۰۳- پروانه‌های احداث ساختمان بر حسب نوع اسکلت و مصالح عمده ساختمان در نقاط شهری استان هرمزگان: ۱۳۸۹

شهر	جمع	اسکلت فلزی	بتون آرمه	سایر			سایر
				جمع	آجر و آهن	آجر و چوب	
استان.....	۲۹۰۳	۱۹۷	۲۰۵۱	۶۵۵	۳۲۷	۳	۳۲۵
بستک.....	۲۰۰	۰	۲	۱۹۸	۱۸۵	۰	۱۳
بندر جاسک.....	۲۳۴	۰	۲۳۴	۰	۰	۰	۰
بندر چاک.....	۲۱	۰	۷	۱۴	۱۰	۰	۴
بندر خمیر.....	۷۹	۰	۳۴	۴۵	۰	۱	۴۴
بندر عباس.....	۵۸۷	۰	۵۸۷	۰	۰	۰	۰
بندر لنگه.....	۸۴	۰	۸۲	۲	۰	۰	۲
بیکا.....	۶	۰	۰	۶	۲	۰	۴
پارسیان.....	۱۸۴	۰	۱۸۴	۰	۰	۰	۰
تخت.....	۸۹	۰	۰	۸۹	۰	۰	۸۹
حاجی آباد.....	۱۳۰	۱۵	۱۱۵	۰	۰	۰	۰
درگهان.....	۹	۰	۹	۰	۰	۰	۰
دهبارز.....	۱۳۰	۱	۵	۱۲۴	۲۲	۰	۱۰۲
رویدر.....	۱۳	۰	۲	۱۱	۰	۰	۱۱
سندرک.....	۸	۰	۸	۰	۰	۰	۰
سیریک.....	۲۰	۰	۲۰	۰	۰	۰	۰
فین.....	۶۲	۰	۶۲	۰	۰	۰	۰
قشم.....	۴۱۱	۱۳	۳۹۸	۰	۰	۰	۰
کنگ.....	۷۵	۱	۴۹	۲۵	۲۳	۲	۰
کوشکنار.....	۹۲	۰	۹۲	۰	۰	۰	۰
کیش.....	۲۲۴	۱۵۶	۶۸	۰	۰	۰	۰
میناب.....	۲۴۵	۱۱	۹۳	۱۴۱	۸۵	۰	۵۶

۱۰۴- پروانه‌های احداث ساختمان بر حسب نوع اسکلت و مصالح عمده ساختمان در نقاط شهری استان همدان: ۱۳۸۹

شهر	جمع	اسکلت فلزی	بتون آرمه	سایر			سایر
				جمع	آجر و آهن	آجر و چوب	
استان.....	۴۰۴۲	۳۱۵۹	۲۳۰	۶۵۳	۵۹۴	۵۹	۰
ازندریان.....	۱۳۵	۱۲۷	۰	۸	۸	۰	۰
اسدآباد.....	۱۹۹	۱۷۶	۰	۲۳	۲۳	۰	۰
برزول.....	۴۵	۲۴	۰	۲۱	۲۱	۰	۰
بهار.....	۱۲۶	۹۸	۱	۲۷	۲۷	۰	۰
تویسرکان.....	۲۱۴	۱۹۳	۶	۱۵	۱۳	۲	۰
جورقان.....	۵۳	۱۵	۰	۳۸	۳۸	۰	۰
جوکار.....	۴۳	۳۳	۱	۹	۸	۱	۰
دمق.....	۶۶	۲۲	۰	۴۴	۴	۴۰	۰
رزن.....	۱۱۱	۹۴	۰	۱۷	۱۶	۱	۰
زنگنه.....	۱۲	۶	۰	۶	۶	۰	۰
سامن.....	۳۱	۲۳	۱	۷	۶	۱	۰
سرکان.....	۵۲	۵۲	۰	۰	۰	۰	۰
شیرین‌سو.....	۵۳	۱۶	۰	۳۷	۳۷	۰	۰
صالح‌آباد.....	۷۲	۳۳	۱	۳۸	۳۸	۰	۰
فامنین.....	۲۴۱	۱۵۷	۰	۸۴	۸۴	۰	۰
فرسفیج.....	۱۷	۱۶	۰	۱	۱	۰	۰
فیروزان.....	۷۷	۶۹	۰	۸	۸	۰	۰
قروه درجزین.....	۴۲	۳۷	۰	۵	۵	۰	۰
قهاوند.....	۵۳	۴۳	۱	۹	۹	۰	۰
کبودرآهنگ.....	۲۷۸	۲۶۵	۲	۱۱	۱۱	۰	۰
گل‌تپه.....	۳۹	۱۵	۰	۲۴	۲۴	۰	۰
گیان.....	۱۶۸	۱۱۲	۵	۵۱	۵۱	۰	۰
لالجین.....	۱۳۴	۷۳	۰	۶۱	۵۹	۲	۰
مریانج.....	۱۱۷	۸۷	۰	۳۰	۳۰	۰	۰
ملایر.....	۴۹۶	۲۹۱	۲۰۲	۳	۳	۰	۰
نهایند.....	۲۲۱	۱۶۹	۸	۴۴	۳۲	۱۲	۰
همدان.....	۹۴۷	۹۱۳	۲	۳۲	۳۲	۰	۰

۱۰۵- پروانه‌های احداث ساختمان بر حسب نوع اسکلت و مصالح عمده ساختمان در نقاط شهری استان یزد: ۱۳۸۹

شهر	جمع	اسکلت فلزی	بتون آرمه	سایر			سایر
				جمع	آجر و آهن	آجر و چوب	
استان.....	۴۸۰۰	۷۹۶	۴۳۹	۳۵۶۵	۳۵۵۹	۴	۱
ابركوه.....	۶۶۰	۲	۹۰	۵۶۸	۵۶۸	۰	۰
احمدآباد.....	۹۳	۲۶	۰	۶۷	۶۷	۰	۰
اردكان.....	۸۱۰	۳۰۱	۷	۵۰۲	۵۰۲	۰	۰
اشكذر.....	۷۹	۷	۱	۷۱	۷۱	۰	۰
بافق.....	۳۷۲	۴	۵	۳۶۳	۳۶۳	۰	۰
بهباد.....	۲۲۲	۱	۰	۲۲۱	۲۲۱	۰	۰
تفت.....	۱۴۶	۵	۰	۱۴۰	۱۴۱	۰	۱
حمیدیا.....	۶۰	۲۴	۱۰	۲۶	۲۶	۰	۰
خضراآباد.....	۳۱	۰	۰	۳۱	۳۱	۰	۰
دیپوک.....	۵۱	۳	۰	۴۸	۴۸	۰	۰
زارچ.....	۲۵	۱	۱	۲۳	۲۳	۰	۰
شاهدیه.....	۴۷	۲	۱	۴۴	۴۴	۰	۰
طبس.....	۲۲۱	۱۲۳	۱۴	۸۴	۸۴	۰	۰
عشق‌آباد.....	۱۲۴	۴۳	۱	۸۰	۸۰	۰	۰
عقدا.....	۴۲	۰	۱۳	۲۹	۲۹	۰	۰
مروست.....	۱۸۹	۰	۰	۱۸۹	۱۸۹	۰	۰
مهردشت.....	۱۶	۰	۰	۱۶	۱۶	۰	۰
مهریز.....	۳۸	۱	۱۵	۲۲	۲۲	۰	۰
میبد.....	۵۵۵	۸۹	۴۹	۴۱۷	۴۱۷	۰	۰
ندوشن.....	۱۴	۰	۰	۱۴	۱۴	۰	۰
نیر.....	۱۹	۰	۰	۱۵	۱۹	۴	۰
هرات.....	۱۸۶	۱۵	۱۳۳	۳۸	۳۸	۰	۰
یزد.....	۸۰۰	۱۴۹	۹۹	۵۵۲	۵۵۱	۰	۱