

ریاست جمهوری
معاونت برنامه‌ریزی و نظارت راهبردی
مرکز آمار ایران

**اطلاعات پروانه‌های ساختمانی
صادر شده توسط شهرداری‌های کشور
نیمه اول ۱۳۹۰**

مرکز آمار ایران



نشانه‌های نشریات مرکز آمار ایران	□
آمار گردآوری نشده است.	-
آمار در دسترس نیست.	...
ذاتاً یا عملاً وجود ندارد.	x
جمع و محاسبه غیر ممکن یا بی‌معنی است.	xx
رقم کمتر از نصف واحد است.	
رقم (نسبت) ناچیز و قابل صرف نظر کردن است.	//
رقم غیر قطعی است.	*
رقم جنبه تخمینی دارد.	**
به دلیل حفظ محرمانگی، رقم قابل انتشار نیست.	⊙

اختلاف در سرجمع‌ها به علت سراسر کردن ارقام است. محاسبه نسبت‌ها و شاخص‌ها قبل از سراسر کردن ارقام صورت گرفته است.

مرکز آمار ایران

مقدمه

نشریه حاضر، نتایج طرح گردآوری اطلاعات پروانه‌های ساختمانی صادر شده توسط شهرداری‌های کشور در نیمه اول سال ۱۳۹۰ را ارائه می‌دهد. براساس نتایج این طرح، تعداد پروانه‌های ساختمانی صادر شده در کشور برحسب نوع پروانه، نوع کاربری، مساحت زمین، مساحت زیربنا، نوع اسکلت و مصالح عمده به کار رفته در بنا، تعداد واحد مسکونی، تعداد طبقات و ... در قالب ۱۵ جدول استانی و ۹۳ جدول شهری ارائه شده است.

با توجه به این که شهرداری تهران برخی از اطلاعات مورد نظر طرح را در اختیار مرکز آمار ایران قرار داده است، اطلاعات شهر تهران به صورت جدولی جداگانه در انتهای گزیده یافته‌های آماری (جدول I) به تفکیک مناطق شهرداری شهر تهران ارائه شده است علاوه بر آن اطلاعات مورد نظر در قالب استان تهران، به صورت سطری جداگانه در ذیل استان تهران نیز ارائه شده است، همچنین خلاصه مهم‌ترین یافته‌های مربوط به شهر تهران جدا از نقاط شهری کل کشور (بجز شهر تهران) در قسمت گزیده یافته‌های آماری آورده شده است.

یادآور می‌شود که آمار و اطلاعات مربوط به مشخصات فیزیکی ساختمان‌ها و تعداد واحد مسکونی آن‌ها، در مرحله قبل از احداث ساختمان و بر پایه اطلاعات مندرج در پروانه‌های ساختمانی صادره از سوی شهرداری‌های کشور، جمع‌آوری و در این نشریه ارائه شده است. این نشریه در دفتر آمارهای صنعت، معدن و زیربنایی مرکز آمار ایران توسط کارشناسان گروه آمارهای مسکن و ساختمان با همکاری شهرداری‌های تمام شهرهای کشور و دفتر آمار و اطلاعات استانداری‌های سراسر کشور تهیه شده است.

فهرست مندرجات

صفحه

عنوان

۱۳	گزیده یافته‌های آماری.....
۱۳	الف- شهر تهران.....
۱۴	ب- نقاط شهری کل کشور (بجز شهر تهران).....
۲۳	نمودارها و نقشه‌ها
۲۵	نمودار ۱- درصد پروانه‌های صادر شده برای احداث ساختمان برحسب تعداد طبقات-شهر تهران: نیمه اول ۱۳۹۰.....
۲۵	نمودار ۲- درصد پروانه‌های صادر شده برای احداث ساختمان برحسب مورد استفاده-کل کشور (بجز شهر تهران): نیمه اول ۱۳۹۰.....
۲۶	نمودار ۳- درصد پروانه‌های صادر شده برای احداث ساختمان مسکونی برحسب تعداد طبقات- کل کشور (بجز شهر تهران): نیمه اول ۱۳۹۰.....
۲۶	نمودار ۴- درصد پروانه‌های صادر شده برای احداث ساختمان مسکونی برحسب نوع اسکلت و مصالح عمده به کار رفته در ساختمان- کل کشور (بجز شهر تهران): نیمه اول ۱۳۹۰.....
۲۷	نمودار ۵- درصد پروانه‌های صادر شده برای احداث ساختمان مسکونی برحسب تعداد واحد مسکونی- کل کشور (بجز شهر تهران): نیمه اول ۱۳۹۰.....
۲۷	نمودار ۶- مقایسه سهم مساحت زیربنای پروانه‌های احداث ساختمان در شهر تهران با سایر شهرهای کشور: نیمه اول ۱۳۹۰.....
۲۸	نمودار ۷- مقایسه سهم تعداد واحد مسکونی پروانه‌های احداث ساختمان در شهر تهران با سایر شهرهای کشور: نیمه اول ۱۳۹۰.....
۲۹	نقشه ۱- مناطق ۲۲ گانه شهرداری تهران برحسب تعداد واحد مسکونی پیش‌بینی شده در پروانه‌های احداث ساختمان مسکونی: نیمه اول ۱۳۹۰.....
۳۰	نقشه ۲- مناطق ۲۲ گانه شهرداری برحسب نسبت پروانه‌های احداث ساختمان مسکونی ۵ طبقه و بیش‌تر به کمتر از ۵ طبقه: نیمه اول ۱۳۹۰.....
۳۲	نقشه ۴- استان‌های کشور (بجز شهر تهران) برحسب میزان تراکم در پروانه‌های احداث ساختمان مسکونی: نیمه اول ۱۳۹۰.....
۳۳	نقشه ۵- استان‌های کشور (بجز شهر تهران) برحسب سهم واحدهای مسکونی هر استان از کل واحدهای مسکونی پیش‌بینی شده در پروانه‌های احداث ساختمان مسکونی: نیمه اول ۱۳۹۰.....
۳۵	جدول‌های آماری
۳۷	۱- تعداد پروانه‌های ساختمانی برحسب نوع پروانه، بخش متقاضی و استان: نیمه اول ۱۳۹۰.....
۳۸	۲- مساحت زیربنای تعیین شده در پروانه‌های ساختمانی برحسب نوع پروانه، بخش متقاضی و استان: نیمه اول ۱۳۹۰ (مترمربع).....
۳۹	۳- تعداد واحد مسکونی تعیین شده در پروانه‌های ساختمانی برحسب نوع پروانه، بخش متقاضی و استان: نیمه اول ۱۳۹۰.....
۴۰	۴- تعداد پروانه و مساحت زمین در پروانه‌های احداث ساختمان برحسب وضع زمین و استان: نیمه اول ۱۳۹۰.....
۴۱	۵- تعداد پروانه‌های احداث ساختمان برحسب تعداد طبقات ساختمان و استان: نیمه اول ۱۳۹۰.....
۴۲	۶- تعداد پروانه‌های احداث ساختمان برحسب نوع اسکلت و مصالح عمده به کار رفته در ساختمان و استان: نیمه اول ۱۳۹۰.....
۴۳	۷- تعداد پروانه‌های احداث ساختمان برحسب مورد استفاده ساختمان و استان: نیمه اول ۱۳۹۰.....
۴۴	۸- مساحت زمین در پروانه‌های احداث ساختمان برحسب مورد استفاده ساختمان و استان: نیمه اول ۱۳۹۰ (مترمربع).....
۴۵	۹- مساحت زیربنا در پروانه‌های احداث ساختمان برحسب مورد استفاده ساختمان و استان: نیمه اول ۱۳۹۰ (مترمربع).....
۴۶	۱۰- تعداد واحد مسکونی تعیین شده در پروانه‌های احداث ساختمان برحسب مورد استفاده ساختمان و استان: نیمه اول ۱۳۹۰.....
۴۷	۱۱- تعداد پروانه‌های احداث ساختمان مسکونی برحسب مساحت زمین و استان: نیمه اول ۱۳۹۰.....
۴۸	۱۲- تعداد پروانه‌های احداث ساختمان مسکونی برحسب مساحت زیربنا و استان: نیمه اول ۱۳۹۰.....

- ۱۳- تعداد پروانه‌های احداث ساختمان مسکونی برحسب تعداد طبقات ساختمان و استان: نیمه اول ۱۳۹۰ ۴۹
- ۱۴- تعداد پروانه‌های احداث ساختمان مسکونی برحسب نوع اسکلت و مصالح عمده به‌کار رفته در ساختمان و استان: نیمه اول ۱۳۹۰ ۵۰
- ۱۵- تعداد پروانه‌های احداث ساختمان مسکونی برحسب تعداد واحد مسکونی و استان: نیمه اول ۱۳۹۰ ۵۱
- ۱۶- پروانه‌های احداث ساختمان برحسب تعداد طبقات، مساحت زمین، زیربنا و تعداد واحد مسکونی پیش‌بینی شده در آن‌ها در نقاط شهری استان آذربایجان شرقی: نیمه اول ۱۳۹۰ ۵۲
- ۱۷- پروانه‌های احداث ساختمان برحسب تعداد طبقات، مساحت زمین، زیربنا و تعداد واحد مسکونی پیش‌بینی شده در آن‌ها در نقاط شهری استان آذربایجان غربی: نیمه اول ۱۳۹۰ ۵۵
- ۱۸- پروانه‌های احداث ساختمان برحسب تعداد طبقات، مساحت زمین، زیربنا و تعداد واحد مسکونی پیش‌بینی شده در آن‌ها در نقاط شهری استان اردبیل: نیمه اول ۱۳۹۰ ۵۷
- ۱۹- پروانه‌های احداث ساختمان برحسب تعداد طبقات، مساحت زمین، زیربنا و تعداد واحد مسکونی پیش‌بینی شده در آن‌ها در نقاط شهری استان اصفهان: نیمه اول ۱۳۹۰ ۵۸
- ۲۰- پروانه‌های احداث ساختمان برحسب تعداد طبقات، مساحت زمین، زیربنا و تعداد واحد مسکونی پیش‌بینی شده در آن‌ها در نقاط شهری استان البرز: نیمه اول ۱۳۹۰ ۶۲
- ۲۱- پروانه‌های احداث ساختمان برحسب تعداد طبقات، مساحت زمین، زیربنا و تعداد واحد مسکونی پیش‌بینی شده در آن‌ها در نقاط شهری استان ایلام: نیمه اول ۱۳۹۰ ۶۳
- ۲۲- پروانه‌های احداث ساختمان برحسب تعداد طبقات، مساحت زمین، زیربنا و تعداد واحد مسکونی پیش‌بینی شده در آن‌ها در نقاط شهری استان بوشهر: نیمه اول ۱۳۹۰ ۶۴
- ۲۳- پروانه‌های احداث ساختمان برحسب تعداد طبقات، مساحت زمین، زیربنا و تعداد واحد مسکونی پیش‌بینی شده در آن‌ها در نقاط شهری استان تهران: نیمه اول ۱۳۹۰ ۶۶
- ۲۴- پروانه‌های احداث ساختمان برحسب تعداد طبقات، مساحت زمین، زیربنا و تعداد واحد مسکونی پیش‌بینی شده در آن‌ها در نقاط شهری استان چهارمحال و بختیاری: نیمه اول ۱۳۹۰ ۶۸
- ۲۵- پروانه‌های احداث ساختمان برحسب تعداد طبقات، مساحت زمین، زیربنا و تعداد واحد مسکونی پیش‌بینی شده در آن‌ها در نقاط شهری استان خراسان جنوبی: نیمه اول ۱۳۹۰ ۶۹
- ۲۶- پروانه‌های احداث ساختمان برحسب تعداد طبقات، مساحت زمین، زیربنا و تعداد واحد مسکونی پیش‌بینی شده در آن‌ها در نقاط شهری استان خراسان رضوی: نیمه اول ۱۳۹۰ ۷۰
- ۲۷- پروانه‌های احداث ساختمان برحسب تعداد طبقات، مساحت زمین، زیربنا و تعداد واحد مسکونی پیش‌بینی شده در آن‌ها در نقاط شهری استان خراسان شمالی: نیمه اول ۱۳۹۰ ۷۳
- ۲۸- پروانه‌های احداث ساختمان برحسب تعداد طبقات، مساحت زمین، زیربنا و تعداد واحد مسکونی پیش‌بینی شده در آن‌ها در نقاط شهری استان خوزستان: نیمه اول ۱۳۹۰ ۷۴
- ۲۹- پروانه‌های احداث ساختمان برحسب تعداد طبقات، مساحت زمین، زیربنا و تعداد واحد مسکونی پیش‌بینی شده در آن‌ها در نقاط شهری استان زنجان: نیمه اول ۱۳۹۰ ۷۶
- ۳۰- پروانه‌های احداث ساختمان برحسب تعداد طبقات، مساحت زمین، زیربنا و تعداد واحد مسکونی پیش‌بینی شده در آن‌ها در نقاط شهری استان سمنان: نیمه اول ۱۳۹۰ ۷۷
- ۳۱- پروانه‌های احداث ساختمان برحسب تعداد طبقات، مساحت زمین، زیربنا و تعداد واحد مسکونی پیش‌بینی شده در آن‌ها در نقاط شهری استان سیستان و بلوچستان: نیمه اول ۱۳۹۰ ۷۸
- ۳۲- پروانه‌های احداث ساختمان برحسب تعداد طبقات، مساحت زمین، زیربنا و تعداد واحد مسکونی پیش‌بینی شده در آن‌ها در نقاط شهری استان فارس: نیمه اول ۱۳۹۰ ۸۰

- ۳۳- پروانه‌های احداث ساختمان برحسب تعداد طبقات، مساحت زمین، زیربنا و تعداد واحد مسکونی پیش‌بینی شده در آن‌ها در نقاط شهری استان قزوین: نیمه اول ۱۳۹۰..... ۸۴
- ۳۴- پروانه‌های احداث ساختمان برحسب تعداد طبقات، مساحت زمین، زیربنا و تعداد واحد مسکونی پیش‌بینی شده در آن‌ها در نقاط شهری استان قم: نیمه اول ۱۳۹۰..... ۸۵
- ۳۵- پروانه‌های احداث ساختمان برحسب تعداد طبقات، مساحت زمین و زیربنا و تعداد واحد مسکونی پیش‌بینی شده در آن‌ها در نقاط شهری استان کردستان: نیمه اول ۱۳۹۰..... ۸۶
- ۳۶- پروانه‌های احداث ساختمان برحسب تعداد طبقات، مساحت زمین، زیربنا و تعداد واحد مسکونی پیش‌بینی شده در آن‌ها در نقاط شهری استان کرمان: نیمه اول ۱۳۹۰..... ۸۷
- ۳۷- پروانه‌های احداث ساختمان برحسب تعداد طبقات، مساحت زمین، زیربنا و تعداد واحد مسکونی پیش‌بینی شده در آن‌ها در نقاط شهری استان کرمانشاه: نیمه اول ۱۳۹۰..... ۹۰
- ۳۸- پروانه‌های احداث ساختمان برحسب تعداد طبقات، مساحت زمین، زیربنا و تعداد واحد مسکونی پیش‌بینی شده در آن‌ها در نقاط شهری استان کهگیلویه و بویراحمد: نیمه اول ۱۳۹۰..... ۹۱
- ۳۹- پروانه‌های احداث ساختمان برحسب تعداد طبقات، مساحت زمین، زیربنا و تعداد واحد مسکونی پیش‌بینی شده در آن‌ها در نقاط شهری استان گلستان: نیمه اول ۱۳۹۰..... ۹۲
- ۴۰- پروانه‌های احداث ساختمان برحسب تعداد طبقات، مساحت زمین، زیربنا و تعداد واحد مسکونی پیش‌بینی شده در آن‌ها در نقاط شهری استان گیلان: نیمه اول ۱۳۹۰..... ۹۳
- ۴۱- پروانه‌های احداث ساختمان برحسب تعداد طبقات، مساحت زمین، زیربنا و تعداد واحد مسکونی پیش‌بینی شده در آن‌ها در نقاط شهری استان لرستان: نیمه اول ۱۳۹۰..... ۹۵
- ۴۲- پروانه‌های احداث ساختمان برحسب تعداد طبقات، مساحت زمین، زیربنا و تعداد واحد مسکونی پیش‌بینی شده در آن‌ها در نقاط شهری استان مازندران: نیمه اول ۱۳۹۰..... ۹۶
- ۴۳- پروانه‌های احداث ساختمان برحسب تعداد طبقات، مساحت زمین، زیربنا و تعداد واحد مسکونی پیش‌بینی شده در آن‌ها در نقاط شهری استان مرکزی: نیمه اول ۱۳۹۰..... ۹۸
- ۴۴- پروانه‌های احداث ساختمان برحسب تعداد طبقات، مساحت زمین، زیربنا و تعداد واحد مسکونی پیش‌بینی شده در آن‌ها در نقاط شهری استان هرمزگان: نیمه اول ۱۳۹۰..... ۹۹
- ۴۵- پروانه‌های احداث ساختمان برحسب تعداد طبقات، مساحت زمین، زیربنا و تعداد واحد مسکونی پیش‌بینی شده در آن‌ها در نقاط شهری استان همدان: نیمه اول ۱۳۹۰..... ۱۰۰
- ۴۶- پروانه‌های احداث ساختمان برحسب تعداد طبقات، مساحت زمین، زیربنا و تعداد واحد مسکونی پیش‌بینی شده در آن‌ها در نقاط شهری استان یزد: نیمه اول ۱۳۹۰..... ۱۰۱
- ۴۷- پروانه‌های احداث ساختمان برحسب مورد استفاده ساختمان در نقاط شهری استان آذربایجان شرقی: نیمه اول ۱۳۹۰..... ۱۰۲
- ۴۸- پروانه‌های احداث ساختمان برحسب مورد استفاده ساختمان در نقاط شهری استان آذربایجان غربی: نیمه اول ۱۳۹۰..... ۱۰۵
- ۴۹- پروانه‌های احداث ساختمان برحسب مورد استفاده ساختمان در نقاط شهری استان اردبیل: نیمه اول ۱۳۹۰..... ۱۰۷
- ۵۰- پروانه‌های احداث ساختمان برحسب مورد استفاده ساختمان در نقاط شهری استان اصفهان: نیمه اول ۱۳۹۰..... ۱۰۸
- ۵۱- پروانه‌های احداث ساختمان برحسب مورد استفاده ساختمان در نقاط شهری استان البرز: نیمه اول ۱۳۹۰..... ۱۱۲
- ۵۲- پروانه‌های احداث ساختمان برحسب مورد استفاده ساختمان در نقاط شهری استان ایلام: نیمه اول ۱۳۹۰..... ۱۱۳
- ۵۳- پروانه‌های احداث ساختمان برحسب مورد استفاده ساختمان در نقاط شهری استان بوشهر: نیمه اول ۱۳۹۰..... ۱۱۴
- ۵۴- پروانه‌های احداث ساختمان برحسب مورد استفاده ساختمان در نقاط شهری استان تهران (بجز شهر تهران): نیمه اول ۱۳۹۰..... ۱۱۶
- ۵۵- پروانه‌های احداث ساختمان برحسب مورد استفاده ساختمان در نقاط شهری استان چهارمحال و بختیاری: نیمه اول ۱۳۹۰..... ۱۱۸
- ۵۶- پروانه‌های احداث ساختمان برحسب مورد استفاده ساختمان در نقاط شهری استان خراسان جنوبی: نیمه اول ۱۳۹۰..... ۱۱۹

- ۹۵- پروانه‌های احداث ساختمان برحسب نوع اسکلت و مصالح عمده ساختمان در نقاط شهری استان قزوین: نیمه اول ۱۳۹۰..... ۱۸۳
- ۹۶- پروانه‌های احداث ساختمان برحسب نوع اسکلت و مصالح عمده ساختمان در نقاط شهری استان قم: نیمه اول ۱۳۹۰..... ۱۸۴
- ۹۷- پروانه‌های احداث ساختمان برحسب نوع اسکلت و مصالح عمده ساختمان در نقاط شهری استان کردستان: نیمه اول ۱۳۹۰..... ۱۸۵
- ۹۸- پروانه‌های احداث ساختمان برحسب نوع اسکلت و مصالح عمده ساختمان در نقاط شهری استان کرمان: نیمه اول ۱۳۹۰..... ۱۸۶
- ۹۹- پروانه‌های احداث ساختمان برحسب نوع اسکلت و مصالح عمده ساختمان در نقاط شهری استان کرمانشاه: نیمه اول ۱۳۹۰..... ۱۸۹
- ۱۰۰- پروانه‌های احداث ساختمان برحسب نوع اسکلت و مصالح عمده ساختمان در نقاط شهری استان کهگیلویه و بویراحمد: نیمه اول ۱۳۹۰..... ۱۹۰
- ۱۰۱- پروانه‌های احداث ساختمان برحسب نوع اسکلت و مصالح عمده ساختمان در نقاط شهری استان گلستان: نیمه اول ۱۳۹۰..... ۱۹۱
- ۱۰۲- پروانه‌های احداث ساختمان برحسب نوع اسکلت و مصالح عمده ساختمان در نقاط شهری استان گیلان: نیمه اول ۱۳۹۰..... ۱۹۲
- ۱۰۳- پروانه‌های احداث ساختمان برحسب نوع اسکلت و مصالح عمده ساختمان در نقاط شهری استان لرستان: نیمه اول ۱۳۹۰..... ۱۹۴
- ۱۰۴- پروانه‌های احداث ساختمان برحسب نوع اسکلت و مصالح عمده ساختمان در نقاط شهری استان مازندران: نیمه اول ۱۳۹۰..... ۱۹۵
- ۱۰۵- پروانه‌های احداث ساختمان برحسب نوع اسکلت و مصالح عمده ساختمان در نقاط شهری استان مرکزی: نیمه اول ۱۳۹۰..... ۱۹۷
- ۱۰۶- پروانه‌های احداث ساختمان برحسب نوع اسکلت و مصالح عمده ساختمان در نقاط شهری استان هرمزگان: نیمه اول ۱۳۹۰..... ۱۹۸
- ۱۰۷- پروانه‌های احداث ساختمان برحسب نوع اسکلت و مصالح عمده ساختمان در نقاط شهری استان همدان: نیمه اول ۱۳۹۰..... ۱۹۹
- ۱۰۸- پروانه‌های احداث ساختمان برحسب نوع اسکلت و مصالح عمده ساختمان در نقاط شهری استان یزد: نیمه اول ۱۳۹۰..... ۲۰۰

مرکز آمار ایران

گزیده یافته‌های آماری

به دلیل اهمیت اطلاعات شهر تهران و به منظور حفظ قابلیت مقایسه اطلاعات با سال‌های قبل، آمار مربوط به شهر تهران، به صورت سطری جداگانه در ذیل استان تهران در جداول ۱ تا ۱۵ ارائه شده است. بر همین اساس، خلاصه یافته‌های این نشریه نیز در دو بخش "الف" برای شهر تهران و "ب" برای نقاط شهری کل کشور، تهیه شده است که به شرح زیر ارائه می‌شود.

الف - شهر تهران

بر اساس آمار اعلام شده از سوی شهرداری تهران، این شهرداری در نیمه اول سال ۱۳۹۰، تعداد ۱۵۲۰۵ پروانه احداث ساختمان (پروانه ساختمان و تخریب و نوسازی) صادر کرده است که این تعداد پروانه حدود ۱۴/۲ درصد از کل پروانه‌های احداث ساختمان صادر شده از سوی شهرداری‌های کشور را تشکیل می‌دهد. پروانه‌های احداث ساختمان نسبت به سال گذشته حدود ۷۶/۳ درصد افزایش داشته است. بیشترین سهم از پروانه‌های صادر شده برای احداث ساختمان در شهر تهران، مربوط به شهرداری منطقه ۱۵ با صدور ۱۱۸۷ پروانه (۷/۸ درصد) و کمترین سهم مربوط به شهرداری منطقه ۲۲ با ۳۱۸ پروانه (۲/۱ درصد) بوده است.

مجموع مساحت زیربنای تعیین شده در پروانه‌های احداث ساختمان صادر شده از سوی شهرداری‌های شهر تهران حدود ۱۶۷۸۳/۲ هزار مترمربع بوده است که ضمن افزایش ۸۸/۱ درصدی نسبت به نیمه مشابه سال قبل در حدود ۲۹/۷ درصد از مجموع کل زیربنای تعیین شده در پروانه‌های احداث ساختمان صادر شده از سوی شهرداری‌های کشور را تشکیل می‌دهد. با توجه به تعداد پروانه‌های احداث ساختمان صادر شده و مساحت زیربنای متناظر با آن‌ها، متوسط مساحت زیربنای هر پروانه احداث ساختمان صادر شده حدود ۱۱۰۴ مترمربع محاسبه شده است.

تعداد واحد مسکونی پیش‌بینی شده در پروانه‌های احداث ساختمان صادر شده از سوی شهرداری‌های شهر تهران بالغ بر ۱۰۷۴۲۳ واحد بوده است. این تعداد واحد مسکونی، ۲۷/۵ درصد از کل واحدهای مسکونی در پروانه‌های احداث ساختمان صادر شده از سوی شهرداری‌های کشور می‌باشد که دارای ۷۷/۸ درصد افزایش نسبت به نیمه مشابه سال قبل است. در پروانه‌های احداث ساختمان صادر شده از سوی شهرداری تهران، بیشترین سهم مربوط به شهرداری منطقه ۴ با ۱۰۵۲۱ واحد مسکونی (۹/۸ درصد) و کمترین سهم مربوط به شهرداری منطقه ۱۹ با ۲۰۱۷ واحد مسکونی (۱/۹ درصد) بوده است.

الف - تعداد پروانه‌های احداث ساختمان صادر شده (شامل پروانه ساختمان و تخریب و نوسازی) از سوی شهرداری‌های شهر تهران، مساحت زیربنا و تعداد واحدهای مسکونی پیش‌بینی شده در آن‌ها: نیمه اول ۱۳۹۰

شرح	تعداد پروانه	مساحت زیربنا (هزار مترمربع)	تعداد واحد مسکونی
مقدار	۱۵۲۰۵	۱۶۷۸۳/۲	۱۰۷۴۲۳

۱۴ - اطلاعات پروانه‌های ساختمانی صادر شده توسط شهرداری‌های کشور - نیمه اول ۱۳۹۰

همچنین، اطلاعات حاصل بیانگر این مطلب است که از مجموع پروانه‌های احداث ساختمان صادر شده از سوی شهرداری‌های شهر تهران در حدود ۰/۱ درصد برای احداث ساختمان‌های یک طبقه، ۰/۳ درصد برای احداث ساختمان‌های دو طبقه، ۱/۰ درصد برای احداث ساختمان‌های سه طبقه، ۵/۰ درصد برای احداث ساختمان‌های چهار طبقه و ۹۳/۶ درصد برای احداث ساختمان‌های پنج طبقه و بیش‌تر صادر شده است.

ب- تعداد و درصد پروانه‌های احداث ساختمان صادر شده (شامل پروانه ساختمان و تخریب و نوسازی) از سوی شهرداری‌های شهر تهران برحسب تعداد طبقات: نیمه اول ۱۳۹۰

شرح	کل	۱ طبقه	۲ طبقه	۳ طبقه	۴ طبقه	۵ طبقه و بیش‌تر
تعداد	۱۵۲۰۵	۱۶	۴۹	۱۵۹	۷۵۲	۱۴۲۲۹
درصد	۱۰۰	۰/۱	۰/۳	۱/۰	۵/۰	۹۳/۶

ب- نقاط شهری کل کشور (بجز شهر تهران)

براساس نتایج حاصل از اجرای طرح، در نیمه اول سال ۱۳۹۰ تعداد ۱۰۱۰۳۴ پروانه ساختمانی توسط شهرداری‌های کشور صادر شده است که نسبت به نیمه مشابه سال قبل ۶/۶ درصد کاهش داشته است. از کل پروانه‌های صادر شده، از تعداد ۹۱۶۷۳ پروانه (۹۰/۷ درصد) مربوط به احداث ساختمان و ۹۳۶۱ پروانه (۹/۳ درصد) مربوط به افزایش بنا بوده است. درضمن از کل پروانه‌های ساختمانی صادره از سوی شهرداری‌های کشور، تعداد ۹۷۸۴۶ پروانه (۹۶/۸ درصد) به تقاضای بخش خصوصی، ۲۵۲۶ پروانه (۲/۵ درصد) به تقاضای بخش تعاونی و ۶۶۲ (۰/۷ درصد) به تقاضای بخش دولتی صادر شده است.

با مروری بر فراوانی نسبی پروانه‌های صادر شده برای احداث ساختمان در هریک از استان‌های کشور مشاهده می‌شود که استان تهران با مقدار ۱۸۶۵۰ پروانه (۱۷/۴ درصد) بیش‌ترین و استان‌های ایلام، خراسان جنوبی و هرمزگان با مقادیر ۹۷۶، ۱۰۰۶ و ۹۵۳ پروانه (۰/۹ درصد) کمترین میزان صدور را داشته‌اند.

پ- ۱- تعداد و درصد پروانه‌های ساختمانی برحسب نوع پروانه: نیمه اول ۱۳۹۰

شرح	کل	پروانه احداث ساختمان	پروانه افزایش بنا
تعداد	۱۰۱۰۳۴	۹۱۶۷۳	۹۳۶۱
درصد	۱۰۰	۹۰/۷	۹/۳

پ- ۲- تعداد و درصد پروانه‌های ساختمانی برحسب نوع پروانه و بخش متقاضی: نیمه اول ۱۳۹۰

شرح	کل	پروانه احداث ساختمان				پروانه افزایش بنا			
		جمع	خصوصی	تعاونی	دولتی	جمع	خصوصی	تعاونی	دولتی
تعداد	۱۰۱۰۳۴	۹۱۶۷۳	۸۸۶۴۰	۲۴۲۷	۶۰۶	۹۳۶۱	۹۲۰۶	۹۹	۵۶
درصد	۱۰۰	۹۰/۷	۸۷/۷	۲/۴	۰/۶	۹/۳	۹/۱	۰/۱	۰/۱

در نیمه اول سال ۱۳۹۰، مساحت زیربنای تعیین شده در پروانه‌های احداث ساختمان صادره از سوی شهرداری‌های کشور بالغ بر ۳۹۷۸۷/۶ هزار مترمربع بوده که نسبت به سال قبل ۱/۵ درصد کاهش داشته است. متوسط مساحت زیربنای تعیین شده در هر پروانه احداث ساختمان ۴۳۴ مترمربع محاسبه شده است. از کل زیربنای تعیین شده در پروانه‌های ساختمانی صادره از سوی شهرداری‌های کشور در حدود ۳۵۵۰۳/۳ هزار مترمربع (۸۵/۵ درصد) به تقاضای بخش خصوصی، ۵۲۷۴/۵ هزار مترمربع (۱۲/۷ درصد) به تقاضای بخش تعاونی و ۷۵۳/۳ هزار مترمربع (۱/۸ درصد) به تقاضای بخش دولتی صادر شده است.

با مروری بر مساحت زیربنای پروانه‌های صادر شده برای احداث ساختمان در هریک از استان‌های کشور (با شهر تهران) مشاهده می‌شود که استان تهران با مقدار ۱۸۸۴۰/۲ هزار مترمربع (۳۳/۳ درصد) و استان‌های ایلام و کهگیلویه و بویراحمد با مقدار ۲۵۹/۸ و ۲۷۵/۹ هزار مترمربع (۰/۵ درصد) کمترین مساحت زیربنا را داشته‌اند.

بررسی میانگین مساحت زیربنا در پروانه‌های احداث ساختمان نشان می‌دهد که استان تهران با ۱۰۱۰/۲ مترمربع دارای بالاترین میانگین و استان کهگیلویه و بویراحمد با ۲۳۶/۷ مترمربع دارای پایین‌ترین میانگین در بین استان‌های کشور می‌باشند.

ت-۱- مساحت زیربنای تعیین شده در پروانه‌های ساختمانی برحسب نوع پروانه: نیمه اول ۱۳۹۰ (هزار مترمربع)

شرح	کل	پروانه احداث ساختمان	پروانه افزایش بنا
مقدار.....	۴۱۵۳۱/۲	۳۹۷۸۷/۶	۱۷۴۳/۵
درصد.....	۱۰۰	۹۵/۸	۴/۲

ت-۲- مساحت زیربنای تعیین شده در پروانه‌های ساختمانی برحسب نوع پروانه و بخش متقاضی: نیمه اول ۱۳۹۰ (هزار مترمربع)

شرح	کل	پروانه احداث ساختمان				پروانه افزایش بنا			
		جمع	خصوصی	تعاونی	دولتی	جمع	خصوصی	تعاونی	دولتی
مقدار.....	۴۱۵۳۱/۲	۳۹۷۸۷/۶	۳۳۸۲۳/۹	۵۲۲۷/۳	۷۳۶/۵	۱۷۴۳/۵	۱۶۷۹/۴	۴۷/۳	۱۶/۸
درصد.....	۱۰۰	۹۵/۸	۸۱/۴	۱۲/۶	۱/۸	۴/۲	۴/۰	۰/۱	۰/۰

واحدهای مسکونی تعیین شده در پروانه‌های احداث ساختمان صادر شده در نیمه اول سال ۱۳۹۰ بالغ بر ۲۸۲۶۰۵ واحد بوده که نسبت به سال قبل ۰/۵ درصد کاهش داشته است. از کل واحدهای مسکونی پیش‌بینی شده در پروانه‌های ساختمانی صادره از سوی شهرداری‌های کشور، بخش خصوصی متقاضی ساخت ۲۴۳۰۵۹ واحد مسکونی بوده که ۸۱/۵ درصد واحدهای مسکونی پیش‌بینی شده در پروانه‌های ساختمانی است. سهم نسبی تقاضای ساخت واحد مسکونی توسط بخش تعاونی و بخش دولتی به ترتیب ۱۷/۴ درصد و ۱/۰ درصد بوده است.

با مرور تعداد واحدهای مسکونی تعیین شده در پروانه‌های صادر شده برای احداث ساختمان در هریک از استان‌های کشور مشاهده می‌شود که استان تهران با مقدار ۱۲۴۰۶۸ واحد مسکونی (۳۱/۸ درصد) بیش‌ترین و استان کهگیلویه و بویر احمد با ۱۸۴۸ واحد مسکونی (۰/۵ درصد) کمترین تعداد واحدهای مسکونی تعیین شده در پروانه‌های احداث ساختمان را داشته‌اند.

با بررسی میانگین تعداد واحدهای مسکونی پیش‌بینی شده در پروانه‌های احداث ساختمان مشاهده می‌شود که استان تهران با میانگین ۶/۷ واحد مسکونی در هر پروانه دارای بالاترین و استان کهگیلویه و بویر احمد با ۱/۶ واحد مسکونی در هر پروانه دارای پایین‌ترین میانگین در بین استان‌های کشور می‌باشند.

ث-۱- تعداد واحدهای مسکونی تعیین شده در پروانه‌های ساختمانی برحسب نوع پروانه: نیمه اول ۱۳۹۰

شرح	کل	پروانه احداث ساختمان	پروانه افزایش بنا
تعداد.....	۲۹۸۱۸۳	۲۸۲۶۰۵	۱۵۵۷۸
درصد.....	۱۰۰	۹۴/۸	۵/۲

ث-۲- تعداد واحدهای مسکونی تعیین شده در پروانه‌های ساختمانی برحسب نوع پروانه و بخش متقاضی: نیمه اول ۱۳۹۰

شرح	کل	پروانه احداث ساختمان				پروانه افزایش بنا			
		جمع	خصوصی	تعاونی	دولتی	جمع	خصوصی	تعاونی	دولتی
تعداد.....	۲۹۸۱۸۳	۲۸۲۶۰۵	۲۲۷۹۵۳	۵۱۷۳۷	۲۹۱۵	۱۵۵۷۸	۱۵۱۰۶	۲۸۶	۱۸۶
درصد.....	۱۰۰	۹۴/۸	۷۶/۴	۱۷/۴	۱/۰	۵/۲	۵/۱	۰/۱	۰/۱

چنانچه پیش‌تر اشاره شد، از کل پروانه‌های ساختمانی صادر شده توسط شهرداری‌های کشور در نیمه اول سال ۱۳۹۰، تعداد ۹۱۶۷۳ پروانه (۹۰/۷ درصد) مربوط به احداث ساختمان بوده که ویژگی‌های عمومی آن‌ها به شرح زیر است:

مساحت زمین پروانه‌های احداث ساختمان در دوره مورد بررسی بالغ بر ۳۳۴۳۸/۰ هزار مترمربع بوده است. با توجه به تعداد پروانه‌های صادر شده برای احداث ساختمان، متوسط مساحت زمین در هر پروانه احداث ساختمان در حدود ۳۶۴/۸ مترمربع محاسبه شده است. توزیع مساحت زمین پروانه‌های احداث ساختمان برحسب وضع زمین آن‌ها نشان می‌دهد که حدود ۲۸۳۹۸/۳ هزار مترمربع (۸۴/۹ درصد) مربوط به زمین بایر، ۶۳۶/۲ هزار مترمربع (۱/۹ درصد) مربوط به باغ یا مزرعه و ۴۴۰۳/۴ هزار مترمربع (۱۳/۲ درصد) مربوط به ساختمان‌های تخریبی برای احداث مجدد ساختمان بوده است. به همین ترتیب، از کل پروانه‌های احداث ساختمان در این دوره، ۸۰/۸ درصد برای احداث بر روی زمین‌های بایر، ۰/۸ درصد برای احداث ساختمان در زمین‌های مزروعی یا باغ و ۱۸/۴ درصد برای احداث ساختمان بر روی زمین ساختمان‌های تخریبی صادر شده است.

با مروری بر مساحت زمین پروانه‌های صادر شده برای احداث ساختمان در هریک از استان‌های کشور مشاهده می‌شود که مساحت زمین در استان لرستان با ۳۷۴۸/۵ هزار مترمربع (۱۱/۲ درصد) بیش‌ترین و در استان ایلام با ۲۱۴/۳ هزار مترمربع (۰/۶ درصد) کمترین مقدار را داشته‌اند.

با بررسی میانگین مساحت زمین در پروانه‌های احداث ساختمان مشاهده می‌شود که استان لرستان با ۱۴۴۱ مترمربع دارای بالاترین میانگین و استان کردستان با ۱۸۸ مترمربع دارای پایین‌ترین میانگین در بین استان‌های کشور می‌باشد.

ج- تعداد پروانه و مساحت زمین در پروانه‌های احداث ساختمان برحسب نوع زمین: نیمه اول ۱۳۹۰

شرح	کل پروانه‌های احداث ساختمان		زمین بایر		باغ یا مزرعه		زمین بناهای تخریبی	
	تعداد	مساحت (هزار مترمربع)	تعداد	مساحت (هزار مترمربع)	تعداد	مساحت (هزار مترمربع)	تعداد	مساحت (هزار مترمربع)
تعداد یا مقدار.....	۹۱۶۷۳	۳۳۴۳۸/۰	۷۴۰۷۱	۲۸۳۹۸/۳	۷۷۳	۶۳۶/۲	۱۶۸۲۹	۴۴۰۳/۴
درصد.....	۱۰۰	۱۰۰	۸۰/۸	۸۴/۹	۰/۸	۱/۹	۱۸/۴	۱۳/۲

الگوی توزیع پروانه‌های احداث ساختمان برحسب تعداد طبقه‌های ساختمان نشان‌دهنده اهمیت بسیار زیاد ساختمان‌های یک طبقه در نقاط شهری کشور است، به طوری که فراوانی نسبی پروانه‌هایی که برای احداث ساختمان‌های یک طبقه صادر شده است ۳۱/۲ درصد است. در حالی که فراوانی نسبی ساختمان‌های دو طبقه ۲۶/۹ درصد، سه طبقه ۱۸/۶ درصد و چهار طبقه ۱۱/۸ و پنج طبقه و بیش تر ۱۱/۵ درصد است. با مروری بر فراوانی نسبی پروانه‌های صادر شده برای احداث ساختمان‌های یک طبقه از کل پروانه‌های احداث در همان استان مشاهده می‌شود که استان کرمان با ۷۴/۰ درصد بیش‌ترین و استان تهران (بجز شهر تهران) با ۴/۷ درصد کمترین فراوانی نسبی را داشته‌اند. به‌علاوه، بیش‌ترین فراوانی نسبی پروانه‌های صادر شده برای احداث ساختمان‌های دو طبقه در استان چهارمحال و بختیاری با ۴۴/۶ درصد در استان تهران (بجز شهر تهران) با ۱۱/۰ درصد به ترتیب بالاترین و پایین‌ترین مقدار را داشته‌اند. و اما بیش‌ترین و کمترین سهم پروانه‌های صادر شده برای احداث ساختمان‌های سه طبقه از کل پروانه‌های صادر شده در هر استان، نشان می‌دهد که استان تهران (بجز شهر تهران) با ۳۶/۶ درصد بالاترین و استان کرمان با ۴/۹ درصد کمترین مقدار را داشته‌اند.

چ - تعداد و درصد پروانه‌های احداث ساختمان برحسب تعداد طبقات ساختمان: نیمه اول ۱۳۹۰

شرح	کل	۱ طبقه	۲ طبقه	۳ طبقه	۴ طبقه	۵ طبقه و بیش‌تر
تعداد	۹۱۶۷۳	۲۸۶۰۱	۲۴۶۶۹	۱۷۰۰۷	۱۰۸۳۶	۱۰۵۶۰
درصد	۱۰۰	۳۱/۲	۲۶/۹	۱۸/۶	۱۱/۸	۱۱/۵

همچنین، الگوی توزیع پروانه‌های صادر شده برای احداث ساختمان در دوره مورد بررسی برحسب نوع اسکلت و مصالح عمده پیش‌بینی شده در ساختمان آن‌ها حاکی از آن است که پروانه‌های مربوط به احداث ساختمان‌های بتون آرمه، ساختمان‌های اسکلت فلزی و ساختمان‌های با آجر و آهن دارای بیش‌ترین فراوانی بوده‌اند، به طوری که ۳۱/۲ درصد این پروانه‌ها برای احداث ساختمان‌های اسکلت فلزی، ۴۶/۸ درصد آن‌ها برای احداث ساختمان‌های بتون آرمه و ۲۰/۷ درصد این پروانه‌ها برای احداث ساختمان‌های با آجر و آهن صادر شده‌اند. پروانه‌های احداث ساختمان‌های با بلوک سیمانی (۱/۲ درصد)، آجر و چوب (۰/۱ درصد) و سایر مصالح (۰/۰ درصد) در مراتب بعدی اهمیت قرار دارند. با مروری بر فراوانی نسبی پروانه‌های صادر شده برای احداث ساختمان‌های با اسکلت فلزی در هر یک از استان‌های کشور مشاهده می‌شود که استان خراسان رضوی با مقدار ۹۷/۷ درصد (۶۰۶۴ پروانه) بیش‌ترین و استان چهارمحال و بختیاری با مقدار ۰/۶ درصد (۱۳ پروانه) کمترین فراوانی نسبی را داشته‌است.

بیش‌ترین فراوانی نسبی پروانه‌های صادر شده برای احداث ساختمان‌های بتون آرمه در استان مازندران با مقدار ۹۷/۳ درصد (۲۹۰۰ پروانه) و استان خراسان رضوی با مقدار ۱/۰ درصد (۵۹ پروانه) کمترین فراوانی نسبی را دارا می‌باشند. به‌علاوه، بیش‌ترین فراوانی نسبی پروانه‌های صادر شده برای احداث ساختمان‌های با آجر و آهن در استان خوزستان با مقدار ۷۹/۴ درصد (۴۹۱۸ پروانه) و کمترین سهم در استان‌های تهران (بجز شهر تهران)، قزوین، لرستان و مازندران با مقدار ۰/۰ درصد می‌باشند. بیش‌ترین فراوانی نسبی پروانه‌های صادر شده برای احداث ساختمان‌های با سایر مصالح عمده ساختمانی در استان بوشهر با مقدار ۱۰/۷ درصد (۵۵۹ پروانه) مشاهده می‌شود. استان‌های اصفهان، چهارمحال و بختیاری، خراسان جنوبی، خراسان شمالی، خوزستان، زنجان، سمنان، سیستان و بلوچستان، قزوین، قم، لرستان، مازندران، مرکزی، یزد و همدان با مقدار ۰/۰ درصد برای احداث ساختمان با سایر مصالح می‌باشند.

ح - تعداد و درصد پروانه‌های احداث ساختمان برحسب نوع اسکلت و مصالح عمده ساختمان: نیمه اول ۱۳۹۰

شرح	کل	فلزی	بتون آرمه	سایر				
				جمع	آجر و آهن	آجر و چوب	بلوک سیمانی	سایر
تعداد	۹۱۶۷۳	۲۸۶۳۳	۴۲۸۹۸	۲۰۱۴۲	۱۸۹۵۲	۸۴	۱۱۰۴	۲
درصد	۱۰۰	۳۱/۲	۴۶/۸	۲۲/۰	۲۰/۷	۰/۱	۱/۲	۰/۰

طبق نتایج حاصل از طرح، بخش اعظم پروانه‌های ساختمانی، برای احداث ساختمان‌های مسکونی صادر شده‌اند. از کل پروانه‌های صادر شده برای احداث ساختمان از سوی شهرداری‌های کشور تعداد ۸۲۴۸۲ پروانه (۹۰/۰ درصد) مربوط به احداث ساختمان‌های مسکونی، ۴۹۹۵ پروانه (۵/۴ درصد) مربوط به احداث ساختمان‌های مسکونی و کارگاه توأم، ۳۱۸۰ پروانه (۳/۵ درصد) مربوط به احداث ساختمان‌های بازرگانی و ۱۰۱۶ پروانه (۱/۱ درصد) مربوط به احداث ساختمان‌هایی با سایر کاربری‌ها بوده است.

با مروری بر فراوانی نسبی پروانه‌های صادر شده برای احداث ساختمان‌های مسکونی در هریک از استان‌های کشور مشاهده می‌شود که استان تهران (بجز شهر تهران) با مقدار ۹۵/۶ درصد (۳۲۹۲ پروانه) بیش‌ترین و استان گلستان با ۸۲/۷ درصد (۱۲۲۸ پروانه) کمترین فراوانی نسبی را داشته‌اند.

به‌علاوه، بیش‌ترین فراوانی نسبی پروانه‌های صادر شده برای احداث ساختمان‌های مسکونی و کارگاه توأم در استان گلستان با مقدار ۱۲/۷ درصد (۱۸۹ پروانه) و کمترین فراوانی نسبی در استان یزد با ۰/۵ درصد (۶ پروانه) مشاهده شده است.

بیش‌ترین فراوانی نسبی پروانه‌های صادر شده برای احداث ساختمان‌های بازرگانی در استان یزد و خراسان جنوبی با مقدار ۶/۱ درصد (۷۸ و ۶۱ پروانه) مشاهده می‌شود و استان تهران (بجز شهر تهران)، با مقدار ۰/۲ درصد (۸ پروانه) کمترین فراوانی نسبی را دارا می‌باشد. همچنین، بیش‌ترین فراوانی نسبی پروانه‌های صادر شده برای احداث ساختمان‌های با سایر کاربری‌ها در استان مرکزی با ۳/۵ درصد (۵۶ پروانه) مشاهده می‌شود. استان آذربایجان غربی با مقدار ۰/۲ درصد (۷ پروانه) کمترین فراوانی نسبی را داشته‌اند.

خ- تعداد و درصد پروانه‌های احداث ساختمان برحسب مورد استفاده ساختمان: نیمه اول ۱۳۹۰

شرح	کل	مسکونی	مسکونی و کارگاه توأم	بازرگانی	صنعتی	آموزشی	بهداشتی یا درمانی	سایر
تعداد	۹۱۶۷۳	۸۲۴۸۲	۴۹۹۵	۳۱۸۰	۵۴۹	۱۷۳	۶۵	۲۲۹
درصد	۱۰۰	۹۰/۰	۵/۴	۳/۵	۰/۶	۰/۲	۰/۱	۰/۲

همان‌طور که پیش‌تر اشاره شد، مساحت زمین در پروانه‌های احداث ساختمان بالغ بر ۳۳۴۳۸/۰ هزار مترمربع بوده است که در حدود ۲۸۰۵۰/۹ هزار مترمربع (۸۳/۹ درصد) مربوط به پروانه‌های احداث ساختمان مسکونی گزارش شده است. متوسط مساحت زمین در هر پروانه احداث ساختمان مسکونی بیش از ۳۴۰ مترمربع محاسبه شده است.

د- مساحت زمین و متوسط مساحت زمین در پروانه‌های احداث ساختمان برحسب مورد استفاده ساختمان: نیمه اول ۱۳۹۰

شرح	کل	مسکونی	مسکونی و کارگاه توأم	بازرگانی	صنعتی	آموزشی	بهداشتی یا درمانی	سایر
مساحت کل زمین (هزار مترمربع)	۳۳۴۳۸/۰	۲۸۰۵۰/۹	۱۴۲۱/۲	۸۷۱/۸	۱۰۴۳/۹	۱۱۶۹/۸	۳۰۶/۹	۵۷۳/۵
درصد از کل	۱۰۰	۸۳/۹	۴/۳	۲/۶	۳/۱	۳/۵	۰/۹	۱/۷
متوسط مساحت زمین در هر پروانه (مترمربع)	۳۶۵	۳۴۰	۲۸۵	۲۷۴	۱۹۰/۱	۶۷۶۲	۴۷۲۱	۲۵۰/۴

به‌همین ترتیب، مساحت زیربنا در کل پروانه‌های احداث ساختمان صادر شده توسط شهرداری‌های کشور در نیمه اول سال ۱۳۹۰ بالغ بر ۳۹۷۸۷/۶ هزار مترمربع بوده است. از کل مساحت زیربنای یاد شده، ۳۵۰۶۲/۵ هزار مترمربع (۸۸/۱ درصد) مربوط به پروانه‌های احداث ساختمان‌های مسکونی بوده است. متوسط مساحت زیربنا در هر پروانه احداث ساختمان مسکونی ۴۲۵ مترمربع محاسبه شده است.

ذ - مساحت زیربنا و متوسط مساحت زیربنا در پروانه‌های احداث ساختمان برحسب مورد استفاده ساختمان: نیمه اول ۱۳۹۰

شرح	کل	مسکونی	مسکونی و کارگاه توأم	بازرگانی	صنعتی	آموزشی	بهداشتی یا درمانی	سایر
مساحت کل زیربنا (هزار مترمربع).....	۳۹۷۸۷/۶	۳۵۰۶۲/۵	۲۷۵۳/۹	۹۱۴/۷	۳۱۲/۰	۳۴۸/۸	۲۰۳/۵	۱۹۲/۳
درصد از کل.....	۱۰۰	۸۸/۱	۶/۹	۲/۳	۰/۸	۰/۹	۰/۵	۰/۵
متوسط مساحت زیربنا در هر پروانه (مترمربع).....	۴۳۴	۴۲۵	۵۵۱	۲۸۸	۵۶۸	۲۰۱۶	۳۱۳۱	۸۴۰

تعداد واحدهای مسکونی پیش‌بینی شده در پروانه‌های احداث ساختمان در نیمه اول سال ۱۳۹۰ بالغ بر ۲۸۲۶۰۵ واحد بوده است که ۲۶۵۴۸۰ واحد مسکونی (۹۳/۹ درصد) مربوط به پروانه‌های احداث ساختمان مسکونی بوده است. با توجه به تعداد واحدهای مسکونی و مساحت زمین و زیربنای متناظر با آن‌ها، متوسط مساحت زمین و زیربنای هر واحد مسکونی به ترتیب ۱۰۶ و ۱۳۲ مترمربع محاسبه شده است و متوسط تعداد واحد مسکونی در هر پروانه احداث ساختمان مسکونی نیز نزدیک به ۳/۲ واحد محاسبه شده است.

ر - تعداد و درصد واحدهای مسکونی پیش‌بینی شده در پروانه‌های احداث ساختمان برحسب مورد استفاده ساختمان: نیمه اول ۱۳۹۰

شرح	جمع	مسکونی	مسکونی و کارگاه توأم	سایر
تعداد.....	۲۸۲۶۰۵	۲۶۵۴۸۰	۱۶۲۶۲	۸۶۳
درصد.....	۱۰۰	۹۳/۹	۵/۸	۰/۳

الگوی توزیع پروانه‌های احداث ساختمان مسکونی برحسب مساحت زمین آن‌ها نشان می‌دهد که مساحت زمین در حدود ۱۸/۷ درصد پروانه‌های احداث ساختمان مسکونی، کمتر یا مساوی ۱۵۰ مترمربع، ۵۳/۴ درصد آن‌ها بین ۱۵۱ تا ۲۵۰ مترمربع و در حدود ۲۷/۹ درصد آن‌ها نیز بیش از ۲۵۰ مترمربع است.

ز - تعداد و درصد پروانه‌های احداث ساختمان مسکونی برحسب مساحت زمین: نیمه اول ۱۳۹۰

شرح	جمع	۱۰۰ مترمربع و کمتر	۱۵۰ - ۱۰۱ مترمربع	۲۰۰ - ۱۵۱ مترمربع	۲۵۰ - ۲۰۱ مترمربع	۳۰۰ - ۲۵۱ مترمربع	۵۰۰ - ۳۰۱ مترمربع و بیش‌تر
تعداد.....	۸۲۴۸۲	۳۷۶۵	۱۱۶۵۱	۲۶۱۹۳	۱۷۸۴۸	۹۹۹۵	۹۳۹۱
درصد.....	۱۰۰	۴/۶	۱۴/۱	۳۱/۸	۲۱/۶	۱۲/۱	۱۱/۴

توزیع پروانه‌های احداث ساختمان مسکونی برحسب مساحت زیربنای آن نشان می‌دهد که مساحت زیربنای ۲۹/۶ درصد از این پروانه‌ها کمتر یا مساوی ۱۵۰ مترمربع، ۲۱/۹ درصد بین ۱۵۱ تا ۲۵۰ مترمربع و ۴۸/۵ درصد آن‌ها بیش از ۲۵۰ مترمربع بوده است.

س - تعداد و درصد پروانه‌های احداث ساختمان مسکونی برحسب مساحت زیربنا: نیمه اول ۱۳۹۰

شرح	جمع	۱۰۰ مترمربع و کمتر	۱۵۰ - ۱۰۱ مترمربع	۲۰۰ - ۱۵۱ مترمربع	۲۵۰ - ۲۰۱ مترمربع	۳۰۰ - ۲۵۱ مترمربع	۵۰۰ - ۳۰۱ مترمربع و بیش‌تر
تعداد	۸۲۴۸۲	۱۰۰۲۵	۱۴۳۷۸	۹۶۷۲	۸۳۸۱	۷۶۲۹	۱۶۳۳۳
درصد	۱۰۰	۱۲/۲	۱۷/۴	۱۱/۷	۱۰/۲	۹/۲	۱۹/۸

علاوه براین، نتایج طرح حاکی از آن است که تعداد طبقات تعیین شده در پروانه‌های احداث ساختمان مسکونی در نیمه اول سال ۱۳۹۰، به‌طور عمده یک طبقه (۳۱/۷ درصد) و دو طبقه (۲۶/۴ درصد) بوده است که این پروانه‌ها در مجموع ۵۸/۱ درصد پروانه‌های احداث ساختمان مسکونی را تشکیل می‌دهند. فراوانی نسبی پروانه‌های احداث ساختمان‌های سه طبقه ۱۸/۳ درصد، ساختمان‌های چهار طبقه ۱۲/۰ درصد و ساختمان‌های پنج طبقه و بیش‌تر ۱۱/۵ درصد بوده است.

ش - تعداد و درصد پروانه‌های احداث ساختمان مسکونی برحسب تعداد طبقات ساختمان: نیمه اول ۱۳۹۰

شرح	کل	۱ طبقه	۲ طبقه	۳ طبقه	۴ طبقه	۵ طبقه و بیش‌تر
تعداد	۸۲۴۸۲	۲۶۱۷۰	۲۱۷۷۱	۱۵۰۸۰	۹۹۳۸	۹۵۲۳
درصد	۱۰۰	۳۱/۷	۲۶/۴	۱۸/۳	۱۲/۰	۱۱/۵

توزیع پروانه‌های احداث ساختمان مسکونی برحسب نوع اسکلت و مصالح عمده به‌کار رفته در ساختمان آن‌ها نشان می‌دهد که ۴۶/۸ درصد این پروانه‌ها برای احداث ساختمان‌های بتون آرمه، ۳۰/۲ درصد برای ساختمان‌های اسکلت فلزی، ۲۱/۷ درصد برای احداث ساختمان‌های با آجر و آهن و ۱/۴ درصد برای احداث ساختمان با سایر انواع اسکلت صادر شده است.

ص - پروانه‌های احداث ساختمان مسکونی برحسب نوع اسکلت و مصالح عمده ساختمان: نیمه اول ۱۳۹۰

شرح	کل	بتون آرمه	سایر			
			جمع	آجر و آهن	آجر و چوب	بلوک سیمانی
تعداد	۸۲۴۸۲	۳۸۵۶۶	۱۹۰۰۶	۱۷۸۸۱	۷۷	۱۰۴۶
درصد	۱۰۰	۴۶/۸	۲۳/۰	۲۱/۷	۰/۱	۱/۳

الگوی توزیع پروانه‌های احداث ساختمان مسکونی برحسب تعداد واحد مسکونی آن‌ها نشان می‌دهد که بخش عمده آن‌ها (۴۱/۲ درصد) دارای یک واحد مسکونی بوده است. سهم پروانه‌های احداث ساختمان مسکونی صادر شده برای ساختمان‌های دارای دو واحد مسکونی ۲۹/۱ درصد و برای ساختمان‌های دارای بیش از دو واحد مسکونی ۲۹/۷ درصد بوده است.

ض - تعداد و درصد پروانه‌های احداث ساختمان مسکونی برحسب تعداد واحد مسکونی: نیمه اول ۱۳۹۰

شرح	کل	۱ واحد	۲ واحد	۳ واحد	۴ واحد	۵ واحد و بیش‌تر
تعداد	۸۲۴۸۲	۳۴۰۱۴	۲۴۰۱۹	۹۵۳۲	۵۲۴۱	۹۶۷۶
درصد	۱۰۰	۴۱/۲	۲۹/۱	۱۱/۶	۶/۴	۱۱/۷

آمارهای ارائه شده در این نشریه، ویژگی‌های عمومی و کلی یاد شده را به طور تفصیلی به تفکیک هر یک از استان‌ها و شهرهای کشور نشان می‌دهد.

مرکز آمار ایران

I- تعداد پروانه‌های ساختمانی صادر شده برای احداث ساختمان (شامل پروانه ساختمان و تخریب و نوسازی) برحسب تعداد طبقات، مساحت زیربنا و تعداد واحدهای مسکونی پیش‌بینی شده به تفکیک منطقه در شهر تهران: نیمه اول ۱۳۹۰

منطقه	کل	۱ طبقه	۲ طبقه	۳ طبقه	۴ طبقه	۵ طبقه و بیش تر	مساحت زیربنا	واحد مسکونی
شهر تهران.....	۱۵۲۰۵	۱۶	۴۹	۱۵۹	۷۵۲	۱۴۲۲۹	۱۶۷۸۳۳۳۹	۱۰۷۴۲۳
منطقه ۱.....	۸۴۸	۱	۷	۱۰	۸	۸۲۲	۲۵۴۱۳۰۴	۹۲۵۳
منطقه ۲.....	۱۰۴۶	۰	۲	۲	۱۸	۱۰۲۴	۱۳۲۵۸۸۲	۷۶۸۷
منطقه ۳.....	۴۴۶	۲	۰	۱	۴	۴۳۹	۹۵۳۱۲۷	۴۱۲۳
منطقه ۴.....	۱۱۴۲	۱	۳	۸	۱۵	۱۱۱۵	۱۵۹۸۸۰۹	۱۰۵۲۱
منطقه ۵.....	۹۱۱	۰	۰	۱۵	۷	۸۸۹	۱۶۹۹۰۶۶	۱۰۰۶۰
منطقه ۶.....	۴۰۵	۰	۱	۱	۱	۴۰۲	۶۶۸۱۱۷	۳۱۷۱
منطقه ۷.....	۶۳۶	۰	۲	۰	۲۵	۶۰۹	۴۸۰۶۴۴	۳۶۰۳
منطقه ۸.....	۱۱۳۷	۰	۲	۰	۶	۱۱۲۹	۷۳۹۵۵۹	۶۴۴۲
منطقه ۹.....	۴۲۳	۰	۰	۰	۶	۴۱۷	۴۲۱۳۵۱	۲۷۰۳
منطقه ۱۰.....	۷۱۳	۱	۲	۱	۱۹	۶۹۰	۳۷۳۳۹۴	۳۸۲۲
منطقه ۱۱.....	۶۷۵	۰	۳	۰	۲۰	۶۵۲	۴۸۹۷۹۵	۴۱۶۹
منطقه ۱۲.....	۵۸۶	۱	۲	۱۰	۴۲	۵۳۱	۵۸۳۰۲۷	۳۵۲۳
منطقه ۱۳.....	۴۹۸	۰	۰	۳	۵	۴۹۰	۳۷۸۳۴۶	۲۸۶۶
منطقه ۱۴.....	۱۱۸۶	۰	۱	۶	۲۷	۱۱۵۲	۷۱۵۳۷۹	۶۳۲۷
منطقه ۱۵.....	۱۱۸۷	۲	۳	۵۲	۳۳	۱۰۹۷	۷۴۹۴۲۹	۷۰۰۹
منطقه ۱۶.....	۴۶۵	۰	۲	۲	۲۵	۴۳۶	۲۹۲۳۲۶	۲۵۳۴
منطقه ۱۷.....	۶۰۰	۲	۰	۴	۱۶	۵۷۸	۴۲۸۶۱۲	۳۳۴۳
منطقه ۱۸.....	۶۶۳	۲	۷	۶	۲۳	۶۲۵	۵۵۸۸۷۱	۴۷۶۷
منطقه ۱۹.....	۳۸۰	۰	۱	۲	۴۳	۳۳۴	۲۲۴۷۳۳	۲۰۱۷
منطقه ۲۰.....	۶۱۷	۲	۱	۳۱	۴۱	۵۴۲	۴۳۷۲۸۴	۳۷۱۴
منطقه ۲۱.....	۳۲۳	۲	۶	۲	۱۴۳	۱۷۰	۴۳۳۹۴۳	۲۵۸۸
منطقه ۲۲.....	۳۱۸	۰	۴	۳	۲۲۵	۸۶	۶۹۰۱۳۸	۳۱۸۱

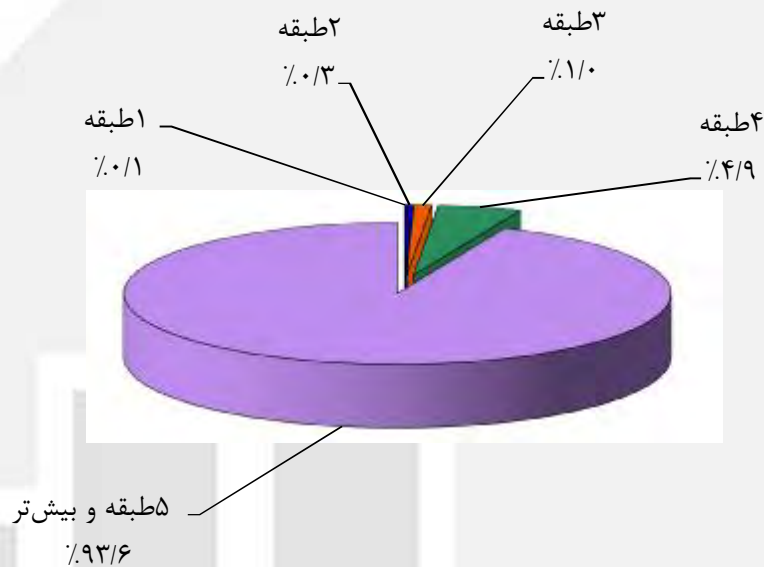


نمودارها و نقشه‌ها

مرکز آمار ایران

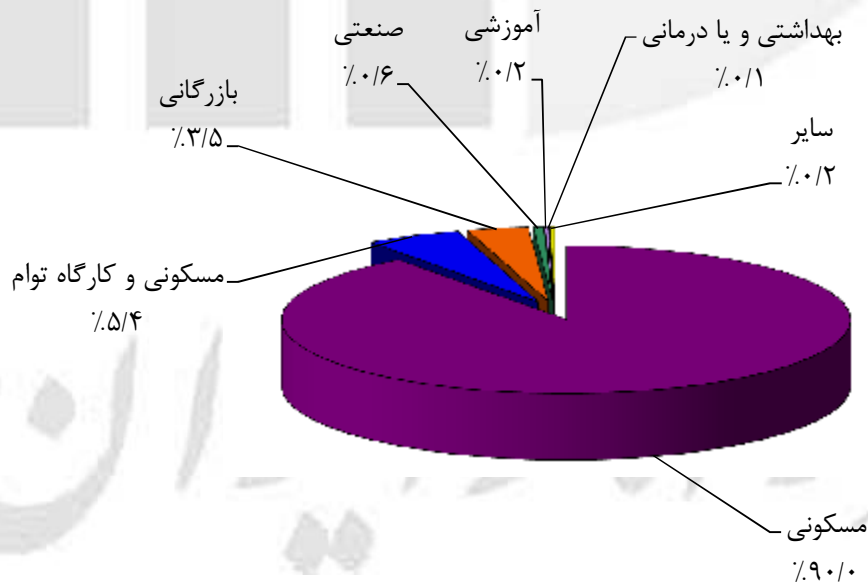
نمودار ۱- درصد پروانه‌های صادر شده برای احداث ساختمان بر حسب تعداد طبقات-شهر تهران:

نیمه اول ۱۳۹۰

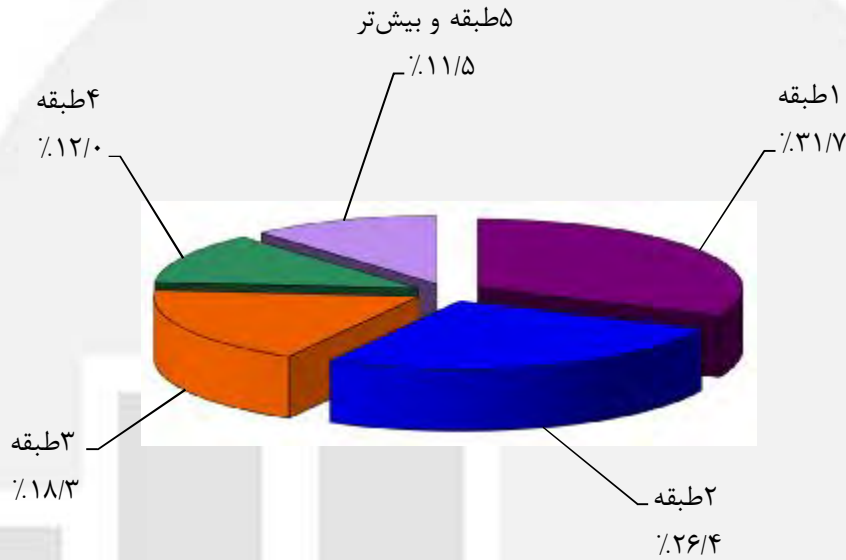


نمودار ۲- درصد پروانه‌های صادر شده برای احداث ساختمان بر حسب مورد استفاده-کل کشور

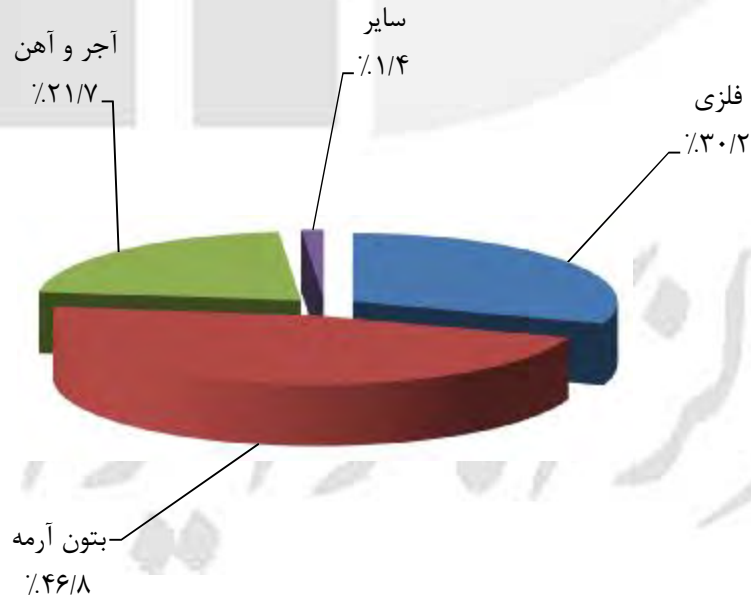
(بجز شهر تهران): نیمه اول ۱۳۹۰



نمودار ۳- درصد پروانه‌های صادر شده برای احداث ساختمان مسکونی برحسب تعداد طبقات - کل کشور (بجز شهر تهران): نیمه اول ۱۳۹۰

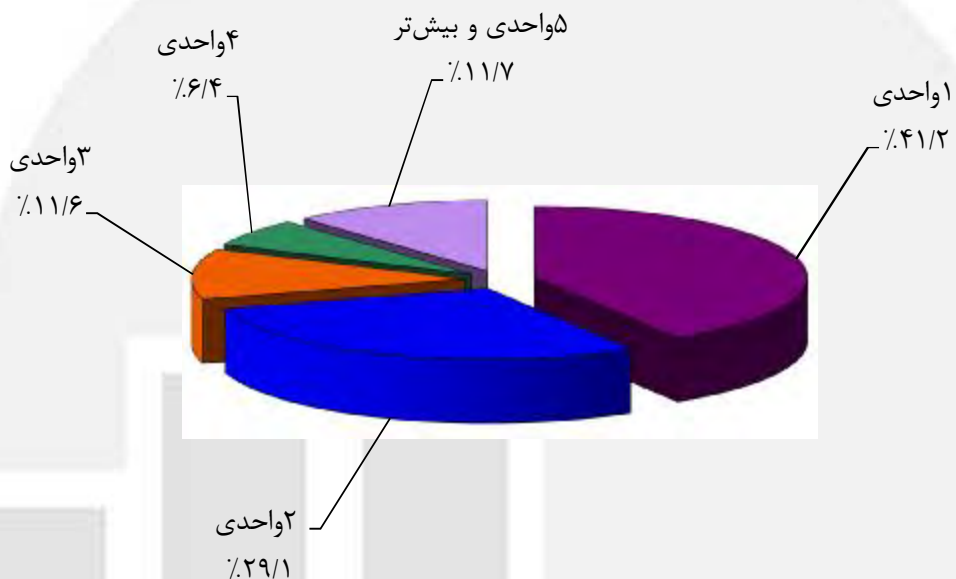


نمودار ۴- درصد پروانه‌های صادر شده برای احداث ساختمان مسکونی برحسب نوع اسکلت و مصالح عمده به کار رفته در ساختمان - کل کشور (بجز شهر تهران): نیمه اول ۱۳۹۰



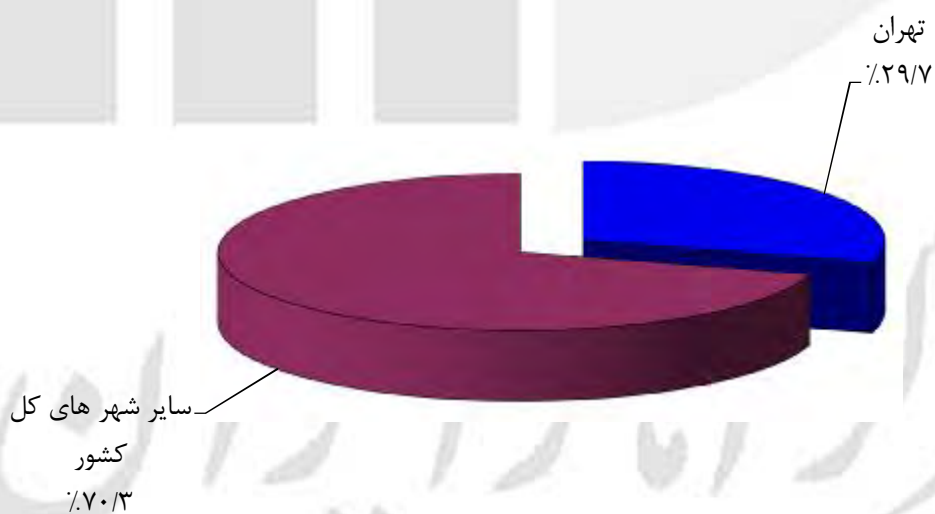
نمودار ۵- درصد پروانه‌های صادر شده برای احداث ساختمان مسکونی بر حسب

تعداد واحد مسکونی - کل کشور (بجز شهر تهران): نیمه اول ۱۳۹۰



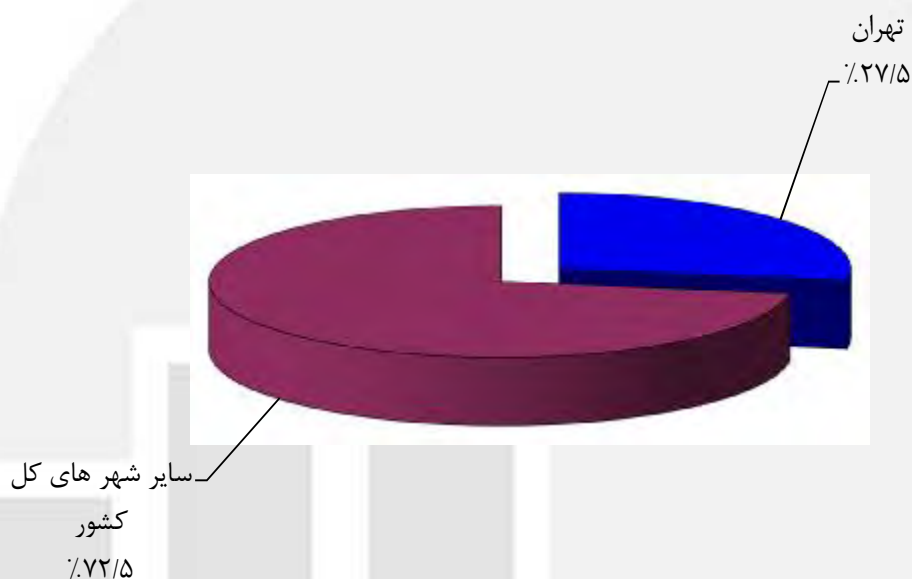
نمودار ۶- مقایسه سهم مساحت زیربنای پروانه‌های احداث ساختمان در شهر تهران

با سایر شهرهای کشور: نیمه اول ۱۳۹۰



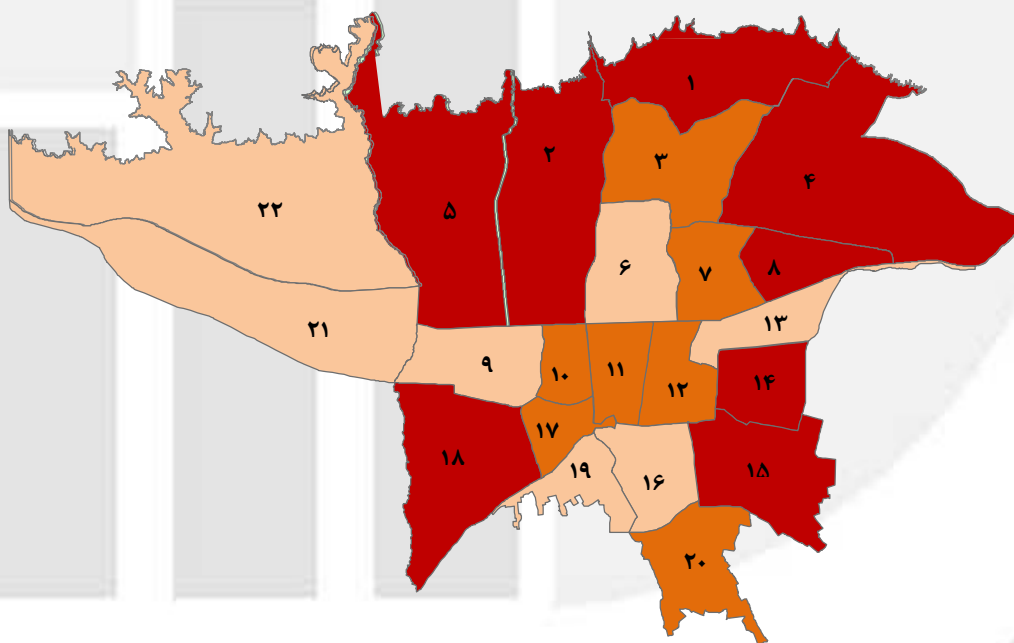
نمودار ۷- مقایسه سهم تعداد واحد مسکونی پروانه‌های احداث ساختمانی در

شهر تهران با سایر شهرهای کشور: نیمه اول ۱۳۹۰



مرکز آمار ایران

نقشه ۱- مناطق ۲۲ گانه شهرداری تهران برحسب تعداد واحد مسکونی پیش‌بینی شده در پروانه‌های احداث ساختمان مسکونی: نیمه اول ۱۳۹۰




واحد

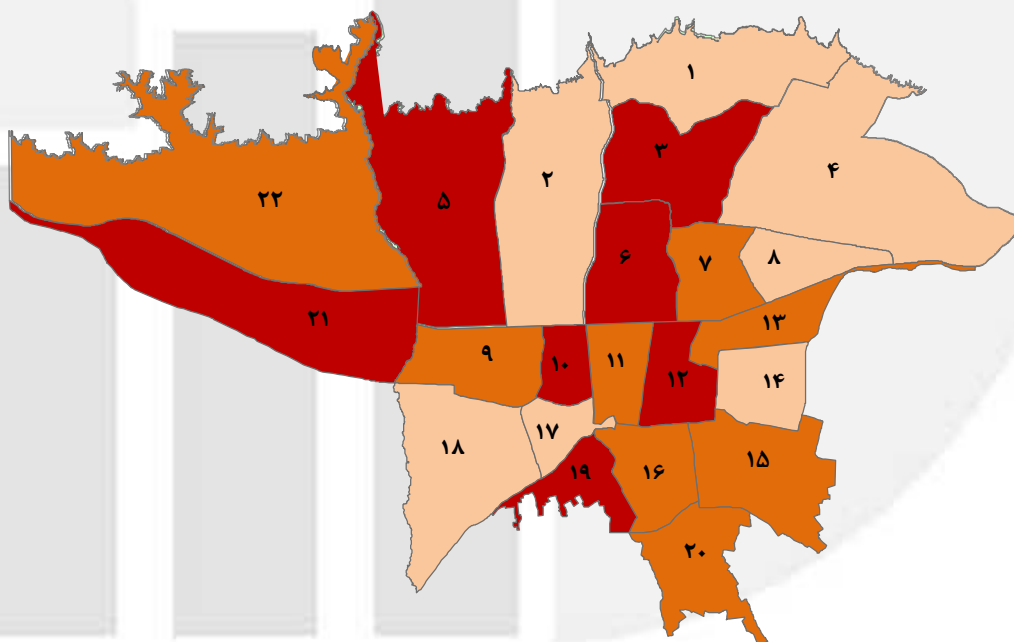
$3200 >$

$3200-4200$

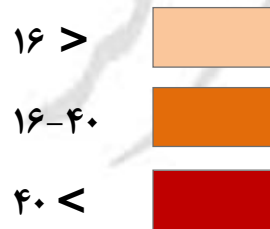
$4200 <$



نقشه ۲- مناطق ۲۲ گانه شهرداری برحسب نسبت پروانه‌های احداث ساختمان مسکونی ۵ طبقه و بیش‌تر به کمتر از ۵ طبقه:نیمه اول ۱۳۹۰



نسبت



نقشه ۴- استان‌های کشور (بجز شهر تهران) بر حسب میزان تراکم در پروانه‌های احداث ساختمانی مسکونی: نیمه اول ۱۳۹۰



درصد

۱۱۸ >

۱۱۸ - ۱۶۶

۱۶۶ <





جدول‌های آماری

مرکز آمار ایران

۱- تعداد پروانه‌های ساختمانی برحسب نوع پروانه، بخش متقاضی و استان: نیمه اول ۱۳۹۰

پروانه افزایش بنا				پروانه احداث ساختمان				کل	استان (نقاط شهری)
دولتی	تعاونی	خصوصی	جمع	دولتی	تعاونی	خصوصی	جمع		
...	۱۰۶۸۷۸	...	کل کشور.....
۵۶	۹۹	۹۲۰۶	۹۳۶۱	۶۰۶	۲۴۲۷	۸۸۶۴۰	۹۱۶۷۳	۱۰۱۰۳۴	کل کشور (بجز شهر تهران).....
۱	۱	۳۴۲	۳۴۴	۱۳	۶۷	۵۴۹۶	۵۵۷۶	۵۹۲۰	آذربایجان شرقی.....
۲	۲	۱۷۷	۱۸۱	۹	۱۹	۳۵۲۲	۳۵۵۰	۳۷۳۱	آذربایجان غربی.....
۱	۰	۱۸۳	۱۸۴	۱۵	۴۷	۲۶۸۳	۲۷۴۵	۲۹۲۹	اردبیل.....
۲	۵	۳۴۱	۳۴۸	۳۳	۶۰۷	۹۳۵۹	۹۹۹۹	۱۰۳۴۷	اصفهان.....
۳	۳	۱۹۳	۱۹۹	۴	۷۲	۲۰۹۵	۲۱۷۱	۲۳۷۰	البرز.....
۲	۱	۶۲	۶۵	۵	۱۰	۹۶۱	۹۷۶	۱۰۴۱	ایلام.....
۷	۰	۴۷۳	۴۸۰	۳۷	۶	۲۶۴۳	۲۶۸۶	۳۱۶۶	بوشهر.....
...	۱۸۶۵۰	...	تهران.....
۰	۰	۳۷۳	۳۷۳	۱۰	۱۷	۳۴۱۸	۳۴۴۵	۳۸۱۸	تهران (بجز شهر تهران).....
...	۱۵۲۰۵	...	شهر تهران.....
۶	۰	۶۷	۷۳	۳۸	۴۵	۲۰۲۳	۲۱۰۶	۲۱۷۹	چهارمحال و بختیاری.....
۱	۴۶	۲۳۳	۲۸۰	۱۱	۱۲۹	۸۶۶	۱۰۰۶	۱۲۸۶	خراسان جنوبی.....
۶	۱۳	۴۱۳	۴۳۲	۱۱۰	۱۹۷	۵۸۹۸	۶۲۰۵	۶۶۳۷	خراسان رضوی.....
۲	۳	۱۳۰	۱۳۵	۸	۴۳	۱۲۰۱	۱۲۵۲	۱۳۸۷	خراسان شمالی.....
۰	۲	۱۸۹۳	۱۸۹۵	۳۵	۱۷۳	۵۹۸۸	۶۱۹۶	۸۰۹۱	خوزستان.....
۰	۰	۳۸	۳۸	۲۴	۸	۲۰۴۸	۲۰۸۰	۲۱۱۸	زنجان.....
۰	۰	۱۲۰	۱۲۰	۱۰	۱۷۱	۱۳۸۰	۱۵۶۱	۱۶۸۱	سمنان.....
۱	۰	۱۱۰	۱۱۱	۳	۱۹	۱۲۰۴	۱۲۲۶	۱۳۳۷	سیستان و بلوچستان.....
۱	۵	۹۸۹	۹۹۵	۳۲	۵۷	۶۹۹۳	۷۰۸۲	۸۰۷۷	فارس.....
۱	۰	۱۰۴	۱۰۵	۴	۸۰	۱۹۷۸	۲۰۶۲	۲۱۶۷	قزوین.....
۰	۱	۱۱۹	۱۲۰	۷	۱۳۰	۱۴۹۹	۱۶۳۶	۱۷۵۶	قم.....
۵	۱	۲۶۹	۲۷۵	۵۵	۳۶	۲۶۳۸	۲۷۲۹	۳۰۰۴	کردستان.....
۸	۲	۷۳۷	۷۴۷	۲۷	۵۰	۶۶۵۱	۶۷۲۸	۷۴۷۵	کرمان.....
۰	۰	۳۱۷	۳۱۷	۵	۱۲	۲۱۹۳	۲۲۱۰	۲۵۲۷	کرمانشاه.....
۱	۰	۷۴	۷۵	۴	۱	۱۱۶۱	۱۱۶۶	۱۲۴۱	کهگیلویه و بویراحمد.....
۱	۰	۳۷۹	۳۸۰	۸	۱۷	۱۴۵۹	۱۴۸۴	۱۸۶۴	گلستان.....
۰	۰	۱۰۵	۱۰۵	۸	۱۸	۲۵۰۳	۲۵۲۹	۲۶۳۴	گیلان.....
۱	۱۳	۴۷۲	۴۸۶	۱۱	۲۴۱	۲۳۴۹	۲۶۰۱	۳۰۸۷	لرستان.....
۲	۰	۲۸۵	۲۸۷	۴	۱۰	۲۹۶۶	۲۹۸۰	۳۲۶۷	مازندران.....
۱	۰	۶۴	۶۵	۱۴	۴۳	۱۵۳۴	۱۵۹۱	۱۶۵۶	مرکزی.....
۱	۰	۵۰	۵۱	۹	۲۵	۹۱۹	۹۵۳	۱۰۰۴	هرمزگان.....
۰	۱	۷۴	۷۵	۳۲	۱۹	۱۸۱۸	۱۸۶۹	۱۹۴۴	همدان.....
۰	۰	۲۰	۲۰	۲۱	۵۸	۱۱۹۴	۱۲۷۳	۱۲۹۳	یزد.....

۲- مساحت زیربنای تعیین شده در پروانه‌های ساختمانی برحسب نوع پروانه، بخش متقاضی و استان: نیمه اول ۱۳۹۰ (مترمربع)

پروانه افزایش بنا				پروانه احداث ساختمان				کل	استان (نقاط شهری)
دولتی	تعاونی	خصوصی	جمع	دولتی	تعاونی	خصوصی	جمع		
...	۵۶۵۷۰۸۷۶	...	کل کشور
۱۶۸۴۶	۴۷۲۵۷	۱۶۷۹۴۱۸	۱۷۴۳۵۲۱	۷۳۶۴۹۸	۵۲۲۷۲۸۷	۳۳۸۲۳۸۵۰	۳۹۷۸۷۶۳۵	۴۱۵۳۱۱۵۶	کل کشور (بجز شهر تهران)
۹۰	۱۶۶۴۰	۸۰۶۲۷	۹۷۳۵۷	۱۲۶۸۶	۶۲۵۱۶۷	۲۸۸۴۱۸۵	۳۵۲۲۰۳۸	۳۶۱۹۳۹۵	آذربایجان شرقی
۴۶۲	۱۱۴۷	۲۶۲۴۷	۲۷۸۵۶	۶۳۴۸	۱۱۷۵۴۹	۱۲۳۶۸۷۹	۱۳۶۰۷۷۶	۱۳۸۸۶۳۲	آذربایجان غربی
۳۵۹	۰	۱۹۸۰۹	۲۰۱۶۸	۱۹۹۳۴	۱۶۵۶۶۳	۱۱۱۰۱۳۷	۱۲۹۵۷۳۴	۱۳۱۵۹۰۲	اردبیل
۸۵۵	۶۴۶	۴۹۳۸۰	۵۰۸۸۱	۲۳۱۷۸	۳۱۰۵۳۲	۳۸۰۱۰۲۸	۴۱۳۴۷۳۸	۴۱۸۵۶۱۹	اصفهان
۱۱۹	۱۴۹	۵۷۳۴۶	۵۷۶۱۴	۲۴۳۹	۴۳۷۲۵۰	۱۷۴۹۰۱۲	۲۱۸۸۷۰۱	۲۲۴۶۳۱۵	البرز
۱۷۷۹	۱۰۲۱۱	۲۰۰۵۲	۳۲۰۴۲	۲۲۵۶	۳۵۹۶۷	۲۲۱۵۳۸	۲۵۹۷۶۱	۲۹۱۸۰۳	ایلام
۲۷۲۱	۰	۶۱۶۶۱	۶۴۳۸۲	۳۳۲۵۶	۱۹۵۲۷	۷۳۸۴۸۱	۷۹۱۲۶۴	۸۵۵۶۴۶	بوشهر
...	۱۸۸۴۰۱۸۹	...	تهران
۰	۰	۲۵۵۹۵۰	۲۵۵۹۵۰	۴۰۹۶	۷۶۳۹۰	۱۹۷۶۴۶۴	۲۰۵۶۹۵۰	۲۳۱۲۹۰۰	تهران (بجز شهر تهران)
...	۱۶۷۸۳۲۳۹	...	شهر تهران
۵۲۷۶	۰	۱۲۱۹۸	۱۷۴۷۴	۳۸۴۴۶	۳۳۵۶۴	۵۰۱۷۲۹	۵۷۳۷۳۹	۵۹۱۲۱۲	چهارمحال و بختیاری
۹۱	۳۳۱۴	۲۱۶۸۱	۲۵۰۸۶	۶۱۴۲	۱۱۷۴۷۰	۲۱۵۳۳۸	۳۳۸۹۵۰	۳۶۴۰۳۶	خراسان جنوبی
۱۳۷۶	۱۸۰۲	۵۴۵۳۱	۵۶۷۰۹	۱۱۴۱۵۷	۲۵۸۳۷۷	۲۱۹۷۴۰۴	۲۵۶۹۹۳۸	۲۶۲۶۶۴۷	خراسان رضوی
۳۲۳	۶۹۵۰	۱۶۲۹۹	۲۳۵۷۲	۱۶۶۹۵	۱۵۶۱۴۶	۴۱۱۹۵۱	۵۸۴۷۹۲	۶۰۸۳۶۴	خراسان شمالی
۰	۲۳۶۴	۳۲۷۸۱۰	۳۳۰۱۷۴	۵۳۷۰۳	۲۳۱۹۹۸	۱۶۰۷۹۳۵	۱۸۹۳۶۳۶	۲۲۲۳۸۱۰	خوزستان
۰	۰	۷۹۹۳	۷۹۹۳	۱۳۴۶۰	۳۷۶۲۲	۷۵۵۱۳۲	۸۰۶۲۱۴	۸۱۴۲۰۷	زنجان
۰	۰	۱۶۳۰۸	۱۶۳۰۸	۹۰۸۳	۲۰۸۳۲۲	۷۲۴۱۱۰	۹۴۱۵۱۵	۹۵۷۸۲۳	سمنان
۲۵	۰	۲۰۵۲۴	۲۰۵۴۹	۲۰۳۲	۴۷۱۱۶	۳۵۱۶۱۲	۴۰۰۷۶۰	۴۲۱۳۰۹	سیستان و بلوچستان
۱۲۴	۱۶۶۵	۲۱۸۸۵۶	۲۱۸۶۴۵	۱۱۴۶۱۲	۱۲۴۹۳۶	۲۵۸۵۶۱۱	۲۸۲۵۱۵۹	۳۰۴۳۸۰۴	فارس
۱۲۳	۰	۱۱۴۷۶	۱۱۵۹۹	۱۴۵۵۸	۲۹۷۰۷۵	۸۶۹۳۴۳	۱۱۸۰۹۷۶	۱۱۹۲۵۷۵	قزوین
۰	۳۴	۲۷۵۹۹	۲۷۶۳۳	۴۶۶۳	۱۶۵۸۷۵	۴۷۵۳۶۴	۶۴۵۹۰۲	۶۷۳۵۳۵	قم
۴۰۸	۱۳۷	۲۵۲۶۷	۲۵۸۱۲	۳۴۷۲۶	۳۷۴۲۱	۸۲۶۶۴۶	۸۹۸۷۹۳	۹۲۴۶۰۵	کردستان
۸۰۵	۴۳۱	۱۰۹۸۰۷	۱۱۱۰۴۳	۲۸۸۰۰	۱۸۹۸۴۵	۱۴۳۹۴۵۸	۱۶۵۸۱۰۳	۱۷۶۹۱۴۶	کرمان
۰	۰	۵۳۹۶۸	۵۳۹۶۸	۲۳۸۶	۱۳۶۴۷۶	۷۲۸۳۶۰	۸۶۷۲۲۲	۹۲۱۱۹۰	کرمانشاه
۵۶	۰	۹۴۴۵	۹۵۰۱	۳۴۴۳	۱۰۰	۲۷۲۴۰۴	۲۷۵۹۴۷	۲۸۵۴۴۸	کهگیلویه و بویراحمد
۲۵	۰	۳۱۴۷۹	۳۱۵۰۴	۱۵۶۶۰	۲۷۷۳۳۹	۶۷۹۷۲۹	۹۷۲۷۲۸	۱۰۰۴۲۳۲	گلستان
۰	۰	۱۰۲۳۶	۱۰۲۳۶	۷۶۴۹۵	۳۶۰۷۵۵	۱۰۸۲۲۸۶	۱۵۱۹۵۳۶	۱۵۲۹۷۷۲	گیلان
۶۱	۱۶۱۷	۶۲۹۸۱	۶۴۶۵۹	۷۷۸۶	۱۰۱۰۹۵	۶۴۰۶۳۶	۷۴۹۵۱۷	۸۱۴۱۷۶	لرستان
۶۲۰	۰	۵۳۱۲۸	۵۳۷۴۸	۶۴۹۳	۲۵۸۶۳۰	۱۴۵۰۶۵۳	۱۷۱۵۷۷۶	۱۷۶۹۵۲۴	مازندران
۱۱۳۲	۰	۶۱۸۵	۷۳۱۷	۱۵۰۸۷	۱۱۱۰۹۵	۵۸۱۳۳۰	۷۰۷۵۱۲	۷۱۴۸۲۹	مرکزی
۱۶	۰	۴۰۷۰	۴۰۸۶	۱۲۳۴۴	۱۶۷۲۹۶	۵۵۶۲۹۹	۷۳۵۹۳۹	۷۴۰۰۲۵	هرمزگان
۰	۱۵۰	۸۰۷۴	۸۲۲۴	۳۷۶۱۳	۹۷۹۹۸	۸۲۷۸۷۵	۹۶۳۴۸۶	۹۷۱۷۱۰	همدان
۰	۰	۱۴۳۱	۱۴۳۱	۳۹۲۱	۲۲۶۹۱	۳۲۴۹۲۱	۳۵۱۵۳۳	۳۵۲۹۶۴	یزد

۳- تعداد واحد مسکونی تعیین شده در پروانه‌های ساختمانی برحسب نوع پروانه، بخش متقاضی و استان: نیمه اول ۱۳۹۰

پروانه افزایش بنا				پروانه احداث ساختمان				کل	استان (نقاط شهری)
دولتی	تعاونی	خصوصی	جمع	دولتی	تعاونی	خصوصی	جمع		
...	۳۹۰۰۲۸	...	کل کشور
۱۸۶	۲۸۶	۱۵۱۰۶	۱۵۵۷۸	۲۹۱۵	۵۱۷۳۷	۲۲۷۹۵۳	۲۸۲۶۰۵	۲۹۸۱۸۳	کل کشور (بجز شهر تهران)
۰	۸۸	۶۵۷	۷۴۵	۴۹	۶۵۴۷	۱۷۶۳۱	۲۴۲۲۷	۲۴۹۷۲	آذربایجان شرقی
۰	۲	۲۴۸	۲۵۰	۲۲	۹۳۵	۸۲۶۹	۹۲۲۶	۹۴۷۶	آذربایجان غربی
۰	۰	۲۰۷	۲۰۷	۸	۱۸۷۲	۷۳۵۶	۹۲۳۶	۹۴۴۳	اردبیل
۱	۵	۴۰۰	۴۰۶	۱۰۰	۲۴۷۲	۲۴۳۸۵	۲۶۹۵۷	۲۷۳۶۳	اصفهان
۱۵۳	۳	۵۰۹	۶۶۵	۱۴	۴۷۱۵	۹۱۵۴	۱۳۸۸۳	۱۴۵۴۸	البرز
۲	۷۵	۱۳۴	۲۱۱	۵	۸۰۵	۱۵۷۵	۲۳۸۵	۲۵۹۶	ایلام
۶	۰	۷۳۳	۷۳۹	۹۱	۲۴۱	۵۰۴۸	۵۳۸۰	۶۱۱۹	بوشهر
...	۱۲۴۰۶۸	...	تهران
۰	۰	۲۴۸۵	۲۴۸۵	۲۸	۷۴۳	۱۵۸۷۴	۱۶۶۴۵	۱۹۱۳۰	تهران (بجز شهر تهران)
...	۱۰۷۴۲۳	...	شهر تهران
۲	۰	۱۰۲	۱۰۴	۳۵	۲۱۹	۳۷۵۹	۴۰۱۳	۴۱۱۷	چهارمحال و بختیاری
۰	۵	۲۵۳	۲۵۸	۸	۸۴۷	۱۴۵۱	۲۳۰۶	۲۵۶۴	خراسان جنوبی
۴	۱۵	۴۰۵	۴۲۴	۷۶۳	۲۴۸۹	۱۳۹۱۱	۱۷۱۶۳	۱۷۵۸۷	خراسان رضوی
۱	۴۳	۱۶۰	۲۰۴	۵۵	۱۴۱۱	۲۶۴۷	۴۱۱۳	۴۳۱۷	خراسان شمالی
۰	۴	۲۴۰۳	۲۴۰۷	۷۴	۲۴۰۹	۱۲۱۹۹	۱۴۶۸۲	۱۷۰۸۹	خوزستان
۰	۰	۳۳	۳۳	۹۷	۳۷۵	۴۸۲۰	۵۲۹۲	۵۳۲۵	زنجان
۰	۰	۲۱۶	۲۱۶	۹	۱۸۱۳	۴۹۰۹	۶۷۳۱	۶۹۴۷	سمنان
۰	۰	۱۵۲	۱۵۲	۶	۵۰۷	۲۵۷۱	۳۰۸۴	۳۲۳۶	سیستان و بلوچستان
۰	۱۶	۱۲۴۴	۱۲۶۰	۶	۱۱۷۸	۱۵۳۳۰	۱۶۵۱۴	۱۷۷۷۴	فارس
۱	۰	۱۲۲	۱۲۳	۰	۴۰۳۶	۶۶۸۸	۱۰۷۲۴	۱۰۸۴۷	قزوین
۰	۶	۳۳۳	۳۳۹	۰	۱۳۱۱	۳۴۴۹	۴۷۶۰	۵۰۹۹	قم
۳	۳	۲۲۸	۲۳۴	۲۷۲	۳۸۲	۵۳۱۲	۵۹۶۶	۶۲۰۰	کردستان
۵	۳	۸۳۸	۸۴۶	۱۹	۱۶۷۶	۹۹۷۸	۱۱۶۷۳	۱۲۵۱۹	کرمان
۰	۰	۶۸۷	۶۸۷	۷	۱۶۵۲	۵۲۶۴	۶۹۲۳	۷۶۱۰	کرمانشاه
۰	۰	۸۷	۸۷	۱	۱	۱۸۴۶	۱۸۴۸	۱۹۳۵	کهگیلویه و بویراحمد
۰	۰	۱۱۲۰	۱۱۲۰	۷۷	۲۵۵۲	۵۰۷۰	۷۶۹۹	۸۸۱۹	گلستان
۰	۰	۱۰۰	۱۰۰	۷۴۴	۳۵۷۱	۹۰۲۰	۱۳۳۳۵	۱۳۴۳۵	گیلان
۰	۱۸	۶۲۵	۶۴۳	۶	۶۷۰	۴۵۰۴	۵۱۸۰	۵۸۲۳	لرستان
۷	۰	۳۹۸	۴۰۵	۳	۲۰۰۹	۹۵۴۷	۱۱۵۵۹	۱۱۹۶۴	مازندران
۰	۰	۶۰	۶۰	۴۶	۸۳۸	۴۰۸۴	۴۹۶۸	۵۰۲۸	مرکزی
۱	۰	۷۰	۷۱	۱۰۹	۲۱۱۳	۳۷۵۵	۵۹۷۷	۶۰۴۸	هرمزگان
۰	۰	۸۱	۸۱	۲۴۱	۱۰۷۰	۶۶۹۶	۸۰۰۷	۸۰۸۸	همدان
۰	۰	۱۶	۱۶	۲۰	۲۷۸	۱۸۵۱	۲۱۴۹	۲۱۶۵	یزد

۴- تعداد پروانه و مساحت زمین در پروانه‌های احداث ساختمان برحسب وضع زمین و استان: نیمه اول ۱۳۹۰

استان (نقاط شهری)	تعداد کل پروانه	مساحت کل زمین (مترمربع)	زمین بایر		باغ یا مزرعه		ساختمان تخریبی	
			تعداد پروانه	مساحت (مترمربع)	تعداد پروانه	مساحت (مترمربع)	تعداد پروانه	مساحت (مترمربع)
کل کشور (بجز شهر تهران)	۹۱۶۷۳	۳۳۴۳۷۹۷۳	۷۴۰۷۱	۲۸۳۹۸۳۴۷	۷۷۳	۶۳۶۲۲۷	۱۶۸۲۹	۴۴۰۳۳۹۹
آذربایجان شرقی	۵۵۷۶	۱۸۶۶۴۴۱	۴۱۴۷	۱۵۴۸۱۷۷	۱۳	۲۱۰۲۶	۱۴۱۶	۲۹۷۲۳۸
آذربایجان غربی	۳۵۵۰	۹۵۴۷۴۴	۲۷۵۷	۷۱۶۴۳۸	۱۳	۴۳۹۲۸	۷۸۰	۱۹۴۳۷۸
اردبیل	۲۷۴۵	۷۸۷۲۱۱	۲۰۲۵	۶۲۹۷۴۰	۵	۲۴۳۰	۷۱۵	۱۵۵۰۴۱
اصفهان	۹۹۹۹	۳۰۳۹۰۸۵	۸۶۱۹	۲۶۲۰۳۲۷	۷۶	۸۳۸۳۷	۱۳۰۴	۳۳۴۹۲۱
البرز	۲۱۷۱	۱۷۶۶۲۸۳	۱۲۷۷	۱۴۸۷۴۸۷	۲۱	۱۴۹۰۲	۸۷۳	۳۶۳۸۹۴
ایلام	۹۷۶	۲۱۴۳۲۴	۷۶۳	۱۷۴۹۶۴	۲	۵۴۷	۲۱۱	۳۸۸۱۳
بوشهر	۲۶۸۶	۷۷۹۴۹۴	۲۲۴۲	۶۴۲۸۴۰	۱۵	۴۸۰۵	۴۲۹	۱۳۱۸۴۹
تهران (بجز شهر تهران)	۳۴۴۵	۱۶۴۰۶۱۳	۲۶۲۲	۱۴۳۹۷۱۹	۱۸	۱۶۲۴۲	۸۰۵	۱۸۴۶۵۲
چهارمحال و بختیاری	۲۱۰۶	۵۷۳۸۲۱	۱۷۱۹	۴۷۸۲۸۵	۸	۱۷۰۴	۳۷۹	۹۳۸۳۲
خراسان جنوبی	۱۰۰۶	۳۷۰۲۸۹	۹۰۹	۳۴۵۷۱۴	۴	۲۹۶۴	۹۳	۲۱۶۱۱
خراسان رضوی	۶۲۰۵	۲۱۷۲۵۰۲	۴۲۵۹	۱۶۷۳۴۳۲	۴۶	۵۱۶۱۷	۱۹۰۰	۴۴۷۴۵۳
خراسان شمالی	۱۲۵۲	۳۶۴۴۵۴	۱۱۱۵	۳۲۹۴۳۴	۳	۲۶۸۲	۱۳۴	۳۲۳۳۸
خوزستان	۶۱۹۶	۱۷۵۹۵۳۶	۴۶۴۸	۱۳۰۵۲۹۴	۳	۸۶۲۷	۱۵۴۵	۴۴۵۶۱۵
زنجان	۲۰۸۰	۴۷۱۲۶۴	۱۶۰۴	۳۵۱۸۶۲	۳	۱۲۶۵	۴۷۳	۱۱۸۱۳۷
سمنان	۱۵۶۱	۵۴۴۷۹۰	۱۴۳۹	۴۶۵۱۳۵	۳۵	۳۷۴۰۴	۸۷	۴۲۲۵۱
سیستان و بلوچستان	۱۲۲۶	۴۲۱۳۷۰	۱۰۶۲	۳۷۱۳۰۴	۱	۲۲۶	۱۶۳	۴۹۸۴۰
فارس	۷۰۸۲	۲۵۰۲۲۶۴	۶۱۷۱	۲۱۳۷۶۶۶	۵۲	۶۷۳۵۶	۸۵۹	۲۹۷۲۶۲
قزوین	۲۰۶۲	۸۵۱۵۶۰	۱۵۴۴	۷۲۶۵۰۰	۱۰	۱۹۳۲۱	۵۰۸	۱۰۵۷۳۹
قم	۱۶۳۶	۳۶۸۳۹۳	۱۵۷۶	۳۵۹۶۴۹	۴۳	۶۰۱۹	۱۷	۲۷۲۵
کردستان	۲۷۲۹	۵۱۳۲۶۲	۲۲۲۹	۴۳۱۴۷۶	۱	۹۹	۴۹۹	۸۱۶۸۷
کرمان	۶۷۲۸	۲۳۰۳۲۳۶	۵۹۵۵	۲۰۲۳۵۶۸	۱۶۳	۴۸۶۶۸	۶۱۰	۲۳۱۰۰۰
کرمانشاه	۲۲۱۰	۵۶۰۳۰۳	۱۵۹۲	۴۳۵۰۸۷	۷	۲۴۵۶	۶۱۱	۱۲۲۷۶۰
کهگیلویه و بویراحمد	۱۱۶۶	۲۶۳۹۴۱	۹۷۱	۲۱۳۱۷۵	۷	۱۵۷۸	۱۸۸	۴۹۱۸۸
گلستان	۱۴۸۴	۷۱۲۲۲۴	۱۳۹۷	۶۸۹۰۶۶	۲	۶۱۴	۸۵	۲۲۵۴۴
گیلان	۲۵۲۹	۹۵۲۳۷۸	۱۸۲۸	۷۶۴۵۵۴	۷۶	۳۶۸۸۵	۶۲۵	۱۵۰۹۳۹
لرستان	۲۶۰۱	۳۷۴۸۴۹۸	۲۴۸۱	۳۷۲۶۳۲۸	۴	۱۳۱۱	۱۱۶	۲۰۸۵۹
مازندران	۲۹۸۰	۱۱۶۷۴۷۱	۲۵۷۱	۹۳۴۹۶۷	۹۱	۱۳۲۵۹۹	۳۱۸	۹۹۹۰۵
مرکزی	۱۵۹۱	۴۶۲۷۲۷	۱۱۴۱	۳۳۷۲۹۲	۲۴	۸۸۴۹	۴۲۶	۱۱۶۵۸۶
هرمزگان	۹۵۳	۴۲۶۴۱۱	۸۴۶	۳۹۱۳۸۰	۱۰	۶۵۳۳	۹۷	۲۸۴۹۸
همدان	۱۸۶۹	۵۳۵۵۷۲	۱۳۲۶	۴۱۳۷۷۴	۳	۵۳۱۰	۵۴۰	۱۱۶۴۸۸
یزد	۱۲۷۳	۳۴۳۵۱۲	۱۲۳۶	۳۳۳۷۳۳	۱۴	۴۴۲۳	۲۳	۵۳۵۶

۵- تعداد پروانه‌های احداث ساختمان برحسب تعداد طبقات ساختمان و استان: نیمه اول ۱۳۹۰

استان (نقاط شهری)	جمع	۱ طبقه	۲ طبقه	۳ طبقه	۴ طبقه	۵ طبقه و بیش‌تر
کل کشور (بجز شهر تهران)	۹۱۶۷۳	۲۸۶۰۱	۲۴۶۶۹	۱۷۰۰۷	۱۰۸۳۶	۱۰۵۶۰
آذربایجان شرقی	۵۵۷۶	۷۶۷	۱۰۳۲	۱۱۷۰	۸۸۴	۱۷۲۳
آذربایجان غربی	۳۵۵۰	۷۷۶	۱۳۵۹	۸۶۹	۲۳۸	۳۰۸
اردبیل	۲۷۴۵	۶۰۸	۵۰۳	۵۱۲	۴۲۸	۶۹۴
اصفهان	۹۹۹۹	۲۵۱۹	۳۶۸۸	۲۰۱۸	۷۱۵	۱۰۵۹
البرز	۲۱۷۱	۱۱۹	۲۶۷	۳۴۸	۳۹۵	۱۰۴۲
ایلام	۹۷۶	۵۵۳	۲۲۹	۹۸	۷۲	۲۴
بوشهر	۲۶۸۶	۱۳۵۶	۶۷۸	۵۳۴	۵۹	۵۹
تهران (بجز شهر تهران)	۳۴۴۵	۱۶۳	۳۷۸	۱۲۶۱	۱۴۱۹	۲۲۴
چهارمحال و بختیاری	۲۱۰۶	۶۲۸	۹۳۹	۳۶۶	۱۳۱	۴۲
خراسان جنوبی	۱۰۰۶	۴۳۳	۳۵۰	۱۰۹	۹۳	۲۱
خراسان رضوی	۶۲۰۵	۱۸۰۸	۱۵۹۰	۱۱۷۷	۸۶۶	۷۶۴
خراسان شمالی	۱۲۵۲	۲۴۷	۴۲۸	۳۱۷	۲۰۹	۵۱
خوزستان	۶۱۹۶	۳۳۱۵	۲۰۳۳	۳۲۵	۱۱۷	۴۰۶
زنجان	۲۰۸۰	۳۷۲	۵۳۶	۶۹۳	۲۴۴	۲۳۵
سمنان	۱۵۶۱	۲۹۵	۴۱۷	۲۷۳	۳۸۹	۱۸۷
سیستان و بلوچستان	۱۲۲۶	۷۰۴	۳۲۱	۱۳۲	۴۵	۲۴
فارس	۷۰۸۲	۳۴۶۲	۱۷۳۶	۸۵۵	۳۵۱	۶۷۸
قزوین	۲۰۶۲	۱۹۹	۲۹۵	۳۷۴	۸۰۴	۳۹۰
قم	۱۶۳۶	۳۸۵	۵۱۳	۳۷۳	۲۰۶	۱۵۹
کردستان	۲۷۲۹	۴۶۸	۸۷۱	۸۳۶	۳۶۹	۱۸۵
کرمان	۶۷۲۸	۴۹۷۶	۱۰۶۳	۳۲۸	۱۴۹	۲۱۲
کرمانشاه	۲۲۱۰	۴۰۱	۸۵۲	۵۲۳	۱۹۴	۲۴۰
کهگیلویه و بویراحمد	۱۱۶۶	۶۷۹	۲۳۸	۱۷۳	۴۸	۲۸
گلستان	۱۴۸۴	۳۴۸	۴۰۸	۲۱۱	۲۳۹	۲۷۸
گیلان	۲۵۲۹	۳۸۲	۸۱۴	۴۶۷	۵۲۲	۳۴۴
لرستان	۲۶۰۱	۶۳۴	۹۴۰	۶۵۱	۲۲۴	۱۵۲
مازندران	۲۹۸۰	۳۲۷	۸۰۲	۸۷۳	۶۹۴	۲۸۴
مرکزی	۱۵۹۱	۴۱۰	۴۰۵	۴۰۲	۱۹۳	۱۸۱
هرمزگان	۹۵۳	۳۹۸	۲۱۲	۶۷	۶۸	۲۰۸
همدان	۱۸۶۹	۳۰۵	۳۵۱	۴۵۹	۴۱۳	۳۴۱
یزد	۱۲۷۳	۵۶۴	۴۲۱	۲۱۳	۵۸	۱۷

۶- تعداد پروانه‌های احداث ساختمان برحسب نوع اسکلت و مصالح عمده به کار رفته در ساختمان و استان: نیمه اول ۱۳۹۰

استان (نقاط شهری)	کل	فلزی	بتون آرمه	سایر			
				جمع	آجر و آهن	آجر و چوب	بلوک سیمانی
کل کشور	۱۰۶۸۷۸	۳۶۱۵۲	۵۰۵۷۴	۲۰۱۵۲	۱۸۹۶۱	۸۴	۱۱۰۴
کل کشور (بجز شهر تهران)	۹۱۶۷۳	۲۸۶۳۳	۴۲۸۹۸	۲۰۱۴۲	۱۸۹۵۲	۸۴	۱۱۰۴
آذربایجان شرقی	۵۵۷۶	۶۶۰	۴۶۰۵	۳۱۱	۳۰۵	۲	۴
آذربایجان غربی	۳۵۵۰	۱۳۱۷	۱۵۹۷	۶۳۶	۵۷۵	۱	۶۰
اردبیل	۲۷۴۵	۱۰۸۸	۱۳۲۱	۳۳۶	۳۲۰	۲	۱۴
اصفهان	۹۹۹۹	۵۹۵	۸۸۲۴	۵۸۰	۵۸۰	۰	۰
البرز	۲۱۷۱	۴۲۱	۱۷۲۹	۲۱	۱۳	۵	۳
ایلام	۹۷۶	۸۳	۳۱۳	۵۸۰	۵۳۱	۱۲	۳۷
بوشهر	۲۶۸۶	۲۰	۱۷۱۳	۹۵۳	۳۵۴	۳	۵۹۶
تهران	۱۸۶۵۰	۸۸۳۴	۹۷۶۲	۵۴	۹	۰	۴۳
تهران (بجز شهر تهران)	۳۴۴۵	۱۳۱۵	۲۰۸۶	۴۴	۰	۰	۴۳
شهر تهران	۱۵۲۰۵	۷۵۱۹	۷۶۷۶	۱۰	۹	۰	۰
چهارمحال و بختیاری	۲۱۰۶	۱۳	۱۵۲۵	۵۶۸	۵۶۸	۰	۰
خراسان جنوبی	۱۰۰۶	۹۳۳	۷۱	۲	۲	۰	۰
خراسان رضوی	۶۲۰۵	۶۰۶۴	۵۹	۸۲	۶۱	۲۰	۱
خراسان شمالی	۱۲۵۲	۶۰۵	۶۰۸	۳۹	۳۷	۲	۰
خوزستان	۶۱۹۶	۴۲۴	۸۵۴	۴۹۱۸	۴۹۱۸	۰	۰
زنجان	۲۰۸۰	۳۲۴	۱۵۴۶	۲۱۰	۲۰۹	۰	۱
سمنان	۱۵۶۱	۱۵۵	۱۲۲۸	۱۷۸	۱۷۶	۱	۱
سیستان و بلوچستان	۱۲۲۶	۴۵۲	۳۶۰	۴۱۴	۴۱۳	۱	۰
فارس	۷۰۸۲	۹۸۳	۱۱۴۹	۴۹۵۰	۴۷۸۰	۱	۱۶۹
قزوین	۲۰۶۲	۱۲۸۸	۷۷۴	۰	۰	۰	۰
قم	۱۶۳۶	۶۴۹	۳۸۸	۵۹۹	۵۹۸	۰	۰
کردستان	۲۷۲۹	۱۸۷۰	۵۴۹	۳۱۰	۳۰۰	۱	۹
کرمان	۶۷۲۸	۲۰۵۴	۲۴۹۶	۲۱۷۸	۲۱۶۱	۰	۱۷
کرمانشاه	۲۲۱۰	۱۵۹۲	۳۰۵	۳۱۳	۲۷۶	۳	۳۴
کهگیلویه و بویراحمد	۱۱۶۶	۱۸۵	۶۰۳	۳۷۸	۳۳۴	۱	۴۳
گلستان	۱۴۸۴	۴۳	۱۴۰۶	۳۵	۱۷	۱۷	۱
گیلان	۲۵۲۹	۱۲۱	۲۳۷۴	۳۴	۶	۱۱	۱۷
لرستان	۲۶۰۱	۲۴۷۱	۱۳۰	۰	۰	۰	۰
مازندران	۲۹۸۰	۸۰	۲۹۰۰	۰	۰	۰	۰
مرکزی	۱۵۹۱	۱۰۷۸	۵۱۰	۳	۳	۰	۰
هرمزگان	۹۵۳	۹۷	۶۰۵	۲۵۱	۱۹۷	۰	۵۴
همدان	۱۸۶۹	۱۴۹۲	۱۱۴	۲۶۳	۲۶۲	۱	۰
یزد	۱۲۷۳	۱۶۱	۱۵۶	۹۵۶	۹۵۶	۰	۰

۷- تعداد پروانه‌های احداث ساختمان برحسب مورد استفاده ساختمان و استان: نیمه اول ۱۳۹۰

استان (نقاط شهری)	جمع	مسکونی	مسکونی و کارگاه توأم	بازرگانی	صنعتی	آموزشی	بهداشتی یا درمانی	سایر
کل کشور (بجز شهر تهران) ..	۹۱۶۷۳	۸۲۴۸۲	۴۹۹۵	۳۱۸۰	۵۴۹	۱۷۳	۶۵	۲۲۹
آذربایجان شرقی	۵۵۷۶	۴۸۹۵	۳۸۶	۲۳۲	۳۵	۶	۱۰	۱۲
آذربایجان غربی	۳۵۵۰	۳۲۳۳	۲۳۰	۸۰	۱	۵	۰	۱
اردبیل	۲۷۴۵	۲۳۶۱	۲۸۳	۸۵	۰	۵	۶	۵
اصفهان	۹۹۹۹	۸۹۶۵	۳۳۰	۵۳۹	۹۶	۵	۶	۵۸
البرز	۲۱۷۱	۲۰۰۸	۱۰۰	۳۸	۲۲	۱	۱	۱
ایلام	۹۷۶	۸۹۵	۴۶	۲۱	۹	۵	۰	۰
بوشهر	۲۶۸۶	۲۴۹۸	۹۱	۷۳	۶	۱۶	۰	۲
تهران (بجز شهر تهران)	۳۴۴۵	۳۲۹۲	۱۲۹	۸	۶	۰	۰	۱۰
چهارمحال و بختیاری	۲۱۰۶	۱۸۸۲	۱۳۱	۳۱	۲۲	۲۹	۳	۸
خراسان جنوبی	۱۰۰۶	۸۸۱	۵۰	۶۱	۵	۳	۲	۴
خراسان رضوی	۶۲۰۵	۵۵۶۸	۲۷۶	۲۶۱	۷۰	۵	۱	۲۴
خراسان شمالی	۱۲۵۲	۱۰۸۴	۱۱۳	۴۴	۳	۱	۱	۶
خوزستان	۶۱۹۶	۵۵۰۴	۳۵۲	۲۶۹	۳۳	۱۵	۸	۱۵
زنجان	۲۰۸۰	۱۸۵۳	۱۲۶	۸۰	۱۱	۳	۰	۷
سمنان	۱۵۶۱	۱۳۸۹	۱۱۱	۳۸	۲۰	۱	۱	۱
سیستان و بلوچستان	۱۲۲۶	۱۰۷۵	۹۱	۳۹	۱۵	۳	۰	۳
فارس	۷۰۸۲	۶۴۷۲	۲۷۶	۲۹۰	۱۳	۱۹	۸	۴
قزوین	۲۰۶۲	۱۸۴۷	۱۱۷	۷۳	۱۳	۳	۰	۹
قم	۱۶۳۶	۱۴۵۴	۹۳	۶۱	۱۸	۲	۰	۸
کردستان	۲۷۲۹	۲۵۳۱	۱۳۲	۵۴	۸	۳	۱	۰
کرمان	۶۷۲۸	۶۱۱۰	۳۳۲	۲۳۵	۲۲	۱۴	۶	۹
کرمانشاه	۲۲۱۰	۱۹۸۵	۱۱۵	۷۹	۲۳	۲	۱	۵
کهگیلویه و بویراحمد	۱۱۶۶	۱۰۳۳	۶۱	۶۶	۲	۳	۰	۱
گلستان	۱۴۸۴	۱۲۲۸	۱۸۹	۴۲	۱۰	۴	۰	۱۱
گیلان	۲۵۲۹	۲۲۴۲	۲۳۴	۴۶	۳	۴	۰	۰
لرستان	۲۶۰۱	۲۴۳۹	۱۰۲	۴۸	۳	۰	۴	۵
مازندران	۲۹۸۰	۲۷۱۲	۲۰۸	۳۴	۱۴	۵	۲	۵
مرکزی	۱۵۹۱	۱۳۴۸	۹۶	۹۱	۵۰	۴	۲	۰
هرمزگان	۹۵۳	۸۳۱	۶۴	۴۲	۶	۴	۱	۵
همدان	۱۸۶۹	۱۶۸۸	۱۲۵	۴۲	۷	۱	۱	۵
یزد	۱۲۷۳	۱۱۷۹	۶	۷۸	۳	۲	۰	۵

۸- مساحت زمین در پروانه‌های احداث ساختمان بر حسب مورد استفاده ساختمان و استان: نیمه اول ۱۳۹۰ (مترمربع)

استان (نقاط شهری)	جمع	مسکونی	مسکونی و کارگاه توأم	بازرگانی	صنعتی	آموزشی	بهداشتی یا درمانی	سایر
کل کشور (بجز شهر تهران)...	۳۳۴۳۷۹۷۳	۲۸۰۵۰۹۲۵	۱۴۲۱۱۸۵	۸۷۱۸۴۸	۱۰۴۳۸۷۷	۱۱۶۹۸۱۷	۳۰۶۸۵۴	۵۷۳۴۶۷
آذربایجان شرقی.....	۱۸۶۶۴۴۱	۱۵۵۵۶۰۰	۹۸۴۷۳	۴۰۶۲۹	۸۱۲۲۳	۶۵۱۴۸	۵۱۴۳	۲۰۲۲۵
آذربایجان غربی.....	۹۵۴۷۴۴	۸۱۹۷۹۷	۱۰۰۳۸۰	۲۸۰۵۴	۶۵۰	۵۶۶۲	۰	۲۰۱
اردبیل.....	۷۸۷۲۱۱	۶۴۰۱۶۲	۱۰۵۰۲۷	۱۵۶۶۹	۰	۱۲۱۵۰	۵۵۳۴	۸۶۶۹
اصفهان.....	۳۰۳۹۰۸۵	۲۰۴۰۶۳۲	۶۷۴۴۸	۶۲۰۲۲	۴۸۳۵۵۲	۸۷۰۷	۱۶۳۱۳	۳۶۰۴۱۱
البرز.....	۱۷۶۶۲۸۳	۱۱۹۹۰۵۱	۴۸۱۶۷	۱۸۷۹۶	۳۰۴۰۷	۴۶۸۷۰۰	۱۶۲	۱۰۰۰
ایلام.....	۲۱۴۳۲۴	۱۹۹۲۰۸	۸۲۱۱	۲۶۹۳	۸۷۸	۳۳۳۴	۰	۰
بوشهر.....	۷۷۹۴۹۴	۷۰۲۷۲۸	۲۳۸۷۷	۹۵۴۱	۵۱۱۲	۳۷۴۱۵	۰	۸۲۱
تهران (بجز شهر تهران).....	۱۶۴۰۶۱۳	۱۵۵۶۴۶۶	۶۱۴۳۳	۴۷۳۵	۱۳۵۷۹	۰	۰	۴۴۰۰
چهارمحال و بختیاری.....	۵۷۳۸۲۱	۴۱۲۷۵۸	۲۶۳۳۴	۴۳۲۵	۴۴۰۱	۱۱۰۰۴۵	۱۱۰۳۰	۴۹۲۸
خراسان جنوبی.....	۳۷۰۲۸۹	۳۳۲۶۴۰	۱۴۴۱۱	۱۱۵۱۴	۱۵۸۵	۴۹۶۰	۲۴۷۶	۲۷۰۳
خراسان رضوی.....	۲۱۷۲۵۰۲	۱۹۰۱۹۷۳	۸۲۵۳۵	۷۷۵۴۸	۵۸۲۵۸	۱۲۹۱۰	۷۶۲۵	۳۱۶۵۳
خراسان شمالی.....	۳۶۴۴۵۴	۳۱۵۶۳۳	۲۳۴۱۴	۱۲۴۹۱	۲۵۴۶	۲۷۸۸	۲۰۰۰	۵۵۸۲
خوزستان.....	۱۷۵۹۵۳۶	۱۳۴۷۳۷۹	۸۳۹۷۰	۷۲۱۴۰	۲۹۵۶۵	۱۰۹۰۴۸	۶۳۶۶۲	۵۳۷۷۲
زنجان.....	۴۷۱۲۶۴	۳۹۷۴۹۹	۲۲۵۸۵	۲۳۱۳۴	۱۷۵۱۶	۵۲۱۰	۰	۵۳۲۰
سمنان.....	۵۴۴۷۹۰	۴۵۶۷۷۷	۴۱۴۱۷	۱۲۱۳۸	۱۸۶۵۲	۲۰۰۰	۱۲۸۰۶	۱۰۰۰
سیستان و بلوچستان.....	۴۲۱۳۷۰	۳۷۵۵۶۸	۲۲۲۹۷	۷۷۷۵	۶۳۵۳	۷۶۹۵	۰	۱۶۸۲
فارس.....	۲۵۰۲۲۶۴	۲۰۵۵۸۷۹	۱۱۴۸۴۹	۱۵۶۸۲۲	۵۱۰۴۱	۷۶۹۲۶	۴۳۵۷۷	۳۱۷۰
قزوین.....	۸۵۱۵۶۰	۷۰۶۶۶۳	۲۳۸۸۰	۱۶۲۶۲	۶۶۶۴۱	۳۳۰۲۶	۰	۵۰۸۸
قم.....	۳۶۸۳۹۳	۳۰۳۳۲۳	۱۸۳۸۷	۲۱۳۹۴	۹۵۶۱	۸۸۱۸	۰	۶۹۱۰
کردستان.....	۵۱۳۲۶۲	۴۷۰۶۴۶	۲۳۸۰۸	۵۳۸۱	۲۱۳۰	۸۵۹۷	۲۷۰۰	۰
کرمان.....	۲۳۰۳۲۳۶	۱۹۴۷۸۰۱	۶۸۱۹۱	۱۳۸۲۶۰	۵۷۰۹	۱۰۴۹۵۱	۲۱۲۴۵	۱۷۰۷۹
کرمانشاه.....	۵۶۰۳۰۳	۵۱۷۵۷۷	۲۱۷۲۱	۷۰۴۸	۷۴۴۰	۲۹۳۳	۱۲۰	۳۴۶۴
کهگیلویه و بویراحمد.....	۲۶۳۹۴۱	۲۳۸۸۵۶	۱۲۵۷۳	۴۷۳۶	۴۷۶	۵۷۸۶	۰	۱۵۱۴
گلستان.....	۷۱۲۲۲۴	۵۹۷۸۹۳	۵۴۳۹۱	۱۵۵۸۴	۱۳۶۶۸	۱۱۸۷۹	۰	۱۸۸۰۹
گیلان.....	۹۵۲۳۷۸	۸۷۷۳۲۲	۵۱۰۲۵	۱۳۶۶۶	۸۲۹۴	۲۰۷۱	۰	۰
لرستان.....	۳۷۴۸۴۹۸	۳۶۰۸۴۵۶	۱۸۵۷۵	۱۳۴۷۸	۱۳۲۶	۰	۱۰۳۵۳۴	۳۱۲۹
مازندران.....	۱۱۶۷۴۷۱	۹۷۵۷۹۲	۹۵۲۲۸	۲۴۶۴۵	۴۱۶۶۸	۲۲۱۶۲	۵۰۰	۷۴۷۶
مرکزی.....	۴۶۲۷۲۷	۳۴۳۶۶۸	۲۹۲۸۳	۲۷۳۴۲	۴۳۲۳۷	۱۴۰۷۵	۵۱۲۲	۰
هرمزگان.....	۴۲۶۴۱۱	۳۷۰۸۷۱	۲۰۰۵۹	۶۱۵۶	۱۴۳۵۰	۱۱۲۰۹	۱۲۰۱	۲۵۶۵
همدان.....	۵۳۵۵۷۲	۴۷۰۲۹۹	۳۸۲۸۱	۹۶۱۲	۸۹۵۵	۵۳۲۷	۲۱۰۴	۹۹۴
یزد.....	۳۴۳۵۱۲	۳۱۲۰۰۸	۹۵۵	۸۲۵۸	۱۵۱۰۴	۶۲۸۵	۰	۹۰۲

۹- مساحت زیربنا در پروانه‌های احداث ساختمان برحسب مورد استفاده ساختمان و استان: نیمه اول ۱۳۹۰ (مترمربع)

استان (نقاط شهری)	جمع	مسکونی	مسکونی و کارگاه توأم	بازرگانی	صنعتی	آموزشی	بهداشتی یا درمانی	سایر
کل کشور (بجز شهر تهران) ..	۳۹۷۸۷۶۳۵	۳۵۰۶۲۵۳۷	۲۷۵۳۸۷۷	۹۱۴۶۷۹	۳۱۱۹۸۵	۳۴۸۷۸۹	۲۰۳۴۹۸	۱۹۲۲۷۰
آذربایجان شرقی.....	۳۵۲۲۰۳۸	۳۱۷۳۹۲۶	۲۳۴۴۱۱	۵۲۹۲۲	۳۸۴۹۶	۵۲۲۰	۷۶۷۹	۹۳۸۴
آذربایجان غربی.....	۱۳۶۰۷۷۶	۱۲۴۷۱۲۶	۹۲۵۵۸	۱۵۶۹۰	۲۶۵	۴۷۹۲	.	۳۴۵
اردبیل.....	۱۲۹۵۷۳۴	۱۰۵۷۲۰۶	۱۸۶۰۷۰	۳۴۸۰۲	.	۹۱۵۶	۳۶۳۵	۴۸۶۵
اصفهان.....	۴۱۳۴۷۳۸	۳۶۷۹۵۷۴	۱۶۲۰۹۰	۱۰۹۰۲۳	۵۸۱۲۹	۱۷۷۶۰	۳۱۸۲۸	۷۶۳۳۴
البرز.....	۲۱۸۸۷۰۱	۲۰۲۵۷۳۹	۱۱۷۴۰۹	۱۷۷۳۹	۱۵۵۶۵	۱۰۸۴۸	۴۰۱	۱۰۰۰
ایلام.....	۲۵۹۷۶۱	۲۳۴۵۶۰	۱۹۳۶۷	۲۷۰۹	۱۴۶۷	۱۶۵۸	.	.
بوشهر.....	۷۹۱۲۶۴	۷۰۷۹۵۸	۴۸۳۶۵	۶۷۷۱	۶۷۲۳	۲۰۸۱۰	.	۶۳۷
تهران (بجز شهر تهران).....	۲۰۵۶۹۵۰	۱۹۱۹۱۹۴	۱۲۲۰۲۷	۲۲۰۴	۱۱۴۱۸	.	.	۲۱۰۷
چهارمحال و بختیاری.....	۵۷۳۷۳۹	۴۸۴۸۷۴	۴۱۳۵۲	۶۱۱۰	۲۸۱۲	۳۴۱۰۷	۱۶۸۰	۲۸۰۴
خراسان جنوبی.....	۳۳۸۹۵۰	۲۹۹۲۲۰	۲۳۷۳۵	۸۶۶۰	۹۸۰	۳۰۷۴	۲۰۴۰	۱۲۴۱
خراسان رضوی.....	۲۵۶۹۹۳۸	۲۲۳۱۲۴۸	۱۵۰۶۱۲	۱۱۲۴۲۵	۲۸۶۶۳	۵۴۶۳	۳۰۰۰۰	۱۱۵۲۷
خراسان شمالی.....	۵۸۴۷۹۲	۵۱۶۵۰۹	۴۶۳۲۶	۷۹۳۷	۴۲۵۹	۳۴۶۵	۱۴۴۱	۴۸۵۵
خوزستان.....	۱۸۹۳۶۳۶	۱۵۴۸۹۸۴	۲۰۰۶۰۲	۴۷۹۲۲	۱۵۲۳۱	۴۵۵۶۸	۱۷۰۰۲	۱۸۳۲۷
زنجان.....	۸۰۶۲۱۴	۷۲۳۴۵۳	۴۲۹۲۶	۲۳۰۲۰	۳۷۶۴	۸۸۳۰	.	۴۲۲۱
سمنان.....	۹۴۱۵۱۵	۸۳۵۹۵۹	۶۸۹۸۱	۱۳۰۶۷	۱۱۷۹۸	۱۳۱۶	۹۱۳۳	۱۲۶۱
سیستان و بلوچستان.....	۴۰۰۷۶۰	۳۳۸۰۸۵	۴۸۸۷۴	۳۹۸۴	۲۹۷۶	۶۱۸۶	.	۶۵۵
فارس.....	۲۸۲۵۱۵۹	۲۳۵۶۰۸۹	۱۷۰۹۵۱	۱۶۵۷۰۰	۲۲۶۱۹	۳۱۷۱۱	۷۵۱۴۹	۲۹۴۰
قزوین.....	۱۱۸۰۹۷۶	۱۰۷۳۰۸۱	۵۲۷۱۹	۱۶۴۵۷	۱۴۸۰۲	۱۶۲۵۰	.	۷۶۶۷
قم.....	۶۴۵۹۰۲	۵۷۱۶۵۷	۴۷۴۴۱	۹۵۸۸	۵۰۳۱	۶۱۳۱	.	۶۰۵۴
کردستان.....	۸۹۸۷۹۳	۸۲۸۲۳۷	۵۱۷۴۸	۵۳۷۲	۳۶۲۵	۵۹۰۴	۳۹۰۷	.
کرمان.....	۱۶۵۸۱۰۳	۱۳۵۷۲۹۹	۱۲۹۲۰۹	۱۰۹۳۳۳	۲۹۶۶	۴۱۹۸۷	۹۲۳۰	۸۰۷۹
کرمانشاه.....	۸۶۷۲۲۲	۷۹۶۸۹۱	۴۹۶۸۵	۹۳۷۹	۴۴۳۵	۱۸۲۱	۱۴۰	۴۸۷۱
کهگیلویه و بویراحمد.....	۲۷۵۹۴۷	۲۳۰۳۵۸	۳۱۸۹۶	۶۶۱۸	۴۳۰	۶۰۳۵	.	۶۱۰
گلستان.....	۹۷۲۷۲۸	۸۴۷۲۳۵	۸۱۶۹۲	۱۹۲۱۲	۸۵۶۴	۹۵۳۳	.	۶۴۹۲
گیلان.....	۱۵۱۹۵۳۶	۱۳۷۵۳۵۲	۱۱۴۹۶۲	۲۱۹۱۴	۱۱۸۵	۶۱۲۳	.	.
لرستان.....	۷۴۹۵۱۷	۶۹۲۳۶۹	۳۸۷۸۰	۹۲۵۶	۷۱۰	.	۵۳۱۷	۳۰۸۵
مازندران.....	۱۷۱۵۷۷۶	۱۴۷۳۸۰۳	۱۸۸۷۳۹	۲۰۶۷۱	۱۲۲۰۳	۱۲۳۸۹	۶۱۵	۷۳۵۶
مرکزی.....	۷۰۷۵۱۲	۶۰۱۲۹۷	۵۷۵۳۰	۲۰۲۰۱	۱۶۱۰۴	۹۸۴۷	۲۵۳۳	.
هرمزگان.....	۷۳۵۹۳۹	۶۴۶۹۹۰	۶۳۴۴۸	۸۴۷۶	۷۶۵۵	۵۱۶۱	۳۸۸	۳۸۲۱
همدان.....	۹۶۳۴۸۶	۸۶۸۷۱۴	۶۶۸۸۱	۱۲۵۸۳	۴۰۷۵	۹۰۷۹	۱۳۸۰	۷۷۴
یزد.....	۳۵۱۵۳۳	۳۱۹۵۵۰	۲۴۹۱	۱۴۹۲۴	۵۰۳۵	۸۵۶۵	.	۹۵۸

۱۰- تعداد واحد مسکونی تعیین شده در پروانه‌های احداث ساختمان برحسب مورد استفاده ساختمان و استان: نیمه اول ۱۳۹۰

استان (نقاط شهری)	جمع	مسکونی	مسکونی و کارگاه توأم	بازرگانی	صنعتی	آموزشی	بهداشتی یا درمانی	سایر
کل کشور (بجز شهر تهران) ..	۲۸۲۶۰۵	۲۶۵۴۸۰	۱۶۲۶۲	۵۹۶	۱۸۱	۳۳	۱۷	۳۶
آذربایجان شرقی	۲۴۲۲۷	۲۲۹۵۲	۱۲۵۲	۱۲	۳	۱	۷	۰
آذربایجان غربی	۹۲۲۶	۸۷۱۹	۴۴۷	۵۶	۱	۱	۰	۲
اردبیل	۹۲۳۶	۸۰۷۲	۱۱۶۴	۰	۰	۰	۰	۰
اصفهان	۲۶۹۵۷	۲۵۸۸۹	۸۷۶	۱۲۳	۶۵	۲	۰	۲
البرز	۱۳۸۸۳	۱۳۴۱۱	۴۰۰	۴۳	۲۶	۱	۱	۱
ایلام	۲۳۸۵	۲۲۵۷	۱۰۷	۱۲	۴	۵	۰	۰
بوشهر	۵۳۸۰	۵۰۶۴	۲۷۰	۲۹	۲	۱۴	۰	۱
تهران (بجز شهر تهران)	۱۶۶۴۵	۱۵۵۳۵	۱۰۸۲	۸	۹	۰	۰	۱۱
چهارمحال و بختیاری	۴۰۱۳	۳۷۱۷	۲۷۳	۱۸	۱	۰	۰	۴
خراسان جنوبی	۲۳۰۶	۲۱۷۸	۱۱۸	۴	۰	۳	۰	۳
خراسان رضوی	۱۷۱۶۳	۱۶۱۵۷	۹۹۸	۳	۵	۰	۰	۰
خراسان شمالی	۴۱۱۳	۳۸۸۴	۲۲۴	۵	۰	۰	۰	۰
خوزستان	۱۴۶۸۲	۱۳۲۳۷	۱۳۹۵	۳۳	۱۰	۰	۵	۲
زنجان	۵۲۹۲	۵۰۰۳	۲۶۶	۲۳	۰	۰	۰	۰
سمنان	۶۷۳۱	۶۲۸۸	۳۷۷	۴۲	۲۱	۱	۱	۱
سیستان و بلوچستان	۳۰۸۴	۲۷۱۸	۳۵۸	۱	۷	۰	۰	۰
فارس	۱۶۵۱۴	۱۵۵۶۲	۹۴۰	۱۲	۰	۰	۰	۰
قزوین	۱۰۷۲۴	۱۰۴۱۴	۳۰۶	۰	۳	۱	۰	۰
قم	۴۷۶۰	۴۴۳۹	۳۱۹	۱	۱	۰	۰	۰
کردستان	۵۹۶۶	۵۶۵۶	۲۸۲	۲۱	۷	۰	۰	۰
کرمان	۱۱۶۷۳	۱۱۰۳۶	۶۳۵	۱	۰	۰	۱	۰
کرمانشاه	۶۹۲۳	۶۶۱۸	۲۸۶	۱۸	۰	۰	۱	۰
کهگیلویه و بویراحمد	۱۸۴۸	۱۶۳۷	۱۹۰	۱۸	۲	۰	۰	۱
گلستان	۷۶۹۹	۷۰۴۴	۶۳۹	۱۴	۲	۰	۰	۰
گیلان	۱۳۳۳۵	۱۲۴۹۱	۸۳۵	۹	۰	۰	۰	۰
لرستان	۵۱۸۰	۴۹۱۱	۲۳۶	۲۸	۴	۰	۰	۱
مازندران	۱۱۵۵۹	۱۰۷۲۱	۸۲۷	۵	۳	۱	۰	۲
مرکزی	۴۹۶۸	۴۶۱۷	۳۵۰	۱	۰	۰	۰	۰
هرمزگان	۵۹۷۷	۵۶۱۵	۳۴۰	۱۶	۲	۲	۱	۱
همدان	۸۰۰۷	۷۵۴۶	۴۵۸	۲	۰	۰	۰	۱
یزد	۲۱۴۹	۲۰۹۲	۱۲	۳۸	۳	۱	۰	۳

۱۱- تعداد پروانه‌های احداث ساختمان مسکونی برحسب مساحت زمین و استان: نیمه اول ۱۳۹۰

استان (نقاط شهری)	جمع	۱۰۰ مترمربع و کمتر	۱۰۱-۱۵۰ مترمربع	۱۵۱-۲۰۰ مترمربع	۲۰۱-۲۵۰ مترمربع	۲۵۱-۳۰۰ مترمربع	۳۰۱-۵۰۰ مترمربع	۵۰۱ مترمربع و بیش‌تر
کل کشور (بجز شهر تهران) ..	۸۲۴۸۲	۳۷۶۵	۱۱۶۵۱	۲۶۱۹۳	۱۷۸۴۸	۹۹۹۵	۹۳۹۱	۳۶۳۹
آذربایجان شرقی.....	۴۸۹۵	۴۰۸	۵۴۲	۱۸۶۵	۱۰۱۲	۴۹۵	۴۱۴	۱۵۹
آذربایجان غربی.....	۳۲۳۳	۲۶۶	۶۵۶	۱۰۰۲	۵۶۹	۳۶۵	۲۷۱	۱۰۴
اردبیل.....	۲۳۶۱	۱۶۵	۳۳۴	۹۴۵	۴۴۹	۱۸۰	۱۹۰	۹۸
اصفهان.....	۸۹۶۵	۳۷۸	۱۴۳۰	۳۳۷۸	۱۹۹۸	۸۳۲	۶۵۷	۲۹۲
البرز.....	۲۰۰۸	۱۵۷	۲۱۱	۳۳۳	۳۴۳	۱۵۲	۴۲۸	۳۸۴
ایلام.....	۸۹۵	۲۲	۱۴۵	۳۸۷	۲۱۶	۶۴	۴۴	۱۷
بوشهر.....	۲۴۹۸	۳۵	۱۲۶	۵۱۵	۷۶۴	۴۷۰	۴۹۰	۹۸
تهران (بجز شهر تهران).....	۳۲۹۲	۳۵۹	۷۴۳	۹۸۷	۵۰۷	۱۷۵	۲۳۰	۲۹۱
چهارمحال و بختیاری.....	۱۸۸۲	۳۴	۳۴۷	۷۱۹	۴۰۷	۱۹۰	۱۶۷	۱۸
خراسان جنوبی.....	۸۸۱	۱۶	۴۲	۲۶۰	۲۹۲	۱۵۰	۹۶	۲۵
خراسان رضوی.....	۵۵۶۸	۲۶۷	۹۸۶	۱۵۹۹	۱۳۰۶	۶۶۶	۴۸۶	۲۵۸
خراسان شمالی.....	۱۰۸۴	۳۷	۱۵۵	۴۲۴	۲۵۹	۸۶	۷۹	۴۴
خوزستان.....	۵۵۰۴	۲۴۵	۱۰۸۸	۱۸۰۹	۱۱۷۳	۵۸۳	۴۶۵	۱۴۱
زنجان.....	۱۸۵۳	۱۰۲	۲۶۰	۹۰۰	۲۹۵	۱۲۵	۱۴۷	۲۴
سمنان.....	۱۳۸۹	۳۵	۱۴۴	۳۹۶	۴۰۶	۱۸۸	۱۳۶	۸۴
سیستان و بلوچستان.....	۱۰۷۵	۱۲	۲۲۴	۲۳۸	۱۹۸	۱۸۸	۱۶۱	۵۴
فارس.....	۶۴۷۲	۸۳	۲۷۴	۱۴۳۶	۱۸۲۱	۱۲۷۳	۱۲۲۴	۳۶۱
قزوین.....	۱۸۴۷	۱۰۴	۳۱۷	۷۶۸	۲۹۵	۱۲۸	۱۲۴	۱۱۱
قم.....	۱۴۵۴	۹۴	۷۰۲	۳۴۱	۷۶	۱۲۹	۶۶	۴۶
کردستان.....	۲۵۳۱	۲۴۲	۵۶۲	۱۲۱۱	۳۳۷	۹۵	۶۱	۲۳
کرمان.....	۶۱۱۰	۳۲	۱۵۷	۹۲۱	۱۸۳۷	۱۴۴۲	۱۴۳۲	۲۸۹
کرمانشاه.....	۱۹۸۵	۱۳۰	۳۸۷	۱۱۱۴	۱۸۴	۶۶	۸۴	۲۰
کهگیلویه و بویراحمد.....	۱۰۳۳	۱۸	۱۰۲	۳۴۹	۲۷۳	۱۶۴	۱۰۷	۲۰
گلستان.....	۱۲۲۸	۳۳	۱۱۸	۲۶۳	۲۶۱	۲۱۶	۲۳۰	۱۰۷
گیلان.....	۲۲۴۲	۸۶	۲۶۸	۵۸۵	۵۲۲	۳۶۴	۳۲۴	۹۳
لرستان.....	۲۴۳۹	۱۵۸	۴۷۰	۱۲۴۸	۳۴۰	۱۲۶	۷۴	۲۳
مازندران.....	۲۷۱۲	۴۰	۲۴۹	۵۴۲	۶۱۰	۴۶۱	۵۶۷	۲۴۳
مرکزی.....	۱۳۴۸	۷۰	۱۴۷	۴۸۹	۲۸۷	۱۷۰	۱۳۶	۴۹
هرمزگان.....	۸۳۱	۳۰	۸۷	۱۷۴	۱۳۹	۱۲۲	۱۸۹	۹۰
همدان.....	۱۶۸۸	۹۸	۳۱۵	۵۸۲	۳۶۶	۱۶۲	۱۲۲	۴۳
یزد.....	۱۱۷۹	۹	۶۳	۴۱۳	۳۰۶	۱۶۸	۱۹۰	۳۰

۱۲- تعداد پروانه‌های احداث ساختمان مسکونی برحسب مساحت زیربنا و استان: نیمه اول ۱۳۹۰

استان (نقاط شهری)	جمع	۱۰۰ مترمربع و کمتر	۱۰۱-۱۵۰ مترمربع	۱۵۱-۲۰۰ مترمربع	۲۰۱-۲۵۰ مترمربع	۲۵۱-۳۰۰ مترمربع	۳۰۱-۵۰۰ مترمربع	۵۰۱ مترمربع و بیش‌تر
کل کشور (بجز شهر تهران) ..	۸۲۴۸۲	۱۰۰۲۵	۱۴۳۷۸	۹۶۷۲	۸۳۸۱	۷۶۲۹	۱۶۰۶۴	۱۶۳۳۳
آذربایجان شرقی.....	۴۸۹۵	۲۱۲	۴۱۶	۳۰۲	۳۷۹	۴۲۳	۱۲۲۰	۱۹۴۳
آذربایجان غربی.....	۳۲۳۳	۳۴۹	۴۹۴	۳۸۵	۴۳۴	۴۴۹	۶۶۶	۴۵۶
اردبیل.....	۲۳۶۱	۲۹۳	۳۴۱	۱۵۹	۱۹۳	۱۸۲	۴۲۸	۷۶۵
اصفهان.....	۸۹۶۵	۸۷۳	۱۲۸۳	۸۶۹	۱۲۸۱	۱۱۷۲	۱۸۴۵	۱۶۴۲
البرز.....	۲۰۰۸	۶۸	۱۲۵	۱۴۶	۹۹	۹۱	۳۲۶	۱۱۵۳
ایلام.....	۸۹۵	۱۲۴	۳۴۷	۱۰۱	۵۷	۷۷	۱۲۳	۶۶
بوشهر.....	۲۴۹۸	۲۱۷	۷۲۸	۴۷۴	۱۶۷	۲۰۷	۳۷۶	۳۲۹
تهران (بجز شهر تهران).....	۳۲۹۲	۱۱۶	۱۷۲	۲۵۹	۳۱۰	۳۵۶	۱۲۱۰	۸۶۹
چهارمحال و بختیاری.....	۱۸۸۲	۲۰۵	۴۰۶	۳۷۸	۲۲۴	۲۱۵	۳۰۰	۱۵۴
خراسان جنوبی.....	۸۸۱	۱۷۰	۲۱۹	۱۲۷	۱۰۳	۴۳	۱۴۷	۷۲
خراسان رضوی.....	۵۵۶۸	۱۰۵۵	۷۷۰	۶۸۱	۵۰۱	۳۸۱	۹۷۷	۱۲۰۳
خراسان شمالی.....	۱۰۸۴	۱۳۷	۱۲۸	۹۱	۱۵۳	۱۱۶	۲۷۸	۱۸۱
خوزستان.....	۵۵۰۴	۱۰۰۵	۱۶۱۷	۹۲۴	۵۳۶	۳۹۴	۵۷۷	۴۵۱
زنجان.....	۱۸۵۳	۱۷۴	۱۶۸	۱۷۴	۲۴۵	۲۳۸	۵۶۴	۲۹۰
سمنان.....	۱۳۸۹	۱۰۱	۱۵۵	۸۷	۷۲	۹۲	۲۵۵	۶۲۷
سیستان و بلوچستان.....	۱۰۷۵	۲۵۱	۲۴۶	۱۹۱	۸۱	۵۶	۱۵۳	۹۷
فارس.....	۶۴۷۲	۴۷۱	۱۸۷۵	۱۱۸۳	۵۰۶	۵۱۴	۱۰۱۸	۹۰۵
قزوین.....	۱۸۴۷	۹۹	۹۶	۱۲۰	۱۶۱	۱۷۲	۶۳۴	۵۶۵
قم.....	۱۴۵۴	۲۳۲	۱۶۱	۲۴۹	۱۲۳	۱۰۰	۲۸۵	۳۰۴
کردستان.....	۲۵۳۱	۱۹۸	۳۵۹	۲۴۰	۳۹۳	۴۰۹	۵۶۸	۳۶۴
کرمان.....	۶۱۱۰	۲۱۸۹	۱۸۲۶	۷۴۳	۳۱۰	۲۵۷	۴۴۸	۳۳۷
کرمانشاه.....	۱۹۸۵	۱۶۷	۲۴۸	۳۰۱	۳۹۸	۱۹۹	۳۹۷	۲۷۵
کهگیلویه و بویراحمد.....	۱۰۳۳	۱۳۴	۴۰۲	۱۴۹	۶۳	۵۷	۱۵۳	۷۵
گلستان.....	۱۲۲۸	۱۳۱	۱۴۸	۶۵	۱۴۲	۱۲۶	۱۹۴	۴۲۲
گیلان.....	۲۲۴۲	۲۱۶	۱۷۴	۲۸۲	۲۱۵	۱۹۵	۵۶۶	۵۹۴
لرستان.....	۲۴۳۹	۲۲۸	۴۶۰	۲۹۶	۴۴۸	۳۱۷	۴۷۵	۲۱۵
مازندران.....	۳۷۱۲	۱۰۹	۲۱۷	۲۱۴	۲۶۵	۲۶۶	۸۳۱	۸۱۰
مرکزی.....	۱۳۴۸	۱۵۵	۱۸۴	۱۱۱	۱۸۳	۱۳۰	۳۱۴	۲۷۱
هرمزگان.....	۸۳۱	۱۶۲	۱۷۲	۵۱	۴۰	۳۱	۸۹	۲۸۶
همدان.....	۱۶۸۸	۱۰۸	۱۷۸	۹۴	۱۵۰	۲۳۴	۳۷۵	۵۴۹
یزد.....	۱۱۷۹	۷۶	۲۶۳	۲۲۶	۱۴۹	۱۳۰	۲۷۲	۶۳

۱۳- تعداد پروانه‌های احداث ساختمان مسکونی برحسب تعداد طبقات ساختمان و استان: نیمه اول ۱۳۹۰

استان (نقاط شهری)	جمع	۱ طبقه	۲ طبقه	۳ طبقه	۴ طبقه	۵ طبقه و بیش تر
کل کشور (بجز شهر تهران) ..	۸۲۴۸۲	۲۶۱۷۰	۲۱۷۷۱	۱۵۰۸۰	۹۹۳۸	۹۵۲۳
آذربایجان شرقی.....	۴۸۹۵	۶۴۶	۸۵۲	۹۸۷	۸۰۱	۱۶۰۹
آذربایجان غربی.....	۳۲۳۳	۷۲۹	۱۲۴۴	۷۴۶	۲۲۰	۲۹۴
اردبیل.....	۲۲۶۱	۵۷۴	۴۱۶	۴۰۴	۳۵۹	۶۰۸
اصفهان.....	۸۹۶۵	۲۱۵۲	۳۳۶۹	۱۸۲۷	۶۵۲	۹۶۵
البرز.....	۲۰۰۸	۸۰	۲۴۶	۳۲۵	۳۷۰	۹۸۷
ایلام.....	۸۹۵	۵۲۶	۲۰۴	۸۶	۵۸	۲۱
بوشهر.....	۲۴۹۸	۱۲۸۱	۶۲۶	۴۸۸	۵۱	۵۲
تهران (بجز شهر تهران).....	۳۲۹۲	۱۵۵	۳۵۶	۱۲۳۸	۱۳۵۹	۱۸۴
چهارمحال و بختیاری.....	۱۸۸۲	۵۸۶	۸۲۸	۳۱۵	۱۲۱	۳۲
خراسان جنوبی.....	۸۸۱	۴۰۹	۲۹۶	۸۲	۷۸	۱۶
خراسان رضوی.....	۵۵۶۸	۱۶۴۵	۱۳۵۲	۱۰۰۵	۸۳۲	۷۳۴
خراسان شمالی.....	۱۰۸۴	۲۲۳	۳۶۳	۲۷۳	۱۸۱	۴۴
خوزستان.....	۵۵۰۴	۳۰۲۸	۱۸۲۰	۲۵۷	۹۱	۳۰۸
زنجان.....	۱۸۵۳	۳۳۰	۴۵۰	۶۳۳	۲۱۵	۲۲۵
سمنان.....	۱۳۸۹	۲۴۷	۳۶۶	۲۵۵	۳۶۷	۱۵۴
سیستان و بلوچستان.....	۱۰۷۵	۶۴۸	۲۸۳	۹۳	۳۴	۱۷
فارس.....	۶۴۷۲	۳۲۹۵	۱۵۳۳	۷۵۲	۲۷۵	۶۱۷
قزوین.....	۱۸۴۷	۱۶۹	۲۱۲	۳۳۲	۷۸۲	۳۵۲
قم.....	۱۴۵۴	۳۰۵	۴۵۷	۳۴۸	۲۰۴	۱۴۰
کردستان.....	۲۵۳۱	۴۳۴	۸۰۹	۷۷۴	۳۳۷	۱۷۷
کرمان.....	۶۱۱۰	۴۷۴۰	۸۵۱	۲۴۰	۱۱۳	۱۶۶
کرمانشاه.....	۱۹۸۵	۳۳۵	۷۸۲	۴۷۱	۱۷۵	۲۲۲
کهگیلویه و بویراحمد.....	۱۰۳۳	۶۲۳	۲۰۶	۱۵۶	۳۵	۱۳
گلستان.....	۱۲۲۸	۲۹۱	۲۹۸	۱۷۲	۲۱۱	۲۵۶
گیلان.....	۲۲۴۲	۳۴۵	۷۱۳	۴۰۷	۴۷۶	۳۰۱
لرستان.....	۲۴۳۹	۶۰۳	۸۸۵	۶۰۲	۲۱۲	۱۳۷
مازندران.....	۲۷۱۲	۲۹۲	۷۴۱	۷۹۰	۶۴۶	۲۴۳
مرکزی.....	۱۳۴۸	۲۹۸	۳۴۶	۳۶۶	۱۸۰	۱۵۸
هرمزگان.....	۸۳۱	۳۶۴	۱۷۹	۵۸	۶۳	۱۶۷
همدان.....	۱۶۸۸	۲۷۸	۳۰۰	۴۱۰	۳۹۰	۳۱۰
یزد.....	۱۱۷۹	۵۳۹	۳۸۸	۱۸۸	۵۰	۱۴

۱۴- تعداد پروانه‌های احداث ساختمان مسکونی برحسب نوع اسکلت و مصالح عمده به‌کار رفته در ساختمان و استان: نیمه اول ۱۳۹۰

استان (نقاط شهری)	کل	فلزی	بتون آرمه	سایر			
				جمع	آجر و آهن	آجر و چوب	بلوک سیمانی
کل کشور (بجز شهر تهران) ..	۸۲۴۸۲	۲۴۹۱۰	۳۸۵۶۶	۱۹۰۰۶	۱۷۸۸۱	۷۷	۱۰۴۶
آذربایجان شرقی	۴۸۹۵	۴۴۸	۴۱۴۷	۳۰۰	۲۹۶	۲	۲
آذربایجان غربی	۳۲۳۳	۱۱۵۳	۱۴۸۱	۵۹۹	۵۴۵	۱	۵۳
اردبیل	۲۳۶۱	۸۷۵	۱۱۵۱	۳۳۵	۳۱۹	۲	۱۴
اصفهان	۸۹۶۵	۵۰۱	۷۹۲۷	۵۳۷	۵۳۷	۰	۰
البرز	۲۰۰۸	۳۸۱	۱۶۱۳	۱۴	۱۰	۴	۰
ایلام	۸۹۵	۶۲	۲۶۹	۵۶۴	۵۱۸	۱۱	۳۵
بوشهر	۲۴۹۸	۸	۱۵۹۲	۸۹۸	۳۲۶	۳	۵۶۹
تهران (بجز شهر تهران)	۳۲۹۲	۱۲۸۷	۱۹۶۱	۴۴	۰	۰	۴۳
چهارمحال و بختیاری	۱۸۸۲	۷	۱۳۳۲	۵۴۳	۵۴۳	۰	۰
خراسان جنوبی	۸۸۱	۸۱۷	۶۲	۲	۲	۰	۰
خراسان رضوی	۵۵۶۸	۵۴۴۵	۴۸	۷۵	۵۴	۲۰	۱
خراسان شمالی	۱۰۸۴	۵۱۴	۵۳۷	۳۳	۳۲	۱	۰
خوزستان	۵۵۰۴	۳۰۵	۷۰۵	۴۴۹۴	۴۴۹۴	۰	۰
زنجان	۱۸۵۳	۲۴۸	۱۴۰۶	۱۹۹	۱۹۸	۰	۱
سمنان	۱۳۸۹	۱۳۴	۱۰۸۸	۱۶۷	۱۶۵	۱	۱
سیستان و بلوچستان	۱۰۷۵	۳۵۶	۳۳۱	۳۸۸	۳۸۸	۰	۰
فارس	۶۴۷۲	۷۸۰	۹۵۹	۴۷۳۳	۴۵۶۵	۱	۱۶۷
قزوین	۱۸۴۷	۱۱۳۹	۷۰۸	۰	۰	۰	۰
قم	۱۴۵۴	۵۱۶	۳۵۴	۵۸۴	۵۸۳	۰	۱
کردستان	۲۵۳۱	۱۷۴۵	۴۹۳	۲۹۳	۲۸۴	۱	۸
کرمان	۶۱۱۰	۱۶۸۸	۲۳۲۱	۲۱۰۱	۲۰۸۵	۰	۱۶
کرمانشاه	۱۹۸۵	۱۳۹۶	۲۸۷	۳۰۲	۲۶۹	۳	۳۰
کهگیلویه و بویراحمد	۱۰۳۳	۱۵۱	۵۳۰	۳۵۲	۳۱۲	۱	۳۹
گلستان	۱۲۲۸	۲۷	۱۱۶۹	۳۲	۱۵	۱۷	۰
گیلان	۲۲۴۲	۹۹	۲۱۱۳	۳۰	۶	۸	۱۶
لرستان	۲۴۳۹	۲۳۱۶	۱۲۳	۰	۰	۰	۰
مازندران	۲۷۱۲	۶۵	۲۶۴۷	۰	۰	۰	۰
مرکزی	۱۳۴۸	۹۰۱	۴۴۵	۲	۲	۰	۰
هرمزگان	۸۳۱	۸۴	۵۲۷	۲۲۰	۱۶۹	۰	۵۱
همدان	۱۶۸۸	۱۳۴۵	۹۹	۲۴۴	۲۴۳	۱	۰
یزد	۱۱۷۹	۱۱۷	۱۴۱	۹۲۱	۹۲۱	۰	۰

۱۵- تعداد پروانه‌های احداث ساختمان مسکونی برحسب تعداد واحد مسکونی و استان: نیمه اول ۱۳۹۰

استان (نقاط شهری)	جمع	۱ واحد	۲ واحد	۳ واحد	۴ واحد	۵ واحد و بیش تر
کل کشور (بجز شهر تهران) ...	۸۲۴۸۲	۳۴۰۱۴	۲۴۰۱۹	۹۵۳۲	۵۲۴۱	۹۶۷۶
آذربایجان شرقی	۴۸۹۵	۹۹۹	۱۳۸۷	۷۶۱	۶۴۲	۱۱۰۶
آذربایجان غربی	۳۲۳۳	۱۱۳۸	۱۴۵۷	۲۹۲	۱۲۴	۲۲۲
اردبیل	۲۳۶۱	۷۵۲	۵۸۳	۳۳۰	۴۵۳	۲۴۳
اصفهان	۸۹۶۵	۲۷۳۸	۳۵۰۳	۱۳۳۱	۴۲۷	۹۶۶
البرز	۲۰۰۸	۴۰۷	۲۳۹	۲۶۳	۵۰۳	۵۹۶
ایلام	۸۹۵	۶۲۳	۱۵۰	۴۸	۲۶	۴۸
بوشهر	۲۴۹۸	۱۵۱۶	۵۱۱	۱۹۱	۷۹	۲۰۱
تهران (بجز شهر تهران)	۳۲۹۲	۵۹۰	۱۲۹۱	۶۵۷	۱۸۸	۵۶۶
چهارمحال و بختیاری	۱۸۸۲	۶۸۹	۹۱۹	۱۶۱	۳۵	۷۸
خراسان جنوبی	۸۸۱	۴۷۴	۲۶۸	۸۴	۲۴	۳۱
خراسان رضوی	۵۵۶۸	۲۲۷۱	۱۶۵۳	۶۹۷	۴۱۶	۵۳۱
خراسان شمالی	۱۰۸۴	۴۱۷	۳۸۸	۱۴۲	۳۸	۹۹
خوزستان	۵۵۰۴	۳۲۶۸	۱۲۵۳	۲۱۰	۴۰۸	۳۶۵
زنجان	۱۸۵۳	۵۱۹	۸۶۷	۱۵۹	۱۱۷	۱۹۱
سمنان	۱۳۸۹	۴۱۱	۳۰۰	۲۵۶	۱۰۵	۳۱۷
سیستان و بلوچستان	۱۰۷۵	۶۸۹	۲۳۵	۷۳	۱۵	۶۳
فارس	۶۴۷۲	۴۱۰۵	۱۳۲۳	۳۹۵	۱۳۲	۵۱۷
قزوین	۱۸۴۷	۲۴۴	۴۱۳	۵۶۴	۱۹۹	۴۲۷
قم	۱۴۵۴	۴۷۸	۴۹۷	۱۹۱	۸۰	۲۰۸
کردستان	۲۵۳۱	۸۶۱	۱۰۹۰	۳۷۸	۱۳۱	۷۱
کرمان	۶۱۱۰	۴۶۷۰	۸۵۱	۲۵۸	۱۱۷	۲۱۴
کرمانشاه	۱۹۸۵	۵۲۶	۹۶۷	۲۰۳	۸۳	۲۰۶
کهگیلویه و بویراحمد	۱۰۳۳	۶۸۳	۲۶۴	۴۷	۱۴	۲۵
گلستان	۱۲۲۸	۴۳۳	۲۳۹	۱۲۰	۱۱۱	۳۲۵
گیلان	۲۲۴۲	۶۱۹	۴۹۳	۴۲۲	۱۷۳	۵۳۵
لرستان	۲۴۳۹	۱۰۱۲	۱۰۱۶	۲۳۵	۷۹	۹۷
مازندران	۲۷۱۲	۷۸۳	۷۲۰	۴۷۹	۱۹۱	۵۳۹
مرکزی	۱۳۴۸	۴۳۹	۴۸۴	۱۷۷	۷۱	۱۷۷
هرمزگان	۸۳۱	۴۲۶	۸۵	۳۸	۵۴	۲۲۸
همدان	۱۶۸۸	۳۵۴	۴۳۹	۳۰۴	۱۲۷	۴۶۴
یزد	۱۱۷۹	۸۸۰	۱۳۴	۶۶	۷۹	۲۰

۱۶- پروانه‌های احداث ساختمان برحسب تعداد طبقات، مساحت زمین، زیربنا و تعداد واحد مسکونی پیش‌بینی شده در آن‌ها در نقاط شهری استان آذربایجان شرقی: نیمه اول ۱۳۹۰

تعداد واحد مسکونی	مساحت زیربنا (مترمربع)	مساحت زمین (مترمربع)	تعداد پروانه احداث ساختمان برحسب طبقه				شهر
			جمع	۱ طبقه	۲ طبقه	۳ طبقه و بیش‌تر	
۲۴۲۲۷	۳۵۲۲۰۲۸	۱۸۶۶۴۴۱	۳۷۷۷	۱۰۳۲	۷۶۷	۵۵۷۶	استان
۴۳	۴۸۶۶	۹۶۸۲	۰	۱۰	۲۴	۳۴	آبش احمد
۳۵۵	۴۵۳۱۸	۲۳۲۸۶	۵۵	۲۰	۶	۸۱	آذرشهر
۳۵	۳۷۶۸	۷۸۹۵	۲	۸	۱۶	۲۶	آقکند
۱۶۶	۲۳۳۵۸	۹۹۵۱	۲۶	۱۳	۸	۴۷	اسکو
۴۵۹	۷۹۵۳۸	۴۸۹۱۹	۱۰۰	۷۰	۴۷	۲۱۷	اهر
۱۶۰	۲۶۳۶۷	۱۶۹۰۹	۳۴	۲۵	۱۵	۷۴	ایلخچی
۲۰۳	۱۹۵۷۴	۴۳۱۳۹	۱۰	۳	۰	۱۳	باسمنج
۳۳	۲۹۰۰	۴۵۱۷	۰	۸	۲۱	۲۹	بخشایش
۶۰	۱۶۴۷۳	۱۱۱۵۰	۲۰	۱۲	۸	۴۰	بستان‌آباد
۶۹۲	۱۰۴۳۴۷	۷۰۳۵۰	۱۱۳	۸۲	۵۳	۲۴۸	بناب
۱۳	۱۳۴۶	۲۰۳۲	۰	۲	۱۰	۱۲	بناب جدید
۱۰۴۳۲	۱۷۷۸۸۰۱	۴۹۱۶۲۲	۲۱۴۷	۱۰۳	۶۷	۲۳۱۷	تبریز
۲۰	۲۵۳۲	۲۷۳۲	۳	۳	۶	۱۲	ترک
۱۷۵	۲۰۱۱۴	۱۵۲۸۷	۲۶	۱۸	۲	۴۶	ترکمانچای
۹۳	۱۰۱۶۶	۲۳۳۹۴	۲	۹	۱۷	۲۸	تسوج
۳۷	۶۲۷۹	۳۵۷۲	۹	۹	۱	۱۹	تیکمه‌داش
۵۰	۸۵۴۵	۲۷۷۳	۱۱	۴	۱	۱۶	جلفا
۱۸	۲۳۵۰	۱۹۸۳	۱	۶	۲	۹	خاروانا
۲۷	۴۰۲۹	۴۸۰۱	۱	۱۰	۸	۱۹	خامنه
۵	۵۹۷	۱۴۱۳	۰	۱	۴	۵	خداجو (خراجو)
۹۳	۱۷۵۸۸	۱۶۷۳۷	۱۹	۱۸	۸	۴۵	خسروشهر
۱۱	۱۷۰۹	۹۳۵	۳	۲	۲	۷	خمارلو
۳۰	۴۳۶۱	۳۴۹۱	۴	۷	۱۳	۲۴	خواجه
۳	۲۴۵	۴۸۲	۰	۰	۲	۲	دوزدوزان

۱۶- پروانه‌های احداث ساختمان برحسب تعداد طبقات، مساحت زمین، زیربنا و تعداد واحد مسکونی پیش‌بینی شده در آن‌ها در نقاط شهری استان آذربایجان شرقی: نیمه اول ۱۳۹۰ (دنباله)

تعداد واحد مسکونی	مساحت زیربنا (مترمربع)	مساحت زمین (مترمربع)	تعداد پروانه احداث ساختمان برحسب طبقه				شهر
			جمع	۱ طبقه	۲ طبقه	۳ طبقه و بیش‌تر	
۲۷	۳۵۴۶	۴۵۱۴	۲۲	۱۳	۸	۱	زرنگ
۱۸	۲۲۳۷	۶۹۰۰	۱۱	۴	۵	۲	زنوز
۲۲۷	۴۳۱۲۷	۲۹۶۰۸	۱۴۷	۲۱	۶۰	۶۶	سراب
۳۸	۲۲۱۴۱	۲۱۱۰۶	۳۴	۶	۸	۲۰	سررود
۶۱۰۰	۵۳۳۸۹۶	۴۰۸۰۵۰	۲۱۵	۲	۴	۲۰۹	سهند
۴۰	۶۱۴۱	۹۰۸۷	۲۱	۶	۱۰	۵	سیس
۱۴	۱۷۷۲	۲۰۶۳	۱۱	۵	۶	۰	سیه‌رود
۳۰۴	۵۷۱۷۳	۳۸۱۶۹	۸۶	۴	۹	۷۳	شبستر
۴	۵۹۸	۸۵۳	۳	۲	۱	۰	شربیان
۲۷	۵۶۰۰	۲۲۳۴۵	۱۸	۵	۷	۶	شرفخانه
۳۸	۷۰۰۱	۱۱۷۵۱	۲۴	۹	۷	۸	شندآباد
۷۰	۱۹۲۹۴	۲۲۷۰۱	۳۲	۵	۷	۲۰	صوفیان
۳۱۳	۵۷۱۴۱	۳۴۰۵۰	۱۳۲	۱۶	۴۳	۷۳	عجب‌شیر
۱۰۰	۱۶۴۴۹	۱۱۰۶۷	۶۱	۱۰	۲۶	۲۵	قره‌آجاج
۳۰	۴۶۶۵	۵۸۴۶	۲۴	۱۶	۴	۴	کشکسرای
۳۰	۴۰۲۹	۷۵۸۶	۱۹	۱۰	۷	۲	کلوانق
۲۲	۴۵۴۹	۳۳۰۸	۱۲	۰	۴	۸	کلیبر
۱۹	۲۵۹۰	۳۳۹۰	۱۴	۸	۵	۱	کوزه‌کنان
۳۳	۵۸۴۰	۴۳۹۴	۲۴	۸	۸	۸	گوگان
۶۶	۹۴۵۶	۷۶۵۲	۳۲	۱	۱۵	۱۶	لیلان
۱۴۲۴	۲۲۵۰۶۷	۹۶۲۵۴	۳۵۹	۹	۵۵	۲۹۵	مراغه
۴۱۳	۶۱۲۵۱	۷۱۰۶۸	۱۵۵	۱۷	۳۶	۱۰۲	مرند
۲۲۰	۳۶۰۱۸	۲۷۴۵۱	۱۳۶	۳۸	۵۶	۴۲	ملکان
۶۷	۱۱۴۹۶	۱۲۷۳۳	۴۱	۱۲	۱۵	۱۴	ممقان
۳۲	۴۸۳۸	۶۴۲۷	۲۹	۲۰	۸	۱	مهربان



۱۶- پروانه‌های احداث ساختمان برحسب تعداد طبقات، مساحت زمین، زیربنا و تعداد واحد مسکونی پیش‌بینی شده در آن‌ها در نقاط شهری استان آذربایجان شرقی: نیمه اول ۱۳۹۰ (دنباله)

تعداد واحد مسکونی	مساحت زیربنا (مترمربع)	مساحت زمین (مترمربع)	تعداد پروانه احداث ساختمان برحسب طبقه				شهر
			۳ طبقه و بیش‌تر	۲ طبقه	۱ طبقه	جمع	
۷۵۵	۹۶۲۹۰	۸۰۳۹۱	۹۷	۳۷	۳۵	۱۶۹	میانه.....
۱۸	۲۲۰۰	۳۲۰۸	۲	۳	۵	۱۰	نظرکهریزی.....
۲۹	۴۰۳۴	۶۲۶۷	۰	۹	۱۴	۲۳	وایقان.....
۵۵	۹۳۵۵	۹۷۰۸	۶	۹	۲۸	۴۳	ورزقان.....
۲۱۲	۳۸۲۸۷	۳۶۹۰۱	۵۵	۲۹	۲۰	۱۰۴	هادی‌شهر.....
۱۰۴	۱۲۴۳۹	۱۶۰۴۶	۹	۲۷	۲۲	۵۸	هریس.....
۹۳	۱۸۶۴۶	۱۴۱۸۰	۱۸	۴۴	۱۲	۷۴	هشترود.....
۲۳	۳۱۰۴	۳۹۲۲	۰	۵	۱۳	۱۸	هوراند.....
۴۹	۶۵۹۷	۱۰۳۹۳	۳	۱۲	۳۰	۴۵	یامچی.....

مرکز آمار ایران

۱۷- پروانه‌های احداث ساختمان برحسب تعداد طبقات، مساحت زمین، زیربنا و تعداد واحد مسکونی پیش‌بینی شده در آن‌ها در نقاط شهری استان آذربایجان غربی: نیمه اول ۱۳۹۰

تعداد واحد مسکونی	مساحت زیربنا (مترمربع)	مساحت زمین (مترمربع)	تعداد پروانه احداث ساختمان برحسب طبقه				شهر
			جمع	۱ طبقه	۲ طبقه	۳ طبقه و بیش‌تر	
۹۲۲۶	۱۳۶۰۷۷۶	۹۵۴۷۴۴	۱۴۱۵	۱۳۵۹	۷۷۶	۳۵۵۰	استان.....
۳۱	۲۷۲۷	۷۶۲۴	۰	۴	۲۵	۲۹	آواجیق.....
۳۹۴۲	۶۱۵۲۷۲	۳۱۵۷۲۷	۷۳۰	۱۹۵	۳۰	۹۵۵	ارومیه.....
۱۰۵	۱۳۳۶۳	۱۵۱۷۱	۳	۳۸	۳۰	۷۱	اشنویه.....
۲۴	۲۵۰۰	۲۸۳۵	۰	۹	۸	۱۷	ایواوغلی.....
۳۶	۳۷۰۷	۸۲۴۸	۰	۷	۲۲	۲۹	باروق.....
۴۰	۵۹۶۴	۴۵۸۷	۱۲	۸	۶	۲۶	بازرگان.....
۵۹۴	۷۷۸۸۸	۵۲۳۰۸	۹۴	۱۷۲	۴۹	۳۱۵	بوکان.....
۱۵۴	۱۹۴۳۰	۱۵۱۰۷	۶۶	۱۲	۰	۷۸	پلدشت.....
۷۰	۸۲۸۷	۷۶۳۶	۴	۲۴	۱۳	۴۱	پیرانشهر.....
۶	۱۱۹۳	۱۰۷۲	۰	۲	۳	۵	تازه شهر.....
۳۸۷	۴۸۶۲۰	۳۹۷۱۴	۴۸	۱۱۹	۷۵	۲۴۲	تکاب.....
۹۷	۱۰۴۲۹	۱۸۹۳۶	۰	۱۷	۶۶	۸۳	چهاربرج.....
۵۱۶	۸۲۴۵۵	۵۰۸۷۵	۱۳۶	۴۶	۲۱	۲۰۳	خوی.....
۴۰	۴۸۵۵	۱۰۹۸۸	۱	۶	۲۷	۳۴	دیج‌دیز.....
۵۲	۵۱۵۴	۴۹۵۳	۱	۱۹	۱۳	۳۳	ربط.....
۵۱۶	۶۹۴۵۶	۴۳۵۸۴	۲۷	۱۵	۴	۴۶	سردشت.....
۲	۵۰۳	۱۹۹	۲	۲	۰	۴	سرو.....
۱۷۱	۲۸۲۳۷	۱۹۷۵۱	۲	۸۴	۷	۹۳	سلماس.....
۹	۹۲۸	۳۰۴۴	۰	۳	۳	۶	سیلوانه.....
۳	۳۵۵	۴۷۸	۰	۰	۳	۳	سیمینه.....
۴۱	۵۱۹۳	۵۴۱۲	۰	۱۳	۱۶	۲۹	سیه چشمه.....
۱۹۱	۲۹۸۵۴	۲۴۴۹۴	۱۰	۶۵	۵۳	۱۲۸	شاهین‌دژ.....
۲۲۶	۳۴۰۹۵	۲۴۰۵۹	۲۸	۵۱	۵۶	۱۳۵	شوط.....
۶۰	۶۴۶۷	۲۲۵۴۰	۱	۱۵	۲۹	۴۵	فیروزق.....

۱۷- پروانه‌های احداث ساختمان برحسب تعداد طبقات، مساحت زمین، زیربنا و تعداد واحد مسکونی پیش‌بینی شده در آن‌ها در نقاط شهری استان آذربایجان غربی: نیمه اول ۱۳۹۰ (دنباله)

تعداد واحد مسکونی	مساحت زیربنا (مترمربع)	مساحت زمین (مترمربع)	تعداد پروانه احداث ساختمان برحسب طبقه				شهر
			جمع	۱ طبقه	۲ طبقه	۳ طبقه و بیش‌تر	
۲۹۷	۴۶۹۰۷	۳۵۱۷۷	۱۶۵	۳۶	۹۹	۳۰	قره ضیاءالدین
۴۷	۶۲۵۹	۲۵۴۸۵	۴۲	۳۳	۹	۰	قطور
۱۸	۳۱۷۸	۴۲۸۶	۱۶	۱۱	۵	۰	قوشچی
۳۴	۵۰۱۵	۳۷۲۴	۲۰	۶	۷	۷	کشاورز
۱۵	۲۰۱۷	۳۱۵۵	۱۴	۱۰	۴	۰	گردکشانه
۳۰۲	۳۹۶۶۲	۲۴۳۴۹	۴۶	۲	۲۰	۲۴	ماکو
۷۱	۸۲۵۵	۷۷۸۶	۴۱	۱۰	۳۱	۰	محمدیار
۶۱	۸۶۷۵	۹۰۳۹	۴۶	۲۹	۱۳	۴	محمودآباد
۵۳۰	۸۶۱۸۴	۴۹۶۰۷	۲۴۱	۱۸	۱۰۰	۱۲۳	مهاباد
۱۶۷	۲۷۹۹۸	۱۷۲۷۵	۶۶	۱۲	۳۰	۲۴	میاندوآب
۶۸	۷۹۲۱	۶۰۷۱	۴۰	۱۲	۲۵	۳	میرآباد
۴	۴۸۴	۸۳۴	۳	۲	۱	۰	نالوس
۲۱۴	۳۱۴۹۲	۲۷۶۹۴	۱۲۲	۳۱	۷۹	۱۲	نقده
۸۵	۹۷۹۷	۴۰۹۲۰	۳۸	۵	۱۰	۲۳	نوشین

مرکز آمار ایران

۱۸- پروانه‌های احداث ساختمان برحسب تعداد طبقات، مساحت زمین، زیربنا و تعداد واحد مسکونی پیش‌بینی شده در آن‌ها در نقاط شهری استان اردبیل: نیمه اول ۱۳۹۰

تعداد واحد مسکونی	مساحت زیربنا (مترمربع)	مساحت زمین (مترمربع)	تعداد پروانه احداث ساختمان برحسب طبقه				شهر
			۳ طبقه و بیش‌تر	۲ طبقه	۱ طبقه	جمع	
۹۲۳۶	۱۲۹۵۷۳۴	۷۸۷۲۱۱	۱۶۳۴	۵۰۳	۶۰۸	۲۷۴۵	استان
۸۰	۱۴۳۳۰	۱۶۰۶۱	۱۲	۲۲	۱۴	۴۸	آبی بیگلر
۵۶۲۵	۸۶۶۱۰۸	۳۵۲۱۵۹	۱۲۵۲	۱۲۳	۹۰	۱۴۶۵	اردبیل
۴۴	۴۸۲۴	۸۱۹۳	۰	۷	۳۲	۳۹	اصلاندوز
۱۱۵	۱۵۱۶۱	۲۳۱۳۰	۶	۲۳	۵۶	۸۵	بیله‌سوار
۱۶۳۶	۱۵۹۸۷۴	۱۵۰۲۱۹	۹۵	۷۶	۳۹	۲۱۰	پارس‌آباد
۱۱	۱۱۲۴	۵۶۴۳	۰	۱	۱۰	۱۱	تازه‌کند
۲۳	۲۶۷۰	۳۲۱۳	۳	۲	۱۳	۱۸	تازه‌کند انگوت
۵۶	۸۲۳۵	۱۳۹۱۰	۰	۱۴	۳۰	۴۴	جعفرآباد
۲۲۲	۳۹۳۵۴	۲۲۷۲۱	۶۹	۲۸	۴	۱۰۱	خلخال
۶	۸۳۲	۱۲۰۶	۰	۳	۱	۴	رضی
۴۵۵	۵۳۲۰۵	۳۰۱۱۴	۵۲	۱۱	۴	۶۷	سرعین
۷۴	۸۸۶۸	۲۰۳۹۳	۵	۱۱	۴۸	۶۴	عنبران
۵	۸۹۴	۱۱۲۵	۰	۱	۴	۵	فخرآباد
۲۲	۲۵۳۸	۲۹۰۴	۴	۴	۵	۱۳	کلور
۱۰	۱۰۱۲	۱۸۹۴	۱	۲	۵	۸	کورا بیم
۳۱۷	۴۰۸۵۰	۴۶۰۰۷	۲۹	۵۷	۱۵۳	۲۳۹	گرمی
۴۴	۶۶۶۶	۷۱۳۵	۹	۱۰	۱۴	۳۳	گیوی
۱۶	۱۵۳۸	۳۴۴۷	۱	۱	۱۳	۱۵	لاهرود
۲۵۱	۳۷۶۲۰	۳۹۸۱۵	۷۴	۵۳	۲۶	۱۵۳	مشگین‌شهر
۱۵۲	۱۹۹۳۹	۱۷۵۵۷	۲۰	۳۰	۱۴	۶۴	نمین
۲۲	۴۵۴۹	۱۰۷۶۸	۱	۹	۱۰	۲۰	نیر
۲۹	۳۰۳۵	۴۳۷۴	۰	۱۰	۱۱	۲۱	هشتجین
۲۱	۲۵۰۸	۵۲۲۳	۱	۵	۱۲	۱۸	هیر

۱۹- پروانه‌های احداث ساختمان برحسب تعداد طبقات، مساحت زمین، زیربنا و تعداد واحد مسکونی پیش‌بینی شده در آن‌ها در نقاط شهری استان اصفهان: نیمه اول ۱۳۹۰

تعداد واحد مسکونی	مساحت زیربنا (مترمربع)	مساحت زمین (مترمربع)	تعداد پروانه احداث ساختمان برحسب طبقه				شهر
			جمع	۱ طبقه	۲ طبقه	۳ طبقه و بیش‌تر	
۲۶۹۵۷	۴۱۳۴۷۳۸	۳۰۳۹۰۸۵	۳۷۹۲	۳۶۸۸	۲۵۱۹	۹۹۹۹	استان.....
۳۴۴	۴۲۱۲۳	۴۰۹۷۲	۲۲	۱۱۰	۸۱	۲۱۳	آران و بیدگل.....
۱۲۳	۱۶۷۲۱	۱۲۶۵۰	۷	۵۷	۹	۷۳	ابریشم.....
۶۲	۸۰۸۵	۹۶۷۴	۱	۱۵	۳۳	۴۹	ابوزیدآباد.....
۱۳۳	۱۳۷۴۶	۲۱۲۱۱	۱۰	۴۵	۱۰	۶۵	اردستان.....
۲۴	۳۰۶۶	۴۸۵۴	۰	۴	۱۸	۲۲	اژیه.....
۱۱۸۲۳	۲۰۳۰۷۲۲	۸۶۷۰۶۰	۲۱۹۹	۶۱۴	۲۱۵	۳۰۲۸	اصفهان.....
۴۹	۶۳۶۶	۱۰۸۶۸	۱	۱۱	۲۶	۳۸	افوس.....
۲	۲۹۲	۴۵۰	۰	۱	۱	۲	انارک.....
۸۲	۱۰۱۹۲	۸۳۹۳	۱۱	۲۲	۱۵	۴۸	ایمانشهر.....
۲۲۳	۲۸۹۹۸	۳۲۳۵۳	۸	۱۲۷	۶	۱۴۱	بادرود.....
۲۶	۴۰۵۶	۳۰۰۱	۵	۸	۲	۱۵	باغ بهادران.....
۲۰۱	۲۰۱۹۹	۴۱۸۶۴	۲	۸	۱۸۳	۱۹۳	برزک.....
۳۹	۵۳۹۳	۹۶۱۱	۰	۱۱	۲۸	۳۹	برفانبار.....
۹۶	۱۱۸۳۲	۱۲۳۰۳	۱	۲۵	۳۶	۶۲	بویین و میاندشت.....
۴۵	۵۸۰۷	۵۱۰۵	۰	۱۹	۸	۲۷	بهاران شهر.....
۶۴۴	۸۰۷۲۹	۵۲۳۱۰	۱۲۶	۷۳	۵۴	۲۵۳	بهارستان.....
۶۳	۸۳۴۰	۶۲۵۰	۸	۲۳	۶	۳۷	پیربکران.....
۲۷	۳۴۶۴	۵۰۷۶	۰	۲	۲۴	۲۶	تودشک.....
۱۳۵	۲۲۰۹۳	۱۱۶۰۲۱	۱۱	۵۲	۲۱	۸۴	تیران.....
۲۳	۳۰۹۸	۶۳۸۵	۰	۰	۲۳	۲۳	جندق.....
۳۰	۳۷۱۶	۳۰۸۸	۲	۱۰	۴	۱۶	جوزدان.....
۳۶	۵۴۶۱	۸۵۷۵	۴	۴	۲۰	۲۸	جوشقان و کامو.....
۸۶	۱۲۱۸۳	۱۲۳۰۵	۵	۳۲	۹	۴۶	چادگان.....
۶۲	۸۹۸۸	۱۰۹۶۷	۱	۱۷	۲۳	۴۱	چرمهین.....

۱۹- پروانه‌های احداث ساختمان برحسب تعداد طبقات، مساحت زمین، زیربنا و تعداد واحد مسکونی پیش‌بینی شده در آن‌ها در نقاط شهری استان اصفهان: نیمه اول ۱۳۹۰ (دنباله)

تعداد واحد مسکونی	مساحت زیربنا (مترمربع)	مساحت زمین (مترمربع)	تعداد پروانه احداث ساختمان برحسب طبقه				شهر
			جمع	۱ طبقه	۲ طبقه	۳ طبقه و بیش‌تر	
۷۴	۹۵۶۷	۸۱۶۳	۴۲	۶	۳۵	۲	چمگردان.....
۱۷	۴۰۶۲	۱۳۷۴۲	۱۱	۳	۷	۱	حبیب‌آباد.....
۱۶	۲۳۴۶	۲۹۱۱	۱۵	۱۱	۳	۱	حسن‌آباد.....
۲۰	۲۸۹۳	۳۵۵۲	۱۷	۱۰	۵	۲	حنا.....
۲۵	۳۲۸۲	۴۶۷۵	۲۰	۱۳	۷	۰	خالدآباد.....
۷۹۴	۱۱۰۶۰۸	۱۳۳۵۳۷	۴۲۹	۱۲۰	۲۱۷	۹۲	خمینی‌شهر.....
۱۰۱	۱۵۹۹۶	۱۲۱۶۶	۵۱	۶	۲۰	۲۵	خوانسار.....
۳۳	۵۶۷۳	۷۷۲۵	۳۷	۳۳	۴	۰	خور.....
۴۱۲	۶۷۶۴۵	۴۷۱۷۲	۱۸۳	۸	۷۱	۱۰۴	خوراسگان.....
۳۰۷	۴۷۸۳۶	۳۱۷۱۹	۱۵۴	۳۰	۷۱	۵۳	خورزوق.....
۹۶	۱۲۳۲۴	۱۱۳۱۲	۵۲	۱۸	۲۶	۸	داران.....
۱۸	۲۶۹۸	۴۲۰۶	۱۸	۱۶	۲	۰	دامنه.....
۳۱۹	۴۵۱۷۶	۳۳۸۶۹	۱۸۵	۳۵	۱۳۰	۲۰	درچه.....
۶۵	۸۱۰۶	۵۰۷۴	۳۴	۹	۱۸	۷	دستگرد.....
۵۸۷	۸۱۷۵۰	۴۷۳۸۷	۱۵۹	۳۰	۷۳	۵۶	دولت‌آباد.....
۶۵	۱۱۹۵۵	۱۰۲۱۴	۴۶	۱۶	۲۲	۸	دهاقان.....
۴۸	۶۵۰۴	۷۳۱۶	۳۸	۲۸	۱۰	۰	دهق.....
۱۱۴	۱۷۱۶۸	۲۱۳۱۳	۶۹	۲۶	۳۷	۶	دیزیچه.....
۱۶	۲۲۹۴	۲۵۱۷	۱۴	۷	۷	۰	رزوه.....
۱۲	۱۴۰۴	۲۵۷۷	۱۱	۱۰	۱	۰	رضوان‌شهر.....
۶۲	۸۶۹۶	۶۵۴۹	۳۶	۷	۲۳	۶	زاینده‌رود.....
۱۶۸	۳۱۹۰۴	۲۹۸۵۳	۱۰۴	۱۹	۵۴	۳۱	زرین‌شهر.....
۱۴۲	۱۴۷۹۸	۲۵۶۸۳	۱۳۵	۱۳۰	۵	۰	زواره.....
۶۱	۸۴۶۳	۶۷۹۴	۳۵	۹	۲۰	۶	زیباشهر.....
۸۰	۱۱۶۳۱	۱۰۶۶۶	۵۱	۲۴	۲۱	۶	سده لنجان.....
۲۲	۲۵۷۷	۳۱۶۹	۱۹	۱۵	۴	۰	سفیدشهر.....

۱۹- پروانه‌های احداث ساختمان برحسب تعداد طبقات، مساحت زمین، زیربنا و تعداد واحد مسکونی پیش‌بینی شده در آن‌ها در نقاط شهری استان اصفهان: نیمه اول ۱۳۹۰ (دنباله)

تعداد واحد مسکونی	مساحت زیربنا (مترمربع)	مساحت زمین (مترمربع)	تعداد پروانه احداث ساختمان برحسب طبقه				شهر
			جمع	۱ طبقه	۲ طبقه	۳ طبقه و بیش‌تر	
۲۷	۳۵۳۶	۳۸۵۳	۲۰	۱۰	۰	۰	سگزی
۹۵	۱۱۷۹۹	۱۱۷۳۳	۶۱	۲۱	۳۶	۴	سمیرم
۳۲۵۶	۴۱۷۰۵۷	۲۰۰۶۵۸	۵۳۳	۲۵	۱۴۸	۳۶۰	شاهین‌شهر
۵۱۰	۸۹۳۵۴	۵۹۴۶۲	۲۴۰	۵۶	۱۳۶	۴۸	شهرضا
۷۳	۱۱۰۶۸	۱۴۶۱۰	۶۴	۴۹	۱۴	۱	طالخوانچه
۳۳	۴۵۹۴	۴۸۱۵	۲۶	۱۱	۱۵	۰	عسگران
۲۷	۳۸۸۴	۵۵۱۵	۲۰	۱۱	۹	۰	علویجه
۹۲	۱۳۴۲۱	۱۶۸۱۳	۶۲	۱۶	۳۷	۹	فریدون‌شهر
۱۱۰	۱۵۱۳۴	۱۱۰۸۳	۶۲	۱۰	۳۷	۱۵	فلاورجان
۶۶۳	۷۶۸۳۳	۷۲۹۸۹	۸۰	۳	۳۱	۴۶	فولادشهر
۵۲	۵۱۳۶	۱۲۲۸۸	۳۷	۱۵	۲۱	۱	قمصر
۱۱۵	۱۲۷۵۵	۷۷۲۹	۴۳	۱۰	۲۱	۱۲	قهجاورستان
۱۱۵	۱۵۱۲۰	۱۶۱۳۰	۸۰	۴۰	۳۶	۴	قهدریجان
۵۸۲	۷۹۶۸۵	۶۰۱۳۳	۲۶۸	۳۵	۱۷۸	۵۵	کاشان
۱۰۶	۱۶۵۱۸	۱۳۵۱۱	۶۲	۲۱	۳۵	۶	کرکوند
۱۴۰	۱۶۶۶۲	۱۲۱۹۷	۶۹	۹	۴۸	۱۲	کلیشاد و سودرجان
۷۶	۱۰۷۴۲	۱۳۰۸۷	۵۷	۲۷	۳۰	۰	کمشجه
۵	۶۵۳	۷۳۴	۴	۰	۴	۰	کمه
۳۹	۴۳۱۷	۱۱۵۹۴	۲۶	۱۲	۱۴	۰	کوشک
۱۸	۲۹۲۴	۴۵۰۲	۱۹	۱۷	۲	۰	کوهپایه
۱۸	۲۵۶۴	۲۲۲۸	۱۳	۵	۷	۱	کهریزسنگ
۶۲	۷۷۷۰	۵۱۲۲	۳۰	۶	۱۶	۸	گرگاب
۱۷۶	۴۴۷۸۰	۱۴۳۰۴۴	۹۰	۳۰	۴۵	۱۵	گزبرخوار
۳۵۹	۵۲۵۴۹	۲۸۱۰۴	۱۱۶	۱۵	۳۴	۶۷	گلپایگان
۱۰۷	۱۵۵۲۱	۱۲۱۱۲	۶۵	۱۷	۳۹	۹	گلدشت

۱۹- پروانه‌های احداث ساختمان برحسب تعداد طبقات، مساحت زمین، زیربنا و تعداد واحد مسکونی پیش‌بینی شده در آن‌ها در نقاط شهری استان اصفهان: نیمه اول ۱۳۹۰ (دنباله)

تعداد واحد مسکونی	مساحت زیربنا (مترمربع)	مساحت زمین (مترمربع)	تعداد پروانه احداث ساختمان برحسب طبقه				شهر
			جمع	۱ طبقه	۲ طبقه	۳ طبقه و بیش‌تر	
۴۴	۵۶۹۵	۱۱۷۱۸	۳۹	۳۲	۷	۰	گلشهر.....
۱۴	۱۸۴۸	۲۲۷۷	۱۰	۶	۲	۲	گوگد.....
۲۷۵	۴۱۶۰۵	۳۲۳۲۸	۱۴۸	۳۸	۹۵	۱۵	مبارکه.....
۲۲	۳۵۷۳	۵۳۷۷	۲۲	۱۶	۶	۰	محمدآباد.....
۱۱۲	۱۰۳۲۰	۱۸۶۴۷	۱۱۵	۱۱۵	۰	۰	مشکات.....
۱۲۰	۱۲۰۸۷	۱۱۶۸۹	۱۶	۹	۷	۰	منظریه.....
۲۱	۴۲۴۲	۱۳۶۲۲	۱۶	۹	۷	۰	مهاباد.....
۱۶	۳۰۷۶	۲۷۰۳	۱۲	۴	۷	۱	میمه.....
۸۹	۱۳۵۲۷	۱۶۲۱۴	۵۵	۱۳	۲۶	۱۶	نابین.....
۸۳۶	۱۴۱۷۵۲	۲۹۸۱۸۸	۵۴۹	۱۳۰	۲۲۹	۱۹۰	نجف‌آباد.....
۲۶	۲۹۴۰	۵۶۷۳	۲۳	۲۳	۰	۰	نصرآباد.....
۱۱۲	۱۶۸۱۰	۲۳۶۸۴	۴۱	۷	۱۲	۲۲	نطنز.....
۴۷	۵۷۰۷	۴۱۶۴	۲۷	۷	۱۹	۱	نوش‌آباد.....
۱۸	۲۱۸۲	۵۰۲۶	۱۵	۱۰	۵	۰	نیاسر.....
۲۰	۳۰۷۱	۵۲۹۸	۲۰	۱۸	۲	۰	نیک‌آباد.....
۳۳	۵۶۷۰	۶۹۵۶	۳۲	۲۶	۶	۰	ورزنه.....
۱۶۳	۲۰۴۳۲	۲۲۳۵۳	۱۰۸	۵۵	۵۲	۱	ورنامخواست.....
۲۱	۴۶۱۱	۳۱۷۳	۱۴	۳	۶	۵	وزوان.....
۹	۱۴۰۴	۱۸۴۳	۷	۰	۷	۰	ونک.....
۵۱	۶۷۷۳	۸۸۹۹	۴۸	۳۳	۷	۸	هرند.....

۲۰- پروانه‌های احداث ساختمان برحسب تعداد طبقات، مساحت زمین، زیربنا و تعداد واحد مسکونی پیش‌بینی شده در آن‌ها در نقاط شهری استان البرز: نیمه اول ۱۳۹۰

تعداد واحد مسکونی	مساحت زیربنا (مترمربع)	مساحت زمین (مترمربع)	تعداد پروانه احداث ساختمان برحسب طبقه				شهر
			جمع	۱ طبقه	۲ طبقه	۳ طبقه و بیش‌تر	
۱۳۸۸۳	۲۱۸۸۷۰۱	۱۷۶۶۲۸۳	۱۷۸۵	۲۶۷	۱۱۹	۲۱۷۱	استان.....
۷	۷۰۸	۱۳۲۳	۲	۳	۱	۶	آسارا.....
۱۱۶۶	۷۳۲۳۹	۴۳۴۰۶	۹۷	۴	۶	۱۰۷	اشتهارد.....
۱۲	۱۲۰۲	۱۸۷۷	۲	۳	۳	۸	تنکمان.....
۳۸	۱۳۰۵۹	۲۹۳۶۰	۵	۵	۲۰	۳۰	چهارباغ.....
۳۵۹۱	۳۲۸۱۳۹	۳۸۲۸۸۰	۲۰	۲۰	۱۹	۵۹	شهر جدید هشتگرد.....
۹۳	۱۳۲۳۹	۲۱۱۵۵	۲۲	۱۶	۲	۴۰	طالقان.....
۵۸۶۱	۱۳۵۳۰۴۴	۱۰۱۰۹۱۱	۱۰۷۸	۳۵	۳۱	۱۱۴۴	کرج.....
۵۲۲	۵۶۲۹۶	۳۸۸۱۸	۷۹	۳۲	۰	۱۱۱	کمال شهر.....
۲۲۶	۳۳۳۴۶	۷۳۸۳۸	۵۸	۲۲	۱۶	۹۶	کوهسار.....
۳۶۵	۴۴۱۷۸	۱۶۵۰۸	۴۱	۳	۰	۴۴	گرمدره.....
۸	۱۱۱۵	۷۸۹	۳	۱	۱	۵	گلسار.....
۹۵۱	۱۰۲۹۸۱	۴۸۸۵۲	۵۰	۴	۱۰	۶۴	ماه‌دشت.....
۱۶۷	۲۶۶۲۷	۱۸۰۹۹	۶۱	۹	۷	۷۷	محمدشهر.....
۲۸۸	۵۸۰۲۹	۳۱۴۱۰	۱۴۰	۴	۱	۱۴۵	مشکین دشت.....
۳۳۲	۴۶۲۹۰	۲۶۱۱۲	۵۸	۱۰۱	۱	۱۶۰	نظرآباد.....
۲۵۶	۳۷۲۰۹	۲۰۹۴۵	۶۹	۵	۱	۷۵	هشتگرد.....

۲۱- پروانه‌های احداث ساختمان برحسب تعداد طبقات، مساحت زمین، زیربنا و تعداد واحد مسکونی پیش‌بینی شده در آن‌ها در نقاط شهری استان ایلام: نیمه اول ۱۳۹۰

تعداد واحد مسکونی	مساحت زیربنا (مترمربع)	مساحت زمین (مترمربع)	تعداد پروانه احداث ساختمان برحسب طبقه				شهر
			۳ طبقه و بیش‌تر	۲ طبقه	۱ طبقه	جمع	
۲۳۸۵	۲۵۹۷۶۱	۲۱۴۳۲۴	۱۹۴	۲۲۹	۵۵۳	۹۷۶	استان.....
۲۲۱	۲۸۶۰۷	۳۸۳۶۳	۴	۴۰	۱۷۲	۲۱۶	آبدانان.....
۳۹	۶۴۴۹	۱۲۶۹۱	۱	۶	۳۰	۳۷	آسمان آباد.....
۸۹	۱۶۰۱۶	۱۷۷۲۱	۲	۲۳	۶۳	۸۸	ارکواز.....
۱۶۲۷	۱۵۲۴۴۲	۷۷۴۳۰	۱۷۸	۹۵	۲۴	۲۹۷	ایلام.....
۱۰۰	۱۵۳۴۰	۱۲۱۲۵	۴	۲۳	۳۳	۶۰	ایوان.....
۲۵	۴۹۶۲	۳۵۱۹	۳	۸	۵	۱۶	بدره.....
۶	۶۸۴	۱۲۷۶	۰	۰	۶	۶	پهله.....
۱۰	۱۴۴۶	۱۸۴۹	۱	۳	۳	۷	توحید.....
۳۶	۵۸۰۸	۵۲۷۹	۱	۱۰	۱۸	۲۹	چوار.....
۴۵	۵۲۷۹	۸۱۹۲	۰	۱	۴۳	۴۴	دره شهر.....
۱۹	۲۵۷۸	۵۳۷۸	۰	۲	۱۵	۱۷	دلگشا.....
۲۳	۲۴۶۷	۳۸۳۱	۰	۲	۲۰	۲۲	دهلران.....
۴	۵۲۰	۹۱۸	۰	۰	۵	۵	زرنه.....
۱۴	۱۴۴۰	۲۶۹۱	۰	۱	۱۳	۱۴	سراب باغ.....
۲۲	۴۱۹۶	۳۵۷۷	۰	۱۱	۷	۱۸	سرابله.....
۵	۵۹۱	۱۰۱۸	۰	۰	۵	۵	صالح آباد.....
۷	۸۹۸	۱۸۱۳	۰	۰	۷	۷	لومار.....
۵	۵۲۳	۱۱۴۶	۰	۰	۵	۵	مورموری.....
۳	۴۶۳	۹۰۷	۰	۰	۳	۳	موسیان.....
۷۴	۷۹۲۰	۱۳۰۹۶	۰	۲	۶۹	۷۱	مهران.....
۱۱	۱۲۳۲	۱۵۱۴	۰	۲	۷	۹	میمه.....

۲۲- پروانه‌های احداث ساختمان برحسب تعداد طبقات، مساحت زمین، زیربنا و تعداد واحد مسکونی پیش‌بینی شده در آن‌ها در نقاط شهری استان بوشهر: نیمه اول ۱۳۹۰

تعداد واحد مسکونی	مساحت زیربنا (مترمربع)	مساحت زمین (مترمربع)	تعداد پروانه احداث ساختمان برحسب طبقه				شهر
			۳ طبقه و بیش‌تر	۲ طبقه	۱ طبقه	جمع	
۵۳۸۰	۷۹۱۲۶۴	۷۷۹۴۹۴	۶۵۲	۶۷۸	۱۳۵۶	۲۶۸۶	استان.....
۱۱۰	۱۵۰۱۷	۲۷۰۷۵	۱	۱۰	۸۵	۹۶	آب‌پخش.....
۷۵	۱۵۳۵۴	۲۳۵۹۷	۱	۴	۷۰	۷۵	آبدان.....
۳۳	۴۹۲۳	۸۸۳۴	۰	۵	۲۴	۲۹	امام حسن.....
۲۵	۶۶۵۸	۱۹۲۳۹	۱	۲	۱۸	۲۱	انارستان.....
۶۶	۸۹۶۹	۱۴۴۷۹	۳۱	۲۶	۰	۵۷	اهرم.....
۳۸۷	۵۷۲۹۱	۶۲۱۱۴	۳۶	۵۴	۱۷۱	۲۶۱	برازجان.....
۴۶	۸۲۷۸	۱۵۳۱۹	۰	۱۱	۳۵	۴۶	بردخون.....
۴۳	۶۲۳۷	۱۱۷۰۰	۰	۱	۴۲	۴۳	بردستان.....
۱۹۳	۳۱۶۹۴	۳۵۸۰۵	۷	۳۴	۱۰۹	۱۵۰	بندر دیر.....
۱۹۷	۲۸۶۶۹	۲۹۱۸۰	۴	۴۵	۷۶	۱۲۵	بندر ديلم.....
۳۹	۱۱۵۵۸	۱۵۱۰۱	۰	۵	۳۳	۳۸	بندر ریگ.....
۶۴۷	۹۳۷۴۰	۸۶۰۹۷	۹۵	۱۱۰	۹۶	۳۰۱	بندر کنگان.....
۴۹۶	۸۰۷۴۸	۵۷۴۴۶	۴۵	۱۰۳	۷۹	۲۲۷	بندر گناوه.....
۱۰۵	۱۶۵۰۷	۲۸۱۳۴	۲	۱۹	۶۱	۸۲	بنک.....
۱۵۲۲	۲۲۸۱۴۳	۱۰۹۸۹۶	۳۰۶	۲۳	۳۱	۳۶۰	بوشهر.....
۱۵	۱۳۷۳	۴۹۰۷	۰	۰	۱۵	۱۵	تنگ ارم.....
۱۴۱	۲۱۹۶۴	۱۴۷۴۸	۲۰	۲۴	۱۲	۵۶	جم.....
۷۵	۱۰۶۰۸	۱۲۴۸۷	۲	۱۴	۴۳	۵۹	چغادک.....
۳۸	۵۴۰۱	۲۷۱۱	۸	۳	۴	۱۵	خارک.....
۳۲۳	۴۰۲۳۶	۳۸۱۴۰	۳۷	۶۲	۱	۱۰۰	خورموج.....
۳۸	۵۵۸۵	۱۰۳۴۵	۰	۳	۳۴	۳۷	دالکی.....
۱۶	۱۸۳۰	۳۱۱۴	۲	۱۲	۰	۱۴	دلوار.....
۳۶	۵۳۳۴	۱۰۲۲۷	۰	۴	۳۱	۳۵	ریز.....
۵۸	۸۲۳۱	۱۵۷۳۹	۰	۳	۵۵	۵۸	سعدآباد.....

۲۲- پروانه‌های احداث ساختمان برحسب تعداد طبقات، مساحت زمین، زیربنا و تعداد واحد مسکونی پیش‌بینی شده در آن‌ها در نقاط شهری استان بوشهر: نیمه اول ۱۳۹۰ (دنباله)

تعداد واحد مسکونی	مساحت زیربنا (مترمربع)	مساحت زمین (مترمربع)	تعداد پروانه احداث ساختمان برحسب طبقه				شهر
			جمع	۱ طبقه	۲ طبقه	۳ طبقه و بیش‌تر	
۴۱	۶۳۶۷	۹۸۱۵	۱۹	۰	۱۰	۹	سیراف.....
۷۲	۱۰۳۸۰	۱۹۶۹۲	۷۰	۶۶	۴	۰	شبانکاره.....
۳۸	۴۲۷۵	۱۳۰۱۲	۳۸	۳۸	۰	۰	شنبه.....
۹۰	۱۰۹۲۲	۱۱۷۱۳	۴۴	۰	۱۶	۲۸	عسلویه.....
۴۸	۶۲۵۷	۱۱۳۰۶	۴۴	۴۲	۲	۰	کاکي.....
۴۳	۴۱۰۴	۱۵۰۴۸	۳۲	۱	۳۱	۰	کلمه.....
۲۵۱	۲۴۵۲۷	۲۰۵۷۵	۶۴	۱۷	۳۱	۱۶	نخل تقی.....
۷۳	۱۰۰۸۴	۲۱۸۹۹	۷۵	۶۷	۷	۱	وحدتیه.....

مرکز آمار ایران

۲۳- پروانه‌های احداث ساختمان برحسب تعداد طبقات، مساحت زمین، زیربنا و تعداد واحد مسکونی پیش‌بینی شده در آن‌ها در نقاط شهری استان تهران: نیمه اول ۱۳۹۰

تعداد واحد مسکونی	مساحت زیربنا (مترمربع)	مساحت زمین (مترمربع)	تعداد پروانه احداث ساختمان برحسب طبقه				شهر
			۳ طبقه و بیش‌تر	۲ طبقه	۱ طبقه	جمع	
۱۲۴۰۶۸	۱۸۸۴۰۱۸۹	...	۱۸۰۴۴	۴۲۷	۱۷۹	۱۸۶۵۰	استان.....
۳	۶۵۹	۶۲۶	۱	۱	۰	۲	آبعلی.....
۲۱۹۹	۲۸۰۶۵۰	۱۰۰۹۲۷	۴۸۵	۱۴	۱۱	۵۱۰	اسلام‌شهر.....
۱۴۶۲	۲۰۶۸۷۵	۱۶۴۸۴۵	۱۵۴	۷	۰	۱۶۱	اندیشه.....
۱۳۰	۱۸۵۷۹	۱۳۷۵۶	۴۳	۲۳	۱۲	۷۸	باغستان.....
۳۰۸	۳۵۲۶۰	۲۷۶۱۱	۴۶	۵	۰	۵۱	باقرشهر.....
۱۳	۲۳۱۵	۱۵۷۱	۴	۳	۰	۷	بومهن.....
۱۱۹۶	۱۱۵۳۹۵	۶۶۶۳۱	۱۶۵	۱۶	۰	۱۸۱	پاکدشت.....
۶۴۱	۷۶۵۴۵	۵۴۵۲۹	۵۵	۰	۰	۵۵	پردیس.....
۵۴۴	۴۷۱۴۰	۲۷۳۲۴	۴۸	۲۳	۱۰	۸۱	پیشوا.....
۱۰۷۴۲۳	۱۶۷۸۳۲۳۹	...	۱۵۱۴۰	۴۹	۱۶	۱۵۲۰۵	تهران.....
۵	۵۷۸	۵۲۹	۰	۱	۲	۳	جوادآباد.....
۱۳۵	۱۶۶۴۲	۱۲۶۷۵	۵۱	۴	۱	۵۶	چهاردانگه.....
۱۱۴۴	۱۱۸۶۲۸	۱۴۵۱۴۵	۶۰	۶	۸	۷۴	حسن‌آباد.....
۱۰۵۶	۱۳۰۹۰۸	۴۴۸۲۵۶	۱۷۱	۲۲	۸	۲۰۱	دماوند.....
۷۰۴	۸۰۴۳۶	۴۳۹۳۵	۱۰۶	۴	۰	۱۱۰	رباط کریم.....
۱۱۸	۱۵۸۲۲	۱۴۸۰۵	۲۳	۷	۰	۳۰	رودهن.....
۷۷	۱۱۸۴۰	۹۱۶۰	۲۵	۸	۱	۳۴	شریف‌آباد.....
۲۵۰۰	۳۰۹۳۲۸	۱۱۷۵۴۶	۴۶۵	۸	۹	۴۸۲	شهریار.....
۹۷	۱۴۲۰۷	۸۵۴۲	۳۰	۱۰	۳	۴۳	صفا دشت.....
۳۲۴	۳۳۸۰۷	۱۳۰۷۶	۵۴	۳	۱	۵۸	فردوسیه.....
۷۱۲	۱۰۲۸۶۵	۶۹۵۱۰	۶۰	۲۹	۲۳	۱۱۲	فیروزکوه.....
۸۱۴	۱۱۱۱۲۲	۴۹۲۴۴	۲۶۲	۸	۳	۲۷۳	قدس.....
۲۴۳	۴۲۹۴۶	۱۶۹۲۷	۷۴	۱	۱	۷۶	کهزیک.....
۱۷۷	۱۶۴۸۶	۵۴۷۶۹	۱۲	۶۳	۲۴	۹۹	کیلان.....

۲۳- پروانه‌های احداث ساختمان برحسب تعداد طبقات، مساحت زمین، زیربنا و تعداد واحد مسکونی پیش‌بینی شده در آن‌ها در نقاط شهری استان تهران: نیمه اول ۱۳۹۰ (دنباله)

تعداد واحد مسکونی	مساحت زیربنا (مترمربع)	مساحت زمین (مترمربع)	تعداد پروانه احداث ساختمان برحسب طبقه				شهر
			جمع	۱ طبقه	۲ طبقه	۳ طبقه و بیش‌تر	
۲۴۷	۳۶۶۶۰	۱۹۵۴۶	۱۱۳	۱۱	۱۹	۸۳	گلستان.....
۱۲۹	۳۳۱۳۹	۶۷۱۷۸	۷۶	۰	۳۱	۴۵	لواسان.....
۴۵۶	۵۶۵۰۸	۲۵۶۹۲	۸۶	۵	۲۱	۶۰	ملارد.....
۳۸۳	۴۱۹۴۹	۱۹۵۷۶	۱۵۱	۰	۰	۱۵۱	نسیم‌شهر.....
۱۱۶	۱۲۳۷۰	۷۴۵۸	۶۵	۷	۱۹	۳۹	نصیرآباد.....
۲۳۵	۲۳۶۸۲	۱۱۰۵۸	۵۲	۱۰	۳	۳۹	وحیدیه.....
۴۷۷	۶۳۶۰۹	۲۸۱۶۶	۱۲۵	۱۳	۱۹	۹۳	ورامین.....

مرکز آمار ایران

۲۴- پروانه‌های احداث ساختمان برحسب تعداد طبقات، مساحت زمین، زیربنا و تعداد واحد مسکونی پیش‌بینی شده در آن‌ها در نقاط شهری استان چهارمحال و بختیاری: نیمه اول ۱۳۹۰

تعداد واحد مسکونی	مساحت زیربنا (مترمربع)	مساحت زمین (مترمربع)	تعداد پروانه احداث ساختمان برحسب طبقه				شهر
			۳ طبقه و بیش‌تر	۲ طبقه	۱ طبقه	جمع	
۴۰۱۳	۵۷۳۷۳۹	۵۷۳۸۲۱	۵۳۹	۹۳۹	۶۲۸	۲۱۰۶	استان.....
۸۵	۱۱۲۵۴	۹۸۴۴	۴	۳۷	۹	۵۰	آلونی.....
۹۰	۱۱۶۳۱	۱۶۶۲۰	۲	۲۵	۴۲	۶۹	اردل.....
۷۸	۱۰۴۹۸	۹۵۷۲	۶	۳۱	۸	۴۵	باباحیدر.....
۲۶۳	۴۵۹۶۵	۴۱۴۰۲	۶۵	۵۹	۹	۱۳۳	بروجن.....
۹۴	۱۳۸۹۱	۲۰۹۱۳	۰	۱۲	۷۳	۸۵	بلداجی.....
۱۲۸	۱۵۳۴۳	۲۴۱۷۹	۷	۳۶	۴۵	۸۸	بن.....
۸۸	۱۱۹۷۵	۱۸۰۷۵	۱	۲۶	۳۴	۶۱	جونقان.....
۲۶	۳۶۹۰	۷۶۶۷	۳	۱۸	۱	۲۲	چلگرد.....
۱۲۴	۱۶۸۵۰	۱۶۸۹۱	۱۱	۳۷	۲۹	۷۷	سامان.....
۴۷	۶۳۶۶	۶۳۲۷	۳	۱۳	۱۳	۲۹	سفیددشت.....
۷۶	۹۲۰۸	۱۳۰۲۶	۱	۲۹	۲۰	۵۰	سودجان.....
۶۵	۷۳۹۹	۹۸۰۷	۳	۱۶	۲۸	۴۷	سورشجان.....
۱۵۴	۲۰۱۹۸	۴۷۵۳۰	۰	۵۷	۵۴	۱۱۱	شلمزار.....
۱۳۹۹	۲۰۹۶۶۵	۱۲۵۴۷۶	۳۲۷	۱۱۵	۶	۴۴۸	شهرکرد.....
۵۲	۶۰۲۵	۹۰۵۴	۰	۱۱	۳۳	۴۴	طاقانک.....
۲۰۵	۳۱۸۷۶	۴۱۶۴۱	۳۲	۵۳	۳۳	۱۱۸	فارسان.....
۱۷۱	۲۲۰۰۶	۲۱۷۸۲	۱۶	۵۹	۲۴	۹۹	فرادبنه.....
۱۷۷	۲۸۳۰۴	۲۵۷۱۸	۲۱	۶۸	۱۵	۱۰۴	فرخ‌شهر.....
۱۵۵	۲۰۳۴۳	۲۱۲۸۶	۸	۶۳	۷	۷۸	کیان.....
۳۲	۵۲۷۴	۴۳۷۱	۴	۸	۱۴	۲۶	گندمان.....
۲۸	۷۶۷۶	۱۸۷۱۵	۰	۰	۳۳	۳۳	گهرو.....
۱۲۱	۱۴۶۶۴	۱۳۲۱۹	۴	۵۷	۰	۶۱	لردگان.....
۳۴	۴۴۴۹	۶۰۹۹	۰	۱۰	۱۶	۲۶	مال‌خلیفه.....
۳۴	۴۳۶۴	۶۳۱۴	۰	۱۳	۱۵	۲۸	ناغان.....
۲۷	۳۵۱۸	۴۱۱۶	۰	۱۰	۷	۱۷	نافج.....
۱۵۰	۱۴۳۱۹	۱۴۵۴۳	۱	۶۰	۳۳	۹۴	نقنه.....
۱۱۰	۱۶۹۸۸	۱۹۶۳۴	۲۰	۱۶	۲۷	۶۳	هفشجان.....

۲۵- پروانه‌های احداث ساختمان برحسب تعداد طبقات، مساحت زمین، زیربنا و تعداد واحد مسکونی پیش‌بینی شده در آن‌ها در نقاط شهری استان خراسان جنوبی: نیمه اول ۱۳۹۰

تعداد واحد مسکونی	مساحت زیربنا (مترمربع)	مساحت زمین (مترمربع)	تعداد پروانه احداث ساختمان برحسب طبقه				شهر
			جمع	۱ طبقه	۲ طبقه	۳ طبقه و بیش‌تر	
۲۳۰۶	۲۳۸۹۵۰	۳۷۰۲۸۹	۲۲۳	۳۵۰	۴۳۳	۱۰۰۶	استان.....
۴۵	۳۸۰۱	۵۳۳۴	۰	۵	۸	۱۳	آرین شهر.....
۴۷	۵۸۹۹	۱۰۵۵۹	۱	۱۵	۲۸	۴۴	آیسک.....
۳	۳۲۸	۷۹۰	۰	۰	۳	۳	ارسک.....
۷۵	۷۶۰۴	۱۳۱۳۴	۱	۱۰	۳۱	۴۲	اسدیه.....
۱۳	۱۱۶۷	۳۴۰۹	۰	۰	۱۲	۱۲	اسفدن.....
۸۴	۸۵۱۴	۲۳۵۲۵	۰	۸	۳۸	۴۶	اسلامیه.....
۳۸	۷۹۶۵	۱۵۸۲۵	۶	۲۰	۲۴	۵۰	بشروه.....
۱۱۸۹	۲۰۳۴۷۶	۱۶۸۹۶۸	۱۶۲	۷۲	۵۱	۲۸۵	بیرجند.....
۷۰	۶۰۷۵	۱۱۳۱۹	۱	۲۳	۲۷	۵۱	حاجی‌آباد.....
۳۹	۴۵۴۰	۶۳۹۰	۰	۱۷	۶	۲۳	خضری دشت بیاض.....
۱۲۲	۱۳۷۴۰	۱۵۹۶۸	۲۷	۳	۳۸	۶۸	خوسف.....
۱	۱۲۰	۲۰۰	۰	۰	۱	۱	زهان.....
۶۷	۱۰۲۵۲	۱۲۷۷۴	۳	۲۰	۲۵	۴۸	سرایان.....
۲۶	۵۵۴۳	۷۱۰۵	۰	۱۰	۵	۱۵	سربیشه.....
۱۶	۱۷۶۵	۳۰۲۵	۰	۱	۱۴	۱۵	سه‌قلعه.....
۳	۳۷۷	۷۸۰	۱	۰	۲	۳	شوسف.....
۳	۲۴۰	۱۱۴۶	۰	۰	۳	۳	طبس مسینا.....
۱۶۳	۱۹۰۸۶	۲۴۵۱۸	۴	۵۰	۲۷	۸۱	فردوس.....
۱۵۸	۲۲۵۵۳	۲۱۰۳۹	۱۳	۵۵	۳۷	۱۰۵	قاین.....
۳۶	۲۹۲۷	۶۷۹۱	۱	۱	۳۲	۳۴	قهستان.....
۱	۸۵	۲۵۰	۰	۰	۱	۱	گزیک.....
۵	۶۵۸	۷۳۷	۰	۲	۲	۴	مود.....
۲۱	۴۶۶۰	۵۰۳۲	۲	۱۱	۷	۲۰	نهبندان.....
۸۱	۷۵۷۵	۱۱۶۷۱	۱	۲۷	۱۱	۳۹	نیم‌بلوک.....

۲۶- پروانه‌های احداث ساختمان برحسب تعداد طبقات، مساحت زمین، زیربنا و تعداد واحد مسکونی پیش‌بینی شده در آن‌ها در نقاط شهری استان خراسان رضوی: نیمه اول ۱۳۹۰

تعداد واحد مسکونی	مساحت زیربنا (مترمربع)	مساحت زمین (مترمربع)	تعداد پروانه احداث ساختمان برحسب طبقه				شهر
			جمع	۱ طبقه	۲ طبقه	۳ طبقه و بیش‌تر	
۱۷۱۶۳	۲۵۶۹۹۳۸	۲۱۷۲۵۰۲	۶۲۰۵	۱۸۰۸	۱۵۹۰	۲۸۰۷	استان
۴۱	۴۳۶۴	۷۰۵۰	۴۳	۳۸	۵	۰	انابد
۶۹	۷۷۹۶	۱۱۴۸۲	۴۳	۱۲	۲۷	۴	باخرز
۱۴	۱۴۰۰	۲۰۲۵	۱۱	۶	۴	۱	بار
۱۲	۱۶۲۵	۱۹۷۳	۱۱	۹	۱	۱	بایک
۹۵	۱۲۸۵۰	۱۱۴۵۹	۶۱	۱۴	۴۱	۶	بجستان
۳۶۳	۵۱۱۹۷	۴۶۴۶۴	۱۳۴	۷۸	۲۴	۳۲	بردسکن
۲۰	۳۴۶۴	۶۶۸۵	۱۵	۹	۴	۲	بیدخت
۱۱۵	۱۶۳۶۴	۱۶۵۵۱	۷۵	۳۱	۳۰	۱۴	تایباد
۲۷۴	۳۹۲۴۵	۳۴۶۳۸	۱۳۲	۵۴	۴۶	۳۲	تربت‌جام
۹۴۱	۱۳۷۰۵۸	۸۶۸۱۰	۳۴۷	۵۱	۱۲۵	۱۷۱	تربت‌حیدریه
۶۰۹	۶۵۴۷۶	۸۵۷۹۳	۵۹	۱۶	۲۷	۱۶	جغتای
۳۶	۳۹۶۴	۶۰۱۴	۳۲	۲۵	۷	۰	جنگل
۴۳	۴۱۱۴	۴۷۴۸	۲۸	۱۱	۱۶	۱	چاپشلو
۱۰	۸۶۶	۱۰۸۶	۶	۳	۳	۰	چکنه
۹۹	۱۱۵۲۰	۲۰۸۰۶	۷۰	۳۵	۳۰	۵	چناران
۲۸	۳۰۷۹	۵۶۹۰	۲۷	۲۴	۳	۰	خرو
۱۲۱	۱۴۲۰۰	۱۵۹۷۴	۷۸	۴۵	۲۳	۱۰	خلیل‌آباد
۱۱۱	۱۴۵۵۴	۲۰۵۷۷	۷۶	۱۸	۵۸	۰	خواف
۵۸	۵۵۸۷	۶۳۰۶	۳۲	۶	۲۶	۰	داورزن
۱۶۰	۱۹۵۰۹	۲۴۲۰۰	۱۰۷	۳۸	۵۷	۱۲	درگز
۲۴	۳۳۳۷	۱۲۰۶۹	۲۱	۱۰	۹	۲	درود
۱۵۲	۱۵۵۲۳	۱۹۱۲۱	۱۲۹	۸۱	۴۳	۵	دولت‌آباد
۱۱	۹۴۵	۱۰۰۳	۶	۱	۵	۰	رباط‌سنگ
۱۱۳	۱۱۷۸۲	۱۳۹۰۳	۷۹	۴۲	۳۵	۲	رشتخوار

۲۶- پروانه‌های احداث ساختمان برحسب تعداد طبقات، مساحت زمین، زیربنا و تعداد واحد مسکونی پیش‌بینی شده در آن‌ها در نقاط شهری استان خراسان رضوی: نیمه اول ۱۳۹۰ (دنباله)

تعداد واحد مسکونی	مساحت زیربنا (مترمربع)	مساحت زمین (مترمربع)	تعداد پروانه احداث ساختمان برحسب طبقه				شهر
			جمع	۱ طبقه	۲ طبقه	۳ طبقه و بیش‌تر	
۳۵	۶۷۰۶	۲۳۶۰۶	۱۵	۶	۵	۴	رضویه.....
۱۹	۲۱۸۶	۴۰۶۶	۲۰	۱۹	۱	۰	روداب.....
۳۸	۴۴۴۸	۵۸۰۲	۳۶	۲۴	۸	۴	ریوش.....
۱۰۵۶	۱۳۶۳۲۳	۸۷۰۶۳	۲۳۰	۳۹	۷۱	۱۲۰	سبزوار.....
۱۷۱	۱۹۳۸۴	۲۰۴۰۳	۱۳۳	۹۳	۳۱	۹	سرخس.....
۷	۴۹۹	۱۳۷۷	۷	۷	۰	۰	سفیدسنگ.....
۳۳	۲۹۶۸	۶۴۸۵	۳۲	۲۸	۴	۰	سلامی.....
۳۲	۲۵۷۹	۴۵۲۰	۳۲	۲۵	۷	۰	سلطان‌آباد.....
۵۲	۶۸۴۹	۹۸۹۹	۴۲	۱۲	۲۹	۱	سنگان.....
۱۰	۱۴۳۴	۲۶۴۸	۱۱	۹	۲	۰	شادمهر.....
۹۶	۱۵۴۰۶	۳۰۶۴۵	۶۳	۱۵	۳۱	۱۷	شاندیز.....
۱۰	۱۳۵۰	۲۰۵۰	۱۰	۷	۳	۰	ششتمد.....
۸	۱۲۵۳	۲۶۲۹	۸	۵	۲	۱	شهرزو.....
۹	۸۳۵	۱۱۴۴	۶	۲	۴	۰	صالح‌آباد.....
۹۵	۲۱۹۲۵	۲۸۵۸۰	۵۳	۲	۱۳	۳۸	طرقبه.....
۴	۲۶۹	۷۳۰	۴	۴	۰	۰	عشق‌آباد.....
۹۹	۹۴۸۱	۱۳۳۴۶	۶۲	۲۳	۳۹	۰	فرهادگرد.....
۲۷۳	۳۷۹۳۸	۴۶۹۵۸	۹۷	۳۰	۴۳	۲۴	فریمان.....
۱۶	۱۹۶۶	۴۷۸۴	۱۵	۱۲	۳	۰	فیروزه.....
۱۸۶	۲۶۲۳۲	۲۸۸۷۶	۱۰۱	۴۱	۴۲	۱۸	فیض‌آباد.....
۲۰	۱۹۲۷	۵۱۵۴	۲۰	۱۸	۲	۰	قاسم‌آباد.....
۱	۱۶۰	۲۰۰	۱	۰	۱	۰	قدمگاه.....
۱۴	۱۶۴۶	۲۸۰۶	۱۲	۱۰	۲	۰	قلندرآباد.....
۱۰۸۶	۱۴۶۸۳۲	۱۵۱۷۴۱	۳۲۰	۸۵	۱۲۵	۱۱۰	قوچان.....
۲۱	۲۱۷۰	۳۰۴۴	۱۵	۹	۶	۰	کاخک.....

۲۶- پروانه‌های احداث ساختمان برحسب تعداد طبقات، مساحت زمین، زیربنا و تعداد واحد مسکونی پیش‌بینی شده در آن‌ها در نقاط شهری استان خراسان رضوی: نیمه اول ۱۳۹۰ (دنباله)

تعداد واحد مسکونی	مساحت زیربنا (مترمربع)	مساحت زمین (مترمربع)	تعداد پروانه احداث ساختمان برحسب طبقه				شهر
			جمع	۱ طبقه	۲ طبقه	۳ طبقه و بیش‌تر	
۶۶	۷۶۸۰	۱۱۵۲۸	۵۴	۴۱	۱۳	۰	کاریز.....
۲۷۶	۴۱۵۲۸	۵۴۵۳۰	۲۰۹	۱۰۵	۷۹	۲۵	کاشمر.....
۵	۵۰۳	۱۱۶۱	۵	۵	۰	۰	کدکن.....
۳۴	۳۳۵۸	۲۸۱۸	۱۷	۳	۱۱	۳	کلات.....
۱۲	۱۰۸۴	۲۳۳۱	۱۳	۱۲	۱	۰	کندر.....
۵۵	۴۸۶۵	۱۰۳۱۸	۳۷	۱۹	۱۶	۲	گلمکان.....
۱۳۲۶	۱۶۵۴۸۵	۴۳۷۱۲۹	۱۸۵	۴۲	۶۳	۸۰	گناباد.....
۷۹	۷۸۱۹	۸۹۹۷	۴۵	۸	۳۷	۰	لطف‌آباد.....
۶	۶۵۵	۱۱۵۳	۶	۶	۰	۰	مزدآوند.....
۷۴۱۶	۱۲۷۹۹۶۰	۵۵۶۳۴۵	۲۱۲۶	۱۸۳	۷۶	۱۸۶۷	مشهد.....
۳۰	۳۵۲۴	۷۶۹۹	۲۷	۱۸	۹	۰	مشهد ریزه.....
۳۳	۳۴۷۱	۵۵۲۷	۲۷	۲۱	۶	۰	ملک‌آباد.....
۷۲	۹۴۷۹	۲۰۸۵۲	۴۳	۸	۳۴	۱	نشتیفان.....
۲۷	۲۶۷۵	۴۸۲۱	۲۲	۱۹	۱	۲	نصرآباد.....
۹۵	۱۲۷۲۴	۱۶۲۶۰	۷۰	۴۵	۱۵	۱۰	نقاب.....
۲۰	۱۵۹۸	۶۳۶۵	۱۹	۱۸	۱	۰	نوخندان.....
۶۶۲	۱۱۶۸۶۶	۶۴۶۱۳	۲۹۶	۳۷	۱۰۴	۱۵۵	نیشابور.....
۱۹	۲۱۰۹	۴۰۳۷	۱۷	۱۶	۱	۰	نیل‌شهر.....
۳	۲۱۳	۸۶۵	۳	۳	۰	۰	همت‌آباد.....
۱۷	۱۷۵۷	۴۱۷۰	۱۷	۱۷	۰	۰	یونسی.....

۲۷- پروانه‌های احداث ساختمان برحسب تعداد طبقات، مساحت زمین، زیربنا و تعداد واحد مسکونی پیش‌بینی شده در آن‌ها در نقاط شهری استان خراسان شمالی: نیمه اول ۱۳۹۰

تعداد واحد مسکونی	مساحت زیربنا (مترمربع)	مساحت زمین (مترمربع)	تعداد پروانه احداث ساختمان برحسب طبقه				شهر
			جمع	۱ طبقه	۲ طبقه	۳ طبقه و بیش‌تر	
۴۱۱۳	۵۸۴۷۹۲	۳۶۴۴۵۴	۱۲۵۲	۲۴۷	۴۲۸	۵۷۷	استان
۲۳۵	۲۹۹۱۳	۲۲۱۰۸	۹۳	۱۳	۴۵	۳۵	آشخانه
۲۹۵	۴۴۷۹۸	۳۲۰۲۱	۱۳۰	۱۹	۷۱	۴۰	اسفراین
۱۲	۱۰۲۲	۲۱۹۷	۹	۶	۳	۰	ایور
۱۸۱۲	۲۸۷۷۲۱	۱۳۸۴۸۱	۵۰۹	۱۹	۱۰۵	۳۸۵	بجنورد
۳۵	۲۸۶۲	۴۲۴۸	۲۵	۱۵	۱۰	۰	پیش‌قلعه
۶	۳۹۷	۲۳۹۸	۵	۴	۱	۰	تیتکانلو
۳۵۴	۳۷۶۳۵	۳۵۵۴۸	۶۱	۳۱	۲۵	۵	جاجرم
۱۲	۱۱۲۵	۱۲۷۲	۸	۲	۲	۴	حصار گرمخان
۳۲	۳۲۸۲	۷۶۴۱	۳۱	۲۹	۲	۰	درق
۲۰	۲۱۰۶	۳۱۱۲	۱۸	۱۴	۲	۲	راز
۱۰	۸۶۲	۲۶۴۶	۱۲	۱۱	۱	۰	سنخواست
۸	۱۲۹۹	۲۲۹۰	۷	۵	۲	۰	شوقان
۱۰۹۷	۱۴۳۲۶۲	۷۶۹۰۹	۲۱۱	۳۲	۱۰۰	۷۹	شیروان
۷	۸۸۵	۱۴۷۸	۸	۰	۷	۱	صفی‌آباد
۷۸	۱۳۲۹۶	۱۴۸۳۱	۵۳	۱۷	۲۰	۱۶	فاروج
۲۰	۱۸۱۰	۴۵۶۴	۱۹	۱۸	۱	۰	قاضی
۷۳	۱۲۰۳۸	۱۱۲۰۸	۴۶	۵	۳۱	۱۰	گرمه
۷	۴۷۹	۱۵۰۲	۷	۷	۰	۰	لوجلی

۲۸- پروانه‌های احداث ساختمان برحسب تعداد طبقات، مساحت زمین، زیربنا و تعداد واحد مسکونی پیش‌بینی شده در آن‌ها در نقاط شهری استان خوزستان: نیمه اول ۱۳۹۰

تعداد واحد مسکونی	مساحت زیربنا (مترمربع)	مساحت زمین (مترمربع)	تعداد پروانه احداث ساختمان برحسب طبقه				شهر
			جمع	۱ طبقه	۲ طبقه	۳ طبقه و بیش‌تر	
۱۴۶۸۲	۱۸۹۳۶۳۶	۱۷۵۹۵۳۶	۶۱۹۶	۳۳۱۵	۲۰۳۳	۸۴۸	استان.....
۷۵۰	۹۱۴۴۹	۶۶۳۰۵	۳۰۴	۱۵۲	۹۶	۵۶	آبادان.....
۱۷	۱۸۶۶	۳۲۶۱	۱۸	۱۶	۲	۰	آغاجاری.....
۳۳	۳۲۱۴	۶۰۰۱	۲۹	۲۷	۱	۱	اروندکنار.....
۹۹	۱۰۰۱۷	۱۱۱۱۷	۲۲	۱۹	۳	۰	الوان.....
۴۰۷	۳۳۰۱۴	۸۹۲۱۹	۲۸	۱۴	۱۳	۱	امیدیه.....
۴۲۶	۵۰۷۷۹	۵۶۵۵۰	۳۲۷	۲۶۸	۵۱	۸	اندیمشک.....
۴۵۴۶	۶۷۳۷۰۳	۴۵۳۲۱۱	۱۲۱۱	۲۳۱	۶۱۰	۳۷۰	اهواز.....
۵۷۵	۷۹۰۰۶	۶۹۹۴۹	۲۹۷	۱۴۰	۷۵	۸۲	ایذه.....
۱۶۵	۲۴۱۷۶	۲۵۲۹۲	۱۱۸	۸۹	۲۲	۷	باغ‌ملک.....
۶۸	۹۳۰۳	۱۳۰۹۹	۵۸	۵۲	۵	۱	بستان.....
۲۵۰	۳۹۴۷۴	۴۵۰۸۲	۴۴	۱۰	۱۴	۲۰	بندرامام خمینی.....
۵۷۸	۷۳۲۳۱	۷۳۰۸۲	۲۰۸	۸۹	۸۱	۳۸	بندرماهشهر.....
۵۷۸	۷۶۲۴۵	۷۴۰۰۶	۳۹۳	۲۵۶	۱۱۳	۲۴	بهبهان.....
۲۴	۳۰۴۵	۱۰۳۰۹	۲۳	۲۲	۱	۰	ترکالکی.....
۱۷	۲۱۰۴	۳۱۰۱	۱۸	۱۵	۳	۰	جایزان.....
۴	۴۷۵	۱۱۳۴	۴	۴	۰	۰	چغامیش.....
۱	۱۱۸	۲۶۸	۱	۱	۰	۰	چمران.....
۶	۵۰۷	۱۲۸۴	۷	۷	۰	۰	چوبیده.....
۳۴	۴۸۷۶	۱۰۸۸۳	۳۳	۲۹	۴	۰	حر.....
۱۶	۱۹۳۴	۵۰۷۵	۱۵	۱۵	۰	۰	حسینیه.....
۱۸	۱۶۹۵	۳۵۴۸	۱۸	۱۸	۰	۰	حمزه.....
۳۹	۶۶۸۱	۹۲۷۶	۴۰	۳۴	۶	۰	حمیدیه.....
۵۵۱	۶۷۷۲۴	۵۵۰۵۸	۲۵۹	۱۷۹	۶۳	۱۷	خرمشهر.....
۱۶	۲۱۳۹	۳۵۳۷	۱۶	۱۶	۰	۰	دارخوین.....
۴۴	۵۷۸۱	۸۶۵۹	۴۳	۳۵	۸	۰	دزآب.....



۲۸- پروانه‌های احداث ساختمان برحسب تعداد طبقات، مساحت زمین، زیربنا و تعداد واحد مسکونی پیش‌بینی شده در آن‌ها در نقاط شهری استان خوزستان: نیمه اول ۱۳۹۰ (دنباله)

تعداد واحد مسکونی	مساحت زیربنا (مترمربع)	مساحت زمین (مترمربع)	تعداد پروانه احداث ساختمان برحسب طبقه				شهر
			جمع	۱ طبقه	۲ طبقه	۳ طبقه و بیش‌تر	
۲۰۲۸	۱۷۷۴۰۵	۱۱۵۱۸۱	۵۹۵	۱۹۴	۳۰۵	۹۶	دزفول
۴۴	۵۳۲۶	۷۹۰۲	۴۰	۳۵	۵	۰	دهدز
۱۶۶	۲۴۴۴۷	۳۳۵۲۷	۱۶۲	۱۴۱	۱۸	۳	رامشیر
۲۹۰	۵۱۱۳۰	۴۳۸۵۸	۱۹۰	۱۱۱	۶۲	۱۷	رامهرمز
۵	۳۹۴	۱۸۴۱	۵	۵	۰	۰	زهره
۴۷	۴۶۱۷	۹۲۰۹	۴۷	۴۷	۰	۰	سالند
۵۶	۶۷۶۶	۹۴۲۷	۴۹	۳۹	۸	۲	سردشت
۱۰	۱۶۴۶	۶۹۹۴	۱۰	۹	۱	۰	سماله
۱۷۹	۲۷۳۲۶	۳۲۷۲۵	۱۴۵	۱۰۴	۳۸	۳	سوسنگرد
۲۹	۳۲۱۰	۵۰۱۴	۲۵	۲۲	۳	۰	شادگان
۴	۷۶۹	۱۶۳۳	۴	۰	۴	۰	شاوور
۷۶	۱۳۱۵۳	۱۰۳۸۱	۴۹	۱۱	۲۸	۱۰	شوش
۵۵۴	۷۹۲۷۹	۴۸۲۵۵	۱۲۷	۳۷	۵۱	۳۹	شوشتر
۱۰۵	۱۵۸۹۱	۲۴۲۰۷	۷۲	۴۱	۳۰	۱	شیبان
۸۹	۸۸۹۸	۱۸۴۷۱	۸۹	۸۹	۰	۰	صالح‌شهر
۷۲	۹۹۷۰	۵۱۰۳۲	۶۲	۵۰	۱۱	۱	صفی‌آباد
۵۸	۶۹۴۶	۱۳۱۷۴	۵۸	۵۸	۰	۰	صیدون
۸۹	۱۰۷۵۴	۱۶۴۹۸	۷۹	۷۱	۷	۱	قلعه‌تل
۴۳	۶۲۸۳	۱۱۲۱۲	۴۴	۴۲	۲	۰	قلعه‌خواجه
۱۵۰	۲۴۵۷۰	۳۰۳۷۲	۱۲۵	۹۴	۲۸	۳	گتوند
۳۲۸	۳۵۰۵۱	۴۳۱۷۷	۱۸۸	۷۵	۱۱۳	۰	لالی
۲۱۱	۲۷۸۲۷	۱۴۵۱۸	۵۲	۱۵	۱۶	۲۱	مسجدسلیمان
۸۳	۱۰۹۳۱	۱۴۷۴۲	۶۱	۴۳	۱۷	۱	ملاثانی
۱۶۰	۱۷۴۲۳	۲۱۷۴۱	۵۳	۳۷	۱۴	۲	میانرود
۱۵۴	۱۴۳۴۱	۱۰۸۹۹	۴۵	۱۷	۷	۲۱	مینوشهر
۶۷	۸۹۳۳	۱۲۸۶۸	۴۹	۳۸	۱۰	۱	ویس

۲۸- پروانه‌های احداث ساختمان برحسب تعداد طبقات، مساحت زمین، زیربنا و تعداد واحد مسکونی پیش‌بینی شده در آن‌ها در نقاط شهری استان خوزستان: نیمه اول ۱۳۹۰ (دنباله)

تعداد واحد مسکونی	مساحت زیربنا (مترمربع)	مساحت زمین (مترمربع)	تعداد پروانه احداث ساختمان برحسب طبقه				شهر
			جمع	۱ طبقه	۲ طبقه	۳ طبقه و بیش‌تر	
۱۶۳	۱۶۱۴۰	۱۸۶۹۶	۱۰۰	۳۹	۶۱	۰	هفتگل
۶۵	۸۵۹۴	۱۳۴۰۱	۴۲	۱۸	۲۳	۱	هندیجان
۹۵	۱۳۰۶۰	۲۰۲۷۵	۹۵	۰	۰	۰	هویزه

۲۹- پروانه‌های احداث ساختمان برحسب تعداد طبقات، مساحت زمین، زیربنا و تعداد واحد مسکونی پیش‌بینی شده در آن‌ها در نقاط شهری استان زنجان: نیمه اول ۱۳۹۰

تعداد واحد مسکونی	مساحت زیربنا (مترمربع)	مساحت زمین (مترمربع)	تعداد پروانه احداث ساختمان برحسب طبقه				شهر
			جمع	۱ طبقه	۲ طبقه	۳ طبقه و بیش‌تر	
۵۲۹۲	۸۰۶۲۱۴	۴۷۱۲۶۴	۲۰۸۰	۳۷۲	۵۳۶	۱۱۷۲	استان
۳۷	۴۷۲۴	۵۶۰۱	۲۶	۱۴	۱۰	۲	آب بر
۹۵۲	۱۲۲۷۵۴	۷۱۱۲۵	۳۳۱	۷۲	۱۰۳	۱۵۶	ابه‌ر
۵	۴۳۰	۱۵۹۵	۴	۳	۱	۰	ارمغان‌خانه
۶۶	۶۰۳۷	۴۵۸۸	۷	۴	۳	۰	چورزق
۴	۴۲۶	۱۳۳۵	۴	۴	۰	۰	حلب
۱۰۲	۱۳۸۰۲	۷۱۳۹	۴۳	۳	۱۲	۲۸	خرمدره
۲	۲۴۷	۴۶۰	۲	۲	۰	۰	دندی
۳۴۲۸	۵۷۰۸۲۱	۲۸۸۷۵۹	۱۲۴۰	۳۳	۲۸۹	۹۱۸	زنجان
۱۲۷	۱۴۲۲۲	۲۵۵۹۹	۱۰۳	۸۸	۱۳	۲	سجاس
۸۴	۸۷۲۶	۸۵۷۲	۳۸	۲۱	۱۲	۵	سلطانیه
۸۹	۱۳۲۰۷	۱۶۹۳۹	۶۴	۲۷	۳۶	۱	صایین‌قلعه
۱۲۷	۱۸۱۴۷	۱۵۶۱۶	۷۹	۳۹	۲۵	۱۵	قیدار
۴۶	۴۹۹۴	۶۵۲۵	۴۴	۳۸	۶	۰	گرماب
۲۷	۲۸۲۰	۳۰۳۱	۲۰	۱۰	۳	۷	ماه‌نشان
۱۹۶	۲۴۸۵۷	۱۴۳۸۰	۷۵	۱۴	۲۳	۳۸	هیدج

۳۰- پروانه‌های احداث ساختمان برحسب تعداد طبقات، مساحت زمین، زیربنا و تعداد واحد مسکونی پیش‌بینی شده در آن‌ها در نقاط شهری استان سمنان: نیمه اول ۱۳۹۰

تعداد واحد مسکونی	مساحت زیربنا (مترمربع)	مساحت زمین (مترمربع)	تعداد پروانه احداث ساختمان برحسب طبقه				شهر
			جمع	۱ طبقه	۲ طبقه	۳ طبقه و بیش‌تر	
۶۷۳۱	۹۴۱۵۱۵	۵۴۴۷۹۰	۱۵۶۱	۲۹۵	۴۱۷	۱۴۹	استان
۱۱۷	۱۱۰۶۳	۵۹۵۰۲	۱۸	۹	۱	۸	آرادان
۱۷	۱۶۸۶	۳۲۷۸	۱۴	۱۲	۲	۰	امیریه
۱۷	۲۷۰۸	۱۹۶۲	۱۱	۳	۴	۴	ایوانکی
۵۶	۷۸۶۶	۹۵۲۹	۲۹	۹	۱۱	۹	بسطام
۲۳	۲۴۱۶	۵۵۷۴	۱۸	۱۳	۴	۱	بیارجمند
۴۴۹	۶۳۲۳۱	۳۰۹۰۴	۱۱۷	۸	۲۴	۸۵	دامغان
۷۷	۹۲۵۰	۱۰۶۴۳	۲۰	۸	۷	۵	درجزین
۶۲	۹۵۹۱	۱۳۱۲۳	۸	۱	۶	۱	دیباچ
۳۹	۸۳۰۲	۵۷۵۲	۲۸	۸	۱۳	۷	سرخه
۲۷۹۹	۳۹۸۰۰۶	۱۳۲۱۳۷	۴۸۳	۴۶	۹۲	۳۴۵	سمنان
۲۰۸۹	۲۸۸۱۹۰	۱۶۷۸۷۳	۴۶۶	۶۶	۱۵۰	۲۵۰	شاهرود
۱۳۳	۲۰۳۲۸	۲۳۶۲۶	۴۹	۴	۱۵	۳۰	شهمیرزاد
۴۵	۶۴۰۲	۹۷۱۴	۴۳	۲۴	۱۹	۰	کلاته‌خیج
۳۹۶	۵۲۲۹۴	۲۷۵۴۲	۹۷	۲۱	۲۴	۵۲	گرمسار
۳۴	۴۱۵۲	۳۴۰۵	۲۱	۳	۱۵	۳	مجن
۳۲۸	۵۰۶۴۰	۳۱۵۰۱	۹۱	۱۴	۲۹	۴۸	مهدی‌شهر
۵۰	۵۳۹۰	۸۷۲۵	۴۸	۴۶	۱	۱	میامی

۳۱- پروانه‌های احداث ساختمان برحسب تعداد طبقات، مساحت زمین، زیربنا و تعداد واحد مسکونی پیش‌بینی شده در آن‌ها در نقاط شهری استان سیستان و بلوچستان: نیمه اول ۱۳۹۰

تعداد واحد مسکونی	مساحت زیربنا (مترمربع)	مساحت زمین (مترمربع)	تعداد پروانه احداث ساختمان برحسب طبقه				شهر
			جمع	۱ طبقه	۲ طبقه	۳ طبقه و بیش‌تر	
۳۰۸۴	۴۰۰۷۶۰	۴۲۱۳۷۰	۲۰۱	۳۲۱	۷۰۴	۱۲۲۶	استان
۳	۴۶۲	۱۱۹۶	۰	۰	۳	۳	ادیمی
۸	۸۶۹	۲۵۸۹	۰	۰	۱۳	۱۳	اسپکه
۲۴۵	۳۴۶۰۹	۳۲۲۵۱	۱۵	۲۴	۶۵	۱۰۴	ایران‌شهر
۳	۱۸۰	۱۳۲۱	۰	۰	۳	۳	بزمان
۳۵	۲۸۷۹	۸۲۲۸	۰	۰	۳۴	۳۴	بمپور
۳	۴۲۶	۲۷۵۴	۰	۰	۳	۳	بنت
۳	۱۲۹	۷۱۱	۰	۰	۳	۳	بنجار
۵	۱۱۵۱	۵۳۷۰	۰	۰	۵	۵	پیشین
۳	۳۸۰	۹۰۶	۰	۰	۳	۳	جالق
۶۴۰	۶۴۹۴۲	۵۰۸۷۸	۲۸	۴۴	۱۹	۹۱	چاه‌بهار
۱۱۳	۱۴۳۰۸	۱۷۴۲۲	۰	۶	۲۹	۳۵	خاش
۱۲۵	۱۰۱۹۳	۳۵۸۲۱	۰	۲	۲۲	۲۴	راسک
۳۳۹	۵۳۷۲۳	۵۴۱۹۶	۲۴	۶۸	۱۳۳	۲۲۵	زابل
۸	۱۱۳۶	۲۵۷۵	۰	۱	۶	۷	زابلی
۸۸۵	۱۴۵۷۳۴	۱۰۴۵۴۶	۱۲۵	۱۱۷	۱۵۱	۳۹۳	زاهدان
۳۴	۵۹۹۷	۵۳۶۶	۳	۸	۱۴	۲۵	زهک
۳۳۶	۳۷۱۴۶	۴۱۵۸۸	۴	۲۴	۲۳	۵۱	سراوان
۷	۵۷۱	۵۳۰	۲	۰	۱	۳	سرباز
۲	۱۴۵	۴۱۵	۰	۰	۲	۲	سوران
۱۰	۹۵۷	۳۱۸۴	۰	۰	۱۰	۱۰	علی‌اکبر
۳۹	۴۰۴۱	۱۱۲۹۶	۰	۱	۳۹	۴۰	فنج
۲۳	۲۲۶۶	۱۹۵۳	۰	۱۱	۱	۱۲	کنارک
۱۶	۱۹۹۷	۶۰۲۲	۰	۰	۱۸	۱۸	گلمورتی
۱۵	۱۸۸۲	۳۷۶۲	۰	۰	۱۵	۱۵	محمدآباد

۳۱- پروانه‌های احداث ساختمان برحسب تعداد طبقات، مساحت زمین، زیربنا و تعداد واحد مسکونی پیش‌بینی شده در آن‌ها در نقاط شهری استان سیستان و بلوچستان: نیمه اول ۱۳۹۰ (دنباله)

تعداد واحد مسکونی	مساحت زیربنا (مترمربع)	مساحت زمین (مترمربع)	تعداد پروانه احداث ساختمان برحسب طبقه				شهر
			جمع	۱ طبقه	۲ طبقه	۳ طبقه و بیش‌تر	
۲	۴۴۶	۱۲۴۰	۲	۰	۰	۲	محمدی.....
۸۳	۷۹۶۹	۱۲۱۱۶	۷۳	۶	۰	۷۹	میرجاوه.....
۷	۱۱۰۹	۷۳۵۷	۷	۰	۰	۷	نگور.....
۹۲	۵۱۱۳	۵۷۷۷	۷	۹	۰	۱۶	نیک‌شهر.....

مرکز آمار ایران

۳۲- پروانه‌های احداث ساختمان برحسب تعداد طبقات، مساحت زمین، زیربنا و تعداد واحد مسکونی پیش‌بینی شده در آن‌ها در نقاط شهری استان فارس: نیمه اول ۱۳۹۰

تعداد واحد مسکونی	مساحت زیربنا (مترمربع)	مساحت زمین (مترمربع)	تعداد پروانه احداث ساختمان برحسب طبقه				شهر
			جمع	۱ طبقه	۲ طبقه	۳ طبقه و بیش‌تر	
۱۶۵۱۴	۲۸۲۵۱۵۹	۲۵۰۲۲۶۴	۱۸۸۴	۱۷۳۶	۳۴۶۲	۷۰۸۲	استان.....
۲۳۳	۴۶۵۷۴	۵۸۹۶۹	۱۴	۶۳	۵۷	۱۳۴	آباده.....
۲۷	۴۰۲۵	۱۰۰۸۰	۰	۶	۲۲	۲۸	آباده طشک.....
۱۱۶	۲۰۶۱۳	۱۹۲۶۷	۱۹	۲۰	۱۱	۵۰	اردکان.....
۸۳	۱۲۸۹۲	۱۶۱۲۲	۱۰	۳۵	۱۶	۶۱	ارسنجان.....
۱۰۲	۱۳۶۷۳	۱۷۶۷۵	۸	۲۸	۴۳	۷۹	استهبان.....
۷۹	۱۰۷۴۹	۲۶۵۶۵	۲	۲	۷۱	۷۵	اشکنان.....
۱۱	۱۲۸۵	۴۳۱۴	۰	۱۰	۲	۱۲	افزر.....
۱۴۳	۲۴۱۴۹	۲۵۵۲۳	۷	۵۱	۱۶	۷۴	اقلید.....
۳۸	۴۹۸۷	۸۷۹۱	۰	۷	۳۰	۳۷	امام‌شهر.....
۴۹	۷۳۵۲	۱۰۲۴۵	۴	۱۷	۱۱	۳۲	اوز.....
۱۴	۱۹۴۹	۵۹۴۱	۰	۰	۱۵	۱۵	اهل.....
۲۰	۲۱۳۷	۴۴۱۰	۰	۰	۲۰	۲۰	ایج.....
۳۲	۴۵۸۷	۱۱۱۸۸	۰	۰	۳۳	۳۳	ایزدخواست.....
۳۲	۴۷۳۵	۹۱۸۴	۰	۰	۳۲	۳۲	باب‌انار.....
۴۶	۶۷۲۷	۹۶۰۳	۰	۵	۳۷	۴۲	بالاده.....
۴۸	۷۵۱۱	۱۵۶۱۷	۰	۲	۴۶	۴۸	بنارویه.....
۴۰	۵۵۴۲	۱۰۵۴۱	۰	۱۰	۲۲	۳۲	بوانات.....
۳۳	۵۱۳۱	۷۴۲۲	۰	۴	۲۵	۲۹	بهمن.....
۵۰	۶۷۹۸	۱۳۹۲۸	۰	۵	۴۴	۴۹	بیرم.....
۳۷	۵۷۳۳	۷۸۰۷	۲	۶	۲۲	۳۰	بیضا.....
۳۸	۵۶۵۱	۹۵۹۵	۱	۵	۲۷	۳۳	جنت‌شهر.....
۴۶	۶۲۰۴	۱۲۵۴۵	۰	۳	۴۱	۴۴	جویم.....
۸۱۴	۸۱۵۲۷	۱۰۶۶۸۰	۳۶	۹۴	۱۰۴	۲۳۴	جهرم.....
۸۵	۱۲۸۹۴	۲۳۵۷۸	۰	۷	۷۶	۸۳	حاجی‌آباد.....
۹	۱۳۸۱	۲۲۳۳	۰	۳	۶	۹	حسن‌آباد.....



۳۲- پروانه‌های احداث ساختمان برحسب تعداد طبقات، مساحت زمین، زیربنا و تعداد واحد مسکونی پیش‌بینی شده در آن‌ها در نقاط شهری استان فارس: نیمه اول ۱۳۹۰ (دنباله)

تعداد واحد مسکونی	مساحت زیربنا (مترمربع)	مساحت زمین (مترمربع)	تعداد پروانه احداث ساختمان برحسب طبقه				شهر
			جمع	۱ طبقه	۲ طبقه	۳ طبقه و بیش‌تر	
۴۷	۶۴۲۹	۶۹۷۱	۳۴	۱۸	۱۵	۱	خانه زینان
۱۴	۱۶۲۹	۳۶۲۸	۱۱	۸	۳	۰	خاوران
۵۶	۸۵۷۵	۱۳۴۵۲	۵۸	۵۰	۸	۰	خرامه
۴۰	۶۵۶۶	۲۵۵۴۷	۴۲	۴۲	۰	۰	خشت
۴۷	۹۲۹۵	۱۴۷۲۵	۴۳	۳۵	۷	۱	خنج
۱۵	۳۶۶۲	۴۳۹۲	۱۲	۲	۱۰	۰	خور
۱۹۵	۳۴۳۷۱	۴۴۰۴۸	۱۴۶	۴۸	۷۵	۲۳	داراب
۵۷	۸۳۴۹	۱۰۵۳۵	۴۷	۳۶	۱۱	۰	داریان
۱۶	۱۶۰۹	۴۱۴۵	۱۶	۱۶	۰	۰	دبیران
۲۰	۲۳۴۱	۳۴۹۷	۱۵	۸	۷	۰	دژکرد
۳۲	۳۰۱۶	۱۱۲۶۸	۳۲	۳۲	۰	۰	دوبرجی
۱۵	۲۳۸۶	۵۴۸۸	۱۵	۱۴	۱	۰	دهرم
۱۷	۲۱۲۸	۳۹۶۳	۱۷	۱۷	۰	۰	رامجرد
۲۳	۲۹۲۰	۵۳۳۸	۲۳	۲۱	۲	۰	رونیز
۵۱	۶۲۹۰	۱۱۹۳۱	۵۲	۵۱	۱	۰	زاهدشهر
۲۳۲	۲۶۵۰۳	۳۰۱۹۵	۹۹	۴۷	۴۲	۱۰	زرقان
۳۶	۶۰۵۲	۱۳۴۲۳	۳۵	۳۰	۴	۱	سده
۴۷	۱۰۹۳۰	۲۲۲۴۴	۴۹	۳۹	۷	۳	سروستان
۷۷	۱۲۰۲۰	۱۵۸۰۰	۵۹	۳۸	۱۸	۳	سعادت‌شهر
۱۰	۱۴۴۸	۳۲۹۵	۱۰	۹	۱	۰	سورمق
۳۵	۶۱۱۱	۸۱۱۸	۳۰	۱۸	۱۱	۱	سیدان
۲۹	۳۷۲۲	۷۱۱۶	۲۸	۲۴	۳	۱	ششده
۴۳	۴۸۴۱	۱۲۹۱۶	۴۵	۴۴	۱	۰	شهرپیر
۱۲۵۹	۲۳۴۶۴۸	۲۲۱۴۳۴	۳۵۸	۳۲	۱۴۵	۱۸۱	شهرصدرا
۷۰۴۰	۱۳۵۲۷۵۰	۵۸۷۶۷۵	۱۷۴۲	۵۲	۲۸۹	۱۴۰۱	شیراز
۱۷	۴۱۹۶	۷۵۷۱	۲۰	۱۷	۲	۱	صغاد

۳۲- پروانه‌های احداث ساختمان برحسب تعداد طبقات، مساحت زمین، زیربنا و تعداد واحد مسکونی پیش‌بینی شده در آن‌ها در نقاط شهری استان فارس: نیمه اول ۱۳۹۰ (دنباله)

تعداد واحد مسکونی	مساحت زیربنا (مترمربع)	مساحت زمین (مترمربع)	تعداد پروانه احداث ساختمان برحسب طبقه				شهر
			جمع	۱ طبقه	۲ طبقه	۳ طبقه و بیش‌تر	
۱۳۲	۲۳۰۵۳	۳۹۳۷۹	۱۳۵	۱۲۴	۱۱	۰	صفاشهر
۱۵	۱۸۲۰	۳۹۱۳	۱۵	۱۵	۰	۰	علامرودشت
۳۳	۳۳۱۶	۱۱۲۰۵	۳۴	۳۳	۱	۰	فدامی
۱۰۶	۱۹۱۹۰	۳۰۷۹۸	۱۰۵	۹۰	۸	۷	فراشبند
۳۸۵	۶۸۹۵۳	۷۵۸۱۸	۳۰۱	۱۹۵	۹۹	۷	فسا
۳۷۴	۵۲۵۲۰	۶۰۳۴۹	۱۳۳	۸۰	۴۳	۱۰	فیروزآباد
۳۲	۵۰۹۲	۸۷۲۱	۳۴	۲۹	۴	۱	قادرآباد
۹۴	۱۳۴۵۰	۲۰۸۴۶	۸۸	۸۱	۵	۲	قائمی
۲۵	۴۱۸۹	۸۷۰۲	۲۴	۲۳	۱	۰	قطب‌آباد
۱۸	۲۵۴۶	۴۷۵۴	۲۶	۰	۲۶	۰	قطرویه
۴۹	۷۲۶۷	۱۲۵۰۰	۴۷	۳۵	۱۲	۰	قیر
۷۳	۸۸۳۷	۱۸۰۰۰	۷۵	۷۲	۳	۰	کارزین (فتح‌آباد)
۱۴۱۸	۱۶۸۲۷۲	۱۵۴۶۷۹	۱۸۵	۴۷	۸۱	۵۷	کازرون
۶	۱۵۰۸	۲۰۰۸	۷	۵	۲	۰	کام‌فیروز
۵۹	۸۵۱۸	۱۵۱۵۴	۵۹	۴۶	۱۳	۰	کره‌ای
۴۰	۳۵۶۱۵	۳۳۰۶۲	۴۱	۳۷	۴	۰	کنارتخته
۱۹۲	۳۱۷۷۵	۴۴۱۱۳	۱۳۱	۷۰	۵۷	۴	کوار
۱۴۱	۲۳۹۱۶	۳۲۲۱۵	۹۸	۴۵	۳۹	۱۴	گراش
۶۰	۸۷۷۹	۱۷۵۲۰	۵۸	۵۰	۴	۴	گله‌دار
۲۰۱	۴۴۶۶۱	۴۶۱۹۹	۱۱۰	۵۶	۴۸	۶	لار
۲۴۵	۴۱۹۶۸	۷۹۳۷۲	۲۳۴	۱۹۱	۴۲	۱	لامرد
۱۷	۲۸۴۶	۶۶۴۷	۱۸	۱۶	۲	۰	لپویی
۲۲	۳۸۶۲	۶۷۳۶	۲۲	۲۲	۰	۰	لطیفی
۲۷	۳۲۲۹	۱۰۵۴۱	۲۷	۲۷	۰	۰	مبارک‌آباد دیز
۲۸۸	۴۷۹۷۸	۴۷۰۶۸	۲۰۶	۱۱۵	۷۵	۱۶	مرودشت
۳۷	۴۴۳۶	۱۱۶۴۱	۳۸	۲۲	۱۶	۰	مشکان

۳۲- پروانه‌های احداث ساختمان برحسب تعداد طبقات، مساحت زمین، زیربنا و تعداد واحد مسکونی پیش‌بینی شده در آن‌ها در نقاط شهری استان فارس: نیمه اول ۱۳۹۰ (دنباله)

تعداد واحد مسکونی	مساحت زیربنا (مترمربع)	مساحت زمین (مترمربع)	تعداد پروانه احداث ساختمان برحسب طبقه				شهر
			جمع	۱ طبقه	۲ طبقه	۳ طبقه و بیش‌تر	
۴۲	۱۳۱۵۴	۱۸۲۱۹	۳۸	۲۸	۹	۱	مصیری.....
۵۶	۷۷۳۵	۱۲۷۸۹	۴۶	۳۸	۶	۲	مهر.....
۳۷	۵۳۰۱	۱۱۴۸۲	۳۷	۳۵	۲	۰	میمند.....
۸	۹۴۳	۲۲۷۸	۸	۸	۰	۰	نوبندگان.....
۲۱	۲۹۹۹	۸۷۹۷	۲۰	۱۸	۲	۰	نوجین.....
۱۹	۳۱۰۰	۷۲۱۱	۱۸	۱۷	۱	۰	نودان.....
۱۵۹	۲۸۵۵۳	۳۴۵۶۷	۱۱۳	۷۹	۳۰	۴	نورآباد.....
۳۵۰	۵۳۳۳۱	۴۴۸۶۲	۱۶۰	۹۹	۴۳	۱۸	نیریز.....
۳۸	۴۸۴۴	۱۳۵۸۱	۳۸	۳۷	۱	۰	وراوی.....

مرکز آمار ایران

۳۳- پروانه‌های احداث ساختمان برحسب تعداد طبقات، مساحت زمین، زیربنا و تعداد واحد مسکونی پیش‌بینی شده در آن‌ها در نقاط شهری استان قزوین: نیمه اول ۱۳۹۰

تعداد واحد مسکونی	مساحت زیربنا (مترمربع)	مساحت زمین (مترمربع)	تعداد پروانه احداث ساختمان برحسب طبقه				شهر
			جمع	۱ طبقه	۲ طبقه	۳ طبقه و بیش‌تر	
۱۰۷۲۴	۱۱۸۰۹۷۶	۸۵۱۵۶۰	۲۰۶۲	۱۹۹	۲۹۵	۱۵۶۸	استان
۱۰	۱۳۲۰	۱۶۲۴	۱۰	۶	۳	۱	آبگرم
۳۵۰	۴۳۰۷۶	۲۷۳۰۹	۱۴۲	۳۱	۳۳	۷۸	آبیک
۶	۵۱۲	۹۱۰	۴	۲	۲	۰	آوج
۵	۴۱۸	۵۳۶	۳	۱	۲	۰	ارداق
۱۰۰	۱۳۰۴۷	۲۱۶۸۵	۷۰	۳۷	۳۰	۳	اسفرورین
۱۱۷	۱۵۵۴۳	۸۸۷۷	۶۶	۲	۲۱	۴۳	اقبالیه
۷۹۸	۱۰۳۳۰۹	۵۰۴۶۹	۲۴۸	۹	۸	۲۳۱	الوند
۲۳۰	۲۸۴۴۱	۳۸۹۳۹	۶۵	۱۰	۱۲	۴۳	بویین‌زهرآ
۱۳۲	۱۴۷۲۲	۶۵۷۸	۴۰	۰	۴	۳۶	بیدستان
۱۷۴	۲۷۸۰۷	۲۳۹۰۳	۸۶	۱۳	۲۶	۴۷	تاکستان
۱۵	۱۸۳۵	۱۹۴۷	۱۰	۰	۵	۵	خاکعلی
۵۶	۷۴۵۳	۲۱۴۱۳	۳۰	۶	۱۶	۸	خرمدشت
۸۳	۱۱۳۶۴	۹۴۴۷	۳۷	۵	۲۰	۱۲	دانسفهان
۷	۶۴۱	۸۴۹	۵	۲	۳	۰	رازمیان
۱۴	۱۵۹۸	۱۷۸۵	۸	۲	۴	۲	سگزآباد
۱۶	۱۳۹۸	۲۶۷۴	۱۵	۱۴	۱	۰	سیردان
۱۱۲	۱۲۷۵۴	۱۱۳۵۴	۵۱	۱۰	۲۳	۱۸	شال
۱۳	۱۴۵۹	۹۸۱	۸	۳	۱	۴	شریفیه
۳۱	۹۰۳۷	۱۲۴۵۷	۲۲	۶	۱۳	۳	ضیاءآباد
۴۸۰۲	۵۵۲۶۷۵	۲۰۰۰۲۸	۸۱۷	۷	۲۳	۷۸۷	قزوین
۱	۲۵۲۴	۹۸۰۸	۲	۲	۰	۰	کوهین
۳۵۵۰	۳۱۴۷۶۶	۳۶۴۸۸۳	۲۶۰	۱۱	۲۸	۲۲۱	محمدیه
۴۲	۴۹۳۷	۲۵۶۵	۲۰	۰	۱	۱۹	محمودآباد نمونه
۸	۳۳۶۰	۲۰۹۲۳	۵	۰	۴	۱	معلم‌کلايه
۵۲	۶۹۸۰	۹۶۱۶	۳۸	۲۰	۱۲	۶	نرجه

۳۴- پروانه‌های احداث ساختمان برحسب تعداد طبقات، مساحت زمین، زیربنا و تعداد واحد مسکونی پیش‌بینی شده در آن‌ها در نقاط شهری استان قم: نیمه اول ۱۳۹۰

تعداد واحد مسکونی	مساحت زیربنا (مترمربع)	مساحت زمین (مترمربع)	تعداد پروانه احداث ساختمان برحسب طبقه				شهر
			جمع	طبقه ۱	طبقه ۲	۳ طبقه و بیش‌تر	
۴۷۶۰	۶۴۵۹۰۲	۳۶۸۳۹۳	۱۶۳۶	۳۸۵	۵۱۳	۷۳۸	استان
۴۹	۵۴۳۱	۸۳۳۲	۴۰	۳۲	۷	۱	جعفریه
۲۸	۲۸۹۷	۶۳۷۹	۱۹	۶	۱۳	۰	دستجرد
۱۱	۱۳۶۰	۲۰۶۹	۸	۵	۳	۰	سلفچگان
۴۵۶۸	۶۲۶۸۴۳	۳۳۹۵۹۶	۱۴۹۶	۳۰۱	۴۵۹	۷۳۶	قم
۸۶	۷۴۱۳	۸۹۹۳	۵۸	۳۰	۲۷	۱	قنات
۱۸	۱۹۵۸	۳۰۲۴	۱۵	۱۱	۴	۰	کهک

مرکز آمار ایران

۳۵- پروانه‌های احداث ساختمان برحسب تعداد طبقات، مساحت زمین و زیربنا و تعداد واحد مسکونی پیش‌بینی شده در آن‌ها در نقاط شهری استان کردستان: نیمه اول ۱۳۹۰

تعداد واحد مسکونی	مساحت زیربنا (مترمربع)	مساحت زمین (مترمربع)	تعداد پروانه احداث ساختمان برحسب طبقه				شهر
			جمع	۱ طبقه	۲ طبقه	۳ طبقه و بیش‌تر	
۵۹۶۶	۱۹۸۱۷۹۳	۵۱۳۲۶۲	۲۷۲۹	۴۶۸	۱۷۱	۱۳۹۰	استان
۱۰	۱۰۳۲	۱۷۹۱	۱۰	۹	۱	۰	آرمده
۱۱	۱۰۷۰	۲۴۳۲	۱۰	۹	۱	۰	بابارشانی
۵۵۸	۸۲۶۵۴	۵۷۴۸۷	۲۸۴	۴۴	۱۳۶	۱۰۴	بانه
۱۷	۱۵۳۲	۲۱۰۸	۱۶	۱۵	۱	۰	بلبان‌آباد
۳۱	۳۸۱۶	۴۱۹۵	۲۳	۱۳	۱۰	۰	بویین سفلی
۳۲۴	۴۷۵۱۷	۲۷۳۴۵	۱۳۰	۱۹	۶۸	۴۳	بیجار
۱۵	۱۹۳۶	۳۰۳۲	۱۳	۱۰	۲	۱	دزج
۶۳	۶۱۷۱	۸۵۶۱	۴۶	۲۸	۱۸	۰	دلبران
۱۸۴	۲۷۹۹۹	۱۷۵۶۶	۱۰۳	۱۶	۵۶	۳۱	دهگلان
۳۴۲	۴۷۹۹۸	۳۰۸۹۳	۱۸۸	۲۵	۸۱	۸۲	دیواندره
۱۰	۱۴۲۷	۱۳۰۶	۹	۴	۲	۳	زرینه
۲۱	۲۵۴۲	۱۳۹۹	۱۰	۲	۵	۳	سروآباد
۴۱	۴۷۷۸	۴۳۱۰	۲۶	۸	۱۸	۰	سریش‌آباد
۱۰۵۲	۱۶۴۵۷۴	۸۹۴۲۰	۵۲۷	۷۲	۱۷۳	۲۸۲	سقز
۱۸۶۷	۳۱۶۶۷۵	۱۳۷۹۸۲	۶۵۷	۴۱	۸۴	۵۳۲	سنندج
۵	۹۴۸	۵۴۰	۴	۱	۳	۰	شویشه
۳۵	۳۷۷۴	۵۳۲۵	۳۲	۲۵	۷	۰	صاحب
۶۳۰	۸۵۱۴۵	۵۱۷۵۹	۲۸۰	۱۸	۴۰	۲۲۲	قروه
۲۶۲	۳۳۸۰۹	۲۴۰۰۹	۱۰۳	۲۶	۴۴	۳۳	کامیاران
۵۸	۵۶۵۶	۴۷۱۳	۴۱	۲۳	۱۷	۱	کانی‌دینار
۸	۷۰۸	۹۲۴	۷	۵	۲	۰	کانی‌سور
۳۶۸	۵۰۸۱۶	۲۹۰۲۷	۱۶۷	۲۳	۹۲	۵۲	مریوان
۲۹	۳۱۰۳	۲۹۱۹	۲۱	۱۴	۶	۱	موچش
۲۵	۳۱۱۳	۴۲۱۹	۲۲	۱۸	۴	۰	یاسوکنند

۳۶- پروانه‌های احداث ساختمان برحسب تعداد طبقات، مساحت زمین، زیربنا و تعداد واحد مسکونی پیش‌بینی شده در آن‌ها در نقاط شهری استان کرمان: نیمه اول ۱۳۹۰

تعداد واحد مسکونی	مساحت زیربنا (مترمربع)	مساحت زمین (مترمربع)	تعداد پروانه احداث ساختمان برحسب طبقه				شهر
			۳ طبقه و بیش‌تر	۲ طبقه	۱ طبقه	جمع	
۱۱۶۷۳	۱۶۵۸۱۰۳	۲۳۰۳۲۳۶	۶۸۹	۱۰۶۳	۴۹۷۶	۶۷۲۸	استان.....
۴۵	۶۰۳۳	۱۲۳۵۵	۰	۱	۴۴	۴۵	اختیارآباد.....
۲۵	۲۳۵۲	۸۴۲۱	۰	۱	۲۴	۲۵	ارزویییه.....
۴۱	۵۷۵۷	۱۲۲۰۶	۰	۰	۴۱	۴۱	امین‌شهر.....
۷۹	۱۲۷۵۹	۱۵۵۴۰	۲	۱۸	۴۵	۶۵	انار.....
۲۶	۱۹۹۷	۷۹۸۱	۰	۰	۲۷	۲۷	اندوهجرد.....
۳۰	۴۲۴۵	۸۷۰۵	۰	۳	۲۵	۲۸	باغین.....
۱۳۴	۲۲۲۲۱	۴۲۸۸۲	۴	۱۸	۸۹	۱۱۱	بافت.....
۱۰۶	۱۳۹۷۳	۲۶۲۷۹	۰	۹	۸۰	۸۹	بردسیر.....
۴۱	۳۲۲۸	۱۳۵۷۵	۰	۱	۴۲	۴۳	بروات.....
۱۶	۲۰۰۸	۴۱۹۹	۰	۱	۱۴	۱۵	بزنجان.....
۶۳۳	۹۸۵۵۸	۲۱۸۵۵۸	۱۹	۱۱۱	۲۳۸	۳۶۸	بم.....
۳۳	۶۹۵۱	۱۸۸۲۲	۱	۱	۳۴	۳۶	بهرمان.....
۷۸	۹۴۷۱	۱۶۳۱۱	۰	۷	۶۷	۷۴	پاریز.....
۱۲	۱۰۵۱	۳۱۵۸	۰	۰	۱۳	۱۳	جبال‌بارز.....
۱۹	۱۸۲۲	۵۸۷۱	۰	۰	۱۸	۱۸	جوپار.....
۵۵۰	۸۶۸۷۶	۱۱۷۵۸۰	۴۶	۵۲	۲۵۸	۳۵۶	جیرفت.....
۵۹	۵۶۸۶	۱۳۳۰۷	۰	۱۴	۳۳	۴۷	چترود.....
۵	۴۰۲	۲۱۰۲	۰	۰	۵	۵	خانوک.....
۷۰	۵۳۴۹	۲۰۱۲۳	۰	۱	۶۹	۷۰	درب‌بهبشت.....
۶	۵۲۴	۲۱۶۸	۰	۰	۶	۶	دهج.....
۱۲۰	۱۴۶۳۱	۲۶۶۸۷	۲	۱۶	۸۶	۱۰۴	رایر.....
۷۷	۸۹۱۷	۲۳۹۱۶	۱	۲	۷۴	۷۷	زاور.....
۳۳	۳۹۴۸	۹۳۶۶	۰	۱	۳۱	۳۲	راین.....
۱۶۰۸	۲۵۰۵۵۰	۲۵۸۵۷۱	۹۳	۲۷۹	۳۷۲	۷۴۴	رفسنجان.....

۳۶- پروانه‌های احداث ساختمان برحسب تعداد طبقات، مساحت زمین، زیربنا و تعداد واحد مسکونی پیش‌بینی شده در آن‌ها در نقاط شهری استان کرمان: نیمه اول ۱۳۹۰ (دنباله)

تعداد واحد مسکونی	مساحت زیربنا (مترمربع)	مساحت زمین (مترمربع)	تعداد پروانه احداث ساختمان برحسب طبقه				شهر
			جمع	۱ طبقه	۲ طبقه	۳ طبقه و بیش‌تر	
۳۳۸	۴۰۰۱۲	۹۶۳۹۵	۳۳۶	۳۳۱	۳	۲	رودبار.....
۹	۷۷۰	۷۷۰	۹	۹	۰	۰	ریحان.....
۲۴۴	۳۴۹۵۷	۶۰۱۲۸	۲۴۱	۲۱۷	۲۴	۰	زرنند.....
۲۸	۳۶۲۰	۵۷۷۰	۲۶	۲۲	۴	۰	زنگی‌آباد.....
۳۰	۲۸۲۲	۸۶۲۵	۳۱	۲۹	۲	۰	زیدآباد.....
۸۷۶	۱۲۵۱۸۳	۱۱۱۹۸۷	۳۳۵	۱۹۸	۸۹	۴۸	سیرجان.....
۱۶	۸۹۰	۴۶۳۶	۱۶	۱۶	۰	۰	شهداد.....
۴۷۸	۶۰۳۳۴	۶۵۴۴۱	۱۷۲	۹۸	۵۱	۲۳	شهر بابک.....
۲۰۵	۲۰۱۳۲	۵۹۳۱۸	۲۰۷	۱۹۷	۹	۱	عنبرآباد.....
۵۸	۷۱۳۷	۱۶۳۱۰	۶۰	۵۶	۳	۱	فاریاب.....
۲۰	۲۱۷۰	۵۰۹۳	۲۲	۲۰	۲	۰	فهرج.....
۷۲	۸۲۴۴	۲۳۹۷۰	۷۳	۷۰	۳	۰	قلعه گنج.....
۸	۱۰۲۱	۳۴۰۶	۱۱	۱۱	۰	۰	کاظم‌آباد.....
۳۶۲۲	۵۸۲۳۱۴	۳۶۶۲۰۹	۱۱۷۸	۴۵۷	۲۸۸	۴۳۳	کرمان.....
۳۳	۴۷۱۸	۱۱۲۱۰	۴۴	۴۴	۰	۰	کشکویه.....
۱۴۴	۱۵۲۲۰	۳۹۲۴۲	۱۴۲	۱۴۲	۰	۰	کوهبنان.....
۱۵۶	۲۱۶۹۸	۴۴۵۳۵	۱۳۹	۱۱۰	۲۳	۶	کهنوج.....
۵	۷۴۷	۱۴۸۲	۶	۵	۱	۰	کیانشهر.....
۳۴	۲۴۶۸	۸۶۱۱	۳۸	۳۸	۰	۰	گلباف.....
۸۶	۵۸۵۵	۲۵۴۸۹	۸۶	۸۶	۰	۰	گلزار.....
۳۰۸	۳۳۱۱۶	۹۸۱۰۰	۸۰	۷۷	۳	۰	ماهان.....
۳۸۷	۲۴۲۳۳	۱۰۵۸۶۳	۳۸۷	۳۸۶	۱	۰	محمدآباد.....
۷	۲۶۹۵۴	۵۵۲۹۲	۱۴	۹	۰	۵	محمی‌آباد.....
۷	۶۸۰	۳۲۱۵	۸	۸	۰	۰	مردهک.....

۳۶- پروانه‌های احداث ساختمان برحسب تعداد طبقات، مساحت زمین، زیربنا و تعداد واحد مسکونی پیش‌بینی شده در آن‌ها در نقاط شهری استان کرمان: نیمه اول ۱۳۹۰ (دنباله)

تعداد واحد مسکونی	مساحت زیربنا (مترمربع)	مساحت زمین (مترمربع)	تعداد پروانه احداث ساختمان برحسب طبقه				شهر
			۳ طبقه و بیش‌تر	۲ طبقه	۱ طبقه	جمع	
۲۷۰	۲۳۶۶۴	۸۷۷۷۲	۰	۷	۲۶۷	۲۷۴	منوجان.....
۱۵۸	۲۰۶۷۹	۳۲۷۶۲	۲	۸	۱۱۰	۱۲۰	نجف‌شهر.....
۲۳	۲۰۹۳	۶۵۹۹	۰	۲	۲۲	۲۴	نرماشیر.....
۶	۵۹۸	۱۷۲۴	۰	۱	۵	۶	نظام‌شهر.....
۱۴۸	۱۱۳۷۲	۴۲۱۴۲	۰	۱	۱۴۶	۱۴۷	نگار.....
۲۶	۲۴۶۳	۱۰۶۰۹	۰	۱	۳۰	۳۱	نودژ.....
۲	۱۲۰	۳۶۰	۰	۰	۲	۲	هجک.....
۲۳	۲۵۱۰	۱۱۴۸۸	۰	۱	۲۳	۲۴	یزدان‌شهر.....

مرکز آمار ایران

۳۷- پروانه‌های احداث ساختمان برحسب تعداد طبقات، مساحت زمین، زیربنا و تعداد واحد مسکونی پیش‌بینی شده در آن‌ها در نقاط شهری استان کرمانشاه: نیمه اول ۱۳۹۰

تعداد واحد مسکونی	مساحت زیربنا (مترمربع)	مساحت زمین (مترمربع)	تعداد پروانه احداث ساختمان برحسب طبقه				شهر
			جمع	۱ طبقه	۲ طبقه	۳ طبقه و بیش‌تر	
۶۹۲۳	۱۶۷۲۲۲	۵۶۰۳۰۳	۲۲۱۰	۴۰۱	۱۵۲	۹۵۷	استان
۲۳۳	۲۹۸۹۴	۲۰۶۳۵	۱۲۴	۸	۵۰	۶۶	اسلام‌آباد غرب
۱۸	۲۴۶۳	۲۱۱۱	۱۱	۱	۶	۴	باینگان
۱۳۹	۲۰۸۲۱	۱۱۶۹۰	۸۳	۲۲	۲۶	۳۵	پاوه
۲۴	۲۳۵۵	۲۴۹۴	۱۸	۱۳	۵	۰	تازه‌آباد
۴۱۹	۹۲۳۸۹	۱۳۱۶۵۱	۹۶	۹	۳۲	۵۵	جوان‌رود
۲	۱۸۲	۳۰۴	۲	۲	۰	۰	حمیل
۳۸	۵۸۱۸	۳۷۶۰	۲۹	۶	۱۲	۱۱	روانسر
۱۹۰	۲۴۳۲۰	۱۹۴۹۴	۱۱۹	۴۱	۵۰	۲۸	سرپل ذهاب
۱۹	۲۰۱۶	۲۸۰۳	۱۶	۱۲	۴	۰	سرمدت
۱۴۹	۱۹۴۶۹	۱۵۱۶۴	۹۲	۲۷	۴۷	۱۸	سنقر
۶	۶۵۱	۲۶۶۲	۶	۵	۱	۰	شاهو
۱۶۲	۲۱۱۷۳	۱۸۵۵۸	۱۱۵	۱	۵۹	۵۵	صحنه
۲۳۶	۴۰۲۸	۵۳۳۲	۳۲	۲۳	۹	۰	قصرشیرین
۴۸۹۴	۵۸۹۵۹۶	۲۷۵۶۵۰	۱۲۰۵	۱۴۱	۴۰۳	۶۶۱	کرمانشاه
۶۵	۷۷۰۲	۶۳۶۶	۳۸	۹	۱۹	۱۰	کرنده
۸۴	۱۵۳۱۷	۱۴۰۲۸	۸۴	۳۵	۴۸	۱	کنگاور
۱۶	۲۹۸۵	۳۷۸۵	۱۲	۳	۹	۰	کوزران
۸	۸۹۸	۷۴۹	۵	۰	۵	۰	گهواره
۶۴	۷۶۷۸	۸۸۱۷	۴۲	۲۱	۱۵	۶	گیلان‌غرب
۲۲	۲۳۹۰	۱۰۰۷	۹	۰	۴	۵	نودشه
۹	۱۲۹۳	۱۰۰۹	۶	۲	۲	۲	نوسود
۱۱۹	۱۳۱۳۸	۱۱۲۴۹	۶۱	۱۷	۴۴	۰	هرسین
۷	۶۴۶	۹۸۵	۵	۳	۲	۰	هلشی

۳۸- پروانه‌های احداث ساختمان برحسب تعداد طبقات، مساحت زمین، زیربنا و تعداد واحد مسکونی پیش‌بینی شده در آن‌ها در نقاط شهری استان کهگیلویه و بویراحمد: نیمه اول ۱۳۹۰

تعداد واحد مسکونی	مساحت زیربنا (مترمربع)	مساحت زمین (مترمربع)	تعداد پروانه احداث ساختمان برحسب طبقه				شهر
			جمع	۱ طبقه	۲ طبقه	۳ طبقه و بیش‌تر	
۱۸۴۸	۲۷۵۹۴۷	۲۶۳۹۴۱	۱۱۶۶	۶۷۹	۲۳۸	۲۴۹	استان
۸۰	۹۶۴۷	۱۵۵۷۴	۷۸	۷۴	۴	۰	باشت
۱۵	۲۱۳۱	۳۰۹۸	۱۱	۸	۲	۱	پاتاوه
۷۵	۹۶۶۹	۱۵۶۶۶	۷۱	۶۷	۴	۰	چرام
۵	۶۰۲	۱۳۹۰	۵	۵	۰	۰	چیتاب
۳۲۹	۴۴۷۸۷	۳۸۴۴۱	۱۶۵	۶۹	۴۷	۴۹	دوگنبدان
۱۶۴	۲۶۳۰۷	۲۷۷۶۵	۱۲۰	۷۲	۴۲	۶	دهدشت
۳۵	۴۴۱۸	۷۳۵۷	۴۱	۴۰	۱	۰	دیشموک
۳۰	۴۰۶۲	۶۵۴۸	۳۰	۲۵	۵	۰	سوق
۱۰۶	۱۶۰۰۳	۱۶۳۵۵	۵۵	۷	۲۸	۲۰	سی سخت
۱۷	۲۰۶۴	۳۵۵۵	۱۸	۱۸	۰	۰	قلعه ریسی
۷	۸۳۷	۱۴۴۲	۶	۵	۱	۰	گراب سفلی
۶۶	۹۳۰۷	۱۴۷۹۶	۶۸	۶۲	۵	۱	لنده
۱۶۵	۱۹۷۰۸	۳۱۷۱۵	۱۷۱	۱۵۶	۱۳	۲	لیکک
۱۲۳	۱۸۵۴۶	۱۷۲۸۴	۸۷	۱۸	۵۰	۱۹	مادوان
۳۹	۴۸۲۱	۷۹۷۴	۳۷	۳۵	۲	۰	مارگون
۵۹۲	۱۰۳۰۳۸	۵۴۹۸۱	۲۰۳	۱۸	۳۴	۱۵۱	یاسوج

۳۹- پروانه‌های احداث ساختمان برحسب تعداد طبقات، مساحت زمین، زیربنا و تعداد واحد مسکونی پیش‌بینی شده در آن‌ها در نقاط شهری استان گلستان: نیمه اول ۱۳۹۰

تعداد واحد مسکونی	مساحت زیربنا (مترمربع)	مساحت زمین (مترمربع)	تعداد پروانه احداث ساختمان برحسب طبقه				شهر
			جمع	۱ طبقه	۲ طبقه	۳ طبقه و بیش‌تر	
۷۶۹۹	۹۷۲۷۲۸	۷۱۲۲۲۴	۱۴۸۴	۳۴۸	۴۰۸	۷۲۸	استان
۹۷	۱۳۳۳۱	۹۳۹۰	۳۸	۷	۹	۲۲	آزادشهر
۱۸۴	۳۱۴۳۲	۴۵۵۰۵	۸۱	۵۳	۲۱	۷	آق قلا
۵	۸۵۷	۱۶۸۵	۵	۳	۲	۰	انبار آلوم
۱۱	۱۱۵۵	۳۲۲۳	۹	۹	۰	۰	اینچه‌برون
۱۳۰	۲۱۵۴۱	۲۲۱۲۶	۸۰	۸	۵۷	۱۵	بندر ترکمن
۱۴۰	۲۰۰۵۰	۱۵۶۶۱	۳۸	۴	۱۴	۲۰	بندر گز
۳۴	۶۷۲۹	۱۱۸۴۳	۲۱	۲	۶	۱۳	جلین
۳۰	۴۹۰۴	۴۲۴۶	۲۰	۸	۱۱	۱	خان ببین
۱۴	۲۳۲۲	۲۰۳۰	۱۰	۱	۶	۳	دلند
۳۶	۷۲۸۶	۷۰۸۳	۳۲	۱۱	۱۸	۳	رامیان
۲۵	۴۲۳۴	۲۹۸۰	۱۴	۱	۲	۱۱	سرخن کلاته
۳۵	۶۱۸۶	۱۳۴۰۳	۳۸	۲۱	۱۷	۰	سیمین شهر
۵۳۳	۶۱۷۲۹	۴۱۹۴۶	۸۴	۱۰	۱۶	۵۸	علی آباد
۱۶۱	۱۸۳۴۲	۱۴۸۹۵	۵۶	۷	۱۳	۳۶	فاضل آباد
۳۳۲	۴۰۴۳۲	۲۹۶۸۷	۸۶	۶	۱۹	۶۱	کردکوی
۶۷	۱۱۹۵۸	۱۴۹۹۶	۵۵	۲۵	۲۷	۳	کلاله
۸۳	۱۲۰۴۸	۱۱۲۴۳	۵۱	۱۱	۳۰	۱۰	گالیکش
۴۱۸۰	۵۰۵۹۹۰	۲۷۴۳۴۰	۳۲۵	۷	۱۸	۳۰۰	گرگان
۸۷	۱۱۰۸۹	۲۶۷۷۷	۴۱	۲۸	۱۳	۰	گمیش تپه
۱۳۳۲	۱۶۱۸۱۲	۱۱۹۹۱۴	۲۶۱	۴۳	۵۹	۱۵۹	گنبد کاووس
۵۰	۶۵۸۴	۱۴۹۱۲	۵۰	۴۰	۱۰	۰	مراوه
۵۶	۱۱۵۵۲	۷۶۳۹	۳۰	۱۳	۱۳	۴	مینودشت
۴۲	۴۸۳۹	۷۷۲۰	۳۳	۲۰	۱۳	۰	نگین شهر
۱۸	۲۹۵۶	۴۰۸۸	۱۶	۷	۸	۱	نوده خاندوز
۱۷	۳۳۷۰	۴۸۹۲	۱۰	۳	۶	۱	نوکنده

۴۰- پروانه‌های احداث ساختمان برحسب تعداد طبقات، مساحت زمین، زیربنا و تعداد واحد مسکونی پیش‌بینی شده در آن‌ها در نقاط شهری استان گیلان: نیمه اول ۱۳۹۰

تعداد واحد مسکونی	مساحت زیربنا (مترمربع)	مساحت زمین (مترمربع)	تعداد پروانه احداث ساختمان برحسب طبقه				شهر
			جمع	۱ طبقه	۲ طبقه	۳ طبقه و بیش‌تر	
۱۳۳۳۵	۱۵۱۹۵۳۶	۹۵۲۳۷۸	۱۳۳۳	۸۱۴	۳۸۲	۲۵۲۹	استان
۵۹۷	۸۱۰۰۸	۶۱۹۹۷	۹۲	۲۴	۲۷	۱۴۳	آستارا
۵۲۱	۵۱۶۸۲	۳۰۶۳۱	۴۶	۶۷	۸	۱۲۱	آستانه اشرفیه
۲۰	۲۴۴۳	۳۵۰۹	۰	۹	۸	۱۷	احمد سرگوراب
۸۶	۱۳۲۹۲	۱۸۹۸۴	۲	۳۳	۳۲	۶۷	اسالم
۲۸	۳۶۳۶	۴۶۲۳	۲	۹	۱۲	۲۳	اطاقور
۸۷	۱۰۷۹۵	۱۳۰۵۶	۱۰	۲۰	۱۷	۴۷	بازار جمعه
۹	۹۷۰	۱۴۷۸	۰	۱	۷	۸	پره سر
۹۳۳	۱۰۴۵۳۲	۴۹۰۱۸	۱۲۸	۱۸	۴	۱۵۰	بندرانزلی
۲۳۰	۲۹۷۳۵	۲۴۶۳۵	۲۳	۴۴	۳۹	۱۰۶	تالش
۷	۸۶۱	۹۰۳	۰	۴	۲	۶	توتکابن
۱۹	۱۹۳۶	۵۵۱۴	۰	۵	۱۲	۱۷	چیرنده
۱۲۲	۱۳۹۳۰	۲۰۱۳۱	۵	۲۲	۸	۳۵	چابکسر
۸	۱۱۱۹	۲۱۳۲	۰	۵	۳	۸	چوبر
۱۴	۱۹۳۷	۳۴۴۲	۱	۴	۴	۹	حویق
۱۰	۱۰۰۰	۱۴۸۵	۱	۳	۲	۶	خشک‌بیجار
۲۳۴	۲۴۳۱۷	۱۰۸۴۲	۴۲	۳	۰	۴۵	خمام
۴۳	۴۹۹۷	۱۱۵۸۱	۰	۲۳	۱۰	۳۳	دیلمان
۷	۸۹۰	۷۸۸	۲	۱	۱	۴	رانکوه
۴۰	۵۰۰۵	۷۵۴۷	۲	۲۰	۶	۲۸	رحیم‌آباد
۵۸	۶۷۹۵	۹۳۶۱	۴	۱۲	۲۸	۴۴	رستم‌آباد
۶۳۲۱	۷۱۵۸۶۸	۳۶۶۲۵۲	۴۹۱	۲۵	۱۰	۵۲۶	رشت
۱۶۴	۱۸۰۳۶	۱۵۶۶۷	۲۰	۳۲	۴	۵۶	رضوان‌شهر
۵۹	۱۱۰۶۸	۱۰۶۸۵	۵	۲۴	۱۴	۴۳	رودبار
۷۷۵	۸۷۶۶۰	۶۴۲۵۲	۶۲	۲۷	۶	۹۵	رودسر

۴۰- پروانه‌های احداث ساختمان برحسب تعداد طبقات، مساحت زمین، زیربنا و تعداد واحد مسکونی پیش‌بینی شده در آن‌ها در نقاط شهری استان گیلان: نیمه اول ۱۳۹۰ (دنباله)

تعداد واحد مسکونی	مساحت زیربنا (مترمربع)	مساحت زمین (مترمربع)	تعداد پروانه احداث ساختمان برحسب طبقه				شهر
			جمع	۱ طبقه	۲ طبقه	۳ طبقه و بیش‌تر	
۹۴	۱۰۳۰۷	۱۴۸۲۴	۶۷	۲۱	۴۳	۳	سنگر.....
۱۲۳	۱۲۰۷۳	۱۱۵۶۹	۴۶	۳	۴۰	۳	سیاهگل.....
۶۳	۸۲۲۷	۵۸۵۸	۳۱	۰	۱۷	۱۴	شفت.....
۳۸	۴۹۵۰	۷۰۰۳	۲۹	۱۰	۱۶	۳	شلمان.....
۴۸۴	۵۵۷۲۶	۲۶۴۵۹	۸۷	۱	۷	۷۹	فومن.....
۷۴	۸۳۷۶	۳۷۰۳	۱۸	۲	۳	۱۳	کلاچای.....
۴۶۶	۳۹۳۸۸	۱۸۴۶۵	۳۲	۴	۴	۲۴	کوچصفهان.....
۸۱	۹۸۵۸	۱۳۳۶۷	۳۷	۸	۲۶	۳	کومله.....
۲۹	۳۳۰۴	۶۲۱۳	۲۱	۱۲	۶	۳	گوراب زرمیخ.....
۶۸۹	۸۵۰۲۳	۴۰۸۴۵	۲۱۰	۱۰	۴۰	۱۶۰	لاهیجان.....
۲۷	۳۰۱۱	۵۱۹۴	۲۲	۱۳	۹	۰	لشت نشا.....
۶۳۲	۶۴۸۷۲	۳۶۵۴۷	۱۹۹	۱	۱۱۶	۸۲	لنگرود.....
۱۸	۱۹۷۵	۲۰۵۴	۱۲	۶	۶	۰	لوشان.....
۲۹	۶۰۴۴	۶۴۶۴	۲۶	۲	۲۰	۴	لوندویل.....
۳۰	۴۳۸۸	۴۹۱۹	۱۷	۲	۱۵	۰	لیسار.....
۳۹	۵۲۶۴	۳۵۹۳	۱۴	۳	۹	۲	مرجقل.....
۲۷	۳۲۳۸	۶۷۸۸	۲۴	۲۰	۲	۲	منجیل.....

۴۱- پروانه‌های احداث ساختمان برحسب تعداد طبقات، مساحت زمین، زیربنا و تعداد واحد مسکونی پیش‌بینی شده در آن‌ها در نقاط شهری استان لرستان: نیمه اول ۱۳۹۰

تعداد واحد مسکونی	مساحت زیربنا (مترمربع)	مساحت زمین (مترمربع)	تعداد پروانه احداث ساختمان برحسب طبقه				شهر
			جمع	۱ طبقه	۲ طبقه	۳ طبقه و بیش‌تر	
۵۱۸۰	۷۴۹۵۱۷	۳۷۴۸۴۹۸	۲۶۰۱	۶۳۴	۹۴۰	۱۰۲۷	استان
۲۸۰	۴۳۵۴۸	۲۵۳۰۴	۱۲۰	۱۵	۴۲	۶۳	ازنا
۱۵	۱۶۳۱	۱۷۶۰	۱۲	۸	۲	۲	اشترینان
۱۹۱	۲۲۸۲۶	۲۰۹۶۲	۱۰۹	۳۳	۶۳	۱۳	الشتر
۴۸۹	۶۹۹۳۳	۳۹۲۰۶	۱۹۲	۱۱	۴۷	۱۳۴	الیگودرز
۱۰۷۱	۱۷۴۶۳۴	۱۶۶۲۶۶	۵۰۹	۷۹	۱۸۱	۲۴۹	بروجرد
۱۴۸	۱۸۰۶۵	۲۲۱۸۱	۱۲۲	۱۰۱	۲۱	۰	پل‌دختر
۳۱	۳۶۳۹	۵۱۵۴	۳۱	۲۵	۶	۰	چالانچولان
۲۰	۱۹۳۸	۲۸۶۵	۱۹	۱۸	۱	۰	چغلودی
۱۰۱	۱۲۱۴۸	۱۳۱۰۹	۶۴	۳	۵۷	۴	چقابل
۱۵۰۴	۲۱۳۵۶۶	۳۲۶۸۴۹۷	۶۳۷	۶۹	۲۱۷	۳۵۱	خرم‌آباد
۵۴۳	۷۵۱۹۴	۴۷۹۲۱	۲۷۶	۳۸	۹۹	۱۳۹	دورود
۱۱	۱۰۴۲	۱۷۷۰	۹	۷	۲	۰	زاغه
۲	۱۹۸۵	۳۳۹۵	۵	۵	۰	۰	سپیددشت
۱۲	۲۴۳۳	۲۵۹۲	۹	۷	۱	۱	سراب‌دوره
۲۱	۲۴۷۶	۲۶۷۱	۱۴	۹	۲	۳	فیروز‌آباد
۱۱۲	۱۲۵۴۰	۲۲۵۳۵	۱۰۶	۱۰۱	۵	۰	کونانی
۱۵۴	۲۶۴۰۵	۵۳۹۰۷	۱۰۲	۲۰	۵۴	۲۸	کوه‌دشت
۱۱	۱۷۰۸	۱۹۰۴	۱۰	۰	۹	۱	گراب
۳۹	۴۱۵۶	۵۰۹۹	۳۱	۲۰	۱۱	۰	معمولان
۲۹	۳۷۲۴	۴۷۳۳	۲۲	۱۱	۱۱	۰	مؤمن‌آباد
۳۹۴	۵۵۵۷۸	۳۵۹۵۴	۲۰۰	۵۲	۱۰۹	۳۹	نورآباد
۲	۳۴۸	۷۱۳	۲	۲	۰	۰	ویسیان

۴- پروانه‌های احداث ساختمان برحسب تعداد طبقات، مساحت زمین، زیربنا و تعداد واحد مسکونی پیش‌بینی شده در آن‌ها در نقاط شهری استان مازندران: نیمه اول ۱۳۹۰

تعداد واحد مسکونی	مساحت زیربنا (مترمربع)	مساحت زمین (مترمربع)	تعداد پروانه احداث ساختمان برحسب طبقه				شهر
			جمع	۱ طبقه	۲ طبقه	۳ طبقه و بیش‌تر	
۱۱۵۵۹	۱۷۱۵۷۷۶	۱۱۶۷۴۷۱	۲۹۸۰	۳۲۷	۸۰۲	۱۸۵۱	استان
۱۵	۱۶۳۱	۲۰۳۱	۱۱	۸	۳	۰	آلاشت
۱۸۲۲	۲۴۶۰۸۷	۱۲۱۳۸۶	۳۶۱	۳۴	۴۲	۲۸۵	آمل
۱۵۳	۱۹۷۹۶	۱۱۶۱۰	۴۰	۵	۱۴	۲۱	امیرکلا
۸۷	۱۶۷۰۲	۲۱۱۷۷	۵۰	۹	۲۹	۱۲	ایزدشهر
۱۱۴۱	۱۱۹۱۴۷	۵۷۸۷۷	۲۵۴	۲۴	۴۷	۱۸۳	بابل
۴۷۹	۵۷۵۶۴	۲۸۸۱۱	۸۵	۷	۱۳	۶۵	بابلسر
۱۵	۱۶۶۴	۱۷۳۸	۹	۲	۴	۳	بلده
۴۴۲	۶۷۱۷۲	۳۹۱۸۵	۱۱۵	۳	۱۵	۹۷	بهشهر
۷۳	۱۲۳۴۶	۱۵۵۳۵	۴۲	۱۳	۲۱	۸	بهنمیر
۵۲	۹۲۲۴	۵۱۸۱	۲۱	۰	۵	۱۶	پل سفید
۴۷۴	۶۷۴۳۵	۳۳۲۳۸	۹۸	۱۱	۲۳	۶۴	تنکابن
۹۳	۱۷۳۹۹	۲۵۳۸۳	۴۳	۸	۱۵	۲۰	جویبار
۳۵۵	۵۵۷۶۶	۴۰۳۶۲	۱۲۰	۱۵	۲۹	۷۶	چالوس
۶۴	۱۲۳۲۰	۱۸۱۹۲	۴۷	۱۲	۲۱	۱۴	چمستان
۹۵	۱۴۶۰۷	۲۷۱۷۷	۴۲	۸	۱۵	۱۹	خرم‌آباد
۱۳	۲۷۵۲	۴۸۴۱	۱۰	۰	۵	۵	خلیل شهر
۶۰	۱۲۶۴۱	۱۴۴۶۰	۳۰	۵	۱۹	۶	خوش‌رودپی
۱۵	۸۰۲۵	۱۵۲۸۳	۱۳	۴	۵	۴	دابودشت
۳۷۲	۶۲۴۷۰	۵۸۴۵۳	۱۱۲	۸	۲۶	۷۸	رامسر
۵۰	۷۸۳۴	۴۷۶۷	۲۳	۱	۱۰	۱۲	رستم‌کلا
۵۴	۷۵۸۸	۸۲۹۹	۲۳	۱	۱۳	۹	رویان
۳	۱۵۸۸	۱۹۸۸	۴	۱	۳	۰	زرگرمحله
۱۲۱	۱۸۶۶۲	۱۳۷۹۱	۶۰	۲	۲۶	۳۲	زیرآب

۴۲- پروانه‌های احداث ساختمان برحسب تعداد طبقات، مساحت زمین، زیربنا و تعداد واحد مسکونی پیش‌بینی شده در آن‌ها در نقاط شهری استان مازندران: نیمه اول ۱۳۹۰ (دنباله)

تعداد واحد مسکونی	مساحت زیربنا (مترمربع)	مساحت زمین (مترمربع)	تعداد پروانه احداث ساختمان برحسب طبقه				شهر
			جمع	۱ طبقه	۲ طبقه	۳ طبقه و بیش‌تر	
۵۴۶	۱۰۱۴۳۹	۴۱۵۲۲	۱۴۸	۱۰	۳۹	۹۹	ساری
۳۶	۶۸۳۸	۹۳۸۱	۲۳	۰	۱۳	۱۰	سرخ‌رود
۲۴۹	۷۵۶۵۲	۳۱۱۳۶	۳۱	۵	۲۰	۶	سلمان‌شهر
۱۳۲۸	۱۶۶۰۳۱	۹۵۱۳۴	۸	۱	۰	۷	سورک
۵۴	۱۴۱۴۸	۱۲۳۱۳	۳۰	۴	۹	۱۷	شیرگاه
۹۴	۱۷۵۷۴	۲۷۱۴۲	۷۳	۱۴	۴۰	۱۹	شیرود
۳۵	۵۲۹۵	۸۷۵۳	۲۴	۶	۱۵	۳	عباس‌آباد
۹۳	۱۴۳۸۱	۱۱۵۱۵	۲۴	۲	۱۱	۱۱	فریدون‌کنار
۸	۱۳۶۰	۳۰۳۶	۷	۵	۲	۰	فریم
۱۲۷۷	۱۹۷۰۴۹	۹۳۳۳۲	۳۶۹	۵	۶۰	۳۰۴	قائم‌شهر
۱۲۵	۲۲۶۹۷	۴۴۹۱۰	۶۵	۸	۲۵	۳۲	کتالم و سادات شهر
۲۰	۳۵۳۸	۶۳۱۷	۱۸	۹	۸	۱	کلارآباد
۳۴۷	۴۹۷۷۷	۶۶۶۵۶	۶۱	۹	۲۱	۳۱	کلاردشت
۲۴	۳۶۸۹	۳۰۸۵	۱۵	۰	۹	۶	کله بست
۲۵	۳۹۱۶	۴۲۵۱	۱۸	۷	۶	۵	کوهی‌خیل
۱۸	۳۵۵۹	۲۶۹۲	۹	۲	۳	۴	کیاسر
۱۷	۲۸۷۷	۲۸۴۱	۱۲	۴	۳	۵	کیاکلا
۲۷	۴۲۸۵	۶۶۳۴	۱۵	۰	۹	۶	گناب
۱	۸۷	۱۹۷	۱	۱	۰	۰	گزنک
۳۲	۴۰۲۰	۲۹۹۹	۱۵	۱	۲	۱۲	گلوگاه
۱۷۰	۲۸۶۲۴	۲۲۲۷۱	۸۴	۱۳	۳۰	۴۱	گلوگاه بندپی
۱۴۲	۲۱۰۳۹	۱۲۷۸۵	۵۰	۹	۱۳	۲۸	محمودآباد
۱۰	۱۲۸۰	۱۱۰۰	۶	۰	۴	۲	مرزن‌آباد
۱	۱۶۰	۳۰۰	۱	۰	۱	۰	مرزیکلا
۵۵	۹۲۴۳	۱۴۱۶۹	۴۰	۲۳	۱۶	۱	نشتارود
۲۱۰	۲۹۰۹۴	۱۲۷۵۱	۴۷	۰	۷	۴۰	نکا
۲۶۵	۴۶۶۵۹	۲۸۴۲۳	۹۱	۲	۱۷	۷۲	نور
۳۰۱	۴۱۰۴۵	۳۱۰۶۱	۸۲	۶	۱۶	۶۰	نوشهر

۴۳- پروانه‌های احداث ساختمان برحسب تعداد طبقات، مساحت زمین، زیربنا و تعداد واحد مسکونی پیش‌بینی شده در آن‌ها در نقاط شهری استان مرکزی: نیمه اول ۱۳۹۰

تعداد واحد مسکونی	مساحت زیربنا (مترمربع)	مساحت زمین (مترمربع)	تعداد پروانه احداث ساختمان برحسب طبقه				شهر
			جمع	۱ طبقه	۲ طبقه	۳ طبقه و بیش‌تر	
۴۹۶۸	۷۰۷۵۱۲	۴۶۲۷۲۷	۷۷۶	۴۰۵	۴۱۰	۱۵۹۱	استان
۷۱	۷۹۹۵	۸۷۲۳	۳	۱۹	۲۵	۴۷	آستانه
۵۶	۸۳۳۱	۱۴۸۳۵	۷	۱۷	۱۶	۴۰	آشتیان
۱۵۷۵	۲۱۵۳۴۹	۹۵۳۴۵	۲۸۸	۲۱	۲۵	۳۳۴	اراک
۱۸	۱۹۱۳	۲۶۵۵	۰	۴	۱۳	۱۷	پرندک
۱۵۲	۱۹۹۸۰	۱۲۵۴۵	۳۵	۸	۴	۴۷	تفرش
۵۴	۵۸۸۲	۹۰۹۷	۴	۲	۴۲	۴۸	توره
۴۳	۵۰۴۰	۵۱۷۴	۲	۱۳	۱۱	۲۶	جاورسیان
۳	۲۵۶	۶۲۰	۰	۰	۳	۳	خشک‌رود
۲۸۶	۴۲۱۹۵	۲۳۵۸۳	۳۶	۴۸	۷	۹۱	خمین
۳۹	۸۹۲۴	۱۳۳۴۱	۵	۱۶	۶	۲۷	خنداب
۳۱	۳۲۷۹	۸۷۲۳	۰	۴	۲۷	۳۱	داودآباد
۳۲۰	۵۶۴۹۱	۵۰۸۸۱	۶۴	۴۱	۵۳	۱۵۸	دلیجان
۲	۱۵۰	۸۸۹	۰	۰	۲	۲	رازقان
۲۰	۲۵۲۶	۳۸۶۹	۲	۴	۷	۱۳	زاویه
۲۱	۲۲۷۸	۳۲۱۸	۱	۳	۹	۱۳	ساروق
۴۶۵	۶۷۹۲۵	۴۱۵۶۰	۱۱۶	۲۰	۱۰	۱۴۶	ساوه
۷۱۴	۹۳۳۴۶	۲۸۵۲۷	۱۰	۲	۳	۱۵	سنجان
۱۴۸	۱۹۵۱۷	۱۲۲۶۳	۳۸	۲۰	۱۳	۷۱	شازند
۴۹	۶۰۲۰	۸۰۰۵	۳	۱۴	۱۷	۳۴	غرق‌آباد
۱۰۰	۱۵۵۵۱	۱۶۵۹۷	۱۰	۲۵	۲۶	۶۱	فرمهبین
۶	۹۵۷	۱۱۲۷	۰	۲	۳	۵	قورچی‌باشی
۱۲۴	۱۷۱۷۴	۸۷۴۵	۴۰	۳۱	۲	۷۳	کره‌رود
۶۳	۸۸۶۱	۸۶۴۳	۸	۱۰	۱۸	۳۶	کمیجان
۱۳۳	۱۶۱۸۹	۱۲۵۵۲	۱۵	۱۴	۲۳	۵۲	مأمونیه
۳۲۶	۵۲۷۳۵	۲۸۹۲۶	۶۲	۲۵	۸	۹۵	محلات
۲۴	۴۰۲۴	۲۶۱۸	۷	۱۳	۰	۲۰	مهاجران
۵۷	۶۳۳۶	۱۱۳۹۷	۳	۱۲	۲۱	۳۶	میلاجرد
۹	۱۳۲۵	۷۳۸	۲	۱	۰	۳	نراق
۹	۲۳۲۴	۴۵۵۳	۱	۶	۰	۷	نوبران
۳۸	۱۲۷۲۵	۲۱۰۶۲	۱۴	۵	۱۲	۳۱	نیمور
۱۱	۱۹۱۴	۱۹۱۶	۰	۵	۴	۹	هندودر

۴۴- پروانه‌های احداث ساختمان برحسب تعداد طبقات، مساحت زمین، زیربنا و تعداد واحد مسکونی پیش‌بینی شده در آن‌ها در نقاط شهری استان هرمزگان: نیمه اول ۱۳۹۰

تعداد واحد مسکونی	مساحت زیربنا (مترمربع)	مساحت زمین (مترمربع)	تعداد پروانه احداث ساختمان برحسب طبقه				شهر
			جمع	۱ طبقه	۲ طبقه	۳ طبقه و بیش‌تر	
۵۹۷۷	۷۳۵۹۳۹	۴۲۶۴۱۱	۳۴۳	۲۱۲	۳۹۸	۹۵۳	استان
۱۱۱	۱۸۶۲۰	۲۶۵۶۳	۰	۳۱	۵۶	۸۷	بستک
۳۸۸۶	۴۶۶۶۷۴	۱۶۴۶۶۷	۲۸۸	۲۲	۸	۳۱۸	بندرعباس
۷۳	۹۰۴۶	۱۸۳۶۶	۵	۶	۴۳	۵۴	بندرلنگه
۲۲	۱۸۳۶	۶۹۳۶	۰	۰	۲۱	۲۱	تخت
۱۰	۱۳۷۷	۲۶۷۶	۰	۳	۵	۸	چارک
۵۰	۴۸۸۶	۶۷۱۴	۰	۴	۲۵	۲۹	حاجی‌آباد
۲۸	۴۲۲۱	۵۵۰۰	۰	۹	۱۰	۱۹	خمیر
۱۱۸	۲۲۵۰۱	۲۱۰۵۳	۶	۸	۹۰	۱۰۴	دهبارز
۸	۸۱۶	۱۹۹۸	۰	۱	۶	۷	زیارت‌علی
۵	۶۸۵	۱۶۷۹	۰	۲	۱	۳	سیریک
۲۹	۲۲۰۲	۱۱۹۵۱	۰	۰	۲۹	۲۹	فین
۲۱۳	۱۳۱۴۱	۲۱۸۱۱	۴	۵	۲۹	۳۸	کنگ
۴۷	۶۰۱۷	۱۷۷۵۳	۱	۷	۲۵	۳۳	کوشکنار
۱۲۹۹	۱۷۰۶۲۲	۹۵۰۵۲	۳۴	۱۰۲	۵	۱۴۱	کیش
۷۸	۱۳۲۹۵	۲۳۶۹۲	۵	۱۲	۴۵	۶۲	میناب

مرکز آمار ایران

۴۵- پروانه‌های احداث ساختمان برحسب تعداد طبقات، مساحت زمین، زیربنا و تعداد واحد مسکونی پیش‌بینی شده در آن‌ها در نقاط شهری استان همدان: نیمه اول ۱۳۹۰

تعداد واحد مسکونی	مساحت زیربنا (مترمربع)	مساحت زمین (مترمربع)	تعداد پروانه احداث ساختمان برحسب طبقه				شهر
			جمع	۱ طبقه	۲ طبقه	۳ طبقه و بیش‌تر	
۸۰۰۷	۹۶۳۴۸۶	۵۳۵۵۷۲	۱۲۱۳	۳۵۱	۳۰۵	۱۸۶۹	استان
۶۰	۸۲۸۴	۷۸۲۴	۷	۱۶	۱۲	۳۵	ازندریان
۴۰۵	۴۵۱۸۲	۳۰۶۱۹	۵۶	۴۶	۴۳	۱۴۵	اسدآباد
۱۶	۱۵۹۹	۲۴۰۳	۰	۳	۱۰	۱۳	برزول
۲۵۲	۳۹۶۷۶	۳۴۹۳۴	۳۷	۲۸	۱۶	۸۱	بهار
۳۱۲	۳۶۲۸۱	۱۶۲۶۶	۵۶	۵	۲	۶۳	تویسرکان
۳۳	۴۱۵۰	۵۳۸۶	۳	۷	۱۳	۲۳	جورقان
۹	۱۳۰۹	۱۵۸۳	۱	۲	۴	۷	جوکار
۹	۱۱۵۵	۳۱۱۸	۱	۱	۵	۷	دمق
۴۲	۵۴۹۰	۴۹۲۲	۱۱	۱۴	۳	۲۸	رزن
۷	۹۸۰	۱۲۶۵	۲	۲	۰	۴	زنگنه
۲۲	۳۷۳۸	۸۴۷۵	۳	۶	۳	۱۲	سامن
۲۰	۲۳۱۴	۱۴۳۴	۷	۱	۱	۹	سرکان
۱	۵۶	۵۸۷	۰	۰	۱	۱	شیرین‌سو
۶۶	۹۳۵۶	۶۲۳۳	۱۶	۱۲	۵	۳۳	صالح‌آباد
۴۰۷	۴۱۲۷۰	۵۷۷۹۸	۸	۱۲	۳۳	۵۳	فامنین
۹	۱۷۷۰	۲۷۶۷	۰	۴	۵	۹	فرسفج
۷۱	۹۴۲۶	۶۶۰۰	۲۰	۱۴	۴	۳۸	فیروزان
۱۹	۲۹۲۰	۲۴۹۱	۳	۸	۱	۱۲	قروه درجزین
۲۱	۳۱۷۹	۴۰۵۹	۰	۵	۱۰	۱۵	قهاوند
۳۸۵	۴۰۷۱۹	۲۵۷۴۴	۱۰۵	۱۷	۳۹	۱۶۱	کبودرآهنگ
۷۱	۶۵۶۵	۸۰۶۵	۱	۳	۳	۷	گل‌تپه
۸۰	۸۵۱۹	۱۰۶۸۰	۴	۱۴	۲۸	۵۶	گیان
۸۱	۱۲۲۲۶	۹۰۱۳	۱۸	۱۵	۲۰	۵۳	لالجین
۱۰۰	۱۵۷۵۶	۸۸۸۳	۲۹	۱۶	۶	۵۱	مریانج
۱۵۲۸	۱۶۴۳۷۳	۶۰۸۵۲	۲۴۹	۱۷	۸	۲۷۴	ملایر
۴۰۹	۵۱۳۲۳	۲۴۵۷۵	۶۰	۲۶	۱۰	۹۶	نهادوند
۳۵۷۱	۴۴۵۸۷۰	۱۸۸۹۹۶	۵۱۶	۵۷	۱۰	۵۸۳	همدان

اطلاعات پروانه‌های ساختمانی صادر شده توسط شهرداری‌های کشور - نیمه اول ۱۳۹۰

۴۶- پروانه‌های احداث ساختمان برحسب تعداد طبقات، مساحت زمین، زیربنا و تعداد واحد مسکونی پیش‌بینی شده در آن‌ها در نقاط شهری استان یزد: نیمه اول ۱۳۹۰

تعداد واحد مسکونی	مساحت زیربنا (مترمربع)	مساحت زمین (مترمربع)	تعداد پروانه احداث ساختمان برحسب طبقه				شهر
			جمع	۱ طبقه	۲ طبقه	۳ طبقه و بیش‌تر	
۲۱۴۹	۲۵۱۵۳۳	۳۴۳۵۱۲	۱۲۷۳	۵۶۴	۴۲۱	۲۸۸	استان
۷۰	۱۰۵۰۳	۱۳۵۱۲	۵۱	۱۳	۳۰	۸	ابرکوه.....
۲۵	۳۲۱۴	۵۴۳۲	۲۵	۲۴	۱	۰	احمدآباد.....
۱۷۹	۳۹۱۸۵	۳۷۲۳۶	۱۷۵	۴۵	۱۰۲	۲۸	اردکان.....
۱۵	۸۳۳۴	۱۷۹۶۵	۱۵	۲	۱۰	۳	اشکذر.....
۵۴	۱۳۵۸۳	۱۱۰۵۲	۵۹	۳	۲۳	۳۳	بافق.....
۵۶	۸۶۲۱	۱۲۹۰۴	۵۹	۳۹	۱۷	۳	بهباد.....
۳۳	۵۵۰۶	۵۳۵۷	۲۱	۲	۱۸	۱	تفت.....
۹	۳۳۳۶	۱۷۸۱	۱۱	۰	۴	۷	حمیدیا.....
۲۵	۳۱۴۹	۷۷۱۸	۲۶	۲۶	۰	۰	دیپوک.....
۱	۱۳۸	۲۳۱	۱	۱	۰	۰	زارچ.....
۳۸	۸۲۸۹	۸۱۰۳	۳۸	۰	۱۴	۲۴	شاهدیه.....
۱۰۹	۱۰۹۷۶	۲۰۸۲۵	۶۰	۴۴	۱۴	۲	طبس.....
۱۴	۲۰۵۷	۳۷۶۳	۱۵	۱۲	۲	۱	عشق‌آباد.....
۸	۱۰۳۲	۳۱۶۱	۸	۸	۰	۰	عقدا.....
۴۱	۷۵۰۸	۱۰۰۶۳	۵۰	۴۱	۸	۱	مروست.....
۲۵	۲۵۰۳	۵۳۲۸	۱۷	۱۵	۲	۰	مهردشت.....
۱۵	۲۸۷۶	۳۱۳۲	۱۵	۶	۶	۳	مهریز.....
۳۰۰	۴۷۸۴۵	۴۷۲۹۴	۲۱۵	۶۰	۱۳۶	۱۹	میبد.....
۴	۶۸۰	۸۱۶	۴	۴	۰	۰	ندوشن.....
۳۳	۳۴۴۶	۶۵۴۲	۳۳	۳۳	۰	۰	نیر.....
۳۵	۴۷۷۱	۸۲۰۵	۳۵	۳۵	۰	۰	هرات.....
۱۰۶۰	۱۶۳۹۸۱	۱۱۳۰۹۲	۳۴۰	۱۵۱	۳۴	۱۵۵	یزد.....

۴۷- پروانه‌های احداث ساختمان برحسب مورد استفاده ساختمان در نقاط شهری استان آذربایجان شرقی: نیمه اول ۱۳۹۰

شهر	جمع	مسکونی	مسکونی و کارگاه توأم	بازرگانی	سایر
استان	۵۵۷۶	۴۸۹۵	۳۸۶	۲۳۲	۶۳
آبش احمد	۳۴	۳۲	۲	۰	۰
آذرشهر	۸۱	۶۵	۹	۴	۳
آقکند	۲۶	۲۶	۰	۰	۰
اسکو	۴۷	۳۸	۹	۰	۰
اهر	۲۱۷	۱۹۱	۱۵	۱۱	۰
ایلخچی	۷۴	۶۷	۲	۴	۱
باسمنج	۱۳	۱۲	۱	۰	۰
بخشایش	۲۹	۲۳	۶	۰	۰
بستان آباد	۴۰	۳۳	۱	۵	۱
بناب	۲۴۸	۲۲۹	۳	۱۵	۱
بناب جدید	۱۲	۱۲	۰	۰	۰
تبریز	۲۳۱۷	۲۱۲۵	۸۱	۸۹	۲۲
ترک	۱۲	۱۲	۰	۰	۰
ترکمانچای	۴۶	۴۱	۵	۰	۰
تسوج	۲۸	۲۵	۱	۱	۱
تیکمه‌داش	۱۹	۱۵	۴	۰	۰
جلفا	۱۶	۸	۳	۵	۰
خاروانا	۹	۸	۱	۰	۰
خامنه	۱۹	۱۹	۰	۰	۰
خداجو (خراجو)	۵	۵	۰	۰	۰
خسروشهر	۴۵	۳۹	۴	۰	۲
خمارلو	۷	۴	۳	۰	۰
خواجه	۲۴	۲۲	۲	۰	۰
دوزدوزان	۲	۲	۰	۰	۰
زرندق	۲۲	۱۸	۲	۱	۱

اطلاعات پروانه‌های ساختمانی صادر شده توسط شهرداری‌های کشور - نیمه اول ۱۳۹۰

۴۷- پروانه‌های احداث ساختمان برحسب مورد استفاده ساختمان در نقاط شهری استان آذربایجان شرقی: نیمه اول ۱۳۹۰ (دنباله)

شهر	جمع	مسکونی	مسکونی و کارگاه توأم	بازرگانی	سایر
زنوز.....	۱۱	۱۱	۰	۰	۰
سراب.....	۱۴۷	۱۳۳	۱۰	۳	۱
سردرود.....	۳۴	۱۴	۹	۴	۷
سهند.....	۲۱۵	۱۸۹	۱۲	۱۴	۰
سیس.....	۲۱	۱۵	۵	۰	۱
سیه‌رود.....	۱۱	۱۰	۰	۱	۰
شیستر.....	۸۶	۷۰	۸	۸	۰
شربیان.....	۳	۳	۰	۰	۰
شرفخانه.....	۱۸	۱۲	۴	۱	۱
شندآباد.....	۲۴	۲۱	۲	۰	۱
صوفیان.....	۳۲	۲۶	۴	۱	۱
عجب‌شیر.....	۱۳۲	۹۸	۲۳	۱۰	۱
قره‌آغاج.....	۶۱	۴۵	۱۲	۴	۰
کشکسرای.....	۲۴	۲۳	۱	۰	۰
کلوانق.....	۱۹	۱۹	۰	۰	۰
کلیبر.....	۱۲	۱۰	۱	۱	۰
کوزه‌کنان.....	۱۴	۱۴	۰	۰	۰
گوگان.....	۲۴	۱۹	۲	۳	۰
لیلان.....	۳۲	۲۳	۹	۰	۰
مراغه.....	۳۵۹	۳۲۷	۱۶	۹	۷
مرند.....	۱۵۵	۱۲۶	۲۳	۳	۳
ملکان.....	۱۳۶	۱۱۵	۱۵	۶	۰
ممقان.....	۴۱	۳۷	۲	۱	۱
مهربان.....	۲۹	۲۲	۳	۴	۰
میانه.....	۱۶۹	۱۳۰	۲۴	۱۳	۲

۱۰۴ _____ اطلاعات پروانه‌های ساختمانی صادر شده توسط شهرداری‌های کشور-نیمه اول ۱۳۹۰

۴۷- پروانه‌های احداث ساختمان برحسب مورد استفاده ساختمان در نقاط شهری استان آذربایجان شرقی: نیمه اول ۱۳۹۰
(دنباله)

شهر	جمع	مسکونی	مسکونی و کارگاه توأم	بازرگانی	سایر
نظرکهریزی.....	۱۰	۱۰	۰	۰	۰
وایقان.....	۲۳	۱۹	۴	۰	۰
ورزقان.....	۴۳	۳۷	۲	۲	۲
هادی‌شهر.....	۱۰۴	۷۷	۲۳	۲	۲
هریس.....	۵۸	۵۲	۵	۱	۰
هشترود.....	۷۴	۶۴	۶	۴	۰
هوراند.....	۱۸	۱۸	۰	۰	۰
یامچی.....	۴۵	۳۵	۷	۲	۱

مرکز آمار ایران

۴۸- پروانه‌های احداث ساختمان برحسب مورد استفاده ساختمان در نقاط شهری استان آذربایجان غربی: نیمه اول ۱۳۹۰

شهر	جمع	مسکونی	مسکونی و کارگاه توأم	بازرگانی	سایر
استان	۳۵۵۰	۳۲۳۳	۲۳۰	۸۰	۷
آواجیق	۲۹	۲۷	۲	۰	۰
ارومیه	۹۵۵	۹۲۵	۸	۱۸	۴
اشنویه	۷۱	۶۱	۳	۷	۰
ایواوغلی	۱۷	۱۶	۰	۱	۰
باروق	۲۹	۲۸	۱	۰	۰
بازرگان	۲۶	۲۵	۰	۱	۰
بوکان	۳۱۵	۲۹۰	۲۳	۲	۰
پلدشت	۷۸	۶۵	۱۳	۰	۰
پیرانشهر	۴۱	۴۰	۱	۰	۰
تازه‌شهر	۵	۵	۰	۰	۰
تکاب	۲۴۲	۲۲۵	۱۵	۱	۱
چهاربرج	۸۳	۸۱	۱	۱	۰
خوی	۲۰۳	۱۸۳	۱۰	۹	۱
دیزج‌دیز	۳۴	۳۱	۱	۱	۱
ربط	۳۳	۳۳	۰	۰	۰
سردشت	۴۶	۳۷	۷	۲	۰
سرو	۴	۰	۰	۴	۰
سلماس	۹۳	۸۶	۶	۱	۰
سیلوانه	۶	۵	۱	۰	۰
سیمینه	۳	۳	۰	۰	۰
سپه‌چشمه	۲۹	۲۹	۰	۰	۰
شاهین‌دژ	۱۲۸	۱۲۴	۱	۳	۰
شوط	۱۳۵	۱۲۲	۵	۸	۰
فیروزی	۴۵	۴۲	۳	۰	۰

۴۸- پروانه‌های احداث ساختمان برحسب مورد استفاده ساختمان در نقاط شهری استان آذربایجان غربی: نیمه اول ۱۳۹۰
(دنباله)

شهر	جمع	مسکونی	مسکونی و کارگاه توأم	بازرگانی	سایر
قره ضیاءالدین.....	۱۶۵	۱۴۶	۱۲	۷	۰
قطور.....	۴۲	۴۰	۰	۲	۰
قوشچی.....	۱۶	۱۶	۰	۰	۰
کشاورز.....	۲۰	۱۴	۵	۱	۰
گردکشانه.....	۱۴	۱۳	۱	۰	۰
ماکو.....	۴۶	۳۹	۶	۱	۰
محمدیار.....	۴۱	۳۹	۲	۰	۰
محمودآباد.....	۴۶	۳۸	۴	۴	۰
مهاباد.....	۲۴۱	۱۷۲	۶۵	۴	۰
میاندوآب.....	۶۶	۵۰	۱۵	۱	۰
میرآباد.....	۴۰	۳۸	۲	۰	۰
نالوس.....	۳	۳	۰	۰	۰
نقده.....	۱۲۲	۱۰۹	۱۳	۰	۰
نوشین.....	۳۸	۳۳	۴	۱	۰

مرکز آمار ایران

۴۹- پروانه‌های احداث ساختمان برحسب مورد استفاده ساختمان در نقاط شهری استان اردبیل: نیمه اول ۱۳۹۰

شهر	جمع	مسکونی	مسکونی و کارگاه توأم	بازرگانی	سایر
استان	۲۷۴۵	۲۳۶۱	۲۸۳	۸۵	۱۶
آبی بیگلر	۴۸	۲۳	۲۱	۴	۰
اردبیل	۱۴۶۵	۱۲۸۸	۱۲۹	۴۴	۴
اصلاندوز	۳۹	۳۷	۱	۱	۰
بيله سوار	۸۵	۷۴	۱۱	۰	۰
پارس آباد	۲۱۰	۱۷۳	۳۳	۳	۱
تازه کند	۱۱	۱۱	۰	۰	۰
تازه کند انگوت	۱۸	۱۶	۲	۰	۰
جعفر آباد	۴۴	۴۳	۰	۰	۱
خلخال	۱۰۱	۷۶	۲۰	۲	۳
رضی	۴	۳	۱	۰	۰
سرعین	۶۷	۵۷	۷	۲	۱
عنبران	۶۴	۵۴	۸	۲	۰
فخرآباد	۵	۴	۱	۰	۰
کلور	۱۳	۱۳	۰	۰	۰
کورا یم	۸	۸	۰	۰	۰
گرمی	۲۳۹	۲۱۸	۱۵	۴	۲
گیوی	۳۳	۳۰	۲	۰	۱
لاهرود	۱۵	۱۵	۰	۰	۰
مشگین شهر	۱۵۳	۱۱۰	۲۵	۱۶	۲
نمین	۶۴	۵۵	۴	۵	۰
نیر	۲۰	۱۷	۱	۱	۱
هشتجین	۲۱	۲۰	۱	۰	۰
هیر	۱۸	۱۶	۱	۱	۰

۵۰ - پروانه‌های احداث ساختمان بر حسب مورد استفاده ساختمان در نقاط شهری استان اصفهان: نیمه اول ۱۳۹۰

شهر	جمع	مسکونی	مسکونی و کارگاه توأم	بازرگانی	سایر
استان	۹۹۹۹	۱۹۶۵	۳۳۰	۵۳۹	۱۶۵
آران و بیدگل	۲۱۳	۱۹۸	۷	۴	۴
ابریشم	۷۳	۶۶	۲	۴	۱
ابوزیدآباد	۴۹	۴۸	۰	۱	۰
اردستان	۶۵	۵۴	۸	۱	۲
اژیه	۲۲	۲۰	۰	۰	۲
اصفهان	۳۰۲۸	۲۶۴۶	۱۲۴	۲۳۲	۲۶
افوس	۳۸	۳۸	۰	۰	۰
انارک	۲	۲	۰	۰	۰
ایمان شهر	۴۸	۳۹	۶	۳	۰
بادرود	۱۴۱	۱۳۹	۰	۰	۲
باغ بهادران	۱۵	۱۴	۱	۰	۰
برزک	۱۹۳	۱۹۱	۱	۱	۰
برف‌انبار	۳۹	۳۹	۰	۰	۰
بویین و میاندشت	۶۲	۵۱	۸	۳	۰
بهاران شهر	۲۷	۲۷	۰	۰	۰
بهارستان	۲۵۳	۲۴۶	۰	۳	۴
پیربکران	۳۷	۲۹	۶	۲	۰
تودشک	۲۶	۲۶	۰	۰	۰
تیران	۸۴	۶۹	۸	۵	۲
جندق	۲۳	۲۳	۰	۰	۰
جوزدان	۱۶	۱۶	۰	۰	۰
جوشقان و کامو	۲۸	۲۸	۰	۰	۰
چادگان	۴۶	۴۱	۳	۰	۲
چرمهین	۴۱	۴۱	۰	۰	۰

۵۰- پروانه‌های احداث ساختمان برحسب مورد استفاده ساختمان در نقاط شهری استان اصفهان: نیمه اول ۱۳۹۰ (دنباله)

شهر	جمع	مسکونی	مسکونی و کارگاه توأم	بازرگانی	سایر
چمگردان.....	۴۳	۳۳	۱۰	۰	۰
حبیب‌آباد.....	۱۱	۸	۱	۰	۲
حسن‌آباد.....	۱۵	۱۴	۰	۱	۰
حنا.....	۱۷	۱۶	۱	۰	۰
خالدآباد.....	۲۰	۲۰	۰	۰	۰
خمینی‌شهر.....	۴۲۹	۳۸۵	۱۸	۲۰	۶
خوانسار.....	۵۱	۴۵	۵	۱	۰
خور.....	۳۷	۲۶	۰	۹	۲
خوراسگان.....	۱۸۳	۱۷۴	۰	۴	۵
خورزوق.....	۱۵۴	۱۲۹	۴	۱۸	۳
داران.....	۵۲	۴۸	۴	۰	۰
دامنه.....	۱۸	۱۸	۰	۰	۰
درچه.....	۱۸۵	۱۶۴	۸	۸	۵
دستگرد.....	۳۴	۲۵	۲	۷	۰
دولت‌آباد.....	۱۵۹	۹۹	۰	۱۸	۴۲
دهاقان.....	۴۶	۳۶	۶	۳	۱
دهق.....	۳۸	۳۸	۰	۰	۰
دیزیچه.....	۶۹	۶۵	۰	۳	۱
رزوه.....	۱۴	۱۰	۴	۰	۰
رضوان‌شهر.....	۱۱	۱۱	۰	۰	۰
زاینده‌رود.....	۳۶	۳۲	۴	۰	۰
زرین‌شهر.....	۱۰۴	۸۰	۴	۹	۱۱
زواره.....	۱۳۵	۱۳۵	۰	۰	۰
زیباشهر.....	۳۵	۳۳	۱	۱	۰
سده لنجان.....	۵۱	۴۸	۳	۰	۰

۵۰ - پروانه‌های احداث ساختمان برحسب مورد استفاده ساختمان در نقاط شهری استان اصفهان: نیمه اول ۱۳۹۰ (دنباله)

شهر	جمع	مسکونی	مسکونی و کارگاه توأم	بازرگانی	سایر
سفیدشهر.....	۱۹	۱۹	۰	۰	۰
سگزی.....	۲۰	۱۹	۰	۱	۰
سمیرم.....	۶۱	۵۵	۵	۱	۰
شاهین شهر.....	۵۳۳	۵۱۸	۰	۱۰	۵
شهرضا.....	۲۴۰	۲۳۱	۰	۵	۴
طالخنچه.....	۶۴	۶۲	۰	۲	۰
عسگران.....	۲۶	۲۳	۰	۳	۰
علویچه.....	۲۰	۱۷	۲	۱	۰
فریدون شهر.....	۶۲	۵۲	۷	۰	۳
فلاورجان.....	۶۲	۵۴	۳	۵	۰
فولادشهر.....	۸۰	۷۸	۰	۲	۰
قمصر.....	۳۷	۳۳	۳	۱	۰
قهجاورستان.....	۴۳	۴۲	۰	۱	۰
قهدریجان.....	۸۰	۷۲	۴	۲	۲
کاشان.....	۲۶۸	۲۵۰	۱۶	۰	۲
کرکوند.....	۶۲	۶۲	۰	۰	۰
کلیشاد و سودرجان.....	۶۹	۶۷	۰	۲	۰
کمشجه.....	۵۷	۴۴	۴	۸	۱
کمه.....	۴	۴	۰	۰	۰
کوشک.....	۲۶	۲۴	۰	۱	۱
کوهپایه.....	۱۹	۱۶	۰	۲	۱
کهریزسنگ.....	۱۳	۱۰	۰	۲	۱
گرگاب.....	۳۰	۲۹	۰	۱	۰
گزنبرخوار.....	۹۰	۷۲	۰	۱۱	۷
گلبایگان.....	۱۱۶	۱۰۲	۲	۱۰	۲

۵۰- پروانه‌های احداث ساختمان برحسب مورد استفاده ساختمان در نقاط شهری استان اصفهان: نیمه اول ۱۳۹۰ (دنباله)

شهر	جمع	مسکونی	مسکونی و کارگاه توأم	بازرگانی	سایر
گلدشت.....	۶۵	۵۴	۱	۹	۱
گلشهر.....	۳۹	۳۸	۰	۱	۰
گوگد.....	۱۰	۱۰	۰	۰	۰
مبارکه.....	۱۴۸	۱۳۹	۳	۶	۰
محمدآباد.....	۲۲	۲۲	۰	۰	۰
مشکات.....	۱۱۵	۱۱۲	۰	۳	۰
منظریه.....	۱۶	۱۶	۰	۰	۰
مه‌آباد.....	۱۶	۱۴	۱	۰	۱
میمه.....	۱۲	۱۱	۰	۱	۰
نابین.....	۵۵	۴۶	۲	۵	۲
نجف‌آباد.....	۵۴۹	۴۵۶	۱۸	۷۳	۲
نصرآباد.....	۲۳	۲۳	۰	۰	۰
نطنز.....	۴۱	۳۵	۰	۴	۲
نوش‌آباد.....	۲۷	۲۶	۱	۰	۰
نیاسر.....	۱۵	۱۱	۴	۰	۰
نیک‌آباد.....	۲۰	۲۰	۰	۰	۰
ورزته.....	۳۲	۲۷	۰	۰	۵
ورنامخواست.....	۱۰۸	۱۰۲	۴	۲	۰
وزوان.....	۱۴	۱۲	۱	۱	۰
ونک.....	۷	۷	۰	۰	۰
هرند.....	۴۸	۴۶	۰	۲	۰

۵۱- پروانه‌های احداث ساختمان برحسب مورد استفاده ساختمان در نقاط شهری استان البرز: نیمه اول ۱۳۹۰

شهر	جمع	مسکونی	مسکونی و کارگاه توأم	بازرگانی	سایر
استان	۲۱۷۱	۲۰۰۸	۱۰۰	۳۸	۲۵
آسارا.....	۶	۶	۰	۰	۰
اشتهارد.....	۱۰۷	۱۰۱	۴	۲	۰
تنکمان.....	۸	۷	۱	۰	۰
چهارباغ.....	۳۰	۲۳	۱	۲	۴
شهر جدید هشتگرد.....	۵۹	۵۳	۰	۴	۲
طالقان.....	۴۰	۴۰	۰	۰	۰
کرج.....	۱۱۴۴	۱۰۶۶	۴۷	۲۰	۱۱
کمال شهر.....	۱۱۱	۹۳	۱۴	۴	۰
کوهسار.....	۹۶	۹۶	۰	۰	۰
گرمدره.....	۴۴	۴۳	۱	۰	۰
گلسار.....	۵	۴	۱	۰	۰
ماه‌دشت.....	۶۴	۵۷	۱	۱	۵
محمدشهر.....	۷۷	۶۱	۱۱	۵	۰
مشکین‌دشت.....	۱۴۵	۱۳۵	۱۰	۰	۰
نظرآباد.....	۱۶۰	۱۵۳	۶	۰	۱
هشتگرد.....	۷۵	۷۰	۳	۰	۲

۵۲- پروانه‌های احداث ساختمان برحسب مورد استفاده ساختمان در نقاط شهری استان ایلام: نیمه اول ۱۳۹۰

شهر	جمع	مسکونی	مسکونی و کارگاه توأم	بازرگانی	سایر
استان	۹۷۶	۸۹۵	۴۶	۲۱	۱۴
آبدانان.....	۲۱۶	۲۰۶	۶	۳	۱
آسمان‌آباد.....	۳۷	۳۷	۰	۰	۰
ارکواز.....	۸۸	۸۶	۲	۰	۰
ایلام.....	۲۹۷	۲۶۳	۲۳	۲	۹
ایوان.....	۶۰	۵۳	۵	۲	۰
بدره.....	۱۶	۹	۷	۰	۰
پهله.....	۶	۶	۰	۰	۰
توحید.....	۷	۶	۰	۱	۰
چوار.....	۲۹	۲۹	۰	۰	۰
دره‌شهر.....	۴۴	۳۹	۲	۳	۰
دلگشا.....	۱۷	۱۵	۰	۰	۲
دهلران.....	۲۲	۱۹	۰	۲	۱
زرنه.....	۵	۴	۰	۱	۰
سراب‌باغ.....	۱۴	۱۳	۰	۱	۰
سرابله.....	۱۸	۱۶	۱	۱	۰
صالح‌آباد.....	۵	۵	۰	۰	۰
لومار.....	۷	۷	۰	۰	۰
مورموری.....	۵	۵	۰	۰	۰
موسیان.....	۳	۳	۰	۰	۰
مهران.....	۷۱	۶۶	۰	۴	۱
میمه.....	۹	۸	۰	۱	۰

۵۳- پروانه‌های احداث ساختمان برحسب مورد استفاده ساختمان در نقاط شهری استان بوشهر: نیمه اول ۱۳۹۰

شهر	جمع	مسکونی	مسکونی و کارگاه توأم	بازرگانی	سایر
استان	۲۶۸۶	۲۴۹۸	۹۱	۷۳	۲۴
آب‌پخش	۹۶	۸۶	۳	۷	۰
آبدان	۷۵	۷۲	۰	۰	۳
امام حسن	۲۹	۲۸	۰	۱	۰
انارستان	۲۱	۱۹	۰	۰	۲
اهرم	۵۷	۵۳	۲	۲	۰
برازجان	۲۶۱	۲۵۲	۰	۸	۱
بردخون	۴۶	۳۹	۲	۴	۱
بردستان	۴۳	۴۳	۰	۰	۰
بندر دیر	۱۵۰	۱۳۵	۱۲	۳	۰
بندر ديلم	۱۲۵	۱۱۷	۴	۳	۱
بندر ریگ	۳۸	۳۵	۱	۰	۲
بندر کنگان	۳۰۱	۲۸۷	۳	۶	۵
بندر گناوه	۲۲۷	۱۹۸	۱۳	۱۵	۱
بنک	۸۲	۷۲	۸	۰	۲
بوشهر	۳۶۰	۳۴۲	۱۱	۴	۳
تنگارم	۱۵	۱۵	۰	۰	۰
جم	۵۶	۵۰	۵	۱	۰
چغادک	۵۹	۵۳	۴	۲	۰
خارک	۱۵	۹	۳	۳	۰
خورموج	۱۰۰	۹۶	۲	۱	۱
دالکی	۳۷	۳۵	۱	۱	۰
دلوار	۱۴	۱۱	۱	۱	۱
ریز	۳۵	۳۳	۱	۱	۰
سعدآباد	۵۸	۵۶	۰	۲	۰

۵۳- پروانه‌های احداث ساختمان برحسب مورد استفاده ساختمان در نقاط شهری استان بوشهر: نیمه اول ۱۳۹۰ (دنباله)

شهر	جمع	مسکونی	مسکونی و کارگاه توأم	بازرگانی	سایر
سیراف.....	۱۹	۱۴	۴	۰	۱
شبانکاره.....	۷۰	۶۶	۲	۲	۰
شنبه.....	۳۸	۳۷	۱	۰	۰
عسلویه.....	۴۴	۴۴	۰	۰	۰
کاکي.....	۴۴	۳۹	۲	۳	۰
کلمه.....	۳۲	۳۲	۰	۰	۰
نخل تقی.....	۶۴	۶۰	۴	۰	۰
وحدتیه.....	۷۵	۷۰	۲	۳	۰

مرکز آمار ایران

۵۴- پروانه‌های احداث ساختمان برحسب مورد استفاده ساختمان در نقاط شهری استان تهران (بجز شهر تهران): نیمه اول ۱۳۹۰

شهر	جمع	مسکونی	مسکونی و کارگاه توأم	بازرگانی	سایر
استان	۳۴۴۵	۳۲۹۲	۱۲۹	۸	۱۶
آبعلی	۲	۱	۰	۰	۱
اسلامشهر	۵۱۰	۵۰۷	۰	۰	۳
اندیشه	۱۶۱	۱۶۱	۰	۰	۰
باغستان	۷۸	۷۶	۱	۰	۱
باقرشهر	۵۱	۵۰	۱	۰	۰
بومهن	۷	۷	۰	۰	۰
پاکدشت	۱۸۱	۱۸۱	۰	۰	۰
پردیس	۵۵	۵۴	۰	۰	۱
پیشوا	۸۱	۸۱	۰	۰	۰
جوادآباد	۳	۳	۰	۰	۰
چهاردانگه	۵۶	۵۳	۲	۰	۱
حسن آباد	۷۴	۶۹	۵	۰	۰
دماوند	۲۰۱	۲۰۱	۰	۰	۰
رباط کریم	۱۱۰	۱۰۹	۰	۰	۱
رودهن	۳۰	۲۹	۰	۰	۱
شریف آباد	۳۴	۳۱	۲	۱	۰
شهریار	۴۸۲	۳۹۹	۸۳	۰	۰
صفادشت	۴۳	۴۱	۲	۰	۰
فردوسیه	۵۸	۵۳	۵	۰	۰
فیروزکوه	۱۱۲	۱۱۱	۰	۰	۱
قدس	۲۷۳	۲۷۰	۰	۰	۳
کهریزک	۷۶	۷۶	۰	۰	۰
کیلان	۹۹	۹۵	۴	۰	۰
گلستان	۱۱۳	۱۱۲	۰	۱	۰

۵۴- پروانه‌های احداث ساختمان بر حسب مورد استفاده ساختمان در نقاط شهری استان تهران (بجز شهر تهران): نیمه اول ۱۳۹۰
(دنباله)

شهر	جمع	مسکونی	مسکونی و کارگاه توأم	بازرگانی	سایر
لواسان.....	۷۶	۷۰	۰	۵	۱
ملارد.....	۸۶	۶۹	۱۷	۰	۰
نسیم‌شهر.....	۱۵۱	۱۴۸	۳	۰	۰
نصیرآباد.....	۶۵	۶۴	۰	۰	۱
وحیدیه.....	۵۲	۴۷	۴	۰	۱
ورامین.....	۱۲۵	۱۲۴	۰	۱	۰

مرکز آمار ایران

۵۵- پروانه‌های احداث ساختمان برحسب مورد استفاده ساختمان در نقاط شهری استان چهارمحال و بختیاری: نیمه اول ۱۳۹۰

شهر	جمع	مسکونی	مسکونی و کارگاه توأم	بازرگانی	سایر
استان	۲۱۰۶	۱۸۸۲	۱۳۱	۳۱	۶۲
آلونی	۵۰	۳۲	۱۶	۲	۰
اردل	۶۹	۶۳	۴	۰	۲
باباحیدر	۴۵	۴۴	۱	۰	۰
بروجن	۱۳۳	۱۱۸	۴	۸	۳
بلداجی	۸۵	۸۰	۳	۱	۱
بن	۸۸	۸۴	۳	۰	۱
جونقان	۶۱	۵۱	۷	۱	۲
چلگرد	۲۲	۲۰	۱	۰	۱
سامان	۷۷	۶۹	۴	۱	۳
سفیددشت	۲۹	۲۸	۱	۰	۰
سودجان	۵۰	۴۷	۳	۰	۰
سورشجان	۴۷	۴۴	۳	۰	۰
شلمزار	۱۱۱	۹۰	۱۳	۱	۷
شهرکرد	۴۴۸	۴۰۷	۲۹	۹	۳
طاقانک	۴۴	۴۲	۱	۱	۰
فارسان	۱۱۸	۹۴	۹	۰	۱۵
فراдинه	۹۹	۹۵	۴	۰	۰
فرخ‌شهر	۱۰۴	۷۹	۱۱	۲	۱۲
کیان	۷۸	۷۴	۳	۰	۱
گندمان	۲۶	۲۲	۱	۲	۱
گهرو	۳۳	۲۸	۰	۰	۵
لردگان	۶۱	۵۶	۳	۱	۱
مال‌خلیفه	۲۶	۲۴	۰	۱	۱
ناغان	۲۸	۲۸	۰	۰	۰
نافچ	۱۷	۱۶	۱	۰	۰
نقنه	۹۴	۹۱	۱	۱	۱
هفشجان	۶۳	۵۶	۵	۰	۲

۵۶- پروانه‌های احداث ساختمان برحسب مورد استفاده ساختمان در نقاط شهری استان خراسان جنوبی: نیمه اول ۱۳۹۰

شهر	جمع	مسکونی	مسکونی و کارگاه توأم	بازرگانی	سایر
استان	۱۰۰۶	۸۸۱	۵۰	۶۱	۱۴
آرین شهر	۱۳	۱۳	۰	۰	۰
آیسک	۴۴	۴۰	۴	۰	۰
ارسک	۳	۳	۰	۰	۰
اسدیه	۴۲	۴۲	۰	۰	۰
اسفدن	۱۲	۱۲	۰	۰	۰
اسلامیه	۴۶	۴۳	۲	۰	۱
بشروییه	۵۰	۳۲	۳	۱۵	۰
بیرجند	۲۸۵	۲۴۴	۱۸	۱۸	۵
حاجی آباد	۵۱	۴۷	۱	۳	۰
خضری دشت بیاض	۲۳	۲۱	۱	۱	۰
خوسف	۶۸	۶۵	۰	۱	۲
زهان	۱	۱	۰	۰	۰
سرایان	۴۸	۴۰	۵	۱	۲
سربیشه	۱۵	۱۴	۰	۰	۱
سه قلعه	۱۵	۱۵	۰	۰	۰
شوسف	۳	۱	۱	۱	۰
طبس مسینا	۳	۳	۰	۰	۰
فردوس	۸۱	۶۵	۴	۱۱	۱
قائن	۱۰۵	۸۸	۶	۹	۲
قهستان	۳۴	۳۳	۱	۰	۰
گزیک	۱	۱	۰	۰	۰
مود	۴	۴	۰	۰	۰
نهبندان	۲۰	۱۵	۴	۱	۰
نیم‌بلوک	۳۹	۳۹	۰	۰	۰

۵۷- پروانه‌های احداث ساختمان برحسب مورد استفاده ساختمان در نقاط شهری استان خراسان رضوی: نیمه اول ۱۳۹۰

شهر	جمع	مسکونی	مسکونی و کارگاه توأم	بازرگانی	سایر
استان	۶۲۰۵	۵۵۶۸	۲۷۶	۲۶۱	۱۰۰
انابد.....	۴۳	۳۹	۰	۴	۰
باخرز.....	۴۳	۳۶	۷	۰	۰
بار.....	۱۱	۱۰	۰	۱	۰
بایک.....	۱۱	۱۰	۱	۰	۰
بجستان.....	۶۱	۵۴	۲	۵	۰
بردسکن.....	۱۳۴	۱۱۸	۱	۱۴	۱
بیدخت.....	۱۵	۱۴	۰	۰	۱
تایباد.....	۷۵	۴۱	۱۴	۱۹	۱
تربت جام.....	۱۳۲	۱۲۲	۳	۴	۳
تربت حیدریه.....	۳۴۷	۲۸۵	۴۳	۱۸	۱
جغتای.....	۵۹	۴۱	۴	۱۲	۲
جنگل.....	۳۲	۲۵	۷	۰	۰
چاپشلو.....	۲۸	۲۵	۳	۰	۰
چکنه.....	۶	۶	۰	۰	۰
چناران.....	۷۰	۵۶	۱۱	۱	۲
خرو.....	۲۷	۲۷	۰	۰	۰
خلیل آباد.....	۷۸	۵۸	۱۵	۵	۰
خواف.....	۷۶	۷۴	۱	۰	۱
داورزن.....	۳۲	۳۱	۱	۰	۰
درگز.....	۱۰۷	۹۹	۵	۱	۲
درود.....	۲۱	۱۹	۱	۰	۱
دولت آباد.....	۱۲۹	۱۰۹	۱۶	۳	۱
رباط سنگ.....	۶	۶	۰	۰	۰
رشتخوار.....	۷۹	۷۱	۵	۳	۰

۵۷- پروانه‌های احداث ساختمان برحسب مورد استفاده ساختمان در نقاط شهری استان خراسان رضوی: نیمه اول ۱۳۹۰ (دنباله)

شهر	جمع	مسکونی	مسکونی و کارگاه توأم	بازرگانی	سایر
رضویه.....	۱۵	۱۲	۰	۰	۳
روداب.....	۲۰	۱۷	۰	۳	۰
ریوش.....	۳۶	۲۹	۴	۳	۰
سبزوار.....	۲۳۰	۲۰۲	۱۱	۱۲	۵
سرخس.....	۱۳۳	۱۲۸	۴	۱	۰
سفیدسنگ.....	۷	۷	۰	۰	۰
سلامی.....	۳۲	۳۰	۰	۲	۰
سلطان آباد.....	۳۲	۲۷	۱	۳	۱
سنگان.....	۴۲	۳۷	۴	۱	۰
شادمهر.....	۱۱	۷	۳	۱	۰
شاندیز.....	۶۳	۵۱	۲	۱۰	۰
ششتمد.....	۱۰	۱۰	۰	۰	۰
شهرزو.....	۸	۳	۳	۰	۲
صالح آباد.....	۶	۶	۰	۰	۰
طرقبه.....	۵۳	۴۷	۳	۳	۰
عشق آباد.....	۴	۴	۰	۰	۰
فرهادگرد.....	۶۲	۵۹	۲	۱	۰
فریمان.....	۹۷	۹۱	۲	۲	۲
فیروزه.....	۱۵	۱۴	۰	۰	۱
فیض آباد.....	۱۰۱	۷۸	۱۷	۶	۰
قاسم آباد.....	۲۰	۲۰	۰	۰	۰
قدمگاه.....	۱	۰	۱	۰	۰
قلندر آباد.....	۱۲	۱۱	۱	۰	۰
قوچان.....	۳۲۰	۲۸۵	۳	۳	۲۹
کاخک.....	۱۵	۱۴	۱	۰	۰

۵۷- پروانه‌های احداث ساختمان برحسب مورد استفاده ساختمان در نقاط شهری استان خراسان رضوی: نیمه اول ۱۳۹۰ (دنباله)

شهر	جمع	مسکونی	مسکونی و کارگاه توأم	بازرگانی	سایر
کاریز.....	۵۴	۵۲	۲	۰	۰
کاشمر.....	۲۰۹	۱۹۳	۳	۱۱	۲
کدکن.....	۵	۵	۰	۰	۰
کلات.....	۱۷	۱۶	۱	۰	۰
کندر.....	۱۳	۱۱	۰	۲	۰
گلمکان.....	۳۷	۲۹	۸	۰	۰
گناباد.....	۱۸۵	۱۵۶	۶	۲۰	۳
لطف‌آباد.....	۴۵	۴۴	۰	۰	۱
مزدآوند.....	۶	۶	۰	۰	۰
مشهد.....	۲۱۲۶	۲۰۱۵	۱۰	۶۹	۳۲
مشهدریزه.....	۲۷	۲۰	۶	۱	۰
ملک‌آباد.....	۲۷	۲۶	۱	۰	۰
نشتیفان.....	۴۳	۴۰	۰	۲	۱
نصرآباد.....	۲۲	۲۰	۲	۰	۰
نقاب.....	۷۰	۵۶	۹	۳	۲
نوخندان.....	۱۹	۱۹	۰	۰	۰
نیشابور.....	۲۹۶	۲۵۸	۲۶	۱۲	۰
نیل‌شهر.....	۱۷	۱۷	۰	۰	۰
همت‌آباد.....	۳	۳	۰	۰	۰
یونسی.....	۱۷	۱۷	۰	۰	۰

۵۸- پروانه‌های احداث ساختمان برحسب مورد استفاده ساختمان در نقاط شهری استان خراسان شمالی: نیمه اول ۱۳۹۰

شهر	جمع	مسکونی	مسکونی و کارگاه توأم	بازرگانی	سایر
استان	۱۲۵۲	۱۰۸۴	۱۱۳	۴۴	۱۱
آشخانه.....	۹۳	۷۳	۱۶	۳	۱
اسفراین.....	۱۳۰	۱۱۶	۱۴	۰	۰
ایور.....	۹	۸	۱	۰	۰
بجنورد.....	۵۰۹	۴۳۲	۵۸	۱۳	۶
پیش‌قلعه.....	۲۵	۲۴	۱	۰	۰
تیتکانلو.....	۵	۵	۰	۰	۰
جاجرم.....	۶۱	۵۴	۶	۰	۱
حصار گرمخان.....	۸	۴	۰	۴	۰
درق.....	۳۱	۲۹	۱	۱	۰
راز.....	۱۸	۱۴	۴	۰	۰
سنخواست.....	۱۲	۹	۰	۳	۰
شوقان.....	۷	۶	۰	۱	۰
شیروان.....	۲۱۱	۲۰۲	۰	۸	۱
صفی‌آباد.....	۸	۴	۲	۲	۰
فاروج.....	۵۳	۴۴	۵	۳	۱
قاضی.....	۱۹	۱۸	۱	۰	۰
گرمه.....	۴۶	۳۵	۴	۶	۱
لوچلی.....	۷	۷	۰	۰	۰

۵۹- پروانه‌های احداث ساختمان برحسب مورد استفاده ساختمان در نقاط شهری استان خوزستان: نیمه اول ۱۳۹۰

شهر	جمع	مسکونی	مسکونی و کارگاه توأم	بازرگانی	سایر
استان	۶۱۹۶	۵۵۰۴	۳۵۲	۲۶۹	۷۱
آبادان	۳۰۴	۲۷۶	۱۸	۶	۴
آغاجاری	۱۸	۱۶	۰	۲	۰
اروندکنار	۲۹	۲۷	۱	۱	۰
الوان	۲۲	۱۶	۱	۵	۰
امیدیه	۲۸	۱۷	۰	۱۰	۱
اندیمشک	۳۲۷	۳۰۹	۵	۱۲	۱
اهواز	۱۲۱۱	۹۲۹	۱۸۷	۷۹	۱۶
ایذه	۲۹۷	۲۸۸	۰	۳	۶
باغ‌ملک	۱۱۸	۱۰۹	۲	۷	۰
بستان	۵۸	۵۶	۱	۱	۰
بندرامام خمینی	۴۴	۳۵	۱	۴	۴
بندرماهشهر	۲۰۸	۱۷۵	۰	۲۲	۱۱
بهبهان	۳۹۳	۳۵۷	۱۷	۱۸	۱
ترکالکی	۲۲	۲۳	۰	۰	۰
جایزان	۱۸	۱۷	۰	۱	۰
چغامیش	۴	۳	۱	۰	۰
چمران	۱	۱	۰	۰	۰
چوئیده	۷	۶	۰	۱	۰
حر	۳۳	۳۲	۰	۱	۰
حسینیه	۱۵	۱۵	۰	۰	۰
حمزه	۱۸	۱۸	۰	۰	۰
حمیدیه	۴۰	۳۷	۲	۱	۰
خرمشهر	۲۵۹	۲۳۶	۲۰	۳	۰
دارخوین	۱۶	۱۴	۲	۰	۰
دزآب	۴۳	۴۱	۰	۱	۱

۵۹- پروانه‌های احداث ساختمان برحسب مورد استفاده ساختمان در نقاط شهری استان خوزستان: نیمه اول ۱۳۹۰ (دنباله)

شهر	جمع	مسکونی	مسکونی و کارگاه توأم	بازرگانی	سایر
دزفول.....	۵۹۵	۵۱۵	۲۶	۴۲	۱۲
دهدز.....	۴۰	۳۷	۲	۱	۰
رامشیر.....	۱۶۲	۱۵۸	۳	۱	۰
رامهرمز.....	۱۹۰	۱۷۴	۱۰	۴	۲
زهره.....	۵	۵	۰	۰	۰
سالند.....	۴۷	۴۷	۰	۰	۰
سردشت.....	۴۹	۴۷	۲	۰	۰
سماله.....	۱۰	۱۰	۰	۰	۰
سوسنگرد.....	۱۴۵	۱۳۱	۶	۸	۰
شادگان.....	۲۵	۲۴	۰	۱	۰
شاوور.....	۴	۴	۰	۰	۰
شوش.....	۴۹	۴۲	۴	۳	۰
شوشتر.....	۱۲۷	۱۰۹	۳	۱۰	۵
شیبان.....	۷۲	۶۶	۲	۰	۴
صالح‌شهر.....	۸۹	۸۹	۰	۰	۰
صفی‌آباد.....	۶۲	۵۵	۵	۱	۱
صیدون.....	۵۸	۵۸	۰	۰	۰
قلعه‌تل.....	۷۹	۷۷	۲	۰	۰
قلعه‌خواجه.....	۴۴	۳۶	۵	۳	۰
گتوند.....	۱۲۵	۱۱۴	۶	۵	۰
لالی.....	۱۸۸	۱۷۷	۶	۴	۱
مسجدسليمان.....	۵۲	۴۷	۲	۲	۱
ملاثانی.....	۶۱	۶۱	۰	۰	۰
میانرود.....	۵۳	۵۲	۱	۰	۰
مینوشهر.....	۴۵	۴۱	۳	۱	۰
ویس.....	۴۹	۴۹	۰	۰	۰

۵۹- پروانه‌های احداث ساختمان برحسب مورد استفاده ساختمان در نقاط شهری استان خوزستان: نیمه اول ۱۳۹۰ (دنباله)

شهر	جمع	مسکونی	مسکونی و کارگاه توأم	بازرگانی	سایر
هفتگل.....	۱۰۰	۹۹	۰	۱	۰
هندیجان.....	۴۲	۳۶	۳	۳	۰
هویزه.....	۹۵	۹۱	۳	۱	۰

۶۰- پروانه‌های احداث ساختمان برحسب مورد استفاده ساختمان در نقاط شهری استان زنجان: نیمه اول ۱۳۹۰

شهر	جمع	مسکونی	مسکونی و کارگاه توأم	بازرگانی	سایر
استان.....	۲۰۸۰	۱۸۵۳	۱۲۶	۸۰	۲۱
آب‌بر.....	۲۶	۲۴	۱	۱	۰
ابهر.....	۳۳۱	۲۸۶	۳۲	۱۰	۳
ارمغان‌خانه.....	۴	۳	۱	۰	۰
چورزق.....	۷	۶	۱	۰	۰
حلب.....	۴	۴	۰	۰	۰
خرم‌دره.....	۴۳	۳۱	۱۲	۰	۰
دندی.....	۲	۲	۰	۰	۰
زنجان.....	۱۲۴۰	۱۱۲۹	۳۹	۵۷	۱۵
سجاس.....	۱۰۳	۸۹	۱۳	۱	۰
سلطانیه.....	۳۸	۳۶	۲	۰	۰
صایین‌قلعه.....	۶۴	۵۱	۲	۱۰	۱
قیدار.....	۷۹	۶۳	۱۵	۱	۰
گرماب.....	۴۴	۴۱	۳	۰	۰
ماه‌نشان.....	۲۰	۱۷	۳	۰	۰
هیدج.....	۷۵	۷۱	۲	۰	۲

۶۱- پروانه‌های احداث ساختمان برحسب مورد استفاده ساختمان در نقاط شهری استان سمنان: نیمه اول ۱۳۹۰

شهر	جمع	مسکونی	مسکونی و کارگاه توأم	بازرگانی	سایر
استان	۱۵۶۱	۱۳۸۹	۱۱۱	۳۸	۲۳
آرادان	۱۸	۱۵	۳	۰	۰
امیریه	۱۴	۱۴	۰	۰	۰
ایوانکی	۱۱	۱۰	۰	۱	۰
بسطام	۲۹	۲۵	۱	۳	۰
بیارجمند	۱۸	۱۵	۲	۰	۱
دامغان	۱۱۷	۹۸	۱۲	۶	۱
درجزین	۲۰	۱۸	۰	۱	۱
دیباچ	۸	۷	۱	۰	۰
سرخه	۲۸	۲۱	۶	۱	۰
سمنان	۴۸۳	۴۱۵	۳۰	۲۰	۱۸
شاهرود	۴۶۶	۴۴۴	۱۷	۳	۲
شهمیرزاد	۴۹	۴۹	۰	۰	۰
کلاته خنج	۴۳	۴۱	۲	۰	۰
گرمسار	۹۷	۸۳	۱۴	۰	۰
مجن	۲۱	۲۰	۱	۰	۰
مهدی شهر	۹۱	۶۶	۲۲	۳	۰
میامی	۴۸	۴۸	۰	۰	۰

۶۲- پروانه‌های احداث ساختمان برحسب مورد استفاده ساختمان در نقاط شهری استان سیستان و بلوچستان: نیمه اول ۱۳۹۰

شهر	جمع	مسکونی	مسکونی و کارگاه توأم	بازرگانی	سایر
استان	۱۲۲۶	۱۰۷۵	۹۱	۳۹	۲۱
ادیمی.....	۳	۳	۰	۰	۰
اسپکه.....	۱۳	۷	۰	۶	۰
ایران‌شهر.....	۱۰۴	۹۹	۴	۱	۰
بزمان.....	۳	۳	۰	۰	۰
بمپور.....	۳۴	۳۴	۰	۰	۰
بنت.....	۳	۳	۰	۰	۰
بنجار.....	۳	۳	۰	۰	۰
پیشین.....	۵	۵	۰	۰	۰
جالق.....	۳	۳	۰	۰	۰
چاه‌بهار.....	۹۱	۸۰	۶	۰	۵
خاش.....	۳۵	۳۳	۲	۰	۰
راسک.....	۲۴	۲۲	۱	۱	۰
زابل.....	۲۲۵	۱۸۸	۲۸	۸	۱
زابلی.....	۷	۶	۰	۱	۰
زاهدان.....	۳۹۳	۳۴۲	۳۲	۶	۱۳
زهک.....	۲۵	۱۶	۸	۱	۰
سراوان.....	۵۱	۳۵	۶	۸	۲
سرباز.....	۳	۱	۱	۱	۰
سوران.....	۲	۲	۰	۰	۰
علی‌اکبر.....	۱۰	۱۰	۰	۰	۰
فنوج.....	۴۰	۳۸	۱	۱	۰
کنارک.....	۱۲	۱۲	۰	۰	۰
گلمورتی.....	۱۸	۱۶	۰	۲	۰
محمدآباد.....	۱۵	۱۵	۰	۰	۰
محمدی.....	۲	۱	۰	۱	۰
میرجاوه.....	۷۹	۷۷	۰	۲	۰
نگور.....	۷	۷	۰	۰	۰
نیک‌شهر.....	۱۶	۱۴	۲	۰	۰

۶۳- پروانه‌های احداث ساختمان بر حسب مورد استفاده ساختمان در نقاط شهری استان فارس: نیمه اول ۱۳۹۰

شهر	جمع	مسکونی	مسکونی و کارگاه توأم	بازرگانی	سایر
استان	۷۰۸۲	۶۴۷۲	۲۷۶	۲۹۰	۴۴
آباده	۱۳۴	۱۲۲	۴	۶	۲
آباده طشک	۲۸	۲۳	۳	۲	۰
اردکان	۵۰	۴۵	۱	۳	۱
ارسنجان	۶۱	۵۴	۳	۴	۰
استهبان	۷۹	۷۴	۴	۱	۰
اشکنان	۷۵	۶۴	۴	۶	۱
افزر	۱۲	۱۱	۰	۱	۰
اقلید	۷۴	۶۸	۵	۰	۱
امامشهر	۳۷	۳۶	۰	۱	۰
اوز	۳۲	۳۰	۲	۰	۰
اهل	۱۵	۱۴	۰	۱	۰
ایچ	۲۰	۲۰	۰	۰	۰
ایزدخواست	۳۳	۳۲	۰	۱	۰
بابانار	۳۲	۳۲	۰	۰	۰
بالاده	۴۲	۴۰	۲	۰	۰
بنارویه	۴۸	۴۷	۱	۰	۰
بوانات	۳۲	۳۰	۱	۱	۰
بهمن	۲۹	۲۷	۲	۰	۰
بیرم	۴۹	۴۸	۱	۰	۰
بیضا	۳۰	۲۷	۲	۰	۱
جنت شهر	۳۳	۳۳	۰	۰	۰
جویم	۴۴	۴۳	۰	۱	۰
چهرم	۲۳۴	۱۵۰	۳۷	۴۵	۲
حاجی آباد	۸۳	۷۸	۲	۳	۰

۶۳- پروانه‌های احداث ساختمان برحسب مورد استفاده ساختمان در نقاط شهری استان فارس: نیمه اول ۱۳۹۰ (دنباله)

شهر	جمع	مسکونی	مسکونی و کارگاه توأم	بازرگانی	سایر
حسن‌آباد.....	۹	۹	۰	۰	۰
خانه‌زنیان.....	۳۴	۳۴	۰	۰	۰
خاوران.....	۱۱	۱۱	۰	۰	۰
خرامه.....	۵۸	۵۳	۳	۲	۰
خشت.....	۴۲	۴۰	۰	۲	۰
خنج.....	۴۳	۴۲	۰	۱	۰
خور.....	۱۲	۱۲	۰	۰	۰
داراب.....	۱۴۶	۱۳۶	۷	۲	۱
داریان.....	۴۷	۴۷	۰	۰	۰
دبیران.....	۱۶	۱۶	۰	۰	۰
دژکرد.....	۱۵	۱۵	۰	۰	۰
دوبرجی.....	۳۲	۳۲	۰	۰	۰
دهرم.....	۱۵	۱۴	۱	۰	۰
رامجرد.....	۱۷	۱۷	۰	۰	۰
رونیز.....	۲۳	۲۱	۱	۱	۰
زاهدشهر.....	۵۲	۵۱	۰	۱	۰
زرقان.....	۹۹	۸۸	۴	۷	۰
سده.....	۳۵	۳۲	۲	۱	۰
سروستان.....	۴۹	۴۰	۵	۲	۲
سعادت‌شهر.....	۵۹	۵۵	۳	۰	۱
سورمق.....	۱۰	۹	۰	۱	۰
سیدان.....	۳۰	۲۴	۴	۲	۰
ششده.....	۲۸	۲۷	۱	۰	۰
شهرپیر.....	۴۵	۴۳	۰	۲	۰
شهرصدا.....	۳۵۸	۳۴۴	۵	۶	۳
شیراز.....	۱۷۴۲	۱۵۵۱	۸۲	۹۹	۱۰
صغاد.....	۲۰	۱۴	۳	۲	۱

۶۳- پروانه‌های احداث ساختمان برحسب مورد استفاده ساختمان در نقاط شهری استان فارس: نیمه اول ۱۳۹۰ (دنباله)

شهر	جمع	مسکونی	مسکونی و کارگاه توأم	بازرگانی	سایر
صفاشهر.....	۱۲۵	۱۲۵	۴	۵	۱
علامرودشت.....	۱۵	۱۵	۰	۰	۰
فدامی.....	۳۴	۳۳	۰	۱	۰
فراشیند.....	۱۰۵	۹۳	۵	۴	۳
فسا.....	۳۰۱	۲۹۸	۳	۰	۰
فیروزآباد.....	۱۳۳	۱۲۰	۸	۴	۱
قادرآباد.....	۳۴	۳۰	۱	۲	۱
قائمیه.....	۸۸	۸۵	۳	۰	۰
قطب‌آباد.....	۲۴	۲۳	۱	۰	۰
قطرویه.....	۲۶	۱۸	۰	۸	۰
قیر.....	۴۷	۴۵	۰	۲	۰
کارزین (فتح آباد).....	۷۵	۷۳	۰	۲	۰
کازرون.....	۱۸۵	۱۷۵	۶	۴	۰
کام‌فیروز.....	۷	۴	۲	۱	۰
کرهای.....	۵۹	۵۵	۲	۲	۰
کنار تخته.....	۴۱	۳۶	۳	۱	۱
کوار.....	۱۳۱	۱۲۹	۱	۱	۰
گراش.....	۹۸	۸۶	۵	۵	۲
گله‌دار.....	۵۸	۵۴	۲	۲	۰
لار.....	۱۱۰	۱۰۳	۰	۴	۳
لامرد.....	۲۲۴	۲۰۵	۱۰	۱۷	۲
لهویی.....	۱۸	۱۶	۱	۰	۱
لطیفی.....	۲۲	۲۲	۰	۰	۰
مبارک‌آباد دیز.....	۲۷	۲۷	۰	۰	۰
مرودشت.....	۲۰۶	۱۸۸	۹	۸	۱

۶۳- پروانه‌های احداث ساختمان برحسب مورد استفاده ساختمان در نقاط شهری استان فارس: نیمه اول ۱۳۹۰ (دنباله)

شهر	جمع	مسکونی	مسکونی و کارگاه توأم	بازرگانی	سایر
مشکان.....	۳۸	۳۶	۱	۰	۱
مصیری.....	۳۸	۳۴	۱	۳	۰
مهر.....	۴۶	۴۳	۳	۰	۰
میمند.....	۳۷	۳۵	۲	۰	۰
نوبندگان.....	۸	۸	۰	۰	۰
نوجین.....	۲۰	۲۰	۰	۰	۰
نودان.....	۱۸	۱۸	۰	۰	۰
نورآباد.....	۱۱۳	۱۰۵	۵	۳	۰
نی‌ریز.....	۱۶۰	۱۵۲	۳	۴	۱
وراوی.....	۳۸	۳۸	۰	۰	۰

مرکز آمار ایران

۶۴- پروانه‌های احداث ساختمان برحسب مورد استفاده ساختمان در نقاط شهری استان قزوین: نیمه اول ۱۳۹۰

شهر	جمع	مسکونی	مسکونی و کارگاه توأم	بازرگانی	سایر
استان	۲۰۶۲	۱۸۴۷	۱۱۷	۷۳	۲۵
آبگرم	۱۰	۹	۰	۱	۰
آبیک	۱۴۲	۱۳۲	۷	۱	۲
آوج	۴	۴	۰	۰	۰
ارداق	۳	۳	۰	۰	۰
اسفرورین	۷۰	۶۸	۲	۰	۰
اقبالیه	۶۶	۵۵	۹	۱	۱
الوند	۲۴۸	۲۳۱	۹	۳	۵
بویین زهرا	۶۵	۵۰	۱۲	۱	۲
بیدستان	۴۰	۳۶	۴	۰	۰
تاکستان	۸۶	۷۸	۶	۱	۱
خاک‌علی	۱۰	۸	۲	۰	۰
خرمدشت	۳۰	۲۴	۵	۰	۱
دانسفهان	۳۷	۳۴	۲	۱	۰
رازمیان	۵	۳	۱	۱	۰
سگزآباد	۸	۸	۰	۰	۰
سیردان	۱۵	۱۵	۰	۰	۰
شال	۵۱	۴۹	۱	۱	۰
شریفیه	۸	۸	۰	۰	۰
ضیاءآباد	۲۲	۱۴	۶	۱	۱
قزوین	۸۱۷	۷۴۸	۳۶	۲۸	۵
کوهین	۲	۱	۰	۰	۱
محمدیه	۲۶۰	۲۱۷	۵	۳۳	۵
محمودآباد نمونه	۲۰	۱۷	۳	۰	۰
معلم کلايه	۵	۴	۰	۰	۱
نرجه	۳۸	۳۱	۷	۰	۰

۶۵- پروانه‌های احداث ساختمان برحسب مورد استفاده ساختمان در نقاط شهری استان قم: نیمه اول ۱۳۹۰

شهر	جمع	مسکونی	مسکونی و کارگاه توأم	بازرگانی	سایر
استان	۱۶۳۶	۱۴۵۴	۹۳	۶۱	۲۸
جعفریه	۴۰	۴۰	۰	۰	۰
دستجرد	۱۹	۱۴	۲	۱	۲
سلفچگان	۸	۸	۰	۰	۰
قم	۱۴۹۶	۱۳۲۲	۸۹	۵۹	۲۶
قنوات	۵۸	۵۶	۲	۰	۰
کهک	۱۵	۱۴	۰	۱	۰

مرکز آمار ایران

۶۶- پروانه‌های احداث ساختمان برحسب مورد استفاده ساختمان در نقاط شهری استان کردستان: نیمه اول ۱۳۹۰

شهر	جمع	مسکونی	مسکونی و کارگاه توأم	بازرگانی	سایر
استان	۲۷۲۹	۲۵۳۱	۱۳۲	۵۴	۱۲
آرمده.....	۱۰	۱۰	۰	۰	۰
بابارشانی.....	۱۰	۱۰	۰	۰	۰
بانه.....	۲۸۴	۲۸۳	۰	۱	۰
بلبان آباد.....	۱۶	۱۵	۰	۱	۰
بویین سفلی.....	۲۳	۲۲	۰	۱	۰
بیجار.....	۱۳۰	۱۲۴	۵	۰	۱
دزج.....	۱۳	۱۱	۲	۰	۰
دلبران.....	۴۶	۳۶	۸	۲	۰
دهگلان.....	۱۰۳	۹۹	۰	۲	۲
دیواندره.....	۱۸۸	۱۸۷	۱	۰	۰
زرینه.....	۹	۷	۱	۱	۰
سروآباد.....	۱۰	۹	۱	۰	۰
سریش آباد.....	۲۶	۲۲	۲	۲	۰
سقز.....	۵۲۷	۴۴۴	۶۹	۱۲	۲
سنندج.....	۶۵۷	۶۳۶	۱	۱۴	۶
شویشه.....	۴	۴	۰	۰	۰
صاحب.....	۳۲	۳۱	۱	۰	۰
قروه.....	۲۸۰	۲۶۵	۵	۱۰	۰
کامیاران.....	۱۰۳	۹۲	۱۱	۰	۰
کانی دینار.....	۴۱	۳۷	۳	۱	۰
کانی سور.....	۷	۶	۰	۱	۰
مریوان.....	۱۶۷	۱۴۲	۲۰	۴	۱
موچش.....	۲۱	۱۸	۱	۲	۰
ياسوکنند.....	۲۲	۲۱	۱	۰	۰

۶۷- پروانه‌های احداث ساختمان برحسب مورد استفاده ساختمان در نقاط شهری استان کرمان: نیمه اول ۱۳۹۰

شهر	جمع	مسکونی	مسکونی و کارگاه توأم	بازرگانی	سایر
استان	۶۷۲۸	۶۱۱۰	۳۳۲	۲۳۵	۵۱
اختیارآباد	۴۵	۴۴	۱	۰	۰
ارزوییه	۲۵	۲۴	۱	۰	۰
امین شهر	۴۱	۴۱	۰	۰	۰
انار	۶۵	۵۸	۴	۳	۰
اندوهجرد	۲۷	۲۶	۰	۰	۱
باغین	۲۸	۲۴	۳	۰	۱
بافت	۱۱۱	۱۰۰	۹	۱	۱
بردسیر	۸۹	۸۶	۳	۰	۰
بروات	۴۳	۴۰	۱	۲	۰
بزنجان	۱۵	۱۵	۰	۰	۰
بم	۳۶۸	۳۰۲	۳۱	۳۳	۲
بهرمان	۳۶	۳۳	۰	۱	۲
پاریز	۷۴	۷۰	۲	۲	۰
جبال بارز	۱۳	۱۲	۰	۱	۰
جوپار	۱۸	۱۸	۰	۰	۰
جیرفت	۳۵۶	۳۳۳	۱۶	۷	۰
چترود	۴۷	۴۵	۰	۲	۰
خانوک	۵	۵	۰	۰	۰
درب بهشت	۷۰	۶۹	۱	۰	۰
دهج	۶	۶	۰	۰	۰
رابر	۱۰۴	۹۶	۸	۰	۰
راور	۷۷	۷۱	۶	۰	۰
راین	۳۲	۳۲	۰	۰	۰
رفسنجان	۷۴۴	۶۵۱	۴۷	۴۱	۵

۶۷- پروانه‌های احداث ساختمان برحسب مورد استفاده ساختمان در نقاط شهری استان کرمان: نیمه اول ۱۳۹۰ (دنباله)

شهر	جمع	مسکونی	مسکونی و کارگاه توأم	بازرگانی	سایر
رودبار.....	۳۳۶	۳۳۱	۴	۰	۱
ریحان.....	۹	۹	۰	۰	۰
زرنند.....	۲۴۱	۲۰۲	۱۶	۲۳	۰
زنگی‌آباد.....	۲۶	۲۲	۴	۰	۰
زیدآباد.....	۳۱	۲۷	۱	۳	۰
سیرجان.....	۳۳۵	۲۸۹	۳۰	۹	۷
شهداد.....	۱۶	۱۶	۰	۰	۰
شهربابک.....	۱۷۲	۱۳۶	۱۵	۸	۱۳
عنبرآباد.....	۲۰۷	۱۹۱	۱۰	۶	۰
فاریاب.....	۶۰	۵۵	۲	۳	۰
فهرج.....	۲۲	۱۸	۱	۲	۱
قلعه‌گنج.....	۷۳	۶۹	۲	۲	۰
کاظم‌آباد.....	۱۱	۸	۰	۰	۳
کرمان.....	۱۱۷۸	۱۰۵۲	۷۳	۴۵	۸
کشکوئیه.....	۴۴	۳۳	۰	۱۱	۰
کوهبنان.....	۱۴۲	۱۴۲	۰	۰	۰
کهنوج.....	۱۳۹	۱۲۴	۱۲	۳	۰
کیان‌شهر.....	۶	۴	۱	۱	۰
گلباف.....	۳۸	۳۴	۰	۴	۰
گلزار.....	۸۶	۸۶	۰	۰	۰
ماهان.....	۸۰	۷۸	۱	۱	۰
محمدآباد.....	۳۸۷	۳۸۶	۰	۱	۰
مچی‌آباد.....	۱۴	۷	۰	۳	۴
مردهک.....	۸	۷	۰	۱	۰
منوجان.....	۲۷۴	۲۶۱	۸	۵	۰

۶۷- پروانه‌های احداث ساختمان برحسب مورد استفاده ساختمان در نقاط شهری استان کرمان: نیمه اول ۱۳۹۰ (دنباله)

شهر	جمع	مسکونی	مسکونی و کارگاه توأم	بازرگانی	سایر
نجف‌شهر.....	۱۲۰	۱۰۶	۹	۴	۱
نرماشیر.....	۲۴	۲۱	۱	۲	۰
نظام‌شهر.....	۶	۵	۱	۰	۰
نگار.....	۱۴۷	۱۴۳	۴	۰	۰
نودژ.....	۳۱	۲۵	۱	۵	۰
هجدک.....	۲	۲	۰	۰	۰
یزدان‌شهر.....	۲۴	۲۰	۳	۰	۱

۶۸- پروانه‌های احداث ساختمان برحسب مورد استفاده ساختمان در نقاط شهری استان کرمانشاه: نیمه اول ۱۳۹۰

شهر	جمع	مسکونی	مسکونی و کارگاه توأم	بازرگانی	سایر
استان.....	۲۲۱۰	۱۹۸۵	۱۱۵	۷۹	۳۱
اسلام‌آباد غرب.....	۱۲۴	۱۱۰	۱۱	۳	۰
باینگان.....	۱۱	۹	۱	۰	۱
پاوه.....	۸۳	۶۷	۱	۰	۱۵
تازه‌آباد.....	۱۸	۱۷	۰	۱	۰
جوانرود.....	۹۶	۷۷	۴	۱۲	۳
حمیل.....	۲	۲	۰	۰	۰
روانسر.....	۲۹	۱۶	۹	۴	۰
سرپل ذهاب.....	۱۱۹	۱۰۵	۷	۷	۰
سرمست.....	۱۶	۱۶	۰	۰	۰
سنقر.....	۹۲	۸۵	۴	۳	۰
شاهو.....	۶	۶	۰	۰	۰
صحنه.....	۱۱۵	۱۰۶	۲	۱	۶
قصرشیرین.....	۳۲	۳۲	۰	۰	۰
کرمانشاه.....	۱۲۰۵	۱۰۹۴	۶۶	۴۱	۴
کرنده.....	۳۸	۳۷	۰	۱	۰
کنگاور.....	۸۴	۸۴	۰	۰	۰
کوزران.....	۱۲	۹	۰	۱	۲
گهواره.....	۵	۵	۰	۰	۰
گیلان غرب.....	۴۲	۴۰	۰	۲	۰
نودشه.....	۹	۹	۰	۰	۰
نوسود.....	۶	۶	۰	۰	۰
هرسین.....	۶۱	۴۹	۱۰	۲	۰
هلشی.....	۵	۴	۰	۱	۰

۶۹- پروانه‌های احداث ساختمان برحسب مورد استفاده ساختمان در نقاط شهری استان کهگیلویه و بویراحمد: نیمه اول ۱۳۹۰

شهر	جمع	مسکونی	مسکونی و کارگاه توأم	بازرگانی	سایر
استان	۱۱۶۶	۱۰۳۳	۶۱	۶۶	۶
باشت	۷۸	۷۵	۱	۲	۰
پاتاوہ	۱۱	۱۱	۰	۰	۰
چرام	۷۱	۶۸	۰	۳	۰
چیتاب	۵	۵	۰	۰	۰
دوگنبدان	۱۶۵	۱۴۸	۰	۱۶	۱
دهدشت	۱۲۰	۱۱۳	۴	۳	۰
دیشموک	۴۱	۳۲	۱	۸	۰
سوق	۳۰	۳۰	۰	۰	۰
سی سخت	۵۵	۵۳	۰	۱	۱
قلعه ریسی	۱۸	۱۵	۰	۳	۰
گراب سفلی	۶	۶	۰	۰	۰
لنده	۶۸	۶۳	۲	۲	۱
لیکک	۱۷۱	۱۴۴	۱۲	۱۵	۰
مادوان	۸۷	۸۴	۲	۱	۰
مارگون	۳۷	۳۳	۲	۲	۰
یاسوج	۲۰۳	۱۵۳	۳۷	۱۰	۳

۷۰- پروانه‌های احداث ساختمان برحسب مورد استفاده ساختمان در نقاط شهری استان گلستان: نیمه اول ۱۳۹۰

شهر	جمع	مسکونی	مسکونی و کارگاه توأم	بازرگانی	سایر
استان	۱۴۸۴	۱۲۲۸	۱۸۹	۴۲	۲۵
آزادشهر	۳۸	۳۴	۲	۱	۱
آق‌قلا	۸۱	۶۳	۱۶	۱	۱
انبار آلوم	۵	۲	۳	۰	۰
اینچه‌برون	۹	۷	۲	۰	۰
بندر ترکمن	۸۰	۶۷	۱۳	۰	۰
بندرگز	۳۸	۳۶	۱	۱	۰
جلین	۲۱	۱۶	۴	۰	۱
خان‌ببین	۲۰	۱۵	۴	۰	۱
دلند	۱۰	۷	۳	۰	۰
رامیان	۳۲	۱۹	۱۱	۲	۰
سرخن‌کلاته	۱۴	۱۱	۲	۰	۱
سیمین‌شهر	۳۸	۲۰	۱۱	۶	۱
علی‌آباد	۸۴	۶۵	۱۳	۴	۲
فاضل‌آباد	۵۶	۵۲	۳	۰	۱
کردکوی	۸۶	۷۷	۲	۳	۴
کاله	۵۵	۳۴	۱۵	۴	۲
گالیکش	۵۱	۳۸	۱۳	۰	۰
گرگان	۳۲۵	۳۰۷	۶	۸	۴
گمیش‌تپه	۴۱	۳۴	۵	۱	۱
گنبدکاووس	۲۶۱	۲۰۶	۴۶	۷	۲
مراوه	۵۰	۴۴	۲	۲	۲
مینودشت	۳۰	۲۴	۵	۱	۰
نگین‌شهر	۳۳	۳۳	۰	۰	۰
نوده‌خاندوز	۱۶	۹	۶	۱	۰
نوکنده	۱۰	۸	۱	۰	۱

۷۱- پروانه‌های احداث ساختمان برحسب مورد استفاده ساختمان در نقاط شهری استان گیلان: نیمه اول ۱۳۹۰

شهر	جمع	مسکونی	مسکونی و کارگاه توأم	بازرگانی	سایر
استان	۲۵۲۹	۲۲۴۲	۲۳۴	۴۶	۷
آستارا	۱۴۳	۱۳۲	۱۰	۱	۰
آستانه اشرفیه	۱۲۱	۱۰۵	۱۲	۴	۰
احمدسرگوراب	۱۷	۱۲	۵	۰	۰
اسالم	۶۷	۶۲	۴	۱	۰
اطاقور	۲۳	۲۱	۲	۰	۰
بازار جمعه	۴۷	۴۳	۴	۰	۰
بره‌سر	۸	۸	۰	۰	۰
بندرانزلی	۱۵۰	۱۳۲	۱۱	۶	۱
تالش	۱۰۶	۸۰	۲۳	۳	۰
توتکابن	۶	۶	۰	۰	۰
جیرنده	۱۷	۱۶	۰	۱	۰
چابکسر	۳۵	۳۴	۱	۰	۰
چوبر	۸	۶	۱	۱	۰
حویق	۹	۷	۲	۰	۰
خشک‌بیجار	۶	۵	۰	۱	۰
خمام	۴۵	۴۰	۳	۱	۱
دیلمان	۳۳	۲۹	۳	۱	۰
رانکوه	۴	۳	۱	۰	۰
رحیم‌آباد	۲۸	۲۷	۰	۱	۰
رستم‌آباد	۴۴	۴۱	۳	۰	۰
رشت	۵۲۶	۴۸۱	۳۶	۸	۱
رضوان‌شهر	۵۶	۵۲	۴	۰	۰
رودبار	۴۳	۳۷	۰	۴	۲

۷۱- پروانه‌های احداث ساختمان برحسب مورد استفاده ساختمان در نقاط شهری استان گیلان: نیمه اول ۱۳۹۰ (دنباله)

شهر	جمع	مسکونی	مسکونی و کارگاه توأم	بازرگانی	سایر
رودسر.....	۹۵	۸۲	۱۳	۰	۰
سنگر.....	۶۷	۶۴	۳	۰	۰
سیاهکل.....	۴۶	۴۵	۱	۰	۰
شفت.....	۳۱	۲۵	۶	۰	۰
شلمان.....	۲۹	۲۲	۶	۱	۰
فومن.....	۸۷	۷۳	۱۱	۲	۱
کلاچای.....	۱۸	۱۷	۱	۰	۰
کوچصفهان.....	۳۲	۲۶	۶	۰	۰
کومله.....	۳۷	۳۴	۳	۰	۰
گوراب زرمیخ.....	۲۱	۱۹	۰	۲	۰
لاهیجان.....	۲۱۰	۱۷۰	۳۳	۶	۱
لشت نشا.....	۲۲	۱۹	۲	۱	۰
لنگرود.....	۱۹۹	۱۸۴	۱۴	۱	۰
لوشان.....	۱۲	۱۱	۱	۰	۰
لوندویل.....	۲۶	۲۲	۴	۰	۰
لیسار.....	۱۷	۱۳	۴	۰	۰
مرجقل.....	۱۴	۱۳	۱	۰	۰
منجیل.....	۲۴	۲۴	۰	۰	۰

۷۲- پروانه‌های احداث ساختمان برحسب مورد استفاده ساختمان در نقاط شهری استان لرستان: نیمه اول ۱۳۹۰

شهر	جمع	مسکونی	مسکونی و کارگاه توأم	بازرگانی	سایر
استان	۲۶۰۱	۲۴۳۹	۱۰۲	۴۸	۱۲
ازنا.....	۱۲۰	۱۰۴	۱۱	۳	۲
اشترینان.....	۱۲	۱۲	۰	۰	۰
الشر.....	۱۰۹	۱۰۱	۵	۳	۰
الیگودرز.....	۱۹۲	۱۷۱	۱۹	۲	۰
بروجرد.....	۵۰۹	۴۹۸	۰	۳	۸
پلدختر.....	۱۲۲	۱۲۰	۰	۲	۰
چالانچولان.....	۳۱	۲۵	۳	۳	۰
چغلودی.....	۱۹	۱۹	۰	۰	۰
چقابل.....	۶۴	۶۴	۰	۰	۰
خرم‌آباد.....	۶۳۷	۶۰۷	۹	۲۰	۱
دورود.....	۲۷۶	۲۳۹	۳۴	۳	۰
زاغه.....	۹	۹	۰	۰	۰
سپیددشت.....	۵	۲	۰	۳	۰
سراب‌دوره.....	۹	۷	۰	۲	۰
فیروزآباد.....	۱۴	۱۴	۰	۰	۰
کونانی.....	۱۰۶	۱۰۵	۱	۰	۰
کوهدشت.....	۱۰۲	۹۸	۲	۱	۱
گراب.....	۱۰	۹	۱	۰	۰
معمولان.....	۳۱	۳۰	۰	۱	۰
مؤمن‌آباد.....	۲۲	۱۸	۳	۱	۰
نورآباد.....	۲۰۰	۱۸۵	۱۴	۱	۰
ویسیان.....	۲	۲	۰	۰	۰

۷۳- پروانه‌های احداث ساختمان بر حسب مورد استفاده ساختمان در نقاط شهری استان مازندران: نیمه اول ۱۳۹۰

شهر	جمع	مسکونی	مسکونی و کارگاه توأم	بازرگانی	سایر
استان	۲۹۸۰	۲۷۱۲	۲۰۸	۳۴	۲۶
آلاشت	۱۱	۱۱	۰	۰	۰
آمل	۳۶۱	۳۶۱	۰	۰	۰
امیرکلا	۴۰	۳۹	۱	۰	۰
ایزدشهر	۵۰	۴۹	۰	۱	۰
بابل	۲۵۴	۲۵۰	۳	۱	۰
بابلسر	۸۵	۸۴	۱	۰	۰
بلده	۹	۹	۰	۰	۰
بهشهر	۱۱۵	۱۰۴	۷	۰	۴
بهنمیر	۴۲	۳۸	۴	۰	۰
پل سفید	۲۱	۱۷	۴	۰	۰
تنکابن	۹۸	۸۸	۹	۱	۰
جویبار	۴۳	۳۶	۴	۱	۲
چالوس	۱۲۰	۱۱۵	۴	۰	۱
چمستان	۴۷	۴۳	۳	۱	۰
خرم‌آباد	۴۲	۳۳	۸	۱	۰
خلیل‌شهر	۱۰	۷	۲	۰	۱
خوش رودپی	۳۰	۲۴	۴	۱	۱
دابودشت	۱۳	۳	۴	۳	۳
رامسر	۱۱۲	۹۹	۸	۴	۱
رستم‌کلا	۲۳	۲۰	۳	۰	۰
رویان	۲۳	۲۲	۱	۰	۰
زرگرمحله	۴	۲	۱	۱	۰
زیرآب	۶۰	۵۶	۲	۱	۱
ساری	۱۴۸	۱۲۸	۱۸	۱	۱

۷۳- پروانه‌های احداث ساختمان برحسب مورد استفاده ساختمان در نقاط شهری استان مازندران: نیمه اول ۱۳۹۰ (دنباله)

شهر	جمع	مسکونی	مسکونی و کارگاه توأم	بازرگانی	سایر
سرخ‌رود.....	۲۳	۱۸	۵	۰	۰
سلمان شهر.....	۳۱	۳۰	۱	۰	۰
سورک.....	۸	۱	۴	۲	۱
شیرگاه.....	۳۰	۲۳	۳	۳	۱
شیروود.....	۷۳	۶۸	۵	۰	۰
عباس‌آباد.....	۲۴	۲۳	۰	۰	۱
فریدون‌کنار.....	۲۴	۲۳	۰	۰	۱
فریم.....	۷	۶	۱	۰	۰
قائم‌شهر.....	۳۶۹	۳۲۴	۴۰	۴	۱
کتالم و سادات‌شهر.....	۶۵	۵۸	۴	۲	۱
کلارآباد.....	۱۸	۱۶	۲	۰	۰
کلاردشت.....	۶۱	۵۸	۳	۰	۰
کله‌پست.....	۱۵	۱۳	۲	۰	۰
کوهی خیل.....	۱۸	۱۴	۲	۲	۰
کیاسر.....	۹	۹	۰	۰	۰
کیاکلا.....	۱۲	۹	۱	۲	۰
گتاب.....	۱۵	۱۳	۲	۰	۰
گزنک.....	۱	۱	۰	۰	۰
گلوگاه.....	۱۵	۱۱	۴	۰	۰
گلوگاه بندپی.....	۸۴	۶۸	۱۳	۲	۱
محمودآباد.....	۵۰	۴۸	۲	۰	۰
مرزن‌آباد.....	۶	۳	۳	۰	۰
مرزیکلا.....	۱	۱	۰	۰	۰
نشتارود.....	۴۰	۳۸	۱	۰	۱
نکا.....	۴۷	۴۷	۰	۰	۰
نور.....	۹۱	۸۲	۸	۰	۱
نوشهر.....	۸۲	۶۹	۱۱	۰	۲

۷۴- پروانه‌های احداث ساختمان برحسب مورد استفاده ساختمان در نقاط شهری استان مرکزی: نیمه اول ۱۳۹۰

شهر	جمع	مسکونی	مسکونی و کارگاه توأم	بازرگانی	سایر
استان	۱۵۹۱	۱۳۴۸	۹۶	۹۱	۵۶
آستانه	۴۷	۴۳	۴	۰	۰
آشتیان	۴۰	۳۵	۱	۳	۱
اراک	۳۳۴	۲۸۵	۲۱	۲۵	۳
پرندک	۱۷	۱۷	۰	۰	۰
تفرش	۴۷	۴۲	۵	۰	۰
توره	۴۸	۴۶	۰	۲	۰
جاورسیان	۲۶	۲۰	۵	۱	۰
خشک‌رود	۳	۳	۰	۰	۰
خمین	۹۱	۷۲	۱۱	۸	۰
خنداب	۲۷	۲۳	۰	۳	۱
داودآباد	۳۱	۲۹	۲	۰	۰
دلیجان	۱۵۸	۱۰۶	۴	۱۲	۳۶
رازقان	۲	۲	۰	۰	۰
زاویه	۱۳	۱۲	۱	۰	۰
ساروق	۱۳	۱۳	۰	۰	۰
ساوه	۱۴۶	۱۳۳	۰	۱۲	۱
سنجان	۱۵	۱۲	۲	۱	۰
شازند	۷۱	۷۱	۰	۰	۰
غرق‌آباد	۳۴	۳۰	۳	۱	۰
فرمهین	۶۱	۵۳	۳	۴	۱
قورچی‌باشی	۵	۴	۱	۰	۰
کرهرود	۷۳	۶۸	۲	۲	۰
کمیجان	۳۶	۳۰	۶	۰	۰
مأمونیه	۵۲	۴۹	۳	۰	۰

۷۴- پروانه‌های احداث ساختمان برحسب مورد استفاده ساختمان در نقاط شهری استان مرکزی: نیمه اول ۱۳۹۰ (دنباله)

شهر	جمع	مسکونی	مسکونی و کارگاه توأم	بازرگانی	سایر
محلات.....	۹۵	۸۵	۸	۱	۱
مهاجران.....	۲۰	۶	۲	۱۲	۰
میلاجرد.....	۳۶	۲۶	۱۰	۰	۰
نراق.....	۳	۳	۰	۰	۰
نوبران.....	۷	۶	۰	۱	۰
نیمور.....	۳۱	۱۹	۰	۱	۱۱
هندودر.....	۹	۵	۲	۱	۱

مرکز آمار ایران

۷۵- پروانه‌های احداث ساختمان برحسب مورد استفاده ساختمان در نقاط شهری استان هرمزگان: نیمه اول ۱۳۹۰

شهر	جمع	مسکونی	مسکونی و کارگاه توأم	بازرگانی	سایر
استان	۹۵۳	۸۳۱	۶۴	۴۲	۱۶
بستک	۸۷	۷۹	۶	۱	۱
بندرعباس	۳۱۸	۲۷۲	۴۲	۴	۰
بندرلنگه	۵۴	۵۰	۱	۲	۱
تخت	۲۱	۲۱	۰	۰	۰
چارک	۸	۷	۱	۰	۰
حاجی‌آباد	۲۹	۲۳	۰	۶	۰
خمیر	۱۹	۱۸	۰	۰	۱
دهبارز	۱۰۴	۸۲	۶	۱۵	۱
زیارت‌علی	۷	۶	۰	۱	۰
سیریک	۳	۳	۰	۰	۰
فین	۲۹	۲۷	۰	۲	۰
کنگ	۳۸	۳۴	۲	۱	۱
کوشکنار	۳۳	۳۱	۱	۰	۱
کیش	۱۴۱	۱۲۵	۰	۶	۱۰
میناب	۶۲	۵۳	۵	۴	۰

۷۶- پروانه‌های احداث ساختمان بر حسب مورد استفاده ساختمان در نقاط شهری استان همدان: نیمه اول ۱۳۹۰

شهر	جمع	مسکونی	مسکونی و کارگاه توأم	بازرگانی	سایر
استان	۱۸۶۹	۱۶۸۸	۱۲۵	۴۲	۱۴
ازندریان.....	۳۵	۳۲	۳	۰	۰
اسدآباد.....	۱۴۵	۱۲۷	۱۵	۳	۰
برزول.....	۱۳	۱۳	۰	۰	۰
بهار.....	۸۱	۶۴	۶	۶	۵
تویسرکان.....	۶۳	۵۴	۹	۰	۰
چورقان.....	۲۳	۱۹	۴	۰	۰
جوکار.....	۷	۶	۱	۰	۰
دمق.....	۷	۶	۱	۰	۰
رزن.....	۲۸	۲۳	۲	۳	۰
زنگنه.....	۴	۳	۱	۰	۰
سامن.....	۱۲	۸	۲	۱	۱
سرکان.....	۹	۸	۱	۰	۰
شیرین سو.....	۱	۱	۰	۰	۰
صالح آباد.....	۳۳	۳۱	۱	۱	۰
فامنین.....	۵۳	۴۲	۱۱	۰	۰
فرسفج.....	۹	۶	۲	۱	۰
فیروزان.....	۳۸	۲۸	۱۰	۰	۰
قروه درجزین.....	۱۲	۸	۴	۰	۰
قهاوند.....	۱۵	۱۵	۰	۰	۰
کبودرآهنگ.....	۱۶۱	۱۴۷	۱۳	۱	۰
گل تپه.....	۷	۶	۱	۰	۰
گیان.....	۵۶	۵۶	۰	۰	۰
لالجین.....	۵۳	۴۵	۵	۳	۰
مریانج.....	۵۱	۴۱	۲	۶	۲
ملایر.....	۲۷۴	۲۵۵	۱۶	۲	۱
نهادوند.....	۹۶	۹۳	۲	۰	۱
همدان.....	۵۸۳	۵۵۱	۱۳	۱۵	۴

۷۷- پروانه‌های احداث ساختمان برحسب مورد استفاده ساختمان در نقاط شهری استان یزد: نیمه اول ۱۳۹۰

شهر	جمع	مسکونی	مسکونی و کارگاه توأم	بازرگانی	سایر
استان	۱۲۷۳	۱۱۷۹	۶	۷۸	۱۰
ابركوه	۵۱	۴۸	۰	۳	۰
احمدآباد	۲۵	۲۵	۰	۰	۰
اردكان	۱۷۵	۱۶۹	۲	۳	۱
اشكذر	۱۵	۱۲	۰	۱	۲
بافق	۵۹	۵۳	۰	۶	۰
بهباد	۵۹	۵۶	۰	۳	۰
تفت	۲۱	۱۴	۰	۷	۰
حمیدیا	۱۱	۷	۰	۴	۰
دیپوک	۲۶	۲۴	۰	۲	۰
زارچ	۱	۱	۰	۰	۰
شاهدیه	۳۸	۳۸	۰	۰	۰
طبس	۶۰	۵۹	۰	۱	۰
عشق آباد	۱۵	۱۴	۰	۱	۰
عقدا	۸	۷	۰	۱	۰
مروست	۵۰	۳۷	۱	۱۲	۰
مهردشت	۱۷	۱۷	۰	۰	۰
مهریز	۱۵	۱۲	۰	۲	۱
میبد	۲۱۵	۱۹۵	۳	۱۶	۱
ندوشن	۴	۴	۰	۰	۰
نیر	۳۳	۳۳	۰	۰	۰
هرات	۳۵	۳۴	۰	۰	۱
یزد	۳۴۰	۳۲۰	۰	۱۶	۴

۷۸- پروانه‌های احداث ساختمان برحسب نوع اسکلت و مصالح عمده ساختمان در نقاط شهری استان آذربایجان شرقی: نیمه اول ۱۳۹۰

شهر	جمع	اسکلت فلزی	بتون آرمه	سایر			سایر	
				جمع	آجر و آهن	آجر و چوب		بلوک سیمانی
استان	۵۵۷۶	۶۶۰	۴۶۰۵	۳۱۱	۳۰۵	۲	۴	۰
آبش احمد	۳۴	۴	۰	۳۰	۳۰	۰	۰	۰
آذرشهر	۸۱	۲۴	۵۱	۶	۶	۰	۰	۰
آقکند	۲۶	۱	۲۵	۰	۰	۰	۰	۰
اسکو	۴۷	۱	۴۰	۶	۶	۰	۰	۰
اهر	۲۱۷	۲۷	۱۱۰	۸۰	۸۰	۰	۰	۰
ایلخچی	۷۴	۱۰	۴۸	۱۶	۱۶	۰	۰	۰
باسمنج	۱۳	۵	۸	۰	۰	۰	۰	۰
بخشایش	۲۹	۱۵	۱۲	۲	۲	۰	۰	۰
بستان آباد	۴۰	۱۲	۲۸	۰	۰	۰	۰	۰
بناب	۲۴۸	۱۳	۲۳۳	۲	۲	۰	۰	۰
بناب جدید	۱۲	۷	۳	۲	۲	۰	۰	۰
تبریز	۲۳۱۷	۱۴۱	۲۱۷۶	۰	۰	۰	۰	۰
ترک	۱۲	۲	۹	۱	۱	۰	۰	۰
ترکمانچای	۴۶	۵	۴۰	۱	۱	۰	۰	۰
تسوج	۲۸	۲	۲	۲۴	۲۴	۰	۰	۰
تیکمه‌داش	۱۹	۰	۱۹	۰	۰	۰	۰	۰
جلفا	۱۶	۶	۱۰	۰	۰	۰	۰	۰
خاروانا	۹	۱	۴	۴	۴	۰	۰	۰
خامنه	۱۹	۱	۳	۱۵	۱۵	۰	۰	۰
خداجو (خراجو)	۵	۰	۵	۰	۰	۰	۰	۰
خسروشهر	۴۵	۰	۴۵	۰	۰	۰	۰	۰
خمارلو	۷	۶	۱	۰	۰	۰	۰	۰
خواجه	۲۴	۱	۲۱	۲	۱	۱	۰	۰
دوزدوزان	۲	۰	۲	۰	۰	۰	۰	۰

۷۸- پروانه‌های احداث ساختمان برحسب نوع اسکلت و مصالح عمده ساختمان در نقاط شهری استان آذربایجان شرقی: نیمه اول ۱۳۹۰ (دنباله)

شهر	جمع	اسکلت فلزی	بتون آرمه	سایر				
				جمع	آجر و آهن	آجر و چوب	بلوک سیمانی	سایر
زرنق.....	۲۲	۷	۱۴	۱	۱	۰	۰	۰
زنوز.....	۱۱	۰	۱۱	۰	۰	۰	۰	۰
سراب.....	۱۴۷	۱۲۸	۱۹	۰	۰	۰	۰	۰
سردرود.....	۳۴	۱۶	۱۵	۳	۳	۰	۰	۰
سهند.....	۲۱۵	۱۶	۱۹۹	۰	۰	۰	۰	۰
سیس.....	۲۱	۱	۲۰	۰	۰	۰	۰	۰
سپهرود.....	۱۱	۱	۳	۷	۷	۰	۰	۰
شبستر.....	۸۶	۲	۸۲	۲	۲	۰	۰	۰
شریان.....	۳	۲	۰	۰	۱	۱	۰	۰
شرفخانه.....	۱۸	۳	۱۲	۳	۳	۰	۰	۰
شندآباد.....	۲۴	۰	۱۴	۱۰	۱۰	۰	۰	۰
صوفیان.....	۳۲	۳	۱۹	۱۰	۱۰	۰	۰	۰
عجب‌شیر.....	۱۳۲	۱۰	۱۱۸	۴	۱	۳	۰	۰
قره‌آغاج.....	۶۱	۷	۵۴	۰	۰	۰	۰	۰
کشکسرای.....	۲۴	۱۲	۴	۸	۸	۰	۰	۰
کلوانق.....	۱۹	۰	۱۹	۰	۰	۰	۰	۰
کلیبر.....	۱۲	۳	۷	۲	۲	۰	۰	۰
کوزه‌کنان.....	۱۴	۱	۳	۱۰	۱۰	۰	۰	۰
گوگان.....	۲۴	۱	۲۰	۳	۳	۰	۰	۰
لیلان.....	۳۲	۰	۳۲	۰	۰	۰	۰	۰
مراغه.....	۳۵۹	۰	۳۵۹	۰	۰	۰	۰	۰
مرند.....	۱۵۵	۳۲	۱۲۳	۰	۰	۰	۰	۰
ملکان.....	۱۳۶	۲	۱۳۳	۰	۰	۰	۰	۰
ممقان.....	۴۱	۶	۳۴	۱	۱	۰	۰	۰
مهربان.....	۲۹	۱۳	۱۲	۴	۴	۰	۰	۰

۷۸- پروانه‌های احداث ساختمان برحسب نوع اسکلت و مصالح عمده ساختمان در نقاط شهری استان آذربایجان شرقی: نیمه اول ۱۳۹۰ (دنباله)

شهر	جمع	اسکلت فلزی	بتون آرمه	سایر				
				جمع	آجر و آهن	آجر و چوب	بلوک سیمانی	سایر
میانه.....	۱۶۹	۲۷	۱۴۲	۰	۰	۰	۰	۰
نظرکهریزی.....	۱۰	۰	۱۰	۰	۰	۰	۰	۰
وایقان.....	۲۳	۰	۱۰	۱۳	۰	۰	۰	۰
ورزقان.....	۴۳	۱۶	۲۷	۰	۰	۰	۰	۰
هادیشهر.....	۱۰۴	۲۶	۷۵	۳	۰	۰	۰	۰
هریس.....	۵۸	۳	۵۴	۱	۰	۰	۰	۰
هشترود.....	۷۴	۲۳	۵۱	۰	۰	۰	۰	۰
هوراند.....	۱۸	۴	۶	۸	۰	۰	۰	۰
یامچی.....	۴۵	۱۰	۹	۲۶	۰	۱	۰	۰

مرکز آمار ایران

۷۹- پروانه‌های احداث ساختمان برحسب نوع اسکلت و مصالح عمده ساختمان در نقاط شهری استان آذربایجان غربی: نیمه اول ۱۳۹۰

شهر	جمع	اسکلت فلزی	بتون آرمه	سایر			سایر
				جمع	آجر و آهن	آجر و چوب	
استان	۳۵۵۰	۱۳۱۷	۱۵۹۷	۶۳۶	۵۷۵	۱	۶۰
آواجیق	۲۹	۸	۰	۲۱	۲۱	۰	۰
ارومیه	۹۵۵	۳۷	۸۶۸	۵۰	۵۰	۰	۰
اشنویه	۷۱	۸	۰	۶۳	۶۳	۰	۰
ایواوغلی	۱۷	۱۵	۲	۰	۰	۰	۰
باروق	۲۹	۰	۱۴	۱۵	۱۵	۰	۰
بازرگان	۲۶	۱۷	۰	۹	۹	۰	۰
بوکان	۳۱۵	۱۵۹	۱۱۰	۴۶	۴۵	۰	۱
پلدشت	۷۸	۷۸	۰	۰	۰	۰	۰
پیرانشهر	۴۱	۲۹	۰	۱۲	۱۲	۰	۰
تازه‌شهر	۵	۵	۰	۰	۰	۰	۰
تکاب	۲۴۲	۲۳۶	۶	۰	۰	۰	۰
چهاربرج	۸۳	۰	۸۳	۰	۰	۰	۰
خوی	۲۰۳	۱۲۷	۷۵	۱	۱	۰	۰
دیزج‌دیز	۳۴	۱۷	۳	۱۴	۱۴	۰	۰
ربط	۳۳	۹	۲۴	۰	۰	۰	۰
سردشت	۴۶	۴۱	۱	۴	۴	۰	۰
سرو	۴	۰	۴	۰	۰	۰	۰
سلماس	۹۳	۸۲	۹	۲	۲	۰	۰
سیلوانه	۶	۲	۱	۳	۳	۰	۰
سیمینه	۳	۱	۱	۱	۱	۰	۰
سپه‌چشمه	۲۹	۲۸	۱	۰	۰	۰	۰
شاهین‌دژ	۱۲۸	۶	۰	۱۲۲	۱۲۲	۰	۰
شوط	۱۳۵	۱۳۱	۱	۳	۳	۰	۰
فیرواق	۴۵	۲۷	۳	۱۵	۱۵	۰	۰

۷۹- پروانه‌های احداث ساختمان برحسب نوع اسکلت و مصالح عمده ساختمان در نقاط شهری استان آذربایجان غربی: نیمه اول ۱۳۹۰ (دنباله)

شهر	جمع	اسکلت فلزی	بتون آرمه	سایر				
				جمع	آجر و آهن	آجر و چوب	بلوک سیمانی	سایر
قره‌ضیاءالدین	۱۶۵	۱۰۸	۵۷	۰	۰	۰	۰	۰
قطور	۴۲	۲	۴۰	۰	۰	۰	۰	۰
قوشچی	۱۶	۱	۲	۱۳	۰	۰	۰	۰
کشاورز	۲۰	۳	۱۷	۰	۰	۰	۰	۰
گردکشانه	۱۴	۴	۰	۱۰	۱	۵	۰	۰
ماکو	۴۶	۳۵	۷	۴	۰	۰	۰	۰
محمدیار	۴۱	۱	۰	۴۰	۰	۰	۰	۰
محمودآباد	۴۶	۱۰	۲۵	۱۱	۰	۰	۰	۰
مه‌باد	۲۴۱	۲۵	۱۶۱	۵۵	۱	۵۴	۰	۰
میاندوآب	۶۶	۱۶	۵۰	۰	۰	۰	۰	۰
میرآباد	۴۰	۳۸	۱	۱	۰	۰	۰	۰
نالوس	۳	۰	۰	۳	۰	۰	۰	۰
نقده	۱۲۲	۱۰	۴	۱۰۸	۰	۰	۰	۰
نوشین	۳۸	۱	۲۷	۱۰	۰	۰	۰	۰

مرکز آمار ایران

۸۰- پروانه‌های احداث ساختمان برحسب نوع اسکلت و مصالح عمده ساختمان در نقاط شهری استان اردبیل: نیمه اول ۱۳۹۰

شهر	جمع	اسکلت فلزی	بتون آرمه	سایر			سایر
				جمع	آجر و آهن	آجر و چوب	
استان	۲۷۴۵	۱۰۸۸	۱۳۲۱	۳۳۶	۳۲۰	۲	۱۴
آبی بیگلو	۴۸	۰	۴۸	۰	۰	۰	۰
اردبیل	۱۴۶۵	۶۴۲	۸۱۰	۱۳	۱	۰	۱۲
اصلاندوز	۳۹	۵	۳۴	۰	۰	۰	۰
بيله‌سوار	۸۵	۱۲	۷۳	۰	۰	۰	۰
پارس آباد	۲۱۰	۱۴۵	۶۵	۰	۰	۰	۰
تازه‌کند	۱۱	۱	۱۰	۰	۰	۰	۰
تازه‌کند انگوت	۱۸	۲	۱۶	۰	۰	۰	۰
جعفر آباد	۴۴	۰	۴۴	۰	۰	۰	۰
خلخال	۱۰۱	۳۳	۵۳	۱۵	۱۴	۰	۱
رضی	۴	۰	۴	۰	۰	۰	۰
سرعین	۶۷	۳۷	۳۰	۰	۰	۰	۰
عنبران	۶۴	۰	۱۷	۴۷	۴۷	۰	۰
فخرآباد	۵	۴	۱	۰	۰	۰	۰
کلور	۱۳	۱	۱۱	۱	۱	۰	۰
کورا ییم	۸	۳	۰	۵	۴	۰	۱
گرمی	۲۳۹	۴۲	۹	۱۸۸	۱۸۸	۰	۰
گیوی	۳۳	۷	۱۳	۱۳	۱۳	۰	۰
لاهرود	۱۵	۵	۰	۱۰	۱۰	۰	۰
مشگین شهر	۱۵۳	۱۱۰	۳۶	۷	۷	۰	۰
نمین	۶۴	۱۴	۲۸	۲۲	۲۰	۲	۰
نیر	۲۰	۱۶	۲	۲	۲	۰	۰
هشتجین	۲۱	۰	۱۰	۱۱	۱۱	۰	۰
هیر	۱۸	۹	۷	۲	۲	۰	۰

۸۱- پروانه‌های احداث ساختمان برحسب نوع اسکلت و مصالح عمده ساختمان در نقاط شهری استان اصفهان: نیمه اول ۱۳۹۰

شهر	جمع	اسکلت فلزی	بتون آرمه	سایر				
				جمع	آجر و آهن	آجر و چوب	بلوک سیمانی	سایر
استان	۹۹۹۹	۵۹۵	۱۱۲۴	۵۱۰	۵۱۰	۰	۰	۰
آران و بیدگل	۲۱۳	۲۰	۱۳۱	۶۲	۶۲	۰	۰	۰
ابریشم	۷۳	۲	۷۱	۰	۰	۰	۰	۰
ابوزیدآباد	۴۹	۴۰	۹	۰	۰	۰	۰	۰
اردستان	۶۵	۴	۶۱	۰	۰	۰	۰	۰
ازبه	۲۲	۱	۱۹	۲	۲	۰	۰	۰
اصفهان	۳۰۲۸	۱۰	۳۰۱۳	۵	۵	۰	۰	۰
افوس	۳۸	۰	۳۸	۰	۰	۰	۰	۰
انارک	۲	۰	۱	۱	۱	۰	۰	۰
ایمان شهر	۴۸	۰	۴۸	۰	۰	۰	۰	۰
بادرود	۱۴۱	۶۱	۸۰	۰	۰	۰	۰	۰
باغبهداران	۱۵	۰	۱۵	۰	۰	۰	۰	۰
برزک	۱۹۳	۷۱	۱۲۱	۱	۱	۰	۰	۰
برف‌انبار	۳۹	۰	۳۹	۰	۰	۰	۰	۰
بویین میاندشت	۶۲	۰	۶۲	۰	۰	۰	۰	۰
بهاران شهر	۲۷	۲	۲۵	۰	۰	۰	۰	۰
بهارستان	۲۵۳	۱	۲۵۲	۰	۰	۰	۰	۰
پیربکران	۳۷	۰	۳۷	۰	۰	۰	۰	۰
تودشک	۲۶	۰	۲۴	۲	۲	۰	۰	۰
تیران	۸۴	۰	۸۴	۰	۰	۰	۰	۰
جندق	۲۳	۰	۲۳	۰	۰	۰	۰	۰
جوزدان	۱۶	۰	۱۶	۰	۰	۰	۰	۰
جوشقان و کامو	۲۸	۴	۲۴	۰	۰	۰	۰	۰
چادگان	۴۶	۰	۴۶	۰	۰	۰	۰	۰
چرمهین	۴۱	۰	۴۱	۰	۰	۰	۰	۰

۸۱- پروانه‌های احداث ساختمان برحسب نوع اسکلت و مصالح عمده ساختمان در نقاط شهری استان اصفهان: نیمه اول ۱۳۹۰
(دنباله)

شهر	جمع	اسکلت فلزی	بتون آرمه	سایر				
				جمع	آجر و آهن	آجر و چوب	بلوک سیمانی	سایر
چمگردان.....	۴۳	۱	۴۲
حبیب‌آباد.....	۱۱	.	۱۱
حسن‌آباد.....	۱۵	.	۱۵
حنا.....	۱۷	.	۱۷
خالدآباد.....	۲۰	۳	۱۷
خمینی‌شهر.....	۴۲۹	۱	۲۶۹	۱۵۹	۱۵۹	.	.	.
خوانسار.....	۵۱	۱۸	۳۳
خور.....	۳۷	۱۹	۱۷	۱	۱	.	.	.
خوراسگان.....	۱۸۳	.	۱۸۳
خورزوق.....	۱۵۴	.	۱۵۴
داران.....	۵۲	.	۵۲
دامنه.....	۱۸	۳	۱۵
درچه.....	۱۸۵	۶	۱۷۹
دستگرد.....	۳۴	.	۳۴
دولت‌آباد.....	۱۵۹	۹	۱۴۶	۱۴	۱۴	.	.	.
دهاقان.....	۴۶	۵	۴۱
دهق.....	۳۸	.	۳۸
دیزیچه.....	۶۹	.	۶۸	۱	۱	.	.	.
رزوه.....	۱۴	۶	۸
رضوان‌شهر.....	۱۱	.	۱۱
زاینده‌رود.....	۳۶	.	۳۶
زرین‌شهر.....	۱۰۴	۱۱	۹۳
زواره.....	۱۳۵	.	۱۳۵
زیباشهر.....	۳۵	.	۳۵
سده لنجان.....	۵۱	.	۵۱

۸۱- پروانه‌های احداث ساختمان برحسب نوع اسکلت و مصالح عمده ساختمان در نقاط شهری استان اصفهان: نیمه اول ۱۳۹۰ (دنباله)

شهر	جمع	اسکلت فلزی	بتون آرمه	سایر				
				جمع	آجر و آهن	آجر و چوب	بلوک سیمانی	سایر
سفیدشهر	۱۹	۱	۰	۱۸	۰	۰	۰	۰
سگزی	۲۰	۰	۲۰	۰	۰	۰	۰	۰
سمیرم	۶۱	۱	۵۴	۶	۰	۰	۰	۰
شاهین شهر	۵۳۳	۲	۵۳۱	۰	۰	۰	۰	۰
شهرضا	۲۴۰	۴	۲۳۴	۲	۰	۰	۰	۰
طالخنچه	۶۴	۰	۶۴	۰	۰	۰	۰	۰
عسگران	۲۶	۰	۱۶	۱۰	۰	۰	۰	۰
علویچه	۲۰	۱	۱۸	۱	۰	۰	۰	۰
فریدونشهر	۶۲	۲۷	۳۲	۳	۰	۰	۰	۰
فلاورجان	۶۲	۰	۶۲	۰	۰	۰	۰	۰
فولادشهر	۸۰	۰	۸۰	۰	۰	۰	۰	۰
قمصر	۳۷	۳۰	۷	۰	۰	۰	۰	۰
قهاورستان	۴۳	۰	۴۳	۰	۰	۰	۰	۰
قهدریجان	۸۰	۰	۷۸	۲	۰	۰	۰	۰
کاشان	۲۶۸	۲۹	۴	۲۳۵	۰	۰	۰	۰
کرکوند	۶۲	۱	۶۱	۰	۰	۰	۰	۰
کلیشاد و سودرجان	۶۹	۲	۶۷	۰	۰	۰	۰	۰
کمشجه	۵۷	۰	۵۷	۰	۰	۰	۰	۰
کمه	۴	۰	۴	۰	۰	۰	۰	۰
کوشک	۲۶	۰	۲۶	۰	۰	۰	۰	۰
کوهپایه	۱۹	۰	۱۹	۰	۰	۰	۰	۰
کهریزسنگ	۱۳	۰	۱۳	۰	۰	۰	۰	۰
گرجاب	۳۰	۰	۳۰	۰	۰	۰	۰	۰
گزبرخوار	۹۰	۰	۹۰	۰	۰	۰	۰	۰
گلپایگان	۱۱۶	۹۸	۱۳	۵	۰	۰	۰	۰

۸۱- پروانه‌های احداث ساختمان برحسب نوع اسکلت و مصالح عمده ساختمان در نقاط شهری استان اصفهان: نیمه اول ۱۳۹۰ (دنباله)

شهر	جمع	اسکلت فلزی	بتون آرمه	سایر				
				جمع	آجر و آهن	آجر و چوب	بلوک سیمانی	سایر
گلدشت.....	۶۵	۰	۶۵	۰	۰	۰	۰	۰
گلشهر.....	۳۹	۳۹	۰	۰	۰	۰	۰	۰
گوگد.....	۱۰	۱۰	۰	۰	۰	۰	۰	۰
مبارکه.....	۱۴۸	۰	۱۴۸	۰	۰	۰	۰	۰
محمدآباد.....	۲۲	۰	۲۲	۰	۰	۰	۰	۰
مشکات.....	۱۱۵	۱۷	۹۸	۰	۰	۰	۰	۰
منظریه.....	۱۶	۰	۱۶	۰	۰	۰	۰	۰
مهاباد.....	۱۶	۰	۱۵	۱	۰	۰	۰	۰
میمه.....	۱۲	۱	۱۱	۰	۰	۰	۰	۰
نابین.....	۵۵	۱۰	۴۵	۰	۰	۰	۰	۰
نجف‌آباد.....	۵۴۹	۹	۵۱۹	۲۱	۰	۰	۰	۰
نصرآباد.....	۲۳	۰	۲۳	۰	۰	۰	۰	۰
نطنز.....	۴۱	۸	۳۱	۲	۰	۰	۰	۰
نوش‌آباد.....	۲۷	۱	۱	۲۵	۰	۰	۰	۰
نیاسر.....	۱۵	۰	۱۵	۰	۰	۰	۰	۰
نیک‌آباد.....	۲۰	۰	۲۰	۰	۰	۰	۰	۰
ورزنه.....	۳۲	۰	۳۱	۱	۰	۰	۰	۰
ورنامخواست.....	۱۰۸	۰	۱۰۸	۰	۰	۰	۰	۰
وزوان.....	۱۴	۶	۸	۰	۰	۰	۰	۰
ونک.....	۷	۰	۷	۰	۰	۰	۰	۰
هرند.....	۴۸	۰	۴۸	۰	۰	۰	۰	۰

۸۲- پروانه‌های احداث ساختمان برحسب نوع اسکلت و مصالح عمده ساختمان در نقاط شهری استان البرز: نیمه اول ۱۳۹۰

شهر	جمع	اسکلت فلزی	بتون آرمه	سایر				
				جمع	آجر و آهن	آجر و چوب	بلوک سیمانی	سایر
استان	۲۱۷۱	۴۲۱	۱۷۲۹	۲۱	۱۳	۵	۳	۰
آسارا.....	۶	۶	۰	۰	۰	۰	۰	۰
اشتهارد.....	۱۰۷	۲۰	۸۷	۰	۰	۰	۰	۰
تنکمان.....	۸	۴	۴	۰	۰	۰	۰	۰
چهارباغ.....	۳۰	۱۲	۳	۱۵	۱۱	۴	۰	۰
شهر جدید هشتگرد.....	۵۹	۱۶	۴۳	۰	۰	۰	۰	۰
طالقان.....	۴۰	۳۷	۳	۰	۰	۰	۰	۰
کرج.....	۱۱۴۴	۲۲	۱۱۱۶	۶	۲	۱	۳	۰
کمال شهر.....	۱۱۱	۳۸	۷۳	۰	۰	۰	۰	۰
کوهسار.....	۹۶	۲۲	۷۴	۰	۰	۰	۰	۰
گرمدره.....	۴۴	۱۷	۲۷	۰	۰	۰	۰	۰
گلسار.....	۵	۵	۰	۰	۰	۰	۰	۰
ماهدشت.....	۶۴	۳۶	۲۸	۰	۰	۰	۰	۰
محمدشهر.....	۷۷	۶	۷۱	۰	۰	۰	۰	۰
مشکین دشت.....	۱۴۵	۷۱	۷۴	۰	۰	۰	۰	۰
نظرآباد.....	۱۶۰	۹۱	۶۹	۰	۰	۰	۰	۰
هشتگرد.....	۷۵	۱۸	۵۷	۰	۰	۰	۰	۰

۸۳- پروانه‌های احداث ساختمان برحسب نوع اسکلت و مصالح عمده ساختمان در نقاط شهری استان ایلام: نیمه اول ۱۳۹۰

شهر	جمع	اسکلت فلزی	بتون آرمه	سایر			سایر	
				جمع	آجر و آهن	آجر و چوب		بلوک سیمانی
استان	۹۷۶	۸۳	۳۱۳	۵۸۰	۵۳۱	۱۲	۳۷	۰
آبدانان.....	۲۱۶	۱	۱۱	۲۰۴	۲۰۴	۰	۰	۰
آسمان‌آباد.....	۳۷	۰	۲	۳۵	۳۵	۰	۰	۰
ارکواز.....	۸۸	۱۱	۹	۶۸	۶۵	۰	۳	۰
ایلام.....	۲۹۷	۳۸	۲۲۳	۳۶	۳۶	۰	۰	۰
ایوان.....	۶۰	۰	۱۷	۴۳	۲۰	۰	۲۳	۰
بدره.....	۱۶	۰	۱۱	۵	۵	۰	۰	۰
پهله.....	۶	۰	۰	۶	۶	۰	۰	۰
توحید.....	۷	۳	۰	۴	۴	۰	۰	۰
چوار.....	۲۹	۰	۰	۲۹	۲۹	۰	۰	۰
دره‌شهر.....	۴۴	۲۰	۲۴	۰	۰	۰	۰	۰
دلگشا.....	۱۷	۱	۰	۱۶	۱۶	۰	۰	۰
دهلران.....	۲۲	۴	۲	۱۶	۱۶	۰	۰	۰
زرنه.....	۵	۰	۰	۵	۵	۰	۰	۰
سراب باغ.....	۱۴	۰	۰	۱۴	۳	۰	۱۱	۰
سرابله.....	۱۸	۴	۶	۸	۷	۱	۰	۰
صالح‌آباد.....	۵	۰	۰	۵	۵	۰	۰	۰
لومار.....	۷	۰	۰	۷	۷	۰	۰	۰
مورموری.....	۵	۰	۰	۵	۵	۰	۰	۰
موسیان.....	۳	۰	۰	۳	۳	۰	۰	۰
مهران.....	۷۱	۰	۰	۷۱	۶۰	۱۱	۰	۰
میمه.....	۹	۱	۸	۰	۰	۰	۰	۰

۸۴- پروانه‌های احداث ساختمان بر حسب نوع اسکلت و مصالح عمده ساختمان در نقاط شهری استان بوشهر: نیمه اول ۱۳۹۰

شهر	جمع	اسکلت فلزی	بتون آرمه	سایر			سایر
				جمع	آجر و آهن	آجر و چوب	
استان	۲۶۸۶	۲۰	۱۷۱۳	۹۵۳	۳۵۴	۳	۵۹۶
آب‌پخش	۹۶	۰	۰	۹۶	۰	۰	۹۶
آبدان	۷۵	۰	۰	۷۵	۰	۰	۷۵
امام حسن	۲۹	۰	۱	۲۸	۲۸	۰	۰
انارستان	۲۱	۰	۴	۱۷	۰	۰	۱۷
اهرم	۵۷	۲	۳	۵۲	۳۴	۱	۱۷
بزازجان	۲۶۱	۲	۷۵	۱۸۴	۰	۰	۱۸۴
بردخون	۴۶	۰	۱	۴۵	۴۵	۰	۰
بردستان	۴۳	۰	۴۳	۰	۰	۰	۰
بندر دیر	۱۵۰	۰	۱۵۰	۰	۰	۰	۰
بندر ديلم	۱۲۵	۰	۵۲	۷۳	۰	۰	۷۳
بندر ریگ	۳۸	۰	۳۷	۱	۱	۰	۰
بندر کنگان	۳۰۱	۰	۳۰۱	۰	۰	۰	۰
بندر گناوه	۲۲۷	۴	۷۹	۱۴۴	۱۴۴	۰	۰
بنک	۸۲	۰	۸۲	۰	۰	۰	۰
بوشهر	۳۶۰	۹	۳۴۶	۵	۳	۰	۲
تنگارم	۱۵	۰	۱۵	۰	۰	۰	۰
جم	۵۶	۰	۵۶	۰	۰	۰	۰
چغادک	۵۹	۰	۵۹	۰	۰	۰	۰
خارک	۱۵	۱	۱۳	۱	۱	۰	۰
خورموج	۱۰۰	۰	۱۰۰	۰	۰	۰	۰
دالکی	۳۷	۰	۳۷	۰	۰	۰	۰
دلوار	۱۴	۱	۰	۱۳	۰	۰	۱۳
ریز	۳۵	۰	۰	۳۵	۰	۰	۳۵
سعدآباد	۵۸	۰	۵۸	۰	۰	۰	۰

۸۴- پروانه‌های احداث ساختمان برحسب نوع اسکلت و مصالح عمده ساختمان در نقاط شهری استان بوشهر: نیمه اول ۱۳۹۰ (دنباله)

شهر	جمع	اسکلت فلزی	بتون آرمه	سایر				
				جمع	آجر و آهن	آجر و چوب	بلوک سیمانی	سایر
سیراف.....	۱۹	۰	۳	۱۶	۹	۰	۷	۰
شبانکاره.....	۷۰	۰	۱۲	۵۸	۵۵	۰	۳	۰
شنبه.....	۳۸	۰	۰	۳۸	۸	۰	۳۰	۰
عسلویه.....	۴۴	۰	۰	۴۴	۰	۰	۴۴	۰
کاکي.....	۴۴	۰	۴۴	۰	۰	۰	۰	۰
کلمه.....	۳۲	۱	۳	۲۸	۲۶	۲	۰	۰
نخل تقی.....	۶۴	۰	۶۴	۰	۰	۰	۰	۰
وحدتیه.....	۷۵	۰	۷۵	۰	۰	۰	۰	۰

مرکز آمار ایران

اطلاعات پروانه‌های ساختمانی صادر شده توسط شهرداری‌های کشور - نیمه اول ۱۳۹۰ ۱۶۵

۸۵- پروانه‌های احداث ساختمان برحسب نوع اسکلت و مصالح عمده ساختمان در نقاط شهری استان تهران (بجز شهر تهران):
نیمه اول ۱۳۹۰

شهر	جمع	اسکلت فلزی	بتون آرمه	سایر				
				جمع	آجر و آهن	آجر و چوب	بلوک سیمانی	سایر
استان	۳۴۴۵	۱۳۱۵	۲۰۸۶	۴۴	۰	۰	۴۳	۱
آبعلی	۲	۲	۰	۰	۰	۰	۰	۰
اسلام‌شهر	۵۱۰	۸۶	۴۲۴	۰	۰	۰	۰	۰
اندیشه	۱۶۱	۱۱۷	۰	۴۴	۰	۰	۴۳	۱
باغستان	۷۸	۴۶	۳۲	۰	۰	۰	۰	۰
باقرشهر	۵۱	۳۶	۱۵	۰	۰	۰	۰	۰
بومهن	۷	۶	۱	۰	۰	۰	۰	۰
پاکدشت	۱۸۱	۹۴	۸۷	۰	۰	۰	۰	۰
پردیس	۵۵	۳۲	۲۳	۰	۰	۰	۰	۰
پیشوا	۸۱	۳	۷۸	۰	۰	۰	۰	۰
جوادآباد	۳	۲	۱	۰	۰	۰	۰	۰
چهاردانگه	۵۶	۲۲	۳۴	۰	۰	۰	۰	۰
حسن‌آباد	۷۴	۳۴	۴۰	۰	۰	۰	۰	۰
دماوند	۲۰۱	۱۳۱	۷۰	۰	۰	۰	۰	۰
رباطکریم	۱۱۰	۱۹	۹۱	۰	۰	۰	۰	۰
رودهن	۳۰	۱۷	۱۳	۰	۰	۰	۰	۰
شریف‌آباد	۳۴	۲۶	۸	۰	۰	۰	۰	۰
شهریار	۴۸۲	۱۰	۴۷۲	۰	۰	۰	۰	۰
صفادشت	۴۳	۲۰	۲۳	۰	۰	۰	۰	۰
فردوسیه	۵۸	۳	۵۵	۰	۰	۰	۰	۰
فیروزکوه	۱۱۲	۴۰	۷۲	۰	۰	۰	۰	۰
قدس	۲۷۳	۷۵	۱۹۸	۰	۰	۰	۰	۰

۸۵- پروانه‌های احداث ساختمان برحسب نوع اسکلت و مصالح عمده ساختمان در نقاط شهری استان تهران: نیمه اول ۱۳۹۰
(دنباله)

شهر	جمع	اسکلت فلزی	بتون آرمه	سایر				
				جمع	آجر و آهن	آجر و چوب	بلوک سیمانی	سایر
کهریزک.....	۷۶	۷۳	۳
کیلان.....	۹۹	۹۹
گلستان.....	۱۱۳	۶۲	۵۱
لواسان.....	۷۶	۷۵	۱
ملارد.....	۸۶	۱۳	۷۳
نسیم‌شهر.....	۱۵۱	۶۵	۸۶
نصیرآباد.....	۶۵	۵۱	۱۴
وحیدیه.....	۵۲	۱۳	۳۹
ورامین.....	۱۲۵	۴۳	۸۲

مرکز آمار ایران

۸۶- پروانه‌های احداث ساختمان برحسب نوع اسکلت و مصالح عمده ساختمان در نقاط شهری استان چهارمحال و بختیاری:
نیمه اول ۱۳۹۰

شهر	جمع	اسکلت فلزی	بتون آرمه	سایر				
				جمع	آجر و آهن	آجر و چوب	بلوک سیمانی	سایر
استان	۲۱۰۶	۱۳	۱۵۲۵	۵۶۸	۵۶۸	۰	۰	۰
آلونی	۵۰	۰	۳۸	۱۲	۱۲	۰	۰	۰
اردل	۶۹	۰	۲۷	۴۲	۴۲	۰	۰	۰
باباحیدر	۴۵	۰	۲۸	۱۷	۱۷	۰	۰	۰
بروجن	۱۳۳	۰	۱۲۶	۷	۷	۰	۰	۰
بلداجی	۸۵	۱	۱۲	۷۲	۷۲	۰	۰	۰
بن	۸۸	۰	۴۳	۴۵	۴۵	۰	۰	۰
جونقان	۶۱	۰	۲۷	۳۴	۳۴	۰	۰	۰
چلگرد	۲۲	۰	۲۲	۰	۰	۰	۰	۰
سامان	۷۷	۲	۴۷	۲۸	۲۸	۰	۰	۰
سفیددشت	۲۹	۰	۱۷	۱۲	۱۲	۰	۰	۰
سودجان	۵۰	۰	۳۰	۲۰	۲۰	۰	۰	۰
سورشجان	۴۷	۰	۱۹	۲۸	۲۸	۰	۰	۰
شلمزار	۱۱۱	۰	۵۸	۵۳	۵۳	۰	۰	۰
شهرکرد	۴۴۸	۰	۴۴۴	۴	۴	۰	۰	۰
طاقانک	۴۴	۱	۱۱	۳۲	۳۲	۰	۰	۰
فارسان	۱۱۸	۰	۱۱۸	۰	۰	۰	۰	۰
فراذینه	۹۹	۰	۷۶	۲۳	۲۳	۰	۰	۰
فرخ‌شهر	۱۰۴	۵	۷۲	۲۷	۲۷	۰	۰	۰
کیان	۷۸	۰	۷۱	۷	۷	۰	۰	۰
گندمان	۲۶	۱	۱۲	۱۳	۱۳	۰	۰	۰
گهرو	۳۳	۰	۵	۲۸	۲۸	۰	۰	۰
لردگان	۶۱	۰	۶۱	۰	۰	۰	۰	۰
مال‌خلیفه	۲۶	۳	۱۷	۶	۶	۰	۰	۰
ناغان	۲۸	۰	۱۱	۱۷	۱۷	۰	۰	۰
نافج	۱۷	۰	۹	۸	۸	۰	۰	۰
نقنه	۹۴	۰	۸۷	۷	۷	۰	۰	۰
هفشجان	۶۳	۰	۳۷	۲۶	۲۶	۰	۰	۰

۸۷- پروانه‌های احداث ساختمان برحسب نوع اسکلت و مصالح عمده ساختمان در نقاط شهری استان خراسان جنوبی: نیمه اول ۱۳۹۰

شهر	جمع	اسکلت فلزی	بتون آرمه	سایر			
				جمع	آجر و آهن	آجر و چوب	بلوک سیمانی
استان	۱۰۰۶	۹۳۳	۷۱	۲	۲	۰	۰
آرین شهر	۱۳	۱۲	۰	۱	۱	۰	۰
آیسک	۴۴	۴۴	۰	۰	۰	۰	۰
ارسک	۳	۲	۱	۰	۰	۰	۰
اسدیه	۴۲	۴۲	۰	۰	۰	۰	۰
اسفدن	۱۲	۱۲	۰	۰	۰	۰	۰
اسلامیه	۴۶	۴۶	۰	۰	۰	۰	۰
بشرویه	۵۰	۴۹	۱	۰	۰	۰	۰
بیرجند	۲۸۵	۲۳۱	۵۴	۰	۰	۰	۰
حاجی آباد	۵۱	۵۱	۰	۰	۰	۰	۰
خضری دشت بیاض	۲۳	۲۳	۰	۰	۰	۰	۰
خوسف	۶۸	۶۲	۶	۰	۰	۰	۰
زهان	۱	۰	۱	۰	۰	۰	۰
سرایان	۴۸	۴۸	۰	۰	۰	۰	۰
سربیشه	۱۵	۱۵	۰	۰	۰	۰	۰
سه قلعه	۱۵	۱۵	۰	۰	۰	۰	۰
شوسف	۳	۳	۰	۰	۰	۰	۰
طبس مسینا	۳	۳	۰	۰	۰	۰	۰
فردوس	۸۱	۷۷	۴	۰	۰	۰	۰
قائن	۱۰۵	۱۰۵	۰	۰	۰	۰	۰
قهستان	۳۴	۳۳	۰	۱	۱	۰	۰
گزیک	۱	۱	۰	۰	۰	۰	۰
مود	۴	۴	۰	۰	۰	۰	۰
نهبندان	۲۰	۱۶	۴	۰	۰	۰	۰
نیم‌بلوک	۳۹	۳۹	۰	۰	۰	۰	۰

شهر	جمع	اسکلت فلزی	بتون آرمه	سایر			سایر	
				جمع	آجر و آهن	آجر و چوب		بلوک سیمانی
استان	۶۲۰۵	۶۰۶۴	۵۹	۸۲	۶۱	۲۰	۱	۰
انابد	۴۳	۳۱	۰	۱۲	۱۲	۰	۰	۰
باخرز	۴۳	۴۳	۰	۰	۰	۰	۰	۰
بار	۱۱	۱۱	۰	۰	۰	۰	۰	۰
بایک	۱۱	۱۱	۰	۰	۰	۰	۰	۰
بجستان	۶۱	۶۱	۰	۰	۰	۰	۰	۰
بردسکن	۱۳۴	۱۳۴	۰	۰	۰	۰	۰	۰
بیدخت	۱۵	۱۵	۰	۰	۰	۰	۰	۰
تایباد	۷۵	۶۳	۱۲	۰	۰	۰	۰	۰
تربت جام	۱۳۲	۱۲۷	۱	۴	۴	۰	۰	۰
تربت حیدریه	۳۴۷	۳۴۷	۰	۰	۰	۰	۰	۰
جفتای	۵۹	۵۸	۱	۰	۰	۰	۰	۰
جنگل	۳۲	۳۲	۰	۰	۰	۰	۰	۰
چاپشلو	۲۸	۲۸	۰	۰	۰	۰	۰	۰
چکنه	۶	۴	۰	۲	۲	۰	۰	۰
چناران	۷۰	۷۰	۰	۰	۰	۰	۰	۰
خرو	۲۷	۲۷	۰	۰	۰	۰	۰	۰
خلیل آباد	۷۸	۷۸	۰	۰	۰	۰	۰	۰
خواف	۷۶	۷۶	۰	۰	۰	۰	۰	۰
داورزن	۳۲	۳۱	۱	۰	۰	۰	۰	۰
درگز	۱۰۷	۱۰۷	۰	۰	۰	۰	۰	۰
درود	۲۱	۲۱	۰	۰	۰	۰	۰	۰
دولت آباد	۱۲۹	۱۲۹	۰	۰	۰	۰	۰	۰
رباط سنگ	۶	۶	۰	۰	۰	۰	۰	۰
رشتخوار	۷۹	۷۹	۰	۰	۰	۰	۰	۰

۸۸ - پروانه‌های احداث ساختمان برحسب نوع اسکلت و مصالح عمده ساختمان در نقاط شهری استان خراسان رضوی: نیمه اول ۱۳۹۰ (دنباله)

شهر	جمع	اسکلت فلزی	بتون آرمه	سایر				
				جمع	آجر و آهن	آجر و چوب	بلوک سیمانی	سایر
رضویه.....	۱۵	۱۵	۰	۰	۰	۰	۰	۰
روداب.....	۲۰	۲۰	۰	۰	۰	۰	۰	۰
ریوش.....	۳۶	۳۵	۱	۰	۰	۰	۰	۰
سبزوار.....	۲۳۰	۲۳۰	۰	۰	۰	۰	۰	۰
سرخس.....	۱۳۳	۱۳۱	۲	۰	۰	۰	۰	۰
سفیدسنگ.....	۷	۷	۰	۰	۰	۰	۰	۰
سلامی.....	۳۲	۳۱	۰	۱	۰	۰	۰	۰
سلطان آباد.....	۳۲	۲۷	۰	۵	۰	۰	۰	۰
سنگان.....	۴۲	۴۱	۱	۰	۰	۰	۰	۰
شادمهر.....	۱۱	۱۰	۰	۱	۰	۰	۰	۰
شاندیز.....	۶۳	۶۳	۰	۰	۰	۰	۰	۰
ششتمد.....	۱۰	۱۰	۰	۰	۰	۰	۰	۰
شهرزو.....	۸	۷	۰	۱	۰	۰	۰	۰
صالح آباد.....	۶	۶	۰	۰	۰	۰	۰	۰
طرقبه.....	۵۳	۵۳	۰	۰	۰	۰	۰	۰
عشق آباد.....	۴	۴	۰	۰	۰	۰	۰	۰
فرهادگرد.....	۶۲	۳۰	۰	۱۲	۲۰	۰	۰	۰
فریمان.....	۹۷	۹۷	۰	۰	۰	۰	۰	۰
فیروزه.....	۱۵	۱۵	۰	۰	۰	۰	۰	۰
فیض آباد.....	۱۰۱	۱۰۱	۰	۰	۰	۰	۰	۰
قاسم آباد.....	۲۰	۲۰	۰	۰	۰	۰	۰	۰
قدمگاه.....	۱	۱	۰	۰	۰	۰	۰	۰
قلندر آباد.....	۱۲	۱۲	۰	۰	۰	۰	۰	۰
قوجان.....	۳۲۰	۳۲۰	۰	۰	۰	۰	۰	۰

۸۸- پروانه‌های احداث ساختمان برحسب نوع اسکلت و مصالح عمده ساختمان در نقاط شهری استان خراسان رضوی: نیمه اول ۱۳۹۰ (دنباله)

شهر	جمع	اسکلت فلزی	بتون آرمه	سایر				
				جمع	آجر و آهن	آجر و چوب	بلوک سیمانی	سایر
کاخک.....	۱۵	۱۵	۰	۰	۰	۰	۰	۰
کاریز.....	۵۴	۵۴	۰	۰	۰	۰	۰	۰
کاشمر.....	۲۰۹	۲۰۹	۰	۰	۰	۰	۰	۰
کدکن.....	۵	۴	۰	۱	۱	۰	۰	۰
کلات.....	۱۷	۱۷	۰	۰	۰	۰	۰	۰
کندر.....	۱۳	۱۲	۰	۱	۱	۰	۰	۰
گلمکان.....	۳۷	۳۷	۰	۰	۰	۰	۰	۰
گناباد.....	۱۸۵	۱۸۴	۱	۰	۰	۰	۰	۰
لطف آباد.....	۴۵	۴۵	۰	۰	۰	۰	۰	۰
مزدآوند.....	۶	۶	۰	۰	۰	۰	۰	۰
مشهد.....	۲۱۲۶	۲۱۲۰	۴	۲	۲	۰	۰	۰
مشهدریزه.....	۲۷	۲۷	۰	۰	۰	۰	۰	۰
ملک آباد.....	۲۷	۰	۲۷	۰	۰	۰	۰	۰
نشتیفان.....	۴۳	۴۳	۰	۰	۰	۰	۰	۰
نصرآباد.....	۲۲	۲۲	۰	۰	۰	۰	۰	۰
نقاب.....	۷۰	۷۰	۰	۰	۰	۰	۰	۰
نوخندان.....	۱۹	۰	۷	۱۲	۱۱	۰	۱	۰
نیشابور.....	۲۹۶	۲۹۵	۱	۰	۰	۰	۰	۰
نیل شهر.....	۱۷	۱۷	۰	۰	۰	۰	۰	۰
همت آباد.....	۳	۳	۰	۰	۰	۰	۰	۰
یونسی.....	۱۷	۹	۰	۸	۸	۰	۰	۰

۸۹- پروانه‌های احداث ساختمان برحسب نوع اسکلت و مصالح عمده ساختمان در نقاط شهری استان خراسان شمالی: نیمه اول ۱۳۹۰

شهر	جمع	اسکلت فلزی	بتون آرمه	سایر				
				جمع	آجر و آهن	آجر و چوب	بلوک سیمانی	سایر
استان	۱۲۵۲	۶۰۵	۶۰۸	۳۹	۳۷	۲	۰	۰
آشخانه	۹۳	۷۶	۱۶	۱	۰	۱	۰	۰
اسفراین	۱۳۰	۵۰	۸۰	۰	۰	۰	۰	۰
ایور	۹	۷	۰	۲	۲	۰	۰	۰
بجنورد	۵۰۹	۱۱۰	۳۷۵	۲۴	۲۳	۱	۰	۰
پیش‌قلعه	۲۵	۱۵	۱۰	۰	۰	۰	۰	۰
تیتکانلو	۵	۵	۰	۰	۰	۰	۰	۰
جاجرم	۶۱	۴۰	۱۶	۵	۵	۰	۰	۰
حصارگرم‌خان	۸	۶	۲	۰	۰	۰	۰	۰
درق	۳۱	۱۴	۱۷	۰	۰	۰	۰	۰
راز	۱۸	۱۴	۴	۰	۰	۰	۰	۰
سنخواست	۱۲	۲	۸	۲	۲	۰	۰	۰
شوقان	۷	۰	۷	۰	۰	۰	۰	۰
شیروان	۲۱۱	۱۵۵	۵۶	۰	۰	۰	۰	۰
صفی‌آباد	۸	۸	۰	۰	۰	۰	۰	۰
فاروج	۵۳	۵۱	۲	۰	۰	۰	۰	۰
قاضی	۱۹	۱۶	۲	۱	۱	۰	۰	۰
گرمه	۴۶	۲۹	۱۳	۴	۴	۰	۰	۰
لوجلی	۷	۷	۰	۰	۰	۰	۰	۰

شهر	جمع	اسکلت فلزی	بتون آرمه	سایر			سایر
				جمع	آجر و آهن	آجر و چوب	
استان	۶۱۹۶	۴۲۴	۸۵۴	۴۹۱۸	۴۹۱۸	۰	۰
آبادان	۳۰۴	۷۱	۱۷	۲۱۶	۲۱۶	۰	۰
آغاجاری	۱۸	۰	۰	۱۸	۱۸	۰	۰
اروندکنار	۲۹	۰	۰	۲۹	۲۹	۰	۰
الوان	۲۲	۰	۰	۲۲	۲۲	۰	۰
امیدیه	۲۸	۶	۸	۱۴	۱۴	۰	۰
اندیمشک	۳۲۷	۱۵	۱	۳۱۱	۳۱۱	۰	۰
اهواز	۱۲۱۱	۱۳۱	۲۴۸	۸۳۲	۸۳۲	۰	۰
ایذه	۲۹۷	۲۰	۱۳۶	۱۴۱	۱۴۱	۰	۰
باغ ملک	۱۱۸	۰	۲۹	۸۹	۸۹	۰	۰
بستان	۵۸	۰	۱	۵۷	۵۷	۰	۰
بندر امام خمینی	۴۴	۲۵	۹	۱۰	۱۰	۰	۰
بندر ماهشهر	۲۰۸	۵۲	۱۴	۱۴۲	۱۴۲	۰	۰
بهبهان	۳۹۳	۴	۱۲۹	۲۶۰	۲۶۰	۰	۰
ترکالکی	۲۳	۰	۱	۲۲	۲۲	۰	۰
جایزان	۱۸	۰	۰	۱۸	۱۸	۰	۰
چغامیش	۴	۰	۰	۴	۴	۰	۰
چمران	۱	۰	۰	۱	۱	۰	۰
چوپیده	۷	۰	۰	۷	۷	۰	۰
حر	۳۳	۰	۰	۳۳	۳۳	۰	۰
حسینیه	۱۵	۰	۰	۱۵	۱۵	۰	۰
حمزه	۱۸	۰	۰	۱۸	۱۸	۰	۰
حمیدیه	۴۰	۰	۰	۴۰	۴۰	۰	۰
خرمشهر	۲۵۹	۲۵	۵	۲۲۹	۲۲۹	۰	۰
دارخوین	۱۶	۰	۰	۱۶	۱۶	۰	۰

۹۰- پروانه‌های احداث ساختمان برحسب نوع اسکلت و مصالح عمده ساختمان در نقاط شهری استان خوزستان: نیمه اول ۱۳۹۰ (دنباله)

شهر	جمع	اسکلت فلزی	بتون آرمه	سایر				
				جمع	آجر و آهن	آجر و چوب	بلوک سیمانی	سایر
دزآب.....	۴۳	۰	۰	۴۳	۰	۰	۰	۰
دزفول.....	۵۹۵	۲۴	۴۵	۵۲۶	۵۲۶	۰	۰	۰
دهدز.....	۴۰	۰	۰	۴۰	۴۰	۰	۰	۰
رامشیر.....	۱۶۲	۱	۱	۱۶۰	۱۶۰	۰	۰	۰
رامهرمز.....	۱۹۰	۰	۷۸	۱۱۲	۱۱۲	۰	۰	۰
زهره.....	۵	۰	۰	۵	۵	۰	۰	۰
سالند.....	۴۷	۰	۰	۴۷	۴۷	۰	۰	۰
سردشت.....	۴۹	۰	۲	۴۷	۴۷	۰	۰	۰
سماله.....	۱۰	۰	۱	۹	۹	۰	۰	۰
سوسنگرد.....	۱۴۵	۱	۰	۱۴۴	۱۴۴	۰	۰	۰
شادگان.....	۲۵	۰	۳	۲۲	۲۲	۰	۰	۰
شاوور.....	۴	۰	۰	۴	۴	۰	۰	۰
شوش.....	۴۹	۹	۱۰	۳۰	۳۰	۰	۰	۰
شوشتر.....	۱۲۷	۱۳	۲۴	۹۰	۹۰	۰	۰	۰
شیبان.....	۷۲	۰	۱	۷۱	۷۱	۰	۰	۰
صالح‌شهر.....	۸۹	۰	۰	۸۹	۸۹	۰	۰	۰
صفی‌آباد.....	۶۲	۱	۰	۶۱	۶۱	۰	۰	۰
صیدون.....	۵۸	۰	۰	۵۸	۵۸	۰	۰	۰
قلعه‌تل.....	۷۹	۱	۰	۷۸	۷۸	۰	۰	۰
قلعه‌خواجه.....	۴۴	۰	۰	۴۴	۴۴	۰	۰	۰
گتوند.....	۱۲۵	۴	۱۱	۱۱۰	۱۱۰	۰	۰	۰
لالی.....	۱۸۸	۰	۰	۱۸۸	۱۸۸	۰	۰	۰
مسجدسلیمان.....	۵۲	۰	۳۷	۱۵	۱۵	۰	۰	۰
ملاثانی.....	۶۱	۰	۱۸	۴۳	۴۳	۰	۰	۰
میانرود.....	۵۳	۱	۱	۵۱	۵۱	۰	۰	۰

اطلاعات پروانه‌های ساختمانی صادر شده توسط شهرداری‌های کشور - نیمه اول ۱۳۹۰ _____ ۱۷۵

۹۰- پروانه‌های احداث ساختمان برحسب نوع اسکلت و مصالح عمده ساختمان در نقاط شهری استان خوزستان: نیمه اول ۱۳۹۰ (دنباله)

شهر	جمع	اسکلت فلزی	بتون آرمه	سایر			
				جمع	آجر و آهن	آجر و چوب	بلوک سیمانی
مینوشهر.....	۴۵	۲۰	۱	۲۴	۰	۰	۰
ویس.....	۴۹	۰	۱	۴۸	۰	۰	۰
هفتگل.....	۱۰۰	۰	۰	۱۰۰	۰	۰	۰
هندیجان.....	۴۲	۰	۲۲	۲۰	۰	۰	۰
هويزه.....	۹۵	۰	۰	۹۵	۰	۰	۰

مرکز آمار ایران

۹۱- پروانه‌های احداث ساختمان برحسب نوع اسکلت و مصالح عمده ساختمان در نقاط شهری استان زنجان: نیمه اول ۱۳۹۰

شهر	جمع	اسکلت فلزی	بتون آرمه	سایر			سایر
				جمع	آجر و آهن	آجر و چوب	
استان	۲۰۸۰	۳۲۴	۱۵۴۶	۲۱۰	۲۰۹	۰	۰
آب‌بر.....	۲۶	۱۷	۷	۲	۲	۰	۰
ابهر.....	۳۳۱	۱۱۹	۲۰۷	۵	۵	۰	۰
ارمغان‌خانه.....	۴	۰	۱	۳	۳	۰	۰
چورزق.....	۷	۲	۴	۱	۱	۰	۰
حلب.....	۴	۰	۰	۴	۴	۰	۰
خرم‌دره.....	۴۳	۳۲	۱۱	۰	۰	۰	۰
دندی.....	۲	۱	۰	۱	۱	۰	۰
زنجان.....	۱۲۴۰	۴۰	۱۱۷۵	۲۵	۲۵	۰	۰
سجاس.....	۱۰۳	۱۴	۴	۸۵	۸۵	۰	۰
سلطانیه.....	۳۸	۵	۱۳	۲۰	۲۰	۰	۰
صابین قلعه.....	۶۴	۲۲	۲۶	۱۶	۱۵	۰	۱
قیدار.....	۷۹	۳۸	۲۹	۱۲	۱۲	۰	۰
گرماب.....	۴۴	۹	۵	۳۰	۳۰	۰	۰
ماه‌نشان.....	۲۰	۷	۷	۶	۶	۰	۰
هیدج.....	۷۵	۱۸	۵۷	۰	۰	۰	۰

۹۲- پروانه‌های احداث ساختمان برحسب نوع اسکلت و مصالح عمده ساختمان در نقاط شهری استان سمنان: نیمه اول ۱۳۹۰

شهر	جمع	اسکلت فلزی	بتون آرمه	سایر			سایر
				جمع	آجر و آهن	آجر و چوب	
استان	۱۵۶۱	۱۵۵	۱۲۲۸	۱۷۸	۱۷۶	۱	۰
آرادان	۱۸	۶	۱۰	۲	۲	۰	۰
امیریه	۱۴	۰	۹	۵	۵	۰	۰
ایوانکی	۱۱	۲	۹	۰	۰	۰	۰
بسطام	۲۹	۲	۲۱	۶	۶	۰	۰
بیارجمند	۱۸	۷	۱	۱۰	۱۰	۰	۰
دامغان	۱۱۷	۳۰	۶۴	۲۳	۲۳	۰	۰
درجزین	۲۰	۱	۱۷	۲	۲	۰	۰
دیباچ	۸	۴	۴	۰	۰	۰	۰
سرخه	۲۸	۳	۲۵	۰	۰	۰	۰
سمنان	۴۸۳	۰	۴۸۳	۰	۰	۰	۰
شاهرود	۴۶۶	۳۷	۳۲۱	۱۰۸	۱۰۶	۱	۰
شهمیرزاد	۴۹	۴	۴۵	۰	۰	۰	۰
کلاته خنج	۴۳	۱	۳۷	۵	۵	۰	۰
گرمسار	۹۷	۳	۹۴	۰	۰	۰	۰
مجن	۲۱	۰	۲۰	۱	۱	۰	۰
مهدی شهر	۹۱	۱۸	۶۸	۵	۵	۰	۰
میامی	۴۸	۳۷	۰	۱۱	۱۱	۰	۰

۹۳- پروانه‌های احداث ساختمان برحسب نوع اسکلت و مصالح عمده ساختمان در نقاط شهری استان سیستان و بلوچستان:
نیمه اول ۱۳۹۰

شهر	جمع	اسکلت فلزی	بتون آرمه	سایر			سایر
				جمع	آجر و آهن	آجر و چوب	
استان	۱۲۲۶	۴۵۲	۳۶۰	۴۱۴	۱	۰	۰
ادیمی	۳	۰	۳	۰	۰	۰	۰
اسپکه	۱۳	۰	۶	۷	۰	۰	۰
ایران شهر	۱۰۴	۲۴	۱	۷۹	۰	۰	۰
بزمان	۳	۰	۳	۰	۰	۰	۰
بمپور	۳۴	۱	۲۵	۸	۰	۰	۰
بنت	۳	۰	۲	۱	۰	۰	۰
بنجار	۳	۰	۳	۰	۰	۰	۰
پیشین	۵	۰	۳	۲	۰	۰	۰
جالق	۳	۰	۳	۰	۰	۰	۰
چاه بهار	۹۱	۰	۹۱	۰	۰	۰	۰
خاش	۳۵	۲	۳۳	۰	۰	۰	۰
راسک	۲۴	۰	۲۴	۰	۰	۰	۰
زابل	۲۲۵	۱۶۲	۳۰	۳۳	۰	۰	۰
زابلی	۷	۰	۲	۵	۰	۰	۰
زاهدان	۳۹۳	۲۱۷	۱۹	۱۵۷	۰	۰	۰
زهک	۲۵	۲۳	۱	۱	۰	۰	۰
سراوان	۵۱	۲۲	۰	۲۹	۰	۰	۰
سرباز	۳	۰	۳	۰	۰	۰	۰
سوران	۲	۰	۰	۲	۰	۰	۰
علی اکبر	۱۰	۰	۷	۳	۰	۰	۰
فنوج	۴۰	۰	۳۵	۵	۰	۰	۰
کنارک	۱۲	۰	۱۲	۰	۰	۰	۰
گلمور تی	۱۸	۱	۱۷	۰	۰	۰	۰
محمدآباد	۱۵	۰	۱۳	۲	۰	۰	۰
محمدی	۲	۰	۱	۱	۰	۰	۰
میرجاوه	۷۹	۰	۰	۷۹	۰	۰	۰
نگور	۷	۰	۷	۰	۰	۰	۰
نیک شهر	۱۶	۰	۱۶	۰	۰	۰	۰

۹۴- پروانه‌های احداث ساختمان برحسب نوع اسکلت و مصالح عمده ساختمان در نقاط شهری استان فارس: نیمه اول ۱۳۹۰

شهر	جمع	اسکلت فلزی	بتون آرمه	سایر			سایر
				جمع	آجر و آهن	آجر و چوب	
استان	۷۰۸۲	۹۸۳	۱۱۴۹	۴۹۵۰	۴۷۸۰	۱	۱۶۹
آباده	۱۳۴	۳	۲۱	۱۱۰	۱۱۰	۰	۰
آباده طشک	۲۸	۰	۰	۲۸	۲۸	۰	۰
اردکان	۵۰	۵	۴	۴۱	۴۱	۰	۰
ارسنجان	۶۱	۲	۲	۵۷	۵۷	۰	۰
استهبان	۷۹	۲	۲	۷۵	۷۵	۰	۰
اشکنان	۷۵	۱	۳	۷۱	۷۱	۰	۰
افزر	۱۲	۱	۱۱	۰	۰	۰	۰
اقلید	۷۴	۲	۴	۶۸	۶۸	۰	۰
امام‌شهر	۳۷	۰	۱	۳۶	۳۶	۰	۰
اوز	۳۲	۱	۴	۲۷	۲۷	۰	۰
اهل	۱۵	۰	۰	۱۵	۱۵	۰	۰
ایچ	۲۰	۰	۴	۱۶	۱۶	۰	۰
ایزدخواست	۳۳	۰	۰	۳۳	۳۳	۰	۰
بابانار	۳۲	۰	۰	۳۲	۳۲	۰	۰
بالاده	۴۲	۰	۰	۴۲	۴۲	۰	۰
بنارویه	۴۸	۰	۰	۴۸	۴۸	۰	۰
بوانات	۳۲	۰	۰	۳۲	۳۲	۰	۰
بهمن	۲۹	۰	۰	۲۹	۲۹	۰	۰
بیرم	۴۹	۰	۰	۴۹	۴۹	۰	۰
بیضا	۳۰	۲	۰	۲۸	۲۸	۰	۰
جنت‌شهر	۳۳	۰	۰	۳۳	۳۳	۰	۰
جویم	۴۴	۰	۰	۴۴	۴۴	۰	۰
جهرم	۲۳۴	۸	۱۲۹	۹۷	۹۷	۰	۰
حاجی‌آباد	۸۳	۱	۱	۸۱	۸۱	۰	۰

۹۴- پروانه‌های احداث ساختمان برحسب نوع اسکلت و مصالح عمده ساختمان در نقاط شهری استان فارس: نیمه اول ۱۳۹۰ (دنباله)

شهر	جمع	اسکلت فلزی	بتون آرمه	سایر			جمع
				آجر و آهن	آجر و چوب	بلوک سیمانی	
سایر							
حسن‌آباد.....	۹	۰	۰	۹	۰	۰	۹
خانه‌زبان.....	۳۴	۰	۲۲	۱۲	۰	۰	۳۴
خاوران.....	۱۱	۰	۰	۱۰	۱	۰	۱۱
خرامه.....	۵۸	۳	۰	۵۵	۰	۰	۵۸
خشت.....	۴۲	۱	۳	۳۸	۰	۰	۴۲
خنج.....	۴۳	۰	۲۵	۱۸	۰	۰	۴۳
خور.....	۱۲	۰	۸	۴	۰	۰	۱۲
داراب.....	۱۴۶	۶	۲۱	۱۱۹	۰	۰	۱۴۶
داریان.....	۴۷	۰	۰	۴۷	۰	۰	۴۷
دبیران.....	۱۶	۰	۰	۱۶	۰	۰	۱۶
دژگرد.....	۱۵	۰	۰	۱۵	۰	۰	۱۵
دوبرجی.....	۳۲	۰	۱۳	۱۹	۰	۰	۳۲
دهرم.....	۱۵	۰	۰	۱۵	۰	۰	۱۵
رامجرد.....	۱۷	۰	۰	۱۷	۰	۰	۱۷
رونیز.....	۲۳	۰	۰	۲۳	۰	۰	۲۳
زاهدشهر.....	۵۲	۰	۱۷	۳۵	۰	۰	۵۲
زرقان.....	۹۹	۲	۲۶	۷۱	۰	۰	۹۹
سده.....	۳۵	۰	۰	۳۴	۱	۰	۳۵
سروستان.....	۴۹	۵	۴	۲۸	۱۲	۰	۴۹
سعادت‌شهر.....	۵۹	۱	۲	۵۶	۰	۰	۵۹
سورمق.....	۱۰	۰	۱	۹	۰	۰	۱۰
سیدان.....	۳۰	۰	۵	۲۵	۰	۰	۳۰
ششده.....	۲۸	۰	۱	۲۷	۰	۰	۲۸
شهریبر.....	۴۵	۰	۷	۳۸	۰	۰	۴۵
شهرصدرا.....	۳۵۸	۲۷	۷۶	۲۵۴	۱	۰	۳۵۸

۹۴- پروانه‌های احداث ساختمان برحسب نوع اسکلت و مصالح عمده ساختمان در نقاط شهری استان فارس: نیمه اول ۱۳۹۰ (دنباله)

شهر	جمع	اسکلت فلزی	بتون آرمه	سایر			سایر
				جمع	آجر و آهن	آجر و چوب	
شیراز.....	۱۷۴۲	۷۹۹	۲۸۵	۶۵۸	۶۵۸	۰	۰
صغاد.....	۲۰	۰	۱	۱۹	۱۹	۰	۰
صفاشهر.....	۱۳۵	۰	۰	۱۳۵	۱۳۵	۰	۰
علامرودشت.....	۱۵	۰	۰	۱۵	۱۵	۰	۰
فدامی.....	۳۴	۰	۲	۳۲	۳۲	۰	۰
فراشیند.....	۱۰۵	۱	۷	۹۷	۹۷	۰	۰
فسا.....	۳۰۱	۰	۰	۱۷۴	۳۰۱	۱۲۷	۰
فیروزآباد.....	۱۳۳	۷	۱۲	۱۱۴	۱۱۴	۰	۰
قادرآباد.....	۳۴	۰	۱	۳۳	۳۳	۰	۰
قائمه.....	۸۸	۲	۱	۸۵	۸۵	۰	۰
قطب‌آباد.....	۲۴	۰	۰	۲۴	۲۴	۰	۰
قطرویه.....	۲۶	۰	۰	۲۶	۲۶	۰	۰
قیر.....	۴۷	۰	۱۰	۳۷	۳۷	۰	۰
کارزین (فتح آباد).....	۷۵	۰	۰	۷۵	۷۵	۰	۰
کازرون.....	۱۸۵	۷۴	۱۱۱	۰	۰	۰	۰
کامفیروز.....	۷	۰	۲	۵	۵	۰	۰
کرهای.....	۵۹	۰	۰	۵۹	۵۹	۰	۰
کنارتخته.....	۴۱	۰	۵	۳۶	۳۶	۰	۰
کوار.....	۱۳۱	۰	۳	۱۲۸	۱۲۸	۰	۰
گراش.....	۹۸	۰	۷	۹۱	۹۱	۰	۰
گله‌دار.....	۵۸	۰	۵	۵۰	۵۲	۲	۰
لار.....	۱۱۰	۴	۴	۱۰۲	۱۰۲	۰	۰
لامرد.....	۲۳۴	۱	۰	۲۳۳	۲۳۳	۰	۰
لبویی.....	۱۸	۰	۴	۱۴	۱۴	۰	۰
لطیفی.....	۲۲	۰	۰	۲۲	۲۲	۰	۰

۹۴- پروانه‌های احداث ساختمان برحسب نوع اسکلت و مصالح عمده ساختمان در نقاط شهری استان فارس: نیمه اول ۱۳۹۰
(دنباله)

شهر	جمع	اسکلت فلزی	بتون آرمه	سایر				
				جمع	آجر و آهن	آجر و چوب	بلوک سیمانی	سایر
مبارک‌آباد دیز.....	۲۷	۰	۰	۲۷	۲	۰	۲۵	۰
مرودشت.....	۲۰۶	۹	۱۹۷	۰	۰	۰	۰	۰
مشکان.....	۳۸	۰	۰	۳۸	۳۸	۰	۰	۰
مصیری.....	۳۸	۳	۲	۳۳	۳۳	۰	۰	۰
مهر.....	۴۶	۰	۴۶	۰	۰	۰	۰	۰
میمند.....	۳۷	۰	۲	۳۵	۳۵	۰	۰	۰
نوبندگان.....	۸	۰	۰	۸	۸	۰	۰	۰
نوجین.....	۲۰	۰	۱۱	۹	۹	۰	۰	۰
نودان.....	۱۸	۰	۰	۱۸	۱۸	۰	۰	۰
نورآباد.....	۱۱۳	۴	۴	۱۰۵	۱۰۵	۰	۰	۰
نیریز.....	۱۶۰	۶	۱۰	۱۴۴	۱۴۴	۰	۰	۰
وراوی.....	۳۸	۰	۰	۳۸	۳۸	۰	۰	۰

مرکز آمار ایران

۹۵- پروانه‌های احداث ساختمان بر حسب نوع اسکلت و مصالح عمده ساختمان در نقاط شهری استان قزوین: نیمه اول ۱۳۹۰

شهر	جمع	اسکلت فلزی	بتون آرمه	سایر				
				جمع	آجر و آهن	آجر و چوب	بلوک سیمانی	سایر
استان	۲۰۶۲	۱۲۸۸	۷۷۴
آبگرم	۱۰	۱۰
آبیک	۱۴۲	۷۶	۶۶
آوج	۴	۳	۱
ارداق	۳	۳
اسفرورین	۷۰	۶۳	۷
اقبالیه	۶۶	۶۶
الوند	۲۴۸	۷۳	۱۷۵
بویین زهرا	۶۵	۵۸	۷
بیدستان	۴۰	۱۱	۲۹
تاکستان	۸۶	۷۶	۱۰
خاک‌علی	۱۰	۱۰
خرم‌دشت	۳۰	۳۰
دانسفهان	۳۷	۱۷	۲۰
رازمیان	۵	۵
سگزآباد	۸	۶	۲
سیردان	۱۵	۱۰	۵
شال	۵۱	۵۱
شریفیه	۸	۸
ضیاءآباد	۲۲	۱۷	۵
قزوین	۸۱۷	۵۳۲	۲۸۵
کوهین	۲	۲
محمدیه	۲۶۰	۹۹	۱۶۱
محمودآباد نمونه	۲۰	۱۹	۱
معلم کلایه	۵	۵
نرجه	۳۸	۳۸

۹۶- پروانه‌های احداث ساختمان برحسب نوع اسکلت و مصالح عمده ساختمان در نقاط شهری استان قم: نیمه اول ۱۳۹۰

شهر	جمع	اسکلت فلزی	بتون آرمه	سایر				
				جمع	آجر و آهن	آجر و چوب	بلوک سیمانی	سایر
استان	۱۶۳۶	۶۴۹	۳۸۸	۵۹۹	۵۹۸	۰	۰	۱
جعفریه	۴۰	۲۴	۲	۱۴	۱۳	۰	۰	۱
دستجرد	۱۹	۴	۰	۱۵	۱۵	۰	۰	۰
سلفچگان	۸	۴	۰	۴	۴	۰	۰	۰
قم	۱۴۹۶	۵۹۲	۳۸۲	۵۲۲	۵۲۲	۰	۰	۰
قنات	۵۸	۲۲	۰	۳۶	۳۶	۰	۰	۰
کهک	۱۵	۳	۴	۸	۸	۰	۰	۰

مرکز آمار ایران

۹۷- پروانه‌های احداث ساختمان برحسب نوع اسکلت و مصالح عمده ساختمان در نقاط شهری استان کردستان: نیمه اول ۱۳۹۰

شهر	جمع	اسکلت فلزی	بتون آرمه	سایر				
				جمع	آجر و آهن	آجر و چوب	بلوک سیمانی	سایر
استان	۲۷۲۹	۱۸۷۰	۵۴۹	۳۱۰	۳۰۰	۱	۹	۰
آرمده.....	۱۰	۰	۰	۱۰	۱۰	۰	۰	۰
بابارشانی.....	۱۰	۵	۵	۰	۰	۰	۰	۰
بانه.....	۲۸۴	۲۸۰	۲	۲	۲	۰	۰	۰
بلبان آباد.....	۱۶	۰	۱۶	۰	۰	۰	۰	۰
بویین سفلی.....	۲۳	۲	۰	۲۱	۲۱	۰	۰	۰
بیجار.....	۱۳۰	۹۳	۲۱	۱۶	۱۶	۰	۰	۰
دزج.....	۱۳	۷	۴	۲	۲	۰	۰	۰
دلبران.....	۴۶	۱۱	۵	۳۰	۳۰	۰	۰	۰
دهگلان.....	۱۰۳	۱۰۱	۱	۱	۰	۱	۰	۰
دیواندره.....	۱۸۸	۱۸۴	۱	۳	۳	۰	۰	۰
زرینه.....	۹	۵	۱	۳	۳	۰	۰	۰
سروآباد.....	۱۰	۷	۳	۰	۰	۰	۰	۰
سریش آباد.....	۲۶	۱۹	۱	۶	۶	۰	۰	۰
سقز.....	۵۲۷	۲۷۶	۱۴۵	۱۰۶	۱۰۶	۰	۰	۰
سندج.....	۶۵۷	۳۱۰	۲۹۴	۵۳	۴۴	۰	۹	۰
شویشه.....	۴	۱	۳	۰	۰	۰	۰	۰
صاحب.....	۳۲	۵	۰	۲۷	۲۷	۰	۰	۰
قروه.....	۲۸۰	۲۶۵	۱۴	۱	۱	۰	۰	۰
کامیاران.....	۱۰۳	۹۳	۴	۶	۶	۰	۰	۰
کانی دینار.....	۴۱	۳۳	۲	۶	۶	۰	۰	۰
کانی سور.....	۷	۰	۵	۲	۲	۰	۰	۰
مریوان.....	۱۶۷	۱۵۷	۱۰	۰	۰	۰	۰	۰
موچش.....	۲۱	۸	۰	۱۳	۱۳	۰	۰	۰
یاسوکند.....	۲۲	۸	۱۲	۲	۲	۰	۰	۰

۹۸- پروانه‌های احداث ساختمان برحسب نوع اسکلت و مصالح عمده ساختمان در نقاط شهری استان کرمان: نیمه اول ۱۳۹۰

شهر	جمع	اسکلت فلزی	بتون آرمه	سایر			
				جمع	آجر و آهن	آجر و چوب	بلوک سیمانی
استان	۶۷۲۸	۲۰۵۴	۲۴۹۶	۲۱۷۸	۲۱۶۱	۰	۱۷
اختیارآباد	۴۵	۱	۰	۴۴	۴۴	۰	۰
ارزوبیه	۲۵	۱	۲۴	۰	۰	۰	۰
امین شهر	۴۱	۰	۰	۴۱	۳۱	۰	۱۰
انار	۶۵	۱	۲۵	۳۹	۳۹	۰	۰
اندوهجرد	۲۷	۲۴	۳	۰	۰	۰	۰
باغین	۲۸	۷	۰	۲۱	۲۱	۰	۰
بافت	۱۱۱	۲۳	۰	۸۸	۸۸	۰	۰
بردسیر	۸۹	۰	۸۹	۰	۰	۰	۰
بروات	۴۳	۴۳	۰	۰	۰	۰	۰
بزجان	۱۵	۰	۱	۱۴	۱۴	۰	۰
بم	۳۶۸	۲۵۴	۵۷	۵۷	۵۷	۰	۰
بهرمان	۳۶	۳	۰	۳۳	۳۲	۰	۱
پاریز	۷۴	۷۳	۱	۰	۰	۰	۰
جبال بارز	۱۳	۰	۱	۱۲	۱۲	۰	۰
جوپار	۱۸	۸	۴	۶	۳	۰	۳
جیرفت	۳۵۶	۸	۱۱۷	۲۳۱	۲۳۱	۰	۰
چترود	۴۷	۱۳	۳۴	۰	۰	۰	۰
خانوک	۵	۴	۱	۰	۰	۰	۰
درب‌بهشت	۷۰	۱	۰	۶۹	۶۹	۰	۰
دهج	۶	۱	۰	۵	۵	۰	۰
رابر	۱۰۴	۴	۰	۱۰۰	۱۰۰	۰	۰
راور	۷۷	۱	۷۶	۰	۰	۰	۰
راین	۳۲	۰	۰	۳۲	۳۲	۰	۰
رفسنجان	۷۴۴	۱۶۰	۲۱۲	۳۷۲	۳۷۲	۰	۰

۹۸- پروانه‌های احداث ساختمان برحسب نوع اسکلت و مصالح عمده ساختمان در نقاط شهری استان کرمان: نیمه اول ۱۳۹۰ (دنباله)

شهر	جمع	اسکلت فلزی	بتون آرمه	سایر				
				جمع	آجر و آهن	آجر و چوب	بلوک سیمانی	سایر
رودبار	۳۳۶	۱	۳	۳۳۲	۳۳۲	.	.	.
ریحان	۹	۹
زرنند	۲۴۱	۱۰۴	۱۳۷
زنگی آباد	۲۶	۴	۱۹	۳	۳	.	.	.
زید آباد	۳۱	۳۱
سیرجان	۳۳۵	۳۲۷	۵	۳	۳	.	.	.
شهداد	۱۶	۱	۱۵
شهربابک	۱۷۲	۷۲	۶۳	۳۷	۳۷	.	.	.
عنبرآباد	۲۰۷	۲۲	۱۸۵
فاریاب	۶۰	۲	.	۵۸	۵۸	.	.	.
فهرج	۲۲	۲۱	۱
قلعه گنج	۷۳	۲	۲۳	۴۸	۴۸	.	.	.
کاظم آباد	۱۱	.	.	۱۱	۱۱	.	.	.
کرمان	۱۱۷۸	۵۰۰	۴۰۹	۲۶۹	۲۶۹	.	.	.
کشکوییه	۴۴	.	.	۴۴	۴۴	.	.	.
کوهبنان	۱۴۲	۱۴۲
کهنوج	۱۳۹	۱	۱۳۸
کیانشهر	۶	۵	۱
گلباف	۳۸	.	۳۸
گلزار	۸۶	.	.	۸۴	۸۶	۲	.	.
ماهان	۸۰	۳	.	۷۷	۷۷	.	.	.
محمدآباد	۳۸۷	.	۳۸۷
محمی آباد	۱۴	۶	۱	۷	۷	.	.	.
مردهک	۸	.	.	۷	۸	۱	.	.
منوجان	۲۷۴	۳	۲۷۱

۹۸- پروانه‌های احداث ساختمان برحسب نوع اسکلت و مصالح عمده ساختمان در نقاط شهری استان کرمان: نیمه اول ۱۳۹۰ (دنباله)

شهر	جمع	اسکلت فلزی	بتون آرمه	سایر			
				جمع	آجر و آهن	آجر و چوب	بلوک سیمانی
نجف‌شهر.....	۱۲۰	۱۲۰	۰	۰	۰	۰	۰
نرماشیر.....	۲۴	۲۴	۰	۰	۰	۰	۰
نظام‌شهر.....	۶	۵	۱	۰	۰	۰	۰
نگار.....	۱۴۷	۲	۱۴۵	۰	۰	۰	۰
نودژ.....	۳۱	۰	۰	۳۱	۰	۰	۰
هجدک.....	۲	۲	۰	۰	۰	۰	۰
یزدان شهر.....	۲۴	۱۵	۹	۰	۰	۰	۰

مرکز آمار ایران

۹۹- پروانه‌های احداث ساختمان برحسب نوع اسکلت و مصالح عمده ساختمان در نقاط شهری استان کرمانشاه: نیمه اول ۱۳۹۰

شهر	جمع	اسکلت فلزی	بتون آرمه	سایر				
				جمع	آجر و آهن	آجر و چوب	بلوک سیمانی	سایر
استان	۲۲۱۰	۱۵۹۲	۳۰۵	۳۱۳	۲۷۶	۳	۳۴	۰
اسلام‌آباد غرب	۱۲۴	۱۰۸	۴	۱۲	۱۲	۰	۰	۰
باينگان	۱۱	۸	۰	۳	۳	۰	۰	۰
پاوه	۸۳	۵۵	۴	۲۴	۲۴	۰	۰	۰
تازه آباد	۱۸	۱۸	۰	۰	۰	۰	۰	۰
جوانرود	۹۶	۹۵	۱	۰	۰	۰	۰	۰
حمیل	۲	۰	۰	۲	۲	۰	۰	۰
روانسر	۲۹	۲۹	۰	۰	۰	۰	۰	۰
سرپل ذهاب	۱۱۹	۳۸	۰	۸۱	۴۸	۰	۳۳	۰
سرمد	۱۶	۲	۰	۱۴	۱۴	۰	۰	۰
سنقر	۹۲	۴۴	۴۶	۲	۲	۰	۰	۰
شاهو	۶	۰	۵	۱	۱	۰	۰	۰
صحنه	۱۱۵	۶۱	۲۱	۳۳	۳۳	۰	۰	۰
قصر شیرین	۳۲	۳۲	۰	۰	۰	۰	۰	۰
کرمانشاه	۱۲۰۵	۸۶۷	۲۱۳	۱۲۵	۱۲۱	۳	۱	۰
کرد	۳۸	۳۲	۰	۶	۶	۰	۰	۰
کنگاور	۸۴	۸۴	۰	۰	۰	۰	۰	۰
کوزران	۱۲	۸	۱	۳	۳	۰	۰	۰
گهواره	۵	۴	۱	۰	۰	۰	۰	۰
گیلانغرب	۴۲	۳۵	۷	۰	۰	۰	۰	۰
نودشه	۹	۸	۱	۰	۰	۰	۰	۰
نوسود	۶	۰	۱	۵	۵	۰	۰	۰
هرسین	۶۱	۶۱	۰	۰	۰	۰	۰	۰
هلشی	۵	۳	۰	۲	۲	۰	۰	۰

۱۰۰- پروانه‌های احداث ساختمان بر حسب نوع اسکلت و مصالح عمده ساختمان در نقاط شهری استان کهگیلویه و بویراحمد:
نیمه اول ۱۳۹۰

شهر	جمع	اسکلت فلزی	بتون آرمه	سایر				
				جمع	آجر و آهن	آجر و چوب	بلوک سیمانی	سایر
استان	۱۱۶۶	۱۸۵	۶۰۳	۳۷۸	۳۳۴	۱	۴۳	۰
باشت	۷۸	۱۰	۶۱	۷	۷	۰	۰	۰
پاتاوہ	۱۱	۰	۲	۹	۹	۰	۰	۰
چرام	۷۱	۰	۵۲	۱۹	۱۹	۰	۰	۰
چیتاب	۵	۰	۰	۵	۴	۰	۱	۰
دوگنبدان	۱۶۵	۱۳۵	۱۷	۱۳	۱۳	۰	۰	۰
دهدشت	۱۲۰	۱	۱۱۲	۷	۰	۰	۷	۰
دیشموک	۴۱	۰	۰	۴۱	۲۷	۰	۱۴	۰
سوق	۳۰	۰	۱۹	۱۱	۱۱	۰	۰	۰
سی سخت	۵۵	۲	۳۰	۲۳	۲۳	۰	۰	۰
قلعه ریسی	۱۸	۰	۰	۱۸	۱۸	۰	۰	۰
گراب سفلی	۶	۰	۰	۶	۵	۰	۱	۰
لنده	۶۸	۱	۵۰	۱۷	۱۷	۰	۰	۰
لیکک	۱۷۱	۱	۸۸	۸۲	۸۲	۰	۰	۰
مادوان	۸۷	۵	۹	۷۳	۵۲	۱	۲۰	۰
مارگون	۳۷	۰	۰	۳۷	۳۷	۰	۰	۰
یاسوج	۲۰۳	۳۰	۱۶۳	۱۰	۱۰	۰	۰	۰

۱۰۱- پروانه‌های احداث ساختمان برحسب نوع اسکلت و مصالح عمده ساختمان در نقاط شهری استان گلستان: نیمه اول ۱۳۹۰

شهر	جمع	اسکلت فلزی	بتون آرمه	سایر				
				جمع	آجر و آهن	آجر و چوب	بلوک سیمانی	سایر
استان	۱۴۸۴	۴۳	۱۴۰۶	۳۵	۱۷	۱۷	۱	۰
آزادشهر	۳۸	۰	۳۸	۰	۰	۰	۰	۰
آق‌قلا	۸۱	۰	۸۱	۰	۰	۰	۰	۰
انبارآلوم	۵	۰	۵	۰	۰	۰	۰	۰
اینچه‌برون	۹	۰	۱	۸	۰	۰	۰	۰
بندر ترکمن	۸۰	۰	۸۰	۰	۰	۰	۰	۰
بندر گز	۳۸	۲	۳۶	۰	۰	۰	۰	۰
جلین	۲۱	۰	۲۱	۰	۰	۰	۰	۰
خان‌ببین	۲۰	۱	۱۹	۰	۰	۰	۰	۰
دلند	۱۰	۰	۹	۱	۰	۰	۱	۰
رامیان	۳۲	۰	۳۲	۰	۰	۰	۰	۰
سرخن کلاته	۱۴	۰	۱۴	۰	۰	۰	۰	۰
سیمین‌شهر	۳۸	۰	۳۸	۰	۰	۰	۰	۰
علی‌آباد	۸۴	۲۲	۶۲	۰	۰	۰	۰	۰
فاضل‌آباد	۵۶	۹	۴۷	۰	۰	۰	۰	۰
کردکوی	۸۶	۰	۸۳	۳	۰	۰	۰	۰
کاله	۵۵	۰	۵۵	۰	۰	۰	۰	۰
گالیکش	۵۱	۰	۵۱	۰	۰	۰	۰	۰
گرگان	۳۲۵	۰	۳۲۵	۰	۰	۰	۰	۰
گمیش‌تپه	۴۱	۰	۲۰	۲۱	۴	۱۷	۰	۰
گنبدکاوس	۲۶۱	۷	۲۵۲	۲	۰	۰	۰	۰
مراوه	۵۰	۰	۵۰	۰	۰	۰	۰	۰
مینودشت	۳۰	۰	۳۰	۰	۰	۰	۰	۰
نگین‌شهر	۳۳	۰	۳۳	۰	۰	۰	۰	۰
نوده خاندوز	۱۶	۰	۱۶	۰	۰	۰	۰	۰
نوکنده	۱۰	۲	۸	۰	۰	۰	۰	۰

۱۰۲- پروانه‌های احداث ساختمان برحسب نوع اسکلت و مصالح عمده ساختمان در نقاط شهری استان گیلان: نیمه اول ۱۳۹۰

شهر	جمع	اسکلت فلزی	بتون آرمه	سایر			
				جمع	آجر و آهن	آجر و چوب	بلوک سیمانی
استان	۲۵۲۹	۱۲۱	۲۳۷۴	۳۴	۶	۱۱	۱۷
آستارا	۱۴۳	۰	۱۴۳	۰	۰	۰	۰
آستانه اشرفیه	۱۲۱	۳	۱۱۸	۰	۰	۰	۰
احمدسرگوراب	۱۷	۰	۱۷	۰	۰	۰	۰
اسالم	۶۷	۰	۶۷	۰	۰	۰	۰
طاقور	۲۳	۱	۲۲	۰	۰	۰	۰
بازار جمعه	۴۷	۳	۳۹	۵	۰	۵	۰
پره سر	۸	۱	۶	۱	۰	۱	۰
بندرانزلی	۱۵۰	۰	۱۴۶	۴	۰	۱	۳
تالش	۱۰۶	۰	۱۰۶	۰	۰	۰	۰
توتکابن	۶	۰	۰	۶	۶	۰	۰
جیرنده	۱۷	۱۲	۴	۱	۰	۱	۰
چابکسر	۳۵	۰	۳۵	۰	۰	۰	۰
چوبر	۸	۰	۸	۰	۰	۰	۰
حویق	۹	۰	۹	۰	۰	۰	۰
خشک بیجار	۶	۰	۱	۵	۰	۲	۳
خمام	۴۵	۰	۴۵	۰	۰	۰	۰
دیلمان	۳۳	۰	۳۳	۰	۰	۰	۰
رانکوه	۴	۰	۴	۰	۰	۰	۰
رحیم آباد	۲۸	۰	۲۸	۰	۰	۰	۰
رستم آباد	۴۴	۹	۳۵	۰	۰	۰	۰
رشت	۵۲۶	۵	۵۲۱	۰	۰	۰	۰
رضوانشهر	۵۶	۰	۵۶	۰	۰	۰	۰
رودبار	۴۳	۳۸	۵	۰	۰	۰	۰
رودسر	۹۵	۱	۹۴	۰	۰	۰	۰

اطلاعات پروانه‌های ساختمانی صادر شده توسط شهرداری‌های کشور - نیمه اول ۱۳۹۰

۱۰۲- پروانه‌های احداث ساختمان برحسب نوع اسکلت و مصالح عمده ساختمان در نقاط شهری استان گیلان: نیمه اول ۱۳۹۰ (دنباله)

شهر	جمع	اسکلت فلزی	بتون آرمه	سایر				
				جمع	آجر و آهن	آجر و چوب	بلوک سیمانی	سایر
سنگر.....	۶۷	۰	۶۷	۰	۰	۰	۰	۰
سیاهکل.....	۴۶	۰	۴۶	۰	۰	۰	۰	۰
شفت.....	۳۱	۲	۲۹	۰	۰	۰	۰	۰
شلمان.....	۲۹	۰	۲۹	۰	۰	۰	۰	۰
فومن.....	۸۷	۰	۸۶	۱	۱	۰	۰	۰
کلاچای.....	۱۸	۰	۱۸	۰	۰	۰	۰	۰
کوچصفهان.....	۳۲	۰	۳۲	۰	۰	۰	۰	۰
کومله.....	۳۷	۰	۳۷	۰	۰	۰	۰	۰
گوراب زرمیخ.....	۲۱	۰	۱۰	۱۱	۰	۰	۱۱	۰
لاهیجان.....	۲۱۰	۱۰	۲۰۰	۰	۰	۰	۰	۰
لشت نشاء.....	۲۲	۰	۲۲	۰	۰	۰	۰	۰
لنگرود.....	۱۹۹	۰	۱۹۹	۰	۰	۰	۰	۰
لوشان.....	۱۲	۱۲	۰	۰	۰	۰	۰	۰
لوندویل.....	۲۶	۰	۲۶	۰	۰	۰	۰	۰
لیسار.....	۱۷	۰	۱۷	۰	۰	۰	۰	۰
مرجقل.....	۱۴	۰	۱۴	۰	۰	۰	۰	۰
منجیل.....	۲۴	۲۴	۰	۰	۰	۰	۰	۰

۱۰۳- پروانه‌های احداث ساختمان برحسب نوع اسکلت و مصالح عمده ساختمان در نقاط شهری استان لرستان: نیمه اول ۱۳۹۰

شهر	جمع	اسکلت فلزی	بتون آرمه	سایر				
				جمع	آجر و آهن	آجر و چوب	بلوک سیمانی	سایر
استان	۲۶۰۱	۲۴۷۱	۱۳۰
ازنا.....	۱۲۰	۱۲۰
اشترینان.....	۱۲	۱۲
الشتر.....	۱۰۹	۱۰۹
الیگودرز.....	۱۹۲	۱۹۲
بروجرد.....	۵۰۹	۵۰۲	۷
پلدختر.....	۱۲۲	۱۲۲
چالانچولان.....	۳۱	۳۰	۱
چغلوندی.....	۱۹	۱۵	۴
چقابل.....	۶۴	۶۴
خرم‌آباد.....	۶۳۷	۵۲۹	۱۰۸
دورود.....	۲۷۶	۲۷۶
زاغه.....	۹	۶	۳
سپیددشت.....	۵	۳	۲
سراب‌دوره.....	۹	۹
فیروزآباد.....	۱۴	۱۴
کونانی.....	۱۰۶	۱۰۶
کوه‌دشت.....	۱۰۲	۱۰۲
گراب.....	۱۰	۹	۱
معمولان.....	۳۱	۳۱
مؤمن‌آباد.....	۲۲	۲۲
نورآباد.....	۲۰۰	۱۹۶	۴
ویسیان.....	۲	۲

۱۰۴- پروانه‌های احداث ساختمان برحسب نوع اسکلت و مصالح عمده ساختمان در نقاط شهری استان مازندران: نیمه اول ۱۳۹۰

شهر	جمع	اسکلت فلزی	بتون آرمه	سایر			
				جمع	آجر و آهن	آجر و چوب	بلوک سیمانی
استان	۲۹۸۰	۸۰	۲۹۰۰	۰	۰	۰	۰
آلاشت	۱۱	۵	۶	۰	۰	۰	۰
آمل	۳۶۱	۲۸	۳۳۳	۰	۰	۰	۰
امیر کلا	۴۰	۰	۴۰	۰	۰	۰	۰
ایزدشهر	۵۰	۰	۵۰	۰	۰	۰	۰
بابل	۲۵۴	۰	۲۵۴	۰	۰	۰	۰
بابلسر	۸۵	۳	۸۲	۰	۰	۰	۰
بلده	۹	۳	۶	۰	۰	۰	۰
بهشهر	۱۱۵	۷	۱۰۸	۰	۰	۰	۰
بهنمیر	۴۲	۰	۴۲	۰	۰	۰	۰
پل سفید	۲۱	۰	۲۱	۰	۰	۰	۰
تنکابن	۹۸	۳	۹۵	۰	۰	۰	۰
جویبار	۴۳	۲	۴۱	۰	۰	۰	۰
چالوس	۱۲۰	۰	۱۲۰	۰	۰	۰	۰
چمستان	۴۷	۰	۴۷	۰	۰	۰	۰
خرم آباد	۴۲	۰	۴۲	۰	۰	۰	۰
خلیل شهر	۱۰	۳	۷	۰	۰	۰	۰
خوش رودپی	۳۰	۲	۲۸	۰	۰	۰	۰
دابودشت	۱۳	۵	۸	۰	۰	۰	۰
رامسر	۱۱۲	۰	۱۱۲	۰	۰	۰	۰
رستمکلا	۲۳	۳	۲۰	۰	۰	۰	۰
رویان	۲۳	۰	۲۳	۰	۰	۰	۰
زرگر محله	۴	۱	۳	۰	۰	۰	۰
زیر آب	۶۰	۲	۵۸	۰	۰	۰	۰
ساری	۱۴۸	۰	۱۴۸	۰	۰	۰	۰
سرخرود	۲۳	۰	۲۳	۰	۰	۰	۰

۱۰۴- پروانه‌های احداث ساختمان برحسب نوع اسکلت و مصالح عمده ساختمان در نقاط شهری استان مازندران: نیمه اول ۱۳۹۰
(دنباله)

شهر	جمع	اسکلت فلزی	بتون آرمه	سایر				
				جمع	آجر و آهن	آجر و چوب	بلوک سیمانی	سایر
سلیمان شهر.....	۳۱	۰	۳۱	۰	۰	۰	۰	۰
سورک.....	۸	۲	۶	۰	۰	۰	۰	۰
شیرگاه.....	۳۰	۰	۳۰	۰	۰	۰	۰	۰
شیروود.....	۷۳	۰	۷۳	۰	۰	۰	۰	۰
عباس آباد.....	۲۴	۰	۲۴	۰	۰	۰	۰	۰
فریدونکنار.....	۲۴	۰	۲۴	۰	۰	۰	۰	۰
فریم.....	۷	۰	۷	۰	۰	۰	۰	۰
قائم شهر.....	۳۶۹	۰	۳۶۹	۰	۰	۰	۰	۰
کتالم و سادات شهر.....	۶۵	۲	۶۳	۰	۰	۰	۰	۰
کلارآباد.....	۱۸	۰	۱۸	۰	۰	۰	۰	۰
کلاردشت.....	۶۱	۰	۶۱	۰	۰	۰	۰	۰
کله بست.....	۱۵	۰	۱۵	۰	۰	۰	۰	۰
کوهی خیل.....	۱۸	۰	۱۸	۰	۰	۰	۰	۰
کیاسر.....	۹	۳	۶	۰	۰	۰	۰	۰
کیا کلا.....	۱۲	۱	۱۱	۰	۰	۰	۰	۰
گتاب.....	۱۵	۰	۱۵	۰	۰	۰	۰	۰
گزنک.....	۱	۰	۱	۰	۰	۰	۰	۰
گلوگاه.....	۱۵	۴	۱۱	۰	۰	۰	۰	۰
گلوگاه بند پی.....	۸۴	۰	۸۴	۰	۰	۰	۰	۰
محمود آباد.....	۵۰	۰	۵۰	۰	۰	۰	۰	۰
مرزن آباد.....	۶	۰	۶	۰	۰	۰	۰	۰
مرزیکلا.....	۱	۰	۱	۰	۰	۰	۰	۰
نشتارود.....	۴۰	۰	۴۰	۰	۰	۰	۰	۰
نکا.....	۴۷	۰	۴۷	۰	۰	۰	۰	۰
نور.....	۹۱	۱	۹۰	۰	۰	۰	۰	۰
نوشهر.....	۸۲	۰	۸۲	۰	۰	۰	۰	۰

۱۰۵- پروانه‌های احداث ساختمان برحسب نوع اسکلت و مصالح عمده ساختمان در نقاط شهری استان مرکزی: نیمه اول ۱۳۹۰

شهر	جمع	اسکلت فلزی	بتون آرمه	سایر				
				جمع	آجر و آهن	آجر و چوب	بلوک سیمانی	سایر
استان	۱۵۹۱	۱۰۷۸	۵۱۰	۳	۳	۰	۰	۰
آستانه	۴۷	۴۵	۲	۰	۰	۰	۰	۰
آشتیان	۴۰	۴۰	۰	۰	۰	۰	۰	۰
اراک	۳۳۴	۲۰۷	۱۲۷	۰	۰	۰	۰	۰
پرندک	۱۷	۱۷	۰	۰	۰	۰	۰	۰
تفرش	۴۷	۱۵	۳۲	۰	۰	۰	۰	۰
توره	۴۸	۴۸	۰	۰	۰	۰	۰	۰
جاورسیان	۲۶	۲۶	۰	۰	۰	۰	۰	۰
خشک‌رود	۳	۳	۰	۰	۰	۰	۰	۰
خمین	۹۱	۱۶	۷۵	۰	۰	۰	۰	۰
خنداب	۲۷	۲۶	۱	۰	۰	۰	۰	۰
داودآباد	۳۱	۳۱	۰	۰	۰	۰	۰	۰
دلیجان	۱۵۸	۸۲	۷۳	۳	۳	۰	۰	۰
رازقان	۲	۲	۰	۰	۰	۰	۰	۰
زاویه	۱۳	۱۳	۰	۰	۰	۰	۰	۰
ساروق	۱۳	۱۳	۰	۰	۰	۰	۰	۰
ساوه	۱۴۶	۲۵	۱۲۱	۰	۰	۰	۰	۰
سنجان	۱۵	۱۲	۳	۰	۰	۰	۰	۰
شازند	۷۱	۶۷	۴	۰	۰	۰	۰	۰
غرق آباد	۳۴	۳۱	۳	۰	۰	۰	۰	۰
فرمهین	۶۱	۶۰	۱	۰	۰	۰	۰	۰
قورچی‌باشی	۵	۵	۰	۰	۰	۰	۰	۰
کرهرود	۷۳	۷۳	۰	۰	۰	۰	۰	۰
کمیجان	۳۶	۳۶	۰	۰	۰	۰	۰	۰
مامونیه	۵۲	۳۳	۱۹	۰	۰	۰	۰	۰
محلات	۹۵	۵۳	۴۲	۰	۰	۰	۰	۰
مهاجران	۲۰	۱۸	۲	۰	۰	۰	۰	۰
میلاجرد	۳۶	۳۵	۱	۰	۰	۰	۰	۰
نراق	۳	۲	۱	۰	۰	۰	۰	۰
نویران	۷	۵	۲	۰	۰	۰	۰	۰
نیمور	۳۱	۳۰	۱	۰	۰	۰	۰	۰
هندودر	۹	۹	۰	۰	۰	۰	۰	۰

۱۰۶- پروانه‌های احداث ساختمان برحسب نوع اسکلت و مصالح عمده ساختمان در نقاط شهری استان هرمزگان: نیمه اول ۱۳۹۰

شهر	جمع	اسکلت فلزی	بتون آرمه	سایر			سایر
				جمع	آجر و آهن	آجر و چوب	
استان	۹۵۳	۹۷	۶۰۵	۲۵۱	۱۹۷	۰	۵۴
بستک	۸۷	۱	۲	۸۴	۸۴	۰	۰
بندرعباس	۳۱۸	۰	۳۱۸	۰	۰	۰	۰
بندرلنگه	۵۴	۰	۵۴	۰	۰	۰	۰
تخت	۲۱	۰	۲۰	۱	۰	۱	۰
چارک	۸	۰	۲	۶	۶	۰	۰
حاجی آباد	۲۹	۳	۲۶	۰	۰	۰	۰
خمیر	۱۹	۰	۱۱	۸	۰	۸	۰
دهبارز	۱۰۴	۱	۸	۹۵	۹۵	۰	۰
زیارتعلی	۷	۰	۰	۷	۱	۰	۶
سیریک	۳	۰	۲	۱	۱	۰	۰
فین	۲۹	۰	۲۹	۰	۰	۰	۰
کنگ	۳۸	۰	۲۹	۹	۹	۰	۰
کوشکنار	۳۳	۰	۳۳	۰	۰	۰	۰
کیش	۱۴۱	۸۹	۵۱	۱	۱	۰	۰
میناب	۶۲	۳	۲۰	۳۹	۰	۰	۳۹

۱۰۷- پروانه‌های احداث ساختمان برحسب نوع اسکلت و مصالح عمده ساختمان در نقاط شهری استان همدان: نیمه اول ۱۳۹۰

شهر	جمع	اسکلت فلزی	بتون آرمه	سایر			سایر
				جمع	آجر و آهن	آجر و چوب	
استان	۱۸۶۹	۱۴۹۲	۱۱۴	۲۶۳	۲۶۲	۱	۰
ازندریان.....	۳۵	۳۵	۰	۰	۰	۰	۰
اسدآباد.....	۱۴۵	۱۰۷	۰	۳۸	۳۸	۰	۰
برزول.....	۱۳	۳	۰	۱۰	۱۰	۰	۰
بهار.....	۸۱	۶۱	۰	۲۰	۲۰	۰	۰
تویسرکان.....	۶۳	۵۴	۶	۳	۳	۰	۰
جورقان.....	۲۳	۵	۰	۱۸	۱۸	۰	۰
جوکار.....	۷	۳	۱	۳	۳	۰	۰
دمق.....	۷	۶	۰	۱	۱	۰	۰
رزن.....	۲۸	۱۹	۰	۹	۹	۰	۰
زنگنه.....	۴	۳	۰	۱	۱	۰	۰
سامن.....	۱۲	۹	۲	۱	۱	۰	۰
سرکان.....	۹	۹	۰	۰	۰	۰	۰
شیرین‌سو.....	۱	۰	۰	۱	۱	۰	۰
صالح‌آباد.....	۳۳	۱۹	۰	۱۴	۱۴	۰	۰
فامنین.....	۵۳	۴۶	۳	۴	۴	۰	۰
فرسفج.....	۹	۹	۰	۰	۰	۰	۰
فیروزان.....	۳۸	۲۶	۱	۱۱	۱۱	۰	۰
قروه درجزین.....	۱۲	۱۱	۰	۱	۱	۰	۰
قهاوند.....	۱۵	۴	۰	۱۱	۱۱	۰	۰
کبودرآهنگ.....	۱۶۱	۱۶۰	۰	۱	۰	۱	۰
گل‌تپه.....	۷	۵	۰	۲	۲	۰	۰
گیان.....	۵۶	۲۱	۵	۳۰	۳۰	۰	۰
لالجین.....	۵۳	۲۷	۱	۲۵	۲۵	۰	۰
مریانج.....	۵۱	۳۷	۰	۱۴	۱۴	۰	۰
ملایر.....	۲۷۴	۲۰۸	۶۶	۰	۰	۰	۰
نهادند.....	۹۶	۵۸	۲۷	۱۱	۱۱	۰	۰
همدان.....	۵۸۳	۵۴۷	۲	۳۴	۳۴	۰	۰

۱۰۸- پروانه‌های احداث ساختمان برحسب نوع اسکلت و مصالح عمده ساختمان در نقاط شهری استان یزد: نیمه اول ۱۳۹۰

شهر	جمع	اسکلت فلزی	بتون آرمه	سایر				
				جمع	آجر و آهن	آجر و چوب	بلوک سیمانی	سایر
استان	۱۲۷۳	۱۶۱	۱۵۶	۹۵۶	۹۵۶	۰	۰	۰
ابركوه	۵۱	۰	۲۰	۳۱	۳۱	۰	۰	۰
احمد آباد	۲۵	۱	۰	۲۴	۲۴	۰	۰	۰
اردكان	۱۷۵	۱۰	۱	۱۶۴	۱۶۴	۰	۰	۰
اشكذر	۱۵	۲	۰	۱۳	۱۳	۰	۰	۰
بافق	۵۹	۰	۵	۵۴	۵۴	۰	۰	۰
بهاباد	۵۹	۰	۷	۵۲	۵۲	۰	۰	۰
تفت	۲۱	۵	۱	۱۵	۱۵	۰	۰	۰
حمیدیا	۱۱	۴	۰	۷	۷	۰	۰	۰
دیھوک	۲۶	۱	۰	۲۵	۲۵	۰	۰	۰
زارچ	۱	۰	۰	۱	۱	۰	۰	۰
شاهدیه	۳۸	۱	۰	۳۷	۳۷	۰	۰	۰
طبس	۶۰	۴۰	۰	۲۰	۲۰	۰	۰	۰
عشق آباد	۱۵	۱۰	۰	۵	۵	۰	۰	۰
عقدا	۸	۰	۰	۸	۸	۰	۰	۰
مروست	۵۰	۰	۰	۵۰	۵۰	۰	۰	۰
مهردشت	۱۷	۰	۰	۱۷	۱۷	۰	۰	۰
مهریز	۱۵	۰	۱۴	۱	۱	۰	۰	۰
میبد	۲۱۵	۲۱	۲۶	۱۶۸	۱۶۸	۰	۰	۰
ندوشن	۴	۰	۰	۴	۴	۰	۰	۰
نیر	۳۳	۱	۷	۲۵	۲۵	۰	۰	۰
هرات	۳۵	۰	۲۰	۱۵	۱۵	۰	۰	۰
یزد	۳۴۰	۶۵	۵۵	۲۲۰	۲۲۰	۰	۰	۰