



ریاست جمهوری
معاونت برنامه‌ریزی و نظارت راهبردی
مرکز آمار ایران

نتایج آمارگیری از هزینه و درآمد خانوارهای روستایی - ۱۳۹۰

مرکز آمار ایران



نشانه‌های نشریات مرکز آمار ایران

-	آمار گردآوری نشده است.
000	آمار در دسترس نیست.
x	ذاتاً یا عملاً وجود ندارد.
xx	جمع و محاسبه غیر ممکن یا بی‌معنی است.
//	رقم کمتر از نصف واحد است.
	رقم (نسبت) ناچیز و قابل صرف‌نظر کردن است.
*	رقم غیر قطعی است.
**	رقم جنبه تخمینی دارد.
⊖	به‌دلیل حفظ محرمانگی، رقم قابل انتشار نیست.

اختلاف در سرجمع‌ها به علت سراسر کردن ارقام است. محاسبه نسبت‌ها و شاخص‌ها قبل از سراسر کردن ارقام صورت گرفته است.

سرشناسه : مرکز آمار ایران
 عنوان و نام پدیدآور : نتایج آمارگیری از هزینه و درآمد خانوارهای روستایی سال ۱۳۹۰ / معاونت برنامه‌ریزی و نظارت راهبردی، مرکز آمار ایران.
 مشخصات نشر : تهران: مرکز آمار ایران، دفتر ریاست، روابط عمومی و همکاری‌های بین‌الملل، ۱۳۹۲.
 مشخصات ظاهری : ۲۴۶ ص: جدول، نمودار؛ ۲۹×۲۲ س.م.
 شابک : ۹۰۰۰۰ ریال: 3-910-964-365-978
 وضعیت فهرست‌نویسی: فیپا.
 موضوع : هزینه و سطح زندگی -- ایران -- آمار.
 موضوع : اقتصاد خانواده روستایی -- ایران -- آمار.
 موضوع : مصرف -- ایران -- آمار.
 موضوع : بودجه -- ایران -- آمار.
 شناسه افزوده : مرکز آمار ایران. دفتر ریاست روابط عمومی و همکاری‌های بین‌الملل.
 رده‌بندی کنگره : ۱۳۹۲ ن ۴۹/۲/م ۴ HD ۷۰
 رده‌بندی دیویی : ۴۷۰۹۵۵/۳۳۹
 شماره کتابشناسی ملی: ۳۳۷۴۸۷۴

مرکز آمار ایران

نتایج آمارگیری از هزینه و درآمد خانوارهای روستایی سال ۱۳۹۰
 تاریخ انتشار: چاپ اول، دی ۱۳۹۲
 شمار: ۲۵۰ نسخه
 شماره مسلسل نشریات مرکز آمار ایران: ۴۶۳۴
 ناشر: دفتر ریاست، روابط عمومی و همکاری‌های بین‌الملل
 قیمت: ۹۰۰۰۰ ریال
 چاپ در چاپخانه مرکز آمار ایران

نقل قول از مطالب این کتاب با ذکر منبع بلامانع است.

تهران، کدپستی ۱۴۱۴۶۶۳۱۱۱، خیابان دکتر فاطمی، خیابان رهی‌معیری، تلفن ۸۸۹۶۴۴۷۲

دورنگار: ۸۸۹۶۴۴۷۲

URL: <http://www.amar.org.ir>
 E-mail: sci@sci.org.ir

شابک ۳-۹۱۰-۳۶۵-۹۶۴-۹۷۸
 ISBN 978-964-365-910-3

پیشگفتار

آمارگیری از هزینه خانوارهای روستایی کشور از سال ۱۳۴۲ توسط مرکز آمار ایران آغاز شد. این آمارگیری از سال ۱۳۵۳، علاوه بر هزینه، درآمد خانوارهای روستایی را نیز شامل شده و تا کنون غیر از سال‌های ۱۳۵۹ و ۱۳۶۰، همه ساله انجام شده است.

کاربردهای اساسی و متنوع از نتایج این طرح آمارگیری در بررسی الگوی مصرفی خانوارهای روستایی، مطالعه روند مصرف کالاها و خدمات، ارزیابی آثار سیاست‌های اقتصادی در زمینه تأمین عدالت اجتماعی و بررسی توزیع درآمد و امکانات و تسهیلات خانوارها، مطالعه روابط متقابل ویژگی‌های اجتماعی - اقتصادی خانوارها، فراهم آوردن امکان بررسی خانوارهای زیر خط فقر و سرانجام نقش مهم آن در تأمین اطلاعات مورد نیاز حساب‌های ملی و منطقه‌ای، اهمیت این طرح را به خصوص در بررسی‌ها و برنامه‌ریزی‌های اقتصادی - اجتماعی کشور نشان می‌دهد. هر ساله با مطالعات و بررسی‌های لازم و تطبیق با استانداردها و توصیه‌های بین‌المللی، تغییرات مورد نیاز در راستای تکامل تهیه و اجرای طرح، توسط کارشناسان مربوطه اعمال می‌شود.

در این راستا در سال ۱۳۸۳ برای اولین بار پرسشنامه طرح، بر اساس طبقه‌بندی COICOP^(۱) تهیه و اجرا شد و در نشریه سال ۱۳۸۳ به بعد جداول جدیدی بر اساس این طبقه‌بندی ارائه شده است. همچنین برای حفظ سری زمانی اطلاعات، این طبقه‌بندی با طبقه‌بندی سابق نیز تطبیق یافته است تا امکان مقایسه با نتایج سال‌های گذشته برای کاربران طرح فراهم آید.

در این طرح، اندازه نمونه با در نظر گرفتن خطای نسبی کمتر از ۱۰ درصد یا ضریب تغییرات کمتر از ۰/۰۵، به گونه‌ای بهینه شده است که متوسط هزینه‌های کل، متوسط هزینه‌های خوراکی و دخانی، متوسط هزینه‌های غیر خوراکی و درآمد خانوارها با دقت بالا قابل برآورد باشد. همچنین همراه با ارائه نتایج طرح، "ضریب تغییرات" برآورد انواع هزینه‌های خوراکی و غیر خوراکی و درآمد خانوارها محاسبه و ارائه شده است. به این ترتیب کاربران نتایج به راحتی می‌توانند با محاسبه بازه اطمینان برآوردها در مورد استفاده یا عدم استفاده از آنها آگاهانه تصمیم‌گیری کنند.

شایان ذکر است هم‌سو با تغییرات فوق، از سال ۱۳۷۸، اقلام هزینه خانوار، علاوه بر پوشش اقلام مصرفی، مهم‌ترین اقلام غیر مصرفی سبد هزینه خانوار (از جمله پرداختی‌های انتقالی) را نیز در بر گرفته است.

نتایج حاصل از این آمارگیری با توجه به تعداد ۱۹۷۸۶ خانوار نمونه در سال ۱۳۹۰، در نقاط روستایی کشور و برای تمامی استان‌ها به‌همراه ضریب تغییرات میانگین اطلاع مربوطه، قابل ارائه است. نتایج تفصیلی این نشریه در ۵ فصل به شرح زیر ارائه شده است:

فصل ۱: خصوصیات اقتصادی - اجتماعی خانوارهای روستایی

فصل ۲: هزینه‌های خوراکی و غیر خوراکی خانوارهای روستایی

فصل ۳: درآمد خانوارهای روستایی

فصل ۴: هزینه و درآمد خانوارهای روستایی در استان‌ها

فصل ۵: هزینه‌های خوراکی و غیر خوراکی خانوارهای روستایی بر اساس طبقه‌بندی COICOP در سطح کل کشور و استان‌ها

امید است اطلاعات ارائه شده در این نشریه، در تصمیم‌گیری‌ها، برنامه‌ریزی‌ها و پژوهش‌های اقتصادی، اجتماعی و فرهنگی مورد استفاده سیاستگذاران، برنامه‌ریزان و پژوهشگران کشور قرار گیرد.

در اجرای این طرح، معاونت برنامه‌ریزی و نظارت راهبردی استان‌ها به‌ویژه کارکنان دفتر آمار و اطلاعات مشارکت داشته‌اند که به این وسیله از زحمات آنان قدردانی می‌شود.

من ... التوفیق

عادل آذر

رئیس مرکز آمار ایران

فهرست مندرجات

صفحه	عنوان
۱۳	مشخصات کلی طرح
۱۷	تعاریف و مفاهیم
۲۰	یافته‌های مهم آمارگیری از طرح هزینه و درآمد خانوارهای روستایی ۱۳۹۰

جدول‌های آماری

فصل اول: خصوصیات اقتصادی - اجتماعی خانوارهای روستایی

۳۵	۱-۱- درصد خانوارهای نمونه روستایی بر حسب وسعت خانوار در هر یک از گروه‌های هزینه سالانه: ۱۳۹۰
۳۶	۱-۲- درصد خانوارهای نمونه روستایی بر حسب تعداد افراد باسواد در هر یک از گروه‌های هزینه سالانه: ۱۳۹۰
۳۷	۱-۳- درصد خانوارهای نمونه روستایی بر حسب تعداد افراد شاغل در هر یک از گروه‌های هزینه سالانه: ۱۳۹۰
۳۸	۱-۴- درصد خانوارهای نمونه روستایی بر حسب وضع فعالیت سرپرست خانوار در هر یک از گروه‌های هزینه سالانه: ۱۳۹۰
۳۹	۱-۵- درصد خانوارهای نمونه روستایی بر حسب گروه شغلی سرپرست خانوار در هر یک از گروه‌های هزینه سالانه: ۱۳۹۰
۴۰	۱-۶- درصد خانوارهای نمونه روستایی بر حسب فعالیت اصلی محل کارسرپرست خانوار در هر یک از گروه‌های هزینه سالانه: ۱۳۹۰
۴۲	۱-۷- درصد خانوارهای نمونه روستایی بر حسب وضع شغلی سرپرست خانوار در هر یک از گروه‌های هزینه سالانه: ۱۳۹۰
۴۳	۱-۸- درصد خانوارهای نمونه روستایی بر حسب سطح سواد سرپرست خانوار در هر یک از گروه‌های هزینه سالانه: ۱۳۹۰
۴۴	۱-۹- درصد خانوارهای نمونه روستایی استفاده‌کننده از تسهیلات عمده مسکن در هر یک از گروه‌های هزینه سالانه: ۱۳۹۰
۴۵	۱-۱۰- درصد خانوارهای نمونه روستایی بر حسب نحوه تصرف مسکن در هر یک از گروه‌های هزینه سالانه: ۱۳۹۰
۴۶	۱-۱۱- درصد خانوارهای نمونه روستایی بر حسب تعداد اتاق در اختیار خانوار در هر یک از گروه‌های هزینه سالانه: ۱۳۹۰
۴۷	۱-۱۲- درصد خانوارهای نمونه روستایی استفاده‌کننده از لوازم عمده زندگی در هر یک از گروه‌های هزینه سالانه: ۱۳۹۰
۴۹	۱-۱۳- درصد خانوارهای نمونه روستایی بر حسب نوع سوخت عمده مصرفی برای پخت و پز در هر یک از گروه‌های هزینه سالانه: ۱۳۹۰
۵۰	۱-۱۴- درصد خانوارهای نمونه روستایی بر حسب نوع سوخت عمده مصرفی برای گرما در هر یک از گروه‌های هزینه سالانه: ۱۳۹۰
۵۱	۱-۱۵- درصد خانوارهای نمونه روستایی بر حسب نوع اسکلت و مصالح عمده بنای محل سکونت خانوار در هر یک از گروه‌های هزینه سالانه: ۱۳۹۰

- ۱۶-۱- درصد خانوارهای نمونه روستایی بر حسب وسعت خانوار در هر یک از دهک‌های هزینه سالانه: ۱۳۹۰ ۵۲
- ۱۷-۱- درصد خانوارهای نمونه روستایی بر حسب تعداد افراد باسواد در هر یک از دهک‌های هزینه سالانه: ۱۳۹۰ ۵۳
- ۱۸-۱- درصد خانوارهای نمونه روستایی بر حسب تعداد افراد شاغل در هر یک از دهک‌های هزینه سالانه: ۱۳۹۰ ۵۴
- ۱۹-۱- درصد خانوارهای نمونه روستایی بر حسب وضع فعالیت سرپرست خانوار در هر یک از دهک‌های هزینه سالانه: ۱۳۹۰ ۵۵
- ۲۰-۱- درصد خانوارهای نمونه روستایی بر حسب گروه شغلی سرپرست خانوار در هر یک از دهک‌های هزینه سالانه: ۱۳۹۰ ۵۶
- ۲۱-۱- درصد خانوارهای نمونه روستایی بر حسب فعالیت اصلی محل کار سرپرست خانوار در هر یک از دهک‌های هزینه سالانه: ۱۳۹۰ ۵۷
- ۲۲-۱- درصد خانوارهای نمونه روستایی بر حسب وضع شغلی سرپرست خانوار در هر یک از دهک‌های هزینه سالانه: ۱۳۹۰ ۵۹
- ۲۳-۱- درصد خانوارهای روستایی بر حسب سطح سواد سرپرست خانوار در هر یک از دهک‌های هزینه سالانه: ۱۳۹۰ ۶۰
- ۲۴-۱- درصد خانوارهای روستایی استفاده‌کننده از تسهیلات عمده مسکن در هر یک از دهک‌های هزینه سالانه: ۱۳۹۰ ۶۱
- ۲۵-۱- درصد خانوارهای روستایی بر حسب نحوه تصرف مسکن در هر یک از دهک‌های هزینه سالانه: ۱۳۹۰ ۶۲
- ۲۶-۱- درصد خانوارهای روستایی بر حسب تعداد اتاق در اختیار خانوار در هر یک از دهک‌های هزینه سالانه: ۱۳۹۰ ۶۳
- ۲۷-۱- درصد خانوارهای روستایی استفاده‌کننده از لوازم عمده زندگی در هر یک از دهک‌های هزینه سالانه: ۱۳۹۰ ۶۴
- ۲۸-۱- درصد خانوارهای روستایی بر حسب سطح زیربنای محل سکونت خانوار در هر یک از دهک‌های هزینه سالانه: ۱۳۹۰ ۶۶
- ۲۹-۱- درصد خانوارهای روستایی بر حسب نوع سوخت عمده مصرفی برای تهیه آب گرم در هر یک از گروه‌های هزینه سالانه: ۱۳۹۰ ۶۹

فصل دوم: هزینه‌های خوراکی و غیر خوراکی خانوارهای روستایی

- ۱-۲- متوسط انواع هزینه‌های غیر خوراکی سالانه یک خانوار روستایی در هر یک از گروه‌های هزینه سالانه: ۱۳۹۰ ۷۱
- ۲-۲- متوسط انواع هزینه‌های خوراکی و دخانی سالانه یک خانوار روستایی در هر یک از گروه‌های هزینه سالانه: ۱۳۹۰ ۷۳
- ۳-۲- متوسط انواع هزینه‌های غیر خوراکی سالانه یک خانوار روستایی بر حسب وسعت خانوار: ۱۳۹۰ ۷۵
- ۴-۲- متوسط انواع هزینه‌های خوراکی و دخانی سالانه یک خانوار روستایی بر حسب وسعت خانوار: ۱۳۹۰ ۷۷
- ۵-۲- متوسط انواع هزینه‌های غیر خوراکی سالانه یک خانوار روستایی بر حسب تعداد افراد شاغل خانوار: ۱۳۹۰ ۷۹
- ۶-۲- متوسط انواع هزینه‌های خوراکی و دخانی سالانه یک خانوار روستایی بر حسب تعداد افراد شاغل خانوار: ۱۳۹۰ ۸۰
- ۷-۲- متوسط انواع هزینه‌های غیر خوراکی سالانه یک خانوار روستایی بر حسب گروه شغلی سرپرست خانوار: ۱۳۹۰ ۸۱
- ۸-۲- متوسط انواع هزینه‌های خوراکی و دخانی سالانه یک خانوار روستایی بر حسب گروه شغلی سرپرست خانوار: ۱۳۹۰ ۸۳
- ۹-۲- متوسط انواع هزینه‌های غیر خوراکی سالانه یک خانوار روستایی بر حسب فعالیت اصلی محل کار سرپرست خانوار: ۱۳۹۰ ۸۵
- ۱۰-۲- متوسط انواع هزینه‌های خوراکی و دخانی سالانه یک خانوار روستایی بر حسب فعالیت اصلی محل کار سرپرست خانوار: ۱۳۹۰ ۸۹
- ۱۱-۲- متوسط انواع هزینه‌های غیر خوراکی سالانه یک خانوار روستایی بر حسب وضع شغلی سرپرست خانوار: ۱۳۹۰ ۹۳
- ۱۲-۲- متوسط انواع هزینه‌های خوراکی و دخانی سالانه یک خانوار روستایی بر حسب وضع شغلی سرپرست خانوار: ۱۳۹۰ ۹۵
- ۱۳-۲- متوسط انواع هزینه‌های غیر خوراکی سالانه یک خانوار روستایی در هر یک از گروه‌های درآمد سالانه: ۱۳۹۰ ۹۷
- ۱۴-۲- متوسط انواع هزینه‌های خوراکی و دخانی سالانه یک خانوار روستایی در هر یک از گروه‌های درآمد سالانه: ۱۳۹۰ ۹۹
- ۱۵-۲- متوسط انواع هزینه‌های غیر خوراکی ناخالص سالانه یک خانوار روستایی در هر یک از گروه‌های هزینه سالانه: ۱۳۹۰ ۱۰۱
- ۱۶-۲- متوسط انواع هزینه‌های خوراکی و دخانی ناخالص سالانه یک خانوار روستایی در هر یک از گروه‌های هزینه سالانه: ۱۳۹۰ ۱۰۳
- ۱۷-۲- متوسط انواع هزینه‌های غیر خوراکی ناخالص سالانه یک خانوار روستایی در هر یک از دهک‌های هزینه سالانه: ۱۳۹۰ ۱۰۵
- ۱۸-۲- متوسط انواع هزینه‌های خوراکی و دخانی ناخالص سالانه یک خانوار روستایی در هر یک از دهک‌های هزینه سالانه: ۱۳۹۰ ۱۰۷
- ۱۹-۲- متوسط انواع هزینه‌های غیر خوراکی سالانه یک خانوار روستایی در هر یک از دهک‌های درآمد سالانه: ۱۳۹۰ ۱۰۹
- ۲۰-۲- متوسط انواع هزینه‌های خوراکی و دخانی سالانه یک خانوار روستایی در هر یک از دهک‌های درآمد سالانه: ۱۳۹۰ ۱۱۱
- ۲۱-۲- متوسط انواع هزینه‌های غیر خوراکی سالانه یک خانوار روستایی در هر یک از دهک‌های هزینه سالانه: ۱۳۹۰ ۱۱۳
- ۲۲-۲- متوسط انواع هزینه‌های خوراکی و دخانی سالانه یک خانوار روستایی در هر یک از دهک‌های هزینه سالانه: ۱۳۹۰ ۱۱۵

فصل سوم: درآمد خانوارهای روستایی

- ۳-۱- درصد خانوارهای نمونه روستایی بر حسب وسعت خانوار در هر یک از گروه‌های درآمد سالانه: ۱۳۹۰ ۱۱۹
- ۳-۲- درصد خانوارهای نمونه روستایی بر حسب تعداد افراد باسواد در هر یک از گروه‌های درآمد سالانه: ۱۳۹۰ ۱۲۰
- ۳-۳- درصد خانوارهای نمونه روستایی بر حسب سطح سواد سرپرست خانوار در هر یک از گروه‌های درآمد سالانه: ۱۳۹۰ ۱۲۱
- ۳-۴- درصد خانوارهای نمونه روستایی بر حسب تعداد افراد در حال تحصیل خانوار در هر یک از گروه‌های درآمد سالانه: ۱۳۹۰ ۱۲۲
- ۳-۵- درصد خانوارهای نمونه روستایی بر حسب تعداد افراد شاغل در هر یک از گروه‌های درآمد سالانه: ۱۳۹۰ ۱۲۳
- ۳-۶- درصد خانوارهای نمونه روستایی بر حسب گروه شغلی سرپرست خانوار در هر یک از گروه‌های درآمد سالانه: ۱۳۹۰ ۱۲۴
- ۳-۷- درصد خانوارهای نمونه روستایی بر حسب فعالیت اصلی محل کارسرپرست خانوار در هر یک از گروه‌های درآمد سالانه: ۱۳۹۰ ۱۲۵
- ۳-۸- درصد خانوارهای نمونه روستایی بر حسب وضع شغلی سرپرست خانوار در هر یک از گروه‌های درآمد سالانه: ۱۳۹۰ ۱۲۷
- ۳-۹- درصد خانوارهای نمونه روستایی بر حسب نحوه تصرف مسکن مورد استفاده خانوار در هر یک از گروه‌های درآمد سالانه: ۱۳۹۰ ۱۲۸
- ۳-۱۰- درصد خانوارهای نمونه روستایی بر حسب نوع اسکلت و مصالح عمده بنای محل سکونت خانوار در هر یک از گروه‌های درآمد سالانه: ۱۳۹۰ ۱۲۹
- ۳-۱۱- درصد خانوارهای نمونه روستایی استفاده‌کننده از تسهیلات عمده مسکن در هر یک از گروه‌های درآمد سالانه: ۱۳۹۰ ۱۳۰
- ۳-۱۲- درصد خانوارهای نمونه روستایی استفاده‌کننده از لوازم عمده زندگی در هر یک از گروه‌های درآمد سالانه: ۱۳۹۰ ۱۳۱
- ۳-۱۳- متوسط درآمد سالانه یک خانوار روستایی بر حسب انواع درآمد در هر یک از گروه‌های درآمد سالانه: ۱۳۹۰ ۱۳۳
- ۳-۱۴- متوسط درآمد سالانه یک خانوار روستایی بر حسب انواع درآمد در هر یک از گروه‌های هزینه سالانه: ۱۳۹۰ ۱۳۴
- ۳-۱۵- متوسط درآمد سالانه یک خانوار روستایی بر حسب انواع درآمد و وسعت خانوار: ۱۳۹۰ ۱۳۵
- ۳-۱۶- متوسط درآمد سالانه یک خانوار روستایی بر حسب انواع درآمد و تعداد افراد باسواد خانوار: ۱۳۹۰ ۱۳۶
- ۳-۱۷- متوسط درآمد سالانه یک خانوار روستایی بر حسب انواع درآمد و تعداد افراد شاغل خانوار: ۱۳۹۰ ۱۳۷
- ۳-۱۸- متوسط درآمد سالانه یک خانوار روستایی بر حسب انواع درآمد و فعالیت اصلی محل کار سرپرست خانوار: ۱۳۹۰ ۱۳۸
- ۳-۱۹- متوسط درآمد سالانه یک خانوار روستایی بر حسب انواع درآمد و وضع شغلی سرپرست خانوار: ۱۳۹۰ ۱۴۱
- ۳-۲۰- متوسط درآمد سالانه یک خانوار روستایی بر حسب انواع درآمد و سطح سواد سرپرست خانوار: ۱۳۹۰ ۱۴۲
- ۳-۲۱- متوسط درآمد سالانه یک خانوار روستایی بر حسب انواع درآمد و گروه شغلی سرپرست خانوار: ۱۳۹۰ ۱۴۳
- ۳-۲۲- متوسط درآمد سالانه یک خانوار روستایی بر حسب انواع درآمد در هر یک از دهک‌های درآمد سالانه: ۱۳۹۰ ۱۴۵
- ۳-۲۳- متوسط درآمد سالانه یک خانوار روستایی بر حسب انواع درآمد در هر یک از دهک‌های هزینه سالانه: ۱۳۹۰ ۱۴۷
- ۳-۲۴- متوسط درآمد سالانه یک خانوار روستایی بر حسب انواع درآمد و نحوه تصرف مسکن خانوار: ۱۳۹۰ ۱۴۹
- ۳-۲۵- درصد خانوارهای نمونه روستایی بر حسب وسعت خانوار در هر یک از دهک‌های درآمد سالانه: ۱۳۹۰ ۱۵۰
- ۳-۲۶- درصد خانوارهای نمونه روستایی بر حسب تعداد افراد باسواد خانوار در هر یک از دهک‌های درآمد سالانه: ۱۳۹۰ ۱۵۰
- ۳-۲۷- درصد خانوارهای نمونه روستایی بر حسب سطح سواد سرپرست خانوار در هر یک از دهک‌های درآمد سالانه: ۱۳۹۰ ۱۵۱
- ۳-۲۸- درصد خانوارهای نمونه روستایی بر حسب تعداد افراد در حال تحصیل خانوار در هر یک از دهک‌های درآمد سالانه: ۱۳۹۰ ۱۵۲
- ۳-۲۹- درصد خانوارهای روستایی بر حسب تعداد افراد شاغل خانوار در هر یک از دهک‌های درآمد سالانه: ۱۳۹۰ ۱۵۳
- ۳-۳۰- درصد خانوارهای روستایی بر حسب گروه شغلی سرپرست خانوار در هر یک از دهک‌های درآمد سالانه: ۱۳۹۰ ۱۵۴
- ۳-۳۱- درصد خانوارهای روستایی بر حسب فعالیت اصلی محل کار سرپرست خانوار در هر یک از دهک‌های درآمد سالانه: ۱۳۹۰ ۱۵۵
- ۳-۳۲- درصد خانوارهای روستایی بر حسب وضع شغلی سرپرست خانوار در هر یک از دهک‌های درآمد سالانه: ۱۳۹۰ ۱۵۷
- ۳-۳۳- درصد خانوارهای روستایی بر حسب نحوه تصرف مسکن مورد استفاده خانوار در هر یک از دهک‌های درآمد سالانه: ۱۳۹۰ ۱۵۸
- ۳-۳۴- درصد خانوارهای روستایی استفاده‌کننده از تسهیلات عمده مسکن در هر یک از دهک‌های درآمد سالانه: ۱۳۹۰ ۱۵۹

- ۳-۳۵- درصد خانوارهای روستایی استفاده‌کننده از لوازم عمده زندگی در هر یک از دهک‌های درآمد سالانه: ۱۳۹۰ ۱۶۰
- ۳-۳۶- درصد خانوارهای روستایی بر حسب سطح زیربنای محل سکونت خانوار در هر یک از دهک‌های درآمد سالانه: ۱۳۹۰ ۱۶۲
- ۳-۳۷- درصد خانوارهای روستایی بر حسب تعداد اتاق در اختیار خانوار در هر یک از دهک‌های درآمد سالانه: ۱۳۹۰ ۱۶۳

فصل چهارم: هزینه و درآمد خانوارهای روستایی استان‌های مختلف کشور

- ۴-۱- تعداد خانوارهای نمونه روستایی بر حسب گروه‌های هزینه سالانه و استان: ۱۳۹۰ ۱۶۷
- ۴-۲- تعداد خانوارهای نمونه روستایی بر حسب گروه‌های درآمد سالانه و استان: ۱۳۹۰ ۱۶۹
- ۴-۳- درصد خانوارهای نمونه روستایی استفاده‌کننده از لوازم عمده زندگی بر حسب استان: ۱۳۹۰ ۱۷۱
- ۴-۴- درصد خانوارهای نمونه روستایی استفاده‌کننده از تسهیلات عمده مسکن بر حسب استان: ۱۳۹۰ ۱۷۴
- ۴-۵- متوسط هزینه‌های خوراکی و غیر خوراکی سالانه یک خانوار روستایی بر حسب گروه‌های هزینه سالانه و استان: ۱۳۹۰ ۱۷۶
- ۴-۶- متوسط هزینه‌های غیر خوراکی سالانه یک خانوار روستایی بر حسب گروه‌های هزینه سالانه و استان: ۱۳۹۰ ۱۷۸
- ۴-۷- متوسط هزینه‌های خوراکی و دخانی سالانه یک خانوار روستایی بر حسب گروه‌های هزینه سالانه و استان: ۱۳۹۰ ۱۸۰
- ۴-۸- متوسط انواع هزینه‌های غیر خوراکی سالانه یک خانوار روستایی بر حسب استان: ۱۳۹۰ ۱۸۲
- ۴-۹- متوسط انواع هزینه‌های خوراکی و دخانی سالانه یک خانوار روستایی بر حسب استان: ۱۳۹۰ ۱۸۸
- ۴-۱۰- متوسط درآمد سالانه یک خانوار روستایی بر حسب انواع درآمد و استان: ۱۳۹۰ ۱۹۴
- ۴-۱۱- متوسط هزینه‌های خوراکی و دخانی و غیر خوراکی ناخالص سالانه یک خانوار روستایی بر حسب گروه‌های هزینه سالانه و استان: ۱۳۹۰ ۱۹۷
- ۴-۱۲- متوسط هزینه غیر خوراکی ناخالص سالانه یک خانوار روستایی بر حسب گروه‌های هزینه سالانه و استان: ۱۳۹۰ ۱۹۹
- ۴-۱۳- متوسط هزینه‌های خوراکی و دخانی ناخالص سالانه یک خانوار روستایی بر حسب گروه‌های هزینه سالانه و استان: ۱۳۹۰ ۲۰۱

فصل پنجم: هزینه‌های خوراکی و غیر خوراکی خانوارهای روستایی بر اساس طبقه‌بندی COICOP در سطح کل کشور و استان‌ها

- ۵-۱- متوسط انواع هزینه‌های خوراکی (داخل منزل) سالانه یک خانوار روستایی در هر یک از گروه‌های هزینه سالانه: ۱۳۹۰ بر اساس طبقه‌بندی COICOP ۲۰۵
- ۵-۲- متوسط انواع هزینه‌های غیر خوراکی و خوراکی (خارج منزل) سالانه یک خانوار روستایی در هر یک از گروه‌های هزینه سالانه: ۱۳۹۰ بر اساس طبقه‌بندی COICOP ۲۰۷
- ۵-۳- متوسط انواع هزینه‌های خوراکی (داخل منزل) سالانه یک خانوار روستایی در هر یک از دهک‌های هزینه سالانه: ۱۳۹۰ بر اساس طبقه‌بندی COICOP ۲۰۹
- ۵-۴- متوسط انواع هزینه‌های غیر خوراکی و خوراکی (خارج منزل) سالانه یک خانوار روستایی در هر یک از دهک‌های هزینه سالانه: ۱۳۹۰ بر اساس طبقه‌بندی COICOP ۲۱۱
- ۵-۵- متوسط انواع هزینه‌های خوراکی (داخل منزل) سالانه یک خانوار روستایی بر حسب وسعت خانوار: ۱۳۹۰ بر اساس طبقه‌بندی COICOP ۲۱۳
- ۵-۶- متوسط انواع هزینه‌های غیر خوراکی و خوراکی (خارج منزل) سالانه یک خانوار روستایی بر حسب وسعت خانوار: ۱۳۹۰ بر اساس طبقه‌بندی COICOP ۲۱۵
- ۵-۷- متوسط انواع هزینه‌های خوراکی (داخل منزل) سالانه یک خانوار روستایی در هر یک از گروه‌های درآمد سالانه: ۱۳۹۰ بر اساس طبقه‌بندی COICOP ۲۱۷
- ۵-۸- متوسط انواع هزینه‌های غیر خوراکی و خوراکی (خارج منزل) سالانه یک خانوار روستایی در هر یک از گروه‌های درآمد سالانه: ۱۳۹۰ بر اساس طبقه‌بندی COICOP ۲۱۹

۵-۹- متوسط انواع هزینه‌های خوراکی (داخل منزل) سالانه یک خانوار روستایی در هر یک از دهک‌های درآمد سالانه: ۱۳۹۰	۲۲۱
بر اساس طبقه‌بندی COICOP.....	
۵-۱۰- متوسط انواع هزینه‌های غیر خوراکی و خوراکی (خارج منزل) سالانه یک خانوار روستایی در هر یک از دهک‌های درآمد	۲۲۳
سالانه: ۱۳۹۰ بر اساس طبقه‌بندی COICOP.....	
۵-۱۱- متوسط انواع هزینه‌های ناخالص خوراکی (داخل منزل) سالانه یک خانوار روستایی در هر یک از گروه‌های هزینه سالانه: ۱۳۹۰	۲۲۵
بر اساس طبقه‌بندی COICOP.....	
۵-۱۲- متوسط انواع هزینه‌های ناخالص غیر خوراکی و خوراکی (خارج منزل) سالانه یک خانوار روستایی در هر یک از گروه‌های	۲۲۷
هزینه سالانه: ۱۳۹۰ بر اساس طبقه‌بندی COICOP.....	
۵-۱۳- متوسط انواع هزینه‌های ناخالص خوراکی (داخل منزل) سالانه یک خانوار روستایی در هر یک از دهک‌های هزینه	۲۲۹
سالانه: ۱۳۹۰ بر اساس طبقه‌بندی COICOP.....	
۵-۱۴- متوسط انواع هزینه‌های ناخالص غیر خوراکی و خوراکی (خارج منزل) سالانه یک خانوار روستایی در هر یک از دهک‌های	۲۳۱
هزینه سالانه: ۱۳۹۰ بر اساس طبقه‌بندی COICOP.....	
۵-۱۵- متوسط انواع هزینه‌های خوراکی (داخل منزل) سالانه یک خانوار روستایی بر حسب استان: ۱۳۹۰ بر اساس طبقه‌بندی	۲۳۳
COICOP.....	
۵-۱۶- متوسط انواع هزینه‌های غیر خوراکی و خوراکی (خارج منزل) سالانه یک خانوار روستایی بر حسب استان: ۱۳۹۰ بر اساس	۲۳۹
طبقه‌بندی COICOP.....	

مشخصات کلی طرح

هدف کلی

هدف کلی این طرح، برآورد سالانه‌ی میانگین هزینه‌های کل، خوراک (در ۱۰ صفت اصلی^۱)، غیرخوراک (در ۱۰ صفت اصلی^۲) و درآمد خانوارها در سطح مناطق روستایی کل کشور و برآورد سالانه‌ی میانگین هزینه‌های کل، خوراک، غیرخوراک و درآمد خانوارها در سطح نقاط روستایی هر یک از استان‌ها است.

جامعه هدف

جامعه‌ی هدف، شامل همه‌ی خانوارهای معمولی ساکن و گروهی سال ۱۳۹۰ در مناطق روستایی کشور است. خانوارهای معمولی غیر ساکن و مؤسسه‌ای از شمول این طرح مستثنی هستند.

واحد آماری

واحد آماری، یک خانوار معمولی ساکن یا گروهی در مناطق روستایی کشور است.

زمان آماری

زمان آماری برای پرسش‌های مختلف، برحسب مورد، هفته گذشته، ماه گذشته و ۱۲ ماه گذشته است.

زمان آمارگیری

زمان آمارگیری این طرح از اول اردیبهشت ماه سال ۱۳۹۰ تا پایان فروردین ماه سال ۱۳۹۱ است.

روش جمع‌آوری داده‌ها

اطلاعات مورد نیاز از طریق مصاحبه‌ی رو در رو با خانوارهای نمونه و تکمیل پرسشنامه جمع‌آوری می‌شود.

چارچوب نمونه‌گیری

چارچوب نمونه‌گیری مرحله‌ی اول طرح، دومین نمونه‌ی پایه‌ی آمارگیری‌های خانواری^۳ است که شامل واحدهای نمونه‌گیری مرحله‌ی اول (شبه حوزه‌ها) است. هر شبه حوزه شامل یک حوزه، بخشی از یک حوزه‌ی بزرگ یا در مواردی مجموعه‌ای از چند حوزه‌ی کوچک است که بر اساس اطلاعات سرشماری عمومی نفوس و مسکن سال ۱۳۸۵ و تقسیمات کشوری سال ۱۳۸۶ به دست آمده است. چارچوب نمونه‌گیری مرحله‌ی دوم، فهرست قطعه‌ها (هر قطعه به طور متوسط شامل ۵۰ خانوار معمولی ساکن و گروهی) در شبه حوزه‌های انتخاب شده از نمونه‌ی پایه است. چارچوب نمونه‌گیری مرحله‌ی سوم نیز فهرست خانوارهای معمولی ساکن و گروهی در قطعه‌های نمونه بر اساس اطلاعات فرم فهرست‌برداری سرشماری سال ۱۳۸۵ است.

روش نمونه‌گیری

نمونه‌های این طرح طی سه مرحله و با استفاده از روش‌های نمونه‌گیری احتمالی انتخاب می‌شوند که در آن واحد نمونه‌گیری مرحله‌ی اول شبه حوزه، واحد

(۱) صفات اصلی هزینه‌های خوراک:

(۱) غلات، نان، آرد، رشته و فراورده‌های آن (۲) گوشت (۳) شیر و فراورده‌های آن (به جز کره) و تخم پرندگان (۴) روغن، چربی‌ها و کره (۵) میوه‌ها و خشکبار (۶) سبزی‌های تازه و خشک شده و حیوانات (۷) قند، شکر، مرباها و شیرینی‌ها (۸) ادویه‌ها، چاشنی‌ها و سایر ترکیب‌های خوراکی (۹) چای، قهوه، کاکائو و نوشابه‌ها (۱۰) دخانیات

(۲) صفات اصلی هزینه‌های غیر خوراک:

(۱) پوشاک و کفش (۲) مسکن، آب، فاضلاب، سوخت و روشنایی (۳) مبلمان، لوازم خانگی و نگهداری معمول آن‌ها (۴) بهداشت و درمان (۵) حمل و نقل (۶) ارتباطات (۷) خدمات فرهنگی و تفریحات (۸) آموزش و تحصیل (۹) غذاهای آماده، هتل و رستوران (۱۰) کالاها و خدمات متفرقه (۳) دومین نمونه‌ی پایه‌ی آمارگیری‌های خانواری برای دوره‌ی زمانی ۹۱-۱۳۸۸ و بر اساس سرشماری عمومی نفوس و مسکن سال ۱۳۸۵، طراحی شده است. جزئیات بیشتر در مورد نحوه‌ی ساخت دومین نمونه‌ی پایه‌ی آمارگیری‌های خانواری در گزارش "طراحی نمونه‌ی پایه‌ی آمارگیری‌های خانواری ۱۳۸۸" ارائه شده است.

نمونه‌گیری مرحله‌ی دوم، قطعه و واحد نمونه‌گیری مرحله‌ی سوم، خانوار معمولی ساکن و گروهی است.

روش تعیین اندازه نمونه

تعداد خانوار نمونه‌ی لازم برای برآورد میانگین هر صفت، در مناطق روستایی هر استان، با استفاده از رابطه زیر محاسبه می‌شود:

$$n_{ct} = \left(\frac{z_{.975} s_{ct}}{r_{ct} \bar{x}_{ct}} \right)^2 \times Deff_t \times a_t$$

C : اندیس صفت مورد نظر (هزینه‌ی کل، هزینه‌ی خوراک، هزینه‌ی غیرخوراک و درآمد)

$z_{.975}$: چندک ۰/۹۷۵م توزیع نرمال استاندارد (برابر ۱/۹۶)

t : اندیس استان

s_{ct} : برآورد انحراف معیار صفت C ام، در مناطق روستایی استان t ام بر اساس آخرین نتایج استخراج شده‌ی طرح

a_t : ضریب افزایش نمونه برای جبران ریزش نمونه‌ها در استان t ام

r_{ct} : خطای نسبی پذیرفته شده برای برآورد میانگین صفت C ام، در مناطق روستایی استان t ام

\bar{x}_{ct} : برآورد میانگین صفت C ام، در مناطق روستایی استان t ام بر اساس آخرین نتایج استخراج شده‌ی طرح

$Deff_t$: اثر طرح استان t ام

پس از محاسبه اندازه نمونه‌ی لازم برای برآورد میانگین هزینه‌های کل، خوراک، غیرخوراک و درآمد با توجه به خطای نسبی پذیرفته شده در سطح مناطق روستایی هر یک از استان‌ها و نیز میانگین هزینه‌های کل، خوراک در ده صفت اصلی، غیر خوراک در ده صفت اصلی و درآمد در سطح مناطق روستایی کل کشور و همچنین ملاحظات اجرایی، تعداد خانوار نمونه در هر استان (n_t) تعیین می‌شود.

روش انتخاب واحدهای نمونه

انتخاب واحدهای نمونه در سه مرحله انجام می‌گیرد. در مرحله‌ی اول، شبه حوزه‌های نمونه در هر یک از طبقات نمونه‌ی پایه به روش تصادفی ساده بدون جایگذاری انتخاب می‌شوند. در مرحله‌ی دوم نمونه‌گیری، در داخل شبه حوزه‌های انتخاب شده، قطعه‌های نمونه با احتمال انتخاب متناسب با تعداد خانوارهای قطعه و بدون جایگذاری انتخاب می‌شوند.

در مرحله‌ی سوم نمونه‌گیری، پس از ساخت گروه‌های چرخش^۴ سه خانواری در هر یک از قطعه‌های نمونه، در داخل هر گروه چرخش، یک خانوار (خانوار نمونه‌ی اصلی) به روش تصادفی ساده (بدون جایگذاری) انتخاب و دو خانوار باقی‌مانده به عنوان خانوار نمونه‌ی جایگزین در نظر گرفته می‌شوند. استفاده از نمونه‌گیری چرخشی در طرح آمارگیری از هزینه و درآمد خانوارهای روستایی، امکان ارائه‌ی برآورد تغییرات در این طرح را فراهم می‌آورد. نمونه‌گیری چرخشی با ثابت نگه‌داشتن بخشی از واحدهای نمونه بین دو دوره‌ی آمارگیری و تغییر بقیه‌ی واحدها، به بهترین نحو، امکان برآورد سطوح (برآورد پارامترها در مقطع زمانی مشخص) و تغییرات را فراهم می‌کند. استفاده از نمونه‌ی پایه، منجر به انجام بهینه‌ی نمونه‌گیری چرخشی می‌شود. الگوی چرخش انتخاب شده برای این طرح، الگوی (۰) - ۵ است، که در آن در طی پنج سال از هر خانوار نمونه، حداکثر ۵ بار آمارگیری به عمل می‌آید. به این معنا که خانوار، بسته به گروه چرخشی که به آن تعلق دارد یک یا چند (حداکثر ۵) سال در نمونه قرار می‌گیرد و پس از آن برای همیشه از نمونه خارج می‌شود. بدین ترتیب ماکزیمم تداخل بین دو دوره آمارگیری متوالی در نظر گرفته شده است. بر اساس الگوی چرخش، به هر سال آمارگیری، پنج گروه چرخش منتسب می‌شود. به این ترتیب در هر سال آمارگیری لازم است به پنج گروه چرخش در هر قطعه مراجعه شود.

برآوردها

پارامترهای مورد نظر طرح، از جمله میانگین، درصد و دهک برای صفت‌های هزینه، درآمد، تسهیلات و... پس از وزن‌دهی، با استفاده از فرمول‌های مناسب، برآورد و ضریب تغییرات برآوردها محاسبه می‌شود.^۶

۴) Rotation Groups

۵) In-Then-Out

۶) جزئیات بیش‌تر در طرح نمونه‌گیری آمارگیری از هزینه و درآمد خانوار روستایی - ۱۳۹۰ ارائه شده است.

۱- تعداد آبادی‌های نمونه و تعداد خانوارهای نمونه روستایی به تفکیک استان‌های کشور: ۱۳۹۰

تعداد خانوار نمونه	تعداد آبادی‌های نمونه	استان
۲۰۴۳۵	۴۰۹۹	کل کشور.....
۶۸۰	۱۳۶	آذربایجان شرقی
۶۸۰	۱۳۶	آذربایجان غربی
۵۰۰	۱۰۰	اردبیل
۷۱۵	۱۴۳	اصفهان
۶۳۵	۱۲۷	البرز
۵۲۰	۱۰۴	ایلام
۵۶۰	۱۱۲	بوشهر
۵۴۰	۱۰۸	تهران
۵۱۵	۱۰۳	چهارمحال و بختیاری
۶۴۰	۱۲۸	خراسان جنوبی
۸۱۵	۱۶۳	خراسان رضوی
۶۸۰	۱۳۶	خراسان شمالی
۷۰۰	۱۴۰	خوزستان
۵۶۰	۱۱۲	زنجان
۵۲۰	۱۰۴	سمنان
۷۴۰	۱۴۸	سیستان و بلوچستان
۸۱۰	۱۶۲	فارس
۶۲۰	۱۲۴	قزوین
۶۲۵	۱۲۵	قم
۵۰۰	۱۰۰	کردستان
۸۲۰	۱۶۴	کرمان
۶۹۰	۱۳۸	کرمانشاه
۷۰۰	۱۴۰	کهگیلویه و بویراحمد
۶۹۰	۱۳۸	گلستان
۶۷۰	۱۳۴	گیلان
۵۸۰	۱۱۶	لرستان
۶۵۰	۱۳۰	مازندران
۸۳۰	۱۶۶	مرکزی
۸۳۰	۱۶۶	هرمزگان
۶۲۵	۱۲۵	همدان
۷۹۵	۱۵۹	یزد

۲- برآورد میانگین و ضریب تغییرات (CV) به تفکیک انواع هزینه‌های خالص خانوار روستایی: ۱۳۹۰

انواع هزینه	برآورد میانگین (ریال)	ضریب تغییرات (CV) ^(۱)
هزینه کل	۱۳۹۷۳۰۹۲	۰/۰۰۷۵
خوراکی و دخانی	۳۲۹۴۰۰۳۸	۰/۰۰۷۷
آرد، رشته، نان، غلات و فرآورده‌های آن	۸۷۸۶۰۸۰	۰/۰۱۱۱
گوشت	۷۴۸۰۸۶۲	۰/۰۱۴۳
شیر و فرآورده‌های آن و تخم پرندگان	۳۱۵۵۵۰۸	۰/۰۰۸۶
روغن‌ها و چربی‌ها	۱۵۴۵۸۹۸	۰/۰۰۸۱
میوه‌ها و سبزی‌ها	۴۷۷۷۶۷۰	۰/۰۰۹۱
خشکبار، آجیل و حبوب	۱۵۵۳۰۴۹	۰/۰۱۸۲
قند، شکر، شیرینی‌ها، چای، قهوه و کاکائو	۲۷۸۲۶۵۴	۰/۰۱۰۶
ادویه‌ها، چاشنی‌ها و سایر ترکیب‌های خوراکی	۹۴۶۹۳۶	۰/۰۱۰۳
نوشابه‌ها، غذاهای آماده و دخانی‌ها	۱۹۱۱۳۸۲	۰/۰۱۹۱
غیرخوراکی	۵۱۰۳۳۰۵۴	۰/۰۰۹۲
پوشاک و کفش	۵۱۹۸۸۷۳	۰/۰۲۲۰
پوشاک و تعمیرات آن‌ها	۴۰۸۷۸۳۶	۰/۰۲۳۰
انواع کفش و تعمیرات آن	۱۱۱۱۰۳۸	۰/۰۲۲۶
مسکن	۱۵۳۲۹۸۴۴	۰/۰۰۸۷
اجاره‌بها و سایر هزینه‌های منزل مسکونی	۹۶۱۲۸۱۵	۰/۰۱۰۶
آب، سوخت و روشنایی	۵۷۱۷۰۲۹	۰/۰۱۴۲
لوازم، اثاث و خدمات خانوار	۴۶۰۷۹۰۸	۰/۰۱۹۲
مبلمان، اثاث، فرش و کفپوش و نظایر آن و تعمیرات آن‌ها	۸۳۵۱۹۷	۰/۰۳۵۷
لوازم و اثاث منزل	۵۶۲۹۶۵	۰/۰۷۶۹
وسایل حرارتی و پخت و پز، یخچال و وسایل عمده	۹۵۳۲۴۸	۰/۰۳۲۳
ظروف، لوازم آشپزخانه و سایر وسایل منزل و تعمیرات آن‌ها	۶۹۶۹۷۸	۰/۰۴۵۴
کالاها و لوازم مصرفی بی دوام و کم دوام منزل	۱۵۰۵۶۵۶	۰/۰۰۸۰
هزینه خدمات خانگی	۵۳۸۶۴	۰/۱۳۶۰
بهداشت و درمان	۶۷۹۷۴۰۸	۰/۰۱۸۹
هزینه‌های بهداشتی و درمانی	۵۲۹۶۵۸۶	۰/۰۲۱۵
هزینه‌های بیمه‌های درمانی، اجتماعی و حوادث	۱۵۰۰۸۲۲	۰/۰۳۶۶
حمل و نقل و ارتباطات	۱۰۶۷۸۱۸۸	۰/۰۱۷۰
حمل و نقل	۷۸۲۵۰۴۹	۰/۰۲۱۴
ارتباطات	۲۸۵۳۱۳۹	۰/۰۱۲۳
تفریحات، سرگرمی‌ها، تحصیل و آموزش	۱۵۹۱۲۴۷	۰/۰۲۵۱
تفریحات و سرگرمی‌ها	۴۵۰۲۲۳	۰/۰۳۷۶
تحصیل و آموزش	۱۱۴۱۰۲۴	۰/۰۳۰۳
کالاها و خدمات متفرقه خانوار	۶۸۲۹۵۸۶	۰/۰۱۷۹
خدمات شخصی و وسایل آرایشی	۱۱۸۷۳۰۱	۰/۰۱۱۶
لوازم زینتی و شخصی	۶۷۶۲۵۶	۰/۰۷۰۷
هزینه‌های هتل، مسافرخانه و مسافرت‌های دستجمعی	۵۸۶۶۵۷	۰/۰۹۲۰
خدمات مالی و حقوقی	۳۰۳۳۳۴	۰/۱۰۸۳
هزینه‌های مذهبی	۶۹۵۵۴۶	۰/۰۳۰۶
هزینه‌های متفرقه	۳۳۸۰۴۹۱	۰/۰۲۰۲

(۱) بازه اطمینان ۹۵٪ برای برآورد میانگین به صورت $[\bar{x} - 1/96(cv.\bar{x}), \bar{x} + 1/96(cv.\bar{x})]$ است. برای به دست آوردن حدود بالای بازه اطمینان کافی است $(CV.\bar{x})$ را به مقدار برآورد میانگین (\bar{x}) اضافه و برای به دست آوردن حد پایین بازه اطمینان، این مقدار را از برآورد میانگین (\bar{x}) کم کنیم.

تعاریف و مفاهیم

نقاط روستایی

نقاط روستایی در این طرح، تمامی نقاطی تعریف می‌شود که در زمان سرشماری عمومی نفوس و مسکن ۱۳۸۵، فاقد شهرداری بوده‌اند.

خانوار (معمولی ساکن)

خانوار از چند نفر تشکیل می‌شود که با هم در یک اقامتگاه ثابت زندگی می‌کنند و با یکدیگر هم‌خرج هستند و معمولاً با هم غذا می‌خورند. فردی که به تنهایی زندگی می‌کند نیز، خانوار تلقی می‌شود.

سرپرست خانوار

سرپرست خانوار یکی از اعضای خانوار است که در خانوار به این عنوان شناخته می‌شود.

باسواد

هر عضو ۶ ساله و بیش‌تر خانوار که متن ساده‌ای را به فارسی و یا هر زبان دیگر، بتواند بخواند و بنویسد، خواه مدرک رسمی تحصیلی داشته و یا نداشته باشد، باسواد تلقی می‌شود.

در حال تحصیل

هر عضو ۶ ساله و بیش‌تر خانوار که طبق برنامه‌های رسمی آموزشی کشور به تحصیل مشغول باشد، در حال تحصیل تلقی می‌شود.

محصل

افراد ۱۰ ساله و بیش‌تری که شاغل، بیکار جویای کار و دارای درآمد بدون کار نبوده، و در ۷ روز قبل از روز آمارگیری مشغول به تحصیل بوده‌اند محصل تلقی می‌شوند.

کار

کار، فعالیت فکری یا بدنی است که به منظور کسب درآمد (نقدی و غیر نقدی) انجام شود و هدف آن تولید کالا یا ارائه خدمت باشد. بنا بر این فعالیت‌هایی نظیر ورزش (مگر به صورت حرفه‌ای)، خانه‌داری، تحصیل و... کار به حساب نمی‌آید، زیرا این فعالیت‌ها به منظور کسب درآمد انجام نمی‌گیرد.

وضع شغلی

انواع وضع شغلی به قرار زیر طبقه‌بندی می‌شود:

- ۱- **کارفرما:** کسی است که برای انجام فعالیت‌های شغلی خود حداقل یک نفر مزد و حقوق‌بگیر در استخدام داشته باشد.
- ۲- **کارکن مستقل:** کسی است که طی هفت روز قبل از مراجعه مأمور آمارگیری، مزد و حقوق‌بگیری در استخدام نداشته باشد و خود نیز مزد و حقوق نگیرد.
- ۳- **مزد و حقوق‌بگیر بخش عمومی:** کسی است که در بخش عمومی فعالیت دارد و در مقابل کاری که انجام می‌دهد مزد و حقوق (نقدی و غیرنقدی) دریافت می‌کند.
- ۴- **مزد و حقوق‌بگیر بخش تعاونی:** کسی است که در بخش تعاونی فعالیت دارد و در مقابل کاری که انجام می‌دهد، مزد و حقوق (نقدی و غیر نقدی) دریافت می‌کند.
- ۵- **مزد و حقوق‌بگیر بخش خصوصی:** کسی است که با دریافت مزد و حقوق (نقدی و غیر نقدی) برای افراد یا مؤسسه‌های خصوصی کار می‌کند.
- ۶- **کارکن فAMILI بدون مزد:** کارکن فAMILI بدون مزد کسی است که برای یکی از اعضای خانوار خود که با وی نسبت خویشاوندی نیز دارد، کار می‌کند و از این بابت، مزد و حقوقی دریافت نمی‌کند.

نحوه تصرف محل سکونت خانوار

انواع نحوه تصرف به صورت‌های زیر است:

- ۱- **ملکی عرصه و اعیان:** نحوه تصرف محل سکونتی است که خانوار مالک زمین و بنای آن است.
- ۲- **ملکی اعیان:** نحوه تصرف محل سکونتی است که خانوار، فقط مالک بنای آن است.
- ۳- **اجاری:** نحوه تصرف محل سکونتی است که اجاره شده باشد.
- ۴- **رهنی:** نحوه تصرف محل سکونتی است که خانوار برای تصرف موقت آن پولی به صورت قرض‌الحسنه نزد مالک به ودیعه نهاده باشد.
- ۵- **در برابر خدمت:** نحوه تصرف محل سکونتی است که در مقابل انجام کار یک یا چند نفر از اعضای خانوار، در اختیار خانوار گذاشته شده باشد.
- ۶- **رایگان:** نحوه تصرف محل سکونتی است که خانوار در برابر استفاده از آن، وجهی نمی‌پردازد و کاری نیز انجام نمی‌دهد.
- ۷- **سایر:** نحوه تصرف محل سکونتی است که خانوار به نحوی غیر از حالت‌های پنجگانه بالا در اختیار داشته باشد.

اتاق

در واحد مسکونی معمولی، منظور از اتاق، فضای محصور و سقف‌داری است که حداقل چهار مترمربع مساحت و دو متر ارتفاع دارد. به طور استثنای چادر، کپر، زاغه و نظایر آن که به‌عنوان اتاق مورد استفاده خانوار قرار می‌گیرد، حتی اگر چهار مترمربع مساحت هم نداشته باشد، اتاق محسوب می‌شود.

درآمد

درآمد، تمامی وجوه و ارزش کالاهایی است که در برابر کار انجام شده یا سرمایه به کار افتاده و یا از طریق منابع دیگر (حقوق بازنشستگی، درآمدهای انتقالی و نظایر آن) در زمان آماری مورد نظر به خانوار تعلق گرفته باشد. در این طرح انواع درآمد خالص به شرح زیر است:

درآمد خالص از مزد و حقوق‌بگیری عمومی

درآمد تمامی اعضای شاغل مزد و حقوق‌بگیر خانوار در بخش عمومی شامل دریافتی‌های مستمر و غیر مستمر پولی و غیر پولی آن‌ها پس از کسر مالیات و بازنشستگی می‌باشد.

درآمد خالص از مزد و حقوق‌بگیری تعاونی

درآمد تمامی اعضای شاغل مزد و حقوق‌بگیر خانوار در بخش تعاونی شامل دریافتی‌های پولی و غیر پولی آن‌ها پس از کسر مالیات و بازنشستگی می‌باشد.

درآمد خالص از مزد و حقوق‌بگیری خصوصی

درآمد تمامی اعضای شاغل مزد و حقوق‌بگیر خانوار در بخش خصوصی که شامل مزد و حقوق و مزایای مستمر و غیر مستمر پولی و غیر پولی آن‌ها پس از کسر مالیات و بازنشستگی می‌باشد.

درآمد خالص از مشاغل آزاد کشاورزی

درآمد افرادی از خانوار که در بخش کشاورزی به صورت کارفرما و یا کارکن مستقل کار می‌کنند، پس از کسر هزینه‌های شغلی، درآمد خالص از مشاغل کشاورزی تلقی می‌شود.

درآمد خالص از مشاغل آزاد غیرکشاورزی

درآمد افرادی از خانوار که به صورت کارفرما یا کارکن مستقل، در مشاغل آزاد غیر کشاورزی به کار اشتغال دارند، پس از کسر هزینه‌های شغلی، به عنوان درآمد خالص از مشاغل غیر کشاورزی منظور می‌شود.

درآمدهای متفرقه

تمامی وجوه و ارزش کالاهایی که خانوار از طریق غیر از اشتغال اعضای خود دریافت کرده است، مانند اجاره اموال منقول و غیر منقول، حقوق بازنشستگی و نظایر آن، درآمدهای متفرقه محسوب می‌شود.

هزینه

ارزش پولی کالا یا خدمت تهیه شده توسط خانوار به منظور مصرف اعضا یا هدیه به دیگران، هزینه نامیده می‌شود. کالا یا خدمت تهیه شده می‌تواند از طریق خرید، تولید خانگی، در برابر خدمت، از محل کسب و مجانی (از سازمان‌ها) در اختیار خانوار قرار گیرد که به صورت پولی برآورد شده و جزو هزینه منظور می‌شود.

هزینه ناخالص

هزینه ناخالص عبارت از ارزش تهیه کالای مورد نظر بدون کسر فروش دست دوم از همان کالا است.

هزینه خالص

هرگاه ارزش کالای دست دوم فروش رفته از ارزش کالای مشابه خریداری شده، در دوره آماری کسر شود، باقی‌مانده، هزینه خالص خانوار در کالای مربوطه خواهد بود. آن دسته از جدول‌های این نشریه که در عنوان آن‌ها واژه «ناخالص» به کار رفته است، ارقام «هزینه ناخالص» و بقیه جداول، ارقام مربوط به «هزینه خالص» را ارائه می‌کنند.

یافته‌های مهم آمارگیری از طرح هزینه و درآمد خانوارهای روستایی سال ۱۳۹۰

آمارگیری از هزینه و درآمد خانوارهای روستایی کشور در سال ۱۳۹۰ با مراجعه به ۱۹۷۸۶ خانوار نمونه با جمعیت ۷۹۷۳۸ نفر، طی دوازده ماه انجام گرفته است.

خصوصیات اجتماعی و اقتصادی خانوار

بر اساس نتایج این طرح در سال ۱۳۹۰:

متوسط تعداد افراد خانوار ۴/۰۳ نفر بوده است و توزیع خانوارهای نمونه بر حسب تعداد افراد خانوار، نشان می‌دهد که خانوارهای ۴ نفری با ۲۵/۳۶ درصد، بیش‌ترین و خانوارهای ۹ نفری با ۰/۹۹ درصد کمترین تعداد خانوارهای نمونه را به خود اختصاص داده‌اند. خانوارهای نمونه بدون فرد باسواد ۱۳/۴۲ درصد بوده است و خانوارهای دارای ۳ نفر باسواد با ۲۱/۹۱ درصد بیش‌ترین سهم را در کل خانوارهای نمونه داشته‌اند.

متوسط تعداد افراد شاغل خانوارهای نمونه ۱/۲۶ نفر و متوسط تعداد افراد دارای درآمد ۱/۴۳ نفر بوده است. خانوارهای دارای یک نفر شاغل با سهم ۵۱/۷۹ درصد از کل خانوارهای نمونه، بیش‌ترین و خانوارهای دارای ۵ نفر شاغل و بیش‌تر با ۱/۲۷ درصد، کمترین تعداد خانوارهای نمونه را به خود اختصاص داده‌اند. خانوارهای بدون فرد شاغل ۱۹/۵۱ درصد از خانوارهای نمونه را تشکیل داده است. جدول ۱ درصد خانوارها بر حسب وضع فعالیت سرپرست آن‌ها را نشان می‌دهد که وضع فعالیت سرپرست اغلب خانوارها شاغل است.

۱ - درصد خانوارها بر حسب وضع فعالیت سرپرست خانوار

وضع فعالیت سرپرست خانوار	جمع	شاغل	بیکار (جویای کار)	دارای درآمد بدون کار	محصل	خانه‌دار	سایر
..... ۱۳۸۹	۱۰۰/۰۰	۷۵/۱۳	۱/۸۵	۲۱/۲۲	۰/۰۲	۰/۷۲	۱/۰۶
..... ۱۳۹۰	۱۰۰/۰۰	۷۳/۵۷	۲/۲۲	۲۱/۴۰	۰/۰۴	۱/۰۴	۱/۷۳

در جدول ۲ درصد خانوارها بر حسب گروه شغلی سرپرست خانوار نشان داده شده است. اغلب خانوارهایی که دارای سرپرست شاغل می‌باشند در گروه شغلی کارکنان ماهر کشاورزی، جنگلداری و ماهیگیری قرار می‌گیرند.

۲ - درصد خانوارها برحسب گروه شغلی سرپرست خانوار

گروه شغلی سرپرست خانوار	جمع	قانونگذاران، مقامات عالی رتبه و مدیران	متخصصان (علمی و فنی)	تکنیسین‌ها و دستیاران	کارمندان امور اداری و دفتری	کارکنان خدماتی و فروشندگان
..... ۱۳۸۹	۱۰۰/۰۰	۰/۶۴	۱/۱۷	۱/۳۹	۰/۸۷	۴/۷۹
..... ۱۳۹۰	۱۰۰/۰۰	۰/۵۶	۱/۲۴	۱/۲۵	۰/۷۶	۴/۴۷

گروه شغلی سرپرست خانوار	کارکنان ماهر کشاورزی، جنگلداری و ماهیگیری	صنعتگران و کارکنان مشاغل مربوط	متصدیان و مونتازکاران ماشین‌آلات و دستگاه‌ها و رانندگان وسایل نقلیه	کارگران ساده	سایر و اظهارنشده	غیر شاغل
..... ۱۳۸۹	۳۱/۷۲	۶/۸۳	۹/۰۸	۱۷/۹۶	۰/۷۰	۲۴/۸۷
..... ۱۳۹۰	۳۱/۰۳	۶/۶۷	۸/۶۳	۱۸/۴۲	۰/۵۴	۲۶/۴۳

بررسی فعالیت اصلی محل کار سرپرست خانوار نشان می‌دهد که ۳۶/۵۵ درصد از سرپرستان خانوارهای نمونه در بخش «کشاورزی، شکار و جنگلداری»، ۱۲/۹۸ درصد در بخش «ساختمان»، ۶/۸۶ درصد در بخش «حمل و نقل، ارتباطات و انبارداری»، ۵/۱۷ درصد در بخش «عمده‌فروشی، خرده‌فروشی، تعمیر وسایل نقلیه موتوری و موتور سیکلت‌ها و کالاهای شخصی و خانگی»، ۴/۹۴ درصد در بخش «صنعت»، ۱/۴۰ درصد در بخش «اداره امور عمومی، دفاع و تأمین اجتماعی اجباری» و ۵/۶۶ درصد در سایر بخش‌ها به کار اشتغال داشته‌اند. جدول ۳ درصد خانوارها برحسب وضع شغلی سرپرست خانوار را نشان می‌دهد:

۳ - درصد خانوارهای نمونه روستایی برحسب وضع شغلی سرپرست خانوار

وضع شغلی سرپرست خانوار	جمع	کارفرما	کارکن مستقل	مزد و حقوق‌بگیر عمومی	مزد و حقوق‌بگیر تعاونی	مزد و حقوق‌بگیر خصوصی	کارکن فامیلی بدون مزد	غیر شاغل
..... ۱۳۸۹	۱۰۰/۰۰	۸/۴۳	۳۵/۳۹	۴/۱۲	۰/۲۰	۲۶/۹۳	۰/۰۵	۲۴/۸۷
..... ۱۳۹۰	۱۰۰/۰۰	۷/۶۳	۳۴/۹۱	۳/۸۰	۰/۱۲	۲۷/۰۲	۰/۰۹	۲۶/۴۳

نتایج طرح نشان می‌دهد که در بین خانوارهای روستایی وضع شغلی سرپرست اغلب خانوارها کارکن مستقل و پس از آن مزد و حقوق‌بگیر بخش خصوصی است. در جدول ۴ درصد خانوارهای نمونه روستایی برحسب سطح سواد سرپرست خانوار نشان داده شده است. ۴۱/۸۱ درصد خانوارهای نمونه دارای سرپرست بی‌سواد می‌باشند. خانوارهای دارای سرپرست با سطح سواد فوق لیسانس و بالاتر ۰/۱۲ درصد خانوارهای نمونه را تشکیل می‌دهد.

۴- درصد خانوارهای نمونه روستایی بر حسب سطح سواد سرپرست خانوار

سطح سواد سرپرست خانوار	جمع	بی سواد	باسواد بدون مدرک	کمتر از پنجم ابتدایی	پنجم ابتدایی تا کمتر از سوم راهنمایی	سوم راهنمایی تا کمتر از دیپلم	دیپلم تا کمتر از لیسانس	لیسانس تا کمتر از فوق لیسانس	فوق لیسانس و بالاتر	دوره های علوم دینی
۱۳۸۹	۱۰۰/۰۰	۴۱/۵۶	۱/۶۹	۱۲/۲۰	۲۲/۰۵	۱۴/۲۴	۵/۶۱	۱/۳۱	۰/۱۵	۰/۱۹
۱۳۹۰	۱۰۰/۰۰	۴۱/۸۱	۱/۶۲	۱۲/۷۴	۲۲/۰۴	۱۴/۶۰	۵/۴۱	۱/۴۷	۰/۱۲	۰/۱۹

امکانات و تسهیلات مورد استفاده خانوار

در این بخش ابتدا درصد خانوارهای نمونه روستایی بر حسب نحوه تصرف مسکن مورد استفاده خانوار نشان داده شده است. در سال ۱۳۹۰ نحوه تصرف بیش از ۸۰ درصد خانوارهای نمونه به صورت ملکی (ملکی عرصه و اعیان و ملکی اعیان) است.

۵- درصد خانوارهای روستایی بر حسب نحوه تصرف مسکن

نحوه تصرف مسکن مورد استفاده خانوار	جمع	ملکی	اجاری	رهنی	در برابر خدمت	رایگان	سایر
۱۳۸۹	۱۰۰/۰۰	۸۴/۹۲	۴/۰۹	۱/۱۹	۱/۴۰	۸/۳۵	۰/۰۵
۱۳۹۰	۱۰۰/۰۰	۸۵/۹۰	۳/۹۲	۱/۲۶	۱/۳۲	۷/۵۷	۰/۰۳

بررسی خانوارها از نظر تعداد اتاق در اختیار آنها نشان می دهد که ۳۳/۹۰ درصد خانوارهای نمونه دارای ۳ اتاق، ۲۷/۷۳ درصد دارای ۴ اتاق، ۲۱/۲۹ درصد دارای ۲ اتاق، ۹/۵۷ درصد دارای ۵ اتاق، ۴/۳۹ درصد دارای ۱ اتاق و ۳/۱۱ درصد دارای ۶ اتاق و بیش تر بوده اند.

جدول ۶ نشان دهنده درصد خانوارهای استفاده کننده از تسهیلات عمده مسکن می باشد.

۶- درصد خانوارهای روستایی استفاده کننده از تسهیلات عمده مسکن

تسهیلات عمده مسکن	آب لوله کشی	برق	گاز لوله کشی	حمام	کولر آبی ثابت	تلفن	حرارت مرکزی (شوفاژ)
۱۳۸۹	۹۳/۰۶	۹۹/۵۱	۴۰/۵۵	۷۹/۱۱	۲۶/۳۶	۷۰/۲۹	۰/۲۵
۱۳۹۰	۹۲/۹۵	۹۹/۶۰	۴۴/۶۷	۸۱/۵۵	۲۶/۶۳	۶۶/۹۶	۰/۱۰

تسهیلات عمده مسکن	آشپزخانه	برودت مرکزی	اینترنت	پکیج	کولر گازی ثابت	شبکه فاضلاب شهری
۱۳۸۹	۸۱/۴۰	۰/۰۳	۲/۸۰	۰/۰۳	۱۱/۴۵	۱/۶۵
۱۳۹۰	۸۲/۰۳	۰/۰۱	۳/۴۹	۰/۰۲	۱۳/۴۵	۱/۳۳

نتایج این بررسی نشان می دهد ۱۹/۷۰ درصد خانوارهای نمونه از اتومبیل شخصی، ۳۰/۴۲ درصد از موتورسیکلت، ۷/۶۳ درصد از دوچرخه، ۴۰/۰۵ درصد از چرخ خیاطی، ۴/۷۵ درصد از رادیو، ۱۸/۳۴ درصد از رادیو ضبط، ضبط و پخش صوت، ۱/۶۸ درصد از تلویزیون سیاه و سفید،

۹۳/۷۵ درصد از تلویزیون رنگی، ۱۲/۵۷ درصد از فریزر، ۷۸/۷۹ درصد از یخچال، ۲۱/۹۹ درصد از یخچال فریزر، ۹۵/۰۹ درصد از اجاق گاز، ۵۶/۰۱ درصد از جاروبرقی، ۴۱/۲۶ درصد از ماشین لباسشویی، ۴۷/۸۳ درصد از ویدئو، VCD و DVD، ۱۱/۲۶ درصد از رایانه، ۷۷/۸۹ درصد از تلفن همراه، ۵۵/۸۷ درصد از پنکه، ۳/۶۵ درصد از کولر آبی متحرک، ۳/۳۱ درصد از کولر گازی متحرک و ۰/۱۵ درصد از ماشین ظرفشویی استفاده کرده‌اند.

هزینه‌های خانوار

بر اساس نتایج این طرح در سال ۱۳۹۰، متوسط هزینه سالانه خانوار روستایی برابر ۸۳،۹۷۳،۰۹۲ ریال بوده است که از این مقدار ۳۹/۲ درصد مربوط به هزینه‌های خوراکی و دخانی و ۶۰/۸ درصد مربوط به هزینه‌های غیر خوراکی بوده است. متوسط هزینه سالانه یک خانوار روستایی در مقایسه با رقم مشابه در سال ۱۳۸۹، ۲۲/۶۳ درصد افزایش یافته است. هزینه‌های خوراکی و دخانی خانوار نسبت به سال ۱۳۸۹ معادل ۲۶/۰۳ درصد و هزینه‌های غیر خوراکی خانوار ۲۰/۵۳ درصد افزایش یافته است.

الف - متوسط هزینه‌های سالانه یک خانوار روستایی: ۱۳۸۹ و ۱۳۹۰ (ریال)

درصد تغییر هزینه سال ۱۳۹۰ نسبت به سال ۱۳۸۹	۱۳۹۰			۱۳۸۹			نوع هزینه
	ضریب تغییرات (CV)	درصد	مبلغ	ضریب تغییرات (CV)	درصد	مبلغ	
۲۲/۶۳	۰/۰۰۷۵	۱۰۰/۰۰	۸۳۹۷۳۰۹۲	۰/۰۰۹۲	۱۰۰/۰۰	۶۸۴۷۷۲۲۹	کل هزینه
۲۶/۰۳	۰/۰۰۷۷	۳۹/۲	۳۲۹۴۰۰۳۸	۰/۰۰۹۱	۳۸/۲	۲۶۱۳۳۳۷۳	خوراکی و دخانی
۲۰/۵۳	۰/۰۰۹۲	۶۰/۸	۵۱۰۳۳۰۵۴	۰/۰۱۱۴	۶۱/۸	۴۲۳۳۹۸۵۶	غیر خوراکی

بررسی ترکیب هزینه‌های خوراکی و غیرخوراکی یک خانوار در تمام گروه‌های هزینه نشان می‌دهد که تنها در گروه هزینه ۱۹۵۰۰۰۰۰ ریال و کمتر سهم هزینه‌های خوراکی و دخانی بیش از سهم هزینه‌های غیر خوراکی و در سایر گروه‌ها سهم هزینه‌های غیر خوراکی، بیش از هزینه‌های خوراکی بوده است.

ب - متوسط هزینه‌های خوراکی و غیر خوراکی سالانه یک خانوار روستایی در هر یک از گروه‌های هزینه سالانه: ۱۳۹۰ (ریال)

هزینه‌های غیر خوراکی		هزینه‌های خوراکی و دخانی		کل	گروه‌های هزینه سالانه
درصد	مبلغ	درصد	مبلغ		
۶۰/۸	۵۱۰۳۳۰۵۴	۳۹/۲	۳۲۹۴۰۰۳۸	۸۳۹۷۳۰۹۲	متوسط کل ^(۱)
-	۰/۰۰۹۲	-	۰/۰۰۷۷	۰/۰۰۷۵	ضریب تغییرات (CV)
۴۹/۷	۶۴۰۴۳۵۶	۵۰/۳	۶۴۸۵۵۲۲	۱۲۸۸۹۸۷۸	۱۹۵۰۰۰۰۰ ریال و کمتر
۵۱/۳	۱۲۸۸۷۵۱۰	۴۸/۷	۱۲۲۱۹۰۸۶	۲۵۱۰۶۵۹۶	۱۹۵۰۰۰۰۱ تا ۳۰۰۰۰۰۰ ریال
۵۱/۹	۱۹۵۸۲۲۸۹	۴۸/۱	۱۸۱۳۰۳۴۴	۳۷۷۱۲۶۳۳	۳۰۰۰۰۰۰ تا ۴۵۰۰۰۰۰ ریال
۵۳/۹	۲۸۲۹۲۰۳۴	۴۶/۱	۲۴۲۰۸۲۰۷	۵۲۵۰۰۲۴۱	۴۵۰۰۰۰۰ تا ۶۰۰۰۰۰۰ ریال
۵۶/۱	۳۷۶۸۲۸۵۹	۴۳/۹	۲۹۴۸۴۰۰۴	۶۷۱۶۶۸۶۳	۶۰۰۰۰۰۰ تا ۷۵۰۰۰۰۰ ریال
۵۸/۳	۴۷۹۱۶۳۸۹	۴۱/۷	۳۴۳۲۱۲۳۷	۸۲۲۳۷۶۲۶	۷۵۰۰۰۰۰ تا ۹۰۰۰۰۰۰ ریال
۶۰/۶	۶۲۴۹۸۴۱۸	۳۹/۴	۴۰۶۷۵۵۲۹	۱۰۳۱۷۳۹۴۷	۹۰۰۰۰۰۰ تا ۱۲۰۰۰۰۰ ریال
۶۲/۸	۸۳۹۹۶۷۸۱	۳۷/۲	۴۹۸۱۱۸۳۸	۱۳۳۸۰۸۶۱۹	۱۲۰۰۰۰۰ تا ۱۵۰۰۰۰۰ ریال
۶۴/۷	۱۰۱۶۰۴۸۳۵	۳۵/۳	۵۵۴۴۴۲۲۲	۱۵۷۰۴۹۰۵۷	۱۵۰۰۰۰۰ تا ۱۶۵۰۰۰۰ ریال
۶۸/۶	۱۶۴۷۳۵۸۶۸	۳۱/۴	۷۵۳۴۳۸۷۱	۲۴۰۰۷۹۷۳۹	۱۶۵۰۰۰۰ ریال و بیشتر

(۱) ضریب تغییرات (CV) فقط برای سطر اول (متوسط کل) محاسبه شده است.

در سال ۱۳۹۰ متوسط هزینه خوراکی و دخانی یک خانوار روستایی، برابر ۳۲۹۴۰۰۳۸ ریال بوده است که در مقایسه با سال ۱۳۸۹ به میزان ۲۶/۰۳ درصد افزایش یافته است.

بر اساس نتایج این بررسی، در بین هزینه‌های خوراکی و دخانی بیش‌ترین سهم ۲۶/۷ درصد مربوط به «آرد، رشته، نان، غلات و فراورده‌های آن» بوده است. هزینه «گوشت» با ۲۲/۷ درصد، هزینه «میوه‌ها و سبزی‌ها» با ۱۴/۵ درصد، «شیر و فراورده‌های آن و تخم پرندگان» با ۹/۶ درصد، «قند، شکر، شیرینی‌ها، چای، قهوه و کاکائو» با ۸/۴ درصد، «نوشابه‌ها، غذاهای آماده و دخانی‌ها» با ۵/۸ درصد، «خشکبار و حبوب» با ۴/۷ درصد، «روغن‌ها و چربی‌ها» با ۴/۷ درصد، «ادویه‌ها، چاشنی‌ها و سایر ترکیب‌های خوراکی» با ۲/۹ درصد در مراتب بعدی اهمیت قرار داشته است. در سال ۱۳۹۰ هزینه‌های مربوط به «آرد، رشته، غلات، نان و فراورده‌های آن» ۵۳/۲ درصد، «روغن‌ها و چربی‌ها» ۲۷/۶ درصد، «شیر و فراورده‌های آن و تخم پرندگان» ۲۵/۸ درصد، «قند، شکر، شیرینی‌ها، چای، قهوه و کاکائو» ۲۳/۵ درصد، «خشکبار، آجیل و حبوب» ۲۱/۷ درصد، «نوشابه‌ها، غذاهای آماده و دخانی‌ها» ۱۷/۹ درصد، «گوشت» ۱۶/۱ درصد، «ادویه‌ها، چاشنی‌ها و سایر ترکیب‌های خوراکی» ۱۵/۳ درصد و «میوه و سبزی‌ها» ۱۲/۰ درصد نسبت به هزینه‌های مشابه سال قبل افزایش داشته است.

پ - متوسط هزینه‌های خوراکی و دخانی سالانه یک خانوار روستایی: ۱۳۸۹ و ۱۳۹۰ (ریال)

انواع هزینه	۱۳۸۹			۱۳۹۰		
	مبلغ	درصد	ضریب تغییرات (CV)	مبلغ	درصد	ضریب تغییرات (CV)
جمع	۲۶۱۳۷۳۷۳	۱۰۰/۰۰	۰/۰۰۹۱	۳۲۹۴۰۰۳۸	۱۰۰/۰۰	۰/۰۰۷۷
آرد، رشته، نان، غلات و فراورده‌های آن	۵۷۳۳۶۶۸	۲۱/۹	۰/۰۱۶۲	۸۷۸۶۰۸۰	۲۶/۷	۰/۰۱۱۱
گوشت	۶۴۴۳۴۸۱	۲۴/۷	۰/۰۱۶۱	۷۴۸۰۸۶۲	۲۲/۷	۰/۰۱۴۳
شیر و فراورده‌های آن و تخم پرندگان	۲۵۰۸۷۵۴	۹/۶	۰/۰۰۸۹	۳۱۵۵۵۰۸	۹/۶	۰/۰۰۸۶
روغن‌ها و چربی‌ها	۱۲۱۱۳۳۳	۴/۶	۰/۰۰۹۲	۱۵۴۵۸۹۸	۴/۷	۰/۰۰۸۱
میوه‌ها و سبزی‌ها	۴۲۶۶۹۳۳	۱۶/۳	۰/۰۰۹۳	۴۷۷۷۶۷۰	۱۴/۵	۰/۰۰۹۱
خشکبار و حبوب	۱۲۷۶۳۰۴	۴/۹	۰/۰۰۴۱۵	۱۵۵۳۰۴۹	۴/۷	۰/۰۱۸۲
قند، شکر، شیرینی‌ها، چای، قهوه و کاکائو	۲۲۵۳۸۱۶	۸/۶	۰/۰۰۱۱	۲۷۸۲۶۵۴	۸/۴	۰/۰۱۰۶
ادویه‌ها، چاشنی‌ها و سایر ترکیب‌های خوراکی	۸۲۱۳۲۱	۳/۱	۰/۰۰۱۱۲	۹۴۶۹۳۶	۲/۹	۰/۰۱۰۳
نوشابه‌ها، غذاهای آماده و دخانی‌ها	۱۶۲۱۷۶۴	۶/۲	۰/۰۰۲۲۳	۱۹۱۱۳۸۲	۵/۸	۰/۰۱۹۱

در سال ۱۳۹۰ متوسط هزینه‌های غیر خوراکی یک خانوار روستایی برابر ۵۱۰۳۳۰۵۴ ریال بوده است، که در مقایسه با سال ۱۳۸۹، افزایشی برابر ۲۰/۵ درصد نشان می‌دهد. هزینه‌های «مسکن» با سهمی معادل ۳۰/۰ درصد از کل هزینه‌های غیر خوراکی، بیش‌ترین سهم را دارا بوده است. هزینه «حمل و نقل و ارتباطات» با ۲۰/۹ درصد، «کالاهای و خدمات متفرقه» با ۱۳/۴ درصد، «بهداشت و درمان» با ۱۳/۳ درصد، «پوشاک و کفش» با ۱۰/۲ درصد، «لوازم، اثاث و خدمات خانوار» با ۹/۰ درصد و «تفریحات، سرگرمی‌ها، تحصیل و آموزش» با ۳/۱ درصد به ترتیب در مراتب بعدی قرار دارد.

در سال ۱۳۹۰، هزینه‌های مربوط به «مسکن» ۳۸/۰ درصد، «حمل و نقل و ارتباطات» ۲۸/۰ درصد، «پوشاک و کفش» ۲۰/۶ درصد، «کالاهای و خدمات متفرقه» ۱۰/۱ درصد، «تفریحات، سرگرمی‌ها، تحصیل و آموزش» ۵/۶ درصد، «بهداشت و درمان» ۵/۴ درصد و «لوازم، اثاث و خدمات خانوار» ۴/۵ درصد و نسبت به هزینه‌های مشابه سال قبل افزایش یافته است.

ت - متوسط هزینه‌های غیر خوراکی سالانه یک خانوار روستایی: ۱۳۸۹ و ۱۳۹۰ (ریال)

درصد تغییر هزینه سال ۱۳۹۰ نسبت به سال ۱۳۸۹	۱۳۹۰			۱۳۸۹			انواع هزینه
	ضریب تغییرات (CV)	درصد	مبلغ	ضریب تغییرات (CV)	درصد	مبلغ	
۲۰/۵	۰/۰۰۹۲	۱۰۰/۰	۵۱۰۳۳۰۵۴	۰/۰۱۱۴	۱۰۰/۰	۴۲۳۳۹۱۵۶	جمع
۲۰/۶	۰/۰۲۲۰	۱۰/۲	۵۱۹۸۸۷۳	۰/۰۲۰۲	۱۰/۲	۴۳۱۲۵۷۵	پوشاک و کفش
۳۸/۰	۰/۰۰۸۷	۳۰/۰	۱۵۳۲۹۸۴۴	۰/۰۱۱۴	۲۶/۲	۱۱۱۱۲۲۰۷	مسکن
۴/۵	۰/۰۱۹۲	۹/۰	۴۶۰۷۹۰۸	۰/۰۱۸۹	۱۰/۴	۴۴۰۹۴۱۳	لوازم، اثاث و خدمات خانوار
۵/۴	۰/۰۱۸۹	۱۳/۳	۶۷۹۷۴۰۸	۰/۰۳۴۴	۱۵/۲	۶۴۵۱۷۰۷	بهداشت و درمان
۲۸/۰	۰/۰۱۷۰	۲۰/۹	۱۰۶۷۸۱۸۸	۰/۰۱۸۶	۱۹/۷	۸۳۴۱۵۱۸	حمل و نقل و ارتباطات
۵/۶	۰/۰۲۵۱	۳/۱	۱۵۹۱۲۴۷	۰/۰۲۸۴	۳/۶	۱۵۰۷۱۰۵	تفریحات، سرگرمی‌ها، تحصیل و آموزش ..
۱۰/۱	۰/۰۱۷۹	۱۳/۴	۶۸۲۹۵۸۶	۰/۰۲۰۴	۱۴/۷	۶۲۰۵۳۳۲	کالاها و خدمات متفرقه

درآمدهای خانوار

بر اساس نتایج به دست آمده، متوسط درآمد اظهار شده سالانه یک خانوار روستایی در سال ۱۳۹۰ برابر ۷۹۷۲۶۹۴۸ ریال بوده که نسبت به سال قبل، ۳۴/۳۶ درصد افزایش داشته است. بررسی منابع تأمین درآمد خانوارهای روستایی نشان می‌دهد که ۲۶/۸۳ درصد درآمد از مشاغل مزد و حقوق‌بگیری، ۲۷/۷۴ درصد از مشاغل آزاد کشاورزی و غیر کشاورزی و ۴۵/۴۲ درصد از منابع متفرقه به دست آمده است. بررسی متوسط درآمد سالانه یک خانوار روستایی، بر حسب فعالیت اصلی محل کار سرپرست خانوار، نشان می‌دهد خانوارهایی که سرپرست آن‌ها در بخش «واسطه‌گری‌های مالی» به کار اشتغال داشته‌اند، با درآمدی معادل ۱۴۴۲۱۱۳۱۸ ریال، بیش‌ترین درآمد و خانوارهای معمولی دارای مستخدم، با داشتن درآمد ۶۴۹۱۳۸۲۹ ریال، کمترین درآمد را در سال ۱۳۹۰ داشته‌اند.



ث - متوسط درآمد سالانه یک خانوار روستایی بر حسب انواع منابع تأمین درآمد: ۱۳۸۹ و ۱۳۹۰ (ریال)

درصد تغییر درآمد سال ۱۳۹۰ نسبت به سال ۱۳۸۹	۱۳۹۰			۱۳۸۹			شرح ^(۱)
	ضریب تغییرات (CV)	درصد	مبلغ	ضریب تغییرات (CV)	درصد	مبلغ	
۳۴/۳۶	۰/۰۰۷۷	۱۰۰/۰۰	۷۹۷۲۶۹۴۸	۰/۰۰۹۰	۱۰۰/۰۰	۵۹۳۳۶۸۷۵	جمع.....
۱۰/۵۶	۰/۰۱۵۹	۲۶/۸۳	۲۱۳۹۴۴۶۱	۰/۰۱۵۶	۳۲/۶	۱۹۳۵۰۲۰۱	درآمد از حقوق‌بگیری
۸/۵۱	۰/۰۵۱۲	۴/۸۵	۳۸۶۶۹۹۰	۰/۰۴۶۵	۶/۰	۳۵۶۳۶۹۹	درآمد پولی از حقوق‌بگیری عمومی
۸/۵۹	۰/۰۷۲۳	۱/۰۵	۸۴۰۰۷۵	۰/۰۷۲۹	۱/۳	۷۷۳۶۰۷	درآمد غیر پولی از حقوق‌بگیری عمومی
-۲۶/۷۴	۰/۱۹۵۳	۰/۱۰	۷۶۴۷۱	۰/۲۳۹۴	۰/۲	۱۰۴۳۸۲	درآمد پولی از حقوق‌بگیری تعاونی
-۲۰/۰۹	۰/۲۳۸۹	۰/۰۲	۱۲۵۰۸	۰/۳۱۷۶	۰/۰	۱۵۶۵۲	درآمد غیر پولی از حقوق‌بگیری تعاونی
۱۲/۱۹	۰/۰۱۵۰	۱۹/۶۵	۱۵۶۶۵۰۹۰	۰/۰۱۵۷	۲۳/۵	۱۳۹۶۳۵۴۵	درآمد پولی از حقوق‌بگیری خصوصی
۰/۴۳	۰/۰۳۷۹	۱/۱۷	۹۳۳۳۲۷	۰/۰۴۳۳	۱/۶	۹۲۹۳۱۷	درآمد غیر پولی از حقوق‌بگیری خصوصی
۸/۹۴	۰/۰۲۰۳	۲۷/۷۴	۲۲۱۱۹۱۵۴	۰/۰۲۰۸	۳۴/۲	۲۰۳۰۴۸۰۰	درآمد از مشاغل آزاد
۱۱/۰۱	۰/۰۳۰۶	۱۴/۵۵	۱۱۶۰۰۷۵۴	۰/۰۳۱۳	۱۷/۶	۱۰۴۵۰۲۷۸	درآمد پولی از مشاغل آزاد کشاورزی
۳/۱۷	۰/۰۶۷۷	۱/۶۱	۱۲۸۵۵۲۳	۰/۰۶۵۴	۲/۱	۱۲۴۶۰۰۳	درآمد غیر پولی از مشاغل آزاد کشاورزی
۷/۴۶	۰/۰۲۸۸	۱۱/۱۸	۸۹۱۱۹۰۵	۰/۰۳۱۰	۱۴/۰	۸۲۹۳۰۶۳	درآمد پولی از مشاغل آزاد غیر کشاورزی
۱/۷۵	۰/۰۶۱۷	۰/۴۰	۳۲۰۹۷۲	۰/۰۵۸۶	۰/۵	۳۱۵۴۵۷	درآمد غیر پولی از مشاغل آزاد غیر کشاورزی
۸۳/۹۹	۰/۰۰۸۴	۴۵/۴۲	۳۶۲۱۳۳۳۳	۰/۰۱۳۸	۳۳/۲	۱۹۶۸۱۸۷۳	درآمدهای متفرقه
۱۳۷/۲۲	۰/۰۱۰۲	۳۲/۲۳	۲۵۶۹۶۳۱۴	۰/۰۲۱۲	۱۸/۳	۱۰۸۲۲۴۶۵	درآمدهای متفرقه پولی
۱۸/۸۴	۰/۰۱۰۷	۱۳/۱۹	۱۰۵۱۷۰۱۹	۰/۰۱۳۳	۱۴/۹	۸۸۴۹۴۰۹	درآمدهای متفرقه غیر پولی

(۱) این جدول برای یک خانوار فرضی (Typical) در سطح کل کشور ساخته شده است.

متوسط هزینه‌ها و درآمد خانوار بر حسب استان

بررسی متوسط هزینه کل سالانه یک خانوار روستایی نشان می‌دهد که استان ایلام با ۱۲۱۸۱۴۶۹۹ ریال بیش‌ترین و استان سیستان و بلوچستان با ۴۶۰۴۶۱۰۹ ریال کمترین هزینه را در سال ۱۳۹۰ داشته‌اند.

بر اساس نتایج به‌دست آمده استان ایلام با ۷۵۵۹۶۱۶۶ ریال بیش‌ترین و استان سیستان و بلوچستان با ۲۱۶۹۸۲۶۵ ریال کمترین متوسط هزینه‌های غیر خوراکی سالانه یک خانوار روستایی در سال ۱۳۹۰ را دارا می‌باشند. استان اردبیل با ۴۶۵۴۵۴۸۷ ریال بیش‌ترین و استان خراسان شمالی با ۲۳۵۵۹۸۲۴ ریال کمترین متوسط هزینه خوراکی و دخانی سالانه یک خانوار روستایی را در سال ۱۳۹۰ نشان می‌دهد.

همچنین استان مازندران با ۱۱۳۴۸۰۰۳۸ ریال بیش‌ترین و استان سیستان و بلوچستان با ۵۱۵۵۹۶۹۸ ریال کمترین متوسط درآمد سالانه یک خانوار روستایی را در سال ۱۳۹۰ به خود اختصاص داده است.

ج- متوسط هزینه‌های کل، غیر خوراکی، خوراکی و دخانی و درآمد کل یک خانوار روستایی بر حسب استان: ۱۳۹۰ (ریال)

هزینه غیر خوراکی		هزینه کل		استان
متوسط هزینه	ضریب تغییرات (CV)	متوسط هزینه	ضریب تغییرات (CV)	
۵۱۰۳۳۰۵۴	۰/۰۰۹۲	۱۳۹۷۳۰۹۲	۰/۰۰۷۵	کل کشور
۵۲۶۲۹۲۹۶	۰/۰۴۵۰	۸۳۳۱۶۹۳۵	۰/۰۳۹۰	آذربایجان شرقی
۶۶۷۷۱۶۷۱	۰/۰۳۷۶	۱۱۰۰۳۰۳۲۹	۰/۰۳۰۵	آذربایجان غربی
۶۲۶۴۱۸۶۲	۰/۰۳۹۶	۱۰۹۱۸۷۳۴۹	۰/۰۳۳۲	اردبیل
۶۵۳۵۱۵۲۷	۰/۰۴۴۹	۹۸۰۸۷۶۳۸	۰/۰۳۵۴	اصفهان
۴۵۲۹۹۶۳۸	۰/۰۴۲۱	۷۲۲۲۰۸۳۴	۰/۰۳۷۰	البرز
۷۵۵۹۶۱۶۶	۰/۰۴۹۶	۱۲۱۸۱۴۶۹۹	۰/۰۴۱۹	ایلام
۵۷۷۸۲۶۰۴	۰/۰۶۳۲	۸۶۱۵۴۳۶۸	۰/۰۴۹۹	بوشهر
۶۵۷۳۳۷۳۱	۰/۰۳۴۱	۹۲۲۰۵۵۰۵	۰/۰۳۸۱	تهران
۶۲۵۴۳۱۵۳	۰/۰۴۱۵	۹۷۷۲۳۰۹۰	۰/۰۳۵۰	چهارمحال و بختیاری
۲۷۳۴۶۳۳۳	۰/۰۴۴۱	۵۲۰۳۳۴۵۱	۰/۰۳۳۴	خراسان جنوبی
۳۲۳۳۹۷۵۶	۰/۰۵۰۲	۶۰۲۷۸۶۴۳	۰/۰۳۸۶	خراسان رضوی
۳۲۷۸۵۳۲۵	۰/۰۳۳۴	۵۶۳۴۵۱۴۹	۰/۰۲۹۴	خراسان شمالی
۴۸۸۶۸۰۹۴	۰/۰۵۱۴	۸۷۳۳۲۲۱۲	۰/۰۳۹۱	خوزستان
۶۱۲۳۸۷۱۴	۰/۰۴۲۱	۱۰۲۲۳۷۴۹۰	۰/۰۳۲۷	زنجان
۴۲۲۲۰۹۶۷	۰/۰۴۵۰	۶۵۹۶۸۳۲۱	۰/۰۳۴۴	سمنان
۲۱۶۹۸۲۶۵	۰/۰۴۰۵	۴۶۰۴۶۱۰۹	۰/۰۳۱۱	سیستان و بلوچستان
۷۰۶۸۸۳۷۲	۰/۰۳۷۹	۱۰۸۲۳۳۲۴۹	۰/۰۳۱۵	فارس
۵۶۱۴۶۹۹۲	۰/۰۴۳۷	۸۸۴۲۸۲۸۳	۰/۰۳۸۸	قزوین
۵۵۱۶۱۰۹۴	۰/۰۴۸۵	۸۵۶۱۲۷۲۲	۰/۰۳۶۷	قم
۴۴۸۹۴۶۲۷	۰/۰۴۱۸	۸۱۱۷۷۳۲۳	۰/۰۳۱۳	کردستان
۴۲۷۳۵۴۵۲	۰/۰۳۷۷	۶۸۶۶۸۹۱۲	۰/۰۳۰۳	کرمان
۵۳۰۳۳۴۰۶	۰/۰۲۸۴	۸۸۴۵۳۲۰۶	۰/۰۲۹۳	کرمانشاه
۴۸۲۴۰۶۳۳	۰/۰۳۶۴	۸۴۲۷۵۰۴۹	۰/۰۲۷۲	کهگیلویه و بویراحمد
۴۱۸۹۶۴۲۵	۰/۰۴۷۴	۶۹۲۲۷۴۰۷	۰/۰۴۲۲	گلستان
۵۳۰۷۱۸۰۱	۰/۰۴۲۳	۸۷۴۴۵۴۶۸	۰/۰۳۴۳	گیلان
۶۱۱۵۹۲۹۷	۰/۰۳۴۲	۹۹۹۳۵۷۳۰	۰/۰۲۶۲	لرستان
۶۳۳۵۶۹۰۹	۰/۰۳۶۸	۱۰۰۶۸۶۴۹۶	۰/۰۳۴۸	مازندران
۵۸۶۹۱۰۱۷	۰/۰۴۲۹	۹۲۰۹۴۹۶۸	۰/۰۳۴۸	مرکزی
۴۰۳۹۴۴۵۸	۰/۰۴۳۶	۷۸۲۸۴۲۲۵	۰/۰۳۱۵	هرمزگان
۳۸۳۸۱۲۶۲	۰/۰۴۰۱	۶۶۹۹۶۸۷۹	۰/۰۳۴۷	همدان
۵۰۳۲۳۴۶۹	۰/۰۴۲۷	۷۸۰۴۶۸۶۷	۰/۰۳۶۷	یزد

ج- متوسط هزینه‌های کل، غیر خوراکی، خوراکی و دخانی و درآمد کل یک خانوار روستایی بر حسب استان: ۱۳۹۰ (دنباله) (ریال)


درآمد کل		هزینه خوراکی و دخانی		استان
متوسط درآمد سالانه	ضریب تغییرات (CV)	متوسط هزینه	ضریب تغییرات (CV)	
۷۹۷۲۶۹۴۸	۰/۰۰۷۷	۳۲۹۴۰۰۳۸	۰/۰۰۷۷	کل کشور
۶۷۰۲۶۹۲۵	۰/۰۴۸۷	۳۰۶۸۷۶۳۸	۰/۰۳۹۶	آذربایجان شرقی
۷۹۷۴۶۹۴۳	۰/۰۲۸۲	۴۳۲۵۸۶۵۸	۰/۰۲۸۲	آذربایجان غربی
۱۰۱۸۰۱۷۰۱	۰/۰۳۷۷	۴۶۵۴۵۴۸۷	۰/۰۳۳۱	اردبیل
۷۶۰۸۸۸۱۴	۰/۰۳۵۴	۳۲۷۳۶۱۱۱	۰/۰۲۸۵	اصفهان
۹۰۶۵۴۰۲۴	۰/۰۳۳۳	۲۶۹۲۱۱۹۶	۰/۰۳۶۶	البرز
۷۲۹۰۴۹۰۶	۰/۰۴۴۱	۴۶۲۱۸۵۳۳	۰/۰۳۶۰	ایلام
۹۵۴۱۰۰۴۷	۰/۰۳۲۸	۲۸۳۷۱۷۶۴	۰/۰۳۱۳	بوشهر
۹۵۳۰۳۸۱۵	۰/۰۳۴۴	۲۶۴۷۱۷۷۴	۰/۰۲۶۸	تهران
۸۵۶۰۰۰۳۲	۰/۰۲۹۹	۳۵۱۷۹۹۳۷	۰/۰۲۹۴	چهارمحال و بختیاری
۵۳۲۳۴۰۷۵	۰/۰۴۰۷	۲۴۶۸۷۱۱۸	۰/۰۲۷۸	خراسان جنوبی
۶۹۲۹۹۰۸۵	۰/۰۳۰۴	۲۷۹۳۸۸۸۷	۰/۰۳۴۸	خراسان رضوی
۶۴۳۸۰۴۴۷	۰/۰۳۲۶	۲۳۵۵۹۸۲۴	۰/۰۳۲۶	خراسان شمالی
۹۰۱۸۷۷۶۶	۰/۰۳۵۴	۳۸۴۶۴۱۱۸	۰/۰۳۱۴	خوزستان
۷۹۳۱۲۳۲۳	۰/۰۳۵۶	۴۰۹۹۸۷۷۵	۰/۰۳۲۵	زنجان
۶۶۸۵۲۰۵۲	۰/۰۳۱۵	۲۳۷۲۷۳۵۴	۰/۰۳۰۸	سمنان
۵۱۵۵۹۶۹۸	۰/۰۳۳۵	۲۴۳۴۷۸۴۴	۰/۰۳۵۵	سیستان و بلوچستان
۹۵۲۶۲۶۶۸	۰/۰۳۶۹	۳۷۵۴۴۸۷۸	۰/۰۲۹۰	فارس
۹۸۴۴۳۳۹۰	۰/۰۶۶۰	۳۲۲۸۱۲۹۱	۰/۰۴۴۴	قزوین
۸۱۲۷۴۸۶۴	۰/۰۳۰۴	۳۰۴۵۱۶۲۷	۰/۰۳۰۹	قم
۸۱۱۹۶۲۳۹	۰/۰۲۹۲	۳۶۲۸۲۶۹۶	۰/۰۲۹۵	کردستان
۶۳۴۷۹۸۸۶	۰/۰۳۲۰	۲۵۹۳۳۴۶۱	۰/۰۲۶۸	کرمان
۷۸۰۴۵۱۰۱	۰/۰۳۰۲	۳۵۴۱۹۸۰۰	۰/۰۳۲۷	کرمانشاه
۸۴۵۵۴۸۹۲	۰/۰۲۱۱	۳۶۰۳۴۴۱۵	۰/۰۲۱۲	کهگیلویه و بویراحمد
۷۸۵۷۹۰۹۴	۰/۰۴۶۲	۲۷۳۳۰۹۸۲	۰/۰۵۴۵	گلستان
۷۷۳۱۴۰۸۶	۰/۰۳۱۳	۳۴۳۷۳۶۶۷	۰/۰۳۱۳	گیلان
۶۹۱۵۵۷۲۷	۰/۰۲۸۱	۳۸۷۷۶۴۳۳	۰/۰۲۸۶	لرستان
۱۱۳۴۸۰۰۳۸	۰/۰۳۰۱	۳۷۳۲۹۵۸۷	۰/۰۴۹۵	مازندران
۷۳۴۳۹۱۱۹	۰/۰۵۲۴	۳۳۴۰۳۹۵۱	۰/۰۳۲۶	مرکزی
۷۰۵۹۳۷۱۴	۰/۰۴۰۵	۳۷۸۸۹۷۶۷	۰/۰۲۵۰	هرمزگان
۷۵۲۷۶۸۹۹	۰/۰۲۸۶	۲۸۶۱۵۶۱۷	۰/۰۴۱۰	همدان
۸۸۱۸۲۳۴۰	۰/۰۳۹۶	۲۷۷۲۳۳۹۸	۰/۰۳۸۵	یزد

نمودار ۱- ترکیب هزینه‌های سالانه یک خانوار روستایی: ۱۳۹۰

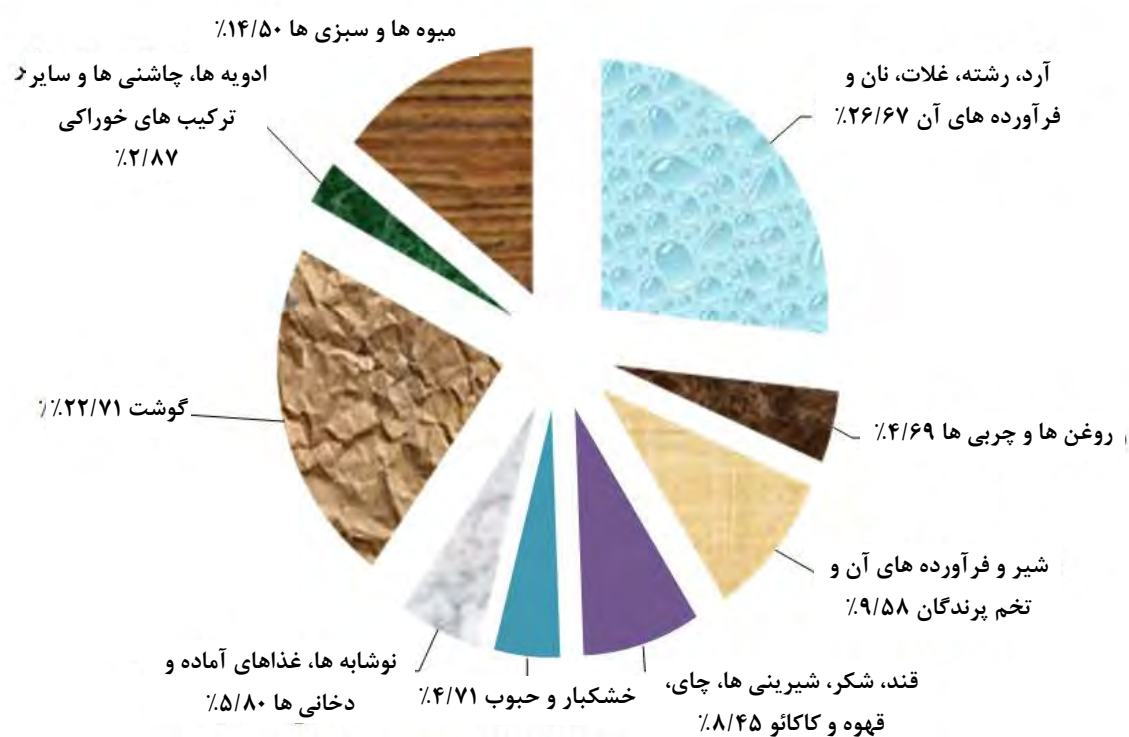


مرکز آمار ایران

نمودار ۲- ترکیب هزینه‌های غیرخوراکی سالانه یک خانوار روستایی: ۱۳۹۰

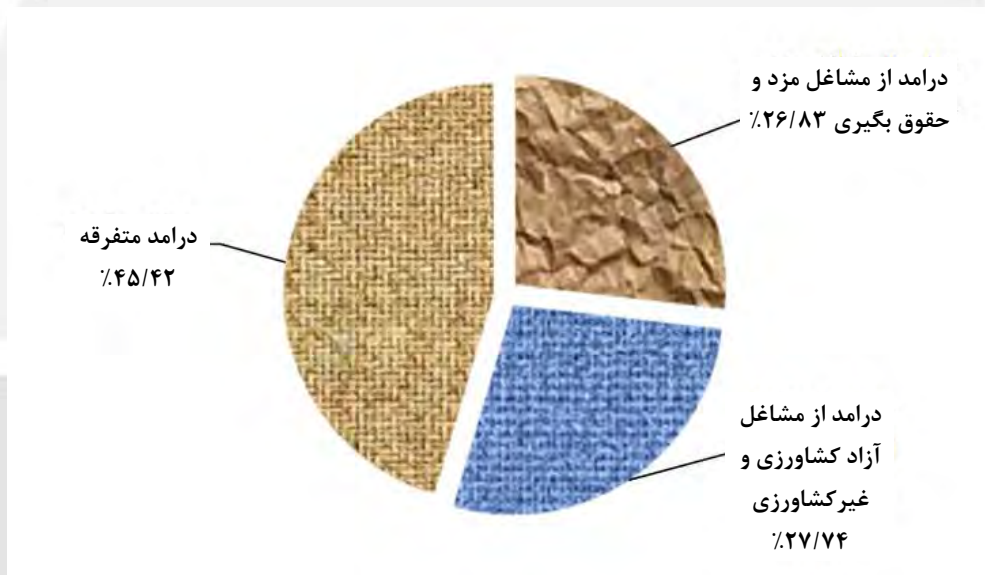


نمودار ۳- ترکیب هزینه‌های خوراکی و دخانی سالانه یک خانوار روستایی: ۱۳۸۹



مرکز آمار ایران

نمودار ۴- ترکیب درآمدهای سالانه یک خانوار روستایی: ۱۳۸۹



فصل اول

خصوصیات اقتصادی - اجتماعی خانوارهای روستایی

مرکز آمار ایران

۱-۱- درصد خانوارهای روستایی بر حسب وسعت خانوار در هر یک از گروه‌های هزینه سالانه: ۱۳۹۰

وسعت خانوار	کل	۱۹۵۰۰۰۰۰ ریال و کمتر	۱۹۵۰۰۰۰۰ تا ۳۰۰۰۰۰۰ ریال	۳۰۰۰۰۰۰ تا ۴۵۰۰۰۰۰ ریال	۴۵۰۰۰۰۰ تا ۶۰۰۰۰۰۰ ریال	۶۰۰۰۰۰۰ تا ۷۵۰۰۰۰۰ ریال
درصد خانوارها	۱۰۰/۰۰	۵/۰۵	۷/۱۴	۱۴/۲۹	۱۵/۲۴	۱۴/۰۵
متوسط تعداد افراد در خانوارها	۴/۰۳	۱/۸۹	۲/۶۶	۳/۳۸	۳/۹۱	۴/۱۶
جمع	۱۰۰/۰۰	۱۰۰/۰۰	۱۰۰/۰۰	۱۰۰/۰۰	۱۰۰/۰۰	۱۰۰/۰۰
۱ نفر	۶/۸۵	۵۷/۲۵	۲۴/۰۵	۸/۴۲	۲/۹۹	۱/۸۵
۲ نفر	۱۴/۲۲	۲۱/۲۴	۳۲/۳۵	۲۳/۹۹	۱۶/۵۲	۱۱/۹۷
۳ نفر	۱۹/۰۴	۹/۳۸	۱۹/۷۳	۲۴/۵۳	۲۱/۹۸	۲۱/۲۷
۴ نفر	۲۵/۳۶	۵/۲۳	۱۱/۶۴	۲۲/۲۸	۲۸/۲۷	۲۹/۳۱
۵ نفر	۱۶/۲۸	۳/۲۳	۷/۰۳	۱۱/۸۴	۱۵/۲۳	۱۸/۴۹
۶ نفر	۹/۰۶	۲/۰۸	۲/۲۵	۵/۱۹	۸/۸۵	۹/۳۹
۷ نفر	۴/۸۳	۰/۹۹	۱/۳۷	۲/۵۱	۳/۹۳	۴/۳۷
۸ نفر	۲/۲۹	۰/۴۵	۰/۹۹	۰/۷۱	۱/۴۷	۱/۷۹
۹ نفر	۰/۹۹	۰/۱۵	۰/۲۳	۰/۳۹	۰/۵۷	۰/۸۷
۱۰ نفر و بیشتر	۱/۰۹	۰/۰۰	۰/۳۶	۰/۱۴	۰/۱۹	۰/۷۰

وسعت خانوار	تا ۷۵۰۰۰۰۰ ریال	تا ۹۰۰۰۰۰۰ ریال	تا ۱۲۰۰۰۰۰۰ ریال	تا ۱۵۰۰۰۰۰۰ ریال	تا ۱۶۵۰۰۰۰۰ ریال	بیشتر ۱۶۵۰۰۰۰۰ ریال
درصد خانوارها	۱۱/۱۳	۱۴/۳۷	۷/۷۲	۲/۴۷	۸/۵۵	۵/۲۳
متوسط تعداد افراد در خانوارها	۴/۳۰	۴/۶۰	۴/۷۸	۴/۹۱	۴/۹۱	۴/۳۰
جمع	۱۰۰/۰۰	۱۰۰/۰۰	۱۰۰/۰۰	۱۰۰/۰۰	۱۰۰/۰۰	۱۰۰/۰۰
۱ نفر	۱/۰۸	۱/۰۹	۰/۳۷	۰/۰۰	۰/۲۲	۰/۲۲
۲ نفر	۱۲/۰۴	۶/۲۰	۶/۲۸	۴/۵۰	۴/۵۵	۴/۵۵
۳ نفر	۱۸/۴۴	۱۷/۲۹	۱۴/۸۸	۱۶/۰۰	۱۴/۴۰	۱۴/۴۰
۴ نفر	۲۹/۵۳	۳۰/۳۱	۲۸/۴۴	۲۸/۵۹	۲۴/۷۶	۲۴/۷۶
۵ نفر	۱۸/۵۵	۲۰/۷۲	۲۲/۰۵	۲۰/۶۵	۲۰/۴۷	۲۰/۴۷
۶ نفر	۱۰/۶۲	۱۲/۱۲	۱۳/۱۸	۱۱/۶۸	۱۳/۴۷	۱۳/۴۷
۷ نفر	۵/۵۴	۶/۵۴	۷/۰۰	۱۰/۰۵	۸/۹۲	۸/۹۲
۸ نفر	۲/۴۷	۳/۱۰	۴/۳۵	۳/۹۳	۵/۴۳	۵/۴۳
۹ نفر	۰/۹۹	۱/۰۷	۱/۸۵	۲/۸۱	۲/۶۱	۲/۶۱
۱۰ نفر و بیشتر	۰/۷۳	۱/۵۷	۱/۵۹	۱/۷۹	۵/۱۷	۵/۱۷

۱-۲- درصد خانوارهای روستایی بر حسب تعداد افراد باسواد در هر یک از گروه‌های هزینه سالانه: ۱۳۹۰

تعداد افراد باسواد خانوار	کل	۱۹۵۰۰۰۰ ریال و کمتر	تا ۱۹۵۰۰۰۰ ریال	تا ۳۰۰۰۰۰۰ ریال	تا ۳۰۰۰۰۰۰ ریال	تا ۴۵۰۰۰۰۰ ریال	تا ۴۵۰۰۰۰۰ ریال	تا ۶۰۰۰۰۰۰ ریال	تا ۶۰۰۰۰۰۰ ریال
متوسط تعداد افراد باسواد در خانوارها...	۲/۶۹	۰/۵۷	۱/۱۷	۱/۹۴	۲/۴۹	۲/۸۵	۲/۸۵	۲/۸۵	۲/۸۵
جمع.....	۱۰۰/۰۰	۱۰۰/۰۰	۱۰۰/۰۰	۱۰۰/۰۰	۱۰۰/۰۰	۱۰۰/۰۰	۱۰۰/۰۰	۱۰۰/۰۰	۱۰۰/۰۰
بدون فرد باسواد	۱۳/۴۲	۷۱/۳۳	۴۳/۸۳	۲۱/۵۰	۹/۶۵	۶/۷۱	۶/۷۱	۶/۷۱	۶/۷۱
۱ نفر باسواد	۱۱/۹۰	۱۲/۸۲	۲۰/۹۵	۱۸/۴۰	۱۵/۹۹	۱۱/۵۲	۱۱/۵۲	۱۱/۵۲	۱۱/۵۲
۲ نفر باسواد	۲۱/۴۶	۸/۳۵	۱۹/۱۷	۲۶/۴۱	۲۶/۲۸	۲۳/۰۱	۲۳/۰۱	۲۳/۰۱	۲۳/۰۱
۳ نفر باسواد	۲۱/۹۱	۴/۸۸	۹/۸۹	۱۹/۹۱	۲۳/۸۶	۲۶/۱۴	۲۶/۱۴	۲۶/۱۴	۲۶/۱۴
۴ نفر باسواد	۱۷/۲۹	۱/۲۵	۴/۰۰	۸/۳۷	۱۵/۹۲	۲۰/۸۹	۲۰/۸۹	۲۰/۸۹	۲۰/۸۹
۵ نفر باسواد و بیش تر	۱۴/۰۱	۱/۳۸	۲/۱۶	۵/۴۲	۸/۳۰	۱۱/۷۳	۱۱/۷۳	۱۱/۷۳	۱۱/۷۳

تعداد افراد باسواد خانوار	تا ۷۵۰۰۰۰۰ ریال	تا ۹۰۰۰۰۰۰ ریال	تا ۱۲۰۰۰۰۰۰ ریال	تا ۱۲۰۰۰۰۰۰ ریال	تا ۱۵۰۰۰۰۰۰ ریال	تا ۱۵۰۰۰۰۰۰ ریال	تا ۱۶۵۰۰۰۰۰ ریال	تا ۱۶۵۰۰۰۰۰ ریال	و بیش تر
متوسط تعداد افراد باسواد در خانوارها ...	۳/۰۲	۳/۳۰	۳/۵۵	۳/۶۹	۴/۰۳	۴/۰۳	۴/۰۳	۴/۰۳	۴/۰۳
جمع.....	۱۰۰/۰۰	۱۰۰/۰۰	۱۰۰/۰۰	۱۰۰/۰۰	۱۰۰/۰۰	۱۰۰/۰۰	۱۰۰/۰۰	۱۰۰/۰۰	۱۰۰/۰۰
بدون فرد باسواد	۴/۵۲	۲/۷۴	۲/۳۸	۰/۸۴	۱/۲۱	۱/۲۱	۱/۲۱	۱/۲۱	۱/۲۱
۱ نفر باسواد	۱۰/۴۷	۶/۱۴	۶/۵۱	۵/۶۰	۴/۵۵	۴/۵۵	۴/۵۵	۴/۵۵	۴/۵۵
۲ نفر باسواد	۲۳/۲۶	۲۲/۷۱	۱۶/۸۴	۱۵/۳۵	۱۳/۱۶	۱۳/۱۶	۱۳/۱۶	۱۳/۱۶	۱۳/۱۶
۳ نفر باسواد	۲۵/۱۳	۲۶/۰۶	۲۳/۷۰	۲۴/۶۴	۲۱/۳۸	۲۱/۳۸	۲۱/۳۸	۲۱/۳۸	۲۱/۳۸
۴ نفر باسواد	۲۰/۹۸	۲۳/۲۹	۲۴/۷۹	۲۷/۰۴	۲۴/۸۸	۲۴/۸۸	۲۴/۸۸	۲۴/۸۸	۲۴/۸۸
۵ نفر باسواد و بیش تر	۱۵/۶۴	۱۹/۰۵	۲۵/۷۸	۲۶/۵۲	۳۴/۸۲	۳۴/۸۲	۳۴/۸۲	۳۴/۸۲	۳۴/۸۲

مرکز آمار ایران

۱-۳- درصد خانوارهای روستایی بر حسب تعداد افراد شاغل در هر یک از گروه‌های هزینه سالانه: ۱۳۹۰

تعداد افراد شاغل خانوار	کل	۱۹۵۰۰۰۰۰ ریال و کمتر	۱۹۵۰۰۰۰۱ تا ۳۰۰۰۰۰۰ ریال	۳۰۰۰۰۰۰۱ تا ۴۵۰۰۰۰۰ ریال	۴۵۰۰۰۰۰۱ تا ۶۰۰۰۰۰۰ ریال	۶۰۰۰۰۰۰۱ تا ۷۵۰۰۰۰۰ ریال
متوسط تعداد افراد در خانوارها	۴/۰۳	۱/۸۹	۲/۶۶	۳/۳۸	۳/۹۱	۴/۱۶
متوسط تعداد افراد دارای درآمد در خانوارها	۱/۴۳	۱/۰۵	۱/۱۸	۱/۲۷	۱/۳۹	۱/۴۰
متوسط تعداد افراد شاغل	۱/۲۶	۰/۲۷	۰/۶۲	۰/۹۴	۱/۱۸	۱/۳۱
جمع	۱۰۰/۰۰	۱۰۰/۰۰	۱۰۰/۰۰	۱۰۰/۰۰	۱۰۰/۰۰	۱۰۰/۰۰
بدون فرد شاغل	۱۹/۵۱	۷۶/۲۸	۵۰/۷۹	۲۷/۹۰	۱۶/۹۰	۱۲/۵۰
۱ نفر شاغل	۵۱/۷۹	۲۱/۵۲	۳۸/۷۰	۵۴/۰۱	۵۷/۴۴	۵۸/۰۳
۲ نفر شاغل	۱۸/۰۶	۱/۶۵	۹/۰۰	۱۴/۴۹	۱۸/۰۷	۲۰/۱۶
۳ نفر شاغل	۶/۷۱	۰/۲۱	۰/۷۶	۳/۱۵	۵/۸۷	۶/۱۸
۴ نفر شاغل	۲/۶۶	۰/۳۳	۰/۵۵	۰/۳۶	۱/۴۳	۲/۳۳
۵ نفر شاغل و بیش تر	۱/۲۷	۰/۰۰	۰/۱۹	۰/۰۹	۰/۲۹	۰/۸۱

تعداد افراد شاغل خانوار	۷۵۰۰۰۰۰۱ تا ۹۰۰۰۰۰۰ ریال	۹۰۰۰۰۰۰۱ تا ۱۲۰۰۰۰۰۰ ریال	۱۲۰۰۰۰۰۰۱ تا ۱۵۰۰۰۰۰۰ ریال	۱۵۰۰۰۰۰۰۱ تا ۱۶۵۰۰۰۰۰ ریال	۱۶۵۰۰۰۰۰۱ تا و بیش تر ریال
متوسط تعداد افراد در خانوارها	۴/۳۰	۴/۶۰	۴/۷۸	۴/۹۱	۵/۲۳
متوسط تعداد افراد دارای درآمد در خانوارها	۱/۴۷	۱/۵۲	۱/۶۰	۱/۶۳	۱/۸۶
متوسط تعداد افراد شاغل	۱/۳۸	۱/۴۹	۱/۶۲	۱/۷۳	۱/۹۲
جمع	۱۰۰/۰۰	۱۰۰/۰۰	۱۰۰/۰۰	۱۰۰/۰۰	۱۰۰/۰۰
بدون فرد شاغل	۱۰/۵۸	۸/۹۲	۷/۸۷	۵/۲۴	۶/۰۵
۱ نفر شاغل	۵۶/۸۸	۵۵/۶۴	۵۱/۰۳	۵۲/۸۹	۴۳/۸۴
۲ نفر شاغل	۲۰/۹۶	۲۱/۱۵	۲۲/۴۷	۲۱/۱۵	۲۳/۹۴
۳ نفر شاغل	۷/۹۷	۸/۸۲	۱۱/۲۴	۱۱/۲۳	۱۳/۲۹
۴ نفر شاغل	۲/۸۶	۳/۷۳	۵/۳۹	۵/۱۱	۷/۱۱
۵ نفر شاغل و بیش تر	۰/۷۵	۱/۷۴	۲/۰۲	۴/۳۸	۵/۷۷

۴-۱- درصد خانوارهای روستایی بر حسب وضع فعالیت سرپرست خانوار در هر یک از گروه‌های هزینه سالانه: ۱۳۹۰

وضع فعالیت سرپرست خانوار	کل	۱۹۵۰۰۰۰۰ ریال و کمتر	تا ۱۹۵۰۰۰۰۱ ریال	تا ۳۰۰۰۰۰۰۱ ریال	تا ۴۵۰۰۰۰۰۱ ریال	تا ۶۰۰۰۰۰۰۱ ریال
جمع.....	۱۰۰/۰۰	۱۰۰/۰۰	۱۰۰/۰۰	۱۰۰/۰۰	۱۰۰/۰۰	۱۰۰/۰۰
شاغل.....	۷۳/۵۷	۲۲/۲۶	۴۳/۵۶	۶۵/۶۹	۷۵/۳۱	۸۰/۶۹
بیکار (جویای کار).....	۲/۲۲	۳/۰۳	۳/۴۱	۲/۴۰	۲/۵۵	۲/۱۴
دارای درآمد بدون کار.....	۲۱/۴۰	۶۶/۷۳	۴۹/۶۷	۲۸/۹۳	۱۹/۵۱	۱۵/۱۹
محصل.....	۰/۰۴	۰/۰۰	۰/۰۶	۰/۱۱	۰/۰۱	۰/۰۰
خانه‌دار.....	۱/۰۴	۳/۴۸	۱/۷۵	۱/۱۴	۰/۸۰	۱/۰۸
سایر.....	۱/۷۳	۴/۵۰	۱/۵۵	۱/۷۳	۱/۸۲	۰/۹۰

وضع فعالیت سرپرست خانوار	تا ۷۵۰۰۰۰۰۱ ریال	تا ۹۰۰۰۰۰۰۱ ریال	تا ۱۲۰۰۰۰۰۰۱ ریال	تا ۱۵۰۰۰۰۰۰۱ ریال	تا ۱۶۵۰۰۰۰۰۱ ریال	و بیشتر ریال
جمع.....	۱۰۰/۰۰	۱۰۰/۰۰	۱۰۰/۰۰	۱۰۰/۰۰	۱۰۰/۰۰	۱۰۰/۰۰
شاغل.....	۸۲/۹۰	۸۳/۵۳	۸۳/۸۴	۸۷/۰۴	۸۵/۲۳	۸۵/۲۳
بیکار (جویای کار).....	۲/۱۹	۱/۹۱	۱/۶۷	۰/۸۶	۱/۴۹	۱/۴۹
دارای درآمد بدون کار.....	۱۲/۶۶	۱۲/۲۵	۱۱/۴۱	۱۰/۵۷	۱۰/۸۳	۱۰/۸۳
محصل.....	۰/۰۰	۰/۱۰	۰/۰۰	۰/۰۰	۰/۰۳	۰/۰۳
خانه‌دار.....	۰/۵۶	۰/۷۲	۰/۶۳	۰/۷۲	۰/۸۷	۰/۸۷
سایر.....	۱/۶۹	۱/۴۹	۲/۴۴	۰/۸۱	۱/۵۴	۱/۵۴

مرکز آمار ایران

۱-۵- درصد خانوارهای روستایی بر حسب گروه شغلی سرپرست خانوار در هر یک از گروه‌های هزینه سالانه: ۱۳۹۰

گروه شغلی سرپرست خانوار	کل	۱۹۵۰۰۰۰۰ ریال و کمتر	۱۹۵۰۰۰۰۱ تا ۳۰۰۰۰۰۰ ریال	۳۰۰۰۰۰۰۱ تا ۴۵۰۰۰۰۰ ریال	۴۵۰۰۰۰۰۱ تا ۶۰۰۰۰۰۰ ریال	۶۰۰۰۰۰۰۱ تا ۷۵۰۰۰۰۰ ریال
جمع	۱۰۰/۰۰	۱۰۰/۰۰	۱۰۰/۰۰	۱۰۰/۰۰	۱۰۰/۰۰	۱۰۰/۰۰
قانونگذاران، مقامات عالی‌رتبه و مدیران	۰/۵۶	۰/۳۴	۰/۰۰	۰/۱۵	۰/۱۷	۰/۲۹
متخصصان (علمی و فنی)	۱/۲۴	۰/۲۶	۰/۳۸	۰/۳۷	۰/۴۷	۰/۸۰
تکنیسین‌ها و دستیاران	۱/۲۵	۰/۰۰	۰/۲۷	۰/۵۳	۰/۶۸	۱/۲۷
کارمندان امور اداری و دفتری	۰/۷۶	۰/۰۰	۰/۱۷	۰/۰۹	۰/۳۰	۰/۴۶
کارکنان خدماتی و فروشندگان	۴/۴۷	۰/۵۰	۱/۴۱	۳/۳۳	۴/۳۴	۴/۰۶
کارکنان ماهر کشاورزی، جنگلداری و ماهیگیری	۳۱/۰۳	۹/۴۱	۱۷/۷۶	۲۳/۳۲	۲۸/۷۱	۳۳/۱۴
صنعتگران و کارکنان مشاغل مربوط	۶/۶۷	۱/۱۷	۲/۸۰	۵/۵۴	۶/۱۲	۸/۲۸
متصدیان و مونتاژکاران ماشین‌آلات و دستگاه‌ها، و رانندگان وسایل نقلیه	۸/۶۳	۰/۸۳	۳/۳۶	۶/۰۷	۸/۹۴	۱۰/۷۲
کارگران ساده	۱۸/۴۲	۹/۶۹	۱۷/۴۱	۲۶/۲۹	۲۵/۳۸	۲۱/۳۳
سایر و اظهارنشده	۰/۵۴	۰/۰۵	۰/۰۰	۰/۰۰	۰/۲۰	۰/۳۳
غیر شاغل	۲۶/۴۳	۷۷/۷۴	۵۶/۴۴	۳۴/۳۱	۲۴/۶۹	۱۹/۳۱

گروه شغلی سرپرست خانوار	۷۵۰۰۰۰۰۱ تا ۹۰۰۰۰۰۰ ریال	۹۰۰۰۰۰۰۱ تا ۱۲۰۰۰۰۰۰ ریال	۱۲۰۰۰۰۰۰۱ تا ۱۵۰۰۰۰۰۰ ریال	۱۵۰۰۰۰۰۰۱ تا ۱۶۵۰۰۰۰۰ ریال	۱۶۵۰۰۰۰۰۱ تا ۱۶۵۰۰۰۰۰۰ ریال و بیشتر
جمع	۱۰۰/۰۰	۱۰۰/۰۰	۱۰۰/۰۰	۱۰۰/۰۰	۱۰۰/۰۰
قانونگذاران، مقامات عالی‌رتبه و مدیران	۰/۳۰	۰/۷۳	۰/۷۸	۲/۴۱	۲/۲۳
متخصصان (علمی و فنی)	۰/۵۷	۱/۴۲	۲/۶۹	۳/۹۹	۴/۵۵
تکنیسین‌ها و دستیاران	۱/۰۱	۱/۷۸	۱/۹۷	۱/۷۸	۳/۶۷
کارمندان امور اداری و دفتری	۱/۰۲	۱/۱۲	۱/۳۴	۱/۳۱	۲/۵۱
کارکنان خدماتی و فروشندگان	۵/۲۹	۶/۰۵	۶/۲۰	۷/۴۴	۶/۰۰
کارکنان ماهر کشاورزی، جنگلداری و ماهیگیری	۳۶/۰۱	۳۵/۸۴	۴۰/۴۸	۴۱/۰۰	۴۲/۴۷
صنعتگران و کارکنان مشاغل مربوط	۷/۷۸	۸/۲۷	۶/۹۳	۱۰/۱۲	۷/۹۹
متصدیان و مونتاژکاران ماشین‌آلات و دستگاه‌ها، و رانندگان وسایل نقلیه	۱۰/۸۶	۱۱/۲۵	۱۰/۸۲	۷/۶۷	۸/۹۱
کارگران ساده	۱۹/۲۷	۱۵/۷۳	۱۱/۲۲	۱۰/۴۲	۶/۳۷
سایر و اظهارنشده	۰/۸۰	۱/۳۳	۱/۴۱	۰/۹۱	۰/۵۳
غیر شاغل	۱۷/۱۰	۱۶/۴۷	۱۶/۱۶	۱۲/۹۶	۱۴/۷۷

۱-۶- درصد خانوارهای روستایی بر حسب فعالیت اصلی محل کار سرپرست خانوار در هر یک از گروه‌های هزینه سالانه: ۱۳۹۰

تا ۶۰۰۰۰۰۰۱ ریال	تا ۴۵۰۰۰۰۰۱ ریال	تا ۳۰۰۰۰۰۰۱ ریال	تا ۱۹۵۰۰۰۰۱ ریال	۱۹۵۰۰۰۰۰ ریال و کمتر	کل	فعالیت اصلی محل کار سرپرست خانوار
۱۰۰/۰۰	۱۰۰/۰۰	۱۰۰/۰۰	۱۰۰/۰۰	۱۰۰/۰۰	۱۰۰/۰۰	جمع
۳۹/۲۱	۳۵/۹۳	۳۲/۶۸	۲۵/۳۵	۱۳/۹۶	۳۶/۵۵	کشاورزی، شکار و جنگلداری
۰/۹۴	۰/۶۱	۰/۳۶	۰/۰۰	۰/۰۰	۰/۶۰	شیلات
۰/۲۸	۰/۱۷	۰/۳۳	۰/۰۰	۰/۱۴	۰/۴۱	استخراج معدن
۶/۴۱	۳/۹۰	۳/۲۰	۲/۰۲	۰/۷۶	۴/۹۴	صنعت
۰/۲۶	۰/۱۹	۰/۱۰	۰/۰۰	۰/۰۰	۰/۳۹	تأمین برق، گاز و آب
۱۵/۱۵	۱۸/۴۸	۱۷/۰۴	۱۰/۰۶	۴/۸۴	۱۲/۹۸	ساختمان عمده‌فروشی، خرده‌فروشی، تعمیر وسایل نقلیه موتوری و موتورسیکلت‌ها و
۵/۴۲	۵/۰۱	۴/۰۲	۲/۱۴	۰/۴۷	۵/۱۷	کالاهای شخصی و خانگی
۰/۲۷	۰/۲۹	۰/۲۲	۰/۱۲	۰/۲۳	۰/۳۷	هتل و رستوران
۷/۸۵	۷/۳۸	۵/۱۶	۲/۶۳	۰/۹۸	۶/۸۶	حمل و نقل، انبارداری و ارتباطات
۰/۰۹	۰/۰۲	۰/۰۵	۰/۱۷	۰/۰۰	۰/۲۰	واسطه‌گری‌های مالی
۰/۹۰	۰/۶۹	۰/۳۳	۰/۰۰	۰/۰۰	۰/۷۶	مستغلات، اجاره و فعالیت‌های کسب و کار
۱/۰۴	۰/۶۸	۰/۳۷	۰/۱۱	۰/۰۰	۱/۴۰	اداره امور عمومی، دفاع و تأمین اجتماعی اجباری
۰/۷۹	۰/۶۴	۰/۰۸	۰/۲۹	۰/۱۴	۱/۳۴	آموزش
۰/۵۱	۰/۱۶	۰/۱۶	۰/۲۲	۰/۰۰	۰/۴۳	بهداشت و مددکاری اجتماعی سایر فعالیت‌های خدمات عمومی،
۱/۵۵	۰/۹۷	۱/۳۲	۰/۴۵	۰/۷۲	۱/۰۶	اجتماعی و شخصی
۰/۰۲	۰/۲۰	۰/۲۸	۰/۰۰	۰/۰۰	۰/۰۹	خانوارهای معمولی دارای مستخدم
۰/۰۰	۰/۰۰	۰/۰۰	۰/۰۰	۰/۰۰	۰/۰۰	سازمان‌ها و هیئت‌های برون مرزی
۰/۰۰	۰/۰۰	۰/۰۰	۰/۰۰	۰/۰۰	۰/۰۰	دفاتر مرکزی
۰/۰۰	۰/۰۰	۰/۰۰	۰/۰۰	۰/۰۰	۰/۰۱	سایر و اظهارنشده
۱۹/۳۱	۲۴/۶۹	۳۴/۳۱	۵۶/۴۴	۷۷/۷۴	۲۶/۴۳	غیر شاغل



۱-۶- درصد خانوارهای روستایی بر حسب فعالیت اصلی محل کار سرپرست خانوار در هر یک از گروه‌های هزینه سالانه:
 ۱۳۹۰ (دنباله)

فعالیت اصلی محل کار سرپرست خانوار	تا ۷۵۰۰۰۰۰۱ ریال	تا ۹۰۰۰۰۰۰۱ ریال	تا ۱۲۰۰۰۰۰۰۱ ریال	تا ۱۵۰۰۰۰۰۰۱ ریال	تا ۱۶۵۰۰۰۰۰۰۱ ریال و بیشتر
جمع.....	۱۰۰/۰۰	۱۰۰/۰۰	۱۰۰/۰۰	۱۰۰/۰۰	۱۰۰/۰۰
کشاورزی، شکار و جنگلداری.....	۴۰/۲۸	۳۹/۹۰	۴۳/۴۵	۴۲/۶۶	۴۳/۹۷
شیلات.....	۰/۸۸	۰/۷۹	۰/۳۰	۱/۳۸	۰/۶۸
استخراج معدن.....	۰/۴۷	۰/۵۱	۰/۹۷	۰/۵۷	۰/۹۲
صنعت.....	۵/۳۷	۶/۷۰	۴/۶۷	۶/۹۶	۸/۳۲
تأمین برق، گاز و آب.....	۰/۵۴	۰/۴۶	۰/۸۵	۰/۶۵	۱/۲۵
ساختمان.....	۱۴/۶۹	۱۱/۰۷	۹/۵۱	۹/۳۲	۵/۲۰
عمده‌فروشی، خرده‌فروشی، تعمیر وسایل نقلیه موتوری و موتورسیکلت‌ها و کالاهای شخصی و خانگی.....	۵/۷۲	۷/۵۰	۶/۳۰	۸/۳۴	۵/۶۴
هتل و رستوران.....	۰/۵۱	۰/۵۱	۰/۳۳	۰/۱۳	۰/۹۳
حمل و نقل، انبارداری و ارتباطات.....	۸/۹۹	۸/۷۷	۸/۳۹	۵/۷۸	۷/۰۸
واسطه‌گری‌های مالی.....	۰/۱۵	۰/۱۶	۰/۴۶	۰/۲۴	۱/۰۱
مستغلات، اجاره و فعالیت‌های کسب و کار.....	۱/۲۵	۰/۸۵	۰/۸۷	۱/۰۰	۱/۵۵
اداره امور عمومی، دفاع و تأمین اجتماعی اجباری.....	۱/۸۳	۲/۶۴	۲/۹۰	۳/۵۰	۲/۳۰
آموزش.....	۰/۸۷	۱/۷۹	۲/۸۱	۴/۷۶	۴/۷۱
بهداشت و مددکاری اجتماعی.....	۰/۴۰	۰/۶۰	۱/۰۷	۰/۷۵	۰/۷۸
سایر فعالیت‌های خدمات عمومی، اجتماعی و شخصی.....	۰/۸۹	۱/۱۶	۰/۹۵	۰/۹۹	۰/۸۰
خانوارهای معمولی دارای مستخدم.....	۰/۰۶	۰/۰۲	۰/۰۰	۰/۰۰	۰/۰۹
سازمان‌ها و هیئت‌های برون مرزی.....	۰/۰۰	۰/۰۰	۰/۰۰	۰/۰۰	۰/۰۰
دفاتر مرکزی.....	۰/۰۰	۰/۰۰	۰/۰۰	۰/۰۰	۰/۰۰
سایر و اظهارنشده.....	۰/۰۰	۰/۰۹	۰/۰۰	۰/۰۰	۰/۰۰
غیر شاغل.....	۱۷/۱۰	۱۶/۴۷	۱۶/۱۶	۱۲/۹۶	۱۴/۷۷

۱-۷- درصد خانوارهای روستایی بر حسب وضع شغلی سرپرست خانوار در هر یک از گروه‌های هزینه سالانه: ۱۳۹۰

وضع شغلی سرپرست خانوار	کل	۱۹۵۰۰۰۰ ریال و کمتر	۱۹۵۰۰۰۰۱ تا ۳۰۰۰۰۰۰۰ ریال	۳۰۰۰۰۰۰۱ تا ۴۵۰۰۰۰۰۰ ریال	۴۵۰۰۰۰۰۱ تا ۶۰۰۰۰۰۰۰ ریال	۶۰۰۰۰۰۰۱ تا ۷۵۰۰۰۰۰۰ ریال
جمع.....	۱۰۰/۰۰	۱۰۰/۰۰	۱۰۰/۰۰	۱۰۰/۰۰	۱۰۰/۰۰	۱۰۰/۰۰
کارفرما.....	۷/۶۳	۰/۶۹	۲/۶۳	۴/۷۵	۶/۳۴	۷/۷۷
کارکن مستقل.....	۳۴/۹۱	۱۰/۱۱	۱۸/۸۸	۲۷/۲۸	۳۳/۰۱	۳۸/۶۲
مزد و حقوق‌بگیر عمومی.....	۳/۸۰	۰/۲۱	۰/۴۳	۰/۶۸	۱/۶۰	۲/۶۳
مزد و حقوق‌بگیر تعاونی.....	۰/۱۲	۰/۰۰	۰/۰۰	۰/۱۰	۰/۰۱	۰/۰۳
مزد و حقوق‌بگیر خصوصی.....	۲۷/۰۲	۱۱/۲۵	۲۱/۶۳	۳۲/۷۸	۳۴/۲۴	۳۱/۵۱
کارکن فامیلی بدون مزد.....	۰/۰۹	۰/۰۰	۰/۰۰	۰/۱۰	۰/۱۱	۰/۱۴
غیر شاغل.....	۲۶/۴۳	۷۷/۷۴	۵۶/۴۴	۳۴/۳۱	۲۴/۶۹	۱۹/۳۱

وضع شغلی سرپرست خانوار	۷۵۰۰۰۰۰۱ تا ۹۰۰۰۰۰۰۰ ریال	۹۰۰۰۰۰۰۱ تا ۱۲۰۰۰۰۰۰۰ ریال	۱۲۰۰۰۰۰۰۱ تا ۱۵۰۰۰۰۰۰۰ ریال	۱۵۰۰۰۰۰۰۱ تا ۱۶۵۰۰۰۰۰۰ ریال	۱۶۵۰۰۰۰۰۱ تا و بیش‌تر ریال
جمع.....	۱۰۰/۰۰	۱۰۰/۰۰	۱۰۰/۰۰	۱۰۰/۰۰	۱۰۰/۰۰
کارفرما.....	۷/۱۵	۷/۷۹	۱۲/۳۱	۱۴/۷۶	۱۶/۸۳
کارکن مستقل.....	۴۲/۱۵	۴۲/۳۷	۴۴/۳۱	۴۱/۲۰	۴۰/۷۵
مزد و حقوق‌بگیر عمومی.....	۳/۳۶	۵/۳۸	۷/۷۶	۱۰/۸۴	۱۲/۱۲
مزد و حقوق‌بگیر تعاونی.....	۰/۱۳	۰/۳۱	۰/۱۸	۰/۴۳	۰/۱۷
مزد و حقوق‌بگیر خصوصی.....	۳۰/۰۴	۲۷/۵۶	۱۹/۲۸	۱۹/۵۷	۱۵/۲۲
کارکن فامیلی بدون مزد.....	۰/۰۷	۰/۱۳	۰/۰۰	۰/۲۴	۰/۱۴
غیر شاغل.....	۱۷/۱۰	۱۶/۴۷	۱۶/۱۶	۱۲/۹۶	۱۴/۷۷

۸-۱- درصد خانوارهای روستایی بر حسب سطح سواد سرپرست خانوار در هر یک از گروه‌های هزینه سالانه: ۱۳۹۰

تا ۶۰۰۰۰۰۰۱ ریال	تا ۴۵۰۰۰۰۰۱ ریال	تا ۳۰۰۰۰۰۰۱ ریال	تا ۱۹۵۰۰۰۰۱ ریال	۱۹۵۰۰۰۰۰ ریال و کمتر	کل	سطح سواد سرپرست خانوار
۱۰۰/۰۰	۱۰۰/۰۰	۱۰۰/۰۰	۱۰۰/۰۰	۱۰۰/۰۰	۱۰۰/۰۰	جمع.....
۳۵/۷۵	۴۲/۰۵	۵۲/۳۲	۶۸/۲۱	۸۲/۳۶	۴۱/۸۴	بی سواد.....
۱/۶۵	۱/۸۸	۱/۳۷	۱/۴۰	۰/۵۶	۱/۶۲	باسواد بدون مدرک.....
۱۴/۶۱	۱۲/۹۲	۹/۹۲	۶/۷۳	۵/۴۳	۱۲/۷۴	کمتر از پنجم ابتدایی.....
۲۵/۳۴	۲۴/۰۳	۲۱/۷۰	۱۴/۴۵	۵/۹۵	۲۲/۰۴	پنجم ابتدایی تا کمتر از سوم راهنمایی.....
۱۶/۹۲	۱۴/۶۲	۱۱/۵۸	۷/۴۲	۳/۸۴	۱۴/۵۹	سوم راهنمایی تا کمتر از دیپلم.....
۴/۶۷	۳/۵۸	۲/۶۱	۱/۴۰	۰/۴۸	۵/۴۱	دیپلم تا کمتر از لیسانس.....
۰/۶۷	۰/۸۲	۰/۲۹	۰/۱۶	۰/۱۵	۱/۴۷	لیسانس تا کمتر از فوق لیسانس.....
۰/۰۰	۰/۰۰	۰/۰۲	۰/۰۰	۰/۰۰	۰/۱۲	فوق لیسانس و بالاتر.....
۰/۳۹	۰/۰۹	۰/۲۰	۰/۲۲	۰/۲۳	۰/۱۹	دوره‌های علوم دینی.....

ریال ۱۶۵۰۰۰۰۰۱ و بیشتر	تا ۱۵۰۰۰۰۰۰۱ ریال	تا ۱۲۰۰۰۰۰۰۱ ریال	تا ۹۰۰۰۰۰۰۱ ریال	تا ۷۵۰۰۰۰۰۱ ریال	سطح سواد سرپرست خانوار
۱۰۰/۰۰	۱۰۰/۰۰	۱۰۰/۰۰	۱۰۰/۰۰	۱۰۰/۰۰	جمع.....
۲۶/۰۰	۲۹/۶۸	۳۲/۳۵	۳۲/۳۸	۳۳/۶۸	بی سواد.....
۲/۱۱	۲/۶۱	۱/۴۵	۱/۶۲	۱/۶۴	باسواد بدون مدرک.....
۱۲/۶۶	۱۴/۴۱	۱۴/۷۳	۱۴/۸۲	۱۶/۵۱	کمتر از پنجم ابتدایی.....
۲۱/۷۵	۱۹/۹۹	۲۳/۳۹	۲۴/۷۶	۲۳/۹۶	پنجم ابتدایی تا کمتر از سوم راهنمایی.....
۱۸/۱۲	۱۷/۷۹	۱۶/۲۳	۱۷/۰۹	۱۷/۱۹	سوم راهنمایی تا کمتر از دیپلم.....
۱۲/۳۷	۱۱/۳۸	۸/۴۳	۷/۴۰	۵/۸۸	دیپلم تا کمتر از لیسانس.....
۵/۸۳	۳/۹۱	۲/۷۶	۱/۸۳	۱/۰۸	لیسانس تا کمتر از فوق لیسانس.....
۰/۹۶	۰/۰۰	۰/۳۹	۰/۰۱	۰/۰۰	فوق لیسانس و بالاتر.....
۰/۲۱	۰/۲۴	۰/۲۸	۰/۰۸	۰/۰۵	دوره‌های علوم دینی.....

۹-۱- درصد خانوارهای روستایی استفاده کننده از تسهیلات عمده مسکن در هر یک از گروه های هزینه سالانه: ۱۳۹۰

تا ۶۰۰۰۰۰۰۱ ریال	تا ۴۵۰۰۰۰۰۱ ریال	تا ۳۰۰۰۰۰۰۱ ریال	تا ۱۹۵۰۰۰۰۱ ریال	۱۹۵۰۰۰۰۰ ریال و کمتر	کل	تسهیلات عمده مسکن
۹۴/۰۲	۹۲/۵۶	۹۱/۰۱	۸۹/۰۱	۸۴/۷۰	۹۲/۹۵	آب لوله کشی
۹۹/۸۸	۹۹/۲۲	۹۹/۳۶	۹۹/۵۲	۹۹/۱۴	۹۹/۶۰	برق
۴۷/۲۴	۴۱/۷۰	۳۹/۲۷	۳۶/۵۱	۲۸/۹۰	۴۴/۶۷	گاز لوله کشی
۸۵/۳۳	۸۱/۰۴	۷۳/۹۷	۶۳/۲۰	۳۹/۶۵	۸۱/۵۵	حمام
۲۷/۴۴	۲۴/۱۱	۲۰/۶۶	۱۷/۰۹	۱۱/۴۸	۲۶/۶۳	کولر آبی ثابت
۶۹/۳۳	۶۲/۳۸	۵۸/۱۵	۴۷/۴۷	۳۲/۱۵	۶۶/۹۶	تلفن
۰/۰۰	۰/۰۰	۰/۰۰	۰/۰۰	۰/۰۰	۰/۱۰	حرارت مرکزی (شوفاز)
۸۵/۱۸	۸۰/۳۵	۷۵/۱۲	۶۲/۱۳	۴۷/۶۲	۸۲/۰۳	آشپزخانه
۰/۰۰	۰/۰۰	۰/۰۳	۰/۰۰	۰/۰۰	۰/۰۱	برودت مرکزی
۱/۶۳	۰/۴۴	۰/۵۱	۰/۴۵	۰/۰۳	۳/۴۹	اینترنت
۰/۰۰	۰/۰۰	۰/۰۰	۰/۰۰	۰/۰۰	۰/۰۲	پکیج
۱۴/۰۸	۱۳/۸۰	۱۱/۱۱	۷/۹۴	۴/۶۱	۱۳/۴۵	کولر گازی ثابت
۱/۴۰	۰/۹۱	۰/۵۵	۰/۵۰	۰/۴۰	۱/۳۳	شبکه فاضلاب شهری

تا ۱۶۵۰۰۰۰۰۱ ریال و بیشتر	تا ۱۵۰۰۰۰۰۰۱ ریال	تا ۱۲۰۰۰۰۰۰۱ ریال	تا ۹۰۰۰۰۰۰۱ ریال	تا ۷۵۰۰۰۰۰۱ ریال	تسهیلات عمده مسکن
۹۶/۰۰	۹۳/۸۸	۹۵/۳۹	۹۴/۴۴	۹۴/۷۰	آب لوله کشی
۹۹/۹۳	۱۰۰/۰۰	۹۹/۷۲	۹۹/۷۳	۹۹/۷۶	برق
۵۲/۸۹	۵۴/۶۲	۴۹/۰۷	۴۸/۹۲	۴۷/۷۵	گاز لوله کشی
۹۵/۷۴	۹۴/۴۱	۹۱/۰۰	۸۹/۴۵	۸۷/۵۱	حمام
۳۴/۲۹	۳۲/۲۲	۳۳/۰۷	۳۳/۰۱	۲۹/۹۴	کولر آبی ثابت
۸۳/۴۸	۸۳/۷۱	۸۰/۳۴	۷۶/۳۲	۷۲/۱۰	تلفن
۰/۳۶	۰/۲۳	۰/۰۴	۰/۳۸	۰/۰۹	حرارت مرکزی (شوفاز)
۹۶/۲۸	۹۴/۰۱	۹۱/۴۷	۸۹/۷۵	۸۷/۴۷	آشپزخانه
۰/۰۶	۰/۰۰	۰/۰۴	۰/۰۰	۰/۰۲	برودت مرکزی
۱۶/۲۰	۸/۱۸	۵/۶۴	۵/۰۵	۳/۰۵	اینترنت
۰/۱۱	۰/۰۰	۰/۰۰	۰/۰۰	۰/۰۸	پکیج
۱۸/۴۴	۱۷/۷۵	۱۴/۵۱	۱۴/۳۴	۱۶/۰۸	کولر گازی ثابت
۳/۲۰	۱/۲۵	۲/۲۰	۱/۵۵	۱/۴۷	شبکه فاضلاب شهری

۱۰-۱- درصد خانوارهای روستایی بر حسب نحوه تصرف مسکن در هر یک از گروه‌های هزینه سالانه: ۱۳۹۰

نحوه تصرف مسکن مورد استفاده خانوار	کل	۱۹۵۰۰۰۰۰ ریال و کمتر	۱۹۵۰۰۰۰۱ تا ۳۰۰۰۰۰۰ ریال	۳۰۰۰۰۰۰۱ تا ۴۵۰۰۰۰۰۰ ریال	۴۵۰۰۰۰۰۰۱ تا ۶۰۰۰۰۰۰۰ ریال	۶۰۰۰۰۰۰۰۱ تا ۷۵۰۰۰۰۰۰ ریال
جمع.....	۱۰۰/۰۰	۱۰۰/۰۰	۱۰۰/۰۰	۱۰۰/۰۰	۱۰۰/۰۰	۱۰۰/۰۰
ملکی عرصه و اعیان.....	۸۵/۶۰	۷۹/۸۷	۸۰/۰۱	۸۲/۵۱	۸۲/۴۶	۸۵/۰۳
ملکی اعیان.....	۰/۳۰	۰/۰۷	۰/۲۷	۰/۲۲	۰/۳۹	۰/۴۷
اجاری.....	۳/۹۲	۱/۹۱	۴/۰۱	۵/۳۹	۵/۲۲	۴/۷۷
رهنی.....	۱/۲۶	۰/۲۱	۰/۱۲	۰/۹۸	۱/۶۲	۲/۰۲
در برابر خدمت.....	۱/۳۲	۱/۵۵	۱/۵۱	۱/۱۳	۱/۰۹	۰/۹۴
رایگان.....	۷/۵۷	۱۶/۳۸	۱۳/۹۴	۹/۷۰	۹/۲۲	۶/۷۴
سایر.....	۰/۰۳	۰/۰۰	۰/۱۵	۰/۰۷	۰/۰۰	۰/۰۴

نحوه تصرف مسکن مورد استفاده خانوار	۷۵۰۰۰۰۰۱ تا ۹۰۰۰۰۰۰۰ ریال	۹۰۰۰۰۰۰۰۱ تا ۱۲۰۰۰۰۰۰۰ ریال	۱۲۰۰۰۰۰۰۰۱ تا ۱۵۰۰۰۰۰۰۰ ریال	۱۵۰۰۰۰۰۰۰۱ تا ۱۶۵۰۰۰۰۰۰ ریال	۱۶۵۰۰۰۰۰۰۱ تا ۱۶۵۰۰۰۰۰۰۰ ریال و بیشتر
جمع.....	۱۰۰/۰۰	۱۰۰/۰۰	۱۰۰/۰۰	۱۰۰/۰۰	۱۰۰/۰۰
ملکی عرصه و اعیان.....	۸۸/۶۱	۸۷/۶۰	۸۹/۹۴	۹۲/۵۱	۹۲/۲۱
ملکی اعیان.....	۰/۱۵	۰/۳۲	۰/۳۴	۰/۰۸	۰/۳۱
اجاری.....	۳/۸۳	۳/۸۷	۱/۹۴	۱/۸۶	۱/۴۹
رهنی.....	۱/۱۱	۱/۴۲	۱/۰۹	۱/۳۷	۱/۴۱
در برابر خدمت.....	۰/۹۴	۱/۵۰	۱/۹۱	۰/۶۹	۲/۱۸
رایگان.....	۵/۳۷	۵/۲۹	۴/۷۳	۳/۴۹	۲/۴۱
سایر.....	۰/۰۰	۰/۰۰	۰/۰۵	۰/۰۰	۰/۰۰

۱۱-۱- درصد خانوارهای روستایی بر حسب تعداد اتاق در اختیار خانوار در هر یک از گروه‌های هزینه سالانه: ۱۳۹۰

تعداد اتاق در اختیار خانوار	کل	۱۹۵۰۰۰۰ ریال و کمتر	تا ۱۹۵۰۰۰۰ ریال	تا ۳۰۰۰۰۰۰ ریال	تا ۳۰۰۰۰۰۰ ریال	تا ۴۵۰۰۰۰۰ ریال	تا ۴۵۰۰۰۰۰ ریال	تا ۶۰۰۰۰۰۰ ریال	تا ۶۰۰۰۰۰۰ ریال
متوسط تعداد اتاق	۳/۲۷	۲/۲۴	۲/۶۳	۲/۹۰	۳/۱۱	۳/۲۹			
جمع	۱۰۰/۰۰	۱۰۰/۰۰	۱۰۰/۰۰	۱۰۰/۰۰	۱۰۰/۰۰	۱۰۰/۰۰			
۱ اتاق	۴/۳۹	۲۳/۷۷	۱۱/۱۰	۶/۴۱	۴/۰۵	۲/۵۱			
۲ اتاق	۲۱/۲۹	۴۰/۴۹	۳۷/۱۶	۳۰/۰۰	۲۴/۴۸	۲۱/۱۲			
۳ اتاق	۳۳/۹۰	۲۶/۱۶	۳۳/۹۱	۳۷/۸۲	۳۷/۸۰	۳۵/۹۳			
۴ اتاق	۲۷/۷۳	۷/۱۸	۱۳/۸۱	۲۰/۰۸	۲۵/۴۶	۲۸/۸۴			
۵ اتاق	۹/۵۷	۲/۱۱	۳/۱۲	۴/۴۵	۶/۸۷	۹/۴۶			
۶ اتاق و بیشتر	۳/۱۱	۰/۳۰	۰/۸۹	۱/۲۳	۱/۳۵	۲/۱۳			

تعداد اتاق در اختیار خانوار	تا ۷۵۰۰۰۰۰ ریال	تا ۹۰۰۰۰۰۰ ریال	تا ۱۲۰۰۰۰۰۰ ریال	تا ۱۲۰۰۰۰۰۰ ریال	تا ۱۵۰۰۰۰۰۰ ریال	تا ۱۵۰۰۰۰۰۰ ریال	تا ۱۶۵۰۰۰۰۰ ریال	تا ۱۶۵۰۰۰۰۰ ریال و بیشتر
متوسط تعداد اتاق	۳/۳۷	۳/۵۸	۳/۶۸	۳/۹۱	۴/۱۲			
جمع	۱۰۰/۰۰	۱۰۰/۰۰	۱۰۰/۰۰	۱۰۰/۰۰	۱۰۰/۰۰			
۱ اتاق	۱/۸۶	۱/۴۲	۰/۸۸	۰/۴۵	۰/۲۹			
۲ اتاق	۱۸/۴۹	۱۴/۲۹	۱۰/۹۱	۷/۷۰	۵/۴۶			
۳ اتاق	۳۵/۷۲	۳۲/۸۳	۳۳/۱۶	۲۸/۵۱	۲۳/۲۵			
۴ اتاق	۳۲/۴۹	۳۴/۴۶	۳۵/۶۲	۳۶/۱۷	۳۹/۴۷			
۵ اتاق	۸/۶۷	۱۲/۶۳	۱۵/۴۶	۲۰/۴۱	۲۰/۵۱			
۶ اتاق و بیشتر	۲/۷۷	۴/۳۷	۳/۹۷	۶/۷۵	۱۱/۰۲			

۱۲-۱- درصد خانوارهای روستایی استفاده کننده از لوازم عمده زندگی در هر یک از گروه های هزینه سالانه: ۱۳۹۰

تا ۶۰۰۰۰۰۰۱ ریال	تا ۴۵۰۰۰۰۰۱ ریال	تا ۳۰۰۰۰۰۰۱ ریال	تا ۱۹۵۰۰۰۰۱ ریال	۱۹۵۰۰۰۰۰ ریال و کمتر	کل	لوازم عمده زندگی
۱۵/۸۷	۹/۴۶	۳/۳۲	۰/۷۷	۰/۲۰	۱۹/۷۰	اتومبیل شخصی
۳۴/۲۰	۳۱/۷۴	۲۵/۸۶	۱۲/۵۲	۳/۰۹	۳۰/۴۲	موتور سیکلت
۷/۹۸	۵/۶۰	۴/۹۵	۲/۰۴	۲/۰۳	۷/۶۳	دوچرخه
۴۲/۵۴	۳۷/۵۴	۳۰/۱۱	۱۶/۵۷	۸/۱۷	۴۰/۰۵	چرخ خیاطی
۴/۰۴	۳/۶۵	۴/۳۶	۴/۶۳	۷/۶۰	۴/۷۵	رادیو
۱۷/۳۸	۱۵/۵۵	۱۲/۳۵	۱۰/۴۴	۵/۳۲	۱۸/۳۴	رادیو ضبط، ضبط و پخش صوت
۰/۹۱	۰/۹۸	۱/۸۵	۳/۸۸	۷/۹۰	۱/۶۸	تلویزیون سیاه و سفید
۹۶/۹۰	۹۵/۵۴	۹۲/۱۴	۸۲/۷۸	۶۲/۸۵	۹۳/۷۵	تلویزیون رنگی
۱۲/۱۷	۷/۶۲	۵/۲۲	۲/۴۹	۱/۴۱	۱۲/۵۷	فریزر
۸۰/۰۷	۸۰/۱۴	۸۳/۸۰	۸۶/۲۸	۸۶/۹۹	۷۸/۷۹	یخچال
۲۱/۴۲	۱۸/۷۲	۱۴/۷۳	۱۰/۲۸	۴/۸۵	۲۱/۹۹	یخچال فریزر
۹۶/۱۵	۹۴/۸۴	۹۴/۳۳	۹۱/۵۳	۷۹/۶۸	۹۵/۰۹	اجاق گاز
۵۶/۹۸	۴۸/۴۵	۳۷/۸۷	۲۳/۹۶	۹/۷۹	۵۶/۰۱	جارو برقی
۴۱/۱۵	۳۴/۵۷	۲۸/۳۳	۱۹/۱۳	۷/۰۶	۴۱/۲۶	ماشین لباسشویی
۴۹/۲۱	۴۴/۲۶	۳۵/۱۳	۱۹/۹۴	۸/۱۶	۴۷/۸۳	انواع ویدئو، VCD و DVD
۷/۳۷	۴/۶۴	۲/۰۲	۱/۴۰	۰/۲۹	۱۱/۲۶	رایانه
۸۵/۷۹	۷۹/۴۵	۶۳/۶۴	۳۹/۴۸	۱۳/۳۷	۷۷/۸۹	تلفن همراه
۵۷/۲۵	۵۶/۴۲	۵۶/۲۸	۵۰/۲۲	۴۸/۶۰	۵۵/۸۷	پنکه
۳/۳۹	۴/۵۹	۳/۵۲	۳/۰۳	۲/۴۰	۳/۶۵	کولر آبی متحرک
۳/۴۶	۳/۰۶	۲/۹۹	۲/۸۱	۲/۵۵	۳/۳۱	کولر گازی متحرک
۰/۰۰	۰/۰۴	۰/۰۱	۰/۰۰	۰/۰۰	۰/۱۵	ماشین ظرفشویی



۱۲-۱- درصد خانوارهای روستایی استفاده کننده از لوازم عمده زندگی در هر یک از گروه های هزینه سالانه: ۱۳۹۰ (دنباله)

لوازم عمده زندگی	تا ۷۵۰۰۰۰۰ ریال	تا ۹۰۰۰۰۰۰ ریال	تا ۱۲۰۰۰۰۰۰ ریال	تا ۱۵۰۰۰۰۰۰ ریال	تا ۱۶۵۰۰۰۰۰۰ ریال	و بیش تر
اتومبیل شخصی	۲۰/۵۹	۲۸/۱۵	۳۷/۹۳	۴۹/۴۵	۵۸/۵۶	
موتور سیکلت	۳۵/۲۷	۳۴/۹۸	۳۷/۴۸	۳۶/۳۲	۳۸/۵۰	
دوچرخه	۷/۹۳	۹/۳۳	۱۰/۹۴	۱۳/۶۱	۱۵/۱۸	
چرخ خیاطی	۴۴/۱۵	۴۸/۶۷	۵۴/۷۷	۵۴/۷۹	۵۸/۱۵	
رادیو	۴/۶۱	۴/۶۳	۴/۷۵	۵/۸۷	۶/۹۹	
رادیو ضبط، ضبط و پخش صوت	۱۸/۵۵	۲۲/۵۲	۲۷/۰۸	۲۸/۷۴	۳۱/۰۴	
تلویزیون سیاه و سفید	۱/۰۸	۱/۰۱	۱/۱۵	۰/۲۶	۱/۲۰	
تلویزیون رنگی	۹۷/۴۱	۹۷/۷۷	۹۸/۱۷	۹۹/۳۵	۹۸/۳۹	
فریزر	۱۳/۷۲	۱۶/۹۳	۲۰/۰۸	۲۶/۹۶	۲۹/۵۸	
یخچال	۷۶/۳۱	۷۴/۹۶	۷۲/۳۴	۷۴/۶۰	۷۱/۵۶	
یخچال فریزر	۲۵/۰۸	۲۷/۸۷	۳۲/۴۵	۳۱/۴۰	۳۴/۶۷	
اجاق گاز	۹۶/۹۴	۹۷/۱۳	۹۷/۵۷	۹۷/۶۶	۹۸/۳۰	
جارو برقی	۶۴/۶۹	۷۳/۰۷	۷۸/۱۰	۸۱/۱۰	۸۵/۰۹	
ماشین لباسشویی	۴۶/۳۶	۵۲/۳۲	۶۰/۴۷	۶۱/۶۳	۶۵/۲۱	
انواع ویدئو، DVD و VCD	۵۶/۴۷	۶۰/۳۸	۶۶/۵۳	۶۵/۴۴	۶۵/۵۸	
رایانه	۱۲/۰۱	۱۶/۴۵	۲۲/۷۰	۲۷/۱۰	۳۴/۹۹	
تلفن همراه	۸۹/۴۵	۹۲/۸۸	۹۳/۸۷	۹۴/۹۰	۹۶/۵۷	
پنکه	۵۶/۲۹	۵۵/۹۴	۵۵/۲۴	۶۰/۲۲	۵۹/۵۹	
کولر آبی متحرک	۳/۴۰	۳/۱۱	۴/۴۱	۴/۱۱	۴/۳۴	
کولر گازی متحرک	۴/۱۱	۳/۹۳	۳/۲۸	۴/۰۶	۲/۶۸	
ماشین ظرفشویی	۰/۰۰	۰/۰۰	۰/۳۲	۰/۷۰	۱/۱۸	

۱۴-۱- درصد خانوارهای روستایی بر حسب نوع سوخت عمده مصرفی برای ایجاد گرما در هر یک از گروه‌های هزینه سالانه:

۱۳۹۰

تا ۶۰۰۰۰۰۰۱ ریال	تا ۴۵۰۰۰۰۰۱ ریال	تا ۳۰۰۰۰۰۰۱ ریال	تا ۱۹۵۰۰۰۰۱ ریال	۱۹۵۰۰۰۰۰ ریال و کمتر	کل	نوع سوخت عمده مصرفی
۱۰۰/۰۰	۱۰۰/۰۰	۱۰۰/۰۰	۱۰۰/۰۰	۱۰۰/۰۰	۱۰۰/۰۰	جمع.....
۴۲/۲۶	۴۶/۸۴	۵۰/۰۰	۵۴/۳۰	۵۸/۳۸	۴۵/۶۶	نفت سفید.....
۰/۲۲	۰/۱۷	۰/۱۸	۰/۴۸	۰/۳۷	۰/۲۴	گازوییل.....
۲/۳۰	۲/۶۹	۲/۲۰	۱/۳۵	۱/۶۱	۲/۲۲	گاز مایع.....
۴۶/۹۰	۴۱/۵۵	۳۸/۸۱	۳۵/۹۱	۲۸/۷۹	۴۴/۱۷	گاز طبیعی (شبکه عمومی).....
۴/۸۶	۴/۴۸	۳/۹۷	۲/۶۸	۲/۱۵	۴/۰۳	برق.....
۱/۶۸	۲/۵۸	۲/۹۵	۳/۶۷	۷/۲۱	۲/۲۵	هیزم و زغال.....
۰/۱۱	۰/۰۳	۰/۱۲	۰/۰۶	۰/۰۰	۰/۰۶	سوخت حیوانی.....
۰/۰۰	۰/۰۰	۰/۰۰	۰/۰۰	۰/۰۰	۰/۰۰	زغال سنگ.....
۰/۰۰	۰/۱۵	۰/۰۰	۰/۰۶	۰/۰۰	۰/۰۵	سایر.....
۱/۶۷	۱/۵۱	۱/۷۸	۱/۴۹	۱/۵۰	۱/۳۱	هیچکدام.....

ریال ۱۶۵۰۰۰۰۰۱ و بیشتر	تا ۱۵۰۰۰۰۰۰۱ ریال	تا ۱۲۰۰۰۰۰۰۱ ریال	تا ۹۰۰۰۰۰۰۱ ریال	تا ۷۵۰۰۰۰۰۱ ریال	تا ۹۰۰۰۰۰۰۰ ریال	نوع سوخت عمده مصرفی
۱۰۰/۰۰	۱۰۰/۰۰	۱۰۰/۰۰	۱۰۰/۰۰	۱۰۰/۰۰	۱۰۰/۰۰	جمع.....
۳۹/۹۱	۳۷/۱۲	۴۴/۰۴	۴۳/۰۹	۴۲/۲۴	۴۲/۲۴	نفت سفید.....
۰/۴۱	۰/۵۱	۰/۱۶	۰/۱۰	۰/۳۲	۰/۳۲	گازوییل.....
۲/۶۷	۱/۹۳	۲/۲۳	۲/۲۷	۲/۰۱	۲/۰۱	گاز مایع.....
۵۲/۰۲	۵۴/۳۹	۴۸/۴۲	۴۸/۴۶	۴۶/۷۰	۴۶/۷۰	گاز طبیعی (شبکه عمومی).....
۳/۲۵	۳/۱۰	۳/۹۰	۳/۹۲	۵/۲۱	۵/۲۱	برق.....
۱/۱۵	۱/۸۹	۰/۷۸	۰/۹۱	۲/۱۶	۲/۱۶	هیزم و زغال.....
۰/۱۵	۰/۱۱	۰/۰۰	۰/۰۰	۰/۰۰	۰/۰۰	سوخت حیوانی.....
۰/۰۰	۰/۰۰	۰/۰۰	۰/۰۰	۰/۰۰	۰/۰۰	زغال سنگ.....
۰/۰۰	۰/۰۰	۰/۱۷	۰/۰۵	۰/۰۰	۰/۰۰	سایر.....
۰/۴۵	۰/۹۶	۰/۳۰	۱/۲۰	۱/۳۶	۱/۳۶	هیچکدام.....

۱۵-۱- درصد خانوارهای روستایی برحسب نوع اسکلت و مصالح عمده بنای محل سکونت خانوار در هر یک از گروه‌های هزینه

سالانه: ۱۳۹۰

نوع اسکلت و مصالح عمده بنای محل سکونت خانوار	کل	۱۹۵۰۰۰۰۰ ریال و کمتر	۱۹۵۰۰۰۰۱ تا ۳۰۰۰۰۰۰ ریال	۳۰۰۰۰۰۰۱ تا ۴۵۰۰۰۰۰ ریال	۴۵۰۰۰۰۰۱ تا ۶۰۰۰۰۰۰ ریال	۶۰۰۰۰۰۰۱ تا ۷۵۰۰۰۰۰ ریال
جمع	۱۰۰/۰۰	۱۰۰/۰۰	۱۰۰/۰۰	۱۰۰/۰۰	۱۰۰/۰۰	۱۰۰/۰۰
اسکلت فلزی	۴/۰۷	۰/۷۱	۲/۸۸	۳/۵۲	۲/۷۴	۳/۲۸
بتون آرمه	۵/۶۳	۱/۶۸	۲/۲۴	۳/۳۰	۳/۸۹	۵/۶۹
سایر	۹۰/۳۰	۹۷/۶۱	۹۴/۸۸	۹۳/۱۸	۹۳/۳۷	۹۱/۰۳
آجر و آهن یا سنگ و آهن	۴۰/۲۱	۱۹/۵۴	۳۰/۳۸	۳۵/۵۷	۴۱/۳۹	۴۱/۹۶
آجر و چوب یا سنگ و چوب	۱۷/۷۸	۱۹/۷۱	۲۱/۷۳	۱۹/۳۵	۱۸/۱۲	۱۶/۸۹
بلوک سیمانی	۱۲/۰۲	۷/۳۸	۹/۰۹	۱۰/۸۴	۱۲/۰۸	۱۴/۸۱
تمام آجر یا سنگ و آجر	۱/۱۹	۰/۸۴	۰/۶۰	۱/۴۷	۱/۲۹	۱/۰۱
تمام چوب	۰/۳۵	۲/۸۷	۰/۶۲	۰/۳۳	۰/۱۰	۰/۱۶
خشت و چوب	۱۰/۸۴	۲۷/۱۳	۱۹/۱۵	۱۴/۷۸	۱۰/۹۵	۹/۶۵
خشت و گل	۴/۶۰	۱۴/۹۶	۹/۷۲	۷/۰۲	۴/۹۲	۳/۶۰
سایر	۳/۳۱	۵/۱۸	۳/۵۸	۳/۸۰	۴/۵۱	۲/۹۶

نوع اسکلت و مصالح عمده بنای محل سکونت خانوار	۷۵۰۰۰۰۰۱ تا ۹۰۰۰۰۰۰ ریال	۹۰۰۰۰۰۰۱ تا ۱۲۰۰۰۰۰۰ ریال	۱۲۰۰۰۰۰۰۱ تا ۱۵۰۰۰۰۰۰ ریال	۱۵۰۰۰۰۰۰۱ تا ۱۶۵۰۰۰۰۰ ریال	۱۶۵۰۰۰۰۰۱ تا ۱۶۵۰۰۰۰۰۰ ریال و بیشتر
جمع	۱۰۰/۰۰	۱۰۰/۰۰	۱۰۰/۰۰	۱۰۰/۰۰	۱۰۰/۰۰
اسکلت فلزی	۴/۵۳	۵/۶۳	۶/۳۸	۶/۳۲	۵/۷۲
بتون آرمه	۷/۰۴	۶/۵۰	۹/۳۳	۹/۵۴	۹/۹۵
سایر	۸۸/۴۳	۸۷/۸۷	۸۴/۳۰	۸۴/۱۴	۸۴/۳۴
آجر و آهن یا سنگ و آهن	۴۴/۰۰	۴۵/۹۹	۴۱/۸۹	۴۴/۳۸	۴۶/۰۵
آجر و چوب یا سنگ و چوب	۱۷/۴۴	۱۵/۲۸	۱۶/۹۰	۱۳/۰۲	۱۸/۳۲
بلوک سیمانی	۱۲/۳۶	۱۳/۷۵	۱۲/۸۳	۱۳/۴۶	۹/۹۹
تمام آجر یا سنگ و آجر	۱/۳۱	۰/۹۶	۱/۱۸	۱/۱۹	۱/۷۲
تمام چوب	۰/۰۴	۰/۳۱	۰/۰۷	۰/۳۰	۰/۱۶
خشت و چوب	۸/۰۵	۶/۴۹	۷/۸۲	۵/۴۵	۴/۷۲
خشت و گل	۲/۶۰	۲/۵۱	۱/۵۵	۲/۰۲	۰/۸۴
سایر	۲/۶۳	۲/۵۹	۲/۰۵	۴/۳۱	۲/۵۴

مرکز آمار ایران

۱۶-۱- درصد خانوارهای روستایی بر حسب وسعت خانوار در هر یک از دهک‌های هزینه سالانه: ۱۳۹۰

دهک پنجم	دهک چهارم	دهک سوم	دهک دوم	دهک اول	کل	وسعت خانوار
۴/۰۹	۳/۹۳	۳/۶۳	۳/۱۵	۲/۲۳	۴/۰۳	متوسط تعداد افراد در خانوارها
۱۰۰/۰۰	۱۰۰/۰۰	۱۰۰/۰۰	۱۰۰/۰۰	۱۰۰/۰۰	۱۰۰/۰۰	جمع
۱/۸۱	۲/۵۵	۵/۶۲	۱۲/۴۶	۴۱/۵۹	۶/۸۵	۱ نفر
۱۳/۱۵	۱۶/۱۵	۱۹/۶۲	۲۷/۰۱	۲۸/۰۲	۱۴/۲۲	۲ نفر
۲۲/۶۳	۲۲/۱۳	۲۴/۴۹	۲۳/۶۷	۱۳/۵۴	۱۹/۰۴	۳ نفر
۲۸/۲۰	۲۹/۰۴	۲۵/۲۴	۱۹/۳۹	۷/۵۲	۲۵/۳۶	۴ نفر
۱۷/۲۵	۱۵/۲۲	۱۳/۲۵	۱۰/۵۹	۴/۹۶	۱۶/۲۸	۵ نفر
۹/۶۲	۸/۴۲	۷/۴۶	۳/۱۸	۲/۲۸	۹/۰۶	۶ نفر
۴/۴۹	۳/۸۱	۳/۱۷	۲/۱۸	۱/۲۱	۴/۸۳	۷ نفر
۱/۸۴	۱/۷۳	۰/۶۱	۰/۹۶	۰/۶۳	۲/۲۹	۸ نفر
۰/۶۴	۰/۷۲	۰/۳۴	۰/۳۸	۰/۱۵	۰/۹۹	۹ نفر
۰/۳۸	۰/۲۳	۰/۲۳	۰/۱۷	۰/۰۹	۱/۰۹	۱۰ نفر و بیش تر

دهک دهم	دهک نهم	دهک هشتم	دهک هفتم	دهک ششم	وسعت خانوار
۵/۱۸	۴/۸۰	۴/۶۲	۴/۳۹	۴/۲۴	متوسط تعداد افراد در خانوارها
۱۰۰/۰۰	۱۰۰/۰۰	۱۰۰/۰۰	۱۰۰/۰۰	۱۰۰/۰۰	جمع
۰/۱۹	۰/۳۹	۱/۲۴	۰/۸۹	۱/۷۷	۱ نفر
۴/۶۰	۵/۹۳	۶/۱۳	۱۰/۲۰	۱۱/۴۲	۲ نفر
۱۴/۶۸	۱۵/۳۲	۱۶/۷۴	۱۸/۵۸	۱۸/۶۰	۳ نفر
۲۴/۹۴	۲۸/۳۲	۲۹/۸۶	۳۰/۸۳	۳۰/۳۱	۴ نفر
۲۱/۰۱	۲۱/۹۷	۲۱/۱۳	۱۷/۶۹	۱۹/۷۴	۵ نفر
۱۳/۳۰	۱۲/۸۶	۱۲/۱۸	۱۱/۰۹	۱۰/۱۸	۶ نفر
۹/۰۰	۷/۱۹	۶/۷۵	۵/۹۷	۴/۴۸	۷ نفر
۴/۹۴	۴/۳۸	۳/۴۹	۲/۵۴	۱/۷۴	۸ نفر
۲/۵۵	۱/۸۴	۱/۱۵	۱/۱۷	۰/۹۵	۹ نفر
۴/۸۰	۱/۸۰	۱/۳۳	۱/۰۴	۰/۸۲	۱۰ نفر و بیش تر

۱۷-۱- درصد خانوارهای روستایی بر حسب تعداد افراد باسواد در هر یک از دهک‌های هزینه سالانه: ۱۳۹۰

تعداد افراد باسواد خانوار	کل	دهک اول	دهک دوم	دهک سوم	دهک چهارم	دهک پنجم
متوسط تعداد افراد باسواد در خانوارها ...	۲/۶۹	۰/۸۱	۱/۶۹	۲/۲۰	۲/۵۲	۲/۷۶
جمع.....	۱۰۰/۰۰	۱۰۰/۰۰	۱۰۰/۰۰	۱۰۰/۰۰	۱۰۰/۰۰	۱۰۰/۰۰
بدون فرد باسواد	۱۳/۴۲	۵۹/۲۵	۲۷/۸۴	۱۵/۴۵	۸/۸۹	۶/۸۲
۱ نفر باسواد	۱۱/۹۰	۱۶/۹۴	۱۹/۲۵	۱۸/۳۹	۱۵/۴۱	۱۲/۲۷
۲ نفر باسواد	۲۱/۴۶	۱۲/۸۲	۲۵/۹۴	۲۵/۲۲	۲۷/۰۴	۲۵/۵۰
۳ نفر باسواد	۲۱/۹۱	۷/۰۷	۱۶/۰۳	۲۲/۶۴	۲۴/۵۷	۲۴/۷۷
۴ نفر باسواد	۱۷/۲۹	۲/۳۹	۶/۶۹	۱۱/۱۸	۱۶/۰۴	۱۹/۸۳
۵ نفر باسواد و بیش تر	۱۴/۰۱	۱/۵۲	۴/۲۵	۷/۱۲	۸/۰۵	۱۰/۸۲

تعداد افراد باسواد خانوار	دهک ششم	دهک هفتم	دهک هشتم	دهک نهم	دهک دهم
متوسط تعداد افراد باسواد در خانوارها....	۲/۹۴	۳/۰۹	۳/۳۴	۳/۵۵	۳/۹۸
جمع.....	۱۰۰/۰۰	۱۰۰/۰۰	۱۰۰/۰۰	۱۰۰/۰۰	۱۰۰/۰۰
بدون فرد باسواد	۵/۹۸	۳/۷۵	۲/۸۸	۲/۲۷	۱/۰۶
۱ نفر باسواد.....	۱۱/۰۲	۹/۰۱	۶/۰۷	۶/۱۲	۴/۵۷
۲ نفر باسواد	۲۰/۹۱	۲۴/۴۶	۲۱/۶۱	۱۷/۳۴	۱۳/۷۳
۳ نفر باسواد.....	۲۶/۸۹	۲۵/۲۸	۲۶/۰۲	۲۳/۴۹	۲۲/۳۶
۴ نفر باسواد.....	۲۱/۶۹	۲۱/۵۸	۲۳/۴۴	۲۵/۵۲	۲۴/۵۹
۵ نفر باسواد و بیش تر	۱۳/۵۱	۱۵/۹۲	۱۹/۹۷	۲۵/۲۵	۳۳/۶۹

۱۸-۱- درصد خانوارهای روستایی بر حسب تعداد افراد شاغل در هر یک از دهک‌های هزینه سالانه: ۱۳۹۰

تعداد افراد شاغل	کل	دهک اول	دهک دوم	دهک سوم	دهک چهارم	دهک پنجم
متوسط تعداد افراد در خانوارها	۴/۰۳	۲/۲۳	۳/۱۵	۳/۶۳	۳/۹۳	۴/۰۹
متوسط تعداد افراد دارای درآمد در خانوارها	۱/۴۳	۱/۱۱	۱/۲۴	۱/۳۱	۱/۳۹	۱/۴۱
متوسط تعداد افراد شاغل	۱/۲۶	۰/۴۱	۰/۸۷	۱/۰۴	۱/۲۰	۱/۲۶
جمع	۱۰۰/۰۰	۱۰۰/۰۰	۱۰۰/۰۰	۱۰۰/۰۰	۱۰۰/۰۰	۱۰۰/۰۰
بدون فرد شاغل	۱۹/۵۱	۶۵/۸۲	۳۲/۸۵	۲۳/۷۹	۱۵/۳۹	۱۲/۴۳
۱ نفر شاغل	۵۱/۷۹	۲۸/۶۷	۵۰/۶۳	۵۵/۴۸	۵۸/۵۴	۵۹/۴۴
۲ نفر شاغل	۱۸/۰۶	۴/۷۰	۱۳/۲۱	۱۵/۶۳	۱۸/۴۴	۲۰/۴۶
۳ نفر شاغل	۶/۷۱	۰/۲۹	۳/۰۰	۳/۷۶	۶/۲۱	۵/۷۶
۴ نفر شاغل	۲/۶۶	۰/۵۱	۰/۱۷	۰/۹۱	۱/۲۹	۱/۵۲
۵ نفر شاغل و بیش تر	۱/۲۷	۰/۰۰	۰/۱۴	۰/۴۳	۰/۱۳	۰/۳۹

تعداد افراد شاغل	دهک ششم	دهک هفتم	دهک هشتم	دهک نهم	دهک دهم
متوسط تعداد افراد در خانوارها	۴/۲۴	۴/۳۹	۴/۶۲	۴/۸۰	۵/۱۸
متوسط تعداد افراد دارای درآمد در خانوارها	۱/۴۲	۱/۵۰	۱/۵۱	۱/۶۰	۱/۸۲
متوسط تعداد افراد شاغل	۱/۳۵	۱/۴۱	۱/۵۰	۱/۶۳	۱/۸۹
جمع	۱۰۰/۰۰	۱۰۰/۰۰	۱۰۰/۰۰	۱۰۰/۰۰	۱۰۰/۰۰
بدون فرد شاغل	۱۳/۱۶	۹/۱۳	۹/۰۰	۷/۵۹	۵/۹۱
۱ نفر شاغل	۵۵/۲۶	۵۸/۰۹	۵۵/۲۲	۵۱/۱۶	۴۵/۴۳
۲ نفر شاغل	۲۰/۴۷	۲۰/۷۰	۲۰/۹۵	۲۲/۹۰	۲۳/۱۱
۳ نفر شاغل	۷/۳۶	۷/۵۰	۹/۲۸	۱۰/۶۷	۱۳/۳۱
۴ نفر شاغل	۲/۷۴	۳/۷۵	۳/۵۸	۵/۴۷	۶/۶۲
۵ نفر شاغل و بیش تر	۱/۰۳	۰/۸۳	۱/۹۷	۲/۲۱	۵/۶۳

۱۹-۱- درصد خانوارهای روستایی بر حسب وضع فعالیت سرپرست خانوار در هر یک از دهک‌های هزینه سالانه: ۱۳۹۰

وضع فعالیت سرپرست خانوار	کل	دهک اول	دهک دوم	دهک سوم	دهک چهارم	دهک پنجم
جمع.....	۱۰۰/۰۰	۱۰۰/۰۰	۱۰۰/۰۰	۱۰۰/۰۰	۱۰۰/۰۰	۱۰۰/۰۰
شاغل.....	۷۳/۵۷	۳۰/۶۱	۶۱/۲۷	۶۹/۰۳	۷۷/۲۳	۷۹/۵۳
بیکار (جویای کار).....	۲/۲۲	۳/۶۶	۲/۱۴	۲/۷۹	۲/۰۷	۲/۱۶
دارای درآمد بدون کار.....	۲۱/۴۰	۵۹/۹۷	۳۳/۳۵	۲۵/۶۶	۱۷/۹۶	۱۶/۳۱
محصل.....	۰/۰۴	۰/۰۰	۰/۰۴	۰/۱۶	۰/۰۱	۰/۰۰
خانه‌دار.....	۱/۰۴	۲/۸۰	۱/۳۳	۰/۸۳	۰/۸۱	۰/۸۸
سایر.....	۱/۷۳	۲/۹۷	۱/۸۷	۱/۵۳	۱/۹۲	۱/۱۳

وضع فعالیت سرپرست خانوار	دهک ششم	دهک هفتم	دهک هشتم	دهک نهم	دهک دهم
جمع.....	۱۰۰/۰۰	۱۰۰/۰۰	۱۰۰/۰۰	۱۰۰/۰۰	۱۰۰/۰۰
شاغل.....	۸۱/۴۵	۸۳/۷۴	۸۲/۹۰	۸۴/۲۹	۸۵/۶۳
بیکار (جویای کار).....	۲/۶۵	۲/۱۷	۱/۶۴	۱/۵۹	۱/۳۸
دارای درآمد بدون کار.....	۱۳/۹۲	۱۲/۰۲	۱۲/۸۹	۱۱/۱۶	۱۰/۷۰
محصل.....	۰/۰۰	۰/۰۰	۰/۰۳	۰/۱۲	۰/۰۳
خانه‌دار.....	۰/۹۲	۰/۵۶	۰/۸۷	۰/۶۳	۰/۸۲
سایر.....	۱/۰۶	۱/۵۱	۱/۶۷	۲/۲۱	۱/۴۳

۲۰-۱- درصد خانوارهای روستایی بر حسب گروه شغلی سرپرست خانوار در هر یک از دهک‌های هزینه سالانه: ۱۳۹۰

دهک پنجم	دهک چهارم	دهک سوم	دهک دوم	دهک اول	کل	گروه شغلی سرپرست خانوار
۱۰۰/۰۰	۱۰۰/۰۰	۱۰۰/۰۰	۱۰۰/۰۰	۱۰۰/۰۰	۱۰۰/۰۰	جمع.....
۰/۳۷	۰/۱۱	۰/۱۷	۰/۱۲	۰/۱۷	۰/۵۶	قانونگذاران، مقامات عالی‌رتبه و مدیران.
۰/۸۴	۰/۶۹	۰/۱۸	۰/۳۴	۰/۴۰	۱/۲۴	متخصصان (علمی و فنی)
۱/۲۳	۰/۶۲	۰/۸۳	۰/۲۳	۰/۱۶	۱/۲۵	تکنیسین‌ها و دستیاران
۰/۴۲	۰/۲۳	۰/۲۸	۰/۱۴	۰/۰۰	۰/۷۶	کارمندان امور اداری و دفتری
۳/۸۷	۴/۸۹	۳/۰۲	۲/۶۰	۱/۱۵	۴/۴۷	کارکنان خدماتی و فروشندگان
						کارکنان ماهر کشاورزی، جنگلداری و
۳۲/۰۰	۲۹/۹۱	۲۴/۵۸	۲۲/۴۶	۱۳/۱۴	۳۱/۰۳	ماهگیری
۸/۶۱	۶/۲۷	۵/۴۹	۵/۳۴	۱/۵۶	۶/۶۷	صنعتگران و کارکنان مشاغل مربوط
						متصدیان و مونتاژکاران ماشین‌آلات و
۱۰/۲۵	۱۰/۰۱	۷/۰۸	۴/۶۷	۲/۰۵	۸/۶۳	دستگاه‌ها، رانندگان وسایل نقلیه
۲۱/۶۹	۲۴/۳۴	۲۷/۳۲	۲۵/۳۹	۱۱/۹۴	۱۸/۴۲	کارگران ساده
۰/۲۵	۰/۱۶	۰/۰۸	۰/۰۰	۰/۰۲	۰/۵۴	سایر و اظهارنشده
۲۰/۴۷	۲۲/۷۷	۳۰/۹۷	۳۸/۷۳	۶۹/۳۹	۲۶/۴۳	غیر شاغل

دهک دهم	دهک نهم	دهک هشتم	دهک هفتم	دهک ششم	گروه شغلی سرپرست خانوار
۱۰۰/۰۰	۱۰۰/۰۰	۱۰۰/۰۰	۱۰۰/۰۰	۱۰۰/۰۰	جمع.....
۲/۳۵	۱/۱۵	۰/۵۸	۰/۳۱	۰/۲۲	قانونگذاران، مقامات عالی‌رتبه و مدیران.
۴/۳۲	۲/۷۴	۱/۶۹	۰/۵۰	۰/۷۰	متخصصان (علمی و فنی)
۳/۴۶	۱/۸۱	۱/۶۴	۱/۲۲	۱/۳۵	تکنیسین‌ها و دستیاران
۲/۳۸	۱/۲۵	۱/۲۳	۰/۸۶	۰/۸۲	کارمندان امور اداری و دفتری
۶/۲۲	۶/۱۲	۶/۰۳	۵/۹۶	۴/۸۱	کارکنان خدماتی و فروشندگان
					کارکنان ماهر کشاورزی، جنگلداری و
۴۲/۳۴	۴۰/۶۹	۳۶/۴۳	۳۵/۰۱	۳۳/۷۶	ماهگیری
۷/۸۸	۷/۶۰	۷/۹۲	۸/۵۵	۷/۴۵	صنعتگران و کارکنان مشاغل مربوط
					متصدیان و مونتاژکاران ماشین‌آلات و
۸/۹۷	۱۰/۷۳	۱۰/۰۱	۱۲/۱۱	۱۰/۴۱	دستگاه‌ها، رانندگان وسایل نقلیه
۷/۰۵	۱۰/۸۲	۱۶/۰۸	۱۸/۱۷	۲۱/۴۴	کارگران ساده
۰/۶۶	۱/۳۹	۱/۲۹	۱/۰۴	۰/۴۹	سایر و اظهارنشده
۱۴/۳۷	۱۵/۷۱	۱۷/۱۰	۱۶/۲۶	۱۸/۵۵	غیر شاغل

۲۱-۱- درصد خانوارهای روستایی بر حسب فعالیت اصلی محل کار سرپرست خانوار در هر یک از دهک‌های هزینه سالانه: ۱۳۹۰

فعالیت اصلی محل کار سرپرست خانوار	کل	دهک اول	دهک دوم	دهک سوم	دهک چهارم	دهک پنجم
جمع.....	۱۰۰/۰۰	۱۰۰/۰۰	۱۰۰/۰۰	۱۰۰/۰۰	۱۰۰/۰۰	۱۰۰/۰۰
کشاورزی، شکار و جنگلداری.....	۳۶/۵۵	۱۹/۰۲	۳۱/۱۵	۳۴/۳۳	۳۶/۳۷	۳۷/۸۴
شیلات.....	۰/۶۰	۰/۰۰	۰/۲۱	۰/۳۲	۰/۷۱	۰/۸۳
استخراج معدن.....	۰/۴۱	۰/۰۷	۰/۰۶	۰/۴۱	۰/۲۱	۰/۲۴
صنعت.....	۴/۹۴	۱/۲۴	۳/۰۳	۳/۲۹	۴/۲۳	۶/۳۲
تأمین برق، گاز و آب.....	۰/۳۹	۰/۰۰	۰/۰۴	۰/۱۳	۰/۲۵	۰/۲۸
ساختمان.....	۱۲/۹۸	۶/۳۱	۱۶/۵۸	۱۷/۷۶	۱۸/۰۲	۱۶/۴۵
عمده‌فروشی، خرده‌فروشی، تعمیر وسایل نقلیه موتوری و موتورسیکلت‌ها و کالاهای شخصی و خانگی.....	۵/۱۷	۱/۰۳	۳/۹۰	۳/۶۹	۵/۳۲	۵/۱۵
هتل و رستوران.....	۰/۳۷	۰/۲۰	۰/۲۱	۰/۱۷	۰/۳۷	۰/۲۷
حمل و نقل، انبارداری و ارتباطات.....	۶/۸۶	۱/۶۷	۴/۳۴	۵/۸۳	۸/۰۴	۷/۶۷
واسطه‌گری‌های مالی.....	۰/۲۰	۰/۰۰	۰/۱۹	۰/۰۰	۰/۰۲	۰/۰۸
مستغلات، اجاره و فعالیت‌های کسب و کار.....	۰/۷۶	۰/۰۰	۰/۲۸	۰/۳۰	۰/۸۶	۰/۷۹
اداره امور عمومی، دفاع و تأمین اجتماعی اجباری.....	۱/۴۰	۰/۰۸	۰/۱۷	۰/۵۸	۰/۷۰	۰/۸۵
آموزش.....	۱/۳۴	۰/۲۰	۰/۰۹	۰/۱۶	۰/۸۳	۰/۸۶
بهداشت و مددکاری اجتماعی.....	۰/۴۳	۰/۱۰	۰/۰۵	۰/۴۰	۰/۰۲	۰/۵۲
سایر فعالیت‌های خدمات عمومی، اجتماعی و شخصی.....	۱/۰۶	۰/۶۹	۰/۹۲	۱/۳۴	۰/۹۹	۱/۳۶
خانوارهای معمولی دارای مستخدم.....	۰/۰۹	۰/۰۰	۰/۰۷	۰/۳۳	۰/۳۰	۰/۰۳
سازمان‌ها و هیئت‌های برون مرزی.....	۰/۰۰	۰/۰۰	۰/۰۰	۰/۰۰	۰/۰۰	۰/۰۰
دفاتر مرکزی.....	۰/۰۰	۰/۰۰	۰/۰۰	۰/۰۰	۰/۰۰	۰/۰۰
سایر و اظهارنشده.....	۰/۰۱	۰/۰۰	۰/۰۰	۰/۰۰	۰/۰۰	۰/۰۰
غیر شاغل.....	۲۶/۴۳	۶۹/۳۹	۳۸/۷۳	۳۰/۹۷	۲۲/۷۷	۲۰/۴۷



۲۱-۱- درصد خانوارهای روستایی بر حسب فعالیت اصلی محل کار سرپرست خانوار در هر یک از دهک‌های هزینه سالانه:

۱۳۹۰ (دنباله)

دهک دهم	دهک نهم	دهک هشتم	دهک هفتم	دهک ششم	فعالیت اصلی محل کار سرپرست خانوار
۱۰۰/۰۰	۱۰۰/۰۰	۱۰۰/۰۰	۱۰۰/۰۰	۱۰۰/۰۰	جمع.....
۴۳/۷۷	۴۳/۵۱	۴۰/۳۹	۴۰/۰۸	۳۹/۰۴	کشاورزی، شکار و جنگلداری.....
۰/۷۶	۰/۳۹	۱/۰۰	۰/۶۰	۱/۲۰	شیلات.....
۰/۹۰	۰/۸۸	۰/۵۳	۰/۴۶	۰/۳۷	استخراج معدن.....
۷/۷۷	۵/۲۳	۶/۷۱	۶/۲۰	۵/۳۸	صنعت.....
۱/۲۳	۰/۶۹	۰/۴۸	۰/۶۹	۰/۱۴	تأمین برق، گاز و آب.....
۶/۰۷	۹/۱۶	۱۰/۵۶	۱۳/۹۰	۱۴/۹۳	ساختن.....
					عمده‌فروشی، خرده‌فروشی، تعمیر وسایل نقلیه موتوری و موتورسیکلت‌ها و کالاهای شخصی و خانگی.....
۵/۹۷	۶/۶۷	۶/۸۶	۷/۰۰	۶/۰۷	هتل و رستوران.....
۰/۸۳	۰/۲۶	۰/۵۴	۰/۳۳	۰/۵۵	حمل و نقل، انبارداری و ارتباطات.....
۶/۹۹	۸/۵۳	۷/۶۰	۹/۶۲	۸/۲۹	واسطه‌گری‌های مالی.....
۰/۹۲	۰/۳۶	۰/۲۳	۰/۱۷	۰/۰۶	مستغلات، اجاره و فعالیت‌های کسب و کار.....
۱/۴۲	۰/۸۳	۱/۲۰	۰/۵۲	۱/۴۵	اداره امور عمومی، دفاع و تأمین
۲/۵۰	۳/۱۳	۲/۵۳	۲/۰۶	۱/۴۲	اجتماعی اجباری.....
۴/۶۶	۲/۹۰	۲/۱۹	۰/۶۷	۰/۸۵	آموزش.....
۰/۸۳	۰/۹۸	۰/۵۴	۰/۴۵	۰/۴۴	بهداشت و مددکاری اجتماعی.....
					سایر فعالیت‌های خدمات عمومی، اجتماعی و شخصی.....
۰/۹۳	۰/۷۸	۱/۳۹	۰/۹۴	۱/۲۲	خانوارهای معمولی دارای مستخدم.....
۰/۰۸	۰/۰۰	۰/۰۰	۰/۰۵	۰/۰۳	سازمان‌ها و هیئت‌های برون مرزی.....
۰/۰۰	۰/۰۰	۰/۰۰	۰/۰۰	۰/۰۰	دفاتر مرکزی.....
۰/۰۰	۰/۰۰	۰/۱۳	۰/۰۰	۰/۰۰	سایر و اظهارنشده.....
۱۴/۳۷	۱۵/۷۱	۱۷/۱۰	۱۶/۲۶	۱۸/۵۵	غیر شاغل.....

۲۲-۱- درصد خانوارهای روستایی بر حسب وضع شغلی سرپرست خانوار در هر یک از دهک‌های هزینه سالانه: ۱۳۹۰

وضع شغلی سرپرست خانوار	کل	دهک اول	دهک دوم	دهک سوم	دهک چهارم	دهک پنجم
جمع.....	۱۰۰/۰۰	۱۰۰/۰۰	۱۰۰/۰۰	۱۰۰/۰۰	۱۰۰/۰۰	۱۰۰/۰۰
کارفرما.....	۷/۶۳	۱/۷۴	۴/۰۶	۴/۹۷	۶/۸۶	۶/۸۵
کارکن مستقل.....	۳۴/۹۱	۱۳/۷۷	۲۵/۷۸	۲۸/۲۲	۳۴/۴۱	۳۸/۶۴
مزد و حقوق‌بگیر عمومی.....	۳/۸۰	۰/۳۳	۰/۴۳	۱/۲۵	۱/۵۲	۲/۴۸
مزد و حقوق‌بگیر تعاونی.....	۰/۱۲	۰/۰۰	۰/۱۳	۰/۰۲	۰/۰۱	۰/۰۰
مزد و حقوق‌بگیر خصوصی.....	۲۷/۰۲	۱۴/۷۶	۳۰/۸۴	۳۴/۳۵	۳۴/۳۷	۳۱/۵۴
کارکن فامیلی بدون مزد.....	۰/۰۹	۰/۰۰	۰/۰۳	۰/۲۲	۰/۰۶	۰/۰۳
غیر شاغل.....	۲۶/۴۳	۶۹/۳۹	۳۸/۷۳	۳۰/۹۷	۲۲/۷۷	۲۰/۴۷

وضع شغلی سرپرست خانوار	دهک ششم	دهک هفتم	دهک هشتم	دهک نهم	دهک دهم
جمع.....	۱۰۰/۰۰	۱۰۰/۰۰	۱۰۰/۰۰	۱۰۰/۰۰	۱۰۰/۰۰
کارفرما.....	۸/۵۷	۶/۰۵	۸/۵۲	۱۲/۱۹	۱۶/۴۶
کارکن مستقل.....	۳۷/۶۳	۴۴/۰۹	۴۱/۲۶	۴۴/۲۵	۴۱/۱۰
مزد و حقوق‌بگیر عمومی.....	۲/۷۸	۳/۴۰	۵/۷۶	۸/۰۲	۱۲/۰۳
مزد و حقوق‌بگیر تعاونی.....	۰/۱۲	۰/۱۵	۰/۳۷	۰/۲۴	۰/۱۵
مزد و حقوق‌بگیر خصوصی.....	۳۲/۱۶	۲۹/۹۱	۲۶/۹۲	۱۹/۵۹	۱۵/۷۱
کارکن فامیلی بدون مزد.....	۰/۲۰	۰/۱۴	۰/۰۸	۰/۰۰	۰/۱۸
غیر شاغل.....	۱۸/۵۵	۱۶/۲۶	۱۷/۱۰	۱۵/۷۱	۱۴/۳۷

۲۳-۱- درصد خانوارهای روستایی بر حسب سطح سواد سرپرست خانوار در هر یک از دهک‌های هزینه سالانه: ۱۳۹۰

سطح سواد سرپرست خانوار	کل	دهک اول	دهک دوم	دهک سوم	دهک چهارم	دهک پنجم
جمع.....	۱۰۰/۰۰	۱۰۰/۰۰	۱۰۰/۰۰	۱۰۰/۰۰	۱۰۰/۰۰	۱۰۰/۰۰
بی سواد.....	۴۱/۸۴	۷۶/۹۱	۵۷/۶۹	۴۷/۲۷	۴۰/۷۳	۳۶/۹۹
باسواد بدون مدرک.....	۱/۶۲	۱/۱۱	۰/۹۵	۱/۹۹	۱/۸۴	۱/۲۴
کمتر از پنجم ابتدایی.....	۱۲/۷۴	۶/۱۸	۸/۱۴	۱۱/۷۱	۱۲/۸۳	۱۴/۷۶
پنجم ابتدایی تا کمتر از سوم راهنمایی.....	۲۲/۰۴	۹/۱۶	۱۹/۴۵	۲۳/۸۴	۲۴/۵۸	۲۴/۷۷
سوم راهنمایی تا کمتر از دیپلم.....	۱۴/۵۹	۵/۴۱	۱۱/۰۷	۱۱/۴۸	۱۵/۶۳	۱۶/۴۳
دیپلم تا کمتر از لیسانس.....	۵/۴۱	۰/۸۸	۱/۹۸	۳/۵۴	۳/۱۸	۴/۷۷
لیسانس تا کمتر از فوق لیسانس.....	۱/۴۷	۰/۱۸	۰/۳۲	۰/۱۷	۱/۰۹	۰/۶۵
فوق لیسانس و بالاتر.....	۰/۱۲	۰/۰۰	۰/۰۲	۰/۰۰	۰/۰۰	۰/۰۰
دوره‌های علوم دینی.....	۰/۱۹	۰/۱۸	۰/۳۸	۰/۰۰	۰/۱۴	۰/۴۲

سطح سواد سرپرست خانوار	دهک ششم	دهک هفتم	دهک هشتم	دهک نهم	دهک دهم
جمع.....	۱۰۰/۰۰	۱۰۰/۰۰	۱۰۰/۰۰	۱۰۰/۰۰	۱۰۰/۰۰
بی سواد.....	۳۴/۹	۳۳/۷۲	۳۲/۱۲	۳۱/۹	۲۶/۱۲
باسواد بدون مدرک.....	۱/۹۵	۱/۵۷	۱/۸۳	۱/۳۴	۲/۳۴
کمتر از پنجم ابتدایی.....	۱۵/۳۹	۱۵/۶۹	۱۵/۳۶	۱۴/۸۷	۱۲/۴۸
پنجم ابتدایی تا کمتر از سوم راهنمایی.....	۲۴/۶۷	۲۳/۹۰	۲۵/۱۷	۲۲/۹۸	۲۱/۹۲
سوم راهنمایی تا کمتر از دیپلم.....	۱۷/۲۸	۱۷/۴۴	۱۶/۱۰	۱۶/۷۷	۱۸/۳۰
دیپلم تا کمتر از لیسانس.....	۴/۶۷	۶/۴۹	۷/۵۲	۸/۸۰	۱۲/۲۸
لیسانس تا کمتر از فوق لیسانس.....	۱/۰۰	۱/۱۷	۱/۸۱	۲/۸۳	۵/۵۰
فوق لیسانس و بالاتر.....	۰/۰۰	۰/۰۲	۰/۰۰	۰/۳۰	۰/۸۲
دوره‌های علوم دینی.....	۰/۲۰	۰/۰۴	۰/۰۸	۰/۲۱	۰/۲۴

۲۴-۱- درصد خانوارهای روستایی استفاده کننده از تسهیلات عمده مسکن در هر یک از دهک های هزینه سالانه: ۱۳۹۰

دهک پنجم	دهک چهارم	دهک سوم	دهک دوم	دهک اول	کل	تسهیلات عمده مسکن
۹۳/۸۱	۹۲/۸۲	۹۱/۷۰	۸۹/۳۹	۸۷/۲۸	۹۲/۹۵	آب لوله کشی
۹۹/۹۴	۹۸/۸۷	۹۹/۶۷	۹۹/۳۴	۹۹/۲۴	۹۹/۶۰	برق
۴۶/۰۸	۴۲/۰۶	۳۹/۴۲	۳۹/۴۶	۳۱/۶۱	۴۴/۶۷	گاز لوله کشی
۸۵/۰۱	۸۰/۹۸	۷۷/۶۳	۷۰/۴۶	۵۰/۴۱	۸۱/۵۵	حمام
۲۵/۴۴	۲۳/۹۲	۲۲/۶۲	۱۹/۷۴	۱۴/۱۹	۲۶/۶۳	کولر آبی ثابت
۶۷/۹۴	۶۳/۳۶	۵۹/۷۲	۵۵/۶۱	۳۸/۳۹	۶۶/۹۶	تلفن
۰/۰۰	۰/۰۰	۰/۰۰	۰/۰۰	۰/۰۰	۰/۱۰	حرارت مرکزی (شوفاژ)
۸۵/۰۲	۸۰/۴۵	۷۷/۶۵	۷۲/۴۷	۵۳/۰۶	۸۲/۰۳	آشپزخانه
۰/۰۰	۰/۰۰	۰/۰۴	۰/۰۰	۰/۰۰	۰/۰۱	برودت مرکزی
۰/۹۵	۰/۴۸	۰/۴۶	۰/۵۲	۰/۲۶	۳/۴۹	اینترنت
۰/۰۰	۰/۰۰	۰/۰۰	۰/۰۰	۰/۰۰	۰/۰۲	پکیج
۱۴/۲۱	۱۴/۵۱	۱۱/۴۱	۱۰/۴۳	۵/۷۴	۱۳/۴۵	کولر گازی ثابت
۱/۳۱	۱/۱۴	۰/۵۳	۰/۳۸	۰/۵۶	۱/۳۳	شبکه فاضلاب شهری

دهک دهم	دهک نهم	دهک هشتم	دهک هفتم	دهک ششم	تسهیلات عمده مسکن
۹۵/۹۰	۹۴/۸۵	۹۴/۶۶	۹۴/۲۰	۹۴/۸۴	آب لوله کشی
۹۹/۹۴	۹۹/۷۹	۹۹/۷۹	۹۹/۷۴	۹۹/۷۲	برق
۵۳/۰۰	۵۰/۲۵	۴۸/۹۵	۴۸/۰۰	۴۷/۸۸	گاز لوله کشی
۹۵/۶۵	۹۰/۸۷	۹۰/۴۸	۸۸/۰۳	۸۶/۰۱	حمام
۳۴/۱۶	۳۲/۲۴	۳۳/۵۳	۳۱/۲۸	۲۹/۲۴	کولر آبی ثابت
۸۳/۸۰	۷۹/۸۸	۷۶/۳۸	۷۴/۲۵	۷۰/۳۳	تلفن
۰/۳۶	۰/۰۶	۰/۴۱	۰/۱۲	۰/۱۰	حرارت مرکزی (شوفاژ)
۹۶/۰۹	۹۱/۵۱	۹۰/۳۹	۸۸/۱۴	۸۵/۵۳	آشپزخانه
۰/۰۵	۰/۰۳	۰/۰۰	۰/۰۳	۰/۰۰	برودت مرکزی
۱۴/۷۴	۶/۲۸	۵/۱۱	۳/۴۰	۲/۷۰	اینترنت
۰/۱۰	۰/۰۰	۰/۰۰	۰/۰۹	۰/۰۰	پکیج
۱۸/۴۸	۱۵/۱۵	۱۴/۳۸	۱۵/۱۰	۱۵/۱۰	کولر گازی ثابت
۲/۹۱	۱/۹۶	۱/۶۸	۱/۵۳	۱/۳۱	شبکه فاضلاب شهری

۱-۲۵- درصد خانوارهای روستایی بر حسب نحوه تصرف مسکن در هر یک از دهک‌های هزینه سالانه: ۱۳۹۰

دهک پنجم	دهک چهارم	دهک سوم	دهک دوم	دهک اول	کل	نحوه تصرف مسکن مورد استفاده خانوار
۱۰۰/۰۰	۱۰۰/۰۰	۱۰۰/۰۰	۱۰۰/۰۰	۱۰۰/۰۰	۱۰۰/۰۰	جمع.....
۸۴/۹۹	۸۲/۷۵	۸۱/۱۹	۸۲/۵۶	۸۰/۲۱	۸۵/۶۰	ملکی عرصه و اعیان.....
۰/۲۹	۰/۵۳	۰/۲۵	۰/۱۵	۰/۱۴	۰/۳۰	ملکی اعیان.....
۴/۳۰	۵/۲۴	۵/۹۳	۴/۶۰	۲/۸۵	۳/۹۲	اجاری.....
۲/۲۴	۱/۶۷	۱/۳۵	۰/۵۱	۰/۱۹	۱/۲۶	رهنی.....
۱/۱۱	۰/۶۷	۱/۵۱	۱/۰۵	۱/۷۱	۱/۳۲	در برابر خدمت.....
۷/۰۱	۹/۱۴	۹/۷۷	۱۰/۹۸	۱۴/۸۴	۷/۵۷	رایگان.....
۰/۰۶	۰/۰۰	۰/۰۰	۰/۱۴	۰/۰۷	۰/۰۳	سایر.....

دهک دهم	دهک نهم	دهک هشتم	دهک هفتم	دهک ششم	نحوه تصرف مسکن مورد استفاده خانوار
۱۰۰/۰۰	۱۰۰/۰۰	۱۰۰/۰۰	۱۰۰/۰۰	۱۰۰/۰۰	جمع.....
۹۲/۳۱	۸۹/۷۰	۸۸/۵۸	۸۸/۲۸	۸۵/۴۷	ملکی عرصه و اعیان.....
۰/۲۹	۰/۳۳	۰/۱۹	۰/۲۷	۰/۵۲	ملکی اعیان.....
۱/۵۶	۲/۱۴	۳/۴۶	۳/۹۴	۵/۱۸	اجاری.....
۱/۳۱	۱/۳۷	۱/۳۰	۱/۴۶	۱/۱۸	رهنی.....
۱/۹۹	۱/۷۷	۱/۶۰	۱/۱۲	۰/۶۴	در برابر خدمت.....
۲/۵۵	۴/۶۴	۴/۸۷	۴/۹۳	۷/۰۱	رایگان.....
۰/۰۰	۰/۰۴	۰/۰۰	۰/۰۰	۰/۰۰	سایر.....

۲۶-۱- درصد خانوارهای روستایی بر حسب تعداد اتاق در اختیار خانوار در هر یک از دهک‌های هزینه سالانه: ۱۳۹۰

تعداد اتاق در اختیار خانوار	کل	دهک اول	دهک دوم	دهک سوم	دهک چهارم	دهک پنجم
متوسط تعداد اتاق	۳/۲۷	۲/۴۱	۲/۸۲	۳/۰۰	۳/۱۳	۳/۲۱
جمع	۱۰۰/۰۰	۱۰۰/۰۰	۱۰۰/۰۰	۱۰۰/۰۰	۱۰۰/۰۰	۱۰۰/۰۰
۱ اتاق	۴/۳۹	۱۸/۰۸	۷/۲۳	۵/۲۴	۴/۱۴	۲/۹۸
۲ اتاق	۲۱/۲۹	۳۸/۹۹	۳۲/۶۳	۲۷/۸۵	۲۳/۱۹	۲۲/۵۶
۳ اتاق	۳۳/۹۰	۳۰/۰۱	۳۷/۴۶	۳۷/۰۴	۳۸/۴۵	۳۶/۴۰
۴ اتاق	۲۷/۷۳	۱۰/۰۵	۱۷/۵۵	۲۳/۱۰	۲۵/۶۷	۲۸/۳۷
۵ اتاق	۹/۵۷	۲/۵۵	۳/۵۶	۵/۶۱	۷/۰۵	۸/۲۲
۶ اتاق و بیش تر	۳/۱۱	۰/۳۳	۱/۵۷	۱/۱۷	۱/۵۰	۱/۴۷

تعداد اتاق در اختیار خانوار	دهک ششم	دهک هفتم	دهک هشتم	دهک نهم	دهک دهم
متوسط تعداد اتاق	۳/۳۲	۳/۴۳	۳/۶۰	۳/۷۰	۴/۱۰
جمع	۱۰۰/۰۰	۱۰۰/۰۰	۱۰۰/۰۰	۱۰۰/۰۰	۱۰۰/۰۰
۱ اتاق	۲/۰۷	۱/۶۸	۱/۲۹	۰/۹۰	۰/۳۲
۲ اتاق	۲۰/۰۹	۱۸/۱۸	۱۳/۲۲	۱۰/۵۵	۵/۶۵
۳ اتاق	۳۶/۲۱	۳۳/۷۹	۳۲/۷۳	۳۲/۹۶	۲۳/۹۲
۴ اتاق	۲۹/۳۷	۳۳/۰۲	۳۵/۵۵	۳۵/۷۹	۳۸/۸۸
۵ اتاق	۹/۸۸	۹/۹۵	۱۲/۸۳	۱۵/۳۹	۲۰/۶۹
۶ اتاق و بیش تر	۲/۳۹	۳/۳۸	۴/۳۷	۴/۴۱	۱۰/۵۳

۲۷-۱- درصد خانوارهای روستایی استفاده‌کننده از لوازم عمده زندگی در هر یک از دهک‌های هزینه سالانه: ۱۳۹۰

لوازم عمده زندگی	کل	دهک اول	دهک دوم	دهک سوم	دهک چهارم	دهک پنجم
اتومبیل شخصی	۱۹/۷۰	۰/۲۸	۲/۱۷	۵/۵۲	۹/۸۰	۱۴/۲۲
موتور سیکلت	۳۰/۴۲	۷/۰۶	۲۲/۳۰	۲۸/۷۷	۳۲/۳۰	۳۳/۸۹
دوچرخه	۷/۶۳	۱/۷۹	۴/۰۴	۵/۴۰	۵/۵۸	۷/۷۰
چرخ خیاطی	۴۰/۰۵	۱۱/۳۴	۲۵/۱۹	۳۴/۹۶	۳۷/۶۶	۴۲/۳۸
رادیو	۴/۷۵	۶/۱۰	۴/۷۲	۳/۵۹	۴/۱۲	۳/۳۵
رادیو ضبط، ضبط و پخش صوت	۱۸/۳۴	۷/۹۱	۱۲/۱۷	۱۳/۳۲	۱۵/۳۷	۱۶/۰۶
تلویزیون سیاه و سفید	۱/۶۸	۶/۰۹	۱/۹۹	۱/۸۰	۱/۰۲	۱/۰۰
تلویزیون رنگی	۹۳/۷۵	۷/۱۸۱	۹۰/۷۸	۹۳/۴۱	۹۵/۳۹	۹۶/۳۵
فریزر	۱۲/۵۷	۱/۹۱	۴/۸۵	۵/۱۸	۸/۴۷	۱۰/۰۳
یخچال	۷۸/۷۹	۸۶/۶۱	۸۴/۵۸	۸۲/۵۷	۸۰/۱۷	۷۹/۰۴
یخچال فریزر	۲۱/۹۹	۷/۶۳	۱۳/۰۶	۱۶/۳۰	۱۸/۸۰	۲۱/۶۲
اجاق گاز	۹۵/۰۹	۸۴/۹۷	۹۴/۶۲	۹۴/۵۲	۹۴/۴۴	۹۵/۸۶
جارو برقی	۵۶/۰۱	۱۵/۷۵	۳۲/۳۳	۴۲/۹۳	۵۰/۰۷	۵۴/۲۹
ماشین لباسشویی	۴۱/۲۶	۱۲/۸۷	۲۵/۲۹	۳۰/۶۶	۳۴/۸۹	۳۸/۶۸
انواع ویدئو، DVD و VCD	۴۷/۸۳	۱۲/۷۸	۳۰/۶۴	۳۹/۷۸	۴۴/۵۵	۴۸/۸۳
رایانه	۱۱/۲۶	۱/۰۰	۱/۴۱	۲/۷۷	۴/۷۳	۵/۹۶
تلفن همراه	۷۷/۸۹	۲۴/۵۳	۵۶/۹۰	۷۰/۹۹	۸۰/۳۴	۸۴/۰۸
پنکه	۵۵/۸۷	۴۹/۲۱	۵۴/۳۸	۵۷/۵۵	۵۴/۸۴	۵۷/۸۴
کولر آبی متحرک	۳/۶۵	۲/۷۵	۲/۷۴	۴/۲۵	۴/۸۳	۳/۸۳
کولر گازی متحرک	۳/۳۱	۲/۵۰	۳/۱۰	۲/۸۱	۳/۴۴	۳/۲۵
ماشین ظرفشویی	۰/۱۵	۰/۰۰	۰/۰۰	۰/۰۱	۰/۰۶	۰/۰۰



۲۷-۱- درصد خانوارهای روستایی استفاده کننده از لوازم عمده زندگی در هر یک از دهک های هزینه سالانه: ۱۳۹۰ (دنباله)

دهک دهم	دهک نهم	دهک هشتم	دهک هفتم	دهک ششم	لوازم عمده زندگی
۵۷/۸۱	۳۷/۷۰	۲۸/۴۳	۲۲/۰۷	۱۹/۰۶	اتومبیل شخصی
۳۸/۸۱	۳۶/۷۹	۳۴/۸۲	۳۵/۷۷	۳۳/۶۹	موتور سیکلت
۱۴/۷۸	۱۱/۵۴	۹/۰۰	۸/۶۵	۷/۸۵	دوچرخه
۵۷/۶۶	۵۳/۹۸	۴۷/۹۵	۴۶/۳۷	۴۳/۰۵	چرخ خیاطی
۶/۹۷	۴/۶۸	۴/۷۶	۴/۴۱	۴/۸۱	رادیو
۳۱/۴۵	۲۶/۴۶	۲۳/۰۷	۱۸/۲۱	۱۹/۴۲	رادیو ضبط، ضبط و پخش صوت
۱/۰۹	۱/۰۰	۰/۹۱	۱/۱۸	۰/۷۴	تلویزیون سیاه و سفید
۹۸/۴۶	۹۸/۲۸	۹۸/۰۲	۹۷/۰۵	۹۷/۹۸	تلویزیون رنگی
۲۹/۵۹	۲۰/۶۴	۱۷/۴۳	۱۳/۹۱	۱۳/۶۸	فریزر
۷۲/۲۲	۷۲/۷۶	۷۴/۷۱	۷۵/۳۹	۷۹/۹۰	یخچال
۳۴/۲۸	۳۱/۶۰	۲۸/۳۷	۲۶/۲۵	۲۱/۹۵	یخچال فریزر
۹۸/۲۴	۹۷/۵۷	۹۷/۰۹	۹۶/۷۶	۹۶/۸۴	اجاق گاز
۸۵/۲۱	۷۷/۵۷	۷۳/۱۶	۶۶/۵۹	۶۲/۲۰	جارو برقی
۶۴/۹۷	۶۰/۱۷	۵۱/۲۸	۴۸/۵۷	۴۵/۲۲	ماشین لباسشویی
۶۶/۰۲	۶۵/۲۸	۶۰/۷۱	۵۷/۳۶	۵۲/۴۰	انواع ویدئو، VCD و DVD
۳۳/۹۳	۲۲/۶۶	۱۷/۳۱	۱۲/۶۷	۱۰/۱۷	رایانه
۹۶/۴۷	۹۳/۸۳	۹۲/۷۳	۹۰/۵۲	۸۸/۵۳	تلفن همراه
۶۰/۵۲	۵۵/۵۶	۵۴/۷۹	۵۶/۸۲	۵۷/۱۹	پنکه
۴/۴۹	۴/۰۰	۳/۴۲	۳/۱۶	۳/۰۶	کولر آبی متحرک
۲/۹۳	۳/۴۵	۳/۹۴	۴/۰۱	۳/۷۰	کولر گازی متحرک
۱/۰۲	۰/۴۱	۰/۰۰	۰/۰۰	۰/۰۰	ماشین ظرفشویی

۱-۲۸- درصد خانوارهای روستایی بر حسب سطح زیربنای محل سکونت خانوار در هر یک از دهک‌های هزینه سالانه: ۱۳۹۰

دهک پنجم	دهک چهارم	دهک سوم	دهک دوم	دهک اول	کل	متوسط سطح زیربنای محل سکونت خانوار (مترمربع)
۱۰۰/۰۰	۱۰۰/۰۰	۱۰۰/۰۰	۱۰۰/۰۰	۱۰۰/۰۰	۱۰۰/۰۰	جمع.....
۱۱/۸۲	۱۵/۴۹	۲۰/۱۹	۲۲/۹۷	۴۳/۰۵	۱۴/۴۲	۴۰ مترمربع و کمتر.....
۱۰/۰۸	۱۱/۳۲	۱۳/۶۰	۱۶/۹۰	۱۵/۸۳	۹/۷۳	۴۱ تا ۵۰ مترمربع.....
۱۱/۴۵	۱۱/۱۶	۱۴/۳۴	۱۴/۱۸	۱۱/۴۷	۱۰/۱۶	۵۱ تا ۶۰ مترمربع.....
۱۳/۴۹	۱۵/۱۸	۱۳/۷۹	۱۲/۹۵	۱۱/۸۳	۱۲/۱۰	۶۱ تا ۷۵ مترمربع.....
۱۱/۰۲	۱۱/۵۱	۹/۲۴	۹/۲۷	۵/۶۸	۹/۳۹	۷۶ تا ۸۰ مترمربع.....
۷/۹۸	۷/۰۸	۶/۰۹	۶/۲۲	۲/۷۱	۷/۳۱	۸۱ تا ۹۰ مترمربع.....
۱۴/۵۰	۱۲/۳۱	۹/۶۷	۷/۳۷	۴/۸۳	۱۲/۵۳	۹۱ تا ۱۰۰ مترمربع.....
۴/۴۵	۳/۲۷	۳/۴۳	۱/۷۱	۰/۹۸	۴/۳۱	۱۰۱ تا ۱۱۰ مترمربع.....
۱۲/۵۷	۱۰/۲۳	۷/۶۳	۷/۰۸	۳/۳۳	۱۵/۰۸	۱۱۱ تا ۱۵۰ مترمربع.....
۲/۱۷	۲/۲۷	۱/۵۴	۱/۱۸	۰/۲۴	۳/۹۰	۱۵۱ تا ۲۰۰ مترمربع.....
۰/۴۴	۰/۰۶	۰/۴۸	۰/۱۷	۰/۰۴	۰/۹۶	۲۰۱ تا ۳۰۰ مترمربع.....
۰/۰۳	۰/۱۱	۰/۰۰	۰/۰۰	۰/۰۰	۰/۱۲	۳۰۱ تا ۵۰۰ مترمربع.....
۰/۰۰	۰/۰۲	۰/۰۰	۰/۰۰	۰/۰۰	۰/۰۰	۵۰۱ مترمربع و بیش‌تر.....

دهک دهم	دهک نهم	دهک هشتم	دهک هفتم	دهک ششم	متوسط سطح زیربنای محل سکونت خانوار (مترمربع)
۱۰۰/۰۰	۱۰۰/۰۰	۱۰۰/۰۰	۱۰۰/۰۰	۱۰۰/۰۰	جمع.....
۲/۲۹	۳/۷۶	۶/۱۱	۸/۷۹	۹/۶۶	۴۰ مترمربع و کمتر.....
۲/۴۴	۵/۷۲	۴/۹۷	۷/۱۸	۹/۲۴	۴۱ تا ۵۰ مترمربع.....
۴/۳۲	۷/۵۳	۷/۱۷	۹/۶۱	۱۰/۳۸	۵۱ تا ۶۰ مترمربع.....
۷/۲۰	۱۰/۲۳	۱۰/۹۶	۱۲/۲۴	۱۳/۱۹	۶۱ تا ۷۵ مترمربع.....
۷/۴۵	۷/۹۴	۱۰/۸۵	۱۱/۱۰	۹/۸۳	۷۶ تا ۸۰ مترمربع.....
۶/۰۴	۸/۴۳	۹/۵۸	۹/۳۹	۹/۵۵	۸۱ تا ۹۰ مترمربع.....
۱۵/۴۵	۱۶/۶۶	۱۵/۷۱	۱۴/۶۹	۱۴/۰۸	۹۱ تا ۱۰۰ مترمربع.....
۶/۹۳	۶/۰۱	۷/۱۸	۴/۵۷	۴/۵۵	۱۰۱ تا ۱۱۰ مترمربع.....
۳۱/۶۵	۲۵/۰۲	۲۰/۷۹	۱۷/۳۷	۱۵/۱۵	۱۱۱ تا ۱۵۰ مترمربع.....
۱۱/۵۹	۷/۱۷	۵/۲۹	۴/۱۱	۳/۴۶	۱۵۱ تا ۲۰۰ مترمربع.....
۴/۰۹	۱/۴۱	۱/۱۷	۰/۹۳	۰/۸۰	۲۰۱ تا ۳۰۰ مترمربع.....
۰/۵۶	۰/۱۲	۰/۲۱	۰/۰۱	۰/۱۳	۳۰۱ تا ۵۰۰ مترمربع.....
۰/۰۰	۰/۰۰	۰/۰۰	۰/۰۰	۰/۰۰	۵۰۱ مترمربع و بیش‌تر.....

۲۹-۱- درصد خانوارهای روستایی بر حسب نوع سوخت عمده مصرفی برای تهیه آب گرم در هر یک از گروه‌های هزینه سالانه:

۱۳۹۰

نوع سوخت عمده مصرفی	کل	۱۹۵۰۰۰۰۰ ریال و کمتر	۱۹۵۰۰۰۰۱ تا ۳۰۰۰۰۰۰ ریال	۳۰۰۰۰۰۰۱ تا ۴۵۰۰۰۰۰۰ ریال	۴۵۰۰۰۰۰۱ تا ۶۰۰۰۰۰۰۰ ریال	۶۰۰۰۰۰۰۱ تا ۷۵۰۰۰۰۰۰ ریال
جمع.....	۱۰۰/۰۰	۱۰۰/۰۰	۱۰۰/۰۰	۱۰۰/۰۰	۱۰۰/۰۰	۱۰۰/۰۰
نفت سفید.....	۲۰/۲۷	۳۰/۷۳	۲۶/۴۲	۲۰/۰۶	۱۹/۵۶	۱۹/۹۹
گازوئیل.....	۱/۰۰	۰/۴۳	۰/۷۹	۰/۶۸	۰/۹۵	۰/۷۲
گاز مایع.....	۲۱/۰۶	۲۰/۷۸	۲۱/۳۷	۲۳/۴۶	۲۲/۸۸	۱۸/۵۷
گاز طبیعی (شبکه عمومی).....	۴۴/۲۱	۲۸/۱۶	۳۵/۲۷	۳۸/۷۱	۴۱/۵۶	۴۶/۸۸
برق.....	۸/۳۲	۵/۷۴	۷/۷۹	۸/۹۳	۸/۹۲	۹/۲۸
هیزم و زغال.....	۳/۲۲	۷/۸۰	۴/۸۷	۵/۱۵	۳/۵۰	۳/۳۳
سوخت حیوانی.....	۰/۰۶	۰/۰۰	۰/۰۶	۰/۰۹	۰/۰۴	۰/۰۵
زغال سنگ.....	۰/۰۰	۰/۰۰	۰/۰۰	۰/۰۰	۰/۰۰	۰/۰۰
سایر.....	۰/۰۱	۰/۰۰	۰/۰۰	۰/۰۰	۰/۰۰	۰/۰۷
هیچکدام.....	۱/۸۵	۶/۳۵	۳/۴۳	۲/۹۲	۲/۵۹	۱/۱۱

نوع سوخت عمده مصرفی	تا ۷۵۰۰۰۰۰ ریال	۹۰۰۰۰۰۰۱ تا ۱۲۰۰۰۰۰۰ ریال	۱۲۰۰۰۰۰۰۱ تا ۱۵۰۰۰۰۰۰۰ ریال	۱۵۰۰۰۰۰۰۱ تا ۱۶۵۰۰۰۰۰۰ ریال	۱۶۵۰۰۰۰۰۰۱ تا ۱۶۵۰۰۰۰۰۰۰ ریال و بیشتر
جمع.....	۱۰۰/۰۰	۱۰۰/۰۰	۱۰۰/۰۰	۱۰۰/۰۰	۱۰۰/۰۰
نفت سفید.....	۱۹/۷۸	۱۸/۷۳	۱۸/۶۱	۱۶/۹۱	۱۶/۶۹
گازوئیل.....	۰/۷۹	۱/۰۲	۱/۳۹	۲/۷۹	۱/۹۸
گاز مایع.....	۱۹/۵۴	۲۱/۲۲	۲۲/۲۱	۱۷/۳۰	۱۹/۶۰
گاز طبیعی (شبکه عمومی).....	۴۶/۹۹	۴۸/۵۵	۴۸/۹۵	۵۴/۴۷	۵۲/۴۹
برق.....	۹/۰۵	۷/۷۲	۷/۳۷	۷/۱۴	۷/۸۷
هیزم و زغال.....	۲/۷۵	۱/۸۶	۰/۹۹	۰/۹۱	۰/۸۱
سوخت حیوانی.....	۰/۰۰	۰/۱۴	۰/۰۶	۰/۰۰	۰/۰۰
زغال سنگ.....	۰/۰۰	۰/۰۰	۰/۰۰	۰/۰۰	۰/۰۰
سایر.....	۰/۰۱	۰/۰۰	۰/۰۰	۰/۰۰	۰/۰۰
هیچکدام.....	۱/۰۸	۰/۷۶	۰/۴۳	۰/۴۸	۰/۵۶



فصل دوم

هزینه‌های خوراکی و غیر خوراکی

خانوارهای روستایی

مرکز آمار ایران

۲-۱- متوسط انواع هزینه‌های غیر خوراکی سالانه یک خانوار روستایی در هر یک از گروه‌های هزینه سالانه: ۱۳۹۰ (ریال)

تا ۴۵۰۰۰۰۰۰ ریال	تا ۳۰۰۰۰۰۰۰ ریال	تا ۱۹۵۰۰۰۰۰ ریال	۱۹۵۰۰۰۰۰ ریال و کمتر	کل	ضریب تغییرات (CV) ^(۱)	اقدام غیر خوراکی
۳/۹۱	۳/۳۸	۲/۶۶	۱/۸۹	۴/۰۳		متوسط تعداد افراد در خانوارها
۲۸۲۹۲۰۳۴	۱۹۵۸۲۲۸۹	۱۲۸۸۷۵۱۰	۶۴۰۴۳۵۶	۵۱۰۳۳۰۵۴	۰/۰۰۹۲	جمع
۲۱۱۵۹۰۰	۱۱۵۳۸۷۷	۵۸۳۲۳۸	۲۰۹۲۸۵	۵۱۹۸۸۷۳	۰/۰۲۲۰	پوشاک و کفش
۱۵۶۳۹۸۱	۸۳۳۴۶۰	۴۲۹۳۴۱	۱۳۲۹۶۹	۴۰۸۷۸۳۶	۰/۰۲۳۰	پوشاک و تعمیرات آن
۵۵۱۹۱۸	۳۲۰۴۱۶	۱۵۳۸۹۷	۷۶۳۱۶	۱۱۱۱۰۳۸	۰/۰۲۲۶	انواع کفش و تعمیرات آن
۱۲۰۹۹۳۷۵	۹۵۰۹۶۹۸	۷۲۱۰۳۲۷	۴۹۰۹۱۹۱	۱۵۳۲۹۸۴۴	۰/۰۰۸۷	مسکن
۷۷۵۲۳۳۸	۶۲۳۹۳۲۷	۵۰۰۴۷۵۷	۳۶۴۹۴۰۹	۹۶۱۲۸۱۵	۰/۰۱۰۶	اجاره‌بها و سایر هزینه‌های منزل مسکونی
۴۳۴۷۰۳۶	۳۲۷۰۳۷۱	۲۲۰۵۵۷۰	۱۲۵۹۷۸۳	۵۷۱۷۰۲۹	۰/۰۱۴۲	آب و فاضلاب، سوخت و روشنایی منزل مسکونی
۲۱۲۶۱۴۴	۱۴۴۹۱۰۵	۸۰۳۶۶۳	۴۷۱۶۵۰	۴۶۰۷۹۰۸	۰/۰۱۹۲	لوازم، اثاث و خدمات خانوار
۲۱۰۶۴۸	۱۳۰۰۶۷	۲۹۳۲۶	۲۸۶۵۷	۸۳۵۱۹۷	۰/۰۳۵۷	میلمان، اثاث، فرش و کفپوش و تعمیرات آن‌ها
۱۰۸۶۹۲	۴۰۸۰۲	۲۲۹۹۹	۵۰۹۷	۵۶۲۹۶۵	۰/۰۷۶۹	لوازم و اثاث منزل
۳۴۱۶۷۰	۲۲۵۰۶۲	۸۶۹۰۰	۵۳۴۲۶	۹۵۳۲۴۸	۰/۰۳۲۳	وسایل حرارتی و پخت و پز، یخچال و سایر وسایل عمده
۲۳۰۸۱۸	۱۱۸۶۹۱	۶۴۱۹۴	۲۴۴۷۰	۶۹۶۹۷۸	۰/۰۴۵۴	ظروف، لوازم آشپزخانه و سایر وسایل منزل و تعمیرات آن‌ها
۱۲۱۰۹۸۹	۹۱۴۴۶۸	۵۸۸۵۲۰	۳۵۲۹۷۴	۱۵۰۵۶۵۶	۰/۰۰۸۰	کالاها و لوازم مصرفی بی‌دوام و کم‌دوام منزل
۲۳۳۲۶	۲۰۰۱۶	۱۱۷۲۴	۷۰۲۷	۵۳۸۶۴	۰/۱۳۶۰	خدمات خانگی
۳۴۸۵۸۸۱	۲۵۲۰۷۹۰	۱۸۷۱۸۸۳	۱۰۹۸۳۴۵	۶۷۹۷۴۰۸	۰/۰۱۸۹	بهداشت و درمان
۲۶۱۶۹۰۳	۱۹۵۶۶۷۱	۱۴۸۶۹۰۴	۸۵۹۶۶۶	۵۲۹۶۵۸۶	۰/۰۲۱۵	هزینه‌های بهداشتی و درمانی
۸۶۸۹۷۸	۵۶۴۱۱۹	۳۸۴۹۷۹	۲۳۸۶۷۹	۱۵۰۰۸۲۲	۰/۰۳۶۶	هزینه بیمه‌های اجتماعی و درمانی
۵۰۹۲۰۱۲	۳۰۵۱۸۷۳	۱۴۹۴۷۱۳	-۲۹۶۶۱۲	۱۰۶۷۸۱۸۸	۰/۰۱۷۰	حمل و نقل و ارتباطات
۳۲۷۶۲۷۰	۱۸۴۰۷۴۶	۸۲۸۲۹۱	-۵۳۱۱۹۲	۷۸۲۵۰۴۹	۰/۰۲۱۴	حمل و نقل
۱۸۱۵۷۴۲	۱۲۱۱۱۲۶	۶۶۶۴۲۳	۲۳۴۵۸۰	۲۸۵۳۱۳۹	۰/۰۱۲۳	ارتباطات
۵۳۸۴۳۱	۲۹۶۴۷۵	۱۱۲۲۹۸	۳۷۵۷۴	۱۵۹۱۲۴۷	۰/۰۲۵۱	تفریحات، سرگرمی‌ها و خدمات فرهنگی
۱۴۰۲۲۵	۷۳۸۶۵	۳۸۲۴۲	۱۱۶۶۵	۴۵۰۲۲۳	۰/۰۳۷۶	تفریحات و سرگرمی‌ها
۳۹۸۲۰۶	۲۲۲۶۱۰	۷۴۰۵۷	۲۵۹۰۹	۱۱۴۱۰۲۴	۰/۰۳۰۳	تحصیل و آموزش
۲۸۳۴۲۹۲	۱۶۰۰۴۷۲	۸۱۱۳۸۷	-۲۵۰۷۶	۶۸۲۹۵۸۶	۰/۰۱۷۹	کالاها و خدمات متفرقه خانوار
۸۴۰۳۱۶	۵۹۸۴۳۰	۳۲۵۱۹۷	۱۵۱۰۶۵	۱۱۸۷۳۰۱	۰/۰۱۱۶	خدمات شخصی و وسایل آرایشی
-۳۵۴۵۷	-۷۰۸۸۷	-۸۷۷۱۵	-۴۵۵۱۹۱	۶۷۶۲۵۶	۰/۰۷۰۷	لوازم زینتی و شخصی
۱۵۱۵۱۵	۹۵۳۰۱	۷۵۳۲۰	۳۱۳۷۷	۵۸۶۶۵۷	۰/۰۹۲۰	هزینه‌های هتل، مسافرخانه و مسافرت‌های دستجمعی
۶۰۰۷۱	۳۶۰۳۱	۱۹۰۹۶	۹۴۹۷	۳۰۳۳۳۴	۰/۱۰۸۳	خدمات مالی و حقوقی
۳۶۸۷۰۱	۲۹۹۵۴۲	۱۷۷۲۶۱	۱۰۶۰۳۵	۶۹۵۵۴۶	۰/۰۳۰۶	هزینه‌های مذهبی
۱۴۴۹۱۴۵	۶۴۲۰۵۵	۳۰۲۲۲۹	۱۳۲۱۴۱	۳۳۸۰۴۹۱	۰/۰۲۰۲	هزینه‌های متفرقه



۲-۱- متوسط انواع هزینه‌های غیر خوراکی سالانه یک خانوار روستایی در هر یک از گروه‌های هزینه سالانه: ۱۳۹۰ (دنباله) (ریال)

۱۶۵۰۰۰۰۰۱	تا ۱۵۰۰۰۰۰۰۱	تا ۱۲۰۰۰۰۰۰۱	تا ۹۰۰۰۰۰۰۱	تا ۷۵۰۰۰۰۰۱	تا ۶۰۰۰۰۰۰۱	اقلام غیر خوراکی
ریال و بیش تر	ریال ۱۶۵۰۰۰۰۰۰	ریال ۱۵۰۰۰۰۰۰۰	ریال ۱۲۰۰۰۰۰۰۰	ریال ۹۰۰۰۰۰۰۰	ریال ۷۵۰۰۰۰۰۰	
۵/۲۳	۴/۹۱	۴/۷۸	۴/۶۰	۴/۳۰	۴/۱۶	متوسط تعداد افراد در خانوارها
۱۶۴۷۳۵۸۶۸	۱۰۱۶۰۴۸۳۵	۸۳۹۹۶۷۸۱	۶۲۴۹۸۴۱۸	۴۷۹۱۶۳۸۹	۳۷۶۸۲۸۵۹	جمع
۱۹۹۵۸۷۳۶	۱۲۰۴۰۸۲۷	۹۲۳۳۹۳۶	۶۷۳۱۸۹۲	۴۶۶۵۳۸۷	۳۲۵۱۶۰۹	پوشاک و کفش
۱۶۲۰۶۶۶۸	۹۷۱۵۳۴۴	۷۳۰۵۷۶۵	۵۳۰۳۴۰۳	۳۵۶۶۷۶۰	۲۴۵۵۶۶۴	پوشاک و تعمیرات آن
۳۷۵۲۰۶۸	۲۳۲۵۴۸۲	۱۹۲۸۱۷۱	۱۴۲۸۴۸۹	۱۰۹۸۶۲۷	۷۹۵۹۴۵	انواع کفش و تعمیرات آن
۲۹۲۲۴۹۴۴	۲۴۱۲۳۳۹۵	۲۲۰۲۵۴۱۶	۱۹۱۶۴۰۰۹	۱۶۵۰۰۳۶۹	۱۴۰۹۸۷۴۴	مسکن
۱۷۲۹۶۴۰۸	۱۴۷۰۱۹۹۷	۱۳۳۴۷۳۴۲	۱۱۹۷۷۷۴۳	۱۰۲۲۴۹۳۲	۹۰۲۲۴۸۱	اجاره‌بها و سایر هزینه‌های منزل مسکونی
۱۱۹۲۸۵۳۶	۹۴۲۰۳۹۹	۸۶۷۸۰۷۴	۷۱۸۶۲۶۶	۶۲۷۵۴۳۷	۵۰۷۶۲۶۳	آب و فاضلاب، سوخت و روشنایی منزل مسکونی
۱۷۱۹۵۹۷۴	۹۰۷۵۰۲۶	۸۲۰۵۵۲۸	۵۴۳۷۹۳۶	۴۰۲۸۸۶۶	۳۱۲۲۴۱۱	لوازم، اثاث و خدمات خانوار
۳۸۱۲۴۵۶	۱۹۷۲۹۰۵	۱۸۰۴۸۱۳	۹۶۴۲۵۵	۶۱۲۶۸۳	۴۲۹۵۱۵	مبلمان، اثاث، فرش و کفپوش و تعمیرات آن‌ها
۳۳۳۹۲۶۰	۱۳۶۵۶۵۶	۱۱۲۰۴۶۸	۵۰۳۱۷۷	۲۹۶۸۹۷	۱۹۷۲۴۸	لوازم و اثاث منزل
۳۷۳۸۶۵۷	۲۰۰۸۸۹۷	۱۷۵۱۹۶۸	۱۱۵۷۵۱۱	۹۲۲۶۷۶	۶۱۷۳۲۶	وسایل حرارتی و پخت و پز، یخچال و سایر وسایل عمده
۳۰۴۳۰۶۸	۱۲۹۲۵۲۸	۱۳۰۹۵۵۲	۸۶۹۸۱۱	۵۱۴۹۹۷	۴۵۲۹۶۵	ظروف، لوازم آشپزخانه و سایر وسایل منزل و تعمیرات آن‌ها
۳۰۰۱۶۸۳	۲۳۵۴۰۴۳	۲۱۵۴۲۷۵	۱۸۹۱۳۴۸	۱۶۳۶۵۱۴	۱۳۹۳۱۷۳	کالاها و لوازم مصرفی بی‌دوام و کم‌دوام منزل
۲۶۰۸۵۰	۸۰۹۹۷	۶۴۴۵۳	۵۱۸۳۵	۴۵۰۹۷	۳۲۱۸۴	خدمات خانگی
۲۳۱۷۳۸۹۶	۱۲۸۱۷۴۷۰	۱۱۱۰۸۳۲۴	۸۲۸۰۲۴۴	۶۲۱۹۲۷۷	۴۸۴۲۵۲۷	بهداشت و درمان
۱۸۹۵۵۶۴۱	۹۹۷۰۵۶۰	۸۷۱۱۱۵۰	۶۳۰۶۸۵۳	۴۶۸۶۷۲۷	۳۵۷۳۷۲۳	هزینه‌های بهداشتی و درمانی
۴۲۱۸۲۵۵	۲۸۴۶۹۱۰	۲۳۹۷۱۷۴	۱۹۷۳۳۹۰	۱۵۳۲۵۵۰	۱۲۶۸۸۰۴	هزینه بیمه‌های اجتماعی و درمانی
۴۳۰۹۵۸۶۷	۲۵۰۸۰۱۵۴	۱۸۰۴۷۶۸۳	۱۲۰۲۳۳۳۵	۸۷۲۵۳۰۹	۶۹۷۱۲۰۴	حمل و نقل و ارتباطات
۳۵۸۰۰۷۰۵	۱۹۷۸۴۰۱۵	۱۳۱۵۸۳۴۷	۸۲۲۶۳۱۴	۵۷۴۱۸۳۳	۴۵۹۲۵۹۵	حمل و نقل
۷۲۹۵۱۶۲	۵۲۹۶۱۳۸	۴۸۱۹۳۳۶	۳۸۰۰۰۲۰	۲۹۸۳۴۷۵	۲۳۷۸۶۰۹	ارتباطات
۶۱۶۷۸۴۴	۳۵۶۲۵۴۱	۲۹۳۶۶۳۰	۲۳۲۹۰۱۲	۱۴۴۹۸۲۶	۸۴۷۷۰۳	تفریحات، سرگرمی‌ها و خدمات فرهنگی
۱۹۲۵۹۰۲	۸۷۷۸۳۳	۷۴۲۲۹۰	۶۲۰۰۵۰	۴۴۷۲۴۱	۲۳۱۶۰۲	تفریحات و سرگرمی‌ها
۴۲۴۱۹۴۲	۲۶۸۴۷۰۸	۲۱۹۴۳۴۰	۱۷۰۸۹۶۲	۱۰۰۲۵۸۵	۶۱۶۱۰۱	تحصیل و آموزش
۲۵۹۱۸۶۰۷	۱۴۹۰۶۴۲۲	۱۲۴۳۹۲۶۳	۸۵۲۸۹۹۱	۶۳۲۷۳۵۵	۴۵۴۸۶۶۱	کالاها و خدمات متفرقه خانوار
۲۸۶۹۸۳۸	۲۱۳۸۷۶۲	۱۸۶۸۸۷۲	۱۴۹۶۰۳۰	۱۲۶۰۲۵۲	۱۰۳۴۲۷۳	خدمات شخصی و وسایل آرایشی
۴۹۴۴۷۲۱	۲۴۰۲۱۷۵	۱۵۲۲۷۰۶	۶۳۶۸۲۳	۳۳۸۳۹۳	-۵۴۰۸۰	لوازم زینتی و شخصی
۲۸۱۶۸۴۲	۱۳۱۴۹۵۸	۱۱۴۲۱۶۷	۵۹۵۲۷۸	۴۴۸۱۲۱	۳۲۸۷۸۵	هزینه‌های هتل، مسافرخانه و مسافرت‌های دستجمعی
۱۸۸۲۲۵۰	۳۵۶۴۰۶	۵۲۹۶۹۸	۲۸۸۸۷۰	۱۷۵۴۰۸	۱۱۱۰۹۵	خدمات مالی و حقوقی
۲۲۷۴۶۴۶	۱۵۸۲۸۶۲	۱۰۹۸۸۱۵	۷۷۸۳۴۰	۶۹۴۰۲۷	۵۰۶۴۱۶	هزینه‌های مذهبی
۱۱۱۳۰۳۰۹	۷۱۱۱۲۵۹	۶۲۷۷۰۰۶	۴۷۳۳۶۵۰	۳۴۱۱۱۵۳	۲۶۲۲۱۷۲	هزینه‌های متفرقه

(۱) ضریب تغییرات (CV) فقط برای ستون کل محاسبه شده است.

۲-۲- متوسط انواع هزینه‌های خوراکی و دخانی سالانه یک خانوار روستایی در هر یک از گروه‌های هزینه سالانه: ۱۳۹۰ (ریال)

تأ ۴۵۰۰۰۰۰۱	تا ۳۰۰۰۰۰۰۱	تا ۱۹۵۰۰۰۰۱	۱۹۵۰۰۰۰۰ ریال و کمتر	کل	ضریب تغییرات (CV) ^(۱)	اقلام خوراکی و دخانی
۲۴۲۰۸۲۰۷	۱۸۱۳۰۳۴۴	۱۲۲۱۹۰۸۶	۶۴۸۵۵۲۲	۳۲۹۴۰۰۳۸	۰/۰۰۷۷	جمع
۷۰۹۰۱۶۴	۵۵۷۲۴۳۵	۳۷۸۱۰۳۶	۱۸۸۸۸۰۴	۸۷۸۶۰۸۰	۰/۰۱۱۱	آرد، رشته، غلات، نان و فراورده‌های آن
۱۲۳۵۶۵۶	۹۵۵۲۱۳	۶۴۲۱۲۵	۲۸۶۸۴۰	۱۳۰۵۱۸۵	۰/۰۱۸۹	رشته و رشته
۲۴۰۳۵۲۱	۱۷۷۴۵۹۱	۱۰۸۱۳۷۵	۳۸۰۶۵۰	۳۵۱۳۰۱۲	۰/۰۲۴۶	غلات
۳۲۷۳۳۷۹	۲۷۲۳۵۰۶	۱۹۸۷۶۹۵	۱۱۸۹۸۶۶	۳۷۳۹۲۱۵	۰/۰۰۷۷	انواع نان
۱۷۷۶۰۸	۱۱۹۱۲۵	۶۹۸۴۱	۳۱۴۴۸	۲۲۸۶۶۷	۰/۰۱۸۵	بیسکویت، کیک و ویفر
۴۶۵۵۱۵۲	۳۱۸۱۳۶۲	۲۰۶۷۳۳۴	۱۰۹۶۵۸۴	۷۴۸۰۸۶۲	۰/۰۱۴۳	گوشت
۱۹۳۰۹۵۹	۱۰۴۳۴۴۱	۵۴۹۴۷۸	۲۳۴۳۹۲	۳۹۲۰۱۱۳	۰/۰۲۳۳	گوشت دام
۲۲۵۸۸۳۸	۱۸۰۲۰۶۷	۱۳۱۲۰۶۳	۷۰۶۷۰۷	۲۸۴۶۷۰۱	۰/۰۱۱۶	گوشت پرندگان
۴۶۵۳۵۵	۳۳۵۸۵۴	۲۰۵۷۹۳	۱۵۵۴۸۵	۷۱۴۰۴۸	۰/۰۲۰۴	گوشت حیوانات دریایی
۲۴۸۰۴۸۳	۱۹۴۷۱۸۵	۱۳۹۱۲۶۷	۷۸۴۶۶۴	۳۱۵۵۵۰۸	۰/۰۰۸۶	شیر و فراورده‌های آن و تخم پرندگان
۷۴۱۹۸۱	۵۷۸۶۷۳	۳۷۲۷۲۵	۱۷۵۴۷۱	۱۰۷۷۴۷۶	۰/۰۱۹۵	انواع شیر
۱۰۰۶۷۰۸	۷۵۷۵۵۲	۵۴۰۷۱۳	۳۴۵۸۸۰	۱۲۳۹۲۰۴	۰/۰۱۱۶	فراورده‌های شیر
۷۳۱۷۹۴	۶۱۰۹۶۰	۴۷۷۸۲۹	۲۶۷۱۱۳	۸۳۸۸۲۸	۰/۰۰۸۳	انواع تخم پرندگان
۱۳۳۶۹۸۲	۱۰۹۴۶۰۷	۸۲۲۰۳۱	۳۹۵۱۹۳	۱۵۴۵۸۹۸	۰/۰۰۸۱	روغن‌ها و چربی‌ها
۳۲۱۳۸	۲۲۲۱۴	۱۰۵۸۲	۹۵۲۲	۶۷۱۸۱	۰/۰۸۴۸	روغن‌ها و چربی‌های حیوانی
۱۲۹۴۸۴۴	۱۰۷۲۳۹۴	۸۱۱۴۴۹	۳۸۵۶۷۱	۱۴۷۸۷۱۷	۰/۰۰۷۵	روغن‌های نباتی
۳۵۵۵۷۰۸	۲۵۶۸۴۲۶	۱۷۶۴۰۰۱	۱۰۰۲۶۷۱	۴۷۷۷۶۷۰	۰/۰۰۹۱	میوه‌ها و سبزی‌ها
۱۵۳۳۸۸۱	۱۰۳۴۶۸۸	۶۵۲۱۸۰	۳۳۳۴۲۶	۲۱۹۳۵۱۳	۰/۰۱۳۱	انواع میوه
۲۰۰۳۲۵۰	۱۵۲۲۶۴۹	۱۱۰۵۶۱۳	۶۶۵۴۱۳	۲۵۵۴۶۵۵	۰/۰۰۸۸	انواع سبزی
۱۸۵۷۷	۱۱۰۸۹	۶۲۰۸	۳۸۳۲	۲۹۵۰۲	۰/۰۶۰۹	میوه‌ها و سبزی‌های آماده (برای مصرف در منزل)
۹۵۲۱۷۷	۶۸۸۷۸۵	۴۱۹۶۰۰	۲۱۸۶۸۰	۱۵۵۳۰۴۹	۰/۰۱۸۲	خشکبار و حبوب
۳۸۸۹۲۸	۲۵۹۶۲۹	۱۲۵۹۷۹	۴۶۱۲۴	۸۲۴۶۷۰	۰/۰۲۹۲	خشکبار
۵۶۳۲۵۰	۴۲۹۱۵۶	۲۹۳۶۲۱	۱۷۲۵۵۶	۷۲۸۳۷۹	۰/۰۱۳۵	حبوب
۲۰۲۵۱۰۴	۱۶۱۹۱۶۰	۱۱۲۹۴۳۵	۶۲۴۶۵۶	۲۷۸۲۶۵۴	۰/۰۱۰۶	قند، شکر، شیرینی‌ها، چای، قهوه و کاکائو
۹۸۰۰۷۱	۷۸۷۴۹۳	۵۵۸۲۶۳	۳۰۰۵۷۲	۱۱۹۵۶۱۴	۰/۰۱۱۳	قند و شکر
۴۳۲۵۲۲	۳۱۷۵۲۲	۱۸۲۳۵۷	۱۰۰۵۹۰	۸۳۱۹۱۲	۰/۰۲۳۲	انواع شیرینی‌ها و مرباها
۶۱۲۵۱۱	۵۱۴۱۴۴	۳۸۸۸۱۶	۲۲۳۴۹۴	۷۵۵۱۲۷	۰/۰۱۱۱	چای، قهوه و کاکائو
۷۶۰۳۵۰	۵۵۶۴۷۷	۳۵۶۵۴۷	۲۲۵۷۷۰	۹۴۶۹۳۶	۰/۰۱۰۳	ادویه‌ها، چاشنی‌ها و سایر ترکیب‌های خوراکی
۲۱۵۵۹۳	۱۵۵۰۳۱	۹۷۴۷۳	۶۱۹۲۱	۲۸۱۲۸۶	۰/۰۱۵۱	انواع ادویه
۵۴۴۷۵۷	۴۰۱۴۴۶	۲۵۹۰۷۳	۱۶۳۸۴۹	۶۶۵۶۵۰	۰/۰۱۰۷	چاشنی‌ها و سایر ترکیب‌های خوراکی
۱۳۶۲۰۸۷	۹۰۱۹۰۷	۴۸۷۸۳۴	۲۴۴۷۰۱	۱۹۱۱۳۸۲	۰/۰۱۹۱	نوشابه‌ها، غذاهای آماده و دخانی‌ها
۴۷۴۸۳۹	۳۱۷۵۷۲	۱۸۸۸۷۵	۹۷۱۹۶	۶۰۲۱۷۱	۰/۰۱۴۲	انواع نوشابه
۲۷۲۵۶۸	۱۷۷۷۹۱	۶۷۹۰۹	۲۸۱۷۲	۶۳۷۷۸۰	۰/۰۳۸۶	غذاهای آماده و تنقلات
۶۱۴۶۸۰	۴۰۶۵۴۴	۲۳۱۰۵۰	۱۱۹۳۳۳	۶۷۱۴۳۱	۰/۰۳۳۲	دخانی‌ها



۲-۲- متوسط انواع هزینه‌های خوراکی و دخانی سالانه یک خانوار روستایی در هر یک از گروه‌های هزینه سالانه: ۱۳۹۰ (دنباله)

(ریال)

۱۶۵۰۰۰۰۰۱	تا ۱۵۰۰۰۰۰۰۱	تا ۱۲۰۰۰۰۰۰۱	تا ۹۰۰۰۰۰۰۰۱	تا ۷۵۰۰۰۰۰۰۱	تا ۶۰۰۰۰۰۰۰۱	اقلام خوراکی و دخانی
ریال و بیش تر	ریال ۱۶۵۰۰۰۰۰۰	ریال ۱۵۰۰۰۰۰۰۰۰	ریال ۱۲۰۰۰۰۰۰۰۰	ریال ۹۰۰۰۰۰۰۰۰۰	ریال ۷۵۰۰۰۰۰۰۰۰	
۷۵۳۴۳۸۷۱	۵۵۴۴۴۲۲۲	۴۹۱۱۱۸۳۸	۴۰۶۷۵۵۲۹	۳۴۳۲۱۲۳۷	۲۹۴۸۴۰۰۴	جمع.....
						آرد، رشته، غلات، نان و
۱۷۶۸۶۲۴۰	۱۴۱۶۸۲۸۹	۱۲۴۹۱۰۴۸	۱۰۷۰۴۲۷۲	۹۲۴۲۱۸۱	۸۱۹۷۲۷۷	فراورده‌های آن.....
۱۹۶۵۹۴۲	۱۷۸۸۳۴۲	۱۶۳۲۸۳۷	۱۵۴۷۶۰۱	۱۵۵۳۶۸۸	۱۳۲۷۸۴۵	آرد و رشته.....
۹۳۴۸۱۲۳	۶۹۳۶۸۱۴	۵۴۶۴۳۰۰	۴۳۰۱۸۹۵	۳۴۲۴۳۸۸	۲۸۸۵۶۳۳	غلات.....
۵۸۹۱۱۸۷	۵۰۵۶۴۷۰	۵۰۶۶۵۸۴	۴۵۴۷۰۹۲	۴۰۲۱۵۹۵	۳۷۶۴۰۰۹	انواع نان.....
۴۸۰۹۸۹	۳۸۶۶۶۳	۳۲۷۳۲۸	۳۰۷۶۸۴	۲۴۲۵۱۰	۲۱۹۷۹۱	بیسکویت، کیک و ویفر.....
۲۰۷۷۹۱۲۷	۱۳۸۹۳۳۱۹	۱۲۵۴۸۷۰۰	۹۴۶۵۰۸۹	۷۴۱۰۶۷۱	۵۹۸۸۸۹۴	گوشت.....
۱۲۷۲۵۲۳۴	۷۹۷۸۳۳۲	۷۴۸۰۲۴۶	۵۲۷۹۱۱۲	۳۷۴۲۳۰۷	۲۷۶۵۸۹۹	گوشت دام.....
۶۲۰۸۵۹۶	۴۵۵۸۹۳۲	۳۹۶۷۸۳۹	۳۲۸۸۰۱۴	۲۹۴۶۲۴۱	۲۶۰۳۴۷۷	گوشت پرندگان.....
۱۸۴۵۲۹۷	۱۳۵۶۰۵۵	۱۱۰۰۶۱۵	۸۹۷۹۶۳	۷۲۲۱۲۲	۶۱۹۵۱۹	گوشت حیوانات دریایی.....
						شیر و فراورده‌های آن و تخم
۵۶۷۵۴۲۵	۴۹۴۷۲۰۵	۴۶۹۵۹۴۰	۳۹۳۷۷۰۵	۳۴۵۸۸۸۲	۳۱۲۹۲۸۱	پرندگان.....
۲۰۵۵۹۰۶	۲۰۰۸۹۸۷	۱۶۵۴۸۶۹	۱۴۴۱۲۹۲	۱۲۳۵۹۹۹	۱۰۵۷۱۱۵	انواع شیر.....
۲۲۸۴۳۴۸	۱۸۰۷۹۷۳	۱۸۸۰۷۰۴	۱۵۱۳۵۳۲	۱۳۲۰۱۱۴	۱۲۲۴۳۵۱	فراورده‌های شیر.....
۱۳۳۵۱۷۱	۱۱۳۰۲۴۴	۱۱۶۰۳۶۶	۹۸۲۸۸۱	۹۰۲۷۶۹	۸۴۷۸۱۵	انواع تخم پرندگان.....
۲۷۵۵۷۷۹	۲۲۸۰۶۶۴	۲۰۹۴۲۸۱	۱۸۵۶۶۲۳	۱۶۴۱۳۰۱	۱۴۶۳۹۷۰	روغن‌ها و چربی‌ها.....
۲۲۸۸۷۱	۱۲۹۳۹۳	۱۳۰۱۲۰	۱۰۵۵۱۳	۴۵۷۷۳	۳۴۲۸۸	روغن‌ها و چربی‌های حیوانی.....
۲۵۲۶۹۰۸	۲۱۵۱۲۷۱	۱۹۶۴۱۶۱	۱۷۵۱۱۱۰	۱۵۹۵۵۲۸	۱۴۲۹۶۸۲	روغن‌های نباتی.....
۱۰۵۱۱۸۱۵	۸۱۷۲۳۵۸	۷۲۰۴۶۷۰	۵۹۰۱۱۴۹	۵۱۱۷۰۲۷	۴۴۰۱۸۰۷	میوه‌ها و سبزی‌ها.....
۵۳۳۸۸۴۶	۳۷۸۴۵۵۱	۳۴۳۶۱۵۲	۲۷۵۱۸۵۳	۲۳۳۷۰۳۶	۱۹۷۸۷۶۶	انواع میوه.....
۵۰۷۹۳۲۷	۴۳۲۸۹۳۰	۳۷۰۹۵۵۴	۳۱۱۹۰۳۶	۲۷۵۲۱۴۲	۲۴۰۱۷۳۴	انواع سبزی.....
						میوه‌ها و سبزی‌های آماده (برای
۹۳۶۴۱	۵۸۸۷۷	۵۸۹۶۴	۳۰۲۶۰	۲۷۸۵۰	۲۱۳۰۷	مصرف در منزل).....
۴۲۹۱۶۹۷	۲۷۶۸۴۴۱	۲۵۲۲۶۷۴	۱۹۵۹۹۹۲	۱۵۹۰۷۷۴	۱۲۸۰۸۹۰	خشکبار و حبوب.....
۲۷۸۳۴۹۷	۱۶۹۲۲۸۴	۱۴۶۸۶۱۲	۱۰۴۷۲۱۴	۸۰۸۰۲۴	۵۹۴۴۹۱	خشکبار.....
۱۵۰۸۲۰۰	۱۰۷۶۱۵۷	۱۰۵۴۰۶۲	۹۱۲۷۷۹	۷۸۲۷۵۰	۶۸۶۳۹۸	حبوب.....
						قند، شکر، شیرینی‌ها، چای، قهوه
۶۴۷۱۴۲۳	۴۸۱۴۰۲۸	۴۰۸۲۸۶۶	۳۳۴۷۵۵۱	۲۸۵۹۳۹۰	۲۴۴۹۳۹۹	و کاکائو.....
۲۲۱۴۹۲۳	۱۹۷۵۵۲۶	۱۷۱۷۴۴۶	۱۴۳۹۲۴۰	۱۲۶۴۱۲۴	۱۱۴۲۷۱۶	قند و شکر.....
۲۷۶۲۱۴۳	۱۶۶۴۹۲۳	۱۲۸۷۲۵۱	۱۰۳۱۵۳۲	۸۰۶۹۲۸	۶۲۶۰۱۰	انواع شیرینی‌ها و مرباها.....
۱۴۹۴۳۵۷	۱۱۷۳۵۷۹	۱۰۷۸۱۶۹	۸۷۶۷۸۰	۷۸۸۳۳۹	۶۸۰۶۷۳	چای، قهوه و کاکائو.....
						ادویه‌ها، چاشنی‌ها و سایر
۲۰۰۳۳۶۲	۱۴۲۴۶۰۴	۱۲۹۷۶۳۳	۱۱۵۸۲۶۲	۱۰۱۴۲۱۰	۹۱۶۹۱۱	ترکیب‌های خوراکی.....
۶۸۰۰۸۳	۴۱۲۶۸۴	۴۰۵۰۶۵	۳۳۱۹۹۰	۲۹۱۴۲۸	۲۵۹۵۹۹	انواع ادویه.....
						چاشنی‌ها و سایر ترکیب‌های
۱۳۲۳۲۷۹	۱۰۱۱۹۱۹	۸۹۲۵۶۸	۸۲۶۲۷۱	۷۲۲۷۸۳	۶۵۷۳۱۲	خوراکی.....
						نوشابه‌ها، غذاهای آماده و
۵۱۶۹۰۰۳	۲۹۷۵۳۱۵	۲۸۷۴۰۲۶	۲۳۴۴۸۸۶	۱۹۸۶۸۰۰	۱۶۵۵۵۷۴	دخانی‌ها.....
۱۳۳۸۴۱۹	۹۵۶۹۷۷	۸۵۳۴۲۷	۷۶۲۰۹۵	۶۵۶۵۴۰	۵۶۶۳۱۶	انواع نوشابه.....
۲۶۵۸۸۵۹	۱۳۳۱۱۴۵	۹۴۴۸۴۶	۷۷۹۱۲۴	۵۹۵۰۲۵	۳۷۹۶۸۹	غذاهای آماده و تنقلات.....
۱۱۷۱۷۲۶	۶۸۷۱۹۳	۱۰۷۵۷۵۳	۸۰۳۶۶۶	۷۳۵۲۳۵	۷۰۹۵۶۸	دخانی‌ها.....

(۱) ضریب تغییرات (CV) فقط برای ستون کل محاسبه شده است.

۲-۳- متوسط انواع هزینه‌های غیر خوراکی سالانه یک خانوار روستایی بر حسب وسعت خانوار: ۱۳۹۰ (ریال)

نفر ۵	نفر ۴	نفر ۳	نفر ۲	نفر ۱	کل	اقلام غیر خوراکی
۵۱۰۰	۴۱۰۰	۳۱۰۰	۲۱۰۰	۱۱۰۰	۴۱۰۳	متوسط تعداد افراد در خانوارها
۵۱۹۷۱۵۵۹	۵۵۶۱۶۳۷۳	۴۱۰۷۰۸۹۲	۳۵۵۹۳۷۳۷	۱۷۴۱۸۸۲۳	۵۱۰۳۳۰۵۴	جمع
۶۳۱۰۵۷۳	۵۵۲۶۲۴۱	۴۴۶۰۱۲۹	۲۲۷۲۴۸۴	۸۰۸۹۷۸	۵۱۹۸۸۷۳	پوشاک و کفش
۴۸۹۵۵۵۵	۴۳۱۸۹۷۱	۳۵۵۶۰۳۱	۱۷۶۴۳۴۷	۵۸۳۶۲۸	۴۰۸۷۸۳۶	پوشاک و تعمیرات آن
۱۴۱۵۰۱۸	۱۲۰۷۲۷۰	۹۰۴۰۹۸	۵۰۸۱۳۷	۲۲۵۳۵۰	۱۱۱۱۰۳۸	انواع کفش و تعمیرات آن
۱۶۸۲۲۰۰۳	۱۶۲۵۰۵۰۱	۱۵۵۸۲۰۷۷	۱۲۹۴۰۷۴۱	۸۲۱۱۱۵۸	۱۵۳۲۹۸۴۴	مسکن
						اجاره‌بها و سایر هزینه‌های منزل
۱۰۴۱۵۳۲۸	۱۰۴۲۹۶۱۱	۱۰۱۴۶۵۳۹	۸۲۶۴۰۸۶	۵۸۸۸۲۹۶	۹۶۱۲۸۱۵	مسکونی
						آب و فاضلاب، سوخت و روشنایی
۶۴۰۶۶۷۴	۵۸۲۰۸۹۰	۵۴۳۵۵۳۹	۴۶۷۶۶۵۵	۲۳۲۲۸۶۲	۵۷۱۷۰۲۹	منزل مسکونی
۵۳۹۶۴۳۶	۵۰۳۵۸۷۱	۴۴۶۷۴۹۹	۲۹۵۴۷۱۲	۹۸۳۱۰۴	۴۶۰۷۹۰۸	لوازم، اثاث و خدمات خانوار
						مبلان، اثاث، فرش و کفپوش و
۹۸۶۷۸۳	۸۸۸۰۰۸	۷۹۰۷۳۳	۶۳۵۷۰۲	۱۰۳۶۷۰	۸۳۵۱۹۷	تعمیرات آن‌ها
۶۹۷۴۱۵	۵۲۰۲۶۹	۶۸۷۴۴۱	۳۴۳۶۸۲	۷۴۷۳۳	۵۶۲۹۶۵	لوازم و اثاث منزل
						وسایل حرارتی و پخت و پز، یخچال و
۱۰۵۸۰۶۰	۱۱۲۲۳۱۱	۹۲۰۶۲۰	۶۵۷۳۲۶	۱۷۳۷۳۲	۹۵۳۲۴۸	سایر وسایل عمده
						ظروف، لوازم آشپزخانه و سایر وسایل
۸۴۲۲۰۷	۷۹۷۸۹۴	۶۵۷۷۰۶	۳۵۳۳۹۵	۱۰۵۰۱۴	۶۹۶۹۷۸	منزل و تعمیرات آن‌ها
						کالاها و لوازم مصرفی بی‌دوام و کم‌دوام
۱۷۵۵۷۶۵	۱۶۳۰۶۹۱	۱۳۶۵۷۹۹	۹۳۶۵۸۱	۵۰۱۲۱۸	۱۵۰۵۶۵۶	منزل
۵۶۲۰۶	۷۶۶۹۶	۴۵۲۰۰	۲۸۰۲۵	۲۴۷۳۷	۵۳۸۶۴	خدمات خانگی
۷۵۱۶۱۳۴	۷۲۷۸۱۰۲	۶۱۴۷۶۷۳	۶۱۹۵۶۴۰	۳۰۱۷۱۸۹	۶۷۹۷۴۰۸	بهداشت و درمان
۵۸۲۵۱۵۴	۵۴۶۱۷۷۲	۴۸۵۰۵۴۵	۵۰۱۸۳۳۹	۲۵۹۹۳۲۰	۵۲۹۶۵۸۶	هزینه‌های بهداشتی و درمانی
۱۶۸۰۹۷۹	۱۸۱۶۳۳۰	۱۲۹۷۱۲۸	۱۱۷۷۳۰۱	۴۱۷۸۷۰	۱۵۰۰۸۲۲	هزینه بیمه‌های اجتماعی و درمانی
۱۲۶۸۳۱۶۶	۱۲۴۱۶۶۹۹	۹۷۷۳۰۴۲	۵۹۲۳۵۳۴	۱۷۲۰۵۳۵	۱۰۶۷۸۱۸۸	حمل و نقل و ارتباطات
۹۲۳۳۹۳۷	۹۲۴۰۲۹۱	۷۰۰۶۱۴۴	۴۳۴۷۵۵۱	۱۱۵۳۲۰۵	۷۸۲۵۰۴۹	حمل و نقل
۳۴۴۹۲۲۹	۳۱۷۶۴۰۸	۲۷۶۶۸۹۷	۱۵۷۵۹۸۳	۵۶۷۳۳۰	۲۸۵۳۱۳۹	ارتباطات
						تفریحات، سرگرمی‌ها و خدمات
۲۳۰۵۸۹۸	۱۷۳۳۴۲۵	۱۲۸۷۰۰۲	۴۶۸۰۷۵	۹۴۹۱۴	۱۵۹۱۲۴۷	فرهنگی
۵۲۷۵۷۷	۵۵۸۲۸۵	۴۳۱۷۲۰	۲۶۰۲۷۷	۴۲۶۳۵	۴۵۰۲۲۳	تفریحات و سرگرمی‌ها
۱۷۷۸۳۲۱	۱۱۷۵۱۴۰	۸۵۵۲۸۲	۲۰۷۷۹۸	۵۲۲۸۰	۱۱۴۱۰۲۴	تحصیل و آموزش
۷۹۳۷۳۴۹	۷۳۷۵۵۳۵	۶۳۵۳۴۷۰	۴۸۳۸۵۵۱	۲۵۸۲۹۴۵	۶۸۲۹۵۸۶	کالاها و خدمات متفرقه خانوار
۱۴۰۷۰۸۷	۱۳۱۶۲۳۶	۱۱۳۷۷۰۸	۵۸۰۲۰۴	۲۱۶۷۰۵	۱۱۸۷۳۰۱	خدمات شخصی و وسایل آرایشی
۹۴۸۱۰۰	۵۳۳۹۷۵	۲۵۲۶۴۸	۴۰۵۵۳۲	-۲۳۹۵۱	۶۷۶۲۵۶	لوازم زینتی و شخصی
						هزینه‌های هتل، مسافرخانه و
۵۹۴۱۷۲	۳۸۸۱۸۹	۶۴۲۶۹۴	۹۶۶۰۴۹	۲۸۸۹۹۳	۵۸۶۶۵۷	مسافرت‌های دستجمعی
۴۸۳۸۸۳	۲۸۳۰۵۵	۲۷۱۵۶۷	۱۲۹۹۳۵	۲۲۲۷۴	۳۰۳۳۳۴	خدمات مالی و حقوقی
۷۸۸۸۹۷	۷۰۵۳۵۰	۶۱۰۱۱۴	۵۷۶۳۹۹	۳۱۲۲۱۲	۶۹۵۵۴۶	هزینه‌های مذهبی
۳۷۱۵۲۱۰	۴۱۴۸۷۲۹	۳۴۳۸۷۳۹	۲۱۷۰۴۳۲	۱۷۶۶۷۱۲	۳۳۸۰۴۹۱	هزینه‌های متفرقه



مرکز آمار ایران

۲-۳- متوسط انواع هزینه‌های غیر خوراکی سالانه یک خانوار روستایی بر حسب وسعت خانوار: ۱۳۹۰ (دنباله) (ریال)

۱۰ نفر و بیش تر	۹ نفر	۸ نفر	۷ نفر	۶ نفر	اقلام غیر خوراکی
۱۱/۰۰	۹/۰۰	۸/۰۰	۷/۰۰	۶/۰۰	متوسط تعداد افراد در خانوارها
۱۰۴۶۰۷۳۷۰	۷۳۷۶۱۸۰۶	۶۸۸۸۱۷۱۴۸	۶۳۰۳۰۱۳۹	۶۰۰۱۹۹۷۱	جمع
۱۸۳۱۹۵۶۴	۸۸۷۵۰۲۷	۹۳۰۲۶۸۸	۷۷۸۹۵۳۰	۷۳۶۰۱۴۰	پوشاک و کفش
۱۵۱۶۱۰۰۲	۶۹۰۴۵۶۰	۷۵۶۵۳۱۲	۶۰۸۱۵۲۵	۵۸۲۸۹۸۹	پوشاک و تعمیرات آن
۳۱۵۸۵۶۲	۱۹۷۰۴۶۷	۱۷۳۷۳۷۶	۱۷۰۸۰۰۴	۱۵۳۱۱۵۱	انواع کفش و تعمیرات آن
۲۲۶۵۴۰۴۸	۱۹۱۸۹۶۳۹	۱۷۱۰۵۶۷۰	۱۶۴۱۳۷۷۳	۱۶۳۵۰۷۶۷	مسکن
۱۰۰۷۵۴۰۱	۱۱۴۰۴۰۲۷	۹۵۰۲۵۴۴	۹۲۴۸۴۰۲	۹۶۶۸۳۷۰	اجاره‌بها و سایر هزینه‌های منزل مسکونی
۱۲۵۷۸۶۴۷	۷۷۸۵۶۱۲	۷۶۰۳۱۲۷	۷۱۶۵۳۷۰	۶۶۸۲۳۹۷	آب و فاضلاب، سوخت و روشنایی منزل مسکونی
۸۶۵۲۹۱۲	۶۴۰۲۳۹۹	۷۰۴۴۵۱۳	۶۲۳۵۰۸۸	۵۴۶۲۴۵۱	لوازم، اثاث و خدمات خانوار
۱۶۹۷۷۷۲	۱۰۱۳۰۰۰	۱۱۶۱۲۲۷	۱۰۰۷۲۴۹	۱۰۷۸۱۳۱	میلمان، اثاث، فرش و کفیوش و تعمیرات آن‌ها
۹۲۷۴۸۵	۸۱۰۶۵۱	۱۲۷۳۱۵۸	۹۱۷۶۷۷	۴۵۳۹۴۰	لوازم و اثاث منزل
۱۱۱۱۱۴۲۰	۱۳۴۲۳۷۹	۱۴۹۷۶۲۷	۱۱۳۹۱۷۶	۱۱۱۶۶۳۵	وسایل حرارتی و پخت و پز، یخچال و سایر وسایل عمده
۱۷۶۲۵۶۱	۷۳۸۶۶۸	۸۷۹۵۷۶	۱۰۴۷۰۲۱	۸۵۸۲۰۱	ظروف، لوازم آشپزخانه و سایر وسایل منزل و تعمیرات آن‌ها
۳۱۱۱۳۷۱	۲۴۳۷۶۵۲	۲۱۹۲۲۲۴	۲۰۷۵۱۲۴	۱۸۸۲۲۹۲	کالاها و لوازم مصرفی بی‌دوام و کم‌دوام منزل
۴۲۳۰۳	۶۰۰۵۰	۴۰۷۰۲	۴۸۸۴۱	۷۳۲۵۴	خدمات خانگی
۱۱۹۰۰۸۱۳	۹۳۷۹۷۵۶	۷۵۳۰۷۰۹	۷۱۹۱۹۰۵	۸۰۴۰۲۶۸	بهداشت و درمان
۹۷۵۰۴۲۷	۷۷۸۴۵۸۸	۵۶۵۷۲۵۱	۵۳۸۳۸۳۶	۶۳۳۷۲۵۴	هزینه‌های بهداشتی و درمانی
۲۱۵۰۳۸۶	۱۵۹۵۱۶۸	۱۸۷۳۴۵۹	۱۸۰۸۰۶۹	۱۷۰۳۰۱۴	هزینه بیمه‌های اجتماعی و درمانی
۲۳۶۶۸۱۸۱	۱۴۲۰۵۴۹۱	۱۶۰۷۲۳۳۷	۱۴۲۴۴۸۱۹	۱۳۱۴۵۶۲۰	حمل و نقل و ارتباطات
۱۷۹۹۲۵۳۰	۱۰۰۳۹۶۶۸	۱۲۱۸۶۴۴۴	۱۰۴۸۸۴۹۴	۹۵۷۶۸۹۴	حمل و نقل
۵۶۷۵۶۵۱	۴۱۶۵۸۲۲	۳۸۸۵۸۹۲	۳۷۵۶۳۲۵	۳۵۶۸۷۲۵	ارتباطات
۳۸۸۵۸۸۲	۲۷۰۰۴۱۴	۲۲۳۷۲۷۲	۲۶۵۸۰۳۰	۲۳۱۵۹۹۸	تفریحات، سرگرمی‌ها و خدمات فرهنگی
۶۵۲۴۷۸	۵۱۷۰۹۷	۶۰۹۵۸۴	۶۶۲۱۴۸	۴۶۹۴۲۷	تفریحات و سرگرمی‌ها
۳۲۳۳۴۰۴	۲۱۸۳۳۱۷	۱۶۲۷۶۸۸	۱۹۹۵۸۸۲	۱۸۴۶۵۷۱	تحصیل و آموزش
۱۵۵۲۵۹۷۱	۱۳۰۰۹۰۷۹	۹۵۹۳۹۵۹	۸۴۹۶۹۹۵	۷۳۴۴۷۲۶	کالاها و خدمات متفرقه خانوار
۲۳۴۳۶۲۱	۲۱۳۹۴۵۶	۱۸۰۱۵۳۱	۱۶۵۶۴۲۰	۱۵۷۵۴۳۳	خدمات شخصی و وسایل آرایشی
۴۸۱۹۸۴۷	۲۱۹۰۱۹۴	۱۸۵۰۰۵۸	۱۴۷۸۵۶۳	۱۰۴۴۵۴۰	لوازم زینتی و شخصی
۱۰۵۳۸۳۱	۱۲۸۶۵۵۴	۸۵۶۷۲۳	۵۴۹۳۱۱	۴۵۹۷۸۸	هزینه‌های هتل، مسافرخانه و مسافرت‌های دستجمعی
۱۶۵۶۳۷	۱۹۶۲۳۱۲	۶۶۲۰۲۱	۵۱۶۷۷۰	۲۰۲۸۶۶	خدمات مالی و حقوقی
۲۷۱۸۶۱۲	۱۱۰۴۱۱۰	۸۲۹۹۷۶	۸۲۷۳۹۵	۷۶۵۱۳۶	هزینه‌های مذهبی
۴۴۲۴۴۲۲	۴۳۲۶۴۵۳	۳۵۹۳۶۴۹	۳۴۶۸۵۳۶	۳۲۹۶۹۶۳	هزینه‌های متفرقه

۲-۴- متوسط انواع هزینه‌های خوراکی و دخانی سالانه یک خانوار روستایی بر حسب وسعت خانوار: ۱۳۹۰ (ریال)

نفر ۵	نفر ۴	نفر ۳	نفر ۲	نفر ۱	کل	اقلام خوراکی و دخانی
۳۱۰۰۰۲۱۷	۳۳۵۶۶۶۱۷	۲۹۳۴۸۶۲۷	۲۲۴۰۹۱۱۹	۱۱۵۴۸۳۳۲	۳۲۹۴۰۰۳۸	جمع
						آرد، رشته، غلات، نان و فرآورده‌های آن
۱۰۵۷۳۹۷۲	۸۶۶۴۶۷۹	۷۳۱۲۹۰۶	۵۴۴۹۷۸۳	۲۸۴۹۳۸۸	۸۷۸۶۰۸۰	آرد و رشته
۱۴۸۳۴۰۵	۱۰۸۷۸۵۹	۹۳۷۲۸۹	۷۶۵۷۷۵	۴۳۳۵۵۷	۱۳۰۵۱۸۵	غلات
۴۳۰۱۷۲۱	۳۴۵۱۵۷۳	۳۰۱۴۶۰۶	۲۳۲۶۸۸۳	۱۱۷۴۲۴۶	۳۵۱۳۰۱۲	انواع نان
۴۵۰۳۴۰۱	۳۸۳۵۳۶۲	۳۱۵۵۲۴۵	۲۲۹۰۹۵۳	۱۱۹۱۲۲۰	۳۷۳۹۲۱۵	بیسکویت، کیک و ویفر
۲۸۵۴۴۶	۲۸۹۸۸۴	۲۰۵۷۶۶	۶۶۱۷۳	۵۰۳۶۴	۲۲۸۶۶۷	گوشت
۸۳۰۳۶۸	۷۴۹۹۶۹۱	۶۷۴۹۷۵۷	۵۴۹۸۶۸۰	۲۷۱۴۰۲۶	۷۴۸۰۸۶۲	گوشت دام
۴۴۰۰۵۱۷	۳۸۹۱۲۷۳	۳۵۴۶۰۸۷	۲۸۷۹۳۴۴	۱۱۳۸۱۵۹	۳۹۲۰۱۱۳	گوشت پرندگان
۳۱۳۵۰۲۹	۲۸۸۲۶۹۶	۲۵۵۶۸۳۹	۲۱۶۳۵۷۹	۱۲۸۵۶۳۸	۲۸۴۶۷۰۱	گوشت حیوانات دریایی
۷۹۴۸۲۲	۷۲۵۷۲۳	۶۴۶۸۳۰	۴۵۵۷۵۷	۲۹۰۲۲۹	۷۱۴۰۴۸	شیر و فرآورده‌های آن و تخم پرندگان
۳۶۷۰۸۴۹	۳۳۰۹۵۸۶	۲۸۲۳۴۴۰	۲۲۰۰۹۶۴	۱۲۱۷۰۳۸	۳۱۵۵۵۰۸	انواع شیر
۱۲۷۹۱۰۹	۱۱۰۴۹۵۶	۹۰۶۰۹۵	۶۸۲۴۶۹	۲۸۹۳۴۵	۱۰۷۷۴۷۶	فرآورده‌های شیر
۱۴۳۰۱۴۹	۱۳۴۸۶۸۷	۱۱۶۳۲۴۸	۸۸۰۶۳۷	۵۴۰۹۴۵	۱۲۳۹۲۰۴	انواع تخم پرندگان
۹۶۱۵۹۱	۸۵۵۹۴۴	۷۵۴۰۹۷	۶۳۷۸۵۸	۳۸۶۷۴۹	۸۳۸۸۲۸	روغن‌ها و چربی‌ها
۱۷۴۸۱۱۲	۱۵۱۶۶۰۰	۱۳۲۷۱۸۹	۱۱۰۴۴۴۷	۶۵۳۷۲۴	۱۵۴۵۸۹۸	روغن‌ها و چربی‌های حیوانی
۶۷۳۰۴	۶۱۵۰۲	۴۹۳۸۶	۵۸۶۰۸	۳۸۲۱۳	۶۷۱۸۱	روغن‌های نباتی
۱۶۸۰۸۰۸	۱۴۵۵۰۹۸	۱۲۷۷۸۰۳	۱۰۴۵۸۴۰	۶۱۵۵۱۱	۱۴۷۸۷۱۷	میوه‌ها و سبزی‌ها
۵۳۱۸۸۳۰	۵۰۸۶۷۰۳	۴۴۴۷۱۸۳	۳۴۵۸۱۶۲	۱۶۳۷۸۲۶	۴۷۷۷۶۷۰	انواع میوه
۲۴۶۰۲۱۷	۲۳۶۳۵۳۳	۲۰۵۲۵۸۷	۱۶۴۰۷۹۶	۷۴۶۹۱۲	۲۱۹۳۵۱۳	انواع سبزی
۲۸۲۴۲۹۵	۲۶۹۱۷۸۴	۲۳۶۶۶۱۸	۱۷۹۹۳۷۲	۸۸۳۱۷۳	۲۵۵۴۶۵۵	میوه‌ها و سبزی‌های آماده (برای مصرف در منزل)
۳۴۳۱۸	۳۱۳۸۵	۲۷۹۷۸	۱۷۹۹۴	۷۷۴۱	۲۹۵۰۲	خشکبار و حبوب
۱۸۱۷۴۶۶	۱۶۸۲۰۷۳	۱۴۰۵۷۱۴	۱۰۳۳۴۸۹	۵۰۳۲۰۳	۱۵۵۳۰۴۹	خشکبار
۹۹۱۷۵۶	۹۵۴۲۷۲	۷۴۹۱۹۸	۵۲۶۰۱۵	۲۵۴۲۲۵	۸۲۴۶۷۰	حبوب
۸۲۵۷۱۰	۷۲۷۸۰۰	۶۵۶۵۱۶	۵۰۷۴۷۴	۲۴۸۹۷۸	۷۲۸۳۷۹	قند، شکر، شیرینی‌ها، چای، قهوه و کاکائو
۳۲۰۲۳۵۶	۲۷۱۹۷۵۵	۲۴۶۳۳۱۲	۲۰۰۳۳۳۱	۱۰۹۲۱۸۳	۲۷۸۲۶۵۴	قند و شکر
۱۴۰۰۴۹۷	۱۱۱۶۸۵۱	۹۹۲۷۵۴	۸۳۲۹۶۷	۴۴۵۲۱۷	۱۱۹۵۶۱۴	انواع شیرینی‌ها و مرباها
۹۶۱۲۵۰	۸۸۲۶۸۳	۷۹۲۴۲۴	۵۹۳۸۳۵	۲۹۱۶۹۶	۸۳۱۹۱۲	چای، قهوه و کاکائو
۸۴۰۶۱۰	۷۲۰۲۲۰	۶۷۸۱۳۴	۵۷۶۵۳۰	۳۵۵۲۷۰	۷۵۵۱۲۷	ادویه‌ها، چاشنی‌ها و سایر ترکیب‌های خوراکی
۱۰۵۴۴۳۲	۹۷۶۶۲۹	۸۶۰۷۶۲	۶۵۴۸۶۰	۳۴۰۳۳۸	۹۴۶۹۳۶	انواع ادویه
۳۱۷۲۴۲	۲۸۹۵۵۱	۲۴۸۰۷۶	۲۰۵۵۲۵	۹۲۸۹۳	۲۸۱۲۸۶	چاشنی‌ها و سایر ترکیب‌های خوراکی
۷۳۷۱۹۰	۶۸۷۰۷۷	۶۱۲۶۸۶	۴۴۹۳۳۵	۲۴۷۴۴۴	۶۶۵۶۵۰	نوشابه‌ها، غذاهای آماده و دخانی‌ها
۲۲۸۳۸۳۱	۲۱۱۰۹۷۲	۱۹۵۸۳۶۴	۱۰۰۵۴۰۲	۵۴۰۶۰۷	۱۹۱۱۳۸۲	انواع نوشابه
۷۰۸۳۷۱	۶۵۲۷۷۹	۵۵۵۸۹۴	۳۳۲۹۴۴	۱۹۰۳۸۳	۶۰۲۱۷۱	غذاهای آماده و تنقلات
۷۹۹۰۹۴	۷۳۹۵۰۲	۷۴۴۳۶۳	۲۳۵۵۰۲	۱۱۶۱۲۵	۶۳۷۷۸۰	دخانی‌ها
۷۷۶۳۶۷	۷۱۸۶۹۲	۶۵۸۱۰۷	۴۳۶۹۵۶	۲۳۴۰۹۸	۶۷۱۴۳۱	



۲-۴- متوسط انواع هزینه‌های خوراکی و دخانی سالانه یک خانوار روستایی بر حسب وسعت خانوار: ۱۳۹۰ (دنباله) (ریال)

۱۰ نفر و بیش تر	۹ نفر	۸ نفر	۷ نفر	۶ نفر	اقلام خوراکی و دخانی
۶۸۲۹۸۱۲۶	۵۴۸۱۷۶۹۰۳	۴۹۸۹۸۱۹۶۶	۴۶۰۶۰۵۹۱	۴۴۴۵۰۴۴۸	جمع
					آرد، رشته، غلات، نان و فراورده‌های آن
۲۰۱۴۲۷۲۸	۱۷۴۶۰۶۶۲	۱۴۵۶۵۹۸۳	۱۳۵۰۵۷۹۸	۱۲۴۵۵۹۴۳	آرد و رشته
۴۱۸۳۰۵۶	۳۷۹۹۲۴۹	۲۶۲۵۶۳۳	۲۷۴۳۸۳۸	۲۱۵۵۶۵۲	غلات
۷۱۴۸۳۸۱	۶۶۷۳۶۳۲	۵۰۸۹۱۴۴	۴۹۳۵۵۵۲	۵۰۱۰۰۸۸	انواع نان
۸۲۷۲۸۹۶	۶۶۴۲۰۱۶	۶۵۲۹۸۶۵	۵۵۴۹۹۷۰	۴۹۹۵۶۲۶	بیسکویت، کیک و ویفر
۵۳۸۳۹۵	۳۴۵۷۶۶	۳۲۱۳۴۱	۲۷۶۴۳۸	۲۹۴۵۷۶	گوشت
۱۵۵۷۸۵۹۱	۱۱۹۹۱۴۹۰	۱۰۹۷۰۵۶۹	۱۰۰۷۰۱۰۹	۱۰۴۳۲۳۷۲	گوشت دام
۷۸۱۲۴۵۵	۶۶۶۱۹۷۰	۵۸۶۵۲۳۰	۵۳۶۲۴۴۱	۵۶۳۶۸۷۶	گوشت پرندگان
۵۸۴۹۸۵۲	۴۰۷۶۴۷۴	۳۹۳۰۳۹۷	۳۷۷۸۵۹۹	۳۸۲۵۹۰۳	گوشت حیوانات دریایی
۱۹۱۶۲۸۳	۱۲۵۳۰۴۶	۱۱۷۴۹۴۲	۹۲۹۰۶۹	۹۶۹۵۹۳	شیر و فراورده‌های آن و تخم پرندگان
۶۱۳۶۰۸۸	۵۰۳۶۶۷۴	۴۵۵۸۰۳۲	۴۰۶۴۶۷۸	۴۰۵۹۷۵۱	انواع شیر
۲۶۲۳۲۰۴	۱۸۰۲۶۷۲	۱۷۶۵۸۹۹	۱۵۵۱۴۲۷	۱۵۲۳۸۸۷	فراورده‌های شیر
۱۹۵۹۷۶۷	۱۷۲۳۴۳۱	۱۶۵۲۴۶۵	۱۴۳۵۵۸۸	۱۴۹۲۱۵۱	انواع تخم پرندگان
۱۵۵۳۱۱۶	۱۵۱۰۵۷۱	۱۱۳۹۶۶۸	۱۰۰۷۷۶۶۴	۱۰۴۳۷۱۲	روغن‌ها و چربی‌ها
۳۳۰۱۶۲۷	۳۰۷۲۱۶۶	۲۶۰۵۳۹۱	۲۱۸۶۲۱۹	۲۱۰۶۴۶۱	روغن‌ها و چربی‌های حیوانی
۵۷۲۰۲	۳۳۹۲۳۱	۱۰۵۳۴۰	۷۸۹۹۵	۱۱۱۲۴۳	روغن‌های نباتی
۳۲۴۴۴۲۴	۲۷۳۲۹۳۵	۲۵۰۰۰۵۰	۲۱۰۷۲۲۵	۱۹۹۵۲۱۹	میوه‌ها و سبزی‌ها
۸۷۸۴۳۱۲	۶۸۸۲۰۰۹	۶۶۴۷۲۸۶	۶۲۳۳۸۸۰	۶۱۲۸۷۹۶	انواع میوه
۳۶۳۲۹۱۰	۲۷۷۶۶۸۲	۲۷۷۷۵۲۲	۲۷۰۰۹۴۵	۲۸۴۲۵۳۱	انواع سبزی
۵۰۸۹۶۲۶	۴۰۴۴۶۴۰	۳۸۱۹۸۵۶	۳۴۸۲۰۵۵	۳۲۵۱۴۶۸	میوه‌ها و سبزی‌های آماده (برای مصرف در منزل)
۶۱۷۷۶	۶۰۶۸۶	۵۰۰۰۸	۴۰۸۸۰	۳۴۷۹۷	خشکبار و حبوب
۳۰۵۷۷۸۳	۲۲۲۸۲۵۶	۲۲۴۲۱۳۰	۲۰۴۷۳۶۰	۱۹۴۴۷۰۰	خشکبار
۱۳۱۷۴۴۷	۱۰۸۱۵۸۳	۱۰۹۲۳۸۳	۹۷۲۵۹۴	۹۸۷۰۶۸	حبوب
۱۷۴۰۳۳۵	۱۱۴۶۶۷۳	۱۱۴۹۷۴۶	۱۰۷۴۷۶۷	۹۵۷۶۳۲	قند، شکر، شیرینی‌ها، چای، قهوه و کاکائو
۶۲۵۹۳۶۸	۴۴۰۱۲۳۸	۴۲۱۷۳۴۳	۴۰۵۴۹۶۹	۳۷۴۴۳۱۶	قند و شکر
۳۰۹۶۵۰۸	۲۱۱۲۶۳۹	۲۰۸۴۱۴۱	۱۹۰۴۰۹۰	۱۶۸۱۴۴۳	انواع شیرینی‌ها و مرباها
۱۳۵۳۰۴۶	۱۰۶۰۲۲۵	۹۶۹۶۷۰	۱۰۸۷۰۱۵	۱۰۶۴۷۱۴	چای، قهوه و کاکائو
۱۸۰۹۸۱۳	۱۲۲۸۳۷۵	۱۱۶۳۵۳۱	۱۰۶۳۸۶۴	۹۹۸۱۵۹	ادویه‌ها، چاشنی‌ها و سایر ترکیب‌های خوراکی
۲۱۲۲۹۱۲	۱۴۸۴۰۱۸	۱۴۱۶۴۵۳	۱۳۲۲۵۱۴	۱۲۵۰۸۶۳	انواع ادویه
۶۱۹۹۳۶	۴۶۴۳۵۳	۴۳۱۵۷۸	۳۹۹۲۵۳	۳۶۳۳۸۷	چاشنی‌ها و سایر ترکیب‌های خوراکی
۱۵۰۲۹۷۶	۱۰۱۹۶۶۵	۹۸۴۸۷۵	۹۲۳۲۶۲	۸۸۷۴۷۶	نوشابه‌ها، غذاهای آماده و دخانی‌ها
۲۹۱۴۷۱۸	۲۳۲۰۳۸۹	۲۶۷۵۶۸۰	۲۵۸۵۰۶۲	۲۳۲۷۲۴۶	انواع نوشابه
۱۰۴۹۳۳۸	۹۶۱۱۵۰	۹۷۹۹۲۰	۸۷۳۶۷۶	۷۶۸۳۳۳	غذاهای آماده و تنقلات
۸۸۷۵۷۹	۵۴۷۸۴۴	۶۶۸۰۷۶	۸۰۴۶۶۲	۷۴۸۶۵۷	دخانی‌ها
۹۷۷۸۱۱	۸۱۱۳۹۵	۱۰۲۷۶۸۴	۹۰۶۷۲۵	۸۱۰۲۶۷	

۵-۲- متوسط انواع هزینه‌های غیر خوراکی سالانه یک خانوار روستایی بر حسب تعداد افراد شاغل خانوار: ۱۳۹۰ (ریال)

۵ نفر شاغل و بیش تر	۴ نفر شاغل	۳ نفر شاغل	۲ نفر شاغل	۱ نفر شاغل	بدون فرد شاغل	کل	اقلام غیر خوراکی
۷/۹۰	۶/۲۷	۵/۳۰	۴/۴۴	۴/۰۲	۲/۶۵	۴/۰۳	متوسط تعداد افراد در خانوارها
۹۵۹۹۱۴۲۷	۷۰۵۵۲۳۲۴	۶۷۵۹۵۹۰۹	۵۸۱۱۷۸۱۷۲	۵۲۰۴۳۰۷۶	۳۰۵۰۱۴۰۶	۵۱۰۳۳۰۵۴	جمع
۱۲۸۳۵۵۹۵	۹۶۳۷۷۱۰	۷۲۸۶۷۵۷	۶۰۱۵۸۶۳	۵۳۳۹۷۹۱	۲۲۴۷۰۸۵	۵۱۹۸۸۷۳	پوشاک و کفش
۱۰۳۶۲۴۷۱	۷۷۹۶۲۵۱	۵۷۵۶۱۴۳	۴۷۲۷۲۵۶	۴۱۹۵۴۹۳	۱۷۲۱۴۷۰	۴۰۸۷۸۳۶	پوشاک و تعمیرات آن
۲۴۷۳۱۲۳	۱۸۴۱۴۵۸	۱۵۳۰۶۱۴	۱۲۸۸۶۰۷	۱۱۴۴۲۹۸	۵۲۵۶۱۵	۱۱۱۱۰۳۸	انواع کفش و تعمیرات آن
۲۱۴۴۴۴۴۱	۱۷۳۱۳۶۰۷	۱۷۶۸۸۵۳۶	۱۶۱۷۰۴۸۵	۱۵۷۳۷۷۴۱	۱۱۹۸۷۹۰۰	۱۵۳۲۹۸۴۴	مسکن
۸۶۴۴۷۵۲	۸۸۲۷۲۶۳	۹۳۳۴۶۲۹	۹۴۸۸۵۸۲	۱۰۳۳۹۱۲۱	۸۰۶۵۶۲۷	۹۶۱۲۸۱۵	اجاره‌ها و سایر هزینه‌های منزل مسکونی
۱۲۷۹۹۶۸۹	۸۴۸۶۳۴۴	۸۳۵۲۹۰۶	۶۶۸۱۹۰۴	۵۳۹۸۶۱۹	۳۹۲۲۲۷۳	۵۷۱۷۰۲۹	آب و فاضلاب، سوخت و روشنایی منزل مسکونی
۸۷۰۶۳۲۶	۶۷۱۹۶۴۹	۶۲۶۵۲۸۱	۵۵۱۵۵۹۲	۴۶۰۶۵۶۰	۲۶۴۵۹۱۲	۴۶۰۷۹۰۸	لوازم، اثاث و خدمات خانوار
۱۴۱۳۲۲۶	۱۱۵۴۰۵۹	۱۲۸۵۳۷۱	۱۰۴۶۳۰۴	۸۳۹۰۹۹	۳۹۳۳۸۶	۸۳۵۱۹۷	مبلمان، اثاث، فرش و کفپوش و تعمیرات آن‌ها
۱۰۳۶۱۵۸	۷۷۸۸۶۸	۷۵۰۹۳۳	۷۱۱۵۴۶	۵۴۵۴۵۰	۳۴۶۹۶۵	۵۶۲۹۶۵	لوازم و اثاث منزل
۱۶۸۶۹۹۳	۱۴۲۰۲۲۶	۱۲۴۳۲۷۵	۱۱۸۴۶۷۷	۹۵۸۲۰۷	۵۱۴۵۹۶	۹۵۳۲۴۸	وسایل حرارتی و پخت و پز، یخچال و سایر وسایل عمده
۱۶۹۴۸۳۱	۱۱۰۴۴۶۸	۹۲۶۵۰۷	۸۶۸۰۳۱	۶۷۴۵۸۰	۳۹۸۴۸۴	۶۹۶۹۷۸	ظروف، لوازم آشپزخانه و سایر وسایل منزل و تعمیرات آن‌ها
۲۷۸۲۹۱۶	۲۲۰۴۸۱۱	۱۹۹۱۶۰۸	۱۶۳۲۶۲۲	۱۵۳۵۶۴۰	۹۶۲۷۲۴	۱۵۰۵۶۵۶	کالاها و لوازم مصرفی بی‌دوام و کم‌دوام منزل
۹۲۲۰۰	۵۷۲۱۷	۶۷۵۸۶	۷۲۴۱۱	۵۳۵۸۴	۲۹۷۵۷	۵۳۸۶۴	خدمات خانگی
۸۷۷۷۲۱۰	۷۴۹۷۸۰۰	۷۷۳۵۴۵۹	۷۸۹۵۵۵۴	۶۶۸۵۲۴۴	۵۵۳۱۳۴۶	۶۷۹۷۴۰۸	بهداشت و درمان
۶۷۲۵۰۳۶	۵۸۷۸۳۵۱	۶۲۰۸۴۰۱	۶۲۷۰۴۶۸	۵۰۶۸۴۲۰	۴۵۱۴۶۷۳	۵۲۹۶۵۸۶	هزینه‌های بهداشتی و درمانی و هزینه بیمه‌های اجتماعی و درمانی
۲۰۵۲۱۷۳	۱۶۱۹۴۴۹	۱۵۲۷۰۵۸	۱۶۲۵۰۸۶	۱۶۱۶۸۲۴	۱۰۱۶۶۷۳	۱۵۰۰۸۲۲	حمل و نقل و ارتباطات
۲۵۱۵۸۲۳۱	۱۵۲۷۸۷۶۱	۱۵۱۳۴۵۰۸	۱۲۱۲۲۴۱۰	۱۱۳۶۳۰۰۳	۴۴۱۸۰۰۷	۱۰۶۷۸۱۸۸	حمل و نقل
۱۹۵۷۸۹۵۶	۱۰۷۹۵۴۴۹	۱۱۱۰۷۹۸۹	۸۷۰۳۷۱۱	۸۴۹۷۱۲۳	۲۹۲۵۸۸۱	۷۸۲۵۰۴۹	ارتباطات
۵۵۷۹۲۷۵	۴۴۸۳۳۱۲	۴۰۲۶۵۱۹	۳۴۱۸۶۹۹	۲۸۶۵۸۸۰	۱۴۹۲۱۲۷	۲۸۵۳۱۳۹	تفریحات، سرگرمی‌ها و خدمات فرهنگی
۱۵۸۰۵۲۴	۲۱۱۶۰۲۷	۲۱۱۶۳۱۱	۱۸۸۵۷۸۳	۱۶۳۵۶۳۱	۹۴۹۴۲۱	۱۵۹۱۲۴۷	تفریحات و سرگرمی‌ها
۵۱۹۹۳۴	۶۹۲۲۳۸	۷۳۵۴۵۳	۴۸۵۱۴۳	۴۹۰۵۷۲	۱۷۵۱۵۳	۴۵۰۲۲۳	تحصیل و آموزش
۱۰۶۰۵۹۰	۱۴۲۳۷۸۹	۱۳۸۰۸۵۹	۱۴۰۰۶۴۰	۱۱۴۵۰۶۰	۷۷۴۲۶۸	۱۱۴۱۰۲۴	کالاها و خدمات متفرقه
۱۷۴۸۹۱۰۱	۱۱۹۸۸۷۷۱	۱۱۳۶۹۰۵۸	۸۵۱۲۱۸۴	۶۶۷۵۱۰۶	۲۷۲۱۷۳۶	۶۸۲۹۵۸۶	خانوار
۲۳۳۵۰۳۷	۱۹۴۸۱۳۰	۱۶۳۰۶۶۹	۱۳۷۰۶۸۸	۱۲۱۵۶۹۶	۶۱۱۰۸۹	۱۱۸۷۳۰۱	خدمات شخصی و وسایل آرایشی
۴۳۹۹۴۹۳	۲۸۸۸۰۵۹	۲۴۶۸۲۵۲	۷۲۲۹۰۱	۴۰۷۱۸۱	۱۸۶۴۵۸	۶۷۶۲۵۶	لوازم زینتی و شخصی و هزینه‌های هتل، مسافرخانه و مسافرت‌های دستجمعی
۹۰۳۷۷۲	۱۰۳۵۶۲۶	۷۵۷۵۷۲	۸۹۸۱۹۶	۴۹۰۰۰۳	۴۱۴۲۵۷	۵۸۶۶۵۷	خدمات مالی و حقوقی
۱۳۰۰۴۲۷	۴۱۲۳۳۷	۹۱۱۴۶۳	۳۳۵۸۸۵	۲۵۶۶۷۹	۱۰۷۸۳۴	۳۰۳۳۳۴	هزینه‌های مذهبی
۲۶۱۲۱۵۶	۱۳۰۱۲۰۲	۱۱۹۷۴۹۴	۸۹۹۰۳۵	۶۰۹۷۵۱	۳۵۴۵۹۵	۶۹۵۵۴۶	هزینه‌های متفرقه
۵۹۳۸۲۱۷	۴۴۰۳۴۱۷	۴۴۰۳۶۰۸	۴۲۸۵۴۸۰	۳۶۹۵۷۹۶	۱۰۴۷۵۰۴	۳۳۸۰۴۹۱	

۲-۶- متوسط انواع هزینه‌های خوراکی و دخانی سالانه یک خانوار روستایی بر حسب تعداد افراد شاغل خانوار: ۱۳۹۰ (ریال)

۵ نفر شاغل و بیشتر	۴ نفر شاغل	۳ نفر شاغل	۲ نفر شاغل	۱ نفر شاغل	بدون فرد شاغل	کل	اقلام خوراکی و دخانی
۲۲۷۴۸۲۵۲	۵۴۳۴۰۴۳۱	۴۶۱۰۳۰۳۰	۳۸۱۶۲۰۵۷	۳۲۱۲۴۲۰۱	۲۰۲۲۹۶۳۷	۳۲۹۴۰۰۳۸	جمع آرد، رشته، غلات، نان و
۱۹۴۹۲۰۱۰	۱۴۰۱۲۶۰۶	۱۲۳۳۷۶۲۲	۱۰۰۱۸۵۷۸	۸۵۷۰۱۸۲	۵۵۸۵۵۸۱	۸۷۸۶۰۸۰	فراورده‌های آن
۳۴۷۹۰۲۴	۲۲۵۹۲۹۴	۲۰۷۱۸۹۲	۱۵۳۳۸۴۷	۱۱۹۹۶۲۴	۸۳۸۰۶۷	۱۳۰۵۱۸۵	آرد و رشته
۷۴۳۵۳۶۴	۴۹۴۸۳۹۷	۴۴۸۱۶۷۲	۳۹۰۴۷۷۲	۳۵۵۷۷۴۱	۲۲۴۶۷۴۷	۳۵۱۳۰۱۲	غلات
۸۰۷۸۱۶۹	۶۵۲۴۳۲۷	۵۵۲۳۹۸۹	۴۳۲۱۲۶۲	۳۵۶۱۹۳۳	۲۳۹۴۴۳۱	۳۷۳۹۲۱۵	انواع نان
۴۹۹۴۵۳	۲۸۰۵۸۸	۲۶۰۰۶۹	۲۵۸۶۹۷	۲۵۰۸۸۳	۱۰۶۳۳۶	۲۲۸۶۶۷	بیسکویت، کیک و ویفر
۱۹۶۳۱۵۸۰	۱۳۳۲۱۶۱۴	۱۰۶۷۵۵۷۴	۸۷۲۹۵۶۴	۷۲۰۷۷۷۴	۴۳۶۱۹۵۸	۷۴۸۰۸۶۲	گوشت
۱۲۸۰۰۲۷۲	۸۵۶۰۲۸۶	۶۲۴۳۷۸۴	۴۷۱۵۶۱۱	۳۶۴۲۹۵۰	۱۹۰۸۲۸۷	۳۹۲۰۱۱۳	گوشت دام
۵۸۹۴۱۶۵	۴۰۷۴۱۸۸	۳۶۳۶۲۶۷	۳۲۵۹۶۴۳	۲۸۰۷۳۴۴	۱۹۳۱۱۲۷	۲۸۴۶۷۰۱	گوشت پرندگان
۹۳۷۱۴۳	۶۸۷۱۴۰	۷۹۵۵۲۳	۷۵۴۳۰۹	۷۵۷۴۷۹	۵۲۲۵۴۴	۷۱۴۰۴۸	گوشت حیوانات دریایی
۶۴۲۶۱۸۷	۵۴۵۳۳۹۹	۴۴۹۲۱۴۲	۳۷۲۱۴۹۵	۳۰۳۹۵۰۶	۱۹۵۳۲۲۰	۳۱۵۵۵۰۸	شیر و فراورده‌های آن و تخم پرندگان
۳۶۴۶۵۸۱	۲۷۴۴۸۸۷	۲۰۳۹۸۹۰	۱۴۶۱۲۶۶	۸۹۰۶۹۱	۴۹۲۱۳۹	۱۰۷۷۴۷۶	انواع شیر
۱۳۰۷۳۵۲	۱۳۶۳۹۹۶	۱۲۸۵۰۷۳	۱۲۷۱۵۴۰	۱۳۴۶۶۴۰	۸۸۷۲۴۸	۱۲۳۹۲۰۴	فراورده‌های شیر
۱۴۷۲۲۵۴	۱۳۴۴۵۱۵	۱۱۶۷۱۷۹	۹۸۸۶۸۹	۸۰۲۳۲۴	۵۷۳۸۳۳	۸۳۸۸۲۸	انواع تخم پرندگان
۳۳۸۸۴۴۶	۲۴۸۳۷۹۵	۲۱۹۷۹۰۱	۱۷۹۰۰۳۸	۱۴۷۷۸۹۸	۱۰۲۸۰۶۵	۱۵۴۵۸۹۸	روغن‌ها و چربی‌ها
۸۰۷۴۲	۵۱۰۰۴	۸۵۸۴۹	۷۲۴۱۳	۷۵۵۱۱	۳۵۱۲۱	۶۷۱۸۱	روغن‌ها و چربی‌های حیوانی
۳۳۰۷۷۰۳	۲۴۳۲۷۹۱	۲۱۱۲۰۵۱	۱۷۱۷۶۲۵	۱۴۰۲۳۸۷	۹۹۲۹۴۵	۱۴۷۸۷۱۷	روغن‌های نباتی
۹۵۵۳۵۸۴	۷۵۱۴۷۳۷	۶۴۵۷۱۲۱	۵۵۲۶۱۴۴	۴۷۰۷۶۹۱	۳۰۰۸۲۳۳	۴۷۷۷۶۷۰	میوه‌ها و سبزی‌ها
۴۳۷۴۲۸۸	۳۴۳۲۳۰۴	۲۹۴۹۸۴۱	۲۵۱۶۶۷۱	۲۱۹۲۸۶۹	۱۳۲۴۷۸۷	۲۱۹۳۵۱۳	انواع میوه
۵۱۶۳۰۷۸	۴۰۵۱۱۲۷	۳۴۶۷۴۰۷	۲۹۶۹۳۳۸	۲۴۸۵۶۶۵	۱۶۶۵۸۱۳	۲۵۵۴۶۵۵	انواع سبزی
۱۶۲۱۷	۳۱۳۰۶	۳۹۸۷۴	۴۰۱۳۵	۲۹۱۵۷	۱۷۶۳۲	۲۹۵۰۲	میوه‌ها و سبزی‌های آماده (برای مصرف در منزل)
۲۲۵۶۷۷۵	۲۰۸۷۰۷۹	۲۰۸۲۹۲۶	۱۶۷۰۰۲۰	۱۶۲۵۴۹۴	۹۵۱۴۸۴	۱۵۵۳۰۴۹	خشکبار و حبوب
۱۰۵۴۹۳۲	۱۰۰۹۴۷۲	۱۰۷۹۴۰۹	۸۶۲۲۷۴	۹۰۲۸۴۳	۴۵۴۴۹۶	۸۲۴۶۷۰	خشکبار
۱۲۰۱۸۴۳	۱۰۷۷۶۰۸	۱۰۰۳۵۱۷	۸۰۷۷۴۶	۷۲۲۶۵۲	۴۹۶۹۸۸	۷۲۸۳۷۹	حبوب
۶۷۵۴۷۳۱	۵۰۸۳۷۳۵	۴۲۱۱۸۵۷	۳۳۲۲۲۸۳	۲۵۸۸۹۵۵	۱۷۳۲۹۰۸	۲۷۸۲۶۵۴	قند، شکر، شیرینی‌ها، چای، قهوه و کاکائو
۲۹۴۴۲۶۷	۲۲۳۶۲۳۱	۱۸۱۲۷۶۱	۱۳۹۸۲۸۸	۱۱۰۳۲۹۲	۷۸۶۱۷۷	۱۱۹۵۶۱۴	قند و شکر
۱۸۶۳۶۸۸	۱۴۳۹۸۰۲	۱۲۳۸۲۶۲	۱۰۱۸۸۳۱	۸۰۶۶۱۵	۴۳۶۰۹۵	۸۳۱۹۱۲	انواع شیرینی‌ها و مرباها
۱۹۶۶۷۷۷	۱۴۰۷۷۰۲	۱۱۶۰۸۳۴	۹۰۵۱۶۴	۶۷۹۰۴۹	۵۱۰۶۳۵	۷۵۵۱۲۷	چای، قهوه و کاکائو
۱۶۸۴۳۱۹	۱۲۲۶۴۱۱	۱۱۸۵۷۰۹	۱۰۶۲۷۵۴	۹۵۶۱۸۸	۶۴۶۸۰۶	۹۴۶۹۳۶	ادویه‌ها، چاشنی‌ها و سایر ترکیب‌های خوراکی
۵۳۲۴۹۷	۳۵۶۷۵۱	۳۴۰۴۷۵	۳۱۵۵۹۶	۲۸۴۶۱۷	۱۹۳۶۳۶	۲۸۱۲۸۶	انواع ادویه
۱۱۵۱۸۲۲	۸۶۹۶۶۱	۸۴۵۲۳۴	۷۴۷۱۵۸	۶۷۱۵۷۲	۴۵۳۱۷۰	۶۶۵۶۵۰	چاشنی‌ها و سایر ترکیب‌های خوراکی
۳۵۶۰۷۲۱	۳۱۵۷۰۵۶	۲۴۶۲۱۷۹	۲۳۲۱۱۸۱	۱۹۵۰۵۱۲	۹۶۱۳۸۳	۱۹۱۱۳۸۲	نوشابه‌ها، غذاهای آماده و دخانی‌ها
۸۱۶۹۲۸	۷۱۳۶۷۶	۶۸۶۳۸۵	۶۵۱۱۷۶	۶۵۵۴۹۹	۳۵۷۰۶۲	۶۰۲۱۷۱	انواع نوشابه
۱۵۱۲۰۰۲	۱۴۰۲۸۸۹	۸۹۷۱۱۴	۸۶۷۲۰۸	۶۲۴۴۴۳	۲۱۰۳۴۳	۶۳۷۷۸۰	غذاهای آماده و تنقلات
۱۲۳۱۷۹۱	۱۰۴۰۴۹۱	۸۷۸۶۷۹	۸۰۲۷۹۷	۶۷۰۵۷۰	۳۹۳۹۷۷	۶۷۱۴۳۱	دخانی‌ها

۲-۷- متوسط انواع هزینه‌های غیر خوراکی سالانه یک خانوار روستایی بر حسب گروه شغلی سرپرست خانوار: ۱۳۹۰ (ریال)

کارکنان خدماتی و فروشندگان	کارمندان امور اداری و دفتری	تکنیسین‌ها و دستیاران	متخصصان (علمی و فنی)	قانونگذاران، مقامات عالی‌رتبه و مدیران	کل	اقلام غیر خوراکی
۴/۱۲	۳/۹۹	۴/۳۵	۴/۳۰	۴/۲۵	۴/۰۳	متوسط تعداد افراد در خانوارها
۶۴۴۵۵۰۷۹	۹۶۲۸۳۶۲۸	۸۷۹۶۱۷۸۹	۱۰۰۵۹۴۵۷۱	۱۰۷۵۵۱۴۹۵	۵۱۰۳۳۰۵۴	جمع
۵۷۰۹۸۸۴	۸۸۱۳۳۹۶	۸۰۴۰۴۸۹	۱۰۰۸۱۳۵۱	۱۳۰۵۴۴۷۸	۵۱۹۸۸۷۳	پوشاک و کفش
۴۵۳۲۶۴۰	۷۱۷۵۸۵۹	۶۴۵۵۵۵۹	۸۰۲۰۷۷۸	۹۸۹۳۹۱۴	۴۰۸۷۸۳۶	پوشاک و تعمیرات آن
۱۱۷۷۲۴۴	۱۶۳۷۵۳۷	۱۵۸۴۹۳۰	۲۰۶۰۵۷۳	۳۱۶۰۵۶۴	۱۱۱۱۰۲۸	انواع کفش و تعمیرات آن
۲۰۱۸۶۷۶۲	۲۱۷۹۱۱۳۱	۲۳۶۳۳۰۲۶	۲۰۳۱۷۴۱۱	۲۲۷۹۷۸۸۹	۱۵۳۲۹۸۴۴	مسکن
۱۳۳۷۱۱۸۴	۱۵۱۹۶۵۲۸	۱۶۰۲۱۸۷۷	۱۴۶۲۲۵۳۸	۱۵۹۰۸۷۳۲	۹۶۱۲۸۱۵	اجاره‌بها و سایر هزینه‌های منزل مسکونی
۶۸۱۵۵۷۹	۶۵۹۴۶۰۳	۷۶۱۱۱۴۹	۵۶۹۴۸۷۳	۶۸۸۹۱۵۷	۵۷۱۷۰۲۹	آب و فاضلاب، سوخت و روشنایی منزل مسکونی
۵۸۳۷۳۵۸	۸۳۵۴۷۸۷	۶۶۶۰۴۶۵	۶۸۱۷۸۴۲	۱۲۹۴۸۵۷۲	۴۶۰۷۹۰۸	لوازم، اثاث و خدمات خانوار
۱۲۶۳۱۶۸	۲۶۸۴۸۱۱	۱۳۲۵۹۲۲	۱۷۵۷۹۴۴	۲۲۹۶۷۱۴	۸۳۵۱۹۷	مبلمان، اثاث، فرش و کفپوش و تعمیرات آن‌ها
۸۹۸۱۹۶	۷۰۰۳۶۳	۶۳۸۷۲۹	۴۲۸۶۹۸	۲۵۷۵۶۵۲	۵۶۲۹۶۵	لوازم و اثاث منزل
۱۲۰۰۷۷۷	۱۶۴۰۱۷۰	۱۴۷۵۲۹۰	۱۹۹۷۶۱۹	۳۳۴۲۱۷۱	۹۵۳۲۴۸	وسایل حرارتی و پخت و پز، یخچال و سایر وسایل عمده
۷۳۰۶۲۴	۱۱۶۳۳۶۳	۱۳۱۶۵۶۴	۶۶۶۸۸۵	۲۲۷۱۹۵۰	۶۹۶۹۷۸	ظروف، لوازم آشپزخانه و سایر وسایل منزل و تعمیرات آن‌ها
۱۶۸۷۷۹۲	۲۱۳۱۷۴۶	۱۸۳۲۴۴۷	۱۹۲۵۸۹۹	۲۴۳۸۶۴۵	۱۵۰۵۶۵۶	کالاها و لوازم مصرفی بی‌دوام و کم‌دوام منزل
۵۶۸۰۲	۳۴۳۳۴	۷۱۵۱۴	۴۰۷۹۸	۲۳۴۴۰	۵۳۸۶۴	خدمات خانگی
۷۵۱۸۴۰۸	۱۲۸۴۳۳۰۳	۹۲۶۲۹۶۵	۱۴۲۸۷۳۶۶	۱۲۳۴۴۸۸۱	۶۷۹۷۴۰۸	بهداشت و درمان
۵۶۲۳۶۵۴	۷۸۰۰۹۵۴	۵۸۶۷۰۴۸	۷۶۱۰۵۸۷	۶۸۹۱۹۶۸	۵۲۹۶۵۸۶	هزینه‌های بهداشتی و درمانی
۱۸۹۴۷۵۴	۵۰۴۲۳۴۹	۳۳۹۵۹۱۷	۶۶۷۶۷۸۰	۵۴۵۲۹۱۳	۱۵۰۰۸۲۲	هزینه بیمه‌های اجتماعی و درمانی
۱۵۱۲۳۸۹۴	۲۱۹۳۶۵۶۲	۲۱۱۲۵۶۰۲	۲۲۱۸۳۹۴۵	۱۸۰۱۷۹۸۷	۱۰۶۷۸۱۸۸	حمل و نقل و ارتباطات
۱۱۳۵۰۶۲۸	۱۷۵۶۰۷۹۸	۱۶۳۰۵۱۱۴	۱۷۵۶۰۸۰۹	۱۲۸۹۳۷۰۱	۷۸۲۵۰۴۹	حمل و نقل
۳۷۷۳۲۶۶	۴۳۷۵۷۶۳	۴۸۲۰۴۸۹	۴۶۲۳۱۳۶	۵۱۲۴۲۸۶	۲۸۵۳۱۳۹	ارتباطات
۱۹۵۱۴۲۲	۳۰۹۵۳۹۳	۳۳۹۸۸۷۵	۳۲۹۹۵۸۰	۴۸۰۲۶۴۱	۱۵۹۱۲۴۷	تفریحات، سرگرمی‌ها و خدمات فرهنگی
۵۷۳۴۹۰	۱۰۳۶۰۶۹	۱۱۸۴۰۷۸	۶۹۹۷۷۵	۱۶۷۸۳۴۶	۴۵۰۲۲۳	تفریحات و سرگرمی‌ها
۱۳۷۷۹۳۲	۲۰۵۹۳۲۴	۲۲۱۴۷۹۷	۲۵۹۹۸۰۵	۳۱۴۲۲۹۵	۱۱۴۱۰۲۴	تحصیل و آموزش
۸۱۲۷۳۵۱	۱۹۴۴۹۰۵۷	۱۵۸۴۰۳۶۶	۲۳۶۰۷۰۷۶	۲۳۵۸۵۰۴۷	۶۸۲۹۵۸۶	کالاها و خدمات متفرقه خانوار
۱۴۷۲۰۹۷	۱۹۱۹۵۸۷	۱۷۵۰۸۰۵	۱۶۰۰۶۴۴	۲۲۶۰۰۶۰	۱۱۸۷۳۰۱	خدمات شخصی و وسایل آرایشی
۱۰۱۸۵۸۴	۴۷۰۰۴۲	۸۳۰۲۳۶	۶۱۵۱۷۴	۱۴۲۸۴۲۹	۶۷۶۲۵۶	لوازم زینتی و شخصی
۵۰۷۷۴۶	۱۵۸۴۳۳۵	۱۰۲۲۹۴۲	۶۴۶۴۵۸	۷۷۳۸۰۹	۵۸۶۶۵۷	هزینه‌های هتل، مسافرخانه و مسافرت‌های دستجمعی
۲۸۴۵۶۵	۶۲۳۳۳۷	۹۲۲۵۱۹	۴۶۷۲۵۴	۳۰۰۱۶۰	۳۰۳۳۳۴	خدمات مالی و حقوقی
۸۳۸۹۱۸	۷۷۸۳۹۱	۱۰۵۷۹۶۳	۱۰۷۷۶۳۶	۱۶۰۴۴۵۷	۶۹۵۵۴۶	هزینه‌های مذهبی
۴۰۰۵۴۴۱	۱۴۰۷۳۳۶۵	۱۰۲۵۵۹۰۱	۱۹۱۹۹۹۰۹	۱۷۲۱۸۱۳۲	۳۳۸۰۴۹۱	هزینه‌های متفرقه



۲-۷- متوسط انواع هزینه‌های غیر خوراکی سالانه یک خانوار روستایی بر حسب گروه شغلی سرپرست خانوار: ۱۳۹۰ (دنباله)

(ریال)

غیر شاغل	سایر و اظهار نشده	کارگران ساده	متصدیان و مونتازکاران ماشین‌آلات و دستگاه‌ها و رانندگان وسایل نقلیه	صنعتگران و کارکنان مشاغل مربوط	کارکنان ماهر کشاورزی، جنگلداری و ماهیگیری	اقلام غیر خوراکی
۳/۱۴	۳/۷۵	۴/۳۵	۴/۲۳	۴/۰۸	۴/۴۸	متوسط تعداد افراد در خانوارها
۳۷۶۳۳۵۴۷	۱۳۲۰۴۳۴۱	۴۰۴۰۱۰۴۰	۵۱۶۲۵۳۳۶	۶۰۰۸۵۳۸۷	۵۶۶۱۶۲۸۳	جمع
۳۱۶۱۷۵۱	۴۹۱۴۱۵۶	۴۱۷۲۸۶۷	۵۷۰۳۳۶۹	۵۷۲۳۱۶۵	۶۶۸۲۶۲۱	پوشاک و کفش
۲۴۵۵۷۲۵	۳۹۹۱۷۹۶	۳۲۰۵۰۶۸	۴۵۷۰۲۸۸	۴۵۴۹۷۸۶	۵۲۷۴۰۰۱	پوشاک و تعمیرات آن
۷۰۶۰۲۶	۹۲۲۳۶۱	۹۶۷۷۹۸	۱۱۳۳۰۸۰	۱۱۷۳۳۸۰	۱۴۰۸۶۲۰	انواع کفش و تعمیرات آن
۱۳۳۴۶۵۳۲	۲۵۲۳۲۸۷۱	۱۳۷۱۷۹۲۵	۱۸۲۹۲۸۰۱	۱۷۸۵۱۶۳۲	۱۴۹۱۲۸۸۵	مسکن
۸۸۵۹۱۳۷	۲۱۷۵۸۰۸۸	۸۸۲۰۶۴۳	۱۲۳۴۸۸۴۱	۱۲۱۴۷۳۰۰	۷۹۵۹۵۷۹	اجاره‌بها و سایر هزینه‌های منزل مسکونی
۴۴۸۷۳۹۴	۳۴۷۴۷۸۳	۴۸۹۷۲۸۲	۵۹۴۳۹۵۹	۵۷۰۴۳۳۲	۶۹۵۳۳۰۶	آب و فاضلاب، سوخت و روشنایی منزل مسکونی
۳۲۳۹۸۲۳	۴۳۰۶۰۱۲	۳۶۰۸۰۹۷	۵۳۸۶۴۱۳	۴۸۵۲۶۸۰	۵۵۱۳۷۳۷	لوازم، اثاث و خدمات خانوار میلان، اثاث، فرش و کفپوش و تعمیرات آن‌ها
۵۵۲۰۳۳	۷۸۹۰۴۰	۵۱۹۵۳۵	۱۰۷۳۵۶۲	۸۵۰۱۱۵	۱۰۰۵۳۴۳	لوازم و اثاث منزل
۳۷۳۷۳۱	۷۴۴۳۰۷	۵۲۵۸۸۸	۷۴۷۷۸۵	۶۰۳۰۱۲	۵۹۷۷۰۱	وسایل حرارتی و پخت و پز، یخچال و سایر وسایل عمده
۶۵۱۵۰۸	۸۲۳۹۱۰	۵۹۱۹۵۳	۱۰۸۲۴۶۱	۱۰۳۹۹۲۱	۱۲۱۴۴۳۸	ظروف، لوازم آشپزخانه و سایر وسایل منزل و تعمیرات آن‌ها
۴۶۵۱۲۷	۵۲۰۵۹۴	۵۱۴۴۷۱	۶۷۹۹۰۳	۶۸۲۴۳۹	۹۴۵۴۶۸	کالاها و لوازم مصرفی بی‌دوام و کم‌دوام منزل
۱۱۴۷۸۶۹	۱۴۰۹۲۴۵	۱۴۲۲۶۶۶	۱۶۶۵۵۲۰	۱۶۲۶۶۱۲	۱۷۰۲۶۶۰	خدمات خانگی
۴۹۵۵۳	۱۸۹۱۵	۳۳۵۸۴	۱۳۷۱۸۲	۵۰۵۸۳	۴۸۱۲۶	بهداشت و درمان
۶۵۴۹۵۲۲	۷۷۰۴۴۶۰	۵۰۹۵۴۲۶	۶۶۳۹۸۱۰	۷۳۶۸۳۳۱	۷۱۷۴۴۱۶	هزینه‌های بهداشتی و درمانی
۵۳۵۱۹۷۴	۳۳۴۹۷۷۲	۳۸۰۸۷۰۹	۴۵۴۵۲۶۲	۵۴۲۸۴۸۸	۶۰۹۴۶۳۰	هزینه بیمه‌های اجتماعی و درمانی
۱۱۹۷۵۴۸	۴۳۵۴۶۸۹	۱۲۸۶۷۱۶	۲۰۹۴۵۴۹	۱۹۳۹۸۴۴	۱۰۷۹۷۸۶	حمل و نقل و ارتباطات
۶۳۲۲۷۷۲	۲۰۷۵۴۳۷۰	۸۱۹۲۹۰۶	۱۲۹۹۶۷۰۶	۱۴۸۹۴۳۵۳	۱۲۲۰۹۲۳۹	حمل و نقل
۴۳۰۱۴۷۴	۱۶۳۲۱۱۹۴	۵۹۱۲۸۱۷	۹۳۴۹۶۰۰	۱۱۵۴۹۹۰۱	۹۰۲۱۶۸۰	ارتباطات
۲۰۲۱۲۹۸	۴۴۳۳۱۷۶	۲۲۸۰۰۸۹	۳۶۴۷۱۰۷	۳۳۴۴۴۵۲	۳۱۸۷۵۵۹	تفریحات، سرگرمی‌ها و خدمات فرهنگی
۱۲۰۵۲۳۰	۱۸۵۲۱۳۹	۱۰۶۳۱۷۳	۱۹۳۲۹۲۴	۱۷۴۱۴۹۹	۱۸۱۴۲۸۹	تفریحات و سرگرمی‌ها
۲۴۰۶۶۵	۵۳۲۱۰۱	۳۱۱۰۲۶	۶۱۴۹۸۸	۵۵۵۵۴۷	۵۴۷۷۹۶	تحصیل و آموزش
۹۶۴۵۶۵	۱۳۲۰۰۳۷	۷۵۲۱۴۷	۱۳۱۷۹۳۶	۱۱۸۵۹۵۲	۱۲۶۶۴۹۳	کالاها و خدمات متفرقه خانوار
۳۸۰۷۹۱۸	۱۸۴۴۰۳۳۳	۴۵۵۷۶۴۶	۷۶۷۳۳۱۳	۷۶۵۳۷۲۶	۸۳۰۹۰۹۷	خدمات شخصی و وسایل آرایشی
۸۰۸۳۵۵	۱۰۵۶۸۷۵	۱۱۰۷۹۳۰	۱۴۲۳۱۳۳	۱۴۴۲۲۴۰	۱۳۲۱۶۸۳	لوازم زینتی و شخصی
۳۳۹۲۵۷	۱۱۸۳۳۶۸	۳۰۹۲۶۵	۲۴۳۶۱۱	۶۴۷۱۲۴	۱۲۳۷۵۲۳	هزینه‌های هتل، مسافرخانه و مسافرت‌های دستجمعی
۴۷۷۸۷۹	۲۲۲۸۳۰	۲۲۵۳۳۹	۳۷۶۹۰۴	۳۷۴۲۴۹	۹۶۷۶۳۷	خدمات مالی و حقوقی
۲۲۱۱۲۰	۲۷۳۷۳۱	۱۲۰۳۱۹	۲۴۲۶۵۹	۲۵۳۴۲۴	۴۷۳۴۷۳	هزینه‌های مذهبی
۴۲۶۱۶۰	۶۵۳۷۳۹	۳۶۸۲۵۰	۶۳۹۶۳۶	۵۵۳۶۸۴	۱۰۹۷۲۴۴	هزینه‌های متفرقه
۱۵۲۵۱۴۷	۱۵۰۴۸۷۹۰	۲۴۲۶۵۴۳	۴۷۴۷۳۷۱	۴۳۸۳۰۰۶	۳۲۱۱۵۳۷	

۸-۲- متوسط انواع هزینه‌های خوراکی و دخانی سالانه یک خانوار روستایی بر حسب گروه شغلی سرپرست خانوار: ۱۳۹۰ (ریال)

کارکنان خدماتی و فروشندگان	کارمندان امور اداری و دفتری	تکنیسین‌ها و دستیاران	متخصصان (علمی و فنی)	قانونگذاران، مقامات عالی‌رتبه و مدیران	کل	اقلام خوراکی و دخانی
۲۵۱۱۷۲۶۹	۲۸۳۵۸۶۶۳	۴۱۹۱۷۰۱۹	۴۱۷۲۴۱۸۹	۴۳۶۸۴۷۶۱	۳۲۹۴۰۰۳۸	جمع
						آرد، رشته، غلات، نان و فرآورده‌های آن
۸۷۴۴۳۳۵	۷۷۹۱۰۰۶	۹۸۵۲۷۰۸	۹۰۳۸۳۶۵	۹۰۸۷۸۶۴	۸۷۸۶۰۸۰	آرد و رشته
۹۲۸۰۵۸	۷۴۲۹۳۹	۱۰۰۵۴۵۱	۸۸۶۸۷۵	۷۷۱۳۵۱	۱۳۰۵۱۸۵	غلات
۳۶۳۸۶۵۹	۳۰۶۵۸۳۳	۴۵۴۰۶۰۷	۴۰۸۰۱۸۹	۴۲۷۸۷۹۹	۳۵۱۳۰۱۲	انواع نان
۳۸۱۹۱۹۵	۳۵۶۱۶۷۵	۳۹۲۴۲۹۸	۳۶۶۵۹۹۱	۳۶۰۲۷۲۷	۳۷۳۹۲۱۵	بیسکویت، کیک و ویفر
۳۵۸۴۲۴	۴۲۰۵۵۹	۳۸۲۳۵۲	۴۰۵۳۱۰	۴۳۴۹۸۷	۲۲۸۶۶۷	گوشت
۷۹۴۶۵۹۰	۹۵۰۷۲۹۶	۹۴۲۲۲۸۹	۱۱۱۶۸۵۸۲	۱۰۸۰۷۹۲۴	۷۴۸۰۸۶۲	گوشت دام
۴۰۲۵۴۱۴	۴۵۲۹۶۸۷	۴۶۷۹۱۴۷	۶۰۲۵۷۶۹	۵۸۲۰۲۹۳	۳۹۲۰۱۱۳	گوشت پرندگان
۲۸۹۱۲۲۰	۳۴۲۷۶۵۹	۳۴۱۰۷۲۷	۳۵۲۱۳۲۸	۳۳۹۲۴۴۶	۲۸۴۶۷۰۱	گوشت حیوانات دریایی
۱۰۲۹۹۵۶	۱۵۴۹۹۵۰	۱۳۳۲۴۱۵	۱۶۲۱۴۸۴	۱۵۹۵۱۸۵	۷۱۴۰۴۸	شیر و فرآورده‌های آن و تخم پرندگان
۳۴۴۰۴۰۵	۳۷۰۳۵۶۴	۳۹۲۴۱۵۴	۳۷۷۱۱۵۱	۴۱۷۹۷۹۵	۳۱۵۵۵۰۸	انواع شیر
۸۶۵۵۸۵	۱۱۶۸۳۰۱	۱۱۴۳۰۵۵	۱۱۹۶۶۲۰	۱۲۷۲۶۵۵	۱۰۷۷۴۷۶	فرآورده‌های شیر
۱۷۱۸۴۰۸	۱۷۱۲۸۸۹	۱۷۴۹۱۵۸	۱۶۵۷۰۵۰	۱۹۳۹۲۰۰	۱۲۳۹۲۰۴	انواع تخم پرندگان
۸۵۶۴۱۳	۸۲۳۳۷۴	۱۰۳۱۹۴۱	۹۱۷۴۸۱	۹۶۷۹۴۰	۸۳۸۸۲۸	روغن‌ها و چربی‌ها
۱۵۴۷۳۴۲	۱۳۶۸۲۸۰	۱۵۵۱۴۳۷	۱۶۲۱۷۷۹	۱۵۸۰۸۹۶	۱۵۴۵۸۹۸	روغن‌ها و چربی‌های حیوانی
۹۸۹۲۰	۴۱۴۵۳	۳۵۰۹۳	۱۱۱۸۱۰	۸۸۷۶۳	۶۷۱۸۱	روغن‌های نباتی
۱۴۴۸۴۲۲	۱۳۲۶۸۲۶	۱۵۱۶۳۴۴	۱۵۰۹۹۶۹	۱۴۹۲۱۳۳	۱۴۷۸۷۱۷	میوه‌ها و سبزی‌ها
۵۶۹۹۵۷۵	۶۲۵۹۹۱۴	۶۶۱۲۷۲۰	۶۹۲۷۷۲۳	۷۲۸۷۲۱۸	۴۷۷۷۶۷۰	انواع میوه
۲۷۵۸۵۳۰	۲۹۹۸۰۱۶	۳۲۴۸۴۵۳	۳۶۷۵۴۳۷	۳۷۱۹۰۶۸	۲۱۹۳۵۱۳	انواع سبزی
۲۸۸۳۸۷۳	۳۲۲۴۵۳۸	۳۲۹۶۵۲۱	۳۲۲۸۲۱۸	۳۵۲۳۷۷۵	۲۵۵۴۶۵۵	میوه‌ها و سبزی‌های آماده (برای مصرف در منزل)
۵۷۱۷۱	۳۷۳۶۰	۶۷۷۴۶	۲۴۰۶۷	۴۴۳۷۶	۲۹۵۰۲	خشکبار و حبوب
۱۷۴۲۴۳۶	۲۵۵۴۲۰۵	۲۶۸۶۷۱۲	۲۵۰۷۷۵۷	۲۶۸۷۲۱۴	۱۵۵۳۰۴۹	خشکبار
۹۸۴۳۵۷	۱۸۱۸۱۳۱	۱۹۳۷۵۲۴	۱۶۸۲۱۴۵	۱۹۸۷۳۰۱	۸۲۴۶۷۰	حبوب
۷۵۸۰۷۹	۷۳۶۰۷۴	۷۴۹۱۸۸	۸۲۵۶۱۲	۶۹۹۹۱۲	۷۲۸۳۷۹	قند، شکر، شیرینی‌ها، چای، قهوه و کاکائو
۲۶۳۸۶۲۵	۳۲۴۴۰۵۱	۳۳۸۵۵۲۹	۳۱۳۴۹۶۴	۳۳۷۸۷۰۳	۲۷۸۲۶۵۴	قند و شکر
۹۸۷۲۰۶	۱۱۰۰۱۱۰	۱۲۳۸۲۹۵	۱۰۷۰۸۰۰	۱۰۰۸۷۲۲	۱۱۹۵۶۱۴	انواع شیرینی‌ها و مرباها
۱۰۰۵۰۸۶	۱۴۸۱۳۴۴	۱۳۷۵۰۳۶	۱۳۵۳۰۹۱	۱۷۷۴۴۹۸	۸۳۱۹۱۲	چای، قهوه و کاکائو
۶۴۶۳۳۲	۶۶۲۵۹۶	۷۷۲۱۹۸	۷۱۱۰۷۳	۵۹۵۴۸۴	۷۵۵۱۲۷	ادویه‌ها، چاشنی‌ها و سایر ترکیب‌های خوراکی
۱۰۳۳۹۹۴	۱۳۶۲۰۵۴	۱۲۴۷۴۹۷	۱۱۹۹۶۵۰	۱۲۸۳۳۴۰	۹۴۶۹۳۶	انواع ادویه
۲۸۷۵۹۱	۴۰۲۵۲۴	۳۵۹۱۸۱	۳۴۱۰۲۶	۳۹۱۵۳۷	۲۸۱۲۸۶	چاشنی‌ها و سایر ترکیب‌های خوراکی
۷۴۶۴۰۳	۹۵۹۵۳۰	۸۸۸۳۱۶	۸۵۸۶۲۴	۹۹۱۸۰۳	۶۶۵۶۵۰	نوشابه‌ها، غذاهای آماده و دخانی‌ها
۲۳۲۳۹۶۷	۲۵۶۸۲۹۳	۳۲۳۳۹۷۳	۲۳۵۴۲۱۸	۳۲۹۱۸۰۷	۱۹۱۱۳۸۲	انواع نوشابه
۸۲۵۶۱۲	۹۱۸۵۶۵	۹۴۱۴۵۴	۹۳۱۰۱۶	۹۵۸۳۰۲	۶۰۲۱۷۱	غذاهای آماده و تنقلات
۸۱۸۹۰۱	۱۳۰۲۴۱۵	۱۶۲۷۳۶۸	۱۰۷۱۲۰۷	۱۷۷۱۴۲۶	۶۳۷۷۸۰	دخانی‌ها
۶۷۹۴۵۴	۳۴۷۳۱۴	۶۶۵۱۵۱	۳۵۱۹۹۵	۵۶۲۰۸۰	۶۷۱۴۳۱	



۸-۲- متوسط انواع هزینه‌های خوراکی و دخانی سالانه یک خانوار روستایی بر حسب گروه شغلی سرپرست خانوار: ۱۳۹۰

(ریال)						(دنباله)
غیر شاغل	سایر و اظهار نشده	کارگران ساده	متصدیان و مونتازکاران ماشین‌آلات و دستگاه‌ها و رانندگان وسایل نقلیه	صنعتگران و کارکنان مشاغل مربوط	کارکنان ماهر کشاورزی، جنگلداری و ماهگیری	اقلام خوراکی و دخانی
۲۴۴۱۴۴۱۲	۲۹۵۴۴۹۹۷	۲۸۱۷۳۰۶۶۵	۳۴۵۲۸۷۱۵	۳۲۵۰۷۸۷۲	۴۱۰۵۸۸۶۹	جمع
						آرد، رشته، غلات، نان و فراورده‌های
۶۷۷۶۷۱۶	۶۹۷۰۰۴۵	۸۴۵۸۱۰۵	۹۰۲۰۲۶۸	۸۳۶۲۲۷۵	۱۰۷۲۱۱۳۵	آن
۹۴۸۷۴۰	۳۷۰۱۲۷	۱۳۸۷۷۸۳	۱۰۱۹۸۹۷	۷۵۳۲۰۲	۱۸۸۰۳۴۰	آرد و رشته
۲۷۵۴۷۶۸	۱۸۸۶۶۳۵	۳۱۰۸۵۶۲	۳۸۰۰۶۴۷	۳۳۴۱۸۱۱	۴۲۹۸۹۵۶	غلات
۲۹۴۵۱۶۵	۴۳۷۱۳۹۳	۳۷۱۵۸۹۶	۳۸۸۵۰۰۲	۳۹۸۰۰۹۲	۴۳۱۶۸۹۲	انواع نان
۱۲۸۰۴۳	۳۴۱۸۸۹	۲۴۶۵۶۳	۳۱۴۷۲۱	۲۸۷۱۷۰	۲۲۴۹۴۸	بیسکویت، کیک و ویفر
۵۲۳۷۴۱۸	۶۲۳۷۰۳۳	۵۵۵۷۴۳۰	۷۷۲۹۰۷۵	۷۱۶۷۶۴۹	۱۰۱۵۱۵۹۴	گوشت
۲۳۸۶۲۱۴	۳۰۲۷۱۵۸	۲۴۶۰۸۳۸	۳۸۶۶۸۵۷	۳۸۲۰۴۶۱	۵۹۶۵۸۸۱	گوشت دام
۲۲۵۲۴۶۷	۲۱۲۳۱۴۳	۲۵۰۹۱۹۰	۲۹۵۱۷۰۲	۲۵۶۹۰۰۵	۳۵۱۶۰۹۸	گوشت پرندگان
۵۹۸۷۳۶	۱۰۸۶۷۳۲	۵۸۷۴۰۳	۹۱۰۵۱۶	۷۷۸۱۸۳	۶۶۹۶۱۶	گوشت حیوانات دریایی
						شیر و فراورده‌های آن و تخم
۲۲۷۶۰۵۶	۳۴۹۷۰۷۶	۲۸۱۲۶۶۰	۳۲۳۵۴۳۳	۳۴۳۵۲۷۹	۳۸۹۱۴۷۹	پرندگان
۵۹۱۲۴۳	۷۶۰۶۶۴	۷۸۶۵۹۸	۸۸۷۳۴۳	۹۱۶۳۱۷	۱۷۷۴۷۰۹	انواع شیر
۱۰۱۹۹۷۳	۲۰۵۲۲۸۵	۱۲۴۵۶۵۴	۱۵۱۷۰۵۶	۱۶۸۵۶۶۹	۱۱۰۴۴۰۵	فراورده‌های شیر
۶۶۴۸۴۰	۶۸۴۱۲۷	۷۸۰۴۰۸	۸۳۱۰۳۳	۸۳۳۲۹۴	۱۰۱۲۳۶۵	انواع تخم پرندگان
۱۱۸۶۳۷۰	۱۱۰۴۵۲۵	۱۴۷۳۲۲۶	۱۵۰۰۹۹۷	۱۴۴۴۲۷۴	۱۹۳۷۵۱۹	روغن‌ها و چربی‌ها
۳۵۰۰۶	۸۳۱۸	۳۴۰۴۷	۵۰۱۰۴	۳۷۸۱۴	۱۲۱۵۲۹	روغن‌ها و چربی‌های حیوانی
۱۱۵۱۳۶۴	۱۰۹۶۲۰۷	۱۴۳۹۱۷۹	۱۴۵۰۸۹۳	۱۴۰۶۴۶۰	۱۸۱۵۹۸۹	روغن‌های نباتی
۳۶۰۷۵۸۵	۵۴۳۸۸۶۰	۴۰۴۲۳۷۸	۵۲۶۴۹۹۹	۴۹۴۱۹۲۸	۵۶۵۴۶۲۴	میوه‌ها و سبزی‌ها
۱۵۷۸۷۷۹	۲۹۵۴۶۵۷	۱۷۴۷۵۷۲	۲۴۷۵۳۷۶	۲۳۳۶۶۱۷	۲۶۲۹۳۹۳	انواع میوه
۲۰۰۷۱۷۵	۲۴۶۲۴۵۳	۲۲۷۴۸۱۳	۲۷۵۲۴۹۱	۲۵۶۲۳۵۲	۲۹۹۴۰۲۶	انواع سبزی
						میوه‌ها و سبزی‌های آماده (برای مصرف در منزل)
۲۱۶۳۰	۲۱۷۴۹	۱۹۹۹۳	۳۷۱۳۲	۴۲۹۵۹	۳۱۲۰۵	خشکبار و حبوب
۱۱۶۲۴۳۸	۱۱۵۰۷۰۵	۱۳۳۷۲۴۴	۱۶۸۹۴۵۱	۱۵۷۱۰۷۰	۱۸۲۳۰۰۸	خشکبار
۵۷۰۷۴۰	۶۹۳۶۳۷	۶۴۸۷۲۴	۹۷۴۹۸۲	۸۸۸۶۳۱	۹۴۴۷۸۱	حبوب
۵۹۱۶۹۸	۴۵۷۰۶۷	۶۸۸۵۲۰	۷۱۴۴۶۸	۶۸۲۴۳۹	۸۷۸۲۲۷	قند، شکر، شیرینی‌ها، چای، قهوه و کاکائو
۲۰۳۷۸۹۲	۲۲۸۴۱۸۹	۲۳۸۵۱۳۴	۲۸۰۴۰۴۷	۲۴۴۳۶۱۲	۳۶۸۸۹۰۸	قند و شکر
۹۲۵۶۳۵	۸۵۱۶۱۷	۱۰۹۰۳۵۰	۱۱۱۱۷۴۳	۱۰۰۰۵۰۵	۱۵۹۸۲۳۰	انواع شیرینی‌ها و مرباها
۵۳۴۰۵۷	۹۹۰۳۵۷	۶۲۶۹۱۴	۹۴۸۹۴۵	۸۲۷۸۵۷	۱۰۷۲۴۳۵	چای، قهوه و کاکائو
۵۷۸۲۰۰	۴۴۲۲۱۶	۶۶۷۸۷۰	۷۴۳۳۵۸	۶۱۵۲۴۹	۱۰۱۸۲۴۳	ادویه‌ها، چاشنی‌ها و سایر
۷۷۸۰۰۲	۸۷۴۳۳۶	۸۸۲۴۵۰	۹۸۲۲۷۶	۹۳۹۷۵۰	۱۰۶۹۳۳۶	ترکیب‌های خوراکی
۲۳۳۷۳۹	۲۸۶۱۳۸	۲۴۶۸۰۰	۲۸۴۵۰۱	۲۵۳۹۰۸	۳۳۵۷۷۸	انواع ادویه
۵۴۴۲۶۳	۵۸۸۱۹۸	۶۳۵۶۴۹	۶۹۷۷۷۶	۶۸۵۸۴۲	۷۳۳۵۵۷	چاشنی‌ها و سایر ترکیب‌های خوراکی
۱۳۵۲۰۰۴	۱۹۸۸۲۳۰	۱۷۸۱۳۳۹	۲۳۰۲۱۶۹	۲۲۰۲۰۳۶	۲۱۲۱۲۶۵	نوشابه‌ها، غذاهای آماده و دخانی‌ها
۴۵۰۶۶۵	۷۰۹۳۸۴	۵۹۶۰۲۹	۷۳۰۲۴۷	۶۸۴۷۳۰	۶۰۶۵۱۱	انواع نوشابه
۳۴۰۱۶۶	۸۴۱۶۰۷	۴۸۳۲۸۶	۸۴۹۶۴۸	۸۰۳۲۵۸	۷۶۵۰۴۸	غذاهای آماده و تنقلات
۵۶۱۱۷۲	۴۳۷۲۳۸	۷۰۲۰۲۴	۷۲۲۲۷۴	۷۱۴۰۴۷	۷۴۹۷۰۶	دخانی‌ها

۹-۲- متوسط انواع هزینه‌های غیر خوراکی سالانه یک خانوار روستایی بر حسب فعالیت اصلی محل کار سرپرست خانوار: ۱۳۹۰

(ریال)

صنعت	استخراج معدن	شیلات	کشاورزی، شکار و جنگلداری	کل	اقلام غیر خوراکی
۴/۰۰	۴/۵۵	۵/۲۸	۴/۴۴	۴/۰۳	متوسط تعداد افراد در خانوارها
۶۷۵۷۸۶۸۸	۹۳۶۲۹۷۳۱	۶۰۱۰۸۳۱۷	۵۳۶۰۳۰۰۱	۵۱۰۳۳۰۵۴	جمع
۵۵۵۲۱۴۳	۶۳۱۸۹۴۹	۶۴۵۱۶۱۸	۶۲۳۸۹۳۲	۵۱۹۸۸۷۳	پوشاک و کفش
۴۳۹۹۷۰۷	۵۳۵۰۲۱۰	۵۱۸۴۷۷۶	۴۸۹۵۳۲۱	۴۰۸۷۸۳۶	پوشاک و تعمیرات آن
۱۱۵۲۴۳۶	۹۶۸۷۳۹	۱۲۶۶۸۴۲	۱۳۴۳۶۱۰	۱۱۱۱۰۳۸	انواع کفش و تعمیرات آن
۱۹۱۹۵۹۹۶	۱۶۹۸۲۴۰۲	۱۹۹۶۷۸۷۹	۱۴۵۱۸۳۴۸	۱۵۳۲۹۸۴۴	مسکن
					اجاره‌بها و سایر هزینه‌های منزل
۱۳۷۴۲۴۰۷	۱۱۰۲۶۷۰۵	۱۴۰۸۵۶۸۸	۷۸۳۸۶۷۳	۹۶۱۲۸۱۵	مسکونی
					آب و فاضلاب، سوخت و روشنایی منزل
۵۴۵۳۵۸۹	۵۹۵۵۶۹۷	۵۸۸۲۱۹۱	۶۶۷۹۶۷۵	۵۷۱۷۰۲۹	مسکونی
۵۴۴۶۹۳۴	۴۹۹۳۲۱۲	۴۷۴۲۵۳۲	۵۱۷۰۴۰۴	۴۶۰۷۹۰۸	لوازم، اثاث و خدمات خانوار
					مبلمان، اثاث، فرش و کفپوش و
۱۲۱۱۴۱۱	۱۳۸۵۶۵۰	۶۵۰۹۸۱	۹۳۶۶۷۲	۸۳۵۱۹۷	تعمیرات آن‌ها
۷۸۴۱۴۰	۱۸۴۵۳۳	۵۲۸۱۳۳	۶۰۰۷۹۹	۵۶۲۹۶۵	لوازم و اثاث منزل
					وسایل حرارتی و پخت و پز، یخچال و
۱۰۰۸۰۴۰	۱۲۲۷۷۲۳	۹۴۶۷۳۰	۱۱۰۳۴۰۲	۹۵۳۲۴۸	سایر وسایل عمده
					ظروف، لوازم آشپزخانه و سایر وسایل
۶۸۶۲۵۴	۶۳۷۶۵۳	۹۳۶۰۹۸	۸۴۶۸۶۳	۶۹۶۹۷۸	منزل و تعمیرات آن‌ها
					کالاها و لوازم مصرفی بی‌دوام و کم‌دوام
۱۶۸۲۸۱۹	۱۵۳۰۵۳۳	۱۶۷۹۱۷۹	۱۶۳۷۶۸۳	۱۵۰۵۶۵۶	منزل
۷۴۲۷۰	۲۷۱۲۱	۱۴۱۱	۴۴۹۸۴	۵۳۸۶۴	خدمات خانگی
۸۷۵۵۲۱۳	۱۹۷۰۸۲۰۸	۴۹۳۵۰۳۴	۶۷۹۸۴۲۲	۶۷۹۷۴۰۸	بهداشت و درمان
۵۵۵۷۰۳۰	۱۳۶۴۹۵۴۵	۲۸۸۱۹۳۱	۵۷۸۳۱۸۰	۵۲۹۶۵۸۶	هزینه‌های بهداشتی و درمانی
۳۱۹۸۱۸۴	۶۰۵۸۶۶۲	۲۰۵۳۱۰۳	۱۰۱۵۲۴۲	۱۵۰۰۸۲۲	هزینه بیمه‌های اجتماعی و درمانی
۱۴۹۲۹۲۰۴	۲۶۷۵۲۵۶۵	۱۵۶۴۴۴۷۸	۱۱۵۶۱۵۳۰	۱۰۶۷۸۱۸۸	حمل و نقل و ارتباطات
۱۱۳۹۳۳۶۰	۲۳۲۰۵۰۰۳	۱۲۴۸۰۹۱۵	۸۵۳۶۷۷۷	۷۸۲۵۰۴۹	حمل و نقل
۳۵۳۵۸۴۴	۳۵۴۷۵۶۲	۳۱۶۳۵۶۳	۳۰۲۴۷۵۳	۲۸۵۳۱۳۹	ارتباطات
					تفریحات، سرگرمی‌ها و خدمات
۲۰۵۶۱۵۸	۱۷۳۷۴۴۸	۱۹۱۶۱۵۹	۱۶۸۹۸۸۱	۱۵۹۱۲۴۷	فرهنگی
۶۳۵۳۱۹	۳۸۵۰۷۵	۴۱۲۳۴۰	۵۰۰۷۹۴	۴۵۰۲۲۳	تفریحات و سرگرمی‌ها
۱۴۲۰۸۳۸	۱۳۵۲۳۷۲	۱۵۰۳۸۱۹	۱۱۸۹۰۸۷	۱۱۴۱۰۲۴	تحصیل و آموزش
۱۱۶۴۳۰۳۹	۱۷۱۳۶۹۴۶	۶۴۵۰۶۱۷	۷۶۲۵۴۹۱	۶۸۲۹۵۸۶	کالاها و خدمات متفرقه خانوار
۱۴۹۹۲۵۴	۱۶۲۲۳۳۱	۱۴۴۲۵۷۴	۱۲۶۳۷۴۲	۱۱۸۷۳۰۱	خدمات شخصی و وسایل آرایشی
۸۲۱۸۴۱	۹۱۰۸۴۸	۵۵۷۰۸۶	۱۱۱۰۳۵۸	۶۷۶۲۵۶	لوازم زینتی و شخصی
					هزینه‌های هتل، مسافرخانه و
۴۵۳۸۸۹	۹۲۹۶۹۷	۸۹۴۴۲	۸۹۱۵۰۲	۵۸۶۶۵۷	مسافرت‌های دستجمعی
۳۵۱۴۹۷	۱۶۳۱۸۶	۴۵۸۰۶	۴۱۱۲۰۶	۳۰۳۳۳۴	خدمات مالی و حقوقی
۶۱۶۸۸۲	۵۹۶۶۶۰	۳۲۰۰۲	۹۹۵۴۱۳	۶۹۵۵۴۶	هزینه‌های مذهبی
۷۸۹۹۶۷۶	۱۲۹۱۴۲۲۳	۳۹۹۵۷۰۷	۲۹۵۳۲۷۰	۳۳۸۰۴۹۱	هزینه‌های متفرقه



۹-۲- متوسط انواع هزینه‌های غیر خوراکی سالانه یک خانوار روستایی بر حسب فعالیت اصلی محل کار سرپرست خانوار: ۱۳۹۰

(دنباله)

(ریال)

اقلام غیر خوراکی	تأمین برق، گاز و آب	ساختمان	عمده‌فروشی، خرده‌فروشی، تعمیر وسایل نقلیه موتوری و موتورسیکلت و کالاهای شخصی و خانگی	هتل و رستوران
متوسط تعداد افراد در خانوارها	۴/۱۵	۴/۳۶	۴/۱۵	۳/۹۱
جمع	۹۱۹۲۰۴۶۸	۴۲۴۳۲۵۷۴	۵۹۱۴۱۰۶۴	۶۸۲۰۴۹۷۱
پوشاک و کفش	۹۰۲۶۸۱۱	۴۸۵۳۳۲۷	۵۴۶۶۵۰۹	۶۴۴۶۵۰۷
پوشاک و تعمیرات آن	۷۰۴۶۸۰۷	۳۷۹۹۰۵۸	۴۳۱۴۸۲۴	۵۱۸۵۱۵۴
انواع کفش و تعمیرات آن	۱۹۸۰۰۰۴	۱۰۵۴۲۷۹	۱۱۵۱۶۸۵	۱۲۶۱۳۵۳
مسکن	۲۱۶۳۱۷۷۴	۱۴۲۵۸۴۶۰	۱۹۴۱۷۹۳۸	۱۸۵۶۴۱۳۳
اجاره‌بها و سایر هزینه‌های منزل مسکونی	۱۷۱۷۰۴۹۶	۹۱۲۹۷۱۰	۱۲۶۸۶۴۹۶	۱۲۱۱۰۳۶۸
آب و فاضلاب، سوخت و روشنایی منزل مسکونی	۴۴۶۱۲۷۹	۵۱۲۸۷۵۰	۶۷۳۱۴۴۲	۶۴۵۳۷۵۵
لوازم، اثاث و خدمات خانوار	۸۸۱۳۴۹۳	۳۸۲۴۴۷۱	۵۲۰۶۸۸۰	۵۷۵۰۵۶۵
میلان، اثاث، فرش و کفپوش و تعمیرات آن‌ها	۸۸۹۶۸۱	۵۵۸۲۴۵	۱۰۸۸۶۴۲	۷۶۰۴۹۳
لوازم و اثاث منزل	۲۹۳۹۰۰۷	۴۱۷۲۵۳	۴۸۱۶۰۷	۱۷۸۰۹۴۰
وسایل حرارتی و پخت و پز، یخچال و سایر وسایل عمده	۱۸۶۱۲۹۶	۷۲۶۵۶۳	۱۰۹۰۴۷۷	۱۱۵۴۲۹۱
ظروف، لوازم آشپزخانه و سایر وسایل منزل و تعمیرات آن‌ها	۹۳۷۸۵۲	۵۷۵۱۸۴	۸۱۹۲۹۵	۲۹۴۹۱۳
کالاهای و لوازم مصرفی بی‌دوام و کم‌دوام منزل	۲۱۳۳۸۲۵	۱۵۰۸۴۲۱	۱۶۷۳۷۴۶	۱۷۰۶۳۹۸
خدمات خانگی	۵۱۸۳۲	۳۸۸۰۴	۵۳۱۱۲	۵۳۵۳۱
بهداشت و درمان	۱۵۷۷۵۱۰۳	۴۷۷۶۷۵۷	۶۷۵۳۲۶۱	۹۶۱۷۷۹۷
هزینه‌های بهداشتی و درمانی	۹۷۹۰۳۱۵	۳۷۰۳۹۸۵	۵۳۹۶۸۰۸	۶۱۱۱۵۳۶
هزینه بیمه‌های اجتماعی و درمانی	۵۹۸۴۷۸۸	۱۰۷۲۷۷۲	۱۳۵۸۴۵۳	۳۵۰۶۲۶۱
حمل و نقل و ارتباطات	۲۱۶۳۹۶۰۳	۹۴۰۴۴۱۹	۱۴۵۷۹۰۲۴	۱۵۷۷۵۵۰۲
حمل و نقل	۱۶۰۱۷۳۷۴	۶۹۵۵۶۱۵	۱۰۸۳۸۳۱۴	۱۲۱۳۲۹۴۷
ارتباطات	۵۶۲۲۲۲۹	۲۴۴۸۸۰۴	۳۷۴۰۷۱۰	۳۴۴۲۵۵۶
تفریحات، سرگرمی‌ها و خدمات فرهنگی	۳۱۷۱۶۱۱	۱۲۴۵۰۵۴	۱۸۷۸۹۹۸	۲۰۱۵۰۱۸
تفریحات و سرگرمی‌ها	۴۴۲۳۱۰	۴۳۲۳۶۲	۵۳۱۰۶۴	۶۲۷۸۸۱
تحصیل و آموزش	۲۷۲۹۳۰۲	۸۱۲۶۹۲	۱۳۴۷۹۳۴	۱۳۸۷۱۳۷
کالاهای و خدمات متفرقه خانوار	۱۸۸۶۲۰۷۲	۴۰۷۰۰۷۶	۶۵۳۸۴۵۴	۱۰۰۳۵۴۵۸
خدمات شخصی و وسایل آرایشی	۱۸۶۰۳۶۸	۱۱۹۸۷۵۲	۱۴۳۲۱۵۲	۱۵۳۷۷۱۳
لوازم زینتی و شخصی	۶۰۱۸۹۴	۲۶۲۸۹۳	۸۸۸۷۳۲	۱۳۹۵۵۹
هزینه‌های هتل، مسافرخانه و مسافرت‌های دستجمعی	۲۳۵۲۱۵	۱۸۱۶۶۸	۴۰۵۷۱۴	۳۳۶۳۶۲
خدمات مالی و حقوقی	۶۲۲۲۶۷	۱۳۳۹۴۸	۲۰۶۵۱۸	۳۵۸۶۲۲
هزینه‌های مذهبی	۵۹۹۱۴۷	۳۸۱۰۱۳	۷۶۶۳۶۰	۴۹۷۹۱۰
هزینه‌های متفرقه	۱۴۹۴۳۱۸۱	۱۹۱۱۸۰۲	۲۸۳۸۹۷۷	۷۱۶۵۲۹۳



۹-۲- متوسط انواع هزینه‌های غیر خوراکی سالانه یک خانوار روستایی بر حسب فعالیت اصلی محل کار سرپرست خانوار: ۱۳۹۰

(ریال) (دنباله)

بهداشت و مددکاری اجتماعی	آموزش	اداره امور عمومی، دفاع و تأمین اجتماعی اجباری	مستغلات، اجاره و فعالیت‌های کسب و کار	واسطه‌گری‌های مالی	حمل و نقل، انبارداری و ارتباطات	اقلام غیر خوراکی
۴/۲۶	۴/۳۹	۴/۱۰	۴/۴۲	۳/۹۹	۴/۲۶	متوسط تعداد افراد در خانوارها
۱۳۱۲۱۷۱۷	۹۹۷۳۳۳۲۱	۱۲۷۱۷۱۹۳	۷۲۱۹۷۴۹۲	۱۳۰۶۰۷۲۱۰	۵۷۳۰۱۰۷۴	جمع
۵۹۴۱۰۲۰	۹۳۳۷۷۶۶	۵۸۱۹۸۱۴	۶۵۴۰۵۸۶	۱۷۵۱۴۵۳۸	۵۸۷۶۲۱۸	پوشاک و کفش
۴۵۱۹۰۵۱	۷۳۴۰۱۱۷	۴۵۷۲۲۴۶	۵۳۰۸۷۱۸	۱۴۰۲۰۱۷۰	۴۷۱۴۳۸۳	پوشاک و تعمیرات آن
۱۴۲۱۹۶۸	۱۹۹۷۶۴۸	۱۲۴۷۵۶۸	۱۲۳۱۸۶۸	۳۴۹۴۳۶۸	۱۱۶۱۸۳۵	انواع کفش و تعمیرات آن
۲۱۷۴۱۲۵۲	۱۹۶۲۹۹۰۲	۲۱۶۷۶۶۰۲	۲۰۶۸۲۰۶۴	۲۸۷۹۶۰۶۱	۱۸۵۴۰۴۴۸	مسکن
۱۵۱۸۲۹۵۹	۱۳۹۴۷۳۶۱	۱۷۰۹۹۵۹۶	۱۴۹۷۸۱۹۹	۲۱۷۱۵۱۲۳	۱۲۳۶۰۸۶۰	اجاره‌بها و سایر هزینه‌های منزل مسکونی
۶۵۵۸۲۹۳	۵۶۸۲۵۴۱	۴۵۷۷۰۰۶	۵۷۰۳۸۶۵	۷۰۸۰۹۳۸	۶۱۷۹۵۸۸	آب و فاضلاب، سوخت و روشنایی منزل مسکونی
۶۴۵۷۶۸۴	۷۴۵۳۱۶۹	۵۴۴۷۳۵۵	۵۰۱۷۳۰۳	۱۹۲۱۲۶۸۲	۵۶۵۳۱۶۹	لوازم، اثاث و خدمات خانوار
۹۹۵۵۶۹	۲۰۲۶۷۴۳	۹۷۸۰۳۰	۸۵۴۴۶۷	۱۵۱۰۱۱۴	۱۱۴۱۹۲۷	مبلمان، اثاث، فرش و کفپوش و تعمیرات آن‌ها
۵۰۱۹۹۱	۷۵۲۶۰۸	۷۴۳۴۸۶	۴۹۵۹۶۰	۷۶۸۷۶۷۵	۸۵۵۳۱۵	لوازم و اثاث منزل
۱۳۰۶۳۲۳	۱۸۸۹۹۵۱	۱۳۵۹۹۸۳	۱۴۵۱۵۵۷	۳۴۳۷۸۴۵	۱۰۵۶۹۶۴	وسایل حرارتی و پخت و پز، یخچال و سایر وسایل عمده
۱۸۲۸۵۸۳	۸۲۵۳۵۸	۶۳۷۴۲۷	۵۳۱۶۳۱	۳۹۰۰۸۹۳	۷۶۵۳۱۰	ظروف، لوازم آشپزخانه و سایر وسایل منزل و تعمیرات آن‌ها
۱۷۹۴۷۴۲	۱۹۲۲۸۴۸	۱۷۱۰۳۱۲	۱۶۴۲۹۴۵	۲۶۴۸۲۷۹	۱۶۷۶۱۵۷	کالاها و لوازم مصرفی بی‌دوام و کم‌دوام منزل
۲۰۴۷۵	۳۵۶۶۰	۱۸۱۱۷	۴۰۷۴۳	۲۷۸۷۷	۱۵۷۴۹۶	خدمات خانگی
۹۰۵۴۸۸۲	۱۴۰۷۵۷۱۷	۱۰۶۹۵۶۹۶	۱۰۰۶۰۶۰۰	۸۸۳۶۶۱۳	۶۳۲۲۲۹۵	بهداشت و درمان
۴۲۴۳۳۳۴	۶۹۳۱۰۳۳	۵۶۷۱۷۹۳	۵۸۴۵۹۱۹	۴۵۰۰۴۱۸	۴۵۲۶۴۹۷	هزینه‌های بهداشتی و درمانی
۴۸۱۱۵۴۸	۷۱۴۴۶۸۳	۵۰۲۳۹۰۳	۴۲۱۴۶۸۱	۴۳۳۶۱۹۶	۱۷۹۵۷۹۷	هزینه بیمه‌های اجتماعی و درمانی
۱۷۲۱۷۵۹۵	۲۱۸۸۸۴۸۸	۱۹۱۸۲۷۲۰	۱۴۵۸۰۰۲۸	۲۲۳۸۰۶۳۳	۱۲۰۶۷۰۲۸	حمل و نقل و ارتباطات
۱۳۲۸۷۵۸۸	۱۷۳۴۴۱۶۸	۱۵۱۱۵۸۶۹	۱۱۳۱۴۳۵۴	۱۶۶۴۲۲۲۸	۸۳۷۶۵۲۵	حمل و نقل
۳۹۳۰۰۰۷	۴۵۴۴۳۲۰	۴۰۶۶۸۵۱	۳۲۶۵۶۷۵	۵۷۳۸۴۰۵	۳۶۹۰۵۰۳	ارتباطات
۲۱۸۵۶۴۹	۲۹۲۵۰۵۰	۲۴۲۷۸۶۱	۲۷۰۳۰۲۲	۳۷۰۰۹۰۹	۱۹۱۳۶۷۷	تفریحات، سرگرمی‌ها و خدمات فرهنگی
۸۸۷۱۵۵	۷۷۱۹۵۵	۶۹۵۱۸۴	۶۴۷۸۸۳	۴۱۵۷۴۷	۶۶۸۸۹۷	تفریحات و سرگرمی‌ها
۱۲۹۸۴۹۳	۲۱۵۳۰۹۵	۱۷۳۲۶۷۸	۲۰۵۵۱۳۹	۳۲۸۵۱۶۲	۱۲۴۴۷۸۱	تحصیل و آموزش
۲۰۵۲۳۶۳۵	۲۴۴۲۳۲۲۹	۱۷۴۶۷۱۴۶	۱۲۶۱۳۸۸۸	۳۰۱۶۵۷۷۳	۶۹۲۸۲۳۹	کالاها و خدمات متفرقه خانوار
۱۲۶۲۸۱۵	۱۶۸۵۲۱۳	۱۳۹۴۰۹۰	۱۷۸۹۶۴۷	۲۷۹۰۰۲۱	۱۴۵۷۵۸۸	خدمات شخصی و وسایل آرایشی
۸۱۶۲۹۶	۱۱۵۲۸۵۹	۸۵۱۹۳۶	-۲۴۱۸۱۲	۲۱۴۸۸۹۹	۲۰۴۵۱۰	لوازم زینتی و شخصی
۱۰۹۱۴۹۹	۵۴۶۶۱۹	۶۹۴۰۰۵	۵۵۶۱۱۲	۲۸۰۲۸۷۷	۳۱۷۰۹۶	هزینه‌های هتل، مسافرخانه و مسافرت‌های دستجمعی
۱۷۸۹۲۱۳	۵۷۹۹۷۱	۳۳۰۰۱۱	۳۹۴۲۰۱	۱۲۱۲۹۷۶	۲۴۹۶۸۹	خدمات مالی و حقوقی
۲۱۰۷۸۱۶	۹۸۷۱۵۱	۶۷۱۵۱۹	۸۴۴۵۱۸	۹۳۰۲۸۹	۶۶۴۳۳۴	هزینه‌های مذهبی
۱۳۴۵۵۹۹۶	۱۹۴۷۱۴۱۷	۱۳۵۲۵۵۸۵	۹۲۷۱۲۲۳	۲۰۲۸۰۷۱۱	۴۰۳۵۰۲۱	هزینه‌های متفرقه



۹-۲- متوسط انواع هزینه‌های غیر خوراکی سالانه یک خانوار روستایی بر حسب فعالیت اصلی محل کار سرپرست خانوار: ۱۳۹۰

(ریال)

(دنباله)

غیر شاغل	سایر و اظهارنشده	دفاتر مرکزی	سازمان‌ها و هیئت‌های برون مرزی	خانوارهای معمولی دارای مستخدم	سایر فعالیت‌های خدمات عمومی، اجتماعی و شخصی	اقلام غیر خوراکی
۳/۱۴	۳/۴۰	۰/۱۰۰	۰/۱۰۰	۳/۶۹	۳/۹۰	متوسط تعداد افراد در خانوارها
۳۷۶۳۳۵۴۷	۵۸۶۲۹۶۵۴	.	.	۳۹۹۶۹۴۶۴	۴۹۴۶۳۰۷۱	جمع
۳۱۶۱۷۵۱	۸۲۰۱۳۹	.	.	۱۶۲۸۴۱۴	۴۶۹۹۰۲۳	پوشاک و کفش
۲۴۵۵۷۲۵	۳۸۸۴۸۷	.	.	۹۴۲۵۳۹	۳۸۶۹۳۱۳	پوشاک و تعمیرات آن
۷۰۶۰۲۶	۴۳۱۶۵۲	.	.	۶۸۵۸۷۵	۸۲۹۷۱۰	انواع کفش و تعمیرات آن
۱۳۳۴۶۵۳۲	۱۴۰۹۷۰۵۰	.	.	۱۹۵۱۶۳۲۷	۱۷۲۱۰۹۳۶	مسکن
						اجاره‌بها و سایر هزینه‌های منزل
۸۸۵۹۱۳۷	۶۸۲۰۱۷۷	.	.	۱۶۱۴۸۳۱۸	۱۲۳۸۱۹۹۷	مسکونی
						آب و فاضلاب، سوخت و روشنایی
۴۴۸۷۳۹۴	۷۲۷۶۸۷۳	.	.	۳۳۶۸۰۰۹	۴۸۲۸۹۳۹	منزل مسکونی
۳۲۳۹۸۲۳	۱۴۴۲۲۰۱۲	.	.	۲۰۵۹۵۴۸	۴۶۷۸۵۲۳	لوازم، اثاث و خدمات خانوار
						میلمان، اثاث، فرش و کفپوش و
۵۵۲۰۳۳	۳۲۳۷۳۸۹	.	.	۵۹۰۷۸	۸۴۲۰۴۵	تعمیرات آن‌ها
۳۷۳۷۳۱	.	.	.	۲۶۶۱۵۴	۳۵۸۲۰۳	لوازم و اثاث منزل
						وسایل حرارتی و پخت و پز، یخچال و
۶۵۱۵۰۸	۲۰۱۸۷۲۷	.	.	۲۵۵۹۷۲	۱۳۱۵۰۲۹	سایر وسایل عمده
						ظروف، لوازم آشپزخانه و سایر وسایل
۴۶۵۱۲۷	۷۶۰۷۴۳۹	.	.	۴۴۶۴۲۹	۶۴۱۷۳۴	منزل و تعمیرات آن‌ها
						کالاها و لوازم مصرفی بی‌دوام و کم‌دوام
۱۱۴۷۸۶۹	۱۵۵۸۴۵۷	.	.	۹۹۹۷۰۹	۱۴۸۹۵۶۷	منزل
۴۹۵۵۳	.	.	.	۳۲۲۰۶	۳۱۹۴۴	خدمات خانگی
۶۵۴۹۵۲۲	۴۱۸۹۴۲۹	.	.	۳۵۷۵۳۷۲	۵۸۲۲۸۰۵	بهداشت و درمان
۵۳۵۱۹۷۴	۳۷۹۳۴۴۴	.	.	۲۴۴۶۶۲۰	۳۹۵۷۷۰۹	هزینه‌های بهداشتی و درمانی
۱۱۹۷۵۴۸	۳۹۵۹۸۵	.	.	۱۱۲۸۷۵۲	۱۸۶۵۰۹۵	هزینه بیمه‌های اجتماعی و درمانی
۶۳۲۲۷۷۲	۱۴۴۵۳۶۰۰	.	.	۸۵۰۳۱۲۰	۸۶۵۳۴۴۱	حمل و نقل و ارتباطات
۴۳۰۱۴۷۴	۱۱۷۱۶۹۰۴	.	.	۶۲۳۴۴۸۵	۵۶۸۲۵۳۵	حمل و نقل
۲۰۲۱۲۹۸	۲۷۳۶۶۹۶	.	.	۲۲۶۸۶۳۵	۲۹۷۰۹۰۶	ارتباطات
						تفریحات، سرگرمی‌ها و خدمات
۱۲۰۵۲۳۰	۴۲۶۰۶۱	.	.	۱۲۳۰۸۵۴	۱۲۲۵۵۰۴	فرهنگی
۲۴۰۶۶۵	.	.	.	۵۳۱۶۲	۴۶۱۰۴۲	تفریحات و سرگرمی‌ها
۹۶۴۵۶۵	۴۲۶۰۶۱	.	.	۱۱۷۷۶۹۲	۷۶۴۴۶۳	تحصیل و آموزش
۳۸۰۷۹۱۸	۱۰۲۲۱۳۶۴	.	.	۳۴۵۵۸۲۷	۷۱۷۲۸۳۹	کالاها و خدمات متفرقه خانوار
۸۰۸۳۵۵	۶۰۳۰۲۷	.	.	۱۲۷۸۶۶۴	۱۱۰۳۱۲۱	خدمات شخصی و وسایل آرایشی
۳۳۹۲۵۷	۵۳۹۵۶۴۹	.	.	.	۱۸۴۲۵۷	لوازم زینتی و شخصی
						هزینه‌های هتل، مسافرخانه و
۴۷۷۸۷۹	.	.	.	۷۴۶۲۴	۷۰۷۷۰۲	مسافرت‌های دستجمعی
۲۲۱۱۲۰	.	.	.	۴۴۹۳۷۷	۱۲۳۲۸۴	خدمات مالی و حقوقی
۴۲۶۱۶۰	۳۵۲۵۱۶	.	.	۱۲۵۷۲۶	۴۸۷۸۵۴	هزینه‌های مذهبی
۱۵۳۵۱۴۷	۳۸۷۰۱۷۲	.	.	۱۵۲۷۴۳۶	۴۵۶۶۶۲۱	هزینه‌های متفرقه

۱۰-۲- متوسط انواع هزینه‌های خوراکی و دخانی سالانه یک خانوار روستایی بر حسب فعالیت اصلی محل کار سرپرست

(ریال)

خانوار: ۱۳۹۰

صنعت	استخراج معدن	شیلات	کشاورزی، شکار و جنگلداری	کل	اقلام خوراکی و دخانی
۳۳۴۸۱۵۸۰	۲۵۵۶۰۹۵۸	۳۶۸۹۳۵۶۲	۳۸۹۹۶۸۰۱	۳۲۹۴۰۰۳۸	جمع
					آرد، رشته، غلات، نان و فرآورده‌های
۸۴۳۹۱۶۵	۸۴۶۸۷۷۶	۹۴۹۵۶۱۳	۱۰۳۶۲۰۷۲	۸۷۸۶۰۸۰	آن
۶۹۱۱۳۰	۱۱۵۸۸۲۳	۱۲۶۰۲۴۷	۱۸۳۶۵۵۴	۱۳۰۵۱۸۵	آرد و رشته
۳۳۹۱۵۲۵	۳۳۷۵۶۳۴	۴۵۷۵۴۹۱	۴۰۷۶۸۳۷	۳۵۱۳۰۱۲	غلات
۴۰۲۹۶۷۶	۳۶۸۶۶۰۱	۳۳۴۲۹۳۵	۴۲۲۵۶۲۳	۳۷۳۹۲۱۵	انواع نان
۳۲۶۸۳۳	۲۴۷۷۱۹	۳۱۶۹۴۰	۲۲۳۰۵۹	۲۲۸۶۶۷	بیسکویت، کیک و ویفر
۷۳۴۸۶۳۳	۸۸۲۲۱۰۶	۸۶۵۱۰۸۶	۹۴۳۵۵۰۷	۷۴۸۰۸۶۲	گوشت
۳۹۴۹۰۰۶	۴۴۰۵۸۳۰	۲۲۷۶۹۴۲	۵۴۶۰۳۴۱	۳۹۲۰۱۱۳	گوشت دام
۲۶۱۳۷۶۴	۳۱۳۵۵۲۸	۲۷۴۸۸۶۸	۳۳۷۷۳۲۴	۲۸۴۶۷۰۱	گوشت پرندگان
۷۸۵۸۶۲	۱۲۸۰۷۴۸	۳۶۲۵۲۷۶	۵۹۷۸۴۱	۷۱۴۰۴۸	گوشت حیوانات دریایی
					شیر و فرآورده‌های آن و تخم
۳۵۸۳۷۸۹	۳۳۷۶۸۳۳	۲۸۲۷۴۷۰	۳۷۱۴۶۴۷	۳۱۵۵۵۰۸	پرندگان
۹۵۲۰۳۸	۸۹۸۶۴۷	۶۲۱۶۰۰	۱۶۴۹۷۶۷	۱۰۷۷۴۷۶	انواع شیر
۱۸۱۶۶۹۴	۱۶۰۸۵۳۵	۱۳۷۸۱۳۱	۱۰۸۹۶۲۶	۱۲۳۹۲۰۴	فرآورده‌های شیر
۸۱۵۰۵۸	۸۶۹۶۵۱	۸۲۷۷۳۹	۹۷۵۲۵۴	۸۳۸۸۲۸	انواع تخم پرندگان
۱۴۵۸۵۸۵	۱۳۷۳۷۴۵	۱۵۴۲۹۶۵	۱۸۸۰۸۰۵	۱۵۴۵۸۹۸	روغن‌ها و چربی‌ها
۳۰۸۴۳	.	.	۱۰۹۴۸۹	۶۷۱۸۱	روغن‌ها و چربی‌های حیوانی
۱۴۲۷۷۴۱	۱۳۷۳۷۴۵	۱۵۴۲۹۶۵	۱۷۷۱۳۱۶	۱۴۷۸۷۱۷	روغن‌های نباتی
۵۰۱۵۳۷۷	۵۰۲۳۲۲۹	۵۶۵۰۵۷۴	۵۳۶۲۲۴۱	۴۷۷۷۶۷۰	میوه‌ها و سبزی‌ها
۲۳۸۹۲۵۲	۲۴۸۹۳۴۱	۲۳۴۷۰۶۳	۲۴۷۳۶۱۳	۲۱۹۳۵۱۳	انواع میوه
۲۵۸۱۶۲۸	۲۵۲۷۰۶۱	۳۱۳۸۸۲۸	۲۸۶۱۵۳۶	۲۵۵۴۶۵۵	انواع سبزی
					میوه‌ها و سبزی‌های آماده (برای مصرف
۴۴۴۹۷	۶۸۲۷	۱۶۴۶۸۴	۲۷۰۹۱	۲۹۵۰۲	در منزل)
۱۷۹۴۶۰۹	۲۱۱۵۸۸۵	۱۸۰۰۱۸۴	۱۷۲۳۴۲۴	۱۵۵۳۰۴۹	خشکبار و حبوب
۱۱۴۶۷۹۵	۱۰۸۳۹۳۲	۷۶۰۴۶۸	۸۸۱۰۶۹	۸۲۴۶۷۰	خشکبار
۶۴۷۸۱۴	۱۰۳۱۹۵۳	۱۰۳۹۷۱۶	۸۴۲۳۵۴	۷۲۸۳۷۹	حبوب
					قند، شکر، شیرینی‌ها، چای، قهوه و
۲۶۲۰۴۹۶	۲۵۵۵۴۷۵	۳۱۷۳۹۰۱	۳۴۸۲۱۲۳	۲۷۸۲۶۵۴	کاکائو
۱۰۳۳۸۸۵	۹۵۵۶۷۲	۱۸۷۱۴۸۵	۱۵۲۳۱۱۹	۱۱۹۵۶۱۴	قند و شکر
۹۱۸۵۷۹	۱۰۵۷۱۰۸	۷۳۶۱۸۹	۹۹۵۷۰۱	۸۳۱۹۱۲	انواع شیرینی‌ها و مرباها
۶۶۸۰۳۲	۵۴۲۶۹۵	۵۶۶۲۲۷	۹۶۳۳۰۳	۷۵۵۱۲۷	چای، قهوه و کاکائو
					ادویه‌ها، چاشنی‌ها و سایر
۹۵۹۳۴۵	۱۲۶۵۱۷۶	۱۴۲۹۹۰۳	۱۰۱۵۶۲۷	۹۴۶۹۳۶	ترکیب‌های خوراکی
۲۶۱۳۹۱	۴۶۷۷۹۵	۳۹۷۰۴۹	۳۱۴۱۲۷	۲۸۱۲۸۶	انواع ادویه
۶۹۷۹۵۴	۷۹۷۳۸۱	۱۰۳۲۸۵۳	۷۰۱۵۰۰	۶۶۵۶۵۰	چاشنی‌ها و سایر ترکیب‌های خوراکی
۲۲۶۱۵۸۲	۲۵۵۹۷۳۴	۲۳۲۱۸۶۷	۲۰۲۰۳۵۵	۱۹۱۱۳۸۲	نوشابه‌ها، غذاهای آماده و دخانی‌ها
۷۲۲۵۳۹	۱۰۱۳۱۳۷	۱۱۳۸۹۲۷	۵۸۵۰۸۱	۶۰۲۱۷۱	انواع نوشابه
۱۰۱۲۲۹۲	۸۶۳۶۳۷	۵۵۸۷۳۹	۷۱۵۶۵۳	۶۳۷۷۸۰	غذاهای آماده و تنقلات
۵۲۶۷۵۱	۶۸۲۹۶۰	۶۲۴۲۰۱	۷۱۹۶۲۰	۶۷۱۴۳۱	دخانی‌ها



۱-۲- متوسط انواع هزینه‌های خوراکی و دخانی سالانه یک خانوار روستایی بر حسب فعالیت اصلی محل کار سرپرست

خانوار: ۱۳۹۰ (دنباله)

(ریال)

اقلام خوراکی و دخانی	تأمین برق، گاز و آب	ساختمان	عمده‌فروشی، خرده‌فروشی، تعمیر وسایل نقلیه موتوری و موتورسیکلت و کالاهای شخصی و خانگی	هتل و رستوران
جمع	۴۱۷۱۹۱۹۸	۲۹۴۹۵۶۹۰	۳۴۷۱۲۴۹۹	۳۹۲۵۵۷۳۴
آرد، رشته، غلات، نان و فراورده‌های آن	۹۲۹۹۳۳۳	۸۳۷۶۶۴۵	۸۷۰۵۴۸۶	۸۷۱۴۶۳۲
آرد و رشته	۱۰۳۵۸۲۵	۱۲۸۸۹۴۳	۹۱۶۹۶۱	۵۸۶۶۱۱
غلات	۴۰۸۷۷۷۶	۳۱۰۳۱۲۲	۳۵۸۲۳۱۶	۳۸۴۵۱۵۵
انواع نان	۳۶۷۴۷۱۹	۳۷۲۵۹۸۲	۳۸۶۴۷۲۹	۳۹۶۰۲۶۶
بیسکویت، کیک و ویفر	۵۰۱۰۱۱	۲۵۸۵۹۷	۳۴۱۴۸۱	۳۲۲۶۰۰
گوشت	۱۰۶۹۷۱۹۷	۵۸۵۹۲۰۸	۷۶۷۶۴۰۳	۱۰۶۵۵۳۵۳
گوشت دام	۵۹۳۴۶۲۱	۲۷۱۵۴۵۳	۳۸۵۵۸۹۱	۴۸۳۶۵۱۸
گوشت پرندگان	۲۷۸۳۹۵۶	۲۵۲۷۰۵۳	۲۸۰۹۲۰۳	۴۰۱۹۲۲۲
گوشت حیوانات دریایی	۱۹۷۸۶۲۰	۶۱۶۷۰۲	۱۰۱۱۳۰۹	۱۷۹۹۶۱۲
شیر و فراورده‌های آن و تخم پرندگان	۳۸۹۲۰۳۲	۲۸۵۸۳۱۹	۳۴۸۴۴۰۳	۳۶۵۰۳۸۴
انواع شیر	۸۷۹۲۹۵	۷۴۹۶۷۹	۹۴۷۱۰۱	۱۰۹۸۵۵۹
فراورده‌های شیر	۲۱۱۱۴۳۴	۱۳۱۳۳۰۶	۱۶۶۳۱۱۵	۱۵۷۰۴۹۸
انواع تخم پرندگان	۹۰۱۳۰۴	۷۹۵۳۳۳	۸۷۴۱۸۸	۹۸۱۳۲۷
روغن‌ها و چربی‌ها	۱۵۵۹۶۳۵	۱۴۵۱۵۵۸	۱۴۹۸۷۴۶	۱۵۸۷۸۵۳
روغن‌ها و چربی‌های حیوانی	۷۶۲۷۷	۴۶۱۵۶	۷۲۸۲۲	۲۱۴۹۴۵
روغن‌های نباتی	۱۴۸۳۳۵۹	۱۴۰۵۴۰۲	۱۴۲۵۹۲۴	۱۳۷۲۹۰۸
میوه‌ها و سبزی‌ها	۷۳۴۴۸۷۲	۴۲۲۶۰۷۴	۵۵۵۳۹۱۷	۵۹۱۶۶۶۴
انواع میوه	۳۶۷۳۷۴۲	۱۸۵۴۴۰۶	۲۶۷۲۴۳۶	۲۶۱۰۲۵۸
انواع سبزی	۳۵۹۹۵۴۷	۲۳۴۸۱۷۱	۲۸۳۴۵۷۲	۳۲۰۴۲۵۹
میوه‌ها و سبزی‌های آماده (برای مصرف در منزل)	۷۱۵۸۳	۲۳۴۹۷	۴۶۹۰۹	۱۰۲۱۴۶
خشکبار و حبوب	۲۷۰۰۸۳۶	۱۳۸۹۶۱۳	۱۶۵۶۲۵۳	۱۸۴۶۲۸۳
خشکبار	۱۹۳۲۷۰۱	۷۰۶۴۲۷	۹۳۲۱۴۱	۱۳۷۰۰۴۹
حبوب	۷۶۸۱۳۵	۶۸۳۱۸۶	۷۲۴۱۱۲	۴۷۶۲۳۴
قند، شکر، شیرینی‌ها، چای، قهوه و کاکائو	۲۸۴۲۶۱۹	۲۴۳۶۵۵۵	۲۵۹۳۷۹۳	۲۵۶۹۲۸۸
قند و شکر	۹۷۸۵۹۸	۱۰۶۳۰۶۱	۹۷۸۹۳۱	۷۸۶۴۱۰
انواع شیرینی‌ها و مرباها	۱۲۹۸۲۱۸	۶۹۸۸۶۶	۹۴۷۷۷۴	۱۲۴۸۶۲۷
چای، قهوه و کاکائو	۵۶۵۸۰۳	۶۷۴۶۲۹	۶۶۷۰۸۹	۵۳۴۲۵۰
ادویه‌ها، چاشنی‌ها و سایر ترکیب‌های خوراکی	۱۲۶۰۹۰۹	۹۳۹۶۲۵	۹۸۸۶۹۱	۱۱۲۹۶۳۱
انواع ادویه	۳۶۱۹۸۰	۲۶۴۵۹۱	۲۷۲۷۹۸	۳۳۹۰۵۰
چاشنی‌ها و سایر ترکیب‌های خوراکی...	۸۹۸۹۲۹	۶۷۵۰۳۵	۷۱۵۸۹۳	۷۹۰۵۸۱
نوشابه‌ها، غذاهای آماده و دخانی‌ها...	۲۱۲۱۷۶۴	۱۹۵۸۰۹۴	۲۵۵۴۸۰۷	۳۱۸۵۶۴۶
انواع نوشابه	۷۸۶۸۳۰	۶۲۹۴۶۰	۷۹۷۵۰۱	۶۵۴۹۴۱
غذاهای آماده و تنقلات	۷۰۲۸۳۴	۵۰۱۹۹۲	۹۸۹۶۹۹	۱۹۸۳۷۱۸
دخانی‌ها	۶۳۲۱۰۱	۸۲۶۶۴۲	۷۶۷۶۰۷	۵۴۶۹۸۸



۱۰-۲- متوسط انواع هزینه‌های خوراکی و دخانی سالانه یک خانوار روستایی بر حسب فعالیت اصلی محل کار سرپرست

خانوار: ۱۳۹۰ (دنباله)

(ریال)

بهداشت و مددکاری اجتماعی	آموزش	اداره امور عمومی، دفاع و تأمین اجتماعی اجباری	مستغلات، اجاره و فعالیت‌های کسب و کار	واسطه‌گری‌های مالی	حمل و نقل، انبارداری و ارتباطات	اقلام خوراکی و دخانی
۳۲۸۰۶۹۷۴	۴۱۳۶۶۸۰	۳۴۱۴۷۶۹۴	۳۷۵۰۶۳۶۲	۴۳۲۵۱۶۱۸	۳۴۹۶۰۸۱۵	جمع
						آرد، رشته، غلات، نان و فرآورده‌های
۸۱۴۷۶۴۲	۹۷۷۰۷۳۶	۸۳۵۵۲۵۵	۱۰۲۴۱۵۲۱	۷۶۷۴۶۴۰	۹۱۱۰۸۹۳	آن
۹۲۰۲۳۵	۹۱۷۵۶۵	۷۴۳۰۹۳	۱۱۷۵۲۳۶	۷۲۱۲۴۲	۱۰۰۶۹۰۶	آرد و رشته
۲۸۹۱۰۵۰	۴۴۶۶۲۳۸	۳۳۹۷۱۳۱	۵۳۸۵۱۳۱	۳۸۵۲۱۱۳	۳۸۴۲۶۵۹	غلات
۳۹۲۹۸۰۸	۴۰۰۱۱۴۰	۳۸۶۸۱۰۸	۳۴۰۲۰۳۰	۲۴۷۰۴۷۷	۳۹۴۵۹۱۵	انواع نان
۴۰۶۵۴۹	۳۸۵۷۹۴	۳۴۶۹۲۴	۲۷۹۱۲۴	۶۳۰۸۰۸	۳۱۵۴۱۳	بیسکویت، کیک و ویفر
۷۳۴۱۹۲۹	۱۰۴۲۴۴۵۲	۷۵۱۰۷۸۶	۸۰۸۰۸۹۶	۱۰۸۹۷۹۶۷	۷۷۷۳۸۵۰	گوشت
۳۷۵۴۷۱۲	۵۹۶۴۳۴۲	۳۵۸۰۳۲۱	۳۲۸۸۴۴۱	۵۴۲۹۵۹۸	۳۷۹۲۷۴۳	گوشت دام
۲۴۳۱۷۱۶	۳۳۳۶۴۶۱	۲۷۳۶۷۱۸	۳۲۴۰۹۸۱	۳۲۲۸۹۷۹	۳۰۳۹۳۶۷	گوشت پرندگان
۱۱۵۵۵۰۲	۱۱۲۳۶۴۹	۱۱۹۳۷۴۶	۱۵۵۱۴۷۴	۲۳۲۹۳۸۹	۹۴۱۷۴۰	گوشت حیوانات دریایی
						شیر و فرآورده‌های آن و تخم
۳۳۵۸۱۱۸	۴۰۰۰۳۳۵	۳۳۹۲۹۲۰	۳۴۱۱۸۴۷	۳۷۵۳۷۲۴	۳۲۶۱۵۷۸	پرندگان
۱۰۹۶۵۶۶	۱۲۱۰۵۶۳	۸۱۶۲۰۲	۸۶۳۷۰۲	۹۲۱۵۸۰	۸۷۵۶۸۷	انواع شیر
۱۴۶۱۴۴۰	۱۸۳۵۲۴۰	۱۸۳۴۰۴۱	۱۷۶۳۹۶۰	۱۸۹۱۵۶۸	۱۵۳۵۷۰۵	فرآورده‌های شیر
۸۰۰۱۱۱	۹۵۴۵۳۲	۷۴۲۶۷۷	۷۸۴۱۸۵	۹۴۰۵۷۶	۸۵۰۱۸۶	انواع تخم پرندگان
۱۳۹۱۵۷۹	۱۶۴۸۴۰۶	۱۲۵۳۱۸۵	۱۵۹۹۱۲۰	۱۴۸۵۷۷۹	۱۴۹۸۲۹۰	روغن‌ها و چربی‌ها
۷۲۸۵۴	۷۵۷۹۹	۲۲۶۶۰	۴۱۱۶۰	۱۴۶۲۸۹	۳۳۷۴۵	روغن‌ها و چربی‌های حیوانی
۱۳۱۸۷۲۵	۱۵۷۲۶۰۷	۱۲۳۰۵۲۵	۱۵۵۷۹۶۱	۱۳۳۹۴۹۱	۱۴۶۴۵۴۵	روغن‌های نباتی
۵۳۸۳۶۸۵	۶۷۹۶۱۰۶	۵۹۱۳۷۶۰	۵۵۵۵۷۸۳	۷۰۰۷۰۴۹	۵۳۷۹۷۶۳	میوه‌ها و سبزی‌ها
۲۷۴۲۵۳۹	۳۶۸۰۸۵۷	۲۹۲۶۰۱۹	۲۶۳۰۵۵۷	۳۵۶۳۰۴۵	۲۵۱۳۸۷۷	انواع میوه
۲۵۹۷۶۴۴	۳۰۹۲۴۴۹	۲۹۵۳۳۳۷	۲۸۸۸۸۵۵	۳۳۵۳۰۹۵	۲۸۲۶۶۳۱	انواع سبزی
						میوه‌ها و سبزی‌های آماده (برای مصرف
۴۳۵۰۲	۲۲۷۹۹	۳۴۴۰۴	۳۶۳۷۱	۹۰۹۰۹	۳۹۲۵۵	در منزل)
۱۵۳۸۳۷۴	۲۱۷۶۱۲۲	۱۹۸۵۸۶۶	۲۲۴۵۴۰۸	۳۰۰۲۷۶۲	۱۷۳۸۳۱۰	خشکبار و حبوب
۹۱۲۱۰۰	۱۲۹۹۷۳۱	۱۲۹۵۷۲۸	۱۴۹۳۵۶۲	۲۲۵۷۴۳۶	۹۷۹۹۸۷	خشکبار
۶۲۶۲۷۴	۸۷۶۳۹۱	۶۹۰۱۳۸	۷۵۱۸۴۶	۷۴۵۳۲۶	۷۵۸۳۲۴	حبوب
						قند، شکر، شیرینی‌ها، چای، قهوه و
۲۷۲۵۵۵۲	۳۱۴۷۸۳۹	۲۶۷۰۳۷۰	۲۷۹۳۲۰۹	۳۷۶۱۱۹۱	۲۷۹۸۱۷۸۲	کاکائو
۱۰۴۷۳۵۵	۱۲۰۱۵۱۹	۹۷۳۹۲۷	۱۰۵۵۲۳۵	۱۰۵۱۳۳۰	۱۱۱۵۳۳۱	قند و شکر
۹۲۳۳۲۷	۱۲۳۱۸۳۸	۱۱۱۷۴۹۰	۱۱۱۱۰۰۲	۲۰۰۷۶۲۷	۹۴۵۶۸۵	انواع شیرینی‌ها و مرباها
۷۵۴۸۷۰	۷۱۴۴۸۲	۵۷۸۹۵۴	۶۲۶۹۷۲	۷۰۲۲۳۴	۷۳۷۷۶۵	چای، قهوه و کاکائو
						ادویه‌ها، چاشنی‌ها و سایر
۱۰۱۵۵۸۳	۱۲۰۲۶۷۳	۱۱۳۴۵۰۹	۱۲۳۷۹۳۷	۱۵۵۵۶۸۸	۹۹۷۱۳۷	ترکیب‌های خوراکی
۲۴۵۷۱۰	۳۴۸۳۲۵	۳۴۵۰۱۱	۳۶۱۶۵۱	۴۳۸۹۹۴	۲۸۲۹۳۸	انواع ادویه
۷۶۹۸۷۲	۸۵۴۳۴۸	۷۸۹۴۹۹	۸۷۶۲۸۶	۱۱۱۶۶۹۴	۷۱۴۱۹۹	چاشنی‌ها و سایر ترکیب‌های خوراکی
۱۹۰۴۵۱۲	۲۲۰۰۰۱۰	۱۹۳۱۰۴۲	۲۳۴۰۶۴۱	۴۱۱۲۸۱۸	۲۴۰۲۲۱۳	نوشابه‌ها، غذاهای آماده و دخانی‌ها
۶۷۸۵۶۷	۹۰۰۱۵۹	۸۵۶۸۴۹	۹۷۶۵۸۵	۱۲۵۲۳۴۱	۷۴۹۲۰۲	انواع نوشابه
۹۸۲۰۲۰	۸۷۴۲۹۸	۷۳۱۹۶۸	۷۳۴۹۵۰	۲۵۷۲۳۶۸	۸۸۵۵۷۵	غذاهای آماده و تنقلات
۲۴۳۹۲۵	۴۲۵۵۵۳	۳۴۲۲۲۵	۶۲۹۱۰۶	۲۸۸۱۰۹	۷۶۷۴۳۶	دخانی‌ها



۱۰-۲- متوسط انواع هزینه‌های خوراکی و دخانی سالانه یک خانوار روستایی بر حسب فعالیت اصلی محل کار سرپرست

خانوار: ۱۳۹۰ (دنباله)

(ریال)

غیر شاغل	سایر و اظهارنشده	دفاتر مرکزی	سازمان‌ها و هیئت‌های برون مرزی	خانوارهای معمولی دارای مستخدم	سایر فعالیت‌های خدمات عمومی، اجتماعی و شخصی	اقلام خوراکی و دخانی
۲۴۴۱۴۴۱۲	۴۶۷۱۴۷۳۱	.	.	۲۳۹۴۵۳۸۳	۲۸۹۸۰۵۱۱	جمع
						آرد، رشته، غلات، نان و فراورده‌های آن
۶۷۷۶۷۱۶	۱۰۴۲۸۳۷۵	.	.	۷۱۹۶۶۸۶	۷۸۸۲۲۸۳	آن
۹۴۸۷۴۰	۴۲۶۹۱۲	.	.	۵۱۶۸۸۱	۸۵۸۴۰۲	آرد و رشته
۲۷۵۴۷۶۸	۳۸۰۷۲۰۱	.	.	۲۵۹۰۱۴۴	۳۰۷۲۶۹۳	غلات
۲۹۴۵۱۶۵	۵۴۸۸۰۷۱	.	.	۳۷۱۴۸۶۵	۳۷۰۵۴۸۹	انواع نان
۱۲۸۰۴۳	۷۰۶۱۹۲	.	.	۳۷۴۷۹۶	۲۴۵۶۹۸	بیسکویت، کیک و ویفر
۵۲۳۷۴۱۸	۷۶۳۷۲۵۱	.	.	۴۳۹۴۶۶۶	۵۶۰۷۲۶۸	گوشت
۲۳۸۶۲۱۴	۳۴۵۳۲۱۵	.	.	۲۱۳۴۰۶۹	۲۷۳۳۵۲۷	گوشت دام
۲۲۵۲۴۶۷	۳۴۱۳۵۳۱	.	.	۲۰۰۳۳۰۲	۲۲۵۸۳۶۰	گوشت پرندگان
۵۹۸۷۳۶	۷۷۰۵۰۴	.	.	۲۵۷۲۹۵	۶۱۵۳۸۱	گوشت حیوانات دریایی
						شیر و فراورده‌های آن و تخم پرندگان
۲۲۷۶۰۵۶	۵۱۰۲۴۹۷	.	.	۲۶۸۴۹۵۰	۳۰۶۲۶۰۱	انواع شیر
۵۹۱۲۴۳	۱۱۲۴۰۳۵	.	.	۴۰۸۶۵۳	۸۰۹۰۵۷	فراورده‌های شیر
۱۰۱۹۹۷۳	۱۱۲۲۲۹۵	.	.	۱۴۲۵۸۹۲	۱۴۷۱۶۵۲	انواع تخم پرندگان
۶۶۴۸۴۰	۲۸۵۶۱۶۶	.	.	۸۵۰۴۰۶	۷۸۱۸۹۳	روغن‌ها و چربی‌ها
۱۱۸۶۳۷۰	۱۸۹۹۵۹۰	.	.	۱۰۹۸۴۸۰	۱۴۳۷۶۹۸	روغن‌ها و چربی‌های حیوانی
۳۵۰۰۶	.	.	.	۲۴۸۶۴	۸۹۱۹۷	روغن‌های نباتی
۱۱۵۱۳۶۴	۱۸۹۹۵۹۰	.	.	۱۰۷۳۶۱۶	۱۳۴۸۵۰۰	میوه‌ها و سبزی‌ها
۳۶۰۷۵۸۵	۱۵۶۵۴۴۱۵	.	.	۳۶۱۵۳۸۷	۴۴۹۱۶۱۵	انواع میوه
۱۵۷۸۷۷۹	۲۶۹۶۴۵۹	.	.	۱۲۸۴۳۸۶	۲۲۱۸۲۸۳	انواع سبزی
۲۰۰۷۱۷۵	۱۲۶۷۳۰۶۶	.	.	۲۳۰۷۰۶۳	۲۲۴۰۹۱۳	میوه‌ها و سبزی‌های آماده (برای مصرف در منزل)
۲۱۶۳۰	۲۸۴۸۹۰	.	.	۲۳۹۳۹	۳۲۴۱۹	خشکبار و حبوب
۱۱۶۲۴۳۸	۱۱۴۶۶۵۸	.	.	۷۴۹۳۳۲	۱۶۴۶۰۴۵	خشکبار
۵۷۰۷۴۰	۵۷۲۳۸۴	.	.	۵۳۴۳۳۸	۹۷۵۷۲۰	حبوب
۵۹۱۶۹۸	۵۷۴۲۷۵	.	.	۲۱۴۹۹۵	۶۷۰۳۲۴	قند، شکر، شیرینی‌ها، چای، قهوه و کاکائو
۲۰۳۷۸۹۲	۲۱۰۸۳۰۰	.	.	۱۷۵۵۲۷۲	۲۵۷۱۳۶۵	قند و شکر
۹۲۵۶۳۵	۱۳۹۴۳۳۸	.	.	۸۷۸۳۰۶	۱۰۱۸۰۹۵	انواع شیرینی‌ها و مرباها
۵۳۴۰۵۷	۵۱۱۹۴۵	.	.	۴۵۰۶۵۶	۸۷۲۹۸۶	چای، قهوه و کاکائو
۵۷۸۲۰۰	۲۰۲۰۱۸	.	.	۴۲۶۳۱۱	۶۸۰۲۸۳	ادویه‌ها، چاشنی‌ها و سایر ترکیب‌های خوراکی
۷۷۸۰۰۲	۱۴۴۱۷۴	.	.	۷۴۳۰۰۰	۸۱۶۳۵۳	انواع ادویه
۲۳۳۷۳۹	۱۴۴۱۷۴	.	.	۲۹۳۴۸۸	۲۳۱۵۰۷	چاشنی‌ها و سایر ترکیب‌های خوراکی
۵۴۴۲۶۳	.	.	.	۴۴۹۵۱۱	۵۸۴۸۴۷	نوشابه‌ها، غذاهای آماده و دخانی‌ها
۱۳۵۲۰۰۴	۲۶۶۳۴۷۰	.	.	۱۷۰۷۶۰۹	۱۴۶۵۲۸۵	انواع نوشابه
۴۵۰۶۶۵	۵۹۱۵۴۱	.	.	۲۲۵۰۹۹	۵۱۱۶۴۸	غذاهای آماده و تنقلات
۳۴۰۱۶۶	۵۱۷۹۸۲	.	.	۵۸۱۰۲۴	۴۳۵۵۰۷	دخانی‌ها
۵۶۱۱۷۲	۱۵۵۳۹۴۷	.	.	۹۰۱۴۸۵	۵۱۸۱۳۰	

۱۱-۲- متوسط انواع هزینه‌های غیر خوراکی سالانه یک خانوار روستایی بر حسب وضع شغلی سرپرست خانوار: ۱۳۹۰ (ریال)

مزد و حقوق‌بگیر عمومی	کارکن مستقل	کارفرما	کل	اقلام غیر خوراکی
۴/۲۷	۴/۴۸	۴/۰۲	۴/۰۳	متوسط تعداد افراد در خانوارها
۹۹۶۱۶۸۶۲	۵۵۰۶۷۹۷۹	۷۰۴۹۲۰۱۴	۵۱۰۳۳۰۵۴	جمع
۹۳۸۶۶۴۲	۶۳۹۰۳۲۳	۷۱۱۴۵۲۰	۵۱۹۸۸۷۳	پوشاک و کفش
۷۴۱۲۴۷۹	۵۰۲۸۴۰۱	۵۷۱۸۲۳۱	۴۰۸۷۸۳۶	پوشاک و تعمیرات آن
۱۹۷۴۱۶۴	۱۳۶۱۹۲۲	۱۳۹۶۲۸۹	۱۱۱۱۰۳۸	انواع کفش و تعمیرات آن
۲۱۲۵۳۵۶۸	۱۵۶۱۲۱۷۹	۱۹۲۲۲۸۷۹	۱۵۳۲۹۸۴۴	مسکن
۱۵۷۳۷۰۴۴	۸۹۰۹۶۰۲	۱۰۸۸۰۹۷۸	۹۶۱۲۸۱۵	اجاره‌بها و سایر هزینه‌های منزل مسکونی
۵۵۱۶۵۲۴	۶۷۰۲۵۷۷	۸۳۴۱۹۰۱	۵۷۱۷۰۲۹	آب و فاضلاب، سوخت و روشنایی منزل مسکونی
۸۶۳۳۱۴۶	۵۴۳۱۸۸۹	۶۲۳۴۶۰۳	۴۶۰۷۹۰۸	لوازم، اثاث و خدمات خانوار
۱۹۱۳۱۸۶	۱۰۶۰۰۲۰	۱۲۱۲۴۴۶	۸۳۵۱۹۷	مبلمان، اثاث، فرش و کفپوش و تعمیرات آن‌ها
۱۷۲۴۰۱۷	۶۱۲۷۷۱	۶۸۰۸۹۷	۵۶۲۹۶۵	لوازم و اثاث منزل
۱۷۵۷۷۰۶	۱۱۲۱۴۷۱	۱۵۴۳۶۷۵	۹۵۳۲۴۸	وسایل حرارتی و پخت و پز، یخچال و سایر وسایل عمده
۱۲۰۰۱۶۵	۸۷۲۷۴۳	۱۰۲۰۱۴۰	۶۹۶۹۷۸	ظروف، لوازم آشپزخانه و سایر وسایل منزل و تعمیرات آن‌ها
۱۹۸۶۷۰۶	۱۶۹۰۱۹۳	۱۷۳۶۰۹۲	۱۵۰۵۶۵۶	کالاها و لوازم مصرفی بی‌دوام و کم‌دوام منزل
۵۱۳۶۵	۷۴۶۹۱	۴۱۳۵۳	۵۳۸۶۴	خدمات خانگی
۱۲۷۲۶۳۹۰	۶۶۵۸۴۲۸	۸۵۹۴۰۷۱	۶۷۹۷۴۰۸	بهداشت و درمان
۶۸۰۷۹۷۱	۵۵۹۷۳۰۸	۷۱۰۷۷۴۹	۵۲۹۶۵۸۶	هزینه‌های بهداشتی و درمانی
۵۹۱۸۴۱۸	۱۰۶۱۱۲۰	۱۴۸۶۳۲۲	۱۵۰۰۸۲۲	هزینه بیمه‌های اجتماعی و درمانی
۲۲۰۷۲۵۴۴	۱۱۹۵۷۹۳۳	۱۶۰۴۹۴۴۵	۱۰۶۷۸۱۸۸	حمل و نقل و ارتباطات
۱۷۴۹۰۰۴۶	۸۷۲۵۸۳۸	۱۲۰۸۸۴۴۵	۷۸۲۵۰۴۹	حمل و نقل
۴۵۸۲۴۹۷	۳۲۳۲۰۹۵	۳۹۶۰۹۹۹	۲۸۵۳۱۳۹	ارتباطات
۳۱۷۹۱۴۷	۱۷۴۶۷۶۴	۲۶۱۹۲۲۵	۱۵۹۱۲۴۷	تفریحات، سرگرمی‌ها و خدمات فرهنگی
۹۲۴۶۵۳	۵۶۳۲۰۱	۷۳۰۱۹۹	۴۵۰۲۲۳	تفریحات و سرگرمی‌ها
۲۲۵۴۴۹۴	۱۱۸۳۵۶۳	۱۸۸۹۰۲۶	۱۱۴۱۰۲۴	تحصیل و آموزش
۲۲۳۶۵۴۲۶	۷۲۷۰۴۶۵	۱۰۶۵۷۲۷۲	۶۸۲۹۵۸۶	کالاها و خدمات متفرقه خانوار
۱۷۳۰۷۴۱	۱۳۰۷۹۱۷	۱۶۴۵۹۶۲	۱۱۸۷۳۰۱	خدمات شخصی و وسایل آرایشی
۹۸۰۰۱۰	۱۰۲۲۳۲۵	۱۳۲۰۴۶۶	۶۷۶۲۵۶	لوازم زینتی و شخصی
۷۳۲۸۴۲	۶۵۸۷۴۵	۱۶۰۳۴۲۰	۵۸۶۶۵۷	هزینه‌های هتل، مسافرخانه و مسافرت‌های دستجمعی
۶۸۴۱۱۴	۴۲۲۰۱۸	۳۳۹۹۵۶	۳۰۳۳۳۴	خدمات مالی و حقوقی
۹۶۸۶۶۸	۹۶۰۰۷۵	۱۲۷۲۲۱۱	۶۹۵۵۴۶	هزینه‌های مذهبی
۱۷۲۶۹۰۵۱	۲۸۹۹۳۸۵	۴۴۷۵۲۵۷	۳۳۸۰۴۹۱	هزینه‌های متفرقه



۱۱-۲- متوسط انواع هزینه‌های غیر خوراکی سالانه یک خانوار روستایی بر حسب وضع شغلی سرپرست خانوار: ۱۳۹۰ (دنباله)

(ریال)

غیر شاغل	کارکن فامیلی بدون مزد	مزد و حقوق بگير خصوصی	مزد و حقوق بگير تعاونی	اقلام غیر خوراکی
۳/۱۴	۴/۶۰	۴/۲۶	۴/۴۳	متوسط تعداد افراد در خانوارها
۳۷۶۳۲۵۴۷	۵۰۷۶۹۱۷۰	۴۶۴۹۱۴۱۶	۷۶۶۴۴۷۳۲	جمع
۳۱۶۱۷۵۱	۴۴۵۸۳۳۶	۴۵۲۰۵۰۵	۶۲۵۲۰۰۲	پوشاک و کفش
۲۴۵۵۷۲۵	۳۴۵۱۵۴۳	۲۵۳۹۷۲۹	۴۹۶۴۱۵۵	پوشاک و تعمیرات آن
۷۰۶۰۲۶	۱۰۰۶۷۹۳	۹۸۰۷۵۵	۱۲۸۷۸۴۷	انواع کفش و تعمیرات آن
۱۳۳۴۶۵۳۲	۱۱۵۹۵۰۶۳	۱۴۹۴۶۰۷۹	۲۴۵۳۶۷۲۶	مسکن
۸۸۵۹۱۳۷	۷۰۴۰۷۳۴	۱۰۰۳۹۸۴۲	۱۱۶۴۰۸۰۶	اجاره‌بها و سایر هزینه‌های منزل مسکونی
۴۴۷۷۳۹۴	۴۵۵۴۳۲۹	۴۹۰۶۲۳۷	۱۲۸۹۵۹۲۰	آب و فاضلاب، سوخت و روشنایی منزل مسکونی
۳۲۳۹۸۲۳	۴۸۳۲۸۸۷	۳۸۴۳۹۹۳	۷۲۲۹۵۴۱	لوازم، اثاث و خدمات خانوار
۵۵۲۰۳۳	۲۷۹۰۱۹	۵۵۹۰۲۱	۲۳۲۳۲۶۴	میلان، اثاث، فرش و کفپوش و تعمیرات آن‌ها
۳۷۳۷۳۱	۴۱۱۱۴	۴۹۱۳۴۵	۲۹۱۷۲	لوازم و اثاث منزل
۶۵۱۵۰۸	۱۸۸۲۸۰۵	۷۴۸۵۰۴	۸۳۸۰۸۶	وسایل حرارتی و پخت و پز، یخچال و سایر وسایل عمده
۴۶۵۱۲۷	۳۲۷۷۹۱	۵۲۹۲۲۰	۲۲۳۶۹۳۴	ظروف، لوازم آشپزخانه و سایر وسایل منزل و تعمیرات آن‌ها
۱۱۴۷۸۶۹	۲۰۱۵۱۳۳	۱۴۸۱۷۶۳	۱۷۲۷۹۳۴	کالاها و لوازم مصرفی بی‌دوام و کم‌دوام منزل
۴۹۵۵۳	۲۸۷۰۲۵	۳۴۱۴۱	۷۴۱۵۱	خدمات خانگی
۶۵۴۹۵۲۲	۴۱۷۵۱۲۶	۵۸۵۸۳۶۶	۱۳۴۸۹۳۷۷	بهداشت و درمان
۵۳۵۱۹۷۴	۲۶۳۰۹۵۱	۴۱۲۲۱۰۷	۹۲۱۱۰۲۹	هزینه‌های بهداشتی و درمانی
۱۱۹۷۵۴۸	۱۵۴۴۱۷۵	۱۷۳۶۲۵۸	۴۲۷۸۳۴۸	هزینه بیمه‌های اجتماعی و درمانی
۶۳۲۲۷۷۲	۱۵۲۸۳۰۱۱	۱۰۱۷۰۳۹۳	۶۲۱۰۵۲۲	حمل و نقل و ارتباطات
۴۳۰۱۴۷۴	۱۲۴۶۹۴۴۲	۷۵۵۹۴۹۲	۹۵۱۱۰۸	حمل و نقل
۲۰۲۱۲۹۸	۲۸۱۳۵۶۹	۲۶۱۰۹۰۲	۵۲۵۹۴۱۴	ارتباطات
۱۲۰۵۲۳۰	۳۱۷۴۱۸	۱۲۴۶۰۶۲	۴۵۱۸۵۲۳	تفریحات، سرگرمی‌ها و خدمات فرهنگی
۲۴۰۶۶۵	۲۴۱۳۳۴	۳۶۵۳۰۳	۲۰۵۲۱۷	تفریحات و سرگرمی‌ها
۹۶۴۵۶۵	۷۶۰۸۴	۸۸۰۷۵۹	۴۳۱۳۳۰۷	تحصیل و آموزش
۳۸۰۷۹۱۸	۱۰۱۰۷۳۲۹	۵۹۰۶۰۱۹	۱۴۴۰۸۰۴۱	کالاها و خدمات متفرقه خانوار
۸۰۸۳۵۵	۱۰۴۳۰۳۷	۱۱۹۳۵۴۹	۱۹۲۵۴۱۸	خدمات شخصی و وسایل آرایشی
۳۳۹۲۵۷	۳۱۵۵۱۳۷	۳۲۵۷۸۱	۶۰۳۱۴۰	لوازم زینتی و شخصی
۴۷۷۸۷۹	۷۴۰۷۶۸	۲۹۲۱۰۳	۵۱۷۴۸۷	هزینه‌های هتل، مسافرخانه و مسافرت‌های دستجمعی
۲۲۱۱۲۰	۹۱۶۳۶۳	۱۵۹۹۶۹	۱۳۰۱۴۷۸	خدمات مالی و حقوقی
۴۲۶۱۶۰	۸۳۸۰۹۴	۴۱۶۴۲۷	۴۹۷۱۰۵	هزینه‌های مذهبی
۱۵۳۵۱۴۷	۳۴۱۳۹۳۰	۳۵۱۸۱۸۹	۹۵۶۳۴۱۲	هزینه‌های متفرقه

۱۲-۲- متوسط انواع هزینه‌های خوراکی و دخانی سالانه یک خانوار روستایی بر حسب وضع شغلی سرپرست خانوار: ۱۳۹۰

(ریال)

مزد و حقوق‌بگیر عمومی	کارکن مستقل	کارفرما	کل	اقلام خوراکی و دخانی
۴۰۲۴۲۱۹۴	۳۸۸۹۳۱۰۲	۴۴۳۳۰۱۳۷	۳۲۹۴۰۰۳۸	جمع
۹۲۲۰۲۱۱	۱۰۳۵۳۸۹۲	۱۰۲۴۴۹۱۲	۸۷۸۶۰۸۰	آرد، رشته، غلات، نان و فرآورده‌های آن
۹۳۹۱۱۶	۱۷۲۶۰۸۰	۱۱۷۰۵۲۶	۱۳۰۵۱۸۵	رشته و غلات
۴۱۱۳۹۰۰	۴۰۲۳۹۲۵	۴۹۸۰۶۵۱	۳۵۱۳۰۱۲	غلات
۳۷۶۱۵۷۱	۴۳۵۶۷۷۸	۳۸۱۶۷۲۰	۳۷۳۹۲۱۵	انواع نان
۴۰۵۶۲۴	۲۴۷۱۱۰	۲۷۷۰۱۵	۲۲۸۶۶۷	بیسکویت، کیک و ویفر
۹۷۴۷۳۹۴	۹۲۰۳۵۹۳	۱۱۶۴۹۹۵۵	۷۴۸۰۸۶۲	گوشت
۵۱۴۱۰۸۹	۵۳۱۸۲۵۳	۶۴۷۳۶۵۸	۳۹۲۰۱۱۳	گوشت دام
۳۱۴۰۵۸۹	۳۲۴۵۸۶۱	۴۰۴۴۷۹۹	۲۸۴۶۷۰۱	گوشت پرندگان
۱۴۶۵۷۱۷	۶۳۹۴۷۸	۱۱۳۱۴۹۸	۷۱۴۰۴۸	گوشت حیوانات دریایی
				شیر و فرآورده‌های آن و تخم پرندگان
۳۸۱۸۵۱۸	۳۷۹۴۶۰۹	۳۸۷۰۸۰۴	۳۱۵۵۵۰۸	انواع شیر
۱۰۷۱۸۳۶	۱۶۳۵۱۳۴	۱۲۶۱۳۲۴	۱۰۷۷۴۷۶	فرآورده‌های شیر
۱۸۶۷۲۸۵	۱۱۸۹۷۸۴	۱۵۵۱۸۲۹	۱۲۳۹۲۰۴	انواع تخم پرندگان
۸۷۹۳۹۷	۹۶۹۶۹۱	۱۰۵۷۶۵۰	۸۳۸۸۲۸	روغن‌ها و چربی‌ها
۱۵۲۵۵۰۵	۱۸۶۴۹۷۰	۱۶۹۳۲۱۱	۱۵۴۵۸۹۸	روغن‌ها و چربی‌های حیوانی
۶۰۱۹۷	۱۱۵۰۶۴	۸۱۶۸۸	۶۷۱۸۱	روغن‌های نباتی
۱۴۶۵۳۰۷	۱۷۴۹۹۰۶	۱۶۱۱۵۲۳	۱۴۷۸۷۱۷	میوه‌ها و سبزی‌ها
۶۵۹۸۷۵۹	۵۳۵۷۳۵۳	۷۱۳۲۲۷۲	۴۷۷۷۶۷۰	انواع میوه
۳۴۲۸۸۳۶	۲۴۸۵۶۲۲	۳۳۸۵۲۴۴	۲۱۹۳۵۱۳	انواع سبزی
۳۱۲۹۹۱۵	۲۸۴۲۴۳۳	۳۶۸۲۴۱۸	۲۵۵۴۶۵۵	میوه‌ها و سبزی‌های آماده (برای مصرف در منزل)
۴۰۰۰۸	۲۹۲۹۸	۶۴۶۱۰	۲۹۵۰۲	خشکبار و حبوب
۲۴۲۴۱۰۴	۱۷۴۲۰۵۶	۲۲۱۲۸۹۹	۱۵۵۳۰۴۹	خشکبار
۱۵۹۶۱۳۰	۹۰۴۷۷۹	۱۳۱۸۸۴۶	۸۲۴۶۷۰	حبوب
۸۲۷۹۷۳	۸۳۷۲۷۶	۸۹۴۰۵۳	۷۲۸۳۷۹	قند، شکر، شیرینی‌ها، چای، قهوه و کاکائو
۳۱۲۷۳۸۹	۳۴۰۶۷۵۰	۳۷۳۸۰۳۷	۲۷۸۲۶۵۴	قند و شکر
۱۰۹۴۳۲۸	۱۴۸۷۸۱۴	۱۳۳۱۸۸۸	۱۱۹۵۶۱۴	انواع شیرینی‌ها و مرباها
۱۳۲۱۲۴۱	۹۶۱۴۵۴	۱۴۹۴۷۲۱	۸۳۱۹۱۲	چای، قهوه و کاکائو
۷۱۱۸۱۹	۹۵۷۴۸۲	۹۱۱۴۲۸	۷۵۵۱۲۷	ادویه‌ها، چاشنی‌ها و سایر ترکیب‌های خوراکی
۱۲۴۸۴۶۳	۱۰۲۸۹۵۳	۱۱۷۴۱۴۵	۹۴۶۹۳۶	انواع ادویه
۳۶۴۵۰۴	۳۱۵۱۹۵	۳۴۸۲۹۰	۲۸۱۲۸۶	چاشنی‌ها و سایر ترکیب‌های خوراکی
۸۸۳۹۵۸	۷۱۳۷۵۸	۸۲۵۸۵۵	۶۶۵۶۵۰	نوشابه‌ها، غذاهای آماده و دخانی‌ها
۲۵۳۲۵۵۳	۲۱۳۹۹۲۶	۲۶۱۳۹۰۲	۱۹۱۱۳۸۲	انواع نوشابه
۹۷۵۱۸۹	۶۲۵۲۳۹	۷۳۵۸۲۷	۶۰۲۱۷۱	غذاهای آماده و تنقلات
۱۱۷۳۸۰۳	۷۳۹۳۳۱	۱۳۳۷۵۹۹	۶۳۷۷۸۰	دخانی‌ها
۳۸۳۵۶۱	۷۷۵۳۵۵	۵۴۰۴۷۶	۶۷۱۴۳۱	



۱۲-۲- متوسط انواع هزینه‌های خوراکی و دخانی سالانه یک خانوار روستایی بر حسب وضع شغلی سرپرست خانوار: ۱۳۹۰

(دنباله)

(ریال)

غیر شاغل	کارکن فامیلی بدون مزد	مزد و حقوق‌بگیر خصوصی	مزد و حقوق‌بگیر تعاونی	اقلام خوراکی و دخانی
۲۴۴۱۴۴۸۲	۴۱۶۰۵۴۳۱	۲۹۳۰۸۵۱۶	۳۴۷۸۳۰۷۵	جمع
				آرد، رشته، غلات، نان و فراورده‌های آن
۶۷۷۶۷۱۶	۱۱۵۶۳۷۳۳	۸۲۴۵۱۴۹	۸۳۶۲۶۵۷ آن
۹۴۸۷۴۰	۱۹۲۵۳۵۶	۱۱۹۸۴۴۰	۱۰۴۹۲۶۷ آرد و رشته
۲۷۵۴۷۶۸	۴۳۴۶۴۹۶	۳۰۹۴۷۳۱	۳۰۸۹۹۲۳ غلات
۲۹۴۵۱۶۵	۴۹۹۸۸۸۵	۳۶۸۷۶۵۸	۳۹۴۸۶۱۰ انواع نان
۱۲۸۰۴۳	۲۹۲۹۹۶	۲۶۴۳۲۱	۲۷۴۸۵۶ بیسکویت، کیک و ویفر
۵۲۳۷۴۱۸	۸۶۴۰۳۱۳	۵۹۴۸۱۰۳	۷۸۶۳۰۵۲ گوشت
۲۳۸۶۲۱۴	۵۳۳۳۲۱۷	۲۷۱۷۶۹۳	۳۶۴۸۶۴۶ گوشت دام
۲۲۵۲۴۶۷	۲۹۱۳۴۲۴	۲۵۳۰۲۲۸	۳۳۵۸۲۴۴ گوشت پرندگان
۵۹۸۷۳۶	۳۹۳۶۷۲	۷۰۰۱۸۲	۸۵۶۱۶۱ گوشت حیوانات دریایی
				شیر و فراورده‌های آن و تخم پرندگان
۲۲۷۶۰۵۶	۵۱۲۸۲۳۲	۲۸۸۲۱۶۶	۴۴۷۰۸۳۹ انواع شیر
۵۹۱۲۴۳	۲۷۳۷۴۳۰	۷۷۴۸۵۴	۱۲۴۶۰۵۶ فراورده‌های شیر
۱۰۱۹۹۷۳	۹۲۶۰۹۸	۱۳۳۶۶۴۴	۲۴۷۷۸۸۵ انواع تخم پرندگان
۶۶۴۸۴۰	۱۴۶۴۷۰۴	۷۷۰۶۶۹	۷۴۶۸۹۸ روغن‌ها و چربی‌ها
۱۱۸۶۳۷۰	۱۹۳۷۵۰۹	۱۴۴۶۶۴۲	۱۲۲۲۷۹۷ روغن‌ها و چربی‌های حیوانی
۳۵۰۰۶	.	۳۴۱۹۹ روغن‌های نباتی
۱۱۵۱۳۶۴	۱۹۳۷۵۰۹	۱۴۱۲۴۴۲	۱۲۲۲۷۹۷ میوه‌ها و سبزی‌ها
۳۶۰۷۵۸۵	۶۷۳۷۴۲۲	۴۲۴۱۵۶۶	۵۷۰۹۶۹۷ انواع میوه
۱۵۷۸۷۷۹	۲۵۶۰۰۹۰	۱۹۰۵۴۷۲	۲۳۲۰۶۶۷ انواع سبزی
۲۰۰۷۱۷۵	۴۱۶۸۷۰۸	۲۳۰۹۸۱۱	۳۳۸۹۰۳۰ میوه‌ها و سبزی‌های آماده (برای مصرف در منزل)
۲۱۶۳۰	۸۶۲۴	۲۶۲۸۳ خشکبار و حبوب
۱۱۶۲۴۳۸	۱۶۱۰۲۴۵	۱۳۸۲۳۵۰	۱۴۷۱۱۱۱ خشکبار
۵۷۰۷۴۰	۹۷۶۴۹۲	۷۲۱۸۱۷	۶۵۱۲۵۳ حبوب
۵۹۱۶۹۸	۶۳۳۷۵۳	۶۶۰۵۲۳	۸۱۹۸۵۸ قند، شکر، شیرینی‌ها، چای، قهوه و کاکائو
۲۰۳۷۸۹۲	۳۲۷۲۳۳۶	۲۳۸۶۴۵۶	۲۴۲۶۴۹۱ قند و شکر
۹۲۵۶۳۵	۱۵۷۵۹۹۴	۱۰۵۷۳۰۳	۱۰۳۲۲۹۷ انواع شیرینی‌ها و مرباها
۵۳۴۰۵۷	۷۵۱۲۹۱	۷۰۰۷۷۵	۷۱۹۵۳۱ چای، قهوه و کاکائو
۵۷۸۲۰۰	۹۴۵۰۵۲	۶۲۸۳۷۸	۶۷۴۶۶۳ ادویه‌ها، چاشنی‌ها و سایر ترکیب‌های خوراکی
۷۷۸۰۰۲	۱۱۳۸۵۵۸	۸۹۸۰۹۷	۱۱۵۵۰۵۲ انواع ادویه
۲۳۳۷۳۹	۲۳۰۷۹۴	۲۵۳۰۰۷	۴۰۳۲۱۰ چاشنی‌ها و سایر ترکیب‌های خوراکی
۵۴۴۲۶۳	۹۰۷۷۶۳	۶۴۵۰۹۰	۷۵۱۸۴۲ نوشابه‌ها، غذاهای آماده و دخانی‌ها
۱۳۵۲۰۰۴	۱۵۷۷۰۸۳	۱۸۷۷۹۸۷	۲۱۰۱۳۷۸ انواع نوشابه
۴۵۰۶۶۵	۴۴۶۸۸۰	۶۲۹۹۶۷	۸۲۵۲۰۹ غذاهای آماده و تنقلات
۳۴۰۱۶۶	۵۹۰۰۷۲	۵۲۳۳۶۰	۱۰۰۱۲۸۵ دخانی‌ها
۵۶۱۱۷۲	۵۴۰۱۳۱	۷۲۴۶۶۰	۲۷۴۸۸۴	

۱۳-۲- متوسط انواع هزینه‌های غیر خوراکی یک خانوار روستایی در هر یک از گروه‌های درآمد سالانه: ۱۳۹۰ (ریال)

اقلام غیر خوراکی	کل	۱۹۵۰۰۰۰ ریال و کمتر	۱۹۵۰۰۰۰ تا ۳۰۰۰۰۰۰ ریال	۳۰۰۰۰۰۰ تا ۴۵۰۰۰۰۰ ریال	۴۵۰۰۰۰۰ تا ۶۰۰۰۰۰۰ ریال	۶۰۰۰۰۰۰ تا ۷۵۰۰۰۰۰ ریال
متوسط تعداد افراد در خانوارها	۴/۰۳	۱/۷۰	۲/۶۶	۳/۵۲	۳/۹۸	۴/۲۷
جمع	۵۱۰۳۳۰۵۴	۱۴۳۸۵۳۱۵	۲۳۸۱۲۰۶۵	۳۰۵۹۸۶۴۰	۳۷۶۳۶۷۷۱	۴۴۰۳۴۶۷۱
پوشاک و کفش	۵۱۹۸۸۷۳	۹۶۴۵۳۱	۱۹۵۰۵۰۱	۳۲۲۵۷۸۸	۴۰۶۶۴۵۶	۴۶۲۴۳۷۴
پوشاک و تعمیرات آن	۴۰۸۷۸۳۶	۷۳۶۰۷۷	۱۴۳۴۲۷۹	۲۴۷۷۵۷۷	۳۱۳۱۱۲۵	۳۵۹۹۷۲۷
انواع کفش و تعمیرات آن	۱۱۱۱۰۳۸	۲۲۸۴۵۳	۵۱۶۲۲۱	۷۴۸۲۱۱	۹۳۵۳۳۲	۱۰۲۴۶۴۸
مسکن	۱۵۳۲۷۸۴۴	۶۵۲۷۳۴۲	۹۵۵۸۷۴۷	۱۰۶۷۸۱۲۹	۱۲۹۲۱۸۰۶	۱۴۱۵۱۷۲۷
اجاره‌بها و سایر هزینه‌های منزل مسکونی	۹۶۱۲۸۱۵	۴۰۶۸۵۷۸	۵۵۵۵۲۵۵	۶۴۲۹۱۱۹	۷۵۱۴۷۰۷	۸۵۸۳۶۹۴
آب و فاضلاب، سوخت و روشنایی منزل مسکونی	۵۷۱۷۰۲۹	۲۴۵۸۷۶۴	۴۰۰۳۴۹۲	۴۲۴۹۰۱۱	۵۴۰۷۰۹۹	۵۵۶۸۰۳۳
لوازم، اثاث و خدمات خانوار مبلمان، اثاث، فرش و کفپوش و تعمیرات آن‌ها	۴۶۰۷۹۰۸	۱۱۶۰۵۱۱	۲۱۳۸۳۸۶	۲۸۹۴۹۹۵	۳۴۰۴۵۴۳	۴۲۰۱۱۲۰
لوازم و اثاث منزل	۸۳۵۱۹۷	۱۷۵۶۷۹	۲۷۵۵۲۱	۳۸۲۰۴۸	۴۶۳۴۹۰	۷۰۸۷۲۹
وسایل حرارتی و پخت و پز، یخچال و سایر وسایل عمده	۵۶۲۹۶۵	۶۸۴۷۷	۲۸۹۳۹۹	۳۵۶۴۳۳	۴۷۰۳۶۸	۵۳۳۰۸۷
ظروف، لوازم آشپزخانه و سایر وسایل منزل و تعمیرات آن‌ها	۹۵۳۲۴۸	۱۹۴۰۷۱	۴۰۴۵۴۴	۴۰۸۴۵۹	۵۷۰۷۲۳	۸۵۷۲۴۵
کالاها و لوازم مصرفی بی‌دوام و کم‌دوام منزل	۶۹۶۹۷۸	۱۳۶۹۸۳	۲۴۳۷۳۵	۵۸۰۸۰۲	۴۹۶۳۰۷	۵۱۶۲۳۴
خدمات خانگی	۱۵۰۵۶۵۶	۵۶۷۳۳۹	۹۰۶۷۹۵	۱۱۳۷۴۰۲	۱۳۴۱۴۶۶	۱۵۴۹۳۵۷
بهداشت و درمان	۵۳۸۶۴	۱۷۹۶۲	۱۸۳۹۲	۲۹۸۵۰	۶۲۱۸۸	۳۶۴۶۷
هزینه‌های بهداشتی و درمانی	۶۷۹۷۴۰۸	۲۴۹۹۳۸۶	۴۲۷۱۳۴۴	۴۶۰۴۱۱۳	۵۴۹۹۶۰۶	۵۶۷۸۶۲۰
هزینه بیمه‌های اجتماعی و درمانی	۵۲۹۶۵۸۶	۲۲۸۹۲۸۰	۳۹۴۵۷۸۸	۴۱۲۸۶۴۲	۴۸۷۳۵۴	۴۷۰۸۴۶۰
حمل و نقل و ارتباطات	۱۵۰۰۸۲۲	۲۱۰۱۰۵	۳۲۵۵۵۶	۴۷۵۴۷۱	۶۲۲۲۵۳	۹۷۰۱۶۰
حمل و نقل و ارتباطات	۱۰۶۷۸۱۸۸	۱۹۹۰۳۱۴	۳۵۳۳۳۰۲	۵۶۰۲۵۵۷	۷۲۹۹۶۲۳	۹۱۱۱۷۸۹
ارتباطات	۷۸۲۵۰۴۹	۱۴۳۸۷۲۲	۲۴۴۱۲۲۸	۳۹۵۷۵۰۸	۵۰۸۲۶۱۲	۶۴۹۸۹۶۰
تفریحات، سرگرمی‌ها و خدمات فرهنگی	۲۸۵۳۱۳۹	۵۵۱۵۹۲	۱۰۹۱۰۷۴	۱۶۴۵۰۴۹	۲۲۱۷۰۱۲	۲۶۱۲۸۲۹
تفریحات و سرگرمی‌ها	۱۵۹۱۲۴۷	۱۶۸۷۸۹	۳۹۹۹۶۹	۶۶۳۹۳۱	۹۳۱۷۵۹	۱۲۲۷۰۷۰
تفریحات و سرگرمی‌ها	۴۵۰۲۲۳	۶۰۶۲۷	۱۴۱۱۷۹	۲۰۶۷۵۳	۲۸۷۴۹۰	۳۸۴۲۴۲
تحصیل و آموزش	۱۱۴۱۰۲۴	۱۰۸۱۶۲	۲۵۸۷۹۱	۴۵۷۱۷۸	۶۴۴۲۶۹	۸۴۲۸۲۸
کالاها و خدمات متفرقه خانوار	۶۸۲۹۵۸۶	۱۰۷۴۳۴۳	۱۹۶۰۸۱۶	۲۹۲۹۱۲۸	۳۵۶۲۹۷۸	۵۰۳۹۹۷۱
خدمات شخصی و وسایل آرایشی	۱۱۸۷۳۰۱	۲۳۹۳۷۲	۵۰۲۵۹۴	۷۶۰۰۵۳	۱۰۱۸۶۷۰	۱۱۱۸۰۴۷
لوازم زینتی و شخصی	۶۷۶۲۵۶	۱۹۱۵۴	۱۰۸۵۷۷	۱۷۳۹۱۷	۲۰۷۵۳۳	۳۰۹۵۶۶
هزینه‌های هتل، مسافرخانه و مسافرت‌های دستجمعی	۵۸۶۶۵۷	۱۲۷۳۳۱	۳۳۰۵۴۳	۲۶۲۷۴۹	۲۷۸۲۴۱	۵۴۲۳۲۴
خدمات مالی و حقوقی	۳۰۳۳۳۴	۴۱۸۱۵	۱۲۳۱۴۹	۲۱۰۵۵۹	۱۷۸۳۰۰	۱۹۳۳۳۶
هزینه‌های مذهبی	۶۹۵۵۴۶	۲۵۴۱۵۲	۳۱۴۴۹۱	۳۹۹۳۰۵	۵۱۱۱۶۱	۶۱۵۸۱۲
هزینه‌های متفرقه	۳۳۸۰۴۹۱	۳۹۲۵۱۹	۵۸۱۴۶۲	۱۱۲۲۵۴۵	۱۳۶۹۰۷۳	۲۲۶۰۹۸۶



۱۳-۲- متوسط انواع هزینه‌های غیر خوراکی سالانه یک خانوار روستایی در هر یک از گروه‌های درآمد سالانه: ۱۳۹۰ (دنباله)

(ریال)

۱۶۵۰۰۰۰۰۱ ریال و بیش تر	۱۵۰۰۰۰۰۰۱ تا ۱۶۵۰۰۰۰۰۰ ریال	۱۲۰۰۰۰۰۰۱ تا ۱۵۰۰۰۰۰۰۰۰ ریال	۹۰۰۰۰۰۰۰۱ تا ۱۲۰۰۰۰۰۰۰۰ ریال	۷۵۰۰۰۰۰۰۱ تا ۹۰۰۰۰۰۰۰۰۰ ریال	اقلام غیر خوراکی
۵/۲۴	۴/۷۸	۴/۹۰	۴/۵۵	۴/۴۵	متوسط تعداد افراد در خانوارها
۱۲۴۲۱۶۷۰۵	۹۶۴۵۲۵۵۱	۷۹۷۰۹۶۸۷	۶۴۵۷۵۰۹۷	۵۲۵۴۰۸۰۰	جمع
۱۲۸۷۶۰۱۱	۱۱۶۷۹۱۲۸	۷۸۶۵۹۶۱	۶۲۷۱۳۷۴	۵۴۰۱۴۸۳	پوشاک و کفش
۱۰۴۸۳۴۰۲	۹۳۰۹۹۳۳	۶۲۱۰۸۳۰	۴۹۶۳۸۶۲	۴۲۳۳۰۴۲	پوشاک و تعمیرات آن
۲۳۹۲۶۰۸	۲۳۶۹۱۹۵	۱۶۵۵۱۳۱	۱۳۰۷۵۱۲	۱۱۶۸۴۴۱	انواع کفش و تعمیرات آن
۲۷۲۰۱۳۲۸	۲۵۸۵۰۰۶۶	۲۱۰۸۷۸۹۹	۱۹۱۸۶۵۰۰	۱۶۵۳۸۵۵۹	مسکن
۱۷۵۱۶۱۸۲	۱۷۱۲۴۴۶۹	۱۳۸۱۴۱۱۵	۱۲۶۶۳۲۷۶	۱۰۴۹۹۳۶۱	اجاره‌بها و سایر هزینه‌های منزل مسکونی
۹۶۸۵۱۴۵	۸۷۲۵۵۹۷	۷۲۷۳۷۸۴	۶۵۲۳۲۲۴	۶۰۳۹۱۹۸	آب و فاضلاب، سوخت و روشنایی منزل مسکونی
۱۰۹۵۷۰۷۶	۸۵۰۸۶۰۸	۷۲۰۴۵۱۶	۵۷۲۴۹۵۲	۴۷۱۴۰۶۶	لوازم، اثاث و خدمات خانوار میلان، اثاث، فرش و کفپوش و تعمیرات آن‌ها
۲۷۰۰۵۶۰	۱۷۰۹۶۳۶	۱۴۵۶۵۶۷	۱۰۶۶۷۸۷	۸۰۴۸۳۰	لوازم و اثاث منزل
۱۱۸۱۲۴۳	۱۲۳۶۰۲۴	۱۰۳۸۰۹۱	۶۸۱۱۲۰	۴۷۸۳۹۳	وسایل حرارتی و پخت و پز، یخچال و سایر وسایل عمده
۲۶۳۵۵۶۸	۲۰۵۷۰۳۲	۱۵۸۹۵۰۱	۱۲۵۹۳۷۱	۱۰۱۸۳۶۳	ظروف، لوازم آشپزخانه و سایر وسایل منزل و تعمیرات آن‌ها
۱۸۸۶۰۱۰	۱۴۳۲۵۴۱	۹۶۴۶۲۸	۸۵۱۳۲۷	۷۲۰۷۱۴	کالاها و لوازم مصرفی بی‌دوام و کم‌دوام منزل
۲۴۶۶۱۶۴	۲۰۱۳۶۶۷	۲۰۱۵۳۱۴	۱۸۰۴۷۵۱	۱۶۴۳۶۵۹	خدمات خانگی
۸۷۵۳۱	۵۹۷۰۹	۱۴۰۴۱۴	۶۱۵۹۶	۴۸۱۰۷	بهداشت و درمان
۱۶۱۷۲۴۳۸	۱۱۲۵۰۳۲۴	۹۴۹۸۲۵۲	۸۱۲۵۹۰۶	۶۸۲۷۴۳۴	هزینه‌های بهداشتی و درمانی
۱۱۰۹۵۶۹۵	۷۴۸۸۴۴۹	۶۴۵۳۲۵۶	۵۸۵۴۲۸۵	۵۳۰۰۳۰۴	هزینه بیمه‌های اجتماعی و درمانی
۵۰۷۶۷۴۳	۳۷۶۱۸۷۵	۳۰۴۴۹۹۶	۲۲۷۱۶۲۰	۱۵۲۷۱۳۰	حمل و نقل و ارتباطات
۲۸۷۳۰۲۰۹	۱۹۴۴۳۵۸۷	۱۸۴۶۹۳۸۰	۱۴۰۴۳۲۶۹	۱۱۰۲۵۲۴۶	حمل و نقل
۲۲۳۳۲۶۵۸	۱۴۲۹۰۶۷۷	۱۳۹۳۳۶۹۸	۱۰۲۷۵۱۹۱	۷۹۵۰۰۱۱	ارتباطات
۶۳۹۷۵۵۱	۵۱۵۲۹۱۰	۴۵۳۵۶۸۲	۳۷۶۸۰۷۸	۳۰۷۵۲۳۵	تفریحات، سرگرمی‌ها و خدمات فرهنگی
۴۹۱۲۵۴۲	۳۶۶۴۷۶۶	۲۸۳۲۰۶۲	۲۲۱۶۵۵۰	۱۶۴۶۴۹۳	تفریحات و سرگرمی‌ها
۱۳۰۳۰۳۵	۸۱۵۹۰۸	۶۷۸۲۳۱	۶۵۲۳۹۷	۴۷۷۴۹۲	تحصیل و آموزش
۳۶۰۹۵۰۷	۲۸۴۸۸۵۸	۲۱۵۳۸۳۲	۱۵۶۴۱۵۴	۱۱۶۹۰۰۱	کالاها و خدمات متفرقه خانوار
۲۳۳۶۷۱۰۲	۱۶۰۵۶۰۷۲	۱۲۷۵۱۶۱۶	۹۰۰۶۵۴۶	۶۳۸۷۵۱۸	خدمات شخصی و وسایل آرایشی
۲۵۸۰۴۲۵	۱۹۸۰۴۸۰	۱۷۳۷۹۲۲	۱۴۸۰۳۷۳	۱۲۷۱۶۱۵	لوازم زینتی و شخصی
۳۵۱۵۰۹۷	۱۵۴۴۷۲۴	۱۵۹۰۹۲۸	۸۰۵۰۴۶	۵۰۹۹۷۱	هزینه‌های هتل، مسافرخانه و مسافرت‌های دستجمعی
۲۳۹۶۱۵۵	۱۴۲۱۸۹۳	۸۸۷۵۴۳	۶۵۴۱۱۷	۳۷۴۶۸۹	خدمات مالی و حقوقی
۱۱۰۰۰۲۴	۱۳۹۰۱۱۹	۳۹۷۸۰۰	۲۵۲۷۲۴	۳۱۷۳۸۹	هزینه‌های مذهبی
۱۹۷۹۷۶۹	۱۱۵۲۷۵۴	۹۷۰۴۵۳	۷۹۴۷۴۴	۷۳۹۹۰۵	هزینه‌های متفرقه
۱۱۷۹۵۶۳۱	۸۵۶۶۱۰۱	۷۱۶۶۹۷۰	۵۰۱۹۵۴۲	۳۱۷۳۹۴۹	

۱۴-۲- متوسط انواع هزینه‌های خوراکی و دخانی سالانه یک خانوار روستایی در هر یک از گروه‌های درآمد سالانه: ۱۳۹۰ (ریال)

تا ۶۰۰۰۰۰۰۱ ریال	تا ۴۵۰۰۰۰۰۱ ریال	تا ۳۰۰۰۰۰۰۱ ریال	تا ۱۹۵۰۰۰۰۱ ریال	۱۹۵۰۰۰۰۰ ریال و کمتر	کل	اقلام خوراکی و دخانی
۳۱۹۳۱۱۸۱	۲۷۹۵۵۳۱۵	۲۳۹۳۲۸۹۲	۱۸۵۷۵۶۳۷	۱۲۵۹۹۳۷۱	۳۲۹۴۰۰۳۸	جمع
۸۸۵۷۷۴۴	۷۹۱۳۷۴۶	۶۹۷۶۴۹۹	۵۳۳۳۸۶۳	۳۶۴۲۴۱۴	۸۷۸۶۰۸۰	آرد، رشته، غلات، نان و فراورده‌های آن
۱۴۶۲۲۷۳	۱۳۴۶۱۴۶	۱۳۰۱۲۷۸	۱۰۰۵۷۸۴	۷۱۴۰۹۷	۱۳۰۵۱۸۵	رشته و نان
۳۳۰۶۶۴۵	۲۸۱۲۲۵۵	۲۴۹۶۰۵۱	۱۸۹۶۵۵۵	۱۲۶۹۴۳۲	۳۵۱۳۰۱۲	غلات
۳۸۶۰۷۱۶	۳۵۴۷۶۴۳	۳۰۲۸۱۳۴	۲۳۴۰۲۵۰	۱۶۰۹۱۶۵	۳۷۳۹۲۱۵	انواع نان
۲۲۸۱۰۹	۱۹۸۷۰۲	۱۵۱۰۳۶	۹۱۲۷۳	۴۹۷۲۱	۲۲۸۶۶۷	بیسکویت، کیک و ویفر
۶۸۵۱۵۰۷	۵۵۹۱۳۷۸	۴۷۰۱۸۰۱	۳۶۲۶۱۰۱	۲۵۳۲۳۵۴	۷۴۸۰۸۶۲	گوشت
۳۳۸۴۶۱۳	۲۵۴۰۴۰۷	۲۰۲۳۸۷۰	۱۴۴۳۶۲۴	۱۰۴۷۰۲۷	۳۹۲۰۱۱۳	گوشت دام
۲۷۹۸۳۴۷	۲۵۴۳۷۴۶	۲۲۱۶۳۰۲	۱۷۹۷۶۹۸	۱۱۸۲۱۲۱	۲۸۴۶۷۰۱	گوشت پرندگان
۶۶۸۵۴۷	۵۱۶۲۲۵	۴۶۱۶۲۹	۳۸۴۷۸۰	۳۰۳۲۰۶	۷۱۴۰۴۸	گوشت حیوانات دریایی
۳۱۹۸۶۱۵	۲۷۶۰۰۱۶	۲۳۰۷۵۱۹	۱۸۰۷۸۹۰	۱۲۵۱۳۷۶	۳۱۵۵۵۰۸	شیر و فراورده‌های آن و تخم پرندگان
۱۱۱۸۴۶۵	۹۰۴۱۲۲	۷۳۰۷۸۰	۵۳۶۴۸۷	۳۰۱۵۷۶	۱۰۷۷۴۷۶	انواع شیر
۱۲۲۳۵۹۸	۱۰۶۵۷۷۵	۸۹۷۹۵۸	۷۱۱۱۰۴	۵۵۰۷۵۵	۱۲۳۹۲۰۴	فراورده‌های شیر
۸۵۶۵۵۲	۷۹۰۱۱۸	۶۷۸۷۸۱	۵۶۰۳۰۰	۳۹۹۰۴۵	۸۳۸۸۲۸	انواع تخم پرندگان
۱۵۷۰۲۲۱	۱۴۸۷۱۴۶	۱۳۰۳۳۳۶	۱۰۶۵۸۵۶	۷۵۱۰۱۸	۱۵۴۵۸۹۸	روغن‌ها و چربی‌ها
۷۴۰۷۷	۶۸۸۹۳	۴۸۶۷۵	۴۲۲۵۲	۳۰۷۴۹	۶۷۱۸۱	روغن‌ها و چربی‌های حیوانی
۱۴۹۶۱۴۳	۱۴۱۸۲۵۳	۱۲۵۴۶۶۱	۱۰۲۳۶۰۴	۷۲۰۲۶۹	۱۴۷۸۷۱۷	روغن‌های نباتی
۴۵۴۹۰۱۹	۳۹۵۰۶۸۰	۳۳۰۳۸۳۸	۲۶۸۶۸۸۳	۱۷۳۰۸۷۱	۴۷۷۷۶۷۰	میوه‌ها و سبزی‌ها
۲۰۳۹۴۸۱	۱۷۰۸۰۶۸	۱۳۷۷۸۱۱	۱۰۹۹۸۰۳	۷۰۶۵۰۱	۲۱۹۳۵۱۳	انواع میوه
۲۴۸۳۰۸۲	۲۲۲۰۹۰۹	۱۹۰۷۷۴۲	۱۵۷۰۵۴۷	۱۰۱۶۲۷۲	۲۵۵۴۶۵۵	انواع سبزی
۲۶۴۵۶	۲۱۷۰۲	۱۸۲۸۶	۱۶۵۳۴	۸۰۹۸	۲۹۵۰۲	میوه‌ها و سبزی‌های آماده (برای مصرف در منزل)
۱۴۲۵۳۴۵	۱۳۴۱۴۱۳	۱۰۷۱۰۵۲	۸۴۴۲۱۶	۵۸۲۱۵۲	۱۵۵۳۰۴۹	خشکبار و حبوب
۷۲۰۲۹۷	۶۶۸۶۶۹	۴۵۱۰۲۱	۳۱۶۰۲۲	۲۰۱۸۶۷	۸۲۴۶۷۰	خشکبار
۷۰۵۰۴۸	۶۷۲۷۴۴	۶۲۰۰۳۱	۵۲۸۱۹۴	۳۸۰۲۸۵	۷۲۸۳۷۹	حبوب
۲۷۴۹۲۱۴	۲۴۸۷۵۹۵	۲۱۹۰۱۵۸	۱۸۰۵۰۲۱	۱۲۰۶۷۷۴	۲۷۸۲۶۵۴	قند، شکر، شیرینی‌ها، چای، قهوه و کاکائو
۱۲۰۵۴۹۶	۱۱۴۸۱۰۹	۱۰۵۵۳۲۷	۸۹۱۵۲۴	۵۶۹۳۲۷	۱۱۹۵۶۱۴	قند و شکر
۷۹۵۷۳۷	۵۹۹۵۲۰	۴۸۹۲۵۵	۳۶۲۹۲۶	۲۴۳۲۳۱	۸۳۱۹۱۲	انواع شیرینی‌ها و مرباها
۷۴۷۹۸۱	۷۳۹۹۶۶	۶۴۵۵۷۵	۵۵۰۵۷۱	۳۹۴۲۱۶	۷۵۵۱۲۷	چای، قهوه و کاکائو
۹۵۳۳۲۷	۸۵۶۳۲۵	۷۳۷۰۳۸	۵۹۲۷۱۲	۳۷۳۶۶۸	۹۴۶۹۳۶	ادویه‌ها، چاشنی‌ها و سایر ترکیب‌های خوراکی
۲۷۹۸۴۸	۲۵۲۵۸۰	۲۰۹۲۴۹	۱۶۷۹۲۱	۱۰۶۳۰۲	۲۸۱۲۸۶	انواع ادویه
۶۷۳۴۷۹	۶۰۳۷۴۶	۵۲۷۷۸۹	۴۲۴۷۹۱	۲۶۷۳۶۵	۶۶۵۶۵۰	چاشنی‌ها و سایر ترکیب‌های خوراکی
۱۷۸۳۱۸۹	۱۵۶۷۰۱۵	۱۳۳۱۶۵۰	۸۱۳۰۹۳	۵۲۸۶۴۵	۱۹۱۱۳۸۲	نوشابه‌ها، غذاهای آماده و دخانی‌ها
۵۹۸۱۲۴	۵۲۰۸۸۶	۴۴۳۵۵۰	۳۰۸۵۵۲	۱۸۳۳۴۰	۶۰۲۱۷۱	انواع نوشابه
۴۱۶۴۷۱	۳۹۳۲۶۹	۲۵۰۰۷۲	۱۲۵۵۹۲	۱۴۱۰۰۳	۶۳۷۷۸۰	غذاهای آماده و تنقلات
۷۶۸۵۹۵	۶۵۲۸۶۰	۶۳۸۰۲۸	۳۷۸۹۵۰	۲۰۴۳۰۳	۶۷۱۴۳۱	دخانی‌ها



۱۴-۲- متوسط انواع هزینه‌های خوراکی و دخانی سالانه یک خانوار روستایی در هر یک از گروه‌های درآمد سالانه: ۱۳۹۰ (دنباله)

(ریال)

۱۶۵۰۰۰۰۰۱ ریال و بیش تر	۱۵۰۰۰۰۰۰۱ تا ۱۶۵۰۰۰۰۰۰ ریال	۱۲۰۰۰۰۰۰۱ تا ۱۵۰۰۰۰۰۰۰۰ ریال	۹۰۰۰۰۰۰۱ تا ۱۲۰۰۰۰۰۰۰۰ ریال	۷۵۰۰۰۰۰۱ تا ۹۰۰۰۰۰۰۰۰ ریال	اقلام خوراکی و دخانی
۶۲۸۹۴۳۰۱	۵۴۵۴۲۸۹۰	۴۶۱۱۴۴۳۶	۳۸۵۸۶۰۹۲	۳۴۷۸۵۷۴۱	جمع
۱۴۶۶۴۹۶۹	۱۲۷۱۳۲۴۳	۱۱۶۲۵۲۵۰	۱۰۰۹۲۶۰۰	۹۳۹۹۴۱۲	آرد، رشته، غلات، نان و فراورده‌های آن
۱۵۲۳۶۲۵	۱۴۲۳۲۱۰	۱۴۴۶۲۱۹	۱۳۱۲۵۹۳	۱۳۳۱۴۹۰	آرد و رشته
۷۴۲۶۸۲۳	۶۱۱۶۴۱۹	۵۰۱۰۷۷۸	۴۱۵۷۷۸۹	۳۶۱۹۷۴۰	غلات
۵۲۶۷۵۴۸	۴۸۳۸۶۲۵	۴۸۴۱۰۵۱	۴۳۲۹۶۱۷	۴۱۹۳۵۵۷	انواع نان
۴۴۶۹۷۳	۳۳۴۹۸۸	۳۲۷۲۰۳	۲۹۲۶۰۰	۲۵۴۶۲۴	بیسکویت، کیک و ویفر
۱۷۴۱۳۴۱۲	۱۴۷۹۳۵۲۵	۱۱۴۱۲۵۰۰	۸۹۹۰۳۰۶	۷۶۸۲۶۲۶	گوشت
۱۰۱۹۹۳۱۶	۹۰۸۲۰۷۴	۶۵۳۳۰۳۲	۵۰۰۷۳۹۰	۴۱۶۳۲۲۷	گوشت دام
۵۳۳۵۱۹۹	۴۳۹۶۲۴۱	۳۸۷۱۳۳۲	۳۱۹۱۳۷۲	۲۸۲۴۴۴۳	گوشت پرندگان
۱۸۷۸۸۹۶	۱۳۱۵۲۱۱	۱۰۰۸۱۳۶	۷۹۱۵۴۴	۶۹۴۹۵۶	گوشت حیوانات دریایی
۵۰۹۸۲۳۷	۴۹۹۰۱۴۰	۴۴۱۷۶۳۸	۳۷۳۸۷۵۷	۳۵۲۱۲۴۵	شیر و فراورده‌های آن و تخم پرندگان
۱۸۵۸۲۸۴	۱۹۵۸۳۱۸	۱۶۹۵۹۶۰	۱۳۳۸۸۳۵	۱۲۲۷۲۶۱	انواع شیر
۱۹۸۳۱۴۲	۱۸۰۶۶۱۴	۱۶۴۸۸۴۲	۱۵۶۱۸۰۳	۱۳۹۴۱۶۲	فراورده‌های شیر
۱۲۵۶۸۱۱	۱۲۲۵۲۰۷	۱۰۷۲۸۳۶	۹۳۸۱۱۸	۸۹۹۸۲۲	انواع تخم پرندگان
۲۲۹۱۵۴۱	۲۰۱۵۴۹۴	۱۸۶۷۴۹۱	۱۷۲۳۹۶۹	۱۶۶۸۴۸۰	روغن‌ها و چربی‌ها
۱۶۸۱۳۹	۷۷۳۲۷	۵۸۷۶۳	۵۷۶۳۵	۷۰۹۰۲	روغن‌ها و چربی‌های حیوانی
۲۱۲۳۴۰۲	۱۹۳۸۱۶۷	۱۸۰۸۷۲۸	۱۶۶۶۳۳۴	۱۵۹۷۵۷۸	روغن‌های نباتی
۹۶۲۸۳۶۷	۷۸۳۰۹۰۳	۶۹۱۲۴۰۲	۵۶۷۹۴۸۴	۵۰۱۳۵۶۷	میوه‌ها و سبزی‌ها
۴۸۹۷۷۶۱	۳۸۲۴۴۲۳	۳۳۰۲۱۹۴	۲۶۸۲۲۴۲	۲۳۰۳۲۹۳	انواع میوه
۴۶۶۳۵۱۵	۳۹۴۹۶۳۸	۳۵۶۵۳۷۷	۲۹۶۴۰۲۲	۲۶۷۴۵۸۵	انواع سبزی
۶۷۰۹۲	۵۶۸۴۲	۴۴۸۳۱	۳۳۲۱۹	۳۵۶۸۹	میوه‌ها و سبزی‌های آماده (برای مصرف در منزل)
۳۱۳۲۵۱۴	۲۹۶۰۰۲۰	۲۲۰۱۷۸۴	۱۷۸۷۴۰۸	۱۶۵۳۳۲۱	خشکبار و حبوب
۱۹۷۲۴۴۳	۱۹۸۲۹۳۳	۱۲۹۹۹۳۸	۹۹۳۷۷۳	۸۶۶۱۴۹	خشکبار
۱۱۶۰۰۷۱	۹۷۷۰۸۷	۹۰۱۸۴۶	۷۹۳۶۳۵	۷۸۷۱۷۲	حبوب
۴۹۳۲۸۵۳	۴۲۳۴۹۲۴	۳۵۸۲۴۸۵	۳۱۳۰۴۷۸	۲۹۳۴۵۱۶	قند، شکر، شیرینی‌ها، چای، قهوه و کاکائو
۱۶۳۵۰۷۸	۱۵۷۶۸۱۴	۱۴۴۶۰۷۶	۱۳۳۰۶۰۲	۱۲۹۳۰۴۲	قند و شکر
۲۱۸۳۲۶۵	۱۶۱۸۹۷۹	۱۲۰۱۰۷۷	۹۹۱۴۴۲	۸۴۴۳۹۶	انواع شیرینی‌ها و مرباها
۱۱۱۴۵۰۹	۱۰۳۹۱۳۲	۹۳۵۳۳۱	۸۰۸۴۳۴	۷۹۷۰۷۹	چای، قهوه و کاکائو
۱۵۸۶۶۳۸	۱۴۴۳۹۲۷	۱۳۲۷۴۶۶	۱۰۸۳۷۶۲	۹۶۸۴۴۶	ادویه‌ها، چاشنی‌ها و سایر ترکیب‌های خوراکی
۴۹۹۲۷۶	۴۴۹۴۴۲	۴۱۲۵۵۸	۳۱۹۱۴۳	۲۸۵۲۴۵	انواع ادویه
۱۰۸۷۳۶۲	۹۹۴۴۸۵	۹۱۴۹۰۸	۷۶۴۶۱۹	۶۸۳۲۰۱	چاشنی‌ها و سایر ترکیب‌های خوراکی
۴۱۴۵۷۶۹	۳۵۶۰۷۱۴	۲۷۶۷۴۱۹	۲۳۵۹۳۲۹	۱۹۴۴۱۲۸	نوشابه‌ها، غذاهای آماده و دخانی‌ها
۱۱۳۵۱۶۸	۹۴۶۲۷۴	۸۱۶۳۱۹	۷۰۸۱۰۵	۶۷۴۲۷۰	انواع نوشابه
۲۱۷۵۹۵۰	۱۵۰۱۷۸۸	۱۱۲۰۳۳۹	۸۷۲۰۳۹	۶۲۵۴۰۹	غذاهای آماده و تنقلات
۸۳۴۶۵۱	۱۱۱۲۶۵۲	۸۳۰۷۶۱	۷۷۹۱۸۵	۶۴۴۴۴۹	دخانی‌ها

۱۵-۲- متوسط انواع هزینه‌های غیر خوراکی ناخالص سالانه یک خانوار روستایی در هر یک از گروه‌های هزینه سالانه: ۱۳۹۰

(ریال)

تا ۴۵۰۰۰۰۰۱ ریال	تا ۳۰۰۰۰۰۰۱ ریال	تا ۱۹۵۰۰۰۰۱ ریال	۱۹۵۰۰۰۰۰ ریال و کمتر	کل	ضریب تغییرات (CV) ^(۱)	اقلام غیر خوراکی
۳/۹۱	۳/۳۷	۲/۶۴	۱/۸۴	۴/۰۳		متوسط تعداد افراد در خانوارها
۲۸۴۱۳۳۸۶	۱۹۷۴۳۴۹۷	۱۳۰۵۹۷۵۵	۷۱۹۱۵۵۵	۵۲۰۵۱۰۶۲	۰/۰۰۹۲	جمع
۲۰۶۱۸۴۲	۱۱۲۱۹۵۲	۵۳۶۴۳۴	۱۲۴۸۲۰	۵۱۹۸۸۷۳	۰/۰۲۲۰	پوشاک و کفش
۱۵۱۰۷۱۳	۸۱۱۰۰۰	۳۸۹۳۲۸	۷۲۶۳۳	۴۰۸۷۸۳۶	۰/۰۲۳۰	پوشاک و تعمیرات آن
۵۵۱۱۲۹	۳۱۰۹۵۲	۱۴۷۱۰۵	۵۲۱۸۷	۱۱۱۱۰۳۸	۰/۰۲۲۶	انواع کفش و تعمیرات آن
۱۲۰۷۷۳۱۳	۹۳۹۸۹۶۴	۷۱۰۸۲۷۳	۴۶۸۴۵۱۱	۱۵۳۲۹۹۳۹	۰/۰۰۸۷	مسکن
۷۷۴۸۴۹۷	۶۱۷۷۵۱۲	۴۹۳۶۰۷۵	۳۵۱۸۳۳۸	۹۶۱۲۹۱۰	۰/۰۱۰۶	اجاره‌بها و سایر هزینه‌های منزل مسکونی
۴۳۲۸۸۱۶	۳۲۲۱۴۵۲	۲۱۷۲۱۹۸	۱۱۶۶۱۷۳	۵۷۱۷۰۲۹	۰/۰۱۴۲	آب و فاضلاب، سوخت و روشنایی منزل مسکونی
۲۱۱۳۶۷۱	۱۴۰۲۲۷۹	۷۹۶۹۱۱	۴۰۵۰۵۵	۴۶۱۵۱۵۹	۰/۰۱۹۱	لوازم، اثاث و خدمات خانوار
۲۰۵۷۳۰	۱۱۸۰۶۲	۳۴۰۷۷	۹۹۸۳	۸۴۱۰۳۹	۰/۰۳۵۵	مبلمان، اثاث، فرش و کفپوش و تعمیرات آن‌ها
۱۰۷۰۹۰	۳۷۰۷۱	۲۳۱۹۷	۵۲۶۵	۵۶۲۹۶۵	۰/۰۷۶۹	لوازم و اثاث منزل
۳۳۴۷۹۸	۲۱۲۷۳۶	۸۸۵۰۶	۳۹۴۴۹	۹۵۴۵۹۹	۰/۰۳۲۲	وسایل حرارتی و پخت و پز، یخچال و سایر وسایل عمده
۲۲۸۶۵۸	۱۱۶۸۶۴	۶۳۰۶۸	۲۰۳۸۸	۶۹۷۰۳۷	۰/۰۴۵۴	ظروف، لوازم آشپزخانه و سایر وسایل منزل و تعمیرات آن‌ها
۱۲۱۳۳۹۳	۸۹۹۷۲۴	۵۷۶۱۱۶	۳۲۲۹۹۶	۱۵۰۵۶۵۶	۰/۰۰۸۰	کالاها و لوازم مصرفی بی‌دوام و کم‌دوام منزل
۲۴۰۰۲	۱۷۸۲۲	۱۱۹۴۷	۶۹۷۴	۵۳۸۶۴	۰/۱۱۳۶۰	خدمات خانگی
۳۴۷۵۹۲۲	۲۴۷۱۰۶۶	۱۸۳۴۶۹۳	۹۴۰۳۳۸	۶۷۹۷۴۰۸	۰/۰۱۸۹	بهداشت و درمان
۲۶۱۸۰۳۹	۱۹۱۹۱۱۷	۱۴۶۸۰۶۶	۷۱۳۴۸۰	۵۲۹۶۵۸۶	۰/۰۲۱۵	هزینه‌های بهداشتی و درمانی
۸۵۷۸۸۴	۵۵۱۹۴۹	۳۶۶۶۲۷	۲۲۶۸۵۸	۱۵۰۰۸۲۲	۰/۰۳۶۶	هزینه بیمه‌های اجتماعی و درمانی
۵۲۱۰۲۳۵	۳۳۴۹۴۴۶	۱۸۱۰۰۳۵	۶۵۱۸۶۶	۱۱۲۹۱۱۲۰	۰/۰۱۶۹	حمل و نقل و ارتباطات
۳۳۹۶۰۱۷	۲۱۶۵۲۳۸	۱۱۷۵۴۵۵	۴۸۰۹۵۰	۸۴۳۲۱۵۳	۰/۰۲۰۹	حمل و نقل
۱۸۱۴۲۱۸	۱۱۸۴۲۰۸	۶۳۴۵۸۱	۱۷۰۹۱۶	۲۸۵۸۹۶۷	۰/۰۱۲۳	ارتباطات
۵۳۳۶۲۳	۲۹۰۶۰۱	۹۹۳۷۰	۲۹۷۲۳	۱۵۹۸۰۵۹	۰/۰۲۵۱	تفریحات، سرگرمی‌ها و خدمات فرهنگی
۱۴۰۰۶۷	۷۲۴۱۵	۲۵۷۰۸	۹۵۴۷	۴۵۷۰۰۶	۰/۰۳۶۳	تفریحات و سرگرمی‌ها
۳۹۳۵۵۶	۲۱۸۱۸۶	۷۳۶۶۲	۲۰۱۷۶	۱۱۴۱۰۵۳	۰/۰۳۰۳	تحصیل و آموزش
۲۹۴۰۶۸۰	۱۷۰۹۱۸۹	۸۷۴۰۳۷	۳۵۵۲۴۲	۷۲۲۰۵۰۳	۰/۰۱۶۹	کالاها و خدمات متفرقه خانوار
۸۴۰۷۵۰	۵۸۶۴۵۴	۳۱۵۱۳۰	۱۳۱۷۴۹	۱۱۸۷۳۰۱	۰/۰۱۱۶	خدمات شخصی و وسایل آرایشی
۱۷۴۵۸۷	۱۰۳۵۹۰	۴۴۱۰۶	۶۶۱۸	۱۰۶۷۱۷۳	۰/۰۴۰۰	لوازم زینتی و شخصی
۱۴۶۷۴۵	۸۹۳۹۰	۷۵۶۱۶	۳۲۲۲۸	۵۸۶۶۵۷	۰/۰۹۲۰	هزینه‌های هتل، مسافرخانه و مسافرت‌های دستجمعی
۵۷۸۶۸	۳۲۷۲۶	۱۱۳۴۶	۱۳۰۶	۳۰۳۳۳۴	۰/۱۰۸۳	خدمات مالی و حقوقی
۳۶۲۰۶۷	۲۹۱۲۶۶	۱۷۲۹۹۰	۹۸۴۳۷	۶۹۵۵۴۶	۰/۰۳۰۶	هزینه‌های مذهبی
۱۳۵۸۶۶۴	۶۰۵۷۶۴	۲۵۴۸۴۹	۸۴۹۰۵	۳۳۸۰۴۹۱	۰/۰۲۰۲	هزینه‌های متفرقه



۱۵-۲- متوسط انواع هزینه‌های غیر خوراکی ناخالص سالانه یک خانوار روستایی در هر یک از گروه‌های هزینه سالانه: ۱۳۹۰

(ریال)						(دنباله)
۱۶۵۰۰۰۰۰۱	تا ۱۵۰۰۰۰۰۰۱	۱۲۰۰۰۰۰۰۱	تا ۹۰۰۰۰۰۰۱	تا ۷۵۰۰۰۰۰۱	تا ۶۰۰۰۰۰۰۱	اقلام غیر خوراکی
ریال و بیش تر	ریال	ریال	ریال	ریال	ریال	
۵/۱۹	۴/۹۵	۴/۷۶	۴/۶۱	۴/۲۹	۴/۱۵	متوسط تعداد افراد در خانوارها
۱۶۷۴۴۲۶۱۳	۱۰۱۷۴۱۱۴۰	۸۴۴۳۵۷۳۳	۶۲۶۹۹۹۵۵	۴۸۰۷۳۹۸۸	۳۷۸۷۱۱۹۵	جمع
۱۹۶۶۲۴۵۱	۱۱۷۱۰۶۶۰	۹۰۹۶۸۸۴	۶۶۹۰۸۶۵	۴۶۱۲۸۱۷	۳۲۸۰۶۹۰	پوشاک و کفش
۱۵۹۶۵۸۰	۹۴۴۶۷۱۵	۷۲۱۷۶۵۸	۵۲۵۵۴۲۰	۳۵۴۰۱۶۰	۲۴۷۳۰۴۷	پوشاک و تعمیرات آن
۳۶۹۶۴۷۰	۲۲۶۳۹۴۵	۱۸۷۹۲۲۷	۱۴۳۵۴۴۵	۱۰۷۲۶۵۷	۸۰۷۶۴۳	انواع کفش و تعمیرات آن
۲۹۱۲۳۹۵۹	۲۴۰۵۶۶۶۵	۲۲۰۲۲۴۰۷	۱۹۱۱۵۹۲۷	۱۶۲۵۵۸۴۱	۱۴۰۴۲۶۱۲	مسکن
						اجاره‌بها و سایر هزینه‌های منزل مسکونی
۱۷۳۷۳۱۶۳	۱۴۸۲۰۹۳۰	۱۳۲۰۰۵۱۷	۱۱۹۸۷۲۰۳	۹۹۸۳۱۴۵	۹۰۰۲۰۹۳	آب و فاضلاب، سوخت و روشنایی منزل مسکونی
۱۱۷۵۰۷۹۷	۹۲۳۵۷۳۵	۸۸۲۱۸۸۹	۷۱۲۸۷۲۵	۶۲۷۲۶۹۶	۵۰۴۰۵۱۹	لوازم، اثاث و خدمات خانوار
۱۶۹۱۱۷۷۶	۸۷۸۶۸۸۳	۸۱۹۵۰۴۶	۵۴۰۵۵۱۲	۴۰۴۰۳۷۰	۳۰۸۸۲۴۴	مبلمان، اثاث، فرش و کفپوش و تعمیرات آن‌ها
۳۷۵۹۶۸۱	۱۸۹۷۵۵۹	۱۸۴۱۴۱۴	۹۵۵۰۴۳	۶۲۷۳۲۴	۴۱۶۱۶۰	لوازم و اثاث منزل
۳۲۵۲۳۲۰	۱۲۹۸۷۶۶	۱۱۰۳۴۲۸	۵۰۳۵۲۱	۲۸۷۴۲۶	۲۰۱۸۸۸	وسایل حرارتی و پخت و پز، یخچال و سایر وسایل عمده
۳۶۸۴۰۱۴	۱۹۲۳۰۵۴	۱۷۵۱۷۱۱	۱۱۴۴۷۹۱	۹۴۴۱۱۹	۶۰۰۰۲۹	ظروف، لوازم آشپزخانه و سایر وسایل منزل و تعمیرات آن‌ها
۲۹۸۰۱۵۷	۱۲۵۳۲۷۷	۱۲۷۷۵۸۸	۸۶۹۳۱۶	۵۰۴۲۱۷	۴۵۵۰۵۷	کالاها و لوازم مصرفی بی‌دوام و کم‌دوام منزل
۲۹۷۸۵۰۹	۲۳۳۰۹۱۶	۲۱۵۸۲۸۸	۱۸۸۲۰۶۶	۱۶۳۳۷۴۹	۱۳۸۲۲۷۵	خدمات خانگی
۲۵۷۲۹۴	۸۳۳۱۱	۶۲۶۱۶	۵۰۷۷۵	۴۳۵۲۵	۳۲۸۳۴	بهداشت و درمان
۲۲۸۴۶۸۶۹	۱۲۹۵۲۷۳۸	۱۰۹۵۵۶۸۳	۸۲۱۴۳۸۴	۶۱۹۰۳۶۳	۴۷۶۶۱۳۶	هزینه‌های بهداشتی و درمانی
۱۸۶۹۵۱۰۸	۱۰۱۲۷۲۲۱	۸۵۸۰۶۰۳	۶۲۳۵۲۲۲	۴۶۷۳۳۴۰	۳۵۰۱۴۳۹	هزینه بیمه‌های اجتماعی و درمانی
۴۱۵۱۷۶۱	۲۸۲۵۵۱۷	۲۳۷۵۰۸۰	۱۹۷۹۱۶۱	۱۵۱۷۰۲۳	۱۲۶۴۶۹۶	حمل و نقل و ارتباطات
۴۶۱۲۸۹۹۲	۲۵۷۲۵۲۷۱	۱۸۳۸۶۷۶۱	۱۱۹۶۸۰۸۲	۸۹۶۳۲۲۰	۶۹۸۰۳۷۹	حمل و نقل
۳۸۸۷۰۱۳۸	۲۰۵۳۴۴۴۸	۱۳۵۳۴۳۶۰	۸۱۶۴۴۹۰	۵۹۸۱۵۳۹	۴۶۲۲۴۵۶	ارتباطات
۷۲۵۸۸۵۳	۵۱۹۰۸۲۳	۴۸۵۲۴۰۱	۳۸۰۳۵۹۲	۲۹۸۱۶۸۱	۲۳۵۷۹۲۴	تفریحات، سرگرمی‌ها و خدمات فرهنگی
۶۱۱۹۴۹۵	۳۴۹۴۴۷۷	۲۹۵۲۰۰۹	۲۳۱۸۵۰۷	۱۴۳۲۴۰۲	۸۱۱۷۵۲	تفریحات و سرگرمی‌ها
۱۹۵۶۰۷۱	۸۲۴۰۱۹	۷۶۶۲۲۳	۶۲۴۲۹۳	۴۵۰۸۵۶	۲۰۹۶۷۱	تحصیل و آموزش
۴۱۶۳۴۲۴	۲۶۷۰۴۵۸	۲۱۸۵۷۸۶	۱۶۹۴۲۱۴	۹۸۱۵۴۷	۶۰۲۰۸۰	کالاها و خدمات متفرقه خانوار
۲۶۶۴۹۰۷۱	۱۵۰۱۴۴۴۶	۱۲۸۲۶۹۴۳	۸۹۸۶۶۷۷	۶۵۷۸۹۷۴	۴۹۰۱۳۸۳	خدمات شخصی و وسایل آرایشی
۲۸۲۹۳۹۰	۲۱۴۷۹۶۰	۱۸۴۸۸۱۱	۱۴۹۶۰۵۴	۱۲۴۸۹۰۷	۱۰۳۰۷۰۲	لوازم زینتی و شخصی
۵۹۹۴۳۳۸	۲۸۵۲۵۷۹	۱۹۴۹۵۹۳	۱۰۲۱۵۶۸	۶۶۵۰۳۲	۳۳۴۲۳۱	هزینه‌های هتل، مسافرخانه و مسافرت‌های دستجمعی
۲۷۸۲۰۱۳	۱۱۶۸۵۱۰	۱۱۲۶۲۷۵	۵۸۸۶۲۳	۴۶۲۷۷۵	۳۱۹۹۲۰	خدمات مالی و حقوقی
۱۸۳۰۷۱۰	۳۶۱۸۲۹	۵۲۲۴۰۴	۳۰۵۳۰۰	۱۵۸۳۳۱	۱۱۰۷۳۲	هزینه‌های مذهبی
۲۲۴۳۲۳۵	۱۵۱۳۹۴۸	۱۱۰۲۳۱۱	۷۸۳۴۲۵	۶۸۰۰۲۶	۵۰۶۷۸۰	هزینه‌های متفرقه
۱۰۹۶۹۳۸۴	۶۹۶۹۶۲۱	۶۲۷۷۵۴۸	۴۷۹۱۷۰۸	۳۳۶۳۹۰۲	۲۵۹۹۰۱۷	

(۱) ضریب تغییرات (CV) فقط برای ستون کل محاسبه شده است.

۱۶-۲- متوسط انواع هزینه‌های خوراکی و دخانی ناخالص سالانه یک خانوار روستایی در هر یک از گروه‌های هزینه سالانه: ۱۳۹۰

(ریال)

تا ۴۵۰۰۰۰۰۱ ریال	تا ۳۰۰۰۰۰۰۱ ریال	تا ۱۹۵۰۰۰۰۱ ریال	۱۹۵۰۰۰۰۰ ریال و کمتر	کل	ضریب تغییرات (CV) ^(۱)	اقلام خوراکی و دخانی
۲۴۰۸۱۱۵۰	۱۷۹۷۶۳۴۲	۱۲۰۷۵۸۱۳۶	۶۰۶۶۴۲۴	۳۲۹۴۰۰۳۸	۰/۰۰۷۷	جمع
۷۰۵۸۹۱۶	۵۵۲۱۸۳۰	۳۷۴۵۸۱۸	۱۷۹۱۷۹۴	۸۷۸۶۰۸۰	۰/۰۱۱۱	آرد، رشته، غلات، نان و فرآورده‌های آن
۱۲۳۰۵۸۶	۹۴۴۶۲۷	۶۴۶۸۲۸	۲۸۱۳۶۲	۱۳۰۵۱۸۵	۰/۰۱۸۹	آرد و رشته
۲۳۹۱۳۴۸	۱۷۵۲۵۱۰	۱۰۶۸۷۴۱	۳۳۸۷۰۸	۳۵۱۳۰۱۲	۰/۰۲۴۶	غلات
۳۲۶۳۷۲۵	۲۷۰۷۷۱۶	۱۹۶۲۶۲۳	۱۱۴۲۷۵۰	۳۷۳۹۲۱۵	۰/۰۰۷۷	انواع نان
۱۷۳۲۵۷	۱۱۶۹۷۸	۶۷۶۲۶	۲۸۹۷۳	۲۲۸۶۶۷	۰/۰۱۸۵	بیسکویت، کیک و ویفر
۴۶۱۳۱۹۰	۳۱۵۷۵۷۲	۲۰۴۲۷۸۱	۱۰۲۰۰۱۵	۷۴۸۰۸۶۲	۰/۰۱۴۳	گوشت
۱۸۹۹۰۹۰	۱۰۳۰۵۰۷	۵۴۰۱۱۱	۲۰۳۴۵۰	۳۹۲۰۱۱۳	۰/۰۲۳۳	گوشت دام
۲۲۵۲۱۶۱	۱۷۹۰۸۲۵	۱۲۹۹۸۲۲	۶۶۹۹۵۴	۲۸۴۶۷۰۱	۰/۰۱۱۶	گوشت پرندگان
۴۶۱۹۳۹	۳۳۶۲۴۰	۲۰۲۸۴۷	۱۴۶۶۱۱	۷۱۴۰۴۸	۰/۰۲۰۴	گوشت حیوانات دریایی
۲۴۷۳۵۸۳	۱۹۳۶۵۹۴	۱۳۷۴۵۹۲	۷۲۵۴۲۵	۳۱۵۵۵۰۸	۰/۰۰۸۶	شیر و فرآورده‌های آن و تخم پرندگان
۷۴۱۹۱۳	۵۷۷۱۲۶	۳۶۹۲۶۴	۱۵۱۱۴۷	۱۰۷۷۴۷۶	۰/۰۱۹۵	انواع شیر
۱۰۰۲۲۷۸	۷۵۲۰۶۵	۵۳۰۴۲۹	۳۲۱۳۶۸	۱۲۳۹۲۰۴	۰/۰۱۱۶	فرآورده‌های شیر
۷۲۹۳۹۲	۶۰۷۴۰۲	۴۷۴۸۹۹	۲۵۲۹۱۰	۸۳۸۸۲۸	۰/۰۰۸۳	انواع تخم پرندگان
۱۳۲۵۲۲۸	۱۰۹۲۱۳۱	۸۱۰۴۷۳	۳۷۳۶۵۰	۱۵۴۵۸۹۸	۰/۰۰۸۱	روغن‌ها و چربی‌ها
۳۲۲۷۲	۲۲۵۱۳	۱۰۷۰۰	۹۸۳۶	۶۷۱۸۱	۰/۰۸۴۸	روغن‌ها و چربی‌های حیوانی
۱۲۹۲۹۵۶	۱۰۶۹۶۱۸	۷۹۹۷۷۳	۳۶۳۸۱۴	۱۴۷۸۷۱۷	۰/۰۰۷۵	روغن‌های نباتی
۳۵۲۹۴۰۵	۲۵۴۶۷۹۰	۱۷۴۹۷۲۷	۹۴۴۴۰۹	۴۷۷۷۶۷۰	۰/۰۰۹۱	میوه‌ها و سبزی‌ها
۱۵۱۷۲۱۶	۱۰۲۲۵۳۳	۶۴۷۰۸۴	۳۰۱۵۰۰	۲۱۹۳۵۱۳	۰/۰۱۳۱	انواع میوه
۱۹۹۳۷۰۳	۱۵۱۳۲۳۶	۱۰۹۶۳۶۷	۶۳۸۹۵۱	۲۵۵۴۶۵۵	۰/۰۰۸۸	انواع سبزی
۱۸۴۸۶	۱۱۰۲۱	۶۲۷۷	۳۹۵۸	۲۹۵۰۲	۰/۰۶۰۹	میوه‌ها و سبزی‌های آماده (برای مصرف در منزل)
۹۴۸۹۹۳	۶۸۳۰۴۰	۴۱۰۶۷۰	۲۰۷۸۰۶	۱۵۵۳۰۴۹	۰/۰۱۸۲	خشکبار و حبوب
۳۸۹۹۷۳	۲۵۴۵۹۶	۱۱۹۴۴۸	۳۸۸۹۶	۸۲۴۶۷۰	۰/۰۲۹۲	خشکبار
۵۵۹۰۲۱	۴۲۸۴۴۴	۲۹۱۲۲۲	۱۶۸۹۱۰	۷۲۸۳۷۹	۰/۰۱۳۵	حبوب
۲۰۲۲۲۷۸	۱۶۰۴۳۶۰	۱۱۲۵۲۲۴	۵۹۵۱۹۰	۲۷۸۲۶۵۴	۰/۰۱۰۶	قند، شکر، شیرینی‌ها، چای، قهوه و کاکائو
۹۸۱۱۸۴	۷۸۳۴۶۸	۵۵۵۸۸۴	۲۸۹۵۳۲	۱۱۹۵۶۱۴	۰/۰۱۱۳	قند و شکر
۴۲۷۹۵۰	۳۱۲۷۰۰	۱۸۲۳۴۰	۹۴۸۸۹	۸۳۱۹۱۲	۰/۰۲۳۲	انواع شیرینی‌ها و مرباها
۶۱۳۱۴۵	۵۰۸۱۹۲	۳۸۷۰۰۰	۲۱۰۷۶۹	۷۵۵۱۲۷	۰/۰۱۱۱	چای، قهوه و کاکائو
۷۶۱۴۳۷	۵۵۵۸۴۶	۳۵۲۳۵۶	۲۰۹۰۵۶	۹۴۶۹۳۶	۰/۰۱۰۳	ادویه‌ها، چاشنی‌ها و سایر ترکیب‌های خوراکی
۲۱۶۱۱۸	۱۵۴۵۷۷	۹۷۷۱۲	۵۷۴۴۱	۲۸۱۲۸۶	۰/۰۱۵۱	انواع ادویه
۵۴۵۳۱۸	۴۰۱۲۶۹	۲۵۴۶۴۳	۱۵۱۶۱۵	۶۶۵۶۵۰	۰/۰۱۰۷	چاشنی‌ها و سایر ترکیب‌های خوراکی
۱۳۵۵۱۲۱	۸۷۸۱۷۸	۴۶۴۱۹۶	۱۹۹۰۷۹	۱۹۱۱۳۸۲	۰/۰۱۹۱	نوشابه‌ها، غذاهای آماده و دخانی‌ها
۴۷۲۴۹۴	۳۱۳۳۲۴	۱۸۴۲۸۴	۸۷۹۶۰	۶۰۲۱۷۱	۰/۰۱۴۲	انواع نوشابه
۲۷۱۶۹۳	۱۶۶۳۸۱	۶۴۲۶۳	۲۵۴۵۶	۶۳۷۷۸۰	۰/۰۳۸۶	غذاهای آماده و تنقلات
۶۱۰۹۳۵	۳۹۸۴۷۳	۲۱۵۶۴۹	۸۵۶۶۴	۶۷۱۴۳۱	۰/۰۳۳۲	دخانی‌ها



۱۶-۲- متوسط انواع هزینه‌های خوراکی و دخانی ناخالص سالانه یک خانوار روستایی در هر یک از گروه‌های هزینه سالانه: ۱۳۹۰

(ریال)

(دنباله)

۱۶۵۰۰۰۰۰۱	تا ۱۵۰۰۰۰۰۰۱	تا ۱۲۰۰۰۰۰۰۱	تا ۹۰۰۰۰۰۰۰۱	تا ۷۵۰۰۰۰۰۰۱	تا ۶۰۰۰۰۰۰۰۱	اقلام خوراکی و دخانی
ریال و بیش تر	ریال ۱۶۵۰۰۰۰۰۰	ریال ۱۵۰۰۰۰۰۰۰	ریال ۱۲۰۰۰۰۰۰۰	ریال ۹۰۰۰۰۰۰۰	ریال ۷۵۰۰۰۰۰۰	
۷۴۵۰۹۱۰۷	۵۵۲۶۳۴۸۹	۴۹۴۰۵۰۱۶	۴۰۴۶۱۲۹۴	۳۴۱۶۵۴۵۴	۲۹۳۳۶۵۱۴	جمع
						آرد، رشته، غلات، نان و
۱۷۵۸۸۳۷۸	۱۴۱۴۲۹۰۸	۱۲۴۶۱۸۶۲	۱۰۵۹۰۰۸۲	۹۲۰۴۳۳۶	۸۱۶۵۸۳۶	فراورده‌های آن
۱۹۲۹۲۷۶	۱۷۸۲۵۹۶	۱۶۵۰۳۹۶	۱۵۵۲۱۲۶	۱۵۵۷۲۲۹	۱۳۱۱۳۵۲	آرد و رشته
۹۳۳۳۷۸۱	۶۸۹۳۷۴۵	۵۴۳۳۵۰۶	۴۱۶۵۲۷۰	۳۴۱۲۱۷۷	۲۸۷۷۴۶۱	غلات
۵۸۱۸۴۱۶	۵۰۷۲۶۴۳	۵۰۴۸۶۴۷	۴۵۶۳۹۴۹	۳۹۹۶۰۴۹	۳۷۵۸۰۸۹	انواع نان
۴۷۶۹۰۵	۳۹۳۹۲۵	۳۲۹۳۱۳	۳۰۸۷۳۷	۲۳۸۸۸۱	۲۱۸۹۳۳	بیسکویت، کیک و ویفر
۲۰۴۳۰۷۸۸	۱۴۰۲۷۷۲۶	۱۲۳۸۹۸۵۶	۹۳۹۰۴۲۳	۷۳۸۴۷۱۹	۵۹۵۷۶۷۸	گوشت
۱۲۴۹۵۵۶۰	۸۰۹۲۴۰۰	۷۳۴۶۸۰۱	۵۲۳۴۵۱۵	۳۷۲۳۸۲۹	۲۷۴۸۴۴۵	گوشت دام
۶۱۱۶۱۵۱	۴۵۸۵۷۹۲	۳۹۶۹۲۹۱	۳۲۵۹۱۷۳	۲۹۴۳۳۹۵	۲۵۸۹۱۳۰	گوشت پرندگان
۱۸۱۹۰۷۶	۱۳۴۹۵۳۴	۱۰۷۳۷۶۳	۸۹۶۷۳۵	۷۱۷۴۹۵	۶۲۰۱۰۳	گوشت حیوانات دریایی
						شیر و فراورده‌های آن و تخم
۵۶۲۹۲۴۲	۴۹۴۳۲۳۶	۴۶۴۹۹۵۴	۳۹۴۰۱۸۳	۳۴۳۹۶۹۲	۳۱۱۶۳۳۱	پرندگان
۲۰۴۳۷۶۵	۱۹۸۶۵۰۹	۱۶۳۸۰۵۰	۱۴۳۸۷۳۸	۱۲۳۰۴۲۶	۱۰۴۵۵۱۰	انواع شیر
۲۲۶۲۴۹۷	۱۸۲۶۷۵۰	۱۸۵۵۲۱۴	۱۵۲۰۲۵۶	۱۳۰۸۱۰۳	۱۲۲۴۱۳۸	فراورده‌های شیر
۱۳۲۲۹۷۹	۱۱۲۹۹۷۸	۱۱۵۶۶۹۰	۹۸۱۱۸۹	۹۰۱۱۶۳	۸۴۶۶۸۲	انواع تخم پرندگان
۲۷۲۶۱۰۳	۲۲۴۷۷۵۴	۲۰۸۷۹۸۲	۱۸۴۷۵۸۵	۱۶۴۳۶۰۶	۱۴۵۹۹۱۴	روغن‌ها و چربی‌ها
۲۲۱۱۷۸	۱۲۷۳۰۹	۱۳۱۴۵۰	۱۰۴۴۰۲	۴۶۰۰۱	۳۳۱۶۴	روغن‌ها و چربی‌های حیوانی
۲۵۰۴۹۲۶	۲۱۲۰۴۴۶	۱۹۵۶۵۳۲	۱۷۴۳۱۸۴	۱۵۹۷۶۰۵	۱۴۲۶۷۵۰	روغن‌های نباتی
۱۰۳۹۶۸۱۹	۸۰۲۶۶۷۲	۷۱۷۳۷۷۳	۵۹۰۰۸۳۶	۵۰۷۵۰۷۰	۴۳۷۹۴۲۵	میوه‌ها و سبزی‌ها
۵۲۷۵۲۵۳	۳۷۰۵۶۴۷	۳۴۲۱۲۹۴	۲۷۵۰۹۶۹	۲۳۲۲۳۳۶	۱۹۶۶۴۶۶	انواع میوه
۵۰۲۴۸۹۲	۴۲۷۴۹۹۸	۳۶۹۴۳۶۸	۳۱۱۹۹۴۳	۲۷۲۶۳۶۵	۲۳۹۱۶۷۱	انواع سبزی
						میوه‌ها و سبزی‌های آماده (برای
۹۶۶۷۵	۴۶۰۲۶	۵۸۱۱۱	۲۹۹۲۴	۲۶۴۶۸	۲۱۲۸۸	مصرف در منزل)
۴۲۳۹۵۷۶	۲۶۶۴۷۰۳	۲۴۹۱۱۴۱	۱۹۵۲۸۳۰	۱۵۸۲۱۷۷	۱۲۷۵۱۰۸	خشکبار و حبوب
۲۷۴۵۱۸۳	۱۶۱۹۱۸۲	۱۴۵۱۰۹۰	۱۰۴۱۵۸۷	۸۰۰۲۷۳	۵۹۰۹۱۷	خشکبار
۱۴۹۴۳۹۳	۱۰۴۵۵۲۱	۱۰۴۰۰۵۱	۹۱۱۲۴۳	۷۸۱۹۰۳	۶۸۴۱۹۱	حبوب
						قند، شکر، شیرینی‌ها، چای، قهوه
۶۳۷۸۳۶۹	۴۸۳۵۲۳۳	۴۰۵۹۹۳۵	۳۳۱۹۹۰۵	۲۸۵۰۴۲۵	۲۴۳۳۷۰۰	و کاکائو
۲۱۹۰۳۳۹	۲۰۲۹۷۸۷	۱۷۱۳۹۵۴	۱۴۱۵۷۳۲	۱۲۶۲۲۹۴	۱۱۳۴۸۵۰	قند و شکر
۲۷۱۵۴۲۶	۱۶۴۶۹۲۸	۱۲۷۰۳۴۳	۱۰۲۹۰۵۷	۸۰۰۷۵۸	۶۱۹۱۰۵	انواع شیرینی‌ها و مرباها
۱۴۷۲۶۰۴	۱۱۵۸۵۱۸	۱۰۷۵۶۳۸	۸۷۵۱۱۶	۷۸۷۳۷۴	۶۷۹۷۴۵	چای، قهوه و کاکائو
						ادویه‌ها، چاشنی‌ها و سایر
۱۹۷۲۰۸۱	۱۴۲۶۰۲۸	۱۲۸۲۹۶۱	۱۱۵۴۳۰۲	۱۰۱۱۳۶۰	۹۱۳۴۴۴	ترکیب‌های خوراکی
۶۶۸۱۲۳	۴۱۳۲۶۶	۳۹۸۸۷۹	۳۳۰۲۷۶	۲۹۱۰۶۴	۲۵۸۳۴۹	انواع ادویه
۱۳۰۳۹۵۸	۱۰۱۲۷۶۲	۸۸۴۰۸۳	۸۲۴۰۲۵	۷۲۰۲۹۶	۶۵۵۰۹۵	چاشنی‌ها و سایر ترکیب‌های خوراکی
						نوشابه‌ها، غذاهای آماده و
۵۱۴۷۷۵۱	۲۹۴۹۲۲۷	۲۸۰۷۵۵۱	۲۳۶۵۱۴۸	۱۹۷۴۰۶۹	۱۶۳۵۰۷۸	دخانی‌ها
۱۳۳۵۹۷۲	۹۴۶۷۰۳	۸۳۴۰۰۹	۷۶۰۸۶۵	۶۵۰۷۹۶	۵۶۷۱۰۶	انواع نوشابه
۲۶۳۶۷۷۳	۱۳۰۹۹۰۹	۹۳۴۵۹۸	۷۶۸۹۱۹	۵۸۵۴۳۷	۳۷۰۷۹۶	غذاهای آماده و تنقلات
۱۱۷۵۰۰۶	۶۹۲۶۱۵	۱۰۳۸۹۴۳	۸۳۵۳۶۳	۷۳۷۸۳۶	۶۹۷۱۷۷	دخانی‌ها

(۱) ضریب تغییرات (CV) فقط برای ستون کل محاسبه شده است.

۱۷-۲- متوسط انواع هزینه‌های غیر خوراکی ناخالص سالانه یک خانوار روستایی در هر یک از دهک‌های هزینه سالانه: ۱۳۹۰

(ریال)

دهک پنجم	دهک چهارم	دهک سوم	دهک دوم	دهک اول	کل	اقلام غیر خوراکی
۴/۱۰	۳/۹۶	۳/۶۱	۳/۱۷	۲/۲۰	۴/۰۳	متوسط تعداد افراد در خانوارها
۲۵۶۳۹۳۳۱	۲۹۱۵۴۵۹۴	۲۳۳۰۸۰۵۷	۱۷۳۹۸۶۲۶	۹۸۰۲۷۱۹	۵۲۰۵۱۰۶۲	جمع
۳۱۱۷۲۰۱	۲۱۴۹۶۲۶	۱۴۷۳۶۴۵	۹۰۶۱۵۶	۲۸۵۹۱۹	۵۱۹۸۸۷۳	پوشاک و کفش
۲۳۳۳۰۰۳	۱۵۷۸۰۲۴	۱۰۶۶۴۵۳	۶۴۷۴۱۰	۲۰۲۰۷۵	۴۰۸۷۸۳۶	پوشاک و تعمیرات آن
۷۸۴۱۹۸	۵۷۱۶۰۲	۴۰۷۱۹۲	۲۵۸۷۴۵	۸۳۸۴۵	۱۱۱۱۰۳۸	انواع کفش و تعمیرات آن
۱۳۴۳۵۶۰۷	۱۲۲۳۳۰۶	۱۰۵۱۴۴۵۴	۸۶۶۴۳۵۵	۵۷۷۹۸۴۷	۱۵۳۲۹۹۳۹	مسکن
۸۶۶۱۲۰۷	۷۸۵۷۵۵۶	۶۷۳۴۹۱۳	۵۷۷۶۳۵۶	۴۱۶۶۳۳۸	۹۶۱۲۹۱۰	اجاره‌بها و سایر هزینه‌های منزل مسکونی
۴۷۷۴۴۰۰	۴۳۷۴۷۵۰	۳۷۷۹۵۴۱	۲۸۸۷۹۹۹	۱۶۱۳۵۰۹	۵۷۱۷۰۲۹	آب و فاضلاب، سوخت و روشنایی منزل مسکونی
۲۶۵۶۷۰۳	۲۲۴۳۶۸۶	۱۶۶۸۷۴۴	۱۱۸۳۲۱۰	۵۷۷۳۵۸	۴۶۱۵۱۵۹	لوازم، اثاث و خدمات خانوار
۳۲۵۲۸۶	۲۲۱۱۱۶	۱۶۰۱۴۵	۷۷۰۴۵	۲۱۶۵۱	۸۴۱۰۳۹	مبلمان، اثاث، فرش و کفپوش و تعمیرات آن‌ها
۱۴۳۴۵۸	۱۳۶۲۵۴	۴۳۷۲۲	۳۶۲۰۴	۱۳۱۶۰	۵۶۲۹۶۵	لوازم و اثاث منزل
۴۶۴۴۳۳	۳۶۹۳۵۲	۲۶۷۰۱۲	۱۴۹۲۳۸	۶۲۲۱۲	۹۵۴۵۹۹	وسایل حرارتی و پخت و پز، یخچال و سایر وسایل عمده
۳۷۰۸۱۰	۲۴۴۰۴۶	۱۴۹۷۰۰	۱۰۱۶۷۲	۳۶۴۲۶	۶۹۷۰۳۷	ظروف، لوازم آشپزخانه و سایر وسایل منزل و تعمیرات آن‌ها
۱۳۲۲۱۸۴	۱۲۴۷۸۹۲	۱۰۲۶۱۳۶	۸۰۴۸۳۵	۴۳۴۵۲۵	۱۵۰۵۶۵۶	کالاها و لوازم مصرفی بی‌دوام و کم‌دوام منزل
۳۰۵۳۳	۲۵۰۲۵	۲۲۰۲۹	۱۴۲۱۷	۹۳۸۵	۵۳۸۶۴	خدمات خانگی
۴۴۲۰۳۹۳	۳۵۳۹۲۰۲	۲۹۷۵۱۹۰	۲۱۲۷۹۱۸	۱۳۸۳۲۰۶	۶۷۹۷۴۰۸	بهداشت و درمان
۳۲۲۹۶۲۲	۲۶۳۲۹۹۶	۲۳۰۶۳۸۸	۱۶۶۳۴۳۸	۱۰۸۸۵۲۶	۵۲۹۶۵۸۶	هزینه‌های بهداشتی و درمانی
۱۱۹۰۷۷۲	۹۰۶۲۰۶	۶۶۸۸۰۲	۴۶۴۴۷۹	۲۹۴۶۸۰	۱۵۰۰۸۲۲	هزینه بیمه‌های اجتماعی و درمانی
۶۶۷۱۳۸۶	۵۳۱۷۶۷۲	۴۱۵۹۸۵۳	۲۸۷۷۳۰۵	۱۱۵۳۰۴۲	۱۱۲۹۱۱۲۰	حمل و نقل و ارتباطات
۴۴۳۵۳۶۴	۳۴۹۴۹۲۷	۲۶۵۶۱۰۴	۱۸۵۷۴۴۳	۷۸۸۳۱۴	۸۴۳۲۱۵۳	حمل و نقل
۲۲۳۶۰۲۲	۱۸۲۲۷۴۶	۱۵۰۳۷۴۹	۱۰۱۹۸۶۲	۳۶۴۷۲۸	۲۸۵۸۹۶۷	ارتباطات
۷۵۸۰۱۱	۵۳۶۱۹۹	۴۱۳۴۶۷	۲۲۰۵۹۱	۴۷۳۸۷	۱۵۹۸۰۵۹	تفریحات، سرگرمی‌ها و خدمات فرهنگی
۱۸۴۶۲۶	۱۵۳۱۷۴	۹۹۸۲۵	۵۱۹۱۳	۱۴۸۱۴	۴۵۷۰۰۶	تفریحات و سرگرمی‌ها
۵۷۳۳۸۵	۳۸۳۰۲۵	۳۱۳۶۴۲	۱۶۸۶۷۸	۳۲۵۷۳	۱۱۴۱۰۵۳	تحصیل و آموزش
۴۵۸۰۰۲۹	۳۱۳۵۹۰۲	۲۱۰۲۷۰۳	۱۴۱۹۰۹۱	۵۷۵۹۵۹	۷۲۲۰۵۰۳	کالاها و خدمات متفرقه خانوار
۱۰۰۳۹۸۰	۸۸۴۶۳۷	۶۸۴۹۶۰	۵۰۱۲۸۰	۲۱۱۶۲۳	۱۱۸۷۳۰۱	خدمات شخصی و وسایل آرایشی
۳۱۰۷۰۶	۱۸۶۶۸۷	۱۱۲۶۲۳	۸۴۰۹۱	۲۵۸۶۵	۱۰۶۷۱۷۳	لوازم زینتی و شخصی
۲۶۵۳۵۴	۱۷۵۴۴۸	۹۶۷۴۴	۸۸۴۶۱	۴۷۵۴۶	۵۸۶۶۵۷	هزینه‌های هتل، مسافرخانه و مسافرت‌های دستجمعی
۸۱۳۰۲	۶۱۵۹۴	۴۰۹۵۴	۲۳۶۴۱	۵۹۱۹	۳۰۳۳۴	خدمات مالی و حقوقی
۴۷۶۴۶۶	۳۶۸۶۳۰	۳۴۶۳۹۸	۲۴۲۳۴۸	۱۲۳۶۱۵	۶۹۵۵۴۶	هزینه‌های مذهبی
۲۴۴۲۲۰	۱۴۵۸۹۰۶	۸۲۱۰۲۵	۴۷۹۲۶۹	۱۶۱۳۹۲	۳۳۸۰۴۹۱	هزینه‌های متفرقه



۱۷-۲- متوسط انواع هزینه‌های غیر خوراکی ناخالص سالانه یک خانوار روستایی در هر یک از دهک‌های هزینه سالانه: ۱۳۹۰

(ریال) (دنباله)

دهک ششم	دهک هفتم	دهک هشتم	دهک نهم	دهک دهم	اقلام غیر خوراکی
۴/۲۳	۴/۳۹	۴/۶۴	۴/۷۸	۵/۱۶	متوسط تعداد افراد در خانوارها
۴۲۷۹۱۲۶۳	۵۲۳۵۷۸۲۱	۶۴۴۶۰۱۹۱	۸۵۲۱۵۳۶۰	۱۶۰۴۳۱۹۲۰	جمع
۳۷۳۱۳۳۷	۵۳۰۸۹۴۴	۶۸۸۲۷۱۸	۹۴۵۱۰۵۴	۱۸۶۸۹۱۹۸	پوشاک و کفش
۲۸۹۵۹۰۵	۴۰۵۷۴۱۷	۵۳۸۸۲۵۴	۷۵۶۵۶۸۲	۱۵۱۴۹۸۸۳	پوشاک و تعمیرات آن
۸۳۵۴۳۲	۱۲۵۱۵۲۷	۱۴۹۴۴۶۴	۱۸۸۵۳۷۲	۳۵۳۹۳۱۵	انواع کفش و تعمیرات آن
۱۵۴۶۵۰۳۳	۱۷۲۹۳۴۷۱	۱۹۳۱۰۰۲۳	۲۲۰۱۰۵۰۷	۲۸۶۰۰۷۱۱	مسکن
۹۷۴۷۶۷۷	۱۰۷۳۳۶۲۰	۱۲۰۴۵۵۹۹	۱۳۲۵۷۳۸۸	۱۷۱۵۲۳۳۲	اجاره‌بها و سایر هزینه‌های منزل مسکونی
۵۷۱۷۳۵۵	۶۵۵۹۸۵۱	۷۲۶۴۴۲۴	۸۷۵۳۱۲۰	۱۱۴۴۸۳۷۹	آب و فاضلاب، سوخت و روشنایی منزل مسکونی
۳۶۲۶۴۴۲	۴۴۵۶۸۳۵	۵۶۰۰۴۹۹	۸۰۵۴۷۶۳	۱۶۰۸۹۳۰۱	لوازم، اثاث و خدمات خانوار
۵۰۹۵۳۵	۷۴۲۸۸۰	۹۸۵۹۳۴	۱۷۹۷۶۲۸	۳۵۷۰۵۸۳	میلمان، اثاث، فرش و کفپوش و تعمیرات آن‌ها
۲۸۱۳۶۱	۳۱۸۲۵۵	۵۵۱۵۱۵	۱۰۵۲۳۹۹	۳۰۵۴۶۰۳	لوازم و اثاث منزل
۷۴۹۱۶۶	۱۰۸۱۶۴۶	۱۱۲۶۸۹۱	۱۷۴۰۴۳۲	۳۵۳۷۰۰۰	وسایل حرارتی و پخت و پز، یخچال و سایر وسایل عمده
۵۳۲۱۳۴	۵۵۲۰۳۹	۹۶۰۶۸۱	۱۲۳۷۵۴۰	۲۷۸۶۳۴۲	ظروف، لوازم آشپزخانه و سایر وسایل منزل و تعمیرات آن‌ها
۱۵۱۸۱۱۰	۱۷۱۵۳۲۰	۱۹۲۳۰۲۲	۲۱۶۲۰۵۸	۲۹۰۳۲۱۳	کالاها و لوازم مصرفی بی‌دوام و کم‌دوام منزل
۳۶۱۳۷	۴۶۶۹۵	۵۲۴۵۶	۶۴۷۰۴	۲۳۷۵۶۰	خدمات خانگی
۵۴۶۹۴۲۳	۶۶۶۴۴۶۱	۸۵۹۲۴۹۸	۱۱۳۰۰۲۱۱	۲۱۵۰۹۱۹۲	بهداشت و درمان
۴۰۹۱۱۲۲	۵۰۲۵۴۲۶	۶۵۷۰۲۵۲	۸۸۵۲۱۹۱	۱۷۵۱۲۲۱۸	هزینه‌های بهداشتی و درمانی
۱۳۷۸۳۰۱	۱۶۳۹۰۳۵	۲۰۲۲۲۴۶	۲۴۴۸۰۲۰	۳۹۹۶۹۷۴	هزینه بیمه‌های اجتماعی و درمانی
۷۸۱۶۳۶۵	۹۷۵۳۳۸۷	۱۲۳۶۶۵۵۳	۱۸۴۰۷۳۳۷	۴۴۴۰۶۱۶۸	حمل و نقل و ارتباطات
۵۱۸۵۸۹۷	۶۴۷۵۸۳۵	۸۵۱۶۲۷۸	۱۳۵۸۳۴۳۰	۳۷۳۴۳۵۷۱	حمل و نقل
۲۶۳۰۴۶۸	۳۲۷۷۵۵۲	۳۸۵۰۲۷۵	۴۸۲۳۹۰۸	۷۰۶۲۵۹۷	ارتباطات
۱۰۶۳۴۶۲	۱۶۷۸۴۶۱	۲۴۲۶۴۱۶	۲۹۹۷۲۸۱	۵۸۴۱۴۱۷	تفریحات، سرگرمی‌ها و خدمات فرهنگی
۲۹۱۲۶۵	۵۱۱۷۶۱	۶۷۲۰۷۶	۷۵۹۱۱۵	۱۸۳۲۱۹۶	تفریحات و سرگرمی‌ها
۷۷۲۱۹۷	۱۱۶۶۷۰۰	۱۷۵۴۳۴۰	۲۲۳۸۱۶۶	۴۰۰۹۲۲۱	تحصیل و آموزش
۵۶۱۹۲۰۰	۷۲۰۲۲۶۲	۹۲۸۲۱۸۵	۱۲۹۹۴۲۰۶	۲۵۳۰۲۹۳۳	کالاها و خدمات متفرقه خانوار
۱۱۱۵۰۷۷	۱۳۱۳۰۲۳	۱۵۳۳۱۸۹	۱۸۸۵۶۵۶	۲۷۴۰۴۱۶	خدمات شخصی و وسایل آرایشی
۴۳۱۰۶۷	۸۶۰۹۵۴	۹۸۳۴۲۰	۲۰۶۴۷۲۸	۵۶۱۴۰۶۸	لوازم زینتی و شخصی
۳۵۹۳۱۶	۴۷۵۶۶۰	۶۸۵۳۵۰	۱۰۴۷۲۳۷	۲۶۲۶۵۱۰	هزینه‌های هتل، مسافرخانه و مسافرت‌های دستجمعی
۱۵۹۳۴۹	۱۸۳۰۴۱	۳۴۵۳۷۷	۴۷۰۱۶۹	۱۶۶۲۶۸۸	خدمات مالی و حقوقی
۵۸۰۸۲۴	۷۰۵۷۶۰	۸۰۱۱۰۳	۱۱۷۱۴۲۷	۲۱۳۹۶۸۴	هزینه‌های مذهبی
۲۹۷۳۵۶۷	۳۶۶۳۸۲۴	۴۹۳۳۷۴۶	۶۳۵۴۹۸۹	۱۰۵۱۹۵۶۷	هزینه‌های متفرقه

۱۸-۲- متوسط انواع هزینه‌های خوراکی و دخانی ناخالص سالانه یک خانوار روستایی در هر یک از دهک‌های هزینه سالانه:

(ریال)

۱۳۹۰

دهک پنجم	دهک چهارم	دهک سوم	دهک دوم	دهک اول	کل	اقلام خوراکی و دخانی
۲۸۱۳۳۱۵۵	۲۴۷۲۶۲۹۴	۲۰۶۰۸۹۵۳	۱۵۹۸۵۸۱۱	۸۱۳۷۱۲۸	۳۲۹۴۰۰۳۸	جمع
						آرد، رشته، غلات، نان و فراورده‌های آن
۸۰۱۶۳۰۲	۷۱۴۷۷۷۲	۶۲۶۷۸۷۰	۴۹۵۳۰۱۰	۲۶۹۸۸۸۹	۸۷۸۶۰۸۰ آن
۱۳۲۶۴۷۰	۱۲۳۷۹۸۷	۱۱۰۹۷۹۱	۸۲۷۴۴۸	۴۶۸۲۰۵	۱۳۰۵۱۸۵ آرد و رشته
۲۸۱۲۱۱۶۵	۲۴۶۲۰۹۱	۲۰۴۳۷۷۸	۱۵۱۷۱۲۳	۶۶۰۴۴۷	۳۵۱۳۰۱۲ غلات
۳۶۵۶۹۶۴	۳۲۶۴۴۵۸	۲۹۷۷۶۴۶	۲۵۱۱۹۲۷	۱۵۲۱۸۷۹	۳۷۳۹۲۱۵ انواع نان
۲۱۱۷۰۳	۱۸۳۲۳۶	۱۳۶۶۵۴	۹۶۵۱۱	۴۸۳۵۷	۲۲۸۶۶۷ بیسکویت، کیک و ویفر
۵۵۴۹۹۸۲	۴۸۷۶۴۸۵	۳۷۲۶۱۶۶	۲۷۳۶۰۱۲	۱۴۷۳۲۷۵	۷۴۸۰۸۶۲ گوشت
۲۵۲۳۵۴۸	۲۰۷۰۲۱۵	۱۳۵۴۵۶۰	۸۰۶۱۴۰	۳۵۰۳۳۴	۳۹۲۰۱۱۳ گوشت دام
۲۴۷۹۵۱۱	۲۳۰۰۸۱۹	۲۰۰۴۷۸۱	۱۶۳۳۱۸۵	۹۵۸۶۱۸	۲۸۴۶۷۰۱ گوشت پرندگان
۵۴۶۹۲۴	۵۰۵۴۵۱	۳۶۶۸۲۴	۲۹۶۶۸۷	۱۶۴۳۲۲	۷۱۴۰۴۸ گوشت حیوانات دریایی
						شیر و فراورده‌های آن و تخم پرندگان
۳۰۳۵۴۱۵	۲۵۰۳۲۶۸	۲۱۵۴۵۶۷	۱۷۵۱۹۲۴	۱۰۴۰۷۹۱	۳۱۵۵۵۰۸ انواع شیر
۱۰۰۷۷۸۵	۷۳۹۲۳۸	۶۳۳۸۹۰	۵۲۸۳۳۲	۲۵۹۱۵۳	۱۰۷۷۴۷۶ فراورده‌های شیر
۱۱۹۶۱۳۵	۱۰۳۲۴۲۶	۸۳۸۷۷۹	۶۷۴۷۷۰	۴۱۶۸۹۹	۱۲۳۹۲۰۴ انواع تخم پرندگان
۸۳۱۴۹۶	۷۳۱۶۰۴	۶۸۱۸۹۷	۵۴۸۸۲۲	۳۶۴۷۳۸	۸۳۸۸۲۸ روغن‌ها و چربی‌ها
۱۴۳۵۴۱۳	۱۳۵۰۳۴۶	۱۲۰۹۷۷۲	۱۰۰۴۴۶۲	۵۷۵۶۸۸	۱۵۴۵۸۹۸ روغن‌ها و چربی‌های حیوانی
۳۰۶۱۳	۳۱۹۳۹	۲۲۹۱۶	۲۳۶۲۶	۱۰۲۱۰	۶۷۱۸۱ روغن‌های نباتی
۱۴۰۴۷۹۹	۱۳۱۸۴۰۷	۱۱۸۶۸۵۶	۹۸۰۸۳۶	۵۶۵۴۷۸	۱۴۷۸۷۱۷ میوه‌ها و سبزی‌ها
۴۱۷۷۴۷۳	۳۶۱۴۰۵۷	۲۹۲۰۱۹۳	۲۲۸۶۵۲۶	۱۳۲۳۷۱۳	۴۷۷۷۶۷۰ انواع میوه
۱۸۵۳۲۱۶	۱۵۷۰۹۴۷	۱۱۹۹۸۸۵	۹۱۱۲۰۵	۴۵۸۷۰۱	۲۱۹۳۵۱۳ انواع سبزی
۲۳۰۴۷۵۲	۲۰۲۲۸۸۷	۱۷۰۶۶۱۹	۱۳۶۶۶۵۷	۸۵۹۸۸۲	۲۵۵۴۶۵۵ میوه‌ها و سبزی‌های آماده (برای مصرف در منزل)
۱۹۵۰۶	۲۰۲۲۲	۱۳۶۸۹	۸۶۶۴	۵۱۳۰	۲۹۵۰۲ خشکبار و حبوب
۱۱۶۱۰۵۸	۹۷۳۲۹۲	۷۹۱۱۷۱	۵۸۹۶۹۱	۳۰۱۵۸۴	۱۵۵۳۰۴۹ خشکبار
۵۱۶۴۰۲	۴۰۴۴۱۵	۳۱۲۷۴۱	۱۹۶۲۳۲	۸۲۱۱۴	۸۲۴۶۷۰ حبوب
۶۴۴۶۵۷	۵۶۸۸۷۷	۴۷۸۴۳۰	۳۹۳۴۵۹	۲۱۹۴۷۰	۷۲۸۳۷۹ قند، شکر، شیرینی‌ها، چای، قهوه و کاکائو
۲۳۲۷۴۹۰	۲۰۶۲۸۴۶	۱۸۳۲۳۳۹	۱۴۴۴۷۲۳	۸۲۷۲۸۸	۲۷۸۲۶۵۴ قند و شکر
۱۰۸۰۷۴۵	۱۰۰۰۱۰۷	۸۸۷۱۱۲	۷۱۶۴۱۵	۴۰۰۲۴۸	۱۱۹۵۶۱۴ انواع شیرینی‌ها و مرباها
۵۸۸۵۴۹	۴۴۶۰۸۹	۳۶۰۰۵۳	۲۶۵۰۹۰	۱۳۹۳۰۶	۸۳۱۹۱۲ چای، قهوه و کاکائو
۶۵۸۱۹۶	۶۱۶۶۵۰	۵۸۵۱۷۴	۴۶۳۲۱۸	۲۸۷۷۳۴	۷۵۵۱۲۷ ادویه‌ها، چاشنی‌ها و سایر ترکیب‌های خوراکی
۸۷۰۵۹۱	۷۸۳۲۱۶	۶۳۹۱۱۲	۴۸۹۱۸۶	۲۷۴۲۸۵	۹۴۶۹۳۶ انواع ادویه
۲۴۶۱۶۹	۲۲۳۵۰۱	۱۷۸۷۴۳	۱۳۵۷۸۰	۷۶۰۱۵	۲۸۱۲۸۶ چاشنی‌ها و سایر ترکیب‌های خوراکی
۶۲۴۴۲۲	۵۵۹۷۱۶	۴۶۰۳۶۹	۳۵۳۴۰۶	۱۹۸۲۷۰	۶۶۵۶۵۰ نوشابه‌ها، غذاهای آماده و دخانی‌ها
۱۵۵۹۴۳۰	۱۴۱۵۰۱۱	۱۰۶۷۷۶۴	۷۳۰۲۸۵	۳۲۲۳۱۷	۱۹۱۱۳۸۲ انواع نوشابه
۵۳۶۳۱۳	۵۰۰۷۸۷	۳۷۰۰۸۶	۲۷۳۸۶۳	۱۲۸۶۸۴	۶۰۲۱۷۱ غذاهای آماده و تنقلات
۳۵۰۹۶۹	۲۷۷۴۲۷	۲۱۲۷۱۷	۱۲۵۶۱۸	۴۰۷۸۶	۶۳۷۷۸۰ دخانی‌ها
۶۷۲۱۴۸	۶۳۶۷۹۷	۴۸۴۹۶۰	۳۳۰۸۰۴	۱۵۲۸۴۷	۶۷۱۴۳۱	



۱۸-۲- متوسط انواع هزینه‌های خوراکی و دخانی ناخالص سالانه یک خانوار روستایی در هر یک از دهک‌های هزینه سالانه:

۱۳۹۰ (دنباله)

(ریال)

دهک ششم	دهک هفتم	دهک هشتم	دهک نهم	دهک دهم	اقلام خوراکی و دخانی
۳۱۹۹۱۷۸۵	۳۵۶۳۶۷۷۴	۴۱۲۰۴۷۸۱	۵۰۰۶۲۸۸۱	۷۲۲۲۵۹۹۱	جمع
۸۶۸۸۲۱۵	۹۵۴۲۸۲۲	۱۰۶۷۱۴۱۰	۱۲۷۹۰۹۴۲	۱۷۰۸۸۱۸۲	آرد، رشته، غلات، نان و فراورده‌های آن
۱۴۲۰۳۱۶	۱۵۲۹۴۶۷	۱۵۵۸۸۲۵	۱۶۴۷۱۹۲	۱۹۲۶۵۶۶	آرد و رشته
۳۱۳۳۵۴۴	۳۶۳۴۰۷۶	۴۱۱۶۶۴۷	۵۷۴۷۹۲۳	۸۹۹۶۳۴۳	غلات
۳۸۹۶۴۹۸	۴۱۲۱۷۰۹	۴۶۸۷۱۱۷	۵۰۵۲۳۴۲	۵۷۰۲۶۷۳	انواع نان
۲۳۷۸۵۸	۲۵۷۵۷۰	۳۰۸۸۲۱	۳۴۳۴۸۶	۴۶۲۶۰۰	بیسکویت، کیک و ویفر
۶۷۲۷۲۹۷	۸۰۲۲۴۲۲	۹۴۵۸۳۵۷	۱۲۵۰۱۲۶۷	۱۹۷۴۳۷۴۶	گوشت
۳۲۳۹۳۱۰	۴۱۷۳۲۲۶	۵۳۰۳۸۸۶	۷۳۹۷۶۶۲	۱۱۹۸۶۳۳۷	گوشت دام
۲۷۹۷۹۷۱	۳۰۵۳۳۳۷	۳۲۹۲۲۰۰	۳۹۷۳۴۸۲	۵۹۷۴۸۴۷	گوشت پرندگان
۶۹۰۰۱۶	۷۹۵۸۵۹	۸۶۲۲۷۱	۱۱۳۰۱۲۴	۱۷۸۲۵۶۲	گوشت حیوانات دریایی
۳۲۸۱۶۷۷	۳۵۱۷۱۷۵	۴۰۶۳۸۶۹	۴۶۵۳۶۳۷	۵۵۵۴۰۳۴	شیر و فراورده‌های آن و تخم پرندگان
۱۱۳۴۰۲۶	۱۲۳۹۳۷۷	۱۵۰۹۵۲۹	۱۶۷۵۶۵۰	۲۰۴۸۲۶۵	انواع شیر
۱۲۸۳۵۶۳	۱۳۴۸۲۰۱	۱۵۶۳۲۶۵	۱۸۳۲۸۲۷	۲۲۰۵۶۸۳	فراورده‌های شیر
۸۶۴۰۸۹	۹۲۹۵۹۷	۹۹۱۰۷۴	۱۱۴۵۱۶۰	۱۳۰۰۰۸۷	انواع تخم پرندگان
۱۵۳۲۵۶۴	۱۷۰۰۲۱۱	۱۹۰۴۹۵۹	۲۰۹۵۵۱۵	۲۶۵۰۶۵۹	روغن‌ها و چربی‌ها
۳۷۵۰۷	۷۲۴۰۱	۱۰۹۴۴۴	۱۲۹۶۵۶	۲۰۳۵۶۳	روغن‌ها و چربی‌های حیوانی
۱۴۹۵۰۵۷	۱۶۲۷۸۱۰	۱۷۹۵۵۱۶	۱۹۶۵۸۵۹	۲۴۴۷۰۹۶	روغن‌های نباتی
۴۸۲۱۶۲۴	۵۲۴۰۱۵۷	۶۰۴۲۲۵۳	۷۲۲۵۷۴۲	۱۰۱۲۷۷۷۰	میوه‌ها و سبزی‌ها
۲۲۰۰۴۵۱	۲۳۹۸۹۲۹	۲۸۱۱۷۷۸	۳۴۳۸۴۴۴	۵۰۹۳۰۸۲	انواع میوه
۲۵۹۲۶۸۴	۲۸۲۱۰۴۷	۳۱۹۷۰۳۵	۳۷۳۳۰۰۶	۴۹۴۳۲۴۷	انواع سبزی
۲۸۴۸۸	۲۰۱۸۲	۳۳۴۴۰	۵۴۲۹۱	۹۱۴۴۱	میوه‌ها و سبزی‌های آماده (برای مصرف در منزل)
۱۴۷۰۸۳۷	۱۶۶۹۲۳۸	۱۹۹۰۷۰۸	۲۵۲۶۲۹۰	۴۰۵۷۹۱۵	خشکبار و حبوب
۷۰۹۵۱۲	۸۶۸۸۸۱	۱۰۶۶۵۰۷	۱۴۶۷۲۶۷	۲۶۲۳۵۵۸	خشکبار
۷۶۱۳۲۶	۸۰۰۳۵۷	۹۲۴۲۰۱	۱۰۵۹۰۲۳	۱۴۳۴۳۵۸	حبوب
۲۶۰۳۲۲۴	۲۹۳۶۲۰۴	۳۴۶۴۲۹۲	۴۱۳۳۰۸۸	۶۱۹۶۸۵۶	قند، شکر، شیرینی‌ها، چای، قهوه و کاکائو
۱۲۰۹۴۷۴	۱۲۸۷۸۶۳	۱۴۷۲۴۹۸	۱۷۵۴۱۵۳	۲۱۴۸۰۳۴	قند و شکر
۶۷۳۷۴۶	۸۳۹۷۳۹	۱۰۹۰۴۵۷	۱۳۰۹۷۱۰	۲۶۰۷۳۱۱	انواع شیرینی‌ها و مرباها
۷۲۰۰۰۵	۸۰۸۶۰۲	۹۰۱۳۳۶	۱۰۶۹۲۲۴	۱۴۴۱۵۱۱	چای، قهوه و کاکائو
۹۸۰۱۲۷	۱۰۳۳۳۶۵	۱۱۷۵۵۱۱	۱۳۰۷۸۲۷	۱۹۱۶۶۶۵	ادویه‌ها، چاشنی‌ها و سایر ترکیب‌های خوراکی
۲۷۷۷۷۴	۲۹۳۰۸۶	۳۴۲۱۹۰	۳۹۷۵۵۰	۶۴۲۲۴۲	انواع ادویه
۷۰۲۳۵۳	۷۴۰۲۸۰	۸۳۳۳۲۱	۹۱۰۲۷۷	۱۲۷۴۴۲۳	چاشنی‌ها و سایر ترکیب‌های خوراکی
۱۸۹۳۲۲۰	۱۹۷۵۱۸۰	۲۴۳۳۴۲۱	۲۸۲۸۵۷۴	۴۸۹۰۱۶۴	نوشابه‌ها، غذاهای آماده و دخانی‌ها
۶۱۶۵۰۶	۷۰۵۱۴۴	۷۴۰۷۴۲	۸۵۳۸۸۶	۱۲۹۶۰۸۴	انواع نوشابه
۴۹۶۷۸۹	۶۱۴۳۷۸	۷۸۷۱۹۱	۹۷۷۷۳۷	۲۴۹۵۱۶۷	غذاهای آماده و تنقلات
۷۷۹۹۲۵	۶۵۵۶۵۸	۹۰۵۴۸۹	۹۹۶۹۵۱	۱۰۹۸۹۱۲	دخانی‌ها

۱۹-۲- متوسط انواع هزینه‌های غیر خوراکی یک خانوار روستایی در هر یک از دهک‌های درآمد سالانه: ۱۳۹۰ (ریال)

دهک پنجم	دهک چهارم	دهک سوم	دهک دوم	دهک اول	کل	اقلام غیر خوراکی
۴/۲۲	۳/۹۵	۳/۷۷	۳/۱۳	۱/۹۵	۴/۰۳	متوسط تعداد افراد در خانوارها
۴۱۹۷۲۷۰۰	۳۸۰۰۵۰۷۷	۳۲۴۸۸۵۶۹	۲۷۷۸۲۴۰۶	۱۶۹۶۲۶۷۰	۵۱۰۳۳۰۵۴	جمع
۴۷۳۹۲۲۴	۳۹۲۹۲۹۹	۳۶۷۰۵۸۶	۲۵۴۱۰۵۱	۱۲۲۸۶۲۱	۵۱۹۸۸۷۳	پوشاک و کفش
۳۶۸۱۸۴۴	۳۰۲۰۵۷۷	۲۸۴۴۷۱۸	۱۸۸۴۳۷۶	۹۲۹۷۵۴	۴۰۸۷۸۳۶	پوشاک و تعمیرات آن
۱۰۵۷۳۸۰	۹۰۸۷۲۲	۸۲۵۸۶۹	۶۵۶۶۷۵	۲۹۸۸۶۸	۱۱۱۱۰۳۸	انواع کفش و تعمیرات آن
۱۳۷۲۰۶۳۸	۱۲۹۷۸۱۱۹	۱۱۳۲۶۴۵۶	۱۰۱۴۲۷۲۶	۷۴۳۳۴۳۷	۱۵۳۲۹۸۴۴	مسکن
						اجاره‌بها و سایر هزینه‌های منزل
۸۲۷۷۱۴۴	۷۵۴۸۵۸۱	۶۶۹۸۷۶۸	۶۰۷۶۳۷۷	۴۴۷۹۹۳۶	۹۶۱۲۸۱۵	مسکونی
						آب و فاضلاب، سوخت و روشنایی
۵۴۴۳۴۹۴	۵۴۲۹۵۳۸	۴۶۲۷۶۸۸	۴۰۶۶۳۴۹	۲۹۵۳۵۰۱	۵۷۱۷۰۲۹	منزل مسکونی
۳۷۵۰۶۳۴	۳۵۱۴۴۹۵	۲۸۴۳۳۱۹	۲۷۶۷۱۸۳	۱۳۶۴۷۶۵	۴۶۰۷۹۰۸	لوازم، اثاث و خدمات خانوار
						میلان، اثاث، فرش و کفپوش و
۶۰۵۹۶۵	۴۸۵۵۵۸	۴۱۳۱۳۰	۳۲۹۹۹۰	۱۹۶۱۴۷	۸۳۵۱۹۷	تعمیرات آن‌ها
۵۳۲۶۱۸	۵۰۹۲۶۴	۲۲۸۹۱۲	۴۵۸۱۲۶	۱۰۸۳۶۳	۵۶۲۹۶۵	لوازم و اثاث منزل
						وسایل حرارتی و پخت و پز، یخچال و
۶۶۲۸۳۲	۵۸۶۰۳۹	۴۴۶۹۳۳	۴۱۹۴۵۶	۲۲۲۸۴۵	۹۵۳۲۴۸	سایر وسایل عمده
						ظروف، لوازم آشپزخانه و سایر وسایل
۴۷۹۴۹۷	۴۸۰۰۷۴	۴۸۹۴۵۶	۵۳۳۸۳۵	۱۵۶۵۴۳	۶۹۶۹۷۸	منزل و تعمیرات آن‌ها
						کالاها و لوازم مصرفی بی‌دوام و کم‌دوام
۱۴۳۹۴۰۹	۱۳۷۴۴۲۸	۱۲۳۳۲۰۳	۱۰۰۱۳۰۳	۶۶۲۵۲۵	۱۵۰۵۶۵۶	منزل
۳۰۳۱۳	۷۹۱۳۳	۳۱۶۸۵	۲۴۴۷۳	۱۸۳۴۲	۵۳۸۶۴	خدمات خانگی
۵۶۱۳۲۹۴	۵۵۷۵۷۰۵	۴۷۱۷۱۳۳	۴۵۴۱۹۸۱	۳۰۶۳۳۵۸	۶۷۹۷۴۰۸	بهداشت و درمان
۴۷۸۱۶۷۴	۴۹۵۰۸۰۰	۴۱۸۱۴۱۵	۴۱۵۲۶۹۵	۲۸۱۷۹۷۵	۵۲۹۶۵۸۶	هزینه‌های بهداشتی و درمانی
۸۳۱۶۲۰	۶۲۴۹۰۵	۵۳۵۷۱۷	۳۸۹۲۸۶	۲۴۵۳۸۳	۱۵۰۰۸۲۲	هزینه بیمه‌های اجتماعی و درمانی
۸۵۸۰۲۸۹	۷۴۲۱۵۲۶	۶۱۲۲۶۲۶	۴۶۴۴۸۲۰	۲۳۵۵۱۳۹	۱۰۶۷۸۱۸۸	حمل و نقل و ارتباطات
۶۱۹۱۸۶۷	۵۱۳۵۸۲۶	۴۲۷۸۴۹۴	۳۲۸۱۱۴۶	۱۶۶۵۴۸۲	۷۸۲۵۰۴۹	حمل و نقل
۲۳۸۸۴۲۲	۲۲۸۵۷۰۰	۱۸۴۴۱۳۲	۱۳۶۳۶۷۴	۶۸۹۶۵۷	۲۸۵۳۱۳۹	ارتباطات
						تفریحات، سرگرمی‌ها و خدمات
۱۰۴۰۳۲۹	۹۷۲۸۲۳	۷۵۳۳۶۸	۴۹۶۰۵۵	۲۳۳۵۴۲	۱۵۹۱۲۴۷	فرهنگی
۳۳۹۸۹۴	۲۷۵۵۴۰	۲۴۷۰۱۴	۱۶۰۵۱۰	۸۴۵۲۵	۴۵۰۲۲۳	تفریحات و سرگرمی‌ها
۷۰۰۴۳۵	۶۹۷۲۸۳	۵۰۶۳۵۴	۳۳۵۵۴۵	۱۴۹۰۱۷	۱۱۴۱۰۲۴	تحصیل و آموزش
۴۵۲۸۲۹۲	۳۶۱۳۱۰۹	۳۰۵۵۰۸۰	۲۶۴۸۵۹۱	۱۲۸۳۸۰۷	۶۸۲۹۵۸۶	کالاها و خدمات متفرقه خانوار
۱۰۷۰۳۳۰	۱۰۳۳۰۷۱	۸۶۹۲۷۱	۶۳۷۲۸۱	۳۰۱۹۹۶	۱۱۸۷۳۰۱	خدمات شخصی و وسایل آرایشی
۳۷۴۹۵۹	۱۶۳۸۲۰	۱۷۱۳۶۸	۲۲۷۳۸۸	۱۲۹۱۱	۶۷۶۲۵۶	لوازم زینتی و شخصی
						هزینه‌های هتل، مسافرخانه و
۴۰۷۶۸۲	۳۰۴۵۵۶	۱۸۹۹۳۴	۳۵۸۲۴۹	۱۸۵۳۵۳	۵۸۶۶۵۷	مسافرت‌های دستجمعی
۲۰۶۲۶۸	۲۲۳۶۲۹	۲۰۸۱۶۵	۱۴۰۳۱۷	۸۳۳۰۴	۳۰۳۳۳۴	خدمات مالی و حقوقی
۵۵۵۷۷۰	۵۲۰۹۰۴	۳۹۷۸۷۶	۳۷۶۶۰۰	۲۷۸۱۲۳	۶۹۵۵۴۶	هزینه‌های مذهبی
۱۹۱۳۲۸۳	۱۳۶۷۱۳۰	۱۲۱۸۴۶۶	۹۰۸۷۵۵	۴۲۲۱۲۰	۳۳۸۰۴۹۱	هزینه‌های متفرقه



۱۹-۲- متوسط انواع هزینه‌های غیر خوراکی سالانه یک خانوار روستایی در هر یک از دهک‌های درآمد سالانه: ۱۳۹۰ (دنباله)

(ریال)

دهک ششم	دهک ششم	دهک هفتم	دهک هشتم	دهک نهم	دهک دهم	اقلام غیر خوراکی
۴/۳۱	۴/۴۸	۴/۵۱	۴/۸۲	۵/۱۰	متوسط تعداد افراد در خانوارها	
۴۶۱۵۹۰۷۷	۵۴۰۸۱۴۹۰	۶۳۰۸۲۲۳۲	۷۵۴۷۷۲۵۴	۱۱۴۳۴۸۵۰۰	جمع	
۴۵۶۸۱۹۳	۵۷۰۳۲۵۶	۶۴۵۲۲۹۴	۶۸۵۲۳۴۱	۱۲۳۰۷۲۴۵	پوشاک و کفش	
۳۵۵۳۸۱۶	۴۴۸۳۶۴۷	۵۱۳۷۲۱۶	۵۴۰۱۰۰۲	۹۹۴۴۱۴۴	پوشاک و تعمیرات آن	
۱۰۱۴۳۷۷	۱۲۱۹۷۰۹	۱۳۱۵۰۷۹	۱۴۵۱۳۴۰	۲۳۶۳۱۰۱	انواع کفش و تعمیرات آن	
۱۴۷۰۲۳۷۷	۱۶۹۵۰۸۴۵	۱۸۶۲۹۸۴۴	۲۱۰۹۲۵۱۷	۲۶۳۲۹۱۷۰	مسکن	
۹۰۹۹۰۱۷	۱۰۶۸۷۵۵۸	۱۲۲۹۲۶۲۳	۱۳۸۸۴۵۵۶	۱۷۰۸۸۳۱۷	اجاره‌بها و سایر هزینه‌های منزل مسکونی	
۵۶۰۳۳۶۰	۶۲۳۲۲۸۸	۶۳۳۷۲۲۱	۷۲۰۷۹۶۱	۹۲۴۰۸۵۳	آب و فاضلاب، سوخت و روشنایی منزل مسکونی	
۴۵۴۰۵۰۷	۴۷۷۸۱۰۳	۵۶۱۷۵۵۳	۶۷۴۸۷۱۳	۱۰۱۵۷۲۳۹	لوازم، اثاث و خدمات خانوار	
۷۶۶۸۳۸	۷۹۱۹۹۰	۱۰۹۱۵۴۴	۱۲۴۰۵۲۶	۲۴۳۰۹۴۳	میلمان، اثاث، فرش و کفپوش و تعمیرات آن‌ها	
۵۲۳۴۵۲	۴۸۳۴۲۲	۶۶۸۴۶۴	۹۶۰۰۱۲	۱۱۵۷۷۰۵	لوازم و اثاث منزل	
۱۰۱۰۰۱۹	۱۰۳۶۷۰۷	۱۲۰۳۲۷۸	۱۴۷۶۵۷۳	۲۴۶۸۵۹۵	وسایل حرارتی و پخت و پز، یخچال و سایر وسایل عمده	
۶۰۵۷۶۰	۷۲۶۹۹۰	۸۳۴۹۱۰	۹۹۱۶۹۳	۱۶۷۱۵۱۸	ظروف، لوازم آشپزخانه و سایر وسایل منزل و تعمیرات آن‌ها	
۱۵۹۳۴۰۹	۱۶۸۷۷۷۵	۱۷۶۹۱۲۹	۱۹۴۹۶۱۳	۲۳۴۶۴۵۸	کالاها و لوازم مصرفی بی‌دوام و کم‌دوام منزل	
۴۱۰۳۰	۵۱۲۱۹	۵۰۲۲۷	۱۳۰۲۹۶	۸۲۰۲۱	خدمات خانگی	
۶۰۲۸۰۴۲	۶۷۳۰۵۳۵	۸۰۳۸۰۰۲	۹۲۱۶۶۹۱	۱۴۴۵۳۵۷۴	بهداشت و درمان	
۴۹۱۵۲۹۶	۵۱۳۳۱۰۲	۵۸۰۱۴۶۵	۶۳۹۹۸۹۵	۹۸۴۴۴۰۰	هزینه‌های بهداشتی و درمانی	
۱۱۱۲۷۴۶	۱۶۰۷۴۳۳	۲۲۳۶۵۳۷	۲۸۱۶۷۹۶	۴۶۰۹۱۷۴	هزینه بیمه‌های اجتماعی و درمانی	
۹۶۳۴۱۲۰	۱۱۴۴۵۳۷۲	۱۳۵۸۳۴۷۸	۱۷۲۲۰۱۷۴	۲۵۷۸۳۴۵۹	حمل و نقل و ارتباطات	
۶۸۲۲۵۲۳	۸۱۴۱۲۰۱	۹۹۴۵۴۸۹	۱۲۹۵۵۸۵۶	۱۹۸۳۹۶۴۵	حمل و نقل	
۲۸۱۱۵۹۷	۳۳۰۴۱۷۱	۳۶۳۷۹۸۹	۴۲۶۴۳۱۸	۵۹۴۳۸۱۴	ارتباطات	
۱۴۱۶۵۸۸	۱۷۲۳۵۷۰	۲۱۵۰۳۲۳	۲۶۶۴۴۵۴	۴۴۶۲۸۸۳	تفریحات، سرگرمی‌ها و خدمات فرهنگی	
۴۶۲۹۳۹	۴۸۸۱۵۹	۶۱۸۵۷۶	۷۰۲۲۲۸	۱۱۲۳۱۶۰	تفریحات و سرگرمی‌ها	
۹۵۳۶۴۹	۱۲۳۵۴۱۱	۱۵۳۱۷۴۷	۱۹۶۲۲۲۶	۳۳۳۹۷۲۳	تحصیل و آموزش	
۵۲۶۹۲۵۰	۶۷۵۶۷۰۹	۸۶۱۰۷۳۸	۱۱۶۸۲۳۶۴	۲۰۸۵۴۹۲۹	کالاها و خدمات متفرقه خانوار	
۱۱۶۰۳۸۰	۱۲۹۳۲۸۴	۱۴۸۴۳۱۲	۱۶۴۲۳۵۰	۲۳۸۱۵۲۴	خدمات شخصی و وسایل آرایشی	
۲۵۳۰۰۵	۵۱۴۷۰۱	۷۶۹۸۵۸	۱۳۱۶۸۲۰	۲۹۵۸۷۹۵	لوازم زینتی و شخصی	
۵۴۸۹۲۶	۴۰۴۹۸۶	۵۸۲۳۱۰	۹۲۸۹۹۳	۱۹۵۶۲۹۸	هزینه‌های هتل، مسافرخانه و مسافرت‌های دستجمعی	
۱۴۴۵۱۰	۳۴۹۰۷۶	۲۶۳۳۲۴	۳۰۰۷۹۷	۱۱۱۴۲۷۳	خدمات مالی و حقوقی	
۶۷۸۰۸۷	۷۷۹۲۳۵	۷۰۵۱۶۶	۹۶۱۰۶۶	۱۷۰۳۲۵۷	هزینه‌های مذهبی	
۲۴۸۴۳۴۳	۳۴۱۵۴۲۷	۴۸۰۵۷۶۸	۶۵۲۳۳۳۸	۱۰۷۴۰۷۸۳	هزینه‌های متفرقه	

۲-۲- متوسط انواع هزینه‌های خوراکی و دخانی سالانه یک خانوار روستایی در هر یک از دهک‌های درآمد سالانه: ۱۳۹۰

(ریال)

دهک پنجم	دهک چهارم	دهک سوم	دهک دوم	دهک اول	کل	اقلام خوراکی و دخانی
۳۰۲۱۶۹۰۲	۲۷۹۷۲۳۰۹	۲۵۷۴۹۴۵۶	۲۱۴۷۰۳۸۸	۱۴۲۱۲۳۵۶	۳۲۹۴۰۰۳۸	جمع
						آرد، رشته، غلات، نان و فراورده‌های
۸۵۲۳۴۶۳	۷۸۹۳۱۳۴	۷۴۶۵۰۵۸	۶۲۹۳۴۰۴	۴۰۶۴۶۰۹	۸۷۸۶۰۸۰	آن
۱۵۰۳۹۲۳	۱۳۴۰۲۹۴	۱۳۵۲۱۷۹	۱۱۸۰۳۷۱	۸۰۱۲۸۶	۱۳۰۵۱۸۵	آرد و رشته
۳۰۹۳۴۰۱	۲۷۸۸۸۹۰	۲۷۱۰۲۶۷	۲۲۲۸۱۰۴	۱۴۱۹۰۳۳	۳۵۱۳۰۱۲	غلات
۳۷۱۲۲۶۴	۳۵۶۹۲۸۸	۳۲۲۴۶۳۵	۲۷۶۷۱۵۲	۱۷۸۵۲۴۳	۳۷۳۹۲۱۵	انواع نان
۲۱۳۸۷۶	۱۹۴۶۶۲	۱۷۷۹۷۷	۱۱۷۷۷۷	۵۹۰۴۷	۲۲۸۶۶۷	بیسکویت، کیک و ویفر
۶۱۴۶۷۳۹	۵۶۴۷۶۴۱	۵۰۴۹۸۶۳	۴۱۸۹۲۱۲	۲۸۱۰۴۴۶	۷۴۸۰۸۶۲	گوشت
۲۸۱۳۴۱۶	۲۶۰۲۴۲۱	۲۱۷۸۴۵۱	۱۷۴۴۳۷۹	۱۱۴۶۶۶۶	۳۹۲۰۱۱۳	گوشت دام
۲۷۰۵۷۴۹	۲۵۰۶۴۳۲	۲۴۲۵۰۸۰	۱۹۹۲۸۱۴	۱۳۴۹۹۸۷	۲۸۴۶۷۰۱	گوشت پرندگان
۶۲۷۵۷۳	۵۲۸۷۸۸	۴۴۶۳۳۳	۴۵۲۰۱۹	۳۱۳۷۹۲	۷۱۴۰۴۸	گوشت حیوانات دریایی
						شیر و فراورده‌های آن و تخم
۳۰۳۱۶۸۴	۲۷۹۶۲۲۳	۲۴۸۴۳۰۴	۲۰۷۱۱۰۸	۱۳۹۵۴۳۶	۳۱۵۵۵۰۸	پرندگان
۱۰۶۰۵۶۰	۹۲۶۹۱۵	۷۹۵۴۳۶	۶۵۳۴۶۶	۳۵۶۶۰۷	۱۰۷۷۴۷۶	انواع شیر
۱۱۳۷۶۱۳	۱۰۶۳۱۵۷	۹۶۸۵۷۶	۷۹۰۲۴۲	۶۰۰۴۹۱	۱۲۳۹۲۰۴	فراورده‌های شیر
۸۳۳۵۱۱	۸۰۶۱۵۱	۷۲۰۲۹۲	۶۲۷۴۰۰	۴۳۸۳۳۸	۸۳۸۸۲۸	انواع تخم پرندگان
۱۵۴۰۶۷۶	۱۴۹۸۰۲۱	۱۳۷۴۳۶۵	۱۲۱۸۴۱۲	۸۳۲۶۰۳	۱۵۴۵۸۹۸	روغن‌ها و چربی‌ها
۷۳۴۳۷	۷۵۲۱۰	۵۸۵۷۱	۴۶۰۲۴	۳۶۵۰۴	۶۷۱۸۱	روغن‌ها و چربی‌های حیوانی
۱۴۶۷۲۳۹	۱۴۲۲۸۱۲	۱۳۱۵۷۹۴	۱۱۷۲۳۸۸	۷۹۶۱۰۰	۱۴۷۸۷۱۷	روغن‌های نباتی
۴۳۴۷۶۰۸	۳۹۳۸۵۷۳	۳۶۱۵۳۵۲	۲۹۶۷۱۷۲	۲۰۰۶۳۹۱	۴۷۷۷۶۷۰	میوه‌ها و سبزی‌ها
۱۹۳۱۵۸۷	۱۶۹۰۸۶۱	۱۵۱۵۰۱۹	۱۲۲۷۲۰۲	۸۲۸۰۰۵	۲۱۹۳۵۱۳	انواع میوه
۲۳۹۳۶۱۸	۲۲۲۵۵۲۵	۲۰۷۸۸۱۸	۱۷۲۴۶۳۸	۱۱۶۶۳۳۲	۲۵۵۴۶۵۵	انواع سبزی
						میوه‌ها و سبزی‌های آماده (برای مصرف
۲۲۴۰۳	۲۲۱۸۸	۲۱۵۱۶	۱۵۳۳۲	۱۲۰۵۴	۲۹۵۰۲	در منزل)
۱۳۶۵۶۰۲	۱۳۲۸۱۰۲	۱۲۲۲۶۴۱	۹۲۹۶۷۹	۶۶۱۹۷۶	۱۵۵۳۰۴۹	خشکبار و حبوب
۶۷۸۴۸۱	۶۶۸۵۷۵	۵۳۴۰۰۷	۳۷۱۴۲۸	۲۳۱۴۲۱	۸۲۴۶۷۰	خشکبار
۶۸۷۱۲۱	۶۵۹۵۲۷	۶۸۸۶۳۴	۵۵۸۲۵۱	۴۳۰۵۵۵	۷۲۸۳۷۹	حبوب
						قند، شکر، شیرینی‌ها، چای، قهوه و
۲۶۶۳۳۴۳	۲۴۸۲۹۷۹	۲۳۰۹۷۸۰	۱۹۹۸۲۹۱	۱۳۹۳۲۵۲	۲۷۸۲۶۵۴	کاکائو
۱۱۸۸۹۴۷	۱۱۵۲۸۷۸	۱۰۹۲۷۴۰	۹۸۶۵۳۷	۶۶۸۲۱۲	۱۱۹۵۶۱۴	قند و شکر
۷۲۶۰۶۳	۵۸۷۴۱۹	۵۳۶۶۱۷	۴۱۱۶۰۶	۲۸۲۳۵۷	۸۳۱۹۱۲	انواع شیرینی‌ها و مرباها
۷۴۸۳۳۴	۷۴۲۶۸۲	۶۸۰۴۲۳	۶۰۰۱۴۷	۴۴۲۶۸۳	۷۵۵۱۲۷	چای، قهوه و کاکائو
						ادویه‌ها، چاشنی‌ها و سایر
۹۱۲۹۹۶	۸۵۵۷۰۶	۷۹۳۴۸۷	۶۵۸۵۰۸	۴۳۵۴۴۳	۹۴۶۹۳۶	ترکیب‌های خوراکی
۲۷۲۵۵۱	۲۴۷۵۰۸	۲۲۷۲۳۱	۱۸۲۹۷۷	۱۲۶۳۷۸	۲۸۱۲۸۶	انواع ادویه
۶۴۰۴۴۵	۶۰۸۱۹۸	۵۶۶۲۵۶	۴۷۵۵۳۱	۳۰۹۰۶۵	۶۶۵۶۵۰	چاشنی‌ها و سایر ترکیب‌های خوراکی
۱۶۸۴۷۹۱	۱۵۳۱۹۲۹	۱۴۳۴۶۰۶	۱۱۴۴۶۰۱	۶۱۲۲۰۰	۱۹۱۱۳۸۲	نوشابه‌ها، غذاهای آماده و دخانی‌ها
۵۷۷۹۲۴	۵۱۴۲۶۹	۴۸۱۹۸۹	۳۷۰۴۵۹	۲۲۸۲۹۶	۶۰۲۱۷۱	انواع نوشابه
۴۰۰۱۹۹	۳۵۴۵۸۴	۳۶۴۵۴۶	۱۷۶۶۷۴	۱۳۰۹۳۱	۶۳۷۷۸۰	غذاهای آماده و تنقلات
۷۰۶۶۶۸	۶۶۳۰۷۶	۵۸۸۰۷۱	۵۹۷۴۶۸	۲۵۲۹۷۳	۶۷۱۴۳۱	دخانی‌ها



۲-۲۰- متوسط انواع هزینه‌های خوراکی و دخانی سالانه یک خانوار روستایی در هر یک از دهک‌های درآمد سالانه: ۱۳۹۰

(ریال)

(دنباله)

دهک ششم	دهک هفتم	دهک هشتم	دهک نهم	دهک دهم	اقلام خوراکی و دخانی
۳۳۳۷۵۶۱۲	۳۴۹۵۷۸۵۸	۳۸۱۴۰۰۹۸	۴۳۵۰۰۵۲	۵۹۷۷۲۶۵۷	جمع
۹۲۵۴۴۵۴	۹۲۷۸۶۶۲	۱۰۰۸۱۹۸۸	۱۱۰۶۰۰۱۳	۱۳۹۶۹۷۷۲	آرد، رشته، غلات، نان و فراورده‌های آن
۱۳۹۲۵۷۹	۱۲۷۱۵۴۱	۱۳۴۱۳۵۷	۱۳۷۹۸۵۳	۱۴۸۱۷۷۱	آرد و رشته
۳۶۶۲۷۷۳	۳۴۶۸۳۲۰	۴۲۴۱۷۳۳	۴۶۳۷۰۰۳	۶۸۸۲۲۶۹	غلات
۳۹۵۷۳۹۶	۴۲۷۲۵۶۱	۴۲۱۳۲۶۹	۴۷۲۸۷۶۳	۵۱۶۳۲۳۴	انواع نان
۲۴۱۷۰۰۶	۲۶۶۲۳۸	۲۸۵۶۲۹	۳۱۴۳۹۴	۴۱۵۴۹۸	بیسکویت، کیک و ویفر
۷۴۰۷۰۳۱	۷۷۲۷۸۸۹	۸۷۳۵۶۴۹	۱۰۷۸۹۵۹۱	۱۶۳۰۹۶۳۱	گوشت
۳۹۱۹۹۵۳	۴۱۴۲۷۶۱	۴۸۴۳۰۰۴	۶۲۱۱۴۷۱	۹۶۰۱۷۳۶	گوشت دام
۲۸۰۶۵۸۵	۲۸۸۳۵۵۱	۳۱۰۵۹۱۴	۳۶۶۲۵۵۶	۵۰۲۹۷۹۴	گوشت پرندگان
۶۸۰۴۹۴	۷۰۱۵۷۸	۷۸۶۷۳۱	۹۱۵۵۶۴	۱۶۷۸۱۰۱	گوشت حیوانات دریایی
۳۳۲۷۴۹۳	۳۵۴۰۵۳۲	۳۶۳۷۵۹۹	۴۲۲۷۱۷۷	۵۰۴۵۱۵۸	شیر و فراورده‌های آن و تخم پرندگان
۱۱۳۳۵۵۵	۱۲۲۱۲۲۱	۱۲۰۸۱۰۳	۱۵۳۰۱۰۷	۱۸۸۹۵۴۱	انواع شیر
۱۳۲۵۶۵۸	۱۴۱۷۱۷۷	۱۵۰۷۲۶۴	۱۶۶۱۹۸۶	۱۹۲۰۳۸۳	فراورده‌های شیر
۸۶۸۲۸۰	۹۰۲۱۳۴	۹۲۲۳۳۲	۱۰۳۵۰۸۴	۱۲۳۵۲۳۴	انواع تخم پرندگان
۱۵۹۴۲۰۱	۱۶۷۱۲۷۰	۱۷۰۸۲۸۷	۱۸۲۶۱۶۱	۲۱۹۵۵۷۸	روغن‌ها و چربی‌ها
۵۸۲۳۶	۷۶۳۳۳	۵۱۹۰۲	۶۴۵۹۸	۱۳۱۰۶۳	روغن‌ها و چربی‌های حیوانی
۱۵۳۵۹۶۵	۱۵۹۴۹۴۷	۱۶۵۶۳۸۵	۱۷۶۱۵۶۴	۲۰۶۴۵۱۵	روغن‌های نباتی
۴۷۱۰۸۲۰	۵۰۸۴۳۹۱	۵۵۹۲۸۲۶	۶۴۲۰۳۷۵	۹۰۹۵۸۳۱	میوه‌ها و سبزی‌ها
۲۱۳۹۳۲۷	۲۳۳۵۷۹۶	۲۶۴۳۲۰۳	۳۰۳۴۵۸۱	۴۵۹۰۸۸۶	انواع میوه
۲۵۴۳۳۱۱	۲۷۱۱۰۳۴	۲۹۱۶۳۴۹	۳۳۴۸۳۰۹	۴۴۳۹۹۰۰	انواع سبزی
۲۸۱۸۲	۳۷۵۶۱	۳۳۲۷۴	۳۷۴۸۶	۶۵۰۴۴	میوه‌ها و سبزی‌های آماده (برای مصرف در منزل)
۱۵۰۴۳۷۵	۱۶۸۹۴۹۷	۱۷۴۹۵۴۱	۲۰۴۵۲۵۶	۳۰۳۴۷۲۰	خشکبار و حبوب
۸۰۳۷۴۴	۸۸۰۸۶۷	۹۸۹۲۶۸	۱۱۶۱۷۲۹	۱۹۲۷۸۱۲	خشکبار
۷۰۰۶۳۱	۸۰۸۶۳۰	۷۶۰۲۷۴	۸۸۳۵۲۶	۱۱۰۶۹۰۹	حبوب
۲۷۹۴۵۹۴	۲۹۸۰۲۸۴	۳۱۲۰۰۲۶	۳۴۱۶۲۹۰	۴۶۶۸۹۴۶	قند، شکر، شیرینی‌ها، چای، قهوه و کاکائو
۱۲۱۳۸۵۹	۱۳۱۱۹۴۴	۱۳۲۵۴۴۴	۱۳۹۶۳۸۳	۱۶۱۹۵۹۹	قند و شکر
۸۲۷۳۸۵	۸۵۳۴۹۰	۱۰۱۱۵۶۸	۱۱۰۸۵۳۱	۱۹۷۴۶۰۶	انواع شیرینی‌ها و مرباها
۷۵۳۳۵۰	۸۱۴۸۵۰	۷۸۳۰۱۴	۹۱۱۳۷۶	۱۰۷۴۷۴۱	چای، قهوه و کاکائو
۹۷۳۳۳۶	۹۹۴۳۸۴	۱۰۶۵۸۰۸	۱۲۴۰۴۲۲	۱۵۳۹۷۴۱	ادویه‌ها، چاشنی‌ها و سایر ترکیب‌های خوراکی
۲۸۴۴۲۳	۲۹۸۷۹۱	۳۱۸۳۴۳	۳۷۴۹۸۰	۴۷۹۸۲۴	انواع ادویه
۶۸۸۹۱۳	۶۹۵۵۹۳	۷۴۷۴۶۵	۸۶۵۴۴۲	۱۰۵۹۹۱۸	چاشنی‌ها و سایر ترکیب‌های خوراکی
۱۸۰۹۳۰۷	۱۹۹۰۹۴۹	۲۴۴۸۳۷۵	۲۵۲۴۷۶۶	۳۹۳۳۲۸۰	نوشابه‌ها، غذاهای آماده و دخانی‌ها
۶۳۱۷۵۴	۶۶۵۸۲۲	۶۹۵۹۳۰	۷۹۴۸۴۵	۱۰۶۰۷۳۸	انواع نوشابه
۴۴۷۹۴۰	۶۳۹۳۵۲	۹۱۷۶۵۷	۹۷۵۸۴۹	۱۹۷۰۵۱۲	غذاهای آماده و تنقلات
۷۲۹۶۱۳	۶۸۵۷۷۵	۸۳۴۷۸۸	۷۵۴۰۷۱	۹۰۲۰۳۱	دخانی‌ها

۲-۲۱- متوسط انواع هزینه‌های غیر خوراکی یک سالانه یک خانوار روستایی در هر یک از دهک‌های هزینه سالانه: ۱۳۹۰ (ریال)

دهک پنجم	دهک چهارم	دهک سوم	دهک دوم	دهک اول	کل	اقلام غیر خوراکی
۴/۰۹	۳/۹۳	۳/۶۳	۳/۱۵	۲/۲۳	۴/۰۳	متوسط تعداد افراد در خانوارها
۳۵۱۰۹۴۵۲	۲۸۱۷۵۰۱۵	۲۲۸۱۷۱۰۱	۱۷۱۰۶۸۳۵	۹۱۹۱۷۸۸	۵۱۰۳۳۰۵۴	جمع
۳۰۹۳۰۹۱	۲۱۲۴۶۱۷	۱۴۹۹۴۷۹	۹۳۲۵۲۴	۳۴۹۶۳۲	۵۱۹۸۸۷۳	پوشاک و کفش
۲۳۲۹۹۹۰	۱۵۶۰۹۳۱	۱۰۹۱۵۶۳	۶۷۰۳۶۱	۲۴۹۷۷۶	۴۰۸۷۸۳۶	پوشاک و تعمیرات آن
۷۶۳۱۰۲	۵۶۳۶۸۷	۴۰۷۹۱۷	۲۶۲۱۶۳	۹۹۸۵۷	۱۱۱۱۰۳۸	انواع کفش و تعمیرات آن
۱۳۳۴۴۵۲۲	۱۲۳۰۷۱۵۱	۱۰۵۰۶۶۴۲	۸۶۸۳۳۲۷	۵۸۹۹۲۴۸	۱۵۳۲۹۸۴۴	مسکن
						اجاره‌بها و سایر هزینه‌های منزل
۸۶۰۸۵۵۴	۷۸۲۸۷۷۹	۶۸۰۹۰۴۳	۵۷۶۹۹۳۲	۴۲۴۳۳۹۷	۹۶۱۲۸۱۵	مسکونی
						آب و فاضلاب، سوخت و روشنایی
۴۷۳۵۹۶۸	۴۴۷۸۳۷۱	۳۶۹۷۵۹۸	۲۹۱۳۳۹۵	۱۶۵۵۸۵۰	۵۷۱۷۰۲۹	منزل مسکونی
۲۷۳۰۶۴۵	۲۲۲۴۲۹۶	۱۶۹۷۵۸۲	۱۱۹۰۰۷۱	۶۰۷۷۸۶	۴۶۰۷۹۰۸	لوازم، اثاث و خدمات خانوار
						میلان، اثاث، فرش و کفپوش و
۳۴۳۴۳۷	۲۱۷۳۱۰	۱۷۸۸۴۲	۷۵۱۳۵	۲۸۳۵۹	۸۳۵۱۹۷	تعمیرات آن‌ها
۱۳۶۶۵۱	۱۳۴۸۹۶	۴۵۵۱۵	۳۶۰۷۵	۱۳۱۹۴	۵۶۲۹۶۵	لوازم و اثاث منزل
						وسایل حرارتی و پخت و پز، یخچال و
۵۱۷۷۹۴	۳۷۱۴۲۱	۲۷۵۵۹۴	۱۴۹۲۹۵	۶۷۶۲۴	۹۵۳۲۴۸	سایر وسایل عمده
						ظروف، لوازم آشپزخانه و سایر وسایل
۳۸۲۱۹۸	۲۳۷۹۴۶	۱۴۶۸۵۸	۱۰۵۶۸۸	۳۷۱۳۴	۶۹۶۹۷۸	منزل و تعمیرات آن‌ها
						کالاها و لوازم مصرفی بی‌دوام و کم‌دوام
۱۳۲۰۹۷۰	۱۲۳۹۳۷۲	۱۰۲۶۸۹۰	۸۰۸۴۵۵	۴۵۲۲۳۰	۱۵۰۵۶۵۶	منزل
۲۹۵۹۵	۲۳۳۵۰	۲۳۸۸۴	۱۵۴۲۲	۹۲۴۵	۵۳۸۶۴	خدمات خانگی
۴۴۵۶۸۸۷	۳۵۸۷۱۵۴	۲۹۶۶۹۲۳	۲۱۲۸۷۱۸	۱۴۸۳۳۰۸	۶۷۹۷۴۰۸	بهداشت و درمان
۳۲۸۷۷۵۴	۲۶۷۸۹۰۸	۲۲۹۴۲۷۰	۱۶۵۸۴۹۳	۱۱۷۳۱۳۴	۵۲۹۶۵۸۶	هزینه‌های بهداشتی و درمانی
۱۱۶۹۱۳۳	۹۰۸۲۴۶	۶۷۲۶۵۲	۴۷۰۲۲۵	۳۱۰۱۷۴	۱۵۰۰۸۲۲	هزینه بیمه‌های اجتماعی و درمانی
۶۶۷۲۸۹۶	۵۱۳۶۰۲۴	۳۸۳۵۷۰۲	۲۵۹۰۷۴۵	۴۶۰۷۹۴	۱۰۶۷۸۱۸۸	حمل و نقل و ارتباطات
۴۴۵۱۷۸۹	۳۲۹۸۹۷۵	۲۳۶۳۰۷۱	۱۵۷۱۷۸۷	۴۶۳۵۰	۷۸۲۵۰۴۹	حمل و نقل
۲۲۲۱۱۰۷	۱۸۳۷۰۴۹	۱۴۷۲۶۳۱	۱۰۱۸۹۵۷	۴۱۴۴۴۴	۲۸۵۳۱۳۹	ارتباطات
						تفریحات، سرگرمی‌ها و خدمات
۷۷۱۷۴۳	۵۲۱۶۸۶	۴۲۳۱۹۰	۲۱۲۳۹۵	۶۱۹۵۷	۱۵۹۱۲۴۷	فرهنگی
۲۱۳۷۷۸	۱۴۳۱۳۶	۱۰۷۹۳۵	۵۱۸۱۳	۲۳۸۹۶	۴۵۰۲۲۳	تفریحات و سرگرمی‌ها
۵۵۷۹۶۵	۳۷۸۵۵۰	۳۱۵۲۵۵	۱۶۰۵۸۲	۳۸۰۶۱	۱۱۴۱۰۲۴	تحصیل و آموزش
۴۰۳۹۶۶۷	۲۹۷۴۰۸۶	۱۹۴۱۵۹۰	۱۳۶۹۰۵۶	۳۲۹۰۶۲	۶۸۲۹۵۸۶	کالاها و خدمات متفرقه خانوار
۹۹۵۸۴۴	۸۷۳۳۴۰	۶۸۵۲۳۷	۵۰۵۴۷۹	۲۲۶۴۵۳	۱۱۸۷۳۰۱	خدمات شخصی و وسایل آرایشی
-۱۴۶۱۹۳	-۵۳۰۵۹	-۱۰۱۷۱۱	-۶۳۰۵	-۲۹۷۱۷۵	۶۷۶۲۵۶	لوازم زینتی و شخصی
						هزینه‌های هتل، مسافرخانه و
۲۸۶۵۹۴	۱۵۰۹۴۵	۱۰۵۹۶۴	۹۹۸۸۱	۴۵۵۲۴	۵۸۶۶۵۷	مسافرت‌های دستجمعی
۸۵۷۰۰	۵۷۶۱۶	۴۳۸۷۹	۳۳۲۱۹	۱۱۱۹۶	۳۰۳۳۳۴	خدمات مالی و حقوقی
۴۶۶۱۴۵	۳۷۰۹۷۹	۳۵۶۱۷۴	۲۴۵۱۲۳	۱۲۹۴۵۴	۶۹۵۵۴۶	هزینه‌های مذهبی
۲۳۵۱۵۷۷	۱۵۷۴۲۶۴	۸۵۲۰۴۶	۴۹۱۶۵۹	۲۱۳۶۱۱	۳۳۸۰۴۹۱	هزینه‌های متفرقه



۲-۲۱- متوسط انواع هزینه‌های غیر خوراکی سالانه یک خانوار روستایی در هر یک از دهک‌های هزینه سالانه: ۱۳۹۰ (دنباله)

(ریال)

دهک ششم	دهک ششم	دهک هفتم	دهک هشتم	دهک نهم	دهک دهم	اقلام غیر خوراکی
۴/۲۴	۴/۳۹	۴/۶۲	۴/۸۰	۵/۱۸	متوسط تعداد افراد در خانوارها	
۴۲۲۰۶۳۴۱	۵۱۷۰۷۳۰۴	۶۳۳۸۱۴۷۴	۸۳۱۷۴۶۵۰	۱۵۶۰۷۴۹۲۳	جمع	
۳۷۱۶۵۸۸	۵۲۵۵۷۹۸	۶۷۳۹۲۵۲	۹۴۹۸۸۵۱	۱۸۷۸۷۶۱۲	پوشاک و کفش	
۲۸۷۷۴۸۴	۴۰۱۴۳۴۹	۵۲۶۳۶۸۱	۷۶۱۳۵۱۶	۱۵۲۱۳۷۴۰	پوشاک و تعمیرات آن	
۸۳۹۱۰۴	۱۲۴۱۴۴۸	۱۴۷۵۵۷۱	۱۸۸۵۳۳۶	۳۵۷۳۸۷۲	انواع کفش و تعمیرات آن	
۱۵۵۰۵۸۳۶	۱۷۳۴۱۹۷۴	۱۹۲۷۴۶۸۶	۲۱۸۵۸۸۴۱	۲۸۵۸۵۹۶۱	مسکن	
۹۷۷۹۱۲۶	۱۰۷۸۰۸۳۰	۱۱۹۷۹۹۱۴	۱۳۳۰۷۶۱۳	۱۷۰۲۶۴۷۹	اجاره‌بها و سایر هزینه‌های منزل مسکونی	
۵۷۲۶۷۱۰	۶۵۶۱۱۴۴	۷۲۹۴۷۷۲	۸۵۵۱۲۲۸	۱۱۵۵۹۴۸۲	آب و فاضلاب، سوخت و روشنایی منزل مسکونی	
۳۵۴۹۰۱۵	۴۳۸۲۹۳۰	۵۴۷۶۱۹۳	۸۰۴۹۸۶۷	۱۶۱۷۷۹۱۲	لوازم، اثاث و خدمات خانوار	
۴۹۴۲۳۴	۷۰۹۱۳۲	۹۵۱۰۸۰	۱۷۷۸۳۱۲	۳۵۷۷۷۲۱	میلمان، اثاث، فرش و کفپوش و تعمیرات آن‌ها	
۲۸۸۴۱۱	۲۸۵۴۵۶	۵۴۹۶۹۳	۱۰۳۴۷۶۶	۳۱۰۶۴۵۵	لوازم و اثاث منزل	
۶۹۸۲۵۲	۱۰۷۴۰۳۶	۱۰۷۳۳۲۶	۱۷۷۶۹۷۶	۳۵۲۹۸۴۲	وسایل حرارتی و پخت و پز، یخچال و سایر وسایل عمده	
۵۱۳۴۶۷	۵۵۴۱۱۰	۹۳۵۴۷۰	۱۲۵۴۴۸۲	۲۸۰۳۷۲۰	ظروف، لوازم آشپزخانه و سایر وسایل منزل و تعمیرات آن‌ها	
۱۵۱۷۳۹۷	۱۷۱۳۴۳۳	۱۹۱۴۳۸۵	۲۱۴۲۴۴۷	۲۹۲۲۰۴۳	کالاها و لوازم مصرفی بی‌دوام و کم‌دوام منزل	
۳۷۲۵۴	۴۶۷۶۳	۵۲۲۳۹	۶۲۸۸۳	۲۳۸۱۳۰	خدمات خانگی	
۵۳۹۷۸۷۲	۶۷۰۱۴۷۰	۸۵۹۵۱۴۹	۱۱۱۳۰۴۷۵	۲۱۵۳۵۵۲۷	بهداشت و درمان	
۳۹۸۰۲۷۱	۵۱۰۳۶۱۱	۶۵۷۴۴۵۶	۸۷۲۸۳۸۹	۱۷۴۹۴۲۹۸	هزینه‌های بهداشتی و درمانی	
۱۴۱۷۶۰۱	۱۵۹۷۸۵۹	۲۰۲۰۶۹۳	۲۴۰۲۰۸۵	۴۰۴۱۲۲۹	هزینه بیمه‌های اجتماعی و درمانی	
۷۵۳۴۹۹۰	۹۶۳۲۴۸۷	۱۲۲۲۳۷۳۴	۱۷۸۲۸۲۶۱	۴۰۸۸۵۷۰۹	حمل و نقل و ارتباطات	
۴۹۰۳۶۹۸	۶۳۵۵۷۲۷	۸۴۳۱۶۳۵	۱۲۹۸۷۶۹۵	۳۳۸۵۶۳۳۸	حمل و نقل	
۲۶۳۱۲۹۱	۳۲۷۶۷۶۱	۳۷۹۲۰۹۹	۴۸۴۰۵۶۶	۷۰۲۹۳۷۱	ارتباطات	
۱۰۸۵۹۱۹	۱۶۷۲۸۱۶	۲۳۵۰۸۰۰	۳۰۰۰۱۰۰	۵۸۱۴۵۹۷	تفریحات، سرگرمی‌ها و خدمات فرهنگی	
۲۷۱۱۶۲	۵۱۰۶۵۵	۶۳۹۸۹۷	۷۵۳۳۷۸	۱۷۸۸۵۰۲	تفریحات و سرگرمی‌ها	
۸۱۴۷۵۶	۱۱۶۲۱۶۱	۱۷۱۰۹۰۳	۲۲۴۷۷۲۲	۴۰۲۶۰۹۵	تحصیل و آموزش	
۵۴۱۶۱۲۹	۶۷۱۹۸۲۹	۸۷۲۱۶۶۱	۱۲۵۰۸۲۵۵	۲۴۲۸۷۶۰۵	کالاها و خدمات متفرقه خانوار	
۱۱۲۲۷۸۸	۱۳۱۸۵۶۹	۱۵۱۴۷۸۳	۱۸۷۴۳۷۰	۲۷۵۷۲۳۸	خدمات شخصی و وسایل آرایشی	
۱۹۱۰۷۰	۳۸۳۴۲۹	۶۴۱۴۵۵	۱۶۲۴۰۷۷	۴۵۲۹۳۱۰	لوازم زینتی و شخصی	
۳۶۵۴۶۳	۴۴۴۶۰۱	۶۹۶۷۴۰	۱۰۷۱۱۴۷	۲۶۰۰۹۵۵	هزینه‌های هتل، مسافرخانه و مسافرت‌های دستجمعی	
۱۴۹۹۵۱	۱۹۳۰۸۵	۳۲۳۳۹۴	۴۷۱۱۴۵	۱۶۶۵۰۱۱	خدمات مالی و حقوقی	
۵۷۶۳۰۴	۷۱۱۲۳۷	۷۹۲۰۵۰	۱۱۵۱۹۳۱	۲۱۵۷۰۲۵	هزینه‌های مذهبی	
۳۰۱۰۵۵۳	۳۶۶۸۹۰۸	۴۷۵۳۳۳۸	۶۳۱۵۵۸۵	۱۰۵۷۸۰۶۷	هزینه‌های متفرقه	

۲۲-۲- متوسط انواع هزینه‌های خوراکی و دخانی سالانه یک خانوار روستایی در هریک از دهک‌های هزینه سالانه: ۱۳۹۰ (ریال)

دهک پنجم	دهک چهارم	دهک سوم	دهک دوم	دهک اول	کل	اقلام خوراکی و دخانی
۲۸۱۲۸۶۱۸	۲۴۵۴۷۴۶۳	۲۰۶۳۴۴۲۳	۱۵۹۵۱۴۵۰	۹۰۰۷۵۵۴	۳۲۹۴۰۰۲۸	جمع
						آرد، رشته، غلات، نان و فراورده‌های
۸۰۰۹۳۵۷	۷۱۰۴۴۲۵	۶۳۱۷۶۳۳	۴۹۱۸۶۲۶	۲۷۳۷۴۲۹	۸۷۸۶۰۸۰	آن
۱۳۵۷۱۸۵	۱۲۲۵۵۸۸	۱۱۳۱۸۹۷	۸۱۵۲۹۶	۴۵۷۶۶۸	۱۳۰۵۱۸۵	آرد و رشته
۲۸۴۱۶۸۸	۲۴۱۵۶۰۶	۲۰۴۹۷۸۸	۱۵۲۳۰۱۳	۶۷۴۱۲۶	۳۵۱۳۰۱۲	غلات
۳۶۰۱۳۸۷	۳۲۷۷۳۷۷	۲۹۹۹۸۲۶	۲۴۸۰۵۶۱	۱۵۵۵۶۲۴	۳۷۳۹۲۱۵	انواع نان
۲۰۹۰۹۶	۱۸۵۸۵۴	۱۳۶۱۲۲	۹۹۷۵۵	۵۰۰۱۱	۲۲۸۶۶۷	بیسکویت، کیک و ویفر
۵۵۷۹۴۳۶	۴۷۸۱۴۹۳	۳۷۳۴۳۹۷	۲۷۳۷۴۷۲	۱۵۰۶۹۲۴	۷۴۸۰۸۶۲	گوشت
۲۵۳۲۸۲۱	۱۹۹۲۶۴۲	۱۳۷۰۵۴۵	۸۰۷۰۶۱	۳۶۴۱۹۰	۳۹۲۰۱۱۳	گوشت دام
۲۴۹۵۵۱۷	۲۲۹۶۳۸۹	۱۹۹۴۱۲۷	۱۶۳۵۰۱۷	۹۷۴۸۲۹	۲۸۴۶۷۰۱	گوشت پرندگان
۵۵۱۰۹۸	۴۹۲۴۶۳	۳۶۹۷۲۴	۲۹۵۳۹۴	۱۶۷۹۰۵	۷۱۴۰۴۸	گوشت حیوانات دریایی
						شیر و فراورده‌های آن و تخم
۲۹۷۵۴۶۲	۲۵۰۳۸۶۳	۲۱۷۳۰۲۷	۱۷۴۳۶۶۲	۱۰۵۹۷۸۲	۳۱۵۵۵۰۸	پرندگان
۹۸۶۴۹۹	۷۳۸۳۴۸	۶۳۸۴۷۵	۵۲۸۶۶۹	۲۶۰۴۶۱	۱۰۷۷۴۷۶	انواع شیر
۱۱۷۰۸۹۴	۱۰۳۱۸۱۰	۸۵۱۸۹۶	۶۶۶۳۹۴	۴۳۰۴۰۹	۱۲۳۹۲۰۴	فراورده‌های شیر
۸۱۸۰۶۹	۷۳۳۷۰۴	۶۸۲۶۵۶	۵۴۸۵۹۹	۳۶۸۹۱۲	۸۳۸۸۲۸	انواع تخم پرندگان
۱۴۳۳۱۸۷	۱۳۴۰۲۱۷	۱۲۰۸۲۷۸	۱۰۰۴۶۷۲	۵۸۶۶۳۶	۱۵۴۵۸۹۸	روغن‌ها و چربی‌ها
۳۱۲۸۷	۳۲۹۷۷	۲۲۲۲۱	۲۳۳۸۱	۱۰۱۰۶	۶۷۱۸۱	روغن‌ها و چربی‌های حیوانی
۱۴۰۱۹۰۰	۱۳۰۷۲۴۰	۱۱۸۶۰۵۸	۹۸۱۲۹۲	۵۷۴۵۳۰	۱۴۷۸۷۱۷	روغن‌های نباتی
۴۲۰۹۶۳۶	۳۵۹۰۳۶۸	۲۹۲۵۱۰۹	۲۲۸۰۹۶۵	۱۳۳۹۴۳۷	۴۷۷۷۶۷۰	میوه‌ها و سبزی‌ها
۱۸۷۹۱۹۵	۱۵۵۴۶۰۷	۱۲۰۴۱۵۰	۹۱۴۶۸۶	۴۶۵۰۲۷	۲۱۹۳۵۱۳	انواع میوه
۲۳۰۸۹۳۶	۲۰۱۷۴۶۸	۱۷۰۷۸۸۵	۱۳۵۷۶۰۲	۸۶۹۲۸۳	۲۵۵۴۶۵۵	انواع سبزی
						میوه‌ها و سبزی‌های آماده (برای مصرف
۲۱۵۰۶	۱۸۲۹۲	۱۳۰۷۴	۸۶۷۷	۵۱۲۸	۲۹۵۰۲	در منزل)
۱۱۶۴۱۴۵	۹۵۷۵۷۸	۷۸۹۴۴۹	۵۹۰۹۶۵	۳۰۷۴۵۹	۱۵۵۳۰۴۹	خشکبار و حبوب
۵۱۶۹۵۵	۳۹۶۵۳۵	۳۰۵۹۷۰	۲۰۰۶۲۹	۸۷۹۰۰	۸۲۴۶۷۰	خشکبار
۶۴۷۱۹۰	۵۶۱۰۴۲	۴۸۳۴۷۹	۳۹۰۳۳۶	۲۱۹۵۵۹	۷۲۸۳۷۹	حبوب
						قند، شکر، شیرینی‌ها، چای، قهوه و
۲۳۳۵۰۸۹	۲۰۵۲۱۵۹	۱۸۲۰۵۳۴	۱۴۴۹۲۹۹	۸۳۶۲۶۷	۲۷۸۲۶۵۴	کاکائو
۱۰۹۸۰۱۵	۹۸۰۵۱۸	۸۸۷۴۶۵	۷۱۸۶۳۰	۴۰۱۶۶۷	۱۱۹۵۶۱۴	قند و شکر
۵۸۰۶۳۵	۴۵۴۲۲۱	۳۴۹۰۱۰	۲۷۱۷۸۵	۱۴۱۶۲۱	۸۳۱۹۱۲	انواع شیرینی‌ها و مرباها
۶۵۶۴۴۰	۶۱۷۴۲۱	۵۸۴۰۵۹	۴۵۸۸۸۴	۲۹۲۹۷۹	۷۵۵۱۲۷	چای، قهوه و کاکائو
						ادویه‌ها، چاشنی‌ها و سایر
۸۶۲۰۴۷	۷۷۱۵۵۹	۶۳۷۰۶۱	۴۸۴۰۴۱	۲۸۰۳۹۳	۹۴۶۹۳۶	ترکیب‌های خوراکی
۲۴۴۹۸۸	۲۱۹۸۲۳	۱۷۶۵۴۴	۱۳۵۶۶۰	۷۶۸۲۰	۲۸۱۲۸۶	انواع ادویه
۶۱۷۰۵۹	۵۵۱۷۳۵	۴۶۰۵۱۷	۳۴۸۳۸۲	۲۰۳۵۷۳	۶۶۵۶۵۰	چاشنی‌ها و سایر ترکیب‌های خوراکی
۱۵۶۰۲۵۸	۱۴۴۵۸۰۲	۱۰۲۸۹۳۵	۷۴۱۷۴۸	۲۵۳۲۲۷	۱۹۱۱۳۸۲	نوشابه‌ها، غذاهای آماده و دخانی‌ها
۵۴۰۸۸۸	۴۸۸۰۱۰	۳۷۰۳۸۳	۲۷۵۰۶۳	۱۳۳۶۸۵	۶۰۲۱۷۱	انواع نوشابه
۳۵۲۱۷۴	۲۷۱۳۲۸	۲۱۸۰۷۸	۱۳۳۹۷۹	۴۴۲۰۲	۶۳۷۷۸۰	غذاهای آماده و تنقلات
۶۶۷۱۹۶	۶۸۶۴۶۴	۴۴۰۴۷۴	۳۳۲۷۰۶	۱۷۵۳۴۰	۶۷۱۴۳۱	دخانی‌ها



۲-۲۲- متوسط انواع هزینه‌های خوراکی و دخانی سالانه یک خانوار روستایی در هریک از دهک‌های هزینه سالانه: ۱۳۹۰

(ریال)

(دنباله)

دهک ششم	دهک هفتم	دهک هشتم	دهک نهم	دهک دهم	اقلام خوراکی و دخانی
۳۱۹۹۶۲۹۲	۳۵۵۷۰۹۵۶	۴۱۲۹۰۰۰۲	۴۹۸۶۱۶۵۸	۷۲۴۳۹۳۴۶	جمع
۸۶۵۵۰۵۲	۹۵۷۸۴۸۴	۱۰۷۶۸۴۹۳	۱۲۶۴۵۰۰۷	۱۷۱۳۲۴۴۸	آرد، رشته، غلات، نان و فراورده‌های آن
۱۴۱۴۳۱۷	۱۵۰۸۲۷۹	۱۵۹۰۴۶۴	۱۶۱۰۳۳۵	۱۹۴۱۴۴۸	آرد و رشته
۳۱۰۵۷۰۲	۳۶۳۰۲۵۷	۴۲۹۳۸۲۷	۵۶۱۹۰۴۶	۸۹۸۰۷۳۱	غلات
۳۸۹۴۲۷۶	۴۱۸۱۸۴۸	۴۵۸۳۸۴۰	۵۰۷۴۵۹۳	۵۷۴۴۵۱۷	انواع نان
۲۴۰۷۵۸	۲۵۸۰۹۹	۳۰۰۳۶۱	۳۴۱۰۳۴	۴۶۵۷۵۳	بیسکویت، کیک و ویفر
۶۷۳۰۵۱۷	۷۹۳۰۳۰۱	۹۵۲۱۰۹۳	۱۲۴۸۱۸۰۲	۱۹۸۱۳۱۵۰	گوشت
۳۲۵۱۰۵۷	۴۱۳۲۶۶۸	۵۳۵۲۲۹۲	۷۳۸۴۰۸۵	۱۲۰۱۸۷۷۰	گوشت دام
۲۷۸۴۵۳۹	۳۰۳۰۶۸۴	۳۲۹۹۳۷۹	۳۹۶۲۲۳۰	۵۹۹۶۵۵۳	گوشت پرندگان
۶۹۴۹۲۱	۷۶۶۹۴۹	۸۶۹۴۲۱	۱۱۳۵۴۸۷	۱۷۹۷۸۲۷	گوشت حیوانات دریایی
۳۲۹۳۲۱۶	۳۵۱۸۲۰۳	۴۰۴۲۴۱۴	۴۶۷۰۲۵۳	۵۵۷۷۰۱۸	شیر و فراورده‌های آن و تخم پرندگان
۱۱۳۳۰۲۸	۱۳۳۷۴۹۴	۱۵۰۸۲۹۷	۱۶۷۶۸۸۲	۲۰۶۷۴۰۱	انواع شیر
۱۲۸۹۲۷۳	۱۳۵۴۴۲۵	۱۵۴۴۱۱۶	۱۸۴۳۰۲۰	۲۲۱۰۴۶۷	فراورده‌های شیر
۸۷۰۹۱۵	۹۲۶۲۸۴	۹۹۰۰۰۱	۱۱۵۰۳۵۲	۱۲۹۹۱۵۱	انواع تخم پرندگان
۱۵۲۸۳۰۰	۱۷۰۲۳۶۸	۱۸۸۹۴۰۱	۲۱۰۸۴۹۸	۲۶۵۸۳۰۹	روغن‌ها و چربی‌ها
۳۵۲۵۸	۷۲۴۵۲	۱۰۶۰۹۰	۱۳۲۵۴۵	۲۰۵۵۸۴	روغن‌ها و چربی‌های حیوانی
۱۴۹۳۰۴۲	۱۶۲۹۹۱۶	۱۷۸۳۳۱۱	۱۹۷۵۹۵۳	۲۴۵۲۷۲۶	روغن‌های نباتی
۴۸۱۳۹۲۰	۵۳۴۴۷۱۴	۶۰۲۱۸۷۳	۷۱۸۶۸۱۸	۱۰۱۷۷۶۴۷	میوه‌ها و سبزی‌ها
۲۱۸۷۷۷۲	۲۳۸۰۳۳۵	۲۸۰۷۴۱۳	۳۴۰۹۵۰۵	۵۱۳۴۴۷۱	انواع میوه
۲۵۹۹۲۳۰	۲۸۳۰۵۹۲	۳۱۸۱۴۴۰	۳۷۲۲۸۵۰	۴۹۵۲۹۸۵	انواع سبزی
۲۶۹۱۹	۳۳۷۸۷	۳۳۰۱۹	۵۴۴۶۳	۹۰۱۹۱	میوه‌ها و سبزی‌های آماده (برای مصرف در منزل)
۱۴۷۲۶۲۵	۱۶۵۲۴۴۴	۲۰۰۱۶۷۷	۲۵۲۶۴۹۶	۴۰۶۹۳۳۷	خشکبار و حبوب
۷۱۵۳۶۶	۸۵۳۲۹۴	۱۰۸۵۷۸۵	۱۴۵۳۰۸۴	۲۶۳۲۳۴۳	خشکبار
۷۵۷۲۵۹	۷۹۹۱۵۰	۹۱۵۸۹۲	۱۰۷۳۴۱۲	۱۴۳۶۹۹۴	حبوب
۲۶۱۰۶۹۶	۲۹۲۴۵۱۸	۳۴۷۸۷۱۳	۴۰۸۸۳۹۵	۶۲۳۳۲۸۲	قند، شکر، شیرینی‌ها، چای، قهوه و کاکائو
۱۲۰۴۷۴۱	۱۲۸۰۱۳۳	۱۴۸۷۵۰۴	۱۷۳۳۲۱۶	۲۱۶۴۹۷۴	قند و شکر
۶۸۶۲۷۷	۸۳۰۵۱۰	۱۰۹۵۰۲۴	۱۲۹۱۲۴۶	۲۶۱۹۹۹۴	انواع شیرینی‌ها و مرباها
۷۱۹۶۷۸	۸۱۳۸۷۴	۸۹۶۱۸۶	۱۰۶۳۹۳۳	۱۴۴۸۳۱۳	چای، قهوه و کاکائو
۹۹۳۲۴۷	۱۰۲۹۸۱۳	۱۱۷۶۵۷۸	۱۳۰۵۹۳۷	۱۹۲۹۴۰۰	ادویه‌ها، چاشنی‌ها و سایر ترکیب‌های خوراکی
۲۸۳۹۹۶	۲۸۹۴۳۴	۳۳۹۹۴۴	۳۹۷۶۰۶	۶۴۸۲۹۰	انواع ادویه
۷۰۹۲۵۰	۷۴۰۳۷۹	۸۳۶۶۳۴	۹۰۸۳۳۲	۱۲۸۱۱۰۹	چاشنی‌ها و سایر ترکیب‌های خوراکی
۱۸۹۸۷۱۹	۲۰۰۰۱۱۱	۲۳۸۹۷۵۹	۲۸۴۸۴۵۲	۴۸۴۸۷۵۴	نوشابه‌ها، غذاهای آماده و دخانی‌ها
۶۲۲۸۴۰	۶۹۶۰۹۷	۷۴۹۰۱۷	۸۵۱۵۳۹	۱۲۹۴۷۰۴	انواع نوشابه
۵۰۹۷۴۰	۶۱۱۱۱۶	۷۹۹۷۳۰	۹۶۵۴۹۲	۲۴۷۳۱۸۹	غذاهای آماده و تنقلات
۷۶۶۱۳۹	۶۹۲۸۹۸	۸۴۱۰۱۳	۱۰۳۱۴۲۱	۱۰۸۰۸۶۱	دخانی‌ها



فصل سوم
درآمد
خانوارهای روستایی

مرکز آمار ایران

۱-۳- درصد خانوارهای روستایی بر حسب وسعت خانوار در هر یک از گروه‌های درآمد سالانه: ۱۳۹۰

وسعت خانوار	کل	۱۹۵۰۰۰۰ ریال و کمتر	تا ۱۹۵۰۰۰۰ ریال	تا ۳۰۰۰۰۰۰ ریال	تا ۴۵۰۰۰۰۰ ریال	تا ۶۰۰۰۰۰۰ ریال	تا ۷۵۰۰۰۰۰ ریال
درصد خانوارها.....	۱۰۰/۰۰	۶/۵۱	۷/۰۶	۱۳/۷۱	۱۵/۹۹	۱۳/۹۲	۱۳/۹۲
متوسط تعداد افراد در خانوارها.....	۴/۰۳	۱/۷۰	۲/۶۶	۳/۵۲	۳/۹۸	۴/۲۷	۴/۲۷
جمع.....	۱۰۰/۰۰	۱۰۰/۰۰	۱۰۰/۰۰	۱۰۰/۰۰	۱۰۰/۰۰	۱۰۰/۰۰	۱۰۰/۰۰
۱ نفر.....	۶/۸۵	۵۹/۱۹	۱۵/۳۳	۵/۸۵	۲/۶۶	۲/۳۱	۲/۳۱
۲ نفر.....	۱۴/۲۲	۲۶/۱۸	۳۸/۶۹	۲۲/۶۵	۱۳/۵۱	۱۰/۸۰	۱۰/۸۰
۳ نفر.....	۱۹/۰۴	۶/۹۵	۲۴/۲۹	۲۳/۸۸	۲۳/۴۷	۱۹/۲۲	۱۹/۲۲
۴ نفر.....	۲۵/۳۶	۴/۲۱	۱۴/۳۴	۲۵/۳۱	۲۸/۰۹	۲۸/۸۲	۲۸/۸۲
۵ نفر.....	۱۶/۲۸	۱/۷۶	۳/۷۹	۱۲/۸۰	۱۷/۳۲	۱۸/۸۷	۱۸/۸۷
۶ نفر.....	۹/۰۶	۰/۷۷	۲/۰۷	۵/۳۶	۸/۷۳	۱۰/۷۷	۱۰/۷۷
۷ نفر.....	۴/۸۳	۰/۴۱	۱/۰۴	۲/۵۴	۴/۲۹	۵/۵۶	۵/۵۶
۸ نفر.....	۲/۲۹	۰/۵۴	۰/۳۱	۰/۸۵	۱/۳۶	۲/۱۰	۲/۱۰
۹ نفر.....	۰/۹۹	۰/۰۰	۰/۰۰	۰/۴۳	۰/۳۹	۰/۷۷	۰/۷۷
۱۰ نفر و بیش تر.....	۱/۰۹	۰/۰۰	۰/۱۳	۰/۳۵	۰/۱۷	۰/۷۹	۰/۷۹

وسعت خانوار	تا ۷۵۰۰۰۰۰ ریال	تا ۹۰۰۰۰۰۰ ریال	تا ۱۲۰۰۰۰۰۰ ریال	تا ۱۵۰۰۰۰۰۰ ریال	تا ۱۶۵۰۰۰۰۰ ریال	بیش تر
درصد خانوارها.....	۱۱/۵۶	۱۵/۰۶	۷/۳۰	۲/۱۰	۶/۷۸	۶/۷۸
متوسط تعداد افراد در خانوارها.....	۴/۴۵	۴/۵۵	۴/۹۰	۴/۷۸	۵/۲۴	۵/۲۴
جمع.....	۱۰۰/۰۰	۱۰۰/۰۰	۱۰۰/۰۰	۱۰۰/۰۰	۱۰۰/۰۰	۱۰۰/۰۰
۱ نفر.....	۱/۴۹	۰/۸۹	۰/۳۹	۰/۶۸	۰/۲۹	۰/۲۹
۲ نفر.....	۸/۹۸	۷/۸۵	۵/۳۰	۵/۹۹	۴/۲۰	۴/۲۰
۳ نفر.....	۱۸/۵۰	۱۷/۱۱	۱۵/۲۳	۱۸/۰۸	۱۴/۱۶	۱۴/۱۶
۴ نفر.....	۲۹/۲۶	۳۰/۶۶	۲۵/۵۶	۲۵/۱۲	۲۵/۲۱	۲۵/۲۱
۵ نفر.....	۱۹/۳۴	۱۹/۷۸	۲۲/۷۱	۲۰/۵۰	۲۱/۳۵	۲۱/۳۵
۶ نفر.....	۱۰/۷۸	۱۱/۴۱	۱۴/۹۴	۱۴/۴۹	۱۲/۸۴	۱۲/۸۴
۷ نفر.....	۶/۰۱	۶/۱۷	۷/۸۲	۷/۷۲	۸/۲۶	۸/۲۶
۸ نفر.....	۲/۷۶	۳/۲۸	۴/۴۶	۳/۲۷	۵/۸۲	۵/۸۲
۹ نفر.....	۱/۹۵	۱/۳۵	۱/۲۹	۱/۴۴	۳/۰۵	۳/۰۵
۱۰ نفر و بیش تر.....	۰/۹۴	۱/۵۰	۲/۳۱	۲/۷۱	۴/۹۲	۴/۹۲

۳-۲- درصد خانوارهای روستایی بر حسب تعداد افراد باسواد خانوار در هر یک از گروه‌های درآمد سالانه: ۱۳۹۰

تعداد افراد باسواد خانوار	کل	۱۹۵۰۰۰۰ ریال و کمتر	تا ۱۹۵۰۰۰۰ ریال	تا ۳۰۰۰۰۰۰ ریال	تا ۴۵۰۰۰۰۰ ریال	تا ۳۰۰۰۰۰۰ ریال	تا ۴۵۰۰۰۰۰ ریال	تا ۶۰۰۰۰۰۰ ریال	تا ۷۵۰۰۰۰۰ ریال
متوسط تعداد افراد باسواد در خانوارها...	۲/۶۹	۰/۴۳	۱/۱۹	۲/۰۷	۲/۵۷	۲/۸۷	۲/۸۷	۲/۸۷	۲/۸۷
جمع.....	۱۰۰/۰۰	۱۰۰/۰۰	۱۰۰/۰۰	۱۰۰/۰۰	۱۰۰/۰۰	۱۰۰/۰۰	۱۰۰/۰۰	۱۰۰/۰۰	۱۰۰/۰۰
بدون فرد باسواد.....	۱۳/۴۲	۷۵/۱۶	۳۹/۱۷	۱۶/۷۶	۸/۴۲	۶/۴۰	۶/۴۰	۶/۴۰	۶/۴۰
۱ نفر باسواد.....	۱۱/۹۰	۱۳/۸۳	۲۳/۸۷	۱۸/۸۷	۱۳/۸۷	۱۱/۶۵	۱۱/۶۵	۱۱/۶۵	۱۱/۶۵
۲ نفر باسواد.....	۲۱/۴۶	۶/۲۹	۲۲/۹۸	۲۸/۱۶	۲۸/۱۱	۲۳/۷۸	۲۳/۷۸	۲۳/۷۸	۲۳/۷۸
۳ نفر باسواد.....	۲۱/۹۱	۲/۹۶	۸/۹۲	۲۰/۵۶	۲۴/۲۶	۲۵/۵۲	۲۵/۵۲	۲۵/۵۲	۲۵/۵۲
۴ نفر باسواد.....	۱۷/۲۹	۱/۲۲	۳/۴۹	۱۰/۴۲	۱۵/۹۷	۱۸/۸۱	۱۸/۸۱	۱۸/۸۱	۱۸/۸۱
۵ نفر باسواد و بیش تر.....	۱۴/۰۱	۰/۵۴	۱/۵۷	۵/۲۳	۹/۳۷	۱۳/۸۴	۱۳/۸۴	۱۳/۸۴	۱۳/۸۴

تعداد افراد باسواد خانوار	تا ۷۵۰۰۰۰۰ ریال	تا ۹۰۰۰۰۰۰ ریال	تا ۱۲۰۰۰۰۰۰ ریال	تا ۱۵۰۰۰۰۰۰ ریال	تا ۱۶۵۰۰۰۰۰ ریال	تا ۱۵۰۰۰۰۰۰ ریال	تا ۱۲۰۰۰۰۰۰ ریال	تا ۹۰۰۰۰۰۰ ریال	تا ۷۵۰۰۰۰۰ ریال
متوسط تعداد افراد باسواد در خانوارها....	۳/۱۱	۳/۳۳	۳/۶۴	۳/۷۳	۴/۰۹	۴/۰۹	۴/۰۹	۴/۰۹	۴/۰۹
جمع.....	۱۰۰/۰۰	۱۰۰/۰۰	۱۰۰/۰۰	۱۰۰/۰۰	۱۰۰/۰۰	۱۰۰/۰۰	۱۰۰/۰۰	۱۰۰/۰۰	۱۰۰/۰۰
بدون فرد باسواد.....	۵/۲۸	۲/۶۵	۲/۰۱	۰/۸۶	۰/۷۷	۰/۷۷	۰/۷۷	۰/۷۷	۰/۷۷
۱ نفر باسواد.....	۷/۳۸	۷/۸۲	۵/۹۵	۴/۱۷	۵/۰۰	۵/۰۰	۵/۰۰	۵/۰۰	۵/۰۰
۲ نفر باسواد.....	۲۲/۵۵	۱۹/۱۵	۱۵/۲۴	۱۶/۲۲	۱۱/۹۹	۱۱/۹۹	۱۱/۹۹	۱۱/۹۹	۱۱/۹۹
۳ نفر باسواد.....	۲۷/۲۰	۲۶/۰۶	۲۴/۵۱	۲۶/۲۷	۲۱/۰۶	۲۱/۰۶	۲۱/۰۶	۲۱/۰۶	۲۱/۰۶
۴ نفر باسواد.....	۲۰/۸۶	۲۵/۸۱	۲۵/۴۱	۲۳/۶۵	۲۵/۳۳	۲۵/۳۳	۲۵/۳۳	۲۵/۳۳	۲۵/۳۳
۵ نفر باسواد و بیش تر.....	۱۶/۷۲	۱۸/۵۲	۲۶/۸۸	۲۸/۸۳	۳۵/۸۵	۳۵/۸۵	۳۵/۸۵	۳۵/۸۵	۳۵/۸۵

۳-۳- درصد خانوارهای روستایی بر حسب سطح سواد سرپرست خانوار در هر یک از گروه‌های درآمد سالانه: ۱۳۹۰

سطح سواد سرپرست خانوار	کل	۱۹۵۰۰۰۰ ریال و کمتر	۱۹۵۰۰۰۰ تا ۳۰۰۰۰۰۰ ریال	۳۰۰۰۰۰۰ تا ۴۵۰۰۰۰۰ ریال	۴۵۰۰۰۰۰ تا ۶۰۰۰۰۰۰ ریال	۶۰۰۰۰۰۰ تا ۷۵۰۰۰۰۰ ریال
جمع.....	۱۰۰/۰۰	۱۰۰/۰۰	۱۰۰/۰۰	۱۰۰/۰۰	۱۰۰/۰۰	۱۰۰/۰۰
بی سواد.....	۴۱/۸۴	۸۸/۰۸	۶۹/۱۱	۴۹/۱۷	۳۹/۹۵	۳۶/۴۶
باسواد بدون مدرک.....	۱/۶۲	۰/۴۹	۱/۳۴	۱/۶۷	۱/۴۵	۲/۰۸
کمتر از پنجم ابتدایی.....	۱۲/۷۴	۳/۴۶	۸/۱۶	۱۱/۳۰	۱۴/۲۰	۱۴/۲۳
پنجم ابتدایی تا کمتر از سوم راهنمایی.....	۲۲/۰۴	۵/۲۰	۱۲/۸۴	۲۲/۷۴	۲۶/۳۳	۲۵/۷۰
سوم راهنمایی تا کمتر از دیپلم.....	۱۴/۵۹	۲/۴۸	۶/۴۴	۱۱/۲۱	۱۴/۶۷	۱۶/۸۸
دیپلم تا کمتر از لیسانس.....	۵/۴۱	۰/۱۰	۱/۳۴	۳/۱۳	۳/۰۹	۳/۸۶
لیسانس تا کمتر از فوق لیسانس.....	۱/۴۷	۰/۰۹	۰/۴۸	۰/۴۵	۰/۲۳	۰/۵۵
فوق لیسانس و بالاتر.....	۰/۱۲	۰/۰۰	۰/۰۰	۰/۰۰	۰/۰۰	۰/۰۲
دوره‌های علوم دینی.....	۰/۱۹	۰/۰۹	۰/۳۰	۰/۳۳	۰/۰۸	۰/۲۲

سطح سواد سرپرست خانوار	۷۵۰۰۰۰۰ تا ۹۰۰۰۰۰۰ ریال	۹۰۰۰۰۰۰ تا ۱۲۰۰۰۰۰۰ ریال	۱۲۰۰۰۰۰۰ تا ۱۵۰۰۰۰۰۰ ریال	۱۵۰۰۰۰۰۰ تا ۱۶۵۰۰۰۰۰ ریال	۱۶۵۰۰۰۰۰ تا ۱۶۵۰۰۰۰۰۰ ریال و بیش تر
جمع.....	۱۰۰/۰۰	۱۰۰/۰۰	۱۰۰/۰۰	۱۰۰/۰۰	۱۰۰/۰۰
بی سواد.....	۳۴/۰۳	۲۹/۸۱	۳۱/۵۱	۲۶/۴۰	۲۵/۶۳
باسواد بدون مدرک.....	۱/۴۹	۱/۵۰	۱/۶۸	۱/۵۲	۲/۷۴
کمتر از پنجم ابتدایی.....	۱۴/۶۱	۱۴/۵۲	۱۳/۲۷	۱۵/۴۳	۱۴/۲۱
پنجم ابتدایی تا کمتر از سوم راهنمایی.....	۲۵/۷۴	۲۳/۸۰	۲۱/۰۴	۱۹/۱۹	۲۰/۴۱
سوم راهنمایی تا کمتر از دیپلم.....	۱۸/۱۶	۱۹/۹۱	۱۶/۴۸	۱۶/۳۱	۱۶/۲۰
دیپلم تا کمتر از لیسانس.....	۴/۹۶	۸/۵۶	۱۱/۵۰	۱۲/۳۴	۱۳/۰۱
لیسانس تا کمتر از فوق لیسانس.....	۰/۸۷	۱/۶۰	۴/۱۸	۷/۹۹	۶/۵۵
فوق لیسانس و بالاتر.....	۰/۰۲	۰/۰۰	۰/۲۱	۰/۸۰	۱/۱۷
دوره‌های علوم دینی.....	۰/۱۲	۰/۲۹	۰/۱۳	۰/۰۲	۰/۰۸

۳-۴- درصد خانوارهای روستایی بر حسب تعداد افراد در حال تحصیل خانوار در هر یک از گروه‌های درآمد سالانه: ۱۳۹۰

تعداد افراد در حال تحصیل خانوار	کل	۱۹۵۰۰۰۰ ریال و کمتر	۱۹۵۰۰۰۰ تا ۳۰۰۰۰۰۰ ریال	۳۰۰۰۰۰۰ تا ۴۵۰۰۰۰۰ ریال	۴۵۰۰۰۰۰ تا ۶۰۰۰۰۰۰ ریال	۶۰۰۰۰۰۰ تا ۷۵۰۰۰۰۰ ریال
جمع.....	۱۰۰/۰۰	۱۰۰/۰۰	۱۰۰/۰۰	۱۰۰/۰۰	۱۰۰/۰۰	۱۰۰/۰۰
ندارد.....	۴۸/۷۹	۹۱/۷۶	۷۶/۵۷	۵۵/۲۳	۴۶/۹۷	۴۱/۲۳
۱ نفر.....	۲۶/۴۳	۵/۷۶	۱۵/۱۳	۲۴/۱۱	۲۸/۷۷	۲۹/۵۸
۲ نفر.....	۱۷/۳۶	۱/۶۴	۶/۵۱	۱۵/۵۹	۱۷/۹۱	۱۹/۷۳
۳ نفر.....	۵/۱۰	۰/۵۰	۱/۵۰	۳/۹۰	۴/۶۲	۶/۲۶
۴ نفر.....	۱/۷۲	۰/۳۴	۰/۲۹	۰/۸۰	۱/۲۳	۲/۴۸
۵ نفر و بیش تر.....	۰/۶۱	۰/۰۰	۰/۰۰	۰/۳۷	۰/۵۰	۰/۷۲

تعداد افراد در حال تحصیل خانوار	تا ۷۵۰۰۰۰۰ ریال	۹۰۰۰۰۰۰ تا ۱۲۰۰۰۰۰۰ ریال	۱۲۰۰۰۰۰۰ تا ۱۵۰۰۰۰۰۰ ریال	۱۵۰۰۰۰۰۰ تا ۱۶۵۰۰۰۰۰ ریال	۱۶۵۰۰۰۰۰ تا ۱۸۰۰۰۰۰۰ ریال و بیش تر
جمع.....	۱۰۰/۰۰	۱۰۰/۰۰	۱۰۰/۰۰	۱۰۰/۰۰	۱۰۰/۰۰
ندارد.....	۳۹/۴۹	۳۹/۱۵	۳۵/۷۶	۳۸/۰۲	۴۰/۰۲
۱ نفر.....	۲۹/۹۹	۲۹/۸۲	۳۲/۷۱	۲۹/۹۱	۲۹/۳۷
۲ نفر.....	۲۰/۵۵	۲۰/۹۱	۲۰/۹۶	۲۳/۵۳	۲۲/۰۰
۳ نفر.....	۶/۵۸	۶/۹۶	۷/۳۲	۵/۰۲	۵/۴۰
۴ نفر.....	۲/۴۱	۲/۳۸	۲/۶۱	۲/۲۴	۲/۱۷
۵ نفر و بیش تر.....	۰/۹۸	۰/۷۸	۰/۶۵	۱/۲۸	۱/۰۴

مرکز آمار ایران

۳-۵- درصد خانوارهای روستایی بر حسب تعداد افراد شاغل در هر یک از گروههای درآمد سالانه: ۱۳۹۰

تعداد افراد شاغل خانوار	کل	۱۹۵۰۰۰۰ ریال و کمتر	تا ۱۹۵۰۰۰۰ ریال	تا ۳۰۰۰۰۰۰ ریال	تا ۴۵۰۰۰۰۰ ریال	تا ۳۰۰۰۰۰۰ ریال	تا ۴۵۰۰۰۰۰ ریال	تا ۶۰۰۰۰۰۰ ریال	تا ۶۰۰۰۰۰۰ ریال
متوسط تعداد افراد در خانوارها.....	۴/۰۳	۱/۷۰	۲/۶۶	۳/۵۲	۳/۹۸	۴/۲۷			
متوسط تعداد افراد دارای درآمد در خانوارها.....	۱/۴۳	۱/۰۴	۱/۱۴	۱/۲۳	۱/۳۲	۱/۳۸			
متوسط تعداد افراد شاغل.....	۱/۲۶	۰/۲۵	۰/۵۴	۰/۹۶	۱/۱۶	۱/۲۸			
جمع.....	۱۰۰/۰۰	۱۰۰/۰۰	۱۰۰/۰۰	۱۰۰/۰۰	۱۰۰/۰۰	۱۰۰/۰۰			
بدون فرد شاغل.....	۱۹/۵۱	۸۰/۵۱	۵۶/۱۹	۲۴/۶۰	۱۴/۰۱	۱۰/۷۷			
۱ نفر شاغل.....	۵۱/۷۹	۱۵/۲۳	۳۵/۰۷	۵۸/۹۴	۶۳/۶۸	۶۱/۶۰			
۲ نفر شاغل.....	۱۸/۰۶	۳/۰۷	۷/۳۶	۱۲/۸۰	۱۶/۶۶	۱۹/۳۴			
۳ نفر شاغل.....	۶/۷۱	۰/۹۱	۱/۲۶	۲/۸۰	۴/۲۴	۵/۸۱			
۴ نفر شاغل.....	۲/۶۶	۰/۰۸	۰/۱۲	۰/۷۱	۱/۱۹	۲/۰۲			
۵ نفر شاغل و بیش تر.....	۱/۲۷	۰/۱۹	۰/۰۰	۰/۱۴	۰/۲۱	۰/۴۶			

تعداد افراد شاغل خانوار	تا ۷۵۰۰۰۰۰ ریال	تا ۹۰۰۰۰۰۰ ریال	تا ۱۲۰۰۰۰۰۰ ریال	تا ۱۵۰۰۰۰۰۰ ریال	تا ۱۶۵۰۰۰۰۰ ریال	بیش تر
متوسط تعداد افراد در خانوارها.....	۴/۴۵	۴/۵۵	۴/۹۰	۴/۷۸	۵/۲۴	
متوسط تعداد افراد دارای درآمد در خانوارها.....	۱/۴۵	۱/۵۶	۱/۷۴	۱/۷۹	۲/۱۲	
متوسط تعداد افراد شاغل.....	۱/۳۷	۱/۵۲	۱/۷۵	۱/۸۶	۲/۲۳	
جمع.....	۱۰۰/۰۰	۱۰۰/۰۰	۱۰۰/۰۰	۱۰۰/۰۰	۱۰۰/۰۰	
بدون فرد شاغل.....	۱۰/۴۴	۸/۱۶	۵/۱۶	۴/۷۱	۴/۰۸	
۱ نفر شاغل.....	۵۷/۹۹	۵۳/۹۱	۴۸/۶۶	۴۶/۱۶	۳۱/۵۱	
۲ نفر شاغل.....	۲۰/۸۴	۲۳/۰۵	۲۴/۷۶	۲۳/۹۴	۲۹/۹۷	
۳ نفر شاغل.....	۷/۱۶	۹/۵۶	۱۳/۳۴	۱۳/۱۶	۱۷/۳۳	
۴ نفر شاغل.....	۲/۵۷	۳/۷۶	۴/۸۹	۸/۵۱	۹/۹۵	
۵ نفر شاغل و بیش تر.....	۱/۰۱	۱/۵۶	۳/۱۹	۳/۵۲	۷/۱۵	

۳-۶- درصد خانوارهای روستایی بر حسب گروه شغلی سرپرست خانوار در هر یک از گروه‌های درآمد سالانه: ۱۳۹۰

گروه شغلی سرپرست خانوار	کل	۱۹۵۰۰۰۰ ریال و کمتر	۱۹۵۰۰۰۰ تا ۳۰۰۰۰۰۰ ریال	۳۰۰۰۰۰۰ تا ۴۵۰۰۰۰۰ ریال	۴۵۰۰۰۰۰ تا ۶۰۰۰۰۰۰ ریال	۶۰۰۰۰۰۰ تا ۷۵۰۰۰۰۰ ریال
جمع.....	۱۰۰/۰۰	۱۰۰/۰۰	۱۰۰/۰۰	۱۰۰/۰۰	۱۰۰/۰۰	۱۰۰/۰۰
قانونگذاران، مقامات عالی‌رتبه و مدیران.....	۰/۵۶	۰/۰۰	۰/۰۰	۰/۰۶	۰/۱۹	۰/۴۳
متخصصان (علمی و فنی).....	۱/۲۴	۰/۰۰	۰/۴۶	۰/۴۲	۰/۲۰	۰/۰۱
تکنیسین‌ها و دستیاران.....	۱/۲۵	۰/۱۳	۰/۲۳	۰/۳۸	۰/۶۶	۰/۹۱
کارمندان امور اداری و دفتری.....	۰/۷۶	۰/۰۰	۰/۰۶	۰/۲۷	۰/۱۲	۰/۲۹
کارکنان خدماتی و فروشندگان.....	۴/۴۷	۰/۴۶	۰/۹۳	۱/۹۸	۳/۹۹	۳/۹۲
کارکنان ماهر کشاورزی، جنگلداری و ماهیگیری.....	۳۱/۰۳	۱۳/۹۹	۲۴/۸۰	۳۲/۶۸	۳۲/۳۲	۳۲/۳۸
صنعتگران و کارکنان مشاغل مربوط.....	۶/۶۷	۰/۷۴	۱/۸۲	۳/۶۹	۵/۷۶	۷/۶۲
متصدیان و مونتاژکاران ماشین‌آلات و دستگاه‌ها و رانندگان وسایل نقلیه.....	۸/۶۳	۰/۱۵	۱/۳۹	۳/۳۹	۷/۱۵	۱۰/۶۵
کارگران ساده.....	۱۸/۴۲	۲/۷۴	۱۰/۲۱	۲۵/۸۱	۲۸/۶۰	۲۶/۴۰
سایر و اظهار نشده.....	۰/۵۴	۰/۰۴	۰/۰۰	۰/۰۰	۰/۰۶	۰/۱۵
غیر شاغل.....	۲۶/۴۳	۸۱/۷۶	۶۰/۱۰	۳۱/۳۳	۲۰/۹۷	۱۷/۲۵

گروه شغلی سرپرست خانوار	۷۵۰۰۰۰۰ تا ۹۰۰۰۰۰۰ ریال	۹۰۰۰۰۰۰ تا ۱۲۰۰۰۰۰۰ ریال	۱۲۰۰۰۰۰۰ تا ۱۵۰۰۰۰۰۰ ریال	۱۵۰۰۰۰۰۰ تا ۱۶۵۰۰۰۰۰ ریال	۱۶۵۰۰۰۰۰ ریال و بیش تر
جمع.....	۱۰۰/۰۰	۱۰۰/۰۰	۱۰۰/۰۰	۱۰۰/۰۰	۱۰۰/۰۰
قانونگذاران، مقامات عالی‌رتبه و مدیران.....	۰/۴۹	۰/۵۲	۱/۱۱	۲/۷۴	۲/۷۰
متخصصان (علمی و فنی).....	۰/۸۲	۱/۷۴	۴/۱۹	۵/۷۷	۴/۹۱
تکنیسین‌ها و دستیاران.....	۰/۸۵	۲/۷۵	۲/۳۱	۲/۷۱	۳/۰۴
کارمندان امور اداری و دفتری.....	۰/۷۷	۱/۶۹	۲/۱۵	۳/۲۶	۱/۳۴
کارکنان خدماتی و فروشندگان.....	۵/۲۹	۷/۶۲	۶/۲۱	۸/۸۹	۷/۶۵
کارکنان ماهر کشاورزی، جنگلداری و ماهیگیری.....	۳۰/۲۱	۲۹/۷۵	۳۵/۳۶	۳۶/۱۸	۴۲/۷۵
صنعتگران و کارکنان مشاغل مربوط.....	۱۰/۵۶	۹/۹۱	۸/۹۳	۶/۸۳	۷/۳۰
متصدیان و مونتاژکاران ماشین‌آلات و دستگاه‌ها و رانندگان وسایل نقلیه.....	۱۴/۱۰	۱۳/۹۶	۱۱/۹۱	۹/۸۴	۹/۱۸
کارگران ساده.....	۱۹/۵۷	۱۴/۶۰	۱۰/۵۰	۹/۵۵	۴/۵۶
سایر و اظهار نشده.....	۰/۳۸	۱/۷۴	۱/۸۰	۰/۵۲	۰/۸۴
غیر شاغل.....	۱۶/۹۶	۱۵/۷۱	۱۵/۵۲	۱۳/۷۱	۱۵/۷۴

۳-۷- درصد خانوارهای روستایی بر حسب فعالیت اصلی محل کار سرپرست خانوار در هر یک از گروه‌های درآمد سالانه: ۱۳۹۰

فعالیت اصلی محل کار سرپرست خانوار	کل	۱۹۵۰۰۰۰۰ ریال و کمتر	تا ۱۹۵۰۰۰۰۰ ریال	تا ۳۰۰۰۰۰۰۰ ریال	تا ۳۰۰۰۰۰۰۰ ریال	تا ۴۵۰۰۰۰۰۰ ریال	تا ۴۵۰۰۰۰۰۰ ریال	تا ۶۰۰۰۰۰۰۰ ریال
جمع.....	۱۰۰/۰۰	۱۰۰/۰۰	۱۰۰/۰۰	۱۰۰/۰۰	۱۰۰/۰۰	۱۰۰/۰۰	۱۰۰/۰۰	۱۰۰/۰۰
کشاورزی، شکار و جنگلداری.....	۳۶/۵۵	۱۵/۷۱	۲۸/۱۰	۴۱/۱۶	۴۱/۰۶	۴۱/۵۶	۴۱/۵۶	۴۱/۵۶
شیلات.....	۰/۶۰	۰/۰۰	۰/۰۸	۰/۵۱	۰/۵۹	۱/۱۴	۱/۱۴	۱/۱۴
استخراج معدن.....	۰/۴۱	۰/۰۰	۰/۰۰	۰/۱۷	۰/۱۳	۰/۱۶	۰/۱۶	۰/۱۶
صنعت.....	۴/۹۴	۰/۷۷	۱/۳۹	۱/۹۶	۳/۵۵	۵/۱۲	۵/۱۲	۵/۱۲
تأمین برق، گاز و آب.....	۰/۳۹	۰/۰۰	۰/۰۳	۰/۰۵	۰/۰۹	۰/۱۵	۰/۱۵	۰/۱۵
ساختمان.....	۱۲/۹۸	۰/۷۵	۶/۲۹	۱۶/۹۰	۲۰/۷۲	۱۷/۶۴	۱۷/۶۴	۱۷/۶۴
عمده‌فروشی، خرده‌فروشی، تعمیر وسایل نقلیه‌موتوری و موتورسیکلت‌ها و کالاهای شخصی و خانگی.....	۵/۱۷	۰/۷۴	۱/۴۹	۲/۷۰	۴/۶۶	۵/۶۴	۵/۶۴	۵/۶۴
هتل و رستوران.....	۰/۳۷	۰/۰۰	۰/۰۸	۰/۱۵	۰/۴۹	۰/۳۲	۰/۳۲	۰/۳۲
حمل و نقل، انبارداری و ارتباطات.....	۶/۸۶	۰/۱۵	۱/۳۴	۳/۳۲	۵/۷۸	۷/۹۹	۷/۹۹	۷/۹۹
واسطه‌گری‌های مالی.....	۰/۲۰	۰/۰۰	۰/۰۰	۰/۰۶	۰/۰۰	۰/۱۶	۰/۱۶	۰/۱۶
مستغلات، اجاره و فعالیت‌های کسب و کار.....	۰/۷۶	۰/۰۰	۰/۰۰	۰/۲۲	۰/۲۷	۰/۳۴	۰/۳۴	۰/۳۴
اداره امور عمومی، دفاع و تأمین اجتماعی اجباری.....	۱/۴۰	۰/۰۰	۰/۰۹	۰/۱۵	۰/۲۹	۰/۷۱	۰/۷۱	۰/۷۱
آموزش.....	۱/۳۴	۰/۰۰	۰/۱۵	۰/۱۲	۰/۰۴	۰/۲۳	۰/۲۳	۰/۲۳
بهداشت و مددکاری اجتماعی.....	۰/۴۳	۰/۰۰	۰/۰۰	۰/۰۹	۰/۱۸	۰/۱۷	۰/۱۷	۰/۱۷
سایر فعالیت‌های خدمات عمومی، اجتماعی و شخصی.....	۱/۰۶	۰/۱۲	۰/۸۴	۱/۰۱	۰/۹۲	۱/۳۲	۱/۳۲	۱/۳۲
خانوارهای معمولی دارای مستخدم.....	۰/۰۹	۰/۰۰	۰/۰۰	۰/۱۲	۰/۲۷	۰/۱۰	۰/۱۰	۰/۱۰
سازمان‌ها و هیئت‌های برون مرزی.....	۰/۰۰	۰/۰۰	۰/۰۰	۰/۰۰	۰/۰۰	۰/۰۰	۰/۰۰	۰/۰۰
دفاتر مرکزی.....	۰/۰۰	۰/۰۰	۰/۰۰	۰/۰۰	۰/۰۰	۰/۰۰	۰/۰۰	۰/۰۰
سایر و اظهارنشده.....	۰/۰۱	۰/۰۰	۰/۰۰	۰/۰۰	۰/۰۰	۰/۰۰	۰/۰۰	۰/۰۰
غیر شاغل.....	۲۶/۴۳	۸۱/۷۶	۶۰/۱۰	۳۱/۳۳	۲۰/۹۷	۱۷/۲۵	۱۷/۲۵	۱۷/۲۵



مرکز آمار ایران

۳-۷- درصد خانوارهای روستایی بر حسب فعالیت اصلی محل کار سرپرست خانوار در هر یک از گروه‌های درآمد سالانه: ۱۳۹۰

(دنباله)

فعالیت اصلی محل کار سرپرست خانوار	تا ۷۵۰۰۰۰۰۱ ریال	تا ۹۰۰۰۰۰۰۱ ریال	تا ۱۲۰۰۰۰۰۰۱ ریال	تا ۱۵۰۰۰۰۰۰۱ ریال	تا ۱۶۵۰۰۰۰۰۰۱ ریال و بیش تر
جمع.....	۱۰۰/۰۰	۱۰۰/۰۰	۱۰۰/۰۰	۱۰۰/۰۰	۱۰۰/۰۰
کشاورزی، شکار و جنگلداری.....	۳۴/۸۳	۳۸/۲۰	۳۷/۵۱	۳۳/۳۸	۴۳/۵۶
شیلات.....	۰/۷۲	۰/۹۴	۰/۴۹	۰/۵۵	۰/۸۰
استخراج معدن.....	۰/۴۸	۰/۲۷	۰/۷۵	۱/۰۳	۱/۱۳
صنعت.....	۷/۶۹	۹/۱۲	۷/۱۶	۷/۹۶	۶/۴۹
تأمین برق، گاز و آب.....	۰/۵۶	۰/۴۸	۱/۲۳	۰/۶۷	۱/۲۵
ساختمان.....	۱۵/۰۴	۷/۴۷	۸/۰۵	۱۰/۵۵	۴/۷۴
عمده‌فروشی، خرده‌فروشی، تعمیر وسایل نقلیه موتوری و موتورسیکلت‌ها و کالاهای شخصی و خانگی.....	۶/۰۰	۶/۸۸	۶/۳۶	۸/۵۷	۷/۶۵
هتل و رستوران.....	۰/۳۰	۱/۶۹	۰/۲۳	۰/۵۹	۰/۶۹
حمل و نقل، انبارداری و ارتباطات.....	۱۱/۳۱	۷/۰۹	۹/۶۱	۱۰/۶۳	۷/۴۰
واسطه‌گری‌های مالی.....	۰/۱۴	۱/۴۸	۰/۴۹	۰/۲۲	۰/۸۴
مستغلات، اجاره و فعالیت‌های کسب و کار.....	۰/۸۵	۱/۷۱	۱/۸۲	۱/۸۵	۱/۴۴
اداره امور عمومی، دفاع و تأمین اجتماعی اجباری.....	۱/۴۸	۳/۹۲	۴/۱۱	۳/۵۳	۲/۱۰
آموزش.....	۱/۱۹	۴/۸۸	۴/۵۳	۲/۴۷	۴/۸۸
بهداشت و مددکاری اجتماعی.....	۰/۵۲	۱/۶۳	۱/۲۴	۰/۸۶	۰/۸۰
سایر فعالیت‌های خدمات عمومی، اجتماعی و شخصی.....	۱/۷۹	۰/۵۳	۰/۹۰	۱/۳۷	۰/۴۲
خانوارهای معمولی دارای مستخدم.....	۰/۰۴	۰/۰۰	۰/۰۰	۰/۰۵	۰/۰۶
سازمان‌ها و هیئت‌های برون مرزی.....	۰/۰۰	۰/۰۰	۰/۰۰	۰/۰۰	۰/۰۰
دفاتر مرکزی.....	۰/۰۰	۰/۰۰	۰/۰۰	۰/۰۰	۰/۰۰
سایر و اظهارنشده.....	۰/۱۲	۰/۰۰	۰/۰۰	۰/۰۰	۰/۰۰
غیر شاغل.....	۱۶/۹۶	۱۳/۷۱	۱۵/۵۲	۱۵/۷۱	۱۵/۷۴

مرکز آمار ایران

۸-۳- درصد خانوارهای روستایی بر حسب وضع شغلی سرپرست خانوار در هر یک از گروه‌های درآمد سالانه: ۱۳۹۰

وضع شغلی سرپرست خانوار	کل	۱۹۵۰۰۰۰ ریال و کمتر	تا ۱۹۵۰۰۰۰ ریال	تا ۳۰۰۰۰۰۰ ریال	تا ۴۵۰۰۰۰۰ ریال	تا ۶۰۰۰۰۰۰ ریال
جمع	۱۰۰/۰۰	۱۰۰/۰۰	۱۰۰/۰۰	۱۰۰/۰۰	۱۰۰/۰۰	۱۰۰/۰۰
کارفرما	۷/۶۳	۲/۵۵	۴/۹۱	۵/۴۱	۵/۳۱	۶/۲۵
کارکن مستقل	۳۴/۹۱	۱۲/۶۸	۲۳/۲۰	۳۲/۳۳	۳۶/۵۶	۳۷/۹۹
مزد و حقوق‌بگیر عمومی	۳/۸۰	۰/۱۶	۰/۱۵	۰/۴۵	۰/۶۵	۱/۳۱
مزد و حقوق‌بگیر تعاونی	۰/۱۲	۰/۰۰	۰/۰۰	۰/۰۵	۰/۰۱	۰/۱۰
مزد و حقوق‌بگیر خصوصی	۲۷/۰۲	۲/۸۵	۱۱/۵۹	۳۰/۲۲	۳۶/۴۷	۳۷/۱۱
کارکن فامیلی بدون مزد	۰/۰۹	۰/۰۰	۰/۰۵	۰/۲۱	۰/۰۴	۰/۰۰
غیر شاغل	۲۶/۴۳	۸۱/۷۶	۶۰/۱۰	۳۱/۳۳	۲۰/۹۷	۱۷/۲۵

وضع شغلی سرپرست خانوار	تا ۷۵۰۰۰۰۰ ریال	تا ۹۰۰۰۰۰۰ ریال	تا ۱۲۰۰۰۰۰۰ ریال	تا ۱۵۰۰۰۰۰۰ ریال	تا ۱۶۵۰۰۰۰۰ ریال	بیش تر
جمع	۱۰۰/۰۰	۱۰۰/۰۰	۱۰۰/۰۰	۱۰۰/۰۰	۱۰۰/۰۰	۱۰۰/۰۰
کارفرما	۶/۳۷	۸/۷۱	۱۰/۱۷	۱۴/۴۸	۲۲/۹۷	۲۲/۹۷
کارکن مستقل	۴۱/۰۹	۳۸/۵۲	۴۰/۷۸	۳۶/۴۱	۳۸/۱۵	۳۸/۱۵
مزد و حقوق‌بگیر عمومی	۳/۵۶	۷/۲۸	۱۱/۹۲	۱۱/۵۴	۱۱/۹۵	۱۱/۹۵
مزد و حقوق‌بگیر تعاونی	۰/۱۸	۰/۱۵	۰/۵۵	۰/۰۰	۰/۲۰	۰/۲۰
مزد و حقوق‌بگیر خصوصی	۳۱/۶۷	۲۹/۵۱	۲۰/۹۹	۲۳/۸۶	۱۰/۷۹	۱۰/۷۹
کارکن فامیلی بدون مزد	۰/۱۷	۰/۱۱	۰/۰۷	۰/۰۰	۰/۲۰	۰/۲۰
غیر شاغل	۱۶/۹۶	۱۵/۷۱	۱۵/۵۲	۱۳/۷۱	۱۵/۷۴	۱۵/۷۴

۳-۹- درصد خانوارهای روستایی بر حسب نحوه تصرف مسکن مورد استفاده خانوار در هر یک از گروه‌های درآمد سالانه: ۱۳۹۰

نحوه تصرف مسکن مورد استفاده خانوار	کل	۱۹۵۰۰۰۰ ریال و کمتر	۱۹۵۰۰۰۰ تا ۳۰۰۰۰۰۰ ریال	۳۰۰۰۰۰۰ تا ۴۵۰۰۰۰۰ ریال	۴۵۰۰۰۰۰ تا ۶۰۰۰۰۰۰ ریال	۶۰۰۰۰۰۰ تا ۷۵۰۰۰۰۰ ریال
جمع.....	۱۰۰/۰۰	۱۰۰/۰۰	۱۰۰/۰۰	۱۰۰/۰۰	۱۰۰/۰۰	۱۰۰/۰۰
ملکی عرصه و اعیان.....	۸۵/۶۰	۸۲/۹۰	۸۴/۱۲	۸۱/۵۰	۸۲/۴۲	۸۵/۷۰
ملکی اعیان.....	۰/۳۰	۰/۲۷	۰/۰۴	۰/۳۰	۰/۳۶	۰/۴۵
اجاری.....	۳/۹۲	۱/۷۲	۳/۶۵	۶/۲۶	۵/۶۲	۴/۱۳
رهنی.....	۱/۲۶	۰/۲۹	۰/۲۸	۰/۷۶	۱/۵۶	۱/۱۹
در برابر خدمت.....	۱/۳۲	۰/۰۹	۰/۸۵	۱/۱۴	۰/۵۴	۱/۱۶
رایگان.....	۷/۵۷	۱۴/۶۰	۱۱/۰۶	۱۰/۰۳	۹/۴۲	۷/۳۵
سایر.....	۰/۰۳	۰/۱۲	۰/۰۰	۰/۰۲	۰/۰۷	۰/۰۳

نحوه تصرف مسکن مورد استفاده خانوار	۷۵۰۰۰۰۰ تا ۹۰۰۰۰۰۰ ریال	۹۰۰۰۰۰۰ تا ۱۲۰۰۰۰۰۰ ریال	۱۲۰۰۰۰۰۰ تا ۱۵۰۰۰۰۰۰ ریال	۱۵۰۰۰۰۰۰ تا ۱۶۵۰۰۰۰۰ ریال	۱۶۵۰۰۰۰۰ ریال و بیش تر
جمع.....	۱۰۰/۰۰	۱۰۰/۰۰	۱۰۰/۰۰	۱۰۰/۰۰	۱۰۰/۰۰
ملکی عرصه و اعیان.....	۸۵/۴۶	۸۸/۶۷	۸۹/۴۲	۹۰/۶۰	۹۳/۱۱
ملکی اعیان.....	۰/۳۵	۰/۲۴	۰/۳۲	۰/۰۹	۰/۲۳
اجاری.....	۴/۸۵	۲/۸۴	۱/۹۳	۱/۶۵	۰/۸۲
رهنی.....	۲/۱۴	۱/۲۱	۱/۶۵	۳/۳۵	۱/۱۶
در برابر خدمت.....	۰/۹۶	۲/۱۵	۲/۵۴	۱/۱۴	۲/۹۹
رایگان.....	۶/۲۳	۴/۸۷	۴/۱۵	۳/۱۷	۱/۷۰
سایر.....	۰/۰۱	۰/۰۳	۰/۰۰	۰/۰۰	۰/۰۰

۱۰-۳- درصد خانوارهای روستایی برحسب نوع اسکلت و مصالح عمده بنای محل سکونت خانوار در هر یک از گروه‌های درآمد

سالانه: ۱۳۹۰

تا ۶۰۰۰۰۰۰۱ ریال	تا ۴۵۰۰۰۰۰۱ ریال	تا ۳۰۰۰۰۰۰۱ ریال	تا ۱۹۵۰۰۰۰۱ ریال	۱۹۵۰۰۰۰۰ ریال و کمتر	کل	نوع اسکلت و مصالح عمده بنای محل سکونت خانوار
۱۰۰/۰۰	۱۰۰/۰۰	۱۰۰/۰۰	۱۰۰/۰۰	۱۰۰/۰۰	۱۰۰/۰۰	جمع.....
۴/۲۱	۲/۸۸	۳/۱۳	۲/۸۰	۱/۸۷	۴/۰۷	اسکلت فلزی.....
۴/۹۸	۴/۸۶	۳/۵۹	۳/۱۷	۱/۳۸	۵/۶۳	بتون آرمه.....
۹۰/۸۱	۹۲/۲۶	۹۳/۲۹	۹۴/۰۳	۹۶/۷۵	۹۰/۳۰	سایر.....
۴۰/۸۸	۳۷/۶۶	۳۵/۶۹	۲۹/۱۱	۲۰/۱۹	۴۰/۲۱	آجر و آهن یا سنگ و آهن.....
۱۷/۹۸	۲۱/۷۲	۱۸/۷۵	۱۹/۹۴	۲۰/۲۴	۱۷/۷۸	آجر و چوب یا سنگ و چوب.....
۱۳/۹۱	۱۲/۵۱	۱۰/۳۴	۱۰/۱۵	۹/۳۹	۱۲/۰۲	بلوک سیمانی.....
۱/۰۰	۰/۸۸	۱/۷۶	۱/۵۴	۰/۸۳	۱/۱۹	تمام آجر یا سنگ و آجر.....
۰/۳۳	۰/۱۲	۰/۴۲	۰/۸۴	۲/۲۲	۰/۳۵	تمام چوب.....
۹/۷۰	۱۱/۴۳	۱۵/۱۳	۱۹/۵۷	۲۵/۳۴	۱۰/۸۴	خشت و چوب.....
۴/۸۱	۴/۲۸	۶/۷۱	۷/۶۳	۱۴/۲۷	۴/۶۰	خشت و گل.....
۲/۲۰	۳/۶۶	۴/۴۸	۵/۲۶	۴/۲۷	۳/۳۱	سایر.....

بیش تر ۱۶۵۰۰۰۰۰۱ ریال و	تا ۱۵۰۰۰۰۰۰۱ ریال	تا ۱۲۰۰۰۰۰۰۱ ریال	تا ۹۰۰۰۰۰۰۱ ریال	تا ۷۵۰۰۰۰۰۱ ریال	تا ۹۰۰۰۰۰۰۰ ریال	نوع اسکلت و مصالح عمده بنای محل سکونت خانوار
۱۰۰/۰۰	۱۰۰/۰۰	۱۰۰/۰۰	۱۰۰/۰۰	۱۰۰/۰۰	۱۰۰/۰۰	جمع.....
۶/۰۲	۶/۳۰	۵/۳۴	۵/۱۴	۵/۱۴	۴/۹۴	اسکلت فلزی.....
۱۰/۵۳	۸/۸۹	۸/۶۸	۷/۰۳	۷/۰۳	۶/۶۰	بتون آرمه.....
۸۳/۴۵	۸۴/۸۱	۸۵/۹۸	۸۷/۸۳	۸۷/۸۳	۸۸/۴۶	سایر.....
۴۸/۵۲	۴۵/۲۲	۴۷/۱۸	۴۹/۵۲	۴۹/۵۲	۴۴/۰۲	آجر و آهن یا سنگ و آهن.....
۱۳/۹۲	۱۹/۰۵	۱۴/۰۸	۱۳/۹۷	۱۳/۹۷	۱۷/۵۳	آجر و چوب یا سنگ و چوب.....
۱۲/۰۹	۱۲/۴۰	۱۲/۸۵	۱۲/۶۹	۱۲/۶۹	۱۲/۱۸	بلوک سیمانی.....
۱/۴۹	۱/۱۳	۱/۴۴	۰/۸۹	۰/۸۹	۱/۱۹	تمام آجر یا سنگ و آجر.....
۰/۲۲	۰/۰۰	۰/۰۱	۰/۰۰	۰/۰۰	۰/۰۷	تمام چوب.....
۳/۱۵	۵/۳۶	۵/۰۷	۵/۹۷	۵/۹۷	۸/۳۴	خشت و چوب.....
۰/۸۶	۰/۴۳	۲/۷۱	۱/۸۷	۱/۸۷	۲/۷۰	خشت و گل.....
۳/۱۹	۱/۲۱	۲/۶۴	۲/۹۲	۲/۹۲	۲/۴۲	سایر.....

۱۱-۳- درصد خانوارهای روستایی استفاده کننده از تسهیلات عمده مسکن در هر یک از گروه های درآمد سالانه: ۱۳۹۰

تسهیلات عمده مسکن	کل	۱۹۵۰۰۰۰ ریال و کمتر	تا ۱۹۵۰۰۰۰ ریال	تا ۳۰۰۰۰۰۰ ریال	تا ۴۵۰۰۰۰۰ ریال	تا ۳۰۰۰۰۰۰ ریال	تا ۴۵۰۰۰۰۰ ریال	تا ۶۰۰۰۰۰۰ ریال	تا ۶۰۰۰۰۰۰ ریال
آب لوله کشی	۹۲/۹۵	۸۷/۹۶	۸۹/۶۴	۹۰/۰۴	۹۱/۱۹	۹۲/۸۷	۹۲/۸۷	۹۲/۸۷	۹۲/۸۷
برق	۹۹/۶۰	۹۹/۰۷	۹۹/۶۶	۹۹/۶۱	۹۹/۳۵	۹۹/۶۳	۹۹/۶۳	۹۹/۶۳	۹۹/۶۳
گاز لوله کشی	۴۴/۶۷	۲۹/۶۲	۳۳/۴۲	۳۴/۱۴	۳۹/۸۰	۴۳/۱۹	۴۳/۱۹	۴۳/۱۹	۴۳/۱۹
حمام	۸۱/۵۵	۴۹/۹۷	۶۷/۸۸	۷۲/۲۴	۷۷/۵۰	۸۴/۰۲	۸۴/۰۲	۸۴/۰۲	۸۴/۰۲
کولر آبی ثابت	۲۶/۶۳	۱۱/۹۲	۱۹/۲۸	۲۲/۱۸	۲۴/۲۶	۲۵/۴۲	۲۵/۴۲	۲۵/۴۲	۲۵/۴۲
تلفن	۶۶/۹۶	۴۱/۰۵	۵۵/۲۰	۵۵/۲۲	۶۲/۴۰	۶۷/۷۰	۶۷/۷۰	۶۷/۷۰	۶۷/۷۰
حرارت مرکزی (شوفاز)	۰/۱۰	۰/۰۰	۰/۰۰	۰/۰۰	۰/۰۰	۰/۰۴	۰/۰۴	۰/۰۴	۰/۰۴
آشپزخانه	۸۲/۰۳	۵۳/۱۹	۶۷/۰۴	۷۲/۴۸	۷۸/۰۸	۸۴/۱۶	۸۴/۱۶	۸۴/۱۶	۸۴/۱۶
برودت مرکزی	۰/۰۱	۰/۰۰	۰/۰۰	۰/۰۰	۰/۰۰	۰/۰۳	۰/۰۳	۰/۰۳	۰/۰۳
اینترنت	۳/۴۹	۰/۱۸	۰/۴۷	۰/۹۴	۱/۳۹	۱/۷۹	۱/۷۹	۱/۷۹	۱/۷۹
پکیج	۰/۰۲	۰/۰۰	۰/۱۳	۰/۰۰	۰/۰۰	۰/۰۰	۰/۰۰	۰/۰۰	۰/۰۰
کولر گازی ثابت	۱۳/۴۵	۷/۲۱	۸/۸۲	۱۱/۲۳	۱۰/۴۸	۱۳/۲۰	۱۳/۲۰	۱۳/۲۰	۱۳/۲۰
شبکه فاضلاب شهری	۱/۳۳	۰/۵۳	۰/۴۴	۰/۶۳	۰/۶۹	۱/۱۸	۱/۱۸	۱/۱۸	۱/۱۸

تسهیلات عمده مسکن	تا ۷۵۰۰۰۰۰ ریال	تا ۹۰۰۰۰۰۰ ریال	تا ۱۲۰۰۰۰۰۰ ریال	تا ۱۵۰۰۰۰۰۰ ریال	تا ۱۶۵۰۰۰۰۰ ریال	بیش تر
آب لوله کشی	۹۴/۹۴	۹۶/۳۴	۹۵/۷۹	۹۵/۲۸	۹۶/۶۲	۹۶/۶۲
برق	۹۹/۶۷	۹۹/۸۴	۹۹/۶۰	۹۹/۹۴	۹۹/۸۵	۹۹/۸۵
گاز لوله کشی	۴۹/۸۴	۵۵/۸۱	۵۵/۲۵	۵۹/۲۶	۵۷/۱۶	۵۷/۱۶
حمام	۸۸/۴۵	۹۲/۴۵	۹۳/۵۵	۹۳/۴۲	۹۶/۸۵	۹۶/۸۵
کولر آبی ثابت	۲۹/۱۶	۳۴/۲۶	۳۳/۳۵	۳۴/۵۳	۳۴/۶۰	۳۴/۶۰
تلفن	۷۱/۷۵	۷۷/۷۰	۷۹/۱۴	۸۶/۲۵	۸۵/۹۷	۸۵/۹۷
حرارت مرکزی (شوفاز)	۰/۱۵	۰/۳۰	۰/۰۹	۰/۷۷	۰/۲۱	۰/۲۱
آشپزخانه	۸۸/۰۹	۹۲/۷۴	۹۴/۷۶	۹۵/۵۰	۹۷/۵۴	۹۷/۵۴
برودت مرکزی	۰/۰۰	۰/۰۲	۰/۰۰	۰/۱۸	۰/۰۶	۰/۰۶
اینترنت	۳/۰۰	۴/۷۵	۶/۳۶	۱۰/۹۰	۱۶/۰۶	۱۶/۰۶
پکیج	۰/۰۰	۰/۰۰	۰/۰۰	۰/۰۰	۰/۱۴	۰/۱۴
کولر گازی ثابت	۱۳/۶۱	۱۴/۹۴	۱۸/۸۱	۲۰/۸۷	۲۴/۶۴	۲۴/۶۴
شبکه فاضلاب شهری	۱/۴۳	۱/۷۱	۲/۵۵	۳/۵۲	۳/۲۲	۳/۲۲

۱۲-۳- درصد خانوارهای روستایی استفاده کننده از لوازم عمده زندگی در هر یک از گروه های درآمد سالانه: ۱۳۹۰

تا ۶۰۰۰۰۰۰۱ ریال	تا ۴۵۰۰۰۰۰۱ ریال	تا ۳۰۰۰۰۰۰۱ ریال	تا ۱۹۵۰۰۰۰۱ ریال	۱۹۵۰۰۰۰۰ ریال و کمتر	کل	لوازم عمده زندگی
۱۶/۱۶	۱۱/۶۳	۶/۶۶	۳/۷۳	۱/۵۱	۱۹/۷۰	اتومبیل شخصی
۳۳/۵۴	۳۲/۰۵	۲۶/۰۹	۱۵/۱۵	۶/۵۳	۳۰/۴۲	موتور سیکلت
۷/۳۸	۶/۴۰	۴/۸۸	۳/۱۰	۰/۸۲	۷/۶۳	دوچرخه
۴۱/۱۵	۳۷/۲۹	۲۹/۲۶	۲۰/۳۰	۱۰/۶۷	۴۰/۰۵	چرخ خیاطی
۴/۳۳	۳/۵۹	۴/۳۹	۶/۸۴	۷/۵۱	۴/۷۵	رادیو
۱۶/۱۳	۱۵/۸۷	۱۴/۲۴	۱۲/۲۸	۶/۰۸	۱۸/۳۴	رادیو ضبط، ضبط و پخش صوت
۱/۴۱	۰/۹۰	۲/۱۳	۳/۷۰	۷/۳۲	۱/۶۸	تلویزیون سیاه و سفید
۹۶/۳۴	۹۵/۵۸	۹۱/۶۷	۸۷/۵۶	۶۴/۹۴	۹۳/۷۵	تلویزیون رنگی
۱۰/۲۳	۶/۷۶	۴/۴۸	۳/۵۰	۳/۰۵	۱۲/۵۷	فریزر
۷۷/۹۳	۸۱/۸۳	۸۴/۲۳	۸۵/۸۷	۸۶/۲۴	۷۸/۷۹	یخچال
۲۳/۳۰	۱۷/۱۲	۱۴/۱۶	۱۲/۲۰	۶/۴۵	۲۱/۹۹	یخچال فریزر
۹۵/۸۹	۹۵/۸۵	۹۳/۴۶	۹۱/۵۲	۸۰/۲۶	۹۵/۰۹	اجاق گاز
۵۷/۸۱	۴۸/۴۳	۳۷/۴۰	۲۸/۶۲	۱۳/۵۹	۵۶/۰۱	جارو برقی
۳۹/۷۱	۳۲/۳۹	۲۶/۰۲	۱۸/۹۲	۹/۵۲	۴۱/۲۶	ماشین لباسشویی
۵۰/۶۷	۴۴/۹۱	۳۵/۹۹	۲۵/۳۴	۸/۰۵	۴۷/۸۳	انواع ویدئو، VCD و DVD
۶/۵۰	۴/۷۹	۲/۱۰	۱/۸۳	۰/۴۲	۱۱/۲۶	رایانه
۸۴/۳۸	۷۹/۴۹	۶۷/۱۷	۴۳/۰۷	۱۸/۱۲	۷۷/۸۹	تلفن همراه
۵۶/۹۱	۵۳/۲۳	۵۲/۹۲	۵۰/۲۷	۴۵/۱۵	۵۵/۸۷	پنکه
۴/۱۶	۴/۱۴	۳/۲۷	۲/۲۸	۲/۲۶	۳/۶۵	کولر آبی متحرک
۳/۶۱	۳/۱۵	۲/۸۷	۳/۴۳	۴/۸۷	۳/۳۱	کولر گازی متحرک
۰/۰۴	۰/۰۰	۰/۰۰	۰/۰۰	۰/۰۰	۰/۱۵	ماشین ظرفشویی



۱۲-۳- درصد خانوارهای روستایی استفاده کننده از لوازم عمده زندگی در هر یک از گروه های درآمد سالانه: ۱۳۹۰ (دنباله)

لوازم عمده زندگی	تا ۷۵۰۰۰۰۰۱ ریال	تا ۹۰۰۰۰۰۰۱ ریال	تا ۱۲۰۰۰۰۰۰۱ ریال	تا ۱۵۰۰۰۰۰۰۱ ریال	تا ۱۶۵۰۰۰۰۰۰۱ ریال	بیش تر ۱۶۵۰۰۰۰۰۰۱ ریال و
اتومبیل شخصی	۲۱/۹۳	۲۹/۷۴	۳۹/۲۶	۴۳/۸۰	۵۱/۸۷	
موتور سیکلت	۳۵/۲۹	۳۴/۲۲	۳۷/۸۲	۳۵/۶۴	۴۱/۴۲	
دوچرخه	۸/۳۸	۱۰/۱۴	۱۲/۴۴	۱۴/۸۶	۱۳/۶۱	
چرخ خیاطی	۴۷/۳۲	۵۱/۱۲	۵۳/۵۵	۵۶/۳۱	۵۸/۳۷	
رادیو	۳/۶۸	۴/۱۸	۴/۷۸	۸/۲۴	۶/۲۴	
رادیو ضبط، ضبط و پخش صوت	۲۰/۰۰	۲۲/۷۵	۲۵/۵۶	۲۷/۷۶	۳۱/۷۹	
تلویزیون سیاه و سفید	۰/۸۰	۰/۸۶	۰/۵۰	۰/۰۵	۰/۷۹	
تلویزیون رنگی	۹۸/۱۹	۹۸/۱۷	۹۸/۴۰	۹۹/۳۹	۹۸/۳۰	
فریزر	۱۳/۰۸	۱۸/۹۵	۲۳/۵۴	۲۶/۷۵	۳۴/۷۵	
یخچال	۷۵/۹۷	۷۴/۵۰	۷۱/۸۶	۷۰/۴۳	۷۲/۳۲	
یخچال فریزر	۲۵/۷۰	۲۸/۳۴	۳۲/۵۸	۳۳/۶۳	۳۶/۲۴	
اجاق گاز	۹۶/۴۶	۹۸/۰۹	۹۸/۷۰	۹۸/۰۹	۹۹/۰۸	
جارو برقی	۶۶/۲۱	۷۴/۱۵	۷۹/۳۳	۸۲/۵۳	۸۵/۹۸	
ماشین لباسشویی	۴۷/۵۱	۵۸/۷۷	۶۰/۴۱	۶۷/۶۳	۷۱/۵۴	
انواع ویدئو، DVD و VCD	۵۵/۶۲	۶۰/۷۴	۶۵/۳۱	۶۸/۰۰	۶۷/۴۴	
رایانه	۱۱/۶۱	۱۸/۵۵	۲۴/۷۰	۳۰/۷۰	۳۷/۷۵	
تلفن همراه	۸۹/۹۹	۹۳/۷۸	۹۵/۰۷	۹۴/۷۹	۹۶/۴۷	
پنکه	۵۵/۸۲	۵۸/۸۰	۶۰/۹۴	۶۲/۳۳	۶۸/۱۸	
کولر آبی متحرک	۴/۵۳	۳/۹۵	۳/۳۹	۲/۰۹	۳/۶۴	
کولر گازی متحرک	۳/۴۶	۳/۱۸	۳/۲۵	۲/۷۷	۲/۶۳	
ماشین ظرفشویی	۰/۰۱	۰/۰۹	۰/۱۸	۰/۳۲	۱/۶۱	

۱۳-۳- متوسط درآمد سالانه یک خانوار روستایی^(۱) بر حسب انواع درآمد در هر یک از گروه‌های درآمد سالانه: ۱۳۹۰ (ریال)

شرح	ضریب تغییرات (CV) ^(۲)	کل	۱۹۵۰۰۰۰۰ ریال و کمتر	۱۹۵۰۰۰۰۱ تا ۳۰۰۰۰۰۰ ریال	۳۰۰۰۰۰۱ تا ۴۵۰۰۰۰۰ ریال	۴۵۰۰۰۰۰۱ تا ۶۰۰۰۰۰۰ ریال
متوسط تعداد افراد در خانوارها.....		۴/۰۳	۱/۷۰	۲/۱۶	۳/۱۵	۳/۹۸
متوسط تعداد افراد دارای درآمد در خانوارها.....		۱/۴۳	۱/۰۴	۱/۱۴	۱/۲۳	۱/۳۲
جمع.....	۰/۰۷۷	۲۹۷۲۶۹۴۸	۱۲۶۰۷۸۸۷	۲۵۰۳۸۸۳۸	۳۷۶۸۸۸۴۶	۵۲۵۲۴۲۴۱
درآمد از حقوق‌بگیری.....	۰/۰۱۵۹	۲۱۳۹۴۴۶۱	۶۵۹۲۶۵	۲۱۰۶۰۶۸	۷۷۷۲۱۵۹	۱۳۳۰۵۴۱۷
درآمد پولی از حقوق‌بگیری عمومی.....	۰/۰۵۱۲	۳۸۶۶۹۹۰	۳۱۷۱۲	۳۷۰۷۰	۱۰۷۰۰۸	۲۵۹۲۹۶
درآمد غیر پولی از حقوق‌بگیری عمومی.....	۰/۰۷۲۳	۸۴۰۰۷۵	۲۳۲۶	۷۵۶۴	۱۸۴۴۰	۲۵۰۴۶
درآمد پولی از حقوق‌بگیری تعاونی.....	۰/۱۹۵۳	۷۶۴۷۱	.	.	۱۲۰۱۳	۱۷۰۲۷
درآمد غیر پولی از حقوق‌بگیری تعاونی.....	۰/۲۳۸۹	۱۲۵۰۸	.	.	۱۱۲۲	۴۴۹
درآمد پولی از حقوق‌بگیری خصوصی.....	۰/۰۱۵۰	۱۵۶۶۵۰۹۰	۶۱۷۳۹۷	۱۹۹۸۲۹۶	۷۵۲۶۰۸۶	۱۲۸۷۴۶۱۷
درآمد غیر پولی از حقوق‌بگیری خصوصی.....	۰/۰۳۷۹	۹۳۳۳۲۷	۷۸۳۰	۶۳۱۳۸	۹۷۴۹۰	۱۲۸۹۸۱
درآمد از مشاغل آزاد.....	۰/۰۲۰۳	۲۲۱۱۹۱۵۴	-۲۰۲۳۴۱۵	۱۹۷۱۹۸۹	۵۶۲۸۸۲۴	۱۰۴۰۰۶۳۹
درآمد پولی از مشاغل آزاد کشاورزی.....	۰/۰۳۰۶	۱۱۶۰۰۷۵۴	-۲۱۳۲۷۶۱	۱۴۰۳۶۳۳	۳۸۸۹۳۰۵	۶۲۳۴۸۹۱
درآمد غیر پولی از مشاغل آزاد کشاورزی.....	۰/۰۶۷۷	۱۲۸۵۵۲۳	۱۰۳۶۰۲	۱۳۷۵۲۴	۲۸۳۴۳۰	۴۷۳۷۸۹
درآمد پولی از مشاغل آزاد غیرکشاورزی.....	۰/۰۲۸۸	۸۹۱۱۹۰۵	-۱۲۵۸۸	۴۲۳۳۰۵	۱۳۹۹۹۶۵	۳۵۵۹۸۶۲
درآمد غیر پولی از مشاغل آزاد غیرکشاورزی.....	۰/۰۶۱۷	۳۲۰۹۷۲	۱۸۳۲۲	۷۵۲۶	۵۶۱۲۴	۱۳۲۰۹۶
درآمدهای متفرقه.....	۰/۰۰۸۴	۳۶۲۱۳۳۳۳	۱۳۹۷۲۰۳۷	۲۰۹۶۰۷۸۱	۲۴۲۸۷۸۶۳	۲۸۸۱۸۱۸۶
درآمدهای متفرقه پولی.....	۰/۰۱۰۲	۲۵۶۹۶۳۱۴	۹۴۶۱۲۲۴	۱۴۶۲۷۸۹۷	۱۷۱۹۹۸۴۱	۲۰۷۲۸۲۰۹
درآمدهای متفرقه غیر پولی.....	۰/۰۱۰۷	۱۰۵۱۷۰۱۹	۴۵۱۰۸۱۳	۶۳۳۲۸۸۴	۷۰۸۸۰۲۲	۸۰۸۹۹۷۷

شرح	۶۰۰۰۰۰۱ تا ۷۵۰۰۰۰۰ ریال	۷۵۰۰۰۰۰۱ تا ۹۰۰۰۰۰۰ ریال	۹۰۰۰۰۰۰۱ تا ۱۲۰۰۰۰۰۰ ریال	۱۲۰۰۰۰۰۰۱ تا ۱۵۰۰۰۰۰۰ ریال	۱۵۰۰۰۰۰۰۱ تا ۱۶۵۰۰۰۰۰ ریال	۱۶۵۰۰۰۰۰۱ تا ۲۰۰۰۰۰۰۰ ریال و بیش تر
متوسط تعداد افراد در خانوارها.....	۴/۲۷	۴/۴۵	۴/۵۵	۴/۹۰	۴/۷۸	۵/۲۴
متوسط تعداد افراد دارای درآمد در خانوارها.....	۱/۳۸	۱/۴۵	۱/۵۶	۱/۷۴	۱/۷۹	۲/۱۲
جمع.....	۶۷۳۷۵۱۸۴	۸۲۲۰۳۸۶۷	۱۰۳۵۷۳۳۲۷	۱۳۳۱۴۰۵۵۰	۱۵۶۹۰۱۸۹۳	۲۳۶۹۶۷۱۵۷
درآمد از حقوق‌بگیری.....	۱۸۶۳۴۹۰۱	۲۲۴۶۰۲۳۲	۳۱۹۰۸۷۳۵	۴۱۵۷۳۹۹۸	۴۷۵۹۵۲۶۱	۵۸۶۴۰۰۶۲
درآمد پولی از حقوق‌بگیری عمومی.....	۷۳۳۶۰۹	۲۱۵۳۸۲۶	۵۳۸۸۴۸۸	۱۱۵۳۸۰۸۳	۱۳۵۴۰۸۷۸	۲۲۳۵۸۸۱۶
درآمد غیر پولی از حقوق‌بگیری عمومی.....	۱۱۶۷۶۲	۳۹۶۵۱۳	۱۲۷۶۵۳۳	۲۵۱۸۵۷۸	۲۶۲۹۴۲۵	۵۰۰۳۵۴۸
درآمد پولی از حقوق‌بگیری تعاونی.....	۷۳۳۶۴	۷۱۳۶۵	۶۹۹۹۷	۳۷۸۹۹۹	.	۲۲۷۴۱۰
درآمد غیر پولی از حقوق‌بگیری تعاونی.....	۵۳۲۴	۱۵۴۶۹	۱۲۴۲۶	۷۴۸۰۲	.	۳۵۶۷۰
درآمد پولی از حقوق‌بگیری خصوصی.....	۱۷۱۳۱۴۶۱	۱۸۵۵۱۲۷۴	۲۳۳۰۳۶۳۹	۲۵۰۳۶۰۵۷	۲۸۸۲۴۸۸۸	۲۸۲۸۸۸۵۸
درآمد غیر پولی از حقوق‌بگیری خصوصی.....	۵۷۴۳۸۱	۱۲۷۱۷۸۵	۱۸۵۷۶۵۱	۲۰۲۷۴۷۹	۲۶۰۰۰۷۰	۲۷۲۵۷۶۰
درآمد از مشاغل آزاد.....	۱۵۰۹۷۵۸۶	۲۱۷۷۰۳۷۱	۲۷۵۱۹۳۱۹	۴۰۵۹۵۶۳۶	۴۹۹۰۲۱۷۳	۱۰۱۷۵۳۷۹۸
درآمد پولی از مشاغل آزاد کشاورزی.....	۸۴۰۱۴۶۷	۱۰۴۱۶۱۰۸	۱۲۷۹۳۳۴۸	۲۱۵۴۹۵۶۹	۲۳۹۲۸۱۶۷	۵۵۰۵۲۷۳۴
درآمد غیر پولی از مشاغل آزاد کشاورزی.....	۷۰۵۱۵۴	۱۱۵۵۰۵۵	۱۳۶۱۵۰۷	۲۶۷۳۸۴۳	۴۸۰۶۰۵۴	۶۲۱۳۸۲۸
درآمد پولی از مشاغل آزاد غیرکشاورزی.....	۵۸۲۳۲۰۴	۹۹۲۶۱۵۷	۱۲۸۲۳۶۸۶	۱۵۷۵۸۴۸۵	۲۰۳۲۳۳۳۷	۳۹۱۳۸۱۳۹
درآمد غیر پولی از مشاغل آزاد غیرکشاورزی.....	۱۶۷۷۶۱	۲۷۳۰۵۲	۵۴۰۷۷۸	۶۱۳۷۴۰	۸۴۴۶۱۵	۱۳۴۹۰۹۷
درآمدهای متفرقه.....	۳۳۶۴۲۶۹۷	۳۷۹۷۳۲۶۴	۴۴۱۴۵۲۷۴	۵۰۹۷۰۹۱۶	۵۹۴۰۴۴۵۸	۷۶۵۷۳۲۹۷
درآمدهای متفرقه پولی.....	۲۴۴۰۴۴۷۳	۲۷۲۰۲۱۸۸	۳۰۸۱۴۰۱۳	۳۶۱۶۱۰۹۷	۴۱۰۸۱۰۹۸	۵۴۳۷۹۷۵۲
درآمدهای متفرقه غیر پولی.....	۹۲۳۸۲۲۴	۱۰۷۷۱۰۷۶	۱۳۳۳۱۲۶۱	۱۴۸۰۹۸۱۹	۱۸۳۲۳۳۶۰	۲۲۱۹۳۵۴۵

(۱) این جدول برای یک خانوار نمونه فرضی (Typical) در سطح کشور ساخته شده است.

(۲) ضریب تغییرات (CV) فقط برای ستون کل محاسبه شده است.

۱۴-۳- متوسط درآمد سالانه یک خانوار روستایی^(۱) بر حسب انواع درآمد در هر یک از گروه‌های هزینه سالانه: ۱۳۹۰ (ریال)

شرح	کل	۱۹۵۰۰۰۰ ریال و کمتر	۱۹۵۰۰۰۰ تا ۳۰۰۰۰۰۰ ریال	۳۰۰۰۰۰۰ تا ۴۵۰۰۰۰۰ ریال	۴۵۰۰۰۰۰ تا ۶۰۰۰۰۰۰ ریال	۶۰۰۰۰۰۰ تا ۷۵۰۰۰۰۰ ریال
متوسط تعداد افراد در خانوارها.....	۴/۰۳	۱/۸۹	۲/۶۶	۳/۳۸	۳/۹۱	۴/۱۶
متوسط تعداد افراد دارای درآمد در خانوارها.....	۱/۴۳	۱/۰۵	۱/۱۸	۱/۲۷	۱/۳۹	۱/۴۰
جمع.....	۷۹۷۲۶۹۴۸	۲۱۱۱۲۰۱۳	۳۴۸۱۷۶۷۱	۴۹۱۸۱۳۹۶	۶۲۹۹۰۸۴۸	۷۴۰۲۰۵۹۹
درآمد از حقوق بگیری.....	۲۱۳۹۴۴۶۱	۲۶۸۴۳۵۰	۷۲۰۳۳۶۹	۱۲۸۷۲۱۸۵	۱۷۹۳۳۹۵۶	۲۰۶۰۵۱۳۶
درآمد پولی از حقوق بگیری عمومی.....	۳۸۶۶۹۹۰	۳۰۸۳۳	۲۰۹۳۵۵	۵۳۳۸۷۳	۱۰۰۰۸۳۱	۱۹۱۰۴۴۰
درآمد غیر پولی از حقوق بگیری عمومی.....	۸۴۰۰۷۵	۴۸۷	۴۵۷۶۶	۵۹۹۸۱	۱۵۵۱۷۰	۳۳۴۶۱۴
درآمد پولی از حقوق بگیری تعاونی.....	۷۶۴۷۱	.	.	۳۷۷۸۵	۳۱۴۲۲	۲۴۲۰۲
درآمد غیر پولی از حقوق بگیری تعاونی..	۱۲۵۰۸	.	.	۷۷	۷۴۸	۲۸۴
درآمد پولی از حقوق بگیری خصوصی.....	۱۵۶۶۵۰۹۰	۲۵۸۴۰۸۵	۶۸۲۵۳۹۰	۱۲۰۰۲۳۷۹	۱۶۲۱۶۱۱۰	۱۷۳۷۵۶۸۸
درآمد غیر پولی از حقوق بگیری خصوصی.....	۹۳۳۳۲۷	۶۸۹۴۵	۱۲۲۸۵۸	۲۳۸۰۸۹	۵۲۹۶۷۵	۹۵۹۹۰۷
درآمد از مشاغل آزاد.....	۲۲۱۱۹۱۵۴	۱۵۳۱۱۸۵	۴۰۱۲۶۷۴	۹۳۵۴۷۸۱	۱۴۱۲۲۶۳۳	۱۹۴۶۷۲۷۰
درآمد پولی از مشاغل آزاد کشاورزی.....	۱۱۶۰۰۷۵۴	۹۲۴۷۰۱	۲۴۶۲۶۰۵	۴۹۵۱۲۶۰	۷۰۶۳۰۲۷	۱۰۱۳۳۳۸۶
درآمد غیر پولی از مشاغل آزاد کشاورزی.....	۱۲۸۵۵۲۳	۲۷۸۶۷	۹۸۱۶۸	۲۴۳۸۵۲	۳۳۷۶۴۸	۷۰۰۶۱۹
درآمد پولی از مشاغل آزاد غیر کشاورزی.....	۸۹۱۱۹۰۵	۵۷۴۷۲۳	۱۴۲۱۵۹۱	۴۰۱۹۶۸۸	۶۵۲۶۱۸۰	۸۳۷۹۲۲۲
درآمد غیر پولی از مشاغل آزاد غیر کشاورزی.....	۳۲۰۹۷۲	۳۸۹۲	۳۰۳۱۱	۱۳۹۹۸۱	۱۹۵۷۷۸	۲۵۴۰۴۴
درآمدهای متفرقه.....	۳۶۲۱۳۳۳۳	۱۶۸۹۶۵۴۹	۲۳۶۰۱۶۲۸	۲۶۹۶۰۴۳۰	۳۰۹۳۴۲۵۹	۳۳۹۴۸۱۹۳
درآمدهای متفرقه پولی.....	۲۵۶۹۶۳۱۴	۱۲۶۵۷۸۵۵	۱۷۷۰۶۲۶۰	۲۰۰۸۴۰۴۴	۲۲۵۶۲۴۴۶	۲۴۲۶۰۸۰۷
درآمدهای متفرقه غیر پولی.....	۱۰۵۱۷۰۱۹	۴۲۳۸۶۹۵	۵۸۹۵۳۶۸	۶۸۷۶۳۸۶	۸۳۷۱۸۱۲	۹۶۸۷۳۸۵

شرح	۷۵۰۰۰۰۰ تا ۹۰۰۰۰۰۰ ریال	۹۰۰۰۰۰۰ تا ۱۲۰۰۰۰۰۰ ریال	۱۲۰۰۰۰۰۰ تا ۱۵۰۰۰۰۰۰ ریال	۱۵۰۰۰۰۰۰ تا ۱۶۵۰۰۰۰۰ ریال	بیش تر
متوسط تعداد افراد در خانوارها.....	۴/۳۰	۴/۶۰	۴/۷۸	۴/۹۱	۵/۲۳
متوسط تعداد افراد دارای درآمد در خانوارها.....	۱/۴۷	۱/۵۲	۱/۶۰	۱/۶۳	۱/۸۶
جمع.....	۸۲۱۷۱۹۷۶	۹۶۴۴۴۵۵۳	۱۱۵۳۶۹۷۳۸	۱۳۰۰۸۷۰۱۵	۱۶۴۱۰۶۲۵۱
درآمد از حقوق بگیری.....	۲۳۱۲۱۹۶۱	۲۶۹۴۲۶۰۸	۲۹۱۳۸۲۴۲	۳۲۸۶۶۹۶۴	۴۴۱۳۲۸۳۵
درآمد پولی از حقوق بگیری عمومی.....	۲۹۸۹۹۱۷	۴۷۱۷۴۳۰	۸۱۶۰۸۹۹	۱۰۷۸۱۸۲۰	۱۶۹۲۳۴۶۸
درآمد غیر پولی از حقوق بگیری عمومی.....	۵۹۹۸۰۱	۱۱۰۰۱۴۰	۱۷۷۶۰۲۴	۲۲۵۷۲۱۷	۳۹۷۶۷۰۱
درآمد پولی از حقوق بگیری تعاونی.....	۸۸۸۵۰	۱۹۸۱۶۲	۴۸۴۳۵	۲۵۱۴۱۳	۱۷۰۵۲۳
درآمد غیر پولی از حقوق بگیری تعاونی..	۲۱۸۵۹	۳۹۷۰۴	۱۸۷۷۸	۲۰۳۶۰	۲۶۳۶۹
درآمد پولی از حقوق بگیری خصوصی.....	۱۸۳۲۲۵۱۱	۱۹۴۹۳۶۹۳	۱۷۵۵۸۵۹۶	۱۸۱۰۰۹۶۴	۲۰۷۹۶۵۷۵
درآمد غیر پولی از حقوق بگیری خصوصی.....	۱۰۹۹۰۲۲	۱۳۹۳۴۷۹	۱۵۷۵۵۱۰	۱۴۵۵۱۸۹	۲۲۳۹۱۹۹
درآمد از مشاغل آزاد.....	۲۲۱۷۸۹۵۰	۲۷۲۶۸۵۵۹	۳۸۴۶۲۰۴۰	۴۵۹۶۰۷۱۰	۵۸۹۷۷۴۹۴
درآمد پولی از مشاغل آزاد کشاورزی.....	۱۱۷۷۶۰۵۹	۱۴۰۳۵۰۱۳	۱۹۹۷۰۲۷۶	۲۱۷۳۰۸۸۹	۳۲۳۵۴۰۸۷
درآمد غیر پولی از مشاغل آزاد کشاورزی.....	۱۱۴۵۸۲۴	۱۷۹۶۶۴۳	۲۶۴۵۵۰۵	۳۷۴۵۹۷۳	۴۷۹۶۶۳۲
درآمد پولی از مشاغل آزاد غیر کشاورزی.....	۸۹۵۴۷۷۹	۱۰۸۹۲۸۷۹	۱۵۲۱۰۶۸۲	۱۹۹۸۰۹۸۶	۲۱۱۲۷۲۰۹
درآمد غیر پولی از مشاغل آزاد غیر کشاورزی.....	۳۰۲۲۸۷	۵۴۴۰۲۴	۶۳۵۵۷۶	۵۰۲۸۶۱	۶۹۹۵۶۵
درآمدهای متفرقه.....	۳۶۸۷۸۰۶۶	۴۲۳۳۳۳۸۶	۴۷۷۶۹۴۵۶	۵۱۲۵۹۳۴۲	۶۰۹۹۵۹۲۱
درآمدهای متفرقه پولی.....	۲۵۵۶۷۷۵۷	۲۹۴۹۴۹۰۹	۳۳۶۵۴۲۲۲	۳۴۹۳۰۰۲۲	۴۱۳۳۰۵۴۸
درآمدهای متفرقه غیر پولی.....	۱۱۳۱۰۳۰۹	۱۲۷۲۸۴۷۷	۱۴۱۱۵۲۳۴	۱۶۳۲۹۳۲۰	۱۹۶۶۵۳۷۳

(۱) این جدول برای یک خانوار نمونه فرضی (Typical) در سطح کشور ساخته شده است.

۱۵-۳- متوسط درآمد سالانه یک خانوار روستایی^(۱) بر حسب انواع درآمد و وسعت خانوار: ۱۳۹۰ (ریال)

شرح	کل	۱ نفر	۲ نفر	۳ نفر	۴ نفر	۵ نفر
متوسط تعداد افراد در خانوارها.....	۴/۰۳	۱/۰۰	۲/۰۰	۳/۰۰	۴/۰۰	۵/۰۰
متوسط تعداد افراد دارای درآمد در خانوارها.....	۱/۴۳	۰/۹۹	۱/۱۴	۱/۳۰	۱/۳۷	۱/۵۶
جمع.....	۷۹۷۲۶۹۴۸	۲۷۲۰۷۱۲۱	۵۴۹۴۲۷۱۳	۷۴۰۶۹۷۸۴	۸۴۱۳۳۸۱۸	۹۳۲۴۵۲۶۵
درآمد از حقوق بگیری.....	۲۱۳۹۴۴۶۱	۳۵۱۰۵۲۲	۸۲۹۷۶۸۵	۲۰۲۹۴۹۷۵	۲۶۷۹۴۵۴۵	۲۶۷۲۱۹۰۶
درآمد پولی از حقوق بگیری عمومی.....	۳۸۶۶۹۹۰	۷۹۷۷۷۵	۱۵۴۸۹۸۲	۳۲۷۰۱۷۵	۵۹۹۴۹۷۳	۴۹۵۴۳۹۹
درآمد غیر پولی از حقوق بگیری عمومی.....	۸۴۰۰۷۵	۱۷۶۶۵۶	۳۷۸۲۱۶	۷۴۵۸۷۹	۱۳۸۵۴۳۴	۱۰۳۹۷۲۱
درآمد پولی از حقوق بگیری تعاونی.....	۷۶۴۷۱	۰	۲۵۹۷۸	۷۵۹۹۶	۱۱۴۸۶۶	۶۱۳۷۶
درآمد غیر پولی از حقوق بگیری تعاونی..	۱۲۵۰۸	۰	۵۴۹۷	۱۰۲۶۸	۲۰۲۵۱	۹۹۸۴
درآمد پولی از حقوق بگیری خصوصی.....	۱۵۶۶۵۰۹۰	۲۲۲۵۰۵۷	۵۹۳۶۹۶۴	۱۵۱۸۶۵۸۵	۱۷۹۹۸۸۷۷	۱۹۶۱۳۲۶۸
درآمد غیر پولی از حقوق بگیری خصوصی.....	۹۳۳۳۲۷	۳۱۱۰۳۴	۴۰۲۰۴۸	۱۰۰۶۰۷۲	۱۲۸۰۱۴۴	۱۰۴۳۱۵۸
درآمد از مشاغل آزاد.....	۲۲۱۱۹۱۵۴	۱۳۷۱۲۸۱	۱۳۸۴۰۸۸۹	۲۱۲۳۷۷۳۱	۲۳۱۷۴۱۳۳	۲۵۴۴۴۱۱۲
درآمد پولی از مشاغل آزاد کشاورزی.....	۱۱۶۰۰۷۵۴	۸۸۳۳۱۳	۹۱۴۱۵۵۰	۱۰۶۲۶۳۹۲	۱۰۲۲۹۳۴۷	۱۳۵۶۲۰۰۴
درآمد غیر پولی از مشاغل آزاد کشاورزی	۱۲۸۵۵۲۳	۹۸۱۸۰	۶۶۲۰۵۵	۹۲۹۲۰۱	۱۰۲۷۴۴۴	۱۷۹۲۵۹۵
درآمد پولی از مشاغل آزاد غیر کشاورزی	۸۹۱۱۹۰۵	۳۶۸۳۳۰	۳۸۵۲۸۸۷	۹۳۹۷۷۴۹	۱۱۵۲۵۷۵۹	۹۷۲۲۳۷۲
درآمد غیر پولی از مشاغل آزاد غیر کشاورزی.....	۳۲۰۹۷۲	۲۱۴۵۸	۱۸۴۳۹۸	۲۸۴۳۸۸	۳۹۱۵۸۲	۳۵۷۱۴۲
درآمدهای متفرقه.....	۳۶۲۱۳۳۳۳	۲۲۳۲۵۳۱۹	۳۲۸۰۴۱۴۰	۳۲۵۳۷۰۷۹	۳۴۱۶۵۱۴۰	۴۱۰۷۹۲۴۷
درآمدهای متفرقه پولی.....	۲۵۶۹۶۳۱۴	۱۶۱۵۲۶۶۹	۲۳۷۰۵۳۳۱	۲۲۳۳۷۷۲۲	۲۳۲۹۹۷۶۷	۲۹۳۶۳۷۴۲
درآمدهای متفرقه غیر پولی.....	۱۰۵۱۷۰۱۹	۶۱۷۲۶۵۰	۹۰۹۸۸۰۹	۱۰۱۹۹۳۵۶	۱۰۸۶۵۳۷۳	۱۱۷۱۵۵۰۵

شرح	۶ نفر	۷ نفر	۸ نفر	۹ نفر	۱۰ نفر و بیشتر
متوسط تعداد افراد در خانوارها.....	۶/۰۰	۷/۰۰	۸/۰۰	۹/۰۰	۱۱/۰۰
متوسط تعداد افراد دارای درآمد در خانوارها.....	۱/۷۶	۱/۹۱	۲/۱۳	۲/۲۱	۲/۷۳
جمع.....	۹۸۲۴۷۵۳۵	۱۰۳۴۹۴۵۲۷	۱۱۵۸۳۷۵۱۶	۱۱۷۸۳۴۷۸۳	۱۵۸۴۳۵۳۰۸
درآمد از حقوق بگیری.....	۲۵۴۷۲۴۴۶	۲۷۱۳۱۲۱۹	۳۱۰۸۶۲۴۰	۲۷۰۶۹۹۱۳	۳۳۹۸۲۶۶۷
درآمد پولی از حقوق بگیری عمومی.....	۳۹۳۴۸۷۹	۲۹۶۴۵۵۱	۳۱۹۶۹۷۶	۳۶۴۷۸۷۰	۳۱۱۱۱۷۰
درآمد غیر پولی از حقوق بگیری عمومی.....	۷۲۵۴۸۶	۴۶۶۷۸۲	۵۰۳۶۲۳	۵۱۷۲۸۹	۶۱۳۶۵۳
درآمد پولی از حقوق بگیری تعاونی.....	۱۱۶۰۰۵	۷۰۴۳۳	۰	۵۱۲۸۲	۴۳۸۴۵۴
درآمد غیر پولی از حقوق بگیری تعاونی..	۱۵۶۱۸	۲۶۶۵۳	۲۲۲۵	۰	۲۳۷۳۸
درآمد پولی از حقوق بگیری خصوصی.....	۱۹۸۸۷۱۹۹	۲۲۵۴۱۱۵۲	۲۶۲۵۸۲۲۲	۲۲۱۰۱۷۴۷	۲۸۶۴۰۰۸۴
درآمد غیر پولی از حقوق بگیری خصوصی.....	۷۹۳۲۵۸	۱۰۶۱۶۴۸	۱۱۲۵۱۹۴	۷۵۱۷۲۶	۱۱۵۵۵۶۹
درآمد از مشاغل آزاد.....	۲۹۱۱۸۰۲۹	۳۱۱۰۹۷۹۴	۳۶۸۰۷۳۵۴	۳۹۶۴۵۰۹۸	۵۷۱۷۹۱۶۷
درآمد پولی از مشاغل آزاد کشاورزی.....	۱۵۷۰۱۲۹۴	۱۶۹۷۱۸۲۶	۲۲۰۱۹۳۶۴	۲۳۳۲۹۰۵۵	۴۰۴۲۱۳۰۵
درآمد غیر پولی از مشاغل آزاد کشاورزی	۲۲۵۲۱۱۷	۲۱۴۵۵۴۸	۲۸۵۱۷۴۱	۳۷۷۳۷۸۳	۴۱۶۶۶۷۶
درآمد پولی از مشاغل آزاد غیر کشاورزی	۱۰۷۳۰۹۶۳	۱۱۵۸۵۴۰۵	۱۱۶۳۱۳۶۸	۱۲۰۹۵۷۴۷	۱۱۵۴۵۴۸۹
درآمد غیر پولی از مشاغل آزاد غیر کشاورزی.....	۴۳۳۶۵۵	۴۰۷۰۱۶	۳۰۴۸۸۱	۴۴۶۵۱۳	۱۰۴۵۶۹۶
درآمدهای متفرقه.....	۴۳۶۵۷۰۶۰	۴۵۲۵۳۵۱۴	۴۷۹۴۳۹۲۲	۵۱۱۱۹۷۷۲	۶۷۲۷۳۴۷۴
درآمدهای متفرقه پولی.....	۳۱۵۸۳۳۴۵	۳۳۹۲۵۰۳۱	۳۶۳۴۰۶۵۰	۳۷۶۶۸۶۵۴	۵۲۸۵۱۷۸۷
درآمدهای متفرقه غیر پولی.....	۱۲۰۷۳۷۱۵	۱۱۳۲۸۴۸۳	۱۱۶۰۳۲۷۲	۱۳۴۵۱۱۱۸	۱۴۴۲۱۶۸۷

(۱) این جدول برای یک خانوار نمونه فرضی (Typical) در سطح کشور ساخته شده است.

۱۶-۳- متوسط درآمد سالانه یک خانوار روستایی^(۱) بر حسب انواع درآمد و تعداد افراد باسواد خانوار: ۱۳۹۰ (ریال)

شرح	کل	بدون فرد باسواد	۱ نفر باسواد	۲ نفر باسواد	۳ نفر باسواد	۴ نفر باسواد	۵ نفر باسواد و بیش تر
متوسط تعداد افراد در خانوارها.....	۴/۰۳	۱/۷۳	۲/۶۸	۳/۴۵	۴/۲۴	۴/۹۳	۶/۷۸
متوسط تعداد افراد دارای درآمد در خانوارها.....	۱/۴۳	۱/۰۶	۱/۳۰	۱/۳۵	۱/۴۲	۱/۵۴	۱/۸۸
جمع.....	۷۹۷۲۶۹۶۸	۳۵۲۹۵۲۹۵	۵۹۸۲۱۳۰۶	۷۳۰۶۳۶۵۵	۸۵۰۹۷۸۰۰	۹۸۰۰۱۴۲۵	۱۱۸۴۵۴۹۶۳
درآمد از حقوق بگیری	۲۱۳۹۴۴۶۱	۲۴۸۶۸۰۲	۱۰۴۰۵۶۰۲	۲۱۵۰۱۸۰۳	۲۵۶۱۳۸۴۱	۲۹۴۴۹۷۳۵	۳۲۱۳۸۸۴۲
درآمد پولی از حقوق بگیری عمومی.....	۳۸۶۶۹۹۰	۸۵۵۰۷	۱۰۹۹۶۷۹	۳۲۰۳۷۸۵	۵۰۸۷۹۵۰	۶۲۱۴۷۷۸	۶۰۴۹۰۹۹
درآمد غیر پولی از حقوق بگیری عمومی.....	۸۴۰۰۷۵	۱۴۷۲۴	۲۱۰۸۷۴	۶۹۸۰۲۵	۱۰۹۹۴۱۱	۱۵۳۶۵۶۲	۱۱۱۷۵۹۱
درآمد پولی از حقوق بگیری تعاونی.....	۷۶۴۷۱	۰	۲۵۳۰۴	۲۸۰۷۰	۷۶۱۵۸	۱۶۹۶۰۴	۱۵۲۸۶۲
درآمد غیر پولی از حقوق بگیری تعاونی.....	۱۲۵۰۸	۰	۷۰۷۷	۳۸۵۷	۱۱۳۹۷	۳۰۱۱۹	۲۲۳۵۴
درآمد پولی از حقوق بگیری خصوصی.....	۱۵۶۶۵۰۹۰	۲۲۴۸۲۸۹	۸۶۵۱۱۱۵	۱۶۶۳۰۳۸۴	۱۸۱۳۴۳۹۸	۲۰۲۴۴۹۱۱	۲۳۴۸۴۹۵۹
درآمد غیر پولی از حقوق بگیری خصوصی.....	۹۳۳۳۲۷	۱۳۸۲۸۲	۴۱۱۵۵۳	۹۳۷۶۸۲	۱۲۰۴۵۲۷	۱۲۵۳۷۶۱	۱۳۱۱۹۷۷
درآمد از مشاغل آزاد.....	۲۲۱۱۹۱۵۴	۶۳۵۲۳۱۲	۱۶۵۱۶۰۲۱	۱۹۸۸۴۰۳۷	۲۳۶۶۷۹۸۴	۲۸۳۳۲۴۴۱	۳۵۳۱۶۴۱۷
درآمد پولی از مشاغل آزاد کشاورزی.....	۱۱۶۰۰۷۵۴	۵۰۴۴۶۱۲	۱۱۳۶۰۵۲۰	۱۰۷۱۱۴۴۴	۱۰۶۹۳۳۶۰	۱۲۷۳۲۲۴۸	۱۹۴۷۰۵۵۸
درآمد غیر پولی از مشاغل آزاد کشاورزی.....	۱۲۸۵۵۲۳	۴۱۴۹۶۷	۱۳۲۲۹۳۱	۸۸۱۱۱۸	۱۳۹۱۶۳۶	۱۶۶۷۰۷۸	۲۰۷۰۱۳۴
درآمد پولی از مشاغل آزاد غیر کشاورزی.....	۸۹۱۱۹۰۵	۸۴۰۵۸۵	۳۶۶۱۹۸۳	۷۹۹۸۱۲۴	۱۱۱۹۶۲۷۸	۱۳۵۳۳۰۶۶	۱۳۲۲۷۵۵۵
درآمد غیر پولی از مشاغل آزاد غیر کشاورزی.....	۳۲۰۹۷۲	۵۲۱۴۸	۱۷۰۵۸۷	۲۹۳۳۵۱	۳۸۶۷۰۹	۴۰۰۰۴۹	۵۴۸۱۷۱
درآمدهای متفرقه.....	۳۶۲۱۳۳۳۳	۲۶۴۵۶۱۸۱	۳۲۸۹۹۶۸۲	۳۱۶۷۷۸۱۴	۳۵۸۱۵۹۷۵	۴۰۲۱۹۲۴۹	۵۰۹۹۹۷۰۴
درآمدهای متفرقه پولی.....	۲۵۶۹۶۳۱۴	۱۹۳۱۲۹۸۳	۲۴۷۷۹۲۷۹	۲۲۰۵۱۷۷۵	۲۵۰۶۲۵۷۶	۲۷۵۸۴۰۷۷	۳۷۲۵۸۶۷۴
درآمدهای متفرقه غیر پولی.....	۱۰۵۱۷۰۱۹	۷۱۴۳۱۹۷	۸۶۲۰۴۰۳	۹۶۲۶۰۳۹	۱۰۷۵۳۳۹۹	۱۲۶۳۵۱۷۲	۱۳۷۴۱۰۳۱

(۱) این جدول برای یک خانوار نمونه فرضی (Typical) در سطح کشور ساخته شده است.

۱۷-۳- متوسط درآمد سالانه یک خانوار روستایی^(۱) بر حسب انواع درآمد و تعداد افراد شاغل خانوار: ۱۳۹۰ (ریال)

شرح	کل	بدون فرد شاغل	۱ نفر شاغل	۲ نفر شاغل	۳ نفر شاغل	۴ نفر شاغل	۵ نفر شاغل و بیش تر
متوسط تعداد افراد در خانوارها.....	۴/۰۳	۲/۶۵	۴/۰۲	۴/۴۴	۵/۳۰	۶/۲۷	۷/۹۰
متوسط تعداد افراد دارای درآمد در خانوارها.....	۱/۴۳	۱/۱۲	۱/۲۱	۱/۸۰	۲/۳۰	۲/۵۲	۳/۱۱
جمع.....	۷۹۷۲۶۹۶۸	۴۴۷۷۱۷۱۶	۷۷۳۶۸۰۵۳	۹۶۶۹۲۵۹۵	۱۱۶۵۴۰۲۶۷	۱۳۶۸۱۳۸۹۲	۱۵۷۲۹۶۶۷۶
درآمد از حقوق بگیری.....	۲۱۳۹۴۴۶۱	۱۹۷۲۹۴۸	۲۵۱۳۶۲۹۷	۲۶۰۰۱۶۵۳	۳۰۰۱۷۰۳۷	۳۰۹۷۱۶۷۷	۳۵۹۹۲۶۸۳
درآمد پولی از حقوق بگیری عمومی.....	۳۸۶۶۹۹۰	۶۵۹۳۵	۵۰۲۱۰۰۴	۵۱۸۵۰۴۳	۳۲۷۵۰۶۶	۲۴۰۲۱۳۲	۲۶۵۴۲۴۰
درآمد غیر پولی از حقوق بگیری عمومی.....	۸۴۰۰۷۵	۴۰۷۶۵	۱۱۴۷۲۸۹	۱۰۲۴۸۷۸	۵۳۱۰۲۷	۴۵۶۲۷۴	۴۰۱۰۰۹
درآمد پولی از حقوق بگیری تعاونی.....	۷۶۴۷۱	۰	۹۸۸۲۰	۸۸۸۸۷	۲۹۰۲۷	۲۳۶۲۹۱	۷۹۸۶۸
درآمد غیر پولی از حقوق بگیری تعاونی.....	۱۲۵۰۸	۰	۱۴۰۴۱	۲۰۸۳۱	۶۳۱۲	۳۷۶۶۰	۳۹۹۱
درآمد پولی از حقوق بگیری خصوصی.....	۱۵۶۶۵۰۹۰	۱۸۱۶۸۵۹	۱۷۶۵۴۹۰۰	۱۸۶۹۳۱۰۵	۲۵۱۸۷۸۲۹	۲۶۶۲۵۶۴۸	۳۰۸۹۴۱۵۰
درآمد غیر پولی از حقوق بگیری خصوصی.....	۹۳۳۳۲۷	۴۹۳۹۰	۱۲۰۰۲۴۳	۹۸۸۹۰۹	۹۸۷۷۷۶	۱۲۱۳۶۷۱	۱۹۵۹۴۲۵
درآمد از مشاغل آزاد.....	۲۲۱۱۹۱۵۴	۳۶۸۹۳۳	۱۹۵۵۸۹۴۷	۳۴۲۷۷۸۸۴	۴۶۴۹۳۲۴۹	۶۲۶۵۱۶۳۹	۷۳۹۹۵۹۰۴
درآمد پولی از مشاغل آزاد کشاورزی.....	۱۱۶۰۰۷۵۴	۱۶۹۷۰۵	۸۳۴۵۰۱۶	۱۹۶۲۷۲۰۰	۳۰۲۵۲۲۷۲	۴۱۳۵۹۲۱۶	۴۴۹۱۶۶۵۶
درآمد غیر پولی از مشاغل آزاد کشاورزی.....	۱۲۸۵۵۲۳	۱۱۷۹۱	۶۸۸۸۵۵	۲۲۳۸۹۶۱	۳۵۱۲۱۷۰	۶۰۲۵۸۴۰	۹۹۱۵۳۳۸
درآمد پولی از مشاغل آزاد غیر کشاورزی.....	۸۹۱۱۹۰۵	۱۸۶۴۰۳	۱۰۲۳۹۷۷۳	۱۱۸۹۴۷۷۵	۱۲۰۹۲۱۴۵	۱۴۰۷۳۸۷۸	۱۸۷۵۱۸۱۲
درآمد غیر پولی از مشاغل آزاد غیر کشاورزی.....	۳۲۰۹۷۲	۱۰۳۴	۲۸۵۳۰۳	۵۱۶۹۴۹	۶۳۶۶۶۱	۱۱۹۲۷۰۵	۴۱۲۰۹۹
درآمدهای متفرقه.....	۳۶۲۱۳۳۳۳	۴۲۴۲۹۸۳۵	۳۲۶۷۲۸۰۹	۳۶۴۱۳۰۵۸	۴۰۰۲۹۹۸۲	۴۳۲۶۰۵۷۶	۴۷۳۰۸۰۸۹
درآمدهای متفرقه پولی.....	۲۵۶۹۶۳۱۴	۳۳۰۴۰۶۴۲	۲۲۳۹۱۶۵۹	۲۵۰۷۰۳۲۳	۲۸۱۱۵۴۴۴	۳۰۰۵۹۸۱۵	۳۴۵۹۳۶۲۹
درآمدهای متفرقه غیر پولی.....	۱۰۵۱۷۰۱۹	۹۳۸۹۱۹۳	۱۰۲۸۱۱۴۹	۱۱۳۴۲۷۳۵	۱۱۹۱۴۵۳۷	۱۳۲۰۰۷۶۱	۱۲۷۱۴۴۶۰

(۱) این جدول برای یک خانوار نمونه فرضی (Typical) در سطح کشور ساخته شده است.

۱۸-۳- متوسط درآمد سالانه یک خانوار روستایی^(۱) بر حسب انواع درآمد و فعالیت اصلی محل کار سرپرست خانوار: ۱۳۹۰

(ریال)

شرح	کل	کشاورزی، شکار و جنگلداری	شیلات	استخراج معدن	صنعت
متوسط تعداد افراد در خانوارها.....	۴/۰۳	۴/۴۴	۵/۲۸	۴/۵۵	۴/۰۰
متوسط تعداد افراد دارای درآمد در خانوارهای نمونه.....	۱/۴۳	۱/۵۰	۱/۵۴	۱/۴۱	۱/۳۲
جمع.....	۷۹۷۲۶۹۴۱	۱۳۵۵۶۲۹۱	۱۱۵۱۲۱۶۴	۱۳۵۶۴۴۵۴۲	۱۰۰۰۷۰۸۵۱
درآمد از حقوق بگیری.....	۲۱۳۹۴۴۶۱	۱۳۱۱۵۸۴۹	۳۱۹۶۸۰۴۱	۹۱۸۳۳۱۹۳	۵۰۷۲۷۷۱۳
درآمد پولی از حقوق بگیری عمومی.....	۳۸۶۶۹۹۰	۱۲۴۰۵۱۲	۱۴۴۴۰۹۵	۱۴۸۹۸۸۵۳	۷۷۹۲۲۹۹
درآمد غیر پولی از حقوق بگیری عمومی.....	۸۴۰۰۷۵	۱۹۳۴۱۴	۲۵۴۲۹۹	۷۷۷۷۹۰۳	۲۰۲۸۵۷۷
درآمد پولی از حقوق بگیری تعاونی.....	۷۶۴۷۱	۴۳۲۷۵	۱۹۲۹۸۵۸	۱۳۳۸۳۸۷	.
درآمد غیر پولی از حقوق بگیری تعاونی..	۱۲۵۰۸	۸۲۵۴	۸۰۷۷۹	۲۹۹۴۰۰	۸۳۱۳
درآمد پولی از حقوق بگیری خصوصی.....	۱۵۶۶۵۰۹۰	۱۱۱۶۶۷۶۸	۲۶۳۸۱۱۵۲	۵۷۶۹۵۳۶۲	۳۵۱۷۱۴۸۲
درآمد غیر پولی از حقوق بگیری خصوصی.....	۹۳۳۳۲۷	۴۶۳۶۲۶	۱۸۷۷۸۵۹	۹۸۲۳۲۸۹	۵۷۲۷۰۴۳
درآمد از مشاغل آزاد.....	۲۲۱۱۹۱۵۴	۳۵۹۵۵۶۳۲	۱۹۴۷۷۷۶۸	۱۰۷۵۸۳۷۷	۱۸۳۰۲۰۳۱
درآمد پولی از مشاغل آزاد کشاورزی.....	۱۱۶۰۰۷۵۴	۲۸۰۹۷۸۲۵	۴۲۴۶۷۴۴	۶۱۴۵۶۰	۱۹۳۶۹۱۵
درآمد غیر پولی از مشاغل آزاد کشاورزی.....	۱۲۸۵۵۲۳	۳۱۲۹۶۹۱	۱۸۶۹۸۵	۲۱۷۰۱۴	۳۱۱۲۴۳
درآمد پولی از مشاغل آزاد غیر کشاورزی.....	۸۹۱۱۹۰۵	۴۵۲۸۷۰۴	۱۴۵۱۶۹۴۲	۹۹۲۶۸۰۴	۱۵۷۳۲۵۲۰
درآمد غیر پولی از مشاغل آزاد غیر کشاورزی.....	۳۲۰۹۷۲	۱۸۹۴۱۲	۵۲۷۰۹۶	.	۳۲۱۳۵۳
درآمدهای متفرقه.....	۳۶۲۱۳۳۳۳	۳۴۴۸۴۸۱۷	۳۷۰۶۶۳۵۵	۳۳۰۵۲۹۷۲	۳۱۰۴۱۱۱۳
درآمدهای متفرقه پولی.....	۲۵۶۹۶۳۱۴	۲۴۲۲۳۱۰۹	۲۳۵۵۸۳۹۷	۲۱۲۶۷۳۴۲	۱۹۸۹۱۷۳۴
درآمدهای متفرقه غیر پولی.....	۱۰۵۱۷۰۱۹	۱۰۲۶۱۷۰۹	۱۳۵۰۷۹۵۸	۱۱۷۸۵۶۲۹	۱۱۱۴۹۳۷۹

شرح	تأمین برق، گاز و آب	ساختمان	عمده فروشی، خرده فروشی، تعمیر وسایل نقلیه موتوری و موتورسیکلت و کالاهای شخصی و خانگی	هتل و رستوران
متوسط تعداد افراد در خانوارها.....	۴/۱۵	۴/۳۶	۴/۱۵	۳/۹۱
متوسط تعداد افراد دارای درآمد در خانوارهای نمونه.....	۱/۴۰	۱/۳۴	۱/۳۵	۱/۴۴
جمع.....	۱۲۷۰۳۲۲۶۹	۷۱۲۶۸۱۷۱	۹۱۴۷۶۰۲۹	۱۰۱۱۲۱۱۰۶
درآمد از حقوق بگیری.....	۸۸۰۶۶۳۹۷	۳۵۴۳۱۹۰۲	۱۴۸۵۲۱۸۶	۴۰۶۷۲۴۸۶
درآمد پولی از حقوق بگیری عمومی.....	۴۱۵۳۶۷۴۳	۱۱۸۲۱۹۱	۱۰۳۴۱۸۵	۶۸۶۹۰۳۳
درآمد غیر پولی از حقوق بگیری عمومی.....	۹۹۲۳۱۷۴	۱۵۹۴۴۸	۱۸۵۷۹۱	۱۵۴۴۷۵۲
درآمد پولی از حقوق بگیری تعاونی.....	۵۰۵۵۸۶	۴۲۳۳۳	۴۳۳۱۵۱	.
درآمد غیر پولی از حقوق بگیری تعاونی..	.	۶۹۸۷	۱۰۴۲۴۶	.
درآمد پولی از حقوق بگیری خصوصی.....	۳۱۰۶۸۹۷۵	۳۳۴۶۷۳۱۸	۱۲۲۳۹۹۲۹	۲۸۱۹۷۶۱۸
درآمد غیر پولی از حقوق بگیری خصوصی.....	۵۰۳۱۹۱۹	۵۷۳۶۲۵	۸۵۴۸۸۴	۴۰۶۱۰۹۲
درآمد از مشاغل آزاد.....	۴۴۶۳۳۹۰	۷۶۴۴۲۶۴	۴۸۰۴۰۹۹۹	۲۴۸۱۳۶۶۵
درآمد پولی از مشاغل آزاد کشاورزی.....	۱۳۹۴۷۳۰	۱۷۸۹۰۱۷	۲۸۱۶۱۷۷	۵۰۸۲۶۵۸
درآمد غیر پولی از مشاغل آزاد کشاورزی.....	۱۳۹۲۲۱	۱۵۴۴۹۵	۲۳۵۶۷۷	۱۳۷۸۶۱۲
درآمد پولی از مشاغل آزاد غیر کشاورزی.....	۲۸۸۵۴۴۵	۵۶۳۴۹۰۶	۴۱۳۸۰۵۵۵	۱۷۴۴۹۱۸۳
درآمد غیر پولی از مشاغل آزاد غیر کشاورزی.....	۴۳۹۹۳	۶۵۸۴۵	۳۶۰۸۵۹۱	۹۰۳۲۱۲
درآمدهای متفرقه.....	۳۴۵۰۲۴۸۳	۲۸۱۹۲۷۱۲	۳۵۵۸۲۸۴۳	۳۵۶۳۴۹۵۵
درآمدهای متفرقه پولی.....	۱۹۷۸۱۲۳۳	۱۹۱۱۱۸۳۰	۲۳۰۷۲۴۵۷	۲۳۶۲۷۹۹۱
درآمدهای متفرقه غیر پولی.....	۱۴۷۲۱۲۵۰	۹۰۸۰۸۸۲	۱۲۵۱۰۲۸۶	۱۲۰۰۶۹۶۴



۱۸-۳- متوسط درآمد سالانه یک خانوار روستایی^(۱) بر حسب انواع درآمد و فعالیت اصلی محل کار سرپرست خانوار: ۱۳۹۰

(ریال)

(دنباله)

شرح	حمل و نقل، انبارداری و ارتباطات	واسطه‌گری‌های مالی	مستغلات، اجاره و فعالیت‌های کسب و کار	اداره امور عمومی، دفاع و تأمین اجتماعی اجباری	آموزش	بهداشت و مددکاری اجتماعی
متوسط تعداد افراد در خانوارها.....	۴/۲۶	۳/۹۹	۴/۴۲	۴/۱۰	۴/۳۹	۴/۲۶
متوسط تعداد افراد دارای درآمد در خانوارهای نمونه.....	۱/۳۳	۱/۱۲	۱/۳۱	۱/۲۴	۱/۳۲	۱/۳۹
جمع.....	۹۴۹۶۶۷۸۱	۱۴۴۲۱۱۳۱۸	۱۱۳۸۱۷۱۳۲۲	۱۱۵۷۲۳۶۴۵	۱۳۵۴۹۳۱۹۶	۱۱۵۴۸۴۳۴۷
درآمد از حقوق‌بگیری	۲۲۱۱۷۲۴۲	۹۲۲۷۳۰۰۱	۶۰۵۹۴۸۸۰	۸۴۳۸۹۰۵۸	۹۵۳۸۶۴۶۷	۷۴۵۸۸۰۴۶
درآمد پولی از حقوق‌بگیری عمومی	۲۲۷۸۶۲۵	۶۳۶۹۸۳۲۳	۸۲۹۲۴۰۷	۵۶۱۹۹۱۱۷	۶۹۶۴۶۰۹۰	۴۸۴۲۱۶۰۵
درآمد غیر پولی از حقوق‌بگیری عمومی.	۴۴۹۳۱۷	۱۱۹۸۲۶۱۲	۱۲۸۹۰۵۱	۱۴۶۶۵۹۵۵	۱۴۱۹۶۹۷۵	۸۸۷۳۳۵۲
درآمد پولی از حقوق‌بگیری تعاونی.....	۲۶۷۶۹	۸۰۱۴۶۰	۰	۱۰۲۵۴۴	۰	۰
درآمد غیر پولی از حقوق‌بگیری تعاونی..	۴۵	۱۸۲۷۱۲	۱۷۳۷۶	۲۹۲۱۰	۰	۰
درآمد پولی از حقوق‌بگیری خصوصی.....	۱۸۳۹۶۴۰۸	۱۳۰۶۱۲۸۳	۴۴۵۲۹۸۳۵	۱۱۸۵۳۱۱۰	۹۶۶۸۳۴۹	۱۵۰۲۹۳۳۷
درآمد غیر پولی از حقوق‌بگیری خصوصی.....	۹۶۶۰۷۷	۲۵۴۶۶۱۱	۶۴۶۶۲۱۱	۱۵۳۹۱۲۲	۱۸۷۵۰۵۳	۲۲۶۳۷۵۲
درآمد از مشاغل آزاد.....	۳۹۳۵۵۲۸۸	۴۳۴۵۸۴۹	۱۲۶۲۱۳۲۷	۲۲۳۵۶۶۸	۵۹۵۳۴۱۲	۸۴۶۱۰۷۹
درآمد پولی از مشاغل آزاد کشاورزی.....	۲۹۴۱۱۴۷	۲۵۶۶۸۱۰	۷۲۶۹۳۰	۱۲۷۸۰۷۰	۳۵۱۱۵۲۰	۱۲۵۶۰۰۹
درآمد غیر پولی از مشاغل آزاد کشاورزی	۲۷۲۷۷۳	۲۱۱۴۱۷	۲۱۶۷۳۹۹	۳۷۱۲۳	۶۴۹۳۷۰	۵۸۴۲۹۵
درآمد پولی از مشاغل آزاد غیرکشاورزی	۳۵۸۹۵۳۳۶	۱۵۶۷۶۲۳	۹۶۳۵۰۸۳	۹۰۱۱۲۵	۱۷۰۳۳۴۸	۶۶۲۰۷۷۵
درآمد غیر پولی از مشاغل آزاد غیرکشاورزی.....	۲۴۶۰۳۲	۰	۹۱۹۱۴	۱۹۳۵۱	۸۹۱۷۴	۰
درآمدهای متفرقه.....	۳۳۴۷۴۲۵۱	۴۷۵۹۲۴۶۸	۴۰۶۵۵۱۱۵	۲۹۰۹۸۹۱۸	۳۴۱۵۳۳۱۷	۳۲۴۳۵۲۲۲
درآمدهای متفرقه پولی.....	۲۱۳۳۰۷۷۰	۲۴۵۰۱۱۴۱	۲۶۴۴۲۰۲۲	۱۹۳۳۱۱۱۲	۲۱۸۹۲۸۴۹	۲۱۹۷۵۸۶۱
درآمدهای متفرقه غیر پولی.....	۱۲۱۴۳۴۸۱	۲۳۰۹۱۳۲۶	۱۴۲۱۳۰۹۳	۹۷۶۷۸۰۶	۱۲۲۶۰۴۶۹	۱۰۴۵۹۳۶۱



۱۸-۳- متوسط درآمد سالانه یک خانوار روستایی^(۱) بر حسب انواع درآمد و فعالیت اصلی محل کار سرپرست خانوار: ۱۳۹۰

(ریال) (دنباله)

شرح	سایر فعالیت‌های خدمات عمومی، اجتماعی و شخصی	خانوارهای معمولی دارای مستخدم	سازمان‌ها و هیئت‌های برون‌مرزی	دفاتر مرکزی	سایر و اظهارنشده	غیر شاغل
متوسط تعداد افراد در خانوارها.....	۳/۹۰	۳/۶۹	۰/۰۰	۰/۰۰	۳/۴۰	۳/۱۴
متوسط تعداد افراد دارای درآمد در خانوارهای نمونه.....	۱/۳۹	۱/۰۰	۰/۰۰	۰/۰۰	۱/۰۰	۱/۴۶
جمع.....	۷۷۲۸۱۸۵۷	۶۴۹۱۳۸۲۹	.	.	۱۷۲۶۶۳۴۸	۵۸۴۲۹۸۷۰
درآمد از حقوق‌بگیری.....	۳۳۷۷۷۸۷۳	۳۵۹۳۸۶۱۳	.	.	۲۸۵۹۷۰۹۹	۸۷۶۷۶۷۶
درآمد پولی از حقوق‌بگیری عمومی.....	۵۸۰۴۴۹۶	۲۹۹۶۵۸۰	.	.	.	۸۲۹۷۰۶
درآمد غیر پولی از حقوق‌بگیری عمومی.....	۱۲۱۷۱۲۳	۶۳۲۶۶۱	.	.	.	۱۸۱۰۴۷
درآمد پولی از حقوق‌بگیری تعاونی.....	۶۰۹۱۱	۳۰۶۱۵
درآمد غیر پولی از حقوق‌بگیری تعاونی.....	۵۶۴
درآمد پولی از حقوق‌بگیری خصوصی.....	۲۳۹۱۳۹۲۶	۳۱۱۹۰۱۸۴	.	.	۲۸۵۹۷۰۹۹	۷۴۶۸۹۱۰
درآمد غیر پولی از حقوق‌بگیری خصوصی.....	۲۷۸۱۴۱۸	۱۱۱۹۱۸۸	.	.	.	۲۵۶۸۳۲
درآمد از مشاغل آزاد.....	۱۴۰۰۰۱۰۶	۱۲۴۳۶۴۱	.	.	۲۲۵۸۱۴۹۳	۴۶۳۳۰۱۸
درآمد پولی از مشاغل آزاد کشاورزی.....	۷۶۸۷۲۴	۱۲۴۳۶۴۱	.	.	۲۰۲۹۱۹۵۹	۱۹۳۰۹۰۶
درآمد غیر پولی از مشاغل آزاد کشاورزی.....	۱۲۲۳۴۸	.	.	.	۶۰۶۰۵۳	۱۲۸۰۷۸
درآمد پولی از مشاغل آزاد غیرکشاورزی.....	۱۲۹۳۵۱۰۱	.	.	.	۱۶۸۳۴۸۱	۲۵۲۳۵۸۲
درآمد غیر پولی از مشاغل آزاد غیرکشاورزی.....	۱۷۳۹۳۳	۵۰۴۵۲
درآمدهای متفرقه.....	۲۹۵۰۳۸۷۸	۲۷۷۳۱۵۷۵	.	.	۳۶۰۸۷۶۵۵	۴۵۰۲۹۱۷۶
درآمدهای متفرقه پولی.....	۱۸۵۳۵۱۰۱	۱۶۶۲۵۱۵۵	.	.	۱۷۳۰۱۳۲۳	۳۴۸۳۰۵۱۸
درآمدهای متفرقه غیر پولی.....	۱۰۹۶۸۷۷۷	۱۱۱۰۶۴۲۰	.	.	۱۸۷۸۶۳۳۲	۱۰۱۹۸۶۵۸

(۱) این جدول برای یک خانوار نمونه فرضی (Typical) در سطح کشور ساخته شده است.

۱۹-۳- متوسط درآمد سالانه یک خانوار روستایی^(۱) بر حسب انواع درآمد و وضع شغلی سرپرست خانوار: ۱۳۹۰ (ریال)

شرح	کل	کارفرما	کارکن مستقل	مزد و حقوق بگير عمومی
متوسط تعداد افراد در خانوارها.....	۴/۰۳	۴/۰۲	۴/۴۸	۴/۲۷
متوسط تعداد افراد دارای درآمد در خانوارها.....	۱/۴۳	۱/۵۴	۱/۴۶	۱/۲۶
جمع.....	۷۹۷۲۶۹۴۸	۱۱۸۱۵۲۴۹۲	۱۴۷۸۸۵۳۷	۱۳۱۲۴۷۲۱۵
درآمد از حقوق بگيري.....	۲۱۳۹۴۴۶۱	۱۰۴۷۲۹۶۳	۸۰۳۰۱۶۱	۹۶۱۴۴۳۵۷
درآمد پولی از حقوق بگيري عمومی.....	۳۸۶۶۹۹۰	۲۱۴۲۳۹۵	۱۱۱۹۳۷۶	۷۶۹۱۳۳۵۴
درآمد غیر پولی از حقوق بگيري عمومی.....	۸۴۰۰۷۵	۳۶۹۴۵۹	۱۸۸۱۷۸	۱۷۴۴۵۳۱۶
درآمد پولی از حقوق بگيري تعاونی.....	۷۶۴۷۱	۲۵۵۵۰	۲۰۹۷۳	.
درآمد غیر پولی از حقوق بگيري تعاونی.....	۱۲۵۰۸	۷۷۱۴	۴۱۵۲	۲۳۷۲۶
درآمد پولی از حقوق بگيري خصوصی.....	۱۵۶۶۵۰۹۰	۷۳۶۸۸۲۹	۶۴۷۴۵۹۲	۱۵۵۱۵۷۸
درآمد غیر پولی از حقوق بگيري خصوصی.....	۹۳۳۳۲۷	۵۵۹۰۱۵	۲۲۲۸۹۰	۲۱۰۳۸۲
درآمد از مشاغل آزاد.....	۲۲۱۱۹۱۵۴	۶۷۹۹۸۶۵۳	۴۱۷۴۶۹۵۱	۳۱۲۹۰۲۲
درآمد پولی از مشاغل آزاد کشاورزی.....	۱۱۶۰۰۷۵۴	۴۱۱۳۴۴۹۴	۲۰۸۹۸۹۵۲	۱۸۲۳۹۱۰
درآمد غیر پولی از مشاغل آزاد کشاورزی.....	۱۲۸۵۵۲۳	۳۹۰۹۸۵۸	۲۴۸۳۸۰۲	۳۴۰۲۵۵
درآمد پولی از مشاغل آزاد غیر کشاورزی.....	۸۹۱۱۹۰۵	۲۲۵۰۳۸۲۲	۱۷۶۲۸۳۴۷	۹۳۷۰۶۲
درآمد غیر پولی از مشاغل آزاد غیر کشاورزی.....	۳۲۰۹۷۲	۴۵۰۴۷۹	۷۳۵۸۴۹	۲۷۷۹۴
درآمدهای متفرقه.....	۳۶۲۱۳۳۳۳	۳۹۶۸۰۸۷۶	۳۵۰۱۱۴۲۵	۳۱۹۷۳۸۳۶
درآمدهای متفرقه پولی.....	۲۵۶۹۶۳۱۴	۲۵۲۴۹۸۶۱	۲۴۴۷۹۶۸۸	۲۰۵۲۱۰۰۳
درآمدهای متفرقه غیر پولی.....	۱۰۵۱۷۰۱۹	۱۴۴۳۱۰۱۵	۱۰۵۳۱۷۳۷	۱۱۴۵۲۸۳۴

شرح	مزد و حقوق بگير تعاونی	مزد و حقوق بگير خصوصی	کارکن فامیلی بدون مزد	غیر شاغل
متوسط تعداد افراد در خانوارها.....	۴/۴۳	۴/۲۶	۴/۶۰	۳/۱۴
متوسط تعداد افراد دارای درآمد در خانوارها.....	۱/۴۸	۱/۳۵	۲/۳۹	۱/۴۶
جمع.....	۱۱۰۷۲۹۴۱۳	۷۵۷۴۴۰۶۸	۹۳۸۹۱۸۸۱	۵۸۴۲۹۸۱۷۰
درآمد از حقوق بگيري.....	۶۴۲۵۸۶۰۱	۴۳۴۴۷۹۲۶	۸۲۹۹۷۲۱	۸۷۶۷۶۷۶
درآمد پولی از حقوق بگيري عمومی.....	۴۹۰۲۶۳۳	۶۱۲۰۶۳	۱۰۱۸۳۰	۸۲۹۷۰۶
درآمد غیر پولی از حقوق بگيري عمومی.....	۱۳۳۰۷۶۸	۱۲۵۶۳۲	۱۵۱۰۷	۱۸۱۰۴۷
درآمد پولی از حقوق بگيري تعاونی.....	۴۳۵۹۸۵۳۷	۲۷۴۰۲	.	۳۰۶۱۵
درآمد غیر پولی از حقوق بگيري تعاونی.....	۶۸۵۸۱۵۱	۴۷۶۱	.	۵۶۴
درآمد پولی از حقوق بگيري خصوصی.....	۷۱۵۵۳۹۹	۳۹۹۵۴۲۸۹	۷۴۸۶۰۵۰	۷۴۶۸۹۱۰
درآمد غیر پولی از حقوق بگيري خصوصی.....	۴۱۳۱۱۲	۲۷۲۳۷۷۹	۶۹۶۷۳۵	۲۵۶۸۳۲
درآمد از مشاغل آزاد.....	۱۳۴۵۳۱۰۷	۲۵۳۰۷۴۵	۴۷۳۳۷۵۱۲	۴۶۳۳۰۱۸
درآمد پولی از مشاغل آزاد کشاورزی.....	۳۳۷۴۲۲۵	۲۰۵۳۰۰۹	۳۰۴۸۲۸۰۷	۱۹۳۰۹۰۶
درآمد غیر پولی از مشاغل آزاد کشاورزی.....	۲۹۳۴۴۳	۲۶۲۰۷۱	۲۳۶۴۲۷۷	۱۲۸۰۷۸
درآمد پولی از مشاغل آزاد غیر کشاورزی.....	۹۷۸۵۴۳۹	۱۱۶۱۲۰۱	۱۳۸۵۳۷۷۶	۲۵۲۳۵۸۲
درآمد غیر پولی از مشاغل آزاد غیر کشاورزی.....	.	۵۴۴۶۴	۶۳۶۶۵۲	۵۰۴۵۲
درآمدهای متفرقه.....	۳۳۰۱۷۷۰۶	۲۸۷۶۵۳۷۷	۳۸۲۵۴۶۴۷	۴۵۰۲۹۱۷۶
درآمدهای متفرقه پولی.....	۲۰۱۵۲۷۷۴	۱۹۱۹۸۶۰۱	۲۸۹۰۷۵۰۸	۳۴۸۳۰۵۱۸
درآمدهای متفرقه غیر پولی.....	۱۲۸۶۴۹۳۲	۹۵۶۶۷۷۷	۹۳۴۷۱۳۹	۱۰۱۹۸۶۵۸

(۱) این جدول برای یک خانوار نمونه فرضی (Typical) در سطح کشور ساخته شده است.

۲۰-۳- متوسط درآمد سالانه یک خانوار روستایی^(۱) بر حسب انواع درآمد و سطح سواد سرپرست خانوار: ۱۳۹۰ (ریال)

شرح	کل	بی‌سواد	باسواد بدون مدرک	کمتر از پنجم ابتدایی	پنجم ابتدایی تا کمتر از سوم راهنمایی
متوسط تعداد افراد در خانوارها.....	۴/۰۳	۳/۷۶	۳/۵۷	۴/۴۴	۴/۳۶
متوسط تعداد افراد دارای درآمد در خانوارها.....	۱/۴۳	۱/۵۰	۱/۵۹	۱/۴۹	۱/۳۹
جمع.....	۷۹۷۳۶۹۴۸	۶۴۸۳۹۵۶۸	۹۹۳۲۰۲۰۷	۸۷۹۰۳۹۶۵	۸۲۷۱۳۹۵۱
درآمد از حقوق‌بگیری.....	۲۱۳۹۴۴۶۱	۱۲۳۳۸۹۰۴	۱۵۴۷۴۸۵۹	۲۲۷۲۱۴۱۹	۲۲۹۵۶۱۵۷
درآمد پولی از حقوق‌بگیری عمومی.....	۳۸۶۶۹۹۰	۷۶۵۵۱۲	۱۲۴۹۱۹۰	۱۷۸۷۵۸۰	۲۰۵۱۳۳۴
درآمد غیر پولی از حقوق‌بگیری عمومی.....	۸۴۰۰۷۵	۱۳۰۶۰۰	۶۰۸۵۹	۳۴۵۱۷۶	۵۰۳۸۰۶
درآمد پولی از حقوق‌بگیری تعاونی.....	۷۶۴۷۱	۲۰۸۱۸	۲۷۳۶۶	۹۳۹۰۱	۸۶۰۲۳
درآمد غیر پولی از حقوق‌بگیری تعاونی.....	۱۲۵۰۸	۲۳۲۲	.	۱۱۵۴۶	۱۱۰۰۴
درآمد پولی از حقوق‌بگیری خصوصی.....	۱۵۶۶۵۰۹۰	۱۱۰۳۹۳۰۵	۱۳۲۲۹۳۴۰	۱۹۳۵۹۰۸۷	۱۹۳۰۹۰۷۳
درآمد غیر پولی از حقوق‌بگیری خصوصی.....	۹۳۳۳۲۷	۳۸۰۳۴۸	۹۰۸۱۰۴	۱۱۲۴۱۲۹	۹۹۴۹۱۶
درآمد از مشاغل آزاد.....	۲۲۱۱۹۱۵۴	۱۷۷۳۳۳۰۹	۴۴۶۳۸۵۰۱	۲۶۵۳۱۵۶۶	۲۴۷۸۸۰۳۳
درآمد پولی از مشاغل آزاد کشاورزی.....	۱۱۶۰۰۷۵۴	۱۱۸۸۲۲۹۲	۲۹۹۸۰۱۲۷	۱۲۹۲۰۲۰۵	۱۲۰۱۰۳۹۷
درآمد غیر پولی از مشاغل آزاد کشاورزی.....	۱۲۸۵۵۲۳	۱۵۸۳۷۹۷	۲۵۱۲۸۳۶	۱۵۲۳۰۹۹	۱۰۶۰۹۶۹
درآمد پولی از مشاغل آزاد غیرکشاورزی.....	۸۹۱۱۹۰۵	۴۰۹۴۴۳۶	۱۱۱۴۳۷۱۸	۱۱۶۸۵۶۹۹	۱۱۲۴۱۹۶۶
درآمد غیر پولی از مشاغل آزاد غیرکشاورزی.....	۳۲۰۹۷۲	۱۷۲۷۸۴	۱۰۰۱۸۲۰	۴۰۲۵۶۳	۴۷۴۷۰۰
درآمدهای متفرقه.....	۳۶۲۱۳۳۳۳	۳۴۷۵۷۳۵۴	۳۹۲۰۶۸۴۷	۳۸۶۴۹۹۸۰	۳۴۹۶۹۷۶۱
درآمدهای متفرقه پولی.....	۲۵۶۹۶۳۱۴	۲۵۵۸۷۳۶۶	۲۷۴۲۶۷۱۵	۲۷۲۲۹۱۶۴	۲۴۳۲۱۰۶۴
درآمدهای متفرقه غیر پولی.....	۱۰۵۱۷۰۱۹	۹۱۶۹۹۸۹	۱۱۷۸۰۱۳۲	۱۱۴۲۰۸۱۶	۱۰۶۴۸۶۹۸

شرح	سوم راهنمایی تا کمتر از دیپلم	دیپلم تا کمتر از لیسانس	لیسانس تا کمتر از فوق لیسانس	فوق لیسانس و بالاتر	دوره‌های علوم دینی
متوسط تعداد افراد در خانوارها.....	۴/۰۱	۴/۰۱	۳/۸۸	۳/۸۶	۳/۶۷
متوسط تعداد افراد دارای درآمد در خانوارها.....	۱/۲۸	۱/۲۹	۱/۲۸	۱/۳۳	۱/۵۱
جمع.....	۸۹۱۰۷۷۹۸	۱۱۱۳۲۰۶۹۳	۱۴۴۵۸۵۴۹۱	۲۴۶۰۰۴۶۱۴	۷۵۲۶۷۰۴۶
درآمد از حقوق‌بگیری.....	۲۸۱۴۲۷۵۹	۴۶۵۲۷۱۰۲	۸۲۳۴۴۱۱۳	۱۳۹۳۸۳۵۶۱	۱۷۷۲۳۹۲۵
درآمد پولی از حقوق‌بگیری عمومی.....	۴۵۲۵۰۲۷	۲۲۱۰۵۳۷۱	۵۹۰۸۳۲۳۰	۹۵۹۱۷۴۱۹	۵۲۹۵۶۰۳
درآمد غیر پولی از حقوق‌بگیری عمومی.....	۱۰۱۶۰۳۰	۵۰۸۹۶۰۸	۱۱۹۹۷۹۶۹	۱۹۵۹۴۶۷۹	۳۵۰۷۰۵۵
درآمد پولی از حقوق‌بگیری تعاونی.....	۹۰۱۳۵	۳۶۶۵۸۴	۲۳۳۱۱۴	.	.
درآمد غیر پولی از حقوق‌بگیری تعاونی.....	۲۰۳۴۵	۸۶۴۲۶	.	.	.
درآمد پولی از حقوق‌بگیری خصوصی.....	۲۰۷۱۹۶۹۲	۱۶۸۳۰۳۵۵	۹۴۸۳۵۵۹	۲۰۳۶۱۶۸۲	۸۳۸۲۸۴۹
درآمد غیر پولی از حقوق‌بگیری خصوصی.....	۱۷۷۱۵۲۹	۲۰۴۸۷۵۷	۱۵۴۶۲۴۱	۳۵۰۹۷۸۱	۵۳۸۴۱۸
درآمد از مشاغل آزاد.....	۲۵۲۵۸۵۱۹	۲۱۲۸۳۴۲۵	۱۳۴۲۳۵۸۲	۵۴۳۴۰۵۷۴	۲۱۵۰۰۲۶۲
درآمد پولی از مشاغل آزاد کشاورزی.....	۸۷۰۹۲۵۴	۷۷۲۰۱۸۶	۶۴۶۲۶۵۶	۳۹۹۰۲۱۸۹	۱۲۴۱۴۹۷۳
درآمد غیر پولی از مشاغل آزاد کشاورزی.....	۶۶۴۳۴۸	۸۸۰۷۲۴	۴۵۱۰۲۸	۲۵۹۹۲۹	۱۶۱۱۹۳۱
درآمد پولی از مشاغل آزاد غیرکشاورزی.....	۱۵۴۸۷۱۲۴	۱۳۲۹۹۸۶۴	۶۳۲۴۱۷۱	۱۴۱۷۸۴۵۷	۷۱۷۳۹۴۲
درآمد غیر پولی از مشاغل آزاد غیرکشاورزی.....	۳۹۷۷۹۳	۲۸۲۶۵۱	۱۸۵۷۲۶	.	۲۹۹۴۱۶
درآمدهای متفرقه.....	۳۵۷۰۶۵۲۱	۴۳۵۱۰۱۶۶	۴۸۸۱۷۷۹۶	۵۲۲۸۰۴۷۸	۳۶۰۴۲۸۶۰
درآمدهای متفرقه پولی.....	۲۴۱۷۵۲۱۱	۲۹۸۷۳۸۵۵	۳۲۷۵۱۶۶۳	۳۳۹۱۰۸۱۸	۳۰۰۰۸۴۲۵
درآمدهای متفرقه غیر پولی.....	۱۱۵۳۱۳۱۰	۱۳۶۳۶۳۱۱	۱۶۰۶۶۱۳۳	۱۸۳۶۹۶۶۱	۶۰۳۴۴۳۵

(۱) این جدول برای یک خانوار نمونه فرضی (Typical) در سطح کشور ساخته شده است.

۲۱-۳- متوسط درآمد سالانه یک خانوار روستایی^(۱) بر حسب انواع درآمد و گروه شغلی سرپرست خانوار: ۱۳۹۰ (ریال)

شرح	کل	قانونگذاران، مقامات عالی‌رتبه و مدیران	متخصصان (علمی و فنی)	تکنیسین‌ها و دستیاران	کارمندان امور اداری و دفتری	کارکنان خدماتی و فروشندگان
متوسط تعداد افراد در خانوارها.....	۴/۰۳	۴/۲۵	۴/۳۰	۴/۳۵	۳/۹۹	۴/۱۲
متوسط تعداد افراد دارای درآمد در خانوارها	۱/۴۳	۱/۳۴	۱/۲۶	۱/۵۰	۱/۳۶	۱/۳۷
جمع	۷۹۷۲۶۹۴۱	۱۴۸۱۷۲۳۴۷۳	۱۳۸۲۰۱۰۶۰	۱۱۹۲۸۰۹۸۳	۱۲۰۸۹۸۷۷۱	۱۰۴۸۴۰۸۲۶
درآمد از حقوق‌بگیری	۲۱۳۹۴۴۶۱	۷۳۳۴۸۲۸۶	۹۶۳۷۸۲۸۹	۵۳۲۴۳۶۷۱	۸۰۴۱۸۹۱۰	۲۲۵۲۶۲۵۸
درآمد پولی از حقوق‌بگیری عمومی	۳۸۶۶۹۹۰	۴۸۳۸۶۳۰۸	۷۲۶۵۱۲۲۱	۲۲۷۳۳۴۴۶	۴۲۴۵۱۷۳۳	۴۳۸۲۹۵۲
درآمد غیر پولی از حقوق‌بگیری عمومی	۸۴۰۰۷۵	۹۳۸۹۴۶۰	۱۳۷۸۶۷۰۵	۵۵۴۹۰۳۷	۷۹۵۳۲۳۸	۸۵۷۸۹۶
درآمد پولی از حقوق‌بگیری تعاونی	۷۶۴۷۱	۶۲۸۲۳۱	۰	۸۳۰۵۳۲	۱۰۵۱۶۰۸	۱۳۰۱۵۵
درآمد غیر پولی از حقوق‌بگیری تعاونی ..	۱۲۵۰۸	۸۱۶۶۶	۸۳۷۸	۱۴۶۸۷۳	۲۰۹۲۰۹	۳۴۷۲۲
درآمد پولی از حقوق‌بگیری خصوصی	۱۵۶۶۵۰۹۰	۱۲۳۴۸۳۰۸	۸۳۸۰۰۰۰	۲۱۴۲۸۶۹۹	۲۴۰۳۶۳۸۹	۱۵۶۲۹۸۵۰
درآمد غیر پولی از حقوق‌بگیری خصوصی	۹۳۳۳۲۷	۲۵۱۴۳۱۲	۱۵۵۱۹۸۵	۲۵۵۵۰۸۴	۴۷۱۶۷۳۳	۱۴۹۰۶۸۳
درآمد از مشاغل آزاد.....	۲۲۱۱۹۱۵۴	۳۷۲۱۶۲۷۷	۸۱۳۲۷۶۲	۲۶۹۷۳۴۶۷	۵۱۴۸۸۱۰	۴۴۸۹۲۳۰۶
درآمد پولی از مشاغل آزاد کشاورزی	۱۱۶۰۰۷۵۴	۹۱۶۳۶۸۳	۳۶۲۰۷۵۴	۲۶۴۳۹۶۷	۱۰۳۱۰۹۰	۲۷۴۶۸۰۳
درآمد غیر پولی از مشاغل آزاد کشاورزی	۱۲۸۵۵۲۳	۲۳۱۰۶۱	۴۱۰۱۹۶	۳۶۳۱۱۸	۱۴۱۵۰۳	۲۰۸۵۳۴
درآمد پولی از مشاغل آزاد غیرکشاورزی	۸۹۱۱۹۰۵	۲۷۷۴۶۵۵۶	۴۰۷۳۲۶۵	۲۳۸۳۹۸۹۰	۳۸۹۹۷۹۹	۳۷۷۱۷۵۲۷
درآمد غیر پولی از مشاغل آزاد غیرکشاورزی	۳۲۰۹۷۲	۷۴۹۷۷	۲۸۵۴۶	۱۲۶۴۹۱	۷۶۴۱۸	۴۲۱۹۴۴۲
درآمدهای متفرقه	۳۶۲۱۳۳۳۳	۳۸۱۵۸۹۱۱	۳۳۶۹۷۰۰۹	۳۹۰۶۳۸۴۵	۳۵۳۳۱۰۵۲	۳۷۴۲۲۲۶۲
درآمدهای متفرقه پولی	۲۵۶۹۶۳۱۴	۲۲۱۶۲۷۲۶	۲۱۳۹۰۶۳۷	۲۴۴۳۸۰۶۱	۲۱۲۱۲۹۸۷	۲۴۱۲۶۶۷۵
درآمدهای متفرقه غیر پولی	۱۰۵۱۷۰۱۹	۱۵۹۹۶۱۸۴	۱۲۳۰۶۳۷۲	۱۴۶۲۵۷۸۵	۱۴۱۱۸۰۶۵	۱۳۲۹۵۵۸۷



۳-۲۱- متوسط درآمد سالانه یک خانوار روستایی^(۱) بر حسب انواع درآمد و گروه شغلی سرپرست خانوار: ۱۳۹۰ (دنباله) (ریال)

شرح	کارکنان ماهر کشاورزی، جنگلداری و ماهگیری	صنعتگران و کارکنان مشاغل مربوط	متصدیان و مونتازکاران ماشین آلات و دستگاهها و رانندگان وسایل نقلیه	کارگران ساده	سایر و اظهار نشده	غیر شاغل
متوسط تعداد افراد در خانوارها.....	۴/۴۸	۴/۰۸	۴/۲۳	۴/۳۵	۳/۷۵	۳/۱۴
متوسط تعداد افراد دارای						
درآمد در خانوارها.....	۱/۵۲	۱/۳۵	۱/۳۱	۱/۳۵	۱/۱۸	۱/۴۶
جمع	۱۶۸۱۰۳۵۷	۹۳۳۷۰۹۲۳	۹۵۵۴۱۸۵۵	۶۸۲۵۸۴۴۶	۱۱۸۵۷۳۳۷۲	۵۸۴۲۹۸۱۷۰
درآمد از حقوق بگیری	۱۰۳۳۳۶۷۲	۳۷۱۰۶۴۵۲	۲۷۸۹۶۲۱۲	۳۵۷۸۴۳۷۴	۹۴۴۶۶۰۴۸	۸۷۶۷۶۷۶
درآمد پولی از حقوق بگیری عمومی.....	۱۳۲۶۷۳۶	۲۱۸۶۵۰۰	۳۰۴۹۲۴۷	۲۶۸۱۹۰۵	۶۶۹۱۹۷۳۵	۸۲۹۷۰۶
درآمد غیر پولی از حقوق بگیری عمومی	۲۱۶۵۸۹	۷۷۸۹۹۰	۶۱۰۶۳۴	۵۴۰۳۹۱	۲۴۰۵۸۷۴۶	۱۸۱۰۴۷
درآمد پولی از حقوق بگیری تعاونی.....	۵۸۹۴۰	۰	۵۴۴۷۵	۹۵۹۱۷	۰	۳۰۶۱۵
درآمد غیر پولی از حقوق بگیری تعاونی ..	۶۵۰۸	۵۹۷۲	۵۶۱۴	۱۹۰۹۰	۷۴۰۶۸	۵۶۴
درآمد پولی از حقوق بگیری خصوصی	۸۳۱۴۳۵۰	۳۱۶۲۷۱۸۳	۲۲۲۹۶۰۳۲	۳۱۱۴۳۰۳۰	۳۳۰۱۲۸۰	۷۴۶۸۹۱۰
درآمد غیر پولی از حقوق بگیری خصوصی	۴۱۰۵۵۰	۲۵۰۷۸۰۷	۱۸۸۰۲۱۰	۱۳۰۴۰۴۱	۱۱۲۲۱۸	۲۵۶۸۳۲
درآمد از مشاغل آزاد.....	۴۰۷۹۸۵۴۹	۲۵۲۸۶۳۵۲	۳۴۴۱۰۷۶۵	۴۷۳۳۲۱۲	۱۷۹۰۹۴۰	۴۶۳۳۰۱۸
درآمد پولی از مشاغل آزاد کشاورزی	۳۱۹۵۰۸۹۳	۲۵۱۵۷۷۶	۴۴۳۲۲۰۹	۱۹۷۳۳۰۵	۴۱۹۵۲۵	۱۹۳۰۹۰۶
درآمد غیر پولی از مشاغل آزاد کشاورزی	۳۶۳۲۷۷۳	۳۰۸۳۷۶	۳۵۸۱۶۵	۲۷۹۵۰۷	۱۴۹۸۴	۱۲۸۰۷۸
درآمد پولی از مشاغل آزاد غیر کشاورزی	۴۹۸۸۷۴۹	۲۲۲۸۲۰۴۰	۲۹۴۱۶۰۰۲	۲۴۲۸۹۲۳	۱۳۱۲۰۸۲	۲۵۲۳۵۸۲
درآمد غیر پولی از مشاغل آزاد غیر کشاورزی	۲۲۶۱۳۴	۲۸۰۱۶۱	۲۰۴۳۸۹	۵۱۴۷۸	۴۴۳۴۹	۵۰۴۵۲
درآمدهای متفرقه	۳۵۷۴۸۱۳۷	۳۰۸۷۸۱۱۸	۳۳۳۳۴۸۷۸	۲۷۷۴۰۸۶۰	۲۲۳۱۵۳۸۵	۴۵۰۲۹۱۷۶
درآمدهای متفرقه پولی	۲۵۱۵۶۴۸۴	۱۹۷۸۱۶۴۳	۲۱۲۶۷۰۴۱	۱۸۹۹۷۹۴۹	۱۷۶۷۸۴۲۳	۳۴۸۳۰۵۱۸
درآمدهای متفرقه غیر پولی	۱۰۵۹۱۶۵۳	۱۱۰۹۶۴۷۶	۱۱۹۶۷۸۳۷	۸۷۴۲۹۱۱	۴۶۳۶۹۶۲	۱۰۱۹۸۶۵۸

(۱) این جدول برای یک خانوار نمونه فرضی (Typical) در سطح کشور ساخته شده است.

۲۲-۳- متوسط درآمد سالانه یک خانوار روستایی^(۱) بر حسب انواع درآمد در هر یک از دهک‌های درآمد سالانه: ۱۳۹۰ (ریال)

شرح	کل	دهک اول	دهک دوم	دهک سوم	دهک چهارم	دهک پنجم
متوسط تعداد افراد در خانوارها.....	۴/۰۳	۱/۹۵	۳/۱۳	۳/۷۷	۳/۹۵	۴/۲۲
متوسط تعداد افراد دارای درآمد در خانوارها.....	۱/۴۳	۱/۰۷	۱/۱۹	۱/۲۶	۱/۳۱	۱/۳۶
جمع	۷۹۷۲۶۹۴۸	۱۶۰۳۴۵۱۲	۳۱۵۲۵۱۰۳	۴۲۵۹۹۵۳۵	۵۲۲۴۷۵۷۵	۶۱۸۹۱۳۴۰
درآمد از حقوق‌بگیری.....	۲۱۳۹۴۴۶۱	۸۱۷۳۷۸	۴۹۸۸۱۳۱	۹۵۶۸۱۰۵	۱۲۸۸۰۲۱۵	۱۷۴۳۱۶۰۳
درآمد پولی از حقوق‌بگیری عمومی.....	۳۸۶۶۹۹۰	۴۱۲۲۶	۳۴۲۲۷	۱۷۳۷۷۷	۲۲۲۱۷۱	۶۵۵۱۹۲
درآمد غیر پولی از حقوق‌بگیری عمومی.....	۸۴۰۰۷۵	۶۱۴۱	۷۱۲	۲۸۹۷۱	۲۳۷۲۷	۱۰۸۴۵۳
درآمد پولی از حقوق‌بگیری تعاونی.....	۷۶۴۷۱	۰	۶۶۵۷	۹۸۰۷	۱۱۷۲۹	۴۷۱۲۳
درآمد غیر پولی از حقوق‌بگیری تعاونی..	۱۲۵۰۸	۰	۱۵۳۸	۱۱۰	۶۰۷	۳۱
درآمد پولی از حقوق‌بگیری خصوصی.....	۱۵۶۶۵۰۹۰	۷۵۷۳۰۶	۴۸۵۲۵۵۵	۹۲۶۲۰۳۶	۱۲۴۹۱۴۵۸	۱۶۲۲۴۵۷۷
درآمد غیر پولی از حقوق‌بگیری خصوصی.....	۹۳۳۳۲۷	۱۲۷۰۶	۹۲۴۴۲	۹۳۴۰۳	۱۳۰۵۲۲	۳۹۶۲۲۸
درآمد از مشاغل آزاد.....	۲۲۱۱۹۱۵۴	-۸۳۵۴۲۲	۳۷۰۹۵۷۴	۷۳۵۳۴۵۶	۱۰۴۶۲۵۵۷	۱۲۸۴۲۰۶۱
درآمد پولی از مشاغل آزاد کشاورزی.....	۱۱۶۰۰۷۵۴	-۱۰۸۴۹۴۹	۲۶۵۳۳۳۹	۴۹۷۴۸۷۵	۶۱۵۵۲۰۷	۷۶۶۲۵۲۸
درآمد غیر پولی از مشاغل آزاد کشاورزی.....	۱۲۸۵۵۲۳	۹۹۳۷۶	۲۳۵۷۶۸	۳۱۳۶۰۷	۴۸۶۶۵۷	۶۲۳۹۲۷
درآمد پولی از مشاغل آزاد غیر کشاورزی.....	۸۹۱۱۹۰۵	۱۳۵۵۷۸	۷۸۵۲۵۶	۱۹۶۰۹۸۵	۳۷۲۶۵۵۳	۴۳۹۱۷۵۶
درآمد غیر پولی از مشاغل آزاد غیر کشاورزی.....	۳۲۰۹۷۲	۱۴۵۷۳	۳۵۲۱۱	۱۰۳۹۹۰	۹۴۱۴۰	۱۶۳۸۵۰
درآمدهای متفرقه.....	۳۶۲۱۳۳۳۳	۱۶۰۵۲۵۵۶	۲۲۸۲۷۳۹۸	۲۵۶۷۷۹۷۴	۲۸۹۰۴۸۰۴	۳۱۶۱۷۶۷۶
درآمدهای متفرقه پولی.....	۲۵۶۹۶۳۱۴	۱۱۰۳۵۰۸۴	۱۶۰۲۳۹۹۹	۱۸۳۰۹۱۴۹	۲۰۷۱۵۰۶۸	۲۲۸۷۱۸۴۹
درآمدهای متفرقه غیر پولی.....	۱۰۵۱۷۰۱۹	۵۰۱۷۴۷۳	۶۸۰۳۳۹۹	۷۳۶۸۸۲۵	۸۱۸۹۷۳۶	۸۷۴۵۸۲۷



۲۲-۳- متوسط درآمد سالانه یک خانوار روستایی^(۱) بر حسب انواع درآمد در هر یک از دهک‌های درآمد سالانه: ۱۳۹۰ (دنباله)
(ریال)

شرح	دهک ششم	دهک هفتم	دهک هشتم	دهک نهم	دهک دهم
متوسط تعداد افراد در خانوارها.....	۴/۳۱	۴/۴۸	۴/۵۱	۴/۸۲	۵/۱۰
متوسط تعداد افراد دارای درآمد در خانوارها.....	۱/۴۰	۱/۴۷	۱/۵۴	۱/۶۸	۲/۰۲
جمع.....	۷۲۵۹۹۱۲۴	۸۴۸۵۷۵۴۱	۱۰۰۷۸۹۱۹۷	۱۲۴۷۱۴۹۷۹	۲۱۰۰۸۰۶۵۱
درآمد از حقوق‌بگیری.....	۱۹۸۰۵۵۵۰	۲۳۴۰۳۲۸۱	۳۰۷۰۳۸۰۳	۳۹۴۹۷۳۰۶	۵۴۸۷۰۴۰۳
درآمد پولی از حقوق‌بگیری عمومی.....	۱۰۰۸۱۷۱	۲۱۷۹۵۸۱	۵۱۲۴۴۹۸	۹۷۳۵۵۲۰	۱۹۵۰۲۵۸۵
درآمد غیر پولی از حقوق‌بگیری عمومی.....	۱۶۱۱۰۳	۳۸۷۸۱۱	۱۲۵۳۵۳۳	۲۱۳۹۸۰۹	۴۲۹۱۹۱۴
درآمد پولی از حقوق‌بگیری تعاونی.....	۷۳۴۷۲	۷۹۵۵۷	۸۵۴۴۱	۲۹۴۲۱۸	۱۵۶۸۷۲
درآمد غیر پولی از حقوق‌بگیری تعاونی..	۷۳۷۸	۱۷۸۹۲	۱۸۷۰۱	۵۴۰۴۸	۲۴۸۰۱
درآمد پولی از حقوق‌بگیری خصوصی.....	۱۷۷۸۲۵۹۳	۱۹۴۱۸۶۰۹	۲۲۳۹۸۹۳۶	۲۵۲۶۷۴۷۳	۲۸۲۰۷۲۰۱
درآمد غیر پولی از حقوق‌بگیری خصوصی.....	۷۷۲۸۳۳	۱۳۱۹۸۳۱	۱۸۲۲۶۹۵	۲۰۰۶۲۳۸	۲۶۸۷۰۳۰
درآمد از مشاغل آزاد.....	۱۷۷۵۱۵۴۷	۲۲۳۵۴۸۷۲	۲۶۶۸۳۲۴۴	۳۵۷۹۴۶۴۴	۸۵۱۰۳۹۲۳
درآمد پولی از مشاغل آزاد کشاورزی.....	۹۳۰۶۱۳۴	۱۰۲۰۰۷۸۱	۱۲۴۴۵۵۵۱	۱۸۷۴۶۱۲۸	۴۴۹۶۴۴۹۵
درآمد غیر پولی از مشاغل آزاد کشاورزی.....	۸۱۹۲۳۸	۱۱۷۷۷۸۷	۱۱۶۵۷۵۱	۲۴۷۸۴۹۵	۵۴۵۶۸۷۶
درآمد پولی از مشاغل آزاد غیرکشاورزی.....	۷۴۳۴۸۵۹	۱۰۶۵۴۰۲۲	۱۲۵۸۲۱۰۱	۱۳۹۴۱۱۴۶	۳۳۵۱۶۵۷۷
درآمد غیر پولی از مشاغل آزاد غیرکشاورزی.....	۱۹۱۳۱۶	۳۲۲۲۸۱	۴۸۹۸۴۰	۶۲۸۸۷۵	۱۱۶۵۹۷۵
درآمدهای متفرقه.....	۳۵۰۴۲۰۲۷	۳۹۰۹۹۳۸۸	۴۳۴۰۲۱۵۰	۴۹۴۲۳۰۳۰	۷۰۱۰۶۳۲۵
درآمدهای متفرقه پولی.....	۲۵۴۱۰۶۴۲	۲۸۰۵۵۸۵۹	۳۰۵۷۹۰۸۴	۳۴۵۵۹۷۶۳	۴۹۴۱۶۹۱۹
درآمدهای متفرقه غیر پولی.....	۹۶۳۱۳۸۵	۱۱۰۴۳۵۲۹	۱۲۸۲۳۰۶۷	۱۴۸۶۳۲۶۷	۲۰۶۸۹۴۰۷

(۱) این جدول برای یک خانوار نمونه فرضی (Typical) در سطح کشور ساخته شده است.

۲۳-۳- متوسط درآمد سالانه یک خانوار روستایی^(۱) بر حسب انواع درآمد در هر یک از دهک‌های هزینه سالانه: ۱۳۹۰ (ریال)

شرح	کل	دهک اول	دهک دوم	دهک سوم	دهک چهارم	دهک پنجم
متوسط تعداد افراد در خانوارها.....	۴/۰۳	۲/۲۳	۳/۱۵	۳/۶۳	۳/۹۳	۴/۰۹
متوسط تعداد افراد دارای درآمد در خانوارها.....	۱/۴۳	۱/۱۱	۱/۲۴	۱/۳۱	۱/۳۹	۱/۴۱
جمع	۷۹۷۲۶۹۴۸	۲۷۱۱۶۲۷۰	۴۴۱۹۱۵۲۰	۵۵۱۳۲۰۰۷	۶۳۶۲۵۰۷۱	۷۱۵۰۴۱۸۴
درآمد از حقوق‌بگیری.....	۲۱۳۹۴۴۶۱	۴۴۸۸۶۸۳	۱۱۰۷۵۷۹۸	۱۵۳۷۵۹۸۶	۱۷۹۲۳۳۷۰	۱۹۹۴۳۰۷۴
درآمد پولی از حقوق‌بگیری عمومی.....	۳۸۶۶۹۹۰	۱۱۵۵۶۳	۵۰۲۴۰۸	۶۲۲۹۴۷	۱۰۲۹۱۰۶	۱۸۹۵۶۰۸
درآمد غیر پولی از حقوق‌بگیری عمومی.....	۸۴۰۰۷۵	۲۱۴۳۴	۴۱۲۳۶	۱۰۳۶۲۵	۱۴۷۴۹۵	۳۳۰۶۷۲
درآمد پولی از حقوق‌بگیری تعاونی.....	۷۶۴۷۱	۰	۲۵۳۵۵	۷۱۲۴۰	۵۲۸۰	۳۱۰۳۰
درآمد غیر پولی از حقوق‌بگیری تعاونی..	۱۲۵۰۸	۰	۰	۱۱۰	۱۱۳۹	۳۹۹
درآمد پولی از حقوق‌بگیری خصوصی.....	۱۵۶۶۵۰۹۰	۴۲۴۲۲۷۸	۱۰۳۵۳۵۲۰	۱۴۱۷۹۴۰۸	۱۶۲۱۳۹۳۶	۱۶۸۸۰۰۳۸
درآمد غیر پولی از حقوق‌بگیری خصوصی.....	۹۳۳۳۲۷	۱۰۹۴۰۷	۱۵۳۲۷۹	۳۹۸۶۵۵	۵۲۶۴۱۴	۸۰۵۳۲۷
درآمد از مشاغل آزاد.....	۲۲۱۱۹۱۵۴	۲۵۸۸۴۲۳	۷۵۸۵۹۴۰	۱۱۰۴۰۸۱۱	۱۴۶۷۱۴۷۳	۱۸۷۴۳۴۸۶
درآمد پولی از مشاغل آزاد کشاورزی.....	۱۱۶۰۰۷۵۴	۱۶۴۲۳۴۳	۴۲۲۲۱۱۹	۵۵۳۲۲۸۲	۷۶۰۹۴۸۵	۹۳۴۴۱۹۸
درآمد غیر پولی از مشاغل آزاد کشاورزی.....	۱۲۸۵۵۲۳	۶۱۵۲۳	۲۲۸۰۶۸	۲۳۷۵۰۱	۳۵۹۲۵۴	۵۸۶۰۷۰
درآمد پولی از مشاغل آزاد غیر کشاورزی.....	۸۹۱۱۹۰۵	۸۷۰۰۷۴	۳۰۳۳۱۱۲	۵۱۲۵۵۲۳	۶۵۳۵۱۳۵	۸۴۹۵۷۲۵
درآمد غیر پولی از مشاغل آزاد غیر کشاورزی.....	۳۲۰۹۷۲	۱۴۴۸۲	۱۰۲۶۴۰	۱۴۵۵۰۵	۱۶۷۵۹۹	۳۱۷۴۹۲
درآمدهای متفرقه.....	۳۶۲۱۳۳۳۳	۲۰۰۳۹۱۶۵	۲۵۵۲۹۷۸۲	۲۸۷۱۵۲۱۰	۳۱۰۳۰۲۲۸	۳۲۸۱۷۶۲۳
درآمدهای متفرقه پولی.....	۲۵۶۹۶۳۱۴	۱۵۰۶۵۰۳۷	۱۹۰۰۶۲۲۱	۲۱۳۶۰۹۵۵	۲۲۵۴۵۱۶۳	۲۳۵۴۵۶۵۶
درآمدهای متفرقه غیر پولی.....	۱۰۵۱۷۰۱۹	۴۹۷۴۱۲۸	۶۵۲۳۵۶۱	۷۳۵۴۲۵۵	۸۴۸۵۰۶۵	۹۲۷۱۹۶۷



۲۳-۳- متوسط درآمد سالانه یک خانوار روستایی^(۱) بر حسب انواع درآمد در هر یک از دهک‌های هزینه سالانه: ۱۳۹۰ (دنباله)
(ریال)

شرح	دهک ششم	دهک هفتم	دهک هشتم	دهک نهم	دهک دهم
متوسط تعداد افراد در خانوارها.....	۴/۲۴	۴/۳۹	۴/۶۲	۴/۸۰	۵/۱۸
متوسط تعداد افراد دارای درآمد در خانوارها.....	۱/۴۲	۱/۵۰	۱/۵۱	۱/۶۰	۱/۸۲
جمع.....	۷۷۶۷۳۰۵۳	۸۶۲۰۲۳۷۷	۹۷۵۰۳۴۱۵	۱۱۴۸۵۸۶۱۰	۱۵۹۵۱۹۹۴۵
درآمد از حقوق‌بگیری.....	۲۱۸۹۸۶۸۹	۲۴۰۹۳۴۸۴	۲۷۳۶۹۲۹۴	۲۹۲۸۳۹۹۲	۳۲۵۰۹۱۲۳
درآمد پولی از حقوق‌بگیری عمومی.....	۲۱۰۴۹۶۹	۳۱۶۸۱۶۷	۴۹۸۸۲۱۹	۸۱۲۹۴۹۶	۱۶۱۲۰۶۸۹
درآمد غیر پولی از حقوق‌بگیری عمومی.....	۴۰۴۹۵۹	۶۶۰۲۴۱	۱۱۶۶۰۰۲	۱۷۷۷۷۸۹	۳۷۴۹۰۰۶
درآمد پولی از حقوق‌بگیری تعاونی.....	۴۳۰۸۰	۹۵۷۶۲	۲۴۷۷۵۳	۹۹۴۹۰	۱۴۵۸۱۵
درآمد غیر پولی از حقوق‌بگیری تعاونی..	۸۴۰۱	۲۳۶۴۷	۴۹۳۲۹	۱۴۴۸۹	۲۷۵۸۴
درآمد پولی از حقوق‌بگیری خصوصی.....	۱۸۲۸۰۴۰۵	۱۸۹۳۲۶۱۱	۱۹۵۰۵۵۲۵	۱۷۷۲۸۱۶۱	۲۰۳۴۱۹۰۴
درآمد غیر پولی از حقوق‌بگیری خصوصی.....	۱۰۵۶۸۷۴	۱۲۱۳۰۵۶	۱۴۱۲۴۶۷	۱۵۳۴۵۶۶	۲۱۲۴۱۲۴
درآمد از مشاغل آزاد.....	۱۹۶۸۸۱۹۷	۲۴۳۶۳۴۶۶	۲۷۲۰۱۱۴۱	۳۷۸۳۷۲۶۵	۵۷۴۹۵۱۷۴
درآمد پولی از مشاغل آزاد کشاورزی.....	۱۰۴۳۵۵۸۲	۱۲۴۷۱۰۸۹	۱۴۵۵۲۸۴۵	۱۹۲۳۹۹۳۶	۳۰۹۷۰۷۱۱
درآمد غیر پولی از مشاغل آزاد کشاورزی.....	۹۱۱۰۷۳	۱۱۳۲۶۴۸	۱۸۷۱۴۲۸	۲۷۳۲۸۳۵	۴۷۳۶۸۷۲
درآمد پولی از مشاغل آزاد غیرکشاورزی.....	۸۱۰۳۳۱۸	۱۰۳۳۰۵۳۱	۱۰۲۳۴۵۴۶	۱۵۲۹۱۶۹۶	۲۱۱۰۷۸۰۵
درآمد غیر پولی از مشاغل آزاد غیرکشاورزی.....	۲۳۸۲۲۴	۴۲۹۱۹۷	۵۴۲۲۲۳	۵۷۲۷۹۸	۶۷۹۷۸۶
درآمدهای متفرقه.....	۳۶۰۸۶۱۶۷	۳۷۷۴۵۴۲۶	۴۲۹۳۲۹۸۰	۴۷۷۳۷۳۵۴	۵۹۵۱۵۶۴۸
درآمدهای متفرقه پولی.....	۲۵۴۸۷۵۰۵	۲۶۰۳۸۵۶۵	۳۰۰۷۲۴۴۵	۳۳۵۱۸۶۶۶	۴۰۳۳۲۷۳۱
درآمدهای متفرقه غیر پولی.....	۱۰۵۹۸۶۶۲	۱۱۷۰۶۸۶۱	۱۲۸۶۰۵۳۴	۱۴۲۱۸۶۸۷	۱۹۱۸۲۹۱۷

(۱) این جدول برای یک خانوار نمونه فرضی (Typical) در سطح کشور ساخته شده است.

۲۴-۳- متوسط درآمد سالانه یک خانوار روستایی^(۱) بر حسب انواع درآمد و نحوه تصرف مسکن خانوار: ۱۳۹۰ (ریال)

شرح	کل	ملکی عرصه و اعیان	ملکی اعیان	اجاری	رهنی	در برابر خدمت	رایگان	سایر
متوسط تعداد افراد در خانوارها.....	۴/۰۳	۴/۱۱	۴/۱۲	۳/۶۸	۴/۰۸	۳/۵۲	۳/۳۵	۴/۲۹
متوسط تعداد افراد دارای درآمد در خانوارها.....	۱/۴۳	۱/۴۶	۱/۴۱	۱/۲۶	۱/۳۱	۱/۲۶	۱/۲۲	۱/۳۱
جمع	۷۹۷۲۶۹۴۸	۸۱۷۹۹۶۵۶	۷۴۵۲۶۸۶۹	۶۳۸۷۰۳۱۱	۹۰۴۶۴۱۱۹	۱۰۷۰۰۵۴۳۱	۵۸۳۱۶۱۸۰	۵۰۱۴۴۰۳۹
درآمد از حقوق‌بگیری	۲۱۳۹۴۴۶۱	۱۹۷۹۶۲۹۷	۲۴۳۴۸۱۵۲	۲۹۳۱۸۷۹۱	۴۵۳۳۷۵۰۴	۸۹۶۵۹۷۶۱	۱۹۴۵۴۱۳۷	۹۰۸۷۰۲۲
درآمد پولی از حقوق‌بگیری عمومی	۳۸۶۶۹۹۰	۳۴۴۷۴۸۳	۶۵۲۸۰۶۰	۲۷۷۱۵۶۶	۴۵۸۰۴۴۹	۴۱۸۰۹۲۹۷	۲۳۷۵۵۸۶	۰
درآمد غیر پولی از حقوق‌بگیری عمومی	۸۴۰۰۷۵	۶۵۰۴۱۹	۱۴۳۲۱۶۸	۴۹۸۰۸۴	۷۹۲۷۸۰	۱۶۵۷۳۴۷۴	۴۱۴۷۹۱	۰
درآمد پولی از حقوق‌بگیری تعاونی	۷۶۴۷۱	۸۸۱۰۷	۰	۱۱۲۷۳	۰	۰	۸۰۱۳	۰
درآمد غیر پولی از حقوق‌بگیری تعاونی	۱۲۵۰۸	۱۳۲۵۶	۰	۳۹۷	۰	۷۰۵۹۲	۲۸۴۵	۰
درآمد پولی از حقوق‌بگیری خصوصی	۱۵۶۶۵۰۹۰	۱۴۷۷۶۵۲۹	۱۶۰۵۸۴۴۵	۲۴۸۲۳۶۳۵	۳۷۲۰۵۶۰۴	۲۴۵۷۵۱۲۱	۱۵۸۵۵۱۲۴	۹۰۸۷۰۲۲
درآمد غیر پولی از حقوق‌بگیری خصوصی	۹۳۳۳۲۷	۸۲۰۵۰۳	۳۲۹۴۸۰	۱۲۱۳۸۳۵	۲۷۵۸۶۷۰	۶۶۳۱۲۷۷	۷۹۷۷۷۷	۰
درآمد از مشاغل آزاد	۲۲۱۱۹۱۵۴	۲۴۰۰۸۳۴۹	۱۳۷۱۱۸۳۹	۱۳۶۱۶۵۸۰	۹۲۸۹۰۶۹	۱۸۴۶۰۵۵	۱۱۲۲۶۹۴۸	۳۵۶۱۹۹۴
درآمد پولی از مشاغل آزاد کشاورزی	۱۱۶۰۰۷۵۴	۱۳۰۱۶۷۲۲	۷۹۳۲۹۴۴	۲۱۹۳۵۷۵	۷۸۰۷۳۸	۴۰۶۱۷۴	۴۴۰۰۱۱۱	۰
درآمد غیر پولی از مشاغل آزاد کشاورزی	۱۲۸۵۵۲۳	۱۴۴۷۴۱۳	۳۳۱۰۷۷	۳۲۰۸۹۸	۵۰۷۸۰	۱۵۹۰۶۹	۳۹۸۵۷۹	۰
درآمد پولی از مشاغل آزاد غیر کشاورزی	۸۹۱۱۹۰۵	۹۱۸۹۲۷۳	۵۳۹۲۱۴۲	۱۰۹۹۷۶۶۷	۸۳۶۴۸۸۲	۱۲۶۰۸۳۳	۶۲۷۷۲۰۳	۳۵۶۱۹۹۴
درآمد غیر پولی از مشاغل آزاد غیر کشاورزی	۳۲۰۹۷۲	۳۵۴۹۴۱	۵۵۶۷۶	۱۰۴۴۴۱	۹۲۶۷۰	۱۹۹۷۹	۱۵۱۰۵۶	۰
درآمدهای متفرقه	۳۶۲۱۳۳۳۳	۳۷۹۹۵۰۱۰	۳۶۴۶۶۸۷۸	۲۰۹۳۴۸۴۰	۳۵۸۳۷۵۴۶	۱۵۴۹۹۶۱۵	۲۷۶۳۵۰۹۵	۳۷۴۹۵۰۲۴
درآمدهای متفرقه پولی	۲۵۶۹۶۳۱۴	۲۶۶۵۱۵۷۹	۲۶۵۶۸۲۸۸	۱۹۶۸۴۱۳۴	۳۴۸۹۲۹۱۴	۱۴۲۸۹۵۰۴	۱۸۴۱۷۷۷۱	۳۰۱۲۲۵۰۶
درآمدهای متفرقه غیر پولی	۱۰۵۱۷۰۱۹	۱۱۳۴۳۴۳۰	۹۸۹۸۵۹۱	۱۲۵۰۷۰۶	۹۴۴۶۳۲	۱۲۱۰۱۱۱	۹۲۱۷۳۲۴	۷۳۷۲۵۱۸

(۱) این جدول برای یک خانوار نمونه فرضی (Typical) در سطح کشور ساخته شده است.

۲۵-۳- درصد خانوارهای روستایی بر حسب وسعت در هر یک از دهک‌های درآمد سالانه: ۱۳۹۰

دهک دهم	دهک نهم	دهک هشتم	دهک هفتم	دهک ششم	دهک پنجم	دهک چهارم	دهک سوم	دهک دوم	دهک اول	کل	وسعت خانوار
۱۰۰/۰۰	۱۰۰/۰۰	۱۰۰/۰۰	۱۰۰/۰۰	۱۰۰/۰۰	۱۰۰/۰۰	۱۰۰/۰۰	۱۰۰/۰۰	۱۰۰/۰۰	۱۰۰/۰۰	۱۰۰/۰۰	جمع.....
۰/۳۴	۰/۴۶	۰/۸۹	۱/۴۰	۲/۰۳	۲/۴۰	۲/۵۲	۴/۳۹	۸/۶۰	۴۵/۴۷	۶/۸۵	۱ نفر.....
۴/۵۸	۵/۴۹	۸/۷۰	۸/۱۴	۱۰/۸۳	۱۱/۴۱	۱۳/۵۰	۱۷/۳۹	۲۹/۹۱	۳۲/۲۶	۱۴/۲۲	۲ نفر.....
۱۴/۹۶	۱۵/۲۶	۱۷/۴۹	۱۹/۱۶	۱۹/۲۲	۱۸/۸۷	۲۴/۱۳	۲۳/۶۶	۲۵/۸۶	۱۱/۷۶	۱۹/۰۴	۳ نفر.....
۲۵/۶۱	۲۷/۹۵	۳۰/۱۸	۲۸/۷۳	۲۸/۵۸	۲۹/۵۳	۲۸/۲۷	۲۷/۲۹	۲۱/۰۰	۶/۵۱	۲۵/۳۶	۴ نفر.....
۲۱/۱۰	۲۲/۳۹	۱۹/۱۶	۲۰/۰۴	۱۸/۱۶	۱۹/۳۱	۱۷/۰۹	۱۵/۰۴	۸/۴۸	۲/۰۳	۱۶/۲۸	۵ نفر.....
۱۳/۸۰	۱۳/۱۸	۱۱/۹۳	۱۰/۴۲	۱۰/۹۴	۹/۹۴	۸/۸۹	۶/۷۱	۳/۸۳	۰/۹۲	۹/۰۶	۶ نفر.....
۸/۰۷	۷/۶۴	۵/۶۳	۶/۱۷	۶/۲۳	۵/۲۰	۳/۷۸	۳/۵۳	۱/۵۰	۰/۵۲	۴/۸۳	۷ نفر.....
۴/۹۱	۴/۲۲	۳/۳۵	۲/۶۴	۲/۵۵	۱/۸۵	۱/۳۲	۱/۰۷	۰/۴۶	۰/۴۹	۲/۲۹	۸ نفر.....
۲/۴۹	۱/۳۴	۱/۲۰	۲/۱۷	۰/۷۸	۰/۸۷	۰/۳۷	۰/۵۱	۰/۱۵	۰/۰۰	۰/۹۹	۹ نفر.....
											۱۰ نفر و
۴/۱۵	۲/۰۷	۱/۴۵	۱/۱۲	۰/۶۹	۰/۶۳	۰/۱۴	۰/۴۰	۰/۱۹	۰/۰۵	۱/۰۹	بیش تر.....

۲۶-۳- درصد خانوارهای روستایی بر حسب تعداد افراد باسواد در هر یک از دهک‌های درآمد سالانه: ۱۳۹۰

دهک دهم	دهک نهم	دهک هشتم	دهک هفتم	دهک ششم	دهک پنجم	دهک چهارم	دهک سوم	دهک دوم	دهک اول	کل	تعداد افراد باسواد خانوار
											متوسط تعداد افراد باسواد در خانوارها.....
۳/۹۷	۳/۵۸	۳/۳۰	۳/۱۵	۲/۹۲	۲/۸۰	۲/۵۵	۲/۳۵	۱/۶۶	۰/۶۱	۲/۶۹
۱۰۰/۰۰	۱۰۰/۰۰	۱۰۰/۰۰	۱۰۰/۰۰	۱۰۰/۰۰	۱۰۰/۰۰	۱۰۰/۰۰	۱۰۰/۰۰	۱۰۰/۰۰	۱۰۰/۰۰	۱۰۰/۰۰	جمع.....
۰/۷۹	۲/۰۶	۲/۷۵	۴/۶۶	۶/۳۶	۶/۹۸	۸/۱۵	۱۱/۵۹	۲۴/۹۸	۶۵/۸۸	۱۳/۴۲	بدون فرد باسواد.....
۴/۷۳	۶/۵۴	۷/۵۰	۷/۴۱	۱۱/۲۹	۱۱/۰۱	۱۴/۱۰	۱۵/۴۵	۲۴/۱۹	۱۶/۸۲	۱۱/۹۰	۱ نفر باسواد.....
۱۳/۳۹	۱۴/۵۶	۲۱/۳۹	۲۱/۹۸	۲۲/۹۴	۲۵/۷۷	۲۸/۳۵	۲۹/۵۲	۲۵/۶۸	۱۰/۹۸	۲۱/۴۶	۲ نفر باسواد.....
۲۲/۵۵	۲۵/۳۷	۲۵/۶۶	۲۷/۰۱	۲۵/۶۶	۲۵/۴۴	۲۴/۵۹	۲۳/۲۶	۱۵/۴۶	۴/۱۴	۲۱/۹۱	۳ نفر باسواد.....
۲۵/۴۷	۲۶/۷۵	۲۴/۲۸	۲۲/۲۰	۱۸/۷۷	۱۸/۰۴	۱۶/۵۷	۱۲/۹۹	۶/۳۸	۱/۵۱	۱۷/۲۹	۴ نفر باسواد.....
											۵ نفر باسواد و
۳۳/۰۸	۲۴/۷۱	۱۸/۴۲	۱۶/۷۵	۱۴/۹۹	۱۲/۷۷	۸/۲۳	۷/۱۸	۳/۳۱	۰/۶۷	۱۴/۰۱	بیش تر.....

۲۷-۳- درصد خانوارهای روستایی بر حسب سطح سواد سرپرست خانوار در هر یک از دهک‌های درآمد سالانه: ۱۳۹۰

دهک پنجم	دهک چهارم	دهک سوم	دهک دوم	دهک اول	کل	سطح سواد سرپرست خانوار
۱۰۰/۰۰	۱۰۰/۰۰	۱۰۰/۰۰	۱۰۰/۰۰	۱۰۰/۰۰	۱۰۰/۰۰	جمع.....
۳۷/۸۵	۴۰/۰۵	۴۲/۰۴	۵۹/۱۸	۸۳/۶۳	۴۱/۸۴	بی سواد.....
۱/۴۰	۱/۵۵	۱/۸۰	۱/۶۵	۰/۵۹	۱/۶۲	باسواد بدون مدرک.....
۱۴/۶۷	۱۳/۲۸	۱۳/۰۳	۹/۷۶	۴/۸۳	۱۲/۷۴	کمتر از پنجم ابتدایی.....
۲۶/۹۵	۲۶/۷۸	۲۵/۳۵	۱۸/۱۵	۶/۷۹	۲۲/۰۴	پنجم ابتدایی تا کمتر از سوم راهنمایی.....
۱۵/۳۷	۱۵/۰۳	۱۳/۶۹	۸/۳۶	۳/۳۶	۱۴/۵۹	سوم راهنمایی تا کمتر از دیپلم.....
۳/۲۳	۳/۲۶	۳/۳۹	۱/۹۹	۰/۴۳	۵/۴۱	دیپلم تا کمتر از لیسانس.....
۰/۴۴	۰/۰۶	۰/۴۳	۰/۵۸	۰/۱۸	۱/۴۷	لیسانس تا کمتر از فوق لیسانس.....
۰/۰۲	۰/۰۰	۰/۰۰	۰/۰۰	۰/۰۰	۰/۱۲	فوق لیسانس و بالاتر.....
۰/۰۷	۰/۰۰	۰/۲۷	۰/۳۴	۰/۱۹	۰/۱۹	دوره‌های علوم دینی.....

دهک دهم	دهک نهم	دهک هشتم	دهک هفتم	دهک ششم	سطح سواد سرپرست خانوار
۱۰۰/۰۰	۱۰۰/۰۰	۱۰۰/۰۰	۱۰۰/۰۰	۱۰۰/۰۰	جمع.....
۲۶/۱۵	۳۰/۹۳	۲۹/۵۱	۳۳/۷۹	۳۵/۲۴	بی سواد.....
۲/۲۵	۲/۲۰	۱/۱۸	۱/۰۷	۲/۴۶	باسواد بدون مدرک.....
۱۴/۴۴	۱۴/۴۱	۱۴/۳۲	۱۴/۵۹	۱۴/۰۲	کمتر از پنجم ابتدایی.....
۲۰/۱۶	۲۱/۲۶	۲۳/۹۲	۲۶/۲۰	۲۴/۸۰	پنجم ابتدایی تا کمتر از سوم راهنمایی.....
۱۶/۶۴	۱۶/۸۴	۲۰/۴۹	۱۸/۴۵	۱۷/۷۲	سوم راهنمایی تا کمتر از دیپلم.....
۱۲/۶۶	۱۰/۶۹	۸/۷۱	۴/۹۶	۴/۷۵	دیپلم تا کمتر از لیسانس.....
۶/۶۱	۳/۳۶	۱/۵۸	۰/۸۶	۰/۶۵	لیسانس تا کمتر از فوق لیسانس.....
۱/۰۴	۰/۰۸	۰/۰۰	۰/۰۲	۰/۰۰	فوق لیسانس و بالاتر.....
۰/۰۶	۰/۲۳	۰/۳۱	۰/۰۶	۰/۳۶	دوره‌های علوم دینی.....

۲۸-۳- درصد خانوارهای روستایی بر حسب تعداد افراد در حال تحصیل خانوار در هر یک از دهک‌های درآمد سالانه: ۱۳۹۰

تعداد افراد در حال تحصیل خانوار	کل	دهک اول	دهک دوم	دهک سوم	دهک چهارم	دهک پنجم
جمع.....	۱۰۰/۰۰	۱۰۰/۰۰	۱۰۰/۰۰	۱۰۰/۰۰	۱۰۰/۰۰	۱۰۰/۰۰
ندارد.....	۴۸/۷۹	۸۸/۴۶	۶۴/۹۴	۴۹/۹۶	۴۷/۳۱	۴۲/۴۴
۱ نفر.....	۲۶/۴۳	۷/۷۶	۲۰/۰۸	۲۷/۴۳	۲۸/۶۶	۳۰/۶۵
۲ نفر.....	۱۷/۳۶	۲/۸۶	۱۱/۱۶	۱۷/۰۰	۱۸/۵۲	۱۸/۴۱
۳ نفر.....	۵/۱۰	۰/۶۴	۳/۱۲	۴/۳۵	۳/۹۲	۵/۵۳
۴ نفر.....	۱/۷۲	۰/۲۹	۰/۶۷	۰/۷۸	۱/۱۸	۲/۰۲
۵ نفر و بیش تر.....	۰/۶۱	۰/۰۰	۰/۰۲	۰/۴۸	۰/۴۲	۰/۹۵

تعداد افراد در حال تحصیل خانوار	دهک ششم	دهک هفتم	دهک هشتم	دهک نهم	دهک دهم
جمع.....	۱۰۰/۰۰	۱۰۰/۰۰	۱۰۰/۰۰	۱۰۰/۰۰	۱۰۰/۰۰
ندارد.....	۴۰/۸۶	۳۸/۹۲	۴۱/۱۸	۳۵/۴۱	۳۸/۳۹
۱ نفر.....	۲۸/۰۲	۳۰/۳۵	۲۸/۸۲	۳۲/۲۲	۳۰/۳۹
۲ نفر.....	۲۰/۳۰	۲۱/۳۲	۱۹/۲۷	۲۲/۲۵	۲۲/۴۸
۳ نفر.....	۷/۰۲	۶/۴۶	۷/۴۸	۶/۹۴	۵/۵۲
۴ نفر.....	۳/۰۳	۱/۹۶	۲/۵۱	۲/۴۹	۲/۲۵
۵ نفر و بیش تر.....	۰/۷۷	۰/۹۹	۰/۷۵	۰/۶۹	۰/۹۸

۲۹-۳- درصد خانوارهای روستایی بر حسب تعداد افراد شاغل خانوار در هر یک از دهک‌های درآمد سالانه: ۱۳۹۰

تعداد افراد شاغل خانوار	کل	دهک اول	دهک دوم	دهک سوم	دهک چهارم	دهک پنجم
جمع.....	۱۰۰/۰۰	۱۰۰/۰۰	۱۰۰/۰۰	۱۰۰/۰۰	۱۰۰/۰۰	۱۰۰/۰۰
بدون فرد شاغل.....	۱۹/۵۱	۷۴/۸۷	۳۷/۱۱	۱۸/۲۳	۱۴/۰۷	۱۱/۰۲
۱ نفر شاغل.....	۵۱/۷۹	۱۹/۹۹	۴۹/۸۲	۶۲/۵۶	۶۳/۹۵	۶۲/۵۲
۲ نفر شاغل.....	۱۸/۰۶	۴/۱۱	۱۰/۹۹	۱۳/۷۷	۱۶/۱۰	۱۹/۳۲
۳ نفر شاغل.....	۶/۷۱	۰/۸۶	۱/۶۸	۴/۰۱	۴/۶۴	۴/۹۸
۴ نفر شاغل.....	۲/۶۶	۰/۰۵	۰/۴۰	۱/۰۰	۱/۱۷	۱/۶۳
۵ نفر شاغل و بیش تر.....	۱/۲۷	۰/۱۳	۰/۰۰	۰/۴۳	۰/۰۶	۰/۵۲

تعداد افراد شاغل خانوار	دهک ششم	دهک هفتم	دهک هشتم	دهک نهم	دهک دهم
جمع.....	۱۰۰/۰۰	۱۰۰/۰۰	۱۰۰/۰۰	۱۰۰/۰۰	۱۰۰/۰۰
بدون فرد شاغل.....	۱۱/۰۱	۱۰/۱۸	۸/۰۷	۶/۴۸	۴/۰۲
۱ نفر شاغل.....	۶۰/۷۱	۵۷/۷۹	۵۵/۳۴	۴۹/۰۵	۳۶/۱۹
۲ نفر شاغل.....	۱۹/۶۰	۲۱/۱۱	۲۲/۲۰	۲۵/۰۶	۲۸/۳۱
۳ نفر شاغل.....	۵/۸۳	۷/۳۹	۹/۱۸	۱۱/۹۸	۱۶/۵۹
۴ نفر شاغل.....	۲/۴۷	۲/۴۹	۳/۹۰	۴/۵۱	۸/۹۳
۵ نفر شاغل و بیش تر.....	۰/۳۸	۱/۰۳	۱/۳۱	۲/۹۲	۵/۹۷

۳-۳۰- درصد خانوارهای روستایی بر حسب گروه شغلی سرپرست خانوار در هر یک از دهک‌های درآمد سالانه: ۱۳۹۰

دهک پنجم	دهک چهارم	دهک سوم	دهک دوم	دهک اول	کل	گروه شغلی سرپرست خانوار
۱۰۰/۰۰	۱۰۰/۰۰	۱۰۰/۰۰	۱۰۰/۰۰	۱۰۰/۰۰	۱۰۰/۰۰	جمع.....
۰/۱۹	۰/۲۶	۰/۱۰	۰/۰۰	۰/۰۰	۰/۵۶	قانونگذاران، مقامات عالی‌رتبه و مدیران.....
۰/۱۰	۰/۱۲	۰/۵۳	۰/۳۱	۰/۱۷	۱/۲۴	متخصصان (علمی و فنی).....
۰/۴۳	۰/۸۴	۰/۵۸	۰/۰۴	۰/۲۴	۱/۲۵	تکنیسین‌ها و دستیاران.....
۰/۲۴	۰/۱۲	۰/۳۳	۰/۱۱	۰/۰۰	۰/۷۶	کارمندان امور اداری و دفتری.....
						کارکنان خدماتی و فروشندگان.....
۳/۸۹	۳/۸۳	۲/۶۶	۱/۳۶	۰/۶۱	۴/۴۷	فروشگاه‌ها و بازارها.....
						کارکنان ماهر کشاورزی، جنگلداری و ماهیگیری.....
۳۲/۹۷	۳۲/۷۱	۳۳/۷۴	۲۹/۵۸	۱۷/۲۹	۳۱/۰۳	صنعتگران و کارکنان مشاغل مربوط.....
۶/۲۲	۵/۹۷	۴/۵۷	۲/۵۶	۱/۱۶	۶/۶۷	متصدیان مونتاژکاران ماشین‌آلات و دستگاه‌ها و رانندگان وسایل نقلیه.....
۹/۱۵	۶/۶۳	۴/۷۷	۲/۴۸	۰/۳۳	۸/۶۳	کارگران ساده.....
۲۹/۵۶	۲۷/۶۶	۲۸/۲۸	۲۰/۰۴	۳/۷۰	۱۸/۴۲	سایر و اظهارنشده.....
۰/۱۹	۰/۰۰	۰/۰۷	۰/۰۰	۰/۰۲	۰/۵۴	غیر شاغل.....
۱۷/۰۴	۲۱/۸۷	۲۴/۳۶	۴۳/۵۱	۷۶/۴۸	۲۶/۴۳	

دهک دهم	دهک نهم	دهک هشتم	دهک هفتم	دهک ششم	کل	گروه شغلی سرپرست خانوار
۱۰۰/۰۰	۱۰۰/۰۰	۱۰۰/۰۰	۱۰۰/۰۰	۱۰۰/۰۰	۱۰۰/۰۰	جمع.....
۲/۵۴	۱/۰۹	۰/۳۰	۰/۳۵	۰/۷۲	۰/۷۲	قانونگذاران، مقامات عالی‌رتبه و مدیران.....
۵/۱۷	۲/۹۹	۱/۹۴	۰/۹۱	۰/۱۵	۰/۱۵	متخصصان (علمی و فنی).....
۲/۹۱	۲/۸۵	۲/۵۱	۰/۷۷	۱/۳۷	۱/۳۷	تکنیسین‌ها و دستیاران.....
۱/۷۸	۲/۱۷	۱/۷۰	۰/۷۶	۰/۴۰	۰/۴۰	کارمندان امور اداری و دفتری.....
						کارکنان خدماتی و فروشندگان.....
۷/۸۳	۶/۸۱	۷/۳۵	۵/۹۰	۴/۴۳	۴/۴۳	فروشگاه‌ها و بازارها.....
						کارکنان ماهر کشاورزی، جنگلداری و ماهیگیری.....
۴۰/۲۶	۳۲/۹۷	۳۰/۴۲	۲۹/۷۴	۳۰/۶۵	۳۰/۶۵	صنعتگران و کارکنان مشاغل مربوط.....
۷/۳۰	۹/۲۶	۹/۸۴	۱۱/۸۵	۷/۹۴	۷/۹۴	متصدیان مونتاژکاران ماشین‌آلات و دستگاه‌ها و رانندگان وسایل نقلیه.....
۱۰/۲۰	۱۲/۲۱	۱۴/۰۶	۱۴/۳۰	۱۲/۱۷	۱۲/۱۷	کارگران ساده.....
۵/۹۴	۱۱/۵۸	۱۵/۰۲	۱۸/۴۱	۲۴/۰۶	۲۴/۰۶	سایر و اظهارنشده.....
۱/۰۰	۲/۰۹	۱/۴۹	۰/۰۴	۰/۱۹	۰/۱۹	غیر شاغل.....
۱۵/۰۹	۱۵/۹۷	۱۵/۳۸	۱۶/۶۸	۱۷/۹۱	۱۷/۹۱	

۳-۳۱- درصد خانوارهای روستایی بر حسب فعالیت اصلی محل کار سرپرست خانوار در هر یک از دهک‌های درآمد سالانه: ۱۳۹۰

فعالیت اصلی محل کار سرپرست خانوار	کل	دهک اول	دهک دوم	دهک سوم	دهک چهارم	دهک پنجم
جمع	۱۰۰/۰۰	۱۰۰/۰۰	۱۰۰/۰۰	۱۰۰/۰۰	۱۰۰/۰۰	۱۰۰/۰۰
کشاورزی، شکار و جنگلداری	۳۶/۵۵	۱۸/۹۱	۳۷/۱۴	۴۲/۷۷	۴۰/۵۴	۴۲/۸۱
شیلات	۰/۶۰	۰/۰۰	۰/۲۶	۰/۶۵	۰/۷۰	۰/۷۱
استخراج معدن	۰/۴۱	۰/۰۰	۰/۱۱	۰/۱۲	۰/۰۷	۰/۱۸
صنعت	۴/۹۴	۰/۹۹	۱/۷۰	۲/۴۴	۳/۲۸	۴/۸۷
تأمین برق، گاز و آب	۰/۳۹	۰/۰۰	۰/۰۴	۰/۰۵	۰/۱۳	۰/۰۹
ساختمان	۱۲/۹۸	۱/۸۶	۱۱/۶۲	۱۹/۵۳	۲۰/۸۰	۱۹/۶۸
عمده‌فروشی، خرده‌فروشی، تعمیر وسایل نقلیه موتوری و موتورسیکلت‌ها و کالاهای شخصی و خانگی	۵/۱۷	۱/۱۴	۱/۷۳	۳/۶۲	۴/۱۵	۵/۱۹
هتل و رستوران	۰/۳۷	۰/۰۰	۰/۰۸	۰/۱۸	۰/۷۰	۰/۳۵
حمل و نقل، انبارداری و ارتباطات	۰/۰۰	۰/۰۰	۰/۰۰	۰/۰۰	۰/۰۰	۰/۰۰
واسطه‌گری‌های مالی	۰/۲۰	۰/۰۰	۰/۰۰	۰/۰۸	۰/۰۰	۰/۱۲
مستغلات، اجاره و فعالیت‌های کسب و کار	۰/۷۶	۰/۰۰	۰/۲۰	۰/۱۰	۰/۲۹	۰/۴۹
اداره امور عمومی، دفاع و تأمین اجتماعی اجباری	۱/۴۰	۰/۰۰	۰/۱۳	۰/۲۴	۰/۲۲	۰/۷۵
آموزش	۱/۳۴	۰/۱۱	۰/۰۷	۰/۰۹	۰/۰۰	۰/۲۵
بهداشت و مددکاری اجتماعی	۰/۴۳	۰/۰۰	۰/۰۰	۰/۱۲	۰/۲۴	۰/۱۶
سایر فعالیت‌های خدمات عمومی، اجتماعی و شخصی	۱/۰۶	۰/۱۸	۱/۰۲	۱/۳۰	۰/۷۶	۰/۹۷
خانوارهای معمولی دارای مستخدم	۰/۰۹	۰/۰۰	۰/۰۷	۰/۰۹	۰/۲۷	۰/۲۸
سازمان‌ها و هیئت‌های برون مرزی	۰/۰۰	۰/۰۰	۰/۰۰	۰/۰۰	۰/۰۰	۰/۰۰
دفاتر مرکزی	۰/۰۰	۰/۰۰	۰/۰۰	۰/۰۰	۰/۰۰	۰/۰۰
سایر و اظهارنشده	۰/۰۱	۰/۰۰	۰/۰۰	۰/۰۰	۰/۰۰	۰/۰۰
غیر شاغل	۲۶/۴۳	۷۶/۴۸	۴۳/۵۱	۲۴/۳۶	۲۱/۸۷	۱۷/۰۴



۳-۳۱- درصد خانوارهای روستایی بر حسب فعالیت اصلی محل کار سرپرست خانوار در هر یک از دهک‌های درآمد سالانه: ۱۳۹۰

(دنباله)

دهک دهم	دهک نهم	دهک هشتم	دهک هفتم	دهک ششم	فعالیت اصلی محل کار سرپرست خانوار
۱۰۰/۰۰	۱۰۰/۰۰	۱۰۰/۰۰	۱۰۰/۰۰	۱۰۰/۰۰	جمع.....
۴۱/۴۴	۳۵/۳۳	۳۴/۵۴	۳۳/۷۹	۳۸/۲۴	کشاورزی، شکار و جنگلداری.....
۰/۹۶	۰/۲۰	۰/۶۴	۰/۸۰	۱/۱۰	شیلات.....
۰/۸۲	۱/۰۴	۱/۰۷	۰/۴۸	۰/۲۵	استخراج معدن.....
۷/۰۴	۷/۶۰	۷/۸۲	۷/۸۰	۵/۸۷	صنعت.....
۱/۱۴	۰/۹۴	۰/۷۸	۰/۳۹	۰/۳۸	تأمین برق، گاز و آب.....
۵/۳۹	۸/۹۰	۱۰/۲۶	۱۴/۹۱	۱۶/۷۸	ساختمان..... عمده‌فروشی، خرده‌فروشی، تعمیر وسایل نقلیه موتوری و موتورسیکلت‌ها و کالاهای شخصی و خانگی.....
۷/۶۱	۷/۰۱	۷/۹۹	۷/۲۳	۶/۰۰	هتل و رستوران.....
۰/۸۲	۰/۱۹	۰/۸۶	۰/۳۵	۰/۱۷	حمل و نقل، انبارداری و ارتباطات.....
۸/۰۱	۹/۸۶	۱۰/۶۶	۱۱/۴۶	۹/۶۴
۰/۹۳	۰/۴۷	۰/۱۳	۰/۰۹	۰/۲۰	واسطه‌گری‌های مالی.....
۱/۳۶	۲/۱۱	۱/۷۶	۰/۹۴	۰/۳۹	مستغلات، اجاره و فعالیت‌های کسب و کار.....
۲/۹۷	۴/۰۰	۳/۳۷	۱/۵۴	۰/۷۹	اداره امور عمومی، دفاع و تأمین اجتماعی اجباری.....
۵/۰۸	۳/۵۹	۲/۶۳	۱/۳۳	۰/۲۶	آموزش.....
۰/۸۸	۱/۴۳	۰/۷۸	۰/۳۸	۰/۳۵	بهداشت و مددکاری اجتماعی.....
۰/۴۰	۱/۳۰	۱/۳۴	۱/۶۵	۱/۶۴	سایر فعالیت‌های خدمات عمومی، اجتماعی و شخصی.....
۰/۰۴	۰/۰۶	۰/۰۱	۰/۰۵	۰/۰۲	خانوارهای معمولی دارای مستخدم.....
۰/۰۰	۰/۰۰	۰/۰۰	۰/۰۰	۰/۰۰	سازمان‌ها و هیئت‌های برون مرزی.....
۰/۰۰	۰/۰۰	۰/۰۰	۰/۰۰	۰/۰۰	دفاتر مرکزی.....
۰/۰۰	۰/۰۰	۰/۰۰	۰/۱۳	۰/۰۰	سایر و اظهارنشده.....
۱۵/۰۹	۱۵/۹۷	۱۵/۳۸	۱۶/۶۸	۱۷/۹۱	غیر شاغل.....

۳-۳۲- درصد خانوارهای روستایی بر حسب وضع شغلی سرپرست خانوار در هر یک از دهک‌های درآمد سالانه: ۱۳۹۰

وضع شغلی سرپرست خانوار	کل	دهک اول	دهک دوم	دهک سوم	دهک چهارم	دهک پنجم
جمع.....	۱۰۰/۰۰	۱۰۰/۰۰	۱۰۰/۰۰	۱۰۰/۰۰	۱۰۰/۰۰	۱۰۰/۰۰
کارفرما.....	۷/۶۳	۲/۹۶	۵/۴۲	۵/۳۴	۵/۴۴	۶/۰۷
کارکن مستقل.....	۳۴/۹۱	۱۶/۲۱	۲۷/۷۱	۳۵/۵۴	۳۷/۱۶	۳۶/۶۲
مزد و حقوق‌بگیر عمومی.....	۳/۸۰	۰/۲۱	۰/۱۱	۰/۷۳	۰/۴۸	۱/۱۶
مزد و حقوق‌بگیر تعاونی.....	۰/۱۲	۰/۰۰	۰/۰۶	۰/۰۰	۰/۰۲	۰/۰۰
مزد و حقوق‌بگیر خصوصی.....	۲۷/۰۲	۴/۱۴	۲۳/۰۱	۳۳/۸۸	۳۴/۹۹	۳۹/۰۸
کارکن فامیلی بدون مزد.....	۰/۰۹	۰/۰۰	۰/۱۷	۰/۱۵	۰/۰۴	۰/۰۳
غیر شاغل.....	۲۶/۴۳	۷۶/۴۸	۴۳/۵۱	۲۴/۳۶	۲۱/۸۷	۱۷/۰۴

وضع شغلی سرپرست خانوار	دهک ششم	دهک هفتم	دهک هشتم	دهک نهم	دهک دهم
جمع.....	۱۰۰/۰۰	۱۰۰/۰۰	۱۰۰/۰۰	۱۰۰/۰۰	۱۰۰/۰۰
کارفرما.....	۶/۸۳	۶/۰۷	۸/۳۹	۹/۷۷	۱۹/۹۹
کارکن مستقل.....	۳۷/۶۷	۴۱/۹۵	۳۹/۲۰	۳۹/۰۳	۳۸/۰۶
مزد و حقوق‌بگیر عمومی.....	۱/۸۸	۳/۵۰	۷/۲۰	۱۰/۷۰	۱۲/۰۳
مزد و حقوق‌بگیر تعاونی.....	۰/۱۸	۰/۱۷	۰/۱۸	۰/۴۴	۰/۱۴
مزد و حقوق‌بگیر خصوصی.....	۳۵/۴۳	۳۱/۵۵	۲۹/۵۷	۲۳/۹۶	۱۴/۵۶
کارکن فامیلی بدون مزد.....	۰/۱۲	۰/۰۹	۰/۰۹	۰/۱۳	۰/۱۴
غیر شاغل.....	۱۷/۹۱	۱۶/۶۸	۱۵/۳۸	۱۵/۹۷	۱۵/۰۹

۳-۳- درصد خانوارهای روستایی بر حسب نحوه تصرف مسکن مورداستفاده خانوار در هر یک از دهک‌های درآمد سالانه:

۱۳۹۰

دهک پنجم	دهک چهارم	دهک سوم	دهک دوم	دهک اول	کل	نحوه تصرف مسکن مورد استفاده خانوار
۱۰۰/۰۰	۱۰۰/۰۰	۱۰۰/۰۰	۱۰۰/۰۰	۱۰۰/۰۰	۱۰۰/۰۰	جمع.....
۸۳/۳۰	۸۳/۲۱	۸۰/۵۵	۸۳/۶۹	۸۳/۱۸	۸۵/۶۰	ملکی عرصه و اعیان.....
۰/۵۷	۰/۲۹	۰/۴۲	۰/۱۱	۰/۱۸	۰/۳۰	ملکی اعیان.....
۴/۹۶	۵/۳۴	۶/۵۵	۴/۸۵	۲/۳۳	۳/۹۲	اجاری.....
۱/۸۳	۱/۲۶	۱/۲۲	۰/۳۰	۰/۲۴	۱/۲۶	رهنی.....
۱/۲۰	۰/۶۲	۰/۹۱	۱/۲۸	۰/۱۹	۱/۳۲	در برابر خدمت.....
۸/۰۹	۹/۱۷	۱۰/۳۲	۹/۷۷	۱۳/۸۰	۷/۵۷	رایگان.....
۰/۰۴	۰/۱۱	۰/۰۲	۰/۰۰	۰/۰۸	۰/۰۳	سایر.....

دهک دهم	دهک نهم	دهک هشتم	دهک هفتم	دهک ششم	کل	نحوه تصرف مسکن مورد استفاده خانوار
۱۰۰/۰۰	۱۰۰/۰۰	۱۰۰/۰۰	۱۰۰/۰۰	۱۰۰/۰۰	۱۰۰/۰۰	جمع.....
۹۲/۴۵	۸۹/۸۴	۸۷/۷۲	۸۶/۲۰	۸۵/۸۹	۸۵/۸۹	ملکی عرصه و اعیان.....
۰/۱۹	۰/۳۰	۰/۲۴	۰/۲۸	۰/۴۰	۰/۴۰	ملکی اعیان.....
۰/۹۴	۲/۰۶	۳/۲۷	۳/۸۶	۵/۰۵	۵/۰۵	اجاری.....
۱/۶۷	۱/۳۳	۱/۳۷	۲/۳۳	۱/۰۰	۱/۰۰	رهنی.....
۲/۵۴	۲/۵۴	۲/۲۶	۰/۹۶	۰/۶۵	۰/۶۵	در برابر خدمت.....
۲/۲۰	۳/۹۳	۵/۱۴	۶/۳۴	۶/۹۸	۶/۹۸	رایگان.....
۰/۰۰	۰/۰۰	۰/۰۰	۰/۰۴	۰/۰۲	۰/۰۲	سایر.....

۳-۳۴ - درصد خانوارهای روستایی استفاده کننده از تسهیلات عمده مسکن در هر یک از دهک های درآمد سالانه: ۱۳۹۰

دهک پنجم	دهک چهارم	دهک سوم	دهک دوم	دهک اول	کل	تسهیلات عمده مسکن
۹۲/۳۷	۹۱/۴۳	۹۰/۷۱	۸۸/۸۵	۸۸/۸۲	۹۲/۹۵	آب لوله کشی
۹۹/۴۵	۹۹/۵۶	۹۹/۴۵	۹۹/۳۹	۹۹/۳۱	۹۹/۶۰	برق
۴۱/۶۲	۳۹/۹۶	۳۵/۰۰	۳۴/۰۱	۳۰/۸۰	۴۴/۶۷	گاز لوله کشی
۸۱/۰۸	۷۸/۲۴	۷۵/۰۷	۶۹/۶۴	۵۵/۱۹	۸۱/۵۵	حمام
۲۴/۹۴	۲۴/۱۹	۲۲/۱۶	۲۱/۹۲	۱۴/۰۲	۲۶/۶۳	کولر آبی ثابت
۶۴/۸۹	۶۳/۰۵	۵۷/۴۲	۵۵/۵۷	۴۴/۸۹	۶۶/۹۶	تلفن
۰/۰۵	۰/۰۰	۰/۰۰	۰/۰۰	۰/۰۰	۰/۱۰	حرارت مرکزی (شوفاژ)
۸۰/۴۸	۷۸/۲۳	۷۶/۳۸	۶۹/۳۷	۵۶/۸۳	۸۲/۰۳	آشپزخانه
۰/۰۰	۰/۰۰	۰/۰۰	۰/۰۰	۰/۰۰	۰/۰۱	برودت مرکزی
۱/۸۵	۱/۲۳	۱/۲۶	۰/۴۸	۰/۳۸	۳/۴۹	اینترنت
۰/۰۰	۰/۰۰	۰/۰۰	۰/۰۹	۰/۰۰	۰/۰۲	پکیج
۱۱/۴۷	۱۰/۲۹	۱۲/۳۱	۱۰/۰۴	۷/۴۹	۱۳/۴۵	کولر گازی ثابت
۱/۳۳	۰/۶۰	۰/۶۵	۰/۴۳	۰/۵۵	۱/۳۳	شبکه فاضلاب شهری

دهک دهم	دهک نهم	دهک هشتم	دهک هفتم	دهک ششم	تسهیلات عمده مسکن
۹۶/۴۴	۹۶/۱۶	۹۵/۸۷	۹۵/۴۷	۹۳/۳۴	آب لوله کشی
۹۹/۸۷	۹۹/۵۰	۹۹/۹۸	۹۹/۶۷	۹۹/۸۵	برق
۵۷/۳۷	۵۶/۳۲	۵۵/۶۱	۵۱/۱۶	۴۴/۸۶	گاز لوله کشی
۹۵/۹۷	۹۳/۳۹	۹۲/۱۱	۹۰/۰۹	۸۴/۷۶	حمام
۳۴/۶۱	۳۳/۹۹	۳۴/۰۴	۲۹/۴۲	۲۷/۰۷	کولر آبی ثابت
۸۵/۹۱	۷۸/۴۷	۷۷/۳۰	۷۴/۰۶	۶۸/۰۹	تلفن
۰/۳۱	۰/۲۳	۰/۲۸	۰/۱۵	۰/۰۲	حرارت مرکزی (شوفاژ)
۹۶/۹۰	۹۴/۲۵	۹۲/۶۹	۸۹/۰۲	۸۶/۱۵	آشپزخانه
۰/۰۸	۰/۰۱	۰/۰۰	۰/۰۲	۰/۰۴	برودت مرکزی
۱۴/۳۸	۵/۹۰	۴/۲۴	۳/۰۷	۲/۱۱	اینترنت
۰/۱۰	۰/۰۰	۰/۰۰	۰/۰۰	۰/۰۰	پکیج
۲۳/۳۶	۱۷/۶۵	۱۴/۵۵	۱۳/۳۶	۱۳/۹۹	کولر گازی ثابت
۳/۲۳	۱/۹۷	۱/۷۵	۱/۷۱	۱/۰۷	شبکه فاضلاب شهری

۳-۳۵ - درصد خانوارهای روستایی استفاده کننده از لوازم عمده زندگی در هر یک از دهک های درآمد سالانه: ۱۳۹۰

دهک پنجم	دهک چهارم	دهک سوم	دهک دوم	دهک اول	کل	لوازم عمده زندگی
۱۴/۳۲	۱۱/۷۳	۸/۷۹	۴/۶۱	۲/۲۹	۱۹/۷۰	اتومبیل شخصی
۳۳/۴۸	۳۱/۹۱	۲۹/۳۷	۲۲/۶۸	۷/۴۲	۳۰/۴۲	موتور سیکلت
۶/۱۳	۶/۲۴	۶/۰۶	۳/۷۰	۱/۵۰	۷/۶۳	دوچرخه
۳۹/۴۲	۳۷/۳۱	۳۳/۷۸	۲۴/۷۷	۱۲/۴۱	۴۰/۰۵	چرخ خیاطی
۴/۸۴	۳/۱۶	۳/۳۶	۵/۵۳	۷/۷۳	۴/۷۵	رادیو
۱۵/۹۶	۱۵/۹۰	۱۵/۱۵	۱۳/۵۶	۷/۹۸	۱۸/۳۴	رادیو ضبط، ضبط و پخش صوت
۱/۳۳	۰/۸۸	۱/۴۰	۲/۹۸	۶/۳۲	۱/۶۸	تلویزیون سیاه و سفید
۹۵/۸۸	۹۵/۷۷	۹۳/۸۵	۸۹/۴۷	۷۲/۰۶	۹۳/۷۵	تلویزیون رنگی
۸/۴۷	۶/۸۲	۵/۰۴	۴/۰۶	۳/۱۹	۱۲/۵۷	فریزر
۷۸/۹۱	۸۱/۵۰	۸۳/۰۸	۸۵/۵۳	۸۶/۴۵	۷۸/۷۹	یخچال
۲۱/۱۴	۱۷/۲۱	۱۵/۹۷	۱۲/۳۹	۷/۸۳	۲۱/۹۹	یخچال فریزر
۹۶/۰۱	۹۵/۳۸	۹۴/۵۰	۹۳/۱۹	۸۳/۵۸	۹۵/۰۹	اجاق گاز
۵۲/۹۱	۴۹/۰۸	۴۳/۶۸	۳۲/۰۳	۱۷/۲۸	۵۶/۰۱	جارو برقی
۳۶/۰۷	۳۲/۶۶	۲۹/۳۱	۲۲/۹۶	۱۱/۳۱	۴۱/۲۶	ماشین لباسشویی
۴۸/۶۱	۴۵/۸۱	۳۹/۵۰	۳۱/۷۰	۱۲/۴۷	۴۷/۸۳	انواع ویدئو، VCD و DVD
۶/۵۸	۴/۴۹	۲/۷۷	۱/۸۳	۰/۷۶	۱۱/۲۶	رایانه
۸۱/۴۲	۸۰/۷۲	۷۲/۹۵	۵۷/۳۸	۲۴/۳۰	۷۷/۸۹	تلفن همراه
۵۶/۲۱	۵۲/۷۱	۵۳/۹۴	۵۱/۶۰	۴۶/۴۸	۵۵/۸۷	پنکه
۴/۱۱	۴/۴۵	۳/۱۴	۲/۹۰	۲/۳۸	۳/۶۵	کولر آبی متحرک
۳/۶۷	۳/۱۲	۲/۹۱	۲/۵۹	۴/۵۵	۳/۳۱	کولر گازی متحرک
۰/۰۰	۰/۰۰	۰/۰۰	۰/۰۰	۰/۰۰	۰/۱۵	ماشین ظرفشویی



۳-۳۵ - درصد خانوارهای روستایی استفاده‌کننده از لوازم عمده زندگی در هر یک از دهک‌های درآمد سالانه: ۱۳۹۰ (دنباله)

دهک دهم	دهک نهم	دهک هشتم	دهک هفتم	دهک ششم	لوازم عمده زندگی
۴۹/۷۱	۳۵/۹۶	۲۸/۴۲	۲۳/۱۲	۱۸/۱۰	اتومبیل شخصی
۴۰/۱۷	۳۷/۴۱	۳۳/۴۸	۳۳/۵۲	۳۴/۷۵	موتور سیکلت
۱۳/۹۰	۱۱/۵۴	۱۰/۳۹	۷/۶۶	۹/۱۹	دوچرخه
۵۸/۴۴	۵۱/۴۶	۵۱/۷۰	۴۷/۹۶	۴۳/۲۹	چرخ خیاطی
۶/۳۹	۴/۲۷	۴/۸۴	۳/۳۱	۴/۰۸	رادیو
۳۰/۶۷	۲۴/۴۵	۲۲/۶۷	۲۰/۵۸	۱۶/۵۱	رادیو ضبط، ضبط و پخش صوت
۰/۵۶	۰/۶۳	۱/۰۰	۰/۷۴	۰/۹۹	تلویزیون سیاه و سفید
۹۸/۷۰	۹۸/۲۳	۹۸/۰۶	۹۸/۴۹	۹۷/۰۳	تلویزیون رنگی
۳۲/۷۶	۲۱/۲۷	۱۸/۸۰	۱۴/۰۸	۱۱/۲۱	فریزر
۷۱/۹۵	۷۱/۵۲	۷۵/۴۹	۷۶/۴۶	۷۷/۰۴	یخچال
۳۵/۲۳	۳۱/۹۷	۲۷/۸۷	۲۵/۲۴	۲۵/۰۲	یخچال فریزر
۹۸/۹۴	۹۸/۶۸	۹۷/۸۵	۹۶/۶۱	۹۶/۱۷	اجاق گاز
۸۵/۳۰	۷۸/۱۶	۷۳/۲۰	۶۸/۴۸	۵۹/۹۸	جارو برقی
۶۹/۹۴	۵۹/۹۹	۵۸/۷۳	۴۹/۱۶	۴۲/۴۸	ماشین لباسشویی
۶۸/۲۸	۶۲/۴۴	۶۱/۱۷	۵۷/۳۸	۵۰/۹۸	انواع ویدئو، DVD و VCD
۳۵/۳۱	۲۳/۳۹	۱۷/۶۱	۱۲/۱۷	۷/۷۱	رایانه
۹۵/۸۹	۹۵/۴۳	۹۳/۲۱	۹۰/۸۳	۸۶/۸۰	تلفن همراه
۶۶/۷۶	۵۹/۸۰	۵۸/۵۵	۵۶/۸۲	۵۵/۸۳	پنکه
۳/۳۹	۳/۶۶	۳/۸۵	۴/۴۸	۴/۱۷	کولر آبی متحرک
۲/۸۷	۲/۸۵	۳/۳۵	۳/۱۹	۴/۰۱	کولر گازی متحرک
۱/۱۶	۰/۱۳	۰/۱۴	۰/۰۱	۰/۰۶	ماشین ظرفشویی

۳-۳۶ - درصد خانوارهای روستایی بر حسب سطح زیربنای محل سکونت خانوار در هر یک از دهک‌های درآمد سالانه: ۱۳۹۰

متوسط سطح زیربنای محل سکونت خانوار (مترمربع)	کل	دهک اول	دهک دوم	دهک سوم	دهک چهارم	دهک پنجم
جمع.....	۱۰۰/۰۰	۱۰۰/۰۰	۱۰۰/۰۰	۱۰۰/۰۰	۱۰۰/۰۰	۱۰۰/۰۰
۴۰ مترمربع و کمتر.....	۱۴/۴۲	۴۰/۳۱	۲۵/۵۴	۱۹/۴۱	۱۷/۲۴	۱۳/۱۲
۴۱ تا ۵۰ مترمربع.....	۹/۷۳	۱۵/۸۴	۱۵/۰۵	۱۲/۰۹	۱۱/۷۵	۱۰/۰۳
۵۱ تا ۶۰ مترمربع.....	۱۰/۱۶	۱۰/۹۵	۱۳/۴۰	۱۳/۲۲	۱۱/۹۰	۱۳/۵۰
۶۱ تا ۷۵ مترمربع.....	۱۲/۱۰	۱۱/۲۴	۱۱/۸۸	۱۴/۰۲	۱۳/۰۲	۱۳/۵۱
۷۶ تا ۸۰ مترمربع.....	۹/۳۹	۶/۳۶	۸/۳۳	۹/۵۴	۱۱/۱۰	۱۰/۲۵
۸۱ تا ۹۰ مترمربع.....	۷/۳۱	۲/۷۵	۶/۶۵	۵/۸۷	۷/۸۱	۷/۲۷
۹۱ تا ۱۰۰ مترمربع.....	۱۲/۵۳	۵/۵۴	۷/۵۱	۱۰/۲۶	۱۱/۵۶	۱۲/۹۹
۱۰۱ تا ۱۱۰ مترمربع.....	۴/۳۱	۰/۹۸	۲/۱۳	۲/۸۴	۲/۳۷	۳/۷۹
۱۱۱ تا ۱۵۰ مترمربع.....	۱۵/۰۸	۴/۹۳	۷/۶۸	۱۰/۶۱	۱۰/۲۶	۱۱/۲۴
۱۵۱ تا ۲۰۰ مترمربع.....	۳/۹۰	۰/۸۸	۱/۶۴	۱/۹۲	۲/۴۸	۳/۴۳
۲۰۱ تا ۳۰۰ مترمربع.....	۰/۹۶	۰/۲۲	۰/۱۸	۰/۲۲	۰/۴۸	۰/۶۶
۳۰۱ تا ۵۰۰ مترمربع.....	۰/۱۲	۰/۰۰	۰/۰۰	۰/۰۰	۰/۰۳	۰/۱۸
۵۰۱ مترمربع و بیش تر.....	۰/۰۰	۰/۰۰	۰/۰۰	۰/۰۰	۰/۰۰	۰/۰۲

متوسط سطح زیربنای محل سکونت خانوار (مترمربع)	دهک ششم	دهک هفتم	دهک هشتم	دهک نهم	دهک دهم
جمع.....	۱۰۰/۰۰	۱۰۰/۰۰	۱۰۰/۰۰	۱۰۰/۰۰	۱۰۰/۰۰
۴۰ مترمربع و کمتر.....	۱۰/۲۵	۷/۸۳	۵/۵۸	۳/۳۷	۱/۴۹
۴۱ تا ۵۰ مترمربع.....	۱۰/۰۰	۸/۴۹	۶/۶۷	۴/۷۹	۲/۵۸
۵۱ تا ۶۰ مترمربع.....	۱۰/۲۱	۹/۴۵	۷/۷۶	۶/۲۹	۴/۹۲
۶۱ تا ۷۵ مترمربع.....	۱۳/۸۰	۱۱/۷۳	۱۴/۴۲	۱۰/۳۲	۷/۱۰
۷۶ تا ۸۰ مترمربع.....	۱۰/۰۴	۱۱/۳۰	۹/۴۰	۱۰/۲۴	۷/۳۰
۸۱ تا ۹۰ مترمربع.....	۸/۸۵	۸/۴۶	۸/۲۴	۹/۴۳	۷/۷۴
۹۱ تا ۱۰۰ مترمربع.....	۱۳/۷۲	۱۵/۸۱	۱۶/۱۵	۱۶/۵۶	۱۵/۱۶
۱۰۱ تا ۱۱۰ مترمربع.....	۴/۸۹	۴/۶۳	۶/۰۰	۷/۵۱	۷/۹۴
۱۱۱ تا ۱۵۰ مترمربع.....	۱۴/۰۷	۱۷/۳۱	۱۹/۷۹	۲۴/۰۰	۳۰/۹۴
۱۵۱ تا ۲۰۰ مترمربع.....	۳/۳۱	۳/۵۹	۵/۰۲	۵/۹۹	۱۰/۷۳
۲۰۱ تا ۳۰۰ مترمربع.....	۰/۷۵	۱/۳۱	۰/۷۹	۱/۴۰	۳/۵۷
۳۰۱ تا ۵۰۰ مترمربع.....	۰/۱۱	۰/۰۷	۰/۱۷	۰/۰۹	۰/۵۲
۵۰۱ مترمربع و بیش تر.....	۰/۰۰	۰/۰۰	۰/۰۰	۰/۰۰	۰/۰۰

۳-۳۷- درصد خانوارهای روستایی بر حسب تعداد اتاق در اختیار خانوار در هر یک از دهک‌های درآمد سالانه: ۱۳۹۰

دهک پنجم	دهک چهارم	دهک سوم	دهک دوم	دهک اول	کل	تعداد اتاق در اختیار خانوار
۳/۱۷	۳/۰۷	۲/۹۷	۲/۸۳	۲/۴۸	۳/۲۷	متوسط تعداد اتاق
۱۰۰/۰۰	۱۰۰/۰۰	۱۰۰/۰۰	۱۰۰/۰۰	۱۰۰/۰۰	۱۰۰/۰۰	جمع
۳/۳۳	۵/۶۴	۵/۳۷	۸/۵۸	۱۵/۸۹	۴/۳۹	اتاق ۱
۲۳/۶۸	۲۴/۳۴	۲۹/۷۵	۳۱/۰۴	۴۰/۰۳	۲۱/۲۹	اتاق ۲
۳۸/۸۰	۳۸/۴۴	۳۷/۰۰	۳۷/۱۷	۲۹/۱۹	۳۳/۹۰	اتاق ۳
۲۴/۷۷	۲۳/۲۹	۲۰/۲۱	۱۷/۰۸	۱۱/۱۱	۲۷/۷۳	اتاق ۴
۷/۰۵	۶/۵۷	۵/۹۹	۴/۷۹	۲/۹۰	۹/۵۷	اتاق ۵
۲/۳۸	۱/۷۲	۱/۶۸	۱/۳۴	۰/۸۸	۳/۱۱	اتاق ۶ و بیش تر

دهک دهم	دهک نهم	دهک هشتم	دهک هفتم	دهک ششم	تعداد اتاق در اختیار خانوار
۴/۱۵	۳/۷۷	۳/۵۴	۳/۴۱	۳/۳۶	متوسط تعداد اتاق
۱۰۰/۰۰	۱۰۰/۰۰	۱۰۰/۰۰	۱۰۰/۰۰	۱۰۰/۰۰	جمع
۰/۳۶	۰/۵۴	۰/۵۷	۱/۶۰	۲/۰۶	اتاق ۱
۴/۹۵	۹/۲۹	۱۴/۲۵	۱۶/۵۳	۱۹/۰۶	اتاق ۲
۲۱/۶۲	۲۹/۳۷	۳۵/۳۰	۳۶/۳۳	۳۵/۷۵	اتاق ۳
۴۱/۲۸	۴۰/۶۵	۳۴/۶۸	۳۳/۷۳	۳۰/۵۵	اتاق ۴
۲۰/۹۹	۱۵/۶۷	۱۲/۱۵	۹/۲۶	۱۰/۳۶	اتاق ۵
۱۰/۸۰	۴/۴۸	۳/۰۵	۲/۵۵	۲/۲۲	اتاق ۶ و بیش تر

فصل چهارم

هزینه و درآمد خانوارهای روستایی
استان‌های مختلف کشور

مرکز آمار ایران

۴-۱- تعداد خانوارهای نمونه روستایی بر حسب گروه‌های هزینه سالانه و استان: ۱۳۹۰

استان	کل	۱۹۵۰۰۰۰ ریال و کمتر	۱۹۵۰۰۰۰۱ تا ۳۰۰۰۰۰۰ ریال	۳۰۰۰۰۰۰۱ تا ۴۵۰۰۰۰۰ ریال	۴۵۰۰۰۰۰۱ تا ۶۰۰۰۰۰۰ ریال	۶۰۰۰۰۰۰۱ تا ۷۵۰۰۰۰۰ ریال
کل کشور	۱۹۷۸۶	۹۳۰	۱۴۱۱	۲۸۳۵	۳۰۵۰	۲۷۸۳
آذربایجان شرقی	۶۳۱	۲۰	۴۲	۹۰	۹۳	۹۶
آذربایجان غربی	۶۷۰	۱۴	۲۹	۵۳	۶۰	۸۹
اردبیل	۴۸۸	۵	۱۸	۴۱	۴۶	۶۵
اصفهان	۷۰۹	۳۹	۴۳	۷۴	۷۶	۷۹
البرز	۵۳۶	۹	۲۷	۸۲	۱۱۵	۱۰۷
ایلام	۴۷۳	۵	۴	۵۰	۵۰	۳۶
بوشهر	۵۵۰	۷	۳۵	۸۸	۱۰۱	۸۲
تهران	۴۹۰	۱۰	۱۳	۴۰	۶۵	۷۷
چهارمحال و بختیاری	۵۰۸	۷	۱۷	۳۹	۸۳	۸۲
خراسان جنوبی	۶۲۲	۷۲	۱۰۹	۱۳۵	۱۰۴	۷۸
خراسان رضوی	۸۱۵	۸۲	۹۱	۱۷۹	۱۶۳	۱۰۸
خراسان شمالی	۶۷۹	۶۰	۹۷	۱۵۰	۱۲۸	۹۵
خوزستان	۶۶۲	۹	۲۵	۷۳	۱۳۲	۱۲۰
زنجان	۵۴۹	۹	۱۴	۴۶	۶۰	۶۸
سمنان	۴۹۰	۱۳	۵۰	۱۰۳	۸۷	۸۲
سیستان و بلوچستان	۷۱۲	۱۳۵	۱۱۵	۱۶۹	۱۲۳	۷۴
فارس	۷۹۲	۱۸	۲۷	۷۷	۱۰۸	۱۰۱
قزوین	۶۰۶	۲۷	۴۶	۷۶	۷۷	۹۴
قم	۶۰۶	۱۳	۳۲	۸۵	۱۰۵	۸۸
کردستان	۴۹۶	۱۷	۳۱	۶۹	۷۷	۸۴
کرمان	۷۴۹	۳۲	۶۴	۱۳۹	۱۳۲	۱۲۵
کرمانشاه	۶۸۲	۱۸	۴۰	۸۹	۱۱۸	۸۹
کهگیلویه و بویراحمد	۷۰۰	۵	۲۴	۹۰	۱۲۵	۱۲۵
گلستان	۶۸۰	۳۹	۷۲	۱۵۱	۱۳۹	۸۰
گیلان	۶۶۳	۲۸	۴۱	۸۳	۱۰۸	۹۸
لرستان	۵۷۹	۲	۱۹	۳۰	۶۳	۷۴
مازندران	۶۲۳	۲۷	۲۶	۷۲	۶۵	۸۶
مرکزی	۸۲۰	۳۹	۶۱	۱۱۳	۱۰۹	۱۰۱
هرمزگان	۸۱۹	۳۸	۶۱	۱۲۲	۱۲۲	۱۲۳
همدان	۶۱۹	۴۲	۶۴	۱۳۱	۱۰۵	۹۳
یزد	۷۶۸	۸۹	۷۴	۹۶	۱۱۱	۸۴



۴-۱- تعداد خانوارهای نمونه روستایی بر حسب گروه‌های هزینه سالانه و استان: ۱۳۹۰ (دنباله)

استان	تا ۷۵۰۰۰۰۱ ریال	تا ۹۰۰۰۰۰۱ ریال	تا ۱۲۰۰۰۰۰۱ ریال	تا ۱۵۰۰۰۰۰۱ ریال	تا ۱۶۵۰۰۰۰۰۱ ریال	بیش تر
کل کشور.....	۲۲۵۱	۲۸۷۱	۱۵۲۰	۴۷۹	۱۶۵۶	
آذربایجان شرقی.....	۶۷	۱۰۲	۵۵	۱۹	۴۷	
آذربایجان غربی.....	۷۸	۱۲۶	۷۷	۲۲	۱۲۲	
اردبیل.....	۵۵	۸۱	۷۴	۱۶	۸۷	
اصفهان.....	۸۵	۱۳۰	۷۴	۲۰	۸۹	
البرز.....	۷۸	۶۷	۳۲	۵	۱۴	
ایلام.....	۴۷	۹۵	۶۳	۲۷	۹۶	
بوشهر.....	۷۲	۷۲	۳۴	۷	۵۲	
تهران.....	۶۸	۱۰۶	۵۵	۱۶	۴۰	
چهارمحال و بختیاری.....	۶۰	۹۶	۴۲	۲۲	۶۰	
خراسان جنوبی.....	۳۷	۶۳	۱۵	۶	۳	
خراسان رضوی.....	۶۹	۶۱	۳۱	۱۱	۲۰	
خراسان شمالی.....	۵۱	۵۸	۲۳	۸	۹	
خوزستان.....	۹۵	۱۰۰	۴۵	۱۱	۵۲	
زنجان.....	۷۳	۱۳۲	۶۹	۱۷	۶۱	
سمنان.....	۵۵	۶۱	۱۷	۹	۱۳	
سیستان و بلوچستان.....	۳۳	۳۹	۱۲	۴	۸	
فارس.....	۹۹	۱۳۷	۷۱	۲۷	۱۲۷	
قزوین.....	۷۱	۸۷	۵۱	۱۸	۵۹	
قم.....	۸۲	۸۹	۴۸	۱۶	۴۸	
کردستان.....	۶۵	۷۳	۳۱	۱۰	۳۹	
کرمان.....	۸۷	۱۰۱	۳۶	۱۱	۲۲	
کرمانشاه.....	۹۶	۱۰۰	۵۸	۱۴	۶۰	
کهگیلویه و بویراحمد.....	۱۰۲	۱۱۶	۴۷	۱۸	۴۸	
گلستان.....	۵۹	۵۸	۳۲	۷	۴۳	
گیلان.....	۷۱	۹۵	۶۰	۱۳	۶۶	
لرستان.....	۸۷	۱۵۷	۸۴	۱۸	۴۵	
مازندران.....	۷۷	۹۱	۵۵	۳۶	۸۸	
مرکزی.....	۷۸	۱۰۷	۷۹	۲۶	۱۰۷	
هرمزگان.....	۹۸	۱۲۹	۶۱	۲۰	۴۵	
همدان.....	۵۸	۶۳	۳۳	۱۰	۲۰	
یزد.....	۹۸	۷۹	۵۶	۱۵	۶۶	

۴-۲- تعداد خانوارهای نمونه روستایی بر حسب گروه‌های درآمد سالانه و استان: ۱۳۹۰

استان	کل	۱۹۵۰۰۰۰۰ ریال و کمتر	۱۹۵۰۰۰۰۰ تا ۳۰۰۰۰۰۰ ریال	۳۰۰۰۰۰۰ تا ۴۵۰۰۰۰۰ ریال	۴۵۰۰۰۰۰ تا ۶۰۰۰۰۰۰ ریال	۶۰۰۰۰۰۰ تا ۷۵۰۰۰۰۰ ریال
کل کشور.....	۱۹۷۸۶	۱۳۳۱	۱۴۰۱	۲۶۲۳	۳۰۳۷	۲۸۴۰
آذربایجان شرقی	۶۳۱	۵۵	۶۷	۹۷	۱۲۸	۷۶
آذربایجان غربی	۶۷۰	۲۴	۳۴	۹۱	۱۲۴	۹۱
اردبیل	۴۸۸	۱۲	۱۷	۳۸	۵۵	۶۷
اصفهان	۷۰۹	۷۵	۷۴	۶۹	۱۰۸	۸۵
البرز	۵۳۶	۱۳	۱۶	۲۲	۳۴	۸۷
ایلام	۴۷۳	۲۴	۳۷	۹۹	۷۸	۶۲
بوشهر	۵۵۰	۲۰	۲۵	۵۷	۶۷	۶۰
تهران	۴۹۰	۷	۱۱	۳۳	۵۳	۵۸
چهارمحال و بختیاری	۵۰۸	۱۸	۲۴	۳۰	۶۱	۹۵
خراسان جنوبی	۶۲۲	۱۱۹	۸۷	۱۱۹	۸۸	۷۱
خراسان رضوی	۸۱۵	۷۹	۵۰	۱۳۱	۱۴۹	۱۲۱
خراسان شمالی	۶۷۹	۶۰	۵۷	۱۲۶	۱۳۷	۹۰
خوزستان	۶۶۲	۲۹	۳۴	۸۶	۸۰	۱۰۱
زنجان	۵۴۹	۲۶	۳۷	۷۰	۱۰۴	۷۷
سمنان	۴۹۰	۲۳	۴۵	۷۷	۷۵	۸۹
سیستان و بلوچستان	۷۱۲	۸۹	۱۰۹	۱۶۳	۱۳۶	۹۳
فارس	۷۹۲	۳۰	۵۰	۹۳	۱۲۵	۱۰۴
قزوین	۶۰۶	۲۸	۲۸	۵۸	۵۷	۸۸
قم	۶۰۶	۲۷	۴۴	۷۱	۹۱	۹۹
کردستان	۴۹۶	۲۲	۱۷	۴۶	۸۷	۱۰۱
کرمان	۷۴۹	۵۶	۶۰	۱۶۰	۱۴۰	۱۰۸
کرمانشاه	۶۸۲	۲۶	۵۲	۱۰۹	۱۱۵	۹۵
کهگیلویه و بویراحمد	۷۰۰	۸	۳۵	۵۷	۹۱	۱۳۰
گلستان	۶۸۰	۲۵	۴۴	۱۲۷	۱۲۹	۱۰۱
گیلان	۶۶۳	۳۲	۵۶	۹۲	۱۱۰	۱۰۴
لرستان	۵۷۹	۲۴	۳۶	۸۸	۱۲۹	۱۱۵
مازندران	۶۲۳	۲۱	۱۸	۳۴	۶۵	۶۳
مرکزی	۸۲۰	۱۰۳	۹۰	۱۲۹	۱۲۱	۹۱
هرمزگان	۸۱۹	۱۰۲	۶۰	۱۱۱	۱۲۹	۱۳۱
همدان	۶۱۹	۴۵	۴۵	۹۳	۹۹	۱۰۰
یزد	۷۶۸	۱۰۹	۴۲	۴۷	۷۲	۸۷



۴-۲- تعداد خانوارهای نمونه روستایی بر حسب گروه‌های درآمد سالانه و استان: ۱۳۹۰ (دنباله)

استان	۷۵۰۰۰۰۰۱ تا ۹۰۰۰۰۰۰ ریال	۹۰۰۰۰۰۰۱ تا ۱۲۰۰۰۰۰۰ ریال	۱۲۰۰۰۰۰۰۱ تا ۱۵۰۰۰۰۰۰۰ ریال	۱۵۰۰۰۰۰۰۰۱ تا ۱۶۵۰۰۰۰۰۰۰ ریال	۱۶۵۰۰۰۰۰۰۰۱ ریال و بیش تر
کل کشور.....	۲۳۸۲	۳۰۱۹	۱۵۳۲	۴۰۸	۱۲۱۳
آذربایجان شرقی.....	۸۱	۶۹	۲۴	۱۰	۲۴
آذربایجان غربی.....	۹۶	۹۶	۶۵	۸	۴۱
اردبیل.....	۷۹	۸۳	۵۹	۱۳	۶۵
اصفهان.....	۷۴	۱۲۴	۵۵	۹	۳۶
البرز.....	۱۰۹	۱۵۴	۶۴	۱۰	۲۷
ایلام.....	۵۴	۶۲	۲۹	۷	۲۱
بوشهر.....	۵۹	۱۰۹	۸۴	۱۷	۵۲
تهران.....	۸۵	۱۴۰	۵۴	۱۶	۳۳
چهارمحال و بختیاری.....	۹۰	۱۰۲	۴۹	۱۶	۲۳
خراسان جنوبی.....	۵۰	۴۶	۲۸	۶	۸
خراسان رضوی.....	۸۴	۱۱۸	۴۱	۹	۳۳
خراسان شمالی.....	۷۱	۸۴	۲۵	۱۰	۱۹
خوزستان.....	۸۷	۹۹	۶۶	۱۶	۶۴
زنجان.....	۶۴	۸۳	۳۹	۱۶	۳۳
سمنان.....	۶۶	۷۴	۲۸	۳	۱۰
سیستان و بلوچستان.....	۴۳	۵۱	۱۵	۴	۹
فارس.....	۹۴	۱۲۱	۵۷	۲۰	۹۸
قزوین.....	۷۸	۱۱۵	۸۵	۲۰	۴۹
قم.....	۶۸	۱۰۳	۵۲	۱۴	۳۷
کردستان.....	۶۹	۷۱	۴۹	۱۳	۲۱
کرمان.....	۷۳	۸۴	۳۱	۱۰	۲۷
کرمانشاه.....	۸۱	۱۰۰	۴۰	۲۳	۴۱
کهگیلویه و بویراحمد.....	۱۲۸	۱۳۳	۷۷	۱۳	۲۸
گلستان.....	۷۳	۸۷	۳۵	۱۱	۴۸
گیلان.....	۵۸	۱۰۴	۴۹	۱۹	۳۹
لرستان.....	۵۷	۷۶	۲۸	۹	۱۷
مازندران.....	۷۲	۱۲۴	۷۶	۲۹	۱۲۱
مرکزی.....	۷۰	۱۰۲	۴۴	۱۶	۵۴
هرمزگان.....	۱۰۰	۸۶	۵۵	۱۲	۳۳
همدان.....	۷۳	۸۸	۳۷	۸	۳۱
یزد.....	۹۶	۱۳۱	۹۲	۲۱	۷۱

۳-۴- درصد خانوارهای نمونه روستایی استفاده‌کننده از لوازم عمده زندگی بر حسب استان: ۱۳۹۰

استان	اتومبیل شخصی	موتور سیکلت	دوچرخه	چرخ خیاطی	رادیو	رادیو ضبط، ضبط و پخش صوت	تلویزیون سیاه و سفید	تلویزیون رنگی
کل کشور	۱۹/۷۰	۳۰/۴۲	۷/۶۳	۴۰/۰۵	۴/۷۵	۱۸/۳۴	۱/۶۸	۹۳/۷۵
آذربایجان شرقی	۱۸/۸۰	۲۶/۷۷	۷/۶۰	۶۴/۰۶	۲/۱۹	۲۸/۴۶	۲/۹۶	۹۵/۲۸
آذربایجان غربی	۲۵/۸۳	۲۰/۲۵	۱۰/۴۵	۵۲/۵۸	۱/۶۹	۲۵/۸۷	۲/۹۲	۹۵/۷۵
اردبیل	۱۵/۱۹	۲۰/۰۰	۱۴/۶۵	۵۶/۹۳	۱/۲۶	۱۶/۱۳	۰/۸۵	۹۸/۹۹
اصفهان	۲۷/۶۵	۴۵/۱۵	۲۵/۸۱	۶۴/۹۲	۱۰/۹۰	۳۰/۸۹	۲/۲۱	۹۴/۸۸
البرز	۲۴/۴۱	۵/۲۶	۱/۱۳	۵۳/۶۶	۰/۵۹	۸/۶۷	۱/۰۳	۹۶/۸۰
ایلام	۱۷/۶۶	۱۵/۵۶	۶/۱۹	۱۱/۴۵	۵/۷۷	۱۲/۰۴	۱/۸۹	۹۶/۴۰
بوشهر	۳۵/۱۶	۶۵/۰۵	۱۴/۷۴	۳۰/۵۸	۷/۱۸	۴۶/۱۳	۰/۶۹	۹۶/۴۱
تهران	۲۵/۴۲	۱۱/۶۷	۵/۴۸	۵۲/۸۷	۰/۰۰	۱۲/۲۶	۰/۶۵	۹۸/۲۱
چهارمحال و بختیاری	۲۲/۸۳	۱۱/۹۳	۵/۴۲	۴۴/۵۹	۲۱/۷۱	۲۱/۴۴	۴/۶۷	۸۹/۶۹
خراسان جنوبی	۱۹/۸۰	۳۴/۸۳	۱/۲۳	۳۵/۰۷	۲۶/۲۷	۲۶/۰۳	۲/۶۳	۹۰/۸۴
خراسان رضوی	۱۴/۸۱	۴۳/۰۳	۷/۳۶	۶۱/۱۳	۰/۸۸	۲۸/۸۸	۱/۸۵	۹۳/۲۸
خراسان شمالی	۱۰/۷۲	۳۷/۰۷	۳/۶۰	۴۷/۴۷	۷/۶۸	۱۵/۲۰	۳/۶۹	۹۳/۲۹
خوزستان	۱۷/۷۶	۲۸/۲۶	۶/۶۷	۲۵/۹۳	۳/۲۳	۱۱/۰۶	۱/۷۱	۹۴/۷۱
زنجان	۲۳/۸۸	۵۵/۲۲	۴/۶۶	۶۳/۶۸	۳۶/۴۷	۷/۳۳	۱/۶۲	۹۶/۹۴
سمنان	۱۶/۲۶	۲۷/۰۶	۱/۲۸	۴۶/۳۲	۰/۶۳	۲۴/۷۲	۱/۴۳	۹۳/۱۳
سیستان و بلوچستان	۴/۷۲	۱۱/۵۷	۰/۱۵	۹/۹۷	۰/۱۵	۳/۴۲	۰/۹۷	۷۲/۵۱
فارس	۲۲/۰۸	۴۸/۳۳	۹/۷۱	۴۴/۴۶	۴/۸۱	۱۷/۸۲	۱/۲۶	۹۳/۱۳
قزوین	۲۵/۷۴	۳۳/۴۸	۷/۳۳	۵۲/۱۹	۲/۶۵	۲۱/۴۶	۱/۳۰	۹۶/۷۱
قم	۱۷/۱۴	۴۲/۳۴	۷/۲۴	۶۱/۵۳	۳/۸۹	۸/۷۸	۲/۵۸	۹۴/۰۴
کردستان	۸/۹۶	۲۰/۱۱	۱۰/۲۹	۱۷/۸۹	۵/۲۱	۱۹/۴۵	۱/۲۵	۹۵/۶۴
کرمان	۳۱/۴۰	۳۸/۷۲	۲/۱۸	۲۲/۱۴	۲/۱۶	۱۱/۹۵	۱/۱۳	۹۲/۵۸
کرمانشاه	۱۶/۵۸	۱۹/۲۹	۱۲/۰۱	۲۳/۴۹	۳/۵۹	۱۶/۱۱	۱/۹۹	۹۵/۴۳
کهگیلویه و بویراحمد	۱۳/۲۲	۱۲/۴۱	۱/۵۷	۱۸/۲۵	۱/۵۱	۲۲/۶۴	۳/۶۳	۸۶/۹۳
گلستان	۲۰/۴۲	۴۴/۰۶	۷/۷۲	۴۶/۵۷	۲/۱۴	۲۰/۷۷	۰/۴۵	۹۸/۳۹
گیلان	۱۸/۱۷	۲۶/۲۱	۵/۷۱	۴۲/۰۸	۱/۸۷	۱۹/۱۴	۱/۱۳	۹۵/۵۲
لرستان	۱۶/۰۲	۱۷/۴۳	۴/۴۰	۱۹/۹۹	۱۴/۱۶	۱۸/۱۰	۱/۱۹	۹۶/۶۵
مازندران	۲۰/۸۱	۱۷/۵۴	۱۰/۴۳	۲۰/۱۵	۵/۳۱	۲۰/۴۳	۰/۷۶	۹۷/۲۴
مرکزی	۱۸/۴۲	۳۱/۷۶	۹/۷۸	۴۷/۷۱	۹/۰۴	۸/۹۵	۲/۲۵	۹۵/۵۸
هرمزگان	۲۰/۷۰	۴۱/۴۱	۷/۱۱	۲۹/۳۶	۵/۰۷	۱۲/۷۶	۱/۹۲	۹۰/۵۸
همدان	۱۲/۹۴	۳۵/۵۲	۵/۶۸	۳۵/۳۲	۰/۶۰	۱/۵۵	۲/۰۸	۹۶/۵۱
یزد	۴۲/۴۹	۵۵/۳۶	۹/۶۳	۵۳/۲۹	۵/۷۹	۲۳/۵۱	۳/۷۱	۸۹/۳۰



۳-۴- درصد خانوارهای نمونه روستایی استفاده‌کننده از لوازم عمده زندگی بر حسب استان: ۱۳۹۰ (دنباله)

استان	فریزر	یخچال	یخچال فریزر	اجاق گاز	جارو برقی	ماشین لباسشویی
کل کشور.....	۱۲/۵۷	۷۸/۷۹	۲۱/۹۹	۹۵/۰۹	۵۶/۰۱	۴۱/۲۶
آذربایجان شرقی	۵/۵۴	۸۴/۲۶	۱۷/۳۷	۹۱/۹۶	۶۵/۲۶	۴۴/۷۶
آذربایجان غربی	۹/۹۷	۸۷/۹۹	۱۴/۳۱	۸۴/۹۳	۷۲/۱۸	۲۹/۳۳
اردبیل	۱/۶۴	۷۹/۱۲	۲۳/۷۶	۹۲/۵۰	۷۵/۹۷	۲۱/۱۶
اصفهان	۲۶/۵۹	۷۹/۶۱	۲۳/۴۳	۹۸/۷۶	۷۷/۴۰	۷۰/۵۳
البرز	۱۴/۴۷	۵۶/۶۱	۴۶/۴۱	۹۸/۲۳	۸۱/۸۳	۷۰/۷۹
ایلام	۱۴/۳۱	۷۹/۳۴	۲۲/۴۷	۹۴/۷۳	۵۵/۸۰	۲۲/۰۶
بوشهر	۵۶/۱۷	۸۰/۶۶	۲۰/۸۴	۹۸/۳۶	۵۵/۱۱	۵۵/۷۳
تهران	۳/۵۸	۷۶/۴۳	۲۳/۷۰	۹۹/۱۴	۸۴/۷۲	۷۸/۹۶
چهارمحال و بختیاری	۱۳/۳۹	۸۶/۱۰	۱۳/۲۸	۹۳/۷۹	۴۹/۱۳	۳۷/۳۳
خراسان جنوبی	۰/۹۵	۵۴/۸۹	۴۲/۸۱	۹۶/۴۲	۲۲/۲۷	۲۶/۶۸
خراسان رضوی	۶/۱۹	۷۵/۲۴	۲۳/۳۶	۹۵/۰۷	۴۷/۷۶	۶۰/۰۰
خراسان شمالی	۰/۷۵	۹۱/۷۳	۵/۸۶	۹۷/۶۵	۴۰/۲۱	۳۶/۱۲
خوزستان	۱۹/۴۸	۸۶/۳۰	۱۸/۲۳	۹۴/۶۴	۴۹/۷۴	۳۳/۷۶
زنجان	۰/۵۲	۸۸/۰۵	۱۵/۴۰	۹۳/۱۸	۶۸/۳۱	۳۴/۸۰
سمنان	۱۹/۱۶	۹۴/۴۶	۴/۸۵	۹۸/۵۱	۶۳/۲۲	۵۴/۶۵
سیستان و بلوچستان	۰/۵۵	۸۳/۴۶	۱۲/۴۶	۹۳/۲۹	۷/۰۲	۱۵/۸۵
فارس	۸/۴۳	۷۴/۴۸	۲۶/۱۵	۹۸/۰۲	۴۸/۵۶	۵۱/۸۷
قزوین	۲۶/۳۱	۷۶/۸۴	۲۴/۴۰	۹۸/۴۵	۶۸/۱۸	۴۹/۳۹
قم	۱۲/۶۵	۳۵/۸۷	۶۵/۵۰	۹۶/۷۴	۷۶/۹۹	۷۵/۱۳
کردستان	۵/۲۷	۷۹/۳۳	۲۲/۱۱	۹۴/۶۳	۵۷/۸۰	۱۵/۲۹
کرمان	۱۴/۸۶	۸۲/۳۱	۱۴/۴۲	۹۶/۸۱	۲۶/۰۰	۲۵/۵۴
کرمانشاه	۸/۵۳	۷۷/۳۲	۲۶/۲۶	۸۹/۷۵	۵۹/۹۷	۱۷/۱۳
کهگیلویه و بویراحمد	۵/۲۷	۸۶/۹۶	۸/۶۹	۸۸/۱۷	۳۴/۹۴	۲۲/۹۳
گلستان	۷/۲۱	۷۳/۲۱	۲۷/۲۱	۹۸/۲۶	۶۱/۰۴	۳۷/۰۶
گیلان	۱۴/۲۰	۶۹/۰۷	۳۲/۸۴	۹۴/۷۰	۷۳/۰۵	۳۴/۳۴
لرستان	۴/۸۷	۷۰/۶۱	۳۰/۴۳	۹۵/۴۹	۶۱/۲۷	۲۰/۳۷
مازندران	۲۸/۶۹	۸۰/۹۵	۲۱/۰۶	۹۷/۷۳	۷۵/۸۹	۵۳/۳۱
مرکزی	۲۵/۸۹	۷۳/۳۸	۲۹/۱۱	۹۴/۶۸	۶۹/۴۷	۵۳/۴۳
هرمزگان	۶/۸۷	۷۲/۶۰	۲۴/۲۵	۹۴/۲۰	۲۷/۸۱	۳۵/۲۱
همدان	۷/۱۲	۸۲/۰۲	۲۴/۷۵	۹۵/۵۷	۶۳/۴۲	۳۹/۶۵
یزد	۳۲/۶۸	۸۵/۲۹	۱۸/۰۴	۹۷/۸۷	۵۷/۷۸	۵۱/۴۸



۳-۴- درصد خانوارهای نمونه روستایی استفاده‌کننده از لوازم عمده زندگی بر حسب استان: ۱۳۹۰ (دنباله)

ماشین ظرفشویی	کولر گازی متحرک	کولر آبی متحرک	پنکه	تلفن همراه	رایانه	انواع ویدئو، VCD DVD	استان
۰/۱۵	۳/۳۱	۳/۶۵	۵۵/۸۷	۷۷/۸۹	۱۱/۲۶	۴۷/۸۳	کل کشور.....
۰/۲۹	۰/۰۰	۲/۱۰	۳۹/۶۰	۷۴/۵۵	۹/۱۴	۶۰/۶۹	آذربایجان شرقی.....
۰/۰۰	۰/۱۱	۷/۶۲	۴۲/۳۵	۸۵/۶۲	۶/۵۶	۶۵/۴۳	آذربایجان غربی.....
۰/۰۰	۰/۴۳	۳/۱۳	۲۰/۱۶	۸۰/۶۸	۱۱/۰۶	۷۶/۲۱	اردبیل.....
۰/۴۰	۰/۰۰	۵/۹۰	۶۵/۴۱	۷۹/۴۳	۲۳/۲۵	۳۴/۹۳	اصفهان.....
۰/۵۶	۰/۰۰	۵/۵۴	۵/۸۴	۷۹/۲۷	۱۲/۶۴	۵۳/۰۱	البرز.....
۰/۰۰	۲/۱۲	۲۰/۷۲	۱۸/۷۵	۸۳/۲۳	۸/۸۵	۶۱/۷۴	ایلام.....
۰/۰۰	۰/۰۰	۰/۳۸	۹۸/۵۷	۹۲/۰۱	۲۶/۴۳	۴۸/۴۸	بوشهر.....
۰/۰۰	۰/۰۰	۵/۴۷	۱۲/۳۶	۹۲/۳۷	۱۹/۱۵	۷۵/۳۱	تهران.....
۰/۰۰	۰/۰۰	۷/۴۸	۵۸/۳۹	۸۲/۲۶	۱۶/۳۳	۲۴/۵۲	چهارمحال و بختیاری.....
۰/۰۰	۰/۰۰	۰/۸۰	۷۶/۵۹	۴۳/۸۲	۲/۸۱	۲۲/۸۵	خراسان جنوبی.....
۰/۱۹	۰/۳۹	۹/۴۴	۵۵/۱۲	۷۱/۳۹	۶/۰۷	۴۵/۳۸	خراسان رضوی.....
۰/۰۰	۰/۰۰	۶/۳۹	۴۸/۹۹	۶۲/۲۰	۵/۱۲	۵۴/۳۶	خراسان شمالی.....
۰/۱۷	۱/۴۵	۰/۶۴	۹۱/۳۳	۹۲/۰۷	۱۰/۷۶	۳۱/۹۵	خوزستان.....
۰/۱۹	۰/۱۸	۳/۶۳	۵۷/۱۵	۷۶/۹۰	۶/۳۵	۸۲/۹۰	زنجان.....
۰/۰۰	۰/۴۴	۰/۶۵	۵۶/۷۳	۶۸/۶۳	۸/۲۳	۲۷/۵۹	سمنان.....
۰/۰۰	۰/۰۰	۰/۶۰	۷۴/۴۹	۳۶/۳۴	۱/۰۱	۸/۴۴	سیستان و بلوچستان.....
۰/۳۰	۰/۰۰	۰/۶۳	۵۴/۰۶	۸۴/۹۱	۱۹/۲۵	۲۶/۵۲	فارس.....
۰/۱۶	۰/۰۰	۷/۵۳	۱۲/۳۳	۷۶/۷۶	۱۲/۲۵	۶۳/۱۷	قزوین.....
۰/۰۰	۰/۰۰	۰/۳۳	۶۲/۵۷	۷۹/۳۹	۹/۹۸	۵۱/۵۶	قم.....
۰/۰۰	۰/۶۱	۱۴/۳۱	۱۹/۶۳	۷۸/۷۷	۶/۶۰	۷۷/۰۷	کردستان.....
۰/۰۰	۰/۲۵	۰/۵۴	۴۵/۸۷	۸۲/۰۵	۵/۱۷	۲۴/۹۹	کرمان.....
۰/۳۱	۰/۲۹	۹/۷۷	۲۳/۷۸	۸۱/۲۲	۸/۶۴	۶۵/۲۵	کرمانشاه.....
۰/۱۵	۰/۲۹	۱۰/۳۳	۴۲/۷۳	۹۰/۱۳	۵/۰۷	۳۵/۵۴	کهگیلویه و بویراحمد.....
۰/۰۰	۰/۰۰	۰/۷۵	۹۲/۱۱	۸۶/۳۷	۱۴/۰۱	۵۱/۴۰	گلستان.....
۰/۳۱	۰/۰۰	۰/۰۰	۷۳/۹۴	۸۲/۷۲	۱۳/۳۷	۶۴/۰۶	گیلان.....
۰/۲۰	۰/۰۰	۰/۶۴	۲۴/۴۰	۸۴/۰۷	۵/۱۶	۶۴/۸۲	لرستان.....
۰/۱۵	۴/۹۹	۰/۰۰	۸۵/۳۸	۸۰/۸۲	۲۱/۲۱	۵۵/۲۷	مازندران.....
۰/۰۵	۰/۱۲	۱/۷۴	۴۳/۱۹	۷۰/۸۲	۱۳/۱۱	۴۵/۶۱	مرکزی.....
۰/۲۸	۸۲/۵۱	۳/۴۱	۹۲/۴۸	۷۵/۵۵	۱۱/۸۷	۲۹/۰۲	هرمزگان.....
۰/۰۰	۰/۰۰	۳/۱۱	۴۴/۷۰	۷۶/۵۳	۶/۳۱	۶۲/۴۹	همدان.....
۰/۷۰	۰/۱۳	۱/۲۹	۶۹/۱۵	۷۱/۲۷	۱۷/۶۱	۲۶/۸۹	یزد.....

۴-۴- درصد خانوارهای نمونه روستایی استفاده کننده از تسهیلات عمده مسکن بر حسب استان: ۱۳۹۰

استان	آب لوله کشی	برق	گاز لوله کشی	حمام	کولر آبی ثابت	تلفن
کل کشور.....	۹۲/۹۵	۹۹/۶۰	۴۴/۶۷	۸۱/۵۵	۲۶/۶۳	۶۶/۹۶
آذربایجان شرقی	۹۵/۱۰	۱۰۰/۰۰	۷۲/۲۴	۸۱/۴۱	۶۳/۳۹	۹۱/۸۱
آذربایجان غربی	۹۵/۶۲	۹۹/۴۱	۲۳/۸۰	۹۰/۳۹	۸/۰۹	۵۵/۶۶
اردبیل	۹۵/۵۳	۱۰۰/۰۰	۴۱/۶۳	۷۳/۲۴	۰/۷۲	۸۲/۹۰
اصفهان	۹۸/۲۸	۱۰۰/۰۰	۸۴/۰۴	۹۲/۲۷	۴۹/۳۲	۸۶/۴۷
البرز	۹۹/۲۷	۱۰۰/۰۰	۷۰/۳۶	۹۲/۲۹	۵۴/۹۳	۶۹/۰۶
ایلام	۹۹/۸۱	۹۹/۷۴	۱۳/۵۴	۹۰/۳۸	۸۲/۲۷	۷۹/۱۲
بوشهر	۹۸/۱۴	۱۰۰/۰۰	۸/۵۰	۹۹/۱۱	۱/۸۹	۸۰/۰۸
تهران	۹۸/۶۸	۱۰۰/۰۰	۹۲/۵۳	۹۸/۷۴	۸۳/۸۰	۶۹/۶۳
چهارمحال و بختیاری	۹۶/۸۴	۹۸/۰۳	۷۵/۲۶	۸۲/۵۲	۱۰/۰۰	۷۱/۳۴
خراسان جنوبی	۸۳/۵۷	۹۸/۱۴	۳/۶۹	۵۳/۵۵	۱۱/۱۴	۷۷/۶۸
خراسان رضوی	۹۶/۸۳	۹۹/۷۰	۴۵/۰۸	۷۱/۶۱	۳۰/۷۲	۶۹/۲۶
خراسان شمالی	۹۲/۲۰	۱۰۰/۰۰	۴۳/۷۵	۵۹/۹۷	۳/۳۲	۷۸/۹۲
خوزستان	۹۸/۳۳	۱۰۰/۰۰	۴۰/۶۵	۹۳/۸۳	۱۵/۲۶	۳۸/۱۲
زنجان	۱۰۰/۰۰	۱۰۰/۰۰	۲۳/۴۴	۹۳/۹۷	۱۲/۰۶	۸۸/۰۳
سمنان	۹۹/۲۶	۱۰۰/۰۰	۶۴/۴۷	۸۵/۲۲	۴۲/۱۳	۸۱/۴۳
سیستان و بلوچستان	۶۴/۰۵	۹۸/۱۱	۰/۱۲	۵۸/۴۷	۴۰/۸۴	۱۵/۹۷
فارس	۹۶/۴۶	۹۹/۰۳	۳۴/۲۸	۸۷/۳۵	۷۰/۲۶	۷۳/۵۹
قزوین	۱۰۰/۰۰	۱۰۰/۰۰	۵۷/۷۶	۹۱/۳۳	۳۲/۳۲	۷۳/۹۹
قم	۹۹/۴۹	۱۰۰/۰۰	۶۶/۹۵	۹۵/۱۳	۶۴/۶۸	۷۸/۲۵
کردستان	۹۴/۲۱	۱۰۰/۰۰	۳۷/۷۷	۸۹/۹۱	۲/۸۹	۸۱/۸۷
کرمان	۸۵/۵۴	۹۹/۶۵	۱۶/۱۴	۵۴/۹۱	۴۷/۷۳	۴۳/۱۱
کرمانشاه	۹۴/۷۰	۱۰۰/۰۰	۲۰/۷۰	۸۱/۶۸	۴۲/۴۰	۶۹/۴۶
کهگیلویه و بویراحمد	۹۱/۲۴	۹۷/۹۳	۳۳/۰۵	۶۱/۶۵	۲۸/۵۷	۴۲/۰۴
گلستان	۹۴/۳۹	۱۰۰/۰۰	۶۹/۵۴	۷۷/۳۶	۰/۱۵	۶۵/۹۵
گیلان	۹۷/۵۵	۹۹/۳۴	۴۸/۳۱	۸۸/۰۹	۰/۰۰	۷۷/۴۲
لرستان	۷۹/۳۵	۱۰۰/۰۰	۲۳/۹۴	۶۶/۵۹	۴۷/۱۱	۴۰/۳۷
مازندران	۹۱/۰۳	۹۹/۸۲	۷۱/۸۵	۸۹/۸۱	۰/۰۰	۹۰/۵۴
مرکزی	۹۸/۹۲	۱۰۰/۰۰	۶۹/۶۱	۹۰/۸۵	۲۸/۳۱	۸۲/۰۹
هرمزگان	۸۵/۱۳	۹۹/۵۸	۰/۰۰	۹۲/۵۸	۰/۲۲	۳۷/۱۰
همدان	۹۹/۱۷	۱۰۰/۰۰	۷۴/۵۴	۸۷/۵۴	۱۴/۱۳	۸۰/۴۵
یزد	۹۷/۴۵	۹۹/۲۳	۳۲/۴۴	۹۰/۰۰	۷۲/۵۹	۸۶/۶۰



۴-۴- درصد خانوارهای نمونه روستایی استفاده‌کننده از تسهیلات عمده مسکن بر حسب استان: ۱۳۹۰ (دنباله)

شبکه فاضلاب شهری	کولر گازی ثابت	پکیج	اینترنت	برودت مرکزی	آشپزخانه	حرارت مرکزی (شوفاز)	استان
۱/۳۳	۱۲/۴۵	۰/۰۲	۳/۴۹	۰/۰۱	۸۲/۰۳	۰/۱۰	کل کشور.....
۱/۸۸	۰/۱۳	۰/۰۰	۲/۸۵	۰/۰۰	۷۶/۳۲	۰/۰۰	آذربایجان شرقی.....
۰/۰۰	۰/۰۰	۰/۰۰	۳/۹۴	۰/۰۰	۸۱/۳۳	۰/۴۵	آذربایجان غربی.....
۱/۰۸	۳/۱۳	۰/۰۰	۴/۷۶	۰/۰۰	۷۸/۵۴	۰/۰۰	اردبیل.....
۲/۰۴	۰/۱۳	۰/۰۰	۱۱/۱۹	۰/۰۰	۹۴/۱۵	۰/۰۰	اصفهان.....
۰/۰۰	۰/۰۰	۰/۰۰	۱/۴۲	۱/۰۴	۹۱/۴۱	۱/۱۱	البرز.....
۰/۰۰	۶/۸۵	۰/۰۰	۲/۵۴	۰/۰۰	۸۸/۶۹	۰/۰۰	ایلام.....
۰/۰۰	۹۷/۷۱	۰/۰۰	۴/۴۲	۰/۰۰	۹۶/۸۶	۰/۰۰	بوشهر.....
۱/۷۲	۰/۰۰	۰/۲۳	۴/۳۴	۰/۰۰	۹۶/۹۵	۱/۵۶	تهران.....
۱/۵۱	۰/۰۰	۰/۰۰	۵/۰۴	۰/۰۰	۷۶/۲۵	۰/۰۰	چهارمحال و بختیاری.....
۰/۰۰	۰/۰۰	۰/۰۰	۰/۸۳	۰/۰۰	۷۰/۱۵	۰/۰۰	خراسان جنوبی.....
۰/۰۰	۰/۰۰	۰/۰۰	۰/۵۰	۰/۰۰	۸۲/۱۹	۰/۰۰	خراسان رضوی.....
۰/۰۰	۰/۰۰	۰/۰۰	۰/۵۵	۰/۰۰	۷۱/۵۲	۰/۰۰	خراسان شمالی.....
۵/۲۶	۸۱/۶۳	۰/۱۷	۱/۹۱	۰/۰۰	۸۵/۶۱	۰/۰۰	خوزستان.....
۰/۰۰	۰/۰۰	۰/۰۰	۱/۶۳	۰/۰۰	۸۲/۹۶	۰/۱۹	زنجان.....
۰/۰۰	۰/۰۰	۰/۰۰	۰/۵۹	۰/۰۰	۹۷/۴۹	۰/۰۰	سمنان.....
۰/۰۰	۲۷/۹۰	۰/۰۰	۰/۰۰	۰/۰۰	۵۱/۷۸	۰/۰۰	سیستان و بلوچستان.....
۰/۷۶	۸/۲۱	۰/۰۰	۷/۵۲	۰/۰۰	۸۳/۲۰	۰/۰۰	فارس.....
۰/۰۰	۰/۴۷	۰/۰۰	۰/۵۰	۰/۰۰	۹۳/۵۱	۰/۰۰	قزوین.....
۰/۰۰	۰/۰۰	۰/۰۰	۳/۶۸	۰/۰۰	۹۳/۹۴	۰/۰۰	قم.....
۵/۹۹	۰/۰۰	۰/۰۰	۲/۲۰	۰/۰۰	۹۱/۳۹	۰/۰۰	کردستان.....
۰/۰۰	۲۵/۴۵	۰/۰۰	۱/۱۷	۰/۰۰	۷۲/۲۶	۰/۰۰	کرمان.....
۴/۷۳	۰/۰۰	۰/۰۰	۰/۶۶	۰/۰۰	۷۷/۶۶	۰/۰۰	کرمانشاه.....
۰/۰۰	۷/۱۴	۰/۰۰	۱/۵۷	۰/۰۰	۵۴/۴۵	۰/۰۰	کهگیلویه و بویراحمد.....
۰/۰۰	۳۹/۷۶	۰/۰۰	۱/۶۰	۰/۰۰	۸۶/۵۵	۰/۰۰	گلستان.....
۲/۹۲	۱۵/۹۶	۰/۰۰	۲/۶۰	۰/۰۰	۷۸/۹۰	۰/۰۰	گیلان.....
۱/۷۸	۰/۰۰	۰/۰۰	۱/۰۶	۰/۰۰	۶۷/۵۳	۰/۰۰	لرستان.....
۰/۰۰	۲۰/۵۰	۰/۰۰	۱۰/۷۰	۰/۰۰	۹۵/۷۴	۰/۰۰	مازندران.....
۱/۸۵	۰/۰۰	۰/۰۵	۴/۸۸	۰/۰۰	۹۱/۹۹	۰/۰۵	مرکزی.....
۰/۰۰	۷/۸۵	۰/۰۰	۵/۰۷	۰/۰۰	۸۵/۶۳	۰/۰۰	هرمزگان.....
۵/۸۸	۰/۴۶	۰/۰۰	۰/۷۹	۰/۰۰	۸۹/۳۳	۰/۰۰	همدان.....
۰/۰۰	۰/۰۰	۰/۰۰	۸/۵۶	۰/۲۶	۹۰/۷۳	۰/۱۳	یزد.....

۴-۵- متوسط هزینه‌های خوراکی و غیر خوراکی سالانه یک خانوار روستایی بر حسب گروه‌های هزینه سالانه و استان: ۱۳۹۰

(ریال)

استان	ضریب تغییرات (CV) ^(۱)	کل	۱۹۵۰۰۰۰۰ ریال و کمتر	۱۹۵۰۰۰۰۱ تا ۳۰۰۰۰۰۰ ریال	۳۰۰۰۰۰۰۱ تا ۴۵۰۰۰۰۰۰ ریال	۴۵۰۰۰۰۰۰۱ تا ۶۰۰۰۰۰۰۰۰ ریال
کل کشور	۰/۰۷۵	۱۳۹۷۳۰۹۲	۱۲۸۱۹۸۷۸	۲۵۱۰۶۵۹۶	۳۷۷۱۲۶۳۳	۵۲۵۰۰۲۶۱
آذربایجان شرقی	۰/۰۳۹۰	۸۳۳۱۶۹۳۵	۱۲۷۸۲۸۲۶	۲۵۴۳۰۴۶۲	۳۷۵۸۳۹۱۹	۵۲۵۹۹۶۲۷
آذربایجان غربی	۰/۰۳۰۵	۱۱۰۰۳۰۳۲۹	۱۳۸۴۸۱۱۴	۲۳۸۷۵۶۸۷	۳۶۶۱۸۱۲۱	۵۱۲۶۳۷۵۱
اردبیل	۰/۰۳۳۲	۱۰۹۱۸۷۳۴۹	۱۴۹۴۸۳۴۸	۲۵۰۸۱۳۵۶	۳۸۲۰۷۵۰۲	۵۳۳۸۶۰۰۹
اصفهان	۰/۰۳۵۴	۹۸۰۸۷۶۳۸	۱۱۶۷۴۶۴۸	۲۵۲۶۱۲۳۱	۳۷۳۴۶۹۷۵	۵۲۷۴۲۲۴۹
البرز	۰/۰۳۷۰	۷۲۲۲۰۸۳۴	۱۴۲۵۷۹۸۸	۲۵۴۹۰۸۵۸	۳۸۸۳۷۳۵۲	۵۲۲۴۹۸۳۸
ایلام	۰/۰۴۱۹	۱۲۱۸۱۴۶۹۹	۱۷۵۹۲۹۶۷	۲۷۴۷۱۵۸۱	۳۷۶۹۷۱۸۵	۵۳۷۸۵۷۹۲
بوشهر	۰/۰۴۹۹	۸۶۱۵۴۳۶۸	۱۶۰۸۷۰۲۵	۲۵۳۲۱۵۷۲	۳۷۰۱۹۶۳۶	۵۲۵۱۰۳۲۶
تهران	۰/۰۳۸۱	۹۲۲۰۵۵۰۵	۱۳۲۶۲۵۷۶	۲۵۴۳۴۸۵۹	۳۸۶۸۴۷۲۰	۵۲۹۸۲۰۰۶
چهارمحال و بختیاری	۰/۰۳۵۰	۹۷۷۲۳۰۹۰	۱۳۲۰۳۲۱۹	۲۴۸۳۰۹۵۰	۳۸۱۹۸۵۰۳	۵۳۳۵۸۶۳۶
خراسان جنوبی	۰/۰۳۳۴	۵۲۰۳۳۴۵۱	۱۴۵۱۸۲۳۳	۲۴۴۹۳۶۵۵	۳۷۷۳۴۰۷۹	۵۱۲۱۸۳۷۰
خراسان رضوی	۰/۰۳۸۶	۶۰۲۷۸۶۴۳	۱۲۵۵۹۱۳۱	۲۴۹۹۰۲۷۱	۳۷۴۸۰۳۱۹	۵۲۳۶۴۰۴۶
خراسان شمالی	۰/۰۲۹۴	۵۶۳۴۵۱۴۹	۱۴۱۸۸۵۲۲	۲۵۱۶۲۶۶۳	۳۷۴۵۸۴۸۳	۵۲۷۴۰۶۳۲
خوزستان	۰/۰۳۹۱	۸۷۳۳۲۲۱۲	۱۱۳۵۹۶۴۷	۲۵۰۲۸۲۹۶	۳۸۸۶۹۱۹۴	۵۲۹۸۱۳۸۷
زنجان	۰/۰۳۲۷	۱۰۲۲۳۷۴۹۰	۳۷۰۵۷۴۶	۲۵۲۲۸۲۵۳	۳۹۶۶۳۷۶۶	۵۳۵۳۷۱۳۰
سمنان	۰/۰۳۴۴	۶۵۹۴۸۳۲۱	۱۱۹۴۵۹۷۸	۲۵۴۱۰۹۵۲	۳۷۹۲۳۴۵۱	۵۱۱۹۴۴۹۰
سیستان و بلوچستان	۰/۰۳۱۱	۴۶۰۴۶۱۰۹	۱۳۰۹۰۵۰۰	۲۴۷۲۳۳۷۴	۳۷۱۰۷۶۶۳	۵۱۴۹۲۹۲۴
فارس	۰/۰۳۱۵	۱۰۸۲۳۳۲۴۹	۱۳۱۷۳۱۴۱	۲۵۱۶۲۲۴۰	۳۷۵۵۵۹۵۰	۵۲۹۲۵۳۷۹
قزوین	۰/۰۳۸۸	۸۸۴۲۸۲۸۳	۱۵۲۲۴۳۳۷	۲۵۵۴۹۰۳۴	۳۸۳۹۹۱۷۱	۵۲۵۱۳۸۵۰
قم	۰/۰۳۶۷	۸۵۶۱۲۷۲۲	۱۱۴۵۸۸۲۳	۲۴۹۵۴۷۰۰	۳۸۰۳۵۲۰۸	۵۲۲۶۵۴۷۷
کردستان	۰/۰۳۱۳	۸۱۱۷۷۳۲۳	۱۵۶۸۰۰۹۰	۲۵۳۶۸۲۷۴	۳۸۸۵۰۸۹۴	۵۲۵۱۲۱۸۷
کرمان	۰/۰۳۰۳	۶۸۶۶۸۹۱۲	۱۳۲۶۲۷۶۲	۲۵۰۶۵۵۹۵	۳۷۷۷۸۶۷۹	۵۲۴۷۰۹۶۳
کرمانشاه	۰/۰۲۹۳	۸۸۴۵۳۲۰۶	۱۳۸۴۰۰۴۸	۲۴۴۰۴۳۹۵	۳۸۵۸۸۸۶۸	۵۲۵۳۹۹۱۹
کهگیلویه و بویراحمد	۰/۰۲۷۲	۸۴۲۷۵۰۴۹	۱۶۷۱۱۵۰۹	۲۴۸۲۹۲۸۹	۳۸۷۲۶۱۴۷	۵۲۵۱۲۵۱۹
گلستان	۰/۰۴۲۲	۶۹۲۲۷۴۰۷	۱۳۶۰۷۳۸۰	۲۵۹۸۹۷۴۰	۳۷۵۲۶۹۸۶	۵۲۳۱۷۷۹۹
گیلان	۰/۰۳۴۳	۸۷۴۴۵۴۶۸	۱۲۷۵۵۵۱۲	۲۴۷۰۸۶۱۱	۳۷۵۹۳۱۲۳	۵۲۷۱۶۹۸۲
لرستان	۰/۰۲۶۲	۹۹۹۳۵۷۳۰	۱۱۵۸۸۷۱۵	۲۵۵۹۱۸۷۱	۳۷۹۰۸۸۶۲	۵۲۲۱۶۱۱۷
مازندران	۰/۰۳۴۸	۱۰۰۶۸۶۴۹۶	۱۰۴۳۳۹۹۲	۲۴۸۰۸۵۱۲	۳۷۵۱۰۴۰۰	۵۲۴۵۰۶۱۸
مرکزی	۰/۰۳۴۸	۹۲۰۹۴۹۶۸	۱۳۲۷۹۴۱۵	۲۵۱۵۱۷۲۹	۳۷۳۳۳۳۲۰	۵۲۴۵۰۹۴۶
هرمزگان	۰/۰۳۱۵	۷۸۲۸۴۲۲۵	۱۴۴۶۹۶۳۲	۲۵۹۹۱۶۴۲	۳۷۶۸۴۲۸۴	۵۲۸۱۲۹۰۳
همدان	۰/۰۳۴۷	۶۶۹۹۶۸۷۹	۱۱۸۹۷۸۱۱	۲۵۷۱۴۴۵۴	۳۷۶۶۷۰۱۰	۵۲۴۷۷۱۰۱
یزد	۰/۰۳۶۷	۷۸۰۴۶۸۶۷	۱۲۳۷۳۴۹۵	۲۵۰۷۴۰۹۰	۳۷۵۳۵۱۱۱	۵۲۹۲۳۱۰۴



۴-۵- متوسط هزینه‌های خوراکی و غیر خوراکی سالانه یک خانوار روستایی بر حسب گروه‌های هزینه سالانه و استان:

(ریال)

۱۳۹۰ (دنباله)

استان	تا ۶۰۰۰۰۰۰۱ ریال	تا ۷۵۰۰۰۰۰۱ ریال	تا ۹۰۰۰۰۰۰۱ ریال	تا ۱۲۰۰۰۰۰۰۱ ریال	تا ۱۵۰۰۰۰۰۰۱ ریال	تا ۱۶۵۰۰۰۰۰۰۱ ریال و بیش تر
کل کشور.....	۶۷۱۶۶۸۶۳	۸۲۳۳۷۶۲۶	۱۰۳۱۷۳۹۴۷	۱۳۳۸۰۸۶۱۹	۱۵۷۰۴۹۰۵۷	۲۴۰۰۷۹۷۳۹
آذربایجان شرقی	۶۶۰۲۴۸۵۶	۸۱۶۹۰۸۸۱	۱۰۴۶۰۷۸۲۱	۱۳۴۷۱۰۸۰۰	۱۵۵۶۷۱۷۲۲	۲۳۳۳۸۱۱۷۳
آذربایجان غربی	۶۶۹۷۰۶۲۳	۸۲۸۹۵۸۵۵	۱۰۱۹۹۵۳۲۰	۱۳۳۶۸۶۰۰۴	۱۵۷۳۹۶۷۰۵	۲۴۲۹۳۰۲۵۹
اردبیل	۶۷۴۰۴۰۳۴	۸۲۲۷۰۸۹۶	۱۰۲۸۴۷۴۱۴	۱۳۵۲۳۸۲۶۸	۱۵۶۳۵۶۲۸۷	۲۲۰۱۱۵۵۴۴
اصفهان	۶۷۷۷۲۸۵۱	۸۱۵۴۴۸۹۸	۱۰۵۳۳۱۸۱۹	۱۳۲۵۹۳۵۶۰	۱۵۸۳۷۸۳۶۸	۲۴۵۹۲۰۰۱۷
البرز	۶۷۶۴۱۰۴۳	۸۱۲۶۶۳۵۰	۱۰۶۰۷۵۶۶۵	۱۳۱۷۰۸۳۳۶	۱۵۸۱۷۷۵۸۹	۱۸۹۹۲۹۵۵۴
ایلام	۶۷۲۵۴۶۱۲	۸۱۵۱۱۴۱۴	۱۰۴۳۴۴۴۶۵	۱۳۳۹۸۱۵۹۸	۱۵۶۴۰۳۵۹۹	۲۴۱۴۶۴۳۸۲
بوشهر	۶۷۱۶۴۷۸۴	۸۱۷۴۳۹۷۸	۱۰۴۰۲۳۴۱۴	۱۳۵۲۰۴۸۸۲	۱۵۵۷۹۵۸۱۴	۲۵۵۱۵۸۵۷۷
تهران	۶۷۹۳۷۵۶۳	۸۲۲۵۷۴۳۸	۱۰۲۵۸۶۹۸۳	۱۳۲۵۸۰۳۵۱	۱۵۶۲۲۱۷۰۳	۲۱۶۸۹۳۵۳۱
چهارمحال و بختیاری	۶۷۱۴۱۷۳۷	۸۲۶۳۱۵۱۳	۱۰۵۱۲۹۱۲۰	۱۳۲۵۵۱۶۲۸	۱۵۷۶۱۱۶۳۱	۲۳۰۵۰۸۵۸۰
خراسان جنوبی	۶۶۹۴۷۶۹۸	۸۰۸۲۵۸۲۶	۱۰۲۹۴۴۳۰۲	۱۳۵۵۲۴۰۸۱	۱۵۶۶۷۸۱۱۶	۱۸۷۰۷۹۴۴۱
خراسان رضوی	۶۶۸۵۱۰۸۲	۸۱۹۳۵۲۹۷	۱۰۱۹۵۷۳۳۸	۱۳۳۳۷۲۰۲۳	۱۵۵۴۷۴۶۶۳	۲۳۸۶۱۸۴۵۲
خراسان شمالی	۶۷۱۱۷۶۱۱	۸۱۰۷۱۲۱۳	۱۰۲۷۶۰۹۹۳	۱۳۱۷۸۷۶۳۱	۱۵۷۱۸۰۵۸۴	۲۰۴۶۷۷۰۵۳
خوزستان	۶۷۰۷۹۸۳۰	۸۲۰۷۶۲۴۴	۱۰۴۴۱۸۸۶۱	۱۳۵۵۷۲۱۲۶	۱۵۶۷۱۵۱۰۸	۲۵۰۶۲۶۴۹۵
زنجان	۶۷۴۷۰۷۵۳	۸۳۰۵۲۲۱۶	۱۰۳۸۸۴۱۵۲	۱۳۳۶۴۲۹۷۹	۱۵۹۳۵۷۶۰۷	۲۳۵۴۱۰۴۴۱
سمنان	۶۶۳۲۷۰۹۴	۸۳۱۶۲۴۸۱	۱۰۳۶۴۱۵۱۶	۱۳۶۳۹۴۸۰۵	۱۵۹۳۷۰۷۱۴	۲۲۴۴۶۸۰۱۳
سیستان و بلوچستان	۶۶۰۶۸۱۷۸	۸۱۵۲۴۳۹۶	۹۹۹۷۹۵۹۲	۱۳۲۰۹۹۹۹۹	۱۵۷۰۱۳۴۷۸	۲۵۱۰۳۱۳۱۲
فارس	۶۶۸۶۹۵۴۹	۸۲۲۸۷۰۰۴	۱۰۱۳۷۲۲۷۳	۱۳۳۳۶۳۹۶۹	۱۵۶۶۶۰۹۴۴	۲۵۶۴۱۴۸۱۰
قزوین	۶۶۸۸۷۰۸۴	۸۲۲۶۱۶۳۱	۱۰۳۸۰۸۶۲۴	۱۳۳۳۲۱۹۲۰	۱۵۷۰۳۳۰۸۷	۲۴۶۱۴۵۸۶۱
قم	۶۷۰۱۴۵۳۰	۸۲۵۶۲۵۳۵	۱۰۳۸۶۵۹۶۵	۱۳۵۶۸۴۷۹۳	۱۵۵۸۲۵۸۰۱	۲۳۴۹۳۸۷۰۳
کردستان	۶۷۵۲۴۸۷۷	۸۱۳۸۸۸۳۴	۱۰۲۳۲۶۳۳۴	۱۳۳۹۸۰۲۱۴	۱۵۸۴۶۰۷۴۴	۲۱۳۰۹۷۹۰۹
کرمان	۶۷۵۴۹۲۲۹	۸۲۳۷۶۸۹۹	۱۰۰۸۰۴۳۱۸	۱۳۴۳۶۰۵۲۱	۱۵۵۱۸۱۲۲۶	۲۳۵۱۰۴۱۵۲
کرمانشاه	۶۷۰۳۱۷۴۸	۸۳۷۶۲۸۵۷	۱۰۴۵۰۹۶۲۰	۱۳۴۵۵۶۷۸۸	۱۵۷۸۷۳۶۹۹	۲۴۸۵۱۰۳۲۴
کهگیلویه و بویراحمد	۶۷۲۰۳۵۵۰	۸۲۱۰۹۷۰۶	۱۰۲۲۳۲۷۹۶	۱۳۲۲۴۱۲۳۸	۱۵۸۶۱۷۶۷۸	۲۲۵۹۸۸۹۰۸
گلستان	۶۶۳۹۵۷۰۸	۸۳۲۷۰۵۶۸	۱۰۳۷۷۴۲۰۸	۱۳۲۱۵۷۶۷۹	۱۵۹۸۸۰۲۱۰	۲۳۷۳۲۳۷۳۷
گیلان	۶۷۹۹۵۸۸۴	۸۲۰۶۲۶۱۰	۱۰۴۳۱۲۱۰۴	۱۳۴۲۱۸۹۰۵	۱۵۸۳۲۷۷۴۹	۲۳۶۹۰۶۷۵۴
لرستان	۶۸۳۳۹۷۹۸	۸۱۸۰۷۴۶۲	۱۰۲۷۰۷۱۲۴	۱۳۳۳۰۷۴۹۳	۱۵۶۳۵۶۸۳۶	۲۳۴۴۸۰۸۹۳
مازندران	۶۷۷۴۵۰۲۷	۸۲۲۹۴۸۶۴	۱۰۴۶۰۴۰۰۳	۱۳۴۹۷۴۷۴۹	۱۵۷۲۴۲۶۹۶	۲۴۶۹۸۱۷۸۸
مرکزی	۶۶۶۰۸۸۵۹	۸۲۴۰۴۱۵۶	۱۰۳۰۱۵۳۱۹	۱۳۴۷۵۱۲۷۸	۱۵۶۴۰۴۸۶۸	۲۴۰۱۴۳۱۹۷
هرمزگان	۶۷۶۲۶۷۷۹	۸۲۸۶۴۲۷۶	۱۰۳۵۷۴۹۸۷	۱۳۳۸۲۴۸۵۷	۱۵۹۰۶۸۰۱۲	۲۱۶۷۸۳۲۴۴
همدان	۶۶۵۰۱۶۳۴	۸۲۴۱۸۹۵۳	۱۰۱۶۹۹۴۱۸	۱۳۱۵۰۸۲۱۲	۱۵۶۰۵۰۸۴۵	۲۶۸۲۶۹۸۳۵
یزد	۶۸۲۲۵۰۰۹	۸۲۸۳۶۰۸۵	۱۰۲۸۹۹۹۸۴	۱۳۴۱۹۸۴۱۳	۱۵۸۶۳۱۰۶۱	۲۳۹۶۷۰۵۲۹

(۱) ضریب تغییرات (CV) فقط برای ستون کل محاسبه شده است.

۴-۶- متوسط هزینه‌های غیر خوراکی سالانه یک خانوار روستایی بر حسب گروه‌های هزینه سالانه و استان: ۱۳۹۰ (ریال)

استان	ضریب تغییرات (CV) ^(۱)	کل	۱۹۵۰۰۰۰۰ ریال و کمتر	۱۹۵۰۰۰۰۱ تا ۳۰۰۰۰۰۰۰ ریال	۳۰۰۰۰۰۰۱ تا ۴۵۰۰۰۰۰۰ ریال	۴۵۰۰۰۰۰۱ تا ۶۰۰۰۰۰۰۰ ریال
کل کشور	۰/۰۰۹۲	۵۱۰۳۳۰۵۴	۶۴۰۴۳۵۶	۱۲۸۱۷۵۱۰	۱۹۵۸۲۲۸۹	۲۸۲۹۲۰۳۴
آذربایجان شرقی	۰/۰۴۵۰	۵۲۶۲۹۲۹۶	۷۴۹۴۷۶۸	۱۴۱۹۵۱۰۴	۲۱۹۳۳۳۰۵	۲۹۲۸۶۶۸۳
آذربایجان غربی	۰/۰۳۷۶	۶۶۷۷۱۶۷۱	۶۱۶۱۰۰۸	۱۳۳۵۲۶۹۷	۱۸۵۲۱۰۵۷	۲۷۶۱۳۴۵۹
اردبیل	۰/۰۳۹۶	۶۲۶۴۱۸۶۲	۸۱۹۷۲۳۴	۱۳۶۳۱۱۸۷	۱۹۳۴۱۲۰۰	۲۶۴۱۶۶۴۷
اصفهان	۰/۰۴۴۹	۶۵۳۵۱۵۲۷	۶۷۸۰۷۹۲	۱۴۵۵۶۷۳۱	۲۱۱۴۲۱۵۲	۳۱۳۷۶۳۳۲
البرز	۰/۰۴۲۱	۴۵۲۹۹۶۳۸	۶۳۱۶۰۱۶	۱۶۱۵۳۴۷۳	۲۲۸۸۵۴۱۳	۳۰۲۴۱۶۱۷
ایلام	۰/۰۴۹۶	۷۵۵۹۶۱۶۶	۹۹۳۳۴۷۹	۱۲۱۹۱۶۹۴	۱۸۲۶۸۲۶۲	۲۶۸۳۹۲۹۷
بوشهر	۰/۰۶۳۲	۵۷۷۸۲۶۰۴	۸۳۶۴۴۶۸	۱۳۲۸۲۶۴۳	۲۰۴۹۱۰۳۸	۲۹۸۴۶۶۲۳
تهران	۰/۰۴۲۸	۶۵۷۳۳۷۳۱	۱۰۲۵۸۹۸۳	۱۷۵۸۵۰۷۶	۲۶۷۰۹۱۴۴	۳۶۶۹۶۸۲۴
چهارمحال و بختیاری	۰/۰۴۱۵	۶۲۵۴۳۱۵۳	۸۱۲۲۶۴۲	۱۲۳۵۲۸۷۳	۲۱۴۵۲۰۴۹	۲۸۴۶۷۰۱۰
خراسان جنوبی	۰/۰۴۴۱	۲۷۳۴۶۳۳۳	۶۳۲۶۱۱۲	۱۱۲۰۶۵۷۴	۱۷۷۴۷۰۷۱	۲۵۱۶۲۹۶۸
خراسان رضوی	۰/۰۵۰۲	۳۲۳۳۹۷۵۶	۶۹۲۴۴۴۶	۱۲۱۷۹۰۵۳	۱۸۲۰۳۰۱۹	۲۶۰۳۲۹۸۷
خراسان شمالی	۰/۰۳۳۴	۳۲۷۸۵۳۲۵	۷۲۰۷۷۰۷	۱۳۳۹۰۲۵۶	۱۹۵۵۷۲۰۰	۳۰۲۶۹۶۳۳
خوزستان	۰/۰۵۱۴	۴۸۸۶۸۰۹۴	-۵۰۷۴۸۳۷	۱۰۱۳۱۵۵۱	۱۶۵۵۴۳۸۲	۲۴۰۰۷۳۳۱
زنجان	۰/۰۴۲۱	۶۱۲۳۸۷۱۴	-۶۰۷۹۱۱۴	۱۰۶۹۳۴۳۴	۱۹۶۲۵۷۷۵	۲۷۵۱۲۷۷۱
سمنان	۰/۰۴۵۰	۴۲۲۲۰۹۶۷	۳۶۳۱۶۰۷	۱۳۹۵۵۹۷۲	۲۱۳۷۴۷۴۴	۳۱۲۲۶۰۵۰
سیستان و بلوچستان	۰/۰۴۰۵	۲۱۶۹۸۲۶۵	۶۰۲۶۷۴۹	۱۰۴۷۹۴۱۴	۱۵۷۲۳۵۴۸	۲۳۷۸۷۰۷۰
فارس	۰/۰۳۷۹	۷۰۶۸۸۳۷۲	۶۶۸۸۵۳۹	۱۴۸۷۴۶۰۴	۱۸۹۸۸۷۱۸	۲۹۴۶۶۹۵۹
قزوین	۰/۰۴۳۷	۵۶۱۴۶۹۹۲	۷۸۷۷۶۷۴	۱۲۵۰۵۱۳۶	۲۱۷۶۳۶۴۷	۳۰۳۳۸۳۵۰
قم	۰/۰۴۸۵	۵۵۱۶۱۰۹۴	۳۰۶۶۵۵۵	۱۴۱۸۲۹۹۳	۲۱۶۶۱۵۵۲	۳۰۷۹۶۳۸۶
کردستان	۰/۰۴۱۸	۴۴۸۹۶۶۲۷	۷۵۳۲۷۶۸	۱۱۷۸۷۰۲۶	۱۷۹۵۷۴۱۸	۲۴۷۰۵۷۶۰
کرمان	۰/۰۳۷۷	۴۲۷۳۵۴۵۲	۶۲۱۲۲۲۹	۱۳۰۱۴۵۸۳	۲۰۶۹۴۵۳۸	۳۰۵۷۶۶۳۷
کرمانشاه	۰/۰۳۸۴	۵۳۰۳۳۴۰۶	۶۸۱۸۴۶۰	۱۳۰۷۱۱۱۶	۱۹۸۲۸۲۰۱	۲۸۶۵۷۳۳۴
کهگیلویه و بویراحمد	۰/۰۳۶۴	۴۸۲۴۰۶۳۳	۹۱۳۱۵۸۴	۱۱۹۴۴۶۸۷	۱۹۰۰۹۰۱۸	۲۶۶۶۶۶۹۰
گلستان	۰/۰۴۷۴	۴۱۸۹۶۴۲۵	۷۴۸۵۵۹۸	۱۳۳۶۴۶۲۱	۲۰۰۸۸۹۳۵	۲۹۷۳۶۱۷۳
گیلان	۰/۰۴۲۳	۵۳۰۷۱۸۰۱	۷۰۴۹۹۹۹	۱۳۰۳۸۸۶۳	۲۰۵۴۱۱۵۸	۲۸۱۲۸۵۲۷
لرستان	۰/۰۳۴۲	۶۱۱۵۹۲۹۷	۶۸۳۲۲۰۸	۱۴۸۰۱۴۶۳	۲۰۵۲۸۸۴۹	۲۸۶۱۴۳۰۷
مازندران	۰/۰۳۶۸	۶۳۳۵۶۹۰۹	۶۱۷۳۰۸۹	۱۵۴۰۳۳۴۶	۲۲۹۴۱۴۲۳	۳۲۴۵۸۴۵۳
مرکزی	۰/۰۴۲۹	۵۸۶۹۱۰۱۷	۷۷۱۵۴۵۸	۱۳۷۹۹۸۵۵	۱۹۶۶۶۵۰۶	۳۰۲۷۷۹۵۳
هرمزگان	۰/۰۴۳۶	۴۰۳۹۴۴۵۸	۶۴۲۹۵۷۹	۱۰۹۱۳۳۵۳	۱۵۷۹۰۰۵۸	۲۲۲۲۰۷۵۶
همدان	۰/۰۴۰۱	۳۸۳۸۱۲۶۲	۴۶۰۸۰۴۶	۱۳۸۵۱۲۵۸	۲۰۴۳۴۶۷۵	۲۸۳۷۰۵۲۲
یزد	۰/۰۴۲۷	۵۰۳۲۳۴۶۹	۷۴۴۵۱۱۹	۱۴۴۹۰۷۹۱	۲۰۹۰۱۶۶۰	۳۱۹۰۶۲۱۰



۴-۶- متوسط هزینه‌های غیر خوراکی سالانه یک خانوار روستایی بر حسب گروه‌های هزینه سالانه و استان: ۱۳۹۰ (دنباله) (ریال)

استان	۶۰۰۰۰۰۱ تا	۷۵۰۰۰۰۰۱ تا	۹۰۰۰۰۰۰۱ تا	۱۲۰۰۰۰۰۰۱ تا	۱۵۰۰۰۰۰۰۱ تا	۱۶۵۰۰۰۰۰۰۱ تا
	ریال ۷۵۰۰۰۰۰۰	ریال ۹۰۰۰۰۰۰۰	ریال ۱۲۰۰۰۰۰۰	ریال ۱۵۰۰۰۰۰۰	ریال ۱۶۵۰۰۰۰۰۰	ریال و بیش تر
کل کشور	۳۷۶۱۲۸۵۹	۴۷۹۱۶۳۸۹	۶۳۴۹۸۴۱۸	۸۳۹۹۶۷۸۱	۱۰۱۶۰۴۸۳۵	۱۶۴۷۳۵۸۶۸
آذربایجان شرقی	۳۹۴۰۸۴۲۰	۴۷۷۳۹۲۹۶	۶۷۵۲۱۱۰۶	۸۹۵۸۵۶۳۸	۹۹۷۰۷۴۴۴	۱۶۳۱۵۲۸۱۲
آذربایجان غربی	۳۵۸۷۵۳۳۷	۴۷۳۴۸۲۵۳	۵۷۰۳۹۴۹۰	۸۱۶۸۲۷۰۷	۹۸۲۳۵۲۵۴	۱۶۱۴۶۹۵۰۳
اردبیل	۳۴۴۲۷۳۳۸	۴۵۰۱۹۰۵۶	۵۸۷۸۳۳۶۸	۷۷۷۴۷۹۶۰	۸۹۳۹۰۹۸۰	۱۳۴۷۱۹۷۲۰
اصفهان	۴۰۹۰۷۷۱۸	۵۰۳۷۹۸۵۵	۶۹۶۹۹۱۳۱	۸۸۴۳۲۳۰۹	۱۱۵۸۸۷۷۵۶	۱۷۷۴۶۴۷۸۹
البرز	۴۰۵۰۸۹۴۰	۴۸۰۸۰۷۶۱	۶۷۷۴۱۱۰۵	۹۰۹۲۴۸۱۷	۱۱۱۰۱۸۹۰۳	۱۴۱۲۰۵۶۰۶
ایلام	۳۵۰۷۶۲۶۵	۴۶۲۷۲۳۷۶	۵۸۳۶۵۶۲۴	۸۱۹۲۸۸۱۵	۹۳۸۳۱۹۵۰	۱۶۷۸۶۵۹۴۷
بوشهر	۴۰۲۲۶۵۱۰	۵۱۲۲۶۵۵۹	۶۸۶۴۶۸۱۴	۹۴۱۵۳۲۹۷	۱۱۲۴۵۴۶۰۵	۲۰۲۳۴۷۴۶۷
تهران	۴۶۳۳۰۲۰۹	۵۷۴۹۶۷۸۵	۷۱۰۳۳۰۸۴	۹۳۷۳۴۰۶۲	۱۱۳۲۲۸۵۳۰	۱۶۸۶۳۴۲۵۱
چهارمحال و بختیاری	۳۸۶۲۱۰۳۱	۴۸۹۴۶۶۹۴	۶۶۸۳۴۰۴۴	۸۵۹۴۸۶۲۷	۱۰۶۹۶۲۴۲۰	۱۶۶۱۷۲۳۱۳
خراسان جنوبی	۳۲۸۰۵۶۸۲	۴۲۵۳۳۰۹۱	۶۰۴۲۷۱۷۸	۸۸۵۴۸۱۷۴	۱۱۴۰۴۷۹۴۹	۱۳۷۷۴۶۹۲۴
خراسان رضوی	۳۵۷۳۹۷۹۹	۴۳۶۰۸۱۴۱	۵۵۳۳۶۱۵۷	۷۱۴۶۰۷۲۲	۹۱۲۰۰۲۵۱	۱۵۷۷۴۳۷۱۷
خراسان شمالی	۳۷۵۹۶۱۰۴	۴۷۶۹۸۸۵۴	۶۴۷۳۸۶۹۲	۸۰۸۸۶۳۰۱	۱۰۶۹۵۳۳۹۴	۱۳۹۶۱۰۵۰۳
خوزستان	۳۲۸۱۲۹۵۱	۴۳۱۲۶۹۲۳	۶۰۳۱۱۷۶۰	۸۲۳۵۹۳۱۹	۱۰۸۲۳۲۶۹۳	۱۶۷۳۲۲۲۶۶
زنجان	۳۶۶۶۹۳۴۷	۴۶۴۹۵۵۹۶	۶۰۶۷۵۸۶۴	۸۰۲۴۵۶۲۰	۹۸۵۰۲۷۸۷	۱۶۱۱۶۴۹۳۷
سمنان	۴۰۰۹۰۰۳۵	۵۴۹۹۲۳۳۵	۶۸۲۰۹۴۰۸	۸۶۵۶۹۰۲۸	۱۲۰۵۶۳۵۸۸	۱۷۸۵۰۸۵۹۷
سیستان و بلوچستان	۳۱۲۶۶۶۸۸	۴۰۵۷۱۴۹۱	۵۰۵۰۳۵۸۵	۶۸۳۱۴۴۱۸	۱۰۶۹۸۹۴۱	۱۲۹۴۸۰۴۱۲
فارس	۳۸۷۵۴۶۹۳	۴۷۹۴۹۱۶۸	۶۳۷۹۱۵۵۷	۸۹۱۷۷۲۸۵	۱۰۱۲۱۳۵۶۲	۱۸۴۶۴۸۷۰۵
قزوین	۳۹۸۸۱۹۸۷	۵۱۶۷۷۲۷۸	۶۶۶۴۹۸۵۲	۸۴۳۱۹۲۱۱	۱۱۲۱۸۹۵۰۰	۱۶۷۸۰۷۷۲۱
قم	۳۸۱۴۲۷۹۸	۵۱۵۰۸۸۴۱	۶۸۴۱۶۰۶۱	۹۰۴۲۳۴۷۳	۱۰۲۰۵۷۱۱۹	۱۷۰۶۳۲۸۵۰
کردستان	۳۲۶۱۲۸۴۲	۴۰۵۷۱۶۳۳	۵۸۳۸۹۹۹۰	۸۲۶۸۵۶۵۸	۹۲۳۷۱۰۹۷	۱۴۱۵۸۹۶۷۸
کرمان	۳۹۹۷۷۰۴۰	۵۰۹۹۱۱۶۴	۶۵۳۸۳۸۲۳	۸۵۲۶۲۵۶۱	۱۰۵۷۰۶۵۰۲	۱۸۲۹۰۳۱۲۰
کرمانشاه	۳۶۸۸۸۷۶۲	۴۸۵۸۵۶۹۶	۶۳۱۰۹۸۷۹	۷۹۳۴۳۶۶۶	۱۰۱۹۸۹۹۵۸	۱۶۷۲۱۴۶۳۰
کهگیلویه و بویراحمد	۳۵۱۲۲۸۱۲	۴۵۵۵۰۵۵۳	۵۷۰۳۵۴۱۶	۷۷۰۹۵۱۸۲	۱۰۲۶۱۳۰۷۵	۱۵۵۶۱۶۰۰۴
گلستان	۳۸۲۹۱۴۲۹	۵۰۸۱۶۶۷۳	۶۴۵۵۳۲۴۸	۸۲۹۲۸۸۸۵	۱۲۰۸۳۳۶۳۷	۱۵۸۲۴۵۸۷۴
گیلان	۳۷۴۳۴۵۵۴	۴۸۳۹۲۲۵۱	۶۱۸۱۶۳۸۴	۸۱۲۹۱۹۸۸	۱۰۰۵۶۷۸۲۳	۱۶۳۸۰۰۱۹۴
لرستان	۳۸۴۸۸۴۰۵	۴۷۵۰۰۰۸۸	۵۹۸۵۸۳۸۹	۸۳۲۷۹۲۵۹	۱۰۲۵۵۲۴۴۲	۱۶۵۱۰۹۹۸۱
مازندران	۴۲۸۰۶۹۰۹	۵۲۲۲۳۹۶۱	۶۴۱۸۸۶۱۹	۸۷۲۹۸۷۵۵	۹۶۱۷۴۱۶۰	۱۵۴۶۸۳۱۲۳
مرکزی	۳۹۷۶۲۵۸۴	۴۶۷۱۶۸۹۲	۶۳۲۲۹۸۱۷	۸۵۲۶۵۶۴۹	۱۰۳۸۹۳۹۲۵	۱۷۱۷۸۲۵۵۲
هرمزگان	۲۹۸۹۳۳۲۹	۳۹۰۳۷۳۰۷	۵۳۱۷۷۲۰۸	۷۷۴۶۹۵۹۷	۹۶۱۷۲۹۴۵	۱۴۳۷۳۰۹۵۳
همدان	۳۷۵۸۹۵۶۳	۴۹۴۷۴۴۶۴	۵۹۵۹۰۲۲۲	۸۰۴۶۷۱۵۹	۱۰۷۶۰۸۷۶۱	۱۵۱۰۱۲۹۷۳
یزد	۴۱۲۵۶۹۴۱	۵۱۸۵۳۵۲۵	۶۵۸۶۴۳۱۲	۸۹۸۳۶۷۶۱	۹۷۶۰۴۲۱۳	۱۷۰۰۶۲۱۳۴

(۱) ضریب تغییرات (CV) فقط برای ستون کل محاسبه شده است.

۴-۷- متوسط هزینه‌های خوراکی و دخانی سالانه یک خانوار روستایی بر حسب گروه‌های هزینه سالانه و استان: ۱۳۹۰ (ریال)

استان	ضریب تغییرات (CV) ^(۱)	کل	۱۹۵۰۰۰۰۰ ریال و کمتر	۱۹۵۰۰۰۰۱ تا ۳۰۰۰۰۰۰۰ ریال	۳۰۰۰۰۰۰۱ تا ۴۵۰۰۰۰۰۰ ریال	۴۵۰۰۰۰۰۱ تا ۶۰۰۰۰۰۰۰ ریال
کل کشور	۰/۰۰۷۷	۳۲۹۴۰۰۳۸	۶۴۸۵۵۲۲	۱۲۲۱۹۰۸۶	۱۸۱۳۰۳۴۴	۲۴۲۰۸۲۰۷
آذربایجان شرقی	۰/۰۳۹۶	۳۰۶۸۷۶۳۸	۵۲۸۸۰۵۸	۱۱۲۳۵۳۵۸	۱۵۶۵۰۶۱۴	۲۳۳۱۲۹۴۴
آذربایجان غربی	۰/۰۲۸۲	۴۳۲۵۸۶۵۸	۷۶۸۷۱۰۶	۱۰۵۲۲۹۹۰	۱۸۰۹۷۰۶۴	۲۳۶۵۰۲۹۲
اردبیل	۰/۰۳۳۱	۴۶۵۴۵۴۸۷	۶۷۵۱۱۱۴	۱۱۴۵۰۱۶۹	۱۸۸۶۶۳۰۲	۲۶۹۶۹۳۶۲
اصفهان	۰/۰۲۸۵	۳۲۷۳۶۱۱۱	۴۸۹۳۸۵۶	۱۰۷۰۴۵۰۰	۱۶۲۲۲۸۲۳	۲۱۳۶۵۹۱۷
البرز	۰/۰۳۶۶	۲۶۹۲۱۱۹۶	۷۹۴۱۹۷۲	۹۳۳۷۳۸۵	۱۵۹۵۱۹۳۹	۲۲۰۰۸۲۲۱
ایلام	۰/۰۳۶۰	۴۶۲۱۸۵۳۳	۷۶۵۹۴۸۸	۱۵۲۷۹۸۸۷	۱۹۴۲۸۹۲۳	۲۶۹۴۶۶۹۵
بوشهر	۰/۰۳۱۳	۲۸۳۷۱۷۶۴	۷۷۲۲۵۵۷	۱۲۰۳۸۹۲۹	۱۶۵۲۸۵۹۸	۲۲۶۶۳۷۰۳
تهران	۰/۰۳۴۴	۲۶۴۷۱۷۷۴	۳۰۰۳۵۹۳	۷۸۴۹۷۸۳	۱۱۹۷۵۵۷۶	۱۶۲۸۵۱۸۲
چهارمحال و بختیاری	۰/۰۲۹۴	۳۵۱۷۹۹۳۷	۵۰۸۰۵۷۷	۱۲۴۷۸۰۷۷	۱۶۷۴۶۶۵۴	۲۴۸۹۱۶۲۶
خراسان جنوبی	۰/۰۲۷۸	۲۴۶۸۷۱۱۸	۸۱۹۲۱۲۱	۱۳۲۸۷۰۸۱	۱۹۹۸۷۰۰۸	۲۶۰۵۵۴۰۲
خراسان رضوی	۰/۰۳۴۸	۲۷۹۳۸۸۸۷	۵۶۳۴۶۸۵	۱۲۸۱۱۲۱۸	۱۹۲۷۷۳۰۰	۲۶۳۳۱۰۵۹
خراسان شمالی	۰/۰۳۲۶	۲۳۵۵۹۸۲۴	۶۹۸۰۸۱۵	۱۱۷۷۲۴۰۷	۱۷۹۰۱۲۸۳	۲۲۴۷۰۹۹۹
خوزستان	۰/۰۳۱۴	۳۸۴۶۴۱۱۸	۱۶۴۳۴۴۸۴	۱۴۹۰۶۷۴۵	۲۲۳۱۴۸۱۲	۲۸۹۷۴۰۵۶
زنجان	۰/۰۳۲۵	۴۰۹۹۸۷۷۵	۹۷۸۴۸۶۰	۱۴۵۳۴۸۱۹	۲۰۰۳۷۹۹۱	۲۶۰۲۴۳۵۹
سمنان	۰/۰۳۰۸	۲۳۷۲۷۳۵۴	۸۳۱۴۳۷۱	۱۱۴۵۴۹۸۰	۱۶۵۴۸۷۰۷	۱۹۹۶۸۴۴۰
سیستان و بلوچستان	۰/۰۳۵۵	۲۴۳۴۷۸۴۴	۷۰۶۳۷۵۱	۱۴۲۴۳۹۶۰	۲۱۲۸۴۱۱۵	۲۷۷۰۵۸۵۴
فارس	۰/۰۲۹۰	۳۷۵۴۴۸۷۸	۶۴۸۴۶۰۲	۱۰۲۸۷۶۳۶	۱۸۵۶۷۲۳۲	۲۳۴۵۸۴۲۰
قزوین	۰/۰۴۴۴	۳۲۲۸۱۲۹۱	۷۳۴۶۶۶۳	۱۳۰۴۳۸۹۸	۱۶۶۳۵۵۲۴	۲۲۱۷۵۵۰۰
قم	۰/۰۳۰۹	۳۰۴۵۱۶۲۷	۸۳۹۲۲۶۸	۱۰۷۷۱۷۰۷	۱۶۳۷۳۶۵۶	۲۱۴۶۹۰۹۱
کردستان	۰/۰۲۹۵	۳۶۲۸۲۶۹۶	۸۱۴۷۳۲۲	۱۳۵۸۱۲۴۸	۲۰۸۹۳۴۷۶	۲۷۸۰۶۴۲۷
کرمان	۰/۰۲۶۸	۲۵۹۳۳۴۶۱	۷۰۵۰۵۳۳	۱۲۰۵۱۰۱۲	۱۷۰۸۴۱۴۱	۲۱۸۹۴۳۲۶
کرمانشاه	۰/۰۳۲۷	۳۵۴۱۹۸۰۰	۷۰۲۱۵۸۸	۱۱۳۳۳۲۷۹	۱۸۷۶۰۶۶۷	۲۳۸۸۲۵۸۵
کهگیلویه و بویراحمد	۰/۰۲۱۲	۳۶۰۳۴۴۱۵	۷۵۷۹۹۲۵	۱۲۸۸۴۶۰۲	۱۹۷۱۷۱۲۹	۲۵۸۴۶۰۲۹
گلستان	۰/۰۵۴۵	۲۷۳۳۰۹۸۲	۶۱۲۱۷۸۲	۱۲۶۲۵۱۱۹	۱۷۴۳۸۰۵۱	۲۲۵۸۱۶۲۶
گیلان	۰/۰۳۱۳	۳۴۳۷۳۶۶۷	۵۷۰۵۵۱۳	۱۱۶۶۹۷۴۸	۱۷۰۵۱۹۶۵	۲۴۵۸۸۴۵۵
لرستان	۰/۰۲۸۶	۳۸۷۷۶۴۳۳	۴۷۵۱۵۰۷	۱۰۷۹۰۴۰۸	۱۷۳۸۰۰۱۳	۲۳۶۰۱۸۱۰
مازندران	۰/۰۴۹۵	۳۷۳۲۹۵۸۷	۴۲۶۰۹۰۳	۹۴۰۵۱۶۶	۱۴۵۶۸۹۷۷	۱۹۹۹۲۱۶۵
مرکزی	۰/۰۳۲۶	۳۳۴۰۳۹۵۱	۵۵۶۳۹۵۷	۱۱۳۵۱۸۷۴	۱۷۶۶۶۸۱۴	۲۲۱۷۲۹۹۳
هرمزگان	۰/۰۲۵۰	۳۷۸۸۹۷۶۷	۸۰۴۰۰۵۳	۱۵۰۷۸۲۸۹	۲۱۸۹۴۲۲۶	۳۰۵۹۲۱۴۷
همدان	۰/۰۴۱۰	۲۸۶۱۵۶۱۷	۷۲۸۹۷۶۵	۱۱۸۶۳۱۹۶	۱۷۲۳۲۳۳۵	۲۴۱۰۶۵۷۹
یزد	۰/۰۳۸۵	۲۷۷۲۳۳۹۸	۴۹۲۸۳۷۶	۱۰۵۸۳۲۹۹	۱۶۶۳۳۴۵۱	۲۱۰۱۶۸۹۴



۴-۷- متوسط هزینه‌های خوراکی و دخانی سالانه یک خانوار روستایی بر حسب گروه‌های هزینه سالانه و استان: ۱۳۹۰ (دنباله)

(ریال)

استان	۶۰۰۰۰۰۱ تا	۷۵۰۰۰۰۱ تا	۹۰۰۰۰۰۱ تا	۱۲۰۰۰۰۰۱ تا	۱۵۰۰۰۰۰۱ تا	۱۶۵۰۰۰۰۱ تا
	ریال ۷۵۰۰۰۰۰	ریال ۹۰۰۰۰۰۰	ریال ۱۲۰۰۰۰۰	ریال ۱۵۰۰۰۰۰	ریال ۱۶۵۰۰۰۰	ریال و بیش تر
کل کشور	۲۹۴۸۴۰۰۴	۳۴۳۲۱۲۳۷	۴۰۶۷۵۵۲۹	۴۹۸۱۱۸۳۸	۵۵۴۴۴۲۲۲	۷۵۳۴۳۸۷۱
آذربایجان شرقی	۲۶۶۱۶۴۳۶	۳۳۹۵۱۵۸۵	۳۷۰۸۶۷۱۵	۴۵۱۲۵۱۶۲	۵۵۹۶۴۲۷۸	۷۰۲۲۸۳۶۱
آذربایجان غربی	۳۱۰۹۵۲۸۶	۳۵۵۴۷۶۰۲	۴۴۹۵۵۸۳۰	۵۲۰۰۳۲۹۷	۵۹۱۶۱۴۵۱	۸۱۴۶۰۷۵۶
اردبیل	۳۲۹۷۶۶۹۶	۳۷۲۵۱۸۴۰	۴۴۰۶۴۰۴۶	۵۷۴۹۰۳۰۸	۶۶۹۶۵۳۰۷	۸۵۳۹۵۸۲۴
اصفهان	۲۶۸۶۵۱۳۳	۳۱۱۶۵۰۴۳	۳۵۶۳۲۶۸۸	۴۴۱۶۱۲۵۱	۴۲۴۹۰۶۱۲	۶۸۴۵۵۲۲۸
البرز	۲۷۱۳۲۱۰۳	۳۳۱۸۵۵۸۹	۳۸۳۳۴۵۶۰	۴۰۷۸۳۵۱۹	۴۷۹۵۸۶۸۶	۴۸۷۲۳۹۴۸
ایلام	۳۲۱۷۸۳۴۷	۳۵۲۳۹۰۳۸	۴۵۹۷۸۸۴۱	۵۲۰۵۲۷۸۳	۶۲۵۷۱۶۴۹	۷۳۵۹۸۴۳۵
بوشهر	۲۶۹۳۸۲۷۴	۳۰۵۱۷۴۱۹	۳۵۳۷۶۶۰۰	۴۱۰۵۱۵۸۵	۴۳۳۴۱۲۰۹	۵۲۸۱۱۱۱۰
تهران	۲۱۶۰۷۳۵۴	۲۴۷۶۲۶۵۳	۳۱۵۵۳۸۹۹	۳۸۸۴۶۲۸۹	۴۲۹۹۳۱۷۳	۴۸۲۵۹۲۸۰
چهارمحال و بختیاری	۲۸۵۲۰۷۰۶	۳۳۶۸۵۰۱۹	۳۸۲۹۵۰۷۶	۴۶۶۰۳۰۰۱	۵۰۶۶۹۲۱۱	۶۴۳۳۶۲۶۷
خراسان جنوبی	۳۴۱۴۲۰۱۶	۳۸۲۹۲۷۳۵	۴۲۵۱۷۱۲۴	۴۶۹۷۵۹۰۷	۴۲۶۳۰۱۶۷	۴۹۳۳۲۵۱۷
خراسان رضوی	۳۱۱۱۱۲۸۳	۳۸۳۲۷۱۵۶	۴۶۶۲۱۱۸۱	۶۱۹۱۱۳۰۱	۶۴۲۷۴۴۱۲	۸۰۸۷۴۷۳۵
خراسان شمالی	۲۹۵۲۱۵۰۷	۳۳۳۷۲۳۵۹	۳۸۰۲۲۳۰۱	۵۰۹۰۱۳۳۰	۵۰۲۲۷۱۹۰	۶۵۰۶۶۵۵۰
خوزستان	۳۴۲۶۶۸۷۹	۳۸۹۴۹۳۲۱	۴۴۱۰۷۱۰۱	۵۳۲۱۲۸۰۷	۴۸۳۹۲۴۱۵	۸۳۳۰۴۲۲۹
زنجان	۳۰۸۰۱۴۰۶	۳۶۵۵۶۶۲۰	۴۳۲۰۸۲۸۸	۵۳۳۹۷۳۵۹	۶۰۸۵۴۸۲۰	۷۴۲۴۵۵۰۴
سمنان	۲۶۲۳۷۰۵۹	۲۸۱۷۰۱۴۶	۳۵۴۳۲۱۰۸	۴۹۸۲۵۷۷۷	۳۸۸۰۷۱۲۶	۴۵۹۵۹۴۱۶
سیستان و بلوچستان	۳۴۸۰۱۴۹۰	۴۰۹۵۲۹۰۵	۴۹۴۷۶۰۰۷	۶۳۷۸۵۵۸۱	۵۰۵۱۴۵۳۷	۱۲۱۵۵۰۹۰۰
فارس	۲۸۱۱۴۸۵۶	۳۴۳۳۷۸۳۶	۳۷۵۸۰۷۱۶	۴۴۱۸۶۶۸۴	۵۵۴۴۷۳۸۲	۷۱۷۶۶۱۰۵
قزوین	۲۷۰۰۵۰۹۷	۳۰۵۸۴۳۵۳	۳۷۱۵۸۷۷۲	۴۹۰۰۲۷۰۹	۴۴۸۴۳۵۸۷	۷۸۳۳۸۱۴۰
قم	۲۸۸۷۱۷۳۲	۳۱۰۵۳۶۹۴	۳۵۴۴۹۹۰۴	۴۵۲۶۱۳۲۰	۵۳۷۶۸۶۸۲	۶۴۳۰۵۸۵۳
کردستان	۳۴۹۱۲۰۳۵	۴۰۸۱۷۲۰۱	۴۳۹۳۶۳۴۴	۵۱۲۹۴۵۵۶	۶۶۰۸۹۶۴۷	۷۱۵۰۸۲۳۱
کرمان	۲۷۵۷۲۱۸۹	۳۱۳۸۵۷۳۵	۳۵۴۲۰۴۹۵	۴۹۰۹۷۹۶۰	۴۹۴۷۴۷۲۴	۵۲۲۰۱۰۳۲
کرمانشاه	۳۰۱۴۲۹۸۶	۳۵۱۷۷۱۶۱	۴۱۳۹۹۷۴۱	۵۵۲۱۳۱۲۲	۵۵۸۸۳۷۴۱	۸۱۲۹۵۶۹۴
کهگیلویه و بویراحمد	۳۲۰۸۰۷۳۸	۳۶۵۵۹۱۵۳	۴۵۱۹۷۳۸۰	۵۵۱۴۶۰۵۶	۵۶۰۰۴۶۰۳	۷۰۳۷۲۹۰۴
گلستان	۲۸۱۰۴۲۷۹	۳۲۴۵۵۸۹۵	۳۹۲۲۰۹۶۰	۴۹۲۲۸۷۹۴	۳۹۰۴۶۵۷۳	۷۹۰۷۷۸۶۳
گیلان	۳۰۵۶۱۳۳۰	۳۳۶۷۰۳۵۹	۴۲۴۹۵۷۲۰	۵۲۹۲۶۹۱۷	۵۷۷۵۹۹۲۶	۷۳۱۰۶۵۶۰
لرستان	۲۹۸۵۱۳۹۳	۳۴۳۰۷۳۷۴	۴۲۸۴۸۷۳۵	۵۰۰۲۸۲۳۴	۵۳۸۰۴۳۹۴	۶۹۳۷۰۹۱۲
مازندران	۲۴۹۳۸۱۱۸	۳۰۰۷۰۹۰۳	۴۰۴۱۵۳۸۴	۴۷۶۷۵۹۹۴	۶۱۰۶۸۵۳۶	۸۸۰۱۵۶۶۵
مرکزی	۲۶۸۴۶۲۷۵	۳۵۶۸۷۲۶۴	۳۹۷۸۵۵۰۲	۴۹۴۸۵۶۲۹	۵۲۵۱۰۹۴۳	۶۸۳۶۰۶۴۵
هرمزگان	۳۷۷۳۳۴۵۰	۴۳۸۲۶۶۹۹	۵۰۳۹۷۷۷۹	۵۶۳۵۵۲۶۰	۶۲۸۹۵۰۶۷	۷۳۰۵۲۲۹۱
همدان	۲۸۹۱۲۰۷۱	۳۲۹۴۴۴۸۹	۴۲۱۰۹۱۹۶	۵۱۰۴۱۰۵۳	۴۸۴۴۲۰۸۴	۱۱۷۲۵۶۸۶۲
یزد	۲۶۹۶۸۰۶۸	۳۰۹۸۲۵۶۰	۳۷۰۳۵۶۷۲	۴۴۳۶۱۶۵۲	۶۱۰۲۶۸۴۸	۶۹۶۰۸۳۹۵

(۱) ضریب تغییرات (CV) فقط برای ستون کل محاسبه شده است.

۸-۴- متوسط انواع هزینه‌های غیر خوراکی سالانه یک خانوار روستایی بر حسب استان: ۱۳۹۰ (ریال)

اردبیل	آذربایجان غربی	آذربایجان شرقی	کل کشور	ضریب تغییرات (CV) ^(۱)	اقلام غیر خوراکی
۶۲۶۴۱۸۶۲	۶۶۷۷۱۶۷۱	۵۲۶۲۹۲۹۶	۵۱۰۳۳۰۵۴	۰/۰۰۹۲	جمع
۸۴۸۸۲۰۲	۹۹۴۳۱۴۴	۶۴۵۲۴۰۳	۵۱۹۸۸۷۳	۰/۰۲۲۰	پوشاک و کفش
۶۸۶۰۳۹۲	۸۴۰۰۴۳۴	۴۸۶۷۸۷۰	۴۰۸۷۸۳۶	۰/۰۲۳۰	پوشاک و تعمیرات آن
۱۶۲۷۸۰۹	۱۵۴۲۷۱۰	۱۵۸۴۵۳۳	۱۱۱۱۰۳۸	۰/۰۲۲۶	انواع کفش و تعمیرات آن
۱۳۷۱۷۰۰۷	۱۶۶۲۷۵۳۹	۱۵۹۰۶۸۱۶	۱۵۳۲۹۸۴۴	۰/۰۰۸۷	مسکن
۷۹۳۷۴۹۷	۷۲۴۸۲۵۷	۶۷۷۲۳۸۴	۹۶۱۲۸۱۵	۰/۰۱۰۶	اجاره‌بها و سایر هزینه‌های منزل مسکونی
۵۷۷۹۵۱۰	۹۳۷۹۲۸۲	۹۱۳۴۴۳۱	۵۷۱۷۰۲۹	۰/۰۱۴۲	آب و فاضلاب، سوخت و روشنایی منزل مسکونی
۸۹۶۶۸۱۶	۶۷۹۳۴۳۰	۴۵۹۴۷۵۹	۴۶۰۷۹۰۸	۰/۰۱۹۲	لوازم، اثاث و خدمات خانوار میلان، اثاث، فرش و کفیوش و
۲۵۷۹۸۲۶	۱۲۳۸۸۵۴	۵۴۴۸۰۳	۸۳۵۱۹۷	۰/۰۳۵۷	تعمیرات آن‌ها
۸۸۷۳۹۹	۱۲۳۰۰۴۴	۹۵۲۶۸۴	۵۶۲۹۶۵	۰/۰۷۶۹	لوازم و اثاث منزل وسایل حرارتی و پخت و پز، یخچال و
۲۱۹۴۴۷۸	۱۱۸۵۴۲۶	۸۷۴۱۴۲	۹۵۳۲۴۸	۰/۰۳۲۳	سایر وسایل عمده ظروف، لوازم آشپزخانه و سایر وسایل
۱۱۰۶۵۶۶	۸۷۷۷۴۷	۱۰۱۱۲۹۴	۶۹۶۹۷۸	۰/۰۴۵۴	منزل و تعمیرات آن‌ها کالاها و لوازم مصرفی بی‌دوام و کم‌دوام
۲۱۷۶۵۱۶	۲۱۰۰۱۰۵	۱۱۸۶۱۹۵	۱۵۰۵۶۵۶	۰/۰۰۸۰	منزل
۲۲۰۳۱	۱۶۱۲۵۴	۲۵۶۴۱	۵۳۸۶۴	۰/۱۳۶۰	خدمات خانگی
۸۵۰۰۲۴۵	۸۰۲۱۰۹۵	۷۱۷۸۷۳۱	۶۷۹۷۴۰۸	۰/۰۱۸۹	بهداشت و درمان
۷۰۹۵۵۱۰	۶۹۲۳۰۵۶	۶۱۲۲۸۳۳	۵۲۹۶۵۸۶	۰/۰۲۱۵	هزینه‌های بهداشتی و درمانی
۱۴۰۴۷۳۴	۱۰۹۸۰۳۹	۱۰۵۵۸۹۸	۱۵۰۰۸۲۲	۰/۰۳۶۶	هزینه بیمه‌های اجتماعی و درمانی
۹۴۷۳۸۰۹	۱۴۲۱۰۳۳۴	۱۱۴۰۱۷۸۰	۱۰۶۷۸۱۸۸	۰/۰۱۷۰	حمل و نقل و ارتباطات
۶۹۷۹۰۳۲	۱۰۴۱۲۳۲۸	۸۲۳۷۹۳۶	۷۸۲۵۰۴۹	۰/۰۲۱۴	حمل و نقل
۲۴۹۴۷۷۷	۳۷۹۸۰۰۶	۳۱۶۳۸۴۴	۲۸۵۳۱۳۹	۰/۰۱۲۳	ارتباطات تفریحات، سرگرمی‌ها و خدمات
۲۱۹۴۵۵۱	۱۴۴۸۳۱۰	۱۰۴۹۷۴۳	۱۵۹۱۲۴۷	۰/۰۲۵۱	فرهنگی
۱۰۳۰۹۶۴	۶۲۴۴۱۴	۱۷۳۴۶۶	۴۵۰۲۲۳	۰/۰۳۷۶	تفریحات و سرگرمی‌ها
۱۱۶۳۵۸۶	۸۲۳۸۹۶	۸۷۶۲۷۷	۱۱۴۱۰۲۴	۰/۰۳۰۳	تحصیل و آموزش
۱۱۳۰۱۲۳۲	۹۷۲۷۸۱۸	۶۰۴۵۰۶۵	۶۸۲۹۵۸۶	۰/۰۱۷۹	کالاها و خدمات متفرقه خانوار
۱۴۵۹۵۶۷	۱۵۲۵۴۹۸	۱۱۳۵۴۰۲	۱۱۸۷۳۰۱	۰/۰۱۱۶	خدمات شخصی و وسایل آرایشی
۱۷۸۳۱۴۷	۱۷۱۷۰۳۷	۵۳۸۴۵۲	۶۷۶۲۵۶	۰/۰۷۰۷	لوازم زینتی و شخصی هزینه‌های هتل، مسافرخانه و
۳۵۴۷۹۵	۷۸۱۳۶۰	۴۴۴۸۸۴	۵۸۶۶۵۷	۰/۰۹۲۰	مسافرت‌های دستجمعی
۴۰۵۷۲۱	۲۹۲۰۳۹	۳۵۹۰۴۳	۳۰۳۳۳۴	۰/۱۰۸۳	خدمات مالی و حقوقی
۸۷۲۳۶۵	۱۰۰۲۴۷۴	۱۳۷۴۷۳۱	۶۹۵۵۴۶	۰/۰۳۰۶	هزینه‌های مذهبی
۶۴۲۵۶۳۸	۴۴۰۹۴۱۱	۲۱۹۲۵۵۳	۳۳۸۰۴۹۱	۰/۰۲۰۲	هزینه‌های متفرقه



۴-۸- متوسط انواع هزینه‌های غیر خوراکی سالانه یک خانوار روستایی بر حسب استان: ۱۳۹۰ (دنباله)

(ریال)

تهران	بوشهر	ایلام	البرز	اصفهان	اقلام غیر خوراکی
۶۵۷۳۳۷۳۱	۵۷۷۸۲۶۰۴	۷۵۵۹۶۱۶۶	۴۵۲۹۹۶۳۸	۶۵۳۵۱۵۲۷	جمع
۲۷۷۱۴۳۰	۲۴۶۰۸۶۸	۱۰۵۱۳۷۳۹	۷۳۲۵۳۹	۵۹۴۴۷۱۱	پوشاک و کفش
۲۱۸۵۷۸۱	۲۰۱۰۶۰۳	۷۹۲۳۱۶۹	۱۹۰۱۱۱	۴۷۰۷۷۹۱	پوشاک و تعمیرات آن
۵۸۵۶۴۹	۴۵۰۲۶۵	۲۵۹۰۵۶۹	۵۴۲۴۲۷	۱۲۳۶۹۲۱	انواع کفش و تعمیرات آن
۳۳۱۱۶۰۹۴	۱۸۵۲۷۴۷۳	۱۵۹۱۷۹۴۰	۲۳۰۳۹۵۳۵	۱۷۵۱۱۳۵۶	مسکن
					اجاره‌بها و سایر هزینه‌های منزل
۲۷۸۹۹۳۶۵	۱۳۸۹۳۷۹۷	۹۶۱۷۶۲۷	۱۸۵۴۳۸۲۴	۱۲۱۳۲۴۷۰	مسکونی
					آب و فاضلاب، سوخت و روشنایی منزل
۵۲۱۶۷۲۹	۴۶۳۳۶۷۶	۶۳۰۰۳۱۳	۴۴۹۵۷۱۱	۵۳۷۸۸۸۶	مسکونی
۳۵۳۱۵۶۴	۴۱۲۱۷۸۳	۸۱۸۱۵۰۸	۳۲۹۹۱۳۰	۷۳۰۳۴۲۲	لوازم، اثاث و خدمات خانوار
					میلمان، اثاث، فرش و کفیوش و
۵۸۸۰۹۸	۸۹۸۶۶۰	۱۶۷۹۵۰۶	۷۵۴۲۳۲	۱۴۶۱۱۲۰	تعمیرات آن‌ها
۶۶۳۴۰۶	۳۳۹۸۶۳	۷۵۵۸۵۶	۳۳۰۳۷۴	۱۲۹۸۴۹۳	لوازم و اثاث منزل
					وسایل حرارتی و پخت و پز، یخچال و
۶۰۵۹۶۳	۱۱۳۰۹۲۴	۹۱۷۶۲۷	۵۰۷۶۹۴	۱۴۸۶۶۳۳	سایر وسایل عمده
					ظروف، لوازم آشپزخانه و سایر وسایل
۴۸۸۹۶۰	۲۲۴۲۶۱	۱۵۲۶۲۵۳	۱۲۵۲۱۵	۱۱۸۵۷۶۴	منزل و تعمیرات آن‌ها
					کالاها و لوازم مصرفی بی‌دوام و کم‌دوام
۱۱۸۵۱۳۷	۱۵۲۸۰۷۶	۳۲۸۹۳۸۴	۱۵۷۷۸۵۶	۱۶۵۹۶۰۵	منزل
.	.	۱۲۸۸۱	۳۷۵۹	۲۱۱۸۰۷	خدمات خانگی
۶۷۹۳۵۸۳	۵۶۳۲۸۱۲	۱۲۲۹۹۰۶۹	۳۷۳۰۵۸۰	۱۱۴۶۱۶۱۱	بهداشت و درمان
۴۸۶۳۲۱۲	۲۶۳۷۶۹۹	۱۰۸۵۹۶۷۰	۲۲۹۶۵۱۵	۸۰۲۴۶۰۳	هزینه‌های بهداشتی و درمانی
۱۹۳۰۳۷۱	۲۹۹۵۱۱۳	۱۴۳۹۴۰۰	۱۴۳۴۰۶۶	۳۴۳۷۰۰۸	هزینه بیمه‌های اجتماعی و درمانی
۱۱۴۷۶۸۶۴	۱۶۷۰۳۰۰۳	۱۵۲۰۶۵۷۲	۷۴۶۴۸۵۹	۱۲۱۴۷۲۸۷	حمل و نقل و ارتباطات
۶۹۷۱۰۱۸	۱۲۴۶۴۹۷۲	۱۰۶۹۸۸۵۸	۵۳۶۶۸۹۴	۸۹۳۶۵۴۲	حمل و نقل
۴۵۰۵۸۴۶	۴۲۳۸۰۳۱	۴۵۰۷۷۱۴	۲۰۹۷۹۶۶	۳۲۱۰۸۴۵	ارتباطات
					تفریحات، سرگرمی‌ها و خدمات
۱۵۸۴۷۵۰	۱۸۶۹۴۴۵	۳۲۳۴۶۶۶	۱۴۴۳۷۸۳	۱۸۸۷۰۱۶	فرهنگی
۳۳۱۱۵۲	۳۸۲۲۹۱	۷۵۳۸۳۱	۲۹۴۵۴۸	۷۳۷۵۳۹	تفریحات و سرگرمی‌ها
۱۲۵۳۵۹۸	۱۴۸۷۱۵۴	۲۴۸۰۸۳۵	۱۱۴۹۲۳۵	۱۱۴۹۴۷۸	تحصیل و آموزش
۶۴۵۹۴۴۶	۸۴۶۷۲۱۹	۱۰۲۴۲۶۷۲	۵۵۸۹۲۱۱	۹۰۹۶۰۲۳	کالاها و خدمات متفرقه خانوار
۹۰۴۲۲۵	۸۴۱۸۲۹	۲۶۶۵۰۵۶	۱۵۳۹۰۶۵	۱۰۹۵۲۵۵	خدمات شخصی و وسایل آرایشی
-۱۸۳۴۹	۷۰۹۱۹۵	۲۷۲۸۲۱۳	-۶۱۶۷۳	۲۷۳۰۹۸	لوازم زینتی و شخصی
					هزینه‌های هتل، مسافرخانه و
۳۸۸۰۶۶	۷۸۰۹۴۸	۳۳۸۲۶۲	۶۰۲۲۲۳	۱۴۳۳۴۳۱	مسافرت‌های دستجمعی
۱۰۵۰۶۷	۱۸۲۶۶۱	۴۲۰۹۱۷	۶۷۵۷۴	۶۰۸۷۶۰	خدمات مالی و حقوقی
۵۸۱۵۱۲	۸۰۵۹۲۲	۷۶۱۵۳۸	۲۳۰۵۸۵	۱۵۳۶۱۸۹	هزینه‌های مذهبی
۴۴۹۸۹۲۴	۵۱۴۶۶۶۴	۳۳۲۸۶۸۸	۳۲۱۱۴۳۷	۴۱۴۹۲۸۹	هزینه‌های متفرقه



۸-۴- متوسط انواع هزینه‌های غیر خوراکی سالانه یک خانوار روستایی بر حسب استان: ۱۳۹۰ (دنباله)

(ریال)

سمنان	زنجان	خوزستان	خراسان شمالی	خراسان رضوی	خراسان جنوبی	چهارمحال و بختیاری	اقلام غیر خوراکی
۴۲۲۲۰۹۶۷	۶۱۲۳۸۷۱۴	۴۸۸۶۸۰۹۴	۳۲۷۸۵۳۲۵	۳۲۳۳۹۷۵۶	۲۷۳۴۶۳۳۳	۶۲۵۴۳۱۵۳	جمع
۳۱۷۹۸۶۵	۶۷۱۲۱۲۳	۵۳۶۱۹۱۱	۳۹۹۰۰۱۲	۲۲۷۸۹۱۱	۴۵۵۹۵۳۳	۵۴۷۹۰۴۸	پوشاک و کفش
۲۳۳۷۵۴۶	۵۴۲۰۷۰۵	۴۳۳۱۳۹۷	۲۹۶۴۵۶۱	۱۷۸۸۰۶۱	۳۴۴۵۳۶۶	۳۹۲۴۳۶۸	پوشاک و تعمیرات آن
۸۴۲۳۲۰	۱۲۹۱۴۱۸	۱۰۳۰۵۱۴	۱۰۲۵۴۵۱	۴۹۰۸۵۱	۱۱۱۴۱۶۶	۱۵۵۴۶۸۰	انواع کفش و تعمیرات آن
۱۴۶۶۶۰۳۹	۱۷۸۸۲۹۳۲	۱۴۳۰۰۰۰	۱۱۴۷۷۳۸۶	۱۱۱۹۷۹۱۵	۷۶۷۳۶۵۱	۱۸۴۶۰۳۱۹	مسکن
۷۱۲۵۸۵۷	۸۷۳۰۴۲۶	۹۷۴۷۹۷۵	۶۵۵۰۱۹۷	۷۴۵۶۰۳۵	۴۱۸۱۸۸۶	۱۱۹۱۹۳۰۵	اجاره‌بها و سایر هزینه‌های منزل مسکونی ... آب و فاضلاب، سوخت و روشنایی منزل
۷۵۴۰۱۸۲	۹۱۵۲۵۰۶	۴۵۵۲۰۲۵	۴۹۲۷۱۸۹	۳۷۴۱۸۸۰	۳۴۹۱۷۶۵	۶۵۴۱۰۱۴	مسکونی
۳۳۰۹۵۵۴	۶۴۲۳۳۱۴	۴۲۵۰۲۱۹	۲۶۳۶۵۴۲	۲۴۱۱۷۱۵	۲۰۱۱۳۵۵	۴۷۱۲۵۸۶	لوازم، اثاث و خدمات خانوار
۷۱۱۸۸۵	۱۸۴۹۰۷۱	۷۲۱۵۰۸	۲۷۶۲۲۳	۳۷۲۶۲۴	۲۸۲۳۲۷	۱۰۱۶۱۷۴	میلمان، اثاث، فرش و کفپوش و تعمیرات آن‌ها
۲۶۷۷۴۷	۴۱۳۰۵۹	۲۵۶۳۹۹	۳۰۳۵۵۵	۲۳۷۳۱۷	۱۶۸۳۳۳	۱۸۴۹۴۸	لوازم و اثاث منزل
۵۰۱۳۰۲	۱۲۹۶۶۱۰	۱۰۲۶۴۱۱	۴۴۵۲۸۱	۴۲۴۳۱۵	۲۱۷۸۳۸	۸۸۱۵۱۴	وسایل حرارتی و پخت و پز، یخچال و سایر وسایل عمده
۶۳۰۰۸۴	۶۳۴۴۱۴	۴۵۹۱۷۳	۳۳۵۸۷۲	۲۹۰۱۳۷	۲۶۹۳۱۰	۶۴۲۸۵۷	ظروف، لوازم آشپزخانه و سایر وسایل منزل و تعمیرات آن‌ها
۱۱۹۶۲۴۹	۲۲۳۲۱۶۰	۱۷۲۵۹۸۷	۱۲۷۵۶۱۳	۱۰۷۸۷۵۹	۱۰۷۳۵۴۷	۱۸۷۹۳۶۷	کالاها و لوازم مصرفی بی‌دوام و کم‌دوام منزل
۲۲۸۷	.	۶۰۷۴۱	.	۸۵۶۳	.	۱۰۷۷۲۵	خدمات خانگی
۶۰۲۰۵۴۵	۶۷۳۸۹۶۵	۵۸۷۱۶۶۹	۳۸۱۲۵۷۷	۳۸۸۷۸۶۲	۱۹۴۵۴۷۳	۱۱۲۲۶۰۳۵	بهداشت و درمان
۴۳۳۹۰۷۱	۵۷۶۶۶۸۳	۴۴۱۹۶۶۳	۳۰۲۱۳۰۴	۲۸۰۴۷۷۸	۱۰۵۸۳۵۲	۶۵۲۷۳۱۶	هزینه‌های بهداشتی و درمانی
۱۶۸۱۴۷۳	۹۷۲۲۸۲	۱۴۵۲۲۰۶	۷۹۱۲۷۳	۱۰۸۳۰۸۴	۸۸۷۱۲۱	۴۶۹۸۷۲۰	هزینه بیمه‌های اجتماعی و درمانی
۸۴۶۵۱۱۳	۱۳۰۶۴۷۲۳	۱۰۷۳۷۵۳۴	۶۳۲۰۹۵۱	۶۸۷۳۲۱۵	۶۷۳۴۴۳۱	۱۲۳۰۱۹۸۱	حمل و نقل و ارتباطات
۶۰۳۶۶۴۰	۹۸۰۳۱۸۵	۷۸۸۸۳۴۴	۴۳۳۶۶۶۰	۵۰۷۲۴۳۹	۵۱۴۱۸۲۰	۸۸۰۶۲۱۵	حمل و نقل
۲۴۲۸۴۷۳	۳۲۶۱۵۲۸	۲۸۴۹۱۹۰	۱۹۸۴۲۹۲	۱۸۰۰۷۷۶	۱۵۹۲۶۱۱	۳۴۹۵۷۶۶	ارتباطات
۸۱۰۱۳۶	۱۱۰۲۷۷۶	۱۹۶۲۷۷۹	۹۵۵۱۰۳	۵۸۴۶۳۰	۳۴۰۷۴۶	۲۵۱۳۱۹۵	تفریحات، سرگرمی‌ها و خدمات فرهنگی تفریحات و سرگرمی‌ها
۲۲۰۳۵۴	۳۵۲۰۱۹	۴۱۰۷۸۶	۱۸۹۲۵۰	۱۱۵۱۷۵	۲۸۷۸۶	۴۷۶۲۹۸	تحصیل و آموزش
۵۸۹۷۸۱	۷۵۰۷۵۸	۱۵۵۱۹۹۳	۷۶۵۸۵۴	۴۶۹۴۵۶	۳۰۱۹۶۰	۲۰۳۶۸۹۷	کالاها و خدمات متفرقه خانوار
۵۷۶۹۷۱۴	۹۳۱۳۸۸۲	۶۳۸۳۹۸۳	۳۵۹۲۷۵۴	۵۱۰۵۵۰۶	۴۰۸۱۱۴۳	۷۸۴۹۹۸۷	خدمات شخصی و وسایل آرایشی
۷۲۷۵۱۰	۱۴۴۶۳۴۴	۱۵۰۹۶۷۶	۱۰۰۶۴۸۸	۷۴۹۳۸۸	۹۳۳۴۳۹	۱۴۸۴۹۹۵	لوازم زینتی و شخصی
-۸۲۹۰۱	۷۷۳۹۵۰	۴۹۳۷۵۷	۳۷۷۴۴۶	۳۷۳۱۳۱	۳۴۱۹۲۰	۸۸۴۰۸۶	هزینه‌های هتل، مسافرخانه و مسافرت‌های دستجمعی
۸۴۸۸۸۰	۵۶۷۳۷۲	۲۰۴۷۲۳	۱۴۳۱۷۲	۱۰۰۰۰۴۵	۲۸۱۶۹۱	۶۱۰۲۰۳	خدمات مالی و حقوقی
۲۴۰۱۰۹	۴۲۴۹۹۲	۲۶۲۱۶۲	۷۱۸۸۶	۴۲۹۲۳	۱۱۸۵۰	۲۸۲۵۱۲	هزینه‌های مذهبی
۹۸۱۶۰۵	۱۱۶۴۲۰۲	۴۳۶۲۰۷	۵۳۷۵۳۳	۶۴۸۳۶۷	۳۷۱۵۱۴	۳۷۳۰۹۰	هزینه‌های متفرقه
۳۰۵۴۵۱۰	۴۹۳۷۰۲۲	۳۴۷۷۴۵۸	۱۴۵۶۲۲۷	۲۲۹۱۶۵۱	۲۱۴۰۷۲۹	۴۲۱۵۱۰۱	



۸-۴- متوسط انواع هزینه‌های غیر خوراکی سالانه یک خانوار روستایی بر حسب استان: ۱۳۹۰ (دنباله)

(ریال)

کردستان	قم	قزوین	فارس	سیستان و بلوچستان	اقلام غیر خوراکی
۴۴۸۹۴۶۲۷	۵۵۱۶۱۰۹۴	۵۶۱۴۶۹۹۲	۷۰۶۸۸۳۷۲	۲۱۶۹۸۲۶۵	جمع
۶۲۲۳۲۰۹	۳۱۲۵۷۴۶	۴۲۶۳۳۵۷	۶۱۳۳۳۴۱	۳۸۷۲۸۴۰	پوشاک و کفش
۴۷۵۲۶۸۸	۲۵۶۹۴۷۴	۳۳۳۳۷۱۲	۴۹۸۱۴۶۵	۳۰۲۵۶۹۳	پوشاک و تعمیرات آن
۱۴۷۰۵۲۱	۵۵۶۲۷۲	۹۲۹۶۴۵	۱۱۵۱۸۷۶	۸۴۷۱۴۷	انواع کفش و تعمیرات آن
۱۳۲۹۷۰۶۰	۲۱۵۴۵۷۲۱	۱۶۷۷۰۸۲۸	۱۸۸۱۲۰۸۲	۸۵۵۶۰۷۱	مسکن
					اجاره‌بها و سایر هزینه‌های منزل
۷۶۹۲۱۶۰	۱۵۵۸۰۸۷۰	۱۰۵۴۹۰۴۶	۱۳۲۷۲۴۰۱	۵۶۴۶۲۷۰	مسکونی
					آب و فاضلاب، سوخت و روشنایی منزل
۵۶۰۴۹۰۰	۵۹۶۴۸۵۰	۶۲۲۱۷۸۲	۵۵۳۹۶۸۱	۲۹۰۹۸۰۱	مسکونی
۵۱۳۶۹۵۸	۵۶۳۶۸۷۲	۵۱۹۰۷۳۳	۶۷۶۱۹۸۶	۲۳۷۲۴۲۱	لوازم، اثاث و خدمات خانوار
					مبلمان، اثاث، فرش و کفپوش و
۸۷۹۸۱۰	۱۱۴۸۸۴۳	۱۳۵۴۷۴۵	۸۵۰۶۵۴	۲۶۹۰۴۳	تعمیرات آن‌ها
۶۷۷۰۰۸	۵۵۹۹۴۸	۲۰۲۷۳۰	۱۵۳۸۳۲۴	۲۹۳۲۰۶	لوازم و اثاث منزل
					وسایل حرارتی و پخت و پز، یخچال و
۹۴۲۹۹۲	۲۲۰۶۲۲۲	۱۵۸۸۰۴۵	۱۲۵۲۵۱۶	۳۰۳۱۳۴	سایر وسایل عمده
					ظروف، لوازم آشپزخانه و سایر وسایل
۷۱۹۲۷۴	۵۶۵۷۹۰	۵۸۷۳۹۷	۱۱۵۰۵۰۶	۳۴۵۶۵۳	منزل و تعمیرات آن‌ها
					کالاها و لوازم مصرفی بی‌دوام و کم‌دوام
۱۸۶۴۸۴۸	۱۱۵۶۰۶۸	۱۳۷۳۸۹۵	۱۸۸۸۳۲۱	۱۱۵۲۹۴۱	منزل
۵۳۰۲۶	.	۸۳۹۲۰	۸۱۶۶۶	۸۴۴۴	خدمات خانگی
۵۴۶۹۰۰۳	۹۳۴۸۸۵۴	۶۴۲۷۱۷۸	۱۲۷۳۶۶۲۳	۲۰۸۶۵۸۶	بهداشت و درمان
۴۶۱۴۴۸۱	۸۳۹۱۲۰۳	۴۷۸۶۳۰۲	۱۱۰۳۵۶۵۸	۱۲۱۵۸۸۶	هزینه‌های بهداشتی و درمانی
۸۵۴۵۲۲	۹۵۷۶۵۱	۱۶۴۰۸۷۵	۱۷۰۰۹۶۵	۸۷۰۷۰۰	هزینه بیمه‌های اجتماعی و درمانی
۷۲۴۶۵۷۹	۹۰۵۶۰۵۰	۱۳۲۳۳۵۸۳	۱۵۲۶۶۰۸۴	۲۵۶۰۰۷۲	حمل و نقل و ارتباطات
۴۷۹۹۶۱۳	۶۲۲۱۰۵۱	۱۰۴۰۳۲۷۱	۱۰۷۵۹۷۲۷	۱۹۹۳۱۸۱	حمل و نقل
۲۴۴۶۹۶۷	۲۸۳۴۹۹۹	۲۸۳۰۳۱۲	۴۵۰۶۳۵۷	۵۶۶۸۹۰	ارتباطات
					تفریحات، سرگرمی‌ها و خدمات
۹۰۷۲۶۵	۱۴۵۹۵۰۷	۱۵۲۳۸۰۴	۲۷۱۸۰۶۳	۳۵۵۷۷۴	فرهنگی
۵۸۴۳۸۷	۴۵۲۹۷۰	۷۴۵۹۳۸	۵۴۸۵۵۸	۱۴۲۴۴۸	تفریحات و سرگرمی‌ها
۳۲۲۸۷۸	۱۰۰۶۵۳۷	۷۷۷۸۶۶	۲۱۶۹۵۰۶	۲۱۳۳۲۶	تحصیل و آموزش
۶۶۱۴۵۵۴	۴۹۸۸۳۴۵	۸۷۳۷۵۰۹	۸۲۶۰۱۹۲	۱۸۹۴۵۰۲	کالاها و خدمات متفرقه خانوار
۱۲۰۸۶۸۹	۶۴۲۷۷۶	۱۱۴۵۹۳۳	۱۴۵۵۹۷۴	۳۷۱۳۹۷	خدمات شخصی و وسایل آرایشی
۲۱۲۱۳۲۸	۲۳۶۵۲۹	۹۶۲۲۹۱	۶۳۵۹۴۵	۴۴۶۶۶۸	لوازم زینتی و شخصی
					هزینه‌های هتل، مسافرخانه و
۲۹۵۹۶	۹۳۵۲۲۷	۳۹۹۸۷۷	۹۹۹۶۵۴	۱۱۲۵۹	مسافرت‌های دستجمعی
۴۴۸۶۶۷	۲۷۵۸۰۸	۳۲۱۲۱۶	۷۲۶۱۷۲	۲۶۵۶	خدمات مالی و حقوقی
۴۶۵۱۴۸	۱۲۲۷۳۰۳	۶۵۸۵۸۶	۷۶۴۹۶۸	۲۴۱۷۳۴	هزینه‌های مذهبی
۲۳۴۱۱۲۶	۱۶۷۰۷۰۲	۵۲۴۹۶۰۶	۳۶۷۷۵۰۱	۸۲۰۷۸۸	هزینه‌های متفرقه



۸-۴- متوسط انواع هزینه‌های غیر خوراکی سالانه یک خانوار روستایی بر حسب استان: ۱۳۹۰ (دنباله)

(ریال)

گیلان	گلستان	کهگیلویه و بویراحمد	کرمانشاه	کرمان	اقلام غیر خوراکی
۵۳۰۷۱۸۰۱	۴۱۸۹۶۴۲۵	۴۸۲۴۰۶۳۳	۵۳۰۳۳۴۰۶	۴۲۷۳۵۴۵۲	جمع
۵۶۸۸۶۵۶	۴۵۹۴۲۶۲	۶۷۴۰۴۰۵	۴۸۴۰۳۷۹	۶۱۱۸۶۸۹	پوشاک و کفش
۴۵۶۸۹۸۲	۳۷۰۷۱۹۳	۵۳۰۱۶۵۹	۳۸۵۱۴۸۳	۴۱۵۰۸۹۹	پوشاک و تعمیرات آن
۱۱۱۹۶۷۴	۸۸۷۰۶۸	۱۴۳۸۷۴۶	۹۸۸۸۹۶	۱۹۶۷۷۹۰	انواع کفش و تعمیرات آن
۱۴۲۲۶۳۴۵	۱۲۴۹۶۷۴۱	۱۱۵۵۰۰۹۳	۱۶۱۹۹۳۱۱	۱۰۳۷۶۳۰۵	مسکن
					اجاره‌بها و سایر هزینه‌های منزل
۷۹۰۱۵۴۷	۷۵۴۵۹۹۴	۶۷۲۸۱۶۷	۹۶۲۵۴۳۸	۶۵۸۶۴۳۳	مسکونی
					آب و فاضلاب، سوخت و روشنایی منزل
۶۳۲۴۷۹۷	۴۹۵۰۷۴۷	۴۸۲۱۹۲۶	۶۵۷۳۸۷۳	۳۷۸۹۸۷۲	مسکونی
۴۶۹۷۱۴۸	۲۷۰۰۴۴۵	۴۴۸۳۹۹۶	۴۷۲۶۶۵۶	۳۰۶۷۰۷۲	لوازم، اثاث و خدمات خانوار
					میلان، اثاث، فرش و کفپوش و
۸۹۲۹۲۶	۴۱۵۲۷۸	۷۸۸۲۴۸	۸۲۴۴۳۹	۶۴۹۴۷۳	تعمیرات آن‌ها
۵۷۲۳۰۴	۱۵۶۵۲۲	۳۳۵۰۸۰	۶۱۰۵۰۸	۶۷۳۳۲	لوازم و اثاث منزل
					وسایل حرارتی و پخت و پز، یخچال و
۹۷۳۴۳۹	۷۹۷۸۶۹	۶۶۷۶۴۹	۸۳۲۴۲۴	۴۶۶۵۰۸	سایر وسایل عمده
					ظروف، لوازم آشپزخانه و سایر وسایل
۶۴۶۸۷۵	۱۷۸۸۳۱	۱۰۰۹۳۶۶	۶۵۸۴۷۲	۸۰۳۰۰۵	منزل و تعمیرات آن‌ها
					کالاها و لوازم مصرفی بی‌دوام و کم‌دوام
۱۶۰۴۶۸۹	۱۱۴۰۴۷۹	۱۶۸۳۶۵۳	۱۷۵۴۱۸۵	۱۰۸۰۷۵۴	منزل
۶۹۱۵	۱۱۴۶۷	.	۴۶۶۲۷	.	خدمات خانگی
۸۰۴۷۸۴۹	۵۲۱۰۲۹۵	۵۴۷۱۵۱۹	۶۸۳۳۲۰۸	۵۷۱۲۴۲۷	بهداشت و درمان
۶۴۹۸۶۲۴	۳۹۸۵۸۲۱	۳۷۸۴۱۷۱	۵۵۸۶۷۳۰	۴۵۳۰۶۶۱	هزینه‌های بهداشتی و درمانی
۱۵۴۹۲۲۵	۱۲۲۴۴۷۴	۱۶۸۱۳۴۸	۱۲۴۶۴۷۸	۱۱۸۱۷۶۵	هزینه بیمه‌های اجتماعی و درمانی
۱۱۱۶۱۷۲۷	۱۰۶۷۹۸۱۳	۱۱۳۳۹۷۹۶	۱۰۸۲۶۷۳۲	۱۱۱۵۶۹۰۳	حمل و نقل و ارتباطات
۸۵۰۶۰۰۶	۸۱۴۷۴۶۵	۸۷۷۶۷۲۲	۸۲۱۳۴۶۳	۸۹۲۳۱۳۶	حمل و نقل
۲۶۵۵۷۲۲	۲۵۲۲۳۴۷	۲۵۶۳۰۷۵	۲۶۱۳۲۶۹	۲۲۳۳۷۶۷	ارتباطات
					تفریحات، سرگرمی‌ها و خدمات
۱۸۷۶۰۱۵	۱۲۵۵۳۳۶	۲۸۰۳۷۸۱	۱۶۰۶۲۶۱	۱۲۰۴۰۱۶	فرهنگی
۴۴۳۳۶۰	۳۶۵۴۲۱	۵۹۷۶۱۱	۶۳۶۵۷۸	۲۴۵۴۰۸	تفریحات و سرگرمی‌ها
۱۴۳۲۶۵۵	۸۸۹۹۱۵	۲۲۰۶۱۷۰	۹۶۹۶۸۳	۹۵۸۶۰۷	تحصیل و آموزش
۷۳۷۴۰۶۱	۴۹۵۹۵۳۳	۵۸۵۱۰۴۳	۸۰۰۰۸۵۹	۵۱۰۰۰۴۰	کالاها و خدمات متفرقه خانوار
۱۲۹۸۸۰۳	۷۸۹۴۵۱	۱۰۸۰۴۵۳	۱۰۰۰۹۹۴	۹۶۲۳۹۵	خدمات شخصی و وسایل آرایشی
۹۲۵۸۰۹	۶۲۴۱۵۷	۷۳۳۶۲۷	۱۱۸۹۰۴۴	۳۰۹۶۱۳	لوازم زینتی و شخصی
					هزینه‌های هتل، مسافرخانه و
۳۱۱۳۰۹	۵۵۱۷۱۰	۱۶۳۶۱۴	۲۷۴۶۷	۱۷۰۸۴۲	مسافرت‌های دستجمعی
۱۰۷۷۲۷	۲۴۵۲۳۵	۸۷۸۷۵	۱۵۳۹۶۹۱	۱۵۷۱۱۹	خدمات مالی و حقوقی
۵۷۳۷۰۸	۲۸۸۶۳۵	۴۶۰۲۷۷	۹۹۵۷۲۱	۴۴۲۱۹۲	هزینه‌های مذهبی
۴۱۵۶۷۰۶	۲۴۶۰۳۴۵	۳۳۲۵۱۹۶	۳۲۴۷۹۴۳	۳۰۵۷۸۷۹	هزینه‌های متفرقه



۴-۸- متوسط انواع هزینه‌های غیر خوراکی سالانه یک خانوار روستایی بر حسب استان: ۱۳۹۰ (دنباله)

(ریال)

یزد	همدان	هرمزگان	مرکزی	مازندران	لرستان	اقلام غیر خوراکی
۵۰۳۲۳۴۶۹	۳۸۳۸۱۲۶۲	۴۰۳۹۴۴۵۸	۵۸۶۹۱۰۱۷	۶۳۳۵۶۹۰۹	۶۱۱۵۹۲۹۷	جمع
۳۳۵۴۲۶۲	۳۶۵۶۴۰۶	۴۱۷۹۸۴۰	۴۳۰۷۹۰۳	۵۰۵۸۳۱۴	۷۲۹۴۸۲۱	پوشاک و کفش
۲۶۲۷۸۵۹	۲۷۰۱۸۳۴	۳۴۴۱۲۶۴	۳۳۴۱۴۶۷	۴۰۴۱۹۵۲	۵۹۶۵۱۸۲	پوشاک و تعمیرات آن
۷۲۶۴۰۳	۹۵۴۵۷۲	۷۳۸۵۷۶	۹۶۶۴۳۵	۱۰۱۶۳۶۲	۱۳۲۹۶۳۹	انواع کفش و تعمیرات آن
۱۶۳۳۲۲۱۳	۱۲۱۰۴۰۰۰	۱۲۸۴۳۲۶۰	۱۳۵۵۰۰۲۸	۱۹۰۴۳۴۸۰	۱۶۶۰۴۴۰۹	مسکن
						اجاره‌بها و سایر هزینه‌های منزل
۱۲۰۵۳۸۸۶	۷۹۵۶۴۸۳	۹۰۵۸۰۱۲	۷۱۹۳۹۱۰	۱۰۶۴۵۴۵۰	۹۵۷۸۶۲۸	مسکونی
						آب و فاضلاب، سوخت و روشنایی
۴۲۷۸۳۲۷	۴۱۴۷۵۱۷	۳۷۸۵۲۴۸	۶۳۵۶۱۱۸	۸۳۹۸۰۳۰	۷۰۲۵۷۸۱	منزل مسکونی
۴۸۸۴۰۸۹	۳۴۲۸۹۳۹	۳۰۵۱۳۳۸	۷۰۰۱۶۷۱	۶۰۲۸۵۳۶	۵۸۰۷۲۱۱	لوازم، اثاث و خدمات خانوار
						مبلمان، اثاث، فرش و کفیوش و
۹۴۲۳۰۶	۸۱۹۸۴۰	۲۸۴۰۴۵	۱۴۶۶۴۹۲	۱۱۶۶۵۸۲	۱۰۷۹۸۲۰	تعمیرات آن‌ها
۵۵۰۱۱۳	۹۰۴۳۱	۱۴۸۱۱۱	۵۴۱۵۵۶	۴۹۴۰۳۶	۸۸۷۶۵۰	لوازم و اثاث منزل
						وسایل حرارتی و پخت و پز، یخچال و
۱۰۷۳۵۳۲	۱۰۳۷۹۹۵	۵۵۰۹۵۲	۱۶۴۶۴۹۸	۱۷۴۵۰۱۱	۱۰۱۷۴۹۳	سایر وسایل عمده
						ظروف، لوازم آشپزخانه و سایر وسایل
۱۱۸۳۳۴۵	۲۸۱۷۱۵	۳۸۸۴۸۵	۱۳۵۰۱۰۷	۹۶۷۰۰۵	۱۲۰۱۰۶۶	منزل و تعمیرات آن‌ها
						کالاها و لوازم مصرفی بی‌دوام و کم‌دوام
۱۱۳۰۸۵۸	۱۱۹۸۹۵۸	۱۶۷۹۷۴۶	۱۶۲۲۸۳۳	۱۴۹۳۱۲۶	۱۶۰۳۲۲۸	منزل
۳۹۳۵	.	.	۳۷۴۱۸۵	۱۶۲۷۷۶	۱۷۹۵۳	خدمات خانگی
۴۶۹۸۸۸۷	۴۵۵۲۲۲۶	۴۲۲۷۴۰۸	۱۰۰۹۱۸۶۸	۸۲۴۱۴۶۵	۷۹۰۸۴۰۳	بهداشت و درمان
۲۶۳۷۴۷۹	۳۶۱۲۹۱۳	۲۸۹۸۵۲۳	۸۸۷۷۴۲۹	۵۹۴۷۵۱۷	۶۸۰۹۰۰۰	هزینه‌های بهداشتی و درمانی
۲۰۶۱۴۰۷	۹۳۹۳۱۴	۱۳۲۸۸۸۵	۱۲۱۴۴۴۰	۲۲۹۳۹۴۸	۱۰۹۹۴۰۴	هزینه بیمه‌های اجتماعی و درمانی
۱۰۸۴۷۷۶۱	۷۲۶۶۷۸۴	۹۹۲۵۳۵۷	۱۱۳۵۷۳۵۱	۱۳۱۹۴۵۴۷	۱۳۱۵۹۰۰۷	حمل و نقل و ارتباطات
۸۵۴۴۸۶۵	۵۲۴۵۵۷۵	۷۱۳۰۶۷۹	۸۳۸۶۹۴۱	۹۶۷۳۶۸۲	۹۷۱۲۹۳۲	حمل و نقل
۲۳۰۲۸۹۶	۲۰۲۱۲۱۰	۲۷۹۴۶۷۷	۲۹۷۰۴۱۰	۳۵۲۰۸۶۶	۳۴۴۶۰۷۵	ارتباطات
						تفریحات، سرگرمی‌ها و خدمات
۹۹۲۱۱۱	۹۴۶۷۵۲	۱۱۳۸۴۱۰	۲۰۲۳۳۶۱	۲۹۳۱۵۶۸	۲۹۴۲۸۱۴	فرهنگی
۱۷۸۵۱۳	۳۸۳۶۷۸	۲۳۱۰۴۸	۹۳۴۵۵۱	۷۰۸۰۳۶	۱۳۷۲۷۷۴	تفریحات و سرگرمی‌ها
۸۱۳۵۹۸	۵۶۳۰۷۴	۹۰۷۳۶۲	۱۰۸۸۸۱۰	۲۲۲۳۵۳۱	۱۵۷۰۰۴۱	تحصیل و آموزش
۹۲۱۴۱۴۶	۶۴۲۶۱۵۴	۵۰۲۸۸۴۶	۱۰۳۵۸۸۳۶	۸۸۵۸۹۹۹	۷۴۴۲۶۳۱	کالاها و خدمات متفرقه خانوار
۵۸۰۳۳۱	۸۸۵۱۲۷	۱۶۱۵۹۱۰	۱۰۴۴۶۹۱	۱۹۸۰۷۳۳	۱۳۹۴۵۴۴	خدمات شخصی و وسایل آرایشی
۷۶۷۷۴۳	-۴۳۸۸۴	۳۵۲۱۲۸	۹۷۴۲۲۱	۷۶۰۵۴۵	۱۰۱۸۳۷۳	لوازم زینتی و شخصی
						هزینه‌های هتل، مسافرخانه و
۱۸۶۲۳۵۴	۱۱۳۷۲۶۳	۱۵۵۹۱۳	۹۸۲۶۲۲	۸۷۹۷۰۰	۸۴۰۷۱۵	مسافرت‌های دستجمعی
۱۲۶۲۲۳	۲۰۷۵۸۹	۲۱۳۶۱	۹۲۶۲۷۸	۳۴۷۳۰۷	۳۲۹۵۶۳	خدمات مالی و حقوقی
۱۲۸۳۴۲۹	۴۹۴۰۹۳	۲۱۴۴۰۳	۲۰۲۲۷۱۵	۴۱۸۹۷۶	۹۵۸۹۵۵	هزینه‌های مذهبی
۴۵۹۴۰۶۷	۳۷۴۵۹۶۶	۲۶۶۹۱۳۰	۴۴۰۸۳۰۹	۴۴۷۱۷۳۸	۲۹۰۰۴۸۱	هزینه‌های متفرقه

(۱) ضریب تغییرات (CV) فقط برای ستون کل محاسبه شده است.

۴-۹- متوسط انواع هزینه‌های خوراکی و دخانی سالانه یک خانوار روستایی بر حسب استان: ۱۳۹۰ (ریال)

اردبیل	آذربایجان غربی	آذربایجان شرقی	کل کشور	ضریب تغییرات (CV) ^(۱)	اقلام خوراکی و دخانی
۴۶۵۴۵۴۸۷	۴۳۲۵۸۶۵۸	۳۰۶۸۱۷۶۳۸	۳۲۹۴۰۰۳۸	۰/۰۰۷۷	جمع
۱۳۳۵۶۸۳۹	۱۳۲۱۱۶۶۷	۸۹۴۸۷۷۸	۸۷۸۶۰۸۰	۰/۰۱۱۱	آرد، رشته، غلات، نان و فراورده‌های آن ..
۱۳۸۱۵۶۲	۱۸۱۹۸۸۳	۱۰۲۴۶۰۸	۱۳۰۵۱۸۵	۰/۰۱۸۹	آرد و رشته
۵۸۸۰۴۰۴	۳۸۳۵۸۲۱	۲۹۵۴۳۶۱	۳۵۱۳۰۱۲	۰/۰۲۴۶	غلات
۵۵۳۶۷۴۱	۷۱۶۹۶۸۳	۴۷۵۹۳۹۹	۳۷۳۹۲۱۵	۰/۰۰۷۷	انواع نان
۵۵۸۱۳۲	۳۸۶۲۸۱	۲۱۰۴۱۰	۲۲۸۶۶۷	۰/۰۱۸۵	بیسکویت، کیک و ویفر
۱۰۴۸۱۵۵۶	۷۵۴۲۹۴۱	۶۲۶۰۹۲۴	۷۴۸۰۸۶۲	۰/۰۱۴۳	گوشت
۵۹۲۶۳۳۱	۳۶۷۸۵۶۴	۴۰۳۵۳۷۰	۳۹۲۰۱۱۳	۰/۰۲۳۳	گوشت دام
۳۶۲۸۲۶۹	۳۵۵۷۹۸۱	۱۹۷۱۷۶۴	۲۸۴۶۷۰۱	۰/۰۱۱۶	گوشت پرندگان
۹۲۶۹۵۶	۳۰۶۳۹۵	۲۵۳۷۸۹	۷۱۴۰۴۸	۰/۰۲۰۴	گوشت حیوانات دریایی
۴۵۹۷۵۶۰	۴۵۱۵۴۵۵	۳۶۸۶۲۳۶	۳۱۵۵۵۰۸	۰/۰۰۸۶	شیر و فراورده‌های آن و تخم پرندگان
۱۹۱۱۸۶۴	۲۴۱۷۲۰۸	۱۶۶۱۸۱۳	۱۰۷۷۴۷۶	۰/۰۱۹۵	انواع شیر
۱۴۵۶۳۹۴	۱۰۴۳۸۵۰	۱۱۲۰۰۳۷	۱۲۳۹۲۰۴	۰/۰۱۱۶	فراورده‌های شیر
۱۲۲۹۳۰۱	۱۰۵۴۳۹۷	۹۰۴۳۸۶	۸۳۸۸۲۸	۰/۰۰۸۳	انواع تخم پرندگان
۱۷۷۸۴۲۵	۲۲۷۵۶۷۰	۱۳۸۹۶۰۸	۱۵۴۵۸۹۸	۰/۰۰۸۱	روغن‌ها و چربی‌ها
.	۲۹۲۸۳	۸۳۵۲۲	۶۷۱۸۱	۰/۰۸۴۸	روغن‌ها و چربی‌های حیوانی
۱۷۷۸۴۲۵	۲۲۴۶۳۸۸	۱۳۰۶۰۸۶	۱۴۷۸۷۱۷	۰/۰۰۷۵	روغن‌های نباتی
۵۵۴۱۹۵۳	۶۱۰۹۳۹۹	۳۸۱۸۰۰۶	۴۷۷۷۶۷۰	۰/۰۰۹۱	میوه‌ها و سبزی‌ها
۲۶۸۸۳۱۱	۲۵۰۲۴۷۷	۱۶۵۲۳۹۱	۲۱۹۳۵۱۳	۰/۰۱۳۱	انواع میوه
۲۷۸۰۴۱۵	۳۶۰۱۷۹۱	۲۱۶۱۰۴۷	۲۵۵۴۶۵۵	۰/۰۰۸۸	انواع سبزی
					میوه‌ها و سبزی‌های آماده (برای مصرف در منزل)
۷۳۲۲۷	۵۱۳۱	۴۵۶۹	۲۹۵۰۲	۰/۰۶۰۹
۲۴۳۰۲۲۰	۱۴۱۹۳۱۸	۱۷۸۲۷۴۳	۱۵۵۳۰۴۹	۰/۰۱۸۲	خشکبار و حبوب
۱۴۰۸۰۰۰	۵۶۶۷۵۴	۶۴۸۹۹۶	۸۲۴۶۷۰	۰/۰۲۹۲	خشکبار
۱۰۲۲۲۲۱	۸۵۲۵۶۴	۱۱۳۳۷۴۸	۷۲۸۳۷۹	۰/۰۱۳۵	حبوب
					قند، شکر، شیرینی‌ها، چای، قهوه و کاکائو
۳۸۹۲۷۰۲	۴۵۳۷۲۲۸	۲۸۲۰۲۶۷	۲۷۸۲۶۵۴	۰/۰۱۰۶
۱۷۹۶۹۱۸	۱۹۶۴۶۱۶	۱۳۲۸۲۲۴	۱۱۹۵۶۱۴	۰/۰۱۱۳	قند و شکر
۱۲۷۲۸۳۷	۸۰۳۸۱۳	۵۶۴۱۶۶	۸۳۱۹۱۲	۰/۰۲۳۲	انواع شیرینی‌ها و مرباها
۸۲۲۹۴۷	۱۷۶۸۷۹۹	۹۲۷۸۷۷	۷۵۵۱۲۷	۰/۰۱۱۱	چای، قهوه و کاکائو
					ادویه‌ها، چاشنی‌ها و سایر ترکیب‌های خوراکی
۹۶۵۷۳۵	۹۴۱۹۰۶	۵۳۱۱۲۴	۹۴۶۹۳۶	۰/۰۱۰۳
۳۰۲۰۲۷	۲۴۰۳۰۵	۱۶۰۳۷۰	۲۸۱۲۸۶	۰/۰۱۵۱	انواع ادویه
۶۶۳۷۰۸	۷۰۱۶۰۱	۳۷۰۷۵۴	۶۶۵۶۵۰	۰/۰۱۰۷	چاشنی‌ها و سایر ترکیب‌های خوراکی
۳۵۰۰۴۹۷	۲۷۰۵۰۷۵	۱۴۴۹۹۵۱	۱۹۱۱۳۸۲	۰/۰۱۹۱	نوشابه‌ها، غذاهای آماده و دخانی‌ها
۹۰۴۵۱۱	۵۱۷۱۱۴	۳۳۲۵۵۸	۶۰۲۱۷۱	۰/۰۱۴۲	انواع نوشابه
۱۶۷۹۹۷۳	۸۴۰۳۸۷	۴۳۴۵۶۲	۶۳۷۷۸۰	۰/۰۳۸۶	غذاهای آماده و تنقلات
۹۱۶۰۱۳	۱۳۴۷۵۷۴	۶۸۲۸۳۱	۶۷۱۴۳۱	۰/۰۳۳۲	دخانی‌ها



۹-۴- متوسط انواع هزینه‌های خوراکی و دخانی سالانه یک خانوار روستایی بر حسب استان: ۱۳۹۰ (دنباله)

تهران	بوشهر	ایلام	البرز	اصفهان	اقلام خوراکی و دخانی
۲۶۴۷۱۷۷۴	۲۸۳۷۱۷۶۴	۴۶۲۱۸۵۳۳	۲۶۹۲۱۱۹۶	۳۲۷۳۶۱۱۱	جمع
					آرد، رشته، غلات، نان و فراورده‌های
۸۶۱۵۳۹۴	۷۳۸۵۸۵۴	۱۱۲۳۴۰۶۳	۷۳۴۹۵۳۷	۷۹۱۱۹۲۰	آن
۲۷۹۰۹۵	۷۴۹۳۶۹	۱۷۴۷۷۴۲	۳۲۰۵۶۱	۱۱۳۱۷۶۱	آرد و رشته
۲۷۸۴۱۷۸	۳۳۵۲۳۸۸	۴۶۷۴۲۲۱	۲۹۹۳۰۱۰	۳۴۶۳۵۰۶	غلات
۵۳۸۶۶۴۸	۲۶۰۴۷۳۲	۴۴۶۷۰۳۸	۳۸۲۸۸۹۲	۳۰۳۰۸۴۵	انواع نان
۱۶۵۴۷۳	۶۷۹۳۶۵	۳۴۵۰۶۲	۲۰۷۰۷۴	۲۸۵۸۰۸	بیسکویت، کیک و ویفر
۴۰۲۳۸۵۵	۶۴۹۷۲۰۳	۱۲۲۳۷۵۶۸	۵۲۶۱۶۷۴	۷۵۹۰۶۳۰	گوشت
۲۴۶۸۲۴۰	۱۸۲۹۱۷۶	۷۳۳۳۳۴۱	۲۹۱۹۲۳۳	۵۰۳۵۳۹۰	گوشت دام
۱۲۹۰۹۰۸	۲۳۸۵۳۷۵	۴۱۸۹۶۴۹	۱۹۴۴۰۴۴	۲۰۸۷۹۶۱	گوشت پرندگان
۲۶۴۷۰۶	۲۲۸۲۶۵۲	۷۱۴۵۷۸	۳۹۸۳۹۶	۴۶۷۲۸۰	گوشت حیوانات دریایی
					شیر و فراورده‌های آن و تخم
۳۴۶۴۹۰۲	۲۱۵۵۴۲۷	۳۳۷۲۶۱۱	۳۶۷۰۲۸۰	۳۱۸۹۶۷۷	پرندگان
۸۴۰۱۰۵	۳۲۳۷۵۹	۸۶۹۵۹۲	۷۲۴۲۴۴	۸۸۴۹۰۸	انواع شیر
۲۰۰۹۸۴۰	۱۱۷۰۱۷۹	۱۶۹۰۳۱۳	۲۰۹۳۱۴۰	۱۴۹۴۰۳۰	فراورده‌های شیر
۶۱۴۹۵۶	۶۶۱۴۸۹	۸۱۲۷۰۶	۸۵۲۸۹۵	۸۱۰۷۳۹	انواع تخم پرندگان
۹۰۳۳۵۴	۱۰۶۴۷۵۴	۲۹۹۳۵۶۷	۱۲۱۲۵۹۰	۱۲۵۸۴۰۶	روغن‌ها و چربی‌ها
.	۱۶۱۱۶	۱۱۲۰۳۱۷	.	۴۴۹۵۰	روغن‌ها و چربی‌های حیوانی
۹۰۳۳۵۴	۱۰۴۸۶۳۸	۱۸۷۳۲۵۰	۱۲۱۲۵۹۰	۱۲۱۳۴۵۶	روغن‌های نباتی
۴۸۴۷۴۱۷	۵۳۴۴۰۲۰	۶۵۵۱۶۲۵	۴۴۹۵۳۵۲	۴۶۷۰۹۶۰	میوه‌ها و سبزی‌ها
۲۵۲۹۴۳۰	۲۳۸۸۹۳۸	۲۹۸۷۲۰۱	۱۹۸۶۹۹۱	۲۵۹۵۱۰۴	انواع میوه
۲۳۱۲۴۶۷	۲۹۵۳۴۲۳	۳۵۳۵۹۸۰	۲۵۰۱۵۵۱	۲۰۱۳۹۳۵	انواع سبزی
					میوه‌ها و سبزی‌های آماده (برای مصرف
۵۵۱۹	۱۶۵۹	۲۸۴۴۴	۶۸۱۰	۶۱۹۲۱	در منزل)
۱۰۴۲۲۰۱	۱۴۳۴۷۹۴	۲۰۶۹۲۳۱	۱۱۶۱۰۰۶	۲۰۰۸۷۱۲	خشکبار و حبوب
۶۱۸۷۲۹	۶۷۰۰۶۷	۸۹۱۱۹۸	۷۷۲۷۱۳	۱۱۲۳۹۹۳	خشکبار
۴۲۳۴۷۲	۷۶۴۷۲۷	۱۱۷۸۰۳۳	۳۸۸۲۹۳	۸۸۴۷۱۹	حبوب
					قند، شکر، شیرینی‌ها، چای، قهوه و
۱۵۸۲۲۳۷	۱۵۳۵۳۱۱	۴۰۷۲۸۲۱	۱۸۲۲۴۱۹	۳۲۲۶۷۵۳	کاکائو
۸۹۰۲۴۷	۶۴۸۷۴۱	۱۵۵۶۰۰۱	۷۴۶۵۰۵	۱۱۱۲۵۸۵	قند و شکر
۳۶۵۵۷۰	۵۱۱۵۴۹	۱۳۱۳۳۳۹	۵۲۰۷۰۱	۱۳۱۱۰۶۹	انواع شیرینی‌ها و مرباها
۳۲۶۴۱۹	۳۷۵۰۲۱	۱۲۰۳۴۸۰	۵۵۵۲۱۴	۸۰۳۱۰۰	چای، قهوه و کاکائو
					ادویه‌ها، چاشنی‌ها و سایر ترکیب‌های
۵۵۰۳۸۷	۱۰۹۳۹۳۲	۱۶۱۰۵۷۵	۸۵۱۷۵۳	۹۹۹۵۶۳	خوراکی
۱۲۶۰۸۸	۲۲۱۶۴۳	۷۲۷۵۱۸	۳۲۴۸۱۴	۳۳۷۰۷۴	انواع ادویه
۴۲۴۲۹۹	۸۷۲۲۹۰	۸۸۳۰۵۶	۵۲۶۹۳۹	۶۶۲۴۸۹	چاشنی‌ها و سایر ترکیب‌های خوراکی
۱۴۴۲۰۲۸	۱۸۶۰۴۶۹	۲۰۷۶۴۷۴	۱۰۹۶۵۸۵	۱۸۷۹۴۸۹	نوشابه‌ها، غذاهای آماده و دخانی‌ها
۳۸۳۸۴۷	۹۰۷۸۱۷	۱۲۹۰۳۲۵	۳۲۹۶۴۹	۳۸۵۶۴۳	انواع نوشابه
۴۱۷۹۰۹	۳۵۶۲۹۹	۲۸۲۱۷۳	۲۹۷۶۶۹	۸۶۷۱۷۱	غذاهای آماده و تنقلات
۶۴۰۲۷۲	۵۹۶۳۵۲	۵۰۳۹۷۶	۴۶۹۲۶۷	۶۲۶۶۷۶	دخانی‌ها



۹-۴- متوسط انواع هزینه‌های خوراکی و دخانی سالانه یک خانوار روستایی بر حسب استان: ۱۳۹۰ (دنباله)

(ریال)

سمنان	زنجان	خوزستان	خراسان شمالی	خراسان رضوی	خراسان جنوبی	چهارمحال و بختیاری	اقلام خوراکی و دخانی
۲۳۷۲۷۳۵۴	۴۰۹۹۸۷۷۵	۳۸۴۶۴۱۱۸	۲۳۵۵۹۸۲۴	۲۷۹۳۸۸۸۷	۲۴۶۸۱۷۱۱۸	۳۵۱۷۹۹۳۷	جمع
۶۴۵۰۰۴۶	۱۰۹۷۱۵۲۱	۹۷۶۲۶۹۰	۷۳۷۹۰۵۶	۷۳۰۵۴۷۳	۶۴۴۸۰۲۳	۸۸۲۸۹۱۲	آرد، رشته، غلات، نان و فراورده‌های آن ..
۴۴۴۱۱۵	۱۰۳۳۴۰۰	۲۳۹۹۰۴۰	۶۹۰۳۶۳	۹۲۷۱۴۹	۱۶۷۳۳۲۶	۲۵۲۳۹۰۳	آرد و رشته
۳۴۱۹۱۸۸	۴۴۱۹۹۹۸	۳۷۱۲۰۸۳	۲۷۵۰۹۱۴	۲۵۳۷۴۱۴	۲۱۲۱۲۷۳	۴۳۶۷۷۸۹	غلات
۲۵۸۴۳۹۹	۵۳۰۳۰۸۳	۳۵۰۵۲۶۰	۳۸۱۱۸۷۷	۳۶۳۳۵۲۱	۲۵۰۰۶۴۷	۱۷۵۱۱۷۹	انواع نان
۲۳۴۳	۲۱۵۰۴۱	۱۴۶۳۰۶	۱۲۵۹۰۲	۲۰۷۳۸۹	۱۴۲۷۷۷	۱۸۶۰۴۱	بیسکویت، کیک و ویفر
۴۹۰۴۹۸۲	۷۹۴۴۹۹۶	۹۳۱۰۵۹۱	۴۵۵۰۹۲۸	۶۱۷۶۸۰۵	۶۱۰۹۸۵۶	۹۰۰۵۷۹۲	گوشت
۳۱۳۶۱۷۹	۴۴۶۹۸۳۷	۴۰۲۸۳۱۷	۲۷۸۲۷۱۴	۳۶۹۱۷۳۵	۳۷۱۶۷۶۷	۵۰۰۵۹۴۶	گوشت دام
۱۵۵۶۱۳۸	۳۰۷۳۲۹۵	۳۶۱۸۳۵۳	۱۶۷۹۰۲۹	۲۱۳۵۰۰۶	۲۰۸۳۷۸۹	۳۳۸۵۸۵۵	گوشت پرندگان
۲۱۲۶۶۵	۴۰۱۸۶۵	۱۶۶۳۹۲۱	۸۹۱۸۵	۳۵۰۰۶۳	۳۰۹۳۰۰	۶۱۳۹۹۱	گوشت حیوانات دریایی
۲۵۱۲۳۸۳	۵۰۶۰۶۴۷	۳۱۰۱۹۱۱	۲۱۱۷۴۲۲	۳۲۲۷۳۷۰	۲۵۱۵۴۳۵	۳۷۸۶۶۱۵	شیر و فراورده‌های آن و تخم پرندگان
۶۲۵۹۱۴	۲۹۹۵۲۸۷	۹۶۰۰۶۸	۷۶۰۸۰۲	۱۲۸۲۱۷۹	۵۸۵۳۰۸	۱۲۹۰۱۹۲	انواع شیر
۱۳۰۹۸۲۸	۱۰۰۹۹۵۹	۱۳۷۰۲۴۹	۸۱۱۸۶۵	۱۱۱۱۳۱۳	۸۸۴۷۲۵	۱۷۲۰۲۱۳	فراورده‌های شیر
۵۷۶۶۴۱	۱۰۵۵۴۰۰	۷۷۱۵۹۴	۵۴۴۷۵۵	۸۳۳۸۷۸	۱۰۴۵۴۰۳	۷۷۶۲۱۰	انواع تخم پرندگان
۱۹۷۶۵۷۵	۱۸۸۶۷۷۱	۱۶۹۴۳۹۴	۱۳۲۴۴۴۵	۱۷۴۸۲۰۹	۱۴۱۴۳۰۵	۱۱۵۲۸۲۴	روغن‌ها و چربی‌ها
۲۲۴۵۶۴	۴۰۹۸	۳۳۱۱۰	۳۳۵۳۵	۱۱۳۸۷۷	۱۴۰۱	۱۷۸۷۳	روغن‌ها و چربی‌های حیوانی
۱۷۵۲۰۱۱	۱۸۸۲۶۷۳	۱۶۶۱۲۸۴	۱۲۹۰۹۱۰	۱۶۳۴۳۳۲	۱۴۱۲۹۰۳	۱۱۳۴۹۵۱	روغن‌های نباتی
۳۱۴۷۶۶۸	۶۳۴۱۲۴۴	۵۸۴۵۵۱۵	۲۷۵۸۵۹۳	۳۸۱۰۵۷۴	۳۱۳۲۵۴۹	۴۳۴۵۲۰۴	میوه‌ها و سبزی‌ها
۱۶۲۹۴۸۹	۲۷۲۰۲۱۴	۲۵۵۹۸۹۴	۱۴۰۵۸۲۹	۲۲۳۷۵۶۲	۱۴۹۰۳۴۰	۲۰۹۲۹۱۰	انواع میوه
۱۵۱۷۳۰۰	۳۶۱۶۷۷۴	۳۲۶۸۹۰۵	۱۳۴۹۹۵۰	۱۵۷۱۲۱۴	۱۶۳۶۳۱۰	۲۲۴۴۱۰۲	انواع سبزی
							میوه‌ها و سبزی‌های آماده (برای مصرف در منزل)
۸۷۹	۴۲۵۷	۱۶۷۱۶	۲۸۱۴	۱۷۹۹	۵۸۹۹	۸۱۹۱	خشکبار و حبوب
۸۲۸۴۳۵	۲۵۴۶۸۰۴	۲۳۳۱۹۹۹	۱۲۵۴۱۹۸	۹۸۱۰۷۰	۱۳۵۶۶۲۴	۱۶۰۸۴۵۳	خشکبار
۲۸۰۹۹۵	۱۷۳۴۷۲۱	۱۲۸۶۹۵۷	۷۶۶۰۶۱	۴۳۷۷۲۵	۵۱۰۴۲۳	۱۰۲۴۱۱۱	حبوب
۵۴۷۴۳۹	۸۱۲۰۸۳	۱۰۴۵۰۴۲	۴۸۸۱۳۷	۵۴۳۳۴۴	۸۴۶۲۰۱	۵۸۴۳۴۲	قند، شکر، شیرینی‌ها، چای، قهوه و کاکائو
۲۷۳۵۴۹۴	۳۶۱۴۱۳۷	۲۸۵۸۷۸۹	۱۸۸۳۷۸۷	۲۴۸۲۹۳۶	۲۷۱۷۰۷۴	۳۶۶۶۱۲۶	قند و شکر
۱۳۵۶۱۶۱	۱۹۵۴۴۹۵	۱۲۲۸۲۱۱	۶۹۴۳۲۶	۹۷۶۰۷۲	۱۱۶۰۱۵۷	۱۱۲۰۸۱۹	انواع شیرینی‌ها و مرباها
۶۲۶۵۶۶	۹۱۲۷۰۸	۷۹۷۶۹۰	۷۱۸۷۶۹	۸۵۹۳۷۰	۷۴۹۸۹۰	۱۵۱۱۲۴۰	چای، قهوه و کاکائو
۷۵۲۷۶۸	۷۴۶۹۳۴	۸۳۲۸۸۸	۴۷۰۶۹۲	۶۴۷۴۹۴	۸۰۷۰۲۶	۱۰۳۴۰۶۷	ادویه‌ها، چاشنی‌ها و سایر ترکیب‌های خوراکی
۵۷۱۸۶۸	۹۸۴۰۴۹	۱۴۵۷۷۸۹	۵۶۹۷۷۳	۶۰۶۴۵۰	۶۷۴۲۲۴	۱۱۲۲۶۵۹	انواع ادویه
۱۰۵۹۳۸	۲۴۶۹۵۶	۴۵۰۹۵۸	۱۸۲۲۲۳	۱۳۶۲۳۵	۲۵۱۹۳۹	۳۶۱۳۹۹	چاشنی‌ها و سایر ترکیب‌های خوراکی
۴۶۵۹۳۰	۷۳۷۰۹۳	۱۰۰۶۸۳۱	۳۸۷۵۵۱	۴۷۰۲۱۴	۴۲۲۲۸۵	۷۶۱۲۶۰	نوشابه‌ها، غذاهای آماده و دخانی‌ها
۵۹۹۹۰۳	۱۶۴۸۶۰۶	۲۱۰۰۴۳۹	۱۷۲۱۶۲۲	۱۶۰۰۰۰۰	۳۱۹۰۲۹	۱۶۶۳۳۵۲	انواع نوشابه
۲۳۹۷۳۴	۵۰۵۷۸۳	۱۰۸۱۲۶۳	۴۴۲۹۹۵	۵۸۸۱۵۷	۲۷۹۱۷۳	۵۳۴۵۰۴	غذاهای آماده و تنقلات
۱۱۸۲۷۳	۴۳۵۷۶۵	۳۸۴۷۶۷	۱۳۳۶۳۰	۲۹۹۶۸۸	۱۷۵۸	۲۹۴۹۳۸	دخانی‌ها
۲۴۱۸۹۶	۷۰۷۰۵۸	۶۳۴۴۰۹	۱۱۵۴۹۹۷	۷۱۲۱۵۶	۳۸۰۹۸	۸۳۳۹۱۰	



۴-۹- متوسط انواع هزینه‌های خوراکی و دخانی سالانه یک خانوار روستایی بر حسب استان: ۱۳۹۰ (دنباله) (ریال)

کردستان	قم	قزوین	فارس	سیستان و بلوچستان	اقلام خوراکی و دخانی
۳۶۲۸۲۶۹۶	۳۰۴۵۱۶۲۷	۳۲۲۸۱۲۹۱	۳۷۵۴۴۸۷۸	۲۴۳۴۷۸۴۴	جمع
					آرد، رشته، غلات، نان و فراورده‌های
۱۰۵۶۲۵۳۷	۸۵۲۷۵۷۳	۸۷۸۰۷۴۷	۱۰۵۷۶۵۷۵	۶۶۲۶۷۳۷	آن
۱۷۳۸۷۲۷	۵۳۸۹۷۹	۶۶۸۵۷۲	۱۸۴۷۱۰۲	۲۳۴۶۶۶۰	آرد و رشته
۳۷۹۰۷۱۴	۳۱۶۲۸۱۳	۴۸۱۰۶۱۴	۴۹۹۱۸۳۴	۲۷۴۹۸۶۳	غلات
۴۸۸۵۷۹۴	۴۷۱۶۶۷۴	۳۰۶۳۳۹۷	۳۲۹۱۸۴۸	۱۴۸۴۷۴۹	انواع نان
۱۴۷۳۰۲	۱۰۹۱۰۷	۲۳۸۱۶۳	۴۴۵۷۹۱	۴۵۴۶۵	بیسکویت، کیک و ویفر
۶۶۸۲۵۸۰	۷۸۷۰۲۲۸	۷۰۶۴۰۱۲	۸۲۷۸۶۵۹	۶۱۰۰۰۱۹	گوشت
۲۸۹۳۶۰۶	۴۸۳۶۹۹۷	۴۳۴۶۷۶۶	۴۷۱۳۸۶۶	۲۲۰۹۵۹۷	گوشت دام
۳۳۶۱۶۶۸	۲۵۵۹۰۷۱	۲۱۸۶۸۳۷	۲۷۱۳۱۷۱	۲۷۸۶۵۷۰	گوشت پرندگان
۴۲۷۳۰۵	۴۷۴۱۶۰	۵۳۰۴۰۹	۸۵۱۶۲۲	۱۱۰۳۸۵۳	گوشت حیوانات دریایی
					شیر و فراورده‌های آن و تخم
۳۷۴۸۳۷۶	۲۸۷۴۵۰۵	۳۱۶۶۸۰۱	۳۱۴۹۷۳۹	۱۵۷۲۴۵۴	پرندگان
۲۲۲۵۴۳۲	۶۹۰۸۶۰	۱۰۴۱۹۸۰	۷۲۳۸۸۶	۴۱۹۰۱۱	انواع شیر
۷۱۴۲۰۱	۱۳۰۳۰۰۰	۱۲۲۸۰۹۴	۱۳۴۲۷۵۵	۷۵۸۹۷۳	فراورده‌های شیر
۸۰۸۷۴۳	۸۸۰۶۴۶	۸۹۶۷۲۷	۱۰۸۳۰۹۷	۳۹۴۴۷۰	انواع تخم پرندگان
۲۰۱۳۲۴۷	۱۳۹۶۲۲۹	۱۳۴۹۵۷۳	۱۸۱۸۸۴۴	۱۵۰۴۱۵۳	روغن‌ها و چربی‌ها
۲۴۳۲۱	۸۱۵۴۱	۱۲۱۷۵	۳۶۹۷۸	۱۰۳۰۲	روغن‌ها و چربی‌های حیوانی
۱۹۸۸۹۲۵	۱۳۱۴۶۸۹	۱۳۳۷۳۹۹	۱۷۸۱۸۶۶	۱۴۹۳۸۵۱	روغن‌های نباتی
۴۹۵۴۵۳۴	۳۶۸۹۰۰۲	۴۴۸۶۶۸۰	۵۳۵۶۳۶۳	۳۴۵۴۲۸۲	میوه‌ها و سبزی‌ها
۲۰۲۴۰۷۱	۱۹۳۹۳۲۷	۲۳۷۵۹۷۶	۲۲۷۵۵۸۱	۱۳۴۶۷۵۱	انواع میوه
۲۸۷۵۱۱۳	۱۷۴۱۱۱۴	۲۰۷۹۹۹۴	۳۰۳۶۱۹۶	۲۰۵۰۲۶۸	انواع سبزی
					میوه‌ها و سبزی‌های آماده (برای مصرف
۵۵۳۵۰	۸۵۶۱	۳۰۷۱۰	۴۴۵۸۶	۵۷۲۶۳	در منزل)
۱۳۹۱۹۸۱	۱۸۵۷۷۷۲	۱۵۷۷۱۱۶	۲۰۵۴۹۸۰	۷۶۷۹۳۸	خشکبار و حبوب
۸۵۳۱۶۱	۱۰۷۱۳۹۹	۸۴۳۱۶۳	۱۱۷۷۶۶۹	۱۱۵۳۵۴	خشکبار
۵۳۸۸۲۰	۷۸۶۳۷۳	۷۳۳۹۵۴	۸۷۷۳۱۲	۶۵۲۵۸۴	حبوب
					قند، شکر، شیرینی‌ها، چای، قهوه و
۴۳۰۷۲۹۱	۲۲۹۸۹۵۸	۲۴۵۹۸۰۰	۲۷۴۹۳۱۷	۲۶۹۲۱۸۹	کاکائو
۲۰۰۹۷۶۶	۹۶۰۲۹۳	۱۱۵۳۰۱۶	۱۱۲۵۰۷۲	۱۷۰۹۱۷۶	قند و شکر
۹۵۰۴۰۸	۵۹۳۵۱۹	۵۹۰۴۶۸	۱۰۸۶۵۵۰	۲۸۲۲۱۴	انواع شیرینی‌ها و مرباها
۱۳۴۷۱۱۷	۷۴۵۱۴۶	۷۱۶۳۱۷	۵۳۷۶۹۴	۷۰۰۸۰۰	چای، قهوه و کاکائو
					ادویه‌ها، چاشنی‌ها و سایر ترکیب‌های
۱۱۷۷۲۱۱	۸۹۸۵۷۳	۷۷۱۶۲۴	۱۰۷۱۱۴۹	۸۹۷۹۷۴	خوراکی
۴۸۲۴۴۰	۱۸۸۸۲۸	۲۱۶۸۷۴	۳۶۸۰۹۹	۳۰۰۷۲۲	انواع ادویه
۶۹۴۷۷۱	۷۰۹۷۴۵	۵۵۴۷۵۰	۷۰۳۰۵۰	۵۹۷۲۵۱	چاشنی‌ها و سایر ترکیب‌های خوراکی
۱۴۴۴۹۳۹	۱۰۳۸۷۸۸	۲۶۲۴۹۳۷	۲۴۸۹۲۵۱	۷۳۲۰۹۹	نوشابه‌ها، غذاهای آماده و دخانی‌ها
۴۱۲۴۱۷	۳۱۹۵۶۳	۶۰۴۶۲۷	۸۹۶۶۴۰	۴۳۱۳۴۵	انواع نوشابه
۵۱۸۰۳۶	۲۱۹۹۲۰	۱۰۹۶۶۷۰	۵۹۶۱۲۵	۶۶۶۹۷	غذاهای آماده و تنقلات
۵۱۴۴۸۶	۴۹۹۳۰۴	۹۲۳۶۴۱	۹۹۶۴۸۵	۲۳۴۰۵۶	دخانی‌ها



۹-۴- متوسط انواع هزینه‌های خوراکی و دخانی سالانه یک خانوار روستایی بر حسب استان: ۱۳۹۰ (دنباله)

گیلان	گلستان	کهگیلویه و بویراحمد	کرمانشاه	کرمان	اقلام خوراکی و دخانی
۳۴۳۷۳۶۶۷	۲۷۳۳۰۹۱۲	۳۶۰۳۴۴۱۵	۳۵۴۱۹۱۰۰	۲۵۹۳۳۴۶۱	جمع
					آرد، رشته، غلات، نان و فراورده‌های
۷۹۰۴۰۷۲	۶۷۱۶۲۳۱	۸۳۵۴۳۷۲	۹۵۸۲۸۱۶	۷۱۴۰۱۶۶	آن
۴۳۴۶۹۹	۲۴۷۲۳۵	۱۹۴۲۴۲۱	۲۱۲۲۶۰۵	۱۸۹۷۲۸۹	آرد و رشته
۲۸۴۴۸۹۸	۲۱۴۴۸۹۴	۳۶۵۵۸۳۴	۳۶۶۳۲۳۵	۲۵۳۷۸۶۱	غلات
۳۳۷۶۹۲۰	۴۲۳۷۱۴۰	۲۵۴۶۸۴۳	۳۵۱۰۵۹۸	۲۵۸۸۴۰۰	انواع نان
۲۴۷۵۵۴	۸۶۹۶۱	۲۰۹۲۷۴	۲۸۶۳۷۹	۱۱۶۶۱۶	بیسکویت، کیک و ویفر
۷۴۳۱۴۸۹	۸۲۵۶۷۸۶	۷۱۳۱۸۷۹	۷۸۰۹۰۷۰	۷۱۷۴۵۸۶	گوشت
۲۶۸۷۹۳۷	۵۶۶۵۲۷۱	۳۵۱۳۹۹۱	۳۴۰۵۳۵۹	۴۲۵۴۹۲۲	گوشت دام
۳۴۰۹۱۵۳	۲۳۰۶۳۹۲	۳۱۱۷۴۶۷	۳۸۸۵۱۸۷	۲۵۹۷۹۴۶	گوشت پرندگان
۱۳۳۴۳۹۹	۲۸۵۱۲۳	۵۰۰۴۲۱	۵۱۸۵۲۴	۳۲۱۷۱۷	گوشت حیوانات دریایی
					شیر و فراورده‌های آن و تخم
۳۳۹۳۰۰۸	۲۰۹۰۶۷۸	۲۸۳۶۱۲۳	۲۶۱۳۰۳۴	۲۲۵۱۵۳۱	پرندگان
۸۴۲۲۱۶	۶۶۹۷۷۵	۱۰۰۳۴۶۷	۱۰۸۸۴۱۲	۹۴۱۱۱۶	انواع شیر
۱۴۳۶۳۸۰	۸۶۷۹۰۸	۸۷۸۲۵۳	۸۲۳۱۳۰	۷۰۵۷۸۷	فراورده‌های شیر
۱۱۱۴۴۱۲	۵۵۲۹۹۵	۹۵۴۴۰۲	۷۰۱۴۹۳	۶۰۴۶۲۸	انواع تخم پرندگان
۱۱۵۸۷۷۷	۱۶۳۹۲۲۶	۱۱۱۴۸۰۰	۲۱۹۶۰۴۴	۱۲۸۹۸۸۴	روغن‌ها و چربی‌ها
۱۷۷۳۷	۴۶۴	۱۴۷۹	۱۵۱۴۷۰	۳۷۲۱۱	روغن‌ها و چربی‌های حیوانی
۱۱۴۱۰۴۰	۱۶۳۸۷۶۲	۱۱۱۳۳۲۱	۲۰۴۴۵۷۴	۱۲۵۲۶۷۲	روغن‌های نباتی
۶۶۱۴۷۵۶	۳۱۰۸۵۸۱	۷۲۶۶۴۹۸	۵۰۵۲۵۲۵	۲۷۹۷۳۰۷	میوه‌ها و سبزی‌ها
۳۱۱۴۱۹۱	۱۳۶۸۱۰۶	۳۵۴۱۱۹۴	۲۴۲۳۶۰۳	۱۲۸۶۰۹۴	انواع میوه
۳۳۸۱۱۲۵	۱۷۳۹۶۹۳	۳۶۶۳۴۸۹	۲۵۹۹۹۰۷	۱۵۱۰۷۵۴	انواع سبزی
					میوه‌ها و سبزی‌های آماده (برای مصرف
۱۱۹۴۴۰	۷۸۲	۶۱۸۱۵	۲۹۰۱۶	۴۶۰	در منزل)
۲۲۰۱۸۴۹	۹۸۱۸۳۰	۱۷۸۴۰۸۶	۱۲۹۹۴۹۰	۱۱۹۴۰۶۲	خشکبار و حبوب
۱۵۹۵۶۳۸	۵۶۹۷۳۳	۱۱۰۰۸۸۷	۷۶۵۱۶۰	۴۳۳۴۰۵	خشکبار
۶۰۶۲۱۱	۴۱۲۰۹۷	۶۸۳۱۹۹	۵۳۴۳۲۹	۷۶۰۶۵۷	حبوب
					قند، شکر، شیرینی‌ها، چای، قهوه و
۲۱۳۰۳۰۱	۱۸۹۶۶۸۲	۳۱۴۲۷۷۳	۳۹۵۲۸۰۴	۱۹۰۳۵۵۱	کاکائو
۶۸۱۷۶۸	۷۴۰۰۵۹	۱۱۴۴۶۲۰	۱۷۰۱۵۸۱	۱۰۱۷۹۲۱	قند و شکر
۱۰۲۰۳۹۸	۷۲۳۷۴۳	۱۳۵۶۲۲۸	۸۷۳۳۵۱	۴۶۳۳۵۰	انواع شیرینی‌ها و مرباها
۴۲۸۱۳۵	۴۳۲۸۸۰	۶۴۱۹۲۵	۱۳۷۷۸۷۳	۴۲۲۲۸۰	چای، قهوه و کاکائو
					ادویه‌ها، چاشنی‌ها و سایر ترکیب‌های
۱۱۴۹۰۵۵	۸۳۰۶۷۹	۱۷۵۶۱۱۳	۱۱۹۵۱۳۷	۶۷۷۸۵۲	خوراکی
۲۲۴۲۹۴	۲۶۵۲۷۵	۶۱۹۹۵۵	۵۴۹۶۶۸	۹۴۵۰۸	انواع ادویه
۹۲۴۷۶۲	۵۶۵۴۰۴	۱۱۳۶۱۵۸	۶۴۵۴۷۰	۵۸۳۳۴۴	چاشنی‌ها و سایر ترکیب‌های خوراکی
۲۳۹۰۳۶۰	۱۸۱۰۲۸۸	۲۶۴۷۷۷۲	۱۷۱۸۸۷۸	۱۵۰۴۵۲۴	نوشابه‌ها، غذاهای آماده و دخانی‌ها
۵۴۰۰۴۲	۵۴۵۸۲۹	۱۴۰۸۷۹۴	۴۷۱۴۵۴	۶۷۰۴۲۴	انواع نوشابه
۱۱۰۷۵۵۶	۸۶۷۵۲۲	۶۲۷۳۱۱	۳۹۳۵۷۸	۴۱۱۲۵۴	غذاهای آماده و تنقلات
۷۴۲۷۶۱	۳۹۶۹۳۷	۶۱۱۶۶۸	۸۵۳۸۴۶	۴۲۲۸۴۶	دخانی‌ها



۴-۹- متوسط انواع هزینه‌های خوراکی و دخانی سالانه یک خانوار روستایی بر حسب استان: ۱۳۹۰ (دنباله) (ریال)

یزد	همدان	هرمزگان	مرکزی	مازندران	لرستان	اقلام خوراکی و دخانی
۲۷۷۲۳۳۹۸	۲۸۶۱۵۶۱۷	۳۷۸۸۹۷۶۷	۳۳۴۰۳۹۵۱	۳۷۳۲۹۵۸۱۷	۳۸۱۷۷۶۴۳۳	جمع
						آرد، رشته، غلات، نان و فراورده‌های
۵۸۶۱۴۹۸	۷۴۳۴۵۶۳	۱۰۶۱۶۹۷۸	۸۴۲۱۱۴۲	۸۰۵۳۵۳۸	۱۱۳۲۳۹۵۰	آن
۴۱۴۱۵۷	۶۹۴۱۳۶	۱۴۷۲۱۴۹	۶۶۱۹۴۵	۸۷۴۴۶۰	۲۳۳۳۲۵۰	آرد و رشته
۲۷۳۳۹۷۸	۳۲۳۶۰۲۹	۵۱۲۰۵۹۴	۳۷۱۴۱۴۴	۳۵۶۴۷۹۴	۴۴۴۷۴۲۲	غلات
۲۵۷۵۸۱۱	۳۴۳۶۲۲۳	۳۵۹۷۹۴۶	۳۸۴۲۲۷۱	۳۳۶۰۹۱۳	۴۴۰۹۹۴۱	انواع نان
۱۳۷۵۵۲	۶۸۱۷۵	۴۲۶۲۸۸	۲۰۲۷۸۲	۲۵۳۳۷۰	۱۳۳۳۳۶	بیسکویت، کیک و ویفر
۸۴۷۱۳۵۳	۶۷۵۰۹۱۲	۸۹۰۸۶۱۲	۷۳۸۳۷۹۱	۹۳۴۰۰۱۱	۱۰۱۹۰۸۱۷	گوشت
۵۸۲۷۵۰۶	۴۲۱۱۲۳۶	۲۹۲۱۲۱۴	۴۷۳۸۴۵۸	۳۸۹۸۴۴۸	۵۵۱۰۴۴۷	گوشت دام
۲۱۷۳۳۸۷	۲۱۹۳۶۳۹	۲۹۰۱۳۴۰	۲۱۶۱۸۹۲	۴۶۶۶۹۹۵	۴۱۸۹۵۱۴	گوشت پرندگان
۴۷۰۴۶۱	۳۴۶۰۳۷	۳۰۸۶۰۵۷	۴۸۳۴۴۱	۷۷۴۵۶۹	۴۹۰۸۵۶	گوشت حیوانات دریایی
						شیر و فراورده‌های آن و تخم
۲۹۴۹۰۴۹	۲۷۴۷۹۶۹	۳۹۹۶۹۴۰	۳۱۲۹۲۴۵	۳۳۶۴۴۷۴	۲۹۶۲۲۹۴	پرندگان
۸۸۶۳۵۹	۷۵۶۷۵۰	۵۱۳۴۲۹	۸۹۲۲۷۴	۱۰۴۷۴۷۳	۸۰۵۴۳۴	انواع شیر
۱۱۱۱۱۱۹	۱۲۷۴۳۰۳	۲۱۶۲۲۵۵	۱۵۳۲۵۸۹	۱۴۲۲۴۵۸	۱۳۱۶۸۷۱	فراورده‌های شیر
۹۵۱۵۷۱	۷۱۶۹۱۷	۱۳۲۱۲۵۶	۷۰۴۳۸۳	۸۹۴۵۴۳	۸۳۹۹۹۰	انواع تخم پرندگان
۹۴۲۸۳۷	۱۶۵۴۱۱۴	۱۳۴۲۶۵۱	۱۵۵۳۴۸۵	۱۱۳۰۱۶۸	۲۱۳۲۸۳۱	روغن‌ها و چربی‌ها
۱۱۶۵۶۲	۱۳۷۳۲۰	۶۶۷۵	۲۱۷۴۷	۳۳۵۳	۶۱۶۶۲۹	روغن‌ها و چربی‌های حیوانی
۸۲۶۲۷۵	۱۵۱۶۷۹۳	۱۳۳۵۹۷۶	۱۵۳۱۷۳۸	۱۱۲۶۸۱۵	۱۵۱۶۲۰۲	روغن‌های نباتی
۳۹۰۸۰۳۳	۳۳۱۲۲۵۵	۵۰۳۱۶۵۵	۵۰۴۲۳۸۸	۷۰۷۹۲۸۴	۴۳۶۷۸۴۰	میوه‌ها و سبزی‌ها
۲۲۴۷۳۳۲	۱۵۵۸۸۲۱	۲۱۵۳۹۴۳	۲۴۲۸۲۸۵	۲۷۸۰۴۴۱	۲۰۹۵۶۲۱	انواع میوه
۱۶۴۷۵۷۲	۱۷۴۹۸۲۴	۲۷۶۹۴۸۰	۲۵۴۷۳۷۹	۴۲۷۰۷۴۸	۲۲۵۶۲۵۵	انواع سبزی
						میوه‌ها و سبزی‌های آماده (برای مصرف
۱۳۱۲۹	۳۶۱۱	۱۰۸۲۳۲	۵۶۷۲۴	۲۸۰۹۵	۱۵۹۶۳	در منزل)
۱۱۸۲۵۴۲	۱۰۹۲۴۹۷	۱۸۶۸۱۲۴	۱۷۹۸۳۰۵	۱۵۳۶۱۱۹	۱۹۳۳۳۲۳	خشکبار و حبوب
۵۸۹۲۰۰	۶۰۴۷۷۱	۷۹۳۶۹۰	۱۰۶۰۹۷۰	۸۷۶۶۷۲	۱۲۱۴۹۹۶	خشکبار
۵۹۳۳۴۲	۴۸۷۷۲۷	۱۰۷۴۴۳۵	۷۳۷۳۳۶	۶۵۹۴۴۷	۷۱۸۳۲۷	حبوب
						قند، شکر، شیرینی‌ها، چای، قهوه و
۲۸۰۱۵۴۹	۳۰۰۲۳۴۹	۲۱۵۹۸۹۴	۳۰۸۳۲۱۱	۲۹۰۰۱۱۰	۳۱۶۷۱۱۲	کاکائو
۷۴۰۵۱۹	۱۳۳۱۱۴۱	۱۲۰۵۸۸۰	۱۳۱۸۵۲۴	۹۲۴۴۰۳	۱۲۱۷۵۶۴	قند و شکر
۱۵۲۷۷۰۰	۷۱۵۴۰۰	۶۰۹۳۶۰	۸۶۱۲۵۸	۱۲۰۳۶۷۵	۹۳۴۲۴۴	انواع شیرینی‌ها و مرباها
۵۳۳۳۳۰	۹۵۵۸۰۷	۳۴۴۶۵۴	۹۰۳۴۲۸	۷۷۰۰۳۲	۱۰۱۵۳۰۴	چای، قهوه و کاکائو
						ادویه‌ها، چاشنی‌ها و سایر
۶۰۶۴۷۲	۵۲۹۵۷۰	۱۷۱۱۵۴۴	۱۰۰۰۴۱۱	۱۲۱۸۵۲۱	۹۲۴۵۴۷	ترکیب‌های خوراکی
۲۷۳۶۲۰	۱۲۴۸۳۲	۴۷۵۸۳۵	۳۱۰۳۷۵	۳۷۵۱۳۵	۲۸۶۵۹۳	انواع ادویه
۳۳۲۸۵۲	۴۰۴۷۳۸	۱۲۳۵۷۰۸	۶۹۰۰۳۶	۸۴۳۳۸۵	۶۳۷۹۵۴	چاشنی‌ها و سایر ترکیب‌های خوراکی
۱۰۰۰۰۶۴	۲۰۹۱۳۸۸	۲۲۵۳۳۷۰	۱۹۹۱۹۷۴	۲۷۰۷۳۶۲	۱۷۷۳۷۱۸	نوشابه‌ها، غذاهای آماده و دخانی‌ها
۲۴۲۱۰۵	۲۹۲۶۱۸	۱۵۴۶۰۳۰	۴۰۴۰۰۹	۵۰۲۹۸۸	۴۵۱۰۷۹	انواع نوشابه
۵۳۹۶۸۵	۷۴۸۲۶۰	۵۱۰۰۵۱	۶۰۳۳۳۵	۱۸۳۶۷۶۸	۴۰۸۲۴۴	غذاهای آماده و تنقلات
۲۱۸۲۷۴	۱۰۵۰۵۱۰	۱۹۷۲۸۸	۹۸۴۶۳۰	۳۶۷۶۰۶	۹۱۴۳۹۵	دخانی‌ها

(۱) ضریب تغییرات (CV) فقط برای ستون کل محاسبه شده است.

۱۰-۴- متوسط درآمد سالانه یک خانوار روستایی^(۱) بر حسب انواع درآمد و استان: ۱۳۹۰ (ریال)

اصفهان	اردبیل	آذربایجان غربی	آذربایجان شرقی	کل کشور	شرح
۲/۳۵	۴/۲۷	۴/۸۷	۴/۰۶	۴/۰۳	متوسط تعداد افراد در خانوارها.....
۱/۴۹	۲/۷۱	۱/۶۵	۱/۲۵	۱/۴۳	متوسط تعداد افراد دارای درآمددرخانوارها..
۰/۰۳۵۴	۰/۰۳۷۷	۰/۰۲۸۲	۰/۰۴۸۷	۰/۰۰۷۷	ضریب تغییرات (CV) ^(۲)
۷۶۰۸۸۸۱۴	۱۰۱۸۰۱۷۰۱	۷۹۷۴۶۹۴۳	۶۷۰۲۶۹۲۵	۷۹۷۲۶۹۴۸	جمع
۲۲۷۰۳۴۴۳	۱۸۰۳۴۶۱۷	۱۳۴۱۱۵۰۹	۱۵۸۷۳۴۹۳	۲۱۳۹۴۴۶۱	درآمد از حقوق‌بگیری.....
۴۴۶۲۴۲۶	۴۴۴۸۷۰۷	۲۴۰۶۵۳۸	۲۷۱۵۶۰۶	۳۸۶۶۹۹۰	درآمد پولی از حقوق‌بگیری عمومی.....
۱۱۲۴۵۴۸	۱۰۰۰۸۹۱	۳۶۵۹۶۲	۳۵۹۰۸۸	۸۴۰۰۷۵	درآمد غیر پولی از حقوق‌بگیری عمومی.....
۱۲۰۱۰۶	۱۱۰۳۳۱	۱۱۴۰۹	۹۲۴۵۹	۷۶۴۷۱	درآمد پولی از حقوق‌بگیری تعاونی.....
۳۰۱۵۵	۲۳۶۴۲	۱۶۴۶	۲۹۰۳۹	۱۲۵۰۸	درآمد غیر پولی از حقوق‌بگیری تعاونی.....
۱۴۹۱۲۳۱۴	۱۱۸۶۷۷۵۶	۱۰۲۶۴۸۰۶	۱۲۰۸۲۴۵۸	۱۵۶۶۵۰۹۰	درآمد پولی از حقوق‌بگیری خصوصی.....
۲۰۵۳۸۹۴	۵۸۳۲۸۹	۳۶۱۱۴۸	۵۹۴۸۴۳	۹۳۳۳۲۷	درآمد غیر پولی از حقوق‌بگیری خصوصی.....
۱۵۷۹۴۳۲۸	۴۲۹۷۲۲۹۹	۳۱۷۶۸۶۸۸	۲۰۷۷۳۹۳۶	۲۲۱۱۹۱۵۴	درآمد از مشاغل آزاد.....
۵۱۱۷۸۰۸	۲۳۸۰۳۶۰۶	۱۷۶۳۸۶۴۲	۱۰۶۵۶۱۳۸	۱۱۶۰۰۷۵۴	درآمد پولی از مشاغل آزاد کشاورزی.....
۹۰۹۸۹۸	۲۶۷۱۵۳۴	۲۱۰۴۰۱۸	۱۳۸۳۲۷۴	۱۲۸۵۵۲۳	درآمد غیر پولی از مشاغل آزاد کشاورزی.....
۹۵۰۱۸۴۵	۱۵۶۶۹۲۴۲	۱۱۳۷۵۲۷۱	۸۵۸۹۳۸۱	۸۹۱۱۹۰۵	درآمد پولی از مشاغل آزاد غیرکشاورزی.....
۲۶۴۷۷۷	۸۲۷۹۱۷	۶۵۰۷۵۷	۱۴۵۱۴۲	۳۲۰۹۷۲	درآمد غیر پولی از مشاغل آزاد غیرکشاورزی.....
۳۷۵۹۱۰۴۳	۴۰۷۹۴۷۸۵	۳۴۵۶۶۷۴۷	۳۰۳۷۹۴۹۷	۳۶۲۱۳۳۳۳	درآمدهای متفرقه.....
۲۵۳۶۴۷۴۶	۳۱۱۴۰۶۶۹	۲۴۸۱۰۲۰۰	۲۲۷۷۶۳۸۹	۲۵۶۹۶۳۱۴	درآمدهای متفرقه پولی.....
۱۲۲۲۶۲۹۶	۹۶۵۴۱۱۶	۹۷۵۶۵۴۶	۷۶۰۳۱۰۸	۱۰۵۱۷۰۱۹	درآمدهای متفرقه غیر پولی.....

چهارمحال و بختیاری	تهران	بوشهر	ایلام	البرز	شرح
۴/۱۹	۳/۶۸	۴/۳۸	۴/۶۸	۳/۵۲	متوسط تعداد افراد در خانوارها.....
۱/۳۲	۱/۳	۱/۴۳	۱/۳	۱/۲	متوسط تعداد افراد دارای درآمددرخانوارها..
۰/۰۲۹۹	۰/۰۳۴۴	۰/۰۳۲۸	۰/۰۴۴۱	۰/۰۳۳۳	ضریب تغییرات (CV) ^(۲)
۸۵۶۰۰۰۳۳	۹۵۳۰۳۸۱۵	۹۵۴۱۰۰۴۷	۷۲۹۰۴۹۰۶	۹۰۶۵۴۰۲۴	جمع
۳۰۶۹۲۶۵۴	۳۹۰۸۱۵۵۶	۳۹۰۲۶۴۵۷	۲۱۴۳۷۹۸۰	۳۰۵۳۲۲۸۶	درآمد از حقوق‌بگیری.....
۶۰۲۴۴۱۹	۵۷۴۹۶۸۰	۱۱۶۳۹۸۴۳	۸۰۹۹۷۱۹	۴۵۸۱۳۲۰	درآمد پولی از حقوق‌بگیری عمومی.....
۱۲۵۷۷۳۳	۲۷۲۲۲۰۱	۱۴۰۴۰۶۳	۱۴۴۷۳۸۷	۱۳۴۶۶۴۶	درآمد غیر پولی از حقوق‌بگیری عمومی.....
۳۱۵۳۲	.	۵۳۹۶	۳۱۰۵۵۱	۳۷۸۹۴	درآمد پولی از حقوق‌بگیری تعاونی.....
.	.	۷۱۶۲۵	.	۹۹۷۲	درآمد غیر پولی از حقوق‌بگیری تعاونی.....
۲۲۵۴۸۵۴۶	۲۷۵۸۸۳۶۳	۲۵۵۹۲۲۷۴	۱۱۲۶۴۸۲۳	۲۲۹۲۳۱۸۴	درآمد پولی از حقوق‌بگیری خصوصی.....
۸۳۰۴۲۳	۳۰۲۱۳۱۲	۳۱۳۲۵۶	۳۱۵۵۰۱	۱۶۲۷۲۷۰	درآمد غیر پولی از حقوق‌بگیری خصوصی.....
۱۳۲۷۰۵۵۴	۱۲۱۴۰۸۲۰	۱۴۰۹۳۹۹۸	۱۵۹۸۹۶۵۷	۱۷۷۶۴۹۰۲	درآمد از مشاغل آزاد.....
۵۵۰۲۹۰۷	۱۸۹۲۷۷۳	۲۹۴۵۶۸۱	۹۴۰۴۶۸۸	۲۱۲۴۷۹۹	درآمد پولی از مشاغل آزاد کشاورزی.....
۸۶۲۱۱۳	۶۶۱۰۱	۷۱۳۰۶	۱۳۶۸۳۸۵	۲۴۴۱۷۸	درآمد غیر پولی از مشاغل آزاد کشاورزی.....
۶۶۲۴۹۱۵	۹۸۳۳۱۷۰	۱۰۹۳۱۱۲۸	۴۸۴۷۵۵۸	۱۴۸۶۶۱۸۹	درآمد پولی از مشاغل آزاد غیرکشاورزی.....
۲۸۰۶۱۸	۳۴۸۷۷۶	۱۴۵۸۸۴	۳۶۹۰۲۶	۵۲۹۷۳۵	درآمد غیر پولی از مشاغل آزاد غیرکشاورزی.....
۴۱۶۳۶۸۲۴	۴۴۰۸۱۴۳۹	۴۲۲۸۹۵۹۳	۳۵۴۷۷۲۶۸	۴۲۳۵۶۸۳۷	درآمدهای متفرقه.....
۲۶۹۲۰۲۱۵	۲۶۳۷۳۶۸۴	۲۶۳۹۲۸۵۸	۲۷۱۲۲۶۹۹	۲۷۵۱۷۴۹۱	درآمدهای متفرقه پولی.....
۱۴۷۱۶۶۰۹	۱۷۷۰۷۷۵۵	۱۵۸۹۶۷۳۵	۸۳۴۵۵۶۹	۱۴۸۳۹۳۴۶	درآمدهای متفرقه غیر پولی.....



۱۰-۴- متوسط درآمد سالانه یک خانوار روستایی^(۱) بر حسب انواع درآمد و استان: ۱۳۹۰ (دنباله) (ریال)

شرح	خراسان جنوبی	خراسان رضوی	خراسان شمالی	خوزستان	زنجان	سمنان
متوسط تعداد افراد در خانوارها.....	۳/۲	۳/۶۵	۳/۷۵	۴/۹۱	۴/۰۵	۳/۳
متوسط تعداد افراد دارای درآمد در خانوارها..	۱/۲۱	۱/۵۱	۱/۳۴	۱/۴۳	۱/۳۳	۱/۲۹
ضریب تغییرات (CV) ^(۲)	۰/۰۴۰۷	۰/۰۳۰۴	۰/۰۳۲۶	۰/۰۳۵۴	۰/۰۳۵۶	۰/۰۳۱۵
جمع	۵۳۳۳۴۰۷۵	۶۹۲۹۹۰۸۵	۶۴۳۸۰۴۴۷	۹۰۱۸۷۷۶۶	۷۹۳۱۲۳۲۳	۶۶۸۵۲۰۵۲
درآمد از حقوق بگیری.....	۱۲۸۱۹۵۱۶	۱۹۱۱۳۵۳۳	۱۷۱۰۷۴۳۶	۳۱۴۳۶۱۱۴	۱۸۳۲۴۹۳۸	۲۳۴۰۱۵۱۰
درآمد پولی از حقوق بگیری عمومی.....	۳۶۰۲۵۸۷	۱۹۵۹۹۲۹	۱۰۴۱۴۱۶	۵۸۴۰۱۳۴	۲۷۷۲۲۹۶	۳۹۴۷۶۳۶
درآمد غیر پولی از حقوق بگیری عمومی.....	۶۶۷۵۸۹	۳۵۵۰۵۰	۱۷۳۷۴۲	۱۰۸۹۵۳۵	۴۴۶۳۶۴	۸۰۹۰۶۴
درآمد پولی از حقوق بگیری تعاونی.....	۱۶۴۰۱۳	۱۹۳۶۸	۰	۱۰۲۶۴	۱۰۷۵۵۵	۰
درآمد غیر پولی از حقوق بگیری تعاونی.....	۲۵۹۵۶	۰	۰	۰	۵۵۲۱	۰
درآمد پولی از حقوق بگیری خصوصی.....	۷۹۱۲۳۶۲	۱۵۹۳۱۳۷۰	۱۵۵۲۳۳۵۱	۲۲۴۹۳۷۵۶	۱۴۸۲۰۶۲۱	۱۶۸۵۶۶۷۴
درآمد غیر پولی از حقوق بگیری خصوصی.....	۴۴۷۰۰۹	۸۴۷۸۱۷	۳۶۸۹۲۸	۲۰۰۲۴۲۵	۱۷۲۵۸۲	۱۷۸۸۱۳۶
درآمد از مشاغل آزاد.....	۱۳۲۰۵۸۴۲	۲۰۶۷۸۰۱۵	۱۹۹۵۷۹۸۸	۲۱۳۴۹۳۲۷	۲۷۵۱۵۷۵۶	۸۸۱۸۷۸۸
درآمد پولی از مشاغل آزاد کشاورزی.....	۸۷۹۰۴۹۴	۱۲۴۰۷۸۵۴	۱۴۳۱۰۳۷۰	۱۰۸۹۷۹۲۹	۱۹۶۶۶۱۵۸	۳۸۷۴۵۷۰
درآمد غیر پولی از مشاغل آزاد کشاورزی.....	۱۷۲۶۲۹۸	۲۳۸۸۲۹۹	۹۶۷۲۵۱	۲۴۶۲۹۰	۱۷۸۳۷۹۰	۴۹۲۵۵۳
درآمد پولی از مشاغل آزاد غیر کشاورزی.....	۲۵۳۰۵۱۱	۵۶۶۶۲۵۸	۴۵۸۱۶۰۰	۹۹۷۷۹۶۹	۵۶۹۲۸۸۰	۴۱۸۱۷۸۲
درآمد غیر پولی از مشاغل آزاد غیر کشاورزی.....	۱۵۸۵۳۹	۲۱۵۶۰۵	۹۸۷۶۷	۲۲۷۱۳۹	۳۷۲۹۲۸	۲۶۹۸۸۲
درآمدهای متفرقه.....	۲۷۲۰۸۷۱۶	۲۹۵۰۷۵۳۷	۲۷۳۱۵۰۲۳	۳۷۴۰۲۳۲۵	۳۳۴۷۱۶۲۹	۳۴۶۳۱۷۵۳
درآمدهای متفرقه پولی.....	۲۰۶۳۴۲۸۱	۲۱۳۵۶۶۳۰	۲۰۴۳۶۵۵۱	۲۷۹۷۷۸۹۶	۲۳۳۷۲۰۵۵	۲۷۴۸۸۸۸۷
درآمدهای متفرقه غیر پولی.....	۶۵۷۴۴۳۵	۸۱۵۰۹۰۷	۶۸۷۸۴۷۲	۹۴۲۴۴۲۹	۱۰۰۹۹۵۷۳	۷۱۴۲۸۶۷

شرح	سیستان و بلوچستان	فارس	قزوین	قم	کردستان
متوسط تعداد افراد در خانوارها.....	۴/۹۲	۴/۰۸	۳/۵	۳/۷۲	۴
متوسط تعداد افراد دارای درآمد در خانوارها..	۱/۲۸	۱/۴۸	۱/۲۸	۱/۳۱	۱/۴۸
ضریب تغییرات (CV) ^(۲)	۰/۰۳۳۵	۰/۰۳۶۹	۰/۰۶۶۰	۰/۰۳۰۴	۰/۰۲۹۲
جمع	۵۱۵۵۹۶۹۱	۹۵۲۶۲۶۶۱	۹۸۴۴۳۳۹۰	۸۱۲۷۴۸۶۴	۸۱۱۹۶۲۳۹
درآمد از حقوق بگیری.....	۱۴۱۰۲۵۸۲	۲۲۵۰۸۳۹۳	۲۶۹۵۱۳۲۶	۲۵۲۴۱۷۱۴	۲۱۷۱۸۶۱۱
درآمد پولی از حقوق بگیری عمومی.....	۳۰۷۲۴۸۸	۴۷۶۸۵۴۸	۲۶۰۴۲۲۷	۲۳۷۸۳۸۰	۱۹۰۱۷۹۳
درآمد غیر پولی از حقوق بگیری عمومی.....	۶۰۱۹۷۸	۹۸۸۷۰۴	۱۰۹۹۱۰۸	۲۴۳۱۷۰	۲۶۶۳۴۷
درآمد پولی از حقوق بگیری تعاونی.....	۰	۶۴۱۸۸	۱۳۰۵۴۸	۹۸۸۷۵	۱۰۹۲۸۳
درآمد غیر پولی از حقوق بگیری تعاونی.....	۰	۳۱۸۵	۰	۲۲۸۱۸	۰
درآمد پولی از حقوق بگیری خصوصی.....	۱۰۳۳۰۶۴۳	۱۵۹۱۹۳۳۷	۲۰۷۳۶۶۷۹	۲۱۶۷۰۴۴۱	۱۹۰۲۷۷۲۹
درآمد غیر پولی از حقوق بگیری خصوصی.....	۹۷۴۷۲	۷۶۴۴۳۱	۲۳۸۰۷۶۴	۸۲۸۰۳۱	۴۱۳۴۶۰
درآمد از مشاغل آزاد.....	۶۴۲۷۷۲۵	۲۴۹۰۴۸۱۱	۳۲۹۴۴۷۴۹	۲۱۷۳۹۹۸۸	۲۵۱۷۴۷۵۲
درآمد پولی از مشاغل آزاد کشاورزی.....	۳۰۸۰۴۶۶	۱۵۴۲۲۶۹۸	۱۸۵۷۶۷۴۱	۱۱۸۱۹۰۳۴	۱۵۶۰۵۶۲۹
درآمد غیر پولی از مشاغل آزاد کشاورزی.....	۹۵۵۶۴۵	۸۷۴۳۵۹	۱۱۰۶۷۹۰	۸۹۷۳۴	۱۷۴۶۳۰۶
درآمد پولی از مشاغل آزاد غیر کشاورزی.....	۲۳۰۵۹۴۹	۸۲۳۹۵۴۸	۱۲۸۸۳۵۰۱	۹۴۶۶۴۰۶	۷۵۵۵۹۵۳
درآمد غیر پولی از مشاغل آزاد غیر کشاورزی.....	۸۵۶۶۵	۳۶۸۲۰۶	۳۷۷۷۱۸	۳۶۴۸۱۴	۲۶۶۸۶۵
درآمدهای متفرقه.....	۳۱۰۲۹۳۹۱	۴۷۸۴۹۴۶۵	۳۸۵۴۷۳۱۴	۳۴۲۹۳۱۶۳	۳۴۳۰۲۸۷۶
درآمدهای متفرقه پولی.....	۲۳۸۳۲۲۲۰	۳۱۲۰۲۳۴۶	۲۷۹۳۸۵۳۱	۲۱۰۹۹۴۸۳	۲۵۷۸۴۶۹۸
درآمدهای متفرقه غیر پولی.....	۷۱۹۷۱۷۱	۱۶۶۴۷۱۱۸	۱۰۶۰۸۷۸۳	۱۳۱۹۳۶۸۰	۸۵۱۸۱۷۸



۱۰-۴- متوسط درآمد سالانه یک خانوار روستایی^(۱) بر حسب انواع درآمد و استان: ۱۳۹۰ (دنباله) (ریال)

گیلان	گلستان	کهگیلویه و بویراحمد	کرمانشاه	کرمان	شرح
۳/۵	۴/۲۶	۴/۹۶	۴/۱	۳/۹	متوسط تعداد افراد در خانوارها.....
۱/۶۹	۱/۵۳	۱/۳۸	۱/۳۷	۱/۲۸	متوسط تعداد افراد دارای درآمد در خانوارها..
۰/۰۳۱۳	۰/۰۴۶۲	۰/۰۲۱۱	۰/۰۳۰۲	۰/۰۳۲۰	ضریب تغییرات (CV) ^(۲)
۷۷۳۱۴۰۸۶	۷۸۵۷۹۰۹۴	۸۴۵۵۴۸۹۲	۷۸۰۴۵۱۰۱	۶۳۴۷۹۸۸۶	جمع.....
۱۶۸۶۸۴۶۳	۲۱۵۱۲۶۵۷	۲۸۰۹۹۸۵۴	۱۲۳۸۷۲۰۰	۱۸۱۴۴۳۲۳	درآمد از حقوق بگیری.....
۳۲۳۹۷۵۹	۳۲۶۶۸۲۱	۷۸۳۲۸۹۵	۲۳۷۱۷۵۳	۳۵۰۳۹۷۵	درآمد پولی از حقوق بگیری عمومی.....
۶۶۱۰۴۱	۵۹۹۳۲۸	۱۶۶۷۲۹۱	۶۵۰۸۸۸	۵۵۶۸۷۱	درآمد غیر پولی از حقوق بگیری عمومی.....
۴۱۷۵۴	۲۳۲۰۵۴	۰	۱۲۴۴۵۴	۱۵۳۹۳۶	درآمد پولی از حقوق بگیری تعاونی.....
۱۴۶۵۴	۲۹۶۷۶	۰	۲۷۳۷۴	۳۴۶۳۴	درآمد غیر پولی از حقوق بگیری تعاونی.....
۱۲۰۲۷۶۳۰	۱۶۷۵۳۰۸۰	۱۸۱۱۳۶۱۳	۸۶۹۳۳۲۸	۱۳۲۵۳۶۴۹	درآمد پولی از حقوق بگیری خصوصی.....
۸۸۳۶۲۵	۶۳۱۶۹۷	۴۸۶۰۵۵	۵۱۹۴۰۴	۶۴۱۲۵۹	درآمد غیر پولی از حقوق بگیری خصوصی.....
۲۲۹۷۶۰۷۶	۲۴۳۰۴۰۱۶	۱۸۵۸۹۱۹۶	۳۰۰۳۱۴۳۳	۱۲۴۰۳۲۰۱	درآمد از مشاغل آزاد.....
۷۶۸۱۸۵۶	۱۴۳۹۷۹۳۰	۱۱۷۹۷۲۵۸	۲۰۰۱۸۴۲۹	۸۸۵۲۴۹۵	درآمد پولی از مشاغل آزاد کشاورزی.....
۵۷۵۲۶۰	۹۵۹۲۴۰	۱۳۰۹۴۹۶	۱۵۰۱۰۳۲	۸۷۲۲۶۲	درآمد غیر پولی از مشاغل آزاد کشاورزی.....
۱۳۹۳۵۳۴۰	۸۶۵۵۹۳۳	۵۳۴۲۲۱۴	۸۱۰۷۳۵۲	۲۵۸۵۱۲۴	درآمد پولی از مشاغل آزاد غیر کشاورزی.....
۷۸۳۶۱۹	۲۹۰۹۱۳	۱۴۰۲۲۸	۴۰۴۶۲۱	۹۳۳۲۰	درآمد غیر پولی از مشاغل آزاد غیر کشاورزی.....
۳۷۴۶۹۵۴۷	۳۲۷۶۲۴۲۱	۳۷۸۶۵۸۴۲	۳۵۶۲۶۴۶۸	۳۲۹۳۲۳۶۱	درآمدهای متفرقه.....
۲۷۵۹۱۹۹۶	۲۴۲۹۵۱۶۷	۲۸۴۳۴۰۶۷	۲۶۱۲۸۰۰۶	۲۴۲۶۹۵۵۴	درآمدهای متفرقه پولی.....
۹۸۷۷۵۵۱	۸۴۶۷۲۵۳	۹۴۳۱۷۷۵	۹۴۹۸۴۶۲	۸۶۶۲۸۰۷	درآمدهای متفرقه غیر پولی.....

یزد	همدان	هرمزگان	مرکزی	مازندران	لرستان	شرح
۳/۳	۳/۸۱	۴/۴۵	۳/۴۱	۳/۴۸	۴/۴۹	متوسط تعداد افراد در خانوارها.....
۱/۳۵	۱/۲۹	۱/۲۸	۱/۳۶	۱/۴	۱/۲۸	متوسط تعداد افراد دارای درآمد در خانوارها..
۰/۰۳۹۶	۰/۰۳۸۶	۰/۰۴۰۵	۰/۰۵۲۴	۰/۰۳۰۱	۰/۰۲۸۱	ضریب تغییرات (CV) ^(۲)
۸۸۱۸۳۳۴۰	۷۵۲۷۶۸۹۹	۷۰۵۹۳۷۱۴	۷۳۴۳۹۱۱۹	۱۱۳۴۸۰۰۳۸	۶۹۱۵۵۷۲۷	جمع.....
۳۳۳۱۶۵۵۶	۱۴۹۹۰۸۵۴	۲۸۲۶۴۰۵۰	۱۸۹۲۸۵۶۲	۲۴۶۴۳۱۴	۱۷۷۸۷۱۱۰	درآمد از حقوق بگیری.....
۸۶۴۳۷۳۰	۲۶۲۶۶۹۹	۷۱۷۵۵۸۳	۴۱۰۶۶۱۹	۴۴۳۷۶۳۸	۱۷۵۳۵۵۲	درآمد پولی از حقوق بگیری عمومی.....
۱۳۷۰۷۷۵	۶۰۶۴۰۸	۱۷۱۱۵۰۰	۱۳۷۱۸۷۵	۹۲۰۸۷۶	۳۳۹۸۹۶	درآمد غیر پولی از حقوق بگیری عمومی.....
۲۹۴۲۱۶	۳۳۱۱۰	۱۲۷۴۴۰	۱۷۱۴۶۰	۱۳۵۱۸۰	۰	درآمد پولی از حقوق بگیری تعاونی.....
۳۰۲۴۳	۱۴۶۱	۲۲۷۷۶	۳۸۰۲۳	۱۱۵۱۷	۰	درآمد غیر پولی از حقوق بگیری تعاونی.....
۲۱۲۵۲۴۹۵	۱۱۳۷۰۲۸۴	۱۸۱۱۲۳۳۷	۱۱۹۵۳۱۹۶	۱۷۸۶۹۲۴۱	۱۵۴۶۱۷۲۸	درآمد پولی از حقوق بگیری خصوصی.....
۱۷۲۵۰۹۸	۳۶۲۸۹۳	۱۱۱۴۴۱۳	۱۲۸۷۳۸۸	۱۲۶۷۸۶۳	۲۳۱۹۳۴	درآمد غیر پولی از حقوق بگیری خصوصی.....
۱۷۳۲۱۹۰۳	۲۸۷۴۰۲۸۲	۱۱۳۶۶۶۶۱	۲۳۶۱۲۳۸۵	۴۱۷۹۸۸۴۵	۱۶۶۷۹۱۷۴	درآمد از مشاغل آزاد.....
۷۱۲۸۶۵۹	۱۸۶۷۷۰۲۱	۱۷۴۸۵۰۸	۱۳۲۲۶۴۹۸	۱۷۶۶۳۶۲۲	۱۱۶۵۵۶۵۰	درآمد پولی از مشاغل آزاد کشاورزی.....
۱۸۹۹۰۸۵	۱۲۵۶۰۵۵	۴۰۴۷۵	۱۳۵۶۰۱۹	۲۹۸۸۳۶۵	۱۳۹۸۲۴۳	درآمد غیر پولی از مشاغل آزاد کشاورزی.....
۸۰۴۰۱۱۵	۸۵۴۷۲۸۱	۹۱۲۱۲۲۵	۸۵۸۴۱۴۷	۲۰۷۶۵۰۱۴	۳۵۰۶۰۷۹	درآمد پولی از مشاغل آزاد غیر کشاورزی.....
۲۵۴۰۴۴	۲۵۹۹۲۵	۴۵۶۴۵۳	۴۴۵۷۲۱	۳۸۱۸۴۵	۱۱۹۲۰۲	درآمد غیر پولی از مشاغل آزاد غیر کشاورزی.....
۳۷۵۴۳۸۸۲	۳۱۵۴۵۷۶۳	۳۰۹۶۳۰۰۳	۳۰۸۹۱۱۷۲	۴۷۰۳۸۸۷۸	۳۴۶۸۹۴۴۳	درآمدهای متفرقه.....
۲۵۹۸۰۵۱۶	۲۳۹۶۸۰۹۵	۲۲۱۴۱۱۶۷	۲۲۲۹۵۸۱۰	۳۱۰۶۲۳۰۱	۲۵۸۸۱۲۹۰	درآمدهای متفرقه پولی.....
۱۱۵۶۳۳۶۶	۷۵۷۷۶۶۸	۸۸۲۱۸۳۶	۸۶۰۲۳۶۳	۱۵۹۷۶۵۷۷	۸۸۰۸۱۵۳	درآمدهای متفرقه غیر پولی.....

(۱) این جدول برای یک خانوار نمونه فرضی (Typical) در سطح کشور ساخته شده است.

(۲) ضریب تغییرات (CV) فقط برای ستون کل محاسبه شده است.

۱۱-۴- متوسط هزینه‌های خوراکی و دخانی و غیر خوراکی ناخالص سالانه یک خانوار روستایی بر حسب گروه‌های هزینه سالانه و

استان: ۱۳۹۰ (ریال)

استان	ضریب تغییرات (CV) ^(۱)	کل	۱۹۵۰۰۰۰۰ ریال و کمتر	۱۹۵۰۰۰۰۱ تا ۳۰۰۰۰۰۰ ریال	۳۰۰۰۰۰۱ تا ۴۵۰۰۰۰۰ ریال	۴۵۰۰۰۰۰۱ تا ۶۰۰۰۰۰۰ ریال
کل کشور.....	۰/۰۰۷۶	۱۴۹۹۱۱۰۰	۱۳۲۵۷۹۷۹	۲۵۱۳۵۵۹۱	۳۷۷۱۹۱۳۹	۵۲۵۰۱۴۳۶
آذربایجان شرقی	۰/۰۳۹۳	۸۳۸۲۴۷۲۴	۱۲۷۸۲۸۲۶	۲۵۴۳۰۴۶۲	۳۷۶۷۴۰۰۲	۵۲۵۳۴۴۰۸
آذربایجان غربی	۰/۰۳۰۳	۱۱۲۱۸۱۸۰۷	۱۴۴۵۶۷۱۴	۲۳۸۷۵۶۸۷	۳۶۳۶۵۶۶۲	۵۱۲۲۲۳۵۳
اردبیل	۰/۰۳۳۸	۱۱۱۷۵۸۷۹۰	۱۴۹۴۸۳۴۸	۲۵۰۷۷۱۹۵	۳۷۹۱۲۲۹۷	۵۳۰۴۶۸۸۶
اصفهان	۰/۰۳۷۲	۱۰۱۰۴۴۷۱۱	۱۲۶۱۰۴۵۳	۲۵۲۷۷۱۸۶	۳۷۲۹۴۹۲۸	۵۲۸۷۳۹۲۲
البرز	۰/۰۳۶۹	۷۲۶۰۸۵۱۵	۱۴۲۵۷۹۸۸	۲۵۴۹۰۸۵۸	۳۸۸۳۷۳۵۲	۵۲۲۴۹۸۲۸
ایلام	۰/۰۴۲۳	۱۲۲۵۶۲۸۲۸	۱۷۵۹۲۹۶۷	۲۷۴۷۱۵۸۱	۳۷۶۹۷۱۸۵	۵۳۸۰۱۶۹۱
بوشهر	۰/۰۵۰۳	۸۷۰۴۶۵۰۸	۱۶۰۸۷۰۲۵	۲۵۳۸۷۶۸۵	۳۷۰۱۹۶۳۶	۵۲۴۸۸۱۰۸
تهران	۰/۰۳۸۰	۹۳۲۶۸۴۰۱	۱۳۲۶۲۵۷۶	۲۵۴۷۸۸۱۱	۳۸۶۸۴۷۲۰	۵۳۰۴۱۷۷۹
چهارمحال و بختیاری	۰/۰۳۵۲	۹۷۹۷۸۶۹۹	۱۳۲۰۳۲۱۹	۲۴۸۳۰۹۵۰	۳۸۱۳۷۵۴۸	۵۳۳۸۴۴۲۰
خراسان جنوبی	۰/۰۳۴۰	۵۲۲۹۳۹۹۲	۱۴۵۱۸۲۳۳	۲۴۴۹۳۶۵۵	۳۷۷۳۴۰۷۹	۵۱۲۱۸۳۷۰
خراسان رضوی	۰/۰۳۸۵	۶۰۶۵۶۹۱۶	۱۲۵۶۵۶۵۶	۲۴۹۹۰۲۷۱	۳۷۴۷۵۸۱۷	۵۲۳۸۱۲۶۶
خراسان شمالی	۰/۰۲۹۷	۵۶۸۹۲۰۷۵	۱۴۷۷۴۳۴۶	۲۵۱۴۳۰۰۷	۳۷۴۶۳۶۱۱	۵۲۸۷۲۱۲۴
خوزستان	۰/۰۳۸۵	۸۸۳۳۷۵۱۳	۱۸۱۴۱۲۸۴	۲۵۲۳۸۲۰۲	۳۸۷۲۳۰۱۳	۵۲۹۷۷۸۵۹
زنجان	۰/۰۳۲۲	۱۰۳۸۴۸۳۵۲	۱۳۳۲۸۰۰۲	۲۵۵۱۲۵۶۱	۴۰۱۳۰۷۲۶	۵۳۴۲۷۸۲۵
سمنان	۰/۰۳۵۲	۶۶۷۹۳۵۹۴	۱۵۰۷۹۸۱۷	۲۵۳۰۶۳۸۵	۳۷۹۶۸۸۷۳	۵۱۱۷۱۴۰۶
سیستان و بلوچستان	۰/۰۳۰۸	۴۶۲۹۵۶۹۴	۱۳۳۲۵۵۳۵	۲۴۷۲۳۳۷۴	۳۷۱۳۹۹۴۳	۵۱۵۷۸۵۸۷
فارس	۰/۰۳۱۵	۱۱۰۶۵۷۵۲۲	۱۳۱۷۳۱۴۱	۲۵۲۹۱۷۴۲	۳۷۵۸۸۳۷۸	۵۲۹۶۰۶۶۱
قزوین	۰/۰۳۸۸	۹۰۲۸۲۹۲۱	۱۵۲۲۴۳۳۷	۲۵۵۵۴۸۹۱	۳۸۴۲۳۶۶۶	۵۲۴۹۵۹۱۳
قم	۰/۰۳۶۹	۸۶۶۷۹۳۱۶	۱۵۰۱۳۹۸۴	۲۵۱۸۱۱۹۸	۳۷۸۱۹۲۸۳	۵۲۱۱۲۷۵۲
کردستان	۰/۰۳۱۷	۸۱۶۷۱۰۳۵	۱۵۶۸۰۰۹۰	۲۵۳۶۸۲۷۴	۳۸۹۱۸۶۸۷	۵۲۲۹۸۰۵۴
کرمان	۰/۰۳۱۱	۶۹۱۴۸۲۵۱	۱۳۸۷۲۸۸۶	۲۵۱۲۲۱۶۹	۳۷۷۸۲۱۵۵	۵۲۴۴۴۴۳۵
کرمانشاه	۰/۰۲۹۸	۸۹۹۷۱۰۶۱	۱۴۴۴۲۸۳۲	۲۴۳۱۹۱۴۸	۳۸۷۹۱۷۷۱	۵۲۵۶۴۶۷۸
کهگیلویه و بویراحمد	۰/۰۲۷۲	۸۴۳۹۱۲۸۵	۱۶۷۱۱۵۰۹	۲۴۸۲۹۲۸۹	۳۸۷۱۹۲۹۲	۵۲۵۱۲۵۱۹
گلستان	۰/۰۴۲۳	۶۹۸۵۴۲۸۸	۱۳۶۴۵۸۰۳	۲۶۱۴۴۴۹۸	۳۷۵۳۳۶۹۰	۵۲۲۷۷۰۹۹
گیلان	۰/۰۳۴۵	۸۸۲۵۴۹۵۳	۱۲۷۷۵۲۸۹	۲۴۷۰۸۶۱۱	۳۷۶۵۳۳۶۴	۵۲۷۹۳۲۵۱
لرستان	۰/۰۲۶۲	۱۰۰۱۴۰۲۶۲	۱۱۵۸۸۷۱۵	۲۵۵۹۱۸۷۱	۳۸۰۸۹۸۱۱	۵۲۳۳۲۹۸۰
مازندران	۰/۰۳۴۴	۱۰۱۵۵۰۳۸۲	۱۰۷۶۱۶۲۵	۲۴۸۰۸۵۱۲	۳۷۵۰۴۵۷۳	۵۲۴۹۱۳۳۱
مرکزی	۰/۰۳۵۲	۹۳۱۳۹۳۳۷	۱۳۲۹۳۴۳۶	۲۵۲۰۶۸۸۰	۳۷۳۲۹۴۵۸	۵۲۵۶۲۳۴۴
هرمزگان	۰/۰۳۱۵	۷۸۴۴۳۰۵۹	۱۴۴۶۹۶۳۲	۲۵۹۹۷۹۴۱	۳۷۶۸۴۲۸۴	۵۲۸۴۳۹۱۸
همدان	۰/۰۳۴۹	۶۸۴۸۶۴۹۵	۱۲۸۲۰۵۳۶	۲۵۸۹۰۸۶۶	۳۷۶۷۹۵۹۹	۵۲۳۶۵۵۴۵
یزد	۰/۰۳۷۵	۷۹۱۳۶۴۱۴	۱۲۳۷۳۴۹۵	۲۵۰۱۷۳۱۹	۳۷۵۸۵۵۵۹	۵۲۷۷۵۷۷۰



۴-۱۱- متوسط هزینه‌های خوراکی و دخانی و غیر خوراکی ناخالص سالانه یک خانوار روستایی بر حسب گروه‌های هزینه سالانه و

استان: ۱۳۹۰ (دنباله)

استان	تا ۶۰۰۰۰۰۰۱ ریال	تا ۷۵۰۰۰۰۰۱ ریال	تا ۹۰۰۰۰۰۰۱ ریال	تا ۱۲۰۰۰۰۰۰۱ ریال	تا ۱۵۰۰۰۰۰۰۱ ریال	تا ۱۵۰۰۰۰۰۰۱ ریال	۱۶۵۰۰۰۰۰۱ ریال و بیش تر
کل کشور.....	۶۷۲۰۷۷۰۹	۸۲۳۳۹۴۴۲	۱۰۳۱۶۱۲۴۹	۱۳۳۸۴۰۷۴۹	۱۵۷۰۰۴۶۲۹	۲۴۱۹۵۱۷۲۰	
آذربایجان شرقی	۶۶۱۳۴۳۵۱	۸۱۶۲۷۸۸۶	۱۰۴۴۷۰۳۳۳	۱۳۴۹۸۳۸۹۷	۱۵۶۱۸۴۰۹۲	۲۳۳۳۱۹۰۱۶	
آذربایجان غربی	۶۷۱۵۹۲۶۵	۸۲۶۱۶۹۸۳	۱۰۲۳۱۷۲۷۶	۱۳۳۸۷۲۴۵۱	۱۵۷۴۶۴۹۱۱	۲۴۶۸۲۵۷۰۰	
اردبیل	۶۷۵۱۳۳۳۰	۸۲۳۵۰۳۵۹	۱۰۲۶۵۳۶۲۶	۱۳۵۳۷۶۳۴۳	۱۵۵۷۸۶۱۱۸	۲۲۴۲۱۶۵۱۵	
اصفهان	۶۷۹۰۴۰۵۱	۸۱۳۷۱۷۴۲	۱۰۵۲۹۷۹۲۵	۱۳۳۲۳۸۸۷۵	۱۵۷۵۳۵۸۹۹	۲۴۸۹۹۳۲۵۴	
البرز	۶۷۶۰۲۳۴۵	۸۱۳۲۷۹۰۱	۱۰۵۹۲۷۶۵۶	۱۳۲۲۰۹۵۵۱	۱۵۸۷۹۷۵۸۹	۱۹۵۴۵۸۴۰۹	
ایلام	۶۷۲۶۰۱۳۵	۸۱۸۲۹۱۸۲	۱۰۴۰۸۶۳۸۹	۱۳۳۷۹۲۱۵۳	۱۵۶۵۰۳۸۰۳	۲۴۴۵۷۳۵۲۹	
بوشهر	۶۷۲۰۷۹۷۹	۸۱۷۴۳۹۷۸	۱۰۴۱۸۲۵۸۲	۱۳۴۵۰۱۸۲۲	۱۵۵۷۹۵۸۱۴	۲۵۳۷۰۸۵۹۰	
تهران	۶۷۹۸۹۸۹۴	۸۱۹۳۸۵۶۹	۱۰۲۴۰۹۹۶۵	۱۳۲۸۱۲۸۱۹	۱۵۶۲۷۲۳۰۸	۲۲۰۰۵۷۳۹۰	
چهارمحال و بختیاری	۶۷۱۴۱۷۳۷	۸۲۶۳۵۹۵۲	۱۰۵۰۱۷۰۴۷	۱۳۲۸۰۹۰۸۵	۱۵۷۶۱۱۶۳۱	۲۳۱۹۳۲۹۹۲	
خراسان جنوبی	۶۷۰۱۵۱۱۰	۸۰۹۶۳۸۹۷	۱۰۲۵۰۴۴۶۱	۱۳۲۸۲۰۵۳۳	۱۵۶۷۱۷۷۴۲	۱۸۸۸۴۰۳۴۶	
خراسان رضوی	۶۶۹۰۸۵۷۳	۸۲۰۶۹۳۳۴	۱۰۲۲۶۷۴۷۲	۱۳۳۷۹۸۲۹۹	۱۵۵۵۹۲۴۹۹	۲۳۸۰۲۸۷۵۴	
خراسان شمالی	۶۷۱۵۵۹۱۶	۸۱۲۳۲۱۶۳	۱۰۲۹۴۷۸۵۸	۱۳۱۷۰۶۹۱۴	۱۵۷۹۴۹۲۹۴	۱۹۹۹۰۸۸۶۳	
خوزستان	۶۷۲۵۲۶۰۲	۸۲۰۲۷۱۳۸	۱۰۴۲۵۲۷۸۱	۱۳۵۳۸۰۹۱۵	۱۵۷۰۳۱۷۱۵	۲۵۲۹۷۱۶۸۵	
زنجان	۶۷۶۰۳۰۷۷	۸۲۸۰۹۱۷۹	۱۰۳۸۰۱۵۲۴	۱۳۲۶۱۹۴۳۱	۱۵۹۳۶۳۴۳۱	۲۳۴۱۳۶۸۴۹	
سمنان	۶۶۳۵۳۸۱۷	۸۳۰۳۶۸۰۲	۱۰۴۰۴۳۳۰۸	۱۳۶۴۷۴۸۰۸	۱۵۹۴۳۸۲۷۷	۲۳۴۳۴۹۱۴۱	
سیستان و بلوچستان	۶۶۰۶۱۹۰۳	۸۱۷۳۵۸۰۶	۹۹۹۷۹۵۹۲	۱۳۰۴۰۴۸۳۲	۱۵۶۲۰۴۶۴۲	۲۵۰۳۱۳۱۲	
فارس	۶۶۷۰۴۰۹۳	۸۲۷۸۸۰۴۳	۱۰۱۴۰۳۱۶۱	۱۳۳۴۱۸۱۷۷	۱۵۶۷۰۳۸۳	۲۵۸۹۹۱۵۹۴	
قزوین	۶۶۸۶۴۸۵۳	۸۲۵۴۱۹۳۴	۱۰۳۸۷۰۲۵۰	۱۳۳۲۷۹۱۸۵	۱۵۷۲۱۹۹۴۲	۲۵۳۱۱۶۹۰۱	
قم	۶۷۰۱۷۶۰۷	۸۲۵۳۳۲۱۵	۱۰۳۷۲۴۰۴۷	۱۳۵۸۵۱۵۲۲	۱۵۵۶۶۱۴۹۶	۲۳۳۶۶۰۰۶۷	
کردستان	۶۷۵۴۷۰۰۰	۸۱۶۸۱۹۶۵	۱۰۲۹۰۲۶۹۶	۱۳۳۵۱۵۲۲۲	۱۵۷۷۷۵۸۵۴	۲۱۴۴۴۵۱۵۷	
کرمان	۶۷۵۴۳۹۳۳	۸۲۳۷۶۸۹۹	۱۰۰۶۷۸۵۷۷	۱۳۴۱۴۱۹۳۱	۱۵۴۲۷۰۳۲۰	۲۳۹۱۴۶۰۲۳	
کرمانشاه	۶۷۱۶۹۲۱۶	۸۳۶۵۶۷۵۸	۱۰۴۶۱۸۴۲۰	۱۳۴۱۷۴۷۴۲	۱۵۷۲۰۸۰۱۲	۲۵۰۵۷۷۶۹۱	
کهگیلویه و بویراحمد	۶۷۲۲۶۴۲۴	۸۲۰۴۳۵۵۳	۱۰۲۲۹۸۱۲۹	۱۳۲۲۴۱۲۳۸	۱۵۸۶۱۷۶۷۸	۲۲۶۰۵۳۷۷۸	
گلستان	۶۶۲۹۸۸۴۷	۸۳۰۲۰۲۸۱	۱۰۳۷۸۷۷۱۳	۱۳۱۹۸۵۰۸۷	۱۵۹۲۳۳۶۲۲	۲۳۹۷۹۳۰۲۱	
گیلان	۶۷۹۴۲۱۰۱	۸۱۹۶۵۵۷۳	۱۰۳۹۸۸۷۸۲	۱۳۴۳۴۱۰۷۹	۱۵۸۲۶۳۱۲۸	۲۳۹۸۰۴۱۲۵	
لرستان	۶۸۳۶۴۷۸۷	۸۱۸۸۱۴۷۶	۱۰۲۸۰۳۵۱۶	۱۳۳۵۶۸۸۱۸	۱۵۶۶۲۷۳۳۹	۲۳۴۵۷۱۱۸۷	
مازندران	۶۷۸۰۸۸۴۹	۸۲۳۱۶۱۹۶	۱۰۴۶۶۴۷۳۶	۱۳۴۸۹۴۶۱۴	۱۵۷۱۸۸۳۱۹	۲۴۰۵۳۹۳۵۳	
مرکزی	۶۶۶۹۳۷۵۵	۸۲۴۰۴۰۱۴	۱۰۳۱۵۹۷۰۳	۱۳۵۰۴۰۶۰۷	۱۵۶۱۶۴۸۹۸	۲۴۲۷۷۰۶۵۰	
هرمزگان	۶۷۶۳۶۳۵۰	۸۲۹۷۶۶۱۳	۱۰۳۴۴۰۵۸۴	۱۳۳۷۷۶۲۷۵	۱۵۸۸۵۸۶۶۷	۲۱۷۷۱۹۲۹۴	
همدان	۶۶۵۸۱۵۷۳	۸۲۰۷۸۶۲۳	۱۰۱۴۳۰۷۴۹	۱۳۱۲۰۳۷۱۰	۱۵۶۰۵۰۸۴۵	۲۷۵۸۴۳۲۵۹	
یزد	۶۸۲۶۲۸۳۵	۸۲۷۱۱۳۴۸	۱۰۲۴۲۹۶۰۱	۱۳۴۴۸۰۱۹۶	۱۵۸۱۵۶۷۵۵	۲۴۳۳۳۸۴۳۶	

(۱) ضریب تغییرات (CV) فقط برای ستون کل محاسبه شده است.

۱۲-۴- متوسط هزینه غیر خوراکی ناخالص سالانه یک خانوار روستایی بر حسب گروه‌های هزینه سالانه و استان: ۱۳۹۰ (ریال)

استان	ضریب تغییرات (CV) ^(۱)	کل	۱۹۵۰۰۰۰۰ ریال و کمتر	۱۹۵۰۰۰۰۱ تا ۳۰۰۰۰۰۰ ریال	۳۰۰۰۰۰۰۱ تا ۴۵۰۰۰۰۰ ریال	۴۵۰۰۰۰۰۱ تا ۶۰۰۰۰۰۰ ریال
کل کشور	۰/۰۰۹۲	۵۲۰۵۱۰۶۲	۷۱۹۱۵۵۵	۱۳۰۵۹۷۵۵	۱۹۷۴۳۴۹۷	۲۸۴۱۳۲۸۶
آذربایجان شرقی	۰/۰۴۵۴	۵۳۱۳۷۰۸۶	۷۴۹۴۷۶۸	۱۴۱۹۵۱۰۴	۲۱۹۹۸۲۸۰	۲۹۴۰۷۰۳۰
آذربایجان غربی	۰/۰۳۷۵	۶۸۹۲۳۱۴۸	۸۰۸۷۶۶۴	۱۳۳۵۲۶۹۷	۱۹۳۲۹۹۵۹	۲۷۷۵۶۶۰۵
اردبیل	۰/۰۴۰۷	۶۵۲۱۳۳۰۳	۸۱۹۷۲۳۴	۱۳۵۷۲۰۲۸	۱۹۵۶۲۱۴۴	۲۶۵۹۵۹۱۷
اصفهان	۰/۰۴۷۳	۶۸۳۰۸۶۰۰	۸۲۸۷۳۹۴	۱۴۵۳۳۲۰۹	۲۲۳۹۵۶۶۱	۳۱۹۶۴۳۵۲
البرز	۰/۰۴۲۲	۴۵۶۸۷۳۱۹	۶۳۱۶۰۱۶	۱۶۱۵۳۴۷۳	۲۲۸۸۵۴۱۳	۳۰۲۴۱۶۱۷
ایلام	۰/۰۵۰۱	۷۶۳۴۴۲۹۴	۹۹۳۳۴۷۹	۱۲۱۹۱۶۹۴	۱۸۲۶۸۲۶۲	۲۶۸۶۲۲۸۸
بوشهر	۰/۰۶۳۷	۵۸۶۷۴۷۴۴	۸۳۶۴۴۶۸	۱۳۳۴۸۷۵۶	۲۰۴۹۱۰۳۸	۲۹۸۵۰۳۶۹
تهران	۰/۰۴۳۷	۶۶۷۹۶۶۲۷	۱۰۲۵۸۹۸۳	۱۸۳۶۷۰۲۹	۲۶۷۰۹۱۴۴	۳۶۷۵۶۵۹۷
چهارمحال و بختیاری	۰/۰۴۱۶	۶۲۷۹۸۷۶۲	۸۱۲۲۶۴۲	۱۲۳۵۲۸۷۳	۲۱۵۵۹۵۳۰	۲۸۵۰۹۲۱۰
خراسان جنوبی	۰/۰۴۵۳	۲۷۶۰۶۸۷۴	۶۳۲۶۱۱۲	۱۱۲۰۶۵۷۴	۱۷۷۴۷۰۷۱	۲۵۱۶۲۹۶۸
خراسان رضوی	۰/۰۴۹۹	۳۲۷۱۸۰۲۹	۶۹۳۰۹۷۱	۱۲۱۷۹۰۵۳	۱۸۳۱۵۵۲۸	۲۶۱۲۹۸۲۳
خراسان شمالی	۰/۰۳۴۱	۳۳۳۳۲۲۵۲	۸۰۷۴۸۳۱	۱۳۷۵۵۹۰۸	۱۹۵۶۲۳۲۸	۳۰۴۷۸۶۷۹
خوزستان	۰/۰۵۰۲	۴۹۸۷۳۳۹۵	۷۰۵۴۲۷۲	۱۱۶۷۳۴۲۵	۱۶۴۸۶۴۸۱	۲۴۱۱۸۲۳۳
زنجان	۰/۰۴۱۲	۶۲۸۴۹۵۷۷	۶۷۰۷۴۵۵	۱۱۸۲۵۰۸۴	۲۰۰۹۲۷۳۵	۲۷۴۹۴۰۱۳
سمنان	۰/۰۴۶۲	۴۳۰۶۶۲۴۱	۷۵۴۰۷۲۱	۱۳۸۹۷۰۲۹	۲۱۴۴۴۵۰۸	۳۱۴۱۲۱۳۶
سیستان و بلوچستان	۰/۰۳۹۸	۲۱۹۴۷۸۵۱	۶۳۶۷۳۰۱	۱۰۴۷۹۴۱۴	۱۵۷۵۵۸۲۸	۲۳۸۷۲۷۳۳
فارس	۰/۰۳۷۹	۷۳۱۱۲۶۴۴	۶۶۸۸۵۳۹	۱۵۵۵۵۴۳۷	۱۹۴۵۹۱۱۷	۲۹۷۶۲۶۵۳
قزوین	۰/۰۴۴۲	۵۸۰۰۱۶۳۰	۷۸۷۷۶۷۴	۱۳۳۶۵۱۱۱	۲۱۸۷۸۶۲۲	۳۰۹۶۶۳۷۶
قم	۰/۰۴۸۵	۵۶۲۲۷۶۸۹	۸۳۸۶۷۳۶	۱۴۶۷۸۶۶۰	۲۱۷۶۵۶۰۴	۳۰۸۵۹۸۷۹
کردستان	۰/۰۴۲۶	۴۵۳۸۸۳۴۰	۷۵۳۲۷۶۸	۱۱۷۸۷۰۲۶	۱۸۰۱۱۵۳۵	۲۴۸۲۲۲۱۱
کرمان	۰/۰۳۹۱	۴۳۲۱۴۷۹۰	۷۲۹۶۹۶۴	۱۳۲۵۲۹۴۲	۲۰۷۱۴۵۰۳	۳۰۵۸۵۶۹۷
کرمانشاه	۰/۰۳۹۶	۵۴۵۵۱۲۶۱	۷۸۹۶۴۳۲	۱۳۲۶۸۷۴۸	۲۰۱۵۹۲۳۳	۲۸۸۹۲۲۱۳
کهگیلویه و بویراحمد	۰/۰۳۶۳	۴۸۳۵۶۸۷۰	۹۱۳۱۵۸۴	۱۱۹۴۴۶۸۷	۱۹۳۷۸۰۶۵	۲۶۶۶۶۶۹۰
گلستان	۰/۰۴۷۸	۴۲۵۲۳۳۰۶	۷۵۱۴۲۱۹	۱۳۸۶۱۹۳۹	۲۰۱۸۷۸۴۲	۲۹۸۱۵۴۵۰
گیلان	۰/۰۴۲۷	۵۳۸۸۱۲۸۶	۷۵۹۷۷۰۸	۱۳۰۳۸۸۶۳	۲۰۸۲۹۸۴۳	۲۸۲۳۸۳۲۲
لرستان	۰/۰۳۴۲	۶۱۳۶۳۸۲۹	۶۸۳۷۲۰۸	۱۴۸۰۱۴۶۳	۲۰۷۰۹۷۹۸	۲۸۶۳۱۱۷۰
مازندران	۰/۰۳۵۹	۶۴۲۲۰۷۹۵	۷۲۱۹۴۸۹	۱۵۴۰۳۳۴۶	۲۳۱۰۲۰۶۵	۳۲۵۸۷۳۸۴
مرکزی	۰/۰۴۳۵	۵۹۷۳۵۳۸۶	۷۷۲۹۴۷۹	۱۴۰۳۰۷۶۰	۱۹۶۶۲۷۱۴	۳۰۵۱۸۵۱۱
هرمزگان	۰/۰۴۳۷	۴۰۵۵۳۲۹۳	۶۴۲۹۵۷۹	۱۰۹۱۹۶۵۲	۱۵۷۹۰۰۵۸	۲۲۳۱۱۱۸۹
همدان	۰/۰۴۰۸	۳۹۸۷۰۸۷۸	۷۵۷۲۲۳۳	۱۴۰۷۱۱۱۵	۲۰۷۵۷۶۵۲	۲۸۳۱۳۰۵۲
یزد	۰/۰۴۴۱	۵۱۴۱۳۰۱۷	۷۴۴۵۱۱۹	۱۴۴۹۲۴۰۰	۲۰۹۶۷۲۳۹	۳۱۹۸۴۴۰۲



۱۲-۴- متوسط هزینه غیر خوراکی ناخالص سالانه یک خانوار روستایی بر حسب گروه‌های هزینه سالانه و استان: ۱۳۹۰ (دنباله)

(ریال)

استان	۶۰۰۰۰۰۰۱ تا	۷۵۰۰۰۰۰۱ تا	۹۰۰۰۰۰۰۱ تا	۱۲۰۰۰۰۰۰۱ تا	۱۵۰۰۰۰۰۰۱ تا	۱۶۵۰۰۰۰۰۰۱ تا
	ریال ۷۵۰۰۰۰۰۰	ریال ۹۰۰۰۰۰۰۰	ریال ۱۲۰۰۰۰۰۰	ریال ۱۵۰۰۰۰۰۰	ریال ۱۶۵۰۰۰۰۰۰	ریال و بیش تر
کل کشور	۳۷۸۷۱۱۹۵	۴۸۰۷۳۹۸۸	۶۲۶۹۹۹۵۵	۸۴۴۳۵۷۳۳	۱۰۱۷۴۱۱۴۰	۱۶۷۴۴۲۶۱۳
آذربایجان شرقی	۳۹۷۰۱۷۲۷	۴۷۹۰۲۵۱۳	۶۷۳۳۸۲۹۸	۸۹۶۹۷۱۲۲	۱۰۱۲۶۸۰۰۵	۱۶۳۷۷۸۳۲۸
آذربایجان غربی	۳۶۸۴۲۴۳۱	۴۷۵۴۴۷۴۳	۵۷۸۹۳۸۸۶	۸۲۳۶۸۲۶۸	۹۸۶۶۸۹۵۴	۱۶۵۴۶۵۹۱۶
اردبیل	۳۴۴۷۸۵۱۱	۴۵۴۲۲۶۵۳	۵۸۷۷۴۲۷۷	۷۹۱۱۹۴۸۸	۸۸۱۵۱۵۳۶	۱۴۰۶۸۰۴۶۶
اصفهان	۴۱۰۲۱۹۸۸	۵۰۳۴۳۵۵۰	۷۰۳۱۴۷۶۰	۹۰۲۷۶۲۴۸	۱۱۲۵۱۲۸۶۸	۱۸۲۲۹۹۸۴۰
البرز	۴۰۳۴۲۱۰۶	۴۸۵۶۲۷۵۴	۶۷۷۴۳۲۶۴	۹۱۴۲۶۰۳۲	۱۱۱۰۱۸۹۰۳	۱۴۶۷۳۴۴۶۱
ایلام	۳۵۱۹۳۵۶۱	۴۶۵۹۰۱۴۴	۵۸۲۹۲۹۶۷	۸۱۶۲۳۶۱۲	۹۳۹۳۲۱۵۴	۱۷۰۹۷۵۰۹۴
بوشهر	۴۰۳۲۹۷۲۶	۵۱۲۲۶۵۵۹	۶۸۹۶۲۷۱۶	۹۲۵۴۲۳۱۳	۱۱۲۴۵۴۶۰۵	۲۰۲۳۵۳۸۶۳
تهران	۴۶۳۱۹۴۷۲	۵۷۵۲۱۵۷۶	۷۱۱۶۶۴۶۲	۹۴۱۵۶۲۳۷	۱۱۳۴۹۶۸۷۸	۱۷۲۰۵۶۱۱۰
چهارمحال و بختیاری	۳۸۶۲۱۰۳۱	۴۸۹۵۰۹۳۳	۶۶۶۰۹۱۲۴	۸۶۶۶۲۶۳۶	۱۰۶۹۶۲۴۲۰	۱۶۷۵۹۶۷۲۵
خراسان جنوبی	۳۲۷۵۱۲۹۰	۴۳۰۱۷۷۲۸	۵۹۹۶۱۹۲۸	۸۵۹۵۳۲۰۴	۱۱۲۷۹۴۰۱۹	۱۴۳۱۸۳۴۸۸
خراسان رضوی	۳۵۸۵۲۴۸۶	۴۳۷۷۷۴۶۷	۵۴۹۶۱۰۴۳	۷۱۸۸۶۹۹۸	۹۷۶۰۹۴۴۹	۱۵۷۲۷۲۰۲۸
خراسان شمالی	۳۷۵۷۳۳۵۶	۴۸۰۵۰۰۷۷	۶۴۶۹۵۴۸۵	۸۱۲۰۲۳۴۷	۱۰۴۶۰۱۴۶۲	۱۴۰۹۷۶۱۳۴
خوزستان	۳۳۲۵۰۴۹۵	۴۳۳۲۴۴۹۶	۶۰۴۴۵۸۲۰	۸۲۲۱۳۹۳۱	۱۰۸۶۳۹۳۰۰	۱۶۹۶۶۷۴۵۶
زنجان	۳۷۴۱۰۷۱۶	۴۶۵۱۹۶۸۳	۶۰۷۵۴۷۹۵	۷۹۵۰۰۱۲۵	۹۸۹۳۵۶۴۲	۱۶۱۷۶۱۲۳۷
سمنان	۴۰۰۷۶۵۷۵	۵۵۲۰۰۶۵۳	۶۸۶۱۱۲۰۰	۸۶۶۴۹۰۳۱	۱۲۱۵۲۰۶۱۵	۱۸۸۱۸۰۱۰۳
سیستان و بلوچستان	۳۱۲۹۹۷۷۳	۴۱۵۲۳۳۳۸	۵۰۵۰۳۵۸۵	۶۶۳۲۸۳۸۲	۱۰۱۶۳۳۴۲۸	۱۲۹۴۸۰۴۱۲
فارس	۳۸۹۶۲۱۸۶	۴۸۶۳۵۶۸۲	۶۳۲۰۹۲۷۶	۹۰۰۰۴۰۷۱	۱۰۳۱۱۵۰۱۲	۱۸۸۷۹۴۱۱۹
قزوین	۳۹۸۱۲۴۲۸	۵۲۲۷۶۲۲۸	۶۶۷۳۴۸۶۷	۸۴۲۴۷۹۲۹	۱۱۲۴۷۹۶۶۹	۱۷۶۱۷۱۳۵۲
قم	۳۸۲۰۳۷۲۶	۵۱۴۸۰۴۲۷	۶۸۵۸۰۶۲۶	۹۰۴۰۳۹۳۹	۱۰۱۴۱۷۶۲۴	۱۷۰۷۴۸۰۴۵
کردستان	۳۲۵۷۴۳۸۵	۴۰۸۶۴۷۶۴	۵۸۷۲۳۲۵۵	۸۲۶۱۴۲۹۷	۹۳۹۵۸۱۷۰	۱۴۳۲۸۱۰۴۲
کرمان	۴۰۰۱۱۰۴۹	۵۰۹۹۱۱۶۴	۶۵۱۸۸۰۷۸	۸۵۵۶۴۶۵۸	۱۰۱۹۰۸۱۱۹	۱۸۸۱۸۰۳۱۵
کرمانشاه	۳۷۴۶۴۹۵۸	۴۸۶۲۹۵۴۲	۶۳۱۱۴۹۶۶	۸۰۰۱۶۵۳۷	۹۷۷۰۶۰۳۷	۱۷۱۷۵۸۵۵۹
کهگیلویه و بویراحمد	۳۵۰۳۴۰۱۲	۴۵۴۴۸۱۴۳	۵۷۲۰۷۶۷۴	۷۷۰۹۵۱۸۲	۱۰۲۶۱۳۰۷۵	۱۵۵۶۸۰۸۷۴
گلستان	۳۸۵۷۵۶۳۷	۵۰۹۲۲۴۶۹	۶۴۶۹۴۸۴۷	۸۲۱۳۸۲۳۵	۱۲۱۹۵۵۱۷۲	۱۶۰۷۱۵۱۵۸
گیلان	۳۷۴۹۷۴۱۴	۴۷۹۹۸۲۱۷	۶۱۶۷۳۷۹۷	۸۲۶۵۷۷۳۲	۹۶۷۹۹۹۴۴	۱۶۷۳۶۳۲۲۲
لرستان	۳۸۴۷۹۲۰۷	۴۷۵۱۲۹۹۵	۶۰۰۸۸۶۷۹	۸۳۶۸۵۹۰۹	۱۰۲۳۷۰۳۳۱	۱۶۵۲۰۰۲۷۵
مازندران	۴۳۱۳۴۱۰۷	۵۲۷۱۷۷۲۵	۶۶۴۱۳۶۷۶	۸۶۹۳۳۵۶۲	۹۵۶۲۰۸۷۳	۱۵۲۴۸۷۹۹۲
مرکزی	۴۰۵۲۸۸۶۵	۴۶۷۹۹۳۹۶	۶۳۲۸۰۱۰۲	۸۵۵۹۰۹۱۸	۱۰۳۵۵۱۲۶۸	۱۷۴۹۲۸۲۸۹
هرمزگان	۲۹۹۲۹۶۵۷	۳۹۰۹۷۶۴۵	۵۳۲۱۹۱۶۴	۷۷۵۲۳۰۵۰	۹۵۸۸۶۷۷۳	۱۴۴۶۶۷۰۰۳
همدان	۳۸۰۷۰۲۳۴	۴۹۵۳۷۰۵۶	۵۸۹۹۵۴۳۸	۸۲۲۵۹۴۲۸	۱۰۷۶۰۸۷۶۱	۱۶۱۵۶۶۴۸۸
یزد	۴۰۸۳۱۶۰۲	۵۲۸۷۸۸۳۴	۶۵۲۹۷۰۳۳	۹۰۱۱۸۵۴۴	۹۵۱۱۷۰۲۹	۱۷۴۹۵۶۰۶۵

(۱) ضریب تغییرات (CV) فقط برای ستون کل محاسبه شده است.

۱۳-۴- متوسط هزینه‌های خوراکی و دخانی ناخالص سالانه یک خانوار روستایی بر حسب گروه‌های هزینه سالانه و استان: ۱۳۹۰

(ریال)

استان	ضریب تغییرات (CV) ^(۱)	کل	۱۹۵۰۰۰۰۰ ریال و کمتر	۱۹۵۰۰۰۰۱ تا ۳۰۰۰۰۰۰ ریال	۳۰۰۰۰۰۰۱ تا ۴۵۰۰۰۰۰۰ ریال	۴۵۰۰۰۰۰۰۱ تا ۶۰۰۰۰۰۰۰۰ ریال
کل کشور	۰/۰۰۷۷	۳۲۹۴۰۰۳۸	۶۰۶۶۴۲۴	۱۲۰۷۵۸۳۶	۱۷۹۷۶۳۴۲	۲۴۰۸۸۱۵۰
آذربایجان شرقی	۰/۰۳۹۶	۳۰۶۸۷۶۳۸	۵۲۸۸۰۵۸	۱۱۲۳۵۳۵۸	۱۵۶۷۵۷۲۲	۲۳۱۲۷۳۷۸
آذربایجان غربی	۰/۰۲۸۲	۴۳۲۵۸۶۵۸	۶۳۶۹۰۵۰	۱۰۵۲۲۹۹۰	۱۷۰۳۵۷۰۳	۲۳۴۶۵۷۴۸
اردبیل	۰/۰۳۳۱	۴۶۵۴۵۴۸۷	۶۷۵۱۱۱۴	۱۱۵۰۵۱۶۷	۱۸۳۵۰۱۵۳	۲۶۴۵۰۹۶۹
اصفهان	۰/۰۲۸۵	۳۲۷۳۶۱۱۱	۴۳۲۳۰۵۹	۱۰۷۴۳۹۷۷	۱۴۸۹۹۲۶۷	۲۰۹۰۹۵۷۰
البرز	۰/۰۳۶۶	۲۶۹۲۱۱۹۶	۷۹۴۱۹۷۲	۹۳۳۷۳۸۵	۱۵۹۵۱۹۳۹	۲۲۰۰۸۲۲۱
ایلام	۰/۰۳۶۰	۴۶۲۱۸۵۳۳	۷۶۵۹۴۸۸	۱۵۲۷۹۸۸۷	۱۹۴۲۸۹۲۳	۲۶۹۳۹۴۰۳
بوشهر	۰/۰۳۱۳	۲۸۳۷۱۷۶۴	۷۷۲۲۵۵۷	۱۲۰۳۸۹۲۹	۱۶۵۲۸۵۹۸	۲۲۶۳۷۷۳۹
تهران	۰/۰۳۴۴	۲۶۴۷۱۷۷۴	۳۰۰۳۵۹۳	۷۱۱۱۷۸۲	۱۱۹۷۵۵۷۶	۱۶۲۸۵۱۸۲
چهارمحال و بختیاری	۰/۰۲۹۴	۳۵۱۷۹۹۳۷	۵۰۸۰۵۷۷	۱۲۴۷۸۰۷۷	۱۶۵۷۸۰۱۸	۲۴۸۷۵۲۱۰
خراسان جنوبی	۰/۰۲۷۸	۲۴۶۸۷۱۱۸	۸۱۹۲۱۲۱	۱۳۲۸۷۰۸۱	۱۹۹۸۷۰۰۸	۲۶۰۵۵۴۰۲
خراسان رضوی	۰/۰۳۴۸	۲۷۹۳۸۸۸۷	۵۶۳۴۶۸۵	۱۲۸۱۱۲۱۸	۱۹۱۶۰۲۸۹	۲۶۲۵۱۴۴۳
خراسان شمالی	۰/۰۳۲۶	۲۳۵۵۹۸۲۴	۶۶۹۹۵۱۵	۱۱۳۸۷۰۹۹	۱۷۹۰۱۲۸۳	۲۲۳۹۳۴۴۵
خوزستان	۰/۰۳۱۴	۳۸۴۶۴۱۱۸	۱۱۰۸۷۰۱۲	۱۳۵۶۴۷۷۷	۲۲۲۳۶۵۳۲	۲۸۸۵۹۶۲۶
زنجان	۰/۰۳۲۵	۴۰۹۹۸۷۷۵	۶۶۲۰۵۴۷	۱۳۶۸۷۴۷۷	۲۰۰۳۷۹۹۱	۲۵۹۳۳۸۲۲
سمنان	۰/۰۳۰۸	۲۳۷۲۷۳۵۴	۷۵۳۹۰۹۶	۱۱۴۰۹۳۵۶	۱۶۵۲۴۳۶۵	۱۹۷۵۹۲۷۰
سیستان و بلوچستان	۰/۰۳۵۵	۲۴۳۴۷۸۴۴	۶۹۵۸۲۳۴	۱۴۲۴۳۹۶۰	۲۱۳۸۴۱۱۵	۲۷۷۰۵۸۵۴
فارس	۰/۰۲۹۰	۳۷۵۴۴۷۸	۶۴۸۴۶۰۲	۹۷۳۶۳۰۵	۱۸۱۲۹۲۶۱	۲۳۱۹۸۰۰۸
قزوین	۰/۰۴۴۴	۳۲۲۸۱۲۹۱	۷۳۴۶۶۶۳	۱۲۱۸۹۷۸۰	۱۶۵۴۵۰۴۴	۲۱۵۲۹۵۳۷
قم	۰/۰۳۰۹	۳۰۴۵۱۶۲۷	۶۶۲۷۲۴۸	۱۰۵۰۲۵۳۸	۱۶۰۵۳۶۷۹	۲۱۲۵۲۸۷۳
کردستان	۰/۰۲۹۵	۳۶۲۸۲۶۹۶	۸۱۴۷۳۲۲	۱۳۵۸۱۲۴۸	۲۰۹۰۷۱۵۲	۲۷۴۷۵۸۴۳
کرمان	۰/۰۲۶۸	۲۵۹۳۳۴۶۱	۶۵۷۵۹۲۲	۱۱۸۶۹۲۲۷	۱۷۰۶۷۶۵۲	۲۱۸۵۸۷۳۸
کرمانشاه	۰/۰۳۲۷	۳۵۴۱۹۸۰۰	۶۵۴۶۴۰۰	۱۱۰۵۰۴۰۰	۱۸۶۳۲۵۳۸	۲۳۶۷۲۴۶۵
کهگیلویه و بویراحمد	۰/۰۲۱۲	۳۶۰۳۴۴۱۵	۷۵۷۹۹۲۵	۱۲۸۸۴۶۰۲	۱۹۳۴۱۲۲۷	۲۵۸۴۶۰۲۹
گلستان	۰/۰۵۴۵	۲۷۳۳۰۹۸۲	۶۱۳۱۵۸۴	۱۲۲۸۲۵۵۹	۱۷۳۴۵۸۴۸	۲۲۴۶۱۶۴۹
گیلان	۰/۰۳۱۳	۳۴۳۷۳۶۶۷	۵۱۷۷۵۸۱	۱۱۶۶۹۷۴۸	۱۶۸۲۳۵۲۱	۲۴۵۵۴۹۲۹
لرستان	۰/۰۲۸۶	۳۸۷۷۶۴۳۳	۴۷۵۱۵۰۷	۱۰۷۹۰۴۰۸	۱۷۳۸۰۰۱۳	۲۳۶۰۱۸۱۰
مازندران	۰/۰۴۹۵	۳۷۳۲۹۵۸۷	۳۵۴۲۱۳۶	۹۴۰۵۱۶۶	۱۴۴۰۲۵۰۸	۱۹۹۰۳۹۴۷
مرکزی	۰/۰۳۲۶	۳۳۴۰۳۹۵۱	۵۵۶۳۹۵۷	۱۱۱۷۶۱۲۰	۱۷۶۶۶۷۴۴	۲۲۰۴۳۸۳۳
هرمزگان	۰/۰۲۵۰	۳۷۸۸۱۹۶۷	۸۰۴۰۰۵۳	۱۵۰۷۸۲۸۹	۲۱۸۹۴۲۲۶	۳۰۵۳۲۷۲۹
همدان	۰/۰۴۱۰	۲۸۶۱۵۶۱۷	۵۲۴۸۳۰۳	۱۱۸۱۹۷۵۱	۱۶۹۲۱۹۴۷	۲۴۰۵۲۴۹۳
یزد	۰/۰۳۸۵	۲۷۷۲۳۳۹۸	۴۹۲۸۳۷۶	۱۰۵۲۴۹۱۹	۱۶۶۱۸۳۲۰	۲۰۷۹۱۳۶۸



۱۳-۴- متوسط هزینه‌های خوراکی و دخانی ناخالص سالانه یک خانوار روستایی بر حسب گروه‌های هزینه سالانه و استان: ۱۳۹۰

(ریال)

(دنباله)

استان	۶۰۰۰۰۰۰۱ تا	۷۵۰۰۰۰۰۱ تا	۹۰۰۰۰۰۰۱ تا	۱۲۰۰۰۰۰۰۱ تا	۱۵۰۰۰۰۰۰۱ تا	۱۶۵۰۰۰۰۰۰۱ تا
	ریال ۷۵۰۰۰۰۰۰	ریال ۹۰۰۰۰۰۰۰	ریال ۱۲۰۰۰۰۰۰	ریال ۱۵۰۰۰۰۰۰	ریال ۱۶۵۰۰۰۰۰۰	ریال و بیش تر
کل کشور.....	۲۹۳۳۶۵۱۴	۳۴۱۶۵۴۵۴	۴۰۴۶۱۲۹۴	۴۹۴۰۵۰۱۶	۵۵۲۶۳۴۱۹	۷۴۵۰۹۱۰۷
آذربایجان شرقی	۲۶۴۳۲۶۲۴	۳۳۷۲۵۳۷۳	۳۷۱۳۲۰۳۵	۴۵۲۸۶۷۷۵	۵۴۹۱۶۰۸۷	۶۹۵۴۰۶۸۸
آذربایجان غربی	۳۰۳۱۶۸۳۴	۳۵۰۷۲۲۴۰	۴۴۴۲۳۳۹۰	۵۱۵۰۴۱۸۳	۵۸۷۹۵۹۵۷	۸۱۳۵۹۷۸۴
اردبیل	۳۳۰۳۴۸۱۹	۳۶۹۲۷۷۰۶	۴۳۸۷۹۳۴۹	۵۶۲۵۶۸۵۵	۶۷۶۳۴۵۸۲	۸۳۵۳۶۰۴۹
اصفهان	۲۶۸۸۲۰۶۳	۳۱۰۲۸۱۹۲	۳۴۹۸۳۱۶۵	۴۲۹۶۲۶۲۷	۴۵۰۲۳۰۳۱	۶۶۶۹۳۴۱۴
البرز	۲۷۲۶۰۲۳۹	۳۲۷۶۵۱۴۷	۳۸۱۸۴۳۹۲	۴۰۷۸۳۵۱۹	۴۷۹۵۸۶۸۶	۴۸۷۲۳۹۴۸
ایلام	۳۲۰۶۶۵۷۴	۳۵۲۳۹۰۳۸	۴۵۷۹۳۴۲۲	۵۲۱۶۸۵۴۱	۶۲۵۷۱۶۴۹	۷۳۵۹۸۴۳۵
بوشهر	۲۶۸۷۸۲۵۳	۳۰۵۱۷۴۱۹	۳۵۲۳۹۸۶۶	۴۱۹۵۹۵۰۹	۴۳۴۱۲۰۹	۵۱۳۵۴۷۲۷
تهران	۲۱۶۷۰۴۲۲	۲۴۴۱۶۹۹۳	۳۱۲۴۳۵۰۳	۳۸۶۵۶۵۸۲	۴۲۷۷۵۴۳۰	۴۸۰۰۱۲۸۰
چهارمحال و بختیاری	۲۸۵۲۰۷۰۶	۳۳۶۸۵۰۱۹	۳۸۴۰۷۹۲۳	۴۶۱۴۶۴۴۹	۵۰۶۴۹۲۱۱	۶۴۳۳۶۲۶۷
خراسان جنوبی	۳۴۲۶۳۸۲۰	۳۷۹۴۶۱۶۹	۴۲۵۴۲۵۳۳	۴۶۸۶۷۳۲۹	۴۳۹۲۳۷۲۳	۴۵۶۵۶۸۵۸
خراسان رضوی	۳۱۰۵۶۰۸۷	۳۸۲۹۱۸۸۷	۴۷۳۰۶۴۲۹	۶۱۹۱۱۳۰۱	۵۷۹۸۳۰۵۰	۸۰۷۵۶۷۲۶
خراسان شمالی	۲۹۵۸۲۵۶۰	۳۳۱۸۲۰۸۶	۳۸۲۵۲۳۷۳	۵۰۵۰۴۵۶۷	۵۳۳۴۷۸۳۲	۵۸۹۳۲۷۲۹
خوزستان	۳۴۰۰۲۱۰۷	۳۸۷۰۲۶۴۲	۴۳۸۰۶۹۶۱	۵۳۱۶۶۹۸۴	۶۸۲۹۲۴۱۵	۸۳۳۰۴۲۲۹
زنجان	۳۰۱۹۲۳۶۱	۳۶۲۸۹۴۹۶	۴۳۰۴۶۷۲۹	۵۳۱۱۹۳۰۶	۶۰۴۲۷۷۸۹	۷۲۳۷۵۶۱۲
سمنان	۲۶۲۷۷۲۴۲	۲۷۸۳۶۱۴۹	۳۵۴۳۲۱۰۸	۴۹۸۲۵۷۷۷	۳۷۹۱۷۶۶۲	۴۶۱۶۹۰۳۸
سیستان و بلوچستان	۳۴۷۶۲۱۳۰	۴۰۲۱۲۴۶۸	۴۹۴۷۶۰۰۷	۶۴۰۷۶۴۵۰	۵۴۵۷۱۲۱۴	۱۲۱۵۵۰۹۰۰
فارس	۲۷۷۴۱۹۰۷	۳۴۱۵۲۳۶۱	۳۸۱۹۳۸۸۵	۴۳۴۱۴۱۰۶	۵۳۵۸۵۳۷۱	۷۰۱۹۷۴۷۵
قزوین	۲۷۰۵۲۴۲۵	۳۰۲۶۵۷۰۶	۳۷۱۳۳۳۸۳	۴۹۰۳۱۲۵۶	۴۴۷۴۰۲۷۳	۷۶۹۴۵۵۴۹
قم	۲۸۷۱۳۸۸۱	۳۱۰۵۲۷۸۸	۳۵۱۴۳۴۲۱	۴۵۴۴۷۵۸۳	۵۴۲۴۳۸۷۲	۶۲۹۱۲۰۲۲
کردستان	۳۴۹۷۲۶۱۵	۴۰۸۱۷۲۰۱	۴۴۱۷۹۴۴۱	۵۰۹۰۰۹۲۵	۶۳۸۱۷۶۸۴	۷۱۱۶۴۱۱۵
کرمان	۲۷۵۳۲۸۸۴	۳۱۳۸۵۷۳۵	۳۵۴۹۰۴۹۹	۴۸۵۷۷۲۷۳	۵۲۳۶۲۲۰۱	۵۰۹۶۵۷۰۸
کرمانشاه	۲۹۷۰۴۲۵۸	۳۵۰۲۷۲۱۶	۴۱۵۰۳۴۵۴	۵۴۱۵۸۲۰۵	۵۹۵۰۱۹۷۵	۷۸۸۱۹۱۳۲
کهگیلویه و بویراحمد	۳۲۱۹۲۴۱۲	۳۶۵۹۵۴۱۰	۴۵۰۹۰۴۵۵	۵۵۱۴۶۰۵۶	۵۶۰۰۴۶۰۳	۷۰۳۷۲۹۰۴
گلستان	۲۷۷۲۳۲۱۰	۳۲۰۹۷۸۱۲	۳۹۰۹۲۸۶۶	۴۹۸۴۶۸۵۲	۳۷۷۷۸۴۵۰	۷۹۰۷۷۸۶۳
گیلان	۳۰۴۴۴۶۸۷	۳۳۹۶۷۳۵۶	۴۲۳۱۴۹۸۵	۵۱۶۸۳۳۴۷	۶۱۴۶۳۱۸۴	۷۲۴۴۰۹۰۳
لرستان	۲۹۸۸۵۵۸۰	۳۴۳۶۸۴۸۱	۴۲۷۱۴۸۳۷	۴۹۸۸۲۹۰۹	۵۴۲۵۷۰۰۸	۶۹۳۷۰۹۱۲
مازندران	۲۴۶۷۴۷۴۲	۲۹۵۹۸۴۷۱	۳۸۲۵۱۰۶۰	۴۷۹۶۱۰۵۲	۶۱۵۶۷۴۴۶	۸۸۰۵۱۳۶۱
مرکزی	۲۶۱۶۴۸۹۰	۳۵۶۰۴۶۱۸	۳۹۸۷۹۶۰۱	۴۹۴۴۹۶۸۹	۵۲۶۱۳۶۳۰	۶۷۸۴۲۳۶۱
هرمزگان	۳۷۷۰۶۶۹۳	۴۳۸۷۸۹۶۸	۵۰۲۲۱۴۲۰	۵۶۲۵۳۲۲۵	۶۲۷۹۱۸۹۴	۷۳۰۵۲۲۹۱
همدان	۲۸۵۱۱۳۳۹	۳۲۵۴۱۵۶۷	۴۲۴۳۵۳۱۱	۴۸۹۴۴۲۸۲	۴۸۴۴۲۰۸۴	۱۱۴۲۷۶۷۷۱
یزد	۲۷۴۳۱۲۳۳	۲۹۸۳۲۵۱۴	۳۷۱۳۲۵۶۸	۴۴۳۶۱۶۵۲	۶۳۰۳۹۷۲۶	۶۸۳۸۲۳۷۱

(۱) ضریب تغییرات (CV) فقط برای ستون کل محاسبه شده است.

فصل پنجم

هزینه‌های خوراکی و غیرخوراکی خانوارهای
روستایی براساس طبقه‌بندی COICOP
در سطح کل کشور و استان

مرکز آمار ایران

۵-۱- متوسط انواع هزینه‌های خوراکی (داخل منزل) و دخانی سالانه یک خانوار روستایی در هر یک از گروه‌های هزینه سالانه:

(هزار ریال)

۱۳۹۰ بر اساس طبقه‌بندی COICOP

۴۵۰۰۱ تا	۳۰۰۰۱ تا ۴۵۰۰۰	۱۹۵۰۱ تا ۳۰۰۰۰	۱۹۵۰۰ هزار ریال و کمتر	کل	ضریب تغییرات (CV) ^(۱)	اقلام
						هزینه‌های خوراکی (داخل منزل)
۲۳۸۹۹	۱۷۹۲۸	۱۲۱۴۳	۶۴۵۴	۳۲۲۵۳	۰/۰۰۷۶	و دخانی
۷۲۱۳	۵۶۶۴	۳۸۲۰	۱۹۰۰	۹۰۸۵	۰/۰۱۱۰	غلات، نان، آرد، رشته و فراورده‌های آن ..
۲۴۰۳	۱۷۷۴	۱۰۸۱	۳۸۱	۳۵۱۲	۰/۰۲۴۷	غلات.....
۳۲۷۳	۲۷۲۴	۱۹۸۸	۱۱۹۰	۳۷۳۹	۰/۰۰۷۷	انواع نان
۱۲۳۶	۹۵۵	۶۴۲	۲۸۷	۱۳۰۵	۰/۰۱۸۹	آرد و رشته و فراورده‌های آن
۳۰۱	۲۱۱	۱۰۹	۴۳	۵۲۸	۰/۰۲۲۸	بیسکویت و کیک
۴۶۵۵	۳۱۸۱	۲۰۶۷	۱۰۹۷	۷۴۸۱	۰/۰۱۴۳	گوشت
۱۹۰۳	۱۰۲۷	۵۴۵	۲۳۲	۳۸۸۵	۰/۰۲۳۵	گوشت دام
۲۲۵۹	۱۸۰۲	۱۳۱۲	۷۰۷	۲۸۴۶	۰/۰۱۱۶	گوشت پرندگان
۲۸	۱۷	۴	۲	۳۶	۰/۰۳۷۱	گوشت‌های آماده برای طبخ
۴۶۵	۳۳۶	۲۰۶	۱۵۵	۷۱۴	۰/۰۲۰۴	ماهی و میگو و فراورده‌های آن
						شیر و فراورده‌های آن (بجز کره) و تخم
۲۳۸۹	۱۸۹۴	۱۳۶۲	۷۷۶	۳۰۰۱	۰/۰۰۸۶	پرندگان
۷۴۲	۵۷۹	۳۷۳	۱۷۵	۱۰۷۷	۰/۰۱۹۵	شیر
۹۱۵	۷۰۴	۵۱۱	۳۳۴	۱۰۸۵	۰/۰۱۱۳	فراورده‌های شیر (بجز کره).....
۷۳۲	۶۱۱	۴۷۸	۲۶۷	۸۳۹	۰/۰۰۸۳	تخم پرندگان.....
۱۴۱۰	۱۱۴۲	۸۴۹	۴۰۶	۱۶۹۲	۰/۰۰۸۴	روغن‌ها، چربی‌ها و کره
۳۲	۲۲	۱۱	۱۰	۶۷	۰/۰۸۴۸	روغن‌ها و چربی‌های حیوانی (بجز کره)
۸۳	۴۸	۲۷	۱۱	۱۴۶	۰/۰۳۳۸	انواع کره.....
۱۲۹۵	۱۰۷۲	۸۱۱	۳۸۶	۱۴۷۹	۰/۰۰۷۵	روغن‌های نباتی
۱۹۱۵	۱۲۹۳	۷۷۸	۳۸۰	۳۰۱۰	۰/۰۱۴۶	میوه‌ها و خشکبار.....
۱۱۶۴	۷۴۴	۴۶۴	۲۱۶	۱۸۰۶	۰/۰۱۶۰	میوه‌های درختی
۳۶۲	۲۹۰	۱۸۸	۱۱۸	۳۷۹	۰/۰۲۴۷	میوه‌های جالیزی.....
۳۸۹	۲۶۰	۱۲۶	۴۶	۸۲۵	۰/۰۲۹۲	خشکبار
۲۵۷۵	۱۹۵۸	۱۴۰۳	۸۴۰	۳۲۹۳	۰/۰۰۸۴	سبزی‌های تازه و خشک شده و حبوب
۳۸۶	۲۵۱	۱۵۱	۶۳	۶۰۰	۰/۰۱۶۱	سبزی‌های برگی
۸۵۶	۶۶۹	۵۱۲	۳۵۳	۱۰۴۹	۰/۰۱۱۲	سبزی‌های بوته‌ای
۷۶۱	۶۰۲	۴۴۳	۲۴۹	۹۰۵	۰/۰۱۰۵	سبزی‌های ریشه‌ای
۱	۱	۰	۰	۲	۰/۲۵۵۵	سایر انواع سبزی.....
۸	۶	۳	۲	۸	۰/۰۸۱۴	سبزی‌های آماده بسته‌بندی شده
۵۶۳	۴۲۹	۲۹۴	۱۷۳	۷۲۸	۰/۰۱۳۵	حبوب
۱۳۰۹	۱۰۲۴	۷۰۷	۳۹۲	۱۷۶۰	۰/۰۱۱۷	قند، شکر، مرباها و شیرینی‌ها
۹۸۰	۷۸۷	۵۵۸	۳۰۱	۱۱۹۶	۰/۰۱۱۳	قند و شکر
۳۲۹	۲۳۷	۱۴۹	۹۲	۵۶۴	۰/۰۲۴۲	مرباها و شیرینی‌ها
						ادویه‌ها، چاشنی‌ها و سایر ترکیب‌های
۷۷۲	۵۵۹	۳۵۷	۲۲۶	۹۵۸	۰/۰۱۰۵	خوراکی
۲۱۶	۱۵۵	۹۷	۶۲	۲۸۱	۰/۰۱۵۱	انواع ادویه
۵۵۶	۴۰۴	۲۵۹	۱۶۴	۶۷۷	۰/۰۱۱۰	چاشنی‌ها و سایر ترکیب‌های خوراکی
۱۰۴۷	۸۰۵	۵۶۹	۳۱۸	۱۳۰۳	۰/۰۰۹۶	چای، قهوه، کاکائو و نوشابه‌ها.....
۶۱۳	۵۱۴	۳۸۹	۲۲۳	۷۵۵	۰/۰۱۱۱	چای، قهوه و کاکائو.....
۴۳۴	۲۹۱	۱۸۰	۹۴	۵۴۸	۰/۰۱۴۷	نوشابه‌ها.....
۶۱۴	۴۰۶	۲۳۱	۱۱۹	۶۷۰	۰/۰۳۳۳	دخانی‌ها.....



۵-۱- متوسط انواع هزینه‌های خوراکی (داخل منزل) و دخانی سالانه یک خانوار روستایی در هر یک از گروه‌های هزینه سالانه:

۱۳۹۰ بر اساس طبقه‌بندی COICOP (دنباله)

(هزار ریال)

اقلام	۶۰۰۱ تا	۷۵۰۰۱ تا ۹۰۰۰۰	۹۰۰۰۱ تا	۱۲۰۰۰۱ تا	۱۵۰۰۰۱ تا	۱۶۵۰۰۱ تا
	ریال	هزار ریال	هزار ریال	هزار ریال	هزار ریال	ریال و بیش تر
هزینه‌های خوراکی (داخل منزل)						
و دخانی	۲۹۰۵۹	۳۳۶۶۹	۳۹۸۳۴	۴۸۱۷۹	۵۴۰۴۶	۷۲۵۵۵
غلات، نان، آرد، رشته و فراورده‌های آن ..	۸۴۰۳	۹۵۶۳	۱۱۰۷۷	۱۲۹۸۸	۱۴۷۲۲	۱۸۷۷۸
غلات	۲۸۸۴	۳۴۲۳	۴۳۰۱	۵۴۶۳	۶۹۳۷	۹۳۴۵
انواع نان	۳۷۶۴	۴۰۲۲	۴۵۴۷	۵۰۶۷	۵۰۵۶	۵۸۹۱
آرد و رشته و فراورده‌های آن	۱۳۲۸	۱۵۵۴	۱۵۴۸	۱۶۳۳	۱۷۸۸	۱۹۶۶
بیسکویت و کیک	۴۲۷	۵۶۴	۶۸۱	۸۲۶	۹۴۰	۱۵۷۵
گوشت	۵۹۸۹	۷۴۱۱	۹۴۶۵	۱۲۵۴۹	۱۳۸۹۳	۲۰۷۷۹
گوشت دام	۲۷۳۴	۳۷۱۱	۵۲۲۹	۷۴۲۰	۷۹۰۸	۱۲۶۴۴
گوشت پرندگان	۲۶۰۳	۲۹۴۶	۳۲۸۷	۳۹۶۷	۴۵۵۷	۶۲۰۲
گوشت‌های آماده برای طبخ	۳۲	۳۲	۵۱	۶۱	۷۱	۸۸
ماهی و میگو و فراورده‌های آن	۶۲۰	۷۲۲	۸۹۸	۱۱۰۱	۱۳۵۶	۱۸۴۵
شیر و فراورده‌های آن (بجز کره) و تخم پرندگان	۲۹۹۲	۳۲۸۸	۳۷۳۷	۴۴۱۱	۴۶۲۲	۵۲۹۱
شیر	۱۰۵۷	۱۲۳۶	۱۴۴۱	۱۶۵۵	۲۰۰۹	۲۰۵۶
فراورده‌های شیر (بجز کره)	۱۰۸۷	۱۱۵۰	۱۳۱۳	۱۵۹۶	۱۴۸۳	۱۸۹۹
تخم پرندگان	۸۴۸	۹۰۳	۹۸۳	۱۱۶۰	۱۱۳۰	۱۳۳۵
روغن‌ها، چربی‌ها و کره	۱۵۹۳	۱۸۰۲	۲۰۴۶	۲۳۶۹	۲۵۹۰	۳۱۲۶
روغن‌ها و چربی‌های حیوانی (بجز کره)	۳۴	۴۶	۱۰۶	۱۳۰	۱۲۹	۲۲۹
انواع کره	۱۲۹	۱۶۱	۱۹۰	۲۷۵	۳۰۹	۳۷۰
روغن‌های نباتی	۱۴۲۰	۱۵۹۶	۱۷۵۱	۱۹۶۴	۲۱۵۱	۲۵۲۷
میوه‌ها و خشکبار	۲۵۷۰	۳۱۳۴	۳۷۸۱	۴۸۸۲	۵۴۶۱	۸۱۱۵
میوه‌های درختی	۱۵۵۰	۱۹۱۲	۲۳۲۰	۲۹۱۵	۳۲۲۳	۴۷۹۰
میوه‌های جالبیزی	۴۲۶	۴۱۴	۴۱۳	۴۹۸	۵۴۶	۵۴۲
خشکبار	۵۹۴	۸۰۸	۱۰۴۷	۱۴۶۹	۱۶۹۲	۲۷۸۳
سبزی‌های تازه و خشک شده و حبوب ..	۳۰۹۸	۳۵۴۲	۴۰۴۲	۴۷۸۰	۵۴۲۰	۶۶۱۶
سبزی‌های برگی	۵۱۹	۶۳۸	۷۷۵	۹۲۹	۱۲۹۵	۱۵۵۲
سبزی‌های بوته‌ای	۱۰۳۲	۱۱۲۶	۱۲۵۹	۱۴۵۴	۱۵۷۲	۱۹۴۷
سبزی‌های ریشه‌ای	۸۵۱	۹۸۸	۱۰۸۶	۱۳۲۶	۱۴۶۱	۱۵۸۱
سایر انواع سبزی	۱	۱	۱	۴	۱	۱۲
سبزی‌های آماده بسته‌بندی شده	۹	۶	۹	۱۲	۱۳	۱۷
حبوب	۶۸۶	۷۸۳	۹۱۳	۱۰۵۴	۱۰۷۶	۱۵۰۸
قند، شکر، مرباها و شیرینی‌ها	۱۵۸۳	۱۷۸۲	۲۱۳۳	۲۵۶۵	۳۱۵۹	۳۹۸۳
قند و شکر	۱۱۴۳	۱۲۶۴	۱۴۳۹	۱۷۱۷	۱۹۷۶	۲۲۱۵
مرباها و شیرینی‌ها	۴۴۰	۵۱۸	۶۹۳	۸۴۸	۱۱۸۳	۱۷۶۸
ادویه‌ها، چاشنی‌ها و سایر ترکیب‌های خوراکی	۹۲۳	۱۰۳۰	۱۱۸۰	۱۳۲۳	۱۴۴۶	۲۰۱۲
انواع ادویه	۲۶۰	۲۹۱	۳۳۲	۴۰۵	۴۱۳	۶۸۰
چاشنی‌ها و سایر ترکیب‌های خوراکی	۶۶۳	۷۳۸	۸۴۸	۹۱۸	۱۰۳۳	۱۳۳۱
چای، قهوه، کاکائو و نوشابه‌ها	۱۱۹۸	۱۳۸۳	۱۵۷۵	۱۸۵۸	۲۰۵۱	۲۶۸۴
چای، قهوه و کاکائو	۶۸۱	۷۸۸	۸۷۷	۱۰۷۸	۱۱۷۴	۱۴۹۴
نوشابه‌ها	۵۱۸	۵۹۴	۶۹۸	۷۸۰	۸۷۷	۱۱۹۰
دخانی‌ها	۷۰۹	۷۳۴	۷۹۸	۱۰۷۴	۶۸۴	۱۱۷۱

(۱) ضریب تغییرات (CV) فقط برای ستون کل محاسبه شده است.

۲-۵- متوسط انواع هزینه‌های غیر خوراکی و خوراکی (خارج منزل) سالانه یک خانوار روستایی در هر یک از گروه‌های هزینه

(هزار ریال)

سالانه: ۱۳۹۰ بر اساس طبقه‌بندی COICOP

۶۰۰۰۰ تا ۴۵۰۰۱	۴۵۰۰۰ تا ۳۰۰۰۱	۳۰۰۰۰ تا ۱۹۵۰۱	۱۹۵۰۰ هزار ریال و کمتر	کل	ضریب تغییرات (CV) ^(۱)	اقلام
هزار ریال	هزار ریال	هزار ریال	هزار ریال	هزار ریال		
۲۸۶۰۱	۱۹۷۸۵	۱۲۹۶۴	۶۴۳۶	۵۱۷۲۱	۰/۰۰۹۲	هزینه‌های غیر خوراکی و خوراکی (خارج منزل)
۲۱۱۴	۱۱۵۳	۵۸۳	۲۰۹	۵۱۹۵	۰/۰۲۲۰	پوشاک و کفش
۱۵۶۳	۸۳۳	۴۲۹	۱۳۳	۴۰۸۶	۰/۰۲۳۰	پوشاک و تعمیرات آن
۵۵۱	۳۲۰	۱۵۴	۷۶	۱۱۰۹	۰/۰۲۲۷	کفش و تعمیرات آن
۱۲۰۴۳	۹۴۸۶	۷۲۱۱	۴۹۰۱	۱۵۲۷۲	۰/۰۰۸۷	مسکن، آب، فاضلاب، سوخت و روشنایی
۵۲۹	۴۱۰	۱۸۹	۷۸	۴۹۰	۰/۰۵۳۳	اجاره‌بهای واقعی مسکن
۶۸۲۴	۵۵۸۷	۴۷۲۲	۳۵۱۵	۸۳۱۱	۰/۰۱۰۹	اجاره‌بهای احتسابی مسکن
۳۱۷	۱۹۷	۸۳	۴۱	۷۰۸	۰/۰۴۰۶	نگهداری و تعمیر واحد مسکونی (اقامتگاه اول و بعدی)
۵۹۱	۴۵۶	۲۹۶	۱۵۳	۷۵۸	۰/۰۱۷۹	هزینه آب و فاضلاب و سایر خدمات مربوط به واحد مسکونی
۳۷۸۲	۲۸۳۶	۱۹۲۲	۱۱۱۴	۵۰۰۵	۰/۰۱۵۶	روشنایی و سوخت
۱۸۹۱	۱۲۹۹	۷۲۸	۴۲۵	۴۲۹۹	۰/۰۲۰۴	میلان، لوازم خانگی و نگهداری معمول آن‌ها
۲۰۰	۱۲۶	۲۸	۲۸	۸۱۸	۰/۰۳۶۲	میلان و اثاث، فرش و سایر کفپوش‌ها
۱۱۵	۴۲	۲۴	۶	۵۷۰	۰/۰۷۶۲	لوازم پارچه‌ای خانگی (کم‌دوام)
۳۳۵	۲۱۷	۸۳	۵۳	۹۲۶	۰/۰۳۲۶	وسایل خانگی
۱۴۳	۷۰	۳۵	۹	۵۴۴	۰/۰۵۶۸	انواع ظروف غذاخوری و سایر لوازم خانگی
۹۶	۵۹	۳۴	۱۶	۱۷۲	۰/۰۳۵۰	ابزار و تجهیزات منزل و باغ
۱۰۰۳	۷۸۵	۵۲۳	۳۱۳	۱۲۶۸	۰/۰۱۰۱	کالاها و خدمات برای امور جاری منزل
۲۶۱۷	۱۹۵۷	۱۴۸۷	۸۶۰	۵۲۹۷	۰/۰۲۱۵	بهداشت و درمان
۱۱۴۳	۹۳۴	۷۴۶	۴۵۶	۱۹۴۱	۰/۰۲۳۸	محصولات و وسایل و لوازم پزشکی
۱۰۱۹	۷۶۷	۵۳۲	۳۲۴	۲۱۶۸	۰/۰۲۸۱	خدمات طبی سرپایی
۴۵۶	۲۵۶	۲۰۹	۷۹	۱۲۰۸	۰/۰۵۲۴	خدمات بیمارستانی
۳۱۲۵	۱۷۷۸	۸۱۰	-۵۴۲	۷۴۰۱	۰/۰۲۲۱	حمل و نقل
-۱۸	-۳۸۵	-۳۸۹	-۱۰۷۷	۲۴۹۱	۰/۰۶۲۱	خرید وسایل نقلیه
۱۲۹۵	۷۰۳	۲۵۷	۴۹	۲۷۱۴	۰/۰۱۸۷	تجهیزات حمل و نقل شخصی
۱۸۴۸	۱۴۱۰	۹۴۱	۴۸۷	۲۳۹۶	۰/۰۱۳۱	خدمات حمل و نقل
۱۸۰۲	۱۲۰۵	۶۵۹	۲۳۵	۲۷۵۸	۰/۰۱۲۲	ارتباطات
۱	۲	.	.	۳	۰/۱۵۱۴	خدمات پستی
۶۶	۳۷	۱۲	۴	۱۳۴	۰/۰۲۹۳	تجهیزات تلفن و تلفکس
۱۷۳۴	۱۱۶۶	۶۴۷	۲۳۰	۲۶۲۱	۰/۰۱۲۵	خدمات تلفن و فکس
۴۸۰	۲۷۱	۱۶۰	۵۷	۱۳۷۰	۰/۰۲۹۵	خدمات فرهنگی و تفریحات
۸۱	۴۴	۲۸	۸	۳۳۳	۰/۰۴۲۵	تجهیزات سمعی-بصری، عکاسی و داده‌پردازی و لوازم آن‌ها
.	.	.	.	۱	۰/۴۰۱۱	سایر وسایل عمده با دوام برای تفریح و فرهنگ
۶۶	۳۰	۱۶	۲	۱۵۳	۰/۰۴۵۵	سایر اقلام و وسایل تفریحی، باغ‌ها و حیوانات خانگی
۱۴	۹	۳	۱	۸۶	۰/۱۱۱۴	خدمات فرهنگی و تفریحی
۱۷۳	۹۵	۳۸	۱۴	۳۱۳	۰/۰۲۴۶	روزنامه، کتاب و لوازم التحریر
۱۴۶	۹۳	۷۵	۳۱	۴۸۴	۰/۰۶۵۸	هزینه مسافرت‌های دستجمعی (همراه تور)
۲۲۳	۱۲۶	۳۳	۱۲	۸۲۴	۰/۰۳۷۱	آموزش و تحصیل
۲۱۴	۱۲۰	۳۲	۱۲	۸۰۱	۰/۰۳۷۹	هزینه آموزش سطح‌بندی شده
۸	۶	.	.	۲۳	۰/۰۹۴۵	هزینه آموزش‌های سطح‌بندی نشده
۳۱۴	۲۰۵	۷۷	۳۱	۷۴۷	۰/۰۳۸۲	غذاهای آماده، هتل و رستوران
۳۰۹	۲۰۳	۷۷	۳۱	۶۸۸	۰/۰۳۷۰	خدمات تهیه و ارائه غذا
۵	۲	.	.	۵۹	۰/۲۰۳۶	خدمات تأمین جا (مهمانسراها، هتل، مسافرخانه و...)
۳۰۰۳	۱۶۶۸	۸۴۹	۵۷	۶۴۸۸	۰/۰۱۸۴	کالاها و خدمات متفرقه
۱۰۴۸	۲۳۷	۳۸۹	۱۹۱	۱۴۳۷	۰/۰۱۰۸	خدمات شخصی
-۱۵	-۶۰	-۸۵	-۴۵۰	۷۰۷	۰/۰۶۸۱	لوازم شخصی طبقه‌بندی نشده در جای دیگر
۳	۲	۳	.	۵۱	۰/۸۰۸۱	حمایت اجتماعی و خدمات مشاوره‌ای
۱۶۷۹	۸۷۱	۴۸۰	۲۵۹	۳۸۱۰	۰/۰۲۳۶	بیمه
۱۱۹	۷۰	۲۰	۲۴	۲۲۵	۰/۰۳۶۳	خدمات مالی طبقه‌بندی نشده در جای دیگر
۱۶۹	۵۹	۴۱	۳۲	۲۵۸	۰/۰۸۲۵	سایر خدمات طبقه‌بندی نشده در جای دیگر
۹۹۰	۶۳۸	۳۶۹	۱۹۱	۲۰۷۱	۰/۰۲۵۴	انتقالات



۵-۲- متوسط انواع هزینه‌های غیر خوراکی و خوراکی (خارج منزل) سالانه یک خانوار روستایی در هر یک از گروه‌های هزینه

سالانه: ۱۳۹۰ بر اساس طبقه‌بندی COICOP (دنباله) (هزار ریال)

اقلام	۶۰۰۰۱ تا ۷۵۰۰۱	۷۵۰۰۱ تا ۹۰۰۰۰	۹۰۰۰۱ تا ۱۲۰۰۰۰	۱۲۰۰۰۱ تا ۱۵۰۰۰۱	۱۵۰۰۰۱ تا ۱۶۵۰۰۰	۱۶۵۰۰۱ هزار ریال و بیش تر
هزینه‌های غیر خوراکی و خوراکی (خارج منزل)	۲۸۱۰۸	۴۸۵۶۹	۶۳۳۴۰	۸۵۰۱۰	۱۰۳۰۰۳	۱۶۷۵۲۵
پوشاک و کفش	۲۲۴۹	۴۶۶۲	۶۷۲۷	۹۲۲۴	۱۲۰۳۳	۱۹۹۵۰
پوشاک و تعمیرات آن	۲۴۵۴	۲۵۶۵	۵۳۰۲	۷۳۰۳	۹۷۱۱	۱۶۲۰۵
کفش و تعمیرات آن	۷۹۵	۱۰۹۶	۱۴۲۵	۱۹۲۱	۲۳۲۳	۳۷۴۴
مسکن، آب، فاضلاب، سوخت و روشنایی	۱۴۰۴۵	۱۶۴۴۰	۱۹۰۹۳	۲۱۹۴۳	۲۳۹۵۶	۲۹۰۹۵
اجاره‌بهای واقعی مسکن	۶۲۳	۵۳۹	۶۸۵	۴۴۳	۳۲۶	۵۳۰
اجاره‌بهای احتمالی مسکن	۷۸۷۳	۹۰۰۱	۱۰۲۲۹	۱۱۳۳۷	۱۱۶۲۳	۱۴۲۵۴
نگهداری و تعمیر واحد مسکونی (افاکنگاه اول و بعدی)	۴۴۰	۵۶۹	۹۳۰	۱۴۰۷	۲۴۹۹	۲۲۷۳
هزینه آب و فاضلاب و سایر خدمات مربوط به واحد مسکونی	۷۵۷	۸۶۸	۹۸۴	۱۰۹۲	۱۱۸۹	۱۳۵۷
روشنایی و سوخت	۴۳۵۳	۵۴۶۳	۶۲۶۶	۷۶۶۴	۸۳۲۰	۱۰۶۸۰
میلمان، لوازم خانگی و نگهداری معمول آن‌ها	۲۸۴۳	۳۶۸۵	۵۰۳۸	۷۷۵۴	۸۴۳۷	۱۶۵۱۲
میلمان و اثاث، فرش و سایر کفپوش‌ها	۴۱۶	۶۰۲	۹۴۱	۱۷۶۷	۱۹۲۵	۳۷۶۱
لوازم پارچه‌ای خانگی (کم‌دوام)	۲۰۳	۲۹۸	۵۱۷	۱۱۳۴	۱۳۸۸	۳۳۵۲
وسایل خانگی	۶۰۵	۸۹۴	۱۱۲۱	۱۶۹۶	۱۹۵۰	۳۶۳۶
انواع ظروف غذاخوری و سایر لوازم خانگی	۳۲۲	۳۷۶	۶۴۵	۱۰۲۸	۹۵۷	۲۶۵۵
ابزار و تجهیزات منزل و باغ	۱۴۳	۱۶۰	۲۵۰	۳۲۴	۳۲۵	۴۵۶
کالاها و خدمات برای امور جاری منزل	۱۱۵۵	۱۳۵۴	۱۵۶۳	۱۸۰۶	۱۸۹۲	۲۶۵۱
بهداشت و درمان	۳۵۷۴	۴۶۸۷	۶۳۰۷	۸۷۱۱	۹۹۷۱	۱۸۹۵۶
محصولات و وسایل و لوازم پزشکی	۱۴۵۲	۱۸۱۷	۲۱۹۶	۳۰۶۷	۳۳۶۵	۶۰۳۳
خدمات طبی سرپایی	۱۴۹۳	۱۹۱۸	۲۶۳۹	۳۶۷۸	۳۸۰۰	۷۵۸۵
خدمات بیمارستانی	۶۲۸	۹۵۱	۱۴۷۲	۱۹۶۶	۲۸۰۶	۵۳۳۸
حمل و نقل	۴۳۳۹	۵۳۳۹	۷۵۹۵	۱۲۳۱۰	۱۸۶۲۹	۳۴۳۳۴
خرید وسایل نقلیه	۱۰۶	۱۳۳	۹۳۸	۳۷۶۴	۸۳۶۹	۲۰۶۱۸
تجهیزات حمل و نقل شخصی	۱۹۴۹	۲۵۰۷	۳۶۱۳	۵۰۱۷	۶۷۴۳	۸۹۹۷
خدمات حمل و نقل	۲۲۸۴	۲۶۹۹	۳۰۴۴	۳۵۲۸	۴۵۱۷	۴۷۱۹
ارتباطات	۲۳۲۲	۲۹۲۶	۳۶۶۵	۴۶۶۵	۴۹۹۳	۶۹۱۲
خدمات پستی	۰	۲	۲	۷	۱۱	۱۸
تجهیزات تلفن و تلفکس	۸۴	۱۳۳	۱۷۳	۲۶۸	۳۱۰	۴۳۹
خدمات تلفن و فکس	۲۲۲۸	۲۷۹۲	۳۴۹۰	۴۳۹۰	۴۶۷۱	۶۴۵۶
خدمات فرهنگی و تفریحات	۸۶۷	۱۲۷۷	۱۷۵۳	۲۶۵۸	۳۱۲۹	۵۲۱۴
تجهیزات سمعی-بصری، عکاسی و داده‌پردازی و لوازم آن‌ها	۱۷۵	۳۱۱	۴۷۶	۵۹۱	۷۴۶	۱۴۱۲
سایر وسایل عمده با دوام برای تفریح و فرهنگ	۰	۵	۱	۰	۲	۵
سایر اقلام و وسایل تفریحی، باغ‌ها و حیوان‌های خانگی	۱۰۳	۱۴۴	۲۱۸	۲۸۶	۴۱۷	۵۰۱
خدمات فرهنگی و تفریحی	۲۶	۶۲	۹۴	۱۵۵	۱۲۶	۵۰۱
روزنامه، کتاب و لوازم‌التحریر	۲۶۰	۳۲۷	۴۵۳	۵۴۱	۷۵۵	۸۳۴
هزینه مسافرت‌های دستجمعی (همراه تور)	۳۰۳	۴۲۸	۵۱۱	۱۰۸۵	۱۰۸۴	۱۹۵۹
آموزش و تحصیل	۳۵۴	۶۶۳	۱۲۴۷	۱۶۴۸	۱۹۲۸	۳۴۱۰
هزینه آموزش سطح‌بندی شده	۳۴۵	۶۳۶	۱۲۱۵	۱۶۱۳	۱۸۷۲	۳۳۱۵
هزینه آموزش‌های سطح‌بندی نشده	۹	۲۷	۳۲	۳۴	۵۶	۹۵
غذاهای آماده، هتل و رستوران	۴۴۹	۶۷۳	۹۰۵	۱۰۶۹	۱۶۳۰	۳۱۸۱
خدمات تهیه و ارائه غذا	۴۲۵	۶۵۲	۸۴۲	۱۰۱۳	۱۳۹۸	۲۷۸۹
خدمات تأمین جا (مهمانسراها، هتل، مسافرخانه و...)	۲۳	۲۰	۶۴	۵۶	۲۳۱	۳۹۲
کالاها و خدمات متفرقه	۴۴۴۴	۶۲۳۲	۸۳۸۸	۱۱۵۷۹	۱۴۳۵۹	۲۲۸۹۲
خدمات شخصی	۱۲۷۰	۱۵۴۴	۱۸۲۱	۲۲۱۵	۲۵۹۸	۳۳۸۴
لوازم شخصی طبقه‌بندی نشده در جای دیگر	-۴۴	۳۴۸	۶۵۷	۱۶۱۸	۲۴۴۴	۵۰۸۲
حمایت اجتماعی و خدمات مشاوره‌ای	۱۰	۱۳	۳۱	۱۰	۳	۴۹۲
بیمه	۲۸۹۶	۳۸۷۵	۵۳۲۳	۶۸۸۰	۸۴۷۰	۱۲۱۵۵
خدمات مالی طبقه‌بندی نشده در جای دیگر	۱۴۶	۲۲۴	۲۸۹	۴۰۶	۵۲۶	۷۳۳
سایر خدمات طبقه‌بندی نشده در جای دیگر	۱۶۶	۲۲۸	۲۶۹	۴۵۱	۳۱۸	۱۰۴۵
انتقالات	۱۶۲۳	۱۹۸۴	۲۶۲۱	۳۴۴۸	۳۹۳۸	۷۰۷۰

(۱) ضریب تغییرات (CV) فقط برای ستون کل محاسبه شده است.

۳-۵- متوسط انواع هزینه‌های خوراکی (داخل منزل) و دخانی سالانه یک خانوار روستایی در هر یک از دهک‌های هزینه سالانه:

۱۳۹۰ بر اساس طبقه‌بندی COICOP (هزار ریال)

اقلام	ضریب تغییرات (CV) ^(۱)	کل	دهک اول	دهک دوم	دهک سوم	دهک چهارم
هزینه‌های خوراکی (داخل منزل) و						
دخانی.....	۰/۰۰۷۶	۳۲۲۵۳	۱۹۵۱	۱۵۷۹۵	۲۰۳۹۰	۲۴۲۳۹
غلات، نان، آرد، رشته و فراورده‌های آن.....	۰/۰۱۱۰	۹۰۸۵	۲۷۶۲	۴۹۹۶	۶۴۱۴	۷۲۳۸
غلات.....	۰/۰۲۴۷	۳۵۱۲	۶۷۴	۱۵۲۳	۲۰۴۹	۲۴۱۵
انواع نان.....	۰/۰۰۷۷	۳۷۳۹	۱۵۵۶	۲۴۸۱	۳۰۰۰	۳۲۷۷
آرد و رشته و فراورده‌های آن.....	۰/۰۱۸۹	۱۳۰۵	۴۵۸	۸۱۵	۱۱۳۲	۱۲۲۶
بیسکویت و کیک.....	۰/۰۲۲۸	۵۲۸	۷۴	۱۷۷	۲۳۴	۳۲۰
گوشت.....	۰/۰۱۴۳	۷۴۸۱	۱۵۰۷	۲۷۳۷	۳۷۳۴	۴۷۸۱
گوشت دام.....	۰/۰۲۳۵	۳۸۸۵	۳۶۱	۷۹۳	۱۳۵۲	۱۹۶۲
گوشت پرندگان.....	۰/۰۱۱۶	۲۸۴۶	۹۷۵	۱۶۳۵	۱۹۹۴	۲۲۹۶
گوشت‌های آماده برای طبخ.....	۰/۰۳۷۱	۳۶	۳	۱۴	۱۸	۳۱
ماهی و میگو و فراورده‌های آن.....	۰/۰۲۰۴	۷۱۴	۱۶۸	۲۹۵	۳۷۰	۴۹۲
شیر و فراورده‌های آن (بجز کره) و تخم پرندگان.....	۰/۰۰۸۶	۳۰۰۱	۱۰۴۱	۱۷۰۱	۲۰۹۹	۲۴۱۷
شیر.....	۰/۰۱۹۵	۱۰۷۷	۲۶۰	۵۲۹	۶۳۸	۷۳۸
فراورده‌های شیر (بجز کره).....	۰/۰۱۱۳	۱۰۸۵	۴۱۲	۶۲۴	۷۷۸	۹۴۵
تخم پرندگان.....	۰/۰۰۸۳	۸۳۹	۳۶۹	۵۴۹	۶۸۳	۷۳۴
روغن‌ها، چربی‌ها و کره.....	۰/۰۰۸۴	۱۶۹۲	۶۰۴	۱۰۴۲	۱۲۷۶	۱۴۱۹
روغن‌ها و چربی‌های حیوانی (بجز کره).....	۰/۰۸۴۸	۶۷	۱۰	۲۳	۲۲	۳۳
انواع کره.....	۰/۰۳۳۸	۱۴۶	۱۷	۳۷	۶۸	۷۸
روغن‌های نباتی.....	۰/۰۰۷۵	۱۴۷۹	۵۷۷	۹۸۱	۱۱۸۶	۱۳۰۷
میوه‌ها و خشکبار.....	۰/۰۱۴۶	۳۰۱۰	۵۵۳	۱۱۱۵	۱۵۰۹	۱۹۴۱
میوه‌های درختی.....	۰/۰۱۶۰	۱۸۰۶	۳۲۴	۶۴۶	۸۸۶	۱۱۸۵
میوه‌های جالیزی.....	۰/۰۲۴۷	۳۷۹	۱۴۱	۲۶۸	۳۱۷	۳۶۰
خشکبار.....	۰/۰۲۹۲	۸۲۵	۸۸	۲۰۱	۳۰۶	۳۹۷
سبزی‌های تازه و خشک شده و حبوب.....	۰/۰۰۸۴	۳۲۹۳	۱۰۹۱	۱۷۵۳	۲۱۹۹	۲۵۸۷
سبزی‌های برگی.....	۰/۰۱۶۱	۶۰۰	۱۰۶	۲۰۹	۲۹۴	۳۹۸
سبزی‌های بوته‌ای.....	۰/۰۱۱۲	۱۰۴۹	۴۲۴	۶۰۶	۷۴۶	۸۵۲
سبزی‌های ریشه‌ای.....	۰/۰۱۰۵	۹۰۵	۳۳۹	۵۴۲	۶۶۸	۷۶۸
سایر انواع سبزی.....	۰/۲۵۵۵	۲	۰	۰	۱	۱
سبزی‌های آماده بسته‌بندی شده.....	۰/۰۸۱۴	۸	۳	۵	۷	۷
حبوب.....	۰/۰۱۳۵	۷۲۸	۲۲۰	۳۹۰	۴۸۳	۵۶۱
قند، شکر، مرباها و شیرینی‌ها.....	۰/۰۱۱۷	۱۷۶۰	۵۲۳	۹۲۳	۱۱۵۱	۱۳۲۱
قند و شکر.....	۰/۰۱۱۳	۱۱۹۶	۴۰۲	۷۱۹	۸۸۷	۹۸۱
مرباها و شیرینی‌ها.....	۰/۰۲۴۲	۵۶۴	۱۲۲	۲۰۴	۲۶۴	۳۴۰
ادویه‌ها، چاشنی‌ها و سایر ترکیب‌های خوراکی.....	۰/۰۱۰۵	۹۵۸	۲۸۰	۴۸۵	۶۴۰	۷۸۶
انواع ادویه.....	۰/۰۱۵۱	۲۸۱	۷۷	۱۳۶	۱۷۷	۲۲۰
چاشنی‌ها و سایر ترکیب‌های خوراکی.....	۰/۰۱۱۰	۶۷۷	۲۰۴	۳۴۹	۴۶۴	۵۶۷
چای، قهوه، کاکائو و نوشابه‌ها.....	۰/۰۰۹۶	۱۳۰۳	۴۲۲	۷۱۲	۹۲۶	۱۰۶۳
چای، قهوه و کاکائو.....	۰/۰۱۱۱	۷۵۵	۲۹۳	۴۵۹	۵۸۴	۶۱۷
نوشابه‌ها.....	۰/۰۱۴۷	۵۴۸	۱۲۹	۲۵۳	۳۴۲	۴۴۵
دخانی‌ها.....	۰/۰۳۳۳	۶۷۰	۱۷۵	۳۳۲	۴۴۰	۶۸۶



۵-۳- متوسط انواع هزینه‌های خوراکی (داخل منزل) و دخانی سالانه یک خانوار روستایی در هر یک از دهک‌های هزینه سالانه: ۱۳۹۰ بر اساس طبقه‌بندی COICOP (دنباله)
(هزار ریال)

اقلام	دهک پنجم	دهک ششم	دهک هفتم	دهک هشتم	دهک نهم	دهک دهم
هزینه‌های خوراکی (داخل منزل) و دخانی.....	۲۷۷۳۷	۳۱۴۲۵	۳۴۹۰۴	۴۰۴۳۰	۴۸۸۲۶	۶۹۸۴۶
.....غلات، نان، آرد، رشته و فراورده‌های آن.....	۸۱۹۱	۸۹۰۰	۹۹۰۸	۱۱۱۶۱	۱۳۱۳۳	۱۸۱۵۱
.....غلات.....	۲۸۴۱	۳۱۰۵	۳۶۲۹	۴۲۹۳	۵۶۱۸	۸۹۷۸
.....انواع نان.....	۳۶۰۱	۳۸۹۴	۴۱۸۲	۴۵۸۴	۵۰۷۵	۵۷۴۵
.....آرد و رشته و فراورده‌های آن.....	۱۳۵۷	۱۴۱۴	۱۵۰۸	۱۵۹۰	۱۶۱۰	۱۹۴۱
.....بیسکویت و کیک.....	۳۹۱	۴۸۷	۵۸۸	۶۹۴	۸۳۱	۱۴۸۷
.....گوشت.....	۵۵۷۹	۶۷۳۱	۷۹۳۱	۹۵۲۱	۱۲۴۸۲	۱۹۸۱۳
.....گوشت دام.....	۲۵۰۳	۳۲۲۱	۴۰۹۲	۵۳۰۱	۷۳۲۷	۱۱۹۳۶
.....گوشت پرندگان.....	۲۴۹۶	۲۷۸۵	۳۰۳۱	۳۲۹۸	۳۹۶۲	۵۹۹۰
.....گوشت‌های آماده برای طبخ.....	۳۰	۳۰	۴۱	۵۳	۵۷	۸۹
.....ماهی و میگو و فراورده‌های آن.....	۵۵۱	۶۹۵	۷۶۷	۸۶۹	۱۱۳۵	۱۷۹۸
.....شیر و فراورده‌های آن (بجز کره) و تخم پرندگان.....	۲۸۵۰	۳۱۴۲	۳۳۳۸	۳۸۴۲	۴۳۷۹	۵۲۰۶
.....شیر.....	۹۸۶	۱۱۳۳	۱۲۳۷	۱۵۰۸	۱۶۷۷	۲۰۶۷
.....فراورده‌های شیر (بجز کره).....	۱۰۴۶	۱۱۳۸	۱۱۷۴	۱۳۴۴	۱۵۵۲	۱۸۳۹
.....تخم پرندگان.....	۸۱۸	۸۷۱	۹۲۶	۹۹۰	۱۱۵۰	۱۲۹۹
.....روغن‌ها، چربی‌ها و کره.....	۱۵۵۲	۱۶۷۱	۱۸۷۱	۲۰۷۹	۲۳۸۹	۳۰۱۴
.....روغن‌ها و چربی‌های حیوانی (بجز کره).....	۳۱	۳۵	۷۲	۱۰۶	۱۳۳	۲۰۶
.....انواع کره.....	۱۱۹	۱۴۳	۱۶۹	۱۹۰	۲۸۱	۳۵۶
.....روغن‌های نباتی.....	۱۴۰۲	۱۴۹۳	۱۶۳۰	۱۷۸۳	۱۹۷۶	۲۴۵۳
.....میوه‌ها و خشکبار.....	۲۳۹۲	۲۸۹۶	۳۲۲۲	۳۸۷۲	۴۸۴۲	۷۷۵۸
.....میوه‌های درختی.....	۱۴۴۳	۱۷۵۹	۱۹۶۱	۲۳۷۲	۲۹۰۷	۴۵۷۶
.....میوه‌های جالبزی.....	۴۳۲	۴۲۲	۴۰۷	۴۱۵	۴۸۲	۵۴۹
.....خشکبار.....	۵۱۷	۷۱۵	۸۵۳	۱۰۸۶	۱۴۵۳	۲۶۳۲
.....سبزی‌های تازه و خشک شده و حبوب.....	۲۹۶۶	۳۳۶۵	۳۶۳۸	۴۱۰۹	۴۸۱۱	۶۴۱۸
.....سبزی‌های برگی.....	۴۹۹	۵۷۹	۶۵۳	۷۹۳	۹۸۱	۱۴۹۲
.....سبزی‌های بوته‌ای.....	۹۹۰	۱۰۸۰	۱۱۷۰	۱۲۹۰	۱۴۳۱	۱۹۰۰
.....سبزی‌های ریشه‌ای.....	۸۲۰	۹۴۰	۱۰۰۷	۱۰۹۸	۱۳۱۱	۱۵۶۱
.....سایر انواع سبزی.....	۱	۱	۱	۲	۳	۱۰
.....سبزی‌های آماده بسته‌بندی شده.....	۹	۷	۷	۱۰	۱۱	۱۸
.....حبوب.....	۶۴۷	۷۵۷	۷۹۹	۹۱۶	۱۰۷۳	۱۴۳۷
.....قند، شکر، مرباها و شیرینی‌ها.....	۱۵۱۷	۱۶۷۳	۱۸۱۰	۲۲۲۷	۲۵۹۱	۳۸۶۲
.....قند و شکر.....	۱۰۹۸	۱۲۰۵	۱۲۸۰	۱۴۸۸	۱۷۳۳	۲۱۶۵
.....مرباها و شیرینی‌ها.....	۴۱۹	۴۶۹	۵۳۰	۷۴۰	۸۵۸	۱۶۹۷
.....ادویه‌ها، چاشنی‌ها و سایر ترکیب‌های خوراکی.....	۸۶۷	۱۰۰۵	۱۰۴۵	۱۲۰۰	۱۳۳۰	۱۹۴۰
.....انواع ادویه.....	۲۴۵	۲۸۴	۲۸۹	۳۴۰	۳۹۸	۶۴۸
.....چاشنی‌ها و سایر ترکیب‌های خوراکی.....	۶۲۲	۷۲۱	۷۵۶	۸۶۰	۹۳۲	۱۲۹۱
.....چای، قهوه، کاکائو و نوشابه‌ها.....	۱۱۵۵	۱۲۷۷	۱۴۴۹	۱۵۸۵	۱۸۳۹	۲۶۰۶
.....چای، قهوه و کاکائو.....	۶۵۶	۷۲۰	۸۱۴	۸۹۶	۱۰۶۴	۱۴۴۸
.....نوشابه‌ها.....	۴۹۸	۵۵۸	۶۳۶	۶۸۹	۷۷۵	۱۱۵۷
.....دخانی‌ها.....	۶۶۷	۷۶۴	۶۹۲	۸۳۳	۱۰۳۰	۱۰۷۹

(۱) ضریب تغییرات (CV) فقط برای ستون کل محاسبه شده است.

۴-۵- متوسط انواع هزینه‌های غیر خوراکی و خوراکی (خارج منزل) سالانه یک خانوار روستایی در هر یک از دهک‌های هزینه

(هزار ریال)

سالانه: ۱۳۹۰ بر اساس طبقه‌بندی COICOP

دهک چهارم	دهک سوم	دهک دوم	دهک اول	کل	ضریب تغییرات (CV) ^(۱)	اقلام
۲۹۱۱۴	۲۳۱۱۵	۱۷۲۶۴	۹۲۴۱	۵۱۷۳۱	۰/۰۰۹۲	هزینه‌های غیر خوراکی و خوراکی (خارج منزل).....
۲۱۲۳	۱۴۹۸	۹۳۲	۳۴۹	۵۱۹۵	۰/۰۲۲۰	پوشاک و کفش.....
۱۵۶۰	۱۰۹۰	۶۷۰	۲۵۰	۴۰۸۶	۰/۰۲۳۰	پوشاک و تعمیرات آن.....
۵۶۳	۴۰۷	۲۶۲	۱۰۰	۱۱۰۹	۰/۰۲۲۷	کفش و تعمیرات آن.....
۱۲۲۴۸	۱۰۴۷۸	۸۶۶۰	۵۸۹۹	۱۵۲۷۲	۰/۰۰۸۷	مسکن، آب، فاضلاب، سوخت و روشنایی.....
۵۳۰	۴۸۱	۳۱۰	۱۳۶	۴۹۰	۰/۰۵۳۳	اجاره‌بهای واقعی مسکن.....
۶۸۸۶	۶۰۱۷	۵۲۷۴	۴۰۴۳	۸۳۱۱	۰/۰۱۰۹	اجاره‌بهای احتمالی مسکن.....
۳۲۷	۲۵۹	۱۴۴	۵۵	۷۰۸	۰/۰۴۰۶	نگهداری و تعمیر واحد مسکونی (اقامتگاه اول و بعدی).....
۶۱۳	۵۰۴	۳۹۶	۲۱۵	۷۵۸	۰/۰۱۷۹	هزینه آب و فاضلاب و سایر خدمات مربوط به واحد مسکونی.....
۳۸۹۲	۳۲۱۸	۲۵۳۵	۱۴۵۰	۵۰۰۵	۰/۰۱۵۶	روشنایی و سوخت.....
۱۹۷۷	۱۵۱۴	۱۰۷۱	۵۵۰	۴۲۹۹	۰/۰۲۰۴	میلمان، لوازم خانگی و نگهداری معمول آن‌ها.....
۲۰۵	۱۷۶	۷۱	۲۷	۸۱۸	۰/۰۳۶۲	میلمان و اثاث، فرش و سایر کفپوش‌ها.....
۱۴۱	۴۶	۳۷	۱۴	۵۷۰	۰/۰۷۶۲	لوازم پارچه‌ای خانگی (کم‌دوام).....
۳۶۶	۲۶۵	۱۴۶	۶۵	۹۲۶	۰/۰۳۲۶	وسایل خانگی.....
۱۵۲	۸۶	۶۶	۱۴	۵۴۴	۰/۰۵۶۸	انواع ظروف غذاخوری و سایر لوازم خانگی.....
۹۴	۷۳	۴۶	۲۶	۱۷۲	۰/۰۳۵۰	ابزار و تجهیزات منزل و باغ.....
۱۰۱۹	۸۶۸	۷۰۵	۴۰۳	۱۲۶۸	۰/۰۱۰۱	کالاها و خدمات برای امور جاری منزل.....
۲۶۷۹	۲۲۹۴	۱۶۵۸	۱۱۷۳	۵۲۹۷	۰/۰۲۱۵	بهداشت و درمان.....
۱۱۷۲	۱۰۵۱	۸۱۶	۵۹۷	۱۹۴۱	۰/۰۲۳۸	محصولات و وسایل و لوازم پزشکی.....
۱۰۶۲	۸۶۷	۶۳۵	۴۲۵	۱۲۴۸	۰/۰۲۸۱	خدمات طبی سرپایی.....
۴۴۵	۳۷۶	۲۰۸	۱۵۱	۱۲۰۸	۰/۰۵۲۴	خدمات بیمارستانی.....
۳۱۵۲	۲۲۶۸	۱۵۲۷	۳۲	۷۴۰۱	۰/۰۲۲۱	حمل و نقل.....
-۵۱	-۲۴۱	-۲۶۱	-۷۹۳	۲۲۹۱	۰/۰۶۲۱	خرید وسایل نقلیه.....
۱۳۴۰	۹۱۱	۵۵۹	۱۲۲	۲۷۱۴	۰/۰۱۸۷	تجهیزات حمل و نقل شخصی.....
۱۸۶۳	۱۵۹۸	۱۲۲۹	۷۰۳	۲۳۹۶	۰/۰۱۳۱	خدمات حمل و نقل.....
۱۸۲۰	۱۴۶۷	۱۰۱۲	۴۰۹	۲۷۵۸	۰/۰۱۲۲	ارتباطات.....
۲	۱	۲	۰	۳	۰/۱۵۱۴	خدمات پستی.....
۷۲	۴۲	۳۰	۸	۱۳۴	۰/۰۲۹۳	تجهیزات تلفن و تلفکس.....
۱۷۴۷	۱۴۲۴	۹۸۱	۴۰۱	۲۶۲۱	۰/۰۱۲۵	خدمات تلفن و فکس.....
۴۸۴	۳۵۱	۲۲۵	۹۸	۱۳۷۰	۰/۰۲۹۵	خدمات فرهنگی و تفریحات.....
۸۱	۶۶	۳۲	۱۹	۳۳۳	۰/۰۴۲۵	تجهیزات سمعی - بصری، عکاسی و داده‌پردازی و لوازم آن‌ها.....
۰	۰	۰	۰	۱	۰/۴۰۱۱	سایر وسایل عمده با دوام برای تفریح و فرهنگ..
۶۹	۴۱	۲۲	۹	۱۵۳	۰/۰۴۵۵	سایر اقلام و وسایل تفریحی، باغ‌ها و حیوان‌های خانگی.....
۱۵	۱۲	۴	۲	۸۶	۰/۱۱۱۴	خدمات فرهنگی و تفریحی.....
۱۷۶	۱۲۷	۶۷	۲۴	۳۱۳	۰/۰۲۴۶	روزنامه، کتاب و لوازم‌التحریر.....
۱۴۳	۱۰۵	۹۸	۴۵	۴۸۴	۰/۰۶۵۸	هزینه مسافرت‌های دستجمعی (همراه تور).....
۱۹۹	۱۸۶	۹۳	۱۲	۸۲۴	۰/۰۳۷۱	آموزش و تحصیل.....
۱۹۲	۱۸۱	۸۶	۱۲	۸۰۱	۰/۰۳۷۹	هزینه آموزش سطح‌بندی شده.....
۷	۵	۷	۰	۲۳	۰/۰۹۴۵	هزینه آموزش‌های سطح‌بندی نشده.....
۳۱۶	۲۴۵	۱۵۸	۴۹	۷۴۷	۰/۰۳۸۲	غذاهای آماده، هتل و رستوران.....
۳۰۹	۲۴۴	۱۵۷	۴۹	۶۸۸	۰/۰۳۷۰	خدمات تهیه و ارائه غذا.....
۸	۱	۲	۰	۵۹	۰/۲۰۳۶	خدمات تأمین جا (مهمانسراها، هتل، مسافرخانه و...).....
۳۱۵۵	۲۰۴۰	۱۴۱۲	۳۹۸	۶۴۸۸	۰/۰۱۸۴	کالاها و خدمات متفرقه.....
۱۰۹۳	۸۴۳	۶۰۸	۲۷۵	۱۴۳۷	۰/۰۱۰۸	خدمات شخصی.....
-۳۰	-۹۲	۶	-۲۹۳	۷۰۷	۰/۰۶۸۱	لوازم شخصی طبقه‌بندی نشده در جای دیگر.....
۴	۲	۱	۳	۵۱	۰/۸۰۸۱	حمایت اجتماعی و خدمات مشاوره‌ای.....
۱۷۷۱	۱۱۲۹	۶۷۵	۳۶۱	۳۸۱۰	۰/۰۲۳۶	بیمه.....
۱۱۸	۸۱	۶۲	۱۹	۲۲۵	۰/۰۳۶۳	خدمات مالی طبقه‌بندی نشده در جای دیگر.....
۱۹۹	۷۸	۵۹	۳۴	۲۵۸	۰/۰۸۲۵	سایر خدمات طبقه‌بندی نشده در جای دیگر.....
۱۰۳۰	۷۷۵	۵۱۵	۲۷۰	۲۰۷۱	۰/۰۲۵۴	انتقالات.....



۵-۴- متوسط انواع هزینه‌های غیر خوراکی و خوراکی (خارج منزل) سالانه یک خانوار روستایی در هر یک از دهک‌های هزینه

(هزار ریال)

سالانه: ۱۳۹۰ بر اساس طبقه‌بندی COICOP (دنباله)

اقلام	دهک پنجم	دهک ششم	دهک هفتم	دهک هشتم	دهک نهم	دهک دهم
هزینه‌های غیر خوراکی و خوراکی (خارج منزل)	۳۵۵۰۱	۴۲۷۷۷	۵۲۳۷۵	۶۲۴۴۱	۸۴۹۱۰	۱۵۸۶۶۸
..... (منزل)	۳۰۹۱	۳۷۱۳	۵۲۵۱	۶۷۳۴	۹۴۹۱	۱۸۷۷۹
پوشاک و تعمیرات آن	۲۳۲۹	۲۸۷۵	۴۰۱۳	۵۲۶۲	۷۶۱۱	۱۵۲۱۲
کفش و تعمیرات آن	۷۶۲	۸۳۷	۱۲۳۸	۱۴۷۳	۱۸۸۰	۳۵۶۷
مسکن، آب، فاضلاب، سوخت و روشنایی	۱۳۲۹۳	۱۵۴۴۶	۱۷۲۷۳	۱۹۲۰۴	۲۱۷۸۱	۲۸۴۴۳
اجاره‌بهای واقعی مسکن	۵۳۷	۶۸۴	۵۶۶	۶۳۸	۵۰۸	۵۱۱
اجاره‌بهای احتسابی مسکن	۷۵۴۵	۸۴۸۰	۹۴۷۵	۱۰۲۴۳	۱۱۲۷۰	۱۳۸۸۲
نگهداری و تعمیر واحد مسکونی (اقامتگاه اول و بعدی)	۴۴۵	۵۱۵	۶۰۷	۹۶۸	۱۳۷۷	۲۳۸۲
هزینه آب و فاضلاب و سایر خدمات مربوط به واحد مسکونی	۷۰۱	۸۳۰	۹۰۶	۱۰۰۷	۱۰۵۷	۱۳۵۲
روشنایی و سوخت	۴۰۶۵	۴۹۳۷	۵۷۱۹	۶۳۴۸	۷۵۶۹	۱۰۳۱۷
مبلمان، لوازم خانگی و نگهداری معمول آن‌ها	۲۴۷۰	۳۲۳۵	۴۰۳۱	۵۰۶۵	۷۵۹۸	۱۵۴۸۳
میلان و اثاث، فرش و سایر کفپوش‌ها	۳۳۳	۴۷۴	۷۰۳	۹۲۲	۱۷۴۲	۳۵۲۸
لوازم پارچه‌ای خانگی (کم‌دوام)	۱۳۹	۳۰۰	۲۸۵	۵۶۷	۱۰۴۹	۳۱۱۹
وسایل خانگی	۵۰۵	۶۸۴	۱۰۳۶	۱۰۴۰	۱۷۲۵	۳۴۳۱
انواع ظروف غذاخوری و سایر لوازم خانگی	۲۶۶	۳۵۴	۴۲۲	۷۰۷	۹۶۵	۲۴۱۴
ابزار و تجهیزات منزل و باغ	۱۲۷	۱۷۱	۱۶۱	۲۵۴	۳۲۴	۴۴۴
کالاها و خدمات برای امور جاری منزل	۱۱۰۰	۱۲۵۳	۱۴۲۳	۱۵۷۵	۱۷۹۳	۲۵۴۶
بهداشت و درمان	۳۲۸۸	۳۹۸۱	۵۱۰۴	۶۵۷۴	۸۷۲۸	۱۷۴۹۴
محصولات و وسایل و لوازم پزشکی	۱۳۹۶	۱۵۱۱	۱۹۷۲	۲۲۶۳	۳۰۵۵	۵۵۸۲
خدمات طبی سرپایی	۱۳۸۸	۱۶۵۴	۲۰۰۲	۲۸۱۱	۳۵۸۲	۷۰۵۲
خدمات بیمارستانی	۵۰۴	۸۱۵	۱۱۳۰	۱۵۰۰	۲۰۹۲	۴۸۶۱
حمل و نقل	۴۲۲۴	۴۵۷۴	۵۹۱۵	۷۷۷۸	۱۲۱۳۲	۳۲۴۱۹
خرید وسایل نقلیه	۱۹۰	-۹۲	۴۲۶	۹۷۳	۳۶۴۲	۱۹۱۲۷
تجهیزات حمل و نقل شخصی	۱۸۱۸	۲۲۵۰	۲۷۷۱	۳۶۳۳	۴۹۵۲	۸۷۸۴
خدمات حمل و نقل	۲۲۱۶	۲۴۱۶	۳۱۷۹	۳۱۷۲	۳۵۳۸	۴۵۰۸
ارتباطات	۲۱۸۳	۲۵۷۶	۳۱۹۸	۳۶۵۳	۴۶۱۷	۶۶۵۲
خدمات پستی	۰	۱	۲	۲	۷	۱۷
تجهیزات تلفن و تلفکس	۷۶	۱۰۶	۱۵۰	۱۶۹	۲۵۴	۴۳۳
خدمات تلفن و فکس	۲۱۰۷	۲۴۶۸	۳۰۴۶	۳۴۸۲	۴۳۵۷	۶۲۰۲
خدمات فرهنگی و تفریحات	۷۶۰	۹۹۹	۱۳۸۵	۱۸۶۹	۲۶۲۵	۴۹۰۵
تجهیزات سمعی - بصری، عکاسی و داده‌پدازی و لوازم آن‌ها	۱۵۵	۱۸۲	۳۷۴	۴۷۷	۶۱۹	۱۳۲۹
سایر وسایل عمده با دوام برای تفریح و فرهنگ	۰	۵	۱	۱	۱	۵
سایر اقلام و وسایل تفریحی، باغ‌ها و حیوانات خانگی	۸۹	۱۲۶	۱۷۱	۲۲۴	۲۷۲	۵۰۴
خدمات فرهنگی و تفریحی	۲۴	۳۴	۶۷	۱۰۹	۱۴۵	۴۴۵
روزنامه، کتاب و لوازم‌التحریر	۲۳۳	۳۰۴	۳۵۳	۴۶۷	۵۷۷	۸۰۳
هزینه مسافرت‌های دستجمعی (همراه تور)	۲۶۰	۳۴۸	۴۲۰	۵۹۱	۱۰۱۱	۱۸۲۰
آموزش و تحصیل	۳۲۵	۵۰۶	۷۹۲	۱۲۴۲	۱۶۶۰	۳۲۲۶
هزینه آموزش سطح‌بندی شده	۳۱۶	۴۹۱	۷۵۹	۱۲۱۲	۱۶۲۷	۳۱۳۲
هزینه آموزش‌های سطح‌بندی نشده	۹	۱۵	۳۳	۲۹	۳۳	۹۴
غذاهای آماده، هتل و رستوران	۴۲۴	۵۷۹	۶۸۵	۹۴۲	۱۰۹۵	۲۹۷۶
خدمات تهیه و ارائه غذا	۳۹۲	۵۷۱	۶۶۷	۸۶۰	۱۰۳۵	۲۵۹۳
خدمات تأمین جا (مهمانسراها، هتل، مسافرخانه و...)	۳۲	۸	۱۸	۸۲	۵۹	۳۸۳
کالاها و خدمات متفرقه	۳۹۷۵	۵۳۹۰	۶۶۲۳	۸۵۷۰	۱۱۶۴۰	۲۱۶۸۶
خدمات شخصی	۱۲۱۷	۱۳۸۳	۱۶۰۸	۱۸۵۲	۲۲۲۳	۳۲۷۱
لوازم شخصی طبقه‌بندی نشده در جای دیگر	-۱۳۴	۱۹۷	۳۹۳	۶۶۸	۱۷۰۳	۴۶۵۲
حمایت اجتماعی و خدمات مشاوره‌ای	۱	۱۴	۲۳	۲۹	۱۴	۴۲۰
بیمه	۲۶۱۷	۳۴۱۳	۴۱۲۵	۵۴۳۶	۶۹۰۳	۱۱۶۷۳
خدمات مالی طبقه‌بندی نشده در جای دیگر	۱۵۰	۱۷۹	۲۳۶	۳۰۰	۳۸۸	۷۱۷
سایر خدمات طبقه‌بندی نشده در جای دیگر	۱۲۴	۲۰۴	۲۳۸	۲۸۶	۴۰۸	۹۵۲
انتقالات	۱۴۶۸	۱۷۷۹	۲۱۱۹	۲۶۱۰	۳۵۴۲	۶۶۰۴

(۱) ضریب تغییرات (CV) فقط برای ستون کل محاسبه شده است.

۵- متوسط انواع هزینه‌های خوراکی (داخل منزل) و دخانی سالانه یک خانوار روستایی بر حسب وسعت خانوار: ۱۳۹۰ بر

(هزار ریال)

اساس طبقه‌بندی COICOP

۴ نفر	۳ نفر	۲ نفر	۱ نفر	کل	ضریب تغییرات (CV) ^(۱)	اقلام
						هزینه‌های خوراکی (داخل منزل) و
۳۲۷۶۰	۲۱۵۶۳	۲۲۱۵۳	۱۱۴۲۱	۳۲۲۵۳	۰/۰۰۷۶	دخانی.....
۸۹۹۳	۷۵۹۱	۵۶۶۱	۲۹۲۷	۹۰۸۵	۰/۰۱۱۰	غلات، نان، آرد، رشته و فراورده‌های آن.....
۳۴۵۰	۳۰۱۴	۲۳۲۷	۱۱۷۴	۳۵۱۲	۰/۰۲۴۷	غلات.....
۲۸۳۵	۳۱۵۵	۲۲۹۱	۱۱۹۱	۳۷۳۹	۰/۰۰۷۷	انواع نان.....
۱۰۸۸	۹۳۷	۷۶۶	۴۳۴	۱۳۰۵	۰/۰۱۸۹	آرد و رشته و فراورده‌های آن.....
۶۱۹	۴۸۵	۲۷۷	۱۲۸	۵۲۸	۰/۰۲۲۸	بیسکویت و کیک.....
۷۵۰۰	۶۷۵۰	۵۴۹۹	۲۷۱۴	۷۴۸۱	۰/۰۱۴۳	گوشت.....
۳۸۵۴	۳۵۲۰	۲۸۶۷	۱۱۳۳	۳۸۸۵	۰/۰۲۳۵	گوشت دام.....
۲۸۸۲	۲۵۵۷	۲۱۶۴	۱۲۸۶	۲۸۴۶	۰/۰۱۱۶	گوشت پرندگان.....
۳۸	۲۷	۱۲	۵	۳۶	۰/۰۳۷۱	گوشت‌های آماده برای طبخ.....
۷۲۶	۶۴۷	۴۵۶	۲۹۰	۷۱۴	۰/۰۲۰۴	ماهی و میگو و فراورده‌های آن.....
						شیر و فراورده‌های آن (بجز کره) و تخم
۳۱۲۸	۲۶۶۹	۲۰۹۳	۱۱۵۷	۳۰۰۱	۰/۰۰۸۶	پرندگان.....
۱۱۰۵	۹۰۶	۶۸۲	۲۸۹	۱۰۷۷	۰/۰۱۹۵	شیر.....
۱۱۶۷	۱۰۰۹	۷۷۲	۴۸۱	۱۰۸۵	۰/۰۱۱۳	فراورده‌های شیر (بجز کره).....
۸۵۶	۷۵۴	۶۳۸	۳۸۷	۸۳۹	۰/۰۰۸۳	تخم پرندگان.....
۱۶۸۷	۱۴۷۵	۱۲۱۰	۷۱۳	۱۶۹۲	۰/۰۰۸۴	روغن‌ها، چربی‌ها و کره.....
۶۲	۴۹	۵۹	۳۸	۶۷	۰/۰۸۴۸	روغن‌ها و چربی‌های حیوانی (بجز کره).....
۱۷۰	۱۴۸	۱۰۶	۵۹	۱۴۶	۰/۰۳۳۸	انواع کره.....
۱۴۵۵	۱۲۷۸	۱۰۴۶	۶۱۶	۱۴۷۹	۰/۰۰۷۵	روغن‌های نباتی.....
۳۳۱۲	۲۷۹۰	۲۱۶۲	۱۰۰۱	۳۰۱۰	۰/۰۱۴۶	میوه‌ها و خشکبار.....
۱۹۵۶	۱۷۱۰	۱۳۸۲	۶۰۲	۱۸۰۶	۰/۰۱۶۰	میوه‌های درختی.....
۴۰۱	۳۳۱	۲۵۴	۱۴۵	۳۷۹	۰/۰۲۴۷	میوه‌های جالیزی.....
۹۵۴	۷۴۹	۵۲۶	۲۵۴	۸۲۵	۰/۰۲۹۲	خشکبار.....
۳۴۲۹	۳۰۳۱	۲۳۱۲	۱۱۳۳	۳۲۹۳	۰/۰۰۸۴	سبزی‌های تازه و خشک شده و حبوب.....
۶۷۱	۵۸۳	۴۱۶	۱۶۵	۶۰۰	۰/۰۱۶۱	سبزی‌های برگی.....
۱۱۰۱	۹۵۰	۷۲۲	۳۸۴	۱۰۴۹	۰/۰۱۱۲	سبزی‌های بوته‌ای.....
۹۲۰	۸۳۴	۶۶۲	۳۳۴	۹۰۵	۰/۰۱۰۵	سبزی‌های ریشه‌ای.....
۲	۱	۰	۰	۲	۰/۲۵۵۵	سایر انواع سبزی.....
۷	۷	۴	۱	۸	۰/۰۸۱۴	سبزی‌های آماده بسته‌بندی شده.....
۷۲۸	۶۵۷	۵۰۷	۲۴۹	۷۲۸	۰/۰۱۳۵	حبوب.....
۱۷۰۸	۱۵۳۸	۱۲۳۲	۶۶۷	۱۷۶۰	۰/۰۱۱۷	قند، شکر، مرباها و شیرینی‌ها.....
۱۱۱۷	۹۹۳	۸۳۳	۴۴۵	۱۱۹۶	۰/۰۱۱۳	قند و شکر.....
۵۹۱	۵۴۵	۳۹۹	۲۲۲	۵۶۴	۰/۰۲۴۲	مرباها و شیرینی‌ها.....
						ادویه‌ها، چاشنی‌ها و سایر ترکیب‌های
۹۸۵	۸۷۸	۶۶۰	۳۴۰	۹۵۸	۰/۰۱۰۵	خوراکی.....
۲۹۰	۲۴۸	۲۰۶	۹۳	۲۸۱	۰/۰۱۵۱	انواع ادویه.....
۶۹۶	۶۳۰	۴۵۴	۲۴۸	۶۷۷	۰/۰۱۱۰	چاشنی‌ها و سایر ترکیب‌های خوراکی.....
۱۳۰۲	۱۱۸۵	۸۸۸	۵۳۶	۱۳۰۳	۰/۰۰۹۶	چای، قهوه، کاکائو و نوشابه‌ها.....
۷۲۰	۶۷۸	۵۷۷	۳۵۵	۷۵۵	۰/۰۱۱۱	چای، قهوه و کاکائو.....
۵۸۲	۵۰۷	۳۱۲	۱۸۱	۵۴۸	۰/۰۱۴۷	نوشابه‌ها.....
۷۱۷	۶۵۷	۴۳۷	۲۳۲	۶۷۰	۰/۰۳۳۳	دخانی‌ها.....



۵-۵- متوسط انواع هزینه‌های خوراکی (داخل منزل) و دخانی سالانه یک خانوار روستایی بر حسب وسعت خانوار: ۱۳۹۰ بر

اساس طبقه‌بندی COICOP (دنباله)

(هزار ریال)

اقلام	۵ نفر	۶ نفر	۷ نفر	۸ نفر	۹ نفر	۱۰ نفر و بیش‌تر
هزینه‌های خوراکی (داخل منزل) و دخانی.....	۳۷۱۴۴	۴۳۶۳۹	۴۵۱۸۲	۴۹۱۶۶	۵۴۲۹۷	۶۷۳۴۱
..... غلات، نان، آرد، رشته و فراورده‌های آن.....	۱۰۹۱۲	۱۲۸۴۰	۱۳۹۱۰	۱۴۸۸۴	۱۷۹۲۱	۲۰۷۱۰
..... غلات.....	۴۳۰۱	۵۰۰۹	۴۹۳۵	۵۰۸۷	۶۶۷۴	۷۱۴۵
..... انواع نان.....	۴۵۰۳	۴۹۹۶	۵۵۵۰	۶۵۳۰	۶۶۴۲	۸۲۷۳
..... آرد و رشته و فراورده‌های آن.....	۱۴۸۳	۲۱۵۶	۲۷۴۴	۲۶۲۶	۳۷۹۹	۴۱۸۳
..... بیسکویت و کیک.....	۶۲۵	۶۸۰	۶۸۲	۶۴۱	۸۰۶	۱۱۰۹
..... گوشت.....	۸۳۲۰	۱۰۴۳۳	۱۰۰۷۰	۱۰۹۷۱	۱۱۹۹۱	۱۵۵۷۹
..... گوشت دام.....	۴۳۵۵	۵۵۸۹	۵۲۹۰	۵۷۷۴	۶۵۸۱	۷۷۳۹
..... گوشت پرندگان.....	۳۱۳۲	۳۸۲۶	۳۷۷۹	۳۹۳۰	۴۰۷۶	۵۸۵۰
..... گوشت‌های آماده برای طبخ.....	۴۹	۴۹	۷۳	۹۱	۸۱	۷۳
..... ماهی و میگو و فراورده‌های آن.....	۷۹۵	۹۷۰	۹۲۹	۱۱۷۵	۱۲۵۳	۱۹۱۶
..... شیر و فراورده‌های آن (بجز کره) و تخم پرندگان.....	۳۴۸۵	۳۸۹۶	۳۹۰۱	۴۴۰۴	۴۹۰۵	۶۰۱۱
..... شیر.....	۱۲۷۹	۱۵۲۴	۱۵۵۱	۱۷۶۶	۱۸۰۳	۲۶۲۳
..... فراورده‌های شیر (بجز کره).....	۱۲۴۴	۱۳۲۸	۱۲۷۲	۱۴۹۸	۱۵۹۱	۱۸۳۴
..... تخم پرندگان.....	۹۶۲	۱۰۴۴	۱۰۷۸	۱۱۴۰	۱۵۱۱	۱۵۵۳
..... روغن‌ها، چربی‌ها و کره.....	۱۹۲۳	۲۲۵۹	۲۳۳۹	۲۷۴۶	۳۱۹۱	۳۴۱۴
..... روغن‌ها و چربی‌های حیوانی (بجز کره).....	۶۷	۱۱۱	۷۹	۱۰۵	۳۳۹	۵۷
..... انواع کره.....	۱۷۵	۱۵۲	۱۵۳	۱۴۱	۱۱۹	۱۱۳
..... روغن‌های نباتی.....	۱۶۸۱	۱۹۹۵	۲۱۰۷	۲۵۰۰	۲۷۳۳	۳۲۴۴
..... میوه‌ها و خشکبار.....	۳۴۴۴	۳۸۲۰	۳۶۵۴	۳۸۳۷	۳۸۵۸	۴۹۳۷
..... میوه‌های درختی.....	۲۰۲۷	۲۳۳۵	۲۱۳۷	۲۱۰۲	۲۱۸۳	۲۹۴۱
..... میوه‌های جالبزی.....	۴۲۶	۴۹۸	۵۴۴	۶۴۳	۵۹۴	۶۷۸
..... خشکبار.....	۹۹۲	۹۸۷	۹۷۳	۱۰۹۲	۱۰۸۲	۱۳۱۷
..... سبزی‌های تازه و خشک شده و حبوب.....	۳۶۶۱	۴۲۲۳	۴۵۷۶	۴۹۹۵	۵۲۱۷	۶۹۲۱
..... سبزی‌های برگی.....	۶۶۶	۷۱۸	۷۷۵	۷۴۱	۸۱۹	۱۱۷۸
..... سبزی‌های بوته‌ای.....	۱۱۵۴	۱۳۶۸	۱۴۵۲	۱۶۶۹	۱۶۹۷	۲۱۶۵
..... سبزی‌های ریشه‌ای.....	۱۰۰۵	۱۱۶۶	۱۲۵۵	۱۴۱۰	۱۵۲۹	۱۷۴۶
..... سایر انواع سبزی.....	۲	۲	۱	۲	۰	۴۰
..... سبزی‌های آماده بسته‌بندی شده.....	۹	۱۱	۱۸	۲۴	۲۶	۵۲
..... حبوب.....	۸۲۶	۹۵۸	۱۰۷۵	۱۱۵۰	۱۱۴۷	۱۷۴۰
..... قند، شکر، مرباها و شیرینی‌ها.....	۲۰۶۳	۲۳۹۹	۲۶۲۲	۲۷۷۴	۲۷۶۴	۳۹۰۲
..... قند و شکر.....	۱۴۰۰	۱۶۸۱	۱۹۰۴	۲۰۸۴	۲۱۱۳	۳۰۹۷
..... مرباها و شیرینی‌ها.....	۶۶۲	۷۱۷	۷۱۸	۶۹۰	۶۵۲	۸۰۶
..... ادویه‌ها، چاشنی‌ها و سایر ترکیب‌های خوراکی.....	۱۰۶۷	۱۲۶۰	۱۳۴۲	۱۴۵۶	۱۵۰۷	۲۱۰۰
..... انواع ادویه.....	۳۱۷	۳۶۳	۳۹۹	۴۳۲	۴۶۴	۶۲۰
..... چاشنی‌ها و سایر ترکیب‌های خوراکی.....	۷۵۰	۸۹۷	۹۴۳	۱۰۲۵	۱۰۴۲	۱۴۸۰
..... چای، قهوه، کاکائو و نوشابه‌ها.....	۱۴۸۴	۱۷۰۲	۱۸۶۲	۲۰۷۴	۲۱۳۴	۲۷۸۹
..... چای، قهوه و کاکائو.....	۸۴۱	۹۹۸	۱۰۶۴	۱۱۶۴	۱۲۲۸	۱۸۱۰
..... نوشابه‌ها.....	۶۴۳	۷۰۳	۷۹۸	۹۱۱	۹۰۶	۹۸۰
..... دخانی‌ها.....	۷۷۵	۸۰۸	۹۰۵	۱۰۲۴	۸۰۷	۹۷۸

(۱) ضریب تغییرات (CV) فقط برای ستون کل محاسبه شده است.

۵-۶- متوسط انواع هزینه‌های غیر خوراکی و خوراکی (خارج منزل) سالانه یک خانوار روستایی بر حسب وسعت خانوار: ۱۳۹۰ بر

(هزار ریال)

اساس طبقه‌بندی COICOP

۴ نفر	۳ نفر	۲ نفر	۱ نفر	کل	ضریب تغییرات (CV) ^(۱)	اقدام
۵۶۴۳۳	۴۱۱۵۶	۳۵۱۵۰	۱۷۵۴۶	۵۱۷۳۱	۰/۰۰۹۲	هزینه‌های غیر خوراکی و خوراکی (خارج منزل)
۵۵۲۱	۴۴۵۷	۲۲۷۱	۸۰۹	۵۱۹۵	۰/۰۲۲۰	پوشاک و کفش
۴۳۱۷	۳۵۵۵	۱۷۶۳	۵۸۴	۴۰۸۶	۰/۰۲۳۰	پوشاک و تعمیرات آن
۱۲۰۴	۹۰۲	۵۰۸	۲۲۵	۱۱۰۹	۰/۰۲۲۷	کفش و تعمیرات آن
۱۶۱۸۷	۱۵۵۲۳	۱۲۹۲۷	۸۲۲۴	۱۵۲۷۲	۰/۰۰۸۷	مسکن، آب، فاضلاب، سوخت و روشنایی
۶۱۶	۷۳۱	۴۴۷	۲۲۵	۴۹۰	۰/۰۵۳۳	اجاره‌بهای واقعی مسکن
۸۹۲۳	۸۷۱۲	۷۲۵۰	۵۴۳۵	۸۳۱۱	۰/۰۱۰۹	اجاره‌بهای احتمالی مسکن
۷۷۵	۵۸۰	۵۱۹	۲۲۲	۷۰۸	۰/۰۴۰۶	نگهداری و تعمیر واحد مسکونی (اقامتگاه اول و بعدی)
۷۵۹	۶۹۹	۵۷۵	۳۰۹	۷۵۸	۰/۰۱۷۹	هزینه آب و فاضلاب و سایر خدمات مربوط به واحد مسکونی
۵۱۱۴	۴۸۰۰	۴۱۳۵	۲۰۳۳	۵۰۰۵	۰/۰۱۵۶	روشنایی و سوخت
۴۶۶۲	۴۱۶۰	۲۸۰۳	۹۰۹	۴۲۹۹	۰/۰۲۰۴	میلمان، لوازم خانگی و نگهداری معمول آن‌ها
۸۶۹	۷۸۰	۶۲۷	۹۷	۸۱۸	۰/۰۳۶۲	میلمان و اثاث، فرش و سایر کفپوش‌ها
۵۲۸	۶۹۰	۳۴۶	۷۹	۵۷۰	۰/۰۷۶۲	لوازم پارچه‌ای خانگی (کم‌دوام)
۱۰۹۱	۸۹۲	۶۳۸	۱۶۸	۹۲۶	۰/۰۳۲۶	وسایل خانگی
۶۳۰	۵۲۳	۲۶۱	۶۶	۵۴۴	۰/۰۵۶۸	انواع ظروف غذاخوری و سایر لوازم خانگی
۱۸۵	۱۵۳	۱۰۸	۴۳	۱۷۲	۰/۰۳۵۰	ابزار و تجهیزات منزل و باغ
۱۳۵۸	۱۱۲۲	۸۲۲	۴۵۵	۱۲۶۸	۰/۰۱۰۱	کالاها و خدمات برای امور جاری منزل
۵۴۶۲	۴۸۵۱	۵۰۱۸	۲۵۹۹	۵۲۹۷	۰/۰۲۱۵	بهداشت و درمان
۱۹۱۳	۱۸۷۴	۲۰۴۶	۱۲۳۷	۱۹۴۱	۰/۰۲۳۸	محصولات و وسایل و لوازم پزشکی
۲۲۹۱	۱۹۷۹	۱۸۸۰	۱۰۲۴	۱۷۴۸	۰/۰۲۸۱	خدمات طبی سرپایی
۱۲۵۸	۹۹۸	۱۰۹۲	۳۳۹	۱۲۰۸	۰/۰۵۲۴	خدمات بیمارستانی
۸۶۹۲	۶۶۱۳	۴۱۳۶	۱۱۳۸	۷۴۰۱	۰/۰۲۲۱	حمل و نقل
۲۹۱۲	۱۹۴۶	۱۱۶۹	۱۲۹	۲۲۹۱	۰/۰۶۲۱	خرید وسایل نقلیه
۳۲۸۴	۲۳۸۲	۱۳۶۲	۱۸۸	۲۷۱۴	۰/۰۱۸۷	تجهیزات حمل و نقل شخصی
۲۴۹۵	۲۲۸۴	۱۶۰۶	۸۲۱	۲۳۹۶	۰/۰۱۳۱	خدمات حمل و نقل
۳۰۳۴	۲۶۶۲	۱۵۶۳	۵۶۰	۲۷۵۸	۰/۰۱۲۲	ارتباطات
۳	۱	۲	۰	۳	۰/۱۵۱۴	خدمات پستی
۱۴۹	۱۲۲	۵۴	۲۲	۱۳۴	۰/۰۲۹۳	تجهیزات تلفن و تلفکس
۲۸۸۱	۲۵۳۹	۱۵۰۷	۵۳۹	۲۶۲۱	۰/۰۱۲۵	خدمات تلفن و فکس
۱۴۳۰	۱۳۴۳	۹۷۴	۳۴۹	۱۳۷۰	۰/۰۲۹۵	خدمات فرهنگی و تفریحات
۴۱۶	۳۲۷	۱۶۱	۳۳	۳۳۳	۰/۰۴۲۵	تجهیزات سمعی - بصری، عکاسی و داده‌پردازی و لوازم آن‌ها
۱	۳	۰	۰	۱	۰/۴۰۱۱	سایر وسایل عمده با دوام برای تفریح و فرهنگ
۱۹۴	۱۶۵	۷۹	۱۷	۱۵۳	۰/۰۴۵۵	سایر اقلام و وسایل تفریحی، باغ‌ها و حیوان‌های خانگی
۱۲۸	۶۹	۴۶	۲	۸۶	۰/۱۱۱۴	خدمات فرهنگی و تفریحی
۳۶۲	۲۰۵	۳۸	۱۱	۳۱۳	۰/۰۲۴۶	روزنامه، کتاب و لوازم‌التحریر
۳۲۹	۵۷۳	۶۴۹	۲۸۶	۴۸۴	۰/۰۶۵۸	هزینه مسافرت‌های دستجمعی (همراه تور)
۸۰۲	۶۴۱	۱۷۱	۴۳	۸۲۴	۰/۰۳۷۱	آموزش و تحصیل
۷۶۴	۶۲۵	۱۶۹	۴۲	۸۰۱	۰/۰۳۷۹	هزینه آموزش سطح‌بندی شده
۳۸	۱۷	۲	۱	۲۳	۰/۰۹۴۵	هزینه آموزش‌های سطح‌بندی نشده
۸۶۸	۸۳۸	۲۸۴	۱۳۸	۷۴۷	۰/۰۳۸۲	غذاهای آماده، هتل و رستوران
۸۰۷	۷۸۵	۲۵۶	۱۲۷	۶۸۸	۰/۰۳۷۰	خدمات تهیه و ارائه غذا
۶۲	۵۳	۲۸	۱۱	۵۹	۰/۲۰۳۶	خدمات تأمین جا (مهمانسراها، هتل، مسافرخانه و...)
۷۷۴۴	۵۷۱۵	۳۹۴۸	۱۴۱۷	۶۴۸۸	۰/۰۱۸۴	کالاها و خدمات متفرقه
۱۶۱۶	۱۳۷۹	۶۹۳	۲۷۰	۱۴۳۷	۰/۰۱۰۸	خدمات شخصی
۵۵۱	۳۰۷	۴۲۹	۲۱	۷۰۷	۰/۰۶۸۱	لوازم شخصی طبقه‌بندی نشده در جای دیگر
۱۴	۲۹	۲۹۰	۰	۵۱	۰/۸۰۸۱	حمایت اجتماعی و خدمات مشاوره‌ای
۵۱۳۶	۳۵۷۱	۲۲۰۰	۶۹۶	۳۸۱۰	۰/۰۲۳۶	بیمه
۲۵۹	۲۳۳	۲۲۶	۲۵	۲۲۰	۰/۰۳۶۳	خدمات مالی طبقه‌بندی نشده در جای دیگر
۱۶۷	۱۹۷	۲۱۱	۴۰۴	۲۵۸	۰/۰۸۲۵	سایر خدمات طبقه‌بندی نشده در جای دیگر
۲۰۲۲	۲۰۵۴	۱۷۵۵	۱۳۶۰	۲۰۷۱	۰/۰۲۵۴	انتقالات



۵-۶- متوسط انواع هزینه‌های غیر خوراکی و خوراکی (خارج منزل) سالانه یک خانوار روستایی بر حسب وسعت خانوار: ۱۳۹۰ بر

(هزار ریال)

اساس طبقه‌بندی COICOP (دنباله)

اقلام	۵ نفر	۶ نفر	۷ نفر	۸ نفر	۹ نفر	۱۰ نفر و بیش‌تر
هزینه‌های غیر خوراکی و خوراکی (خارج منزل)	۵۹۱۲۱	۶۰۱۳۲	۶۳۹۰۱	۶۹۶۲۱	۷۴۳۴۲	۱۰۵۵۶۵
..... (منزل)	۶۳۰۶	۷۳۵۶	۷۷۸۵	۹۲۹۶	۸۸۶۴	۱۸۳۱۵
پوشاک و تعمیرات آن	۴۸۹۴	۵۸۲۸	۶۰۸۱	۷۵۶۲	۶۸۹۶	۱۵۱۵۹
کفش و تعمیرات آن	۱۴۱۳	۱۵۲۸	۱۷۰۴	۱۷۳۴	۱۹۶۸	۳۱۵۵
مسکن، آب، فاضلاب، سوخت و روشنایی	۱۶۷۱۳	۱۶۲۹۰	۱۶۳۵۱	۱۷۰۱۱	۱۹۱۹۲	۲۲۵۳۲
اجاره‌بهای واقعی مسکن	۴۰۹	۳۰۱	۲۸۲	۲۱۰	۱۹۶	۱۱۹
اجاره‌بهای احتسابی مسکن	۹۱۵۳	۸۳۱۲	۷۶۲۳	۸۰۳۷	۹۴۲۰	۹۰۳۴
نگهداری و تعمیر واحد مسکونی (اقامتگاه اول و بعدی)	۷۰۱	۹۶۴	۱۲۳۲	۱۱۱۷	۱۷۳۱	۷۵۷
هزینه آب و فاضلاب و سایر خدمات مربوط به واحد مسکونی	۸۹۶	۸۸۹	۱۰۰۷	۱۰۳۸	۱۱۷۲	۱۷۵۳
روشنایی و سوخت	۵۵۵۴	۵۸۲۳	۶۲۰۷	۶۶۰۸	۶۶۷۴	۱۰۸۶۹
میلمان، لوازم خانگی و نگهداری معمول آن‌ها	۵۰۳۱	۵۱۰۴	۵۸۴۷	۶۶۴۴	۶۰۱۹	۸۱۶۲
میلمان و اثاث، فرش و سایر کفپوش‌ها	۹۷۰	۱۰۵۱	۹۷۵	۱۱۲۰	۹۷۱	۱۶۴۱
لوازم پارچه‌ای خانگی (کم‌دوام)	۷۰۰	۴۷۰	۹۳۳	۱۲۹۸	۸۳۸	۹۴۹
وسایل خانگی	۱۰۲۸	۱۰۸۸	۱۱۰۴	۱۴۷۴	۱۲۸۷	۱۰۷۵
انواع ظروف غذاخوری و سایر لوازم خانگی	۶۶۶	۶۸۹	۷۵۸	۶۲۱	۵۱۲	۱۵۲۱
ابزار و تجهیزات منزل و باغ	۱۹۸	۱۸۹	۳۲۳	۲۸۰	۲۸۶	۳۱۱
کالاها و خدمات برای امور جاری منزل	۱۴۶۸	۱۶۱۶	۱۷۵۴	۱۸۵۰	۲۱۲۶	۲۶۶۴
بهداشت و درمان	۵۸۳۵	۶۳۳۷	۵۳۸۴	۵۶۵۷	۷۷۸۵	۹۷۵۰
محصولات و وسایل و لوازم پزشکی	۲۰۱۹	۲۱۶۹	۱۸۶۲	۱۹۷۴	۲۰۹۸	۳۹۲۰
خدمات طبی سرپایی	۲۵۵۳	۲۳۳۴	۲۰۴۱	۲۷۰۳	۲۶۰۳	۳۶۰۷
خدمات بیمارستانی	۱۲۶۴	۱۸۳۴	۱۴۸۱	۹۸۰	۳۰۸۴	۲۲۲۴
حمل و نقل	۸۶۷۶	۹۱۴۴	۹۹۷۹	۱۱۶۸۵	۹۶۴۴	۱۷۱۲۳
خرید وسایل نقلیه	۲۴۵۷	۲۹۵۱	۲۹۶۵	۴۶۲۰	۲۲۵۱	۶۲۹۷
تجهیزات حمل و نقل شخصی	۳۴۰۶	۳۲۴۷	۳۵۸۷	۳۷۰۵	۳۷۵۵	۷۰۹۱
خدمات حمل و نقل	۲۸۱۳	۲۹۴۶	۳۴۲۷	۳۳۶۰	۳۳۳۷	۳۷۳۵
ارتباطات	۳۳۲۰	۳۴۹۶	۳۶۴۹	۳۸۴۲	۴۰۸۸	۵۵۲۴
خدمات پستی	۴	۷	۵	۱۴	۷	۷
تجهیزات تلفن و تلفکس	۱۷۷	۱۶۵	۲۱۹	۱۶۹	۲۵۰	۲۸۲
خدمات تلفن و فکس	۳۱۴۰	۳۳۲۳	۳۴۲۵	۳۶۶۰	۳۸۳۲	۵۲۳۵
خدمات فرهنگی و تفریحات	۱۶۱۴	۱۵۱۰	۱۸۶۱	۲۰۷۶	۲۳۵۷	۲۶۹۶
تجهیزات سمعی - بصری، عکاسی و داده‌پردازی و لوازم آن‌ها	۳۹۸	۳۸۰	۴۸۳	۴۱۸	۲۹۳	۴۹۰
سایر وسایل عمده با دوام برای تفریح و فرهنگ	۱	۲	۱	۰	۳	۲
سایر اقلام و وسایل تفریحی، باغ‌ها و حیوان‌های خانگی	۱۹۰	۱۲۳	۲۰۳	۱۷۸	۱۵۲	۲۰۳
خدمات فرهنگی و تفریحی	۹۹	۷۶	۱۱۳	۷۸	۱۹۰	۱۲۱
روزنامه، کتاب و لوازم‌التحریر	۴۶۱	۵۱۷	۵۵۶	۵۶۳	۴۹۰	۸۷۲
هزینه مسافرت‌های دستجمعی (همراه تور)	۴۶۵	۴۱۳	۵۰۴	۸۳۹	۱۲۲۹	۱۰۰۸
آموزش و تحصیل	۱۳۱۷	۱۳۲۷	۱۴۴۲	۱۰۶۵	۱۷۰۴	۲۳۶۷
هزینه آموزش سطح‌بندی شده	۱۲۸۳	۱۲۹۴	۱۴۲۷	۱۰۵۹	۱۶۸۱	۲۳۳۶
هزینه آموزش‌های سطح‌بندی نشده	۳۴	۳۳	۱۵	۶	۲۳	۳۰
غذاهای آماده، هتل و رستوران	۹۸۳	۸۵۸	۹۲۳	۷۵۱	۶۳۸	۱۰۵۱
خدمات تهیه و ارائه غذا	۸۵۷	۸۱۲	۸۷۸	۷۳۳	۵۸۰	۹۵۷
خدمات تأمین جا (مهمانسراها، هتل، مسافرخانه و...)	۱۲۶	۴۷	۴۵	۱۸	۵۸	۹۴
کالاها و خدمات متفرقه	۷۷۲۰	۷۳۳۸	۸۳۰۷	۹۰۷۵	۱۰۱۹۱	۱۳۳۲۶
خدمات شخصی	۱۷۱۰	۱۸۸۳	۱۹۷۱	۲۱۴۳	۲۴۶۱	۲۷۸۴
لوازم شخصی طبقه‌بندی نشده در جای دیگر	۹۶۳	۱۰۷۷	۱۵۰۴	۱۸۵۷	۲۴۵۱	۴۸۳۶
حمایت اجتماعی و خدمات مشاوره‌ای	۵	۲	۱	۰	۰	۰
بیمه	۴۴۵۹	۳۸۶۱	۴۱۶۲	۴۴۳۸	۳۳۱۶	۵۱۴۰
خدمات مالی طبقه‌بندی نشده در جای دیگر	۲۹۹	۲۳۰	۲۷۹	۳۰۴	۱۷۸	۳۱۹
سایر خدمات طبقه‌بندی نشده در جای دیگر	۲۹۴	۲۸۵	۳۹۰	۳۳۳	۱۷۸۵	۲۴۷
انتقالات	۲۳۰۲	۲۰۷۳	۲۳۸۱	۲۵۱۸	۲۸۶۰	۴۷۱۸

(۱) ضریب تغییرات (CV) فقط برای ستون کل محاسبه شده است.

۵-۷- متوسط انواع هزینه‌های خوراکی (داخل منزل) و دخانی سالانه یک خانوار روستایی در هر یک از گروه‌های درآمد سالانه:

(هزار ریال)

۱۳۹۰ بر اساس طبقه‌بندی COICOP

۶۰۰۰۰ تا ۴۵۰۰۱	۴۵۰۰۰ تا ۳۰۰۰۱	۳۰۰۰۰ تا ۱۹۵۰۱	۱۹۵۰۰ هزار ریال و کمتر	کل	ضریب تغییرات (CV) ^(۱)	اقلام
هزار ریال	هزار ریال	هزار ریال	هزار ریال	هزار ریال		هزینه‌های خوراکی (داخل منزل) و دخانی
۲۷۵۲۰	۲۳۶۴۳	۱۸۴۴۱	۱۲۴۴۷	۳۲۲۵۳	۰/۰۰۷۶	دخانی
۸۱۳۱	۷۱۴۹	۵۴۵۲	۳۷۰۳	۹۰۸۵	۰/۰۱۱۰	غلات، نان، آرد، رشته و فراورده‌های آن
۲۸۲۱	۲۴۹۵	۱۸۹۷	۱۲۶۹	۳۵۱۲	۰/۰۲۴۷	غلات
۳۵۴۸	۳۰۲۸	۲۳۴۰	۱۶۰۹	۳۷۳۹	۰/۰۰۷۷	انواع نان
۱۳۴۶	۱۳۰۱	۱۰۰۶	۷۱۴	۱۳۰۵	۰/۰۱۸۹	آرد و رشته و فراورده‌های آن
۴۱۶	۳۲۴	۲۱۰	۱۱۱	۵۲۸	۰/۰۲۲۸	بیسکویت و کیک
۵۵۹۱	۴۷۰۲	۳۶۲۶	۲۵۳۲	۷۴۸۱	۰/۰۱۴۳	گوشت
۲۵۱۳	۲۰۰۲	۱۴۲۶	۱۰۴۰	۳۸۸۵	۰/۰۲۳۵	گوشت دام
۲۵۳۴	۲۲۱۶	۱۷۹۸	۱۱۸۲	۲۸۴۶	۰/۰۱۱۶	گوشت پرندگان
۲۸	۲۲	۱۸	۷	۳۶	۰/۰۳۷۱	گوشت‌های آماده برای طبخ
۵۱۶	۴۶۲	۳۸۵	۳۰۳	۷۱۴	۰/۰۲۰۴	ماهی و میگو و فراورده‌های آن
						شیر و فراورده‌های آن (بجز کره) و تخم پرندگان
۲۶۳۰	۲۲۲۳	۱۷۳۸	۱۲۰۰	۳۰۰۱	۰/۰۰۸۶	پرندگان
۹۰۴	۷۳۱	۵۳۶	۳۰۲	۱۰۷۷	۰/۰۱۹۵	شیر
۹۳۶	۸۱۴	۶۴۱	۴۹۹	۱۰۸۵	۰/۰۱۱۳	فراورده‌های شیر (بجز کره)
۷۹۰	۶۷۹	۵۶۰	۳۹۹	۸۳۹	۰/۰۰۸۳	تخم پرندگان
۱۶۰۷	۱۳۸۱	۱۱۳۲	۸۰۱	۱۶۹۲	۰/۰۰۸۴	روغن‌ها، چربی‌ها و کره
۶۹	۴۹	۴۲	۳۱	۶۷	۰/۰۸۴۸	روغن‌ها و چربی‌های حیوانی (بجز کره)
۱۲۰	۷۷	۶۶	۵۰	۱۴۶	۰/۰۳۳۸	انواع کره
۱۴۱۸	۱۲۵۵	۱۰۲۴	۷۲۰	۱۴۷۹	۰/۰۰۷۵	روغن‌های نباتی
۲۳۶۷	۱۸۲۷	۱۴۱۴	۹۰۸	۳۰۱۰	۰/۰۱۴۶	میوه‌ها و خشکبار
۱۳۲۶	۱۰۳۸	۸۱۸	۵۲۷	۱۸۰۶	۰/۰۱۶۰	میوه‌های درختی
۳۷۳	۳۳۸	۲۸۰	۱۸۰	۳۷۹	۰/۰۲۴۷	میوه‌های جالیزی
۶۶۹	۴۵۱	۳۱۶	۲۰۲	۸۲۵	۰/۰۲۹۲	خشکبار
۲۹۰۲	۲۵۳۵	۲۱۰۵	۱۳۹۹	۳۲۹۳	۰/۰۰۸۴	سبزی‌های تازه و خشک شده و حبوب
۴۴۹	۳۵۲	۲۶۴	۱۶۳	۶۰۰	۰/۰۱۶۱	سبزی‌های برگی
۹۵۶	۸۴۲	۶۹۶	۴۳۵	۱۰۴۹	۰/۰۱۱۲	سبزی‌های بوته‌ای
۸۱۶	۷۱۴	۶۱۱	۴۱۸	۹۰۵	۰/۰۱۰۵	سبزی‌های ریشه‌ای
۱	۱	۰	۰	۲	۰/۲۵۵۵	سایر انواع سبزی
۷	۷	۶	۲	۸	۰/۰۸۱۴	سبزی‌های آماده بسته‌بندی شده
۶۷۳	۶۲۰	۵۲۸	۳۸۰	۷۲۸	۰/۰۱۳۵	حبوب
۱۵۵۵	۱۳۹۱	۱۱۵۰	۷۵۹	۱۷۶۰	۰/۰۱۱۷	قند، شکر، مرباها و شیرینی‌ها
۱۱۴۸	۱۰۵۵	۸۹۲	۵۶۹	۱۱۹۶	۰/۰۱۱۳	قند و شکر
۴۰۷	۳۳۵	۲۵۸	۱۸۹	۵۶۴	۰/۰۲۴۲	مرباها و شیرینی‌ها
						ادویه‌ها، چاشنی‌ها و سایر ترکیب‌های خوراکی
۸۶۸	۷۴۳	۵۹۵	۳۷۴	۹۵۸	۰/۰۱۰۵	خوراکی
۲۵۳	۲۰۹	۱۶۸	۱۰۶	۲۸۱	۰/۰۱۵۱	انواع ادویه
۶۱۵	۵۳۴	۴۲۷	۲۶۸	۶۷۷	۰/۰۱۱۰	چاشنی‌ها و سایر ترکیب‌های خوراکی
۱۲۱۹	۱۰۵۶	۸۴۸	۵۶۶	۱۳۰۳	۰/۰۰۹۶	چای، قهوه، کاکائو و نوشابه‌ها
۷۴۰	۶۴۶	۵۵۱	۳۹۴	۷۵۵	۰/۰۱۱۱	چای، قهوه و کاکائو
۴۷۹	۴۱۰	۲۹۸	۱۷۲	۵۴۸	۰/۰۱۴۷	نوشابه‌ها
۶۴۸	۶۳۷	۳۷۹	۲۰۴	۶۷۰	۰/۰۳۳۳	دخانی



۵-۷- متوسط انواع هزینه‌های خوراکی (داخل منزل) و دخانی سالانه یک خانوار روستایی در هر یک از گروه‌های درآمد سالانه:

(هزار ریال)

۱۳۹۰ بر اساس طبقه‌بندی COICOP (دنباله)

۱۶۵۰۰۱ هزار ریال و بیش تر	۱۵۰۰۰۱ تا ۱۶۵۰۰۰ هزار ریال	۱۲۰۰۰۱ تا ۱۵۰۰۰۰ هزار ریال	۹۰۰۰۱ تا ۱۲۰۰۰۰ هزار ریال	۷۵۰۰۱ تا ۹۰۰۰۰ هزار ریال	۶۰۰۰۱ تا ۷۵۰۰۰ هزار ریال	اقلام
۶۰۵۹۲	۵۲۹۸۱	۴۴۹۱۹	۳۷۶۴۵	۳۴۱۱۶	۳۱۴۷۵	هزینه‌های خوراکی (داخل منزل) و دخانی
۱۵۴۲۰	۱۳۲۹۵	۱۲۰۲۷	۱۰۴۷۰	۹۷۱۵	۹۱۵۹ غلات، نان، آرد، رشته و فراورده‌های آن
۷۴۲۵	۶۱۱۵	۵۰۱۰	۴۱۵۶	۳۶۱۹	۳۳۰۵ غلات
۵۲۶۸	۴۸۳۹	۴۸۴۱	۴۳۳۰	۴۱۹۴	۳۸۶۱ انواع نان
۱۵۲۴	۱۴۲۳	۱۴۴۶	۱۳۱۳	۱۳۳۱	۱۴۶۲ آرد و رشته و فراورده‌های آن
۱۲۰۴	۹۱۸	۷۳۰	۶۷۱	۵۷۱	۵۳۱ بیسکویت و کیک
۱۷۴۱۳	۱۴۷۹۴	۱۱۴۱۲	۸۹۹۱	۷۶۸۳	۶۸۵۲ گوشت
۱۰۱۳۲	۹۰۳۵	۶۴۸۹	۴۹۶۷	۴۱۱۵	۳۳۴۰ گوشت دام
۵۳۳۴	۴۳۸۵	۳۸۶۹	۳۱۹۰	۲۸۲۴	۲۷۹۸ گوشت پرندگان
۶۸	۵۸	۴۶	۴۲	۴۸	۴۵ گوشت‌های آماده برای طبخ
۱۸۷۹	۱۳۱۵	۱۰۰۸	۷۹۲	۶۹۵	۶۶۹ ماهی و میگو و فراورده‌های آن
۴۷۶۹	۴۷۱۵	۴۱۸۹	۳۵۲۲	۳۳۶۵	۳۰۶۹ شیر و فراورده‌های آن (بجز کره) و تخم پرندگان
۱۸۵۸	۱۹۵۸	۱۶۹۶	۱۲۳۹	۱۲۲۷	۱۱۱۸ شیر
۱۶۵۴	۱۵۳۲	۱۴۲۰	۱۳۴۵	۱۲۳۷	۱۰۹۴ فراورده‌های شیر (بجز کره)
۱۲۵۷	۱۲۲۵	۱۰۷۳	۹۳۸	۹۰۰	۸۵۷ تخم پرندگان
۲۶۱۰	۲۲۸۱	۲۰۸۴	۱۹۳۰	۱۸۱۵	۱۶۹۱ روغن‌ها، چربی‌ها و کره
۱۶۸	۷۷	۵۹	۵۸	۷۱	۷۴ روغن‌ها و چربی‌های حیوانی (بجز کره)
۳۱۹	۲۶۶	۲۱۷	۲۰۶	۱۴۷	۱۲۱ انواع کره
۲۱۲۳	۱۹۳۸	۱۸۰۹	۱۶۶۶	۱۵۹۸	۱۴۹۶ روغن‌های نباتی
۶۸۵۸	۵۷۹۷	۴۵۹۵	۳۶۶۳	۳۱۵۹	۲۷۴۷ میوه‌ها و خشکبار
۴۳۱۴	۳۳۹۵	۲۸۵۷	۲۲۳۵	۱۹۲۴	۱۶۳۶ میوه‌های درختی
۵۷۲	۴۱۹	۴۳۸	۴۳۴	۳۶۸	۳۹۱ میوه‌های جالبزی
۱۹۷۲	۱۹۸۳	۱۳۰۰	۹۹۴	۸۶۶	۷۲۰ خشکبار
۵۸۵۱	۴۹۵۰	۴۴۷۹	۳۷۶۸	۳۴۷۳	۳۱۹۸ سبزی‌های تازه و خشک شده و حبوب
۱۵۱۳	۱۱۶۵	۹۲۳	۷۵۱	۶۰۰	۵۳۱ سبزی‌های برگی
۱۷۰۶	۱۵۰۰	۱۴۲۱	۱۱۷۸	۱۱۱۸	۱۰۴۶ سبزی‌های بوته‌ای
۱۴۴۴	۱۲۸۴	۱۲۲۱	۱۰۳۴	۹۵۶	۹۰۶ سبزی‌های ریشه‌ای
۱۲	۷	۲	۲	۱	۱ سایر انواع سبزی
۱۵	۱۶	۱۰	۸	۱۰	۸ سبزی‌های آماده بسته‌بندی شده
۱۱۶۰	۹۷۷	۹۰۲	۷۹۴	۷۸۷	۷۰۵ حبوب
۳۱۳۳	۲۶۸۰	۲۲۹۴	۱۹۸۲	۱۸۵۷	۱۷۲۶ قند، شکر، مرباها و شیرینی‌ها
۱۶۳۵	۱۵۷۷	۱۴۴۶	۱۳۳۱	۱۲۹۳	۱۲۰۵ قند و شکر
۱۴۹۸	۱۱۰۳	۸۴۸	۶۵۱	۵۶۴	۵۲۱ مرباها و شیرینی‌ها
۱۵۹۳	۱۴۶۰	۱۳۳۷	۱۰۹۹	۹۸۶	۹۷۱ ادویه‌ها، چاشنی‌ها و سایر ترکیب‌های خوراکی
۴۹۹	۴۴۹	۴۱۳	۳۱۹	۲۸۵	۲۸۰ انواع ادویه
۱۰۹۳	۱۰۱۰	۹۲۵	۷۸۰	۷۰۰	۶۹۱ چاشنی‌ها و سایر ترکیب‌های خوراکی
۲۱۱۳	۱۸۹۴	۱۶۷۲	۱۴۴۳	۱۴۲۰	۱۲۹۴ چای، قهوه، کاکائو و نوشابه‌ها
۱۱۱۵	۱۰۳۹	۹۳۵	۸۰۸	۷۹۷	۷۴۸ چای، قهوه و کاکائو
۹۹۸	۸۵۵	۷۳۷	۶۳۴	۶۲۳	۵۴۶ نوشابه‌ها
۸۳۲	۱۱۱۵	۸۲۹	۷۷۸	۶۴۴	۷۶۸ دخانی‌ها

(۱) ضریب تغییرات (CV) فقط برای ستون کل محاسبه شده است.

۸-۵- متوسط انواع هزینه‌های غیر خوراکی و خوراکی (خارج منزل) سالانه یک خانوار روستایی در هر یک از گروه‌های درآمد
سالانه: ۱۳۹۰ بر اساس طبقه‌بندی COICOP (هزار ریال)

هزار ریال	هزار ریال	هزار ریال	۱۹۵۰۰ هزار ریال و کمتر	کل	ضریب تغییرات (CV) ^(۱)	اقلام
۶۰۰۰۰ تا ۴۵۰۰۱	۴۵۰۰۰ تا ۳۰۰۰۱	۳۰۰۰۰ تا ۱۹۵۰۱	۱۹۵۰۰ هزار ریال و کمتر			هزینه‌های غیر خوراکی و خوراکی (خارج منزل)
۲۸۰۷۳	۳۰۸۷۹	۲۳۹۴۷	۱۴۵۲۸	۵۱۷۲۱	۰/۰۰۹۲	منزل
۴۰۶۳	۳۲۲۴	۱۹۴۹	۹۶۴	۵۱۹۵	۰/۰۲۲۰	پوشاک و کفش
۳۱۳۰	۲۴۷۶	۱۴۳۴	۷۳۶	۴۰۸۶	۰/۰۲۳۰	پوشاک و تعمیرات آن
۹۳۳	۷۴۷	۵۱۶	۲۲۸	۱۱۰۹	۰/۰۲۲۷	کفش و تعمیرات آن
۱۲۸۸۲	۱۰۶۲۵	۹۵۴۹	۶۵۲۸	۱۵۲۷۲	۰/۰۰۸۷	مسکن، آب، فاضلاب، سوخت و روشنایی
۶۰۲	۵۲۱	۲۶۰	۹۰	۴۹۰	۰/۰۵۳۳	اجاره‌بهای واقعی مسکن
۶۲۴۸	۵۴۱۷	۴۸۶۰	۳۷۳۷	۸۳۱۱	۰/۰۱۰۹	اجاره‌بهای احتسابی مسکن
۵۹۱	۴۱۱	۴۰۲	۲۲۴	۷۰۸	۰/۰۴۰۶	نگهداری و تعمیر واحد مسکونی (اقامتگاه اول و بعدی)
۶۲۹	۵۹۵	۴۸۸	۳۲۹	۷۵۸	۰/۰۱۷۹	هزینه آب و فاضلاب و سایر خدمات مربوط به واحد مسکونی
۴۸۱۳	۳۶۸۱	۳۵۳۹	۲۱۴۸	۵۰۰۵	۰/۰۱۵۶	روشنایی و سوخت
۳۱۵۳	۲۷۰۱	۲۰۱۶	۱۰۷۷	۴۲۹۹	۰/۰۲۰۴	مبلمان، لوازم خانگی و نگهداری معمول آن‌ها
۴۵۱	۳۶۶	۲۶۴	۱۷۱	۸۱۸	۰/۰۳۶۲	مبلمان و اثاث، فرش و سایر کفپوش‌ها
۴۷۶	۳۶۷	۲۹۶	۹۳	۵۷۰	۰/۰۷۶۲	لوازم پارچه‌ای خانگی (کم‌دوام)
۵۵۶	۳۹۳	۳۹۲	۱۸۴	۹۲۶	۰/۰۳۲۶	وسایل خانگی
۳۵۶	۴۷۰	۱۶۹	۹۹	۵۴۴	۰/۰۵۶۸	انواع ظروف غذاخوری و سایر لوازم خانگی
۱۵۳	۱۲۴	۸۷	۴۵	۱۷۲	۰/۰۳۵۰	ابزار و تجهیزات منزل و باغ
۱۱۶۲	۹۸۱	۸۰۷	۵۰۵	۱۲۶۸	۰/۰۱۰۱	کالاها و خدمات برای امور جاری منزل
۴۸۲۷	۴۱۲۹	۳۹۴۶	۲۲۸۹	۵۲۹۷	۰/۰۲۱۵	بهداشت و درمان
۱۷۷۰	۱۶۰۲	۱۴۵۳	۹۸۱	۱۹۴۱	۰/۰۲۳۸	محصولات و وسایل و لوازم پزشکی
۱۹۱۱	۱۶۸۷	۱۶۱۲	۷۸۲	۲۱۴۸	۰/۰۲۸۱	خدمات طبی سرپایی
۱۱۴۷	۸۴۰	۸۸۱	۵۲۶	۱۲۰۸	۰/۰۵۲۴	خدمات بیمارستانی
۴۸۷۱	۳۸۳۸	۳۳۵۷	۱۴۱۷	۷۴۰۱	۰/۰۲۲۱	حمل و نقل
۱۰۰۰	۶۱۲	۱۴۱	۱۲	۲۲۹۱	۰/۰۶۲۱	خرید وسایل نقلیه
۱۷۲۱	۱۲۸۷	۷۶۲	۳۶۵	۲۷۱۴	۰/۰۱۸۷	تجهیزات حمل و نقل شخصی
۲۱۵۰	۱۹۳۹	۱۴۵۳	۱۰۴۱	۲۳۹۶	۰/۰۱۳۱	خدمات حمل و نقل
۲۱۵۶	۱۶۳۴	۱۰۶۴	۵۴۵	۲۷۵۸	۰/۰۱۲۲	ارتباطات
۳	۳	۲	۰	۳	۰/۱۵۱۴	خدمات پستی
۸۸	۶۴	۴۱	۱۶	۱۳۴	۰/۰۲۹۳	تجهیزات تلفن و تلفکس
۲۰۶۵	۱۵۶۷	۱۰۲۱	۵۲۹	۲۶۲۱	۰/۰۱۲۵	خدمات تلفن و فکس
۸۵۷	۶۲۸	۵۶۱	۲۴۰	۱۳۷۰	۰/۰۲۹۵	خدمات فرهنگی و تفریحات
۱۷۷	۱۰۴	۹۴	۲۲	۳۳۳	۰/۰۴۲۵	تجهیزات سمعی - بصری، عکاسی و داده‌پردازی و لوازم آن‌ها
۴	۱	۰	۰	۱	۰/۴۰۱۱	سایر وسایل عمده با دوام برای تفریح و فرهنگ
۱۴۳	۸۷	۵۵	۳۵	۱۵۳	۰/۰۴۵۵	سایر اقلام و وسایل تفریحی، باغ‌ها و حیوانات خانگی
۴۰	۳۶	۲۶	۱۴	۸۶	۰/۱۱۱۴	خدمات فرهنگی و تفریحی
۲۵۳	۱۶۷	۸۹	۴۱	۳۱۳	۰/۰۲۴۶	روزنامه، کتاب و لوازم التحریر
۲۴۰	۲۳۴	۲۹۷	۱۲۷	۴۸۴	۰/۰۶۵۸	هزینه مسافرت‌های دستجمعی (همراه تور)
۳۹۱	۲۸۵	۱۷۰	۷۳	۸۲۴	۰/۰۳۷۱	آموزش و تحصیل
۳۷۸	۲۷۶	۱۶۶	۷۲	۸۰۱	۰/۰۳۷۹	هزینه آموزش سطح‌بندی شده
۱۳	۹	۴	۰	۲۳	۰/۰۹۴۵	هزینه آموزش‌های سطح‌بندی نشده
۴۷۴	۳۰۹	۱۶۸	۱۶۱	۷۴۷	۰/۰۳۸۲	غذاهای آماده، هتل و رستوران
۴۳۶	۲۸۰	۱۳۵	۱۵۲	۶۸۸	۰/۰۳۷۰	خدمات تهیه و ارائه غذا
۳۸	۲۹	۳۳	۸	۵۹	۰/۲۰۳۶	خدمات تأمین جا (مهمانسراها، هتل، مسافرخانه و...)
۲۹۲۴	۲۲۸۸	۱۳۷۲	۷۸۵	۶۴۸۸	۰/۰۱۸۴	کالاها و خدمات متفرقه
۱۲۲۹	۹۱۸	۶۰۲	۳۰۱	۱۴۳۷	۰/۰۱۰۸	خدمات شخصی
۲۳۲	۱۹۷	۱۱۸	۳۱	۷۰۷	۰/۰۶۸۱	لوازم شخصی طبقه‌بندی نشده در جای دیگر
۲	۵	۰	۰	۵۱	۰/۸۰۸۱	حمایت اجتماعی و خدمات مشاوره‌ای
۱۱۱۵	۷۷۵	۵۰۴	۲۹۲	۳۸۱۰	۰/۰۲۳۶	بیمه
۱۲۴	۱۳۰	۶۲	۵۰	۲۲۵	۰/۰۳۶۳	خدمات مالی طبقه‌بندی نشده در جای دیگر
۲۲۱	۲۶۲	۸۶	۱۱۱	۲۵۸	۰/۰۸۲۵	سایر خدمات طبقه‌بندی نشده در جای دیگر
۱۴۷۵	۱۲۱۸	۷۹۵	۴۵۹	۲۰۷۱	۰/۰۲۵۴	انتقالات



۵-۸- متوسط انواع هزینه‌های غیر خوراکی و خوراکی (خارج منزل) سالانه یک خانوار روستایی در هر یک از گروه‌های درآمد

سالانه: ۱۳۹۰ بر اساس طبقه‌بندی COICOP (دنباله) (هزار ریال)

اقلام	۶۰۰۱ تا	۷۵۰۰۱ تا ۹۰۰۰۰	۹۰۰۰۱ تا	۱۲۰۰۰۱ تا	۱۵۰۰۰۱ تا	۱۶۵۰۰۱ تا
	ریال	هزار ریال	هزار ریال	هزار ریال	هزار ریال	ریال و بیش تر
هزینه‌های غیر خوراکی و خوراکی (خارج منزل)	۴۴۴۹۱	۵۳۲۱۱	۶۵۵۱۶	۸۰۹۰۶	۹۸۰۱۴	۱۲۶۵۱۹
پوشاک و کفش	۴۶۲۱	۵۳۹۷	۶۲۶۶	۷۸۶۰	۱۱۶۷۱	۱۲۸۶۹
پوشاک و تعمیرات آن	۳۵۹۸	۴۲۳۲	۴۹۶۲	۶۲۰۹	۹۳۰۴	۱۰۴۸۲
کفش و تعمیرات آن	۱۰۲۳	۱۱۶۵	۱۳۰۴	۱۶۵۱	۲۳۶۷	۲۳۸۸
مسکن، آب، فاضلاب، سوخت و روشنایی	۱۴۰۹۱	۱۶۴۹۱	۱۹۱۲۲	۲۰۹۹۷	۲۵۷۴۹	۲۷۰۳۱
اجاره‌بهای واقعی مسکن	۴۹۷	۶۵۹	۵۷۱	۳۷۸	۵۲۱	۴۱۶
اجاره‌بهای احتسابی مسکن	۷۲۹۳	۸۸۷۶	۱۱۰۲۶	۱۲۲۹۲	۱۵۴۱۷	۱۵۶۱۹
نگهداری و تعمیر واحد مسکونی (اقامتگاه اول و بعدی)	۶۹۵	۸۶۱	۹۴۸	۹۶۹	۱۰۰۰	۱۲۲۲
هزینه آب و فاضلاب و سایر خدمات مربوط به واحد مسکونی	۷۴۳	۸۳۵	۹۰۳	۱۰۱۰	۱۲۱۴	۱۲۴۹
روشنایی و سوخت	۴۸۶۲	۵۲۵۹	۵۶۷۴	۶۳۴۷	۷۵۹۸	۸۵۲۴
میلمان، لوازم خانگی و نگهداری معمول آن‌ها	۳۸۸۳	۴۳۶۴	۵۳۳۳	۶۷۸۹	۸۰۳۵	۱۰۳۰۶
میلمان و اثاث، فرش و سایر کفپوش‌ها	۶۹۹	۷۸۴	۱۰۴۳	۱۴۳۶	۱۶۸۷	۲۶۶۲
لوازم پارچه‌ای خانگی (کم‌دوام)	۵۳۷	۴۸۵	۶۹۱	۱۰۴۲	۱۲۴۳	۱۱۸۸
وسایل خانگی	۸۳۲	۹۹۰	۱۲۲۲	۱۵۵۰	۲۰۰۵	۲۵۶۸
انواع ظروف غذاخوری و سایر لوازم خانگی	۳۹۳	۵۴۰	۶۶۴	۷۶۴	۱۲۲۳	۱۵۶۵
ابزار و تجهیزات منزل و باغ	۱۴۵	۲۱۰	۲۱۸	۳۰	۲۴۳	۳۲۹
کالاها و خدمات برای امور جاری منزل	۱۲۷۶	۱۳۵۴	۱۴۹۵	۱۷۶۹	۱۶۳۳	۱۹۹۵
بهداشت و درمان	۴۷۰۸	۵۳۰۰	۵۸۵۴	۶۴۵۳	۷۴۸۸	۱۱۰۹۶
محصولات و وسایل و لوازم پزشکی	۱۸۰۶	۱۹۶۴	۲۲۲۲	۲۲۱۱	۲۶۵۳	۳۵۶۵
خدمات طبی سرپایی	۱۹۵۲	۲۳۰۶	۲۳۱۴	۲۷۴۶	۳۱۴۰	۴۲۷۰
خدمات بیمارستانی	۹۵۰	۱۰۰۶	۱۳۱۸	۱۴۹۴	۱۶۹۶	۳۲۶۱
حمل و نقل	۶۱۷۹	۷۵۴۲	۹۶۵۵	۱۳۰۱۳	۱۳۱۵۸	۲۰۹۹۴
خرید وسایل نقلیه	۱۴۴۶	۲۲۵۹	۳۱۲۷	۴۹۹۹	۴۰۸۵	۹۶۵۵
تجهیزات حمل و نقل شخصی	۲۳۵۲	۲۷۹۶	۳۷۱۹	۴۸۹۴	۵۴۳۵	۷۴۰۲
خدمات حمل و نقل	۲۴۰۲	۲۴۸۶	۲۸۰۹	۳۱۱۹	۳۶۳۸	۳۹۳۷
ارتباطات	۲۵۵۸	۲۹۷۰	۳۶۳۴	۴۳۲۰	۴۹۴۲	۶۰۸۹
خدمات پستی	۲	۲	۲	۸	۱۶	۶
تجهیزات تلفن و تلفکس	۱۱۶	۱۴۱	۱۶۸	۲۴۷	۳۵۰	۳۵۵
خدمات تلفن و فکس	۲۴۴۰	۲۸۲۷	۳۴۶۴	۴۰۶۵	۴۵۷۷	۵۷۲۸
خدمات فرهنگی و تفریحات	۱۱۹۰	۱۳۰۲	۱۸۲۰	۲۲۷۱	۲۸۳۰	۴۰۶۹
تجهیزات سمعی - بصری، عکاسی و داده‌پردازی و لوازم آن‌ها	۲۵۰	۳۷۹	۴۸۷	۵۹۷	۵۸۰	۱۱۰۷
سایر وسایل عمده با دوام برای تفریح و فرهنگ	۰	۱	۱	۱	۱	۵
سایر اقلام و وسایل تفریحی، باغ‌ها و حیوانات خانگی	۱۵۸	۱۵۴	۱۷۹	۲۲۶	۲۶۵	۳۳۵
خدمات فرهنگی و تفریحی	۴۱	۷۳	۱۵۳	۱۰۹	۲۴۴	۳۱۲
روزنامه، کتاب و لوازم التحریر	۳۱۷	۳۵۴	۴۰۸	۵۰۹	۵۸۲	۶۶۰
هزینه مسافرت‌های دستجمعی (همراه تور)	۴۲۳	۳۴۱	۵۹۳	۸۲۹	۱۱۵۸	۱۶۵۰
آموزش و تحصیل	۵۲۳	۸۰۲	۱۱۵۲	۱۶۴۱	۲۲۷۷	۲۹۳۳
هزینه آموزش سطح‌بندی شده	۵۱۲	۷۸۷	۱۱۱۸	۱۵۹۳	۲۱۹۹	۲۸۴۴
هزینه آموزش‌های سطح‌بندی نشده	۱۱	۱۵	۳۴	۴۸	۷۸	۸۹
غذاهای آماده، هتل و رستوران	۵۷۲	۷۰۳	۹۹۹	۱۲۵۳	۱۸۲۶	۲۴۳۵
خدمات تهیه و ارائه غذا	۴۶۴	۶۷۰	۹۴۱	۱۱۹۶	۱۵۶۲	۲۳۰۳
خدمات تأمین جا (مهمانسراها، هتل، مسافرخانه و...)	۱۰۸	۳۳	۵۸	۵۷	۲۶۴	۱۳۳
کالاها و خدمات متفرقه	۴۱۸۷	۶۳۵۶	۹۳۱۴	۱۳۲۳۹	۱۵۴۵۸	۲۲۸۰۴
خدمات شخصی	۱۳۹۱	۱۵۵۸	۱۸۰۴	۲۰۶۷	۲۳۶۲	۳۰۴۸
لوازم شخصی طبقه‌بندی نشده در جای دیگر	۳۵۱	۵۲۹	۸۴۶	۱۶۴۹	۱۵۹۲	۳۵۵۵
حمایت اجتماعی و خدمات مشاوره‌ای	۱۶	۱۴	۲۱	۹	۱۵	۶۱۷
بیمه	۲۰۴۶	۳۶۹۱	۶۱۳۵	۸۷۲۹	۱۰۵۹۲	۱۴۳۷۷
خدمات مالی طبقه‌بندی نشده در جای دیگر	۱۹۶	۲۲۲	۲۷۷	۳۹۴	۵۴۴	۶۶۱
سایر خدمات طبقه‌بندی نشده در جای دیگر	۱۸۷	۳۴۲	۲۳۱	۳۹۱	۳۵۳	۵۴۶
انتقالات	۱۹۸۶	۱۹۸۲	۲۳۶۷	۳۰۷۰	۴۵۸۱	۵۸۹۳

(۱) ضریب تغییرات (CV) فقط برای ستون کل محاسبه شده است.

۹-۵- متوسط انواع هزینه‌های خوراکی (داخل منزل) و دخانی سالانه یک خانوار روستایی در هر یک از دهک‌های درآمد سالانه:

(هزار ریال)

۱۳۹۰ بر اساس طبقه‌بندی COICOP

دهک سوم	دهک دوم	دهک اول	کل	ضریب تغییرات (CV) ^(۱)	اقدام	
۲۷۵۷۰	۲۵۲۵۱	۲۱۲۷۶	۱۴۰۷۲	۳۲۲۵۳	۰/۰۰۷۶	هزینه‌های خوراکی (داخل منزل) و دخانی
۸۱۰۲	۷۶۵۴	۶۴۳۰	۴۱۴۸	۹۰۸۵	۰/۰۱۱۰	غلات، نان، آرد، رشته و فراورده‌های آن
۲۷۸۸	۲۷۰۹	۲۲۲۸	۱۴۱۹	۳۵۱۲	۰/۰۲۴۷	غلات
۳۵۶۹	۳۲۲۵	۲۷۶۷	۱۷۸۵	۳۷۳۹	۰/۰۰۷۷	انواع نان
۱۳۴۰	۱۳۵۲	۱۱۸۰	۸۰۱	۱۳۰۵	۰/۰۱۸۹	آرد و رشته و فراورده‌های آن
۴۰۴	۳۶۸	۲۵۵	۱۴۳	۵۲۸	۰/۰۲۲۸	بیسکویت و کیک
۵۶۴۸	۵۰۵۰	۴۱۸۹	۲۸۱۰	۷۴۸۱	۰/۰۱۴۳	گوشت
۲۵۷۸	۲۱۵۲	۱۷۲۷	۱۱۳۶	۳۸۸۵	۰/۰۲۳۵	گوشت دام
۲۵۰۶	۲۴۲۵	۱۹۹۳	۱۳۵۰	۲۸۴۶	۰/۰۱۱۶	گوشت پرندگان
۲۵	۲۶	۱۸	۱۱	۳۶	۰/۰۳۷۱	گوشت‌های آماده برای طبخ
۵۳۹	۴۴۶	۴۵۲	۳۱۴	۷۱۴	۰/۰۲۰۴	ماهی و میگو و فراورده‌های آن
۲۶۶۹	۲۳۹۲	۱۹۹۷	۱۳۳۷	۳۰۰۱	۰/۰۰۸۶	شیر و فراورده‌های آن (بجز کره) و تخم پرندگان
۹۲۷	۷۹۵	۶۵۳	۳۵۷	۱۰۷۷	۰/۰۱۹۵	شیر
۹۳۶	۸۷۶	۷۱۶	۵۴۲	۱۰۸۵	۰/۰۱۱۳	فراورده‌های شیر (بجز کره)
۸۰۶	۷۲۰	۶۲۷	۴۳۸	۸۳۹	۰/۰۰۸۳	تخم پرندگان
۱۶۱۶	۱۴۵۸	۱۲۸۹	۸۸۹	۱۶۹۲	۰/۰۰۸۴	روغن‌ها، چربی‌ها و کره
۷۵	۵۹	۴۶	۳۷	۶۷	۰/۰۸۴۸	روغن‌ها و چربی‌های حیوانی (بجز کره)
۱۱۸	۸۳	۷۰	۵۶	۱۴۶	۰/۰۳۳۸	انواع کره
۱۴۲۳	۱۳۱۶	۱۱۷۲	۷۹۶	۱۴۷۹	۰/۰۰۷۵	روغن‌های نباتی
۲۳۴۷	۲۰۴۶	۱۵۹۷	۱۰۵۹	۳۰۱۰	۰/۰۱۴۶	میوه‌ها و خشکبار
۱۲۹۱	۱۱۴۷	۹۱۵	۶۲۵	۱۸۰۶	۰/۰۱۶۰	میوه‌های درختی
۳۸۷	۳۶۴	۳۱۱	۲۰۳	۳۷۹	۰/۰۲۴۷	میوه‌های جالیزی
۶۶۹	۵۳۴	۳۷۱	۲۳۱	۸۲۵	۰/۰۲۹۲	خشکبار
۲۸۹۳	۲۷۷۶	۲۲۸۹	۱۶۰۱	۳۲۹۳	۰/۰۰۸۴	سبزی‌های تازه و خشک شده و حبوب
۴۶۵	۳۸۹	۲۹۸	۱۹۲	۶۰۰	۰/۰۱۶۱	سبزی‌های برگی
۹۴۶	۹۲۷	۷۶۴	۵۰۵	۱۰۴۹	۰/۰۱۱۲	سبزی‌های بوته‌ای
۸۱۴	۷۶۳	۶۶۲	۴۷۰	۹۰۵	۰/۰۱۰۵	سبزی‌های ریشه‌ای
۱	۱	۰	۰	۲	۰/۲۵۵۵	سایر انواع سبزی
۷	۷	۶	۴	۸	۰/۰۸۱۴	سبزی‌های آماده بسته‌بندی شده
۶۶۰	۶۸۹	۵۵۸	۴۳۱	۷۲۸	۰/۰۱۳۵	حبوب
۱۵۵۸	۱۴۶۳	۱۲۷۵	۸۷۶	۱۷۶۰	۰/۰۱۱۷	قند، شکر، مرباها و شیرینی‌ها
۱۱۵۳	۱۰۹۳	۹۸۷	۶۶۸	۱۱۹۶	۰/۰۱۱۳	قند و شکر
۴۰۵	۳۷۰	۲۸۹	۲۰۸	۵۶۴	۰/۰۲۴۲	مرباها و شیرینی‌ها
۸۶۹	۸۰۱	۶۶۲	۴۳۷	۹۵۸	۰/۰۱۰۵	ادویه‌ها، چاشنی‌ها و سایر ترکیب‌های خوراکی
۲۴۸	۲۲۷	۱۸۳	۱۲۶	۲۸۱	۰/۰۱۵۱	انواع ادویه
۶۲۲	۵۷۳	۴۷۹	۳۱۰	۶۷۷	۰/۰۱۱۰	چاشنی‌ها و سایر ترکیب‌های خوراکی
۱۲۱۴	۱۱۲۳	۹۵۱	۶۶۱	۱۳۰۳	۰/۰۰۹۶	چای، قهوه، کاکائو و نوشابه‌ها
۷۴۳	۶۸۰	۶۰۰	۴۴۳	۷۵۵	۰/۰۱۱۱	چای، قهوه و کاکائو
۴۷۱	۴۴۲	۳۵۱	۲۱۸	۵۴۸	۰/۰۱۴۷	نوشابه‌ها
۶۵۵	۵۸۹	۵۹۶	۲۵۳	۶۷۰	۰/۰۳۳۳	دخانی‌ها



۵-۹- متوسط انواع هزینه‌های خوراکی (داخل منزل) و دخانی سالانه یک خانوار روستایی در هر یک از دهک‌های درآمد سالانه:

۱۳۹۰ بر اساس طبقه‌بندی COICOP (دنباله) (هزار ریال)

اقلام	دهک پنجم	دهک ششم	دهک هفتم	دهک هشتم	دهک نهم	دهک دهم
هزینه‌های خوراکی (داخل منزل) و دخانی.....	۲۹۷۷۲	۳۲۱۸۰	۳۴۲۷۵	۳۷۱۴۹	۴۲۵۰۵	۵۷۶۹۲
..... غلات، نان، آرد، رشته و فراورده‌های آن.....	۸۸۰۸	۹۵۶۵	۹۵۹۱	۱۰۴۷۳	۱۱۴۴۴	۱۴۶۳۶
..... غلات.....	۳۰۹۳	۳۶۶۲	۳۴۶۶	۴۲۴۱	۴۶۳۶	۶۸۸۱
..... انواع نان.....	۳۷۱۲	۳۹۵۷	۴۲۷۳	۴۲۱۳	۴۷۲۹	۵۱۶۳
..... آرد و رشته و فراورده‌های آن.....	۱۵۰۴	۱۳۹۳	۱۲۷۲	۱۳۴۱	۱۳۸۰	۱۴۸۹
..... بیسکویت و کیک.....	۴۹۹	۵۵۴	۵۸۰	۶۷۷	۶۹۹	۱۱۰۴
..... گوشت.....	۶۱۴۷	۷۴۰۷	۷۷۲۸	۸۷۳۶	۱۰۷۹۰	۱۶۳۱۰
..... گوشت دام.....	۲۷۷۸	۳۸۶۸	۴۰۹۶	۴۸۰۳	۶۱۷۰	۹۵۴۲
..... گوشت پرندگان.....	۲۷۰۵	۲۸۰۶	۲۸۸۳	۳۱۰۶	۳۶۶۱	۵۰۲۵
..... گوشت‌های آماده برای طبخ.....	۳۶	۵۳	۴۷	۴۱	۴۴	۶۴
..... ماهی و میگو و فراورده‌های آن.....	۶۲۸	۶۸۰	۷۰۲	۷۸۷	۹۱۶	۱۶۷۸
..... شیر و فراورده‌های آن (بجز کره) و تخم پرندگان.....	۲۸۹۶	۳۱۹۳	۳۳۷۳	۳۴۳۷	۳۹۸۶	۴۷۳۵
..... شیر.....	۱۰۶۱	۱۱۳۴	۱۲۲۱	۱۲۰۸	۱۵۳۰	۱۸۹۰
..... فراورده‌های شیر (بجز کره).....	۱۰۰۲	۱۱۹۱	۱۲۵۰	۱۳۰۷	۱۴۲۱	۱۶۱۰
..... تخم پرندگان.....	۸۳۴	۸۶۸	۹۰۲	۹۲۲	۱۰۳۵	۱۲۳۵
..... روغن‌ها، چربی‌ها و کره.....	۱۶۶۸	۱۷۱۹	۱۸۲۹	۱۸۹۸	۲۰۵۶	۲۴۹۵
..... روغن‌ها و چربی‌های حیوانی (بجز کره).....	۷۳	۵۸	۷۶	۵۲	۶۵	۱۳۱
..... انواع کره.....	۱۲۷	۱۲۵	۱۵۸	۱۹۰	۲۳۰	۲۹۹
..... روغن‌های نباتی.....	۱۴۶۷	۱۵۳۶	۱۵۹۵	۱۶۵۶	۱۷۶۲	۲۰۶۵
..... میوه‌ها و خشکبار.....	۲۵۹۹	۲۹۳۵	۳۲۰۴	۳۶۲۳	۴۱۸۱	۶۵۰۹
..... میوه‌های درختی.....	۱۵۳۴	۱۷۵۳	۱۹۶۶	۲۱۹۲	۲۵۸۰	۴۰۵۶
..... میوه‌های جالبزی.....	۳۸۷	۳۷۸	۳۵۸	۴۴۲	۴۳۹	۵۲۵
..... خشکبار.....	۶۷۸	۸۰۴	۸۸۱	۹۸۹	۱۱۶۲	۱۹۲۸
..... سبزی‌های تازه و خشک شده و حبوب.....	۳۰۹۰	۳۲۵۳	۳۵۳۲	۳۶۸۶	۴۲۴۲	۵۵۷۲
..... سبزی‌های برگی.....	۴۹۵	۵۶۴	۶۰۷	۷۲۹	۸۶۸	۱۳۹۶
..... سبزی‌های بوته‌ای.....	۱۰۱۵	۱۰۵۹	۱۱۳۲	۱۱۶۳	۱۳۳۵	۱۶۴۵
..... سبزی‌های ریشه‌ای.....	۸۸۴	۹۲۰	۹۷۲	۱۰۲۴	۱۱۴۶	۱۳۹۹
..... سایر انواع سبزی.....	۱	۱	۲	۲	۲	۱۰
..... سبزی‌های آماده بسته‌بندی شده.....	۸	۸	۱۰	۸	۸	۱۵
..... حبوب.....	۶۸۷	۷۰۱	۸۰۹	۷۶۰	۸۸۴	۱۱۰۷
..... قند، شکر، مرباها و شیرینی‌ها.....	۱۶۵۴	۱۷۶۰	۱۸۸۹	۱۹۸۴	۲۱۶۳	۲۹۷۶
..... قند و شکر.....	۱۱۸۹	۱۲۱۴	۱۳۱۲	۱۳۲۵	۱۳۹۶	۱۶۲۰
..... مرباها و شیرینی‌ها.....	۴۶۵	۵۴۶	۵۷۷	۶۵۸	۷۶۷	۱۳۵۷
..... ادویه‌ها، چاشنی‌ها و سایر ترکیب‌های خوراکی.....	۹۲۶	۹۸۹	۱۰۱۳	۱۰۷۷	۱۲۵۹	۱۵۴۷
..... انواع ادویه.....	۲۷۳	۲۸۴	۲۹۹	۳۱۸	۳۷۵	۴۸۰
..... چاشنی‌ها و سایر ترکیب‌های خوراکی.....	۶۵۳	۷۰۴	۷۱۴	۷۵۸	۸۸۴	۱۰۶۷
..... چای، قهوه، کاکائو و نوشابه‌ها.....	۱۲۸۰	۱۳۲۸	۱۴۳۱	۱۴۰۳	۱۶۳۰	۲۰۱۲
..... چای، قهوه و کاکائو.....	۷۴۸	۷۵۳	۸۱۵	۷۸۳	۹۱۱	۱۰۷۵
..... نوشابه‌ها.....	۵۳۱	۵۷۵	۶۱۶	۶۲۰	۷۱۹	۹۳۷
..... دخانی‌ها.....	۷۰۵	۷۳۰	۶۸۵	۸۳۲	۷۵۴	۸۹۹

(۱) ضریب تغییرات (CV) فقط برای ستون کل محاسبه شده است.

۱-۵- متوسط انواع هزینه‌های غیر خوراکی و خوراکی (خارج منزل) سالانه یک خانوار روستایی در هر یک از دهک‌های درآمد

(هزار ریال)

سالانه: ۱۳۹۰ بر اساس طبقه‌بندی COICOP

دهک چهارم	دهک سوم	دهک دوم	دهک اول	کل	ضریب تغییرات (CV) ^(۱)	اقلام
۳۸۴۰۷	۳۲۸۸۷	۲۷۹۷۷	۱۷۱۰۴	۵۱۷۳۱	۰/۰۰۹۲	هزینه‌های غیر خوراکی و خوراکی (خارج منزل)
۳۹۲۵	۳۶۶۸	۲۵۴۰	۱۲۲۸	۵۱۹۵	۰/۰۲۲۰	پوشاک و کفش
۳۰۱۹	۲۸۴۴	۱۸۸۴	۹۲۹	۴۰۸۶	۰/۰۲۳۰	پوشاک و تعمیرات آن
۹۰۷	۸۲۵	۶۵۶	۲۹۸	۱۱۰۹	۰/۰۲۲۷	کفش و تعمیرات آن
۱۲۹۴۳	۱۱۲۷۲	۱۰۱۱۰	۷۴۳۲	۱۵۲۷۲	۰/۰۰۸۷	مسکن، آب، فاضلاب، سوخت و روشنایی
۵۵۴	۵۳۹	۳۸۷	۱۳۸	۴۹۰	۰/۰۵۳۳	اجاره‌بهای واقعی مسکن
۶۳۱۳	۵۶۲۰	۵۲۰۱	۴۰۵۴	۸۳۱۱	۰/۰۱۰۹	اجاره‌بهای احتسابی مسکن
۶۱۳	۴۵۷	۴۲۸	۲۶۸	۷۰۸	۰/۰۴۰۶	نگهداری و تعمیر واحد مسکونی (اقامتگاه اول و بعدی)
۶۴۳	۵۹۳	۵۶۰	۳۷۷	۷۵۸	۰/۰۱۷۹	هزینه آب و فاضلاب و سایر خدمات مربوط به واحد مسکونی
۴۸۱۹	۴۰۶۳	۳۵۳۴	۲۵۹۶	۵۰۰۵	۰/۰۱۵۶	روشنایی و سوخت
۳۲۵۶	۲۶۲۹	۲۶۱۰	۱۲۷۰	۴۲۹۹	۰/۰۲۰۴	میلمان، لوازم خانگی و نگهداری معمول آن‌ها
۴۷۴	۴۰۰	۳۱۳	۱۹۰	۸۱۸	۰/۰۳۶۲	میلمان و اثاث، فرش و سایر کفپوش‌ها
۵۱۴	۲۳۷	۴۷۰	۱۱۳	۵۷۰	۰/۰۷۶۲	لوازم پارچه‌ای خانگی (کم‌دوام)
۵۶۹	۴۳۲	۴۰۷	۲۱۲	۹۲۶	۰/۰۳۲۶	وسایل خانگی
۳۴۸	۳۷۳	۴۳۳	۱۰۷	۵۴۴	۰/۰۵۶۸	انواع ظروف غذاخوری و سایر لوازم خانگی
۱۴۴	۱۳۱	۱۱۱	۵۸	۱۷۲	۰/۰۳۵۰	ابزار و تجهیزات منزل و باغ
۱۲۰۶	۱۰۵۷	۸۷۶	۵۹۱	۱۲۶۸	۰/۰۱۰۱	کالاها و خدمات برای امور جاری منزل
۴۹۵۱	۴۱۸۱	۴۱۵۳	۲۸۱۸	۵۲۹۷	۰/۰۲۱۵	بهداشت و درمان
۱۸۰۵	۱۶۷۶	۱۵۵۱	۱۱۲۴	۱۹۴۱	۰/۰۲۳۸	محصولات و وسایل و لوازم پزشکی
۱۹۳۳	۱۵۶۴	۱۷۵۱	۱۰۵۵	۲۱۴۸	۰/۰۲۸۱	خدمات طبی سرپایی
۱۲۱۳	۹۴۲	۸۵۰	۶۳۸	۱۲۰۸	۰/۰۵۲۴	خدمات بیمارستانی
۴۹۲۵	۴۱۱۸	۳۱۹۷	۱۶۱۸	۷۴۰۱	۰/۰۲۲۱	حمل و نقل
۹۴۹	۴۹۰	۵۵۰	۴	۲۲۹۱	۰/۰۶۲۱	خرید وسایل نقلیه
۱۷۸۰	۱۵۵۹	۹۵۴	۴۶۳	۲۷۱۴	۰/۰۱۸۷	تجهیزات حمل و نقل شخصی
۲۱۹۵	۲۰۶۹	۱۶۹۳	۱۱۵۱	۲۳۹۶	۰/۰۱۳۱	خدمات حمل و نقل
۲۲۱۲	۱۸۲۸	۱۳۵۳	۶۷۵	۲۷۵۸	۰/۰۱۲۲	ارتباطات
۲	۳	۴	۰	۳	۰/۱۵۱۴	خدمات پستی
۸۸	۶۹	۵۵	۲۴	۱۳۴	۰/۰۲۹۳	تجهیزات تلفن و تلفکس
۲۱۲۲	۱۷۵۶	۱۲۹۴	۶۵۰	۲۶۲۱	۰/۰۱۲۵	خدمات تلفن و فکس
۸۹۵	۵۹۷	۶۳۵	۳۴۳	۱۳۷۰	۰/۰۲۹۵	خدمات فرهنگی و تفریحات
۱۸۳	۱۲۵	۸۶	۴۶	۳۳۳	۰/۰۴۲۵	تجهیزات سمعی - بصری، عکاسی و داده‌پردازی و لوازم آن‌ها
۰	۶	۰	۰	۱	۰/۴۰۱۱	سایر وسایل عمده با دوام برای تفریح و فرهنگ
۱۴۱	۹۳	۷۴	۴۵	۱۵۳	۰/۰۴۵۵	سایر اقلام و وسایل تفریحی، باغ‌ها و حیوان‌های خانگی
۴۲	۴۸	۲۱	۱۳	۸۶	۰/۱۱۱۴	خدمات فرهنگی و تفریحی
۲۶۴	۱۷۹	۱۲۷	۵۴	۳۱۳	۰/۰۲۴۶	روزنامه، کتاب و لوازم‌التحریر
۲۶۴	۱۴۵	۳۲۷	۱۸۵	۴۸۴	۰/۰۶۵۸	هزینه مسافرت‌های دستجمعی (همراه تور)
۴۳۲	۳۲۱	۲۰۸	۹۹	۸۲۴	۰/۰۳۷۱	آموزش و تحصیل
۴۲۲	۳۱۴	۲۰۰	۹۶	۸۰۱	۰/۰۳۷۹	هزینه آموزش سطح‌بندی شده
۹	۸	۸	۳	۲۳	۰/۰۹۴۵	هزینه آموزش‌های سطح‌بندی نشده
۴۴۲	۴۴۳	۲۲۶	۱۴۷	۷۴۷	۰/۰۳۸۲	غذاهای آماده، هتل و رستوران
۴۰۲	۳۹۸	۱۹۴	۱۴۱	۶۸۸	۰/۰۳۷۰	خدمات تهیه و ارائه غذا
۴۰	۴۴	۳۱	۶	۵۹	۰/۲۰۳۶	خدمات تأمین جا (مهمانسراها، هتل، مسافرخانه و...)
۲۹۳۱	۲۵۷۴	۱۸۷۱	۸۹۹	۶۴۸۸	۰/۰۱۸۴	کالاها و خدمات متفرقه
۱۲۵۲	۱۰۴۹	۷۶۱	۳۷۴	۱۴۳۷	۰/۰۱۰۸	خدمات شخصی
۱۸۱	۱۹۴	۲۴۷	۲۱	۷۰۷	۰/۰۶۸۱	لوازم شخصی طبقه‌بندی نشده در جای دیگر
۳	۷	۱	۰	۵۱	۰/۸۰۸۱	حمایت اجتماعی و خدمات مشاوره‌ای
۱۱۰۷	۹۳۱	۵۸۲	۳۵۸	۳۸۱۰	۰/۰۲۳۶	بیمه
۱۱۸	۱۳۱	۱۰۱	۵۳	۲۲۵	۰/۰۳۶۳	خدمات مالی طبقه‌بندی نشده در جای دیگر
۲۶۹	۲۶۲	۱۷۹	۹۳	۲۵۸	۰/۰۸۲۵	سایر خدمات طبقه‌بندی نشده در جای دیگر
۱۴۹۷	۱۲۵۶	۱۰۷۵	۵۷۵	۲۰۷۱	۰/۰۲۵۴	انتقالات



۵-۱۰- متوسط انواع هزینه‌های غیر خوراکی و خوراکی (خارج منزل) سالانه یک خانوار روستایی در هر یک از دهک‌های درآمد سالانه: ۱۳۹۰ بر اساس طبقه‌بندی COICOP (دنباله)

(هزار ریال)

اقلام	دهک پنجم	دهک ششم	دهک هفتم	دهک هشتم	دهک نهم	دهک دهم
هزینه‌های غیر خوراکی و خوراکی (خارج منزل)	۴۲۴۱۸	۴۶۶۵۵	۵۴۷۷۱	۶۴۰۷۳	۷۶۵۲۲	۱۱۶۴۲۹
..... (منزل)	۴۷۲۲۶	۴۵۶۵	۵۶۹۸	۶۴۴۸	۶۸۴۸	۱۲۳۰۰
پوشاک و کفش.....	۳۶۸۰	۲۵۵۲	۴۴۸۳	۵۱۳۶	۵۳۹۹	۹۹۴۱
پوشاک و تعمیرات آن.....	۱۰۵۶	۱۰۱۳	۱۲۱۵	۱۳۱۲	۱۴۴۸	۲۳۵۹
کفش و تعمیرات آن.....	۱۳۶۵۷	۱۴۶۴۱	۱۶۹۱۲	۱۸۵۷۹	۲۰۹۹۴	۲۶۱۸۳
مسکن، آب، فاضلاب، سوخت و روشنایی.....	۶۲۰	۶۳۸	۵۴۹	۶۳۳	۴۳۷	۴۰۶
اجاره‌بهای واقعی مسکن.....	۶۹۰۰	۷۶۱۶	۹۱۴۴	۱۰۶۵۷	۱۲۲۹۷	۱۵۳۱۲
اجاره‌بهای احتسابی مسکن.....	۶۶۰	۷۴۰	۸۹۸	۸۹۴	۹۸۳	۱۱۳۶
نگهداری و تعمیر واحد مسکونی (اقامتگاه اول و بعدی).....	۶۹۸	۷۷۵	۸۳۴	۸۵۸	۱۰۳۱	۱۲۱۲
هزینه آب و فاضلاب و سایر خدمات مربوط به واحد مسکونی.....	۴۷۷۸	۴۸۷۱	۵۴۸۷	۵۵۳۸	۶۲۴۴	۸۱۱۸
روشنایی و سوخت.....	۳۴۷۴	۴۲۰۸	۴۴۱۲	۵۲۲۲	۶۳۵۰	۹۵۶۰
میلمان، لوازم خانگی و نگهداری معمول آن‌ها.....	۵۹۸	۷۵۰	۷۷۲	۱۰۶۴	۱۲۲۳	۲۳۹۷
میلمان و اثاث، فرش و سایر کفپوش‌ها.....	۵۳۴	۵۳۲	۶۸۷	۶۸۴	۹۶۳	۱۱۶۳
لوازم پارچه‌ای خانگی (کم‌دوام).....	۶۴۴	۹۸۴	۱۰۰۶	۱۱۶۸	۱۴۳۶	۲۴۰۶
وسایل خانگی.....	۳۳۱	۴۸۴	۵۴۲	۶۵۵	۷۸۰	۱۳۹۲
انواع ظروف غذاخوری و سایر لوازم خانگی.....	۱۶۵	۱۴۶	۲۱۸	۲۱۳	۲۳۹	۲۹۶
ابزار و تجهیزات منزل و باغ.....	۱۲۰۰	۱۳۱۴	۱۳۸۷	۱۴۳۹	۱۷۰۹	۱۹۰۶
کالاها و خدمات برای امور جاری منزل.....	۴۷۸۲	۴۹۱۵	۵۱۲۳	۵۸۰۱	۶۴۰۰	۹۸۴۴
بهداشت و درمان.....	۱۷۶۶	۱۹۲۰	۲۱۵۰	۲۲۶۰	۲۱۱۵	۳۳۱۴
محصولات و وسایل و لوازم پزشکی.....	۲۰۲۹	۲۰۷۹	۲۲۸۷	۲۲۲۳	۲۷۱۱	۳۸۴۴
خدمات طبی سرپایی.....	۹۸۷	۹۱۵	۹۸۶	۱۲۸۹	۱۵۷۴	۲۶۸۶
خدمات بیمارستانی.....	۵۹۲۵	۶۴۶۹	۷۶۹۳	۹۳۷۰	۱۲۱۴۸	۱۸۵۴۹
حمل و نقل.....	۱۶۰۰	۱۵۹۶	۲۲۲۲	۲۹۹۳	۴۵۵۱	۷۹۵۸
خرید وسایل نقلیه.....	۲۱۰۶	۲۴۱۸	۲۹۴۴	۳۵۶۸	۴۵۰۱	۶۸۴۴
تجهیزات حمل و نقل شخصی.....	۲۲۱۹	۲۴۵۵	۲۵۲۸	۲۸۰۹	۳۰۹۶	۳۷۴۷
خدمات حمل و نقل.....	۲۳۵۹	۲۷۰۷	۳۲۰۲	۳۵۲۰	۴۰۵۴	۵۶۷۷
ارتباطات.....	۳	۲	۲	۳	۶	۸
خدمات پستی.....	۱۰۵	۱۲۷	۱۴۰	۱۶۸	۲۱۳	۳۵۰
تجهیزات تلفن و تلفکس.....	۲۲۵۲	۲۵۷۸	۳۰۵۹	۳۳۴۹	۳۸۳۵	۵۳۱۹
خدمات تلفن و فکس.....	۱۰۶۰	۱۳۱۳	۱۳۶۳	۱۷۰۰	۲۲۷۱	۳۵۲۵
خدمات فرهنگی و تفریحات.....	۱۹۴	۳۵۱	۳۹۰	۴۶۴	۵۶۸	۹۲۸
تجهیزات سمعی - بصری، عکاسی و داده‌پردازی و لوازم آن‌ها.....	۰	۱	۱	۱	۱	۳
سایر وسایل عمده با دوام برای تفریح و فرهنگ.. سایر اقلام و وسایل تفریحی، باغ‌ها و حیوان‌های خانگی.....	۱۴۰	۱۷۵	۱۶۰	۱۷۹	۲۱۶	۳۰۲
خدمات فرهنگی و تفریحی.....	۴۷	۵۸	۶۳	۱۲۲	۱۶۷	۲۷۵
روزنامه، کتاب و لوازم‌التحریر.....	۲۹۸	۳۲۸	۳۸۲	۳۸۶	۴۸۷	۶۲۶
هزینه مسافرت‌های دستجمعی (همراه تور).....	۲۸۱	۴۰۱	۳۶۷	۵۴۸	۸۳۲	۱۳۹۱
آموزش و تحصیل.....	۴۰۱	۶۲۳	۸۳۷	۱۱۴۴	۱۴۶۹	۲۷۰۴
هزینه آموزش سطح‌بندی شده.....	۲۸۳	۶۱۵	۸۱۷	۱۱۱۶	۱۴۲۶	۲۶۱۸
هزینه آموزش‌های سطح‌بندی نشده.....	۱۷	۸	۲۰	۲۹	۴۳	۸۶
غذاهای آماده، هتل و رستوران.....	۴۶۵	۶۳۴	۷۲۶	۱۰۳۶	۱۱۱۹	۲۲۳۱
خدمات تهیه و ارائه غذا.....	۴۴۵	۴۹۶	۶۸۳	۹۹۱	۱۰۴۵	۲۰۸۱
خدمات تأمین جا (مهمانسراها، هتل، مسافرخانه و...).....	۲۰	۱۳۸	۴۳	۴۵	۷۴	۱۵۰
کالاها و خدمات متفرقه.....	۳۷۷۲	۴۶۱۹	۶۶۳۹	۹۰۶۷	۱۲۰۲۶	۲۰۴۸۸
خدمات شخصی.....	۱۳۰۷	۱۴۴۲	۱۵۹۱	۱۸۱۱	۱۹۶۵	۲۸۲۱
لوازم شخصی طبقه‌بندی نشده در جای دیگر.....	۴۳۵	۲۷۱	۵۳۶	۸۰۰	۱۳۶۰	۳۰۲۴
حمایت اجتماعی و خدمات مشاوره‌ای.....	۹	۱۵	۱۸	۶	۳۰	۴۲۳
بیمه.....	۱۶۷۰	۲۴۷۴	۳۹۲۷	۵۹۵۶	۷۹۵۷	۱۳۱۴۰
خدمات مالی طبقه‌بندی نشده در جای دیگر.....	۱۸۴	۲۰۲	۲۱۹	۲۷۸	۳۵۲	۶۱۲
سایر خدمات طبقه‌بندی نشده در جای دیگر.....	۱۶۸	۲۱۵	۳۴۹	۲۱۷	۳۶۲	۴۶۸
انتقالات.....	۱۷۸۷	۱۹۶۱	۲۱۶۵	۲۱۸۵	۲۸۴۲	۵۳۶۸

(۱) ضریب تغییرات (CV) فقط برای ستون کل محاسبه شده است.

۱۱-۵- متوسط انواع هزینه‌های ناخالص خوراکی (داخل منزل) و دخانی سالانه یک خانوار روستایی در هر یک از گروه‌های هزینه

سالانه: ۱۳۹۰ بر اساس طبقه‌بندی COICOP (هزار ریال)

۶۰۰۰۰ تا ۴۵۰۰۱	۴۵۰۰۰ تا ۳۰۰۰۱	۳۰۰۰۰ تا ۱۹۵۰۱	۱۹۵۰۰ هزار ریال و کمتر	کل	ضریب تغییرات (CV) ^(۱)	اقلام
						هزینه‌های خوراکی (داخل منزل) و دخانی
۲۳۷۷۹	۱۷۷۸۵	۱۲۰۰۳	۶۰۲۸	۳۲۲۵۳	۰/۰۰۷۶	دخانی
۷۱۸۰	۵۶۱۱	۳۷۸۵	۱۸۰۱	۹۰۸۵	۰/۰۱۱۰	غلات، نان، آرد، رشته و فراورده‌های آن
۲۳۹۱	۱۷۵۲	۱۰۶۹	۳۳۹	۳۵۱۲	۰/۰۲۴۷	غلات
۳۲۶۴	۲۷۰۸	۱۹۶۳	۱۱۴۳	۳۷۳۹	۰/۰۰۷۷	انواع نان
۱۲۳۱	۹۴۵	۶۴۷	۲۸۱	۱۳۰۵	۰/۰۱۸۹	آرد و رشته و فراورده‌های آن
۲۹۵	۲۰۶	۱۰۷	۳۸	۵۲۸	۰/۰۲۲۸	بیسکویت و کیک
۴۶۱۳	۳۱۵۸	۲۰۴۳	۱۰۲۰	۷۴۸۱	۰/۰۱۴۳	گوشت
۱۸۷۱	۱۰۱۴	۵۳۶	۲۰۳	۳۸۸۵	۰/۰۲۳۵	گوشت دام
۲۲۵۲	۱۷۹۱	۱۳۰۰	۶۷۰	۲۸۴۶	۰/۰۱۱۶	گوشت پرندگان
۲۸	۱۷	۴	۰	۳۶	۰/۰۳۷۱	گوشت‌های آماده برای طبخ
۴۶۲	۳۳۶	۲۰۳	۱۴۷	۷۱۴	۰/۰۲۰۴	ماهی و میگو و فراورده‌های آن
						شیر و فراورده‌های آن (بجز کره) و تخم پرندگان
۲۳۸۲	۱۸۸۵	۱۳۴۶	۷۱۸	۳۰۰۱	۰/۰۰۸۶	شیر
۷۴۲	۵۷۷	۳۶۹	۱۵۱	۱۰۷۷	۰/۰۱۹۵	فراورده‌های شیر (بجز کره)
۹۱۱	۷۰۱	۵۰۲	۳۱۴	۱۰۸۵	۰/۰۱۱۳	تخم پرندگان
۷۲۹	۶۰۷	۴۷۵	۲۵۳	۸۳۹	۰/۰۰۸۳	روغن‌ها، چربی‌ها و کره
۱۴۰۸	۱۱۳۸	۸۳۶	۳۸۱	۱۶۹۲	۰/۰۰۸۴	روغن‌ها و چربی‌های حیوانی (بجز کره)
۳۲	۲۳	۱۱	۱۰	۶۷	۰/۰۸۴۸	انواع کره
۸۳	۴۵	۲۶	۷	۱۴۶	۰/۰۳۳۸	روغن‌های نباتی
۱۲۹۳	۱۰۷۰	۸۰۰	۳۶۴	۱۴۷۹	۰/۰۰۷۵	میوه‌ها و خشکبار
۱۸۹۹	۱۲۷۶	۷۶۷	۳۴۰	۳۰۱۰	۰/۰۱۴۶	میوه‌های درختی
۱۱۵۱	۷۳۳	۴۶۰	۱۸۷	۱۸۰۶	۰/۰۱۶۰	میوه‌های جالیزی
۳۵۸	۲۸۹	۱۸۷	۱۱۵	۳۷۹	۰/۰۲۴۷	خشکبار
۳۹۰	۲۵۵	۱۱۹	۳۹	۸۲۵	۰/۰۲۹۲	سبزی‌های تازه و خشک شده و حبوب
۲۵۶۱	۱۹۴۸	۱۳۹۱	۸۱۰	۳۲۹۳	۰/۰۰۸۴	سبزی‌های برگ‌گی
۳۸۴	۲۴۶	۱۴۸	۵۷	۶۰۰	۰/۰۱۶۱	سبزی‌های بونه‌ای
۸۵۱	۶۶۸	۵۰۶	۳۴۱	۱۰۴۹	۰/۰۱۱۲	سبزی‌های ریشه‌ای
۷۵۹	۵۹۹	۴۴۲	۲۴۱	۹۰۵	۰/۰۱۰۵	سایر انواع سبزی
۱	۱	۰	۰	۲	۰/۲۵۵۵	سبزی‌های آماده بسته‌بندی شده
۸	۵	۳	۲	۸	۰/۰۸۱۴	حبوب
۵۵۹	۴۲۸	۲۹۱	۱۶۹	۷۲۸	۰/۰۱۳۵	قند، شکر، مرباها و شیرینی‌ها
۱۳۰۷	۱۰۱۹	۷۰۴	۳۷۸	۱۷۶۰	۰/۰۱۱۷	قند و شکر
۹۸۱	۷۸۳	۵۵۶	۲۹۰	۱۱۹۶	۰/۰۱۱۳	مرباها و شیرینی‌ها
۳۲۵	۲۳۵	۱۴۸	۸۹	۵۶۴	۰/۰۲۴۲	ادویه‌ها، چاشنی‌ها و سایر ترکیب‌های خوراکی
۷۷۲	۵۵۹	۳۵۲	۲۰۹	۹۵۸	۰/۰۱۰۵	انواع ادویه
۲۱۶	۱۵۵	۹۸	۵۷	۲۸۱	۰/۰۱۵۱	چاشنی‌ها و سایر ترکیب‌های خوراکی
۵۵۶	۴۰۴	۲۵۵	۱۵۲	۶۷۷	۰/۰۱۱۰	چای، قهوه، کاکائو و نوشابه‌ها
۱۰۴۵	۷۹۵	۵۶۳	۲۹۶	۱۳۰۳	۰/۰۰۹۶	چای، قهوه و کاکائو
۶۱۳	۵۰۸	۳۸۷	۲۱۱	۷۵۵	۰/۰۱۱۱	نوشابه‌ها
۴۳۲	۲۸۷	۱۷۶	۸۵	۵۴۸	۰/۰۱۴۷	دخانی‌ها
۶۱۱	۳۹۸	۲۱۶	۸۶	۶۷۰	۰/۰۳۳۳	



۱۱-۵- متوسط انواع هزینه‌های ناخالص خوراکی (داخل منزل) و دخانی سالانه یک خانوار روستایی در هر یک از گروه‌های هزینه سالانه: ۱۳۹۰ بر اساس طبقه‌بندی COICOP (دنباله)

اقلام	۶۰۰۱ تا	۷۵۰۰۱ تا ۹۰۰۰۰	۹۰۰۰۱ تا ۱۲۰۰۰۰	۱۲۰۰۰۱ تا ۱۵۰۰۰۰	۱۵۰۰۰۱ تا ۱۶۵۰۰۰	۱۶۵۰۰۱ هزار ریال و بیش تر
هزینه‌های خوراکی (داخل منزل) و دخانی	۲۱۹۲۱	۳۳۵۲۳	۳۹۶۳۱	۴۸۴۰۶	۵۲۸۱۷۵	۷۱۷۴۴
..... غلات، نان، آرد، رشته و فراورده‌های آن	۸۳۷۰	۹۵۱۹	۱۰۹۶۳	۱۲۹۵۰	۱۴۶۹۹	۱۸۶۶۳
..... غلات	۲۸۷۶	۳۴۱۱	۴۱۶۴	۵۴۳۲	۶۸۹۴	۹۳۶۱
..... انواع نان	۳۷۵۸	۳۹۹۶	۴۵۶۴	۵۰۴۹	۵۰۷۳	۵۸۱۸
..... آرد و رشته و فراورده‌های آن	۱۳۱۱	۱۵۵۷	۱۵۵۲	۱۶۵۰	۱۷۸۳	۱۹۲۹
..... بیسکویت و کیک	۴۲۴	۵۵۴	۶۸۳	۸۱۹	۹۵۰	۱۵۵۴
..... گوشت	۵۹۵۸	۷۳۸۵	۹۳۹۱	۱۲۳۹۰	۱۴۰۲۸	۲۰۴۳۱
..... گوشت دام	۲۷۱۷	۳۶۹۲	۵۱۸۵	۷۲۸۷	۸۰۲۲	۱۲۴۱۵
..... گوشت پرندگان	۲۵۸۹	۲۹۴۳	۳۲۵۸	۳۹۶۹	۴۵۸۴	۶۱۰۹
..... گوشت‌های آماده برای طبخ	۳۱	۳۲	۵۱	۶۰	۷۲	۸۷
..... ماهی و میگو و فراورده‌های آن	۶۲۰	۷۱۷	۸۹۷	۱۰۷۴	۱۳۵۰	۱۸۱۹
..... شیر و فراورده‌های آن (بجز کره) و تخم پرندگان	۲۹۷۷	۳۲۷۵	۳۷۳۸	۴۳۷۲	۴۶۲۲	۵۲۴۶
..... شیر	۱۰۴۶	۱۲۳۰	۱۴۳۹	۱۶۳۸	۱۹۸۷	۲۰۴۴
..... فراورده‌های شیر (بجز کره)	۱۰۸۵	۱۱۴۴	۱۳۱۸	۱۵۷۷	۱۵۰۵	۱۸۷۹
..... تخم پرندگان	۸۴۷	۹۰۱	۹۸۱	۱۱۵۷	۱۱۳۰	۱۳۲۳
..... روغن‌ها، چربی‌ها و کره	۱۵۹۱	۱۸۰۰	۲۰۳۸	۲۳۵۶	۲۵۵۵	۳۰۹۵
..... روغن‌ها و چربی‌های حیوانی (بجز کره)	۳۳	۴۶	۱۰۴	۱۳۱	۱۲۷	۲۲۱
..... انواع کره	۱۳۱	۱۵۶	۱۹۱	۲۶۸	۳۰۷	۳۶۹
..... روغن‌های نباتی	۱۴۲۷	۱۵۹۸	۱۷۴۳	۱۹۵۷	۲۱۲۰	۲۵۰۵
..... میوه‌ها و خشکبار	۲۵۵۴	۳۱۱۱	۳۷۷۴	۴۸۵۰	۵۳۰۹	۸۰۱۳
..... میوه‌های درختی	۱۵۴۱	۱۹۰۱	۲۳۱۵	۲۹۰۱	۳۱۶۳	۴۷۲۳
..... میوه‌های جالبیزی	۴۲۲	۴۱۰	۴۱۸	۴۹۸	۵۲۷	۵۴۵
..... خشکبار	۵۹۱	۸۰۰	۱۰۴۲	۱۴۵۱	۱۶۱۹	۲۷۴۵
..... سبزی‌های تازه و خشک شده و حبوب	۳۰۸۶	۳۵۱۶	۴۰۴۲	۴۷۵۱	۵۳۳۴	۶۵۴۸
..... سبزی‌های برگ‌ی	۵۱۵	۶۳۲	۷۷۱	۹۳۰	۱۲۷۶	۱۵۳۱
..... سبزی‌های بوته‌ای	۱۰۲۸	۱۱۱۶	۱۲۶۳	۱۴۴۵	۱۵۴۷	۱۹۳۱
..... سبزی‌های ریشه‌ای	۸۴۹	۹۷۸	۱۰۸۶	۱۳۱۹	۱۴۵۳	۱۵۶۳
..... سایر انواع سبزی	۱	۱	۱	۴	۱	۱۱
..... سبزی‌های آماده بسته‌بندی شده	۹	۶	۹	۱۲	۱۳	۱۷
..... حبوب	۶۸۴	۷۸۲	۹۱۱	۱۰۴۰	۱۰۴۶	۱۴۹۴
..... قند، شکر، مرباها و شیرینی‌ها	۱۵۷۱	۱۷۷۸	۲۱۰۶	۲۵۵۳	۳۱۷۴	۳۹۳۴
..... قند و شکر	۱۱۳۵	۱۲۶۲	۱۴۱۶	۱۷۱۴	۲۰۳۰	۲۱۹۰
..... مرباها و شیرینی‌ها	۴۳۶	۵۱۶	۶۹۱	۸۳۹	۱۱۴۴	۱۷۴۳
..... ادویه‌ها، چاشنی‌ها و سایر ترکیب‌های خوراکی	۹۲۰	۱۰۲۷	۱۱۷۶	۱۳۰۸	۱۴۴۷	۱۹۸۰
..... انواع ادویه	۲۵۸	۲۹۱	۳۳۰	۳۹۹	۴۱۳	۶۶۸
..... چاشنی‌ها و سایر ترکیب‌های خوراکی	۶۶۲	۷۳۶	۸۴۶	۹۰۹	۱۰۳۴	۱۳۱۲
..... چای، قهوه، کاکائو و نوشابه‌ها	۱۱۹۸	۱۳۷۶	۱۵۷۳	۱۸۴۰	۲۰۱۸	۲۶۶۱
..... چای، قهوه و کاکائو	۶۸۰	۷۸۷	۸۷۵	۱۰۷۶	۱۱۵۹	۱۴۷۳
..... نوشابه‌ها	۵۱۹	۵۸۹	۶۹۸	۷۶۴	۸۶۰	۱۱۸۸
..... دخانی‌ها	۶۹۶	۷۳۶	۸۲۹	۱۰۳۷	۶۸۹	۱۱۷۴

(۱) ضریب تغییرات (CV) فقط برای ستون کل محاسبه شده است.

۱۲-۵- متوسط انواع هزینه‌های ناخالص غیر خوراکی و خوراکی (خارج منزل) سالانه یک خانوار روستایی در هر یک از گروه‌های

(هزار ریال)

هزینه سالانه: ۱۳۹۰ بر اساس طبقه‌بندی COICOP

هزار ریال	هزار ریال	هزار ریال	کمتر ۱۹۵۰۰ هزار ریال و ۱۹۵۰۱ تا ۳۰۰۰۰	کل	ضریب تغییرات (CV) ^(۱)	اقلام
۶۰۰۰۰ تا ۴۵۰۰۱	۴۵۰۰۰ تا ۳۰۰۰۱	۳۰۰۰۰ تا ۱۹۵۰۱	۱۹۵۰۰ هزار ریال و ۱۹۵۰۱ تا ۳۰۰۰۰	کل	ضریب تغییرات (CV) ^(۱)	هزینه‌های غیر خوراکی و خوراکی (خارج منزل)
۲۸۷۲۲	۱۹۹۳۴	۱۳۱۳۲	۷۲۲۰	۵۲۷۳۹	۰/۰۰۹۲
۲۰۶۰	۱۱۲۱	۵۳۶	۱۲۵	۵۱۹۵	۰/۰۲۲۰	پوشاک و کفش
۱۵۰۹	۸۱۰	۳۸۹	۷۳	۴۰۸۶	۰/۰۲۳۰	پوشاک و تعمیرات آن
۵۵۱	۳۱۱	۱۴۷	۵۲	۱۱۰۹	۰/۰۲۲۷	کفش و تعمیرات آن
۱۲۰۲۲	۹۳۷۵	۷۱۰۹	۴۶۸۳	۱۵۲۷۲	۰/۰۰۸۷	مسکن، آب، فاضلاب، سوخت و روشنایی
۵۴۳	۴۰۰	۱۹۱	۸۰	۴۹۰	۰/۰۵۳۳	اجاره‌بهای واقعی مسکن
۶۸۱۴	۵۵۳۸	۴۶۶۲	۳۳۹۸	۸۳۱۱	۰/۰۱۰۹	اجاره‌بهای احتمالی مسکن
۳۱۰	۱۹۶	۷۳	۳۱	۷۰۸	۰/۰۴۰۶	نگهداری و تعمیر واحد مسکونی (اقامتگاه اول و بعدی)
۵۸۸	۴۵۱	۲۸۷	۱۳۷	۷۵۸	۰/۰۱۷۹	هزینه آب و فاضلاب و سایر خدمات مربوط به واحد مسکونی
۳۷۶۷	۲۷۹۰	۱۸۹۸	۱۰۳۶	۵۰۰۵	۰/۰۱۵۶	روشنایی و سوخت
۱۸۷۷	۱۲۵۶	۷۲۶	۳۷۰	۴۳۰۶	۰/۰۲۰۳	میلمان، لوازم خانگی و نگهداری معمول آن‌ها
۱۹۵	۱۱۴	۳۲	۹	۸۲۴	۰/۰۳۶۰	میلمان و اثاث، فرش و سایر کفپوش‌ها
۱۱۳	۳۸	۲۴	۶	۵۷۰	۰/۰۷۶۲	لوازم پارچه‌ای خانگی (کم‌دوام)
۳۲۹	۲۰۵	۸۵	۳۹	۹۲۸	۰/۰۳۲۵	وسایل خانگی
۱۴۰	۶۸	۳۵	۷	۵۴۵	۰/۰۵۶۸	انواع ظروف غذاخوری و سایر لوازم خانگی
۹۶	۵۹	۳۴	۱۴	۱۷۲	۰/۰۳۵۰	ابزار و تجهیزات منزل و باغ
۱۰۰۴	۷۷۳	۵۱۶	۲۹۴	۱۲۶۸	۰/۰۱۰۱	کالاها و خدمات برای امور جاری منزل
۲۶۱۸	۱۹۱۹	۱۴۶۸	۷۱۳	۵۲۹۷	۰/۰۲۱۵	بهداشت و درمان
۱۱۴۶	۹۰۹	۷۴۳	۴۱۴	۱۹۴۱	۰/۰۲۳۸	محصولات و وسایل و لوازم پزشکی
۱۰۳۵	۷۶۱	۵۱۹	۲۴۳	۲۱۴۸	۰/۰۲۸۱	خدمات طبی سرپایی
۴۳۷	۲۴۹	۲۰۷	۵۷	۱۲۰۸	۰/۰۵۲۴	خدمات بیمارستانی
۳۲۵۰	۲۱۱۲	۱۱۶۹	۴۸۱	۸۰۰۸	۰/۰۲۱۴	حمل و نقل
۱۲۴	۴۱	۱۳	۷	۲۸۹۸	۰/۰۵۱۲	خرید وسایل نقلیه
۱۲۷۶	۶۸۰	۲۳۵	۲۸	۲۷۱۴	۰/۰۱۸۷	تجهیزات حمل و نقل شخصی
۱۸۵۰	۱۳۹۰	۹۲۰	۴۴۶	۲۳۹۶	۰/۰۱۳۱	خدمات حمل و نقل
۱۷۹۹	۱۱۸۱	۶۳۴	۱۷۱	۲۷۶۲	۰/۰۱۲۲	ارتباطات
۱	۲	۰	۰	۳	۰/۱۵۱۴	خدمات پستی
۶۶	۳۶	۱۱	۳	۱۳۸	۰/۰۲۹۱	تجهیزات تلفن و تلفکس
۱۷۳۲	۱۱۴۴	۶۲۳	۱۶۸	۲۶۲۱	۰/۰۱۲۵	خدمات تلفن و فکس
۴۷۳	۲۵۹	۱۴۰	۵۵	۱۳۷۹	۰/۰۲۹۴	خدمات فرهنگی و تفریحات
۸۲	۴۲	۱۱	۸	۳۳۷	۰/۰۴۲۲	تجهیزات سمعی - بصری، عکاسی و داده‌پردازی و لوازم آن‌ها
۰	۰	۰	۰	۱	۰/۳۹۷۶	سایر وسایل عمده با دوام برای تفریح و فرهنگ
۶۶	۲۸	۱۴	۱	۱۵۸	۰/۰۲۸۹	سایر اقلام و وسایل تفریحی، باغ‌ها و حیوانات خانگی
۱۴	۸	۲	۱	۸۶	۰/۱۱۱۴	خدمات فرهنگی و تفریحی
۱۷۰	۹۳	۳۸	۱۳	۳۱۳	۰/۰۲۴۶	روزنامه، کتاب و لوازم‌التحریر
۱۴۲	۸۸	۷۵	۳۲	۴۸۴	۰/۰۶۵۸	هزینه مسافرت‌های دستجمعی (همراه تور)
۲۲۰	۱۲۴	۳۲	۷	۸۲۴	۰/۰۳۷۱	آموزش و تحصیل
۲۱۳	۱۱۸	۳۲	۷	۸۰۱	۰/۰۳۷۹	هزینه آموزش سطح‌بندی شده
۷	۶	۰	۰	۲۳	۰/۰۹۴۵	هزینه آموزش‌های سطح‌بندی نشده
۳۱۴	۱۹۳	۷۳	۲۸	۷۴۷	۰/۰۲۸۲	غذاهای آماده، هتل و رستوران
۳۰۹	۱۹۱	۷۲	۲۸	۶۸۸	۰/۰۳۷۰	خدمات تهیه و ارائه غذا
۵	۲	۰	۰	۵۹	۰/۲۰۳۶	خدمات تأمین جا (مهمانسراها، هتل، مسافرخانه و...)
۳۱۰۶	۱۷۷۵	۸۸۷	۴۳۵	۶۸۷۹	۰/۰۱۷۵	کالاها و خدمات متفرقه
۱۰۴۹	۷۱۲	۳۷۴	۱۶۰	۱۴۳۷	۰/۰۱۰۸	خدمات شخصی
۱۹۵	۱۱۵	۴۷	۱۲	۱۰۹۸	۰/۰۳۹۳	لوازم شخصی طبقه‌بندی نشده در جای دیگر
۳	۲	۴	۰	۵۱	۰/۸۰۸۱	حمایت اجتماعی و خدمات مشاوره‌ای
۱۶۳۴	۸۲۶	۴۱۷	۲۲۷	۳۸۱۰	۰/۰۲۳۶	بیمه
۱۱۴	۶۶	۱۹	۱۰	۲۲۵	۰/۰۳۶۳	خدمات مالی طبقه‌بندی نشده در جای دیگر
۱۱۱	۵۵	۲۷	۲۶	۲۵۸	۰/۰۸۲۵	سایر خدمات طبقه‌بندی نشده در جای دیگر
۹۸۲	۶۲۰	۳۵۸	۱۵۲	۲۰۷۱	۰/۰۲۵۴	انتقالات



۱۲-۵- متوسط انواع هزینه‌های ناخالص غیر خوراکی و خوراکی (خارج منزل) سالانه یک خانوار روستایی در هر یک از گروه‌های هزینه سالانه: ۱۳۹۰ بر اساس طبقه‌بندی COICOP (دنباله)

اقلام	۶۰۰۱ تا	۷۵۰۰۱ تا ۹۰۰۰۰	۹۰۰۰۱ تا	۱۲۰۰۰۱ تا	۱۵۰۰۰۱ تا	۱۶۵۰۰۱ تا
	ریال	هزار ریال	هزار ریال	هزار ریال	هزار ریال	ریال و بیش تر
هزینه‌های غیر خوراکی و خوراکی (خارج منزل)	۳۸۲۸۷	۴۸۷۱۶	۶۳۵۳۰	۸۵۴۳۵	۱۰۳۱۳۰	۱۷۰۲۰۸
پوشاک و کفش	۳۲۷۸	۴۶۰۹	۶۶۸۶	۹۰۸۸	۱۱۷۰۲	۱۹۶۵۴
پوشاک و تعمیرات آن	۲۴۷۱	۲۵۳۹	۵۲۵۴	۷۲۱۵	۹۴۴۱	۱۵۹۶۴
کفش و تعمیرات آن	۸۰۶	۱۰۷۰	۱۴۳۲	۱۸۷۳	۲۲۶۱	۳۶۸۹
مسکن، آب، فاضلاب، سوخت و روشنایی	۱۳۹۹۹	۱۶۱۹۶	۱۹۰۴۶	۲۱۹۲۳	۲۳۹۱۰	۲۸۹۸۷
اجاره‌بهای واقعی مسکن	۶۱۱	۴۸۷	۷۲۴	۴۰۵	۳۳۱	۵۶۰
اجاره‌بهای احتسابی مسکن	۷۸۶۴	۸۸۴۲	۱۰۱۹۶	۱۱۲۷۴	۱۱۷۴۷	۱۴۳۰۳
نگهداری و تعمیر واحد مسکونی (اقامتگاه اول و بعدی)	۴۴۸	۵۴۶	۹۳۱	۱۳۴۶	۲۵۰۵	۲۲۶۳
هزینه آب و فاضلاب و سایر خدمات مربوط به واحد مسکونی	۷۵۳	۸۵۸	۹۸۶	۱۰۹۵	۱۱۹۲	۱۳۴۶
روشنایی و سوخت	۴۳۲۲	۵۴۶۲	۶۲۰۹	۷۸۰۳	۸۱۳۴	۱۰۵۱۵
میلمان، لوازم خانگی و نگهداری معمول آن‌ها	۲۸۱۵	۳۶۹۴	۵۰۰۹	۷۷۴۴	۸۱۴۰	۱۶۲۳۱
میلمان و اثاث، فرش و سایر کفپوش‌ها	۴۰۳	۶۱۷	۹۳۲	۱۸۰۵	۱۸۴۹	۳۷۰۹
لوازم پارچه‌ای خانگی (کم‌دوام)	۲۰۷	۲۸۹	۵۱۷	۱۱۱۷	۱۳۱۹	۳۲۶۵
وسایل خانگی	۵۸۸	۹۱۶	۱۱۰۸	۱۶۹۵	۱۸۶۹	۳۵۸۳
انواع ظروف غذاخوری و سایر لوازم خانگی	۳۲۵	۳۷۱	۶۴۴	۹۹۷	۹۲۸	۲۶۰۰
ابزار و تجهیزات منزل و باغ	۱۴۲	۱۵۴	۲۵۱	۳۲۲	۳۱۴	۴۴۸
کالاها و خدمات برای امور جاری منزل	۱۱۵۱	۱۳۴۷	۱۵۵۶	۱۸۰۸	۱۸۶۰	۲۶۲۶
بهداشت و درمان	۳۵۰۱	۴۶۷۳	۶۲۳۵	۸۵۸۱	۱۰۱۲۷	۱۸۶۹۵
محصولات و وسایل و لوازم پزشکی	۱۴۲۰	۱۸۱۳	۲۲۱۴	۳۰۵۱	۳۲۹۷	۵۹۲۸
خدمات طبی سرپایی	۱۴۵۷	۱۹۲۵	۲۵۷۷	۳۶۰۰	۳۸۵۱	۷۵۳۰
خدمات بیمارستانی	۶۲۴	۹۳۶	۱۴۴۴	۱۹۲۹	۲۹۷۹	۵۲۳۷
حمل و نقل	۴۳۷۱	۵۵۷۶	۷۵۵۳	۱۲۶۸۲	۱۹۳۷۴	۳۷۴۰۲
خرید وسایل نقلیه	۱۸۴	۴۳۰	۹۵۵	۴۱۴۵	۹۱۱۵	۲۲۸۲۵
تجهیزات حمل و نقل شخصی	۱۹۰۰	۲۵۰۴	۳۵۳۷	۵۰۱۴	۶۷۳۳	۸۹۲۲
خدمات حمل و نقل	۲۲۸۷	۲۶۴۲	۳۰۶۰	۳۵۲۳	۳۵۲۷	۴۶۵۶
ارتباطات	۲۳۰۳	۲۹۲۰	۳۶۶۵	۴۶۱۸	۴۸۹۹	۶۸۷۶
خدمات پستی	۰	۲	۲	۷	۱۱	۱۷
تجهیزات تلفن و تلفکس	۸۸	۱۳۴	۱۷۹	۲۶۸	۳۰۰	۴۵۲
خدمات تلفن و فکس	۲۲۱۵	۲۷۸۵	۳۴۸۴	۴۳۴۳	۴۵۸۷	۶۴۰۶
خدمات فرهنگی و تفریحات	۸۳۲	۱۲۹۷	۱۷۵۵	۲۶۶۶	۲۹۳۰	۵۲۱۹
تجهیزات سمعی - بصری، عکاسی و داده‌پردازی و لوازم آن‌ها	۱۵۳	۳۲۵	۴۷۵	۶۳۱	۷۱۱	۱۴۰۳
سایر وسایل عمده با دوام برای تفریح و فرهنگ	۰	۵	۱	۰	۲	۵
سایر اقلام و وسایل تفریحی، باغ‌ها و حیوان‌های خانگی	۱۰۵	۱۳۸	۲۲۵	۲۷۹	۳۹۶	۵۵۰
خدمات فرهنگی و تفریحی	۲۳	۶۲	۹۵	۱۵۴	۱۱۷	۴۹۰
روزنامه، کتاب و لوازم‌التحریر	۲۵۷	۳۲۴	۴۵۴	۵۳۲	۷۶۳	۸۱۸
هزینه مسافرت‌های دستجمعی (همراه تور)	۲۹۴	۴۴۲	۵۰۴	۱۰۷۰	۹۴۱	۱۹۵۳
آموزش و تحصیل	۳۴۲	۶۴۶	۱۲۳۲	۱۶۴۸	۱۹۰۶	۳۳۴۸
هزینه آموزش سطح‌بندی شده	۳۳۳	۶۱۷	۱۲۰۰	۱۶۱۵	۱۸۴۲	۳۲۵۵
هزینه آموزش‌های سطح‌بندی نشده	۹	۲۸	۳۲	۳۳	۶۳	۹۳
غذاهای آماده، هتل و رستوران	۴۲۹	۶۶۳	۸۹۴	۱۰۵۴	۱۶۱۶	۳۱۴۵
خدمات تهیه و ارائه غذا	۴۱۶	۶۴۲	۸۳۰	۹۹۹	۱۳۸۸	۲۷۶۶
خدمات تأمین جا (مهمانسراها، هتل، مسافرخانه و...)	۲۳	۲۰	۶۳	۵۵	۲۲۸	۳۷۹
کالاها و خدمات متفرقه	۴۷۹۷	۶۴۹۶	۸۸۴۵	۱۱۹۵۳	۱۴۷۶۹	۲۳۶۸۶
خدمات شخصی	۱۲۵۹	۱۵۳۷	۱۸۱۹	۲۱۹۸	۲۶۱۶	۳۳۳۹
لوازم شخصی طبقه‌بندی نشده در جای دیگر	۳۴۳	۶۷۴	۱۰۴۳	۲۰۴۳	۲۸۹۴	۶۱۲۷
حمایت اجتماعی و خدمات مشاوره‌ای	۱۰	۱۳	۳۰	۱۱	۳	۴۷۵
بیمه	۲۸۸۵	۳۸۲۹	۵۳۱۹	۶۸۳۸	۸۴۲۸	۱۱۹۸۴
خدمات مالی طبقه‌بندی نشده در جای دیگر	۱۴۶	۲۱۶	۲۸۹	۴۱۰	۵۱۶	۷۳۷
سایر خدمات طبقه‌بندی نشده در جای دیگر	۱۵۳	۲۲۷	۳۴۵	۴۵۲	۳۱۲	۱۰۲۴
انتقالات	۱۶۰۹	۱۹۴۷	۲۶۱۱	۳۴۷۹	۳۷۵۷	۶۹۶۵

(۱) ضریب تغییرات (CV) فقط برای ستون کل محاسبه شده است.

۱۳-۵- متوسط انواع هزینه‌های ناخالص خوراکی (داخل منزل) و دخانی سالانه یک خانوار روستایی در هر یک از دهک‌های

(هزار ریال)

هزینه سالانه: ۱۳۹۰ بر اساس طبقه‌بندی COICOP

دهک چهارم	دهک سوم	دهک دوم	دهک اول	کل	ضریب تغییرات (CV) ^(۱)	اقلام
						هزینه‌های خوراکی (داخل منزل) و
۲۴۴۱۰	۲۰۳۷۰	۱۵۸۳۸	۱۷۹۲	۳۲۲۵۳	۰/۰۰۷۶	دخانی.....
۷۲۷۹	۶۳۷۲	۵۰۲۵	۲۷۲۳	۹۰۸۵	۰/۰۱۱۰	غلات، نان، آرد، رشته و فراورده‌های آن.....
۲۴۶۱	۲۰۴۴	۱۵۱۷	۶۶۰	۳۵۱۲	۰/۰۲۴۷	غلات.....
۳۲۶۴	۲۹۷۸	۲۵۱۲	۱۵۲۲	۳۷۳۹	۰/۰۰۷۷	انواع نان.....
۱۲۳۸	۱۱۱۰	۸۲۷	۴۶۸	۱۳۰۵	۰/۰۱۸۹	آرد و رشته و فراورده‌های آن.....
۳۱۵	۲۴۱	۱۶۹	۷۲	۵۲۸	۰/۰۲۲۸	بیسکویت و کیک.....
۴۸۷۶	۳۷۲۶	۲۷۳۶	۱۴۷۳	۷۴۸۱	۰/۰۱۴۳	گوشت.....
۲۰۳۷	۱۳۳۷	۷۹۲	۳۴۸	۳۸۸۵	۰/۰۲۳۵	گوشت دام.....
۲۳۰۱	۲۰۰۵	۱۶۳۳	۹۵۹	۲۸۴۶	۰/۰۱۱۶	گوشت پرندگان.....
۳۳	۱۸	۱۴	۲	۳۶	۰/۰۳۷۱	گوشت‌های آماده برای طبخ.....
۵۰۵	۳۶۷	۲۹۷	۱۶۴	۷۱۴	۰/۰۲۰۴	ماهی و میگو و فراورده‌های آن.....
						شیر و فراورده‌های آن (بجز کره) و تخم
۲۴۱۷	۲۰۸۱	۱۷۱۱	۱۰۲۴	۳۰۰۱	۰/۰۰۸۶	پرندگان.....
۷۳۹	۶۳۴	۵۲۸	۲۵۹	۱۰۷۷	۰/۰۱۹۵	شیر.....
۹۴۶	۷۶۵	۶۳۴	۴۰۰	۱۰۸۵	۰/۰۱۱۳	فراورده‌های شیر (بجز کره).....
۷۳۲	۶۸۲	۵۴۹	۳۶۵	۸۳۹	۰/۰۰۸۳	تخم پرندگان.....
۱۴۲۹	۱۲۷۸	۱۰۴۰	۵۹۱	۱۶۹۲	۰/۰۰۸۴	روغن‌ها، چربی‌ها و کره.....
۳۲	۲۳	۲۴	۱۰	۶۷	۰/۰۸۴۸	روغن‌ها و چربی‌های حیوانی (بجز کره).....
۷۸	۶۸	۳۵	۱۵	۱۴۶	۰/۰۳۳۸	انواع کره.....
۱۳۱۸	۱۱۸۷	۹۸۱	۵۶۵	۱۴۷۹	۰/۰۰۷۵	روغن‌های نباتی.....
۱۹۶۶	۱۵۱۲	۱۱۰۷	۵۴۱	۳۰۱۰	۰/۰۱۴۶	میوه‌ها و خشکبار.....
۱۱۸۸	۸۸۴	۶۴۳	۳۱۶	۱۸۰۶	۰/۰۱۶۰	میوه‌های درختی.....
۳۷۳	۳۱۵	۲۶۷	۱۴۳	۳۷۹	۰/۰۲۴۷	میوه‌های جالیزی.....
۴۰۴	۳۱۳	۱۹۶	۸۲	۸۲۵	۰/۰۲۹۲	خشکبار.....
۲۶۰۱	۲۱۹۲	۱۷۶۵	۱۰۸۲	۳۲۹۳	۰/۰۰۸۴	سبزی‌های تازه و خشک شده و حبوب.....
۳۹۴	۲۹۹	۲۰۵	۱۰۳	۶۰۰	۰/۰۱۶۱	سبزی‌های برگی.....
۸۶۳	۷۴۰	۶۱۴	۴۱۹	۱۰۴۹	۰/۰۱۱۲	سبزی‌های بوته‌ای.....
۷۶۶	۶۶۸	۵۴۸	۳۳۸	۹۰۵	۰/۰۱۰۵	سبزی‌های ریشه‌ای.....
۱	۰	۱	۰	۲	۰/۲۵۵۵	سایر انواع سبزی.....
۸	۷	۵	۳	۸	۰/۰۸۱۴	سبزی‌های آماده بسته‌بندی شده.....
۵۶۹	۴۷۸	۳۹۳	۲۱۹	۷۲۸	۰/۰۱۳۵	حبوب.....
۱۳۳۵	۱۱۵۶	۹۱۹	۵۲۰	۱۷۶۰	۰/۰۱۱۷	قند، شکر، مرباها و شیرینی‌ها.....
۱۰۰۰	۸۸۷	۷۱۶	۴۰۰	۱۱۹۶	۰/۰۱۱۳	قند و شکر.....
۳۳۵	۲۶۹	۲۰۳	۱۲۰	۵۶۴	۰/۰۲۴۲	مرباها و شیرینی‌ها.....
						ادویه‌ها، چاشنی‌ها و سایر ترکیب‌های
۷۹۶	۶۴۳	۴۹۱	۲۷۴	۹۵۸	۰/۰۱۰۵	خوراکی.....
۲۲۴	۱۷۹	۱۳۶	۷۶	۲۸۱	۰/۰۱۵۱	انواع ادویه.....
۵۷۳	۴۶۴	۳۵۵	۱۹۸	۶۷۷	۰/۰۱۱۰	چاشنی‌ها و سایر ترکیب‌های خوراکی.....
۱۰۷۴	۹۲۶	۷۱۵	۴۱۲	۱۳۰۳	۰/۰۰۹۶	چای، قهوه، کاکائو و نوشابه‌ها.....
۶۱۷	۵۸۵	۴۶۳	۲۸۸	۷۵۵	۰/۰۱۱۱	چای، قهوه و کاکائو.....
۴۵۸	۳۴۱	۲۵۲	۱۲۴	۵۴۸	۰/۰۱۴۷	نوشابه‌ها.....
۶۳۷	۴۸۵	۳۳۰	۱۵۳	۶۷۰	۰/۰۳۳۳	دخانی‌ها.....



۱۳-۵- متوسط انواع هزینه‌های ناخالص خوراکی (داخل منزل) و دخانی سالانه یک خانوار روستایی در هر یک از دهک‌های

هزینه سالانه: ۱۳۹۰ بر اساس طبقه‌بندی COICOP (دنباله)

(هزار ریال)

دهک پنجم	دهک ششم	دهک هفتم	دهک هشتم	دهک نهم	دهک دهم	اقلام
۲۷۷۴۰	۳۱۴۴۴	۳۴۹۶۸	۴۰۳۵۷	۴۹۰۱۷	۶۹۶۰۹	هزینه‌های خوراکی (داخل منزل) و دخانی.....
۸۱۹۹	۸۹۲۶	۹۸۷۹	۱۱۰۵۹	۱۳۲۸۲	۱۸۱۱۰	غلات، نان، آرد، رشته و فراورده‌های آن.....
۲۸۲۰	۳۱۳۲	۳۶۳۳	۴۱۱۶	۵۷۴۷	۸۹۹۴	غلات.....
۳۶۵۷	۳۸۹۶	۴۱۲۲	۴۶۸۷	۵۰۵۲	۵۷۰۳	انواع نان.....
۱۳۲۶	۱۴۲۰	۱۵۲۹	۱۵۵۹	۱۶۴۷	۱۹۲۷	آرد و رشته و فراورده‌های آن.....
۳۹۵	۴۷۷	۵۹۵	۶۹۷	۸۳۶	۱۴۸۷	بیسکویت و کیک.....
۵۵۵۰	۶۷۲۷	۸۰۲۳	۹۴۵۹	۱۲۵۰۱	۱۹۷۴۴	گوشت.....
۲۴۹۷	۳۲۰۹	۴۱۳۱	۵۲۵۳	۷۳۳۹	۱۱۹۰۶	گوشت دام.....
۲۴۸۰	۲۷۹۸	۳۰۵۳	۳۲۹۱	۳۹۷۳	۵۹۶۹	گوشت پرندگان.....
۲۷	۳۰	۴۲	۵۲	۵۹	۸۷	گوشت‌های آماده برای طبخ.....
۵۴۷	۶۹۰	۷۹۶	۸۶۲	۱۱۳۰	۱۷۸۳	ماهی و میگو و فراورده‌های آن.....
۲۹۰۵	۳۱۳۰	۳۳۴۱	۳۸۵۹	۴۳۶۷	۵۱۸۰	شیر و فراورده‌های آن (بجز کره) و تخم پرندگان.....
۱۰۰۸	۱۱۳۴	۱۲۳۹	۱۵۱۰	۱۶۷۶	۲۰۴۸	شیر.....
۱۰۶۶	۱۱۳۲	۱۱۷۲	۱۳۵۸	۱۵۴۶	۱۸۳۲	فراورده‌های شیر (بجز کره).....
۸۳۱	۸۶۴	۹۳۰	۹۹۱	۱۱۴۵	۱۳۰۰	تخم پرندگان.....
۱۵۵۹	۱۶۷۶	۱۸۶۵	۲۰۹۹	۲۳۷۲	۳۰۰۹	روغن‌ها، چربی‌ها و کره.....
۳۱	۳۸	۷۲	۱۰۹	۱۳۰	۲۰۴	روغن‌ها و چربی‌های حیوانی (بجز کره).....
۱۲۳	۱۴۳	۱۶۵	۱۹۴	۲۷۶	۳۵۸	انواع کره.....
۱۴۰۵	۱۴۹۵	۱۶۲۸	۱۷۹۶	۱۹۶۶	۲۴۴۷	روغن‌های نباتی.....
۲۳۶۵	۲۹۰۳	۳۲۵۶	۳۸۵۷	۴۸۸۵	۷۷۰۹	میوه‌ها و خشکبار.....
۱۴۳۶	۱۷۶۹	۱۹۷۷	۲۳۸۲	۲۹۲۴	۴۵۳۹	میوه‌های درختی.....
۴۱۳	۴۲۵	۴۱۰	۴۰۹	۴۹۳	۵۴۶	میوه‌های جالبزی.....
۵۱۶	۷۱۰	۸۶۹	۱۰۶۷	۱۴۶۷	۲۶۲۴	خشکبار.....
۲۹۵۸	۳۳۶۳	۳۶۲۹	۴۱۳۳	۴۸۰۶	۶۴۰۵	سبزی‌های تازه و خشک شده و حبوب.....
۵۰۰	۵۷۲	۶۵۲	۸۰۵	۹۷۹	۱۴۹۲	سبزی‌های برگی.....
۹۸۲	۱۰۷۸	۱۱۶۸	۱۲۹۴	۱۴۴۱	۱۸۹۴	سبزی‌های بوته‌ای.....
۸۲۳	۹۴۲	۱۰۰۱	۱۰۹۹	۱۳۱۳	۱۵۵۷	سبزی‌های ریشه‌ای.....
۱	۱	۲	۱	۳	۱۰	سایر انواع سبزی.....
۸	۸	۶	۱۰	۱۱	۱۷	سبزی‌های آماده بسته‌بندی شده.....
۶۴۵	۷۶۱	۸۰۰	۹۲۴	۱۰۵۹	۱۴۳۴	حبوب.....
۱۵۰۶	۱۶۷۴	۱۸۱۸	۲۲۱۳	۲۶۲۸	۳۸۳۰	قند، شکر، مرباها و شیرینی‌ها.....
۱۰۸۱	۱۲۰۹	۱۲۸۸	۱۴۷۲	۱۷۵۴	۲۱۴۸	قند و شکر.....
۴۲۵	۴۶۴	۵۳۱	۷۴۰	۸۷۳	۱۶۸۲	مرباها و شیرینی‌ها.....
۸۷۸	۹۹۲	۱۰۴۸	۱۲۰۰	۱۳۳۲	۱۹۲۶	ادویه‌ها، چاشنی‌ها و سایر ترکیب‌های خوراکی.....
۲۴۶	۲۷۸	۲۹۳	۳۴۲	۳۹۸	۶۴۲	انواع ادویه.....
۶۳۱	۷۱۴	۷۵۴	۸۵۸	۹۳۴	۱۲۸۴	چاشنی‌ها و سایر ترکیب‌های خوراکی.....
۱۱۵۰	۱۲۷۴	۱۴۵۴	۱۵۸۱	۱۸۴۹	۲۵۹۸	چای، قهوه، کاکائو و نوشابه‌ها.....
۶۵۸	۷۲۰	۸۰۹	۹۰۱	۱۰۶۹	۱۴۴۲	چای، قهوه و کاکائو.....
۴۹۲	۵۵۴	۶۴۶	۶۸۰	۷۷۹	۱۱۵۶	نوشابه‌ها.....
۶۷۲	۷۷۸	۶۵۴	۸۹۸	۹۹۶	۱۰۹۷	دخانی‌ها.....

(۱) ضریب تغییرات (CV) فقط برای ستون کل محاسبه شده است.

۱۴-۵- متوسط انواع هزینه‌های ناخالص غیر خوراکی و خوراکی (خارج منزل) سالانه یک خانوار روستایی در هر یک از دهک‌های

(هزار ریال)

هزینه سالانه: ۱۳۹۰ بر اساس طبقه‌بندی COICOP

دهک چهارم	دهک سوم	دهک دوم	دهک اول	کل	ضریب تغییرات (CV) ^(۱)	اقلام
۲۹۴۷۱	۲۳۵۴۷	۱۷۵۴۶	۹۸۴۸	۵۲۷۳۹	۰/۰۰۹۲	هزینه‌های غیر خوراکی و خوراکی (خارج منزل)
۲۱۴۸	۱۴۷۲	۹۰۶	۲۸۶	۵۱۹۵	۰/۰۲۲۰	پوشاک و کفش
۱۵۷۷	۱۰۶۵	۶۴۷	۲۰۲	۴۰۸۶	۰/۰۲۳۰	پوشاک و تعمیرات آن
۵۷۱	۴۰۷	۲۵۹	۸۴	۱۱۰۹	۰/۰۲۲۷	کفش و تعمیرات آن
۱۲۱۷۶	۱۰۴۸۶	۸۶۳۸	۵۷۸۳	۱۵۲۷۲	۰/۰۰۸۷	مسکن، آب، فاضلاب، سوخت و روشنایی
۵۵۸	۴۶۵	۳۲۰	۱۳۶	۴۹۰	۰/۰۵۳۳	اجاره‌بهای واقعی مسکن
۶۸۹۳	۵۹۶۴	۵۲۶۸	۳۹۸۲	۸۳۱۱	۰/۰۱۰۹	اجاره‌بهای احتمالی مسکن
۳۲۲	۲۵۵	۱۴۵	۴۲	۷۰۸	۰/۰۴۰۶	نگهداری و تعمیر واحد مسکونی (اقامتگاه اول و بعدی)
۶۲۰	۵۰۳	۳۹۹	۲۰۳	۷۵۸	۰/۰۱۷۹	هزینه آب و فاضلاب و سایر خدمات مربوط به واحد مسکونی
۳۷۸۳	۳۲۹۹	۲۵۰۶	۱۴۲۰	۵۰۰۵	۰/۰۱۵۶	روشنایی و سوخت
۱۹۹۴	۱۴۸۲	۱۰۶۹	۵۲۷	۴۳۰۶	۰/۰۲۰۳	میلمان، لوازم خانگی و نگهداری معمول آن‌ها
۲۰۹	۱۵۷	۷۳	۲۰	۸۲۴	۰/۰۳۶۰	میلمان و اثاث، فرش و سایر کفپوش‌ها
۱۴۳	۴۴	۳۷	۱۴	۵۷۰	۰/۰۷۶۲	لوازم پارچه‌ای خانگی (کم‌دوام)
۳۶۳	۲۶۰	۱۴۳	۶۰	۹۲۸	۰/۰۳۲۵	وسایل خانگی
۱۵۷	۸۲	۶۵	۱۳	۵۴۵	۰/۰۵۶۸	انواع ظروف غذاخوری و سایر لوازم خانگی
۹۶	۷۵	۴۶	۲۶	۱۷۲	۰/۰۳۵۰	ابزار و تجهیزات منزل و باغ
۱۰۲۷	۸۶۴	۷۰۴	۳۹۳	۱۲۶۸	۰/۰۱۰۱	کالاها و خدمات برای امور جاری منزل
۲۶۳۳	۲۳۰۶	۱۶۶۳	۱۰۸۹	۵۲۹۷	۰/۰۲۱۵	بهداشت و درمان
۱۱۶۱	۱۰۵۶	۸۱۱	۵۶۸	۱۹۴۱	۰/۰۲۳۸	محصولات و وسایل و لوازم پزشکی
۱۰۶۱	۸۸۵	۶۳۶	۳۷۸	۱۲۴۸	۰/۰۲۸۱	خدمات طبی سرپایی
۴۱۱	۳۶۵	۲۱۶	۱۴۲	۱۲۰۸	۰/۰۵۲۴	خدمات بیمارستانی
۳۳۴۲	۲۵۶۹	۱۸۲۰	۷۸۶	۸۰۰۸	۰/۰۲۱۴	حمل و نقل
۱۳۰	۶۹	۲۴	۹	۲۸۹۸	۰/۰۵۱۲	خرید وسایل نقلیه
۱۳۵۳	۸۷۶	۵۶۶	۱۰۵	۲۷۱۴	۰/۰۱۸۷	تجهیزات حمل و نقل شخصی
۱۸۵۹	۱۶۲۵	۱۲۳۰	۶۷۲	۲۳۹۶	۰/۰۱۳۱	خدمات حمل و نقل
۱۸۰۹	۱۴۹۵	۱۰۱۷	۳۶۵	۲۷۶۲	۰/۰۱۲۲	ارتباطات
۲	۰	۲	۰	۳	۰/۱۵۱۴	خدمات پستی
۷۴	۴۱	۲۹	۷	۱۳۸	۰/۰۲۹۱	تجهیزات تلفن و تلفکس
۱۷۳۳	۱۴۵۳	۹۸۶	۳۵۸	۲۶۲۱	۰/۰۱۲۵	خدمات تلفن و فکس
۵۲۱	۳۳۵	۲۱۱	۸۶	۱۳۷۹	۰/۰۲۹۴	خدمات فرهنگی و تفریحات
۸۸	۶۱	۳۰	۷	۳۳۷	۰/۰۴۲۲	تجهیزات سمعی - بصری، عکاسی و داده‌پردازی و لوازم آن‌ها
۰	۰	۰	۰	۱	۰/۳۹۷۶	سایر وسایل عمده با دوام برای تفریح و فرهنگ
۶۹	۴۱	۲۱	۷	۱۵۸	۰/۰۳۸۹	سایر اقلام و وسایل تفریحی، باغ‌ها و حیوانات خانگی
۱۶	۱۲	۴	۱	۸۶	۰/۱۱۱۴	خدمات فرهنگی و تفریحی
۱۸۱	۱۲۵	۶۹	۲۳	۳۱۳	۰/۰۲۴۶	روزنامه، کتاب و لوازم‌التحریر
۱۶۸	۹۶	۸۷	۴۷	۴۸۴	۰/۰۶۵۸	هزینه مسافرت‌های دستجمعی (همراه تور)
۱۹۸	۱۸۶	۹۷	۹	۸۲۴	۰/۰۳۷۱	آموزش و تحصیل
۱۹۳	۱۸۳	۹۰	۹	۸۰۱	۰/۰۳۷۹	هزینه آموزش سطح‌بندی شده
۵	۴	۷	۰	۲۳	۰/۰۹۴۵	هزینه آموزش‌های سطح‌بندی نشده
۳۲۴	۲۴۰	۱۴۹	۴۶	۷۴۷	۰/۰۳۸۲	غذاهای آماده، هتل و رستوران
۳۱۷	۲۳۹	۱۴۸	۴۶	۶۸۸	۰/۰۳۷۰	خدمات تهیه و ارائه غذا
۸	۱	۲	۰	۵۹	۰/۲۰۳۶	خدمات تأمین جا (مهمانسراها، هتل، مسافرخانه و...)
۳۲۹۶	۲۲۱۹	۱۴۵۷	۶۲۶	۶۸۷۹	۰/۰۱۷۵	کالاها و خدمات متفرقه
۱۱۰۵	۸۴۵	۶۰۱	۲۵۲	۱۴۳۷	۰/۰۱۰۸	خدمات شخصی
۲۱۰	۱۲۲	۹۷	۳۱	۱۰۹۸	۰/۰۳۹۳	لوازم شخصی طبقه‌بندی نشده در جای دیگر
۴	۲	۳	۰	۵۱	۰/۸۰۸۱	حمایت اجتماعی و خدمات مشاوره‌ای
۱۷۴۹	۱۱۰۰	۶۴۴	۳۰۷	۳۸۱۰	۰/۰۲۳۶	بیمه
۱۱۷	۷۵	۶۰	۱۰	۲۲۰۵	۰/۰۳۶۳	خدمات مالی طبقه‌بندی نشده در جای دیگر
۱۱۱	۷۴	۵۳	۲۵	۲۵۸	۰/۰۸۲۵	سایر خدمات طبقه‌بندی نشده در جای دیگر
۱۰۲۹	۷۵۴	۵۱۹	۲۴۶	۲۰۷۱	۰/۰۲۵۴	انتقالات



۱۴-۵- متوسط انواع هزینه‌های ناخالص غیر خوراکی و خوراکی (خارج منزل) سالانه یک خانوار روستایی در هر یک از دهک‌های هزینه سالانه: ۱۳۹۰ بر اساس طبقه‌بندی COICOP (دنباله)

اقلام	دهک پنجم	دهک ششم	دهک هفتم	دهک هشتم	دهک نهم	دهک دهم
هزینه‌های غیر خوراکی و خوراکی (خارج منزل)	۳۶۰۳۲	۴۳۳۴۶	۵۳۰۲۶	۶۵۳۰۹	۸۶۲۶۲	۱۶۳۰۵۶
..... (منزل)	۳۱۱۵	۳۷۲۸	۵۳۰۴	۶۸۷۸	۹۴۴۲	۱۸۶۸۱
پوشاک و تعمیرات آن	۲۳۳۱	۲۸۹۴	۴۰۵۶	۵۳۸۷	۷۵۶۳	۱۵۱۴۸
کفش و تعمیرات آن	۷۸۴	۸۳۳	۱۲۴۸	۱۴۹۲	۱۸۸۰	۳۵۳۲
مسکن، آب، فاضلاب، سوخت و روشنایی	۱۳۳۹۲	۱۵۳۹۹	۱۷۲۴۲	۱۹۲۳۴	۲۱۹۱۶	۲۸۴۵۷
اجاره‌بهای واقعی مسکن	۵۸۱	۵۷۶	۶۳۰	۶۷۸	۴۴۰	۵۱۷
اجاره‌بهای احتسابی مسکن	۷۵۶۵	۸۵۴۴	۹۳۷۲	۱۰۲۷۳	۱۱۲۴۵	۱۴۰۰۸
نگهداری و تعمیر واحد مسکونی (اقامتگاه اول و بعدی)	۴۴۱	۵۲۳	۶۱۸	۹۵۶	۱۴۰۱	۲۳۷۵
هزینه آب و فاضلاب و سایر خدمات مربوط به واحد مسکونی	۷۰۴	۸۲۳	۸۹۲	۱۰۱۳	۱۰۹۸	۱۳۲۵
روشنایی و سوخت	۴۱۰۱	۴۹۳۴	۵۷۳۰	۶۳۱۳	۷۷۳۲	۱۰۲۳۲
میلمان، لوازم خانگی و نگهداری معمول آن‌ها	۲۳۹۸	۳۳۱۳	۴۱۰۱	۵۱۸۸	۷۵۷۹	۱۵۴۱۴
میلمان و اثاث، فرش و سایر کفپوش‌ها	۳۱۴	۴۹۱	۷۳۶	۹۵۸	۱۷۶۰	۳۵۲۲
لوازم پارچه‌ای خانگی (کم‌دوام)	۱۴۷	۲۹۱	۳۱۹	۵۶۸	۱۰۶۷	۳۰۶۷
وسایل خانگی	۴۵۲	۷۳۴	۱۰۴۴	۱۰۹۲	۱۶۸۸	۳۴۳۹
انواع ظروف غذاخوری و سایر لوازم خانگی	۲۵۴	۳۷۸	۴۲۴	۷۲۲	۹۳۴	۲۴۱۷
ابزار و تجهیزات منزل و باغ	۱۲۶	۱۶۷	۱۵۷	۲۶۵	۳۲۶	۴۳۶
کالاها و خدمات برای امور جاری منزل	۱۱۰۵	۱۲۵۳	۱۴۲۲	۱۵۸۳	۱۸۰۲	۲۵۳۲
بهداشت و درمان	۳۲۳۰	۴۰۹۱	۵۰۲۵	۶۵۷۰	۸۸۵۲	۱۷۵۱۲
محصولات و وسایل و لوازم پزشکی	۱۳۵۹	۱۵۷۲	۱۹۱۵	۲۳۳۸	۳۰۴۸	۵۵۸۴
خدمات طبی سرپایی	۱۳۶۹	۱۶۸۹	۱۹۸۴	۲۷۵۸	۳۶۲۳	۷۰۹۳
خدمات بیمارستانی	۵۰۱	۸۲۹	۱۱۲۶	۱۴۷۴	۲۱۸۱	۴۸۳۵
حمل و نقل	۴۲۰۶	۴۸۶۵	۶۰۲۷	۷۸۶۳	۱۲۷۲۵	۲۵۸۸۷
خرید وسایل نقلیه	۱۸۴	۲۵۴	۵۵۰	۱۰۴۶	۴۱۷۳	۲۲۵۵۱
تجهیزات حمل و نقل شخصی	۱۷۸۵	۲۲۳۲	۲۷۸۷	۳۶۰۷	۴۹۸۶	۸۸۴۳
خدمات حمل و نقل	۲۲۳۷	۲۳۸۰	۲۶۹۰	۳۳۱۰	۳۵۶۶	۴۴۹۳
ارتباطات	۲۱۹۲	۲۵۷۵	۳۱۹۷	۳۷۱۱	۴۵۸۶	۶۶۷۷
خدمات پستی	۰	۱	۲	۲	۷	۱۶
تجهیزات تلفن و تلفکس	۷۹	۱۰۹	۱۵۶	۱۷۵	۲۶۳	۴۴۳
خدمات تلفن و فکس	۲۱۱۳	۲۴۶۵	۳۰۳۹	۳۵۳۴	۴۳۱۶	۶۲۱۸
خدمات فرهنگی و تفریحات	۷۲۴	۱۰۰۱	۱۴۲۳	۱۸۹۹	۲۶۲۸	۴۹۶۳
تجهیزات سمعی - بصری، عکاسی و داده‌پدازی و لوازم آن‌ها	۱۳۰	۲۰۱	۳۸۶	۴۸۵	۶۳۶	۱۳۴۵
سایر وسایل عمده با دوام برای تفریح و فرهنگ	۰	۵	۱	۱	۱	۵
سایر اقلام و وسایل تفریحی، باغ‌ها و حیوانات خانگی	۹۶	۱۲۸	۱۵۹	۲۴۴	۲۸۶	۵۳۰
خدمات فرهنگی و تفریحی	۲۰	۳۲	۶۹	۱۱۴	۱۴۷	۴۴۲
روزنامه، کتاب و لوازم‌التحریر	۲۲۷	۲۹۷	۳۵۷	۴۷۶	۵۷۱	۷۹۶
هزینه مسافرت‌های دستجمعی (همراه تور)	۲۴۳	۳۳۸	۴۵۱	۵۷۹	۹۸۷	۱۸۴۵
آموزش و تحصیل	۳۳۶	۴۷۱	۷۹۳	۱۲۷۱	۱۶۶۳	۳۲۱۶
هزینه آموزش سطح‌بندی شده	۳۲۵	۴۵۶	۷۶۰	۱۲۴۲	۱۶۲۳	۳۱۲۷
هزینه آموزش‌های سطح‌بندی نشده	۱۱	۱۶	۳۳	۲۹	۳۹	۸۹
غذاهای آماده، هتل و رستوران	۴۲۱	۵۶۷	۶۸۷	۹۲۹	۱۱۰۵	۳۰۰۱
خدمات تهیه و ارائه غذا	۳۹۳	۵۵۵	۶۶۸	۸۴۸	۱۰۴۶	۲۶۱۷
خدمات تأمین جا (مهمانسراها، هتل، مسافرخانه و...)	۲۸	۱۲	۱۹	۸۲	۵۹	۳۸۳
کالاها و خدمات متفرقه	۴۴۹۹	۵۵۲۰	۷۱۸۱	۹۱۳۸	۱۲۲۱۰	۲۲۶۴۹
خدمات شخصی	۱۲۲۲	۱۳۷۶	۱۶۰۷	۱۸۷۰	۲۲۴۶	۳۲۴۸
لوازم شخصی طبقه‌بندی نشده در جای دیگر	۳۲۰	۴۳۷	۸۷۱	۱۰۱۳	۲۱۴۴	۵۷۳۶
حمایت اجتماعی و خدمات مشاوره‌ای	۱	۱۴	۲۲	۳۵	۹	۴۲۰
بیمه	۲۶۹۵	۳۲۹۷	۴۲۲۲	۵۵۰۷	۷۰۰۹	۱۱۵۷۱
خدمات مالی طبقه‌بندی نشده در جای دیگر	۱۴۰	۱۹۹	۲۱۱	۳۱۷	۴۰۴	۷۱۵
سایر خدمات طبقه‌بندی نشده در جای دیگر	۱۲۱	۱۹۶	۲۵۰	۳۹۶	۳۹۷	۹۵۸
انتقالات	۱۵۱۹	۱۸۱۵	۲۰۴۷	۲۶۲۷	۳۵۵۷	۶۶۰۰

(۱) ضریب تغییرات (CV) فقط برای ستون کل محاسبه شده است.

۱۵-۵- متوسط انواع هزینه‌های خوراکی (داخل منزل) و دخانی سالانه یک خانوار روستایی بر حسب استان: ۱۳۹۰ بر اساس طبقه‌بندی COICOP (هزار ریال)

اردبیل	آذربایجان غربی	آذربایجان شرقی	کل	ضریب تغییرات (CV) ^(۱)	اقلام
					هزینه‌های خوراکی (داخل منزل) و
۴۴۶۸۴	۴۲۳۶۵	۳۰۲۳۰	۳۲۲۵۳	۰/۰۰۷۶	دخانی.....
۱۳۷۳۴	۱۳۷۰۳	۹۲۴۵	۹۰۸۵	۰/۰۱۱۰	غلات، نان، آرد، رشته و فراورده‌های آن.....
۵۸۷۸	۳۸۳۶	۲۹۵۴	۳۵۱۲	۰/۰۲۴۷	غلات.....
۵۵۳۷	۷۱۷۰	۴۷۵۹	۳۷۳۹	۰/۰۰۷۷	انواع نان.....
۱۳۸۲	۱۸۲۰	۱۰۲۵	۱۳۰۵	۰/۰۱۸۹	آرد و رشته و فراورده‌های آن.....
۹۳۸	۸۷۸	۵۰۷	۵۲۸	۰/۰۲۲۸	بیسکویت و کیک.....
۱۰۴۸۲	۷۵۴۳	۶۲۶۱	۷۴۸۱	۰/۰۱۴۳	گوشت.....
۵۸۸۶	۳۶۴۷	۴۰۲۴	۳۸۸۵	۰/۰۲۳۵	گوشت دام.....
۳۶۲۸	۳۵۵۸	۱۹۷۲	۲۸۴۶	۰/۰۱۱۶	گوشت پرندگان.....
۴۰	۳۱	۱۱	۳۶	۰/۰۳۷۱	گوشت‌های آماده برای طبخ.....
۹۲۷	۳۰۶	۲۵۴	۷۱۴	۰/۰۲۰۴	ماهی و میگو و فراورده‌های آن.....
					شیر و فراورده‌های آن (بجز کره) و تخم
۴۲۷۶	۴۴۳۴	۳۳۹۱	۳۰۰۱	۰/۰۰۸۶	پرندگان.....
۱۹۱۲	۲۴۱۷	۱۶۶۲	۱۰۷۷	۰/۰۱۹۵	شیر.....
۱۱۳۴	۹۶۲	۸۲۵	۱۰۸۵	۰/۰۱۱۳	فراورده‌های شیر (بجز کره).....
۱۲۲۹	۱۰۵۴	۹۰۴	۸۳۹	۰/۰۰۸۳	تخم پرندگان.....
۲۰۸۷	۲۳۵۷	۱۶۷۶	۱۶۹۲	۰/۰۰۸۴	روغن‌ها، چربی‌ها و کره.....
۰	۲۹	۸۴	۶۷	۰/۰۸۴۸	روغن‌ها و چربی‌های حیوانی (بجز کره).....
۳۰۹	۸۱	۲۸۷	۱۴۶	۰/۰۳۳۸	انواع کره.....
۱۷۷۸	۲۲۴۶	۱۳۰۶	۱۴۷۹	۰/۰۰۷۵	روغن‌های نباتی.....
۴۰۹۶	۳۰۶۹	۲۳۰۱	۳۰۱۰	۰/۰۱۴۶	میوه‌ها و خشکبار.....
۲۳۰۱	۱۹۳۹	۱۳۴۰	۱۸۰۶	۰/۰۱۶۰	میوه‌های درختی.....
۳۸۷	۵۶۴	۳۱۳	۳۷۹	۰/۰۲۴۷	میوه‌های جالیزی.....
۱۴۰۸	۵۶۷	۶۴۹	۸۲۵	۰/۰۲۹۲	خشکبار.....
۳۸۱۶	۴۴۵۹	۳۳۰۳	۳۲۹۳	۰/۰۰۸۴	سبزی‌های تازه و خشک شده و حبوب.....
۵۹۳	۷۶۱	۵۳۵	۶۰۰	۰/۰۱۶۱	سبزی‌های برگی.....
۸۸۴	۱۵۰۲	۶۶۷	۱۰۴۹	۰/۰۱۱۲	سبزی‌های بوته‌ای.....
۱۳۰۳	۱۳۳۸	۹۵۹	۹۰۵	۰/۰۱۰۵	سبزی‌های ریشه‌ای.....
۸	۰	۸	۲	۰/۲۵۵۵	سایر انواع سبزی.....
۵	۵	۱	۸	۰/۰۸۱۴	سبزی‌های آماده بسته‌بندی شده.....
۱۰۲۲	۸۵۳	۱۱۳۴	۷۲۸	۰/۰۱۳۵	حبوب.....
۲۷۷۱	۲۲۷۸	۱۶۰۸	۱۷۶۰	۰/۰۱۱۷	قند، شکر، مرباها و شیرینی‌ها.....
۱۷۹۷	۱۹۶۵	۱۳۲۸	۱۱۹۶	۰/۰۱۱۳	قند و شکر.....
۹۷۴	۳۱۴	۲۸۰	۵۶۴	۰/۰۲۴۲	مرباها و شیرینی‌ها.....
۹۶۴	۹۴۳	۵۲۶	۹۵۸	۰/۰۱۰۵	ادویه‌ها، چاشنی‌ها و سایر ترکیب‌های خوراکی.....
۳۰۲	۲۴۰	۱۶۰	۲۸۱	۰/۰۱۵۱	انواع ادویه.....
۶۶۲	۷۰۲	۳۶۶	۶۷۷	۰/۰۱۱۰	چاشنی‌ها و سایر ترکیب‌های خوراکی.....
۱۵۵۰	۲۲۳۳	۱۲۴۷	۱۳۰۳	۰/۰۰۹۶	چای، قهوه، کاکائو و نوشابه‌ها.....
۸۲۳	۱۷۶۹	۹۲۸	۷۵۵	۰/۰۱۱۱	چای، قهوه و کاکائو.....
۷۲۷	۴۶۴	۳۱۹	۵۴۸	۰/۰۱۴۷	نوشابه‌ها.....
۹۰۹	۱۳۴۶	۶۷۱	۶۷۰	۰/۰۳۳۳	دخانی‌ها.....



۱۵-۵- متوسط انواع هزینه‌های خوراکی (داخل منزل) و دخانی سالانه یک خانوار روستایی بر حسب استان: ۱۳۹۰ بر اساس طبقه‌بندی COICOP (دنباله)
(هزار ریال)

تهران	بوشهر	ایلام	البرز	اصفهان	اقلام
					هزینه‌های خوراکی (داخل منزل) و دخانی.....
۲۶۰۰۹	۲۷۹۷۴	۴۵۹۰۳	۲۶۶۱۳	۳۱۸۶۴	دخانی.....
۸۷۵۰	۷۵۶۸	۱۱۵۶۸	۷۵۴۴	۸۲۶۲	غلات، نان، آرد، رشته و فراورده‌های آن.....
۲۷۸۴	۳۳۵۲	۴۶۷۳	۲۹۹۲	۳۴۶۳	غلات.....
۵۳۸۷	۲۶۰۵	۴۴۶۷	۳۸۲۹	۳۰۳۱	انواع نان.....
۲۷۹	۷۴۹	۱۷۴۸	۳۲۱	۱۱۳۲	آرد و رشته و فراورده‌های آن.....
۳۰۰	۸۶۱	۶۸۱	۴۰۲	۶۳۷	بیسکویت و کیک.....
۴۰۲۴	۶۴۹۷	۱۲۲۳۸	۵۲۶۲	۷۵۹۱	گوشت.....
۲۴۶۵	۱۸۱۴	۷۲۸۱	۲۹۱۶	۵۰۲۲	گوشت دام.....
۱۲۹۱	۲۳۸۵	۴۱۸۹	۱۹۴۴	۲۰۸۸	گوشت پرندگان.....
۴	۱۶	۵۴	۳	۱۳	گوشت‌های آماده برای طبخ.....
۲۶۵	۲۲۸۳	۷۱۵	۳۹۸	۴۶۷	ماهی و میگو و فراورده‌های آن.....
					شیر و فراورده‌های آن (بجز کره) و تخم پرندگان.....
۳۱۳۷	۲۱۲۳	۲۹۵۴	۳۴۵۲	۳۰۳۲	شیر.....
۸۴۰	۳۲۴	۸۷۰	۷۲۴	۸۸۵	شیر.....
۱۶۸۲	۱۱۳۸	۱۲۷۲	۱۸۷۵	۱۳۳۶	فراورده‌های شیر (بجز کره).....
۶۱۵	۶۶۱	۸۱۳	۸۵۳	۸۱۱	تخم پرندگان.....
۱۱۹۶	۱۰۹۶	۳۳۹۷	۱۴۳۰	۱۴۰۵	روغن‌ها، چربی‌ها و کره.....
۰	۱۶	۱۱۲۰	۰	۴۵	روغن‌ها و چربی‌های حیوانی (بجز کره).....
۲۹۳	۳۱	۴۰۴	۲۱۸	۱۴۶	انواع کره.....
۹۰۳	۱۰۴۹	۱۸۷۳	۱۲۱۳	۱۲۱۳	روغن‌های نباتی.....
۳۱۴۸	۳۰۵۷	۳۸۷۶	۲۷۴۳	۳۷۰۸	میوه‌ها و خشکبار.....
۲۲۰۵	۲۰۱۴	۲۵۱۶	۱۵۷۰	۲۱۳۰	میوه‌های درختی.....
۳۲۴	۳۷۳	۴۷۰	۴۰۰	۴۵۳	میوه‌های جالبزی.....
۶۱۹	۶۷۰	۸۹۱	۷۷۳	۱۱۲۴	خشکبار.....
۲۷۴۰	۳۷۱۹	۴۷۲۵	۲۸۹۵	۲۹۲۰	سبزی‌های تازه و خشک شده و حبوب.....
۵۶۶	۱۰۳۹	۷۰۸	۶۳۶	۵۶۹	سبزی‌های برگی.....
۷۷۴	۷۹۸	۱۸۲۴	۸۸۸	۷۵۸	سبزی‌های بوته‌ای.....
۹۷۲	۱۱۱۷	۱۰۰۴	۹۷۸	۶۸۷	سبزی‌های ریشه‌ای.....
۳	۰	۷	۲	۴	سایر انواع سبزی.....
۱	۱	۵	۳	۱۸	سبزی‌های آماده بسته‌بندی شده.....
۴۲۳	۷۶۵	۱۱۷۸	۳۸۸	۸۸۵	حبوب.....
۱۱۶۳	۹۸۲	۲۵۷۳	۱۰۷۸	۲۱۳۱	قند، شکر، مرباها و شیرینی‌ها.....
۸۹۰	۶۴۹	۱۵۵۶	۷۴۷	۱۱۱۳	قند و شکر.....
۲۷۳	۳۳۳	۱۰۱۷	۳۳۱	۱۰۱۸	مرباها و شیرینی‌ها.....
۵۵۱	۱۰۹۹	۱۶۰۷	۸۶۹	۱۰۱۰	ادویه‌ها، چاشنی‌ها و سایر ترکیب‌های خوراکی.....
۱۲۶	۲۲۲	۷۲۸	۳۲۵	۳۳۷	انواع ادویه.....
۴۲۵	۸۷۸	۸۸۰	۵۴۴	۶۷۳	چاشنی‌ها و سایر ترکیب‌های خوراکی.....
۶۶۶	۱۲۳۷	۲۴۶۰	۸۷۲	۱۱۷۹	چای، قهوه، کاکائو و نوشابه‌ها.....
۳۲۶	۳۷۵	۱۲۰۳	۵۵۵	۸۰۳	چای، قهوه و کاکائو.....
۳۳۹	۸۶۲	۱۲۵۶	۳۱۷	۳۷۶	نوشابه‌ها.....
۶۳۳	۵۹۶	۵۰۴	۴۶۹	۶۲۶	دخانی‌ها.....



۱۵-۵- متوسط انواع هزینه‌های خوراکی (داخل منزل) و دخانی سالانه یک خانوار روستایی بر حسب استان: ۱۳۹۰ بر اساس طبقه‌بندی COICOP (دنباله) (هزار ریال)

سمنان	زنجان	خوزستان	خراسان شمالی	خراسان رضوی	خراسان جنوبی	چهارمحال و بختیاری	اقلام
۲۳۶۰۹	۴۰۵۳۶	۳۸۰۱۲	۲۳۴۲۵	۲۷۵۹۸	۲۴۶۸۵	۳۴۸۱۶	هزینه‌های خوراکی (داخل منزل) و دخانی
۶۶۲۶	۱۱۱۸۹	۹۹۹۰	۷۵۷۲	۷۵۱۷	۶۶۳۹	۹۱۴۲	غلات، نان، آرد، رشته و فراورده‌های آن
۳۴۱۹	۴۴۲۰	۳۷۱۲	۲۷۵۱	۲۵۳۷	۲۱۳۱	۴۳۶۳	غلات
۲۵۸۴	۵۳۰۳	۳۵۰۵	۳۸۱۲	۳۶۳۴	۲۵۰۱	۱۷۵۱	انواع نان
۴۴۴	۱۰۳۳	۲۳۹۹	۶۹۰	۹۲۷	۱۶۷۳	۲۵۲۴	آرد و رشته و فراورده‌های آن
۱۷۸	۴۳۳	۳۷۴	۳۱۹	۴۱۹	۳۳۴	۵۰۴	بیسکویت و کیک
۴۹۰۵	۷۹۴۵	۹۳۱۱	۴۵۵۱	۶۱۷۷	۶۱۱۰	۹۰۰۶	گوشت
۳۱۳۶	۴۴۶۳	۳۹۶۸	۲۷۷۷	۳۶۸۸	۳۷۱۷	۴۹۷۴	گوشت دام
۱۵۵۶	۳۰۷۳	۳۶۱۸	۱۶۷۹	۲۱۳۵	۲۰۸۴	۳۳۸۶	گوشت پرندگان
.	۷	۶۰	۶	۳	.	۳۲	گوشت‌های آماده برای طبخ
۲۱۳	۴۰۲	۱۶۶۴	۸۹	۳۵۰	۳۰۹	۶۱۴	ماهی و میگو و فراورده‌های آن
							شیر و فراورده‌های آن (بجز کره) و تخم پرندگان
۲۲۲۵	۵۰۱۲	۳۰۰۵	۱۹۵۷	۳۰۴۵	۲۴۷۸	۳۳۵۴	پرندگان
۶۲۶	۲۹۹۵	۹۶۰	۷۶۱	۱۲۸۲	۵۸۵	۱۲۹۰	شیر
۱۰۲۲	۹۶۲	۱۲۷۴	۶۵۲	۹۲۹	۸۴۷	۱۲۸۸	فراورده‌های شیر (بجز کره)
۵۷۷	۱۰۵۵	۷۷۲	۵۴۵	۸۳۴	۱۰۴۵	۷۷۶	تخم پرندگان
۲۲۶۴	۱۹۱۹	۱۷۸۸	۱۴۸۳	۱۹۲۸	۱۴۵۲	۱۵۶۸	روغن‌ها، چربی‌ها و کره
۲۲۵	۴	۳۳	۳۴	۱۱۴	۱	۱۸	روغن‌ها و چربی‌های حیوانی (بجز کره)
۲۸۸	۳۲	۹۳	۱۵۸	۱۸۰	۳۸	۴۱۶	انواع کره
۱۷۵۲	۱۸۸۳	۱۶۶۱	۱۲۹۱	۱۶۳۴	۱۴۱۳	۱۱۳۵	روغن‌های نباتی
۱۹۱۰	۴۴۵۵	۳۸۴۷	۲۱۷۲	۲۶۷۵	۲۰۰۱	۳۱۱۵	میوه‌ها و خشکبار
۱۲۳۵	۲۳۷۴	۲۱۲۶	۱۱۴۶	۱۷۷۴	۱۲۳۰	۱۶۱۶	میوه‌های درختی
۳۹۴	۳۴۶	۴۳۴	۲۶۰	۴۶۴	۲۶۰	۴۷۵	میوه‌های جالیزی
۲۸۱	۱۷۳۵	۱۲۸۷	۷۶۶	۴۳۸	۵۱۰	۱۰۲۴	خشکبار
۲۰۶۶	۴۴۳۱	۴۳۲۷	۱۸۳۹	۲۱۱۶	۲۴۸۸	۲۸۳۶	سبزی‌های تازه و خشک شده و حبوب
۱۷۸	۹۸۷	۸۲۳	۱۸۷	۳۲۳	۱۶۹	۶۲۹	سبزی‌های برگی
۶۲۳	۱۲۳۷	۱۵۲۹	۵۱۸	۶۶۱	۶۲۰	۹۲۸	سبزی‌های بوته‌ای
۷۱۶	۱۳۹۳	۹۱۷	۶۴۶	۵۸۸	۸۴۸	۶۸۸	سبزی‌های ریشه‌ای
.	۴	سایر انواع سبزی
۱	۳	۱۳	۱	۱	۶	۴	سبزی‌های آماده بسته‌بندی شده
۵۴۷	۸۱۲	۱۰۴۵	۴۸۸	۵۴۳	۸۴۶	۵۸۴	حبوب
۱۸۰۷	۲۶۶۸	۱۸۰۶	۱۲۲۴	۱۶۲۶	۱۷۱۹	۲۳۲۶	قند، شکر، مرباها و شیرینی‌ها
۱۳۵۶	۱۹۵۴	۱۲۲۸	۶۹۴	۹۷۶	۱۱۶۰	۱۱۲۱	قند و شکر
۴۵۱	۷۱۳	۵۷۸	۵۳۰	۶۵۰	۵۵۹	۱۲۱۵	مرباها و شیرینی‌ها
							ادویه‌ها، چاشنی‌ها و سایر ترکیب‌های خوراکی
۵۷۲	۹۸۴	۱۴۶۷	۵۷۱	۶۰۶	۶۷۴	۱۱۲۵	انواع ادویه
۱۰۶	۲۴۷	۴۵۱	۱۸۲	۱۳۶	۲۵۲	۳۶۱	چاشنی‌ها و سایر ترکیب‌های خوراکی
۴۶۶	۷۳۷	۱۰۱۶	۳۸۹	۴۷۰	۴۲۲	۷۶۳	چای، قهوه، کاکائو و نوشابه‌ها
۹۹۳	۱۲۲۹	۱۸۳۸	۹۰۱	۱۱۹۵	۱۰۸۶	۱۵۵۳	چای، قهوه و کاکائو
۷۵۳	۷۴۷	۸۳۳	۴۷۱	۶۴۷	۸۰۷	۱۰۳۴	چای، قهوه و کاکائو
۲۴۰	۴۸۲	۱۰۰۵	۴۳۰	۵۴۸	۲۷۹	۵۱۹	نوشابه‌ها
۲۴۲	۷۰۴	۶۳۴	۱۱۵۵	۷۱۱	۳۸	۸۴۰	دخانی‌ها



۱۵-۵- متوسط انواع هزینه‌های خوراکی (داخل منزل) و دخانی سالانه یک خانوار روستایی بر حسب استان: ۱۳۹۰ بر اساس طبقه‌بندی COICOP (دنباله)
(هزار ریال)

کردستان	قم	قزوین	فارس	سیستان و بلوچستان	اقلام
					هزینه‌های خوراکی (داخل منزل) و دخانی.....
۳۵۷۱۵	۳۰۲۳۱	۳۱۱۲۴	۳۶۹۳۸	۲۴۲۷۴	دخانی.....
۱۱۰۰۵	۸۶۹۷	۹۰۵۵	۱۱۰۴۹	۶۷۴۴	غلات، نان، آرد، رشته و فراورده‌های آن.....
۳۷۹۱	۳۱۶۳	۴۸۱۱	۴۹۹۲	۲۷۵۰	غلات.....
۴۸۸۶	۴۷۱۷	۳۰۶۳	۳۲۹۲	۱۴۸۵	انواع نان.....
۱۷۳۹	۵۳۹	۶۶۹	۱۸۴۷	۲۳۴۷	آرد و رشته و فراورده‌های آن.....
۵۹۰	۲۷۸	۵۱۲	۹۱۹	۱۶۳	بیسکویت و کیک.....
۶۶۸۴	۷۸۷۰	۷۰۶۴	۸۲۷۹	۶۱۰۰	گوشت.....
۲۸۳۶	۴۸۳۳	۴۳۴۵	۴۵۹۴	۲۲۰۶	گوشت دام.....
۳۳۶۲	۲۵۵۰	۲۱۸۴	۲۷۰۸	۲۷۸۷	گوشت پرندگان.....
۵۹	۱۳	۴	۱۲۵	۴	گوشت‌های آماده برای طبخ.....
۴۲۷	۴۷۴	۵۲۰	۸۵۲	۱۱۰۴	ماهی و میگو و فراورده‌های آن.....
					شیر و فراورده‌های آن (بجز کره) و تخم پرندگان.....
۳۶۶۴	۲۷۱۹	۳۰۱۲	۳۰۴۹	۱۵۶۳	شیر.....
۲۲۲۵	۶۹۱	۱۰۴۲	۷۲۴	۴۱۹	فراورده‌های شیر (بجز کره).....
۶۳۰	۱۱۴۸	۱۰۷۴	۱۲۴۲	۷۵۰	تخم پرندگان.....
۸۰۹	۸۸۱	۸۹۷	۱۰۸۳	۳۹۴	روغن‌ها، چربی‌ها و کره.....
۲۰۹۰	۱۵۴۷	۱۴۹۵	۱۹۱۳	۱۵۰۷	روغن‌ها و چربی‌های حیوانی (بجز کره).....
۲۴	۸۲	۱۲	۳۷	۱۰	انواع کره.....
۷۷	۱۵۱	۱۴۵	۹۴	۳	روغن‌های نباتی.....
۱۹۸۹	۱۳۱۵	۱۳۳۷	۱۷۸۲	۱۴۹۴	میوه‌ها و خشکبار.....
۲۸۷۲	۲۹۸۹	۳۲۱۰	۳۴۰۱	۱۴۶۲	میوه‌های درختی.....
۱۶۸۰	۱۵۱۰	۲۱۳۳	۱۸۱۹	۸۱۲	میوه‌های جالیزی.....
۳۳۹	۴۰۸	۲۳۴	۴۰۵	۵۳۵	خشکبار.....
۸۵۳	۱۰۷۱	۸۴۳	۱۱۷۸	۱۱۵	سبزی‌های تازه و خشک شده و حبوب.....
۳۴۳۷	۲۵۳۶	۲۸۱۷	۳۹۱۴	۲۷۵۶	سبزی‌های برگی.....
۷۵۸	۴۰۱	۴۵۴	۶۸۰	۸۲	سبزی‌های بوته‌ای.....
۱۱۳۴	۷۳۷	۷۹۹	۱۴۹۱	۱۲۹۴	سبزی‌های ریشه‌ای.....
۹۸۳	۶۰۴	۸۲۶	۸۶۵	۶۷۵	سایر انواع سبزی.....
.	۶	.	.	.	سبزی‌های آماده بسته‌بندی شده.....
۲۳	۲	۳	.	۵۳	حبوب.....
۵۳۹	۷۸۶	۷۳۴	۸۷۷	۶۵۳	قند، شکر، مرباها و شیرینی‌ها.....
۲۵۵۷	۱۳۹۶	۱۵۰۷	۱۸۱۱	۱۸۸۴	قند و شکر.....
۲۰۱۰	۹۶۰	۱۱۵۳	۱۱۲۵	۱۷۰۹	مرباها و شیرینی‌ها.....
۵۴۸	۴۳۶	۳۵۴	۶۸۶	۱۷۵	ادویه‌ها، چاشنی‌ها و سایر ترکیب‌های خوراکی.....
۱۱۹۱	۹۱۴	۷۸۵	۱۱۲۵	۸۹۸	انواع ادویه.....
۴۸۲	۱۸۹	۲۱۷	۳۶۸	۳۰۱	چاشنی‌ها و سایر ترکیب‌های خوراکی.....
۷۰۸	۷۲۵	۵۶۸	۷۵۷	۵۹۷	چای، قهوه، کاکائو و نوشابه‌ها.....
۱۷۰۰	۱۰۵۴	۱۲۵۷	۱۴۰۱	۱۱۲۵	چای، قهوه و کاکائو.....
۱۳۴۷	۷۴۵	۷۱۶	۵۳۸	۷۰۱	نوشابه‌ها.....
۳۵۳	۳۰۹	۵۴۱	۸۶۳	۴۲۴	دخانی‌ها.....
۵۱۴	۴۹۹	۹۲۲	۹۹۶	۲۳۴	



۱۵-۵- متوسط انواع هزینه‌های خوراکی (داخل منزل) و دخانی سالانه یک خانوار روستایی بر حسب استان: ۱۳۹۰ بر اساس طبقه‌بندی COICOP (دنباله) (هزار ریال)

گیلان	گلستان	کهگیلویه و بویراحمد	کرمانشاه	کرمان	اقلام
					هزینه‌های خوراکی (داخل منزل) و دخانی.....
۳۳۱۵۰	۲۶۳۳۴	۳۵۲۰۱	۳۵۰۱۸	۲۵۵۲۱	دخانی.....
۸۳۵۵	۶۹۹۲	۸۴۹۸	۱۰۰۴۵	۷۴۱۸	غلات، نان، آرد، رشته و فراورده‌های آن.....
۳۸۴۴	۲۱۴۵	۳۶۲۱	۳۶۶۱	۲۵۳۸	غلات.....
۳۳۷۷	۴۲۳۷	۲۵۴۷	۳۵۱۱	۲۵۸۸	انواع نان.....
۴۳۵	۲۴۷	۱۹۴۲	۲۱۲۳	۱۸۹۷	آرد و رشته و فراورده‌های آن.....
۶۹۹	۳۶۳	۳۸۸	۷۵۰	۳۹۴	بیسکویت و کیک.....
۷۴۲۱	۸۲۵۷	۷۱۳۴	۷۸۰۹	۷۱۷۵	گوشت.....
۲۶۵۸	۵۶۴۱	۳۳۴۹	۳۳۷۵	۴۲۵۵	گوشت دام.....
۳۴۰۹	۲۳۰۶	۳۱۱۷	۳۸۸۵	۲۵۹۸	گوشت پرندگان.....
۳۰	۲۴	۱۶۷	۳۱	۰	گوشت‌های آماده برای طبخ.....
۱۳۳۴	۲۸۵	۵۰۰	۵۱۹	۳۲۲	ماهی و میگو و فراورده‌های آن.....
					شیر و فراورده‌های آن (بجز کره) و تخم پرندگان.....
۳۲۸۴	۲۰۰۵	۲۸۰۶	۲۴۷۱	۲۲۴۰	پرندگان.....
۸۴۲	۶۷۰	۱۰۰۳	۱۰۸۸	۹۴۱	شیر.....
۱۳۲۸	۷۸۲	۸۴۸	۶۸۱	۶۹۴	فراورده‌های شیر (بجز کره).....
۱۱۱۴	۵۵۳	۹۵۴	۷۰۱	۶۰۵	تخم پرندگان.....
۱۲۶۷	۱۶۹۸	۱۱۳۷	۲۳۳۳	۱۳۰۲	روغن‌ها، چربی‌ها و کره.....
۱۸	۰	۱	۱۵۱	۳۷	روغن‌ها و چربی‌های حیوانی (بجز کره).....
۱۰۸	۵۹	۲۲	۱۳۷	۱۲	انواع کره.....
۱۱۴۱	۱۶۳۹	۱۱۱۳	۲۰۴۵	۱۲۵۳	روغن‌های نباتی.....
۴۶۹۳	۱۹۳۸	۴۶۳۷	۳۱۷۷	۱۷۱۹	میوه‌ها و خشکبار.....
۲۸۱۱	۱۰۷۰	۲۹۶۰	۲۱۰۷	۹۶۸	میوه‌های درختی.....
۲۸۶	۲۹۸	۵۷۶	۳۰۵	۳۱۸	میوه‌های جالبزی.....
۱۵۹۶	۵۷۰	۱۱۰۱	۷۶۵	۴۳۳	خشکبار.....
۳۹۸۸	۲۱۵۲	۴۴۰۲	۳۱۵۵	۲۲۷۲	سبزی‌های تازه و خشک شده و حبوب.....
۵۴۹	۳۰۶	۶۹۰	۶۵۶	۲۰۵	سبزی‌های برگی.....
۱۵۴۹	۷۵۰	۱۹۷۶	۱۰۰۷	۶۳۸	سبزی‌های بوته‌ای.....
۱۲۸۳	۶۸۴	۹۹۸	۹۳۷	۶۶۸	سبزی‌های ریشه‌ای.....
۰	۰	۳۵	۲	۰	سایر انواع سبزی.....
۰	۰	۲۱	۱۹	۰	سبزی‌های آماده بسته‌بندی شده.....
۶۰۶	۴۱۲	۶۸۳	۵۳۴	۷۶۱	حبوب.....
۱۳۷۰	۱۲۱۶	۲۳۷۲	۲۱۲۶	۱۲۰۳	قند، شکر، مرباها و شیرینی‌ها.....
۶۸۲	۷۴۰	۱۱۴۵	۱۷۰۲	۱۰۱۸	قند و شکر.....
۶۸۸	۴۷۶	۱۲۲۷	۴۲۴	۱۸۶	مرباها و شیرینی‌ها.....
۱۱۶۸	۸۳۱	۱۷۶۶	۱۲۰۹	۶۸۱	ادویه‌ها، چاشنی‌ها و سایر ترکیب‌های خوراکی.....
۲۲۴	۲۶۵	۶۲۰	۵۵۰	۹۵	انواع ادویه.....
۹۴۴	۵۶۵	۱۱۴۶	۶۵۹	۵۸۷	چاشنی‌ها و سایر ترکیب‌های خوراکی.....
۸۵۳	۸۵۰	۱۸۴۰	۱۸۳۹	۱۰۸۸	چای، قهوه، کاکائو و نوشابه‌ها.....
۴۲۸	۴۳۳	۶۴۲	۱۳۷۸	۴۲۲	چای، قهوه و کاکائو.....
۴۲۴	۴۱۷	۱۱۹۸	۴۶۱	۶۶۵	نوشابه‌ها.....
۷۴۱	۳۹۶	۶۰۹	۸۵۴	۴۲۳	دخانی‌ها.....



۱۵-۵- متوسط انواع هزینه‌های خوراکی (داخل منزل) و دخانی سالانه یک خانوار روستایی بر حسب استان: ۱۳۹۰ بر اساس طبقه‌بندی COICOP (دنباله) (هزار ریال)

یزد	همدان	هرمزگان	مرکزی	مازندران	لرستان	اقلام
						هزینه‌های خوراکی (داخل منزل) و دخانی.....
۲۷۱۸۳	۲۷۱۸۶	۳۷۳۸۱	۳۲۷۹۵	۳۵۳۲۶	۳۸۳۲۶	دخانی.....
۶۱۷۵	۷۷۰۷	۱۰۸۳۰	۸۷۸۵	۸۳۷۶	۱۱۶۳۶	غلات، نان، آرد، رشته و فراورده‌های آن.....
۲۷۳۴	۳۲۳۶	۵۱۲۱	۳۷۱۴	۲۵۶۵	۴۴۲۹	غلات.....
۲۵۷۶	۳۴۳۶	۳۵۹۸	۳۸۴۲	۳۳۶۱	۴۴۱۰	انواع نان.....
۴۱۴	۶۹۴	۱۴۷۲	۶۶۲	۸۷۴	۲۳۳۳	آرد و رشته و فراورده‌های آن.....
۴۵۱	۳۴۰	۶۴۰	۵۶۶	۵۷۶	۴۵۳	بیسکویت و کیک.....
۸۴۷۱	۶۷۵۱	۸۹۰۹	۷۳۸۴	۹۳۴۰	۱۰۱۹۱	گوشت.....
۵۸۲۳	۴۲۰۹	۲۶۳۰	۴۷۳۸	۳۸۹۲	۵۴۵۵	گوشت دام.....
۲۱۷۳	۲۱۹۴	۲۸۹۴	۲۱۶۲	۴۶۶۷	۴۱۸۷	گوشت پرندگان.....
۵	۲	۲۹۹	۰	۶	۵۸	گوشت‌های آماده برای طبخ.....
۴۷۰	۳۴۶	۳۰۸۶	۴۸۳	۷۷۵	۴۹۱	ماهی و میگو و فراورده‌های آن.....
						شیر و فراورده‌های آن (بجز کره) و تخم پرندگان.....
۲۸۶۳	۲۵۸۱	۳۹۴۷	۲۸۲۲	۳۰۹۹	۲۷۰۷	پرندگان.....
۸۸۶	۷۵۷	۵۱۳	۸۹۲	۱۰۴۷	۸۰۵	شیر.....
۱۰۲۵	۱۱۰۸	۲۱۱۲	۱۲۲۵	۱۱۵۷	۱۰۶۲	فراورده‌های شیر (بجز کره).....
۹۵۲	۷۱۷	۱۳۲۱	۷۰۴	۸۹۵	۸۴۰	تخم پرندگان.....
۱۰۱۳	۱۸۲۱	۱۳۸۴	۱۸۱۲	۱۳۸۸	۲۳۷۷	روغن‌ها، چربی‌ها و کره.....
۱۱۷	۱۳۷	۷	۲۲	۳	۶۱۷	روغن‌ها و چربی‌های حیوانی (بجز کره).....
۷۰	۱۶۷	۴۱	۲۵۹	۲۵۸	۲۴۴	انواع کره.....
۸۲۶	۱۵۱۷	۱۳۳۶	۱۵۳۲	۱۱۲۷	۱۵۱۶	روغن‌های نباتی.....
۲۸۲۳	۲۱۶۳	۲۹۴۸	۳۴۸۱	۳۶۵۷	۳۲۴۰	میوه‌ها و خشکبار.....
۱۷۱۳	۱۲۱۲	۱۸۴۳	۲۱۰۴	۲۴۴۶	۱۷۲۱	میوه‌های درختی.....
۵۲۱	۳۴۶	۳۱۰	۳۱۶	۳۳۴	۳۰۴	میوه‌های جالبزی.....
۵۸۹	۶۰۵	۷۹۴	۱۰۶۱	۸۷۷	۱۲۱۵	خشکبار.....
۲۲۴۹	۲۲۳۸	۳۸۸۵	۳۲۹۷	۴۹۳۳	۲۹۹۶	سبزی‌های تازه و خشک شده و حبوب.....
۳۰۳	۳۲۲	۶۶۰	۶۱۳	۱۷۱۱	۵۱۳	سبزی‌های برگی.....
۷۶۸	۶۸۹	۹۹۰	۱۰۱۴	۱۴۱۹	۱۰۰۱	سبزی‌های بوته‌ای.....
۵۷۶	۷۳۹	۱۱۲۰	۹۲۱	۱۱۴۰	۷۴۲	سبزی‌های ریشه‌ای.....
۱	۰	۰	۶	۰	۱۱	سایر انواع سبزی.....
۷	۰	۴۱	۶	۳	۱۱	سبزی‌های آماده بسته‌بندی شده.....
۵۹۳	۴۸۸	۱۰۷۴	۷۳۷	۶۵۹	۷۱۸	حبوب.....
۱۹۷۸	۱۷۷۸	۱۶۸۰	۱۹۱۶	۱۸۴۷	۱۸۵۱	قند، شکر، مرباها و شیرینی‌ها.....
۷۴۱	۱۳۳۱	۱۲۰۶	۱۳۱۹	۹۲۶	۱۲۱۸	قند و شکر.....
۱۲۳۸	۴۴۷	۴۷۴	۵۹۷	۹۲۰	۶۳۳	مرباها و شیرینی‌ها.....
						ادویه‌ها، چاشنی‌ها و سایر ترکیب‌های خوراکی.....
۶۱۹	۵۳۱	۱۷۵۳	۱۰۲۱	۱۲۱۹	۹۹۷	خوراکی.....
۲۷۴	۱۲۵	۴۷۶	۳۱۰	۳۷۵	۲۸۷	انواع ادویه.....
۳۴۶	۴۰۷	۱۲۷۷	۷۱۱	۸۴۳	۷۱۰	چاشنی‌ها و سایر ترکیب‌های خوراکی.....
۷۷۳	۱۲۴۰	۱۸۵۰	۱۲۹۳	۱۰۹۷	۱۴۳۰	چای، قهوه، کاکائو و نوشابه‌ها.....
۵۳۳	۹۵۶	۳۴۵	۹۰۳	۷۷۰	۱۰۱۵	چای، قهوه و کاکائو.....
۲۴۰	۲۸۴	۱۵۰۵	۳۸۹	۳۲۷	۴۱۵	نوشابه‌ها.....
۲۱۸	۱۰۵۱	۱۹۷	۹۸۵	۳۷۱	۹۰۲	دخانی‌ها.....

(۱) ضریب تغییرات (CV) فقط برای ستون کل محاسبه شده است.

۱۶-۵- متوسط انواع هزینه‌های غیر خوراکی و خوراکی (خارج منزل) سالانه یک خانوار روستایی بر حسب استان: ۱۳۹۰ بر

(هزار ریال)

اساس طبقه‌بندی COICOP

اردبیل	آذربایجان غربی	آذربایجان شرقی	کل	ضریب تغییرات (CV) ^(۱)	اقلام
۶۴۵۰۳	۶۷۶۶۵	۵۳۰۸۷	۵۱۷۲۱	۰/۰۰۹۲	هزینه‌های غیر خوراکی و خوراکی (خارج منزل).....
۸۴۸۲	۹۹۴۰	۶۴۵۱	۵۱۹۵	۰/۰۲۲۰	پوشاک و کفش.....
۶۸۶۰	۸۳۹۹	۴۸۶۷	۴۰۸۶	۰/۰۲۳۰	پوشاک و تعمیرات آن.....
۱۶۲۲	۱۵۴۱	۱۵۸۴	۱۱۰۹	۰/۰۲۲۷	کفش و تعمیرات آن.....
۱۳۵۴۴	۱۶۶۵۹	۱۵۸۶۳	۱۵۲۷۲	۰/۰۰۸۷	مسکن، آب، فاضلاب، سوخت و روشنایی.....
۱۳۱	۱۲۳	۲۳۹	۴۹۰	۰/۰۵۳۳	اجاره‌بهای واقعی مسکن.....
۶۳۶۲	۶۱۹۴	۵۵۵۲	۸۳۱۱	۰/۰۱۰۹	اجاره‌بهای احتمالی مسکن.....
۱۲۶۲	۸۰۱	۸۹۰	۷۰۸	۰/۰۴۰۶	نگهداری و تعمیر واحد مسکونی (اقامتگاه اول و بعدی).....
۵۰۳	۹۰۳	۸۵۳	۷۵۸	۰/۰۱۷۹	هزینه آب و فاضلاب و سایر خدمات مربوط به واحد مسکونی.....
۵۲۸۶	۸۶۳۸	۸۳۲۹	۵۰۰۵	۰/۰۱۵۶	روشنایی و سوخت.....
۸۵۴۴	۶۳۷۴	۴۳۷۱	۴۲۹۹	۰/۰۲۰۴	میلمان، لوازم خانگی و نگهداری معمول آن‌ها.....
۲۵۴۴	۱۲۱۸	۵۴۱	۸۱۸	۰/۰۳۶۲	میلمان و اثاث، فرش و سایر کفپوش‌ها.....
۸۸۰	۱۲۴۳	۹۵۳	۵۷۰	۰/۰۷۶۲	لوازم پارچه‌ای خانگی (کم‌دوام).....
۲۰۷۰	۱۱۳۳	۸۴۷	۹۲۶	۰/۰۳۲۶	وسایل خانگی.....
۸۸۴	۶۹۷	۸۷۱	۵۴۴	۰/۰۵۶۸	انواع ظروف غذاخوری و سایر لوازم خانگی.....
۳۳۹	۲۱۹	۱۴۹	۱۷۲	۰/۰۳۵۰	ابزار و تجهیزات منزل و باغ.....
۱۸۲۷	۱۸۶۵	۱۰۱۱	۱۲۶۸	۰/۰۱۰۱	کالاها و خدمات برای امور جاری منزل.....
۷۰۹۶	۶۹۲۳	۶۱۲۳	۵۲۹۷	۰/۰۲۱۵	بهداشت و درمان.....
۲۳۱۴	۲۳۱۶	۲۱۶۳	۱۹۴۱	۰/۰۲۳۸	محصولات و وسایل و لوازم پزشکی.....
۳۶۱۴	۲۸۷۹	۲۷۳۱	۲۱۴۸	۰/۰۲۸۱	خدمات طبی سرپایی.....
۱۱۶۷	۱۷۲۸	۱۲۲۹	۱۲۰۸	۰/۰۵۲۴	خدمات بیمارستانی.....
۶۵۶۰	۹۸۷۰	۷۹۰۶	۷۴۰۱	۰/۰۲۲۱	حمل و نقل.....
۱۴۹۰	۳۰۹۵	۱۸۷۶	۲۲۹۱	۰/۰۶۲۱	خرید وسایل نقلیه.....
۱۹۶۰	۳۷۹۵	۳۰۷۵	۲۷۱۴	۰/۰۱۸۷	تجهیزات حمل و نقل شخصی.....
۳۱۱۰	۲۹۸۰	۲۹۵۵	۲۳۹۶	۰/۰۱۳۱	خدمات حمل و نقل.....
۲۳۶۳	۳۶۵۳	۳۱۱۷	۲۷۵۸	۰/۰۱۲۲	ارتباطات.....
۵	۳	۰	۳	۰/۱۵۱۴	خدمات پستی.....
۲۴۴	۱۶۳	۵۲	۱۳۴	۰/۰۲۹۳	تجهیزات تلفن و تلفکس.....
۲۱۱۵	۳۴۸۷	۳۰۶۵	۲۶۲۱	۰/۰۱۲۵	خدمات تلفن و فکس.....
۱۸۸۰	۱۸۸۱	۹۰۱	۱۳۷۰	۰/۰۲۹۵	خدمات فرهنگی و تفریحات.....
۸۳۱	۴۳۹	۱۳۷	۳۳۳	۰/۰۴۲۵	تجهیزات سمعی - بصری، عکاسی و داده‌پردازی و لوازم آن‌ها.....
۳۰	۴	۰	۱	۰/۴۰۱۱	سایر وسایل عمده با دوام برای تفریح و فرهنگ..
۱۷۷	۱۷۹	۸۲	۱۵۳	۰/۰۴۵۵	سایر اقلام و وسایل تفریحی، باغ‌ها و حیوان‌های خانگی.....
۱۷۱	۱۷۸	۲۱	۸۶	۰/۱۱۱۴	خدمات فرهنگی و تفریحی.....
۳۷۶	۳۵۰	۲۷۲	۳۱۳	۰/۰۲۴۶	روزنامه، کتاب و لوازم‌التحریر.....
۲۹۶	۳۳۱	۳۸۹	۴۸۴	۰/۰۶۵۸	هزینه مسافرت‌های دستجمعی (همراه تور).....
۷۸۴	۴۶۵	۵۹۳	۸۲۴	۰/۰۳۷۱	آموزش و تحصیل.....
۷۷۱	۴۴۵	۵۸۰	۸۰۱	۰/۰۳۷۹	هزینه آموزش سطح‌بندی شده.....
۱۳	۱۹	۱۳	۲۳	۰/۰۹۴۵	هزینه آموزش‌های سطح‌بندی نشده.....
۱۹۲۰	۹۶۴	۵۱۳	۷۴۷	۰/۰۲۸۲	غذاهای آماده، هتل و رستوران.....
۱۸۶۱	۸۹۴	۴۵۷	۶۸۸	۰/۰۳۷۰	خدمات تهیه و ارائه غذا.....
۵۹	۷۰	۵۵	۵۹	۰/۲۰۳۶	خدمات تأمین جا (مهمانسراها، هتل، مسافرخانه و...).....
۸۰۰۵	۷۴۴۸	۴۹۲۲	۶۴۸۸	۰/۰۱۸۴	کالاها و خدمات متفرقه.....
۱۸۲۱	۱۷۶۵	۱۳۱۳	۱۴۳۷	۰/۰۱۰۸	خدمات شخصی.....
۱۸۶۹	۱۷۲۷	۵۴۸	۷۰۷	۰/۰۶۸۱	لوازم شخصی طبقه‌بندی نشده در جای دیگر.....
۰	۶	۱۲	۵۱	۰/۸۰۸۱	حمایت اجتماعی و خدمات مشاوره‌ای.....
۳۶۲۶	۲۶۵۱	۲۶۳۶	۲۸۱۰	۰/۰۲۳۶	بیمه.....
۳۶۲	۲۰۵	۲۳۱	۲۲۵	۰/۰۳۶۳	خدمات مالی طبقه‌بندی نشده در جای دیگر.....
۳۲۸	۱۰۹۴	۱۸۲	۲۵۸	۰/۰۸۲۵	سایر خدمات طبقه‌بندی نشده در جای دیگر.....
۵۳۲۴	۳۴۸۷	۲۳۲۷	۲۰۷۱	۰/۰۲۵۴	انتقالات.....



۱۶-۵- متوسط انواع هزینه‌های غیر خوراکی و خوراکی (خارج منزل) سالانه یک خانوار روستایی بر حسب استان: ۱۳۹۰ بر

اساس طبقه‌بندی COICOP (دنباله) (هزار ریال)

تهران	بوشهر	ایلام	البرز	اصفهان	اقلام
۶۶۱۹۷	۵۸۱۸۱	۷۵۹۱۲	۴۵۶۰۸	۶۶۲۲۴	هزینه‌های غیر خوراکی و خوراکی (خارج منزل)
۲۷۷۱	۲۴۵۶	۱۰۵۱۲	۷۳۲	۵۹۱۶	پوشاک و کفش
۲۱۸۶	۲۰۱۰	۷۹۲۲	۱۸۹	۴۷۰۷	پوشاک و تعمیرات آن
۵۸۵	۴۴۶	۲۵۹۰	۵۴۲	۱۲۰۹	کفش و تعمیرات آن
۳۲۹۷۷	۱۸۳۶۲	۱۵۷۲۲	۲۲۹۹۵	۱۷۶۵۱	مسکن، آب، فاضلاب، سوخت و روشنایی
۳۳۲۴	۵۲۳	۲۱۷	۱۶۶۴	۶۵۸	اجاره‌بهای واقعی مسکن
۲۳۶۶۸	۱۱۸۱۷	۶۶۸۷	۱۶۵۱۶	۹۷۱۰	اجاره‌بهای احتسابی مسکن
۶۷۰	۱۳۸۸	۲۵۰۵	۲۹۸	۱۶۷۴	نگهداری و تعمیر واحد مسکونی (اقامتگاه اول و بعدی)
۱۴۹۶	۸۷۹	۷۸۸	۶۱۴	۹۵۰	هزینه آب و فاضلاب و سایر خدمات مربوط به واحد مسکونی
۳۸۲۰	۳۷۵۵	۵۵۲۵	۳۹۰۲	۴۶۵۹	روشنایی و سوخت
۳۲۲۱	۳۷۸۶	۷۵۴۰	۲۹۴۸	۶۷۸۳	مبلمان، لوازم خانگی و نگهداری معمول آن‌ها
۵۹۳	۸۹۵	۱۶۳۸	۷۵۲	۱۴۴۰	مبلمان و اثاث، فرش و سایر کفپوش‌ها
۶۶۳	۳۴۰	۷۶۷	۳۳۱	۱۳۰۸	لوازم پارچه‌ای خانگی (کم‌دوام)
۵۷۵	۱۱۲۷	۸۸۶	۴۹۸	۱۴۳۵	وسایل خانگی
۵۰۵	۱۲۹	۹۸۱	۶۳	۹۱۱	انواع ظروف غذاخوری و سایر لوازم خانگی
۱۹	۹۸	۵۸۶	۷۸	۲۸۹	ابزار و تجهیزات منزل و باغ
۸۶۵	۱۱۹۷	۲۶۸۳	۱۲۲۶	۱۳۹۹	کالاها و خدمات برای امور جاری منزل
۴۸۶۳	۲۶۳۸	۱۰۸۶۰	۲۲۹۷	۸۰۲۵	بهداشت و درمان
۱۵۷۹	۹۸۸	۲۹۹۳	۸۵۴	۲۹۴۴	محصولات و وسایل و لوازم پزشکی
۱۳۹۳	۱۲۷۲	۵۰۱۱	۱۱۳۷	۲۹۶۰	خدمات طبی سرپایی
۱۸۹۱	۳۷۸	۲۸۵۵	۳۰۵	۲۱۲۱	خدمات بیمارستانی
۶۴۰۹	۱۲۱۱۴	۱۰۳۳۶	۴۹۷۹	۸۲۶۱	حمل و نقل
۱۵۲۸	۷۳۵۷	۳۳۷۴	۹۱۲	۲۳۱۳	خرید وسایل نقلیه
۲۳۱۰	۳۶۴۴	۳۱۹۹	۱۹۰۴	۳۸۵۲	تجهیزات حمل و نقل شخصی
۲۵۶۱	۱۱۱۳	۳۷۶۳	۲۱۶۲	۲۰۹۶	خدمات حمل و نقل
۴۴۲۶	۴۱۰۷	۴۴۳۸	۲۰۵۸	۲۹۵۷	ارتباطات
۰	۲	۱۴	۰	۱۵	خدمات پستی
۳۳	۱۸۴	۳۹۹	۴۶	۲۶۲	تجهیزات تلفن و تلفکس
۴۳۹۳	۳۹۲۱	۴۰۲۶	۲۰۱۲	۲۶۸۰	خدمات تلفن و فکس
۹۶۴	۱۲۲۴	۱۸۹۹	۱۱۷۵	۲۶۸۸	خدمات فرهنگی و تفریحات
۲۱۷	۳۸۰	۴۲۱	۲۴۹	۵۸۰	تجهیزات سمعی - بصری، عکاسی و داده‌پردازی و لوازم آن‌ها
۱	۰	۳	۱	۱	سایر وسایل عمده با دوام برای تفریح و فرهنگ
۱۴۰	۱۲۹	۳۵۵	۷۳	۳۳۶	سایر اقلام و وسایل تفریحی، باغ‌ها و حیوانات خانگی
۵۶	۱۳	۵۶	۲۹	۱۶۳	خدمات فرهنگی و تفریحی
۲۲۹	۲۰۵	۸۱۷	۲۲۰	۳۵۰	روزنامه، کتاب و لوازم‌التحریر
۳۲۲	۴۹۷	۲۴۷	۶۰۲	۱۲۵۹	هزینه مسافرت‌های دستجمعی (همراه تور)
۱۰۲۶	۱۲۸۰	۱۶۶۲	۹۱۵	۷۸۹	آموزش و تحصیل
۹۸۵	۱۲۶۵	۱۶۲۷	۸۹۶	۷۳۸	هزینه آموزش سطح‌بندی شده
۴۱	۱۵	۳۵	۲۰	۵۱	هزینه آموزش‌های سطح‌بندی نشده
۴۶۳	۶۸۲	۴۰۷	۳۰۸	۱۰۴۷	غذاهای آماده، هتل و رستوران
۴۶۳	۳۹۸	۳۱۶	۳۰۸	۸۷۳	خدمات تهیه و ارائه غذا
۰	۲۸۴	۹۲	۰	۱۷۵	خدمات تأمین جا (مهمانسراها، هتل، مسافرخانه و...)
۷۸۶۲	۱۰۵۴۸	۱۰۶۸۳	۶۳۴۶	۹۸۳۴	کالاها و خدمات متفرقه
۱۲۱۴	۱۱۷۲	۳۲۷۶	۱۸۸۶	۱۳۵۶	خدمات شخصی
-۱۴	۷۱۱	۲۷۵۹	-۵۶	۲۸۶	لوازم شخصی طبقه‌بندی نشده در جای دیگر
۶۶	۲	۷	۲	۲۳	حمایت اجتماعی و خدمات مشاوره‌ای
۶۲۲۸	۸۱۷۷	۳۸۳۵	۴۳۲۶	۷۲۸۶	بیمه
۴۸	۳۰۹	۶۲۱	۹۳	۳۲۵	خدمات مالی طبقه‌بندی نشده در جای دیگر
۳۲۰	۱۷۷	۱۸۶	۹۶	۵۵۸	سایر خدمات طبقه‌بندی نشده در جای دیگر
۱۲۱۴	۹۸۴	۱۸۵۲	۸۵۵	۲۲۷۴	انتقالات



۱۶-۵- متوسط انواع هزینه‌های غیر خوراکی و خوراکی (خارج منزل) سالانه یک خانوار روستایی بر حسب استان: ۱۳۹۰ بر

(هزار ریال)

اساس طبقه‌بندی COICOP (دنباله)

سمنان	زنجان	خوزستان	خراسان شمالی	خراسان رضوی	خراسان جنوبی	چهارمحال و بختیاری	اقلام
۴۲۳۳۹	۶۱۷۰۱	۴۹۳۳۰	۳۲۹۲۰	۳۲۶۸۱	۲۷۳۳۸	۶۲۸۴۸	هزینه‌های غیر خوراکی و خوراکی (خارج منزل)
۳۱۷۹	۶۷۰۸	۵۳۵۷	۳۹۸۶	۲۲۷۸	۴۵۵۹	۵۴۷۵	پوشاک و کفش
۲۳۳۷	۵۴۱۷	۴۳۲۸	۲۹۶۳	۱۷۸۸	۳۴۴۵	۳۹۲۲	پوشاک و تعمیرات آن
۸۴۲	۱۲۹۱	۱۰۲۹	۱۰۲۳	۴۹۰	۱۱۱۴	۱۵۵۳	کفش و تعمیرات آن
۱۴۶۳۴	۱۷۶۷۸	۱۴۱۹۶	۱۱۳۹۸	۱۱۱۵۳	۷۶۶۷	۱۸۴۴۶	مسکن، آب، فاضلاب، سوخت و روشنایی
۶۸۸	۱۰۵	۵۶۹	۲۱۶	۴۹۴	۱۰۴	۳۶۵	اجاره‌بهای واقعی مسکن
۵۹۹۱	۶۹۹۶	۸۱۰۷	۵۶۸۱	۶۷۵۵	۴۰۲۹	۹۸۱۹	اجاره‌بهای احتسابی مسکن
۴۱۲	۱۴۲۴	۹۵۶	۵۷۳	۱۵۳	۴۲	۱۶۱۲	نگهداری و تعمیر واحد مسکونی (اقامتگاه اول و بعدی)
۹۸۰	۱۱۴۸	۱۲۲۶	۶۹۹	۳۹۴	۲۳۷	۱۰۳۳	هزینه آب و فاضلاب و سایر خدمات مربوط به واحد مسکونی
۶۵۶۲	۸۰۰۴	۳۳۳۸	۴۲۲۹	۳۳۵۶	۳۲۵۵	۵۶۱۷	روشنایی و سوخت
۳۱۳۱	۶۰۵۳	۳۹۱۴	۲۳۹۹	۲۲۳۸	۱۸۰۴	۴۳۷۳	مبلمان، لوازم خانگی و نگهداری معمول آن‌ها
۷۱۲	۱۸۰۱	۷۰۱	۲۶۲	۳۶۷	۲۷۹	۱۰۰۰	مبلمان و اثاث، فرش و سایر کفپوش‌ها
۲۶۸	۴۲۱	۲۶۸	۳۰۷	۲۴۰	۱۷۰	۱۷۹	لوازم پارچه‌ای خانگی (کم‌دوام)
۴۸۵	۱۲۵۰	۱۰۲۶	۴۳۸	۴۱۷	۲۱۵	۸۴۶	وسایل خانگی
۳۳۰	۵۶۹	۳۲۰	۲۶۹	۲۵۲	۱۶۲	۵۱۵	انواع ظروف غذاخوری و سایر لوازم خانگی
۳۱۷	۱۴۵	۱۵۱	۷۸	۴۶	۱۳۸	۱۸۰	ابزار و تجهیزات منزل و باغ
۱۰۲۰	۱۸۶۷	۱۴۴۸	۱۰۴۵	۹۱۶	۸۴۱	۱۶۵۳	کالاها و خدمات برای امور جاری منزل
۴۳۳۹	۵۷۶۷	۴۴۱۹	۳۰۲۱	۲۸۰۵	۱۰۵۸	۶۵۲۷	بهداشت و درمان
۱۶۰۴	۲۷۲۸	۱۹۸۲	۱۱۰۴	۱۴۱۰	۴۹۶	۲۱۳۹	محصولات و وسایل و لوازم پزشکی
۲۰۹۵	۲۵۱۰	۱۶۸۵	۱۲۰۶	۸۷۰	۳۳۲	۲۹۳۹	خدمات طبی سرپایی
۶۴۰	۵۲۹	۷۵۳	۷۱۱	۵۲۵	۲۳۰	۱۴۴۹	خدمات بیمارستانی
۵۵۸۱	۹۲۳۹	۷۳۸۱	۴۱۹۷	۴۷۹۵	۴۷۳۷	۸۱۹۴	حمل و نقل
۱۳۶۲	۳۶۰۴	۲۳۹۸	۱۲۹۵	۱۲۲۰	۱۰۵۵	۱۱۷۳	خرید وسایل نقلیه
۲۶۱۴	۲۷۸۰	۲۴۹۶	۱۷۶۹	۱۸۵۸	۲۳۶۱	۳۸۷۸	تجهیزات حمل و نقل شخصی
۱۶۰۵	۲۸۵۵	۲۴۸۷	۱۱۳۳	۱۷۱۶	۱۳۲۱	۳۱۴۴	خدمات حمل و نقل
۲۳۰۱	۳۱۷۴	۲۷۵۵	۱۹۴۳	۱۷۷۷	۱۵۹۳	۳۴۳۴	ارتباطات
.	.	۱	.	.	.	۱۰	خدمات پستی
۱۱۰	۱۴۴	۹۰	۴۹	۵۱	۴۳	۹۴	تجهیزات تلفن و تلفکس
۲۱۹۱	۳۰۳۱	۲۶۶۴	۱۸۹۴	۱۷۲۵	۱۵۵۰	۳۳۳۱	خدمات تلفن و فکس
۱۲۹۵	۱۲۴۷	۱۰۹۹	۶۸۲	۸۵۵	۴۷۸	۱۵۶۵	خدمات فرهنگی و تفریحات
۳۱۳	۳۴۲	۳۸۶	۱۳۲	۱۲۷	۱۵	۲۵۲	تجهیزات سمعی - بصری، عکاسی و داده‌پردازی و لوازم آن‌ها
.	۱	سایر وسایل عمده با دوام برای تفریح و فرهنگ
۶	۱۲۱	۱۰۸	۸۰	-۶	۲۱	۳۳۰	سایر اقلام و وسایل تفریحی، باغ‌ها و حیوان‌های خانگی
۲۹	.	۳۷	۲۶	۲۳	۴	۱۱	خدمات فرهنگی و تفریحی
۱۵۹	۲۱۸	۴۰۷	۳۴۳	۲۰۹	۱۵۷	۴۳۸	روزنامه، کتاب و لوازم‌التحریر
۷۸۸	۵۶۵	۱۶۱	۱۰۱	۵۰۲	۲۸۲	۵۲۳	هزینه مسافرت‌های دستجمعی (همراه تور)
۴۲۸	۵۳۶	۱۱۳۹	۴۲۴	۲۴۸	۱۴۴	۱۶۰۱	آموزش و تحصیل
۴۲۸	۵۳۰	۱۱۳۹	۴۲۴	۲۳۹	۱۴۴	۱۵۹۲	هزینه آموزش سطح‌بندی شده
.	۶	.	.	۸	.	۹	هزینه آموزش‌های سطح‌بندی نشده
۱۷۹	۴۶۵	۴۹۶	۱۷۱	۳۴۱	۲	۳۸۱	غذاهای آماده، هتل و رستوران
۱۱۸	۴۶۲	۴۵۲	۱۳۵	۳۴۱	۲	۳۰۴	خدمات تهیه و ارائه غذا
۶۱	۳	۴۴	۳۶	.	.	۷۷	خدمات تأمین جا (مهمانسراها، هتل، مسافرخانه و...)
۶۰۹۷	۶۶۵۸	۷۳۹۳	۳۴۸۹	۴۷۶۰	۴۱۴۷	۱۱۱۰۳	کالاها و خدمات متفرقه
۹۰۵	۱۷۹۳	۱۸۲۹	۱۲۳۹	۹۰۹	۱۱۴۱	۱۷۰۰	خدمات شخصی
-۸۳	۷۸۹	۵۰۵	۳۸۲	۳۷۷	۳۵۳	۱۰۹۱	لوازم شخصی طبقه‌بندی نشده در جای دیگر
۲	.	۶	۶	۵۱۲	.	.	حمایت اجتماعی و خدمات مشاوره‌ای
۴۹۵۱	۳۵۳۵	۴۶۷۳	۱۶۲۶	۲۷۵۴	۲۶۲۰	۷۷۹۶	بیمه
۲۴۰	۳۷۲	۳۳۸	۱۴۷	۸۵	۱۲	۳۵۰	خدمات مالی طبقه‌بندی نشده در جای دیگر
۸۲	۱۷۰	۱۴۲	۸۸	۱۲۴	۲۱	۱۶۶	سایر خدمات طبقه‌بندی نشده در جای دیگر
۱۱۷۴	۴۱۷۶	۱۱۶۹	۱۲۰۹	۱۴۳۲	۱۱۵۹	۱۷۴۷	انتقالات



۱۶-۵- متوسط انواع هزینه‌های غیر خوراکی و خوراکی (خارج منزل) سالانه یک خانوار روستایی بر حسب استان: ۱۳۹۰ بر

اساس طبقه‌بندی COICOP (دنباله) (هزار ریال)

کردستان	قم	قزوین	فارس	سیستان و بلوچستان	اقلام
					هزینه‌های غیر خوراکی و خوراکی (خارج منزل)
۴۵۴۶۳	۵۵۳۹۲	۵۷۳۰۴	۷۱۲۹۵	۲۱۷۷۳ (منزل)
۶۲۲۳	۳۱۲۶	۴۲۶۱	۶۱۳۳	۳۸۷۳	پوشاک و کفش و تعمیرات آن
۴۷۵۴	۲۵۶۹	۳۳۳۴	۴۹۸۱	۳۰۲۶	کفش و تعمیرات آن
۱۴۶۹	۵۵۶	۹۲۸	۱۱۵۲	۸۴۷	مسکن، آب، فاضلاب، سوخت و روشنایی
۱۳۲۴۲	۲۱۴۸۴	۱۶۷۵۵	۱۸۷۷۰	۸۵۴۳	اجاره‌بهای واقعی مسکن
۵۴۰	۶۳۹	۳۹۲	۷۵۱	۱۵۱	اجاره‌بهای احتمالی مسکن
۵۶۸۱	۱۳۱۴۲	۹۶۴۷	۱۱۳۱۷	۵۴۰۹	نگهداری و تعمیر واحد مسکونی (اقامتگاه اول و بعدی)
۱۳۶۱	۱۷۳۸	۴۱۰	۱۰۷۶	۷۳	هزینه آب و فاضلاب و سایر خدمات مربوط به واحد مسکونی
۵۱۳	۹۰۸	۹۳۷	۱۰۳۴	۳۵۸	روشنایی و سوخت
۵۱۴۷	۵۰۵۷	۵۳۶۹	۴۵۹۱	۲۵۵۲	مبلمان، لوازم خانگی و نگهداری معمول آن‌ها
۴۷۶۱	۵۴۷۱	۴۸۰۹	۶۳۳۱	۲۳۰۷	مبلمان و اثاث، فرش و سایر کفپوش‌ها
۸۶۶	۱۱۴۳	۱۳۳۷	۸۳۸	۲۵۱	لوازم پارچه‌ای خانگی (کم‌دوام)
۶۷۳	۵۶۵	۲۰۲	۱۵۳۸	۳۱۱	وسایل خانگی
۸۸۱	۲۱۵۸	۱۵۵۲	۱۲۴۳	۳۰۳	انواع ظروف غذاخوری و سایر لوازم خانگی
۵۸۰	۵۹۳	۴۸۰	۹۳۱	۱۷۰	ابزار و تجهیزات منزل و باغ
۲۰۷	۲۵	۱۳۲	۲۳۲	۱۸۰	کالاها و خدمات برای امور جاری منزل
۱۵۵۵	۹۸۶	۱۱۰۵	۱۵۵۰	۱۰۹۲	بهداشت و درمان
۴۶۱۴	۸۳۹۱	۴۷۸۶	۱۱۰۳۶	۱۲۱۶	محصولات و وسایل و لوازم پزشکی
۱۵۱۹	۳۳۳۹	۱۴۳۸	۴۱۷۶	۵۲۰	خدمات طبی سرپایی
۲۰۳۴	۳۲۲۱	۱۹۸۹	۳۷۳۹	۴۷۲	خدمات بیمارستانی
۱۰۶۱	۱۸۳۲	۱۳۵۹	۳۱۲۱	۲۲۴	حمل و نقل
۴۵۷۴	۵۸۶۸	۹۹۱۰	۱۰۲۲۳	۱۹۵۶	خرید وسایل نقلیه
۱۲۳۲	۹۳۲	۴۲۴۸	۴۵۰۱	۸۴	تجهیزات حمل و نقل شخصی
۱۳۹۰	۲۵۵۳	۳۰۶۴	۳۴۰۷	۶۷۷	خدمات حمل و نقل
۱۹۵۱	۲۳۸۴	۲۵۹۸	۲۳۱۵	۱۱۹۵	ارتباطات
۲۴۲۰	۲۷۹۰	۲۶۶۰	۴۲۶۴	۵۵۵	خدمات پستی
۱	۱	۰	۱۰	۲	تجهیزات تلفن و تلفکس
۷۹	۷۵	۱۱۹	۳۶۸	۴۱	خدمات تلفن و فکس
۲۳۴۰	۲۷۱۴	۲۵۴۱	۳۸۸۵	۵۱۲	خدمات فرهنگی و تفریحات
۷۷۵	۱۵۲۶	۱۵۸۴	۲۰۸۶	۲۹۹	تجهیزات سمعی - بصری، عکاسی و داده‌پردازی و لوازم آن‌ها
۳۱۵	۴۲۷	۶۳۳	۵۵۵	۱۳۷	سایر وسایل عمده با دوام برای تفریح و فرهنگ
۰	۱	۰	۰	۰	سایر اقلام و وسایل تفریحی، باغ‌ها و حیوانات خانگی
۱۷۷	۵۴	۲۰۸	۱۵۱	۱۶	خدمات فرهنگی و تفریحی
۱۳۰	۱۹	۱۲۰	۱۱۵	۲	روزنامه، کتاب و لوازم التحریر
۱۵۳	۲۳۸	۲۴۳	۳۸۲	۱۳۳	هزینه مسافرت‌های دستجمعی (همراه تور)
۰	۷۸۸	۳۸۱	۸۸۲	۱۱	آموزش و تحصیل
۱۶۹	۷۶۹	۵۷۰	۱۷۷۸	۸۰	هزینه آموزش سطح‌بندی شده
۱۵۱	۷۶۲	۵۴۱	۱۶۸۷	۸۰	هزینه آموزش‌های سطح‌بندی نشده
۱۸	۷	۳۰	۹۱	۰	غذاهای آماده، هتل و رستوران
۵۹۸	۳۷۸	۱۱۷۶	۷۲۴	۷۴	خدمات تهیه و ارائه غذا
۵۶۸	۲۳۱	۱۱۵۷	۶۰۶	۷۴	خدمات تأمین جا (مهمانسراها، هتل، مسافرخانه و...)
۳۰	۱۴۷	۱۹	۱۱۷	۰	کالاها و خدمات متفرقه
۶۰۰۸	۴۲۸۲	۷۴۴۳	۷۹۷۴	۲۳۶۰	خدمات شخصی
۱۵۲۰	۸۰۹	۱۴۱۳	۱۷۹۲	۴۳۶	لوازم شخصی طبقه‌بندی نشده در جای دیگر
۲۱۴۵	۳۹۴	۹۸۶	۶۵۶	۴۵۵	حمایت اجتماعی و خدمات مشاوره‌ای
۱	۰	۰	۴	۰	بیمه
۱۸۹۵	۲۱۸۸	۴۴۹۷	۴۵۵۵	۱۴۴۳	خدمات مالی طبقه‌بندی نشده در جای دیگر
۲۴۰	۳۳۲	۲۸۱	۳۰۹	۱۲	سایر خدمات طبقه‌بندی نشده در جای دیگر
۲۰۷	۵۵۹	۲۶۶	۶۵۸	۱۴	انتقالات
۲۰۷۹	۱۳۰۸	۳۳۴۹	۱۹۷۸	۵۱۰	



۱۶-۵- متوسط انواع هزینه‌های غیر خوراکی و خوراکی (خارج منزل) سالانه یک خانوار روستایی بر حسب استان: ۱۳۹۰ بر

(هزار ریال)

اساس طبقه‌بندی COICOP (دنباله)

گیلان	گلستان	کهگیلویه و بویراحمد	کرمانشاه	کرمان	اقلام
					هزینه‌های غیر خوراکی و خوراکی (خارج منزل)
۵۴۲۹۵	۴۲۱۹۳	۴۹۰۷۴	۵۳۴۳۵	۴۳۱۴۸
۵۶۸۷	۴۵۹۴	۶۷۳۳	۴۸۳۹	۶۱۱۸	پوشاک و کفش
۴۵۶۹	۳۷۰۷	۵۲۹۵	۳۸۵۰	۴۱۵۰	پوشاک و تعمیرات آن
۱۱۱۹	۸۸۷	۱۴۳۸	۹۸۹	۱۹۶۷	کفش و تعمیرات آن
۱۴۱۶۹	۱۲۴۴۴	۱۱۵۰۱	۱۶۱۴۵	۱۰۳۲۸	مسکن، آب، فاضلاب، سوخت و روشنایی
۳۹۶	۱۵۱	۴۷۵	۲۶۵	۱۹۹	اجاره‌بهای واقعی مسکن
۷۲۰۷	۷۱۷۰	۵۷۵۸	۸۵۸۳	۶۰۷۴	اجاره‌بهای احتسابی مسکن
					نگهداری و تعمیر واحد مسکونی (اقامتگاه اول و بعدی)
۲۳۳	۱۷۱	۴۴۶	۶۷۷	۲۶۵	هزینه آب و فاضلاب و سایر خدمات مربوط به واحد مسکونی
۳۸۵	۵۴۲	۲۹۶	۷۳۵	۶۵۴	روشنایی و سوخت
۵۹۴۷	۴۴۱۰	۴۵۲۶	۵۸۸۵	۳۱۳۶	مبلمان، لوازم خانگی و نگهداری معمول آن‌ها
۴۳۲۷	۲۴۱۶	۴۱۸۸	۴۴۹۵	۲۹۳۱	مبلمان و اثاث، فرش و سایر کفپوش‌ها
۸۸۳	۴۱۲	۷۲۰	۸۲۰	۶۴۰	لوازم پارچه‌های خانگی (کم‌دوام)
۵۷۲	۱۵۶	۳۸۸	۶۰۸	۷۶	وسایل خانگی
۹۴۷	۷۹۳	۶۴۸	۸۱۶	۴۵۴	انواع ظروف غذاخوری و سایر لوازم خانگی
۵۱۲	۱۶۲	۸۰۰	۴۹۲	۶۳۴	ابزار و تجهیزات منزل و باغ
۱۶۱	۲۳	۲۶۷	۱۹۲	۱۸۲	کالاها و خدمات برای امور جاری منزل
۱۲۵۲	۸۶۹	۱۳۶۴	۱۵۶۷	۹۴۵	بهداشت و درمان
۶۴۹۹	۳۹۸۶	۳۷۸۴	۵۵۸۷	۴۵۳۱	محصولات و وسایل و لوازم پزشکی
۲۴۶۷	۱۴۳۰	۱۰۵۳	۱۸۱۰	۱۶۹۲	خدمات طبی سرپایی
۲۸۹۳	۱۵۸۲	۲۱۴۰	۲۴۴۴	۲۰۵۶	خدمات بیمارستانی
۱۱۳۸	۹۷۴	۵۹۱	۱۳۳۲	۷۸۳	حمل و نقل
۷۹۹۷	۷۶۸۳	۸۵۵۰	۷۸۰۶	۸۵۳۱	خرید وسایل نقلیه
۲۸۶۶	۳۳۷۹	۱۸۷۸	۲۱۷۰	۲۵۰۰	تجهیزات حمل و نقل شخصی
۲۳۹۴	۲۷۲۸	۲۴۲۶	۲۱۹۸	۴۰۷۵	خدمات حمل و نقل
۲۷۲۷	۱۵۷۶	۴۲۴۶	۳۴۳۸	۱۹۵۵	ارتباطات
۲۵۶۹	۲۴۳۵	۲۵۴۰	۲۵۲۳	۲۲۱۹	خدمات پستی
۱	.	۷	۱۲	۱	تجهیزات تلفن و تلفکس
۱۲۲	۱۴۸	۱۵۷	۱۸۲	۷۰	خدمات تلفن و فکس
۲۴۴۷	۲۲۸۸	۲۳۷۶	۲۳۲۹	۲۱۴۸	خدمات فرهنگی و تفریحات
۱۰۵۶	۱۱۶۰	۱۴۴۲	۱۰۰۷	۷۸۱	تجهیزات سمعی - بصری، عکاسی و داده‌پردازی و لوازم آن‌ها
۳۶۰	۳۳۶	۲۲۹	۳۳۳	۱۲۲	سایر وسایل عمده با دوام برای تفریح و فرهنگ
.	سایر اقلام و وسایل تفریحی، باغ‌ها و حیوانات خانگی
۱۰۰	۵۷	۳۱۷	۹۱	۱۴۱	خدمات فرهنگی و تفریحی
۷۸	۷۱	۱۰۱	۳۰۸	.	روزنامه، کتاب و لوازم التحریر
۲۱۲	۲۶۷	۶۵۵	۲۷۴	۳۶۵	هزینه مسافرت‌های دستجمعی (همراه تور)
۳۰۵	۴۲۹	۱۴۰	۱	۱۵۳	آموزش و تحصیل
۱۲۲۰	۶۲۷	۱۵۵۰	۶۹۵	۵۹۴	هزینه آموزش سطح‌بندی شده
۱۱۷۷	۶۱۹	۱۵۴۹	۶۶۴	۵۸۹	هزینه آموزش‌های سطح‌بندی نشده
۴۳	۹	۱	۳۱	۵	غذاهای آماده، هتل و رستوران
۱۲۲۸	۱۱۱۹	۸۵۷	۴۷۱	۴۳۱	خدمات تهیه و ارائه غذا
۱۲۲۳	۹۹۷	۸۳۳	۴۰۱	۴۱۳	خدمات تأمین جا (مهمانسراها، هتل، مسافرخانه و...)
۵	۱۲۲	۲۴	۶۹	۱۸	کالاها و خدمات متفرقه
۶۷۰۹	۴۹۵۶	۶۶۸۵	۵۹۲۶	۴۶۹۱	خدمات شخصی
۱۶۵۱	۱۰۷۱	۱۳۶۳	۱۱۸۵	۱۰۹۹	لوازم شخصی طبقه‌بندی نشده در جای دیگر
۹۶۸	۶۲۴	۷۶۸	۱۳۳۲	۳۱۰	حمایت اجتماعی و خدمات مشاوره‌ای
۲	.	.	۸	.	بیمه
۳۸۰۶	۳۰۴۲	۴۰۸۶	۲۸۰۲	۳۰۳۱	خدمات مالی طبقه‌بندی نشده در جای دیگر
۱۲۷	۱۶۵	۱۲۰	۲۲۴	۱۹۶	سایر خدمات طبقه‌بندی نشده در جای دیگر
۱۵۴	۵۴	۳۴۹	۳۷۴	۵۵	انتقالات
۲۸۳۵	۱۴۷۱	۱۲۴۵	۳۹۴۱	۱۹۹۵	



۱۶-۵- متوسط انواع هزینه‌های غیر خوراکی و خوراکی (خارج منزل) سالانه یک خانوار روستایی بر حسب استان: ۱۳۹۰ بر

اساس طبقه‌بندی COICOP (دنباله)

(هزار ریال)

یزد	همدان	هرمزگان	مرکزی	مازندران	لرستان	اقلام
						هزینه‌های غیر خوراکی و خوراکی (خارج منزل)
۵۰۸۶۴	۳۹۱۳۷	۴۰۹۰۳	۵۹۳۰۰	۶۵۳۶۱	۶۱۶۰۹ (منزل)
۳۳۵۴	۳۶۵۷	۴۱۶۸	۴۳۰۶	۵۰۵۲	۷۲۷۸	پوشاک و کفش.....
۲۶۲۸	۲۷۰۲	۳۴۳۲	۳۳۴۱	۴۰۳۶	۵۹۶۳	پوشاک و تعمیرات آن.....
۷۲۶	۹۵۵	۷۳۷	۹۶۵	۱۰۱۶	۱۳۱۵	کفش و تعمیرات آن.....
۱۶۲۳۱	۱۱۹۴۴	۱۲۷۷۴	۱۳۵۵۲	۱۸۹۹۱	۱۶۴۰۴	مسکن، آب، فاضلاب، سوخت و روشنایی.....
۴۹۸	۱۳۹	۲۰۵	۲۱۲	۴۰۲	۳۲۷	اجاره‌بهای واقعی مسکن.....
۱۰۸۲۱	۶۹۴۱	۸۰۲۹	۵۵۴۳	۱۰۰۲۴	۶۸۳۲	اجاره‌بهای احتسابی مسکن.....
۶۳۳	۷۱۶	۷۵۱	۱۳۴۰	۸۲	۲۲۰۷	نگهداری و تعمیر واحد مسکونی (اقامتگاه اول و بعدی).....
۵۳۳	۵۸۳	۱۲۰۰	۱۱۴۴	۵۹۳	۷۵۶	هزینه آب و فاضلاب و سایر خدمات مربوط به واحد مسکونی.....
۳۷۴۵	۳۵۶۵	۲۵۸۹	۵۳۱۲	۷۸۹۱	۶۲۸۲	روشنایی و سوخت.....
۴۶۷۰	۳۲۵۰	۲۸۰۴	۶۵۸۶	۵۵۳۲	۵۴۶۰	میلمان، لوازم خانگی و نگهداری معمول آن‌ها.....
۹۴۳	۸۱۷	۲۴۸	۱۴۶۲	۱۱۴۹	۹۴۸	میلمان و اثاث، فرش و سایر کفپوش‌ها.....
۵۵۰	۹۰	۱۷۳	۵۴۳	۴۸۵	۹۸۱	لوازم پارچه‌ای خانگی (کم‌دوام).....
۱۰۴۰	۱۰۱۰	۵۴۷	۱۵۸۹	۱۶۹۲	۹۴۳	وسایل خانگی.....
۱۰۶۳	۲۲۹	۲۲۴	۱۰۸۶	۶۸۴	۹۱۴	انواع ظروف غذاخوری و سایر لوازم خانگی.....
۱۵۰	۷۵	۱۸۶	۳۳۵	۲۳۵	۳۲۹	ابزار و تجهیزات منزل و باغ.....
۹۲۴	۱۰۲۹	۱۴۲۶	۱۵۷۱	۱۲۸۶	۱۳۴۵	کالاها و خدمات برای امور جاری منزل.....
۲۶۳۷	۳۶۱۳	۳۸۹۹	۸۸۷۷	۵۹۴۸	۶۸۰۹	بهداشت و درمان.....
۱۰۷۶	۱۲۵۴	۱۰۱۶	۳۷۷۶	۲۰۶۰	۱۸۴۹	محصولات و وسایل و لوازم پزشکی.....
۹۴۱	۱۲۲۳	۸۶۷	۳۰۰۲	۳۰۳۴	۲۹۶۶	خدمات طبی سرپایی.....
۶۲۰	۱۱۳۶	۱۰۱۶	۲۰۹۹	۸۵۴	۱۹۹۴	خدمات بیمارستانی.....
۷۵۰۵	۵۰۱۸	۶۶۴۶	۷۹۶۷	۹۱۴۲	۹۲۶۶	حمل و نقل.....
۲۷۳۸	۱۵۶۴	۱۲۴۹	۳۴۲۵	۲۳۷۳	۲۳۰۱	خرید وسایل نقلیه.....
۴۰۴۱	۱۸۱۴	۳۳۱۳	۲۷۲۱	۲۹۴۵	۳۲۵۰	تجهیزات حمل و نقل شخصی.....
۷۲۶	۱۶۴۰	۲۰۸۵	۱۸۲۱	۲۸۲۴	۳۷۱۴	خدمات حمل و نقل.....
۲۲۵۶	۱۹۶۱	۲۷۲۳	۲۸۴۳	۳۳۲۸	۳۳۹۸	ارتباطات.....
۱	۰	۵	۰	۱	۱۸	خدمات پستی.....
۱۵۱	۱۷۳	۹۸	۱۷۷	۱۳۸	۲۲۰	تجهیزات تلفن و تلفکس.....
۲۱۰۴	۱۷۸۹	۲۶۲۰	۲۶۶۵	۳۱۸۹	۳۱۶۰	خدمات تلفن و فکس.....
۲۱۶۸	۱۶۶۸	۷۳۶	۳۳۲۹	۲۲۹۹	۲۸۰۸	خدمات فرهنگی و تفریحات.....
۱۴۹	۳۱۰	۱۴۳	۵۹۴	۵۵۲	۵۱۴	تجهیزات سمعی - بصری، عکاسی و داده‌پدازی و لوازم آن‌ها.....
۰	۰	۱	۵	۰	۹	سایر وسایل عمده با دوام برای تفریح و فرهنگ..
۶۹	۱۲۵	۱۶۱	۲۵۸	۲۴۷	۷۶۸	سایر اقلام و وسایل تفریحی، باغ‌ها و حیوان‌های خانگی.....
۱۶	۱۵	۱۲	۲۴۱	۲۲۴	۲۲۲	خدمات فرهنگی و تفریحی.....
۱۸۲	۱۳۵	۳۳۶	۲۴۸	۵۴۰	۵۷۸	روزنامه، کتاب و لوازم‌التحریر.....
۱۷۵۳	۱۰۸۳	۸۲	۹۸۳	۷۳۷	۷۱۸	هزینه مسافرت‌های دستجمعی (همراه تور).....
۶۰۴	۴۲۹	۵۷۳	۸۳۹	۱۶۶۴	۱۰۱۰	آموزش و تحصیل.....
۶۰۱	۴۲۵	۵۶۹	۸۱۰	۱۶۰۷	۱۰۰۰	هزینه آموزش سطح‌بندی شده.....
۳	۳	۳	۲۹	۵۷	۱۱	هزینه آموزش‌های سطح‌بندی نشده.....
۶۰۹	۷۸۴	۵۸۳	۶۰۹	۲۱۴۶	۵۷۳	غذاهای آماده، هتل و رستوران.....
۵۴۰	۷۵۶	۵۰۹	۶۰۹	۲۰۰۴	۴۵۰	خدمات تهیه و ارائه غذا.....
۶۸	۲۸	۷۴	۰	۱۴۲	۱۲۳	خدمات تأمین جا (مهمانسراها، هتل، مسافرخانه و...).....
۸۸۱۰	۳۸۲۹	۶۵۷۰	۶۷۹۴	۹۳۲۴	۶۲۰۲	کالاها و خدمات متفرقه.....
۷۸۶	۱۰۵۷	۱۸۶۷	۱۳۴۴	۲۲۸۲	۱۶۴۹	خدمات شخصی.....
۷۶۹	-۲۹	۳۵۴	۹۹۹	۷۸۴	۱۳۴۳	لوازم شخصی طبقه‌بندی نشده در جای دیگر.....
۶۹	۲۷	۰	۲	۱۹	۴	حمایت اجتماعی و خدمات مشاوره‌ای.....
۶۷۱۲	۲۲۲۵	۴۲۰۹	۳۹۵۰	۵۶۵۹	۲۳۱۸	بیمه.....
۲۲۲	۳۵۲	۸۹	۲۸۶	۴۶۳	۳۹۸	خدمات مالی طبقه‌بندی نشده در جای دیگر.....
۲۵۲	۱۹۷	۵۲	۲۱۲	۱۱۷	۴۹۰	سایر خدمات طبقه‌بندی نشده در جای دیگر.....
۲۰۲۰	۲۹۸۵	۴۲۸	۴۵۹۹	۱۹۳۶	۲۴۰۱	انتقالات.....

(۱) ضریب تغییرات (CV) فقط برای ستون کل محاسبه شده است.