



ریاست جمهوری  
معاونت برنامه‌ریزی و نظارت راهبردی  
مرکز آمار ایران

# نتایج آمارگیری از هزینه و درآمد خانوارهای شهری – ۱۳۹۰

مرکز آمار ایران



### نشانه‌های نشریات مرکز آمار ایران

-	آمار گردآوری نشده است.
000	آمار در دسترس نیست.
x	ذاتاً یا عملاً وجود ندارد.
xx	جمع و محاسبه غیر ممکن یا بی‌معنی است.
//	رقم کمتر از نصف واحد است.
	رقم (نسبت) ناچیز و قابل صرف‌نظر کردن است.
*	رقم غیر قطعی است.
**	رقم جنبه تخمینی دارد.
⊖	به‌دلیل حفظ محرمانگی، رقم قابل انتشار نیست.

اختلاف در سرجمع‌ها به علت سراسر کردن ارقام است. محاسبه نسبت‌ها و شاخص‌ها قبل از سراسر کردن ارقام صورت گرفته است.

سرشناسه : مرکز آمار ایران  
عنوان و نام پدیدآور : نتایج آمارگیری از هزینه و درآمد خانوارهای شهری سال ۱۳۹۰ / معاونت برنامه‌ریزی و نظارت راهبردی، مرکز آمار ایران.  
مشخصات نشر : تهران: مرکز آمار ایران، دفتر ریاست، روابط عمومی و همکاری‌های بین‌الملل، ۱۳۹۲.  
مشخصات ظاهری : ۲۴۵ ص: جدول، نمودار؛ ۲۲×۲۹ س.م.  
شابک : ۹۰۰۰۰ ریال: 978-964-365-909-7  
وضعیت فهرست‌نویسی: فیپا.  
موضوع : هزینه و سطح زندگی -- ایران -- آمار.  
موضوع : مصرف -- ایران -- آمار.  
موضوع : بودجه -- ایران -- آمار.  
شناسه افزوده : مرکز آمار ایران. دفتر ریاست روابط عمومی و همکاری‌های بین‌الملل.  
رده‌بندی کنگره : ۱۳۹۰ ۲۲ ن۴/م۴/۲/۴۹/۷۰ HD  
رده‌بندی دیویی : ۳۳۹/۴۷۰۹۵۵  
شماره کتابشناسی ملی: ۳۳۷۵۲۳۶

#### مرکز آمار ایران

نتایج آمارگیری از هزینه و درآمد خانوارهای شهری سال ۱۳۹۰   
تاریخ انتشار: چاپ اول، دی ۱۳۹۲   
شماره: ۲۵۰ نسخه   
شماره مسلسل نشریات مرکز آمار ایران: ۴۶۳۵   
ناشر: دفتر ریاست، روابط عمومی و همکاری‌های بین‌الملل   
قیمت: ۹۰۰۰۰ ریال   
چاپ در چاپخانه مرکز آمار ایران

نقل قول از مطالب این کتاب با ذکر منبع بلامانع است.

تهران، کدپستی ۱۴۱۴۶۶۳۱۱۱، خیابان دکتر فاطمی، خیابان رهی معیری، تلفن ۸۸۹۶۴۴۷۲

دورنگار: ۸۸۹۶۴۴۷۲

URL: <http://www.amar.org.ir>

E-mail: [sci@sci.org.ir](mailto:sci@sci.org.ir)

شابک ۷-۹-۹۰۹-۳۶۵-۹۶۴-۹۷۸

ISBN 978-964-365-909-7

## پیشگفتار

آمارگیری از هزینه خانوارهای شهری کشور از سال ۱۳۴۷ توسط مرکز آمار ایران آغاز شد. این آمارگیری از سال ۱۳۵۳، علاوه بر هزینه، درآمد خانوارهای شهری را نیز شامل شده و تا کنون غیر از سال‌های ۱۳۵۵، ۱۳۵۷ و ۱۳۶۰، همه ساله انجام شده است.

کاربرد اساسی و متنوع از نتایج این طرح آمارگیری در بررسی الگوی مصرفی خانوارها، مطالعه روند مصرف کالاها و خدمات، ارزیابی آثار سیاست‌های اقتصادی در زمینه تأمین عدالت اجتماعی، بررسی توزیع درآمد و امکانات و تسهیلات خانوارها، مطالعه روابط متقابل ویژگی‌های اجتماعی - اقتصادی خانوارها، فراهم آوردن امکان بررسی خانوارهای زیر خط فقر و سرانجام نقش مهم آن در تأمین اطلاعات مورد نیاز حساب‌های ملی و منطقه‌ای، اهمیت این طرح را به خصوص در بررسی‌ها و برنامه‌ریزی‌های اقتصادی - اجتماعی کشور نشان می‌دهد.

هر ساله با مطالعات و بررسی‌های لازم و تطبیق با استانداردها و توصیه‌های بین‌المللی، تغییرات مورد نیاز در راستای تکامل تهیه و اجرای طرح، توسط کارشناسان مربوطه اعمال می‌شود.

در این راستا در سال ۱۳۸۳ برای اولین بار پرسشنامه طرح، بر اساس طبقه‌بندی COICOP<sup>(۱)</sup> تهیه و اجرا شد و در نشریه سال ۱۳۸۳ به بعد، جدول‌ها جدیدی بر اساس این طبقه‌بندی ارائه شده است. همچنین برای حفظ سری زمانی اطلاعات، این طبقه‌بندی با طبقه‌بندی سابق تطبیق یافته است تا امکان مقایسه با نتایج سال‌های گذشته برای کاربران طرح فراهم آید.

در این طرح، اندازه نمونه با در نظر گرفتن خطای نسبی کمتر از ۱۰ درصد یا ضریب تغییرات کمتر از ۰/۰۵، به گونه‌ای بهینه شده است که متوسط هزینه‌های کل، متوسط هزینه‌های خوراکی و دخانی، متوسط هزینه‌های غیر خوراکی و درآمد خانوارها با دقت بالا قابل برآورد باشد. همچنین همراه با ارائه نتایج طرح، "ضریب تغییرات" برآورد انواع هزینه‌های خوراکی و غیر خوراکی و درآمد خانوارها محاسبه و ارائه شده است. به این ترتیب کاربران نتایج به‌راحتی می‌توانند با محاسبه بازه اطمینان برآوردها، در مورد استفاده یا عدم استفاده از آنها، آگاهانه تصمیم‌گیری کنند.

شایان ذکر است هم‌سو با تغییرات فوق، از سال ۱۳۷۸، اقلام هزینه خانوار، علاوه بر پوشش اقلام مصرفی، مهم‌ترین اقلام غیر مصرفی سبد هزینه خانوار (از جمله پرداختی‌های انتقالی) را نیز در بر گرفته است.

نتایج حاصل از این طرح بر اساس آمارگیری از ۱۸۷۲۷ خانوار نمونه در سال ۱۳۹۰، در نقاط شهری کشور و برای تمامی استان‌ها به همراه ضریب تغییرات میانگین اطلاع مربوطه، قابل ارائه است. نتایج تفصیلی این نشریه در ۵ فصل به شرح زیر ارائه شده است:

فصل ۱: خصوصیات اقتصادی - اجتماعی خانوارهای شهری

فصل ۲: هزینه‌های خوراکی و غیر خوراکی خانوارهای شهری

فصل ۳: درآمد خانوارهای شهری

فصل ۴: هزینه و درآمد خانوارهای شهری در استان‌ها

فصل ۵: هزینه‌های خوراکی و غیر خوراکی خانوارهای شهری بر اساس طبقه‌بندی COICOP در سطح کل کشور و استان

امید است اطلاعات ارائه شده در این نشریه، در تصمیم‌گیری‌ها، برنامه‌ریزی‌ها و پژوهش‌های اقتصادی، اجتماعی و فرهنگی مورد استفاده سیاستگذاران، برنامه‌ریزان و پژوهشگران کشور قرار گیرد.

در اجرای این طرح، معاونت برنامه‌ریزی و نظارت راهبردی استان‌ها به‌ویژه کارکنان دفتر آمار و اطلاعات مشارکت داشته‌اند که به این وسیله از زحمات آنان قدردانی می‌شود.

من ... التوفیق

عادل آذر

رئیس مرکز آمار ایران

1) Classification of the Individual Consumption by Purpose.

## فهرست مندرجات

صفحه	عنوان
۱۳	مشخصات کلی طرح
۱۷	تعاریف و مفاهیم
۲۰	یافته‌های مهم آمارگیری از طرح هزینه و درآمد خانوارهای شهری ۱۳۹۰

### جدول‌های آماری

#### فصل اول: خصوصیات اقتصادی - اجتماعی خانوارهای شهری

۳۵	۱-۱- درصد خانوارهای شهری بر حسب وسعت خانوار در هر یک از گروه‌های هزینه سالانه: ۱۳۹۰
۳۶	۱-۲- درصد خانوارهای شهری بر حسب تعداد افراد باسواد در هر یک از گروه‌های هزینه سالانه: ۱۳۹۰
۳۷	۱-۳- درصد خانوارهای شهری بر حسب تعداد افراد شاغل در هر یک از گروه‌های هزینه سالانه: ۱۳۹۰
۳۸	۱-۴- درصد خانوارهای شهری بر حسب وضع فعالیت سرپرست خانوار در هر یک از گروه‌های هزینه سالانه: ۱۳۹۰
۳۹	۱-۵- درصد خانوارهای شهری بر حسب گروه شغلی سرپرست خانوار در هر یک از گروه‌های هزینه سالانه: ۱۳۹۰
۴۰	۱-۶- درصد خانوارهای شهری بر حسب فعالیت اصلی محل کارسرپرست خانوار در هر یک از گروه‌های هزینه سالانه: ۱۳۹۰
۴۲	۱-۷- درصد خانوارهای شهری بر حسب وضع شغلی سرپرست خانوار در هر یک از گروه‌های هزینه سالانه: ۱۳۹۰
۴۳	۱-۸- درصد خانوارهای شهری بر حسب سطح سواد سرپرست خانوار در هر یک از گروه‌های هزینه سالانه: ۱۳۹۰
۴۴	۱-۹- درصد خانوارهای شهری استفاده‌کننده از تسهیلات عمده مسکن در هر یک از گروه‌های هزینه سالانه: ۱۳۹۰
۴۵	۱-۱۰- درصد خانوارهای شهری بر حسب نحوه تصرف مسکن در هر یک از گروه‌های هزینه سالانه: ۱۳۹۰
۴۶	۱-۱۱- درصد خانوارهای شهری بر حسب تعداد اتاق در اختیار خانوار در هر یک از گروه‌های هزینه سالانه: ۱۳۹۰
۴۷	۱-۱۲- درصد خانوارهای شهری استفاده‌کننده از لوازم عمده زندگی در هر یک از گروه‌های هزینه سالانه: ۱۳۹۰
۴۹	۱-۱۳- درصد خانوارهای شهری بر حسب نوع سوخت عمده مصرفی برای پخت و پز در هر یک از گروه‌های هزینه سالانه: ۱۳۹۰
۵۰	۱-۱۴- درصد خانوارهای شهری بر حسب نوع سوخت عمده مصرفی برای گرما در هر یک از گروه‌های هزینه سالانه: ۱۳۹۰
۵۱	۱-۱۵- درصد خانوارهای شهری بر حسب نوع اسکلت و مصالح عمده بنای محل سکونت خانوار در هر یک از گروه‌های هزینه سالانه: ۱۳۹۰

- ۱۶-۱- درصد خانوارهای شهری بر حسب وسعت خانوار در هر یک از دهک‌های هزینه سالانه: ۱۳۹۰ ..... ۵۲
- ۱۷-۱- درصد خانوارهای شهری بر حسب تعداد افراد باسواد در هر یک از دهک‌های هزینه سالانه: ۱۳۹۰ ..... ۵۳
- ۱۸-۱- درصد خانوارهای شهری بر حسب تعداد افراد شاغل در هر یک از دهک‌های هزینه سالانه: ۱۳۹۰ ..... ۵۴
- ۱۹-۱- درصد خانوارهای شهری بر حسب وضع فعالیت سرپرست خانوار در هر یک از دهک‌های هزینه سالانه: ۱۳۹۰ ..... ۵۵
- ۲۰-۱- درصد خانوارهای شهری بر حسب گروه شغلی سرپرست خانوار در هر یک از دهک‌های هزینه سالانه: ۱۳۹۰ ..... ۵۶
- ۲۱-۱- درصد خانوارهای شهری بر حسب فعالیت اصلی محل کار سرپرست خانوار در هر یک از دهک‌های هزینه سالانه: ۱۳۹۰ ..... ۵۷
- ۲۲-۱- درصد خانوارهای شهری بر حسب وضع شغلی سرپرست خانوار در هر یک از دهک‌های هزینه سالانه: ۱۳۹۰ ..... ۵۹
- ۲۳-۱- درصد خانوارهای شهری بر حسب سطح سواد سرپرست خانوار در هر یک از دهک‌های هزینه سالانه: ۱۳۹۰ ..... ۶۰
- ۲۴-۱- درصد خانوارهای شهری استفاده‌کننده از تسهیلات عمده مسکن در هر یک از دهک‌های هزینه سالانه: ۱۳۹۰ ..... ۶۱
- ۲۵-۱- درصد خانوارهای شهری بر حسب نحوه تصرف مسکن در هر یک از دهک‌های هزینه سالانه: ۱۳۹۰ ..... ۶۲
- ۲۶-۱- درصد خانوارهای شهری بر حسب تعداد اتاق در اختیار خانوار در هر یک از دهک‌های هزینه سالانه: ۱۳۹۰ ..... ۶۳
- ۲۷-۱- درصد خانوارهای شهری استفاده‌کننده از لوازم عمده زندگی در هر یک از دهک‌های هزینه سالانه: ۱۳۹۰ ..... ۶۴
- ۲۸-۱- درصد خانوارهای شهری بر حسب سطح زیربنای محل سکونت خانوار در هر یک از دهک‌های هزینه سالانه: ۱۳۹۰ ..... ۶۶
- ۲۹-۱- درصد خانوارهای شهری بر حسب نوع سوخت عمده مصرفی برای تهیه آب گرم در هر یک از گروه‌های هزینه سالانه: ۱۳۹۰ ..... ۶۷

#### فصل دوم: هزینه‌های خوراکی و غیر خوراکی خانوارهای شهری

- ۱-۲- متوسط انواع هزینه‌های غیر خوراکی سالانه یک خانوار شهری در هر یک از گروه‌های هزینه سالانه: ۱۳۹۰ ..... ۷۱
- ۲-۲- متوسط انواع هزینه‌های خوراکی و دخانی سالانه یک خانوار شهری در هر یک از گروه‌های هزینه سالانه: ۱۳۹۰ ..... ۷۳
- ۳-۲- متوسط انواع هزینه‌های غیر خوراکی سالانه یک خانوار شهری بر حسب وسعت خانوار: ۱۳۹۰ ..... ۷۵
- ۴-۲- متوسط انواع هزینه‌های خوراکی و دخانی سالانه یک خانوار شهری بر حسب وسعت خانوار: ۱۳۹۰ ..... ۷۷
- ۵-۲- متوسط انواع هزینه‌های غیر خوراکی سالانه یک خانوار شهری بر حسب تعداد افراد شاغل خانوار: ۱۳۹۰ ..... ۷۹
- ۶-۲- متوسط انواع هزینه‌های خوراکی و دخانی سالانه یک خانوار شهری بر حسب تعداد افراد شاغل خانوار: ۱۳۹۰ ..... ۸۰
- ۷-۲- متوسط انواع هزینه‌های غیر خوراکی سالانه یک خانوار شهری بر حسب گروه شغلی سرپرست خانوار: ۱۳۹۰ ..... ۸۱
- ۸-۲- متوسط انواع هزینه‌های خوراکی و دخانی سالانه یک خانوار شهری بر حسب گروه شغلی سرپرست خانوار: ۱۳۹۰ ..... ۸۳
- ۹-۲- متوسط انواع هزینه‌های غیر خوراکی سالانه یک خانوار شهری بر حسب فعالیت اصلی محل کار سرپرست خانوار: ۱۳۹۰ ..... ۸۵
- ۱۰-۲- متوسط انواع هزینه‌های خوراکی و دخانی سالانه یک خانوار شهری بر حسب فعالیت اصلی محل کار سرپرست خانوار: ۱۳۹۰ ..... ۸۹
- ۱۱-۲- متوسط انواع هزینه‌های غیر خوراکی سالانه یک خانوار شهری بر حسب وضع شغلی سرپرست خانوار: ۱۳۹۰ ..... ۹۳
- ۱۲-۲- متوسط انواع هزینه‌های خوراکی و دخانی سالانه یک خانوار شهری بر حسب وضع شغلی سرپرست خانوار: ۱۳۹۰ ..... ۹۵
- ۱۳-۲- متوسط انواع هزینه‌های غیر خوراکی سالانه یک خانوار شهری در هر یک از گروه‌های درآمد سالانه: ۱۳۹۰ ..... ۹۷
- ۱۴-۲- متوسط انواع هزینه‌های خوراکی و دخانی سالانه یک خانوار شهری در هر یک از گروه‌های درآمد سالانه: ۱۳۹۰ ..... ۹۹
- ۱۵-۲- متوسط انواع هزینه‌های غیر خوراکی ناخالص سالانه یک خانوار شهری در هر یک از گروه‌های هزینه سالانه: ۱۳۹۰ ..... ۱۰۱
- ۱۶-۲- متوسط انواع هزینه‌های خوراکی و دخانی ناخالص سالانه یک خانوار شهری در هر یک از گروه‌های هزینه سالانه: ۱۳۹۰ ..... ۱۰۳
- ۱۷-۲- متوسط انواع هزینه‌های غیر خوراکی ناخالص سالانه یک خانوار شهری در هر یک از دهک‌های هزینه سالانه: ۱۳۹۰ ..... ۱۰۵
- ۱۸-۲- متوسط انواع هزینه‌های خوراکی و دخانی ناخالص سالانه یک خانوار شهری در هر یک از دهک‌های هزینه سالانه: ۱۳۹۰ ..... ۱۰۷
- ۱۹-۲- متوسط انواع هزینه‌های غیر خوراکی سالانه یک خانوار شهری در هر یک از دهک‌های درآمد سالانه: ۱۳۹۰ ..... ۱۰۹
- ۲۰-۲- متوسط انواع هزینه‌های خوراکی و دخانی سالانه یک خانوار شهری در هر یک از دهک‌های درآمد سالانه: ۱۳۹۰ ..... ۱۱۱
- ۲۱-۲- متوسط انواع هزینه‌های غیر خوراکی سالانه یک خانوار شهری در هر یک از دهک‌های هزینه سالانه: ۱۳۹۰ ..... ۱۱۳
- ۲۲-۲- متوسط انواع هزینه‌های خوراکی و دخانی سالانه یک خانوار شهری در هر یک از دهک‌های هزینه سالانه: ۱۳۹۰ ..... ۱۱۵

## فصل سوم: درآمد خانوارهای شهری

- ۳-۱- درصد خانوارهای نمونه شهری بر حسب وسعت خانوار در هر یک از گروه‌های درآمد سالانه: ۱۳۹۰ ..... ۱۱۹
- ۳-۲- درصد خانوارهای نمونه شهری بر حسب تعداد افراد باسواد در هر یک از گروه‌های درآمد سالانه: ۱۳۹۰ ..... ۱۲۰
- ۳-۳- درصد خانوارهای نمونه شهری بر حسب سطح سواد سرپرست خانوار در هر یک از گروه‌های درآمد سالانه: ۱۳۹۰ ..... ۱۲۱
- ۳-۴- درصد خانوارهای نمونه شهری بر حسب تعداد افراد در حال تحصیل خانوار در هر یک از گروه‌های درآمد سالانه: ۱۳۹۰ ..... ۱۲۲
- ۳-۵- درصد خانوارهای نمونه شهری بر حسب تعداد افراد شاغل در هر یک از گروه‌های درآمد سالانه: ۱۳۹۰ ..... ۱۲۳
- ۳-۶- درصد خانوارهای نمونه شهری بر حسب گروه شغلی سرپرست خانوار در هر یک از گروه‌های درآمد سالانه: ۱۳۹۰ ..... ۱۲۴
- ۳-۷- درصد خانوارهای نمونه شهری بر حسب فعالیت اصلی محل کارسرپرست خانوار در هر یک از گروه‌های درآمد سالانه: ۱۳۹۰ ..... ۱۲۵
- ۳-۸- درصد خانوارهای نمونه شهری بر حسب وضع شغلی سرپرست خانوار در هر یک از گروه‌های درآمد سالانه: ۱۳۹۰ ..... ۱۲۷
- ۳-۹- درصد خانوارهای نمونه شهری بر حسب نحوه تصرف مسکن مورد استفاده خانوار در هر یک از گروه‌های درآمد سالانه: ۱۳۹۰ ..... ۱۲۸
- ۳-۱۰- درصد خانوارهای نمونه شهری بر حسب نوع اسکلت و مصالح عمده بنای محل سکونت خانوار در هر یک از گروه‌های درآمد سالانه: ۱۳۹۰ ..... ۱۲۹
- ۳-۱۱- درصد خانوارهای نمونه شهری استفاده‌کننده از تسهیلات عمده مسکن در هر یک از گروه‌های درآمد سالانه: ۱۳۹۰ ..... ۱۳۰
- ۳-۱۲- درصد خانوارهای نمونه شهری استفاده‌کننده از لوازم عمده زندگی در هر یک از گروه‌های درآمد سالانه: ۱۳۹۰ ..... ۱۳۱
- ۳-۱۳- متوسط درآمد سالانه یک خانوار شهری بر حسب انواع درآمد در هر یک از گروه‌های درآمد سالانه: ۱۳۹۰ ..... ۱۳۳
- ۳-۱۴- متوسط درآمد سالانه یک خانوار شهری بر حسب انواع درآمد در هر یک از گروه‌های هزینه سالانه: ۱۳۹۰ ..... ۱۳۴
- ۳-۱۵- متوسط درآمد سالانه یک خانوار شهری بر حسب انواع درآمد و وسعت خانوار: ۱۳۹۰ ..... ۱۳۵
- ۳-۱۶- متوسط درآمد سالانه یک خانوار شهری بر حسب انواع درآمد و تعداد افراد باسواد خانوار: ۱۳۹۰ ..... ۱۳۶
- ۳-۱۷- متوسط درآمد سالانه یک خانوار شهری بر حسب انواع درآمد و تعداد افراد شاغل خانوار: ۱۳۹۰ ..... ۱۳۷
- ۳-۱۸- متوسط درآمد سالانه یک خانوار شهری بر حسب انواع درآمد و فعالیت اصلی محل کار سرپرست خانوار: ۱۳۹۰ ..... ۱۳۸
- ۳-۱۹- متوسط درآمد سالانه یک خانوار شهری بر حسب انواع درآمد و وضع شغلی سرپرست خانوار: ۱۳۹۰ ..... ۱۴۱
- ۳-۲۰- متوسط درآمد سالانه یک خانوار شهری بر حسب انواع درآمد و سطح سواد سرپرست خانوار: ۱۳۹۰ ..... ۱۴۲
- ۳-۲۱- متوسط درآمد سالانه یک خانوار شهری بر حسب انواع درآمد و گروه شغلی سرپرست خانوار: ۱۳۹۰ ..... ۱۴۳
- ۳-۲۲- متوسط درآمد سالانه یک خانوار شهری بر حسب انواع درآمد در هر یک از دهک‌های درآمد سالانه: ۱۳۹۰ ..... ۱۴۵
- ۳-۲۳- متوسط درآمد سالانه یک خانوار شهری بر حسب انواع درآمد در هر یک از دهک‌های هزینه سالانه: ۱۳۹۰ ..... ۱۴۷
- ۳-۲۴- متوسط درآمد سالانه یک خانوار شهری بر حسب انواع درآمد و نحوه تصرف مسکن خانوار: ۱۳۹۰ ..... ۱۴۹
- ۳-۲۵- درصد خانوارهای نمونه شهری بر حسب وسعت خانوار در هر یک از دهک‌های درآمد سالانه: ۱۳۹۰ ..... ۱۵۰
- ۳-۲۶- درصد خانوارهای نمونه شهری بر حسب تعداد افراد باسواد خانوار در هر یک از دهک‌های درآمد سالانه: ۱۳۹۰ ..... ۱۵۰
- ۳-۲۷- درصد خانوارهای نمونه شهری بر حسب سطح سواد سرپرست خانوار در هر یک از دهک‌های درآمد سالانه: ۱۳۹۰ ..... ۱۵۱
- ۳-۲۸- درصد خانوارهای نمونه شهری بر حسب تعداد افراد در حال تحصیل خانوار در هر یک از دهک‌های درآمد سالانه: ۱۳۹۰ ..... ۱۵۲
- ۳-۲۹- درصد خانوارهای نمونه شهری بر حسب تعداد افراد شاغل خانوار در هر یک از دهک‌های درآمد سالانه: ۱۳۹۰ ..... ۱۵۳
- ۳-۳۰- درصد خانوارهای نمونه شهری بر حسب گروه شغلی سرپرست خانوار در هر یک از دهک‌های درآمد سالانه: ۱۳۹۰ ..... ۱۵۴
- ۳-۳۱- درصد خانوارهای نمونه شهری بر حسب فعالیت اصلی محل کار سرپرست خانوار در هر یک از دهک‌های درآمد سالانه: ۱۳۹۰ ..... ۱۵۵
- ۳-۳۲- درصد خانوارهای نمونه شهری بر حسب وضع شغلی سرپرست خانوار در هر یک از دهک‌های درآمد سالانه: ۱۳۹۰ ..... ۱۵۷
- ۳-۳۳- درصد خانوارهای نمونه شهری بر حسب نحوه تصرف مسکن مورد استفاده خانوار در هر یک از دهک‌های درآمد سالانه: ۱۳۹۰ ..... ۱۵۸
- ۳-۳۴- درصد خانوارهای نمونه شهری استفاده‌کننده از تسهیلات عمده مسکن در هر یک از دهک‌های درآمد سالانه: ۱۳۹۰ ..... ۱۵۹

- ۳-۳۵- درصد خانوارهای شهری استفاده‌کننده از لوازم عمده زندگی در هر یک از دهک‌های درآمد سالانه: ۱۳۹۰..... ۱۶۰
- ۳-۳۶- درصد خانوارهای شهری بر حسب سطح زیربنای محل سکونت خانوار در هر یک از دهک‌های درآمد سالانه: ۱۳۹۰..... ۱۶۲
- ۳-۳۷- درصد خانوارهای شهری بر حسب تعداد اتاق در اختیار خانوار در هر یک از دهک‌های درآمد سالانه: ۱۳۹۰..... ۱۶۳

#### فصل چهارم: هزینه و درآمد خانوارهای شهری استان‌های مختلف کشور

- ۴-۱- تعداد خانوارهای نمونه شهری بر حسب گروه‌های هزینه سالانه و استان: ۱۳۹۰..... ۱۶۷
- ۴-۲- تعداد خانوارهای نمونه شهری بر حسب گروه‌های درآمد سالانه و استان: ۱۳۹۰..... ۱۶۹
- ۴-۳- درصد خانوارهای نمونه شهری استفاده‌کننده از لوازم عمده زندگی بر حسب استان: ۱۳۹۰..... ۱۷۱
- ۴-۴- درصد خانوارهای نمونه شهری استفاده‌کننده از تسهیلات عمده مسکن بر حسب استان: ۱۳۹۰..... ۱۷۴
- ۴-۵- متوسط هزینه‌های خوراکی و غیر خوراکی سالانه یک خانوار شهری بر حسب گروه‌های هزینه سالانه و استان: ۱۳۹۰..... ۱۷۶
- ۴-۶- متوسط هزینه‌های غیر خوراکی سالانه یک خانوار شهری بر حسب گروه‌های هزینه سالانه و استان: ۱۳۹۰..... ۱۷۸
- ۴-۷- متوسط هزینه‌های خوراکی و دخانی سالانه یک خانوار شهری بر حسب گروه‌های هزینه سالانه و استان: ۱۳۹۰..... ۱۸۰
- ۴-۸- متوسط انواع هزینه‌های غیر خوراکی سالانه یک خانوار شهری بر حسب استان: ۱۳۹۰..... ۱۸۲
- ۴-۹- متوسط انواع هزینه‌های خوراکی و دخانی سالانه یک خانوار شهری بر حسب استان: ۱۳۹۰..... ۱۸۸
- ۴-۱۰- متوسط درآمد سالانه یک خانوار شهری بر حسب انواع درآمد و استان: ۱۳۹۰..... ۱۹۴
- ۴-۱۱- متوسط هزینه‌های خوراکی و دخانی و غیر خوراکی ناخالص سالانه یک خانوار شهری بر حسب گروه‌های هزینه سالانه و استان: ۱۳۹۰..... ۱۹۷
- ۴-۱۲- متوسط هزینه غیر خوراکی ناخالص سالانه یک خانوار شهری بر حسب گروه‌های هزینه سالانه و استان: ۱۳۹۰..... ۱۹۹
- ۴-۱۳- متوسط هزینه‌های خوراکی و دخانی ناخالص سالانه یک خانوار شهری بر حسب گروه‌های هزینه سالانه و استان: ۱۳۹۰..... ۲۰۱

#### فصل پنجم: هزینه‌های خوراکی و غیر خوراکی خانوارهای شهری بر اساس طبقه‌بندی COICOP در سطح کل کشور و استان‌ها

- ۵-۱- متوسط انواع هزینه‌های خوراکی (داخل منزل) سالانه یک خانوار شهری در هر یک از گروه‌های هزینه سالانه: ۱۳۹۰ بر اساس طبقه‌بندی COICOP..... ۲۰۵
- ۵-۲- متوسط انواع هزینه‌های غیر خوراکی و خوراکی (خارج منزل) سالانه یک خانوار شهری در هر یک از گروه‌های هزینه سالانه: ۱۳۹۰ بر اساس طبقه‌بندی COICOP..... ۲۰۷
- ۵-۳- متوسط انواع هزینه‌های خوراکی (داخل منزل) سالانه یک خانوار شهری در هر یک از دهک‌های هزینه سالانه: ۱۳۹۰ بر اساس طبقه‌بندی COICOP..... ۲۰۹
- ۵-۴- متوسط انواع هزینه‌های غیر خوراکی و خوراکی (خارج منزل) سالانه یک خانوار شهری در هر یک از دهک‌های هزینه سالانه: ۱۳۹۰ بر اساس طبقه‌بندی COICOP..... ۲۱۱
- ۵-۵- متوسط انواع هزینه‌های خوراکی (داخل منزل) سالانه یک خانوار شهری بر حسب وسعت خانوار: ۱۳۹۰ بر اساس طبقه‌بندی COICOP..... ۲۱۳
- ۵-۶- متوسط انواع هزینه‌های غیر خوراکی و خوراکی (خارج منزل) سالانه یک خانوار شهری بر حسب وسعت خانوار: ۱۳۹۰ بر اساس طبقه‌بندی COICOP..... ۲۱۵
- ۵-۷- متوسط انواع هزینه‌های خوراکی (داخل منزل) سالانه یک خانوار شهری در هر یک از گروه‌های درآمد سالانه: ۱۳۹۰ بر اساس طبقه‌بندی COICOP..... ۲۱۷
- ۵-۸- متوسط انواع هزینه‌های غیر خوراکی و خوراکی (خارج منزل) سالانه یک خانوار شهری در هر یک از گروه‌های درآمد سالانه: ۱۳۹۰ بر اساس طبقه‌بندی COICOP..... ۲۱۹



۲۲۱.....	۵-۹- متوسط انواع هزینه‌های خوراک (داخل منزل) سالانه یک خانوار شهری در هر یک از دهک‌های درآمد سالانه: ۱۳۹۰ بر اساس طبقه‌بندی COICOP
۲۲۳.....	۵-۱۰- متوسط انواع هزینه‌های غیر خوراک و خوراک (خارج منزل) سالانه یک خانوار شهری در هر یک از دهک‌های درآمد سالانه: ۱۳۹۰ بر اساس طبقه‌بندی COICOP
۲۲۵.....	۵-۱۱- متوسط انواع هزینه‌های ناخالص خوراک (داخل منزل) سالانه یک خانوار شهری در هر یک از گروه‌های هزینه سالانه: ۱۳۹۰ بر اساس طبقه‌بندی COICOP
۲۲۷.....	۵-۱۲- متوسط انواع هزینه‌های ناخالص غیر خوراک و خوراک (خارج منزل) سالانه یک خانوار شهری در هر یک از گروه‌های هزینه سالانه: ۱۳۹۰ بر اساس طبقه‌بندی COICOP
۲۲۹.....	۵-۱۳- متوسط انواع هزینه‌های ناخالص خوراک (داخل منزل) سالانه یک خانوار شهری در هر یک از دهک‌های هزینه سالانه: ۱۳۹۰ بر اساس طبقه‌بندی COICOP
۲۳۱.....	۵-۱۴- متوسط انواع هزینه‌های غیر خوراک و خوراک (خارج منزل) سالانه یک خانوار شهری در هر یک از دهک‌های هزینه سالانه: ۱۳۹۰ بر اساس طبقه‌بندی COICOP
۲۳۳.....	۵-۱۵- متوسط انواع هزینه‌های خوراک (داخل منزل) سالانه یک خانوار شهری بر حسب استان: ۱۳۹۰ بر اساس طبقه‌بندی COICOP
۲۳۹.....	۵-۱۶- متوسط انواع هزینه‌های غیر خوراک و خوراک (خارج منزل) سالانه یک خانوار شهری بر حسب استان: ۱۳۹۰ بر اساس طبقه‌بندی COICOP

## مشخصات کلی طرح

### هدف کلی

هدف کلی این طرح، برآورد سالانه‌ی میانگین هزینه‌های کل، خوراک (در ۱۰ صفت اصلی<sup>۱</sup>)، غیرخوراک (در ۱۰ صفت اصلی<sup>۲</sup>) و درآمد خانوارها در سطح مناطق شهری کل کشور و برآورد سالانه‌ی میانگین هزینه‌های کل، خوراک، غیرخوراک و درآمد خانوارها در سطح نقاط شهری هر یک از استان‌ها است.

### جامعه هدف

جامعه‌ی هدف، شامل همه‌ی خانوارهای معمولی ساکن و گروهی سال ۱۳۹۰ در مناطق شهری کشور است. خانوارهای معمولی غیر ساکن و مؤسسه‌ای از شمول این طرح مستثنی هستند.

### واحد آماری

واحد آماری، یک خانوار معمولی ساکن یا گروهی در مناطق شهری کشور است.

### زمان آماری

زمان آماری برای پرسش‌های مختلف، برحسب مورد، هفته گذشته، ماه گذشته و ۱۲ ماه گذشته است.

### زمان آمارگیری

زمان آمارگیری این طرح از اول اردیبهشت ماه سال ۱۳۹۰ تا پایان فروردین ماه سال ۱۳۹۱ است.

### روش جمع‌آوری داده‌ها

اطلاعات مورد نیاز از طریق مصاحبه‌ی رو در رو با خانوارهای نمونه و تکمیل پرسشنامه جمع‌آوری می‌شود.

### چارچوب نمونه‌گیری

چارچوب نمونه‌گیری مرحله‌ی اول طرح، دومین نمونه‌ی پایه‌ی آمارگیری‌های خانواری<sup>۳</sup> است که شامل واحدهای نمونه‌گیری مرحله‌ی اول (شبه حوزه‌ها) است. هر شبه حوزه شامل یک حوزه، بخشی از یک حوزه‌ی بزرگ یا در مواردی مجموعه‌ای از چند حوزه‌ی کوچک است که بر اساس اطلاعات سرشماری عمومی نفوس و مسکن سال ۱۳۸۵ و تقسیمات کشوری سال ۱۳۸۶ به دست آمده است. چارچوب نمونه‌گیری مرحله‌ی دوم، فهرست قطعه‌ها (هر قطعه به طور متوسط شامل ۵۰ خانوار معمولی ساکن و گروهی) در شبه حوزه‌های انتخاب شده از نمونه‌ی پایه است. چارچوب نمونه‌گیری مرحله‌ی سوم نیز فهرست خانوارهای معمولی ساکن و گروهی در قطعه‌های نمونه بر اساس اطلاعات فرم فهرست‌برداری سرشماری سال ۱۳۸۵ است.

### روش نمونه‌گیری

نمونه‌های این طرح طی سه مرحله و با استفاده از روش‌های نمونه‌گیری احتمالی انتخاب می‌شوند که در آن واحد نمونه‌گیری مرحله‌ی اول شبه حوزه، واحد

(۱) صفات اصلی هزینه‌های خوراک:

(۱) غلات، نان، آرد، رشته و فراورده‌های آن (۲) گوشت (۳) شیر و فراورده‌های آن (بجز کره) و تخم پرنده‌گان (۴) روغن، چربی‌ها و کره (۵) میوه‌ها و خشکبار (۶) سبزی‌های تازه و خشک شده و حبوب (۷) قند، شکر، مرباها و شیرینی‌ها (۸) ادویه‌ها، چاشنی‌ها و سایر ترکیب‌های خوراکی (۹) چای، قهوه، کاکائو و نوشابه‌ها (۱۰) دخانیات

(۲) صفات اصلی هزینه‌های غیر خوراک:

(۱) پوشاک و کفش (۲) مسکن، آب، فاضلاب، سوخت و روشنایی (۳) مبلمان، لوازم خانگی و نگهداری معمول آن‌ها (۴) بهداشت و درمان (۵) حمل و نقل (۶) ارتباطات (۷) خدمات فرهنگی و تفریحات (۸) آموزش و تحصیل (۹) غذاهای آماده، هتل و رستوران (۱۰) کالاها و خدمات متفرقه (۳) دومین نمونه‌ی پایه‌ی آمارگیری‌های خانواری برای دوره‌ی زمانی ۹۱-۱۳۸۸ و بر اساس سرشماری عمومی نفوس و مسکن سال ۱۳۸۵، طراحی شده است. جزئیات بیشتر در مورد نحوه‌ی ساخت دومین نمونه‌ی پایه‌ی آمارگیری‌های خانواری در گزارش "طراحی نمونه‌ی پایه‌ی آمارگیری‌های خانواری ۱۳۸۸" ارائه شده است.

نمونه‌گیری مرحله‌ی دوم، قطعه و واحد نمونه‌گیری مرحله‌ی سوم، خانوار معمولی ساکن و گروهی است.

### روش تعیین اندازه نمونه

تعداد خانوار نمونه‌ی لازم برای برآورد میانگین هر صفت، در مناطق شهری هر استان، با استفاده از رابطه زیر محاسبه می‌شود:

$$n_{ct} = \left( \frac{Z_{.975} S_{ct}}{r_{ct} \bar{x}_{ct}} \right)^2 \times Deff_t \times a_t$$

$C$ : اندیس صفت مورد نظر (هزینه‌ی کل، هزینه‌ی خوراک، هزینه‌ی غیرخوراک و درآمد)

$Z_{.975}$ : چندک ۰/۹۷۵ ام توزیع نرمال استاندارد (برابر ۱/۹۶)

$t$ : اندیس استان

$S_{ct}$ : برآورد انحراف معیار صفت  $C$  ام، در مناطق شهری استان  $t$  ام بر اساس آخرین نتایج استخراج شده‌ی طرح

$a_t$ : ضریب افزایش نمونه برای جبران ریزش نمونه‌ها در استان  $t$  ام

$r_{ct}$ : خطای نسبی پذیرفته شده برای برآورد میانگین صفت  $C$  ام، در مناطق شهری استان  $t$  ام

$\bar{x}_{ct}$ : برآورد میانگین صفت  $C$  ام، در مناطق شهری استان  $t$  ام بر اساس آخرین نتایج استخراج شده‌ی طرح

$Deff_t$ : اثر طرح استان  $t$  ام

پس از محاسبه اندازه نمونه‌ی لازم برای برآورد میانگین هزینه‌های کل، خوراک، غیرخوراک و درآمد با توجه به خطای نسبی پذیرفته شده در سطح مناطق شهری هر یک از استان‌ها و نیز میانگین هزینه‌های کل، خوراک در ده صفت اصلی، غیر خوراک در ده صفت اصلی و درآمد در سطح مناطق شهری کل کشور و همچنین ملاحظات اجرایی، تعداد خانوار نمونه در هر استان ( $n_t$ ) تعیین می‌شود.

### روش انتخاب واحدهای نمونه

انتخاب واحدهای نمونه در سه مرحله انجام می‌گیرد. در مرحله‌ی اول، شبه حوزه‌های نمونه در هر یک از طبقات نمونه‌ی پایه به روش تصادفی ساده بدون جایگذاری انتخاب می‌شوند. در مرحله‌ی دوم نمونه‌گیری، در داخل شبه حوزه‌های انتخاب شده، قطعه‌های نمونه با احتمال انتخاب متناسب با تعداد خانوارهای قطعه و بدون جایگذاری انتخاب می‌شوند.

در مرحله‌ی سوم نمونه‌گیری، پس از ساخت گروه‌های چرخش<sup>۴</sup> سه خانواری در هر یک از قطعه‌های نمونه، در داخل هر گروه چرخش، یک خانوار (خانوار نمونه‌ی اصلی) به روش تصادفی ساده (بدون جایگذاری) انتخاب و دو خانوار باقی‌مانده به عنوان خانوار نمونه‌ی جایگزین در نظر گرفته می‌شوند. استفاده از نمونه‌گیری چرخشی در طرح آمارگیری از هزینه و درآمد خانوارهای شهری، امکان ارائه‌ی برآورد تغییرات در این طرح را فراهم می‌آورد. نمونه‌گیری چرخشی با ثابت نگه‌داشتن بخشی از واحدهای نمونه بین دو دوره‌ی آمارگیری و تغییر بقیه‌ی واحدها، به بهترین نحو، امکان برآورد سطوح (برآورد پارامترها در مقطع زمانی مشخص) و تغییرات را فراهم می‌کند. استفاده از نمونه‌ی پایه، منجر به انجام بهینه‌ی نمونه‌گیری چرخشی می‌شود. الگوی چرخش انتخاب شده برای این طرح، الگوی (۰) - ۵<sup>۵</sup> است، که در آن در طی پنج سال از هر خانوار نمونه، حداکثر ۵ بار آمارگیری به عمل می‌آید. به این معنا که خانوار، بسته به گروه چرخشی که به آن تعلق دارد یک یا چند (حداکثر ۵) سال در نمونه قرار می‌گیرد و پس از آن برای همیشه از نمونه خارج می‌شود. بدین ترتیب ماکزیمم تداخل بین دو دوره آمارگیری متوالی در نظر گرفته شده است. بر اساس الگوی چرخش، به هر سال آمارگیری، پنج گروه چرخش منتسب می‌شود. به این ترتیب در هر سال آمارگیری لازم است به پنج گروه چرخش در هر قطعه مراجعه شود.

### براوردها

پارامترهای مورد نظر طرح، از جمله میانگین، درصد و دهک برای صفت‌های هزینه، درآمد، تسهیلات و... پس از وزن‌دهی، با استفاده از فرمول‌های مناسب، برآورد و ضریب تغییرات برآوردها محاسبه می‌شود.<sup>۶</sup>

۴) Rotation Groups

۵) In-Then-Out

۶) جزئیات بیشتر در طرح نمونه‌گیری آمارگیری از هزینه و درآمد خانوار شهری - ۱۳۹۰ ارائه شده است.

۱- تعداد بلوک‌های نمونه و تعداد خانوارهای نمونه به تفکیک استان‌های کشور در سال: ۱۳۹۰

تعداد خانوار نمونه	تعداد بلوک نمونه	استان
۱۹۵۷۵	۳۹۱۵	کل کشور
۶۲۰	۱۲۴	آذربایجان شرقی
۶۲۰	۱۲۴	آذربایجان غربی
۵۸۰	۱۱۶	اردبیل
۶۸۵	۱۳۷	اصفهان
۴۸۰	۹۶	البرز
۴۸۰	۹۶	ایلام
۶۴۰	۱۲۸	بوشهر
۱۷۰۰	۳۴۰	تهران
۴۹۵	۹۹	چهارمحال و بختیاری
۶۱۰	۱۲۲	خراسان جنوبی
۷۸۵	۱۵۷	خراسان رضوی
۷۲۰	۱۴۴	خراسان شمالی
۶۰۰	۱۲۰	خوزستان
۶۴۰	۱۲۸	زنجان
۴۳۵	۸۷	سمنان
۷۲۰	۱۴۴	سیستان و بلوچستان
۶۵۰	۱۳۰	فارس
۴۲۰	۸۴	قزوین
۵۵۰	۱۱۰	قم
۴۵۰	۹۰	کردستان
۷۰۰	۱۴۰	کرمان
۵۸۰	۱۱۶	کرمانشاه
۵۳۰	۱۰۶	کهگیلویه و بویراحمد
۷۱۰	۱۴۲	گلستان
۵۹۰	۱۱۸	گیلان
۴۶۵	۹۳	لرستان
۵۸۰	۱۱۶	مازندران
۵۷۰	۱۱۴	مرکزی
۶۲۰	۱۲۴	هرمزگان
۶۷۵	۱۳۵	همدان
۶۷۵	۱۳۵	یزد

## ۲- برآورد میانگین و ضریب تغییرات (CV) به تفکیک انواع هزینه‌های خالص خانوار شهری: ۱۳۹۰

ضریب تغییرات (CV)	برآورد میانگین $\bar{x}$ (ریال)	انواع هزینه
۰/۰۱۱۴	۱۳۳۷۱۶۰۹۶	هزینه کل
۰/۰۰۸۳	۳۲۷۵۱۵۴۳	خوراکی و دخانی
۰/۰۱۱۲	۷۵۱۸۹۹۶	آرد، رشته، نان، غلات و فراورده‌های آن
۰/۰۱۱۱	۷۷۵۷۸۴۰	گوشت
۰/۰۰۸۹	۳۴۷۳۸۶۰	شیر و فراورده‌های آن و تخم پرندگان
۰/۰۰۹۸	۱۲۲۵۹۴۷	روغن‌ها و چربی‌ها
۰/۰۰۹۲	۵۴۶۲۶۲۱	میوه‌ها و سبزی‌ها
۰/۰۲۰۵	۱۶۳۱۵۴۷	خشکبار، آجیل و حبوب
۰/۰۱۱۷	۲۲۹۲۲۳۲	قند، شکر، شیرینی‌ها، چای، قهوه و کاکائو
۰/۰۱۲۶	۹۱۰۱۹۹	ادویه‌ها، چاشنی‌ها و سایر ترکیب‌های خوراکی
۰/۰۴۳۲	۲۴۷۸۳۰۲	نوشابه‌ها، غذاهای آماده و دخانی‌ها
۰/۰۱۳۶	۹۹۹۶۴۵۵۳	غیرخوراکی
۰/۰۲۴۴	۵۶۰۹۱۸۸	پوشاک و کفش
۰/۰۲۵۰	۴۴۳۹۳۲۹	پوشاک و تعمیرات آن‌ها
۰/۰۲۸۶	۱۱۶۹۸۵۸	انواع کفش و تعمیرات آن
۰/۰۱۸۷	۴۴۳۸۳۴۴۶	مسکن
۰/۰۲۰۸	۳۸۱۷۰۳۹۲	اجاره‌بها و سایر هزینه‌های منزل مسکونی
۰/۰۱۶۸	۶۲۱۳۰۵۵	آب، سوخت و روشنایی
۰/۰۲۶۴	۵۳۲۰۵۶۵	لوازم، اثاث و خدمات خانوار
۰/۰۴۵۷	۱۳۱۸۲۱۳	میلان، اثاث، فرش و کفپوش و نظایر آن و تعمیرات آن‌ها
۰/۰۶۹۶	۴۲۲۶۸۴	لوازم و اثاث منزل
۰/۰۴۴۷	۱۱۸۳۸۹۷	وسایل حرارتی و پخت و پز، یخچال و وسایل عمده
۰/۰۷۲۳	۷۰۷۵۴۰	ظروف، لوازم آشپزخانه و سایر وسایل منزل و تعمیرات آن‌ها
۰/۰۰۹۸	۱۶۲۹۶۷۰	کالاها و لوازم مصرفی بی دوام و کم دوام منزل
۰/۱۴۴۲	۵۸۵۶۱	هزینه خدمات خانگی
۰/۰۲۶۱	۱۱۶۰۶۰۵۴	بهداشت و درمان
۰/۰۳۲۸	۸۱۰۹۷۴۸	هزینه‌های بهداشتی و درمانی
۰/۰۳۷۷	۳۴۹۶۳۰۶	هزینه‌های بیمه‌های درمانی، اجتماعی و حوادث
۰/۰۱۸۷	۱۶۴۵۰۸۳۲	حمل و نقل و ارتباطات
۰/۰۲۳۷	۱۱۸۱۰۱۵۵	حمل و نقل
۰/۰۱۳۶	۴۶۴۰۶۷۷	ارتباطات
۰/۰۲۵۷	۴۳۱۳۰۳۳	تفریحات، سرگرمی‌ها، تحصیل و آموزش
۰/۰۳۶۳	۹۴۰۳۳۴	تفریحات و سرگرمی‌ها
۰/۰۲۹۶	۳۳۷۲۶۹۹	تحصیل و آموزش
۰/۰۲۵۱	۱۲۲۸۱۴۳۵	کالاها و خدمات متفرقه خانوار
۰/۰۱۹۱	۱۷۱۰۴۶۳	خدمات شخصی و وسایل آرایشی
۰/۱۳۱۵	۷۴۷۵۸۶	لوازم زینتی و شخصی
۰/۱۱۶۸	۱۲۵۹۸۹۵	هزینه‌های هتل، مسافرخانه و مسافرت‌های دستجمعی
۰/۰۷۰۴	۳۳۲۰۴۸	خدمات مالی و حقوقی
۰/۰۲۵۳	۷۲۳۸۱۵	هزینه‌های مذهبی
۰/۰۳۰۴	۷۵۰۷۶۲۸	هزینه‌های متفرقه

(۱) بازه اطمینان ۹۵٪ برای برآورد میانگین به صورت  $[\bar{x} - 1/96(CV \cdot \bar{x}), \bar{x} + 1/96(CV \cdot \bar{x})]$  است که برای به دست آوردن حدود بالایی بازه اطمینان کافی است  $(CV \cdot \bar{x})$  ۱/۹۶ را به مقدار برآورد میانگین  $(\bar{x})$  اضافه و برای به دست آوردن حد پایینی بازه اطمینان، این مقدار را از مقدار برآورد میانگین  $(\bar{x})$  کم کنیم.

## تعاریف و مفاهیم

### نقاط شهری

نقاط شهری در این طرح، تمامی نقاطی است که در زمان سرشماری نفوس و مسکن سال ۱۳۸۵، دارای شهرداری بوده‌اند.

### خانوار (معمولی ساکن)

خانوار از چند نفر تشکیل می‌شود که با هم در یک اقامتگاه ثابت زندگی می‌کنند و با یکدیگر هم‌خرج هستند و به طور معمول با هم غذا می‌خورند. فردی که به تنهایی زندگی می‌کند نیز، خانوار تلقی می‌شود.

### سرپرست خانوار

سرپرست خانوار یکی از اعضای خانوار است که در خانوار به این عنوان شناخته می‌شود.

### باسواد

هر عضو ۶ ساله و بیش‌تر خانوار که متن ساده‌ای را به فارسی و یا هر زبان دیگر، بتواند بخواند و بنویسد، خواه مدرک رسمی تحصیلی داشته و یا نداشته باشد، با سواد تلقی می‌شود.

### در حال تحصیل

هر عضو ۶ ساله و بیش‌تر خانوار که طبق برنامه‌های رسمی آموزشی کشور به تحصیل مشغول باشد، در حال تحصیل تلقی می‌شود.

### محصل

افراد ۱۰ ساله و بیش‌تری که شاغل، بیکار جویای کار و دارای درآمد بدون کار نبوده و در ۷ روز قبل از روز آمارگیری مشغول به تحصیل بوده‌اند، محصل تلقی می‌شوند.

### کار

کار، هر فعالیت فکری یا بدنی است که به منظور کسب درآمد (نقدی و غیر نقدی) انجام شود و هدف آن تولید کالا یا ارائه خدمت باشد. بنا بر این فعالیت‌هایی نظیر ورزش (مگر به صورت حرفه‌ای)، خانه‌داری، تحصیل و... کار به حساب نمی‌آید، زیرا این فعالیت‌ها به منظور کسب درآمد انجام نمی‌گیرد.

### وضع شغلی

انواع وضع شغلی به شرح زیر طبقه‌بندی می‌شود:

- ۱- **کارفرما:** کسی است که برای انجام فعالیت‌های شغلی خود حداقل یک نفر مزد و حقوق بگیر در استخدام داشته باشد.
- ۲- **کارکن مستقل:** کسی است که طی هفت روز قبل از مراجعه مأمور آمارگیری، فرد مزد و حقوق‌بگیری در استخدام نداشته باشد و خود نیز مزد و حقوق نگیرد.
- ۳- **مزد و حقوق بگیر بخش عمومی:** کسی است که در بخش عمومی فعالیت دارد و در مقابل کاری که انجام می‌دهد مزد و حقوق (نقدی یا غیر نقدی) دریافت می‌کند.
- ۴- **مزد و حقوق بگیر بخش تعاونی:** کسی است که در بخش تعاونی فعالیت دارد و در مقابل کاری که انجام می‌دهد مزد و حقوق (نقدی و غیر نقدی) دریافت می‌کند.
- ۵- **مزد و حقوق بگیر بخش خصوصی:** کسی است که با دریافت مزد و حقوق (نقدی و غیر نقدی) برای افراد یا مؤسسه‌های خصوصی کار می‌کند.
- ۶- **کارکن فامیلی بدون مزد:** کارکن فامیلی بدون مزد کسی است که برای یکی از اعضای خانوار خود که با وی نسبت خویشاوندی نیز دارد، کار می‌کند و از این بابت، مزد و حقوقی دریافت نمی‌کند.

### نحوه تصرف محل سکونت خانوار

انواع نحوه تصرف به شرح زیر است:

- ۱- **ملکی عرصه و اعیان:** نحوه تصرف محل سکونتی است که خانوار مالک زمین و بنای آن است.
- ۲- **ملکی اعیان:** نحوه تصرف محل سکونتی است که خانوار فقط مالک بنای آن است.
- ۳- **اجاری:** نحوه تصرف محل سکونتی است که اجاره شده باشد.
- ۴- **رهنی:** نحوه تصرف محل سکونتی است که خانوار برای تصرف موقت آن پولی به صورت قرض‌الحسنه نزد مالک به ودیعه نهاده باشد.
- ۵- **در برابر خدمت:** نحوه تصرف محل سکونتی است، که در مقابل انجام کار یک یا چند نفر از اعضای خانوار، در اختیار خانوار گذاشته شده باشد.
- ۶- **رایگان:** نحوه تصرف محل سکونتی است که خانوار در برابر استفاده از آن، وجهی نمی‌پردازد و کاری نیز انجام نمی‌دهد.
- ۷- **سایر:** نحوه تصرف محل سکونتی است که خانوار به نحوی غیر از حالت‌های پنجگانه بالا، در اختیار داشته باشد.

### اتاق

در واحد مسکونی معمولی، منظور از اتاق، فضای محصور و سقف‌داری است که حداقل چهار متر مربع مساحت و دو متر ارتفاع دارد. به طور استثنا چادر، کپر، زاغه و نظایر آن که به‌عنوان اتاق مورد استفاده خانوار قرار می‌گیرد، حتی اگر چهار متر مربع مساحت هم نداشته باشد، اتاق محسوب می‌شود.

### درآمد

درآمد، تمامی وجوه و ارزش کالاهایی است که در برابر کار انجام شده یا سرمایه به کار افتاده و یا از طریق منابع دیگر (حقوق بازنشستگی، درآمدهای انتقالی و نظایر آن) در زمان آماری مورد نظر به خانوار تعلق گرفته باشد. در این طرح انواع درآمد خالص به شرح زیر است:

### درآمد خالص از مزد و حقوق‌بگیری عمومی

درآمد تمامی اعضای شاغل مزد و حقوق‌بگیر خانوار در بخش عمومی شامل دریافتی‌های مستمر و غیر مستمر پولی و غیر پولی پس از کسر مالیات و بازنشستگی می‌باشد.

**درآمد خالص از مزد و حقوق‌بگیری تعاونی**

درآمد تمامی اعضای شاغل مزد و حقوق‌بگیر خانوار در بخش تعاونی شامل دریافتی‌های پولی و غیر پولی پس از کسر مالیات و بازنشستگی می‌باشد.

**درآمد خالص از مزد و حقوق‌بگیری خصوصی**

درآمد تمامی اعضای شاغل مزد و حقوق‌بگیر خانوار در بخش خصوصی که شامل مزد و حقوق و مزایای مستمر و غیر مستمر پولی و غیر پولی پس از کسر مالیات و بازنشستگی می‌باشد.

**درآمد خالص از مشاغل آزاد کشاورزی**

درآمد افرادی از خانوار که در بخش کشاورزی به صورت کارفرما و یا کارکن مستقل کار می‌کنند، پس از کسر هزینه‌های شغلی، درآمد خالص از مشاغل آزاد کشاورزی تلقی می‌شود.

**درآمد خالص از مشاغل آزاد غیر کشاورزی**

درآمد افرادی از خانوار که به صورت کارفرما یا کارکن مستقل، در مشاغل آزاد غیر کشاورزی به کار اشتغال دارند، پس از کسر هزینه‌های شغلی، به عنوان درآمد خالص از مشاغل غیر کشاورزی منظور می‌شود.

**درآمدهای متفرقه**

تمامی وجوه و ارزش کالاهایی که خانوار از طریقی غیر از اشتغال اعضای خود دریافت کرده است، مانند اجاره اموال منقول و غیر منقول، حقوق بازنشستگی، دریافتی یارانه، و نظایر آن، درآمدهای متفرقه محسوب می‌شود.

**هزینه**

ارزش پولی کالا یا خدمت تهیه شده توسط خانوار به منظور مصرف اعضا یا هدیه به دیگران، هزینه نامیده می‌شود. کالا یا خدمت تهیه شده می‌تواند از طریق خرید، تولید خانگی، در برابر خدمت، از محل کسب و مجانی (از سازمان‌ها) در اختیار خانوار قرار گیرد که به صورت پولی برآورد شده و جزو هزینه منظور می‌شود.

**هزینه ناخالص**

هزینه ناخالص عبارت از ارزش تهیه کالای مورد نظر بدون کسر فروش دست دوم از همان کالا است.

**هزینه خالص**

هرگاه ارزش کالای دست دوم فروش رفته از ارزش کالای مشابه خریداری شده، در دوره آماری کسر شود، باقی‌مانده، هزینه خالص خانوار در قلم مربوطه خواهد بود. آن دسته از جدول‌ها این نشریه که در عنوان آن‌ها واژه «ناخالص» به کار رفته است، ارقام «هزینه ناخالص» و بقیه جدول‌ها، ارقام مربوط به «هزینه خالص» را ارائه می‌کنند.



### یافته‌های مهم آمارگیری از طرح هزینه و درآمد خانوارهای شهری سال ۱۳۹۰

آمارگیری از هزینه و درآمد خانوارهای شهری کشور، در سال ۱۳۹۰ با مراجعه به ۱۸۷۲۷ خانوار نمونه، با جمعیتی برابر ۶۸۵۴۱ نفر، طی ۱۲ ماه انجام گرفته است.

#### خصوصیات اجتماعی و اقتصادی خانوار

بر اساس نتایج این طرح در سال ۱۳۹۰:

متوسط تعداد افراد خانوار ۳/۶۶ نفر بوده است و توزیع خانوارهای نمونه بر حسب تعداد افراد خانوار، نشان می‌دهد که خانوارهای ۴ نفری با ۲۹/۳۷ درصد، بیش‌ترین و خانوارهای ۱۰ نفر و بیش‌تر با ۰/۳۳ درصد کمترین تعداد خانوارهای نمونه را به خود اختصاص داده‌اند.

خانوارهای نمونه بدون فرد باسواد ۶/۶۲ درصد بوده است و خانوارهای دارای ۳ نفر باسواد با ۲۴/۳۶ درصد بیش‌ترین سهم را در کل خانوارهای نمونه داشته‌اند.

متوسط تعداد افراد شاغل خانوارهای نمونه ۰/۹۶ نفر و متوسط تعداد افراد دارای درآمد ۱/۴۱ نفر بوده است. خانوارهای دارای یک نفر شاغل با سهم ۵۶/۶۶ درصد از کل خانوارهای نمونه، بیش‌ترین و خانوارهای دارای ۵ نفر شاغل و بیش‌تر با ۰/۱۸ درصد، کمترین تعداد خانوارهای نمونه را به خود اختصاص داده‌اند. خانوارهای بدون فرد شاغل ۲۶/۱۷ درصد از خانوارهای نمونه را تشکیل داده است.

جدول ۱ درصد خانوارها بر حسب وضع فعالیت سرپرست آن‌ها را نشان می‌دهد که براساس آن وضع فعالیت سرپرست اغلب خانوارها شاغل است.

#### ۱- درصد خانوارها بر حسب وضع فعالیت سرپرست خانوار

وضع فعالیت سرپرست خانوار	جمع	شاغل	بیکار (جویای کار)	دارای درآمد بدون کار	محصل	خانه‌دار	سایر
۱۳۸۹	۱۰۰/۰۰	۶۶/۳۴	۱/۸۸	۲۹/۷۹	۰/۱۴	۰/۸۴	۱/۰۲
۱۳۹۰	۱۰۰/۰۰	۶۳/۷۴	۲/۳۱	۳۰/۹۱	۰/۱۶	۱/۲۵	۱/۶۲

در جدول ۲ درصد خانوارها بر حسب گروه شغلی سرپرست خانوار نشان داده شده است. اغلب خانوارهایی که دارای سرپرست شاغل می‌باشند در گروه شغلی صنعتگران و کارکنان مشاغل مربوط قرار می‌گیرند.

## ۲- درصد خانوارها برحسب گروه شغلی سرپرست خانوار (درصد)

گروه شغلی سرپرست خانوار	جمع	قانونگذاران، مقامات عالی‌رتبه و مدیران	متخصصان (علمی و فنی)	تکنیسین‌ها و دستیاران	کارمندان امور اداری و دفتری	کارکنان خدماتی و فروشندگان
..... ۱۳۸۹	۱۰۰/۰۰	۲/۴۱	۵/۱۰	۳/۸۱	۳/۶۰	۱۱/۱۹
..... ۱۳۹۰	۱۰۰/۰۰	۲/۳۹	۴/۴۸	۳/۵۸	۳/۸۱	۱۰/۲۴

گروه شغلی سرپرست خانوار	کارکنان ماهر کشاورزی، جنگلداری و ماهیگیری	صنعتگران و کارکنان مشاغل مربوط	متصدیان و مونتاژکاران ماشین‌آلات و دستگاه‌ها و رانندگان وسایل نقلیه	کارگران ساده	سایر و اظهارنشده	غیرشاغل
..... ۱۳۸۹	۳/۴۹	۱۲/۴۲	۱۱/۵۷	۱۱/۳۵	۱/۳۹	۳۳/۶۶
..... ۱۳۹۰	۳/۲۱	۱۲/۲۴	۱۱/۲۳	۱۱/۳۹	۱/۱۷	۳۶/۲۶

بررسی فعالیت اصلی محل کار سرپرست خانوار نشان می‌دهد که ۱۱/۸۳ درصد در بخش «عمده‌فروشی، خرده‌فروشی، تعمیر وسایل نقلیه موتوری و موتور سیکلت‌ها و کالاهای شخصی و خانگی»، ۱۰/۶۰ درصد از سرپرستان خانوارهای نمونه در بخش «صنعت»، ۱۰/۳۹ درصد در بخش «ساختمان»، ۹/۵۸ درصد در بخش «حمل و نقل، ارتباطات و انبارداری»، ۴/۵۴ درصد در بخش «اداره امور عمومی، دفاع و تأمین اجتماعی اجباری»، ۳/۸۰ درصد در بخش «کشاورزی، شکار و جنگلداری»، ۳۶/۲۶ درصد «غیرشاغل» و ۱۳/۰۰ درصد در سایر فعالیت‌های اقتصادی اشتغال داشته‌اند.

جدول ۳ درصد خانوارها برحسب وضع شغلی سرپرست خانوار را نشان می‌دهد:

## ۳- درصد خانوارهای نمونه شهری برحسب وضع شغلی سرپرست خانوار (درصد)

وضع شغلی سرپرست خانوار	جمع	کارفرما	کارکن مستقل	مزد و حقوق‌بگیر عمومی	مزد و حقوق‌بگیر تعاونی	مزد و حقوق‌بگیر خصوصی	کارکن فAMILI بدون مزد	غیرشاغل
..... ۱۳۸۹	۱۰۰/۰۰	۵/۴۶	۲۱/۷۲	۱۱/۹۴	۰/۱۴	۲۷/۰۵	۰/۰۳	۳۳/۶۶
..... ۱۳۹۰	۱۰۰/۰۰	۴/۵۸	۲۱/۴۵	۱۱/۴۴	۰/۱۵	۲۶/۱۲	۰/۰۰	۳۶/۲۶

نتایج طرح نشان می‌دهد که در بین خانوارهای شهری وضع شغلی سرپرست اغلب خانوارها مزد و حقوق‌بگیر خصوصی و پس از آن کارکن مستقل است.

در جدول ۴ توزیع خانوارهای نمونه شهری برحسب سطح سواد سرپرست خانوار نشان داده شده است. در حدود ۱۹/۳۱ درصد خانوارهای نمونه دارای سرپرست بی‌سواد می‌باشند. خانوارهای دارای سرپرست با سطح سواد فوق لیسانس و بالاتر ۱/۶۶ درصد خانوارهای نمونه را تشکیل می‌دهد.

## ۴- درصد خانوارهای نمونه شهری بر حسب سطح سواد سرپرست خانوار (درصد)

سطح سواد سرپرست خانوار	جمع	بی سواد	باسواد بدون مدرک	کمتر از پنجم ابتدایی	پنجم ابتدایی تا کمتر از سوم راهنمایی	سوم راهنمایی تا کمتر از دیپلم	دیپلم تا کمتر از لیسانس	لیسانس تا کمتر از فوق لیسانس	فوق لیسانس و بالاتر	دوره‌های علوم دینی
۱۳۸۹	۱۰۰/۰۰	۱۸/۲۹	۱/۱۶	۷/۷۹	۲۱/۵۳	۲۳/۷۷	۱۷/۵۸	۷/۸۴	۱/۶۲	۰/۴۱
۱۳۹۰	۱۰۰/۰۰	۱۹/۳۱	۱/۰۸	۹/۴۶	۱۸/۸۲	۲۳/۹۸	۱۷/۷۱	۷/۶۴	۱/۶۶	۰/۳۴

## امکانات و تسهیلات مورد استفاده خانوار

در این بخش ابتدا درصد خانوارهای نمونه شهری بر حسب نحوه تصرف مسکن مورد استفاده خانوار نشان داده شده است. در سال ۱۳۹۰ نحوه تصرف بالغ بر ۶۷/۳۹ درصد خانوارهای نمونه به صورت ملکی (ملکی عرصه و اعیان و ملکی اعیان) است.

## ۵- درصد خانوارهای شهری بر حسب نحوه تصرف مسکن

نحوه تصرف مسکن مورد استفاده خانوار	جمع	ملکی	اجاری و رهنی	در برابر خدمت	رایگان	سایر
۱۳۸۹	۱۰۰/۰۰	۶۵/۹۴	۲۳/۵۰	۲/۰۳	۸/۵۱	۰/۰۱
۱۳۹۰	۱۰۰/۰۰	۶۷/۳۹	۲۳/۰۱	۲/۲۵	۷/۳۲	۰/۰۲

بررسی خانوارها از نظر تعداد اتاق در اختیار آنها نشان می‌دهد که ۳۴/۳۴ درصد خانوارهای نمونه دارای ۳ اتاق، ۳۱/۹۷ درصد دارای ۴ اتاق، ۱۷/۷۴ درصد دارای ۲ اتاق، ۱۰/۸۶ درصد دارای ۵ اتاق، ۳/۶۱ درصد دارای ۶ اتاق و بیش تر و ۱/۴۸ درصد دارای ۱ اتاق بوده‌اند.

جدول ۶ نشان دهنده درصد خانوارهای استفاده کننده از تسهیلات عمده مسکن می‌باشد.

## ۶- درصد خانوارهای شهری استفاده کننده از تسهیلات عمده مسکن

تسهیلات عمده مسکن	آب لوله کشی	برق	گاز لوله کشی	حمام	کولر آبی ثابت	تلفن	حرارت مرکزی (شوفاز)
۱۳۸۹	۹۹/۵۸	۱۰۰/۰۰	۹۱/۱۷	۹۷/۷۹	۶۱/۰۸	۸۷/۴۴	۵/۲۲
۱۳۹۰	۹۹/۷۶	۹۹/۹۹	۹۱/۹۴	۹۸/۱۶	۶۰/۸۱	۸۶/۶۴	۴/۸۶

تسهیلات عمده مسکن	آشپزخانه	برودت مرکزی	اینترنت	پکیج	کولر گازی ثابت	شبکه فاضلاب شهری
۱۳۸۹	۹۶/۶۹	۰/۵۹	۱۵/۷۱	۱/۲۲	۱۱/۵۰	۲۵/۴۹
۱۳۹۰	۹۶/۶۴	۰/۱۲	۱۶/۵۰	۱/۰۱	۱۲/۱۸	۳۰/۳۵

نتایج بررسی در سال ۱۳۹۰ نشان می‌دهد ۹۸/۵۳ درصد از خانوارهای نمونه اجاق گاز، ۹۷/۸۹ درصد از تلویزیون رنگی، ۸۹/۹۷ درصد از تلفن همراه، ۸۷/۶۰ درصد از جاروبرقی، ۷۸/۵۷ درصد از ماشین لباسشویی، ۶۳/۱۹ درصد از ویدئو، DVD و VCD، ۵۹/۹۶ درصد از یخچال، ۵۴/۲۸ درصد از چرخ خیاطی، ۴۴/۳۵ درصد از پنکه، ۴۲/۶۵ درصد از یخچال فریزر، ۳۹/۷۲ درصد از اتومبیل شخصی، ۳۸/۲۰ درصد از رایانه، ۲۷/۳۸ درصد از رادیو ضبط، ضبط و پخش صوت ۲۵/۱۰ درصد از فریزر، ۱۸/۰۵ درصد از موتورسیکلت، ۱۱/۷۲ درصد از دوچرخه، ۵/۴۲ درصد از رادیو، ۴/۳۱ درصد از کولر آبی متحرک، ۲/۰۳ درصد از ماشین ظرفشویی، ۱/۷۴ درصد از کولر گازی متحرک و ۰/۸۶ درصد از تلویزیون سیاه و سفید استفاده کرده‌اند.

### هزینه‌های خانوار

بر اساس نتایج این طرح در سال ۱۳۹۰، متوسط هزینه سالانه خانوار شهری برابر ۱۳۲۷۱۶۰۹۶ ریال بوده که از این مقدار ۲۴/۶۸ درصد مربوط به هزینه‌های خوراکی و دخانی و ۷۵/۳۲ درصد مربوط به هزینه‌های غیر خوراکی است. متوسط هزینه سالانه خانوار شهری در مقایسه با رقم مشابه در سال ۱۳۸۹، ۱۶/۷۵ درصد افزایش یافته است. هزینه‌های خوراکی و دخانی خانوار در سال ۱۳۹۰ نسبت به سال ۱۳۸۹ معادل ۲۵/۲۱ درصد و هزینه‌های غیر خوراکی معادل ۱۴/۲۲ درصد افزایش یافته است.

### الف - متوسط هزینه‌های سالانه یک خانوار شهری: ۱۳۹۰ و ۱۳۸۹ (ریال)

درصد تغییر هزینه سال نسبت ۱۳۹۰ به سال ۱۳۸۹	۱۳۹۰		۱۳۸۹		نوع هزینه		
	ضریب تغییرات (CV)	درصد	مبلغ	ضریب تغییرات (CV)		درصد	
۱۶/۷۵	۰/۰۱۱۴	۱۰۰/۰۰	۱۳۲۷۱۶۰۹۶	۰/۰۱۳۵	۱۰۰/۰۰	۱۱۳۶۷۷۵۰۴	کل هزینه
۲۵/۲۱	۰/۰۰۸۳	۲۴/۶۸	۳۲۷۵۱۵۴۳	۰/۰۰۹۴	۲۳/۰	۲۶۱۵۷۴۲۶	خوراکی و دخانی
۱۴/۲۲	۰/۰۱۳۶	۷۵/۳۲	۹۹۹۶۴۵۵۳	۰/۰۱۶۰	۷۷/۰	۸۷۵۲۰۰۷۸	غیر خوراکی

بررسی ترکیب هزینه‌های خوراکی و غیر خوراکی یک خانوار در تمام گروه‌های هزینه نشان می‌دهد، غیر از گروه ۱۲۰۰۰۰۰۰ ریال و کمتر، در سایر گروه‌های هزینه، سهم هزینه‌های غیر خوراکی خانوار بیش از سهم هزینه‌های خوراکی بوده است.

### ب - متوسط هزینه‌های خوراکی و غیر خوراکی سالانه یک خانوار شهری در هر یک از گروه‌های هزینه سالانه: ۱۳۹۰ (ریال)

هزینه‌های غیر خوراکی		هزینه‌های خوراکی و دخانی		کل	گروه‌های هزینه سالانه
درصد	مبلغ	درصد	مبلغ		
۷۵/۳	۹۹۹۶۴۵۵۳	۲۴/۷	۳۲۷۵۱۵۴۳	۱۳۲۷۱۶۰۹۶	متوسط کل
-	۰/۰۱۳۶	-	۰/۰۰۸۳	۰/۰۱۱۴	ضریب تغییرات (CV) <sup>(۱)</sup>
۶۳/۲	۱۹۹۴۶۲۹۰	۳۶/۸	۱۱۶۲۲۳۲۲	۳۱۵۶۸۶۱۲	۴۵۰۰۰۰۰ ریال و کمتر
۶۶/۱	۳۴۹۷۶۶۵۹	۳۳/۹	۱۷۹۵۲۵۱۲	۵۲۹۲۹۱۷۱	۴۵۰۰۰۰۰ تا ۶۰۰۰۰۰۰
۶۷/۰	۴۵۴۶۸۸۹۰	۳۳/۰	۲۲۴۱۵۰۳۶	۶۷۸۸۳۹۲۶	۶۰۰۰۰۰۰ تا ۷۵۰۰۰۰۰
۶۸/۵	۵۶۴۵۴۹۹۰	۳۱/۵	۲۵۹۶۳۸۴۷	۸۲۴۱۸۸۳۷	۷۵۰۰۰۰۰ تا ۹۰۰۰۰۰۰
۶۹/۸	۶۶۲۴۴۶۹۷	۳۰/۲	۲۸۷۲۳۹۸۶	۹۴۹۶۸۶۸۳	۹۰۰۰۰۰۰ تا ۱۰۰۰۰۰۰
۷۱/۰	۷۸۰۱۳۱۴۲	۲۹/۰	۳۱۸۱۲۹۶۳	۱۰۹۸۲۶۱۰۵	۱۰۰۰۰۰۰ تا ۱۲۰۰۰۰۰
۷۲/۹	۹۴۶۲۳۹۰۹	۲۷/۱	۳۵۱۶۶۳۵۳	۱۲۹۷۹۰۲۶۲	۱۲۰۰۰۰۰ تا ۱۴۰۰۰۰۰
۷۴/۷	۱۱۳۶۳۳۹۰۲	۲۵/۳	۳۸۴۶۲۱۷۱	۱۵۲۰۹۶۰۷۳	۱۴۰۰۰۰۰ تا ۱۶۵۰۰۰۰
۷۶/۴	۱۳۶۴۶۷۵۸۳	۲۳/۶	۴۲۱۷۸۵۱۹	۱۷۸۶۴۶۱۰۲	۱۶۵۰۰۰۰ تا ۱۹۵۰۰۰۰
۸۱/۵	۲۳۹۸۷۱۲۵۱	۱۸/۵	۵۴۵۸۹۱۹۸	۲۹۴۴۶۰۴۴۹	۱۹۵۰۰۰۰ ریال و بیش تر

(۱) ضریب تغییرات (CV) فقط برای سطر اول (متوسط کل) محاسبه شده است.

در سال ۱۳۹۰ متوسط هزینه خوراکی و دخانی یک خانوار شهری، برابر ۳۲۷۵۱۵۴۳ ریال بوده است که در مقایسه با سال ۱۳۸۹ به میزان ۲۵/۲ درصد افزایش نشان می‌دهد.

بر اساس نتایج این بررسی، در بین هزینه‌های خوراکی و دخانی بیش‌ترین سهم، ۲۳/۷ درصد، مربوط به هزینه «گوشت» بوده و هزینه‌های مربوط به «آرد، رشته، نان، غلات و فراورده‌های آن» با ۲۳/۰ درصد، «میوه‌ها و سبزی‌ها» با ۱۶/۷ درصد، «شیر و فراورده‌های آن و تخم پرندگان» با ۱۰/۶ درصد و «نوشابه‌ها، غذاهای آماده و دخانی‌ها» با ۷/۶ درصد در مراتب بعدی اهمیت قرار داشته است.

در سال ۱۳۹۰ هزینه‌های مربوط به هزینه‌های مربوط به «آرد، رشته، نان، غلات و فراورده‌های آن» ۶۲/۸ درصد، «شیر و فراورده‌های آن و تخم پرندگان» ۲۹/۴ درصد، «خشکبار، آجیل و حبوب» ۲۷/۳ درصد، «روغن‌ها و چربی‌ها» ۲۳/۱ درصد، «قند، شکر، شیرینی‌ها، چای، قهوه و کاکائو» ۲۲/۱ درصد، «نوشابه‌ها، غذاهای آماده و دخانی‌ها» ۱۴/۲ درصد، «گوشت» ۱۴/۰ درصد، «میوه و سبزی‌ها» ۱۱/۳ درصد، و «ادویه‌ها، چاشنی‌ها و سایر ترکیب‌های خوراکی» ۱۱/۸ درصد نسبت به ارقام هزینه مشابه سال قبل افزایش داشته است.

پ - متوسط هزینه‌های خوراکی و دخانی سالانه یک خانوار شهری: ۱۳۸۹ و ۱۳۹۰ (ریال)

درصد تغییر هزینه سال نسبت ۱۳۸۹ به سال ۱۳۹۰	۱۳۹۰			۱۳۸۹			انواع هزینه
	ضریب تغییرات (CV)	درصد	مبلغ	ضریب تغییرات (CV)	درصد	مبلغ	
۲۵/۲	۰/۰۰۸۳	۱۰۰/۰۰	۳۲۷۵۱۵۴۳	۰/۰۰۹۴	۱۰۰/۰۰	۲۶۱۵۷۴۲۶	جمع.....
۶۲/۸	۰/۰۱۱۲	۲۳/۰	۷۵۱۸۹۹۶	۰/۰۱۲۹	۱۷/۷	۴۶۱۹۴۰۹	آرد، رشته، نان، غلات و فراورده‌های آن ..
۱۴/۰	۰/۰۱۱۱	۲۳/۷	۷۷۵۷۸۴۰	۰/۰۱۳۵	۲۶/۰	۶۸۰۷۶۹۷	گوشت .....
۲۹/۴	۰/۰۰۸۹	۱۰/۶	۳۴۷۳۸۶۰	۰/۰۰۸۶	۱۰/۳	۲۶۸۴۰۵۵	شیر و فراورده‌های آن و تخم پرندگان .....
۲۳/۱	۰/۰۰۹۸	۳/۷	۱۲۲۵۹۴۷	۰/۰۱۳۶	۳/۸	۹۹۵۵۲۷	روغن‌ها و چربی‌ها .....
۱۱/۳	۰/۰۰۹۲	۱۶/۷	۵۴۶۲۶۲۱	۰/۰۰۸۸	۱۸/۸	۴۹۰۷۷۸۶	میوه‌ها و سبزی‌ها .....
۲۷/۳	۰/۰۲۰۵	۵/۰	۱۶۳۱۵۴۷	۰/۰۲۲۷	۴/۹	۱۲۸۱۷۷۷	خشکبار، آجیل و حبوب .....
۲۲/۱	۰/۰۱۱۷	۷/۰	۲۲۹۲۳۳۲	۰/۰۱۲۸	۷/۲	۱۸۷۷۲۶۹	قند، شکر، شیرینی‌ها، چای، قهوه و کاکائو .....
۱۱/۸	۰/۰۱۲۶	۲/۸	۹۱۰۱۹۹	۰/۰۱۵۵	۳/۱	۸۱۴۰۲۰	ادویه‌ها، چاشنی‌ها و سایر ترکیب‌های خوراکی .....
۱۴/۲	۰/۰۴۳۲	۷/۶	۲۴۷۸۳۰۲	۰/۰۴۱۴	۸/۳	۲۱۶۹۸۸۶	نوشابه‌ها، غذاهای آماده و دخانی‌ها .....

در سال ۱۳۹۰، متوسط هزینه‌های غیرخوراکی یک خانوار شهری برابر ۹۹۹۶۴۵۵۳ ریال بوده است، که در مقایسه با سال قبل، افزایشی برابر با ۱۴/۲ درصد نشان می‌دهد. هزینه «مسکن» با سهمی معادل ۴۴/۴ درصد از کل هزینه‌های غیر خوراکی، بیش‌ترین سهم را دارا بوده است. هزینه‌های «حمل و نقل و ارتباطات» با ۱۶/۵ درصد، «کالاها و خدمات متفرقه» با ۱۲/۳ درصد، «بهداشت و درمان» با ۱۱/۶ درصد و «پوشاک و کفش» با ۵/۶ درصد در مراتب بعدی قرار دارند.

در سال ۱۳۹۰، هزینه‌های «مسکن» ۱۹/۹ درصد، «حمل و نقل و ارتباطات» ۱۵/۲ درصد، «بهداشت و درمان» ۱۰/۶ درصد، «پوشاک و کفش» ۳/۱ درصد، «تفریحات، سرگرمی‌ها، تحصیل و آموزش» ۳/۲ درصد نسبت به سال قبل افزایش داشته است.

ت - متوسط هزینه‌های غیر خوراکی سالانه یک خانوار شهری: ۱۳۸۹ و ۱۳۹۰ (ریال)

انواع هزینه	۱۳۸۹			۱۳۹۰		
	مبلغ	درصد	ضریب تغییرات (CV)	مبلغ	درصد	ضریب تغییرات (CV)
جمع	۱۷۵۲۰۰۷۸	۱۰۰٪	۰٪۱۶۰	۹۹۹۶۴۵۵۳	۱۰۰٪	۰٪۱۳۶
پوشاک و کفش	۵۴۴۱۷۷۶	۶٪	۰٪۳۰۴	۵۶۰۹۱۸۸	۵٪۶	۰٪۲۴۴
مسکن	۳۷۰۲۰۲۰۸	۴۲٪۳	۰٪۲۳۲	۴۴۲۸۳۴۴۶	۴۴٪۴	۰٪۱۸۷
لوازم، اثاث و خدمات خانوار	۵۰۶۷۴۱۶	۵٪۸	۰٪۲۲۹	۵۳۲۰۵۶۵	۵٪۳	۰٪۲۶۴
بهداشت و درمان	۱۰۴۹۸۳۶۶	۱۲٪۰	۰٪۳۱۹	۱۱۶۰۶۰۵۴	۱۱٪۶	۰٪۲۶۱
حمل و نقل و ارتباطات	۱۴۲۷۵۶۵۵	۱۶٪۳	۰٪۲۵۷	۱۶۴۵۰۸۳۲	۱۶٪۵	۰٪۱۸۷
تفریحات، سرگرمی‌ها، تحصیل و آموزش	۴۱۷۸۷۳۰	۴٪۸	۰٪۲۹۷	۴۳۱۳۰۳۳	۴٪۳	۰٪۲۵۷
کالاها و خدمات متفرقه	۱۱۰۳۷۹۲۸	۱۲٪۶	۰٪۳۱۷	۱۲۲۸۱۴۳۵	۱۲٪۳	۰٪۲۵۱

### درآمدهای خانوار

بر اساس نتایج به دست آمده، متوسط درآمد اظهار شده سالانه یک خانوار شهری در سال ۱۳۹۰، برابر ۱۳۰۳۰۱۴۴۵ ریال بوده که نسبت به سال قبل، ۲۲/۷۵ درصد افزایش داشته است. بررسی منابع تأمین درآمد خانوارهای شهری نشان می‌دهد که ۵۵/۲۰ درصد درآمد از محل «درآمدهای متفرقه»، ۲۹/۳۹ درصد از مشاغل «مزد و حقوق‌بگیری» و ۱۵/۴۰ درصد از مشاغل «آزاد»، تأمین شده است.

بررسی متوسط درآمد سالانه یک خانوار شهری بر حسب فعالیت اصلی محل کار سرپرست خانوار نشان می‌دهد، خانوارهایی که فعالیت اصلی محل کار آن‌ها، «آموزش» است با درآمد اظهار شده سالانه ۱۷۷۲۲۰۷۱۴ ریال، بیش‌ترین درآمد و خانوارهایی که فعالیت اصلی محل کار سرپرست آن‌ها «خانوارهای معمولی دارای مستخدم» است، با درآمد اظهار شده سالانه ۱۰۳۴۱۰۰۱۲ ریال کمترین درآمد را در سال ۱۳۹۰ داشته‌اند.



## ث - متوسط درآمد سالانه یک خانوار شهری بر حسب انواع منابع تأمین درآمد: ۱۳۸۹ و ۱۳۹۰ (ریال)

درصد تغییر درآمد سال ۱۳۹۰ نسبت به سال ۱۳۸۹	۱۳۹۰			۱۳۸۹			شرح (۱)
	ضریب تغییرات (CV)	درصد	مبلغ	ضریب تغییرات (CV)	درصد	مبلغ	
۲۲٫۷	۰٫۱۰۹	۱۰۰٪	۱۳۰۳۰۱۴۴۵	۰٫۱۴۶	۱۰۰٪	۱۰۶۱۵۵۹۷۴	جمع
۹٫۴	۰٫۱۶۳	۲۹٫۴	۳۸۲۹۷۸۳۰	۰٫۱۷۰	۳۳٫۰	۳۵۰۰۸۷۰۲	درآمد از حقوق بگیری
۶٫۵	۰٫۳۰۰	۱۰٫۱	۱۳۱۳۰۱۱۴	۰٫۳۱۴	۱۱٫۶	۱۲۳۲۳۱۶۵	درآمد پولی از حقوق بگیری عمومی
۱۰٫۷	۰٫۴۳۴	۲٫۱	۲۷۹۴۶۲۱	۰٫۴۲۴	۲٫۴	۲۵۲۳۶۷۹	درآمد غیر پولی از حقوق بگیری عمومی
۳۳٫۴	۰٫۲۱۰۹	۰٫۱	۱۳۹۹۵۰	۰٫۲۲۹۳	۰٫۱	۱۰۴۹۰۱	درآمد پولی از حقوق بگیری تعاونی
۹۶٫۰	۰٫۲۴۷۹	۰٫۰	۲۵۴۷۶	۰٫۲۳۳۴	۰٫۰	۱۲۹۹۷	درآمد غیر پولی از حقوق بگیری تعاونی
۱۱٫۲	۰٫۲۰۲	۱۵٫۳	۱۹۸۷۸۶۶۸	۰٫۲۰۱	۱۶٫۸	۱۷۸۸۴۱۷۴	درآمد پولی از حقوق بگیری خصوصی
۷٫۸	۰٫۳۶۴	۱٫۸	۲۳۲۹۰۰۰	۰٫۳۷۰	۲٫۰	۲۱۵۹۷۸۶	درآمد غیر پولی از حقوق بگیری خصوصی
۷٫۲	۰٫۲۷۸	۱۵٫۴	۲۰۰۷۱۵۷۳	۰٫۲۷۳	۱۷٫۶	۱۸۷۱۵۹۷۷	درآمد از مشاغل آزاد
-۵٫۳	۰٫۸۷۰	۱٫۰	۱۳۴۵۶۴۷	۰٫۱۰۰	۱٫۳	۱۴۲۰۴۵۰	درآمد پولی از مشاغل آزاد کشاورزی
-۴٫۴	۰٫۱۵۲۲	۰٫۰	۵۲۲۹۹	۰٫۱۶۸۵	۰٫۱	۵۴۷۱۰	درآمد غیر پولی از مشاغل آزاد کشاورزی
۸٫۱	۰٫۲۹۸	۱۴٫۱	۱۸۳۵۱۸۴۳	۰٫۲۸۹	۱۶٫۰	۱۶۹۶۹۸۷۲	درآمد پولی از مشاغل غیر کشاورزی
							درآمد غیر پولی از مشاغل آزاد
۱۸٫۸	۰٫۰۶۸۰	۰٫۲	۳۲۱۷۸۴	۰٫۰۶۲۲	۰٫۳	۲۷۰۹۴۴	درآمد غیر کشاورزی
۳۷٫۲	۰٫۱۵۰	۵۵٫۲	۷۱۹۳۲۰۴۲	۰٫۲۱۱	۴۹٫۴	۵۲۴۳۱۲۹۵	درآمدهای متفرقه
۶۴٫۶	۰٫۱۳۶	۳۳٫۰	۴۳۰۰۵۵۶۵	۰٫۱۹۷	۲۴٫۶	۲۶۱۳۴۷۵۲	درآمدهای متفرقه پولی
۱۰٫۰	۰٫۲۴۹	۲۲٫۲	۲۸۹۲۶۴۷۷	۰٫۲۹۸	۲۴٫۸	۲۶۲۹۶۵۴۴	درآمدهای متفرقه غیر پولی

(۱) این جدول برای یک خانوار فرضی (Typical) در سطح کل کشور ساخته شده است.

## متوسط هزینه‌ها و درآمد خانوار بر حسب استان

بررسی متوسط هزینه کل سالانه یک خانوار شهری نشان می‌دهد که استان تهران با ۱۶۹۵۰۹۸۴۸ ریال بیش‌ترین و استان سیستان و بلوچستان با ۸۶۰۲۰۲۲۲ ریال کمترین هزینه را در سال ۱۳۹۰ داشته‌اند.

بر اساس نتایج به‌دست آمده استان تهران با ۱۳۸۹۵۲۸۶۳ ریال بیش‌ترین و استان سیستان و بلوچستان با ۵۴۴۴۰۹۴۸ ریال کمترین متوسط هزینه‌های غیر خوراکی سالانه یک خانوار شهری را در سال ۱۳۹۰ دارا می‌باشد. استان ایلام با ۴۹۴۹۹۴۰۰ ریال بیش‌ترین و استان یزد با ۲۴۷۵۶۶۰۵ ریال کمترین متوسط هزینه خوراکی و دخانی سالانه یک خانوار شهری را نشان می‌دهد.

همچنین استان تهران با ۱۶۵۳۷۱۴۳۶ بیش‌ترین و استان آذربایجان شرقی با ۹۷۰۵۶۸۲۸ ریال، کمترین متوسط درآمد سالانه یک خانوار شهری را در سال ۱۳۹۰ به خود اختصاص داده است.

ج- متوسط هزینه‌های کل، غیر خوراکی، خوراکی و دخانی و درآمد کل یک خانوار شهری بر حسب استان: ۱۳۹۰ (ریال)

هزینه غیر خوراکی		هزینه کل		استان
متوسط هزینه	ضریب تغییرات (CV)	متوسط هزینه	ضریب تغییرات (CV)	
۹۹۹۶۴۵۵۳	۰٫۱۳۶	۱۳۲۷۱۶۰۹۶	۰٫۱۱۴	کل کشور
۸۳۱۹۴۸۳۶	۰٫۷۵۸	۱۱۱۸۶۲۱۶۷	۰٫۶۲۵	آذربایجان شرقی
۹۷۴۸۸۴۴۹	۰٫۷۰۲	۱۳۲۷۰۸۲۱۵	۰٫۵۴۳	آذربایجان غربی
۸۸۹۳۹۰۷۴	۰٫۴۷۱	۱۳۲۷۲۵۸۹۳	۰٫۳۹۰	اردبیل
۱۰۲۶۴۱۸۵۸	۰٫۴۱۰	۱۳۷۲۷۹۳۱۴	۰٫۳۵۹	اصفهان
۸۰۳۸۴۴۸۸	۰٫۴۳۴	۱۰۹۰۴۸۷۵۶	۰٫۳۴۵	البرز
۱۱۴۷۴۸۴۶۵	۰٫۴۵۳	۱۶۴۲۴۷۸۶۵	۰٫۳۹۶	ایلام
۸۶۴۱۳۰۶۸	۰٫۳۷۶	۱۱۸۸۲۹۷۱۹	۰٫۳۱۲	بوشهر
۱۳۸۹۵۲۸۶۳	۰٫۳۴۵	۱۶۹۵۰۹۸۴۸	۰٫۳۰۵	تهران
۱۱۰۵۵۳۴۶۹	۰٫۶۰۹	۱۵۴۹۴۴۱۷۹	۰٫۵۰۶	چهارمحال و بختیاری
۷۱۰۲۵۸۵۸	۰٫۵۰۹	۱۰۲۹۰۴۱۸۱	۰٫۴۵۵	خراسان جنوبی
۷۱۶۳۶۱۰۷	۰٫۵۰۹	۱۰۳۶۷۹۲۰۵	۰٫۴۴۰	خراسان رضوی
۷۹۴۳۹۳۱۳	۰٫۳۸۵	۱۰۶۳۱۶۸۳۱	۰٫۳۴۱	خراسان شمالی
۸۸۶۴۰۰۱۶	۰٫۵۲۶	۱۳۱۱۹۳۵۹۱	۰٫۴۴۲	خوزستان
۸۵۷۸۴۰۹۸	۰٫۳۵۳	۱۲۱۰۸۶۱۱۵	۰٫۲۸۷	زنجان
۸۰۱۰۴۸۸۴	۰٫۴۳۵	۱۰۵۱۴۱۰۸۱	۰٫۳۶۸	سمنان
۵۴۴۴۰۹۴۸	۰٫۴۸۸	۸۶۰۲۰۲۲۲	۰٫۳۹۱	سیستان و بلوچستان
۱۱۴۹۵۰۷۳۰	۰٫۵۴۶	۱۵۰۷۸۹۹۵۵	۰٫۴۶۴	فارس
۹۰۵۳۰۶۱۵	۰٫۳۵۳	۱۲۴۰۶۰۰۷۷	۰٫۳۳۳	قزوین
۸۷۲۴۴۵۹۷	۰٫۵۲۶	۱۱۲۴۲۵۵۰۲	۰٫۴۷۸	قم
۷۶۵۹۵۱۵۷	۰٫۵۲۱	۱۰۹۳۷۲۱۱۱	۰٫۴۴۱	کردستان
۷۰۱۰۸۱۷۸	۰٫۴۵۰	۹۶۱۷۹۷۱۸	۰٫۳۸۰	کرمان
۹۹۰۲۹۸۲۴	۰٫۴۴۰	۱۳۴۳۱۷۵۰۳	۰٫۳۹۴	کرمانشاه
۹۵۵۶۱۳۶۶	۰٫۴۶۱	۱۳۸۴۴۱۱۳۸	۰٫۳۸۷	کهگیلویه و بویراحمد
۸۱۵۶۷۶۰۱	۰٫۴۸۸	۱۱۰۷۱۱۱۴۸	۰٫۴۴۹	گلستان
۸۴۴۱۵۳۸۶	۰٫۳۹۰	۱۱۷۱۹۶۸۱۰	۰٫۳۴۳	گیلان
۱۰۶۹۷۰۰۴۸	۰٫۴۱۶	۱۴۴۶۹۶۰۶۶	۰٫۳۵۹	لرستان
۸۸۳۰۷۵۲۱	۰٫۳۷۸	۱۲۰۸۳۱۱۳۳	۰٫۳۵۱	مازندران
۱۰۴۹۸۸۸۶۴	۰٫۳۹۰	۱۴۱۰۲۸۵۳۸	۰٫۳۵۵	مرکزی
۹۹۲۳۶۰۴۸	۰٫۳۶۳	۱۴۳۸۰۷۲۸۲	۰٫۲۹۴	هرمزگان
۷۹۱۳۱۸۰۶	۰٫۴۸۸	۱۰۴۹۴۷۷۵۶	۰٫۴۱۶	همدان
۷۰۵۸۰۷۲۸	۰٫۵۲۲	۹۵۳۳۷۳۳۴	۰٫۴۳۳	یزد




ج- متوسط هزینه‌های کل، غیر خوراکی، خوراکی و دخانی و درآمد کل یک خانوار شهری بر حسب استان: ۱۳۹۰ (دنباله)

(ریال)

درآمد کل		هزینه خوراکی و دخانی		استان
متوسط درآمد	ضریب تغییرات (CV)	متوسط هزینه	ضریب تغییرات (CV)	
۱۳۰۳۰۱۴۴۵	۰/۰۱۰۹	۳۲۷۵۱۵۴۳	۰/۰۰۸۳	کل کشور
۹۷۰۵۶۱۲۸	۰/۰۳۲۸	۲۸۶۶۷۳۳۱	۰/۰۴۳۰	آذربایجان شرقی
۱۱۰۵۰۷۷۴۴	۰/۰۵۷۳	۳۵۲۱۹۷۶۶	۰/۰۲۵۹	آذربایجان غربی
۱۲۹۸۹۲۷۵۲	۰/۰۳۴۶	۴۳۷۸۶۸۱۹	۰/۰۳۱۲	اردبیل
۱۰۹۲۱۷۱۸۱	۰/۰۲۹۱	۳۴۶۳۷۴۵۶	۰/۰۳۱۹	اصفهان
۱۲۹۳۷۸۷۹۵	۰/۰۲۸۴	۲۸۶۶۴۲۶۸	۰/۰۲۳۸	البرز
۱۱۴۸۳۳۵۸۶	۰/۰۴۷۸	۴۹۴۹۹۴۰۰	۰/۰۳۶۶	ایلام
۱۳۴۱۶۷۱۲۲	۰/۰۴۵	۳۲۴۱۶۶۵۰	۰/۰۲۳۰	بوشهر
۱۶۵۳۷۱۴۳۶	۰/۰۲۹۳	۳۰۵۵۶۹۸۵	۰/۰۲۵۵	تهران
۱۲۰۲۵۷۲۵۲	۰/۰۳۶۳	۴۴۳۹۰۷۱۰	۰/۰۳۶۰	چهارمحال و بختیاری
۹۷۵۳۵۵۰۲	۰/۰۳۴۳	۳۱۸۷۸۳۳۳	۰/۰۳۹۳	خراسان جنوبی
۱۲۰۹۴۴۰۱۲	۰/۰۴۲۵	۳۲۰۴۳۰۹۷	۰/۰۳۳۷	خراسان رضوی
۱۱۵۳۲۱۶۳۸	۰/۰۳۸۵	۲۶۸۷۷۵۱۸	۰/۰۳۲۶	خراسان شمالی
۱۳۳۹۱۷۲۹۰	۰/۰۳۹۹	۴۲۵۵۳۵۷۵	۰/۰۳۸۸	خوزستان
۱۰۱۷۹۳۱۸۰	۰/۰۲۳۹	۳۵۳۰۲۰۱۷	۰/۰۲۶۵	زنجان
۱۱۲۲۲۴۶۰۶	۰/۰۳۴۵	۲۵۰۳۶۱۹۷	۰/۰۳۳۰	سمنان
۱۰۰۳۹۱۶۶۶	۰/۰۳۶۹	۳۱۵۷۹۲۷۴	۰/۰۳۰۸	سیستان و بلوچستان
۱۴۷۹۱۶۹۶۳	۰/۰۵۹۶	۳۵۸۳۹۲۲۴	۰/۰۳۲۶	فارس
۱۳۳۳۵۹۲۵۷	۰/۰۲۸۰	۳۳۵۲۹۴۶۲	۰/۰۳۹۵	قزوین
۱۱۸۱۸۰۶۷۳	۰/۰۳۶۴	۲۵۱۸۰۹۰۶	۰/۰۴۴۱	قم
۱۰۷۹۸۳۱۰۴	۰/۰۳۳۷	۳۲۷۷۶۹۵۵	۰/۰۳۲۳	کردستان
۱۰۲۳۱۵۸۷۹	۰/۰۳۳۵	۲۶۰۷۱۵۴۰	۰/۰۲۷۹	کرمان
۱۲۴۳۲۷۲۵۷	۰/۰۳۶۱	۳۵۲۸۷۶۷۹	۰/۰۳۴۹	کرمانشاه
۱۴۰۲۷۴۲۲۵	۰/۰۴۱۸	۴۲۸۷۹۷۷۲	۰/۰۲۷۸	کهگیلویه و بویراحمد
۱۲۱۷۱۶۶۴۸	۰/۰۴۴۷	۲۹۱۴۳۵۴۶	۰/۰۵۹۵	گلستان
۱۱۹۹۶۳۱۲۲	۰/۰۳۳۸	۳۲۷۸۱۴۲۴	۰/۰۳۲۹	گیلان
۱۱۶۱۴۶۷۶۶	۰/۰۴۱۳	۳۷۷۲۶۰۱۸	۰/۰۳۶۷	لرستان
۱۳۴۰۶۷۰۴۸	۰/۰۳۱	۳۲۵۲۳۶۱۱	۰/۰۳۴۰	مازندران
۱۱۳۳۴۰۱۶۷	۰/۰۳۲۶	۳۶۰۳۹۶۷۴	۰/۰۴۰۲	مرکزی
۱۳۷۶۲۳۲۴۳	۰/۰۲۵۵	۴۴۵۷۱۲۳۴	۰/۰۲۲۳	هرمزگان
۱۲۱۷۵۶۴۰۸	۰/۰۴۴۸	۲۵۸۱۵۹۵۰	۰/۰۳۴۸	همدان
۱۱۶۳۷۶۲۳۸	۰/۰۳۱۴	۲۴۷۵۶۶۰۵	۰/۰۳۳۹	یزد

نمودار ۱- ترکیب هزینه‌های کل سالانه یک خانوار شهری: ۱۳۹۰



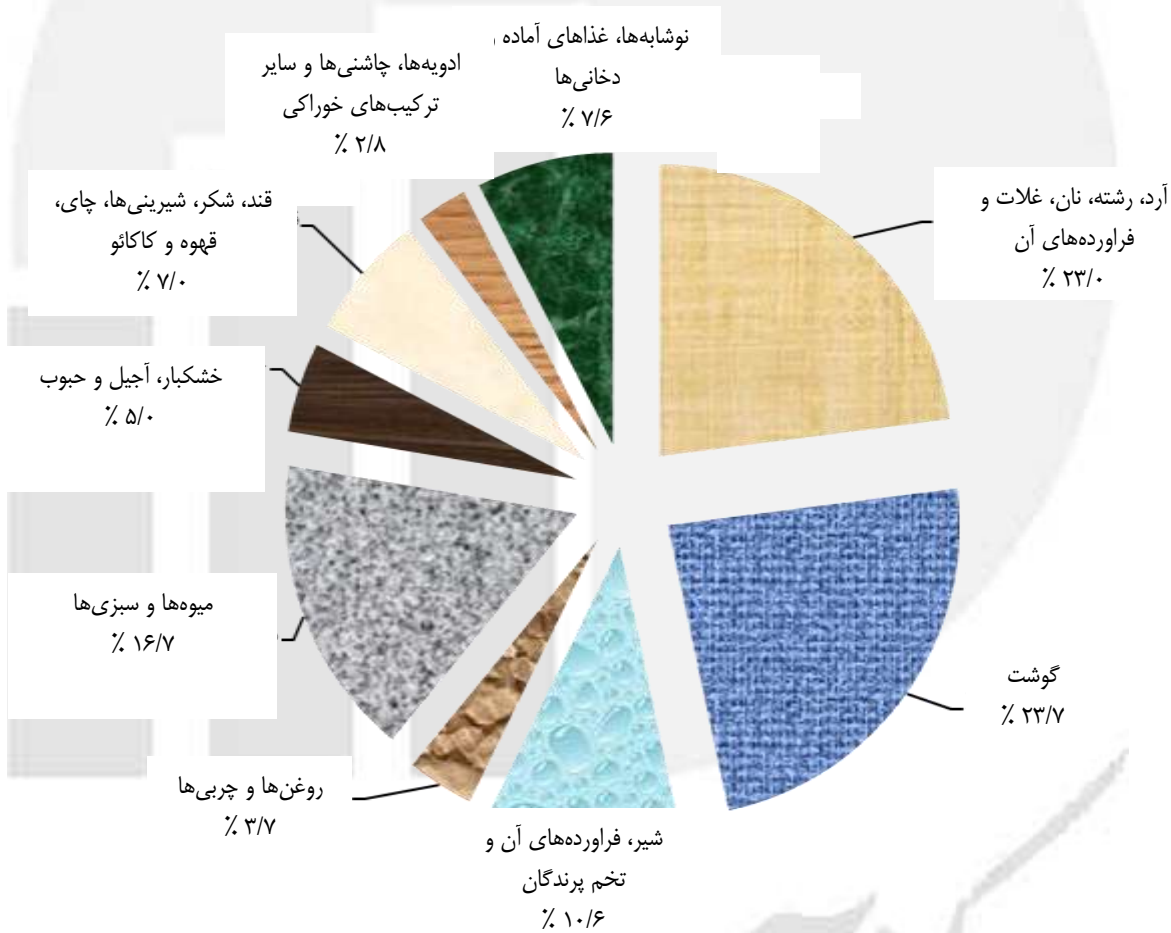
مرکز آمار ایران

نمودار ۲- ترکیب هزینه‌های غیرخوراکی سالانه یک خانوار شهری: ۱۳۹۰

نمودار ۲- ترکیب هزینه‌های غیرخوراکی سالانه یک خانوار شهری: ۱۳۹۰




نمودار ۳- ترکیب هزینه‌های خوراکی و دخانی سالانه یک خانوار شهری: ۱۳۹۰



مرکز آمار ایران

## نمودار ۴- ترکیب درآمدهای سالانه یک خانوار شهری: ۱۳۹۰



مرکز آمار ایران



## فصل اول

خصوصیات اقتصادی - اجتماعی

خانوارهای شهری

مرکز آمار ایران

۱-۱- درصد خانوارهای شهری بر حسب وسعت خانوار در هر یک از گروه‌های هزینه سالانه: ۱۳۹۰

وسعت خانوار	کل	۴۵۰۰۰۰۰ ریال و کمتر	۴۵۰۰۰۰۰ تا ۶۰۰۰۰۰۰ ریال	۶۰۰۰۰۰۰ تا ۷۵۰۰۰۰۰ ریال	۷۵۰۰۰۰۰ تا ۹۰۰۰۰۰۰ ریال	۹۰۰۰۰۰۰ تا ۱۰۰۰۰۰۰۰ ریال
درصد خانوارها .....	۱۰۰/۰۰	۸/۴۱	۸/۹۲	۹/۸۶	۱۰/۴۳	۶/۹۷
متوسط تعداد افراد در خانوارها .....	۳/۶۶	۲/۴۱	۳/۱۴	۳/۵۱	۳/۶۴	۳/۷۶
جمع .....	۱۰۰/۰۰	۱۰۰/۰۰	۱۰۰/۰۰	۱۰۰/۰۰	۱۰۰/۰۰	۱۰۰/۰۰
۱ نفر .....	۶/۵۱	۳۳/۳۱	۹/۷۷	۶/۱۱	۵/۷۰	۳/۵۷
۲ نفر .....	۱۵/۴۱	۲۷/۷۷	۲۳/۹۶	۱۷/۷۶	۱۵/۷۱	۱۴/۴۸
۳ نفر .....	۲۴/۵۱	۱۷/۵۵	۳۱/۱۹	۲۷/۶۱	۲۶/۹۷	۲۵/۸۱
۴ نفر .....	۲۹/۳۷	۱۲/۵۳	۲۰/۹۰	۲۷/۷۰	۲۸/۴۰	۳۱/۸۵
۵ نفر .....	۱۴/۶۷	۵/۵۶	۸/۶۱	۱۳/۵۴	۱۳/۱۰	۱۴/۳۵
۶ نفر .....	۵/۷۰	۱/۹۱	۴/۰۱	۴/۵۰	۶/۲۴	۶/۱۰
۷ نفر .....	۲/۱۱	۱/۰۰	۱/۰۵	۱/۹۲	۲/۴۲	۱/۶۰
۸ نفر .....	۰/۹۹	۰/۲۰	۰/۲۷	۰/۴۸	۱/۱۲	۱/۴۶
۹ نفر .....	۰/۴۱	۰/۱۶	۰/۰۵	۰/۲۴	۰/۰۸	۰/۵۸
۱۰ نفر و بیش تر .....	۰/۳۳	۰/۰۲	۰/۲۱	۰/۱۵	۰/۲۴	۰/۱۹

وسعت خانوار	۱۰۰۰۰۰۰ تا ۱۲۰۰۰۰۰۰ ریال	۱۲۰۰۰۰۰۰ تا ۱۴۰۰۰۰۰۰ ریال	۱۴۰۰۰۰۰۰ تا ۱۶۵۰۰۰۰۰ ریال	۱۶۵۰۰۰۰۰ تا ۱۹۵۰۰۰۰۰ ریال	۱۹۵۰۰۰۰۰ تا و بیش تر ریال
درصد خانوارها .....	۱۱/۲۹	۹/۷۶	۹/۵۳	۷/۹۸	۱۶/۸۵
متوسط تعداد افراد در خانوارها .....	۳/۸۷	۳/۹۲	۳/۹۲	۳/۹۴	۴/۰۴
جمع .....	۱۰۰/۰۰	۱۰۰/۰۰	۱۰۰/۰۰	۱۰۰/۰۰	۱۰۰/۰۰
۱ نفر .....	۳/۷۸	۲/۸۴	۲/۱۱	۲/۴۸	۱/۷۲
۲ نفر .....	۱۲/۵۹	۱۱/۸۱	۱۱/۷۶	۱۲/۴۸	۱۰/۹۴
۳ نفر .....	۲۴/۶۹	۲۲/۳۱	۲۵/۴۰	۲۲/۳۸	۲۲/۲۳
۴ نفر .....	۳۰/۷۶	۳۴/۵۹	۳۳/۳۰	۳۴/۴۸	۳۴/۲۵
۵ نفر .....	۱۷/۳۰	۱۷/۶۷	۱۶/۰۸	۱۶/۶۴	۱۸/۹۳
۶ نفر .....	۶/۲۱	۷/۰۹	۶/۷۱	۶/۲۶	۶/۶۸
۷ نفر .....	۲/۵۳	۱/۸۴	۲/۳۷	۳/۰۴	۲/۶۲
۸ نفر .....	۱/۰۵	۱/۳۰	۱/۲۱	۱/۰۳	۱/۴۲
۹ نفر .....	۰/۶۲	۰/۱۷	۰/۹۱	۰/۹۸	۰/۴۱
۱۰ نفر و بیش تر .....	۰/۴۶	۰/۳۸	۰/۱۴	۰/۲۳	۰/۷۹

## ۱-۲- درصد خانوارهای شهری بر حسب تعداد افراد باسواد در هر یک از گروه‌های هزینه سالانه: ۱۳۹۰

تعداد افراد باسواد خانوار	کل	۴۵۰۰۰۰۰ ریال و کمتر	۴۵۰۰۰۰۰ تا ۶۰۰۰۰۰۰ ریال	۶۰۰۰۰۰۰ تا ۷۵۰۰۰۰۰ ریال	۷۵۰۰۰۰۰ تا ۹۰۰۰۰۰۰ ریال	۹۰۰۰۰۰۰ تا ۱۰۰۰۰۰۰۰ ریال
متوسط تعداد افراد باسواد در خانوارها....	۲/۹۷	۱/۳۱	۲/۲۰	۲/۶۱	۲/۸۵	۲/۹۹
جمع.....	۱۰۰/۰۰	۱۰۰/۰۰	۱۰۰/۰۰	۱۰۰/۰۰	۱۰۰/۰۰	۱۰۰/۰۰
بدون فرد باسواد .....	۶/۶۲	۳۸/۸۵	۱۲/۳۱	۶/۱۸	۶/۲۳	۳/۱۶
۱ نفر باسواد .....	۸/۷۴	۱۹/۸۶	۱۵/۲۷	۱۲/۹۵	۹/۳۱	۱۰/۰۱
۲ نفر باسواد .....	۲۲/۴۳	۲۳/۷۹	۳۴/۶۳	۲۹/۷۷	۲۵/۵۵	۲۵/۴۳
۳ نفر باسواد .....	۲۴/۳۶	۱۰/۱۴	۲۲/۰۶	۲۶/۱۸	۲۶/۸۹	۲۶/۴۵
۴ نفر باسواد .....	۲۲/۷۶	۴/۸۵	۱۱/۱۹	۱۷/۱۶	۲۱/۰۲	۲۲/۰۲
۵ نفر باسواد و بیش تر .....	۱۴/۰۹	۲/۵۱	۴/۵۴	۷/۷۷	۱۱/۰۰	۱۲/۹۳

تعداد افراد باسواد خانوار	۱۰۰۰۰۰۰۰ تا ۱۲۰۰۰۰۰۰ ریال	۱۲۰۰۰۰۰۰ تا ۱۴۰۰۰۰۰۰ ریال	۱۴۰۰۰۰۰۰ تا ۱۶۵۰۰۰۰۰ ریال	۱۶۵۰۰۰۰۰ تا ۱۹۵۰۰۰۰۰ ریال	۱۹۵۰۰۰۰۰ تا و بیش تر ریال
متوسط تعداد افراد باسواد در خانوارها....	۳/۱۵	۳/۳۰	۳/۴۰	۳/۴۹	۳/۶۶
جمع.....	۱۰۰/۰۰	۱۰۰/۰۰	۱۰۰/۰۰	۱۰۰/۰۰	۱۰۰/۰۰
بدون فرد باسواد .....	۳/۱۷	۱/۵۰	۱/۲۰	۱/۱۵	۰/۳۸
۱ نفر باسواد .....	۷/۹۴	۶/۳۴	۳/۸۵	۴/۰۷	۳/۳۲
۲ نفر باسواد .....	۲۲/۳۲	۲۱/۸۷	۲۱/۰۸	۱۹/۱۳	۱۶/۴۶
۳ نفر باسواد .....	۲۵/۹۵	۲۵/۷۷	۲۷/۶۳	۲۵/۶۶	۲۴/۸۱
۴ نفر باسواد .....	۲۴/۷۲	۲۷/۲۳	۲۸/۲۹	۳۰/۳۷	۳۱/۸۹
۵ نفر باسواد و بیش تر .....	۱۵/۹۰	۱۷/۲۸	۱۷/۹۶	۱۹/۶۲	۲۳/۱۵

مرکز آمار ایران



۳-۱- درصد خانوارهای شهری بر حسب تعداد افراد شاغل در هر یک از گروههای هزینه سالانه: ۱۳۹۰

تعداد افراد شاغل خانوار	کل	۴۵۰۰۰۰۰۰ ریال و کمتر	۴۵۰۰۰۰۰۰ تا ۶۰۰۰۰۰۰ ریال	۶۰۰۰۰۰۰۰ تا ۷۵۰۰۰۰۰۰ ریال	۷۵۰۰۰۰۰۰ تا ۹۰۰۰۰۰۰۰ ریال	۹۰۰۰۰۰۰۰ تا ریال
متوسط تعداد افراد در خانوارها .....	۳/۶۶	۲/۴۱	۳/۱۴	۳/۵۱	۳/۶۴	۳/۷۶
متوسط تعداد افراد دارای درآمد در خانوارها .....	۱/۴۱	۱/۱۵	۱/۲۷	۱/۳۲	۱/۳۶	۱/۳۸
متوسط تعداد افراد شاغل .....	۰/۹۶	۰/۴۸	۰/۸۱	۰/۹۱	۰/۹۵	۰/۹۶
جمع .....	۱۰۰/۰۰	۱۰۰/۰۰	۱۰۰/۰۰	۱۰۰/۰۰	۱۰۰/۰۰	۱۰۰/۰۰
بدون فرد شاغل .....	۲۶/۱۷	۵۷/۹۷	۳۰/۳۴	۲۴/۸۹	۲۲/۷۵	۲۳/۰۱
۱ نفر شاغل .....	۵۶/۶۶	۳۷/۱۸	۶۰/۰۷	۶۱/۸۵	۶۳/۰۰	۶۱/۲۷
۲ نفر شاغل .....	۱۳/۵۹	۳/۸۴	۷/۹۸	۱۰/۹۹	۱۱/۴۳	۱۲/۴۳
۳ نفر شاغل .....	۲/۸۹	۰/۹۱	۱/۳۰	۱/۸۸	۲/۱۷	۲/۹۱
۴ نفر شاغل .....	۰/۵۱	۰/۰۸	۰/۲۹	۰/۳۸	۰/۶۵	۰/۳۷
۵ نفر شاغل و بیشتر .....	۰/۱۸	۰/۰۳	۰/۰۲	۰/۰۲	۰/۰۰	۰/۰۲

تعداد افراد شاغل خانوار	۱۰۰۰۰۰۰۰ تا ریال	۱۲۰۰۰۰۰۰ تا ریال	۱۴۰۰۰۰۰۰ تا ریال	۱۶۵۰۰۰۰۰ تا ریال	۱۶۵۰۰۰۰۰ تا ریال و بیشتر
متوسط تعداد افراد در خانوارها .....	۳/۸۷	۳/۹۲	۳/۹۲	۳/۹۴	۴/۰۴
متوسط تعداد افراد دارای درآمد در خانوارها .....	۱/۴۳	۱/۴۷	۱/۴۸	۱/۵۷	۱/۵۵
متوسط تعداد افراد شاغل .....	۱/۰۳	۱/۰۷	۱/۰۴	۱/۱۰	۱/۰۶
جمع .....	۱۰۰/۰۰	۱۰۰/۰۰	۱۰۰/۰۰	۱۰۰/۰۰	۱۰۰/۰۰
بدون فرد شاغل .....	۲۱/۸۷	۱۹/۸۱	۲۲/۱۷	۲۱/۷۷	۲۳/۱۹
۱ نفر شاغل .....	۵۹/۱۵	۵۸/۷۵	۵۸/۰۸	۵۴/۴۲	۵۳/۰۷
۲ نفر شاغل .....	۱۴/۳۴	۱۷/۱۹	۱۵/۲۸	۱۷/۲۹	۱۹/۵۱
۳ نفر شاغل .....	۳/۷۴	۳/۴۳	۳/۳۰	۵/۶۶	۳/۳۵
۴ نفر شاغل .....	۰/۶۱	۰/۷۲	۰/۵۵	۰/۷۳	۰/۵۵
۵ نفر شاغل و بیشتر .....	۰/۲۸	۰/۱۰	۰/۶۲	۰/۱۳	۰/۳۴

## ۱-۴- درصد خانوارهای شهری بر حسب وضع فعالیت سرپرست خانوار در هر یک از گروه‌های هزینه سالانه: ۱۳۹۰

وضع فعالیت سرپرست خانوار	کل	۴۵۰۰۰۰۰ ریال و کمتر	۴۵۰۰۰۰۰ تا ۶۰۰۰۰۰۰ ریال	۶۰۰۰۰۰۰ تا ۷۵۰۰۰۰۰ ریال	۷۵۰۰۰۰۰ تا ۹۰۰۰۰۰۰ ریال	۹۰۰۰۰۰۰ تا ۱۰۰۰۰۰۰۰ ریال
جمع.....	۱۰۰/۰۰	۱۰۰/۰۰	۱۰۰/۰۰	۱۰۰/۰۰	۱۰۰/۰۰	۱۰۰/۰۰
شاغل.....	۶۳/۷۴	۳۸/۱۱	۶۱/۷۰	۶۶/۸۷	۶۷/۴۷	۶۶/۵۰
بیکار (جویای کار).....	۲/۳۱	۳/۶۱	۲/۸۷	۲/۴۹	۲/۶۵	۳/۶۱
دارای درآمد بدون کار.....	۳۰/۹۱	۵۰/۵۱	۳۱/۳۰	۲۷/۱۰	۲۶/۹۵	۲۶/۶۶
محصل.....	۰/۱۶	۰/۵۵	۰/۱۸	۰/۲۹	۰/۱۳	۰/۲۵
خانه‌دار.....	۱/۲۵	۲/۹۵	۲/۰۰	۱/۴۲	۱/۱۶	۱/۹۰
سایر.....	۱/۶۲	۴/۲۸	۱/۹۶	۱/۸۳	۱/۶۴	۱/۰۸

وضع فعالیت سرپرست خانوار	تا ۱۰۰۰۰۰۰۰ ریال	تا ۱۲۰۰۰۰۰۰ ریال	تا ۱۴۰۰۰۰۰۰ ریال	تا ۱۶۵۰۰۰۰۰ ریال	تا ۱۶۵۰۰۰۰۰ ریال و بیشتر
جمع.....	۱۰۰/۰۰	۱۰۰/۰۰	۱۰۰/۰۰	۱۰۰/۰۰	۱۰۰/۰۰
شاغل.....	۶۷/۴۸	۶۸/۴۳	۶۶/۸۸	۶۵/۴۳	۶۴/۵۶
بیکار (جویای کار).....	۳/۲۴	۱/۹۱	۱/۸۳	۱/۱۹	۰/۹۲
دارای درآمد بدون کار.....	۲۶/۷۶	۲۷/۵۳	۲۹/۶۲	۳۰/۱۱	۳۳/۲۳
محصل.....	۰/۱۰	۰/۱۷	۰/۰۵	۰/۰۴	۰/۰۲
خانه‌دار.....	۱/۰۹	۱/۰۰	۰/۸۱	۰/۹۲	۰/۳۳
سایر.....	۱/۳۲	۰/۹۷	۰/۸۱	۲/۳۰	۰/۹۴

مرکز آمار ایران

۱-۵- درصد خانوارهای شهری بر حسب گروه شغلی سرپرست خانوار در هر یک از گروه‌های هزینه سالانه: ۱۳۹۰

گروه شغلی سرپرست خانوار	کل	۴۵۰۰۰۰۰ ریال و کمتر	۴۵۰۰۰۰۰ تا ۶۰۰۰۰۰۰ ریال	۶۰۰۰۰۰۰ تا ۷۵۰۰۰۰۰ ریال	۷۵۰۰۰۰۰ تا ۹۰۰۰۰۰۰ ریال	۹۰۰۰۰۰۰ تا ۱۰۰۰۰۰۰۰ ریال
جمع.....	۱۰۰/۰۰	۱۰۰/۰۰	۱۰۰/۰۰	۱۰۰/۰۰	۱۰۰/۰۰	۱۰۰/۰۰
قانونگذاران، مقامات عالی‌رتبه و مدیران.....	۲/۳۹	۰/۰۷	۰/۴۲	۰/۶۰	۰/۵۴	۰/۸۵
متخصصان (علمی و فنی).....	۴/۴۸	۰/۳۰	۰/۶۴	۰/۸۰	۱/۵۸	۲/۷۲
تکنیسین‌ها و دستیاران.....	۳/۵۸	۰/۷۷	۱/۵۸	۱/۲۶	۲/۳۳	۳/۱۶
کارمندان امور اداری و دفتری.....	۳/۸۱	۰/۴۶	۰/۳۹	۱/۶۳	۲/۸۰	۳/۶۶
کارکنان خدماتی و فروشندگان..... کارکنان ماهر کشاورزی، جنگلداری و	۱۰/۲۴	۵/۱۸	۸/۱۵	۱۱/۶۹	۱۲/۶۷	۱۱/۲۱
ماهگیری.....	۳/۲۱	۲/۸۵	۳/۲۸	۳/۸۴	۳/۴۰	۲/۶۶
صنعتگران و کارکنان مشاغل مربوطه..... متصدیان و مونتاژکاران ماشین‌آلات و	۱۲/۲۴	۷/۱۰	۱۵/۱۳	۱۴/۶۰	۱۵/۶۹	۱۵/۰۹
دستگاه‌ها، رانندگان وسایل نقلیه.....	۱۱/۲۳	۴/۲۶	۱۰/۹۱	۱۳/۵۶	۱۲/۱۵	۱۱/۵۸
کارگران ساده.....	۱۱/۳۹	۱۶/۷۹	۲۰/۹۲	۱۸/۱۴	۱۵/۲۶	۱۴/۴۰
سایر و اظهارنشده.....	۱/۱۷	۰/۳۲	۰/۲۸	۰/۷۵	۱/۰۵	۱/۱۶
غیر شاغل.....	۳۶/۲۶	۶۱/۸۹	۳۸/۳۰	۳۳/۱۳	۳۲/۵۳	۳۳/۵۰

گروه شغلی سرپرست خانوار	۱۰۰۰۰۰۰ تا ۱۲۰۰۰۰۰۰ ریال	۱۲۰۰۰۰۰۰ تا ۱۴۰۰۰۰۰۰ ریال	۱۴۰۰۰۰۰۰ تا ۱۶۵۰۰۰۰۰ ریال	۱۶۵۰۰۰۰۰ تا ۱۹۵۰۰۰۰۰ ریال	۱۹۵۰۰۰۰۰ تا ۱۹۵۰۰۰۰۰۰ ریال و بیشتر
جمع.....	۱۰۰/۰۰	۱۰۰/۰۰	۱۰۰/۰۰	۱۰۰/۰۰	۱۰۰/۰۰
قانونگذاران، مقامات عالی‌رتبه و مدیران.....	۱/۱۴	۲/۳۲	۲/۸۹	۴/۵۸	۶/۹۵
متخصصان (علمی و فنی).....	۲/۷۷	۴/۶۶	۵/۹۰	۹/۶۱	۱۱/۰۹
تکنیسین‌ها و دستیاران.....	۴/۴۰	۵/۰۱	۳/۷۶	۵/۸۸	۵/۷۸
کارمندان امور اداری و دفتری.....	۴/۲۷	۴/۰۰	۶/۲۲	۴/۹۷	۶/۹۴
کارکنان خدماتی و فروشندگان..... کارکنان ماهر کشاورزی، جنگلداری و	۱۰/۹۸	۹/۶۹	۱۱/۴۷	۹/۳۷	۱۰/۶۴
ماهگیری.....	۳/۱۷	۳/۷۴	۲/۸۰	۲/۲۲	۳/۵۰
صنعتگران و کارکنان مشاغل مربوطه..... متصدیان و مونتاژکاران ماشین‌آلات و	۱۳/۸۵	۱۳/۵۲	۱۲/۲۷	۹/۳۰	۸/۱۵
دستگاه‌ها، رانندگان وسایل نقلیه.....	۱۴/۱۳	۱۴/۸۴	۱۳/۸۲	۱۲/۳۴	۶/۸۰
کارگران ساده.....	۱۱/۵۶	۹/۶۵	۶/۵۳	۴/۹۵	۲/۷۶
سایر و اظهارنشده.....	۱/۲۲	۱/۰۰	۱/۲۲	۲/۲۱	۱/۹۴
غیر شاغل.....	۳۲/۵۲	۳۱/۵۷	۳۳/۱۲	۳۴/۵۷	۳۵/۴۴

## ۱-۶- درصد خانوارهای شهری بر حسب فعالیت اصلی محل کار سرپرست خانوار در هر یک از گروه‌های هزینه سالانه: ۱۳۹۰

فعالیت اصلی محل کار سرپرست خانوار	کل	۴۵۰۰۰۰۰ ریال و کمتر	تا ۴۵۰۰۰۰۰ ریال تا ۶۰۰۰۰۰۰ ریال	تا ۶۰۰۰۰۰۰ ریال تا ۷۵۰۰۰۰۰ ریال	تا ۷۵۰۰۰۰۰ ریال تا ۹۰۰۰۰۰۰ ریال	تا ۹۰۰۰۰۰۰ ریال تا ۱۰۰۰۰۰۰۰ ریال
جمع.....	۱۰۰/۰۰	۱۰۰/۰۰	۱۰۰/۰۰	۱۰۰/۰۰	۱۰۰/۰۰	۱۰۰/۰۰
کشاورزی، شکار و جنگلداری.....	۳/۸۰	۴/۰۸	۵/۰۰	۵/۰۷	۴/۱۷	۳/۴۵
شیلات.....	۰/۱۷	۰/۰۴	۰/۰۶	۰/۳۴	۰/۱۵	۰/۱۲
استخراج معدن.....	۰/۵۳	۰/۰۵	۰/۳۶	۰/۴۸	۰/۳۳	۰/۴۶
صنعت.....	۱۰/۶۰	۴/۵۷	۹/۵۵	۱۰/۵۲	۱۲/۰۲	۱۳/۶۷
تأمین برق، گاز و آب.....	۰/۹۱	۰/۰۰	۰/۳۱	۰/۵۲	۰/۳۵	۱/۶۲
ساختمان.....	۱۰/۳۹	۱۴/۲۲	۱۸/۰۱	۱۳/۹۹	۱۲/۷۲	۱۱/۸۹
عمده‌فروشی، خرده‌فروشی، تعمیر وسایل نقلیه‌موتوری و موتورسیکلت‌ها و کالاهای شخصی و خانگی.....	۱۱/۸۳	۶/۷۸	۱۰/۸۷	۱۳/۷۳	۱۴/۴۲	۱۲/۶۸
هتل و رستوران.....	۰/۸۵	۰/۵۷	۱/۰۶	۱/۲۳	۰/۸۱	۱/۱۴
حمل و نقل، انبارداری و ارتباطات.....	۹/۵۸	۴/۶۴	۱۰/۳۶	۱۱/۷۹	۱۰/۴۲	۸/۰۶
واسطه‌گری‌های مالی.....	۱/۲۳	۰/۰۰	۰/۰۱	۰/۵۲	۰/۸۰	۰/۳۹
مستغلات، اجاره و فعالیت‌های کسب و کار.....	۲/۵۵	۱/۲۴	۱/۱۲	۲/۳۱	۲/۵۴	۲/۷۴
اداره امور عمومی، دفاع و تأمین اجتماعی اجباری.....	۴/۵۴	۰/۶۶	۰/۷۹	۲/۴۳	۳/۶۱	۴/۲۳
آموزش.....	۳/۴۲	۰/۱۶	۰/۴۹	۰/۹۳	۱/۵۳	۲/۷۵
بهداشت و مددکاری اجتماعی.....	۱/۲۶	۰/۰۲	۰/۴۸	۰/۴۰	۱/۴۵	۰/۸۳
سایر فعالیت‌های خدمات عمومی، اجتماعی و شخصی.....	۱/۹۰	۱/۰۱	۳/۰۰	۲/۰۸	۱/۸۲	۲/۱۹
خانوارهای معمولی دارای مستخدم.....	۰/۱۸	۰/۰۹	۰/۲۱	۰/۵۵	۰/۳۴	۰/۲۸
سازمان‌ها و هیئت‌های برون مرزی.....	۰/۰۰	۰/۰۰	۰/۰۰	۰/۰۰	۰/۰۰	۰/۰۰
دفاتر مرکزی.....	۰/۰۰	۰/۰۰	۰/۰۰	۰/۰۰	۰/۰۰	۰/۰۰
سایر و اظهار نشده.....	۰/۰۰	۰/۰۰	۰/۰۰	۰/۰۰	۰/۰۰	۰/۰۰
غیر شاغل.....	۳۶/۲۶	۶۱/۸۹	۳۸/۳۰	۳۳/۱۳	۳۲/۵۳	۳۳/۵۰



۶-۱- درصد خانوارهای شهری بر حسب فعالیت اصلی محل کار سرپرست خانوار در هر یک از گروه‌های هزینه سالانه: ۱۳۹۰ (دنباله)

۱۰۰۰۰۰۰۰۱ تا ریال ۱۲۰۰۰۰۰۰	۱۰۰۰۰۰۰۰۱ تا ریال ۱۴۰۰۰۰۰۰	۱۴۰۰۰۰۰۰۱ تا ریال ۱۶۵۰۰۰۰۰۰	۱۶۵۰۰۰۰۰۰۱ تا ریال ۱۹۵۰۰۰۰۰۰	۱۹۵۰۰۰۰۰۰۱ ریال و بیش‌تر	فعالیت اصلی محل کار سرپرست خانوار
۱۰۰/۰۰	۱۰۰/۰۰	۱۰۰/۰۰	۱۰۰/۰۰	۱۰۰/۰۰	جمع.....
۳/۲۹	۴/۱۲	۲/۹۱	۲/۲۴	۳/۵۸	کشاورزی، شکار و جنگلداری.....
۰/۲۳	۰/۱۱	۰/۲۱	۰/۱۹	۰/۱۹	شیلات.....
۰/۵۸	۰/۳۱	۰/۶۴	۰/۸۵	۰/۹۴	استخراج معدن.....
۱۳/۷۷	۱۱/۰۰	۱۰/۸۶	۱۰/۰۳	۹/۸۵	صنعت.....
۰/۸۰	۱/۱۶	۱/۱۶	۱/۷۴	۱/۳۶	تأمین برق، گاز و آب.....
۸/۷۱	۸/۴۷	۷/۵۹	۶/۱۴	۶/۱۰	ساختمان..... عمده‌فروشی، خرده‌فروشی، تعمیر وسایل نقلیه موتوری و موتورسیکلت‌ها و
۱۱/۶۶	۱۲/۳۹	۱۲/۵۵	۱۰/۶۴	۱۱/۷۲	کالاهای شخصی و خانگی.....
۰/۹۲	۰/۹۵	۱/۳۲	۰/۲۶	۰/۴۹	هتل و رستوران.....
۱۱/۵۷	۱۲/۹۲	۱۱/۶۶	۹/۲۱	۶/۲۱	حمل و نقل، انبارداری و ارتباطات.....
۰/۵۴	۱/۳۷	۱/۸۰	۲/۶۶	۲/۹۳	واسطه‌گری‌های مالی..... مستغلات، اجاره و فعالیت‌های کسب و
۳/۰۳	۲/۴۸	۲/۷۰	۳/۴۶	۳/۲۴	کار..... اداره امور عمومی، دفاع و تأمین
۵/۴۸	۴/۳۸	۵/۱۳	۷/۶۷	۸/۰۳	اجتماعی اجباری.....
۳/۱۸	۵/۴۲	۵/۵۰	۶/۴۰	۵/۹۰	آموزش.....
۱/۰۲	۱/۶۸	۱/۲۱	۱/۶۹	۲/۵۸	بهداشت و مددکاری اجتماعی..... سایر فعالیت‌های خدمات عمومی،
۲/۶۰	۱/۶۷	۱/۶۵	۱/۸۹	۱/۴۲	اجتماعی و شخصی.....
۰/۱۱	۰/۰۰	۰/۰۰	۰/۳۶	۰/۰۰	خانوارهای معمولی دارای مستخدم.....
۰/۰۰	۰/۰۰	۰/۰۰	۰/۰۰	۰/۰۰	سازمان‌ها و هیئت‌های برون مرزی.....
۰/۰۰	۰/۰۰	۰/۰۰	۰/۰۰	۰/۰۰	دفاتر مرکزی.....
۰/۰۰	۰/۰۰	۰/۰۰	۰/۰۰	۰/۰۰	سایر و اظهارنشده.....
۳۲/۵۲	۳۱/۵۷	۳۳/۱۲	۳۴/۵۷	۳۵/۴۴	غیر شاغل.....

## ۱-۷- درصد خانوارهای شهری بر حسب وضع شغلی سرپرست خانوار در هر یک از گروه‌های هزینه سالانه: ۱۳۹۰

تا ۹۰۰۰۰۰۰۱ ریال	تا ۷۵۰۰۰۰۰۱ ریال	تا ۶۰۰۰۰۰۰۱ ریال	تا ۴۵۰۰۰۰۰۱ ریال	۴۵۰۰۰۰۰۰ ریال و کمتر	کل	وضع شغلی سرپرست خانوار
۱۰۰/۰۰	۱۰۰/۰۰	۱۰۰/۰۰	۱۰۰/۰۰	۱۰۰/۰۰	۱۰۰/۰۰	جمع.....
۲/۳۱	۳/۴۶	۳/۴۸	۲/۴۵	۱/۳۴	۴/۵۸	کارفرما.....
۲۳/۱۱	۲۴/۵۰	۲۴/۴۱	۲۲/۶۴	۱۳/۰۱	۲۱/۴۵	کارکن مستقل.....
۸/۵۰	۶/۶۹	۴/۵۱	۲/۰۹	۱/۱۶	۱۱/۴۴	مزد و حقوق‌بگیر عمومی.....
۰/۰۰	۰/۰۸	۰/۰۹	۰/۱۲	۰/۰۵	۰/۱۵	مزد و حقوق‌بگیر تعاونی.....
۳۲/۵۸	۳۲/۷۲	۳۴/۳۷	۳۴/۴۰	۲۲/۵۲	۲۶/۱۲	مزد و حقوق‌بگیر خصوصی.....
۰/۰۰	۰/۰۳	۰/۰۰	۰/۰۰	۰/۰۲	۰/۰۰	کارکن فامیلی بدون مزد.....
۳۳/۵۰	۳۲/۵۳	۳۳/۱۳	۳۸/۳۰	۶۱/۸۹	۳۶/۲۶	غیر شاغل.....

ریال ۱۹۵۰۰۰۰۰۱ و بیش‌تر	تا ۱۶۵۰۰۰۰۰۱ ریال	تا ۱۴۰۰۰۰۰۰۱ ریال	تا ۱۲۰۰۰۰۰۰۱ ریال	تا ۱۰۰۰۰۰۰۰۱ ریال	وضع شغلی سرپرست خانوار
۱۰۰/۰۰	۱۰۰/۰۰	۱۰۰/۰۰	۱۰۰/۰۰	۱۰۰/۰۰	جمع.....
۸/۸۸	۵/۲۷	۵/۹۶	۴/۳۰	۴/۲۳	کارفرما.....
۱۶/۷۴	۲۰/۲۲	۲۳/۳۲	۲۶/۳۳	۲۲/۴۴	کارکن مستقل.....
۲۲/۹۲	۲۰/۳۳	۱۴/۵۸	۱۳/۷۴	۱۰/۶۷	مزد و حقوق‌بگیر عمومی.....
۰/۱۸	۰/۲۲	۰/۳۴	۰/۲۶	۰/۱۴	مزد و حقوق‌بگیر تعاونی.....
۱۵/۸۳	۱۹/۳۹	۲۲/۶۸	۲۳/۸۰	۲۹/۹۹	مزد و حقوق‌بگیر خصوصی.....
۰/۰۰	۰/۰۰	۰/۰۰	۰/۰۰	۰/۰۰	کارکن فامیلی بدون مزد.....
۳۵/۴۴	۳۴/۵۷	۳۳/۱۲	۳۱/۵۷	۳۲/۵۲	غیر شاغل.....

## ۸-۱- درصد خانوارهای شهری بر حسب سطح سواد سرپرست خانوار در هر یک از گروه‌های هزینه سالانه: ۱۳۹۰

تا ۹۰۰۰۰۰۰۱ ریال	تا ۷۵۰۰۰۰۰۱ ریال	تا ۶۰۰۰۰۰۰۱ ریال	تا ۴۵۰۰۰۰۰۱ ریال	۴۵۰۰۰۰۰۰ ریال و کمتر	کل	سطح سواد سرپرست خانوار
۱۰۰/۰۰	۱۰۰/۰۰	۱۰۰/۰۰	۱۰۰/۰۰	۱۰۰/۰۰	۱۰۰/۰۰	جمع.....
۲۰/۶۷	۲۱/۴۷	۲۵/۶۰	۳۰/۴۷	۵۴/۱۳	۱۹/۳۱	بی سواد.....
۱/۳۴	۱/۰۵	۱/۴۸	۱/۷۳	۱/۶۲	۱/۰۸	باسواد بدون مدرک.....
۱۱/۲۶	۱۰/۹۹	۱۲/۹۶	۱۱/۷۱	۷/۶۲	۹/۴۶	کمتر از پنجم ابتدایی.....
۱۹/۵۵	۲۲/۳۵	۲۲/۳۱	۲۴/۳۳	۱۶/۰۸	۱۸/۸۲	پنجم ابتدایی تا کمتر از سوم راهنمایی.....
۲۶/۳۲	۲۵/۳۶	۲۳/۹۹	۲۰/۸۵	۱۴/۰۴	۲۳/۹۸	سوم راهنمایی تا کمتر از دیپلم.....
۱۵/۸۳	۱۴/۳۷	۱۱/۲۵	۸/۷۱	۵/۲۴	۱۷/۷۱	دیپلم تا کمتر از لیسانس.....
۳/۹۷	۳/۹۱	۱/۷۲	۱/۷۴	۱/۱۵	۷/۶۴	لیسانس تا کمتر از فوق لیسانس.....
۰/۲۹	۰/۲۳	۰/۱۰	۰/۱۴	۰/۱۱	۱/۶۶	فوق لیسانس و بالاتر.....
۰/۷۶	۰/۲۶	۰/۵۹	۰/۳۱	۰/۰۲	۰/۳۴	دوره‌های علوم دینی.....

ریال ۱۹۵۰۰۰۰۰۱ و بیشتر	تا ۱۶۵۰۰۰۰۰۱ ریال	تا ۱۴۰۰۰۰۰۰۱ ریال	تا ۱۲۰۰۰۰۰۰۱ ریال	تا ۱۰۰۰۰۰۰۰۱ ریال	سطح سواد سرپرست خانوار
۱۰۰/۰۰	۱۰۰/۰۰	۱۰۰/۰۰	۱۰۰/۰۰	۱۰۰/۰۰	جمع.....
۶/۲۳	۷/۷۲	۹/۶۶	۱۳/۱۱	۱۷/۴۴	بی سواد.....
۰/۹۳	۰/۹۷	۰/۵۹	۰/۶۵	۰/۷۷	باسواد بدون مدرک.....
۵/۶۷	۷/۴۵	۸/۳۰	۱۰/۶۶	۱۰/۴۹	کمتر از پنجم ابتدایی.....
۱۱/۹۰	۱۶/۴۰	۲۰/۰۲	۱۹/۵۱	۲۰/۱۴	پنجم ابتدایی تا کمتر از سوم راهنمایی.....
۲۲/۳۹	۲۶/۶۹	۲۶/۸۵	۲۵/۵۲	۲۷/۸۷	سوم راهنمایی تا کمتر از دیپلم.....
۲۶/۲۹	۲۴/۰۵	۲۲/۹۸	۲۲/۶۷	۱۷/۹۸	دیپلم تا کمتر از لیسانس.....
۱۹/۸۶	۱۳/۳۰	۹/۶۷	۶/۹۴	۴/۶۶	لیسانس تا کمتر از فوق لیسانس.....
۶/۴۴	۲/۷۴	۱/۷۲	۰/۶۶	۰/۴۳	فوق لیسانس و بالاتر.....
۰/۲۹	۰/۶۸	۰/۲۱	۰/۲۸	۰/۲۲	دوره‌های علوم دینی.....

## ۹-۱- درصد خانوارهای شهری استفاده‌کننده از تسهیلات عمده مسکن در هر یک از گروه‌های هزینه سالانه: ۱۳۹۰

تسهیلات عمده مسکن	کل	۴۵۰۰۰۰۰ ریال و کمتر	تا ۴۵۰۰۰۰۰ ریال	تا ۶۰۰۰۰۰۰ ریال	تا ۷۵۰۰۰۰۰ ریال	تا ۹۰۰۰۰۰۰ ریال	تا ۱۰۰۰۰۰۰۰ ریال
آب لوله‌کشی	۹۹/۷۶	۹۹/۱۹	۹۹/۰۱	۹۹/۸۹	۹۹/۷۵	۹۹/۸۷	۹۹/۸۷
برق	۹۹/۹۹	۹۹/۸۵	۱۰۰/۰۰	۱۰۰/۰۰	۱۰۰/۰۰	۱۰۰/۰۰	۱۰۰/۰۰
گاز لوله‌کشی	۹۱/۹۴	۸۱/۸۳	۸۸/۷۳	۹۰/۳۷	۹۲/۱۴	۹۲/۸۴	۹۲/۸۴
حمام	۹۸/۱۶	۹۰/۱۵	۹۶/۹۸	۹۷/۹۸	۹۸/۵۱	۹۸/۶۱	۹۸/۶۱
کولر آبی ثابت	۶۰/۸۱	۳۴/۲۴	۴۸/۵۱	۵۳/۴۰	۵۶/۷۲	۵۹/۵۹	۵۹/۵۹
تلفن	۸۶/۶۴	۶۳/۴۰	۷۴/۴۰	۸۰/۷۲	۸۳/۶۹	۸۷/۰۲	۸۷/۰۲
حرارت مرکزی (شופاژ)	۴/۸۶	۰/۲۰	۱/۰۸	۰/۳۲	۱/۲۰	۰/۵۳	۰/۵۳
آشپزخانه	۹۶/۶۴	۸۴/۴۸	۹۴/۷۳	۹۵/۴۷	۹۷/۶۰	۹۷/۴۴	۹۷/۴۴
برودت مرکزی	۰/۱۲	۰/۰۰	۰/۰۰	۰/۰۰	۰/۰۷	۰/۰۰	۰/۰۰
اینترنت	۱۶/۵۰	۰/۹۷	۳/۲۱	۳/۰۹	۸/۹۲	۷/۶۲	۷/۶۲
پکیج	۱/۰۱	۰/۱۰	۰/۰۰	۰/۰۱	۰/۴۵	۰/۱۷	۰/۱۷
کولر گازی ثابت	۱۲/۱۸	۷/۶۱	۸/۰۲	۱۳/۵۸	۱۳/۱۸	۱۳/۹۳	۱۳/۹۳
شبکه فاضلاب شهری	۳۰/۳۵	۱۸/۰۰	۲۳/۶۰	۲۷/۸۵	۳۱/۱۰	۳۱/۵۱	۳۱/۵۱

تسهیلات عمده مسکن	تا ۱۰۰۰۰۰۰ ریال	تا ۱۲۰۰۰۰۰ ریال	تا ۱۴۰۰۰۰۰ ریال	تا ۱۶۵۰۰۰۰ ریال	تا ۱۹۵۰۰۰۰ ریال	و بیشتر
آب لوله‌کشی	۹۹/۹۳	۹۹/۸۳	۹۹/۹۴	۹۹/۹۷	۹۹/۹۹	۹۹/۹۹
برق	۱۰۰/۰۰	۱۰۰/۰۰	۱۰۰/۰۰	۱۰۰/۰۰	۱۰۰/۰۰	۱۰۰/۰۰
گاز لوله‌کشی	۹۳/۹۷	۹۲/۹۶	۹۴/۶۳	۹۳/۷۸	۹۴/۷۸	۹۴/۷۸
حمام	۹۹/۰۳	۹۹/۵۷	۹۹/۷۷	۹۹/۳۲	۹۹/۶۳	۹۹/۶۳
کولر آبی ثابت	۶۵/۰۹	۶۵/۴۹	۶۷/۶۴	۷۰/۹۶	۷۳/۷۰	۷۳/۷۰
تلفن	۹۰/۱۱	۹۱/۳۵	۹۳/۶۱	۹۵/۴۰	۹۶/۷۱	۹۶/۷۱
حرارت مرکزی (شופاژ)	۱/۴۳	۳/۰۶	۴/۵۷	۶/۹۶	۱۸/۳۹	۱۸/۳۹
آشپزخانه	۹۷/۶۲	۹۷/۸۸	۹۹/۳۹	۹۸/۹۸	۹۹/۴۲	۹۹/۴۲
برودت مرکزی	۰/۰۰	۰/۰۹	۰/۲۷	۰/۰۰	۰/۴۷	۰/۴۷
اینترنت	۱۱/۹۷	۱۶/۳۶	۱۹/۹۱	۲۹/۵۵	۴۲/۵۰	۴۲/۵۰
پکیج	۰/۶۵	۰/۶۹	۱/۷۵	۱/۱۷	۳/۱۸	۳/۱۸
کولر گازی ثابت	۱۱/۸۸	۱۳/۱۴	۱۲/۹۰	۱۳/۱۰	۱۳/۳۱	۱۳/۳۱
شبکه فاضلاب شهری	۳۱/۱۷	۳۱/۹۹	۳۵/۱۷	۳۳/۸۶	۳۴/۷۱	۳۴/۷۱



## ۱۰-۱- درصد خانوارهای شهری بر حسب نحوه تصرف مسکن در هر یک از گروه‌های هزینه سالانه: ۱۳۹۰

تا ۹۰۰۰۰۰۰۰۱ ریال	تا ۷۵۰۰۰۰۰۰۱ ریال	تا ۶۰۰۰۰۰۰۰۱ ریال	تا ۴۵۰۰۰۰۰۰۱ ریال	۴۵۰۰۰۰۰۰ ریال و کمتر	کل	نحوه تصرف مسکن مورد استفاده خانوار
۱۰۰/۰۰	۱۰۰/۰۰	۱۰۰/۰۰	۱۰۰/۰۰	۱۰۰/۰۰	۱۰۰/۰۰	جمع.....
۶۲/۹۱	۶۴/۳۸	۶۱/۵۲	۵۵/۳۶	۶۰/۶۷	۶۶/۸۱	ملکی عرصه و اعیان.....
۰/۲۴	۰/۰۲	۰/۲۳	۰/۰۸	۰/۰۳	۰/۵۸	ملکی اعیان.....
۱۶/۱۷	۱۷/۴۲	۲۱/۱۷	۲۳/۶۶	۱۷/۴۴	۱۶/۱۴	اجاری.....
۱۰/۲۸	۷/۵۵	۶/۰۲	۶/۹۴	۴/۱۱	۶/۸۷	رهنی.....
۳/۰۶	۲/۲۵	۲/۵۹	۲/۵۶	۱/۸۴	۲/۲۵	در برابر خدمت.....
۷/۳۳	۸/۳۸	۸/۴۸	۱۱/۳۸	۱۵/۸۹	۷/۳۲	رایگان.....
۰/۰۰	۰/۰۰	۰/۰۰	۰/۰۲	۰/۰۳	۰/۰۲	سایر.....

تا ۱۹۵۰۰۰۰۰۰۱ ریال و بیشتر	تا ۱۶۵۰۰۰۰۰۰۱ ریال	تا ۱۴۰۰۰۰۰۰۰۱ ریال	تا ۱۲۰۰۰۰۰۰۰۱ ریال	تا ۱۰۰۰۰۰۰۰۰۱ ریال	نحوه تصرف مسکن مورد استفاده خانوار
۱۰۰/۰۰	۱۰۰/۰۰	۱۰۰/۰۰	۱۰۰/۰۰	۱۰۰/۰۰	جمع.....
۷۵/۷۴	۷۲/۱۹	۷۰/۳۶	۶۹/۴۰	۶۷/۳۸	ملکی عرصه و اعیان.....
۱/۱۷	۱/۴۷	۱/۰۹	۰/۳۶	۰/۷۱	ملکی اعیان.....
۱۰/۸۹	۱۳/۱۹	۱۴/۲۴	۱۴/۳۳	۱۶/۷۵	اجاری.....
۷/۱۰	۴/۶۷	۷/۲۲	۷/۳۸	۷/۳۵	رهنی.....
۱/۹۴	۲/۷۶	۲/۱۸	۱/۷۷	۲/۱۱	در برابر خدمت.....
۳/۱۴	۵/۷۲	۴/۹۱	۶/۷۷	۵/۶۴	رایگان.....
۰/۰۳	۰/۰۰	۰/۰۰	۰/۰۰	۰/۰۶	سایر.....

## ۱۱-۱- درصد خانوارهای شهری بر حسب تعداد اتاق در اختیار خانوار در هر یک از گروه‌های هزینه سالانه: ۱۳۹۰

تعداد اتاق در اختیار خانوار	کل	۴۵۰۰۰۰۰ ریال و کمتر	تا ۴۵۰۰۰۰۰ ریال ۶۰۰۰۰۰۰	تا ۶۰۰۰۰۰۰ ریال ۷۵۰۰۰۰۰	تا ۷۵۰۰۰۰۰ ریال ۹۰۰۰۰۰۰	تا ۹۰۰۰۰۰۰ ریال ۱۰۰۰۰۰۰۰
متوسط تعداد اتاق .....	۳/۴۶	۲/۷۵	۳/۰۳	۳/۲۱	۳/۳۷	۳/۳۶
جمع .....	۱۰۰/۰۰	۱۰۰/۰۰	۱۰۰/۰۰	۱۰۰/۰۰	۱۰۰/۰۰	۱۰۰/۰۰
۱ اتاق .....	۱/۴۸	۶/۹۰	۲/۶۲	۱/۹۷	۱/۱۴	۱/۲۱
۲ اتاق .....	۱۷/۷۴	۳۸/۱۲	۲۹/۳۷	۲۱/۹۷	۲۰/۰۰	۱۸/۶۵
۳ اتاق .....	۳۴/۳۴	۳۴/۵۱	۳۹/۸۵	۴۱/۱۳	۳۵/۷۶	۳۶/۶۵
۴ اتاق .....	۳۱/۹۷	۱۵/۰۲	۲۱/۳۹	۲۵/۷۹	۳۱/۵۷	۳۲/۷۴
۵ اتاق .....	۱۰/۸۶	۴/۲۰	۴/۸۰	۷/۲۸	۸/۸۱	۸/۵۶
۶ اتاق و بیش تر .....	۳/۶۱	۱/۲۵	۱/۹۶	۱/۸۶	۲/۷۲	۲/۱۹

تعداد اتاق در اختیار خانوار	تا ۱۰۰۰۰۰۰ ریال ۱۲۰۰۰۰۰۰	تا ۱۲۰۰۰۰۰ ریال ۱۴۰۰۰۰۰۰	تا ۱۴۰۰۰۰۰ ریال ۱۶۵۰۰۰۰۰	تا ۱۶۵۰۰۰۰ ریال ۱۹۵۰۰۰۰۰	تا ۱۹۵۰۰۰۰ ریال و بیش تر
متوسط تعداد اتاق .....	۳/۴۷	۳/۵۵	۳/۶۹	۳/۷۲	۳/۹۵
جمع .....	۱۰۰/۰۰	۱۰۰/۰۰	۱۰۰/۰۰	۱۰۰/۰۰	۱۰۰/۰۰
۱ اتاق .....	۱/۱۸	۰/۷۲	۰/۲۰	۰/۲۳	۰/۱۳
۲ اتاق .....	۱۵/۹۹	۱۵/۶۱	۱۱/۶۷	۹/۳۰	۷/۰۰
۳ اتاق .....	۳۴/۱۲	۳۲/۰۶	۳۳/۲۲	۳۳/۲۹	۲۸/۱۳
۴ اتاق .....	۳۶/۱۴	۳۶/۳۳	۳۷/۱۱	۳۸/۲۱	۳۸/۳۸
۵ اتاق .....	۹/۶۵	۱۱/۳۷	۱۲/۱۳	۱۴/۹۰	۱۹/۶۱
۶ اتاق و بیش تر .....	۲/۹۲	۳/۹۰	۵/۶۷	۴/۰۶	۶/۷۶

## ۱۲-۱- درصد خانوارهای شهری استفاده کننده از لوازم عمده زندگی در هر یک از گروه های هزینه سالانه: ۱۳۹۰

تا ۹۰۰۰۰۰۰۱ ریال	تا ۷۵۰۰۰۰۰۱ ریال	تا ۶۰۰۰۰۰۰۱ ریال	تا ۴۵۰۰۰۰۰۱ ریال	۴۵۰۰۰۰۰۰ ریال و کمتر	کل	لوازم عمده زندگی
۲۹/۱۶	۲۵/۲۳	۱۹/۰۶	۱۰/۴۳	۲/۹۰	۳۹/۷۲	اتومبیل شخصی .....
۲۰/۵۹	۲۱/۳۹	۲۰/۹۹	۲۰/۳۳	۱۱/۶۲	۱۸/۰۵	موتور سیکلت .....
۱۲/۹۴	۱۱/۹۲	۹/۲۶	۷/۶۸	۵/۷۵	۱۱/۷۲	دوچرخه .....
۵۵/۳۴	۵۳/۴۹	۴۹/۰۶	۴۵/۶۵	۲۹/۵۵	۵۴/۲۸	چرخ خیاطی .....
۴/۱۲	۵/۶۳	۳/۷۲	۴/۷۳	۵/۴۷	۵/۴۲	راديو .....
۲۵/۸۵	۲۵/۰۴	۲۱/۶۳	۱۸/۵۶	۱۳/۹۱	۲۷/۳۸	راديو ضبط، ضبط و پخش صوت .....
۰/۳۵	۰/۵۹	۰/۸۷	۰/۸۳	۴/۴۰	۰/۸۶	تلویزیون سیاه و سفید .....
۹۷/۹۶	۹۸/۲۷	۹۸/۹۸	۹۷/۷۳	۸۹/۱۲	۹۷/۸۹	تلویزیون رنگی .....
۱۸/۵۷	۱۹/۴۳	۱۳/۳۴	۱۱/۷۴	۶/۴۲	۲۵/۱۰	فریزر .....
۶۱/۵۷	۶۱/۷۳	۶۳/۵۵	۶۸/۰۹	۷۹/۲۸	۵۹/۹۶	یخچال .....
۴۱/۷۴	۴۰/۷۰	۳۷/۹۵	۳۲/۹۴	۱۹/۷۱	۴۲/۶۵	یخچال فریزر .....
۹۷/۳۵	۹۸/۶۸	۹۸/۵۲	۹۸/۶۰	۹۴/۷۴	۹۸/۵۳	اجاق گاز .....
۸۹/۶۳	۸۸/۴۵	۸۳/۲۵	۷۴/۸۰	۵۱/۱۸	۸۷/۶۰	جارو برقی .....
۷۷/۹۸	۷۵/۸۸	۶۸/۰۵	۶۱/۳۹	۳۸/۶۰	۷۸/۵۷	ماشین لباسشویی .....
۶۴/۸۹	۵۹/۱۸	۵۵/۱۴	۵۰/۸۰	۳۰/۱۶	۶۳/۱۹	انواع ویدئو، VCD و DVD .....
۲۸/۹۰	۲۶/۱۷	۱۴/۷۶	۹/۲۴	۴/۵۳	۳۸/۲۰	رایانه .....
۹۲/۷۶	۹۲/۰۶	۸۹/۷۱	۸۲/۱۶	۵۳/۶۸	۸۹/۹۷	تلفن همراه .....
۴۳/۴۴	۴۶/۱۶	۴۸/۷۳	۴۶/۳۵	۴۸/۶۴	۴۴/۳۵	پنکه .....
۴/۶۹	۴/۶۲	۵/۶۵	۶/۲۳	۴/۵۷	۴/۳۱	کولر آبی متحرک .....
۱/۳۳	۱/۳۵	۱/۰۴	۰/۸۵	۰/۷۸	۱/۷۴	کولر گازی متحرک .....
۰/۲۸	۰/۵۲	۰/۰۸	۰/۱۲	۰/۳۵	۲/۰۳	ماشین ظرفشویی .....



## ۱۲-۱- درصد خانوارهای شهری استفاده‌کننده از لوازم عمده زندگی در هر یک از گروه‌های هزینه سالانه: ۱۳۹۰ (دنباله)

لوازم عمده زندگی	تا ۱۰۰۰۰۰۰۰۱ ریال	تا ۱۲۰۰۰۰۰۰۱ ریال	تا ۱۴۰۰۰۰۰۰۱ ریال	تا ۱۶۵۰۰۰۰۰۰۱ ریال	تا ۱۹۵۰۰۰۰۰۰۱ ریال و بیش‌تر
اتومبیل شخصی .....	۳۶/۳۹	۴۷/۹۶	۵۵/۵۶	۶۳/۳۳	۷۶/۳۵
موتور سیکلت .....	۱۷/۴۴	۲۱/۴۷	۱۸/۶۷	۱۸/۰۱	۱۳/۳۱
دوچرخه .....	۱۳/۱۷	۱۳/۱۰	۱۴/۴۲	۱۳/۳۹	۱۳/۵۵
چرخ خیاطی .....	۵۸/۴۳	۵۸/۸۶	۵۹/۶۵	۶۰/۸۰	۶۲/۷۲
رادیو .....	۵/۶۷	۶/۳۹	۵/۳۱	۵/۴۹	۶/۴۹
رادیو ضبط، ضبط و پخش صوت .....	۲۵/۵۱	۳۱/۲۷	۳۲/۸۳	۳۴/۸۴	۳۶/۶۲
تلویزیون سیاه و سفید .....	۰/۶۰	۰/۵۴	۰/۲۹	۰/۲۰	۰/۴۶
تلویزیون رنگی .....	۹۸/۳۲	۹۸/۹۷	۹۹/۳۱	۹۸/۸۵	۹۹/۲۸
فریزر .....	۲۸/۰۰	۲۷/۱۱	۳۲/۵۷	۳۷/۳۲	۴۱/۴۷
یخچال .....	۵۹/۱۹	۵۳/۸۷	۵۴/۲۰	۵۲/۵۴	۵۲/۹۴
یخچال فریزر .....	۴۲/۵۶	۴۹/۲۸	۴۹/۸۰	۵۰/۹۵	۵۱/۸۵
اجاق گاز .....	۹۹/۱۰	۹۹/۲۱	۹۸/۹۷	۹۹/۴۸	۹۹/۳۳
جارو برقی .....	۹۲/۸۵	۹۴/۴۱	۹۵/۱۶	۹۶/۵۱	۹۷/۷۷
ماشین لباسشویی .....	۸۴/۱۲	۸۶/۷۷	۸۹/۴۲	۹۱/۶۷	۹۴/۸۹
انواع ویدئو، DVD و VCD .....	۶۴/۴۳	۷۱/۳۹	۷۱/۸۵	۷۲/۵۴	۷۷/۸۵
رایانه .....	۳۶/۷۵	۴۵/۴۱	۵۵/۸۷	۵۹/۴۴	۷۲/۰۹
تلفن همراه .....	۹۴/۶۵	۹۵/۸۲	۹۵/۹۸	۹۷/۱۶	۹۶/۶۲
پنکه .....	۴۱/۴۲	۴۴/۰۱	۴۱/۵۶	۴۶/۱۵	۴۰/۷۰
کولر آبی متحرک .....	۴/۶۰	۴/۰۲	۴/۷۳	۲/۸۴	۲/۴۴
کولر گازی متحرک .....	۱/۹۹	۲/۳۰	۲/۸۸	۲/۸۵	۱/۸۲
ماشین ظرفشویی .....	۰/۸۸	۰/۷۵	۲/۴۷	۲/۷۸	۷/۶۰



## ۱۴-۱- درصد خانوارهای شهری بر حسب نوع سوخت عمده مصرفی برای ایجاد گرما در هر یک از گروه‌های هزینه سالانه: ۱۳۹۰

نوع سوخت عمده مصرفی	کل	۴۵۰۰۰۰۰ ریال و کمتر	۴۵۰۰۰۰۰ تا ۶۰۰۰۰۰۰ ریال	۶۰۰۰۰۰۰ تا ۷۵۰۰۰۰۰ ریال	۷۵۰۰۰۰۰ تا ۹۰۰۰۰۰۰ ریال	۹۰۰۰۰۰۰ تا ۱۰۰۰۰۰۰۰ ریال
جمع	۱۰۰/۰۰	۱۰۰/۰۰	۱۰۰/۰۰	۱۰۰/۰۰	۱۰۰/۰۰	۱۰۰/۰۰
نفت سفید	۵/۲۸	۱۴/۶۶	۸/۰۲	۶/۴۲	۴/۹۵	۴/۴۸
گازوئیل	۰/۰۹	۰/۰۶	۰/۰۹	۰/۱۱	۰/۰۹	۰/۰۹
گاز مایع	۰/۸۲	۰/۷۲	۱/۲۲	۱/۰۹	۰/۷۸	۱/۰۴
گاز طبیعی (شبکه عمومی)	۹۱/۵۸	۸۱/۷۹	۸۸/۳۳	۸۹/۷۹	۹۲/۰۱	۹۲/۵۲
برق	۱/۲۲	۲/۱۳	۱/۹۰	۲/۰۸	۱/۲۳	۱/۱۸
هیزم و زغال	۰/۰۱	۰/۰۸	۰/۰۰	۰/۰۰	۰/۰۰	۰/۰۴
سوخت حیوانی	۰/۰۰	۰/۰۰	۰/۰۰	۰/۰۰	۰/۰۰	۰/۰۰
زغال سنگ	۰/۰۰	۰/۰۰	۰/۰۰	۰/۰۰	۰/۰۰	۰/۰۰
سایر	۰/۰۰	۰/۰۰	۰/۰۰	۰/۰۰	۰/۰۰	۰/۰۰
هیچکدام	۰/۹۹	۰/۵۷	۰/۴۴	۰/۵۱	۰/۹۳	۰/۶۶

نوع سوخت عمده مصرفی	۱۰۰۰۰۰۰۰ تا ۱۲۰۰۰۰۰۰ ریال	۱۲۰۰۰۰۰۰ تا ۱۴۰۰۰۰۰۰ ریال	۱۴۰۰۰۰۰۰ تا ۱۶۵۰۰۰۰۰ ریال	۱۶۵۰۰۰۰۰ تا ۱۹۵۰۰۰۰۰ ریال	۱۹۵۰۰۰۰۰ ریال و بیشتر
جمع	۱۰۰/۰۰	۱۰۰/۰۰	۱۰۰/۰۰	۱۰۰/۰۰	۱۰۰/۰۰
نفت سفید	۳/۸۵	۴/۶۳	۳/۰۱	۳/۱۰	۲/۶۸
گازوئیل	۰/۱۵	۰/۰۰	۰/۲۰	۰/۱۲	۰/۰۲
گاز مایع	۰/۳۱	۰/۹۱	۰/۵۰	۰/۴۷	۱/۰۹
گاز طبیعی (شبکه عمومی)	۹۳/۵۸	۹۲/۳۳	۹۴/۲۸	۹۳/۴۰	۹۴/۴۴
برق	۱/۱۲	۱/۰۴	۰/۵۸	۱/۲۵	۰/۴۶
هیزم و زغال	۰/۰۰	۰/۰۰	۰/۰۰	۰/۰۰	۰/۰۰
سوخت حیوانی	۰/۰۰	۰/۰۰	۰/۰۰	۰/۰۰	۰/۰۰
زغال سنگ	۰/۰۰	۰/۰۰	۰/۰۰	۰/۰۰	۰/۰۰
سایر	۰/۰۰	۰/۰۰	۰/۰۰	۰/۰۰	۰/۰۰
هیچکدام	۰/۹۸	۱/۰۹	۱/۴۳	۱/۶۶	۱/۳۱

۱۵-۱- درصد خانوارهای شهری بر حسب نوع اسکلت و مصالح عمده بنای محل سکونت خانوار در هر یک از گروه‌های هزینه

سالانه: ۱۳۹۰

تا ۹۰۰۰۰۰۰۱ ریال	تا ۷۵۰۰۰۰۰۱ ریال	تا ۶۰۰۰۰۰۰۱ ریال	تا ۴۵۰۰۰۰۰۱ ریال	۴۵۰۰۰۰۰۰ ریال و کمتر	کل	نوع اسکلت و مصالح عمده بنای محل سکونت خانوار
۱۰۰/۰۰	۱۰۰/۰۰	۱۰۰/۰۰	۱۰۰/۰۰	۱۰۰/۰۰	۱۰۰/۰۰	جمع
۲۲/۲۶	۱۸/۰۹	۱۲/۲۷	۱۳/۶۴	۱۰/۳۲	۲۳/۲۷	اسکلت فلزی
۷/۲۴	۸/۶۶	۶/۸۲	۴/۹۵	۲/۷۷	۹/۶۸	بتون آرمه
۷۰/۵۰	۲۳/۲۵	۸۰/۹۱	۸۱/۴۱	۸۶/۹۱	۶۷/۰۵	سایر
۵۷/۶۹	۵۸/۴۷	۶۳/۷۵	۶۳/۱۹	۵۵/۴۴	۵۴/۰۳	آجر و آهن یا سنگ و آهن
۵/۲۷	۵/۱۰	۶/۲۸	۷/۱۸	۱۲/۱۸	۴/۶۳	آجر و چوب یا سنگ و چوب
۳/۷۶	۵/۵۱	۵/۶۰	۴/۷۳	۵/۸۵	۴/۰۱	بلوک سیمانی
۱/۲۲	۱/۲۲	۱/۴۱	۱/۵۵	۰/۸۹	۱/۰۳	تمام آجر یا سنگ و آجر
۰/۰۰	۰/۰۱	۰/۰۳	۰/۰۰	۰/۰۰	۰/۰۰	تمام چوب
۱/۰۵	۱/۳۶	۱/۴۸	۲/۱۲	۵/۶۰	۱/۲۶	خشت و چوب
۰/۵۰	۰/۹۰	۱/۱۸	۲/۲۱	۵/۸۴	۱/۱۸	خشت و گل
۱/۰۰	۰/۶۹	۱/۱۷	۰/۴۴	۱/۱۲	۰/۹۰	سایر

ریال ۱۹۵۰۰۰۰۰۱ و بیشتر	تا ۱۶۵۰۰۰۰۰۱ ریال	تا ۱۴۰۰۰۰۰۰۱ ریال	تا ۱۲۰۰۰۰۰۰۱ ریال	تا ۱۰۰۰۰۰۰۰۱ ریال	تا ۱۲۰۰۰۰۰۰۰ ریال	نوع اسکلت و مصالح عمده بنای محل سکونت خانوار
۱۰۰/۰۰	۱۰۰/۰۰	۱۰۰/۰۰	۱۰۰/۰۰	۱۰۰/۰۰	۱۰۰/۰۰	جمع
۳۹/۵۳	۳۰/۰۹	۲۷/۱۸	۲۴/۰۱	۲۲/۵۳	۲۲/۵۳	اسکلت فلزی
۱۳/۰۹	۱۳/۳۴	۱۴/۱۰	۱۲/۲۲	۹/۸۷	۹/۸۷	بتون آرمه
۴۷/۳۸	۵۶/۵۷	۵۸/۷۲	۶۳/۷۷	۶۷/۶۱	۶۷/۶۱	سایر
۴۱/۷۳	۴۹/۴۳	۵۰/۳۳	۵۳/۴۹	۵۶/۱۱	۵۶/۱۱	آجر و آهن یا سنگ و آهن
۱/۶۹	۲/۲۶	۲/۱۲	۳/۵۳	۳/۸۹	۳/۸۹	آجر و چوب یا سنگ و چوب
۲/۰۵	۲/۴۶	۳/۵۴	۳/۶۸	۴/۱۶	۴/۱۶	بلوک سیمانی
۰/۶۶	۱/۰۳	۰/۹۴	۰/۶۷	۱/۰۸	۱/۰۸	تمام آجر یا سنگ و آجر
۰/۰۰	۰/۰۰	۰/۰۰	۰/۰۰	۰/۰۰	۰/۰۰	تمام چوب
۰/۲۱	۰/۳۹	۰/۲۵	۰/۶۸	۰/۷۷	۰/۷۷	خشت و چوب
۰/۲۳	۰/۰۰	۰/۴۷	۰/۹۲	۰/۶۳	۰/۶۳	خشت و گل
۰/۸۲	۱/۰۰	۱/۰۸	۰/۸۰	۰/۹۷	۰/۹۷	سایر

مرکز آمار ایران

## ۱۶-۱- درصد خانوارهای شهری بر حسب وسعت خانوار در هر یک از دهک‌های هزینه سالانه: ۱۳۹۰

دهک پنجم	دهک چهارم	دهک سوم	دهک دوم	دهک اول	کل	وسعت خانوار
۳/۸۵	۳/۶۸	۳/۵۲	۳/۲۷	۲/۴۹	۳/۶۶	متوسط تعداد افراد در خانوارها .....
۱۰۰/۰۰	۱۰۰/۰۰	۱۰۰/۰۰	۱۰۰/۰۰	۱۰۰/۰۰	۱۰۰/۰۰	جمع .....
۳/۴۷	۵/۶۶	۵/۶۲	۸/۷۵	۳۰/۰۳	۶/۵۱	۱ نفر .....
۱۳/۵۵	۱۴/۷۵	۱۷/۸۵	۲۲/۴۴	۲۷/۱۰	۱۵/۴۱	۲ نفر .....
۲۵/۶۰	۲۶/۷۵	۲۷/۲۴	۲۸/۴۱	۲۰/۹۵	۲۴/۵۱	۳ نفر .....
۲۹/۹۷	۲۹/۱۳	۲۸/۱۲	۲۴/۰۳	۱۲/۸۸	۲۹/۳۷	۴ نفر .....
۱۶/۵۳	۱۲/۹۹	۱۴/۳۸	۹/۷۸	۵/۵۸	۱۴/۶۷	۵ نفر .....
۵/۹۰	۶/۴۳	۴/۱۰	۴/۵۹	۲/۱۷	۵/۷۰	۶ نفر .....
۲/۵۲	۲/۵۰	۱/۸۵	۱/۳۶	۰/۸۵	۲/۱۱	۷ نفر .....
۱/۴۹	۱/۳۳	۰/۵۱	۰/۲۸	۰/۲۲	۰/۹۹	۸ نفر .....
۰/۶۷	۰/۲۵	۰/۱۷	۰/۰۹	۰/۱۸	۰/۴۱	۹ نفر .....
۰/۳۲	۰/۲۰	۰/۱۷	۰/۲۶	۰/۰۴	۰/۳۳	۱۰ نفر و بیش تر .....

دهک دهم	دهک نهم	دهک هشتم	دهک هفتم	دهک ششم	وسعت خانوار
۴/۰۱	۴/۰۵	۳/۹۰	۳/۹۹	۳/۸۳	متوسط تعداد افراد در خانوارها .....
۱۰۰/۰۰	۱۰۰/۰۰	۱۰۰/۰۰	۱۰۰/۰۰	۱۰۰/۰۰	جمع .....
۲/۲۴	۱/۲۸	۲/۵۲	۱/۸۴	۳/۷۱	۱ نفر .....
۱۱/۳۶	۱۰/۵۰	۱۲/۵۹	۱۱/۱۱	۱۲/۸۱	۲ نفر .....
۲۲/۴۱	۲۲/۳۹	۲۴/۳۷	۲۳/۶۱	۲۳/۳۷	۳ نفر .....
۳۴/۱۹	۳۵/۱۳	۳۳/۰۸	۳۴/۰۶	۳۳/۱۶	۴ نفر .....
۱۸/۳۶	۱۸/۶۰	۱۶/۳۰	۱۶/۷۹	۱۷/۳۶	۵ نفر .....
۶/۰۹	۶/۹۷	۶/۳۴	۷/۷۵	۶/۶۳	۶ نفر .....
۲/۷۵	۲/۶۹	۲/۴۴	۲/۵۶	۱/۵۵	۷ نفر .....
۱/۲۳	۱/۴۶	۱/۱۴	۱/۵۱	۰/۷۱	۸ نفر .....
۰/۲۹	۰/۷۱	۰/۹۵	۰/۴۸	۰/۳۳	۹ نفر .....
۱/۰۸	۰/۲۸	۰/۲۷	۰/۳۰	۰/۳۶	۱۰ نفر و بیش تر .....



۱۷-۱- درصد خانوارهای شهری بر حسب تعداد افراد باسواد در هر یک از دهک‌های هزینه سالانه: ۱۳۹۰

تعداد افراد باسواد خانوار	کل	دهک اول	دهک دوم	دهک سوم	دهک چهارم	دهک پنجم
متوسط تعداد افراد باسواد در خانوارها ...	۲/۹۷	۱/۴۲	۲/۳۲	۲/۶۶	۲/۸۹	۳/۱۰
جمع.....	۱۰۰/۰۰	۱۰۰/۰۰	۱۰۰/۰۰	۱۰۰/۰۰	۱۰۰/۰۰	۱۰۰/۰۰
بدون فرد باسواد .....	۶/۶۲	۳۴/۶۵	۱۰/۸۳	۶/۱۱	۵/۷۷	۳/۱۶
۱ نفر باسواد .....	۸/۷۴	۱۹/۶۳	۱۵/۲۶	۱۱/۰۱	۹/۹۹	۸/۶۲
۲ نفر باسواد .....	۲۳/۴۳	۲۶/۶۲	۳۰/۷۹	۳۰/۸۲	۲۵/۰۸	۲۳/۴۳
۳ نفر باسواد .....	۲۴/۳۶	۱۱/۰۶	۲۴/۵۷	۲۵/۷۹	۲۵/۵۸	۲۶/۶۳
۴ نفر باسواد .....	۲۲/۷۶	۵/۵۲	۱۲/۹۶	۱۸/۱۵	۲۱/۳۷	۲۳/۱۸
۵ نفر باسواد و بیش تر .....	۱۴/۰۹	۲/۵۳	۵/۶۰	۸/۱۳	۱۲/۲۲	۱۴/۹۸

تعداد افراد باسواد خانوار	دهک ششم	دهک هفتم	دهک هشتم	دهک نهم	دهک دهم
متوسط تعداد افراد باسواد در خانوارها ...	۳/۱۷	۳/۴۲	۳/۴۰	۳/۶۲	۳/۶۶
جمع.....	۱۰۰/۰۰	۱۰۰/۰۰	۱۰۰/۰۰	۱۰۰/۰۰	۱۰۰/۰۰
بدون فرد باسواد .....	۲/۳۰	۱/۳۹	۰/۸۵	۰/۷۱	۰/۴۴
۱ نفر باسواد .....	۸/۰۴	۳/۷۷	۴/۵۳	۲/۸۶	۳/۷۱
۲ نفر باسواد .....	۲۱/۶۶	۲۱/۸۳	۲۰/۷۸	۱۶/۴۱	۱۶/۸۶
۳ نفر باسواد .....	۲۶/۸۰	۲۵/۵۲	۲۷/۲۲	۲۶/۲۳	۲۴/۱۷
۴ نفر باسواد .....	۲۵/۹۸	۲۸/۲۴	۲۸/۶۰	۳۲/۱۹	۳۱/۴۷
۵ نفر باسواد و بیش تر .....	۱۵/۲۳	۱۹/۲۵	۱۸/۰۲	۲۱/۶۱	۲۳/۳۴

## ۱۸-۱- درصد خانوارهای شهری بر حسب تعداد افراد شاغل در هر یک از دهک‌های هزینه سالانه: ۱۳۹۰

تعداد افراد شاغل	کل	دهک اول	دهک دوم	دهک سوم	دهک چهارم	دهک پنجم
متوسط تعداد افراد در خانوارها .....	۳/۶۶	۲/۴۹	۳/۲۷	۳/۵۲	۳/۶۸	۳/۸۵
متوسط تعداد افراد دارای درآمد در خانوارها .....	۱/۴۱	۱/۱۷	۱/۲۷	۱/۳۳	۱/۳۷	۱/۳۹
متوسط تعداد افراد شاغل .....	۰/۹۶	۰/۵۴	۰/۸۳	۰/۹۳	۰/۹۶	۱/۰۰
جمع .....	۱۰۰/۰۰	۱۰۰/۰۰	۱۰۰/۰۰	۱۰۰/۰۰	۱۰۰/۰۰	۱۰۰/۰۰
بدون فرد شاغل .....	۲۶/۱۷	۵۳/۶۶	۲۹/۲۱	۲۳/۳۲	۲۳/۵۰	۲۲/۸۰
۱ نفر شاغل .....	۵۶/۶۶	۴۰/۳۳	۶۱/۱۴	۶۲/۸۶	۶۱/۱۱	۶۰/۰۹
۲ نفر شاغل .....	۱۳/۵۹	۴/۹۹	۷/۷۲	۱۱/۸۲	۱۱/۹۲	۱۲/۷۵
۳ نفر شاغل .....	۲/۸۹	۰/۸۱	۱/۵۳	۱/۷۶	۲/۸۰	۳/۷۹
۴ نفر شاغل .....	۰/۵۱	۰/۱۹	۰/۳۷	۰/۲۴	۰/۶۸	۰/۲۷
۵ نفر شاغل و بیش تر .....	۰/۱۸	۰/۰۲	۰/۰۴	۰/۰۰	۰/۰۰	۰/۳۰

تعداد افراد شاغل	دهک ششم	دهک هفتم	دهک هشتم	دهک نهم	دهک دهم
متوسط تعداد افراد در خانوارها .....	۳/۸۳	۳/۹۹	۳/۹۰	۴/۰۵	۴/۰۱
متوسط تعداد افراد دارای درآمد در خانوارها .....	۱/۴۴	۱/۴۸	۱/۵۲	۱/۵۵	۱/۵۶
متوسط تعداد افراد شاغل .....	۱/۰۳	۱/۰۷	۱/۰۵	۱/۱۰	۱/۰۶
جمع .....	۱۰۰/۰۰	۱۰۰/۰۰	۱۰۰/۰۰	۱۰۰/۰۰	۱۰۰/۰۰
بدون فرد شاغل .....	۲۱/۷۲	۱۹/۵۸	۲۲/۷۷	۲۱/۷۷	۲۳/۳۹
۱ نفر شاغل .....	۵۸/۹۹	۵۹/۸۴	۵۶/۲۸	۵۳/۲۲	۵۲/۷۰
۲ نفر شاغل .....	۱۵/۲۴	۱۶/۲۶	۱۵/۳۰	۱۹/۷۵	۲۰/۲۲
۳ نفر شاغل .....	۲/۹۹	۳/۲۷	۴/۶۹	۴/۳۰	۳/۰۲
۴ نفر شاغل .....	۱/۰۲	۰/۷۴	۰/۵۶	۰/۷۴	۰/۲۸
۵ نفر شاغل و بیش تر .....	۰/۰۴	۰/۳۱	۰/۴۱	۰/۲۳	۰/۳۹

## ۱۹-۱- درصد خانوارهای شهری بر حسب وضع فعالیت سرپرست خانوار در هر یک از دهک‌های هزینه سالانه: ۱۳۹۰

وضع فعالیت سرپرست خانوار	کل	دهک اول	دهک دوم	دهک سوم	دهک چهارم	دهک پنجم
جمع.....	۱۰۰/۰۰	۱۰۰/۰۰	۱۰۰/۰۰	۱۰۰/۰۰	۱۰۰/۰۰	۱۰۰/۰۰
شاغل.....	۶۳/۷۴	۴۲/۳۹	۶۱/۶۲	۶۸/۵۶	۶۶/۳۱	۶۸/۱۰
بیکار (جویای کار).....	۲/۳۱	۳/۱۷	۳/۱۷	۲/۳۷	۳/۴۷	۲/۸۳
دارای درآمد بدون کار.....	۳۰/۹۱	۴۷/۴۶	۳۰/۶۴	۲۵/۹۶	۲۷/۰۱	۲۶/۳۵
محصل.....	۰/۱۶	۰/۴۶	۰/۲۷	۰/۲۲	۰/۱۴	۰/۲۳
خانه‌دار.....	۱/۲۵	۲/۶۰	۲/۲۲	۱/۲۵	۱/۶۴	۱/۰۹
سایر.....	۱/۶۲	۳/۹۲	۲/۰۹	۱/۶۴	۱/۴۳	۱/۴۰

وضع فعالیت سرپرست خانوار	دهک ششم	دهک هفتم	دهک هشتم	دهک نهم	دهک دهم
جمع.....	۱۰۰/۰۰	۱۰۰/۰۰	۱۰۰/۰۰	۱۰۰/۰۰	۱۰۰/۰۰
شاغل.....	۶۶/۴۵	۶۸/۹۱	۶۵/۰۶	۶۶/۶۰	۶۳/۴۳
بیکار (جویای کار).....	۲/۸۵	۱/۸۷	۱/۷۶	۰/۷۰	۰/۸۹
دارای درآمد بدون کار.....	۲۸/۰۸	۲۷/۶۳	۳۰/۷۷	۳۱/۱۰	۳۴/۱۵
محصل.....	۰/۱۹	۰/۰۵	۰/۰۴	۰/۰۴	۰/۰۰
خانه‌دار.....	۱/۲۲	۰/۷۹	۰/۸۴	۰/۳۸	۰/۴۴
سایر.....	۱/۲۲	۰/۷۵	۱/۵۳	۱/۱۸	۱/۰۹

## ۱-۲۰- درصد خانوارهای شهری بر حسب گروه شغلی سرپرست خانوار در هر یک از دهک‌های هزینه سالانه: ۱۳۹۰

دهک پنجم	دهک چهارم	دهک سوم	دهک دوم	دهک اول	کل	گروه شغلی سرپرست خانوار
۱۰۰/۰۰	۱۰۰/۰۰	۱۰۰/۰۰	۱۰۰/۰۰	۱۰۰/۰۰	۱۰۰/۰۰	جمع.....
۱/۲۶	۰/۲۹	۰/۷۰	۰/۵۳	۰/۰۸	۲/۳۹	قانونگذاران، مقامات عالی‌رتبه و مدیران.
۲/۷۷	۱/۷۶	۰/۹۹	۰/۵۲	۰/۴۱	۴/۴۸	متخصصان (علمی و فنی) .....
۴/۰۴	۱/۹۷	۱/۷۱	۱/۵۴	۰/۹۲	۳/۵۸	تکنیسین‌ها و دستیاران .....
۳/۷۸	۳/۲۵	۱/۷۱	۰/۷۰	۰/۴۳	۳/۸۱	کارمندان امور اداری و دفتری .....
۱۰/۹۴	۱۱/۸۶	۱۳/۲۳	۸/۰۶	۵/۹۳	۱۰/۲۴	کارکنان خدماتی و فروشندگان .....
						کارکنان ماهر کشاورزی، جنگلداری و
۲/۶۹	۳/۴۸	۳/۶۰	۳/۵۹	۲/۸۷	۳/۲۱	ماهگیری .....
۱۴/۷۴	۱۴/۸۶	۱۵/۶۰	۱۴/۹۶	۸/۳۶	۱۲/۲۴	صنعتگران و کارکنان مشاغل مربوط .....
						متصدیان و مونتاژکاران ماشین‌آلات و
۱۳/۳۵	۱۳/۰۳	۱۲/۷۱	۱۱/۶۶	۵/۰۰	۱۱/۲۴	دستگاه‌ها، و رانندگان وسایل نقلیه .....
۱۳/۴۱	۱۴/۵۲	۱۷/۵۴	۱۹/۷۵	۱۸/۰۷	۱۱/۳۹	کارگران ساده .....
۱/۱۲	۱/۲۹	۰/۷۶	۰/۲۸	۰/۳۱	۱/۱۷	سایر و اظهارنشده .....
۳۱/۹۰	۳۳/۶۹	۳۱/۴۴	۳۸/۳۸	۵۷/۶۱	۳۶/۲۶	غیر شاغل .....

دهک دهم	دهک نهم	دهک هشتم	دهک هفتم	دهک ششم	گروه شغلی سرپرست خانوار
۱۰۰/۰۰	۱۰۰/۰۰	۱۰۰/۰۰	۱۰۰/۰۰	۱۰۰/۰۰	جمع.....
۸/۴۷	۴/۷۳	۳/۹۲	۲/۴۸	۱/۳۹	قانونگذاران، مقامات عالی‌رتبه و مدیران.
۱۲/۷۵	۹/۵۷	۷/۵۷	۵/۰۳	۳/۴۵	متخصصان (علمی و فنی) .....
۶/۳۱	۵/۱۳	۵/۱۳	۴/۰۵	۴/۹۹	تکنیسین‌ها و دستیاران .....
۵/۸۹	۷/۶۲	۵/۳۸	۵/۰۰	۴/۳۵	کارمندان امور اداری و دفتری .....
۱۱/۱۴	۱۰/۱۰	۱۰/۱۶	۱۰/۱۸	۱۰/۷۸	کارکنان خدماتی و فروشندگان .....
					کارکنان ماهر کشاورزی، جنگلداری و
۳/۴۱	۳/۲۲	۲/۵۵	۳/۲۵	۳/۴۰	ماهگیری .....
۶/۴۲	۹/۹۸	۱۰/۵۹	۱۳/۴۲	۱۳/۴۸	صنعتگران و کارکنان مشاغل مربوط .....
					متصدیان و مونتاژکاران ماشین‌آلات و
۶/۱۳	۹/۳۸	۱۲/۳۹	۱۵/۴۲	۱۳/۲۷	دستگاه‌ها، و رانندگان وسایل نقلیه .....
۱/۷۷	۳/۹۲	۶/۰۳	۸/۷۰	۱۰/۲۱	کارگران ساده .....
۱/۱۶	۲/۹۶	۱/۳۲	۱/۳۸	۱/۱۳	سایر و اظهارنشده .....
۳۶/۵۷	۳۳/۴۰	۳۴/۹۴	۳۱/۰۹	۳۳/۵۶	غیر شاغل .....

۱-۲۱- درصد خانوارهای شهری بر حسب فعالیت اصلی محل کار سرپرست خانوار در هر یک از دهک‌های هزینه سالانه: ۱۳۹۰

فعالیت اصلی محل کار سرپرست خانوار	کل	دهک اول	دهک دوم	دهک سوم	دهک چهارم	دهک پنجم
جمع.....	۱۰۰/۰۰	۱۰۰/۰۰	۱۰۰/۰۰	۱۰۰/۰۰	۱۰۰/۰۰	۱۰۰/۰۰
کشاورزی، شکار و جنگلداری.....	۳/۸۰	۴/۰۰	۵/۲۸	۴/۸۴	۴/۰۸	۳/۳۲
شیلات.....	۰/۱۷	۰/۰۳	۰/۱۲	۰/۲۷	۰/۲۰	۰/۲۳
استخراج معدن.....	۰/۵۳	۰/۰۴	۰/۴۸	۰/۴۰	۰/۲۶	۰/۶۹
صنعت.....	۱۰/۶۰	۵/۵۰	۹/۵۵	۱۱/۱۴	۱۱/۹۲	۱۴/۱۶
تأمین برق، گاز و آب.....	۰/۹۱	۰/۰۹	۰/۳۳	۰/۴۱	۰/۸۴	۱/۰۴
ساختمان..... عمده‌فروشی، خرده‌فروشی، تعمیر وسایل نقلیه موتوری و موتورسیکلت‌ها و	۱۰/۳۹	۱۵/۹۴	۱۶/۲۰	۱۳/۴۴	۱۲/۴۱	۱۰/۵۹
کالاهای شخصی و خانگی.....	۱۱/۸۳	۷/۵۹	۱۱/۰۲	۱۵/۱۲	۱۳/۰۷	۱۲/۴۲
هتل و رستوران.....	۰/۸۵	۰/۵۶	۱/۰۶	۱/۲۵	۰/۹۶	۱/۱۰
حمل و نقل، انبارداری و ارتباطات.....	۹/۵۸	۵/۱۵	۱۰/۹۰	۱۱/۸۷	۱۰/۰۳	۹/۷۰
واسطه‌گری‌های مالی..... مستغلات، اجاره و فعالیت‌های کسب و	۱/۲۳	۰/۰۰	۰/۱۳	۰/۷۴	۰/۶۳	۰/۴۴
کار..... اداره امور عمومی، دفاع و تأمین	۲/۵۵	۱/۱۱	۱/۵۳	۲/۲۹	۲/۵۴	۲/۹۷
اجتماعی اجباری.....	۴/۵۴	۰/۶۶	۰/۹۱	۲/۸۳	۳/۸۲	۴/۹۲
آموزش.....	۳/۴۲	۰/۱۴	۰/۵۸	۱/۱۳	۱/۸۷	۳/۳۶
بهداشت و مددکاری اجتماعی..... سایر فعالیت‌های خدمات عمومی،	۱/۲۶	۰/۱۵	۰/۳۲	۰/۷۰	۱/۳۰	۰/۷۰
اجتماعی و شخصی.....	۱/۹۰	۱/۳۵	۲/۸۳	۱/۷۸	۱/۸۸	۲/۲۵
خانوارهای معمولی دارای مستخدم.....	۰/۱۸	۰/۰۷	۰/۳۸	۰/۳۶	۰/۴۷	۰/۲۰
سازمان‌ها و هیئت‌های برون مرزی.....	۰/۰۰	۰/۰۰	۰/۰۰	۰/۰۰	۰/۰۰	۰/۰۰
دفاتر مرکزی.....	۰/۰۰	۰/۰۰	۰/۰۰	۰/۰۰	۰/۰۰	۰/۰۰
سایر و اظهارنشده.....	۰/۰۰	۰/۰۰	۰/۰۰	۰/۰۰	۰/۰۰	۰/۰۰
غیر شاغل.....	۳۶/۲۶	۵۷/۶۱	۳۸/۳۸	۳۱/۴۴	۳۳/۶۹	۳۱/۹۰



۱-۲۱- درصد خانوارهای شهری بر حسب فعالیت اصلی محل کارسرپرست خانوار در هر یک از دهک‌های هزینه سالانه: ۱۳۹۰  
(دنباله)

دهک ششم	دهک ششم	دهک هفتم	دهک هشتم	دهک نهم	دهک دهم	فعالیت اصلی محل کار سرپرست خانوار
۱۰۰/۰۰	۱۰۰/۰۰	۱۰۰/۰۰	۱۰۰/۰۰	۱۰۰/۰۰	۱۰۰/۰۰	جمع.....
۳/۶۲	۳/۲۲	۲/۶۴	۳/۶۲	۳/۳۴	۳/۳۴	کشاورزی، شکار و جنگلداری.....
۰/۰۹	۰/۲۶	۰/۱۵	۰/۲۲	۰/۱۲	۰/۱۲	شیلات.....
۰/۷۸	۱/۰۳	۰/۷۷	۰/۳۵	۰/۵۱	۰/۵۱	استخراج معدن.....
۹/۸۸	۹/۹۸	۱۰/۷۲	۱۰/۱۸	۱۲/۹۷	۱۲/۹۷	صنعت.....
۱/۳۶	۱/۳۲	۱/۷۲	۰/۷۹	۱/۲۲	۱/۲۲	تأمین برق، گاز و آب.....
۵/۳۶	۶/۶۲	۶/۹۵	۸/۵۳	۷/۸۲	۷/۸۲	ساختمان.....
						عمده‌فروشی، خرده‌فروشی، تعمیر وسایل نقلیه موتوری و موتورسیکلت‌ها و کالاهای شخصی و خانگی.....
۱۲/۱۵	۱۱/۴۳	۱۰/۸۹	۱۲/۳۷	۱۲/۲۲	۱۲/۲۲	هتل و رستوران.....
۰/۵۴	۰/۳۷	۰/۷۲	۱/۳۳	۰/۶۴	۰/۶۴	حمل و نقل، انبارداری و ارتباطات.....
۵/۸۸	۷/۹۹	۹/۲۹	۱۳/۸۳	۱۱/۲۱	۱۱/۲۱	واسطه‌گری‌های مالی.....
۲/۵۴	۳/۲۷	۱/۸۱	۲/۱۹	۰/۵۸	۰/۵۸	مستغلات، اجاره و فعالیت‌های کسب و کار.....
۳/۵۰	۲/۹۹	۳/۳۷	۲/۴۵	۲/۷۵	۲/۷۵	اداره امور عمومی، دفاع و تأمین
۷/۶۴	۸/۶۲	۵/۸۱	۵/۰۷	۵/۰۷	۵/۰۷	اجتماعی اجباری.....
۶/۱۲	۵/۷۲	۶/۱۵	۵/۴۵	۳/۶۶	۳/۶۶	آموزش.....
۲/۷۳	۱/۹۲	۱/۷۲	۱/۴۱	۱/۶۴	۱/۶۴	بهداشت و مددکاری اجتماعی.....
						سایر فعالیت‌های خدمات عمومی، اجتماعی و شخصی.....
۱/۲۱	۱/۷۲	۲/۱۹	۱/۱۴	۲/۶۹	۲/۶۹	خانوارهای معمولی دارای مستخدم.....
۰/۰۰	۰/۱۳	۰/۱۶	۰/۰۰	۰/۰۰	۰/۰۰	سازمان‌ها و هیئت‌های برون مرزی.....
۰/۰۰	۰/۰۰	۰/۰۰	۰/۰۰	۰/۰۰	۰/۰۰	دفاتر مرکزی.....
۰/۰۰	۰/۰۰	۰/۰۰	۰/۰۰	۰/۰۰	۰/۰۰	سایر و اظهارنشده.....
۳۶/۵۷	۳۳/۴۰	۳۴/۹۴	۳۱/۰۹	۳۳/۵۶	۳۳/۵۶	غیر شاغل.....

## ۲۲-۱- درصد خانوارهای شهری بر حسب وضع شغلی سرپرست خانوار در هر یک از دهک‌های هزینه سالانه: ۱۳۹۰

وضع شغلی سرپرست خانوار	کل	دهک اول	دهک دوم	دهک سوم	دهک چهارم	دهک پنجم
جمع.....	۱۰۰/۰۰	۱۰۰/۰۰	۱۰۰/۰۰	۱۰۰/۰۰	۱۰۰/۰۰	۱۰۰/۰۰
کارفرما.....	۴/۵۸	۱/۳۵	۳/۰۷	۳/۳۳	۳/۵۶	۲/۶۶
کارکن مستقل.....	۲۱/۴۵	۱۴/۲۱	۲۲/۸۸	۲۵/۷۰	۲۳/۱۵	۲۳/۵۰
مزد و حقوق‌بگیر عمومی.....	۱۱/۴۴	۱/۱۱	۲/۷۳	۵/۲۱	۶/۸۰	۹/۵۵
مزد و حقوق‌بگیر تعاونی.....	۰/۱۵	۰/۰۴	۰/۱۳	۰/۰۶	۰/۰۸	۰/۰۶
مزد و حقوق‌بگیر خصوصی.....	۲۶/۱۲	۲۵/۶۶	۳۲/۸۱	۳۴/۲۶	۳۲/۶۹	۳۲/۳۴
کارکن فامیلی بدون مزد.....	۰/۰۰	۰/۰۲	۰/۰۰	۰/۰۰	۰/۰۳	۰/۰۰
غیر شاغل.....	۳۶/۲۶	۵۷/۶۱	۳۸/۳۸	۳۱/۴۴	۳۳/۶۹	۳۱/۹۰

وضع شغلی سرپرست خانوار	دهک ششم	دهک هفتم	دهک هشتم	دهک نهم	دهک دهم
جمع.....	۱۰۰/۰۰	۱۰۰/۰۰	۱۰۰/۰۰	۱۰۰/۰۰	۱۰۰/۰۰
کارفرما.....	۴/۶۹	۵/۲۹	۵/۳۱	۵/۲۱	۱۱/۳۳
کارکن مستقل.....	۲۲/۷۹	۲۵/۸۲	۲۱/۱۱	۲۰/۱۰	۱۵/۲۰
مزد و حقوق‌بگیر عمومی.....	۱۲/۲۷	۱۴/۳۵	۱۷/۴۴	۲۲/۳۲	۲۲/۶۳
مزد و حقوق‌بگیر تعاونی.....	۰/۲۶	۰/۲۴	۰/۲۲	۰/۲۳	۰/۲۱
مزد و حقوق‌بگیر خصوصی.....	۲۶/۴۳	۲۳/۲۲	۲۰/۹۸	۱۸/۷۴	۱۴/۰۷
کارکن فامیلی بدون مزد.....	۰/۰۰	۰/۰۰	۰/۰۰	۰/۰۰	۰/۰۰
غیر شاغل.....	۳۳/۵۵	۳۱/۰۹	۳۴/۹۴	۳۳/۴۰	۳۶/۵۷

## ۲۳-۱- درصد خانوارهای شهری بر حسب سطح سواد سرپرست خانوار در هر یک از دهک‌های هزینه سالانه: ۱۳۹۰

سطح سواد سرپرست خانوار	کل	دهک اول	دهک دوم	دهک سوم	دهک چهارم	دهک پنجم
جمع.....	۱۰۰/۰۰	۱۰۰/۰۰	۱۰۰/۰۰	۱۰۰/۰۰	۱۰۰/۰۰	۱۰۰/۰۰
بی‌سواد.....	۱۹/۲۷	۵۰/۴۵	۲۹/۸۰	۲۴/۰۳	۲۲/۴۲	۱۸/۱۴
باسواد بدون مدرک.....	۱/۰۸	۱/۷۲	۱/۷۳	۱/۲۵	۱/۱۳	۰/۹۰
کمتر از پنجم ابتدایی.....	۹/۴۷	۸/۵۶	۱۱/۷۱	۱۲/۵۳	۱۰/۵۶	۱۰/۹۴
پنجم ابتدایی تا کمتر از سوم راهنمایی.....	۱۸/۸۱	۱۶/۹۹	۲۴/۵۴	۲۱/۶۷	۲۱/۷۶	۱۹/۸۷
سوم راهنمایی تا کمتر از دیپلم.....	۲۴/۰۰	۱۴/۸۴	۲۱/۲۵	۲۵/۶۰	۲۴/۸۳	۲۹/۰۳
دیپلم تا کمتر از لیسانس.....	۱۷/۷۳	۶/۰۷	۸/۸۵	۱۲/۳۲	۱۴/۴۸	۱۶/۱۹
لیسانس تا کمتر از فوق لیسانس.....	۷/۶۵	۱/۲۶	۱/۵۷	۲/۰۶	۴/۱۱	۴/۲۰
فوق لیسانس و بالاتر.....	۱/۶۶	۰/۱۰	۰/۱۲	۰/۱۲	۰/۲۵	۰/۲۴
دوره‌های علوم دینی.....	۰/۳۴	۰/۰۲	۰/۴۳	۰/۴۲	۰/۴۶	۰/۴۸

سطح سواد سرپرست خانوار	دهک ششم	دهک هفتم	دهک هشتم	دهک نهم	دهک دهم
جمع.....	۱۰۰/۰۰	۱۰۰/۰۰	۱۰۰/۰۰	۱۰۰/۰۰	۱۰۰/۰۰
بی‌سواد.....	۱۴/۳۴	۱۱/۱۴	۹/۴۳	۷/۸۳	۵/۰۵
باسواد بدون مدرک.....	۰/۹۶	۰/۵۳	۰/۴۹	۱/۲۱	۰/۹۰
کمتر از پنجم ابتدایی.....	۱۱/۲۳	۸/۹۳	۸/۲۲	۷/۶۷	۴/۳۳
پنجم ابتدایی تا کمتر از سوم راهنمایی.....	۲۰/۹۴	۱۹/۵۴	۱۸/۹۱	۱۳/۱۹	۱۰/۷۲
سوم راهنمایی تا کمتر از دیپلم.....	۲۵/۳۴	۲۶/۹۴	۲۵/۲۱	۲۵/۳۵	۲۱/۶۲
دیپلم تا کمتر از لیسانس.....	۲۰/۶۹	۲۳/۲۲	۲۳/۹۶	۲۶/۸۶	۲۴/۶۴
لیسانس تا کمتر از فوق لیسانس.....	۵/۶۹	۸/۲۹	۱۰/۹۰	۱۵/۰۷	۲۳/۳۱
فوق لیسانس و بالاتر.....	۰/۶۸	۱/۰۴	۲/۵۴	۲/۴۶	۹/۰۳
دوره‌های علوم دینی.....	۰/۱۳	۰/۳۷	۰/۳۵	۰/۳۷	۰/۴۰



۲۴-۱- درصد خانوارهای شهری استفاده‌کننده از تسهیلات عمده مسکن در هر یک از دهک‌های هزینه سالانه: ۱۳۹۰

دهک پنجم	دهک چهارم	دهک سوم	دهک دوم	دهک اول	کل	تسهیلات عمده مسکن
۹۹/۹۱	۹۹/۷۲	۹۹/۸۹	۹۹/۰۹	۹۹/۳۲	۹۹/۷۶	آب لوله‌کشی .....
۱۰۰/۰۰	۱۰۰/۰۰	۱۰۰/۰۰	۱۰۰/۰۰	۹۹/۸۷	۹۹/۹۹	برق .....
۹۳/۵۱	۹۲/۰۲	۹۱/۳۵	۸۸/۱۵	۸۳/۳۵	۹۱/۹۴	گاز لوله‌کشی .....
۹۸/۹۶	۹۸/۷۲	۹۷/۸۸	۹۷/۶۰	۹۰/۸۴	۹۸/۱۶	حمام .....
۶۱/۱۴	۵۷/۴۶	۵۴/۹۳	۴۹/۳۸	۳۶/۴۹	۶۰/۸۱	کولر آبی ثابت .....
۸۸/۰۸	۸۴/۹۶	۸۲/۰۷	۷۵/۵۲	۶۴/۷۴	۸۶/۶۴	تلفن .....
۰/۸۲	۰/۹۱	۰/۶۶	۰/۶۵	۰/۴۸	۴/۸۶	حرارت مرکزی (شופاژ) .....
۹۷/۸۷	۹۷/۶۵	۹۵/۹۳	۹۴/۹۵	۸۵/۸۳	۹۶/۶۴	آشپزخانه .....
۰/۰۰	۰/۰۸	۰/۰۰	۰/۰۰	۰/۰۰	۰/۱۲	برودت مرکزی .....
۹/۴۶	۸/۵۲	۴/۷۶	۳/۰۵	۱/۳۲	۱۶/۵۰	اینترنت .....
۰/۲۵	۰/۴۵	۰/۰۳	۰/۰۰	۰/۰۸	۱/۰۱	پکیج .....
۱۳/۵۸	۱۳/۷۹	۱۲/۰۴	۱۰/۸۵	۷/۱۵	۱۲/۱۸	کولر گازی ثابت .....
۲۹/۹۹	۳۲/۶۰	۲۸/۷۲	۲۳/۴۲	۱۹/۲۳	۳۰/۳۵	شبکه فاضلاب شهری .....

دهک دهم	دهک نهم	دهک هشتم	دهک هفتم	دهک ششم	تسهیلات عمده مسکن
۱۰۰/۰۰	۹۹/۹۵	۹۹/۹۷	۹۹/۸۶	۹۹/۹۲	آب لوله‌کشی .....
۱۰۰/۰۰	۱۰۰/۰۰	۱۰۰/۰۰	۱۰۰/۰۰	۱۰۰/۰۰	برق .....
۹۵/۶۵	۹۳/۵۸	۹۴/۴۲	۹۳/۱۵	۹۴/۲۵	گاز لوله‌کشی .....
۹۹/۶۸	۹۹/۵۷	۹۹/۴۶	۹۹/۷۴	۹۹/۱۵	حمام .....
۷۵/۷۰	۷۰/۵۹	۶۹/۸۴	۶۶/۱۴	۶۶/۴۱	کولر آبی ثابت .....
۹۷/۳۴	۹۵/۷۹	۹۴/۷۳	۹۲/۲۸	۹۰/۸۶	تلفن .....
۲۳/۹۱	۹/۵۵	۴/۹۸	۴/۴۰	۲/۲۲	حرارت مرکزی (شופاژ) .....
۹۹/۴۳	۹۹/۳۳	۹۹/۲۸	۹۸/۷۲	۹۷/۳۹	آشپزخانه .....
۰/۷۲	۰/۰۸	۰/۱۳	۰/۲۲	۰/۰۰	برودت مرکزی .....
۴۷/۲۰	۳۴/۹۳	۲۴/۰۵	۱۸/۳۵	۱۳/۳۷	اینترنت .....
۳/۴۴	۱/۹۹	۱/۸۵	۱/۱۵	۰/۸۱	پکیج .....
۱۲/۸۸	۱۴/۴۶	۱۱/۶۶	۱۳/۷۹	۱۱/۶۰	کولر گازی ثابت .....
۳۳/۸۹	۳۵/۳۸	۳۵/۴۱	۳۲/۲۶	۳۲/۵۹	شبکه فاضلاب شهری .....

## ۱-۲۵- درصد خانوارهای شهری بر حسب نحوه تصرف مسکن در هر یک از دهک‌های هزینه سالانه: ۱۳۹۰

نحوه تصرف مسکن مورد استفاده خانوار	کل	دهک اول	دهک دوم	دهک سوم	دهک چهارم	دهک پنجم
جمع.....	۱۰۰/۰۰	۱۰۰/۰۰	۱۰۰/۰۰	۱۰۰/۰۰	۱۰۰/۰۰	۱۰۰/۰۰
ملکی عرصه و اعیان .....	۶۶/۸۱	۵۸/۹۷	۵۷/۵۹	۶۲/۲۹	۶۵/۰۷	۶۴/۰۴
ملکی اعیان .....	۰/۵۸	۰/۰۲	۰/۰۷	۰/۲۳	۰/۰۹	۰/۴۴
اجاری .....	۱۶/۱۴	۱۸/۸۲	۲۲/۸۰	۱۹/۵۷	۱۷/۰۲	۱۶/۲۲
رهنی .....	۶/۸۷	۵/۰۲	۶/۵۰	۶/۸۳	۶/۹۷	۹/۱۵
در برابر خدمت .....	۲/۲۵	۲/۱۱	۲/۳۷	۲/۶۴	۲/۲۶	۲/۶۵
رایگان .....	۷/۳۲	۱۵/۰۴	۱۰/۶۶	۸/۴۴	۸/۶۰	۶/۹۳
سایر .....	۰/۰۲	۰/۰۲	۰/۰۲	۰/۰۰	۰/۰۰	۰/۰۷

نحوه تصرف مسکن مورد استفاده خانوار	دهک ششم	دهک هفتم	دهک هشتم	دهک نهم	دهک دهم
جمع.....	۱۰۰/۰۰	۱۰۰/۰۰	۱۰۰/۰۰	۱۰۰/۰۰	۱۰۰/۰۰
ملکی عرصه و اعیان .....	۶۸/۶۰	۶۹/۷۵	۷۱/۱۷	۷۳/۶۹	۷۶/۹۷
ملکی اعیان .....	۰/۴۹	۰/۵۸	۱/۵۷	۱/۲۲	۱/۱۳
اجاری .....	۱۶/۲۷	۱۴/۱۱	۱۴/۴۵	۱۰/۷۰	۱۰/۹۴
رهنی .....	۷/۳۱	۷/۴۷	۵/۸۴	۷/۰۶	۶/۵۸
در برابر خدمت .....	۲/۰۹	۱/۸۳	۲/۴۷	۲/۶۵	۱/۴۴
رایگان .....	۵/۲۴	۶/۲۷	۴/۴۹	۴/۶۴	۲/۹۲
سایر .....	۰/۰۰	۰/۰۰	۰/۰۰	۰/۰۴	۰/۰۱

## ۲۶-۱- درصد خانوارهای شهری بر حسب تعداد اتاق در اختیار خانوار در هر یک از دهک‌های هزینه سالانه: ۱۳۹۰

دهک پنجم	دهک چهارم	دهک سوم	دهک دوم	دهک اول	کل	تعداد اتاق در اختیار خانوار
۳/۳۷	۳/۳۹	۳/۲۳	۳/۰۹	۲/۷۷	۳/۴۶	متوسط تعداد اتاق .....
۱۰۰/۰۰	۱۰۰/۰۰	۱۰۰/۰۰	۱۰۰/۰۰	۱۰۰/۰۰	۱۰۰/۰۰	جمع .....
۱/۰۱	۰/۹۸	۲/۰۵	۲/۲۶	۶/۴۶	۱/۴۸	۱ اتاق .....
۲۰/۶۶	۱۸/۰۶	۲۱/۵۵	۲۷/۲۶	۳۷/۳۷	۱۷/۷۴	۲ اتاق .....
۳۳/۶۷	۳۶/۹۰	۳۹/۵۲	۴۰/۳۹	۳۵/۱۰	۳۴/۳۴	۳ اتاق .....
۳۲/۷۵	۳۲/۸۴	۲۷/۱۷	۲۲/۴۹	۱۵/۹۰	۳۱/۹۷	۴ اتاق .....
۹/۷۹	۸/۳۰	۷/۷۸	۵/۶۸	۳/۹۸	۱۰/۸۶	۵ اتاق .....
۲/۱۲	۲/۹۱	۱/۹۳	۱/۹۲	۱/۱۹	۳/۶۱	۶ اتاق و بیش تر .....
۰/۰۰	۰/۰۰	۰/۰۰	۰/۰۰	۰/۰۰	۰/۰۰	اظهار نشده .....

دهک دهم	دهک نهم	دهک هشتم	دهک هفتم	دهک ششم	تعداد اتاق در اختیار خانوار
۴/۰۰	۳/۸۳	۳/۷۱	۳/۶۲	۳/۵۵	متوسط تعداد اتاق .....
۱۰۰/۰۰	۱۰۰/۰۰	۱۰۰/۰۰	۱۰۰/۰۰	۱۰۰/۰۰	جمع .....
۰/۰۰	۰/۲۴	۰/۲۶	۰/۳۵	۱/۱۶	۱ اتاق .....
۶/۴۲	۸/۱۰	۱۰/۱۴	۱۴/۶۶	۱۳/۱۹	۲ اتاق .....
۲۷/۵۶	۳۰/۷۷	۳۳/۲۱	۳۲/۱۵	۳۴/۱۲	۳ اتاق .....
۳۷/۲۹	۳۸/۸۵	۳۸/۱۱	۳۶/۲۹	۳۷/۹۶	۴ اتاق .....
۲۱/۴۱	۱۶/۷۸	۱۳/۳۰	۱۱/۹۵	۹/۶۶	۵ اتاق .....
۷/۳۲	۵/۲۸	۴/۹۸	۴/۶۱	۳/۹۱	۶ اتاق و بیش تر .....
۰/۰۰	۰/۰۰	۰/۰۰	۰/۰۰	۰/۰۰	اظهار نشده .....

## ۱-۲۷- درصد خانوارهای شهری استفاده‌کننده از لوازم عمده زندگی در هر یک از دهک‌های هزینه سالانه: ۱۳۹۰

دهک پنجم	دهک چهارم	دهک سوم	دهک دوم	دهک اول	کل	لوازم عمده زندگی
۳۳/۴۱	۲۵/۴۷	۲۰/۹۸	۱۲/۰۹	۴/۰۳	۳۹/۷۲	اتومبیل شخصی .....
۱۹/۰۲	۲۰/۲۷	۲۲/۰۸	۲۰/۶۳	۱۲/۵۲	۱۸/۰۵	موتور سیکلت .....
۱۳/۱۲	۱۱/۴۸	۱۰/۴۲	۸/۲۶	۵/۹۸	۱۱/۷۲	دوچرخه .....
۵۷/۹۵	۵۲/۸۱	۵۱/۳۲	۴۵/۳۷	۳۲/۲۹	۵۴/۲۸	چرخ خیاطی .....
۴/۹۳	۵/۳۲	۴/۳۹	۴/۰۴	۵/۳۳	۵/۴۲	رادیو .....
۲۴/۹۰	۲۵/۳۵	۲۲/۶۱	۱۹/۰۰	۱۴/۵۶	۲۷/۳۸	رادیو ضبط، ضبط و پخش صوت .....
۰/۶۵	۰/۴۶	۰/۶۸	۰/۹۹	۳/۷۹	۰/۸۶	تلویزیون سیاه و سفید .....
۹۷/۷۲	۹۸/۶۴	۹۸/۵۹	۹۸/۰۹	۹۰/۴۳	۹۷/۸۹	تلویزیون رنگی .....
۲۲/۷۶	۲۰/۶۲	۱۴/۳۱	۱۲/۰۵	۷/۲۲	۲۵/۱۰	فریزر .....
۶۰/۵۹	۶۱/۹۲	۶۲/۳۲	۶۷/۸۹	۷۷/۰۹	۵۹/۹۶	یخچال .....
۴۱/۶۳	۴۰/۵۹	۳۹/۷۵	۳۳/۳۵	۲۱/۹۷	۴۲/۶۵	یخچال فریزر .....
۹۸/۳۹	۹۸/۴۸	۹۸/۶۷	۹۸/۲۵	۹۵/۳۸	۹۸/۵۳	اجاق گاز .....
۹۱/۱۵	۸۹/۲۰	۸۵/۱۸	۷۶/۱۶	۵۴/۶۷	۸۷/۶۰	جارو برقی .....
۸۰/۸۶	۷۶/۹۲	۷۰/۴۲	۶۲/۳۴	۴۲/۱۲	۷۸/۵۷	ماشین لباسشویی .....
۶۵/۵۹	۵۸/۸۱	۵۸/۴۷	۵۰/۸۹	۳۳/۶۴	۶۳/۱۹	انواع ویدئو، VCD و DVD .....
۳۰/۲۷	۲۶/۷۵	۱۸/۵۶	۱۰/۶۰	۴/۹۰	۳۸/۲۰	رایانه .....
۹۲/۹۹	۹۲/۳۹	۹۰/۵۶	۸۳/۶۵	۵۸/۲۱	۸۹/۹۷	تلفن همراه .....
۴۲/۵۵	۴۶/۲۲	۴۶/۸۰	۴۷/۶۰	۴۸/۵۷	۴۴/۳۵	پنکه .....
۴/۳۳	۴/۷۸	۵/۳۱	۵/۷۶	۵/۱۵	۴/۳۱	کولر آبی متحرک .....
۱/۶۶	۱/۳۵	۱/۱۸	۰/۷۸	۰/۸۴	۱/۷۴	کولر گازی متحرک .....
۰/۳۳	۰/۶۶	۰/۱۵	۰/۱۰	۰/۲۹	۲/۰۳	ماشین ظرفشویی .....



۲۷-۱- درصد خانوارهای شهری استفاده‌کننده از لوازم عمده زندگی در هر یک از دهک‌های هزینه سالانه: ۱۳۹۰ (دنباله)

دهک دهم	دهک نهم	دهک هشتم	دهک هفتم	دهک ششم	لوازم عمده زندگی
۸۰/۸۲	۶۸/۲۵	۵۸/۸۰	۵۲/۹۴	۴۰/۳۹	اتومبیل شخصی .....
۱۱/۸۶	۱۷/۲۷	۱۷/۴۱	۲۰/۴۶	۱۸/۹۸	موتور سیکلت .....
۱۲/۳۷	۱۵/۳۷	۱۳/۳۷	۱۲/۵۷	۱۴/۲۵	دوچرخه .....
۶۴/۲۵	۶۰/۱۸	۶۱/۴۸	۵۷/۷۵	۵۹/۳۷	چرخ خیاطی .....
۶/۷۸	۵/۹۸	۵/۶۹	۵/۴۷	۶/۳۱	رادیو .....
۳۸/۶۷	۳۴/۵۲	۳۴/۵۳	۳۰/۵۴	۲۹/۱۶	رادیو ضبط، ضبط و پخش صوت .....
۰/۶۰	۰/۲۷	۰/۱۵	۰/۴۲	۰/۵۹	تلویزیون سیاه و سفید .....
۹۹/۱۱	۹۹/۲۴	۹۹/۲۴	۹۹/۲۴	۹۸/۵۸	تلویزیون رنگی .....
۴۳/۵۸	۳۹/۰۸	۳۴/۶۶	۲۸/۲۷	۲۸/۴۵	فریزر .....
۵۱/۶۶	۵۴/۴۶	۵۳/۵۵	۵۲/۴۸	۵۷/۶۰	یخچال .....
۵۳/۰۶	۵۰/۱۵	۵۰/۴۲	۵۰/۵۱	۴۵/۱۲	یخچال فریزر .....
۹۹/۴۵	۹۹/۳۴	۹۸/۸۸	۹۹/۴۸	۹۹/۰۱	اجاق گاز .....
۹۸/۳۱	۹۶/۹۰	۹۵/۲۴	۹۵/۸۰	۹۳/۳۶	جارو برقی .....
۹۵/۴۳	۹۳/۴۳	۹۰/۸۳	۸۸/۳۲	۸۵/۰۶	ماشین لباسشویی .....
۸۰/۳۷	۷۳/۲۶	۷۲/۷۲	۷۱/۴۱	۶۶/۸۰	انواع ویدئو، DVD و VCD .....
۷۴/۳۵	۶۷/۳۷	۵۸/۲۳	۴۹/۰۹	۴۱/۹۰	رایانه .....
۹۶/۳۹	۹۶/۸۲	۹۶/۶۶	۹۶/۲۳	۹۵/۸۴	تلفن همراه .....
۳۸/۹۵	۴۵/۵۹	۴۱/۹۰	۴۳/۵۴	۴۱/۷۳	پنکه .....
۲/۱۱	۲/۶۹	۴/۵۵	۴/۰۱	۴/۳۷	کولر آبی متحرک .....
۱/۵۹	۲/۴۷	۲/۷۷	۲/۴۶	۲/۲۶	کولر گازی متحرک .....
۱۰/۴۱	۳/۱۴	۲/۸۲	۱/۵۶	۰/۸۴	ماشین ظرفشویی .....

## ۲۸-۱- درصد خانوارهای شهری بر حسب سطح زیربنای محل سکونت خانوار در هر یک از دهک‌های هزینه سالانه: ۱۳۹۰

متوسط سطح زیربنای محل سکونت خانوار (مترمربع)	کل	دهک اول	دهک دوم	دهک سوم	دهک چهارم	دهک پنجم
جمع.....	۱۰۰/۰۰	۱۰۰/۰۰	۱۰۰/۰۰	۱۰۰/۰۰	۱۰۰/۰۰	۱۰۰/۰۰
۴۰ مترمربع و کمتر.....	۶/۴۲	۲۳/۰۷	۱۱/۴۷	۸/۸۱	۵/۶۱	۵/۷۷
۴۱ تا ۵۰ مترمربع.....	۷/۴۱	۱۷/۸۹	۱۳/۶۶	۸/۵۸	۷/۳۴	۸/۱۳
۵۱ تا ۶۰ مترمربع.....	۸/۶۲	۱۱/۳۵	۱۱/۸۰	۱۰/۹۶	۱۱/۹۴	۹/۹۷
۶۱ تا ۷۵ مترمربع.....	۱۴/۹۲	۱۲/۹۷	۱۷/۶۲	۱۷/۸۲	۱۸/۲۵	۱۷/۵۸
۷۶ تا ۸۰ مترمربع.....	۷/۷۲	۷/۴۵	۷/۳۱	۱۰/۷۶	۹/۰۸	۸/۸۱
۸۱ تا ۹۰ مترمربع.....	۹/۲۲	۵/۰۷	۸/۵۴	۱۰/۰۵	۸/۴۷	۸/۶۷
۹۱ تا ۱۰۰ مترمربع.....	۱۲/۶۱	۹/۱۵	۱۱/۴۵	۱۲/۷۵	۱۳/۰۳	۱۲/۵۰
۱۰۱ تا ۱۱۰ مترمربع.....	۴/۶۷	۲/۵۲	۲/۵۸	۲/۳۳	۴/۷۵	۴/۲۹
۱۱۱ تا ۱۵۰ مترمربع.....	۱۸/۹۹	۸/۱۳	۱۱/۰۲	۱۳/۵۷	۱۵/۶۵	۱۷/۹۱
۱۵۱ تا ۲۰۰ مترمربع.....	۶/۷۷	۱/۹۹	۳/۵۳	۳/۶۳	۴/۷۸	۵/۳۱
۲۰۱ تا ۳۰۰ مترمربع.....	۲/۳۴	۰/۳۵	۰/۹۳	۰/۷۵	۱/۰۵	۱/۰۲
۳۰۱ تا ۵۰۰ مترمربع.....	۰/۳۲	۰/۰۴	۰/۰۸	۰/۰۰	۰/۰۰	۰/۰۴
۵۰۱ مترمربع و بیش تر.....	۰/۰۱	۰/۰۱	۰/۰۲	۰/۰۰	۰/۰۲	۰/۰۰

متوسط سطح زیربنای محل سکونت خانوار (مترمربع)	دهک ششم	دهک هفتم	دهک هشتم	دهک نهم	دهک دهم
جمع.....	۱۰۰/۰۰	۱۰۰/۰۰	۱۰۰/۰۰	۱۰۰/۰۰	۱۰۰/۰۰
۴۰ مترمربع و کمتر.....	۳/۵۵	۳/۰۱	۱/۱۶	۱/۳۰	۰/۴۶
۴۱ تا ۵۰ مترمربع.....	۶/۲۵	۴/۲۵	۳/۰۳	۳/۴۰	۱/۵۳
۵۱ تا ۶۰ مترمربع.....	۹/۸۶	۶/۹۷	۴/۹۱	۴/۹۵	۳/۴۹
۶۱ تا ۷۵ مترمربع.....	۱۳/۰۷	۱۴/۵۸	۱۵/۵۵	۱۴/۳۴	۷/۴۰
۷۶ تا ۸۰ مترمربع.....	۹/۴۰	۷/۰۵	۸/۱۹	۵/۸۹	۳/۲۰
۸۱ تا ۹۰ مترمربع.....	۱۰/۸۱	۱۲/۰۶	۹/۶۴	۱۰/۵۹	۸/۲۸
۹۱ تا ۱۰۰ مترمربع.....	۱۴/۵۰	۱۵/۲۱	۱۳/۳۹	۱۳/۲۴	۱۰/۸۴
۱۰۱ تا ۱۱۰ مترمربع.....	۵/۳۱	۴/۴۸	۷/۱۱	۵/۷۳	۷/۶۲
۱۱۱ تا ۱۵۰ مترمربع.....	۱۹/۳۲	۲۱/۵۲	۲۴/۹۴	۲۶/۱۱	۳۱/۷۲
۱۵۱ تا ۲۰۰ مترمربع.....	۶/۰۰	۷/۱۱	۹/۱۷	۹/۴۵	۱۶/۷۰
۲۰۱ تا ۳۰۰ مترمربع.....	۱/۸۰	۳/۲۲	۲/۶۹	۴/۵۸	۶/۹۷
۳۰۱ تا ۵۰۰ مترمربع.....	۰/۱۲	۰/۵۴	۰/۲۱	۰/۴۱	۱/۷۸
۵۰۱ مترمربع و بیش تر.....	۰/۰۰	۰/۰۰	۰/۰۰	۰/۰۰	۰/۰۱

۱-۲۹- درصد خانوارهای شهری بر حسب نوع سوخت عمده مصرفی برای تهیه آب گرم در هر یک از گروه‌های هزینه سالانه:

۱۳۹۰

تا ۹۰۰۰۰۰۰۱ ۱۰۰۰۰۰۰۰ ریال	تا ۷۵۰۰۰۰۰۱ ۹۰۰۰۰۰۰۰ ریال	تا ۶۰۰۰۰۰۰۱ ۷۵۰۰۰۰۰۰ ریال	تا ۴۵۰۰۰۰۰۱ ۶۰۰۰۰۰۰۰ ریال	۴۵۰۰۰۰۰۰ ریال و کمتر	کل	نوع سوخت عمده مصرفی
۱۰۰/۰۰	۱۰۰/۰۰	۱۰۰/۰۰	۱۰۰/۰۰	۱۰۰/۰۰	۱۰۰/۰۰	جمع.....
۰/۱۸۲	۰/۱۸۳	۱/۸۱	۱/۸۵	۴/۲۹	۱/۰۴	نفت سفید.....
۰/۱۱۶	۰/۱۰۹	۰/۱۱	۰/۱۰	۰/۰۵	۰/۰۹	گازوییل.....
۳/۳۷	۳/۳۶	۳/۵۳	۵/۳۸	۸/۸۱	۳/۵۳	گاز مایع.....
۹۲/۵۲	۹۱/۸۹	۸۹/۶۵	۸۷/۹۴	۸۱/۵۰	۹۱/۵۵	گاز طبیعی (شبکه عمومی).....
۳/۰۵	۳/۷۷	۴/۶۸	۴/۱۵	۴/۰۶	۳/۵۷	برق.....
۰/۰۴	۰/۰۰	۰/۰۸	۰/۰۳	۰/۰۵	۰/۰۲	هیزم و زغال.....
۰/۰۰	۰/۰۰	۰/۰۰	۰/۰۰	۰/۰۰	۰/۰۰	سوخت حیوانی.....
۰/۰۰	۰/۰۰	۰/۰۰	۰/۰۰	۰/۰۰	۰/۰۰	زغال سنگ.....
۰/۰۰	۰/۰۰	۰/۰۰	۰/۰۰	۰/۰۰	۰/۰۰	سایر.....
۰/۰۳	۰/۰۷	۰/۱۵	۰/۵۵	۱/۲۳	۰/۱۹	هیچکدام.....

ریال ۱۹۵۰۰۰۰۰۱ و بیشتر	تا ۱۶۵۰۰۰۰۰۱ ۱۹۵۰۰۰۰۰۰ ریال	تا ۱۴۰۰۰۰۰۰۱ ۱۶۵۰۰۰۰۰۰ ریال	تا ۱۲۰۰۰۰۰۰۱ ۱۴۰۰۰۰۰۰۰ ریال	تا ۱۰۰۰۰۰۰۰۱ ۱۲۰۰۰۰۰۰۰ ریال	کل	نوع سوخت عمده مصرفی
۱۰۰/۰۰	۱۰۰/۰۰	۱۰۰/۰۰	۱۰۰/۰۰	۱۰۰/۰۰	۱۰۰/۰۰	جمع.....
۰/۱۰	۰/۱۷	۰/۳۷	۰/۴۹	۰/۷۱	۰/۷۱	نفت سفید.....
۰/۰۲	۰/۱۵	۰/۲۰	۰/۰۰	۰/۰۵	۰/۰۵	گازوییل.....
۲/۴۱	۲/۴۹	۲/۰۷	۳/۳۲	۲/۲۴	۲/۲۴	گاز مایع.....
۹۴/۴۴	۹۳/۵۶	۹۴/۲۹	۹۲/۶۴	۹۳/۶۹	۹۳/۶۹	گاز طبیعی (شبکه عمومی).....
۳/۰۳	۳/۶۳	۳/۰۱	۳/۴۶	۳/۲۷	۳/۲۷	برق.....
۰/۰۰	۰/۰۰	۰/۰۰	۰/۰۰	۰/۰۳	۰/۰۳	هیزم و زغال.....
۰/۰۰	۰/۰۰	۰/۰۰	۰/۰۰	۰/۰۰	۰/۰۰	سوخت حیوانی.....
۰/۰۰	۰/۰۰	۰/۰۰	۰/۰۰	۰/۰۰	۰/۰۰	زغال سنگ.....
۰/۰۰	۰/۰۰	۰/۰۰	۰/۰۰	۰/۰۰	۰/۰۰	سایر.....
۰/۰۰	۰/۰۰	۰/۰۶	۰/۰۹	۰/۰۰	۰/۰۰	هیچکدام.....



## فصل دوم

# هزینه‌های خوراکی و غیر خوراکی خانوارهای شهری

مرکز آمار ایران



۲-۱- متوسط انواع هزینه‌های غیر خوراکی سالانه یک خانوار شهری در هر یک از گروه‌های هزینه سالانه: ۱۳۹۰ (ریال)

تا ۷۵۰۰۰۰۰۱ ۹۰۰۰۰۰۰ ریال	تا ۶۰۰۰۰۰۰۱ تا ۷۵۰۰۰۰۰۰ ریال	تا ۴۵۰۰۰۰۰۱ تا ۶۰۰۰۰۰۰۰ ریال	۴۵۰۰۰۰۰۰ ریال و کمتر	کل	ضریب تغییرات (CV) <sup>(۱)</sup>	اقلام غیر خوراکی
۳/۶۴	۳/۵۱	۳/۱۴	۲/۴۱	۳/۶۶		متوسط تعداد افراد در خانوارها .....
۵۶۴۵۴۹۹۰	۴۵۴۶۸۱۹۰	۳۴۹۷۶۶۵۹	۱۹۹۴۶۲۹۰	۹۹۹۶۴۵۵۳	۰/۰۱۳۶	جمع .....
۲۴۲۷۵۷۱	۱۸۶۳۴۲۰	۱۱۳۵۲۲۹	۵۷۰۹۰۰	۵۶۰۹۱۸۸	۰/۰۲۴۴	پوشاک و کفش .....
۱۸۳۱۶۰۷	۱۴۲۷۶۳۲	۸۲۵۱۱۸	۴۰۸۷۰۹	۴۴۳۹۳۲۹	۰/۰۲۵۰	پوشاک و تعمیرات آن .....
۵۹۵۹۶۳	۴۳۵۷۸۸	۳۱۰۱۱۱	۱۶۲۱۹۱	۱۱۶۹۸۵۸	۰/۰۲۸۶	انواع کفش و تعمیرات آن .....
۲۹۹۸۴۳۲۷	۲۵۲۵۳۶۰۰	۲۲۲۵۶۷۸۱	۱۴۹۳۶۴۵۹	۴۴۳۸۳۴۴۶	۰/۰۱۸۷	مسکن .....
						اجاره‌بها و سایر هزینه‌های منزل مسکونی .....
۲۵۰۰۲۳۳۲	۲۰۸۷۲۷۸۰	۱۸۴۵۰۸۵۷	۱۲۶۲۲۸۴۴	۳۸۱۷۰۳۹۲	۰/۰۲۰۸	آب و فاضلاب، سوخت و روشنایی منزل مسکونی .....
۴۹۸۲۰۹۶	۴۳۸۰۸۲۰	۳۸۰۵۹۲۴	۲۳۱۳۶۱۵	۶۲۱۳۰۵۵	۰/۰۱۶۸	لوازم، اثاث و خدمات خانوار .....
۲۸۱۴۲۳۸	۲۱۶۰۹۴۸	۱۵۶۲۴۳۸	۸۰۵۵۷۲	۵۳۲۰۵۶۵	۰/۰۲۶۴	مبلمان، اثاث، فرش و کفپوش و تعمیرات آن‌ها .....
۲۵۳۱۲۱	۲۷۲۸۲۴	۱۶۸۷۶۹	۲۴۰۴۰	۱۳۱۸۲۱۳	۰/۰۴۵۷	لوازم و اثاث منزل .....
۱۷۰۸۵۳	۱۰۹۹۶۹	۵۳۹۱۲	۱۴۲۵۹	۴۲۲۶۸۴	۰/۰۶۹۶	وسایل حرارتی و پخت و پز، یخچال و سایر وسایل عمده .....
۵۵۸۵۶۹	۳۶۴۳۰۰	۲۳۵۵۹۱	۸۴۵۱۳	۱۱۸۳۸۹۷	۰/۰۴۴۷	ظروف، لوازم آشپزخانه و سایر وسایل منزل و تعمیرات آن‌ها .....
۳۱۹۰۵۵	۱۹۱۸۳۱	۱۱۷۲۶۴	۵۶۳۷۱	۷۰۷۵۴۰	۰/۰۷۲۳	کالاها و لوازم مصرفی بی‌دوام و کم‌دوام منزل .....
۱۳۹۳۹۵۳	۱۲۱۰۶۸۰	۹۷۵۴۱۹	۶۲۱۴۵۵	۱۶۲۹۶۷۰	۰/۰۰۹۸	خدمات خانگی .....
۱۸۶۸۷	۱۱۳۴۲	۱۱۴۸۳	۴۹۳۴	۵۸۵۶۱	۰/۱۴۴۲	بهداشت و درمان .....
۵۸۵۲۹۷۵	۴۷۰۳۱۹۳	۳۳۲۷۱۸۴	۲۰۶۵۱۶۴	۱۱۶۰۶۰۵۴	۰/۰۲۶۱	هزینه‌های بهداشتی و درمانی .....
۳۶۸۲۴۰۵	۳۱۸۲۲۵۰	۲۳۳۲۴۹۲	۱۵۴۹۵۰۷	۸۱۰۹۷۴۸	۰/۰۳۲۸	هزینه بیمه‌های اجتماعی و درمانی .....
۲۱۷۰۵۷۰	۱۵۲۰۹۴۳	۹۹۴۶۹۱	۵۱۵۶۵۷	۳۴۹۶۳۰۶	۰/۰۳۷۷	حمل و نقل و ارتباطات .....
۷۳۵۳۸۵۵	۵۸۵۷۰۹۱	۳۷۴۶۳۰۰	۸۱۴۱۴۸	۱۶۴۵۰۸۳۲	۰/۰۱۸۷	حمل و نقل .....
۴۴۱۹۵۵۱	۳۴۹۰۴۸۲	۱۸۹۹۷۳۵	-۱۶۴۰۷۴	۱۱۸۱۰۱۵۵	۰/۰۲۳۷	ارتباطات .....
۲۹۳۴۳۰۴	۲۳۶۶۶۰۹	۱۸۴۶۵۶۵	۹۷۸۲۲۲	۴۶۴۰۶۷۷	۰/۰۱۳۶	تفریحات، سرگرمی‌ها و خدمات فرهنگی .....
۱۶۴۲۲۸۶	۱۱۰۷۵۳۷	۵۵۵۸۶۸	۲۷۰۷۲۷	۴۳۱۳۰۳۳	۰/۰۲۵۷	تفریحات و سرگرمی‌ها .....
۳۳۵۰۱۴	۲۰۳۵۶۰	۱۳۲۱۷۰	۸۶۱۷۵	۹۴۰۳۳۴	۰/۰۳۶۳	تحصیل و آموزش .....
۱۳۰۷۲۷۲	۹۰۳۹۷۶	۴۲۳۶۹۷	۱۸۴۵۵۲	۳۳۷۲۶۹۹	۰/۰۲۹۶	کالاها و خدمات متفرقه خانوار .....
۶۳۷۹۷۳۷	۴۵۲۳۱۰۲	۲۳۹۲۸۶۰	۴۸۳۳۲۱	۱۲۲۸۱۴۳۵	۰/۰۲۵۱	خدمات شخصی و وسایل آرایشی .....
۱۲۱۱۹۳۶	۹۵۶۹۱۶	۷۵۵۹۶۵	۴۲۳۰۹۵	۱۷۱۰۴۶۳	۰/۰۱۹۱	لوازم زینتی و شخصی .....
-۲۳۸۴۱	-۶۸۹۹۴	-۵۸۲۷۷۵	-۹۳۷۷۱۹	۷۴۷۵۸۶	۰/۱۳۱۵	هزینه‌های هتل، مسافرخانه و مسافرت‌های دستجمعی .....
۴۰۸۲۹۲	۲۸۶۹۸۰	۲۰۵۳۴۴	۱۶۱۵۲۴	۱۲۵۹۸۹۵	۰/۱۱۶۸	خدمات مالی و حقوقی .....
۱۶۰۲۹۸	۱۱۵۳۷۴	۷۷۳۸۰	۳۹۱۴۴	۳۳۲۰۴۸	۰/۰۷۰۴	هزینه‌های مذهبی .....
۴۵۰۶۳۲	۳۵۴۸۷۸	۳۱۱۷۶۱	۲۰۱۰۰۳	۷۲۳۸۱۵	۰/۰۲۵۳	هزینه‌های متفرقه .....
۴۱۷۲۴۲۱	۲۸۷۷۹۴۹	۱۶۲۵۱۸۳	۵۹۶۲۷۵	۷۵۰۷۶۲۸	۰/۰۳۰۴	



## ۲-۱- متوسط انواع هزینه‌های غیر خوراکی سالانه یک خانوار شهری در هر یک از گروه‌های هزینه سالانه: ۱۳۹۰ (دنباله) (ریال)

۱۹۵۰۰۰۰۰۱	تا ۱۶۵۰۰۰۰۰۱	تا ۱۴۰۰۰۰۰۰۱	تا ۱۲۰۰۰۰۰۰۱	تا ۱۰۰۰۰۰۰۰۱	تا ۹۰۰۰۰۰۰۰۱	اقدام غیر خوراکی
ریال و بیش تر	ریال ۱۹۵۰۰۰۰۰۰	ریال ۱۶۵۰۰۰۰۰۰	ریال ۱۴۰۰۰۰۰۰۰	ریال ۱۲۰۰۰۰۰۰۰	ریال ۱۰۰۰۰۰۰۰۰	
۴/۰۴	۳/۹۴	۳/۹۲	۳/۹۲	۳/۸۷	۳/۷۶	متوسط تعداد افراد در خانوارها .....
۲۳۹۸۷۱۲۵۱	۱۳۶۶۶۷۵۸۳	۱۱۳۶۳۳۹۰۲	۹۴۶۲۳۹۰۹	۷۸۰۱۳۱۴۲	۶۶۲۴۴۶۹۷	جمع .....
۱۴۸۵۳۱۳۲	۷۸۰۶۵۸۹	۶۹۴۲۷۹۴	۵۳۶۹۵۵۲	۴۲۸۶۹۹۷	۳۲۶۶۴۸۶	پوشاک و کفش .....
۱۲۰۴۱۵۴۲	۶۱۷۲۳۶۱	۵۴۹۶۷۷۸	۴۱۸۸۴۰۱	۳۲۷۱۳۳۷	۲۵۲۶۹۸۶	پوشاک و تعمیرات آن .....
۲۸۱۱۵۹۰	۱۶۳۴۲۲۸	۱۴۴۶۰۱۶	۱۱۸۱۱۵۱	۱۰۱۵۶۶۰	۷۳۹۵۰۰	انواع کفش و تعمیرات آن .....
۹۱۰۸۶۹۱۵	۵۷۰۶۶۱۴۵	۵۰۶۵۶۵۱۶	۴۲۲۱۹۷۵۱	۳۸۴۶۲۸۱۵	۳۳۴۶۹۶۷۷	مسکن .....
۸۱۱۳۳۹۶۳	۴۹۲۱۳۸۸۰	۴۳۳۸۰۹۴۱	۳۵۷۱۷۷۲۷	۳۲۳۳۱۰۴۲	۲۷۶۷۸۲۸۵	اجاره‌بها و سایر هزینه‌های منزل مسکونی .....
۹۹۵۲۹۵۳	۷۸۵۲۲۶۵	۷۲۷۵۵۷۴	۶۵۰۲۰۲۴	۶۱۳۱۷۷۳	۵۷۹۱۳۹۳	آب و فاضلاب، سوخت و روشنایی منزل مسکونی .....
۱۴۰۰۷۰۶۳	۷۳۵۰۳۷۹	۵۸۸۲۰۰۹	۴۶۸۰۸۲۸	۳۶۸۵۴۱۵	۳۲۵۲۸۶۰	لوازم، اثاث و خدمات خانوار .....
۴۳۸۶۷۶۷	۱۹۷۸۲۸۹	۱۴۶۸۹۹۴	۹۷۹۵۸۱	۶۲۴۸۰۳	۴۹۱۳۱۸	مبلمان، اثاث، فرش و کفپوش و تعمیرات آن‌ها .....
۱۴۱۹۷۵۰	۶۳۴۳۸۵	۳۳۶۴۹۴	۳۰۱۴۴۳	۲۱۳۸۳۳	۱۷۹۹۰۰	لوازم و اثاث منزل .....
۳۳۰۷۲۲۰	۱۷۱۱۶۸۰	۱۳۵۶۸۲۳	۱۰۷۷۳۷۹	۷۹۳۲۰۶	۶۲۷۷۷۱	وسایل حرارتی و پخت و پز، یخچال و سایر وسایل عمده .....
۲۲۷۲۸۸۲	۸۲۹۵۰۵	۷۱۹۵۴۳	۴۹۷۴۹۶	۴۰۴۲۷۸	۴۰۴۶۲۲	ظروف، لوازم آشپزخانه و سایر وسایل منزل و تعمیرات آن‌ها .....
۲۴۲۶۷۴۴	۲۱۳۱۰۷۷	۱۹۵۷۳۳۱	۱۷۵۰۱۶۷	۱۶۲۹۳۱۳	۱۵۱۲۵۳۴	کالاها و لوازم مصرفی بی‌دوام و کم‌دوام منزل .....
۱۹۳۷۰۰	۶۵۴۴۳	۴۲۸۲۵	۷۴۷۶۴	۱۹۹۸۱	۳۶۷۱۵	خدمات خانگی .....
۳۰۲۰۷۳۳۰	۱۶۴۲۰۵۵۹	۱۲۴۸۵۷۹۳	۱۰۷۴۳۰۰۷	۸۳۰۹۳۳۲	۶۹۵۵۷۴۴	بهداشت و درمان .....
۲۲۶۸۱۴۲۰	۱۱۲۲۳۴۶۴	۸۳۸۹۱۷۱	۶۹۰۲۲۱۹	۵۱۲۴۷۰۱	۴۳۶۸۴۳۱	هزینه‌های بهداشتی و درمانی .....
۷۵۲۵۹۱۰	۵۱۹۷۰۹۶	۴۰۹۶۶۲۲	۳۸۴۰۷۸۸	۳۱۸۴۶۳۱	۲۵۸۷۳۱۳	هزینه بیمه‌های اجتماعی و درمانی .....
۴۶۳۷۰۲۳۷	۲۳۱۱۴۶۷۷	۱۸۲۵۶۶۰۴	۱۴۵۳۵۴۷۷	۱۱۰۸۳۷۷۶	۹۱۲۸۱۲۰	حمل و نقل و ارتباطات .....
۳۷۰۱۳۵۶۸	۱۶۴۳۳۰۹۳	۱۲۳۵۶۴۱۴	۹۷۱۰۹۸۵	۷۰۰۹۲۷۲	۵۵۱۹۸۸۲	حمل و نقل .....
۹۳۵۶۶۶۹	۶۶۸۱۵۸۴	۵۹۰۰۱۹۰	۴۸۲۴۴۹۱	۴۰۷۴۵۰۴	۳۶۰۸۲۳۸	ارتباطات .....
۱۱۹۱۹۶۲۲	۷۰۲۴۲۲۸	۵۲۱۶۸۴۸	۴۱۳۵۵۲۹	۲۹۷۷۴۳۲	۲۲۱۵۱۵۵	تفریحات، سرگرمی‌ها و خدمات فرهنگی .....
۲۶۸۷۶۹۵	۱۶۲۶۴۶۲	۱۰۶۸۸۹۱	۸۴۴۸۴۱	۵۷۲۲۱۵	۴۹۸۱۶۸	تفریحات و سرگرمی‌ها .....
۹۲۳۱۹۲۷	۵۳۹۷۷۶۶	۴۱۴۷۹۵۷	۳۲۹۰۶۸۹	۲۴۰۵۲۱۸	۱۷۱۶۹۸۷	تحصیل و آموزش .....
۳۱۴۲۶۹۵۲	۱۷۶۸۵۰۰۷	۱۴۱۹۳۳۳۷	۱۲۹۳۹۷۶۵	۹۲۰۷۳۷۶	۷۹۵۶۶۵۵	کالاها و خدمات متفرقه خانوار .....
۳۴۱۰۲۳۷	۲۲۴۷۸۴۲	۲۰۴۴۰۳۶	۱۸۲۲۵۸۰	۱۴۷۵۶۵۹	۱۳۴۰۷۹۹	خدمات شخصی و وسایل آرایشی .....
۳۸۷۵۰۳۳	۱۱۶۵۳۹۶	۷۰۰۴۲۰	۷۷۵۹۶۷	۵۳۳۶	-۱۸۳۰۵	لوازم زینتی و شخصی .....
۴۳۴۱۵۳۹	۱۷۷۸۶۸۳	۱۰۳۴۹۳۲	۸۸۶۵۱۱	۵۹۳۲۷۷	۴۵۱۹۴۶	هزینه‌های هتل، مسافرخانه و مسافرت‌های دستجمعی .....
۸۷۶۴۵۲	۴۱۸۵۴۷	۴۶۲۷۲۲	۲۴۲۳۳۸	۲۵۳۱۸۲	۲۳۴۵۳۱	خدمات مالی و حقوقی .....
۱۴۴۳۲۴۳	۱۱۰۷۸۴۵	۸۳۵۵۹۷	۷۶۴۳۳۸	۶۳۲۹۱۱	۵۷۱۸۱۲	هزینه‌های مذهبی .....
۱۷۴۸۰۴۴۹	۱۰۹۶۶۶۹۴	۹۱۱۵۶۳۰	۸۴۴۸۰۳۱	۶۲۴۷۰۱۰	۵۳۷۵۸۷۲	هزینه‌های متفرقه .....

(۱) ضریب تغییرات (CV) فقط برای ستون کل محاسبه شده است.

## ۲-۲- متوسط انواع هزینه‌های خوراکی و دخانی سالانه یک خانوار شهری در هر یک از گروه‌های هزینه سالانه: ۱۳۹۰ (ریال)

تا ۷۵۰۰۰۰۰۱ ۹۰۰۰۰۰۰ ریال	تا ۶۰۰۰۰۰۰۱ تا ۷۵۰۰۰۰۰۰ ریال	تا ۴۵۰۰۰۰۰۱ تا ۶۰۰۰۰۰۰۰ ریال	۴۵۰۰۰۰۰۰ ریال و کمتر	کل	ضریب تغییرات (CV) <sup>(۱)</sup>	اقلام خوراکی و دخانی
۲۵۹۶۳۸۴۷	۲۲۴۱۵۰۳۶	۱۷۹۵۲۵۱۲	۱۱۶۲۲۳۲۲	۳۲۷۵۱۵۴۳	۰/۰۰۸۳	جمع
۶۶۱۷۰۰۴	۵۸۲۱۸۴۳	۴۹۸۴۱۱۶	۳۲۰۹۸۶۵	۷۵۱۸۹۹۶	۰/۰۱۱۲	آرد، رشته، غلات، نان و فراورده‌های آن
۳۷۴۹۶۸	۳۳۷۴۶۹	۲۹۰۲۱۸	۱۶۴۵۵۹	۴۰۹۴۱۴	۰/۰۱۴۸	رشته
۲۴۱۱۸۰۳	۲۰۶۵۱۶۵	۱۶۲۵۳۲۵	۹۳۲۸۶۸	۳۱۹۲۱۳۸	۰/۰۲۰۷	غلات
۳۶۰۲۰۹۶	۳۲۳۲۶۰۲	۲۹۱۴۹۸۹	۲۰۲۷۴۶۴	۳۶۶۴۱۷۵	۰/۰۰۹۵	انواع نان
۲۲۸۱۳۷	۱۸۶۶۰۶	۱۵۳۵۸۵	۸۴۹۷۴	۲۵۳۲۷۰	۰/۰۲۱۸	بیسکویت، کیک و ویفر
۵۷۳۲۰۸۵	۴۶۰۲۶۵۶	۳۴۷۷۲۸۳	۲۱۸۵۱۱۳	۷۷۵۷۸۴۰	۰/۰۱۱۱	گوشت
۲۹۱۰۰۰۵	۲۱۸۴۴۰۵	۱۵۹۵۳۶۰	۸۲۳۷۴۶	۴۲۷۹۲۰۰	۰/۰۱۴۲	گوشت دام
۲۱۸۹۶۹۸	۱۹۱۷۴۱۹	۱۵۹۰۵۶۹	۱۱۷۲۰۶۱	۲۵۲۲۴۲۹	۰/۰۱۰۳	گوشت پرندگان
۶۳۲۳۸۳	۵۰۰۸۳۲	۲۹۱۳۵۴	۱۸۹۳۰۶	۹۵۶۲۱۱	۰/۰۲۳۰	گوشت حیوانات دریایی
۲۹۰۰۶۸۸	۲۵۷۰۰۷۶	۲۰۹۵۱۵۵	۱۴۱۹۵۳۳	۳۴۷۳۸۶۰	۰/۰۰۸۹	شیر و فراورده‌های آن و تخم پرندگان
۶۷۸۷۳۶	۶۲۹۸۴۱	۵۰۷۷۶۹	۳۴۷۰۸۵	۹۱۷۰۶۲	۰/۰۱۵۶	انواع شیر
۱۵۲۵۰۸۳	۱۳۰۴۹۹۰	۱۰۲۶۵۵۵	۶۷۳۷۴۵	۱۸۲۸۹۲۰	۰/۰۱۰۶	فراورده‌های شیر
۶۹۶۸۶۹	۶۳۵۲۴۵	۵۶۰۸۳۱	۳۹۸۷۰۲	۷۱۷۸۷۸	۰/۰۰۸۵	انواع تخم پرندگان
۱۱۲۵۷۳۰	۱۰۳۷۴۱۹	۸۷۷۶۷۰	۶۰۲۷۶۳	۱۲۲۵۹۴۷	۰/۰۰۹۸	روغن‌ها و چربی‌ها
۲۷۷۲۸	۱۷۶۷۵	۸۳۳۳	۷۶۵۵	۵۲۶۳۹	۰/۰۹۵۲	روغن‌ها و چربی‌های حیوانی
۱۰۹۸۰۰۲	۱۰۱۹۷۴۵	۸۶۹۳۳۷	۵۹۵۱۰۹	۱۱۷۳۳۰۸	۰/۰۰۹۰	روغن‌های نباتی
۴۳۳۹۷۹۸	۳۶۸۰۰۳۴	۳۰۲۵۲۷۹	۱۹۳۳۸۶۰	۵۴۶۲۶۲۱	۰/۰۰۹۲	میوه‌ها و سبزی‌ها
۲۰۹۰۶۱۸	۱۷۰۶۶۷۲	۱۳۷۴۸۱۶	۸۲۹۱۳۷	۲۸۳۰۸۱۵	۰/۰۱۱۸	انواع میوه
۲۲۲۹۹۸۰	۱۹۶۰۴۶۸	۱۶۳۶۲۰۰	۱۰۹۹۹۴۳	۲۵۹۸۸۴۰	۰/۰۰۸۵	انواع سبزی
۱۹۲۰۰	۱۲۸۹۵	۱۴۲۶۴	۴۷۸۰	۳۲۹۶۶	۰/۰۶۴۳	میوه‌ها و سبزی‌های آماده (برای مصرف در منزل)
۱۱۲۹۴۰۶	۹۱۷۱۹۰	۶۷۵۵۸۲	۳۸۳۵۴۲	۱۶۳۱۵۴۷	۰/۰۲۰۵	خشکبار و حبوب
۶۱۱۴۵۸	۴۲۹۰۳۹	۳۰۰۷۵۶	۱۵۳۰۶۱	۱۰۲۱۵۴۹	۰/۰۳۰۰	خشکبار
۵۱۷۹۴۹	۴۸۸۱۵۱	۳۷۴۸۲۶	۲۳۰۴۸۱	۶۰۹۹۹۸	۰/۰۱۵۴	حبوب
۱۸۶۱۸۰۸	۱۶۱۰۵۴۱	۱۲۶۶۶۴۵	۸۷۹۵۱۰	۲۲۹۲۲۳۲	۰/۰۱۱۷	قند، شکر، شیرینی‌ها، چای، قهوه و کاکائو
۷۲۰۲۴۵	۶۴۴۹۰۶	۵۱۸۶۱۲	۳۸۵۴۰۰	۷۵۰۱۱۱	۰/۰۱۴۰	قند و شکر
۶۰۷۶۹۰	۴۸۸۹۳۱	۳۳۴۱۴۳	۱۸۴۴۱۹	۹۷۷۰۷۰	۰/۰۱۹۸	انواع شیرینی‌ها و مرباها
۵۳۳۸۷۳	۴۷۶۷۰۳	۴۱۳۸۹۰	۳۰۹۶۹۱	۵۶۵۰۵۰	۰/۰۱۲۴	چای، قهوه و کاکائو
۷۳۱۲۷۸	۶۷۴۲۵۹	۵۱۱۸۶۴	۳۰۸۸۹۷	۹۱۰۱۹۹	۰/۰۱۲۶	ادویه‌ها، چاشنی‌ها و سایر ترکیب‌های خوراکی
۲۰۵۲۲۹	۱۷۲۲۰۱	۱۲۱۹۳۲	۷۵۱۷۹	۲۶۰۶۶۹	۰/۰۲۱۳	انواع ادویه
۵۲۶۰۴۹	۵۰۲۰۵۷	۳۸۹۹۳۳	۲۳۳۷۱۹	۶۴۹۵۳۰	۰/۰۱۲۱	چاشنی‌ها و سایر ترکیب‌های خوراکی
۱۵۲۶۰۴۹	۱۵۰۱۰۱۸	۱۰۳۸۹۱۷	۶۹۹۲۳۸	۲۴۷۸۳۰۲	۰/۰۴۳۲	نوشابه‌ها، غذاهای آماده و دخانی‌ها
۵۴۱۸۹۷	۴۶۴۵۰۲	۳۴۸۷۴۱	۲۳۷۷۶۶	۷۱۴۱۸۷	۰/۰۱۵۹	انواع نوشابه
۴۴۴۷۷۷	۴۱۷۹۵۲	۲۴۳۷۰۲	۱۵۰۸۳۹	۱۱۹۷۷۸۳	۰/۰۸۱۹	غذاهای آماده و تنقلات
۵۳۹۳۷۵	۶۱۸۵۶۴	۴۴۶۴۷۳	۳۱۰۶۳۳	۵۶۶۳۳۲	۰/۰۳۱۸	دخانی‌ها



## ۲-۲- متوسط انواع هزینه‌های خوراکی و دخانی سالانه یک خانوار شهری در هر یک از گروه‌های هزینه سالانه: ۱۳۹۰ (دنباله)

(ریال)

۱۹۵۰۰۰۰۰۱	تا ۱۶۵۰۰۰۰۰۱	تا ۱۴۰۰۰۰۰۰۱	تا ۱۲۰۰۰۰۰۰۱	تا ۱۰۰۰۰۰۰۰۱	تا ۹۰۰۰۰۰۰۰۱	اقلام خوراکی و دخانی
ریال و بیش تر	ریال ۱۹۵۰۰۰۰۰۰	ریال ۱۶۵۰۰۰۰۰۰	ریال ۱۴۰۰۰۰۰۰۰	ریال ۱۲۰۰۰۰۰۰۰	ریال ۱۰۰۰۰۰۰۰۰	
۵۴۵۸۹۱۹۸	۴۲۱۷۸۵۱۹	۳۸۴۶۲۱۷۱	۳۵۱۶۶۳۵۳	۳۱۸۱۲۹۶۳	۲۸۷۲۳۹۸۶	<b>جمع</b>
						آرد، رشته، غلات، نان و فراورده‌های آن
۱۰۸۴۱۳۵۹	۸۸۴۲۵۸۰	۸۷۴۳۱۹۵	۸۱۵۹۳۳۳	۷۷۷۹۰۴۴	۷۱۷۶۹۲۰	..... آن
۵۰۹۴۹۵	۴۸۲۱۸۱	۵۰۵۹۹۶	۴۴۱۲۷۵	۴۴۷۲۴۸	۴۴۷۶۷۶	..... آرد و رشته
۵۶۷۱۲۳۲	۳۹۹۵۶۳۵	۳۸۱۷۱۱۷	۳۵۰۲۵۶۱	۳۰۴۹۴۵۶	۲۷۱۵۳۳۳	..... غلات
۴۲۸۸۸۷۷	۴۰۴۱۶۳۵	۴۱۱۵۱۵۳	۳۹۴۲۹۳۳	۴۰۱۴۹۳۷	۳۷۸۴۹۲۶	..... انواع نان
۳۷۱۷۵۵	۳۳۳۱۲۹	۳۰۴۹۲۸	۲۷۲۵۶۴	۲۶۷۴۰۳	۲۲۸۹۸۵	..... بیسکویت، کیک و ویفر
۱۳۹۹۹۹۵۲	۱۰۶۸۲۰۱۹	۹۲۸۶۷۷۳	۸۴۹۴۱۹۰	۷۴۴۸۱۵۱	۶۴۰۰۴۵۱	..... گوشت
۸۴۰۸۴۱۰	۶۰۴۲۳۳۷	۵۲۱۹۱۹۱	۴۶۷۱۴۷۷	۴۰۵۸۲۲۳	۳۴۲۰۱۲۵	..... گوشت دام
۳۵۹۸۵۶۱	۳۲۲۹۰۲۱	۲۹۲۹۳۴۵	۲۷۹۸۱۸۱	۲۵۶۰۲۶۶	۲۲۸۴۸۸۱	..... گوشت پرندگان
۱۹۹۲۹۸۱	۱۴۱۰۶۶۲	۱۱۳۸۲۳۷	۱۰۲۴۵۳۳	۸۲۹۶۶۲	۶۹۵۴۴۵	..... گوشت حیوانات دریایی
						شیر و فراورده‌های آن و تخم پرندگان
۵۴۱۴۲۲۰	۴۲۹۷۹۰۷	۴۰۳۱۵۷۹	۳۷۳۶۳۹۱	۳۴۴۲۱۴۸	۳۱۴۱۵۱۳	..... انواع شیر
۱۶۲۰۸۴۳	۱۱۳۷۰۴۱	۱۰۵۴۰۲۱	۹۵۲۵۹۱	۸۷۸۸۷۸	۷۶۳۴۴۵	..... فراورده‌های شیر
۲۹۴۵۳۷۵	۲۳۰۹۶۱۵	۲۱۵۷۷۲۶	۱۹۸۴۳۷۵	۱۸۲۶۸۴۲	۱۶۷۶۴۰۱	..... انواع تخم پرندگان
۸۴۸۰۰۲	۸۵۱۲۵۱	۸۱۹۸۳۲	۷۹۹۴۲۵	۷۳۶۴۲۸	۷۰۱۶۶۷	..... روغن‌ها و چربی‌ها
۱۶۲۹۷۸۴	۱۴۵۲۵۶۲	۱۳۳۶۰۵۷	۱۳۳۹۸۶۴	۱۲۸۵۴۶۳	۱۱۹۸۵۲۲	..... روغن‌ها و چربی‌های حیوانی
۱۵۴۴۷۲	۶۶۰۵۱	۴۱۰۲۰	۶۱۶۱۸	۳۰۳۱۳	۲۸۳۱۲	..... روغن‌های نباتی
۱۴۷۵۳۱۲	۱۳۸۶۵۱۱	۱۲۹۵۰۳۷	۱۲۷۸۲۴۶	۱۲۵۵۱۵۰	۱۱۷۰۲۱۰	..... میوه‌ها و سبزی‌ها
۸۸۶۸۶۲۷	۷۱۰۸۷۶۷	۶۵۹۳۲۱۱	۵۹۴۹۶۶۶	۵۳۳۲۹۲۱	۴۹۱۴۰۴۸	..... انواع میوه
۴۹۹۹۵۲۶	۳۸۰۵۰۹۲	۳۵۰۲۶۱۲	۳۰۷۵۵۴۵	۲۶۸۳۹۳۵	۲۴۲۶۹۱۹	..... انواع سبزی
۳۷۹۰۶۹۱	۳۲۵۳۹۱۹	۳۰۴۴۲۸۳	۲۸۵۰۸۱۳	۲۶۲۰۸۸۳	۲۴۶۶۵۶۶	..... میوه‌ها و سبزی‌های آماده (برای مصرف در منزل)
۷۸۴۱۱	۴۹۷۵۶	۴۶۳۱۶	۱۸۶۰۸	۲۸۱۰۳	۲۰۵۶۳	..... خشکبار و حبوب
۳۰۹۹۳۷۳	۲۳۰۸۷۷۶	۲۰۲۶۲۰۲	۱۷۷۳۱۶۲	۱۴۵۱۱۶۴	۱۳۵۴۰۰۲	..... خشکبار
۲۲۵۴۶۴۲	۱۵۶۷۹۹۳	۱۲۹۰۶۵۹	۱۰۸۶۲۳۵	۸۲۵۶۶۳	۶۹۶۴۴۷	..... حبوب
۸۴۴۷۳۱	۷۴۰۷۸۳	۷۳۵۵۴۳	۶۸۶۹۲۷	۶۲۵۵۰۱	۶۵۷۵۵۶	..... قند، شکر، شیرینی‌ها، چای، قهوه و کاکائو
۳۶۷۹۹۶۸	۳۰۶۲۰۸۹	۲۶۹۷۴۲۵	۲۴۲۳۴۰۸	۲۲۷۱۳۳۹	۱۹۷۸۷۱۲	..... قند و شکر
۹۲۷۳۷۷	۸۷۲۹۳۴	۸۵۰۲۸۸	۸۱۷۰۱۶	۸۰۹۸۱۲	۷۸۳۷۱۹	..... انواع شیرینی‌ها و مرباها
۲۰۴۵۲۵۳	۱۵۳۲۰۹۱	۱۱۸۵۶۶۰	۱۰۰۰۶۷۱	۸۶۲۶۵۳	۶۴۹۴۵۳	..... چای، قهوه و کاکائو
۷۰۷۳۳۷	۶۵۷۰۶۵	۶۶۱۴۷۶	۶۰۵۷۲۰	۵۹۸۸۷۴	۵۴۵۵۴۰	..... ادویه‌ها، چاشنی‌ها و سایر ترکیب‌های خوراکی
۱۴۳۴۷۳۷	۱۲۰۶۲۱۵	۱۰۶۷۶۹۹	۱۰۰۵۸۰۲	۸۹۴۵۲۶	۸۱۶۶۴۲	..... انواع ادویه
۴۶۸۸۰۷	۳۵۲۹۷۶	۳۲۲۴۱۴	۲۷۳۰۳۴	۲۳۴۰۹۵	۲۰۲۷۱۱	..... چاشنی‌ها و سایر ترکیب‌های خوراکی
۹۶۵۹۲۹	۸۵۳۲۴۰	۷۴۵۲۸۵	۷۳۲۷۶۸	۶۶۰۴۳۱	۶۱۳۹۳۱	..... نوشابه‌ها، غذاهای آماده و دخانی‌ها
۵۶۲۱۱۷۷	۳۲۱۷۶۰۳	۲۶۸۰۰۳۲	۲۲۸۹۲۳۷	۱۹۰۸۲۰۷	۱۷۴۳۱۷۶	..... انواع نوشابه
۱۲۱۶۲۸۸	۹۴۸۲۳۲	۸۸۵۲۴۴	۷۶۶۷۷۱	۶۹۱۷۷۵	۶۱۵۰۶۷	..... غذاهای آماده و تنقلات
۳۶۷۱۱۴۱	۱۶۷۳۸۴۲	۱۱۹۵۹۴۸	۸۹۲۱۷۷	۷۱۰۸۲۴	۶۰۷۰۵۹	..... دخانی‌ها
۷۳۳۷۴۸	۵۹۵۵۲۹	۵۹۸۸۳۹	۶۳۰۲۸۸	۵۰۵۶۰۸	۵۲۱۰۵۰	

(۱) ضریب تغییرات (CV) فقط برای ستون کل محاسبه شده است.

۲-۳- متوسط انواع هزینه‌های غیر خوراکی سالانه یک خانوار شهری بر حسب وسعت خانوار: ۱۳۹۰ (ریال)

۵ نفر	۴ نفر	۳ نفر	۲ نفر	۱ نفر	کل	اقلام غیر خوراکی
۵۱۰۰	۴۱۰۰	۳۱۰۰	۲۱۰۰	۱۱۰۰	۳۱۶۶	متوسط تعداد افراد در خانوارها .....
۱۱۰۷۲۸۰۷۰	۱۰۱۷۸۱۹۹۷۸	۹۱۴۴۰۲۱۳	۸۱۹۶۳۲۱۰۳	۶۱۸۹۵۹۸۲	۹۹۹۶۴۵۵۳	جمع .....
۷۵۹۲۰۷۷	۶۲۲۵۹۷۴	۵۲۲۲۱۸۷	۳۴۷۳۹۷۰	۱۳۳۵۰۹۶	۵۶۰۹۱۸۸	پوشاک و کفش .....
۶۰۳۰۵۹۳	۴۸۵۱۴۶۰	۴۱۷۸۳۱۴	۲۸۱۷۱۲۱	۱۰۶۸۸۱۷	۴۴۳۹۳۲۹	پوشاک و تعمیرات آن .....
۱۵۶۱۴۸۴	۱۳۷۴۵۱۴	۱۰۴۳۸۷۴	۶۵۶۸۴۹	۲۶۶۲۷۹	۱۱۶۹۸۵۸	انواع کفش و تعمیرات آن .....
۴۳۵۴۴۳۹	۴۶۶۵۰۴۵۴	۴۴۱۷۶۱۲۲	۴۶۶۶۴۷۸۱	۴۱۳۶۵۹۰۱	۴۴۳۸۳۴۴۶	مسکن .....
						اجاره‌بها و سایر هزینه‌های منزل
۳۶۸۱۳۰۵۱	۳۹۹۸۶۱۶۲	۳۸۲۴۰۲۱۱	۴۱۰۳۵۴۴۰	۳۷۸۰۳۹۱۳	۳۸۱۷۰۳۹۲	مسکونی .....
						آب و فاضلاب، سوخت و روشنایی
۶۷۳۱۴۸۸	۶۶۶۴۲۹۲	۵۹۳۵۹۱۱	۵۶۲۹۳۴۲	۳۵۶۱۹۸۸	۶۲۱۳۰۵۵	منزل مسکونی .....
۷۰۵۳۱۶۹	۵۷۱۰۶۱۸	۵۲۹۵۸۱۸	۳۸۳۰۲۸۱	۱۴۶۷۲۷۳	۵۳۲۰۵۶۵	لوازم، اثاث و خدمات خانوار .....
						مبلمان، اثاث، فرش و کفپوش و
۱۸۹۰۴۸۹	۱۵۵۶۶۱۵	۱۲۴۱۹۰۹	۹۰۰۱۴۲	۲۳۴۵۸۷	۱۳۱۸۲۱۳	تعمیرات آن‌ها .....
۶۱۶۳۶۹	۴۴۱۳۱۴	۴۱۶۵۰۴	۲۱۹۰۶۲	۹۵۵۵۷	۴۲۲۶۸۴	لوازم و اثاث منزل .....
						وسایل حرارتی و پخت و پز، یخچال و
۱۵۸۵۷۸۴	۱۲۱۷۰۵۵	۱۱۸۷۱۲۲	۱۰۷۹۱۷۷	۲۴۴۷۷۹	۱۱۸۳۸۹۷	سایر وسایل عمده .....
						ظروف، لوازم آشپزخانه و سایر وسایل
۹۵۴۷۷۰	۶۲۶۰۸۳	۸۳۷۹۳۰	۴۷۰۶۵۳	۹۶۳۹۷	۷۰۷۵۴۰	منزل و تعمیرات آن‌ها .....
						کالاها و لوازم مصرفی بی‌دوام و کم‌دوام
۱۹۶۱۵۵۲	۱۸۲۸۵۰۰	۱۵۵۸۲۶۵	۱۰۸۳۸۵۸	۶۳۹۸۶۴	۱۶۲۹۶۷۰	منزل .....
۴۴۲۰۴	۴۱۰۵۱	۵۴۰۸۸	۷۷۳۸۹	۱۵۶۰۸۹	۵۸۵۶۱	خدمات خانگی .....
۱۲۲۹۴۵۳۹	۱۱۸۴۴۵۳۸	۱۱۷۸۸۴۶۳	۱۱۸۸۵۶۴۲	۶۹۲۰۲۶۰	۱۱۶۰۶۰۵۴	بهداشت و درمان .....
۷۸۸۷۸۵۱	۷۷۱۸۶۶۵	۸۳۸۲۷۸۰	۹۴۱۹۱۰۷	۵۹۲۵۰۹۸	۸۱۰۹۷۴۸	هزینه‌های بهداشتی و درمانی .....
۴۴۰۶۶۸۹	۴۱۲۵۸۷۲	۳۴۰۵۶۸۳	۲۴۶۶۵۳۵	۹۹۵۱۶۲	۳۴۹۶۳۰۶	هزینه بیمه‌های اجتماعی و درمانی .....
۱۹۹۶۸۲۴۶	۱۹۳۷۶۴۳۵	۱۶۴۶۸۱۹۶	۱۱۳۵۴۷۱۲	۳۳۸۱۱۵۵	۱۶۴۵۰۸۳۲	حمل و نقل و ارتباطات .....
۱۴۲۴۴۱۸۶	۱۴۰۹۶۴۹۵	۱۲۱۳۴۴۰۳	۸۰۳۱۳۴۳	۱۸۴۶۶۲۶	۱۱۸۱۰۱۵۵	حمل و نقل .....
۵۷۲۴۰۶۰	۵۲۷۹۹۴۰	۴۳۳۳۷۹۳	۳۳۲۳۳۶۹	۱۵۳۴۵۲۹	۴۶۴۰۶۷۷	ارتباطات .....
						تفریحات، سرگرمی‌ها و خدمات
۶۷۴۵۸۴۹	۵۲۱۳۵۸۸	۳۶۰۹۷۰۰	۱۷۰۰۷۶۲	۳۵۵۱۳۰	۴۳۱۳۰۳۳	فرهنگی .....
۱۱۰۴۶۹۱	۱۰۷۲۷۳۶	۱۰۰۰۲۵۶	۶۲۰۳۴۰	۱۳۵۷۰۲	۹۴۰۳۳۴	تفریحات و سرگرمی‌ها .....
۵۶۴۱۱۵۹	۴۱۴۰۸۵۲	۲۶۰۹۴۴۴	۱۰۸۰۴۲۲	۲۱۹۴۲۹	۳۳۷۲۶۹۹	تحصیل و آموزش .....
۱۳۵۲۹۶۵۱	۱۳۷۶۸۳۷۳	۱۱۸۷۹۷۲۶	۱۰۷۲۱۹۵۴	۷۰۷۱۱۶۷	۱۲۲۸۱۴۳۵	کالاها و خدمات متفرقه خانوار .....
۲۰۹۶۹۲۶	۱۸۷۳۶۴۳	۱۷۲۶۵۱۳	۱۲۰۱۹۴۵	۴۰۹۴۸۰	۱۷۱۰۴۶۳	خدمات شخصی و وسایل آرایشی .....
۸۷۵۶۵۰	۷۰۹۲۵۴	۵۶۷۵۷۱	۸۸۷۰۸۳	۱۴۴۱۱۴	۷۴۷۵۸۶	لوازم زینتی و شخصی .....
						هزینه‌های هتل، مسافرخانه و
۱۲۳۸۶۳۹	۱۲۲۲۲۴۲	۱۱۸۵۰۹۰	۲۰۴۲۴۴۵	۴۷۵۷۱۱	۱۲۵۹۸۹۵	مسافرت‌های دستجمعی .....
۳۹۹۶۰۳	۳۷۵۳۸۰	۲۷۰۲۸۰	۱۸۲۰۰۳	۴۸۳۵۲	۳۳۲۰۴۸	خدمات مالی و حقوقی .....
۸۵۶۵۳۴	۷۶۰۸۶۰	۶۷۵۰۷۶	۶۹۲۴۶۲	۴۵۷۸۶۱	۷۲۳۸۱۵	هزینه‌های مذهبی .....
۸۰۶۲۲۹۹	۸۸۲۶۹۹۴	۷۴۵۵۱۹۶	۵۷۱۶۰۱۵	۵۵۳۵۶۴۹	۷۵۰۷۶۲۸	هزینه‌های متفرقه .....



مرکز آمار ایران

## ۲-۳- متوسط انواع هزینه‌های غیر خوراکی سالانه یک خانوار شهری بر حسب وسعت خانوار: ۱۳۹۰ (دنباله) (ریال)

۱۰ نفر و بیش تر	۹ نفر	۸ نفر	۷ نفر	۶ نفر	اقلام غیر خوراکی
۱۱/۰۰	۹/۰۰	۸/۰۰	۷/۰۰	۶/۰۰	متوسط تعداد افراد در خانوارها .....
۱۶۱۵۶۱۴۰۱	۹۵۱۶۲۳۸۹	۱۰۹۵۴۴۱۴۳	۱۰۰۴۳۱۶۱۰	۹۹۷۴۲۹۶۶	جمع .....
۱۵۳۲۱۶۷۰	۷۹۸۲۵۵۱	۹۶۹۶۹۶۴	۷۸۸۸۳۷۱	۷۳۶۸۲۳۲	پوشاک و کفش .....
۱۳۱۳۸۵۱۶	۶۳۲۸۶۱۱	۷۷۱۹۷۸۰	۶۰۴۵۱۶۰	۵۷۸۱۶۶۳	پوشاک و تعمیرات آن .....
۲۱۸۳۱۵۴	۱۶۵۳۹۴۰	۱۹۷۷۱۸۴	۱۸۴۳۲۱۱	۱۵۸۶۵۶۹	انواع کفش و تعمیرات آن .....
۴۷۰۴۳۳۳۵	۳۴۹۳۶۱۷۶	۳۵۳۰۰۱۹۹	۳۹۰۷۸۵۷۳	۳۷۰۹۳۲۴۶	مسکن .....
					اجاره‌بها و سایر هزینه‌های منزل
۳۷۵۵۷۷۷۱	۲۶۴۲۰۴۵۷	۲۶۶۰۵۹۰۴	۳۱۱۲۳۹۹۴	۳۰۱۶۸۴۹۶	مسکونی .....
					آب و فاضلاب، سوخت و روشنایی منزل
۹۴۸۵۵۶۴	۸۵۱۵۷۱۹	۸۶۹۴۲۹۵	۷۹۵۴۵۷۹	۶۹۲۴۷۵۰	مسکونی .....
۹۷۰۹۳۸۶	۶۰۲۰۶۴۶	۸۰۵۸۰۱۶	۵۷۷۸۴۵۷	۶۴۴۳۸۶۹	لوازم، اثاث و خدمات خانوار .....
					میلان، اثاث، فرش و کفپوش و
۲۱۴۹۱۸۷	۱۵۶۵۹۱۴	۱۳۸۲۸۲۲	۱۴۳۵۸۱۷	۱۱۹۳۱۱۹	تعمیرات آن‌ها .....
۵۰۴۷۰۶	۲۰۷۰۵۲	۷۹۶۱۹۹	۳۱۳۲۲۶	۷۶۵۷۴۳	لوازم و اثاث منزل .....
					وسایل حرارتی و پخت و پز، یخچال و
۱۲۸۶۵۱۴	۱۰۰۸۳۸۸	۱۷۰۴۸۵۰	۹۹۸۵۷۳	۱۳۰۶۲۰۸	سایر وسایل عمده .....
					ظروف، لوازم آشپزخانه و سایر وسایل
۲۴۶۹۹۸۲	۵۶۸۳۵۸	۱۵۲۷۵۰۷	۶۷۴۷۶۵	۱۰۴۸۰۰۵	منزل و تعمیرات آن‌ها .....
					کالاها و لوازم مصرفی بی‌دوام و کم‌دوام
۳۲۶۸۵۰۰	۲۵۹۹۰۳۴	۲۵۷۱۰۷۸	۲۳۰۶۳۴۰	۲۰۸۷۲۰۰	منزل .....
۳۰۴۹۸	۷۱۹۰۰	۷۵۵۶۰	۴۹۷۳۶	۴۳۵۹۳	خدمات خانگی .....
۳۷۳۰۳۰۴۴	۱۳۳۴۵۴۵۱	۱۳۰۳۰۴۱۳	۹۹۴۹۹۶۹	۱۱۱۸۲۵۱۱	بهداشت و درمان .....
۳۳۳۹۳۰۳۶	۹۷۰۳۸۴۰	۸۴۹۸۹۸۵	۶۸۲۰۴۲۵	۷۳۲۰۱۸۸	هزینه‌های بهداشتی و درمانی .....
۳۹۱۰۰۰۸	۳۶۴۱۶۱۱	۴۵۳۱۴۲۹	۳۱۲۹۵۴۳	۳۸۶۲۳۲۳	هزینه بیمه‌های اجتماعی و درمانی .....
۲۷۰۲۸۹۹۶	۱۵۰۷۶۱۳۳	۲۵۸۹۷۰۵۰	۱۹۰۳۴۳۶۳	۱۷۸۵۶۶۰۷	حمل و نقل و ارتباطات .....
۱۹۸۶۸۶۷۴	۹۰۸۶۶۸۳	۲۰۳۲۴۲۴۶	۱۳۲۵۷۲۰۷	۱۱۶۹۱۴۳۴	حمل و نقل .....
۷۱۶۰۳۳۳	۵۹۸۹۴۵۰	۵۵۷۲۸۰۴	۵۷۷۷۱۵۶	۶۱۶۵۱۷۴	ارتباطات .....
					تفریحات، سرگرمی‌ها و خدمات
۸۰۰۵۴۹۸	۶۹۴۳۳۹۹	۵۶۵۰۰۹۵	۶۲۵۳۶۲۳	۶۶۷۰۱۱۷	فرهنگی .....
۱۹۳۱۸۰۳	۱۱۰۰۶۱۶	۱۲۲۵۹۸۶	۱۱۶۸۶۵۳	۱۱۵۹۴۶۴	تفریحات و سرگرمی‌ها .....
۶۰۷۳۶۹۵	۵۸۴۲۷۸۳	۴۴۲۴۱۰۹	۵۰۸۴۹۶۹	۵۵۱۰۶۵۲	تحصیل و آموزش .....
۱۷۱۵۶۴۷۲	۱۰۸۵۸۰۳۳	۱۱۹۱۲۱۰۵	۱۲۴۴۸۲۵۴	۱۳۱۲۸۳۸۵	کالاها و خدمات متفرقه خانوار .....
۳۶۶۲۵۶۱	۲۴۷۳۳۶۱	۲۲۵۲۲۷۲	۲۲۹۸۸۰۳	۲۱۸۸۸۶۶	خدمات شخصی و وسایل آرایشی .....
۱۹۰۶۰۷۱	۸۲۷۷۳۲	۲۱۶۹۷۲۲	۱۱۷۲۵۵۴	۱۲۲۶۸۰۱	لوازم زینتی و شخصی .....
					هزینه‌های هتل، مسافرخانه و
۳۵۲۳۰۳	۹۱۰۱۴۹	۷۶۴۸۳۸	۷۹۰۸۹۹	۹۴۷۶۶۰	مسافرت‌های دستجمعی .....
۴۵۴۲۸۱	۱۴۶۰۲۴	۳۴۰۶۵۰	۹۴۰۳۱۹	۷۱۰۶۰۷	خدمات مالی و حقوقی .....
۱۱۴۱۶۲۷	۸۶۲۰۱۹	۶۸۲۴۰۹	۷۹۲۹۹۳	۷۳۷۲۸۸	هزینه‌های مذهبی .....
۹۶۳۹۶۲۹	۵۶۴۳۷۴۸	۵۷۰۲۲۱۵	۶۴۵۲۶۸۶	۷۳۱۷۱۶۲	هزینه‌های متفرقه .....

۲-۴- متوسط انواع هزینه‌های خوراکی و دخانی سالانه یک خانوار شهری بر حسب وسعت خانوار: ۱۳۹۰ (ریال)

نفر ۵	نفر ۴	نفر ۳	نفر ۲	نفر ۱	کل	اقلام خوراکی و دخانی
۴۰۴۲۰۲۸۲	۲۵۲۶۵۷۱۳	۲۹۹۲۸۸۲۵	۲۴۴۱۴۳۱۴	۱۵۷۵۸۲۸۷	۳۲۷۵۱۵۴۳	جمع
						آرد، رشته، غلات، نان و فرآورده‌های آن
۹۸۹۷۶۵۴	۸۰۷۰۳۳۲	۶۶۲۶۱۹۰	۵۰۵۱۱۴۸	۲۶۰۲۱۷۰	۷۵۱۸۹۹۶	آرد و رشته
۵۴۳۱۷۸	۴۲۱۹۵۶	۳۴۵۴۶۳	۲۴۶۹۶۱	۱۰۴۶۴۱	۴۰۹۴۱۴	غلات
۴۱۷۶۷۸۸	۳۴۳۱۹۱۲	۲۹۶۶۲۴۷	۲۳۱۴۹۶۰	۱۱۱۶۴۵۴	۳۱۹۲۱۳۸	انواع نان
۴۸۵۹۷۶۶	۳۹۰۸۹۳۳	۳۰۵۹۱۴۰	۲۳۹۷۳۱۱	۱۳۱۷۱۷۲	۳۶۶۴۱۷۵	بیسکویت، کیک و ویفر
۳۱۷۹۲۲	۳۰۷۵۳۱	۲۵۵۳۴۰	۹۱۹۱۶	۶۳۹۰۲	۲۵۳۲۷۰	گوشت
۹۳۰۹۰۹۴	۸۲۲۰۷۴۷	۷۱۷۵۷۹۰	۶۲۱۶۶۰۱	۳۶۵۳۶۴۶	۷۷۵۷۸۴۰	گوشت دام
۵۱۴۴۵۰۷	۴۷۰۰۳۰۱	۴۰۲۰۰۳۱	۳۳۵۰۰۹۴	۱۸۳۶۴۷۹	۴۲۷۹۲۰۰	گوشت پرندگان
۲۹۴۹۷۸۰	۲۶۳۱۱۴۰	۲۳۰۳۱۳۷	۲۰۸۰۸۶۴	۱۳۷۰۱۷۶	۲۵۲۲۴۲۹	گوشت حیوانات دریایی
۱۲۲۴۸۰۶	۹۸۹۳۰۵	۸۵۲۶۲۱	۷۸۵۶۴۳	۴۴۶۹۹۱	۹۵۶۲۱۱	شیر و فرآورده‌های آن و تخم پرندگان
۴۱۶۴۱۳۰	۳۸۷۰۰۵۷	۳۳۰۰۸۰۸	۲۵۳۳۹۶۰	۱۶۲۹۳۰۱	۳۴۷۳۸۶۰	انواع شیر
۱۰۳۴۸۴۶	۱۰۰۳۴۹۳	۹۵۵۵۹۰	۷۱۰۵۱۰	۴۶۹۴۷۸	۹۱۷۰۶۲	فرآورده‌های شیر
۲۲۳۴۶۰۸	۲۰۹۳۳۳۳	۱۶۹۸۸۷۲	۱۳۱۲۵۹۲	۸۴۲۲۶۶	۱۸۳۸۹۲۰	انواع تخم پرندگان
۸۹۴۶۷۶	۷۷۳۲۳۱	۶۴۶۳۴۵	۵۱۰۸۵۸	۳۱۷۵۵۷	۷۱۷۸۷۸	روغن‌ها و چربی‌ها
۱۵۳۷۴۱۸	۱۲۸۲۲۰۷	۱۰۷۵۵۰۶	۹۱۷۸۸۷	۵۴۷۷۵۰	۱۲۲۵۹۴۷	روغن‌ها و چربی‌های حیوانی
۷۴۹۵۷	۴۳۵۸۵	۴۵۴۹۸	۵۲۸۹۳	۱۸۱۸۹	۵۲۶۳۹	روغن‌های نباتی
۱۴۶۲۴۶۱	۱۲۳۸۶۲۲	۱۰۳۰۰۰۸	۸۶۴۹۹۴	۵۲۹۵۶۱	۱۱۷۳۳۰۸	میوه‌ها و سبزی‌ها
۶۴۶۶۸۲۱	۵۹۹۰۵۰۲	۵۱۳۰۸۴۳	۴۳۲۶۷۹۵	۲۵۳۴۹۷۲	۵۴۶۲۶۲۱	انواع میوه
۳۲۴۵۲۷۰	۳۱۴۰۴۱۸	۲۷۰۴۸۰۲	۲۳۴۴۴۲۹	۱۴۱۴۰۸۷	۲۸۳۰۸۱۵	انواع سبزی
۳۱۸۶۷۵۶	۲۸۱۳۷۲۵	۲۳۹۱۳۱۷	۱۹۵۵۵۴۰	۱۱۰۴۷۵۶	۲۵۹۸۸۴۰	میوه‌ها و سبزی‌های آماده (برای مصرف در منزل)
۳۴۷۹۴	۳۶۳۵۹	۳۴۷۲۴	۲۶۸۲۵	۱۶۱۳۰	۳۲۹۶۶	خشکبار و حبوب
۱۹۴۶۶۱۱	۱۷۹۲۳۷۷	۱۵۲۷۱۴۷	۱۲۴۳۰۳۷	۶۲۸۸۱۲	۱۶۳۱۵۴۷	خشکبار
۱۱۵۲۲۸۲	۱۱۷۷۲۲۰	۹۸۴۷۴۲	۸۰۸۶۲۴	۴۰۶۴۰۵	۱۰۲۱۵۴۹	حبوب
۷۹۴۳۳۰	۶۱۵۱۵۷	۵۴۲۴۰۵	۴۳۴۴۱۳	۲۲۲۴۰۷	۶۰۹۹۹۸	قند، شکر، شیرینی‌ها، چای، قهوه و کاکائو
۲۹۷۶۰۵۹	۲۳۸۸۹۸۳	۲۰۲۵۹۸۹	۱۶۸۶۳۷۴	۹۹۷۲۴۵	۲۲۹۲۲۳۲	قند و شکر
۱۰۴۴۴۹۱	۷۵۶۷۷۵	۶۲۳۹۸۳	۵۰۱۴۸۷	۲۹۰۲۸۸	۷۵۰۱۱۱	انواع شیرینی‌ها و مرباها
۱۲۴۳۱۵۵	۱۰۷۱۹۰۸	۸۹۱۷۷۱	۷۲۷۲۹۹	۳۹۶۰۲۲	۹۷۷۰۷۰	چای، قهوه و کاکائو
۶۸۸۴۱۳	۵۶۰۳۰۰	۵۱۰۲۳۵	۴۵۷۵۸۸	۳۱۰۹۳۵	۵۶۵۰۵۰	ادویه‌ها، چاشنی‌ها و سایر ترکیب‌های خوراکی
۱۱۴۴۴۸۷	۹۶۵۳۷۶	۸۶۴۴۱۳	۶۱۷۶۵۵	۳۴۵۰۱۹	۹۱۰۱۹۹	انواع ادویه
۳۲۹۲۱۴	۲۷۱۳۵۸	۲۵۲۳۹۴	۱۸۳۹۲۲	۸۸۹۷۰	۲۶۰۶۶۹	چاشنی‌ها و سایر ترکیب‌های خوراکی
۸۱۵۲۷۳	۶۹۴۰۱۸	۶۱۲۰۱۹	۴۳۳۷۳۳	۲۵۶۰۴۹	۶۴۹۵۳۰	نوشابه‌ها، غذاهای آماده و دخانی‌ها
۲۹۷۸۱۰۹	۲۵۸۵۱۳۲	۲۲۰۲۱۴۹	۱۸۲۰۸۵۷	۲۸۱۹۴۷۱	۲۴۷۸۳۰۲	انواع نوشابه
۹۱۴۸۲۳	۷۵۸۳۳۲	۶۷۱۶۷۲	۴۸۰۱۸۷	۳۳۹۳۴۲	۷۱۴۱۸۷	غذاهای آماده و تنقلات
۱۳۳۳۵۱۳	۱۲۲۵۲۳۶	۱۰۶۷۰۶۶	۸۸۹۰۹۳	۲۲۵۳۹۹۶	۱۱۹۷۷۸۳	دخانی‌ها
۷۲۹۷۷۲	۶۰۱۵۶۴	۴۶۳۴۱۱	۴۵۱۵۷۷	۲۲۶۱۳۳	۵۶۶۳۳۲	



## ۲-۴- متوسط انواع هزینه‌های خوراکی و دخانی سالانه یک خانوار شهری بر حسب وسعت خانوار: ۱۳۹۰ (دنباله) (ریال)

۱۰ نفر و بیش تر	۹ نفر	۸ نفر	۷ نفر	۶ نفر	اقلام خوراکی و دخانی
۶۸۹۲۵۹۰۳	۵۳۲۳۷۲۲۶	۵۱۰۹۹۲۸۴	۴۶۸۶۹۲۶۴	۴۲۲۰۱۶۹۲	جمع
					آرد، رشته، غلات، نان و فراورده‌های
۱۶۶۲۶۱۶۵	۱۴۵۰۵۱۷۳	۱۳۳۳۹۰۶۰	۱۲۶۶۵۹۶۷	۱۰۷۴۸۰۳۲	آن
۱۴۱۱۲۶۸	۹۹۶۷۲۷	۱۱۵۱۲۵۱	۸۱۲۴۲۰	۶۸۵۵۴۸	آرد و رشته
۵۸۴۷۷۰۹	۵۱۶۶۵۳۰	۴۵۳۳۹۶۴	۴۸۴۹۱۷۶	۳۹۹۷۳۸۴	غلات
۸۸۶۹۵۲۲	۸۰۳۹۱۹۸	۷۲۹۸۲۸۳	۶۶۷۱۸۱۶	۵۶۷۸۸۰۰	انواع نان
۴۹۷۶۶۶	۳۰۲۷۱۸	۳۵۵۵۶۲	۳۳۲۵۵۴	۳۸۶۲۹۹	بیسکویت، کیک و ویفر
۱۸۵۳۷۳۷۱	۱۰۹۸۶۹۶۸	۱۱۴۵۳۸۴۳	۱۰۲۹۳۲۲۴	۹۷۹۴۶۳۳	گوشت
۱۱۲۱۴۳۷۶	۵۶۴۱۰۱۳	۵۳۲۴۹۰۵	۵۳۸۰۱۶۰	۵۲۱۵۰۷۸	گوشت دام
۵۳۸۴۳۰۰	۴۲۳۹۹۰۵	۳۹۷۵۳۹۰	۳۶۷۹۸۹۴	۳۳۷۳۸۰۳	گوشت پرندگان
۱۹۳۸۶۹۵	۱۱۰۶۰۵۰	۲۱۵۳۵۴۸	۱۲۳۳۱۷۱	۱۲۰۵۷۵۲	گوشت حیوانات دریایی
					شیر و فراورده‌های آن و تخم
۵۹۹۹۶۳۸	۴۹۶۰۵۷۴	۴۹۹۷۶۵۹	۴۴۹۰۳۳۴	۴۱۵۶۳۲۹	پرندگان
۱۳۳۵۲۸۸	۱۰۱۹۳۸۲	۱۱۹۰۹۵۹	۹۸۱۴۴۱	۹۶۹۹۶۱	انواع شیر
۳۱۹۶۷۲۹	۲۴۹۰۱۰۴	۲۶۷۵۲۹۱	۲۴۰۸۱۷۰	۲۱۹۳۱۲۱	فراورده‌های شیر
۱۴۶۷۶۲۱	۱۴۵۱۰۸۸	۱۱۳۱۴۰۹	۱۱۰۰۷۲۳	۹۹۳۲۴۶	انواع تخم پرندگان
۳۰۲۱۴۵۱	۲۹۳۵۷۳۰	۲۱۳۶۰۲۴	۱۹۳۱۵۳۱	۱۷۴۴۲۳۲	روغن‌ها و چربی‌ها
۷۳۷۳۸	۲۰۵۹۰۰	۱۰۸۷۸۵	۱۰۰۳۵۲	۷۱۶۳۴	روغن‌ها و چربی‌های حیوانی
۲۹۴۷۷۱۳	۲۷۲۹۸۳۰	۲۰۲۷۲۳۹	۱۸۳۱۱۷۹	۱۶۷۲۵۹۹	روغن‌های نباتی
۱۰۷۹۸۲۲۹	۷۰۶۷۴۳۱	۷۳۰۹۶۷۱	۷۱۹۶۳۷۹	۶۶۱۷۶۱۰	میوه‌ها و سبزی‌ها
۵۱۹۲۷۹۰	۳۳۱۶۶۸۰	۳۴۴۶۲۹۷	۳۲۴۸۶۱۸	۳۲۱۲۵۲۸	انواع میوه
۵۵۶۹۸۴۱	۳۷۴۲۸۹۰	۳۸۰۴۰۴۸	۳۹۰۶۹۳۵	۳۳۷۱۸۳۸	انواع سبزی
					میوه‌ها و سبزی‌های آماده (برای مصرف در منزل)
۳۵۵۹۸	۷۸۶۱	۵۹۳۲۶	۴۰۸۲۶	۳۳۲۴۴	خشکبار و حبوب
۳۰۳۵۸۸۲	۲۷۴۷۲۳۳	۲۷۴۵۰۶۶	۲۲۹۶۳۶۲	۲۰۳۷۰۷۹	خشکبار
۱۶۸۶۷۴۴	۱۴۳۶۶۴۲	۱۳۰۹۸۹۳	۱۲۳۴۵۶۷	۱۱۲۲۷۶۳	حبوب
۱۳۴۹۱۳۸	۱۳۱۰۵۹۰	۱۴۳۵۱۷۲	۱۰۶۱۷۹۵	۹۱۴۳۱۷	قند، شکر، شیرینی‌ها، چای، قهوه و کاکائو
۴۷۸۵۰۴۱	۴۰۹۳۷۲۷	۴۵۱۷۶۷۵	۳۵۲۵۸۸۵	۳۱۸۱۶۷۵	قند و شکر
۱۸۳۰۱۰۶	۱۶۹۷۹۴۴	۱۶۲۶۷۵۱	۱۳۳۵۶۶۴	۱۱۹۹۴۶۳	انواع شیرینی‌ها و مرباها
۱۸۴۵۶۶۲	۱۲۸۶۹۰۷	۱۹۲۸۲۵۷	۱۲۴۵۳۴۱	۱۱۷۳۲۵۵	چای، قهوه و کاکائو
۱۱۰۹۲۷۳	۱۱۰۸۸۷۶	۹۶۲۶۶۷	۹۴۴۸۸۱	۸۰۸۹۵۷	ادویه‌ها، چاشنی‌ها و سایر
۱۹۹۲۸۰۰	۲۰۳۰۰۴۳	۱۵۴۷۸۹۷	۱۳۴۶۶۹۷	۱۲۴۱۶۷۹	ترکیب‌های خوراکی
۶۲۲۶۹۸	۷۵۲۲۵۶	۴۲۵۳۲۴	۳۵۵۸۰۳	۳۴۸۴۷۷	انواع ادویه
۱۳۷۰۱۰۲	۱۲۷۷۷۸۶	۱۱۲۲۵۷۳	۹۹۰۸۹۴	۸۹۳۲۰۲	چاشنی‌ها و سایر ترکیب‌های خوراکی
۴۱۲۹۳۲۷	۳۹۱۰۳۴۸	۳۰۵۲۴۸۸	۳۱۲۲۸۸۵	۲۶۸۰۴۲۴	نوشابه‌ها، غذاهای آماده و دخانی‌ها
۱۴۷۱۹۸۷	۱۱۳۸۶۳۴	۱۱۴۳۶۱۵	۹۸۴۷۳۰	۹۶۵۵۷۲	انواع نوشابه
۱۱۳۸۱۵۶	۸۶۹۲۹۵	۱۲۳۷۴۶۶	۱۲۰۰۹۵۲	۹۱۵۴۷۸	غذاهای آماده و تنقلات
۱۵۱۹۱۸۴	۱۹۰۲۴۱۹	۶۷۱۴۰۷	۹۳۷۲۰۳	۷۹۹۳۷۴	دخانی‌ها



۵-۲- متوسط انواع هزینه‌های غیر خوراکی سالانه یک خانوار شهری بر حسب تعداد افراد شاغل خانوار: ۱۳۹۰ (ریال)

۵ نفر شاغل و بیش‌تر	۴ نفر شاغل	۳ نفر شاغل	۲ نفر شاغل	۱ نفر شاغل	بدون فرد شاغل	کل	اقلام غیر خوراکی
۸/۱۶	۶/۳۴	۵/۶۰	۴/۳۲	۳/۷۷	۲/۷۸	۳/۶۶	متوسط تعداد افراد در خانوارها
۱۸۱۲۸۲۰۶۶	۹۲۸۷۲۰۷۹	۱۰۷۳۶۲۴۱۵	۱۱۹۴۱۹۵۸۵	۹۸۷۲۷۸۸۵	۹۱۲۶۴۰۶۶	۹۹۹۶۴۵۵۳	جمع
۸۸۶۳۰۴۱	۷۳۴۴۸۸۰	۶۶۵۵۴۰۲	۷۲۸۳۲۸۴	۵۸۶۵۰۴۲	۴۰۱۴۶۹۵	۵۶۰۹۱۸۸	پوشاک و کفش
۶۷۹۶۷۷۰	۶۲۲۳۸۹۱	۵۴۱۱۴۳۸	۵۷۸۵۶۹۰	۴۶۲۹۴۱۸	۳۱۷۰۶۸۳	۴۴۳۹۳۲۹	پوشاک و تعمیرات آن
۲۰۶۶۲۷۱	۱۱۲۰۹۹۰	۱۲۴۳۹۶۴	۱۴۹۷۵۹۴	۱۲۳۵۶۲۴	۸۴۴۰۱۲	۱۱۶۹۸۵۸	انواع کفش و تعمیرات آن
۴۸۴۹۷۰۶۱	۳۶۰۷۹۶۶۴	۴۳۷۴۳۷۱۶	۴۶۶۵۰۹۱۲	۴۲۴۰۵۲۳۵	۴۷۷۹۵۶۶۱	۴۴۳۸۳۴۴۶	مسکن
۴۱۶۴۵۸۲۲	۲۷۸۶۵۷۲۸	۳۶۲۳۶۰۳۰	۳۹۶۸۰۵۲۳	۳۶۳۶۰۶۴۸	۴۱۶۹۳۶۰۳	۳۸۱۷۰۳۹۲	اجاره‌بها و سایر هزینه‌های منزل مسکونی
۶۸۵۱۲۳۹	۸۲۱۳۹۳۶	۷۵۰۷۶۸۶	۶۷۷۰۳۸۹	۶۰۴۴۵۸۷	۶۱۰۲۰۵۸	۶۲۱۳۰۵۵	آب و فاضلاب، سوخت و روشنایی منزل مسکونی
۱۰۷۱۴۹۱۲	۶۴۳۱۳۰۴	۶۸۷۵۳۴۱	۶۱۱۱۸۹۵	۵۳۴۱۴۰۱	۴۶۳۴۸۷۳	۵۳۲۰۵۶۵	لوازم، اثاث و خدمات خانوار
۳۰۳۴۶۹۲	۱۰۸۰۶۹۵	۱۳۲۱۸۱۸	۱۵۰۱۸۰۹	۱۳۵۷۳۵۹	۱۱۳۰۸۲۱	۱۳۱۸۲۱۳	میلان، اثاث، فرش و کفیوش و تعمیرات آن‌ها
۶۹۶۲۸۵	۸۴۷۹۸۵	۵۴۳۴۵۰	۴۹۱۳۲۸	۴۰۷۸۷۷	۳۹۵۶۶۳	۴۲۲۶۸۴	لوازم و اثاث منزل
۱۲۸۱۵۷۸	۱۷۳۶۴۸۹	۱۷۴۶۳۹۴	۱۴۸۴۸۰۴	۱۱۵۶۳۹۸	۱۰۱۳۵۶۴	۱۱۸۳۸۹۷	وسایل حرارتی و پخت و پز، یخچال و سایر وسایل عمده
۳۳۵۴۹۷۸	۵۱۸۳۱۱	۱۱۹۵۸۴۷	۶۸۹۴۶۴	۶۹۹۷۰۲	۶۶۵۸۳۷	۷۰۷۵۴۰	ظروف، لوازم آشپزخانه و سایر وسایل منزل و تعمیرات آن‌ها
۲۳۲۱۰۸۸	۲۲۳۸۷۹۴	۲۰۴۰۱۱۸	۱۸۸۷۳۱۴	۱۶۶۹۵۹۲	۱۳۴۷۶۱۴	۱۶۲۹۶۷۰	کالاها و لوازم مصرفی بی‌دوام و کم‌دوام منزل
۲۶۲۹۲	۹۰۲۹	۲۷۷۱۳	۵۷۱۷۷	۵۰۴۷۳	۸۱۳۷۵	۵۸۵۶۱	خدمات خانگی
۵۸۲۴۰۶۳۹	۱۰۰۵۷۱۵۱	۱۱۶۵۹۹۷۹	۱۲۳۷۰۸۱۱	۱۰۸۰۸۷۹۲	۱۲۶۴۶۵۴۰	۱۱۶۰۶۰۵۴	بهداشت و درمان
۵۲۷۷۷۷۲۲	۶۴۹۳۶۲۹	۸۲۲۶۴۷۹	۷۶۰۷۱۸۲	۷۲۷۱۲۶۷	۹۹۰۵۲۵۸	۸۱۰۹۷۴۸	هزینه‌های بهداشتی و درمانی
۵۴۶۲۹۱۷	۳۵۶۳۵۲۲	۳۴۳۳۵۰۰	۴۷۶۳۶۲۸	۳۵۳۷۵۲۵	۲۷۴۱۲۸۱	۳۴۹۶۳۰۶	هزینه بیمه‌های اجتماعی و درمانی
۳۰۶۰۶۱۵۳	۱۶۰۷۵۳۲۶	۱۸۳۳۰۹۷۵	۲۱۷۹۸۹۷۸	۱۷۱۷۱۲۱۵	۱۱۸۱۸۰۵۶	۱۶۴۵۰۸۳۲	حمل و نقل و ارتباطات
۲۰۳۵۲۷۰۷	۸۶۸۴۴۳۶	۱۱۸۲۸۸۹۷	۱۵۷۶۴۱۷۴	۱۲۴۷۷۶۱۶	۸۳۱۲۷۴۴	۱۱۸۱۰۱۵۵	حمل و نقل
۱۰۲۵۳۴۴۶۶	۷۳۹۰۸۹۰	۶۵۰۲۰۷۸	۶۰۳۴۸۰۴	۴۶۹۳۵۹۹	۳۵۰۵۳۱۲	۴۶۴۰۶۷۷	ارتباطات
۷۸۴۳۴۳۳	۲۸۲۶۰۲۰	۴۱۳۱۲۱۵	۵۴۸۳۳۵۲	۴۳۰۸۴۰۵	۳۷۴۰۴۱۶	۴۳۱۳۰۳۳	تفریحات، سرگرمی‌ها و خدمات فرهنگی
۲۸۰۸۸۲۰	۷۱۰۷۰۴	۱۰۲۸۷۵۲	۱۲۲۲۶۸۷	۱۰۰۳۹۵۹	۶۳۸۱۰۶	۹۴۰۳۳۴	تفریحات و سرگرمی‌ها
۵۰۳۴۶۱۳	۲۱۱۵۳۱۶	۳۱۰۲۴۶۲	۴۲۶۰۶۶۵	۳۳۰۴۴۴۶	۳۱۰۲۳۱۰	۳۳۷۲۶۹۹	تحصیل و آموزش
۲۳۵۱۶۸۲۷	۱۴۰۵۷۷۳۳	۱۵۹۶۵۷۸۹	۱۹۹۲۰۳۵۳	۱۲۸۲۷۷۹۵	۶۶۱۳۸۲۶	۱۲۲۸۱۴۳۵	کالاها و خدمات متفرقه خانوار
۳۳۸۹۲۳۸	۲۷۰۶۰۱۲	۲۲۳۱۸۹۰	۲۱۳۳۹۵۱	۱۷۷۰۵۷۶	۱۲۷۲۱۹۵	۱۷۱۰۴۶۳	خدمات شخصی و وسایل آرایشی
۱۵۴۶۱۵۹	۲۵۳۵۴۳۰	۱۵۷۶۵۴۶	۱۶۵۵۰۴۴	۵۹۱۹۴۲	۴۸۱۵۱۵	۷۴۷۵۸۶	لوازم زینتی و شخصی
۲۵۶۰۲۱	۸۱۷۲۳۰	۱۲۲۸۵۳۰	۱۵۵۹۳۲۹	۱۲۳۴۹۹۶	۱۱۷۷۰۱۴	۱۲۵۹۸۹۵	هزینه‌های هتل، مسافرخانه و مسافرت‌های دستجمعی
۱۱۴۵۱۲	۳۳۲۵۵۸	۲۶۱۷۹۱	۴۸۳۷۱۶	۳۵۸۷۷۰	۲۰۴۶۳۹	۳۳۲۰۴۸	خدمات مالی و حقوقی
۱۴۵۵۸۵۷	۶۲۶۹۴۶	۹۳۴۵۰۳	۹۰۸۵۵۱	۶۸۱۹۰۸	۶۹۲۲۴۷	۷۲۳۸۱۵	هزینه‌های مذهبی
۱۶۷۵۵۰۳۹	۷۰۳۹۵۵۶	۹۷۳۲۵۲۸	۱۳۱۷۹۷۶۱	۸۱۸۹۶۰۲	۲۷۸۶۲۱۶	۷۵۰۷۶۲۸	هزینه‌های متفرقه

## ۲-۶- متوسط انواع هزینه‌های خوراکی و دخانی سالانه یک خانوار شهری بر حسب تعداد افراد شاغل خانوار: ۱۳۹۰ (ریال)

۵ نفر شاغل و بیش تر	۴ نفر شاغل	۳ نفر شاغل	۲ نفر شاغل	۱ نفر شاغل	بدون فرد شاغل	کل	اقلام خوراکی و دخانی
۵۹۱۱۵۰۵۹	۴۵۶۲۱۶۶۸	۴۲۸۴۷۹۴۸	۳۸۹۰۷۲۳۵	۳۲۶۵۴۵۸۰	۲۸۲۲۱۸۳۹	۳۲۷۵۱۵۴۳	جمع آرد، رشته، غلات، نان و
۱۴۴۱۹۸۷۴	۱۱۶۷۳۹۲۴	۱۰۷۸۱۲۱۳	۸۹۱۷۸۲۶	۷۵۴۷۷۲۰	۶۲۴۲۸۳۹	۷۵۱۸۹۹۶	فراورده‌های آن
۱۲۶۰۰۷۲	۶۴۸۱۱۰	۶۵۵۵۹۸	۴۹۸۴۵۳	۴۱۷۵۸۰	۳۰۷۹۴۸	۴۰۹۴۱۴	آرد و رشته
۴۲۲۷۸۴۷	۳۶۶۱۳۳۵	۴۱۳۲۱۳۳	۳۷۵۲۰۵۹	۳۱۸۲۵۶۲	۲۸۰۲۰۵۹	۳۱۹۲۱۳۸	غلات
۸۵۸۱۷۸۰	۷۱۶۳۴۵۴	۵۶۵۶۹۳۲	۴۲۹۳۷۵۹	۳۶۵۸۹۲۸	۲۹۷۵۵۱۴	۳۶۶۴۱۷۵	انواع نان
۳۵۰۱۷۵	۲۰۱۰۲۵	۳۳۶۵۵۰	۲۷۳۵۵۴	۲۸۸۶۴۱	۱۵۷۲۱۷	۲۵۳۲۷۰	بیسکویت، کیک و ویفر
۹۰۹۰۵۳۱	۱۰۶۷۸۶۲۹	۹۳۷۴۴۵۶	۹۳۱۸۹۹۸	۷۶۶۴۰۵۹	۶۹۰۵۶۹۱	۷۷۵۷۸۴۰	گوشت
۴۸۶۳۰۷۸	۶۵۵۷۱۸۱	۵۲۱۰۱۹۳	۵۲۸۱۸۷۷	۴۲۱۵۷۶۰	۳۷۴۴۷۴۴	۴۲۷۹۲۰۰	گوشت دام
۳۱۷۵۷۵۰	۳۴۶۱۹۶۹	۳۱۲۱۸۰۸	۲۹۱۵۷۲۴	۲۴۹۶۹۵۹	۲۲۸۴۴۲۷	۲۵۲۲۴۲۹	گوشت پرندگان
۱۰۵۱۷۰۳	۶۵۹۴۷۸	۱۰۴۲۴۵۵	۱۱۲۱۳۹۸	۹۵۱۳۳۹	۸۷۶۵۲۰	۹۵۶۲۱۱	گوشت حیوانات دریایی
۵۹۸۵۹۷۵	۴۸۲۴۷۹۷	۴۴۲۱۶۲۵	۴۰۶۱۴۴۳	۳۵۴۰۵۵۵	۲۸۷۶۴۳۶	۳۴۷۳۸۶۰	شیر و فراورده‌های آن و تخم پرندگان
۱۲۸۶۱۸۵	۱۰۳۷۵۴۳	۱۰۲۴۸۴۶	۹۸۱۰۱۱	۹۴۸۶۸۸	۷۹۸۶۶۱	۹۱۷۰۶۲	انواع شیر
۳۳۴۲۶۳۸	۲۶۵۴۸۶۲	۲۴۰۵۱۴۲	۲۲۲۹۰۸۷	۱۸۶۶۲۲۰	۱۴۸۸۶۸۴	۱۸۳۸۹۲۰	فراورده‌های شیر
۱۳۵۷۱۵۲	۱۱۳۲۳۹۲	۹۹۱۶۳۶	۸۵۱۳۴۶	۷۲۵۶۷۷	۵۸۹۰۹۰	۷۱۷۸۷۸	انواع تخم پرندگان
۲۸۳۳۵۹۶	۲۱۰۲۸۴۱	۱۹۱۱۵۸۵	۱۴۴۵۲۷۷	۱۲۲۶۹۸۴	۱۰۰۶۲۱۵	۱۲۲۵۹۴۷	روغن‌ها و چربی‌ها
۳۸۷۸۲	۱۶۱۵۶۷	۱۰۶۵۲۳	۷۲۵۹۹	۵۱۳۸۳	۳۷۰۱۶	۵۲۶۳۹	روغن‌ها و چربی‌های حیوانی
۲۷۹۴۸۱۴	۱۹۴۱۲۷۳	۱۸۰۵۰۶۳	۱۳۷۲۶۷۸	۱۱۷۵۶۰۱	۹۶۹۱۹۹	۱۱۷۳۳۰۸	روغن‌های نباتی
۹۲۷۴۱۶۸	۷۰۰۵۸۰۷	۶۹۴۶۴۴۲	۶۳۱۹۳۶۴	۵۴۷۶۶۰۱	۴۷۶۷۸۶۱	۵۴۶۲۶۲۱	میوه‌ها و سبزی‌ها
۴۶۸۹۷۶۰	۳۳۶۵۳۵۱	۳۴۸۸۴۰۱	۳۳۰۱۷۷۶	۲۸۴۳۱۵۶	۲۴۶۳۹۵۸	۲۸۳۰۸۱۵	انواع میوه
۴۵۳۹۸۳۹	۳۶۰۰۲۴۹	۳۴۲۶۵۷۹	۲۹۷۹۱۰۱	۲۶۰۰۰۰۴	۲۲۷۴۸۸۵	۲۵۹۸۸۴۰	انواع سبزی
۴۴۵۶۹	۴۰۲۰۷	۳۱۴۶۳	۳۸۴۸۷	۳۳۴۴۱	۲۹۰۱۹	۳۲۹۶۶	میوه‌ها و سبزی‌های آماده (برای مصرف در منزل)
۳۱۱۱۴۳۵	۲۱۵۱۵۱۳	۱۷۸۳۱۲۹	۱۹۳۸۱۲۸	۱۶۲۵۶۷۷	۱۴۴۸۲۷۲	۱۶۳۱۵۴۷	خشکبار و حبوب
۱۲۸۴۶۴۴	۱۲۹۴۷۸۶	۸۷۶۵۱۹	۱۲۴۹۲۴۲	۱۰۲۷۵۶۳	۸۹۹۲۵۰	۱۰۲۱۵۴۹	خشکبار
۱۸۲۶۷۹۱	۸۵۶۷۲۷	۹۰۶۶۱۰	۶۸۸۸۸۶	۵۹۸۱۱۴	۵۴۹۰۲۲	۶۰۹۹۹۸	حبوب
۴۴۹۵۲۶۵	۳۳۲۷۹۷۴	۳۰۶۳۱۷۸	۲۶۹۱۰۲۲	۲۲۹۰۹۱۱	۱۹۶۷۸۹۴	۲۲۹۲۲۳۲	قند، شکر، شیرینی‌ها، چای، قهوه و کاکائو
۱۶۰۵۷۷۲	۱۳۶۶۴۷۵	۱۰۷۰۰۳۶	۸۴۴۹۲۰	۷۶۳۹۳۳	۶۱۷۹۰۷	۷۵۰۱۱۱	قند و شکر
۱۷۷۵۴۵۵	۱۱۳۳۳۸۸	۱۲۱۱۳۶۷	۱۱۹۱۷۸۸	۹۷۴۷۷۹	۸۳۶۲۱۹	۹۷۷۰۷۰	انواع شیرینی‌ها و مرباها
۱۱۱۴۰۳۹	۸۲۸۱۱۱	۷۸۱۷۷۵	۶۵۴۳۱۵	۵۵۲۱۹۹	۵۱۳۷۶۸	۵۶۵۰۵۰	چای، قهوه و کاکائو
۱۳۲۴۹۲۰	۹۸۸۵۰۳	۱۲۵۳۹۵۵	۱۰۶۷۱۹۴	۹۲۱۵۲۸	۷۶۱۸۱۹	۹۱۰۱۹۹	ادویه‌ها، چاشنی‌ها و سایر ترکیب‌های خوراکی
۳۶۰۵۶۵	۲۳۴۵۵۹	۳۳۷۶۵۹	۳۱۳۸۰۴	۲۶۱۹۴۶	۲۲۱۶۲۶	۲۶۰۶۶۹	انواع ادویه
۹۶۴۳۵۶	۷۵۳۹۴۴	۹۱۶۲۹۶	۷۵۳۳۹۰	۶۵۹۵۸۲	۵۴۰۱۹۳	۶۴۹۵۳۰	چاشنی‌ها و سایر ترکیب‌های خوراکی
۸۵۷۹۲۹۴	۲۸۶۷۶۸۱	۳۳۱۲۳۶۴	۳۱۴۷۹۸۴	۲۳۶۰۵۱۴	۲۲۴۴۸۱۱	۲۴۷۸۳۰۲	نوشابه‌ها، غذاهای آماده و دخانی‌ها
۱۶۵۴۶۱۲	۷۸۰۰۸۷	۸۸۸۵۲۰	۸۴۹۲۵۵	۷۴۹۷۸۱	۵۴۰۱۳۰	۷۱۴۱۸۷	انواع نوشابه
۴۰۵۷۱۰۱	۱۰۶۳۵۴۲	۱۵۲۵۲۵۷	۱۶۱۶۸۰۰	۱۰۴۸۴۴۶	۱۲۵۰۶۴۴	۱۱۹۷۷۸۳	غذاهای آماده و تنقلات
۲۸۶۷۵۸۱	۱۰۲۴۰۵۳	۸۹۸۵۸۸	۶۸۱۹۲۹	۵۶۲۲۸۸	۴۵۴۰۳۷	۵۶۶۳۳۲	دخانی‌ها

۲-۷- متوسط انواع هزینه‌های غیر خوراکی سالانه یک خانوار شهری بر حسب گروه شغلی سرپرست خانوار: ۱۳۹۰ (ریال)

کارکنان خدماتی و فروشندگان	کارمندان امور اداری و دفتری	تکنیسین‌ها و دستیاران	متخصصان (علمی و فنی)	قانونگذاران، مقامات عالی‌رتبه و مدیران	کل	اقلام غیر خوراکی
۳/۸۱	۳/۶۷	۳/۸۵	۳/۶۲	۳/۸۳	۳/۶۶	متوسط تعداد افراد در خانوارها .....
۱۰۳۹۵۹۱۱۰	۱۳۳۱۰۷۳۷۹	۱۲۶۸۸۶۶۲۶	۱۷۰۸۹۳۵۹۰	۱۸۴۹۵۰۷۷۳	۹۹۹۶۴۵۵۳	جمع .....
۶۲۰۱۷۹۹	۷۱۵۲۴۲۳	۷۰۳۴۱۷۳	۱۰۶۲۳۵۸۰	۱۰۴۵۰۸۵۰	۵۶۰۹۱۸۸	پوشاک و کفش .....
۴۸۶۵۷۱۶	۵۸۹۱۵۶۵	۵۵۸۳۳۱۹	۸۶۸۳۳۰۹	۸۳۳۲۳۷۱	۴۴۳۹۳۲۹	پوشاک و تعمیرات آن .....
۱۳۳۶۰۸۳	۱۲۶۰۸۵۸	۱۴۵۰۸۵۵	۱۹۴۰۲۷۱	۲۱۱۸۴۷۹	۱۱۶۹۸۵۸	انواع کفش و تعمیرات آن .....
۴۵۶۶۱۴۹۰	۵۲۹۲۱۵۱۵	۵۴۱۸۵۰۳۲	۶۲۳۰۱۰۷۷	۷۱۴۱۳۵۴۵	۴۴۳۸۳۴۴۶	مسکن .....
۳۹۲۳۷۸۰۱	۴۶۹۳۴۶۸۸	۴۷۷۶۸۵۵۲	۵۵۶۱۳۲۵۴	۶۲۹۹۶۰۱۷	۳۸۱۷۰۳۹۲	اجاره‌بها و سایر هزینه‌های منزل مسکونی .....
۶۴۳۳۶۸۹	۵۹۸۶۸۲۷	۶۴۱۶۴۸۰	۶۶۸۷۸۲۳	۸۴۱۷۵۲۸	۶۲۱۳۰۵۵	آب و فاضلاب، سوخت و روشنایی منزل مسکونی .....
۶۱۱۸۶۶۵	۶۵۵۰۹۲۵	۵۴۰۵۱۱۲	۸۴۷۶۸۵۵	۸۵۱۹۸۷۷	۵۳۲۰۵۶۵	لوازم، اثاث و خدمات خانوار .....
۱۵۶۴۲۲۴	۱۵۵۹۶۳۹	۱۳۶۱۱۰۷	۲۸۹۴۱۲۸	۳۲۱۷۷۹۳	۱۳۱۸۲۱۳	مبلمان، اثاث، فرش و کفپوش و تعمیرات آن‌ها .....
۴۴۰۳۰۷	۷۰۸۹۶۶	۴۱۸۳۳۱	۶۹۸۰۲۱	۵۵۱۱۵۸	۴۲۲۶۸۴	لوازم و اثاث منزل .....
۱۳۴۶۳۵۳	۱۴۶۳۱۶۴	۱۱۱۰۹۲۹	۱۷۵۵۰۲۴	۱۷۳۲۳۰۲	۱۱۸۳۸۹۷	وسایل حرارتی و پخت و پز، یخچال و سایر وسایل عمده .....
۹۰۷۲۲۱	۹۷۷۰۹۸	۵۸۸۴۹۷	۹۹۶۶۳۵	۹۴۱۸۴۲	۷۰۷۵۴۰	ظروف، لوازم آشپزخانه و سایر وسایل منزل و تعمیرات آن‌ها .....
۱۷۹۰۵۸۱	۱۸۲۷۶۰۵	۱۸۸۶۸۶۷	۲۰۵۶۸۷۵	۱۹۲۳۹۱۱	۱۶۲۹۶۷۰	کالاها و لوازم مصرفی بی‌دوام و کم‌دوام منزل .....
۶۹۹۷۹	۱۴۴۵۴	۳۹۳۸۱	۷۶۱۷۲	۱۵۲۸۷۱	۵۸۵۶۱	خدمات خانگی .....
۱۰۲۳۳۴۷۸	۱۳۸۶۸۲۹۴	۱۲۱۴۶۱۵۲	۱۹۱۹۷۱۲۴	۱۹۳۹۶۹۴۱	۱۱۶۰۶۰۵۴	بهداشت و درمان .....
۷۴۵۹۶۳۹	۷۶۶۴۳۰۸	۷۰۵۰۱۵۷	۱۱۴۱۳۸۸۰	۱۱۵۹۲۰۲۸	۸۱۰۹۷۴۸	هزینه‌های بهداشتی و درمانی .....
۲۷۶۳۸۴۰	۶۲۰۳۹۸۶	۵۰۹۵۹۹۶	۷۷۸۳۲۴۴	۷۸۰۴۹۱۳	۳۴۹۶۳۰۶	هزینه بیمه‌های اجتماعی و درمانی .....
۱۹۴۹۰۰۷۳	۲۲۷۳۲۰۰۸	۲۲۷۶۰۰۵۲	۲۹۶۷۴۶۱۱	۳۴۴۹۱۳۲۴	۱۶۴۵۰۸۳۲	حمل و نقل و ارتباطات .....
۱۴۵۴۰۷۰۰	۱۶۷۱۴۱۷۷	۱۶۲۹۱۹۶۹	۲۲۵۹۵۷۱۹	۲۶۵۴۸۶۰۴	۱۱۸۱۰۱۵۵	حمل و نقل .....
۴۹۴۹۳۷۳	۶۰۱۷۸۳۱	۶۴۶۸۰۸۲	۷۰۷۸۸۹۲	۷۹۴۲۷۱۹	۴۶۴۰۶۷۷	ارتباطات .....
۴۲۶۵۵۶۷	۵۸۱۸۲۱۶	۵۹۸۲۴۶۹	۸۲۸۹۶۳۴	۹۹۲۴۸۸۷	۴۳۱۳۰۳۳	تفریحات، سرگرمی‌ها و خدمات فرهنگی .....
۱۰۱۸۴۹۴	۱۳۱۲۵۷۷	۱۵۴۰۹۰۵	۱۷۸۰۸۸۶	۱۸۹۹۹۹۲	۹۴۰۳۳۴	تفریحات و سرگرمی‌ها .....
۳۲۴۷۰۷۲	۴۵۰۵۶۳۹	۴۴۴۱۵۶۴	۶۵۰۸۷۴۸	۸۰۲۴۸۹۶	۳۳۷۲۶۹۹	تحصیل و آموزش .....
۱۱۹۹۸۰۳۸	۲۳۰۶۳۹۹۷	۱۹۳۷۳۶۳۵	۳۲۳۳۰۷۰۹	۳۰۷۵۳۳۵۰	۱۲۲۸۱۴۳۵	کالاها و خدمات متفرقه خانوار .....
۱۸۹۸۲۶۸	۱۹۵۳۰۸۵	۲۴۰۶۰۵۵	۲۴۰۶۴۲۴	۲۵۷۰۹۲۱	۱۷۱۰۴۶۳	خدمات شخصی و وسایل آرایشی .....
۳۳۹۴۷۰	۱۷۸۷۱۳۰	۸۹۵۰۹۲	۱۲۵۲۱۶۱	۲۱۳۳۶۵۱	۷۴۷۵۸۶	لوازم زینتی و شخصی .....
۱۱۱۱۵۵۷	۱۶۹۸۳۷۹	۱۳۵۸۰۸۲	۵۰۴۱۰۴۱	۳۳۳۵۵۲۳	۱۲۵۹۸۹۵	هزینه‌های هتل، مسافرخانه و مسافرت‌های دستجمعی .....
۳۶۷۶۰۷	۳۰۱۳۳۵	۳۹۵۷۶۱	۴۹۸۹۳۶	۵۵۶۵۲۵	۳۳۲۰۴۸	خدمات مالی و حقوقی .....
۸۲۰۰۶۸	۷۱۵۱۹۵	۸۸۹۴۵۳	۱۰۳۹۶۹۶	۱۴۰۵۹۱۶	۷۲۳۸۱۵	هزینه‌های مذهبی .....
۷۴۶۱۰۶۷	۱۶۶۰۸۸۷۲	۱۳۴۲۹۱۹۲	۲۲۰۹۲۴۵۱	۲۰۷۵۰۸۱۴	۷۵۰۷۶۲۸	هزینه‌های متفرقه .....



مرکز آمار ایران

## ۲-۷- متوسط انواع هزینه‌های غیر خوراکی سالانه یک خانوار شهری بر حسب گروه شغلی سرپرست خانوار: ۱۳۹۰ (دنباله) (ریال)

غیر شاغل	سایر و اظهار نشده	کارگران ساده	متصدیان و مونتاژکاران ماشین‌آلات و دستگاه‌ها و رانندگان وسایل نقلیه	صنعتگران و کارکنان مشاغل مربوط	کارکنان ماهر کشاورزی، جنگلداری و ماهیگیری	اقلام غیر خوراکی
۳/۱۹	۳/۷۳	۴/۱۲	۴/۰۵	۳/۸۹	۴/۲۵	متوسط تعداد افراد در خانوارها .....
۹۶۷۱۴۵۷۶	۱۳۶۱۱۷۲۹۲	۶۳۷۳۵۹۹۲	۸۸۷۹۰۰۶۵	۸۸۸۷۳۹۷۵	۹۰۳۴۷۲۳۱	جمع .....
۴۳۲۸۸۶۲	۵۷۵۷۴۵۹	۴۱۳۵۰۷۰	۵۷۸۴۶۲۰	۵۹۹۴۵۷۶	۷۲۵۵۹۷۰	پوشاک و کفش .....
۳۴۲۴۶۲۷	۴۷۱۰۴۶۶	۳۲۲۵۷۳۰	۴۵۲۶۹۷۲	۴۶۵۲۷۱۲	۵۸۱۱۵۴۶	پوشاک و تعمیرات آن .....
۹۰۴۲۳۵	۱۰۴۶۹۹۳	۹۰۹۳۴۰	۱۲۵۷۶۴۷	۱۳۴۱۸۶۴	۱۴۴۴۴۲۴	انواع کفش و تعمیرات آن .....
۴۸۵۴۷۵۷۶	۵۹۴۶۱۲۸۹	۲۷۱۱۵۳۷۸	۳۸۱۲۶۰۴۵	۳۷۹۵۳۲۳۳	۲۸۹۷۵۳۸۸	مسکن .....
۴۲۱۱۹۴۰۲	۵۵۰۵۵۵۵۴	۲۲۰۷۸۱۶۴	۳۲۰۷۹۲۰۶	۳۱۸۸۰۲۴۹	۲۲۴۹۰۳۵۵	اجاره‌بها و سایر هزینه‌های منزل مسکونی .....
۶۴۲۸۱۷۴	۴۴۰۵۷۳۵	۵۰۳۷۲۱۴	۶۱۳۶۸۳۹	۶۰۷۲۹۸۳	۶۴۸۵۰۳۳	آب و فاضلاب، سوخت و روشنایی منزل مسکونی .....
۴۹۵۲۲۶۱	۶۹۳۷۱۷۷	۳۶۷۵۴۵۶	۴۷۹۷۱۴۵	۵۱۹۸۵۶۳	۶۱۴۳۲۷۸	لوازم، اثاث و خدمات خانوار .....
۱۲۱۰۱۹۵	۱۳۵۲۶۸۶	۶۵۰۴۲۸	۹۹۸۲۴۳	۱۲۵۹۶۲۵	۱۵۰۸۲۸۲	مبلمان، اثاث، فرش و کفپوش و تعمیرات آن‌ها .....
۴۱۵۴۴۶	۸۰۸۰۹۴	۳۴۰۴۰۶	۳۰۵۸۹۵	۳۴۳۵۵۴	۴۹۵۴۱۷	لوازم و اثاث منزل .....
۱۱۳۸۵۶۶	۱۱۹۸۹۵۳	۶۹۴۵۲۸	۱۱۲۲۷۶۵	۱۲۷۰۶۰۹	۱۳۳۷۳۶۱	وسایل حرارتی و پخت و پز، یخچال و سایر وسایل عمده .....
۶۵۵۳۹۵	۱۶۰۹۲۸۶	۴۵۳۳۵۲	۶۱۵۷۰۶	۶۶۳۳۷۵	۹۵۸۱۷۷	ظروف، لوازم آشپزخانه و سایر وسایل منزل و تعمیرات آن‌ها .....
۱۴۴۵۵۸۱	۱۹۵۵۹۱۷	۱۵۰۷۸۲۷	۱۷۲۹۱۴۸	۱۶۳۲۳۷۷	۱۸۱۴۰۹۰	کالاها و لوازم مصرفی بی‌دوام و کم‌دوام منزل .....
۸۷۰۷۹	۱۲۲۴۱	۲۸۹۱۳	۲۵۳۸۷	۲۹۰۲۲	۲۹۹۵۱	خدمات خانگی .....
۱۲۸۸۹۶۷۸	۱۲۷۵۴۲۲۳	۷۸۰۱۶۱۵	۹۹۳۰۵۵۴	۸۹۶۲۲۲۱	۱۰۸۶۸۸۶۸	بهداشت و درمان .....
۹۵۷۷۷۸۲	۸۲۵۲۵۶۶	۵۸۰۰۵۵۳	۶۶۵۰۴۵۷	۶۳۰۸۱۰۹	۸۲۳۲۴۹۶	هزینه‌های بهداشتی و درمانی .....
۳۳۱۱۸۹۶	۴۵۰۱۶۵۷	۲۰۰۱۰۶۲	۳۲۸۰۰۹۷	۲۶۵۴۱۱۲	۲۶۳۶۳۷۲	هزینه بیمه‌های اجتماعی و درمانی .....
۱۳۵۲۰۰۴۸	۲۴۶۶۸۴۸۵	۹۶۱۹۶۲۴	۱۴۴۲۶۷۴۰	۱۷۰۸۲۹۷۴	۱۹۴۲۱۸۴۳	حمل و نقل و ارتباطات .....
۹۴۱۷۷۰۹	۱۹۱۷۵۹۶۸	۶۳۷۲۰۲۶	۹۷۰۸۰۶۱	۱۲۴۶۴۷۰۳	۱۴۷۷۰۶۷۲	حمل و نقل .....
۴۱۰۲۳۳۹	۵۴۹۲۵۱۷	۳۲۴۷۵۹۸	۴۷۱۸۶۷۸	۴۶۱۸۲۷۱	۴۶۵۱۱۷۲	ارتباطات .....
۴۰۶۸۵۹۵	۳۹۸۰۲۰۸	۲۲۵۶۰۶۵	۴۰۴۱۳۴۹	۳۷۶۹۲۷۶	۴۲۹۹۵۹۲	تفریحات، سرگرمی‌ها و خدمات فرهنگی .....
۷۷۰۸۰۴	۱۴۵۸۲۰۳	۴۹۲۶۰۶	۱۰۹۴۰۷۷	۸۴۸۴۷۳	۸۱۹۶۶۸	تفریحات و سرگرمی‌ها .....
۳۲۹۷۷۹۲	۲۵۲۲۰۰۴	۱۷۶۳۴۵۸	۲۹۴۷۲۷۲	۲۹۲۰۸۰۳	۳۴۷۹۹۲۴	تحصیل و آموزش .....
۸۴۰۷۵۵۵	۲۲۵۵۸۴۵۲	۹۱۳۲۷۸۵	۱۱۵۹۳۶۱۳	۹۹۱۲۱۳۴	۱۳۳۸۲۲۹۲	کالاها و خدمات متفرقه خانوار .....
۱۴۶۷۹۳۳	۱۴۱۶۹۷۴	۱۴۰۲۳۶۴	۱۹۶۶۴۹۴	۱۶۷۱۱۳۴	۱۶۳۰۲۳۹	خدمات شخصی و وسایل آرایشی .....
۸۰۶۵۷۱	۱۰۹۸۵۱۲	۴۷۹۸۹۰	۴۱۲۸۸۴	۲۷۸۵۲۵	۲۰۳۳۱۰۴	لوازم زینتی و شخصی .....
۱۱۸۵۰۱۰	۹۵۶۰۷۶	۵۸۹۸۳۹	۷۱۶۵۲۱	۶۸۹۴۰۷	۱۶۹۴۲۰۴	هزینه‌های هتل، مسافرخانه و مسافرت‌های دستجمعی .....
۲۵۹۳۴۹	۷۵۲۶۷۳	۲۹۸۹۸۳	۳۱۶۶۷۴	۳۴۲۳۹۱	۵۸۴۰۰۹	خدمات مالی و حقوقی .....
۷۰۳۳۳۱	۷۷۱۸۸۸	۳۸۷۳۷۶	۶۰۷۶۸۲	۶۳۱۶۹۳	۱۴۶۰۸۱۵	هزینه‌های مذهبی .....
۳۹۸۵۳۶۳	۱۷۵۶۲۳۲۹	۵۹۷۴۳۳۳	۷۵۷۳۳۵۸	۶۲۹۸۹۸۵	۵۹۷۹۹۲۱	هزینه‌های متفرقه .....

۸-۲- متوسط انواع هزینه‌های خوراکی و دخانی سالانه یک خانوار شهری بر حسب گروه شغلی سرپرست خانوار: ۱۳۹۰ (ریال)

کارکنان خدماتی و فروشندگان	کارمندان امور اداری و دفتری	تکنیسین‌ها و دستیاران	متخصصان (علمی و فنی)	فانوینگداران، مقامات عالی‌رتبه و مدیران	کل	اقلام خوراکی و دخانی
۳۴۳۱۳۵۳۸	۳۵۲۳۴۷۲۲	۳۸۱۰۸۹۵۱	۳۹۱۳۵۵۶۱	۴۴۸۷۱۶۸۳	۳۲۷۵۱۵۴۳	جمع
						آرد، رشته، غلات، نان و فراورده‌های آن
۷۹۲۸۷۴۶	۷۱۹۶۸۲۲	۷۹۵۳۰۰۶	۷۲۸۰۹۵۴	۸۸۵۹۶۳۵	۷۵۱۸۹۹۶	..... آن
۴۱۵۹۴۷	۳۷۲۲۷۸	۴۲۱۴۴۱	۴۰۳۶۱۰	۳۹۱۵۲۰	۴۰۹۴۱۴	..... آرد و رشته
۳۴۵۹۵۸۶	۲۷۸۰۷۰۹	۳۴۹۴۹۴۴	۳۳۶۲۴۱۵	۴۷۱۸۳۳۹	۳۱۹۲۱۳۸	..... غلات
۳۷۳۳۰۹۵	۳۷۱۳۲۳۳	۳۶۶۶۵۶۸	۳۱۷۵۶۸۸	۳۴۱۸۱۵۶	۳۶۶۴۱۷۵	..... انواع نان
۳۲۰۱۱۸	۳۳۰۶۰۲	۳۷۰۰۵۳	۳۳۹۲۴۰	۳۳۱۶۲۰	۲۵۳۲۷۰	..... بیسکویت، کیک و ویفر
۸۱۹۳۱۶۷	۸۳۶۵۶۵۱	۹۶۸۲۹۵۱	۱۰۲۵۲۰۹۲	۱۲۰۶۲۳۷۵	۷۷۵۷۸۴۰	..... گوشت
۴۵۰۷۵۴۱	۴۸۱۳۳۷۵	۵۵۷۰۴۵۶	۵۹۲۸۵۱۰	۶۸۱۱۷۶۰	۴۲۷۹۲۰۰	..... گوشت دام
۲۶۸۵۱۹۶	۲۲۹۸۱۴۴	۲۶۸۰۰۲۹	۲۸۲۱۵۲۱	۳۳۶۶۱۹۲	۲۵۲۲۴۲۹	..... گوشت پرندگان
۱۰۰۰۴۳۰	۱۱۸۶۱۳۲	۱۴۳۲۴۶۵	۱۵۰۲۰۶۰	۱۸۱۴۴۲۴	۹۵۶۲۱۱	..... گوشت حیوانات دریایی
						شیر و فراورده‌های آن و تخم پرندگان
۳۶۸۸۰۲۵	۴۰۲۲۷۴۵	۴۰۷۰۸۷۶	۴۳۰۶۲۱۱	۴۶۴۰۵۱۸	۳۴۷۳۸۶۰	..... انواع شیر
۹۶۹۰۶۹	۱۱۹۷۵۲۶	۱۱۱۳۱۲۰	۱۳۱۸۲۴۳	۱۳۷۵۴۲۶	۹۱۷۰۶۲	..... فراورده‌های شیر
۱۹۷۰۱۶۹	۲۱۵۰۳۹۴	۲۱۹۴۱۰۱	۲۲۴۷۳۱۴	۲۴۹۸۶۹۱	۱۸۳۸۹۲۰	..... انواع تخم پرندگان
۷۴۸۷۸۶	۶۷۴۸۲۵	۷۶۳۶۵۴	۷۴۰۶۵۴	۷۶۶۴۰۲	۷۱۷۸۷۸	..... روغن‌ها و چربی‌ها
۱۲۴۰۹۰۷	۱۱۴۴۹۱۰	۱۲۵۱۳۷۰	۱۲۵۷۳۱۸	۱۲۹۰۵۵۳	۱۲۲۵۹۴۷	..... روغن‌ها و چربی‌های حیوانی
۳۳۵۴۲	۲۳۳۳۱	۱۱۴۰۱۸	۱۵۹۴۰۰	۱۱۰۱۶۷	۵۲۶۳۹	..... روغن‌های نباتی
۱۲۰۷۳۶۵	۱۱۲۱۵۷۹	۱۱۳۷۳۵۱	۱۰۹۷۹۱۸	۱۱۸۰۳۸۶	۱۱۷۳۳۰۸	..... میوه‌ها و سبزی‌ها
۵۸۲۰۶۶۵	۶۳۵۸۱۰۸	۶۳۴۲۰۸۱	۶۸۴۴۶۴۱	۷۵۲۸۴۸۸	۵۴۶۲۶۲۱	..... انواع میوه
۳۰۵۳۴۱۵	۳۴۷۳۲۹۳	۳۴۰۲۸۵۴	۳۹۲۷۱۳۰	۴۲۹۱۷۹۲	۲۸۳۰۸۱۵	..... انواع سبزی
۲۷۳۴۵۷۰	۲۸۳۹۳۰۲	۲۸۷۶۳۰۶	۲۸۵۲۴۵۱	۳۱۸۵۱۹۳	۲۵۹۸۸۴۰	..... میوه‌ها و سبزی‌های آماده (برای مصرف در منزل)
۳۲۶۸۰	۴۵۵۱۳	۶۲۹۲۱	۶۵۰۶۰	۵۱۵۰۳	۳۲۹۶۶	..... خشکبار و حبوب
۱۷۳۱۴۱۳	۱۷۰۲۲۴۴	۱۸۰۷۸۸۳	۲۰۰۲۹۰۶	۲۵۱۳۷۵۷	۱۶۳۱۵۴۷	..... خشکبار
۱۰۹۷۶۱۸	۱۱۶۹۷۷۸	۱۲۷۸۷۲۴	۱۴۶۳۴۰۸	۱۹۷۰۶۰۳	۱۰۲۱۵۴۹	..... حبوب
۶۳۳۷۹۴	۵۲۲۴۶۷	۵۲۹۱۵۹	۵۲۹۴۹۸	۵۴۳۱۵۴	۶۰۹۹۹۸	..... قند، شکر، شیرینی‌ها، چای، قهوه و کاکائو
۲۳۳۸۳۰۳	۲۴۳۵۹۲۳	۲۵۲۷۶۲۰	۲۶۶۱۷۴۷	۲۷۹۲۶۸۲	۲۲۹۲۲۳۲	..... قند و شکر
۷۴۶۳۸۳	۶۶۶۵۷۲	۷۵۹۴۶۹	۶۳۰۴۵۴	۵۷۸۸۱۲	۷۵۰۱۱۱	..... انواع شیرینی‌ها و مرباها
۱۰۲۹۹۴۰	۱۲۶۶۳۱۴	۱۲۳۹۸۴۸	۱۵۱۲۵۸۸	۱۶۶۲۳۰۰	۹۷۷۰۷۰	..... چای، قهوه و کاکائو
۵۶۱۹۸۰	۵۰۳۰۳۷	۵۲۸۳۰۳	۵۱۸۷۰۵	۵۵۱۵۶۹	۵۶۵۰۵۰	..... ادویه‌ها، چاشنی‌ها و سایر ترکیب‌های خوراکی
۹۴۳۲۸۹	۱۰۴۵۲۰۹	۱۰۹۴۳۲۶	۱۰۹۴۵۵۳	۱۰۷۸۱۲۸	۹۱۰۱۹۹	..... انواع ادویه
۲۶۸۸۸۳	۳۲۸۶۵۹	۳۷۳۸۱۷	۲۹۶۵۸۴	۳۰۲۷۸۸	۲۶۰۶۶۹	..... چاشنی‌ها و سایر ترکیب‌های خوراکی
۶۷۴۴۰۵	۷۱۶۵۵۰	۷۲۰۵۰۹	۷۹۷۹۶۹	۷۷۵۳۳۹	۶۴۹۵۳۰	..... نوشابه‌ها، غذاهای آماده و دخانی‌ها
۲۴۲۹۰۲۴	۲۹۶۳۱۰۹	۳۳۷۸۸۳۹	۳۴۳۵۱۴۰	۴۱۰۵۵۴۸	۲۴۷۸۳۰۲	..... انواع نوشابه
۸۰۸۲۱۴	۹۱۸۵۶۷	۹۵۴۶۲۴	۱۰۱۷۸۲۷	۱۰۷۵۹۱۹	۷۱۴۱۸۷	..... غذاهای آماده و تنقلات
۱۱۲۸۶۸۰	۱۶۴۸۲۵۹	۱۸۲۳۸۹۷	۲۲۲۰۹۴۳	۲۷۲۳۷۳۴	۱۱۹۷۷۸۳	..... دخانی‌ها
۴۹۲۱۳۰	۳۹۶۲۸۴	۶۰۰۳۱۸	۱۹۶۳۷۰	۳۰۵۸۹۵	۵۶۶۳۳۲	



## ۸-۲- متوسط انواع هزینه‌های خوراکی و دخانی سالانه یک خانوار شهری بر حسب گروه شغلی سرپرست خانوار: ۱۳۹۰ (دنباله)

(ریال)

غیر شاغل	سایر و اظهار نشده	کارگران ساده	متصدیان و مونتازکاران ماشین‌آلات و دستگاه‌ها و رانندگان وسایل نقلیه	صنعتگران و کارکنان مشاغل مربوط	کارکنان ماهر کشاورزی، جنگلداری و ماهیگیری	اقلام خوراکی و دخانی
۳۰۶۴۴۵۴۰	۳۷۱۰۵۰۱۹	۲۱۴۷۲۹۰۱	۳۳۵۲۹۶۳۵	۳۱۶۸۴۹۳۷	۳۹۶۷۴۲۵۱	جمع
						آرد، رشته، غلات، نان و فرآورده‌های آن
۷۰۱۴۶۸۴	۸۸۴۰۵۶۴	۷۷۲۲۲۰۰	۷۷۴۰۱۴۲	۷۶۰۸۳۲۵	۸۸۲۶۸۰۸	آرد و رشته
۳۶۳۳۷۶	۳۴۶۹۹۹	۴۶۶۳۶۳	۴۳۱۰۷۴	۴۱۱۴۷۵	۶۹۷۹۶۷	غلات
۳۰۸۶۲۱۹	۴۲۰۲۴۷۳	۲۸۲۸۱۷۹	۳۰۸۲۶۷۸	۳۱۴۰۱۳۲	۳۸۱۹۷۷۰	انواع نان
۳۳۹۵۷۸۹	۳۹۴۰۷۳۴	۴۱۷۳۳۷۱	۳۹۲۲۱۵۵	۳۷۶۰۱۸۹	۴۱۰۳۲۶۹	بیسکویت، کیک و ویفر
۱۶۹۳۰۱	۳۵۰۳۵۸	۲۵۴۲۸۷	۳۰۴۲۳۵	۲۹۶۵۳۰	۲۰۵۸۰۱	گوشت
۷۴۵۸۲۵۷	۷۸۴۵۵۵۲	۵۷۸۱۹۹۹	۷۶۳۵۱۲۵	۷۰۴۶۷۵۶	۱۰۳۲۷۴۰۶	گوشت دام
۴۱۱۳۰۲۸	۴۳۷۱۰۸۳	۲۸۲۲۹۰۰	۴۱۷۵۱۶۷	۳۸۳۹۷۵۵	۶۲۱۲۷۶۲	گوشت پرندگان
۲۴۲۵۰۴۱	۲۳۹۳۸۰۸	۲۳۶۸۳۱۵	۲۵۶۵۶۰۲	۲۳۸۴۲۲۸	۳۱۱۹۷۳۷	گوشت حیوانات دریایی
۹۲۰۱۸۸	۱۰۸۰۶۶۱	۵۹۰۷۸۴	۸۹۴۳۵۶	۸۲۲۷۷۳	۹۹۴۹۰۷	شیر و فرآورده‌های آن و تخم پرندگان
۳۱۴۷۹۷۱	۳۷۷۸۸۷۹	۳۰۳۴۵۸۹	۳۶۴۹۹۳۵	۳۵۷۱۴۰۳	۳۵۸۴۷۵۵	انواع شیر
۸۴۸۷۷۴	۱۱۲۵۳۳۱	۶۸۲۵۶۹	۹۰۴۲۱۷	۸۷۸۶۲۵	۱۰۱۸۰۲۵	فرآورده‌های شیر
۱۶۵۲۳۱۹	۲۰۱۲۰۵۴	۱۶۰۷۵۵۲	۱۹۵۲۸۳۰	۱۹۴۲۰۸۳	۱۶۶۷۲۶۱	انواع تخم پرندگان
۶۴۶۸۷۹	۶۴۱۴۹۴	۷۴۴۴۶۹	۷۹۲۸۸۸	۷۵۰۶۹۵	۸۹۹۴۷۰	روغن‌ها و چربی‌ها
۱۱۱۵۸۲۸	۱۰۹۵۸۱۲	۱۳۲۷۲۲۵	۱۳۰۳۸۴۹	۱۲۳۰۲۹۶	۱۷۹۷۵۳۷	روغن‌ها و چربی‌های حیوانی
۳۷۳۱۳	۵۴۰۴۹	۳۸۶۰۶	۳۲۷۱۳	۳۷۰۵۹	۲۳۹۸۵۶	روغن‌های نباتی
۱۰۷۸۵۱۶	۱۰۴۱۷۶۳	۱۲۸۸۶۱۹	۱۲۷۱۱۳۷	۱۱۹۳۲۳۷	۱۵۵۷۶۸۲	میوه‌ها و سبزی‌ها
۵۱۲۴۵۵۸	۶۷۲۲۳۲۴	۴۴۳۹۸۴۸	۵۶۱۲۱۲۲	۵۲۲۳۹۲۷	۶۱۸۸۶۳۵	انواع میوه
۲۶۲۵۳۸۸	۴۰۸۳۰۲۴	۲۰۳۳۳۵۲	۲۸۶۸۸۷۸	۲۶۶۵۴۷۷	۳۲۹۵۴۴۵	انواع سبزی
۲۴۶۹۴۷۳	۲۶۱۲۳۴۵	۲۳۷۴۸۳۹	۲۷۱۲۳۷۸	۲۵۳۷۱۸۵	۲۸۷۰۴۷۰	میوه‌ها و سبزی‌های آماده (برای مصرف در منزل)
۲۹۶۹۸	۲۶۹۵۵	۳۱۶۵۷	۳۰۸۶۵	۲۱۲۶۵	۲۲۷۲۰	خشکبار و حبوب
۱۵۲۰۶۴۵	۲۳۴۵۸۳۱	۱۳۵۴۹۲۶	۱۶۱۵۱۱۵	۱۵۹۶۸۶۷	۲۰۲۲۴۳۲	خشکبار
۹۳۸۳۳۴	۱۷۰۹۰۳۵	۷۴۴۰۵۷	۹۴۳۲۸۹	۹۵۵۵۸۲	۱۱۹۳۶۱۵	حبوب
۵۸۲۳۱۱	۶۳۶۷۹۵	۶۱۰۸۶۹	۶۷۱۸۲۶	۶۴۱۲۸۵	۸۲۸۸۱۷	قند، شکر، شیرینی‌ها، چای، قهوه و کاکائو
۲۱۱۴۴۲۰	۲۸۰۹۱۷۴	۲۰۹۶۲۵۷	۲۳۵۲۵۸۱	۲۲۴۸۴۰۳	۳۲۹۶۸۰۸	قند و شکر
۶۸۳۲۲۸	۹۵۶۱۴۵	۸۲۷۹۳۸	۸۳۰۵۲۰	۷۷۳۶۷۷	۱۱۷۸۴۱۰	انواع شیرینی‌ها و مرباها
۸۸۱۴۵۲	۱۳۷۲۷۴۳	۶۷۸۰۸۸	۹۱۹۹۹۸	۹۲۴۸۱۲	۱۳۱۱۲۸۰	چای، قهوه و کاکائو
۵۴۹۷۳۹	۴۸۰۲۸۵	۵۹۰۲۳۱	۶۰۲۰۶۳	۵۴۹۹۱۴	۸۰۷۱۱۸	ادویه‌ها، چاشنی‌ها و سایر ترکیب‌های خوراکی
۸۳۱۱۰۲	۹۹۵۶۶۰	۸۳۶۲۴۵	۹۵۶۴۶۶	۸۹۷۹۷۳	۱۰۶۶۴۰۵	انواع ادویه
۲۴۲۱۰۲	۲۷۴۷۷۱	۲۲۶۵۱۲	۲۶۱۵۴۵	۲۴۵۲۸۴	۳۲۷۵۶۱	چاشنی‌ها و سایر ترکیب‌های خوراکی
۵۸۹۰۰۰	۷۲۰۸۹۰	۶۰۹۷۳۳	۶۹۴۹۲۱	۶۵۲۶۸۹	۷۳۸۸۴۴	نوشابه‌ها، غذاهای آماده و دخانی‌ها
۲۳۱۷۰۷۴	۲۶۷۱۲۲۳	۱۸۷۹۶۱۹	۲۶۶۴۲۹۸	۲۲۶۰۹۸۷	۲۵۶۳۴۷۱	انواع نوشابه
۵۸۷۷۸۳	۱۰۲۹۴۸۸	۵۹۹۳۲۱	۷۸۹۴۶۰	۶۸۲۳۷۰	۷۸۹۱۹۶	غذاهای آماده و تنقلات
۱۱۷۸۰۷۵	۱۳۸۵۲۸۲	۶۰۲۰۹۱	۱۱۱۳۶۴۴	۹۶۰۶۷۹	۱۰۸۹۲۸۷	دخانی‌ها
۵۵۱۲۱۷	۲۵۶۴۵۳	۶۷۸۲۰۷	۷۶۱۱۹۵	۶۱۷۹۳۸	۶۸۴۹۸۸	

۹-۲- متوسط انواع هزینه‌های غیر خوراکی سالانه یک خانوار شهری بر حسب فعالیت اصلی محل کار سرپرست خانوار: ۱۳۹۰

(ریال)

صنعت	استخراج معدن	شیلات	کشاورزی، شکار و جنگلداری	کل	اقلام غیر خوراکی
۳/۷۷	۴/۲۱	۴/۶۷	۴/۲۳	۳/۶۶	متوسط تعداد افراد در خانوارها .....
۱۰۱۳۴۸۵۷۳	۱۲۵۸۴۸۸۶۰	۹۴۳۴۳۵۷۰	۸۵۱۹۵۲۵۸	۹۹۹۶۴۵۵۳	جمع .....
۶۳۰۷۷۴۸	۷۷۹۷۹۸۱	۶۷۱۷۹۹۲	۶۸۶۶۲۳۶	۵۶۰۹۱۸۸	پوشاک و کفش .....
۴۹۷۷۸۶۵	۶۳۸۱۲۷۵	۵۷۷۹۴۳۱	۵۴۵۷۰۷۰	۴۴۳۹۳۲۹	پوشاک و تعمیرات آن .....
۱۳۲۹۸۸۳	۱۴۱۶۷۰۵	۹۳۸۵۶۰	۱۴۰۹۱۶۶	۱۱۶۹۸۵۸	انواع کفش و تعمیرات آن .....
۴۲۵۴۶۶۷۷	۳۸۷۷۷۳۰۱	۳۰۷۰۳۷۵۲	۲۷۹۳۵۹۲۲	۴۴۳۸۳۴۴۶	مسکن .....
۳۶۵۲۵۲۷۶	۳۳۷۱۷۸۲۶	۲۵۰۹۶۸۲۳	۲۱۷۸۶۴۹۴	۳۸۱۷۰۳۹۲	اجاره‌بها و سایر هزینه‌های منزل مسکونی .....
۶۰۲۱۴۰۱	۵۰۵۹۴۷۵	۵۶۰۶۹۲۸	۶۱۴۹۴۲۹	۶۲۱۳۰۵۵	آب و فاضلاب، سوخت و روشنایی منزل مسکونی .....
۵۰۴۱۳۴۴	۱۰۶۰۱۷۷۳	۴۹۹۱۸۹۷	۶۰۴۵۰۷۰	۵۳۲۰۵۶۵	لوازم، اثاث و خدمات خانوار .....
۱۲۸۲۶۲۴	۳۳۵۵۰۴۵	۸۰۴۱۵۶	۱۵۷۲۴۸۶	۱۳۱۸۲۱۳	مبلمان، اثاث، فرش و کفپوش و تعمیرات آن‌ها .....
۳۴۲۲۸۰	۱۰۴۵۴۸۰	۶۶۰۹۸۹	۵۳۸۳۷۴	۴۲۲۶۸۴	لوازم و اثاث منزل .....
۱۰۶۹۷۴۰	۱۲۹۱۶۳۳	۱۲۳۵۰۲۲	۱۲۸۱۳۷۸	۱۱۸۳۸۹۷	وسایل حرارتی و پخت و پز، یخچال و سایر وسایل عمده .....
۶۲۷۳۹۲	۲۸۰۸۲۷۹	۷۲۶۳۵۶	۸۹۵۸۸۰	۷۰۷۵۴۰	ظروف، لوازم آشپزخانه و سایر وسایل منزل و تعمیرات آن‌ها .....
۱۶۸۲۲۳۰	۲۰۶۵۳۰۷	۱۵۵۸۳۴۴	۱۷۲۱۱۹۶	۱۶۲۹۶۷۰	کالاها و لوازم مصرفی بی‌دوام و کم‌دوام منزل .....
۳۷۰۷۹	۳۶۰۲۹	۷۰۳۱	۳۵۷۵۶	۵۸۵۶۱	خدمات خانگی .....
۹۹۰۰۹۷۷	۱۲۳۶۶۴۶۵	۸۲۵۳۳۶۵	۱۰۱۴۷۰۳۴	۱۱۶۰۶۰۵۴	بهداشت و درمان .....
۵۵۴۴۵۸۸	۷۴۷۹۷۴۳	۵۲۴۸۰۳۶	۷۷۴۸۸۴۶	۸۱۰۹۷۴۸	هزینه‌های بهداشتی و درمانی .....
۴۳۵۶۳۸۹	۴۸۸۶۷۲۲	۳۰۰۵۳۲۹	۲۳۹۸۱۸۸	۳۴۹۶۳۰۶	هزینه بیمه‌های اجتماعی و درمانی .....
۱۸۳۷۵۰۳۹	۲۵۲۹۸۲۰۵	۲۷۶۹۵۰۸۳	۱۸۱۳۷۵۸۳	۱۶۴۵۰۸۳۲	حمل و نقل و ارتباطات .....
۱۳۳۱۴۱۷۴	۱۹۸۸۹۳۸۶	۲۳۴۳۳۸۴۰	۱۳۶۸۴۹۶۹	۱۱۸۱۰۱۵۵	حمل و نقل .....
۵۰۶۰۸۶۵	۵۴۰۸۸۱۸	۴۲۶۱۲۴۳	۴۴۵۲۶۱۵	۴۶۴۰۶۷۷	ارتباطات .....
۴۶۳۳۶۷۰	۷۵۸۶۰۵۳	۱۸۱۵۱۸۴	۳۹۵۸۶۶۵	۴۳۱۳۰۳۳	تفریحات، سرگرمی‌ها و خدمات فرهنگی .....
۱۱۰۵۲۲۶	۱۱۲۰۰۹۳	۲۵۸۱۹۷	۷۶۸۲۹۷	۹۴۰۳۳۴	تفریحات و سرگرمی‌ها .....
۳۵۲۸۴۴۴	۶۴۶۵۹۶۰	۱۵۵۶۹۸۷	۳۱۹۰۳۶۸	۳۳۷۲۶۹۹	تحصیل و آموزش .....
۱۴۴۴۳۱۱۸	۲۳۴۲۱۰۸۴	۱۴۱۶۶۲۹۷	۱۲۱۰۴۷۴۷	۱۲۲۸۱۴۳۵	کالاها و خدمات متفرقه خانوار .....
۱۸۶۴۸۹۵	۲۷۰۱۶۲۹	۲۳۸۳۷۶۴	۱۶۲۶۸۹۸	۱۷۱۰۴۶۳	خدمات شخصی و وسایل آرایشی .....
۵۲۸۴۰۱	۱۱۹۴۵۰۳	۱۶۸۰۲۴۵	۱۷۴۷۰۲۷	۷۴۷۵۸۶	لوازم زینتی و شخصی .....
۸۷۷۰۷۰	۷۶۶۸۱۸	۲۱۶۰۰۵۳	۱۴۲۳۳۲۶	۱۲۵۹۸۹۵	هزینه‌های هتل، مسافرخانه و مسافرت‌های دستجمعی .....
۳۲۲۰۰۰	۳۶۷۷۶۸	۴۸۰۴۳۰	۴۹۵۰۴۹	۳۲۲۰۴۸	خدمات مالی و حقوقی .....
۷۱۴۶۴۶	۵۷۷۱۶۱	۴۹۵۱۵۶	۱۲۹۴۲۲۳	۷۲۳۸۱۵	هزینه‌های مذهبی .....
۱۰۱۳۶۱۰۶	۱۷۸۱۳۲۰۴	۶۹۶۶۶۴۹	۵۵۱۸۲۲۵	۷۵۰۷۶۲۸	هزینه‌های متفرقه .....



## ۲-۹- متوسط انواع هزینه‌های غیر خوراکی سالانه یک خانوار شهری بر حسب فعالیت اصلی محل کار سرپرست خانوار:

۱۳۹۰ (دنباله) (ریال)

اقلام غیر خوراکی	تأمین برق، گاز و آب	ساختمان	عمده‌فروشی، خرده‌فروشی، تعمیر وسایل نقلیه موتوری و موتورسیکلت و کالاهای شخصی و خانگی	هتل و رستوران
متوسط تعداد افراد در خانوارها .....	۳/۹۸	۴/۱۱	۳/۸۵	۳/۷۰
جمع .....	۱۳۲۶۹۲۱۵۹	۷۶۲۷۵۷۹۳	۱۰۲۷۳۴۱۰۸	۸۵۷۷۴۹۶۰
پوشاک و کفش .....	۹۶۲۸۹۲۹	۴۷۹۰۹۶۳	۵۷۸۷۰۹۶	۵۷۹۱۴۵۶
پوشاک و تعمیرات آن .....	۷۴۹۹۳۲۴	۳۷۱۲۷۱۷	۴۵۰۴۵۰۱	۴۷۳۰۲۹۵
انواع کفش و تعمیرات آن .....	۲۱۲۹۶۰۵	۱۰۷۸۲۴۶	۱۲۸۲۵۹۵	۱۰۶۱۱۶۱
مسکن .....	۴۲۰۴۵۹۴۵	۳۵۷۲۹۱۰۳	۴۶۹۰۲۸۴۷	۳۴۱۸۷۹۹۰
اجاره‌بها و سایر هزینه‌های منزل مسکونی .....	۳۵۵۲۱۰۸۱	۲۹۹۷۶۸۱۶	۴۰۴۴۶۶۶۹	۲۷۸۷۰۳۲۷
آب و فاضلاب، سوخت و روشنایی منزل مسکونی .....	۶۵۲۴۸۶۴	۵۷۵۲۲۸۷	۶۴۵۶۱۷۸	۶۳۱۷۶۶۳
لوازم، اثاث و خدمات خانوار .....	۱۱۰۳۸۴۳۳	۴۰۹۵۰۴۷	۵۹۵۰۴۷۵	۳۵۱۹۸۷۳
مبلان، اثاث، فرش و کفپوش و تعمیرات آن‌ها .....	۲۶۸۰۷۶۲	۸۰۰۶۷۲	۱۶۰۰۵۷۱	۵۰۱۰۹۳
لوازم و اثاث منزل .....	۹۵۶۹۷۴	۳۰۲۱۳۷	۴۰۲۳۲۴	۲۵۲۹۹۷
وسایل حرارتی و پخت و پز، یخچال و سایر وسایل عمده .....	۲۴۸۸۵۸۳	۸۶۶۵۵۷	۱۳۶۸۳۳۰	۶۶۶۹۱۹
ظروف، لوازم آشپزخانه و سایر وسایل منزل و تعمیرات آن‌ها .....	۳۰۸۴۷۷۶	۵۱۹۸۵۳	۷۱۶۷۷۸	۲۵۷۸۰۳
کالاهای و لوازم مصرفی بی‌دوام و کم‌دوام منزل .....	۱۸۰۴۵۲۹	۱۵۷۲۵۵۳	۱۷۹۶۸۴۰	۱۷۵۳۲۶۰
خدمات خانگی .....	۲۲۸۰۸	۳۳۲۷۴	۶۵۶۳۱	۸۷۸۰۱
بهداشت و درمان .....	۱۹۵۸۳۷۸۳	۷۱۸۶۵۲۸	۹۹۵۸۱۷۹۱	۱۲۴۹۱۲۳۰
هزینه‌های بهداشتی و درمانی .....	۱۱۸۴۸۲۱۱	۵۴۶۸۱۷۶۲	۷۶۴۲۴۹۳	۹۶۹۲۲۵۰
هزینه بیمه‌های اجتماعی و درمانی .....	۷۷۳۵۵۷۲	۱۷۱۷۷۶۷	۲۳۱۶۲۹۸	۲۷۹۸۹۸۰
حمل و نقل و ارتباطات .....	۲۱۱۱۰۰۱۸	۱۲۷۵۴۲۲۴	۱۹۰۳۹۴۳۵	۱۶۳۸۲۲۱۳
حمل و نقل .....	۱۵۳۲۳۹۷۳	۸۹۳۶۷۰۲	۱۳۹۲۲۵۴۱	۱۲۶۲۸۳۵۸
ارتباطات .....	۵۷۸۶۰۴۵	۳۸۱۷۵۲۲	۵۱۱۶۸۹۴	۳۷۵۳۸۵۴
تفریحات، سرگرمی‌ها و خدمات فرهنگی .....	۵۹۹۹۸۴۴	۲۸۸۹۱۵۶	۴۵۱۰۸۰۸	۳۴۵۹۰۲۸
تفریحات و سرگرمی‌ها .....	۱۲۳۵۹۲۴	۶۰۵۰۷۸	۱۰۱۹۸۰۲	۳۹۱۷۱۳
تحصیل و آموزش .....	۴۷۶۳۹۲۰	۲۲۸۴۰۷۸	۳۴۹۱۰۰۶	۳۰۶۷۳۲۵
کالاهای و خدمات متفرقه خانوار .....	۲۳۲۸۵۲۰۸	۸۸۳۰۷۷۳	۱۰۵۸۴۶۵۶	۹۹۴۳۱۶۰
خدمات شخصی و وسایل آرایشی .....	۱۸۸۶۱۵۲	۱۶۰۲۴۱۴	۱۸۶۴۰۷۴	۱۷۵۶۱۱۸
لوازم زینتی و شخصی .....	-۴۱۱۲۰۶	۶۵۴۱۷۹	۴۶۴۵۴۲	-۳۲۲۳۳۸
هزینه‌های هتل، مسافرخانه و مسافرت‌های دستجمعی .....	۱۸۲۴۴۷۶	۷۹۶۷۱۸	۱۰۵۲۴۱۳	۱۴۲۴۴۸۲
خدمات مالی و حقوقی .....	۵۶۱۶۰۹	۳۸۲۹۲۲	۲۹۴۱۷۸	۹۳۴۷۹
هزینه‌های مذهبی .....	۱۱۱۵۰۱۶	۴۸۸۷۷۶	۷۹۶۱۸۲	۸۵۳۵۴۶
هزینه‌های متفرقه .....	۱۸۳۰۹۱۶۰	۴۹۰۵۷۶۳	۶۱۱۳۲۶۸	۶۱۳۷۸۷۴





۹-۲- متوسط انواع هزینه‌های غیر خوراکی سالانه یک خانوار شهری بر حسب فعالیت اصلی محل کار سرپرست خانوار:

۱۳۹۰ (دنباله) (ریال)

بهداشت و مددکاری اجتماعی	آموزش	اداره امور عمومی، دفاع و تأمین اجتماعی اجباری	مستغلات، اجاره و فعالیت‌های کسب و کار	واسطه‌گری‌های مالی	حمل و نقل، انبارداری و ارتباطات	اقلام غیر خوراکی
۳/۸۷	۳/۸۰	۳/۹۵	۳/۶۴	۳/۷۳	۴/۰۲	متوسط تعداد افراد در خانوارها .....
۱۵۱۷۷۳۵۲۳	۱۳۷۶۲۳۱۵۱	۱۴۰۰۱۷۴۶۵	۱۱۵۵۰۹۰۲۹	۱۴۷۷۸۰۹۸۱	۸۱۱۸۲۸۶۹	جمع .....
۱۱۹۴۰۸۰۷	۹۱۵۳۴۴۰	۷۳۸۲۶۹۸	۴۹۹۴۴۳۱	۹۹۰۳۱۰۷	۶۱۶۶۵۶۸	پوشاک و کفش .....
۹۷۷۴۹۲۲	۷۳۸۵۸۳۵	۶۱۱۰۵۱۶	۴۰۱۷۸۸۷	۷۹۲۰۷۸۳	۴۸۴۷۰۵۴	پوشاک و تعمیرات آن .....
۲۱۶۵۸۸۵	۱۷۶۷۶۰۵	۱۲۷۲۱۸۱	۹۷۶۵۴۳	۱۹۸۲۳۲۴	۱۳۱۹۵۱۴	انواع کفش و تعمیرات آن .....
۴۷۹۹۱۹۹۱	۴۶۵۵۱۴۹۴	۴۹۶۹۱۲۳۲	۵۳۷۰۱۸۱۶	۵۲۸۶۲۴۱۴	۳۹۲۲۱۱۷۸	مسکن .....
						اجاره‌بها و سایر هزینه‌های منزل مسکونی .....
۴۱۰۳۷۸۷۶	۴۰۳۱۵۰۱۸	۴۴۲۸۴۳۰۳	۴۷۰۵۹۶۵۶	۴۵۶۷۸۶۱۸	۳۳۱۳۶۸۰۱	آب و فاضلاب، سوخت و روشنایی منزل مسکونی .....
۶۹۵۴۱۱۵	۶۲۳۶۴۷۶	۵۴۰۶۹۳۰	۶۶۴۲۱۵۹	۷۱۸۳۷۹۶	۶۰۸۴۳۷۶	لوازم، اثاث و خدمات خانوار .....
۶۶۹۶۶۹۰	۷۵۵۲۹۰۱	۷۰۱۸۶۸۵	۴۷۶۱۶۱۶	۸۱۵۶۶۳۲	۴۵۲۶۳۲۶	مبلمان، اثاث، فرش و کفپوش و تعمیرات آن‌ها .....
۱۸۲۲۱۲۰	۲۵۹۹۴۹۸	۱۸۲۹۵۲۶	۱۱۷۵۷۲۲	۲۱۴۳۵۵۶	۸۵۸۹۵۴	لوازم و اثاث منزل .....
۴۴۰۸۶۳	۴۰۶۱۴۲	۸۲۵۲۵۳	۲۰۱۲۲۹	۱۴۹۰۱۰۴	۳۱۹۶۷۳	وسایل حرارتی و پخت و پز، یخچال و سایر وسایل عمده .....
۱۵۲۰۸۶۸	۱۵۶۴۸۴۶	۱۴۲۴۸۹۵	۱۱۳۷۶۱۵	۱۶۶۸۱۷۷	۱۰۴۳۵۸۵	ظروف، لوازم آشپزخانه و سایر وسایل منزل و تعمیرات آن‌ها .....
۸۹۰۷۶۹	۹۴۱۳۷۴	۹۷۶۸۶۵	۵۹۹۳۰۸	۹۰۱۳۵۱	۵۶۸۹۳۷	کالاها و لوازم مصرفی بی‌دوام و کم‌دوام منزل .....
۱۹۵۸۵۹۹	۱۹۸۱۹۵۹	۱۹۴۸۰۵۶	۱۵۴۹۳۶۱	۱۹۴۰۷۱۲	۱۷۰۶۷۸۸	خدمات خانگی .....
۶۳۴۷۱	۵۹۰۸۲	۱۴۰۹۰	۹۸۳۸۰	۱۲۷۳۲	۲۸۳۸۹	بهداشت و درمان .....
۲۲۷۱۶۰۳۵	۱۷۵۷۲۵۵۹	۱۶۸۰۹۱۰۴	۱۱۳۰۵۱۱۴	۱۳۵۰۸۱۹۵	۹۴۰۵۹۲۴	هزینه‌های بهداشتی و درمانی .....
۱۶۰۲۷۶۴۶	۹۸۹۲۰۵۸	۱۰۱۰۴۳۴۲	۶۸۴۰۴۸۳	۸۹۳۲۰۹۹	۶۴۶۳۳۷۰	هزینه بیمه‌های اجتماعی و درمانی .....
۶۶۸۸۳۸۹	۷۶۸۰۵۰۱	۶۷۰۴۷۶۲	۴۴۶۴۳۱	۴۵۷۶۰۹۶	۲۹۴۲۵۵۴	حمل و نقل و ارتباطات .....
۲۶۹۸۰۷۱۹	۲۳۰۵۶۸۸۲	۲۶۲۰۳۸۳۵	۲۰۷۸۶۳۵۷	۳۰۱۹۸۴۱۲	۱۳۷۲۳۸۰۸	حمل و نقل .....
۲۰۵۵۹۶۴۴	۱۷۳۹۲۳۰۵	۲۰۳۷۵۱۱۳	۱۴۸۱۱۸۹۴	۲۳۱۳۳۸۶۸	۸۹۴۱۱۴۵	ارتباطات .....
۶۴۲۱۰۷۴	۵۶۶۴۵۷۷	۵۸۲۸۷۲۲	۵۹۷۴۴۶۳	۷۰۶۴۵۴۴	۴۷۸۲۶۶۳	تفریحات، سرگرمی‌ها و خدمات فرهنگی .....
۷۲۹۲۸۸۰	۶۴۶۹۱۵۰	۵۹۰۳۹۸۴	۴۷۴۸۴۳۲	۶۶۴۶۳۴۳	۳۹۱۱۱۳۴	تفریحات و سرگرمی‌ها .....
۲۵۲۲۸۷۷	۱۳۴۰۳۳۰	۱۳۳۶۸۷۹	۱۲۳۰۲۳۱	۱۶۱۱۵۶۵	۱۰۲۷۰۴۶	تحصیل و آموزش .....
۴۷۷۰۰۰۳	۵۱۲۸۸۲۰	۴۵۶۷۱۰۵	۳۵۱۸۲۰۱	۵۰۳۴۷۷۸	۲۸۸۴۰۸۸	کالاها و خدمات متفرقه خانوار .....
۳۵۱۵۴۴۰۰	۲۷۲۶۶۷۲۴	۲۷۰۰۷۹۲۷	۱۵۲۱۱۲۶۵	۲۶۵۰۵۸۷۹	۱۱۲۲۷۹۳۲	خدمات شخصی و وسایل آرایشی .....
۲۵۷۱۷۵۲	۱۹۶۰۰۳۲	۱۷۶۷۸۴۴	۱۹۲۶۰۷۲	۲۶۴۵۱۲۲	۱۹۶۸۶۳۳	لوازم زینتی و شخصی .....
۱۵۵۰۳۲۸	۳۵۸۹۰۸	۲۳۷۳۷۰۴	۷۱۴۹۹۴	۲۲۶۶۷۲	۴۵۴۷۸۸	هزینه‌های هتل، مسافرخانه و مسافرت‌های دستجمعی .....
۱۱۹۲۹۷۲۳	۱۴۱۴۸۲۰	۲۱۰۶۶۷۸	۱۴۶۳۵۹۲	۱۱۹۷۳۳۰	۷۷۸۹۷۹	خدمات مالی و حقوقی .....
۱۳۰۷۰۰۹	۴۶۷۷۴۷	۵۰۶۴۹۲	۲۶۱۸۰۷	۵۴۱۱۷۶	۲۸۹۲۲۹	هزینه‌های مذهبی .....
۸۱۶۱۰۷	۱۰۰۶۸۷۰	۸۳۹۴۵۵	۵۸۷۵۹۶	۸۶۵۴۴۷	۵۸۹۴۳۴	هزینه‌های متفرقه .....
۱۶۹۷۹۴۸۱	۲۲۰۵۸۳۴۷	۱۹۴۱۳۷۵۵	۱۰۲۵۷۲۰۴	۲۱۰۳۰۱۳۲	۷۱۴۶۸۶۹	



۹-۲- متوسط انواع هزینه‌های غیر خوراکی سالانه یک خانوار شهری بر حسب فعالیت اصلی محل کار سرپرست خانوار:

۱۳۹۰ (دنباله)

(ریال)

غیر شاغل	سایر و اظهارنشده	دفاتر مرکزی	سازمان‌ها و هیئت‌های برون مرزی	خانوارهای معمولی دارای مستخدم	سایر فعالیت‌های خدمات عمومی، اجتماعی و شخصی	اقلام غیر خوراکی
۳/۱۹	۰/۰۰	۰/۰۰	۰/۰۰	۳/۳۲	۳/۷۷	متوسط تعداد افراد در خانوارها .....
۹۶۷۱۴۵۷۶	.	.	.	۶۹۹۳۲۴۲	۸۸۵۴۸۱۹۳	جمع .....
۴۳۲۸۸۶۲	.	.	.	۱۴۴۵۷۳۱	۵۰۸۵۵۲۱	پوشاک و کفش .....
۳۴۲۴۶۲۷	.	.	.	۱۰۷۶۷۰۵	۳۸۰۶۹۲۸	پوشاک و تعمیرات آن .....
۹۰۴۲۳۵	.	.	.	۳۶۹۰۲۵	۱۲۷۸۵۹۳	انواع کفش و تعمیرات آن .....
۴۸۵۴۷۵۷۶	.	.	.	۳۷۱۴۹۵۶۵	۳۷۹۰۷۱۹۳	مسکن .....
						اجاره‌بها و سایر هزینه‌های منزل
۴۲۱۱۹۴۰۲	.	.	.	۳۲۷۰۷۷۷۲	۳۲۴۱۶۸۳۷	مسکونی .....
						آب و فاضلاب، سوخت و روشنایی
۶۴۲۸۱۷۴	.	.	.	۴۴۴۱۷۹۳	۵۴۹۰۳۵۷	منزل مسکونی .....
۴۹۵۲۲۶۱	.	.	.	۲۵۶۳۷۹۹	۶۰۴۲۵۸۱	لوازم، اثاث و خدمات خانوار .....
						میلان، اثاث، فرش و کفپوش و
۱۲۱۰۱۹۵	.	.	.	۸۱۷۲۹	۱۵۵۷۵۲۵	تعمیرات آن‌ها .....
۴۱۵۴۴۶	.	.	.	۲۷۵۶۲۳	۳۸۲۲۱۶	لوازم و اثاث منزل .....
						وسایل حرارتی و پخت و پز، یخچال و
۱۱۳۸۵۶۶	.	.	.	۲۶۵۶۵	۱۷۲۷۲۸۶	سایر وسایل عمده .....
						ظروف، لوازم آشپزخانه و سایر وسایل
۶۵۵۳۹۵	.	.	.	۴۳۴۵۴۸	۷۷۲۸۱۶	منزل و تعمیرات آن‌ها .....
						کالاها و لوازم مصرفی بی‌دوام و کم‌دوام
۱۴۴۵۵۸۱	.	.	.	۱۷۴۵۳۳۴	۱۵۷۷۷۸۷	منزل .....
۸۷۰۷۹	.	.	.	.	۲۴۹۵۱	خدمات خانگی .....
۱۲۸۸۹۶۷۸	.	.	.	۱۰۶۷۵۱۱۰	۹۶۶۸۸۳۴	بهداشت و درمان .....
۹۵۷۷۷۸۲	.	.	.	۸۰۰۴۴۹۱	۶۶۸۳۳۱۳	هزینه‌های بهداشتی و درمانی .....
۳۳۱۱۸۹۶	.	.	.	۲۶۷۰۶۱۹	۲۹۸۵۵۲۱	هزینه بیمه‌های اجتماعی و درمانی .....
۱۳۵۲۰۰۴۸	.	.	.	۶۵۰۹۴۶۳	۱۴۴۷۱۹۳۹	حمل و نقل و ارتباطات .....
۹۴۱۷۷۰۹	.	.	.	۳۹۸۸۹۱۵	۱۰۰۶۴۶۰۷	حمل و نقل .....
۴۱۰۲۳۳۹	.	.	.	۲۵۲۰۵۴۹	۴۴۰۷۳۳۲	ارتباطات .....
						تفریحات، سرگرمی‌ها و خدمات
۴۰۶۸۵۹۵	.	.	.	۱۰۷۷۴۶۹	۳۹۱۰۴۲۷	فرهنگی .....
۷۷۰۸۰۴	.	.	.	۵۰۶۴۷۸	۱۱۱۵۸۱۷	تفریحات و سرگرمی‌ها .....
۳۲۹۷۷۹۲	.	.	.	۵۷۰۹۹۱	۲۷۹۴۶۱۰	تحصیل و آموزش .....
۸۴۰۷۵۵۵	.	.	.	۱۰۵۱۱۲۸۵	۱۱۴۶۱۶۹۸	کالاها و خدمات متفرقه خانوار .....
۱۴۶۷۹۳۳	.	.	.	۱۷۴۴۰۳۴	۱۴۷۸۰۶۴	خدمات شخصی و وسایل آرایشی .....
۸۰۶۵۷۱	.	.	.	-۳۶۱۳۱۵۲	۴۹۶۹۰۳	لوازم زینتی و شخصی .....
						هزینه‌های هتل، مسافرخانه و
۱۱۸۵۰۱۰	.	.	.	۱۰۶۹۹۰۳	۸۸۰۴۶۷	مسافرت‌های دستجمعی .....
۲۵۹۳۴۹	.	.	.	۲۵۵۶۸۳	۲۴۷۱۲۳	خدمات مالی و حقوقی .....
۷۰۳۳۳۱	.	.	.	۲۰۶۹۳۳	۶۴۶۵۸۶	هزینه‌های مذهبی .....
۳۹۸۵۳۶۳	.	.	.	۱۰۷۴۷۸۸۴	۷۷۱۲۵۵۵	هزینه‌های متفرقه .....

۱۰-۲- متوسط انواع هزینه‌های خوراکی و دخانی سالانه یک خانوار شهری بر حسب فعالیت اصلی محل کار سرپرست

خانوار: ۱۳۹۰ (ریال)

صنعت	استخراج معدن	شیلات	کشاورزی، شکار و جنگلداری	کل	اقلام خوراکی و دخانی
۳۲۴۵۱۵۷۲	۴۱۰۵۹۰۲۱	۴۱۹۵۱۸۱۳	۳۷۱۴۷۲۱۶	۳۲۷۵۱۵۴۳	جمع
					آرد، رشته، غلات، نان و فراورده‌های آن
۷۷۰۳۲۵۴	۷۰۲۰۸۹۲	۸۷۸۶۱۲۵	۸۴۵۲۶۷۲	۷۵۱۸۹۹۶	آرد و رشته
۳۹۴۰۸۳	۵۴۷۰۰۹	۳۳۷۸۴۲	۶۷۹۰۷۵	۴۰۹۴۱۴	غلات
۳۲۳۸۲۱۱	۲۷۶۱۴۵۱	۴۵۵۱۲۸۹	۳۴۶۲۶۹۱	۳۱۹۲۱۳۸	انواع نان
۳۷۷۶۷۲۵	۳۳۶۵۶۳۴	۳۵۷۰۶۸۵	۴۰۹۴۰۸۰	۳۶۶۴۱۷۵	بیسکویت، کیک و ویفر
۲۹۴۲۳۶	۳۴۶۷۹۷	۳۲۶۳۱۰	۲۱۶۸۲۶	۲۵۳۲۷۰	گوشت
۷۲۲۳۶۸۷	۱۱۴۶۸۵۲۹	۱۱۵۳۵۳۷۹	۹۳۷۶۹۸۲	۷۷۵۷۸۴۰	گوشت دام
۴۰۶۶۵۰۵	۶۳۷۹۳۳۵	۴۵۷۵۶۸۴	۵۶۰۹۷۲۳	۴۲۷۹۲۰۰	گوشت پرندگان
۲۲۴۰۰۸۳	۲۹۲۸۶۱۸	۲۶۹۳۳۳۱	۳۰۰۷۴۳۰	۲۵۲۲۴۲۹	گوشت حیوانات دریایی
۹۱۷۰۹۹	۲۱۵۰۵۷۶	۴۲۶۶۳۶۵	۷۵۹۸۲۹	۹۵۶۲۱۱	شیر و فراورده‌های آن و تخم پرندگان
۳۷۲۰۷۷۸	۴۰۱۷۸۶۸	۳۱۲۰۲۷۹	۳۴۵۹۶۲۹	۳۴۷۳۸۶۰	انواع شیر
۹۸۲۵۸۳	۹۸۹۱۱۲	۷۴۷۶۹۱	۹۵۷۹۳۱	۹۱۷۰۶۲	فراورده‌های شیر
۲۰۳۳۷۰۶	۲۱۶۵۲۲۱	۱۷۱۱۶۸۱	۱۶۰۲۴۸۹	۱۸۳۸۹۲۰	انواع تخم پرندگان
۷۰۴۴۸۹	۸۶۳۵۳۶	۶۶۰۹۰۷	۸۹۹۲۰۹	۷۱۷۸۷۸	روغن‌ها و چربی‌ها
۱۱۸۵۷۷۹	۱۵۳۳۳۷۰	۱۴۰۳۲۲۵	۱۷۳۴۰۴۵	۱۲۲۵۹۴۷	روغن‌ها و چربی‌های حیوانی
۴۳۹۵۴	۲۰۲۵۰۸	.	۲۱۰۲۳۹	۵۲۶۳۹	روغن‌های نباتی
۱۱۴۱۸۲۵	۱۳۳۳۸۶۳	۱۴۰۳۲۲۵	۱۵۲۳۸۰۵	۱۱۷۳۳۰۸	میوه‌ها و سبزی‌ها
۵۳۸۹۷۱۶	۷۳۸۸۳۶۳	۷۲۸۲۴۶۳	۵۲۷۳۳۲۳	۵۴۶۲۶۲۱	انواع میوه
۲۸۳۷۶۵۱	۳۹۰۷۸۸۹	۳۶۲۱۶۵۴	۲۹۹۹۱۵۷	۲۸۳۰۸۱۵	انواع سبزی
۲۵۲۱۶۶۶	۳۳۶۵۶۳۳	۳۵۸۱۶۴۳	۲۷۰۷۴۵۸	۲۵۹۸۸۴۰	میوه‌ها و سبزی‌های آماده (برای مصرف در منزل)
۳۰۳۹۹	۱۱۴۸۴۱	۷۹۱۶۷	۲۰۷۰۸	۳۲۹۶۶	خشکبار و حبوب
۱۵۸۳۶۶۱	۲۱۲۳۳۹۱	۱۳۳۵۷۳۵	۱۸۸۶۸۰۰	۱۶۳۱۵۴۷	خشکبار
۱۰۰۵۲۸۲	۱۳۰۶۶۵۵	۶۰۷۹۱۴	۱۱۱۶۵۱۴	۱۰۲۱۵۴۹	حبوب
۵۷۸۳۸۰	۸۱۶۷۳۷	۷۲۷۸۲۰	۷۷۰۲۸۶	۶۰۹۹۹۸	قند، شکر، شیرینی‌ها، چای، قهوه و کاکائو
۲۲۶۵۰۱۳	۲۵۵۳۹۰۲	۲۷۷۹۵۰۳	۳۱۴۲۰۶۶	۲۲۹۲۲۳۲	قند و شکر
۷۱۰۵۵۳	۷۹۴۷۸۷	۱۰۴۰۸۰۱	۱۱۵۴۵۰۸	۷۵۰۱۱۱	انواع شیرینی‌ها و مرباها
۱۰۳۷۵۸۳	۱۱۸۲۳۳۴	۱۲۶۱۵۰۰	۱۱۹۷۵۹۸	۹۷۷۰۷۰	چای، قهوه و کاکائو
۵۱۶۸۷۶	۵۷۶۷۸۲	۴۷۷۲۰۲	۷۸۹۹۵۹	۵۶۵۰۵۰	ادویه‌ها، چاشنی‌ها و سایر ترکیب‌های خوراکی
۸۵۳۰۲۶	۱۵۳۱۱۹۹	۱۳۸۲۰۰۹	۹۸۷۷۰۴	۹۱۰۱۹۹	انواع ادویه
۲۴۵۱۶۲	۳۸۰۲۹۷	۳۶۷۶۴۴	۳۰۵۷۵۴	۲۶۰۶۶۹	چاشنی‌ها و سایر ترکیب‌های خوراکی
۶۰۷۸۶۴	۱۱۵۰۹۰۲	۱۰۱۴۳۶۵	۶۸۱۹۵۰	۶۴۹۵۳۰	نوشابه‌ها، غذاهای آماده و دخانی‌ها
۲۵۲۶۶۵۸	۳۴۱۸۵۰۶	۴۳۲۷۰۹۵	۲۳۷۹۹۹۷	۲۴۷۸۳۰۲	انواع نوشابه
۷۳۷۸۱۶	۱۲۳۱۳۷۵	۱۵۲۱۱۲۳	۶۹۰۵۷۳	۷۱۴۱۸۷	غذاهای آماده و تنقلات
۱۳۱۷۰۸۲	۱۳۵۱۳۹۷	۱۶۹۷۶۴۰	۱۰۰۰۶۶۲	۱۱۹۷۷۸۳	دخانی‌ها
۴۷۱۷۶۰	۸۳۵۷۳۴	۱۱۰۸۳۳۲	۶۸۸۷۶۲	۵۶۶۳۳۲	



۱۰-۲- متوسط انواع هزینه‌های خوراکی و دخانی سالانه یک خانوار شهری بر حسب فعالیت اصلی محل کار سرپرست

خانوار: ۱۳۹۰ (دنباله)

(ریال)

اقلام خوراکی و دخانی	تأمین برق، گاز و آب	ساختمان	عمده‌فروشی، خرده‌فروشی، تعمیر وسایل نقلیه موتوری و موتورسیکلت و کالاهای شخصی و خانگی	هتل و رستوران
<b>جمع</b>	۳۷۹۳۲۸۱۵	۳۰۳۴۳۲۹۴	۳۳۹۶۱۰۳۹	۳۲۱۲۷۰۸۵
آرد، رشته، غلات، نان و فراورده‌های آن	۷۸۴۷۱۱۶	۷۷۷۵۶۶۵	۷۸۹۶۴۱۷	۶۷۶۱۸۳۰
آرد و رشته	۴۴۳۰۵۵	۴۴۳۲۶۴	۳۹۶۸۷۸	۳۷۷۱۲۳
غلات	۳۳۷۷۵۰۲	۲۹۹۱۱۲۵	۳۳۹۲۶۱۹	۲۸۰۵۴۸۰
انواع نان	۳۶۷۵۸۰۱	۴۰۸۱۶۳۳	۳۷۸۴۲۷۷	۳۲۴۴۹۸۲
بیسکویت، کیک و ویفر	۳۵۰۷۵۸	۲۵۹۶۴۳	۳۲۲۶۴۳	۲۳۴۲۴۵
گوشت	۹۲۸۴۴۹۶	۶۴۱۴۶۵۰	۷۹۴۶۷۷۹	۶۵۵۳۳۲۲
گوشت دام	۵۳۵۳۴۱۷	۳۲۴۹۷۶۱	۴۴۰۹۷۴۷	۳۳۹۹۲۶۶
گوشت پرندگان	۲۷۲۷۸۱۵	۲۴۷۸۴۴۴	۲۶۳۲۵۴۴	۲۲۹۳۰۷۳
گوشت حیوانات دریایی	۱۲۰۳۲۶۴	۶۸۶۴۴۶	۹۰۴۴۸۸	۸۶۰۹۸۳
شیر و فراورده‌های آن و تخم پرندگان	۴۰۴۱۰۶۲	۳۲۵۸۰۱۲	۳۶۹۲۵۰۵	۳۴۸۶۸۲۵
انواع شیر	۱۲۰۸۴۹۸	۷۵۳۳۳۲	۹۳۹۵۵۶	۱۱۱۶۹۷۲
فراورده‌های شیر	۲۰۵۰۴۷۲	۱۷۳۸۲۴۸	۱۹۹۳۵۴۸	۱۶۷۷۲۶۳
انواع تخم پرندگان	۷۸۲۰۹۲	۷۶۶۴۳۲	۷۵۹۴۰۱	۶۹۲۵۹۰
روغن‌ها و چربی‌ها	۱۳۵۰۲۲۱	۱۳۲۹۳۵۵	۱۲۶۱۴۴۰	۱۳۵۹۳۹۳
روغن‌ها و چربی‌های حیوانی	۹۲۴۸	۵۱۱۲۲	۴۳۷۱۴	۷۴۷۷
روغن‌های نباتی	۱۳۴۰۹۷۳	۱۲۷۸۲۳۳	۱۲۱۷۷۲۶	۱۳۵۱۹۱۶
میوه‌ها و سبزی‌ها	۶۸۱۵۱۴۸	۴۷۸۱۵۶۵	۵۸۱۴۹۸۰	۵۴۳۸۶۴۵
انواع میوه	۳۷۶۸۳۲۲	۲۳۰۶۴۴۷	۳۰۶۰۶۶۳	۲۷۹۲۷۹۷
انواع سبزی	۳۰۳۴۵۰۱	۲۴۵۰۷۳۳	۲۷۱۵۶۰۶	۲۶۱۳۰۱۸
میوه‌ها و سبزی‌های آماده (برای مصرف در منزل)	۱۲۳۲۶	۲۴۳۸۵	۳۸۷۱۰	۳۲۸۳۰
خشکبار و حبوب	۱۹۸۶۷۸۷	۱۴۸۹۸۸۹	۱۶۳۰۴۴۶	۱۶۰۰۹۰۵
خشکبار	۱۳۰۱۷۳۸	۸۵۸۴۹۹	۱۰۴۲۸۴۴	۹۷۲۲۷۵
حبوب	۶۸۵۰۴۹	۶۳۱۳۹۰	۵۸۷۶۰۲	۶۲۸۶۳۱
قند، شکر، شیرینی‌ها، چای، قهوه و کاکائو	۲۵۶۶۱۳۲	۲۲۰۱۱۲۶	۲۲۸۷۷۷۱	۲۲۷۳۳۰۸
قند و شکر	۷۰۰۳۵۶	۸۳۰۱۶۲	۷۴۹۶۵۵	۶۷۰۹۰۶
انواع شیرینی‌ها و مرباها	۱۳۲۷۹۷۸	۷۸۱۳۷۰	۹۸۹۱۶۸	۹۹۰۵۹۷
چای، قهوه و کاکائو	۵۳۷۷۹۸	۵۸۹۵۹۴	۵۴۸۹۴۹	۶۱۱۸۰۵
ادویه‌ها، چاشنی‌ها و سایر ترکیب‌های خوراکی	۱۳۲۵۹۵۰	۸۷۶۷۴۳	۹۴۰۶۰۵	۸۵۹۵۵۱
انواع ادویه	۴۸۴۵۸۴	۲۴۰۳۸۴	۲۶۱۱۰۰	۲۲۷۸۶۹
چاشنی‌ها و سایر ترکیب‌های خوراکی...	۸۴۱۳۶۶	۶۳۶۳۵۹	۶۷۹۵۰۶	۶۳۱۶۸۲
نوشابه‌ها، غذاهای آماده و دخانی‌ها...	۲۷۱۶۹۰۳	۲۲۱۶۲۸۹	۲۴۹۰۰۹۵	۳۷۹۳۳۰۵
انواع نوشابه	۱۰۰۷۵۶۴	۶۵۱۱۱۴	۷۸۳۹۱۸	۸۹۵۶۰۱
غذاهای آماده و تنقلات	۱۲۹۳۱۱۹	۸۴۹۶۷۹	۱۰۹۰۷۷۷	۲۲۰۱۲۱۷
دخانی‌ها	۴۱۶۲۲۰	۷۱۵۴۹۶	۶۱۵۴۰۰	۶۹۶۴۸۷



۱۰-۲- متوسط انواع هزینه‌های خوراکی و دخانی سالانه یک خانوار شهری بر حسب فعالیت اصلی محل کار سرپرست

خانوار: ۱۳۹۰ (دنباله)

(ریال)

بهداشت و مددکاری اجتماعی	آموزش	اداره امور عمومی، دفاع و تأمین اجتماعی اجباری	مستغلات، اجاره و فعالیت‌های کسب و کار	واسطه‌گری‌های مالی	حمل و نقل، انبارداری و ارتباطات	اقلام خوراکی و دخانی
۲۷۷۷۲۹۸۴	۲۸۶۴۹۵۷۳	۲۷۵۳۶۷۲۰	۳۳۸۱۴۰۴۴	۳۹۷۱۶۴۰۶	۳۳۷۱۴۹۸۰	<b>جمع</b>
						آرد، رشته، غلات، نان و فراورده‌های
۷۸۰۶۰۱۶	۷۸۶۲۲۸۰	۸۴۱۹۷۰۱	۶۸۹۶۰۹۷	۷۶۳۷۷۷۳	۷۶۷۲۰۲۶	آن
۴۷۷۶۹۸	۴۲۸۱۸۰	۴۲۵۴۵۲	۴۱۸۳۸۵	۴۱۵۴۳۲	۴۲۹۳۰۳	آرد و رشته
۳۴۹۷۲۸۱	۳۴۶۲۷۰۱	۳۹۲۸۰۵۲	۲۵۸۰۱۴۱	۳۱۹۸۷۰۲	۳۰۷۶۹۴۷	غلات
۳۵۱۷۷۹۱	۳۶۶۸۵۲۴	۳۷۳۹۸۶۶	۳۵۲۸۶۷۳	۳۵۶۵۰۹۳	۳۸۷۳۰۹۰	انواع نان
۳۱۳۲۴۷	۳۰۲۸۷۴	۳۲۶۳۳۱	۳۶۸۸۹۸	۴۵۸۵۴۷	۲۹۲۶۸۶	بیسکویت، کیک و ویفر
۹۵۶۷۹۷۲	۹۸۶۸۴۵۵	۹۳۹۱۵۳۵	۸۱۵۹۰۳۱	۱۰۰۶۱۶۱۳	۷۷۸۶۵۳۳	گوشت
۵۳۳۹۳۷۸	۵۴۱۳۹۱۶	۵۲۳۳۷۷۹	۴۵۹۳۷۳۲	۶۲۳۷۴۷۹	۴۲۱۵۷۵۹	گوشت دام
۲۸۹۶۴۹۹	۳۰۰۴۱۰۴	۲۷۸۹۲۹۹	۲۴۲۷۷۱۴	۲۴۴۸۵۴۵	۲۶۲۹۶۶۰	گوشت پرندگان
۱۳۳۲۰۹۵	۱۴۵۰۴۳۴	۱۳۶۸۴۵۷	۱۱۳۷۵۸۴	۱۳۷۵۵۸۹	۹۴۱۱۱۴	گوشت حیوانات دریایی
						شیر و فراورده‌های آن و تخم
۳۸۶۸۱۳۷	۴۰۵۳۷۰۶	۳۹۰۰۶۸۷	۳۷۱۵۰۵۳	۴۳۰۴۷۱۳	۳۶۷۵۱۴۶	پرندگان
۹۷۵۶۳۸	۱۱۷۳۳۸۹	۱۰۸۴۸۹۵	۹۴۴۸۳۱	۱۳۷۱۴۸۲	۹۲۳۰۲۴	انواع شیر
۲۱۳۲۶۵۰	۲۱۱۴۸۲۳	۲۰۶۷۱۱۷	۲۰۵۹۹۳۶	۲۱۹۸۷۵۲	۱۹۷۰۱۴۸	فراورده‌های شیر
۷۵۹۸۴۸	۷۶۵۴۹۳	۷۴۸۶۷۵	۷۱۰۲۸۶	۷۳۴۴۷۹	۷۸۱۹۷۵	انواع تخم پرندگان
۱۲۲۵۴۷۴	۱۲۸۰۱۲۹	۱۱۷۸۱۲۶	۱۲۴۹۱۲۵	۱۱۴۲۰۰۷	۱۳۱۲۶۳۴	روغن‌ها و چربی‌ها
۱۰۸۶۳۰	۱۴۲۷۴۲	۶۴۰۴۱	۴۲۴۰۴	۶۷۰۹۹	۳۷۷۳۱	روغن‌ها و چربی‌های حیوانی
۱۱۱۶۸۴۴	۱۱۳۷۳۸۸	۱۱۱۴۰۸۵	۱۲۰۶۷۲۱	۱۰۷۴۹۰۸	۱۲۷۴۹۰۳	روغن‌های نباتی
۶۴۷۴۷۷۳	۶۶۵۰۰۹۴	۶۳۱۳۴۶۹	۶۱۰۸۳۴۲	۷۰۱۹۲۴۵	۵۵۸۱۰۷۵	میوه‌ها و سبزی‌ها
۳۴۴۴۹۳۳	۳۶۲۸۱۱۵	۳۴۸۳۲۱۶	۳۲۷۲۷۹۷	۳۹۶۶۵۷۶	۲۸۲۲۷۲۷	انواع میوه
۲۹۹۱۰۲۰	۲۹۷۶۰۰۴	۲۷۹۵۰۵۹	۲۷۹۹۴۱۴	۳۰۰۴۰۴۷	۲۷۱۱۹۶۶	انواع سبزی
						میوه‌ها و سبزی‌های آماده (برای مصرف
۴۸۸۲۰	۳۵۹۷۶	۳۵۱۹۴	۳۶۱۳۱	۴۸۶۲۲	۴۶۳۸۲	در منزل)
۱۸۷۱۰۰۹	۲۲۴۱۵۴۳	۱۹۲۵۶۰۴	۱۶۳۶۳۴۴	۲۵۱۱۹۶۹	۱۶۵۵۲۲۷	خشکبار و حبوب
۱۳۰۳۰۴۸	۱۶۲۵۴۲۶	۱۲۸۹۵۶۷	۱۱۶۰۹۴۴	۱۸۷۶۹۵۷	۹۵۷۳۶۹	خشکبار
۵۶۷۹۶۱	۶۱۶۱۱۷	۶۳۶۰۳۷	۴۷۵۴۰۰	۶۳۵۰۱۲	۶۹۷۸۵۸	حبوب
						قند، شکر، شیرینی‌ها، چای، قهوه و
۲۶۲۶۵۱۵	۲۷۵۸۳۱۹	۲۵۷۰۴۸۱	۲۳۵۷۰۰۸	۲۷۴۴۱۵۷	۲۳۶۰۷۲۵	کاکائو
۸۶۱۲۱۵	۶۸۳۸۹۲	۷۸۳۸۵۶	۷۴۸۰۷۷	۶۰۸۰۱۱	۸۲۴۳۴۵	قند و شکر
۱۲۲۴۸۳۸	۱۵۰۴۲۳۵	۱۱۹۱۶۲۷	۱۱۱۸۵۵۰	۱۵۶۱۶۳۷	۹۳۰۰۳۸	انواع شیرینی‌ها و مرباها
۵۴۰۴۶۱	۵۷۰۱۹۲	۵۹۴۹۹۸	۴۹۰۳۸۱	۵۷۴۵۰۹	۶۰۶۳۴۲	چای، قهوه و کاکائو
						ادویه‌ها، چاشنی‌ها و سایر
۱۲۵۰۵۲۷	۱۰۷۹۶۴۰	۱۰۶۹۸۴۸	۹۸۲۵۷۰	۱۱۱۲۴۳۲	۹۵۵۷۰۲	ترکیب‌های خوراکی
۴۴۸۲۴۴	۲۸۴۰۶۹	۲۹۹۱۱۱	۲۶۵۵۰۹	۳۶۹۷۸۲	۲۶۷۰۶۴	انواع ادویه
۸۰۲۲۸۲	۷۹۵۵۷۲	۷۷۰۷۳۷	۷۱۷۰۶۱	۷۴۲۶۵۰	۶۸۸۶۳۸	چاشنی‌ها و سایر ترکیب‌های خوراکی
۳۰۸۲۵۶۲	۲۸۵۵۴۰۷	۲۷۶۷۲۶۸	۲۷۱۰۴۷۴	۳۱۸۲۴۹۷	۲۷۱۵۹۱۲	نوشابه‌ها، غذاهای آماده و دخانی‌ها
۹۳۰۸۶۶	۹۱۰۱۷۰	۹۵۱۳۶۰	۸۱۲۵۵۵	۹۹۵۵۹۴	۸۱۷۳۰۷	انواع نوشابه
۱۸۴۱۶۸۴	۱۶۵۸۷۶۵	۱۴۶۰۱۰۶	۱۴۰۰۰۰۱	۲۰۴۷۴۸۹	۱۱۱۷۲۷۶	غذاهای آماده و تنقلات
۳۱۰۰۱۲	۲۸۶۴۷۱	۳۵۵۸۰۲	۴۹۷۹۱۸	۱۳۹۴۱۴	۷۸۱۳۲۹	دخانی‌ها



۱۰-۲- متوسط انواع هزینه‌های خوراکی و دخانی سالانه یک خانوار شهری بر حسب فعالیت اصلی محل کار سرپرست

خانوار: ۱۳۹۰ (دنباله) (ریال)

غیر شاغل	سایر و اظهارنشده	دفاتر مرکزی	سازمان‌ها و هیئت‌های برون مرزی	خانوارهای معمولی دارای مستخدم	سایر فعالیت‌های خدمات عمومی، اجتماعی و شخصی	اقلام خوراکی و دخانی
۳۰۶۴۵۴۰	.	.	.	۲۲۰۶۹۹۷۴	۳۰۹۵۵۱۷۹	جمع
						آرد، رشته، غلات، نان و فراورده‌های آن
۷۰۱۴۶۸۴	.	.	.	۶۴۳۶۰۶۵	۷۸۳۳۳۳۱	آرد و رشته
۳۶۳۳۷۶	.	.	.	۲۷۳۰۷۷	۴۷۲۷۱۶	غلات
۳۰۸۶۲۱۹	.	.	.	۲۰۲۹۱۲۶	۳۴۱۰۲۳۹	انواع نان
۳۳۹۵۷۸۹	.	.	.	۴۰۳۰۹۹۹	۳۶۰۹۹۵۴	بیسکویت، کیک و ویفر
۱۶۹۳۰۱	.	.	.	۱۰۲۸۶۴	۳۴۰۴۲۲	گوشت
۷۴۵۸۲۵۷	.	.	.	۳۵۵۴۱۸۶	۷۱۳۲۹۹۱	گوشت دام
۴۱۱۳۰۲۸	.	.	.	۱۶۱۳۲۹۶	۳۹۰۹۸۹۲	گوشت پرندگان
۲۴۲۵۰۴۱	.	.	.	۱۳۳۱۶۰۶	۲۴۰۸۱۳۰	گوشت حیوانات دریایی
۹۲۰۱۸۸	.	.	.	۶۰۹۲۸۳	۸۱۴۹۶۹	شیر و فراورده‌های آن و تخم پرندگان
۳۱۴۷۹۷۱	.	.	.	۲۷۷۱۹۹۶	۳۶۲۷۰۲۹	انواع شیر
۸۴۸۷۷۴	.	.	.	۷۳۸۸۷۳	۱۰۴۶۸۷۸	فراورده‌های شیر
۱۶۵۲۳۱۹	.	.	.	۱۴۳۷۶۳۷	۱۸۷۳۶۸۱	انواع تخم پرندگان
۶۴۶۸۷۹	.	.	.	۵۹۵۴۸۶	۷۰۶۴۷۰	روغن‌ها و چربی‌ها
۱۱۱۵۸۲۸	.	.	.	۱۰۴۱۸۲۶	۱۱۴۷۷۵۳	روغن‌ها و چربی‌های حیوانی
۳۷۳۱۳	.	.	.	.	۴۴۲۴	روغن‌های نباتی
۱۰۷۸۵۱۶	.	.	.	۱۰۴۱۸۲۶	۱۱۴۳۳۳۰	میوه‌ها و سبزی‌ها
۵۱۲۴۵۵۸	.	.	.	۳۳۶۰۱۱۹	۴۸۶۴۶۱۴	انواع میوه
۲۶۲۵۳۸۸	.	.	.	۱۴۰۷۷۶۷	۲۴۴۰۱۸۸	انواع سبزی
۲۴۶۹۴۷۳	.	.	.	۱۹۲۲۰۱۵	۲۳۹۹۲۷۵	میوه‌ها و سبزی‌های آماده (برای مصرف در منزل)
۲۹۶۹۸	.	.	.	۳۰۳۳۷	۲۵۱۵۲	خشکبار و حبوب
۱۵۲۰۶۴۵	.	.	.	۵۷۹۵۲۶	۱۴۶۰۷۴۴	خشکبار
۹۳۸۳۳۴	.	.	.	۱۶۹۲۴۷	۸۶۲۱۹۴	حبوب
۵۸۲۳۱۱	.	.	.	۴۱۰۲۷۹	۵۹۸۵۵۰	قند، شکر، شیرینی‌ها، چای، قهوه و کاکائو
۲۱۱۴۴۲۰	.	.	.	۱۱۳۹۶۱۳	۲۰۸۲۱۱۸	قند و شکر
۶۸۳۲۲۸	.	.	.	۵۲۶۷۲۷	۷۳۱۲۱۵	انواع شیرینی‌ها و مرباها
۸۸۱۴۵۲	.	.	.	۲۲۹۴۰۶	۸۷۳۲۷۹	چای، قهوه و کاکائو
۵۴۹۷۳۹	.	.	.	۲۸۳۴۷۹	۴۷۷۶۲۴	ادویه‌ها، چاشنی‌ها و سایر ترکیب‌های خوراکی
۸۳۱۱۰۲	.	.	.	۸۸۸۵۶۹	۸۱۷۳۷۴	انواع ادویه
۲۴۲۱۰۲	.	.	.	۲۵۰۵۸۷	۲۱۷۱۵۲	چاشنی‌ها و سایر ترکیب‌های خوراکی
۵۸۹۰۰۰	.	.	.	۶۳۷۹۸۲	۶۰۰۲۲۲	نوشابه‌ها، غذاهای آماده و دخانی‌ها
۲۳۱۷۰۷۴	.	.	.	۲۲۹۸۰۷۴	۱۹۸۹۲۲۵	انواع نوشابه
۵۸۷۷۸۳	.	.	.	۴۰۲۳۳۱	۶۴۵۱۲۸	غذاهای آماده و تنقلات
۱۱۷۸۰۷۵	.	.	.	۱۵۲۲۷۷۳	۹۵۹۰۴۵	دخانی‌ها
۵۵۱۲۱۷	.	.	.	۳۷۲۹۶۹	۳۸۵۰۵۲	

۱۱-۲- متوسط انواع هزینه‌های غیر خوراکی سالانه یک خانوار شهری بر حسب وضع شغلی سرپرست خانوار: ۱۳۹۰ (ریال)

مزد و حقوق‌بگیر عمومی	کارکن مستقل	کارفرما	کل	اقلام غیر خوراکی
۳/۹۱	۳/۹۹	۴/۰۲	۳/۶۶	متوسط تعداد افراد در خانوارها .....
۱۴۴۲۸۹۵۲۸	۹۲۸۹۵۸۴۷	۱۴۲۸۱۰۴۶۰	۹۹۹۶۴۵۵۳	جمع .....
۹۱۲۵۴۳۶	۶۰۵۷۷۵۱	۹۷۴۱۶۳۲	۵۶۰۹۱۸۸	پوشاک و کفش .....
۷۳۸۶۷۴۲	۴۷۱۲۹۸۴	۷۸۲۴۳۹۹	۴۴۳۹۳۲۹	پوشاک و تعمیرات آن .....
۱۷۳۸۶۹۴	۱۳۴۴۷۶۷	۱۹۱۷۲۳۳	۱۱۶۹۸۵۸	انواع کفش و تعمیرات آن .....
۴۸۹۷۸۹۸۴	۴۱۱۵۳۸۰۶	۶۰۲۸۰۲۰۰	۴۴۳۸۳۴۴۶	مسکن .....
				اجاره‌بها و سایر هزینه‌های منزل .....
۴۲۸۴۹۹۱۸	۳۴۵۱۷۴۶۶	۵۲۱۷۷۸۰۹	۳۸۱۷۰۳۹۲	مسکونی .....
				آب و فاضلاب، سوخت و روشنایی .....
۶۱۲۹۰۶۷	۶۶۳۶۳۴۰	۸۱۰۲۳۹۱	۶۲۱۳۰۵۵	منزل مسکونی .....
۸۱۷۰۲۸۵	۴۹۷۵۰۳۷	۸۴۰۰۱۱۲	۵۳۲۰۵۶۵	لوازم، اثاث و خدمات خانوار .....
				میلان، اثاث، فرش و کفپوش و .....
۲۵۲۵۳۸۸	۱۰۰۸۳۲۱	۲۸۴۴۵۴۴	۱۳۱۸۲۱۳	تعمیرات آن‌ها .....
۷۵۰۷۰۶	۴۲۹۳۹۱	۴۱۲۶۵۵	۴۲۲۶۸۴	لوازم و اثاث منزل .....
				وسایل حرارتی و پخت و پز، یخچال و .....
۱۶۵۵۲۴۶	۱۱۷۰۷۷۹	۱۷۴۱۲۶۴	۱۱۸۳۸۹۷	سایر وسایل عمده .....
				ظروف، لوازم آشپزخانه و سایر وسایل .....
۱۲۴۱۸۱۱	۶۳۴۷۳۴	۱۲۵۳۹۴۹	۷۰۷۵۴۰	منزل و تعمیرات آن‌ها .....
				کالاها و لوازم مصرفی بی‌دوام و کم‌دوام .....
۱۹۵۶۵۸۴	۱۷۰۱۲۲۲	۲۰۱۲۷۸۶	۱۶۲۹۶۷۰	منزل .....
۴۰۵۵۱	۳۰۵۹۰	۱۳۴۹۱۴	۵۸۵۶۱	خدمات خانگی .....
۱۶۷۲۵۷۶۰	۹۷۷۵۱۳۷	۱۲۰۵۳۶۲۲	۱۱۶۰۶۰۵۴	بهداشت و درمان .....
۹۷۶۹۵۷۳	۷۶۲۵۶۵۷	۹۴۰۹۳۳۲	۸۱۰۹۷۴۸	هزینه‌های بهداشتی و درمانی .....
۶۹۵۶۱۸۷	۲۱۴۹۴۸۰	۲۶۴۴۱۹۰	۳۴۹۶۳۰۶	هزینه بیمه‌های اجتماعی و درمانی .....
۲۶۳۱۵۷۰۵	۱۶۸۰۴۸۷۵	۲۷۸۵۰۸۸۱	۱۶۴۵۰۸۳۲	حمل و نقل و ارتباطات .....
۲۰۳۸۵۴۸۶	۱۱۸۴۲۹۱۵	۲۱۰۹۰۴۰۹	۱۱۸۱۰۱۵۵	حمل و نقل .....
۵۹۳۰۲۱۹	۴۹۶۱۹۶۰	۶۷۶۰۴۷۱	۴۶۴۰۶۷۷	ارتباطات .....
				تفریحات، سرگرمی‌ها و خدمات .....
۶۷۸۰۲۰۸	۴۱۳۵۰۱۱	۷۳۴۷۶۶۹	۴۳۱۳۰۳۳	فرهنگی .....
۱۵۵۴۰۶۶	۹۶۵۴۵۲	۱۴۶۹۹۰۹	۹۴۰۳۳۴	تفریحات و سرگرمی‌ها .....
۵۲۲۶۱۴۲	۳۱۶۹۵۵۹	۵۸۷۷۷۶۰	۳۳۷۲۶۹۹	تحصیل و آموزش .....
۲۸۱۹۳۱۴۹	۹۹۹۴۲۲۹	۱۷۱۳۶۳۴۴	۱۲۲۸۱۴۳۵	کالاها و خدمات متفرقه خانوار .....
۲۱۱۴۸۵۳	۱۷۹۷۷۳۹	۲۶۷۸۰۷۹	۱۷۱۰۴۶۳	خدمات شخصی و وسایل آرایشی .....
۱۴۷۱۷۳۱	۶۰۲۸۲۴	۱۹۳۷۱۱۴	۷۴۷۵۸۶	لوازم زینتی و شخصی .....
				هزینه‌های هتل، مسافرخانه و .....
۱۹۴۵۶۷۸	۱۵۰۷۷۷۲	۲۳۱۰۹۶۹	۱۲۵۹۸۹۵	مسافرت‌های دستجمعی .....
۷۲۱۳۶۷	۳۳۷۹۹۶	۵۲۶۳۴۲	۳۳۲۰۴۸	خدمات مالی و حقوقی .....
۹۲۰۱۴۶	۷۸۷۴۶۲	۱۲۳۲۲۰۴	۷۲۳۸۱۵	هزینه‌های مذهبی .....
۲۱۰۱۹۳۷۴	۴۹۶۰۴۳۶	۸۴۵۱۶۳۶	۷۵۰۷۶۲۸	هزینه‌های متفرقه .....



مرکز آمار ایران

## ۱۱-۲- متوسط انواع هزینه‌های غیر خوراکی سالانه یک خانوار شهری بر حسب وضع شغلی سرپرست خانوار: ۱۳۹۰ (دنباله)

(ریال)

غیر شاغل	کارکن فامیلی بدون مزد	مزد و حقوق‌بگیر خصوصی	مزد و حقوق‌بگیر تعاونی	اقلام غیر خوراکی
۳/۱۹	۳/۷۶	۳/۸۶	۴/۰۲	متوسط تعداد افراد در خانوارها .....
۹۶۷۱۴۵۷۶	۳۷۰۱۵۴۶۸	۱۳۲۸۵۴۷۹	۱۱۴۱۲۳۴۹۴	جمع .....
۴۳۲۸۸۶۲	.	۴۷۶۳۳۲۷	۴۱۹۱۴۴۵	پوشاک و کفش .....
۳۴۲۴۶۲۷	.	۳۷۴۹۱۲۴	۲۸۷۵۸۹۴	پوشاک و تعمیرات آن .....
۹۰۴۲۳۵	.	۱۰۱۴۲۰۳	۱۳۱۵۵۵۱	انواع کفش و تعمیرات آن .....
۴۸۵۴۷۵۷۶	۲۲۸۵۲۸۲۹	۳۶۴۵۷۱۹۸	۴۴۷۶۲۶۵۱	مسکن .....
۴۲۱۱۹۴۰۲	۱۰۵۱۳۷۶۷	۳۱۱۹۲۱۷۸	۳۷۴۶۵۹۱۶	اجاره‌بها و سایر هزینه‌های منزل مسکونی .....
۶۴۲۸۱۷۴	۱۲۳۳۹۰۶۳	۵۲۶۵۰۱۹	۷۲۹۶۷۳۶	آب و فاضلاب، سوخت و روشنایی منزل مسکونی .....
۴۹۵۲۲۶۱	۵۳۵۰۴۴	۴۳۳۷۶۵۶	۳۷۸۷۱۳۸	لوازم، اثاث و خدمات خانوار .....
۱۲۱۰۱۹۵	.	۹۳۱۶۸۶	۴۶۳۱۳۳	میلان، اثاث، فرش و کفپوش و تعمیرات آن‌ها .....
۴۱۵۴۴۶	.	۲۸۷۴۵۹	۷۵۵۳۹	لوازم و اثاث منزل .....
۱۱۳۸۵۶۶	.	۹۵۶۶۹۲	۶۷۵۴۹۴	وسایل حرارتی و پخت و پز، یخچال و سایر وسایل عمده .....
۶۵۵۳۹۵	.	۵۰۹۲۵۷	۸۴۶۰۶۴	ظروف، لوازم آشپزخانه و سایر وسایل منزل و تعمیرات آن‌ها .....
۱۴۴۵۵۸۱	۵۳۵۰۴۴	۱۶۱۵۸۲۵	۱۷۱۶۶۰۴	کالاها و لوازم مصرفی بی‌دوام و کم‌دوام منزل .....
۸۷۰۷۹	.	۳۶۷۳۹	۱۰۳۰۵	خدمات خانگی .....
۱۲۸۸۹۶۷۸	۸۱۱۳۰۶۴	۹۰۰۶۴۴۴	۱۱۷۸۸۲۲۱	بهداشت و درمان .....
۹۵۷۷۷۸۲	۸۰۲۵۶۵۹	۵۵۲۸۲۵۹	۵۸۰۶۹۹۸	هزینه‌های بهداشتی و درمانی .....
۳۳۱۱۸۹۶	۸۷۴۰۵	۳۴۷۸۱۷۶	۵۹۸۱۲۳۳	هزینه بیمه‌های اجتماعی و درمانی .....
۱۳۵۲۰۰۴۸	۲۵۵۴۴۰۲	۱۳۸۷۰۳۲۲	۲۳۵۹۲۴۰۱	حمل و نقل و ارتباطات .....
۹۴۱۷۷۰۹	۹۶۶۰۵۲	۹۶۸۵۰۷۱	۱۸۴۱۶۰۹۸	حمل و نقل .....
۴۱۰۲۳۳۹	۱۵۸۸۳۵۱	۴۱۸۵۲۵۱	۵۱۷۶۳۰۲	ارتباطات .....
۴۰۶۸۵۹۵	۱۴۵۵۲۸	۳۱۷۰۴۲۱	۷۰۹۱۹۱۷	تفریحات، سرگرمی‌ها و خدمات فرهنگی .....
۷۷۰۸۰۴	.	۷۹۶۰۵۷	۵۲۶۸۶۷	تفریحات و سرگرمی‌ها .....
۳۲۹۷۷۹۲	۱۴۵۵۲۸	۳۳۷۴۳۶۳	۶۵۶۵۰۵۰	تحصیل و آموزش .....
۸۴۰۷۵۵۵	۲۸۱۴۶۰۰	۱۱۶۸۰۱۲۱	۱۸۹۰۹۷۲۱	کالاها و خدمات متفرقه خانوار .....
۱۴۶۷۹۳۳	۱۵۶۰۵۴	۱۶۲۸۹۵۰	۱۷۲۶۷۱۲	خدمات شخصی و وسایل آرایشی .....
۸۰۶۵۷۱	.	۲۵۹۵۰۸	۶۷۱۹۱۹	لوازم زینتی و شخصی .....
۱۱۸۵۰۱۰	.	۶۷۹۲۲۸	۷۱۱۲۳۰	هزینه‌های هتل، مسافرخانه و مسافرت‌های دستجمعی .....
۲۵۹۳۴۹	.	۲۲۴۵۹۷	۱۶۱۳۷۵	خدمات مالی و حقوقی .....
۷۰۳۳۳۱	.	۵۲۴۸۳۶	۷۵۶۰۴۸	هزینه‌های مذهبی .....
۳۹۸۵۳۶۳	۲۶۵۸۵۴۶	۸۳۶۳۰۰۲	۱۴۸۸۲۴۳۷	هزینه‌های متفرقه .....



۱۲-۲- متوسط انواع هزینه‌های خوراکی و دخانی سالانه یک خانوار شهری بر حسب وضع شغلی سرپرست خانوار: ۱۳۹۰ (ریال)

مزد و حقوق‌بگیر عمومی	کارکن مستقل	کارفرما	کل	اقلام خوراکی و دخانی
۲۸۷۴۰۴۶۳	۳۴۳۵۱۹۰۸	۴۲۲۴۴۷۷۷	۳۲۷۵۱۵۴۳	جمع
				آرد، رشته، غلات، نان و فرآورده‌های آن
۷۸۹۲۴۵۱	۸۱۳۶۰۸۹	۸۴۶۱۲۴۷	۷۵۱۸۹۹۶	آرد و رشته
۴۴۴۴۳۵	۴۵۱۴۶۲	۴۴۰۰۰۴	۴۰۹۴۱۴	غلات
۳۵۶۵۳۲۳	۳۴۳۷۷۸۲	۳۸۶۴۰۱۵	۳۱۹۲۱۳۸	انواع نان
۳۵۶۲۸۶۵	۳۹۶۴۱۰۰	۳۷۸۳۹۱۴	۳۶۶۴۱۷۵	بیسکویت، کیک و ویفر
۳۱۹۸۲۸	۲۸۲۷۴۵	۳۷۳۳۱۴	۲۵۳۲۷۰	گوشت
۹۸۹۷۳۶۴	۸۰۵۶۴۶۴	۱۰۳۷۱۳۶۲	۷۷۵۷۸۴۰	گوشت دام
۵۶۰۰۴۵۱	۴۴۹۲۱۴۰	۵۸۸۵۳۷۹	۴۲۷۹۲۰۰	گوشت پرندگان
۲۸۵۶۰۸۷	۲۷۳۹۷۱۹	۳۰۶۸۸۷۰	۲۵۲۲۴۲۹	گوشت حیوانات دریایی
۱۴۴۰۸۲۶	۸۲۴۶۰۵	۱۴۱۷۱۱۴	۹۵۶۲۱۱	شیر و فرآورده‌های آن و تخم پرندگان
۴۰۲۵۵۱۹	۳۷۱۵۷۹۶	۴۴۰۳۹۶۲	۳۴۷۳۸۶۰	انواع شیر
۱۱۳۸۴۶۱	۹۴۸۸۳۹	۱۱۹۰۰۹۴	۹۱۷۰۶۲	فرآورده‌های شیر
۲۱۱۹۳۹۰	۱۹۶۶۱۳۵	۲۳۶۴۷۷۵	۱۸۳۸۹۲۰	انواع تخم پرندگان
۷۶۷۶۶۸	۸۰۰۸۲۱	۸۴۹۰۹۳	۷۱۷۸۷۸	روغن‌ها و چربی‌ها
۱۲۹۰۸۴۹	۱۳۴۴۱۲۱	۱۴۶۷۶۲۹	۱۲۲۵۹۴۷	روغن‌ها و چربی‌های حیوانی
۹۸۶۸۵	۶۰۵۷۳	۹۶۳۵۱	۵۲۶۳۹	روغن‌های نباتی
۱۱۹۲۱۶۴	۱۲۸۳۵۴۸	۱۳۷۱۲۷۸	۱۱۷۳۳۰۸	میوه‌ها و سبزی‌ها
۶۶۸۹۳۹۲	۵۶۶۱۷۰۶	۷۳۳۱۲۹۸	۵۴۶۲۶۲۱	انواع میوه
۳۶۹۴۳۲۷	۲۸۹۵۰۴۷	۴۱۳۵۶۹۸	۲۸۳۰۸۱۵	انواع سبزی
۲۹۵۳۷۹۱	۲۷۳۸۴۹۸	۳۱۳۸۸۷۷	۲۵۹۸۸۴۰	میوه‌ها و سبزی‌های آماده (برای مصرف در منزل)
۴۱۲۷۴	۲۸۱۶۱	۵۶۷۲۳	۳۲۹۶۶	خشکبار و حبوب
۲۱۰۱۰۷۷	۱۶۴۲۸۷۶	۲۱۹۲۳۵۱	۱۶۳۱۵۴۷	خشکبار
۱۴۳۶۷۸۵	۹۹۵۰۰۴	۱۴۵۲۵۱۱	۱۰۲۱۵۴۹	حبوب
۶۶۴۲۹۲	۶۴۷۸۷۲	۷۳۹۸۴۰	۶۰۹۹۹۸	قند، شکر، شیرینی‌ها، چای، قهوه و کاکائو
۲۷۴۰۶۸۰	۲۴۱۸۵۸۲	۲۹۸۰۴۳۶	۲۲۹۲۲۳۲	قند و شکر
۷۷۵۵۴۸	۸۳۴۷۰۲	۸۲۹۹۵۸	۷۵۰۱۱۱	انواع شیرینی‌ها و مرباها
۱۳۷۶۱۸۸	۹۵۴۹۳۸	۱۵۶۲۶۲۰	۹۷۷۰۷۰	چای، قهوه و کاکائو
۵۸۸۹۴۳	۶۲۸۹۴۳	۵۸۷۸۵۸	۵۶۵۰۵۰	ادویه‌ها، چاشنی‌ها و سایر ترکیب‌های خوراکی
۱۱۴۴۴۲۱	۹۲۲۱۳۸	۱۱۳۶۳۴۶	۹۱۰۱۹۹	انواع ادویه
۳۳۸۸۰۱	۲۵۵۰۰۶	۳۲۸۳۱۹	۲۶۰۶۶۹	چاشنی‌ها و سایر ترکیب‌های خوراکی
۸۰۵۶۲۰	۶۶۷۱۳۲	۸۰۸۰۲۷	۶۴۹۵۳۰	نوشابه‌ها، غذاهای آماده و دخانی‌ها
۲۹۵۸۷۱۱	۲۴۵۴۱۳۷	۳۹۰۰۱۴۶	۲۴۷۸۳۰۲	انواع نوشابه
۹۸۹۱۲۲	۷۶۱۷۳۸	۹۵۸۹۴۱	۷۱۴۱۸۷	غذاهای آماده و تنقلات
۱۶۸۳۱۶۴	۱۰۲۰۶۶۹	۲۲۳۵۷۱۰	۱۱۹۷۷۸۳	دخانی‌ها
۲۸۶۴۲۵	۶۷۱۷۳۰	۷۰۵۴۹۶	۵۶۶۳۳۲	



۱۲-۲- متوسط انواع هزینه‌های خوراکی و دخانی سالانه یک خانوار شهری بر حسب وضع شغلی سرپرست خانوار: ۱۳۹۰ (دنباله)

(ریال)

غیر شاغل	کارکن فامیلی بدون مزد	مزد و حقوق‌بگیر خصوصی	مزد و حقوق‌بگیر تعاونی	اقلام خوراکی و دخانی
۳۰۶۴۴۵۴۰	۲۵۰۸۹۴۲۶	۳۰۰۷۵۴۴۴	۳۳۰۱۳۲۴۰	جمع
				آرد، رشته، غلات، نان و فراورده‌های
۷۰۱۴۶۸۴	۴۷۰۲۶۴۳	۷۳۷۸۲۰۶	۸۵۲۷۹۸۵	آن
۳۶۳۳۷۶	۲۸۵۳۵۷	۴۱۸۴۲۲	۳۵۸۲۴۵	آرد و رشته
۳۰۸۶۲۱۹	۱۵۶۰۵۴۵	۲۸۴۹۶۱۵	۴۳۶۷۴۱۹	غلات
۳۳۹۵۷۸۹	۲۷۶۵۳۶۵	۳۸۱۵۴۵۲	۳۴۲۱۸۲۹	انواع نان
۱۶۹۳۰۱	۹۱۳۷۷	۲۹۴۷۱۷	۳۸۰۴۹۳	بیسکویت، کیک و ویفر
۷۴۵۸۲۵۷	۲۴۲۷۸۴۹	۶۵۲۸۴۶۳	۸۷۵۶۰۶۳	گوشت
۴۱۱۳۰۲۸	.	۳۴۶۸۴۰۶	۵۴۹۹۰۵۹	گوشت دام
۲۴۲۵۰۴۱	۲۴۲۷۸۴۹	۲۲۳۸۱۹۷	۲۳۷۴۹۴۸	گوشت پرندگان
۹۲۰۱۸۸	.	۸۲۱۸۶۰	۸۸۲۰۵۶	گوشت حیوانات دریایی
				شیر و فراورده‌های آن و تخم
۳۱۴۷۹۷۱	۲۲۹۸۰۸۸	۳۳۲۲۲۱۵	۳۴۶۹۳۲۲	پرندگان
۸۴۸۱۷۷۴	۶۶۸۸۰۵	۸۴۰۸۲۵	۹۴۳۸۵۴	انواع شیر
۱۶۵۲۳۱۹	۱۳۱۱۶۰۱	۱۷۷۹۱۶۰	۱۷۴۳۲۴۵	فراورده‌های شیر
۶۴۶۸۷۹	۳۱۷۶۸۲	۷۰۳۲۲۰	۷۸۲۲۲۳	انواع تخم پرندگان
۱۱۱۵۸۲۸	۸۹۱۷۴۰	۱۲۱۲۷۹۹	۹۳۱۱۹۱	روغن‌ها و چربی‌ها
۳۷۳۱۳	.	۳۹۸۹۵	.	روغن‌ها و چربی‌های حیوانی
۱۰۷۸۵۱۶	۸۹۱۷۴۰	۱۱۷۲۹۰۴	۹۳۱۱۹۱	روغن‌های نباتی
۵۱۲۴۵۵۸	۲۰۷۹۰۸۶	۴۹۰۵۶۴۹	۵۲۲۵۱۵۸	میوه‌ها و سبزی‌ها
۲۶۲۵۳۸۸	۱۱۱۴۶۷	۲۴۵۸۲۵۱	۲۵۹۱۱۶۲	انواع میوه
۲۴۶۹۴۷۳	۱۹۶۷۶۱۹	۲۴۱۴۱۷۳	۲۵۲۸۶۰۳	انواع سبزی
				میوه‌ها و سبزی‌های آماده (برای مصرف
۲۹۶۹۸	.	۳۳۲۲۴	۱۰۵۳۹۴	در منزل)
۱۵۲۰۶۴۵	۷۹۵۱۳۴۷	۱۴۷۰۹۰۵	۱۶۷۵۹۷۹	خشکبار و حبوب
۹۳۸۳۳۴	.	۹۰۱۰۰۳	۱۱۳۱۱۸۳	خشکبار
۵۸۲۳۱۱	۷۹۵۱۳۴۷	۵۶۹۹۰۳	۵۴۴۷۹۶	حبوب
				قند، شکر، شیرینی‌ها، چای، قهوه و
۲۱۱۴۴۲۰	۱۹۶۲۹۲۹	۲۱۱۹۳۰۳	۲۱۳۲۷۷۷	کاکائو
۶۸۳۲۲۸	۹۰۶۶۰۲	۷۴۹۳۵۹	۵۷۷۴۸۶	قند و شکر
۸۸۱۴۵۲	۱۶۴۵۸۷	۸۵۰۷۷۷	۹۶۳۱۵۰	انواع شیرینی‌ها و مرباها
۵۴۹۷۳۹	۸۹۱۷۴۰	۵۱۹۱۶۷	۵۹۲۱۴۲	چای، قهوه و کاکائو
				ادویه‌ها، چاشنی‌ها و سایر
۸۳۱۱۰۲	۲۲۱۲۹۰۰	۸۶۷۵۷۰	۹۴۱۴۲۰	ترکیب‌های خوراکی
۲۴۲۱۰۲	۴۹۷۰۷	۲۴۵۴۱۳	۱۹۹۷۵۵	انواع ادویه
۵۸۹۰۰۰	۲۱۶۳۱۹۴	۶۲۲۱۵۶	۷۴۱۶۶۴	چاشنی‌ها و سایر ترکیب‌های خوراکی
۲۳۱۷۰۷۴	۵۶۲۸۴۴	۲۲۶۹۳۳۴	۱۳۵۳۳۴۶	نوشابه‌ها، غذاهای آماده و دخانی‌ها
۵۸۷۷۸۳	۳۳۴۴۰۲	۶۸۷۶۸۸	۶۶۱۵۹۸	انواع نوشابه
۱۱۷۸۰۷۵	.	۹۸۰۲۶۷	۵۲۳۳۰۱	غذاهای آماده و تنقلات
۵۵۱۲۱۷	۲۲۸۴۴۲	۶۰۱۳۷۹	۱۶۸۴۴۷	دخانی‌ها

۱۳-۲- متوسط انواع هزینه‌های غیر خوراکی یک خانوار شهری در هر یک از گروه‌های درآمد سالانه: ۱۳۹۰ (ریال)

تا ۹۰۰۰۰۰۰۱ ۱۰۰۰۰۰۰۰ ریال	تا ۷۵۰۰۰۰۰۱ ۹۰۰۰۰۰۰۰ ریال	تا ۶۰۰۰۰۰۰۱ ۷۵۰۰۰۰۰۰ ریال	تا ۴۵۰۰۰۰۰۱ ۶۰۰۰۰۰۰۰ ریال	۴۵۰۰۰۰۰۰ ریال و کمتر	کل	اقلام غیر خوراکی
۳/۶۶	۳/۴۴	۳/۴۰	۳/۲۵	۲/۴۶	۳/۶۶	متوسط تعداد افراد در خانوارها .....
۷۴۴۵۴۸۰۱	۶۵۳۶۲۰۹۷	۵۲۷۲۵۱۸۶	۴۷۱۴۲۷۴۴	۳۳۰۳۹۶۱۸	۹۹۹۶۴۵۵۳	جمع .....
۴۶۱۹۶۲۰	۴۴۳۲۰۰۹	۳۴۳۵۸۳۷	۲۹۰۰۲۱۶	۱۸۹۱۴۸۹	۵۶۰۹۱۸۸	پوشاک و کفش .....
۳۵۸۴۱۴۸	۳۴۰۳۷۷۶	۲۶۶۰۵۶۶	۲۲۰۷۲۱۰	۱۴۲۵۷۵۸	۴۴۳۹۳۲۹	پوشاک و تعمیرات آن .....
۱۰۳۵۴۷۲	۱۰۲۸۲۳۳	۷۷۵۲۷۱	۶۹۳۰۰۶	۴۶۵۷۳۱	۱۱۶۹۸۵۸	انواع کفش و تعمیرات آن .....
۳۲۱۱۰۶۱۶	۲۹۳۱۵۸۱۶	۲۴۶۲۲۹۷۳	۲۲۸۷۹۷۱۱	۱۷۱۶۳۵۷۳	۴۴۳۸۳۴۴۶	مسکن .....
۲۶۶۵۱۹۵۲	۲۳۸۷۴۹۷۶	۱۹۶۷۴۸۴۶	۱۷۴۷۳۳۵۷	۱۳۴۸۷۵۸۸	۳۸۱۷۰۳۹۲	اجاره‌بها و سایر هزینه‌های منزل مسکونی .....
۵۴۵۸۶۶۴	۵۴۴۰۸۴۰	۴۹۴۸۱۲۶	۵۴۰۶۳۵۵	۳۶۷۵۹۸۵	۶۲۱۳۰۵۵	آب و فاضلاب، سوخت و روشنایی منزل مسکونی .....
۴۳۹۰۲۱۲	۳۷۰۲۶۱۸	۳۳۲۸۲۹۳	۲۷۲۱۱۵۹	۱۸۴۳۷۳۲	۵۳۲۰۵۶۵	لوازم، اثاث و خدمات خانوار میلمان، اثاث، فرش و کفپوش و تعمیرات آن‌ها .....
۹۴۱۳۹۷	۶۵۵۴۱۷	۵۰۱۶۹۴	۴۷۴۶۶۹	۲۸۱۹۰۱	۱۳۱۸۲۱۳	لوازم و اثاث منزل .....
۳۸۱۴۴۸	۲۷۵۹۲۳	۳۷۰۲۶۸	۱۷۷۴۵۳	۱۳۲۸۲۸	۴۲۲۶۸۴	وسایل حرارتی و پخت و پز، یخچال و سایر وسایل عمده .....
۹۵۳۶۰۷	۷۸۱۶۲۶	۶۵۴۶۹۲	۴۸۹۱۰۳	۳۳۴۴۱۶	۱۱۸۳۸۹۷	ظروف، لوازم آشپزخانه و سایر وسایل منزل و تعمیرات آن‌ها .....
۴۹۵۵۹۴	۵۱۱۶۴۴	۴۱۱۸۲۳	۲۹۹۸۷۴	۱۹۵۶۱۵	۷۰۷۵۴۰	کالاها و لوازم مصرفی بی‌دوام و کم‌دوام منزل .....
۱۵۹۸۶۱۳	۱۴۵۸۴۸۳	۱۳۷۳۳۸۹	۱۲۶۲۰۰۹	۸۷۷۳۰۱	۱۶۲۹۶۷۰	خدمات خانگی .....
۱۹۵۵۲	۱۹۵۲۵	۱۶۴۲۶	۱۶۲۵۲	۲۱۶۷۰	۵۸۵۶۱	بهداشت و درمان .....
۷۷۵۰۹۸۳	۸۳۱۳۶۹۱	۶۳۵۰۶۷۱	۶۰۳۷۸۰۵	۴۱۹۳۳۷۱	۱۱۶۰۶۰۵۴	هزینه‌های بهداشتی و درمانی .....
۵۴۹۷۶۹۴	۶۵۶۸۷۸۶	۵۲۲۷۰۷۱	۵۳۹۵۳۶۹	۳۸۱۷۸۶۳	۸۱۰۹۷۴۸	هزینه بیمه‌های اجتماعی و درمانی .....
۲۲۵۳۲۸۹	۱۷۴۴۹۰۵	۱۱۲۳۶۰۰	۶۴۲۴۳۶	۳۷۵۵۰۷	۳۴۹۶۳۰۶	حمل و نقل و ارتباطات .....
۱۲۹۲۵۴۸۰	۹۹۷۹۴۷۵	۸۱۴۱۷۹۴	۷۶۸۴۰۸۷	۴۲۶۷۵۶۴	۱۶۴۵۰۸۳۲	حمل و نقل .....
۹۲۰۱۱۲۷	۶۷۷۹۶۴۱	۵۳۲۰۲۴۹	۵۱۱۸۵۵۱	۲۶۳۳۴۸۳	۱۱۸۱۰۱۵۵	ارتباطات .....
۳۷۲۴۳۵۳	۳۱۹۹۸۳۴	۲۸۲۱۵۴۶	۲۵۶۵۵۳۶	۱۶۳۴۰۸۱	۴۶۴۰۶۷۷	تفریحات، سرگرمی‌ها و خدمات فرهنگی .....
۲۵۴۱۸۲۳	۲۲۲۳۷۱۶	۱۷۸۵۴۷۳	۱۳۴۸۳۱۱	۷۴۱۲۷۹	۴۳۱۳۰۳۳	تفریحات و سرگرمی‌ها .....
۷۰۶۰۹۸	۵۴۵۲۴۷	۳۴۱۴۳۶	۳۶۵۲۴۷	۲۴۳۹۶۴	۹۴۰۳۳۴	تحصیل و آموزش .....
۱۸۳۵۷۲۵	۱۶۷۸۴۶۸	۱۴۴۴۰۳۷	۹۸۳۰۶۴	۴۹۷۳۱۵	۳۳۷۲۶۹۹	کالاها و خدمات متفرقه خانوار .....
۱۰۱۱۶۰۶۸	۷۳۹۴۷۷۳	۵۰۶۰۱۴۵	۳۵۷۱۴۵۴	۲۹۳۸۶۱۰	۱۲۲۸۱۴۳۵	خدمات شخصی و وسایل آرایشی .....
۱۳۵۸۳۸۲	۱۳۲۸۶۷۸	۱۲۱۰۱۶۰	۹۹۲۷۱۹	۷۷۱۴۹۴	۱۷۱۰۴۶۳	لوازم زینتی و شخصی .....
۵۴۶۵۹۷	۵۰۹۲۲۳	۱۹۹۹۱۱	۱۳۵۵۲۸	۷۷۵۶۲	۷۴۷۵۸۶	هزینه‌های هتل، مسافرخانه و مسافرت‌های دستجمعی .....
۷۱۸۳۳۹	۵۱۰۳۲۸	۳۷۵۴۰۸	۳۹۲۰۵۴	۴۲۲۴۰۲	۱۲۵۹۸۹۵	خدمات مالی و حقوقی .....
۲۲۲۴۸۵	۳۴۵۷۵۹	۲۱۸۱۹۳	۲۴۲۵۲۷	۱۳۰۹۷۵	۳۳۲۰۴۸	هزینه‌های مذهبی .....
۵۴۸۶۸۲	۵۱۶۵۵۶	۴۴۱۲۳۳	۳۶۱۳۸۴	۲۴۵۸۵۲	۷۲۳۸۱۵	هزینه‌های متفرقه .....
۶۷۲۱۵۸۳	۴۱۸۴۲۲۹	۲۶۱۵۲۴۰	۱۴۴۷۲۴۳	۱۲۹۰۳۲۵	۷۵۰۷۶۲۸	



۱۳-۲- متوسط انواع هزینه‌های غیر خوراکی سالانه یک خانوار شهری در هر یک از گروه‌های درآمد سالانه: ۱۳۹۰ (دنباله)

(ریال)

۱۹۵۰۰۰۰۰۱ ریال و بیش تر	۱۶۵۰۰۰۰۰۱ تا ۱۹۵۰۰۰۰۰۰ ریال	۱۴۰۰۰۰۰۰۱ تا ۱۶۵۰۰۰۰۰۰ ریال	۱۲۰۰۰۰۰۰۱ تا ۱۴۰۰۰۰۰۰۰ ریال	۱۰۰۰۰۰۰۰۱ تا ۱۲۰۰۰۰۰۰۰ ریال	اقلام غیر خوراکی
۴/۰۸	۴/۰۴	۳/۹۴	۳/۹۲	۳/۷۸	متوسط تعداد افراد در خانوارها .....
۲۰۳۱۲۷۳۶۷	۱۳۴۵۰۱۱۶۶	۱۱۸۹۳۷۵۱۱	۹۹۸۴۴۴۸۴	۸۵۴۱۱۰۸۳	جمع .....
۹۵۲۹۷۶۲	۷۰۳۹۶۰۰	۷۴۸۴۱۱۰	۵۵۹۳۴۸۵	۵۳۹۹۰۶۶	پوشاک و کفش .....
۷۷۰۳۹۱۱	۵۶۴۰۶۸۰	۵۸۳۳۶۹۶	۴۴۷۳۲۵۵	۴۳۱۱۶۰۲	پوشاک و تعمیرات آن .....
۱۸۲۵۸۵۱	۱۳۹۸۹۲۰	۱۶۵۰۴۱۴	۱۱۲۰۲۳۰	۱۰۸۷۴۶۵	انواع کفش و تعمیرات آن .....
۹۳۸۱۸۷۰۶	۵۶۷۸۲۶۲۰	۴۹۰۵۰۴۸۸	۴۲۰۶۶۴۲۸	۳۶۸۹۴۱۵۳	مسکن .....
۸۵۱۸۱۴۳۰	۴۹۹۰۱۳۷۳	۴۲۳۶۷۲۷۶	۳۵۷۸۸۴۴۰	۳۰۵۱۴۴۵۱	اجاره‌بها و سایر هزینه‌های منزل مسکونی .....
۸۶۳۷۲۷۶	۶۸۸۱۲۴۷	۶۶۸۳۲۱۱	۶۲۷۷۹۸۸	۶۳۷۹۷۰۲	آب و فاضلاب، سوخت و روشنایی منزل مسکونی .....
۸۹۷۷۲۴۷	۶۹۹۲۰۸۸	۷۱۵۱۶۹۲	۵۴۲۰۳۶۸	۵۱۹۳۴۷۸	لوازم، اثاث و خدمات خانوار .....
۲۹۳۷۶۸۶	۱۶۸۷۴۷۵	۱۹۰۲۴۳۵	۱۳۳۲۳۲۴	۱۱۱۰۵۸۰	میلمان، اثاث، فرش و کفپوش و تعمیرات آن‌ها .....
۷۲۴۴۱۰	۴۹۵۴۲۰	۵۳۸۱۳۱	۳۹۲۳۶۷	۴۳۷۲۸۷	لوازم و اثاث منزل .....
۲۰۰۸۰۹۳	۱۹۷۳۲۸۷	۱۷۷۳۸۷۷	۱۱۰۹۵۹۷	۱۰۵۷۰۵۹	وسایل حرارتی و پخت و پز، یخچال و سایر وسایل عمده .....
۱۰۷۲۷۲۶	۸۳۴۲۹۱	۹۸۲۳۸۹	۸۰۱۰۱۳	۹۰۹۷۸۴	ظروف، لوازم آشپزخانه و سایر وسایل منزل و تعمیرات آن‌ها .....
۲۰۳۶۸۸۱	۱۹۶۴۶۹۴	۱۹۰۸۸۱۰	۱۷۳۴۹۵۷	۱۶۳۰۳۸۵	کالاها و لوازم مصرفی بی‌دوام و کم‌دوام منزل .....
۱۹۷۴۵۲	۳۶۹۲۱	۴۶۰۵۰	۵۰۱۱۰	۴۸۳۸۳	خدمات خانگی .....
۲۱۷۰۰۹۵۴	۱۷۰۴۰۹۹۷	۱۲۸۹۸۹۰۰	۱۲۹۹۳۳۲۵	۱۰۰۰۸۸۷۹	بهداشت و درمان .....
۱۳۵۹۲۹۰۳	۱۱۶۴۲۰۵۴	۸۵۴۹۹۲۱	۹۰۱۸۵۴۹	۷۰۶۰۸۱۳	هزینه‌های بهداشتی و درمانی .....
۸۱۰۸۰۵۱	۵۳۹۸۹۴۲	۴۳۴۸۹۸۰	۳۹۷۴۷۷۶	۲۹۴۸۰۶۶	هزینه بیمه‌های اجتماعی و درمانی .....
۳۱۸۰۴۵۶۱	۲۳۴۷۳۳۱۹	۲۲۴۳۵۰۲۴	۱۷۳۴۶۵۶۰	۱۳۷۶۹۵۳۰	حمل و نقل و ارتباطات .....
۲۳۳۹۶۹۰۵	۱۷۵۹۱۸۲۰	۱۶۵۴۹۴۰۰	۱۲۵۲۹۲۹۲	۹۵۸۳۰۵۴	حمل و نقل .....
۸۴۰۹۶۵۷	۵۸۸۱۴۹۹	۵۸۸۵۶۲۴	۴۸۱۷۲۶۸	۴۱۸۶۴۷۶	ارتباطات .....
۹۷۱۶۵۶۶	۶۹۱۷۳۹۲	۵۴۸۵۹۶۲	۴۴۷۵۱۵۱	۳۴۳۷۹۲۳	تفریحات، سرگرمی‌ها و خدمات فرهنگی .....
۱۹۳۶۵۳۳	۱۴۱۳۵۹۲	۱۴۰۵۹۹۱	۸۶۳۷۲۰	۷۸۴۷۵۲	تفریحات و سرگرمی‌ها .....
۷۷۸۰۰۳۳	۵۵۰۳۷۹۹	۴۰۷۹۹۷۱	۳۶۱۱۴۳۱	۲۶۵۳۱۷۱	تحصیل و آموزش .....
۲۷۵۷۹۵۷۱	۱۶۲۵۵۱۵۰	۱۴۴۳۱۳۳۴	۱۱۹۴۹۱۶۷	۱۰۷۰۸۰۵۳	کالاها و خدمات متفرقه خانوار .....
۲۸۸۳۹۵۹	۲۲۰۲۷۱۲	۱۹۱۲۳۵۰	۱۷۰۳۶۸۲	۱۶۵۸۲۳۳	خدمات شخصی و وسایل آرایشی .....
۲۰۹۸۲۳۳	۷۵۴۰۷۹	۵۶۶۹۱۸	۸۶۲۰۱۷	۵۷۷۹۷۵	لوازم زینتی و شخصی .....
۳۴۵۷۱۰۴	۱۳۶۹۵۹۴	۱۶۷۸۳۲۹	۸۶۲۹۷۷	۱۰۸۰۱۸۳	هزینه‌های هتل، مسافرخانه و مسافرت‌های دستجمعی .....
۵۱۳۱۷۲	۳۲۴۵۶۳	۳۹۳۰۳۳	۲۵۲۵۲۱	۴۳۵۵۰۰	خدمات مالی و حقوقی .....
۱۳۱۶۷۰۷	۹۸۰۲۲۷	۸۸۹۴۲۳	۷۵۰۱۶۹	۶۵۷۸۶۲	هزینه‌های مذهبی .....
۱۷۳۱۰۳۹۵	۱۰۶۲۳۹۷۵	۸۹۹۱۲۸۲	۷۵۱۷۸۰۱	۶۲۹۸۲۹۹	هزینه‌های متفرقه .....

۱۴-۲- متوسط انواع هزینه‌های خوراکی و دخانی سالانه یک خانوار شهری در هر یک از گروه‌های درآمد سالانه: ۱۳۹۰ (ریال)

تا ۹۰۰۰۰۰۰۱ ۱۰۰۰۰۰۰۰ ریال	تا ۷۵۰۰۰۰۰۱ ۹۰۰۰۰۰۰۰ ریال	تا ۶۰۰۰۰۰۰۱ ۷۵۰۰۰۰۰۰ ریال	تا ۴۵۰۰۰۰۰۱ ۶۰۰۰۰۰۰۰ ریال	۴۵۰۰۰۰۰۰ ریال و کمتر	کل	اقلام خوراکی و دخانی
۲۹۷۹۳۴۷۷	۲۷۳۰۶۷۷۸	۲۵۲۵۸۶۵۹	۲۲۳۴۲۴۸۸	۱۶۱۷۶۶۰۶	۳۲۷۵۱۵۴۳	جمع
۷۳۵۸۹۵۳	۶۷۴۴۸۵۱	۶۴۲۰۹۰۷	۵۸۴۱۳۴۵	۴۲۴۸۷۰۰	۷۵۱۸۹۹۶	آرد، رشته، غلات، نان و فراورده‌های آن
۴۳۸۲۳۴	۳۵۷۸۲۸	۳۶۸۸۵۲	۳۷۰۱۳۷	۲۵۹۰۳۱	۴۰۹۴۱۴	آرد و رشته
۲۹۷۰۶۲۷	۲۶۷۷۸۰۵	۲۳۸۴۷۵۲	۲۰۶۴۳۴۶	۱۵۰۶۲۷۹	۳۱۹۲۱۳۸	غلات
۳۶۸۷۳۲۱	۳۴۶۳۱۰۸	۳۴۵۸۹۸۰	۳۲۲۰۰۰۸	۲۳۶۸۸۲۶	۳۶۶۴۱۷۵	انواع نان
۲۶۲۷۷۰	۲۴۶۱۱۰	۲۰۸۳۲۴	۱۸۶۸۵۵	۱۱۴۵۶۴	۲۵۳۲۷۰	بیسکویت، کیک و ویفر
۶۷۶۸۷۴۳	۵۹۷۳۲۴۴	۵۴۰۹۵۷۸	۴۴۳۲۴۵۴	۳۱۰۸۵۵۱	۷۷۵۷۸۴۰	گوشت
۳۵۶۰۹۰۸	۳۰۲۳۱۱۶	۲۷۹۱۹۶۱	۲۰۳۰۶۱۸	۱۴۰۶۸۹۵	۴۲۷۹۲۰۰	گوشت دام
۲۴۲۴۵۹۱	۲۲۸۹۲۶۶	۲۰۸۳۵۱۶	۱۹۱۱۵۲۹	۱۴۱۶۸۱۹	۲۵۲۲۴۲۹	گوشت پرندگان
۷۸۳۲۴۵	۶۶۰۸۶۲	۵۳۴۱۰۱	۴۹۰۳۰۸	۲۸۴۸۳۸	۹۵۶۲۱۱	گوشت حیوانات دریایی
۳۱۰۱۸۵۱	۲۹۵۲۵۸۴	۲۶۹۰۷۶۷	۲۳۴۶۶۸۹	۱۷۵۳۷۹۹	۳۴۷۳۸۶۰	شیر و فراورده‌های آن و تخم پرندگان
۷۳۶۷۹۱	۷۷۳۸۳۰	۶۴۹۹۲۱	۵۳۵۹۱۲	۴۳۸۰۳۸	۹۱۷۰۶۲	انواع شیر
۱۶۵۱۸۷۵	۱۵۰۰۱۶۴	۱۳۷۳۷۱۷	۱۱۹۶۸۷۵	۸۴۴۴۱۲	۱۸۳۸۹۲۰	فراورده‌های شیر
۷۱۳۱۸۵	۶۷۸۵۸۹	۶۶۷۱۲۹	۶۱۳۹۰۲	۴۷۱۳۴۸	۷۱۷۸۷۸	انواع تخم پرندگان
۱۱۹۴۱۱۷	۱۱۴۶۰۶۰	۱۱۳۹۶۷۳	۱۰۸۵۲۱۲	۷۹۶۶۸۵	۱۲۲۵۹۴۷	روغن‌ها و چربی‌ها
۳۳۳۳۷	۳۴۳۹۸	۲۶۰۷۶	۲۵۳۵۸	۲۴۰۶۰	۵۲۶۳۹	روغن‌ها و چربی‌های حیوانی
۱۱۶۰۷۸۰	۱۱۱۱۶۶۳	۱۱۱۳۵۹۷	۱۰۵۹۸۵۴	۷۷۲۶۲۶	۱۱۷۳۳۰۸	روغن‌های نباتی
۴۹۸۵۸۷۱	۴۴۳۶۷۲۹	۴۱۰۳۷۶۸	۳۵۶۹۳۷۰	۲۵۴۴۷۴۲	۵۴۶۲۶۲۱	میوه‌ها و سبزی‌ها
۲۵۱۹۶۱۵	۲۱۷۹۰۰۲	۱۹۳۸۴۷۳	۱۶۰۲۳۶۸	۱۱۴۱۷۸۰	۲۸۳۰۸۱۵	انواع میوه
۲۴۳۰۰۸۱	۲۲۳۶۸۶۳	۲۱۵۱۹۵۳	۱۹۴۱۳۹۹	۱۳۸۶۲۰۸	۲۵۹۸۸۴۰	انواع سبزی
۳۶۱۷۵	۲۰۸۶۴	۱۳۳۴۲	۲۵۶۰۳	۱۶۷۵۴	۳۲۹۶۶	میوه‌ها و سبزی‌های آماده (برای مصرف در منزل)
۱۴۹۰۶۵۶	۱۳۲۶۱۹۷	۱۲۱۴۳۶۲	۱۰۶۷۹۰۲	۷۶۳۵۴۱	۱۶۳۱۵۴۷	خشکبار و حبوب
۸۷۳۰۳۷	۷۵۱۷۶۴	۶۶۵۹۷۴	۵۳۷۰۹۳	۳۸۰۳۹۱	۱۰۲۱۵۴۹	خشکبار
۶۱۷۶۱۹	۵۷۴۴۳۳	۵۴۸۳۸۸	۵۳۰۸۰۹	۳۸۳۱۴۹	۶۰۹۹۹۸	حبوب
۲۱۶۷۹۷۳	۲۰۱۲۰۱۸	۱۸۸۱۸۸۷	۱۷۵۳۵۰۵	۱۳۱۳۷۷۲	۲۲۹۲۲۳۲	قند، شکر، شیرینی‌ها، چای، قهوه و کاکائو
۷۸۳۸۰۳	۷۴۷۸۴۴	۷۲۶۷۰۴	۶۹۰۱۰۴	۵۱۰۵۷۵	۷۵۰۱۱۱	قند و شکر
۸۴۲۷۳۷	۷۰۸۳۵۹	۶۳۲۶۶۶	۵۴۵۴۷۵	۳۸۵۸۰۶	۹۷۷۰۷۰	انواع شیرینی‌ها و مرباها
۵۴۱۴۳۳	۵۵۵۸۱۶	۵۲۲۵۱۷	۵۱۷۹۲۵	۴۱۷۳۹۲	۵۶۵۰۵۰	چای، قهوه و کاکائو
۸۲۰۹۲۳	۷۷۴۵۲۷	۷۴۱۳۷۴	۶۶۷۴۷۴	۴۸۷۲۰۷	۹۱۰۱۹۹	ادویه‌ها، چاشنی‌ها و سایر ترکیب‌های خوراکی
۲۲۲۶۸۲	۲۰۵۹۱۸	۲۰۳۳۷۹	۲۰۱۸۹۹	۱۳۲۰۳۹	۲۶۰۶۶۹	انواع ادویه
۵۹۸۲۴۱	۵۶۸۶۰۹	۵۳۷۹۹۵	۴۶۵۵۷۵	۳۵۵۱۶۹	۶۴۹۵۳۰	چاشنی‌ها و سایر ترکیب‌های خوراکی
۱۹۰۴۳۸۹	۱۹۴۰۵۶۷	۱۶۵۶۳۴۴	۱۵۷۸۵۳۶	۱۱۵۹۶۰۸	۲۴۷۸۳۰۲	نوشابه‌ها، غذاهای آماده و دخانی‌ها
۶۲۷۵۷۶	۵۸۱۹۲۶	۵۲۰۵۸۸	۴۷۴۲۹۸	۳۵۰۷۴۵	۷۱۴۱۸۷	انواع نوشابه
۷۲۱۹۸۱	۶۸۶۲۷۸	۵۱۵۸۴۱	۳۸۵۶۸۱	۳۲۴۹۶۰	۱۱۹۷۷۸۳	غذاهای آماده و تنقلات
۵۵۴۸۳۳	۶۷۲۳۶۴	۶۱۹۹۱۴	۷۱۸۵۵۸	۴۸۳۹۰۳	۵۶۶۳۳۲	دخانی‌ها



۱۴-۲- متوسط انواع هزینه‌های خوراکی و دخانی سالانه یک خانوار شهری در هر یک از گروه‌های درآمد سالانه: ۱۳۹۰ (دنباله)

(ریال)

۱۹۵۰۰۰۰۰۱ ریال و بیش تر	۱۶۵۰۰۰۰۰۱ تا ۱۹۵۰۰۰۰۰۰ ریال	۱۴۰۰۰۰۰۰۱ تا ۱۶۵۰۰۰۰۰۰ ریال	۱۲۰۰۰۰۰۰۱ تا ۱۴۰۰۰۰۰۰۰۰ ریال	۱۰۰۰۰۰۰۰۱ تا ۱۲۰۰۰۰۰۰۰۰ ریال	اقلام خوراکی و دخانی
۴۶۶۱۵۳۴۳	۳۹۹۵۴۵۸۱	۳۸۱۰۳۰۷۲	۳۵۵۰۹۴۱۱	۳۱۸۴۲۴۵۱	جمع
۹۳۹۶۴۱۲	۸۸۷۳۰۶۸	۸۵۴۰۶۰۸	۸۲۳۶۲۳۹	۷۴۴۶۰۸۷	آرد، رشته، غلات، نان و فراورده‌های آن
۴۴۸۷۵۱	۴۶۱۱۰۶	۴۶۵۳۱۱	۴۵۷۶۶۶	۴۱۵۴۵۳	آرد و رشته
۴۵۳۱۹۵۸	۴۰۰۶۰۴۴	۳۷۹۸۰۷۱	۳۵۸۹۴۵۶	۳۰۳۹۶۴۳	غلات
۴۱۰۳۶۹۳	۴۰۹۳۵۴۲	۴۰۱۱۷۵۵	۳۸۹۸۲۷۵	۳۷۳۳۸۷۴	انواع نان
۳۱۲۰۱۰	۳۱۲۳۷۷	۲۶۵۴۷۲	۲۹۰۸۴۲	۲۵۷۱۱۶	بیسکویت، کیک و ویفر
۱۲۳۰۷۱۹۴	۱۰۱۷۸۲۸۷	۸۹۴۶۲۴۳	۸۶۱۴۷۶۰	۷۴۳۷۸۳۳	گوشت
۷۳۷۸۳۵۸	۵۸۱۶۱۵۴	۴۹۵۵۰۶۰	۴۸۶۵۷۹۹	۴۰۱۳۷۸۸	گوشت دام
۳۲۲۱۷۷۶	۳۰۵۶۱۸۰	۲۷۹۹۱۴۹	۲۷۱۰۱۹۸	۲۵۳۸۳۹۴	گوشت پرندگان
۱۷۰۷۰۵۹	۱۳۰۵۹۵۳	۱۱۹۲۰۳۳	۱۰۳۸۷۶۴	۸۸۵۶۵۲	گوشت حیوانات دریایی
۵۰۲۰۵۷۹	۴۱۵۷۵۷۲	۳۹۳۹۲۳۸	۳۸۱۱۱۷۶	۳۳۹۰۴۷۰	شیر و فراورده‌های آن و تخم پرندگان
۱۴۸۳۳۲۵	۱۱۳۹۸۴۰	۱۰۳۲۲۸۶	۱۰۱۷۲۱۳	۸۳۰۱۶۶	انواع شیر
۲۷۳۴۱۶۶	۲۲۱۵۶۲۸	۲۱۲۰۵۲۳	۲۰۲۱۳۴۲	۱۸۱۹۱۹۸	فراورده‌های شیر
۸۰۳۰۸۹	۸۰۲۱۰۴	۷۸۶۴۲۹	۷۷۲۶۲۱	۷۴۱۱۰۶	انواع تخم پرندگان
۱۴۵۶۴۷۲	۱۳۱۷۴۱۰	۱۳۶۷۸۹۸	۱۳۳۴۶۱۰	۱۱۷۸۹۹۵	روغن‌ها و چربی‌ها
۱۰۲۹۳۸	۵۲۷۴۱	۹۹۱۸۸	۵۹۶۹۱	۲۹۸۶۵	روغن‌ها و چربی‌های حیوانی
۱۳۵۳۵۳۵	۱۲۶۴۶۶۹	۱۲۶۸۷۱۰	۱۲۷۴۹۱۹	۱۱۴۹۱۳۰	روغن‌های نباتی
۸۰۴۷۳۴۳	۶۷۸۴۴۹۲	۶۳۲۶۵۵۸	۵۹۵۴۵۲۰	۵۳۲۲۷۲۸	میوه‌ها و سبزی‌ها
۴۵۷۰۶۸۴	۳۵۶۰۳۱۴	۳۳۱۱۸۹۷	۳۱۰۴۰۱۳	۲۷۱۳۸۶۵	انواع میوه
۳۴۱۶۲۸۷	۳۱۸۲۹۰۶	۲۹۷۱۹۴۱	۲۸۱۸۸۰۹	۲۵۸۳۸۱۹	انواع سبزی
۶۰۳۷۲	۴۱۲۷۲	۴۲۷۲۰	۳۱۶۹۸	۲۵۰۴۴	میوه‌ها و سبزی‌های آماده (برای مصرف در منزل)
۲۳۱۷۸۳۳	۲۰۴۶۵۷۹	۲۰۷۰۳۷۵	۱۷۵۵۱۱۱	۱۵۷۵۲۴۸	خشکبار و حبوب
۱۶۷۳۷۵۸	۱۳۳۲۲۹۸	۱۳۵۹۷۷۲	۱۰۹۷۹۷۰	۹۳۶۴۱۰	خشکبار
۶۴۴۰۷۵	۷۱۴۲۸۲	۷۱۰۶۰۳	۶۵۷۱۴۲	۶۳۸۸۳۸	حبوب
۲۸۴۹۱۴۹	۲۸۲۸۸۲۰	۲۶۶۸۴۳۹	۲۵۳۸۱۴۶	۲۲۷۶۳۹۴	قند، شکر، شیرینی‌ها، چای، قهوه و کاکائو
۷۴۲۹۹۶	۷۹۳۰۷۹	۷۹۲۸۴۰	۸۲۹۸۱۳	۸۰۸۰۹۷	قند و شکر
۱۵۲۵۱۲۰	۱۴۱۹۷۶۲	۱۲۲۱۳۲۱	۱۰۸۵۰۰۷	۹۰۱۶۷۶	انواع شیرینی‌ها و مرباها
۵۸۱۰۳۳	۶۱۵۹۷۹	۶۵۴۲۷۹	۶۲۳۳۲۶	۵۶۶۶۲۱	چای، قهوه و کاکائو
۱۱۷۳۰۹۱	۱۰۸۹۹۱۰	۱۱۳۸۸۳۴	۱۰۰۵۵۲۳	۹۰۱۱۴۱	ادویه‌ها، چاشنی‌ها و سایر ترکیب‌های خوراکی
۳۵۰۳۶۳	۳۱۸۹۳۹	۳۵۱۷۲۷	۲۷۴۳۹۵	۲۵۴۷۴۷	انواع ادویه
۸۲۲۷۲۸	۷۷۰۹۷۲	۷۸۷۱۰۸	۷۳۱۱۲۸	۶۴۶۳۹۴	چاشنی‌ها و سایر ترکیب‌های خوراکی
۴۰۴۷۲۶۹	۲۶۷۸۴۴۹	۳۸۰۴۸۸۰	۲۲۵۹۳۲۶	۲۳۱۳۵۵۴	نوشابه‌ها، غذاهای آماده و دخانی‌ها
۹۹۰۹۴۷	۹۰۱۷۸۰	۸۹۵۵۱۴	۷۷۹۲۲۶	۷۱۸۰۰۱	انواع نوشابه
۲۴۳۹۲۳۵	۱۳۴۶۴۵۷	۲۳۰۲۱۰۱	۹۹۲۱۰۳	۱۱۱۰۱۷۰	غذاهای آماده و تنقلات
۶۱۷۰۸۸	۴۳۰۲۱۲	۶۰۷۲۶۵	۴۸۷۹۹۷	۴۸۵۳۸۳	دخانی‌ها

۱۵-۲- متوسط انواع هزینه‌های غیر خوراکی ناخالص سالانه یک خانوار شهری در هر یک از گروه‌های هزینه سالانه: ۱۳۹۰

(ریال)

تا ۷۵۰۰۰۰۰۱ ۹۰۰۰۰۰۰۰ ریال	تا ۶۰۰۰۰۰۰۱ ۷۵۰۰۰۰۰۰ ریال	تا ۴۵۰۰۰۰۰۱ ۶۰۰۰۰۰۰۰ ریال	۴۵۰۰۰۰۰۰ ریال و کمتر	کل	ضریب تغییرات (CV) <sup>(۱)</sup>	اقلام غیر خوراکی
۳/۶۵	۳/۵۰	۳/۱۲	۲/۳۷	۳/۶۶		متوسط تعداد افراد در خانوارها .....
۵۶۷۰۸۸۵۳	۴۵۵۶۹۴۶۸	۳۵۳۳۵۹۲۰	۲۰۹۲۰۳۸۹	۱۰۱۹۹۶۶۲۷	۰/۰۱۳۵	جمع .....
۲۳۲۱۴۲۶	۱۸۵۱۴۵۱	۱۰۴۶۱۵۹	۴۸۲۹۲۹	۵۶۰۹۱۸۸	۰/۰۲۴۴	پوشاک و کفش .....
۱۷۵۶۴۲۳	۱۴۱۸۶۲۵	۷۵۳۲۷۹	۳۴۳۴۷۱	۴۴۳۹۳۲۹	۰/۰۲۵۰	پوشاک و تعمیرات آن .....
۵۶۵۰۰۴	۴۳۲۸۲۶	۲۹۲۸۸۱	۱۳۹۴۵۸	۱۱۶۹۸۵۸	۰/۰۲۸۶	انواع کفش و تعمیرات آن .....
۲۹۹۸۷۹۸۲	۲۵۱۴۸۳۸۱	۲۱۸۷۴۸۶۹	۱۴۳۰۲۱۷۴	۴۴۳۸۳۵۸۷	۰/۰۱۸۷	مسکن .....
						اجاره‌بها و سایر هزینه‌های منزل مسکونی .....
۲۴۹۷۴۱۳۳	۲۰۸۲۹۴۴۲	۱۸۱۰۱۸۸۶	۱۲۰۶۴۱۱۵	۳۸۱۷۰۵۳۲	۰/۰۲۰۸	آب و فاضلاب، سوخت و روشنایی منزل مسکونی .....
۵۰۱۳۸۴۹	۴۳۱۸۹۳۹	۳۷۷۲۹۸۴	۲۲۳۸۰۵۹	۶۲۱۳۰۵۵	۰/۰۱۶۸	لوازم، اثاث و خدمات خانوار .....
۲۷۴۵۴۹۱	۲۱۸۰۹۱۸	۱۴۵۲۲۵۲	۷۵۹۴۸۷	۵۳۴۸۴۵۳	۰/۰۲۶۲	مبلمان، اثاث، فرش و کفپوش و تعمیرات آن‌ها .....
۳۴۹۸۰۴	۲۷۰۱۲۱	۱۲۶۸۲۹	۳۵۷۳۲	۱۳۴۱۰۳۵	۰/۰۴۵۰	لوازم و اثاث منزل .....
۱۶۴۷۷۴	۱۰۲۳۱۴	۵۰۳۳۴	۱۳۷۹۶	۴۲۲۶۸۴	۰/۰۶۹۶	وسایل حرارتی و پخت و پز، یخچال و سایر وسایل عمده .....
۵۴۳۳۴۲	۳۷۸۵۱۲	۲۰۶۰۲۱	۷۵۲۱۰	۱۱۸۸۹۶۲	۰/۰۴۴۶	ظروف، لوازم آشپزخانه و سایر وسایل منزل و تعمیرات آن‌ها .....
۲۸۸۶۷۳	۱۹۵۸۳۷	۱۱۵۹۸۴	۳۶۹۱۴	۷۰۷۵۴۰	۰/۰۷۲۳	کالاها و لوازم مصرفی بی‌دوام و کم‌دوام منزل .....
۱۳۸۰۵۶۵	۱۲۲۳۰۶۱	۹۴۱۲۴۹	۵۹۳۳۵۳	۱۶۲۹۶۷۰	۰/۰۰۹۸	خدمات خانگی .....
۱۸۳۳۴	۱۱۰۷۳	۱۱۸۳۴	۴۴۸۱	۵۸۵۶۱	۰/۱۴۴۲	بهداشت و درمان .....
۵۷۲۵۰۷۸	۴۶۳۱۵۷۴	۳۲۱۵۵۸۴	۱۹۰۷۵۹۹	۱۱۶۰۶۰۵۴	۰/۰۲۶۱	هزینه‌های بهداشتی و درمانی .....
۳۶۴۲۹۳۹	۳۱۳۸۱۶۴	۲۲۵۱۷۶۵	۱۴۴۲۴۰۲	۸۱۰۹۷۴۸	۰/۰۳۲۸	هزینه بیمه‌های اجتماعی و درمانی .....
۲۰۸۲۱۳۹	۱۴۹۳۴۰۹	۹۶۳۸۱۸	۴۶۵۱۹۸	۳۴۹۶۳۰۶	۰/۰۳۷۷	حمل و نقل و ارتباطات .....
۷۷۷۵۴۰۲	۵۹۲۴۳۶۳	۴۲۴۸۸۹۰	۲۰۶۶۸۰۱	۱۷۷۱۵۰۸۷	۰/۰۱۸۵	حمل و نقل .....
۴۸۷۷۱۷۶	۳۵۷۱۷۲۶	۲۴۶۵۵۱۶	۱۲۱۲۴۳۰	۱۳۰۶۲۵۳۱	۰/۰۲۳۰	ارتباطات .....
۲۸۹۸۲۲۶	۲۳۵۲۶۳۷	۱۷۸۳۳۷۵	۸۵۴۳۷۰	۴۶۵۲۵۵۶	۰/۰۱۳۵	تفریحات، سرگرمی‌ها و خدمات فرهنگی .....
۱۶۰۰۶۹۰	۱۰۹۰۸۰۱	۵۱۷۳۹۹	۱۹۱۰۴۹	۴۳۱۵۵۸۲	۰/۰۲۵۷	تفریحات و سرگرمی‌ها .....
۳۱۰۱۵۲	۱۹۳۱۹۸	۱۰۶۹۲۶	۶۲۶۵۸	۹۴۲۸۸۰	۰/۰۳۶۲	تحصیل و آموزش .....
۱۲۹۰۵۳۸	۸۹۷۶۰۳	۴۱۰۴۷۳	۱۲۸۳۹۱	۳۳۷۲۷۰۱	۰/۰۲۹۶	کالاها و خدمات متفرقه خانوار .....
۶۵۵۲۷۸۵	۴۷۴۱۹۸۰	۲۹۸۰۷۶۶	۱۲۱۰۳۵۰	۱۳۰۱۸۶۷۸	۰/۰۲۳۶	خدمات شخصی و وسایل آرایشی .....
۱۱۸۸۴۲۰	۹۴۶۷۷۷	۷۵۲۷۲۲	۳۸۸۵۲۵	۱۷۱۰۴۶۳	۰/۰۱۹۱	لوازم زینتی و شخصی .....
۳۶۰۱۱۸	۲۶۴۴۳۷	۱۳۷۱۲۵	۳۱۶۳۸	۱۴۸۴۸۲۷	۰/۰۵۷۹	هزینه‌های هتل، مسافرخانه و مسافرت‌های دستجمعی .....
۴۰۷۸۷۹	۲۵۳۰۱۳	۲۱۱۷۳۶	۱۵۶۲۳۰	۱۲۵۹۸۹۵	۰/۱۱۶۸	خدمات مالی و حقوقی .....
۱۴۷۷۸۲	۱۱۳۷۲۹	۶۴۲۳۲	۱۵۶۱۰	۳۳۲۰۴۸	۰/۰۷۰۴	هزینه‌های مذهبی .....
۴۴۴۰۳۸	۳۴۷۴۰۷	۲۸۶۹۱۱	۱۸۰۸۰۲	۷۲۳۸۱۵	۰/۰۲۵۳	هزینه‌های متفرقه .....
۴۰۰۴۵۴۸	۲۸۱۶۶۱۷	۱۵۲۸۰۴۱	۴۳۷۵۴۶	۷۵۰۷۶۳۰	۰/۰۳۰۴	



۱۵-۲- متوسط انواع هزینه‌های غیر خوراکی ناخالص سالانه یک خانوار شهری در هر یک از گروه‌های هزینه سالانه:

۱۳۹۰ (دنباله) (ریال)

۱۹۵۰۰۰۰۰۱	تا ۱۶۵۰۰۰۰۰۱	تا ۱۴۰۰۰۰۰۰۱	تا ۱۲۰۰۰۰۰۰۱	تا ۱۰۰۰۰۰۰۰۱	تا ۹۰۰۰۰۰۰۰۱	اقلام غیر خوراکی
ریال و بیش تر	ریال ۱۹۵۰۰۰۰۰۰	ریال ۱۶۵۰۰۰۰۰۰	ریال ۱۴۰۰۰۰۰۰۰	ریال ۱۲۰۰۰۰۰۰۰	ریال ۱۰۰۰۰۰۰۰۰	
۴/۰۳	۳/۹۴	۳/۹۲	۳/۹۱	۳/۸۷	۳/۷۵	متوسط تعداد افراد در خانوارها .....
۲۴۱۹۵۶۹۹۰	۱۳۶۹۰۹۷۱۲	۱۱۳۹۰۷۰۰۱	۹۴۷۷۱۳۷۷	۷۸۰۷۰۳۹۴	۶۶۴۹۱۸۶۹	جمع .....
۱۴۶۷۹۱۳۱	۷۷۵۳۰۹۰	۶۷۶۴۶۵۹	۵۳۴۰۷۳۱	۴۲۶۳۳۹۲	۳۱۲۶۸۸۷	پوشاک و کفش .....
۱۱۹۰۲۲۰۴	۶۱۴۰۳۴۳	۵۳۳۷۵۱۱	۴۱۶۳۰۲۱	۳۲۵۵۰۴۰	۲۳۸۲۷۱۲	پوشاک و تعمیرات آن .....
۲۷۷۶۹۲۷	۱۶۱۲۷۴۶	۱۴۲۷۱۴۸	۱۱۷۷۷۱۰	۱۰۰۸۳۵۲	۷۴۴۱۷۵	انواع کفش و تعمیرات آن .....
۸۹۵۷۵۰۷۲	۵۶۹۳۱۱۰۸	۵۰۲۲۶۱۵۹	۴۱۹۵۹۸۲۱	۳۸۱۸۲۸۰۳	۳۳۳۳۹۴۱۲	مسکن .....
۷۹۷۶۴۱۸۵	۴۹۰۹۵۳۶۱	۴۲۹۸۹۵۶۲	۳۵۴۸۴۰۷۷	۳۲۰۸۰۷۵۹	۲۷۴۳۱۳۲۱	اجاره‌بها و سایر هزینه‌های منزل مسکونی .....
۹۸۱۰۸۸۷	۷۸۳۵۷۴۸	۷۲۳۶۵۹۸	۶۴۷۵۷۴۴	۶۱۰۲۰۴۴	۵۸۰۸۰۹۱	آب و فاضلاب، سوخت و روشنایی منزل مسکونی .....
۱۳۸۵۵۵۶۸	۷۳۲۳۶۱۷	۵۹۰۷۹۳۶	۴۵۹۱۶۹۳	۳۶۵۹۸۲۳	۳۲۲۸۵۹۵	لوازم، اثاث و خدمات خانوار .....
۴۳۴۴۲۹۷	۲۰۵۶۰۵۸	۱۵۰۳۸۷۰	۹۴۳۳۸۴	۶۰۱۴۹۵	۵۰۸۶۴۹	مبلمان، اثاث، فرش و کفپوش و تعمیرات آن‌ها .....
۱۳۸۰۹۴۰	۶۱۸۱۶۰	۳۲۷۶۸۳	۳۲۸۵۲۸	۱۹۵۵۳۲	۱۹۲۶۵۹	لوازم و اثاث منزل .....
۳۲۸۶۰۶۷	۱۶۷۹۶۷۸	۱۳۸۶۰۴۶	۱۰۰۴۷۱۷	۷۸۶۶۹۲	۶۱۰۹۴۲	وسایل حرارتی و پخت و پز، یخچال و سایر وسایل عمده .....
۲۲۲۳۸۸۴	۸۰۷۰۹۲	۷۱۴۵۲۹	۴۹۵۳۳۷	۴۱۷۳۰۱	۳۹۹۸۷۶	ظروف، لوازم آشپزخانه و سایر وسایل منزل و تعمیرات آن‌ها .....
۲۴۳۱۵۹۱	۲۰۹۸۹۹۲	۱۹۲۷۹۳۲	۱۷۵۰۲۳۱	۱۶۳۸۵۲۱	۱۴۸۲۲۸۵	کالاها و لوازم مصرفی بی‌دوام و کم‌دوام منزل .....
۱۸۸۱۷۸۷	۶۳۶۳۷	۴۷۸۷۸	۶۹۴۹۵	۲۰۲۸۱	۳۴۱۸۵	خدمات خانگی .....
۲۹۶۳۷۵۰۶	۱۶۱۶۸۵۳۷	۱۲۴۹۵۴۴۴	۱۰۷۲۴۹۲۶	۸۱۴۶۷۷۱	۶۹۱۶۹۴۵	بهداشت و درمان .....
۲۲۲۰۰۶۷۸	۱۱۰۰۰۸۳۰	۸۴۱۴۷۱۹	۶۸۹۱۶۳۷	۵۰۰۶۰۴۳	۴۳۵۴۴۷۵	هزینه‌های بهداشتی و درمانی .....
۷۴۳۶۸۲۸	۵۱۶۷۷۰۷	۴۰۸۰۷۲۵	۳۸۳۳۲۸۹	۳۱۴۰۷۲۷	۲۵۶۲۴۷۰	هزینه بیمه‌های اجتماعی و درمانی .....
۵۰۲۷۰۳۴۰	۲۳۶۴۳۷۳۱	۱۸۳۹۲۵۳۰	۱۴۷۹۷۴۷۲	۱۱۰۰۹۹۵۶	۹۴۱۲۱۰۳	حمل و نقل و ارتباطات .....
۴۰۹۸۱۴۹۶	۱۶۹۹۲۴۱۴	۱۲۵۱۷۰۳۳	۱۰۰۰۲۲۸۶	۶۹۵۰۴۸۱	۵۸۱۰۳۰۵	حمل و نقل .....
۹۲۸۸۸۴۵	۶۶۵۱۳۱۸	۵۸۷۵۴۹۷	۴۷۹۵۱۸۶	۴۰۵۹۴۷۶	۳۶۰۱۷۹۸	ارتباطات .....
۱۱۷۴۰۰۶۵	۶۹۳۷۲۱۹	۵۱۳۷۸۰۵	۴۰۳۰۷۷۰	۲۹۹۸۸۱۱	۲۱۳۱۶۵۸	تفریحات، سرگرمی‌ها و خدمات فرهنگی .....
۲۶۷۷۴۳۹	۱۵۷۳۹۶۹	۱۰۶۸۶۰۶	۸۴۱۵۲۱	۵۷۰۶۶۴	۴۸۶۵۹۴	تفریحات و سرگرمی‌ها .....
۹۰۶۲۶۲۶	۵۳۶۳۲۵۰	۴۰۶۹۲۰۰	۳۱۸۹۲۴۹	۲۴۲۸۱۴۷	۱۶۴۵۰۶۴	تحصیل و آموزش .....
۳۲۱۹۹۳۰۸	۱۸۱۵۲۴۰۹	۱۴۹۸۲۴۶۷	۱۳۳۲۵۹۶۴	۹۸۰۸۸۳۹	۸۴۳۶۲۶۸	کالاها و خدمات متفرقه خانوار .....
۳۳۸۸۱۳۸	۲۱۷۳۶۱۲	۲۰۳۶۲۵۶	۱۸۱۵۳۴۵	۱۴۷۵۶۰۳	۱۳۲۲۹۱۲	خدمات شخصی و وسایل آرایشی .....
۴۸۶۹۹۴۳	۱۹۵۲۰۳۸	۱۶۲۲۳۸۴	۱۲۶۸۶۷۲	۶۹۵۵۷۷	۵۸۶۱۲۳	لوازم زینتی و شخصی .....
۴۲۷۷۴۴۲	۱۶۸۷۹۱۳	۱۰۳۰۴۱۳	۸۷۱۸۱۹	۵۸۱۴۹۸	۴۱۵۸۳۶	هزینه‌های هتل، مسافرخانه و مسافرت‌های دستجمعی .....
۸۷۶۳۹۵	۴۲۳۱۴۹	۴۶۵۰۷۴	۲۴۵۰۱۶	۲۴۴۰۴۶	۲۲۳۱۰۹	خدمات مالی و حقوقی .....
۱۴۳۵۷۷۱	۱۰۹۴۵۹۹	۸۲۲۵۶۰	۷۷۴۲۵۳	۶۳۱۸۰۶	۵۶۹۶۴۵	هزینه‌های مذهبی .....
۱۷۳۵۱۰۲۰	۱۰۸۲۱۰۹۸	۹۰۰۵۷۸۱	۸۳۵۰۸۵۹	۶۱۸۰۳۱۰	۵۳۱۸۶۴۲	هزینه‌های متفرقه .....

(۱) ضریب تغییرات (CV) فقط برای ستون کل محاسبه شده است.



۱۶-۲- متوسط انواع هزینه‌های خوراکی و دخانی ناخالص سالانه یک خانوار شهری در هر یک از گروه‌های هزینه سالانه: ۱۳۹۰

(ریال)

تا ۷۵۰۰۰۰۰۱ ۹۰۰۰۰۰۰ ریال	تا ۶۰۰۰۰۰۰۱ ۷۵۰۰۰۰۰۰ ریال	تا ۴۵۰۰۰۰۰۱ ۶۰۰۰۰۰۰۰ ریال	۴۵۰۰۰۰۰۰ ریال و کمتر	کل	ضریب تغییرات (CV) <sup>(۱)</sup>	اقلام خوراکی و دخانی
۲۵۷۷۶۸۱۰	۲۲۲۸۹۱۰۹	۱۷۶۰۸۶۱۷	۱۱۱۳۶۰۹۵	۳۲۷۵۱۵۴۳	۰/۰۰۸۳	جمع
						آرد، رشته، غلات، نان و فراورده‌های
۶۶۲۳۴۶۶	۵۸۰۰۶۹۶	۴۹۳۰۸۲۴	۳۱۱۹۴۲۳	۷۵۱۸۹۹۶	۰/۰۱۱۲	آن
۳۷۱۳۷۸	۳۳۳۳۰۰	۲۸۵۹۷۵	۱۵۸۴۵۸	۴۰۹۴۱۴	۰/۰۱۴۸	آرد و رشته
۲۴۱۴۴۵۳	۲۰۴۷۱۰۴	۱۵۹۶۴۱۲	۸۸۶۹۱۲	۳۱۹۲۱۳۸	۰/۰۲۰۷	غلات
۳۶۱۱۴۰۶	۳۲۳۱۹۸۳	۲۹۰۵۲۲۵	۱۹۹۷۵۵۳	۳۶۶۴۱۷۵	۰/۰۰۹۵	انواع نان
۲۲۶۲۳۰	۱۸۸۳۰۹	۱۴۳۲۱۲	۷۶۴۹۹	۲۵۳۲۷۰	۰/۰۲۱۸	بیسکویت، کیک و ویفر
۵۶۶۳۴۰۲	۴۵۵۷۰۱۲	۳۳۹۲۴۲۴	۲۰۷۶۵۶۹	۷۷۵۷۸۴۰	۰/۰۱۱۱	گوشت
۲۸۷۴۴۶۷	۲۱۵۹۰۸۲	۱۵۳۷۱۹۲	۷۶۶۳۵۹	۴۲۷۹۲۰۰	۰/۰۱۴۲	گوشت دام
۲۱۵۹۹۳۹	۱۹۰۷۱۵۱	۱۵۷۳۷۵۲	۱۱۳۷۴۴۸	۲۵۲۲۴۲۹	۰/۰۱۰۳	گوشت پرندگان
۶۲۸۹۹۶	۴۹۰۷۷۹	۲۸۱۴۸۰	۱۷۲۷۶۲	۹۵۶۲۱۱	۰/۰۲۳۰	گوشت حیوانات دریایی
						شیر و فراورده‌های آن و تخم
۲۸۸۱۲۰۶	۲۵۵۹۴۲۴	۲۰۴۰۱۵۷	۱۳۵۱۷۷۰	۳۴۷۳۸۶۰	۰/۰۰۸۹	پرندگان
۶۷۳۰۳۰	۶۳۱۱۲۸	۴۷۸۸۰۷	۳۳۲۲۳۶	۹۱۷۰۶۲	۰/۰۱۵۶	انواع شیر
۱۵۱۳۷۵۱	۱۲۹۸۱۴۹	۱۰۰۲۴۹۴	۶۲۹۲۴۷	۱۸۳۸۹۲۰	۰/۰۱۰۶	فراورده‌های شیر
۶۹۴۴۲۵	۶۳۰۱۴۷	۵۵۸۸۵۶	۳۹۰۲۸۶	۷۱۷۸۷۸	۰/۰۰۸۵	انواع تخم پرندگان
۱۱۲۷۶۴۳	۱۰۲۶۶۷۴	۸۶۶۰۰۵	۵۸۷۲۵۵	۱۲۲۵۹۴۷	۰/۰۰۹۸	روغن‌ها و چربی‌ها
۲۸۱۵۱	۱۷۵۷۰	۸۶۲۳	۷۹۷۱	۵۲۶۳۹	۰/۰۹۵۲	روغن‌ها و چربی‌های حیوانی
۱۰۹۹۴۹۲	۱۰۰۹۱۰۴	۸۵۷۳۸۲	۵۷۹۲۸۴	۱۱۷۳۳۰۸	۰/۰۰۹۰	روغن‌های نباتی
۴۲۸۴۴۱۴	۳۶۷۱۳۰۷	۲۹۶۱۴۲۳	۱۸۳۳۰۳۲	۵۴۶۲۶۲۱	۰/۰۰۹۲	میوه‌ها و سبزی‌ها
۲۰۵۷۰۲۵	۱۷۰۱۴۷۶	۱۳۳۳۹۲۲	۷۷۶۸۵۳	۲۸۳۰۸۱۵	۰/۰۱۱۸	انواع میوه
۲۲۰۸۷۴۰	۱۹۵۶۰۵۳	۱۶۲۳۹۰۶	۱۰۵۱۵۲۷	۲۵۹۸۸۴۰	۰/۰۰۸۵	انواع سبزی
						میوه‌ها و سبزی‌های آماده (برای مصرف
۱۸۶۴۹	۱۳۷۷۸	۱۳۵۹۵	۴۶۵۲	۳۲۹۶۶	۰/۰۶۴۳	در منزل)
۱۱۱۸۶۹۹	۹۰۹۶۳۸	۶۴۹۲۳۱	۳۷۵۴۲۲	۱۶۳۱۵۴۷	۰/۰۲۰۵	خشکبار و حبوب
۶۰۲۶۰۸	۴۲۷۴۰۸	۲۷۶۰۵۷	۱۴۳۳۰۲	۱۰۲۱۵۴۹	۰/۰۳۰۰	خشکبار
۵۱۶۰۹۱	۴۸۲۲۲۹	۳۷۳۱۷۴	۲۳۲۱۲۱	۶۰۹۹۹۸	۰/۰۱۵۴	حبوب
						قند، شکر، شیرینی‌ها، چای، قهوه و
۱۸۳۹۸۷۸	۱۶۰۲۴۳۸	۱۲۴۹۱۳۹	۸۵۶۵۸۴	۲۲۹۲۲۳۲	۰/۰۱۱۷	کاکائو
۷۱۵۴۵۱	۶۴۳۴۹۷	۵۲۰۸۶۵	۳۷۶۸۱۳	۷۵۰۱۱۱	۰/۰۱۴۰	قند و شکر
۵۹۸۳۵۰	۴۸۲۴۶۲	۳۱۹۶۰۵	۱۷۱۲۳۲	۹۷۷۰۷۰	۰/۰۱۹۸	انواع شیرینی‌ها و مرباها
۵۲۶۰۷۷	۴۷۶۴۷۹	۴۰۸۶۶۹	۳۰۸۵۳۹	۵۶۵۰۵۰	۰/۰۱۲۴	چای، قهوه و کاکائو
						ادویه‌ها، چاشنی‌ها و سایر
۷۲۵۶۲۷	۶۶۹۷۳۹	۵۰۰۰۷۷	۲۹۶۵۸۷	۹۱۰۱۹۹	۰/۰۱۲۶	ترکیب‌های خوراکی
۲۰۱۱۳۸	۱۷۰۹۲۲	۱۲۰۳۴۱	۷۴۹۱۵	۲۶۰۶۶۹	۰/۰۲۱۳	انواع ادویه
۵۲۴۴۹۰	۴۹۸۸۱۷	۳۷۹۷۳۶	۲۲۱۶۷۳	۶۴۹۵۳۰	۰/۰۱۲۱	چاشنی‌ها و سایر ترکیب‌های خوراکی
۱۵۱۲۵۴۴	۱۴۹۲۱۸۱	۱۰۱۹۳۳۸	۶۳۹۴۵۳	۲۴۷۸۳۰۲	۰/۰۴۳۲	نوشابه‌ها، غذاهای آماده و دخانی‌ها
۵۳۴۱۰۳	۴۶۱۲۹۳	۳۳۷۷۱۵	۲۱۹۴۳۰	۷۱۴۱۸۷	۰/۰۱۵۹	انواع نوشابه
۴۲۴۹۳۸	۴۲۰۵۶۴	۲۳۲۰۵۱	۱۲۵۳۰۴	۱۱۹۷۷۸۳	۰/۰۸۱۹	غذاهای آماده و تنقلات
۵۵۳۵۰۳	۶۱۰۳۲۳	۴۴۹۵۷۲	۲۹۴۷۱۹	۵۶۶۳۳۲	۰/۰۳۱۸	دخانی‌ها



۱۶-۲- متوسط انواع هزینه‌های خوراکی و دخانی ناخالص سالانه یک خانوار شهری در هر یک از گروه‌های هزینه سالانه:

۱۳۹۰ (دنباله)						اقلام خوراکی و دخانی
۱۹۵۰۰۰۰۰۱	تا ۱۶۵۰۰۰۰۰۱	تا ۱۴۰۰۰۰۰۰۱	تا ۱۲۰۰۰۰۰۰۱	تا ۱۰۰۰۰۰۰۰۱	تا ۹۰۰۰۰۰۰۰۱	
ریال و بیش تر	ریال ۱۹۵۰۰۰۰۰۰	ریال ۱۶۵۰۰۰۰۰۰	ریال ۱۴۰۰۰۰۰۰۰	ریال ۱۲۰۰۰۰۰۰۰	ریال ۱۰۰۰۰۰۰۰۰	
۵۴۰۷۲۵۱۲	۴۱۸۳۴۷۰۲	۳۱۹۱۷۳۱	۳۵۲۱۵۷۶۵	۳۱۷۱۹۰۳۶	۲۸۴۸۱۳۲۱	<b>جمع</b>
						آرد، رشته، غلات، نان و فراورده‌های
۱۰۷۱۱۸۲۷	۸۸۵۹۷۵۳	۸۶۸۵۶۹۵	۸۱۶۴۹۶۲	۷۷۵۷۶۴۹	۷۱۳۶۸۹۳	آن
۵۱۰۸۹۶	۴۷۶۲۱۴	۵۰۲۴۶۵	۴۴۴۱۳۲	۴۴۶۵۳۱	۴۴۹۱۶۱	آرد و رشته
۵۵۷۲۴۹۳	۴۰۰۵۲۰۳	۳۷۸۶۷۲۹	۳۵۰۹۵۴۲	۳۰۳۶۳۸۶	۲۶۹۳۶۳۴	غلات
۴۲۵۴۷۵۱	۴۰۶۲۳۶۱	۴۰۸۹۷۵۷	۳۹۳۷۹۷۴	۴۰۰۷۲۰۰	۳۷۶۶۲۷۹	انواع نان
۳۷۳۶۸۸	۳۱۵۹۷۵	۳۰۶۷۴۴	۲۷۳۳۱۴	۲۶۷۵۳۳	۲۲۷۸۱۹	بیسکویت، کیک و ویفر
۱۳۸۴۱۳۰۹	۱۰۵۸۴۴۳	۹۲۱۴۶۸۰	۸۵۱۵۰۷۰	۷۴۱۸۸۸۵	۶۳۴۳۵۴۶	گوشت
۸۲۹۱۶۹۳	۶۰۰۰۷۴۰	۵۱۷۶۸۰۴	۴۶۸۶۵۸۱	۴۰۲۴۹۵۱	۳۳۸۵۱۶۲	گوشت دام
۳۵۷۳۷۲۳	۳۲۰۳۷۰۴	۲۹۲۰۲۳۶	۲۸۰۹۴۶۰	۲۵۶۴۶۶۳	۲۲۷۱۲۸۴	گوشت پرندگان
۱۹۷۵۸۹۳	۱۳۸۳۹۹۹	۱۱۱۷۶۴۱	۱۰۱۹۰۳۰	۸۲۹۲۷۱	۶۸۷۱۰۰	گوشت حیوانات دریایی
						شیر و فراورده‌های آن و تخم
۵۳۸۸۶۸۷	۴۲۶۲۲۴۷	۳۹۹۵۵۶۹	۳۷۳۳۸۹۵	۳۴۵۶۰۶۳	۳۱۱۶۹۶۵	پرندگان
۱۶۰۷۵۸۶	۱۱۲۶۲۵۲	۱۰۳۳۸۳۹	۹۵۵۷۶۶	۸۹۵۹۳۷	۷۵۰۲۴۴	انواع شیر
۲۹۳۳۷۷۳	۲۲۸۸۱۷۵	۲۱۴۷۷۷۶	۱۹۷۳۳۴۵	۱۸۲۶۱۶۴	۱۶۶۷۶۷۹	فراورده‌های شیر
۸۴۷۳۲۸	۸۴۷۸۲۰	۸۱۳۹۵۴	۸۰۴۷۸۴	۷۳۳۹۶۲	۶۹۹۰۴۲	انواع تخم پرندگان
۱۶۲۳۳۷۴	۱۴۲۱۸۳۰	۱۳۳۷۳۲۱	۱۳۴۶۸۵۸	۱۲۸۷۸۶۹	۱۱۹۴۸۶۶	روغن‌ها و چربی‌ها
۱۴۹۶۱۴	۶۳۹۰۷	۴۴۸۵۴	۵۷۳۳۵	۳۱۶۵۰	۲۶۵۲۴	روغن‌ها و چربی‌های حیوانی
۱۴۷۳۷۶۰	۱۳۵۷۹۲۳	۱۲۹۲۴۶۷	۱۲۸۹۵۲۳	۱۲۵۶۲۱۹	۱۱۶۸۳۴۲	روغن‌های نباتی
۸۸۱۹۵۸۷	۷۰۴۰۱۳۹	۶۵۴۰۲۰۶	۵۹۵۶۰۶۹	۵۳۱۳۹۷۷	۴۸۷۴۶۵۱	میوه‌ها و سبزی‌ها
۴۹۷۰۶۲۵	۳۷۵۸۰۶۵	۳۴۶۹۵۲۵	۳۰۷۴۱۴۲	۲۶۷۸۴۷۹	۲۴۱۲۰۷۰	انواع میوه
۳۷۷۲۰۷۵	۳۲۳۳۹۶۸	۳۰۲۳۷۳۴	۲۸۶۳۰۲۴	۲۶۰۸۴۷۶	۲۴۴۱۸۹۱	انواع سبزی
						میوه‌ها و سبزی‌های آماده (برای مصرف
۷۶۸۸۷	۴۸۱۰۶	۴۶۹۴۸	۱۸۹۰۳	۲۷۰۲۲	۲۰۶۹۰	در منزل)
۳۰۶۷۸۶۶	۲۲۶۱۸۴۸	۲۰۱۳۵۶۲	۱۷۷۵۱۹۴	۱۴۵۰۸۳۳	۱۳۱۹۸۸۹	خشکبار و حبوب
۲۲۳۱۸۲۷	۱۵۳۰۱۹۶	۱۲۷۹۶۳۱	۱۰۹۰۴۲۷	۸۲۰۷۹۷	۶۷۴۱۲۶	خشکبار
۸۳۶۰۳۹	۷۳۱۶۵۲	۷۳۳۹۳۱	۶۸۴۷۶۷	۶۳۰۰۳۶	۶۴۵۷۶۳	حبوب
						قند، شکر، شیرینی‌ها، چای، قهوه و
۳۶۴۶۸۶۳	۳۰۳۹۹۱۱	۲۶۷۵۹۹۷	۲۴۳۱۷۵۰	۲۲۵۴۸۰۷	۱۹۷۲۵۳۸	کاکائو
۹۱۶۷۵۴	۸۸۵۰۸۶	۸۳۶۴۹۴	۸۲۰۳۹۳	۸۰۸۰۷۲	۷۸۴۶۵۷	قند و شکر
۲۰۳۰۸۵۸	۱۴۹۹۲۰۷	۱۱۷۸۷۸۲	۱۰۰۴۴۹۳	۸۴۶۵۶۷	۶۳۶۲۳۱	انواع شیرینی‌ها و مرباها
۶۹۹۲۵۰	۶۵۵۶۱۷	۶۶۰۷۲۱	۶۰۶۸۶۴	۶۰۰۱۶۷	۵۵۱۶۵۰	چای، قهوه و کاکائو
						ادویه‌ها، چاشنی‌ها و سایر
۱۴۲۵۵۱۸	۱۱۸۷۶۶۵	۱۰۵۷۷۷۹	۱۰۱۱۳۸۴	۸۹۲۱۰۹	۸۱۴۵۴۸	ترکیب‌های خوراکی
۴۶۱۶۷۵	۳۴۶۴۲۹	۳۲۱۶۰۱	۲۷۲۸۳۰	۲۳۲۱۶۲	۲۰۷۰۰۸	انواع ادویه
۹۶۳۸۴۳	۸۴۱۲۳۶	۷۳۶۱۷۹	۷۳۸۵۵۴	۶۵۹۹۴۸	۶۰۷۵۴۰	چاشنی‌ها و سایر ترکیب‌های خوراکی
۵۵۴۷۴۸۰	۳۱۷۲۸۶۶	۲۶۷۰۹۲۲	۲۲۸۰۵۸۴	۱۸۸۶۸۴۳	۱۷۰۷۴۲۶	نوشابه‌ها، غذاهای آماده و دخانی‌ها
۱۲۱۷۷۵۱	۹۲۸۹۴۴	۸۷۷۲۰۹	۷۶۱۸۹۲	۶۹۷۳۵۱	۶۰۴۲۱۳	انواع نوشابه
۳۶۰۷۵۶۵	۱۶۵۴۶۱۲	۱۱۹۳۹۸۶	۸۶۴۸۴۰	۶۹۹۹۶۶	۵۸۴۴۰۷	غذاهای آماده و تنقلات
۷۲۲۱۶۴	۵۸۹۳۱۱	۵۹۹۷۲۷	۶۵۳۸۵۲	۴۸۹۵۲۶	۵۱۸۸۰۷	دخانی‌ها

(۱) ضریب تغییرات (CV) فقط برای ستون کل محاسبه شده است.

۱۷-۲- متوسط انواع هزینه‌های غیر خوراکی ناخالص سالانه یک خانوار شهری در هر یک از دهک‌های هزینه سالانه: ۱۳۹۰

(ریال)

دهک پنجم	دهک چهارم	دهک سوم	دهک دوم	دهک اول	کل	اقلام غیر خوراکی
۳/۱۸۶	۳/۱۶۵	۳/۱۵۵	۳/۱۲۸	۲/۱۴۸	۳/۱۶۶	متوسط تعداد افراد در خانوارها .....
۷۱۷۳۵۴۵۲	۶۰۵۰۳۵۰۵	۴۹۳۴۳۳۰	۳۸۱۴۶۴۸۱	۲۲۸۹۱۲۵۳	۱۰۱۹۹۶۶۲۷	جمع .....
۳۷۴۸۸۹۹	۲۶۱۸۶۷۴	۲۰۳۷۷۴۰	۱۲۷۵۸۱۸	۵۴۳۵۸۱	۵۶۰۹۱۸۸	پوشاک و کفش .....
۲۸۳۵۱۸۹	۲۰۱۰۱۸۴	۱۵۶۲۷۴۴	۹۳۱۹۵۳	۳۸۱۰۵۱	۴۴۳۹۳۲۹	پوشاک و تعمیرات آن .....
۹۱۳۷۱۰	۶۰۸۴۹۰	۴۷۴۹۹۶	۳۴۳۸۶۴	۱۶۲۵۳۰	۱۱۶۹۸۵۸	انواع کفش و تعمیرات آن .....
۳۵۳۳۷۴۶۳	۳۱۴۹۱۵۱۰	۲۶۶۴۶۳۲۵	۲۲۷۵۹۶۰۰	۱۵۳۸۳۲۳۰	۴۴۳۸۳۵۸۷	مسکن .....
						اجاره‌بها و سایر هزینه‌های منزل
۲۹۱۹۶۷۶۱	۲۶۲۱۶۴۵۰	۲۲۱۷۴۹۳۲	۱۸۸۲۱۱۹۲	۱۲۹۲۹۴۲۱	۳۸۱۷۰۵۳۲	مسکونی .....
						آب و فاضلاب، سوخت و روشنایی
۶۱۴۰۷۰۲	۵۲۷۵۰۶۰	۴۴۷۱۳۹۳	۳۹۳۸۴۰۸	۲۴۵۳۸۰۹	۶۲۱۳۰۵۵	منزل مسکونی .....
۳۳۸۵۹۲۱	۲۸۹۸۹۰۸	۲۳۸۹۳۷۹	۱۶۹۰۰۶۶	۸۵۹۴۰۶	۵۳۴۸۴۵۳	لوازم، اثاث و خدمات خانوار .....
						میلان، اثاث، فرش و کفپوش و
۵۰۴۳۷۵	۴۳۱۷۶۴	۲۹۰۵۰۰	۱۷۳۰۶۶	۴۶۳۷۰	۱۳۴۱۰۳۵	تعمیرات آن‌ها .....
۱۸۸۵۰۱	۱۸۹۰۰۷	۱۱۹۸۰۵	۶۵۰۲۵	۱۵۸۶۷	۴۲۲۶۸۴	لوازم و اثاث منزل .....
						وسایل حرارتی و پخت و پز، یخچال و
۶۹۵۸۴۹	۵۱۸۷۹۷	۴۸۱۵۸۰	۲۷۲۰۹۲	۹۳۵۰۵	۱۱۸۸۹۶۲	سایر وسایل عمده .....
						ظروف، لوازم آشپزخانه و سایر وسایل
۴۱۹۹۸۵	۲۹۱۱۳۸	۲۲۹۲۹۱	۱۲۵۲۶۱	۵۸۹۲۰	۷۰۷۵۴۰	منزل و تعمیرات آن‌ها .....
						کالاها و لوازم مصرفی بی‌دوام و کم‌دوام
۱۵۶۲۲۹۷	۱۴۳۴۵۵۲	۱۲۵۶۴۰۳	۱۰۴۳۰۶۹	۶۳۹۹۰۷	۱۶۲۹۶۷۰	منزل .....
۱۴۹۱۵	۳۳۶۵۰	۱۱۸۰۱	۱۱۵۵۳	۴۸۳۶	۵۸۵۶۱	خدمات خانگی .....
۷۵۱۲۰۰۲	۶۱۵۹۶۵۱	۵۰۳۵۳۶۱	۳۵۵۲۳۳۰	۲۰۶۱۵۱۴	۱۱۶۰۶۰۵۴	بهداشت و درمان .....
۴۶۲۸۸۴۱	۳۸۷۲۰۰۷	۳۳۲۵۶۸۵	۲۴۸۶۴۱۷	۱۵۲۱۲۸۹	۸۱۰۹۷۴۸	هزینه‌های بهداشتی و درمانی .....
۲۸۸۳۱۶۱	۲۲۸۷۶۴۴	۱۷۰۹۶۷۵	۱۰۶۵۹۱۳	۵۴۰۲۲۵	۳۴۹۶۳۰۶	هزینه بیمه‌های اجتماعی و درمانی .....
۱۰۲۹۸۳۱۲	۸۳۵۹۸۳۲	۶۴۵۳۲۲۱	۴۶۹۵۳۶۹	۲۳۹۹۲۲۰	۱۷۷۱۵۰۸۷	حمل و نقل و ارتباطات .....
۶۵۴۵۶۴۲	۵۱۷۴۴۷۱	۳۹۳۵۷۸۷	۲۷۵۴۴۳۰	۱۳۹۳۷۹۶	۱۳۰۶۲۵۳۱	حمل و نقل .....
۳۷۵۲۶۷۰	۳۱۸۵۳۶۱	۲۵۱۷۴۳۴	۱۹۴۰۹۳۹	۱۰۰۵۴۲۴	۴۶۵۲۵۵۶	ارتباطات .....
						تفریحات، سرگرمی‌ها و خدمات
۲۶۱۸۹۷۳	۱۶۴۰۰۹۹	۱۳۷۲۸۴۴	۶۷۵۹۴۶	۲۱۵۵۶۴	۴۳۱۵۵۸۲	فرهنگی .....
۴۷۳۴۱۲	۳۵۶۸۶۸	۲۵۱۳۴۰	۱۳۴۱۵۴	۶۸۷۲۲	۹۴۲۸۸۰	تفریحات و سرگرمی‌ها .....
۲۱۴۵۵۶۱	۱۲۸۳۲۳۱	۱۱۲۱۵۰۴	۵۴۱۷۹۲	۱۴۶۸۴۱	۳۳۷۲۷۰۱	تحصیل و آموزش .....
۸۸۳۳۸۸۲	۷۳۳۴۸۳۱	۵۴۰۸۸۶۰	۳۴۹۷۳۵۸	۱۴۲۸۷۴۰	۱۳۰۱۸۶۷۸	کالاها و خدمات متفرقه خانوار .....
۱۳۶۳۱۵۴	۱۲۵۹۶۰۲	۱۰۱۸۱۹۰	۸۰۰۱۴۲	۴۵۴۵۱۸	۱۷۱۰۴۶۳	خدمات شخصی و وسایل آرایشی .....
۵۹۵۱۶۴	۴۴۴۶۹۳	۳۲۷۹۸۶	۱۶۵۹۹۷	۳۲۳۶۷	۱۴۸۴۸۲۷	لوازم زینتی و شخصی .....
						هزینه‌های هتل، مسافرخانه و
۴۲۰۴۴۳	۴۰۶۶۹۲	۲۹۲۶۳۴	۲۲۳۲۱۲	۱۶۷۸۸۱	۱۲۵۹۸۹۵	مسافرت‌های دستجمعی .....
۲۳۴۸۰۸	۱۸۶۷۱۸	۱۲۴۰۲۳	۷۹۹۳۳	۲۲۳۰۱	۳۳۲۰۴۸	خدمات مالی و حقوقی .....
۶۰۸۶۳۹	۴۷۱۰۷۰	۳۸۷۰۱۰	۲۹۱۷۲۹	۱۹۸۴۲۵	۷۲۳۸۱۵	هزینه‌های مذهبی .....
۵۶۱۱۶۷۴	۴۵۶۶۰۵۶	۳۲۵۹۰۱۷	۱۹۳۶۳۴۵	۵۵۳۲۴۹	۷۵۰۷۶۳۰	هزینه‌های متفرقه .....



۱۷-۲- متوسط انواع هزینه‌های غیر خوراکی ناخالص سالانه یک خانوار شهری در هر یک از دهک‌های هزینه سالانه:

۱۳۹۰ (دنباله) (ریال)

دهک دهم	دهک نهم	دهک هشتم	دهک هفتم	دهک ششم	اقلام غیر خوراکی
۴/۰۰	۴/۰۵	۳/۹۲	۳/۹۴	۳/۸۵	متوسط تعداد افراد در خانوارها .....
۲۹۵۲۶۲۰۲	۱۶۴۰۷۶۸۲۷	۱۲۷۱۷۱۱۳۰	۱۰۴۱۸۳۷۷۰	۸۶۷۲۱۹۳۳	جمع .....
۱۷۶۳۴۰۷۲	۱۰۱۱۲۶۸۲	۷۳۳۷۵۳۹	۶۲۲۰۹۱۲	۴۵۶۶۲۷۳	پوشاک و کفش .....
۱۴۳۵۸۲۴۷	۸۰۷۸۵۷۸	۵۸۳۹۴۴۸	۴۸۹۳۱۵۸	۳۵۰۶۲۵۵	پوشاک و تعمیرات آن .....
۳۲۷۵۸۲۴	۲۰۳۴۱۰۴	۱۴۹۸۰۹۲	۱۳۲۷۷۵۵	۱۰۶۰۰۱۷	انواع کفش و تعمیرات آن .....
۱۰۶۷۲۸۳۳۳	۶۴۵۸۹۷۷۸	۵۴۱۲۱۲۹۲	۴۶۱۵۱۰۳۴	۴۰۶۵۱۴۹۴	مسکن .....
۹۵۷۸۰۳۵۵	۵۶۲۱۵۹۸۲	۴۶۶۶۶۶۹۱	۳۹۳۲۷۰۱۷	۳۴۳۹۷۹۹۸	اجاره‌بها و سایر هزینه‌های منزل مسکونی .....
۱۰۹۴۷۹۷۸	۸۳۷۳۷۹۵	۷۴۵۴۶۰۱	۶۸۲۴۰۱۷	۶۲۵۳۴۹۶	آب و فاضلاب، سوخت و روشنایی منزل مسکونی .....
۱۷۴۴۱۴۶۵	۸۷۹۶۷۱۲	۶۶۰۱۴۵۱	۵۳۶۵۴۲۶	۴۰۵۹۷۱۴	لوازم، اثاث و خدمات خانوار .....
۵۶۱۲۴۱۶	۲۵۶۴۵۰۳	۱۷۴۶۶۶۰	۱۲۷۷۵۹۰	۷۶۴۳۹۸	میلان، اثاث، فرش و کفپوش و تعمیرات آن‌ها .....
۱۸۷۲۰۲۸	۶۵۵۶۶۷	۵۱۰۵۳۹	۳۶۹۲۳۳	۲۴۱۵۳۴	لوازم و اثاث منزل .....
۴۰۳۱۹۹۵	۲۱۷۶۷۵۶	۱۵۷۲۵۴۳	۱۱۷۳۴۸۴	۸۷۴۱۰۱	وسایل حرارتی و پخت و پز، یخچال و سایر وسایل عمده .....
۳۰۹۰۹۸۹	۱۰۶۲۱۴۹	۷۲۱۱۵۲	۵۹۸۹۰۸	۴۷۸۱۰۲	ظروف، لوازم آشپزخانه و سایر وسایل منزل و تعمیرات آن‌ها .....
۲۵۵۸۸۲۰	۲۲۷۵۹۳۲	۱۹۸۰۲۳۱	۱۸۷۰۸۰۴	۱۶۷۵۳۶۶	کالاها و لوازم مصرفی بی‌دوام و کم‌دوام منزل .....
۲۷۵۲۱۷	۶۱۷۰۴	۷۰۳۲۶	۷۵۴۰۷	۲۶۲۱۳	خدمات خانگی .....
۳۷۱۰۹۰۳۱	۱۹۱۰۱۲۲۰	۱۴۵۵۳۴۶۶	۱۱۴۷۱۸۰۲	۹۵۱۲۸۸۱	بهداشت و درمان .....
۲۸۳۹۷۰۹۵	۱۳۵۴۲۵۶۹	۹۷۶۶۸۰۷	۷۴۷۱۳۸۲	۶۰۹۱۶۳۶	هزینه‌های بهداشتی و درمانی .....
۸۷۱۱۹۳۵	۵۵۵۸۶۵۰	۴۷۸۶۶۵۹	۴۰۰۴۱۹	۳۴۲۱۲۴۵	هزینه بیمه‌های اجتماعی و درمانی .....
۶۲۹۱۵۶۲۱	۳۱۲۸۴۶۶۱	۲۱۷۸۲۷۵۶	۱۶۴۰۹۹۷۹	۱۲۵۶۷۱۷۳	حمل و نقل و ارتباطات .....
۵۲۵۶۹۵۲۵	۲۳۶۵۱۴۳۰	۱۵۳۴۴۲۶۸	۱۱۱۸۲۷۷۶	۸۰۸۵۱۱۲	حمل و نقل .....
۱۰۳۴۶۰۸۶	۷۶۳۳۲۳۲	۶۴۳۸۴۸۸	۵۲۲۷۲۰۴	۴۴۸۲۰۶۱	ارتباطات .....
۱۳۹۹۵۴۷۱	۸۴۷۷۵۰۱	۶۰۶۶۸۹۳	۴۶۹۹۷۴۱	۳۳۹۶۸۲۱	تفریحات، سرگرمی‌ها و خدمات فرهنگی .....
۳۲۷۵۳۸۴	۱۸۳۱۱۱۷	۱۳۵۷۲۶۸	۱۰۲۱۰۲۷	۶۶۰۴۰۵	تفریحات و سرگرمی‌ها .....
۱۰۷۲۰۰۸۷	۶۶۴۶۳۸۴	۴۷۰۹۶۲۵	۳۶۷۸۷۱۴	۲۷۳۶۴۱۶	تحصیل و آموزش .....
۳۹۴۳۸۲۱۰	۲۱۷۱۴۲۷۳	۱۶۷۰۷۷۳۳	۱۳۸۶۴۸۷۵	۱۱۹۶۷۵۷۷	کالاها و خدمات متفرقه خانوار .....
۳۹۹۴۲۳۸	۲۵۱۸۵۵۶	۲۰۶۸۱۱۳	۲۰۱۲۰۱۳	۱۶۱۶۸۶۳	خدمات شخصی و وسایل آرایشی .....
۶۲۳۴۸۲۸	۲۷۳۸۴۰۳	۱۹۳۹۶۶۰	۱۳۹۲۲۸۳	۹۷۸۲۹۳	لوازم زینتی و شخصی .....
۶۱۵۷۵۲۸	۱۸۸۰۴۷۷	۱۲۶۳۷۶۹	۸۳۷۳۸۳	۹۴۹۸۹۰	هزینه‌های هتل، مسافرخانه و مسافرت‌های دستجمعی .....
۱۰۲۱۵۶۷	۶۳۳۷۹۱	۴۱۰۷۹۷	۳۶۸۰۵۰	۲۳۸۷۶۳	خدمات مالی و حقوقی .....
۱۶۹۴۵۱۰	۱۱۰۶۰۱۹	۱۰۰۹۹۰۹	۷۴۳۷۲۷	۷۲۷۶۵۶	هزینه‌های مذهبی .....
۲۰۳۳۵۵۲۹	۱۲۸۳۷۰۲۶	۱۰۰۱۵۴۸۵	۸۵۱۱۴۱۹	۷۴۵۶۱۱۳	هزینه‌های متفرقه .....

۱۸-۲- متوسط انواع هزینه‌های خوراکی و دخانی ناخالص سالانه یک خانوار شهری در هر یک از دهک‌های هزینه سالانه: ۱۳۹۰

(ریال)

دهک پنجم	دهک چهارم	دهک سوم	دهک دوم	دهک اول	کل	اقلام خوراکی و دخانی
۳۰۲۷۴۶۸۵	۲۶۷۲۸۲۵۶	۲۳۴۱۲۸۹۳	۱۹۱۸۹۶۴۷	۱۲۰۴۵۴۶۳	۳۲۷۵۱۵۴۳	جمع .....
						آرد، رشته، غلات، نان و فراورده‌های
۷۴۵۹۱۲۳	۶۷۵۳۴۵۶	۶۱۰۲۳۳۲	۵۲۱۵۹۳۴	۳۳۷۹۹۱۰	۷۵۱۸۹۹۶	آن .....
۴۴۷۸۲۶	۳۹۳۹۶۲	۳۵۳۳۹۶	۳۰۱۹۶۶	۱۷۶۰۵۳	۴۰۹۴۱۴	آرد و رشته .....
۲۸۵۶۸۸۵	۲۴۹۸۵۳۸	۲۱۷۲۰۰۸	۱۷۲۸۵۹۶	۹۷۶۱۲۰	۳۱۹۲۱۳۸	غلات .....
۳۸۹۶۶۸۴	۳۶۲۵۲۰۶	۳۳۹۵۷۳۶	۳۰۱۸۶۳۳	۲۱۴۳۸۶۰	۳۶۶۴۱۷۵	انواع نان .....
۲۵۷۷۲۸	۲۳۵۷۵۱	۱۸۱۱۹۲	۱۶۶۷۳۹	۸۳۸۷۷	۲۵۳۲۷۰	بیسکویت، کیک و ویفر .....
۶۹۹۲۱۷۶	۵۹۶۲۱۹۱	۴۸۹۴۵۰۵	۳۷۲۳۵۷۷	۲۲۹۱۱۴۴	۷۷۵۷۸۴۰	گوشت .....
۳۷۵۶۱۷۵	۳۰۷۰۱۸۱	۲۴۱۶۴۵۴	۱۶۶۸۵۰۹	۹۰۱۴۷۳	۴۲۷۹۲۰۰	گوشت دام .....
۲۴۲۲۲۷۰	۲۲۲۳۴۳۶	۱۹۷۶۴۷۲	۱۶۹۳۲۱۸	۱۲۰۵۸۳۷	۲۵۲۲۴۲۹	گوشت پرندگان .....
۸۱۳۷۳۱	۶۶۸۵۷۴	۵۰۱۵۷۹	۳۶۱۸۵۰	۱۸۳۸۳۴	۹۵۶۲۱۱	گوشت حیوانات دریایی .....
						شیر و فراورده‌های آن و تخم
۳۳۳۴۹۲۲	۲۹۷۰۸۹۰	۲۶۶۶۵۱۷	۲۲۰۳۵۱۱	۱۴۴۷۰۵۰	۳۴۷۳۸۶۰	پرندگان .....
۸۵۴۷۵۱	۷۰۱۰۵۲	۶۳۳۷۴۲	۵۳۱۷۶۹	۳۴۷۶۲۰	۹۱۷۰۶۲	انواع شیر .....
۱۷۴۱۲۵۹	۱۵۸۲۳۳۳	۱۳۷۷۳۶۵	۱۰۹۰۷۵۲	۶۸۲۱۱۶	۱۸۳۸۹۲۰	فراورده‌های شیر .....
۷۳۸۹۱۲	۶۸۷۶۰۵	۶۵۵۴۱۰	۵۸۰۹۸۹	۴۱۷۳۱۴	۷۱۷۸۷۸	انواع تخم پرندگان .....
۱۲۶۸۴۱۶	۱۱۳۰۸۴۵	۱۰۴۵۹۷۵	۹۵۹۹۲۸	۶۱۳۴۰۲	۱۲۲۵۹۴۷	روغن‌ها و چربی‌ها .....
۱۷۳۰۶	۳۴۸۵۸	۱۶۳۰۲	۱۶۲۱۵	۶۹۸۲	۵۲۶۳۹	روغن‌ها و چربی‌های حیوانی .....
۱۲۵۱۱۱۰	۱۰۹۵۹۸۷	۱۰۲۹۶۷۳	۹۴۳۷۱۴	۶۰۶۴۲۱	۱۱۷۳۳۰۸	روغن‌های نباتی .....
۵۰۵۰۶۹۸	۴۵۰۸۸۴۹	۳۸۷۷۷۶۲	۳۲۰۲۳۴۱	۱۹۸۲۷۵۱	۵۴۶۲۶۲۱	میوه‌ها و سبزی‌ها .....
۲۴۹۹۱۶۵	۲۲۰۸۸۵۳	۱۷۹۵۷۱۵	۱۴۵۰۶۲۸	۸۴۸۷۹۸	۲۸۳۰۸۱۵	انواع میوه .....
۲۵۲۹۴۵۲	۲۲۷۶۸۹۶	۲۰۶۶۳۷۸	۱۷۳۸۶۹۹	۱۱۲۹۰۰۹	۲۵۹۸۸۴۰	انواع سبزی .....
						میوه‌ها و سبزی‌های آماده (برای مصرف
۲۲۰۸۱	۲۳۱۰۱	۱۵۶۷۰	۱۳۰۱۴	۴۹۴۴	۳۲۹۶۶	در منزل) .....
۱۳۹۶۱۴۶	۱۱۶۳۳۵۰	۹۹۸۸۷۱	۷۲۴۶۸۰	۴۱۲۵۹۴	۱۶۳۱۵۴۷	خشکبار و حبوب .....
۷۶۶۸۹۳	۶۰۰۲۸۳	۵۱۰۶۶۵	۳۰۶۲۱۳	۱۶۶۲۹۶	۱۰۲۱۵۴۹	خشکبار .....
۶۲۹۲۵۳	۵۶۳۰۶۷	۴۸۸۲۰۷	۴۱۸۴۶۷	۲۴۶۲۹۷	۶۰۹۹۹۸	حبوب .....
						قند، شکر، شیرینی‌ها، چای، قهوه و
۲۱۳۵۶۷۲	۱۹۰۴۳۰۶	۱۶۶۷۹۷۸	۱۳۹۱۶۲۰	۸۹۲۵۹۲	۲۲۹۲۲۳۲	کاکائو .....
۷۹۴۳۸۶	۷۵۳۷۲۲	۶۵۲۸۷۷	۵۷۹۸۳۳	۳۸۵۳۹۹	۷۵۰۱۱۱	قند و شکر .....
۷۶۲۵۲۰	۶۱۸۱۲۹	۵۱۵۲۷۴	۳۷۶۹۷۷	۱۸۸۰۴۲	۹۷۷۰۷۰	انواع شیرینی‌ها و مرباها .....
۵۷۸۷۶۷	۵۳۲۴۵۵	۴۹۹۸۲۷	۴۳۴۸۱۰	۳۱۹۱۵۱	۵۶۵۰۵۰	چای، قهوه و کاکائو .....
						ادویه‌ها، چاشنی‌ها و سایر
۸۵۷۹۷۳	۷۷۱۴۵۰	۶۸۱۷۹۲	۵۶۱۰۸۱	۳۲۴۷۵۲	۹۱۰۱۹۹	ترکیب‌های خوراکی .....
۲۲۵۷۹۵	۲۰۴۴۲۴	۱۷۹۳۹۲	۱۴۰۹۳۵	۸۰۳۲۸	۲۶۰۶۶۹	انواع ادویه .....
۶۳۲۱۷۸	۵۶۷۰۲۶	۵۰۲۴۰۰	۴۲۰۱۴۶	۲۴۴۴۲۵	۶۴۹۵۳۰	چاشنی‌ها و سایر ترکیب‌های خوراکی .....
۱۷۷۹۵۵۸	۱۵۶۳۰۱۸	۱۴۷۷۱۶۰	۱۲۰۶۹۷۵	۷۰۱۲۶۷	۲۴۷۸۳۰۲	نوشابه‌ها، غذاهای آماده و دخانی‌ها .....
۶۴۳۴۰۸	۵۷۵۷۴۱	۴۷۲۹۴۳	۳۸۵۲۱۹	۲۳۵۳۸۴	۷۱۴۱۸۷	انواع نوشابه .....
۶۳۸۶۱۵	۴۷۰۲۴۲	۳۹۱۹۴۰	۳۰۸۴۶۰	۱۴۴۴۸۱	۱۱۹۷۷۸۳	غذاهای آماده و تنقلات .....
۴۹۷۵۳۵	۵۱۷۰۳۵	۶۱۲۲۷۸	۵۱۳۲۹۶	۳۲۱۴۰۳	۵۶۶۳۳۲	دخانی‌ها .....



۱۸-۲- متوسط انواع هزینه‌های خوراکی و دخانی ناخالص سالانه یک خانوار شهری در هر یک از دهک‌های هزینه سالانه:

۱۳۹۰ (دنباله) (ریال)

دهک دهم	دهک نهم	دهک هشتم	دهک هفتم	دهک ششم	اقلام خوراکی و دخانی
۵۹۲۰۳۲۱۳	۴۶۶۰۴۶۶۶	۴۰۰۵۱۰۸۳	۳۶۶۰۹۰۱۰	۳۳۴۰۴۶۳۳	جمع .....
					آرد، رشته، غلات، نان و فراورده‌های
۱۱۴۵۶۸۵۴	۹۵۹۹۳۶۴	۸۷۱۸۵۷۶	۸۵۴۲۴۷۸	۷۹۶۴۲۵۵	آن .....
۵۱۸۲۴۷	۵۰۲۹۷۵	۴۷۹۶۶۰	۴۸۱۱۷۶	۴۳۸۹۹۳	آرد و رشته .....
۶۲۴۱۶۴۳	۴۶۱۲۲۱۶	۳۸۷۷۸۱۴	۳۶۴۵۶۵۵	۳۳۱۳۳۶۱	غلات .....
۴۳۱۲۳۱۹	۴۱۳۹۸۳۰	۴۰۴۱۲۹۴	۴۱۲۱۸۰۷	۳۹۴۷۰۱۱	انواع نان .....
۳۸۴۶۴۵	۳۴۴۳۴۲	۳۱۹۸۰۹	۲۹۳۸۴۰	۲۶۴۸۹۰	بیسکویت، کیک و ویفر .....
۱۵۱۰۴۳۲۸	۱۲۰۱۳۰۴۹	۹۹۷۲۱۶۱	۸۷۲۹۵۷۰	۷۹۰۰۲۹۸	گوشت .....
۹۱۸۵۰۷۵	۶۹۸۹۹۷۵	۵۶۳۵۴۳۶	۴۸۴۰۷۰۲	۴۳۳۰۹۳۱	گوشت دام .....
۳۶۹۸۲۴۷	۳۳۹۷۴۲۲	۳۰۹۴۹۱۳	۲۸۲۲۹۰۷	۲۶۹۰۵۶۱	گوشت پرندگان .....
۲۲۲۱۰۰۶	۱۶۲۵۶۵۱	۱۲۴۱۸۱۲	۱۰۶۵۹۶۱	۸۷۸۸۰۷	گوشت حیوانات دریایی .....
					شیر و فراورده‌های آن و تخم
۵۷۴۷۵۲۱	۴۸۰۳۵۰۲	۴۱۱۲۵۶۶	۳۹۲۸۵۴۷	۳۵۲۴۹۴۳	پرندگان .....
۱۷۷۶۹۰۰	۱۳۳۸۸۳۳	۱۰۵۶۹۱۳	۱۰۱۸۳۲۴	۹۱۱۱۰۳	انواع شیر .....
۳۱۲۷۳۷۱	۲۵۹۷۸۸۱	۲۲۴۷۲۱۲	۲۰۷۷۲۴۵	۱۸۶۶۶۱۵	فراورده‌های شیر .....
۸۴۳۲۵۰	۸۶۶۷۸۸	۸۰۸۴۴۰	۸۳۲۹۷۸	۷۴۷۲۲۴	انواع تخم پرندگان .....
۱۷۱۱۷۰۳	۱۵۰۲۲۴۸	۱۳۸۷۱۳۶	۱۳۰۴۶۵۵	۱۳۳۵۵۴۰	روغن‌ها و چربی‌ها .....
۱۹۰۸۰۹	۸۳۹۸۳	۶۳۱۷۸	۴۱۴۴۸	۵۵۳۵۷	روغن‌ها و چربی‌های حیوانی .....
۱۵۲۰۸۹۴	۱۴۱۸۲۶۵	۱۳۲۳۹۵۸	۱۲۶۳۲۰۶	۱۲۸۰۱۸۳	روغن‌های نباتی .....
۹۳۶۴۸۸۳	۷۹۴۴۶۶۹	۶۷۸۰۴۲۸	۶۲۶۲۲۵۳	۵۶۵۴۱۱۰	میوه‌ها و سبزی‌ها .....
۵۳۳۵۴۳۶	۴۳۷۰۴۳۴	۳۶۱۵۹۰۴	۳۲۵۹۱۹۵	۲۹۲۵۵۶۷	انواع میوه .....
۳۹۳۱۶۵۵	۳۵۱۶۳۸	۳۱۱۹۴۳۰	۲۹۷۰۳۵۰	۲۷۰۵۸۵۴	انواع سبزی .....
					میوه‌ها و سبزی‌های آماده (برای مصرف
۹۷۷۹۱	۵۲۵۹۷	۴۵۰۹۵	۳۲۷۰۸	۲۲۶۹۰	در منزل) .....
۳۳۹۲۲۰۴	۲۵۵۷۵۵۰	۲۱۶۳۵۴۲	۱۸۷۳۹۸۲	۱۶۳۳۵۳۹	خشکبار و حبوب .....
۲۵۳۷۰۰۸	۱۷۵۲۷۸۳	۱۴۷۳۳۰۲	۱۱۲۲۶۰۱	۹۸۰۲۹۳	خشکبار .....
۸۵۵۱۹۶	۸۰۴۷۶۷	۶۹۰۲۴۰	۷۵۱۳۸۱	۶۵۳۲۴۶	حبوب .....
					قند، شکر، شیرینی‌ها، چای، قهوه و
۳۸۸۵۴۷۱	۳۳۳۰۵۵۸	۲۸۳۵۶۹۶	۲۵۴۸۳۳۹	۲۳۳۱۲۰۶	کاکائو .....
۹۰۲۰۶۷	۹۱۹۷۰۰	۸۵۵۸۸۳	۸۴۷۴۹۸	۸۰۹۹۵۳	قند و شکر .....
۲۲۵۶۳۴۲	۱۷۳۱۲۱۷	۱۳۲۷۷۸۲	۱۰۷۴۵۱۲	۹۲۰۶۷۳	انواع شیرینی‌ها و مرباها .....
۷۲۷۰۶۲	۶۷۹۶۴۱	۶۵۲۰۳۲	۶۲۶۳۲۹	۶۰۰۵۸۰	چای، قهوه و کاکائو .....
					ادویه‌ها، چاشنی‌ها و سایر
۱۵۳۹۷۸۸	۱۲۷۵۰۶۷	۱۱۳۱۸۸۵	۱۰۳۴۴۰۹	۹۲۴۲۰۹	ترکیب‌های خوراکی .....
۵۲۵۲۴۵	۳۸۹۶۷۶	۳۲۱۸۴۶	۲۹۷۳۵۸	۲۴۱۸۲۱	انواع ادویه .....
۱۰۱۴۵۴۳	۸۸۵۳۹۱	۸۱۰۰۳۹	۷۳۷۰۵۱	۶۸۲۳۸۹	چاشنی‌ها و سایر ترکیب‌های خوراکی .....
۷۰۰۰۴۶۰	۳۵۷۸۶۵۸	۲۹۵۶۰۹۲	۲۳۸۴۷۷۷	۲۱۳۶۵۳۱	نوشابه‌ها، غذاهای آماده و دخانی‌ها .....
۱۳۴۵۳۹۶	۱۰۳۱۶۳۷	۹۰۰۰۴۵	۸۲۵۱۴۷	۷۲۷۲۹۴	انواع نوشابه .....
۴۹۴۰۲۶۹	۱۸۳۱۴۴۴	۱۵۰۳۴۳۷	۹۸۲۸۲۸	۷۶۷۱۵۵	غذاهای آماده و تنقلات .....
۷۱۴۷۹۵	۷۱۵۵۷۷	۵۵۲۶۱۰	۵۷۶۸۰۱	۶۴۲۰۸۲	دخانی‌ها .....

۱۹-۲- متوسط انواع هزینه‌های غیر خوراکی یک خانوار شهری در هر یک از دهک‌های درآمد سالانه: ۱۳۹۰ (ریال)

دهک پنجم	دهک چهارم	دهک سوم	دهک دوم	دهک اول	کل	اقلام غیر خوراکی
۳/۷۶	۳/۶۱	۳/۳۶	۳/۳۳	۲/۶۳	۳/۶۶	متوسط تعداد افراد در خانوارها .....
۷۹۴۵۰۶۱۷	۷۱۳۴۳۰۲۹	۵۹۱۴۱۰۱۵	۴۹۶۵۴۸۱۰	۳۴۱۷۳۶۲۱	۹۹۹۶۴۵۵۳	جمع .....
۴۸۲۹۳۱۲	۴۷۴۶۶۷۱	۳۸۷۱۵۷۳	۳۰۸۷۴۳۴	۲۰۸۶۴۸۴	۵۶۰۹۱۸۸	پوشاک و کفش .....
۳۸۵۴۳۹۵	۳۶۵۹۵۶۴	۲۹۸۹۱۱۰	۲۳۸۱۱۳۳	۱۵۶۲۷۷۱	۴۴۳۹۳۲۹	پوشاک و تعمیرات آن .....
۹۷۴۹۱۷	۱۰۸۷۱۰۷	۸۸۲۴۶۳	۷۰۶۳۰۰	۵۲۳۷۱۳	۱۱۶۹۸۵۸	انواع کفش و تعمیرات آن .....
۳۵۶۴۷۷۸۶	۳۱۰۴۸۹۰۰	۲۷۲۱۵۹۲۵	۲۳۸۳۵۹۱۷	۱۷۷۸۰۵۹۲	۴۴۳۸۳۴۴۶	مسکن .....
						اجاره‌بها و سایر هزینه‌های منزل
۲۹۴۰۲۶۲۰	۲۵۶۸۷۷۵۳	۲۱۸۲۷۶۸۲	۱۸۵۱۴۲۲۴	۱۴۰۱۹۶۳۲	۳۸۱۷۰۳۹۲	مسکونی .....
						آب و فاضلاب، سوخت و روشنایی
۶۲۴۵۱۶۶	۵۳۶۱۱۴۷	۵۳۸۸۲۴۳	۵۳۲۱۶۹۳	۳۷۶۰۹۶۰	۶۲۱۳۰۵۵	منزل مسکونی .....
۵۱۳۸۱۶۴	۴۰۶۵۹۶۵	۳۵۱۸۲۹۱	۲۹۵۹۳۲۲	۱۹۷۰۷۳۴	۵۳۲۰۵۶۵	لوازم، اثاث و خدمات خانوار .....
						مبلمان، اثاث، فرش و کفپوش و
۱۰۶۵۲۰۹	۸۲۵۳۰۹	۵۹۴۳۴۴	۴۳۷۴۶۳	۳۱۷۹۰۷	۱۳۱۸۲۱۳	تعمیرات آن‌ها .....
۴۶۹۰۱۳	۲۹۰۲۶۹	۲۷۳۱۳۴	۲۹۹۱۵۳	۱۴۷۲۲۹	۴۲۲۶۸۴	لوازم و اثاث منزل .....
						وسایل حرارتی و پخت و پز، یخچال و
۱۰۷۹۰۶۲	۸۲۵۲۱۷	۷۹۲۳۹۲	۵۴۲۰۱۳	۳۲۱۸۲۵	۱۱۸۳۸۹۷	سایر وسایل عمده .....
						ظروف، لوازم آشپزخانه و سایر وسایل
۸۵۸۷۸۹	۵۴۷۱۱۴	۴۲۴۳۸۹	۳۷۰۰۱۹	۲۱۱۷۰۰	۷۰۷۵۴۰	منزل و تعمیرات آن‌ها .....
						کالاها و لوازم مصرفی بی‌دوام و کم‌دوام
۱۶۰۵۲۳۹	۱۵۶۵۸۱۴	۱۴۱۳۷۱۹	۱۲۹۳۱۴۵	۹۵۲۷۷۹	۱۶۲۹۶۷۰	منزل .....
۶۰۸۵۲	۱۲۲۴۲	۲۰۳۱۴	۱۷۵۲۸	۱۹۲۹۵	۵۸۵۶۱	خدمات خانگی .....
۸۵۱۸۳۴۵	۸۴۱۷۹۲۷	۷۳۲۲۰۲۰	۶۰۹۲۰۸۶	۴۴۹۴۱۳۵	۱۱۶۰۶۰۵۴	بهداشت و درمان .....
۵۸۳۴۰۶۵	۶۳۱۴۵۶۴	۵۸۸۸۴۶۰	۵۲۷۶۰۳۰	۴۰۵۵۱۸۱	۸۱۰۹۷۴۸	هزینه‌های بهداشتی و درمانی .....
۲۶۸۴۲۸۰	۲۱۰۳۳۶۳	۱۴۳۳۵۵۹	۸۱۶۰۵۵	۴۳۸۹۵۴	۳۴۹۶۳۰۶	هزینه بیمه‌های اجتماعی و درمانی .....
۱۲۹۷۲۸۶۷	۱۱۴۰۲۲۵۹	۹۳۴۸۰۶۲	۷۸۵۹۹۲۴	۴۸۱۳۰۲۷	۱۶۴۵۰۸۳۲	حمل و نقل و ارتباطات .....
۸۹۴۳۹۶۸	۸۰۰۰۴۹۹	۶۲۹۱۲۸۰	۵۱۳۸۰۳۹	۳۰۵۰۴۹۷	۱۱۸۱۰۱۵۵	حمل و نقل .....
۴۰۲۸۸۹۹	۳۴۰۱۷۶۱	۳۰۵۶۷۸۲	۲۷۲۱۸۸۵	۱۷۶۲۵۳۰	۴۶۴۰۶۷۷	ارتباطات .....
						تفریحات، سرگرمی‌ها و خدمات
۲۹۶۱۵۴۵	۲۴۳۳۴۸۴	۲۰۳۲۵۴۶	۱۴۸۷۴۰۵	۸۲۲۳۳۵	۴۳۱۳۰۳۳	فرهنگی .....
۷۳۳۲۵۹	۶۲۱۶۳۳	۴۳۲۱۸۶	۳۵۱۶۲۷	۲۵۰۸۷۳	۹۴۰۳۳۴	تفریحات و سرگرمی‌ها .....
۲۲۳۸۲۸۶	۱۸۱۱۸۵۱	۱۶۰۰۳۵۹	۱۱۳۵۷۷۸	۵۷۱۴۶۲	۳۳۷۲۶۹۹	تحصیل و آموزش .....
۹۳۸۲۵۹۹	۹۲۲۷۸۲۳	۶۵۳۲۵۹۹	۴۳۳۲۷۲۲	۲۹۰۶۳۱۴	۱۲۲۸۱۴۳۵	کالاها و خدمات متفرقه خانوار .....
۱۵۱۹۸۵۳	۱۳۳۱۶۶۵	۱۲۵۶۵۱۸	۱۱۱۶۷۲۰	۸۰۷۲۹۷	۱۷۱۰۴۶۳	خدمات شخصی و وسایل آرایشی .....
۴۵۹۳۶۶	۵۸۹۳۴۳	۳۴۶۱۷۶	۱۷۱۲۸۵	۳۵۹۶۵	۷۴۷۵۸۶	لوازم زینتی و شخصی .....
						هزینه‌های هتل، مسافرخانه و
۷۸۶۲۴۲	۶۶۹۷۹۰	۴۱۷۳۳۱	۳۹۹۰۳۳	۳۹۳۶۹۲	۱۲۵۹۸۹۵	مسافرت‌های دستجمعی .....
۴۵۸۸۱۸	۳۰۴۴۷۵	۲۴۱۴۲۰	۲۷۶۳۰۴	۱۳۱۲۰۹	۳۳۲۰۴۸	خدمات مالی و حقوقی .....
۶۲۹۱۷۵	۵۴۲۴۱۴	۵۰۰۰۰۷	۴۰۰۰۱۶	۲۵۲۷۶۲	۷۲۳۸۱۵	هزینه‌های مذهبی .....
۵۵۲۹۱۴۵	۵۷۹۰۱۳۷	۳۷۷۱۱۴۶	۱۹۶۹۳۶۴	۱۲۸۵۳۹۰	۷۵۰۷۶۲۸	هزینه‌های متفرقه .....



مرکز آمار ایران

۱۹-۲- متوسط انواع هزینه‌های غیر خوراکی سالانه یک خانوار شهری در هر یک از دهک‌های درآمد سالانه: ۱۳۹۰ (دنباله)

(ریال)

دهک دهم	دهک نهم	دهک هشتم	دهک هفتم	دهک ششم	اقلام غیر خوراکی
۴/۱۰	۴/۰۲	۴/۰۱	۳/۹۰	۳/۸۸	متوسط تعداد افراد در خانوارها .....
۲۲۹۸۰۰۳۵۲	۱۴۹۳۶۳۱۸۱	۱۲۴۶۹۱۴۶۹	۱۰۵۹۰۸۶۳۲	۹۴۷۶۳۴۴۴	جمع .....
۹۸۷۳۹۳۵	۷۹۷۷۰۰۰	۷۴۰۶۰۲۷	۶۳۲۲۵۵۰	۵۸۹۲۸۴۵	پوشاک و کفش .....
۷۹۸۸۰۰۴	۶۴۲۷۹۴۰	۵۸۰۴۲۶۲	۵۰۴۸۱۴۵	۴۶۷۹۵۵۸	پوشاک و تعمیرات آن .....
۱۸۸۵۹۳۱	۱۵۴۹۰۶۱	۱۶۰۱۷۶۵	۱۲۷۴۴۰۵	۱۲۱۳۲۸۷	انواع کفش و تعمیرات آن .....
۱۰۸۶۳۶۳۱۱	۶۴۶۰۹۷۴۳	۵۱۷۵۴۱۸۶	۴۴۲۴۲۲۰۳	۳۹۰۸۲۵۲۵	مسکن .....
					اجاره‌بها و سایر هزینه‌های منزل
۹۹۲۲۲۷۱۴	۵۷۵۲۰۵۴۶	۴۴۸۵۷۴۵۴	۳۷۷۹۰۱۸۱	۳۲۸۷۹۳۴۳	مسکونی .....
					آب و فاضلاب، سوخت و روشنایی منزل
۹۴۱۳۵۹۷	۷۰۸۹۱۹۷	۶۸۹۶۷۳۲	۶۴۵۲۰۲۲	۶۲۰۳۱۸۲	مسکونی .....
۱۰۰۳۳۷۹۲	۷۱۴۱۵۸۹	۷۳۱۸۷۳۹	۵۶۸۶۶۳۱	۵۳۷۵۲۳۲	لوازم، اثاث و خدمات خانوار .....
					میلمان، اثاث، فرش و کفیوش و
۳۵۴۳۶۴۴	۱۸۰۳۱۴۷	۱۹۳۹۶۵۹	۱۳۹۸۱۳۳	۱۲۵۸۲۷۸	تعمیرات آن‌ها .....
۷۴۰۳۱۴	۵۹۶۱۲۷	۵۶۷۴۰۰	۴۲۸۵۹۲	۴۱۵۸۷۵	لوازم و اثاث منزل .....
					وسایل حرارتی و پخت و پز، یخچال و
۲۳۲۰۶۴۸	۱۷۰۹۶۷۴	۱۸۲۲۳۵۲	۱۳۰۶۵۷۱	۱۱۲۰۰۲۹	سایر وسایل عمده .....
					ظروف، لوازم آشپزخانه و سایر وسایل
۱۱۶۷۶۰۸	۹۲۶۵۴۳	۹۹۴۸۲۷	۷۳۳۲۸۹	۸۴۱۵۴۷	منزل و تعمیرات آن‌ها .....
					کالاها و لوازم مصرفی بی‌دوام و کم‌دوام
۲۰۲۸۲۵۱	۲۰۱۴۷۰۷	۱۹۴۷۱۶۱	۱۷۸۱۲۶۲	۱۶۹۴۹۱۷	منزل .....
۲۳۳۳۳۲۷	۹۱۳۹۱	۴۷۳۴۰	۳۸۷۸۴	۴۴۵۸۶	خدمات خانگی .....
۲۴۱۱۳۲۸۱	۱۷۹۷۵۷۰۵	۱۳۹۸۲۹۵۳	۱۳۰۷۴۴۹۲	۱۲۰۷۳۱۴۳	بهداشت و درمان .....
۱۴۶۳۶۴۰۱	۱۲۳۱۰۹۴۸	۹۳۰۱۷۶۲	۸۹۰۱۵۵۲	۸۵۷۹۹۷۶	هزینه‌های بهداشتی و درمانی .....
۹۴۷۶۸۸۰	۵۶۶۴۷۵۸	۴۶۸۱۱۹۰	۴۱۷۲۹۴۱	۳۴۹۳۱۶۷	هزینه بیمه‌های اجتماعی و درمانی .....
۳۵۱۸۰۲۹۰	۲۴۴۶۳۲۵۲	۲۳۱۹۶۵۲۰	۱۹۱۹۳۱۶۴	۱۶۰۸۷۸۳۳	حمل و نقل و ارتباطات .....
۲۶۱۰۰۵۰۶	۱۷۸۳۸۸۸۴	۱۷۲۳۱۹۶۹	۱۳۹۲۲۶۹۲	۱۱۵۹۰۰۷۲	حمل و نقل .....
۹۰۷۹۷۸۴	۶۶۲۴۳۶۹	۵۹۶۴۵۵۱	۵۲۷۰۴۷۳	۴۴۹۷۷۶۲	ارتباطات .....
					تفریحات، سرگرمی‌ها و خدمات
۱۰۵۰۴۷۶۵	۷۸۸۶۲۰۸	۵۹۲۰۷۰۷	۴۶۹۰۰۶۴	۴۳۹۳۷۵۳	فرهنگی .....
۱۹۸۹۶۵۱	۱۶۷۹۷۱۹	۱۳۱۵۷۰۸	۱۱۷۳۱۷۳	۸۶۶۰۴۵	تفریحات و سرگرمی‌ها .....
۸۵۱۵۱۱۴	۶۲۰۶۴۸۹	۴۶۰۴۹۹۹	۳۵۱۶۸۹۱	۳۵۲۷۷۰۸	تحصیل و آموزش .....
۳۱۴۵۷۹۷۸	۱۹۳۰۹۶۸۲	۱۵۱۱۲۳۳۷	۱۲۶۹۹۵۲۷	۱۱۸۵۸۱۱۳	کالاها و خدمات متفرقه خانوار .....
۳۱۰۲۰۰۱	۲۳۷۸۰۷۴	۲۰۲۸۳۱۹	۱۷۹۳۴۰۶	۱۷۷۱۳۰۷	خدمات شخصی و وسایل آرایشی .....
۲۶۴۸۳۱۷	۷۹۷۸۵۹	۸۵۶۸۹۱	۸۶۷۱۶۳	۷۰۳۷۶۴	لوازم زینتی و شخصی .....
					هزینه‌های هتل، مسافرخانه و
۴۲۴۹۹۳۷	۱۸۷۰۸۳۹	۱۶۲۹۹۸۸	۸۹۰۵۸۳	۱۲۹۲۳۶۶	مسافرت‌های دستجمعی .....
۴۸۹۰۶۲	۴۵۸۷۵۳	۳۶۶۷۵۴	۲۹۲۴۹۱	۳۰۱۳۴۵	خدمات مالی و حقوقی .....
۱۴۶۸۷۸۶	۱۰۴۶۶۱۰	۸۵۰۷۲۲	۸۷۷۳۳۵	۶۷۰۵۷۶	هزینه‌های مذهبی .....
۱۹۴۹۹۸۷۵	۱۲۷۵۷۵۴۷	۹۳۷۹۶۶۳	۷۹۷۸۵۴۹	۷۱۱۸۷۵۵	هزینه‌های متفرقه .....



۲۰-۲- متوسط انواع هزینه‌های خوراکی و دخانی سالانه یک خانوار شهری در هر یک از دهک‌های درآمد سالانه: ۱۳۹۰ (ریال)

دهک پنجم	دهک چهارم	دهک سوم	دهک دوم	دهک اول	کل	اقلام خوراکی و دخانی
۳۰۷۹۱۵۱۰	۲۹۰۷۲۹۴۴	۲۵۱۹۸۳۰۷	۲۳۷۷۵۶۱۹	۱۷۲۹۲۷۷۹	۳۲۷۵۱۵۴۳	جمع
						آرد، رشته، غلات، نان و فرآورده‌های آن
۷۴۵۹۶۹	۷۱۲۰۳۴	۶۵۰۱۵۷۷	۶۱۵۳۸۲۲	۴۵۸۳۶۳۴	۷۵۱۸۹۹۶	آرد و رشته
۴۰۵۱۸۷	۴۱۵۰۵۸	۳۴۳۵۲۷	۳۸۱۵۲۰	۲۷۹۵۱۸	۴۰۹۴۱۴	غلات
۳۰۶۶۶۵۶	۲۸۰۴۱۰۵	۲۵۰۲۴۸۷	۲۲۶۰۰۸۷	۱۶۲۵۳۹۹	۳۱۹۲۱۳۸	انواع نان
۳۷۱۲۰۰۸	۳۶۳۱۱۵۲	۳۴۲۹۷۷۰	۳۳۱۹۹۱۳	۲۵۵۰۸۷۳	۳۶۶۴۱۷۵	بیسکویت، کیک و ویفر
۲۵۲۰۹۷	۲۷۱۷۱۹	۲۲۵۷۹۲	۱۹۲۳۰۳	۱۲۷۸۴۵	۲۵۳۲۷۰	گوشت
۷۱۶۴۵۵۹	۶۵۱۹۳۴۳	۵۵۷۰۷۱۶	۴۸۵۶۰۶۶	۳۳۴۴۹۶۴	۷۷۵۷۸۴۰	گوشت دام
۳۸۷۷۸۱۴	۳۴۰۸۷۶۰	۲۸۵۲۸۸۰	۲۳۵۷۱۲۵	۱۴۸۹۳۷۳	۴۲۷۹۲۰۰	گوشت پرندگان
۲۴۶۱۴۸۹	۲۴۱۴۹۵۲	۲۱۲۰۱۴۲	۲۰۱۰۱۸۱	۱۵۱۴۷۳۲	۲۵۲۲۴۲۹	گوشت حیوانات دریایی
۸۲۵۲۵۶	۶۹۵۶۳۱	۵۹۷۶۹۵	۴۸۸۷۶۰	۳۴۰۸۵۹	۹۵۶۲۱۱	شیر و فرآورده‌های آن و تخم پرندگان
۳۱۸۳۸۰۹	۳۱۴۲۹۹۶	۲۷۸۸۸۳۴	۲۵۰۲۵۵۵	۱۸۵۸۴۳۹	۳۴۷۳۸۶۰	انواع شیر
۷۶۰۹۱۸	۷۹۲۳۸۵	۷۱۴۱۸۰	۵۷۰۱۵۲	۴۵۹۴۰۴	۹۱۷۰۶۲	فرآورده‌های شیر
۱۷۰۷۶۰۲	۱۶۲۸۹۵۰	۱۴۲۳۹۱۸	۱۲۸۳۳۹۸	۹۰۲۶۷۲	۱۸۳۸۹۲۰	انواع تخم پرندگان
۷۱۵۲۸۹	۷۲۱۶۶۱	۶۵۰۷۳۶	۶۴۹۰۰۶	۴۹۶۳۶۴	۷۱۷۸۷۸	روغن‌ها و چربی‌ها
۱۱۶۳۸۳۴	۱۱۷۴۳۸۸	۱۱۱۹۶۳۶	۱۱۲۹۳۲۰	۸۵۸۶۸۴	۱۲۲۵۹۴۷	روغن‌ها و چربی‌های حیوانی
۳۷۴۳۷	۲۹۴۴۸	۳۲۸۹۱	۲۷۶۱۵	۲۲۰۸۶	۵۲۶۳۹	روغن‌های نباتی
۱۱۲۶۳۹۷	۱۱۴۴۹۴۰	۱۰۸۶۷۴۴	۱۱۰۱۷۰۵	۸۳۶۵۹۸	۱۱۷۳۳۰۸	میوه‌ها و سبزی‌ها
۵۰۶۳۸۲۶	۴۸۷۱۷۶۴	۴۱۴۲۴۲۰	۳۸۷۹۱۸۵	۲۷۰۵۲۴۷	۵۴۶۲۶۲۱	انواع میوه
۲۵۴۲۷۴۹	۲۴۵۷۰۸۱	۲۰۱۹۳۶۱	۱۷۷۵۷۷۱	۱۲۰۳۶۳۲	۲۸۳۰۸۱۵	انواع سبزی
۲۴۹۸۴۲۱	۲۳۸۲۳۸۲	۲۱۰۸۸۳۲	۲۰۸۳۵۲۸	۱۴۸۳۲۲۷	۲۵۹۸۸۴۰	میوه‌ها و سبزی‌های آماده (برای مصرف در منزل)
۲۲۶۵۶	۳۲۳۰۰	۱۴۲۲۷	۱۹۸۸۶	۱۸۳۸۸	۳۲۹۶۶	خشکبار و حبوب
۱۵۸۲۲۴۶	۱۴۴۶۲۳۶	۱۲۱۴۸۸۷	۱۱۵۷۷۰۴	۸۱۷۰۱۹	۱۶۳۱۵۴۷	خشکبار
۹۴۵۷۱۷	۸۳۳۸۲۷	۶۸۴۲۷۸	۶۲۰۰۵۰	۳۹۸۵۸۴	۱۰۲۱۵۴۹	حبوب
۶۳۶۵۲۹	۶۱۲۴۰۹	۵۳۰۶۰۸	۵۳۷۶۵۵	۴۱۸۴۳۵	۶۰۹۹۹۸	قند، شکر، شیرینی‌ها، چای، قهوه و کاکائو
۲۱۷۷۱۴۵	۲۱۳۸۰۲۱	۱۹۲۲۴۹۱	۱۸۱۲۹۸۵	۱۳۸۴۶۱۶	۲۲۹۲۲۳۲	قند و شکر
۷۸۰۲۲۵	۷۶۸۸۲۵	۷۴۷۱۵۴	۶۸۹۷۷۱	۵۵۰۸۱۴	۷۵۰۱۱۱	انواع شیرینی‌ها و مرباها
۸۵۶۱۳۲	۸۱۲۱۵۷	۶۴۷۸۷۶	۵۸۹۱۶۰	۴۰۴۴۱۶	۹۷۷۰۷۰	چای، قهوه و کاکائو
۵۴۰۷۸۸	۵۵۷۰۳۹	۵۲۷۴۶۲	۵۳۴۰۵۳	۴۲۹۳۸۶	۵۶۵۰۵۰	ادویه‌ها، چاشنی‌ها و سایر ترکیب‌های خوراکی
۸۵۲۴۰۱	۸۲۹۴۱۷	۷۳۷۵۱۲	۶۹۶۶۵۳	۵۳۰۰۰۹	۹۱۰۱۹۹	انواع ادویه
۲۴۳۹۱۸	۲۲۵۰۴۳	۲۰۰۸۷۸	۱۹۵۸۵۶	۱۴۷۴۴۹	۲۶۰۶۶۹	چاشنی‌ها و سایر ترکیب‌های خوراکی
۶۰۸۴۸۳	۶۰۴۳۷۴	۵۳۶۶۳۵	۵۰۰۷۹۷	۳۸۲۵۶۰	۶۴۹۵۳۰	نوشابه‌ها، غذاهای آماده و دخانی‌ها
۲۱۶۷۷۴۱	۱۸۲۸۷۴۵	۱۹۰۰۲۳۴	۱۵۸۷۳۲۹	۱۲۱۰۱۶۶	۲۴۷۸۳۰۲	انواع نوشابه
۶۷۳۵۳۹	۶۰۸۶۵۳	۵۶۴۵۳۶	۴۸۸۱۸۱	۳۷۶۴۶۹	۷۱۴۱۸۷	غذاهای آماده و تنقلات
۹۴۶۴۲۵	۶۷۷۹۲۷	۶۴۴۱۱۵	۴۲۱۸۸۷	۳۳۰۰۷۶	۱۱۹۷۷۸۳	دخانی‌ها
۵۴۷۷۷۷	۵۴۲۱۶۵	۶۹۱۵۸۳	۶۷۷۲۶۱	۵۰۳۶۲۲	۵۶۶۳۳۲	



۲-۲۰- متوسط انواع هزینه‌های خوراکی و دخانی سالانه یک خانوار شهری در هر یک از دهک‌های درآمد سالانه: ۱۳۹۰ (دنباله)

(ریال)

دهک دهم	دهک نهم	دهک هشتم	دهک هفتم	دهک ششم	اقلام خوراکی و دخانی
۴۸۸۴۳۷۸۴	۴۱۶۰۴۰۸۸	۳۹۶۹۹۰۲۱	۳۶۸۵۰۰۵۳	۳۳۶۹۵۳۶۶	جمع .....
					آرد، رشته، غلات، نان و فراورده‌های
۹۴۴۶۴۲۹	۸۹۱۵۵۳۹	۸۸۴۹۸۱۷	۸۵۲۶۵۸۵	۷۶۵۵۹۱۰	آن .....
۴۵۲۹۲۸	۴۴۸۰۸۴	۴۷۱۹۹۵	۴۵۱۸۵۰	۴۴۴۵۰۵	آرد و رشته .....
۴۶۲۹۷۰۱	۴۰۸۸۰۲۹	۳۹۵۲۸۱۴	۳۷۹۷۸۲۳	۳۱۹۵۱۷۱	غلات .....
۴۰۶۲۱۴۵	۴۰۵۷۳۵۵	۴۱۳۶۴۷۸	۳۹۹۰۰۸۴	۳۷۵۲۳۶۰	انواع نان .....
۳۰۱۶۵۵	۳۲۲۰۷۲	۲۸۸۵۲۹	۲۸۶۸۲۸	۲۶۳۸۷۳	بیسکویت، کیک و ویفر .....
۱۳۱۳۲۰۹۳	۱۰۷۷۵۳۲۹	۹۲۵۴۸۱۱	۸۹۲۰۶۶۲	۸۰۴۱۹۷۵	گوشت .....
۷۸۹۳۷۰۲	۶۳۱۳۱۰۷	۵۱۹۱۸۴۰	۵۰۱۶۲۳۲	۴۳۹۲۵۷۰	گوشت دام .....
۳۳۵۹۸۸۱	۳۰۶۴۰۷۳	۲۸۴۶۳۵۰	۲۷۶۲۵۵۲	۲۶۷۰۲۶۷	گوشت پرندگان .....
۱۸۷۸۵۱۰	۱۳۹۸۱۴۹	۱۲۱۶۶۲۱	۱۱۴۱۸۷۸	۹۷۹۱۳۸	گوشت حیوانات دریایی .....
					شیر و فراورده‌های آن و تخم
۵۲۵۹۹۶۳	۴۴۱۲۰۰۵	۴۰۷۶۹۹۷	۳۸۷۴۹۴۲	۳۶۳۸۷۱۹	پرندگان .....
۱۵۵۹۷۴۰	۱۲۵۷۴۴۴	۱۰۸۲۹۴۹	۱۰۶۲۰۹۷	۹۱۱۵۴۴	انواع شیر .....
۲۸۹۳۶۶۲	۲۳۵۴۹۳۷	۲۱۹۲۵۸۶	۲۰۴۷۵۵۴	۱۹۵۴۳۳۸	فراورده‌های شیر .....
۸۰۶۵۶۰	۷۹۹۶۲۴	۸۰۱۴۶۱	۷۶۵۲۹۲	۷۷۲۸۳۸	انواع تخم پرندگان .....
۱۵۳۲۴۹۶	۱۳۰۸۵۶۱	۱۳۶۴۱۵۹	۱۳۵۰۶۱۶	۱۲۵۷۸۹۱	روغن‌ها و چربی‌ها .....
۱۴۱۰۳۹	۳۸۱۹۶	۸۶۰۹۵	۷۰۵۷۰	۴۱۰۶۰	روغن‌ها و چربی‌های حیوانی .....
۱۳۹۱۴۵۷	۱۲۷۰۳۶۵	۱۲۷۸۰۶۵	۱۲۸۰۰۴۶	۱۲۱۶۸۳۱	روغن‌های نباتی .....
۸۵۲۷۶۱۹	۷۰۱۷۸۸۷	۶۵۹۱۰۳۹	۶۱۲۵۲۴۸	۵۷۰۳۲۸۱	میوه‌ها و سبزی‌ها .....
۴۹۱۹۲۱۵	۳۷۸۹۱۳۴	۳۴۴۶۲۹۲	۳۲۰۳۰۳۷	۲۹۵۲۶۴۶	انواع میوه .....
۳۵۵۲۸۰۲	۳۱۷۱۱۸۸	۳۰۹۸۴۷۰	۲۸۸۹۱۱۶	۲۷۲۰۹۵۹	انواع سبزی .....
					میوه‌ها و سبزی‌های آماده (برای مصرف
۵۵۶۰۳	۵۷۵۶۶	۴۶۲۷۷	۳۳۰۹۵	۲۹۶۷۷	در منزل) .....
۲۴۶۳۱۷۱	۲۰۸۳۲۸۱	۲۰۳۴۸۳۷	۱۹۰۷۴۲۶	۱۶۰۹۱۵۸	خشکبار و حبوب .....
۱۸۳۰۲۲۷	۱۴۰۹۴۹۱	۱۲۸۲۹۶۷	۱۲۶۱۵۶۳	۹۴۹۱۷۳	خشکبار .....
۶۳۲۹۴۵	۶۷۳۷۸۹	۷۵۱۸۷۰	۶۴۵۸۶۳	۶۵۹۹۸۵	حبوب .....
					قند، شکر، شیرینی‌ها، چای، قهوه و
۲۸۷۹۱۸۲	۲۸۴۷۳۵۴	۲۶۹۸۹۸۲	۲۶۲۸۸۷۵	۲۴۳۳۰۱۹	کاکائو .....
۷۱۱۶۲۴	۷۷۸۷۴۷	۸۱۶۵۸۶	۸۲۷۹۸۲	۸۲۹۳۹۲	قند و شکر .....
۱۵۹۶۲۷۱	۱۴۶۳۲۱۸	۱۲۲۷۴۳۵	۱۱۷۰۷۱۵	۱۰۰۳۶۲۲	انواع شیرینی‌ها و مرباها .....
۵۷۱۲۸۶	۶۰۵۳۸۹	۶۵۴۹۶۱	۶۳۰۱۷۸	۶۰۰۰۰۵	چای، قهوه و کاکائو .....
					ادویه‌ها، چاشنی‌ها و سایر
۱۲۱۲۴۳۰	۱۱۱۳۸۵۲	۱۱۰۳۴۲۲	۱۰۵۶۹۵۶	۹۶۹۵۱۲	ترکیب‌های خوراکی .....
۳۷۴۹۶۱	۳۲۲۴۴۵	۳۲۸۲۰۷	۳۰۶۰۷۸	۲۶۱۹۲۷	انواع ادویه .....
۸۳۷۴۶۹	۷۹۱۴۰۷	۷۷۵۲۱۴	۷۵۰۸۷۸	۷۰۷۵۸۵	چاشنی‌ها و سایر ترکیب‌های خوراکی .....
۴۳۹۰۴۰۱	۳۱۳۰۲۸۰	۳۷۲۴۹۵۶	۲۴۵۸۷۴۲	۲۳۸۵۹۰۱	نوشابه‌ها، غذاهای آماده و دخانی‌ها .....
۱۰۱۱۹۷۸	۹۳۴۳۳۹	۹۳۳۱۰۲	۸۰۰۰۸۲	۷۵۱۲۲۴	انواع نوشابه .....
۲۷۶۵۲۹۱	۱۶۶۹۹۴۹	۲۲۸۴۰۰۷	۱۰۵۳۸۳۱	۱۱۸۵۵۸۵	غذاهای آماده و تنقلات .....
۶۱۳۱۳۳	۵۲۵۹۹۲	۵۰۷۸۴۶	۶۰۴۸۲۹	۴۴۹۰۹۲	دخانی‌ها .....

۲-۲۱- متوسط انواع هزینه‌های غیر خوراکی یک خانوار شهری در هر یک از دهک‌های هزینه سالانه: ۱۳۹۰ (ریال)

دهک پنجم	دهک چهارم	دهک سوم	دهک دوم	دهک اول	کل	اقلام غیر خوراکی
۳/۱۸۵	۳/۱۶۸	۳/۱۵۲	۳/۲۲۷	۲/۴۹	۳/۱۶۶	متوسط تعداد افراد در خانوارها .....
۷۰۶۴۸۲۷۷	۵۹۳۰۵۱۳۳	۴۸۶۶۸۰۸۱	۳۷۲۱۲۳۳۴	۲۱۶۹۱۲۷۵	۹۹۹۶۴۵۵۳	جمع .....
۳۷۰۷۰۱۵	۲۷۱۳۹۹۱	۲۰۷۰۷۷۱	۱۲۳۵۹۸۴	۶۵۱۲۸۱	۵۶۰۹۱۸۸	پوشاک و کفش .....
۲۸۱۵۹۰۲	۲۰۹۸۸۰۲	۱۵۷۵۵۲۴	۹۰۰۲۶۲	۴۶۹۲۲۲	۴۴۳۹۳۲۹	پوشاک و تعمیرات آن .....
۸۹۱۱۱۳	۶۱۵۱۸۹	۴۹۵۲۴۷	۳۳۵۷۲۲	۱۸۲۰۵۹	۱۱۶۹۸۵۸	انواع کفش و تعمیرات آن .....
۳۵۱۹۰۰۸۲	۳۱۱۹۹۶۷۲	۲۶۴۹۰۱۹۴	۲۲۹۱۹۹۸۰	۱۵۷۲۳۸۲۹	۴۴۳۸۳۴۴۶	مسکن .....
						اجاره‌بها و سایر هزینه‌های منزل
۲۹۰۹۹۴۶۳	۲۶۰۱۴۹۵۳	۲۱۹۹۵۲۹۰	۱۸۹۶۹۶۰۶	۱۳۲۴۵۴۱۹	۳۸۱۷۰۳۹۲	مسکونی .....
						آب و فاضلاب، سوخت و روشنایی
۶۰۹۰۶۱۹	۵۱۸۴۷۱۹	۴۴۹۴۹۰۴	۳۹۵۰۳۷۴	۲۴۷۸۴۱۰	۶۲۱۳۰۵۵	منزل مسکونی .....
۳۳۶۰۴۰۵	۲۹۴۳۲۳۳	۲۳۸۵۲۷۱	۱۶۷۴۰۲۸	۹۰۲۴۲۹	۵۳۲۰۵۶۵	لوازم، اثاث و خدمات خانوار .....
						مبلمان، اثاث، فرش و کفپوش و
۴۸۵۶۶۷	۴۱۱۴۵۰	۳۰۷۲۸۳	۱۸۸۰۴۱	۳۸۰۶۶	۱۳۱۸۲۱۳	تعمیرات آن‌ها .....
۲۲۰۸۲۲	۱۶۵۶۳۶	۱۳۶۲۵۲	۵۴۷۵۰	۱۹۴۵۸	۴۲۲۶۸۴	لوازم و اثاث منزل .....
						وسایل حرارتی و پخت و پز، یخچال و
۶۷۴۶۶۹	۵۵۵۴۸۲	۴۵۲۳۶۱	۲۶۸۵۷۴	۱۰۲۴۹۴	۱۱۸۳۸۹۷	سایر وسایل عمده .....
						ظروف، لوازم آشپزخانه و سایر وسایل
۴۰۹۹۵۰	۳۱۶۱۶۴	۲۳۲۷۲۰	۱۱۹۱۰۳	۷۱۹۹۰	۷۰۷۵۴۰	منزل و تعمیرات آن‌ها .....
						کالاها و لوازم مصرفی بی‌دوام و کم‌دوام
۱۵۵۳۸۶۱	۱۴۶۰۵۷۸	۱۲۴۴۵۹۹	۱۰۳۲۴۱۱	۶۶۴۷۷۶	۱۶۲۹۶۷۰	منزل .....
۱۵۴۳۵	۳۴۰۱۲	۱۲۰۵۶	۱۱۱۴۸	۵۶۴۵	۵۸۵۶۱	خدمات خانگی .....
۷۵۲۰۵۸۹	۶۰۶۰۲۶۷	۵۱۲۰۸۷۲	۳۵۹۹۷۰۶	۲۱۶۳۰۱۵	۱۱۶۰۶۰۵۴	بهداشت و درمان .....
۴۶۴۳۰۷۸	۳۷۷۲۶۳۹	۳۴۱۶۳۹۳	۲۵۲۶۶۹۹	۱۵۹۲۱۷۷	۸۱۰۹۷۴۸	هزینه‌های بهداشتی و درمانی .....
۲۸۱۷۷۵۱۱	۲۲۸۷۶۲۸	۱۷۰۴۴۷۹	۱۰۷۳۰۰۷	۵۷۰۸۳۸	۳۴۹۶۳۰۶	هزینه بیمه‌های اجتماعی و درمانی .....
۱۰۰۳۶۷۸۲	۷۸۳۰۹۲۶	۶۲۱۸۶۶۸	۴۲۲۷۰۵۵	۱۱۸۸۱۴۲	۱۶۴۵۰۸۳۲	حمل و نقل و ارتباطات .....
۶۲۸۳۷۹۰	۴۶۹۶۳۰۶	۳۷۱۱۱۵۸	۲۲۷۳۴۹۵	۹۳۰۷۹	۱۱۸۱۰۱۵۵	حمل و نقل .....
۳۷۵۲۹۹۲	۳۱۳۴۶۲۰	۲۵۰۷۵۱۰	۱۹۵۳۵۶۰	۱۰۹۵۰۶۲	۴۶۴۰۶۷۷	ارتباطات .....
						تفریحات، سرگرمی‌ها و خدمات
۲۵۹۰۷۸۶	۱۷۳۹۸۵۶	۱۲۵۱۲۷۴	۷۲۳۰۴۱	۲۸۷۳۹۲	۴۳۱۳۰۳۳	فرهنگی .....
۴۸۱۸۳۲	۳۷۴۴۳۲	۲۶۵۶۸۶	۱۳۹۷۲۶	۹۱۸۷۸	۹۴۰۳۳۴	تفریحات و سرگرمی‌ها .....
۲۱۰۸۹۵۴	۱۳۶۵۴۲۴	۹۸۵۵۸۸	۵۸۳۳۱۵	۱۹۵۵۱۵	۳۳۷۲۶۹۹	تحصیل و آموزش .....
۸۲۴۲۶۱۷	۶۸۱۷۰۸۷	۵۱۳۱۰۳۰	۲۸۳۲۵۳۱	۷۷۵۱۸۷	۱۲۲۸۱۴۳۵	کالاها و خدمات متفرقه خانوار .....
۱۳۷۷۹۷۶	۱۲۶۰۴۵۳	۱۰۲۵۱۳۴	۷۸۵۲۰۸	۴۷۹۳۶۷	۱۷۱۰۴۶۳	خدمات شخصی و وسایل آرایشی .....
-۳۳۰۸۹	۲۱۳۱۰	-۱۴۵۹۰	-۵۲۰۴۳۱	-۸۲۳۸۸۷	۷۴۷۵۸۶	لوازم زینتی و شخصی .....
						هزینه‌های هتل، مسافرخانه و
۴۴۰۳۲۴	۳۹۵۵۱۰	۳۰۱۵۲۴	۲۳۸۸۲۱	۱۷۱۴۲۹	۱۲۵۹۸۹۵	مسافرت‌های دستجمعی .....
۲۲۰۰۸۹	۲۱۳۲۰۸	۱۱۶۹۴۱	۸۵۲۹۷	۴۴۵۰۳	۳۳۲۰۴۸	خدمات مالی و حقوقی .....
۶۰۹۷۱۰	۴۷۶۳۰۵	۳۸۰۷۵۱	۳۱۴۱۹۳	۲۱۶۶۲۱	۷۲۳۸۱۵	هزینه‌های مذهبی .....
۵۶۲۷۶۰۸	۴۴۵۰۳۰۰	۳۳۲۱۲۷۱	۱۹۳۹۴۴۳	۶۸۷۱۵۴	۷۵۰۷۶۲۸	هزینه‌های متفرقه .....



مرکز آمار ایران

۲-۲۱- متوسط انواع هزینه‌های غیر خوراکی سالانه یک خانوار شهری در هر یک از دهک‌های هزینه سالانه: ۱۳۹۰ (دنباله)

(ریال)

دهک دهم	دهک نهم	دهک هشتم	دهک هفتم	دهک ششم	اقلام غیر خوراکی
۴/۰۱	۴/۰۵	۳/۹۰	۳/۹۹	۳/۸۳	متوسط تعداد افراد در خانوارها .....
۲۸۸۴۵۱۵۴۱	۱۶۰۸۵۵۶۴۴	۱۲۵۱۹۹۵۵۲	۱۰۲۲۴۳۹۲۳	۸۵۴۷۰۱۲۹	جمع .....
۱۷۶۲۲۳۸۰	۹۸۷۳۱۶۳	۷۴۴۶۳۳۴	۶۱۳۱۸۸۵	۴۶۴۵۶۱۱	پوشاک و کفش .....
۱۴۳۲۳۵۸۶	۷۸۸۰۵۹۵	۵۹۴۰۸۰۵	۴۸۱۴۱۰۲	۳۵۷۹۹۰۷	پوشاک و تعمیرات آن .....
۳۲۹۸۷۹۴	۱۹۹۲۵۶۸	۱۵۰۵۶۲۹	۱۳۱۷۷۸۲	۱۰۶۵۷۰۳	انواع کفش و تعمیرات آن .....
۱۰۷۳۲۹۵۹۲	۶۳۹۳۶۲۲۲	۵۴۸۱۸۴۱۶	۴۵۵۲۰۵۴۳	۴۰۷۳۹۱۲۹	مسکن .....
					اجاره‌بها و سایر هزینه‌های منزل
۹۶۲۶۳۶۷۲	۵۵۶۵۴۵۶۵	۴۷۳۲۶۹۲۱	۳۸۵۳۶۴۳۳	۳۴۶۲۷۶۷۴	مسکونی .....
					آب و فاضلاب، سوخت و روشنایی منزل
۱۱۰۶۵۹۲۰	۸۲۸۱۶۵۸	۷۴۹۱۴۹۴	۶۹۸۴۱۰۹	۶۱۱۱۴۵۵	مسکونی .....
۱۷۳۵۱۵۰۲	۸۷۸۲۳۸۹	۶۴۵۰۶۵۲	۵۲۴۵۵۹۹	۴۱۱۶۳۵۵	لوازم، اثاث و خدمات خانوار .....
					مبلمان، اثاث، فرش و کفیوش و
۵۵۶۰۲۹۰	۲۵۴۳۴۸۰	۱۶۰۲۰۹۵	۱۲۱۸۲۸۰	۸۲۹۵۴۲	تعمیرات آن‌ها .....
۱۸۷۲۸۳۵	۶۸۳۳۱۴	۵۰۲۶۳۹	۳۳۹۷۳۲	۲۳۲۱۸۸	لوازم و اثاث منزل .....
					وسایل حرارتی و پخت و پز، یخچال و
۳۹۷۷۸۶۸	۲۱۹۰۷۴۱	۱۵۳۹۰۸۲	۱۱۶۱۸۵۶	۹۱۷۳۱۳	سایر وسایل عمده .....
					ظروف، لوازم آشپزخانه و سایر وسایل
۳۱۰۵۸۱۶	۱۰۴۴۲۷۵	۷۴۶۲۹۲	۵۸۳۶۴۲	۴۴۶۷۲۰	منزل و تعمیرات آن‌ها .....
					کالاها و لوازم مصرفی بی‌دوام و کم‌دوام
۲۵۶۰۶۱۸	۲۲۵۷۵۱۵	۱۹۹۶۴۴۲	۱۸۶۸۶۶۴	۱۶۵۷۸۵۴	منزل .....
۲۷۴۰۷۶	۶۳۰۶۴	۶۴۱۰۳	۷۳۴۲۵	۳۲۷۳۸	خدمات خانگی .....
۳۷۵۶۸۷۰۹	۱۸۷۹۰۰۸۱	۱۴۴۹۱۷۸۱	۱۱۱۱۰۲۵۸	۹۶۴۹۰۲۰	بهداشت و درمان .....
۲۸۷۵۱۲۲۲	۱۳۱۹۵۱۶۱	۹۸۸۷۱۹۸	۷۱۲۷۷۵۱	۶۱۹۵۷۵۲	هزینه‌های بهداشتی و درمانی .....
۸۸۱۷۴۸۷	۵۵۹۴۹۲۱	۴۶۰۴۵۸۳	۳۹۸۲۵۰۷	۳۴۵۳۲۶۷	هزینه بیمه‌های اجتماعی و درمانی .....
۵۶۰۱۱۰۹۱	۳۰۲۳۷۲۴۰	۲۰۳۶۵۳۵۷	۱۶۲۵۵۹۵۲	۱۲۱۵۷۹۱۰	حمل و نقل و ارتباطات .....
۴۵۶۶۴۰۷۹	۲۲۵۷۵۳۵۸	۱۴۰۵۳۶۴۴	۱۱۰۶۶۳۷۶	۷۷۰۱۸۲۰	حمل و نقل .....
۱۰۳۴۷۰۱۲	۷۶۶۱۸۸۲	۶۳۱۱۷۱۳	۵۱۸۹۵۷۶	۴۴۵۶۰۹۰	ارتباطات .....
					تفریحات، سرگرمی‌ها و خدمات
۱۴۱۴۳۶۱۱	۸۵۲۵۵۵۲	۵۹۳۲۹۲۰	۴۶۸۹۱۸۰	۳۲۵۲۰۴۳	فرهنگی .....
۳۲۹۹۱۲۸	۱۸۴۸۴۹۵	۱۲۸۹۳۱۸	۹۴۸۹۵۴	۶۶۵۱۲۲	تفریحات و سرگرمی‌ها .....
۱۰۸۴۴۴۸۳	۶۶۷۷۰۵۶	۴۶۴۳۶۰۲	۳۷۴۰۲۲۶	۲۵۸۶۹۲۱	تحصیل و آموزش .....
۳۸۴۲۴۶۵۶	۲۰۷۱۰۹۹۷	۱۵۶۹۳۹۹۲	۱۳۲۹۰۵۰۶	۱۰۹۱۰۰۶۱	کالاها و خدمات متفرقه خانوار .....
۴۰۱۲۵۰۷	۲۴۹۷۱۶۷	۲۰۷۴۹۱۷	۲۰۱۳۵۵۱	۱۵۷۹۶۴۷	خدمات شخصی و وسایل آرایشی .....
۵۰۱۵۶۳۷	۱۹۴۰۹۷۱	۱۰۶۶۲۴۳	۶۴۸۲۸۷	۱۸۷۷۹۱	لوازم زینتی و شخصی .....
					هزینه‌های هتل، مسافرخانه و
۶۱۷۴۸۹۲	۱۷۵۵۲۷۸	۱۳۸۰۸۹۰	۸۰۲۸۴۱	۹۳۹۷۴۹	مسافرت‌های دستجمعی .....
۹۷۱۱۳۵	۶۳۹۵۴۹	۴۰۹۵۷۵	۳۶۷۹۰۶	۲۵۲۵۹۲	خدمات مالی و حقوقی .....
۱۶۹۰۹۹۳	۱۱۱۸۲۲۳	۹۷۶۶۹۲	۷۵۴۴۳۰	۷۰۰۷۸۱	هزینه‌های مذهبی .....
۲۰۵۵۹۴۹۳	۱۲۷۵۹۸۰۹	۹۷۸۵۶۷۵	۸۷۰۳۴۹۱	۷۲۴۹۵۰۱	هزینه‌های متفرقه .....

۲۲-۲- متوسط انواع هزینه‌های خوراکی و دخانی سالانه یک خانوار شهری در هر یک از دهک‌های هزینه سالانه: ۱۳۹۰

(ریال)

دهک پنجم	دهک چهارم	دهک سوم	دهک دوم	دهک اول	کل	اقلام خوراکی و دخانی
۳۰۲۲۸۱۰۳	۲۶۸۸۵۱۰۷	۲۳۲۲۸۵۰۵	۱۹۲۲۰۵۰۰	۱۲۲۷۵۰۴۱	۳۲۷۵۱۵۴۳	جمع
						آرد، رشته، غلات، نان و فراورده‌های
۷۵۰۰۶۷۵	۶۷۴۲۳۷۰	۶۰۲۱۷۶۸	۵۲۳۲۷۸۶	۳۳۹۸۷۰۵	۷۵۱۸۹۹۶	آن
۴۳۸۹۴۱	۴۰۹۲۸۳	۳۴۴۴۹۲	۳۰۴۱۹۳	۱۷۵۱۱۴	۴۰۹۴۱۴	آرد و رشته
۲۸۵۴۹۰۷	۲۴۹۰۴۹۸	۲۱۴۱۲۶۷	۱۷۳۱۹۲۲	۱۰۰۲۳۳۲	۳۱۹۲۱۳۸	غلات
۳۹۴۹۲۰۳	۳۶۱۰۹۹۶	۳۳۴۶۸۸۳	۳۰۳۵۱۶۱	۲۱۲۸۰۰۷	۳۶۶۴۱۷۵	انواع نان
۲۵۷۶۲۳	۲۳۱۵۹۳	۱۸۹۱۲۶	۱۶۱۵۱۱	۹۳۲۵۱	۲۵۳۲۷۰	بیسکویت، کیک و ویفر
۶۹۱۵۷۷۷	۶۰۱۵۷۸۶	۴۸۵۲۴۳۹	۳۷۶۵۲۵۵	۲۳۳۱۳۲۴	۷۷۵۷۸۴۰	گوشت
۳۷۲۷۱۹۹	۳۰۸۳۷۸۲	۲۳۸۷۳۶۲	۱۷۰۹۶۰۷	۹۱۷۶۸۳	۴۲۷۹۲۰۰	گوشت دام
۲۴۰۷۵۹۷	۲۲۴۷۹۵۰	۱۹۶۸۹۶۶	۱۶۹۱۹۹۲	۱۲۱۵۰۱۲	۲۵۲۲۴۲۹	گوشت پرندگان
۷۸۰۹۸۰	۶۸۴۰۵۴	۴۹۶۱۱۰	۳۶۳۶۵۶	۱۹۸۶۲۸	۹۵۶۲۱۱	گوشت حیوانات دریایی
						شیر و فراورده‌های آن و تخم
۳۳۳۶۲۱۱	۲۹۷۱۶۹۹	۲۶۶۱۴۰۲	۲۲۲۴۹۴۳	۱۴۸۴۱۸۲	۳۴۷۳۸۶۰	پرندگان
۸۳۷۹۸۶	۷۰۵۶۱۸	۶۳۸۸۷۷	۵۴۸۴۲۷	۳۵۳۳۳۴	۹۱۷۰۶۲	انواع شیر
۱۷۶۷۷۴۳	۱۵۶۳۲۰۳	۱۳۷۲۱۵۰	۱۰۹۶۱۲۴	۷۱۲۳۱۷	۱۸۳۸۹۲۰	فراورده‌های شیر
۷۳۰۴۸۳	۷۰۲۸۷۸	۶۵۰۳۷۵	۵۸۰۳۹۱	۴۱۸۵۳۱	۷۱۷۸۷۸	انواع تخم پرندگان
۱۲۴۵۶۲۶	۱۱۵۸۲۴۸	۱۰۴۴۳۰۶	۹۵۱۹۴۲	۶۱۶۰۶۲	۱۲۲۵۹۴۷	روغن‌ها و چربی‌ها
۲۱۴۶۷	۳۳۰۱۸	۲۱۸۷۷	۹۹۵۳	۶۴۴۱	۵۲۶۳۹	روغن‌ها و چربی‌های حیوانی
۱۲۲۴۱۵۹	۱۱۲۵۲۳۰	۱۰۲۲۴۲۹	۹۴۱۹۸۸	۶۰۹۶۲۱	۱۱۷۳۳۰۸	روغن‌های نباتی
۵۰۸۶۵۵۲	۴۵۱۰۷۱۵	۳۸۴۵۳۶۰	۳۲۰۱۸۹۴	۲۰۵۰۵۸۲	۵۴۶۲۶۲۱	میوه‌ها و سبزی‌ها
۲۵۱۶۳۲۶	۲۲۰۴۸۶۲	۱۷۸۰۱۵۰	۱۴۶۹۴۱۸	۸۸۵۸۶۰	۲۸۳۰۸۱۵	انواع میوه
۲۵۴۷۹۹۷	۲۲۸۲۷۱۲	۲۰۵۰۵۲۶	۱۷۱۹۵۶۶	۱۱۵۸۸۴۷	۲۵۹۸۸۴۰	انواع سبزی
						میوه‌ها و سبزی‌های آماده (برای مصرف
۲۲۲۲۹	۲۳۱۴۱	۱۴۶۸۴	۱۲۹۱۰	۵۸۷۴	۳۲۹۶۶	در منزل)
۱۳۷۵۸۷۷	۱۱۹۴۷۵۷	۹۷۶۰۶۸	۷۳۸۵۶۸	۴۱۱۲۴۷	۱۶۳۱۵۴۷	خشکبار و حبوب
۷۵۷۳۴۲	۶۲۴۹۲۱	۴۸۸۰۱۵	۳۳۳۴۸۲	۱۶۹۶۹۵	۱۰۲۱۵۴۹	خشکبار
۶۱۸۵۳۵	۵۶۹۸۳۶	۴۸۸۰۵۳	۴۱۵۰۸۶	۲۴۱۵۵۲	۶۰۹۹۹۸	حبوب
						قند، شکر، شیرینی‌ها، چای، قهوه و
۲۱۱۸۸۰۱	۱۹۳۳۲۸۰	۱۶۶۶۵۵۹	۱۳۷۱۸۸۵	۹۰۵۹۱۴	۲۲۹۲۲۳۲	کاکائو
۷۹۲۴۲۴	۷۵۷۷۸۵	۶۵۵۵۷۴	۵۶۴۵۶۴	۳۸۸۸۸۷	۷۵۰۱۱۱	قند و شکر
۷۵۱۸۹۷	۶۳۶۰۱۵	۵۱۰۵۹۰	۳۷۳۶۰۹	۲۰۰۷۱۹	۹۷۷۰۷۰	انواع شیرینی‌ها و مرباها
۵۷۴۴۷۹	۵۳۹۴۸۰	۵۰۰۳۹۵	۴۳۳۷۱۱	۳۱۶۳۰۷	۵۶۵۰۵۰	چای، قهوه و کاکائو
						ادویه‌ها، چاشنی‌ها و سایر
۸۵۵۰۷۲	۷۶۲۱۲۱	۶۸۴۵۶۸	۵۶۳۰۵۳	۳۲۶۷۴۳	۹۱۰۱۹۹	ترکیب‌های خوراکی
۲۲۳۳۴۳	۲۰۶۰۶۸	۱۷۷۹۱۰	۱۴۰۴۱۷	۷۸۹۹۲	۲۶۰۶۶۹	انواع ادویه
۶۳۱۷۲۹	۵۵۶۰۵۳	۵۰۶۶۵۸	۴۲۲۶۳۶	۲۴۷۷۵۱	۶۴۹۵۳۰	چاشنی‌ها و سایر ترکیب‌های خوراکی
۱۷۹۳۵۱۳	۱۵۹۶۱۳۲	۱۴۷۶۰۳۵	۱۱۷۰۱۷۵	۷۵۰۲۸۳	۲۴۷۸۳۰۲	نوشابه‌ها، غذاهای آماده و دخانی‌ها
۶۲۹۵۱۴	۵۸۹۹۴۳	۴۷۲۸۳۹	۳۷۸۳۲۰	۲۵۳۶۶۵	۷۱۴۱۸۷	انواع نوشابه
۶۳۲۸۱۳	۴۸۱۳۲۲	۴۰۲۹۱۲	۳۰۸۰۲۲	۱۶۶۳۶۱	۱۱۹۷۷۸۳	غذاهای آماده و تنقلات
۵۳۱۱۸۶	۵۲۴۸۶۷	۶۰۰۲۸۴	۴۸۳۸۳۳	۳۳۰۲۵۷	۵۶۶۳۳۲	دخانی‌ها



۲-۲- متوسط انواع هزینه‌های خوراکی و دخانی سالانه یک خانوار شهری در هریک از دهک‌های هزینه سالانه: ۱۳۹۰ (دنباله)

(ریال)

دهک دهم	دهک نهم	دهک هشتم	دهک هفتم	دهک ششم	اقلام خوراکی و دخانی
۵۹۴۶۶۴۸۲	۴۶۶۲۸۰۷۲	۳۹۷۸۱۶۱۶۹	۳۶۷۱۵۲۹۸	۳۳۰۹۸۷۰۱	جمع
					آرد، رشته، غلات، نان و فراورده‌های
۱۱۴۹۵۴۶۷	۹۶۴۹۱۵۷	۸۷۳۵۴۲۷	۸۵۶۱۸۶۵	۷۸۵۴۴۸۳	آن
۵۲۲۴۳۶	۵۰۲۵۸۶	۴۷۴۶۲۳	۴۷۲۵۳	۴۴۶۳۰۶	آرد و رشته
۶۲۸۱۷۵۰	۴۶۰۸۷۸۸	۳۸۸۰۶۹۹	۳۶۶۳۱۸۵	۳۲۶۷۸۹۰	غلات
۴۳۰۸۴۳۵	۴۱۹۶۳۹۲	۴۰۵۹۵۰۶	۴۱۳۴۳۶۵	۳۸۷۳۵۰۴	انواع نان
۳۸۲۸۴۷	۳۴۱۳۹۲	۳۲۰۵۹۸	۲۸۸۰۶۲	۲۶۶۷۸۳	بیسکویت، کیک و ویفر
۱۵۱۹۹۸۸۴	۱۲۰۵۷۰۴۰	۹۸۱۹۳۷۲	۸۷۷۶۷۹۴	۷۸۴۹۲۴۷	گوشت
۹۲۶۲۸۵۳	۶۹۹۲۴۸۲	۵۵۶۰۸۵۹	۴۸۵۳۴۹۵	۴۲۹۹۷۰۲	گوشت دام
۳۷۱۶۶۱۲	۳۴۲۷۴۷۲	۳۰۳۲۱۰۷	۲۸۵۲۳۰۴	۲۶۶۵۰۵۸	گوشت پرندگان
۲۲۲۰۴۱۸	۱۶۳۷۰۸۶	۱۲۲۶۴۰۶	۱۰۷۰۹۹۵	۸۸۴۴۸۷	گوشت حیوانات دریایی
					شیر و فراورده‌های آن و تخم
۵۷۵۶۵۵۲	۴۷۵۳۱۲۱	۴۱۴۵۷۸۲	۳۹۳۵۵۵۳	۳۴۷۰۷۱۰	پرندگان
۱۷۷۴۳۷۸	۱۳۲۸۹۷۷	۱۰۷۸۱۶۶	۱۰۲۳۵۴۹	۸۸۱۸۳۳	انواع شیر
۳۱۳۴۶۳۱	۲۵۶۴۵۳۹	۲۲۵۶۶۹۶	۲۰۷۸۵۸۸	۱۸۴۴۱۱۵	فراورده‌های شیر
۸۴۷۵۴۳	۸۵۹۶۰۵	۸۱۰۹۲۰	۸۳۳۴۱۵	۷۴۴۷۶۲	انواع تخم پرندگان
۱۷۱۲۸۹۴	۱۵۰۸۹۵۴	۱۳۷۹۷۵۶	۱۳۴۵۵۴۵	۱۲۹۶۴۵۶	روغن‌ها و چربی‌ها
۱۹۳۷۱۶	۸۶۷۰۸	۵۷۳۶۹	۴۶۰۷۹	۴۹۸۲۹	روغن‌ها و چربی‌های حیوانی
۱۵۱۹۱۷۸	۱۴۲۲۲۴۶	۱۳۲۲۳۸۷	۱۲۹۹۴۶۶	۱۲۴۶۶۲۷	روغن‌های نباتی
۹۴۳۹۵۸۸	۷۸۵۵۷۱۸	۶۷۹۱۱۸۱	۶۲۳۷۲۰۰	۵۶۰۹۹۲۸	میوه‌ها و سبزی‌ها
۵۳۹۱۱۱۵	۴۲۸۵۷۳۲	۳۶۲۵۲۰۰	۳۲۵۳۹۶۹	۲۸۹۷۰۱۲	انواع میوه
۳۹۴۹۲۳۶	۳۵۱۵۹۲۴	۳۱۲۴۴۳۵	۲۹۴۹۹۶۰	۲۶۹۰۱۷۳	انواع سبزی
					میوه‌ها و سبزی‌های آماده (برای مصرف
۹۹۲۳۶	۵۴۰۶۲	۴۱۵۴۵	۳۳۲۷۰	۲۲۷۴۳	در منزل)
۳۴۰۲۰۴۹	۲۵۷۶۲۵۰	۲۱۳۴۳۱۳	۱۸۸۴۰۶۶	۱۶۲۳۳۲۲	خشکبار و حبوب
۲۵۲۸۷۹۷	۱۷۸۲۴۸۷	۱۴۳۸۴۶۳	۱۱۲۶۱۱۵	۹۷۷۱۲۷	خشکبار
۸۷۳۲۵۳	۷۹۲۷۶۳	۶۹۵۹۴۹	۷۵۷۹۵۱	۶۴۶۱۹۵	حبوب
					قند، شکر، شیرینی‌ها، چای، قهوه و
۳۹۰۱۳۸۸	۳۳۸۸۱۷۰	۲۷۷۳۴۰۵	۲۵۴۶۲۶۰	۲۳۲۷۶۶۸	کاکائو
۹۱۴۴۵۶	۹۲۵۲۵۹	۸۴۲۵۲۶	۸۶۷۱۴۲	۷۹۲۶۴۹	قند و شکر
۲۲۵۶۸۲۴	۱۷۶۶۶۶۵	۱۲۸۲۲۲۲	۱۰۵۱۸۷۵	۹۴۱۰۰۰	انواع شیرینی‌ها و مرباها
۷۳۰۱۰۸	۶۹۶۲۴۵	۶۴۸۶۵۷	۶۱۷۲۴۳	۵۹۴۰۱۹	چای، قهوه و کاکائو
					ادویه‌ها، چاشنی‌ها و سایر
۱۵۴۷۵۴۰	۱۲۸۱۱۳۲	۱۱۲۶۲۹۷	۱۰۳۹۱۶۴	۹۱۶۷۲۳	ترکیب‌های خوراکی
۵۲۸۴۵۸	۳۹۴۳۲۴	۳۱۷۹۵۷	۲۹۸۵۲۸	۲۴۰۸۴۹	انواع ادویه
۱۰۱۹۰۸۲	۸۸۶۸۰۸	۸۰۸۳۴۰	۷۴۰۶۳۶	۶۷۵۸۷۴	چاشنی‌ها و سایر ترکیب‌های خوراکی
۷۰۱۱۱۱۹	۳۵۵۸۵۲۹	۲۸۸۰۶۳۷	۲۳۹۸۸۵۱	۲۱۵۰۱۶۴	نوشابه‌ها، غذاهای آماده و دخانی‌ها
۱۳۳۴۷۶۲	۱۰۳۳۲۰۸	۸۹۳۷۷۰	۸۲۷۹۴۶	۷۲۸۲۶۵	انواع نوشابه
۴۹۴۳۸۵۲	۱۸۳۰۱۷۷	۱۴۳۲۹۶۸	۹۸۴۰۳۰	۷۹۷۲۶۹	غذاهای آماده و تنقلات
۷۳۲۵۰۵	۶۹۵۱۴۴	۵۵۳۸۹۹	۵۸۶۸۷۵	۶۲۴۶۳۰	دخانی‌ها



فصل سوم  
درآمد  
خانوارهای شهری

مرکز آمار ایران

۳-۱- درصد خانوارهای شهری بر حسب وسعت خانوار در هر یک از گروه‌های درآمد سالانه: ۱۳۹۰

تا ۹۰۰۰۰۰۰۱ ریال	تا ۷۵۰۰۰۰۰۱ ریال	تا ۶۰۰۰۰۰۰۱ ریال	تا ۴۵۰۰۰۰۰۱ ریال	۴۵۰۰۰۰۰۰ ریال و کمتر	کل	وسعت خانوار
۷/۲۰	۱۰/۴۳	۹/۴۱	۶/۸۰	۷/۹۸	۱۰۰/۰۰	درصد خانوارها .....
۳/۶۶	۳/۴۴	۳/۴۰	۳/۲۵	۲/۴۶	۳/۶۶	متوسط تعداد افراد در خانوارها .....
۱۰۰/۰۰	۱۰۰/۰۰	۱۰۰/۰۰	۱۰۰/۰۰	۱۰۰/۰۰	۱۰۰/۰۰	جمع .....
۵/۴۶	۸/۲۴	۸/۰۱	۸/۸۱	۳۰/۵۴	۶/۵۱	۱ نفر .....
۱۴/۱۳	۱۸/۳۶	۱۹/۱۶	۲۲/۳۴	۲۷/۶۵	۱۵/۴۱	۲ نفر .....
۲۴/۸۴	۲۷/۲۱	۲۸/۳۸	۲۹/۲۶	۱۹/۹۸	۲۴/۵۱	۳ نفر .....
۳۳/۶۳	۲۶/۱۲	۲۴/۷۴	۲۳/۶۰	۱۳/۰۸	۲۹/۳۷	۴ نفر .....
۱۳/۵۶	۱۱/۴۱	۱۲/۳۱	۱۰/۱۵	۵/۶۲	۱۴/۶۷	۵ نفر .....
۵/۱۹	۵/۶۷	۵/۱۲	۳/۶۴	۲/۲۱	۵/۷۰	۶ نفر .....
۱/۸۰	۱/۹۰	۱/۳۹	۱/۳۷	۰/۵۶	۲/۱۱	۷ نفر .....
۰/۷۷	۰/۸۴	۰/۴۷	۰/۳۶	۰/۲۷	۰/۹۹	۸ نفر .....
۰/۳۸	۰/۱۸	۰/۲۳	۰/۳۹	۰/۰۹	۰/۴۱	۹ نفر .....
۰/۲۳	۰/۰۶	۰/۱۹	۰/۰۷	۰/۰۲	۰/۳۳	۱۰ نفر و بیش تر .....

بیش تر	تا ۱۶۵۰۰۰۰۰۱ ریال	تا ۱۴۰۰۰۰۰۰۱ ریال	تا ۱۲۰۰۰۰۰۰۱ ریال	تا ۱۰۰۰۰۰۰۰۱ ریال	وسعت خانوار
۱۵/۷۹	۸/۰۸	۹/۳۷	۱۱/۰۵	۱۳/۹۰	درصد خانوارها .....
۴/۰۸	۴/۰۴	۳/۹۴	۳/۹۲	۳/۷۸	متوسط تعداد افراد در خانوارها .....
۱۰۰/۰۰	۱۰۰/۰۰	۱۰۰/۰۰	۱۰۰/۰۰	۱۰۰/۰۰	جمع .....
۱/۹۶	۲/۲۹	۲/۳۰	۳/۷۴	۲/۵۰	۱ نفر .....
۱۰/۹۷	۹/۴۰	۱۲/۳۳	۱۲/۵۷	۱۳/۷۴	۲ نفر .....
۲۱/۲۸	۲۴/۸۰	۲۲/۷۵	۲۱/۳۸	۲۷/۱۵	۳ نفر .....
۳۴/۱۸	۳۲/۳۴	۳۴/۲۳	۳۴/۱۷	۳۰/۶۶	۴ نفر .....
۱۸/۷۴	۱۸/۵۷	۱۶/۶۲	۱۶/۲۱	۱۷/۲۴	۵ نفر .....
۷/۱۰	۶/۶۳	۶/۹۵	۷/۰۲	۵/۳۵	۶ نفر .....
۳/۱۱	۳/۰۶	۲/۴۴	۲/۴۱	۱/۹۹	۷ نفر .....
۰/۹۲	۱/۷۷	۱/۷۵	۱/۵۳	۰/۹۵	۸ نفر .....
۰/۷۳	۰/۸۶	۰/۳۷	۰/۵۶	۰/۲۱	۹ نفر .....
۱/۰۱	۰/۲۸	۰/۲۵	۰/۴۲	۰/۲۰	۱۰ نفر و بیش تر .....

مرکز آمار ایران



۳-۲- درصد خانوارهای شهری بر حسب تعداد افراد باسواد خانوار در هر یک از گروه‌های درآمد سالانه: ۱۳۹۰

تعداد افراد باسواد خانوار	کل	۴۵۰۰۰۰۰ ریال و کمتر	۴۵۰۰۰۰۰ تا ۶۰۰۰۰۰۰ ریال	۶۰۰۰۰۰۰ تا ۷۵۰۰۰۰۰ ریال	۷۵۰۰۰۰۰ تا ۹۰۰۰۰۰۰ ریال	۹۰۰۰۰۰۰ تا ۱۰۰۰۰۰۰۰ ریال
متوسط تعداد افراد باسواد در خانوارها...	۲/۹۷	۱/۴۰	۲/۲۶	۲/۴۸	۲/۶۶	۲/۸۶
جمع.....	۱۰۰/۰۰	۱۰۰/۰۰	۱۰۰/۰۰	۱۰۰/۰۰	۱۰۰/۰۰	۱۰۰/۰۰
بدون فرد باسواد.....	۶/۶۲	۳۷/۳۷	۱۰/۵۹	۹/۴۲	۸/۱۱	۵/۵۷
۱ نفر باسواد.....	۸/۷۴	۱۹/۰۱	۱۴/۷۵	۱۲/۵۴	۱۱/۵۸	۸/۳۸
۲ نفر باسواد.....	۲۳/۴۳	۲۳/۱۹	۳۶/۳۳	۳۰/۸۸	۲۷/۲۴	۲۶/۳۰
۳ نفر باسواد.....	۲۴/۳۶	۱۰/۴۸	۲۱/۲۸	۲۴/۴۹	۲۵/۸۱	۲۷/۵۷
۴ نفر باسواد.....	۲۲/۷۶	۷/۱۲	۱۲/۱۰	۱۵/۰۸	۱۷/۵۲	۲۲/۳۹
۵ نفر باسواد و بیش تر.....	۱۴/۰۹	۲/۸۲	۴/۹۳	۷/۵۸	۹/۷۳	۹/۷۹

تعداد افراد باسواد خانوار	۱۰۰۰۰۰۰ تا ۱۲۰۰۰۰۰۰ ریال	۱۲۰۰۰۰۰۰ تا ۱۴۰۰۰۰۰۰ ریال	۱۴۰۰۰۰۰۰ تا ۱۶۵۰۰۰۰۰ ریال	۱۶۵۰۰۰۰۰ تا ۱۹۵۰۰۰۰۰ ریال	۱۹۵۰۰۰۰۰ تا ۲۰۰۰۰۰۰۰ ریال و بیش تر
متوسط تعداد افراد باسواد در خانوارها....	۳/۱۳	۳/۲۸	۳/۳۹	۳/۵۳	۳/۷۰
جمع.....	۱۰۰/۰۰	۱۰۰/۰۰	۱۰۰/۰۰	۱۰۰/۰۰	۱۰۰/۰۰
بدون فرد باسواد.....	۲/۲۳	۲/۱۶	۱/۶۹	۰/۷۱	۰/۱۲
۱ نفر باسواد.....	۷/۶۴	۶/۹۶	۴/۱۵	۵/۰۵	۳/۸۳
۲ نفر باسواد.....	۲۳/۷۰	۲۰/۸۷	۲۰/۲۵	۱۸/۷۹	۱۵/۵۳
۳ نفر باسواد.....	۲۷/۴۰	۲۵/۴۷	۲۷/۷۴	۲۴/۴۳	۲۴/۶۸
۴ نفر باسواد.....	۲۴/۵۵	۲۷/۹۲	۲۷/۹۷	۲۸/۹۸	۳۲/۰۲
۵ نفر باسواد و بیش تر.....	۱۴/۴۸	۱۶/۶۲	۱۸/۲۲	۲۲/۰۴	۲۳/۸۲

## ۳-۳- درصد خانوارهای شهری بر حسب سطح سواد سرپرست خانوار در هر یک از گروه‌های درآمد سالانه: ۱۳۹۰

تا ۹۰۰۰۰۰۰۰۰ ریال	تا ۷۵۰۰۰۰۰۰۰ ریال	تا ۶۰۰۰۰۰۰۰۰ ریال	تا ۴۵۰۰۰۰۰۰۰ ریال	۴۵۰۰۰۰۰۰۰ ریال و کمتر	کل	سطح سواد سرپرست خانوار
۱۰۰/۰۰	۱۰۰/۰۰	۱۰۰/۰۰	۱۰۰/۰۰	۱۰۰/۰۰	۱۰۰/۰۰	جمع.....
۲۰/۵۱	۲۰/۷۹	۲۷/۸۱	۳۰/۱۰	۵۴/۵۸	۱۹/۳۱	بی سواد.....
۰/۹۴	۱/۱۲	۱/۴۰	۲/۱۴	۱/۶۷	۱/۰۸	باسواد بدون مدرک.....
۱۱/۱۶	۱۳/۳۱	۱۱/۸۹	۱۰/۵۶	۸/۰۹	۹/۴۶	کمتر از پنجم ابتدایی.....
۲۱/۵۶	۲۲/۷۶	۲۲/۸۰	۲۴/۷۴	۱۵/۷۵	۱۸/۸۲	پنجم ابتدایی تا کمتر از سوم راهنمایی.....
۲۸/۲۶	۲۵/۴۱	۲۳/۱۷	۲۰/۹۲	۱۲/۷۵	۲۳/۹۸	سوم راهنمایی تا کمتر از دیپلم.....
۱۴/۸۱	۱۳/۹۵	۱۰/۰۳	۹/۵۶	۵/۹۷	۱۷/۷۱	دیپلم تا کمتر از لیسانس.....
۲/۴۵	۲/۰۶	۲/۱۹	۱/۶۲	۰/۸۴	۷/۶۴	لیسانس تا کمتر از فوق لیسانس.....
۰/۰۶	۰/۲۲	۰/۱۲	۰/۰۶	۰/۱۵	۱/۶۶	فوق لیسانس و بالاتر.....
۰/۲۵	۰/۳۷	۰/۵۸	۰/۳۱	۰/۲۰	۰/۳۴	دوره‌های علوم دینی.....

بیش تر ۱۹۵۰۰۰۰۰۰۰ ریال و	تا ۱۶۵۰۰۰۰۰۰۰ ریال	تا ۱۴۰۰۰۰۰۰۰۰ ریال	تا ۱۲۰۰۰۰۰۰۰۰ ریال	تا ۱۰۰۰۰۰۰۰۰۰ ریال	سطح سواد سرپرست خانوار
۱۰۰/۰۰	۱۰۰/۰۰	۱۰۰/۰۰	۱۰۰/۰۰	۱۰۰/۰۰	جمع.....
۶/۵۷	۱۰/۵۴	۱۲/۰۳	۱۴/۱۱	۱۴/۹۱	بی سواد.....
۱/۱۰	۰/۵۴	۰/۴۳	۱/۰۹	۰/۷۷	باسواد بدون مدرک.....
۵/۸۰	۸/۱۴	۹/۲۴	۸/۲۲	۱۰/۳۶	کمتر از پنجم ابتدایی.....
۱۱/۲۱	۱۵/۰۲	۱۵/۷۸	۲۰/۲۴	۲۲/۳۶	پنجم ابتدایی تا کمتر از سوم راهنمایی.....
۲۱/۹۱	۲۴/۹۴	۲۵/۳۲	۲۷/۲۱	۲۷/۵۳	سوم راهنمایی تا کمتر از دیپلم.....
۲۳/۵۴	۲۸/۵۰	۲۴/۹۸	۲۰/۹۷	۱۷/۵۸	دیپلم تا کمتر از لیسانس.....
۲۱/۸۱	۱۰/۷۴	۱۰/۵۱	۶/۹۳	۵/۷۸	لیسانس تا کمتر از فوق لیسانس.....
۷/۶۸	۱/۴۱	۱/۳۸	۰/۹۷	۰/۲۷	فوق لیسانس و بالاتر.....
۰/۳۸	۰/۱۶	۰/۳۳	۰/۲۶	۰/۴۴	دوره‌های علوم دینی.....

۳-۴- درصد خانوارهای شهری بر حسب تعداد افراد در حال تحصیل خانوار در هر یک از گروه‌های درآمد سالانه: ۱۳۹۰

تعداد افراد در حال تحصیل خانوار	کل	۴۵۰۰۰۰۰ ریال و کمتر	۴۵۰۰۰۰۰ تا ۶۰۰۰۰۰۰ ریال	۶۰۰۰۰۰۰ تا ۷۵۰۰۰۰۰ ریال	۷۵۰۰۰۰۰ تا ۹۰۰۰۰۰۰ ریال	۹۰۰۰۰۰۰ تا ۱۰۰۰۰۰۰۰ ریال
جمع	۱۰۰/۰۰	۱۰۰/۰۰	۱۰۰/۰۰	۱۰۰/۰۰	۱۰۰/۰۰	۱۰۰/۰۰
ندارد	۴۵/۵۰	۷۴/۳۱	۵۸/۴۵	۵۲/۶۲	۴۸/۳۳	۴۳/۳۷
۱ نفر	۲۸/۴۲	۱۵/۷۳	۲۴/۱۴	۲۵/۴۲	۳۱/۱۲	۳۰/۹۷
۲ نفر	۱۸/۹۰	۷/۶۵	۱۳/۰۱	۱۶/۰۶	۱۳/۶۸	۲۰/۰۶
۳ نفر	۵/۸۲	۱/۹۰	۳/۶۳	۴/۶۳	۵/۷۴	۴/۲۵
۴ نفر	۱/۱۱	۰/۲۷	۰/۵۳	۱/۱۲	۰/۹۲	۱/۲۳
۵ نفر و بیش‌تر	۰/۲۶	۰/۱۵	۰/۲۴	۰/۱۳	۰/۲۱	۰/۱۲

تعداد افراد در حال تحصیل خانوار	۱۰۰۰۰۰۰ تا ۱۲۰۰۰۰۰۰ ریال	۱۲۰۰۰۰۰۰ تا ۱۴۰۰۰۰۰۰ ریال	۱۴۰۰۰۰۰۰ تا ۱۶۵۰۰۰۰۰ ریال	۱۶۵۰۰۰۰۰ تا ۱۹۵۰۰۰۰۰ ریال	۱۹۵۰۰۰۰۰ تا ۲۰۰۰۰۰۰۰ ریال و بیش‌تر
جمع	۱۰۰/۰۰	۱۰۰/۰۰	۱۰۰/۰۰	۱۰۰/۰۰	۱۰۰/۰۰
ندارد	۳۸/۸۸	۴۰/۱۵	۳۶/۵۰	۳۶/۸۶	۳۹/۵۶
۱ نفر	۳۱/۱۲	۲۹/۳۵	۳۴/۳۰	۲۹/۹۱	۲۸/۲۲
۲ نفر	۲۲/۱۶	۲۲/۴۴	۲۱/۷۰	۲۳/۶۴	۲۲/۳۱
۳ نفر	۶/۴۴	۶/۴۱	۶/۲۰	۷/۷۸	۸/۰۱
۴ نفر	۱/۰۹	۱/۱۵	۱/۱۱	۱/۴۵	۱/۶۵
۵ نفر و بیش‌تر	۰/۳۱	۰/۵۱	۰/۱۸	۰/۳۶	۰/۲۶

مرکز آمار ایران

## ۳-۵- درصد خانوارهای شهری بر حسب تعداد افراد شاغل در هر یک از گروه‌های درآمد سالانه: ۱۳۹۰

تعداد افراد شاغل خانوار	کل	۴۵۰۰۰۰۰ ریال و کمتر	۴۵۰۰۰۰۰ تا ۶۰۰۰۰۰۰ ریال	۶۰۰۰۰۰۰ تا ۷۵۰۰۰۰۰ ریال	۷۵۰۰۰۰۰ تا ۹۰۰۰۰۰۰ ریال	۹۰۰۰۰۰۰ تا ۱۰۰۰۰۰۰۰ ریال
متوسط تعداد افراد در خانوارها.....	۳/۶۶	۲/۴۶	۳/۲۵	۳/۴۰	۳/۴۴	۳/۶۶
متوسط تعداد افراد دارای درآمد در خانوارها.....	۱/۴۱	۱/۱۴	۱/۲۴	۱/۲۷	۱/۲۲	۱/۲۷
متوسط تعداد افراد شاغل.....	۰/۹۶	۰/۴۰	۰/۸۱	۰/۸۷	۰/۸۴	۰/۹۰
جمع.....	۱۰۰/۰۰	۱۰۰/۰۰	۱۰۰/۰۰	۱۰۰/۰۰	۱۰۰/۰۰	۱۰۰/۰۰
بدون فرد شاغل.....	۲۶/۱۷	۶۳/۲۱	۲۸/۲۱	۲۳/۶۱	۲۷/۷۰	۲۲/۶۶
۱ نفر شاغل.....	۵۶/۶۶	۳۴/۴۳	۶۴/۳۲	۶۷/۰۵	۶۲/۳۳	۶۶/۹۹
۲ نفر شاغل.....	۱۳/۵۹	۱/۹۷	۶/۰۷	۷/۹۶	۸/۶۵	۸/۴۹
۳ نفر شاغل.....	۲/۸۹	۰/۳۸	۱/۱۲	۱/۳۳	۱/۲۷	۱/۵۷
۴ نفر شاغل.....	۰/۵۱	۰/۰۰	۰/۲۴	۰/۰۰	۰/۰۵	۰/۲۹
۵ نفر شاغل و بیش تر.....	۰/۱۸	۰/۰۰	۰/۰۳	۰/۰۵	۰/۰۰	۰/۰۰

تعداد افراد شاغل خانوار	۱۰۰۰۰۰۰ تا ۱۲۰۰۰۰۰۰ ریال	۱۲۰۰۰۰۰۰ تا ۱۴۰۰۰۰۰۰ ریال	۱۴۰۰۰۰۰۰ تا ۱۶۵۰۰۰۰۰ ریال	۱۶۵۰۰۰۰۰ تا ۱۹۵۰۰۰۰۰ ریال	بیش تر ۱۹۵۰۰۰۰۰ ریال و
متوسط تعداد افراد در خانوارها.....	۳/۷۸	۳/۹۲	۳/۹۴	۴/۰۴	۴/۰۸
متوسط تعداد افراد دارای درآمد در خانوارها.....	۱/۲۸	۱/۴۰	۱/۵۰	۱/۵۹	۱/۸۶
متوسط تعداد افراد شاغل.....	۰/۹۰	۱/۰۰	۱/۰۶	۱/۱۴	۱/۳۱
جمع.....	۱۰۰/۰۰	۱۰۰/۰۰	۱۰۰/۰۰	۱۰۰/۰۰	۱۰۰/۰۰
بدون فرد شاغل.....	۲۴/۵۸	۲۲/۴۶	۲۱/۰۰	۲۰/۵۳	۱۸/۶۵
۱ نفر شاغل.....	۶۲/۶۸	۵۹/۲۹	۵۶/۶۳	۵۲/۵۴	۴۴/۹۱
۲ نفر شاغل.....	۱۰/۹۲	۱۴/۹۴	۱۸/۴۰	۲۰/۷۹	۲۶/۵۴
۳ نفر شاغل.....	۱/۴۳	۲/۸۸	۳/۴۵	۴/۷۲	۷/۵۷
۴ نفر شاغل.....	۰/۳۷	۰/۳۹	۰/۳۵	۱/۳۹	۱/۴۲
۵ نفر شاغل و بیش تر.....	۰/۰۳	۰/۰۴	۰/۱۷	۰/۰۳	۰/۹۰

## ۳-۶- درصد خانوارهای شهری بر حسب گروه شغلی سرپرست خانوار در هر یک از گروه‌های درآمد سالانه: ۱۳۹۰

گروه شغلی سرپرست خانوار	کل	۴۵۰۰۰۰۰ ریال و کمتر	۴۵۰۰۰۰۰ تا ۶۰۰۰۰۰۰ ریال	۶۰۰۰۰۰۰ تا ۷۵۰۰۰۰۰ ریال	۷۵۰۰۰۰۰ تا ۹۰۰۰۰۰۰ ریال	۹۰۰۰۰۰۰ تا ۱۰۰۰۰۰۰۰ ریال
جمع.....	۱۰۰/۰۰	۱۰۰/۰۰	۱۰۰/۰۰	۱۰۰/۰۰	۱۰۰/۰۰	۱۰۰/۰۰
قانونگذاران، مقامات عالی‌رتبه و مدیران.....	۲/۳۹	۰/۱۵	۰/۱۳	۰/۶۳	۰/۵۳	۰/۲۹
متخصصان (علمی و فنی).....	۴/۴۸	۰/۲۶	۰/۶۵	۰/۶۷	۱/۰۸	۱/۳۵
تکنیسین‌ها و دستیاران.....	۳/۵۸	۰/۶۷	۱/۴۲	۰/۹۴	۲/۵۱	۳/۷۸
کارمندان امور اداری و دفتری.....	۳/۸۱	۰/۷۳	۰/۸۰	۱/۷۲	۱/۹۷	۲/۹۹
کارکنان خدماتی و فروشندگان..... کارکنان ماهر کشاورزی، جنگلداری و ماهیگیری.....	۱۰/۲۴	۳/۶۹	۹/۸۲	۱۰/۲۹	۱۰/۲۱	۱۱/۶۶
صنعتگران و کارکنان مشاغل مربوطه..... متصدیان و مونتاژکاران ماشین‌آلات و دستگاه‌ها و رانندگان وسایل نقلیه.....	۳/۲۱	۴/۳۱	۴/۳۲	۴/۷۶	۳/۰۲	۲/۰۷
کارگران ساده..... سایر و اظهارنشده.....	۱۲/۲۴	۶/۲۳	۱۳/۲۶	۱۵/۷۰	۱۷/۵۴	۱۸/۲۶
غیر شاغل.....	۳۶/۲۶	۶۶/۹۵	۳۵/۳۸	۲۹/۹۸	۳۲/۳۵	۲۹/۹۵

گروه شغلی سرپرست خانوار	۱۰۰۰۰۰۰ تا ۱۲۰۰۰۰۰۰ ریال	۱۲۰۰۰۰۰۰ تا ۱۴۰۰۰۰۰۰ ریال	۱۴۰۰۰۰۰۰ تا ۱۶۵۰۰۰۰۰ ریال	۱۶۵۰۰۰۰۰ تا ۱۹۵۰۰۰۰۰ ریال	۱۹۵۰۰۰۰۰ ریال و بیش تر
جمع.....	۱۰۰/۰۰	۱۰۰/۰۰	۱۰۰/۰۰	۱۰۰/۰۰	۱۰۰/۰۰
قانونگذاران، مقامات عالی‌رتبه و مدیران.....	۰/۸۰	۲/۱۰	۲/۴۷	۴/۳۶	۸/۲۵
متخصصان (علمی و فنی).....	۳/۴۹	۴/۴۷	۶/۲۸	۷/۶۴	۱۲/۴۰
تکنیسین‌ها و دستیاران.....	۳/۶۵	۴/۷۸	۴/۸۹	۵/۰۵	۵/۷۵
کارمندان امور اداری و دفتری.....	۴/۳۸	۴/۲۵	۵/۷۲	۷/۳۲	۵/۷۶
کارکنان خدماتی و فروشندگان..... کارکنان ماهر کشاورزی، جنگلداری و ماهیگیری.....	۱۱/۳۰	۱۱/۰۱	۱۰/۸۶	۱۱/۴۹	۱۰/۵۷
صنعتگران و کارکنان مشاغل مربوطه..... متصدیان و مونتاژکاران ماشین‌آلات و دستگاه‌ها و رانندگان وسایل نقلیه.....	۲/۵۷	۳/۰۰	۲/۹۶	۲/۵۲	۳/۰۸
کارگران ساده..... سایر و اظهارنشده.....	۱۶/۰۲	۱۱/۸۵	۱۰/۷۵	۹/۰۳	۶/۰۲
غیر شاغل.....	۳۱/۶۲	۳۲/۵۹	۳۴/۶۶	۳۵/۹۶	۳۸/۰۷

## ۳-۷- درصد خانوارهای شهری بر حسب فعالیت اصلی محل کار سرپرست خانوار در هر یک از گروه‌های درآمد سالانه: ۱۳۹۰

فعالیت اصلی محل کار سرپرست خانوار	کل	۴۵۰۰۰۰۰ ریال و کمتر	۴۵۰۰۰۰۰ تا ۶۰۰۰۰۰۰ ریال	۶۰۰۰۰۰۰ تا ۷۵۰۰۰۰۰ ریال	۷۵۰۰۰۰۰ تا ۹۰۰۰۰۰۰ ریال	۹۰۰۰۰۰۰ تا ۱۰۰۰۰۰۰۰ ریال
جمع	۱۰۰/۰۰	۱۰۰/۰۰	۱۰۰/۰۰	۱۰۰/۰۰	۱۰۰/۰۰	۱۰۰/۰۰
کشاورزی، شکار و جنگلداری	۳/۸۰	۵/۶۶	۶/۷۲	۶/۵۴	۳/۵۰	۲/۳۳
شیلات	۰/۱۷	۰/۰۰	۰/۳۹	۰/۱۷	۰/۱۲	۰/۳۲
استخراج معدن	۰/۵۳	۰/۰۲	۰/۱۰	۰/۱۴	۰/۲۹	۰/۶۰
صنعت	۱۰/۶۰	۳/۷۷	۸/۱۴	۱۱/۰۹	۱۱/۹۵	۱۶/۰۵
تأمین برق، گاز و آب	۰/۹۱	۰/۰۰	۰/۰۷	۰/۰۸	۰/۹۱	۰/۸۷
ساختمان	۱۰/۳۹	۱۲/۳۳	۲۰/۸۲	۱۸/۸۶	۱۵/۰۷	۱۰/۵۶
عمده‌فروشی، خرده‌فروشی، تعمیر وسایل نقلیه موتوری و موتورسیکلت‌ها و کالاهای شخصی و خانگی	۱۱/۸۳	۵/۸۴	۱۱/۷۳	۱۳/۵۱	۱۱/۹۶	۱۴/۰۸
هتل و رستوران	۰/۸۵	۰/۴۷	۱/۵۰	۰/۹۴	۱/۴۸	۱/۰۹
حمل و نقل، انبارداری و ارتباطات	۹/۵۸	۲/۸۶	۸/۹۸	۱۱/۵۵	۱۲/۶۶	۱۱/۰۹
واسطه‌گری‌های مالی	۱/۲۳	۰/۰۰	۰/۲۹	۰/۱۴	۰/۳۳	۰/۴۹
مستغلات، اجاره و فعالیت‌های کسب و کار	۲/۵۵	۱/۲۹	۲/۵۴	۱/۶۱	۲/۰۲	۳/۲۲
اداره امور عمومی، دفاع و تأمین اجتماعی اجباری	۴/۵۴	۰/۲۶	۰/۲۹	۰/۷۷	۱/۷۳	۳/۶۲
آموزش	۳/۴۲	۰/۱۳	۰/۲۹	۰/۵۸	۱/۴۱	۲/۳۶
بهداشت و مددکاری اجتماعی	۱/۲۶	۰/۰۰	۰/۰۳	۰/۱۹	۰/۹۴	۱/۵۵
سایر فعالیت‌های خدمات عمومی، اجتماعی و شخصی	۱/۹۰	۰/۳۹	۲/۶۲	۳/۳۸	۲/۹۴	۱/۸۳
خانوارهای معمولی دارای مستخدم	۰/۱۸	۰/۰۱	۰/۰۹	۰/۴۷	۰/۳۳	۰/۰۰
سازمان‌ها و هیئت‌های برون مرزی	۰/۰۰	۰/۰۰	۰/۰۰	۰/۰۰	۰/۰۰	۰/۰۰
دفاتر مرکزی	۰/۰۰	۰/۰۰	۰/۰۰	۰/۰۰	۰/۰۰	۰/۰۰
سایر و اظهارنشده	۰/۰۰	۰/۰۰	۰/۰۰	۰/۰۰	۰/۰۰	۰/۰۰
غیر شاغل	۳۶/۲۶	۶۶/۹۵	۳۵/۳۸	۲۹/۹۸	۳۲/۳۵	۲۹/۹۵



مرکز آمار ایران

## ۳-۷- درصد خانوارهای شهری بر حسب فعالیت اصلی محل کار سرپرست خانوار در هر یک از گروه‌های درآمد سالانه: ۱۳۹۰

(دنباله)

فعالیت اصلی محل کار سرپرست خانوار	۱۰۰۰۰۰۰۱ تا ۱۲۰۰۰۰۰۰ ریال	۱۲۰۰۰۰۰۱ تا ۱۴۰۰۰۰۰۰ ریال	۱۴۰۰۰۰۰۱ تا ۱۶۵۰۰۰۰۰ ریال	۱۶۵۰۰۰۰۱ تا ۱۹۵۰۰۰۰۰ ریال	۱۹۵۰۰۰۰۰۱ ریال و بیش تر
جمع.....	۱۰۰/۰۰	۱۰۰/۰۰	۱۰۰/۰۰	۱۰۰/۰۰	۱۰۰/۰۰
کشاورزی، شکار و جنگلداری .....	۲/۶۵	۳/۴۰	۲/۹۹	۲/۵۶	۳/۲۲
شیلات .....	۰/۲۵	۰/۲۲	۰/۰۷	۰/۰۶	۰/۱۴
استخراج معدن .....	۰/۸۰	۰/۳۴	۰/۵۱	۰/۸۸	۱/۰۶
صنعت .....	۱۳/۹۹	۹/۹۳	۱۰/۱۲	۱۰/۵۵	۹/۲۵
تأمین برق، گاز و آب .....	۰/۷۴	۱/۶۲	۱/۸۵	۱/۰۷	۱/۲۶
ساختمان .....	۹/۲۶	۶/۸۳	۵/۹۶	۴/۸۹	۵/۶۱
عمده‌فروشی، خرده‌فروشی، تعمیر وسایل نقلیه موتوری و موتورسیکلت‌ها و کالاهای شخصی و خانگی .....	۱۲/۲۵	۱۲/۵۱	۱۱/۴۲	۱۳/۳۸	۱۱/۳۸
هتل و رستوران .....	۰/۴۴	۱/۳۲	۰/۷۶	۰/۵۳	۰/۴۵
حمل و نقل، انبارداری و ارتباطات .....	۱۱/۱۸	۱۱/۱۰	۱۱/۴۴	۸/۱۶	۶/۵۱
واسطه‌گری‌های مالی .....	۱/۱۷	۱/۲۶	۱/۵۲	۳/۴۰	۲/۶۰
مستغلات، اجاره و فعالیت‌های کسب و کار .....	۲/۷۳	۳/۱۰	۱/۶۸	۲/۳۳	۳/۸۹
اداره امور عمومی، دفاع و تأمین اجتماعی اجباری .....	۵/۸۵	۷/۱۹	۸/۵۲	۶/۸۸	۶/۴۶
آموزش .....	۳/۳۱	۴/۷۲	۵/۷۸	۵/۶۳	۶/۵۷
بهداشت و مددکاری اجتماعی .....	۱/۳۸	۱/۶۷	۱/۵۱	۱/۷۳	۲/۳۵
سایر فعالیت‌های خدمات عمومی، اجتماعی و شخصی .....	۲/۰۹	۱/۹۸	۱/۰۳	۱/۸۲	۱/۱۷
خانوارهای معمولی دارای مستخدم .....	۰/۲۶	۰/۲۳	۰/۱۷	۰/۱۶	۰/۰۰
سازمان‌ها و هیئت‌های برون مرزی .....	۰/۰۰	۰/۰۰	۰/۰۰	۰/۰۰	۰/۰۰
دفاتر مرکزی .....	۰/۰۰	۰/۰۰	۰/۰۰	۰/۰۰	۰/۰۰
سایر و اظهارنشده .....	۰/۰۰	۰/۰۰	۰/۰۰	۰/۰۰	۰/۰۰
غیر شاغل .....	۳۱/۶۲	۳۲/۵۹	۳۴/۶۶	۳۵/۹۶	۳۸/۰۷

مرکز آمار ایران

۳-۸- درصد خانوارهای شهری بر حسب وضع شغلی سرپرست خانوار در هر یک از گروه‌های درآمد سالانه: ۱۳۹۰

وضع شغلی سرپرست خانوار	کل	۴۵۰۰۰۰۰ ریال و کمتر	۴۵۰۰۰۰۰ تا ۶۰۰۰۰۰۰ ریال	۶۰۰۰۰۰۰ تا ۷۵۰۰۰۰۰ ریال	۷۵۰۰۰۰۰ تا ۹۰۰۰۰۰۰ ریال	۹۰۰۰۰۰۰ تا ۱۰۰۰۰۰۰۰ ریال
جمع	۱۰۰/۰۰	۱۰۰/۰۰	۱۰۰/۰۰	۱۰۰/۰۰	۱۰۰/۰۰	۱۰۰/۰۰
کارفرما	۴/۵۸	۱/۸۹	۳/۰۵	۲/۹۰	۳/۶۳	۳/۳۲
کارکن مستقل	۲۱/۴۵	۱۲/۳۷	۲۳/۹۰	۲۶/۵۲	۲۵/۱۴	۲۴/۰۰
مزد و حقوق‌بگیر عمومی	۱۱/۴۴	۰/۶۶	۰/۷۶	۱/۳۹	۴/۵۹	۷/۱۰
مزد و حقوق‌بگیر تعاونی	۰/۱۵	۰/۰۰	۰/۰۰	۰/۲۷	۰/۱۵	۰/۱۹
مزد و حقوق‌بگیر خصوصی	۲۶/۱۲	۱۸/۱۰	۳۶/۹۰	۳۸/۹۴	۳۴/۱۳	۳۵/۴۵
کارکن فامیلی بدون مزد	۰/۰۰	۰/۰۲	۰/۰۰	۰/۰۰	۰/۰۰	۰/۰۰
غیر شاغل	۳۶/۲۶	۶۶/۹۵	۳۵/۳۸	۲۹/۹۸	۳۲/۳۵	۲۹/۹۵

وضع شغلی سرپرست خانوار	۱۰۰۰۰۰۰۰ تا ۱۲۰۰۰۰۰۰ ریال	۱۲۰۰۰۰۰۰ تا ۱۴۰۰۰۰۰۰ ریال	۱۴۰۰۰۰۰۰ تا ۱۶۵۰۰۰۰۰ ریال	۱۶۵۰۰۰۰۰ تا ۱۹۵۰۰۰۰۰ ریال	۱۹۵۰۰۰۰۰ تا ۱۹۵۰۰۰۰۰۰ ریال و بیش تر
جمع	۱۰۰/۰۰	۱۰۰/۰۰	۱۰۰/۰۰	۱۰۰/۰۰	۱۰۰/۰۰
کارفرما	۳/۸۱	۳/۴۰	۴/۹۸	۴/۸۶	۹/۹۰
کارکن مستقل	۲۳/۰۶	۲۱/۹۹	۲۲/۷۶	۱۹/۱۰	۱۶/۹۷
مزد و حقوق‌بگیر عمومی	۱۱/۶۴	۱۶/۵۷	۱۹/۴۵	۲۰/۱۷	۲۰/۹۹
مزد و حقوق‌بگیر تعاونی	۰/۰۴	۰/۱۶	۰/۱۳	۰/۳۶	۰/۲۲
مزد و حقوق‌بگیر خصوصی	۲۹/۸۱	۲۵/۲۹	۱۸/۰۳	۱۹/۵۵	۱۳/۸۵
کارکن فامیلی بدون مزد	۰/۰۲	۰/۰۰	۰/۰۰	۰/۰۰	۰/۰۰
غیر شاغل	۳۱/۶۲	۳۲/۵۹	۳۴/۶۶	۳۵/۹۶	۳۸/۰۷



## ۳-۹- درصد خانوارهای شهری بر حسب نحوه تصرف مسکن مورداستفاده خانوار در هر یک از گروههای درآمد سالانه: ۱۳۹۰

نحوه تصرف مسکن مورد استفاده خانوار	کل	۴۵۰۰۰۰۰ ریال و کمتر	۴۵۰۰۰۰۰ تا ۶۰۰۰۰۰۰ ریال	۶۰۰۰۰۰۰ تا ۷۵۰۰۰۰۰ ریال	۷۵۰۰۰۰۰ تا ۹۰۰۰۰۰۰ ریال	۹۰۰۰۰۰۰ تا ۱۰۰۰۰۰۰۰ ریال
جمع.....	۱۰۰/۰۰	۱۰۰/۰۰	۱۰۰/۰۰	۱۰۰/۰۰	۱۰۰/۰۰	۱۰۰/۰۰
ملکی عرصه و اعیان.....	۶۶/۸۱	۵۷/۳۶	۴۸/۶۴	۵۳/۶۷	۶۰/۶۴	۶۰/۰۷
ملکی اعیان.....	۰/۵۸	۰/۰۵	۰/۱۰	۰/۱۶	۰/۰۹	۰/۲۲
اجاری.....	۱۶/۱۴	۲۴/۷۵	۳۰/۴۰	۲۶/۶۲	۲۰/۳۱	۱۹/۸۱
رهنی.....	۶/۸۷	۳/۶۷	۵/۶۶	۸/۲۵	۷/۱۵	۹/۳۳
در برابر خدمت.....	۲/۲۵	۰/۸۹	۱/۶۲	۲/۶۷	۲/۱۷	۱/۸۳
رایگان.....	۷/۳۲	۱۳/۲۳	۱۳/۵۸	۸/۶۴	۹/۵۸	۸/۷۴
سایر.....	۰/۰۲	۰/۰۵	۰/۰۰	۰/۰۰	۰/۰۷	۰/۰۰

نحوه تصرف مسکن مورد استفاده خانوار	۱۰۰۰۰۰۰۰ تا ۱۲۰۰۰۰۰۰ ریال	۱۲۰۰۰۰۰۰ تا ۱۴۰۰۰۰۰۰ ریال	۱۴۰۰۰۰۰۰ تا ۱۶۵۰۰۰۰۰ ریال	۱۶۵۰۰۰۰۰ تا ۱۹۵۰۰۰۰۰ ریال	۱۹۵۰۰۰۰۰ تا بیش تر ریال
جمع.....	۱۰۰/۰۰	۱۰۰/۰۰	۱۰۰/۰۰	۱۰۰/۰۰	۱۰۰/۰۰
ملکی عرصه و اعیان.....	۶۷/۸۲	۶۹/۳۶	۷۵/۹۴	۷۷/۸۶	۸۰/۶۶
ملکی اعیان.....	۰/۲۶	۱/۱۱	۰/۳۲	۱/۶۸	۱/۳۳
اجاری.....	۱۵/۳۴	۱۲/۶۸	۸/۷۸	۶/۵۹	۷/۳۶
رهنی.....	۷/۵۷	۶/۷۳	۸/۰۶	۶/۵۹	۵/۸۱
در برابر خدمت.....	۲/۷۶	۳/۴۴	۲/۲۲	۱/۸۶	۲/۱۴
رایگان.....	۶/۲۵	۶/۶۸	۴/۶۷	۵/۴۲	۲/۶۷
سایر.....	۰/۰۰	۰/۰۰	۰/۰۰	۰/۰۰	۰/۰۳

۱۰-۳- درصد خانوارهای شهری بر حسب نوع اسکلت و مصالح عمده بنای محل سکونت خانوار در هر یک از گروه‌های درآمد

سالانه: ۱۳۹۰

تا ۹۰۰۰۰۰۰۱ ریال	تا ۷۵۰۰۰۰۰۱ ریال	تا ۶۰۰۰۰۰۰۱ ریال	تا ۴۵۰۰۰۰۰۱ ریال	۴۵۰۰۰۰۰۰ ریال و کمتر	کل	نوع اسکلت و مصالح عمده بنای محل سکونت خانوار
۱۰۰/۰۰	۱۰۰/۰۰	۱۰۰/۰۰	۱۰۰/۰۰	۱۰۰/۰۰	۱۰۰/۰۰	جمع.....
۱۹/۷۹	۱۵/۸۳	۱۲/۴۰	۱۱/۶۲	۹/۹۶	۲۳/۲۷	اسکلت فلزی.....
۷/۱۳	۸/۹۳	۶/۷۸	۵/۰۵	۳/۲۰	۹/۶۸	بتون آرمه.....
۷۳/۰۷	۷۵/۲۵	۸۰/۸۲	۸۳/۳۳	۸۶/۸۴	۶۷/۰۵	سایر.....
۶۰/۳۳	۶۰/۵۵	۶۱/۷۳	۶۱/۹۴	۵۶/۷۳	۵۴/۰۳	آجر و آهن یا سنگ و آهن.....
۴/۵۰	۵/۳۸	۸/۰۰	۶/۴۷	۱۱/۷۵	۴/۶۳	آجر و چوب یا سنگ و چوب.....
۴/۴۵	۵/۵۴	۵/۱۶	۶/۲۹	۵/۶۹	۴/۰۱	بلوک سیمانی.....
۰/۹۴	۰/۷۸	۱/۰۵	۱/۰۷	۱/۱۰	۱/۰۳	تمام آجر یا سنگ و آجر.....
۰/۰۰	۰/۰۱	۰/۰۱	۰/۰۰	۰/۰۳	۰/۰۰	تمام چوب.....
۰/۹۴	۱/۱۷	۱/۸۳	۳/۷۲	۵/۳۲	۱/۲۶	خشت و چوب.....
۰/۷۹	۱/۲۴	۱/۵۴	۳/۰۰	۵/۲۰	۱/۱۸	خشت و گل.....
۱/۱۳	۰/۵۸	۱/۴۸	۰/۸۴	۱/۰۲	۰/۹۰	سایر.....

بیش تر ۱۹۵۰۰۰۰۰۱ ریال و	تا ۱۶۵۰۰۰۰۰۱ ریال	تا ۱۴۰۰۰۰۰۰۱ ریال	تا ۱۲۰۰۰۰۰۰۱ ریال	تا ۱۰۰۰۰۰۰۰۱ ریال	نوع اسکلت و مصالح عمده بنای محل سکونت خانوار
۱۰۰/۰۰	۱۰۰/۰۰	۱۰۰/۰۰	۱۰۰/۰۰	۱۰۰/۰۰	جمع.....
۴۰/۵۳	۲۹/۷۳	۲۵/۷۸	۲۷/۹۶	۲۲/۵۸	اسکلت فلزی.....
۱۳/۷۳	۱۳/۲۵	۱۳/۵۸	۹/۹۴	۹/۹۸	بتون آرمه.....
۴۵/۷۵	۵۷/۰۲	۶۰/۶۵	۶۲/۱۰	۶۷/۴۴	سایر.....
۴۰/۸۲	۴۸/۶۷	۵۲/۹۲	۵۰/۹۹	۵۶/۵۶	آجر و آهن یا سنگ و آهن.....
۱/۴۴	۲/۲۱	۲/۸۱	۳/۷۵	۳/۸۴	آجر و چوب یا سنگ و چوب.....
۱/۸۹	۲/۸۵	۲/۸۴	۳/۸۳	۳/۷۹	بلوک سیمانی.....
۰/۹۳	۱/۲۴	۰/۷۴	۱/۰۴	۱/۴۰	تمام آجر یا سنگ و آجر.....
۰/۰۰	۰/۰۰	۰/۰۰	۰/۰۰	۰/۰۰	تمام چوب.....
۰/۰۴	۰/۵۴	۰/۲۸	۰/۵۷	۰/۶۰	خشت و چوب.....
۰/۳۲	۰/۵۱	۰/۳۱	۰/۴۳	۰/۴۲	خشت و گل.....
۰/۳۲	۱/۰۰	۰/۷۳	۱/۴۹	۰/۸۳	سایر.....

## ۱۱-۳- درصد خانوارهای شهری استفاده کننده از تسهیلات عمده مسکن در هر یک از گروه های درآمد سالانه: ۱۳۹۰

تسهیلات عمده مسکن	کل	۴۵۰۰۰۰۰ ریال و کمتر	۴۵۰۰۰۰۰ تا ۶۰۰۰۰۰۰ ریال	۶۰۰۰۰۰۰ تا ۷۵۰۰۰۰۰ ریال	۷۵۰۰۰۰۰ تا ۹۰۰۰۰۰۰ ریال	۹۰۰۰۰۰۰ تا ۱۰۰۰۰۰۰۰ ریال
آب لوله کشی .....	۹۹/۷۶	۹۹/۵۹	۹۹/۲۳	۹۹/۳۳	۹۹/۸۱	۹۹/۷۳
برق .....	۹۹/۹۹	۹۹/۸۴	۱۰۰/۰۰	۱۰۰/۰۰	۱۰۰/۰۰	۱۰۰/۰۰
گاز لوله کشی .....	۹۱/۹۴	۸۲/۶۶	۸۷/۹۸	۹۰/۵۱	۹۲/۳۴	۹۱/۹۱
حمام .....	۹۸/۱۶	۹۱/۱۰	۹۵/۴۵	۹۷/۸۹	۹۸/۲۳	۹۹/۱۷
کولر آبی ثابت .....	۶۰/۸۱	۳۵/۷۱	۴۳/۵۳	۴۸/۴۰	۵۵/۸۰	۶۱/۴۴
تلفن .....	۸۶/۶۴	۶۴/۸۷	۷۳/۵۳	۷۶/۴۳	۸۳/۴۵	۸۹/۰۶
حرارت مرکزی (شوفاز) .....	۴/۸۶	۰/۰۰	۰/۵۳	۰/۸۲	۰/۹۰	۱/۳۶
آشپزخانه .....	۹۶/۶۴	۸۴/۸۵	۹۳/۳۴	۹۵/۸۱	۹۵/۲۱	۹۸/۵۴
برودت مرکزی .....	۰/۱۲	۰/۰۰	۰/۰۰	۰/۰۰	۰/۱۲	۰/۰۰
اینترنت .....	۱۶/۵۰	۲/۷۹	۴/۰۴	۶/۰۸	۶/۲۱	۷/۹۰
پکیج .....	۱/۰۱	۰/۰۰	۰/۰۰	۰/۲۲	۰/۰۰	۰/۳۴
کولر گازی ثابت .....	۱۲/۱۸	۷/۲۶	۸/۴۴	۱۰/۲۲	۱۰/۹۲	۱۰/۵۵
شبکه فاضلاب شهری .....	۳۰/۳۵	۲۴/۵۸	۲۸/۷۹	۲۸/۲۳	۳۲/۰۲	۳۰/۵۲

تسهیلات عمده مسکن	۱۰۰۰۰۰۰ تا ۱۲۰۰۰۰۰۰ ریال	۱۲۰۰۰۰۰۰ تا ۱۴۰۰۰۰۰۰ ریال	۱۴۰۰۰۰۰۰ تا ۱۶۵۰۰۰۰۰ ریال	۱۶۵۰۰۰۰۰ تا ۱۹۵۰۰۰۰۰ ریال	بیش تر ۱۹۵۰۰۰۰۰ ریال و
آب لوله کشی .....	۹۹/۸۹	۹۹/۹۴	۹۹/۸۱	۹۹/۹۵	۹۹/۹۶
برق .....	۱۰۰/۰۰	۱۰۰/۰۰	۱۰۰/۰۰	۱۰۰/۰۰	۱۰۰/۰۰
گاز لوله کشی .....	۹۲/۶۷	۹۳/۵۷	۹۳/۸۲	۹۴/۳۲	۹۴/۸۴
حمام .....	۹۹/۱۶	۹۸/۹۶	۹۹/۷۱	۹۹/۶۸	۹۹/۴۱
کولر آبی ثابت .....	۶۴/۳۲	۶۷/۰۴	۶۷/۹۱	۶۹/۱۵	۷۵/۴۲
تلفن .....	۸۹/۰۸	۹۰/۳۸	۹۳/۹۵	۹۴/۶۱	۹۷/۱۸
حرارت مرکزی (شوفاز) .....	۱/۲۵	۲/۸۷	۳/۹۳	۶/۰۴	۲۰/۳۰
آشپزخانه .....	۹۸/۵۲	۹۸/۳۲	۹۸/۸۶	۹۹/۵۴	۹۸/۹۵
برودت مرکزی .....	۰/۰۱	۰/۰۷	۰/۱۴	۰/۱۰	۰/۵۰
اینترنت .....	۱۱/۹۵	۱۵/۰۵	۲۱/۵۳	۲۷/۲۲	۴۲/۲۶
پکیج .....	۰/۴۱	۱/۴۰	۰/۵۶	۱/۷۶	۳/۵۱
کولر گازی ثابت .....	۱۲/۲۷	۱۴/۱۹	۱۳/۷۶	۱۶/۴۲	۱۴/۴۴
شبکه فاضلاب شهری .....	۳۰/۱۵	۳۱/۱۹	۳۳/۲۳	۳۱/۳۹	۳۱/۳۵

## ۱۲-۳- درصد خانوارهای شهری استفاده کننده از لوازم عمده زندگی در هر یک از گروه های درآمد سالانه: ۱۳۹۰

تا ۹۰۰۰۰۰۰۰۱ ریال	تا ۷۵۰۰۰۰۰۰۱ ریال	تا ۶۰۰۰۰۰۰۰۱ ریال	تا ۴۵۰۰۰۰۰۰۱ ریال	تا ۳۰۰۰۰۰۰۰۰۱ ریال	کل	لوازم عمده زندگی
۳۲/۷۳	۲۵/۲۶	۱۵/۴۷	۱۲/۲۲	۶/۷۱	۳۹/۷۲	اتومبیل شخصی .....
۱۹/۵۰	۲۰/۲۱	۲۱/۲۴	۲۲/۱۵	۱۲/۲۴	۱۸/۰۵	موتور سیکلت .....
۱۲/۵۴	۱۰/۹۸	۱۱/۰۶	۱۱/۱۳	۶/۰۳	۱۱/۷۲	دوچرخه .....
۵۶/۰۳	۵۲/۸۷	۴۷/۳۶	۴۳/۰۴	۲۹/۱۶	۵۴/۲۸	چرخ خیاطی .....
۳/۹۳	۵/۱۷	۵/۷۲	۴/۶۸	۷/۹۳	۵/۴۲	رادیو .....
۲۳/۳۹	۲۵/۷۴	۲۱/۹۲	۲۱/۷۲	۱۴/۲۲	۲۷/۳۸	رادیو ضبط، ضبط و پخش صوت .....
۰/۵۶	۰/۵۵	۱/۲۱	۱/۳۸	۴/۳۹	۰/۸۶	تلویزیون سیاه و سفید .....
۹۹/۰۸	۹۸/۲۹	۹۷/۷۱	۹۶/۹۰	۸۹/۵۰	۹۷/۸۹	تلویزیون رنگی .....
۲۲/۴۷	۱۸/۰۶	۱۲/۹۵	۹/۱۹	۷/۳۶	۲۵/۱۰	فریزر .....
۶۱/۲۸	۶۲/۶۳	۶۷/۱۳	۷۱/۵۹	۷۷/۸۶	۵۹/۹۶	یخچال .....
۴۰/۶۳	۳۹/۹۱	۳۴/۴۱	۲۹/۸۴	۲۰/۱۰	۴۲/۶۵	یخچال فریزر .....
۹۸/۵۷	۹۸/۶۰	۹۸/۰۲	۹۷/۲۲	۹۵/۵۲	۹۸/۵۳	اجاق گاز .....
۹۱/۱۹	۸۶/۶۷	۷۸/۹۳	۷۲/۷۱	۵۰/۷۱	۸۷/۶۰	جارو برقی .....
۷۹/۳۸	۷۲/۶۴	۶۳/۲۲	۵۵/۶۲	۴۰/۲۰	۷۸/۵۷	ماشین لباسشویی .....
۶۳/۵۲	۵۵/۶۹	۵۵/۵۴	۴۸/۷۷	۳۳/۱۲	۶۳/۱۹	انواع ویدئو، DVD و VCD .....
۲۶/۵۲	۲۳/۹۹	۱۶/۵۰	۱۰/۵۷	۶/۴۳	۳۸/۲۰	رایانه .....
۹۲/۴۱	۸۹/۷۰	۸۶/۷۵	۸۲/۹۷	۵۶/۳۶	۸۹/۹۷	تلفن همراه .....
۴۴/۱۳	۴۵/۴۰	۴۷/۴۶	۴۸/۷۳	۴۴/۵۹	۴۴/۳۵	پنکه .....
۵/۳۷	۵/۰۸	۶/۸۰	۶/۳۸	۴/۹۴	۴/۳۱	کولر آبی متحرک .....
۱/۵۱	۱/۲۶	۱/۴۵	۱/۰۵	۱/۳۷	۱/۷۴	کولر گازی متحرک .....
۰/۲۵	۰/۴۴	۰/۶۲	۰/۲۳	۰/۱۰	۲/۰۳	ماشین ظرفشویی .....



## ۱۲-۳- درصد خانوارهای شهری استفاده کننده از لوازم عمده زندگی در هر یک از گروه های درآمد سالانه: ۱۳۹۰ (دنباله)

لوازم عمده زندگی	تا ۱۰۰۰۰۰۰۰۰ ریال	تا ۱۲۰۰۰۰۰۰۰ ریال	تا ۱۴۰۰۰۰۰۰۰ ریال	تا ۱۶۵۰۰۰۰۰۰ ریال	تا ۱۹۵۰۰۰۰۰۰ ریال	بیش تر ۱۹۵۰۰۰۰۰۰ ریال و
اتومبیل شخصی .....	۳۹/۴۲	۴۶/۰۹	۵۴/۹۹	۵۸/۷۵	۷۲/۴۲	
موتور سیکلت .....	۱۹/۸۳	۱۸/۷۴	۱۷/۳۹	۱۸/۷۱	۱۳/۲۳	
دوچرخه .....	۱۲/۷۱	۱۱/۸۳	۱۳/۵۸	۱۳/۶۵	۱۲/۳۰	
چرخ خیاطی .....	۵۷/۸۱	۵۸/۰۰	۵۹/۱۸	۵۹/۷۹	۶۴/۶۲	
رادیو .....	۵/۳۱	۴/۸۸	۵/۰۰	۶/۰۱	۵/۵۸	
رادیو ضبط، ضبط و پخش صوت .....	۲۵/۹۴	۲۷/۷۱	۳۱/۹۷	۳۵/۳۵	۳۶/۸۸	
تلویزیون سیاه و سفید .....	۰/۵۱	۰/۳۷	۰/۳۱	۰/۰۴	۰/۳۷	
تلویزیون رنگی .....	۹۸/۳۰	۹۹/۰۱	۹۹/۲۴	۹۹/۰۶	۹۹/۳۰	
فریزر .....	۲۳/۴۶	۲۶/۰۷	۳۲/۹۶	۳۴/۸۴	۴۵/۱۲	
یخچال .....	۵۵/۹۳	۵۳/۷۰	۵۴/۹۴	۵۱/۹۲	۵۴/۲۷	
یخچال فریزر .....	۴۶/۷۸	۴۹/۸۶	۴۸/۶۴	۵۲/۹۸	۴۹/۷۱	
اجاق گاز .....	۹۹/۰۴	۹۸/۹۰	۹۹/۳۷	۹۹/۲۸	۹۹/۲۷	
جارو برقی .....	۹۲/۹۵	۹۴/۱۴	۹۶/۲۱	۹۶/۶۳	۹۷/۷۶	
ماشین لباسشویی .....	۸۴/۴۲	۸۶/۰۸	۹۰/۱۱	۹۳/۳۳	۹۵/۷۵	
انواع ویدئو، DVD و VCD .....	۶۶/۸۲	۶۷/۵۸	۷۰/۶۳	۷۲/۸۶	۷۸/۳۵	
رایانه .....	۳۷/۳۹	۴۲/۳۰	۵۲/۷۴	۶۰/۲۱	۷۱/۷۵	
تلفن همراه .....	۹۴/۰۲	۹۴/۵۳	۹۶/۸۰	۹۶/۴۰	۹۶/۸۹	
پنکه .....	۴۲/۴۲	۴۴/۳۰	۴۳/۵۴	۴۳/۵۱	۴۲/۵۲	
کولر آبی متحرک .....	۴/۳۳	۳/۷۷	۳/۷۴	۳/۵۶	۱/۶۹	
کولر گازی متحرک .....	۱/۵۴	۱/۸۲	۲/۵۶	۲/۳۷	۲/۱۰	
ماشین ظرفشویی .....	۱/۱۵	۰/۹۸	۱/۹۸	۲/۶۲	۷/۷۳	

۱۳-۳- متوسط درآمد سالانه یک خانوار شهری<sup>(۱)</sup> بر حسب انواع درآمد در هر یک از گروه‌های درآمد سالانه: ۱۳۹۰ (ریال)

شرح	ضریب تغییرات (CV) <sup>(۲)</sup>	کل	۴۵۰۰۰۰۰ ریال و کمتر	۴۵۰۰۰۰۰ تا ۶۰۰۰۰۰۰ ریال	۶۰۰۰۰۰۰ تا ۷۵۰۰۰۰۰ ریال	۷۵۰۰۰۰۰ تا ۹۰۰۰۰۰۰ ریال
متوسط تعداد افراد در خانوارها .....		۳/۶۶	۲/۴۶	۳/۲۵	۳/۴۰	۳/۴۴
متوسط تعداد افراد دارای درآمد در خانوارها .....		۱/۴۱	۱/۱۴	۱/۲۴	۱/۲۷	۱/۲۲
<b>جمع</b> .....	۰/۰۱۰۹	۱۳۰۳۰۱۴۴۵	۳۰۱۱۷۴۲۰	۵۳۰۶۱۷۴۲	۶۷۷۵۹۰۷۳	۸۲۶۲۰۱۵۶
درآمد از حقوق‌بگیری .....	۰/۰۱۶۳	۳۸۲۹۷۸۳۰	۵۵۶۴۷۵۶	۱۴۰۴۶۹۰۴	۱۹۶۸۵۰۶۱	۲۲۹۶۳۱۶۸
درآمد پولی از حقوق‌بگیری عمومی .....	۰/۰۳۰۰	۱۳۱۳۰۱۱۴	۸۹۲۴۷	۲۴۴۷۹۰	۸۳۷۱۹۹	۲۴۷۵۳۹۴
درآمد غیر پولی از حقوق‌بگیری عمومی .....	۰/۰۴۳۴	۲۷۹۴۶۲۱	۵۶۱۲۵	۲۴۴۳۲	۱۶۵۵۶۳	۵۳۱۷۷۷
درآمد پولی از حقوق‌بگیری تعاونی .....	۰/۲۱۰۹	۱۳۹۹۵۰	۰	۰	۱۰۸۱۸۷	۶۲۶۶۲
درآمد غیر پولی از حقوق‌بگیری تعاونی .....	۰/۲۴۷۹	۲۵۴۷۶	۰	۵۱۴	۵۸۰۵	۸۷۵۲
درآمد پولی از حقوق‌بگیری خصوصی .....	۰/۰۲۰۲	۱۹۸۷۸۶۶۸	۵۲۹۵۰۹۱	۱۳۲۸۷۰۲۳	۱۷۵۳۴۷۹۶	۱۸۲۳۱۹۲۷
درآمد غیر پولی از حقوق‌بگیری خصوصی .....	۰/۰۳۶۴	۲۳۲۹۰۰۰	۱۲۴۲۹۲	۴۹۰۱۴۵	۱۰۳۳۵۱۱	۱۶۵۲۶۵۷
درآمد از مشاغل آزاد .....	۰/۰۲۷۸	۲۰۰۷۱۵۷۳	۹۷۰۶۹۸	۸۰۷۰۵۲۵	۱۱۴۸۵۶۲۶	۱۳۸۳۶۶۹۴
درآمد پولی از مشاغل آزاد کشاورزی .....	۰/۰۸۷۰	۱۳۴۵۶۴۷	۹۶۲۳۶	۶۹۶۳۳۲	۸۷۸۹۰۸	۸۸۹۵۷۶
درآمد غیر پولی از مشاغل آزاد کشاورزی .....	۰/۱۵۲۲	۵۲۲۹۹	۲۰۸۲۳	۱۹۹۳۵	۴۸۷۲۲	۵۳۶۶۴
درآمد پولی از مشاغل آزاد غیرکشاورزی .....	۰/۰۲۹۸	۱۸۳۵۱۸۴۳	۸۲۶۰۶۳	۷۲۴۸۸۰۶	۱۰۳۷۴۸۱۵	۱۲۶۶۸۳۷۶
درآمد غیر پولی از مشاغل آزاد غیرکشاورزی .....	۰/۰۶۸۰	۳۲۱۷۸۴	۲۷۵۷۵	۱۰۵۴۵۲	۱۸۳۱۸۲	۲۲۵۰۷۸
درآمدهای متفرقه .....	۰/۰۱۵۰	۷۱۹۳۲۰۴۲	۲۳۵۸۱۹۶۶	۳۰۹۵۱۳۱۳	۳۶۵۸۸۳۸۵	۴۵۸۲۰۲۹۳
درآمدهای متفرقه پولی .....	۰/۰۱۳۶	۴۳۰۰۵۵۶۵	۱۴۷۲۰۳۷۱	۲۰۵۶۱۸۵۹	۲۵۱۴۳۴۸۹	۳۰۱۸۴۱۲۰
درآمدهای متفرقه غیر پولی .....	۰/۰۲۴۹	۲۸۹۲۶۴۷۷	۸۸۶۱۵۹۶	۱۰۳۸۹۴۵۴	۱۱۴۴۴۸۹۶	۱۵۶۳۶۱۷۳

شرح	۹۰۰۰۰۰۰ تا ۱۰۰۰۰۰۰۰ ریال	۱۰۰۰۰۰۰۰ تا ۱۲۰۰۰۰۰۰ ریال	۱۲۰۰۰۰۰۰ تا ۱۴۰۰۰۰۰۰ ریال	۱۴۰۰۰۰۰۰ تا ۱۶۵۰۰۰۰۰ ریال	۱۶۵۰۰۰۰۰ تا ۱۹۵۰۰۰۰۰ ریال	۱۹۵۰۰۰۰۰ تا ۲۱۵۰۰۰۰۰۰ ریال و بیش تر
متوسط تعداد افراد در خانوارها .....	۳/۶۶	۳/۷۸	۳/۹۲	۳/۹۴	۴/۰۴	۴/۰۸
متوسط تعداد افراد دارای درآمد در خانوارها .....	۱/۲۷	۱/۲۸	۱/۴۰	۱/۵۰	۱/۵۹	۱/۸۶
<b>جمع</b> .....	۹۴۹۲۴۷۹۴	۱۰۹۷۹۷۷۹۷	۱۲۹۸۰۷۴۹۶	۱۵۱۷۹۸۸۱۷۴	۱۷۸۳۹۵۴۸۶	۲۱۰۱۰۴۵۴۳
درآمد از حقوق‌بگیری .....	۲۸۵۸۰۷۳۷	۳۳۰۷۷۸۴۶	۴۰۵۰۰۲۹۶	۴۶۳۲۹۱۵۹	۵۶۴۳۳۰۴۰	۷۹۹۴۲۰۱۲
درآمد پولی از حقوق‌بگیری عمومی .....	۴۴۶۷۸۱۵	۸۳۴۴۰۳۴	۱۳۳۲۸۴۵۹	۱۸۴۲۴۴۹۳	۲۴۱۹۴۲۵۶	۳۸۸۵۰۷۲۹
درآمد غیر پولی از حقوق‌بگیری عمومی .....	۹۰۲۷۶۲	۱۸۲۲۹۳۷	۳۱۲۹۴۱۵	۴۲۷۱۴۳۵	۵۰۶۰۴۳۹	۷۸۸۰۲۹۰
درآمد پولی از حقوق‌بگیری تعاونی .....	۱۳۶۸۸۳	۳۹۳۶۲	۲۷۲۲۰۵	۱۹۰۷۷۶	۳۸۹۷۷۳	۱۸۰۳۸۸
درآمد غیر پولی از حقوق‌بگیری تعاونی .....	۱۵۳۵۵	۳۳۶۱۹	۳۷۶۶۵	۲۹۲۸۷	۷۶۷۳۲	۳۲۳۰۹
درآمد پولی از حقوق‌بگیری خصوصی .....	۲۰۶۸۶۸۶۹	۲۰۰۸۵۷۲۳	۲۰۸۴۸۰۷۶	۲۱۰۱۱۳۴۶	۲۳۷۶۳۱۵۰	۲۸۶۸۴۸۶۱
درآمد غیر پولی از حقوق‌بگیری خصوصی .....	۲۳۷۱۰۵۳	۲۷۵۲۱۷۱	۲۸۸۴۴۷۵	۲۴۰۱۸۲۳	۲۹۴۸۶۹۰	۴۳۱۳۴۳۶
درآمد از مشاغل آزاد .....	۱۴۹۴۶۸۷۷	۱۷۱۲۳۵۱۹	۱۸۷۷۵۹۴۰	۲۱۷۲۷۰۷۷	۲۳۵۶۶۳۵۹	۴۷۱۹۳۴۷۴
درآمد پولی از مشاغل آزاد کشاورزی .....	۶۶۸۸۷۳	۹۲۸۸۵۳	۱۰۰۱۲۷۶	۱۰۲۶۳۱۲	۱۶۶۴۳۲۵	۳۷۷۸۶۸۶
درآمد غیر پولی از مشاغل آزاد کشاورزی .....	۱۱۶۹۹	۴۰۶۰۴	۸۳۹۹۴	۲۹۴۶۲	۲۸۷۳۶	۱۱۵۶۱۲
درآمد پولی از مشاغل آزاد غیرکشاورزی .....	۱۴۰۰۶۲۲۵	۱۵۸۹۰۳۳۳	۱۷۳۹۴۱۸۶	۲۰۱۹۱۵۶۰	۲۱۲۴۹۱۴۷	۴۲۷۴۰۵۷۱
درآمد غیر پولی از مشاغل آزاد غیرکشاورزی .....	۲۶۰۰۸۰	۲۶۳۷۲۸	۲۹۶۴۸۵	۴۷۹۷۴۳	۶۲۴۱۵۰	۵۵۸۶۰۵
درآمدهای متفرقه .....	۵۱۳۹۷۱۸۰	۵۹۵۹۶۴۳۱	۷۰۵۳۱۲۶۰	۸۳۷۴۲۶۳۷	۹۸۳۹۶۰۸۷	۱۵۲۹۶۹۰۵۶
درآمدهای متفرقه پولی .....	۳۴۲۷۹۸۹۷	۳۸۱۷۲۳۴۱	۴۴۱۹۲۱۴۹	۵۱۵۰۳۷۷۳	۵۷۲۱۰۰۶۴	۸۱۱۶۸۱۵۰
درآمدهای متفرقه غیر پولی .....	۱۷۱۱۷۲۸۳	۲۱۴۲۴۰۹۰	۲۶۳۳۹۱۱۱	۳۲۲۳۸۸۶۴	۴۱۱۸۶۰۲۳	۷۱۸۰۰۹۰۶

(۱) این جدول برای یک خانوار نمونه فرضی (Typical) در سطح کشور ساخته شده است.

(۲) ضریب تغییرات (CV) فقط برای ستون کل محاسبه شده است.

۱۴-۳- متوسط درآمد سالانه یک خانوار شهری<sup>(۱)</sup> بر حسب انواع درآمد در هر یک از گروه‌های هزینه سالانه: ۱۳۹۰ (ریال)

شرح	کل	۴۵۰۰۰۰۰ ریال و کمتر	۴۵۰۰۰۰۰ تا ۶۰۰۰۰۰۰ ریال	۶۰۰۰۰۰۰ تا ۷۵۰۰۰۰۰ ریال	۷۵۰۰۰۰۰ تا ۹۰۰۰۰۰۰ ریال	۹۰۰۰۰۰۰ تا ۱۰۰۰۰۰۰۰ ریال
متوسط تعداد افراد در خانوارها .....	۳/۶۶	۲/۴۱	۳/۱۴	۳/۵۱	۳/۶۴	۳/۷۶
متوسط تعداد افراد دارای درآمد در خانوارها .....	۱/۴۱	۱/۱۵	۱/۲۷	۱/۳۲	۱/۳۶	۱/۳۸
جمع .....	۱۳۰۳۰۱۴۴۵	۴۷۶۹۵۰۵۸	۷۰۴۲۴۵۱۸	۸۳۹۱۵۹۹۴	۹۷۸۱۳۷۲۸	۱۰۷۲۹۹۴۳۰
درآمد از حقوق‌بگیری .....	۳۸۲۹۷۸۳۰	۱۰۰۳۶۳۵۵	۱۹۸۶۲۷۱۰	۲۴۵۸۵۸۲۸	۲۹۳۹۲۵۶۰	۳۳۶۲۱۴۲۸
درآمد پولی از حقوق‌بگیری عمومی .....	۱۳۱۳۰۱۱۴	۶۷۵۱۷۷	۱۵۱۹۲۴۴	۳۳۶۵۲۸۱	۵۴۷۸۳۸۹	۷۶۷۲۹۲۲
درآمد غیر پولی از حقوق‌بگیری عمومی .....	۲۷۹۴۶۲۱	۱۳۶۰۶۹	۲۸۷۷۱۵	۶۱۵۸۳۸	۱۱۴۹۷۹۸	۱۵۱۲۶۶۴
درآمد پولی از حقوق‌بگیری تعاونی .....	۱۳۹۹۵۰	۲۳۶۵۱	۵۰۱۷۴	۲۷۳۱۰	۱۳۰۵۰۱	۳۵۲۶۹
درآمد غیر پولی از حقوق‌بگیری تعاونی .....	۲۵۴۷۶	۰	۱۹۱۲۸	۱۴۶۴۳	۲۴۰۱۸	۲۱۰۸۵
درآمد پولی از حقوق‌بگیری خصوصی .....	۱۹۸۷۸۶۶۸	۸۹۱۹۰۰۴	۱۷۱۰۲۹۸۶	۱۹۰۱۶۸۶۸	۲۰۵۸۳۹۳۲	۲۱۷۸۹۶۰۱
درآمد غیر پولی از حقوق‌بگیری خصوصی .....	۲۳۲۹۰۰۰	۲۸۲۴۵۵	۸۸۳۴۶۲	۱۵۴۵۸۸۸	۲۰۲۵۹۲۲	۲۵۸۹۸۸۶
درآمد از مشاغل آزاد .....	۲۰۰۷۱۵۷۳	۵۴۵۴۳۴۹	۱۱۴۴۹۲۶۳	۱۴۴۵۰۱۱۲	۱۵۹۱۴۲۵۱	۱۶۶۰۴۴۰۳
درآمد پولی از مشاغل آزاد کشاورزی .....	۱۳۴۵۶۴۷	۵۷۰۵۵۳	۸۷۳۲۸۰	۱۱۸۴۱۷۹	۱۲۲۴۳۹۷	۷۸۲۸۸۵
درآمد غیر پولی از مشاغل آزاد کشاورزی .....	۵۲۲۹۹	۱۲۴۷۲	۲۸۹۶۵	۱۰۷۵۲	۱۸۳۲۸	۳۳۸۱۱
درآمد پولی از مشاغل آزاد غیر کشاورزی .....	۱۸۳۵۱۸۴۳	۴۷۶۸۶۹۹	۱۰۴۱۸۶۹۱	۱۲۹۸۷۲۶۵	۱۴۳۳۸۴۰۷	۱۵۴۳۳۹۱۵
درآمد غیر پولی از مشاغل آزاد غیر کشاورزی .....	۳۲۱۷۸۴	۱۰۲۶۲۶	۱۲۸۳۲۷	۲۶۷۹۱۶	۳۳۳۱۱۹	۳۵۳۷۹۲
درآمدهای متفرقه .....	۷۱۹۳۲۰۴۲	۳۲۲۰۴۳۳	۳۹۱۱۲۵۴۵	۴۴۸۸۰۰۵۳	۵۲۵۰۶۹۱۷	۵۷۰۷۳۵۹۹
درآمدهای متفرقه پولی .....	۴۳۰۰۵۵۶۵	۲۲۵۸۹۸۳۸	۲۶۶۴۰۷۰۰	۳۰۲۳۳۲۶۰	۳۴۲۳۹۷۵۸	۳۷۵۹۵۱۰۵
درآمدهای متفرقه غیر پولی .....	۲۸۹۲۶۴۷۷	۹۶۱۴۵۱۶	۱۲۴۷۱۸۴۵	۱۴۶۴۶۷۹۳	۱۸۲۶۷۱۵۹	۱۹۴۷۸۴۹۴

شرح	۱۰۰۰۰۰۰ تا	۱۲۰۰۰۰۰ تا	۱۴۰۰۰۰۰ تا	۱۶۵۰۰۰۰ تا	۱۹۵۰۰۰۰ تا	بیش تر
متوسط تعداد افراد در خانوارها .....	۳/۸۷	۳/۹۲	۳/۹۲	۳/۹۴	۴/۰۴	
متوسط تعداد افراد دارای درآمد در خانوارها .....	۱/۴۳	۱/۴۷	۱/۴۸	۱/۵۷	۱/۵۵	
جمع .....	۱۲۰۴۶۹۹۳۲	۱۳۶۵۶۴۸۵۰	۱۴۹۴۹۲۵۰۸	۱۶۸۶۶۱۱۹۲	۲۳۳۹۵۴۷۲۲	
درآمد از حقوق‌بگیری .....	۳۶۳۹۸۱۵۱	۴۲۲۱۸۱۷۶	۴۴۰۳۲۳۷۹	۵۳۵۸۲۵۵۴	۶۶۱۶۱۴۴۰	
درآمد پولی از حقوق‌بگیری عمومی .....	۹۸۱۶۳۸۰	۱۴۴۵۸۶۹۶	۱۶۴۴۵۱۵۴	۲۳۶۳۳۳۵۵	۳۲۸۰۶۰۸۳	
درآمد غیر پولی از حقوق‌بگیری عمومی .....	۲۰۰۴۲۴۳	۲۹۰۳۷۲۵	۳۸۰۵۹۴۴	۵۴۱۰۹۴۸	۶۹۲۸۲۰۳	
درآمد پولی از حقوق‌بگیری تعاونی .....	۱۹۹۴۹۱	۱۴۰۱۵۸	۲۷۵۲۱۶	۳۲۱۸۹۹	۱۵۷۹۸۶	
درآمد غیر پولی از حقوق‌بگیری تعاونی .....	۱۷۸۷۶	۱۹۵۷۴	۵۶۲۱۳	۶۹۹۸۷	۲۰۶۷۴	
درآمد پولی از حقوق‌بگیری خصوصی .....	۲۱۹۰۶۶۱۴	۲۲۰۷۸۱۵۵	۲۰۷۰۹۶۲۲	۲۱۱۴۰۳۶۰	۲۲۳۹۸۸۲۷۴	
درآمد غیر پولی از حقوق‌بگیری خصوصی .....	۲۴۵۳۵۴۷	۲۶۱۷۸۶۹	۲۷۴۰۲۳۰	۳۰۰۶۰۰۵	۳۸۵۰۲۲۰	
درآمد از مشاغل آزاد .....	۱۹۲۶۵۲۴۱	۲۲۶۲۱۲۸۳	۲۴۳۲۳۷۲۲	۲۴۴۹۵۷۷۰	۳۳۷۹۵۳۶۴	
درآمد پولی از مشاغل آزاد کشاورزی .....	۱۶۳۷۵۹۶	۱۰۴۴۸۰۵	۱۵۸۸۲۶۴	۱۲۲۱۱۳۵	۲۲۸۵۴۱۹	
درآمد غیر پولی از مشاغل آزاد کشاورزی .....	۸۶۵۰۰	۵۵۱۹۱	۵۹۶۰۴	۹۲۴۴۹	۸۹۷۹۹	
درآمد پولی از مشاغل آزاد غیر کشاورزی .....	۱۷۱۹۲۸۱۱	۲۱۰۸۲۶۶۰	۲۲۲۶۷۲۷۱	۲۲۸۰۸۲۳۰	۳۱۰۳۴۴۹۶	
درآمد غیر پولی از مشاغل آزاد غیر کشاورزی .....	۳۴۸۳۳۴	۴۳۸۶۲۷	۴۰۸۵۸۳	۳۷۳۹۵۶	۳۸۵۶۵۰	
درآمدهای متفرقه .....	۶۴۸۰۶۵۴۰	۷۱۷۲۵۳۹۱	۸۱۱۳۶۴۰۷	۹۰۵۸۲۸۶۹	۱۳۳۹۹۷۹۱۷	
درآمدهای متفرقه پولی .....	۴۱۱۲۳۷۹۲	۴۴۶۶۹۱۳۰	۴۹۰۳۶۳۷۱	۵۱۶۸۵۴۷۹	۶۹۷۷۶۵۴۱	
درآمدهای متفرقه غیر پولی .....	۲۳۶۸۲۷۴۸	۲۷۰۵۶۲۶۱	۳۲۱۰۰۰۳۶	۳۸۸۹۷۳۹۰	۶۴۲۲۱۳۷۶	

(۱) این جدول برای یک خانوار نمونه فرضی (Typical) در سطح کشور ساخته شده است.

۱۵-۳- متوسط درآمد سالانه یک خانوار شهری<sup>(۱)</sup> بر حسب انواع درآمد و وسعت خانوار: ۱۳۹۰ (ریال)

شرح	کل	۱ نفر	۲ نفر	۳ نفر	۴ نفر	۵ نفر
متوسط تعداد افراد در خانوارها.....	۳/۶۶	۱/۰۰	۲/۰۰	۳/۰۰	۴/۰۰	۵/۰۰
متوسط تعداد افراد دارای درآمد در خانوارها.....	۱/۴۱	۱/۰۰	۱/۱۹	۱/۳۳	۱/۴۰	۱/۵۷
<b>جمع</b> .....	۱۳۰۳۰۱۴۴۵	۷۸۲۵۴۹۱۷	۱۱۱۷۱۴۰۱۵	۱۲۴۹۲۶۹۸۳	۱۴۱۴۱۰۷۴۹	۱۴۷۴۳۱۶۴۹
درآمد از حقوق بگیری.....	۳۸۲۹۷۸۳۰	۶۷۶۱۱۹۸	۲۲۲۱۳۱۸۳	۳۹۱۶۳۴۰۳	۴۶۳۳۸۷۲۶	۴۴۲۹۴۴۰۸
درآمد پولی از حقوق بگیری عمومی.....	۱۳۱۳۰۱۱۴	۱۵۴۷۵۰۸	۶۸۴۷۵۳۲	۱۱۸۶۷۴۶۵	۱۸۷۱۵۷۲۳	۱۵۱۶۰۳۴۹
درآمد غیر پولی از حقوق بگیری عمومی.....	۲۷۹۴۶۲۱	۳۳۸۵۰۸	۱۵۳۳۵۹۸	۲۷۰۴۹۷۰	۳۸۸۲۹۰۰	۳۱۹۲۶۲۴
درآمد پولی از حقوق بگیری تعاونی.....	۱۳۹۹۵۰	۰	۱۰۰۵۴۷	۱۵۵۱۹۸	۱۴۵۷۳۵	۱۸۱۵۶۱
درآمد غیر پولی از حقوق بگیری تعاونی..	۲۵۴۷۶	۱۵۰۷	۱۶۹۴۱	۳۲۱۶۲	۳۱۹۸۸	۱۶۰۹۰
درآمد پولی از حقوق بگیری خصوصی.....	۱۹۸۷۸۶۶۸	۳۹۰۵۶۵۶	۱۲۱۵۰۱۲۹	۲۱۴۹۱۰۳۶	۲۰۹۸۴۵۸۳	۲۳۲۹۷۱۵۰
درآمد غیر پولی از حقوق بگیری خصوصی.....	۲۳۲۹۰۰۰	۹۶۸۰۱۹	۱۵۶۴۴۳۶	۲۹۱۲۵۷۳	۲۵۷۷۷۹۶	۲۴۴۶۶۳۴
درآمد از مشاغل آزاد.....	۲۰۰۷۱۵۷۳	۲۲۷۶۰۶۴	۱۱۶۱۹۴۷۲	۱۸۱۳۳۲۸۱	۲۴۴۸۰۲۴۷	۲۵۷۱۴۲۸۴
درآمد پولی از مشاغل آزاد کشاورزی.....	۱۳۴۵۶۴۷	۱۴۰۶۲۲	۱۰۲۶۶۳۵	۹۶۲۸۲۲	۱۱۷۸۲۳۶	۲۰۶۵۰۱۳
درآمد غیر پولی از مشاغل آزاد کشاورزی.....	۵۲۲۹۹	۱۸۷۹	۵۰۸۶۰	۲۵۲۹۹	۴۱۵۲۱	۵۷۹۵۶
درآمد پولی از مشاغل آزاد غیر کشاورزی.....	۱۸۳۵۱۸۴۳	۲۱۰۶۳۷۴	۱۰۳۵۰۴۵۹	۱۶۹۱۴۱۶۸	۲۲۹۱۱۸۱۰	۲۳۱۱۰۱۴۶
درآمد غیر پولی از مشاغل آزاد غیر کشاورزی.....	۳۲۱۷۸۴	۲۷۱۸۹	۱۹۱۵۱۸	۲۳۰۹۹۲	۳۴۸۶۷۹	۴۸۱۱۶۹
درآمدهای متفرقه.....	۷۱۹۳۲۰۴۲	۶۹۳۱۷۶۵۴	۷۷۸۸۱۳۶۱	۶۷۶۳۰۲۹۸	۷۰۵۹۱۷۷۷	۷۷۴۲۲۹۵۷
درآمدهای متفرقه پولی.....	۴۳۰۰۵۵۶۵	۳۶۳۷۷۸۱۸	۴۵۵۶۰۰۳۸	۴۰۷۹۸۳۲۷	۴۰۳۴۸۰۹۳	۴۸۹۵۸۷۴۰
درآمدهای متفرقه غیر پولی.....	۲۸۹۲۶۴۷۷	۳۲۹۳۹۸۳۶	۳۲۳۲۱۳۲۳	۲۶۸۳۱۹۷۲	۳۰۲۴۳۶۸۴	۲۸۴۶۴۲۱۷

شرح	۶ نفر	۷ نفر	۸ نفر	۹ نفر	۱۰ نفر و بیشتر
متوسط تعداد افراد در خانوارها.....	۶/۰۰	۷/۰۰	۸/۰۰	۹/۰۰	۱۱/۰۰
متوسط تعداد افراد دارای درآمد در خانوارها.....	۱/۸۴	۲/۱۶	۲/۲۹	۲/۶۴	۳/۱۴
<b>جمع</b> .....	۱۴۲۰۸۵۲۶۱	۱۵۳۰۹۶۱۹۹	۱۴۵۷۲۶۴۴۴	۱۶۰۱۹۶۷۹۸	۲۴۰۷۵۸۱۹۷۷
درآمد از حقوق بگیری.....	۴۷۶۳۲۸۸۹	۴۸۸۸۴۲۲۲	۴۸۸۲۷۰۹۰	۵۹۱۹۵۹۵۹	۷۹۱۰۳۴۶۲
درآمد پولی از حقوق بگیری عمومی.....	۱۶۱۹۱۴۵۶	۱۲۷۲۹۴۲۰	۷۴۹۸۰۶۳	۴۹۳۸۴۱۳	۱۸۲۱۹۹۳۲
درآمد غیر پولی از حقوق بگیری عمومی.....	۳۲۶۶۴۲۹	۲۵۱۴۹۶۵	۱۵۸۹۲۵۱	۸۹۸۶۱۴	۱۸۴۷۰۸۹
درآمد پولی از حقوق بگیری تعاونی.....	۱۵۱۹۷۰	۸۶۳۰۳	۶۵۸۴۵۲	۰	۰
درآمد غیر پولی از حقوق بگیری تعاونی..	۲۱۷۳۰	۲۱۷۱۹	۱۳۴۷۹۹	۰	۳۰۸۸۸
درآمد پولی از حقوق بگیری خصوصی.....	۲۵۸۸۳۶۱۸	۳۱۹۷۵۸۰۹	۳۶۹۴۶۸۴۱	۵۱۶۱۳۱۹۶	۵۴۵۲۶۶۱۸
درآمد غیر پولی از حقوق بگیری خصوصی.....	۲۱۱۷۶۸۶	۱۵۵۶۰۰۵	۱۹۹۹۶۸۴	۱۷۴۵۷۳۵	۴۴۷۸۹۳۵
درآمد از مشاغل آزاد.....	۲۴۲۱۰۵۶۳	۳۴۰۵۱۰۷۳	۲۶۷۶۱۶۸۳	۳۲۱۱۵۳۶۸	۷۱۳۰۳۲۱۹
درآمد پولی از مشاغل آزاد کشاورزی.....	۲۶۲۲۲۴۶	۳۷۷۱۸۴۱	۳۷۴۵۴۷۸	۲۸۹۰۴۱۶	۴۷۷۵۸۸۸
درآمد غیر پولی از مشاغل آزاد کشاورزی.....	۸۴۵۲۷	۲۴۳۹۳۱	۲۵۹۳۶۲	۸۷۰۱۷۱	۴۱۱۳۷۹
درآمد پولی از مشاغل آزاد غیر کشاورزی.....	۲۱۰۸۴۲۵۵	۲۹۰۴۱۱۹۹	۲۱۹۲۴۸۴۷	۲۶۷۸۹۶۶۴	۶۵۶۸۸۳۰۸
درآمد غیر پولی از مشاغل آزاد غیر کشاورزی.....	۴۱۹۵۳۵	۹۹۴۱۰۲	۸۳۱۹۹۶	۱۵۶۵۱۱۸	۴۲۷۶۴۴
درآمدهای متفرقه.....	۷۰۲۴۱۸۰۹	۷۰۱۶۰۹۰۳	۷۰۱۳۷۶۷۱	۶۸۸۸۵۴۷۲	۹۰۳۵۲۲۹۶
درآمدهای متفرقه پولی.....	۴۷۰۴۷۸۲۷	۴۸۴۵۹۸۶۳	۴۸۸۲۴۷۷۹	۴۷۹۴۹۶۹۷	۶۲۴۳۵۵۲۱
درآمدهای متفرقه غیر پولی.....	۲۳۱۹۳۹۸۲	۲۱۷۰۱۰۴۱	۲۱۳۱۲۸۹۲	۲۰۹۳۵۷۷۵	۲۷۹۱۶۷۷۵

(۱) این جدول برای یک خانوار نمونه فرضی (Typical) در سطح کشور ساخته شده است.



۱۶-۳- متوسط درآمد سالانه یک خانوار شهری<sup>(۱)</sup> بر حسب انواع درآمد و تعداد افراد باسواد خانوار: ۱۳۹۰ (ریال)

شرح	کل	بدون فرد باسواد	۱ نفر باسواد	۲ نفر باسواد	۳ نفر باسواد	۴ نفر باسواد	۵ نفر باسواد و بیش تر
متوسط تعداد افراد در خانوارها .....	۳/۶۶	۱/۵۵	۲/۰۳	۲/۸۰	۳/۶۵	۴/۳۸	۵/۹۴
متوسط تعداد افراد دارای درآمد در خانوارها .....	۱/۴۱	۱/۰۷	۱/۲۰	۱/۲۵	۱/۴۲	۱/۴۷	۱/۸۴
جمع .....	۱۳۰۳۰۱۴۴۵	۵۸۱۴۳۷۹۸	۹۹۶۴۰۶۳۰	۱۱۴۹۱۱۵۲۴	۱۳۵۱۲۴۲۳۴	۱۵۱۸۴۶۲۷۰	۱۶۵۶۷۴۰۸۹
درآمد از حقوق بگیری	۳۸۲۹۷۸۳۰	۴۸۷۹۸۶۲	۱۳۶۰۵۵۲۸	۳۶۸۱۵۵۲۲	۴۳۰۴۹۸۱۴	۴۶۲۸۱۸۰۰	۵۰۶۷۲۳۶۹
درآمد پولی از حقوق بگیری عمومی .....	۱۳۱۳۰۱۱۴	۲۸۵۲۵۴	۲۳۸۲۲۰۸	۱۰۵۱۵۱۴۶	۱۴۸۲۲۲۵۳	۱۹۰۸۸۸۸۴	۱۷۶۳۰۳۰۲
درآمد غیر پولی از حقوق بگیری عمومی .....	۲۷۹۴۶۲۱	۶۳۹۷۱	۴۵۹۷۳۹	۲۳۹۸۴۳۹	۳۲۶۷۴۷۱	۳۷۷۰۶۵۵	۳۷۹۰۹۱۸
درآمد پولی از حقوق بگیری تعاونی .....	۱۳۹۹۵۰	۱۶۵۹۸۳	۰	۱۳۱۰۸۴	۱۶۲۲۴۸	۱۱۳۴۵۷	۲۳۳۵۷۳
درآمد غیر پولی از حقوق بگیری تعاونی .....	۲۵۴۷۶	۹۵۵	۱۰۱۳۰	۳۲۸۳۱	۳۱۶۳۵	۲۴۴۲۳	۲۵۳۴۷
درآمد پولی از حقوق بگیری خصوصی .....	۱۹۸۷۸۶۶۸	۳۸۶۲۷۳۵	۹۵۴۱۳۸۰	۲۱۱۳۷۷۴۳	۲۲۰۰۳۰۲۲	۲۰۸۶۳۹۶۰	۲۶۴۶۰۵۹۵
درآمد غیر پولی از حقوق بگیری خصوصی .....	۲۳۲۹۰۰۰	۵۰۰۹۶۴	۱۲۱۲۰۷۲	۲۶۰۰۲۷۹	۲۷۶۳۱۸۵	۲۴۲۰۴۲۲	۲۵۳۱۶۳۵
درآمد از مشاغل آزاد .....	۲۰۰۷۱۵۷۳	۲۸۵۲۸۴۳	۸۰۶۸۹۱۰	۱۶۲۸۵۳۵۶	۲۱۵۹۷۳۰۰	۲۶۱۱۳۶۶۱	۲۹۵۰۶۰۵۹
درآمد پولی از مشاغل آزاد کشاورزی .....	۱۳۴۵۶۴۷	۵۹۴۹۷۵	۱۱۷۵۵۲۲	۹۲۰۱۵۶	۱۱۴۶۸۹۴	۱۵۳۲۶۶۸	۲۵۵۲۸۴۴
درآمد غیر پولی از مشاغل آزاد کشاورزی .....	۵۲۲۹۹	۲۷۸۴۷	۴۴۶۲۴	۴۴۷۷۱	۳۴۰۹۰	۶۰۶۹۶	۹۸۹۷۹
درآمد پولی از مشاغل آزاد غیر کشاورزی .....	۱۸۳۵۱۸۴۳	۲۱۰۳۵۴۳	۶۶۴۷۷۷۹	۱۵۰۷۷۴۷۵	۲۰۱۳۸۹۱۱	۲۴۱۳۷۸۳۲	۲۶۲۵۵۹۷۵
درآمد غیر پولی از مشاغل آزاد غیر کشاورزی .....	۳۲۱۷۸۴	۱۲۶۴۷۸	۲۰۰۹۸۵	۲۴۲۹۵۵	۲۷۷۴۰۴	۳۸۲۴۶۵	۵۹۸۲۶۱
درآمدهای متفرقه .....	۷۱۹۳۲۰۴۲	۵۰۴۱۱۰۹۳	۷۷۹۶۶۱۹۱	۶۱۸۱۰۶۴۶	۷۰۴۷۷۱۲۱	۷۹۴۵۰۸۰۹	۸۵۴۹۵۶۶۱
درآمدهای متفرقه پولی .....	۴۳۰۰۵۵۶۵	۳۱۴۷۷۶۰۴	۴۳۶۳۴۱۱۰	۳۶۲۹۹۲۹۶	۴۲۶۲۸۲۷۶	۴۵۵۲۹۸۸۴	۵۵۷۵۶۷۳۳
درآمدهای متفرقه غیر پولی .....	۲۸۹۲۶۴۷۷	۱۸۹۳۳۴۸۹	۳۴۳۳۲۰۸۲	۲۵۵۱۱۳۵۰	۲۷۸۴۸۸۴۵	۳۳۹۲۰۹۲۵	۲۹۷۳۸۹۲۸

(۱) این جدول برای یک خانوار نمونه فرضی (Typical) در سطح کشور ساخته شده است.

۱۷-۳- متوسط درآمد سالانه یک خانوار شهری<sup>(۱)</sup> بر حسب انواع درآمد و تعداد افراد شاغل خانوار: ۱۳۹۰ (ریال)

شرح	کل	بدون فرد شاغل	۱ نفر شاغل	۲ نفر شاغل	۳ نفر شاغل	۴ نفر شاغل	۵ نفر شاغل و بیش تر
متوسط تعداد افراد در خانوارها .....	۳/۶۶	۲/۷۸	۳/۷۷	۴/۳۲	۵/۶۰	۶/۳۴	۸/۱۶
متوسط تعداد افراد دارای درآمد در خانوارها .....	۱/۴۱	۱/۱۵	۱/۲۵	۲/۱۴	۲/۹۰	۳/۷۴	۴/۹۹
<b>جمع</b> .....	۱۳۰۳۰۱۴۴۵	۱۱۰۲۲۱۸۲۳	۱۲۵۸۹۶۷۳۰	۱۷۰۵۲۷۳۳۳	۱۸۴۸۲۲۴۶۱	۱۹۶۱۸۹۶۲۵	۲۴۱۷۱۰۶۸۷
درآمد از حقوق بگیری .....	۳۸۲۹۷۸۳۰	۱۶۰۰۵۵۰	۴۳۸۹۲۸۲۶	۷۵۲۴۹۵۲۰	۷۱۰۵۹۹۴۴	۸۴۳۷۲۰۶۲	۱۶۹۳۵۱۰۱۸
درآمد پولی از حقوق بگیری عمومی .....	۱۳۱۳۰۱۱۴	۱۶۶۹۶۶	۱۴۹۹۲۶۲۹	۳۰۸۲۷۰۴۸	۹۹۸۸۷۴۹	۱۴۱۵۸۷۶۹	۲۳۰۸۴۰۷۹
درآمد غیر پولی از حقوق بگیری عمومی .....	۲۷۹۴۶۲۱	۱۹۵۵۹۷	۳۲۸۹۶۳۷	۵۹۴۸۰۳۷	۱۷۹۷۹۰۵	۲۲۱۷۴۹۷	۴۴۲۳۷۷۶
درآمد پولی از حقوق بگیری تعاونی .....	۱۳۹۹۵۰	۰	۱۴۹۴۱۷	۳۲۱۷۹۹	۳۳۶۱۷۴	۰	۱۰۳۷۵۶۲
درآمد غیر پولی از حقوق بگیری تعاونی .....	۲۵۴۷۶	۶۲۳	۳۷۷۶۱	۲۵۶۰۴	۰	۰	۲۵۰۳۲۱
درآمد پولی از حقوق بگیری خصوصی .....	۱۹۸۷۸۶۶۸	۱۱۶۲۱۱۵	۲۲۵۱۳۳۰۹	۳۴۳۴۱۷۷۳	۵۴۸۹۵۷۲۶	۶۵۲۵۹۵۸۲	۱۳۱۹۱۵۷۹۹
درآمد غیر پولی از حقوق بگیری خصوصی .....	۲۳۲۹۰۰۰	۷۵۲۵۰	۲۹۱۰۰۷۳	۳۷۸۵۲۵۹	۴۰۴۱۳۹۰	۲۷۳۶۲۱۴	۸۶۳۹۴۸۰
درآمد از مشاغل آزاد .....	۲۰۰۷۱۵۷۳	۵۲۸۸۴۴	۲۴۲۳۳۷۱۰	۳۱۵۴۳۵۸۹	۵۰۱۶۰۷۰۳	۵۵۰۵۱۷۵۹	۱۰۵۱۵۶۴۱۴
درآمد پولی از مشاغل آزاد کشاورزی .....	۱۳۴۵۶۴۷	۹۱۱۷	۱۴۱۷۶۲۸	۲۳۱۵۳۰۲	۶۱۰۶۸۱۸	۸۳۰۷۷۴۳	۳۶۹۷۲۲۰
درآمد غیر پولی از مشاغل آزاد کشاورزی .....	۵۲۲۹۹	۲۵۳۳	۳۶۹۴۴	۱۲۴۹۳۳	۳۲۵۴۴۶	۵۶۶۳۰۵	۸۱۷۴۰۹
درآمد پولی از مشاغل آزاد غیر کشاورزی .....	۱۸۳۵۱۸۴۳	۵۱۰۴۹۷	۲۲۴۵۷۴۷۵	۲۸۴۲۱۵۳۲	۴۲۵۸۹۲۳۹	۴۴۵۰۷۴۱۱	۹۸۵۵۲۷۸۶
درآمد غیر پولی از مشاغل آزاد غیر کشاورزی .....	۳۲۱۷۸۴	۶۶۹۸	۳۲۱۶۶۴	۶۸۱۸۲۲	۱۱۳۹۲۰۱	۱۶۷۰۳۰۱	۲۰۸۸۹۹۹
درآمدهای متفرقه .....	۷۱۹۳۲۰۴۲	۱۰۸۰۹۲۴۲۹	۵۷۷۷۰۱۹۴	۶۳۷۳۴۲۲۴	۶۳۶۰۱۸۱۴	۵۶۷۶۵۸۰۳	۶۷۲۰۳۲۵۵
درآمدهای متفرقه پولی .....	۴۳۰۰۵۵۶۵	۶۹۹۷۲۷۵۶	۳۲۵۵۶۲۳۷	۳۶۴۳۶۵۱۳	۳۶۳۷۳۳۰۳	۳۷۱۵۵۳۹۹	۲۹۷۱۲۸۴۷
درآمدهای متفرقه غیر پولی .....	۲۸۹۲۶۴۷۷	۳۸۱۱۹۶۷۳	۲۵۲۱۳۹۵۷	۲۷۲۹۷۷۱۱	۲۷۲۲۸۵۱۱	۱۹۶۱۰۴۰۵	۳۷۴۹۰۴۰۸

(۱) این جدول برای یک خانوار نمونه فرضی (Typical) در سطح کشور ساخته شده است.

۱۸-۳- متوسط درآمد سالانه یک خانوار شهری<sup>(۱)</sup> بر حسب انواع درآمد و فعالیت اصلی محل کار سرپرست خانوار: ۱۳۹۰ (ریال)

شرح	کل	کشاورزی، شکار و جنگلداری	شیلات	استخراج معدن	صنعت
متوسط تعداد افراد در خانوارها.....	۳/۶۶	۴/۲۳	۴/۶۷	۴/۲۱	۳/۷۷
متوسط تعداد افراد دارای درآمد در خانوارهای نمونه.....	۱/۴۱	۱/۵۵	۱/۳۷	۱/۲۹	۱/۳۰
جمع.....	۱۳۰۳۰۱۴۴۵	۱۱۷۴۸۷۳۰۰	۱۱۶۲۹۲۵۶۱	۱۷۰۵۳۹۱۷۷	۱۳۰۲۲۸۸۸۰
درآمد از حقوق بگیری.....	۳۸۲۹۷۸۳۰	۲۴۱۸۷۸۰۱	۴۲۲۰۲۰۵۵	۱۱۹۰۵۳۵۲۱	۶۰۲۱۳۱۱۵
درآمد پولی از حقوق بگیری عمومی.....	۱۳۱۳۰۱۱۴	۶۱۶۳۷۰۳	۵۳۷۲۸۲۶	۶۲۱۳۲۷۳۴	۹۶۷۳۱۱۸
درآمد غیر پولی از حقوق بگیری عمومی.....	۲۷۹۴۶۲۱	۱۳۹۶۵۶۸	۱۰۱۳۴۳۴	۱۱۳۲۴۰۰۷	۲۲۴۶۱۵۳
درآمد پولی از حقوق بگیری تعاونی.....	۱۳۹۹۵۰	۱۰۰۶۲۵	۴۰۳۷۸۳	.	۱۶۹۲۲۳
درآمد غیر پولی از حقوق بگیری تعاونی..	۲۵۴۷۶	۱۸۴۴۳	.	۲۲۷۲۸۶	۲۳۶۸۷
درآمد پولی از حقوق بگیری خصوصی.....	۱۹۸۷۸۶۶۸	۱۵۲۶۵۴۷۹	۳۳۲۷۴۷۳۴	۳۹۲۵۷۱۰۹	۴۱۳۸۱۷۹۷۹
درآمد غیر پولی از حقوق بگیری خصوصی.....	۲۳۲۹۰۰۰	۱۲۴۲۹۸۳	۲۱۳۷۲۷۸	۶۱۱۲۳۸۵	۶۷۱۲۹۵۵
درآمد از مشاغل آزاد.....	۲۰۰۷۱۵۷۳	۴۰۲۱۰۰۵۱	۲۷۵۵۹۵۲۳	۳۸۷۸۹۱۵	۲۱۳۷۳۴۱۸
درآمد پولی از مشاغل آزاد کشاورزی.....	۱۳۴۵۶۴۷	۳۰۷۸۹۰۵۷	۹۲۱۰۶۹۶	.	۱۷۴۸۸۵
درآمد غیر پولی از مشاغل آزاد کشاورزی.....	۵۲۲۹۹	۱۱۸۳۱۸۵	۳۸۴۰۷۹	.	۵۱۴
درآمد پولی از مشاغل آزاد غیر کشاورزی.....	۱۸۳۵۱۸۴۳	۸۰۷۱۳۶۳	۱۶۹۰۳۹۴۷	۳۸۷۸۹۱۵	۲۱۰۶۳۸۳۰
درآمد غیر پولی از مشاغل آزاد غیر کشاورزی.....	۳۲۱۷۸۴	۱۶۶۴۴۶	۱۰۶۰۸۰۲	.	۱۳۴۱۸۹
درآمدهای متفرقه.....	۷۱۹۳۲۰۴۲	۵۳۰۸۹۴۴۸	۴۶۵۳۰۹۸۲	۴۷۵۹۶۷۴۰	۴۸۶۴۲۳۴۷
درآمدهای متفرقه پولی.....	۴۳۰۰۵۵۶۵	۳۳۰۱۳۳۶۷	۲۴۵۳۲۸۹۳	۲۹۸۶۲۷۳۷	۲۵۵۶۴۲۸۷
درآمدهای متفرقه غیر پولی.....	۲۸۹۲۶۴۷۷	۲۰۰۷۶۰۸۱	۲۱۹۹۸۰۸۹	۱۷۷۳۴۰۰۳	۲۳۰۷۸۰۶۰

شرح	تأمین برق، گاز و آب	ساختمان	عمده فروشی، خرده فروشی، تعمیر وسایل نقلیه موتوری و موتورسیکلت و کالاهای شخصی و خانگی	هتل و رستوران
متوسط تعداد افراد در خانوارها.....	۳/۹۸	۴/۱۱	۳/۸۵	۳/۷۰
متوسط تعداد افراد دارای درآمد در خانوارهای نمونه.....	۱/۲۴	۱/۳۸	۱/۳۴	۱/۳۲
جمع.....	۱۶۳۲۹۴۷۶۶	۱۰۶۷۱۷۸۶۶	۱۳۳۴۶۶۰۱۵	۱۱۱۱۴۵۵۱۱
درآمد از حقوق بگیری.....	۱۰۷۶۶۳۷۳۰	۴۱۸۶۲۳۹۱	۲۰۴۳۴۰۰۹	۴۵۹۵۶۴۷۳
درآمد پولی از حقوق بگیری عمومی.....	۶۲۵۲۵۴۹۴	۲۶۹۴۴۱۷	۲۳۸۹۵۰۰	۵۳۳۵۸۶۸
درآمد غیر پولی از حقوق بگیری عمومی.....	۱۳۸۱۸۸۸۱	۳۶۱۰۵۷	۳۶۳۴۸۰	۲۹۱۹۶۴۶
درآمد پولی از حقوق بگیری تعاونی.....	۱۲۱۷۷۳۴	۳۲۰۷۰۰	۲۶۱۷۴۲	۳۷۰۲۶۰
درآمد غیر پولی از حقوق بگیری تعاونی..	۲۲۲۹۷۵	۱۰۵۴۴	۴۷۵۱۷	.
درآمد پولی از حقوق بگیری خصوصی.....	۲۴۰۳۷۴۳۹	۳۶۵۰۴۱۲۸	۱۵۷۴۳۳۷۹	۳۳۰۸۶۷۸۳
درآمد غیر پولی از حقوق بگیری خصوصی.....	۵۸۴۱۲۰۷	۱۹۷۱۵۴۵	۱۶۲۸۳۹۱	۴۲۴۳۹۱۶
درآمد از مشاغل آزاد.....	۵۳۰۲۴۹۵	۲۱۷۷۲۹۸۸	۵۵۶۱۴۰۱۹	۲۴۳۴۶۲۵۲
درآمد پولی از مشاغل آزاد کشاورزی.....	۶۰۲۳۱۸	۱۶۵۹۷۰	۲۶۲۹۹۸	-۱۱۳۸۸
درآمد غیر پولی از مشاغل آزاد کشاورزی.....	.	۲۲۳۹۸	۱۱۰۰۲	.
درآمد پولی از مشاغل آزاد غیر کشاورزی.....	۴۶۹۵۶۲۳	۲۱۵۶۵۷۹۳	۵۳۳۳۵۰۰۲	۲۳۷۴۱۱۲۲
درآمد غیر پولی از مشاغل آزاد غیر کشاورزی.....	۴۵۵۴	۱۸۸۲۶	۲۰۰۵۰۱۷	۶۱۶۵۱۸
درآمدهای متفرقه.....	۵۰۳۲۸۵۴۰	۴۳۰۸۲۴۸۷	۵۷۴۱۷۹۸۷	۴۰۸۴۲۷۸۶
درآمدهای متفرقه پولی.....	۲۴۴۵۰۵۸۷	۲۴۱۳۷۷۹۴	۲۸۶۱۰۸۹۳	۲۳۹۳۲۵۷۷
درآمدهای متفرقه غیر پولی.....	۲۵۸۷۷۹۵۳	۱۸۹۴۴۶۹۳	۲۸۸۰۷۰۹۴	۱۶۹۱۰۲۰۹



۱۸-۳- متوسط درآمد سالانه یک خانوار شهری<sup>(۱)</sup> بر حسب انواع درآمد و فعالیت اصلی محل کار سرپرست خانوار: ۱۳۹۰ (دنباله)

(ریال)

شرح	حمل و نقل، انبارداری و ارتباطات	واسطه‌گری‌های مالی	مستغلات، اجاره و فعالیت‌های کسب و کار	اداره امور عمومی، دفاع و تأمین اجتماعی اجباری	آموزش	بهداشت و مددکاری اجتماعی
متوسط تعداد افراد در خانوارها.....	۴/۰۲	۳/۷۳	۳/۶۴	۳/۹۵	۳/۸۰	۳/۸۷
متوسط تعداد افراد دارای درآمد در خانوارهای نمونه.....	۱/۳۵	۱/۲۲	۱/۳۹	۱/۳۴	۱/۳۹	۱/۳۷
<b>جمع.....</b>	<b>۱۲۳۴۳۱۴۶۷</b>	<b>۱۷۴۱۴۲۷۷۴</b>	<b>۱۵۵۶۵۷۹۶۶</b>	<b>۱۶۲۷۸۱۰۷۹</b>	<b>۱۷۷۲۲۰۷۱۴</b>	<b>۱۷۰۶۱۸۲۸۹</b>
درآمد از حقوق‌بگیری .....	۳۱۴۰۹۸۲۵	۱۰۹۲۲۳۶۳۴	۶۰۰۸۶۰۴۵	۱۰۶۷۷۰۵۱۸	۱۱۶۴۰۵۲۵۶	۹۴۱۹۴۹۴۴
درآمد پولی از حقوق‌بگیری عمومی .....	۷۷۹۸۴۰۸	۶۵۱۱۹۷۲۸	۷۶۹۳۰۱۵	۷۶۳۸۷۵۳۳	۸۲۹۶۴۲۵۳	۶۳۲۴۰۷۱۳
درآمد غیر پولی از حقوق‌بگیری عمومی.	۱۳۱۱۱۷۸	۱۲۵۱۶۱۵۲	۱۳۵۰۱۳۰	۱۸۳۳۰۰۴۰	۱۵۸۸۰۸۸۳	۱۲۶۴۳۷۹۱
درآمد پولی از حقوق‌بگیری تعاونی.....	۱۸۵۴۸	۵۸۵۸۰۹	۸۷۴۱۶	۲۷۰۶۹	۳۷۴۷۹۴	.
درآمد غیر پولی از حقوق‌بگیری تعاونی..	۹۹۴۹	۱۳۳۹۸۰	۱۹۵۶۲	۶۹۴۸۶	۱۱۳۰۷	۱۸۴۹۸۵
درآمد پولی از حقوق‌بگیری خصوصی.....	۲۰۳۸۷۲۷۷	۲۶۲۲۲۵۲۵	۴۴۱۷۵۲۴۰	۱۰۱۹۳۳۱۰	۱۴۵۹۰۷۰۵	۱۵۶۲۸۶۰۷
درآمد غیر پولی از حقوق‌بگیری خصوصی.....	۱۸۸۴۴۶۵	۴۶۴۵۴۴۰	۶۷۶۰۶۸۲	۱۷۶۳۰۸۰	۲۵۸۳۳۱۴	۲۴۹۶۸۴۷
درآمد از مشاغل آزاد.....	۴۱۳۱۱۰۸۵	۲۵۸۵۰۲۲	۳۰۳۰۷۲۴۰	۲۹۹۶۴۹۸	۳۲۵۲۹۱۸	۲۲۵۶۳۵۴۳
درآمد پولی از مشاغل آزاد کشاورزی.....	۳۰۳۸۱۲	۱۲۸۸۶۳	.	۲۸۷۸۵۵	۱۴۶۵۶۶	۲۶۷۷۵
درآمد غیر پولی از مشاغل آزاد کشاورزی	۲۴۱۱	.	.	۱۸۹۹۹	۱۴۳۳۱	.
درآمد پولی از مشاغل آزاد غیر کشاورزی	۴۰۷۴۳۹۸۵	۲۴۵۶۱۵۹	۳۰۲۹۴۱۰۲	۲۶۵۵۲۰۲	۳۰۷۸۳۷۲	۲۲۵۳۶۷۶۷
درآمد غیر پولی از مشاغل آزاد غیر کشاورزی.....	۲۶۰۸۷۷	.	۱۳۱۳۹	۳۴۴۴۲	۱۳۶۴۹	.
درآمدهای متفرقه.....	۵۰۷۱۷۵۵۷	۶۳۰۳۴۱۱۸	۶۵۲۶۴۶۸۰	۵۳۰۲۱۰۶۳	۵۷۵۶۲۵۴۰	۵۳۸۵۹۸۰۲
درآمدهای متفرقه پولی.....	۲۸۵۴۱۱۷۲	۳۲۸۴۱۲۹۸	۳۳۲۵۳۹۵۷	۲۷۴۱۶۱۴۵	۲۷۰۵۰۸۷۳	۳۲۱۲۶۳۷۵
درآمدهای متفرقه غیر پولی.....	۲۲۱۷۶۳۸۴	۳۰۱۹۲۸۲۱	۳۲۰۱۰۷۲۳	۲۵۶۰۴۹۱۸	۳۰۵۱۱۶۶۷	۲۱۷۳۳۴۲۷



۱۸-۳- متوسط درآمد سالانه یک خانوار شهری<sup>(۱)</sup> بر حسب انواع درآمد و فعالیت اصلی محل کار سرپرست خانوار: ۱۳۹۰ (دنباله)  
(ریال)

شرح	سایر فعالیت‌های خدمات عمومی، اجتماعی و شخصی	خانوارهای معمولی دارای مستخدم	سازمان‌ها و هیئت‌های برون‌مرزی	دفاتر مرکزی	سایر و اظهارنشده	غیر شاغل
متوسط تعداد افراد در خانوارها.....	۳/۷۷	۳/۳۲	۰/۰۰	۰/۰۰	۰/۰۰	۳/۱۹
متوسط تعداد افراد دارای درآمد در خانوارهای نمونه .....	۱/۲۹	۱/۳۱	۰/۰۰	۰/۰۰	۰/۰۰	۱/۵۱
جمع.....	۱۱۴۹۰۰۶۱۵	۱۰۳۴۱۰۰۱۲	.	.	.	۱۲۶۰۵۳۵۲۹
درآمد از حقوق‌بگیری .....	۵۲۹۶۵۲۳۳	۶۷۲۳۱۷۸۱	.	.	.	۱۴۱۴۳۴۱۸
درآمد پولی از حقوق‌بگیری عمومی.....	۱۱۹۶۰۴۳۵	.	.	.	.	۳۵۳۶۴۳۳
درآمد غیر پولی از حقوق‌بگیری عمومی..	۲۲۱۰۰۳۸	.	.	.	.	۸۸۳۴۳۷
درآمد پولی از حقوق‌بگیری تعاونی.....	۸۴۱۶۹	۲۵۵۰۲۵۹	.	.	.	۲۰۹۷۵
درآمد غیر پولی از حقوق‌بگیری تعاونی..	۱۲۴۹۲	.	.	.	.	۸۵۴۶
درآمد پولی از حقوق‌بگیری خصوصی.....	۳۲۶۸۹۲۳۸	۵۱۶۱۸۸۷۸	.	.	.	۸۸۶۷۵۰۱
درآمد غیر پولی از حقوق‌بگیری خصوصی.....	۶۰۰۸۸۶۲	۱۳۰۶۲۶۴۴	.	.	.	۸۲۶۵۲۶
درآمد از مشاغل آزاد.....	۱۵۰۹۷۴۷۲	۴۹۰۳۷۲	.	.	.	۴۲۲۴۶۰۲
درآمد پولی از مشاغل آزاد کشاورزی.....	۴۱۰۰۷۸	.	.	.	.	۸۶۹۴۲
درآمد غیر پولی از مشاغل آزاد کشاورزی	۳۹۰۸	.	.	.	.	۳۷۸۷
درآمد پولی از مشاغل آزاد غیرکشاورزی	۱۴۶۰۹۲۹۱	۴۹۰۳۷۲	.	.	.	۴۰۶۱۴۹۹
درآمد غیر پولی از مشاغل آزاد غیرکشاورزی .....	۷۴۱۹۶	.	.	.	.	۷۲۳۷۴
درآمدهای متفرقه .....	۴۶۸۳۷۹۰۹	۳۵۶۸۷۸۵۹	.	.	.	۱۰۷۶۸۵۵۰۹
درآمدهای متفرقه پولی .....	۲۶۱۷۷۲۹۶	۱۸۳۴۶۴۷۸	.	.	.	۷۰۱۳۷۴۹۲
درآمدهای متفرقه غیر پولی .....	۲۰۶۶۰۶۱۳	۱۷۳۴۱۳۸۰	.	.	.	۳۷۵۴۸۰۱۷

(۱) این جدول برای یک خانوار نمونه فرضی (Typical) در سطح کشور ساخته شده است.

۱۹-۳- متوسط درآمد سالانه یک خانوار شهری<sup>(۱)</sup> بر حسب انواع درآمد و وضع شغلی سرپرست خانوار: ۱۳۹۰ (ریال)

شرح	کل	کارفرما	کارکن مستقل	مزد و حقوق بگیر عمومی
متوسط تعداد افراد در خانوارها.....	۳/۶۶	۴/۰۲	۳/۹۹	۳/۹۱
متوسط تعداد افراد دارای درآمد در خانوارها.....	۱/۴۱	۱/۴۰	۱/۳۷	۱/۳۴
<b>جمع</b> .....	۱۳۰۳۰۱۴۴۵	۱۱۵۲۰۹۱۲۹	۱۲۴۱۲۹۹۲۷	۱۷۴۷۵۱۳۷۲
درآمد از حقوق بگیري.....	۳۸۲۹۷۸۳۰	۱۱۷۱۸۵۰۲	۸۶۴۷۲۶۵	۱۱۶۶۸۵۵۳۰
درآمد پولی از حقوق بگیري عمومی.....	۱۳۱۳۰۱۱۴	۳۹۴۰۳۷۹	۲۵۸۸۵۶۷	۹۳۹۱۶۹۸۵
درآمد غیر پولی از حقوق بگیري عمومی.....	۲۷۹۴۶۲۱	۸۹۹۸۵۳	۴۷۲۵۰۰	۱۹۶۲۳۱۷۶
درآمد پولی از حقوق بگیري تعاونی.....	۱۳۹۹۵۰	۱۷۶۶۸	۱۸۰۲۰	۰
درآمد غیر پولی از حقوق بگیري تعاونی..	۲۵۴۷۶	۳۰۳۲	۵۱۱۵	۵۵۶۶۶
درآمد پولی از حقوق بگیري خصوصی.....	۱۹۸۷۸۶۶۸	۶۳۳۰۷۸۰	۵۰۷۹۶۲۳	۲۶۰۶۰۷۳
درآمد غیر پولی از حقوق بگیري خصوصی.....	۲۳۲۹۰۰۰	۵۲۶۷۸۹	۴۸۳۴۳۹	۴۸۳۴۳۰
درآمد از مشاغل آزاد.....	۲۰۰۷۱۵۷۳	۱۰۳۶۱۸۶۳۷	۶۰۷۲۸۷۶۷	۲۷۲۶۰۲۸
درآمد پولی از مشاغل آزاد کشاورزی.....	۱۳۴۵۶۴۷	۱۳۸۷۶۹۴۴	۲۸۰۱۸۹۱	۲۳۹۲۳۱
درآمد غیر پولی از مشاغل آزاد کشاورزی.....	۵۲۲۹۹	۳۴۷۰۸۱	۱۳۴۵۸۲	۱۱۸۱۵
درآمد پولی از مشاغل آزاد غیر کشاورزی.....	۱۸۳۵۱۸۴۳	۸۸۷۷۶۵۷۹	۵۶۶۰۱۷۰۸	۲۴۵۷۱۲۲
درآمد غیر پولی از مشاغل آزاد غیر کشاورزی.....	۳۲۱۷۸۴	۶۱۸۰۳۲	۱۱۹۰۵۸۷	۱۷۸۵۹
درآمدهای متفرقه.....	۷۱۹۳۲۰۴۲	۶۹۸۷۲۶۹۰	۵۵۴۵۳۸۹۵	۵۵۳۳۹۸۱۴
درآمدهای متفرقه پولی.....	۴۳۰۰۵۵۶۵	۳۲۸۲۰۰۱۳	۳۰۰۸۵۰۹۲	۲۶۷۲۲۶۰۹
درآمدهای متفرقه غیر پولی.....	۲۸۹۲۶۴۷۷	۳۷۰۵۲۶۷۷	۲۵۳۶۸۸۰۳	۲۸۶۱۷۲۰۴

شرح	مزد و حقوق بگیر تعاونی	مزد و حقوق بگیر خصوصی	کارکن فامیلی بدون مزد	غیر شاغل
متوسط تعداد افراد در خانوارها.....	۴/۰۲	۳/۸۶	۳/۷۶	۳/۱۹
متوسط تعداد افراد دارای درآمد در خانوارها.....	۱/۲۵	۱/۳۴	۲/۲۴	۱/۵۱
<b>جمع</b> .....	۱۴۷۰۷۰۱۷۰	۱۱۱۵۱۰۱۳۵	۲۲۷۷۴۰۱۹	۱۲۶۰۵۳۵۲۹
درآمد از حقوق بگیري.....	۹۲۲۳۴۰۵۴	۶۶۱۹۰۹۷۰	۰	۱۴۱۴۳۴۱۸
درآمد پولی از حقوق بگیري عمومی.....	۹۷۸۵۸۹۰	۱۳۵۶۳۸۱	۰	۳۵۳۶۴۳۳
درآمد غیر پولی از حقوق بگیري عمومی.....	۳۴۱۸۴۵۰	۳۱۳۳۵۰	۰	۸۸۳۴۳۷
درآمد پولی از حقوق بگیري تعاونی.....	۶۶۸۱۴۷۰۹	۹۳۴۶۸	۰	۲۰۹۷۵
درآمد غیر پولی از حقوق بگیري تعاونی..	۸۵۵۸۸۹۵	۵۹۲۳	۰	۸۵۴۶
درآمد پولی از حقوق بگیري خصوصی.....	۲۱۱۰۰۲۱	۵۷۳۶۲۷۲۹	۰	۸۸۶۷۵۰۱
درآمد غیر پولی از حقوق بگیري خصوصی.....	۱۵۴۶۰۸۹	۷۰۵۹۱۱۸	۰	۸۲۶۵۲۶
درآمد از مشاغل آزاد.....	۵۲۰۶۹	۱۷۵۵۲۱۳	۳۶۳۲۹۱۱۱	۴۲۲۴۶۰۲
درآمد پولی از مشاغل آزاد کشاورزی.....	۰	۱۹۳۵۰۲	۰	۸۶۹۴۲
درآمد غیر پولی از مشاغل آزاد کشاورزی.....	۰	۱۸۴۶۱	۰	۳۷۸۷
درآمد پولی از مشاغل آزاد غیر کشاورزی.....	۰	۱۵۰۶۵۹۱	۳۱۵۸۲۴۵۴	۴۰۶۱۴۹۹
درآمد غیر پولی از مشاغل آزاد غیر کشاورزی.....	۵۲۰۶۹	۳۶۶۵۹	۴۷۴۶۶۵۷	۷۲۳۷۴
درآمدهای متفرقه.....	۵۴۷۸۴۰۴۸	۴۳۵۶۴۶۵۳	۳۶۴۴۴۹۷۸	۱۰۷۶۸۵۵۰۹
درآمدهای متفرقه پولی.....	۲۷۳۴۷۰۴۲	۲۴۹۶۲۲۰۸	۲۵۸۶۰۳۷۵	۷۰۱۳۷۴۹۲
درآمدهای متفرقه غیر پولی.....	۲۷۴۳۷۰۰۶	۱۸۶۰۲۴۴۵	۱۰۵۸۴۶۰۳	۳۷۵۴۸۰۱۷

(۱) این جدول برای یک خانوار نمونه فرضی (Typical) در سطح کشور ساخته شده است.

۲۰-۳- متوسط درآمد سالانه یک خانوار شهری<sup>(۱)</sup> بر حسب انواع درآمد و سطح سواد سرپرست خانوار: ۱۳۹۰ (ریال)

شرح	کل	بی سواد	باسواد بدون مدرک	کمتر از پنجم ابتدایی	پنجم ابتدایی تا کمتر از سوم راهنمایی
متوسط تعداد افراد در خانوارها.....	۳/۶۶	۳/۳۳	۳/۲۲	۳/۹۱	۳/۸۹
متوسط تعداد افراد دارای درآمد در خانوارها.....	۱/۴۱	۱/۵۴	۱/۳۹	۱/۴۵	۱/۴۲
<b>جمع.....</b>	۱۳۰۳۰۱۴۴۵	۹۰۱۴۶۱۹۷	۱۲۴۹۳۰۳۱۸	۱۱۴۰۵۴۹۲۲	۱۱۵۴۴۹۸۲۰
درآمد از حقوق بگیری.....	۳۸۲۹۷۸۳۰	۲۰۰۸۸۰۴۰	۱۵۵۸۱۰۴۴	۲۹۱۹۹۹۷۶	۲۸۲۰۵۴۸۱
درآمد پولی از حقوق بگیری عمومی.....	۱۳۱۳۰۱۱۴	۲۲۹۰۹۵۰	۲۰۹۳۰۴۸	۳۶۹۲۲۳۰	۵۰۸۱۲۶۷
درآمد غیر پولی از حقوق بگیری عمومی.....	۲۷۹۴۶۲۱	۳۸۵۶۷۳	۸۵۴۶۳۵	۸۶۶۹۱۱	۱۱۲۷۲۹۶
درآمد پولی از حقوق بگیری تعاونی.....	۱۳۹۹۵۰	۱۱۱۵۱۲	۴۳۴۳۳	۱۶۲۹۲۶	۶۶۹۳۹
درآمد غیر پولی از حقوق بگیری تعاونی.....	۲۵۴۷۶	۱۱۱۹۱	۰	۲۸۷۱۹	۷۳۳۶
درآمد پولی از حقوق بگیری خصوصی.....	۱۹۸۷۸۶۶۸	۱۶۲۶۸۲۲۱	۱۱۷۴۰۸۵۴	۲۲۱۵۸۵۹۸	۱۹۹۹۴۳۲۴
درآمد غیر پولی از حقوق بگیری خصوصی.....	۲۳۲۹۰۰۰	۱۰۲۰۴۹۲	۸۴۹۰۷۴	۲۲۹۰۵۹۲	۱۹۲۸۳۱۹
درآمد از مشاغل آزاد.....	۲۰۰۷۱۵۷۳	۱۲۰۰۷۹۱۷	۲۰۵۴۲۹۰۳	۲۱۱۴۱۶۶۲	۲۲۴۹۱۳۶۴
درآمد پولی از مشاغل آزاد کشاورزی.....	۱۳۴۵۶۴۷	۱۵۰۳۵۲۸	۴۴۷۴۳۲۹	۱۷۷۶۷۰۶	۱۴۰۵۶۸۳
درآمد غیر پولی از مشاغل آزاد کشاورزی.....	۵۲۲۹۹	۱۱۲۵۶۶	۷۷۸۱۱	۶۹۴۱۱	۶۲۱۸۸
درآمد پولی از مشاغل آزاد غیر کشاورزی.....	۱۸۳۵۱۸۴۳	۱۰۰۳۷۰۳۷	۱۵۷۳۹۳۰۱	۱۸۸۸۴۱۵۲	۲۰۶۷۱۶۱۸
درآمد غیر پولی از مشاغل آزاد غیر کشاورزی.....	۳۲۱۷۸۴	۳۵۴۷۸۶	۲۵۱۴۶۲	۴۱۱۳۹۳	۳۵۱۸۷۵
درآمدهای متفرقه.....	۷۱۹۳۲۰۴۲	۵۸۷۵۰۹۴۱	۸۸۸۰۶۳۷۱	۶۳۷۱۳۲۸۴	۶۴۷۵۲۹۷۵
درآمدهای متفرقه پولی.....	۴۳۰۰۵۵۶۵	۳۷۰۶۴۸۵۸	۴۴۴۵۶۷۵۸	۳۹۳۷۴۷۱۵	۳۸۶۲۴۵۲۳
درآمدهای متفرقه غیر پولی.....	۲۸۹۲۶۴۷۷	۲۱۶۸۶۰۸۳	۴۴۳۴۹۶۱۳	۲۴۳۳۸۵۶۹	۲۶۱۲۸۴۵۲

شرح	سوم راهنمایی تا کمتر از دیپلم	دیپلم تا کمتر از لیسانس	لیسانس تا کمتر از فوق لیسانس	فوق لیسانس و بالاتر	دوره های علوم دینی
متوسط تعداد افراد در خانوارها.....	۳/۷۳	۳/۶۳	۳/۵۴	۳/۴۱	۴/۰۸
متوسط تعداد افراد دارای درآمد در خانوارها.....	۱/۳۴	۱/۳۳	۱/۴۰	۱/۴۲	۱/۵۵
<b>جمع.....</b>	۱۳۱۳۰۶۰۶۴	۱۵۲۲۵۱۴۵۹	۱۹۹۵۶۳۲۶۳	۲۸۶۴۹۱۲۶۸	۱۳۱۳۲۰۷۰۱
درآمد از حقوق بگیری.....	۳۴۴۰۵۶۲۱	۵۰۵۶۸۲۵۳	۸۹۴۴۶۹۷۲	۱۱۹۳۵۹۴۲۸	۴۷۸۱۰۴۶۹
درآمد پولی از حقوق بگیری عمومی.....	۸۳۸۶۸۶۲	۲۲۵۱۱۰۴۷	۵۳۱۰۸۲۸۸	۷۳۳۶۹۵۳۴	۲۶۱۳۹۵۸۵
درآمد غیر پولی از حقوق بگیری عمومی.....	۱۷۵۲۲۲۷	۴۹۳۶۷۷۵	۱۱۵۳۷۰۱۵	۱۳۶۳۱۴۶۳	۴۴۲۶۰۱۶
درآمد پولی از حقوق بگیری تعاونی.....	۱۱۹۳۱۰	۲۰۷۴۳۶	۱۵۸۶۸۱	۷۵۲۸۰۲	۰
درآمد غیر پولی از حقوق بگیری تعاونی.....	۱۳۹۱۱	۵۱۶۰۹	۸۱۱۱۰	۳۲۸۸۹	۰
درآمد پولی از حقوق بگیری خصوصی.....	۲۱۵۲۳۰۱۴	۱۹۸۱۵۱۷۱	۲۱۰۱۹۶۳۷	۲۵۴۵۷۴۱۸	۱۵۵۳۸۸۳۳
درآمد غیر پولی از حقوق بگیری خصوصی.....	۲۶۱۰۲۹۶	۳۰۴۶۲۱۵	۳۵۴۲۲۴۱	۶۱۱۵۳۲۳	۱۷۰۶۰۳۴
درآمد از مشاغل آزاد.....	۲۳۷۵۴۵۶۹	۲۲۳۵۰۷۵۹	۱۵۳۴۳۶۸۱	۲۷۳۴۵۵۸۹	۵۳۲۲۹۶۱
درآمد پولی از مشاغل آزاد کشاورزی.....	۱۰۷۱۹۷۱	۱۴۵۶۳۲۴	۶۵۳۳۴۷	۴۸۷۱۳۰	۳۹۶۷۳۰
درآمد غیر پولی از مشاغل آزاد کشاورزی.....	۲۹۳۱۲	۱۳۶۸۹	۲۱۴۵۶	۲۱۶۶۶	۰
درآمد پولی از مشاغل آزاد غیر کشاورزی.....	۲۲۲۹۵۲۶۳	۲۰۵۷۸۷۳۳	۱۴۵۹۲۱۴۶	۲۶۸۳۰۶۴۱	۴۸۹۵۲۰۷
درآمد غیر پولی از مشاغل آزاد غیر کشاورزی.....	۳۵۸۰۲۳	۳۰۲۰۱۳	۷۶۷۳۲	۶۱۵۳	۳۱۰۲۳
درآمدهای متفرقه.....	۷۳۱۴۵۸۷۴	۷۹۳۳۲۴۴۸	۹۴۷۷۲۶۱۰	۱۳۹۷۸۶۲۵۱	۷۸۱۸۷۲۷۹
درآمدهای متفرقه پولی.....	۴۴۵۴۲۹۰۶	۴۷۷۰۰۹۳۳	۵۳۱۴۳۱۱۹	۶۰۷۹۱۹۰۵	۵۱۸۱۴۲۹۸
درآمدهای متفرقه غیر پولی.....	۲۸۶۰۲۹۶۸	۳۱۶۳۱۵۱۵	۴۱۶۲۹۴۹۱	۷۸۹۹۴۳۴۵	۲۶۳۷۲۹۸۱

(۱) این جدول برای یک خانوار نمونه فرضی (Typical) در سطح کشور ساخته شده است.

۲۱-۳- متوسط درآمد سالانه یک خانوار شهری<sup>(۱)</sup> بر حسب انواع درآمد و گروه شغلی سرپرست خانوار: ۱۳۹۰ (ریال)

شرح	کل	قانونگذاران، مقامات عالی‌رتبه و مدیران	متخصصان (علمی و فنی)	تکنیسین‌ها و دستیاران	کارمندان امور اداری و دفتری	کارکنان خدماتی و فروشندگان
متوسط تعداد افراد در خانوارها.....	۳/۶۶	۳/۸۳	۳/۶۲	۳/۸۵	۳/۶۷	۳/۸۱
متوسط تعداد افراد دارای درآمد در خانوارها.....	۱/۴۱	۱/۴۰	۱/۳۷	۱/۳۶	۱/۲۷	۱/۳۲
جمع.....	۱۳۰۳۰۱۴۴۵	۲۴۲۶۷۱۱۷۵	۲۰۴۴۸۴۰۹۲	۱۶۰۱۹۷۲۴۷	۱۵۷۰۸۶۵۸۲	۱۳۸۱۱۵۰۲۷
درآمد از حقوق‌بگیری.....	۳۸۲۹۷۸۳۰	۱۰۴۷۰۲۹۶۷	۱۱۹۶۴۱۶۴۳	۷۳۵۳۷۶۲۲	۹۴۱۷۹۶۰۲	۲۸۴۴۷۰۲۸
درآمد پولی از حقوق‌بگیری عمومی.....	۱۳۱۳۰۱۱۴	۶۱۶۸۴۱۳۰	۷۷۴۳۴۷۸۲	۳۳۷۵۹۷۹۰	۴۵۱۴۳۵۰۲	۷۸۷۵۱۷۷
درآمد غیر پولی از حقوق‌بگیری عمومی.....	۲۷۹۴۶۲۱	۱۱۲۴۹۸۲۶	۱۴۷۷۸۷۴۸	۶۷۷۱۸۲۸	۹۹۱۲۹۳۱	۱۴۸۷۰۵۴
درآمد پولی از حقوق‌بگیری تعاونی.....	۱۳۹۹۵۰	۸۷۴۸۷۰	۴۶۷۴۹۷	۲۸۷۶۷۱	۲۷۹۴۲۴	۹۰۷۲۳
درآمد غیر پولی از حقوق‌بگیری تعاونی.....	۲۵۴۷۶	۲۹۷۲۲۸	۴۰۷۱۴	۷۸۴۵۸	۶۲۸۱۳	۳۱۴۴
درآمد پولی از حقوق‌بگیری خصوصی.....	۱۹۸۷۸۶۶۸	۲۵۵۳۶۱۹۶	۲۲۷۲۵۹۱۴	۲۸۴۳۶۰۳۶	۳۲۹۳۸۷۴۵	۱۶۸۴۱۲۸۶
درآمد غیر پولی از حقوق‌بگیری خصوصی.....	۲۳۲۹۰۰۰	۵۰۶۰۷۱۸	۴۱۹۳۹۸۷	۴۲۰۳۸۳۹	۵۸۴۲۱۸۷	۲۱۴۹۶۴۴
درآمد از مشاغل آزاد.....	۲۰۰۷۱۵۷۳	۵۶۷۴۱۵۵۴	۱۵۲۲۷۷۱۸	۲۲۲۸۵۲۴۸	۴۳۲۲۸۶۹	۵۲۶۴۱۳۳۷
درآمد پولی از مشاغل آزاد کشاورزی.....	۱۳۴۵۶۴۷	۳۵۱۸۱۳	۱۹۷۷۷۷	۴۳۲۹۸۳	۱۶۳۴۸۵	۲۲۲۸۲۸
درآمد غیر پولی از مشاغل آزاد کشاورزی.....	۵۲۲۹۹	۱۶۱۲۸	۲۲۸۵۸	۲۰۷۸	۰	۹۵۰۸
درآمد پولی از مشاغل آزاد غیر کشاورزی.....	۱۸۳۵۱۸۴۳	۵۶۳۱۴۳۷۸	۱۴۹۸۷۹۲۶	۲۱۸۲۸۰۴۵	۴۰۸۶۲۴۳	۵۰۰۸۲۸۸۹
درآمد غیر پولی از مشاغل آزاد غیر کشاورزی.....	۳۲۱۷۸۴	۵۹۲۳۶	۱۹۱۵۶	۲۲۱۴۲	۷۳۱۴۱	۲۳۲۶۱۱۲
درآمدهای متفرقه.....	۷۱۹۳۲۰۴۲	۸۱۲۲۶۶۵۳	۶۹۶۱۴۷۳۲	۶۴۳۷۴۳۷۷	۵۸۵۸۴۱۱۰	۵۷۰۲۶۶۶۲
درآمدهای متفرقه پولی.....	۴۳۰۰۵۵۶۵	۳۶۹۵۳۹۵۱	۳۲۳۸۷۰۱۵	۳۲۶۸۰۶۵۶	۲۸۴۷۵۷۴۸	۲۷۶۳۳۲۱۳
درآمدهای متفرقه غیر پولی.....	۲۸۹۲۶۴۷۷	۴۴۲۷۲۷۰۲	۳۷۲۲۷۷۱۷	۳۱۶۹۳۷۲۱	۳۰۱۰۸۳۶۲	۲۹۳۹۳۴۴۹





۲۱-۳- متوسط درآمد سالانه یک خانوار شهری<sup>(۱)</sup> بر حسب انواع درآمد و گروه شغلی سرپرست خانوار: ۱۳۹۰ (دنباله) (ریال)

شرح	کارکنان ماهر کشاورزی، جنگلداری و ماهگیری	صنعتگران و کارکنان مشاغل مربوط	متصدیان و مونتازکاران ماشین آلات و دستگاهها و رانندگان وسایل نقلیه	کارگران ساده	سایر و اظهار نشده	غیر شاغل
متوسط تعداد افراد در خانوارها.....	۴/۲۵	۳/۸۹	۴/۰۵	۴/۱۲	۳/۷۳	۳/۱۹
متوسط تعداد افراد دارای						
درآمد در خانوارها.....	۱/۵۶	۱/۳۱	۱/۳۴	۱/۴۰	۱/۲۳	۱/۵۱
جمع.....	۱۲۴۲۳۶۳۱۲	۱۱۳۱۶۲۶۹۱	۱۲۱۹۹۳۹۸۸	۹۱۰۱۲۴۶۲	۱۵۹۸۳۱۶۸۸	۱۲۶۰۵۳۵۲۹
درآمد از حقوق بگیری .....	۲۱۰۱۶۲۴۷	۳۷۲۷۷۶۴۷	۳۶۹۶۸۵۵۴	۴۸۸۰۳۱۲۸	۱۰۴۶۷۳۰۹۶	۱۴۱۴۳۴۱۸
درآمد پولی از حقوق بگیری عمومی.....	۶۴۳۲۹۴۰	۴۷۹۴۴۰۰	۶۴۵۹۸۹۲	۶۲۷۸۷۵۳	۸۰۰۰۶۰۰۲	۳۵۳۶۴۳۳
درآمد غیر پولی از حقوق بگیری						
عمومی .....	۱۴۶۶۵۸۸	۹۶۰۵۱۲	۱۲۶۵۷۵۸	۱۶۷۴۰۴۰	۲۳۳۷۵۷۸۱	۸۸۳۴۳۷
درآمد پولی از حقوق بگیری تعاونی .....	۱۱۹۱۷۰	۱۱۷۸۴۷	۱۱۶۸۶۰	۲۵۳۷۶۳	.	۲۰۹۷۵
درآمد غیر پولی از حقوق بگیری تعاونی ..	۲۱۸۴۲	۴۸۹	۲۵۶۸۹	۱۵۴۲۳	۲۱۶۴۴۲	۸۵۴۶
درآمد پولی از حقوق بگیری خصوصی .....	۱۱۷۶۲۷۳۴	۲۸۴۶۷۸۰۴	۲۵۹۸۹۲۲۸	۳۷۲۵۳۹۷۰	۱۰۳۸۰۹۱	۸۸۶۷۵۰۱
درآمد غیر پولی از حقوق بگیری						
خصوصی .....	۱۲۱۲۹۷۳	۲۹۳۶۵۹۶	۳۱۱۱۱۲۷	۳۳۲۷۱۷۸	۳۶۷۷۹	۸۲۶۵۲۶
درآمد از مشاغل آزاد .....	۴۶۹۱۶۴۱۵	۳۰۴۶۹۴۵۶	۳۶۳۴۷۴۲۰	۷۲۹۰۴۰۸	۳۱۴۱۳۶	۴۲۲۴۶۰۲
درآمد پولی از مشاغل آزاد کشاورزی .....	۳۵۹۹۰۱۲۶	۱۵۶۴۸۱	۳۴۶۸۷۵	۳۵۲۳۲۴	.	۸۶۹۴۲
درآمد غیر پولی از مشاغل آزاد						
کشاورزی .....	۱۴۱۵۱۱۶	۴۱۴۱	۲۹۳۶	۱۹۷۹۹	.	۳۷۸۷
درآمد پولی از مشاغل آزاد						
غیر کشاورزی .....	۹۲۸۵۳۸۳	۳۰۲۲۰۵۵۰	۳۵۷۷۴۲۸۵	۶۸۴۴۱۳۷	۳۱۴۱۳۶	۴۰۶۱۴۹۹
درآمد غیر پولی از مشاغل آزاد						
غیر کشاورزی .....	۲۲۵۷۹۰	۸۸۲۸۴	۲۲۳۳۲۴	۷۴۱۴۸	.	۷۲۳۷۴
درآمدهای متفرقه .....	۵۶۳۰۳۶۵۰	۴۵۴۱۵۵۸۸	۴۸۶۷۸۰۱۴	۳۴۹۱۸۹۲۶	۵۴۸۴۴۴۵۷	۱۰۷۶۸۵۵۰۹
درآمدهای متفرقه پولی .....	۳۴۷۸۱۰۷۳	۲۵۰۰۸۹۰۸	۲۷۴۶۰۱۲۸	۲۱۶۸۳۹۱۷	۳۶۳۴۵۴۸۹	۷۰۱۳۷۴۹۲
درآمدهای متفرقه غیر پولی .....	۲۱۵۲۲۵۷۷	۲۰۴۰۶۶۸۰	۲۱۲۱۷۸۸۵	۱۳۲۳۵۰۰۹	۱۸۴۹۸۹۶۸	۳۷۵۴۸۰۱۷

(۱) این جدول برای یک خانوار نمونه فرضی (Typical) در سطح کشور ساخته شده است.

۲۲-۳- متوسط درآمد سالانه یک خانوار شهری<sup>(۱)</sup> بر حسب انواع درآمد در هر یک از دهک‌های درآمد سالانه: ۱۳۹۰ (ریال)

شرح	کل	دهک اول	دهک دوم	دهک سوم	دهک چهارم	دهک پنجم
متوسط تعداد افراد در خانوارها.....	۳/۶۶	۲/۶۳	۳/۳۳	۳/۳۶	۳/۶۱	۳/۷۶
متوسط تعداد افراد دارای درآمد در خانوارها .....	۱/۴۱	۱/۱۷	۱/۲۴	۱/۲۴	۱/۲۵	۱/۲۷
<b>جمع</b> .....	۱۳۰۳۰۱۴۴۵	۳۳۶۴۴۵۳۶	۶۰۱۱۱۹۲۹	۷۶۱۰۴۷۹۳	۹۰۵۷۶۳۸۱	۱۰۴۴۱۰۳۶۷
درآمد از حقوق‌بگیری .....	۳۸۲۹۷۸۳۰	۷۱۴۹۴۳۶	۱۷۱۳۴۰۷۵	۲۱۱۵۵۱۴۹	۲۶۳۹۲۷۵۵	۳۱۲۱۴۹۴۷
درآمد پولی از حقوق‌بگیری عمومی .....	۱۳۱۳۰۱۱۴	۱۰۱۳۱۹	۵۶۴۶۶۵	۱۴۶۵۰۱۸	۳۹۳۲۱۶۵	۶۷۹۳۰۵۶
درآمد غیر پولی از حقوق‌بگیری عمومی ..	۲۷۹۴۶۲۱	۴۶۷۲۲	۹۶۵۳۵	۳۱۴۶۰۰	۷۸۸۰۴۷	۱۵۲۰۵۵۶
درآمد پولی از حقوق‌بگیری تعاونی .....	۱۳۹۹۵۰	۰	۳۲۶۹۷	۱۳۴۳۸۵	۱۹۹۵۷	۹۳۹۹۸
درآمد غیر پولی از حقوق‌بگیری تعاونی ..	۲۵۴۷۶	۰	۳۵۰	۱۴۰۲۷	۶۹۰۵	۱۳۷۰۳
درآمد پولی از حقوق‌بگیری خصوصی .....	۱۹۸۷۸۶۶۸	۶۷۶۸۵۰۷	۱۵۷۳۱۸۲۳	۱۷۸۷۶۵۲۱	۱۹۵۰۸۷۷۱	۲۰۲۳۲۵۸۵
درآمد غیر پولی از حقوق‌بگیری خصوصی .....	۲۳۲۹۰۰۰	۲۳۲۸۸۷	۷۰۸۰۰۵	۱۳۵۰۵۹۸	۲۱۳۶۹۱۰	۲۵۶۱۰۴۹
درآمد از مشاغل آزاد .....	۲۰۰۷۱۵۷۳	۱۸۷۰۴۷۲	۹۸۴۶۰۲۹	۱۲۵۹۵۸۴۲	۱۴۹۸۷۵۹۹	۱۶۵۷۶۱۴۴
درآمد پولی از مشاغل آزاد کشاورزی .....	۱۳۴۵۶۴۷	۲۶۴۷۴۳	۷۵۲۷۱۸	۹۶۵۴۴۰	۷۵۹۵۷۳	۵۱۸۳۲۸
درآمد غیر پولی از مشاغل آزاد کشاورزی ..	۵۲۲۹۹	۲۲۴۷۱	۳۱۱۶۹	۵۷۷۸۸	۲۷۴۱۸	۳۵۲۷۹
درآمد پولی از مشاغل آزاد غیرکشاورزی ..	۱۸۳۵۱۸۴۳	۱۵۵۵۱۸۹	۸۹۰۵۳۹۸	۱۱۳۶۰۷۹۱	۱۳۹۲۹۷۸۸	۱۵۷۵۰۷۷۲
درآمد غیر پولی از مشاغل آزاد غیرکشاورزی .....	۳۲۱۷۸۴	۲۸۰۷۰	۱۵۶۷۴۳	۲۱۱۸۲۳	۲۷۰۸۲۰	۲۷۱۷۶۵
درآمدهای متفرقه .....	۷۱۹۳۲۰۴۲	۲۴۶۲۴۶۲۷	۳۳۱۳۱۸۲۵	۴۲۳۵۳۸۰۲	۴۹۱۹۶۰۲۶	۵۶۶۱۹۲۷۶
درآمدهای متفرقه پولی .....	۴۳۰۰۵۵۶۵	۱۵۴۸۳۳۰۹	۲۲۴۸۶۵۳۴	۲۸۵۸۷۰۸۰	۳۲۴۷۶۳۱۳	۳۶۶۲۶۹۳۷
درآمدهای متفرقه غیر پولی .....	۲۸۹۲۶۴۷۷	۹۱۴۱۳۱۸	۱۰۶۴۵۲۹۱	۱۳۷۶۶۷۲۱	۱۶۷۱۹۷۱۴	۱۹۹۹۲۳۳۹



۲۲-۳- متوسط درآمد سالانه یک خانوار شهری<sup>(۱)</sup> بر حسب انواع درآمد در هر یک از دهک‌های درآمد سالانه: ۱۳۹۰ (دنباله)

(ریال)

شرح	دهک ششم	دهک هفتم	دهک هشتم	دهک نهم	دهک دهم
متوسط تعداد افراد در خانوارها.....	۳/۸۸	۳/۹۰	۴/۰۱	۴/۰۲	۴/۱۰
متوسط تعداد افراد دارای درآمد در خانوارها.....	۱/۳۵	۱/۴۲	۱/۵۴	۱/۶۸	۱/۹۳
جمع.....	۱۱۹۱۴۳۹۳۶	۱۳۷۰۵۹۹۲۵	۱۶۱۵۴۸۷۰۶	۲۰۰۶۹۴۱۹۹	۳۱۹۷۸۲۸۶۶
درآمد از حقوق‌بگیری.....	۳۶۸۲۷۱۷۷	۴۱۷۷۶۳۵۹	۴۹۵۷۲۶۶۷	۶۳۳۹۹۳۳۵	۸۸۳۷۵۷۲۷
درآمد پولی از حقوق‌بگیری عمومی.....	۱۰۹۷۷۴۰۴	۱۴۹۶۱۹۸۵	۲۰۲۶۷۹۰۴	۲۹۵۷۵۲۸۵	۴۲۶۷۵۰۳۷
درآمد غیر پولی از حقوق‌بگیری عمومی.....	۲۴۴۳۳۵۹	۳۳۷۵۴۹۱	۴۴۵۳۰۶۰	۶۱۹۸۷۲۰	۸۷۱۱۸۸۵
درآمد پولی از حقوق‌بگیری تعاونی.....	۱۰۸۸۰۶	۲۸۷۱۰۴	۲۱۴۳۴۷	۳۲۷۷۶۰	۱۸۰۵۴۰
درآمد غیر پولی از حقوق‌بگیری تعاونی..	۴۸۵۵۱	۴۱۶۹۰	۲۳۵۹۶	۷۱۳۹۶	۳۴۵۳۹
درآمد پولی از حقوق‌بگیری خصوصی.....	۲۰۳۸۹۵۶۹	۲۰۳۸۴۵۴۲	۲۲۱۱۳۱۱۸	۲۳۹۹۸۶۰۴	۳۱۷۸۵۹۰۰
درآمد غیر پولی از حقوق‌بگیری خصوصی.....	۲۸۵۹۴۸۹	۲۷۲۵۵۴۷	۲۵۰۰۶۴۰	۳۲۲۷۵۷۰	۴۹۸۷۸۲۵
درآمد از مشاغل آزاد.....	۱۸۲۶۳۹۷۹	۱۹۲۳۷۳۸۸	۲۲۶۲۹۶۰۳	۲۷۳۳۱۵۳۵	۵۷۳۸۵۷۲۱
درآمد پولی از مشاغل آزاد کشاورزی.....	۱۳۴۴۵۰۸	۸۲۶۱۱۱	۱۱۷۳۳۴۳	۲۰۱۲۴۳۹	۴۸۳۹۵۲۴
درآمد غیر پولی از مشاغل آزاد کشاورزی	۷۴۶۹۷	۴۹۴۱۴	۲۶۰۳۸	۵۱۸۷۷	۱۴۶۸۲۴
درآمد پولی از مشاغل آزاد غیر کشاورزی	۱۶۶۳۹۶۷۷	۱۸۰۰۶۴۸۰	۲۰۸۷۸۹۹۱	۲۴۶۴۱۶۰۳	۵۱۸۵۷۸۲۵
درآمد غیر پولی از مشاغل آزاد غیر کشاورزی.....	۲۰۵۰۹۷	۳۵۵۳۸۲	۵۵۱۲۳۱	۶۲۵۶۱۶	۵۴۱۵۴۸
درآمدهای متفرقه.....	۶۴۰۵۲۷۸۰	۷۶۰۴۶۱۷۸	۸۹۳۴۶۴۳۶	۱۰۹۹۶۳۳۲۹	۱۷۴۰۲۱۴۱۸
درآمدهای متفرقه پولی.....	۴۰۶۱۲۲۱۳	۴۷۴۸۳۰۰۸	۵۳۵۳۷۲۰۹	۶۳۵۰۸۸۱۲	۸۹۲۷۱۹۷۸
درآمدهای متفرقه غیر پولی.....	۲۳۴۴۰۵۶۷	۲۸۵۶۳۱۷۰	۳۵۸۰۹۲۲۷	۴۶۴۵۴۵۱۷	۸۴۷۴۹۴۴۰

(۱) این جدول برای یک خانوار نمونه فرضی (Typical) در سطح کشور ساخته شده است.

۲۳-۳- متوسط درآمد سالانه یک خانوار شهری<sup>(۱)</sup> بر حسب انواع درآمد در هر یک از دهک‌های هزینه سالانه: ۱۳۹۰ (ریال)

شرح	کل	دهک اول	دهک دوم	دهک سوم	دهک چهارم	دهک پنجم
متوسط تعداد افراد در خانوارها.....	۳/۶۶	۲/۴۹	۳/۲۷	۳/۵۲	۳/۶۸	۳/۸۵
متوسط تعداد افراد دارای درآمد در خانوارها .....	۱/۴۱	۱/۱۷	۱/۲۷	۱/۳۳	۱/۳۷	۱/۳۹
<b>جمع</b> .....	۱۳۰۳۰۱۴۴۵	۵۰۶۲۲۵۳۱	۷۳۰۰۸۸۶۸	۸۸۱۷۶۵۴۹	۱۰۰۶۷۴۸۹۷	۱۱۲۷۱۲۲۶۳
درآمد از حقوق‌بگیری .....	۳۸۲۹۷۸۳۰	۱۱۷۶۲۴۶۵	۲۰۳۹۸۲۱۸	۲۶۱۴۸۶۴۱	۳۰۶۲۹۳۱۷	۳۵۰۳۲۱۷۷
درآمد پولی از حقوق‌بگیری عمومی .....	۱۳۱۳۰۱۱۴	۶۶۱۱۷۳	۱۹۴۹۲۳۳	۴۰۴۸۵۵۴	۵۶۳۲۸۷۰	۸۶۷۷۸۹۱
درآمد غیر پولی از حقوق‌بگیری عمومی.	۲۷۹۴۶۲۱	۱۲۲۲۹۹	۳۶۶۵۰۱	۷۴۵۱۷۴	۱۱۸۷۹۰۱	۱۷۳۲۷۹۶
درآمد پولی از حقوق‌بگیری تعاونی.....	۱۳۹۹۵۰	۱۹۹۰۰	۵۱۹۶۵	۳۰۲۳۰	۱۵۰۰۵۹	۱۸۱۳۳۵
درآمد غیر پولی از حقوق‌بگیری تعاونی..	۲۵۴۷۶	۰	۲۰۳۹۹	۱۱۲۲۴	۳۸۶۵۶	۱۷۰۷۷
درآمد پولی از حقوق‌بگیری خصوصی.....	۱۹۸۷۸۶۶۸	۱۰۵۷۱۸۴۶	۱۷۰۲۳۴۸۴	۱۹۵۱۵۳۹۹	۲۱۵۲۶۱۵۷	۲۱۷۸۹۱۹۵
درآمد غیر پولی از حقوق‌بگیری خصوصی.....	۲۳۲۹۰۰۰	۳۸۷۲۴۸	۹۸۶۶۳۶	۱۷۹۸۰۶۰	۲۰۹۳۶۷۵	۲۶۳۳۸۸۴
درآمد از مشاغل آزاد.....	۲۰۰۷۱۵۷۳	۶۰۹۱۵۲۵	۱۲۱۴۴۱۱۳	۱۵۵۰۳۱۵۰	۱۵۷۸۶۳۴۶	۱۷۹۴۶۰۶۰
درآمد پولی از مشاغل آزاد کشاورزی .....	۱۳۴۵۶۴۷	۵۹۲۷۱۳	۹۹۹۸۰۷	۱۱۶۸۱۱۴	۱۱۷۱۴۰۳	۱۲۵۰۹۱۴
درآمد غیر پولی از مشاغل آزاد کشاورزی	۵۲۲۹۹	۱۴۱۵۵	۲۳۱۰۹	۱۲۸۵۶	۲۹۸۰۹	۴۹۷۱۱
درآمد پولی از مشاغل آزاد غیرکشاورزی	۱۸۳۵۱۸۴۳	۵۳۷۵۱۱۹	۱۰۹۵۲۴۹۳	۱۴۰۲۷۵۶۸	۱۴۲۵۵۰۲۷	۱۶۳۶۸۲۳۶
درآمد غیر پولی از مشاغل آزاد غیرکشاورزی .....	۳۲۱۷۸۴	۱۰۹۵۳۸	۱۶۸۷۰۵	۲۹۴۶۱۲	۳۳۰۱۰۶	۲۷۷۲۰۰
درآمدهای متفرقه .....	۷۱۹۳۲۰۴۲	۳۲۷۶۸۵۴۰	۴۰۴۶۶۵۳۸	۴۶۵۲۴۷۵۷	۵۴۲۵۹۲۳۴	۵۹۷۳۴۰۲۵
درآمدهای متفرقه پولی .....	۴۳۰۰۵۵۶۵	۲۳۱۳۳۷۱۰	۲۷۳۷۰۸۷۴	۳۰۸۹۱۰۳۱	۳۵۱۰۵۱۵۷	۳۸۷۷۶۰۲۶
درآمدهای متفرقه غیر پولی .....	۲۸۹۲۶۴۷۷	۹۶۳۴۸۳۰	۱۳۰۹۵۶۶۴	۱۵۶۳۳۷۲۷	۱۹۱۵۴۰۷۷	۲۰۹۵۸۰۰۰



۲۳-۳- متوسط درآمد سالانه یک خانوار شهری<sup>(۱)</sup> بر حسب انواع درآمد در هر یک از دهک‌های هزینه سالانه: ۱۳۹۰ (دنباله)

(ریال)

شرح	دهک ششم	دهک هفتم	دهک هشتم	دهک نهم	دهک دهم
متوسط تعداد افراد در خانوارها.....	۳/۸۳	۳/۹۹	۳/۹۰	۴/۰۵	۴/۰۱
متوسط تعداد افراد دارای درآمد در خانوارها.....	۱/۴۴	۱/۴۸	۱/۵۲	۱/۵۵	۱/۵۶
<b>جمع.....</b>	۱۲۹۳۱۰۳۰۳	۱۴۰۵۳۷۱۵۹	۱۵۸۸۲۹۶۱۱	۱۸۶۴۱۷۴۴۰	۲۶۲۹۰۱۳۷۵
درآمد از حقوق‌بگیری.....	۳۸۳۳۶۹۵۹	۴۲۸۱۵۰۰۴	۴۸۲۲۵۳۴۳	۵۹۵۲۰۴۱۳	۷۰۱۳۰۳۳۴
درآمد پولی از حقوق‌بگیری عمومی.....	۱۲۰۱۳۹۷۷	۱۵۳۹۷۴۵۴	۱۹۳۱۷۴۸۸	۲۷۲۹۰۰۳۷	۳۶۳۲۵۷۴۱
درآمد غیر پولی از حقوق‌بگیری عمومی.....	۲۵۰۶۷۹۰	۳۱۵۴۵۵۷	۴۶۵۳۰۹۳	۵۷۰۱۸۷۶	۷۷۷۷۹۷۱
درآمد پولی از حقوق‌بگیری تعاونی.....	۱۲۰۸۰۲	۱۹۰۶۰۷	۲۰۰۲۵۵	۲۴۳۲۰۲	۲۱۱۱۸۱
درآمد غیر پولی از حقوق‌بگیری تعاونی..	۱۱۹۴۲	۳۴۳۳۴	۳۵۲۴۲	۶۷۰۷۳	۱۸۷۹۳
درآمد پولی از حقوق‌بگیری خصوصی.....	۲۱۲۶۶۹۱۲	۲۱۴۴۰۸۷۹	۲۱۱۳۳۵۵۵	۲۲۷۴۳۲۵۰	۲۱۷۷۸۸۱۸
درآمد غیر پولی از حقوق‌بگیری خصوصی.....	۲۴۱۶۵۳۷	۲۵۹۷۱۷۳	۲۸۸۵۷۱۰	۳۴۷۴۹۷۶	۴۰۱۷۸۳۰
درآمد از مشاغل آزاد.....	۲۱۳۶۵۳۰۰	۲۲۵۷۰۵۶۵	۲۳۸۳۸۹۶۴	۲۵۱۴۱۳۷۰	۴۰۳۴۱۰۶۰
درآمد پولی از مشاغل آزاد کشاورزی.....	۱۴۸۱۴۳۶	۱۲۰۰۸۵۵	۱۳۳۸۱۹۲	۱۶۴۳۸۵۶	۲۶۰۹۸۸۴
درآمد غیر پولی از مشاغل آزاد کشاورزی	۷۹۵۳۲	۵۳۷۰۷	۸۹۸۴۰	۹۶۳۶۴	۷۳۹۱۰
درآمد پولی از مشاغل آزاد غیرکشاورزی	۱۹۲۷۶۳۱۱	۲۰۹۵۵۱۸۳	۲۲۰۲۰۵۲۶	۲۲۹۷۴۰۹۸	۳۷۳۲۵۸۶۸
درآمد غیر پولی از مشاغل آزاد غیرکشاورزی.....	۵۲۸۰۲۲	۳۶۰۸۲۰	۳۹۰۴۰۶	۴۲۷۰۵۲	۳۳۱۳۹۷
درآمدهای متفرقه.....	۶۹۵۰۸۰۴۴	۷۵۱۵۱۵۹۰	۸۶۷۶۵۱۰۵	۱۰۱۷۵۵۶۵۷	۱۵۲۴۲۹۹۸۱
درآمدهای متفرقه پولی.....	۴۴۱۷۸۱۸۵	۴۵۷۲۰۸۸۸	۵۱۱۹۲۱۴۵	۵۸۰۵۶۹۰۷	۷۵۶۴۹۲۷۰
درآمدهای متفرقه غیر پولی.....	۲۵۳۲۹۸۵۸	۲۹۴۳۰۷۰۲	۳۵۵۷۲۹۶۰	۴۳۶۹۸۷۵۰	۷۶۷۸۰۷۱۱

(۱) این جدول برای یک خانوار نمونه فرضی (Typical) در سطح کشور ساخته شده است.

۲۴-۳- متوسط درآمد سالانه یک خانوار شهری<sup>(۱)</sup> بر حسب انواع درآمد و نحوه تصرف مسکن خانوار: ۱۳۹۰ (ریال)

شرح	کل	ملکی عرصه و اعیان	ملکی اعیان	اجاری	رهنی	در برابر خدمت	رایگان	سایر
متوسط تعداد افراد در خانوارها.....	۳/۶۶	۳/۷۴	۴/۰۶	۳/۵۸	۳/۶۲	۳/۴۱	۳/۱۲	۳/۵۳
متوسط تعداد افراد دارای درآمد در خانوارها.....	۱/۴۱	۱/۴۵	۱/۳۵	۱/۳۶	۱/۳۲	۱/۳۰	۱/۲۴	۱/۵۰
جمع	۱۳۰۳۰۱۴۴۵	۱۴۰۳۶۸۴۰۰	۱۹۶۹۶۸۱۹۲	۱۰۰۵۴۴۷۰۴	۱۲۸۶۷۲۳۲۴	۱۳۲۶۷۲۷۰۹	۹۹۵۵۴۴۳۴	۱۱۷۱۲۵۱۳۹
درآمد از حقوق بگیری	۳۸۰۲۹۷۸۳۰	۳۵۰۱۴۹۹۱	۵۷۹۴۰۳۹۵	۴۱۵۱۳۹۹۴	۴۳۱۰۷۲۲۹	۱۱۴۵۱۵۵۳۴	۳۱۶۴۹۲۳۱	۲۸۵۸۴۴۷۵
درآمد پولی از حقوق بگیری عمومی	۱۳۱۳۰۱۱۴	۱۳۵۲۷۳۵۸	۳۴۰۸۴۳۰۴	۹۱۴۵۷۴۰	۱۰۵۱۰۷۰۶	۵۳۱۵۳۳۳۶	۶۷۴۶۱۴۱	۲۴۵۶۳۲۰۳
درآمد غیر پولی از حقوق بگیری عمومی	۲۷۹۴۶۲۱	۲۶۰۹۵۵۵	۶۲۰۰۶۹۳	۱۷۶۶۹۰۱	۲۱۳۳۸۸۵	۲۱۷۶۷۰۶۴	۱۲۶۰۳۲۳	۴۵۴۶۹۳۸
درآمد پولی از حقوق بگیری تعاونی	۱۲۹۹۵۰	۱۲۳۰۲۸	۰	۱۶۵۰۳۰	۱۲۷۷۲۵	۴۸۸۰۳۸	۱۵۴۹۸۷	۰
درآمد غیر پولی از حقوق بگیری تعاونی	۲۵۴۷۶	۱۸۵۲۰	۰	۱۷۲۸۱	۰	۳۹۶۷۳۴	۱۸۸۶۷	۰
درآمد پولی از حقوق بگیری خصوصی	۱۹۸۷۸۶۶۸	۱۶۸۴۲۴۰۱	۱۵۶۴۴۴۱۹	۲۷۵۴۲۴۹۶	۲۷۷۳۲۲۰۰	۲۸۹۶۳۲۳۰	۲۰۸۸۹۳۰۹	۸۰۰۷۹۶۳
درآمد غیر پولی از حقوق بگیری خصوصی	۲۳۲۹۰۰۰	۱۸۹۴۱۲۹	۲۰۱۰۹۷۹	۲۸۷۶۵۴۷	۲۶۰۲۷۱۲	۹۷۴۷۱۳۳	۲۵۷۹۶۰۵	۱۴۶۶۳۷۱
درآمد از مشاغل آزاد	۲۰۰۷۱۵۷۳	۲۰۴۴۲۳۹	۱۹۱۳۳۸۸۲	۲۳۶۴۲۷۷۳	۱۹۳۷۴۶۱۹	۲۹۴۹۸۴۵	۱۴۷۲۸۳۷۴	۴۹۴۱۱۵۸۳
درآمد پولی از مشاغل آزاد کشاورزی	۱۳۴۵۶۴۷	۱۸۴۰۴۴۰	۳۳۱۳۱۶۴	۱۷۴۴۷۰	۳۳۶۱۱۹	۳۰۴۵۸۳	۵۲۶۲۳۳	۰
درآمد غیر پولی از مشاغل آزاد کشاورزی	۵۲۲۹۹	۷۵۱۲۴	۸۱۱۷۵	۷۳۲۱	۳۲۱۴	۲۶۲۲	۲۳۳۳	۰
درآمد پولی از مشاغل آزاد غیر کشاورزی	۱۸۳۵۱۸۴۳	۱۸۱۳۰۰۵۱	۱۵۲۷۰۱۴۶	۲۳۲۴۸۹۰۰	۱۸۹۵۲۹۹۲	۲۵۹۸۳۴۹	۱۴۰۴۰۳۴۵	۴۸۴۸۰۸۶۸
درآمد غیر پولی از مشاغل آزاد غیر کشاورزی	۳۲۱۷۸۴	۳۹۸۶۲۴	۴۶۹۳۹۷	۲۱۲۰۸۲	۸۲۲۹۴	۴۴۲۹۱	۱۵۹۴۶۳	۹۳۰۷۱۵
درآمدهای متفرقه	۷۱۹۳۲۰۴۲	۸۴۹۰۹۱۷۰	۱۱۹۸۹۳۹۱۵	۳۵۳۸۷۹۳۶	۶۶۱۹۰۴۷۶	۱۵۲۰۷۳۳۰	۵۳۱۷۶۸۲۹	۲۹۱۳۹۰۸۱
درآمدهای متفرقه پولی	۴۳۰۰۵۵۶۵	۴۵۶۹۱۹۲۲	۵۴۸۰۱۹۶۴	۳۴۴۵۴۹۱۷	۶۵۳۳۳۱۷۹	۱۴۷۶۶۱۴۰	۲۴۱۹۰۰۹۲	۲۰۰۴۲۷۲۵
درآمدهای متفرقه غیر پولی	۲۸۹۲۶۴۷۷	۳۹۲۱۷۲۴۹	۶۵۰۹۱۹۵۱	۹۳۳۰۲۰	۸۶۷۲۹۷	۴۴۱۱۹۰	۲۸۹۸۶۷۳۷	۹۰۹۶۳۵۶

(۱) این جدول برای یک خانوار نمونه فرضی (Typical) در سطح کشور ساخته شده است.

## ۲۵-۳- درصد خانوارهای شهری بر حسب وسعت در هر یک از دهک‌های درآمد سالانه: ۱۳۹۰

وسعت خانوار	کل	دهک اول	دهک دوم	دهک سوم	دهک چهارم	دهک پنجم	دهک ششم	دهک هفتم	دهک هشتم	دهک نهم	دهک دهم
جمع.....	۱۰۰/۰۰	۱۰۰/۰۰	۱۰۰/۰۰	۱۰۰/۰۰	۱۰۰/۰۰	۱۰۰/۰۰	۱۰۰/۰۰	۱۰۰/۰۰	۱۰۰/۰۰	۱۰۰/۰۰	۱۰۰/۰۰
۱ نفر.....	۶/۵۱	۲۶/۵۰	۸/۱۲	۹/۱۵	۵/۶۷	۳/۶۱	۲/۱۹	۳/۲۲	۲/۷۵	۲/۱۰	۱/۸۲
۲ نفر.....	۱۵/۴۱	۲۶/۵۵	۲۰/۲۵	۱۹/۸۲	۱۵/۷۹	۱۳/۳۸	۱۲/۷۵	۱۲/۷۸	۱۰/۸۹	۱۰/۳۶	۱۱/۴۹
۳ نفر.....	۲۴/۵۱	۲۹/۷۷	۲۱/۱۹	۲۶/۵۷	۲۷/۹۸	۲۵/۶۳	۲۵/۴۴	۲۱/۱۳	۲۲/۶۷	۲۴/۲۰	۲۰/۵۰
۴ نفر.....	۲۹/۳۷	۱۴/۸۷	۲۴/۸۵	۲۵/۴۴	۲۸/۲۵	۳۳/۱۴	۳۱/۴۱	۳۵/۶۸	۳۳/۸۶	۳۱/۸۸	۳۴/۳۷
۵ نفر.....	۱۴/۶۷	۷/۰۴	۱۰/۶۸	۱۱/۳۵	۱۳/۲۶	۱۵/۱۸	۱۸/۱۳	۱۶/۲۴	۱۶/۸۱	۱۹/۲۵	۱۸/۷۲
۶ نفر.....	۵/۷۰	۲/۵۷	۴/۲۴	۵/۵۶	۵/۴۰	۵/۵۸	۶/۰۰	۶/۶۴	۶/۹۷	۷/۰۳	۶/۹۸
۷ نفر.....	۲/۱۱	۰/۹۳	۱/۱۶	۱/۲۳	۲/۲۴	۲/۱۴	۲/۱۹	۲/۳۲	۲/۹۱	۲/۹۶	۲/۹۷
۸ نفر.....	۰/۹۹	۰/۲۴	۰/۳۹	۰/۶۴	۰/۹۵	۰/۹۳	۱/۲۴	۱/۲۰	۲/۱۹	۰/۹۸	۱/۱۳
۹ نفر.....	۰/۴۱	۰/۰۸	۰/۳۸	۰/۱۸	۰/۳۳	۰/۱۲	۰/۴۹	۰/۳۵	۰/۶۲	۰/۸۳	۰/۷۳
۱۰ نفر و بیش تر.....	۰/۳۳	۰/۰۱	۰/۱۷	۰/۰۶	۰/۱۴	۰/۲۸	۰/۱۶	۰/۴۲	۰/۳۳	۰/۴۱	۱/۲۹

## ۲۶-۳- درصد خانوارهای شهری بر حسب تعداد افراد باسواد در هر یک از دهک‌های درآمد سالانه: ۱۳۹۰

تعداد افراد باسواد خانوار	کل	دهک اول	دهک دوم	دهک سوم	دهک چهارم	دهک پنجم	دهک ششم	دهک هفتم	دهک هشتم	دهک نهم	دهک دهم
متوسط تعداد افراد باسواد در خانوارها.....	۲/۹۷	۱/۵۶	۲/۳۷	۲/۵۳	۲/۸۱	۳/۰۸	۳/۲۴	۳/۲۸	۳/۴۶	۳/۵۶	۳/۷۶
جمع.....	۱۰۰/۰۰	۱۰۰/۰۰	۱۰۰/۰۰	۱۰۰/۰۰	۱۰۰/۰۰	۱۰۰/۰۰	۱۰۰/۰۰	۱۰۰/۰۰	۱۰۰/۰۰	۱۰۰/۰۰	۱۰۰/۰۰
بدون فرد باسواد ..	۶/۶۲	۳۲/۵۶	۹/۳۴	۹/۱۹	۶/۵۴	۲/۵۷	۱/۸۴	۲/۲۲	۱/۳۸	۰/۴۹	۰/۰۵
۱ نفر باسواد .....	۸/۷۴	۱۸/۰۸	۱۴/۰۳	۱۳/۴۴	۸/۱۹	۷/۷۴	۶/۷۴	۶/۳۰	۵/۱۷	۴/۶۶	۳/۰۸
۲ نفر باسواد .....	۲۳/۴۳	۲۵/۳۴	۳۴/۰۱	۲۹/۰۷	۲۷/۱۵	۲۴/۵۱	۲۱/۲۰	۲۱/۳۰	۱۹/۳۱	۱۶/۹۲	۱۵/۴۶
۳ نفر باسواد .....	۲۴/۳۶	۱۲/۶۴	۲۳/۰۰	۲۴/۰۳	۲۷/۷۵	۲۸/۰۵	۲۶/۷۸	۲۵/۴۳	۲۵/۲۳	۲۶/۲۷	۲۴/۳۹
۴ نفر باسواد .....	۲۲/۷۶	۸/۱۱	۱۴/۰۰	۱۴/۹۹	۲۰/۵۵	۲۳/۱۶	۲۸/۲۵	۲۸/۲۶	۲۸/۱۲	۳۰/۱۲	۳۲/۰۸
۵ نفر باسواد و بیش تر.....	۱۴/۰۹	۳/۲۷	۵/۶۲	۹/۲۸	۹/۸۲	۱۳/۹۶	۱۵/۱۹	۱۶/۴۹	۲۰/۷۹	۲۱/۵۳	۲۴/۹۴

## ۲۷-۳- درصد خانوارهای شهری بر حسب سطح سواد سرپرست خانوار در هر یک از دهک‌های درآمد سالانه: ۱۳۹۰

دهک پنجم	دهک چهارم	دهک سوم	دهک دوم	دهک اول	کل	سطح سواد سرپرست خانوار
۱۰۰/۰۰	۱۰۰/۰۰	۱۰۰/۰۰	۱۰۰/۰۰	۱۰۰/۰۰	۱۰۰/۰۰	جمع.....
۱۵/۰۸	۱۹/۸۱	۲۴/۰۶	۲۸/۳۵	۵۱/۲۵	۱۹/۳۱	بی سواد.....
۰/۹۵	۰/۹۹	۱/۱۹	۱/۹۳	۱/۷۰	۱/۰۸	باسواد بدون مدرک.....
۱۱/۳۰	۱۲/۸۱	۱۲/۶۵	۱۱/۰۵	۸/۶۲	۹/۴۶	کمتر از پنجم ابتدایی.....
۲۱/۹۰	۲۱/۲۰	۲۳/۵۷	۲۴/۱۵	۱۶/۵۳	۱۸/۸۲	پنجم ابتدایی تا کمتر از سوم راهنمایی.....
۲۹/۹۸	۲۶/۹۹	۲۲/۳۹	۲۳/۴۳	۱۴/۲۶	۲۳/۹۸	سوم راهنمایی تا کمتر از دیپلم.....
۱۵/۴۶	۱۵/۳۲	۱۲/۹۵	۹/۰۸	۶/۱۸	۱۷/۷۱	دیپلم تا کمتر از لیسانس.....
۴/۶۳	۲/۳۰	۲/۵۴	۱/۵۴	۱/۱۶	۷/۶۴	لیسانس تا کمتر از فوق لیسانس.....
۰/۲۷	۰/۲۸	۰/۱۲	۰/۰۴	۰/۱۲	۱/۶۶	فوق لیسانس و بالاتر.....
۰/۴۱	۰/۲۸	۰/۵۴	۰/۴۵	۰/۱۹	۰/۳۴	دوره‌های علوم دینی.....

دهک دهم	دهک نهم	دهک هشتم	دهک هفتم	دهک ششم	کل	سطح سواد سرپرست خانوار
۱۰۰/۰۰	۱۰۰/۰۰	۱۰۰/۰۰	۱۰۰/۰۰	۱۰۰/۰۰	۱۰۰/۰۰	جمع.....
۶/۱۸	۸/۰۱	۱۲/۳۰	۱۳/۳۳	۱۴/۷۴	۱۴/۷۴	بی سواد.....
۱/۱۹	۰/۶۶	۰/۶۶	۰/۹۵	۰/۶۱	۰/۶۱	باسواد بدون مدرک.....
۵/۴۲	۷/۳۳	۸/۰۷	۸/۲۹	۹/۰۷	۹/۰۷	کمتر از پنجم ابتدایی.....
۹/۸۹	۱۳/۲۸	۱۶/۰۲	۱۹/۸۳	۲۱/۷۹	۲۱/۷۹	پنجم ابتدایی تا کمتر از سوم راهنمایی.....
۲۰/۶۷	۲۵/۴۸	۲۵/۱۵	۲۴/۶۲	۲۶/۸۴	۲۶/۸۴	سوم راهنمایی تا کمتر از دیپلم.....
۲۲/۸۶	۲۵/۹۶	۲۵/۹۲	۲۳/۱۲	۲۰/۲۵	۲۰/۲۵	دیپلم تا کمتر از لیسانس.....
۲۳/۳۶	۱۵/۹۹	۱۰/۳۹	۸/۸۰	۵/۶۹	۵/۶۹	لیسانس تا کمتر از فوق لیسانس.....
۹/۹۲	۳/۱۴	۱/۲۷	۰/۷۶	۰/۶۵	۰/۶۵	فوق لیسانس و بالاتر.....
۰/۵۰	۰/۱۶	۰/۲۳	۰/۳۱	۰/۳۷	۰/۳۷	دوره‌های علوم دینی.....



۲۸-۳- درصد خانوارهای شهری بر حسب تعداد افراد در حال تحصیل خانوار در هر یک از دهک‌های درآمد سالانه: ۱۳۹۰

تعداد افراد در حال تحصیل خانوار	کل	دهک اول	دهک دوم	دهک سوم	دهک چهارم	دهک پنجم
جمع.....	۱۰۰/۰۰	۱۰۰/۰۰	۱۰۰/۰۰	۱۰۰/۰۰	۱۰۰/۰۰	۱۰۰/۰۰
ندارد.....	۴۵/۵۰	۷۰/۵۶	۵۵/۳۴	۵۲/۵۷	۴۴/۱۸	۴۰/۰۰
۱ نفر.....	۲۸/۴۲	۱۷/۵۱	۲۵/۲۶	۲۷/۰۸	۳۲/۷۵	۳۰/۲۷
۲ نفر.....	۱۸/۹۰	۹/۲۳	۱۴/۳۳	۱۴/۰۰	۱۷/۰۲	۲۲/۰۳
۳ نفر.....	۵/۸۲	۲/۲۸	۴/۰۸	۵/۰۹	۴/۷۳	۶/۱۴
۴ نفر.....	۱/۱۱	۰/۲۹	۰/۷۱	۱/۱۶	۱/۱۳	۱/۳۲
۵ نفر و بیش تر.....	۰/۲۶	۰/۱۲	۰/۲۹	۰/۱۰	۰/۱۹	۰/۲۴

تعداد افراد در حال تحصیل خانوار	دهک ششم	دهک هفتم	دهک هشتم	دهک نهم	دهک دهم
جمع.....	۱۰۰/۰۰	۱۰۰/۰۰	۱۰۰/۰۰	۱۰۰/۰۰	۱۰۰/۰۰
ندارد.....	۳۸/۲۳	۳۹/۲۲	۳۷/۰۵	۳۷/۱۷	۴۰/۷۱
۱ نفر.....	۲۹/۲۵	۳۱/۵۶	۳۲/۳۹	۳۰/۰۸	۲۸/۰۳
۲ نفر.....	۲۳/۴۰	۲۲/۸۴	۲۱/۱۵	۲۴/۳۸	۲۰/۶۱
۳ نفر.....	۷/۸۲	۵/۰۷	۷/۷۴	۶/۸۳	۸/۳۸
۴ نفر.....	۰/۹۰	۰/۹۵	۱/۳۳	۱/۲۷	۲/۰۱
۵ نفر و بیش تر.....	۰/۴۱	۰/۳۶	۰/۳۳	۰/۲۷	۰/۲۵

## ۲۹-۳- درصد خانوارهای شهری بر حسب تعداد افراد شاغل خانوار در هر یک از دهک‌های درآمد سالانه: ۱۳۹۰

تعداد افراد شاغل خانوار	کل	دهک اول	دهک دوم	دهک سوم	دهک چهارم	دهک پنجم
جمع.....	۱۰۰/۰۰	۱۰۰/۰۰	۱۰۰/۰۰	۱۰۰/۰۰	۱۰۰/۰۰	۱۰۰/۰۰
بدون فرد شاغل.....	۲۶/۱۷	۵۶/۵۹	۲۴/۵۳	۲۷/۲۵	۲۴/۵۷	۲۴/۶۴
۱ نفر شاغل.....	۵۶/۶۶	۳۹/۸۸	۶۷/۲۰	۶۳/۱۱	۶۵/۲۸	۶۳/۵۵
۲ نفر شاغل.....	۱۳/۵۹	۲/۹۶	۶/۸۹	۸/۳۰	۸/۷۵	۹/۸۳
۳ نفر شاغل.....	۲/۸۹	۰/۴۸	۱/۲۸	۱/۲۵	۱/۲۸	۱/۷۰
۴ نفر شاغل.....	۰/۵۱	۰/۰۷	۰/۰۹	۰/۰۵	۰/۱۱	۰/۲۷
۵ نفر شاغل و بیش تر.....	۰/۱۸	۰/۰۲	۰/۰۰	۰/۰۵	۰/۰۰	۰/۰۲

تعداد افراد شاغل خانوار	دهک ششم	دهک هفتم	دهک هشتم	دهک نهم	دهک دهم
جمع.....	۱۰۰/۰۰	۱۰۰/۰۰	۱۰۰/۰۰	۱۰۰/۰۰	۱۰۰/۰۰
بدون فرد شاغل.....	۲۲/۴۵	۲۲/۴۶	۲۱/۸۰	۱۹/۸۳	۱۷/۶۰
۱ نفر شاغل.....	۶۱/۷۳	۵۹/۱۰	۵۲/۸۷	۵۰/۴۷	۴۳/۳۷
۲ نفر شاغل.....	۱۳/۴۹	۱۵/۴۱	۱۹/۸۹	۲۱/۷۴	۲۸/۶۹
۳ نفر شاغل.....	۱/۸۶	۲/۶۶	۴/۴۸	۵/۸۱	۸/۱۶
۴ نفر شاغل.....	۰/۴۱	۰/۳۶	۰/۸۲	۱/۷۶	۱/۱۲
۵ نفر شاغل و بیش تر.....	۰/۰۶	۰/۰۰	۰/۱۶	۰/۳۹	۱/۰۵

## ۳-۳۰- درصد خانوارهای شهری بر حسب گروه شغلی سرپرست خانوار در هر یک از دهک‌های درآمد سالانه: ۱۳۹۰

دهک پنجم	دهک چهارم	دهک سوم	دهک دوم	دهک اول	کل	گروه شغلی سرپرست خانوار
۱۰۰/۰۰	۱۰۰/۰۰	۱۰۰/۰۰	۱۰۰/۰۰	۱۰۰/۰۰	۱۰۰/۰۰	جمع.....
۰/۷۰	۰/۲۱	۰/۵۷	۰/۵۲	۰/۱۲	۲/۳۹	قانونگذاران، مقامات عالی‌رتبه و مدیران.....
۲/۴۱	۱/۴۱	۰/۹۵	۰/۶۱	۰/۳۰	۴/۴۸	متخصصان (علمی و فنی).....
۳/۰۳	۳/۰۶	۲/۱۲	۱/۱۶	۰/۷۲	۳/۵۸	تکنیسین‌ها و دستیاران.....
۳/۵۴	۳/۰۷	۱/۵۲	۱/۰۸	۰/۷۵	۳/۸۱	کارمندان امور اداری و دفتری..... کارکنان خدماتی و فروشندگان
۱۲/۰۴	۱۰/۹۱	۱۰/۶۲	۹/۸۲	۴/۴۸	۱۰/۲۴	فروشگاه‌ها و بازارها..... کارکنان ماهر کشاورزی، جنگلداری و
۲/۰۶	۲/۴۰	۳/۷۸	۴/۶۴	۴/۴۹	۳/۲۱	ماهگیری.....
۱۶/۳۳	۱۸/۴۲	۱۷/۴۹	۱۴/۵۰	۷/۱۵	۱۲/۲۴	صنعتگران و کارکنان مشاغل مربوط..... متصدیان مونتاژکاران ماشین‌آلات و
۱۴/۸۹	۱۵/۷۹	۱۱/۹۰	۱۱/۸۸	۳/۵۲	۱۱/۲۳	دستگاه‌ها و رانندگان وسایل نقلیه.....
۱۲/۶۵	۱۳/۲۵	۱۷/۹۴	۲۵/۰۲	۱۶/۹۳	۱۱/۳۹	کارگران ساده.....
۱/۷۱	۰/۹۶	۰/۱۷	۰/۰۶	۰/۰۷	۱/۱۷	سایر و اظهارنشده.....
۳۰/۶۵	۳۰/۵۲	۳۲/۹۳	۳۰/۷۲	۶۱/۴۷	۳۶/۲۶	غیر شاغل.....

دهک دهم	دهک نهم	دهک هشتم	دهک هفتم	دهک ششم	کل	گروه شغلی سرپرست خانوار
۱۰۰/۰۰	۱۰۰/۰۰	۱۰۰/۰۰	۱۰۰/۰۰	۱۰۰/۰۰	۱۰۰/۰۰	جمع.....
۹/۷۵	۴/۹۲	۳/۷۱	۲/۱۳	۱/۲۳	۱/۲۳	قانونگذاران، مقامات عالی‌رتبه و مدیران.....
۱۳/۰۵	۱۰/۳۸	۶/۲۷	۵/۵۲	۳/۹۱	۳/۹۱	متخصصان (علمی و فنی).....
۶/۰۰	۴/۹۰	۵/۲۰	۴/۸۴	۴/۷۶	۴/۷۶	تکنیسین‌ها و دستیاران.....
۵/۰۱	۷/۳۲	۵/۸۸	۴/۹۹	۴/۹۶	۴/۹۶	کارمندان امور اداری و دفتری..... کارکنان خدماتی و فروشندگان
۱۰/۳۲	۱۰/۵۵	۱۲/۰۱	۱۰/۶۱	۱۰/۹۹	۱۰/۹۹	فروشگاه‌ها و بازارها..... کارکنان ماهر کشاورزی، جنگلداری و
۲/۹۵	۳/۱۳	۲/۵۲	۲/۸۴	۳/۲۶	۳/۲۶	ماهگیری.....
۶/۲۳	۶/۹۴	۱۰/۴۴	۱۰/۵۶	۱۴/۳۷	۱۴/۳۷	صنعتگران و کارکنان مشاغل مربوط..... متصدیان مونتاژکاران ماشین‌آلات و
۶/۱۵	۸/۶۶	۱۱/۲۴	۱۴/۳۷	۱۳/۹۵	۱۳/۹۵	دستگاه‌ها و رانندگان وسایل نقلیه.....
۱/۷۲	۴/۱۸	۵/۵۲	۷/۲۹	۹/۴۱	۹/۴۱	کارگران ساده.....
۰/۶۹	۱/۸۸	۱/۹۳	۲/۷۹	۱/۴۶	۱/۴۶	سایر و اظهارنشده.....
۳۸/۱۳	۳۷/۱۴	۳۵/۲۸	۳۴/۰۵	۳۱/۶۹	۳۱/۶۹	غیر شاغل.....

## ۳-۳۱- درصد خانوارهای شهری بر حسب فعالیت اصلی محل کار سرپرست خانوار در هر یک از دهک‌های درآمد سالانه: ۱۳۹۰

دهک پنجم	دهک چهارم	دهک سوم	دهک دوم	دهک اول	کل	فعالیت اصلی محل کار سرپرست خانوار
۱۰۰/۰۰	۱۰۰/۰۰	۱۰۰/۰۰	۱۰۰/۰۰	۱۰۰/۰۰	۱۰۰/۰۰	جمع.....
۲/۲۶	۲/۵۲	۵/۰۹	۶/۳۳	۶/۲۷	۳/۸۰	کشاورزی، شکار و جنگلداری.....
۰/۳۳	۰/۲۳	۰/۱۴	۰/۳۴	۰/۰۲	۰/۱۷	شیلات.....
۰/۸۹	۰/۶۰	۰/۱۴	۰/۱۴	۰/۰۲	۰/۵۳	استخراج معدن.....
۱۳/۸۵	۱۴/۴۹	۱۲/۲۵	۸/۸۲	۴/۵۳	۱۰/۶۰	صنعت.....
۰/۶۷	۰/۸۸	۰/۵۲	۰/۰۹	۰/۰۳	۰/۹۱	تأمین برق، گاز و آب.....
۱۰/۸۳	۱۱/۶۵	۱۵/۶۸	۲۱/۰۵	۱۴/۶۲	۱۰/۳۹	ساختمان..... عمده‌فروشی، خرده‌فروشی، تعمیر وسایل نقلیه موتوری و موتورسیکلت‌ها و
۱۲/۸۳	۱۲/۱۲	۱۴/۲۷	۱۲/۳۹	۶/۲۷	۱۱/۸۳	کالاهای شخصی و خانگی.....
۰/۶۳	۱/۳۹	۰/۹۱	۱/۴۸	۰/۵۶	۰/۸۵	هتل و رستوران.....
۱۱/۷۱	۱۳/۰۹	۱۰/۲۰	۱۱/۴۰	۳/۷۰	۹/۵۸	حمل و نقل، انبارداری و ارتباطات.....
۰/۸۲	۰/۵۴	۰/۲۱	۰/۲۲	۰/۰۲	۱/۲۳	واسطه‌گری‌های مالی..... مستغلات، اجاره و فعالیت‌های کسب و
۲/۵۴	۲/۷۵	۱/۷۵	۲/۴۰	۱/۲۱	۲/۵۵	کار..... اداره امور عمومی، دفاع و تأمین
۵/۳۴	۳/۰۱	۱/۴۱	۰/۳۵	۰/۲۳	۴/۵۴	اجتماعی اجباری.....
۲/۵۵	۲/۳۱	۱/۰۴	۰/۴۲	۰/۱۱	۳/۴۲	آموزش.....
۱/۲۲	۱/۵۹	۰/۴۴	۰/۱۵	۰/۰۰	۱/۲۶	بهداشت و مددکاری اجتماعی..... سایر فعالیت‌های خدمات عمومی،
۲/۷۶	۲/۳۲	۲/۴۳	۳/۴۸	۰/۹۰	۱/۹۰	اجتماعی و شخصی.....
۰/۱۲	۰/۰۰	۰/۵۷	۰/۲۵	۰/۰۴	۰/۱۸	خانوارهای معمولی دارای مستخدم.....
۰/۰۰	۰/۰۰	۰/۰۰	۰/۰۰	۰/۰۰	۰/۰۰	سازمان‌ها و هیئت‌های برون مرزی.....
۰/۰۰	۰/۰۰	۰/۰۰	۰/۰۰	۰/۰۰	۰/۰۰	دفاتر مرکزی.....
۰/۰۰	۰/۰۰	۰/۰۰	۰/۰۰	۰/۰۰	۰/۰۰	سایر و اظهارنشده.....
۳۰/۶۵	۳۰/۵۲	۳۲/۹۳	۳۰/۷۲	۶۱/۴۷	۳۶/۲۶	غیر شاغل.....



۳-۳۱- درصد خانوارهای شهری بر حسب فعالیت اصلی محل کار سرپرست خانوار در هر یک از دهک‌های درآمد سالانه: ۱۳۹۰  
(دنباله)

دهک دهم	دهک نهم	دهک هشتم	دهک هفتم	دهک ششم	فعالیت اصلی محل کار سرپرست خانوار
۱۰۰/۰۰	۱۰۰/۰۰	۱۰۰/۰۰	۱۰۰/۰۰	۱۰۰/۰۰	جمع.....
۳/۲۱	۳/۱۸	۲/۴۵	۳/۲۹	۳/۳۹	کشاورزی، شکار و جنگلداری.....
۰/۱۰	۰/۱۴	۰/۱۰	۰/۱۹	۰/۱۱	شیلات.....
۱/۰۰	۱/۲۹	۰/۵۴	۰/۳۴	۰/۳۶	استخراج معدن.....
۹/۸۳	۹/۱۸	۱۰/۵۸	۹/۴۴	۱۳/۰۵	صنعت.....
۱/۴۵	۱/۱۴	۱/۰۶	۲/۳۰	۰/۹۷	تأمین برق، گاز و آب.....
۶/۰۲	۴/۴۴	۶/۱۳	۶/۰۹	۷/۳۷	ساختن..... عمده‌فروشی، خرده‌فروشی، تعمیر وسایل نقلیه موتوری و موتورسیکلت‌ها و کالاهای شخصی و خانگی.....
۱۱/۲۷	۱۱/۳۵	۱۳/۳۰	۱۲/۳۹	۱۲/۱۰	هتل و رستوران.....
۰/۲۱	۰/۷۲	۰/۷۶	۰/۹۰	۰/۹۶	حمل و نقل، انبارداری و ارتباطات.....
۶/۵۳	۷/۸۲	۹/۴۵	۱۱/۱۱	۱۰/۸۲	.....
۲/۱۹	۳/۵۵	۱/۹۵	۱/۶۲	۱/۲۴	واسطه‌گری‌های مالی.....
۴/۵۸	۲/۳۵	۲/۱۵	۲/۳۳	۳/۴۴	مستغلات، اجاره و فعالیت‌های کسب و کار.....
۵/۸۷	۷/۱۲	۷/۷۴	۷/۲۵	۷/۰۶	اداره امور عمومی، دفاع و تأمین اجتماعی اجباری.....
۶/۶۰	۶/۴۹	۵/۶۴	۵/۳۸	۳/۶۵	آموزش.....
۲/۰۲	۲/۱۷	۱/۷۳	۱/۶۶	۱/۶۱	بهداشت و مددکاری اجتماعی..... سایر فعالیت‌های خدمات عمومی، اجتماعی و شخصی.....
۱/۰۱	۱/۹۴	۰/۸۴	۱/۵۳	۱/۸۲	خانوارهای معمولی دارای مستخدم.....
۰/۰۰	۰/۰۰	۰/۲۸	۰/۱۳	۰/۳۷	سازمان‌ها و هیئت‌های برون مرزی.....
۰/۰۰	۰/۰۰	۰/۰۰	۰/۰۰	۰/۰۰	دفاتر مرکزی.....
۰/۰۰	۰/۰۰	۰/۰۰	۰/۰۰	۰/۰۰	سایر و اظهارنشده.....
۳۸/۱۳	۳۷/۱۴	۳۵/۲۸	۳۴/۰۵	۳۱/۶۹	غیر شاغل.....

## ۳-۳۲- درصد خانوارهای شهری بر حسب وضع شغلی سرپرست خانوار در هر یک از دهک‌های درآمد سالانه: ۱۳۹۰

دهک پنجم	دهک چهارم	دهک سوم	دهک دوم	دهک اول	کل	وضع شغلی سرپرست خانوار
۱۰۰/۰۰	۱۰۰/۰۰	۱۰۰/۰۰	۱۰۰/۰۰	۱۰۰/۰۰	۱۰۰/۰۰	جمع.....
۳/۰۲	۳/۸۱	۲/۹۹	۲/۹۴	۲/۱۱	۴/۵۸	کارفرما.....
۲۴/۲۴	۲۴/۷۱	۲۵/۵۳	۲۶/۲۴	۱۳/۶۲	۲۱/۴۵	کارکن مستقل.....
۹/۸۸	۶/۷۶	۲/۶۳	۱/۱۱	۰/۵۹	۱۱/۴۴	مزد و حقوق‌بگیر عمومی.....
۰/۱۳	۰/۰۴	۰/۳۳	۰/۰۹	۰/۰۰	۰/۱۵	مزد و حقوق‌بگیر تعاونی.....
۳۲/۰۵	۳۴/۱۶	۳۵/۵۹	۳۸/۹۱	۲۲/۱۹	۲۶/۱۲	مزد و حقوق‌بگیر خصوصی.....
۰/۰۳	۰/۰۰	۰/۰۰	۰/۰۰	۰/۰۲	۰/۰۰	کارکن فامیلی بدون مزد.....
۳۰/۶۵	۳۰/۵۲	۳۲/۹۳	۳۰/۷۲	۶۱/۴۷	۳۶/۲۶	غیر شاغل.....

دهک دهم	دهک نهم	دهک هشتم	دهک هفتم	دهک ششم	وضع شغلی سرپرست خانوار
۱۰۰/۰۰	۱۰۰/۰۰	۱۰۰/۰۰	۱۰۰/۰۰	۱۰۰/۰۰	جمع.....
۱۱/۱۸	۶/۵۲	۵/۵۸	۳/۲۷	۴/۳۵	کارفرما.....
۱۷/۰۱	۱۷/۰۰	۲۱/۳۳	۲۲/۳۹	۲۲/۴۰	کارکن مستقل.....
۱۹/۹۱	۲۱/۸۷	۱۹/۶۲	۱۷/۵۸	۱۴/۴۵	مزد و حقوق‌بگیر عمومی.....
۰/۱۹	۰/۴۰	۰/۱۵	۰/۲۱	۰/۰۲	مزد و حقوق‌بگیر تعاونی.....
۱۳/۵۸	۱۷/۰۹	۱۸/۰۴	۲۲/۵۰	۲۷/۰۸	مزد و حقوق‌بگیر خصوصی.....
۰/۰۰	۰/۰۰	۰/۰۰	۰/۰۰	۰/۰۰	کارکن فامیلی بدون مزد.....
۳۸/۱۳	۳۷/۱۴	۳۵/۲۸	۳۴/۰۵	۳۱/۶۹	غیر شاغل.....

## ۳-۳- درصد خانوارهای شهری بر حسب نحوه تصرف مسکن مورد استفاده خانوار در هر یک از دهک‌های درآمد سالانه: ۱۳۹۰

نحوه تصرف مسکن مورد استفاده خانوار	کل	دهک اول	دهک دوم	دهک سوم	دهک چهارم	دهک پنجم
جمع.....	۱۰۰/۰۰	۱۰۰/۰۰	۱۰۰/۰۰	۱۰۰/۰۰	۱۰۰/۰۰	۱۰۰/۰۰
ملکی عرصه و اعیان .....	۶۶/۸۱	۵۶/۰۰	۵۰/۴۰	۵۸/۵۶	۵۹/۹۴	۶۶/۱۳
ملکی اعیان .....	۰/۵۸	۰/۰۷	۰/۱۲	۰/۰۸	۰/۲۳	۰/۱۹
اجاری .....	۱۶/۱۴	۲۵/۳۰	۲۹/۵۳	۲۲/۹۵	۱۹/۴۷	۱۶/۸۸
رهنی .....	۶/۸۷	۳/۸۷	۷/۱۸	۷/۰۹	۹/۰۲	۷/۵۳
در برابر خدمت .....	۲/۲۵	۱/۱۴	۲/۵۴	۱/۸۲	۲/۱۸	۲/۵۴
رایگان .....	۷/۳۲	۱۳/۵۸	۱۰/۲۳	۹/۴۳	۹/۱۷	۶/۷۳
سایر .....	۰/۰۲	۰/۰۴	۰/۰۰	۰/۰۷	۰/۰۰	۰/۰۰

نحوه تصرف مسکن مورد استفاده خانوار	دهک ششم	دهک هفتم	دهک هشتم	دهک نهم	دهک دهم
جمع.....	۱۰۰/۰۰	۱۰۰/۰۰	۱۰۰/۰۰	۱۰۰/۰۰	۱۰۰/۰۰
ملکی عرصه و اعیان .....	۶۸/۰۲	۷۲/۰۰	۷۸/۳۲	۷۷/۷۲	۸۱/۰۶
ملکی اعیان .....	۰/۶۵	۰/۸۹	۰/۶۴	۱/۳۷	۱/۶۱
اجاری .....	۱۴/۴۰	۱۰/۸۱	۷/۸۳	۷/۶۷	۶/۵۶
رهنی .....	۷/۶۰	۷/۰۱	۶/۹۹	۶/۷۰	۵/۷۲
در برابر خدمت .....	۲/۷۹	۳/۰۱	۲/۰۹	۲/۰۴	۲/۳۷
رایگان .....	۶/۵۴	۶/۲۹	۴/۱۳	۴/۴۹	۲/۶۵
سایر .....	۰/۰۰	۰/۰۰	۰/۰۰	۰/۰۱	۰/۰۴

## ۳-۳۴- درصد خانوارهای شهری استفاده کننده از تسهیلات عمده مسکن در هر یک از دهک های درآمد سالانه: ۱۳۹۰

دهک پنجم	دهک چهارم	دهک سوم	دهک دوم	دهک اول	کل	تسهیلات عمده مسکن
۹۹/۷۵	۹۹/۸۳	۹۹/۵۵	۹۹/۲۸	۹۹/۶۱	۹۹/۷۶	آب لوله کشی .....
۱۰۰/۰۰	۱۰۰/۰۰	۱۰۰/۰۰	۱۰۰/۰۰	۹۹/۸۷	۹۹/۹۹	برق .....
۹۲/۳۵	۹۲/۸۸	۹۱/۴۷	۸۹/۳۲	۸۳/۲۶	۹۱/۹۴	گاز لوله کشی .....
۹۹/۳۳	۹۸/۴۹	۹۸/۲۷	۹۷/۳۹	۹۱/۳۱	۹۸/۱۶	حمام .....
۶۴/۵۸	۶۱/۵۱	۵۱/۰۰	۴۵/۸۲	۳۶/۶۲	۶۰/۸۱	کولر آبی ثابت .....
۸۹/۰۱	۸۶/۶۷	۸۱/۲۶	۷۴/۰۹	۶۶/۱۴	۸۶/۶۴	تلفن .....
۰/۶۰	۱/۵۵	۰/۵۹	۰/۸۴	۰/۰۰	۴/۸۶	حرارت مرکزی (شופاژ) .....
۹۸/۵۲	۹۶/۸۵	۹۵/۷۱	۹۴/۸۷	۸۶/۰۷	۹۶/۶۴	آشپزخانه .....
۰/۰۲	۰/۱۲	۰/۰۰	۰/۰۰	۰/۰۰	۰/۱۲	برودت مرکزی .....
۱۰/۳۸	۶/۷۶	۶/۷۳	۴/۷۲	۲/۸۶	۱۶/۵۰	اینترنت .....
۰/۴۵	۰/۲۵	۰/۰۰	۰/۲۱	۰/۰۰	۱/۰۱	پکیج .....
۱۱/۸۱	۹/۹۵	۱۰/۶۰	۱۰/۰۲	۷/۳۳	۱۲/۱۸	کولر گازی ثابت .....
۳۰/۶۳	۳۰/۰۳	۳۱/۸۸	۲۸/۱۲	۲۴/۹۱	۳۰/۳۵	شبکه فاضلاب شهری .....

دهک دهم	دهک نهم	دهک هشتم	دهک هفتم	دهک ششم	تسهیلات عمده مسکن
۹۹/۹۴	۹۹/۹۶	۹۹/۹۰	۹۹/۸۹	۹۹/۹۲	آب لوله کشی .....
۱۰۰/۰۰	۱۰۰/۰۰	۱۰۰/۰۰	۱۰۰/۰۰	۱۰۰/۰۰	برق .....
۹۵/۱۰	۹۴/۵۷	۹۳/۷۶	۹۴/۰۲	۹۲/۷۰	گاز لوله کشی .....
۹۹/۱۰	۹۹/۸۸	۹۹/۶۸	۹۹/۱۰	۹۹/۰۷	حمام .....
۷۶/۴۳	۷۲/۶۷	۶۸/۱۲	۶۶/۶۸	۶۴/۶۵	کولر آبی ثابت .....
۹۷/۰۳	۹۶/۵۵	۹۳/۷۵	۹۱/۵۷	۹۰/۳۱	تلفن .....
۲۵/۴۳	۹/۵۲	۴/۶۳	۳/۳۴	۲/۰۸	حرارت مرکزی (شופاژ) .....
۹۸/۷۷	۹۹/۳۶	۹۹/۰۶	۹۸/۲۰	۹۸/۹۵	آشپزخانه .....
۰/۶۸	۰/۱۱	۰/۰۸	۰/۲۱	۰/۰۰	برودت مرکزی .....
۴۸/۹۱	۳۰/۱۲	۲۲/۷۴	۱۹/۰۷	۱۲/۷۳	اینترنت .....
۳/۸۷	۲/۵۹	۱/۰۲	۰/۸۹	۰/۷۷	پکیج .....
۱۵/۰۹	۱۴/۲۶	۱۴/۹۴	۱۴/۸۶	۱۲/۹۶	کولر گازی ثابت .....
۲۸/۶۷	۳۵/۱۸	۳۱/۵۳	۳۱/۶۷	۳۰/۸۵	شبکه فاضلاب شهری .....



## ۳-۳۵ - درصد خانوارهای شهری استفاده‌کننده از لوازم عمده زندگی در هر یک از دهک‌های درآمد سالانه: ۱۳۹۰

دهک پنجم	دهک چهارم	دهک سوم	دهک دوم	دهک اول	کل	لوازم عمده زندگی
۳۸/۸۱	۲۹/۸۱	۲۰/۸۴	۱۳/۲۴	۷/۴۳	۳۹/۷۲	اتومبیل شخصی .....
۱۹/۳۴	۲۰/۷۵	۱۹/۴۶	۲۱/۶۶	۱۴/۱۵	۱۸/۰۵	موتور سیکلت .....
۱۲/۳۵	۱۲/۲۴	۹/۸۹	۱۲/۰۱	۶/۶۲	۱۱/۷۲	دوچرخه .....
۵۶/۹۶	۵۳/۹۲	۵۰/۷۰	۴۶/۲۴	۳۱/۰۱	۵۴/۲۸	چرخ خیاطی .....
۵/۵۹	۳/۷۵	۵/۸۱	۵/۲۹	۷/۲۲	۵/۴۲	رادیو .....
۲۳/۴۵	۲۶/۰۶	۲۲/۳۴	۲۳/۰۴	۱۴/۸۵	۲۷/۳۸	رادیو ضبط، ضبط و پخش صوت .....
۰/۵۱	۰/۳۳	۰/۹۴	۱/۵۲	۳/۵۸	۰/۸۶	تلویزیون سیاه و سفید .....
۹۸/۲۲	۹۸/۸۷	۹۷/۹۹	۹۷/۳۴	۹۱/۱۶	۹۷/۸۹	تلویزیون رنگی .....
۲۲/۷۴	۲۰/۱۵	۱۶/۴۶	۱۰/۹۸	۷/۳۶	۲۵/۱۰	فریزر .....
۵۸/۵۴	۵۹/۵۱	۶۶/۶۸	۶۸/۵۱	۷۷/۰۶	۵۹/۹۶	یخچال .....
۴۳/۸۵	۴۲/۴۶	۳۵/۵۰	۳۳/۴۵	۲۱/۲۲	۴۲/۶۵	یخچال فریزر .....
۹۸/۶۶	۹۸/۷۹	۹۸/۰۷	۹۷/۵۱	۹۶/۰۹	۹۸/۵۳	اجاق گاز .....
۹۲/۴۶	۹۰/۴۳	۸۱/۷۷	۷۶/۹۸	۵۴/۴۶	۸۷/۶۰	جارو برقی .....
۸۲/۹۴	۷۷/۰۵	۶۹/۱۹	۵۸/۰۱	۴۳/۰۰	۷۸/۵۷	ماشین لباسشویی .....
۶۵/۷۶	۵۹/۶۱	۵۵/۸۱	۵۱/۸۳	۳۶/۶۳	۶۳/۱۹	انواع ویدئو، DVD و VCD .....
۳۴/۷۵	۲۶/۱۳	۲۰/۱۰	۱۳/۶۷	۶/۵۶	۳۸/۲۰	رایانه .....
۹۳/۸۳	۹۱/۷۲	۸۷/۶۲	۸۵/۱۷	۶۱/۵۲	۸۹/۹۷	تلفن همراه .....
۴۳/۰۸	۴۴/۳۹	۴۵/۶۳	۴۹/۳۳	۴۵/۵۳	۴۴/۳۵	پنکه .....
۵/۲۵	۴/۳۶	۵/۵۶	۷/۶۵	۵/۱۲	۴/۳۱	کولر آبی متحرک .....
۱/۶۹	۱/۲۷	۱/۶۵	۱/۱۰	۱/۲۵	۱/۷۴	کولر گازی متحرک .....
۰/۷۲	۰/۲۷	۰/۷۳	۰/۳۷	۰/۰۸	۲/۰۳	ماشین ظرفشویی .....



## ۳-۳۵ - درصد خانوارهای شهری استفاده‌کننده از لوازم عمده زندگی در هر یک از دهک‌های درآمد سالانه: ۱۳۹۰ (دنباله)

دهک دهم	دهک نهم	دهک هشتم	دهک هفتم	دهک ششم	لوازم عمده زندگی
۷۵/۶۶	۶۳/۸۹	۵۵/۱۴	۴۹/۹۳	۴۲/۴۴	اتومبیل شخصی .....
۱۳/۱۶	۱۶/۱۷	۱۷/۶۶	۱۸/۴۰	۱۹/۷۵	موتور سیکلت .....
۱۰/۶۶	۱۴/۴۷	۱۳/۲۰	۱۳/۱۴	۱۲/۵۸	دوچرخه .....
۶۴/۸۳	۶۲/۸۰	۵۹/۱۲	۵۸/۸۱	۵۸/۳۸	چرخ خیاطی .....
۵/۵۶	۶/۱۶	۵/۰۶	۵/۰۹	۴/۷۲	رادیو .....
۳۷/۳۸	۳۵/۷۸	۳۳/۲۹	۲۹/۰۷	۲۸/۵۶	رادیو ضبط، ضبط و پخش صوت .....
۰/۲۴	۰/۳۷	۰/۲۵	۰/۳۴	۰/۵۱	تلویزیون سیاه و سفید .....
۹۹/۲۳	۹۹/۳۵	۹۹/۰۳	۹۹/۰۶	۹۸/۶۴	تلویزیون رنگی .....
۴۸/۴۹	۳۸/۰۹	۳۳/۶۶	۲۷/۷۴	۲۵/۳۳	فریزر .....
۵۵/۸۶	۵۱/۸۹	۵۳/۴۴	۵۴/۶۷	۵۳/۳۹	یخچال .....
۴۷/۵۵	۵۳/۲۹	۴۹/۹۷	۴۹/۸۲	۴۹/۴۴	یخچال فریزر .....
۹۹/۰۲	۹۹/۴۷	۹۹/۱۹	۹۸/۹۹	۹۹/۵۳	اجاق گاز .....
۹۷/۹۲	۹۷/۱۴	۹۶/۴۰	۹۵/۳۵	۹۳/۰۶	جارو برقی .....
۹۶/۲۹	۹۴/۵۲	۹۱/۰۳	۸۷/۹۴	۸۵/۷۶	ماشین لباسشویی .....
۸۰/۱۸	۷۳/۸۰	۷۲/۱۸	۶۷/۵۱	۶۸/۶۴	انواع ویدئو، DVD و VCD .....
۷۵/۲۳	۶۳/۸۷	۵۵/۲۱	۴۶/۸۱	۳۹/۶۸	رایانه .....
۹۷/۸۴	۹۵/۵۷	۹۶/۵۲	۹۵/۲۳	۹۴/۷۲	تلفن همراه .....
۴۱/۶۱	۴۲/۹۳	۴۳/۰۷	۴۶/۷۴	۴۱/۱۳	پنکه .....
۱/۱۲	۲/۷۳	۴/۰۰	۳/۴۸	۳/۷۹	کولر آبی متحرک .....
۲/۱۹	۲/۲۶	۲/۴۶	۱/۹۵	۱/۵۴	کولر گازی متحرک .....
۹/۶۶	۴/۱۷	۱/۸۴	۱/۱۴	۱/۳۳	ماشین ظرفشویی .....

۳-۳۶- درصد خانوارهای شهری بر حسب سطح زیربنای محل سکونت خانوار در هر یک از دهک‌های درآمد سالانه: ۱۳۹۰

دهک پنجم	دهک چهارم	دهک سوم	دهک دوم	دهک اول	کل	متوسط سطح زیربنای محل سکونت خانوار (مترمربع)
۱۰۰/۰۰	۱۰۰/۰۰	۱۰۰/۰۰	۱۰۰/۰۰	۱۰۰/۰۰	۱۰۰/۰۰	جمع.....
۵/۱۵	۶/۷۶	۱۰/۰۲	۱۲/۰۷	۲۱/۰۶	۶/۴۲	۴۰ مترمربع و کمتر.....
۶/۲۷	۱۰/۰۹	۱۱/۲۴	۱۲/۴۴	۱۴/۶۱	۷/۴۱	۴۱ تا ۵۰ مترمربع.....
۱۰/۵۹	۱۰/۰۲	۱۰/۷۸	۱۰/۳۵	۱۲/۲۹	۸/۶۲	۵۱ تا ۶۰ مترمربع.....
۱۷/۴۳	۱۸/۵۲	۱۶/۸۱	۱۷/۲۷	۱۲/۸۳	۱۴/۹۲	۶۱ تا ۷۵ مترمربع.....
۸/۴۵	۸/۱۰	۹/۰۷	۹/۰۳	۷/۰۸	۷/۷۲	۷۶ تا ۸۰ مترمربع.....
۱۰/۱۱	۹/۸۰	۷/۴۴	۷/۷۲	۶/۳۲	۹/۲۲	۸۱ تا ۹۰ مترمربع.....
۱۳/۶۹	۱۲/۰۹	۱۳/۴۳	۱۱/۰۲	۱۰/۷۳	۱۲/۶۱	۹۱ تا ۱۰۰ مترمربع.....
۳/۹۰	۳/۹۰	۳/۶۷	۳/۳۶	۱/۸۹	۴/۶۷	۱۰۱ تا ۱۱۰ مترمربع.....
۱۶/۷۰	۱۵/۱۴	۱۲/۹۵	۱۲/۳۰	۹/۷۲	۱۸/۹۹	۱۱۱ تا ۱۵۰ مترمربع.....
۵/۹۷	۴/۵۶	۳/۳۲	۳/۷۹	۲/۶۳	۶/۷۷	۱۵۱ تا ۲۰۰ مترمربع.....
۱/۷۴	۰/۹۵	۱/۲۷	۰/۵۴	۰/۸۰	۲/۳۴	۲۰۱ تا ۳۰۰ مترمربع.....
۰/۰۰	۰/۰۷	۰/۰۰	۰/۰۶	۰/۰۴	۰/۳۲	۳۰۱ تا ۵۰۰ مترمربع.....
۰/۰۰	۰/۰۰	۰/۰۰	۰/۰۳	۰/۰۰	۰/۰۱	۵۰۱ مترمربع و بیش‌تر.....

دهک دهم	دهک نهم	دهک هشتم	دهک هفتم	دهک ششم	متوسط سطح زیربنای محل سکونت خانوار (مترمربع)
۱۰۰/۰۰	۱۰۰/۰۰	۱۰۰/۰۰	۱۰۰/۰۰	۱۰۰/۰۰	جمع.....
۰/۶۴	۰/۵۱	۱/۸۷	۲/۲۹	۳/۸۳	۴۰ مترمربع و کمتر.....
۱/۱۲	۳/۷۶	۳/۳۷	۴/۹۷	۶/۱۹	۴۱ تا ۵۰ مترمربع.....
۱/۵۸	۴/۷۰	۷/۳۹	۸/۴۷	۱۰/۰۴	۵۱ تا ۶۰ مترمربع.....
۷/۵۴	۱۲/۶۰	۱۴/۱۲	۱۴/۱۹	۱۷/۸۷	۶۱ تا ۷۵ مترمربع.....
۴/۴۲	۶/۴۹	۷/۴۳	۹/۲۸	۷/۷۹	۷۶ تا ۸۰ مترمربع.....
۹/۰۷	۱۰/۱۸	۱۰/۱۸	۹/۷۵	۱۱/۶۱	۸۱ تا ۹۰ مترمربع.....
۱۰/۲۵	۱۳/۴۲	۱۴/۷۲	۱۳/۷۴	۱۲/۹۷	۹۱ تا ۱۰۰ مترمربع.....
۷/۲۸	۷/۷۱	۵/۴۸	۵/۷۰	۳/۸۴	۱۰۱ تا ۱۱۰ مترمربع.....
۳۲/۸۹	۲۶/۴۲	۲۳/۲۱	۲۲/۷۳	۱۷/۸۱	۱۱۱ تا ۱۵۰ مترمربع.....
۱۶/۵۵	۱۰/۴۰	۸/۱۱	۶/۰۵	۶/۳۰	۱۵۱ تا ۲۰۰ مترمربع.....
۷/۱۵	۳/۴۴	۳/۶۸	۲/۲۲	۱/۵۸	۲۰۱ تا ۳۰۰ مترمربع.....
۱/۵۰	۰/۳۷	۰/۴۳	۰/۶۲	۰/۱۱	۳۰۱ تا ۵۰۰ مترمربع.....
۰/۰۱	۰/۰۰	۰/۰۰	۰/۰۰	۰/۰۲	۵۰۱ مترمربع و بیش‌تر.....

۳-۳۷ - درصد خانوارهای شهری بر حسب تعداد اتاق در اختیار خانوار در هر یک از دهک‌های درآمد سالانه: ۱۳۹۰

تعداد اتاق در اختیار خانوار	کل	دهک اول	دهک دوم	دهک سوم	دهک چهارم	دهک پنجم
متوسط تعداد اتاق .....	۳/۴۶	۲/۹۰	۳/۱۰	۳/۱۷	۳/۲۷	۳/۴۰
جمع.....	۱۰۰/۰۰	۱۰۰/۰۰	۱۰۰/۰۰	۱۰۰/۰۰	۱۰۰/۰۰	۱۰۰/۰۰
۱ اتاق.....	۱/۴۸	۶/۳۳	۲/۵۳	۱/۹۱	۱/۱۹	۰/۵۹
۲ اتاق.....	۱۷/۷۴	۳۲/۵۳	۲۴/۷۷	۲۴/۳۲	۲۲/۲۴	۱۹/۵۷
۳ اتاق.....	۳۴/۳۴	۳۴/۹۹	۴۱/۸۳	۴۰/۱۰	۳۷/۶۸	۳۴/۰۱
۴ اتاق.....	۳۱/۹۷	۱۹/۱۵	۲۳/۵۳	۲۵/۹۷	۲۹/۵۴	۳۳/۴۵
۵ اتاق.....	۱۰/۸۶	۵/۸۰	۵/۹۰	۵/۲۱	۶/۷۶	۱۰/۳۰
۶ اتاق و بیش‌تر.....	۳/۶۱	۱/۲۰	۱/۴۵	۲/۴۹	۲/۵۹	۲/۰۹

تعداد اتاق در اختیار خانوار	دهک ششم	دهک هفتم	دهک هشتم	دهک نهم	دهک دهم
متوسط تعداد اتاق .....	۳/۴۷	۳/۵۷	۳/۷۰	۳/۸۸	۴/۱۱
جمع.....	۱۰۰/۰۰	۱۰۰/۰۰	۱۰۰/۰۰	۱۰۰/۰۰	۱۰۰/۰۰
۱ اتاق.....	۰/۲۳	۱/۱۱	۰/۳۳	۰/۲۲	۰/۳۳
۲ اتاق.....	۱۷/۱۴	۱۴/۲۳	۱۱/۰۹	۷/۳۷	۴/۱۵
۳ اتاق.....	۳۶/۰۱	۳۳/۵۰	۳۲/۳۵	۲۹/۱۵	۲۳/۷۹
۴ اتاق.....	۳۳/۹۰	۳۵/۴۲	۲۸/۷۲	۴۰/۷۶	۳۹/۲۱
۵ اتاق.....	۹/۳۵	۱۱/۵۹	۱۲/۷۷	۱۶/۳۰	۲۴/۶۴
۶ اتاق و بیش‌تر.....	۳/۳۶	۴/۱۴	۴/۷۴	۶/۲۰	۷/۸۹

## فصل چهارم

هزینه و درآمد خانوارهای شهری  
استان‌های مختلف کشور

مرکز آمار ایران

## ۴-۱- تعداد خانوارهای نمونه شهری بر حسب گروه‌های هزینه سالانه و استان: ۱۳۹۰

استان	کل	۴۵۰۰۰۰۰ ریال و کمتر	۴۵۰۰۰۰۰ تا ۶۰۰۰۰۰۰ ریال	۶۰۰۰۰۰۰ تا ۷۵۰۰۰۰۰ ریال	۷۵۰۰۰۰۰ تا ۹۰۰۰۰۰۰ ریال	۹۰۰۰۰۰۰ تا ۱۰۰۰۰۰۰۰ ریال
کل کشور.....	۱۸۷۲۷	۱۸۸۱	۱۸۴۹	۲۰۲۴	۲۰۶۰	۱۲۸۲
آذربایجان شرقی .....	۵۷۸	۹۷	۷۷	۶۶	۷۸	۴۰
آذربایجان غربی .....	۶۱۱	۶۵	۵۰	۶۵	۵۶	۴۴
اردبیل .....	۵۷۶	۴۶	۴۸	۵۳	۶۸	۴۴
اصفهان .....	۶۷۴	۴۵	۵۲	۶۱	۷۸	۴۳
البرز .....	۴۳۸	۲۱	۴۹	۵۲	۷۳	۳۷
ایلام .....	۳۸۷	۱۶	۱۸	۲۴	۴۱	۲۰
بوشهر .....	۶۲۹	۴۳	۷۲	۸۱	۸۳	۴۲
تهران .....	۱۴۶۰	۴۹	۸۱	۹۰	۱۲۰	۹۹
چهارمحال و بختیاری .....	۴۹۳	۲۴	۲۹	۲۵	۵۲	۳۵
خراسان جنوبی .....	۵۸۷	۹۱	۷۰	۸۲	۵۹	۴۴
خراسان رضوی .....	۷۸۵	۱۰۶	۱۰۹	۱۰۱	۸۵	۵۷
خراسان شمالی .....	۷۱۱	۱۰۷	۱۰۳	۷۴	۶۴	۶۱
خوزستان .....	۵۶۱	۲۵	۴۶	۷۷	۶۹	۶۱
زنجان .....	۵۷۵	۳۱	۴۵	۶۲	۷۵	۴۵
سمنان .....	۴۳۲	۳۷	۷۲	۵۸	۵۸	۳۱
سیستان و بلوچستان .....	۶۸۷	۲۰۰	۱۰۱	۷۴	۷۴	۴۲
فارس .....	۶۲۷	۴۴	۴۳	۵۱	۵۰	۳۷
قزوین .....	۴۱۴	۲۲	۲۹	۴۹	۳۹	۲۷
قم .....	۵۴۵	۵۲	۷۷	۸۳	۶۰	۳۹
کردستان .....	۴۳۶	۴۵	۵۵	۶۹	۴۸	۳۲
کرمان .....	۶۸۳	۱۰۸	۸۹	۱۰۸	۸۳	۳۳
کرمانشاه .....	۵۵۱	۴۱	۵۱	۵۵	۶۷	۳۶
کهگیلویه و بویراحمد .....	۵۲۹	۲۴	۳۴	۴۰	۶۸	۲۲
گلستان .....	۶۸۹	۱۲۲	۸۱	۹۰	۷۷	۴۶
گیلان .....	۵۸۱	۵۱	۶۳	۶۴	۶۸	۴۷
لرستان .....	۴۶۴	۱۹	۲۸	۴۳	۲۹	۳۷
مازندران .....	۵۴۲	۶۲	۴۷	۶۶	۴۸	۳۶
مرکزی .....	۵۶۹	۵۴	۳۸	۳۶	۵۶	۴۳
هرمزگان .....	۶۱۳	۳۱	۲۵	۳۱	۶۰	۳۶
همدان .....	۶۶۳	۹۹	۷۸	۹۳	۸۲	۴۲
یزد .....	۶۳۷	۱۱۱	۸۹	۱۰۱	۹۲	۲۴



## ۴-۱- تعداد خانوارهای نمونه شهری بر حسب گروه‌های هزینه سالانه و استان: ۱۳۹۰ (دنباله)

استان	تا ۱۰۰۰۰۰۰۱ ریال	تا ۱۲۰۰۰۰۰۰ ریال	تا ۱۴۰۰۰۰۰۰ ریال	تا ۱۶۵۰۰۰۰۰ ریال	تا ۱۹۵۰۰۰۰۰ ریال و بیش تر
کل کشور.....	۲۱۱۰	۱۷۹۸	۱۷۱۲	۱۳۸۰	۲۶۲۴
آذربایجان شرقی.....	۴۴	۴۳	۴۱	۳۲	۶۰
آذربایجان غربی.....	۶۸	۵۶	۶۳	۴۳	۱۰۱
اردبیل.....	۶۶	۵۸	۵۴	۴۸	۹۱
اصفهان.....	۸۲	۶۹	۷۴	۵۷	۱۱۳
البرز.....	۷۶	۴۱	۳۳	۲۷	۲۹
ایلام.....	۴۲	۴۵	۳۴	۳۴	۱۱۳
بوشهر.....	۷۱	۶۷	۵۴	۴۰	۷۶
تهران.....	۱۶۹	۱۵۸	۱۵۶	۱۵۸	۳۸۰
چهارمحال و بختیاری.....	۵۸	۵۹	۵۵	۵۵	۱۰۱
خراسان جنوبی.....	۶۴	۵۹	۴۷	۲۳	۴۸
خراسان رضوی.....	۹۰	۶۲	۶۱	۴۸	۶۶
خراسان شمالی.....	۷۲	۵۶	۶۲	۴۲	۷۰
خوزستان.....	۶۷	۵۲	۴۲	۲۸	۸۴
زنجان.....	۹۱	۷۴	۵۱	۳۷	۶۴
سمنان.....	۵۳	۳۲	۳۳	۲۳	۳۵
سیستان و بلوچستان.....	۵۶	۴۲	۲۱	۳۰	۴۷
فارس.....	۶۵	۵۸	۶۰	۷۰	۱۴۹
قزوین.....	۶۴	۵۱	۵۰	۳۲	۵۱
قم.....	۴۹	۵۳	۴۸	۳۱	۵۳
کردستان.....	۴۴	۳۹	۳۵	۲۷	۴۲
کرمان.....	۷۶	۷۵	۴۵	۲۴	۴۲
کرمانشاه.....	۷۱	۴۳	۵۵	۴۱	۹۱
کهگیلویه و بویراحمد.....	۷۴	۵۶	۷۷	۵۵	۷۹
گلستان.....	۶۷	۴۱	۵۲	۳۷	۷۶
گیلان.....	۶۶	۵۱	۵۰	۴۸	۷۳
لرستان.....	۴۸	۷۰	۵۹	۵۴	۷۷
مازندران.....	۵۸	۶۲	۵۸	۳۶	۶۹
مرکزی.....	۶۲	۵۷	۶۲	۵۱	۱۱۰
هرمزگان.....	۷۶	۶۷	۸۱	۷۶	۱۳۰
همدان.....	۶۰	۵۲	۶۲	۳۸	۵۷
یزد.....	۶۱	۵۰	۳۷	۲۵	۴۷

## ۴-۲- تعداد خانوارهای نمونه شهری بر حسب گروه‌های درآمد سالانه و استان: ۱۳۹۰

استان	کل	۴۵۰۰۰۰۰ ریال و کمتر	۴۵۰۰۰۰۰ تا ۶۰۰۰۰۰۰ ریال	۶۰۰۰۰۰۰ تا ۷۵۰۰۰۰۰ ریال	۷۵۰۰۰۰۰ تا ۹۰۰۰۰۰۰ ریال	۹۰۰۰۰۰۰ تا ۱۰۰۰۰۰۰۰ ریال
کل کشور.....	۱۸۲۲۷	۱۷۴۲	۱۴۵۵	۱۹۳۶	۲۰۹۰	۱۴۱۵
آذربایجان شرقی.....	۵۷۸	۸۰	۵۷	۹۱	۸۳	۳۹
آذربایجان غربی.....	۶۱۱	۶۷	۶۶	۹۳	۸۴	۳۹
اردبیل.....	۵۷۶	۵۲	۳۸	۵۸	۵۵	۵۳
اصفهان.....	۶۷۴	۷۶	۵۹	۷۲	۹۰	۵۲
البرز.....	۴۳۸	۱۱	۱۳	۳۸	۴۰	۴۵
ایلام.....	۲۸۷	۴۵	۳۴	۵۰	۳۸	۲۹
بوشهر.....	۶۲۹	۴۵	۳۹	۳۷	۶۵	۵۹
تهران.....	۱۴۶۰	۳۹	۴۱	۷۸	۱۲۳	۱۰۴
چهارمحال و بختیاری.....	۴۹۳	۲۷	۳۹	۶۰	۷۶	۴۰
خراسان جنوبی.....	۵۸۷	۹۲	۷۵	۷۴	۷۰	۳۲
خراسان رضوی.....	۷۸۵	۹۱	۷۵	۸۳	۷۳	۵۱
خراسان شمالی.....	۷۱۱	۸۲	۷۵	۸۸	۸۳	۴۵
خوزستان.....	۵۶۱	۴۰	۲۹	۵۵	۵۸	۳۵
زنجان.....	۵۷۵	۶۰	۵۱	۷۲	۸۱	۷۲
سمنان.....	۴۳۲	۲۰	۲۹	۳۵	۶۹	۵۵
سیستان و بلوچستان.....	۶۸۷	۱۳۹	۸۶	۷۱	۶۰	۴۷
فارس.....	۶۲۷	۶۶	۴۰	۵۸	۵۲	۳۷
قزوین.....	۴۱۴	۱۳	۳۲	۳۸	۳۶	۲۵
قم.....	۵۴۵	۳۶	۳۶	۶۸	۸۲	۴۴
کردستان.....	۴۳۶	۳۵	۴۳	۵۸	۵۵	۳۷
کرمان.....	۶۸۳	۹۲	۷۰	۷۶	۸۶	۶۵
کرمانشاه.....	۵۵۱	۶۰	۴۶	۵۰	۶۲	۳۶
کهگیلویه و بویراحمد.....	۵۲۹	۲۵	۳۰	۳۶	۵۵	۳۷
گلستان.....	۶۸۹	۹۶	۵۹	۸۵	۷۱	۳۹
گیلان.....	۵۸۱	۳۹	۴۸	۵۵	۸۲	۳۹
لرستان.....	۴۶۴	۴۷	۴۸	۵۷	۴۱	۳۲
مازندران.....	۵۴۲	۳۶	۴۶	۴۲	۵۲	۳۶
مرکزی.....	۵۶۹	۵۸	۴۹	۷۱	۵۷	۴۸
هرمزگان.....	۶۱۳	۵۱	۲۶	۴۲	۵۲	۳۷
همدان.....	۶۶۳	۷۲	۴۵	۶۹	۷۵	۴۷
یزد.....	۶۳۷	۵۰	۳۱	۷۶	۸۴	۵۹





۴-۲- تعداد خانوارهای نمونه شهری بر حسب گروه‌های درآمد سالانه و استان: ۱۳۹۰ (دنباله)

استان	تا ۱۰۰۰۰۰۰۱ ریال	تا ۱۲۰۰۰۰۰۰ ریال	تا ۱۴۰۰۰۰۰۰ ریال	تا ۱۶۵۰۰۰۰۰ ریال	تا ۱۹۵۰۰۰۰۰ ریال	بیش تر
کل کشور.....	۲۵۹۱	۲۰۰۲	۱۷۳۸	۱۳۷۸	۲۳۸۰	
آذربایجان شرقی.....	۸۷	۴۷	۴۲	۲۲	۳۰	
آذربایجان غربی.....	۶۸	۴۸	۵۳	۳۸	۵۵	
اردبیل.....	۶۲	۶۰	۵۸	۵۲	۸۸	
اصفهان.....	۹۹	۷۱	۵۸	۳۴	۶۳	
البرز.....	۸۸	۶۶	۴۵	۳۶	۵۶	
ایلام.....	۵۸	۳۸	۲۲	۲۷	۴۶	
بوشهر.....	۱۰۸	۷۰	۷۰	۶۳	۷۳	
تهران.....	۲۲۴	۱۸۱	۱۵۲	۱۴۹	۳۶۹	
چهارمحال و بختیاری.....	۶۳	۵۴	۳۹	۳۳	۶۲	
خراسان جنوبی.....	۷۵	۵۶	۳۸	۳۳	۴۲	
خراسان رضوی.....	۸۲	۹۰	۶۴	۶۹	۱۰۷	
خراسان شمالی.....	۸۵	۷۲	۵۵	۴۰	۸۶	
خوزستان.....	۷۴	۸۹	۴۹	۵۱	۸۱	
زنجان.....	۹۷	۴۴	۴۶	۱۷	۳۵	
سمنان.....	۸۴	۵۵	۳۸	۱۷	۳۰	
سیستان و بلوچستان.....	۸۳	۶۲	۴۴	۳۵	۶۰	
فارس.....	۶۷	۵۵	۵۲	۶۱	۱۳۹	
قزوین.....	۶۰	۴۸	۵۰	۴۳	۶۹	
قم.....	۷۸	۵۰	۶۳	۳۳	۵۵	
کردستان.....	۵۷	۵۰	۴۸	۲۳	۳۰	
کرمان.....	۱۰۱	۶۳	۵۲	۳۵	۴۳	
کرمانشاه.....	۷۵	۵۱	۵۹	۴۱	۷۱	
کهگیلویه و بویراحمد.....	۶۳	۸۱	۷۵	۵۷	۷۰	
گلستان.....	۹۰	۶۱	۵۵	۴۰	۹۳	
گیلان.....	۶۹	۶۷	۷۱	۴۷	۶۴	
لرستان.....	۶۷	۵۲	۳۳	۳۰	۵۷	
مازندران.....	۷۶	۶۱	۵۹	۴۸	۸۶	
مرکزی.....	۷۹	۶۳	۵۸	۳۴	۵۲	
هرمزگان.....	۶۳	۷۳	۷۷	۷۳	۱۱۹	
همدان.....	۱۰۳	۶۶	۵۷	۴۳	۸۶	
یزد.....	۱۰۶	۵۸	۵۶	۵۴	۶۳	

## ۳-۴- درصد خانوارهای نمونه شهری استفاده کننده از لوازم عمده زندگی بر حسب استان: ۱۳۹۰

تلویزیون رنگی	تلویزیون سیاه و سفید	رادیو ضبط، ضبط و پخش صوت	رادیو	چرخ خیاطی	دوچرخه	موتور سیکلت	اتومبیل شخصی	استان
۹۷/۸۹	۰/۸۶	۲۷/۳۸	۵/۴۲	۵۴/۲۸	۱۱/۷۲	۱۸/۰۵	۳۹/۷۲	کل کشور.....
۹۶/۹۲	۱/۴۹	۴۷/۲۲	۳/۵۶	۷۳/۱۴	۱۱/۲۳	۸/۲۵	۳۵/۸۸	آذربایجان شرقی .....
۹۸/۰۵	۱/۵۷	۳۴/۳۳	۴/۶۰	۶۸/۰۷	۱۸/۱۳	۸/۶۹	۳۸/۶۵	آذربایجان غربی .....
۹۹/۰۲	۰/۱۵	۳۰/۸۳	۴/۱۷	۶۶/۸۴	۲۲/۱۷	۳/۲۰	۳۳/۸۰	اردبیل .....
۹۷/۶۵	۱/۰۷	۴۴/۲۰	۱۷/۹۴	۷۱/۰۶	۳۲/۲۲	۳۸/۱۱	۴۷/۱۹	اصفهان .....
۹۸/۷۸	۰/۰۰	۱۵/۰۱	۰/۴۷	۵۶/۳۰	۲/۱۱	۱/۳۵	۳۹/۸۵	البرز .....
۹۸/۳۱	۰/۷۹	۱۸/۷۸	۵/۸۸	۲۰/۷۷	۸/۳۶	۱۰/۳۷	۴۲/۱۴	ایلام .....
۹۸/۳۴	۰/۵۰	۶۳/۰۵	۷/۵۰	۳۱/۹۸	۱۴/۲۳	۵۹/۹۵	۴۵/۳۷	بوشهر .....
۹۸/۴۸	۰/۳۳	۱۹/۴۳	۰/۲۷	۵۰/۵۴	۳/۶۰	۱۰/۶۴	۴۲/۶۱	تهران .....
۹۷/۴۶	۱/۲۶	۴۴/۳۵	۴۱/۰۰	۶۴/۲۷	۱۵/۸۳	۱۳/۷۹	۴۲/۳۶	چهارمحال وبختیاری.....
۹۶/۰۴	۲/۰۹	۲۳/۷۷	۱۲/۵۰	۶۴/۰۵	۸/۷۲	۲۶/۴۲	۵۳/۴۶	خراسان جنوبی .....
۹۷/۱۶	۱/۴۸	۳۶/۷۴	۱/۰۷	۶۹/۷۱	۱۴/۸۴	۲۲/۴۵	۳۶/۵۷	خراسان رضوی .....
۹۸/۱۲	۱/۶۳	۲۲/۷۸	۹/۲۴	۵۸/۲۲	۱۹/۴۵	۲۵/۰۴	۳۳/۱۱	خراسان شمالی .....
۹۸/۶۸	۰/۷۶	۲۳/۶۹	۵/۸۹	۳۵/۸۰	۸/۶۲	۲۳/۸۳	۳۳/۸۱	خوزستان .....
۹۷/۳۰	۲/۱۰	۲۴/۹۵	۳۸/۵۸	۷۷/۹۴	۱۵/۴۲	۲۱/۰۳	۴۳/۰۲	زنجان .....
۹۸/۸۶	۰/۲۲	۵۲/۵۰	۰/۹۱	۷۱/۴۶	۲/۷۹	۱۴/۳۰	۴۱/۰۲	سمنان .....
۹۴/۲۲	۰/۵۵	۶/۱۵	۰/۱۳	۳۳/۱۵	۴/۵۱	۸/۵۹	۲۸/۰۷	سیستان و بلوچستان .....
۹۶/۷۳	۰/۹۷	۳۲/۶۵	۱۰/۱۲	۵۴/۰۱	۱۶/۲۵	۳۰/۰۱	۴۱/۸۴	فارس .....
۹۹/۷۶	۰/۰۰	۲۶/۶۲	۱/۷۰	۵۹/۶۸	۱۵/۵۳	۱۵/۳۷	۴۲/۹۴	قزوین .....
۹۸/۹۱	۰/۹۱	۹/۶۴	۵/۳۰	۷۵/۶۲	۱۰/۰۲	۳۵/۸۸	۳۵/۱۳	قم .....
۹۸/۸۲	۱/۴۶	۲۳/۶۶	۲/۳۵	۲۹/۳۹	۱۵/۰۰	۵/۹۳	۲۷/۴۹	کردستان .....
۹۶/۶۵	۱/۱۶	۲۴/۶۳	۲/۳۳	۴۰/۴۷	۸/۱۲	۲۷/۸۴	۵۱/۷۰	کرمان .....
۹۸/۱۵	۱/۵۲	۲۹/۱۴	۶/۱۸	۳۵/۳۵	۱۴/۳۱	۵/۱۱	۲۹/۷۹	کرمانشاه .....
۹۷/۸۰	۰/۵۴	۴۲/۸۶	۲/۰۳	۳۹/۶۳	۴/۶۶	۷/۸۷	۴۰/۲۰	کهگیلویه وبویراحمد.....
۹۸/۸۴	۰/۱۸	۳۰/۲۱	۲/۰۶	۵۳/۹۹	۱۳/۸۸	۲۳/۰۰	۳۶/۵۴	گلستان .....
۹۸/۴۶	۰/۴۴	۲۶/۰۳	۳/۲۸	۵۲/۱۸	۹/۶۱	۱۱/۵۴	۳۱/۴۰	گیلان .....
۹۷/۹۶	۲/۰۲	۳۳/۰۷	۱۶/۷۴	۴۴/۰۹	۷/۶۵	۹/۴۶	۳۴/۱۱	لرستان .....
۹۶/۵۵	۱/۰۶	۲۲/۲۸	۴/۴۵	۲۴/۲۷	۱۲/۵۴	۱۲/۳۷	۳۵/۰۱	مازندران .....
۹۸/۲۷	۱/۳۲	۱۴/۹۰	۱۰/۱۶	۵۸/۲۰	۱۶/۷۷	۲۱/۰۷	۴۰/۵۷	مرکزی .....
۹۸/۳۳	۰/۶۷	۱۹/۶۵	۸/۶۶	۳۱/۰۷	۱۸/۳۶	۲۸/۱۸	۳۸/۵۵	هرمزگان .....
۹۷/۹۹	۰/۶۹	۲/۷۳	۱/۶۴	۴۴/۸۶	۶/۰۹	۱۳/۹۰	۳۴/۵۸	همدان .....
۹۶/۹۴	۰/۷۷	۲۰/۶۲	۴/۳۳	۷۳/۱۰	۱۰/۶۶	۴۸/۴۰	۶۰/۲۵	یزد .....



## ۴-۳- درصد خانوارهای نمونه شهری استفاده کننده از لوازم عمده زندگی بر حسب استان: ۱۳۹۰ (دنباله)

استان	فریزر	یخچال	یخچال فریزر	اجاق گاز	جارو برقی	ماشین لباسشویی
کل کشور.....	۲۵/۱۰	۵۹/۹۶	۴۲/۶۵	۹۸/۵۳	۸۷/۶۰	۷۸/۵۷
آذربایجان شرقی .....	۳۰/۳۲	۷۷/۷۶	۲۸/۱۱	۹۷/۷۱	۹۰/۰۱	۷۵/۲۱
آذربایجان غربی .....	۲۷/۲۳	۸۱/۰۴	۲۸/۳۸	۹۶/۹۳	۹۲/۱۱	۶۷/۹۲
اردبیل .....	۱۵/۲۶	۶۹/۱۵	۳۶/۸۱	۹۹/۵۸	۹۰/۴۵	۵۸/۵۱
اصفهان .....	۳۴/۸۸	۵۸/۸۳	۴۳/۶۳	۹۸/۸۰	۹۱/۸۸	۸۵/۱۴
البرز .....	۱۷/۴۴	۴۲/۷۹	۵۸/۳۷	۹۹/۶۸	۹۵/۷۲	۸۵/۹۳
ایلام .....	۲۹/۵۶	۶۸/۸۷	۳۳/۴۰	۹۸/۹۴	۸۴/۱۸	۵۹/۳۵
بوشهر .....	۵۵/۱۵	۷۰/۳۰	۳۱/۹۸	۹۸/۲۷	۷۷/۵۰	۷۸/۲۳
تهران .....	۱۹/۵۵	۴۹/۱۴	۵۱/۲۰	۹۸/۵۴	۹۴/۹۹	۹۰/۲۳
چهارمحال و بختیاری .....	۳۹/۶۸	۸۲/۷۸	۱۹/۹۷	۹۹/۳۹	۸۲/۱۵	۶۹/۵۷
خراسان جنوبی .....	۱۶/۶۶	۶۱/۱۷	۳۹/۳۹	۹۹/۰۴	۷۷/۱۶	۷۷/۷۷
خراسان رضوی .....	۲۴/۱۵	۵۷/۲۹	۴۳/۴۱	۹۹/۰۴	۸۳/۸۴	۸۶/۵۶
خراسان شمالی .....	۷/۸۶	۶۸/۶۳	۳۲/۸۸	۹۹/۵۶	۷۹/۶۹	۶۸/۵۸
خوزستان .....	۳۴/۴۶	۶۸/۳۳	۳۸/۲۲	۹۸/۰۳	۸۷/۳۲	۷۵/۲۳
زنجان .....	۵/۸۳	۵۶/۵۶	۴۹/۹۸	۹۹/۰۹	۹۱/۹۵	۶۸/۷۵
سمنان .....	۴۹/۷۶	۸۸/۹۵	۱۱/۷۰	۹۹/۵۵	۸۸/۶۲	۸۰/۸۱
سیستان و بلوچستان .....	۳/۶۶	۶۲/۱۱	۳۸/۵۶	۹۷/۴۵	۴۵/۱۷	۵۶/۳۴
فارس .....	۲۴/۳۰	۶۰/۸۳	۴۰/۸۶	۹۹/۰۳	۷۶/۳۶	۷۹/۰۱
قزوین .....	۳۲/۷۶	۶۴/۹۵	۳۶/۸۰	۹۹/۷۹	۸۸/۲۷	۷۱/۵۸
قم .....	۹/۱۲	۳۱/۶۹	۷۱/۵۹	۹۹/۲۷	۹۳/۶۳	۸۸/۶۷
کردستان .....	۷/۵۶	۵۹/۷۵	۴۲/۶۹	۹۸/۰۱	۸۴/۹۱	۵۸/۷۶
کرمان .....	۳۲/۱۶	۷۴/۵۰	۲۵/۹۶	۹۶/۸۴	۶۶/۰۱	۶۴/۰۵
کرمانشاه .....	۱۶/۳۴	۶۳/۷۳	۴۰/۵۹	۹۸/۱۰	۸۳/۲۴	۵۲/۸۱
کهگیلویه و بویراحمد .....	۲۷/۴۳	۸۲/۳۷	۲۲/۴۴	۹۶/۷۲	۷۹/۸۵	۶۷/۵۴
گلستان .....	۲۱/۵۶	۵۹/۶۸	۴۲/۰۸	۹۹/۲۴	۸۴/۰۸	۶۷/۲۸
گیلان .....	۲۴/۴۲	۵۴/۴۶	۴۹/۶۷	۹۸/۹۹	۹۴/۲۰	۷۲/۲۸
لرستان .....	۲۲/۱۴	۵۳/۵۹	۵۰/۳۵	۹۸/۷۴	۸۷/۰۱	۶۴/۳۵
مازندران .....	۴۶/۴۱	۷۳/۸۶	۲۸/۰۵	۹۸/۷۲	۸۹/۲۰	۷۶/۸۳
مرکزی .....	۳۵/۱۶	۵۷/۳۰	۴۵/۵۲	۹۷/۶۸	۹۰/۱۹	۸۱/۹۳
هرمزگان .....	۶/۷۴	۴۳/۱۵	۵۸/۵۷	۹۶/۵۷	۷۴/۰۶	۶۹/۹۵
همدان .....	۱۷/۰۲	۶۷/۱۷	۴۱/۰۱	۹۹/۱۵	۸۷/۳۱	۶۸/۷۰
یزد .....	۵۲/۲۷	۸۰/۰۲	۲۵/۶۴	۹۸/۰۷	۸۴/۵۹	۷۶/۷۷



## ۳-۴- درصد خانوارهای نمونه شهری استفاده کننده از لوازم عمده زندگی بر حسب استان: ۱۳۹۰ (دنباله)

ماشین ظرفشویی	کولر گازی متحرک	کولر آبی متحرک	پنکه	تلفن همراه	رایانه	انواع ویدئو، VCD DVD	استان
۲/۰۳	۱/۷۴	۴/۳۱	۴۴/۳۵	۱۹/۹۷	۳۸/۲۰	۶۳/۱۹	کل کشور.....
۳/۳۰	۰/۲۱	۳/۰۹	۴۲/۵۹	۸۶/۸۰	۳۶/۱۹	۶۸/۳۲	آذربایجان شرقی.....
۲/۲۰	۰/۱۵	۱۰/۵۴	۴۲/۴۵	۹۱/۴۷	۳۴/۳۴	۷۴/۵۳	آذربایجان غربی.....
۰/۷۴	۰/۱۴	۲/۶۴	۲۸/۲۰	۹۰/۳۶	۳۶/۶۰	۸۱/۱۶	اردبیل.....
۲/۷۶	۰/۰۰	۴/۳۰	۶۴/۹۳	۸۷/۲۶	۴۴/۲۰	۴۵/۷۴	اصفهان.....
۲/۲۶	۰/۰۰	۳/۱۲	۶/۵۹	۹۰/۵۱	۳۳/۶۵	۶۹/۷۱	البرز.....
۰/۶۳	۲/۸۲	۲۳/۵۵	۱۵/۶۱	۹۲/۰۳	۳۱/۱۵	۸۰/۷۵	ایلام.....
۰/۱۶	۰/۱۶	۰/۷۱	۹۷/۸۹	۹۳/۰۲	۴۰/۷۶	۶۱/۳۹	بوشهر.....
۲/۴۲	۰/۰۸	۳/۲۸	۱۲/۵۱	۹۱/۳۰	۴۴/۰۱	۷۵/۵۲	تهران.....
۱/۷۱	۰/۳۳	۲۰/۵۴	۶۸/۴۰	۸۸/۷۷	۳۸/۰۳	۴۵/۹۰	چهارمحال و بختیاری.....
۰/۰۰	۰/۱۷	۱/۶۵	۶۸/۵۶	۸۶/۴۶	۳۳/۳۸	۴۶/۹۴	خراسان جنوبی.....
۳/۸۴	۰/۳۰	۸/۶۲	۴۶/۷۱	۸۸/۰۹	۳۵/۷۷	۵۷/۴۲	خراسان رضوی.....
۱/۴۰	۰/۶۹	۱۱/۳۲	۵۹/۲۵	۸۵/۱۱	۳۳/۶۹	۶۴/۴۷	خراسان شمالی.....
۰/۴۶	۱/۰۰	۰/۰۰	۸۸/۸۰	۹۴/۲۳	۳۵/۷۴	۵۲/۰۹	خوزستان.....
۲/۵۰	۰/۴۷	۳/۹۴	۴۸/۵۹	۸۸/۲۵	۲۹/۷۱	۸۱/۱۹	زنجان.....
۱/۵۹	۰/۲۳	۰/۷۳	۷۰/۰۵	۸۸/۳۴	۳۶/۷۵	۴۶/۲۳	سمنان.....
۰/۰۰	۰/۰۰	۰/۳۲	۷۲/۵۸	۷۷/۰۵	۷/۶۱	۳۸/۰۲	سیستان و بلوچستان.....
۱/۵۸	۰/۰۰	۱/۷۴	۶۳/۱۱	۸۹/۵۸	۴۷/۴۸	۴۰/۳۵	فارس.....
۰/۹۴	۰/۰۰	۷/۸۹	۸/۰۲	۹۳/۲۳	۳۸/۱۴	۷۰/۷۵	قزوین.....
۰/۱۸	۰/۰۰	۳/۱۳	۶۳/۲۸	۹۲/۳۶	۳۵/۸۰	۶۵/۵۲	قم.....
۰/۲۶	۰/۲۲	۲۷/۲۷	۱۷/۲۸	۸۸/۲۹	۳۳/۳۵	۸۴/۵۳	کردستان.....
۰/۹۷	۰/۰۰	۰/۷۶	۵۰/۳۳	۹۰/۸۸	۲۶/۲۵	۳۹/۲۰	کرمان.....
۱/۶۴	۰/۲۳	۷/۱۰	۱۴/۵۸	۹۳/۱۸	۳۱/۵۴	۷۴/۹۰	کرمانشاه.....
۲/۰۸	۲/۲۴	۱۵/۳۵	۵۴/۴۴	۹۵/۴۷	۲۶/۵۹	۶۹/۲۹	کهگیلویه و بویراحمد.....
۰/۷۰	۰/۰۰	۰/۱۵	۹۵/۸۹	۹۰/۶۵	۳۸/۰۷	۵۹/۷۰	گلستان.....
۲/۳۸	۰/۰۰	۰/۰۰	۷۶/۸۵	۹۳/۱۲	۳۵/۹۲	۶۹/۰۹	گیلان.....
۲/۱۸	۰/۳۹	۱/۴۳	۲۴/۰۲	۹۰/۴۴	۳۸/۹۳	۷۶/۲۱	لرستان.....
۲/۷۸	۹/۶۲	۱/۸۵	۸۹/۰۵	۹۱/۰۶	۴۰/۹۹	۶۱/۶۳	مازندران.....
۲/۴۱	۰/۰۰	۳/۷۶	۳۰/۶۶	۹۰/۸۹	۴۲/۱۵	۶۲/۴۹	مرکزی.....
۱/۴۰	۹۳/۵۴	۰/۶۲	۸۵/۴۷	۹۲/۵۸	۳۸/۵۷	۶۶/۷۸	هرمزگان.....
۱/۱۱	۰/۰۰	۵/۳۹	۳۰/۱۹	۸۶/۸۰	۳۲/۷۶	۷۱/۱۲	همدان.....
۰/۱۳	۰/۰۰	۰/۵۱	۷۴/۵۹	۸۴/۰۸	۳۳/۵۵	۴۳/۴۹	یزد.....

## ۴-۴- درصد خانوارهای نمونه شهری استفاده کننده از تسهیلات عمده مسکن بر حسب استان: ۱۳۹۰

استان	آب لوله کشی	برق	گاز لوله کشی	حمام	کولر آبی ثابت	تلفن
کل کشور.....	۹۹/۷۶	۹۹/۹۹	۹۱/۹۴	۹۸/۱۶	۶۰/۸۱	۸۶/۶۴
آذربایجان شرقی .....	۱۰۰/۰۰	۱۰۰/۰۰	۹۹/۸۴	۹۹/۲۵	۷/۹۳	۹۶/۰۴
آذربایجان غربی .....	۹۹/۸۴	۱۰۰/۰۰	۹۷/۲۸	۹۸/۳۰	۲۸/۴۴	۸۹/۹۹
اردبیل .....	۹۹/۸۸	۱۰۰/۰۰	۱۰۰/۰۰	۹۷/۷۰	۰/۵۴	۸۷/۲۵
اصفهان .....	۱۰۰/۰۰	۱۰۰/۰۰	۹۹/۳۷	۹۸/۹۵	۸۴/۲۵	۹۴/۰۸
البرز .....	۱۰۰/۰۰	۱۰۰/۰۰	۹۹/۵۶	۹۸/۰۵	۹۲/۴۶	۸۴/۲۴
ایلام .....	۱۰۰/۰۰	۱۰۰/۰۰	۵۵/۹۴	۹۸/۱۰	۸۰/۱۷	۹۴/۰۷
بوشهر .....	۹۹/۴۶	۱۰۰/۰۰	۹/۷۲	۱۰۰/۰۰	۰/۳۰	۸۸/۲۸
تهران .....	۹۹/۷۲	۱۰۰/۰۰	۹۹/۱۲	۹۸/۷۶	۹۴/۹۱	۸۹/۵۲
چهارمحال وبختیاری .....	۱۰۰/۰۰	۱۰۰/۰۰	۱۰۰/۰۰	۹۸/۷۸	۷/۳۶	۸۹/۴۶
خراسان جنوبی .....	۹۹/۷۸	۹۹/۷۸	۷۵/۳۸	۹۶/۶۵	۵۳/۲۳	۹۱/۲۹
خراسان رضوی .....	۱۰۰/۰۰	۱۰۰/۰۰	۹۸/۲۹	۹۷/۳۰	۶۶/۷۳	۸۸/۲۸
خراسان شمالی .....	۹۹/۸۴	۱۰۰/۰۰	۹۶/۶۹	۹۳/۷۳	۲۷/۵۰	۸۱/۵۷
خوزستان .....	۱۰۰/۰۰	۱۰۰/۰۰	۸۳/۳۴	۹۹/۸۶	۹/۱۰	۶۶/۶۶
زنجان .....	۱۰۰/۰۰	۱۰۰/۰۰	۹۸/۳۰	۹۹/۳۱	۱۹/۹۵	۹۳/۴۴
سمنان .....	۱۰۰/۰۰	۱۰۰/۰۰	۹۸/۵۷	۹۸/۸۴	۸۰/۸۹	۸۶/۰۱
سیستان و بلوچستان .....	۹۶/۲۹	۱۰۰/۰۰	۰/۰۰	۹۴/۳۳	۷۲/۵۳	۴۵/۳۷
فارس .....	۱۰۰/۰۰	۹۹/۸۰	۹۱/۳۰	۹۸/۵۴	۸۶/۱۰	۸۸/۸۹
قزوین .....	۱۰۰/۰۰	۱۰۰/۰۰	۹۹/۲۳	۹۷/۲۹	۶۶/۸۰	۷۶/۸۹
قم .....	۱۰۰/۰۰	۱۰۰/۰۰	۱۰۰/۰۰	۹۸/۶۹	۹۶/۷۲	۹۴/۱۹
کردستان .....	۱۰۰/۰۰	۱۰۰/۰۰	۹۸/۳۶	۹۸/۴۶	۲۲/۶۷	۹۱/۴۹
کرمان .....	۱۰۰/۰۰	۱۰۰/۰۰	۷۱/۴۱	۹۲/۰۸	۷۳/۶۵	۷۱/۲۳
کرمانشاه .....	۱۰۰/۰۰	۱۰۰/۰۰	۹۳/۳۷	۹۸/۳۴	۷۲/۳۵	۸۹/۴۸
کهگیلویه و بویراحمد .....	۹۹/۸۳	۱۰۰/۰۰	۹۲/۶۸	۹۶/۸۸	۴۹/۱۱	۷۹/۸۳
گلستان .....	۹۹/۲۹	۱۰۰/۰۰	۹۸/۳۸	۹۵/۹۳	۰/۱۵	۷۸/۹۹
گیلان .....	۱۰۰/۰۰	۱۰۰/۰۰	۹۸/۹۲	۹۹/۲۲	۰/۵۰	۹۱/۶۹
لرستان .....	۱۰۰/۰۰	۱۰۰/۰۰	۹۷/۵۵	۹۶/۳۳	۷۵/۵۲	۸۰/۶۲
مازندران .....	۹۹/۱۸	۱۰۰/۰۰	۹۷/۱۲	۹۷/۴۸	۰/۱۶	۹۳/۱۰
مرکزی .....	۹۹/۸۳	۱۰۰/۰۰	۹۸/۰۱	۹۸/۷۰	۷۵/۹۴	۸۸/۵۷
هرمزگان .....	۹۸/۰۷	۱۰۰/۰۰	۱/۱۸	۹۸/۳۳	۰/۳۰	۵۸/۳۳
همدان .....	۹۹/۰۴	۱۰۰/۰۰	۹۹/۸۹	۹۸/۶۸	۴۳/۱۹	۹۰/۱۷
یزد .....	۱۰۰/۰۰	۱۰۰/۰۰	۸۷/۰۳	۹۸/۱۳	۹۷/۰۲	۹۶/۲۲



## ۴-۴- درصد خانوارهای نمونه شهری استفاده کننده از تسهیلات عمده مسکن بر حسب استان: ۱۳۹۰ (دنباله)

شبکه فاضلاب شهری	کولر گازی ثابت	پکیج	اینترنت	برودت مرکزی	آشپزخانه	حرارت مرکزی (شوفاز)	استان
۳۰/۳۵	۱۲/۱۸	۱/۰۱	۱۶/۵۰	۰/۱۲	۹۶/۶۴	۴/۸۶	کل کشور.....
۵۱/۹۸	۱/۵۴	۰/۱۳	۹/۷۲	۰/۰۰	۹۷/۹۵	۰/۰۰	آذربایجان شرقی.....
۵۷/۴۴	۳/۳۴	۰/۱۵	۱۴/۱۱	۰/۰۰	۹۵/۳۸	۲/۹۱	آذربایجان غربی.....
۲۴/۲۴	۶/۶۸	۰/۴۴	۱۶/۴۴	۰/۰۰	۹۵/۸۷	۰/۳۱	اردبیل.....
۵۸/۸۲	۰/۶۵	۱/۷۲	۲۴/۹۱	۰/۰۰	۹۸/۰۶	۰/۸۷	اصفهان.....
۵/۵۲	۰/۰۰	۰/۶۶	۹/۷۵	۰/۶۶	۹۷/۴۳	۶/۴۰	البرز.....
۱۵/۳۲	۱۱/۱۵	۰/۰۰	۱۲/۴۳	۰/۰۰	۹۷/۰۸	۰/۰۰	ایلام.....
۰/۰۰	۹۹/۰۲	۰/۰۰	۱۱/۹۶	۰/۰۰	۹۷/۱۰	۰/۰۰	بوشهر.....
۱۴/۲۳	۰/۲۲	۱/۷۸	۲۲/۱۸	۰/۳۶	۹۶/۶۰	۱۸/۸۲	تهران.....
۵۹/۱۲	۰/۷۶	۰/۱۳	۱۶/۶۹	۰/۰۰	۹۷/۱۳	۰/۱۳	چهارمحال و بختیاری.....
۱۰/۴۴	۰/۰۰	۰/۰۰	۱۴/۳۷	۰/۰۰	۹۶/۷۵	۰/۰۰	خراسان جنوبی.....
۱۸/۱۲	۰/۹۲	۱/۷۲	۱۱/۴۳	۰/۰۰	۹۷/۱۱	۰/۶۱	خراسان رضوی.....
۲۲/۹۹	۳/۵۸	۰/۷۰	۹/۱۸	۰/۰۰	۹۲/۰۶	۰/۰۰	خراسان شمالی.....
۷۵/۰۵	۹۱/۷۵	۰/۴۴	۱۱/۱۳	۰/۰۰	۹۸/۶۰	۰/۰۰	خوزستان.....
۰/۰۰	۱/۰۶	۰/۰۰	۱۸/۳۱	۰/۱۵	۹۳/۹۴	۰/۰۰	زنجان.....
۰/۰۰	۰/۰۰	۰/۰۰	۷/۶۷	۰/۰۰	۹۹/۷۵	۰/۴۶	سمنان.....
۰/۲۸	۱۸/۸۴	۰/۰۰	۰/۲۷	۰/۰۰	۸۸/۴۹	۰/۰۰	سیستان و بلوچستان.....
۸/۳۴	۷/۵۳	۳/۹۵	۲۳/۲۷	۰/۰۰	۹۷/۳۰	۰/۲۲	فارس.....
۳۵/۵۶	۰/۸۵	۰/۰۰	۷/۶۷	۰/۰۰	۹۶/۹۶	۰/۹۴	قزوین.....
۱/۸۲	۰/۵۴	۰/۰۰	۱۸/۶۱	۰/۱۸	۹۸/۳۲	۰/۰۰	قم.....
۹۷/۸۷	۰/۴۰	۰/۰۰	۱۷/۴۲	۰/۳۰	۹۶/۸۵	۱/۹۱	کردستان.....
۰/۰۰	۱۰/۵۲	۰/۱۶	۷/۹۴	۰/۰۰	۹۲/۶۵	۰/۶۵	کرمان.....
۹۸/۰۸	۱/۷۲	۰/۰۰	۸/۱۲	۰/۰۰	۹۳/۸۰	۰/۳۶	کرمانشاه.....
۶/۷۶	۳۳/۴۶	۰/۱۸	۱۵/۳۳	۰/۱۸	۹۵/۸۰	۰/۱۸	کهگیلویه و بویراحمد.....
۰/۰۰	۶۷/۱۸	۰/۰۰	۱۱/۴۴	۰/۰۰	۹۴/۹۸	۰/۰۰	گلستان.....
۷۱/۵۴	۵۶/۸۲	۰/۰۰	۱۲/۶۱	۰/۰۰	۹۵/۹۰	۰/۰۰	گیلان.....
۴۹/۷۶	۰/۰۰	۰/۰۰	۱۷/۸۲	۰/۰۰	۹۵/۱۳	۰/۰۰	لرستان.....
۰/۰۰	۴۰/۳۱	۰/۰۰	۲۲/۹۳	۰/۰۰	۹۷/۰۸	۰/۰۰	مازندران.....
۳۷/۹۵	۰/۸۱	۰/۱۷	۲۰/۳۴	۰/۰۰	۹۸/۶۹	۰/۰۰	مرکزی.....
۴۲/۵۱	۱۰/۵۴	۰/۰۰	۱۵/۵۹	۰/۰۰	۹۵/۷۲	۰/۰۰	هرمزگان.....
۵۹/۶۲	۰/۴۱	۰/۷۸	۱۶/۰۹	۰/۰۰	۹۷/۳۳	۰/۰۰	همدان.....
۰/۰۰	۰/۰۰	۰/۲۰	۱۷/۷۸	۰/۰۰	۹۷/۸۵	۰/۰۰	یزد.....

## ۴-۵- متوسط هزینه‌های خوراکی و غیر خوراکی سالانه یک خانوار شهری بر حسب گروه‌های هزینه سالانه و استان: ۱۳۹۰

استان	ضریب تغییرات (CV) <sup>(۱)</sup>	کل	۴۵۰۰۰۰۰ ریال و کمتر	۴۵۰۰۰۰۰ تا ۶۰۰۰۰۰۰ ریال	۶۰۰۰۰۰۰ تا ۷۵۰۰۰۰۰ ریال	۷۵۰۰۰۰۰ تا ۹۰۰۰۰۰۰ ریال
کل کشور	۰/۰۱۱۴	۱۳۲۷۱۶۰۹۶	۳۱۵۶۸۶۱۲	۵۲۹۲۹۱۷۱	۶۷۸۸۳۹۲۶	۸۲۴۱۸۸۳۷
آذربایجان شرقی	۰/۰۶۲۵	۱۱۱۸۶۲۱۶۷	۳۱۷۰۲۸۶۵	۵۲۹۵۶۵۷۲	۶۸۴۰۰۰۳۹	۸۳۶۶۹۱۰۹
آذربایجان غربی	۰/۰۵۴۳	۱۳۲۷۰۸۲۱۵	۳۱۹۴۶۹۵۳	۵۲۹۳۴۲۴۹	۶۷۸۸۵۴۵۱	۸۱۷۹۲۶۳۴
اردبیل	۰/۰۳۹۰	۱۳۲۷۲۵۸۹۳	۳۲۷۳۶۰۵۷	۵۲۸۴۳۶۰۷	۶۷۸۵۸۴۴۳	۸۱۸۹۷۴۷۱
اصفهان	۰/۰۳۵۹	۱۳۷۲۷۹۳۱۴	۲۹۶۵۳۵۴۱	۵۲۵۱۷۸۱۵	۶۹۰۰۹۶۵۱	۸۲۶۳۱۲۳۷
البرز	۰/۰۳۴۵	۱۰۹۰۴۸۷۵۶	۳۴۰۹۱۱۸۳	۵۳۵۱۳۵۹۸	۶۷۱۹۴۰۸۰	۸۲۳۲۶۰۲۷
ایلام	۰/۰۳۹۶	۱۶۴۲۴۷۸۶۵	۳۸۳۴۰۷۸۱	۵۳۶۵۸۲۰۷	۶۶۲۳۶۴۳۶	۸۲۰۸۱۸۹۶
بوشهر	۰/۰۳۱۲	۱۱۸۸۲۹۷۱۹	۳۴۶۲۶۴۵۱	۵۲۷۹۲۲۸۸	۶۷۰۸۸۸۲۷	۸۲۸۸۴۵۳۹
تهران	۰/۰۳۰۵	۱۶۹۵۰۹۸۴۸	۳۲۷۱۸۲۵۷	۵۳۶۸۹۶۲۱	۶۸۶۵۵۸۲۷	۸۲۷۸۱۷۴۱
چهارمحال و بختیاری	۰/۰۵۰۶	۱۵۴۹۴۴۱۷۹	۲۹۶۵۵۷۶۹	۵۲۹۱۹۳۷۶	۶۸۱۲۱۰۶۲	۸۲۷۲۳۹۴۲
خراسان جنوبی	۰/۰۴۵۵	۱۰۲۹۰۴۱۸۱	۳۲۰۵۸۰۷۴	۵۳۴۱۷۶۸۸	۶۶۶۲۱۲۵۱	۸۲۱۳۰۲۲۳
خراسان رضوی	۰/۰۴۴۰	۱۰۳۶۷۹۲۰۵	۲۹۹۶۴۷۲۱	۵۲۶۳۸۳۲۹	۶۷۴۷۲۲۳۳	۸۱۹۳۶۸۸۸
خراسان شمالی	۰/۰۳۴۱	۱۰۶۳۱۶۸۳۱	۳۱۰۲۳۷۹۱	۵۳۲۴۷۱۵۳	۶۷۱۶۰۷۴۲	۸۱۹۶۱۶۸۹
خوزستان	۰/۰۴۴۲	۱۳۱۱۹۳۵۹۱	۳۲۰۱۸۳۱۱	۵۳۵۸۱۵۰۵	۶۷۵۷۱۱۱۵	۸۲۴۶۰۹۷۴
زنجان	۰/۰۲۸۷	۱۲۱۰۸۶۱۱۵	۳۱۰۰۱۹۳۵	۵۳۶۴۸۲۸۶	۶۸۰۷۵۷۶۶	۸۳۲۳۸۴۶۶
سمنان	۰/۰۳۶۸	۱۰۵۱۴۱۰۸۱	۳۴۹۹۳۴۶۹	۵۲۹۵۸۶۸۹	۶۷۲۵۳۷۲۲	۸۲۴۶۸۳۹۲
سیستان و بلوچستان	۰/۰۳۹۱	۸۶۰۲۰۲۲۲	۲۹۳۰۳۲۰۳	۵۲۸۵۵۱۳۸	۶۷۰۷۰۲۲۵	۸۱۰۰۶۳۰۶
فارس	۰/۰۴۶۴	۱۵۰۷۸۹۹۵۵	۳۰۶۱۸۷۵۲	۵۲۴۸۹۵۴۵	۶۶۷۳۷۵۰۸	۸۱۷۱۴۵۳۸
قزوین	۰/۰۳۳۳	۱۲۴۰۶۰۰۷۷	۳۲۲۷۴۴۷۵	۵۱۳۷۹۳۰۱	۶۸۳۳۶۴۳۶	۸۲۰۹۱۷۶۱
قم	۰/۰۴۷۸	۱۱۲۴۲۵۵۰۲	۳۳۷۶۵۸۵۱	۵۲۸۳۲۸۱۴	۶۷۹۱۰۰۶۰	۸۲۹۵۰۶۶۸
کردستان	۰/۰۴۴۱	۱۰۹۳۷۲۱۱۱	۳۲۳۹۸۷۱۹	۵۱۶۸۴۷۱۵	۶۸۶۷۵۱۵۴	۸۱۵۳۷۰۴۹
کرمان	۰/۰۳۸۰	۹۶۱۷۹۷۱۸	۳۳۰۴۷۸۷۹	۵۲۶۱۲۰۵۱	۶۷۵۳۸۰۳۸	۸۲۴۴۴۹۰۱
کرمانشاه	۰/۰۳۹۴	۱۳۴۳۱۷۵۰۳	۳۴۴۰۸۱۶۲	۵۱۹۶۴۲۹۷	۶۷۲۷۳۱۶۶	۸۲۱۷۵۴۲۰
کهگیلویه و بویراحمد	۰/۰۳۸۷	۱۳۸۴۴۱۱۳۸	۳۲۶۲۱۴۵۵	۵۳۸۱۲۹۹۷	۶۷۹۹۵۲۸۶	۸۲۸۹۵۸۱۵
گلستان	۰/۰۴۴۹	۱۱۰۷۱۱۱۴۸	۳۱۵۳۴۱۷۶	۵۲۴۰۰۶۶۹	۶۷۴۲۷۸۰۵	۸۱۵۲۳۵۶۹
گیلان	۰/۰۳۴۳	۱۱۷۱۹۶۸۱۰	۳۲۶۹۹۰۱۹	۵۲۵۴۶۲۴۰	۶۸۰۱۰۲۶۴	۸۲۱۳۴۶۹۶
لرستان	۰/۰۳۵۹	۱۴۴۶۹۶۰۶۶	۳۵۲۵۸۹۳۳	۵۱۹۰۸۳۴۹	۶۸۵۰۱۰۰۹	۸۲۵۰۲۷۹۰
مازندران	۰/۰۳۵۱	۱۲۰۸۳۱۱۳۳	۳۰۴۶۸۲۵۵	۵۳۲۴۸۹۹۰	۶۷۸۰۸۸۳۹	۸۱۶۲۲۹۲۸
مرکزی	۰/۰۳۵۵	۱۴۱۰۲۸۵۳۸	۳۰۲۷۵۵۶۵	۵۳۷۹۷۶۳۴	۶۸۲۷۳۸۳۰	۸۲۷۱۳۰۴۹
هرمزگان	۰/۰۲۹۴	۱۴۳۸۰۷۲۸۲	۳۲۵۵۷۹۴۹	۵۲۳۳۰۳۲۲	۶۷۰۵۷۷۳۹	۸۲۸۰۳۴۷۴
همدان	۰/۰۴۱۶	۱۰۴۹۴۷۷۵۶	۳۱۴۵۱۱۴۰	۵۲۴۴۸۲۳۸	۶۷۷۰۶۶۳۱	۸۲۷۱۹۴۹۳
یزد	۰/۰۴۲۳	۹۵۳۳۷۳۳۴	۳۲۵۷۶۳۸۵	۵۳۶۴۷۵۳۰	۶۷۷۱۵۰۲۲	۸۲۲۴۱۰۰۴



۴-۵- متوسط هزینه‌های خوراکی و غیر خوراکی سالانه یک خانوار شهری بر حسب گروه‌های هزینه سالانه و استان: ۱۳۹۰ (دنباله)

استان	تا ۹۰۰۰۰۰۰۱ ریال	تا ۱۰۰۰۰۰۰۰۱ ریال	تا ۱۲۰۰۰۰۰۰۱ ریال	تا ۱۴۰۰۰۰۰۰۱ ریال	تا ۱۶۵۰۰۰۰۰۱ ریال	تا ۱۹۵۰۰۰۰۰۱ ریال و بیش تر
کل کشور.....	۹۴۹۶۸۶۸۳	۱۰۹۸۲۶۱۰۵	۱۲۹۷۹۰۲۶۲	۱۵۲۰۹۶۰۷۳	۱۷۸۶۴۶۱۰۲	۲۹۴۴۶۰۴۴۹
آذربایجان شرقی .....	۹۵۸۱۳۶۱۲	۱۰۸۵۱۱۱۹۲	۱۲۹۸۵۹۹۴۲	۱۵۱۶۱۳۶۰۰	۱۷۸۶۳۱۵۸۴	۳۰۵۳۶۵۳۸۱
آذربایجان غربی .....	۹۴۵۴۳۸۷۴	۱۰۹۱۳۰۲۰۶	۱۲۹۳۹۶۳۱۴	۱۵۰۷۰۶۴۴۶	۱۷۹۴۷۶۸۳۲	۳۱۳۸۳۴۶۶۵
اردبیل .....	۹۵۰۱۶۱۳۶	۱۰۹۹۲۱۱۷۱	۱۲۹۶۱۸۲۶۷	۱۵۲۵۲۵۴۲۸	۱۷۷۸۶۴۷۹۲	۲۸۴۳۹۴۱۷۸
اصفهان .....	۹۴۸۲۲۷۴۰	۱۱۰۶۵۵۸۶۰	۱۲۸۴۳۹۵۴۹	۱۵۳۳۷۷۴۹۷	۱۸۰۸۸۲۰۸۸	۳۰۴۴۳۲۵۲
البرز .....	۹۵۲۷۰۸۹۸	۱۱۰۷۹۰۳۵۹	۱۳۰۲۸۵۴۴۴	۱۵۰۱۴۱۲۴۳	۱۷۶۱۳۷۸۴۹	۲۴۴۸۸۱۶۷۳
ایلام .....	۹۵۴۹۰۱۰۱	۱۰۹۲۹۳۶۲۶	۱۳۰۲۳۹۹۵۹	۱۵۳۴۲۴۵۰۸	۱۷۸۹۶۷۳۳۱	۲۷۶۷۵۴۸۹۵
بوشهر .....	۹۳۹۸۹۷۸۱	۱۰۸۳۴۳۵۴۹	۱۳۰۰۴۰۱۳۷	۱۵۰۱۶۴۸۱۰	۱۷۹۵۲۱۷۹۳	۲۵۹۰۷۴۰۷۲
تهران .....	۹۴۹۸۳۹۱۴	۱۰۹۶۷۷۰۳۸	۱۳۰۱۷۷۷۴۸	۱۵۱۷۷۹۰۷۷	۱۷۸۲۹۰۲۸۵	۳۱۱۴۲۵۲۸۳
چهارمحال و بختیاری .....	۹۴۸۰۶۹۰۱	۱۱۰۳۰۳۳۹۷	۱۳۰۰۵۶۲۲۹	۱۵۰۹۱۶۰۱۸	۱۷۸۷۸۲۵۰۹	۳۱۷۴۳۱۰۵۱
خراسان جنوبی .....	۹۵۰۰۳۸۴۴	۱۰۹۱۶۷۹۳۵	۱۲۸۹۰۵۷۷۰	۱۵۰۱۷۲۷۶۵	۱۸۲۳۲۴۳۸۶	۲۸۸۳۳۳۳۴۸
خراسان رضوی .....	۹۵۱۷۳۳۵۳	۱۱۰۰۱۶۵۹۳	۱۲۹۶۷۰۷۸۱	۱۵۲۵۲۰۳۰۸	۱۷۹۲۱۸۲۶۷	۲۶۱۱۱۸۲۸۲
خراسان شمالی .....	۹۵۰۸۶۰۱۵	۱۱۰۳۳۱۹۹۰	۱۳۰۰۰۲۰۱۲	۱۵۱۲۰۱۲۱۹	۱۸۰۱۹۹۹۵۸	۲۶۸۴۴۵۸۲۲
خوزستان .....	۹۴۷۵۰۱۴۸	۱۰۹۷۳۴۲۴۹	۱۲۹۳۹۱۴۶۱	۱۵۱۰۹۰۷۱۴	۱۷۹۱۳۱۰۱۴	۲۸۶۸۲۳۲۷۹
زنجان .....	۹۵۱۱۶۰۳۹	۱۰۹۰۸۹۷۲۱	۱۲۹۵۰۶۴۵۶	۱۵۲۲۶۵۹۲۴	۱۷۷۷۶۶۷۲۶	۲۵۵۵۸۶۸۹۵
سمنان .....	۹۴۷۶۷۱۲۵	۱۰۹۲۷۱۴۹۵	۱۲۸۷۱۲۰۰۳	۱۵۱۱۰۳۷۳۳	۱۷۷۰۲۳۲۴۳	۲۷۹۲۱۵۲۴۶
سیستان و بلوچستان .....	۹۵۰۲۰۸۷۵	۱۱۰۶۳۱۲۳۸	۱۳۰۶۶۱۱۳۹	۱۵۰۶۷۴۴۱۴	۱۷۸۳۶۵۹۵۱	۲۶۶۲۴۳۰۹۳
فارس .....	۹۴۴۱۷۲۷۴	۱۱۰۲۰۴۸۷۳	۱۳۰۶۹۶۷۸۱	۱۵۳۴۸۹۶۴۱	۱۷۶۰۵۰۷۹۸	۲۸۳۳۴۰۸۴۶
قزوین .....	۹۴۶۱۳۳۴۴	۱۱۰۷۳۲۰۸۸	۱۳۰۴۲۲۱۱۹	۱۵۲۰۶۳۵۱	۱۷۶۳۵۷۳۵۰	۲۵۹۰۷۱۰۴۲
قم .....	۹۵۹۲۹۲۸۴	۱۱۰۰۰۳۹۴۷	۱۲۹۵۰۳۲۹۶	۱۵۲۰۶۷۸۶۱	۱۷۹۶۵۴۱۱۴	۲۹۵۴۴۸۴۱۲
کردستان .....	۹۳۸۷۹۷۸۷	۱۰۹۹۱۵۹۶۷	۱۳۰۳۱۷۲۲۰	۱۵۱۳۰۰۵۸۷	۱۷۸۹۱۷۱۵۷	۲۶۸۴۴۶۶۵۸
کرمان .....	۹۴۳۷۴۱۱۹	۱۰۸۰۵۶۰۲۰	۱۲۹۶۵۹۶۰۷	۱۵۱۷۰۰۵۰۲	۱۷۷۰۵۳۸۶۶	۲۵۴۱۱۳۸۱۲
کرمانشاه .....	۹۴۷۳۰۹۹۹	۱۰۹۴۲۰۹۵۱	۱۲۸۵۳۱۲۳۲	۱۵۳۱۸۹۹۲۲	۱۸۰۱۰۵۷۲۱	۲۹۲۶۳۳۸۰۱
کهگیلویه و بویراحمد .....	۹۴۳۸۴۸۰۱	۱۰۹۹۳۳۳۲۳	۱۲۸۰۵۸۲۵۸	۱۵۲۴۸۹۵۴۳	۱۷۹۲۲۸۴۰۱	۲۹۳۸۶۹۸۴۸
گلستان .....	۹۴۶۶۱۷۱۸	۱۰۸۶۵۴۳۷۲	۱۲۸۸۶۳۴۴۶	۱۵۱۸۰۹۰۹۵	۱۷۹۸۶۵۶۸۴	۲۹۷۸۳۷۴۹۳
گیلان .....	۹۵۰۷۲۵۳۴	۱۰۹۹۱۷۱۰۲	۱۲۹۸۰۸۳۱۹	۱۵۴۱۷۲۱۷۵	۱۷۹۷۵۴۳۶۳	۲۵۷۲۶۳۳۳۷
لرستان .....	۹۵۷۵۷۲۲۲	۱۰۹۹۲۲۳۸۴	۱۳۰۲۹۳۳۳۵	۱۵۱۹۹۲۱۳۹	۱۷۸۷۴۵۱۴۳	۲۹۴۶۶۵۵۴۸
مازندران .....	۹۵۲۹۱۹۳۷	۱۰۹۴۰۸۱۰۹	۱۳۰۵۸۳۸۲۷	۱۵۲۰۴۱۰۴۴	۱۸۰۴۴۴۰۱	۲۷۰۹۴۶۰۲۴
مرکزی .....	۹۴۶۹۸۰۰۲	۱۱۰۲۶۶۵۸۰	۱۳۰۰۱۲۹۲۴	۱۵۲۱۱۳۱۳۴	۱۷۹۰۶۷۸۰۴	۲۹۵۹۲۷۴۹۹
هرمزگان .....	۹۵۶۲۳۶۷۹	۱۱۰۵۲۶۱۱۰	۱۳۰۲۷۵۲۴۹	۱۵۲۰۵۹۷۸۱	۱۷۹۲۷۹۴۳۵	۲۵۴۸۴۹۱۹۶
همدان .....	۹۴۰۴۹۷۳۸	۱۰۹۴۷۵۲۹۲	۱۳۰۰۷۵۳۰۱	۱۵۱۸۸۵۰۴۸	۱۷۶۷۸۴۴۷۰	۲۷۵۱۵۱۰۶۶
یزد .....	۹۵۱۲۲۶۷۱	۱۱۰۰۲۴۴۶۴	۱۲۷۲۱۵۱۸۵	۱۵۲۰۲۲۳۸۱	۱۸۰۱۲۳۱۹۱	۲۵۹۲۳۵۱۵۹

(۱) ضریب تغییرات (CV) فقط برای ستون کل محاسبه شده است.



## ۴-۶- متوسط هزینه‌های غیر خوراکی سالانه یک خانوار شهری بر حسب گروه‌های هزینه سالانه و استان: ۱۳۹۰

استان	ضریب تغییرات (CV) <sup>(۱)</sup>	کل	۴۵۰۰۰۰۰۰ ریال و کمتر	۴۵۰۰۰۰۰۱ تا ۶۰۰۰۰۰۰۰ ریال	۶۰۰۰۰۰۰۱ تا ۷۵۰۰۰۰۰۰ ریال	۷۵۰۰۰۰۰۱ تا ۹۰۰۰۰۰۰۰ ریال
کل کشور	۰/۰۱۳۶	۹۹۹۶۴۵۵۳	۱۹۹۴۶۲۹۰	۳۴۹۷۶۶۵۹	۴۵۴۶۸۱۹۰	۵۶۴۵۴۹۹۰
آذربایجان شرقی	۰/۰۷۵۸	۸۳۱۹۴۸۳۶	۲۰۱۸۴۵۷۳	۳۶۳۵۰۱۱۷	۴۶۶۴۵۹۳۲	۵۸۴۰۴۴۲۰
آذربایجان غربی	۰/۰۷۰۲	۹۷۴۸۸۴۴۹	۲۰۲۹۱۴۷۷	۳۵۹۸۲۷۴۰	۴۵۱۱۴۰۹۵	۵۴۶۷۸۵۳۰
اردبیل	۰/۰۴۷۱	۸۸۹۳۹۰۷۴	۱۹۰۷۷۶۹۱	۳۰۳۷۳۶۵۸	۴۳۲۸۶۷۴۷	۵۱۳۲۰۶۸۴
اصفهان	۰/۰۴۱۰	۱۰۲۶۴۱۸۵۸	۲۰۲۷۵۲۰۶	۳۶۶۰۳۷۳۷	۴۷۴۵۲۲۲۷	۵۹۶۵۱۲۳۹
البرز	۰/۰۴۳۴	۸۰۳۸۴۴۸۸	۲۲۴۴۴۳۹۰	۳۵۷۳۸۴۳۴	۴۵۷۰۳۷۴۳	۵۴۹۵۰۸۰۶
ایلام	۰/۰۴۵۳	۱۱۴۷۴۸۴۶۵	۲۲۷۳۰۰۴۲	۳۱۲۱۶۶۸۰	۴۱۷۷۱۸۸۰	۵۲۱۵۰۵۱۵
بوشهر	۰/۰۳۷۶	۸۶۴۱۳۰۶۸	۲۰۴۲۲۳۵۹	۳۴۰۰۵۱۰۸	۴۴۲۸۵۶۴۷	۵۴۵۵۸۰۵۰
تهران	۰/۰۳۴۵	۱۳۸۹۵۲۸۶۳	۲۳۸۵۹۹۴۱	۳۹۱۱۳۱۳۶	۵۰۳۸۵۹۹۸	۶۱۷۹۸۵۴۱
چهارمحال و بختیاری	۰/۰۶۰۹	۱۱۰۵۵۳۶۹۹	۱۷۵۸۲۶۹۸	۳۳۸۸۵۰۸۱	۴۳۴۱۹۷۳۷	۵۲۴۲۵۴۹۶
خراسان جنوبی	۰/۰۵۰۹	۷۱۰۲۵۸۵۸	۱۹۹۲۶۷۰۴	۳۱۹۹۴۵۲۳	۴۰۶۵۸۴۳۱	۵۳۱۹۰۴۶۷
خراسان رضوی	۰/۰۵۰۹	۷۱۶۳۶۱۰۷	۱۸۴۹۲۸۶۱	۳۲۱۹۷۱۱۰	۴۳۷۳۶۸۵۳	۵۳۴۹۸۱۰۵
خراسان شمالی	۰/۰۳۸۵	۷۹۴۳۹۳۱۳	۱۹۳۲۱۴۲۳	۳۵۰۵۴۰۴۷	۴۶۱۴۲۷۷۲	۵۷۵۳۶۸۷۲
خوزستان	۰/۰۵۲۶	۸۸۶۴۰۰۱۶	۱۶۸۳۳۹۳۱	۲۹۴۹۶۰۳۸	۳۷۲۶۱۸۲۸	۴۷۳۸۲۱۳۳
زنجان	۰/۰۳۵۳	۸۵۷۸۴۰۹۸	۱۶۹۴۳۳۱۴	۳۲۵۸۰۰۲۱	۴۳۳۰۰۵۷۹	۵۲۱۲۲۲۶۹
سمنان	۰/۰۴۳۵	۸۰۱۰۴۸۸۴	۲۴۹۸۴۷۰۲	۳۹۳۰۶۰۴۹	۵۱۷۷۴۵۹۹	۶۱۱۳۰۲۶۶
سیستان و بلوچستان	۰/۰۴۸۸	۵۴۴۴۰۹۴۸	۱۴۱۷۴۵۳۹	۲۸۵۷۵۸۷۶	۴۰۳۰۴۸۹۶	۴۹۸۶۳۵۵۴
فارس	۰/۰۵۴۶	۱۱۴۹۵۰۷۳۰	۱۹۲۹۵۳۶۹	۳۴۲۹۲۳۶۸	۴۳۷۸۲۸۳۶	۵۴۹۲۰۶۴۶
قزوین	۰/۰۳۵۳	۹۰۵۳۰۶۱۵	۱۷۸۵۵۳۱۴	۳۵۳۱۵۲۸۵	۴۷۹۷۰۰۹۰	۵۵۳۴۳۷۹۴
قم	۰/۰۵۲۶	۸۷۲۴۴۵۹۷	۲۵۰۳۳۱۷۰	۳۹۶۰۰۵۰۴	۵۰۹۴۴۴۳۶	۶۲۲۲۴۲۲۵
کردستان	۰/۰۵۲۱	۷۶۵۹۵۱۵۷	۱۹۳۹۸۰۱۹	۳۱۴۳۸۱۸۹	۴۲۶۶۸۰۷۶	۵۲۶۷۳۴۷۱
کرمان	۰/۰۴۵۰	۷۰۱۰۸۱۷۸	۲۰۷۸۱۰۶۰	۳۵۱۴۶۳۵۷	۴۵۱۱۷۴۵۴	۵۷۴۳۵۱۱۶
کرمانشاه	۰/۰۴۴۰	۹۹۰۲۹۸۲۴	۲۲۰۹۷۱۹۸	۳۳۰۹۸۵۳۲	۴۵۰۱۰۸۱۰	۵۷۶۳۸۴۶۶
کهگیلویه و بویراحمد	۰/۰۴۶۱	۹۵۵۶۱۳۶۶	۱۹۳۲۱۵۵۶	۳۲۵۱۱۹۸۴	۴۱۲۵۹۵۸۲	۵۰۲۰۸۹۱۶
گلستان	۰/۰۴۸۸	۸۱۵۶۷۶۰۱	۲۰۴۹۸۳۹۱	۳۴۰۲۷۳۷۶	۴۶۳۴۶۱۵۸	۵۶۷۸۹۶۴۴
گیلان	۰/۰۳۹۰	۸۴۴۱۵۳۸۶	۲۰۴۰۴۲۴۹	۳۴۶۲۸۰۶۱	۴۵۶۹۷۵۹۹	۵۵۷۲۴۱۶۴
لرستان	۰/۰۴۱۶	۱۰۶۹۷۰۰۴۸	۱۹۹۷۰۳۸۰	۳۴۵۰۰۷۹۷	۴۵۰۰۹۳۸۸	۵۲۶۰۱۷۴۸
مازندران	۰/۰۳۷۸	۸۸۳۰۷۵۲۱	۲۰۳۹۴۵۰۸	۳۶۲۴۴۵۴۴	۴۵۳۵۶۷۶۵	۵۷۲۵۰۷۴۰
مرکزی	۰/۰۳۹۰	۱۰۴۹۸۸۸۶۴	۱۸۴۸۲۲۲۲	۳۴۴۷۲۷۱۴	۴۶۰۳۸۱۵۰	۵۷۵۰۵۸۱۱
هرمزگان	۰/۰۳۶۳	۹۹۲۳۶۰۴۸	۱۶۵۲۷۶۶۹	۳۰۹۸۶۲۹۶	۳۴۹۵۱۶۴۶	۴۶۳۲۶۲۵۱
همدان	۰/۰۴۸۸	۷۹۱۳۱۸۰۶	۱۹۸۸۷۲۰۶	۳۴۷۸۰۹۴۷	۴۷۵۶۳۶۳۳	۶۰۲۲۲۵۸۲
یزد	۰/۰۵۲۲	۷۰۵۸۰۷۲۸	۲۲۲۹۱۳۹۰	۳۶۰۹۷۱۰۶	۴۶۲۳۶۴۲۳	۵۷۷۱۱۳۲۹



## ۴-۶- متوسط هزینه‌های غیر خوراکی سالانه یک خانوار شهری بر حسب گروه‌های هزینه سالانه و استان: ۱۳۹۰ (دنباله)

استان	تا ۹۰۰۰۰۰۰۱ ریال	تا ۱۰۰۰۰۰۰۰۱ ریال	تا ۱۲۰۰۰۰۰۰۱ ریال	تا ۱۴۰۰۰۰۰۰۱ ریال	تا ۱۶۵۰۰۰۰۰۰۱ ریال	تا ۱۹۵۰۰۰۰۰۰۱ ریال و بیش تر
کل کشور	۶۶۲۴۴۶۹۷	۷۸۰۱۳۱۴۲	۹۴۶۲۳۹۰۹	۱۱۳۶۳۳۹۰۲	۱۳۶۴۶۷۵۸۳	۲۳۹۸۷۱۲۵۱
آذربایجان شرقی	۶۹۱۹۰۶۸۷	۷۶۴۲۲۸۷۷	۹۱۸۶۲۶۰۴	۱۰۹۰۷۰۷۰۹	۱۳۳۰۱۸۰۵۹	۲۵۲۷۰۳۱۲۷
آذربایجان غربی	۶۰۹۵۴۴۲۹	۷۴۴۴۶۴۴۴	۹۰۵۲۰۰۴۷	۱۰۷۱۸۲۷۴۳	۱۳۲۹۹۰۷۷۳	۲۵۲۰۲۲۰۰۸
اردبیل	۵۹۴۸۵۹۱۴	۶۸۶۳۷۶۳۱	۸۲۹۷۳۴۳۴	۱۰۱۴۶۷۰۱۳	۱۱۹۳۴۷۸۸۸	۲۰۵۸۸۸۲۴۸
اصفهان	۶۹۳۳۷۸۶۲	۷۸۸۵۴۶۷۹	۹۳۲۲۴۱۹۸	۱۱۱۹۹۴۵۸۵	۱۳۰۶۶۳۷۸۴	۲۴۳۳۳۸۲۱۸
البرز	۶۵۳۳۱۶۵۸	۷۹۳۸۷۳۸۵	۹۶۸۱۳۶۴۶	۱۱۵۶۰۴۹۷۲	۱۳۹۵۲۷۶۴۲	۲۰۴۱۴۸۷۹۱
ایلام	۶۳۳۸۳۶۳۱	۷۲۷۶۲۷۲۹	۸۲۸۳۵۱۶۹	۹۹۷۳۳۵۲۸	۱۱۹۰۱۹۱۲۶	۲۰۶۱۵۶۳۰۷
بوشهر	۶۴۱۴۰۹۲۳	۷۶۳۴۷۲۶۶	۹۰۴۳۸۲۱۷	۱۱۱۲۳۷۲۷۸	۱۳۸۰۹۹۰۸۳	۲۰۶۴۰۶۷۳۵
تهران	۷۰۴۷۶۱۲۱	۸۳۴۲۴۹۱۹	۱۰۲۰۰۲۳۴۳	۱۲۱۵۷۰۱۱۰	۱۴۶۷۹۵۲۷۲	۲۶۶۴۴۹۳۲۳
چهارمحال و بختیاری	۶۲۶۲۰۹۹۱	۷۲۵۹۶۵۷۷	۸۹۷۶۴۴۸۲	۱۰۲۵۶۳۲۸۲	۱۲۴۵۴۸۹۷۰	۲۴۴۲۳۹۱۷۷
خراسان جنوبی	۶۲۵۲۸۱۲۶	۷۵۲۹۰۸۹۸	۹۰۱۸۹۵۴۲	۱۰۸۶۷۳۶۸۶	۱۳۱۱۸۱۸۹۶	۲۱۷۹۶۴۲۲۲
خراسان رضوی	۶۳۹۲۵۹۴۷	۷۴۴۵۲۱۵۷	۹۰۴۳۶۵۹۸	۱۰۷۲۳۶۵۳۷	۱۲۹۴۳۵۳۶۵	۱۹۶۴۰۰۹۳۵
خراسان شمالی	۶۸۸۵۱۳۵۴	۸۰۱۷۹۵۸۵	۹۶۲۶۰۳۱۸	۱۱۵۶۴۳۲۲۶	۱۴۵۳۳۴۵۱۷	۲۱۷۵۷۷۳۷۰
خوزستان	۵۷۷۱۰۸۸۶	۶۷۷۶۲۱۱۳	۸۵۸۷۲۷۸۱	۱۰۵۰۴۳۳۴۳	۱۲۴۶۵۰۵۱۵	۲۱۶۸۶۷۴۵۷
زنجان	۶۲۵۳۱۴۱۱	۷۲۸۳۷۲۷۴	۸۷۷۱۰۶۰۲	۱۰۶۶۸۸۳۳۰	۱۳۴۱۶۵۳۲۰	۲۰۷۹۱۱۷۰۳
سمنان	۷۰۷۵۱۶۲۲	۸۰۳۸۹۳۲۳	۹۴۳۱۳۱۹۵	۱۱۵۲۳۳۹۹۰	۱۴۰۸۹۵۶۷۹	۲۲۳۷۲۴۳۹۷
سیستان و بلوچستان	۶۰۵۵۱۱۶۲	۶۷۹۵۰۱۷۴	۸۲۴۰۶۴۳۹	۱۰۰۲۷۰۵۳۷	۱۳۴۱۲۰۵۶۵	۱۸۹۹۷۸۴۸۴
فارس	۶۷۲۸۰۲۴۴	۸۱۲۹۰۲۳۷	۹۴۱۵۳۷۵۳	۱۱۵۷۸۶۷۶۸	۱۳۱۲۶۸۷۳۶	۲۲۹۷۱۴۴۷۵
قزوین	۶۵۳۰۳۸۸۱	۸۰۴۲۹۹۶۷	۹۷۶۰۹۷۱۹	۱۱۲۷۸۰۷۵۰	۱۲۹۴۲۸۷۱۸	۱۹۵۸۶۳۲۰۶
قم	۷۲۱۴۰۰۱۰	۷۹۷۷۵۴۹۶	۹۹۳۷۷۵۴۲	۱۱۷۵۱۶۱۵۷	۱۴۳۱۰۶۸۹۲	۲۴۳۵۲۹۲۵۷
کردستان	۶۳۲۲۰۳۲۶	۷۴۷۱۷۵۰۹	۸۸۳۰۶۸۵۲	۱۰۹۱۱۵۷۵۹	۱۳۵۹۰۴۰۸۱	۲۰۸۲۴۷۶۲۶
کرمان	۶۶۱۸۰۱۲۶	۷۷۷۷۳۶۵۵	۹۴۴۱۹۱۳۷	۱۱۴۹۵۸۸۶۵	۱۳۸۳۵۸۱۲۸	۲۰۸۰۸۶۵۲۸
کرمانشاه	۶۵۲۱۵۸۳۷	۷۹۰۴۱۰۱۴	۹۳۳۰۴۳۷۴	۱۱۲۰۵۰۱۶۹	۱۳۷۱۶۳۸۴۹	۲۲۶۴۹۴۹۴۶
کهگیلویه و بویراحمد	۵۶۸۴۶۷۵۲	۶۹۶۱۴۹۱۹	۸۶۶۸۰۰۹۱	۱۰۷۷۱۲۹۹۱	۱۲۵۱۰۳۳۶۳	۲۲۰۷۴۸۹۹۵
گلستان	۶۹۳۶۱۸۰۹	۷۸۷۱۵۶۹۲	۹۹۶۰۲۳۵۳	۱۱۷۸۵۹۵۰۰	۱۳۸۰۲۶۱۹۳	۲۲۶۸۰۶۹۲۱
گیلان	۶۵۰۰۱۹۳۹	۷۷۱۷۲۱۲۰	۹۲۵۲۶۸۹۴	۱۰۹۱۹۷۰۱۹	۱۳۱۸۳۲۶۷۹	۲۰۰۹۲۴۴۸۳
لرستان	۶۴۶۹۳۶۰۶	۷۸۲۱۴۳۴۱	۹۳۶۰۹۰۲۵	۱۱۲۸۱۹۵۱۳	۱۳۴۶۱۶۳۳۹	۲۳۱۸۱۲۹۷۲
مازندران	۶۶۳۶۹۷۲۶	۷۷۶۲۲۲۱۷	۹۵۰۳۹۴۲۳	۱۱۱۹۴۴۰۸۱	۱۳۷۴۷۰۷۸۸	۲۰۷۱۵۷۴۴۱
مرکزی	۶۴۹۱۹۹۶۷	۷۹۶۰۳۹۷۰	۹۴۰۷۴۲۷۷	۱۱۰۶۳۴۰۹۸	۱۳۷۲۳۴۴۴۲	۲۳۲۳۴۶۶۱۶
هرمزگان	۵۷۰۷۷۲۱۸	۷۰۰۸۶۹۵۶	۸۲۲۱۱۴۴۹	۱۰۴۱۷۸۴۳۰	۱۲۷۸۵۱۰۸۳	۱۹۵۲۶۱۰۳۱
همدان	۷۲۳۲۸۴۳۴	۷۷۸۷۴۴۰۱	۱۰۱۱۶۱۱۱۱	۱۱۷۷۹۰۹۱۴	۱۴۱۱۱۵۰۹۶	۲۲۱۳۶۴۲۱۲
یزد	۶۶۹۸۶۵۴۸	۸۰۴۷۹۴۰۳	۹۳۵۰۳۱۰۹	۱۱۷۱۳۲۴۱۸	۱۳۹۳۰۱۷۴۷	۲۱۳۴۶۴۹۸۳

(۱) ضریب تغییرات (CV) فقط برای ستون کل محاسبه شده است.

## ۴-۷- متوسط هزینه‌های خوراکی و دخانی سالانه یک خانوار شهری بر حسب گروه‌های هزینه سالانه و استان: ۱۳۹۰

استان	ضریب تغییرات (CV) <sup>(۱)</sup>	کل	۴۵۰۰۰۰۰۰ ریال و کمتر	۴۵۰۰۰۰۰۱ تا ۶۰۰۰۰۰۰۰ ریال	۶۰۰۰۰۰۰۱ تا ۷۵۰۰۰۰۰۰ ریال	۷۵۰۰۰۰۰۰۱ تا ۹۰۰۰۰۰۰۰۰ ریال
کل کشور	۰/۰۰۸۳	۳۲۷۵۱۵۴۳	۱۱۶۲۲۳۳۲	۱۷۹۵۲۵۱۲	۲۲۴۱۵۰۳۶	۲۵۹۶۳۱۴۷
آذربایجان شرقی	۰/۰۴۳۰	۲۸۶۶۷۳۳۱	۱۱۵۱۸۲۹۲	۱۶۶۰۶۴۵۵	۲۱۷۵۴۱۰۷	۲۵۲۶۴۶۷۹
آذربایجان غربی	۰/۰۲۵۹	۳۵۲۱۹۷۶۶	۱۱۶۵۵۴۷۶	۱۶۹۵۱۵۰۹	۲۲۷۷۱۳۵۶	۲۷۱۱۴۱۰۴
اردبیل	۰/۰۳۱۲	۴۳۷۸۶۸۱۹	۱۳۶۵۸۳۶۶	۲۲۴۶۹۹۴۹	۲۴۵۷۱۶۹۶	۳۰۵۷۶۷۸۷
اصفهان	۰/۰۳۱۹	۳۴۶۳۷۴۵۶	۹۳۷۸۳۳۵	۱۵۹۱۴۰۷۸	۲۱۵۵۷۴۲۴	۲۲۹۷۹۹۹۸
البرز	۰/۰۲۳۸	۲۸۶۶۴۲۶۸	۱۱۶۴۶۷۹۳	۱۷۷۷۵۱۶۴	۲۱۴۹۰۳۳۷	۲۷۳۷۵۲۲۱
ایلام	۰/۰۳۶۶	۴۹۴۹۹۴۰۰	۱۵۶۱۰۷۳۹	۲۲۴۴۱۵۲۷	۲۴۴۴۴۵۵۶	۲۹۹۳۱۳۸۱
بوشهر	۰/۰۲۳۰	۳۲۴۱۶۶۵۰	۱۴۲۰۴۰۹۲	۱۸۷۸۷۱۸۰	۲۲۸۰۳۱۸۰	۲۸۳۲۶۴۸۹
تهران	۰/۰۲۵۵	۳۰۵۵۶۹۸۵	۸۸۵۸۳۱۶	۱۴۵۷۶۴۸۵	۱۸۲۶۹۸۲۹	۲۰۹۸۳۲۰۰
چهارمحال و بختیاری	۰/۰۳۶۰	۴۴۳۹۰۷۱۰	۱۲۰۷۳۰۷۱	۱۹۰۳۴۲۹۵	۲۴۷۰۱۳۲۵	۳۰۲۹۸۴۴۶
خراسان جنوبی	۰/۰۳۹۳	۳۱۸۷۸۳۲۳	۱۲۱۳۱۳۷۰	۲۱۴۲۳۱۶۵	۲۵۹۶۲۸۲۰	۲۸۹۳۹۷۵۶
خراسان رضوی	۰/۰۳۳۷	۳۲۰۴۳۰۹۷	۱۱۴۷۱۸۶۰	۲۰۴۴۱۲۱۹	۲۳۷۳۵۳۸۰	۲۸۴۳۸۷۸۳
خراسان شمالی	۰/۰۳۲۶	۲۶۸۷۷۵۱۸	۱۱۷۰۲۳۶۸	۱۸۱۹۳۱۰۶	۲۱۰۱۷۹۷۰	۲۴۴۲۴۸۱۷
خوزستان	۰/۰۳۸۸	۴۲۵۵۳۵۷۵	۱۵۱۸۴۳۸۰	۲۴۰۸۵۴۶۷	۳۰۳۰۹۲۸۷	۳۵۰۷۸۸۴۱
زنجان	۰/۰۲۶۵	۳۵۳۰۲۰۱۷	۱۴۰۵۸۶۲۱	۲۱۰۶۸۲۶۵	۲۴۷۷۵۱۸۷	۳۱۱۱۶۱۹۷
سمنان	۰/۰۳۳۰	۲۵۰۳۶۱۹۷	۱۰۰۰۸۷۶۷	۱۳۶۵۲۶۴۰	۱۵۴۷۹۱۲۳	۲۱۳۳۸۱۲۶
سیستان و بلوچستان	۰/۰۳۰۸	۳۱۵۷۹۷۲۴	۱۵۱۲۸۶۶۴	۲۴۲۷۹۲۶۲	۲۶۷۶۵۳۲۹	۳۱۱۴۲۷۵۲
فارس	۰/۰۳۲۶	۳۵۸۳۹۲۲۴	۱۱۳۲۳۳۸۳	۱۸۱۹۷۱۷۷	۲۲۹۵۴۶۷۲	۲۶۷۹۳۸۹۲
قزوین	۰/۰۳۹۵	۳۳۵۲۹۶۶۲	۱۴۴۱۹۱۶۱	۱۶۰۶۴۰۱۶	۲۰۳۶۶۳۴۶	۲۶۷۴۷۹۶۷
قم	۰/۰۴۴۱	۲۵۱۸۰۹۰۶	۸۷۳۲۶۸۱	۱۳۲۳۳۱۰	۱۶۹۶۵۶۲۴	۲۰۷۲۶۴۴۳
کردستان	۰/۰۳۲۳	۳۲۷۷۶۹۵۵	۱۳۰۰۰۷۰۰	۲۰۲۴۶۵۲۶	۲۶۰۰۷۰۷۸	۲۸۸۶۳۵۷۸
کرمان	۰/۰۲۷۹	۲۶۰۷۱۵۴۰	۱۲۲۶۶۸۱۹	۱۷۴۶۵۶۹۴	۲۲۴۲۰۵۸۴	۲۵۰۰۹۷۸۵
کرمانشاه	۰/۰۳۴۹	۳۵۲۸۷۶۷۹	۱۲۳۱۰۹۶۴	۱۸۸۶۵۷۶۵	۲۲۲۶۲۳۵۶	۲۴۵۳۶۹۵۴
کهگیلویه و بویراحمد	۰/۰۲۷۸	۴۲۸۷۹۷۷۲	۱۳۲۹۹۸۹۹	۲۱۳۰۱۰۱۳	۲۶۷۳۵۷۰۴	۳۲۶۸۶۸۹۹
گلستان	۰/۰۵۹۵	۲۹۱۴۳۵۴۶	۱۱۰۳۵۷۸۵	۱۸۳۷۳۲۹۳	۲۱۰۸۱۶۴۷	۲۴۷۳۳۹۲۵
گیلان	۰/۰۳۲۹	۳۲۷۸۱۴۲۴	۱۲۲۹۴۷۷۰	۱۷۹۱۸۱۷۹	۲۲۳۱۲۶۶۵	۲۶۴۱۰۵۳۲
لرستان	۰/۰۳۶۷	۳۷۷۲۶۰۱۸	۱۵۲۸۸۵۵۳	۱۷۴۰۷۵۵۲	۲۳۴۹۱۶۲۱	۲۹۹۰۱۰۴۲
مازندران	۰/۰۳۴۰	۳۲۵۲۳۶۱۱	۱۰۰۷۳۷۴۷	۱۷۰۰۴۴۴۶	۲۲۴۵۲۰۷۴	۲۴۳۷۲۱۸۸
مرکزی	۰/۰۴۰۲	۳۶۰۳۹۶۷۴	۱۱۷۹۳۳۴۳	۱۹۳۲۴۹۲۰	۲۲۲۳۵۶۸۰	۲۵۲۰۷۲۳۸
هرمزگان	۰/۰۲۲۳	۴۴۵۷۱۲۳۴	۱۶۰۳۰۲۸۰	۲۱۳۴۴۰۲۶	۳۲۱۰۶۰۹۳	۳۶۴۷۷۲۲۳
همدان	۰/۰۳۴۸	۲۵۸۱۵۹۵۰	۱۱۵۶۳۹۳۴	۱۷۶۶۷۲۹۱	۲۰۱۴۲۹۹۸	۲۲۴۹۶۹۱۱
یزد	۰/۰۳۳۹	۲۴۷۵۶۶۰۵	۱۰۲۸۴۹۹۵	۱۷۵۵۰۴۲۴	۲۱۴۷۸۵۹۹	۲۴۵۲۹۶۷۵



## ۷-۴- متوسط هزینه‌های خوراکی و دخانی سالانه یک خانوار شهری بر حسب گروه‌های هزینه سالانه و استان: ۱۳۹۰ (دنباله)

استان	تا ۹۰۰۰۰۰۰۰ ریال	تا ۱۰۰۰۰۰۰۰۰ ریال	تا ۱۲۰۰۰۰۰۰۰ ریال	تا ۱۴۰۰۰۰۰۰۰ ریال	تا ۱۶۵۰۰۰۰۰۰ ریال	تا ۱۹۵۰۰۰۰۰۰ ریال
کل کشور	۲۸۷۲۳۹۸۶	۳۱۸۱۲۹۶۳	۳۵۱۶۶۳۵۳	۳۸۱۶۶۲۱۷۱	۴۲۱۷۸۵۱۹	۵۴۵۸۱۹۱۹۸
آذربایجان شرقی	۲۶۶۲۲۹۲۵	۳۲۰۸۸۳۱۵	۳۷۹۹۷۳۳۸	۴۲۵۴۲۸۹۱	۴۵۶۱۳۵۲۵	۵۲۶۶۲۲۵۴
آذربایجان غربی	۳۳۵۸۹۴۴۵	۳۴۶۸۳۷۶۲	۳۸۸۷۶۲۶۷	۴۳۵۲۳۷۰۳	۴۶۴۸۶۰۵۹	۶۱۸۱۲۶۵۷
اردبیل	۳۵۵۳۰۲۲۲	۴۱۲۸۳۵۴۰	۴۶۶۴۴۸۳۳	۵۱۰۵۸۴۱۵	۵۸۵۱۶۹۰۴	۷۸۵۰۵۹۳۰
اصفهان	۲۵۴۸۴۸۷۸	۳۱۸۰۱۱۸۱	۳۵۲۱۵۳۵۱	۴۱۶۸۲۹۱۲	۵۰۲۱۸۳۰۴	۶۱۱۰۵۰۳۴
البرز	۳۰۰۳۹۲۴۰	۳۱۴۰۲۹۷۴	۳۳۴۷۱۷۹۸	۳۴۵۳۶۲۷۱	۳۶۶۱۰۲۰۷	۴۰۷۳۲۸۸۲
ایلام	۳۲۱۰۶۴۷۰	۳۶۵۳۰۸۹۷	۴۷۴۰۴۷۹۰	۵۳۶۹۰۹۸۰	۵۹۹۴۸۲۰۵	۷۰۵۹۸۵۸۸
بوشهر	۲۹۸۴۸۸۵۸	۳۱۹۹۶۲۸۳	۳۹۶۰۱۹۲۰	۳۸۹۲۷۵۳۲	۴۱۴۲۲۷۱۰	۵۲۶۶۷۳۳۷
تهران	۲۴۵۰۷۷۹۳	۲۶۲۵۲۱۱۹	۲۸۱۷۵۴۰۵	۳۰۲۰۸۹۶۷	۳۱۴۹۵۰۱۳	۴۴۹۷۵۹۶۰
چهارمحال و بختیاری	۳۲۱۸۵۹۱۰	۳۷۷۰۶۸۲۰	۴۰۲۹۱۷۴۷	۴۸۳۵۲۷۳۶	۵۴۲۳۳۵۳۹	۷۳۱۹۱۸۷۴
خراسان جنوبی	۳۲۴۷۵۷۱۸	۳۳۸۷۷۰۳۷	۳۸۷۱۶۲۲۸	۴۱۴۹۹۰۷۹	۵۱۱۴۲۴۹۰	۷۰۳۶۹۱۲۶
خراسان رضوی	۳۱۲۴۷۴۰۶	۳۵۵۶۴۴۳۶	۳۹۲۳۴۱۸۳	۴۵۲۸۳۷۷۱	۴۹۷۸۲۹۰۲	۶۴۷۱۷۳۴۷
خراسان شمالی	۲۶۲۳۴۶۶۱	۳۰۱۵۲۴۰۵	۳۳۷۴۱۶۹۴	۳۵۵۵۷۹۹۳	۳۴۸۶۵۴۴۱	۵۰۸۶۸۴۵۲
خوزستان	۳۷۰۳۹۲۶۲	۴۱۹۷۲۱۳۶	۴۳۵۱۸۶۸۰	۴۶۰۴۷۳۷۱	۵۴۴۸۰۴۹۹	۶۹۹۵۵۸۲۲
زنجان	۳۲۵۸۴۶۲۸	۳۶۲۵۲۴۴۷	۴۱۷۹۵۸۵۴	۴۵۵۷۷۵۹۴	۴۳۶۰۱۴۰۶	۴۷۶۷۵۱۹۲
سمنان	۲۴۰۱۵۵۰۳	۲۸۸۸۲۱۷۲	۳۴۳۹۸۸۰۸	۳۵۸۶۹۷۴۳	۳۶۱۲۷۵۶۴	۵۵۴۹۰۸۴۹
سیستان و بلوچستان	۳۴۴۶۹۷۱۳	۴۲۶۸۱۰۶۴	۴۸۲۵۴۷۰۰	۵۰۴۰۳۸۷۷	۴۴۲۴۵۳۸۶	۷۶۲۶۴۶۰۹
فارس	۲۷۱۳۷۰۳۰	۲۸۹۱۴۶۳۶	۳۶۵۴۳۰۲۸	۳۷۷۰۲۸۷۳	۴۴۷۸۲۰۶۲	۵۳۶۲۶۳۷۱
قزوین	۲۹۳۰۹۴۶۳	۳۰۳۰۲۱۲۱	۳۲۸۱۲۴۰۰	۳۹۲۲۵۶۰۱	۴۶۹۲۸۶۳۲	۶۳۲۰۷۸۳۶
قم	۲۳۷۸۹۲۷۴	۳۰۲۲۸۴۵۱	۳۰۱۲۵۷۵۴	۳۴۵۵۱۷۰۴	۳۶۵۴۷۲۲۲	۵۱۹۱۹۱۵۵
کردستان	۳۰۶۵۹۴۶۱	۳۵۱۹۸۴۵۸	۴۲۰۱۰۳۶۸	۴۲۱۸۴۸۲۸	۴۳۰۱۳۰۷۶	۶۰۱۹۹۰۳۲
کرمان	۲۸۱۹۳۹۹۳	۳۰۲۸۲۳۶۵	۳۵۲۴۰۴۷۰	۳۶۷۴۱۶۳۷	۳۸۶۹۵۷۳۸	۴۶۰۲۷۲۸۴
کرمانشاه	۲۹۵۱۵۱۶۲	۳۰۳۷۹۹۳۷	۳۵۲۲۶۸۵۸	۴۱۱۳۹۷۵۳	۴۲۹۴۱۸۷۲	۶۶۱۳۸۸۵۵
کهگیلویه و بویراحمد	۳۷۵۳۸۰۴۹	۴۰۳۱۸۴۰۴	۴۱۳۷۸۱۶۷	۴۴۷۷۶۵۵۲	۵۴۱۲۵۰۳۸	۷۳۱۲۰۸۵۳
گلستان	۲۵۲۹۹۹۰۹	۲۹۹۳۸۶۸۰	۲۹۲۶۱۰۹۳	۳۳۹۴۹۵۹۵	۴۱۸۳۹۴۹۱	۷۱۰۳۰۵۷۲
گیلان	۳۰۰۷۰۵۹۵	۳۲۷۴۴۹۸۲	۳۷۲۸۱۴۲۵	۴۴۹۷۵۱۵۶	۴۷۹۲۱۶۸۴	۵۶۳۳۸۸۵۴
لرستان	۳۱۰۶۳۶۱۶	۳۱۷۰۸۰۴۳	۳۶۶۸۴۳۱۰	۳۹۱۱۲۶۲۶	۴۴۱۲۸۸۰۴	۶۲۸۵۲۵۷۶
مازندران	۲۸۹۲۲۲۱۱	۳۱۷۸۵۸۹۲	۳۵۵۴۴۴۰۴	۴۰۰۹۶۹۶۳	۴۲۹۷۳۶۱۳	۶۳۷۸۸۵۸۳
مرکزی	۲۹۷۷۸۰۳۵	۳۰۶۶۲۶۱۰	۳۵۹۳۸۶۴۷	۴۱۴۷۹۰۳۶	۴۱۸۳۳۳۶۲	۶۳۵۸۰۸۸۳
هرمزگان	۳۸۵۴۶۴۶۱	۴۰۴۳۹۱۵۴	۴۸۰۶۳۸۰۰	۴۷۸۸۱۳۵۱	۵۱۴۲۸۳۵۲	۵۹۵۸۸۱۶۵
همدان	۲۱۷۲۱۳۰۴	۳۱۶۰۰۸۹۱	۲۸۹۱۴۱۹۰	۳۴۰۹۴۱۳۴	۳۵۶۶۹۳۷۴	۵۳۷۸۶۸۵۴
یزد	۲۸۱۳۶۱۲۳	۲۹۵۴۴۹۶۱	۳۳۷۱۲۰۷۶	۳۴۸۸۹۹۶۳	۴۰۸۲۱۴۴۴	۴۵۷۷۰۱۷۶

(۱) ضریب تغییرات (CV) فقط برای ستون کل محاسبه شده است.

## ۸-۴- متوسط انواع هزینه‌های غیر خوراکی سالانه یک خانوار شهری بر حسب استان: ۱۳۹۰

اردبیل	آذربایجان غربی	آذربایجان شرقی	کل کشور	ضریب تغییرات (CV) <sup>(۱)</sup>	اقلام غیر خوراکی
۸۱۹۳۹۰۷۴	۹۷۴۸۱۴۴۹	۸۳۱۹۴۸۳۶	۹۹۹۶۴۵۵۳	۰/۰۱۳۶	جمع .....
۱۰۱۸۵۸۵۴	۹۷۳۲۶۸۹	۶۸۹۲۵۹۲	۵۶۰۹۱۸۸	۰/۰۲۴۴	پوشاک و کفش .....
۸۱۰۱۳۶۴	۷۸۳۷۶۸۷	۵۳۵۵۳۵۱	۴۴۳۹۳۲۹	۰/۰۲۵۰	پوشاک و تعمیرات آن .....
۲۰۸۴۴۹۰	۱۸۹۵۰۰۳	۱۵۳۷۲۴۱	۱۱۶۹۸۵۸	۰/۰۲۸۶	انواع کفش و تعمیرات آن .....
۲۵۹۰۸۴۸۷	۳۴۶۵۹۸۵۵	۲۸۶۰۲۹۱۵	۴۴۳۸۳۴۴۶	۰/۰۱۸۷	مسکن .....
۲۰۷۳۹۷۰۲	۲۶۳۴۰۹۷۸	۱۹۶۷۹۳۹۳	۳۸۱۷۰۳۹۲	۰/۰۲۰۸	اجاره‌بها و سایر هزینه‌های منزل مسکونی .....
۵۱۶۸۷۸۶	۸۳۱۸۸۷۷	۸۹۲۳۵۲۲	۶۲۱۳۰۵۵	۰/۰۱۶۸	آب و فاضلاب، سوخت و روشنایی منزل مسکونی .....
۹۵۱۱۲۸۷	۷۵۷۸۱۵۹	۴۰۶۹۹۷۷	۵۳۲۰۵۶۵	۰/۰۲۶۴	لوازم، اثاث و خدمات خانوار میلان، اثاث، فرش و کفپوش و تعمیرات آن‌ها .....
۳۱۶۲۲۰۴	۲۰۶۲۷۵۷	۶۹۲۵۶۴	۱۳۱۸۲۱۳	۰/۰۴۵۷	لوازم و اثاث منزل .....
۵۹۲۶۹۶	۱۰۲۶۱۳۲	۴۷۶۲۳۷	۴۲۲۶۸۴	۰/۰۶۹۶	وسایل حرارتی و پخت و پز، یخچال و سایر وسایل عمده .....
۲۱۳۸۹۴۷	۱۳۴۴۴۱۹	۱۰۵۸۰۲۲	۱۱۸۳۸۹۷	۰/۰۴۴۷	ظروف، لوازم آشپزخانه و سایر وسایل منزل و تعمیرات آن‌ها .....
۱۳۲۴۹۵۳	۸۵۷۸۰۱	۳۸۵۶۱۵	۷۰۷۵۴۰	۰/۰۷۲۳	کالاها و لوازم مصرفی بی‌دوام و کم‌دوام منزل .....
۲۲۳۷۴۴۳	۲۱۰۱۵۸۶	۱۴۳۲۵۱۲	۱۶۲۹۶۷۰	۰/۰۰۹۸	خدمات خانگی .....
۵۵۰۴۴	۱۸۵۴۶۴	۲۵۰۲۷	۵۸۵۶۱	۰/۱۴۴۲	بهداشت و درمان .....
۱۰۴۵۵۹۱۰	۱۱۴۳۳۴۷۷	۱۲۴۴۹۵۶۶	۱۱۶۰۶۰۵۴	۰/۰۲۶۱	هزینه‌های بهداشتی و درمانی .....
۶۵۴۰۴۵۶	۸۳۵۰۱۴۳	۱۰۰۱۳۴۴۰	۸۱۰۹۷۴۸	۰/۰۳۲۸	هزینه بیمه‌های اجتماعی و درمانی .....
۳۹۱۵۴۵۴	۳۰۸۳۳۳۴	۲۴۳۶۱۲۶	۳۴۹۶۳۰۶	۰/۰۳۷۷	حمل و نقل و ارتباطات .....
۱۴۰۳۰۶۹۶	۱۸۱۹۱۷۷۵	۱۵۹۹۳۵۳۲	۱۶۴۵۰۸۳۲	۰/۰۱۸۷	حمل و نقل .....
۱۱۲۲۲۱۵۳	۱۲۹۷۱۳۲۵	۱۱۹۷۱۸۶۱	۱۱۸۱۰۱۵۵	۰/۰۲۳۷	ارتباطات .....
۲۸۰۸۵۴۳	۵۲۲۰۴۵۰	۴۰۲۱۶۷۱	۴۶۴۰۶۷۷	۰/۰۱۳۶	تفریحات، سرگرمی‌ها و خدمات فرهنگی .....
۵۰۹۷۳۷۳	۳۹۷۶۱۷۰	۳۹۸۴۲۵۷	۴۳۱۳۰۳۳	۰/۰۲۵۷	تفریحات و سرگرمی‌ها .....
۱۶۰۴۷۴۱	۱۲۰۵۳۴۷	۳۵۰۷۹۶	۹۴۰۳۳۴	۰/۰۳۶۳	تحصیل و آموزش .....
۳۴۹۲۶۳۲	۲۷۷۰۸۲۳	۳۶۳۳۴۶۱	۳۳۷۲۶۹۹	۰/۰۲۹۶	کالاها و خدمات متفرقه خانوار .....
۱۳۷۴۹۴۶۷	۱۱۹۱۶۳۲۴	۱۱۲۰۱۹۹۸	۱۲۲۸۱۴۳۵	۰/۰۲۵۱	خدمات شخصی و وسایل آرایشی .....
۲۱۰۱۷۷۹	۱۹۸۰۷۹۱	۱۸۵۴۵۱۸	۱۷۱۰۴۶۳	۰/۰۱۹۱	لوازم زینتی و شخصی .....
-۲۳۸۶۹۸	۴۶۵۴۲۸	۱۴۰۰۹۸	۷۴۷۵۸۶	۰/۱۳۱۵	هزینه‌های هتل، مسافرخانه و مسافرت‌های دستجمعی .....
۵۳۴۶۸۲	۴۹۱۴۸۸	۳۰۸۳۲۴۸	۱۲۵۹۸۹۵	۰/۱۱۶۸	خدمات مالی و حقوقی .....
۵۴۵۷۶۱	۵۷۵۴۳۱	۶۲۴۰۹۲	۳۳۲۰۴۸	۰/۰۷۰۴	هزینه‌های مذهبی .....
۷۵۰۰۷۶	۷۸۰۷۲۹	۷۲۱۵۶۶	۷۲۳۸۱۵	۰/۰۲۵۳	هزینه‌های متفرقه .....
۱۰۰۵۵۸۶۷	۷۶۲۲۴۵۶	۴۷۷۸۴۷۶	۷۵۰۷۶۲۸	۰/۰۳۰۴	



## ۸-۴- متوسط انواع هزینه‌های غیر خوراکی سالانه یک خانوار شهری بر حسب استان: ۱۳۹۰ (دنباله)

تهران	بوشهر	ایلام	البرز	اصفهان	اقلام غیر خوراکی
۱۳۱۹۵۲۸۶۳	۸۶۴۱۳۰۶۸	۱۱۴۷۴۸۴۶۵	۸۰۳۸۴۴۸۸	۱۰۲۶۴۱۸۵۸	جمع .....
۴۵۶۶۸۵۰	۳۳۲۴۸۷۳	۱۳۱۱۲۲۴۲	۸۹۸۸۶۰	۶۸۶۵۶۰۷	پوشاک و کفش .....
۳۶۵۳۴۸۶	۲۷۲۸۲۶۸	۱۰۲۲۲۰۷۷	۳۰۸۷۳۶	۵۵۷۸۳۴۷	پوشاک و تعمیرات آن .....
۹۱۳۳۶۴	۵۹۶۶۰۵	۲۸۹۰۱۶۵	۵۹۰۱۲۴	۱۲۸۷۲۶۰	انواع کفش و تعمیرات آن .....
۸۰۱۰۳۱۳۱	۳۲۵۲۸۳۷۴	۲۶۳۴۷۸۸۶	۴۹۴۵۸۲۲۷	۳۳۲۳۸۳۴۵	مسکن .....
					اجاره‌بها و سایر هزینه‌های منزل
۷۲۷۱۳۰۳۶	۲۶۹۷۶۹۵۷	۲۰۵۷۲۰۵۷	۴۴۴۵۳۴۷۷	۲۷۱۳۸۳۶۷	مسکونی .....
					آب و فاضلاب، سوخت و روشنایی منزل
۷۳۹۰۰۹۴	۵۵۵۱۴۱۷	۵۷۷۵۸۲۹	۵۰۰۴۷۵۰	۶۰۹۹۹۷۸	مسکونی .....
۳۹۹۴۹۸۸	۴۵۹۷۸۷۰	۱۱۷۵۸۵۰۹	۳۶۳۱۵۸۳	۸۳۶۹۹۳۴	لوازم، اثاث و خدمات خانوار .....
					میلان، اثاث، فرش و کفپوش و
۱۱۹۷۴۹۰	۸۹۳۸۴۹	۲۶۳۴۱۸۸	۶۶۹۰۲۸	۲۱۸۹۴۱۵	تعمیرات آن‌ها .....
۲۰۷۵۴۷	۶۱۶۳۰۳	۱۳۱۱۰۴۳	۳۳۰۰۸۷	۸۰۱۳۵۵	لوازم و اثاث منزل .....
					وسایل حرارتی و پخت و پز، یخچال و
۸۱۸۸۰۶	۹۵۰۶۲۸	۱۶۰۳۷۳۱	۷۱۲۰۸۵	۱۷۸۴۶۹۶	سایر وسایل عمده .....
					ظروف، لوازم آشپزخانه و سایر وسایل
۴۹۸۷۱۶	۴۱۳۵۸۸	۲۰۶۲۷۸۸	۱۶۸۴۸۱	۱۴۵۰۶۶۷	منزل و تعمیرات آن‌ها .....
					کالاها و لوازم مصرفی بی‌دوام و کم‌دوام
۱۲۲۰۱۱۴	۱۷۲۳۵۰۲	۴۱۳۰۴۱۵	۱۷۴۶۶۹۳	۲۰۵۸۵۲۱	منزل .....
۵۲۳۱۵	.	۱۶۳۴۴	۵۲۰۹	۸۵۲۸۰	خدمات خانگی .....
۱۲۸۳۳۱۱۳	۸۵۴۹۱۹۱	۱۷۰۵۵۱۴۸	۶۳۸۰۵۸۸	۱۶۵۸۲۲۳۲	بهداشت و درمان .....
۹۱۶۳۱۵۵	۴۳۰۰۳۰۷	۱۳۵۳۳۸۲۶	۳۹۵۱۷۱۳	۱۱۱۵۰۲۶۲	هزینه‌های بهداشتی و درمانی .....
۳۶۶۹۹۵۸	۴۲۴۸۸۸۴	۳۵۲۱۳۲۲	۲۴۲۸۸۷۵	۵۴۳۱۹۷۰	هزینه بیمه‌های اجتماعی و درمانی .....
۱۸۸۳۸۴۰۹	۲۱۶۴۲۶۴۲	۲۰۹۰۶۱۸۲	۹۳۰۷۲۷۱	۱۷۰۷۰۳۲۶	حمل و نقل و ارتباطات .....
۱۲۹۲۱۳۶۳	۱۵۶۲۸۲۹۶	۱۴۹۵۱۹۹۴	۶۲۱۴۷۳۸	۱۲۳۳۰۲۶۳	حمل و نقل .....
۵۹۱۷۰۴۶	۶۰۱۴۳۴۶	۵۹۵۴۱۸۸	۳۰۹۲۵۳۳	۴۷۴۰۰۶۳	ارتباطات .....
					تفریحات، سرگرمی‌ها و خدمات
۵۱۳۹۹۱۱	۳۳۹۳۱۸۷	۶۲۹۰۵۹۰	۳۰۶۳۵۵۷	۴۳۸۸۶۰۹	فرهنگی .....
۷۳۹۶۶۰	۶۲۹۵۱۹	۱۶۱۹۳۲۸	۵۷۵۵۵۰	۱۵۷۶۵۹۱	تفریحات و سرگرمی‌ها .....
۴۴۰۰۲۵۰	۲۷۶۳۶۶۸	۴۶۷۱۲۶۲	۲۴۸۸۰۰۷	۲۸۱۲۰۱۸	تحصیل و آموزش .....
۱۳۴۷۶۴۶۲	۱۲۳۷۶۹۳۲	۱۹۲۷۷۹۰۷	۷۶۴۴۴۰۱	۱۶۱۲۶۸۰۵	کالاها و خدمات متفرقه خانوار .....
۱۶۵۹۲۹۲	۱۳۳۲۳۸۶	۳۵۶۵۱۰۶	۲۰۰۳۶۶۰	۱۹۱۰۶۶۶	خدمات شخصی و وسایل آرایشی .....
۴۹۱۸۲۱	۷۷۴۸۰۰	۵۴۰۲۷۹۶	-۱۲۸۶۸۱	۳۰۱۵۱۲۳	لوازم زینتی و شخصی .....
					هزینه‌های هتل، مسافرخانه و
۷۹۴۸۸۴	۱۰۸۳۶۵۹	۶۴۶۲۱۲	۵۷۴۱۱۰	۳۱۴۷۵۸۷	مسافرت‌های دستجمعی .....
۳۵۸۱۴	۲۲۳۵۵۵	۶۷۹۲۲۵	۱۴۲۹۲۰	۴۵۳۹۴۲	خدمات مالی و حقوقی .....
۶۷۷۶۵۱	۱۳۵۶۷۳۶	۱۰۶۱۱۶۰	۲۱۷۳۵۳	۱۱۲۵۹۷۵	هزینه‌های مذهبی .....
۹۸۱۷۰۰۰	۷۶۰۵۷۹۵	۷۹۲۳۴۰۸	۴۸۳۵۰۴۰	۶۴۷۳۵۱۲	هزینه‌های متفرقه .....



## ۸-۴- متوسط انواع هزینه‌های غیر خوراکی سالانه یک خانوار شهری بر حسب استان: ۱۳۹۰ (دنباله)

سمنان	زنجان	خوزستان	خراسان شمالی	خراسان رضوی	خراسان جنوبی	چهارمحال و بختیاری	اقلام غیر خوراکی
۱۰۱۰۴۸۸۴	۱۵۷۸۴۰۹۸	۸۸۶۴۰۰۱۶	۷۹۴۳۹۳۱۳	۷۱۶۳۶۱۰۷	۷۱۰۲۵۸۵۸	۱۱۰۵۵۳۴۶۹	جمع
۴۲۷۵۹۱۵	۵۹۶۸۱۰۴	۶۴۹۵۲۰۴	۸۱۳۱۰۵۶	۳۴۲۴۹۷۵	۶۸۷۱۵۵۸	۸۵۷۳۱۵۵	پوشاک و کفش
۳۲۷۱۴۸۸	۴۷۷۷۱۶۵	۵۲۳۸۴۰۳	۶۴۷۸۵۹۴	۲۷۵۰۲۷۴	۵۶۴۹۷۸۳	۶۳۹۴۲۸۳	پوشاک و تعمیرات آن
۱۰۰۴۴۲۷	۱۱۹۰۹۳۸	۱۲۵۶۸۰۱	۱۶۵۲۴۶۲	۶۷۴۷۰۱	۱۲۲۱۷۷۶	۲۱۷۸۸۷۲	انواع کفش و تعمیرات آن
۳۵۵۱۵۵۰۷	۳۱۳۷۲۷۴۴	۲۹۴۰۵۳۲۷	۲۸۲۸۰۷۲۴	۳۴۴۸۱۰۰۹	۲۳۱۲۵۵۲۵	۳۳۳۲۰۲۰۸	مسکن
۲۶۸۳۰۶۷۸	۲۲۰۸۶۶۰۵	۲۴۵۵۸۵۴۷	۲۲۲۳۶۷۴۷	۳۱۱۱۸۹۳۴	۱۹۳۳۶۶۷۲	۲۴۷۲۳۹۰۰	اجاره‌بها و سایر هزینه‌های منزل مسکونی
۸۶۸۴۸۳۰	۹۲۸۶۱۳۸	۴۸۴۶۷۸۱	۶۰۴۳۹۷۷	۳۳۶۲۰۷۴	۳۷۸۸۸۵۳	۸۵۹۶۳۰۸	آب و فاضلاب، سوخت و روشنایی منزل مسکونی
۳۵۸۷۱۳۲	۶۳۰۷۰۳۲	۶۳۸۴۶۵۵	۵۵۹۰۶۴۷	۳۷۴۲۵۲۸	۴۹۷۴۳۳۹	۸۶۵۴۲۶۸	لوازم، اثاث و خدمات خانوار
۱۳۰۶۷۶۸	۱۹۴۵۲۶۸	۱۱۸۸۰۳۰	۱۱۳۰۸۷۵	۸۲۸۳۳۴	۱۴۸۴۷۳۴	۲۰۰۸۲۲۲	مبلمان، اثاث، فرش و کفپوش و تعمیرات آن‌ها
۱۸۱۲۳۵	۲۳۱۰۷۹	۵۵۲۵۸۱	۶۸۸۹۰۸	۲۱۰۱۸۰	۳۵۵۶۳۷	۹۲۴۳۵۹	لوازم و اثاث منزل
۶۵۳۱۹۴	۱۴۹۰۴۲۶	۱۶۰۲۵۵۵	۱۳۲۵۴۲۲	۹۷۹۱۲۰	۱۲۸۸۶۹۲	۱۷۹۱۵۰۴	وسایل حرارتی و پخت و پز، یخچال و سایر وسایل عمده
۳۷۳۳۳۳	۵۴۲۳۹۷	۸۵۸۰۵۶	۸۶۱۵۴۹	۲۶۲۰۵۸	۵۸۹۴۹۰	۱۴۳۵۰۰۰	ظروف، لوازم آشپزخانه و سایر وسایل منزل و تعمیرات آن‌ها
۱۰۰۲۶۶۶	۲۰۶۵۷۹۱	۲۱۸۱۳۹۱	۱۵۷۹۰۶۲	۱۴۱۱۴۲۹	۱۲۵۵۷۰۶	۲۴۲۲۷۶۳	کالاها و لوازم مصرفی بی‌دوام و کم‌دوام منزل
۶۹۹۳۵	۳۲۰۷۰	۲۰۴۳	۴۸۳۰	۵۱۴۰۷	۸۰	۷۲۴۲۰	خدمات خانگی
۹۶۵۹۸۱۵	۱۰۸۲۸۳۴۲	۱۰۰۵۷۱۱۷	۸۵۰۰۹۸۹	۶۶۴۶۲۴۸	۳۹۵۵۴۰۴	۱۶۵۳۵۷۴۹	بهداشت و درمان
۶۱۴۸۹۹۴	۷۶۷۶۳۱۹	۷۰۱۶۵۸۸	۵۳۲۷۳۲۲	۳۹۶۱۴۳۰	۱۴۶۶۸۵۳	۱۲۱۲۸۲۹۱	هزینه‌های بهداشتی و درمانی
۳۵۱۰۸۲۱	۳۱۵۲۰۲۳	۳۰۴۰۵۲۹	۳۱۷۳۶۶۷	۲۶۸۴۸۱۸	۲۴۸۸۵۵۱	۴۴۰۷۴۵۸	هزینه بیمه‌های اجتماعی و درمانی
۱۴۰۹۶۳۱۲	۱۵۵۰۰۴۶۷	۲۰۹۵۸۳۸۰	۱۳۶۰۷۹۴۸	۱۰۴۸۷۷۷۱	۱۶۶۸۶۰۷۵	۲۰۶۳۰۳۷۳	حمل و نقل و ارتباطات
۹۸۱۵۴۷۶	۱۱۴۶۷۳۰۸	۱۵۸۳۷۹۰۳	۱۰۲۴۹۱۹۵	۷۲۰۲۸۷۹	۱۲۲۰۸۱۷۷	۱۵۲۴۳۱۸۶	حمل و نقل
۴۲۸۰۸۳۵	۴۰۳۳۱۵۹	۵۱۲۰۴۷۷	۳۳۵۸۷۵۳	۳۲۸۴۸۹۲	۴۴۷۷۸۹۸	۵۳۸۷۱۸۸	ارتباطات
۴۳۷۸۶۱۸	۳۶۴۸۶۳۸	۴۴۰۰۳۲۸	۴۰۷۱۳۹۴	۳۰۵۱۰۶۵	۳۵۴۰۶۵۶	۵۰۸۶۰۶۴	تفریحات، سرگرمی‌ها و خدمات فرهنگی
۶۶۷۷۸۷	۶۴۶۷۲۰	۹۰۸۰۸۱	۱۰۴۷۲۸۲	۵۳۲۵۴۵	۷۷۹۴۶۱	۱۴۲۶۹۲۹	تفریحات و سرگرمی‌ها
۳۷۱۰۸۳۱	۳۰۰۱۹۱۹	۳۴۹۲۲۴۷	۳۰۲۴۱۱۲	۲۵۱۸۵۲۰	۲۷۶۱۱۹۵	۳۶۵۹۱۳۶	تحصیل و آموزش
۸۵۹۱۵۸۵	۱۲۱۵۸۷۷۲	۱۰۹۳۹۰۰۴	۱۱۲۵۶۵۵۶	۹۸۰۲۵۱۲	۱۱۸۷۲۳۰۱	۱۷۷۵۳۶۵۱	کالاها و خدمات متفرقه خانوار
۹۰۵۰۹۲	۱۶۶۷۹۰۵	۲۱۵۳۴۶۴	۱۷۸۴۷۴۹	۱۳۸۳۸۹۵	۱۳۱۹۷۲۸	۲۳۶۵۸۵۳	خدمات شخصی و وسایل آرایشی
-۱۵۷۰۵۱	۶۰۶۹۸۴	۷۲۶۵۰۰	۷۱۱۳۵۰	۸۹۷۱۴	۳۵۵۱۶۲	۲۱۰۳۴۹۷	لوازم زینتی و شخصی
۶۳۷۵۸۲	۵۵۷۸۱۲	۳۱۷۱۵۲	۵۷۵۶۴۴	۱۱۴۶۰۱۳	۲۰۱۳۵۸۱	۲۴۰۲۴۱۳	هزینه‌های هتل، مسافرخانه و مسافرت‌های دستجمعی
۲۶۲۵۶۶	۴۸۲۰۱۷	۲۵۵۹۴۰	۳۶۰۳۲۸	۱۶۱۳۷۳	۷۷۷۱۳۵	۶۲۵۱۵۸	خدمات مالی و حقوقی
۱۴۲۴۲۶۲	۶۲۲۶۶۱	۴۸۲۲۲۵	۶۰۱۷۵۷	۷۸۹۰۲۵	۸۴۵۰۰۴	۸۸۱۵۴۲	هزینه‌های مذهبی
۵۵۱۹۱۳۳	۸۲۲۱۳۹۱	۷۰۰۳۷۲۵	۷۲۲۲۷۲۸	۶۲۳۲۴۹۲	۶۵۶۱۶۹۰	۹۳۷۵۱۸۸	هزینه‌های متفرقه



۴-۸- متوسط انواع هزینه‌های غیر خوراکی سالانه یک خانوار شهری بر حسب استان: ۱۳۹۰ (دنباله)

کردستان	قم	قزوین	فارس	سیستان و بلوچستان	اقلام غیر خوراکی
۷۶۵۹۵۱۵۷	۸۷۲۴۴۵۹۷	۹۰۵۳۰۶۱۵	۱۱۴۹۵۰۷۳۰	۵۴۴۴۰۹۴۸	جمع .....
۷۰۲۱۸۰۵	۴۷۰۵۹۳۰	۵۶۶۴۴۲۲	۵۴۸۵۵۰۴	۵۱۶۷۰۵۷	پوشاک و کفش .....
۵۴۱۸۰۰۱	۳۷۸۳۰۰۱	۴۵۴۴۷۴۲	۴۴۴۱۰۵۵	۴۰۰۰۷۷۱	پوشاک و تعمیرات آن .....
۱۶۰۳۸۰۴	۹۲۲۹۲۹	۱۱۱۹۶۸۰	۱۰۴۴۴۴۹	۱۱۶۶۲۸۵	انواع کفش و تعمیرات آن .....
۳۰۴۶۹۲۸۴	۴۰۰۷۳۹۰۱	۳۸۵۰۵۲۹۰	۴۴۹۵۹۹۲۵	۲۲۰۳۸۰۲۴	مسکن .....
					اجاره‌بها و سایر هزینه‌های منزل
۲۴۳۴۹۴۲۵	۳۵۱۳۲۵۸۶	۳۱۵۶۷۹۹۷	۳۹۵۴۹۷۶۶	۱۸۱۴۶۱۲۸	مسکونی .....
					آب و فاضلاب، سوخت و روشنایی منزل
۶۱۱۹۸۶۰	۴۹۴۱۳۱۵	۶۹۳۷۲۹۳	۵۴۱۰۱۵۸	۳۸۹۱۸۹۶	مسکونی .....
۵۴۰۰۳۶۱	۴۱۳۷۷۶۷	۴۳۶۲۳۴۵	۵۶۲۸۵۱۸	۴۱۹۲۷۸۳	لوازم، اثاث و خدمات خانوار .....
					مبلمان، اثاث، فرش و کفپوش و
۱۳۰۶۴۱۳	۹۲۴۸۳۳	۱۰۹۲۷۴۹	۱۳۰۹۹۰۴	۱۱۲۴۹۱۲	تعمیرات آن‌ها .....
۵۱۱۸۷۴	۱۵۴۱۷۴	۲۸۴۵۰۹	۵۵۰۹۷۴	۳۴۰۳۹۷	لوازم و اثاث منزل .....
					وسایل حرارتی و پخت و پز، یخچال و
۸۶۰۸۰۳	۱۳۵۱۶۱۴	۹۳۸۶۳۱	۱۳۵۸۳۲۷	۹۰۳۷۸۳	سایر وسایل عمده .....
					ظروف، لوازم آشپزخانه و سایر وسایل
۷۴۸۸۶۵	۵۸۶۲۸۱	۵۵۲۵۵۱	۴۹۸۷۶۰	۲۸۸۵۰۲	منزل و تعمیرات آن‌ها .....
					کالاها و لوازم مصرفی بی‌دوام و کم‌دوام
۱۹۳۴۲۹۸	۱۱۱۱۱۴۰	۱۴۸۹۹۲۷	۱۸۴۵۱۴۱	۱۵۳۰۴۸۷	منزل .....
۳۸۱۰۶	۹۷۲۵	۳۹۷۸	۶۵۴۱۱	۴۷۰۲	خدمات خانگی .....
۷۵۱۸۴۸۳	۱۱۹۹۲۸۴۹	۸۸۲۱۰۹۹	۱۹۴۲۵۹۱۹	۶۴۵۲۴۶۹	بهداشت و درمان .....
۵۱۱۶۶۶۸	۹۵۷۰۰۰۶	۵۱۶۳۷۷۴	۱۵۱۹۴۹۳۴	۳۷۷۰۶۶۴	هزینه‌های بهداشتی و درمانی .....
۲۴۰۱۸۱۵	۲۴۲۲۸۴۴	۳۶۵۷۳۲۵	۴۲۳۰۹۸۶	۲۶۸۱۸۰۵	هزینه بیمه‌های اجتماعی و درمانی .....
۱۱۹۸۱۴۸۵	۱۳۴۳۹۵۰۲	۱۶۸۹۳۴۲۲	۲۰۲۹۲۴۵۹	۸۱۳۶۶۲۳	حمل و نقل و ارتباطات .....
۸۵۵۸۶۹۰	۹۶۴۸۶۸۳	۱۲۷۶۷۳۴۰	۱۴۴۵۶۲۵۶	۵۹۸۹۰۱۹	حمل و نقل .....
۳۴۲۲۷۹۵	۳۷۹۰۸۱۹	۴۱۲۶۰۸۲	۵۸۳۶۲۰۳	۲۱۴۷۶۰۵	ارتباطات .....
					تفریحات، سرگرمی‌ها و خدمات
۳۷۹۷۰۱۶	۳۱۸۹۲۶۳	۴۰۳۷۹۴۹	۵۴۶۵۸۰۷	۲۰۳۷۰۷۵	فرهنگی .....
۱۷۴۸۲۸۴	۷۰۴۳۲۸	۹۰۴۰۹۲	۱۴۰۵۵۶۴	۵۸۹۶۶۱	تفریحات و سرگرمی‌ها .....
۲۰۴۸۷۳۱	۲۴۸۴۹۳۵	۳۱۳۳۸۵۷	۴۰۶۰۲۴۳	۱۴۴۷۴۱۴	تحصیل و آموزش .....
۱۰۴۰۶۷۲۲	۹۷۰۵۳۸۳	۱۲۲۴۶۰۸۸	۱۳۶۹۲۵۹۸	۶۴۱۶۹۱۷	کالاها و خدمات متفرقه خانوار .....
۱۵۳۳۱۸۴	۱۱۲۰۶۰۰	۱۷۴۶۳۶۲	۱۹۱۰۹۸۷	۷۰۱۸۷۲	خدمات شخصی و وسایل آرایشی .....
۱۴۵۰۲۵۳	۲۵۸۵۳۰	۵۵۹۸۹۰	۴۱۱۱۱۵	۹۶۴۲۸۷	لوازم زینتی و شخصی .....
					هزینه‌های هتل، مسافرخانه و
۳۹۷۴۲۰	۱۷۸۱۸۷۵	۴۵۵۹۳۷	۱۸۲۰۴۶۴	۱۵۲۹۶۶	مسافرت‌های دستجمعی .....
۳۸۷۱۰۶	۳۷۷۵۰۱	۳۰۲۹۲۹	۷۷۹۸۳۵	۱۴۷۲۲	خدمات مالی و حقوقی .....
۳۵۸۱۸۵	۱۰۶۹۸۴۸	۵۷۵۵۷۵	۸۷۴۷۰۶	۲۷۳۸۰۷	هزینه‌های مذهبی .....
۶۲۸۰۵۷۴	۵۰۹۷۰۳۰	۸۶۰۵۳۹۵	۷۸۹۵۴۹۱	۴۳۰۹۲۶۳	هزینه‌های متفرقه .....





## ۸-۴- متوسط انواع هزینه‌های غیر خوراکی سالانه یک خانوار شهری بر حسب استان: ۱۳۹۰ (دنباله)

گیلان	گلستان	کهگیلویه و بویراحمد	کرمانشاه	کرمان	اقلام غیر خوراکی
۱۴۴۱۵۳۸۶	۱۱۵۶۷۶۰۱	۹۵۵۶۱۳۶۶	۹۹۰۲۹۸۲۴	۷۰۱۰۸۱۷۸	جمع .....
۶۹۹۹۷۹۰	۶۲۴۷۷۲۶	۸۴۷۵۹۴۹	۷۲۴۵۵۵۱	۵۵۹۰۰۷۷	پوشاک و کفش .....
۵۴۲۸۲۷۷	۴۸۸۰۸۸۰	۶۹۵۷۰۲۹	۵۸۰۸۸۸۶	۳۹۳۱۸۸۳	پوشاک و تعمیرات آن .....
۱۵۷۱۵۱۳	۱۳۶۶۸۴۶	۱۵۱۸۹۲۰	۱۴۳۶۶۶۵	۱۶۵۸۱۹۳	انواع کفش و تعمیرات آن .....
۳۰۵۶۴۸۲۳	۲۹۳۹۹۷۰۱	۲۹۰۲۴۵۸۱	۴۰۷۴۰۷۹۳	۲۴۵۳۵۰۱۹	مسکن .....
					اجاره‌بها و سایر هزینه‌های منزل
۲۵۰۷۳۳۴۳	۲۳۱۲۴۲۹۱	۲۲۹۷۷۷۱۱	۲۵۳۸۷۵۹۵	۲۰۷۲۸۶۳۳	مسکونی .....
					آب و فاضلاب، سوخت و روشنایی منزل
۵۴۹۱۴۸۱	۶۲۷۵۴۱۰	۶۰۴۶۸۷۱	۵۳۵۳۱۹۸	۳۸۰۶۳۸۶	مسکونی .....
۵۳۱۸۱۴۴	۴۷۳۵۲۱۶	۵۲۵۳۰۴۵	۶۲۹۶۸۸۲	۳۸۹۷۷۷۰	لوازم، اثاث و خدمات خانوار .....
					مبلمان، اثاث، فرش و کفپوش و
۹۵۸۴۷۰	۱۳۰۲۱۹۴	۹۱۶۲۳۴	۱۲۴۵۷۵۱	۹۸۷۷۴۷	تعمیرات آن‌ها .....
۶۹۹۶۴۰	۸۲۷۹۰	۳۰۱۰۳۱	۷۳۴۳۴۶	۹۳۰۵۸	لوازم و اثاث منزل .....
					وسایل حرارتی و پخت و پز، یخچال و
۱۰۳۰۷۳۰	۱۵۱۰۳۹۳	۷۷۹۰۴۳	۱۲۷۹۸۰۳	۸۸۷۵۴۷	سایر وسایل عمده .....
					ظروف، لوازم آشپزخانه و سایر وسایل
۵۸۰۱۳۰	۳۲۲۲۷۲	۱۰۹۹۵۶۵	۹۶۳۸۹۶	۷۰۲۳۶۹	منزل و تعمیرات آن‌ها .....
					کالاها و لوازم مصرفی بی‌دوام و کم‌دوام
۱۸۶۱۵۶۶	۱۲۷۳۱۶۴	۲۱۲۱۹۳۰	۱۸۵۵۸۹۵	۱۲۲۱۴۶۰	منزل .....
۱۸۷۶۰۹	۲۴۴۴۰۳	۳۵۲۴۲	۲۱۵۱۹۱	۵۵۸۹	خدمات خانگی .....
۱۳۰۱۵۰۶۳	۱۰۱۷۵۹۳۸	۱۰۵۴۴۵۶۷	۱۰۴۰۵۵۵۰	۹۳۱۸۵۷۱	بهداشت و درمان .....
۹۲۷۷۱۵۷	۶۶۷۹۰۹۶	۶۲۹۶۳۲۴	۷۰۹۲۷۱۸	۶۲۰۶۹۷۱	هزینه‌های بهداشتی و درمانی .....
۳۷۳۷۹۰۷	۳۴۹۶۸۴۲	۴۲۴۸۲۴۳	۳۳۱۲۸۳۱	۳۱۱۱۶۰۱	هزینه بیمه‌های اجتماعی و درمانی .....
۱۴۱۴۶۶۸۵	۱۶۸۶۰۵۳۵	۲۰۸۴۶۷۴۵	۱۷۶۹۲۱۳۰	۱۴۸۶۳۲۰۸	حمل و نقل و ارتباطات .....
۱۰۳۴۸۷۲۰	۱۲۵۲۵۴۶۲	۱۶۰۲۹۱۸۸	۱۳۴۹۶۸۴۰	۱۱۹۳۸۶۰۰	حمل و نقل .....
۳۷۹۷۹۶۵	۴۳۳۵۰۷۴	۴۸۱۷۵۵۷	۴۱۹۷۲۸۹	۲۹۲۴۶۰۸	ارتباطات .....
					تفریحات، سرگرمی‌ها و خدمات
۳۹۶۳۱۴۹	۳۶۷۳۲۲۱	۶۵۵۹۳۷۸	۴۲۷۲۶۳۲	۲۷۰۱۲۷۸	فرهنگی .....
۸۰۹۵۰۶	۹۸۱۵۹۵	۱۱۱۶۵۷۴	۱۲۷۴۵۸۵	۳۶۷۶۷۶	تفریحات و سرگرمی‌ها .....
۳۱۵۳۶۴۳	۲۶۹۱۶۲۶	۵۴۴۲۸۰۴	۲۹۹۸۰۴۷	۲۳۳۳۶۰۳	تحصیل و آموزش .....
۱۰۴۰۷۷۳۲	۱۰۴۷۵۲۶۴	۱۴۸۵۷۱۰۰	۱۲۳۷۸۲۸۷	۹۲۰۲۲۵۴	کالاها و خدمات متفرقه خانوار .....
۱۵۶۹۵۶۳	۱۰۴۲۳۹۹	۱۶۳۸۹۱۷	۱۴۱۴۹۳۹	۱۱۷۳۶۵۱	خدمات شخصی و وسایل آرایشی .....
۱۷۲۹۲	۱۱۱۰۱۰۲	۱۱۸۳۹۰۵	۶۳۰۵۰۳	۷۷۳۰۴۹	لوازم زینتی و شخصی .....
					هزینه‌های هتل، مسافرخانه و
۴۶۵۰۰۰	۷۴۲۰۵۵	۵۴۴۶۳۳	۷۹۱۳۶۶	۳۲۰۱۹۴	مسافرت‌های دستجمعی .....
۵۲۲۱۴۴	۲۵۸۹۱۹	۲۳۰۵۱۶	۸۳۹۵۲۰	۳۴۶۸۹۷	خدمات مالی و حقوقی .....
۵۶۷۰۲۲	۳۱۹۸۷۸	۱۰۹۱۳۲۸	۹۱۸۳۵۷	۴۵۲۶۲۱	هزینه‌های مذهبی .....
۷۲۶۶۷۱۱	۷۰۰۱۹۱۲	۱۰۱۶۷۸۰۰	۷۷۸۳۶۰۲	۶۱۳۵۸۴۳	هزینه‌های متفرقه .....



## ۸-۴- متوسط انواع هزینه‌های غیر خوراکی سالانه یک خانوار شهری بر حسب استان: ۱۳۹۰ (دنباله)

یزد	همدان	هرمزگان	مرکزی	مازندران	لرستان	اقلام غیر خوراکی
۷۰۵۱۰۷۲۱	۷۹۱۳۱۸۰۶	۹۹۲۳۶۰۴۱	۱۰۴۹۱۸۸۱۶۴	۸۱۳۰۷۵۲۱	۱۰۶۹۷۰۰۴۱	جمع
۴۱۰۷۵۹۴	۴۳۱۰۹۵۳	۶۵۶۸۷۸۴	۷۰۳۶۹۴۱	۴۹۴۰۳۰۳	۸۶۰۲۱۰۸	پوشاک و کفش
۳۰۴۹۴۵۷	۳۱۹۷۸۶۵	۵۴۶۳۱۲۷	۵۶۴۹۷۳۱	۳۹۰۷۷۲۴	۷۰۴۹۷۸۶	پوشاک و تعمیرات آن
۱۰۵۸۱۳۷	۱۱۱۳۰۸۸	۱۱۰۵۶۵۷	۱۳۸۷۲۱۰	۱۰۳۲۵۷۹	۱۵۵۲۳۲۲	انواع کفش و تعمیرات آن
۲۷۳۶۳۷۵۷	۳۶۲۱۲۲۶۸	۳۸۹۹۷۶۲۵	۲۸۹۰۷۰۱۱	۳۳۸۲۲۴۷۷	۳۴۴۵۷۹۳۳	مسکن
						اجاره‌بها و سایر هزینه‌های منزل
۲۱۳۸۲۳۷۰	۳۰۸۶۹۷۵۱	۳۴۴۵۷۸۲۸	۲۲۱۲۹۶۹۰	۲۵۴۸۰۱۷۸	۲۶۹۰۰۵۵۹	مسکونی
						آب و فاضلاب، سوخت و روشنایی
۵۹۸۱۳۸۷	۵۳۴۲۵۱۷	۴۵۳۹۷۹۷	۶۷۷۷۳۲۱	۸۳۴۲۲۹۹	۷۵۵۷۳۷۳	منزل مسکونی
۴۷۸۴۲۵۱	۴۴۳۹۶۰۷	۵۵۵۶۵۶۵	۱۰۵۷۰۹۹۵	۵۰۶۵۴۴۳	۸۵۴۸۹۵۰	لوازم، اثاث و خدمات خانوار
						مبلمان، اثاث، فرش و کفپوش و
۱۲۲۹۴۷۶	۱۲۵۴۷۱۲	۸۲۱۳۶۴	۳۴۲۵۰۸۳	۹۹۵۲۰۶	۱۹۴۵۱۳۴	تعمیرات آن‌ها
۱۰۰۶۴۴	۲۱۰۷۴۸	۴۵۷۳۲۷	۸۴۶۷۵۳	۱۵۳۲۲۱	۷۹۲۲۰۸	لوازم و اثاث منزل
						وسایل حرارتی و پخت و پز، یخچال و
۱۰۶۸۹۲۱	۱۱۹۷۱۸۳	۱۰۵۱۱۴۵	۲۳۹۴۵۹۷	۱۴۹۸۴۴۳	۱۶۰۶۰۰۳	سایر وسایل عمده
						ظروف، لوازم آشپزخانه و سایر وسایل
۱۰۱۳۳۸۴	۶۹۹۸۰۷	۷۷۷۸۹۴	۲۰۵۲۷۲۲	۷۰۸۰۷۲	۲۰۸۰۶۱۰	منزل و تعمیرات آن‌ها
						کالاها و لوازم مصرفی بی‌دوام و کم‌دوام
۱۳۷۱۸۲۷	۱۰۶۹۷۰۲	۲۴۰۷۵۰۷	۱۷۸۲۰۰۵	۱۷۰۷۲۰۴	۱۹۷۸۴۴۳	منزل
	۷۴۵۶	۴۱۳۲۸	۶۹۸۳۶	۳۲۹۶	۱۴۶۵۵۱	خدمات خانگی
۷۵۳۶۷۱۶	۸۷۲۳۷۸۴	۸۶۶۸۳۸۵	۱۶۷۱۲۵۸۷	۱۱۱۹۶۷۷۳	۱۱۰۷۸۸۲۳	بهداشت و درمان
۴۲۱۷۳۶۶	۵۷۸۰۵۰۲	۴۶۳۰۲۹۴	۱۳۴۳۱۲۷۳	۷۱۷۷۳۲۸	۷۲۱۹۳۴۸	هزینه‌های بهداشتی و درمانی
۳۳۱۹۳۴۹	۲۹۴۳۲۸۲	۴۰۳۸۰۹۰	۳۲۸۱۳۱۵	۴۰۱۹۴۴۵	۳۸۵۹۴۷۵	هزینه بیمه‌های اجتماعی و درمانی
۱۲۲۵۶۳۹۸	۱۱۴۰۲۳۱۷	۲۰۳۸۶۷۳۰	۲۰۰۳۴۰۳۴	۱۶۰۵۰۱۵۱	۲۰۲۲۱۳۲۴	حمل و نقل و ارتباطات
۹۲۲۲۳۷۵	۷۷۶۶۵۰۸	۱۴۹۲۷۲۹۰	۱۴۶۹۷۹۳۵	۱۱۶۶۲۹۱۱	۱۴۰۳۵۹۴۱	حمل و نقل
۳۰۳۴۰۲۳	۳۶۳۵۸۰۸	۵۴۵۹۴۴۰	۵۳۳۶۰۹۹	۴۳۸۷۲۴۰	۶۱۸۵۳۸۳	ارتباطات
						تفریحات، سرگرمی‌ها و خدمات
۳۴۲۰۶۱۹	۳۰۹۳۷۵۴	۴۱۱۱۱۷۶	۵۷۶۱۲۹۲	۴۹۴۱۱۱۳	۶۵۴۵۵۶۹	فرهنگی
۲۶۳۳۴۳	۵۹۷۴۱۰	۱۵۸۸۳۱۲	۲۳۷۶۰۲۳	۸۶۷۷۰۲	۲۰۷۰۵۱۰	تفریحات و سرگرمی‌ها
۳۱۵۷۲۷۶	۲۴۹۶۳۴۴	۲۵۲۲۸۶۴	۳۳۸۵۲۶۸	۴۰۷۳۴۱۱	۴۴۷۵۰۵۹	تحصیل و آموزش
۱۱۱۱۱۳۹۲	۱۰۹۴۹۱۲۳	۱۴۹۴۶۷۸۳	۱۵۹۶۶۰۰۴	۱۲۲۹۱۲۶۲	۱۷۵۱۵۳۴۰	کالاها و خدمات متفرقه خانوار
۸۲۱۳۷۱	۱۱۵۱۵۲۷	۲۷۹۸۳۸۶	۱۷۷۶۶۲۹	۲۱۶۵۴۱۸	۲۶۰۶۱۱۶	خدمات شخصی و وسایل آرایشی
۶۴۴۵۵۸	-۸۹۸۶	۱۲۴۵۲۶۷	۱۲۶۱۰۸۹	۹۷۹۹۶۹	۱۶۵۲۸۸۶	لوازم زینتی و شخصی
						هزینه‌های هتل، مسافرخانه و
۲۶۲۹۳۳۹	۱۶۵۳۴۴۵	۲۲۲۰۱۲۴	۱۶۵۹۲۷۲	۹۲۸۷۲۵	۳۳۷۷۰۹۲	مسافرت‌های دستجمعی
۳۷۹۹۰	۲۶۷۳۵۴	۲۶۶۳۸۵	۵۸۱۸۶۰	۴۱۲۸۸۸	۹۳۲۳۴۲	خدمات مالی و حقوقی
۵۳۷۱۵۹	۴۶۸۰۰۰	۷۱۵۳۳۷	۱۵۴۴۲۱۷	۴۴۱۷۰۴	۹۸۹۴۹۳	هزینه‌های مذهبی
۶۴۴۰۹۷۶	۷۴۱۷۷۸۳	۷۷۰۱۲۸۴	۹۱۴۲۹۳۷	۷۳۶۲۵۵۸	۷۹۵۷۴۱۱	هزینه‌های متفرقه

(۱) ضریب تغییرات (CV) فقط برای ستون کل محاسبه شده است.

## ۴-۹- متوسط انواع هزینه‌های خوراکی و دخانی سالانه یک خانوار شهری بر حسب استان: ۱۳۹۰

اردبیل	آذربایجان غربی	آذربایجان شرقی	کل کشور	ضریب تغییرات (CV) <sup>(۱)</sup>	اقلام خوراکی و دخانی
۴۳۷۸۶۸۱۹	۳۵۲۱۹۷۶۶	۲۸۶۶۷۳۳۱	۳۲۷۵۱۵۴۳	۰/۰۰۸۳	جمع .....
۱۰۷۶۵۴۸۱	۹۳۰۳۲۵۴	۶۹۹۸۲۷۷	۷۵۱۸۹۹۶	۰/۰۱۱۲	آرد، رشته، غلات، نان و فراورده‌های آن ..
۴۴۳۱۷۳	۴۷۹۶۳۳	۳۲۶۸۷۸	۴۰۹۴۱۴	۰/۰۱۴۸	آرد و رشته .....
۴۷۵۶۵۶۵	۳۰۵۷۲۱۷	۲۶۸۸۸۲۶	۳۱۹۲۱۲۸	۰/۰۲۰۷	غلات .....
۴۹۳۲۱۶۸	۵۳۸۱۵۷۴	۳۷۷۳۳۹۰	۳۶۶۴۱۷۵	۰/۰۰۹۵	انواع نان .....
۶۳۳۵۷۶	۳۸۴۸۳۰	۲۰۹۱۸۳	۲۵۳۲۷۰	۰/۰۲۱۸	بیسکویت، کیک و ویفر .....
۱۰۲۶۰۲۲۲	۶۱۹۴۹۷۹	۵۹۹۷۰۳۹	۷۷۵۷۸۴۰	۰/۰۱۱۱	گوشت .....
۵۷۰۸۵۳۴	۲۸۷۹۵۹۰	۳۵۳۷۹۶۵	۴۲۷۹۲۰۰	۰/۰۱۴۲	گوشت دام .....
۳۳۲۷۱۴۶	۲۸۳۲۳۶۵	۱۹۰۷۹۶۷	۲۵۲۲۴۲۹	۰/۰۱۰۳	گوشت پرندگان .....
۱۲۲۴۵۴۲	۴۸۳۰۲۴	۵۵۱۱۰۷	۹۵۶۲۱۱	۰/۰۲۳۰	گوشت حیوانات دریایی .....
۴۱۷۱۰۳۶	۳۷۶۰۹۴۹	۳۴۸۸۴۸۴	۳۴۷۳۸۶۰	۰/۰۰۸۹	شیر و فراورده‌های آن و تخم پرندگان .....
۹۸۷۷۲۴	۱۰۱۰۹۴۴	۹۲۲۳۱۵	۹۱۷۰۶۲	۰/۰۱۵۶	انواع شیر .....
۲۲۴۷۰۱۸	۱۹۲۹۱۴۵	۱۷۶۲۹۸۲	۱۸۳۸۹۲۰	۰/۰۱۰۶	فراورده‌های شیر .....
۹۳۶۲۹۳	۸۲۰۸۶۱	۸۰۳۱۸۷	۷۱۷۸۷۸	۰/۰۰۸۵	انواع تخم پرندگان .....
۱۴۴۰۴۷۸	۱۵۰۵۴۴۷	۱۱۰۰۴۲۳	۱۲۲۵۹۴۷	۰/۰۰۹۸	روغن‌ها و چربی‌ها .....
۴۵۰	۲۳۱۷۷	۵۲۲۶۰	۵۲۶۳۹	۰/۰۹۵۲	روغن‌ها و چربی‌های حیوانی .....
۱۴۴۰۰۲۸	۱۴۸۲۲۷۰	۱۰۴۸۱۶۳	۱۱۷۳۳۰۸	۰/۰۰۹۰	روغن‌های نباتی .....
۵۹۵۳۴۰۰	۵۸۲۴۳۶۱	۴۷۳۷۳۹۸	۵۴۶۲۶۲۱	۰/۰۰۹۲	میوه‌ها و سبزی‌ها .....
۳۱۵۲۳۴۲	۲۷۵۷۱۸۸	۲۰۵۳۱۹۱	۲۸۳۰۸۱۵	۰/۰۱۱۸	انواع میوه .....
۲۷۲۵۲۲۵	۳۰۵۳۴۹۷	۲۶۵۸۳۲۲	۲۵۹۸۸۴۰	۰/۰۰۸۵	انواع سبزی .....
					میوه‌ها و سبزی‌های آماده (برای مصرف در منزل) .....
۷۵۸۳۳	۱۳۶۷۶	۲۵۸۸۴	۳۲۹۶۶	۰/۰۶۴۳	.....
۲۲۴۱۰۹۴	۱۵۳۱۷۲۲	۱۶۰۳۴۰۷	۱۶۳۱۵۴۷	۰/۰۲۰۵	خشکبار و حبوب .....
۱۵۰۲۹۸۲	۷۹۵۲۰۴	۶۱۴۳۱۲	۱۰۲۱۵۴۹	۰/۰۳۰۰	خشکبار .....
۷۳۸۱۱۳	۷۳۶۵۱۸	۹۸۹۰۹۵	۶۰۹۹۹۸	۰/۰۱۵۴	حبوب .....
					قند، شکر، شیرینی‌ها، چای، قهوه و کاکائو .....
۳۳۵۷۱۰۵	۳۱۳۶۷۵۴	۲۱۵۵۷۲۲	۲۲۹۲۲۳۲	۰/۰۱۱۷	.....
۱۰۴۳۸۲۳	۱۰۹۸۳۷۱	۷۶۳۹۷۷	۷۵۰۱۱۱	۰/۰۱۴۰	قند و شکر .....
۱۶۳۵۸۱۹	۱۰۱۰۹۹۴	۶۶۵۵۷۲	۹۷۷۰۷۰	۰/۰۱۹۸	انواع شیرینی‌ها و مرباها .....
۶۷۷۴۶۳	۱۰۲۷۳۸۹	۷۲۶۱۷۳	۵۶۵۰۵۰	۰/۰۱۲۴	چای، قهوه و کاکائو .....
					ادویه‌ها، چاشنی‌ها و سایر ترکیب‌های خوراکی .....
۸۷۴۰۱۱	۷۹۴۲۸۱	۴۹۲۲۴۷	۹۱۰۱۹۹	۰/۰۱۲۶	.....
۲۴۴۵۲۱	۲۲۳۳۰۴	۱۱۳۱۵۹	۲۶۰۶۶۹	۰/۰۲۱۳	انواع ادویه .....
۶۲۹۴۹۰	۵۷۰۹۷۷	۳۷۹۰۸۸	۶۴۹۵۳۰	۰/۰۱۲۱	چاشنی‌ها و سایر ترکیب‌های خوراکی .....
۴۷۲۳۹۹۲	۳۱۶۸۰۱۹	۲۰۹۴۳۳۵	۲۴۷۸۳۰۲	۰/۰۴۳۲	نوشابه‌ها، غذاهای آماده و دخانی‌ها .....
۱۱۵۵۹۲۳	۶۲۴۱۱۲	۵۸۱۲۹۱	۷۱۴۱۸۷	۰/۰۱۵۹	انواع نوشابه .....
۲۸۳۰۲۰۶	۱۵۵۹۵۶۱	۹۰۰۰۲۰	۱۱۹۷۷۸۳	۰/۰۸۱۹	غذاهای آماده و تنقلات .....
۷۳۷۸۶۴	۹۸۴۳۴۷	۶۱۳۰۲۳	۵۶۶۳۳۲	۰/۰۳۱۸	دخانی‌ها .....



۹-۴- متوسط انواع هزینه‌های خوراکی و دخانی سالانه یک خانوار شهری بر حسب استان: ۱۳۹۰ (دنباله)

تهران	بوشهر	ایلام	البرز	اصفهان	اقلام خوراکی و دخانی
۳۰۵۵۶۹۸۵	۳۲۴۱۶۶۵۰	۴۹۴۹۹۴۰۰	۲۸۶۶۴۲۶۸	۳۴۶۳۷۴۵۶	جمع
					آرد، رشته، غلات، نان و فراورده‌های
۷۵۹۱۰۵۹	۷۱۸۶۵۱۵	۱۰۶۱۹۸۶۳	۷۲۹۸۹۰۰	۶۴۳۳۷۰۴	آن
۲۷۶۸۴۵	۲۴۵۳۲۸	۳۹۶۸۸۰	۳۱۷۱۴۱	۴۹۶۳۸۹	آرد و رشته
۳۱۲۹۷۷۲	۳۲۲۵۲۸۵	۴۹۲۲۱۷۳	۲۶۹۴۹۳۷	۲۹۱۱۴۸۰	غلات
۴۰۳۸۷۳۸	۲۷۹۲۸۷۸	۵۰۰۴۹۴۱	۴۰۵۶۸۹۱	۲۶۴۵۶۳۰	انواع نان
۱۴۵۷۰۴	۹۲۳۰۲۳	۲۹۵۸۷۰	۲۲۹۹۳۱	۳۸۰۲۰۶	بیسکویت، کیک و ویفر
۶۶۲۸۸۸۸	۷۵۷۴۲۸۸	۱۴۱۹۵۴۶۱	۶۵۹۶۴۶۶	۸۳۲۰۰۴۲	گوشت
۳۸۹۳۱۱۷	۲۳۱۱۲۵۶	۸۵۵۱۴۱۸	۳۹۵۳۴۳۹	۵۲۰۳۳۹۴	گوشت دام
۲۰۲۵۲۲۱	۲۳۹۰۱۴۸	۴۳۳۱۵۲۶	۱۹۹۳۲۲۶	۲۲۵۲۳۳۵	گوشت پرندگان
۷۱۰۵۵۰	۲۸۷۲۸۸۴	۱۳۱۲۵۱۷	۶۴۹۸۰۰	۸۶۴۳۱۳	گوشت حیوانات دریایی
					شیر و فراورده‌های آن و تخم
۴۰۷۴۹۴۰	۲۷۰۸۴۲۰	۳۷۴۰۶۳۰	۳۵۹۲۷۲۸	۳۳۴۵۰۴۷	پرندگان
۱۲۱۳۱۹۷	۳۹۲۶۰۷	۷۸۸۲۷۳	۶۷۶۶۰۷	۷۳۳۷۵۳	انواع شیر
۲۳۱۰۴۳۰	۱۶۳۴۱۳۷	۲۱۲۵۷۱۸	۲۰۶۴۶۰۴	۱۸۴۹۲۷۹	فراورده‌های شیر
۵۵۱۳۱۳	۶۸۱۶۷۶	۸۲۶۶۳۸	۸۵۱۵۱۷	۷۶۲۰۱۵	انواع تخم پرندگان
۹۲۵۴۶۷	۱۱۲۶۸۳۱	۲۶۱۱۰۱۵	۱۱۱۳۸۸۸	۱۰۰۰۶۱۶	روغن‌ها و چربی‌ها
۵۵۷	۲۵۹	۷۳۰۳۳۵	.	۴۷۷۲۰	روغن‌ها و چربی‌های حیوانی
۹۲۴۹۱۰	۱۱۲۶۵۷۲	۱۸۸۰۶۸۱	۱۱۱۳۸۸۸	۹۵۲۸۹۶	روغن‌های نباتی
۵۵۳۱۷۴۱	۶۶۸۰۲۵۷	۷۳۹۷۸۴۳	۴۸۵۲۷۳۹	۶۰۰۷۷۷۶	میوه‌ها و سبزی‌ها
۳۰۵۴۶۹۲	۳۳۸۲۸۹۲	۳۶۶۹۲۴۸	۲۱۲۳۳۵۵	۳۵۲۷۹۷۴	انواع میوه
۲۴۶۰۵۳۸	۳۲۸۹۷۹۹	۳۶۸۵۲۲۸	۲۷۱۰۳۰۰	۲۴۲۳۷۰۵	انواع سبزی
					میوه‌ها و سبزی‌های آماده (برای مصرف
۱۶۵۱۱	۷۵۶۷	۴۳۳۶۷	۱۹۰۸۵	۵۶۰۹۷	در منزل)
۱۱۶۰۸۱۷	۱۵۲۸۹۵۷	۲۲۹۶۲۱۳	۱۱۹۰۹۴۶	۲۳۶۴۵۷۸	خشکبار و حبوب
۷۵۱۹۴۲	۸۸۸۱۶۱	۱۲۶۴۶۳۶	۸۲۱۵۶۶	۱۶۴۶۸۷۱	خشکبار
۴۰۸۸۷۵	۶۴۰۷۹۶	۱۰۳۱۵۷۷	۳۶۹۳۸۱	۷۱۷۷۰۷	حبوب
					قند، شکر، شیرینی‌ها، چای، قهوه و
۱۵۲۷۰۹۳	۱۴۳۹۸۵۲	۴۲۳۹۲۷۳	۱۸۱۱۱۴۲	۲۹۶۶۴۱۷	کاکائو
۶۱۶۸۹۱	۵۴۹۷۵۱	۱۳۴۰۵۲۰	۶۳۸۷۳۴	۶۸۸۲۶۰	قند و شکر
۵۳۹۹۰۰	۶۱۶۵۹۹	۱۶۹۳۶۳۶	۶۲۲۹۶۷	۱۷۱۸۰۲۱	انواع شیرینی‌ها و مرباها
۳۷۰۳۰۳	۲۷۳۵۰۲	۱۲۰۵۱۱۸	۵۴۹۴۴۱	۵۶۰۱۳۵	چای، قهوه و کاکائو
					ادویه‌ها، چاشنی‌ها و سایر ترکیب‌های
۶۱۲۷۲۲	۱۰۴۲۴۸۴	۱۸۰۱۳۸۶	۹۲۸۹۵۴	۱۰۴۱۷۶۹	خوراکی
۱۳۶۰۵۶	۱۷۶۱۸۵	۷۵۶۶۳۸	۳۳۲۳۴۴	۳۴۴۷۲۰	انواع ادویه
۴۷۶۶۶۶	۸۶۶۲۹۹	۱۰۴۴۷۴۸	۵۹۶۶۱۰	۶۹۷۰۴۹	چاشنی‌ها و سایر ترکیب‌های خوراکی
۲۵۰۴۲۶۰	۳۱۲۹۰۴۶	۲۵۹۷۷۱۵	۱۲۷۸۵۰۵	۳۱۵۷۵۰۷	نوشابه‌ها، غذاهای آماده و دخانی‌ها
۴۷۷۲۰۳	۱۳۱۵۱۱۱	۱۷۳۳۳۲۷	۴۴۹۸۳۲	۶۵۷۳۸۱	انواع نوشابه
۱۴۸۴۸۰۲	۱۲۶۳۳۹۱	۳۹۹۵۱۰	۴۴۴۸۳۴	۱۹۷۹۹۵۵	غذاهای آماده و تنقلات
۵۴۲۲۵۵	۵۵۰۵۴۳	۴۶۵۸۷۸	۳۸۳۸۲۸	۵۲۰۱۷۱	دخانی‌ها



## ۹-۴- متوسط انواع هزینه‌های خوراکی و دخانی سالانه یک خانوار شهری بر حسب استان: ۱۳۹۰ (دنباله)

سمنان	زنجان	خوزستان	خراسان شمالی	خراسان رضوی	خراسان جنوبی	چهارمحال و بختیاری	اقلام خوراکی و دخانی
۲۵۰۳۶۱۹۷	۳۵۳۰۲۰۱۷	۴۲۵۵۳۵۷۵	۲۶۱۷۷۵۱۸	۳۲۰۴۳۰۹۷	۳۱۸۷۸۳۳۳	۴۴۳۹۰۷۱۰	جمع .....
۶۹۷۹۰۰۳	۹۸۳۸۵۱۵	۸۵۸۳۴۸۲	۷۵۷۵۲۶۳	۶۹۵۱۶۹۶	۷۱۴۷۹۵۴	۸۸۲۳۴۰۶	آرد، رشته، غلات، نان و فراورده‌های آن ..
۲۱۵۵۳۹	۴۱۱۴۴۳	۸۴۹۰۷۶	۵۲۱۹۸۹	۵۶۱۲۱۸	۳۴۷۸۲۳	۱۱۰۳۱۱۶	آرد و رشته .....
۴۴۸۹۶۸۴	۳۶۴۳۰۷۲	۳۶۱۱۴۸۳	۳۴۵۰۰۳۵	۲۶۹۹۶۸۳	۲۳۰۳۸۵۶	۴۳۸۴۵۹۴	غلات .....
۲۲۵۶۴۷۹	۵۶۰۵۲۱۱	۳۸۲۶۰۰۳	۳۴۲۷۴۵۲	۳۴۰۳۳۸۴	۴۳۵۱۰۲۸	۳۰۵۷۰۵۴	انواع نان .....
۱۷۳۰۲	۱۷۸۷۸۹	۲۹۶۹۱۹	۱۷۵۷۸۷	۲۸۷۴۱۱	۱۴۵۲۴۷	۲۷۸۶۴۲	بیسکویت، کیک و ویفر .....
۵۷۱۸۷۹۹	۷۴۰۸۷۴۷	۱۱۴۲۱۶۶۸	۵۲۳۳۶۸۵	۷۶۲۸۳۹۶	۷۷۳۶۶۴۸	۱۲۹۵۰۷۰۲	گوشت .....
۳۷۷۶۱۱۶	۴۳۷۳۸۷۶	۵۶۱۷۱۵۵	۳۰۲۵۱۸۱	۴۴۳۸۱۹۷	۴۴۵۲۹۱۰	۸۰۳۵۲۵۹	گوشت دام .....
۱۵۱۴۱۳۰	۲۲۶۱۴۳۹	۳۱۷۲۵۵۹	۱۷۸۹۳۴۲	۲۴۵۹۵۶۴	۲۸۴۶۶۶۷	۳۷۷۱۲۳۰	گوشت پرندگان .....
۴۲۸۵۵۳	۷۷۳۴۳۲	۲۶۳۱۹۵۴	۴۱۹۱۶۲	۷۳۰۶۳۵	۴۳۷۰۷۱	۱۱۴۴۲۱۲	گوشت حیوانات دریایی .....
۲۸۱۸۱۸۴	۴۱۱۳۱۸۱	۳۶۵۲۴۰۴	۲۳۵۶۷۳۷	۳۸۷۰۶۱۷	۴۱۱۸۷۳۱	۴۰۵۰۹۵۱	شیر و فراورده‌های آن و تخم پرندگان .....
۶۳۴۲۱۵	۱۶۷۰۶۲۰	۱۰۵۳۴۱۵	۵۳۹۵۲۴	۱۰۶۶۲۵۶	۱۲۳۶۸۷۳	۱۱۶۰۸۶۲	انواع شیر .....
۱۴۷۰۶۵۳	۱۷۵۲۸۸۶	۱۹۲۰۸۳۰	۱۳۸۷۳۷۵	۲۰۲۴۷۸۸	۱۷۹۵۸۸۶	۲۱۰۶۳۲۹	فراورده‌های شیر .....
۷۱۳۳۱۷	۶۸۹۶۷۴	۶۷۸۱۶۰	۴۲۹۸۳۸	۷۷۹۵۷۳	۱۰۸۵۹۷۲	۷۸۳۷۶۰	انواع تخم پرندگان .....
۱۲۹۴۲۳۳	۱۵۰۸۱۲۲	۱۵۸۴۷۴۹	۱۳۳۳۵۹۹	۱۵۲۰۲۳۳	۹۷۸۸۵۱	۱۳۱۹۹۴۱	روغن‌ها و چربی‌ها .....
۹۹۵۸۸	۳۱۹۵۳	۳۴۰۴۵	۸۱۲۴۴	۱۰۰۱۸۳	۳۶۰۳۳	۴۶۵۳۸	روغن‌ها و چربی‌های حیوانی .....
۱۱۹۴۶۴۵	۱۴۷۶۱۶۹	۱۵۵۰۷۰۴	۱۲۵۲۳۵۵	۱۴۲۰۰۵۰	۹۴۲۸۱۸	۱۲۷۳۴۰۳	روغن‌های نباتی .....
۳۷۷۱۷۹۱	۵۷۰۳۳۹۹	۷۴۲۱۸۶۹	۳۹۱۸۱۹۸	۵۴۲۵۷۶۲	۵۵۸۱۰۴۱	۵۷۳۵۸۰۱	میوه‌ها و سبزی‌ها .....
۲۰۶۴۴۲۹	۳۱۷۴۳۷۰	۳۵۱۵۴۴۹	۲۲۰۵۳۹۹	۳۱۸۸۵۳۰	۲۹۸۶۲۵۵	۲۸۹۵۱۱۸	انواع میوه .....
۱۷۰۷۳۶۲	۲۵۲۲۹۷۰	۳۸۸۴۵۴۶	۱۶۹۶۳۵۴	۲۲۰۳۰۷۳	۲۵۸۸۳۹۶	۲۸۲۴۵۵۶	انواع سبزی .....
.	۶۰۵۸	۲۱۸۷۳	۱۶۴۴۵	۳۴۱۵۸	۶۳۹۰	۱۶۱۲۸	میوه‌ها و سبزی‌های آماده (برای مصرف در منزل) .....
۹۰۱۸۱۴	۲۱۹۱۷۶۵	۲۶۲۶۳۷۹	۱۵۹۰۱۱۱	۱۲۴۷۴۰۰	۱۲۹۰۷۳۷	۲۷۹۶۱۰۲	خشکبار و حبوب .....
۴۳۰۱۳۶	۸۳۹۰۹۲	۱۵۶۱۹۵۵	۱۰۸۰۴۰۷	۷۱۰۰۱۹	۷۴۶۴۲۱	۲۱۰۶۸۲۳	خشکبار .....
۴۷۱۶۷۸	۱۳۵۲۶۷۳	۱۰۶۴۴۲۴	۵۰۹۷۰۴	۵۳۷۳۸۱	۵۴۴۳۱۶	۶۸۹۲۷۹	حبوب .....
۱۹۶۵۹۵۱	۲۳۸۹۰۰۲	۲۷۱۸۶۴۸	۲۱۳۲۰۳۶	۲۳۹۷۱۹۸	۲۵۵۵۹۷۶	۴۶۲۳۷۱۹	قند، شکر، شیرینی‌ها، چای، قهوه و کاکائو .....
۶۴۵۳۷۰	۱۰۳۶۷۱۴	۱۰۱۶۲۵۵	۶۳۲۹۰۶	۶۵۳۳۰۶	۸۸۵۳۷۱	۹۹۴۱۵۰	قند و شکر .....
۷۴۱۳۷۰	۶۸۸۳۳۶	۱۰۱۰۳۶۰	۱۰۴۳۵۹۱	۱۱۹۵۴۴۲	۹۷۷۰۴۱	۲۴۳۵۱۲۸	انواع شیرینی‌ها و مرباها .....
۵۷۹۲۱۲	۶۶۳۹۵۲	۶۹۲۰۳۲	۴۵۵۵۴۰	۵۴۸۴۴۹	۶۹۳۵۶۳	۱۱۹۴۴۴۱	چای، قهوه و کاکائو .....
۶۵۴۰۰۰	۸۸۷۰۶۹	۱۷۱۵۴۱۸	۷۵۱۲۶۰	۷۵۹۹۱۵	۸۹۱۰۲۱	۱۵۲۹۱۶۱	ادویه‌ها، چاشنی‌ها و سایر ترکیب‌های خوراکی .....
۱۱۰۶۰۰	۲۸۱۰۶۱	۴۹۰۸۹۷	۲۷۶۷۹۲	۱۷۱۰۱۷	۴۰۳۶۰۲	۵۲۸۶۱۸	انواع ادویه .....
۵۴۳۴۰۱	۶۰۶۰۰۸	۱۲۲۴۵۲۱	۴۷۴۴۶۸	۵۸۸۸۹۸	۴۸۷۴۲۰	۱۰۰۰۵۴۳	چاشنی‌ها و سایر ترکیب‌های خوراکی .....
۹۳۲۴۲۱	۱۲۶۲۲۱۹	۲۸۲۸۹۵۸	۱۹۸۶۶۲۹	۲۲۴۱۸۷۹	۱۵۷۷۳۶۳	۲۵۶۰۹۲۸	نوشابه‌ها، غذاهای آماده و دخانی‌ها .....
۲۷۸۵۸۳	۳۵۷۶۳۷	۱۳۵۱۸۰۳	۶۷۰۸۱۸	۹۵۶۹۱۷	۱۰۳۵۵۷۳	۷۶۶۷۹۴	انواع نوشابه .....
۳۹۲۶۲۷	۳۸۹۰۲۳	۷۳۵۷۷۶	۶۸۶۱۹۶	۸۸۲۵۳۹	۵۰۷۰۸۸	۸۱۲۸۷۸	غذاهای آماده و تنقلات .....
۲۶۱۲۱۰	۵۱۵۵۵۸	۷۴۱۳۷۹	۶۲۹۶۱۵	۴۰۲۴۲۳	۳۴۷۰۲	۹۸۱۲۵۵	دخانی‌ها .....



۹-۴- متوسط انواع هزینه‌های خوراکی و دخانی سالانه یک خانوار شهری بر حسب استان: ۱۳۹۰ (دنباله)

کردستان	قم	قزوین	فارس	سیستان و بلوچستان	اقلام خوراکی و دخانی
۳۲۷۷۶۹۵۵	۲۵۱۸۰۹۰۶	۳۳۵۲۹۴۶۲	۳۵۸۳۹۲۲۴	۳۱۵۷۹۲۲۴	جمع .....
					آرد، رشته، غلات، نان و فراورده‌های
۸۴۱۰۷۳۱	۶۱۹۷۶۲۲	۹۲۳۵۸۶۵	۸۲۴۵۰۵۱	۷۰۶۴۳۷۳	آن .....
۳۸۷۱۷۵	۳۳۶۶۴۵	۴۰۹۹۷۱	۵۴۱۷۵۳	۲۸۱۰۰۸	آرد و رشته .....
۳۱۶۹۸۹۶	۲۸۴۲۰۹۴	۵۶۱۹۷۲۴	۳۷۹۶۳۰۲	۲۷۲۲۰۴۹	غلات .....
۴۶۸۵۷۵۷	۲۹۲۰۷۰۸	۲۹۴۱۸۷۸	۳۴۱۱۴۷۴	۳۹۹۲۵۴۴	انواع نان .....
۱۶۷۹۰۳	۹۸۱۷۵	۲۶۴۲۹۲	۴۹۵۵۲۲	۶۸۷۷۱	بیسکویت، کیک و ویفر .....
۷۲۰۶۵۴۳	۶۰۲۱۹۳۲	۷۰۴۶۱۶۵	۸۷۹۱۴۶۶	۹۷۶۰۹۶۹	گوشت .....
۳۳۵۲۸۵۵	۳۳۶۲۳۷۴	۳۶۳۸۸۲۰	۴۸۷۶۳۳۵	۴۲۰۰۸۸۱	گوشت دام .....
۳۱۸۳۶۱۴	۱۹۶۲۱۰۴	۲۵۲۶۹۱۱	۲۷۸۵۸۱۰	۴۲۲۹۶۴۴	گوشت پرندگان .....
۶۷۰۰۷۳	۶۹۷۴۵۴	۸۸۰۴۳۴	۱۱۲۹۳۲۱	۱۳۳۰۴۴۵	گوشت حیوانات دریایی .....
					شیر و فراورده‌های آن و تخم
۲۷۱۸۵۲۳	۲۴۸۱۴۵۴	۳۱۲۵۳۸۷	۳۳۰۷۵۲۴	۲۵۲۱۰۷۰	پرندگان .....
۷۷۱۶۱۲	۷۲۳۶۷۱	۶۸۷۳۰۴	۷۹۱۵۵۷	۶۰۰۳۰۰	انواع شیر .....
۱۲۷۴۳۰۵	۱۱۰۴۹۵۴	۱۶۴۱۸۰۲	۱۵۷۳۹۲۱	۱۲۵۹۱۵۷	فراورده‌های شیر .....
۶۷۲۶۰۶	۶۵۲۸۲۸	۷۹۶۲۸۱	۹۴۲۰۴۶	۶۶۱۶۱۴	انواع تخم پرندگان .....
۱۴۸۱۶۳۷	۹۴۰۰۲۷	۱۱۴۸۲۳۷	۱۵۱۰۶۰۲	۱۶۹۴۸۶۸	روغن‌ها و چربی‌ها .....
۶۹۲۵۴	۲۷۷۶۲	۰	۲۶۱۲۳	۶۷۴۲۴	روغن‌ها و چربی‌های حیوانی .....
۱۴۱۲۳۸۳	۹۱۲۲۶۶	۱۱۴۸۲۳۷	۱۴۸۴۴۷۹	۱۶۲۷۴۴۴	روغن‌های نباتی .....
۵۱۱۳۵۴۰	۳۴۳۹۹۵۶	۴۹۶۰۶۸۲	۵۵۳۵۰۳۱	۴۳۸۳۵۰۷	میوه‌ها و سبزی‌ها .....
۲۴۴۴۵۴۲	۱۹۰۸۰۰۲	۲۵۷۶۸۸۸	۲۷۲۲۰۵۱	۱۹۲۰۳۹۸	انواع میوه .....
۲۶۱۲۴۹۴	۱۵۱۵۴۱۵	۲۳۴۲۴۸۹	۲۷۹۴۳۱۷	۲۴۱۳۴۷۳	انواع سبزی .....
					میوه‌ها و سبزی‌های آماده (برای مصرف
۵۶۵۰۵	۱۶۵۳۹	۴۱۳۰۵	۱۸۶۶۳	۴۹۶۳۷	در منزل) .....
۱۷۳۹۰۱۲	۱۷۶۵۵۸۴	۱۸۰۰۹۴۴	۲۱۳۷۶۵۷	۹۶۰۳۳۱	خشکبار و حبوب .....
۱۲۳۹۷۶۹	۱۱۹۸۴۱۱	۱۱۴۲۱۴۰	۱۴۵۲۸۳۸	۳۴۰۵۲۷	خشکبار .....
۴۹۹۲۴۳	۵۶۷۱۷۴	۶۵۸۸۰۴	۶۸۴۸۱۹	۶۱۹۸۰۴	حبوب .....
					قند، شکر، شیرینی‌ها، چای، قهوه و
۳۲۳۹۱۵۹	۱۶۶۴۶۳۸	۲۲۹۴۴۴۴	۲۳۸۱۳۱۷	۲۹۵۳۷۳۱	کاکائو .....
۱۰۷۹۴۶۶	۵۲۱۸۲۷	۷۶۵۱۷۲	۶۹۷۰۰۹	۱۴۰۰۸۷۶	قند و شکر .....
۱۲۲۴۸۸۸	۵۹۰۵۰۲	۹۰۵۸۸۴	۱۲۶۶۲۹۳	۷۸۵۵۸۷	انواع شیرینی‌ها و مرباها .....
۹۳۴۸۰۵	۵۵۲۳۰۹	۶۲۳۳۸۷	۴۱۸۰۱۴	۷۶۷۲۶۸	چای، قهوه و کاکائو .....
					ادویه‌ها، چاشنی‌ها و سایر ترکیب‌های
۱۰۶۲۱۳۹	۷۰۰۹۷۵	۸۲۶۵۱۳	۱۱۲۳۳۵۴	۹۶۶۳۶۱	خوراکی .....
۳۳۹۸۴۰	۱۳۲۰۳۳	۱۷۰۴۴۶	۳۸۰۱۱۴	۳۲۱۰۹۴	انواع ادویه .....
۷۲۲۲۹۸	۵۶۸۹۴۲	۶۵۶۰۶۷	۷۴۳۲۴۰	۶۴۵۲۶۷	چاشنی‌ها و سایر ترکیب‌های خوراکی .....
۱۸۰۵۶۷۰	۱۹۶۸۷۱۶	۳۰۹۱۲۲۶	۲۸۰۷۲۲۴	۱۲۷۴۰۶۴	نوشابه‌ها، غذاهای آماده و دخانی‌ها .....
۵۸۱۴۷۵	۴۵۰۰۹۱	۷۲۶۱۷۲	۹۰۳۸۷۷	۶۱۴۰۱۰	انواع نوشابه .....
۶۲۶۸۲۲	۹۹۶۹۹۰	۱۶۲۸۸۴۹	۱۱۷۷۳۴۴	۲۶۶۷۰۲	غذاهای آماده و تنقلات .....
۵۹۷۳۷۳	۵۲۱۶۳۶	۷۳۶۲۰۵	۷۲۶۰۰۳	۳۹۳۳۵۳	دخانی‌ها .....



## ۴-۹- متوسط انواع هزینه‌های خوراکی و دخانی سالانه یک خانوار شهری بر حسب استان: ۱۳۹۰ (دنباله)

گیلان	گلستان	کهگیلویه و بویراحمد	کرمانشاه	کرمان	اقلام خوراکی و دخانی
۳۲۷۸۱۴۲۴	۲۹۱۴۳۵۴۶	۴۲۸۱۷۹۷۷۲	۳۵۲۸۱۷۶۷۹	۲۶۰۷۱۵۴۰	جمع .....
					آرد، رشته، غلات، نان و فراورده‌های
۷۴۱۷۸۲۹	۶۲۲۸۷۲۹	۸۹۹۵۵۷۸	۸۳۳۱۳۴۷	۵۹۸۹۸۴۳	آن .....
۲۹۷۸۸۲	۲۰۰۷۴۵	۵۸۱۸۴۹	۴۶۴۳۳۶	۳۲۶۳۲۷	آرد و رشته .....
۴۰۵۳۱۹۷	۲۷۸۱۱۱۳	۴۲۷۰۹۶۹	۳۵۴۳۵۲۱	۲۴۷۰۹۶۲	غلات .....
۲۸۰۷۷۰۱	۳۱۷۰۸۲۷	۳۸۵۴۱۲۰	۳۹۹۲۱۹۵	۳۰۳۷۵۸۸	انواع نان .....
۲۵۹۰۵۰	۷۶۰۴۵	۲۸۸۶۳۹	۳۳۱۲۹۴	۱۵۴۹۶۶	بیسکویت، کیک و ویفر .....
۷۰۹۳۰۴۳	۹۱۳۸۸۵۱	۹۷۲۹۴۵۹	۸۱۶۴۸۱۹	۸۱۰۲۳۸۵	گوشت .....
۲۶۸۵۶۶۷	۵۹۶۸۶۴۷	۴۹۹۱۸۳۰	۳۸۲۱۶۲۴	۴۷۲۵۵۵۷	گوشت دام .....
۲۹۰۳۶۰۰	۲۵۷۵۸۹۷	۳۶۴۴۳۲۶	۳۵۷۶۳۲۲	۲۵۷۸۱۴۸	گوشت پرندگان .....
۱۵۰۳۷۷۶	۵۹۴۳۰۷	۱۰۹۳۳۰۳	۷۶۶۸۷۲	۷۹۸۶۸۰	گوشت حیوانات دریایی .....
					شیر و فراورده‌های آن و تخم
۳۱۷۲۰۸۴	۲۴۱۹۳۱۸	۲۹۲۹۵۲۵	۲۶۴۷۵۸۳	۲۰۷۹۹۷۷	پرندگان .....
۷۷۵۷۷۳	۷۷۳۴۰۶	۵۹۲۲۳۴	۵۶۷۰۴۸	۶۲۲۹۹۸	انواع شیر .....
۱۵۸۳۹۳۶	۱۰۷۰۱۰۹	۱۵۰۹۳۷۲	۱۴۸۸۵۶۸	۸۹۰۲۶۵	فراورده‌های شیر .....
۸۱۲۳۷۵	۵۷۵۸۰۳	۸۲۷۹۱۹	۵۹۱۹۶۷	۵۶۶۷۱۵	انواع تخم پرندگان .....
۱۱۰۰۵۰۲	۱۳۷۷۸۶۷	۱۰۹۲۹۶۸	۲۲۶۱۸۹۶	۱۲۲۷۵۴۸	روغن‌ها و چربی‌ها .....
۸۱۶۹	۱۱۰۲۶	۷۲۴۱۶	۵۳۹۵۰۹	۸۴۹۸۶	روغن‌ها و چربی‌های حیوانی .....
۱۰۹۲۳۳۳	۱۳۶۶۸۴۱	۱۰۲۰۵۵۲	۱۷۲۲۳۸۷	۱۱۴۲۵۶۳	روغن‌های نباتی .....
۶۳۴۰۶۶۸	۳۵۹۶۱۳۳	۸۶۴۸۶۰۹	۵۵۹۰۷۰۶	۳۱۳۱۱۴۹	میوه‌ها و سبزی‌ها .....
۳۱۴۱۳۷۸	۱۷۶۱۷۵۶	۴۳۰۸۷۴۷	۲۸۲۲۸۹۰	۱۵۹۶۰۰۴	انواع میوه .....
۳۱۲۴۷۲۶	۱۸۲۶۹۹۵	۴۲۵۴۶۰۲	۲۷۱۸۳۱۹	۱۵۲۹۹۹۰	انواع سبزی .....
					میوه‌ها و سبزی‌های آماده (برای مصرف
۷۴۵۶۴	۷۳۸۲	۸۵۲۶۰	۴۹۴۹۶	۵۱۵۵	در منزل) .....
۲۱۳۰۶۹۲	۱۲۲۶۱۵۴	۲۴۶۹۵۵۸	۱۵۵۱۸۰۴	۱۱۰۰۲۹۰	خشکبار و حبوب .....
۱۶۴۰۳۴۶	۷۲۷۷۹۹	۱۶۷۳۵۸۸	۱۰۸۶۸۹۶	۴۹۶۸۱۲	خشکبار .....
۴۹۰۳۴۷	۴۹۸۳۵۵	۷۹۵۹۷۱	۴۶۴۹۰۷	۶۰۳۴۷۸	حبوب .....
					قند، شکر، شیرینی‌ها، چای، قهوه و
۱۶۶۲۴۵۵	۲۱۷۳۶۶۶	۳۲۹۶۷۹۷	۳۳۹۶۷۱۵	۱۸۰۹۱۹۸	کاکائو .....
۴۲۹۹۰۷	۶۷۵۳۲۱	۸۶۰۶۶۳	۱۱۴۴۸۷۱	۷۵۷۴۲۱	قند و شکر .....
۹۰۴۷۹۴	۱۰۵۱۵۰۷	۱۹۴۵۰۴۶	۱۱۳۸۰۵۷	۶۹۶۳۸۹	انواع شیرینی‌ها و مرباها .....
۳۲۷۷۵۴	۴۴۶۸۳۹	۴۹۱۰۸۹	۱۱۱۳۷۸۸	۳۵۵۳۸۸	چای، قهوه و کاکائو .....
					ادویه‌ها، چاشنی‌ها و سایر ترکیب‌های
۱۱۱۸۳۳۳	۹۱۵۳۸۷	۱۹۵۰۹۸۶	۱۱۷۲۷۰۴	۶۲۹۹۲۴	خوراکی .....
۲۵۰۰۴۳	۳۳۱۷۳۹	۶۸۹۲۱۱	۴۵۴۳۲۷	۸۱۰۷۹	انواع ادویه .....
۸۶۸۲۹۰	۵۸۳۶۴۸	۱۲۶۱۷۷۵	۷۱۸۳۷۷	۵۴۸۸۴۵	چاشنی‌ها و سایر ترکیب‌های خوراکی .....
۲۷۴۵۸۱۹	۲۰۶۷۴۴۱	۳۷۶۶۲۹۱	۲۱۷۰۱۰۶	۲۰۰۱۲۲۵	نوشابه‌ها، غذاهای آماده و دخانی‌ها .....
۷۶۲۵۹۹	۵۴۸۳۴۴	۲۱۳۰۶۵۸	۶۸۰۹۴۹	۷۲۴۶۹۵	انواع نوشابه .....
۱۲۸۹۶۴۴	۱۱۰۱۱۹۸	۱۲۰۵۷۹۱	۷۴۵۳۷۹	۶۶۹۰۶۸	غذاهای آماده و تنقلات .....
۶۹۳۵۷۶	۴۱۷۸۹۹	۴۲۹۸۴۳	۷۴۳۷۷۸	۶۰۷۴۶۲	دخانی‌ها .....



## ۹-۴- متوسط انواع هزینه‌های خوراکی و دخانی سالانه یک خانوار شهری بر حسب استان: ۱۳۹۰ (دنباله)

یزد	همدان	هرمزگان	مرکزی	مازندران	لرستان	اقلام خوراکی و دخانی
۲۴۷۵۶۶۰۵	۲۵۸۱۵۹۵۰	۴۴۵۷۱۲۳۴	۳۶۰۳۹۶۷۴	۳۲۵۲۳۶۱۱	۳۷۷۲۶۰۱۸	جمع
						آرد، رشته، غلات، نان و فراورده‌های
۴۳۲۶۱۲۰	۵۸۶۱۸۵۶	۱۰۲۷۲۳۲۴	۷۸۷۱۰۹۷	۵۸۹۰۵۷۵	۹۰۶۴۵۱۰	آن
۱۳۹۷۷۰	۲۹۵۵۰۷	۳۶۵۰۷۹	۴۳۷۷۷۸	۳۷۵۸۰۲	۴۷۳۴۲۵	آرد و رشته
۲۳۳۷۹۶۸	۲۵۷۲۶۲۲	۴۷۱۰۵۹۸	۳۶۳۷۳۵۸	۱۸۸۷۷۳۱	۴۱۳۶۷۴۵	غلات
۱۷۶۰۶۶۰	۲۹۳۹۴۳۳	۴۶۴۰۹۰۱	۳۴۶۹۶۹۵	۳۳۷۴۵۹۸	۴۳۰۵۱۳۲	انواع نان
۸۷۷۲۲	۵۴۲۹۴	۵۵۵۷۴۶	۳۲۶۲۶۶	۲۵۲۴۴۴	۱۴۹۲۰۷	بیسکویت، کیک و ویفر
۸۶۰۱۹۴۳	۶۳۸۰۸۲۹	۱۰۰۹۹۲۶۵	۷۶۹۸۴۶۴	۷۷۵۷۳۶۸	۱۰۶۹۷۱۷۵	گوشت
۵۵۰۷۵۳۰	۳۷۲۴۸۵۹	۳۷۵۳۳۸۷	۴۷۶۶۷۸۸	۳۲۱۵۴۴۹	۶۱۵۱۰۸۸	گوشت دام
۲۳۵۹۷۶۷	۲۱۴۷۸۴۱	۳۰۱۲۷۰۳	۲۰۶۶۸۵۴	۳۴۷۸۲۴۹	۳۵۶۵۹۵۲	گوشت پرندگان
۷۳۴۶۶۶	۵۰۸۱۲۹	۳۳۳۳۱۷۵	۸۶۴۸۲۲	۱۰۶۳۶۶۹	۹۸۰۱۳۵	گوشت حیوانات دریایی
						شیر و فراورده‌های آن و تخم
۲۵۶۷۳۸۷	۲۶۶۷۳۰۲	۴۶۶۵۹۲۵	۳۴۲۴۴۷۲	۳۳۱۸۵۸۰	۲۹۵۲۶۶۲	پرندگان
۵۲۲۴۴۹	۷۸۳۰۴۸	۷۳۲۰۹۱	۸۱۴۳۹۳	۸۹۵۸۵۵	۷۲۴۶۱۰	انواع شیر
۱۲۷۹۱۳۸	۱۲۶۱۶۶۰	۲۶۵۵۹۵۴	۱۸۸۷۴۲۶	۱۶۳۰۲۲۸	۱۴۵۰۴۷۲	فراورده‌های شیر
۷۶۵۸۰۱	۶۲۲۵۹۴	۱۲۷۷۸۸۰	۷۲۲۶۵۳	۷۹۲۴۹۸	۷۷۷۵۸۰	انواع تخم پرندگان
۵۶۲۷۷۸	۱۲۱۹۷۹۶	۱۱۴۹۰۹۰	۱۳۶۶۵۳۴	۹۶۶۶۶۷	۱۳۹۶۰۳۸	روغن‌ها و چربی‌ها
۳۱۱۲۷	۶۴۷۹۰	۱۱۵۵۰	۴۲۶۲۴	۲۸۹۴	۲۴۳۵۴۰	روغن‌ها و چربی‌های حیوانی
۵۳۱۶۵۲	۱۱۵۵۰۰۵	۱۱۳۷۵۴۰	۱۳۲۳۹۱۰	۹۶۳۷۷۳	۱۱۵۲۴۹۸	روغن‌های نباتی
۳۹۲۳۴۳۴	۳۳۶۵۴۳۱	۷۳۸۲۲۲۰	۶۴۷۴۹۹۸	۶۳۶۵۲۴۶	۵۱۴۵۴۸۷	میوه‌ها و سبزی‌ها
۲۲۱۴۶۵۰	۱۷۲۰۱۷۰	۳۴۷۸۱۷۵	۳۴۱۳۵۷۲	۲۶۵۴۳۳۸	۲۶۷۹۲۲۲	انواع میوه
۱۶۹۹۴۸۵	۱۶۴۳۸۷۷	۳۵۲۲۰۸۸	۲۹۸۶۸۸۵	۳۶۹۲۷۹۱	۲۴۲۰۹۹۱	انواع سبزی
						میوه‌ها و سبزی‌های آماده (برای مصرف در منزل)
۹۲۹۹	۱۳۸۵	۳۸۱۹۵۷	۷۴۵۴۱	۱۸۱۱۷	۴۵۲۷۴	خشکبار و حبوب
۱۲۲۱۱۱۶	۱۱۴۸۹۲۴	۲۱۰۰۴۸۸	۲۰۷۵۱۴۹	۱۶۰۶۸۰۵	۲۳۵۹۵۳۱	خشکبار
۶۰۸۲۸۹	۶۵۲۰۸۱	۱۲۷۲۴۵۳	۱۵۲۲۳۸۸	۱۰۳۱۰۴۹	۱۶۵۸۲۲۷	حبوب
۶۱۲۸۲۷	۴۹۶۸۴۳	۸۲۸۰۳۶	۵۵۲۷۶۱	۵۷۵۷۵۶	۷۰۱۳۰۵	قند، شکر، شیرینی‌ها، چای، قهوه و کاکائو
۱۹۸۶۵۵۱	۲۶۰۵۴۳۳	۲۵۵۲۲۴۱	۲۷۷۰۹۰۲	۲۴۲۱۴۰۱	۲۹۱۳۵۱۳	قند و شکر
۴۴۱۵۶۹	۸۵۷۲۲۱	۸۶۷۳۰۸	۸۶۳۲۹۲	۶۸۳۲۰۶	۸۵۸۶۰۲	انواع شیرینی‌ها و مرباها
۱۱۰۶۲۶۵	۹۹۳۷۰۵	۱۴۱۵۰۴۳	۱۲۳۰۵۳۰	۱۱۱۵۶۱۸	۱۲۶۹۷۸۶	چای، قهوه و کاکائو
۴۳۸۷۱۷	۷۵۴۵۰۷	۲۶۹۸۹۰	۶۷۷۰۷۹	۶۲۲۵۷۷	۷۸۵۱۲۵	ادویه‌ها، چاشنی‌ها و سایر
۵۲۳۷۸۴	۴۸۴۴۶۴	۱۹۵۹۶۵۶	۱۱۵۶۲۰۰	۱۳۷۵۴۷۲	۱۰۷۰۵۳۷	ترکیب‌های خوراکی
۲۱۹۸۳۷	۱۰۷۶۵۲	۵۳۳۳۶۷	۳۳۳۸۱۸	۴۵۶۲۴۰	۳۹۱۰۶۴	انواع ادویه
۳۰۳۹۴۸	۳۷۶۸۱۲	۱۴۲۶۲۸۹	۸۲۲۳۸۲	۹۱۹۲۳۲	۶۷۹۴۷۲	چاشنی‌ها و سایر ترکیب‌های خوراکی
۱۰۴۳۴۹۲	۲۰۸۱۹۱۶	۴۳۹۰۰۲۵	۳۲۰۱۸۵۸	۲۸۲۱۴۹۷	۲۱۲۶۵۶۷	نوشابه‌ها، غذاهای آماده و دخانی‌ها
۳۰۰۲۲۶	۴۲۲۵۶۷	۲۳۱۵۳۱۱	۶۶۲۹۴۸	۶۵۹۳۷۰	۷۴۸۵۷۸	انواع نوشابه
۶۲۰۰۷۶	۱۰۵۵۷۹۶	۱۶۴۴۸۰۱	۱۸۸۰۰۲۸	۱۷۴۰۲۷۲	۷۱۶۶۵۱	غذاهای آماده و تنقلات
۱۲۳۱۸۹	۶۰۳۵۵۳	۴۲۹۹۱۳	۶۵۸۸۸۳	۴۲۱۸۵۴	۶۶۱۳۳۸	دخانی‌ها

(۱) ضریب تغییرات (CV) فقط برای ستون کل محاسبه شده است.



۱-۴- متوسط درآمد سالانه یک خانوار شهری<sup>(۱)</sup> بر حسب انواع درآمد و استان: ۱۳۹۰

اصفهان	اردبیل	آذربایجان غربی	آذربایجان شرقی	کل کشور	شرح
۳/۳۸	۳/۸۰	۳/۹۳	۳/۴۵	۳/۶۶	متوسط تعداد افراد در خانوارها.....
۱/۴۱	۲/۵۷	۱/۵۸	۱/۲۴	۱/۴۱	متوسط تعداد افراد دارای درآمد در خانوارها..
۰/۰۲۹۱	۰/۰۳۴۶	۰/۰۵۷۳	۰/۰۳۲۸	۰/۰۱۰۹	ضریب تغییرات (CV) <sup>(۲)</sup> .....
۱۰۹۳۱۷۱۸۱	۱۲۹۸۹۳۷۵۲	۱۱۰۵۰۷۷۴۴	۹۷۰۵۶۸۲۸	۱۳۰۳۰۱۴۴۵	جمع .....
۳۳۰۹۳۸۴۵	۳۸۲۳۲۲۷۰	۲۷۹۳۰۰۷۷	۲۷۰۴۲۷۰۵	۳۸۲۹۷۸۳۰	درآمد از حقوق بگیری.....
۸۴۲۱۱۰۲	۱۷۲۹۳۳۵۷	۱۳۶۰۶۶۹۸	۱۲۲۷۹۶۰۸	۱۳۱۳۰۱۱۴	درآمد پولی از حقوق بگیری عمومی.....
۲۰۱۹۷۹۷	۳۳۸۳۱۷۴	۳۱۱۹۴۰۴	۲۴۳۰۵۷۷	۲۷۹۴۶۲۱	درآمد غیر پولی از حقوق بگیری عمومی.....
۵۹۴۰۲	.	۶۶۸۶۵	۱۰۲۶۰۷	۱۳۹۹۵۰	درآمد پولی از حقوق بگیری تعاونی.....
.	.	۲۳۲۸۵	۲۹۸۲۷	۲۵۴۷۶	درآمد غیر پولی از حقوق بگیری تعاونی.....
۱۹۷۳۵۸۸۳	۱۵۹۸۱۸۹۳	۱۰۴۰۶۷۹۲	۱۱۱۵۴۹۹۸	۱۹۸۷۸۶۶۸	درآمد پولی از حقوق بگیری خصوصی.....
۲۸۵۷۶۶۱	۱۵۷۳۸۴۵	۷۰۷۰۳۳	۱۰۴۵۰۸۸	۲۳۲۹۰۰۰	درآمد غیر پولی از حقوق بگیری خصوصی....
۱۵۱۳۴۴۸۶	۳۳۷۴۸۴۶۳	۲۳۱۷۴۱۸۷	۲۰۰۹۴۰۶۹	۲۰۰۷۱۵۷۳	درآمد از مشاغل آزاد.....
۱۹۰۳۸۸۵	۲۶۲۹۰۴۸	۲۰۵۱۵۴۹	۵۵۳۱۲۴	۱۳۴۵۶۴۷	درآمد پولی از مشاغل آزاد کشاورزی.....
۹۴۶۶۰	۸۰۶۹۲	۹۷۵۳۱	.	۵۲۲۹۹	درآمد غیر پولی از مشاغل آزاد کشاورزی.....
۱۲۹۹۴۶۴۴	۲۹۶۹۱۳۳۶	۲۰۲۶۲۶۴۷	۱۹۳۴۰۴۷۷	۱۸۳۵۱۸۴۳	درآمد پولی از مشاغل آزاد غیر کشاورزی.....
۱۴۱۲۹۷	۱۳۴۷۳۸۷	۷۶۲۴۶۰	۲۰۰۴۶۹	۳۲۱۷۸۴	درآمد غیر پولی از مشاغل آزاد غیر کشاورزی.....
۶۰۹۸۸۸۵۰	۵۷۹۱۲۰۱۹	۵۹۴۰۳۴۷۹	۴۹۹۲۰۰۵۴	۷۱۹۳۲۰۴۲	درآمدهای متفرقه.....
۳۷۹۳۸۹۸۶	۳۹۲۴۷۹۷۳	۴۱۷۹۶۱۲۰	۳۳۶۷۹۰۶۹	۴۳۰۰۵۵۶۵	درآمدهای متفرقه پولی.....
۲۳۰۴۹۸۶۴	۱۸۶۶۴۰۴۷	۱۷۶۰۷۳۵۹	۱۶۲۴۰۹۸۵	۲۸۹۲۶۴۷۷	درآمدهای متفرقه غیر پولی.....

چهارمحال و بختیاری	تهران	بوشهر	ایلام	البرز	شرح
۳/۸۰	۳/۳۸	۴/۱۷	۴/۶۹	۳/۵۲	متوسط تعداد افراد در خانوارها.....
۱/۳۸	۱/۳۴	۱/۴۲	۱/۴۰	۱/۲۶	متوسط تعداد افراد دارای درآمد در خانوارها..
۰/۰۳۶۳	۰/۰۲۹۳	۰/۰۴۵۰	۰/۰۴۷۸	۰/۰۲۸۴	ضریب تغییرات (CV) <sup>(۲)</sup> .....
۱۲۰۲۵۷۲۵۲	۱۶۵۳۷۱۴۳۶	۱۳۴۱۶۷۱۲۲	۱۱۴۸۳۳۵۸۶	۱۲۹۲۷۸۱۷۹۵	جمع .....
۴۱۹۴۷۹۶۲	۴۲۹۶۸۷۷۷	۵۰۰۵۶۲۶۱	۳۹۳۶۱۲۵۰	۳۸۱۳۹۳۴۸	درآمد از حقوق بگیری.....
۱۹۴۶۳۲۰۲	۱۱۸۴۰۷۵۷	۲۰۶۹۰۸۱۲	۲۱۳۹۷۵۲۱	۸۹۵۹۵۲۹	درآمد پولی از حقوق بگیری عمومی.....
۴۰۰۰۲۳۰	۲۹۲۷۵۴۸	۲۴۴۷۵۳۶	۴۸۱۴۷۰۵	۱۸۴۶۸۰۳	درآمد غیر پولی از حقوق بگیری عمومی.....
۲۸۵۲۹۵	۱۶۲۷۶۹	۶۲۹۵۶	.	۲۷۷۰۹۷	درآمد پولی از حقوق بگیری تعاونی.....
.	۵۶۳۰	۷۳۸۲۱۲	۹۸۴۰	۴۶۷۹۶	درآمد غیر پولی از حقوق بگیری تعاونی.....
۱۶۶۴۱۶۶۳	۲۴۱۷۴۱۹۴	۲۵۶۳۸۸۸۷	۱۲۵۲۷۲۳۰	۲۴۷۲۹۴۹۸	درآمد پولی از حقوق بگیری خصوصی.....
۱۵۵۷۵۷۳	۳۸۵۷۸۷۹	۴۷۷۸۵۷	۶۱۱۹۵۵	۲۲۷۹۶۲۶	درآمد غیر پولی از حقوق بگیری خصوصی....
۱۶۹۶۱۲۹۶	۲۱۵۰۷۵۹۸	۲۵۶۶۶۹۵۵	۱۲۰۵۰۶۶۴	۱۷۱۰۸۱۳۱	درآمد از مشاغل آزاد.....
۱۶۸۵۱۳۸	۲۲۹۶۱	۱۳۱۰۶۰۷	۲۹۲۹۶۳۸	۳۷۷۱۴۶	درآمد پولی از مشاغل آزاد کشاورزی.....
۱۲۴۷۴۸	.	۹۱۵۷	۲۵۰۰۴۲	۱۰۳۳۳	درآمد غیر پولی از مشاغل آزاد کشاورزی.....
۱۴۹۴۶۴۷۳	۲۱۲۷۶۹۸۵	۲۴۱۶۸۲۵۰	۸۶۴۰۴۳۴	۱۶۲۳۶۰۳۵	درآمد پولی از مشاغل آزاد غیر کشاورزی.....
۲۰۴۹۳۷	۲۰۷۶۵۲	۱۷۸۹۴۱	۲۳۰۵۵۱	۴۸۴۶۱۶	درآمد غیر پولی از مشاغل آزاد غیر کشاورزی.....
۶۱۳۴۷۹۹۳	۱۰۰۸۹۵۰۶۲	۵۸۴۴۳۹۰۶	۶۳۴۲۱۶۷۱	۷۴۰۳۱۳۱۷	درآمدهای متفرقه.....
۴۰۸۵۶۲۳۳	۴۸۹۲۷۵۸۸	۳۵۰۹۵۹۳۶	۴۷۶۷۴۰۲۸	۴۲۱۳۸۱۴۷	درآمدهای متفرقه پولی.....
۲۰۴۹۱۷۶۰	۵۱۹۶۷۴۷۳	۲۳۳۴۷۹۷۱	۱۵۷۴۷۶۳۳	۳۱۸۹۳۱۷۰	درآمدهای متفرقه غیر پولی.....



۱۰-۴- متوسط درآمد سالانه یک خانوار شهری<sup>(۱)</sup> بر حسب انواع درآمد و استان: ۱۳۹۰ (دنباله)

شرح	خراسان جنوبی	خراسان رضوی	خراسان شمالی	خوزستان	زنجان	سمنان
متوسط تعداد افراد در خانوارها.....	۳/۷۱	۳/۵۹	۳/۵۹	۴/۳۶	۳/۷۳	۳/۳۶
متوسط تعداد افراد دارای درآمد در خانوارها..	۱/۳۴	۱/۴۹	۱/۳۱	۱/۴۳	۱/۲۷	۱/۳۰
ضریب تغییرات (CV) <sup>(۱)</sup> .....	۰/۰۳۴۳	۰/۰۴۲۵	۰/۰۳۸۵	۰/۰۳۹۹	۰/۰۲۳۹	۰/۰۳۴۵
<b>جمع</b> .....	۹۷۵۳۵۰۲	۱۲۰۹۴۴۰۱۲	۱۱۵۲۲۱۶۳۸	۱۳۳۹۱۷۳۹۰	۱۰۱۷۹۳۱۸۰	۱۱۲۲۲۴۶۰۶
درآمد از حقوق بگیری.....	۳۲۶۴۶۷۵۵	۳۵۲۶۹۶۸۸	۴۲۶۸۶۱۶۲	۵۳۲۳۱۳۹۴	۳۰۷۳۰۱۷۹	۳۴۱۳۸۰۳۰
درآمد پولی از حقوق بگیری عمومی.....	۱۵۸۸۲۹۰۸	۱۰۰۲۲۵۸۱	۱۹۱۷۰۷۳۶	۲۱۳۳۲۰۹۴	۱۰۹۵۱۳۲۷	۱۰۹۱۹۰۳۳
درآمد غیر پولی از حقوق بگیری عمومی.....	۳۱۶۴۰۳۵	۱۸۳۵۸۸۵	۳۳۳۷۱۳۱	۴۲۹۱۸۶۴	۲۲۹۲۱۲۷	۲۶۹۶۶۶۸
درآمد پولی از حقوق بگیری تعاونی.....	۱۶۰۰۹۳	۰	۲۱۸۱۸۱	۶۸۷۷۲	۰	۰
درآمد غیر پولی از حقوق بگیری تعاونی.....	۲۲۱۵۱	۰	۴۸۶۹۹	۰	۰	۰
درآمد پولی از حقوق بگیری خصوصی.....	۱۲۹۶۱۳۵۴	۲۱۳۸۹۸۵۰	۱۸۳۴۴۳۷۰	۲۴۹۴۶۹۶۵	۱۶۷۸۰۹۹۹	۱۸۳۵۹۹۴۰
درآمد غیر پولی از حقوق بگیری خصوصی.....	۴۵۶۲۱۵	۲۰۲۱۳۷۲	۱۵۶۷۰۴۴	۲۵۹۱۶۹۹	۷۰۵۷۲۸	۲۱۶۲۳۸۹
درآمد از مشاغل آزاد.....	۱۰۶۴۰۹۳۴	۱۷۱۲۹۳۷۸	۲۱۰۱۴۵۱۴	۱۸۹۷۸۴۳۱	۱۶۲۸۷۶۶۲	۹۴۶۱۷۰۹
درآمد پولی از مشاغل آزاد کشاورزی.....	۲۴۲۷۶۷۳	۱۴۴۱۸۳۹	۳۳۶۵۵۰۰	۱۶۲۷۶۴	۸۸۶۴۰۷	۱۷۰۵۰۲۶
درآمد غیر پولی از مشاغل آزاد کشاورزی.....	۲۷۶۳۵۲	۷۲۲۵۱	۵۲۳۶۳	۳۵۵۵۷	۴۷۷۸۹	۲۲۶۶۵
درآمد پولی از مشاغل آزاد غیر کشاورزی.....	۷۷۸۵۳۳۹	۱۵۰۸۶۷۸۳	۱۷۴۹۸۹۶۲	۱۸۴۷۶۳۸۳	۱۴۸۰۸۰۴۸	۷۶۳۳۹۰۹
درآمد غیر پولی از مشاغل آزاد غیر کشاورزی.....	۱۵۱۵۶۹	۵۲۸۵۰۵	۹۷۶۸۹	۳۰۳۷۲۷	۵۴۵۴۱۸	۱۱۰۱۰۹
درآمدهای متفرقه.....	۵۴۲۴۷۸۱۳	۶۸۵۴۴۹۴۶	۵۱۵۲۰۹۶۲	۶۱۷۰۷۴۶۴	۵۴۷۷۵۳۳۹	۶۸۲۴۴۸۶۷
درآمدهای متفرقه پولی.....	۳۷۹۶۳۷۸۳	۴۳۸۲۲۴۵۶	۳۴۲۶۷۰۳۵	۴۴۷۹۳۴۰۳	۳۶۹۰۶۶۸۲	۴۸۴۵۲۸۰۷
درآمدهای متفرقه غیر پولی.....	۱۶۲۸۴۰۳۱	۲۴۷۲۲۴۹۰	۱۷۲۵۳۲۹۲۷	۱۶۹۱۴۰۶۲	۱۷۸۶۸۶۵۷	۲۰۱۷۲۰۶۱

شرح	سیستان و بلوچستان	فارس	قزوین	قم	کردستان
متوسط تعداد افراد در خانوارها.....	۴/۷۹	۳/۷۹	۳/۷۲	۳/۹۸	۳/۶۳
متوسط تعداد افراد دارای درآمد در خانوارها..	۱/۳۱	۱/۴۶	۱/۴۳	۱/۳۳	۱/۳۵
ضریب تغییرات (CV) <sup>(۱)</sup> .....	۰/۰۳۶۹	۰/۰۵۹۶	۰/۰۲۸۰	۰/۰۳۶۴	۰/۰۳۳۷
<b>جمع</b> .....	۱۰۰۳۹۱۶۶۶	۱۴۷۹۱۶۹۶۳	۱۳۳۲۵۹۲۵۷	۱۱۸۱۸۰۶۷۳	۱۰۷۹۸۳۱۰۴
درآمد از حقوق بگیری.....	۳۸۷۴۶۳۹۰	۳۵۷۲۶۳۴۹	۴۸۵۰۴۶۹۷	۳۸۹۹۶۷۶۶	۳۳۴۹۷۲۲۸
درآمد پولی از حقوق بگیری عمومی.....	۲۱۴۶۱۸۲۵	۱۴۴۶۵۵۷۳	۱۲۹۵۹۵۹۸	۱۴۹۹۵۲۱۷	۱۲۲۹۰۱۹۰
درآمد غیر پولی از حقوق بگیری عمومی.....	۳۶۴۸۴۰۷	۲۹۳۲۳۶۲	۳۱۰۲۶۳۹	۱۶۵۴۰۵۰	۳۷۴۷۳۵۹
درآمد پولی از حقوق بگیری تعاونی.....	۰	۳۴۸۳۳۰	۱۱۹۴۵۹	۰	۰
درآمد غیر پولی از حقوق بگیری تعاونی.....	۰	۷۲۳۶۱	۰	۰	۰
درآمد پولی از حقوق بگیری خصوصی.....	۱۳۲۲۰۳۵۷	۱۶۲۶۰۸۰۶	۲۸۱۰۱۹۰۳	۲۱۱۰۴۲۷۸	۱۶۶۳۱۵۹۸
درآمد غیر پولی از حقوق بگیری خصوصی.....	۴۱۵۸۰۱	۱۶۴۶۹۱۸	۴۲۲۱۰۹۷	۱۲۴۳۲۲۱	۸۲۸۰۸۱
درآمد از مشاغل آزاد.....	۱۵۷۳۳۹۹۳	۲۸۰۸۴۵۳۱	۲۰۳۹۶۶۲۲	۱۴۷۲۸۱۰۲	۲۰۴۴۶۴۱۲
درآمد پولی از مشاغل آزاد کشاورزی.....	۴۷۷۳۵۴	۲۳۱۵۱۸۳	۲۷۰۱۴۶۲	۸۱۲۸۸۷	۱۱۵۷۹۵۱
درآمد غیر پولی از مشاغل آزاد کشاورزی.....	۲۳۳۷۷۳	۹۰۳۱۷	۱۱۲۴۰۱	۷۰۰۹۷	۱۳۱۴۳
درآمد پولی از مشاغل آزاد غیر کشاورزی.....	۱۴۷۴۱۰۸۳	۲۵۴۵۹۶۵۹	۱۷۳۰۶۱۳۰	۱۳۷۸۶۶۳۶	۱۸۸۶۶۰۹۹
درآمد غیر پولی از مشاغل آزاد غیر کشاورزی.....	۲۸۱۷۸۴	۲۱۹۳۷۳	۲۷۴۶۲۹	۵۸۴۸۱	۴۰۹۲۱۹
درآمدهای متفرقه.....	۴۵۹۱۱۲۸۲	۸۴۱۰۶۰۸۳	۶۴۳۵۹۹۳۸	۶۴۴۵۵۸۰۴	۵۴۰۳۹۴۶۴
درآمدهای متفرقه پولی.....	۳۲۸۴۸۲۵۷	۴۸۸۶۷۵۹۴	۴۱۲۲۱۵۱۸	۳۷۲۵۶۱۸۸	۳۶۳۱۵۲۵۰
درآمدهای متفرقه غیر پولی.....	۱۳۰۶۳۰۲۶	۳۵۲۳۸۴۸۹	۲۳۱۳۸۴۲۰	۲۷۱۹۹۶۱۶	۱۷۷۲۴۲۱۴



۱-۴- متوسط درآمد سالانه یک خانوار شهری<sup>(۱)</sup> بر حسب انواع درآمد و استان: ۱۳۹۰ (دنباله)

گیلان	گلستان	کهگیلویه و بویراحمد	کرمانشاه	کرمان	شرح
۳/۳۱	۳/۷۹	۴/۸۶	۳/۸۶	۳/۸۷	متوسط تعداد افراد در خانوارها.....
۱/۷۷	۱/۴۱	۱/۳۳	۱/۴۷	۱/۳۹	متوسط تعداد افراد دارای درآمد در خانوارها..
۰/۰۳۳۸	۰/۰۴۴۷	۰/۰۴۱۸	۰/۰۳۶۱	۰/۰۳۳۵	ضریب تغییرات (CV) <sup>(۲)</sup> .....
۱۱۹۹۶۳۱۲۲	۱۲۱۷۱۶۶۴۸	۱۴۰۲۷۴۲۲۵	۱۲۴۳۲۷۲۵۷	۱۰۲۳۱۵۸۱۷۹	جمع.....
۳۳۰۲۲۷۱۸	۳۵۳۷۶۸۸۸	۵۵۱۲۷۶۷۶	۲۹۰۲۵۶۷۹	۳۶۱۶۶۸۴۹	درآمد از حقوق بگیری.....
۱۱۸۷۷۷۴۵	۱۵۴۵۰۱۸۲	۳۱۶۴۰۸۹۶	۱۲۳۴۵۰۷۰	۱۲۳۰۶۲۳۰	درآمد پولی از حقوق بگیری عمومی.....
۲۴۴۳۳۰۷	۳۱۳۰۶۵۵	۸۰۰۵۶۳۲	۲۴۲۷۵۶۰	۲۵۲۶۹۲۹	درآمد غیر پولی از حقوق بگیری عمومی.....
.	۲۸۵۳۱	.	۵۲۳۳۱	۹۲۹۴۶۹	درآمد پولی از حقوق بگیری تعاونی.....
.	.	.	۹۶۶۲	۱۶۸۸۱۰	درآمد غیر پولی از حقوق بگیری تعاونی.....
۱۶۲۸۰۸۱۹	۱۵۶۰۲۲۹۸	۱۴۷۶۵۹۴۰	۱۳۱۸۹۳۹۴	۱۸۳۷۷۸۷۶	درآمد پولی از حقوق بگیری خصوصی.....
۲۴۲۰۸۴۷	۱۱۶۵۲۲۲	۷۱۵۲۰۸	۱۰۰۱۶۶۳	۱۸۵۷۵۳۵	درآمد غیر پولی از حقوق بگیری خصوصی.....
۲۲۰۴۵۸۰۳	۲۸۱۵۸۰۷۸	۲۱۷۸۶۵۶۲	۱۹۲۶۵۲۵۸	۱۲۹۸۹۵۶۳	درآمد از مشاغل آزاد.....
۸۴۵۸۶۳	۱۱۷۲۴۵۹۶	۲۷۰۷۲۷۰	۱۳۷۷۱۲۷	۱۲۹۸۷۲۵	درآمد پولی از مشاغل آزاد کشاورزی.....
.	۱۵۸۹۰۱	۹۵۳۵۰	۱۴۸۹	۱۷۷۹	درآمد غیر پولی از مشاغل آزاد کشاورزی.....
۲۰۸۲۸۷۷۵	۱۶۰۳۹۳۳۷	۱۸۴۶۵۲۴۶	۱۷۴۳۶۸۶۴	۱۱۲۷۷۹۳۱	درآمد پولی از مشاغل آزاد غیر کشاورزی.....
۳۷۱۱۶۵	۲۳۵۲۴۵	۵۱۸۶۹۵	۴۴۹۷۷۷	۴۱۱۱۲۷	درآمد غیر پولی از مشاغل آزاد غیر کشاورزی.....
۶۴۸۹۴۶۰۱	۵۸۱۸۱۶۸۲	۶۳۳۵۹۹۸۶	۷۶۰۳۶۳۲۰	۵۳۱۵۹۴۶۸	درآمدهای متفرقه.....
۴۵۰۲۰۶۷۲	۳۹۷۰۹۸۴۸	۴۶۸۸۶۳۰	۴۸۸۹۰۴۲۴	۳۶۶۸۲۷۴۳	درآمدهای متفرقه پولی.....
۱۹۸۷۳۹۲۹	۱۸۴۷۱۸۳۴	۱۶۴۷۳۲۵۶	۲۷۱۴۵۸۹۷	۱۶۴۷۶۷۲۵	درآمدهای متفرقه غیر پولی.....

یزد	همدان	هرمزگان	مرکزی	مازندران	لرستان	شرح
۳/۴۱	۳/۵۱	۴/۳۰	۳/۵۵	۳/۳۹	۴/۳۸	متوسط تعداد افراد در خانوارها.....
۱/۳۹	۱/۴۱	۱/۴۲	۱/۳۶	۱/۳۴	۱/۳۱	متوسط تعداد افراد دارای درآمد در خانوارها..
۰/۰۳۱۴	۰/۰۴۴۸	۰/۰۲۵۵	۰/۰۳۲۶	۰/۰۳۱۰	۰/۰۴۱۳	ضریب تغییرات (CV) <sup>(۲)</sup> .....
۱۱۶۳۷۶۲۳۸	۱۲۱۷۵۶۴۰۸	۱۳۷۶۲۳۳۴۳	۱۱۳۳۴۰۱۶۷	۱۳۴۰۶۷۰۴۸	۱۱۶۱۴۶۷۶۶	جمع.....
۴۷۲۰۹۹۵۰	۳۳۵۶۰۳۲۵	۵۵۷۳۵۱۷۸	۳۸۸۷۳۱۶۹	۳۵۲۵۸۵۶۲	۳۵۷۷۸۸۰۹	درآمد از حقوق بگیری.....
۱۱۰۸۷۶۴۵	۱۳۵۳۴۵۰۸	۲۲۴۸۳۶۴۳	۱۲۴۹۲۵۵۳	۱۳۲۱۸۲۵۵	۱۴۷۵۰۰۶۴	درآمد پولی از حقوق بگیری عمومی.....
۱۸۴۸۱۱۷	۲۶۲۱۳۷۶	۶۰۶۱۶۱۰	۳۶۳۷۰۸۷	۲۵۵۴۲۰۸	۲۱۸۱۴۳۴	درآمد غیر پولی از حقوق بگیری عمومی.....
۷۶۵۷۳۸	۵۴۰۴۴	۱۴۴۰۸۳	.	۳۱۷۰۷	۱۱۹۹۷۰	درآمد پولی از حقوق بگیری تعاونی.....
۱۱۴۰۷۷	۸۴۵۳	.	.	.	.	درآمد غیر پولی از حقوق بگیری تعاونی.....
۲۹۸۶۹۵۹۲	۱۶۱۴۱۰۴۹	۲۴۰۶۱۳۶۸	۱۹۱۲۷۹۰۵	۱۷۷۴۴۱۹۵	۱۷۴۳۸۸۲۴	درآمد پولی از حقوق بگیری خصوصی.....
۳۵۲۴۷۸۱	۱۲۰۰۸۹۵	۲۹۸۴۴۷۴	۳۶۱۵۶۲۴	۱۷۱۰۱۹۷	۱۲۸۸۵۱۸	درآمد غیر پولی از حقوق بگیری خصوصی.....
۱۲۲۱۶۹۲۲	۲۵۵۸۴۶۷۷	۲۵۱۱۸۳۸۷	۱۶۳۱۴۵۳۵	۲۸۴۵۵۴۶۰	۱۵۰۵۱۲۸۷	درآمد از مشاغل آزاد.....
۲۲۵۱۸۳۸	۲۸۹۴۶۴۴	۹۵۳۹۸۸	۱۷۴۱۰۶۳	۲۶۷۴۰۱۸	۲۰۲۸۲۰۷	درآمد پولی از مشاغل آزاد کشاورزی.....
۲۱۶۶۳۹	۲۱۷۴۲	۴۹۳۸۹	۱۳۳۳۷۴	۳۹۵۴۸	۷۹۹۶۵	درآمد غیر پولی از مشاغل آزاد کشاورزی.....
۹۷۰۰۸۳۳	۲۲۴۰۵۶۸۶	۲۳۷۲۹۶۷۰	۱۴۰۶۱۲۵۵	۲۵۱۹۵۰۷۴	۱۲۶۳۶۲۲۶	درآمد پولی از مشاغل آزاد غیر کشاورزی.....
۴۷۶۱۱	۲۶۲۶۰۴	۳۸۵۳۴۰	۳۷۸۸۴۳	۵۴۶۸۲۰	۳۰۶۸۹۰	درآمد غیر پولی از مشاغل آزاد غیر کشاورزی.....
۵۶۹۴۹۳۶۷	۶۲۶۱۱۴۰۷	۵۶۷۶۹۶۷۸	۵۸۱۵۲۴۶۲	۷۰۳۵۳۰۲۷	۶۵۳۱۶۶۷۰	درآمدهای متفرقه.....
۳۹۶۵۸۱۴۱	۳۷۸۰۹۶۹۹	۳۳۲۹۵۵۶۴	۴۰۴۱۰۹۸۰	۴۷۷۰۳۴۵۹	۴۴۴۴۶۷۴۶	درآمدهای متفرقه پولی.....
۱۷۲۹۱۲۲۶	۲۴۸۰۱۷۰۸	۲۳۴۷۴۱۱۴	۱۷۷۴۱۴۸۳	۲۲۴۶۹۵۶۸	۲۰۸۶۹۹۲۳	درآمدهای متفرقه غیر پولی.....

(۱) این جدول برای یک خانوار نمونه فرضی (Typical) در سطح کشور ساخته شده است.

(۲) ضریب تغییرات (CV) فقط برای ستون کل محاسبه شده است.

۱۱-۴- متوسط هزینه‌های خوراکی و دخانی و غیر خوراکی ناخالص سالانه یک خانوار شهری بر حسب گروه‌های هزینه سالانه و

استان: ۱۳۹۰

استان	ضریب تغییرات (CV) <sup>(۱)</sup>	کل	۴۵۰۰۰۰۰ ریال و کمتر	۴۵۰۰۰۰۰ تا ۶۰۰۰۰۰۰ ریال	۶۰۰۰۰۰۰ تا ۷۵۰۰۰۰۰ ریال	۷۵۰۰۰۰۰ تا ۹۰۰۰۰۰۰ ریال
کل کشور.....	۰/۰۱۱۳	۱۳۴۷۴۸۱۷۱	۳۲۰۵۶۴۸۴	۵۲۹۴۴۵۳۷	۶۷۸۵۸۵۷۷	۸۲۴۸۵۷۳۳
آذربایجان شرقی .....	۰/۰۶۲۲	۱۱۳۶۹۲۲۹۴	۳۲۴۲۲۵۵۷	۵۲۸۴۹۷۳۹	۶۸۳۱۵۴۰۹	۸۲۸۲۳۰۲۰
آذربایجان غربی .....	۰/۰۵۳۲	۱۳۶۱۷۵۳۴۳	۳۲۱۶۶۷۲۱	۵۳۳۹۸۳۴۳	۶۸۱۱۳۰۸۱	۸۲۰۵۶۷۸۶
اردبیل .....	۰/۰۳۹۶	۱۳۸۶۹۲۳۶۱	۳۳۹۱۲۳۰۶	۵۲۸۲۸۴۲۵	۶۸۲۳۵۴۷۹	۸۲۳۴۴۵۹۶
اصفهان .....	۰/۰۳۵۹	۱۳۹۹۴۶۰۰۶	۲۹۵۷۱۹۳۴	۵۲۵۱۸۶۶۶	۶۹۰۹۷۵۶۶	۸۳۰۴۳۲۵۳
البرز .....	۰/۰۳۴۴	۱۰۹۸۲۷۸۷۷	۳۴۰۹۱۱۸۳	۵۳۵۱۳۵۹۸	۶۷۲۹۳۵۰۰	۸۲۴۹۹۵۷۵
ایلام .....	۰/۰۴۰۴	۱۶۵۵۳۹۷۹۷	۳۸۴۰۲۳۱۳	۵۳۷۳۳۶۶۸	۶۶۳۶۰۲۹۰	۸۲۰۹۸۳۷۱
بوشهر .....	۰/۰۳۳۲	۱۲۱۲۱۲۲۶۸	۳۵۳۴۰۵۳۵	۵۲۷۹۲۲۸۸	۶۷۰۸۸۸۲۷	۸۲۸۱۱۵۳۴
تهران .....	۰/۰۳۰۲	۱۷۰۷۳۰۵۶۷	۳۳۹۵۲۴۷۴	۵۳۶۲۳۲۹۰	۶۸۵۸۴۰۹۱	۸۲۸۱۰۶۳۶
چهارمحال و بختیاری .....	۰/۰۵۰۷	۱۵۵۹۲۱۹۳۸	۲۹۶۵۵۷۶۹	۵۲۷۳۹۰۵۸	۶۸۰۴۶۵۷۵	۸۲۶۸۷۲۸۹
خراسان جنوبی .....	۰/۰۴۶۱	۱۰۴۰۴۳۰۷۷	۳۲۰۹۲۸۷۳	۵۳۵۷۶۱۹۳	۶۶۶۵۴۸۶۳	۸۲۴۳۰۷۸۲
خراسان رضوی .....	۰/۰۴۳۸	۱۰۶۰۸۴۷۳۰	۳۰۴۸۶۸۹۰	۵۲۴۷۶۳۷۰	۶۷۳۱۴۴۷۳	۸۱۹۳۱۵۰۲
خراسان شمالی .....	۰/۰۳۵۳	۱۰۹۴۰۷۵۹۰	۳۲۷۸۳۴۱۲	۵۳۳۹۲۰۷۰	۶۷۱۳۵۵۳۰	۸۲۳۵۲۸۳۶
خوزستان .....	۰/۰۴۳۸	۱۳۲۱۵۳۱۴۲	۳۳۱۱۶۹۰۵	۵۳۸۶۶۰۰۹	۶۷۳۰۴۸۷۸	۸۲۴۲۲۲۸۳
زنجان .....	۰/۰۲۹۳	۱۲۲۹۷۴۵۶۳	۳۲۲۳۲۴۰۸	۵۳۷۶۹۲۹۲	۶۷۹۵۱۴۰۰	۸۳۴۹۲۸۰۶
سمنان .....	۰/۰۳۸۸	۱۰۶۹۱۸۶۳۶	۳۶۵۵۰۸۶۲	۵۲۹۷۲۵۵۵	۶۷۱۴۲۹۸۳	۸۲۴۵۵۸۳۴
سیستان و بلوچستان .....	۰/۰۳۹۵	۸۷۰۴۸۶۶۵	۲۹۷۷۴۴۴۲	۵۲۹۲۱۵۰۰	۶۷۰۴۱۲۱۰	۸۱۰۸۸۲۷۵
فارس .....	۰/۰۴۷۹	۱۵۵۲۸۱۲۱۹	۳۰۰۹۸۴۶۹	۵۲۶۷۸۷۶۶	۶۶۶۷۲۹۰۵	۸۱۳۸۰۴۱۶
قزوین .....	۰/۰۳۳۰	۱۲۶۴۰۴۷۷۴	۳۳۳۹۹۳۰۵	۵۱۳۰۵۷۲۵	۶۸۳۹۴۶۲۳	۸۱۸۲۵۰۱۳
قم .....	۰/۰۴۹۰	۱۱۴۰۱۷۱۳۰	۳۳۵۹۷۲۰۳	۵۲۸۳۲۸۱۴	۶۷۹۱۹۲۴۷	۸۳۰۷۲۰۹۴
کردستان .....	۰/۰۴۴۸	۱۱۱۳۰۳۴۵۵	۳۲۲۱۸۹۹۰	۵۱۵۲۷۹۷۲	۶۸۵۶۷۱۷۰	۸۲۲۳۲۴۴۳
کرمان .....	۰/۰۳۸۱	۹۶۸۴۱۳۳۵	۳۳۱۵۲۶۶۲	۵۲۷۴۸۳۵۰	۶۷۵۵۹۸۴۳	۸۲۴۰۰۳۸۲
کرمانشاه .....	۰/۰۳۹۵	۱۳۷۵۸۳۳۱۶	۳۵۱۵۱۴۹۷	۵۱۷۳۴۲۴۴	۶۷۰۵۵۵۴۹	۸۲۲۶۵۶۴۹
کهگیلویه و بویراحمد .....	۰/۰۳۸۷	۱۳۸۹۷۴۵۲۴	۳۲۶۲۱۴۵۵	۵۳۸۱۲۹۹۷	۶۷۹۹۵۲۸۶	۸۲۷۸۱۶۵۹
گلستان .....	۰/۰۴۶۲	۱۱۳۳۴۵۱۸۹	۳۱۷۶۱۵۶۷	۵۲۴۵۵۲۳۶	۶۷۵۴۷۱۷۲	۸۱۵۰۹۴۱۶
گیلان .....	۰/۰۳۴۸	۱۱۹۹۶۰۶۲۱	۳۳۰۵۱۱۸۱	۵۲۵۹۶۶۲۲	۶۸۰۶۵۰۳۰	۸۲۱۰۶۸۵۴
لرستان .....	۰/۰۳۶۷	۱۴۵۴۸۰۸۱۸	۳۵۶۹۷۵۴۳	۵۲۲۸۴۷۲۸	۶۸۵۷۶۸۸۶	۸۲۶۷۷۳۴۳
مازندران .....	۰/۰۳۶۰	۱۲۲۶۴۸۴۷۴	۳۰۷۳۰۸۵۸	۵۳۳۲۴۶۷۰	۶۷۷۶۷۰۷۸	۸۱۳۲۳۵۷۴
مرکزی .....	۰/۰۳۵۳	۱۴۴۶۱۳۹۹۹	۳۱۶۱۲۷۶۴	۵۴۲۴۴۳۶۱	۶۸۴۰۲۶۲۱	۸۲۳۵۳۱۷۹
هرمزگان .....	۰/۰۲۹۲	۱۴۴۹۱۳۴۵۹	۳۲۶۴۴۳۲۶	۵۲۳۳۰۳۲۲	۶۷۰۵۷۷۳۹	۸۲۸۱۹۷۷۱
همدان .....	۰/۰۴۶۸	۱۰۸۷۷۹۶۰۸	۳۳۱۸۶۲۴۶	۵۲۳۹۵۱۶۹	۶۷۹۰۵۳۶۷	۸۲۷۲۸۰۳۳
یزد .....	۰/۰۴۳۷	۹۵۹۵۲۶۸۹	۳۲۴۸۷۳۲۷	۵۳۵۷۸۴۶۹	۶۷۷۹۹۵۹۹	۸۲۱۸۱۰۴۶



۱۱-۴- متوسط هزینه‌های خوراکی و دخانی و غیر خوراکی ناخالص سالانه یک خانوار شهری بر حسب گروه‌های هزینه سالانه و

استان: ۱۳۹۰ (دنباله)

استان	۹۰۰۰۰۰۰۱ تا	۱۰۰۰۰۰۰۰۱ تا	۱۲۰۰۰۰۰۰۱ تا	۱۴۰۰۰۰۰۰۱ تا	۱۶۵۰۰۰۰۰۰۱ تا	۱۹۵۰۰۰۰۰۰۱ تا
	ریال ۱۰۰۰۰۰۰۰	ریال ۱۲۰۰۰۰۰۰	ریال ۱۴۰۰۰۰۰۰	ریال ۱۶۵۰۰۰۰۰	ریال ۱۹۵۰۰۰۰۰	ریال و بیش تر
کل کشور.....	۹۴۹۷۳۱۹۰	۱۰۹۷۸۹۴۳۰	۱۲۹۹۸۷۱۴۲	۱۵۲۰۹۸۷۳۲	۱۷۸۱۷۴۴۱۴	۲۹۶۰۲۹۵۰۲
آذربایجان شرقی .....	۹۵۸۹۸۵۱۹	۱۰۹۳۷۶۲۰۶	۱۳۰۰۰۵۷۳۰	۱۵۱۵۸۱۶۱۳	۱۷۹۰۷۳۱۲۷	۳۰۵۲۹۷۸۸۴
آذربایجان غربی .....	۹۴۹۵۰۵۷۲	۱۰۹۰۶۴۴۲۳	۱۲۹۷۲۱۷۷۰	۱۵۰۸۰۹۰۳۱	۱۷۹۴۰۰۲۴۷	۳۱۴۶۹۸۳۰۵
اردبیل .....	۹۵۰۵۷۶۲۱	۱۱۰۸۲۸۷۳۷	۱۳۰۹۰۴۶۷۱	۱۵۳۰۶۸۲۴۸	۱۷۸۷۳۴۱۷۹	۲۸۹۰۸۸۳۹۶
اصفهان .....	۹۴۸۶۵۳۰۹	۱۱۰۷۵۱۰۸۴	۱۲۸۷۸۱۶۱۷	۱۵۳۶۵۸۰۶۸	۱۸۰۷۸۸۶۹۵	۳۰۶۴۷۹۵۱۶
البرز .....	۹۵۲۳۸۹۰۲	۱۱۰۸۳۲۸۰۵	۱۳۰۲۰۷۱۶۰	۱۵۰۴۰۰۷۸۵	۱۷۶۷۵۵۶۸۸	۲۴۶۰۹۹۵۳۶
ایلام .....	۹۵۴۹۰۱۰۱	۱۰۹۲۹۳۶۲۶	۱۳۰۳۷۵۹۷۲	۱۵۳۶۱۰۵۷۵	۱۷۸۵۲۶۷۷۶	۲۷۷۵۶۹۶۴۷
بوشهر .....	۹۴۰۹۵۷۷۹	۱۰۹۰۲۴۴۲۳	۱۲۹۸۸۵۴۷۰	۱۵۰۶۱۷۹۷۱	۱۸۰۱۱۳۵۷۱	۲۶۸۵۴۸۰۸۹
تهران .....	۹۴۹۶۴۲۹۹	۱۰۹۵۳۶۶۸۶	۱۳۰۲۸۸۲۰۵	۱۵۱۷۶۹۳۲۰	۱۷۸۵۰۳۴۸۸	۳۱۲۲۰۶۱۵۳
چهارمحال و بختیاری .....	۹۴۸۲۳۴۴۵	۱۱۰۳۹۶۹۶۳	۱۳۰۰۳۴۳۹۴	۱۵۱۱۰۶۱۰۷	۱۷۸۸۲۹۵۰۹	۳۱۶۳۴۳۳۱۲
خراسان جنوبی .....	۹۵۰۰۳۸۴۴	۱۰۹۳۶۶۰۵۵	۱۲۸۸۸۷۳۵۳	۱۵۰۳۹۶۴۱۸	۱۸۲۱۰۰۶۷۷	۲۹۵۵۷۷۱۴۲
خراسان رضوی .....	۹۵۰۶۰۴۴۵	۱۰۹۸۷۱۹۳۶	۱۲۹۶۵۶۹۵۱	۱۵۲۰۹۶۵۴۶	۱۷۸۲۸۹۶۹۲	۲۶۲۷۸۱۱۹۹
خراسان شمالی .....	۹۵۰۸۳۸۱۴	۱۰۹۹۳۷۹۸۱	۱۳۱۰۳۰۸۲۳	۱۵۱۴۷۵۶۹۱	۱۸۰۲۲۲۱۲۸	۲۷۳۴۸۱۹۰۴
خوزستان .....	۹۴۶۹۵۰۷۵	۱۰۹۷۴۳۵۹۵	۱۲۹۶۱۰۸۳۹	۱۵۱۱۹۹۱۱۵	۱۷۸۹۳۶۸۰۱	۲۸۶۰۳۲۶۲۷
زنجان .....	۹۵۰۱۶۰۳۹	۱۰۸۹۴۵۴۸۹	۱۲۹۲۴۱۲۳۷	۱۵۱۷۹۰۴۸۰	۱۷۷۶۰۲۵۸۴	۲۶۱۱۷۳۵۴۹
سمنان .....	۹۴۷۲۶۳۴۹	۱۰۹۰۶۰۵۲۰	۱۲۸۹۶۷۰۲۸	۱۵۱۸۰۴۰۳۲	۱۷۶۳۷۱۹۸۷	۲۸۱۰۹۶۶۲۸
سیستان و بلوچستان .....	۹۵۰۵۲۳۲۵	۱۱۰۶۲۹۵۸۲	۱۳۰۵۷۹۰۸۹	۱۵۰۹۸۵۶۱۶	۱۷۸۶۶۳۱۸۶	۲۷۳۱۸۷۵۱۸
فارس .....	۹۴۵۷۸۳۴۸	۱۰۹۶۴۶۸۸۷	۱۳۱۵۵۱۰۳۶	۱۵۳۶۷۶۷۶۲	۱۷۶۲۶۳۱۱۲	۲۸۳۴۳۴۹۸۵
قزوین .....	۹۴۳۷۹۰۹۲	۱۱۰۷۱۲۴۳۵	۱۳۱۰۱۸۶۲۴	۱۵۲۱۷۵۶۸۶	۱۷۷۱۰۸۰۱۲	۲۶۱۸۶۶۷۹۲
قم .....	۹۵۸۶۸۷۰۰	۱۰۹۲۳۸۴۶۱	۱۲۹۳۸۴۹۵۲	۱۵۱۹۶۲۹۱۵	۱۸۰۲۰۷۵۷۴	۲۹۹۹۰۱۴۸۷
کردستان .....	۹۳۸۳۴۱۷۳	۱۰۹۹۱۲۵۹۷	۱۳۰۶۹۰۳۵۵	۱۵۱۷۰۷۰۰۲	۱۷۶۷۷۵۷۱۶	۲۶۴۵۷۲۲۶۳
کرمان .....	۹۴۳۷۴۱۱۹	۱۰۸۱۴۲۵۹۲	۱۲۹۸۶۱۷۱۰	۱۵۱۸۰۳۱۵۸	۱۷۷۳۲۱۱۶۸	۲۵۶۳۴۷۹۳۱
کرمانشاه .....	۹۴۶۷۹۰۳۹	۱۰۹۲۸۶۶۹۲	۱۲۹۹۷۶۰۱۱	۱۵۲۳۸۲۳۸۷	۱۸۰۲۲۶۳۸۹	۲۹۸۱۱۹۱۲۸
کهگیلویه و بویراحمد .....	۹۴۲۳۵۵۳۱	۱۰۹۸۶۸۱۴۳	۱۲۸۲۲۸۹۶۸	۱۵۲۴۹۵۴۲۳	۱۷۹۱۲۸۵۶۰	۲۹۳۷۴۹۲۷۷
گلستان .....	۹۴۷۵۷۲۲۰	۱۰۸۵۴۳۶۴۸	۱۲۸۸۶۹۳۸۵	۱۵۱۵۸۹۱۹۸	۱۷۹۹۸۶۵۰۸	۳۰۱۸۳۲۰۴۸
گیلان .....	۹۵۰۷۸۸۹۹	۱۱۰۰۵۴۹۷۹	۱۲۹۵۶۴۳۰۲	۱۵۳۹۳۷۸۹۲	۱۷۹۷۳۴۰۵۸	۲۶۶۰۷۶۲۴۴
لرستان .....	۹۵۸۱۱۱۴۰	۱۱۰۲۴۵۴۵۹	۱۳۰۵۸۲۳۹۸	۱۵۲۴۴۰۵۸	۱۷۸۹۵۵۰۷۶	۲۹۵۹۴۴۷۱۲
مازندران .....	۹۵۱۲۲۶۲۵	۱۰۹۱۱۴۷۴۹	۱۳۰۷۱۴۶۰۴	۱۵۱۹۲۰۵۸۴	۱۸۰۶۷۳۴۰۶	۲۷۸۰۲۹۳۲۰
مرکزی .....	۹۴۹۶۸۸۳۸	۱۱۰۲۸۸۶۵۶	۱۳۰۲۴۳۳۱۵	۱۵۲۸۰۳۶۰۳	۱۷۹۳۶۳۶۳۲	۳۰۲۸۷۶۴۹۴
هرمزگان .....	۹۵۶۳۸۱۴۴	۱۱۰۵۴۸۲۴۲	۱۳۰۲۱۴۸۴۹	۱۵۱۹۶۷۸۹۲	۱۷۹۲۰۹۴۵۸	۲۵۵۳۴۴۰۴۵
همدان .....	۹۴۴۳۹۱۳۲	۱۰۹۱۳۸۱۷۹	۱۲۹۴۶۱۷۷۲	۱۵۱۷۶۰۰۹۸	۱۷۷۴۷۳۹۹۵	۲۸۹۰۷۳۰۴۸
یزد .....	۹۵۲۲۴۴۸۰	۱۱۰۱۷۹۲۳۲	۱۲۷۴۲۱۶۹۵	۱۵۲۲۲۳۰۲۳	۱۸۰۸۹۳۹۹۴	۲۶۲۷۹۵۹۱۳

(۱) ضریب تغییرات (CV) فقط برای ستون کل محاسبه شده است.

۱۲-۴- متوسط هزینه غیر خوراکی ناخالص سالانه یک خانوار شهری بر حسب گروه‌های هزینه سالانه و استان: ۱۳۹۰

استان	ضریب تغییرات (CV) <sup>(۱)</sup>	کل	۴۵۰۰۰۰۰ ریال و کمتر	۴۵۰۰۰۰۰ تا ۶۰۰۰۰۰۰ ریال	۶۰۰۰۰۰۰ تا ۷۵۰۰۰۰۰ ریال	۷۵۰۰۰۰۰ تا ۹۰۰۰۰۰۰ ریال
کل کشور	۰/۰۱۳۵	۱۰۱۹۹۶۶۲۷	۲۰۹۲۰۳۸۹	۳۵۳۳۵۹۲۰	۴۵۵۶۹۶۶۸	۵۶۷۰۸۸۵۳
آذربایجان شرقی	۰/۰۷۵۰	۸۵۰۲۴۹۶۳	۲۱۱۳۱۵۵۱	۳۶۸۱۵۶۶۹	۴۶۴۱۴۱۲۷	۵۸۵۹۰۳۵۲
آذربایجان غربی	۰/۰۶۸۱	۱۰۰۹۵۵۵۷۷	۲۱۷۰۸۳۹۲	۳۶۹۲۹۴۰۴	۴۵۱۹۳۰۷۹	۵۴۹۴۶۶۲۸
اردبیل	۰/۰۴۷۳	۹۴۹۰۵۵۴۱	۲۱۷۳۸۸۲۷	۳۰۸۹۰۴۶۴	۴۳۷۲۵۰۷۳	۵۲۵۰۷۴۹۹
اصفهان	۰/۰۴۱۰	۱۰۵۳۰۸۵۵۱	۲۰۴۹۴۷۸	۳۶۹۱۱۲۶۸	۴۷۹۷۷۲۹۰	۶۰۱۰۷۵۹۲
البرز	۰/۰۴۳۳	۸۱۱۶۳۶۰۹	۲۲۴۴۴۳۹۰	۳۵۷۳۸۴۳۴	۴۵۸۰۳۱۶۳	۵۴۹۵۴۸۴۹
ایلام	۰/۰۴۶۳	۱۱۶۰۴۰۳۹۷	۲۲۷۹۱۵۷۴	۳۱۲۹۲۱۴۱	۴۱۸۹۵۷۳۴	۵۲۱۶۶۹۹۰
بوشهر	۰/۰۴۰۴	۸۸۷۹۵۶۱۸	۲۲۲۸۸۰۷۶	۳۴۰۰۵۱۰۸	۴۴۲۸۵۶۴۷	۵۴۴۷۴۵۷۳
تهران	۰/۰۳۴۲	۱۴۰۱۷۳۵۸۲	۲۶۰۹۰۳۹۴	۳۹۵۹۱۶۱۴	۵۰۴۰۳۷۱۰	۶۱۸۲۷۸۱۵
چهارمحال و بختیاری	۰/۰۶۰۹	۱۱۱۵۳۱۲۲۸	۱۷۵۸۲۶۹۸	۳۳۸۱۰۰۰۹	۴۳۶۹۳۰۹۸	۵۲۹۴۵۸۱۷
خراسان جنوبی	۰/۰۵۱۹	۷۲۱۶۴۷۵۴	۱۹۹۶۱۵۰۳	۳۲۱۵۳۰۲۸	۴۰۶۹۲۰۴۳	۵۳۸۹۲۸۳۵
خراسان رضوی	۰/۰۵۰۴	۷۴۰۴۱۶۳۳	۱۹۵۶۴۵۴۴	۳۲۷۳۵۲۳۲	۴۳۶۷۹۵۱۲	۵۴۱۴۵۲۱۶
خراسان شمالی	۰/۰۴۰۱	۸۲۵۳۰۰۷۲	۲۱۴۰۰۵۵۸	۳۵۳۰۸۴۹۶	۴۶۲۰۲۲۶۴	۵۸۲۲۸۳۸۰
خوزستان	۰/۰۵۲۰	۸۹۵۹۹۵۶۷	۱۸۴۱۲۲۲۷	۲۹۱۰۸۸۱۳	۳۷۷۰۵۶۷۳	۴۷۴۲۶۲۸۸
زنجان	۰/۰۳۶۱	۸۷۶۷۲۵۴۶	۱۹۴۴۸۷۲۰	۳۲۸۲۷۵۴۷	۴۳۴۴۶۱۹۴	۵۲۴۰۰۶۲۰
سمنان	۰/۰۴۶۱	۸۱۸۸۲۴۳۹	۲۶۸۳۰۴۸۶	۳۹۲۶۰۲۱۷	۵۱۷۹۵۷۱۴	۶۱۵۲۹۷۹۳
سیستان و بلوچستان	۰/۰۴۹۱	۵۵۴۶۹۳۹۱	۱۴۶۸۰۵۲۵	۲۸۶۱۵۱۳۰	۴۰۳۶۵۹۱۶	۴۹۷۳۱۲۱۰
فارس	۰/۰۵۶۳	۱۱۹۴۴۱۹۹۵	۱۸۹۳۳۹۶۰	۳۴۸۸۰۵۹۹	۴۴۶۹۰۰۲۷	۵۴۲۶۲۳۹۰
قزوین	۰/۰۳۵۲	۹۲۸۷۵۳۱۲	۲۰۲۰۵۳۱۹	۳۵۵۵۶۰۵۰	۴۸۰۸۰۵۱۷	۵۵۴۳۹۱۱۶
قم	۰/۰۵۴۰	۸۸۸۳۶۲۲۴	۲۵۳۵۴۰۲۴	۳۹۶۰۰۵۰۴	۵۱۰۸۴۱۱۶	۶۲۶۳۴۴۲۰
کردستان	۰/۰۵۳۰	۷۸۵۲۶۵۰۱	۱۹۳۰۷۱۹۱	۳۱۴۵۳۶۷۶	۴۲۵۳۱۱۵۱	۵۳۲۸۹۱۷۶
کرمان	۰/۰۴۵۱	۷۰۷۶۹۷۹۴	۲۱۰۷۰۴۶۷	۳۵۲۹۰۱۴۰	۴۵۱۱۰۰۱۴	۵۷۴۶۸۸۳۸
کرمانشاه	۰/۰۴۴۲	۱۰۲۲۹۵۶۳۷	۲۴۴۴۵۸۵۵	۳۳۷۶۷۹۹۳	۴۵۱۱۳۴۸۲	۵۸۱۰۳۴۳۳
کهگیلویه و بویراحمد	۰/۰۴۶۰	۹۶۰۹۴۷۵۲	۱۹۳۲۱۵۵۶	۳۲۵۱۱۹۸۴	۴۱۲۵۹۵۸۲	۵۰۵۱۹۵۹۸
گلستان	۰/۰۵۰۶	۸۴۲۰۱۶۴۳	۲۰۷۹۳۵۷۰	۳۴۰۸۱۹۴۳	۴۶۷۴۶۰۶۲	۵۶۷۵۶۸۸۳
گیلان	۰/۰۳۹۸	۸۷۱۷۹۱۹۷	۲۱۹۶۹۵۸۰	۳۵۱۴۴۵۲۳	۴۵۷۰۲۸۰۲	۵۶۳۶۲۸۶۶
لرستان	۰/۰۴۲۶	۱۰۷۷۵۴۸۰۰	۲۱۶۲۰۹۵۶	۳۴۸۷۷۱۷۶	۴۵۰۸۵۲۶۵	۵۳۳۷۲۱۶۰
مازندران	۰/۰۳۸۹	۹۰۱۲۴۸۶۲	۲۱۳۳۶۲۷۳	۳۶۳۰۷۵۳۹	۴۵۴۱۷۷۰۵	۵۷۵۵۰۴۱۷
مرکزی	۰/۰۳۸۴	۱۰۸۵۷۴۳۲۵	۲۰۴۰۷۵۳۲	۳۵۰۳۰۰۴۷	۴۶۵۴۸۳۱۸	۵۷۷۰۶۵۶۳
هرمزگان	۰/۰۳۵۹	۱۰۰۳۴۲۲۲۵	۱۶۶۱۴۰۴۶	۳۰۹۸۶۲۹۶	۳۴۹۵۱۶۴۶	۴۶۷۸۹۹۲۵
همدان	۰/۰۵۵۶	۸۲۹۶۳۶۵۷	۲۲۳۲۱۶۶۲	۳۵۶۰۸۰۶۳	۴۷۱۹۳۹۰۷	۶۰۷۴۲۰۹۴
یزد	۰/۰۵۲۶	۷۱۱۹۶۰۸۳	۲۲۲۲۹۶۲۲	۳۶۰۷۲۴۱۷	۴۶۴۲۶۴۰۱	۵۷۶۱۸۵۸۶



## ۱۲-۴- متوسط هزینه غیر خوراکی ناخالص سالانه یک خانوار شهری بر حسب گروه‌های هزینه سالانه و استان: ۱۳۹۰ (دنباله)

استان	تا ۹۰۰۰۰۰۰۱ ریال	تا ۱۰۰۰۰۰۰۰۱ ریال	تا ۱۲۰۰۰۰۰۰۱ ریال	تا ۱۴۰۰۰۰۰۰۱ ریال	تا ۱۶۵۰۰۰۰۰۱ ریال	تا ۱۹۵۰۰۰۰۰۱ ریال و بیش تر
کل کشور.....	۶۶۴۹۱۸۶۹	۷۸۰۷۰۳۹۴	۹۴۷۷۱۳۷۷	۱۱۳۹۰۷۰۰۱	۱۳۶۹۰۹۷۱۲	۲۴۱۹۵۶۹۹۰
آذربایجان شرقی .....	۶۹۳۵۷۶۸۴	۷۶۹۳۸۵۷۳	۹۳۵۸۵۱۹۱	۱۰۹۷۵۲۹۳۹	۱۳۳۱۰۰۳۹۷	۲۵۲۷۴۴۶۸۳
آذربایجان غربی .....	۶۲۰۸۴۲۲۷	۷۴۹۷۳۷۱۳	۹۰۲۴۰۹۵۳	۱۰۸۵۰۴۷۹۸	۱۳۱۶۵۷۵۱۸	۲۵۴۶۱۸۳۴۲
اردبیل .....	۶۱۰۷۳۸۲۳	۷۱۰۸۱۷۴۰	۸۴۴۵۸۸۶۴	۱۰۳۴۳۱۹۰۸	۱۲۱۷۳۱۸۶۶	۲۱۲۲۹۲۹۸۸
اصفهان .....	۶۹۹۸۱۶۶۰	۷۹۵۲۳۰۵۸	۹۲۹۵۷۵۴۴	۱۱۱۵۵۲۲۸۵	۱۳۲۶۳۰۵۱	۲۴۶۳۳۵۵۳۶
البرز .....	۶۵۵۰۲۵۰۳	۷۹۳۳۱۷۰۴	۹۶۸۸۶۴۲۴	۱۱۵۷۰۹۱۰۵	۱۴۰۸۲۶۷۲۷	۲۰۵۷۶۸۱۴۹
ایلام .....	۶۳۳۸۳۶۳۱	۷۲۷۶۲۷۲۹	۸۳۳۲۹۸۹۸	۹۹۶۶۷۲۱۱	۱۱۸۵۸۳۲۰۵	۲۰۹۲۵۹۸۳۶
بوشهر .....	۶۴۳۳۲۴۲۷	۷۶۴۱۸۶۶۷	۹۰۱۱۶۰۶۲	۱۱۲۲۰۳۶۷۰	۱۳۹۱۹۲۲۴۷	۲۱۶۲۶۴۳۱۹
تهران .....	۷۰۳۴۲۱۹۰	۸۳۲۴۸۰۶۸	۱۰۱۹۲۴۷۷۵	۱۲۲۳۴۱۸۱۰	۱۴۶۸۵۸۸۸۹	۲۶۷۲۶۹۸۷۸
چهارمحال و بختیاری .....	۶۲۴۶۴۵۳۸	۷۲۹۳۸۷۹۰	۸۹۲۱۹۴۰۶	۱۰۳۹۲۲۹۰۸	۱۲۴۵۷۸۱۱۷	۲۴۳۳۹۹۱۴۹
خراسان جنوبی .....	۶۲۵۲۸۱۲۶	۷۵۴۸۹۰۱۸	۹۰۲۱۶۴۹۷	۱۰۹۰۵۵۶۴۵	۱۳۱۹۲۷۰۴۶	۲۲۵۲۰۸۰۱۶
خراسان رضوی .....	۶۳۶۳۶۴۱۱	۷۴۵۳۵۶۵۸	۹۰۲۴۹۰۰۷	۱۰۶۶۰۲۳۵۸	۱۲۸۰۷۱۷۷۱	۲۰۱۳۳۹۲۶۶
خراسان شمالی .....	۶۹۰۸۰۰۲۱	۷۹۸۸۲۹۴۸	۹۸۰۹۳۴۳۸	۱۱۵۹۰۴۰۶۹	۱۴۵۸۰۸۰۵۱	۲۲۳۷۱۸۸۵۱
خوزستان .....	۵۷۶۶۲۱۱۱	۶۷۷۴۶۷۲۳	۸۵۹۸۷۲۷۱	۱۰۵۰۴۸۸۰۶	۱۲۵۲۲۳۳۶۶	۲۱۶۷۶۷۳۰۳
زنجان .....	۶۳۳۳۱۰۲۵	۷۲۲۶۶۷۸۴	۸۷۶۶۱۲۱۵	۱۰۷۰۶۲۵۲۵	۱۳۴۱۶۱۳۴۹	۲۱۴۶۸۳۵۹۱
سمنان .....	۷۰۶۶۳۶۱۶	۸۰۱۷۵۰۲۲	۹۴۹۸۸۴۲۸	۱۱۵۵۰۴۸۰۲	۱۴۰۶۱۹۷۸۸	۲۲۷۷۰۶۵۶۴
سیستان و بلوچستان .....	۶۱۰۱۵۶۹۸	۶۸۰۷۰۶۶۷	۸۲۱۳۲۹۱۰	۱۰۰۵۸۱۷۳۹	۱۳۵۴۴۸۲۳۰	۱۹۷۱۸۶۱۳۲
فارس .....	۶۸۳۵۱۱۰۸	۸۱۶۴۶۹۴۸	۹۵۱۲۸۶۱۰	۱۱۵۰۶۸۸۱۷	۱۳۲۰۴۳۵۷۴	۲۳۱۳۶۶۸۴۵
قزوین .....	۶۶۲۱۷۴۰۳	۸۰۴۳۲۶۷۶	۹۸۴۵۷۷۰۳	۱۱۳۲۰۲۵۵۲	۱۳۰۴۲۱۱۴۴	۱۹۹۵۲۱۴۶۵
قم .....	۷۱۸۸۰۹۴۰	۷۹۳۱۶۲۵۳	۹۹۵۸۹۹۳۰	۱۱۷۹۰۴۳۴۷	۱۴۳۸۱۳۳۱۸	۲۴۸۰۳۷۲۴۳
کردستان .....	۶۳۷۱۱۸۳۸	۷۵۵۶۵۰۰۱	۸۹۰۸۰۲۷۷	۱۰۹۲۷۰۰۵۱	۱۳۳۸۸۲۵۷۴	۲۰۶۸۸۲۱۸۰
کرمان .....	۶۶۱۸۰۱۲۶	۷۷۶۶۸۶۸۷	۹۴۸۶۷۶۵۷	۱۱۴۷۹۹۴۹۸	۱۳۹۱۸۹۴۵۴	۲۱۰۷۲۳۰۸۲
کرمانشاه .....	۶۵۲۴۹۶۲۸	۷۸۴۲۹۳۳۱	۹۳۹۱۲۲۷۵	۱۱۲۶۷۶۰۶۹	۱۳۷۷۲۷۶۱۴۴	۲۳۳۰۶۴۷۴۰
کهگیلویه و بویراحمد .....	۵۶۵۷۲۰۱۹	۶۹۳۳۱۳۸۴	۸۶۹۲۳۰۰۱	۱۰۷۶۰۴۰۹۵	۱۲۵۵۹۰۰۱۳	۲۲۰۹۲۴۶۲۳
گلستان .....	۶۹۴۶۶۸۶۵	۷۸۹۴۰۳۹۶	۹۹۶۲۹۳۱۰	۱۱۷۲۲۷۴۴۹	۱۳۷۵۹۹۳۵۳	۲۳۴۲۶۰۹۲۱
گیلان .....	۶۶۶۳۵۳۶۱	۷۷۶۴۰۲۰۸	۹۲۱۹۹۹۹۵	۱۰۹۲۱۹۲۱۴	۱۳۱۸۴۴۱۲۶	۲۰۹۵۴۲۷۸۲
لرستان .....	۶۴۷۴۷۵۲۴	۷۸۲۳۴۲۵۹	۹۳۸۰۲۲۱۳	۱۱۳۴۷۷۲۸۹	۱۳۴۸۲۶۲۷۲	۲۳۳۰۹۲۱۳۶
مازندران .....	۶۶۲۶۶۰۸۱	۷۶۹۹۸۵۰۷	۹۵۱۳۰۷۲۱	۱۱۲۰۰۹۳۲۰	۱۳۸۸۸۶۸۹۷	۲۱۴۲۴۰۷۳۷
مرکزی .....	۶۵۹۲۲۰۴۵	۷۹۹۳۵۶۸۹	۹۴۳۱۴۰۱۸	۱۱۱۲۶۷۳۷۸	۱۳۸۶۶۶۲۲۹	۲۴۰۴۷۱۵۷۲
هرمزگان .....	۵۷۰۹۴۱۶۳	۷۰۱۰۴۳۶۲	۸۲۲۵۹۵۳۲	۱۰۴۲۶۳۴۸۸	۱۲۸۲۵۵۱۲۳	۱۹۵۷۰۹۷۴۲
همدان .....	۷۲۲۴۱۰۸۶	۷۷۵۹۵۶۱۰	۱۰۰۷۳۷۰۲۸	۱۱۸۰۰۳۶۹۵	۱۴۲۳۹۸۲۸۲	۲۳۶۷۴۶۳۸۹
یزد .....	۶۷۱۷۷۵۵۷	۸۰۷۷۰۴۵۸	۹۳۷۰۹۶۱۹	۱۱۶۶۹۵۰۰۹	۱۴۰۹۶۷۶۲۹	۲۱۷۲۶۱۹۶۹

(۱) ضریب تغییرات (CV) فقط برای ستون کل محاسبه شده است.

## ۱۳-۴- متوسط هزینه‌های خوراکی و دخانی ناخالص سالانه یک خانوار شهری بر حسب گروه‌های هزینه سالانه و استان: ۱۳۹۰

استان	ضریب تغییرات (CV) <sup>(۱)</sup>	کل	۴۵۰۰۰۰۰ ریال و کمتر	۴۵۰۰۰۰۰ تا ۶۰۰۰۰۰۰ ریال	۶۰۰۰۰۰۰ تا ۷۵۰۰۰۰۰ ریال	۷۵۰۰۰۰۰ تا ۹۰۰۰۰۰۰ ریال
کل کشور.....	۰/۰۰۸۳	۳۲۷۵۱۵۴۳	۱۱۱۳۶۰۹۵	۱۷۶۰۸۶۱۷	۲۲۲۸۹۱۰۹	۲۵۷۷۶۸۸۰
آذربایجان شرقی .....	۰/۰۴۳۰	۲۸۶۶۷۳۳۱	۱۱۲۹۱۰۰۶	۱۶۰۳۴۰۷۰	۲۱۹۰۱۲۸۲	۲۵۲۳۲۶۶۸
آذربایجان غربی .....	۰/۰۲۵۹	۳۵۲۱۹۷۶۶	۱۰۴۵۸۳۲۹	۱۶۴۶۸۹۳۹	۲۲۹۲۰۰۰۲	۲۷۱۱۰۱۵۸
اردبیل .....	۰/۰۳۱۲	۴۳۷۸۶۸۱۹	۱۲۱۷۳۴۷۹	۲۱۹۳۷۹۶۱	۲۴۵۱۰۴۰۶	۲۹۸۳۷۰۹۷
اصفهان .....	۰/۰۳۱۹	۳۴۶۳۷۴۵۶	۹۱۰۲۴۵۶	۱۵۶۰۷۳۹۸	۲۱۱۲۰۲۷۶	۲۲۹۳۵۶۶۱
البرز .....	۰/۰۲۳۸	۲۸۶۶۴۲۶۸	۱۱۶۴۶۷۹۳	۱۷۷۷۵۱۶۴	۲۱۴۹۰۳۳۷	۲۷۵۴۴۷۲۶
ایلام .....	۰/۰۳۶۶	۴۹۴۹۹۴۰۰	۱۵۶۱۰۷۳۹	۲۲۴۴۱۵۲۷	۲۴۴۴۶۵۵۶	۲۹۹۳۱۳۸۱
بوشهر .....	۰/۰۲۳۰	۳۳۴۱۶۶۵۰	۱۳۰۵۲۴۵۹	۱۸۷۸۷۱۸۰	۲۲۸۰۳۱۸۰	۲۸۳۳۶۹۶۱
تهران .....	۰/۰۲۵۵	۳۰۵۵۶۹۸۵	۷۸۶۲۰۸۰	۱۴۰۳۱۶۷۶	۱۸۱۸۰۳۸۱	۲۰۹۸۲۸۲۱
چهارمحال و بختیاری .....	۰/۰۳۶۰	۴۴۳۹۰۷۱۰	۱۲۰۷۳۰۷۱	۱۸۹۲۹۰۴۹	۲۴۳۵۳۴۷۷	۲۹۷۴۱۴۷۲
خراسان جنوبی .....	۰/۰۳۹۳	۳۱۸۷۸۳۲۳	۱۲۱۳۱۳۷۰	۲۱۴۲۳۱۶۵	۲۵۹۶۲۸۲۰	۲۸۵۳۷۹۴۷
خراسان رضوی .....	۰/۰۳۳۷	۳۲۰۴۳۰۹۷	۱۰۹۲۲۳۴۶	۱۹۷۴۱۱۳۸	۲۳۶۳۴۹۶۱	۲۷۷۸۶۲۸۶
خراسان شمالی .....	۰/۰۳۲۶	۲۶۸۷۷۵۱۸	۱۱۳۸۲۸۵۴	۱۸۰۸۳۵۷۴	۲۰۹۳۲۲۶۶	۲۴۱۲۴۴۵۶
خوزستان .....	۰/۰۳۸۸	۴۲۵۵۳۵۷۵	۱۴۷۰۴۶۷۸	۲۴۷۵۷۱۹۶	۲۹۵۹۹۲۰۵	۳۴۹۹۵۹۹۵
زنجان .....	۰/۰۲۶۵	۳۵۳۰۲۰۱۷	۱۲۷۸۳۶۸۸	۲۰۹۴۱۷۴۵	۲۴۵۰۵۲۰۶	۳۱۰۹۲۱۸۶
سمنان .....	۰/۰۳۳۰	۲۵۰۳۶۱۹۷	۹۷۲۰۳۷۶	۱۳۷۱۲۳۳۸	۱۵۳۴۷۲۶۹	۲۰۹۲۶۰۴۱
سیستان و بلوچستان .....	۰/۰۳۰۸	۳۱۵۷۹۷۲۴	۱۵۰۹۳۹۱۷	۲۴۳۰۶۳۷۰	۲۶۶۷۵۲۹۴	۳۱۳۵۷۰۶۵
فارس .....	۰/۰۳۲۶	۳۵۸۳۹۲۲۴	۱۱۱۶۴۵۰۹	۱۷۷۹۸۱۶۷	۲۱۹۸۲۸۷۸	۲۷۱۱۸۰۲۶
قزوین .....	۰/۰۳۹۵	۳۳۵۲۹۶۶۲	۱۳۱۹۳۹۸۶	۱۵۷۴۹۶۷۵	۲۰۳۱۴۱۰۶	۲۶۳۸۵۸۹۷
قم .....	۰/۰۴۴۱	۲۵۱۸۰۹۰۶	۸۲۴۳۱۷۹	۱۳۲۳۳۱۰	۱۶۸۳۵۱۳۱	۲۰۴۳۷۶۷۴
کردستان .....	۰/۰۳۲۳	۳۲۷۷۶۹۵۵	۱۲۹۱۱۷۹۹	۲۰۰۷۴۲۹۶	۲۶۰۳۶۰۱۹	۲۸۹۴۳۲۶۷
کرمان .....	۰/۰۲۷۹	۲۶۰۷۱۵۴۰	۱۲۰۸۲۱۹۵	۱۷۴۵۸۲۱۰	۲۲۴۴۹۸۲۹	۲۴۹۳۱۵۴۴
کرمانشاه .....	۰/۰۳۴۹	۳۵۲۸۷۶۷۹	۱۰۷۰۵۶۴۲	۱۷۹۶۶۲۵۱	۲۱۹۴۲۰۶۷	۲۴۱۶۲۲۱۶
کهگیلویه و بویراحمد .....	۰/۰۲۷۸	۴۲۸۷۹۷۷۲	۱۳۲۹۹۸۹۹	۲۱۳۰۱۰۱۳	۲۶۷۳۵۷۰۴	۳۲۲۶۲۰۶۱
گلستان .....	۰/۰۵۹۵	۲۹۱۴۳۵۴۶	۱۰۹۶۷۹۹۷	۱۸۳۷۳۲۹۳	۲۰۸۰۱۱۱۰	۲۴۷۵۲۵۳۳
گیلان .....	۰/۰۳۲۹	۳۲۷۸۱۴۲۴	۱۱۰۸۱۶۰۱	۱۷۴۵۲۰۹۹	۲۲۳۶۲۲۲۸	۲۵۷۴۳۹۸۸
لرستان .....	۰/۰۳۶۷	۳۷۷۲۶۰۱۸	۱۴۰۷۶۵۸۷	۱۷۴۰۷۵۵۲	۲۳۴۹۱۶۲۱	۲۹۳۰۵۱۸۳
مازندران .....	۰/۰۳۴۰	۳۲۵۲۳۶۱۱	۹۳۹۴۵۸۵	۱۷۰۱۷۱۳۱	۲۲۳۴۹۳۷۳	۲۳۷۷۳۱۵۷
مرکزی .....	۰/۰۴۰۲	۳۶۰۳۹۶۷۴	۱۱۲۰۵۲۳۲	۱۹۲۱۴۳۱۴	۲۱۸۵۴۳۰۳	۲۴۶۴۶۶۱۶
هرمزگان .....	۰/۰۲۲۳	۴۴۵۷۱۲۳۴	۱۶۰۳۰۲۸۰	۲۱۳۴۴۰۲۶	۳۲۱۰۶۰۹۳	۳۶۰۲۹۸۴۶
همدان .....	۰/۰۳۴۸	۲۵۸۱۵۹۵۰	۱۰۸۶۴۵۸۴	۱۶۷۸۷۱۰۶	۲۰۷۱۱۴۶۰	۲۱۹۸۵۹۳۹
یزد .....	۰/۰۳۳۹	۲۴۷۵۶۶۰۵	۱۰۲۵۷۷۰۵	۱۷۵۰۶۰۵۲	۲۱۳۷۳۱۹۸	۲۴۵۶۲۴۶۰





۱۳-۴- متوسط هزینه‌های خوراکی و دخانی ناخالص سالانه یک خانوار شهری بر حسب گروه‌های هزینه سالانه و استان: ۱۳۹۰

(دنباله)

استان	تا ۹۰۰۰۰۰۰۱ ریال	تا ۱۰۰۰۰۰۰۰۱ ریال	تا ۱۲۰۰۰۰۰۰۱ ریال	تا ۱۴۰۰۰۰۰۰۱ ریال	تا ۱۶۵۰۰۰۰۰۰۱ ریال	تا ۱۹۵۰۰۰۰۰۰۰۱ ریال و بیش تر
کل کشور.....	۲۸۴۸۱۳۲۱	۳۱۷۱۹۰۳۶	۳۵۲۱۵۷۶۵	۳۸۱۹۱۷۳۱	۴۱۸۳۴۷۰۲	۵۴۰۷۲۵۱۲
آذربایجان شرقی .....	۲۶۵۴۰۸۳۵	۳۲۴۳۷۶۳۳	۳۶۴۲۰۵۳۹	۴۱۸۲۸۶۷۴	۴۵۹۷۲۷۳۰	۵۲۵۵۳۲۰۱
آذربایجان غربی .....	۳۲۸۶۶۳۴۶	۳۴۰۹۰۷۱۰	۳۹۴۸۰۸۱۷	۴۲۳۰۴۲۳۳	۴۷۷۴۲۷۲۹	۶۰۰۷۹۹۶۳
اردبیل .....	۳۳۹۸۳۷۹۸	۳۹۷۴۶۹۹۷	۴۶۴۴۵۸۰۷	۴۹۶۳۶۳۴۰	۵۷۰۰۲۳۱۳	۷۶۷۹۵۴۰۸
اصفهان .....	۲۴۸۸۳۶۴۹	۳۱۲۲۸۰۲۶	۳۵۸۲۴۰۷۳	۴۲۱۰۵۷۸۳	۴۸۱۵۵۶۴۴	۶۰۰۱۴۳۹۸۰
البرز .....	۲۹۷۳۶۳۹۹	۳۱۵۰۱۱۰۱	۳۳۳۲۰۷۳۶	۳۴۶۹۱۶۸۰	۳۵۹۲۸۹۶۱	۴۰۳۳۱۳۸۷
ایلام .....	۳۲۱۰۶۴۷۰	۳۶۵۳۰۸۹۷	۴۷۰۴۶۰۷۴	۵۳۹۴۳۳۶۴	۵۹۹۴۳۵۷۱	۷۰۰۴۹۷۱۱۱
بوشهر .....	۲۹۷۶۳۳۵۲	۳۲۶۰۵۷۵۶	۳۹۷۶۹۴۰۸	۳۸۴۱۴۳۰۱	۴۰۹۲۱۳۲۴	۵۲۲۸۳۷۷۰
تهران .....	۲۴۶۲۲۱۰۹	۲۶۲۸۸۶۱۸	۲۸۳۶۳۴۳۰	۲۹۴۲۷۵۱۰	۳۱۶۴۴۵۹۹	۴۴۹۳۶۲۷۵
چهارمحال و بختیاری .....	۳۲۳۵۸۹۰۷	۳۷۴۵۸۱۷۳	۴۰۸۱۴۹۸۸	۴۷۱۸۳۱۹۹	۵۴۲۵۱۳۹۲	۷۲۹۴۴۱۶۳
خراسان جنوبی .....	۳۲۴۷۵۷۱۸	۳۳۸۷۷۰۳۷	۳۸۶۷۰۸۵۶	۴۱۳۴۰۷۷۳	۵۰۱۷۳۶۳۱	۷۰۰۳۶۹۱۲۶
خراسان رضوی .....	۳۱۴۲۴۰۳۴	۳۵۳۳۶۲۷۸	۳۹۴۰۷۹۴۴	۴۵۴۹۴۱۸۸	۵۰۲۱۷۹۲۱	۶۱۴۴۱۹۳۳
خراسان شمالی .....	۲۶۰۰۳۷۹۳	۳۰۰۵۵۰۳۳	۳۲۹۳۷۳۸۵	۳۵۵۷۱۶۲۲	۳۴۴۱۴۰۷۷	۴۹۷۶۳۰۵۳
خوزستان .....	۳۷۰۳۲۹۶۴	۴۱۹۹۶۸۷۲	۴۳۶۲۳۵۶۸	۴۶۱۵۰۳۰۹	۵۳۷۱۳۴۳۵	۶۹۲۶۵۳۲۴
زنجان .....	۳۱۷۸۵۰۱۴	۳۶۶۷۸۷۰۵	۴۱۵۸۰۰۲۲	۴۴۷۲۷۹۵۵	۴۳۴۴۱۲۳۵	۴۷۴۸۹۹۵۸
سمنان .....	۲۴۰۶۲۷۳۳	۲۸۸۸۵۴۹۸	۳۳۹۷۸۶۰۰	۳۶۲۹۹۲۳۰	۳۵۵۲۱۹۹	۵۳۳۹۰۰۶۴
سیستان و بلوچستان .....	۳۴۰۳۶۶۲۷	۴۲۵۵۸۹۱۵	۴۸۴۴۶۱۷۹	۵۰۴۰۳۸۷۷	۴۳۲۱۴۹۵۶	۷۶۰۰۱۳۸۶
فارس .....	۲۶۲۲۷۲۴۰	۲۷۹۹۹۹۳۹	۳۶۴۲۲۴۲۶	۳۸۶۰۷۹۴۵	۴۴۲۱۹۵۳۸	۵۲۰۶۸۱۴۰
قزوین .....	۲۸۱۶۱۶۸۹	۳۰۲۷۹۷۵۹	۳۲۵۶۰۹۲۱	۳۸۹۷۳۱۳۴	۴۶۶۸۶۸۶۸	۶۲۳۴۵۳۲۷
قم .....	۳۳۹۸۷۷۶۰	۲۹۹۲۲۲۰۸	۲۹۷۹۵۰۲۲	۳۴۰۵۸۵۶۸	۳۶۳۹۴۲۵۶	۵۱۸۶۴۲۴۴
کردستان .....	۳۰۱۲۲۳۳۵	۳۴۳۴۷۵۹۶	۴۱۶۱۰۰۷۸	۴۲۴۳۶۹۵۱	۴۲۸۹۳۱۴۲	۵۷۶۹۰۰۸۳
کرمان .....	۲۸۱۹۳۹۹۳	۳۰۴۷۳۹۰۵	۳۴۹۹۴۰۵۳	۳۷۰۰۳۶۶۰	۳۸۱۳۱۷۱۴	۴۵۶۲۴۸۴۹
کرمانشاه .....	۲۹۴۲۹۴۱۱	۳۰۸۵۷۳۶۱	۳۶۰۶۳۷۳۶	۳۹۷۰۶۳۱۸	۴۲۹۵۰۲۴۵	۶۵۰۵۴۳۸۸
کهگیلویه و بویراحمد .....	۳۷۶۶۳۵۱۲	۴۰۵۳۶۷۵۹	۴۱۳۰۵۹۶۷	۴۴۸۹۱۳۲۸	۵۳۵۳۸۵۴۷	۷۲۸۲۴۶۵۴
گلستان .....	۲۵۲۹۰۳۵۵	۲۹۶۰۳۲۵۲	۲۹۲۴۰۰۷۵	۳۴۳۶۱۷۴۹	۴۲۲۸۷۱۵۵	۶۷۵۷۱۱۲۷
گیلان .....	۲۸۴۴۳۵۳۸	۳۲۴۱۴۷۷۱	۳۷۳۶۴۳۰۷	۴۴۷۱۸۶۷۸	۴۷۸۸۹۹۳۲	۵۶۵۳۳۴۶۲
لرستان .....	۳۱۰۶۳۶۱۶	۳۲۰۱۱۲۰۰	۳۶۷۸۰۱۸۵	۳۸۹۴۶۷۶۹	۴۴۱۲۸۸۰۴	۶۲۸۵۲۵۷۶
مازندران .....	۲۸۸۵۶۵۴۴	۳۲۱۱۶۲۴۲	۳۵۵۸۳۸۸۳	۳۹۹۱۱۲۶۴	۴۱۷۸۶۵۰۹	۶۳۷۸۸۵۸۳
مرکزی .....	۲۹۰۴۶۷۹۳	۳۰۳۵۲۹۶۷	۳۵۹۲۹۲۹۷	۴۱۵۳۶۲۲۵	۴۰۶۹۷۴۰۳	۶۳۴۰۴۹۲۲
هرمزگان .....	۳۸۵۴۳۹۸۱	۴۰۴۴۳۸۸۰	۴۷۹۵۵۳۱۷	۴۷۷۰۴۴۰۴	۵۰۹۵۴۳۳۵	۵۹۶۳۴۳۰۳
همدان .....	۲۲۱۹۸۰۴۶	۳۱۵۴۲۵۶۹	۲۸۷۲۴۷۴۴	۳۳۷۵۶۴۰۳	۳۵۰۷۵۷۱۳	۵۲۳۲۶۶۵۹
یزد .....	۲۸۰۴۶۹۲۳	۲۹۴۰۸۷۷۴	۳۳۷۱۲۰۷۶	۳۵۵۲۸۰۱۴	۳۹۹۲۶۳۶۵	۴۵۵۳۳۹۴۴

(۱) ضریب تغییرات (CV) فقط برای ستون کل محاسبه شده است

## فصل پنجم

هزینه‌های خوراکی و غیر خوراکی خانوارهای  
شهری براساس طبقه‌بندی COICOP  
در سطح کل کشور و استان

مرکز آمار ایران

۵-۱- متوسط انواع هزینه‌های خوراکی (داخل منزل) و دخانی سالانه یک خانوار شهری در هر یک از گروه‌های هزینه سالانه:

(هزار ریال)

COICOP بر اساس طبقه‌بندی ۱۳۹۰

۷۵۰۰۱ تا	۶۰۰۰۱ تا ۷۵۰۰۰	۴۵۰۰۱ تا ۶۰۰۰۰	۴۵۰۰۰ هزار ریال و کمتر	کل	ضریب تغییرات (CV) <sup>(۱)</sup>	اقلام
						هزینه‌های خوراکی (داخل منزل)
۲۵۴۱۴	۲۱۹۶۳	۱۷۶۱۴	۱۱۴۵۳	۳۱۴۹۳	۰/۰۰۷۷	و دخانی .....
۶۸۵۳	۵۹۹۷	۵۰۹۵	۳۲۶۸	۷۸۹۰	۰/۰۱۱۰	غلات، نان، آرد، رشته و فراورده‌های آن ..
۲۴۱۱	۲۰۶۵	۱۶۲۵	۹۳۳	۳۱۹۱	۰/۰۲۰۷	غلات.....
۳۶۰۲	۳۲۳۳	۲۹۱۵	۲۰۲۷	۳۶۶۴	۰/۰۰۹۵	انواع نان .....
۳۷۵	۳۳۷	۲۹۰	۱۶۵	۴۰۹	۰/۰۱۴۸	آرد و رشته و فراورده‌های آن .....
۴۶۵	۳۶۲	۲۶۵	۱۴۳	۶۲۶	۰/۰۲۰۱	بیسکویت و کیک .....
۵۷۳۲	۴۶۰۳	۳۴۷۷	۲۱۸۵	۷۷۶۰	۰/۰۱۱۱	گوشت .....
۲۸۸۷	۲۱۶۳	۱۵۸۱	۸۱۸	۴۲۴۶	۰/۰۱۴۲	گوشت دام .....
۲۱۸۹	۱۹۱۷	۱۵۹۰	۱۱۷۱	۲۵۱۸	۰/۰۱۰۲	گوشت پرندگان.....
۲۴	۲۲	۱۵	۸	۳۹	۰/۰۵۱۶	گوشت‌های آماده برای طبخ .....
۶۳۲	۵۰۱	۲۹۱	۱۸۹	۹۵۶	۰/۰۲۳۰	ماهی و میگو و فراورده‌های آن .....
						شیر و فراورده‌های آن (بجز کره) و تخم
۲۷۲۱	۲۴۳۲	۱۹۹۹	۱۳۶۹	۳۲۲۹	۰/۰۰۸۹	پرندگان .....
۶۷۹	۶۳۰	۵۰۸	۳۴۷	۹۱۷	۰/۰۱۵۶	شیر .....
۱۳۴۵	۱۱۶۷	۹۳۱	۶۲۳	۱۵۹۴	۰/۰۱۰۸	فراورده‌های شیر (بجز کره).....
۶۹۷	۶۳۵	۵۶۱	۳۹۹	۷۱۸	۰/۰۰۸۵	تخم پرندگان.....
۱۲۹۶	۱۱۶۶	۹۶۷	۶۵۲	۱۴۵۸	۰/۰۰۹۳	روغن‌ها، چربی‌ها و کره.....
۲۸	۱۸	۸	۸	۵۳	۰/۰۹۵۲	روغن‌ها و چربی‌های حیوانی (بجز کره) .....
۱۷۰	۱۲۹	۹۰	۴۹	۲۳۲	۰/۰۲۱۲	انواع کره.....
۱۰۹۸	۱۰۲۰	۸۶۹	۵۹۵	۱۱۷۳	۰/۰۰۹۰	روغن‌های نباتی .....
۲۶۹۶	۲۱۳۲	۱۶۷۳	۹۸۱	۳۸۴۳	۰/۰۱۳۷	میوه‌ها و خشکبار.....
۱۷۰۳	۱۳۵۳	۱۰۷۰	۶۰۱	۲۴۲۱	۰/۰۱۳۷	میوه‌های درختی.....
۳۸۲	۳۵۰	۳۰۲	۲۲۷	۴۰۰	۰/۰۲۷۳	میوه‌های جالیزی.....
۶۱۱	۴۲۹	۳۰۱	۱۵۳	۱۰۲۲	۰/۰۳۰۰	خشکبار.....
۲۷۵۲	۲۴۵۴	۲۰۱۵	۱۳۳۳	۳۲۲۸	۰/۰۰۸۵	سبزی‌های تازه و خشک شده و حبوب.....
۵۶۶	۴۵۰	۳۴۷	۱۹۳	۷۰۹	۰/۰۱۳۹	سبزی‌های برگی.....
۸۹۷	۸۰۶	۶۸۰	۴۹۱	۱۰۵۷	۰/۰۱۰۳	سبزی‌های بوته‌ای.....
۷۶۷	۷۰۴	۶۱۰	۴۱۷	۸۳۳	۰/۰۰۹۱	سبزی‌های ریشه‌ای.....
۱	۱	۰	۰	۶	۰/۱۶۱۲	سایر انواع سبزی.....
۳	۴	۳	۲	۱۴	۰/۰۹۵۰	سبزی‌های آماده بسته‌بندی شده .....
۵۱۸	۴۸۸	۳۷۵	۲۳۰	۶۱۰	۰/۰۱۵۴	حبوب.....
۱۱۲۱	۹۷۸	۷۶۱	۵۱۷	۱۳۹۳	۰/۰۱۳۹	قند، شکر، مرباها و شیرینی‌ها .....
۷۲۰	۶۴۵	۵۱۹	۳۸۵	۷۵۰	۰/۰۱۴۰	قند و شکر .....
۴۰۱	۳۳۳	۲۴۲	۱۳۱	۶۴۳	۰/۰۲۲۲	مرباها و شیرینی‌ها .....
						ادویه‌ها، چاشنی‌ها و سایر ترکیب‌های
۷۳۸	۶۸۰	۵۱۷	۳۰۹	۹۱۸	۰/۰۱۲۸	خوراکی .....
۲۰۵	۱۷۲	۱۲۲	۷۵	۲۶۱	۰/۰۲۱۳	انواع ادویه.....
۵۳۲	۵۰۸	۳۹۵	۲۳۴	۶۵۷	۰/۰۱۲۶	چاشنی‌ها و سایر ترکیب‌های خوراکی .....
۱۰۳۸	۹۰۳	۷۳۵	۵۳۱	۱۲۱۱	۰/۰۱۰۴	چای، قهوه، کاکائو و نوشابه‌ها.....
۵۳۴	۴۷۷	۴۱۴	۳۱۰	۵۶۵	۰/۰۱۲۴	چای، قهوه و کاکائو.....
۵۰۴	۴۲۶	۳۲۱	۲۲۱	۶۴۶	۰/۰۱۴۳	نوشابه‌ها.....
۵۳۷	۶۱۹	۴۴۶	۳۰۸	۵۶۳	۰/۰۳۱۹	دخانی‌ها.....



۵-۱- متوسط انواع هزینه‌های خوراکی (داخل منزل) و دخانی سالانه یک خانوار شهری در هر یک از گروه‌های هزینه سالانه:

۱۳۹۰ بر اساس طبقه‌بندی COICOP (دنباله)

(هزار ریال)

اقلام	تا ۹۰۰۰۱	تا ۱۰۰۰۰۱	تا ۱۲۰۰۰۱	تا ۱۴۰۰۰۱	تا ۱۶۵۰۰۱	تا ۱۹۵۰۰۱
	ریال	هزار ریال	هزار ریال	هزار ریال	هزار ریال	ریال و بیش تر
<b>هزینه‌های خوراکی (داخل منزل)</b>						
<b>و دخانی</b>	۲۸۰۶۷	۳۱۰۶۰	۳۴۲۲۲	۳۷۱۹۵	۴۰۴۴۸	۵۰۷۶۹
..... غلات، نان، آرد، رشته و فراورده‌های آن ..	۷۴۲۰	۸۱۱۱	۸۵۷۸	۹۱۹۴	۹۳۹۶	۱۱۶۲۸
..... غلات.....	۲۷۱۵	۳۰۴۸	۳۵۰۲	۳۸۱۶	۳۹۹۵	۵۶۶۸
..... انواع نان.....	۳۷۸۵	۴۰۱۵	۳۹۴۳	۴۱۱۵	۴۰۴۲	۴۲۸۹
..... آرد و رشته و فراورده‌های آن.....	۴۴۸	۴۴۷	۴۴۱	۵۰۶	۴۸۲	۵۰۹
..... بیسکویت و کیک.....	۴۷۲	۶۰۰	۶۹۲	۷۵۷	۸۷۷	۱۱۶۱
..... گوشت.....	۶۴۰۰	۷۴۴۸	۸۴۹۴	۹۲۸۷	۱۰۶۸۶	۱۴۰۰۸
..... گوشت دام.....	۳۳۹۱	۴۰۳۰	۴۶۳۶	۵۱۷۸	۵۹۹۷	۸۳۴۷
..... گوشت پرندگان.....	۲۲۸۴	۲۵۶۰	۲۷۹۷	۲۹۲۴	۳۲۲۳	۳۵۸۴
..... گوشت‌های آماده برای طبخ.....	۳۱	۲۹	۳۶	۴۷	۵۵	۸۳
..... ماهی و میگو و فراورده‌های آن.....	۶۹۵	۸۳۰	۱۰۲۵	۱۱۳۸	۱۴۱۱	۱۹۹۳
..... شیر و فراورده‌های آن (بجز کره) و تخم پرندگان.....	۲۹۳۰	۳۲۰۶	۳۴۳۷	۳۷۱۶	۳۹۸۲	۴۹۷۸
..... شیر.....	۷۶۳	۸۷۹	۹۵۳	۱۰۵۴	۱۱۳۷	۱۶۲۱
..... فراورده‌های شیر (بجز کره).....	۱۴۶۵	۱۵۹۱	۱۶۸۵	۱۸۴۲	۱۹۹۴	۲۵۰۹
..... تخم پرندگان.....	۷۰۲	۷۳۶	۷۹۹	۸۲۰	۸۵۱	۸۴۸
..... روغن‌ها، چربی‌ها و کره.....	۱۴۰۲	۱۵۱۲	۱۶۲۱	۱۶۳۹	۱۷۵۳	۲۰۴۳
..... روغن‌ها و چربی‌های حیوانی (بجز کره).....	۲۸	۳۰	۶۲	۴۱	۶۶	۱۵۴
..... انواع کره.....	۲۰۳	۲۲۶	۲۸۱	۳۰۳	۳۰۰	۴۱۴
..... روغن‌های نباتی.....	۱۱۷۰	۱۲۵۵	۱۲۷۸	۱۲۹۵	۱۳۸۷	۱۴۷۵
..... میوه‌ها و خشکبار.....	۳۱۱۳	۳۵۰۲	۴۱۵۰	۴۷۹۰	۵۳۵۳	۷۲۳۳
..... میوه‌های درختی.....	۲۰۳۷	۲۲۵۸	۲۶۱۵	۳۰۵۹	۳۲۸۹	۴۴۹۹
..... میوه‌های جالبیزی.....	۳۸۰	۴۱۸	۴۴۸	۴۴۱	۴۹۶	۴۷۹
..... خشکبار.....	۶۹۶	۸۲۶	۱۰۸۶	۱۲۹۱	۱۵۶۸	۲۲۵۵
..... سبزی‌های تازه و خشک شده و حبوب.....	۳۱۴۰	۳۲۶۰	۳۵۴۸	۳۸۰۹	۴۰۲۲	۴۶۹۰
..... سبزی‌های برگری.....	۶۴۱	۷۰۴	۷۹۰	۹۰۵	۹۹۱	۱۱۴۰
..... سبزی‌های بوته‌ای.....	۹۸۵	۱۰۵۳	۱۱۵۴	۱۲۰۵	۱۳۱۶	۱۵۵۴
..... سبزی‌های ریشه‌ای.....	۸۴۱	۸۶۴	۹۰۷	۹۳۴	۹۴۷	۱۰۹۷
..... سایر انواع سبزی.....	۴	۳	۳	۱۲	۷	۱۶
..... سبزی‌های آماده بسته‌بندی شده.....	۱۱	۱۱	۷	۱۷	۲۰	۳۹
..... حبوب.....	۶۵۸	۶۲۶	۶۸۷	۷۳۶	۷۴۱	۸۴۵
..... قند، شکر، مرباها و شیرینی‌ها.....	۱۲۱۰	۱۳۶۹	۱۴۳۳	۱۶۳۵	۱۹۰۷	۲۲۶۵
..... قند و شکر.....	۷۸۴	۸۱۰	۸۱۷	۸۵۰	۸۷۳	۹۲۷
..... مرباها و شیرینی‌ها.....	۴۲۶	۵۶۰	۶۱۶	۷۸۵	۱۰۳۴	۱۳۳۷
..... ادویه‌ها، چاشنی‌ها و سایر ترکیب‌های خوراکی.....	۸۲۵	۹۰۶	۱۰۲۲	۱۰۶۳	۱۲۲۱	۱۴۴۷
..... انواع ادویه.....	۲۰۳	۲۳۴	۲۷۳	۳۲۲	۳۵۳	۴۶۹
..... چاشنی‌ها و سایر ترکیب‌های خوراکی.....	۶۲۲	۶۷۲	۷۴۹	۷۴۱	۸۶۸	۹۷۸
..... چای، قهوه، کاکائو و نوشابه‌ها.....	۱۱۱۱	۱۲۴۱	۱۳۱۲	۱۴۶۵	۱۵۳۹	۱۷۵۲
..... چای، قهوه و کاکائو.....	۵۴۶	۵۹۹	۶۰۶	۶۶۱	۶۵۷	۷۰۷
..... نوشابه‌ها.....	۵۶۵	۶۴۲	۷۰۶	۸۰۳	۸۸۲	۱۰۴۴
..... دخانی‌ها.....	۵۱۶	۵۰۵	۶۲۸	۵۹۷	۵۸۹	۷۲۶

(۱) ضریب تغییرات (CV) فقط برای ستون کل محاسبه شده است.

## ۲-۵- متوسط انواع هزینه‌های غیر خوراکی و خوراکی (خارج منزل) سالانه یک خانوار شهری در هر یک از گروه‌های هزینه

سالانه: ۱۳۹۰ بر اساس طبقه‌بندی COICOP (هزار ریال)

۹۰۰۰۰ تا ۷۵۰۰۰	۷۵۰۰۰ تا ۶۰۰۰۰	۶۰۰۰۰ تا ۴۵۰۰۰	۴۵۰۰۰ هزار ریال و کمتر	کل	ضریب تغییرات (CV) <sup>(۱)</sup>	اقلام
هزار ریال	هزار ریال	هزار ریال	کمتر			
۵۶۹۳۵	۴۵۹۳۱	۳۵۳۴۵	۲۰۱۱۶	۱۰۱۲۳۳	۰/۰۱۳۶	هزینه‌های غیر خوراکی و خوراکی (خارج منزل)
۲۴۲۳	۱۸۶۱	۱۱۳۲	۵۷۰	۵۶۰۳	۰/۰۲۴۴	پوشاک و کفش
۱۸۳۱	۱۴۲۷	۸۲۵	۴۰۸	۴۴۳۹	۰/۰۲۵۰	پوشاک و تعمیرات آن
۵۹۲	۴۳۵	۳۰۸	۱۶۲	۱۱۶۴	۰/۰۲۸۷	کفش و تعمیرات آن
۲۹۸۸۹	۲۵۱۸۳	۲۲۱۹۲	۱۴۹۰۲	۴۴۱۶۵	۰/۰۱۸۷	مسکن، آب، فاضلاب، سوخت و روشنایی
۳۷۷۰	۳۹۱۵	۳۷۹۸	۲۰۶۲	۴۸۰۶	۰/۰۳۸۷	اجاره‌بهای واقعی مسکن
۲۰۶۶۱	۱۶۴۹۵	۱۴۴۰۸	۱۰۴۳۵	۳۲۰۷۱	۰/۰۲۳۲	اجاره‌بهای احتسابی مسکن
						نگهداری و تعمیر واحد مسکونی (اقامتگاه اول و بعدی)
۳۹۸	۳۵۶	۱۵۸	۸۲	۸۸۷	۰/۰۵۱۸	هزینه آب و فاضلاب و سایر خدمات مربوط به واحد مسکونی
۱۱۵۸	۹۶۷	۸۶۰	۵۲۰	۱۵۴۱	۰/۰۴۱۳	روشنایی و سوخت
۳۹۰۲	۳۴۵۰	۲۹۶۹	۱۸۰۳	۴۸۶۱	۰/۰۱۴۸	میلمان، لوازم خانگی و نگهداری معمول آن‌ها
۲۴۹۸	۱۹۱۶	۱۳۶۶	۷۰۰	۴۹۳۶	۰/۰۲۸۳	میلمان و اثاث، فرش و سایر کفپوش‌ها
۳۴۴	۲۶۶	۱۶۴	۲۴	۱۳۱۰	۰/۰۴۶۱	لوازم پارچه‌ای خانگی (کم‌دوام)
۱۷۵	۱۱۱	۵۶	۱۴	۴۲۸	۰/۰۶۸۸	وسایل خانگی
۵۴۷	۳۵۵	۲۳۳	۸۲	۱۱۵۰	۰/۰۴۵۲	انواع ظروف غذاخوری و سایر لوازم خانگی
۲۶۶	۱۶۱	۸۲	۳۵	۶۱۹	۰/۰۸۰۷	ابزار و تجهیزات منزل و باغ
۶۶	۴۱	۳۹	۲۰	۱۱۳	۰/۰۶۰۳	کالاها و خدمات برای امور جاری منزل
۱۱۰۰	۹۸۲	۷۹۳	۵۲۵	۱۳۱۶	۰/۰۱۱۱	بهداشت و درمان
۳۶۸۲	۳۱۸۲	۲۳۳۲	۱۵۵۰	۸۱۱۰	۰/۰۳۲۸	محصولات و وسایل و لوازم پزشکی
۱۵۰۵	۱۲۳۹	۱۰۸۱	۷۳۳	۲۶۴۰	۰/۰۴۶۱	خدمات طبی سرپایی
۱۴۷۶	۱۳۷۳	۹۱۱	۶۰۰	۲۵۶۶	۰/۰۴۱۷	خدمات بیمارستانی
۷۰۱	۵۷۰	۳۴۱	۲۱۶	۱۹۰۳	۰/۰۸۰۲	حمل و نقل
۳۹۰۲	۳۱۴۲	۱۷۱۸	-۲۳۴	۱۰۷۹۸	۰/۰۲۵۲	خرید وسایل نقلیه
-۳۴۶	-۵	-۵۷۸	-۱۵۴۰	۳۶۵۶	۰/۰۶۴۲	تجهیزات حمل و نقل شخصی
۲۳۳۸	۱۵۴۱	۹۶۱	۳۹۱	۴۶۱۵	۰/۰۲۱۵	خدمات حمل و نقل
۲۰۰۹	۱۶۰۶	۱۳۳۵	۹۱۴	۲۵۲۶	۰/۰۱۸۹	ارتباطات
۲۸۶۲	۲۳۱۹	۱۸۱۸	۹۶۱	۴۴۴۹	۰/۰۱۳۵	خدمات پستی
۱	۲	.	۲	۵	۰/۱۲۲۳	تجهیزات تلفن و تلفکس
۸۲	۵۷	۴۰	۳۵	۱۹۹	۰/۰۳۹۴	خدمات تلفن و فکس
۲۷۷۹	۲۲۵۹	۱۷۷۷	۹۲۴	۴۲۴۵	۰/۰۱۳۶	خدمات فرهنگی و تفریحات
۱۱۵۲	۷۷۳	۵۱۲	۳۲۱	۲۷۸۰	۰/۰۵۳۴	تجهیزات سمعی - بصری، عکاسی و داده‌پردازی و لوازم آن‌ها
۲۲۲	۱۵۰	۸۸	۴۵	۷۲۶	۰/۰۴۳۷	سایر وسایل عمده با دوام برای تفریح و فرهنگ
.	.	.	.	۵	۰/۵۰۵۰	سایر اقلام و وسایل تفریحی، باغ‌ها و حیوانات خانگی
۱۱۴	۷۵	۵۱	۴۸	۲۱۳	۰/۰۴۴۲	خدمات فرهنگی و تفریحی
۸۱	۳۴	۲۶	۱۵	۳۳۱	۰/۰۶۱۰	روزنامه، کتاب و لوازم‌التحریر
۳۴۱	۲۳۴	۱۴۹	۵۹	۵۵۳	۰/۰۳۸۸	هزینه مسافرت‌های دستجمعی (همراه تور)
۳۹۳	۲۷۹	۱۹۸	۱۵۴	۱۰۵۲	۰/۱۳۰۹	آموزش و تحصیل
۹۵۷	۶۶۵	۲۵۰	۱۲۴	۲۷۸۰	۰/۰۳۳۲	هزینه آموزش سطح‌بندی شده
۹۲۴	۶۴۷	۲۴۰	۱۲۰	۲۶۷۸	۰/۰۳۴۰	هزینه آموزش‌های سطح‌بندی نشده
۳۴	۱۸	۱۰	۳	۱۰۲	۰/۰۶۸۱	غذاهای آماده، هتل و رستوران
۴۹۵	۴۶۰	۲۶۹	۱۷۷	۱۷۵۷	۰/۱۱۲۶	خدمات تهیه و ارائه غذا
۴۸۰	۴۵۲	۲۶۸	۱۷۰	۱۲۵۸	۰/۰۸۲۳	خدمات تأمین جا (مهمانسراها، هتل، مسافرخانه و...)
۱۵	۸	۱	۸	۴۹۸	۰/۳۲۱۳	کالاها و خدمات متفرقه
۷۸۱۷	۵۴۱۵	۲۹۰۶	۵۴۶	۱۳۶۰۶	۰/۰۱۸۱	خدمات شخصی
۱۵۰۴	۱۱۸۷	۹۴۷	۵۲۰	۲۰۵۲	۰/۰۱۷۳	لوازم شخصی طبقه‌بندی نشده در جای دیگر
۹	-۳۵	-۵۶۵	-۹۳۲	۸۲۶	۰/۱۲۰۲	حمایت اجتماعی و خدمات مشاوره‌ای
۱۱	۶	۳۲	۲	۴۶	۰/۱۷۱۹	بیمه
۵۹۲۴	۳۹۴۷	۲۲۶۲	۸۴۰	۹۹۳۱	۰/۰۲۰۰	خدمات مالی طبقه‌بندی نشده در جای دیگر
۱۵۷	۹۰	۹۰	۵۰	۲۹۸	۰/۰۳۵۸	سایر خدمات طبقه‌بندی نشده در جای دیگر
۲۱۳	۱۷۹	۱۳۹	۶۷	۴۵۴	۰/۰۹۷۲	انتقالات
۱۲۵۷	۱۰۰۶	۷۴۹	۴۹۸	۲۲۳۹	۰/۰۳۴۳	



## ۵-۲- متوسط انواع هزینه‌های غیر خوراکی و خوراکی (خارج منزل) سالانه یک خانوار شهری در هر یک از گروه‌های هزینه

سالانه: ۱۳۹۰ بر اساس طبقه‌بندی COICOP (دنباله)

(هزار ریال)

اقلام	تا ۹۰۰۰۱ ریال	تا ۱۰۰۰۰۱ هزار ریال	تا ۱۲۰۰۰۱ هزار ریال	تا ۱۴۰۰۰۱ هزار ریال	تا ۱۶۵۰۰۱ هزار ریال	تا ۱۹۵۰۰۱ هزار ریال و بیش تر
هزینه‌های غیر خوراکی و خوراکی (خارج منزل)	۶۶۹۰۲	۷۸۷۶۶	۹۵۵۶۸	۱۱۴۹۰۱	۱۳۸۱۹۸	۲۴۳۶۹۱
پوشاک و کفش	۳۲۶۵	۴۲۸۸	۵۳۶۲	۶۹۳۴	۷۷۹۸	۱۴۸۳۵
پوشاک و تعمیرات آن	۲۵۲۶	۳۲۷۳	۴۱۸۷	۵۴۹۶	۶۱۷۲	۱۲۰۳۹
کفش و تعمیرات آن	۷۳۹	۱۰۱۴	۱۱۷۵	۱۴۳۸	۱۶۲۶	۲۷۹۶
مسکن، آب، فاضلاب، سوخت و روشنایی	۳۳۳۴۵	۳۸۳۱۳	۴۲۰۰۲	۵۰۴۲۲	۵۶۸۰۴	۹۰۴۷۹
اجاره‌بهای واقعی مسکن	۴۲۵۰	۵۰۲۷	۴۴۷۵	۵۲۴۵	۵۲۴۲	۷۶۹۲
اجاره‌بهای احتمالی مسکن	۲۲۷۳۹	۲۶۴۶۴	۳۰۰۷۳	۳۶۵۵۵	۴۲۲۱۴	۶۹۸۳۸
نگهداری و تعمیر واحد مسکونی (اقامتگاه اول و بعدی)	۴۸۱	۵۷۶	۸۱۸	۱۱۳۳	۱۲۶۰	۲۳۸۷
هزینه آب و فاضلاب و سایر خدمات مربوط به واحد مسکونی	۱۳۷۰	۱۴۸۹	۱۵۰۷	۱۶۵۰	۱۹۹۰	۲۸۳۵
روشنایی و سوخت	۴۵۰۵	۴۷۵۷	۵۱۲۹	۵۸۴۱	۶۰۹۹	۷۷۲۸
میلان، لوازم خانگی و نگهداری معمول آن‌ها	۲۸۷۲	۳۳۲۴	۴۲۶۷	۵۴۲۰	۶۸۶۲	۱۳۳۵۲
میلان و اثاث، فرش و سایر کفپوش‌ها	۴۷۸	۶۱۵	۹۶۲	۱۴۵۴	۱۹۶۱	۴۳۹۰
لوازم پارچه‌ای خانگی (کم‌دوام)	۱۸۴	۲۱۵	۳۰۱	۳۴۰	۶۴۰	۱۴۴۲
وسایل خانگی	۶۰۹	۷۷۹	۱۰۵۹	۱۳۲۳	۱۶۵۹	۳۱۹۶
انواع ظروف غذاخوری و سایر لوازم خانگی	۳۴۹	۳۱۷	۴۱۸	۶۰۵	۶۹۲	۲۰۸۶
ابزار و تجهیزات منزل و باغ	۷۳	۱۰۰	۱۰۷	۱۴۳	۲۱۳	۳۳۲
کالاها و خدمات برای امور جاری منزل	۱۱۸۰	۱۲۹۸	۱۴۲۰	۱۵۵۶	۱۶۹۸	۲۰۰۶
بهداشت و درمان	۴۳۶۸	۵۱۲۵	۶۹۰۲	۸۳۸۹	۱۱۲۲۳	۲۲۶۸۱
محصولات و وسایل و لوازم پزشکی	۱۶۹۵	۱۹۲۶	۲۶۰۲	۲۸۴۶	۳۸۵۷	۶۱۴۱
خدمات طبی سرپایی	۱۸۷۲	۱۹۸۲	۲۸۶۴	۳۹۰۴	۵۰۳۲	۱۰۳۱۵
خدمات بیمارستانی	۸۰۱	۱۲۱۷	۱۴۳۶	۱۶۴۰	۲۳۳۵	۶۲۲۶
حمل و نقل	۴۸۷۰	۶۲۱۵	۸۵۵۶	۱۰۹۹۷	۱۴۷۶۶	۳۴۶۹۰
خرید وسایل نقلیه	۸۹	۵۸۳	۹۳۸	۱۲۰۷	۴۰۳۳	۱۸۸۶۰
تجهیزات حمل و نقل شخصی	۲۵۲۷	۳۲۱۲	۵۱۰۱	۵۷۷۶	۷۵۵۰	۱۱۴۰۷
خدمات حمل و نقل	۲۲۵۴	۲۴۲۰	۲۵۱۷	۳۰۱۴	۳۱۸۳	۴۴۲۳
ارتباطات	۳۵۲۸	۳۹۵۶	۴۶۳۱	۵۶۱۱	۶۳۹۴	۸۸۳۹
خدمات پستی	۴	۳	۲	۸	۵	۱۵
تجهیزات تلفن و تلفکس	۱۱۱	۱۲۹	۲۰۷	۲۵۹	۳۴۸	۴۹۷
خدمات تلفن و فکس	۳۴۱۳	۳۸۲۴	۴۴۲۲	۵۳۴۴	۶۰۴۰	۸۳۲۸
خدمات فرهنگی و تفریحات	۱۴۳۵	۱۷۴۳	۲۳۸۱	۳۰۶۳	۴۴۱۹	۷۹۳۸
تجهیزات سمعی - بصری، عکاسی و داده‌پردازی و لوازم آن‌ها	۳۷۵	۴۵۵	۷۱۵	۸۹۳	۱۱۹۱	۲۰۷۲
سایر وسایل عمده با دوام برای تفریح و فرهنگ	۰	۱	۳	۱	۱	۲۴
سایر اقلام و وسایل تفریحی، باغ‌ها و حیوانات خانگی	۱۳۱	۱۴۴	۱۹۴	۲۷۶	۳۵۶	۵۱۲
خدمات فرهنگی و تفریحی	۸۳	۱۱۰	۱۶۵	۲۵۱	۴۱۹	۷۳۵
روزنامه، کتاب و لوازم التحریر	۳۹۶	۴۷۲	۵۸۹	۶۹۴	۷۶۹	۱۲۵۰
هزینه مسافرت‌های دستجمعی (همراه تور)	۴۴۹	۵۶۲	۷۱۵	۹۴۸	۱۶۸۲	۳۳۴۵
آموزش و تحصیل	۱۳۱۲	۱۹۱۴	۲۶۷۱	۳۴۴۳	۴۶۰۳	۷۸۲۴
هزینه آموزش سطح‌بندی شده	۱۲۸۴	۱۸۳۷	۲۵۹۸	۳۳۰۴	۴۴۰۴	۷۵۳۶
هزینه آموزش‌های سطح‌بندی نشده	۲۹	۷۶	۷۳	۱۳۹	۱۹۹	۲۸۸
غذاهای آماده، هتل و رستوران	۶۶۱	۷۸۴	۱۱۰۷	۱۳۴۴	۱۹۰۳	۶۵۱۹
خدمات تهیه و ارائه غذا	۶۵۷	۷۵۳	۹۴۴	۱۲۶۷	۱۷۳۱	۳۸۲۰
خدمات تأمین جا (مهمانسراها، هتل، مسافرخانه و...)	۳	۳۱	۱۶۲	۷۶	۱۷۲	۲۶۹۹
کالاها و خدمات متفرقه	۹۵۵۳	۱۱۳۷۴	۱۵۰۲۵	۱۶۶۹۳	۲۰۵۵۸	۳۱۴۷۹
خدمات شخصی	۱۶۹۲	۱۸۱۳	۲۲۰۰	۲۴۵۱	۲۶۸۵	۳۹۴۵
لوازم شخصی طبقه‌بندی نشده در جای دیگر	۱۴	۶۱	۸۴۲	۸۰۹	۱۲۲۳	۴۱۰۹
حمایت اجتماعی و خدمات مشاوره‌ای	۱۱	۲۱	۳۴	۳۰	۴۱	۱۷۰
بیمه	۷۲۸۱	۸۹۲۹	۱۱۱۹۳	۱۲۴۷۲	۱۵۵۶۴	۲۱۴۴۳
خدمات مالی طبقه‌بندی نشده در جای دیگر	۲۰۶	۲۵۵	۲۹۸	۳۸۸	۴۸۵	۶۴۲
سایر خدمات طبقه‌بندی نشده در جای دیگر	۳۵۰	۲۹۵	۴۵۸	۵۴۳	۵۶۱	۱۱۷۰
انتقالات	۱۶۹۳	۱۷۲۹	۲۶۶۴	۲۵۸۴	۲۸۶۸	۵۰۵۵

(۱) ضریب تغییرات (CV) فقط برای ستون کل محاسبه شده است.

۳-۵- متوسط انواع هزینه‌های خوراکی (داخل منزل) و دخانی سالانه یک خانوار شهری در هر یک از دهک‌های هزینه سالانه:

(هزار ریال)

۱۳۹۰ بر اساس طبقه‌بندی COICOP

دهک سوم	دهک دوم	دهک اول	کل	ضریب تغییرات (CV) <sup>(۱)</sup>	اقلام	
۲۶۲۶۶	۲۲۷۹۲	۱۸۸۸۳	۱۲۰۸۹	۳۱۴۹۳	۰/۰۰۷۷	هزینه‌های خوراکی (داخل منزل) و دخانی
۶۹۸۲	۶۲۰۶	۵۳۶۷	۳۴۶۰	۷۸۹۰	۰/۰۱۱۰	غلات، نان، آرد، رشته و فراورده‌های آن
۲۴۹۰	۲۱۴۱	۱۷۳۲	۱۰۰۲	۳۱۹۱	۰/۰۲۰۷	غلات
۳۶۱۱	۳۳۴۷	۳۰۳۵	۲۱۲۸	۳۶۶۴	۰/۰۰۹۵	انواع نان
۴۰۹	۳۴۴	۳۰۴	۱۷۵	۴۰۹	۰/۰۱۴۸	آرد و رشته و فراورده‌های آن
۴۷۲	۳۷۴	۲۹۶	۱۵۴	۶۲۶	۰/۰۲۰۱	بیسکویت و کیک
۶۰۱۶	۴۸۵۲	۳۷۶۵	۲۳۳۱	۷۷۶۰	۰/۰۱۱۱	گوشت
۳۰۵۹	۲۳۶۵	۱۶۹۳	۹۱۱	۴۲۴۶	۰/۰۱۴۲	گوشت دام
۲۲۴۷	۱۹۶۸	۱۶۹۲	۱۲۱۴	۲۵۱۸	۰/۰۱۰۲	گوشت پرندگان
۲۶	۲۳	۱۷	۸	۳۹	۰/۰۵۱۶	گوشت‌های آماده برای طبخ
۶۸۴	۴۹۶	۳۶۴	۱۹۹	۹۵۶	۰/۰۲۳۰	ماهی و میگو و فراورده‌های آن
۲۷۸۶	۲۵۰۵	۲۱۱۹	۱۴۳۲	۳۲۲۹	۰/۰۰۸۹	شیر و فراورده‌های آن (بجز کره) و تخم پرندگان
۷۰۶	۶۳۹	۵۴۸	۳۵۳	۹۱۷	۰/۰۱۵۶	شیر
۱۳۷۷	۱۲۱۵	۹۹۱	۶۶۰	۱۵۹۴	۰/۰۱۰۸	فراورده‌های شیر (بجز کره)
۷۰۳	۶۵۰	۵۸۰	۴۱۹	۷۱۸	۰/۰۰۸۵	تخم پرندگان
۱۳۳۷	۱۱۹۰	۱۰۵۰	۶۶۶	۱۴۵۸	۰/۰۰۹۳	روغن‌ها، چربی‌ها و کره
۳۳	۲۲	۱۰	۶	۵۳	۰/۰۹۵۲	روغن‌ها و چربی‌های حیوانی (بجز کره)
۱۷۹	۱۴۶	۹۸	۵۰	۲۳۲	۰/۰۲۱۲	انواع کره
۱۱۲۵	۱۰۲۲	۹۴۲	۶۱۰	۱۱۷۳	۰/۰۰۹۰	روغن‌های نباتی
۲۸۲۳	۲۲۶۳	۱۷۹۰	۱۰۵۵	۳۸۴۳	۰/۰۱۳۷	میوه‌ها و خشکبار
۱۷۹۶	۱۴۲۹	۱۱۴۴	۶۴۹	۲۴۲۱	۰/۰۱۳۷	میوه‌های درختی
۴۰۲	۳۴۶	۳۲۲	۲۳۶	۴۰۰	۰/۰۲۷۳	میوه‌های جالیزی
۶۲۵	۴۸۸	۳۲۳	۱۷۰	۱۰۲۲	۰/۰۳۰۰	خشکبار
۲۸۶۱	۲۵۴۴	۲۱۳۸	۱۴۰۳	۳۲۲۸	۰/۰۰۸۵	سبزی‌های تازه و خشک شده و حبوب
۵۸۰	۴۸۸	۳۶۱	۲۱۶	۷۰۹	۰/۰۱۳۹	سبزی‌های برگی
۹۲۲	۸۳۱	۷۱۹	۵۱۰	۱۰۵۷	۰/۰۱۰۳	سبزی‌های بوته‌ای
۷۸۱	۷۳۲	۶۳۹	۴۳۳	۸۳۳	۰/۰۰۹۱	سبزی‌های ریشه‌ای
۲	۱	۰	۰	۶	۰/۱۶۱۲	سایر انواع سبزی
۷	۵	۳	۲	۱۴	۰/۰۹۵۰	سبزی‌های آماده بسته‌بندی شده
۵۷۰	۴۸۸	۴۱۵	۲۴۲	۶۱۰	۰/۰۱۵۴	حبوب
۱۱۸۰	۱۰۰۴	۸۲۳	۵۳۵	۱۳۹۳	۰/۰۱۳۹	قند، شکر، مرباها و شیرینی‌ها
۷۵۸	۶۵۶	۵۶۵	۳۸۹	۷۵۰	۰/۰۱۴۰	قند و شکر
۴۲۲	۳۴۹	۲۵۹	۱۴۶	۶۴۳	۰/۰۲۲۲	مرباها و شیرینی‌ها
۷۶۸	۶۹۱	۵۶۹	۳۲۸	۹۱۸	۰/۰۱۲۸	ادویه‌ها، چاشنی‌ها و سایر ترکیب‌های خوراکی
۲۰۶	۱۷۸	۱۴۰	۷۹	۲۶۱	۰/۰۲۱۳	انواع ادویه
۵۶۲	۵۱۳	۴۲۸	۲۴۹	۶۵۷	۰/۰۱۲۶	چاشنی‌ها و سایر ترکیب‌های خوراکی
۱۰۹۰	۹۳۷	۷۷۹	۵۵۲	۱۲۱۱	۰/۰۱۰۴	چای، قهوه، کاکائو و نوشابه‌ها
۵۳۹	۵۰۰	۴۳۴	۳۱۶	۵۶۵	۰/۰۱۲۴	چای، قهوه و کاکائو
۵۵۱	۴۳۶	۳۴۵	۲۳۵	۶۴۶	۰/۰۱۴۳	نوشابه‌ها
۵۲۲	۶۰۰	۴۸۳	۳۲۸	۵۶۳	۰/۰۳۱۹	دخانی‌ها



۳-۵- متوسط انواع هزینه‌های خوراکی (داخل منزل) و دخانی سالانه یک خانوار شهری در هر یک از دهک‌های هزینه سالانه:

۱۳۹۰ بر اساس طبقه‌بندی COICOP (دنباله) (هزار ریال)

دهک پنجم	دهک ششم	دهک هفتم	دهک هشتم	دهک نهم	دهک دهم	اقلام
۲۹۵۵۵	۳۲۲۴۷	۳۵۶۷۹	۳۸۲۸۲	۴۴۷۲۴	۵۴۳۲۹	هزینه‌های خوراکی (داخل منزل) و دخانی.....
۷۷۹۸	۸۲۲۶	۸۹۹۷	۹۲۲۰	۱۰۳۰۷	۱۲۳۴۴	غلات، نان، آرد، رشته و فراورده‌های آن.....
۲۸۵۴	۳۲۶۷	۳۶۶۲	۳۸۸۰	۴۶۰۶	۶۲۷۹	غلات.....
۳۹۴۹	۳۸۷۴	۴۱۳۴	۴۰۶۰	۴۱۹۶	۴۳۰۸	انواع نان.....
۴۳۹	۴۴۶	۴۷۶	۴۷۵	۵۰۳	۵۲۲	آرد و رشته و فراورده‌های آن.....
۵۵۶	۶۴۰	۷۲۵	۸۰۶	۱۰۰۲	۱۲۳۴	بیسکویت و کیک.....
۶۹۱۶	۷۸۴۹	۸۷۷۷	۹۸۲۰	۱۲۰۶۰	۱۵۲۱۳	گوشت.....
۳۷۰۰	۴۲۶۹	۴۸۱۶	۵۵۱۶	۶۹۳۵	۹۲۰۲	گوشت دام.....
۲۴۰۷	۲۶۶۵	۲۸۵۰	۳۰۲۸	۳۴۱۹	۳۶۹۶	گوشت پرندگان.....
۲۸	۳۱	۴۰	۴۹	۶۹	۹۴	گوشت‌های آماده برای طبخ.....
۷۸۱	۸۸۴	۱۰۷۱	۱۲۲۶	۱۶۳۷	۲۲۲۰	ماهی و میگو و فراورده‌های آن.....
۳۱۱۲	۳۲۱۲	۳۶۳۲	۳۸۲۰	۴۳۷۶	۵۳۰۰	شیر و فراورده‌های آن (بجز کره) و تخم پرندگان.....
۸۲۸	۸۸۲	۱۰۲۴	۱۰۷۸	۱۳۲۹	۱۷۷۴	شیر.....
۱۵۴۴	۱۵۸۵	۱۷۷۵	۱۹۳۱	۲۱۸۷	۲۶۷۸	فراورده‌های شیر (بجز کره).....
۷۳۰	۷۴۵	۸۳۳	۸۱۱	۸۶۰	۸۴۸	تخم پرندگان.....
۱۴۵۹	۱۵۴۳	۱۶۳۳	۱۶۹۱	۱۸۶۵	۲۱۴۹	روغن‌ها، چربی‌ها و کره.....
۲۱	۵۰	۴۶	۵۷	۸۷	۱۹۴	روغن‌ها و چربی‌های حیوانی (بجز کره).....
۲۱۳	۲۴۷	۲۸۷	۳۱۱	۳۵۶	۴۳۶	انواع کره.....
۱۲۲۴	۱۲۴۷	۱۲۹۹	۱۳۲۲	۱۴۲۲	۱۵۱۹	روغن‌های نباتی.....
۳۲۶۲	۳۸۶۹	۴۳۶۹	۵۰۵۷	۶۰۴۵	۷۸۹۷	میوه‌ها و خشکبار.....
۲۱۲۱	۲۴۷۷	۲۷۸۷	۳۱۶۸	۳۷۵۲	۴۸۹۱	میوه‌های درختی.....
۳۸۴	۴۱۵	۴۵۶	۴۵۱	۵۱۱	۴۷۷	میوه‌های جالبزی.....
۷۵۷	۹۷۷	۱۱۲۶	۱۴۳۸	۱۷۸۲	۲۵۲۹	خشکبار.....
۳۱۷۷	۳۳۵۱	۳۷۲۴	۳۸۵۰	۴۳۴۲	۴۸۹۲	سبزی‌های تازه و خشک شده و حبوب.....
۶۶۹	۷۵۱	۸۳۵	۹۳۴	۱۰۷۲	۱۱۸۶	سبزی‌های برگی.....
۱۰۱۹	۱۰۸۰	۱۱۸۴	۱۲۴۷	۱۴۲۸	۱۶۲۷	سبزی‌های بوته‌ای.....
۸۶۰	۸۵۹	۹۳۱	۹۴۴	۱۰۱۶	۱۱۳۶	سبزی‌های ریشه‌ای.....
۳	۳	۶	۱۲	۱۱	۱۹	سایر انواع سبزی.....
۸	۱۱	۱۱	۱۷	۲۲	۵۱	سبزی‌های آماده بسته‌بندی شده.....
۶۱۹	۶۴۶	۷۵۸	۶۹۶	۷۹۴	۸۷۳	حبوب.....
۱۲۷۳	۱۳۸۸	۱۵۲۷	۱۶۹۰	۲۰۹۹	۲۴۱۱	قند، شکر، مرباها و شیرینی‌ها.....
۷۹۲	۷۹۳	۸۶۷	۸۴۳	۹۲۵	۹۱۴	قند و شکر.....
۴۸۱	۵۹۵	۶۶۰	۸۴۸	۱۱۷۴	۱۴۹۶	مرباها و شیرینی‌ها.....
۸۷۰	۹۲۳	۱۰۵۲	۱۱۲۲	۱۲۹۸	۱۵۶۰	ادویه‌ها، چاشنی‌ها و سایر ترکیب‌های خوراکی.....
۲۲۳	۲۴۱	۲۹۹	۳۱۸	۳۹۴	۵۲۸	انواع ادویه.....
۶۴۷	۶۸۲	۷۵۴	۸۰۴	۹۰۴	۱۰۳۲	چاشنی‌ها و سایر ترکیب‌های خوراکی.....
۱۱۵۸	۱۲۶۴	۱۳۸۲	۱۴۶۲	۱۶۴۰	۱۸۴۳	چای، قهوه، کاکائو و نوشابه‌ها.....
۵۷۴	۵۹۴	۶۱۷	۶۴۹	۶۹۶	۷۳۰	چای، قهوه و کاکائو.....
۵۸۴	۶۷۰	۷۶۵	۸۱۳	۹۴۳	۱۱۱۳	نوشابه‌ها.....
۵۲۹	۶۲۲	۵۸۵	۵۵۰	۶۹۲	۷۲۱	دخانی‌ها.....

(۱) ضریب تغییرات (CV) فقط برای ستون کل محاسبه شده است.



## ۴-۵- متوسط انواع هزینه‌های غیر خوراکی و خوراکی (خارج منزل) سالانه یک خانوار شهری در هر یک از دهک‌های هزینه

(هزار ریال)

سالانه: ۱۳۹۰ بر اساس طبقه‌بندی COICOP

دهک چهارم	دهک سوم	دهک دوم	دهک اول	کل	ضریب تغییرات (CV) <sup>(۱)</sup>	اقلام
۵۹۸۳۴	۴۹۱۰۵	۳۷۵۵۰	۲۱۸۷۷	۱۰۱۲۳۳	۰/۰۱۳۶	هزینه‌های غیر خوراکی و خوراکی (خارج منزل).....
۲۷۱۰	۲۰۶۸	۱۲۳۳	۶۵۱	۵۶۰۳	۰/۰۲۴۴	پوشاک و کفش.....
۲۰۹۸	۱۵۷۵	۹۰۰	۴۶۹	۴۴۳۹	۰/۰۲۵۰	پوشاک و تعمیرات آن.....
۶۱۲	۴۹۳	۳۳۴	۱۸۲	۱۱۶۴	۰/۰۲۸۷	کفش و تعمیرات آن.....
۳۱۰۹۸	۲۶۴۲۵	۲۲۸۴۳	۱۵۶۹۰	۴۴۱۶۵	۰/۰۱۸۷	مسکن، آب، فاضلاب، سوخت و روشنایی.....
۳۹۱۵	۳۸۰۹	۳۷۶۰	۲۳۷۳	۴۸۰۶	۰/۰۳۸۷	اجاره‌بهای واقعی مسکن.....
۲۱۴۹۲	۱۷۶۶۰	۱۴۹۰۳	۱۰۷۵۰	۳۲۰۷۱	۰/۰۲۳۲	اجاره‌بهای احتسابی مسکن.....
۴۲۰	۴۱۳	۲۱۰	۷۷	۸۸۷	۰/۰۵۱۸	نگهداری و تعمیر واحد مسکونی (اقامتگاه اول و بعدی).....
۱۱۹۵	۱۰۳۱	۸۹۷	۵۵۰	۱۵۴۱	۰/۰۴۱۳	هزینه آب و فاضلاب و سایر خدمات مربوط به واحد مسکونی.....
۴۰۷۶	۳۵۱۱	۳۰۷۴	۱۹۴۱	۴۸۶۱	۰/۰۱۴۸	روشنایی و سوخت.....
۲۶۰۵	۲۱۲۱	۱۴۸۰	۷۷۹	۴۹۳۶	۰/۰۲۸۳	میلمان، لوازم خانگی و نگهداری معمول آن‌ها.....
۳۹۹	۳۰۰	۱۸۴	۳۶	۱۳۱۰	۰/۰۴۶۱	میلمان و اثاث، فرش و سایر کفپوش‌ها.....
۱۷۱	۱۳۷	۵۵	۲۱	۴۲۸	۰/۰۶۸۸	لوازم پارچه‌ای خانگی (کم‌دوام).....
۵۴۵	۴۳۸	۲۶۶	۱۰۰	۱۱۵۰	۰/۰۴۵۲	وسایل خانگی.....
۲۵۴	۲۰۹	۸۱	۵۱	۶۱۹	۰/۰۸۰۷	انواع ظروف غذاخوری و سایر لوازم خانگی.....
۷۳	۴۰	۴۱	۲۱	۱۱۳	۰/۰۶۰۳	ابزار و تجهیزات منزل و باغ.....
۱۱۶۳	۹۹۷	۸۵۲	۵۵۰	۱۳۱۶	۰/۰۱۱۱	کالاها و خدمات برای امور جاری منزل.....
۳۷۷۳	۳۴۱۶	۲۵۲۷	۱۵۹۲	۸۱۱۰	۰/۰۳۲۸	بهداشت و درمان.....
۱۵۷۶	۱۲۸۶	۱۱۶۸	۷۴۲	۲۶۴۰	۰/۰۴۶۱	محصولات و وسایل و لوازم پزشکی.....
۱۴۶۰	۱۵۱۱	۹۹۰	۳۳۰	۲۵۶۶	۰/۰۴۱۷	خدمات طبی سرپایی.....
۷۳۶	۶۲۰	۳۶۸	۲۲۱	۱۹۰۳	۰/۰۸۰۲	خدمات بیمارستانی.....
۴۱۵۸	۳۳۲۹	۲۰۵۱	۸	۱۰۷۹۸	۰/۰۲۵۲	حمل و نقل.....
-۲۳۲	-۹۸	-۴۲۰	-۱۴۰۳	۳۶۵۶	۰/۰۶۴۲	خرید وسایل نقلیه.....
۲۲۷۴	۱۷۲۰	۱۰۶۳	۴۶۸	۴۶۱۵	۰/۰۲۱۵	تجهیزات حمل و نقل شخصی.....
۲۱۱۷	۱۷۰۷	۱۴۰۸	۹۴۳	۲۵۲۶	۰/۰۱۸۹	خدمات حمل و نقل.....
۳۰۸۴	۲۴۲۸	۱۹۱۸	۱۰۸۰	۴۴۴۹	۰/۰۱۳۵	ارتباطات.....
۲	۱	۲	۱	۵	۰/۱۲۲۳	خدمات پستی.....
۱۰۱	۶۰	۴۱	۳۷	۱۹۹	۰/۰۳۹۴	تجهیزات تلفن و تلفکس.....
۲۹۸۱	۲۳۶۶	۱۸۷۵	۱۰۴۱	۴۲۴۵	۰/۰۱۳۶	خدمات تلفن و فکس.....
۱۱۶۵	۸۹۹	۵۸۶	۳۴۲	۲۷۸۰	۰/۰۵۳۴	خدمات فرهنگی و تفریحات.....
۲۳۲	۲۲۲	۹۸	۴۷	۷۲۶	۰/۰۴۳۷	تجهیزات سمعی - بصری، عکاسی و داده‌پردازی و لوازم آن‌ها.....
.	.	.	.	۵	۰/۵۰۵۰	سایر وسایل عمده با دوام برای تفریح و فرهنگ..
۱۱۰	۹۶	۵۰	۴۹	۲۱۳	۰/۰۴۴۲	سایر اقلام و وسایل تفریحی، باغ‌ها و حیوان‌های خانگی.....
۹۳	۳۸	۳۱	۱۵	۲۳۱	۰/۰۶۱۰	خدمات فرهنگی و تفریحی.....
۳۴۶	۲۵۵	۱۷۴	۶۶	۵۵۳	۰/۰۳۸۸	روزنامه، کتاب و لوازم‌التحریر.....
۲۸۴	۲۸۸	۲۳۳	۱۶۵	۱۰۵۲	۰/۱۳۰۹	هزینه مسافرت‌های دستجمعی (همراه تور).....
۱۰۱۶	۷۲۱	۳۸۵	۱۲۷	۲۷۸۰	۰/۰۳۳۲	آموزش و تحصیل.....
۹۸۰	۶۹۸	۳۷۷	۱۲۱	۲۶۷۸	۰/۰۳۴۰	هزینه آموزش سطح‌بندی شده.....
۳۶	۲۲	۸	۶	۱۰۲	۰/۰۶۸۱	هزینه آموزش‌های سطح‌بندی نشده.....
۵۳۱	۴۵۰	۳۳۸	۱۹۳	۱۷۵۷	۰/۱۱۲۶	غذاهای آماده، هتل و رستوران.....
۵۱۹	۴۳۶	۳۳۷	۱۸۶	۱۲۵۸	۰/۰۸۲۳	خدمات تهیه و ارائه غذا.....
۱۱	۱۳	۱	۷	۴۹۸	۰/۳۲۱۳	خدمات تأمین جا (مهمانسراها، هتل، مسافرخانه و...).....
۸۲۴۲	۶۲۳۶	۳۳۲۶	۸۸۰	۱۳۶۰۶	۰/۰۱۸۱	کالاها و خدمات متفرقه.....
۱۵۷۰	۱۲۷۱	۹۷۴	۵۹۴	۲۰۵۲	۰/۰۱۷۳	خدمات شخصی.....
۳۸	۴۲	-۵۰۹	-۸۱۸	۸۲۶	۰/۱۲۰۲	لوازم شخصی طبقه‌بندی نشده در جای دیگر.....
۷	۱۱	۳۰	۳	۴۶	۰/۱۷۱۹	حمایت اجتماعی و خدمات مشاوره‌ای.....
۶۲۰۷	۴۵۷۲	۲۵۸۳	۹۷۰	۹۹۳۱	۰/۰۲۰۰	بیمه.....
۱۸۸	۱۲۳	۱۰۶	۵۴	۲۹۸	۰/۰۳۵۸	خدمات مالی طبقه‌بندی نشده در جای دیگر.....
۲۳۳	۲۱۸	۱۴۲	۷۷	۴۵۴	۰/۰۹۷۲	سایر خدمات طبقه‌بندی نشده در جای دیگر.....
۱۴۴۲	۱۰۱۳	۸۶۲	۵۳۵	۲۲۳۹	۰/۰۳۴۳	انتقالات.....



## ۵-۴- متوسط انواع هزینه‌های غیر خوراکی و خوراکی (خارج منزل) سالانه یک خانوار شهری در هر یک از دهک‌های هزینه

سالانه: ۱۳۹۰ بر اساس طبقه‌بندی COICOP (دنباله)

(هزار ریال)

دهک پنجم	دهک ششم	دهک هفتم	دهک هشتم	دهک نهم	دهک دهم	اقلام
۷۱۳۲۱	۸۶۳۲۲	۱۰۳۲۸۰	۱۲۶۷۰۳	۱۶۲۷۶۰	۲۹۲۵۱۹	هزینه‌های غیر خوراکی و خوراکی (خارج منزل)
۳۷۰۴	۴۶۴۴	۶۱۲۵	۷۴۳۷	۹۸۶۴	۱۷۵۹۹	پوشاک و کفش.....
۲۸۱۵	۳۵۸۳	۴۸۱۳	۵۹۴۰	۷۸۷۸	۱۴۳۲۲	پوشاک و تعمیرات آن.....
۸۹۰	۱۰۶۲	۱۳۱۱	۱۴۹۷	۱۹۸۵	۳۲۷۷	کفش و تعمیرات آن.....
۳۵۰۴۹	۴۰۵۲۱	۴۵۳۴۶	۵۴۵۴۵	۶۳۶۸۷	۱۰۶۴۸۳	مسکن، آب، فاضلاب، سوخت و روشنایی.....
۴۵۰۳	۴۹۸۹	۴۷۰۹	۵۶۶۸	۵۴۰۷	۸۹۳۱	اجاره‌بهای واقعی مسکن.....
۲۳۸۹۹	۲۸۴۸۳	۳۲۷۷۹	۳۹۸۱۰	۴۷۹۶۳	۸۳۰۰۰	اجاره‌بهای احتسابی مسکن.....
۴۷۹	۸۰۰	۶۹۶	۱۳۶۳	۱۶۹۳	۲۷۱۶	نگهداری و تعمیر واحد مسکونی (اقامتگاه اول و بعدی).....
۱۳۸۸	۱۵۱۳	۱۵۹۸	۱۷۹۷	۲۰۴۵	۳۳۹۶	هزینه آب و فاضلاب و سایر خدمات مربوط به واحد مسکونی.....
۴۷۸۰	۴۷۳۶	۵۵۶۵	۵۹۰۷	۶۵۷۸	۸۴۴۰	روشنایی و سوخت.....
۲۹۹۵	۳۷۳۲	۴۸۰۵	۵۹۸۸	۸۲۳۲	۱۶۶۲۶	میلمان، لوازم خانگی و نگهداری معمول آن‌ها.....
۴۷۷	۸۱۳	۱۲۰۶	۱۵۸۷	۲۵۱۶	۵۵۸۵	میلمان و اثاث، فرش و سایر کفپوش‌ها.....
۲۲۴	۲۳۲	۳۳۸	۵۰۸	۶۹۵	۱۸۹۹	لوازم پارچه‌ای خانگی (کم‌دوام).....
۶۵۹	۹۰۰	۱۱۳۶	۱۴۹۷	۲۱۴۳	۳۸۲۱	وسایل خانگی.....
۳۳۲	۳۶۱	۵۰۰	۶۴۴	۸۸۸	۲۸۷۳	انواع ظروف غذاخوری و سایر لوازم خانگی.....
۹۲	۱۰۴	۱۱۰	۱۴۳	۲۰۷	۲۹۴	ابزار و تجهیزات منزل و باغ.....
۱۲۱۱	۱۳۲۲	۱۵۱۴	۱۶۰۹	۱۷۸۳	۲۱۵۵	کالاها و خدمات برای امور جاری منزل.....
۴۶۴۳	۶۱۹۶	۷۱۲۸	۹۸۸۷	۱۳۱۹۵	۲۸۷۵۱	بهداشت و درمان.....
۱۸۱۵	۲۱۹۶	۲۶۵۷	۳۱۵۰	۴۳۳۹	۷۴۷۷	محصولات و وسایل و لوازم پزشکی.....
۱۸۳۵	۲۶۲۵	۲۸۶۵	۳۹۵۹	۵۷۹۹	۱۲۹۹۶	خدمات طبی سرپایی.....
۹۹۳	۱۳۷۴	۱۶۰۶	۱۷۷۸	۳۰۵۷	۸۲۷۸	خدمات بیمارستانی.....
۵۵۵۷	۶۷۸۳	۹۷۷۶	۱۲۵۷۵	۲۰۶۸۵	۴۳۰۷۵	حمل و نقل.....
۲۵۶	۶۳۹	۱۴۵۳	۲۸۸۰	۸۵۱۰	۲۴۹۸۹	خرید وسایل نقلیه.....
۳۰۱۴	۳۴۴۶	۵۷۰۲	۶۴۶۲	۸۶۶۱	۱۳۱۴۹	تجهیزات حمل و نقل شخصی.....
۲۲۸۷	۲۴۹۸	۲۶۲۱	۳۲۳۴	۳۵۱۳	۴۹۳۶	خدمات حمل و نقل.....
۳۶۵۶	۴۳۰۸	۴۹۸۰	۶۰۱۹	۷۲۶۹	۹۷۵۰	ارتباطات.....
۲	۳	۳	۸	۹	۱۸	خدمات پستی.....
۱۰۵	۱۶۷	۲۳۲	۲۹۸	۳۳۶	۶۱۶	تجهیزات تلفن و تلفکس.....
۳۵۴۸	۴۱۳۸	۴۷۴۴	۵۷۱۳	۶۹۲۴	۹۱۱۶	خدمات تلفن و فکس.....
۱۴۶۸	۲۱۸۴	۲۴۹۴	۳۶۹۶	۴۷۹۱	۱۰۱۸۲	خدمات فرهنگی و تفریحات.....
۳۶۶	۵۴۷	۷۸۰	۹۷۹	۱۴۶۸	۲۵۲۳	تجهیزات سمعی - بصری، عکاسی و داده‌پردازی و لوازم آن‌ها.....
۱	۲	۲	۱	۴	۳۸	سایر وسایل عمده با دوام برای تفریح و فرهنگ..
۱۳۰	۱۷۱	۲۱۹	۳۱۱	۳۵۴	۶۴۲	سایر اقلام و وسایل تفریحی، باغ‌ها و حیوانات خانگی.....
۹۱	۱۲۵	۱۹۷	۲۵۳	۳۵۴	۸۸۴	خدمات فرهنگی و تفریحی.....
۴۵۷	۴۸۸	۶۴۱	۷۳۰	۸۸۵	۱۴۹۲	روزنامه، کتاب و لوازم‌التحریر.....
۴۲۳	۸۵۰	۶۵۵	۱۳۲۱	۱۵۹۹	۴۶۰۳	هزینه مسافرت‌های دستجمعی (همراه تور).....
۱۶۲۶	۲۰۷۸	۳۰۸۳	۳۹۰۰	۵۷۴۵	۹۱۲۳	آموزش و تحصیل.....
۱۵۶۸	۲۰۰۳	۳۰۰۷	۳۷۲۹	۵۵۳۴	۸۷۶۵	هزینه آموزش سطح‌بندی شده.....
۵۸	۷۵	۷۶	۱۷۱	۲۱۱	۳۵۸	هزینه آموزش‌های سطح‌بندی نشده.....
۶۹۰	۹۳۶	۱۱۷۶	۱۶۱۸	۲۰۵۸	۹۵۸۳	غذاهای آماده، هتل و رستوران.....
۶۷۳	۸۵۲	۱۰۳۶	۱۵۰۴	۱۹۰۴	۵۱۳۸	خدمات تهیه و ارائه غذا.....
۱۷	۸۴	۱۴۰	۱۱۴	۱۵۴	۴۴۴۵	خدمات تأمین جا (مهمانسراها، هتل، مسافرخانه و...).....
۱۰۳۶۷	۱۲۷۷۳	۱۵۷۲۸	۱۸۳۱۵	۲۳۶۰۸	۳۶۵۹۷	کالاها و خدمات متفرقه.....
۱۷۲۵	۱۹۲۴	۲۴۱۳	۲۴۹۵	۲۹۷۴	۴۵۸۱	خدمات شخصی.....
۲۳	۲۳۱	۷۴۶	۱۱۲۰	۲۰۹۳	۵۲۹۳	لوازم شخصی طبقه‌بندی نشده در جای دیگر.....
۲۷	۲۵	۲۱	۲۹	۸۶	۲۲۰	حمایت اجتماعی و خدمات مشاوره‌ای.....
۸۰۸۴	۹۸۰۳	۱۱۹۲۶	۱۳۶۳۱	۱۷۳۵۸	۲۴۱۸۱	بیمه.....
۱۹۹	۳۱۵	۳۰۹	۴۵۴	۴۸۷	۷۴۰	خدمات مالی طبقه‌بندی نشده در جای دیگر.....
۳۰۸	۴۷۵	۳۱۳	۵۸۵	۶۱۰	۱۵۸۱	سایر خدمات طبقه‌بندی نشده در جای دیگر.....
۱۵۶۶	۲۱۶۶	۲۶۴۰	۲۷۲۳	۳۶۲۷	۵۸۲۰	انتقالات.....

(۱) ضریب تغییرات (CV) فقط برای ستون کل محاسبه شده است.

۵-۵- متوسط انواع هزینه‌های خوراکی (داخل منزل) و دخانی سالانه یک خانوار شهری بر حسب وسعت خانوار: ۱۳۹۰ بر اساس

(هزار ریال)

طبقه‌بندی COICOP

۴ نفر	۳ نفر	۲ نفر	۱ نفر	کل	ضریب تغییرات (CV) <sup>(۱)</sup>	اقلام
						هزینه‌های خوراکی (داخل منزل) و
۳۳۹۸۲	۲۸۸۰۸	۲۳۴۹۵	۱۳۳۸۴	۳۱۴۹۳	۰/۰۰۷۷	دخانی.....
۸۴۶۸	۶۹۴۵	۵۳۵۰	۲۷۳۱	۷۸۹۰	۰/۰۱۱۰	غلات، نان، آرد، رشته و فراورده‌های آن.....
۳۴۳۱	۲۹۶۵	۲۳۱۴	۱۱۱۶	۳۱۹۱	۰/۰۲۰۷	غلات.....
۳۹۰۹	۳۰۵۹	۲۳۹۷	۱۳۱۷	۳۶۶۴	۰/۰۰۹۵	انواع نان.....
۴۲۲	۳۴۵	۲۴۷	۱۰۵	۴۰۹	۰/۰۱۴۸	آرد و رشته و فراورده‌های آن.....
۷۰۶	۵۷۵	۳۹۲	۱۹۳	۶۲۶	۰/۰۲۰۱	بیسکویت و کیک.....
۸۳۲۴	۷۱۷۸	۶۲۱۷	۳۶۵۴	۷۷۶۰	۰/۰۱۱۱	گوشت.....
۴۶۶۶	۳۹۸۸	۳۳۳۶	۱۸۲۸	۴۲۴۶	۰/۰۱۴۲	گوشت دام.....
۲۶۲۴	۲۲۹۹	۲۰۸۰	۱۳۶۷	۲۵۱۸	۰/۰۱۰۲	گوشت پرندگان.....
۴۴	۳۸	۱۵	۱۲	۳۹	۰/۰۵۱۶	گوشت‌های آماده برای طبخ.....
۹۸۹	۸۵۳	۷۸۶	۴۴۷	۹۵۶	۰/۰۲۳۰	ماهی و میگو و فراورده‌های آن.....
						شیر و فراورده‌های آن (بجز کره) و تخم
۳۵۷۱	۳۰۷۸	۲۳۸۰	۱۵۴۰	۳۲۲۹	۰/۰۰۸۹	پرندگان.....
۱۰۰۳	۹۵۶	۷۱۱	۴۶۹	۹۱۷	۰/۰۱۵۶	شیر.....
۱۷۹۵	۱۴۷۶	۱۱۵۹	۷۵۳	۱۵۹۴	۰/۰۱۰۸	فراورده‌های شیر (بجز کره).....
۷۷۳	۶۴۶	۵۱۱	۳۱۸	۷۱۸	۰/۰۰۸۵	تخم پرندگان.....
۱۵۶۶	۱۲۸۹	۱۰۶۹	۶۳۲	۱۴۵۸	۰/۰۰۹۳	روغن‌ها، چربی‌ها و کره.....
۴۴	۴۵	۵۳	۱۸	۵۳	۰/۰۹۵۲	روغن‌ها و چربی‌های حیوانی (بجز کره).....
۲۸۴	۲۱۳	۱۵۱	۸۵	۲۳۲	۰/۰۲۱۲	انواع کره.....
۱۲۳۹	۱۰۳۰	۸۶۵	۵۳۰	۱۱۷۳	۰/۰۰۹۰	روغن‌های نباتی.....
۴۳۱۰	۳۶۷۷	۳۱۴۴	۱۸۱۹	۳۸۴۳	۰/۰۱۳۷	میوه‌ها و خشکبار.....
۲۷۱۸	۲۳۲۱	۲۰۱۲	۱۲۳۲	۲۴۲۱	۰/۰۱۳۷	میوه‌های درختی.....
۴۱۵	۳۷۱	۳۲۳	۱۸۰	۴۰۰	۰/۰۲۷۳	میوه‌های جالیزی.....
۱۱۷۷	۹۸۵	۸۰۹	۴۰۶	۱۰۲۲	۰/۰۳۰۰	خشکبار.....
۳۴۵۴	۲۹۵۶	۲۴۰۱	۱۳۳۵	۳۲۲۸	۰/۰۰۸۵	سبزی‌های تازه و خشک شده و حبوب.....
۸۰۴	۶۴۶	۵۱۷	۲۲۹	۷۰۹	۰/۰۱۳۹	سبزی‌های برگی.....
۱۱۱۴	۹۷۷	۸۳۰	۵۱۸	۱۰۵۷	۰/۰۱۰۳	سبزی‌های بوته‌ای.....
۸۹۶	۷۶۸	۶۰۸	۳۵۸	۸۳۳	۰/۰۰۹۱	سبزی‌های ریشه‌ای.....
۹	۶	۳	۳	۶	۰/۱۶۱۲	سایر انواع سبزی.....
۱۶	۱۶	۸	۵	۱۴	۰/۰۹۵۰	سبزی‌های آماده بسته‌بندی شده.....
۶۱۵	۵۴۲	۴۳۴	۲۲۲	۶۱۰	۰/۰۱۵۴	حبوب.....
۱۴۷۲	۱۲۲۹	۹۵۷	۵۷۳	۱۳۹۳	۰/۰۱۳۹	قند، شکر، مرباها و شیرینی‌ها.....
۷۵۷	۶۲۴	۵۰۱	۲۹۰	۷۵۰	۰/۰۱۴۰	قند و شکر.....
۷۱۶	۶۰۵	۴۵۵	۲۸۳	۶۴۳	۰/۰۲۲۲	مرباها و شیرینی‌ها.....
						ادویه‌ها، چاشنی‌ها و سایر ترکیب‌های
۹۶۹	۸۷۵	۶۲۵	۳۴۴	۹۱۸	۰/۰۱۲۸	خوراکی.....
۲۷۱	۲۵۲	۱۸۴	۸۹	۲۶۱	۰/۰۲۱۳	انواع ادویه.....
۶۹۷	۶۲۳	۴۴۱	۲۵۵	۶۵۷	۰/۰۱۲۶	چاشنی‌ها و سایر ترکیب‌های خوراکی.....
۱۲۵۲	۱۱۱۹	۹۰۲	۵۳۳	۱۲۱۱	۰/۰۱۰۴	چای، قهوه، کاکائو و نوشابه‌ها.....
۵۶۰	۵۱۰	۴۵۸	۳۱۱	۵۶۵	۰/۰۱۲۴	چای، قهوه و کاکائو.....
۶۹۱	۶۰۹	۴۴۵	۲۲۲	۶۴۶	۰/۰۱۴۳	نوشابه‌ها.....
۵۹۶	۴۶۲	۴۵۰	۲۲۱	۵۶۳	۰/۰۳۱۹	دخانی‌ها.....



۵-۵- متوسط انواع هزینه‌های خوراکی (داخل منزل) و دخانی سالانه یک خانوار شهری بر حسب وسعت خانوار: ۱۳۹۰ بر اساس طبقه‌بندی COICOP (دنباله) (هزار ریال)

اقلام	۵ نفر	۶ نفر	۷ نفر	۸ نفر	۹ نفر	۱۰ نفر و بیش‌تر
هزینه‌های خوراکی (داخل منزل) و دخانی.....	۳۹۰۱۰	۴۱۲۳۰	۴۵۵۸۱	۴۹۸۱۷	۵۲۲۷۷	۶۷۶۸۲
..... غلات، نان، آرد، رشته و فراورده‌های آن.....	۱۰۳۸۹	۱۱۲۰۶	۱۳۱۰۹	۱۴۳۹۰	۱۴۹۲۹	۱۷۳۹۰
..... غلات.....	۴۱۷۶	۳۹۹۶	۴۸۴۸	۴۵۳۲	۵۱۶۷	۵۸۴۸
..... انواع نان.....	۴۸۶۰	۵۶۷۹	۶۶۷۲	۷۲۹۸	۸۰۳۹	۸۸۷۰
..... آرد و رشته و فراورده‌های آن.....	۵۴۳	۶۸۶	۸۱۲	۱۱۵۱	۹۹۷	۱۴۱۱
..... بیسکویت و کیک.....	۸۱۱	۸۴۶	۷۷۷	۱۴۰۸	۷۲۶	۱۲۶۱
..... گوشت.....	۹۳۱۰	۹۷۹۷	۱۰۲۹۳	۱۱۴۵۴	۱۰۹۸۷	۱۸۵۳۷
..... گوشت دام.....	۵۰۹۹	۵۱۵۶	۵۳۰۸	۵۲۹۵	۵۵۷۶	۱۱۱۴۹
..... گوشت پرندگان.....	۲۹۳۵	۳۳۷۴	۳۶۸۰	۳۹۷۵	۴۲۴۰	۵۳۸۴
..... گوشت‌های آماده برای طبخ.....	۵۰	۶۲	۷۲	۳۰	۶۵	۶۶
..... ماهی و میگو و فراورده‌های آن.....	۱۲۲۵	۱۲۰۶	۱۲۳۳	۲۱۵۴	۱۱۰۶	۱۹۳۹
..... شیر و فراورده‌های آن (بجز کره) و تخم پرندگان.....	۳۸۵۳	۳۸۸۴	۴۲۲۰	۴۶۳۰	۴۶۳۶	۵۶۸۰
..... شیر.....	۱۰۳۵	۹۷۰	۹۸۱	۱۱۹۱	۱۰۱۹	۱۳۳۵
..... فراورده‌های شیر (بجز کره).....	۱۹۲۴	۱۹۲۰	۲۱۳۸	۲۳۰۷	۲۱۶۶	۲۸۷۷
..... تخم پرندگان.....	۸۹۵	۹۹۳	۱۱۰۱	۱۱۳۱	۱۴۵۱	۱۴۶۸
..... روغن‌ها، چربی‌ها و کره.....	۱۸۲۹	۲۰۰۳	۲۱۸۳	۲۴۰۰	۳۲۴۴	۳۳۳۲
..... روغن‌ها و چربی‌های حیوانی (بجز کره).....	۷۵	۷۲	۱۰۰	۱۰۹	۲۰۶	۷۴
..... انواع کره.....	۲۹۲	۲۵۸	۲۵۱	۲۶۴	۳۰۹	۳۱۱
..... روغن‌های نباتی.....	۱۴۶۲	۱۶۷۳	۱۸۳۱	۲۰۲۷	۲۷۳۰	۲۹۴۸
..... میوه‌ها و خشکبار.....	۴۳۸۸	۴۳۲۴	۴۴۷۴	۴۷۳۶	۴۷۳۶	۶۸۳۱
..... میوه‌های درختی.....	۲۷۵۰	۲۶۵۲	۲۶۹۰	۲۸۹۸	۲۳۴۸	۴۳۷۳
..... میوه‌های جالبزی.....	۴۸۵	۵۵۰	۵۴۹	۵۲۸	۹۵۲	۷۷۱
..... خشکبار.....	۱۱۵۲	۱۱۲۳	۱۲۳۵	۱۳۱۰	۱۴۳۷	۱۶۸۷
..... سبزی‌های تازه و خشک شده و حبوب.....	۳۹۹۹	۴۳۰۳	۴۹۸۹	۵۲۵۷	۵۰۵۷	۶۹۴۵
..... سبزی‌های برگی.....	۸۶۵	۹۴۵	۹۸۸	۱۰۳۵	۹۱۴	۱۴۲۹
..... سبزی‌های بوته‌ای.....	۱۲۹۱	۱۳۳۴	۱۶۴۵	۱۵۰۸	۱۴۸۰	۲۲۸۴
..... سبزی‌های ریشه‌ای.....	۱۰۳۱	۱۰۹۳	۱۲۷۴	۱۲۶۱	۱۳۴۹	۱۸۵۷
..... سایر انواع سبزی.....	۵	۳	۴	۲	۰	۰
..... سبزی‌های آماده بسته‌بندی شده.....	۱۳	۱۴	۱۶	۱۶	۳	۲۶
..... حبوب.....	۷۹۴	۹۱۴	۱۰۶۲	۱۴۳۵	۱۳۱۱	۱۳۴۹
..... قند، شکر، مرباها و شیرینی‌ها.....	۱۸۴۴	۱۹۵۸	۲۱۸۹	۲۶۶۳	۲۵۸۶	۲۹۳۱
..... قند و شکر.....	۱۰۴۴	۱۱۹۹	۱۳۳۶	۱۶۲۷	۱۶۹۸	۱۸۳۰
..... مرباها و شیرینی‌ها.....	۷۹۹	۷۵۹	۸۵۴	۱۰۳۶	۸۸۸	۱۱۰۱
..... ادویه‌ها، چاشنی‌ها و سایر ترکیب‌های خوراکی.....	۱۱۵۵	۱۲۵۶	۱۳۶۰	۱۵۷۲	۲۰۶۵	۲۰۴۱
..... انواع ادویه.....	۳۲۹	۳۴۸	۳۵۶	۴۲۵	۷۵۲	۶۲۳
..... چاشنی‌ها و سایر ترکیب‌های خوراکی.....	۸۲۶	۹۰۷	۱۰۰۴	۱۱۴۷	۱۳۱۳	۱۴۱۹
..... چای، قهوه، کاکائو و نوشابه‌ها.....	۱۵۱۶	۱۷۰۰	۱۸۳۳	۲۰۴۶	۲۱۳۵	۲۴۷۵
..... چای، قهوه و کاکائو.....	۶۸۸	۸۰۹	۹۴۵	۹۶۳	۱۱۰۹	۱۱۰۹
..... نوشابه‌ها.....	۸۲۸	۸۹۱	۸۸۸	۱۰۸۴	۱۰۲۶	۱۳۶۶
..... دخانی‌ها.....	۷۲۶	۷۹۹	۹۳۲	۶۷۰	۱۹۰۲	۱۵۱۹

(۱) ضریب تغییرات (CV) فقط برای ستون کل محاسبه شده است.

۵-۶- متوسط انواع هزینه‌های غیر خوراکی و خوراکی (خارج منزل) سالانه یک خانوار شهری بر حسب وسعت خانوار: ۱۳۹۰ بر

(هزار ریال)

اساس طبقه‌بندی COICOP

۴ نفر	۳ نفر	۲ نفر	۱ نفر	کل	ضریب تغییرات (CV) <sup>(۱)</sup>	اقلام
۱۱۰۰۷۴	۹۹۵۶۱	۹۰۵۵۱	۶۴۲۷۱	۱۰۱۲۲۳	۰/۰۱۳۶	هزینه‌های غیر خوراکی و خوراکی (خارج منزل)
۶۲۱۸	۵۲۱۸	۳۴۶۹	۱۳۳۵	۵۶۰۳	۰/۰۲۴۴	پوشاک و کفش
۴۸۵۲	۴۱۷۸	۲۸۱۶	۱۰۶۹	۴۴۳۹	۰/۰۲۵۰	پوشاک و تعمیرات آن
۱۳۶۷	۱۰۴۰	۶۵۳	۲۶۶	۱۱۶۴	۰/۰۲۸۷	کفش و تعمیرات آن
۴۶۳۴۰	۴۳۹۶۰	۴۶۵۰۴	۴۱۳۰۳	۴۴۱۶۵	۰/۰۱۸۷	مسکن، آب، فاضلاب، سوخت و روشنایی
۵۱۶۶	۵۸۵۲	۴۷۹۱	۲۳۱۱	۴۸۰۶	۰/۰۳۸۷	اجاره‌بهای واقعی مسکن
۳۳۳۰۰	۳۱۱۸۶	۳۵۲۵۳	۳۴۷۱۸	۳۲۰۷۱	۰/۰۲۳۲	اجاره‌بهای احتسابی مسکن
۹۹۴	۷۶۸	۶۳۴	۴۶۵	۸۸۷	۰/۰۵۱۸	نگهداری و تعمیر واحد مسکونی (اقامتگاه اول و بعدی)
۱۶۲۱	۱۴۲۶	۱۵۳۹	۸۶۹	۱۵۴۱	۰/۰۴۱۳	هزینه آب و فاضلاب و سایر خدمات مربوط به واحد مسکونی
۵۲۶۰	۴۷۲۸	۴۲۸۷	۲۹۳۹	۴۸۶۱	۰/۰۱۴۸	روشنایی و سوخت
۵۲۷۰	۴۸۷۵	۳۶۲۴	۱۳۲۴	۴۹۳۶	۰/۰۲۸۳	میلمان، لوازم خانگی و نگهداری معمول آن‌ها
۱۵۵۷	۱۲۳۴	۸۸۷	۲۳۳	۱۳۱۰	۰/۰۴۶۱	میلمان و اثاث، فرش و سایر کفپوش‌ها
۴۴۸	۴۲۱	۲۲۲	۹۵	۴۲۸	۰/۰۶۸۸	لوازم پارچه‌ای خانگی (کم‌دوام)
۱۱۷۷	۱۱۵۹	۱۰۵۵	۲۴۱	۱۱۵۰	۰/۰۴۵۲	وسایل خانگی
۵۳۲	۷۳۳	۴۱۴	۸۱	۶۱۹	۰/۰۸۰۷	انواع ظروف غذاخوری و سایر لوازم خانگی
۱۱۵	۱۲۴	۷۶	۶۲	۱۱۳	۰/۰۶۰۳	ابزار و تجهیزات منزل و باغ
۱۴۴۰	۱۲۰۶	۹۷۱	۶۱۱	۱۳۱۶	۰/۰۱۱۱	کالاها و خدمات برای امور جاری منزل
۷۷۱۹	۸۳۸۳	۹۴۱۹	۵۹۲۵	۸۱۱۰	۰/۰۳۲۸	بهداشت و درمان
۲۳۸۳	۲۴۴۲	۳۷۸۴	۱۹۸۵	۲۶۴۰	۰/۰۴۶۱	محصولات و وسایل و لوازم پزشکی
۳۵۰۲	۳۶۰۷	۳۶۲۴	۲۸۰۵	۲۵۶۶	۰/۰۴۱۷	خدمات طبی سرپایی
۱۸۳۴	۲۳۳۳	۲۰۱۱	۱۱۳۵	۱۹۰۳	۰/۰۸۰۲	خدمات بیمارستانی
۱۲۷۶۵	۱۱۱۱۳	۷۳۸۴	۱۶۸۰	۱۰۷۹۸	۰/۰۲۵۲	حمل و نقل
۴۳۶۷	۴۱۱۱	۲۰۷۴	-۱۸	۳۶۵۶	۰/۰۶۴۲	خرید وسایل نقلیه
۵۸۳۶	۴۶۹۰	۳۰۰۶	۳۹۸	۴۶۱۵	۰/۰۲۱۵	تجهیزات حمل و نقل شخصی
۲۵۶۲	۲۳۱۳	۲۳۰۴	۱۳۰۰	۲۵۲۶	۰/۰۱۸۹	خدمات حمل و نقل
۵۰۳۶	۴۱۶۶	۳۲۰۶	۱۵۲۴	۴۴۴۹	۰/۰۱۳۵	ارتباطات
۶	۴	۳	۰	۵	۰/۱۲۲۳	خدمات پستی
۲۳۸	۱۷۷	۱۲۳	۲۷	۱۹۹	۰/۰۳۹۴	تجهیزات تلفن و تلفکس
۴۷۹۲	۳۹۸۵	۳۰۸۰	۱۴۹۷	۴۲۴۵	۰/۰۱۳۶	خدمات تلفن و فکس
۲۸۸۸	۲۵۸۵	۲۹۱۵	۶۷۰	۲۷۸۰	۰/۰۵۳۴	خدمات فرهنگی و تفریحات
۸۳۷	۷۲۱	۵۲۵	۶۵	۷۲۶	۰/۰۴۳۷	تجهیزات سمعی - بصری، عکاسی و داده‌پردازی و لوازم آن‌ها
۳	۱۳	۰	۰	۵	۰/۵۰۵۰	سایر وسایل عمده با دوام برای تفریح و فرهنگ
۲۳۰	۲۸۸	۱۱۰	۳۲	۲۱۳	۰/۰۴۴۲	سایر اقلام و وسایل تفریحی، باغ‌ها و حیوان‌های خانگی
۲۹۰	۲۰۸	۱۳۱	۵۱	۲۳۱	۰/۰۶۱۰	خدمات فرهنگی و تفریحی
۶۵۰	۴۲۴	۲۰۴	۷۰	۵۵۳	۰/۰۳۸۸	روزنامه، کتاب و لوازم‌التحریر
۸۷۷	۹۳۳	۱۹۴۵	۴۵۲	۱۰۵۲	۰/۱۳۰۹	هزینه مسافرت‌های دستجمعی (همراه تور)
۳۴۵۸	۲۰۸۵	۸۷۸	۱۴۹	۲۷۸۰	۰/۰۳۳۲	آموزش و تحصیل
۳۳۱۰	۱۹۹۳	۸۵۰	۱۴۲	۲۶۷۸	۰/۰۳۴۰	هزینه آموزش سطح‌بندی شده
۱۴۸	۹۲	۲۷	۸	۱۰۲	۰/۰۶۸۱	هزینه آموزش‌های سطح‌بندی نشده
۱۸۵۳	۱۴۶۷	۱۳۴۹	۴۵۰۷	۱۷۵۷	۰/۱۱۲۶	غذاهای آماده، هتل و رستوران
۱۲۸۴	۱۱۲۱	۹۱۹	۲۳۷۵	۱۲۵۸	۰/۰۸۲۳	خدمات تهیه و ارائه غذا
۵۶۹	۳۴۶	۴۳۰	۲۱۳۲	۴۹۸	۰/۳۲۱۳	خدمات تأمین جا (مهمانسراها، هتل، مسافرخانه و...)
۱۶۵۴۷	۱۳۴۳۰	۹۲۴۰	۳۲۵۰	۱۳۶۰۶	۰/۰۱۸۱	کالاها و خدمات متفرقه
۲۲۷۶	۲۱۱۰	۱۳۷۸	۴۹۳	۲۰۵۲	۰/۰۱۷۳	خدمات شخصی
۷۵۳	۶۲۵	۹۸۱	۴۷۹	۸۲۶	۰/۱۲۰۲	لوازم شخصی طبقه‌بندی نشده در جای دیگر
۴۶	۸۵	۱۸	۰	۴۶	۰/۱۷۱۹	حمایت اجتماعی و خدمات مشاوره‌ای
۱۲۶۲۷	۹۹۴۵	۶۲۶۵	۱۷۶۱	۹۹۳۱	۰/۰۲۰۰	بیمه
۳۵۳	۳۱۶	۱۸۶	۲۶	۲۹۸	۰/۰۳۵۸	خدمات مالی طبقه‌بندی نشده در جای دیگر
۴۹۳	۳۵۰	۴۱۱	۴۹۱	۴۵۴	۰/۰۹۷۲	سایر خدمات طبقه‌بندی نشده در جای دیگر
۱۹۸۰	۲۲۷۹	۲۵۶۲	۲۶۰۳	۲۲۳۹	۰/۰۳۴۳	انتقالات



## ۵-۶- متوسط انواع هزینه‌های غیر خوراکی و خوراکی (خارج منزل) سالانه یک خانوار شهری بر حسب وسعت خانوار: ۱۳۹۰ بر

اساس طبقه‌بندی COICOP (دنباله)

(هزار ریال)

اقلام	۵ نفر	۶ نفر	۷ نفر	۸ نفر	۹ نفر	۱۰ نفر و بیش تر
هزینه‌های غیر خوراکی و خوراکی (خارج منزل)	۱۱۲۱۳۹	۱۰۰۷۱۵	۱۰۱۷۱۹	۱۱۰۸۲۷	۹۶۱۳۲	۱۶۲۸۱۲
..... (منزل)	۷۵۸۳	۷۳۵۴	۷۸۸۶	۹۶۸۱	۷۹۷۳	۱۵۳۲۱
پوشاک و کفش.....	۶۰۲۸	۵۷۸۰	۶۰۴۴	۷۷۱۴	۶۳۲۸	۱۳۱۳۸
پوشاک و تعمیرات آن.....	۱۵۵۵	۱۵۷۴	۱۸۴۲	۱۹۶۷	۱۶۴۴	۲۱۸۳
کفش و تعمیرات آن.....	۴۳۳۳۷	۳۶۹۲۷	۳۸۸۶۹	۳۵۳۰۰	۳۴۷۸۹	۴۷۰۵۹
مسکن، آب، فاضلاب، سوخت و روشنایی.....	۴۲۰۹	۳۵۳۶	۴۰۲۱	۲۵۷۰	۳۱۴۱	۷۲۱۲
اجاره‌بهای واقعی مسکن.....	۳۱۱۵۴	۲۵۳۶۸	۲۵۱۱۳	۲۲۵۵۱	۲۱۶۶۳	۳۰۰۶۷
اجاره‌بهای احتسابی مسکن.....	۱۰۹۸	۱۰۵۸	۱۷۳۰	۱۴۰۶	۱۴۴۶	۲۶۵
نگهداری و تعمیر واحد مسکونی (اقامتگاه اول و بعدی).....	۱۶۵۱	۱۶۶۲	۱۹۷۹	۲۳۹۹	۲۱۵۰	۳۲۴۱
هزینه آب و فاضلاب و سایر خدمات مربوط به واحد مسکونی.....	۵۲۲۵	۵۳۰۲	۶۰۲۶	۶۳۷۳	۶۳۸۹	۶۲۷۴
روشنایی و سوخت.....	۶۵۹۴	۶۰۳۵	۵۳۲۲	۷۴۳۶	۵۳۸۶	۹۰۶۲
میلمان، لوازم خانگی و نگهداری معمول آن‌ها	۱۸۷۸	۱۱۸۹	۱۴۱۴	۱۳۵۹	۱۲۸۱	۲۱۳۶
میلمان و اثاث، فرش و سایر کفپوش‌ها.....	۶۲۰	۷۷۰	۳۱۸	۷۹۹	۴۷۹	۵۰۷
لوازم پارچه‌ای خانگی (کم‌دوام).....	۱۵۴۴	۱۲۴۲	۹۷۳	۱۶۶۷	۹۹۸	۱۲۶۰
وسایل خانگی.....	۸۵۴	۹۴۷	۵۶۷	۱۳۵۷	۴۵۸	۲۳۳۵
انواع ظروف غذاخوری و سایر لوازم خانگی.....	۱۲۸	۱۴۴	۱۲۷	۱۵۶	۱۱۷	۳۱۲
ابزار و تجهیزات منزل و باغ.....	۱۵۷۱	۱۷۴۴	۱۹۲۳	۲۰۹۸	۲۰۵۴	۲۵۱۱
کالاها و خدمات برای امور جاری منزل.....	۷۸۸۸	۷۳۲۰	۶۸۲۰	۸۴۹۹	۹۷۰۴	۳۳۳۹۳
بهداشت و درمان.....	۲۴۹۴	۲۵۷۵	۲۸۵۵	۲۵۶۸	۴۰۳۶	۴۶۱۶
محصولات و وسایل و لوازم پزشکی.....	۳۷۴۰	۳۲۰۴	۲۸۵۲	۳۱۲۸	۳۲۷۶	۲۳۵۲۵
خدمات طبی سرپایی.....	۱۶۵۴	۱۵۴۱	۱۱۱۳	۲۸۰۳	۲۳۹۱	۵۲۵۲
خدمات بیمارستانی.....	۱۳۰۶۶	۱۰۷۲۹	۱۲۳۷۷	۱۹۷۰۰	۸۶۵۵	۱۸۰۲۰
حمل و نقل.....	۴۴۶۷	۲۶۶۱	۴۴۷۴	۱۲۱۶۳	۱۵۴۶	۶۰۵۹
خرید وسایل نقلیه.....	۵۵۲۳	۴۶۷۶	۵۰۱۶	۳۹۸۰	۳۵۵۸	۸۱۷۴
تجهیزات حمل و نقل شخصی.....	۳۰۷۶	۳۳۹۲	۲۸۱۷	۳۵۵۷	۳۵۵۱	۳۷۸۶
خدمات حمل و نقل.....	۵۴۶۹	۵۸۹۰	۵۵۵۹	۵۴۳۰	۵۸۱۲	۷۰۳۱
ارتباطات.....	۷	۱۰	۳	۱۷	۱۰	۰
خدمات پستی.....	۲۶۶	۲۸۵	۲۶۲	۲۶۸	۳۴۷	۱۹۳
تجهیزات تلفن و تلفکس.....	۵۱۹۶	۵۵۹۵	۵۲۹۵	۵۱۴۵	۵۴۵۵	۶۸۳۸
خدمات تلفن و فکس.....	۳۴۷۳	۳۲۰۴	۲۸۸۵	۳۰۵۲	۲۹۴۷	۳۲۸۴
خدمات فرهنگی و تفریحات.....	۸۷۶	۹۸۰	۷۳۵	۹۱۸	۸۹۳	۱۸۱۸
تجهیزات سمعی - بصری، عکاسی و داده‌پدازی و لوازم آن‌ها.....	۳	۱	۰	۹	۰	۹
سایر وسایل عمده با دوام برای تفریح و فرهنگ.. سایر اقلام و وسایل تفریحی، باغ‌ها و حیوان‌های خانگی.....	۲۲۳	۲۴۱	۲۴۸	۳۵۲	۱۵۱	۱۲۳
.....	۲۹۰	۲۸۸	۴۴۵	۱۷۸	۲۳۱	۱۴۵
خدمات فرهنگی و تفریحی.....	۹۵۵	۸۸۹	۸۲۹	۸۴۸	۷۶۴	۸۷۲
روزنامه، کتاب و لوازم‌التحریر.....	۱۱۲۸	۸۰۵	۶۲۸	۷۴۷	۹۰۷	۳۱۷
هزینه مسافرت‌های دستجمعی (همراه تور).....	۴۶۴۷	۴۶۳۳	۴۲۵۰	۳۵۷۶	۵۰۹۹	۵۲۰۴
آموزش و تحصیل.....	۴۵۰۴	۴۵۲۹	۴۱۵۲	۳۴۹۳	۴۸۳۰	۵۱۵۳
هزینه آموزش سطح‌بندی شده.....	۱۴۳	۱۰۴	۹۸	۸۳	۲۶۸	۵۱
هزینه آموزش‌های سطح‌بندی نشده.....	۱۶۱۰	۱۱۲۴	۱۴۴۹	۱۳۰۰	۹۶۳	۱۲۷۹
غذاهای آماده، هتل و رستوران.....	۱۴۱۱	۹۷۲	۱۲۸۸	۱۲۸۲	۹۶۰	۱۲۴۴
خدمات تهیه و ارائه غذا.....	۱۹۹	۱۵۲	۱۶۱	۱۸	۳	۳۵
خدمات تأمین جا (مهمانسراها، هتل، مسافرخانه و...).....	۱۶۳۴۷	۱۵۱۳۶	۱۳۸۰۲	۱۵۰۸۱	۱۲۶۲۹	۲۰۳۲۹
کالاها و خدمات متفرقه.....	۲۴۹۴	۲۵۵۵	۲۷۰۲	۲۷۳۴	۳۰۶۵	۴۲۷۵
خدمات شخصی.....	۹۲۳	۱۳۲۶	۱۲۵۰	۲۲۰۲	۸۳۵	۱۹۵۱
لوازم شخصی طبقه‌بندی نشده در جای دیگر.....	۴۹	۲۹	۲	۴	۰	۰
حمایت اجتماعی و خدمات مشاوره‌ای.....	۱۱۹۱۶	۱۰۵۳۴	۸۹۲۵	۹۳۳۲	۷۷۶۲	۱۳۴۸۴
بیمه.....	۳۸۰	۳۰۲	۳۹۴	۳۰۹	۲۲۹	۲۳۷
خدمات مالی طبقه‌بندی نشده در جای دیگر.....	۵۸۴	۳۹۰	۵۲۹	۴۹۹	۷۳۸	۳۸۰
سایر خدمات طبقه‌بندی نشده در جای دیگر.....	۲۱۲۶	۲۳۶۲	۲۵۰۰	۱۷۷۴	۲۱۶۶	۲۸۳۲
انتقالات.....						

(۱) ضریب تغییرات (CV) فقط برای ستون کل محاسبه شده است.

۵-۷- متوسط انواع هزینه‌های خوراکی (داخل منزل) و دخانی سالانه یک خانوار شهری در هر یک از گروه‌های درآمد سالانه:

(هزار ریال)

۱۳۹۰ بر اساس طبقه‌بندی COICOP

۹۰۰۰۰ تا ۷۵۰۰۱	۷۵۰۰۰ تا ۶۰۰۰۱	۶۰۰۰۰ تا ۴۵۰۰۱	۴۵۰۰۰ هزار ریال و کمتر	کل	ضریب تغییرات (CV) <sup>(۱)</sup>	اقلام
هزار ریال	هزار ریال	هزار ریال	هزار ریال	هزار ریال		هزینه‌های خوراکی (داخل منزل) و دخانی
۲۶۵۸۰	۲۴۷۱۰	۲۱۹۲۶	۱۵۸۱۸	۳۱۴۹۳	۰/۰۰۷۷	دخانی
۷۰۰۶	۶۶۷۸	۶۰۵۲	۴۳۹۴	۷۸۹۰	۰/۰۱۱۰	غلات، نان، آرد، رشته و فراورده‌های آن
۲۶۷۸	۲۳۸۴	۲۰۶۴	۱۵۰۶	۳۱۹۱	۰/۰۲۰۷	غلات
۳۴۶۳	۳۴۵۹	۳۲۲۰	۲۳۶۹	۳۶۶۴	۰/۰۰۹۵	انواع نان
۳۵۸	۳۶۹	۳۷۰	۲۵۹	۴۰۹	۰/۰۱۴۸	آرد و رشته و فراورده‌های آن
۵۰۸	۴۶۶	۳۹۹	۲۶۰	۶۲۶	۰/۰۲۰۱	بیسکویت و کیک
۵۹۷۳	۵۴۱۰	۴۴۳۲	۳۱۰۹	۷۷۶۰	۰/۰۱۱۱	گوشت
۲۹۹۸	۲۷۶۵	۲۰۰۵	۱۳۹۲	۴۲۴۶	۰/۰۱۴۲	گوشت دام
۲۲۸۵	۲۰۸۳	۱۹۱۱	۱۴۱۵	۲۵۱۸	۰/۰۱۰۲	گوشت پرندگان
۳۰	۲۷	۲۶	۱۷	۳۹	۰/۰۵۱۶	گوشت‌های آماده برای طبخ
۶۶۱	۵۳۴	۴۹۰	۲۸۵	۹۵۶	۰/۰۲۳۰	ماهی و میگو و فراورده‌های آن
						شیر و فراورده‌های آن (بجز کره) و تخم پرندگان
۲۷۵۱	۲۵۳۹	۲۲۰۷	۱۶۷۲	۳۲۲۹	۰/۰۰۸۹	شیر
۷۷۴	۶۵۰	۵۳۶	۴۳۸	۹۱۷	۰/۰۱۵۶	فراورده‌های شیر (بجز کره)
۱۲۹۹	۱۲۲۲	۱۰۵۷	۷۶۲	۱۵۹۴	۰/۰۱۰۸	تخم پرندگان
۶۷۹	۶۶۷	۶۱۴	۴۷۱	۷۱۸	۰/۰۰۸۵	روغن‌ها، چربی‌ها و کره
۱۳۳۵	۱۲۸۱	۱۲۱۴	۸۶۴	۱۴۵۸	۰/۰۰۹۳	روغن‌ها و چربی‌های حیوانی (بجز کره)
۳۴	۲۶	۲۵	۲۴	۵۳	۰/۰۹۵۲	انواع کره
۱۸۹	۱۴۱	۱۲۸	۶۸	۲۳۲	۰/۰۲۱۲	روغن‌های نباتی
۱۱۱۲	۱۱۱۴	۱۰۶۰	۷۷۳	۱۱۷۳	۰/۰۰۹۰	میوه‌ها و خشکبار
۲۹۱۹	۲۶۰۰	۲۱۳۱	۱۵۲۰	۳۸۴۳	۰/۰۱۳۷	میوه‌های درختی
۱۷۹۰	۱۵۵۱	۱۲۲۹	۸۶۸	۲۴۲۱	۰/۰۱۳۷	میوه‌های جالیزی
۳۷۷	۳۸۳	۳۶۵	۲۷۲	۴۰۰	۰/۰۲۷۳	خشکبار
۷۵۲	۶۶۶	۵۳۷	۳۸۰	۱۰۲۲	۰/۰۳۰۰	سبزی‌های تازه و خشک شده و حبوب
۲۸۲۲	۲۷۰۶	۲۴۷۷	۱۷۷۳	۳۲۲۸	۰/۰۰۸۵	سبزی‌های برگی
۵۹۲	۵۲۵	۴۳۲	۲۹۳	۷۰۹	۰/۰۱۳۹	سبزی‌های بوته‌ای
۸۹۶	۹۰۱	۸۲۴	۶۰۴	۱۰۵۷	۰/۰۱۰۳	سبزی‌های ریشه‌ای
۷۴۹	۷۲۶	۶۸۶	۴۸۹	۸۳۳	۰/۰۰۹۱	سایر انواع سبزی
۳	۲	۲	۱	۶	۰/۱۶۱۲	سبزی‌های آماده بسته‌بندی شده
۸	۴	۳	۲	۱۴	۰/۰۹۵۰	حبوب
۵۷۴	۵۴۸	۵۳۱	۳۸۳	۶۱۰	۰/۰۱۵۴	قند، شکر، مرباها و شیرینی‌ها
۱۲۲۷	۱۱۲۳	۱۰۶۰	۷۸۰	۱۳۹۳	۰/۰۱۳۹	قند و شکر
۷۴۸	۷۲۷	۶۹۰	۵۱۱	۷۵۰	۰/۰۱۴۰	مرباها و شیرینی‌ها
۴۷۹	۳۹۶	۳۷۰	۲۶۹	۶۴۳	۰/۰۲۲۲	ادویه‌ها، چاشنی‌ها و سایر ترکیب‌های خوراکی
۷۸۹	۷۴۹	۶۷۷	۴۸۹	۹۱۸	۰/۰۱۲۸	انواع ادویه
۲۰۶	۲۰۳	۲۰۲	۱۳۲	۲۶۱	۰/۰۲۱۳	چاشنی‌ها و سایر ترکیب‌های خوراکی
۵۸۳	۵۴۶	۴۷۵	۳۵۷	۶۵۷	۰/۰۱۲۶	چای، قهوه، کاکائو و نوشابه‌ها
۱۰۸۷	۱۰۰۵	۹۵۶	۷۳۷	۱۲۱۱	۰/۰۱۰۴	چای، قهوه و کاکائو
۵۵۶	۵۲۳	۵۱۸	۴۱۷	۵۶۵	۰/۰۱۲۴	نوشابه‌ها
۵۳۱	۴۸۲	۴۳۸	۳۲۰	۶۴۶	۰/۰۱۴۳	دخانی‌ها
۶۷۱	۶۱۹	۷۱۸	۴۸۰	۵۶۳	۰/۰۳۱۹	



## ۵-۷- متوسط انواع هزینه‌های خوراکی (داخل منزل) و دخانی سالانه یک خانوار شهری در هر یک از گروه‌های درآمد سالانه:

۱۳۹۰ بر اساس طبقه‌بندی COICOP (دنباله)

(هزار ریال)

۱۹۵۰۰۱ هزار ریال و بیش تر	۱۶۵۰۰۱ تا ۱۹۵۰۰۰ هزار ریال	۱۴۰۰۰۱ تا ۱۶۵۰۰۰ هزار ریال	۱۲۰۰۰۱ تا ۱۴۰۰۰۰ هزار ریال	۱۰۰۰۰۱ تا ۱۲۰۰۰۰ هزار ریال	۹۰۰۰۱ تا ۱۰۰۰۰۰ هزار ریال	اقلام
۴۴۰۸۷	۳۸۵۳۹	۳۶۳۷۱	۳۴۴۶۴	۳۰۶۷۵	۲۹۰۳۱	هزینه‌های خوراکی (داخل منزل) و دخانی
۹۹۸۰	۹۴۲۸	۸۹۹۵	۸۶۲۸	۷۷۹۸	۷۶۷۰	غلات، نان، آرد، رشته و فراورده‌های آن
۴۵۳۰	۴۰۰۶	۳۷۹۶	۳۵۸۸	۳۰۳۹	۲۹۶۹	غلات
۴۱۰۴	۴۰۹۴	۴۰۱۲	۳۸۹۸	۳۷۳۴	۳۶۸۷	انواع نان
۴۴۹	۴۶۱	۴۶۵	۴۵۸	۴۱۵	۴۲۸	آرد و رشته و فراورده‌های آن
۸۹۷	۸۶۸	۷۲۲	۶۸۵	۶۱۰	۵۷۵	بیسکویت و کیک
۱۲۳۱۷	۱۰۱۷۸	۸۹۴۸	۸۶۱۵	۷۴۳۸	۶۷۶۹	گوشت
۷۳۳۰	۵۷۷۰	۴۹۲۵	۴۸۳۰	۳۹۷۹	۳۵۳۳	گوشت دام
۳۲۰۹	۳۰۵۰	۲۷۹۵	۲۷۰۹	۲۵۳۷	۲۴۲۴	گوشت پرندگان
۷۱	۵۲	۳۶	۳۷	۳۶	۲۹	گوشت‌های آماده برای طبخ
۱۷۰۷	۱۳۰۶	۱۱۹۲	۱۰۳۹	۸۸۶	۷۸۳	ماهی و میگو و فراورده‌های آن
۴۶۵۴	۳۸۵۹	۳۶۴۱	۳۵۲۲	۳۱۲۵	۲۹۰۰	شیر و فراورده‌های آن (بجز کره) و تخم پرندگان
۱۴۸۳	۱۱۴۰	۱۰۳۲	۱۰۱۷	۸۳۰	۷۳۷	شیر
۲۳۶۷	۱۹۱۷	۱۸۲۳	۱۷۳۲	۱۵۵۳	۱۴۵۰	فراورده‌های شیر (بجز کره)
۸۰۳	۸۰۲	۷۸۶	۷۷۳	۷۴۱	۷۱۳	تخم پرندگان
۱۸۱۴	۱۶۰۶	۱۶۵۷	۱۶۰۳	۱۴۳۱	۱۳۸۴	روغن‌ها، چربی‌ها و کره
۱۰۳	۵۳	۹۹	۶۰	۳۰	۳۳	روغن‌ها و چربی‌های حیوانی (بجز کره)
۳۵۸	۲۸۹	۲۸۹	۲۶۸	۲۵۲	۱۹۰	انواع کره
۱۳۵۴	۱۲۶۵	۱۲۶۹	۱۲۷۵	۱۱۴۹	۱۱۶۱	روغن‌های نباتی
۶۲۳۴	۴۸۸۰	۴۶۵۶	۴۱۹۲	۳۶۳۹	۳۳۸۹	میوه‌ها و خشکبار
۴۰۵۲	۳۱۱۶	۲۸۸۲	۲۶۹۲	۲۳۲۴	۲۱۳۴	میوه‌های درختی
۵۰۸	۴۳۱	۴۱۴	۴۰۱	۳۷۸	۳۸۲	میوه‌های جالبزی
۱۶۷۴	۱۳۳۲	۱۳۶۰	۱۰۹۸	۹۳۶	۸۷۳	خشکبار
۴۱۰۰	۳۹۳۲	۳۷۱۲	۳۴۹۴	۳۲۳۷	۳۰۶۳	سبزی‌های تازه و خشک شده و حبوب
۹۸۹	۹۱۱	۸۶۲	۸۰۸	۷۱۸	۶۳۶	سبزی‌های برگی
۱۴۲۰	۱۳۲۶	۱۱۶۹	۱۰۹۵	۱۰۲۰	۹۸۱	سبزی‌های بوته‌ای
۱۰۰۷	۹۴۵	۹۴۱	۹۱۵	۸۴۶	۸۱۴	سبزی‌های ریشه‌ای
۹	۱۴	۱۱	۵	۳	۵	سایر انواع سبزی
۳۰	۲۱	۱۹	۱۴	۱۱	۱۰	سبزی‌های آماده بسته‌بندی شده
۶۴۴	۷۱۴	۷۱۱	۶۵۷	۶۳۹	۶۱۸	حبوب
۱۷۳۷	۱۶۹۶	۱۶۰۰	۱۵۶۷	۱۳۹۰	۱۳۵۶	قند، شکر، مرباها و شیرینی‌ها
۷۴۳	۷۹۳	۷۹۳	۸۳۰	۸۰۸	۷۸۴	قند و شکر
۹۹۴	۹۰۳	۸۰۷	۷۳۷	۵۸۱	۵۷۳	مرباها و شیرینی‌ها
۱۱۸۰	۱۰۹۰	۱۱۴۸	۱۰۱۶	۹۱۲	۸۲۳	ادویه‌ها، چاشنی‌ها و سایر ترکیب‌های خوراکی
۳۵۰	۳۱۹	۳۵۲	۲۷۴	۲۵۵	۲۲۳	انواع ادویه
۸۳۰	۷۷۱	۷۹۷	۷۴۲	۶۵۸	۶۰۰	چاشنی‌ها و سایر ترکیب‌های خوراکی
۱۴۶۱	۱۴۴۴	۱۴۱۴	۱۳۴۰	۱۲۲۴	۱۱۲۵	چای، قهوه، کاکائو و نوشابه‌ها
۵۸۱	۶۱۶	۶۵۴	۶۲۳	۵۶۷	۵۴۱	چای، قهوه و کاکائو
۸۷۹	۸۲۹	۷۶۰	۷۱۶	۶۵۷	۵۸۳	نوشابه‌ها
۶۱۱	۴۲۶	۵۹۹	۴۸۶	۴۸۳	۵۵۳	دخانی‌ها

(۱) ضریب تغییرات (CV) فقط برای ستون کل محاسبه شده است.



## ۸-۵- متوسط انواع هزینه‌های غیر خوراکی و خوراکی (خارج منزل) سالانه یک خانوار شهری در هر یک از گروه‌های درآمد

سالانه: ۱۳۹۰ بر اساس طبقه‌بندی COICOP (هزار ریال)

۹۰۰۰۰ تا ۷۵۰۰۱	۷۵۰۰۰ تا ۶۰۰۰۱	۶۰۰۰۰ تا ۴۵۰۰۱	۴۵۰۰۰ هزار ریال و کمتر	کل	ضریب تغییرات (CV) <sup>(۱)</sup>	اقلام
هزار ریال	هزار ریال	هزار ریال	هزار ریال	هزار ریال		
۶۶۰۸۱	۵۳۲۷۴	۴۷۵۵۹	۳۳۳۹۹	۱۰۱۲۲۳	۰/۰۱۳۶	هزینه‌های غیر خوراکی و خوراکی (خارج منزل)
۴۴۲۵	۳۴۳۰	۲۸۹۵	۱۸۹۰	۵۶۰۳	۰/۰۲۴۴	پوشاک و کفش
۳۴۰۳	۲۶۶۰	۲۲۰۶	۱۴۲۵	۴۴۳۹	۰/۰۲۵۰	پوشاک و تعمیرات آن
۱۰۲۲	۷۷۰	۶۸۹	۴۶۵	۱۱۶۴	۰/۰۲۸۷	کفش و تعمیرات آن
۲۹۲۱۸	۲۴۵۵۹	۲۲۸۲۱	۱۷۱۲۹	۴۴۱۶۵	۰/۰۱۸۷	مسکن، آب، فاضلاب، سوخت و روشنایی
۵۱۱۷	۵۱۸۴	۵۱۴۴	۳۵۶۴	۴۸۰۶	۰/۰۳۸۷	اجاره‌بهای واقعی مسکن
۱۸۰۳۱	۱۴۰۰۹	۱۱۸۰۷	۹۵۲۳	۳۲۰۷۱	۰/۰۲۳۲	اجاره‌بهای احتسابی مسکن
۵۶۹	۳۸۰	۴۴۰	۳۵۳	۸۸۷	۰/۰۵۱۸	نگهداری و تعمیر واحد مسکونی (اقامتگاه اول و بعدی)
۱۲۷۲	۱۰۷۶	۱۸۱۹	۷۶۰	۱۵۴۱	۰/۰۴۱۳	هزینه آب و فاضلاب و سایر خدمات مربوط به واحد مسکونی
۴۲۲۹	۳۹۰۹	۳۶۱۱	۲۹۲۹	۴۸۶۱	۰/۰۱۴۸	روشنایی و سوخت
۳۳۸۰	۳۰۲۸	۲۴۲۲	۱۶۷۲	۴۹۳۶	۰/۰۲۸۳	میلمان، لوازم خانگی و نگهداری معمول آن‌ها
۶۵۱	۴۸۷	۴۶۸	۲۷۷	۱۳۱۰	۰/۰۴۶۱	میلمان و اثاث، فرش و سایر کفپوش‌ها
۲۷۷	۳۷۵	۱۷۸	۱۳۵	۴۲۸	۰/۰۶۸۸	لوازم پارچه‌ای خانگی (کم‌دوام)
۷۶۲	۶۳۵	۴۷۳	۳۲۱	۱۱۵۰	۰/۰۴۵۲	وسایل خانگی
۴۳۳	۳۴۸	۲۴۵	۱۶۱	۶۱۹	۰/۰۸۰۷	انواع ظروف غذاخوری و سایر لوازم خانگی
۹۷	۸۱	۶۶	۴۰	۱۱۳	۰/۰۶۰۳	ابزار و تجهیزات منزل و باغ
۱۱۶۰	۱۱۰۳	۹۹۳	۷۲۷	۱۳۱۶	۰/۰۱۱۱	کالاها و خدمات برای امور جاری منزل
۶۵۶۹	۵۲۲۷	۵۳۹۵	۳۸۱۸	۸۱۱۰	۰/۰۳۲۸	بهداشت و درمان
۱۹۲۳	۱۷۶۲	۱۹۰۴	۱۴۶۱	۲۶۴۰	۰/۰۴۶۱	محصولات و وسایل و لوازم پزشکی
۳۳۹۲	۲۳۴۴	۲۴۴۰	۱۴۸۶	۳۵۶۶	۰/۰۴۱۷	خدمات طبی سرپایی
۱۲۵۴	۱۲۲۱	۱۰۵۲	۸۷۱	۱۹۰۳	۰/۰۸۰۲	خدمات بیمارستانی
۶۲۱۶	۵۰۲۶	۴۸۶۷	۲۵۰۱	۱۰۷۹۸	۰/۰۲۵۲	حمل و نقل
۱۳۲۳	۱۳۴۴	۱۲۸۳	۴۸۹	۳۶۵۶	۰/۰۶۴۲	خرید وسایل نقلیه
۲۸۳۰	۱۶۶۸	۱۶۸۲	۸۰۲	۴۶۱۵	۰/۰۲۱۵	تجهیزات حمل و نقل شخصی
۲۰۶۲	۲۰۱۴	۱۹۰۳	۱۲۱۱	۲۵۲۶	۰/۰۱۸۹	خدمات حمل و نقل
۳۱۱۲	۲۶۸۹	۲۵۰۵	۱۶۰۶	۴۴۴۹	۰/۰۱۳۵	ارتباطات
۴	۷	۳	۱	۵	۰/۱۲۲۳	خدمات پستی
۱۱۳	۹۷	۹۵	۵۳	۱۹۹	۰/۰۳۹۴	تجهیزات تلفن و تلفکس
۲۹۹۵	۲۵۸۴	۲۴۰۷	۱۵۵۲	۴۲۴۵	۰/۰۱۳۶	خدمات تلفن و فکس
۱۵۰۳	۱۲۲۷	۱۰۲۲	۸۲۰	۲۷۸۰	۰/۰۵۳۴	خدمات فرهنگی و تفریحات
۳۹۷	۲۶۴	۱۷۷	۱۳۱	۷۲۶	۰/۰۴۳۷	تجهیزات سمعی - بصری، عکاسی و داده‌پردازی و لوازم آن‌ها
.	۱	.	.	۵	۰/۵۰۵۰	سایر وسایل عمده با دوام برای تفریح و فرهنگ
۱۴۴	۱۳۹	۱۴۰	۷۰	۲۱۳	۰/۰۴۴۲	سایر اقلام و وسایل تفریحی، باغ‌ها و حیوان‌های خانگی
۱۰۷	۹۱	۱۲۳	۸۴	۲۳۱	۰/۰۶۱۰	خدمات فرهنگی و تفریحی
۳۹۴	۴۰۳	۲۲۹	۱۳۷	۵۵۳	۰/۰۲۸۸	روزنامه، کتاب و لوازم‌التحریر
۴۶۱	۳۳۰	۳۵۳	۴۰۸	۱۰۵۲	۰/۱۳۰۹	هزینه مسافرت‌های دستجمعی (همراه تور)
۱۲۷۶	۱۰۲۱	۷۴۳	۳۵۶	۲۷۸۰	۰/۰۳۳۲	آموزش و تحصیل
۱۲۱۷	۹۹۷	۷۳۱	۳۴۹	۲۶۷۸	۰/۰۳۴۰	هزینه آموزش سطح‌بندی شده
۵۹	۲۴	۱۳	۸	۱۰۲	۰/۰۶۸۱	هزینه آموزش‌های سطح‌بندی نشده
۱۱۵۶	۵۹۴	۵۳۰	۵۷۸	۱۷۵۷	۰/۱۱۲۶	غذاهای آماده، هتل و رستوران
۷۲۶	۵۴۹	۴۱۶	۳۵۹	۱۲۵۸	۰/۰۸۲۳	خدمات تهیه و ارائه غذا
۴۳۰	۴۵	۱۱۳	۲۱۹	۴۹۸	۰/۳۲۱۳	خدمات تأمین جا (مهمانسراها، هتل، مسافرخانه و...)
۷۷۱۵	۵۱۱۰	۳۳۹۲	۲۳۱۰	۱۳۶۰۶	۰/۰۱۸۱	کالاها و خدمات متفرقه
۱۶۲۹	۱۴۸۱	۱۲۶۷	۹۲۳	۲۰۵۲	۰/۰۱۷۳	خدمات شخصی
۶۲۲	۲۶۵	۱۶۷	۱۴۰	۸۲۶	۰/۱۲۰۲	لوازم شخصی طبقه‌بندی نشده در جای دیگر
۲۴	۲۱	۱۳	۴	۴۶	۰/۱۷۱۹	حمایت اجتماعی و خدمات مشاوره‌ای
۴۷۹۹	۲۸۴۹	۱۵۶۵	۷۹۴	۹۹۳۱	۰/۰۲۰۰	بیمه
۱۷۱	۱۵۸	۱۳۹	۱۱۵	۲۹۸	۰/۰۳۵۸	خدمات مالی طبقه‌بندی نشده در جای دیگر
۴۷۰	۳۳۵	۲۳۹	۳۳۳	۴۵۴	۰/۰۹۷۲	سایر خدمات طبقه‌بندی نشده در جای دیگر
۱۵۱۸	۱۳۶۴	۹۶۷	۷۰۷	۲۲۳۹	۰/۰۳۴۳	انتقالات



## ۸-۵- متوسط انواع هزینه‌های غیر خوراکی و خوراکی (خارج منزل) سالانه یک خانوار شهری در هر یک از گروه‌های درآمد

سالانه: ۱۳۹۰ بر اساس طبقه‌بندی COICOP (دنباله)

(هزار ریال)

اقلام	تا ۹۰۰۰۱ هزار ریال	تا ۱۰۰۰۰۱ هزار ریال	تا ۱۲۰۰۰۱ هزار ریال	تا ۱۴۰۰۰۱ هزار ریال	تا ۱۶۵۰۰۱ هزار ریال	تا ۱۹۵۰۰۱ هزار ریال و بیش تر
هزینه‌های غیر خوراکی و خوراکی (خارج منزل)	۷۵۲۱۷	۱۶۵۷۸	۱۰۰۱۹۰	۱۲۱۳۷۰	۱۳۵۹۱۶	۲۰۵۶۵۶
پوشاک و کفش	۴۶۲۱	۵۳۹۴	۵۵۸۸	۷۴۷۷	۷۰۳۰	۹۵۱۸
پوشاک و تعمیرات آن	۲۵۸۹	۴۳۱۰	۴۴۷۳	۵۸۳۳	۵۶۳۹	۷۷۰۳
کفش و تعمیرات آن	۱۰۳۳	۱۰۸۳	۱۱۱۵	۱۶۴۴	۱۳۹۱	۱۸۱۶
مسکن، آب، فاضلاب، سوخت و روشنایی	۳۱۹۷۰	۳۶۷۵۹	۴۱۹۰۶	۴۸۸۶۴	۵۶۰۵۵	۹۳۳۶۲
اجاره‌بهای واقعی مسکن	۵۳۱۲	۴۷۰۵	۴۷۰۳	۴۱۲۰	۳۲۵۰	۵۹۹۱
اجاره‌بهای احتسابی مسکن	۲۰۴۱۳	۲۴۶۵۵	۲۹۸۰۶	۳۶۶۰۵	۴۴۴۷۴	۷۶۶۱۸
نگهداری و تعمیر واحد مسکونی (اقامتگاه اول و بعدی)	۶۹۴	۹۰۲	۹۵۰	۱۲۶۵	۱۲۴۴	۱۴۸۳
هزینه آب و فاضلاب و سایر خدمات مربوط به واحد مسکونی	۱۲۸۵	۱۵۵۴	۱۴۵۶	۱۶۷۰	۱۶۰۰	۲۳۲۸
روشنایی و سوخت	۴۲۶۶	۴۹۴۳	۴۹۹۰	۵۲۰۳	۵۴۸۷	۶۹۴۳
میلان، لوازم خانگی و نگهداری معمول آن‌ها	۴۰۳۶	۴۸۰۳	۵۰۱۸	۶۷۰۹	۶۵۷۹	۸۴۱۰
میلان و اثاث، فرش و سایر کفپوش‌ها	۹۳۲	۱۰۹۸	۱۳۱۸	۱۸۷۹	۱۶۷۹	۲۹۴۸
لوازم پارچه‌ای خانگی (کم‌دوام)	۳۸۱	۴۴۳	۳۹۶	۵۵۷	۴۹۷	۷۳۶
وسایل خانگی	۹۲۹	۱۰۳۳	۱۰۸۰	۱۷۳۳	۱۹۲۷	۱۹۳۵
انواع ظروف غذاخوری و سایر لوازم خانگی	۴۴۴	۸۰۴	۶۷۰	۸۸۸	۷۵۱	۹۵۱
ابزار و تجهیزات منزل و باغ	۸۲	۱۲۴	۱۸۴	۱۲۶	۱۲۳	۱۳۹
کالاها و خدمات برای امور جاری منزل	۱۲۶۸	۱۳۰۱	۱۳۷۰	۱۵۲۶	۱۶۰۱	۱۷۰۲
بهداشت و درمان	۵۴۹۸	۷۰۶۱	۹۰۱۹	۸۵۵۰	۱۱۶۴۲	۱۳۵۹۳
محصولات و وسایل و لوازم پزشکی	۱۷۲۲	۲۵۰۹	۲۹۲۸	۲۹۴۱	۳۰۶۵	۴۴۸۹
خدمات طبی سرپایی	۲۶۶۹	۳۱۴۲	۳۷۵۰	۴۰۰۳	۵۲۲۱	۵۵۵۵
خدمات بیمارستانی	۱۱۰۷	۱۴۰۹	۲۳۴۱	۱۶۰۶	۲۳۵۶	۳۵۵۰
حمل و نقل	۸۴۷۹	۸۷۱۹	۱۱۴۴۶	۱۵۲۰۷	۱۶۰۸۵	۲۱۱۲۳
خرید وسایل نقلیه	۲۸۷۵	۲۲۹۸	۳۸۰۱	۶۰۱۱	۶۴۶۸	۷۸۱۲
تجهیزات حمل و نقل شخصی	۳۴۱۱	۴۰۱۳	۵۱۷۴	۶۲۴۴	۶۶۳۴	۹۴۳۱
خدمات حمل و نقل	۲۱۹۴	۲۴۰۸	۲۴۷۱	۲۹۵۲	۲۹۸۲	۳۸۸۰
ارتباطات	۳۵۹۹	۴۰۱۴	۴۶۲۷	۵۵۶۲	۵۶۹۹	۷۹۹۹
خدمات پستی	۱	۵	۲	۵	۶	۱۰
تجهیزات تلفن و تلفکس	۱۳۲	۱۶۵	۱۷۷	۲۵۴	۳۰۸	۴۲۶
خدمات تلفن و فکس	۳۴۶۶	۳۸۴۴	۴۴۴۸	۵۳۰۳	۵۳۸۵	۷۵۶۴
خدمات فرهنگی و تفریحات	۱۹۲۱	۲۲۴۸	۲۴۴۳	۳۵۳۴	۳۶۳۲	۶۵۰۵
تجهیزات سمعی-بصری، عکاسی و داده‌پردازی و لوازم آن‌ها	۴۷۹	۶۲۲	۶۷۴	۱۱۳۱	۱۰۸۲	۱۵۷۵
سایر وسایل عمده با دوام برای تفریح و فرهنگ	۱	۴	۴	۰	۳	۲۱
سایر اقلام و وسایل تفریحی، باغ‌ها و حیوانات خانگی	۱۳۸	۱۸۹	۲۱۵	۳۴۳	۲۴۹	۳۶۶
خدمات فرهنگی و تفریحی	۲۳۵	۱۷۳	۱۹۶	۳۰۸	۳۱۲	۵۰۳
روزنامه، کتاب و لوازم التحریر	۳۸۸	۴۸۳	۵۶۲	۶۵۹	۸۱۷	۱۰۳۳
هزینه مسافرت‌های دستجمعی (همراه تور)	۶۸۱	۷۷۷	۷۹۲	۱۰۹۲	۱۱۶۹	۳۰۰۷
آموزش و تحصیل	۱۴۴۳	۲۱۶۶	۳۰۳۰	۳۴۱۵	۴۶۵۶	۶۵۷۹
هزینه آموزش سطح‌بندی شده	۱۳۹۷	۲۰۷۷	۲۹۲۶	۳۲۸۰	۴۵۰۴	۶۳۰۹
هزینه آموزش‌های سطح‌بندی نشده	۴۶	۶۹	۱۰۴	۱۳۵	۱۵۳	۲۷۰
غذاهای آماده، هتل و رستوران	۲۵۶۴	۱۵۸۵	۱۱۱۱	۳۱۹۵	۱۶۳۳	۳۴۱۶
خدمات تهیه و ارائه غذا	۷۶۲	۱۱۶۷	۱۰۴۵	۲۴۳۲	۱۴۱۵	۲۵۲۸
خدمات تأمین جا (مهمانسراها، هتل، مسافرخانه و...)	۱۸۰۲	۴۱۸	۶۶	۷۶۳	۲۱۷	۸۸۷
کالاها و خدمات متفرقه	۹۶۵۷	۱۱۸۹۳	۱۴۵۷۸	۱۶۱۷۳	۲۰۲۴۹	۳۰۳۲۰
خدمات شخصی	۱۶۸۶	۲۰۱۲	۲۰۶۵	۲۳۱۶	۲۵۸۴	۳۳۴۳
لوازم شخصی طبقه‌بندی نشده در جای دیگر	۷۴۸	۶۶۳	۹۲۲	۶۰۲	۷۸۲	۲۱۹۰
حمایت اجتماعی و خدمات مشاوره‌ای	۲۰	۲۳	۲۸	۲۱	۷۲	۱۵۶
بیمه	۶۵۶۲	۸۶۱۸	۱۰۹۵۳	۱۲۴۶۸	۱۵۵۵۸	۲۳۳۵۰
خدمات مالی طبقه‌بندی نشده در جای دیگر	۲۳۱	۲۹۴	۳۰۵	۳۹۸	۴۱۲	۵۳۵
سایر خدمات طبقه‌بندی نشده در جای دیگر	۴۱۰	۲۸۴	۳۰۶	۳۶۸	۸۴۰	۷۹۵
انتقالات	۱۴۲۸	۱۹۵۶	۲۱۲۵	۲۶۸۳	۲۶۵۷	۴۷۸۰

(۱) ضریب تغییرات (CV) فقط برای ستون کل محاسبه شده است.

۵-۹- متوسط انواع هزینه‌های خوراکی (داخل منزل) و دخانی سالانه یک خانوار شهری در هر یک از دهک‌های درآمد سالانه:

(هزار ریال)

۱۳۹۰ بر اساس طبقه‌بندی COICOP

دهک سوم	دهک دوم	دهک اول	کل	ضریب تغییرات (CV) <sup>(۱)</sup>	اقدام	
۲۸۲۵۹	۲۵۲۱۲	۲۳۳۲۴	۱۶۹۲۸	۳۱۴۹۳	۰/۰۰۷۷	هزینه‌های خوراکی (داخل منزل) و دخانی
۷۴۱۵	۶۷۵۷	۶۳۸۹	۴۷۳۷	۷۸۹۰	۰/۰۱۱۰	غلات، نان، آرد، رشته و فراورده‌های آن
۲۸۰۳	۲۵۰۲	۲۲۵۹	۱۶۲۵	۳۱۹۱	۰/۰۲۰۷	غلات
۳۶۳۱	۳۴۳۰	۳۳۲۰	۲۵۵۱	۳۶۶۴	۰/۰۰۹۵	انواع نان
۴۱۵	۳۴۴	۳۸۲	۲۸۰	۴۰۹	۰/۰۱۴۸	آرد و رشته و فراورده‌های آن
۵۶۵	۴۸۱	۴۲۸	۲۸۲	۶۲۶	۰/۰۲۰۱	بیسکویت و کیک
۶۵۱۹	۵۵۷۱	۴۸۵۶	۳۳۴۵	۷۷۶۰	۰/۰۱۱۱	گوشت
۳۳۷۹	۲۸۲۸	۲۳۳۲	۱۴۷۱	۴۲۴۶	۰/۰۱۴۲	گوشت دام
۲۴۱۰	۲۱۲۰	۲۰۱۰	۱۵۱۳	۲۵۱۸	۰/۰۱۰۲	گوشت پرندگان
۳۵	۲۵	۲۵	۲۰	۳۹	۰/۰۵۱۶	گوشت‌های آماده برای طبخ
۶۹۶	۵۹۸	۴۸۹	۳۴۱	۹۵۶	۰/۰۲۳۰	ماهی و میگو و فراورده‌های آن
۲۹۳۲	۲۶۰۷	۲۳۶۲	۱۷۷۱	۳۲۲۹	۰/۰۰۸۹	شیر و فراورده‌های آن (بجز کره) و تخم پرندگان
۷۹۲	۷۱۴	۵۷۰	۴۵۹	۹۱۷	۰/۰۱۵۶	شیر
۱۴۱۸	۱۲۴۲	۱۱۴۳	۸۱۶	۱۵۹۴	۰/۰۱۰۸	فراورده‌های شیر (بجز کره)
۷۲۲	۶۵۱	۶۴۹	۴۹۶	۷۱۸	۰/۰۰۸۵	تخم پرندگان
۱۳۷۲	۱۲۸۸	۱۲۶۱	۹۳۲	۱۴۵۸	۰/۰۰۹۳	روغن‌ها، چربی‌ها و کره
۲۹	۳۳	۲۸	۲۲	۵۳	۰/۰۹۵۲	روغن‌ها و چربی‌های حیوانی (بجز کره)
۱۹۸	۱۶۹	۱۳۲	۷۳	۲۳۲	۰/۰۲۱۲	انواع کره
۱۱۴۵	۱۰۸۷	۱۱۰۲	۸۳۷	۱۱۷۳	۰/۰۰۹۰	روغن‌های نباتی
۳۲۸۱	۲۶۹۵	۲۳۹۰	۱۶۰۱	۳۸۴۳	۰/۰۱۳۷	میوه‌ها و خشکبار
۲۰۵۵	۱۶۳۷	۱۳۹۵	۹۱۳	۲۴۲۱	۰/۰۱۳۷	میوه‌های درختی
۳۹۲	۳۷۴	۳۷۴	۲۸۹	۴۰۰	۰/۰۲۷۳	میوه‌های جالیزی
۸۳۴	۶۸۴	۶۲۰	۳۹۹	۱۰۲۲	۰/۰۳۰۰	خشکبار
۳۰۱۲	۲۶۴۵	۲۶۲۸	۱۹۰۵	۳۲۲۸	۰/۰۰۸۵	سبزی‌های تازه و خشک شده و حبوب
۶۴۹	۵۲۲	۴۸۸	۳۱۲	۷۰۹	۰/۰۱۳۹	سبزی‌های برگ‌گی
۹۴۹	۸۶۳	۸۷۸	۶۴۸	۱۰۵۷	۰/۰۱۰۳	سبزی‌های بوته‌ای
۷۸۴	۷۲۴	۷۱۸	۵۲۳	۸۳۳	۰/۰۰۹۱	سبزی‌های ریشه‌ای
۵	۲	۳	۱	۶	۰/۱۶۱۲	سایر انواع سبزی
۱۲	۴	۴	۳	۱۴	۰/۰۹۵۰	سبزی‌های آماده بسته‌بندی شده
۶۱۲	۵۳۱	۵۳۸	۴۱۸	۶۱۰	۰/۰۱۵۴	حبوب
۱۳۲۷	۱۱۶۶	۱۰۷۰	۸۳۲	۱۳۹۳	۰/۰۱۳۹	قند، شکر، مرباها و شیرینی‌ها
۷۶۹	۷۴۷	۶۹۰	۵۵۱	۷۵۰	۰/۰۱۴۰	قند و شکر
۵۵۸	۴۱۹	۳۸۰	۲۸۱	۶۴۳	۰/۰۲۲۲	مرباها و شیرینی‌ها
۸۳۸	۷۵۱	۷۰۴	۵۳۱	۹۱۸	۰/۰۱۲۸	ادویه‌ها، چاشنی‌ها و سایر ترکیب‌های خوراکی
۲۲۵	۲۰۱	۱۹۶	۱۴۷	۲۶۱	۰/۰۲۱۳	انواع ادویه
۶۱۳	۵۵۰	۵۰۸	۳۸۴	۶۵۷	۰/۰۱۲۶	چاشنی‌ها و سایر ترکیب‌های خوراکی
۱۱۲۳	۱۰۴۰	۹۸۸	۷۷۳	۱۲۱۱	۰/۰۱۰۴	چای، قهوه، کاکائو و نوشابه‌ها
۵۵۷	۵۲۷	۵۳۴	۴۲۹	۵۶۵	۰/۰۱۲۴	چای، قهوه و کاکائو
۵۶۶	۵۱۳	۴۵۴	۳۴۴	۶۴۶	۰/۰۱۴۳	نوشابه‌ها
۵۴۰	۶۹۱	۶۷۷	۵۰۰	۵۶۳	۰/۰۳۱۹	دخانی‌ها



۵-۹- متوسط انواع هزینه‌های خوراکی (داخل منزل) و دخانی سالانه یک خانوار شهری در هر یک از دهک‌های درآمد سالانه:

۱۳۹۰ بر اساس طبقه‌بندی COICOP (دنباله) (هزار ریال)

دهک پنجم	دهک ششم	دهک هفتم	دهک هشتم	دهک نهم	دهک دهم	اقلام
۲۹۷۹۴	۳۲۴۴۵	۳۵۷۴۷	۳۷۲۸۴	۳۹۸۵۲	۴۵۹۹۲	هزینه‌های خوراکی (داخل منزل) و دخانی.....
۷۷۶۳	۸۰۴۸	۸۹۴۴	۹۳۰۵	۹۵۱۸	۱۰۰۳۱	غلات، نان، آرد، رشته و فراورده‌های آن.....
۳۰۶۶	۳۱۹۴	۳۷۹۵	۳۹۵۲	۴۰۸۷	۴۶۲۷	غلات.....
۳۷۱۲	۳۷۵۲	۳۹۹۰	۴۱۳۶	۴۰۵۷	۴۰۶۲	انواع نان.....
۴۰۵	۴۴۵	۴۵۲	۴۷۲	۴۴۸	۴۵۳	آرد و رشته و فراورده‌های آن.....
۵۸۰	۶۵۷	۷۰۷	۷۴۴	۹۲۵	۸۸۹	بیسکویت و کیک.....
۷۱۶۵	۸۰۴۲	۸۹۲۱	۹۲۵۵	۱۰۷۷۷	۱۳۱۴۶	گوشت.....
۳۸۴۷	۴۳۵۸	۴۹۸۱	۵۱۵۵	۶۲۶۵	۷۸۴۹	گوشت دام.....
۲۴۶۰	۲۶۷۰	۲۷۶۰	۲۸۴۱	۳۰۵۷	۳۳۴۴	گوشت پرندگان.....
۳۲	۳۵	۳۹	۴۳	۵۶	۷۵	گوشت‌های آماده برای طبخ.....
۸۲۵	۹۷۹	۱۱۴۲	۱۲۱۷	۱۳۹۸	۱۸۷۹	ماهی و میگو و فراورده‌های آن.....
۲۹۳۷	۳۳۵۹	۳۵۹۱	۳۷۷۰	۴۰۹۵	۴۸۶۸	شیر و فراورده‌های آن (بجز کره) و تخم پرندگان.....
۷۶۱	۹۱۲	۱۰۶۲	۱۰۸۳	۱۲۵۷	۱۵۶۰	شیر.....
۱۴۶۱	۱۶۷۵	۱۷۶۴	۱۸۸۶	۲۰۳۸	۲۵۰۱	فراورده‌های شیر (بجز کره).....
۷۱۵	۷۷۳	۷۶۵	۸۰۱	۸۰۰	۸۰۷	تخم پرندگان.....
۱۳۹۷	۱۵۲۶	۱۶۱۴	۱۶۶۳	۱۶۱۲	۱۹۱۷	روغن‌ها، چربی‌ها و کره.....
۳۷	۴۱	۷۱	۸۶	۳۸	۱۴۱	روغن‌ها و چربی‌های حیوانی (بجز کره).....
۲۳۳	۲۶۸	۲۶۳	۲۹۹	۳۰۴	۳۸۴	انواع کره.....
۱۱۲۶	۱۲۱۷	۱۲۸۰	۱۲۷۸	۱۲۷۰	۱۳۹۱	روغن‌های نباتی.....
۳۴۷۹	۳۸۹۲	۴۴۵۱	۴۷۱۸	۵۱۸۱	۶۷۴۲	میوه‌ها و خشکبار.....
۲۱۸۲	۲۵۳۵	۲۷۷۷	۳۰۱۷	۳۳۰۸	۴۳۹۲	میوه‌های درختی.....
۳۵۱	۴۰۷	۴۱۲	۴۱۷	۴۶۳	۵۲۰	میوه‌های جالبزی.....
۹۴۶	۹۴۹	۱۲۶۲	۱۲۸۳	۱۴۰۹	۱۸۳۰	خشکبار.....
۳۱۴۸	۳۳۹۵	۳۵۵۹	۳۸۷۷	۳۸۸۹	۴۲۲۵	سبزی‌های تازه و خشک شده و حبوب.....
۶۸۶	۷۶۳	۸۳۱	۸۹۲	۹۳۸	۱۰۱۱	سبزی‌های برگی.....
۹۹۴	۱۰۵۹	۱۱۳۶	۱۲۵۸	۱۲۸۱	۱۵۰۲	سبزی‌های بوته‌ای.....
۸۱۸	۸۹۹	۹۲۳	۹۴۹	۹۵۲	۱۰۴۰	سبزی‌های ریشه‌ای.....
۳	۳	۱۰	۶	۱۳	۱۲	سایر انواع سبزی.....
۱۰	۱۱	۱۵	۲۰	۳۰	۲۸	سبزی‌های آماده بسته‌بندی شده.....
۶۳۷	۶۶۰	۶۴۶	۷۵۲	۶۷۴	۶۳۳	حبوب.....
۱۳۳۸	۱۴۷۵	۱۶۲۸	۱۶۳۰	۱۶۹۵	۱۷۷۰	قند، شکر، مرباها و شیرینی‌ها.....
۷۸۰	۸۲۹	۸۲۸	۸۱۷	۷۷۹	۷۱۲	قند و شکر.....
۵۵۷	۶۴۶	۸۰۰	۸۱۳	۹۱۶	۱۰۵۸	مرباها و شیرینی‌ها.....
۸۶۱	۹۸۰	۱۰۶۹	۱۱۱۱	۱۱۲۰	۱۲۱۵	ادویه‌ها، چاشنی‌ها و سایر ترکیب‌های خوراکی.....
۲۴۴	۲۶۲	۳۰۶	۳۲۸	۳۲۲	۳۷۵	انواع ادویه.....
۶۱۷	۷۱۸	۷۶۲	۷۸۳	۷۹۸	۸۴۰	چاشنی‌ها و سایر ترکیب‌های خوراکی.....
۱۱۶۳	۱۲۸۰	۱۳۷۰	۱۴۵۳	۱۴۴۴	۱۴۷۲	چای، قهوه، کاکائو و نوشابه‌ها.....
۵۴۱	۶۰۰	۶۳۰	۶۵۵	۶۰۵	۵۷۱	چای، قهوه و کاکائو.....
۶۲۲	۶۸۰	۷۴۰	۷۹۸	۸۳۹	۹۰۰	نوشابه‌ها.....
۵۴۴	۴۴۹	۶۰۰	۵۰۱	۵۲۲	۶۰۶	دخانی‌ها.....

(۱) ضریب تغییرات (CV) فقط برای ستون کل محاسبه شده است.

۱-۵- متوسط انواع هزینه‌های غیر خوراکی و خوراکی (خارج منزل) سالانه یک خانوار شهری در هر یک از دهک‌های درآمد  
سالانه: ۱۳۹۰ بر اساس طبقه‌بندی COICOP (هزار ریال)

دهک سوم	دهک دوم	دهک اول	کل	ضریب تغییرات (CV) <sup>(۱)</sup>	اقلام
۶۰۵۲۷	۵۰۱۰۶	۳۵۲۳۱	۱۰۱۲۳۳	۰/۰۱۳۶	هزینه‌های غیر خوراکی و خوراکی (خارج منزل)
۴۷۴۶	۳۰۸۳	۲۰۸۵	۵۶۰۳	۰/۰۲۴۴	پوشاک و کفش
۳۶۶۲	۲۳۸۰	۱۵۶۲	۴۴۳۹	۰/۰۲۵۰	پوشاک و تعمیرات آن
۱۰۸۴	۷۰۳	۵۲۳	۱۱۶۴	۰/۰۲۸۷	کفش و تعمیرات آن
۳۰۹۱۳	۲۳۷۷۹	۱۷۷۴۲	۴۴۱۶۵	۰/۰۱۸۷	مسکن، آب، فاضلاب، سوخت و روشنایی
۵۲۲۹	۵۳۳۷	۳۷۰۵	۴۸۰۶	۰/۰۳۸۷	اجاره‌بهای واقعی مسکن
۱۹۶۷۰	۱۲۶۷۳	۹۸۹۰	۳۲۰۷۱	۰/۰۲۳۲	اجاره‌بهای احتسابی مسکن
۵۷۰	۴۱۶	۳۷۲	۸۸۷	۰/۰۵۱۸	نگهداری و تعمیر واحد مسکونی (اقامتگاه اول و بعدی)
۱۲۷۸	۱۶۰۲	۷۸۳	۱۵۴۱	۰/۰۴۱۳	هزینه آب و فاضلاب و سایر خدمات مربوط به واحد مسکونی
۴۱۶۵	۳۷۵۲	۲۹۹۲	۴۸۶۱	۰/۰۱۴۸	روشنایی و سوخت
۳۷۱۵	۲۶۷۹	۱۷۷۶	۴۹۳۶	۰/۰۲۸۳	میلمان، لوازم خانگی و نگهداری معمول آن‌ها
۸۱۶	۴۲۷	۳۱۲	۱۳۱۰	۰/۰۴۶۱	میلمان و اثاث، فرش و سایر کفپوش‌ها
۲۹۱	۳۰۲	۱۴۹	۴۲۸	۰/۰۶۸۸	لوازم پارچه‌ای خانگی (کم‌دوام)
۸۰۸	۵۲۵	۳۱۰	۱۱۵۰	۰/۰۴۵۲	وسایل خانگی
۴۸۴	۳۱۱	۱۶۹	۶۱۹	۰/۰۸۰۷	انواع ظروف غذاخوری و سایر لوازم خانگی
۸۳	۷۳	۴۸	۱۱۳	۰/۰۶۰۳	ابزار و تجهیزات منزل و باغ
۱۲۳۴	۱۰۴۱	۷۸۷	۱۳۱۶	۰/۰۱۱۱	کالاها و خدمات برای امور جاری منزل
۶۳۱۵	۵۲۷۶	۴۰۵۵	۸۱۱۰	۰/۰۳۲۸	بهداشت و درمان
۱۹۷۵	۱۸۱۸	۱۵۵۳	۲۶۴۰	۰/۰۴۶۱	محصولات و وسایل و لوازم پزشکی
۳۱۲۶	۲۳۰۵	۱۶۳۶	۳۵۶۶	۰/۰۴۱۷	خدمات طبی سرپایی
۱۲۱۴	۱۱۵۴	۸۶۶	۱۹۰۳	۰/۰۸۰۲	خدمات بیمارستانی
۷۳۵۷	۴۸۸۰	۲۹۰۲	۱۰۷۹۸	۰/۰۲۵۲	حمل و نقل
۲۲۳۸	۱۱۹۶	۶۳۹	۳۶۵۶	۰/۰۶۴۲	خرید وسایل نقلیه
۳۰۱۷	۱۶۸۶	۹۳۴	۴۶۱۵	۰/۰۲۱۵	تجهیزات حمل و نقل شخصی
۲۱۰۲	۱۹۹۸	۱۳۲۹	۲۵۲۶	۰/۰۱۸۹	خدمات حمل و نقل
۳۲۹۸	۲۵۹۳	۱۷۳۶	۴۴۴۹	۰/۰۱۳۵	ارتباطات
۳	۶	۲	۵	۰/۱۲۳۳	خدمات پستی
۱۱۹	۹۲	۶۰	۱۹۹	۰/۰۳۹۴	تجهیزات تلفن و تلفکس
۳۱۷۶	۲۴۹۵	۱۶۷۴	۴۲۴۵	۰/۰۱۳۶	خدمات تلفن و فکس
۱۷۷۲	۱۱۰۲	۸۲۲	۲۷۸۰	۰/۰۵۳۴	خدمات فرهنگی و تفریحات
۴۳۴	۲۵۴	۱۲۴	۷۲۶	۰/۰۴۳۷	تجهیزات سمعی - بصری، عکاسی و داده‌پردازی و لوازم آن‌ها
۱	۰	۰	۵	۰/۵۰۵۰	سایر وسایل عمده با دوام برای تفریح و فرهنگ
۱۵۸	۱۲۲	۹۰	۲۱۳	۰/۰۴۴۲	سایر اقلام و وسایل تفریحی، باغ‌ها و حیوان‌های خانگی
۱۵۰	۱۱۷	۷۷	۲۳۱	۰/۰۶۱۰	خدمات فرهنگی و تفریحی
۴۱۱	۲۷۴	۱۵۳	۵۵۳	۰/۰۳۸۸	روزنامه، کتاب و لوازم‌التحریر
۶۱۸	۳۳۴	۲۷۸	۱۰۵۲	۰/۱۳۰۹	هزینه مسافرت‌های دستجمعی (همراه تور)
۱۳۹۶	۸۳۸	۴۱۶	۲۷۸۰	۰/۰۳۳۲	آموزش و تحصیل
۱۳۲۷	۸۱۸	۴۰۷	۲۶۷۸	۰/۰۳۴۰	هزینه آموزش سطح‌بندی شده
۶۹	۲۰	۹	۱۰۲	۰/۰۶۸۱	هزینه آموزش‌های سطح‌بندی نشده
۲۰۲۹	۵۶۷	۵۴۳	۱۷۵۷	۰/۱۱۲۶	غذاهای آماده، هتل و رستوران
۷۱۳	۴۵۱	۳۶۵	۱۲۵۸	۰/۰۸۲۳	خدمات تهیه و ارائه غذا
۱۳۱۶	۱۱۶	۱۷۹	۴۹۸	۰/۳۲۱۳	خدمات تأمین جا (مهمانسراها، هتل، مسافرخانه و...)
۹۱۳۶	۴۰۶۸	۲۴۵۱	۱۳۶۰۶	۰/۰۱۸۱	کالاها و خدمات متفرقه
۱۶۶۳	۱۳۷۲	۹۸۲	۲۰۵۲	۰/۰۱۷۳	خدمات شخصی
۷۷۶	۲۱۴	۸۷	۸۲۶	۰/۱۲۰۲	لوازم شخصی طبقه‌بندی نشده در جای دیگر
۲۹	۲۶	۳	۴۶	۰/۱۷۱۹	حمایت اجتماعی و خدمات مشاوره‌ای
۵۹۴۵	۲۰۰۱	۹۵۸	۹۹۳۱	۰/۰۲۰۰	بیمه
۲۰۶	۱۰۴	۱۱۴	۲۹۸	۰/۰۳۵۸	خدمات مالی طبقه‌بندی نشده در جای دیگر
۵۱۸	۳۰۷	۳۰۷	۴۵۴	۰/۰۹۷۲	سایر خدمات طبقه‌بندی نشده در جای دیگر
۱۳۸۰	۱۲۴۱	۷۱۱	۲۲۳۹	۰/۰۳۴۳	انتقالات



## ۵-۱۰- متوسط انواع هزینه‌های غیر خوراکی و خوراکی (خارج منزل) سالانه یک خانوار شهری در هر یک از دهک‌های درآمد

سالانه: ۱۳۹۰ بر اساس طبقه‌بندی COICOP (دنباله)

(هزار ریال)

اقلام	دهک پنجم	دهک ششم	دهک هفتم	دهک هشتم	دهک نهم	دهک دهم
هزینه‌های غیر خوراکی و خوراکی (خارج منزل)	۱۰۴۴۱	۹۶۰۱۴	۱۰۷۰۱۲	۱۲۷۱۰۷	۱۵۱۱۱۵	۲۳۲۶۵۲
..... (منزل)	۴۸۲۵	۵۸۸۸	۶۳۱۳	۷۳۹۹	۷۹۶۴	۹۸۶۵
پوشاک و کفش.....	۳۸۵۴	۴۶۷۸	۵۰۴۷	۵۸۰۳	۶۴۲۷	۷۹۸۶
پوشاک و تعمیرات آن.....	۹۷۱	۱۲۱۰	۱۲۶۶	۱۵۹۶	۱۵۳۷	۱۸۷۸
کفش و تعمیرات آن.....	۳۵۵۴۷	۳۸۹۱۶	۴۴۰۵۱	۵۱۵۳۳	۶۳۸۷۱	۱۰۸۱۸۱
مسکن، آب، فاضلاب، سوخت و روشنایی.....	۵۱۷۰	۴۶۹۳	۴۴۱۲	۳۶۰۲	۴۲۷۷	۶۶۲۶
اجاره‌بهای واقعی مسکن.....	۲۳۱۳۴	۲۶۸۰۱	۳۲۱۷۹	۳۹۵۰۰	۵۰۷۸۲	۸۹۹۰۴
اجاره‌بهای احتسابی مسکن.....	۸۹۲	۱۰۶۹	۸۴۸	۱۳۴۲	۱۴۲۱	۱۴۴۳
نگهداری و تعمیر واحد مسکونی (اقامتگاه اول و بعدی).....	۱۶۲۳	۱۳۶۷	۱۵۴۶	۱۶۹۷	۱۷۱۶	۲۵۹۶
هزینه آب و فاضلاب و سایر خدمات مربوط به واحد مسکونی.....	۴۷۲۹	۴۹۸۷	۵۰۶۶	۵۳۹۳	۵۶۷۶	۷۶۱۲
روشنایی و سوخت.....	۴۷۴۵	۵۰۱۰	۵۲۵۸	۶۸۸۶	۶۶۶۳	۹۴۳۷
میلمان، لوازم خانگی و نگهداری معمول آن‌ها.....	۱۰۵۰	۱۲۴۷	۱۳۷۶	۱۹۲۷	۱۸۰۷	۲۵۵۳
میلمان و اثاث، فرش و سایر کفپوش‌ها.....	۴۷۵	۴۲۰	۴۴۲	۵۷۲	۵۹۷	۷۵۸
لوازم پارچه‌های خانگی (کم‌دوام).....	۱۰۵۴	۱۰۸۹	۱۲۷۹	۱۷۷۶	۱۶۵۶	۲۲۴۰
وسایل خانگی.....	۷۸۵	۷۰۶	۶۰۹	۹۱۵	۸۱۴	۱۰۴۶
انواع ظروف غذاخوری و سایر لوازم خانگی.....	۸۹	۱۹۳	۱۵۶	۱۱۵	۱۴۳	۱۳۴
ابزار و تجهیزات منزل و باغ.....	۱۲۹۲	۱۳۵۵	۱۳۹۷	۱۵۸۱	۱۶۴۷	۱۷۰۶
کالاها و خدمات برای امور جاری منزل.....	۵۸۳۴	۸۵۸۰	۸۹۰۲	۹۳۰۲	۱۲۳۱۱	۱۴۶۳۶
بهداشت و درمان.....	۲۰۷۴	۲۸۲۲	۳۰۹۱	۳۱۷۳	۳۶۴۳	۴۵۷۰
محصولات و وسایل و لوازم پزشکی.....	۲۶۵۹	۳۶۰۳	۳۹۷۷	۴۴۸۶	۴۷۰۹	۶۲۱۱
خدمات طبی سربایی.....	۱۱۰۰	۲۱۵۶	۱۸۳۴	۱۶۴۲	۳۹۵۹	۳۸۵۵
خدمات بیمارستانی.....	۸۰۸۵	۱۰۶۲۸	۱۲۷۲۳	۱۵۸۹۷	۱۶۰۶۷	۲۳۶۰۵
حمل و نقل.....	۱۹۱۹	۳۲۴۱	۴۶۷۵	۶۶۷۱	۵۳۳۶	۹۱۰۳
خرید وسایل نقلیه.....	۳۸۶۹	۴۸۴۳	۵۵۵۳	۶۲۰۵	۷۶۵۰	۱۰۱۳۲
تجهیزات حمل و نقل شخصی.....	۲۲۹۷	۲۵۴۴	۲۴۹۵	۳۰۲۱	۳۰۸۱	۴۳۷۰
خدمات حمل و نقل.....	۳۸۶۰	۴۳۴۲	۵۰۳۴	۵۶۷۰	۶۳۶۶	۸۶۱۴
ارتباطات.....	۳	۴	۳	۵	۷	۱۲
خدمات پستی.....	۱۵۲	۱۸۰	۲۱۹	۲۹۹	۲۸۵	۴۷۷
تجهیزات تلفن و تلفکس.....	۳۷۰۵	۴۱۵۸	۴۸۱۲	۵۳۶۶	۶۰۷۴	۸۱۲۶
خدمات تلفن و فکس.....	۲۱۶۴	۲۴۳۱	۲۷۷۹	۳۵۰۰	۴۴۶۹	۷۴۱۶
خدمات فرهنگی و تفریحات.....	۵۵۸	۶۴۲	۹۰۱	۱۱۱۱	۱۲۹۵	۱۶۳۵
تجهیزات سمعی - بصری، عکاسی و داده‌پدازی و لوازم آن‌ها.....	۳	۴	۴	۰	۳	۳۱
سایر وسایل عمده با دوام برای تفریح و فرهنگ..	۱۶۶	۲۰۲	۲۴۶	۳۱۲	۳۲۷	۳۶۷
سایر اقلام و وسایل تفریحی، باغ‌ها و حیوان‌های خانگی.....	۱۹۹	۱۹۵	۲۸۹	۲۶۱	۳۶۱	۵۷۵
خدمات فرهنگی و تفریحی.....	۴۶۹	۵۳۱	۶۰۱	۷۰۰	۸۰۵	۱۱۷۰
روزنامه، کتاب و لوازم‌التحریر.....	۷۶۸	۸۵۶	۷۳۸	۱۱۱۶	۱۶۷۸	۳۶۳۹
هزینه مسافرت‌های دستجمعی (همراه تور).....	۱۷۶۳	۲۹۶۲	۲۹۱۰	۳۸۷۴	۵۳۵۲	۷۱۲۱
آموزش و تحصیل.....	۱۶۹۶	۲۸۸۱	۲۷۹۶	۳۷۰۹	۵۱۸۰	۶۸۲۲
هزینه آموزش سطح‌بندی شده.....	۶۷	۸۲	۱۱۳	۱۶۴	۱۷۲	۳۰۰
هزینه آموزش‌های سطح‌بندی نشده.....	۱۰۵۷	۱۸۰۲	۱۳۰۷	۳۰۸۲	۱۹۴۱	۴۱۳۰
غذاهای آماده، هتل و رستوران.....	۹۹۷	۱۲۵۰	۱۱۰۳	۲۴۱۵	۱۷۵۲	۲۸۵۱
خدمات تهیه و ارائه غذا.....	۶۰	۵۵۲	۲۰۳	۶۶۷	۱۸۹	۱۲۷۸
خدمات تأمین جا (مهمانسراها، هتل، مسافرخانه و...).....	۱۰۷۵۶	۱۳۵۶۱	۱۵۳۵۱	۱۷۳۰۲	۲۲۸۰۹	۳۴۱۷۹
کالاها و خدمات متفرقه.....	۱۸۷۱	۲۰۹۹	۲۱۸۸	۲۴۲۰	۲۸۱۳	۳۵۵۹
خدمات شخصی.....	۴۹۸	۸۱۹	۹۰۸	۸۸۴	۸۵۲	۲۷۶۱
لوازم شخصی طبقه‌بندی نشده در جای دیگر.....	۵	۴۰	۱۹	۳۹	۸۱	۲۰۴
حمایت اجتماعی و خدمات مشاوره‌ای.....	۷۸۸۲	۹۹۳۴	۱۱۵۹۶	۱۳۱۵۷	۱۷۶۱۶	۲۶۳۰۷
بیمه.....	۲۵۲	۳۴۴	۳۴۲	۴۰۷	۴۷۶	۵۲۶
خدمات مالی طبقه‌بندی نشده در جای دیگر.....	۲۴۷	۳۲۷	۲۹۸	۳۹۳	۹۷۱	۸۲۲
سایر خدمات طبقه‌بندی نشده در جای دیگر.....	۱۸۱۳	۱۸۹۲	۲۳۸۴	۲۶۶۲	۳۳۰۱	۵۴۶۷
انتقالات.....						

(۱) ضریب تغییرات (CV) فقط برای ستون کل محاسبه شده است.

## ۱۱-۵- متوسط انواع هزینه‌های ناخالص خوراکی (داخل منزل) و دخانی سالانه یک خانوار شهری در هر یک از گروه‌های هزینه

سالانه: ۱۳۹۰ بر اساس طبقه‌بندی COICOP (هزار ریال)

۹۰۰۰۰ تا ۷۵۰۰۱	۷۵۰۰۰ تا ۶۰۰۰۱	۶۰۰۰۰ تا ۴۵۰۰۱	۴۵۰۰۰ هزار ریال و کمتر	کل	ضریب تغییرات (CV) <sup>(۱)</sup>	اقلام
هزار ریال	هزار ریال	هزار ریال	هزار ریال	هزار ریال		هزینه‌های خوراکی (داخل منزل) و دخانی
۲۵۳۱۷	۲۱۸۳۲	۱۷۳۵۳	۱۰۹۹۶	۳۱۴۹۳	۰/۰۰۷۷	دخانی
۶۸۵۸	۵۹۷۴	۵۰۳۶	۳۱۷۰	۷۸۹۰	۰/۰۱۱۰	غلات، نان، آرد، رشته و فراورده‌های آن
۲۴۱۴	۲۰۴۷	۱۵۹۶	۸۸۷	۳۱۹۱	۰/۰۲۰۷	غلات
۳۶۱۱	۳۲۳۲	۲۹۰۵	۱۹۹۸	۳۶۶۴	۰/۰۰۹۵	انواع نان
۳۷۱	۳۳۳	۲۸۶	۱۵۸	۴۰۹	۰/۰۱۴۸	آرد و رشته و فراورده‌های آن
۴۶۲	۳۶۲	۲۴۸	۱۲۷	۶۲۶	۰/۰۲۰۱	بیسکویت و کیک
۵۶۶۳	۴۵۵۷	۳۳۹۲	۲۰۷۷	۷۷۶۰	۰/۰۱۱۱	گوشت
۲۸۵۳	۲۱۳۵	۱۵۲۵	۷۶۱	۴۲۴۶	۰/۰۱۴۲	گوشت دام
۲۱۵۹	۱۹۰۷	۱۵۷۴	۱۱۴۶	۲۵۱۸	۰/۰۱۰۲	گوشت پرندگان
۲۲	۲۴	۱۲	۶	۳۹	۰/۰۵۱۶	گوشت‌های آماده برای طبخ
۶۲۹	۴۹۱	۲۸۱	۱۷۳	۹۵۶	۰/۰۲۳۰	ماهی و میگو و فراورده‌های آن
						شیر و فراورده‌های آن (بجز کره) و تخم پرندگان
۲۷۰۴	۲۴۲۲	۱۹۴۸	۱۳۱۹	۳۲۲۹	۰/۰۰۸۹	شیر
۶۷۳	۶۳۱	۴۷۹	۳۳۲	۹۱۷	۰/۰۱۵۶	فراورده‌های شیر (بجز کره)
۱۳۳۶	۱۱۶۰	۹۱۰	۵۹۶	۱۵۹۴	۰/۰۱۰۸	تخم پرندگان
۶۹۴	۶۳۰	۵۵۹	۳۹۰	۷۱۸	۰/۰۰۸۵	روغن‌ها، چربی‌ها و کره
۱۲۹۵	۱۱۵۶	۹۵۳	۶۱۹	۱۴۵۸	۰/۰۰۹۳	روغن‌ها و چربی‌های حیوانی (بجز کره)
۲۸	۱۸	۹	۸	۵۳	۰/۰۹۵۲	انواع کره
۱۶۸	۱۲۹	۸۷	۳۱	۲۳۲	۰/۰۲۱۲	روغن‌های نباتی
۱۰۹۹	۱۰۰۹	۸۵۷	۵۷۹	۱۱۷۳	۰/۰۰۹۰	میوه‌ها و خشکبار
۲۶۵۳	۲۱۲۵	۱۵۹۷	۹۲۰	۳۸۴۳	۰/۰۱۳۷	میوه‌های درختی
۱۶۷۴	۱۳۵۲	۱۰۱۹	۵۵۷	۲۴۲۱	۰/۰۱۳۷	میوه‌های جالیزی
۳۷۷	۳۴۶	۳۰۲	۲۲۰	۴۰۰	۰/۰۲۷۳	خشکبار
۶۰۳	۴۲۷	۲۷۶	۱۴۳	۱۰۲۲	۰/۰۳۰۰	سبزی‌های تازه و خشک شده و حبوب
۲۷۲۹	۲۴۴۳	۲۰۰۱	۱۲۸۶	۳۲۲۸	۰/۰۰۸۵	سبزی‌های برگی
۵۵۵	۴۴۸	۳۴۴	۱۷۹	۷۰۹	۰/۰۱۳۹	سبزی‌های بوته‌ای
۸۸۷	۸۰۶	۶۷۶	۴۷۱	۱۰۵۷	۰/۰۱۰۳	سبزی‌های ریشه‌ای
۷۶۶	۷۰۱	۶۰۴	۴۰۲	۸۳۳	۰/۰۰۹۱	سایر انواع سبزی
۱	۱	۰	۰	۶	۰/۱۶۱۲	سبزی‌های آماده بسته‌بندی شده
۳	۴	۳	۲	۱۴	۰/۰۹۵۰	حبوب
۵۱۶	۴۸۲	۳۷۳	۲۳۲	۶۱۰	۰/۰۱۵۴	قند، شکر، مرباها و شیرینی‌ها
۱۱۰۶	۹۷۳	۷۵۴	۵۰۳	۱۳۹۳	۰/۰۱۳۹	قند و شکر
۷۱۵	۶۴۳	۵۲۱	۳۷۷	۷۵۰	۰/۰۱۴۰	مرباها و شیرینی‌ها
۳۹۰	۳۲۹	۲۳۳	۱۲۶	۶۴۳	۰/۰۲۲۲	ادویه‌ها، چاشنی‌ها و سایر ترکیب‌های خوراکی
۷۳۲	۶۷۵	۵۰۵	۲۹۷	۹۱۸	۰/۰۱۲۸	انواع ادویه
۲۰۱	۱۷۱	۱۲۰	۷۵	۲۶۱	۰/۰۲۱۳	چاشنی‌ها و سایر ترکیب‌های خوراکی
۵۳۱	۵۰۴	۳۸۵	۲۲۲	۶۵۷	۰/۰۱۲۶	چای، قهوه، کاکائو و نوشابه‌ها
۱۰۲۴	۸۹۹	۷۲۰	۵۱۳	۱۲۱۱	۰/۰۱۰۴	چای، قهوه و کاکائو
۵۲۶	۴۷۶	۴۰۹	۳۰۹	۵۶۵	۰/۰۱۲۴	نوشابه‌ها
۴۹۸	۴۲۳	۳۱۱	۲۰۴	۶۴۶	۰/۰۱۴۳	دخانی
۵۵۲	۶۰۸	۴۴۹	۲۹۵	۵۶۳	۰/۰۳۱۹	



## ۱۱-۵- متوسط انواع هزینه‌های ناخالص خوراکی (داخل منزل) و دخانی سالانه یک خانوار شهری در هر یک از گروه‌های هزینه

سالانه: ۱۳۹۰ بر اساس طبقه‌بندی COICOP (دنباله)

(هزار ریال)

اقلام	تا ۹۰۰۰۱	تا ۱۰۰۰۰۱	تا ۱۲۰۰۰۱	تا ۱۴۰۰۰۱	تا ۱۶۵۰۰۱	تا ۱۹۵۰۰۱
	هزار ریال	هزار ریال	هزار ریال	هزار ریال	هزار ریال	ریال و بیش تر
<b>هزینه‌های خوراکی (داخل منزل) و</b>						
<b>دخانی</b>	۲۷۸۴۹	۳۰۹۷۶	۳۴۲۹۹	۳۶۹۲۸	۴۰۱۲۴	۵۰۳۱۹
..... غلات، نان، آرد، رشته و فراورده‌های آن	۷۳۶۹	۸۰۸۶	۸۵۸۳	۹۱۳۵	۹۳۹۳	۱۱۴۹۷
..... غلات	۲۶۹۳	۳۰۳۵	۳۵۰۹	۳۷۸۵	۴۰۰۴	۵۵۶۹
..... انواع نان	۳۷۶۶	۴۰۰۷	۳۹۳۸	۴۰۹۰	۴۰۶۲	۴۲۵۵
..... آرد و رشته و فراورده‌های آن	۴۴۹	۴۴۷	۴۴۴	۵۰۲	۴۷۶	۵۱۱
..... بیسکویت و کیک	۴۶۰	۵۹۷	۶۹۲	۷۵۷	۸۵۰	۱۱۶۲
..... گوشت	۶۳۴۴	۷۴۱۹	۸۵۱۵	۹۲۱۵	۱۰۵۹۳	۱۳۸۴۹
..... گوشت دام	۳۳۵۶	۳۹۹۶	۴۶۵۰	۵۱۳۶	۵۹۵۵	۸۲۳۱
..... گوشت پرندگان	۲۲۷۰	۲۵۶۴	۲۸۰۹	۲۹۱۵	۳۱۹۸	۳۵۶۰
..... گوشت‌های آماده برای طبخ	۳۰	۳۰	۳۷	۴۷	۵۶	۸۲
..... ماهی و میگو و فراورده‌های آن	۶۸۷	۸۲۹	۱۰۱۹	۱۱۱۸	۱۳۸۴	۱۹۷۶
..... شیر و فراورده‌های آن (بجز کره) و تخم	۲۹۰۳	۳۲۲۱	۳۴۴۸	۳۶۷۰	۳۹۶۷	۴۹۵۳
..... پرندگان	۷۵۰	۸۹۶	۹۵۶	۱۰۳۴	۱۱۲۶	۱۶۰۸
..... شیر	۱۴۵۴	۱۵۹۱	۱۶۸۸	۱۸۲۲	۱۹۷۳	۲۴۹۸
..... فراورده‌های شیر (بجز کره)	۶۹۹	۷۳۴	۸۰۵	۸۱۴	۸۴۸	۸۴۷
..... تخم پرندگان	۱۳۹۹	۱۵۱۳	۱۶۱۴	۱۶۵۰	۱۷۲۲	۲۰۳۷
..... روغن‌ها، چربی‌ها و کره	۲۷	۳۲	۵۷	۴۵	۶۴	۱۵۰
..... روغن‌ها و چربی‌های حیوانی (بجز کره)	۲۰۴	۲۲۶	۲۶۷	۳۱۳	۳۰۰	۴۱۴
..... انواع کره	۱۱۶۸	۱۲۵۶	۱۲۹۰	۱۲۹۲	۱۳۵۸	۱۴۷۴
..... روغن‌های نباتی	۳۰۷۷	۳۴۹۰	۴۱۵۶	۴۷۴۳	۵۲۶۸	۷۱۸۲
..... میوه‌ها و خشکبار	۲۰۲۰	۲۲۵۲	۲۶۲۷	۳۰۱۳	۳۲۳۷	۴۴۷۳
..... میوه‌های درختی	۳۸۳	۴۱۸	۴۳۸	۴۵۱	۵۰۲	۴۷۶
..... میوه‌های جالبیزی	۶۷۴	۸۲۱	۱۰۹۰	۱۲۸۰	۱۵۳۰	۲۲۳۲
..... خشکبار	۳۱۰۳	۳۲۵۲	۳۵۵۸	۳۷۸۷	۳۹۹۱	۴۶۶۲
..... سبزی‌های تازه و خشک شده و حبوب	۶۲۴	۶۹۸	۷۹۹	۸۹۹	۹۷۷	۱۱۳۷
..... سبزی‌های برگی	۹۷۹	۱۰۵۱	۱۱۵۲	۱۱۹۹	۱۳۰۹	۱۵۴۵
..... سبزی‌های بوته‌ای	۸۳۹	۸۶۰	۹۱۲	۹۲۶	۹۴۸	۱۰۹۱
..... سبزی‌های ریشه‌ای	۴	۳	۳	۱۳	۷	۱۶
..... سایر انواع سبزی	۱۱	۱۱	۷	۱۷	۱۸	۳۸
..... سبزی‌های آماده بسته‌بندی شده	۶۴۶	۶۳۰	۶۸۵	۷۳۴	۷۳۲	۸۳۶
..... حبوب	۱۲۱۲	۱۳۵۴	۱۴۴۱	۱۶۱۸	۱۹۰۶	۲۲۳۸
..... قند، شکر، مرباها و شیرینی‌ها	۷۸۵	۸۰۸	۸۲۰	۸۳۶	۸۸۵	۹۱۷
..... قند و شکر	۴۲۸	۵۴۶	۶۲۰	۷۸۱	۱۰۲۱	۱۳۲۲
..... مرباها و شیرینی‌ها	۸۲۱	۹۰۵	۱۰۲۴	۱۰۵۵	۱۲۰۳	۱۴۳۷
..... ادویه‌ها، چاشنی‌ها و سایر ترکیب‌های خوراکی	۲۰۷	۲۲۲	۲۷۳	۳۲۲	۳۴۶	۴۶۲
..... انواع ادویه	۶۱۴	۶۷۳	۷۵۲	۷۳۴	۸۵۷	۹۷۵
..... چاشنی‌ها و سایر ترکیب‌های خوراکی	۱۱۰۷	۱۲۴۶	۱۳۰۹	۱۴۵۷	۱۵۱۹	۱۷۴۸
..... چای، قهوه، کاکائو و نوشابه‌ها	۵۵۲	۶۰۰	۶۰۷	۶۶۱	۶۵۶	۶۹۹
..... چای، قهوه و کاکائو	۵۵۶	۶۴۶	۷۰۲	۷۹۶	۸۶۳	۱۰۴۹
..... نوشابه‌ها	۵۱۴	۴۸۹	۶۵۱	۵۹۷	۵۸۳	۷۱۵
..... دخانی‌ها						

(۱) ضریب تغییرات (CV) فقط برای ستون کل محاسبه شده است.



۱۲-۵- متوسط انواع هزینه‌های ناخالص غیر خوراکی و خوراکی (خارج منزل) سالانه یک خانوار شهری در هر یک از گروه‌های (هزار ریال)

هزینه سالانه: ۱۳۹۰ بر اساس طبقه‌بندی COICOP

۹۰۰۰۰ تا ۷۵۰۰۰۱	۷۵۰۰۰ تا ۶۰۰۰۰۱	۶۰۰۰۰ تا ۴۵۰۰۰۱	۴۵۰۰۰ هزار ریال و کمتر	کل	ضریب تغییرات (CV) <sup>(۱)</sup>	اقلام
هزار ریال	هزار ریال	هزار ریال	هزار ریال	هزار ریال	ضریب تغییرات (CV) <sup>(۱)</sup>	هزار ریال
۵۷۱۶۹	۴۶۰۲۷	۲۵۵۹۱	۲۱۰۶۱	۱۰۳۲۵۵	۰/۰۱۲۵	هزینه‌های غیر خوراکی و خوراکی (خارج منزل)
۲۳۱۷	۱۸۵۰	۱۰۴۳	۴۸۳	۵۶۰۳	۰/۰۲۴۴	پوشاک و کفش.....
۱۷۵۶	۱۴۱۸	۷۵۳	۳۴۳	۴۴۳۹	۰/۰۲۵۰	پوشاک و تعمیرات آن.....
۵۶۱	۴۳۲	۲۹۰	۱۳۹	۱۱۶۴	۰/۰۲۸۷	کفش و تعمیرات آن.....
۲۹۸۹۵	۲۵۰۷۵	۲۱۸۲۰	۱۴۲۷۶	۴۴۱۶۶	۰/۰۱۸۷	مسکن، آب، فاضلاب، سوخت و روشنایی.....
۳۷۰۱	۴۰۱۹	۳۶۹۴	۱۸۸۶	۴۸۰۶	۰/۰۳۸۷	اجاره‌بهای واقعی مسکن.....
۲۰۷۰۸	۱۶۳۴۷	۱۴۱۸۰	۱۰۰۶۴	۲۲۰۷۱	۰/۰۲۳۲	اجاره‌بهای احتمالی مسکن.....
۳۹۸	۳۳۴	۱۵۱	۸۱	۸۸۷	۰/۰۵۱۸	نگهداری و تعمیر واحد مسکونی (اقامتگاه اول و بعدی).....
۱۱۶۸	۹۶۴	۸۳۱	۵۰۶	۱۵۴۱	۰/۰۴۱۳	هزینه آب و فاضلاب و سایر خدمات مربوط به واحد مسکونی.....
۳۹۱۹	۳۳۹۱	۲۹۶۴	۱۷۳۹	۴۸۶۱	۰/۰۱۴۸	روشنایی و سوخت.....
۲۴۳۵	۱۹۲۷	۱۲۷۴	۶۶۱	۴۹۶۴	۰/۰۲۸۱	مبللمان، لوازم خانگی و نگهداری معمول آن‌ها.....
۳۴۰	۲۶۳	۱۲۲	۳۵	۱۳۳۳	۰/۰۴۵۴	میلان، اثاث، فرش و سایر کفپوش‌ها.....
۱۶۹	۱۰۳	۵۳	۱۴	۴۲۸	۰/۰۶۸۸	لوازم پارچه‌ای خانگی (کم‌دوام).....
۵۳۲	۳۷۰	۲۰۴	۷۳	۱۱۵۵	۰/۰۴۵۱	وسایل خانگی.....
۲۳۸	۱۶۷	۸۰	۱۵	۶۱۹	۰/۰۸۰۷	انواع ظروف غذاخوری و سایر لوازم خانگی.....
۶۴	۳۹	۳۹	۲۰	۱۱۳	۰/۰۶۰۳	ابزار و تجهیزات منزل و باغ.....
۱۰۹۲	۹۸۶	۷۷۷	۵۰۴	۱۳۱۶	۰/۰۱۱۱	کالاها و خدمات برای امور جاری منزل.....
۳۶۴۳	۳۱۳۸	۲۲۵۲	۱۴۴۲	۸۱۱۰	۰/۰۳۲۸	بهداشت و درمان.....
۱۴۹۷	۱۲۲۶	۱۰۳۹	۷۰۳	۲۶۴۰	۰/۰۴۶۱	محصولات و وسایل و لوازم پزشکی.....
۱۴۵۸	۱۳۴۹	۸۹۸	۵۲۹	۳۵۶۶	۰/۰۴۱۷	خدمات طبی سرپایی.....
۶۸۸	۵۶۳	۳۱۴	۲۱۰	۱۹۰۳	۰/۰۸۰۲	خدمات بیمارستانی.....
۴۳۸۴	۳۲۲۸	۲۳۰۳	۱۱۷۴	۱۲۰۵۰	۰/۰۲۴۳	حمل و نقل.....
۲۳۴	۹۷	۷۴	۱۹	۴۹۰۷	۰/۰۵۱۵	خرید وسایل نقلیه.....
۲۱۵۷	۱۵۲۶	۹۱۲	۳۱۰	۴۶۱۷	۰/۰۲۱۵	تجهیزات حمل و نقل شخصی.....
۱۹۹۳	۱۶۰۵	۱۳۱۷	۸۴۶	۲۵۲۶	۰/۰۱۸۹	خدمات حمل و نقل.....
۲۸۳۵	۲۳۰۳	۱۷۶۶	۸۳۹	۴۴۵۷	۰/۰۱۳۵	ارتباطات.....
۱	۲	۰	۲	۵	۰/۱۱۲۳	خدمات پستی.....
۸۴	۶۳	۳۹	۲۳	۲۰۸	۰/۰۳۸۶	تجهیزات تلفن و تلفکس.....
۲۷۵۰	۲۲۳۸	۱۷۲۷	۸۱۵	۴۲۴۵	۰/۰۱۳۶	خدمات تلفن و فکس.....
۱۱۱۶	۷۳۰	۴۷۷	۲۸۲	۲۷۸۶	۰/۰۵۳۳	خدمات فرهنگی و تفریحات.....
۱۹۲	۱۴۱	۶۳	۳۷	۷۳۲	۰/۰۴۳۴	تجهیزات سمعی - بصری، عکاسی و داده‌پردازی و لوازم آن‌ها.....
۰	۰	۰	۰	۵	۰/۵۰۲۴	سایر وسایل عمده با دوام برای تفریح و فرهنگ..
۱۱۶	۷۰	۴۶	۳۷	۲۱۴	۰/۰۴۴۱	سایر اقلام و وسایل تفریحی، باغ‌ها و حیوان‌های خانگی.....
۷۵	۴۰	۱۹	۹	۲۳۱	۰/۰۶۱۰	خدمات فرهنگی و تفریحی.....
۳۳۹	۲۳۵	۱۴۵	۵۰	۵۵۳	۰/۰۳۸۸	روزنامه، کتاب و لوازم التحریر.....
۳۹۳	۲۴۵	۲۰۴	۱۴۹	۱۰۵۲	۰/۱۳۰۹	هزینه مسافرت‌های دستجمعی (همراه تور).....
۹۳۸	۶۵۹	۲۴۴	۷۶	۲۷۸۰	۰/۰۳۳۲	آموزش و تحصیل.....
۹۰۸	۶۴۱	۲۳۴	۷۳	۲۶۷۸	۰/۰۳۴۰	هزینه آموزش سطح‌بندی شده.....
۳۰	۱۷	۱۰	۴	۱۰۲	۰/۰۶۸۱	هزینه آموزش‌های سطح‌بندی نشده.....
۴۷۵	۴۶۵	۲۵۷	۱۴۷	۱۷۵۷	۰/۱۱۲۶	غذاهای آماده، هتل و رستوران.....
۴۶۰	۴۵۷	۲۵۵	۱۴۰	۱۲۵۸	۰/۰۸۲۳	خدمات تهیه و ارائه غذا.....
۱۵	۸	۲	۷	۴۹۸	۰/۳۲۱۳	خدمات تأمین جا (مهمانسراها، هتل، مسافرخانه و...).....
۷۹۰۸	۵۶۴۶	۳۴۶۰	۱۲۵۹	۱۴۳۴۳	۰/۰۱۷۱	کالاها و خدمات متفرقه.....
۱۴۷۵	۱۱۸۶	۹۲۵	۴۷۸	۲۰۵۲	۰/۰۱۷۳	خدمات شخصی.....
۳۹۴	۲۹۷	۱۵۶	۳۷	۱۵۶۳	۰/۰۵۵۶	لوازم شخصی طبقه‌بندی نشده در جای دیگر.....
۱۵	۶	۲۸	۲	۴۶	۰/۱۷۱۹	حمایت اجتماعی و خدمات مشاوره‌ای.....
۵۶۶۵	۳۸۵۲	۲۱۵۲	۶۶۳	۹۹۳۱	۰/۰۲۰۰	بیمه.....
۱۴۰	۱۳۰	۷۴	۲۲	۲۹۸	۰/۰۳۵۸	خدمات مالی طبقه‌بندی نشده در جای دیگر.....
۲۱۸	۱۷۰	۱۲۶	۵۵	۴۵۴	۰/۰۹۷۲	سایر خدمات طبقه‌بندی نشده در جای دیگر.....
۱۲۲۳	۱۰۰۵	۶۹۶	۴۲۱	۲۲۳۹	۰/۰۳۴۳	انتقالات.....



۱۲-۵- متوسط انواع هزینه‌های ناخالص غیر خوراکی و خوراکی (خارج منزل) سالانه یک خانوار شهری در هر یک از گروه‌های هزینه سالانه: ۱۳۹۰ بر اساس طبقه‌بندی COICOP (دنباله)

اقلام	تا ۹۰۰۰۱ ریال	تا ۱۰۰۰۰۱ هزار ریال	تا ۱۲۰۰۰۱ هزار ریال	تا ۱۴۰۰۰۱ هزار ریال	تا ۱۶۵۰۰۱ هزار ریال	تا ۱۹۵۰۰۱ هزار ریال و بیش تر
هزینه‌های غیر خوراکی و خوراکی (خارج منزل)	۶۷۱۳۴	۷۸۸۱۴	۹۵۶۱۹	۱۱۵۱۷۱	۱۳۸۶۳۰	۲۴۵۷۱۱
پوشاک و کفش	۳۱۲۶	۴۲۶۴	۵۳۳۲	۶۷۵۶	۷۷۴۵	۱۴۶۶۱
پوشاک و تعمیرات آن	۲۳۸۲	۳۲۵۷	۴۱۶۲	۵۳۳۷	۶۱۳۹	۱۱۹۰۰
کفش و تعمیرات آن	۷۴۴	۱۰۰۷	۱۱۷۱	۱۴۱۹	۱۶۰۶	۲۷۶۱
مسکن، آب، فاضلاب، سوخت و روشنایی	۳۳۱۲۵	۳۸۰۴۱	۴۱۷۲۸	۴۹۹۹۷	۵۶۶۷۴	۸۸۹۷۴
اجاره‌بهای واقعی مسکن	۴۲۴۶	۵۰۷۹	۴۵۰۵	۵۱۸۲	۵۲۹۱	۷۵۹۱
اجاره‌بهای احتسابی مسکن	۲۲۴۹۳	۲۶۲۰۰	۲۹۸۲۲	۳۶۲۱۶	۴۲۰۵۴	۶۸۶۴۳
نگهداری و تعمیر واحد مسکونی (اقامتگاه اول و بعدی)	۴۹۷	۵۴۹	۷۹۳	۱۱۴۸	۱۲۶۲	۲۳۳۲
هزینه آب و فاضلاب و سایر خدمات مربوط به واحد مسکونی	۱۳۷۴	۱۴۸۸	۱۵۰۹	۱۵۹۹	۱۹۹۹	۲۷۹۱
روشنایی و سوخت	۴۵۱۵	۴۷۲۴	۵۰۹۹	۵۸۵۳	۶۰۶۸	۷۶۱۷
میلان، لوازم خانگی و نگهداری معمول آن‌ها	۲۸۶۲	۳۲۹۷	۴۱۷۹	۵۴۵۶	۶۸۵۲	۱۳۱۹۰
میلان و اثاث، فرش و سایر کفپوش‌ها	۴۹۵	۵۹۶	۹۲۶	۱۴۹۰	۲۰۳۴	۴۳۴۷
لوازم پارچه‌ای خانگی (کم‌دوام)	۱۹۷	۱۹۶	۳۲۸	۳۳۱	۶۲۳	۱۴۰۲
وسایل خانگی	۵۹۱	۷۷۲	۹۸۷	۱۳۵۲	۱۶۳۴	۳۱۷۵
انواع ظروف غذاخوری و سایر لوازم خانگی	۳۴۴	۳۲۵	۴۱۱	۵۹۵	۶۷۴	۲۰۴۲
ابزار و تجهیزات منزل و باغ	۷۳	۹۶	۱۱۰	۱۴۷	۲۰۷	۲۲۷
کالاها و خدمات برای امور جاری منزل	۱۱۶۱	۱۳۰۲	۱۴۱۷	۱۵۴۱	۱۶۸۰	۱۹۹۸
بهداشت و درمان	۴۲۵۴	۵۰۰۶	۶۸۹۲	۸۴۱۵	۱۱۰۰۱	۲۲۲۰۱
محصولات و وسایل و لوازم پزشکی	۱۷۰۵	۱۹۴۵	۲۵۹۳	۳۲۰۵	۳۷۸۸	۶۰۲۹
خدمات طبی سرپایی	۱۸۴۲	۱۹۱۵	۲۸۲۷	۳۹۷۳	۴۹۶۴	۱۰۰۷۹
خدمات بیمارستانی	۸۰۸	۱۱۴۷	۱۴۷۲	۱۶۳۷	۲۲۴۹	۶۰۹۳
حمل و نقل	۵۱۶۴	۶۱۷۰	۸۸۶۹	۱۱۱۷۸	۱۵۳۳۲	۲۸۶۶۶
خرید وسایل نقلیه	۳۹۶	۶۴۸	۱۳۵۵	۲۵۲۵	۳۷۹۶	۲۲۹۰۷
تجهیزات حمل و نقل شخصی	۲۵۴۴	۳۱۱۷	۵۰۲۶	۵۷۱۴	۷۳۸۸	۱۱۳۱۷
خدمات حمل و نقل	۲۲۲۵	۲۴۰۵	۲۴۸۸	۲۹۴۰	۳۱۴۹	۴۴۴۳
ارتباطات	۳۴۹۷	۳۹۳۷	۴۶۱۳	۵۵۸۲	۶۳۷۱	۸۷۶۴
خدمات پستی	۲	۳	۲	۷	۵	۱۵
تجهیزات تلفن و تلفکس	۱۱۵	۱۳۰	۲۱۸	۲۶۸	۳۴۰	۵۱۹
خدمات تلفن و فکس	۳۳۸۰	۳۸۰۴	۴۳۹۳	۵۳۰۷	۶۰۲۷	۸۲۳۱
خدمات فرهنگی و تفریحات	۱۳۸۹	۱۷۳۶	۲۳۳۷	۳۰۷۰	۴۲۶۴	۷۸۸۰
تجهیزات سمعی - بصری، عکاسی و داده‌پردازی و لوازم آن‌ها	۳۹۶	۴۵۱	۷۰۴	۹۱۰	۱۱۵۳	۲۰۷۳
سایر وسایل عمده با دوام برای تفریح و فرهنگ	۰	۱	۳	۱	۱	۲۳
سایر اقلام و وسایل تفریحی، باغ‌ها و حیوانات خانگی	۱۲۴	۱۳۵	۲۰۰	۲۶۶	۳۳۳	۵۲۷
خدمات فرهنگی و تفریحی	۸۱	۱۱۴	۱۵۵	۲۴۷	۴۲۰	۷۱۹
روزنامه، کتاب و لوازم‌التحریر	۳۷۵	۴۸۲	۵۷۱	۶۹۸	۷۵۴	۱۲۳۰
هزینه مسافرت‌های دستجمعی (همراه تور)	۴۱۲	۵۵۳	۷۰۳	۹۴۸	۱۶۰۳	۳۳۰۷
آموزش و تحصیل	۱۲۶۲	۱۹۲۷	۲۵۸۹	۳۳۶۰	۴۵۸۴	۷۶۷۹
هزینه آموزش سطح‌بندی شده	۱۲۳۵	۱۸۵۰	۲۵۱۹	۳۲۱۸	۴۴۰۱	۷۳۹۲
هزینه آموزش‌های سطح‌بندی نشده	۲۶	۷۸	۷۰	۱۴۲	۱۸۳	۲۸۸
غذاهای آماده، هتل و رستوران	۶۳۶	۷۷۲	۱۰۷۷	۱۳۳۶	۱۸۸۱	۶۳۶۰
خدمات تهیه و ارائه غذا	۶۳۲	۷۴۳	۹۱۷	۱۲۶۴	۱۷۱۰	۳۷۵۴
خدمات تأمین جا (مهمانسراها، هتل، مسافرخانه و...)	۳	۲۸	۱۶۰	۷۲	۱۷۰	۲۶۰۶
کالاها و خدمات متفرقه	۱۰۰۰۴	۱۱۹۴۴	۱۵۳۸۶	۱۷۵۱۴	۲۱۱۰۶	۳۳۳۱۰
خدمات شخصی	۱۶۶۲	۱۸۱۹	۲۱۹۰	۲۴۳۵	۲۵۹۷	۳۹۳۳
لوازم شخصی طبقه‌بندی نشده در جای دیگر	۶۱۸	۷۵۲	۱۳۳۴	۱۷۲۹	۲۰۰۸	۵۰۹۶
حمایت اجتماعی و خدمات مشاوره‌ای	۱۱	۲۱	۳۳	۳۰	۲۹	۱۷۰
بیمه	۷۱۷۷	۸۸۲۵	۱۱۰۶۷	۱۲۴۱۰	۱۵۳۹۹	۲۱۳۰۱
خدمات مالی طبقه‌بندی نشده در جای دیگر	۱۹۹	۲۳۸	۳۰۹	۳۸۸	۴۸۲	۶۵۹
سایر خدمات طبقه‌بندی نشده در جای دیگر	۳۳۹	۲۹۱	۴۵۳	۵۲۲	۵۹۲	۱۱۵۱
انتقالات	۱۷۰۴	۱۷۲۰	۲۶۸۶	۲۵۰۶	۲۸۱۰	۵۰۲۴

(۱) ضریب تغییرات (CV) فقط برای ستون کل محاسبه شده است.

۱۳-۵- متوسط انواع هزینه‌های ناخالص خوراکی (داخل منزل) و دخانی سالانه یک خانوار شهری در هر یک از دهک‌های هزینه

(هزار ریال)

سالانه: ۱۳۹۰ بر اساس طبقه‌بندی COICOP

دهک چهارم	دهک سوم	دهک دوم	دهک اول	کل	ضریب تغییرات (CV) <sup>(۱)</sup>	اقلام
						هزینه‌های خوراکی (داخل منزل) و
۲۶۲۲۰	۲۳۹۸۹	۱۸۸۴۸	۱۱۸۸۵	۳۱۴۹۳	۰/۰۰۷۷	دخانی.....
۶۹۷۷	۶۲۹۷	۵۳۵۲	۳۴۳۲	۷۸۹۰	۰/۰۱۱۰	غلات، نان، آرد، رشته و فراورده‌های آن.....
۲۴۹۸	۲۱۷۲	۱۷۲۹	۹۷۶	۳۱۹۱	۰/۰۲۰۷	غلات.....
۳۶۲۵	۳۳۹۶	۳۰۱۹	۲۱۴۴	۳۶۶۴	۰/۰۰۹۵	انواع نان.....
۳۹۴	۳۵۳	۳۰۲	۱۷۶	۴۰۹	۰/۰۱۴۸	آرد و رشته و فراورده‌های آن.....
۴۶۰	۳۷۶	۳۰۳	۱۳۶	۶۲۶	۰/۰۲۰۱	بیسکویت و کیک.....
۵۹۶۲	۴۸۹۵	۳۷۲۴	۲۲۹۱	۷۷۶۰	۰/۰۱۱۱	گوشت.....
۳۰۴۸	۲۳۹۶	۱۶۵۲	۸۹۴	۴۲۴۶	۰/۰۱۴۲	گوشت دام.....
۲۲۲۲	۱۹۷۶	۱۶۹۳	۱۲۰۵	۲۵۱۸	۰/۰۱۰۲	گوشت پرندگان.....
۲۴	۲۱	۱۷	۹	۳۹	۰/۰۵۱۶	گوشت‌های آماده برای طبخ.....
۶۶۹	۵۰۲	۳۶۲	۱۸۴	۹۵۶	۰/۰۲۳۰	ماهی و میگو و فراورده‌های آن.....
						شیر و فراورده‌های آن (بجز کره) و تخم
۲۷۷۷	۲۵۱۰	۲۰۹۸	۱۴۰۸	۳۲۲۹	۰/۰۰۸۹	پرندگان.....
۷۰۱	۶۳۴	۵۳۲	۳۴۸	۹۱۷	۰/۰۱۵۶	شیر.....
۱۳۸۸	۱۲۲۱	۹۸۶	۶۴۳	۱۵۹۴	۰/۰۱۰۸	فراورده‌های شیر (بجز کره).....
۶۸۸	۶۵۵	۵۸۱	۴۱۷	۷۱۸	۰/۰۰۸۵	تخم پرندگان.....
۱۳۱۷	۱۱۹۲	۱۰۵۸	۶۵۰	۱۴۵۸	۰/۰۰۹۳	روغن‌ها، چربی‌ها و کره.....
۳۵	۱۶	۱۶	۷	۵۳	۰/۰۹۵۲	روغن‌ها و چربی‌های حیوانی (بجز کره).....
۱۸۶	۱۴۶	۹۸	۳۷	۲۳۲	۰/۰۲۱۲	انواع کره.....
۱۰۹۶	۱۰۳۰	۹۴۴	۶۰۶	۱۱۷۳	۰/۰۰۹۰	روغن‌های نباتی.....
۲۸۰۱	۲۳۰۳	۱۷۵۴	۱۰۱۴	۳۸۴۳	۰/۰۱۳۷	میوه‌ها و خشکبار.....
۱۸۱۳	۱۴۴۶	۱۱۱۹	۶۱۶	۲۴۲۱	۰/۰۱۳۷	میوه‌های درختی.....
۳۸۸	۳۴۶	۳۲۸	۲۳۲	۴۰۰	۰/۰۲۷۳	میوه‌های جالبیزی.....
۶۰۰	۵۱۱	۳۰۶	۱۶۶	۱۰۲۲	۰/۰۳۰۰	خشکبار.....
۲۸۴۹	۲۵۶۰	۲۱۶۰	۱۳۷۷	۳۲۲۸	۰/۰۰۸۵	سبزی‌های تازه و خشک شده و حبوب.....
۵۸۱	۴۸۶	۳۶۹	۲۰۸	۷۰۹	۰/۰۱۳۹	سبزی‌های برگی.....
۹۱۰	۸۴۴	۷۳۳	۴۹۳	۱۰۵۷	۰/۰۱۰۳	سبزی‌های بوته‌ای.....
۷۸۶	۷۳۶	۶۳۷	۴۲۸	۸۳۳	۰/۰۰۹۱	سبزی‌های ریشه‌ای.....
۲	۱	۰	۰	۶	۰/۱۶۱۲	سایر انواع سبزی.....
۷	۴	۳	۲	۱۴	۰/۰۹۵۰	سبزی‌های آماده بسته‌بندی شده.....
۵۶۳	۴۸۸	۴۱۸	۲۴۶	۶۱۰	۰/۰۱۵۴	حبوب.....
۱۱۷۳	۹۹۷	۸۴۰	۵۲۶	۱۳۹۳	۰/۰۱۳۹	قند، شکر، مرباها و شیرینی‌ها.....
۷۵۴	۶۵۳	۵۸۰	۳۸۵	۷۵۰	۰/۰۱۴۰	قند و شکر.....
۴۲۰	۳۴۴	۲۶۰	۱۴۱	۶۴۳	۰/۰۲۲۲	مرباها و شیرینی‌ها.....
						ادویه‌ها، چاشنی‌ها و سایر ترکیب‌های
۷۸۰	۶۸۶	۵۶۷	۳۲۶	۹۱۸	۰/۰۱۲۸	خوراکی.....
۲۰۴	۱۷۹	۱۴۱	۸۰	۲۶۱	۰/۰۲۱۳	انواع ادویه.....
۵۷۵	۵۰۷	۴۲۶	۲۴۶	۶۵۷	۰/۰۱۲۶	چاشنی‌ها و سایر ترکیب‌های خوراکی.....
۱۰۷۰	۹۳۸	۷۸۵	۵۳۸	۱۲۱۱	۰/۰۱۰۴	چای، قهوه، کاکائو و نوشابه‌ها.....
۵۳۲	۵۰۰	۴۳۵	۳۱۹	۵۶۵	۰/۰۱۲۴	چای، قهوه و کاکائو.....
۵۳۸	۴۳۸	۳۵۰	۲۱۹	۶۴۶	۰/۰۱۴۳	نوشابه‌ها.....
۵۱۳	۶۱۲	۵۱۰	۳۲۱	۵۶۳	۰/۰۳۱۹	دخانی‌ها.....



۱۳-۵- متوسط انواع هزینه‌های ناخالص خوراکی (داخل منزل) و دخانی سالانه یک خانوار شهری در هر یک از دهک‌های هزینه سالانه: ۱۳۹۰ بر اساس طبقه‌بندی COICOP (دنباله)

(هزار ریال)

دهک پنجم	دهک ششم	دهک هفتم	دهک هشتم	دهک نهم	دهک دهم	اقلام
۲۹۵۹۵	۳۲۵۱۳	۳۵۵۷۶	۳۸۴۸۲	۴۴۶۹۹	۵۴۰۷۰	هزینه‌های خوراکی (داخل منزل) و دخانی.....
۷۷۶۱	۸۳۲۶	۸۹۸۸	۹۲۱۲	۱۰۲۶۷	۱۲۲۹۵	غلات، نان، آرد، رشته و فراورده‌های آن.....
۲۸۵۶	۳۳۱۲	۳۶۴۴	۳۸۷۷	۴۶۱۰	۶۲۳۸	غلات.....
۳۸۹۷	۳۹۴۷	۴۱۲۲	۴۰۴۱	۴۱۴۰	۴۳۱۲	انواع نان.....
۴۴۸	۴۳۹	۴۸۱	۴۸۰	۵۰۳	۵۱۸	آرد و رشته و فراورده‌های آن.....
۵۶۰	۶۲۸	۷۴۱	۸۱۳	۱۰۱۴	۱۲۲۶	بیسکویت و کیک.....
۶۹۹۲	۷۹۰۰	۸۷۳۰	۹۹۷۲	۱۲۰۱۶	۱۵۱۱۷	گوشت.....
۳۷۲۷	۴۲۹۸	۴۸۰۳	۵۵۹۱	۶۹۳۳	۹۱۲۳	گوشت دام.....
۲۴۲۲	۲۶۹۰	۲۸۱۸	۳۰۹۳	۳۳۸۹	۳۶۷۸	گوشت پرندگان.....
۳۰	۳۳	۴۲	۴۶	۶۹	۹۵	گوشت‌های آماده برای طبخ.....
۸۱۴	۸۷۹	۱۰۶۶	۱۲۴۲	۱۶۲۶	۲۲۲۱	ماهی و میگو و فراورده‌های آن.....
۳۱۱۶	۳۲۶۱	۳۶۳۲	۳۷۹۱	۴۴۱۳	۵۲۸۷	شیر و فراورده‌های آن (بجز کره) و تخم پرندگان.....
۸۵۵	۹۱۱	۱۰۱۸	۱۰۵۷	۱۳۳۹	۱۷۷۷	شیر.....
۱۵۲۳	۱۶۰۳	۱۷۸۱	۱۹۲۵	۲۲۰۸	۲۶۶۷	فراورده‌های شیر (بجز کره).....
۷۳۹	۷۴۷	۸۳۳	۸۰۸	۸۶۷	۸۴۳	تخم پرندگان.....
۱۴۷۶	۱۵۸۶	۱۵۸۶	۱۶۹۵	۱۸۷۱	۲۱۵۱	روغن‌ها، چربی‌ها و کره.....
۱۷	۵۵	۴۱	۶۳	۸۴	۱۹۱	روغن‌ها و چربی‌های حیوانی (بجز کره).....
۲۰۸	۲۵۰	۲۸۲	۳۰۸	۳۶۹	۴۴۰	انواع کره.....
۱۲۵۱	۱۲۸۰	۱۲۶۳	۱۳۲۴	۱۴۱۸	۱۵۲۱	روغن‌های نباتی.....
۳۲۵۴	۳۹۰۱	۴۳۷۳	۵۰۸۲	۶۱۰۰	۷۸۴۹	میوه‌ها و خشکبار.....
۲۰۹۸	۲۴۹۹	۲۸۰۱	۳۱۴۳	۳۸۴۵	۴۸۳۴	میوه‌های درختی.....
۳۸۹	۴۲۲	۴۴۹	۴۶۵	۵۰۳	۴۷۸	میوه‌های جالبزی.....
۷۶۷	۹۸۰	۱۱۲۳	۱۴۷۳	۱۷۵۳	۲۵۳۷	خشکبار.....
۳۱۷۱	۳۳۷۲	۳۷۳۹	۳۸۴۱	۴۳۵۷	۴۸۵۷	سبزی‌های تازه و خشک شده و حبوب.....
۶۵۴	۷۵۳	۸۵۴	۹۳۰	۱۰۸۲	۱۱۷۶	سبزی‌های برگی.....
۱۰۱۹	۱۰۸۳	۱۱۸۲	۱۲۵۷	۱۴۲۴	۱۶۲۲	سبزی‌های بوته‌ای.....
۸۵۶	۸۶۹	۹۳۵	۹۳۳	۱۰۱۶	۱۱۳۴	سبزی‌های ریشه‌ای.....
۴	۲	۶	۱۲	۱۱	۱۹	سایر انواع سبزی.....
۸	۱۱	۱۱	۱۹	۲۰	۵۱	سبزی‌های آماده بسته‌بندی شده.....
۶۲۹	۶۵۳	۷۵۱	۶۹۰	۸۰۵	۸۵۵	حبوب.....
۱۲۸۳	۱۳۹۷	۱۵۱۸	۱۷۴۲	۲۰۵۰	۲۴۰۵	قند، شکر، مرباها و شیرینی‌ها.....
۷۹۴	۸۱۰	۸۴۷	۸۵۶	۹۲۰	۹۰۲	قند و شکر.....
۴۸۹	۵۸۷	۶۷۰	۸۸۶	۱۱۳۰	۱۵۰۳	مرباها و شیرینی‌ها.....
۸۷۲	۹۳۳	۱۰۴۶	۱۱۲۹	۱۲۹۲	۱۵۵۳	ادویه‌ها، چاشنی‌ها و سایر ترکیب‌های خوراکی.....
۲۲۶	۲۴۲	۲۹۷	۳۲۲	۳۹۰	۵۲۵	انواع ادویه.....
۶۴۶	۶۹۱	۷۴۸	۸۰۷	۹۰۲	۱۰۲۷	چاشنی‌ها و سایر ترکیب‌های خوراکی.....
۱۱۷۴	۱۲۶۸	۱۳۹۰	۱۴۷۰	۱۶۲۱	۱۸۵۲	چای، قهوه، کاکائو و نوشابه‌ها.....
۵۷۹	۶۰۱	۶۲۶	۶۵۲	۶۸۰	۷۲۷	چای، قهوه و کاکائو.....
۵۹۵	۶۶۸	۷۶۳	۸۱۸	۹۴۱	۱۱۲۵	نوشابه‌ها.....
۴۹۶	۶۴۰	۵۷۵	۵۴۹	۷۱۲	۷۰۳	دخانی‌ها.....

(۱) ضریب تغییرات (CV) فقط برای ستون کل محاسبه شده است.

۱۴-۵- متوسط انواع هزینه‌های ناخالص غیر خوراکی و خوراکی (خارج منزل) سالانه یک خانوار شهری در هر یک از دهک‌های

(هزار ریال)

هزینه سالانه: ۱۳۹۰ بر اساس طبقه‌بندی COICOP

دهک چهارم	دهک سوم	دهک دوم	دهک اول	کل	ضریب تغییرات (CV) <sup>(۱)</sup>	اقدام
۶۱۰۱۲	۴۹۷۶۸	۳۸۴۸۸	۲۳۰۵۲	۱۰۳۲۵۵	۰/۰۱۲۵	هزینه‌های غیر خوراکی و خوراکی (خارج منزل)
۲۶۱۵	۲۰۳۵	۱۲۷۳	۵۴۳	۵۶۰۳	۰/۰۲۴۴	پوشاک و کفش
۲۰۰۹	۱۵۶۲	۹۳۱	۳۸۱	۴۴۳۹	۰/۰۲۵۰	پوشاک و تعمیرات آن
۶۰۶	۴۷۴	۳۴۲	۱۶۲	۱۱۶۴	۰/۰۲۸۷	کفش و تعمیرات آن
۳۱۳۹۱	۲۶۵۷۷	۲۲۶۹۱	۱۵۳۵۵	۴۴۱۶۶	۰/۰۱۸۷	مسکن، آب، فاضلاب، سوخت و روشنایی
۳۹۸۲	۳۷۹۴	۳۷۷۴	۲۲۲۴	۴۸۰۶	۰/۰۳۸۷	اجاره‌بهای واقعی مسکن
۲۱۶۲۰	۱۷۹۰۰	۱۴۷۳۳	۱۰۵۹۲	۳۲۰۷۱	۰/۰۲۳۲	اجاره‌بهای احتسابی مسکن
						نگهداری و تعمیر واحد مسکونی (اقامتگاه اول و بعدی)
۴۳۳	۳۶۳	۲۲۴	۷۶	۸۸۷	۰/۰۵۱۸	هزینه آب و فاضلاب و سایر خدمات مربوط به واحد مسکونی
۱۲۵۱	۱۰۱۴	۸۷۸	۵۴۴	۱۵۴۱	۰/۰۴۱۳	روشنایی و سوخت
۴۱۰۶	۳۵۰۶	۳۰۸۲	۱۹۱۹	۴۸۶۱	۰/۰۱۴۸	روشنایی و سوخت
۲۵۶۹	۲۱۲۶	۱۴۹۴	۷۴۶	۴۹۶۴	۰/۰۲۸۱	میلمان، لوازم خانگی و نگهداری معمول آن‌ها
۴۲۰	۲۸۲	۱۶۹	۴۴	۱۳۳۳	۰/۰۴۵۴	میلمان و اثاث، فرش و سایر کفپوش‌ها
۱۹۴	۱۲۱	۶۵	۱۸	۴۲۸	۰/۰۶۸۸	لوازم پارچه‌ای خانگی (کم‌دوام)
۵۰۳	۴۶۸	۲۷۰	۹۱	۱۱۵۵	۰/۰۴۵۱	وسایل خانگی
۲۳۱	۲۰۹	۸۹	۳۶	۶۱۹	۰/۰۸۰۷	انواع ظروف غذاخوری و سایر لوازم خانگی
۷۴	۳۸	۳۹	۲۳	۱۱۳	۰/۰۶۰۳	ابزار و تجهیزات منزل و باغ
۱۱۴۷	۱۰۰۸	۸۶۲	۵۳۴	۱۳۱۶	۰/۰۱۱۱	کالاها و خدمات برای امور جاری منزل
۳۸۷۲	۳۳۲۶	۲۴۸۶	۱۵۲۱	۸۱۱۰	۰/۰۳۲۸	بهداشت و درمان
۱۶۴۴	۱۲۷۱	۱۱۱۸	۷۳۴	۲۶۴۰	۰/۰۴۶۱	محصولات و وسایل و لوازم پزشکی
۱۵۲۲	۱۵۰۰	۹۶۰	۵۸۱	۳۵۶۶	۰/۰۴۱۷	خدمات طبی سرپایی
۷۰۶	۵۵۵	۴۰۹	۲۰۶	۱۹۰۳	۰/۰۸۰۲	خدمات بیمارستانی
۴۶۳۷	۳۵۴۴	۲۵۴۴	۱۳۳۴	۱۲۰۵۰	۰/۰۲۴۳	حمل و نقل
۲۶۸	۱۱۷	۷۰	۳۰	۴۹۰۷	۰/۰۵۱۵	خرید وسایل نقلیه
۲۲۷۰	۱۷۱۵	۱۰۶۵	۴۰۷	۴۶۱۷	۰/۰۲۱۵	تجهیزات حمل و نقل شخصی
۲۰۹۹	۱۷۱۲	۱۴۰۹	۸۹۷	۲۵۲۶	۰/۰۱۸۹	خدمات حمل و نقل
۳۱۱۷	۲۴۴۶	۱۹۱۴	۹۹۳	۴۴۵۷	۰/۰۱۳۵	ارتباطات
۱	۱	۲	۱	۵	۰/۱۲۲۳	خدمات پستی
۱۰۶	۶۱	۴۴	۲۶	۲۰۸	۰/۰۳۸۶	تجهیزات تلفن و تلفکس
۳۰۱۰	۲۳۸۴	۱۸۶۷	۹۶۶	۴۲۴۵	۰/۰۱۳۶	خدمات تلفن و فکس
۱۱۷۱	۸۷۸	۵۶۰	۳۰۱	۲۷۸۶	۰/۰۵۳۳	خدمات فرهنگی و تفریحات
۲۴۱	۱۹۲	۸۸	۳۸	۷۳۲	۰/۰۴۳۴	تجهیزات سمعی - بصری، عکاسی و داده‌پردازی و لوازم آن‌ها
۰	۰	۰	۰	۵	۰/۵۰۲۴	سایر وسایل عمده با دوام برای تفریح و فرهنگ
۱۱۷	۸۵	۵۲	۳۷	۲۱۴	۰/۰۴۴۱	سایر اقلام و وسایل تفریحی، باغ‌ها و حیوانات خانگی
۷۷	۵۵	۲۵	۱۰	۲۳۱	۰/۰۶۱۰	خدمات فرهنگی و تفریحی
۳۴۱	۲۶۴	۱۷۶	۵۹	۵۵۳	۰/۰۳۸۸	روزنامه، کتاب و لوازم‌التحریر
۳۹۵	۲۸۲	۲۱۹	۱۵۷	۱۰۵۲	۰/۱۳۰۹	هزینه مسافرت‌های دستجمعی (همراه تور)
۹۳۳	۸۴۸	۳۴۶	۸۵	۲۷۸۰	۰/۰۳۳۲	آموزش و تحصیل
۹۰۲	۸۲۵	۳۳۹	۷۹	۲۶۷۸	۰/۰۳۴۰	هزینه آموزش سطح‌بندی شده
۳۱	۲۳	۸	۶	۱۰۲	۰/۰۶۸۱	هزینه آموزش‌های سطح‌بندی نشده
۵۲۰	۴۳۵	۳۴۶	۱۶۶	۱۷۵۷	۰/۱۱۲۶	غذاهای آماده، هتل و رستوران
۵۰۸	۴۲۴	۳۴۲	۱۶۰	۱۲۵۸	۰/۰۸۲۳	خدمات تهیه و ارائه غذا
۱۲	۱۱	۴	۶	۴۹۸	۰/۳۲۱۳	خدمات تأمین جا (مهمانسراها، هتل، مسافرخانه و...)
۸۷۷۰	۶۵۲۵	۴۰۰۹	۱۵۴۰	۱۴۳۴۳	۰/۰۱۷۱	کالاها و خدمات متفرقه
۱۵۶۱	۱۲۶۴	۹۹۰	۵۶۰	۲۰۵۲	۰/۰۱۷۳	خدمات شخصی
۴۶۲	۳۸۳	۱۸۷	۳۹	۱۵۶۳	۰/۰۵۵۶	لوازم شخصی طبقه‌بندی نشده در جای دیگر
۱۲	۱۱	۲۱	۷	۴۶	۰/۱۷۱۹	حمایت اجتماعی و خدمات مشاوره‌ای
۶۳۰۴	۴۵۱۷	۲۵۷۵	۸۴۵	۹۹۳۱	۰/۰۲۰۰	بیمه
۱۶۸	۱۳۰	۹۹	۲۹	۲۹۸	۰/۰۳۵۸	خدمات مالی طبقه‌بندی نشده در جای دیگر
۲۶۳	۲۱۹	۱۳۶	۶۰	۴۵۴	۰/۰۹۷۲	سایر خدمات طبقه‌بندی نشده در جای دیگر
۱۴۱۶	۱۰۲۹	۸۲۴	۴۶۶	۲۲۳۹	۰/۰۳۴۳	انتقالات



## ۱۴-۵- متوسط انواع هزینه‌های ناخالص غیر خوراکی و خوراکی (خارج منزل) سالانه یک خانوار شهری در هر یک از دهک‌های

هزینه سالانه: ۱۳۹۰ بر اساس طبقه‌بندی COICOP (دنباله) (هزار ریال)

اقلام	دهک پنجم	دهک ششم	دهک هفتم	دهک هشتم	دهک نهم	دهک دهم
هزینه‌های غیر خوراکی و خوراکی (خارج منزل)	۷۲۴۱۵	۱۷۵۴۴	۱۰۵۲۱۷	۱۲۸۱۴۷	۱۶۵۹۸۲	۳۰۰۳۹۶
..... (منزل)	۳۷۴۶	۴۵۶۴	۶۲۱۴	۷۳۲۸	۱۰۱۰۳	۱۷۶۱۰
پوشاک و کفش.....	۲۸۳۴	۳۵۰۹	۴۸۹۳	۵۸۳۹	۸۰۷۷	۱۴۳۵۶
پوشاک و تعمیرات آن.....	۹۱۲	۱۰۵۵	۱۳۲۲	۱۴۸۹	۲۰۲۷	۳۲۵۴
کفش و تعمیرات آن.....	۳۵۲۰۰	۴۰۴۴۷	۴۵۹۶۰	۵۳۸۵۸	۶۴۳۳۱	۱۰۵۸۶۹
مسکن، آب، فاضلاب، سوخت و روشنایی.....	۴۵۵۴	۴۸۲۰	۴۹۸۳	۵۳۶۰	۵۸۰۵	۸۷۶۶
اجاره‌بهای واقعی مسکن.....	۲۳۹۴۴	۲۸۴۶۳	۳۳۲۰۹	۳۹۴۶۰	۴۸۱۲۱	۸۲۶۸۹
اجاره‌بهای احتسابی مسکن.....	۴۷۸	۷۸۲	۷۶۶	۱۳۶۲	۱۶۸۲	۲۷۰۲
نگهداری و تعمیر واحد مسکونی (اقامتگاه اول و بعدی).....	۱۳۹۳	۱۵۳۰	۱۵۵۶	۱۸۱۵	۲۰۴۸	۳۳۸۰
هزینه آب و فاضلاب و سایر خدمات مربوط به واحد مسکونی.....	۴۸۳۱	۴۸۵۱	۵۴۴۵	۵۸۶۰	۶۶۷۶	۸۳۳۲
روشنایی و سوخت.....	۳۰۱۹	۳۶۷۲	۴۹۲۲	۶۱۵۰	۸۲۳۶	۱۶۷۰۹
میلمان، لوازم خانگی و نگهداری معمول آن‌ها.....	۴۹۷	۷۵۱	۱۲۶۷	۱۷۲۹	۲۵۳۶	۵۶۳۶
میلمان و اثاث، فرش و سایر کفپوش‌ها.....	۱۹۲	۲۴۲	۳۶۸	۵۱۶	۶۷۰	۱۸۹۶
لوازم پارچه‌ای خانگی (کم‌دوام).....	۶۸۲	۸۵۸	۱۱۴۸	۱۵۳۰	۲۱۲۹	۳۸۷۶
وسایل خانگی.....	۳۴۳	۳۹۱	۵۰۶	۶۱۵	۹۱۰	۲۸۶۲
انواع ظروف غذاخوری و سایر لوازم خانگی.....	۸۸	۱۱۰	۱۱۵	۱۴۳	۲۰۵	۲۹۰
ابزار و تجهیزات منزل و باغ.....	۱۲۱۷	۱۳۲۰	۱۵۱۹	۱۶۱۶	۱۷۸۵	۲۱۴۹
کالاها و خدمات برای امور جاری منزل.....	۴۶۲۹	۶۰۹۲	۷۴۷۱	۹۷۶۷	۱۳۵۴۳	۲۸۳۹۷
بهداشت و درمان.....	۱۷۶۳	۲۲۸۵	۲۶۰۶	۳۱۹۸	۴۴۱۹	۷۳۶۹
محصولات و وسایل و لوازم پزشکی.....	۱۷۷۴	۲۵۵۶	۳۲۲۳	۴۷۶۳	۶۰۲۶	۱۲۷۶۴
خدمات طبی سرپایی.....	۱۰۹۲	۱۲۵۱	۱۶۴۳	۱۸۰۶	۳۰۹۷	۸۲۶۴
خدمات بیمارستانی.....	۵۸۲۹	۷۱۵۹	۹۸۸۵	۱۳۸۳۰	۲۱۷۹۰	۴۹۹۶۴
حمل و نقل.....	۴۷۸	۹۸۲	۱۶۸۹	۳۹۱۰	۹۷۳۴	۳۱۸۰۱
خرید وسایل نقلیه.....	۳۰۱۳	۳۷۵۶	۵۵۲۱	۶۷۵۲	۸۴۵۵	۱۳۲۱۶
تجهیزات حمل و نقل شخصی.....	۲۳۳۸	۲۴۲۱	۲۶۷۴	۳۱۶۸	۳۶۰۰	۴۹۴۷
خدمات حمل و نقل.....	۳۶۴۹	۴۳۳۲	۵۰۱۴	۶۱۵۱	۷۲۱۶	۹۷۴۳
ارتباطات.....	۳	۲	۶	۵	۱۱	۱۶
خدمات پستی.....	۱۱۳	۱۷۱	۲۴۴	۳۰۰	۳۶۲	۶۵۰
تجهیزات تلفن و تلفکس.....	۳۵۳۳	۴۱۵۸	۴۷۶۴	۵۸۴۶	۶۸۴۳	۹۰۷۷
خدمات تلفن و فکس.....	۱۴۵۶	۲۱۴۸	۲۶۷۰	۳۶۲۸	۴۹۳۷	۱۰۱۱۶
خدمات فرهنگی و تفریحات.....	۳۶۲	۵۴۹	۸۱۸	۱۰۳۵	۱۴۹۸	۲۴۹۷
تجهیزات سمعی - بصری، عکاسی و داده‌پردازی و لوازم آن‌ها.....	۱	۳	۰	۱	۴	۳۸
سایر وسایل عمده با دوام برای تفریح و فرهنگ.. سایر اقلام و وسایل تفریحی، باغ‌ها و حیوان‌های خانگی.....	۱۲۶	۱۶۱	۲۳۵	۳۰۷	۳۵۵	۶۶۲
خدمات فرهنگی و تفریحی.....	۹۷	۱۲۱	۲۲۰	۳۶۹	۴۵۴	۸۸۱
روزنامه، کتاب و لوازم‌التحریر.....	۴۶۷	۴۸۶	۶۷۵	۷۰۲	۸۷۶	۱۴۸۸
هزینه مسافرت‌های دستجمعی (همراه تور).....	۴۰۳	۸۲۸	۷۲۲	۱۲۱۴	۱۷۵۰	۴۵۵۱
آموزش و تحصیل.....	۱۶۵۳	۲۲۲۸	۲۹۹۱	۳۹۸۵	۵۷۳۴	۸۹۹۸
هزینه آموزش سطح‌بندی شده.....	۱۵۸۷	۲۱۵۹	۲۸۹۱	۳۸۳۴	۵۵۱۸	۸۶۵۰
هزینه آموزش‌های سطح‌بندی نشده.....	۶۶	۶۹	۱۰۰	۱۵۱	۲۱۷	۳۴۸
غذاهای آماده، هتل و رستوران.....	۶۹۷	۹۳۶	۱۱۴۵	۱۶۸۰	۲۰۵۸	۹۵۸۶
خدمات تهیه و ارائه غذا.....	۶۸۰	۸۲۲	۱۰۳۴	۱۵۷۶	۱۹۰۵	۵۱۳۳
خدمات تأمین جا (مهمانسراها، هتل، مسافرخانه و...).....	۱۷	۱۱۴	۱۱۲	۱۰۴	۱۵۳	۴۴۵۳
کالاها و خدمات متفرقه.....	۱۰۹۴۷	۱۳۵۵۳	۱۶۴۷۷	۱۹۶۸۹	۲۴۳۱۶	۳۷۶۱۵
خدمات شخصی.....	۱۷۱۲	۱۹۷۱	۲۴۱۱	۲۴۷۳	۳۰۰۹	۴۵۶۹
لوازم شخصی طبقه‌بندی نشده در جای دیگر.....	۶۶۰	۱۰۳۰	۱۴۷۴	۲۰۰۵	۲۸۸۷	۶۵۰۳
حمایت اجتماعی و خدمات مشاوره‌ای.....	۲۷	۲۶	۱۸	۳۶	۵۵	۲۴۶
بیمه.....	۸۰۶۹	۹۷۷۸	۱۱۹۰۵	۱۴۱۳۴	۱۷۲۳۸	۲۳۹۴۹
خدمات مالی طبقه‌بندی نشده در جای دیگر.....	۱۹۴	۲۹۴	۳۲۷	۴۵۵	۵۲۲	۷۵۷
سایر خدمات طبقه‌بندی نشده در جای دیگر.....	۲۸۵	۴۵۴	۳۴۲	۵۸۷	۶۰۶	۱۵۹۱
انتقالات.....	۱۵۸۹	۲۴۱۴	۲۴۶۸	۲۶۸۲	۳۷۱۷	۵۷۸۸

(۱) ضریب تغییرات (CV) فقط برای ستون کل محاسبه شده است.

۱۵-۵- متوسط انواع هزینه‌های خوراکی (داخل منزل) و دخانی سالانه یک خانوار شهری بر حسب استان: ۱۳۹۰ بر اساس

(هزار ریال)

طبقه‌بندی COICOP

اردبیل	آذربایجان غربی	آذربایجان شرقی	کل	ضریب تغییرات (CV) <sup>(۱)</sup>	اقلام
					هزینه‌های خوراکی (داخل منزل) و
۴۰۷۲۴	۳۲۵۸۹	۲۷۷۵۵	۳۱۴۹۳	۰/۰۰۷۷	دخانی.....
۱۱۳۷۳	۹۸۶۶	۷۳۷۰	۷۸۹۰	۰/۰۱۱۰	غلات، نان، آرد، رشته و فراورده‌های آن.....
۴۷۵۶	۳۰۵۷	۲۶۸۹	۳۱۹۱	۰/۰۲۰۷	غلات.....
۴۹۳۲	۵۳۸۲	۳۷۷۳	۳۶۶۴	۰/۰۰۹۵	انواع نان.....
۴۴۳	۴۸۰	۳۲۷	۴۰۹	۰/۰۱۴۸	آرد و رشته و فراورده‌های آن.....
۱۲۴۲	۹۴۸	۵۸۱	۶۲۶	۰/۰۲۰۱	بیسکویت و کیک.....
۱۰۲۶۰	۶۱۹۵	۵۹۹۷	۷۷۶۰	۰/۰۱۱۱	گوشت.....
۵۶۴۶	۲۸۴۳	۳۵۲۱	۴۲۴۶	۰/۰۱۴۲	گوشت دام.....
۳۳۲۳	۲۸۳۲	۱۹۰۸	۲۵۱۸	۰/۰۱۰۲	گوشت پرندگان.....
۶۷	۳۶	۱۷	۳۹	۰/۰۵۱۶	گوشت‌های آماده برای طبخ.....
۱۲۲۵	۴۸۳	۵۵۱	۹۵۶	۰/۰۲۳۰	ماهی و میگو و فراورده‌های آن.....
					شیر و فراورده‌های آن (بجز کره) و تخم
۳۶۰۰	۲۵۸۷	۳۱۳۰	۳۲۲۹	۰/۰۰۸۹	پرندگان.....
۹۸۸	۱۰۱۱	۹۲۲	۹۱۷	۰/۰۱۵۶	شیر.....
۱۶۷۶	۱۷۵۶	۱۴۰۵	۱۵۹۴	۰/۰۱۰۸	فراورده‌های شیر (بجز کره).....
۹۳۶	۸۲۱	۸۰۳	۷۱۸	۰/۰۰۸۵	تخم پرندگان.....
۱۹۹۷	۱۶۷۸	۱۴۵۹	۱۴۵۸	۰/۰۰۹۳	روغن‌ها، چربی‌ها و کره.....
.	۲۳	۵۲	۵۳	۰/۰۹۵۲	روغن‌ها و چربی‌های حیوانی (بجز کره).....
۵۵۶	۱۷۳	۳۵۸	۲۳۲	۰/۰۲۱۲	انواع کره.....
۱۴۴۰	۱۴۸۲	۱۰۴۸	۱۱۷۳	۰/۰۰۹۰	روغن‌های نباتی.....
۴۶۵۵	۳۵۵۲	۲۶۶۶	۲۸۴۳	۰/۰۱۳۷	میوه‌ها و خشکبار.....
۲۶۹۰	۲۲۲۳	۱۷۰۷	۲۴۲۱	۰/۰۱۳۷	میوه‌های درختی.....
۴۶۳	۵۳۴	۳۴۵	۴۰۰	۰/۰۲۷۳	میوه‌های جالیزی.....
۱۵۰۳	۷۹۵	۶۱۴	۱۰۲۲	۰/۰۳۰۰	خشکبار.....
۳۴۸۵	۳۸۰۲	۳۶۴۹	۳۲۲۸	۰/۰۰۸۵	سبزی‌های تازه و خشک شده و حبوب.....
۷۹۳	۷۸۱	۸۷۴	۷۰۹	۰/۰۱۳۹	سبزی‌های برگی.....
۹۴۵	۱۲۹۲	۸۷۰	۱۰۵۷	۰/۰۱۰۳	سبزی‌های بوته‌ای.....
۹۸۸	۹۸۰	۹۱۴	۸۳۳	۰/۰۰۹۱	سبزی‌های ریشه‌ای.....
۱۳	۱	۲	۶	۰/۱۶۱۲	سایر انواع سبزی.....
۸	۱۲	.	۱۴	۰/۰۹۵۰	سبزی‌های آماده بسته‌بندی شده.....
۷۳۸	۷۳۷	۹۸۹	۶۱۰	۰/۰۱۵۴	حبوب.....
۲۱۵۴	۱۵۵۰	۱۰۸۴	۱۳۹۳	۰/۰۱۳۹	قند، شکر، مرباها و شیرینی‌ها.....
۱۰۴۴	۱۰۹۸	۷۶۴	۷۵۰	۰/۰۱۴۰	قند و شکر.....
۱۱۱۰	۴۵۱	۳۲۰	۶۴۳	۰/۰۲۲۲	مرباها و شیرینی‌ها.....
۸۶۲	۷۹۴	۴۹۲	۹۱۸	۰/۰۱۲۸	ادویه‌ها، چاشنی‌ها و سایر ترکیب‌های خوراکی
۲۴۵	۲۲۳	۱۱۳	۲۶۱	۰/۰۲۱۳	انواع ادویه.....
۶۱۷	۵۷۱	۳۷۹	۶۵۷	۰/۰۱۲۶	چاشنی‌ها و سایر ترکیب‌های خوراکی.....
۱۶۲۸	۱۵۹۰	۱۲۹۴	۱۲۱۱	۰/۰۱۰۴	چای، قهوه، کاکائو و نوشابه‌ها.....
۶۷۷	۱۰۲۷	۷۲۶	۵۶۵	۰/۰۱۲۴	چای، قهوه و کاکائو.....
۹۵۱	۵۶۳	۵۶۸	۶۴۶	۰/۰۱۴۳	نوشابه‌ها.....
۷۱۰	۹۷۳	۶۱۲	۵۶۳	۰/۰۳۱۹	دخانی‌ها.....



## ۱۵-۵- متوسط انواع هزینه‌های خوراکی (داخل منزل) و دخانی سالانه یک خانوار شهری بر حسب استان: ۱۳۹۰ بر اساس

طبقه‌بندی COICOP (دنباله) (هزار ریال)

تهران	بوشهر	ایلام	البرز	اصفهان	اقلام
					هزینه‌های خوراکی (داخل منزل) و
					دخانی.....
۲۹۰۰۸	۳۱۰۳۳	۴۹۰۴۴	۲۸۲۰۹	۳۲۶۱۵	..... غلات، نان، آرد، رشته و فراورده‌های آن.....
۷۸۴۴	۷۳۶۷	۱۱۰۹۹	۷۴۸۱	۶۸۵۷	..... غلات.....
۳۱۲۹	۳۲۲۵	۴۹۲۱	۲۶۹۵	۲۹۱۰	..... انواع نان.....
۴۰۳۹	۲۷۹۳	۵۰۰۵	۴۰۵۷	۲۶۴۶	..... آرد و رشته و فراورده‌های آن.....
۲۷۷	۲۴۵	۳۹۷	۳۱۷	۴۹۶	..... بیسکویت و کیک.....
۳۹۹	۱۱۰۳	۷۷۷	۴۱۲	۸۰۶	..... گوشت.....
۶۶۳۶	۷۵۷۴	۱۴۱۹۵	۶۵۹۶	۸۳۲۰	..... گوشت دام.....
۳۸۷۴	۲۲۹۹	۸۴۶۶	۳۹۴۳	۵۱۹۰	..... گوشت پرندگان.....
۲۰۱۷	۲۳۹۰	۴۳۳۱	۱۹۹۳	۲۲۴۸	..... گوشت‌های آماده برای طبخ.....
۳۴	۱۲	۸۶	۱۰	۱۸	..... ماهی و میگو و فراورده‌های آن.....
۷۱۱	۲۸۷۳	۱۳۱۳	۶۵۰	۸۶۴	..... شیر و فراورده‌های آن (بجز کره) و تخم
					پرندگان.....
۳۷۵۰	۲۶۳۶	۳۲۱۸	۳۳۶۲	۳۱۲۰	..... شیر.....
۱۲۱۳	۳۹۳	۷۸۸	۶۷۷	۷۳۴	..... فراورده‌های شیر (بجز کره).....
۱۹۸۶	۱۵۶۱	۱۶۰۴	۱۸۳۴	۱۶۲۴	..... تخم پرندگان.....
۵۵۱	۶۸۲	۸۲۷	۸۵۲	۷۶۲	..... روغن‌ها، چربی‌ها و کره.....
۱۲۴۰	۱۱۹۹	۳۱۱۷	۱۳۳۸	۱۱۶۵	..... روغن‌ها و چربی‌های حیوانی (بجز کره).....
۱	.	۷۳۰	.	۴۸	..... انواع کره.....
۳۱۵	۷۲	۵۰۶	۲۲۴	۱۶۴	..... روغن‌های نباتی.....
۹۲۵	۱۱۲۷	۱۸۸۱	۱۱۱۴	۹۵۳	..... میوه‌ها و خشکبار.....
۳۸۰۵	۴۲۶۷	۴۹۳۰	۲۹۲۵	۵۱۵۴	..... میوه‌های درختی.....
۲۷۱۲	۳۰۰۲	۳۲۰۵	۱۷۷۷	۳۰۵۳	..... میوه‌های جالیزی.....
۳۴۱	۳۷۷	۴۶۰	۳۲۷	۴۵۴	..... خشکبار.....
۷۵۲	۸۸۸	۱۲۶۵	۸۲۲	۱۶۴۷	..... سبزی‌های تازه و خشک شده و حبوب.....
۲۸۸۵	۳۹۳۲	۴۷۶۲	۳۰۹۸	۳۱۸۲	..... سبزی‌های برگ‌گی.....
۵۰۹	۱۲۱۵	۱۰۰۱	۷۹۵	۸۴۳	..... سبزی‌های بوته‌ای.....
۱۰۳۹	۹۳۲	۱۶۷۰	۹۲۲	۹۰۴	..... سبزی‌های ریشه‌ای.....
۹۱۳	۱۱۴۳	۱۰۱۴	۹۹۳	۶۷۷	..... سایر انواع سبزی.....
۴	.	۴۱	۲	۱۶	..... سبزی‌های آماده بسته‌بندی شده.....
۱۱	۱	۴	۱۶	۲۵	..... حبوب.....
۴۰۹	۶۴۱	۱۰۳۲	۳۶۹	۷۱۸	..... قند، شکر، مرباها و شیرینی‌ها.....
۹۲۲	۹۹۴	۲۶۰۹	۱۰۹۵	۲۰۹۳	..... قند و شکر.....
۶۱۷	۵۵۰	۱۳۴۱	۶۳۹	۶۸۸	..... مرباها و شیرینی‌ها.....
۳۰۶	۴۴۴	۱۲۶۸	۴۵۶	۱۴۰۴	..... ادویه‌ها، چاشنی‌ها و سایر ترکیب‌های خوراکی
۶۱۲	۱۰۵۰	۱۷۶۶	۹۴۹	۱۰۵۰	..... انواع ادویه.....
۱۳۶	۱۷۶	۷۵۷	۳۳۲	۳۴۵	..... چاشنی‌ها و سایر ترکیب‌های خوراکی.....
۴۷۶	۸۷۳	۱۰۰۹	۶۱۷	۷۰۶	..... چای، قهوه، کاکائو و نوشابه‌ها.....
۷۷۳	۱۴۶۴	۲۸۸۵	۹۸۴	۱۱۶۳	..... چای، قهوه و کاکائو.....
۳۷۰	۲۷۴	۱۲۰۵	۵۴۹	۵۶۰	..... نوشابه‌ها.....
۴۰۳	۱۱۹۱	۱۶۷۹	۴۳۴	۶۰۲	..... دخانی‌ها.....
۵۳۹	۵۵۱	۴۶۳	۳۸۱	۵۱۲	





۱۵-۵- متوسط انواع هزینه‌های خوراکی (داخل منزل) و دخانی سالانه یک خانوار شهری بر حسب استان: ۱۳۹۰ بر اساس

(هزار ریال)

طبقه‌بندی COICOP (دنباله)

سمنان	زنجان	خوزستان	خراسان شمالی	خراسان رضوی	خراسان جنوبی	چهارمحال و بختیاری	اقلام
							هزینه‌های خوراکی (داخل منزل) و دخانی
۲۴۶۶۱	۳۴۹۰۵	۴۱۷۲۶	۲۶۱۸۳	۳۱۰۸۶	۳۱۳۱۴	۴۳۵۶۷	.....دخانی
۷۲۲۹	۱۰۰۰۶	۸۹۲۶	۷۹۸۱	۷۳۶۸	۷۴۰۰	۹۵۰۵	.....غلات، نان، آرد، رشته و فراورده‌های آن
۴۴۹۰	۳۶۴۲	۳۶۱۱	۳۴۵۰	۲۷۰۰	۲۳۰۴	۴۳۸۳	.....غلات
۲۲۵۶	۵۶۰۵	۲۸۲۶	۳۴۲۷	۳۴۰۳	۴۳۵۱	۳۰۵۷	.....انواع نان
۲۱۶	۴۱۱	۸۴۹	۵۲۲	۵۶۱	۳۴۸	۱۱۰۳	.....آرد و رشته و فراورده‌های آن
۲۶۷	۳۴۸	۶۴۰	۵۸۲	۷۰۴	۳۹۷	۹۶۳	.....بیسکویت و کیک
۵۷۱۹	۷۴۱۰	۱۱۴۲۲	۵۲۳۴	۷۶۲۸	۷۷۳۷	۱۲۹۵۱	.....گوشت
۳۷۶۸	۴۳۶۸	۵۵۳۸	۳۰۱۲	۴۴۱۴	۴۴۵۳	۷۹۷۵	.....گوشت دام
۱۵۱۴	۲۲۵۶	۳۱۷۳	۱۷۸۹	۲۴۵۷	۲۸۴۷	۳۷۷۱	.....گوشت پرندگان
۸	۱۲	۸۰	۱۳	۲۷	۰	۶۱	.....گوشت‌های آماده برای طبخ
۴۲۹	۷۷۳	۲۶۳۲	۴۱۹	۷۳۱	۴۳۷	۱۱۴۴	.....ماهی و میگو و فراورده‌های آن
							شیر و فراورده‌های آن (بجز کره) و تخم پرندگان
۲۴۶۵	۳۸۸۶	۳۵۲۳	۲۰۸۰	۳۵۴۱	۳۹۰۱	۳۵۴۶	.....پرندگان
۶۳۴	۱۶۷۱	۱۰۵۳	۵۴۰	۱۰۶۶	۱۲۳۷	۱۱۶۱	.....شیر
۱۱۱۸	۱۵۲۵	۱۷۹۲	۱۱۱۱	۱۶۹۵	۱۵۷۸	۱۶۰۲	.....فراورده‌های شیر (بجز کره)
۷۱۳	۶۹۰	۶۷۸	۴۳۰	۷۸۰	۱۰۸۶	۷۸۴	.....تخم پرندگان
۱۶۴۷	۱۷۲۷	۱۷۱۴	۱۶۰۹	۱۸۵۰	۱۱۹۷	۱۷۹۱	.....روغن‌ها، چربی‌ها و کره
۱۰۰	۳۲	۳۴	۸۱	۱۰۰	۳۶	۴۷	.....روغن‌ها و چربی‌های حیوانی (بجز کره)
۳۵۳	۲۱۹	۱۲۹	۲۷۵	۳۳۰	۲۱۸	۴۷۱	.....انواع کره
۱۱۹۵	۱۴۷۶	۱۵۵۱	۱۲۵۲	۱۴۲۰	۹۴۳	۱۲۷۳	.....روغن‌های نباتی
۲۴۷۶	۴۰۱۲	۵۰۷۷	۳۲۸۶	۳۸۹۹	۳۷۳۳	۴۹۹۷	.....میوه‌ها و خشکبار
۱۶۶۱	۲۷۳۳	۳۰۸۱	۱۸۴۱	۲۵۸۶	۲۴۳۶	۲۳۹۴	.....میوه‌های درختی
۳۸۴	۴۴۰	۴۳۴	۳۶۴	۶۰۳	۵۵۱	۴۹۶	.....میوه‌های جالیزی
۴۳۰	۸۳۹	۱۵۶۲	۱۰۸۰	۷۱۰	۷۴۶	۲۱۰۷	.....خشکبار
۲۱۷۹	۳۸۸۱	۴۹۶۱	۲۲۱۹	۲۷۵۱	۳۱۴۴	۳۵۲۹	.....سبزی‌های تازه و خشک شده و حبوب
۳۵۷	۷۷۸	۱۱۳۷	۴۲۳	۶۷۰	۲۹۵	۹۴۲	.....سبزی‌های برگی
۶۷۸	۸۸۶	۱۶۴۸	۶۲۷	۸۷۸	۱۰۲۷	۱۰۴۷	.....سبزی‌های بوته‌ای
۶۷۳	۸۵۹	۱۰۹۹	۶۴۷	۶۵۵	۱۲۶۶	۸۳۶	.....سبزی‌های ریشه‌ای
۰	۴	۱	۰	۰	۵	۱۴	.....سایر انواع سبزی
۰	۱	۱۲	۱۲	۱۰	۶	۱۱	.....سبزی‌های آماده بسته‌بندی شده
۴۷۲	۱۳۵۳	۱۰۶۴	۵۱۰	۵۳۷	۵۴۴	۶۸۹	.....حبوب
۱۱۳۷	۱۵۷۰	۱۶۹۵	۱۲۷۷	۱۴۵۷	۱۶۱۱	۲۷۸۴	.....قند، شکر، مرباها و شیرینی‌ها
۶۴۵	۱۰۳۷	۱۰۱۶	۶۳۳	۶۵۳	۸۸۵	۹۹۴	.....قند و شکر
۴۹۱	۵۳۳	۶۷۸	۶۴۵	۸۰۳	۷۲۶	۱۷۹۰	.....مرباها و شیرینی‌ها
							ادویه‌ها، چاشنی‌ها و سایر ترکیب‌های خوراکی
۶۷۳	۸۸۸	۱۷۱۸	۷۶۱	۷۶۲	۸۸۸	۱۵۲۵	.....خوراکی
۱۱۱	۲۸۱	۴۹۱	۲۷۷	۱۷۱	۴۰۴	۵۲۹	.....انواع ادویه
۵۶۲	۶۰۷	۱۲۲۷	۴۸۵	۵۹۱	۴۸۵	۹۹۶	.....چاشنی‌ها و سایر ترکیب‌های خوراکی
۸۵۵	۱۰۱۱	۱۹۴۸	۱۱۰۶	۱۴۲۹	۱۶۶۹	۱۹۳۹	.....چای، قهوه، کاکائو و نوشابه‌ها
۵۷۹	۶۶۴	۶۹۲	۴۵۶	۵۴۸	۶۹۴	۱۱۹۴	.....چای، قهوه و کاکائو
۲۷۶	۳۴۷	۱۲۵۶	۶۵۰	۸۸۱	۹۷۵	۷۴۵	.....نوشابه‌ها
۲۶۱	۵۱۵	۷۴۱	۶۳۰	۴۰۲	۳۵	۹۸۹	.....دخانی‌ها



۱۵-۵- متوسط انواع هزینه‌های خوراکی (داخل منزل) و دخانی سالانه یک خانوار شهری بر حسب استان: ۱۳۹۰ بر اساس

(هزار ریال)

طبقه‌بندی COICOP (دنباله)

کردستان	قم	قزوین	فارس	سیستان و بلوچستان	اقلام
					هزینه‌های خوراکی (داخل منزل) و
					دخانی.....
۳۲۰۸۲	۲۴۱۲۱	۳۱۸۴۴	۳۴۶۷۰	۳۱۳۱۱	.....دخانی
۸۸۸۴	۶۳۷۴	۹۶۰۴	۸۷۸۸	۷۶۰۵	.....غلات، نان، آرد، رشته و فراورده‌های آن.....
۳۱۷۰	۲۸۴۰	۵۶۲۰	۳۷۹۴	۲۷۲۲	.....غلات.....
۴۶۸۶	۲۹۲۱	۲۹۴۲	۳۴۱۱	۳۹۹۳	.....انواع نان.....
۳۸۷	۳۳۷	۴۱۰	۵۴۲	۲۸۱	.....آرد و رشته و فراورده‌های آن.....
۶۴۱	۲۷۷	۶۳۲	۱۰۴۰	۶۱۰	.....بیسکویت و کیک.....
۷۲۰۷	۶۰۲۲	۷۰۴۶	۸۷۹۱	۹۷۶۱	.....گوشت.....
۳۲۸۱	۳۳۴۹	۳۶۳۱	۴۷۸۰	۴۱۹۳	.....گوشت دام.....
۳۱۸۴	۱۹۵۵	۲۵۲۷	۲۷۸۲	۴۲۳۰	.....گوشت پرندگان.....
۷۲	۲۰	۸	۹۹	۷	.....گوشت‌های آماده برای طبخ.....
۶۷۰	۶۹۷	۸۸۰	۱۱۲۹	۱۳۳۰	.....ماهی و میگو و فراورده‌های آن.....
					.....شیر و فراورده‌های آن (بجز کره) و تخم
۲۵۶۴	۲۳۶۲	۲۹۲۵	۳۱۹۴	۲۴۸۹	.....پرندگان.....
۷۷۲	۷۲۴	۶۸۷	۷۹۲	۶۰۰	.....شیر.....
۱۱۱۹	۹۸۵	۱۴۴۱	۱۴۶۰	۱۲۲۷	.....فراورده‌های شیر (بجز کره).....
۶۷۳	۶۵۳	۷۹۶	۹۴۲	۶۶۲	.....تخم پرندگان.....
۱۶۳۵	۱۰۴۱	۱۳۳۳	۱۶۱۷	۱۷۲۲	.....روغن‌ها، چربی‌ها و کره.....
۶۹	۲۸	۰	۲۶	۶۷	.....روغن‌ها و چربی‌های حیوانی (بجز کره).....
۱۵۳	۱۰۱	۱۸۵	۱۰۷	۲۷	.....انواع کره.....
۱۴۱۲	۹۱۲	۱۱۴۸	۱۴۸۴	۱۶۲۷	.....روغن‌های نباتی.....
۳۶۷۳	۳۱۰۲	۳۷۱۶	۴۱۲۷	۲۲۶۱	.....میوه‌ها و خشکبار.....
۲۱۲۶	۱۴۹۵	۲۲۹۰	۲۲۱۷	۱۴۲۳	.....میوه‌های درختی.....
۳۰۸	۴۰۹	۲۸۴	۴۵۸	۴۹۸	.....میوه‌های جالبزی.....
۱۲۴۰	۱۱۹۸	۱۱۴۲	۱۴۵۳	۳۴۱	.....خشکبار.....
۳۱۵۴	۲۱۰۰	۳۰۰۵	۳۴۹۱	۳۰۶۶	.....سبزی‌های تازه و خشک شده و حبوب.....
۸۱۲	۴۷۲	۶۶۰	۷۳۹	۲۴۹	.....سبزی‌های برگی.....
۱۰۷۸	۶۰۹	۹۲۳	۱۲۹۷	۱۳۱۴	.....سبزی‌های بوته‌ای.....
۷۲۳	۴۳۴	۷۵۹	۷۵۸	۸۵۰	.....سبزی‌های ریشه‌ای.....
۳	۱۰	۳	۷	۰	.....سایر انواع سبزی.....
۳۹	۷	۱	۵	۳۳	.....سبزی‌های آماده بسته‌بندی شده.....
۴۹۹	۵۶۷	۶۵۹	۶۸۵	۶۲۰	.....حبوب.....
۱۸۵۰	۹۷۰	۱۳۶۰	۱۴۸۸	۱۶۶۸	.....قند، شکر، مرباها و شیرینی‌ها.....
۱۰۷۹	۵۲۲	۷۶۵	۶۹۷	۱۴۰۱	.....قند و شکر.....
۷۷۱	۴۴۸	۵۹۵	۷۹۱	۲۶۷	.....مرباها و شیرینی‌ها.....
۱۰۷۰	۶۹۷	۸۲۹	۱۱۶۶	۹۷۱	.....ادویه‌ها، چاشنی‌ها و سایر ترکیب‌های خوراکی
۳۴۰	۱۳۲	۱۷۰	۳۸۰	۳۲۱	.....انواع ادویه.....
۷۲۰	۵۶۴	۶۵۸	۷۸۶	۶۵۰	.....چاشنی‌ها و سایر ترکیب‌های خوراکی.....
۱۴۵۲	۹۳۴	۱۲۹۱	۱۲۸۱	۱۳۷۴	.....چای، قهوه، کاکائو و نوشابه‌ها.....
۹۳۵	۵۵۲	۶۲۳	۴۱۸	۷۶۷	.....چای، قهوه و کاکائو.....
۵۱۷	۳۸۲	۶۶۸	۸۶۳	۶۰۶	.....نوشابه‌ها.....
۵۹۳	۵۱۹	۷۳۶	۷۲۶	۳۹۳	.....دخانی‌ها.....



۱۵-۵- متوسط انواع هزینه‌های خوراکی (داخل منزل) و دخانی سالانه یک خانوار شهری بر حسب استان: ۱۳۹۰ بر اساس طبقه‌بندی COICOP (دنباله) (هزار ریال)

گیلان	گلستان	کهگیلویه و بویراحمد	کرمانشاه	کرمان	اقلام
					هزینه‌های خوراکی (داخل منزل) و دخانی.....
۳۱۳۷۶	۲۷۹۳۶	۴۱۴۰۲	۳۴۵۲۵	۲۵۳۸۱	دخانی.....
۷۷۹۲	۶۷۰۸	۹۲۶۶	۸۸۵۹	۶۳۵۹	غلات، نان، آرد، رشته و فراورده‌های آن.....
۴۰۵۳	۲۷۸۱	۴۲۱۷	۳۵۳۸	۲۴۷۱	غلات.....
۲۸۰۸	۳۱۷۱	۳۸۵۴	۳۹۹۲	۳۰۳۸	انواع نان.....
۲۹۸	۲۰۱	۵۸۲	۴۶۴	۳۲۶	آرد و رشته و فراورده‌های آن.....
۶۳۳	۵۵۵	۶۱۳	۸۶۴	۵۲۵	بیسکویت و کیک.....
۷۰۹۳	۹۱۳۹	۹۷۲۹	۸۱۶۵	۸۱۰۲	گوشت.....
۲۶۴۸	۵۹۲۳	۴۷۳۸	۳۷۸۵	۴۷۲۳	گوشت دام.....
۲۹۰۴	۲۵۷۶	۳۶۴۱	۳۵۷۶	۲۵۷۸	گوشت پرندگان.....
۳۷	۴۶	۲۵۷	۳۷	۳	گوشت‌های آماده برای طبخ.....
۱۵۰۴	۵۹۴	۱۰۹۳	۷۶۷	۷۹۹	ماهی و میگو و فراورده‌های آن.....
					شیر و فراورده‌های آن (بجز کره) و تخم پرندگان.....
۳۰۰۸	۲۲۲۷	۲۸۴۳	۲۴۴۴	۲۰۳۵	شیر.....
۷۷۶	۷۷۳	۵۹۲	۵۶۷	۶۲۳	فراورده‌های شیر (بجز کره).....
۱۴۲۰	۸۷۸	۱۴۲۳	۱۲۸۵	۸۴۶	تخم پرندگان.....
۸۱۲	۵۷۶	۸۲۸	۵۹۲	۵۶۷	روغن‌ها، چربی‌ها و کره.....
۱۲۶۱	۱۵۵۱	۱۱۶۴	۲۴۶۰	۱۲۷۲	روغن‌ها و چربی‌های حیوانی (بجز کره).....
۸	۱۱	۷۲	۵۴۰	۸۵	انواع کره.....
۱۶۰	۱۷۳	۷۱	۱۹۸	۴۵	روغن‌های نباتی.....
۱۰۹۲	۱۳۶۷	۱۰۲۱	۱۷۲۲	۱۱۴۳	میوه‌ها و خشکبار.....
۴۷۷۹	۲۴۹۰	۵۹۸۱	۳۸۶۶	۲۰۹۳	میوه‌های درختی.....
۲۸۵۹	۱۴۴۶	۳۸۲۲	۲۴۳۷	۱۳۰۳	میوه‌های جالبزی.....
۲۸۰	۳۱۶	۴۸۵	۳۴۲	۲۹۳	خشکبار.....
۱۶۴۰	۷۲۸	۱۶۷۴	۱۰۸۷	۴۹۷	سبزی‌های تازه و خشک شده و حبوب.....
۳۶۲۷	۲۳۳۳	۵۱۴۱	۳۲۲۳	۲۱۳۵	سبزی‌های برگی.....
۷۳۱	۴۴۴	۹۷۳	۸۴۵	۲۸۳	سبزی‌های بوته‌ای.....
۱۳۸۱	۷۹۸	۲۱۹۱	۱۰۷۰	۶۰۷	سبزی‌های ریشه‌ای.....
۱۰۱۲	۵۸۴	۱۰۹۰	۸۰۴	۶۳۹	سایر انواع سبزی.....
۷	۰	۶۱	۷	۰	سبزی‌های آماده بسته‌بندی شده.....
۵	۷	۲۹	۳۳	۱	حبوب.....
۴۹۰	۴۹۸	۷۹۶	۴۶۵	۶۰۳	قند، شکر، مرباها و شیرینی‌ها.....
۱۰۳۳	۱۲۶۷	۲۵۶۶	۱۷۷۶	۱۰۹۱	قند و شکر.....
۴۲۰	۶۷۵	۸۶۱	۱۱۴۵	۷۵۷	مرباها و شیرینی‌ها.....
۶۰۳	۵۹۲	۱۷۰۵	۶۳۲	۳۳۳	ادویه‌ها، چاشنی‌ها و سایر ترکیب‌های خوراکی.....
۱۱۲۰	۹۱۵	۱۹۵۹	۱۲۱۹	۶۳۱	انواع ادویه.....
۲۵۰	۳۳۲	۶۸۹	۴۵۴	۸۱	چاشنی‌ها و سایر ترکیب‌های خوراکی.....
۸۷۰	۵۸۴	۱۲۶۹	۷۶۵	۵۵۰	چای، قهوه، کاکائو و نوشابه‌ها.....
۹۷۸	۸۸۸	۲۳۲۴	۱۷۷۴	۱۰۶۱	چای، قهوه و کاکائو.....
۳۲۸	۴۴۷	۴۹۱	۱۱۱۴	۳۵۵	نوشابه‌ها.....
۶۵۱	۴۴۱	۱۸۳۳	۶۶۰	۷۰۶	دخانی‌ها.....
۶۸۴	۴۱۸	۴۲۹	۷۳۸	۶۰۷	



۱۵-۵- متوسط انواع هزینه‌های خوراکی (داخل منزل) و دخانی سالانه یک خانوار شهری بر حسب استان: ۱۳۹۰ بر اساس طبقه‌بندی COICOP (دنباله) (هزار ریال)

یزد	همدان	هرمزگان	مرکزی	مازندران	لرستان	اقلام
						هزینه‌های خوراکی (داخل منزل) و دخانی.....
۲۴۱۳۳	۲۴۶۹۴	۴۲۷۹۶	۳۴۱۱۲	۳۰۵۷۹	۳۶۹۴۷	دخانی.....
۴۶۷۳	۶۲۲۲	۱۰۸۰۱	۸۲۹۸	۶۲۴۲	۹۶۲۰	غلات، نان، آرد، رشته و فراورده‌های آن.....
۲۳۳۵	۲۵۷۳	۴۷۱۱	۳۶۳۳	۱۸۸۷	۴۱۳۵	غلات.....
۱۷۶۱	۲۹۳۹	۴۶۴۱	۳۴۷۰	۳۳۷۵	۴۳۰۵	انواع نان.....
۱۴۰	۲۹۶	۳۶۵	۴۳۸	۳۷۶	۴۷۳	آرد و رشته و فراورده‌های آن.....
۴۳۷	۴۱۴	۱۰۸۴	۷۵۸	۶۰۵	۷۰۷	بیسکویت و کیک.....
۸۶۰۲	۶۳۸۱	۱۰۱۰۱	۷۶۹۸	۷۷۵۷	۱۰۶۹۷	گوشت.....
۵۴۹۸	۳۷۲۰	۳۵۳۳	۴۷۵۶	۳۱۹۷	۶۰۹۱	گوشت دام.....
۲۳۴۹	۲۱۴۸	۲۹۸۲	۲۰۶۷	۳۴۷۲	۳۵۵۳	گوشت پرندگان.....
۲۰	۵	۲۵۲	۱۱	۲۵	۷۳	گوشت‌های آماده برای طبخ.....
۷۳۵	۵۰۸	۳۳۳۳	۸۶۵	۱۰۶۴	۹۸۰	ماهی و میگو و فراورده‌های آن.....
						شیر و فراورده‌های آن (بجز کره) و تخم پرندگان.....
۲۴۰۶	۲۴۷۴	۴۴۳۹	۳۰۳۳	۳۰۸۰	۲۷۴۲	شیر.....
۵۲۲	۷۸۳	۷۳۲	۸۱۴	۸۹۶	۷۲۵	فراورده‌های شیر (بجز کره).....
۱۱۱۸	۱۰۶۸	۲۴۲۹	۱۴۹۶	۱۳۹۲	۱۲۳۹	تخم پرندگان.....
۷۶۶	۶۲۳	۱۲۷۸	۷۲۳	۷۹۲	۷۷۸	روغن‌ها، چربی‌ها و کره.....
۷۱۵	۱۴۱۲	۱۳۳۸	۱۷۰۰	۱۱۹۹	۱۵۹۶	روغن‌ها و چربی‌های حیوانی (بجز کره).....
۳۱	۶۵	۱۲	۴۳	۳	۲۴۴	انواع کره.....
۱۵۲	۱۹۲	۱۸۹	۳۳۴	۲۳۳	۲۰۰	روغن‌های نباتی.....
۵۳۲	۱۱۵۵	۱۱۳۸	۱۳۲۴	۹۶۴	۱۱۵۲	میوه‌ها و خشکبار.....
۲۸۲۰	۲۳۵۷	۴۷۴۸	۴۹۲۵	۳۶۸۲	۴۲۶۲	میوه‌های درختی.....
۱۶۲۶	۱۴۱۲	۲۸۷۴	۳۰۷۴	۲۳۶۲	۲۳۰۲	میوه‌های جالبزی.....
۵۸۵	۲۹۲	۶۰۲	۳۲۹	۲۸۹	۳۰۲	خشکبار.....
۶۰۸	۶۵۲	۱۲۷۲	۱۵۲۲	۱۰۳۱	۱۶۵۸	سبزی‌های تازه و خشک شده و حبوب.....
۲۳۱۸	۲۱۵۴	۴۴۸۴	۳۵۹۱	۴۲۷۳	۳۱۶۹	سبزی‌های برگی.....
۳۳۹	۴۲۸	۱۰۵۶	۹۵۱	۱۳۲۳	۷۹۹	سبزی‌های بوته‌ای.....
۸۰۳	۶۸۲	۱۲۹۸	۱۲۰۷	۱۵۳۶	۹۶۶	سبزی‌های ریشه‌ای.....
۵۵۷	۵۳۴	۱۱۶۸	۸۲۹	۸۳۴	۶۵۶	سایر انواع سبزی.....
۳	۱۳	۱۰	۲۵	۱	۱۱	سبزی‌های آماده بسته‌بندی شده.....
۳	۰	۱۲۴	۲۷	۴	۳۶	حبوب.....
۶۱۳	۴۹۷	۸۲۸	۵۵۳	۵۷۶	۷۰۱	قند، شکر، مرباها و شیرینی‌ها.....
۱۲۱۵	۱۴۹۵	۲۰۷۰	۱۷۷۰	۱۴۷۰	۱۶۰۳	قند و شکر.....
۴۴۲	۸۵۷	۸۶۷	۸۶۳	۶۸۳	۸۵۹	مرباها و شیرینی‌ها.....
۷۷۴	۶۳۸	۱۲۰۳	۹۰۷	۷۸۷	۷۴۵	ادویه‌ها، چاشنی‌ها و سایر ترکیب‌های خوراکی.....
۵۲۷	۴۹۱	۲۰۱۰	۱۱۴۹	۱۳۸۶	۱۱۴۴	انواع ادویه.....
۲۲۰	۱۰۸	۵۳۳	۳۳۴	۴۵۶	۳۹۱	چاشنی‌ها و سایر ترکیب‌های خوراکی.....
۳۰۷	۳۸۳	۱۴۷۷	۸۱۵	۹۳۰	۷۵۳	چای، قهوه، کاکائو و نوشابه‌ها.....
۷۳۶	۱۱۰۶	۲۳۷۹	۱۲۹۰	۱۰۶۸	۱۴۶۳	چای، قهوه و کاکائو.....
۴۳۹	۷۵۵	۲۷۰	۶۷۷	۶۲۳	۷۸۵	نوشابه‌ها.....
۲۹۷	۳۵۱	۲۱۰۹	۶۱۳	۴۴۶	۶۷۸	دخانی‌ها.....
۱۲۲	۶۰۴	۴۲۵	۶۵۸	۴۲۰	۶۵۰	

(۱) ضریب تغییرات (CV) فقط برای ستون کل محاسبه شده است.

۱۶-۵- متوسط انواع هزینه‌های غیر خوراکی و خوراکی (خارج منزل) سالانه یک خانوار شهری بر حسب استان: ۱۳۹۰ بر اساس

(هزار ریال)

طبقه‌بندی COICOP

اردبیل	آذربایجان غربی	آذربایجان شرقی	کل	ضریب تغییرات (CV) <sup>(۱)</sup>	اقلام
۹۲۰۰۲	۹۹۱۲۰	۱۴۱۰۸	۱۰۱۲۲۳	۰/۰۱۳۶	هزینه‌های غیر خوراکی و خوراکی (خارج منزل).....
۱۰۱۶۹	۹۷۲۰	۶۸۹۰	۵۶۰۳	۰/۰۲۴۴	پوشاک و کفش.....
۸۱۰۱	۷۸۳۵	۵۳۵۵	۴۴۳۹	۰/۰۲۵۰	پوشاک و تعمیرات آن.....
۲۰۶۸	۱۸۸۵	۱۵۳۵	۱۱۶۴	۰/۰۲۸۷	کفش و تعمیرات آن.....
۲۵۶۹۵	۳۳۵۲۶	۲۸۵۵۸	۴۴۱۶۵	۰/۰۱۸۷	مسکن، آب، فاضلاب، سوخت و روشنایی.....
۱۷۲۸	۲۳۸۴	۱۹۲۴	۴۸۰۶	۰/۰۳۸۷	اجاره‌بهای واقعی مسکن.....
۱۷۶۶۹	۲۱۶۶۸	۱۶۵۹۳	۲۲۰۷۱	۰/۰۲۳۲	اجاره‌بهای احتسابی مسکن.....
۱۰۹۷	۱۰۶۸	۱۰۷۲	۸۸۷	۰/۰۵۱۸	نگهداری و تعمیر واحد مسکونی (اقامتگاه اول و بعدی).....
۹۱۲	۱۷۱۶	۱۵۶۷	۱۵۴۱	۰/۰۴۱۳	هزینه آب و فاضلاب و سایر خدمات مربوط به واحد مسکونی.....
۴۲۸۸	۶۶۸۹	۷۴۰۲	۴۸۶۱	۰/۰۱۴۸	روشنایی و سوخت.....
۹۰۱۰	۷۱۶۵	۳۷۳۸	۴۹۳۶	۰/۰۲۸۳	میلمان، لوازم خانگی و نگهداری معمول آن‌ها.....
۳۱۴۳	۲۰۴۸	۷۳۴	۱۳۱۰	۰/۰۴۶۱	میلمان و اثاث، فرش و سایر کفپوش‌ها.....
۵۸۷	۱۰۲۹	۴۷۷	۴۲۸	۰/۰۶۸۸	لوازم پارچه‌ای خانگی (کم‌دوام).....
۲۰۴۱	۱۲۹۴	۹۷۵	۱۱۵۰	۰/۰۴۵۲	وسایل خانگی.....
۱۱۱۴	۶۷۸	۳۸۰	۶۱۹	۰/۰۸۰۷	انواع ظروف غذاخوری و سایر لوازم خانگی.....
۲۵۹	۲۲۱	۳۳	۱۱۳	۰/۰۶۰۳	ابزار و تجهیزات منزل و باغ.....
۱۸۶۷	۱۸۹۵	۱۱۳۹	۱۳۱۶	۰/۰۱۱۱	کالاها و خدمات برای امور جاری منزل.....
۶۵۴۰	۸۳۵۰	۱۰۰۱۳	۸۱۱۰	۰/۰۳۲۸	بهداشت و درمان.....
۱۹۰۴	۲۴۶۵	۳۹۶۳	۲۶۴۰	۰/۰۴۶۱	محصولات و وسایل و لوازم پزشکی.....
۳۵۰۲	۲۸۵۴	۶۶۴۹	۳۵۶۶	۰/۰۴۱۷	خدمات طبی سرپایی.....
۱۱۳۴	۲۰۳۱	۱۴۰۱	۱۹۰۳	۰/۰۸۰۲	خدمات بیمارستانی.....
۱۰۳۳۱	۱۲۱۴۵	۱۱۰۵۱	۱۰۷۹۸	۰/۰۲۵۲	حمل و نقل.....
۴۲۶۷	۴۶۶۴	۳۴۹۸	۳۶۵۶	۰/۰۶۴۲	خرید وسایل نقلیه.....
۳۴۹۱	۴۶۲۷	۴۴۱۴	۴۶۱۵	۰/۰۲۱۵	تجهیزات حمل و نقل شخصی.....
۲۵۷۳	۲۸۵۳	۳۱۳۸	۲۵۲۶	۰/۰۱۸۹	خدمات حمل و نقل.....
۲۵۴۶	۴۷۰۶	۳۸۵۰	۴۴۴۹	۰/۰۱۳۵	ارتباطات.....
۵	۲	۳	۵	۰/۱۲۲۳	خدمات پستی.....
۲۴۴	۲۶۴	۱۱۱	۱۹۹	۰/۰۳۹۴	تجهیزات تلفن و تلفکس.....
۲۲۹۷	۴۴۴۰	۳۷۳۷	۴۲۴۵	۰/۰۱۳۶	خدمات تلفن و فکس.....
۳۱۵۴	۲۶۷۵	۴۱۳۳	۲۷۸۰	۰/۰۵۳۴	خدمات فرهنگی و تفریحات.....
۱۲۹۷	۱۱۱۵	۳۸۳	۷۲۶	۰/۰۴۳۷	تجهیزات سمعی - بصری، عکاسی و داده‌پردازی و لوازم آن‌ها.....
۲	۸	۰	۵	۰/۵۰۵۰	سایر وسایل عمده با دوام برای تفریح و فرهنگ..
۳۳۷	۳۱۰	۱۰۳	۲۱۳	۰/۰۴۴۲	سایر اقلام و وسایل تفریحی، باغ‌ها و حیوانات خانگی.....
۳۰۸	۳۳۵	۵۵	۲۳۱	۰/۰۶۱۰	خدمات فرهنگی و تفریحی.....
۶۸۹	۵۶۳	۵۷۷	۵۵۳	۰/۰۳۸۸	روزنامه، کتاب و لوازم‌التحریر.....
۵۲۱	۳۴۴	۳۰۱۶	۱۰۵۲	۰/۱۳۰۹	هزینه مسافرت‌های دستجمعی (همراه تور).....
۲۷۹۴	۲۱۶۸	۳۰۳۸	۲۷۸۰	۰/۰۳۳۲	آموزش و تحصیل.....
۲۷۰۴	۲۰۴۳	۲۹۳۱	۲۶۷۸	۰/۰۳۴۰	هزینه آموزش سطح‌بندی شده.....
۹۰	۱۲۵	۱۰۷	۱۰۲	۰/۰۶۸۱	هزینه آموزش‌های سطح‌بندی نشده.....
۳۱۴۰	۱۹۳۱	۹۸۰	۱۷۵۷	۰/۱۱۲۶	غذاهای آماده، هتل و رستوران.....
۳۰۶۳	۱۶۳۱	۹۱۳	۱۲۵۸	۰/۰۸۲۳	خدمات تهیه و ارائه غذا.....
۷۷	۳۰۰	۶۸	۴۹۸	۰/۳۲۱۳	خدمات تأمین جا (مهمانسراها، هتل، مسافرخانه و...).....
۱۳۵۹۳	۱۳۴۴۸	۱۰۲۷۴	۱۳۶۰۶	۰/۰۱۸۱	کالاها و خدمات متفرقه.....
۲۵۱۴	۲۲۹۱	۲۱۴۷	۲۰۵۲	۰/۰۱۷۳	خدمات شخصی.....
-۱۴۲	۵۱۴	۱۹۴	۸۲۶	۰/۱۲۰۲	لوازم شخصی طبقه‌بندی نشده در جای دیگر.....
۳۶	۶۹	۲۱	۴۶	۰/۱۷۱۹	حمایت اجتماعی و خدمات مشاوره‌ای.....
۱۰۱۸۵	۸۲۵۱	۷۴۵۴	۹۹۳۱	۰/۰۲۰۰	بیمه.....
۵۲۸	۳۳۹	۳۲۸	۲۹۸	۰/۰۲۵۸	خدمات مالی طبقه‌بندی نشده در جای دیگر.....
۴۶۲	۱۹۸۵	۱۳۰	۴۵۴	۰/۰۹۷۲	سایر خدمات طبقه‌بندی نشده در جای دیگر.....
۵۰۲۹	۳۲۸۵	۱۵۸۰	۲۲۳۹	۰/۰۳۴۳	انتقالات.....



۱۶-۵- متوسط انواع هزینه‌های غیر خوراکی و خوراکی (خارج منزل) سالانه یک خانوار شهری بر حسب استان: ۱۳۹۰ بر اساس

(هزار ریال)

طبقه‌بندی COICOP (دنباله)

تهران	بوشهر	ایلام	البرز	اصفهان	اقلام
					هزینه‌های غیر خوراکی و خوراکی (خارج منزل)
۱۴۰۵۰۱	۱۷۷۹۶	۱۱۵۲۰۴	۱۰۱۴۰	۱۰۴۶۶۵	.....
۴۵۶۷	۳۳۲۳	۱۳۱۰۵	۸۹۸	۶۸۳۱	پوشاک و کفش .....
۳۶۵۳	۲۷۲۸	۱۰۲۱۸	۳۰۸	۵۵۸۲	پوشاک و تعمیرات آن .....
۹۱۳	۵۹۵	۲۸۸۷	۵۹۰	۱۲۴۹	کفش و تعمیرات آن .....
۷۹۸۰۸	۳۲۲۶۹	۲۶۰۸۱	۴۹۳۶۸	۳۳۰۶۱	مسکن، آب، فاضلاب، سوخت و روشنایی .....
۹۲۸۹	۲۷۴۴	۲۲۹۳	۴۹۵۰	۳۲۴۶	اجاره‌بهای واقعی مسکن .....
۶۱۷۸۶	۲۳۰۲۸	۱۶۰۲۷	۳۸۳۲۵	۲۲۱۶۲	اجاره‌بهای احتسابی مسکن .....
					نگهداری و تعمیر واحد مسکونی (اقامتگاه اول و بعدی) .....
۷۷۴	۹۴۶	۱۹۶۹	۵۹۳	۱۴۳۰	هزینه آب و فاضلاب و سایر خدمات مربوط به واحد مسکونی .....
۲۴۰۲	۱۱۸۶	۱۴۸۶	۱۴۲۸	۱۴۱۷	روشنایی و سوخت .....
۵۴۵۶	۴۳۶۶	۴۳۰۶	۴۰۷۲	۴۸۰۶	مبلمان، لوازم خانگی و نگهداری معمول آن‌ها .....
۳۶۲۶	۴۱۶۷	۱۰۹۵۷	۳۲۳۸	۷۸۶۳	مبلمان و اثاث، فرش و سایر کفپوش‌ها .....
۱۲۰۶	۸۷۷	۲۵۱۳	۶۶۶	۲۱۶۲	لوازم پارچه‌های خانگی (کم‌دوام) .....
۲۱۱	۶۱۶	۱۴۰۰	۳۲۹	۸۲۰	وسایل خانگی .....
۷۹۸	۹۴۳	۱۵۸۳	۶۹۴	۱۷۳۳	انواع ظروف غذاخوری و سایر لوازم خانگی .....
۴۸۷	۲۹۳	۱۵۶۹	۱۰۸	۱۲۱۰	ابزار و تجهیزات منزل و باغ .....
۳۰	۱۲۳	۵۶۶	۶۲	۲۷۳	کالاها و خدمات برای امور جاری منزل .....
۸۹۴	۱۳۱۵	۳۳۲۶	۱۳۷۹	۱۶۶۵	بهداشت و درمان .....
۹۱۶۳	۴۳۰۰	۱۳۵۳۴	۳۹۵۲	۱۱۱۵۰	محصولات و وسایل و لوازم پزشکی .....
۲۵۰۷	۱۵۸۳	۳۷۵۸	۱۰۶۸	۴۲۸۳	خدمات طبی سرپایی .....
۳۸۹۵	۲۳۶۶	۶۳۳۰	۲۵۱۶	۴۳۰۷	خدمات بیمارستانی .....
۲۷۶۱	۲۵۱	۳۴۴۶	۳۶۸	۲۵۶۰	حمل و نقل .....
۱۱۷۰۲	۱۵۰۳۵	۱۳۹۷۵	۵۳۷۷	۱۱۲۰۸	خرید وسایل نقلیه .....
۳۰۸۱	۸۰۵۲	۵۳۱۶	۴۸۲	۳۴۶۷	تجهیزات حمل و نقل شخصی .....
۵۹۶۳	۵۵۲۱	۵۲۳۳	۲۶۸۵	۵۵۱۰	خدمات حمل و نقل .....
۲۶۵۷	۱۴۶۲	۳۴۲۵	۲۲۰۹	۲۲۳۱	ارتباطات .....
۵۸۴۹	۵۸۲۲	۵۷۵۰	۲۹۴۴	۴۵۲۱	خدمات پستی .....
۱	۰	۲۰	۰	۸	تجهیزات تلفن و تلفکس .....
۱۰۱	۳۱۷	۴۹۸	۶۸	۳۷۳	خدمات تلفن و فکس .....
۵۷۴۷	۵۵۰۶	۵۲۳۳	۲۸۷۶	۴۱۴۱	خدمات فرهنگی و تفریحات .....
۱۹۹۴	۲۱۹۸	۳۳۱۰	۱۶۶۰	۴۹۴۳	تجهیزات سمعی - بصری، عکاسی و داده‌پردازی و لوازم آن‌ها .....
۵۲۸	۶۱۵	۹۸۳	۴۸۸	۹۶۰	سایر وسایل عمده با دوام برای تفریح و فرهنگ .....
۳	۰	۱	۰	۲	سایر اقلام و وسایل تفریحی، باغ‌ها و حیوانات خانگی .....
۱۳۱	۲۰۶	۴۷۹	۲۲۲	۴۶۰	خدمات فرهنگی و تفریحی .....
۱۸۳	۱۹	۳۷۸	۱۵۵	۴۸۱	روزنامه، کتاب و لوازم‌التحریر .....
۵۸۵	۳۳۱	۱۰۴۹	۳۳۸	۷۲۴	هزینه مسافرت‌های دستجمعی (همراه تور) .....
۵۶۳	۱۰۲۶	۴۲۱	۴۵۷	۲۳۱۵	آموزش و تحصیل .....
۳۷۱۸	۲۴۳۷	۳۶۰۷	۲۱۱۰	۲۰۹۲	هزینه آموزش سطح‌بندی شده .....
۳۵۵۶	۲۳۸۰	۳۵۶۱	۲۰۸۳	۱۹۸۶	هزینه آموزش‌های سطح‌بندی نشده .....
۱۶۲	۵۷	۴۷	۲۷	۱۰۶	غذاهای آماده، هتل و رستوران .....
۲۸۳۷	۱۴۴۱	۶۸۰	۵۷۳	۲۹۲۱	خدمات تهیه و ارائه غذا .....
۱۵۴۸	۱۳۸۳	۴۵۵	۴۵۶	۲۰۲۳	خدمات تأمین جا (مهمانسراها، هتل، مسافرخانه و...) .....
۱۲۸۹	۵۸	۲۲۴	۱۱۷	۸۹۸	کالاها و خدمات متفرقه .....
۱۴۸۸۸	۱۴۷۹۰	۲۱۷۴۰	۱۰۰۵۱	۱۸۳۵۳	خدمات شخصی .....
۱۹۹۰	۱۷۴۱	۴۳۲۷	۲۳۷۴	۲۳۲۳	لوازم شخصی طبقه‌بندی نشده در جای دیگر .....
۵۷۵	۷۸۳	۵۴۱۷	-۵۲	۳۰۶۹	حمایت اجتماعی و خدمات مشاوره‌ای .....
۷۳	۰	۲۵	۵	۵۳	بیمه .....
۱۱۷۲۶	۱۱۶۱۲	۱۰۹۱۸	۷۴۳۱	۱۱۷۷۹	خدمات مالی طبقه‌بندی نشده در جای دیگر .....
۵۹	۴۸۲	۸۲۹	۱۸۹	۴۷۳	سایر خدمات طبقه‌بندی نشده در جای دیگر .....
۴۶۷	۱۷۲	۲۲۴	۱۰۳	۶۵۶	انتقالات .....
۲۳۴۹	۲۰۱۵	۲۴۴۴	۶۷۰	۱۷۲۱	



۱۶-۵- متوسط انواع هزینه‌های غیر خوراکی و خوراکی (خارج منزل) سالانه یک خانوار شهری بر حسب استان: ۱۳۹۰ بر اساس طبقه‌بندی COICOP (دنباله) (هزار ریال)

سمنان	زنجان	خوزستان	خراسان شمالی	خراسان رضوی	خراسان جنوبی	چهارمحال و بختیاری	اقلام
۱۰۵۰۰	۸۶۱۸۱	۱۹۴۶۸	۱۰۱۳۴	۷۲۵۹۳	۷۱۵۹۱	۱۱۱۳۷۷	هزینه‌های غیر خوراکی و خوراکی (خارج منزل)
۴۲۷۴	۵۹۶۶	۶۴۹۴	۸۱۱۱	۳۴۲۴	۶۸۷۰	۸۵۶۹	پوشاک و کفش
۳۲۷۱	۴۷۷۵	۵۲۳۸	۶۴۷۷	۲۷۵۰	۵۶۴۹	۶۳۹۳	پوشاک و تعمیرات آن
۱۰۰۲	۱۱۹۱	۱۲۵۷	۱۶۳۳	۶۷۴	۱۲۲۰	۲۱۷۶	کفش و تعمیرات آن
۳۵۵۰۵	۳۰۹۸۹	۲۹۳۱۱	۲۸۰۶۶	۳۴۳۲۷	۲۲۸۰۷	۳۳۲۱۹	مسکن، آب، فاضلاب، سوخت و روشنایی
۴۵۰۱	۲۹۹۷	۳۰۵۱	۲۸۹۲	۴۰۰۶	۲۹۷۰	۲۵۳۹	اجاره‌بهای واقعی مسکن
۲۱۸۵۸	۱۷۵۰۵	۲۰۵۰۷	۱۸۱۹۰	۲۶۶۸۸	۱۵۷۸۲	۱۹۷۴۱	اجاره‌بهای احتسابی مسکن
۳۷۷	۱۱۵۷	۸۹۳	۹۱۸	۲۲۰	۲۶۶	۲۲۷۰	نگهداری و تعمیر واحد مسکونی (اقامتگاه اول و بعدی)
۱۵۵۵	۲۱۶۶	۱۶۴۴	۱۰۹۸	۶۵۹	۸۰۳	۱۵۹۷	هزینه آب و فاضلاب و سایر خدمات مربوط به واحد مسکونی
۷۲۱۳	۷۱۶۵	۳۲۱۷	۴۹۶۸	۲۷۵۴	۲۹۸۶	۷۰۷۱	روشنایی و سوخت
۳۳۹۳	۵۹۰۴	۵۹۶۱	۵۲۵۴	۳۴۶۰	۴۶۷۹	۸۱۸۶	مبلمان، لوازم خانگی و نگهداری معمول آن‌ها
۱۳۰۳	۱۸۸۰	۱۱۷۲	۱۰۹۲	۸۱۸	۱۴۶۸	۲۰۳۷	مبلمان و اثاث، فرش و سایر کفپوش‌ها
۱۸۱	۲۴۰	۵۵۰	۶۹۷	۳۰۹	۳۶۶	۹۱۷	لوازم پارچه‌ای خانگی (کم‌دوام)
۶۴۸	۱۴۴۳	۱۵۹۵	۱۳۱۶	۹۶۱	۱۲۸۴	۱۶۷۴	وسایل خانگی
۲۴۷	۵۲۸	۷۳۶	۸۱۲	۲۵۴	۳۷۷	۱۳۳۷	انواع ظروف غذاخوری و سایر لوازم خانگی
۱۳۱	۶۹	۱۲۲	۶۸	۳۳	۲۳۳	۱۴۳	ابزار و تجهیزات منزل و باغ
۸۸۳	۱۷۴۳	۱۷۸۵	۱۲۶۸	۱۱۸۵	۹۵۰	۲۰۷۸	کالاها و خدمات برای امور جاری منزل
۶۱۴۹	۷۶۷۶	۷۰۱۷	۵۳۲۷	۳۹۶۱	۱۴۶۷	۱۲۱۲۸	بهداشت و درمان
۱۹۸۷	۲۴۸۹	۲۶۱۲	۱۳۸۲	۱۹۰۰	۷۰۱	۳۵۳۰	محصولات و وسایل و لوازم پزشکی
۳۳۸۸	۴۳۲۹	۳۰۸۳	۲۷۱۸	۱۳۰۸	۵۶۵	۶۵۲۸	خدمات طبی سرپایی
۷۷۴	۸۵۸	۱۳۲۲	۱۲۲۸	۷۵۳	۲۰۰	۲۰۷۰	خدمات بیمارستانی
۸۶۲۲	۱۰۵۰۱	۱۴۷۵۷	۹۴۹۱	۶۳۷۷	۱۰۸۸۱	۱۴۱۱۶	حمل و نقل
۲۳۴۱	۴۴۹۱	۷۸۳۸	۴۱۹۱	۱۱۳۵	۳۳۹۵	۳۳۲۲	خرید وسایل نقلیه
۴۵۵۸	۴۰۰۰	۴۳۸۰	۳۹۰۸	۳۰۶۵	۵۶۶۵	۵۶۵۳	تجهیزات حمل و نقل شخصی
۱۷۲۴	۲۰۰۹	۲۵۳۹	۱۳۹۱	۲۱۷۸	۱۸۲۱	۵۱۴۱	خدمات حمل و نقل
۴۱۱۳	۳۹۲۱	۴۹۰۷	۳۱۶۰	۳۱۸۳	۴۳۹۲	۵۱۱۲	ارتباطات
۸	.	۳	.	۴	۱۳	۱۵	خدمات پستی
۱۷۴	۱۶۲	۳۱۸	۱۳۴	۱۳۵	۴۸	۱۷۹	تجهیزات تلفن و تلفکس
۳۹۳۲	۳۷۵۹	۴۵۸۷	۳۰۲۶	۳۰۴۳	۴۳۳۱	۴۹۱۸	خدمات تلفن و فکس
۱۷۵۰	۱۷۵۹	۲۰۴۷	۲۴۶۸	۲۲۳۴	۳۳۶۲	۴۳۵۲	خدمات فرهنگی و تفریحات
۶۶۰	۵۷۹	۹۱۹	۷۷۱	۴۳۲	۶۰۷	۱۰۴۱	تجهیزات سمعی-بصری، عکاسی و داده‌پردازی و لوازم آن‌ها
.	.	.	۲	.	.	۲	سایر وسایل عمده با دوام برای تفریح و فرهنگ
۲۷	۱۴۶	۱۷۴	۳۳۹	۹۱	۱۲۶	۵۲۹	سایر اقلام و وسایل تفریحی، باغ‌ها و حیوانات خانگی
۱۵۴	۸۵	۵۳	۱۸۵	۱۲۴	۱۴۴	۲۰۴	خانگی
۳۴۴	۴۰۶	۶۳۰	۶۴۵	۴۸۷	۸۸۶	۹۷۳	خدمات فرهنگی و تفریحی
۵۶۵	۵۴۴	۲۷۱	۵۲۷	۱۱۰۰	۲۰۰۰	۱۵۹۲	روزنامه، کتاب و لوازم‌التحریر
۳۳۴۷	۲۵۹۰	۲۸۵۷	۲۳۶۲	۱۹۹۳	۱۸۷۷	۲۷۲۸	هزینه مسافرت‌های دستجمعی (همراه تور)
۳۳۳۴	۲۵۴۵	۲۸۲۶	۲۳۲۴	۱۹۶۲	۱۸۶۰	۲۷۱۶	آموزش و تحصیل
۱۳	۴۵	۳۱	۳۸	۳۱	۱۷	۱۲	هزینه آموزش‌های سطح‌بندی نشده
۴۵۹	۴۴۱	۸۷۴	۷۴۴	۱۱۷۶	۵۷۸	۲۰۱۴	غذاهای آماده، هتل و رستوران
۳۹۶	۳۹۷	۸۲۸	۶۹۵	۹۵۷	۵۶۵	۸۲۳	خدمات تهیه و ارائه غذا
۶۳	۴۴	۴۶	۴۹	۲۱۹	۱۳	۱۱۹۱	خدمات تأمین جا (مهمانسراها، هتل، مسافرخانه و...)
۱۱۱۷۳	۱۳۲۷۹	۱۴۱۶۴	۱۳۴۵۱	۱۰۰۳۲	۱۲۲۶۵	۱۸۶۳۷	کالاها و خدمات متفرقه
۱۰۴۵	۲۰۳۱	۲۵۴۹	۲۰۸۶	۱۶۴۶	۱۶۰۶	۲۷۱۸	خدمات شخصی
-۱۵۶	۷۱۵	۸۷۸	۷۹۱	۱۱۰	۳۸۷	۲۴۷۱	لوازم شخصی طبقه‌بندی نشده در جای دیگر
۲۹	.	۵	۲۲	۷۲	.	۱۷	حمایت اجتماعی و خدمات مشاوره‌ای
۹۹۱۶	۹۴۴۸	۱۰۰۹۳	۹۹۰۵	۷۶۳۶	۹۰۸۷	۱۲۲۶۴	بیمه
۲۴۹	۶۸۲	۳۳۹	۳۳۱	۱۴۶	۹۵۶	۶۷۵	خدمات مالی طبقه‌بندی نشده در جای دیگر
۸۹	۴۰۳	۳۰۰	۳۱۶	۴۲۳	۲۲۸	۴۹۳	سایر خدمات طبقه‌بندی نشده در جای دیگر
۱۷۱۶	۳۱۵۵	۱۰۷۸	۱۷۰۰	۲۴۲۷	۲۰۱۳	۲۳۱۵	انتقالات



۱۶-۵- متوسط انواع هزینه‌های غیر خوراکی و خوراکی (خارج منزل) سالانه یک خانوار شهری بر حسب استان: ۱۳۹۰ بر اساس

(هزار ریال)

طبقه‌بندی COICOP (دنباله)

کردستان	قم	قزوین	فارس	سیستان و بلوچستان	اقلام
					هزینه‌های غیر خوراکی و خوراکی (خارج منزل)
۷۷۲۹۰	۸۸۳۰۵	۹۲۲۱۶	۱۱۶۱۲۰	۵۴۷۱۰	..... (منزل)
۷۰۲۱	۴۷۰۲	۵۶۵۷	۵۴۸۳	۵۱۶۷	پوشاک و کفش
۵۴۱۸	۳۷۸۳	۴۵۴۲	۴۴۴۱	۴۰۰۱	پوشاک و تعمیرات آن
۱۶۰۳	۹۱۹	۱۱۱۵	۱۰۴۳	۱۱۶۶	کفش و تعمیرات آن
۳۰۳۲۲	۳۹۹۸۹	۳۸۲۲۴	۴۴۷۴۷	۲۱۹۹۵	مسکن، آب، فاضلاب، سوخت و روشنایی
۳۹۵۹	۴۶۴۸	۴۲۴۸	۴۹۰۰	۴۲۰۴	اجاره‌بهای واقعی مسکن
۱۹۲۴۳	۲۸۷۴۷	۲۶۵۰۹	۳۲۸۰۷	۱۳۳۱۵	اجاره‌بهای احتسابی مسکن
۹۵۴	۱۶۴۹	۴۶۹	۱۵۱۸	۵۷۹	نگهداری و تعمیر واحد مسکونی (اقامتگاه اول و بعدی)
					هزینه آب و فاضلاب و سایر خدمات مربوط به واحد مسکونی
۱۳۲۵	۱۲۵۲	۱۴۳۵	۱۱۸۲	۸۰۴	روشنایی و سوخت
۴۸۳۲	۳۶۹۲	۵۵۶۲	۴۳۳۹	۳۰۹۴	مبلمان، لوازم خانگی و نگهداری معمول آن‌ها
۴۹۷۸	۳۸۴۶	۴۰۲۰	۵۲۱۴	۳۹۹۵	مبلمان و اثاث، فرش و سایر کفپوش‌ها
۱۲۸۶	۹۳۵	۱۰۶۵	۱۲۸۵	۱۱۱۷	لوازم پارچه‌ای خانگی (کم‌دوام)
۵۱۳	۱۵۹	۲۸۵	۵۷۱	۳۳۸	وسایل خانگی
۸۲۴	۱۲۹۸	۹۲۳	۱۳۳۱	۹۰۲	انواع ظروف غذاخوری و سایر لوازم خانگی
۶۹۱	۶۲۰	۴۴۰	۳۹۴	۱۹۵	ابزار و تجهیزات منزل و باغ
۹۶	۶	۱۳۴	۱۲۷	۱۱۷	کالاها و خدمات برای امور جاری منزل
۱۵۶۸	۸۲۸	۱۱۷۲	۱۵۰۵	۱۳۲۶	بهداشت و درمان
۵۱۱۷	۹۵۷۰	۵۱۶۴	۱۵۱۹۵	۳۷۷۱	محصولات و وسایل و لوازم پزشکی
۱۴۰۲	۳۷۷۲	۱۳۰۳	۵۳۷۰	۱۲۹۶	خدمات طبی سرپایی
۲۲۰۸	۳۷۹۰	۲۶۵۶	۵۸۶۵	۱۷۷۶	خدمات بیمارستانی
۱۵۰۶	۲۰۰۸	۱۲۰۵	۳۹۶۰	۶۹۸	حمل و نقل
۷۹۴۱	۸۵۰۳	۱۱۸۱۷	۱۳۲۴۷	۵۵۶۱	خرید وسایل نقلیه
۳۴۹۹	۳۰۰۷	۴۵۰۳	۶۰۳۷	۱۵۶۶	تجهیزات حمل و نقل شخصی
۳۰۲۰	۳۶۳۴	۴۱۶۸	۴۵۰۵	۲۴۴۳	خدمات حمل و نقل
۱۴۲۲	۱۸۶۱	۳۱۴۷	۲۷۰۵	۱۵۵۲	ارتباطات
۳۲۶۵	۳۶۶۳	۳۸۸۹	۵۵۱۸	۲۱۱۲	خدمات پستی
۲	۴	۰	۸	۰	تجهیزات تلفن و تلفکس
۱۷۰	۱۰۰	۱۳۷	۴۲۳	۹۲	خدمات تلفن و فکس
۳۰۹۳	۳۵۶۰	۳۷۵۲	۵۰۸۸	۲۰۲۰	خدمات فرهنگی و تفریحات
۲۶۹۷	۲۵۶۸	۲۰۰۳	۴۰۰۶	۱۰۰۸	تجهیزات سمعی - بصری، عکاسی و داده‌پردازی و لوازم آن‌ها
۱۳۸۹	۵۱۳	۶۷۰	۱۰۶۲	۵۱۱	سایر وسایل عمده با دوام برای تفریح و فرهنگ
۰	۰	۰	۴۶	۰	سایر اقلام و وسایل تفریحی، باغ‌ها و حیوانات خانگی
۳۴۲	۱۲۱	۱۹۷	۲۷۹	۱۱۲	خدمات فرهنگی و تفریحی
۲۰۰	۱۸۰	۳۰۵	۳۷۱	۳	روزنامه، کتاب و لوازم التحریر
۳۷۳	۴۰۸	۳۸۸	۵۴۵	۲۶۳	هزینه مسافرت‌های دستجمعی (همراه تور)
۳۹۲	۱۳۴۶	۴۴۳	۱۷۰۲	۱۱۹	آموزش و تحصیل
۱۶۴۸	۲۰۹۹	۲۷۴۶	۳۳۹۸	۱۱۸۴	هزینه آموزش سطح‌بندی شده
۱۵۸۱	۲۰۳۱	۲۷۱۰	۳۱۷۵	۱۱۶۴	هزینه آموزش‌های سطح‌بندی نشده
۶۷	۶۸	۳۶	۲۲۴	۲۰	غذاهای آماده، هتل و رستوران
۷۰۰	۱۵۰۲	۱۶۹۸	۱۲۴۸	۳۰۳	خدمات تهیه و ارائه غذا
۶۹۵	۱۰۶۰	۱۶۸۵	۱۱۶۹	۲۶۹	خدمات تأمین جا (مهمانسراها، هتل، مسافرخانه و...)
۵	۴۴۲	۱۳	۷۹	۳۴	کالاها و خدمات متفرقه
۱۱۶۰۵	۱۰۳۱۵	۱۴۰۱۵	۱۵۳۵۸	۹۰۱۵	خدمات شخصی
۱۹۲۱	۱۴۱۳	۲۰۶۲	۲۲۹۹	۸۸۷	لوازم شخصی طبقه‌بندی نشده در جای دیگر
۱۴۶۳	۶۴۸	۷۴۶	۴۹۱	۹۷۸	حمایت اجتماعی و خدمات مشاوره‌ای
۲۸	۳۷	۰	۱۴۵	۰	بیمه
۷۴۷۸	۷۶۴۰	۱۰۴۳۲	۱۱۲۸۷	۷۰۷۱	خدمات مالی طبقه‌بندی نشده در جای دیگر
۴۶۹	۴۱۷	۴۴۷	۴۶۰	۶۱	سایر خدمات طبقه‌بندی نشده در جای دیگر
۲۴۶	۱۶۰	۳۲۸	۶۷۵	۱۸	انتقالات
۱۹۹۵	۱۵۴۹	۲۹۸۲	۲۷۰۵	۵۹۹	





۱۶-۵- متوسط انواع هزینه‌های غیر خوراکی و خوراکی (خارج منزل) سالانه یک خانوار شهری بر حسب استان: ۱۳۹۰ بر اساس

(هزار ریال)

طبقه‌بندی COICOP (دنباله)

گیلان	گلستان	کهگیلویه و بویراحمد	کرمانشاه	کرمان	اقلام
					هزینه‌های غیر خوراکی و خوراکی (خارج منزل)
۱۵۱۲۱	۱۲۷۷۶	۹۷۰۳۹	۹۹۷۹۲	۲۰۷۹۲	منزل
۶۹۹۴	۶۲۴۶	۸۴۶۱	۷۲۳۴	۵۵۸۵	پوشاک و کفش
۵۴۲۸	۴۸۸۱	۶۹۴۷	۵۸۰۹	۳۹۳۰	پوشاک و تعمیرات آن
۱۵۶۶	۱۳۶۵	۱۵۱۵	۱۴۲۵	۱۶۵۴	کفش و تعمیرات آن
۳۰۳۸۵	۲۹۳۰۹	۲۸۹۷۴	۴۰۶۸۳	۲۴۴۹۱	مسکن، آب، فاضلاب، سوخت و روشنایی
۳۱۵۰	۳۴۵۶	۳۶۸۱	۳۹۹۱	۳۴۵۹	اجاره‌بهای واقعی مسکن
۲۱۱۴۳	۱۹۱۱۷	۱۸۰۰۳	۳۰۳۵۸	۱۶۸۸۹	اجاره‌بهای احتمالی مسکن
					نگهداری و تعمیر واحد مسکونی (اقامتگاه اول و بعدی)
۴۲۲	۳۰۰	۱۲۰۸	۷۹۲	۳۰۹	هزینه آب و فاضلاب و سایر خدمات مربوط به واحد مسکونی
۹۸۳	۱۱۷۲	۷۸۱	۱۲۷۴	۹۰۰	روشنایی و سوخت
۴۶۸۶	۵۲۶۵	۵۳۰۱	۴۲۶۹	۲۹۳۴	مبلمان، لوازم خانگی و نگهداری معمول آن‌ها
۴۷۸۰	۴۳۹۴	۴۸۵۸	۵۸۹۳	۳۷۰۴	مبلمان و اثاث، فرش و سایر کفپوش‌ها
۹۶۷	۱۲۹۶	۸۷۸	۱۲۳۷	۹۷۴	لوازم پارچه‌ای خانگی (کم‌دوام)
۷۰۷	۸۲	۳۱۶	۷۳۳	۱۰۵	وسایل خانگی
۹۹۱	۱۵۰۲	۷۴۸	۱۲۵۱	۸۷۷	انواع ظروف غذاخوری و سایر لوازم خانگی
۴۷۵	۲۹۷	۹۰۵	۸۳۵	۵۸۷	ابزار و تجهیزات منزل و باغ
۱۱۹	۳۳	۲۷۳	۱۷۵	۱۳۵	کالاها و خدمات برای امور جاری منزل
۱۵۲۲	۱۱۸۳	۱۷۳۸	۱۶۶۲	۱۰۲۵	بهداشت و درمان
۹۲۷۷	۶۶۷۹	۶۲۹۶	۷۰۹۳	۶۲۰۷	محصولات و وسایل و لوازم پزشکی
۳۲۳۹	۱۶۴۷	۱۱۹۰	۲۴۳۰	۲۲۴۳	خدمات طبی سرپایی
۳۹۷۴	۳۸۸۷	۴۴۵۹	۳۷۲۷	۲۵۵۷	خدمات بیمارستانی
۲۰۶۴	۱۱۴۵	۶۴۷	۹۳۶	۱۴۰۷	حمل و نقل
۹۴۵۲	۱۱۴۳۷	۱۵۱۰۵	۱۲۷۵۸	۱۱۰۸۵	خرید وسایل نقلیه
۳۲۶۰	۵۷۸۱	۴۰۵۵	۵۳۸۱	۳۶۹۲	تجهیزات حمل و نقل شخصی
۳۳۶۱	۳۸۵۰	۶۹۲۵	۳۸۱۵	۵۵۹۲	خدمات حمل و نقل
۲۸۲۰	۱۸۰۷	۴۱۲۵	۳۵۶۲	۱۸۰۱	ارتباطات
۳۵۷۱	۴۰۹۶	۴۵۵۶	۳۹۲۵	۲۷۵۲	خدمات پستی
۲	۰	۹	۴۱	۵	تجهیزات تلفن و تلفکس
۲۳۲	۱۶۱	۳۴۳	۲۶۰	۱۲۷	خدمات تلفن و فکس
۳۳۳۶	۳۹۳۵	۴۲۰۴	۳۶۲۴	۲۶۱۹	خدمات فرهنگی و تفریحات
۱۹۱۹	۲۳۰۵	۲۹۶۰	۲۵۴۱	۱۲۲۲	تجهیزات سمعی - بصری، عکاسی و داده‌پردازی و لوازم آن‌ها
۵۸۰	۸۹۵	۶۵۶	۸۴۳	۴۳۵	سایر وسایل عمده با دوام برای تفریح و فرهنگ
۰	۰	۱	۰	۰	سایر اقلام و وسایل تفریحی، باغ‌ها و حیوانات خانگی
۱۷۵	۸۰	۴۳۶	۲۵۰	۱۰۴	خدمات فرهنگی و تفریحی
۲۹۷	۲۵۱	۳۰۲	۴۸۶	۸	روزنامه، کتاب و لوازم التحریر
۴۴۵	۳۶۲	۱۰۹۳	۵۷۵	۳۹۳	هزینه مسافرت‌های دستجمعی (همراه تور)
۴۲۱	۷۱۷	۴۷۱	۳۸۷	۲۸۱	آموزش و تحصیل
۲۶۸۳	۲۳۱۷	۴۳۶۱	۲۴۲۲	۱۹۶۱	هزینه آموزش سطح‌بندی شده
۲۵۰۳	۲۱۸۵	۴۳۴۰	۲۳۲۹	۱۹۴۲	هزینه آموزش‌های سطح‌بندی نشده
۱۸۰	۱۳۳	۲۱	۹۳	۱۸	غذاهای آماده، هتل و رستوران
۱۴۴۵	۱۶۰۰	۱۵۰۷	۱۱۶۷	۷۲۳	خدمات تهیه و ارائه غذا
۱۴۰۶	۱۲۰۸	۱۴۷۸	۷۶۲	۶۸۴	خدمات تأمین جا (مهمانسراها، هتل، مسافرخانه و...)
۳۹	۳۹۲	۳۰	۴۰۴	۳۹	کالاها و خدمات متفرقه
۱۲۳۶۸	۱۲۴۲۱	۱۷۵۸۷	۱۱۴۶۸	۱۱۳۴۵	خدمات شخصی
۲۰۷۹	۱۳۷۸	۱۹۸۱	۱۶۶۶	۱۳۶۳	لوازم شخصی طبقه‌بندی نشده در جای دیگر
۴۷	۱۱۱۵	۱۲۱۶	۸۰۵	۷۷۷	حمایت اجتماعی و خدمات مشاوره‌ای
۳۰	۱۳	۴۴	۴	۰	بیمه
۹۳۹۱	۹۴۸۹	۱۳۶۲۹	۸۰۵۳	۸۶۸۵	خدمات مالی طبقه‌بندی نشده در جای دیگر
۲۲۷	۳۳۸	۲۹۴	۳۷۸	۳۹۲	سایر خدمات طبقه‌بندی نشده در جای دیگر
۵۹۵	۸۸	۴۲۳	۵۶۱	۱۲۸	انتقالات
۲۹۴۶	۱۹۷۰	۲۳۲۴	۴۶۰۹	۱۷۱۸	



۱۶-۵- متوسط انواع هزینه‌های غیر خوراکی و خوراکی (خارج منزل) سالانه یک خانوار شهری بر حسب استان: ۱۳۹۰ بر اساس

(هزار ریال)

طبقه‌بندی COICOP (دنباله)

یزد	همدان	هرمزگان	مرکزی	مازندران	لرستان	اقلام
۷۱۲۰۴	۱۰۲۵۴	۱۰۱۰۱۲	۱۰۶۹۱۶	۹۰۲۵۳	۱۰۷۷۴۹	هزینه‌های غیر خوراکی و خوراکی (خارج منزل)
۴۱۰۷	۴۳۰۹	۶۵۵۵	۷۰۲۹	۴۹۳۱	۸۵۷۱	..... (منزل)
۳۰۴۹	۳۱۹۸	۵۴۵۹	۵۶۴۸	۳۸۹۹	۷۰۴۲	پوشاک و تعمیرات آن
۱۰۵۸	۱۱۱۱	۱۰۹۶	۱۳۸۱	۱۰۳۲	۱۵۲۹	کفش و تعمیرات آن
۲۷۲۰۹	۳۶۰۹۱	۳۸۷۷۵	۲۸۷۴۱	۳۳۴۶۲	۳۴۳۳۶	مسکن، آب، فاضلاب، سوخت و روشنایی
۲۹۳۸	۳۰۳۷	۵۱۸۲	۳۱۳۴	۲۱۱۰	۳۴۴۲	اجاره‌بهای واقعی مسکن
۱۷۳۸۰	۲۶۵۸۳	۲۸۰۳۲	۱۶۷۱۸	۲۲۴۱۱	۲۱۸۳۴	اجاره‌بهای احتسابی مسکن
۸۸۸	۱۰۶۵	۸۶۶	۲۰۷۰	۲۶۰	۱۴۵۴	نگهداری و تعمیر واحد مسکونی (اقامتگاه اول و بعدی)
۱۳۱۹	۱۱۷۴	۱۶۱۵	۱۱۷۸	۱۳۹۵	۲۱۰۱	هزینه آب و فاضلاب و سایر خدمات مربوط به واحد مسکونی
۴۶۸۴	۴۲۳۲	۳۰۸۰	۵۶۴۰	۷۲۸۶	۵۵۰۵	روشنایی و سوخت
۴۶۱۴	۴۲۶۹	۴۸۱۵	۹۹۶۵	۴۶۹۵	۸۰۵۶	میلمان، لوازم خانگی و نگهداری معمول آن‌ها
۱۲۲۵	۱۲۵۸	۷۶۲	۳۴۴۳	۹۶۸	۱۸۷۶	میلمان و اثاث، فرش و سایر کفپوش‌ها
۱۰۳	۲۱۱	۴۸۹	۸۴۶	۱۴۹	۸۲۸	لوازم پارچه‌ای خانگی (کم‌دوام)
۱۰۴۳	۱۱۷۴	۱۰۳۷	۲۲۹۳	۱۴۴۲	۱۵۱۹	وسایل خانگی
۸۸۴	۶۷۳	۶۴۶	۱۹۱۶	۴۶۸	۱۹۲۹	انواع ظروف غذاخوری و سایر لوازم خانگی
۱۶۰	۴۴	۱۶۳	۱۹۶	۲۵۶	۱۹۲	ابزار و تجهیزات منزل و باغ
۱۱۹۹	۹۱۰	۱۷۱۸	۱۲۷۱	۱۴۱۱	۱۷۱۲	کالاها و خدمات برای امور جاری منزل
۴۲۱۷	۵۷۸۱	۴۶۳۰	۱۳۴۳۱	۷۱۷۷	۷۲۱۹	بهداشت و درمان
۱۱۵۰	۱۸۳۷	۱۱۴۴	۲۸۴۱	۱۹۹۷	۱۵۲۳	محصولات و وسایل و لوازم پزشکی
۲۴۰۷	۱۸۸۲	۱۷۸۶	۵۶۷۴	۴۰۴۰	۳۸۲۰	خدمات طبی سرپایی
۶۶۰	۲۰۶۱	۱۷۰۰	۳۹۱۶	۱۱۴۰	۱۸۷۷	خدمات بیمارستانی
۸۰۶۶	۷۰۰۵	۱۳۷۳۷	۱۳۸۲۸	۱۰۵۶۳	۱۳۱۴۰	حمل و نقل
۲۲۶۶	۲۶۱۵	۴۸۸۹	۷۰۲۷	۲۲۹۲	۴۴۷۳	خرید وسایل نقلیه
۴۶۱۶	۲۶۹۴	۵۶۱۹	۴۵۷۰	۴۶۶۹	۴۹۴۴	تجهیزات حمل و نقل شخصی
۱۱۸۴	۱۶۹۶	۳۲۲۹	۳۲۳۱	۳۶۰۲	۳۷۲۲	خدمات حمل و نقل
۲۹۱۱	۳۴۵۶	۵۲۰۴	۴۸۱۶	۳۹۴۰	۵۸۷۰	ارتباطات
۲	۱	۱۷	۷	۲	۳۱	خدمات پستی
۱۶۶	۳۰۱	۲۴۸	۳۵۱	۱۸۶	۲۸۶	تجهیزات تلفن و تلفکس
۲۷۴۴	۳۱۵۴	۴۹۳۹	۴۴۵۸	۳۷۵۲	۵۵۵۲	خدمات تلفن و فکس
۳۲۱۰	۲۵۹۳	۴۵۶۶	۴۹۶۵	۲۷۷۴	۶۴۰۵	خدمات فرهنگی و تفریحات
۳۰۱	۶۱۳	۸۴۲	۱۹۵۳	۸۶۸	۱۲۰۷	تجهیزات سمعی - بصری، عکاسی و داده‌پردازی و لوازم آن‌ها
۰	۰	۱۳	۱	۰	۴۳	سایر وسایل عمده با دوام برای تفریح و فرهنگ
۶۷	۴۸	۵۰۸	۳۹۸	۱۷۹	۷۳۸	سایر اقلام و وسایل تفریحی، باغ‌ها و حیوانات خانگی
۲۴	۱۲۰	۵۶۰	۶۳۳	۳۰۴	۵۴۵	خدمات فرهنگی و تفریحی
۱۹۱	۳۲۶	۶۹۴	۵۹۸	۷۴۰	۹۰۲	روزنامه، کتاب و لوازم‌التحریر
۲۶۲۶	۱۴۸۵	۱۹۴۹	۱۳۸۰	۶۸۳	۲۹۷۰	هزینه مسافرت‌های دستجمعی (همراه تور)
۲۹۶۷	۲۱۷۰	۱۷۷۲	۲۷۰۲	۳۳۱۶	۳۵۶۴	آموزش و تحصیل
۲۹۵۹	۲۱۲۳	۱۷۱۴	۲۵۴۱	۳۱۶۳	۳۴۷۷	هزینه آموزش سطح‌بندی شده
۸	۴۸	۵۸	۱۶۱	۱۵۲	۸۷	هزینه آموزش‌های سطح‌بندی نشده
۶۵۱	۱۳۳۱	۲۰۷۲	۲۹۶۳	۲۲۲۴	۱۱۸۶	غذاهای آماده، هتل و رستوران
۶۲۳	۱۱۲۲	۱۷۷۶	۱۹۲۸	۱۹۴۵	۷۷۹	خدمات تهیه و ارائه غذا
۲۷	۲۰۸	۲۹۷	۱۰۳۵	۲۷۹	۴۰۷	خدمات تأمین جا (مهمانسراها، هتل، مسافرخانه و...)
۱۲۳۳۱	۱۰۳۶۵	۱۷۶۰۵	۱۴۶۹۲	۱۴۵۹۷	۱۶۳۴۷	کالاها و خدمات متفرقه
۹۸۶	۱۳۱۷	۳۵۰۳	۲۳۲۷	۲۵۰۹	۲۹۷۸	خدمات شخصی
۷۰۲	۶۵	۱۲۵۷	۱۴۷۳	۹۸۵	۱۷۶۷	لوازم شخصی طبقه‌بندی نشده در جای دیگر
۱۰	۰	۵۲	۷۳	۳۶	۰	حمایت اجتماعی و خدمات مشاوره‌ای
۱۰۳۳۸	۸۳۷۴	۱۲۱۶۲	۹۹۵۷	۱۰۱۸۲	۹۹۵۹	بیمه
۱۶۲	۳۸۸	۳۲۰	۴۶۷	۵۱۹	۵۵۰	خدمات مالی طبقه‌بندی نشده در جای دیگر
۱۳۲	۲۱۹	۳۱۰	۳۹۵	۳۶۶	۱۰۹۴	سایر خدمات طبقه‌بندی نشده در جای دیگر
۹۲۰	۲۸۸۶	۱۲۷۸	۳۷۸۵	۲۵۷۵	۳۰۵۵	انتقالات

(۱) ضریب تغییرات (CV) فقط برای ستون کل محاسبه شده است.