



ریاست جمهوری  
معاونت برنامه‌ریزی و نظارت راهبردی  
مرکز آمار ایران

# نتایج آمارگیری از هزینه و درآمد خانوارهای روستایی - ۱۳۹۱

مرکز آمار ایران



### نشانه‌های نشریات مرکز آمار ایران

-	آمار گردآوری نشده است.
000	آمار در دسترس نیست.
x	ذاتاً یا عملاً وجود ندارد.
xx	جمع و محاسبه غیر ممکن یا بی‌معنی است.
//	رقم کمتر از نصف واحد است.
	رقم (نسبت) ناچیز و قابل صرف‌نظر کردن است.
*	رقم غیر قطعی است.
**	رقم جنبه تخمینی دارد.
⊖	به‌دلیل حفظ محرمانگی، رقم قابل انتشار نیست.

اختلاف در سرجمع‌ها به علت سراسر کردن ارقام است. محاسبه نسبت‌ها و شاخص‌ها قبل از سراسر کردن ارقام صورت گرفته است.

سرشناسه : مرکز آمار ایران  
 عنوان و نام پدیدآور : نتایج آمارگیری از هزینه و درآمد خانوارهای روستایی سال ۱۳۹۱ / ریاست جمهوری، معاونت برنامه‌ریزی و نظارت راهبردی، مرکز آمار ایران.  
 مشخصات نشر : تهران: مرکز آمار ایران، دفتر ریاست، روابط عمومی و همکاری‌های بین‌الملل، ۱۳۹۲.  
 مشخصات ظاهری : ۲۴۷ ص: جدول، نمودار؛ ۲۹×۲۲ س.م.  
 شابک : ۹۰۰۰۰ ریال: 978-964-365-912-7  
 وضعیت فهرست‌نویسی: فیپا.  
 موضوع : هزینه و سطح زندگی -- ایران -- آمار.  
 موضوع : اقتصاد خانواده روستایی -- ایران -- آمار.  
 موضوع : مصرف -- ایران -- آمار.  
 موضوع : خانوار -- ایران -- آمار.  
 شناسه افزوده : مرکز آمار ایران. دفتر ریاست روابط عمومی و همکاری‌های بین‌الملل.  
 رده‌بندی کنگره : ۱۳۹۱ ن ۲/م ۴۹/۲ HD  
 رده‌بندی دیویی : ۴۷۰۹۵۵/۳۳۹  
 شماره کتابشناسی ملی: ۳۳۷۵۸۵۷

### مرکز آمار ایران

نتایج آمارگیری از هزینه و درآمد خانوارهای روستایی سال ۱۳۹۱   
 تاریخ انتشار: چاپ اول، دی ۱۳۹۲   
 شمار: ۲۵۰ نسخه   
 شماره مسلسل نشریات مرکز آمار ایران: ۴۶۳۶   
 ناشر: دفتر ریاست، روابط عمومی و همکاری‌های بین‌الملل   
 قیمت: ۹۰۰۰۰ ریال   
 چاپ در چاپخانه مرکز آمار ایران

نقل قول از مطالب این کتاب با ذکر منبع بلامانع است.

تهران، کدپستی ۱۴۱۴۶۶۳۱۱۱، خیابان دکتر فاطمی، خیابان رهی‌معیری، تلفن ۸۸۹۶۴۴۷۲

دورنگار: ۸۸۹۶۴۴۷۲

URL: <http://www.amar.org.ir>

E-mail: [sci@sci.org.ir](mailto:sci@sci.org.ir)

شابک ۹۷۸-۹۶۴-۳۶۵-۹۱۲-۷

ISBN 978-964-365-912-7

## پیشگفتار

آمارگیری از هزینه خانوارهای روستایی کشور از سال ۱۳۴۲ توسط مرکز آمار ایران آغاز شد. این آمارگیری از سال ۱۳۵۳، علاوه بر هزینه، درآمد خانوارهای روستایی را نیز شامل شده و تا کنون غیر از سال‌های ۱۳۵۹ و ۱۳۶۰، همه ساله انجام شده است.

کاربردهای اساسی و متنوع از نتایج این طرح آمارگیری در بررسی الگوی مصرفی خانوارهای روستایی، مطالعه روند مصرف کالاها و خدمات، ارزیابی آثار سیاست‌های اقتصادی در زمینه تأمین عدالت اجتماعی و بررسی توزیع درآمد و امکانات و تسهیلات خانوارها، مطالعه روابط متقابل ویژگی‌های اجتماعی - اقتصادی خانوارها، فراهم آوردن امکان بررسی خانوارهای زیر خط فقر و سرانجام نقش مهم آن در تأمین اطلاعات مورد نیاز حساب‌های ملی و منطقه‌ای، اهمیت این طرح را به خصوص در بررسی‌ها و برنامه‌ریزی‌های اقتصادی - اجتماعی کشور نشان می‌دهد. هر ساله با مطالعات و بررسی‌های لازم و تطبیق با استانداردها و توصیه‌های بین‌المللی، تغییرات مورد نیاز در راستای تکامل تهیه و اجرای طرح، توسط کارشناسان مربوطه اعمال می‌شود.

در این راستا در سال ۱۳۸۳ برای اولین بار پرسشنامه طرح، بر اساس طبقه‌بندی COICOP<sup>(۱)</sup> تهیه و اجرا شد و در نشریه سال ۱۳۸۳ به بعد جداول جدیدی بر اساس این طبقه‌بندی ارائه شده است. همچنین برای حفظ سری زمانی اطلاعات، این طبقه‌بندی با طبقه‌بندی سابق نیز تطبیق یافته است تا امکان مقایسه با نتایج سال‌های گذشته برای کاربران طرح فراهم آید.

در این طرح، اندازه نمونه با در نظر گرفتن خطای نسبی کمتر از ۱۰ درصد یا ضریب تغییرات کمتر از ۰/۰۵، به گونه‌ای بهینه شده است که متوسط هزینه‌های کل، متوسط هزینه‌های خوراکی و دخانی، متوسط هزینه‌های غیر خوراکی و درآمد خانوارها با دقت بالا قابل برآورد باشد. همچنین همراه با ارائه نتایج طرح، "ضریب تغییرات" برآورد انواع هزینه‌های خوراکی و غیر خوراکی و درآمد خانوارها محاسبه و ارائه شده است. به این ترتیب کاربران نتایج به راحتی می‌توانند با محاسبه بازه اطمینان برآوردها در مورد استفاده یا عدم استفاده از آن‌ها آگاهانه تصمیم‌گیری کنند.

شایان ذکر است هم‌سو با تغییرات فوق، از سال ۱۳۷۸، اقلام هزینه خانوار، علاوه بر پوشش اقلام مصرفی، مهم‌ترین اقلام غیر مصرفی سبد هزینه خانوار (از جمله پرداختی‌های انتقالی) را نیز در بر گرفته است.

نتایج حاصل از این آمارگیری با توجه به تعداد ۱۹۶۵۷ خانوار نمونه در سال ۱۳۹۱، در نقاط روستایی کشور و برای تمامی استان‌ها به همراه ضریب تغییرات میانگین اطلاع مربوطه، قابل ارائه است. نتایج تفصیلی این نشریه در ۵ فصل به شرح زیر ارائه شده است:

فصل ۱: خصوصیات اقتصادی - اجتماعی خانوارهای روستایی

فصل ۲: هزینه‌های خوراکی و غیر خوراکی خانوارهای روستایی

فصل ۳: درآمد خانوارهای روستایی

فصل ۴: هزینه و درآمد خانوارهای روستایی در استان‌ها

فصل ۵: هزینه‌های خوراکی و غیر خوراکی خانوارهای روستایی بر اساس طبقه‌بندی COICOP در سطح کل کشور و استان‌ها

امید است اطلاعات ارائه شده در این نشریه، در تصمیم‌گیری‌ها، برنامه‌ریزی‌ها و پژوهش‌های اقتصادی، اجتماعی و فرهنگی مورد استفاده سیاستگذاران، برنامه‌ریزان و پژوهشگران کشور قرار گیرد.

در اجرای این طرح، معاونت برنامه‌ریزی و نظارت راهبردی استان‌ها به‌ویژه کارکنان دفتر آمار و اطلاعات مشارکت داشته‌اند که به این وسیله از زحمات آنان قدردانی می‌شود.

من ... التوفیق

عادل آذر

رئیس مرکز آمار ایران

## فهرست مندرجات

صفحه	عنوان
۱۳	مشخصات کلی طرح
۱۸	تعاریف و مفاهیم
۲۱	یافته‌های مهم آمارگیری از طرح هزینه و درآمد خانوارهای روستایی ۱۳۹۱

### جدول‌های آماری

#### فصل اول: خصوصیات اقتصادی - اجتماعی خانوارهای روستایی

۳۷	۱-۱- درصد خانوارهای روستایی بر حسب وسعت خانوار در هر یک از گروه‌های هزینه سالانه: ۱۳۹۱
۳۸	۱-۲- درصد خانوارهای روستایی بر حسب تعداد افراد باسواد در هر یک از گروه‌های هزینه سالانه: ۱۳۹۱
۳۹	۱-۳- درصد خانوارهای روستایی بر حسب تعداد افراد شاغل در هر یک از گروه‌های هزینه سالانه: ۱۳۹۱
۴۰	۱-۴- درصد خانوارهای روستایی بر حسب وضع فعالیت سرپرست خانوار در هر یک از گروه‌های هزینه سالانه: ۱۳۹۱
۴۱	۱-۵- درصد خانوارهای روستایی بر حسب گروه شغلی سرپرست خانوار در هر یک از گروه‌های هزینه سالانه: ۱۳۹۱
۴۲	۱-۶- درصد خانوارهای روستایی بر حسب فعالیت اصلی محل کارسرپرست خانوار در هر یک از گروه‌های هزینه سالانه: ۱۳۹۱
۴۴	۱-۷- درصد خانوارهای روستایی بر حسب وضع شغلی سرپرست خانوار در هر یک از گروه‌های هزینه سالانه: ۱۳۹۱
۴۵	۱-۸- درصد خانوارهای روستایی بر حسب سطح سواد سرپرست خانوار در هر یک از گروه‌های هزینه سالانه: ۱۳۹۱
۴۶	۱-۹- درصد خانوارهای روستایی استفاده‌کننده از تسهیلات عمده مسکن در هر یک از گروه‌های هزینه سالانه: ۱۳۹۱
۴۷	۱-۱۰- درصد خانوارهای روستایی بر حسب نحوه تصرف مسکن در هر یک از گروه‌های هزینه سالانه: ۱۳۹۱
۴۸	۱-۱۱- درصد خانوارهای روستایی بر حسب تعداد اتاق در اختیار خانوار در هر یک از گروه‌های هزینه سالانه: ۱۳۹۱
۴۹	۱-۱۲- درصد خانوارهای روستایی استفاده‌کننده از لوازم عمده زندگی در هر یک از گروه‌های هزینه سالانه: ۱۳۹۱
۵۱	۱-۱۳- درصد خانوارهای روستایی بر حسب نوع سوخت عمده مصرفی برای پخت و پز در هر یک از گروه‌های هزینه سالانه: ۱۳۹۱
۵۲	۱-۱۴- درصد خانوارهای روستایی بر حسب نوع سوخت عمده مصرفی برای گرما در هر یک از گروه‌های هزینه سالانه: ۱۳۹۱
۵۳	۱-۱۵- درصد خانوارهای روستایی بر حسب نوع اسکلت و مصالح عمده بنای محل سکونت خانوار در هر یک از گروه‌های هزینه سالانه: ۱۳۹۱

- ۱۶-۱- درصد خانوارهای روستایی بر حسب وسعت خانوار در هر یک از دهک‌های هزینه سالانه: ۱۳۹۱ ..... ۵۴
- ۱۷-۱- درصد خانوارهای روستایی بر حسب تعداد افراد باسواد در هر یک از دهک‌های هزینه سالانه: ۱۳۹۱ ..... ۵۵
- ۱۸-۱- درصد خانوارهای روستایی بر حسب تعداد افراد شاغل در هر یک از دهک‌های هزینه سالانه: ۱۳۹۱ ..... ۵۶
- ۱۹-۱- درصد خانوارهای روستایی بر حسب وضع فعالیت سرپرست خانوار در هر یک از دهک‌های هزینه سالانه: ۱۳۹۱ ..... ۵۷
- ۲۰-۱- درصد خانوارهای روستایی بر حسب گروه شغلی سرپرست خانوار در هر یک از دهک‌های هزینه سالانه: ۱۳۹۱ ..... ۵۸
- ۲۱-۱- درصد خانوارهای روستایی بر حسب فعالیت اصلی محل کار سرپرست خانوار در هر یک از دهک‌های هزینه سالانه: ۱۳۹۱ ..... ۵۹
- ۲۲-۱- درصد خانوارهای روستایی بر حسب وضع شغلی سرپرست خانوار در هر یک از دهک‌های هزینه سالانه: ۱۳۹۱ ..... ۶۱
- ۲۳-۱- درصد خانوارهای روستایی بر حسب سطح سواد سرپرست خانوار در هر یک از دهک‌های هزینه سالانه: ۱۳۹۱ ..... ۶۲
- ۲۴-۱- درصد خانوارهای روستایی استفاده‌کننده از تسهیلات عمده مسکن در هر یک از دهک‌های هزینه سالانه: ۱۳۹۱ ..... ۶۳
- ۲۵-۱- درصد خانوارهای روستایی بر حسب نحوه تصرف مسکن در هر یک از دهک‌های هزینه سالانه: ۱۳۹۱ ..... ۶۴
- ۲۶-۱- درصد خانوارهای روستایی بر حسب تعداد اتاق در اختیار خانوار در هر یک از دهک‌های هزینه سالانه: ۱۳۹۱ ..... ۶۵
- ۲۷-۱- درصد خانوارهای روستایی استفاده‌کننده از لوازم عمده زندگی در هر یک از دهک‌های هزینه سالانه: ۱۳۹۱ ..... ۶۶
- ۲۸-۱- درصد خانوارهای روستایی بر حسب سطح زیربنای محل سکونت خانوار در هر یک از دهک‌های هزینه سالانه: ۱۳۹۱ ..... ۶۸
- ۲۹-۱- درصد خانوارهای روستایی بر حسب نوع سوخت عمده مصرفی برای تهیه آب گرم در هر یک از گروه‌های هزینه سالانه: ۱۳۹۱ ..... ۶۹

#### فصل دوم: هزینه‌های خوراکی و غیر خوراکی خانوارهای روستایی

- ۲-۱- متوسط انواع هزینه‌های غیر خوراکی سالانه یک خانوار روستایی در هر یک از گروه‌های هزینه سالانه: ۱۳۹۱ ..... ۷۳
- ۲-۲- متوسط انواع هزینه‌های خوراکی و دخانی سالانه یک خانوار روستایی در هر یک از گروه‌های هزینه سالانه: ۱۳۹۱ ..... ۷۵
- ۲-۳- متوسط انواع هزینه‌های غیر خوراکی سالانه یک خانوار روستایی بر حسب وسعت خانوار: ۱۳۹۱ ..... ۷۷
- ۲-۴- متوسط انواع هزینه‌های خوراکی و دخانی سالانه یک خانوار روستایی بر حسب وسعت خانوار: ۱۳۹۱ ..... ۷۹
- ۲-۵- متوسط انواع هزینه‌های غیر خوراکی سالانه یک خانوار روستایی بر حسب تعداد افراد شاغل خانوار: ۱۳۹۱ ..... ۸۱
- ۲-۶- متوسط انواع هزینه‌های خوراکی و دخانی سالانه یک خانوار روستایی بر حسب تعداد افراد شاغل خانوار: ۱۳۹۱ ..... ۸۲
- ۲-۷- متوسط انواع هزینه‌های غیر خوراکی سالانه یک خانوار روستایی بر حسب گروه شغلی سرپرست خانوار: ۱۳۹۱ ..... ۸۳
- ۲-۸- متوسط انواع هزینه‌های خوراکی و دخانی سالانه یک خانوار روستایی بر حسب گروه شغلی سرپرست خانوار: ۱۳۹۱ ..... ۸۵
- ۲-۹- متوسط انواع هزینه‌های غیر خوراکی سالانه یک خانوار روستایی بر حسب فعالیت اصلی محل کار سرپرست خانوار: ۱۳۹۱ ..... ۸۷
- ۲-۱۰- متوسط انواع هزینه‌های خوراکی و دخانی سالانه یک خانوار روستایی بر حسب فعالیت اصلی محل کار سرپرست خانوار: ۱۳۹۱ ..... ۹۱
- ۲-۱۱- متوسط انواع هزینه‌های غیر خوراکی سالانه یک خانوار روستایی بر حسب وضع شغلی سرپرست خانوار: ۱۳۹۱ ..... ۹۵
- ۲-۱۲- متوسط انواع هزینه‌های خوراکی و دخانی سالانه یک خانوار روستایی بر حسب وضع شغلی سرپرست خانوار: ۱۳۹۱ ..... ۹۷
- ۲-۱۳- متوسط انواع هزینه‌های غیر خوراکی سالانه یک خانوار روستایی در هر یک از گروه‌های درآمد سالانه: ۱۳۹۱ ..... ۹۹
- ۲-۱۴- متوسط انواع هزینه‌های خوراکی و دخانی سالانه یک خانوار روستایی در هر یک از گروه‌های درآمد سالانه: ۱۳۹۱ ..... ۱۰۱
- ۲-۱۵- متوسط انواع هزینه‌های غیر خوراکی ناخالص سالانه یک خانوار روستایی در هر یک از گروه‌های هزینه سالانه: ۱۳۹۱ ..... ۱۰۳
- ۲-۱۶- متوسط انواع هزینه‌های خوراکی و دخانی ناخالص سالانه یک خانوار روستایی در هر یک از گروه‌های هزینه سالانه: ۱۳۹۱ ..... ۱۰۵
- ۲-۱۷- متوسط انواع هزینه‌های غیر خوراکی ناخالص سالانه یک خانوار روستایی در هر یک از دهک‌های هزینه سالانه: ۱۳۹۱ ..... ۱۰۷
- ۲-۱۸- متوسط انواع هزینه‌های خوراکی و دخانی ناخالص سالانه یک خانوار روستایی در هر یک از دهک‌های هزینه سالانه: ۱۳۹۱ ..... ۱۰۹
- ۲-۱۹- متوسط انواع هزینه‌های غیر خوراکی سالانه یک خانوار روستایی در هر یک از دهک‌های درآمد سالانه: ۱۳۹۱ ..... ۱۱۱
- ۲-۲۰- متوسط انواع هزینه‌های خوراکی و دخانی سالانه یک خانوار روستایی در هر یک از دهک‌های درآمد سالانه: ۱۳۹۱ ..... ۱۱۳
- ۲-۲۱- متوسط انواع هزینه‌های غیر خوراکی سالانه یک خانوار روستایی در هر یک از دهک‌های هزینه سالانه: ۱۳۹۱ ..... ۱۱۵
- ۲-۲۲- متوسط انواع هزینه‌های خوراکی و دخانی سالانه یک خانوار روستایی در هر یک از دهک‌های هزینه سالانه: ۱۳۹۱ ..... ۱۱۷

## فصل سوم: درآمد خانوارهای روستایی

- ۳-۱- درصد خانوارهای نمونه روستایی بر حسب وسعت خانوار در هر یک از گروه‌های درآمد سالانه: ۱۳۹۱ ..... ۱۲۱
- ۳-۲- درصد خانوارهای نمونه روستایی بر حسب تعداد افراد باسواد در هر یک از گروه‌های درآمد سالانه: ۱۳۹۱ ..... ۱۲۲
- ۳-۳- درصد خانوارهای نمونه روستایی بر حسب سطح سواد سرپرست خانوار در هر یک از گروه‌های درآمد سالانه: ۱۳۹۱ ..... ۱۲۳
- ۳-۴- درصد خانوارهای نمونه روستایی بر حسب تعداد افراد در حال تحصیل خانوار در هر یک از گروه‌های درآمد سالانه: ۱۳۹۱ ..... ۱۲۴
- ۳-۵- درصد خانوارهای نمونه روستایی بر حسب تعداد افراد شاغل در هر یک از گروه‌های درآمد سالانه: ۱۳۹۱ ..... ۱۲۵
- ۳-۶- درصد خانوارهای نمونه روستایی بر حسب گروه شغلی سرپرست خانوار در هر یک از گروه‌های درآمد سالانه: ۱۳۹۱ ..... ۱۲۶
- ۳-۷- درصد خانوارهای نمونه روستایی بر حسب فعالیت اصلی محل کارسرپرست خانوار در هر یک از گروه‌های درآمد سالانه: ۱۳۹۱ ..... ۱۲۷
- ۳-۸- درصد خانوارهای نمونه روستایی بر حسب وضع شغلی سرپرست خانوار در هر یک از گروه‌های درآمد سالانه: ۱۳۹۱ ..... ۱۲۹
- ۳-۹- درصد خانوارهای نمونه روستایی بر حسب نحوه تصرف مسکن مورد استفاده خانوار در هر یک از گروه‌های درآمد سالانه: ۱۳۹۱ ..... ۱۳۰
- ۳-۱۰- درصد خانوارهای نمونه روستایی بر حسب نوع اسکلت و مصالح عمده بنای محل سکونت خانوار در هر یک از گروه‌های درآمد سالانه: ۱۳۹۱ ..... ۱۳۱
- ۳-۱۱- درصد خانوارهای نمونه روستایی استفاده‌کننده از تسهیلات عمده مسکن در هر یک از گروه‌های درآمد سالانه: ۱۳۹۱ ..... ۱۳۲
- ۳-۱۲- درصد خانوارهای نمونه روستایی استفاده‌کننده از لوازم عمده زندگی در هر یک از گروه‌های درآمد سالانه: ۱۳۹۱ ..... ۱۳۳
- ۳-۱۳- متوسط درآمد سالانه یک خانوار روستایی بر حسب انواع درآمد در هر یک از گروه‌های درآمد سالانه: ۱۳۹۱ ..... ۱۳۵
- ۳-۱۴- متوسط درآمد سالانه یک خانوار روستایی بر حسب انواع درآمد در هر یک از گروه‌های هزینه سالانه: ۱۳۹۱ ..... ۱۳۶
- ۳-۱۵- متوسط درآمد سالانه یک خانوار روستایی بر حسب انواع درآمد و وسعت خانوار: ۱۳۹۱ ..... ۱۳۷
- ۳-۱۶- متوسط درآمد سالانه یک خانوار روستایی بر حسب انواع درآمد و تعداد افراد باسواد خانوار: ۱۳۹۱ ..... ۱۳۸
- ۳-۱۷- متوسط درآمد سالانه یک خانوار روستایی بر حسب انواع درآمد و تعداد افراد شاغل خانوار: ۱۳۹۱ ..... ۱۳۹
- ۳-۱۸- متوسط درآمد سالانه یک خانوار روستایی بر حسب انواع درآمد و فعالیت اصلی محل کار سرپرست خانوار: ۱۳۹۱ ..... ۱۴۰
- ۳-۱۹- متوسط درآمد سالانه یک خانوار روستایی بر حسب انواع درآمد و وضع شغلی سرپرست خانوار: ۱۳۹۱ ..... ۱۴۳
- ۳-۲۰- متوسط درآمد سالانه یک خانوار روستایی بر حسب انواع درآمد و سطح سواد سرپرست خانوار: ۱۳۹۱ ..... ۱۴۴
- ۳-۲۱- متوسط درآمد سالانه یک خانوار روستایی بر حسب انواع درآمد و گروه شغلی سرپرست خانوار: ۱۳۹۱ ..... ۱۴۵
- ۳-۲۲- متوسط درآمد سالانه یک خانوار روستایی بر حسب انواع درآمد در هر یک از دهک‌های درآمد سالانه: ۱۳۹۱ ..... ۱۴۷
- ۳-۲۳- متوسط درآمد سالانه یک خانوار روستایی بر حسب انواع درآمد در هر یک از دهک‌های هزینه سالانه: ۱۳۹۱ ..... ۱۴۹
- ۳-۲۴- متوسط درآمد سالانه یک خانوار روستایی بر حسب انواع درآمد و نحوه تصرف مسکن خانوار: ۱۳۹۱ ..... ۱۵۱
- ۳-۲۵- درصد خانوارهای نمونه روستایی بر حسب وسعت خانوار در هر یک از دهک‌های درآمد سالانه: ۱۳۹۱ ..... ۱۵۲
- ۳-۲۶- درصد خانوارهای نمونه روستایی بر حسب تعداد افراد باسواد خانوار در هر یک از دهک‌های درآمد سالانه: ۱۳۹۱ ..... ۱۵۲
- ۳-۲۷- درصد خانوارهای نمونه روستایی بر حسب سطح سواد سرپرست خانوار در هر یک از دهک‌های درآمد سالانه: ۱۳۹۱ ..... ۱۵۳
- ۳-۲۸- درصد خانوارهای نمونه روستایی بر حسب تعداد افراد در حال تحصیل خانوار در هر یک از دهک‌های درآمد سالانه: ۱۳۹۱ ..... ۱۵۴
- ۳-۲۹- درصد خانوارهای روستایی بر حسب تعداد افراد شاغل خانوار در هر یک از دهک‌های درآمد سالانه: ۱۳۹۱ ..... ۱۵۵
- ۳-۳۰- درصد خانوارهای روستایی بر حسب گروه شغلی سرپرست خانوار در هر یک از دهک‌های درآمد سالانه: ۱۳۹۱ ..... ۱۵۶
- ۳-۳۱- درصد خانوارهای روستایی بر حسب فعالیت اصلی محل کار سرپرست خانوار در هر یک از دهک‌های درآمد سالانه: ۱۳۹۱ ..... ۱۵۷
- ۳-۳۲- درصد خانوارهای روستایی بر حسب وضع شغلی سرپرست خانوار در هر یک از دهک‌های درآمد سالانه: ۱۳۹۱ ..... ۱۵۹
- ۳-۳۳- درصد خانوارهای روستایی بر حسب نحوه تصرف مسکن مورد استفاده خانوار در هر یک از دهک‌های درآمد سالانه: ۱۳۹۱ ..... ۱۶۰
- ۳-۳۴- درصد خانوارهای روستایی استفاده‌کننده از تسهیلات عمده مسکن در هر یک از دهک‌های درآمد سالانه: ۱۳۹۱ ..... ۱۶۱

- ۳-۳۵- درصد خانوارهای روستایی استفاده‌کننده از لوازم عمده زندگی در هر یک از دهک‌های درآمد سالانه: ۱۳۹۱ ..... ۱۶۲
- ۳-۳۶- درصد خانوارهای روستایی بر حسب سطح زیربنای محل سکونت خانوار در هر یک از دهک‌های درآمد سالانه: ۱۳۹۱ ..... ۱۶۴
- ۳-۳۷- درصد خانوارهای روستایی بر حسب تعداد اتاق در اختیار خانوار در هر یک از دهک‌های درآمد سالانه: ۱۳۹۱ ..... ۱۶۵

#### فصل چهارم: هزینه و درآمد خانوارهای روستایی استان‌های مختلف کشور

- ۴-۱- تعداد خانوارهای نمونه روستایی بر حسب گروه‌های هزینه سالانه و استان: ۱۳۹۱ ..... ۱۶۹
- ۴-۲- تعداد خانوارهای نمونه روستایی بر حسب گروه‌های درآمد سالانه و استان: ۱۳۹۱ ..... ۱۷۱
- ۴-۳- درصد خانوارهای نمونه روستایی استفاده‌کننده از لوازم عمده زندگی بر حسب استان: ۱۳۹۱ ..... ۱۷۳
- ۴-۴- درصد خانوارهای نمونه روستایی استفاده‌کننده از تسهیلات عمده مسکن بر حسب استان: ۱۳۹۱ ..... ۱۷۶
- ۴-۵- متوسط هزینه‌های خوراکی و غیر خوراکی سالانه یک خانوار روستایی بر حسب گروه‌های هزینه سالانه و استان: ۱۳۹۱ ..... ۱۷۸
- ۴-۶- متوسط هزینه‌های غیر خوراکی سالانه یک خانوار روستایی بر حسب گروه‌های هزینه سالانه و استان: ۱۳۹۱ ..... ۱۸۰
- ۴-۷- متوسط هزینه‌های خوراکی و دخانی سالانه یک خانوار روستایی بر حسب گروه‌های هزینه سالانه و استان: ۱۳۹۱ ..... ۱۸۲
- ۴-۸- متوسط انواع هزینه‌های غیر خوراکی سالانه یک خانوار روستایی بر حسب استان: ۱۳۹۱ ..... ۱۸۴
- ۴-۹- متوسط انواع هزینه‌های خوراکی و دخانی سالانه یک خانوار روستایی بر حسب استان: ۱۳۹۱ ..... ۱۹۰
- ۴-۱۰- متوسط درآمد سالانه یک خانوار روستایی بر حسب انواع درآمد و استان: ۱۳۹۱ ..... ۱۹۶
- ۴-۱۱- متوسط هزینه‌های خوراکی و دخانی و غیر خوراکی ناخالص سالانه یک خانوار روستایی بر حسب گروه‌های هزینه سالانه و استان: ۱۳۹۱ ..... ۱۹۹
- ۴-۱۲- متوسط هزینه غیر خوراکی ناخالص سالانه یک خانوار روستایی بر حسب گروه‌های هزینه سالانه و استان: ۱۳۹۱ ..... ۲۰۱
- ۴-۱۳- متوسط هزینه‌های خوراکی و دخانی ناخالص سالانه یک خانوار روستایی بر حسب گروه‌های هزینه سالانه و استان: ۱۳۹۱ ..... ۲۰۳

#### فصل پنجم: هزینه‌های خوراکی و غیر خوراکی خانوارهای روستایی بر اساس طبقه‌بندی COICOP در سطح کل کشور و استان‌ها

- ۵-۱- متوسط انواع هزینه‌های خوراکی (داخل منزل) سالانه یک خانوار روستایی در هر یک از گروه‌های هزینه سالانه: ۱۳۹۱ بر اساس طبقه‌بندی COICOP ..... ۲۰۷
- ۵-۲- متوسط انواع هزینه‌های غیر خوراکی و خوراکی (خارج منزل) سالانه یک خانوار روستایی در هر یک از گروه‌های هزینه سالانه: ۱۳۹۱ بر اساس طبقه‌بندی COICOP ..... ۲۰۹
- ۵-۳- متوسط انواع هزینه‌های خوراکی (داخل منزل) سالانه یک خانوار روستایی در هر یک از دهک‌های هزینه سالانه: ۱۳۹۱ بر اساس طبقه‌بندی COICOP ..... ۲۱۱
- ۵-۴- متوسط انواع هزینه‌های غیر خوراکی و خوراکی (خارج منزل) سالانه یک خانوار روستایی در هر یک از دهک‌های هزینه سالانه: ۱۳۹۱ بر اساس طبقه‌بندی COICOP ..... ۲۱۳
- ۵-۵- متوسط انواع هزینه‌های خوراکی (داخل منزل) سالانه یک خانوار روستایی بر حسب وسعت خانوار: ۱۳۹۱ بر اساس طبقه‌بندی COICOP ..... ۲۱۵
- ۵-۶- متوسط انواع هزینه‌های غیر خوراکی و خوراکی (خارج منزل) سالانه یک خانوار روستایی بر حسب وسعت خانوار: ۱۳۹۱ بر اساس طبقه‌بندی COICOP ..... ۲۱۷
- ۵-۷- متوسط انواع هزینه‌های خوراکی (داخل منزل) سالانه یک خانوار روستایی در هر یک از گروه‌های درآمد سالانه: ۱۳۹۱ بر اساس طبقه‌بندی COICOP ..... ۲۱۷
- ۵-۸- متوسط انواع هزینه‌های غیر خوراکی و خوراکی (خارج منزل) سالانه یک خانوار روستایی در هر یک از گروه‌های درآمد سالانه: ۱۳۹۱ بر اساس طبقه‌بندی COICOP ..... ۲۲۱



۵-۹- متوسط انواع هزینه‌های خوراکی (داخل منزل) سالانه یک خانوار روستایی در هر یک از دهک‌های درآمد سالانه: ۱۳۹۱	۲۲۳
بر اساس طبقه‌بندی COICOP.....	
۵-۱۰- متوسط انواع هزینه‌های غیر خوراکی و خوراکی (خارج منزل) سالانه یک خانوار روستایی در هر یک از دهک‌های درآمد	۲۲۵
سالانه: ۱۳۹۱ بر اساس طبقه‌بندی COICOP.....	
۵-۱۱- متوسط انواع هزینه‌های ناخالص خوراکی (داخل منزل) سالانه یک خانوار روستایی در هر یک از گروه‌های هزینه سالانه: ۱۳۹۱	۲۲۷
بر اساس طبقه‌بندی COICOP.....	
۵-۱۲- متوسط انواع هزینه‌های ناخالص غیر خوراکی و خوراکی (خارج منزل) سالانه یک خانوار روستایی در هر یک از گروه‌های	۲۲۹
هزینه سالانه: ۱۳۹۱ بر اساس طبقه‌بندی COICOP.....	
۵-۱۳- متوسط انواع هزینه‌های ناخالص خوراکی (داخل منزل) سالانه یک خانوار روستایی در هر یک از دهک‌های هزینه	۲۳۱
سالانه: ۱۳۹۱ بر اساس طبقه‌بندی COICOP.....	
۵-۱۴- متوسط انواع هزینه‌های ناخالص غیر خوراکی و خوراکی (خارج منزل) سالانه یک خانوار روستایی در هر یک از دهک‌های	۲۳۳
هزینه سالانه: ۱۳۹۱ بر اساس طبقه‌بندی COICOP.....	
۵-۱۵- متوسط انواع هزینه‌های خوراکی (داخل منزل) سالانه یک خانوار روستایی بر حسب استان: ۱۳۹۱ بر اساس طبقه‌بندی	۲۳۵
COICOP.....	
۵-۱۶- متوسط انواع هزینه‌های غیر خوراکی و خوراکی (خارج منزل) سالانه یک خانوار روستایی بر حسب استان: ۱۳۹۱ بر اساس	۲۴۱
طبقه‌بندی COICOP.....	

## مشخصات کلی طرح

### هدف کلی

هدف کلی این طرح، برآورد سالانه‌ی میانگین هزینه‌های کل، خوراک (در ۱۰ صفت اصلی<sup>۲</sup>)، غیرخوراک (در ۱۰ صفت اصلی<sup>۳</sup>) و درآمد خانوارها در سطح مناطق روستایی کل کشور و برآورد سالانه‌ی میانگین هزینه‌های کل، خوراک، غیرخوراک و درآمد خانوارها در سطح نقاط روستایی هر یک از استان‌ها است.

### جامعه هدف

جامعه‌ی هدف، شامل همه‌ی خانوارهای معمولی ساکن و گروهی سال ۱۳۹۱ در مناطق روستایی کشور است. خانوارهای معمولی غیر ساکن و مؤسسه‌ای از شمول این طرح مستثنی هستند.

### واحد آماری

واحد آماری، یک خانوار معمولی ساکن یا گروهی در مناطق روستایی کشور است.

### زمان آماری

زمان آماری برای پرسش‌های مختلف، برحسب مورد، هفته گذشته، ماه گذشته و ۱۲ ماه گذشته است.

### زمان آمارگیری

زمان آمارگیری این طرح از اول اردیبهشت ماه سال ۱۳۹۱ تا پایان فروردین ماه سال ۱۳۹۲ است.

### روش جمع‌آوری داده‌ها

اطلاعات مورد نیاز از طریق مصاحبه‌ی رو در رو با خانوارهای نمونه و تکمیل پرسشنامه جمع‌آوری می‌شود.

### چارچوب نمونه‌گیری

چارچوب نمونه‌گیری مرحله‌ی اول طرح، دومین نمونه‌ی پایه‌ی آمارگیری‌های خانواری<sup>۴</sup> است که شامل واحدهای نمونه‌گیری مرحله‌ی اول

(۲) صفات اصلی هزینه‌های خوراک:

(۱) غلات، نان، آرد، رشته و فراورده‌های آن (۲) گوشت (۳) شیر و فراورده‌های آن (به جز کره) و تخم پرندگان (۴) روغن، چربی‌ها و کره (۵) میوه‌ها و خشکبار (۶) سبزی‌های تازه و خشک شده و حبوبات (۷) قند، شکر، مرباها و شیرینی‌ها (۸) ادویه‌ها، چاشنی‌ها و سایر ترکیب‌های خوراکی (۹) چای، قهوه، کاکائو و نوشابه‌ها (۱۰) دخانیات

(۳) صفات اصلی هزینه‌های غیر خوراک:

(۱) پوشاک و کفش (۲) مسکن، آب، فاضلاب، سوخت و روشنایی (۳) مبلمان، لوازم خانگی و نگهداری معمول آن‌ها (۴) بهداشت و درمان (۵) حمل و نقل (۶) ارتباطات (۷) خدمات فرهنگی و تفریحات (۸) آموزش و تحصیل (۹) غذاهای آماده، هتل و رستوران (۱۰) کالاها و خدمات متفرقه

(۴) دومین نمونه‌ی پایه‌ی آمارگیری‌های خانواری برای دوره‌ی زمانی ۹۱-۱۳۸۸ و بر اساس سرشماری عمومی نفوس و مسکن سال ۱۳۸۵، طراحی شده است. جزئیات بیشتر در مورد نحوه‌ی ساخت دومین نمونه‌ی پایه‌ی آمارگیری‌های خانواری در گزارش "طراحی نمونه‌ی پایه‌ی آمارگیری‌های خانواری ۱۳۸۸" ارائه شده است.

(شبه حوزه‌ها) است. هر شبه حوزه شامل یک حوزه، بخشی از یک حوزه بزرگ یا در مواردی مجموعه‌ای از چند حوزه‌ی کوچک است که بر اساس اطلاعات سرشماری عمومی نفوس و مسکن سال ۱۳۸۵ و تقسیمات کشوری سال ۱۳۸۶ به دست آمده است. چارچوب نمونه‌گیری مرحله‌ی دوم، فهرست قطعه‌ها (هر قطعه به طور متوسط شامل ۵۰ خانوار معمولی ساکن و گروهی) در شبه حوزه‌های انتخاب شده از نمونه‌ی پایه است. چارچوب نمونه‌گیری مرحله‌ی سوم نیز فهرست خانوارهای معمولی ساکن و گروهی در قطعه‌های نمونه بر اساس اطلاعات فرم فهرست‌برداری سرشماری سال ۱۳۸۵ است.

### روش نمونه‌گیری

نمونه‌های این طرح طی سه مرحله و با استفاده از روش‌های نمونه‌گیری احتمالی انتخاب می‌شوند که در آن واحد نمونه‌گیری مرحله‌ی اول شبه حوزه، واحد نمونه‌گیری مرحله‌ی دوم، قطعه و واحد نمونه‌گیری مرحله‌ی سوم، خانوار معمولی ساکن و گروهی است.

### روش تعیین اندازه نمونه

تعداد خانوار نمونه‌ی لازم برای برآورد میانگین هر صفت، در مناطق روستایی هر استان، با استفاده از رابطه زیر محاسبه می‌شود:

$$n_{ct} = \left( \frac{z_{\alpha/2} s_{ct}}{r_{ct} \bar{x}_{ct}} \right)^2 \times Deff_t \times a_t$$

$C$ : اندیس صفت مورد نظر (هزینه‌ی کل، هزینه‌ی خوراک، هزینه‌ی غیرخوراک و درآمد)

$z_{\alpha/2}$ : چندک ۱.۹۷۵/۰۱۰۰ توزیع نرمال استاندارد (برابر ۱/۹۶)

$t$ : اندیس استان

$s_{ct}$ : برآورد انحراف معیار صفت  $C$  ام، در مناطق روستایی استان  $t$  ام بر اساس آخرین نتایج استخراج شده‌ی طرح

$a_t$ : ضریب افزایش نمونه برای جبران ریزش نمونه‌ها در استان  $t$  ام

$r_{ct}$ : خطای نسبی پذیرفته شده برای برآورد میانگین صفت  $C$  ام، در مناطق روستایی استان  $t$  ام

$\bar{x}_{ct}$ : برآورد میانگین صفت  $C$  ام، در مناطق روستایی استان  $t$  ام بر اساس آخرین نتایج استخراج شده‌ی طرح

$Deff_t$ : اثر طرح استان  $t$  ام

پس از محاسبه اندازه نمونه‌ی لازم برای برآورد میانگین هزینه‌های کل، خوراک، غیرخوراک و درآمد با توجه به خطای نسبی پذیرفته شده در سطح مناطق روستایی هر یک از استان‌ها و نیز میانگین هزینه‌های کل، خوراک در ده صفت اصلی، غیر خوراک در ده صفت اصلی و درآمد در سطح مناطق روستایی کل کشور و همچنین ملاحظات اجرایی، تعداد خانوار نمونه در هر استان ( $n_t$ ) تعیین می‌شود.

### روش انتخاب واحدهای نمونه

انتخاب واحدهای نمونه در سه مرحله انجام می‌گیرد. در مرحله‌ی اول، شبه حوزه‌های نمونه در هر یک از طبقات نمونه‌ی پایه به روش تصادفی ساده‌ی بدون جایگذاری انتخاب می‌شوند. در مرحله‌ی دوم نمونه‌گیری، در داخل شبه حوزه‌های انتخاب شده، قطعه‌های نمونه با احتمال انتخاب متناسب با تعداد خانوارهای قطعه و بدون جایگذاری انتخاب می‌شوند.

در مرحله‌ی سوم نمونه‌گیری، پس از ساخت گروه‌های چرخش<sup>۵</sup> سه خانواری در هر یک از قطعه‌های نمونه، در داخل هر گروه چرخش، یک خانوار (خانوار نمونه‌ی اصلی) به روش تصادفی ساده (بدون جایگذاری) انتخاب و دو خانوار باقی‌مانده به عنوان خانوار نمونه‌ی جایگزین در نظر گرفته می‌شوند.

استفاده از نمونه‌گیری چرخشی در طرح آمارگیری از هزینه و درآمد خانوارهای روستایی، امکان ارائه‌ی برآورد تغییرات در این طرح را فراهم می‌آورد. نمونه‌گیری چرخشی با ثابت نگه‌داشتن بخشی از واحدهای نمونه بین دو دوره‌ی آمارگیری و تغییر بقیه‌ی واحدها، به بهترین نحو،

امکان برآورد سطوح (برآورد پارامترها در مقطع زمانی مشخص) و تغییرات را فراهم می‌کند. استفاده از نمونه‌ی پایه، منجر به انجام بهینه‌ی نمونه‌گیری چرخشی می‌شود.

الگوی چرخش انتخاب شده برای این طرح، الگوی (۰) - ۵<sup>۶</sup> است، که در آن در طی پنج سال از هر خانوار نمونه، حداکثر ۵ بار آمارگیری به عمل می‌آید. به این معنا که خانوار، بسته به گروه چرخشی که به آن تعلق دارد یک یا چند (حداکثر ۵) سال در نمونه قرار می‌گیرد و پس از آن برای همیشه از نمونه خارج می‌شود. بدین ترتیب ماکزیمم تداخل بین دو دوره آمارگیری متوالی در نظر گرفته شده است. بر اساس الگوی چرخش، به هر سال آمارگیری، پنج گروه چرخش منتسب می‌شود. به این ترتیب در هر سال آمارگیری لازم است به پنج گروه چرخش در هر قطعه مراجعه شود.

### برآوردها

پارامترهای مورد نظر طرح، از جمله میانگین، درصد و دهک برای صفت‌های هزینه، درآمد، تسهیلات و ... پس از وزن‌دهی، با استفاده از فرمول‌های مناسب، برآورد و ضریب تغییرات برآوردها محاسبه می‌شود.<sup>۷</sup>

مرکز آمار ایران

۶) In-Then-Out

۷) جزئیات بیشتر در طرح نمونه‌گیری آمارگیری از هزینه و درآمد خانوار روستایی - ۱۳۹۱ ارائه شده است.

۱- تعداد آبادی‌های نمونه و تعداد خانوارهای نمونه روستایی به تفکیک استان‌های کشور: ۱۳۹۱

تعداد خانوار نمونه	تعداد آبادی‌های نمونه	استان
۲۰۴۳۵	۴۰۹۹	کل کشور
۶۸۰	۱۳۶	آذربایجان شرقی
۶۸۰	۱۳۶	آذربایجان غربی
۵۰۰	۱۰۰	اردبیل
۷۱۵	۱۴۳	اصفهان
۶۳۵	۱۲۷	البرز
۵۲۰	۱۰۴	ایلام
۵۶۰	۱۱۲	بوشهر
۵۴۰	۱۰۸	تهران
۵۱۵	۱۰۳	چهارمحال و بختیاری
۶۴۰	۱۲۸	خراسان جنوبی
۸۱۵	۱۶۳	خراسان رضوی
۶۸۰	۱۳۶	خراسان شمالی
۷۰۰	۱۴۰	خوزستان
۵۶۰	۱۱۲	زنجان
۵۲۰	۱۰۴	سمنان
۷۴۰	۱۴۸	سیستان و بلوچستان
۸۱۰	۱۶۲	فارس
۶۲۰	۱۲۴	قزوین
۶۲۵	۱۲۵	قم
۵۰۰	۱۰۰	کردستان
۸۲۰	۱۶۴	کرمان
۶۹۰	۱۳۸	کرمانشاه
۷۰۰	۱۴۰	کهگیلویه و بویراحمد
۶۹۰	۱۳۸	گلستان
۶۷۰	۱۳۴	گیلان
۵۸۰	۱۱۶	لرستان
۶۵۰	۱۳۰	مازندران
۸۳۰	۱۶۶	مرکزی
۸۳۰	۱۶۶	هرمزگان
۶۲۵	۱۲۵	همدان
۷۹۵	۱۵۹	یزد

۲- برآورد میانگین و ضریب تغییرات (CV) به تفکیک انواع هزینه‌های خالص خانوار روستایی: ۱۳۹۱

انواع هزینه	برآورد میانگین (ریال)	ضریب تغییرات (CV) <sup>(۱)</sup>
هزینه کل.....	۱۰۸۱۸۷۶۷۶	۰/۰۰۸۱
خوراکی و دخانی.....	۴۵۷۹۶۲۲۷	۰/۰۰۸۲
آرد، رشته، نان، غلات و فراورده‌های آن.....	۱۱۴۳۸۷۲۶	۰/۰۰۹۹
گوشت.....	۱۰۳۳۴۳۷۹	۰/۰۱۵۶
شیر و فراورده‌های آن و تخم پرندگان.....	۴۷۸۷۳۰۸	۰/۰۱۱۷
روغن‌ها و چربی‌ها.....	۲۲۲۰۵۹۴	۰/۰۰۸۴
میوه‌ها و سبزی‌ها.....	۶۷۳۶۹۲۹	۰/۰۰۹۵
خشکبار، آجیل و حبوب.....	۲۲۵۴۷۶۳	۰/۰۱۸۲
قند، شکر، شیرینی‌ها، چای، قهوه و کاکائو.....	۳۷۳۲۶۳۵	۰/۰۰۹۸
ادویه‌ها، چاشنی‌ها و سایر ترکیب‌های خوراکی.....	۱۳۳۴۳۸۹	۰/۰۱۱۲
نوشابه‌ها، غذاهای آماده و دخانی‌ها.....	۲۹۵۶۵۰۵	۰/۰۱۹۸
غیرخوراکی.....	۶۲۳۹۱۴۴۹	۰/۰۰۹۸
پوشاک و کفش.....	۶۸۰۵۱۳۱	۰/۰۲۳۳
پوشاک و تعمیرات آن‌ها.....	۵۳۰۷۱۴۲	۰/۰۲۴۰
انواع کفش و تعمیرات آن.....	۱۴۹۷۹۸۹	۰/۰۲۵۸
مسکن.....	۱۷۵۰۴۹۹۲	۰/۰۰۸۹
اجاره‌بها و سایر هزینه‌های منزل مسکونی.....	۱۱۸۴۶۵۲۸	۰/۰۱۱۸
آب، سوخت و روشنایی.....	۵۶۵۸۴۶۴	۰/۰۱۳۲
لوازم، اثاث و خدمات خانوار.....	۶۱۸۹۴۹۷	۰/۰۲۴۶
مبلمان، اثاث، فرش و کفپوش و ... و تعمیرات آن‌ها.....	۱۰۸۸۰۹۷	۰/۰۳۶۳
لوازم و اثاث منزل.....	۶۵۲۲۱۴	۰/۰۱۰۹
وسایل حرارتی و پخت و پز، یخچال و وسایل عمده.....	۱۲۱۲۹۵۴	۰/۰۳۱۴
ظروف، لوازم آشپزخانه و سایر وسایل منزل و تعمیرات آن‌ها.....	۱۰۰۳۶۹۸	۰/۰۷۱۸
کالاها و لوازم مصرفی بی دوام و کم دوام منزل.....	۲۱۷۴۲۸۰	۰/۰۰۹۲
هزینه خدمات خانگی.....	۵۸۲۵۳	۰/۱۴۲۲
بهداشت و درمان.....	۸۷۱۳۰۵۱	۰/۰۲۲۶
هزینه‌های بهداشتی و درمانی.....	۷۱۳۳۰۵۶	۰/۰۲۷۰
هزینه‌های بیمه‌های درمانی، اجتماعی و حوادث.....	۱۵۷۹۹۹۵	۰/۰۱۶۹
حمل و نقل و ارتباطات.....	۱۲۵۲۲۴۴۷	۰/۰۱۶۷
حمل و نقل.....	۹۲۵۶۷۴۸	۰/۰۲۱۴
ارتباطات.....	۳۲۶۵۶۹۹	۰/۰۱۰۹
تفریحات، سرگرمی‌ها، تحصیل و آموزش.....	۲۰۹۳۰۱۴	۰/۰۲۸۵
تفریحات و سرگرمی‌ها.....	۶۴۰۵۶۳	۰/۰۶۳۱
تحصیل و آموزش.....	۱۴۵۲۴۵۰	۰/۰۳۰۳
کالاها و خدمات متفرقه خانوار.....	۸۵۶۳۳۱۸	۰/۰۲۰۶
خدمات شخصی و وسایل آرایشی.....	۱۶۱۱۱۳۰	۰/۰۱۶۹
لوازم زینتی و شخصی.....	۹۳۸۴۰۷	۰/۱۰۵۸
هزینه‌های هتل، مسافرخانه و مسافرت‌های دستجمعی.....	۵۷۵۱۵۰	۰/۰۶۵۸
خدمات مالی و حقوقی.....	۲۴۵۶۰۶	۰/۰۷۳۱
هزینه‌های مذهبی.....	۸۴۸۸۱۱	۰/۰۳۳۰
هزینه‌های متفرقه.....	۴۳۴۴۲۱۴	۰/۰۲۳۸

(۱) بازه اطمینان ۹۵٪ برای برآورد میانگین به صورت  $[\bar{x} - 1/96(CV.\bar{x}), \bar{x} + 1/96(CV.\bar{x})]$  است. برای به دست آوردن حدود بالای بازه اطمینان کافی است  $(\bar{x})$  را به مقدار برآورد میانگین  $(\bar{x})$  اضافه و برای به دست آوردن حد پایین بازه اطمینان، این مقدار را از برآورد میانگین  $(\bar{x})$  کم کنیم.

## تعاریف و مفاهیم

### نقاط روستایی

نقاط روستایی در این طرح، تمامی نقاطی تعریف می‌شود که در زمان سرشماری عمومی نفوس و مسکن ۱۳۸۵، فاقد شهرداری بوده‌اند.

### خانوار (معمولی ساکن)

خانوار از چند نفر تشکیل می‌شود که با هم در یک اقامتگاه ثابت زندگی می‌کنند و با یکدیگر هم‌خرج هستند و معمولاً با هم غذا می‌خورند. فردی که به تنهایی زندگی می‌کند نیز، خانوار تلقی می‌شود.

### سرپرست خانوار

سرپرست خانوار یکی از اعضای خانوار است که در خانوار به این عنوان شناخته می‌شود.

### باسواد

هر عضو ۶ ساله و بیش‌تر خانوار که متن ساده‌ای را به فارسی و یا هر زبان دیگر، بتواند بخواند و بنویسد، خواه مدرک رسمی تحصیلی داشته و یا نداشته باشد، باسواد تلقی می‌شود.

### در حال تحصیل

هر عضو ۶ ساله و بیش‌تر خانوار که طبق برنامه‌های رسمی آموزشی کشور به تحصیل مشغول باشد، در حال تحصیل تلقی می‌شود.

### محصل

افراد ۱۰ ساله و بیش‌تری که شاغل، بیکار جویای کار و دارای درآمد بدون کار نبوده، و در ۷ روز قبل از روز آمارگیری مشغول به تحصیل بوده‌اند محصل تلقی می‌شوند.

### کار

کار، فعالیت فکری یا بدنی است که به منظور کسب درآمد (نقدی و غیر نقدی) انجام شود و هدف آن تولید کالا یا ارائه خدمت باشد. بنا بر این فعالیت‌هایی نظیر ورزش (مگر به صورت حرفه‌ای)، خانه‌داری، تحصیل و... کار به حساب نمی‌آید، زیرا این فعالیت‌ها به منظور کسب درآمد انجام نمی‌گیرد.

## وضع شغلی

انواع وضع شغلی به قرار زیر طبقه‌بندی می‌شود:

- ۱- **کارفرما:** کسی است که برای انجام فعالیت‌های شغلی خود حداقل یک نفر مزد و حقوق‌بگیر در استخدام داشته باشد.
- ۲- **کارکن مستقل:** کسی است که طی هفت روز قبل از مراجعه مأمور آمارگیری، مزد و حقوق‌بگیری در استخدام نداشته باشد و خود نیز مزد و حقوق نگیرد.
- ۳- **مزد و حقوق‌بگیر بخش عمومی:** کسی است که در بخش عمومی فعالیت دارد و در مقابل کاری که انجام می‌دهد مزد و حقوق (نقدی و غیرنقدی) دریافت می‌کند.
- ۴- **مزد و حقوق‌بگیر بخش تعاونی:** کسی است که در بخش تعاونی فعالیت دارد و در مقابل کاری که انجام می‌دهد، مزد و حقوق (نقدی و غیر نقدی) دریافت می‌کند.
- ۵ - **مزد و حقوق‌بگیر بخش خصوصی:** کسی است که با دریافت مزد و حقوق (نقدی و غیر نقدی) برای افراد یا مؤسسه‌های خصوصی کار می‌کند.
- ۶ - **کارکن فAMILI بدون مزد:** کارکن فAMILI بدون مزد کسی است که برای یکی از اعضای خانوار خود که با وی نسبت خویشاوندی نیز دارد، کار می‌کند و از این بابت، مزد و حقوقی دریافت نمی‌کند.

## نحوه تصرف محل سکونت خانوار

انواع نحوه تصرف به صورت‌های زیر است:

- ۱- **ملکی عرصه و اعیان:** نحوه تصرف محل سکونتی است که خانوار مالک زمین و بنای آن است.
- ۲- **ملکی اعیان:** نحوه تصرف محل سکونتی است که خانوار، فقط مالک بنای آن است.
- ۳- **اجاری:** نحوه تصرف محل سکونتی است که اجاره شده باشد.
- ۴ - **رهنی:** نحوه تصرف محل سکونتی است که خانوار برای تصرف موقت آن پولی به صورت قرض‌الحسنه نزد مالک به ودیعه نهاده باشد.
- ۵ - **در برابر خدمت:** نحوه تصرف محل سکونتی است که در مقابل انجام کار یک یا چند نفر از اعضای خانوار، در اختیار خانوار گذاشته شده باشد.
- ۶ - **رایگان:** نحوه تصرف محل سکونتی است که خانوار در برابر استفاده از آن، وجهی نمی‌پردازد و کاری نیز انجام نمی‌دهد.
- ۷- **سایر:** نحوه تصرف محل سکونتی است که خانوار به نحوی غیر از حالت‌های پنجگانه بالا در اختیار داشته باشد.

## اتاق

در واحد مسکونی معمولی، منظور از اتاق، فضای محصور و سقف‌داری است که حداقل چهار مترمربع مساحت و دو متر ارتفاع دارد. به طور استثنای چادر، کپر، زاغه و ... که به‌عنوان اتاق مورد استفاده خانوار قرار می‌گیرد، حتی اگر چهار مترمربع مساحت هم نداشته باشد، اتاق محسوب می‌شود.

## درآمد

درآمد، تمامی وجوه و ارزش کالاهایی است که در برابر کار انجام شده یا سرمایه به کار افتاده و یا از طریق منابع دیگر (حقوق بازنشستگی، درآمدهای انتقالی و ...) در زمان آمارگیری مورد نظر به خانوار تعلق گرفته باشد. در این طرح انواع درآمد خالص به شرح زیر است:

### درآمد خالص از مزد و حقوق‌بگیری عمومی

درآمد تمامی اعضای شاغل مزد و حقوق‌بگیر خانوار در بخش عمومی شامل دریافتی‌های مستمر و غیر مستمر پولی و غیر پولی آن‌ها پس از کسر مالیات و بازنشستگی می‌باشد.



**درآمد خالص از مزد و حقوق‌بگیری تعاونی**

درآمد تمامی اعضای شاغل مزد و حقوق‌بگیر خانوار در بخش تعاونی شامل دریافتی‌های پولی و غیر پولی آن‌ها پس از کسر مالیات و بازنشستگی می‌باشد.

**درآمد خالص از مزد و حقوق‌بگیری خصوصی**

درآمد تمامی اعضای شاغل مزد و حقوق‌بگیر خانوار در بخش خصوصی که شامل مزد و حقوق و مزایای مستمر و غیر مستمر پولی و غیر پولی آن‌ها پس از کسر مالیات و بازنشستگی می‌باشد.

**درآمد خالص از مشاغل آزاد کشاورزی**

درآمد افرادی از خانوار که در بخش کشاورزی به صورت کارفرما و یا کارکن مستقل کار می‌کنند، پس از کسر هزینه‌های شغلی، درآمد خالص از مشاغل کشاورزی تلقی می‌شود.

**درآمد خالص از مشاغل آزاد غیرکشاورزی**

درآمد افرادی از خانوار که به صورت کارفرما یا کارکن مستقل، در مشاغل آزاد غیر کشاورزی به کار اشتغال دارند، پس از کسر هزینه‌های شغلی، به عنوان درآمد خالص از مشاغل غیر کشاورزی منظور می‌شود.

**درآمدهای متفرقه**

تمامی وجوه و ارزش کالاهایی که خانوار از طریق غیر از اشتغال اعضای خود دریافت کرده است، مانند اجاره اموال منقول و غیر منقول، حقوق بازنشستگی و ...، درآمدهای متفرقه محسوب می‌شود.

**هزینه**

ارزش پولی کالا یا خدمت تهیه شده توسط خانوار به منظور مصرف اعضا یا هدیه به دیگران، هزینه نامیده می‌شود. کالا یا خدمت تهیه شده می‌تواند از طریق خرید، تولید خانگی، در برابر خدمت، از محل کسب و مجانی (از سازمان‌ها) در اختیار خانوار قرار گیرد که به صورت پولی برآورد شده و جزو هزینه منظور می‌شود.

**هزینه ناخالص**

هزینه ناخالص عبارت از ارزش تهیه کالای مورد نظر بدون کسر فروش دست دوم از همان کالا است.

**هزینه خالص**

هرگاه ارزش کالای دست دوم فروش رفته از ارزش کالای مشابه خریداری شده، در دوره آماری کسر شود، باقی‌مانده، هزینه خالص خانوار در کالای مربوطه خواهد بود. آن دسته از جدول‌های این نشریه که در عنوان آن‌ها واژه «ناخالص» به کار رفته است، ارقام «هزینه ناخالص» و بقیه جدول، ارقام مربوط به «هزینه خالص» را ارائه می‌کنند.

### یافته‌های مهم آمارگیری از طرح هزینه و درآمد خانوارهای روستایی سال ۱۳۹۱

آمارگیری از هزینه و درآمد خانوارهای روستایی کشور در سال ۱۳۹۱ با مراجعه به ۱۹۶۵۷ خانوار نمونه با جمعیت ۷۶۸۵۹ نفر، طی دوازده ماه انجام گرفته است.

#### خصوصیات اجتماعی و اقتصادی خانوار

بر اساس نتایج این طرح در سال ۱۳۹۱:

متوسط تعداد افراد خانوار ۳/۹ نفر بوده است و توزیع خانوارهای نمونه بر حسب تعداد افراد خانوار، نشان می‌دهد که خانوارهای ۴ نفری با ۲۵/۶ درصد، بیش‌ترین و خانوارهای ۹ نفری با ۰/۸ درصد کمترین تعداد خانوارهای نمونه را به خود اختصاص داده‌اند. خانوارهای نمونه بدون فرد باسواد ۱۴/۴ درصد بوده است و خانوارهای دارای ۳ نفر باسواد با ۲۲/۳ درصد بیش‌ترین سهم را در کل خانوارهای نمونه داشته‌اند.

متوسط تعداد افراد شاغل خانوارهای نمونه ۱/۳ نفر و متوسط تعداد افراد دارای درآمد ۱/۵ نفر بوده است. خانوارهای دارای یک نفر شاغل با سهم ۴۹/۵ درصد از کل خانوارهای نمونه، بیش‌ترین و خانوارهای دارای ۵ نفر شاغل و بیش‌تر با ۱/۱ درصد، کمترین تعداد خانوارهای نمونه را به خود اختصاص داده‌اند. خانوارهای بدون فرد شاغل ۲۰/۵ درصد از خانوارهای نمونه را تشکیل داده است. جدول ۱ درصد خانوارها بر حسب وضع فعالیت سرپرست آن‌ها را نشان می‌دهد که وضع فعالیت سرپرست اغلب خانوارها شاغل است.

#### ۱ - درصد خانوارها بر حسب وضع فعالیت سرپرست خانوار

وضع فعالیت سرپرست خانوار	جمع	شاغل	بیکار (جویای کار)	دارای درآمد بدون کار	محصل	خانه‌دار	سایر
..... ۱۳۹۰	۱۰۰/۰۰	۷۳/۶	۲/۲	۲۱/۴	۰/۰	۱/۰	۱/۷
..... ۱۳۹۱	۱۰۰/۰۰	۷۲/۸	۲/۱	۲۲/۳	۰/۰	۱/۲	۱/۶

در جدول ۲ درصد خانوارها بر حسب گروه شغلی سرپرست خانوار نشان داده شده است. اغلب خانوارهایی که دارای سرپرست شاغل می‌باشند در گروه شغلی کارکنان ماهر کشاورزی، جنگلداری و ماهیگیری قرار می‌گیرند.

## ۲ - درصد خانوارها برحسب گروه شغلی سرپرست خانوار

گروه شغلی سرپرست خانوار	جمع	قانونگذاران، مقامات عالی‌رتبه و مدیران	متخصصان (علمی و فنی)	تکنیسین‌ها و دستیاران	کارمندان امور اداری و دفتری	کارکنان خدماتی و فروشنده‌گان
۱۳۹۰	۱۰۰/۰۰	۰/۶	۱/۲	۱/۳	۰/۸	۴/۵
۱۳۹۱	۱۰۰/۰۰	۰/۶	۱/۱	۱/۳	۰/۸	۴/۴

گروه شغلی سرپرست خانوار	کارکنان ماهر کشاورزی، جنگلداری و ماهیگیری	صنعتگران و کارکنان مشاغل مربوط	متصدیان و مونتازکاران ماشین‌آلات و دستگاه‌ها و رانندگان وسایل نقلیه	کارگران ساده	سایر و اظهار نشده	غیر شاغل
۱۳۹۰	۳۱/۷	۶/۸	۹/۱	۱۸/۰	۰/۷	۲۴/۹
۱۳۹۱	۳۱/۰	۶/۵	۸/۷	۱۷/۹	۰/۵	۲۷/۲

بررسی فعالیت اصلی محل کار سرپرست خانوار نشان می‌دهد که ۳۶/۸ درصد از سرپرستان خانوارهای نمونه در بخش «کشاورزی، شکار و جنگلداری»، ۱۲/۳ درصد در بخش «ساختمان»، ۶/۵ درصد در بخش «حمل و نقل، ارتباطات و انبارداری»، ۵/۳ درصد در بخش «عمده‌فروشی، خرده‌فروشی، تعمیر وسایل نقلیه موتوری و موتور سیکلت‌ها و کالاهای شخصی و خانگی»، ۴/۸ درصد در بخش «صنعت»، ۱/۵ درصد در بخش «اداره امور عمومی، دفاع و تأمین اجتماعی اجباری» و ۵/۷ درصد در سایر بخش‌ها به کار اشتغال داشته‌اند. جدول ۳ درصد خانوارها برحسب وضع شغلی سرپرست خانوار را نشان می‌دهد:

## ۳ - درصد خانوارهای نمونه روستایی برحسب وضع شغلی سرپرست خانوار

وضع شغلی سرپرست خانوار	جمع	کارفرما	کارکن مستقل	مزد و حقوق‌بگیر عمومی	مزد و حقوق‌بگیر تعاونی	مزد و حقوق‌بگیر خصوصی	کارکن فامیلی بدون مزد	غیر شاغل
۱۳۹۰	۱۰۰/۰۰	۷/۶	۳۴/۹	۳/۸	۰/۱	۲۷/۰	۰/۱	۲۶/۳
۱۳۹۱	۱۰۰/۰۰	۸/۰	۳۴/۹	۳/۷	۰/۲	۲۶/۰	۰/۱	۲۷/۲

نتایج طرح نشان می‌دهد که در بین خانوارهای روستایی وضع شغلی سرپرست اغلب خانوارها کارکن مستقل و پس از آن مزد و حقوق‌بگیر بخش خصوصی است.

در جدول ۴ درصد خانوارهای نمونه روستایی برحسب سطح سواد سرپرست خانوار نشان داده شده است. ۴۱/۷ درصد خانوارهای نمونه دارای سرپرست بی‌سواد می‌باشند. خانوارهای دارای سرپرست با سطح سواد فوق لیسانس و بالاتر ۰/۱ درصد خانوارهای نمونه را تشکیل می‌دهد.

۴- درصد خانوارهای نمونه روستایی بر حسب سطح سواد سرپرست خانوار

سطح سواد سرپرست خانوار	جمع	بی سواد	باسواد بدون مدرک	کمتر از پنجم ابتدایی	پنجم ابتدایی تا کمتر از سوم راهنمایی	سوم راهنمایی تا کمتر از دیپلم	دیپلم تا کمتر از لیسانس	لیسانس تا کمتر از فوق لیسانس	فوق لیسانس و بالاتر	دوره های علوم دینی
..... ۱۳۹۰	۱۰۰/۰۰	۴۱/۸	۱/۶	۱۲/۷	۲۲/۰	۱۴/۶	۵/۴	۱/۵	۰/۱	۰/۲
..... ۱۳۹۱	۱۰۰/۰۰	۴۱/۷	۱/۸	۱۳/۲	۲۱/۶	۱۴/۶	۵/۴	۱/۴	۰/۱	۰/۱

امکانات و تسهیلات مورد استفاده خانوار

در این بخش ابتدا درصد خانوارهای نمونه روستایی بر حسب نحوه تصرف مسکن مورد استفاده خانوار نشان داده شده است. در سال ۱۳۹۱ نحوه تصرف بیش از ۸۷ درصد خانوارهای نمونه به صورت ملکی (ملکی عرصه و اعیان و ملکی اعیان) است.

۵ - درصد خانوارهای روستایی بر حسب نحوه تصرف مسکن

نحوه تصرف مسکن مورد استفاده خانوار	جمع	ملکی	اجاری	رهنی	در برابر خدمت	رایگان	سایر
..... ۱۳۹۰	۱۰۰/۰۰	۸۵/۹	۳/۹	۱/۳	۱/۳	۷/۶	۰/۰
..... ۱۳۹۱	۱۰۰/۰۰	۸۷/۴	۳/۶	۱/۴	۱/۱	۶/۵	۰/۱

بررسی خانوارها از نظر تعداد اتاق در اختیار آنها نشان می دهد که ۳۴/۷ درصد خانوارهای نمونه دارای ۳ اتاق، ۲۹/۶ درصد دارای ۴ اتاق، ۱۸/۵ درصد دارای ۲ اتاق، ۱۰/۳ درصد دارای ۵ اتاق، ۳/۳ درصد دارای ۱ اتاق و ۳/۶ درصد دارای ۶ اتاق و بیش تر بوده اند.

جدول ۶ نشان دهنده درصد خانوارهای استفاده کننده از تسهیلات عمده مسکن می باشد.

۶ - درصد خانوارهای روستایی استفاده کننده از تسهیلات عمده مسکن

تسهیلات عمده مسکن	آب لوله کشی	برق	گاز لوله کشی	حمام	کولر آبی ثابت	تلفن	حرارت مرکزی (شوفاز)
..... ۱۳۹۰	۹۳/۰	۹۹/۶	۴۴/۷	۸۱/۶	۲۶/۶	۶۷/۰	۰/۱
..... ۱۳۹۱	۹۴/۶	۹۹/۷	۴۸/۴	۸۴/۵	۲۸/۴	۶۵/۲	۰/۲

تسهیلات عمده مسکن	آشپزخانه	برودت مرکزی	اینترنت	پکیج	کولر گازی ثابت	شبکه فاضلاب شهری
..... ۱۳۹۰	۸۲/۰	۰/۰	۳/۵	۰/۰	۱۳/۵	۱/۳
..... ۱۳۹۱	۸۵/۳	۰/۱	۳/۰	۰/۱	۱۴/۴	۱/۵

نتایج این بررسی نشان می‌دهد ۹۵/۹ درصد از اجاق گاز، ۹۴/۹ درصد از تلویزیون رنگی، ۸۱/۴ درصد از تلفن همراه، ۷۵/۸ درصد از یخچال، ۵۸/۶ درصد از جاروبرقی، ۵۶/۳ درصد از پنکه، ۴۶/۵ درصد از ویدئو، VCD و DVD، ۴۴/۵ درصد از ماشین لباسشویی، ۴۰/۶ درصد از چرخ خیاطی، ۳۰/۵ درصد از موتورسیکلت، ۲۵/۶ درصد از یخچال فریزر، ۲۲/۳ درصد خانوارهای نمونه از اتومبیل شخصی، ۱۶/۱ درصد از رادیو ضبط، ضبط و پخش صوت، ۱۴/۲ درصد از فریزر، ۱۲/۳ درصد از رایانه، ۷/۵ درصد از دوچرخه، ۴/۱ درصد از رادیو، ۴/۱ درصد از کولر آبی متحرک، ۳/۳ درصد از کولر گازی متحرک، ۱/۲ درصد از تلویزیون سیاه و سفید، ۰/۷ درصد از ماکروویو و فرهای هالوژن دار و ۰/۳ درصد از ماشین ظرفشویی استفاده کرده‌اند.

### هزینه‌های خانوار

بر اساس نتایج این طرح در سال ۱۳۹۱، متوسط هزینه سالانه خانوار روستایی برابر ۱۰۸،۱۸۷،۶۷۶ ریال بوده است که از این مقدار ۴۲/۳ درصد مربوط به هزینه‌های خوراکی و دخانی و ۵۷/۷ درصد مربوط به هزینه‌های غیر خوراکی بوده است. متوسط هزینه سالانه یک خانوار روستایی در مقایسه با رقم مشابه در سال ۱۳۹۰، ۲۸/۸ درصد افزایش یافته است. هزینه‌های خوراکی و دخانی خانوار نسبت به سال ۱۳۹۰ معادل ۳۹/۰ درصد و هزینه‌های غیر خوراکی خانوار ۲۲/۳ درصد افزایش یافته است.

### الف - متوسط هزینه‌های سالانه یک خانوار روستایی: ۱۳۹۰ و ۱۳۹۱ (ریال)

درصد تغییر هزینه سال ۱۳۹۱ نسبت به سال ۱۳۹۰	۱۳۹۱			۱۳۹۰			نوع هزینه
	ضریب تغییرات (CV)	درصد	مبلغ	ضریب تغییرات (CV)	درصد	مبلغ	
۲۸/۸	۰/۰۰۸۱	۱۰۰/۰۰	۱۰۸۱۸۷۶۷۶	۰/۰۰۷۵	۱۰۰/۰۰	۱۳۹۷۳۰۹۲	کل هزینه .....
۳۹/۰	۰/۰۰۸۲	۴۲/۳	۴۵۷۹۶۲۲۷	۰/۰۰۷۷	۳۹/۲	۳۲۹۴۰۰۳۸	خوراکی و دخانی .....
۲۲/۳	۰/۰۰۹۸	۵۷/۷	۶۲۳۹۱۴۴۹	۰/۰۰۹۲	۶۰/۸	۵۱۰۳۳۰۵۴	غیر خوراکی .....

بررسی ترکیب هزینه‌های خوراکی و غیرخوراکی یک خانوار در تمام گروه‌های هزینه نشان می‌دهد که در چهارگروه اول (هزینه ۱۹۵۰۰۰۰۰ ریال و کمتر تا ۴۵۰۰۰۰۰ تا ۶۰۰۰۰۰۰ ریال) سهم هزینه‌های خوراکی و دخانی بیش از سهم هزینه‌های غیر خوراکی و در سایر گروه‌ها سهم هزینه‌های غیر خوراکی، بیش از هزینه‌های خوراکی بوده است.

### ب - متوسط هزینه‌های خوراکی و غیر خوراکی سالانه یک خانوار روستایی در هر یک از گروه‌های هزینه سالانه: ۱۳۹۱ (ریال)

هزینه‌های غیر خوراکی		هزینه‌های خوراکی و دخانی		کل	گروه‌های هزینه سالانه
درصد	مبلغ	درصد	مبلغ		
۵۷/۷	۶۲۳۹۱۴۴۹	۴۲/۳	۴۵۷۹۶۲۲۷	۱۰۸۱۸۷۶۷۶	متوسط کل <sup>(۱)</sup> .....
	۰/۰۰۹۸		۰/۰۰۸۲	۰/۰۰۸۱	ضریب تغییرات (CV) .....
۳۳/۴	۴۱۱۹۱۶۰	۶۶/۶	۸۱۹۶۷۶۷	۱۲۳۱۵۹۲۷	۱۹۵۰۰۰۰ ریال و کمتر .....
۴۷/۴	۱۱۹۱۲۸۴۱	۵۲/۶	۱۳۲۳۶۹۹۴	۲۵۱۴۹۸۳۵	۱۹۵۰۰۰۰ تا ۳۰۰۰۰۰۰ ریال .....
۴۸/۴	۱۸۴۷۱۳۳۷	۵۱/۶	۱۹۷۱۳۷۴۸	۳۸۱۸۵۰۸۵	۳۰۰۰۰۰۰ تا ۴۵۰۰۰۰۰ ریال .....
۴۹/۰	۲۵۷۵۹۲۹۷	۵۱/۰	۲۶۸۲۱۰۵۹	۵۲۵۸۰۳۵۶	۴۵۰۰۰۰۰ تا ۶۰۰۰۰۰۰ ریال .....
۵۱/۳	۳۴۵۶۶۴۶۰	۴۸/۷	۳۲۸۴۲۰۱۷	۶۷۴۰۸۴۷۷	۶۰۰۰۰۰۰ تا ۷۵۰۰۰۰۰ ریال .....
۵۳/۳	۴۳۸۸۶۱۵۰	۴۶/۷	۳۸۴۴۲۸۰۶	۸۲۳۲۸۹۵۶	۷۵۰۰۰۰۰ تا ۹۰۰۰۰۰۰ ریال .....
۵۵/۱	۵۷۰۸۳۲۲۲	۴۴/۹	۴۶۵۷۱۱۲۷	۱۰۳۶۵۴۳۴۹	۹۰۰۰۰۰۰ تا ۱۲۰۰۰۰۰ ریال .....
۵۷/۷	۷۷۲۵۷۵۰۹	۴۲/۳	۵۶۶۸۰۵۰۴	۱۳۳۹۳۸۰۱۳	۱۲۰۰۰۰۰ تا ۱۵۰۰۰۰۰ ریال .....
۵۹/۴	۹۳۳۶۶۲۸۳	۴۰/۶	۶۳۸۶۳۸۸۹	۱۵۷۲۳۰۱۷۲	۱۵۰۰۰۰۰ تا ۱۶۵۰۰۰۰ ریال .....
۶۳/۵	۱۶۰۱۷۶۱۸۳	۳۶/۵	۹۲۲۲۶۱۱۲	۲۵۲۴۰۲۲۹۵	۱۶۵۰۰۰۰ ریال و بیش تر .....

(۱) ضریب تغییرات (CV) فقط برای سطر اول (متوسط کل) محاسبه شده است.

در سال ۱۳۹۱ متوسط هزینه خوراکی و دخانی یک خانوار روستایی، برابر ۴۵۷۹۶۲۲۷ ریال بوده است که در مقایسه با سال ۱۳۹۰ به میزان ۳۹/۰ درصد افزایش یافته است.

بر اساس نتایج این بررسی، در بین هزینه‌های خوراکی و دخانی بیش‌ترین سهم ۲۵/۰ درصد مربوط به «آرد، رشته، نان، غلات و فراورده‌های آن» بوده است. هزینه «گوشت» با ۲۲/۶ درصد، هزینه «میوه‌ها و سبزی‌ها» با ۱۴/۷ درصد، «شیر و فراورده‌های آن و تخم پرندگان» با ۱۰/۵ درصد، «قند، شکر، شیرینی‌ها، چای، قهوه و کاکائو» با ۸/۲ درصد، «نوشابه‌ها، غذاهای آماده و دخانی‌ها» با ۶/۵ درصد، «خشکبار و حبوب» با ۴/۹ درصد، «روغن‌ها و چربی‌ها» با ۴/۸ درصد، «ادویه‌ها، چاشنی‌ها و سایر ترکیب‌های خوراکی» با ۲/۹ درصد در مراتب بعدی اهمیت قرار داشته است. در سال ۱۳۹۱ هزینه‌های مربوط به «نوشابه‌ها، غذاهای آماده و دخانی‌ها» ۵۴/۷ درصد، «شیر و فراورده‌های آن و تخم پرندگان» ۵۱/۷ درصد، «خشکبار و حبوب» ۴۵/۲ درصد، «روغن‌ها و چربی‌ها» ۴۳/۶ درصد، «میوه و سبزی‌ها» ۴۱/۰ درصد، «ادویه‌ها، چاشنی‌ها و سایر ترکیب‌های خوراکی» ۴۰/۹ درصد، «گوشت» ۳۸/۱ درصد، «قند، شکر، شیرینی‌ها، چای، قهوه و کاکائو» ۳۴/۱ درصد و «آرد، رشته، غلات، نان و فراورده‌های آن» ۳۰/۲ درصد نسبت به هزینه‌های مشابه سال قبل افزایش داشته است.

پ - متوسط هزینه‌های خوراکی و دخانی سالانه یک خانوار روستایی: ۱۳۹۱ و ۱۳۹۰ (ریال)

انواع هزینه	۱۳۹۰			۱۳۹۱			درصد تغییر
	مبلغ	درصد	ضریب تغییرات (CV)	مبلغ	درصد	ضریب تغییرات (CV)	
جمع	۳۲۹۴۰۰۳۸	۱۰۰/۰۰	۰/۰۰۷۷	۴۵۷۹۶۲۲۷	۱۰۰/۰	۰/۰۰۸۲	۳۹/۰
آرد، رشته، نان، غلات و فراورده‌های آن	۸۷۸۶۰۸۰	۲۶/۷	۰/۰۱۱۱	۱۱۴۳۸۷۲۶	۲۵/۰	۰/۰۰۹۹	۳۰/۲
گوشت	۷۴۸۰۸۶۲	۲۲/۷	۰/۰۱۴۳	۱۰۳۳۴۳۷۹	۲۲/۶	۰/۰۱۵۶	۳۸/۱
شیر و فراورده‌های آن و تخم پرندگان	۳۱۵۵۵۰۸	۹/۶	۰/۰۰۸۶	۴۷۸۷۳۰۸	۱۰/۵	۰/۰۱۱۷	۵۱/۷
روغن‌ها و چربی‌ها	۱۵۴۵۸۹۸	۴/۷	۰/۰۰۸۱	۲۲۲۰۵۹۴	۴/۸	۰/۰۰۸۴	۴۳/۶
میوه‌ها و سبزی‌ها	۴۷۷۷۶۷۰	۱۴/۵	۰/۰۰۹۱	۶۷۳۶۹۲۹	۱۴/۷	۰/۰۰۹۵	۴۱/۰
خشکبار و حبوب	۱۵۵۳۰۴۹	۴/۷	۰/۰۱۸۲	۲۲۵۴۷۶۳	۴/۹	۰/۰۱۸۲	۴۵/۲
قند، شکر، شیرینی‌ها، چای، قهوه و کاکائو	۲۷۸۲۶۵۴	۸/۴	۰/۰۱۰۶	۳۷۳۲۶۳۵	۸/۲	۰/۰۰۹۸	۳۴/۱
ادویه‌ها، چاشنی‌ها و سایر ترکیب‌های خوراکی	۹۴۶۹۳۶	۲/۹	۰/۰۱۰۳	۱۳۳۴۳۸۹	۲/۹	۰/۰۱۱۲	۴۰/۹
نوشابه‌ها، غذاهای آماده و دخانی‌ها	۱۹۱۱۳۸۲	۵/۸	۰/۰۱۹۱	۲۹۵۶۵۰۵	۶/۵	۰/۰۱۹۸	۵۴/۷

در سال ۱۳۹۱ متوسط هزینه‌های غیر خوراکی یک خانوار روستایی برابر ۶۲۳۹۱۴۴۹ ریال بوده است، که در مقایسه با سال ۱۳۹۰، افزایشی برابر ۲۲/۳ درصد داشته است. هزینه‌های «مسکن» با سهمی معادل ۲۸/۱ درصد از کل هزینه‌های غیر خوراکی، بیش‌ترین سهم را دارا بوده است. هزینه «حمل و نقل و ارتباطات» با ۲۰/۱ درصد، «بهداشت و درمان» با ۱۴/۰ درصد، «کالاها و خدمات متفرقه» با ۱۳/۷ درصد، «پوشاک و کفش» با ۱۰/۹ درصد، «لوازم، اثاث و خدمات خانوار» با ۹/۹ درصد و «تفریحات، سرگرمی‌ها، تحصیل و آموزش» با ۳/۴ درصد به ترتیب در مراتب بعدی قرار دارد.

در سال ۱۳۹۱، هزینه‌های مربوط به «لوازم، اثاث و خدمات خانوار» ۳۴/۳ درصد، «تفریحات، سرگرمی‌ها، تحصیل و آموزش» ۳۱/۵ درصد، «پوشاک و کفش» ۳۰/۹ درصد، «بهداشت و درمان» ۲۸/۲ درصد، «کالاها و خدمات متفرقه» ۲۵/۴ درصد، «حمل و نقل و ارتباطات» ۱۷/۳ درصد، «مسکن» ۱۴/۲ درصد نسبت به هزینه‌های مشابه سال قبل افزایش یافته است.

درصد تغییر هزینه سال ۱۳۹۱ نسبت به سال ۱۳۹۰		۱۳۹۱			۱۳۹۰			انواع هزینه
		ضریب تغییرات (CV)	درصد	مبلغ	ضریب تغییرات (CV)	درصد	مبلغ	
۲۲/۳	۰/۰۰۹۸	۱۰۰/۰	۶۲۳۹۱۴۴۹	۰/۰۰۹۲	۱۰۰/۰	۵۱۰۳۳۰۵۴	جمع	
۳۰/۹	۰/۰۲۳۳	۱۰/۹	۶۸۰۵۱۳۱	۰/۰۲۲۰	۱۰/۲	۵۱۹۸۸۷۳	پوشاک و کفش	
۱۴/۲	۰/۰۰۸۹	۲۸/۱	۱۷۵۰۴۹۹۲	۰/۰۰۱۷	۳۰/۰	۱۵۳۲۹۸۴۴	مسکن	
۳۴/۳	۰/۰۲۴۶	۹/۹	۶۱۸۹۴۹۷	۰/۰۱۹۲	۹/۰	۴۶۰۷۹۰۸	لوازم، اثاث و خدمات خانوار	
۲۸/۲	۰/۰۲۲۶	۱۴/۰	۸۷۱۳۰۵۱	۰/۰۱۸۹	۱۳/۳	۶۷۹۷۴۰۸	بهداشت و درمان	
۱۷/۳	۰/۰۱۶۷	۲۰/۱	۱۲۵۲۲۴۴۷	۰/۰۱۷۰	۲۰/۹	۱۰۶۷۸۱۸۸	حمل و نقل و ارتباطات	
۳۱/۵	۰/۰۲۸۵	۳/۴	۲۰۹۳۰۱۴	۰/۰۲۵۱	۳/۱	۱۵۹۱۲۴۷	تفریحات، سرگرمی‌ها، تحصیل و آموزش	
۲۵/۴	۰/۰۲۰۶	۱۳/۷	۸۵۶۳۳۱۸	۰/۰۱۷۹	۱۳/۴	۶۸۲۹۵۸۶	کالاها و خدمات متفرقه	

### درآمدهای خانوار

بر اساس نتایج به دست آمده، متوسط درآمد اظهار شده سالانه یک خانوار روستایی در سال ۱۳۹۱ برابر ۱۰۱۲۸۱۳۶۲ ریال بوده که نسبت به سال قبل، ۲۷/۰ درصد افزایش داشته است. بررسی منابع تأمین درآمد خانوارهای روستایی نشان می‌دهد که ۴۶/۴ درصد از منابع متفرقه، ۲۸/۸ درصد از مشاغل آزاد کشاورزی و غیر کشاورزی و ۲۴/۹ درصد درآمد از مشاغل مزد و حقوق‌بگیری به دست آمده است. بررسی متوسط درآمد سالانه یک خانوار روستایی، بر حسب فعالیت اصلی محل کار سرپرست خانوار، نشان می‌دهد خانوارهایی که سرپرست آن‌ها در بخش «واسطه‌گری‌های مالی» به کار اشتغال داشته‌اند، با درآمدی معادل ۱۸۲۴۶۰۴۸۷ ریال، بیش‌ترین درآمد و خانوارهای معمولی دارای مستخدم، با داشتن درآمد ۸۱۵۹۶۳۰۹ ریال، کمترین درآمد را در سال ۱۳۹۱ داشته‌اند.

مرکز آمار ایران

ث - متوسط درآمد سالانه یک خانوار روستایی بر حسب انواع منابع تأمین درآمد: ۱۳۹۰ و ۱۳۹۱ (ریال)

درصد تغییر درآمد سال ۱۳۹۱ نسبت به سال ۱۳۹۰	۱۳۹۱			۱۳۹۰			شرح <sup>(۱)</sup>
	ضریب تغییرات (CV)	درصد	مبلغ	ضریب تغییرات (CV)	درصد	مبلغ	
۲۷/۰	۰/۰۰۸۰	۱۰۰/۰	۱۰۱۲۸۱۳۶۲	۰/۰۰۷۷	۱۰۰/۰	۷۹۷۲۶۹۴۸	جمع
۱۷/۷	۰/۰۱۵۰	۲۴/۹	۲۵۱۸۷۷۸۵	۰/۰۱۵۹	۲۶/۸	۲۱۳۹۴۴۶۱	درآمد از حقوق بگیری
۱۱/۱	۰/۰۴۷۵	۴/۲	۴۲۹۷۱۲۸	۰/۰۵۱۲	۴/۹	۳۸۶۶۹۹۰	درآمد پولی از حقوق بگیری عمومی
۸/۲	۰/۰۶۹۲	۰/۹	۹۰۸۹۹۸	۰/۰۷۲۳	۱/۱	۸۴۰۰۷۵	درآمد غیر پولی از حقوق بگیری عمومی
۶۹/۰	۰/۲۰۰۳	۰/۱	۱۲۹۲۱۵	۰/۱۹۵۳	۰/۱	۷۶۴۷۱	درآمد پولی از حقوق بگیری تعاونی
۱۳۲/۴	۰/۲۶۸۴	۰/۰	۲۹۰۷۱	۰/۲۳۸۹	۰/۰	۱۲۵۰۸	درآمد غیر پولی از حقوق بگیری تعاونی
۱۹/۳	۰/۰۱۵۲	۱۸/۴	۱۸۶۸۵۶۴۵	۰/۰۱۵۰	۱۹/۶	۱۵۶۶۵۰۹۰	درآمد پولی از حقوق بگیری خصوصی
۲۱/۹	۰/۰۴۱۵	۱/۱	۱۱۳۷۷۲۸	۰/۰۳۷۹	۱/۲	۹۳۳۳۲۷	درآمد غیر پولی از حقوق بگیری خصوصی
۳۱/۶	۰/۰۲۲۱	۲۸/۸	۲۹۱۱۹۸۴۱	۰/۰۲۰۳	۲۷/۷	۲۲۱۱۹۱۵۴	درآمد از مشاغل آزاد
۲۸/۸	۰/۰۳۲۳	۱۴/۸	۱۴۹۳۹۹۲۳	۰/۰۳۰۶	۱۴/۶	۱۱۶۰۰۷۵۴	درآمد پولی از مشاغل آزاد کشاورزی
۶۲/۶	۰/۰۶۵۳	۲/۱	۲۰۸۹۷۶۴	۰/۰۶۷۷	۱/۶	۱۲۸۵۵۲۳	درآمد غیر پولی از مشاغل آزاد کشاورزی
۳۰/۲	۰/۰۳۱۲	۱۱/۵	۱۱۶۰۰۴۳۴	۰/۰۲۸۸	۱۱/۲	۸۹۱۱۹۰۵	درآمد پولی از مشاغل آزاد غیر کشاورزی
۵۲/۶	۰/۰۶۴۴	۰/۵	۴۸۹۷۲۱	۰/۰۶۱۷	۰/۴	۳۲۰۹۷۲	درآمد غیر پولی از مشاغل آزاد غیر کشاورزی
۲۹/۷	۰/۰۰۷۴	۴۶/۴	۴۶۹۷۳۷۳۶	۰/۰۰۸۴	۴۵/۴	۳۶۲۱۳۳۳۳	درآمدهای متفرقه
۳۱/۱	۰/۰۰۸۲	۳۳/۲	۳۳۶۷۶۰۱۲	۰/۰۱۰۲	۳۲/۲	۲۵۶۹۶۳۱۴	درآمدهای متفرقه پولی
۲۶/۴	۰/۰۱۰۸	۱۳/۱	۱۳۲۹۷۷۲۳	۰/۰۱۰۷	۱۳/۲	۱۰۵۱۷۰۱۹	درآمدهای متفرقه غیر پولی

(۱) این جدول برای یک خانوار فرضی (Typical) در سطح کل کشور ساخته شده است.

### متوسط هزینه‌ها و درآمد خانوار بر حسب استان

بررسی متوسط هزینه کل سالانه یک خانوار روستایی نشان می‌دهد که استان زنجان با ۱۵۷۱۷۶۷۲۷ ریال بیش‌ترین و استان سیستان و بلوچستان با ۶۶۸۰۸۱۲۵ ریال کمترین هزینه را در سال ۱۳۹۱ داشته‌اند.

بر اساس نتایج به‌دست آمده استان تهران با ۹۰۵۲۹۸۰۰ ریال بیش‌ترین و استان سیستان و بلوچستان با ۳۰۰۲۰۶۷۱ ریال کمترین متوسط هزینه‌های غیر خوراکی سالانه یک خانوار روستایی در سال ۱۳۹۱ را دارا می‌باشند. استان زنجان با ۷۰۰۷۰۴۳۹ ریال بیش‌ترین و استان کرمان با ۳۱۹۹۲۰۶۰ ریال کمترین متوسط هزینه خوراکی و دخانی سالانه یک خانوار روستایی را در سال ۱۳۹۱ نشان می‌دهد.

همچنین استان تهران با ۱۳۹۱۹۹۴۰۶ ریال بیش‌ترین و استان سیستان و بلوچستان با ۶۰۹۴۴۲۶۱ ریال کمترین متوسط درآمد سالانه یک خانوار روستایی را در سال ۱۳۹۱ به خود اختصاص داده است.




ج- متوسط هزینه‌های کل، غیر خوراکی و دخانی و درآمد کل یک خانوار روستایی بر حسب استان: ۱۳۹۱ (ریال)

هزینه غیر خوراکی		هزینه کل		استان
متوسط هزینه	ضریب تغییرات (CV)	متوسط هزینه	ضریب تغییرات (CV)	
۶۲۳۹۱۴۴۹	۰/۰۰۹۱	۱۰۸۱۸۷۶۷۶	۰/۰۰۸۱	کل کشور
۶۴۱۰۱۵۰۸	۰/۰۳۵۰	۱۱۲۱۶۱۳۳۵	۰/۰۲۸۷	آذربایجان شرقی
۸۳۷۳۹۹۹۳	۰/۰۳۶۹	۱۴۳۰۷۸۵۰۲	۰/۰۳۰۰	آذربایجان غربی
۷۹۴۳۷۵۷۵	۰/۰۵۸۷	۱۴۳۷۳۷۴۴۷	۰/۰۵۲۰	اردبیل
۷۵۶۴۳۴۸۷	۰/۰۵۲۱	۱۱۹۷۵۴۵۸۰	۰/۰۴۳۱	اصفهان
۵۶۷۵۴۷۴۸	۰/۰۵۰۱	۸۹۰۰۵۱۹۵	۰/۰۴۰۷	البرز
۵۰۰۱۹۳۱۸	۰/۰۳۶۷	۸۹۸۹۴۰۹۷	۰/۰۲۸۲	ایلام
۵۵۸۷۰۷۷۸	۰/۰۴۲۵	۹۰۰۶۱۱۰۷	۰/۰۳۵۳	بوشهر
۹۰۵۲۹۸۰۰	۰/۰۳۳۸	۱۲۴۵۹۵۶۲۱	۰/۰۲۷۴	تهران
۷۳۹۳۷۶۶۴	۰/۰۴۵۴	۱۲۲۱۲۶۴۹۰	۰/۰۳۹۰	چهارمحال و بختیاری
۴۲۷۷۰۹۰۵	۰/۰۴۷۳	۷۹۹۹۰۸۳۸	۰/۰۳۶۸	خراسان جنوبی
۳۹۸۴۶۸۳۳	۰/۰۴۵۳	۷۸۰۹۸۵۷۵	۰/۰۳۶۰	خراسان رضوی
۴۸۵۱۹۳۲۱	۰/۰۴۴۸	۸۷۰۰۸۲۴۶	۰/۰۳۵۹	خراسان شمالی
۷۲۰۱۵۱۸۹	۰/۰۵۰۴	۱۳۷۲۷۶۹۷۴	۰/۰۳۹۸	خوزستان
۸۷۱۰۶۲۸۷	۰/۰۴۸۷	۱۵۷۱۷۶۷۲۷	۰/۰۳۸۶	زنجان
۴۸۸۶۹۷۵۶	۰/۰۴۰۹	۸۳۱۳۷۹۴۹	۰/۰۳۲۸	سمنان
۳۰۰۲۰۶۷۱	۰/۰۳۷۱	۶۶۸۰۸۱۲۵	۰/۰۴۰۴	سیستان و بلوچستان
۸۶۱۷۹۷۲۵	۰/۰۴۶۰	۱۳۹۳۶۴۱۰۹	۰/۰۳۹۸	فارس
۷۲۶۱۹۰۷۶	۰/۰۶۰۹	۱۲۰۴۷۵۳۶۹	۰/۰۴۵۸	قزوین
۵۲۵۱۰۳۰۶	۰/۰۶۴۱	۸۴۶۸۴۸۸۱	۰/۰۵۳۵	قم
۴۸۶۶۳۷۹۳	۰/۰۴۲۰	۹۲۴۹۶۲۳۹	۰/۰۳۴۴	کردستان
۵۰۰۲۴۴۱۱	۰/۰۳۵۰	۸۲۰۱۶۴۷۲	۰/۰۲۹۹	کرمان
۶۴۳۱۷۳۶۸	۰/۰۳۸۲	۱۱۳۱۳۰۷۵۸	۰/۰۳۱۱	کرمانشاه
۵۴۶۲۸۵۴۱	۰/۰۳۲۹	۹۸۸۳۵۰۰۹	۰/۰۲۸۳	کهگیلویه و بویراحمد
۵۱۲۴۷۶۴۵	۰/۰۶۸۷	۸۷۱۷۴۵۵۴	۰/۰۵۳۰	گلستان
۶۴۰۸۸۷۰۹	۰/۰۳۶۶	۱۱۱۵۵۸۰۱۳	۰/۰۳۰۱	گیلان
۵۶۶۳۷۴۱۵	۰/۰۴۸۲	۱۰۲۱۸۷۰۰۴	۰/۰۳۹۵	لرستان
۷۲۴۱۱۷۸۹	۰/۰۳۹۹	۱۲۰۵۵۱۳۶۰	۰/۰۳۶۰	مازندران
۶۶۶۶۵۲۹۵	۰/۰۴۴۳	۱۱۱۰۳۳۷۷۹	۰/۰۳۶۷	مرکزی
۴۷۱۰۶۹۱۳	۰/۰۴۸۰	۹۷۴۲۸۰۶۹	۰/۰۳۲۳	هرمزگان
۴۸۸۴۳۹۷۵	۰/۰۴۰۶	۹۱۱۹۶۵۵۲	۰/۰۳۷۴	همدان
۶۹۰۳۳۷۳۴	۰/۰۴۶۳	۱۱۳۸۰۹۱۷۱	۰/۰۳۷۹	یزد

ج- متوسط هزینه‌های کل، غیر خوراکی، خوراکی و دخانی و درآمد کل یک خانوار روستایی بر حسب استان: ۱۳۹۰ (دنباله) (ریال)

درآمد کل		هزینه خوراکی و دخانی		استان
متوسط درآمد سالانه	ضریب تغییرات (CV)	متوسط هزینه	ضریب تغییرات (CV)	
۱۰۱۲۸۱۳۶۲	۰/۰۰۸۰	۴۵۷۹۶۲۲۷	۰/۰۰۸۲	کل کشور
۹۵۲۳۷۴۴۱	۰/۰۳۱۶	۴۸۰۵۹۸۲۷	۰/۰۲۹۷	آذربایجان شرقی
۱۰۳۴۲۷۶۸۱	۰/۰۳۳۱	۵۹۳۳۸۵۰۹	۰/۰۳۰۵	آذربایجان غربی
۱۳۲۲۷۹۶۳۸	۰/۰۳۵۳	۶۴۲۹۹۸۷۲	۰/۰۴۹۹	اردبیل
۹۴۴۸۵۸۹۰	۰/۰۳۲۷	۴۴۱۱۱۰۹۳	۰/۰۳۷۱	اصفهان
۱۱۴۸۵۰۰۶۵	۰/۰۳۰۷	۳۲۲۵۰۴۴۷	۰/۰۳۱۲	البرز
۸۷۵۹۲۰۸۲	۰/۰۲۸۵	۳۹۸۷۴۷۷۹	۰/۰۲۵۳	ایلام
۱۲۵۶۰۱۸۰۳	۰/۰۶۲۴	۳۴۱۹۰۳۲۹	۰/۰۳۷۴	بوشهر
۱۳۹۱۹۹۴۰۶	۰/۰۲۳۶	۳۴۰۶۵۸۲۱	۰/۰۳۰۴	تهران
۱۰۱۷۴۲۸۵۲	۰/۰۳۵۶	۴۸۱۸۸۸۲۷	۰/۰۳۷۲	چهارمحال و بختیاری
۶۷۶۵۳۴۰۷	۰/۰۴۰۰	۳۷۲۱۹۹۳۳	۰/۰۳۰۲	خراسان جنوبی
۸۸۵۲۲۱۳۳	۰/۰۳۴۳	۳۸۲۵۱۷۴۲	۰/۰۳۸۹	خراسان رضوی
۸۸۱۱۹۷۹۹	۰/۰۳۱۴	۳۸۴۸۸۹۲۴	۰/۰۳۴۶	خراسان شمالی
۱۲۳۲۹۳۸۲۴	۰/۰۳۴۹	۶۵۲۶۱۷۸۴	۰/۰۳۴۸	خوزستان
۱۰۰۴۵۸۴۶۱	۰/۰۴۴۹	۷۰۰۷۰۴۳۹	۰/۰۳۴۱	زنجان
۷۸۳۰۷۳۵۳	۰/۰۳۴۶	۳۴۲۶۸۱۹۳	۰/۰۴۰۲	سمنان
۶۰۹۴۴۲۶۱	۰/۰۴۸۵	۳۶۷۸۷۴۵۴	۰/۰۵۲۵	سیستان و بلوچستان
۱۲۰۶۴۱۹۳۷	۰/۰۴۶۹	۵۳۱۸۴۳۸۴	۰/۰۴۱۵	فارس
۱۲۷۸۷۶۳۴۱	۰/۰۳۶۲	۴۷۸۵۶۲۹۳	۰/۰۴۳۴	قزوین
۱۱۱۹۹۸۳۵۲	۰/۰۶۲۵	۳۲۱۷۴۵۷۵	۰/۰۴۷۷	قم
۹۸۳۳۸۵۹۸	۰/۰۲۷۶	۴۳۸۳۲۴۴۶	۰/۰۳۲۴	کردستان
۷۷۶۵۹۰۴۰	۰/۰۲۷۹	۳۱۹۹۲۰۶۰	۰/۰۲۷۱	کرمان
۹۳۲۹۹۷۸۱	۰/۰۳۰۱	۴۸۸۱۳۳۹۰	۰/۰۲۹۰	کرمانشاه
۹۱۸۳۰۶۶۰	۰/۰۲۳۷	۴۴۲۰۶۴۶۹	۰/۰۳۰۳	کهگیلویه و بویراحمد
۹۷۹۸۸۵۶۷	۰/۰۴۸۵	۳۵۹۲۶۹۰۹	۰/۰۴۸۹	گلستان
۹۸۸۲۵۶۳۹	۰/۰۳۰۸	۴۷۴۶۹۳۰۴	۰/۰۳۰۴	گیلان
۸۳۰۷۵۳۱۰	۰/۰۲۹۲	۴۵۵۴۹۵۸۹	۰/۰۳۹۵	لرستان
۱۳۲۰۱۷۲۵۸	۰/۰۳۳۶	۴۸۱۳۹۵۷۰	۰/۰۳۹۰	مازندران
۹۲۸۱۸۷۲۳	۰/۰۳۷۳	۴۴۳۶۸۴۸۴	۰/۰۳۷۴	مرکزی
۸۸۷۸۶۰۲۶	۰/۰۳۰۵	۵۰۳۲۱۱۵۵	۰/۰۲۴۱	هرمزگان
۹۶۵۰۷۶۵۰	۰/۰۳۱۸	۴۲۳۵۲۵۷۶	۰/۰۴۷۱	همدان
۱۱۰۳۱۲۱۰۱	۰/۰۳۸۳	۴۴۷۷۵۴۳۷	۰/۰۳۷۲	یزد

نمودار ۱- ترکیب هزینه‌های سالانه یک خانوار روستایی: ۱۳۹۱



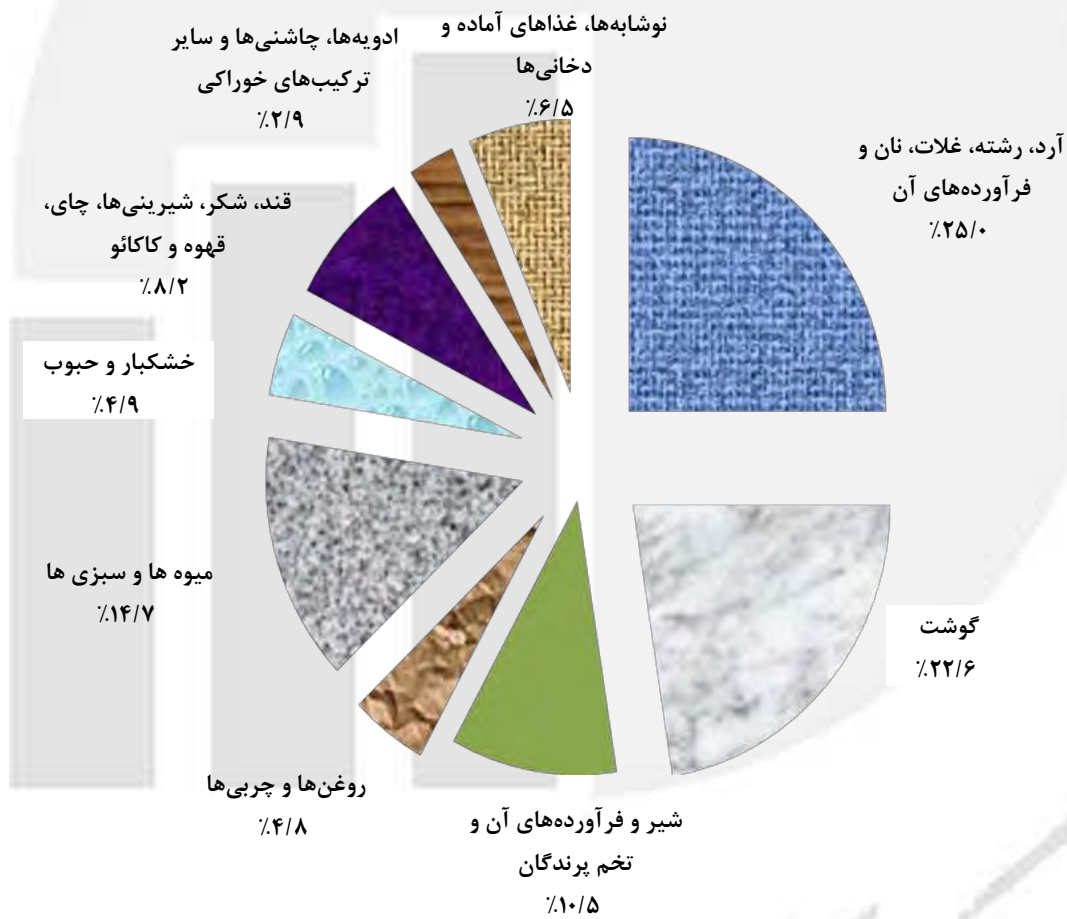
مرکز آمار ایران

نمودار ۲- ترکیب هزینه‌های غیرخوراکی سالانه یک خانوار روستایی: ۱۳۹۱




مرکز آمار ایران


نمودار ۳- ترکیب هزینه‌های خوراکی و دخانی سالانه یک خانوار روستایی: ۱۳۹۱



مرکز آمار ایران

نمودار ۴- ترکیب درآمدهای سالانه یک خانوار روستایی: ۱۳۹۱





**فصل اول**  
**خصوصیات اقتصادی - اجتماعی**  
**خانوارهای روستایی**

مرکز آمار ایران

۱-۱- درصد خانوارهای روستایی بر حسب وسعت خانوار در هر یک از گروه‌های هزینه سالانه: ۱۳۹۱

۶۰۰۰۰۰۰۱ تا ۷۵۰۰۰۰۰۰ ریال	۴۵۰۰۰۰۰۱ تا ۶۰۰۰۰۰۰۰ ریال	۳۰۰۰۰۰۰۱ تا ۴۵۰۰۰۰۰۰ ریال	۱۹۵۰۰۰۰۱ تا ۳۰۰۰۰۰۰۰ ریال	۱۹۵۰۰۰۰۰ ریال و کمتر	کل	وسعت خانوار
۱۲/۴۲	۱۱/۱۶	۹/۰۳	۴/۴۸	۲/۹۳	۱۰۰/۰۰	درصد خانوارها.....
۳/۸۱	۳/۴۱	۲/۸۴	۱/۹۴	۱/۴۶	۳/۹۱	متوسط تعداد افراد در خانوارها.....
۱۰۰/۰۰	۱۰۰/۰۰	۱۰۰/۰۰	۱۰۰/۰۰	۱۰۰/۰۰	۱۰۰/۰۰	جمع.....
۲/۶۶	۶/۶۵	۱۷/۲۰	۴۵/۳۰	۷۲/۹۷	۷/۵۰	۱ نفر.....
۱۷/۴۸	۲۴/۳۰	۳۰/۶۸	۳۲/۴۹	۱۷/۹۲	۱۴/۹۶	۲ نفر.....
۲۴/۲۹	۲۵/۶۹	۲۲/۲۹	۱۱/۷۲	۳/۹۶	۱۹/۸۶	۳ نفر.....
۲۷/۶۹	۲۲/۹۳	۱۷/۸۰	۶/۸۴	۲/۸۷	۲۵/۶۱	۴ نفر.....
۱۵/۴۹	۱۱/۵۴	۶/۹۲	۲/۲۱	۰/۶۵	۱۵/۸۹	۵ نفر.....
۷/۵۹	۵/۴۱	۳/۷۵	۱/۰۶	۱/۱۰	۸/۴۷	۶ نفر.....
۲/۳۷	۲/۲۸	۱/۰۲	۰/۰۴	۰/۵۳	۴/۰۲	۷ نفر.....
۱/۹۲	۰/۶۵	۰/۱۷	۰/۱۸	۰/۰۰	۱/۹۹	۸ نفر.....
۰/۲۰	۰/۲۳	۰/۰۰	۰/۰۰	۰/۰۰	۰/۷۶	۹ نفر.....
۰/۳۱	۰/۳۲	۰/۱۸	۰/۱۷	۰/۰۰	۰/۹۴	۱۰ نفر و بیشتر.....

۱۶۵۰۰۰۰۰۱ تا و بیشتر ریال	۱۵۰۰۰۰۰۰۱ تا ۱۶۵۰۰۰۰۰۰ ریال	۱۲۰۰۰۰۰۰۱ تا ۱۵۰۰۰۰۰۰۰ ریال	۹۰۰۰۰۰۰۰۱ تا ۱۲۰۰۰۰۰۰۰ ریال	۷۵۰۰۰۰۰۰۱ تا ۹۰۰۰۰۰۰۰۰ ریال	وسعت خانوار
۱۶/۰۳	۳/۸۵	۱۱/۳۰	۱۷/۱۰	۱۱/۶۹	درصد خانوارها.....
۴/۹۰	۴/۶۶	۴/۴۶	۴/۳۱	۳/۹۹	متوسط تعداد افراد در خانوارها.....
۱۰۰/۰۰	۱۰۰/۰۰	۱۰۰/۰۰	۱۰۰/۰۰	۱۰۰/۰۰	جمع.....
۰/۶۸	۰/۶۳	۰/۹۲	۰/۹۶	۲/۵۸	۱ نفر.....
۶/۰۳	۶/۶۲	۹/۱۴	۹/۷۴	۱۲/۰۳	۲ نفر.....
۱۴/۹۳	۱۶/۲۶	۱۸/۲۷	۲۰/۲۱	۲۳/۷۷	۳ نفر.....
۲۷/۳۹	۲۶/۷۹	۳۰/۱۳	۳۰/۸۸	۳۰/۰۱	۴ نفر.....
۲۱/۰۰	۲۶/۹۱	۱۹/۱۳	۱۹/۱۱	۱۷/۹۷	۵ نفر.....
۱۳/۶۳	۱۱/۲۰	۱۱/۶۱	۹/۷۰	۷/۸۴	۶ نفر.....
۷/۶۹	۵/۳۴	۵/۲۶	۵/۳۸	۳/۵۰	۷ نفر.....
۳/۷۸	۲/۸۹	۳/۳۲	۲/۱۱	۱/۷۲	۸ نفر.....
۱/۸۵	۱/۲۹	۱/۱۰	۱/۱۴	۰/۴۰	۹ نفر.....
۳/۰۲	۲/۰۷	۱/۱۳	۰/۷۷	۰/۱۷	۱۰ نفر و بیشتر.....



## ۱-۲- درصد خانوارهای روستایی بر حسب تعداد افراد باسواد در هر یک از گروه‌های هزینه سالانه: ۱۳۹۱

تعداد افراد باسواد خانوار	کل	۱۹۵۰۰۰۰ ریال و کمتر	تا ۱۹۵۰۰۰۰ ریال	تا ۳۰۰۰۰۰۰ ریال	تا ۳۰۰۰۰۰۰ ریال	تا ۴۵۰۰۰۰۰ ریال	تا ۴۵۰۰۰۰۰ ریال	تا ۶۰۰۰۰۰۰ ریال
متوسط تعداد افراد باسواد در خانوارها ...	۲/۶۳	۰/۳۳	۰/۶۵	۱/۴۲	۲/۰۰	۲/۴۴		
جمع.....	۱۰۰/۰۰	۱۰۰/۰۰	۱۰۰/۰۰	۱۰۰/۰۰	۱۰۰/۰۰	۱۰۰/۰۰		
بدون فرد باسواد .....	۱۴/۴۳	۸۲/۳۷	۶۲/۴۰	۳۵/۲۶	۲۰/۲۶	۱۰/۳۵		
۱ نفر باسواد .....	۱۲/۲۰	۸/۸۲	۲۰/۵۶	۲۰/۷۳	۱۹/۰۶	۱۵/۹۴		
۲ نفر باسواد .....	۲۱/۰۷	۵/۰۰	۱۰/۰۸	۲۲/۷۴	۲۳/۷۴	۲۷/۵۵		
۳ نفر باسواد .....	۲۲/۳۲	۲/۰۱	۴/۷۶	۱۲/۵۴	۲۱/۱۳	۲۳/۴۳		
۴ نفر باسواد .....	۱۶/۸۷	۱/۲۷	۱/۴۷	۶/۷۴	۱۰/۷۵	۱۴/۸۴		
۵ نفر باسواد و بیش‌تر .....	۱۳/۱۲	۰/۵۲	۰/۷۳	۱/۹۸	۵/۰۵	۷/۸۹		

تعداد افراد باسواد خانوار	تا ۷۵۰۰۰۰۰ ریال	تا ۹۰۰۰۰۰۰ ریال	تا ۱۲۰۰۰۰۰ ریال	تا ۱۲۰۰۰۰۰ ریال	تا ۱۵۰۰۰۰۰ ریال	تا ۱۵۰۰۰۰۰ ریال	تا ۱۶۵۰۰۰۰ ریال	تا ۱۶۵۰۰۰۰ ریال و بیش‌تر
متوسط تعداد افراد باسواد در خانوارها....	۲/۷۴	۳/۰۳	۳/۲۴	۳/۴۹	۳/۷۲			
جمع.....	۱۰۰/۰۰	۱۰۰/۰۰	۱۰۰/۰۰	۱۰۰/۰۰	۱۰۰/۰۰			
بدون فرد باسواد .....	۷/۲۵	۴/۶۷	۳/۵۱	۲/۵۷	۲/۱۵			
۱ نفر باسواد .....	۱۱/۴۹	۹/۳۰	۸/۳۵	۷/۶۱	۵/۴۲			
۲ نفر باسواد .....	۲۵/۹۰	۲۳/۰۸	۱۹/۲۳	۱۷/۲۹	۱۵/۸۱			
۳ نفر باسواد .....	۲۵/۸۵	۲۷/۵۱	۲۷/۹۹	۲۳/۶۲	۲۴/۰۰			
۴ نفر باسواد .....	۱۸/۵۶	۲۱/۱۶	۲۲/۱۳	۲۴/۳۱	۲۴/۲۳			
۵ نفر باسواد و بیش‌تر .....	۱۰/۹۴	۱۴/۲۹	۱۸/۷۹	۲۴/۵۹	۲۸/۳۹			

مرکز آمار ایران

۱-۳- درصد خانوارهای روستایی بر حسب تعداد افراد شاغل در هر یک از گروه‌های هزینه سالانه: ۱۳۹۱

تعداد افراد شاغل خانوار	کل	۱۹۵۰۰۰۰۰ ریال و کمتر	تا ۱۹۵۰۰۰۰ ریال	تا ۳۰۰۰۰۰۰ ریال	تا ۴۵۰۰۰۰۰ ریال	تا ۳۰۰۰۰۰۰ ریال	تا ۴۵۰۰۰۰۰ ریال	تا ۶۰۰۰۰۰۰ ریال	تا ۶۰۰۰۰۰۰ ریال
متوسط تعداد افراد در خانوارها .....	۳/۹۱	۱/۴۶	۱/۹۴	۲/۸۴	۳/۴۱	۳/۸۱	۳/۸۱	۳/۸۱	۳/۸۱
متوسط تعداد افراد دارای درآمد در خانوارها .....	۱/۴۶	۱/۰۵	۱/۰۹	۱/۲۲	۱/۳۰	۱/۳۷	۱/۳۷	۱/۳۷	۱/۳۷
متوسط تعداد افراد شاغل .....	۱/۲۶	۰/۱۸	۰/۳۴	۰/۷۳	۱/۰۰	۱/۱۸	۱/۱۸	۱/۱۸	۱/۱۸
جمع .....	۱۰۰/۰۰	۱۰۰/۰۰	۱۰۰/۰۰	۱۰۰/۰۰	۱۰۰/۰۰	۱۰۰/۰۰	۱۰۰/۰۰	۱۰۰/۰۰	۱۰۰/۰۰
بدون فرد شاغل .....	۲۰/۴۹	۸۴/۲۷	۷۰/۱۸	۴۳/۴۴	۲۷/۴۹	۱۷/۸۳	۱۷/۸۳	۱۷/۸۳	۱۷/۸۳
۱ نفر شاغل .....	۴۹/۵۰	۱۳/۸۱	۲۶/۱۷	۴۳/۶۱	۵۱/۳۲	۵۵/۴۹	۵۵/۴۹	۵۵/۴۹	۵۵/۴۹
۲ نفر شاغل .....	۱۹/۱۵	۱/۶۹	۳/۰۱	۱۰/۶۳	۱۵/۸۲	۲۰/۰۹	۲۰/۰۹	۲۰/۰۹	۲۰/۰۹
۳ نفر شاغل .....	۷/۰۸	۰/۲۲	۰/۴۵	۱/۶۷	۴/۱۸	۵/۰۳	۵/۰۳	۵/۰۳	۵/۰۳
۴ نفر شاغل .....	۲/۶۶	۰/۰۰	۰/۱۸	۰/۵۳	۱/۰۱	۱/۱۳	۱/۱۳	۱/۱۳	۱/۱۳
۵ نفر شاغل و بیش تر .....	۱/۱۱	۰/۰۰	۰/۰۰	۰/۱۱	۰/۱۸	۰/۴۳	۰/۴۳	۰/۴۳	۰/۴۳

تعداد افراد شاغل خانوار	تا ۷۵۰۰۰۰۰ ریال	تا ۹۰۰۰۰۰۰ ریال	تا ۱۲۰۰۰۰۰۰ ریال	تا ۱۵۰۰۰۰۰۰ ریال	تا ۱۶۵۰۰۰۰۰ ریال	تا ۱۶۵۰۰۰۰۰ ریال و بیش تر
متوسط تعداد افراد در خانوارها .....	۳/۹۹	۴/۳۱	۴/۴۶	۴/۶۶	۴/۶۶	۴/۹۰
متوسط تعداد افراد دارای درآمد در خانوارها .....	۱/۴۳	۱/۵۱	۱/۵۶	۱/۶۳	۱/۶۳	۱/۷۹
متوسط تعداد افراد شاغل .....	۱/۲۸	۱/۴۰	۱/۵۱	۱/۵۸	۱/۵۸	۱/۸۲
جمع .....	۱۰۰/۰۰	۱۰۰/۰۰	۱۰۰/۰۰	۱۰۰/۰۰	۱۰۰/۰۰	۱۰۰/۰۰
بدون فرد شاغل .....	۱۲/۴۵	۱۰/۱۹	۹/۲۳	۸/۲۴	۸/۲۴	۶/۹۵
۱ نفر شاغل .....	۵۸/۹۸	۵۵/۸۵	۵۲/۷۵	۵۰/۰۷	۵۰/۰۷	۴۳/۸۸
۲ نفر شاغل .....	۲۰/۱۳	۲۲/۴۱	۲۲/۵۸	۲۴/۹۲	۲۴/۹۲	۲۵/۲۷
۳ نفر شاغل .....	۵/۸۶	۷/۹۵	۱۰/۵۶	۱۰/۸۰	۱۰/۸۰	۱۳/۴۴
۴ نفر شاغل .....	۲/۰۱	۲/۹۰	۳/۴۲	۴/۶۵	۴/۶۵	۶/۶۰
۵ نفر شاغل و بیش تر .....	۰/۵۸	۰/۷۱	۱/۴۵	۱/۳۱	۱/۳۱	۳/۸۷

## ۱-۴- درصد خانوارهای روستایی بر حسب وضع فعالیت سرپرست خانوار در هر یک از گروه‌های هزینه سالانه: ۱۳۹۱

وضع فعالیت سرپرست خانوار	کل	۱۹۵۰۰۰۰۰ ریال و کمتر	تا ۱۹۵۰۰۰۰ ریال	تا ۳۰۰۰۰۰۰ ریال	تا ۳۰۰۰۰۰۰ ریال	تا ۴۵۰۰۰۰۰ ریال	تا ۴۵۰۰۰۰۰ ریال	تا ۶۰۰۰۰۰۰ ریال	تا ۶۰۰۰۰۰۰ ریال
جمع.....	۱۰۰/۰۰	۱۰۰/۰۰	۱۰۰/۰۰	۱۰۰/۰۰	۱۰۰/۰۰	۱۰۰/۰۰	۱۰۰/۰۰	۱۰۰/۰۰	۱۰۰/۰۰
شاغل.....	۷۲/۸۲	۱۴/۲۷	۲۷/۳۳	۵۰/۸۴	۶۶/۴۳	۷۵/۲۴	۷۲/۸۲	۷۵/۲۴	۷۵/۲۴
بیکار (جویای کار).....	۲/۰۷	۰/۵۰	۲/۶۹	۳/۹۵	۳/۳۵	۲/۳۵	۲/۰۷	۲/۳۵	۲/۳۵
دارای درآمد بدون کار.....	۲۲/۳۱	۷۸/۳۳	۶۴/۲۸	۴۱/۲۸	۲۷/۵۷	۱۹/۶۷	۲۲/۳۱	۱۹/۶۷	۱۹/۶۷
محصل.....	۰/۰۱	۰/۰۰	۰/۰۳	۰/۰۰	۰/۰۱	۰/۰۳	۰/۰۱	۰/۰۳	۰/۰۳
خانه‌دار.....	۱/۱۸	۳/۹۵	۳/۱۴	۲/۱۳	۱/۱۳	۱/۰۲	۱/۱۸	۱/۰۲	۱/۰۲
سایر.....	۱/۶۱	۲/۹۷	۲/۵۳	۱/۸۰	۱/۵۰	۱/۷۰	۱/۶۱	۱/۷۰	۱/۷۰

وضع فعالیت سرپرست خانوار	تا ۷۵۰۰۰۰۰ ریال	تا ۹۰۰۰۰۰۰ ریال	تا ۱۲۰۰۰۰۰۰ ریال	تا ۱۲۰۰۰۰۰۰ ریال	تا ۱۵۰۰۰۰۰۰ ریال	تا ۱۵۰۰۰۰۰۰ ریال	تا ۱۶۵۰۰۰۰۰ ریال	تا ۱۶۵۰۰۰۰۰ ریال	و بیش‌تر
جمع.....	۱۰۰/۰۰	۱۰۰/۰۰	۱۰۰/۰۰	۱۰۰/۰۰	۱۰۰/۰۰	۱۰۰/۰۰	۱۰۰/۰۰	۱۰۰/۰۰	۱۰۰/۰۰
شاغل.....	۸۰/۳۱	۸۳/۲۰	۸۳/۶۱	۸۳/۶۱	۸۳/۷۹	۸۴/۴۳	۸۰/۳۱	۸۴/۴۳	۸۴/۴۳
بیکار (جویای کار).....	۲/۱۵	۱/۴۵	۱/۱۰	۱/۱۰	۱/۸۹	۱/۳۵	۲/۱۵	۱/۳۵	۱/۳۵
دارای درآمد بدون کار.....	۱۵/۴۱	۱۳/۱۵	۱۳/۰۴	۱۳/۰۴	۱۲/۵۵	۱۱/۷۱	۱۵/۴۱	۱۱/۷۱	۱۱/۷۱
محصل.....	۰/۰۲	۰/۰۰	۰/۰۲	۰/۰۲	۰/۰۰	۰/۰۰	۰/۰۲	۰/۰۰	۰/۰۰
خانه‌دار.....	۰/۸۷	۰/۹۱	۱/۰۴	۱/۰۴	۰/۲۲	۰/۶۰	۰/۸۷	۰/۶۰	۰/۶۰
سایر.....	۱/۲۵	۱/۲۸	۱/۱۹	۱/۱۹	۱/۵۶	۱/۹۰	۱/۲۵	۱/۹۰	۱/۹۰

مرکز آمار ایران

## ۵-۱- درصد خانوارهای روستایی بر حسب گروه شغلی سرپرست خانوار در هر یک از گروه‌های هزینه سالانه: ۱۳۹۱

گروه شغلی سرپرست خانوار	کل	۱۹۵۰۰۰۰۰ ریال و کمتر	۱۹۵۰۰۰۰۱ تا ۳۰۰۰۰۰۰ ریال	۳۰۰۰۰۰۰۱ تا ۴۵۰۰۰۰۰ ریال	۴۵۰۰۰۰۰۱ تا ۶۰۰۰۰۰۰ ریال	۶۰۰۰۰۰۰۱ تا ۷۵۰۰۰۰۰ ریال
جمع.....	۱۰۰/۰۰	۱۰۰/۰۰	۱۰۰/۰۰	۱۰۰/۰۰	۱۰۰/۰۰	۱۰۰/۰۰
قانونگذاران، مقامات عالی‌رتبه و مدیران.....	۰/۶۰	۰/۰۰	۰/۰۰	۰/۰۰	۰/۰۰	۰/۱۹
متخصصان (علمی و فنی).....	۱/۱۴	۰/۰۰	۰/۸۷	۰/۲۰	۰/۳۴	۰/۳۵
تکنیسین‌ها و دستیاران.....	۱/۳۱	۰/۱۳	۰/۲۵	۰/۲۳	۰/۴۱	۰/۸۰
کارمندان امور اداری و دفتری.....	۰/۷۸	۰/۰۹	۰/۰۵	۰/۰۰	۰/۱۲	۰/۳۸
کارکنان خدماتی و فروشندگان..... کارکنان ماهر کشاورزی، جنگلداری و	۴/۴۰	۰/۰۱	۰/۳۲	۱/۹۶	۲/۲۲	۴/۱۶
ماهگیری.....	۳۱/۰۳	۶/۱۶	۱۱/۷۷	۲۰/۶۵	۲۶/۹۶	۲۹/۶۹
صنعتگران و کارکنان مشاغل مربوط..... متصدیان و مونتاژکاران ماشین‌آلات و	۶/۵۰	۱/۴۰	۱/۳۴	۳/۵۰	۵/۳۹	۶/۳۰
دستگاه‌ها، و رانندگان وسایل نقلیه.....	۸/۶۷	۱/۰۸	۱/۱۶	۳/۶۴	۵/۹۲	۹/۳۶
کارگران ساده.....	۱۷/۹۴	۵/۳۹	۱۱/۵۸	۲۰/۶۰	۲۵/۰۸	۲۳/۹۸
سایر و اظهارنشده.....	۰/۴۶	۰/۰۰	۰/۰۰	۰/۰۶	۰/۰۰	۰/۰۲
غیر شاغل.....	۲۷/۱۸	۸۵/۷۳	۷۲/۶۷	۴۹/۱۶	۳۲/۵۷	۲۴/۷۶

گروه شغلی سرپرست خانوار	۷۵۰۰۰۰۰۱ تا ۹۰۰۰۰۰۰ ریال	۹۰۰۰۰۰۰۱ تا ۱۲۰۰۰۰۰۰ ریال	۱۲۰۰۰۰۰۰۱ تا ۱۵۰۰۰۰۰۰ ریال	۱۵۰۰۰۰۰۰۱ تا ۱۶۵۰۰۰۰۰ ریال	۱۶۵۰۰۰۰۰۱ تا ۱۶۵۰۰۰۰۰ ریال و بیشتر
جمع.....	۱۰۰/۰۰	۱۰۰/۰۰	۱۰۰/۰۰	۱۰۰/۰۰	۱۰۰/۰۰
قانونگذاران، مقامات عالی‌رتبه و مدیران.....	۰/۴۴	۰/۵۶	۱/۲۳	۰/۹۵	۱/۵۷
متخصصان (علمی و فنی).....	۰/۶۴	۰/۷۱	۱/۸۱	۱/۷۳	۳/۳۶
تکنیسین‌ها و دستیاران.....	۱/۰۲	۱/۸۳	۲/۰۱	۱/۶۴	۲/۵۲
کارمندان امور اداری و دفتری.....	۰/۴۱	۱/۰۷	۱/۰۵	۱/۸۱	۱/۸۴
کارکنان خدماتی و فروشندگان..... کارکنان ماهر کشاورزی، جنگلداری و	۵/۳۰	۵/۹۵	۵/۸۹	۷/۳۹	۵/۳۵
ماهگیری.....	۳۲/۱۲	۳۲/۹۵	۳۶/۴۲	۳۴/۳۴	۴۳/۲۴
صنعتگران و کارکنان مشاغل مربوط..... متصدیان و مونتاژکاران ماشین‌آلات و	۶/۵۲	۸/۰۶	۹/۱۳	۱۰/۵۰	۶/۹۸
دستگاه‌ها، و رانندگان وسایل نقلیه.....	۱۱/۳۲	۱۱/۷۴	۱۰/۰۱	۱۱/۷۲	۹/۴۷
کارگران ساده.....	۲۲/۲۴	۱۹/۷۴	۱۴/۸۹	۱۳/۰۴	۹/۱۲
سایر و اظهارنشده.....	۰/۲۷	۰/۵۹	۱/۱۹	۰/۶۵	۰/۹۸
غیر شاغل.....	۱۹/۶۹	۱۶/۸۰	۱۶/۳۹	۱۶/۲۱	۱۵/۵۷

## ۱-۶- درصد خانوارهای روستایی بر حسب فعالیت اصلی محل کار سرپرست خانوار در هر یک از گروه‌های هزینه سالانه: ۱۳۹۱

فعالیت اصلی محل کار سرپرست خانوار	کل	۱۹۵۰۰۰۰ ریال و کمتر	تا ۱۹۵۰۰۰۰ ریال ۳۰۰۰۰۰۰	تا ۳۰۰۰۰۰۰ ریال ۴۵۰۰۰۰۰	تا ۴۵۰۰۰۰۰ ریال ۶۰۰۰۰۰۰	تا ۶۰۰۰۰۰۰ ریال ۷۵۰۰۰۰۰
جمع	۱۰۰/۰۰	۱۰۰/۰۰	۱۰۰/۰۰	۱۰۰/۰۰	۱۰۰/۰۰	۱۰۰/۰۰
کشاورزی، شکار و جنگلداری	۳۶/۸۵	۹/۴۶	۱۷/۱۹	۲۹/۶۸	۳۶/۰۷	۳۷/۵۴
شیلات	۰/۶۸	۰/۰۰	۰/۰۰	۰/۱۶	۰/۵۳	۰/۶۳
استخراج معدن	۰/۴۶	۰/۰۰	۰/۱۵	۰/۰۲	۰/۲۲	۰/۳۲
صنعت	۴/۸۲	۰/۷۶	۱/۰۷	۲/۰۶	۳/۳۸	۴/۲۱
تأمین برق، گاز و آب	۰/۵۱	۰/۲۰	۰/۰۶	۰/۱۵	۰/۳۱	۰/۳۰
ساختمان	۱۲/۲۷	۲/۲۰	۵/۷۴	۱۱/۵۱	۱۵/۵۱	۱۵/۹۷
عمده‌فروشی، خرده‌فروشی، تعمیر وسایل نقلیه موتوری و موتورسیکلت‌ها و کالاهای شخصی و خانگی	۵/۲۵	۰/۳۱	۰/۸۰	۲/۷۷	۳/۹۱	۵/۶۳
هتل و رستوران	۰/۴۲	۰/۰۰	۰/۰۰	۰/۰۰	۰/۰۹	۰/۶۳
حمل و نقل، انبارداری و ارتباطات	۶/۴۷	۰/۸۳	۰/۸۷	۲/۸۷	۴/۷۲	۶/۷۷
واسطه‌گری‌های مالی	۰/۲۲	۰/۰۰	۰/۰۰	۰/۰۰	۰/۰۱	۰/۰۱
مستغلات، اجاره و فعالیت‌های کسب و کار	۰/۸۲	۰/۳۳	۰/۱۸	۰/۲۸	۰/۲۰	۰/۶۹
اداره امور عمومی، دفاع و تأمین اجتماعی اجباری	۱/۴۸	۰/۰۰	۰/۱۰	۰/۱۲	۰/۲۲	۰/۵۳
آموزش	۱/۱۸	۰/۰۰	۰/۲۷	۰/۱۴	۰/۱۴	۰/۴۸
بهداشت و مددکاری اجتماعی	۰/۴۰	۰/۰۰	۰/۳۸	۰/۰۹	۰/۱۷	۰/۱۶
سایر فعالیت‌های خدمات عمومی، اجتماعی و شخصی	۰/۹۶	۰/۱۷	۰/۵۱	۰/۹۰	۰/۸۷	۱/۲۸
خانوارهای معمولی دارای مستخدم	۰/۰۴	۰/۰۰	۰/۰۰	۰/۰۹	۰/۱۰	۰/۰۹
سازمان‌ها و هیئت‌های برون مرزی	۰/۰۰	۰/۰۰	۰/۰۰	۰/۰۰	۰/۰۰	۰/۰۰
دفاتر مرکزی	۰/۰۰	۰/۰۰	۰/۰۰	۰/۰۰	۰/۰۰	۰/۰۰
سایر و اظهارنشده	۰/۰۱	۰/۰۰	۰/۰۰	۰/۰۰	۰/۰۰	۰/۰۰
غیر شاغل	۲۷/۱۸	۸۵/۷۳	۷۲/۶۷	۴۹/۱۶	۳۳/۵۷	۲۴/۷۶



۶-۱- درصد خانوارهای روستایی بر حسب فعالیت اصلی محل کار سرپرست خانوار در هر یک از گروه‌های هزینه سالانه:

۱۳۹۱ (دنباله)

فعالیت اصلی محل کار سرپرست خانوار	تا ۷۵۰۰۰۰۰۱ ریال	تا ۹۰۰۰۰۰۰۱ ریال	تا ۱۲۰۰۰۰۰۰۱ ریال	تا ۱۵۰۰۰۰۰۰۱ ریال	تا ۱۶۵۰۰۰۰۰۰۱ ریال و بیشتر
جمع.....	۱۰۰/۰۰	۱۰۰/۰۰	۱۰۰/۰۰	۱۰۰/۰۰	۱۰۰/۰۰
کشاورزی، شکار و جنگلداری.....	۳۸/۲۶	۳۸/۷۵	۴۰/۳۸	۳۷/۸۶	۴۵/۵۹
شیلات.....	۱/۲۸	۱/۰۱	۰/۶۹	۰/۶۲	۰/۶۴
استخراج معدن.....	۰/۵۱	۰/۴۶	۰/۵۳	۱/۰۹	۰/۹۲
صنعت.....	۵/۱۱	۶/۵۰	۵/۸۶	۷/۶۴	۶/۲۱
تأمین برق، گاز و آب.....	۰/۶۴	۰/۵۸	۰/۶۱	۱/۰۸	۰/۸۲
ساختمان..... عمده‌فروشی، خرده‌فروشی، تعمیر وسایل نقلیه موتوری و موتورسیکلت‌ها و	۱۶/۳۶	۱۴/۰۴	۱۱/۵۰	۱۰/۴۱	۷/۳۷
کالاهای شخصی و خانگی.....	۵/۸۵	۶/۷۲	۶/۵۳	۷/۷۰	۵/۹۳
هتل و رستوران.....	۰/۴۴	۰/۶۹	۰/۸۲	۰/۳۱	۰/۳۶
حمل و نقل، انبارداری و ارتباطات.....	۸/۳۱	۸/۵۲	۸/۴۲	۹/۳۷	۶/۴۷
واسطه‌گری‌های مالی.....	۰/۰۹	۰/۲۶	۰/۳۲	۰/۳۴	۰/۶۷
مستغلات، اجاره و فعالیت‌های کسب و کار.....	۰/۸۸	۱/۰۱	۱/۳۰	۰/۷۹	۱/۳۲
اداره امور عمومی، دفاع و تأمین					
اجتماعی اجباری.....	۱/۱۰	۱/۹۷	۲/۸۲	۲/۵۰	۳/۰۹
آموزش.....	۰/۴۵	۰/۷۸	۲/۱۰	۱/۷۲	۳/۶۸
بهداشت و مددکاری اجتماعی.....	۰/۱۰	۰/۶۵	۰/۴۵	۱/۰۰	۰/۷۶
سایر فعالیت‌های خدمات عمومی، اجتماعی و شخصی.....	۰/۹۱	۱/۲۰	۱/۲۹	۱/۳۶	۰/۵۲
خانوارهای معمولی دارای مستخدم.....	۰/۰۲	۰/۰۵	۰/۰۰	۰/۰۰	۰/۰۰
سازمان‌ها و هیئت‌های برون مرزی.....	۰/۰۰	۰/۰۰	۰/۰۰	۰/۰۰	۰/۰۰
دفاتر مرکزی.....	۰/۰۰	۰/۰۰	۰/۰۰	۰/۰۰	۰/۰۰
سایر و اظهارنشده.....	۰/۰۰	۰/۰۰	۰/۰۰	۰/۰۰	۰/۰۷
غیر شاغل.....	۱۹/۶۹	۱۶/۸۰	۱۶/۳۹	۱۶/۲۱	۱۵/۵۷

## ۷-۱- درصد خانوارهای روستایی بر حسب وضع شغلی سرپرست خانوار در هر یک از گروه‌های هزینه سالانه: ۱۳۹۱

وضع شغلی سرپرست خانوار	کل	۱۹۵۰۰۰۰ ریال و کمتر	۱۹۵۰۰۰۰ تا ۳۰۰۰۰۰۰ ریال	۳۰۰۰۰۰۰ تا ۴۵۰۰۰۰۰ ریال	۴۵۰۰۰۰۰ تا ۶۰۰۰۰۰۰ ریال	۶۰۰۰۰۰۰ تا ۷۵۰۰۰۰۰ ریال
جمع.....	۱۰۰/۰۰	۱۰۰/۰۰	۱۰۰/۰۰	۱۰۰/۰۰	۱۰۰/۰۰	۱۰۰/۰۰
کارفرما.....	۸/۰۰	۱/۲۱	۱/۲۲	۴/۰۶	۴/۷۶	۷/۱۱
کارکن مستقل.....	۳۴/۹۰	۶/۲۵	۱۲/۶۸	۲۱/۹۶	۳۰/۰۰	۳۴/۴۸
مزد و حقوق‌بگیر عمومی.....	۳/۶۶	۰/۰۰	۰/۳۲	۰/۳۲	۰/۴۹	۱/۰۳
مزد و حقوق‌بگیر تعاونی.....	۰/۱۶	۰/۰۰	۰/۰۰	۰/۰۸	۰/۰۰	۰/۱۵
مزد و حقوق‌بگیر خصوصی.....	۲۶/۰۲	۶/۸۰	۱۳/۱۲	۲۴/۳۷	۳۱/۰۹	۳۲/۴۰
کارکن فامیلی بدون مزد.....	۰/۰۸	۰/۰۰	۰/۰۰	۰/۰۶	۰/۱۰	۰/۰۶
غیر شاغل.....	۲۷/۱۸	۸۵/۷۳	۷۲/۶۷	۴۹/۱۶	۳۲/۵۷	۲۴/۷۶

وضع شغلی سرپرست خانوار	۷۵۰۰۰۰۰ تا ۹۰۰۰۰۰۰ ریال	۹۰۰۰۰۰۰ تا ۱۲۰۰۰۰۰۰ ریال	۱۲۰۰۰۰۰۰ تا ۱۵۰۰۰۰۰۰ ریال	۱۵۰۰۰۰۰۰ تا ۱۶۵۰۰۰۰۰ ریال	۱۶۵۰۰۰۰۰ تا ۱۶۵۰۰۰۰۰۰ ریال و بیشتر
جمع.....	۱۰۰/۰۰	۱۰۰/۰۰	۱۰۰/۰۰	۱۰۰/۰۰	۱۰۰/۰۰
کارفرما.....	۶/۶۷	۷/۸۶	۱۱/۱۶	۱۱/۱۱	۱۴/۴۸
کارکن مستقل.....	۴۰/۳۴	۴۰/۳۱	۴۰/۰۲	۴۰/۹۷	۴۲/۵۶
مزد و حقوق‌بگیر عمومی.....	۱/۹۷	۳/۹۳	۶/۳۹	۶/۸۷	۹/۶۳
مزد و حقوق‌بگیر تعاونی.....	۰/۱۹	۰/۱۷	۰/۳۱	۰/۶۳	۰/۱۷
مزد و حقوق‌بگیر خصوصی.....	۳۱/۱۴	۳۰/۸۳	۲۵/۵۴	۲۴/۰۵	۱۷/۵۴
کارکن فامیلی بدون مزد.....	۰/۰۰	۰/۱۰	۰/۱۸	۰/۱۶	۰/۰۶
غیر شاغل.....	۱۹/۶۹	۱۶/۸۰	۱۶/۳۹	۱۶/۲۱	۱۵/۵۷

۸-۱- درصد خانوارهای روستایی بر حسب سطح سواد سرپرست خانوار در هر یک از گروه‌های هزینه سالانه: ۱۳۹۱

سطح سواد سرپرست خانوار	کل	۱۹۵۰۰۰۰ ریال و کمتر	۱۹۵۰۰۰۰ تا ۳۰۰۰۰۰۰ ریال	۳۰۰۰۰۰۰ تا ۴۵۰۰۰۰۰ ریال	۴۵۰۰۰۰۰ تا ۶۰۰۰۰۰۰ ریال	۶۰۰۰۰۰۰ تا ۷۵۰۰۰۰۰ ریال
جمع.....	۱۰۰/۰۰	۱۰۰/۰۰	۱۰۰/۰۰	۱۰۰/۰۰	۱۰۰/۰۰	۱۰۰/۰۰
بی سواد .....	۴۱/۷۳	۸۷/۵۹	۷۷/۷۹	۶۱/۵۰	۵۰/۱۲	۴۳/۰۱
باسواد بدون مدرک .....	۱/۸۴	۰/۶۴	۱/۲۲	۲/۰۶	۱/۱۵	۱/۳۴
کمتر از پنجم ابتدایی .....	۱۳/۱۸	۲/۷۴	۷/۳۱	۱۰/۲۴	۱۱/۴۳	۱۲/۲۸
پنجم ابتدایی تا کمتر از سوم راهنمایی ..	۲۱/۶۱	۵/۰۲	۸/۱۴	۱۶/۰۴	۲۲/۰۱	۲۳/۲۲
سوم راهنمایی تا کمتر از دیپلم .....	۱۴/۶۲	۲/۸۳	۴/۶۲	۸/۰۰	۱۲/۲۱	۱۴/۷۵
دیپلم تا کمتر از لیسانس .....	۵/۳۷	۰/۹۳	۰/۷۷	۱/۷۵	۲/۵۸	۴/۴۹
لیسانس تا کمتر از فوق لیسانس .....	۱/۴۰	۰/۰۰	۰/۰۰	۰/۱۷	۰/۲۹	۰/۵۵
فوق لیسانس و بالاتر .....	۰/۱۱	۰/۰۰	۰/۰۰	۰/۰۳	۰/۰۲	۰/۰۲
دوره‌های علوم دینی .....	۰/۱۴	۰/۲۵	۰/۱۷	۰/۲۰	۰/۱۸	۰/۳۴

سطح سواد سرپرست خانوار	۷۵۰۰۰۰۰ تا ۹۰۰۰۰۰۰ ریال	۹۰۰۰۰۰۰ تا ۱۲۰۰۰۰۰۰ ریال	۱۲۰۰۰۰۰۰ تا ۱۵۰۰۰۰۰۰ ریال	۱۵۰۰۰۰۰۰ تا ۱۶۵۰۰۰۰۰ ریال	۱۶۵۰۰۰۰۰ تا ۱۶۵۰۰۰۰۰۰ ریال و بیشتر
جمع.....	۱۰۰/۰۰	۱۰۰/۰۰	۱۰۰/۰۰	۱۰۰/۰۰	۱۰۰/۰۰
بی سواد .....	۳۵/۶۰	۳۴/۹۸	۳۱/۳۰	۲۹/۰۷	۲۷/۳۴
باسواد بدون مدرک .....	۲/۳۹	۱/۶۱	۲/۱۲	۲/۹۹	۲/۳۳
کمتر از پنجم ابتدایی .....	۱۶/۲۳	۱۴/۳۸	۱۴/۵۵	۱۵/۱۴	۱۵/۳۶
پنجم ابتدایی تا کمتر از سوم راهنمایی ..	۲۳/۷۵	۲۴/۷۸	۲۳/۷۵	۲۰/۲۵	۲۳/۸۹
سوم راهنمایی تا کمتر از دیپلم .....	۱۶/۸۳	۱۶/۴۸	۱۷/۹۱	۲۱/۶۵	۱۷/۲۸
دیپلم تا کمتر از لیسانس .....	۴/۲۷	۶/۶۱	۸/۰۹	۸/۴۰	۸/۹۷
لیسانس تا کمتر از فوق لیسانس .....	۰/۷۳	۱/۰۳	۲/۱۶	۲/۳۸	۴/۲۷
فوق لیسانس و بالاتر .....	۰/۰۰	۰/۱۰	۰/۰۹	۰/۱۲	۰/۴۶
دوره‌های علوم دینی .....	۰/۱۹	۰/۰۳	۰/۰۲	۰/۰۰	۰/۱۰



## ۹-۱- درصد خانوارهای روستایی استفاده کننده از تسهیلات عمده مسکن در هر یک از گروه های هزینه سالانه: ۱۳۹۱

تسهیلات عمده مسکن	کل	۱۹۵۰۰۰۰۰ ریال و کمتر	۱۹۵۰۰۰۰۱ تا ۳۰۰۰۰۰۰۰ ریال	۳۰۰۰۰۰۰۱ تا ۴۵۰۰۰۰۰۰ ریال	۴۵۰۰۰۰۰۱ تا ۶۰۰۰۰۰۰۰ ریال	۶۰۰۰۰۰۰۱ تا ۷۵۰۰۰۰۰۰ ریال
آب لوله کشی .....	۹۴/۵۶	۹۴/۸۸	۸۸/۸۲	۹۱/۶۹	۹۱/۶۲	۹۴/۴۳
برق .....	۹۹/۷۳	۹۹/۴۷	۹۹/۱۷	۹۹/۶۳	۹۹/۵۴	۹۹/۷۵
گاز لوله کشی .....	۴۸/۳۷	۳۵/۷۲	۳۰/۶۸	۳۸/۹۰	۴۲/۹۸	۴۵/۴۴
حمام .....	۸۴/۵۱	۴۶/۲۰	۵۸/۰۱	۷۰/۲۴	۷۷/۲۰	۸۴/۲۵
کولر آبی ثابت .....	۲۸/۴۲	۱۱/۴۷	۱۶/۱۶	۲۳/۲۱	۲۵/۴۹	۲۶/۳۵
تلفن .....	۶۵/۱۵	۳۲/۹۹	۴۴/۴۷	۵۲/۳۱	۵۴/۷۳	۶۲/۶۵
حرارت مرکزی (شوفاز) .....	۰/۱۶	۰/۰۰	۰/۰۰	۰/۰۳	۰/۰۰	۰/۰۴
آشپزخانه .....	۸۵/۲۵	۵۰/۷۷	۶۰/۴۹	۷۰/۶۰	۷۹/۵۰	۸۴/۲۴
برودت مرکزی .....	۰/۰۵	۰/۰۰	۰/۰۰	۰/۰۰	۰/۰۰	۰/۰۴
اینترنت .....	۳/۰۱	۰/۱۱	۰/۰۰	۰/۲۷	۰/۵۱	۰/۵۷
پکیج .....	۰/۰۵	۰/۰۰	۰/۰۰	۰/۰۰	۰/۰۶	۰/۰۰
کولر گازی ثابت .....	۱۴/۳۸	۲/۳۴	۴/۸۰	۹/۵۸	۱۲/۴۵	۱۴/۱۴
شبکه فاضلاب شهری .....	۱/۵۲	۰/۴۷	۰/۸۸	۰/۷۱	۰/۷۸	۱/۵۳

تسهیلات عمده مسکن	۷۵۰۰۰۰۰۱ تا ۹۰۰۰۰۰۰۰ ریال	۹۰۰۰۰۰۰۱ تا ۱۲۰۰۰۰۰۰۰ ریال	۱۲۰۰۰۰۰۰۱ تا ۱۵۰۰۰۰۰۰۰ ریال	۱۵۰۰۰۰۰۰۱ تا ۱۶۵۰۰۰۰۰۰ ریال	۱۶۵۰۰۰۰۰۰۱ تا ۱۶۵۰۰۰۰۰۰۰ ریال و بیشتر
آب لوله کشی .....	۹۵/۶۹	۹۵/۲۷	۹۶/۴۴	۹۶/۵۱	۹۶/۴۸
برق .....	۹۹/۸۱	۹۹/۷۸	۹۹/۹۸	۹۹/۵۲	۹۹/۸۵
گاز لوله کشی .....	۴۷/۹۲	۵۱/۹۳	۵۵/۳۱	۶۱/۱۲	۵۵/۵۷
حمام .....	۸۷/۱۶	۹۱/۳۳	۹۲/۸۷	۹۴/۰۸	۹۴/۸۷
کولر آبی ثابت .....	۲۷/۹۰	۳۱/۷۶	۳۳/۴۳	۳۲/۴۹	۳۳/۸۵
تلفن .....	۶۵/۵۱	۶۸/۲۹	۷۳/۷۷	۸۰/۸۴	۷۹/۸۰
حرارت مرکزی (شوفاز) .....	۰/۰۷	۰/۱۱	۰/۴۹	۰/۱۴	۰/۴۲
آشپزخانه .....	۸۷/۴۲	۹۱/۱۲	۹۳/۰۰	۹۵/۳۱	۹۵/۷۸
برودت مرکزی .....	۰/۰۰	۰/۱۱	۰/۱۳	۰/۰۳	۰/۰۸
اینترنت .....	۱/۶۱	۲/۳۵	۳/۹۴	۵/۵۴	۹/۹۹
پکیج .....	۰/۰۶	۰/۱۱	۰/۰۰	۰/۰۰	۰/۱۰
کولر گازی ثابت .....	۱۵/۱۵	۱۵/۲۰	۱۶/۸۳	۱۷/۴۲	۱۹/۵۹
شبکه فاضلاب شهری .....	۰/۹۴	۱/۵۱	۱/۷۱	۱/۸۲	۳/۰۶

## ۱-۱۰- درصد خانوارهای روستایی بر حسب نحوه تصرف مسکن در هر یک از گروه‌های هزینه سالانه: ۱۳۹۱

تا ۶۰۰۰۰۰۰۱ ریال	تا ۴۵۰۰۰۰۰۱ ریال	تا ۳۰۰۰۰۰۰۱ ریال	تا ۱۹۵۰۰۰۰۱ ریال	۱۹۵۰۰۰۰۰ ریال و کمتر	کل	نحوه تصرف مسکن مورد استفاده خانوار
۱۰۰/۰۰	۱۰۰/۰۰	۱۰۰/۰۰	۱۰۰/۰۰	۱۰۰/۰۰	۱۰۰/۰۰	جمع.....
۸۴/۹۵	۸۵/۶۴	۸۴/۴۳	۸۳/۳۱	۸۰/۹۷	۸۷/۱۸	ملکی عرصه و اعیان.....
۰/۲۶	۰/۲۴	۰/۳۰	۰/۱۱	۰/۳۱	۰/۲۲	ملکی اعیان.....
۴/۸۲	۴/۳۲	۲/۸۸	۲/۴۸	۲/۰۰	۳/۶۳	اجاری.....
۲/۵۷	۰/۹۳	۰/۳۵	۰/۰۶	۰/۴۳	۱/۴۰	رهنی.....
۰/۶۲	۰/۴۴	۱/۴۹	۰/۸۲	۰/۱۰	۱/۰۵	در برابر خدمت.....
۶/۶۰	۸/۴۴	۱۰/۴۳	۱۳/۲۳	۱۶/۱۹	۶/۴۶	رایگان.....
۰/۱۹	۰/۰۰	۰/۱۳	۰/۰۰	۰/۰۰	۰/۰۵	سایر.....

ریال ۱۶۵۰۰۰۰۰۱ و بیشتر	تا ۱۵۰۰۰۰۰۰۱ ریال	تا ۱۲۰۰۰۰۰۰۱ ریال	تا ۹۰۰۰۰۰۰۰۱ ریال	تا ۷۵۰۰۰۰۰۰۱ ریال	تا ۹۰۰۰۰۰۰۰۰ ریال	نحوه تصرف مسکن مورد استفاده خانوار
۱۰۰/۰۰	۱۰۰/۰۰	۱۰۰/۰۰	۱۰۰/۰۰	۱۰۰/۰۰	۱۰۰/۰۰	جمع.....
۹۱/۸۶	۹۲/۳۵	۸۸/۶۷	۸۸/۳۷	۸۴/۹۲	۸۴/۹۲	ملکی عرصه و اعیان.....
۰/۲۴	۰/۲۳	۰/۱۳	۰/۱۷	۰/۲۳	۰/۲۳	ملکی اعیان.....
۲/۴۴	۲/۱۵	۳/۳۵	۴/۳۹	۴/۴۶	۴/۴۶	اجاری.....
۰/۹۳	۰/۶۵	۱/۵۸	۱/۹۵	۲/۱۰	۲/۱۰	رهنی.....
۱/۷۹	۰/۹۳	۱/۷۴	۰/۹۰	۰/۶۳	۰/۶۳	در برابر خدمت.....
۲/۷۵	۳/۶۸	۴/۴۹	۴/۱۹	۷/۵۹	۷/۵۹	رایگان.....
۰/۰۰	۰/۰۰	۰/۰۳	۰/۰۳	۰/۰۷	۰/۰۷	سایر.....

## ۱۱-۱- درصد خانوارهای روستایی بر حسب تعداد اتاق در اختیار خانوار در هر یک از گروه‌های هزینه سالانه: ۱۳۹۱

تعداد اتاق در اختیار خانوار	کل	۱۹۵۰۰۰۰ ریال و کمتر	تا ۱۹۵۰۰۰۰ ریال	تا ۳۰۰۰۰۰۰ ریال	تا ۳۰۰۰۰۰۰ ریال	تا ۴۵۰۰۰۰۰ ریال	تا ۴۵۰۰۰۰۰ ریال	تا ۶۰۰۰۰۰۰ ریال	تا ۶۰۰۰۰۰۰ ریال
متوسط تعداد اتاق .....	۳/۳۷	۲/۳۳	۲/۵۱	۲/۸۲	۳/۰۳	۳/۱۸	۳/۱۸	۳/۱۸	۳/۱۸
جمع .....	۱۰۰/۰۰	۱۰۰/۰۰	۱۰۰/۰۰	۱۰۰/۰۰	۱۰۰/۰۰	۱۰۰/۰۰	۱۰۰/۰۰	۱۰۰/۰۰	۱۰۰/۰۰
۱ اتاق .....	۳/۳۲	۱۹/۱۳	۱۴/۸۹	۷/۶۲	۴/۴۸	۲/۶۲	۲/۶۲	۲/۶۲	۲/۶۲
۲ اتاق .....	۱۸/۵۱	۴۳/۲۳	۳۷/۷۵	۲۹/۹۷	۲۵/۱۱	۲۲/۴۸	۲۲/۴۸	۲۲/۴۸	۲۲/۴۸
۳ اتاق .....	۳۴/۷۲	۲۷/۳۱	۳۳/۳۲	۴۰/۷۶	۴۰/۹۰	۳۹/۱۹	۳۹/۱۹	۳۹/۱۹	۳۹/۱۹
۴ اتاق .....	۲۹/۵۸	۷/۳۱	۱۰/۷۳	۱۷/۳۵	۲۲/۸۳	۲۷/۵۲	۲۷/۵۲	۲۷/۵۲	۲۷/۵۲
۵ اتاق .....	۱۰/۲۹	۲/۳۵	۲/۵۱	۳/۱۴	۵/۶۲	۶/۵۰	۶/۵۰	۶/۵۰	۶/۵۰
۶ اتاق و بیش تر .....	۳/۵۸	۰/۶۷	۰/۷۹	۱/۱۵	۱/۰۷	۱/۷۰	۱/۷۰	۱/۷۰	۱/۷۰

تعداد اتاق در اختیار خانوار	تا ۷۵۰۰۰۰۰ ریال	تا ۹۰۰۰۰۰۰ ریال	تا ۱۲۰۰۰۰۰۰ ریال	تا ۱۲۰۰۰۰۰۰ ریال	تا ۱۵۰۰۰۰۰۰ ریال	تا ۱۵۰۰۰۰۰۰ ریال	تا ۱۶۵۰۰۰۰۰ ریال	تا ۱۶۵۰۰۰۰۰ ریال	تا ۱۶۵۰۰۰۰۰ ریال و بیشتر
متوسط تعداد اتاق .....	۳/۳۴	۳/۵۰	۳/۷۱	۳/۷۹	۴/۰۵	۴/۰۵	۴/۰۵	۴/۰۵	۴/۰۵
جمع .....	۱۰۰/۰۰	۱۰۰/۰۰	۱۰۰/۰۰	۱۰۰/۰۰	۱۰۰/۰۰	۱۰۰/۰۰	۱۰۰/۰۰	۱۰۰/۰۰	۱۰۰/۰۰
۱ اتاق .....	۱/۴۶	۱/۳۰	۰/۷۰	۱/۵۶	۰/۲۸	۰/۲۸	۰/۲۸	۰/۲۸	۰/۲۸
۲ اتاق .....	۱۸/۶۹	۱۴/۰۹	۱۰/۸۱	۱۰/۰۲	۶/۵۵	۶/۵۵	۶/۵۵	۶/۵۵	۶/۵۵
۳ اتاق .....	۳۸/۹۱	۳۵/۳۸	۳۰/۹۸	۲۷/۶۵	۲۵/۸۸	۲۵/۸۸	۲۵/۸۸	۲۵/۸۸	۲۵/۸۸
۴ اتاق .....	۳۰/۱۰	۳۵/۰۲	۳۹/۰۹	۳۷/۳۴	۳۷/۳۵	۳۷/۳۵	۳۷/۳۵	۳۷/۳۵	۳۷/۳۵
۵ اتاق .....	۸/۲۰	۱۱/۵۳	۱۳/۶۲	۱۷/۱۸	۲۰/۳۴	۲۰/۳۴	۲۰/۳۴	۲۰/۳۴	۲۰/۳۴
۶ اتاق و بیش تر .....	۲/۶۵	۲/۶۸	۴/۷۹	۶/۲۵	۹/۶۰	۹/۶۰	۹/۶۰	۹/۶۰	۹/۶۰

## ۱۲-۱- درصد خانوارهای روستایی استفاده‌کننده از لوازم عمده زندگی در هر یک از گروه‌های هزینه سالانه: ۱۳۹۱

لوازم عمده زندگی	کل	۱۹۵۰۰۰۰ ریال و کمتر	تا ۱۹۵۰۰۰۰ ریال	تا ۳۰۰۰۰۰۰ ریال	تا ۴۵۰۰۰۰۰ ریال	تا ۶۰۰۰۰۰۰ ریال
اتومبیل شخصی .....	۲۲/۲۵	۱/۱۰	۰/۷۴	۲/۱۱	۵/۵۸	۱۲/۶۱
موتور سیکلت .....	۳۰/۴۷	۲/۸۷	۶/۰۸	۱۵/۶۲	۲۷/۱۲	۳۰/۴۲
دوچرخه .....	۷/۵۴	۱/۰۷	۲/۰۶	۲/۶۲	۴/۲۸	۴/۹۵
چرخ خیاطی .....	۴۰/۶۰	۶/۳۹	۱۱/۲۵	۲۱/۱۲	۳۰/۱۰	۳۷/۴۹
رادیو .....	۴/۰۷	۵/۹۷	۵/۶۵	۳/۵۳	۲/۹۰	۳/۲۸
رادیو ضبط، ضبط و پخش صوت .....	۱۶/۱۱	۵/۳۲	۶/۴۲	۱۰/۱۷	۱۲/۷۲	۱۲/۵۷
تلویزیون سیاه و سفید .....	۱/۲۳	۵/۱۸	۴/۳۵	۲/۰۷	۱/۲۱	۰/۹۶
تلویزیون رنگی .....	۹۴/۸۵	۶۳/۵۷	۷۵/۴۹	۹۰/۰۶	۹۴/۶۶	۹۶/۷۷
فریزر .....	۱۴/۲۳	۱/۶۸	۲/۴۰	۳/۶۴	۶/۱۱	۹/۲۶
یخچال .....	۷۵/۸۱	۹۰/۴۴	۸۵/۵۰	۸۳/۲۲	۸۱/۳۸	۷۶/۵۷
یخچال فریزر .....	۲۵/۵۹	۵/۸۰	۹/۷۹	۱۴/۹۹	۱۸/۴۷	۲۳/۴۲
اجاق گاز .....	۹۵/۹۳	۸۳/۷۱	۸۸/۹۹	۹۳/۸۴	۹۵/۹۴	۹۶/۰۷
جارو برقی .....	۵۸/۶۴	۱۲/۱۶	۱۴/۸۲	۳۰/۳۰	۴۲/۶۸	۵۲/۰۱
ماشین لباسشویی .....	۴۴/۵۲	۶/۱۳	۱۱/۶۱	۲۱/۶۴	۳۱/۰۴	۳۸/۰۰
انواع ویدئو، DVD و VCD .....	۴۶/۴۹	۸/۶۳	۱۰/۳۵	۲۴/۲۶	۳۳/۹۹	۴۴/۳۳
رایانه .....	۱۲/۲۶	۰/۸۷	۰/۷۸	۱/۳۹	۲/۸۷	۵/۹۷
تلفن همراه .....	۸۱/۴۰	۱۵/۵۶	۳۲/۵۶	۵۴/۵۸	۷۳/۵۵	۸۲/۲۵
پنکه .....	۵۶/۳۳	۴۹/۰۸	۴۹/۷۳	۵۱/۹۰	۵۳/۵۸	۵۵/۲۹
کولر آبی متحرک .....	۴/۰۷	۲/۷۸	۲/۵۷	۳/۱۰	۳/۸۷	۴/۷۱
کولر گازی متحرک .....	۳/۳۰	۱/۵۳	۴/۸۶	۲/۵۳	۲/۹۸	۳/۵۰
ماشین ظرفشویی .....	۰/۲۵	۰/۰۹	۰/۰۰	۰/۰۰	۰/۰۰	۰/۰۲
مایکروویو و فرهای هالوژن‌دار .....	۰/۶۶	۰/۰۰	۰/۰۰	۰/۱۵	۰/۲۹	۰/۲۴



## ۱۲-۱- درصد خانوارهای روستایی استفاده کننده از لوازم عمده زندگی در هر یک از گروه های هزینه سالانه: ۱۳۹۱ (دنباله)

لوازم عمده زندگی	تا ۷۵۰۰۰۰۰۱ ریال	تا ۹۰۰۰۰۰۰۰ ریال	تا ۱۲۰۰۰۰۰۰۰ ریال	تا ۱۵۰۰۰۰۰۰۰ ریال	تا ۱۶۵۰۰۰۰۰۰ ریال	و بیش تر
اتومبیل شخصی .....	۱۵/۶۰	۲۳/۰۸	۳۳/۶۴	۴۱/۶۶	۵۳/۸۰	
موتور سیکلت .....	۳۳/۵۹	۳۵/۰۴	۳۴/۵۷	۳۸/۸۳	۴۱/۰۱	
دوچرخه .....	۷/۲۶	۸/۷۲	۱۰/۰۸	۹/۵۴	۱۳/۹۹	
چرخ خیاطی .....	۴۰/۴۶	۴۵/۸۸	۵۱/۲۱	۵۱/۸۲	۶۰/۰۲	
رادیو .....	۳/۷۲	۳/۷۲	۳/۶۷	۳/۹۵	۵/۹۳	
رادیو ضبط، ضبط و پخش صوت .....	۱۵/۸۶	۱۷/۲۳	۱۹/۲۰	۲۰/۶۹	۲۴/۹۷	
تلویزیون سیاه و سفید .....	۰/۸۲	۰/۸۱	۰/۷۸	۰/۱۲	۰/۷۳	
تلویزیون رنگی .....	۹۷/۶۱	۹۷/۸۵	۹۸/۶۴	۹۸/۷۰	۹۸/۵۳	
فریزر .....	۱۲/۵۴	۱۵/۴۱	۱۹/۳۸	۲۵/۲۰	۲۸/۹۷	
یخچال .....	۷۴/۱۴	۷۳/۴۰	۷۱/۵۶	۷۳/۰۲	۶۹/۲۴	
یخچال فریزر .....	۲۷/۰۳	۲۸/۴۹	۳۱/۹۹	۳۰/۳۸	۳۶/۴۳	
اجاق گاز .....	۹۶/۶۳	۹۶/۹۸	۹۷/۲۹	۹۷/۴۹	۹۸/۱۷	
جارو برقی .....	۵۹/۳۲	۶۸/۲۶	۷۴/۶۶	۸۲/۲۹	۸۳/۸۸	
ماشین لباسشویی .....	۴۴/۱۶	۵۱/۵۰	۵۷/۸۱	۶۲/۹۲	۶۷/۱۱	
انواع ویدئو، DVD و VCD .....	۵۰/۲۹	۵۴/۹۴	۵۷/۷۶	۶۰/۸۷	۶۳/۲۳	
رایانه .....	۸/۳۲	۱۲/۹۰	۱۸/۱۶	۲۰/۹۸	۳۱/۰۳	
تلفن همراه .....	۸۹/۸۵	۹۲/۶۵	۹۳/۸۵	۹۵/۶۷	۹۶/۶۷	
پنکه .....	۵۷/۱۷	۵۸/۱۰	۵۷/۵۵	۶۱/۴۲	۶۰/۱۷	
کولر آبی متحرک .....	۴/۲۰	۴/۰۹	۴/۲۸	۲/۲۷	۵/۰۵	
کولر گازی متحرک .....	۳/۶۱	۴/۲۵	۳/۲۸	۲/۷۲	۲/۶۱	
ماشین ظرفشویی .....	۰/۰۰	۰/۱۱	۰/۶۳	۰/۱۳	۰/۹۴	
مایکروویو و فرهای هالوژن دار .....	۰/۴۶	۰/۳۲	۱/۰۸	۱/۰۶	۱/۹۵	



۱۴-۱- درصد خانوارهای روستایی بر حسب نوع سوخت عمده مصرفی برای ایجاد گرما در هر یک از گروه‌های هزینه سالانه:

۱۳۹۱

تا ۶۰۰۰۰۰۰۱ ریال	تا ۴۵۰۰۰۰۰۱ ریال	تا ۳۰۰۰۰۰۰۱ ریال	تا ۱۹۵۰۰۰۰۱ ریال	۱۹۵۰۰۰۰۰ ریال و کمتر	کل	نوع سوخت عمده مصرفی
۱۰۰/۰۰	۱۰۰/۰۰	۱۰۰/۰۰	۱۰۰/۰۰	۱۰۰/۰۰	۱۰۰/۰۰	جمع.....
۴۴/۱۰	۴۷/۵۲	۵۲/۲۵	۵۴/۴۴	۵۳/۸۶	۴۲/۲۶	نفت سفید.....
۰/۲۴	۰/۰۸	۰/۳۰	۰/۳۸	۰/۰۷	۰/۲۸	گازوییل.....
۰/۸۸	۱/۲۱	۱/۰۶	۰/۸۷	۰/۴۶	۱/۲۸	گاز مایع.....
۴۴/۹۶	۴۲/۲۹	۳۸/۲۳	۳۰/۳۹	۳۵/۵۱	۴۷/۹۱	گاز طبیعی (شبکه عمومی).....
۴/۹۹	۳/۹۸	۲/۹۴	۴/۴۲	۱/۸۲	۴/۳۸	برق.....
۳/۰۸	۳/۲۱	۳/۵۲	۶/۱۵	۶/۵۶	۲/۳۳	هیزم و زغال.....
۰/۰۶	۰/۰۹	۰/۲۲	۰/۰۷	۰/۱۵	۰/۰۷	سوخت حیوانی.....
۰/۰۰	۰/۰۰	۰/۰۰	۰/۰۰	۰/۰۰	۰/۰۰	زغال سنگ.....
۰/۰۰	۰/۰۰	۰/۰۰	۰/۰۰	۰/۰۰	۰/۰۱	سایر.....
۱/۶۸	۱/۶۲	۱/۴۹	۳/۲۸	۱/۵۶	۱/۵۰	هیچکدام.....

تا ۱۶۵۰۰۰۰۰۱ ریال و بیشتر	تا ۱۵۰۰۰۰۰۰۱ ریال	تا ۱۲۰۰۰۰۰۰۱ ریال	تا ۹۰۰۰۰۰۰۰۱ ریال	تا ۷۵۰۰۰۰۰۰۱ ریال	نوع سوخت عمده مصرفی
۱۰۰/۰۰	۱۰۰/۰۰	۱۰۰/۰۰	۱۰۰/۰۰	۱۰۰/۰۰	جمع.....
۳۷/۳۶	۳۳/۶۵	۳۶/۸۵	۳۷/۸۶	۴۱/۱۸	نفت سفید.....
۰/۵۰	۰/۱۸	۰/۳۱	۰/۳۷	۰/۰۷	گازوییل.....
۱/۱۹	۱/۱۴	۱/۶۶	۱/۷۵	۱/۴۰	گاز مایع.....
۵۵/۰۰	۶۰/۴۵	۵۴/۷۸	۵۱/۷۶	۴۷/۵۷	گاز طبیعی (شبکه عمومی).....
۴/۳۷	۳/۴۰	۴/۳۶	۵/۰۶	۵/۲۰	برق.....
۱/۰۷	۰/۶۵	۱/۰۶	۱/۳۴	۲/۱۷	هیزم و زغال.....
۰/۰۰	۰/۰۰	۰/۰۳	۰/۰۵	۰/۱۱	سوخت حیوانی.....
۰/۰۰	۰/۰۰	۰/۰۰	۰/۰۰	۰/۰۰	زغال سنگ.....
۰/۰۰	۰/۰۰	۰/۰۰	۰/۰۰	۰/۰۵	سایر.....
۰/۵۱	۰/۵۴	۰/۹۴	۱/۸۱	۲/۲۵	هیچکدام.....

۱۵-۱- درصد خانوارهای روستایی برحسب نوع اسکلت و مصالح عمده بنای محل سکونت خانوار در هر یک از گروه‌های هزینه

سالانه: ۱۳۹۱

نوع اسکلت و مصالح عمده بنای محل سکونت خانوار	کل	۱۹۵۰۰۰۰ ریال و کمتر	۱۹۵۰۰۰۰ تا ۳۰۰۰۰۰۰ ریال	۳۰۰۰۰۰۰ تا ۴۵۰۰۰۰۰ ریال	۴۵۰۰۰۰۰ تا ۶۰۰۰۰۰۰ ریال	۶۰۰۰۰۰۰ تا ۷۵۰۰۰۰۰ ریال
جمع	۱۰۰/۰۰	۱۰۰/۰۰	۱۰۰/۰۰	۱۰۰/۰۰	۱۰۰/۰۰	۱۰۰/۰۰
اسکلت فلزی	۴/۶۲	۰/۹۱	۲/۰۰	۲/۸۴	۳/۸۷	۴/۲۲
بتون آرمه	۵/۴۲	۲/۰۵	۱/۵۸	۳/۴۸	۳/۷۱	۴/۱۱
سایر	۸۹/۹۶	۹۷/۰۴	۹۶/۴۲	۹۳/۶۹	۹۲/۴۲	۹۱/۶۸
آجر و آهن یا سنگ و آهن	۴۰/۷۳	۲۲/۶۵	۲۴/۱۶	۳۳/۰۱	۳۷/۰۰	۴۱/۵۴
آجر و چوب یا سنگ و چوب	۱۷/۵۴	۱۷/۵۴	۱۹/۸۵	۲۲/۱۹	۱۸/۴۳	۱۷/۴۲
بلوک سیمانی	۱۲/۸۶	۶/۳۴	۱۱/۷۰	۱۱/۰۷	۱۲/۶۲	۱۳/۴۹
تمام آجر یا سنگ و آجر	۰/۷۰	۰/۱۲	۰/۲۱	۰/۷۰	۰/۷۲	۰/۵۸
تمام چوب	۰/۳۲	۱/۵۲	۱/۱۳	۰/۶۲	۰/۴۱	۰/۱۶
خشت و چوب	۹/۹۷	۲۷/۱۷	۲۰/۹۸	۱۵/۱۴	۱۳/۲۵	۱۰/۰۷
خشت و گل	۴/۲۴	۱۴/۵۶	۱۲/۳۲	۷/۷۰	۶/۱۹	۴/۴۶
سایر	۳/۶۰	۷/۱۴	۶/۰۷	۳/۲۵	۳/۸۰	۳/۹۵

نوع اسکلت و مصالح عمده بنای محل سکونت خانوار	۷۵۰۰۰۰۰ تا ۹۰۰۰۰۰۰ ریال	۹۰۰۰۰۰۰ تا ۱۲۰۰۰۰۰۰ ریال	۱۲۰۰۰۰۰۰ تا ۱۵۰۰۰۰۰۰ ریال	۱۵۰۰۰۰۰۰ تا ۱۶۵۰۰۰۰۰ ریال	۱۶۵۰۰۰۰۰ تا ۱۶۵۰۰۰۰۰ ریال و بیشتر
جمع	۱۰۰/۰۰	۱۰۰/۰۰	۱۰۰/۰۰	۱۰۰/۰۰	۱۰۰/۰۰
اسکلت فلزی	۴/۰۳	۵/۴۲	۶/۶۶	۷/۵۰	۵/۳۲
بتون آرمه	۵/۳۹	۶/۸۵	۶/۹۲	۶/۲۴	۷/۶۲
سایر	۹۰/۵۸	۸۷/۷۲	۸۶/۴۲	۸۶/۲۶	۸۷/۰۵
آجر و آهن یا سنگ و آهن	۴۱/۵۹	۴۳/۲۱	۴۵/۲۱	۴۶/۹۵	۴۷/۰۳
آجر و چوب یا سنگ و چوب	۱۸/۳۸	۱۵/۴۲	۱۶/۵۰	۱۵/۲۸	۱۶/۶۹
بلوک سیمانی	۱۵/۳۴	۱۳/۸۹	۱۳/۱۵	۱۳/۳۳	۱۱/۸۱
تمام آجر یا سنگ و آجر	۰/۵۵	۱/۱۴	۰/۶۷	۰/۵۰	۰/۷۱
تمام چوب	۰/۰۹	۰/۱۴	۰/۳۰	۰/۰۸	۰/۱۹
خشت و چوب	۸/۵۱	۷/۵۴	۶/۶۱	۵/۸۹	۵/۵۱
خشت و گل	۳/۰۶	۳/۱۱	۱/۳۳	۱/۸۵	۱/۳۱
سایر	۳/۰۵	۳/۲۶	۲/۶۵	۲/۳۸	۳/۷۹



## ۱۶-۱- درصد خانوارهای روستایی بر حسب وسعت خانوار در هر یک از دهک‌های هزینه سالانه: ۱۳۹۱

دهک پنجم	دهک چهارم	دهک سوم	دهک دوم	دهک اول	کل	وسعت خانوار
۳/۹۸	۳/۸۶	۳/۵۱	۳/۰۸	۱/۹۵	۳/۹۱	متوسط تعداد افراد در خانوارها .....
۱۰۰/۰۰	۱۰۰/۰۰	۱۰۰/۰۰	۱۰۰/۰۰	۱۰۰/۰۰	۱۰۰/۰۰	جمع .....
۲/۷۷	۲/۳۳	۵/۶۴	۱۱/۷۸	۴۸/۱۹	۷/۵۰	۱ نفر .....
۱۲/۱۲	۱۶/۴۱	۲۳/۲۳	۲۷/۷۶	۲۸/۸۷	۱۴/۹۶	۲ نفر .....
۲۴/۱۳	۲۴/۳۶	۲۵/۱۱	۲۴/۹۷	۱۰/۸۱	۱۹/۸۶	۳ نفر .....
۲۹/۴۵	۲۸/۶۹	۲۳/۰۷	۲۰/۶۵	۷/۵۶	۲۵/۶۱	۴ نفر .....
۱۷/۶۸	۱۵/۷۵	۱۲/۸۷	۸/۶۰	۲/۲۶	۱۵/۸۹	۵ نفر .....
۷/۹۱	۷/۲۴	۶/۲۴	۴/۵۴	۱/۶۲	۸/۴۷	۶ نفر .....
۳/۶۹	۲/۶۰	۲/۴۸	۱/۱۴	-۰/۳۶	۴/۰۲	۷ نفر .....
۱/۶۷	۱/۹۷	-۰/۷۷	-۰/۴۴	-۰/۱۶	۱/۹۹	۸ نفر .....
-۰/۴۳	-۰/۲۵	-۰/۲۶	-۰/۰۰	-۰/۰۰	-۰/۷۶	۹ نفر .....
-۰/۱۵	-۰/۳۹	-۰/۳۳	-۰/۱۱	-۰/۱۶	-۰/۹۴	۱۰ نفر و بیش تر .....

دهک دهم	دهک نهم	دهک هشتم	دهک هفتم	دهک ششم	وسعت خانوار
۵/۰۳	۴/۶۷	۴/۴۹	۴/۳۹	۴/۱۷	متوسط تعداد افراد در خانوارها .....
۱۰۰/۰۰	۱۰۰/۰۰	۱۰۰/۰۰	۱۰۰/۰۰	۱۰۰/۰۰	جمع .....
-۰/۴۰	-۰/۹۳	-۰/۹۵	-۰/۶۸	۱/۳۰	۱ نفر .....
۵/۷۲	۶/۶۴	۸/۹۵	۹/۴۰	۱۰/۴۸	۲ نفر .....
۱۵/۴۲	۱۴/۹۶	۱۷/۴۷	۱۹/۳۵	۲۱/۹۹	۳ نفر .....
۲۵/۰۲	۲۹/۵۴	۳۰/۱۲	۳۱/۳۵	۳۰/۶۸	۴ نفر .....
۲۱/۳۰	۲۳/۰۷	۱۹/۴۱	۱۸/۲۳	۱۹/۷۰	۵ نفر .....
۱۳/۴۳	۱۲/۸۳	۱۱/۸۴	۱۰/۲۶	۸/۷۷	۶ نفر .....
۸/۳۵	۶/۰۴	۵/۷۵	۵/۸۹	۳/۹۱	۷ نفر .....
۴/۴۹	۲/۷۵	۳/۱۱	۲/۶۸	۱/۸۶	۸ نفر .....
۱/۹۲	۱/۵۴	۱/۱۹	۱/۳۲	-۰/۷۲	۹ نفر .....
۳/۹۵	۱/۷۰	۱/۲۱	-۰/۸۳	-۰/۶۰	۱۰ نفر و بیش تر .....

## ۱۷-۱- درصد خانوارهای روستایی بر حسب تعداد افراد باسواد در هر یک از دهک‌های هزینه سالانه: ۱۳۹۱

تعداد افراد باسواد خانوار	کل	دهک اول	دهک دوم	دهک سوم	دهک چهارم	دهک پنجم
متوسط تعداد افراد باسواد در خانوارها ...	۲/۶۳	۰/۶۷	۱/۶۷	۲/۱۰	۲/۴۸	۲/۷۳
جمع.....	۱۰۰/۰۰	۱۰۰/۰۰	۱۰۰/۰۰	۱۰۰/۰۰	۱۰۰/۰۰	۱۰۰/۰۰
بدون فرد باسواد .....	۱۴/۴۳	۶۳/۷۰	۲۷/۸۸	۱۸/۶۵	۹/۱۰	۷/۳۱
۱ نفر باسواد .....	۱۲/۲۰	۱۶/۹۱	۲۰/۹۵	۱۷/۶۸	۱۵/۹۷	۱۱/۸۵
۲ نفر باسواد .....	۲۱/۰۷	۱۱/۳۸	۲۳/۶۴	۲۴/۳۱	۲۷/۹۰	۲۵/۵۵
۳ نفر باسواد .....	۲۲/۳۲	۵/۵۳	۱۵/۶۶	۲۱/۶۵	۲۳/۸۲	۲۶/۴۴
۴ نفر باسواد .....	۱۶/۸۷	۱/۷۲	۸/۸۹	۱۱/۷۸	۱۵/۱۷	۱۸/۱۳
۵ نفر باسواد و بیش تر .....	۱۳/۱۲	۰/۷۶	۲/۹۸	۵/۹۲	۸/۰۴	۱۰/۷۲

تعداد افراد باسواد خانوار	دهک ششم	دهک هفتم	دهک هشتم	دهک نهم	دهک دهم
متوسط تعداد افراد باسواد در خانوارها....	۲/۸۹	۳/۱۱	۳/۲۸	۳/۵۱	۳/۸۳
جمع.....	۱۰۰/۰۰	۱۰۰/۰۰	۱۰۰/۰۰	۱۰۰/۰۰	۱۰۰/۰۰
بدون فرد باسواد .....	۵/۳۷	۴/۴۵	۳/۳۶	۳/۰۷	۱/۳۷
۱ نفر باسواد .....	۹/۸۶	۸/۸۶	۸/۲۲	۶/۸۹	۴/۷۸
۲ نفر باسواد .....	۲۵/۲۳	۲۱/۹۰	۱۸/۴۲	۱۶/۴۰	۱۵/۹۷
۳ نفر باسواد .....	۲۶/۸۳	۲۷/۳۰	۲۸/۱۶	۲۴/۰۳	۲۳/۷۹
۴ نفر باسواد .....	۲۰/۹۵	۲۱/۳۸	۲۲/۲۰	۲۵/۲۳	۲۳/۲۲
۵ نفر باسواد و بیش تر .....	۱۱/۷۶	۱۶/۱۱	۱۹/۶۵	۲۴/۳۸	۳۰/۸۶

## ۱۸-۱- درصد خانوارهای روستایی بر حسب تعداد افراد شاغل در هر یک از دهک‌های هزینه سالانه: ۱۳۹۱

تعداد افراد شاغل	کل	دهک اول	دهک دوم	دهک سوم	دهک چهارم	دهک پنجم
متوسط تعداد افراد در خانوارها .....	۳/۹۱	۱/۹۵	۳/۰۸	۳/۵۱	۳/۸۶	۳/۹۸
متوسط تعداد افراد دارای درآمد در خانوارها .....	۱/۴۶	۱/۱۰	۱/۲۵	۱/۳۲	۱/۳۷	۱/۴۳
متوسط تعداد افراد شاغل .....	۱/۲۶	۰/۳۵	۰/۸۵	۱/۰۵	۱/۱۹	۱/۲۸
جمع .....	۱۰۰/۰۰	۱۰۰/۰۰	۱۰۰/۰۰	۱۰۰/۰۰	۱۰۰/۰۰	۱۰۰/۰۰
بدون فرد شاغل .....	۲۰/۴۹	۷۰/۲۱	۳۵/۶۱	۲۵/۱۷	۱۷/۱۲	۱۲/۶۷
۱ نفر شاغل .....	۴۹/۵۰	۲۵/۴۶	۴۸/۳۸	۵۱/۵۳	۵۵/۹۱	۵۸/۸۱
۲ نفر شاغل .....	۱۹/۱۵	۳/۸۹	۱۲/۵۸	۱۷/۸۲	۱۹/۲۱	۲۰/۱۱
۳ نفر شاغل .....	۷/۰۸	۰/۳۵	۲/۶۵	۴/۰۸	۵/۶۱	۵/۶۹
۴ نفر شاغل .....	۲/۶۶	۰/۰۸	۰/۶۰	۱/۱۴	۱/۲۷	۲/۰۴
۵ نفر شاغل و بیش تر .....	۱/۱۱	۰/۰۰	۰/۱۸	۰/۲۶	۰/۳۹	۰/۶۷

تعداد افراد شاغل	دهک ششم	دهک هفتم	دهک هشتم	دهک نهم	دهک دهم
متوسط تعداد افراد در خانوارها .....	۴/۱۷	۴/۳۹	۴/۴۹	۴/۶۷	۵/۰۳
متوسط تعداد افراد دارای درآمد در خانوارها .....	۱/۴۷	۱/۵۳	۱/۵۷	۱/۶۳	۱/۸۸
متوسط تعداد افراد شاغل .....	۱/۳۴	۱/۴۴	۱/۵۲	۱/۶۴	۱/۹۱
جمع .....	۱۰۰/۰۰	۱۰۰/۰۰	۱۰۰/۰۰	۱۰۰/۰۰	۱۰۰/۰۰
بدون فرد شاغل .....	۱۰/۷۲	۹/۶۲	۹/۴۵	۷/۳۵	۷/۰۰
۱ نفر شاغل .....	۵۸/۹۶	۵۳/۲۸	۵۲/۴۱	۴۹/۱۶	۴۱/۱۶
۲ نفر شاغل .....	۱۹/۷۰	۲۴/۹۴	۲۲/۵۸	۲۴/۶۹	۲۵/۵۲
۳ نفر شاغل .....	۷/۴۸	۸/۴۱	۱۰/۵۳	۱۲/۴۱	۱۳/۵۷
۴ نفر شاغل .....	۲/۵۳	۳/۱۵	۳/۴۰	۴/۵۴	۷/۸۹
۵ نفر شاغل و بیش تر .....	۰/۶۲	۰/۶۱	۱/۶۳	۱/۸۶	۴/۸۶

۱۹-۱- درصد خانوارهای روستایی بر حسب وضع فعالیت سرپرست خانوار در هر یک از دهک‌های هزینه سالانه: ۱۳۹۱

وضع فعالیت سرپرست خانوار	کل	دهک اول	دهک دوم	دهک سوم	دهک چهارم	دهک پنجم
جمع.....	۱۰۰/۰۰	۱۰۰/۰۰	۱۰۰/۰۰	۱۰۰/۰۰	۱۰۰/۰۰	۱۰۰/۰۰
شاغل.....	۷۲/۸۲	۲۶/۴۳	۵۸/۲۰	۶۹/۴۸	۷۵/۶۸	۸۰/۴۵
بیکار (جویای کار).....	۲/۰۷	۲/۳۱	۳/۷۶	۲/۸۲	۲/۶۹	۲/۰۵
دارای درآمد بدون کار.....	۲۲/۳۱	۶۴/۹۱	۳۵/۱۲	۲۵/۳۶	۱۸/۷۴	۱۵/۶۰
محصل.....	۰/۰۱	۰/۰۱	۰/۰۰	۰/۰۱	۰/۰۴	۰/۰۰
خانه‌دار.....	۱/۱۸	۳/۶۹	۱/۲۴	۱/۱۱	۰/۹۷	۰/۷۹
سایر.....	۱/۶۱	۲/۶۴	۱/۶۸	۱/۲۱	۱/۸۸	۱/۱۰

وضع فعالیت سرپرست خانوار	دهک ششم	دهک هفتم	دهک هشتم	دهک نهم	دهک دهم
جمع.....	۱۰۰/۰۰	۱۰۰/۰۰	۱۰۰/۰۰	۱۰۰/۰۰	۱۰۰/۰۰
شاغل.....	۸۱/۵۸	۸۴/۴۹	۸۳/۲۱	۸۵/۲۸	۸۳/۴۴
بیکار (جویای کار).....	۱/۹۵	۱/۰۱	۱/۲۲	۱/۶۸	۱/۲۱
دارای درآمد بدون کار.....	۱۴/۰۵	۱۲/۲۹	۱۳/۳۰	۱۱/۳۲	۱۲/۳۶
محصل.....	۰/۰۲	۰/۰۰	۰/۰۲	۰/۰۰	۰/۰۰
خانه‌دار.....	۰/۹۳	۰/۹۴	۱/۰۹	۰/۳۰	۰/۷۵
سایر.....	۱/۴۶	۱/۲۷	۱/۱۶	۱/۴۱	۲/۲۴

## ۲۰-۱- درصد خانوارهای روستایی بر حسب گروه شغلی سرپرست خانوار در هر یک از دهک‌های هزینه سالانه: ۱۳۹۱

دهک پنجم	دهک چهارم	دهک سوم	دهک دوم	دهک اول	کل	گروه شغلی سرپرست خانوار
۱۰۰/۰۰	۱۰۰/۰۰	۱۰۰/۰۰	۱۰۰/۰۰	۱۰۰/۰۰	۱۰۰/۰۰	جمع.....
۰/۳۱	۰/۲۴	۰/۰۰	۰/۰۰	۰/۰۰	۰/۶۰	قانونگذاران، مقامات عالی‌رتبه و مدیران.....
۰/۱۵۶	۰/۳۶	۰/۲۲	۰/۳۳	۰/۴۶	۱/۱۴	متخصصان (علمی و فنی).....
۱/۰۴	۰/۹۴	۰/۳۴	۰/۳۸	۰/۱۵	۱/۳۱	تکنیسین‌ها و دستیاران.....
۰/۴۲	۰/۴۶	۰/۱۴	۰/۰۰	۰/۰۵	۰/۷۸	کارمندان امور اداری و دفتری.....
۴/۸۱	۳/۵۶	۳/۵۳	۱/۷۲	۰/۶۹	۴/۴۰	کارکنان خدماتی و فروشندگان..... کارکنان ماهر کشاورزی، جنگلداری و
۳۱/۹۴	۲۹/۶۲	۲۸/۷۰	۲۳/۵۲	۱۰/۸۴	۳۱/۰۳	ماهگیری.....
۶/۸۴	۶/۴۰	۵/۶۶	۴/۲۴	۱/۷۰	۶/۵۰	صنعتگران و کارکنان مشاغل مربوط..... متصدیان و مونتاژکاران ماشین‌آلات و
۱۱/۴۲	۹/۴۸	۶/۸۸	۴/۴۷	۱/۴۶	۸/۶۷	دستگاه‌ها، و رانندگان وسایل نقلیه.....
۲۲/۷۸	۲۴/۶۲	۲۳/۹۸	۲۳/۴۹	۱۱/۰۸	۱۷/۹۴	کارگران ساده.....
۰/۳۲	۰/۰۰	۰/۰۳	۰/۰۴	۰/۰۱	۰/۴۶	سایر و اظهارنشده.....
۱۹/۵۵	۲۴/۳۲	۳۰/۵۲	۴۱/۸۰	۷۳/۵۷	۲۷/۱۸	غیر شاغل.....

دهک دهم	دهک نهم	دهک هشتم	دهک هفتم	دهک ششم	گروه شغلی سرپرست خانوار
۱۰۰/۰۰	۱۰۰/۰۰	۱۰۰/۰۰	۱۰۰/۰۰	۱۰۰/۰۰	جمع.....
۲/۱۳	۰/۸۱	۱/۲۰	۰/۵۵	۰/۷۴	قانونگذاران، مقامات عالی‌رتبه و مدیران.....
۳/۵۶	۲/۴۹	۱/۹۵	۰/۷۱	۰/۸۰	متخصصان (علمی و فنی).....
۲/۵۹	۲/۲۰	۱/۸۴	۱/۷۳	۱/۸۷	تکنیسین‌ها و دستیاران.....
۱/۸۰	۱/۸۵	۱/۱۶	۰/۸۷	۱/۰۴	کارمندان امور اداری و دفتری.....
۵/۲۱	۶/۳۲	۶/۰۹	۵/۵۴	۶/۵۴	کارکنان خدماتی و فروشندگان..... کارکنان ماهر کشاورزی، جنگلداری و
۴۴/۰۴	۳۸/۹۳	۳۶/۳۶	۳۵/۵۶	۳۰/۸۳	ماهگیری.....
۶/۳۰	۹/۰۴	۹/۱۸	۹/۱۴	۶/۴۶	صنعتگران و کارکنان مشاغل مربوط..... متصدیان و مونتاژکاران ماشین‌آلات و
۹/۲۵	۱۰/۶۱	۹/۳۲	۱۱/۳۵	۱۲/۴۵	دستگاه‌ها، و رانندگان وسایل نقلیه.....
۷/۵۷	۱۲/۲۰	۱۵/۰۳	۱۸/۰۴	۲۰/۵۹	کارگران ساده.....
۱/۰۰	۰/۸۳	۱/۰۹	۱/۰۱	۰/۲۶	سایر و اظهارنشده.....
۱۶/۵۶	۱۴/۷۲	۱۶/۷۹	۱۵/۵۱	۱۸/۴۲	غیر شاغل.....

## ۲۱-۱- درصد خانوارهای روستایی بر حسب فعالیت اصلی محل کار سرپرست خانوار در هر یک از دهک‌های هزینه سالانه: ۱۳۹۱

فعالیت اصلی محل کار سرپرست خانوار	کل	دهک اول	دهک دوم	دهک سوم	دهک چهارم	دهک پنجم
جمع.....	۱۰۰/۰۰	۱۰۰/۰۰	۱۰۰/۰۰	۱۰۰/۰۰	۱۰۰/۰۰	۱۰۰/۰۰
کشاورزی، شکار و جنگلداری.....	۳۶/۸۵	۱۶/۴۰	۳۳/۵۸	۳۶/۶۰	۳۷/۵۷	۳۸/۲۰
شیلات.....	۰/۶۸	۰/۰۷	۰/۳۸	۰/۲۸	۰/۷۸	۱/۳۵
استخراج معدن.....	۰/۴۶	۰/۰۷	۰/۰۶	۰/۲۰	۰/۳۹	۰/۶۰
صنعت.....	۴/۸۲	۱/۲۱	۲/۳۲	۳/۵۰	۴/۵۶	۵/۲۱
تأمین برق، گاز و آب.....	۰/۵۱	۰/۱۴	۰/۲۸	۰/۲۳	۰/۲۹	۰/۶۶
ساختمان.....	۱۲/۲۷	۵/۰۹	۱۳/۶۱	۱۶/۰۰	۱۶/۰۷	۱۶/۵۷
عمده‌فروشی، خرده‌فروشی، تعمیر وسایل نقلیه موتوری و موتورسیکلت‌ها و کالاهای شخصی و خانگی.....	۵/۲۵	۱/۱۵	۲/۹۴	۴/۶۷	۵/۴۸	۵/۱۷
هتل و رستوران.....	۰/۴۲	۰/۰۰	۰/۰۱	۰/۴۱	۰/۴۷	۰/۳۴
حمل و نقل، انبارداری و ارتباطات.....	۶/۴۷	۱/۰۷	۳/۴۵	۵/۸۵	۶/۴۷	۸/۷۲
واسطه‌گری‌های مالی.....	۰/۲۲	۰/۰۰	۰/۰۰	۰/۰۱	۰/۰۱	۰/۰۵
مستغلات، اجاره و فعالیت‌های کسب و کار.....	۰/۸۲	۰/۳۰	۰/۱۲	۰/۳۲	۰/۷۶	۰/۹۰
اداره امور عمومی، دفاع و تأمین اجتماعی اجباری.....	۱/۴۸	۰/۰۸	۰/۰۷	۰/۲۷	۰/۶۳	۱/۲۶
آموزش.....	۱/۱۸	۰/۱۸	۰/۱۷	۰/۰۷	۰/۵۸	۰/۳۱
بهداشت و مددکاری اجتماعی.....	۰/۴۰	۰/۱۷	۰/۱۶	۰/۱۱	۰/۲۰	۰/۰۷
سایر فعالیت‌های خدمات عمومی، اجتماعی و شخصی.....	۰/۹۶	۰/۴۹	۱/۰۰	۰/۸۵	۱/۳۲	۱/۰۲
خانوارهای معمولی دارای مستخدم.....	۰/۰۴	۰/۰۲	۰/۰۶	۰/۱۱	۰/۱۱	۰/۰۲
سازمان‌ها و هیئت‌های برون مرزی.....	۰/۰۰	۰/۰۰	۰/۰۰	۰/۰۰	۰/۰۰	۰/۰۰
دفاتر مرکزی.....	۰/۰۰	۰/۰۰	۰/۰۰	۰/۰۰	۰/۰۰	۰/۰۰
سایر و اظهارنشده.....	۰/۰۱	۰/۰۰	۰/۰۰	۰/۰۰	۰/۰۰	۰/۰۰
غیر شاغل.....	۲۷/۱۸	۷۳/۵۷	۴۱/۸۰	۳۰/۵۲	۲۴/۳۲	۱۹/۵۵



۲۱-۱ درصد خانوارهای روستایی بر حسب فعالیت اصلی محل کار سرپرست خانوار در هر یک از دهک‌های هزینه سالانه:

۱۳۹۱ (دنباله)

فعالیت اصلی محل کار سرپرست خانوار	دهک ششم	دهک هفتم	دهک هشتم	دهک نهم	دهک دهم
جمع.....	۱۰۰/۰۰	۱۰۰/۰۰	۱۰۰/۰۰	۱۰۰/۰۰	۱۰۰/۰۰
کشاورزی، شکار و جنگلداری.....	۳۷/۳۶	۴۰/۷۱	۳۹/۹۱	۴۲/۳۲	۴۵/۸۴
شیلات.....	۱/۱۱	۰/۸۹	۰/۶۶	۰/۶۱	۰/۶۶
استخراج معدن.....	۰/۳۰	۰/۵۳	۰/۵۶	۰/۷۳	۱/۱۶
صنعت.....	۶/۲۸	۶/۵۸	۵/۶۴	۶/۷۲	۶/۱۸
تأمین برق، گاز و آب.....	۰/۴۲	۰/۷۳	۰/۶۱	۰/۹۲	۰/۸۱
ساختمان.....	۱۴/۲۰	۱۳/۳۵	۱۲/۰۰	۹/۴۷	۶/۳۶
عمده‌فروشی، خرده‌فروشی، تعمیر وسایل نقلیه موتوری و موتورسیکلت‌ها و کالاهای شخصی و خانگی.....	۷/۴۵	۶/۱۶	۶/۷۴	۶/۹۵	۵/۷۸
هتل و رستوران.....	۰/۸۷	۰/۵۱	۰/۹۰	۰/۳۸	۰/۳۱
حمل و نقل، انبارداری و ارتباطات.....	۸/۴۸	۸/۴۶	۸/۰۳	۷/۸۹	۶/۲۵
واسطه‌گری‌های مالی.....	۰/۴۳	۰/۰۸	۰/۳۶	۰/۲۶	۰/۹۵
مستغلات، اجاره و فعالیت‌های کسب و کار.....	۱/۰۴	۰/۸۶	۱/۳۶	۱/۶۳	۰/۸۷
اداره امور عمومی، دفاع و تأمین اجتماعی اجباری.....	۱/۲۵	۲/۵۸	۲/۷۵	۲/۹۴	۲/۹۷
آموزش.....	۰/۸۶	۰/۸۶	۲/۱۵	۲/۶۰	۴/۰۲
بهداشت و مددکاری اجتماعی.....	۰/۶۶	۰/۵۰	۰/۴۶	۰/۸۸	۰/۷۷
سایر فعالیت‌های خدمات عمومی، اجتماعی و شخصی.....	۰/۸۱	۱/۶۶	۱/۰۹	۰/۸۵	۰/۵۱
خانوارهای معمولی دارای مستخدم.....	۰/۰۶	۰/۰۳	۰/۰۰	۰/۰۰	۰/۰۰
سازمان‌ها و هیئت‌های برون مرزی.....	۰/۰۰	۰/۰۰	۰/۰۰	۰/۰۰	۰/۰۰
دفاتر مرکزی.....	۰/۰۰	۰/۰۰	۰/۰۰	۰/۰۰	۰/۰۰
سایر و اظهارنشده.....	۰/۰۰	۰/۰۰	۰/۰۰	۰/۱۲	۰/۰۰
غیر شاغل.....	۱۸/۴۲	۱۵/۵۱	۱۶/۷۹	۱۴/۷۲	۱۶/۵۶

۱-۲۲- درصد خانوارهای روستایی بر حسب وضع شغلی سرپرست خانوار در هر یک از دهک‌های هزینه سالانه: ۱۳۹۱

وضع شغلی سرپرست خانوار	کل	دهک اول	دهک دوم	دهک سوم	دهک چهارم	دهک پنجم
جمع.....	۱۰۰/۰۰	۱۰۰/۰۰	۱۰۰/۰۰	۱۰۰/۰۰	۱۰۰/۰۰	۱۰۰/۰۰
کارفرما.....	۸/۰۰	۱/۵۴	۴/۵۹	۵/۷۲	۶/۸۵	۶/۹۴
کارکن مستقل.....	۳۴/۹۰	۱۱/۸۵	۲۴/۸۵	۳۳/۱۱	۳۳/۷۳	۳۹/۹۲
مزد و حقوق‌بگیر عمومی.....	۳/۶۶	۰/۱۵	۰/۵۰	۰/۳۷	۱/۲۳	۱/۹۸
مزد و حقوق‌بگیر تعاونی.....	۰/۱۶	۰/۰۰	۰/۰۷	۰/۰۰	۰/۱۹	۰/۲۲
مزد و حقوق‌بگیر خصوصی.....	۲۶/۰۲	۱۲/۸۴	۲۸/۱۸	۳۰/۱۴	۳۳/۶۳	۳۱/۳۹
کارکن فامیلی بدون مزد.....	۰/۰۸	۰/۰۵	۰/۰۰	۰/۱۴	۰/۰۵	۰/۰۰
غیر شاغل.....	۲۷/۱۸	۷۳/۵۷	۴۱/۸۰	۳۰/۵۲	۲۴/۳۲	۱۹/۵۵

وضع شغلی سرپرست خانوار	دهک ششم	دهک هفتم	دهک هشتم	دهک نهم	دهک دهم
جمع.....	۱۰۰/۰۰	۱۰۰/۰۰	۱۰۰/۰۰	۱۰۰/۰۰	۱۰۰/۰۰
کارفرما.....	۶/۲۰	۹/۷۸	۱۰/۷۵	۱۱/۵۹	۱۶/۰۸
کارکن مستقل.....	۳۹/۷۲	۴۱/۰۷	۴۰/۱۳	۴۳/۰۴	۴۱/۵۶
مزد و حقوق‌بگیر عمومی.....	۳/۲۹	۴/۳۶	۶/۵۲	۷/۹۲	۱۰/۲۸
مزد و حقوق‌بگیر تعاونی.....	۰/۱۶	۰/۱۴	۰/۳۵	۰/۲۹	۰/۲۲
مزد و حقوق‌بگیر خصوصی.....	۳۲/۱۱	۲۹/۰۷	۲۵/۲۵	۲۲/۳۷	۱۵/۱۹
کارکن فامیلی بدون مزد.....	۰/۱۰	۰/۰۷	۰/۲۱	۰/۰۶	۰/۱۰
غیر شاغل.....	۱۸/۴۲	۱۵/۵۱	۱۶/۷۹	۱۴/۷۲	۱۶/۵۶



## ۲۳-۱- درصد خانوارهای روستایی بر حسب سطح سواد سرپرست خانوار در هر یک از دهک‌های هزینه سالانه: ۱۳۹۱

دهک پنجم	دهک چهارم	دهک سوم	دهک دوم	دهک اول	کل	سطح سواد سرپرست خانوار
۱۰۰/۰۰	۱۰۰/۰۰	۱۰۰/۰۰	۱۰۰/۰۰	۱۰۰/۰۰	۱۰۰/۰۰	جمع.....
۳۵/۶۳	۴۲/۷۳	۴۸/۴۵	۵۵/۵۷	۷۸/۵۲	۴۱/۷۳	بی‌سواد.....
۲/۵۳	۱/۰۵	۱/۸۱	۱/۳۵	۱/۳۳	۱/۸۴	باسواد بدون مدرک.....
۱۶/۹۲	۱۱/۹۹	۱۲/۲۰	۱۰/۶۱	۶/۵۴	۱۳/۱۸	کمتر از پنجم ابتدایی.....
۲۳/۱۹	۲۳/۸۰	۲۱/۵۱	۱۹/۵۷	۸/۰۶	۲۱/۶۱	پنجم ابتدایی تا کمتر از سوم راهنمایی.....
۱۶/۵۵	۱۴/۹۸	۱۲/۵۲	۱۰/۱۶	۴/۴۲	۱۴/۶۲	سوم راهنمایی تا کمتر از دیپلم.....
۴/۲۹	۴/۴۶	۳/۰۵	۲/۲۳	۰/۹۲	۵/۳۷	دیپلم تا کمتر از لیسانس.....
۰/۱۶۸	۰/۱۶۱	۰/۳۱	۰/۲۶	۰/۰۰	۱/۴۰	لیسانس تا کمتر از فوق لیسانس.....
۰/۰۰	۰/۰۲	۰/۰۲	۰/۰۳	۰/۰۰	۰/۱۱	فوق لیسانس و بالاتر.....
۰/۲۰	۰/۳۶	۰/۱۳	۰/۲۳	۰/۲۲	۰/۱۴	دوره‌های علوم دینی.....

دهک دهم	دهک نهم	دهک هشتم	دهک هفتم	دهک ششم	سطح سواد سرپرست خانوار
۱۰۰/۰۰	۱۰۰/۰۰	۱۰۰/۰۰	۱۰۰/۰۰	۱۰۰/۰۰	جمع.....
۲۷/۲۴	۲۸/۰۳	۳۱/۳۵	۳۴/۳۶	۳۵/۳۷	بی‌سواد.....
۲/۴۲	۲/۴۶	۲/۳۱	۱/۷۹	۱/۳۲	باسواد بدون مدرک.....
۱۴/۹۶	۱۵/۷۱	۱۴/۴۲	۱۳/۷۱	۱۴/۷۶	کمتر از پنجم ابتدایی.....
۲۳/۳۱	۲۳/۰۵	۲۴/۳۰	۲۴/۴۴	۲۴/۸۸	پنجم ابتدایی تا کمتر از سوم راهنمایی.....
۱۶/۶۶	۱۹/۴۵	۱۷/۵۵	۱۷/۹۰	۱۶/۰۳	سوم راهنمایی تا کمتر از دیپلم.....
۹/۷۷	۸/۰۷	۷/۷۸	۶/۸۹	۶/۲۵	دیپلم تا کمتر از لیسانس.....
۴/۸۲	۳/۰۸	۲/۱۷	۰/۸۶	۱/۲۲	لیسانس تا کمتر از فوق لیسانس.....
۰/۱۶۵	۰/۱۴	۰/۱۰	۰/۰۰	۰/۱۶	فوق لیسانس و بالاتر.....
۰/۱۵	۰/۰۰	۰/۰۲	۰/۰۶	۰/۰۲	دوره‌های علوم دینی.....

۲۴-۱- درصد خانوارهای روستایی استفاده کننده از تسهیلات عمده مسکن در هر یک از دهک های هزینه سالانه: ۱۳۹۱

دهک پنجم	دهک چهارم	دهک سوم	دهک دوم	دهک اول	کل	تسهیلات عمده مسکن
۹۵/۹۵	۹۴/۲۲	۹۲/۸۲	۹۰/۹۱	۹۱/۷۷	۹۴/۵۶	آب لوله کشی .....
۹۹/۸۰	۹۹/۷۰	۹۹/۷۱	۹۹/۵۵	۹۹/۳۵	۹۹/۷۳	برق .....
۴۷/۶۸	۴۵/۹۳	۴۳/۸۹	۳۹/۸۵	۳۳/۹۸	۴۸/۳۷	گاز لوله کشی .....
۸۷/۲۴	۸۵/۲۱	۷۹/۱۴	۷۲/۱۵	۵۷/۰۳	۸۴/۵۱	حمام .....
۲۷/۳۴	۲۷/۶۱	۲۴/۰۵	۲۴/۹۶	۱۶/۰۷	۲۸/۴۲	کولر آبی ثابت .....
۶۶/۴۴	۶۳/۲۰	۵۷/۰۳	۵۳/۶۹	۴۱/۵۸	۶۵/۱۵	تلفن .....
۰/۰۰	۰/۰۵	۰/۰۰	۰/۰۳	۰/۰۰	۰/۱۶	حرارت مرکزی (شופاژ) .....
۸۷/۲۹	۸۵/۴۲	۸۰/۰۹	۷۴/۳۰	۵۹/۰۶	۸۵/۲۵	آشپزخانه .....
۰/۰۰	۰/۰۵	۰/۰۰	۰/۰۰	۰/۰۰	۰/۰۵	برودت مرکزی .....
۱/۵۶	۰/۵۳	۰/۵۱	۰/۴۲	۰/۰۹	۳/۰۱	اینترنت .....
۰/۰۷	۰/۰۰	۰/۰۷	۰/۰۰	۰/۰۰	۰/۰۵	پکیج .....
۱۵/۳۹	۱۴/۵۵	۱۳/۱۳	۱۰/۰۷	۵/۱۳	۱۴/۳۸	کولر گازی ثابت .....
۰/۹۴	۱/۵۲	۱/۲۱	۰/۵۶	۰/۶۶	۱/۵۲	شبکه فاضلاب شهری .....

دهک دهم	دهک نهم	دهک هشتم	دهک هفتم	دهک ششم	تسهیلات عمده مسکن
۹۶/۶۵	۹۶/۳۰	۹۶/۳۰	۹۵/۹۴	۹۴/۷۲	آب لوله کشی .....
۹۹/۹۴	۹۹/۶۳	۹۹/۹۸	۹۹/۸۵	۹۹/۷۶	برق .....
۵۶/۵۴	۵۶/۸۷	۵۵/۶۴	۵۲/۳۰	۵۱/۰۶	گاز لوله کشی .....
۹۵/۷۰	۹۳/۷۴	۹۲/۹۲	۹۲/۳۷	۸۹/۶۳	حمام .....
۳۴/۱۵	۳۳/۱۵	۳۳/۳۶	۳۱/۹۲	۳۱/۶۶	کولر آبی ثابت .....
۸۰/۳۴	۷۹/۸۴	۷۳/۵۸	۷۰/۵۲	۶۵/۳۵	تلفن .....
۰/۴۲	۰/۳۰	۰/۳۰	۰/۴۲	۰/۱۱	حرارت مرکزی (شופاژ) .....
۹۶/۲۰	۹۵/۲۲	۹۲/۹۱	۹۲/۷۴	۸۹/۲۶	آشپزخانه .....
۰/۰۸	۰/۰۶	۰/۱۵	۰/۱۰	۰/۰۸	برودت مرکزی .....
۱۱/۵۲	۶/۷۴	۴/۰۶	۲/۵۸	۲/۰۶	اینترنت .....
۰/۱۶	۰/۰۰	۰/۰۰	۰/۰۷	۰/۱۱	پکیج .....
۲۱/۰۶	۱۷/۲۴	۱۶/۶۴	۱۵/۶۲	۱۴/۹۵	کولر گازی ثابت .....
۳/۶۵	۱/۹۶	۱/۷۵	۱/۴۰	۱/۵۲	شبکه فاضلاب شهری .....

## ۱-۲۵- درصد خانوارهای روستایی بر حسب نحوه تصرف مسکن در هر یک از دهک‌های هزینه سالانه: ۱۳۹۱

نحوه تصرف مسکن مورد استفاده خانوار	کل	دهک اول	دهک دوم	دهک سوم	دهک چهارم	دهک پنجم
جمع.....	۱۰۰/۰۰	۱۰۰/۰۰	۱۰۰/۰۰	۱۰۰/۰۰	۱۰۰/۰۰	۱۰۰/۰۰
ملکی عرصه و اعیان .....	۸۷/۱۸	۸۲/۴۲	۸۴/۵۵	۸۶/۱۰	۸۵/۰۹	۸۴/۹۱
ملکی اعیان .....	۰/۲۲	۰/۲۳	۰/۱۸	۰/۳۹	۰/۱۹	۰/۲۷
اجاری .....	۳/۶۳	۲/۴۷	۳/۵۴	۴/۴۳	۴/۶۷	۴/۳۷
رهنی .....	۱/۴۰	۰/۲۱	۰/۵۱	۱/۳۳	۲/۶۴	۱/۹۶
در برابر خدمت .....	۱/۰۵	۰/۹۲	۰/۹۶	۰/۴۵	۰/۶۶	۰/۶۲
رایگان .....	۶/۴۶	۱۳/۷۵	۱۰/۱۵	۷/۲۰	۶/۶۱	۷/۷۸
سایر .....	۰/۰۵	۰/۰۰	۰/۱۱	۰/۱۰	۰/۱۳	۰/۰۸

نحوه تصرف مسکن مورد استفاده خانوار	دهک ششم	دهک هفتم	دهک هشتم	دهک نهم	دهک دهم
جمع.....	۱۰۰/۰۰	۱۰۰/۰۰	۱۰۰/۰۰	۱۰۰/۰۰	۱۰۰/۰۰
ملکی عرصه و اعیان .....	۸۶/۷۱	۸۹/۱۷	۸۹/۱۳	۹۱/۰۴	۹۲/۷۲
ملکی اعیان .....	۰/۱۴	۰/۱۶	۰/۱۳	۰/۲۲	۰/۲۵
اجاری .....	۴/۸۳	۳/۸۹	۳/۴۱	۲/۵۰	۲/۲۳
رهنی .....	۲/۰۷	۲/۱۲	۱/۴۲	۱/۱۲	۰/۶۲
در برابر خدمت .....	۰/۷۹	۱/۳۵	۱/۴۴	۱/۴۵	۱/۸۲
رایگان .....	۵/۴۱	۳/۳۰	۴/۴۲	۳/۶۶	۲/۳۵
سایر .....	۰/۰۵	۰/۰۰	۰/۰۴	۰/۰۰	۰/۰۰

۱-۲۶- درصد خانوارهای روستایی بر حسب تعداد اتاق در اختیار خانوار در هر یک از دهک‌های هزینه سالانه: ۱۳۹۱

تعداد اتاق در اختیار خانوار	کل	دهک اول	دهک دوم	دهک سوم	دهک چهارم	دهک پنجم
متوسط تعداد اتاق .....	۳/۳۷	۲/۵۰	۲/۹۲	۳/۰۷	۳/۱۹	۳/۳۴
جمع .....	۱۰۰/۰۰	۱۰۰/۰۰	۱۰۰/۰۰	۱۰۰/۰۰	۱۰۰/۰۰	۱۰۰/۰۰
۱ اتاق .....	۳/۳۲	۱۴/۰۲	۷/۲۷	۳/۳۹	۲/۷۲	۱/۴۵
۲ اتاق .....	۱۸/۵۱	۳۹/۹۰	۲۶/۱۲	۲۵/۰۳	۲۱/۵۴	۱۹/۱۹
۳ اتاق .....	۳۴/۷۲	۳۲/۶۹	۴۰/۸۱	۴۰/۷۴	۳۹/۷۸	۳۸/۰۵
۴ اتاق .....	۲۹/۵۸	۱۰/۱۰	۲۰/۵۳	۲۳/۷۶	۲۷/۷۰	۳۰/۲۴
۵ اتاق .....	۱۰/۲۹	۲/۵۰	۴/۱۲	۶/۰۳	۶/۳۵	۸/۳۵
۶ اتاق و بیش‌تر .....	۳/۵۸	۰/۷۹	۱/۱۶	۱/۰۵	۱/۹۰	۲/۷۲

تعداد اتاق در اختیار خانوار	دهک ششم	دهک هفتم	دهک هشتم	دهک نهم	دهک دهم
متوسط تعداد اتاق .....	۳/۳۸	۳/۶۳	۳/۷۰	۳/۸۴	۴/۱۵
جمع .....	۱۰۰/۰۰	۱۰۰/۰۰	۱۰۰/۰۰	۱۰۰/۰۰	۱۰۰/۰۰
۱ اتاق .....	۱/۸۱	۰/۸۵	۰/۶۲	۰/۸۸	۰/۱۷
۲ اتاق .....	۱۶/۷۳	۱۱/۴۹	۱۰/۷۰	۸/۴۷	۵/۹۲
۳ اتاق .....	۳۷/۲۸	۳۳/۶۰	۳۱/۵۱	۲۸/۷۵	۲۳/۹۸
۴ اتاق .....	۳۲/۹۲	۳۶/۷۳	۳۹/۲۸	۳۸/۴۶	۳۶/۰۸
۵ اتاق .....	۹/۳۶	۱۳/۴۸	۱۳/۴۰	۱۶/۸۹	۲۲/۴۴
۶ اتاق و بیش‌تر .....	۱/۸۹	۳/۸۵	۴/۴۹	۶/۵۴	۱۱/۴۱

## ۲۷-۱- درصد خانوارهای روستایی استفاده‌کننده از لوازم عمده زندگی در هر یک از دهک‌های هزینه سالانه: ۱۳۹۱

لوازم عمده زندگی	کل	دهک اول	دهک دوم	دهک سوم	دهک چهارم	دهک پنجم
اتومبیل شخصی .....	۲۲/۲۵	۰/۱۸۵	۳/۲۳	۷/۵۷	۱۲/۷۷	۱۵/۱۸
موتور سیکلت .....	۳۰/۴۷	۶/۰۲	۲۰/۲۹	۲۸/۳۹	۳۱/۰۴	۳۳/۲۱
دوچرخه .....	۷/۵۴	۱/۹۲	۳/۰۷	۴/۵۸	۴/۹۷	۷/۲۳
چرخ خیاطی .....	۴۰/۶۰	۱۱/۴۱	۲۵/۰۶	۳۱/۱۸	۳۸/۳۳	۳۹/۹۵
رادیو .....	۴/۰۷	۵/۴۷	۳/۱۰	۲/۷۶	۳/۴۷	۳/۸۸
رادیو ضبط، ضبط و پخش صوت .....	۱۶/۱۱	۶/۶۹	۱۰/۱۸۵	۱۳/۴۴	۱۲/۳۴	۱۶/۶۰
تلویزیون سیاه و سفید .....	۱/۲۳	۴/۲۵	۱/۴۳	۱/۴۷	۰/۷۵	۰/۱۸۱
تلویزیون رنگی .....	۹۴/۸۵	۷۴/۷۸	۹۲/۲۳	۹۵/۶۵	۹۶/۷۳	۹۷/۴۹
فریزر .....	۱۴/۲۳	۲/۱۰	۴/۷۷	۶/۸۰	۹/۵۰	۱۲/۵۴
یخچال .....	۷۵/۸۱	۸۶/۶۶	۸۲/۵۵	۸۰/۱۹	۷۶/۳۴	۷۴/۷۲
یخچال فریزر .....	۲۵/۵۹	۹/۴۴	۱۶/۶۱	۱۹/۳۵	۲۳/۸۴	۲۶/۱۳
اجاق گاز .....	۹۵/۹۳	۸۸/۴۳	۹۴/۸۷	۹۶/۲۷	۹۵/۷۵	۹۶/۵۲
جارو برقی .....	۵۸/۶۴	۱۵/۷۱	۳۵/۸۴	۴۵/۲۷	۵۲/۸۱	۵۹/۱۵
ماشین لباسشویی .....	۴۴/۵۲	۱۱/۹۷	۲۳/۹۹	۳۲/۵۵	۳۹/۷۲	۴۴/۰۶
انواع ویدئو، DVD و VCD .....	۴۶/۴۹	۱۲/۲۹	۲۸/۲۲	۳۶/۳۳	۴۵/۱۴	۵۰/۳۹
رایانه .....	۱۲/۲۶	۰/۱۶۸	۲/۰۹	۳/۳۵	۶/۳۷	۷/۹۶
تلفن همراه .....	۸۱/۴۰	۳۰/۸۲	۶۲/۳۲	۷۵/۶۴	۸۳/۷۶	۸۹/۸۳
پنکه .....	۵۶/۳۳	۵۰/۰۵	۵۱/۸۱	۵۴/۲۷	۵۵/۷۲	۵۷/۷۳
کولر آبی متحرک .....	۴/۰۷	۲/۴۰	۳/۸۱	۳/۷۶	۴/۹۳	۴/۰۲
کولر گازی متحرک .....	۳/۳۰	۳/۵۰	۲/۴۳	۳/۱۷	۳/۴۸	۳/۵۶
ماشین ظرفشویی .....	۰/۲۵	۰/۰۳	۰/۰۰	۰/۰۰	۰/۰۳	۰/۰۰
مایکروویو و فرهای هالوژن دار .....	۰/۶۶	۰/۰۰	۰/۱۹	۰/۲۶	۰/۳۰	۰/۴۲



## ۲۷-۱- درصد خانوارهای روستایی استفاده‌کننده از لوازم عمده زندگی در هر یک از دهک‌های هزینه سالانه: ۱۳۹۱ (دنباله)

دهک دهم	دهک نهم	دهک هشتم	دهک هفتم	دهک ششم	لوازم عمده زندگی
۵۹/۷۱	۴۳/۲۳	۳۳/۵۵	۲۶/۰۴	۲۰/۴۱	اتومبیل شخصی .....
۴۱/۸۷	۳۹/۳۶	۳۴/۵۸	۳۶/۹۹	۳۲/۹۷	موتور سیکلت .....
۱۴/۸۸	۱۱/۴۱	۱۰/۴۵	۹/۰۰	۷/۹۱	دوچرخه .....
۶۰/۸۳	۵۶/۱۳	۵۱/۵۶	۴۸/۸۸	۴۲/۶۵	چرخ خیاطی .....
۶/۴۱	۴/۶۷	۳/۲۰	۳/۹۸	۳/۷۴	رادیو .....
۲۶/۷۵	۲۱/۳۹	۱۹/۷۰	۱۷/۶۸	۱۵/۷۲	رادیو ضبط، ضبط و پخش صوت .....
۰/۹۲	۰/۳۰	۰/۷۷	۰/۶۹	۰/۹۵	تلویزیون سیاه و سفید .....
۹۸/۶۰	۹۸/۵۴	۹۸/۶۵	۹۸/۱۹	۹۷/۶۶	تلویزیون رنگی .....
۳۰/۶۴	۲۵/۸۱	۱۹/۳۶	۱۷/۹۵	۱۲/۷۹	فریزر .....
۶۹/۴۹	۷۰/۵۱	۷۱/۹۲	۷۱/۵۴	۷۴/۱۷	یخچال .....
۳۶/۹۴	۳۳/۶۱	۳۱/۶۱	۳۰/۷۴	۲۷/۶۵	یخچال فریزر .....
۹۸/۱۲	۹۷/۹۱	۹۷/۳۷	۹۷/۵۳	۹۶/۵۰	اجاق گاز .....
۸۶/۲۶	۸۱/۰۳	۷۴/۸۷	۷۱/۲۹	۶۴/۲۴	جارو برقی .....
۶۸/۰۵	۶۴/۴۶	۵۷/۸۴	۵۴/۹۰	۴۷/۷۲	ماشین لباسشویی .....
۶۳/۴۸	۶۲/۰۳	۵۷/۶۳	۵۷/۹۸	۵۱/۴۶	انواع ویدئو، DVD و VCD .....
۳۴/۶۵	۲۳/۵۵	۱۸/۵۲	۱۳/۸۰	۱۱/۶۹	رایانه .....
۹۷/۳۳	۹۵/۵۸	۹۳/۶۶	۹۳/۷۹	۹۱/۳۴	تلفن همراه .....
۶۰/۹۸	۵۹/۶۸	۵۷/۸۳	۵۸/۱۹	۵۷/۱۰	پنکه .....
۵/۰۶	۳/۹۳	۴/۵۹	۴/۰۶	۴/۰۹	کولر آبی متحرک .....
۲/۶۶	۲/۶۳	۳/۳۶	۳/۶۷	۴/۵۵	کولر گازی متحرک .....
۱/۲۰	۰/۳۶	۰/۶۳	۰/۱۷	۰/۱۰	ماشین ظرفشویی .....
۲/۶۰	۰/۹۵	۱/۱۶	۰/۴۹	۰/۲۵	مایکروویو و فرهای هالوژن دار .....

## ۲۸-۱- درصد خانوارهای روستایی بر حسب سطح زیربنای محل سکونت خانوار در هر یک از دهک‌های هزینه سالانه: ۱۳۹۱

متوسط سطح زیربنای محل سکونت خانوار (مترمربع)	کل	دهک اول	دهک دوم	دهک سوم	دهک چهارم	دهک پنجم
جمع.....	۱۰۰/۰۰	۱۰۰/۰۰	۱۰۰/۰۰	۱۰۰/۰۰	۱۰۰/۰۰	۱۰۰/۰۰
۴۰ مترمربع و کمتر.....	۱۲/۴۱	۳۹/۲۲	۲۲/۹۹	۱۵/۴۱	۱۳/۰۸	۱۰/۷۷
۴۱ تا ۵۰ مترمربع.....	۸/۶۸	۱۶/۲۳	۱۲/۳۷	۱۳/۸۵	۹/۷۴	۹/۰۶
۵۱ تا ۶۰ مترمربع.....	۱۰/۰۴	۱۲/۴۲	۱۵/۵۱	۱۳/۱۹	۱۲/۶۵	۹/۸۴
۶۱ تا ۷۵ مترمربع.....	۱۲/۳۷	۱۳/۴۲	۱۳/۴۹	۱۴/۷۲	۱۴/۵۶	۱۳/۱۰
۷۶ تا ۸۰ مترمربع.....	۹/۵۲	۵/۶۸	۸/۶۷	۱۰/۹۱	۱۱/۳۱	۱۱/۲۸
۸۱ تا ۹۰ مترمربع.....	۷/۵۴	۲/۸۰	۵/۷۹	۸/۰۱	۷/۵۸	۹/۲۸
۹۱ تا ۱۰۰ مترمربع.....	۱۳/۸۴	۵/۲۵	۱۰/۳۳	۱۰/۶۰	۱۳/۰۲	۱۴/۷۹
۱۰۱ تا ۱۱۰ مترمربع.....	۴/۴۱	۱/۱۰	۲/۳۶	۲/۹۰	۳/۹۰	۴/۸۶
۱۱۱ تا ۱۵۰ مترمربع.....	۱۶/۰۷	۳/۳۲	۶/۸۷	۹/۱۴	۱۱/۱۰	۱۴/۴۱
۱۵۱ تا ۲۰۰ مترمربع.....	۴/۱۱	۰/۵۰	۱/۳۳	۱/۱۱	۲/۷۰	۲/۲۸
۲۰۱ تا ۳۰۰ مترمربع.....	۰/۹۲	۰/۰۷	۰/۲۹	۰/۱۸	۰/۳۲	۰/۳۲
۳۰۱ تا ۵۰۰ مترمربع.....	۰/۰۸	۰/۰۰	۰/۰۰	۰/۰۰	۰/۰۵	۰/۰۰
۵۰۱ مترمربع و بیش تر.....	۰/۰۲	۰/۰۰	۰/۰۰	۰/۰۰	۰/۰۰	۰/۰۰

متوسط سطح زیربنای محل سکونت خانوار (مترمربع)	دهک ششم	دهک هفتم	دهک هشتم	دهک نهم	دهک دهم
جمع.....	۱۰۰/۰۰	۱۰۰/۰۰	۱۰۰/۰۰	۱۰۰/۰۰	۱۰۰/۰۰
۴۰ مترمربع و کمتر.....	۷/۱۲	۵/۵۹	۴/۸۶	۲/۹۲	۲/۱۴
۴۱ تا ۵۰ مترمربع.....	۹/۳۱	۵/۸۴	۵/۰۵	۲/۹۹	۲/۳۴
۵۱ تا ۶۰ مترمربع.....	۱۰/۶۰	۸/۳۸	۷/۱۰	۶/۲۳	۴/۴۴
۶۱ تا ۷۵ مترمربع.....	۱۳/۸۱	۱۱/۳۳	۱۱/۷۱	۹/۹۷	۷/۶۱
۷۶ تا ۸۰ مترمربع.....	۹/۷۷	۱۱/۰۸	۱۰/۵۰	۸/۱۹	۷/۸۴
۸۱ تا ۹۰ مترمربع.....	۸/۴۱	۹/۶۲	۸/۶۹	۹/۰۳	۶/۱۹
۹۱ تا ۱۰۰ مترمربع.....	۱۵/۸۷	۱۶/۶۸	۱۸/۲۱	۱۷/۸۰	۱۵/۸۲
۱۰۱ تا ۱۱۰ مترمربع.....	۵/۴۴	۵/۸۵	۴/۴۶	۶/۷۱	۶/۵۰
۱۱۱ تا ۱۵۰ مترمربع.....	۱۵/۹۴	۱۹/۸۲	۲۲/۷۷	۲۶/۴۱	۳۰/۹۷
۱۵۱ تا ۲۰۰ مترمربع.....	۲/۹۲	۴/۶۸	۵/۵۷	۸/۱۱	۱۱/۹۰
۲۰۱ تا ۳۰۰ مترمربع.....	۰/۷۰	۱/۱۲	۱/۰۸	۱/۴۵	۳/۶۴
۳۰۱ تا ۵۰۰ مترمربع.....	۰/۱۲	۰/۰۰	۰/۰۰	۰/۱۸	۰/۴۴
۵۰۱ مترمربع و بیش تر.....	۰/۰۰	۰/۰۰	۰/۰۰	۰/۰۰	۰/۱۸

۲۹-۱- درصد خانوارهای روستایی بر حسب نوع سوخت عمده مصرفی برای تهیه آب گرم در هر یک از گروه‌های هزینه سالانه:

۱۳۹۱

نوع سوخت عمده مصرفی	کل	۱۹۵۰۰۰۰۰ ریال و کمتر	۱۹۵۰۰۰۰۱ تا ۳۰۰۰۰۰۰۰ ریال	۳۰۰۰۰۰۰۱ تا ۴۵۰۰۰۰۰۰ ریال	۴۵۰۰۰۰۰۱ تا ۶۰۰۰۰۰۰۰ ریال	۶۰۰۰۰۰۰۱ تا ۷۵۰۰۰۰۰۰ ریال
جمع.....	۱۰۰/۰۰	۱۰۰/۰۰	۱۰۰/۰۰	۱۰۰/۰۰	۱۰۰/۰۰	۱۰۰/۰۰
نفت سفید.....	۱۹/۰۱	۲۷/۲۵	۲۶/۵۶	۲۳/۶۸	۲۱/۶۱	۱۹/۶۶
گازوییل.....	۰/۹۷	۰/۳۹	۰/۶۶	۱/۴۵	۰/۱۹	۰/۸۳
گاز مایع.....	۱۹/۳۵	۲۲/۳۸	۲۴/۱۰	۲۲/۰۶	۲۱/۲۱	۱۹/۶۶
گاز طبیعی (شبکه عمومی).....	۴۷/۶۵	۳۴/۶۵	۲۹/۵۴	۳۷/۵۹	۴۱/۸۱	۴۴/۷۳
برق.....	۸/۰۳	۲/۹۹	۵/۸۹	۷/۳۴	۸/۱۴	۹/۱۲
هیزم و زغال.....	۳/۴۸	۴/۶۹	۷/۰۳	۴/۷۳	۵/۲۶	۴/۶۶
سوخت حیوانی.....	۰/۱۰	۰/۲۲	۰/۰۷	۰/۲۳	۰/۰۶	۰/۱۰
زغال سنگ.....	۰/۰۰	۰/۰۰	۰/۰۰	۰/۰۰	۰/۰۰	۰/۰۰
سایر.....	۰/۰۰	۰/۰۰	۰/۰۰	۰/۰۰	۰/۰۰	۰/۰۰
هیچکدام.....	۱/۴۰	۷/۴۳	۶/۱۴	۲/۹۱	۱/۷۲	۱/۲۴

نوع سوخت عمده مصرفی	۷۵۰۰۰۰۰۱ تا ۹۰۰۰۰۰۰۰ ریال	۹۰۰۰۰۰۰۱ تا ۱۲۰۰۰۰۰۰۰ ریال	۱۲۰۰۰۰۰۰۱ تا ۱۵۰۰۰۰۰۰۰ ریال	۱۵۰۰۰۰۰۰۱ تا ۱۶۵۰۰۰۰۰۰ ریال	۱۶۵۰۰۰۰۰۰۱ تا و بیش‌تر ریال
جمع.....	۱۰۰/۰۰	۱۰۰/۰۰	۱۰۰/۰۰	۱۰۰/۰۰	۱۰۰/۰۰
نفت سفید.....	۱۷/۳۷	۱۶/۷۶	۱۶/۳۲	۱۳/۵۷	۱۷/۲۳
گازوییل.....	۰/۹۴	۰/۷۷	۱/۴۵	۱/۶۱	۱/۲۸
گاز مایع.....	۱۹/۶۵	۱۸/۳۸	۱۷/۳۶	۱۴/۷۶	۱۷/۷۲
گاز طبیعی (شبکه عمومی).....	۴۷/۶۰	۵۱/۶۳	۵۴/۳۹	۶۰/۳۱	۵۵/۱۱
برق.....	۹/۷۰	۸/۹۹	۸/۰۸	۷/۰۶	۶/۹۷
هیزم و زغال.....	۳/۶۲	۲/۵۹	۲/۰۶	۲/۳۴	۱/۵۱
سوخت حیوانی.....	۰/۰۴	۰/۱۲	۰/۱۹	۰/۰۰	۰/۰۶
زغال سنگ.....	۰/۰۰	۰/۰۰	۰/۰۰	۰/۰۰	۰/۰۰
سایر.....	۰/۰۰	۰/۰۱	۰/۰۱	۰/۰۰	۰/۰۰
هیچکدام.....	۱/۰۸	۰/۷۵	۰/۱۴	۰/۳۴	۰/۱۳





## فصل دوم

هزینه‌های خوراکی و غیر خوراکی

خانوارهای روستایی

مرکز آمار ایران

## ۲-۱- متوسط انواع هزینه‌های غیر خوراکی سالانه یک خانوار روستایی در هر یک از گروه‌های هزینه سالانه: ۱۳۹۱ (ریال)

تا ۴۵۰۰۰۰۰۱ ریال	تا ۳۰۰۰۰۰۰۱ ریال	تا ۱۹۵۰۰۰۰۱ ریال	۱۹۵۰۰۰۰۰ ریال و کمتر	کل	ضریب تغییرات (CV) <sup>(۱)</sup>	اقلام غیر خوراکی
۳/۴۱	۲/۸۴	۱/۹۴	۱/۴۶	۳/۹۱		متوسط تعداد افراد در خانوارها .....
۲۵۷۵۹۲۹۷	۱۸۴۷۱۳۳۷	۱۱۹۱۲۸۴۱	۴۱۱۹۱۶۰	۶۲۳۹۱۴۴۹	۰/۰۰۹۸	جمع .....
۱۶۳۳۵۸۷	۷۷۲۷۰۲	۵۴۰۳۴۱	۳۴۴۱۹۰	۶۸۰۵۱۳۱	۰/۰۲۳۳	پوشاک و کفش .....
۱۱۹۶۲۱۱	۵۵۴۰۳۱	۳۶۴۴۹۱	۲۶۷۶۸۸	۵۳۰۷۱۴۲	۰/۰۲۴۰	پوشاک و تعمیرات آن .....
۴۳۷۳۷۶	۲۱۸۶۷۱	۱۷۵۸۵۱	۷۶۵۰۲	۱۴۹۷۹۸۹	۰/۰۲۵۸	انواع کفش و تعمیرات آن .....
۱۱۶۹۵۱۰۷	۹۶۱۴۸۱۶	۷۴۶۶۲۷۹	۵۷۵۱۴۳۳	۱۷۵۰۴۹۹۲	۰/۰۰۸۹	مسکن .....
						اجاره‌بها و سایر هزینه‌های منزل
۷۸۶۴۴۴۴	۶۶۰۲۵۷۲	۵۳۱۶۷۰۹	۴۲۹۷۶۸۷	۱۱۸۴۶۵۲۸	۰/۰۱۱۸	مسکونی .....
						آب و فاضلاب، سوخت و روشنایی
۳۸۳۰۶۶۳	۳۰۱۲۲۴۳	۲۱۴۹۵۷۰	۱۴۵۳۷۴۶	۵۶۵۸۴۶۴	۰/۰۱۳۲	منزل مسکونی .....
۲۱۳۹۴۸۹	۱۳۴۵۹۶۶	۸۲۲۰۵۱	۶۳۸۰۰۶	۶۱۸۹۴۹۷	۰/۰۲۴۶	لوازم، اثاث و خدمات خانوار .....
						مبللمان، اثاث، فرش و کفپوش و
۲۰۲۹۷۳	۷۰۹۸۹	۱۶۶۷۴	۱۵۴۶۴	۱۰۸۸۰۹۷	۰/۰۳۶۳	تعمیرات آن‌ها .....
۹۰۱۰۳	۱۸۳۳۱	۵۸۸۲	۶۲۴۳۱	۶۵۲۲۱۴	۰/۱۰۱۹	لوازم و اثاث منزل .....
						وسایل حرارتی و پخت و پز، یخچال و
۲۲۲۱۳۳	۱۴۱۹۶۷	۸۲۵۴۲	۵۹۷۲۶	۱۲۱۲۹۵۴	۰/۰۳۱۴	سایر وسایل عمده .....
						ظروف، لوازم آشپزخانه و سایر وسایل
۲۲۱۷۹۴	۱۰۵۸۹۴	۳۷۲۳۶	۳۸۴۶۷	۱۰۰۳۶۹۸	۰/۰۷۱۸	منزل و تعمیرات آن‌ها .....
						کالاها و لوازم مصرفی بی‌دوام و کم‌دوام
۱۳۷۷۳۷۳	۹۹۰۹۸۸	۶۶۶۹۳۹	۴۵۳۲۸۸	۲۱۷۴۲۸۰	۰/۰۰۹۲	منزل .....
۲۵۱۱۳	۱۷۷۹۸	۱۲۷۷۹	۸۶۳۱	۵۸۲۵۳	۰/۱۴۲۲	خدمات خانگی .....
۳۴۵۳۴۰۱	۲۶۷۰۰۶۴	۱۶۷۳۰۰۰	۱۳۰۳۹۲۴	۸۷۱۳۰۵۱	۰/۰۲۲۶	بهداشت و درمان .....
۲۷۹۶۳۶۶	۲۲۵۷۸۷۱	۱۳۸۶۰۸۷	۱۰۳۳۷۶۹	۷۱۳۳۰۵۶	۰/۰۲۷۰	هزینه‌های بهداشتی و درمانی .....
۶۵۷۰۳۴	۴۱۲۱۹۴	۲۸۶۹۱۳	۲۷۰۱۵۵	۱۵۷۹۹۹۵	۰/۰۱۶۹	هزینه بیمه‌های اجتماعی و درمانی .....
۴۲۷۳۴۹۰	۲۶۴۹۳۱۷	۱۱۶۰۰۹۶	-۲۱۰۳۸۹۹	۱۲۵۲۲۴۴۷	۰/۰۱۶۷	حمل و نقل و ارتباطات .....
۲۶۵۷۰۸۶	۱۶۸۲۸۵۳	۶۱۰۷۳۷	-۲۴۰۵۴۷۲	۹۲۵۶۷۴۸	۰/۰۲۱۴	حمل و نقل .....
۱۶۱۶۴۰۴	۹۶۶۴۶۴	۵۴۹۳۶۰	۳۰۱۵۷۴	۳۲۶۵۶۹۹	۰/۰۱۰۹	ارتباطات .....
						تفریحات، سرگرمی‌ها و خدمات
۴۲۹۴۳۶	۲۷۹۱۲۹	۹۸۸۷۵	۵۴۲۳۸	۲۰۹۳۰۱۴	۰/۰۲۸۵	فرهنگی .....
۱۰۶۹۹۷	۷۴۷۹۱	۲۹۹۹۸	۲۱۸۴۱	۶۴۰۵۶۳	۰/۰۶۳۱	تفریحات و سرگرمی‌ها .....
۳۲۲۴۳۹	۲۰۴۳۳۸	۶۸۸۷۷	۳۲۳۹۶	۱۴۵۲۴۵۰	۰/۰۳۰۳	تحصیل و آموزش .....
۲۱۳۴۷۸۷	۱۱۳۹۳۴۴	۱۵۲۱۹۹	-۱۸۶۸۷۳۳	۸۵۶۳۳۱۸	۰/۰۲۰۶	کالاها و خدمات متفرقه خانوار .....
۸۱۸۲۰۵	۵۱۸۳۲۵	۲۷۵۲۳۲	۱۹۵۷۵۶	۱۶۱۱۱۳۰	۰/۰۱۶۹	خدمات شخصی و وسایل آرایشی .....
-۱۸۸۷۴۷	-۲۸۳۴۰۶	-۵۷۲۹۹۸	-۲۷۴۷۹۴۸	۹۳۸۴۰۷	۰/۱۰۵۸	لوازم زینتی و شخصی .....
						هزینه‌های هتل، مسافرخانه و
۱۴۷۱۹۳	۷۳۶۰۴	۷۷۸۴۱	۹۸۶۱۲	۵۷۵۱۵۰	۰/۰۶۵۸	مسافرت‌های دستجمعی .....
۶۰۹۶۵	۲۲۳۳۷	۱۱۲۰۵	۳۹۰۱۹	۲۴۵۶۰۶	۰/۰۷۳۱	خدمات مالی و حقوقی .....
۳۸۴۶۳۳	۲۴۶۶۲۷	۱۵۸۲۸۶	۱۳۷۹۸۷	۸۴۸۸۱۱	۰/۰۳۳۰	هزینه‌های مذهبی .....
۹۱۲۵۳۷	۵۶۱۸۵۷	۲۰۲۶۳۳	۴۰۷۸۴۱	۴۳۴۴۲۱۴	۰/۰۲۳۸	هزینه‌های متفرقه .....



## ۲-۱- متوسط انواع هزینه‌های غیر خوراکی سالانه یک خانوار روستایی در هر یک از گروه‌های هزینه سالانه: ۱۳۹۱ (دنباله) (ریال)

۱۶۵۰۰۰۰۰۱ تا	۱۵۰۰۰۰۰۰۱ تا	۱۲۰۰۰۰۰۰۱ تا	۹۰۰۰۰۰۰۰۱ تا	۷۵۰۰۰۰۰۰۱ تا	۶۰۰۰۰۰۰۰۱ تا	اقدام غیر خوراکی
ریال و بیش تر	۱۶۵۰۰۰۰۰۰ ریال	۱۵۰۰۰۰۰۰۰ ریال	۱۲۰۰۰۰۰۰۰ ریال	۹۰۰۰۰۰۰۰۰ ریال	۷۵۰۰۰۰۰۰۰ ریال	
۴/۹۰	۴/۶۶	۴/۴۶	۴/۳۱	۳/۹۹	۳/۸۱	
۱۶۰۱۷۶۱۸	۱۶۰۱۷۶۱۸	۱۶۰۱۷۶۱۸	۱۶۰۱۷۶۱۸	۱۶۰۱۷۶۱۸	۱۶۰۱۷۶۱۸	متوسط تعداد افراد در خانوارها .....
۳	۹۳۳۶۶۲۸۳	۷۷۲۵۷۵۰۹	۵۷۰۸۳۲۲۲	۴۳۸۸۶۱۵۰	۳۴۵۶۶۴۶۰	جمع .....
۲۱۱۳۳۱۰۶	۱۰۲۳۰۲۲۳	۸۹۵۵۵۸۳	۵۶۴۴۵۳۹	۳۶۰۰۶۴۳	۲۷۲۱۴۲۳	پوشاک و کفش .....
۱۶۸۳۷۹۹۱	۸۰۰۶۱۶۴	۶۹۶۵۱۷۱	۴۲۳۶۲۶۴	۲۷۶۵۱۹۲	۲۰۶۴۸۴۴	پوشاک و تعمیرات آن .....
۴۲۹۵۱۱۵	۲۲۲۴۰۵۹	۱۹۹۰۴۱۲	۱۴۰۸۲۷۶	۸۳۵۴۵۱	۶۵۶۵۷۹	انواع کفش و تعمیرات آن .....
۲۸۵۱۳۹۶۲	۲۴۱۶۰۵۸۵	۲۱۷۰۶۵۸۲	۱۸۸۸۷۴۶۵	۱۶۲۳۸۸۳۰	۱۴۰۴۸۰۹۹	مسکن .....
۱۸۹۱۵۰۳۱	۱۶۰۰۲۵۶۹	۱۴۸۱۴۱۳۷	۱۳۰۰۵۵۱۳	۱۰۹۷۷۸۱۰	۹۴۸۳۱۰۷	اجاره‌بها و سایر هزینه‌های منزل مسکونی .....
۹۵۹۸۹۳۱	۸۱۵۸۰۱۷	۶۸۹۲۴۴۵	۵۸۸۱۹۵۳	۵۲۶۱۰۲۱	۴۵۶۴۹۹۲	آب و فاضلاب، سوخت و روشنایی منزل مسکونی .....
۱۸۲۱۸۷۵۳	۸۸۴۳۴۷۶	۷۰۵۰۳۰۴	۵۲۸۵۸۶۹	۳۸۵۰۱۸۱	۲۹۰۷۵۷۷	لوازم، اثاث و خدمات خانوار .....
۳۷۷۴۲۶۵	۱۶۴۲۱۲۴	۱۳۲۹۵۱۵	۸۳۲۹۲۶	۵۴۲۵۷۶	۲۶۸۲۵۳	مبلمان، اثاث، فرش و کفپوش و تعمیرات آن‌ها .....
۲۸۸۶۱۰۸	۵۶۷۹۰۲	۴۹۰۹۹۳	۳۲۰۷۹۳	۲۱۸۰۳۲	۱۴۴۴۹۱	لوازم و اثاث منزل .....
۳۸۰۹۳۰۵	۲۳۶۰۰۰۱	۱۴۳۷۵۹۹	۱۰۲۴۹۸۷	۶۱۰۳۴۹	۴۷۶۱۱۷	وسایل حرارتی و پخت و پز، یخچال و سایر وسایل عمده .....
۳۵۷۳۷۵۳	۱۲۶۲۷۴۷	۱۰۱۱۱۰۸	۷۴۸۷۹۵	۵۲۵۵۲۴	۳۳۱۶۸۹	ظروف، لوازم آشپزخانه و سایر وسایل منزل و تعمیرات آن‌ها .....
۴۰۰۶۴۵۳	۲۹۲۷۳۷۰	۲۷۰۶۱۵۸	۲۳۱۴۰۷۲	۱۹۲۳۶۰۸	۱۶۶۱۵۰۰	کالاها و لوازم مصرفی بی‌دوام و کم‌دوام منزل .....
۱۶۸۸۷۱	۸۳۳۳۱	۷۴۹۳۲	۴۴۲۹۷	۳۰۰۹۲	۲۵۵۲۷	خدمات خانگی .....
۲۴۱۷۲۶۳۱	۱۲۵۵۲۶۴۸	۱۰۷۰۰۹۶۰	۷۱۹۳۴۰۵	۵۷۱۸۴۸۶	۴۰۷۵۳۴۸	بهداشت و درمان .....
۲۰۸۲۷۸۲۱	۹۹۵۱۸۵۹	۸۴۹۱۵۰۸	۵۵۰۰۵۸۲	۴۳۹۱۰۳۳	۳۱۲۶۴۸۱	هزینه‌های بهداشتی و درمانی .....
۳۳۴۴۸۱۰	۲۶۰۰۷۸۹	۲۲۰۹۴۵۲	۱۶۹۲۸۲۳	۱۳۲۷۴۵۳	۹۴۸۸۶۶	هزینه بیمه‌های اجتماعی و درمانی .....
۳۵۸۷۴۸۷۸	۲۰۲۹۴۶۸۲	۱۴۹۳۶۹۳۶	۱۰۸۶۱۵۲۵	۸۰۲۳۰۰۵	۶۴۳۳۲۲۳	حمل و نقل و ارتباطات .....
۲۸۹۶۱۰۸۲	۱۵۴۶۹۳۳۳	۱۰۶۴۰۲۰۹	۷۴۱۹۸۰۹	۵۲۸۷۴۰۱	۴۲۰۸۸۸۵	حمل و نقل .....
۶۹۱۳۷۹۶	۴۸۲۵۳۴۹	۴۲۹۶۷۲۷	۳۴۴۱۷۱۶	۲۷۳۵۶۰۵	۲۲۲۴۳۳۸	ارتباطات .....
۶۴۶۵۵۴۴	۳۳۳۶۲۱۰	۲۶۴۰۹۷۵	۱۸۳۱۶۹۹	۱۰۷۶۲۲۲	۸۹۵۲۳۱	تفریحات، سرگرمی‌ها و خدمات فرهنگی .....
۲۳۹۵۶۶۴	۷۱۱۲۹۹	۶۲۷۷۸۲	۴۵۸۹۳۹	۲۷۵۶۷۹	۲۱۵۱۰۱	تفریحات و سرگرمی‌ها .....
۴۰۶۹۸۸۰	۲۶۲۴۹۱۲	۲۰۱۳۱۹۳	۱۳۷۲۷۶۱	۸۰۰۵۴۳	۶۸۰۱۳۰	تحصیل و آموزش .....
۲۵۷۹۷۳۰۸	۱۳۹۴۸۴۵۸	۱۱۲۶۶۱۶۹	۷۳۷۸۷۱۸	۵۳۷۸۷۸۳	۳۴۸۵۵۶۰	کالاها و خدمات متفرقه خانوار .....
۳۵۳۸۷۸۱	۲۲۵۰۱۵۷	۱۹۷۶۹۹۲	۱۶۵۶۸۱۰	۱۳۵۲۸۳۶	۱۰۹۴۸۸۳	خدمات شخصی و وسایل آرایشی .....
۵۴۴۷۸۹۱	۲۱۷۹۱۵۱	۱۱۱۰۴۳۵	۱۳۰۷۵۸	۵۹۲۵۱	-۱۶۷۸۶۱	لوازم زینتی و شخصی .....
۱۶۶۵۵۰۱	۹۱۸۹۳۰	۸۴۰۵۱۴	۴۸۹۴۴۴	۳۷۴۴۸۹	۱۶۷۴۴۷	هزینه‌های هتل، مسافرخانه و مسافرت‌های دستجمعی .....
۸۲۳۸۳۶	۳۶۸۷۳۶	۲۵۴۱۷۵	۲۰۴۱۲۲	۱۳۲۹۷۹	۷۷۸۵۶	خدمات مالی و حقوقی .....
۲۱۹۸۳۰۹	۱۱۵۱۶۸۱	۱۰۵۱۸۰۱	۷۶۴۵۵۳	۵۶۷۹۵۳	۴۸۰۲۱۴	هزینه‌های مذهبی .....
۱۲۱۲۲۹۹۱	۷۰۷۹۸۰۴	۶۰۳۲۲۵۲	۴۱۳۳۰۳۰	۲۸۹۱۲۷۵	۱۸۳۳۰۲۰	هزینه‌های متفرقه .....

(۱) ضریب تغییرات (CV) فقط برای ستون کل محاسبه شده است.

۲-۲- متوسط انواع هزینه‌های خوراکی و دخانی سالانه یک خانوار روستایی در هر یک از گروه‌های هزینه سالانه: ۱۳۹۱ (ریال)

تا ۴۵۰۰۰۰۰۱ ریال	تا ۳۰۰۰۰۰۰۱ ریال	تا ۱۹۵۰۰۰۰۱ ریال	۱۹۵۰۰۰۰۰ ریال و کمتر	کل	ضریب تغییرات (CV) <sup>(۱)</sup>	اقلام خوراکی و دخانی
۲۶۸۲۱۰۵۹	۱۹۷۱۳۷۶۸	۱۳۲۳۶۹۹۴	۸۱۹۶۷۶۷	۴۵۷۹۶۲۲۷	۰/۰۰۸۲	جمع
۷۸۶۶۵۶۱	۵۸۵۲۵۳۵	۳۸۲۴۵۸۶	۲۲۳۲۲۸۴	۱۱۴۳۸۷۲۶	۰/۰۰۹۹	آرد، رشته، غلات، نان و فراورده‌های آن
۱۲۲۲۱۵۱	۹۵۹۷۹۸	۷۲۲۸۱۳	۳۰۸۵۵۷	۱۶۱۹۰۶۴	۰/۰۲۰۱	آرد و رشته
۲۸۲۵۰۰۶	۱۸۸۰۶۰۵	۱۰۷۱۱۳۹	۴۷۵۹۲۵	۴۹۱۰۳۱۲	۰/۰۲۰۳	غلات
۳۶۲۸۸۴۷	۲۸۹۷۰۳۰	۱۹۵۵۸۰۹	۱۳۸۷۲۶۱	۴۵۶۸۴۵۶	۰/۰۰۷۰	انواع نان
۱۹۰۵۵۷	۱۱۵۱۰۲	۷۴۸۲۵	۶۰۵۴۱	۳۴۰۸۹۳	۰/۰۱۹۱	بیسکویت، کیک و ویفر
۴۷۸۹۷۶۸	۳۳۲۲۴۱۶	۲۳۶۰۶۴۷	۱۴۹۴۸۶۹	۱۰۳۳۴۳۷۹	۰/۰۱۵۶	گوشت
۱۵۷۳۲۸۳	۸۲۶۵۲۳	۵۴۷۴۲۳	۳۶۳۶۹۲	۵۲۴۳۸۹۴	۰/۰۲۶۲	گوشت دام
۲۷۹۴۶۷۰	۲۲۱۴۹۲۱	۱۵۶۵۳۴۱	۹۷۲۶۰۸	۴۱۰۲۸۸۶	۰/۰۱۱۸	گوشت پرندگان
۴۲۱۸۱۶	۲۸۰۹۷۲	۲۴۷۸۸۳	۱۵۸۵۷۰	۹۸۷۵۹۸	۰/۰۲۵۳	گوشت حیوانات دریایی
۳۰۰۶۳۲۵	۲۲۳۰۸۰۳	۱۴۷۴۷۵۷	۱۰۷۲۳۱۳	۴۷۸۷۳۰۸	۰/۰۱۱۷	شیر و فراورده‌های آن و تخم پرندگان
۹۶۴۴۵۳	۶۴۶۳۸۳	۳۱۵۴۲۹	۲۵۳۱۷۰	۱۷۶۹۳۸۰	۰/۰۲۷۵	انواع شیر
۱۲۷۷۷۹۷	۹۸۲۷۲۸	۷۱۱۸۳۱	۵۲۰۵۷۲	۱۹۸۱۸۴۰	۰/۰۱۱۸	فراورده‌های شیر
۷۶۴۰۷۴	۶۰۱۶۹۲	۴۴۷۴۹۶	۲۹۸۵۷۱	۱۰۳۶۰۸۹	۰/۰۰۹۷	انواع تخم پرندگان
۱۵۹۹۴۱۳	۱۳۴۴۹۲۲	۸۸۶۴۶۱	۴۴۲۹۳۶	۲۲۲۰۵۹۴	۰/۰۰۸۴	روغن‌ها و چربی‌ها
۷۸۸۴	۱۵۴۸۱	۱۵۰۶۳	۱۸۱۲	۶۰۵۷۵	۰/۱۰۰۲	روغن‌ها و چربی‌های حیوانی
۱۵۹۱۵۲۹	۱۳۲۹۴۴۰	۸۷۱۳۹۹	۴۴۱۱۲۳	۲۱۶۰۰۱۹	۰/۰۰۸۱	روغن‌های نباتی
۳۹۸۸۰۹۳	۲۹۳۳۶۳۸	۲۰۰۱۸۵۱	۱۳۲۵۰۲۰	۶۷۳۶۹۲۹	۰/۰۰۹۵	میوه‌ها و سبزی‌ها
۱۶۲۱۷۰۱	۱۰۹۷۶۹۲	۷۲۷۶۹۳	۴۷۲۷۲۲	۲۹۷۳۳۱۳	۰/۰۱۴۵	انواع میوه
۲۳۴۴۱۴۱	۱۸۰۹۶۲۸	۱۲۶۲۳۴۰	۸۴۸۷۷۶	۳۷۲۴۶۴۶	۰/۰۰۸۷	انواع سبزی
۲۲۲۵۱	۱۶۳۱۸	۱۱۸۱۸	۳۵۲۲	۳۸۹۷۰	۰/۰۴۴۹	میوه‌ها و سبزی‌های آماده (برای مصرف در منزل)
۱۰۳۴۴۱۱	۶۹۸۷۳۷	۴۵۸۳۰۹	۳۴۵۹۳۶	۲۲۵۴۷۶۳	۰/۰۱۸۲	خشکبار و حبوب
۳۷۸۶۳۵	۲۰۹۰۲۱	۱۳۶۷۷۴	۱۴۶۳۳۴	۱۱۲۱۹۰۶	۰/۰۲۸۹	خشکبار
۶۵۵۷۷۶	۴۸۹۷۱۵	۳۲۱۵۳۵	۱۹۹۶۰۲	۱۱۳۲۸۵۸	۰/۰۱۶۷	حبوب
۲۳۲۷۴۰۹	۱۷۶۴۸۳۸	۱۳۰۸۶۷۸	۸۰۹۴۶۷	۳۷۳۲۶۳۵	۰/۰۰۹۸	قند، شکر، شیرینی‌ها، چای، قهوه و کاکائو
۱۰۴۸۶۴۶	۸۲۳۸۶۸	۶۱۲۱۳۱	۳۳۶۱۷۵	۱۴۳۶۴۴۱	۰/۰۱۰۸	قند و شکر
۴۴۰۹۱۶	۲۹۸۹۴۴	۱۸۶۴۱۹	۱۸۱۸۱۶	۱۱۲۶۰۶۵	۰/۰۲۱۲	انواع شیرینی‌ها و مرباها
۸۳۷۸۴۷	۶۴۲۰۲۶	۵۱۰۱۲۸	۲۹۱۴۷۶	۱۱۷۰۱۳۰	۰/۰۱۰۱	چای، قهوه و کاکائو
۷۹۳۳۲۳	۵۸۴۷۳۰	۴۱۰۷۴۹	۲۳۱۹۶۵	۱۳۳۴۳۸۹	۰/۰۱۱۲	ادویه‌ها، چاشنی‌ها و سایر ترکیب‌های خوراکی
۲۴۲۵۶۳	۱۵۶۰۹۷	۱۱۳۴۳۳	۴۹۸۵۷	۴۰۵۶۰۱	۰/۰۱۵۵	انواع ادویه
۵۵۰۷۵۹	۴۲۸۶۳۴	۲۹۷۳۱۶	۱۸۲۱۰۸	۹۲۸۷۸۸	۰/۰۱۲۰	چاشنی‌ها و سایر ترکیب‌های خوراکی
۱۴۱۵۷۵۶	۹۹۱۱۲۹	۵۱۰۹۵۶	۲۴۱۹۷۷	۲۹۵۶۵۰۵	۰/۰۱۹۸	نوشابه‌ها، غذاهای آماده و دخانی‌ها
۴۷۰۶۸۵	۳۰۴۱۸۹	۱۷۱۴۵۱	۹۲۴۳۶	۸۷۳۰۳۷	۰/۰۱۷۴	انواع نوشابه
۲۷۷۱۸۷	۱۵۰۵۱۷	۶۰۱۹۰	۴۵۹۸۶	۹۵۷۷۴۹	۰/۰۴۳۴	غذاهای آماده و تنقلات
۶۶۷۸۸۴	۵۳۶۴۲۲	۲۷۹۳۱۴	۱۰۳۵۵۵	۱۱۲۵۷۱۸	۰/۰۲۸۰	دخانی‌ها



## ۲-۲- متوسط انواع هزینه‌های خوراکی و دخانی سالانه یک خانوار روستایی در هر یک از گروه‌های هزینه سالانه: ۱۳۹۱ (دنباله)

(ریال)

۱۶۵۰۰۰۰۰۱	تا ۱۵۰۰۰۰۰۰۱	تا ۱۲۰۰۰۰۰۰۱	تا ۹۰۰۰۰۰۰۱	تا ۷۵۰۰۰۰۰۱	تا ۶۰۰۰۰۰۰۱	اقلام خوراکی و دخانی
ریال و بیش تر	ریال ۱۶۵۰۰۰۰۰۰	ریال ۱۵۰۰۰۰۰۰۰	ریال ۱۲۰۰۰۰۰۰۰	ریال ۹۰۰۰۰۰۰۰	ریال ۷۵۰۰۰۰۰۰	
۹۲۲۲۶۱۱۲	۶۳۸۶۳۸۸۹	۵۶۶۸۰۵۰۴	۴۶۵۷۱۱۲۷	۳۸۴۴۲۸۰۶	۳۲۸۴۲۰۱۷	جمع
						آرد، رشته، غلات، نان و
۲۰۶۳۱۴۶۲	۱۵۰۰۰۷۲۷	۱۳۵۶۷۳۶۱	۱۱۷۹۸۹۵۵	۱۰۳۵۱۸۸۴	۹۲۴۸۷۵۶	فراورده‌های آن
۲۴۵۵۶۳۱	۲۰۱۸۳۸۱	۱۹۰۶۳۶۶	۱۷۲۷۰۱۴	۱۶۱۹۳۴۲	۱۴۷۳۷۱۹	آرد و رشته
۱۰۷۵۶۶۱۵	۶۸۳۳۶۱۵	۵۹۲۵۶۱۱	۴۷۳۲۸۱۷	۳۹۸۲۵۵۵	۳۴۶۸۸۱۳۳	غلات
۶۷۶۳۴۸۹	۵۶۸۶۴۳۰	۵۳۰۸۵۰۷	۴۹۷۴۸۵۴	۴۴۴۲۲۶۴	۴۰۴۴۱۲۳	انواع نان
۶۵۵۷۲۶	۴۶۲۳۰۱	۴۲۶۸۷۷	۳۶۴۲۷۰	۳۲۵۷۲۴	۲۶۲۰۸۱	بیسکویت، کیک و ویفر
۲۳۹۹۵۳۹۶	۱۵۱۵۰۸۱۸	۱۳۰۲۷۳۰۶	۱۰۳۸۰۲۲۴	۷۷۳۰۲۸۶	۶۱۸۶۳۷۸	گوشت
۱۴۰۳۸۹۷۸	۸۶۹۳۴۹۱	۶۹۰۲۹۳۹	۵۲۲۹۱۴۱	۳۴۰۲۵۳۳	۲۴۲۰۳۲۸	گوشت دام
۷۶۰۵۷۴۹	۵۰۷۴۵۶۴	۴۸۸۴۹۹۴	۴۱۱۸۲۲۸	۳۶۲۰۹۸۱	۳۲۰۳۰۱۸	گوشت پرندگان
۲۳۵۰۶۶۹	۱۳۸۲۷۶۳	۱۲۳۹۳۷۳	۱۰۳۲۸۵۵	۷۰۶۷۷۲	۵۶۳۰۳۲	گوشت حیوانات دریایی
						شیر و فراورده‌های آن و تخم
۸۶۲۰۶۹۲	۶۷۲۷۵۰۴	۵۹۴۱۳۲۰	۵۱۲۱۳۷۳	۴۳۳۸۴۶۵	۳۶۸۰۶۰۵	پرندگان
۳۵۹۵۱۸۵	۲۷۵۸۲۷۹	۲۲۴۰۶۸۲	۱۸۴۴۴۲۸	۱۵۳۷۰۷۰	۱۲۱۴۴۴۷	انواع شیر
۳۴۰۴۴۵۶	۲۶۲۸۹۳۸	۲۴۲۸۳۸۲	۲۱۷۶۱۶۳	۱۸۳۵۲۸۵	۱۵۶۷۸۴۰	فراورده‌های شیر
۱۶۲۱۰۵۱	۱۳۳۰۲۸۷	۱۲۷۲۲۵۵	۱۱۰۰۷۸۲	۹۶۶۱۱۰	۸۹۸۳۱۹	انواع تخم پرندگان
۳۶۶۴۴۸۸	۲۸۱۶۳۰۶	۲۷۱۱۸۴۱	۲۲۸۲۶۹۴	۲۰۶۷۴۴۱	۱۸۷۹۳۸۶	روغن‌ها و چربی‌ها
۱۵۷۶۵۵	۱۳۳۳۰۶	۷۴۷۷۳	۴۱۲۰۵	۶۵۷۰۰	۳۲۰۵۵	روغن‌ها و چربی‌های حیوانی
۳۵۰۶۸۳۳	۲۶۸۳۰۰۰	۲۶۳۷۰۶۸	۲۲۴۱۴۸۹	۲۰۰۱۷۴۲	۱۸۴۷۳۳۱	روغن‌های نباتی
۱۳۲۲۹۵۲۳	۹۵۰۸۸۷۵	۸۵۵۳۴۳۴	۶۷۶۴۴۰۲	۵۸۰۰۲۱۲	۴۹۱۵۰۴۱	میوه‌ها و سبزی‌ها
۶۲۸۳۰۸۶	۴۳۸۵۵۹۳	۳۸۵۶۱۱۸	۲۸۹۴۴۰۹	۲۴۶۱۸۵۳	۲۰۲۷۹۹۵	انواع میوه
۶۸۶۹۱۰۸	۵۰۶۹۹۹۹	۴۶۳۷۹۷۱	۳۸۳۳۹۱۲	۳۳۱۱۷۶۰	۲۸۵۵۲۹۹	انواع سبزی
						میوه‌ها و سبزی‌های آماده (برای
۷۷۳۲۸	۵۳۲۸۳	۵۹۳۴۵	۳۶۰۸۱	۲۶۶۰۰	۳۱۷۴۷	مصرف در منزل)
۵۴۷۸۱۶۷	۳۳۷۴۲۹۷	۲۸۳۶۰۰۳	۲۱۲۷۸۰۹	۱۶۰۶۴۳۲	۱۳۲۹۰۴۶	خشکبار و حبوب
۳۱۴۳۷۷۷	۱۶۶۲۲۲۰	۱۴۴۱۴۶۱	۹۸۳۱۵۵	۷۰۶۹۴۴	۵۵۲۲۹۶	خشکبار
۲۳۳۴۳۹۱	۱۷۱۲۰۷۷	۱۳۹۴۵۴۲	۱۱۴۴۶۵۴	۸۹۹۴۸۸	۷۷۶۷۴۹	حبوب
						قند، شکر، شیرینی‌ها، چای، قهوه
۷۳۲۲۵۵۴	۴۹۴۷۳۵۸	۴۶۳۴۳۲۶	۳۷۴۷۹۷۳	۳۱۱۶۴۳۶	۲۷۱۷۸۹۹	و کاکائو
۲۴۰۰۶۴۹	۱۸۳۹۵۱۳	۱۷۷۹۰۴۵	۱۴۸۱۵۶۷	۱۳۱۹۶۳۵	۱۱۵۳۷۶۸	قند و شکر
۲۹۵۷۲۰۰	۱۵۷۸۶۳۷	۱۴۳۸۹۰۵	۱۰۲۳۱۲۴	۷۴۱۳۴۵	۶۱۹۸۵۲	انواع شیرینی‌ها و مرباها
۱۹۶۴۷۰۵	۱۵۲۹۲۰۸	۱۴۱۶۳۷۷	۱۲۴۳۲۸۲	۱۰۵۵۴۵۷	۹۴۴۲۷۹	چای، قهوه و کاکائو
						ادویه‌ها، چاشنی‌ها و سایر
۲۵۵۰۴۳۶	۱۷۹۰۸۹۲	۱۶۸۰۵۴۵	۱۴۲۶۰۷۲	۱۱۶۵۹۴۰	۹۶۵۰۳۶	ترکیب‌های خوراکی
۸۰۴۷۲۲	۵۳۹۵۷۸	۵۱۶۰۷۴	۴۴۱۹۵۱	۳۳۷۲۶۶	۲۷۹۸۵۴	انواع ادویه
۱۷۴۵۷۱۳	۱۲۵۱۳۱۴	۱۱۶۴۴۷۱	۹۸۴۱۲۰	۸۲۸۶۷۴	۶۸۵۱۸۳	چاشنی‌ها و سایر ترکیب‌های خوراکی
						نوشابه‌ها، غذاهای آماده و
۶۷۳۳۳۹۴	۴۵۴۷۱۱۳	۳۷۲۸۳۶۷	۲۹۲۱۶۲۷	۲۲۶۵۷۰۹	۱۹۱۹۸۷۰	دخانی‌ها
۱۷۶۰۸۰۷	۱۱۹۴۲۲۴	۱۱۱۴۰۳۱	۹۵۰۳۸۵	۷۵۹۵۴۳	۶۲۰۹۲۹	انواع نوشابه
۳۰۰۶۰۸۳	۱۶۶۹۵۱۴	۱۱۸۱۲۷۲	۷۲۴۹۳۳	۵۱۹۴۱۷	۳۵۹۹۲۹	غذاهای آماده و تنقلات
۱۹۶۶۵۰۵	۱۶۸۳۳۷۵	۱۴۳۳۰۶۴	۱۲۴۶۳۰۹	۹۸۶۷۴۹	۹۳۹۰۱۱	دخانی‌ها

(۱) ضریب تغییرات (CV) فقط برای ستون کل محاسبه شده است.

۲-۳- متوسط انواع هزینه‌های غیر خوراکی سالانه یک خانوار روستایی بر حسب وسعت خانوار: ۱۳۹۱ (ریال)

۵ نفر	۴ نفر	۳ نفر	۲ نفر	۱ نفر	کل	اقلام غیر خوراکی
۵۱۰۰	۴۱۰۰	۳۱۰۰	۲۱۰۰	۱۱۰۰	۳/۹۱	متوسط تعداد افراد در خانوارها .....
۷۲۵۸۶۲۹۰	۶۸۷۷۶۲۶۴	۵۹۵۰۳۸۸۲	۴۳۵۷۰۲۵۳	۲۰۸۵۰۸۵۷	۶۲۳۹۱۴۴۹	جمع .....
۸۹۴۴۶۰۵	۷۱۹۹۵۸۳	۵۲۱۳۷۳۳	۳۰۹۸۸۱۲	۱۰۵۵۵۷۹	۶۸۰۵۱۳۱	پوشاک و کفش .....
۶۸۸۰۴۳۸	۵۵۶۵۶۵۲	۴۱۱۹۵۷۲	۲۴۳۹۰۵۷	۷۹۲۲۳۲	۵۳۰۷۱۴۲	پوشاک و تعمیرات آن .....
۲۰۶۴۱۶۷	۱۶۳۳۹۳۱	۱۰۹۴۱۶۱	۶۵۹۷۵۵	۲۶۳۳۴۷	۱۴۹۷۹۸۹	انواع کفش و تعمیرات آن .....
۱۸۵۰۶۶۶۵	۱۸۷۲۵۸۲۲	۱۸۳۸۶۸۷۶	۱۴۹۷۲۷۶۰	۹۵۹۱۲۸۷	۱۷۵۰۴۹۹۲	مسکن .....
						اجاره‌بها و سایر هزینه‌های منزل
۱۲۳۳۰۲۵۶	۱۳۱۵۰۵۳۱	۱۲۹۶۳۴۴۹	۱۰۲۵۷۴۵۱	۶۸۶۲۷۳۶	۱۱۸۴۶۵۲۸	مسکونی .....
						آب و فاضلاب، سوخت و روشنایی
۶۱۷۶۴۰۹	۵۵۷۵۲۹۱	۵۴۲۳۴۲۸	۴۷۱۵۳۱۰	۲۷۲۸۵۵۱	۵۶۵۸۴۶۴	منزل مسکونی .....
۷۲۱۱۸۵۷	۶۸۱۱۵۵۲	۶۰۹۸۱۷۳	۳۹۷۷۵۵۵	۱۴۰۲۳۴۵	۶۱۸۹۴۹۷	لوازم، اثاث و خدمات خانوار .....
						مبلان، اثاث، فرش و کفپوش و
۱۲۰۰۲۵۱	۱۲۰۳۷۶۴	۱۱۴۵۳۵۸	۷۵۷۷۷۸	۱۹۴۶۹۵	۱۰۸۸۰۹۷	تعمیرات آن‌ها .....
۷۰۰۲۰۶	۷۵۳۸۳۳	۶۵۸۱۱۴	۳۴۰۶۸۱	۶۵۱۴۰	۶۵۲۲۱۴	لوازم و اثاث منزل .....
						وسایل حرارتی و پخت و پز، یخچال و
۱۴۶۵۴۶۵	۱۴۳۸۵۰۵	۱۰۸۸۹۶۷	۹۳۸۳۵۴	۱۹۳۴۸۹	۱۲۱۲۹۵۴	سایر وسایل عمده .....
						ظروف، لوازم آشپزخانه و سایر وسایل
۱۱۹۰۳۱۳	۱۰۲۳۰۱۹	۱۱۰۵۶۲۷	۴۲۷۱۴۷	۲۰۱۱۳۵	۱۰۰۳۶۹۸	منزل و تعمیرات آن‌ها .....
						کالاها و لوازم مصرفی بی‌دوام و کم‌دوام
۲۶۰۱۹۰۲	۲۳۱۳۱۳۶	۲۰۴۱۵۴۳	۱۴۷۷۹۶۴	۷۲۲۷۶۰	۲۱۷۴۲۸۰	منزل .....
۵۳۷۲۰	۷۹۲۹۵	۵۸۵۶۵	۳۵۶۳۱	۲۵۱۲۵	۵۸۲۵۳	خدمات خانگی .....
۹۰۷۷۱۰۲	۹۱۳۴۵۵۳	۸۲۵۱۱۶۵	۸۱۵۴۹۵۱	۳۹۶۹۹۹۴	۸۷۱۳۰۵۱	بهداشت و درمان .....
۷۱۵۴۶۳۸	۷۱۵۶۹۴۱	۶۷۳۴۰۳۶	۷۲۱۵۸۶۳	۳۵۹۰۷۴۸	۷۱۳۳۰۵۶	هزینه‌های بهداشتی و درمانی .....
۱۹۲۲۴۶۴	۱۹۷۷۶۱۱	۱۵۱۷۱۲۹	۹۳۹۰۸۸	۳۷۹۲۴۷	۱۵۷۹۹۹۵	هزینه بیمه‌های اجتماعی و درمانی .....
۱۶۰۸۶۵۹۲	۱۴۹۱۷۲۹۰	۱۱۴۸۹۵۶۳	۶۳۱۵۱۰۷	۲۱۷۸۰۱۵	۱۲۵۲۲۴۴۷	حمل و نقل و ارتباطات .....
۱۲۱۱۷۵۷۴	۱۱۲۳۰۲۳۲	۸۳۷۹۴۷۹	۴۵۰۳۲۱۲	۱۴۹۵۴۰۶	۹۲۵۶۷۴۸	حمل و نقل .....
۳۹۶۹۰۱۸	۳۶۸۷۰۵۸	۳۱۱۰۰۸۴	۱۸۱۱۸۹۵	۶۸۲۶۰۹	۳۲۶۵۶۹۹	ارتباطات .....
						تفریحات، سرگرمی‌ها و خدمات
۲۹۴۵۲۴۰	۲۳۳۴۷۹۳	۱۸۰۷۰۵۶	۶۴۶۱۷۴	۱۲۳۷۲۴	۲۰۹۳۰۱۴	فرهنگی .....
۷۳۶۶۵۱	۶۷۴۲۱۸	۶۹۹۰۱۳	۳۲۰۱۳۹	۸۰۳۴۶	۶۴۰۵۶۳	تفریحات و سرگرمی‌ها .....
۲۲۰۸۵۸۹	۱۶۶۰۵۷۵	۱۱۰۸۰۴۳	۳۲۶۰۳۵	۴۳۳۷۸	۱۴۵۲۴۵۰	تحصیل و آموزش .....
۹۸۱۴۲۲۹	۹۶۵۲۶۷۱	۸۲۵۷۳۱۶	۶۴۰۴۸۹۴	۲۵۲۹۹۱۴	۸۵۶۳۳۱۸	کالاها و خدمات متفرقه خانوار .....
۱۹۲۴۸۰۴	۱۷۷۴۰۷۱	۱۵۴۰۴۷۹	۸۷۹۲۴۰	۳۰۵۶۴۵	۱۶۱۱۱۳۰	خدمات شخصی و وسایل آرایشی .....
۱۲۸۰۰۹۸	۱۰۹۰۶۵۶	۴۱۸۷۰۷	۴۹۵۸۸۲	-۳۶۹۹۸	۹۳۸۴۰۷	لوازم زینتی و شخصی .....
						هزینه‌های هتل، مسافرخانه و
۶۰۸۰۱۵	۴۵۹۰۱۲	۶۲۷۲۷۵	۷۴۱۲۰۱	۳۲۴۳۳۴	۵۷۵۱۵۰	مسافرت‌های دستجمعی .....
۲۵۹۷۹۶	۲۹۶۲۶۶	۲۵۲۹۰۶	۱۶۰۰۱۱	۳۹۰۷۱	۲۴۵۶۰۶	خدمات مالی و حقوقی .....
۱۰۱۷۳۶۸	۸۴۰۴۹۶	۷۷۰۴۹۷	۷۶۰۸۸۳	۵۴۲۰۸۴	۸۴۸۸۱۱	هزینه‌های مذهبی .....
۴۷۲۴۱۴۸	۵۱۹۲۱۷۱	۴۶۴۷۴۵۱	۳۳۶۷۶۷۶	۱۳۵۵۷۷۷	۴۳۴۴۲۱۴	هزینه‌های متفرقه .....



مرکز آمار ایران

## ۲-۳- متوسط انواع هزینه‌های غیر خوراکی سالانه یک خانوار روستایی بر حسب وسعت خانوار: ۱۳۹۱ (دنباله)

(ریال)

۱۰ نفر و بیش تر	۹ نفر	۸ نفر	۷ نفر	۶ نفر	اقلام غیر خوراکی
۱۱/۲۵	۹/۰۰	۸/۰۰	۷/۰۰	۶/۰۰	متوسط تعداد افراد در خانوارها .....
۱۱۸۸۸۴۵۷۳	۹۳۶۱۱۶۶۲	۸۶۰۰۱۷۲۵	۸۶۰۲۵۱۶۵	۷۴۸۹۳۲۴۶	جمع .....
۲۳۵۲۳۸۵۴	۱۵۲۲۱۸۱۸	۱۴۳۰۳۷۷۶	۱۲۸۶۰۲۷۰	۹۷۱۴۳۹۸	پوشاک و کفش .....
۱۸۰۷۷۹۶۰	۱۲۵۳۵۸۰۷	۱۱۵۹۶۷۳۱	۱۰۲۲۶۱۵۸	۷۵۳۸۲۴۳	پوشاک و تعمیرات آن .....
۵۴۴۵۸۹۴	۲۶۸۶۰۱۱	۲۷۰۷۰۴۵	۲۶۳۴۱۱۲	۲۱۷۶۱۵۵	انواع کفش و تعمیرات آن .....
۲۵۰۷۸۰۹۷	۲۱۳۸۴۹۲۶	۱۸۶۱۵۶۱۵	۱۹۵۱۷۸۲۳	۱۸۹۳۷۹۰۶	مسکن .....
۱۳۵۷۲۸۳۲	۱۱۵۴۹۰۵۸	۱۱۰۶۰۹۶۳	۱۱۴۹۹۳۴۸	۱۱۷۸۰۴۹۸	اجاره‌بها و سایر هزینه‌های منزل مسکونی .....
۱۱۵۰۵۲۶۴	۹۸۳۵۸۶۸	۷۵۵۴۶۵۳	۸۰۱۸۴۷۴	۷۱۵۷۴۰۹	آب و فاضلاب، سوخت و روشنایی منزل مسکونی .....
۱۲۴۰۳۶۱۶	۹۱۱۹۴۴۷	۸۸۰۳۰۳۴	۹۳۲۵۷۹۳	۷۶۹۲۴۸۴	لوازم، اثاث و خدمات خانوار .....
۲۵۶۸۱۸۶	۱۴۴۷۹۰۳	۱۶۵۶۰۱۰	۱۵۲۵۵۱۹	۱۲۳۰۱۴۰	میلمان، اثاث، فرش و کفپوش و تعمیرات آن‌ها .....
۱۱۱۴۲۵۸	۱۰۳۸۰۲۱	۷۹۷۲۹۸	۱۳۷۱۴۶۲	۸۴۹۴۱۳	لوازم و اثاث منزل .....
۱۷۲۹۷۱۴	۱۱۳۵۶۳۱	۱۸۲۳۸۳۶	۱۵۵۴۵۰۱	۱۳۷۹۴۰۳	وسایل حرارتی و پخت و پز، یخچال و سایر وسایل عمده .....
۲۲۸۹۲۴۹	۱۱۸۹۱۳۱	۱۱۹۴۵۶۸	۱۸۳۰۹۰۷	۱۴۸۸۰۸۳	ظروف، لوازم آشپزخانه و سایر وسایل منزل و تعمیرات آن‌ها .....
۴۶۸۰۵۴۲	۳۸۹۹۸۷۶	۳۱۹۵۵۹۳	۳۰۰۲۴۷۷	۲۷۱۱۳۰۲	کالاها و لوازم مصرفی بی‌دوام و کم‌دوام منزل .....
۲۱۶۶۶	۴۰۸۸۸۴	۱۳۵۷۲۸	۴۰۹۲۷	۳۴۱۴۴	خدمات خانگی .....
۱۲۷۹۷۳۳۴	۱۰۲۱۸۱۳۲	۹۶۵۸۳۳۱	۱۳۳۱۹۶۲۳	۱۰۰۲۵۱۳۶	بهداشت و درمان .....
۱۰۶۵۹۴۰۶	۸۳۶۸۳۵۲	۸۰۸۳۱۴۳	۱۱۴۳۹۹۴۲	۸۱۷۴۹۸۷	هزینه‌های بهداشتی و درمانی .....
۲۱۳۷۹۲۸	۱۸۴۹۷۸۰	۱۵۷۵۱۸۹	۱۸۷۹۶۸۱	۱۸۵۰۱۴۹	هزینه بیمه‌های اجتماعی و درمانی .....
۲۲۵۷۵۰۴۰	۱۶۵۱۳۵۳۵	۱۸۸۶۹۷۹۱	۱۷۹۹۵۷۶۴	۱۵۵۷۲۰۶۹	حمل و نقل و ارتباطات .....
۱۵۴۷۷۱۲۵	۱۰۹۹۴۹۶۵	۱۴۲۷۲۱۸۰	۱۳۳۱۴۸۶۶	۱۱۲۹۳۹۳۰	حمل و نقل .....
۷۰۹۷۹۱۴	۵۵۱۸۵۷۰	۴۵۹۷۶۱۱	۴۶۸۰۸۹۸	۴۲۷۸۱۳۹	ارتباطات .....
۳۸۲۶۴۴۶	۵۹۰۰۶۳۶	۴۱۴۵۲۲۰	۳۱۸۱۶۲۱	۳۱۹۷۸۷۴	تفریحات، سرگرمی‌ها و خدمات فرهنگی .....
۶۹۰۵۱۹	۳۷۵۷۳۵۶	۱۵۵۵۰۶۱	۵۷۷۷۱۳	۸۱۱۸۶۱	تفریحات و سرگرمی‌ها .....
۳۱۳۵۹۲۷	۲۱۴۳۲۸۰	۲۵۹۰۱۵۹	۲۶۰۳۹۰۸	۲۳۸۶۰۱۳	تحصیل و آموزش .....
۱۸۶۸۰۱۸۷	۱۵۲۵۳۱۶۸	۱۱۶۰۵۹۵۷	۹۸۲۴۲۷۱	۹۷۵۳۳۷۹	کالاها و خدمات متفرقه خانوار .....
۳۸۲۸۳۵۳	۴۱۸۴۷۶۶	۲۸۷۵۷۸۸	۲۳۰۷۴۴۳	۲۰۳۸۱۰۵	خدمات شخصی و وسایل آرایشی .....
۵۱۹۵۱۰۲	۳۳۲۵۹۶۹	۲۷۵۵۷۱۹	۱۳۵۸۵۸۴	۱۳۸۶۰۹۴	لوازم زینتی و شخصی .....
۸۰۱۹۷۴	۳۲۵۸۷۵	۳۷۹۳۸۴	۶۲۳۰۸۵	۶۹۱۸۲۶	هزینه‌های هتل، مسافرخانه و مسافرت‌های دستجمعی .....
۵۲۲۶۰۷	۲۷۸۹۷۰	۳۰۷۱۱۳	۱۹۹۳۸۵	۳۵۶۴۲۷	خدمات مالی و حقوقی .....
۱۴۵۱۱۰۰	۱۵۵۸۲۶۸	۱۰۶۴۸۱۳	۹۹۲۶۷۲	۹۱۸۳۲۹	هزینه‌های مذهبی .....
۶۸۸۱۰۵۱	۵۵۷۹۳۲۰	۴۲۲۳۱۴۱	۴۳۴۳۱۰۳	۴۳۶۲۵۹۸	هزینه‌های متفرقه .....

۲-۴- متوسط انواع هزینه‌های خوراکی و دخانی سالانه یک خانوار روستایی بر حسب وسعت خانوار: ۱۳۹۱ (ریال)

نفر ۵	نفر ۴	نفر ۳	نفر ۲	نفر ۱	کل	اقلام خوراکی و دخانی
۵۳۸۳۴۲۷۸	۴۶۷۶۱۷۵۹	۴۱۱۱۷۲۹۱	۳۲۸۵۳۶۸۳	۱۶۴۰۵۴۳۹	۴۵۷۹۶۲۲۷	جمع
						آرد، رشته، غلات، نان و فراورده‌های
۱۳۹۵۱۰۳۱	۱۱۴۵۴۲۴۱	۹۸۰۹۶۳۸	۷۷۰۹۹۴۹	۳۷۹۹۴۶۰	۱۱۴۳۸۷۲۶	آن
۱۹۰۸۲۳۶	۱۴۲۵۵۴۸	۱۱۵۱۴۴۹	۹۸۲۳۱۴	۵۲۸۴۶۵	۱۶۱۹۰۶۴	آرد و رشته
۵۹۸۳۱۸۱	۴۸۳۸۹۷۹	۴۳۷۶۱۴۲	۳۶۲۴۳۶۸	۱۶۷۹۴۲۹	۴۹۱۰۳۱۲	غلات
۵۶۳۳۸۳۳	۴۷۶۱۵۷۵	۴۰۱۲۵۹۹	۲۹۷۸۶۵۲	۱۵۳۲۴۳۲	۴۵۶۸۴۵۶	انواع نان
۴۲۵۷۸۱	۴۲۸۱۳۹	۲۶۹۴۴۷	۱۲۴۶۱۴	۵۹۱۳۴	۳۴۰۸۹۳	بیسکویت، کیک و ویفر
۱۱۵۰۶۳۱۷	۱۰۴۲۶۹۹۲	۹۴۴۴۲۷۳	۷۸۹۲۴۳۱	۳۹۰۸۷۵۹	۱۰۳۳۴۳۷۹	گوشت
۵۷۲۶۰۶۶	۵۳۳۷۰۴۱	۴۶۳۱۷۷۶	۳۹۶۳۱۸۴	۱۸۷۱۶۲۲	۵۲۴۳۸۹۴	گوشت دام
۴۵۸۳۱۶۴	۴۰۸۹۳۰۳	۳۹۳۲۱۲۳	۳۲۴۳۵۳۹	۱۶۸۷۴۹۳	۴۱۰۲۸۸۶	گوشت پرندگان
۱۱۹۷۰۸۷	۱۰۰۰۶۴۸	۸۸۰۳۷۴	۶۸۵۷۰۸	۳۴۹۶۴۴	۹۸۷۵۹۸	گوشت حیوانات دریایی
						شیر و فراورده‌های آن و تخم
۵۶۹۸۱۴۴	۴۸۹۷۶۴۱	۴۳۰۳۳۰۵	۳۴۳۵۱۰۴	۱۷۳۰۵۶۸	۴۷۸۷۳۰۸	پرندگان
۲۰۹۹۱۸۸	۱۶۹۸۹۹۹	۱۴۷۷۷۵۶	۱۲۴۹۶۵۹	۴۴۹۲۱۹	۱۷۶۹۳۸۰	انواع شیر
۲۳۷۴۹۸۵	۲۱۴۴۷۶۳	۱۸۵۷۴۷۰	۱۳۹۲۸۵۸	۸۲۳۸۰۲	۱۹۸۱۸۴۰	فراورده‌های شیر
۱۲۲۳۹۷۲	۱۰۵۳۸۷۹	۹۶۸۰۷۹	۷۹۲۵۸۷	۴۵۷۵۴۷	۱۰۳۶۰۸۹	انواع تخم پرندگان
۲۶۳۹۸۶۱	۲۲۰۰۱۳۰	۱۹۳۸۰۳۵	۱۶۱۷۰۸۱	۸۷۰۳۰۶	۲۲۲۰۵۹۴	روغن‌ها و چربی‌ها
۱۰۸۳۳۰	۶۱۶۱۰	۴۸۴۹۶	۳۲۱۸۸	۳۱۹۸۹	۶۰۵۷۵	روغن‌ها و چربی‌های حیوانی
۲۵۳۱۵۳۱	۲۱۳۸۵۲۰	۱۸۸۹۵۳۸	۱۵۸۴۸۹۳	۸۳۸۳۱۷	۲۱۶۰۰۱۹	روغن‌های نباتی
۷۷۵۶۴۲۶	۶۹۶۶۳۶۹	۶۴۶۵۷۲۷	۵۱۶۱۰۴۶	۲۴۹۰۳۹۳	۶۷۳۶۹۲۹	میوه‌ها و سبزی‌ها
۳۴۲۴۰۸۱	۳۰۷۸۴۱۲	۲۹۰۵۹۲۸	۲۳۷۰۴۲۳	۱۱۱۶۵۲۰	۲۹۷۳۳۱۳	انواع میوه
۴۲۸۴۷۳۶	۳۸۵۲۶۷۷	۳۵۲۷۶۰۸	۲۷۵۸۱۸۶	۱۳۵۶۳۴۴	۳۷۲۴۶۴۶	انواع سبزی
						میوه‌ها و سبزی‌های آماده (برای مصرف
۴۷۶۱۰	۳۵۲۸۱	۳۲۱۹۲	۳۲۴۳۸	۱۷۵۲۹	۳۸۹۷۰	در منزل)
۲۶۹۰۳۴۹	۲۴۲۳۳۵۹	۱۹۱۶۰۰۰	۱۶۵۲۸۳۱	۷۳۸۵۲۲	۲۲۵۴۷۶۳	خشکبار و حبوب
۱۳۶۱۰۸۲	۱۲۷۳۷۳۶	۹۰۷۹۲۹	۸۶۰۹۲۳	۳۲۹۰۴۲	۱۱۲۱۹۰۶	خشکبار
۱۳۲۹۲۶۷	۱۱۴۹۶۲۳	۱۰۰۸۰۷۱	۷۹۱۹۰۸	۴۰۹۴۸۰	۱۱۳۲۸۵۸	حبوب
						قند، شکر، شیرینی‌ها، چای، قهوه و
۴۴۱۳۰۱۳	۳۶۹۱۹۵۱	۳۳۲۸۹۵۹	۲۷۶۰۱۴۳	۱۵۵۷۶۹۵	۳۷۳۲۶۳۵	کاکائو
۱۷۰۹۲۳۷	۱۳۶۱۴۳۲	۱۲۲۲۵۰۴	۱۰۱۱۹۷۱	۵۴۲۶۸۶	۱۴۳۶۴۴۱	قند و شکر
۱۳۶۳۶۱۲	۱۱۸۸۲۵۱	۱۰۳۱۸۱۱	۸۴۶۶۰۸	۴۴۳۱۴۵	۱۱۲۶۰۶۵	انواع شیرینی‌ها و مرباها
۱۳۴۰۱۶۵	۱۱۴۲۲۶۸	۱۰۷۴۶۴۴	۹۰۱۵۶۴	۵۷۱۸۶۳	۱۱۷۰۱۳۰	چای، قهوه و کاکائو
						ادویه‌ها، چاشنی‌ها و سایر
۱۵۶۳۹۶۵	۱۳۵۵۲۱۵	۱۱۹۵۳۷۶	۹۴۴۵۸۹	۴۹۲۰۷۲	۱۳۳۴۲۸۹	ترکیب‌های خوراکی
۴۷۱۰۰۸	۴۰۹۶۵۳	۳۶۷۱۲۶	۳۰۲۸۲۸	۱۳۱۷۲۷	۴۰۵۶۰۱	انواع ادویه
۱۰۹۲۹۵۷	۹۴۵۵۶۲	۸۲۸۲۴۹	۶۴۱۷۶۱	۳۶۰۳۴۴	۹۲۸۷۸۸	چاشنی‌ها و سایر ترکیب‌های خوراکی
۳۶۱۵۱۷۱	۳۳۴۵۸۶۱	۲۷۱۵۹۷۹	۱۶۸۰۵۱۱	۸۱۷۶۶۴	۲۹۵۶۵۰۵	نوشابه‌ها، غذاهای آماده و دخانی‌ها
۱۰۵۸۴۰۹	۹۱۷۷۰۷	۷۶۶۶۹۵	۵۵۴۳۱۲	۲۱۸۵۲۲	۸۷۳۰۳۷	انواع نوشابه
۱۲۱۵۸۴۱	۱۱۹۷۱۹۸	۹۴۵۳۲۶	۳۹۸۹۴۹	۲۴۰۳۹۴	۹۵۷۷۴۹	غذاهای آماده و تنقلات
۱۳۴۰۹۲۲	۱۲۳۰۹۵۶	۱۰۰۳۹۵۸	۷۲۷۲۵۰	۳۵۸۷۴۸	۱۱۲۵۷۱۸	دخانی‌ها





## ۴-۲- متوسط انواع هزینه‌های خوراکی و دخانی سالانه یک خانوار روستایی بر حسب وسعت خانوار: ۱۳۹۱ (دنباله) (ریال)

۱۰ نفر و بیش تر	۹ نفر	۸ نفر	۷ نفر	۶ نفر	اقلام خوراکی و دخانی
۱۰۴۷۰۹۱۶۷	۹۶۰۵۸۳۵۶	۷۳۱۳۷۱۴۴	۶۸۰۲۵۶۳۸	۵۹۵۹۷۱۵۶	جمع
					آرد، رشته، غلات، نان و فراورده‌های آن
۲۶۰۴۳۱۱۶	۲۲۶۴۲۰۳۱	۲۰۳۸۵۸۴۲	۱۸۱۲۳۲۴۳	۱۵۹۴۰۴۵۴	آرد و رشته
۵۷۴۲۴۷۲	۴۴۲۴۶۷۳	۳۶۸۷۹۲۵	۳۴۲۸۶۲۴	۲۷۹۲۳۶۵	غلات
۹۷۷۷۵۷۲	۹۷۵۷۶۹۷	۸۳۵۰۹۷۶	۷۶۹۸۶۵۶	۶۳۸۷۹۸۳	انواع نان
۹۶۰۵۵۳۷	۷۸۵۷۵۹۱	۷۸۱۴۱۲۱	۶۴۰۵۵۲۴	۶۲۹۴۴۹۶	بیسکویت، کیک و ویفر
۹۱۷۵۳۵	۶۰۲۰۷۰	۵۳۲۸۲۰	۵۹۰۴۳۹	۴۶۵۶۱۰	گوشت
۲۳۰۵۰۶۸۶	۳۰۸۳۰۰۹۲	۱۶۳۹۷۳۲۴	۱۵۰۴۲۵۱۱	۱۳۰۲۴۷۹۷	گوشت دام
۱۰۹۲۶۱۲۷	۱۹۷۶۸۷۸۰	۸۴۸۸۵۳۲	۷۵۷۴۱۲۸	۶۹۳۱۲۰۶	گوشت پرندگان
۸۸۶۱۳۴۴	۸۹۴۷۲۷۹	۶۵۵۳۴۷۷	۵۸۹۰۶۴۴	۴۹۰۹۹۲۱	گوشت حیوانات دریایی
۳۲۶۳۲۱۵	۲۱۱۴۰۳۳	۱۳۵۵۳۱۵	۱۵۷۷۷۳۸	۱۱۸۳۶۷۰	شیر و فراورده‌های آن و تخم پرندگان
۱۲۳۴۷۷۱۴	۸۰۲۸۰۶۴	۷۱۵۰۷۳۰	۷۰۷۲۷۶۴	۶۲۰۲۲۱۹	انواع شیر
۶۷۸۵۷۵۸	۳۹۱۶۴۶۱	۲۹۵۶۸۰۳	۳۰۸۰۵۶۰	۲۴۸۱۷۹۳	فراورده‌های شیر
۳۶۴۱۰۴۸	۲۶۲۶۴۲۵	۲۸۱۱۳۶۰	۲۵۳۷۱۹۵	۲۴۰۷۸۶۶	انواع تخم پرندگان
۱۹۲۰۹۰۹	۱۴۸۵۱۷۸	۱۳۸۲۵۶۷	۱۴۵۵۰۰۹	۱۳۱۲۵۶۰	روغن‌ها و چربی‌ها
۵۵۱۲۵۸۹	۴۴۷۰۴۳۵	۳۸۵۸۵۸۱	۳۲۷۰۰۴۴	۲۹۶۸۳۷۵	روغن‌ها و چربی‌های حیوانی
۱۵۵۶۵۶	۵۱۲۱۷	۸۶۴۳۳	۵۶۴۷۸	۵۷۷۸۶	روغن‌های نباتی
۵۳۵۶۹۳۳	۴۴۱۹۲۱۸	۳۷۷۲۱۴۸	۳۲۱۳۵۶۸	۲۹۱۰۵۸۹	میوه‌ها و سبزی‌ها
۱۴۸۴۷۴۱۴	۱۰۶۲۲۸۲۱	۹۲۸۸۱۱۷	۹۳۶۶۹۱۶	۸۲۱۰۴۲۳	انواع میوه
۶۲۹۰۰۶۵	۴۴۰۰۲۵۲	۳۷۷۲۱۳۵	۳۹۷۰۹۰۶	۳۵۱۸۳۲۶	انواع سبزی
۸۴۴۹۵۱۰	۶۱۴۳۳۲۹	۵۴۵۸۵۹۳	۵۳۴۰۳۴۶	۴۶۳۵۲۹۵	میوه‌ها و سبزی‌های آماده (برای مصرف در منزل)
۱۰۷۸۳۹	۷۹۲۴۰	۵۷۳۸۹	۵۵۶۶۵	۵۶۸۰۲	خشکبار و حبوب
۵۲۲۱۲۸۱	۳۲۷۴۲۴۸	۳۳۵۶۲۱۰	۳۵۵۴۵۴۵	۲۸۳۰۳۷۳	خشکبار
۲۱۵۲۴۸۶	۱۳۸۳۰۸۰	۱۵۵۸۷۵۹	۱۶۴۲۸۷۵	۱۳۹۰۷۱۴	حبوب
۳۰۶۸۷۹۵	۱۸۹۱۱۶۸	۱۷۹۷۴۵۲	۱۹۱۱۶۷۰	۱۴۳۹۶۵۸	قند، شکر، شیرینی‌ها، چای، قهوه و کاکائو
۸۵۹۰۹۹۴	۷۳۲۷۹۴۹	۵۹۳۷۶۱۹	۵۵۲۹۵۳۶	۴۹۳۴۲۰۴	قند و شکر
۳۸۰۲۶۰۷	۳۲۹۵۵۷۶	۲۵۴۷۴۰۰	۲۲۹۰۴۵۲	۲۰۹۷۲۸۰	انواع شیرینی‌ها و مرباها
۲۰۹۳۴۷۹	۱۸۰۸۹۸۵	۱۶۴۱۵۸۹	۱۵۵۹۰۷۵	۱۳۱۵۸۸۸	چای، قهوه و کاکائو
۲۶۹۴۹۰۸	۲۲۲۳۳۸۷	۱۷۴۸۶۳۰	۱۶۸۰۰۰۹	۱۵۲۱۰۳۷	ادویه‌ها، چاشنی‌ها و سایر ترکیب‌های خوراکی
۳۴۲۱۰۹۵	۲۴۹۰۶۹۵	۲۲۰۱۵۱۳	۲۰۱۸۷۰۲	۱۷۳۶۲۹۰	انواع ادویه
۱۱۱۸۰۶۴	۷۲۶۲۵۴	۷۲۹۲۶۴	۵۴۸۱۵۳	۵۳۳۰۹۴	چاشنی‌ها و سایر ترکیب‌های خوراکی
۲۳۰۳۰۳۱	۱۷۶۴۴۴۱	۱۴۷۲۲۵۰	۱۴۷۰۵۴۹	۱۲۰۳۱۹۶	نوشابه‌ها، غذاهای آماده و دخانی‌ها
۵۶۷۴۲۷۹	۶۳۷۲۰۲۱	۴۵۶۱۲۰۷	۴۰۴۷۳۷۴	۳۷۵۰۰۲۱	انواع نوشابه
۲۰۹۶۵۲۴	۱۷۴۲۴۶۹	۱۵۱۲۱۵۰	۱۳۹۱۲۸۵	۱۱۷۱۴۹۸	غذاهای آماده و تنقلات
۱۳۳۸۵۷۰	۲۷۱۶۶۸۰	۱۴۴۲۴۶۰	۱۱۰۶۰۰۳	۱۰۱۵۵۲۱	دخانی‌ها
۲۲۳۹۱۸۴	۱۹۱۲۸۷۲	۱۶۰۶۵۹۸	۱۵۵۰۰۸۶	۱۵۶۳۰۰۲	

۵-۲- متوسط انواع هزینه‌های غیر خوراکی سالانه یک خانوار روستایی بر حسب تعداد افراد شاغل خانوار: ۱۳۹۱ (ریال)

۵ نفر شاغل و بیش‌تر	۴ نفر شاغل	۳ نفر شاغل	۲ نفر شاغل	۱ نفر شاغل	بدون فرد شاغل	کل	اقلام غیر خوراکی
۷/۸۳	۶/۰۷	۵/۱۵	۴/۳۲	۳/۹۶	۲/۵۱	۳/۹۱	متوسط تعداد افراد در خانوارها
۱۱۶۶۳۷۰۷۲	۹۷۸۳۳۵۹۴	۸۳۴۴۲۶۳۷	۷۰۶۱۹۸۱۰	۶۳۲۳۸۳۵۸	۳۷۸۵۲۰۰۰	۶۲۳۹۱۴۴۹	جمع
۱۹۴۶۳۹۴۵	۱۴۰۲۵۶۴۲	۱۰۲۰۹۶۹۹	۷۹۱۰۵۱۲	۶۷۸۰۲۴۹	۳۰۳۴۶۶۰	۶۸۰۵۱۳۱	پوشاک و کفش
۱۵۴۶۸۱۶۱	۱۱۲۱۱۱۰۲	۷۹۷۱۱۷۰	۶۱۹۸۱۳۱	۵۲۵۴۴۲۰	۲۳۶۵۹۶۶	۵۳۰۷۱۴۲	پوشاک و تعمیرات آن
۳۹۹۵۷۸۴	۲۸۱۴۵۴۰	۲۲۳۸۵۲۹	۱۷۱۲۳۸۰	۱۵۲۵۸۲۸	۶۶۸۶۹۴	۱۴۹۷۹۸۹	انواع کفش و تعمیرات آن
۲۴۶۷۶۷۴۹	۲۰۵۹۴۲۸۳	۱۸۸۱۸۰۱۲	۱۷۵۴۵۴۲۹	۱۸۳۸۳۳۰۳	۱۴۱۰۳۴۸۷	۱۷۵۰۴۹۹۲	مسکن
۱۲۰۸۹۴۲۳	۱۱۷۳۸۸۹۱	۱۱۰۶۱۱۶۱	۱۱۰۱۹۶۷۲	۱۳۰۱۳۹۶۳	۱۰۰۷۱۴۰۶	۱۱۸۴۶۵۲۸	اجاره‌بها و سایر هزینه‌های منزل مسکونی
۱۲۵۸۷۳۲۶	۸۸۵۵۳۹۲	۷۷۵۶۸۵۱	۶۵۲۵۷۵۷	۵۳۶۹۳۴۰	۴۰۳۲۰۸۱	۵۶۵۸۴۶۴	آب و فاضلاب، سوخت و روشنایی منزل مسکونی
۱۱۵۱۸۷۵۵	۹۷۱۳۷۰۰	۱۰۲۱۱۰۶۲	۷۷۱۸۷۴۹	۵۸۹۲۹۷۴	۳۳۴۲۲۱۲	۶۱۸۹۴۹۷	لوازم، اثاث و خدمات خانوار
۲۶۵۴۴۷۹	۱۹۹۸۰۳۸	۱۹۲۹۹۱۱	۱۵۴۱۷۹۶	۹۹۳۸۵۰	۳۹۸۲۳۳	۱۰۸۸۰۹۷	میلان، اثاث، فرش و کفیوش و تعمیرات آن‌ها
۱۱۷۸۶۶۰	۱۲۵۸۸۹۸	۱۱۴۹۸۳۳	۸۰۸۹۳۴	۵۸۴۷۰۵	۳۸۹۷۳۴	۶۵۲۲۱۴	لوازم و اثاث منزل
۲۱۰۲۶۶۶	۲۲۰۰۸۴۴	۲۱۶۹۴۰۷	۱۶۱۲۸۰۹	۱۱۳۳۱۰۴	۵۲۵۴۸۶	۱۲۱۲۹۵۴	وسایل حرارتی و پخت و پز، یخچال و سایر وسایل عمده
۱۶۹۳۷۸۳	۱۱۱۷۲۲۴	۲۱۸۰۲۵۱	۱۲۲۷۰۰۳	۹۱۷۰۵۶	۵۴۶۰۱۶	۱۰۰۳۶۹۸	ظروف، لوازم آشپزخانه و سایر وسایل منزل و تعمیرات آن‌ها
۳۶۰۶۵۸۰	۳۰۹۷۸۷۲	۲۷۱۲۹۰۵	۲۴۴۷۹۹۵	۲۲۱۲۵۹۳	۱۴۴۲۵۸۴	۲۱۷۴۲۸۰	کالاها و لوازم مصرفی بی‌دوام و کم‌دوام منزل
۲۸۲۵۸۷	۴۰۸۲۴	۶۸۷۵۵	۸۰۲۱۲	۵۱۶۶۷	۴۰۱۵۸	۵۸۲۵۳	خدمات خانگی
۱۳۹۰۸۵۱۱	۱۲۳۶۵۶۸۳	۹۹۰۴۵۴۱	۹۱۱۷۹۰۶	۸۵۱۸۰۸۷	۷۶۳۸۹۷۷	۸۷۱۳۰۵۱	بهداشت و درمان
۱۲۰۲۳۲۸۵	۱۰۹۹۲۰۱۹	۸۲۳۳۲۳۷	۷۴۸۷۳۳۴	۶۶۵۱۶۵۷	۶۸۱۹۳۳۱	۷۱۳۳۰۵۶	هزینه‌های بهداشتی و درمانی و هزینه بیمه‌های اجتماعی و درمانی
۱۸۸۵۲۲۶	۱۳۷۳۶۶۴	۱۶۷۱۳۰۴	۱۶۳۰۵۷۲	۱۸۶۶۴۳۰	۸۱۹۶۴۶	۱۵۷۹۹۹۵	حمل و نقل و ارتباطات
۲۲۵۷۵۵۲۱	۲۲۴۵۲۷۵۷	۱۷۸۷۱۷۱۱	۱۵۱۸۶۸۹۱	۱۲۹۴۵۲۷۰	۵۳۳۰۷۸۷	۱۲۵۲۲۴۴۷	حمل و نقل
۱۵۶۲۹۷۷۸	۱۷۳۳۳۸۰۹	۱۳۱۴۴۱۶۶	۱۱۲۹۹۳۹۸	۹۶۴۳۵۶۹	۳۶۷۷۴۹۰	۹۲۵۶۷۴۸	ارتباطات
۶۹۴۵۷۴۳	۵۱۱۸۹۴۸	۴۷۲۷۵۴۴	۳۸۸۷۴۹۳	۳۳۰۱۷۰۰	۱۶۵۳۲۹۶	۳۲۶۵۶۹۹	تفریحات، سرگرمی‌ها و خدمات فرهنگی
۳۶۲۷۱۴۲	۳۲۹۸۰۴۵	۲۹۰۶۵۴۱	۲۳۴۰۰۰۴	۲۲۴۳۸۶۷	۹۷۷۴۷۰	۲۰۹۳۰۱۴	تفریحات و سرگرمی‌ها
۲۰۹۱۶۳۵	۱۷۶۸۵۰۵	۱۱۵۸۶۷۲	۶۶۶۷۴۶	۶۴۳۵۴۶	۲۰۵۰۵۶	۶۴۰۵۶۳	تحصیل و آموزش
۱۵۳۵۵۰۷	۱۵۲۹۵۴۱	۱۷۴۷۸۶۹	۱۶۷۳۲۵۷	۱۶۰۰۳۲۱	۷۷۲۴۱۳	۱۴۵۲۴۵۰	کالاها و خدمات متفرقه خانوار
۲۰۸۶۶۴۴۸	۱۵۳۸۳۴۸۲	۱۳۵۲۱۰۷۱	۱۰۸۰۰۳۲۰	۸۴۷۴۶۰۸	۳۴۲۴۴۰۸	۸۵۶۳۳۱۸	خدمات شخصی و وسایل آرایشی
۳۳۶۱۳۴۶	۲۷۴۴۸۴۶	۲۳۲۳۶۸۳	۱۸۱۴۲۷۴	۱۶۵۴۰۶۸	۸۲۹۶۸۴	۱۶۱۱۱۳۰	لوازم زینتی و شخصی
۶۳۱۵۸۷۵	۴۱۵۳۹۸۰	۲۵۵۴۷۸۶	۱۵۴۶۲۲۴	۵۴۱۶۴۶	۶۲۳۳۲	۹۳۸۴۰۷	هزینه‌های هتل، مسافرخانه و مسافرت‌های دستجمعی
۴۸۸۴۶۵	۳۸۷۰۱۹	۹۴۰۳۲۴	۸۱۶۳۷۳	۵۳۹۱۵۰	۳۳۹۷۰۸	۵۷۵۱۵۰	خدمات مالی و حقوقی
۱۵۴۶۳۲۳	۶۴۷۸۰۳	۴۳۸۰۰۸	۳۰۱۱۱۱	۱۹۵۲۱۳	۱۲۶۴۹۷	۲۴۵۶۰۶	هزینه‌های مذهبی
۱۶۱۸۱۳۸	۱۴۶۶۲۲۵	۱۶۶۱۵۱۶	۱۰۸۱۴۸۷	۶۷۶۴۱۰	۶۴۵۴۰۰	۸۴۸۸۱۱	هزینه‌های متفرقه
۷۵۳۶۳۰۰	۵۹۸۳۶۰۹	۵۶۰۲۷۵۴	۵۲۴۰۸۵۱	۴۸۶۸۱۲۱	۱۴۲۰۷۸۸	۴۳۴۴۲۱۴	

## ۶-۲- متوسط انواع هزینه‌های خوراکی و دخانی سالانه یک خانوار روستایی بر حسب تعداد افراد شاغل خانوار: ۱۳۹۱ (ریال)

۵ نفر شاغل و بیش تر	۴ نفر شاغل	۳ نفر شاغل	۲ نفر شاغل	۱ نفر شاغل	بدون فرد شاغل	کل	اقلام خوراکی و دخانی
۹۵۵۱۳۳۰۴	۷۸۸۸۳۷۶۳	۶۶۳۵۰۰۵۹	۵۴۷۱۲۶۴۷	۴۳۹۴۴۷۸۴	۲۷۸۵۳۸۲۴	۴۵۷۹۶۲۲۷	جمع آرد، رشته، غلات، نان و
۲۴۰۰۵۷۷۰	۱۸۴۲۴۹۷۲	۱۶۲۳۹۸۹۶	۱۳۵۱۰۴۵۲	۱۱۰۶۴۴۸۸	۷۱۶۲۱۸۸	۱۱۴۳۸۷۲۶	فراورده‌های آن
۶۵۰۵۳۹۳	۳۴۴۵۰۴۳	۲۶۴۴۰۰۵	۱۸۹۹۱۱۱	۱۴۱۸۶۸۱	۹۸۶۲۵۰	۱۶۱۹۰۶۴	آرد و رشته
۸۴۹۲۲۲۰	۷۰۳۳۴۱۱	۶۴۹۲۹۷۲	۵۷۱۶۷۹۰	۴۹۱۹۸۸۹	۳۱۱۷۶۷۲	۴۹۱۰۳۱۲	غلات
۸۳۹۶۷۶۸	۷۵۱۳۲۱۹	۶۷۵۵۹۸۱	۵۴۹۶۰۷۵	۴۳۴۷۵۶۷	۲۸۹۰۳۷۱	۴۵۶۸۴۵۶	انواع نان
۶۱۱۳۸۹	۴۳۳۲۹۹	۳۴۶۹۳۸	۳۹۸۴۷۶	۳۷۸۳۵۰	۱۶۷۸۹۶	۳۴۰۸۹۳	بیسکویت، کیک و ویفر
۲۴۱۴۳۳۱۵	۱۹۰۸۷۵۷۲	۱۵۷۰۷۸۲۹	۱۲۵۷۸۶۱۹	۹۷۴۳۲۸۶	۵۹۲۶۱۶۴	۱۰۳۳۴۳۷۹	گوشت
۱۵۶۵۱۰۳۰	۱۱۱۲۵۱۷۳	۸۹۵۵۶۶۵	۶۹۱۱۹۵۳	۴۷۰۲۲۶۱	۲۳۸۵۳۴۱	۵۲۴۳۸۹۴	گوشت دام
۷۴۳۶۸۴۳	۶۷۴۵۲۱۸	۵۷۰۱۳۶۰	۴۷۳۵۳۲۷	۳۹۲۸۹۹۳	۲۸۵۶۵۳۲	۴۱۰۲۸۸۶	گوشت پرندگان
۱۰۵۵۴۴۲	۱۲۱۷۱۸۲	۱۰۵۰۸۰۴	۹۳۱۳۳۹	۱۱۱۲۰۳۲	۶۸۴۲۹۱	۹۸۷۵۹۸	گوشت حیوانات دریایی
۱۰۹۴۵۷۰۱	۸۹۹۹۰۷۳	۷۲۲۱۴۲۳	۵۹۸۲۶۹۷	۴۴۰۵۱۳۰	۲۸۷۲۹۲۷	۴۷۸۷۳۰۸	شیر و فراورده‌های آن و تخم پرندگان
۷۱۳۷۳۸۰	۴۹۴۰۸۰۰	۳۶۰۰۸۳۵	۲۶۷۶۷۸۸	۱۳۰۷۶۶۷	۷۰۲۱۹۷	۱۷۶۹۳۸۰	انواع شیر
۲۱۴۲۱۷۲	۲۲۱۴۵۹۵	۲۱۰۸۸۳۳	۲۰۳۲۴۴۳	۲۱۳۶۰۷۰	۱۴۷۹۲۶۰	۱۹۸۱۸۴۰	فراورده‌های شیر
۱۶۶۶۱۴۹	۱۸۴۳۶۷۸	۱۵۱۱۷۵۵	۱۲۷۳۴۶۶	۹۶۱۳۹۳	۶۹۱۴۷۰	۱۰۳۶۰۸۹	انواع تخم پرندگان
۴۷۶۵۴۵۲	۳۷۷۶۳۷۹	۳۲۱۴۳۵۹	۲۶۲۷۲۹۵	۲۰۹۴۱۹۲	۱۴۶۳۰۸۳	۲۲۲۰۵۹۴	روغن‌ها و چربی‌ها
۱۱۸۳۶۰	۱۱۲۰۷۲	۱۳۸۲۶۸	۶۹۹۰۴	۵۵۵۷۷	۲۷۲۹۲	۶۰۵۷۵	روغن‌ها و چربی‌های حیوانی
۴۶۴۷۰۹۳	۳۶۶۴۳۰۷	۳۰۷۶۰۹۱	۲۵۵۷۳۹۱	۲۰۳۸۶۱۵	۱۴۳۵۷۹۲	۲۱۶۰۰۱۹	روغن‌های نباتی
۱۲۲۳۳۸۱۶	۱۰۳۸۹۶۵۸	۹۲۱۶۹۹۳	۷۹۰۰۸۵۹	۶۶۱۶۰۹۳	۴۳۱۲۶۴۷	۶۷۳۶۹۲۹	میوه‌ها و سبزی‌ها
۴۹۷۵۲۴۱	۴۷۵۸۵۹۰	۴۰۰۴۲۵۱	۳۵۳۸۱۱۴	۲۹۲۷۵۲۵	۱۸۶۰۰۱۰	۲۹۷۳۳۱۳	انواع میوه
۷۲۲۲۳۳۶	۵۵۷۷۸۴۰	۵۱۸۰۱۹۴	۴۳۲۲۵۱۷	۳۶۴۶۲۲۴	۲۴۲۳۰۲۲	۳۷۲۴۶۴۶	انواع سبزی
۴۶۲۳۸	۵۳۲۲۸	۳۲۵۴۹	۴۰۲۲۸	۴۲۳۴۵	۲۹۶۱۵	۳۸۹۷۰	میوه‌ها و سبزی‌های آماده (برای مصرف در منزل)
۴۵۰۴۸۶۶	۳۹۵۵۸۷۷	۲۹۸۶۱۳۷	۲۶۰۵۰۸۰	۲۲۲۵۶۱۰	۱۴۰۲۶۸۶	۲۲۵۴۷۶۳	خشکبار و حبوب
۲۰۹۶۴۷۲	۲۰۷۱۴۷۷	۱۳۸۱۷۸۹	۱۲۶۸۱۷۶	۱۱۴۹۳۳۳	۶۵۳۲۰۴	۱۱۲۱۹۰۶	خشکبار
۲۴۰۸۳۹۴	۱۸۸۴۴۰۰	۱۶۰۴۳۴۸	۱۳۳۶۹۰۵	۱۰۷۶۲۷۷	۷۴۹۴۸۲	۱۱۳۲۸۵۸	حبوب
۷۸۷۵۹۲۶	۶۷۶۱۹۰۴	۵۶۸۵۹۵۸	۴۳۶۲۸۷۴	۳۵۰۲۷۹۳	۲۴۰۶۹۶۰	۳۷۳۲۶۳۵	قند، شکر، شیرینی‌ها، چای، قهوه و کاکائو
۲۹۵۰۷۳۷	۲۵۳۳۵۲۲	۲۳۳۰۷۱۶	۱۷۳۵۵۰۳	۱۳۱۰۷۹۹	۹۲۴۷۱۲	۱۴۳۶۴۴۱	قند و شکر
۲۳۱۲۰۶۷	۲۰۸۰۴۹۶	۱۶۰۳۶۱۵	۱۲۵۷۹۷۶	۱۱۲۹۵۵۷	۶۴۱۳۸۴	۱۱۲۶۰۶۵	انواع شیرینی‌ها و مرباها
۲۶۱۳۱۲۲	۲۱۲۷۸۸۶	۱۷۵۱۶۲۶	۱۳۶۹۳۹۵	۱۰۶۲۴۳۷	۸۴۰۸۶۴	۱۱۷۰۱۳۰	چای، قهوه و کاکائو
۲۲۱۷۴۵۳	۲۰۳۰۳۶۹	۱۶۶۵۶۶۸	۱۴۷۳۲۰۷	۱۳۶۰۲۲۲	۸۸۹۷۴۲	۱۳۳۴۳۸۹	ادویه‌ها، چاشنی‌ها و سایر ترکیب‌های خوراکی
۶۸۷۱۸۱	۶۲۵۸۷۲	۵۴۰۱۳۹	۴۴۸۶۹۷	۴۱۰۵۱۷	۲۶۳۱۶۶	۴۰۵۶۰۱	انواع ادویه
۱۵۳۰۲۷۲	۱۴۰۴۴۹۸	۱۱۲۵۵۳۰	۱۰۲۴۵۱۰	۹۴۹۷۰۵	۶۲۶۵۷۶	۹۲۸۷۸۸	چاشنی‌ها و سایر ترکیب‌های خوراکی
۴۸۱۱۰۰۶	۵۴۵۷۹۵۹	۴۴۱۱۷۹۶	۳۶۷۱۵۶۴	۲۹۳۲۹۶۹	۱۴۱۷۴۲۷	۲۹۵۶۵۰۵	خوراکی نوشابه‌ها، غذاهای آماده و دخانی‌ها
۱۳۶۳۸۸۴	۱۲۵۶۰۱۴	۹۹۴۴۹۴	۹۳۷۹۳۹	۹۶۱۲۵۵	۴۸۱۰۸۳	۸۷۳۰۳۷	انواع نوشابه
۱۷۹۱۰۲۵	۲۳۱۷۰۰۶	۱۶۹۴۳۷۷	۱۳۵۲۰۶۴	۸۷۹۳۸۵	۳۰۲۵۶۹	۹۵۷۷۴۹	غذاهای آماده و تنقلات
۱۶۵۶۰۹۸	۱۸۸۴۹۳۹	۱۷۲۲۹۲۶	۱۳۸۱۵۶۱	۱۰۹۲۳۲۹	۶۳۳۷۷۴	۱۱۲۵۷۱۸	دخانی‌ها

۲-۷- متوسط انواع هزینه‌های غیر خوراکی سالانه یک خانوار روستایی بر حسب گروه شغلی سرپرست خانوار: ۱۳۹۱

(ریال)

کارکنان خدماتی و فروشندگان	کارمندان امور اداری و دفتری	تکنیسین‌ها و دستیاران	متخصصان (علمی و فنی)	فانونگذاران، مقامات عالی‌رتبه و مدیران	کل	اقلام غیر خوراکی
۴/۱۳	۴/۰۴	۴/۲۸	۴/۱۲	۴/۳۹	۳/۹۱	متوسط تعداد افراد در خانوارها .....
۷۷۳۰۶۱۳۴	۱۰۸۵۲۹۲۶۱	۹۳۱۲۳۳۸۵	۱۲۳۶۶۴۱۵۸	۱۲۷۴۹۴۱۷۵	۶۲۳۹۱۴۴۹	جمع .....
۸۶۹۳۵۱۰	۱۱۶۸۲۳۸۲	۹۷۵۰۰۹۵	۱۰۶۹۰۲۹۰	۱۳۵۲۴۶۳۸	۶۸۰۵۱۳۱	پوشاک و کفش .....
۶۸۷۷۲۰۳	۸۹۹۱۳۳۷	۷۸۵۳۳۲۳	۸۹۴۲۰۱۹	۹۹۹۱۹۴۵	۵۳۰۷۱۴۲	پوشاک و تعمیرات آن .....
۱۸۱۶۳۰۷	۲۶۹۱۰۴۵	۱۸۹۶۷۷۲	۱۷۴۸۲۷۲	۳۵۳۲۶۹۳	۱۴۹۷۹۸۹	انواع کفش و تعمیرات آن .....
۲۱۶۹۰۸۹۳	۲۷۲۹۲۰۱۵	۲۳۵۰۳۷۴۶	۲۶۰۸۸۷۷۸	۲۴۶۳۶۳۶۴	۱۷۵۰۴۹۹۲	مسکن .....
۱۵۵۷۴۸۲۳	۲۲۴۷۹۶۸۰	۱۷۹۲۶۹۶۰	۲۰۳۵۶۲۱۰	۱۹۰۷۵۰۱۵	۱۱۸۴۶۵۲۸	اجاره‌بها و سایر هزینه‌های منزل مسکونی .....
۶۱۱۶۰۷۰	۴۸۱۲۳۳۴	۵۵۷۶۷۸۷	۵۷۳۲۵۶۸	۵۵۶۱۳۴۹	۵۶۵۸۴۶۴	آب و فاضلاب، سوخت و روشنایی منزل مسکونی .....
۶۷۰۷۵۱۱	۸۲۲۴۰۳۲	۸۶۶۰۰۱۳	۸۲۳۰۴۴۶	۱۵۰۵۹۶۸۰	۶۱۸۹۴۹۷	لوازم، اثاث و خدمات خانوار .....
۱۶۸۴۸۸۹	۱۵۵۳۲۷۰	۱۴۳۱۷۶۱	۸۶۷۵۱۳	۶۱۶۵۰۸	۱۰۸۸۰۹۷	میلمان، اثاث، فرش و کفپوش و تعمیرات آن‌ها .....
۳۱۶۶۱۰	۲۲۰۲۰۳	۷۲۷۹۳۶	۳۷۲۳۴۶	۷۳۰۰۹۳۸	۶۵۲۲۱۴	لوازم و اثاث منزل .....
۱۵۲۰۴۰۷	۲۰۲۱۲۸۷	۱۵۲۷۸۱۳	۱۸۷۳۳۶۵	۲۴۱۱۲۰۳	۱۲۱۲۹۵۴	وسایل حرارتی و پخت و پز، یخچال و سایر وسایل عمده .....
۷۶۰۳۶۳	۱۲۶۱۸۷۵	۲۱۱۸۵۷۴	۲۱۵۲۲۸۷	۱۹۰۵۹۹۱	۱۰۰۳۶۹۸	ظروف، لوازم آشپزخانه و سایر وسایل منزل و تعمیرات آن‌ها .....
۲۳۱۷۳۵۱	۳۱۲۹۹۶۰	۲۷۴۱۳۵۵	۲۹۲۸۸۱۴	۲۷۶۱۵۵۱	۲۱۷۴۲۸۰	کالاها و لوازم مصرفی بی‌دوام و کم‌دوام منزل .....
۱۰۷۸۹۱	۳۷۴۳۸	۱۱۲۵۷۴	۳۶۱۲۲	۶۳۴۹۰	۵۸۲۵۳	خدمات خانگی .....
۹۴۵۳۴۰۴	۱۱۶۳۶۱۷۹	۹۷۳۸۴۷۱	۱۶۱۴۳۴۳۰	۱۴۴۲۵۶۵۳	۸۷۱۳۰۵۱	بهداشت و درمان .....
۷۵۰۲۸۴۹	۵۸۱۶۲۴۲	۶۱۱۳۲۸۵	۹۰۳۴۸۶۱	۸۵۶۱۰۴۷	۷۱۳۳۰۵۶	هزینه‌های بهداشتی و درمانی .....
۱۹۵۰۵۵۶	۵۸۱۹۹۳۷	۳۶۲۵۱۸۷	۷۱۰۸۵۷۰	۵۸۶۴۶۰۶	۱۵۷۹۹۹۵	هزینه بیمه‌های اجتماعی و درمانی .....
۱۸۲۵۰۹۰۵	۲۴۴۹۰۷۵۶	۲۴۳۲۱۲۸۳	۳۰۵۶۶۱۶۹	۲۸۹۵۲۹۶۵	۱۲۵۲۲۴۴۷	حمل و نقل و ارتباطات .....
۱۴۰۸۶۸۸۱	۱۹۹۰۰۱۹۲	۱۸۹۴۴۹۶۰	۲۵۰۶۵۲۴۵	۲۳۱۸۳۰۳۷	۹۲۵۶۷۴۸	حمل و نقل .....
۴۱۶۴۰۲۴	۴۵۹۰۵۶۴	۵۳۷۶۳۲۲	۵۵۰۰۹۲۳	۵۷۶۹۹۲۸	۳۲۶۵۶۹۹	ارتباطات .....
۲۵۵۰۲۲۴	۳۹۹۴۴۴۱	۳۵۸۸۳۹۰	۵۰۱۶۸۰۲	۷۳۴۵۴۵۲	۲۰۹۳۰۱۴	تفریحات، سرگرمی‌ها و خدمات فرهنگی .....
۷۶۴۸۰۹	۱۵۱۸۹۱۱	۹۵۷۱۶۹	۱۳۷۵۹۹۴	۸۰۴۲۱۹	۶۴۰۵۶۳	تفریحات و سرگرمی‌ها .....
۱۷۸۵۴۱۵	۲۴۷۵۵۳۰	۲۶۳۱۲۲۱	۳۶۴۰۸۰۸	۶۵۴۱۲۳۴	۱۴۵۲۴۵۰	تحصیل و آموزش .....
۹۹۵۹۶۷۷	۲۱۲۰۹۴۵۶	۱۳۵۶۱۳۸۷	۲۶۹۲۸۲۴۲	۲۳۵۴۹۴۲۲	۸۵۶۳۳۱۸	کالاها و خدمات متفرقه خانوار .....
۱۹۸۵۴۵۴	۲۵۲۴۸۰۵	۲۱۲۸۰۳۴	۲۵۵۸۸۵۳	۲۶۲۹۲۷۲	۱۶۱۱۱۳۰	خدمات شخصی و وسایل آرایشی .....
۱۷۳۳۱۱	۴۷۴۸۹۰	۲۲۱۷۵۴	۱۳۹۲۶۹۵	-۸۸۵۴۴۲	۹۳۸۴۰۷	لوازم زینتی و شخصی .....
۷۴۱۵۰۶	۱۰۶۸۷۹۶	۴۶۳۱۷۹	۱۹۵۵۸۷۱	۵۳۷۷۱۵	۵۷۵۱۵۰	هزینه‌های هتل، مسافرخانه و مسافرت‌های دستجمعی .....
۳۴۹۳۳۱	۴۳۱۳۱۷	۳۳۱۸۳۶	۴۷۳۲۰۰	۳۲۷۶۴۲	۲۴۵۶۰۶	خدمات مالی و حقوقی .....
۸۱۲۴۲۷	۹۲۵۹۹۶	۹۱۹۹۱۵	۱۰۳۳۴۳۶	۱۱۳۵۹۸۲	۸۴۸۸۱۱	هزینه‌های مذهبی .....
۵۸۹۷۶۴۷	۱۵۷۸۳۶۵۲	۹۴۹۶۶۶۹	۱۹۵۱۴۱۸۷	۱۹۸۰۴۲۵۳	۴۳۴۴۲۱۴	هزینه‌های متفرقه .....



## ۲-۷- متوسط انواع هزینه‌های غیر خوراکی سالانه یک خانوار روستایی بر حسب گروه شغلی سرپرست خانوار: ۱۳۹۱ (دنباله)

(ریال)

غیر شاغل	سایر و اظهار نشده	کارگران ساده	متصدیان و مونتازکاران ماشین‌آلات و دستگاه‌ها و رانندگان وسایل نقلیه	صنعتگران و کارکنان مشاغل مربوط	کارکنان ماهر کشاورزی، جنگلداری و ماهیگیری	اقلام غیر خوراکی
۳/۰۰	۳/۵۷	۴/۲۹	۴/۲۲	۴/۰۳	۴/۳۲	متوسط تعداد افراد در خانوارها .....
۶۶۳۵۷۱۸۲	۱۱۷۱۲۳۸۵۶	۵۰۷۵۰۰۳۷	۷۱۱۶۹۲۳۱	۷۵۶۶۹۵۷۰	۶۹۰۴۰۱۱۸	جمع .....
۴۰۴۱۱۶۲	۸۸۰۱۲۹۲	۵۷۸۸۲۸۰	۷۴۷۰۴۹۶	۷۹۵۴۶۹۱	۸۵۷۰۴۷۴	پوشاک و کفش .....
۳۱۶۳۱۹۷	۶۲۵۳۰۷۶	۴۴۱۹۲۷۲	۵۹۲۹۲۶۱	۶۱۸۵۳۷۲	۶۶۷۹۶۴۲	پوشاک و تعمیرات آن .....
۸۷۷۹۶۵	۲۵۴۸۲۱۶	۱۳۶۹۰۰۸	۱۵۴۱۲۳۵	۱۷۶۹۳۱۸	۱۸۹۰۸۳۳	انواع کفش و تعمیرات آن .....
۱۵۴۵۹۰۶۸	۳۳۱۷۱۰۷۵	۱۵۹۶۲۴۰۴	۲۰۹۶۰۴۴۷	۲۱۲۸۲۰۳۹	۱۶۶۵۴۹۶۸	مسکن .....
۱۰۹۳۸۷۶۵	۲۸۵۴۲۴۲۸	۱۰۸۸۹۹۲۴	۱۵۳۱۴۸۸۵	۱۵۹۲۱۸۹۹	۹۶۲۰۷۶۶	اجاره‌بها و سایر هزینه‌های منزل مسکونی .....
۴۵۲۰۳۰۳	۴۶۲۸۶۴۶	۵۰۷۲۴۸۰	۵۶۴۵۵۶۲	۵۳۶۰۱۴۰	۷۰۳۴۲۰۲	آب و فاضلاب، سوخت و روشنایی منزل مسکونی .....
۴۲۹۵۸۹۲	۵۵۹۴۵۰۷	۴۶۵۰۰۲۰	۷۵۱۵۵۳۵	۶۶۰۹۳۹۵	۷۸۱۳۳۶۴	لوازم، اثاث و خدمات خانوار میلان، اثاث، فرش و کفپوش و تعمیرات آن‌ها .....
۵۹۸۹۸۹	۱۲۸۰۲۲۸	۵۵۱۳۳۷	۱۴۹۰۸۵۹	۱۳۰۸۲۹۸	۱۵۷۱۷۲۵	لوازم و اثاث منزل .....
۴۵۵۹۱۸	۴۴۵۷۹۷	۴۰۷۴۴۲	۸۹۷۳۸۰	۶۹۷۹۵۰	۸۲۷۹۸۲	وسایل حرارتی و پخت و پز، یخچال و سایر وسایل عمده .....
۸۳۸۱۴۷	۴۴۲۵۰۳	۷۵۰۰۰۲	۱۴۹۰۳۶۰	۱۴۰۵۵۲۶	۱۵۷۷۷۸۲	ظروف، لوازم آشپزخانه و سایر وسایل منزل و تعمیرات آن‌ها .....
۶۵۳۰۹۳	۵۳۲۴۸۸	۷۹۵۸۱۱	۱۱۵۸۳۱۴	۸۳۶۱۳۹	۱۳۵۱۰۶۴	کالاها و لوازم مصرفی بی‌دوام و کم‌دوام منزل .....
۱۷۰۲۵۶۲	۲۸۱۴۰۷۵	۲۰۸۶۵۳۲	۲۴۲۰۰۸۰	۲۳۰۹۳۴۱	۲۴۲۴۴۴۱	خدمات خانگی .....
۴۷۱۸۳	۷۹۴۱۷	۵۸۸۹۵	۵۸۵۴۳	۵۲۱۴۳	۶۰۳۷۰	بهداشت و درمان .....
۸۹۱۳۸۴۵	۱۶۶۴۷۸۱۰	۶۶۱۱۹۲۲	۹۰۱۹۲۱۲	۹۰۴۳۰۰۰	۸۸۷۴۱۴۷	هزینه‌های بهداشتی و درمانی .....
۷۸۰۷۴۲۲	۱۱۲۵۹۵۲۸	۵۲۳۵۹۰۸	۶۴۹۸۲۰۶	۶۵۷۸۵۳۷	۷۷۹۷۴۱۰	هزینه بیمه‌های اجتماعی و درمانی .....
۱۱۰۶۴۲۳	۵۳۸۸۲۸۳	۱۳۷۶۰۱۴	۲۵۲۱۰۰۶	۲۴۶۴۴۶۳	۱۰۷۶۷۳۷	حمل و نقل و ارتباطات .....
۷۲۲۴۴۵۱	۲۳۸۵۶۸۶۹	۱۰۲۴۰۳۰۵	۱۳۳۲۲۶۶۴	۱۷۵۸۳۶۱۰	۱۴۴۳۵۹۵۵	حمل و نقل .....
۴۹۳۱۱۶۲	۱۹۱۳۰۷۵۳	۷۴۳۶۴۶۳	۹۲۲۸۱۰۳	۱۳۶۵۱۹۶۸	۱۰۸۲۷۲۸۶	ارتباطات .....
۲۲۹۳۲۸۹	۴۷۲۶۱۱۶	۲۸۰۳۸۴۲	۴۱۰۴۵۶۰	۳۹۳۱۶۴۱	۳۶۰۸۶۷۰	تفریحات، سرگرمی‌ها و خدمات فرهنگی .....
۱۴۵۲۸۸۹	۴۳۸۱۴۳۸	۱۴۳۶۲۹۲	۲۸۰۵۰۳۳	۲۳۴۳۴۳۶	۲۳۶۳۴۴۵	تفریحات و سرگرمی‌ها .....
۳۹۱۸۵۴	۹۱۹۰۳۲	۴۶۶۹۱۴	۸۱۰۳۹۴	۷۴۱۱۰۸	۸۰۲۸۸۳	تحصیل و آموزش .....
۱۰۶۱۰۳۵	۳۴۶۲۴۰۶	۹۶۹۳۷۸	۱۹۹۴۶۴۰	۱۶۰۲۳۲۸	۱۵۶۰۵۶۲	کالاها و خدمات متفرقه خانوار .....
۴۹۶۹۸۷۵	۲۴۶۷۰۸۶۵	۶۰۶۰۸۱۴	۱۰۰۶۵۸۴۴	۱۰۸۵۳۴۰۱	۱۰۳۲۷۷۶۴	خدمات شخصی و وسایل آرایشی .....
۱۱۱۶۵۸۹	۲۰۴۳۸۷۷	۱۶۲۵۰۱۱	۲۰۵۳۳۵۷	۱۸۰۲۴۹۲	۱۷۱۳۸۷۰	لوازم زینتی و شخصی .....
۴۶۴۸۹۵	۹۱۹۹۱۱	۳۷۶۰۲۶	۴۳۳۴۰۹	۱۳۲۶۸۰۳	۱۹۰۷۰۰۲	هزینه‌های هتل، مسافرخانه و مسافرت‌های دستجمعی .....
۴۱۱۰۵۱	۱۰۵۲۹۶۳	۲۵۲۴۹۴	۵۷۷۲۰۸	۲۶۱۰۳۱	۸۸۲۰۵۱	خدمات مالی و حقوقی .....
۱۵۹۹۰۸	۲۷۲۴۶۸	۱۶۵۷۳۷	۲۱۴۸۹۱	۱۹۰۲۵۶	۳۵۳۶۱۹	هزینه‌های مذهبی .....
۶۷۲۷۴۰	۹۰۹۱۰۱	۵۲۳۶۰۳	۶۸۱۸۷۳	۷۱۴۸۵۴	۱۲۵۲۶۶۹	هزینه‌های متفرقه .....
۲۱۴۴۶۹۲	۱۹۴۷۲۵۴۵	۳۱۱۷۹۴۴	۶۱۰۵۱۰۵	۶۵۵۷۹۶۴	۴۲۱۸۵۵۳	

۸-۲- متوسط انواع هزینه‌های خوراکی و دخانی سالانه یک خانوار روستایی بر حسب گروه شغلی سرپرست خانوار: ۱۳۹۱ (ریال)

کارکنان خدماتی و فروشندگان	کارمندان امور اداری و دفتری	تکنیسین‌ها و دستیاران	متخصصان (علمی و فنی)	قانونگذاران، مقامات عالی‌رتبه و مدیران	کل	اقلام خوراکی و دخانی
۴۹۶۸۳۱۱۴	۴۹۰۰۳۴۹۰	۵۷۷۴۶۳۰۵	۵۳۰۵۱۵۶۶	۶۴۲۲۳۶۳۹	۴۵۷۹۶۲۲۷	جمع
						آرد، رشته، غلات، نان و فراورده‌های آن
۱۱۶۸۲۰۸۴	۱۰۰۱۲۳۴۴	۱۲۹۵۵۲۶۱	۱۰۹۱۷۲۱۳	۱۲۶۸۶۰۴۷	۱۱۴۳۸۷۲۶	آرد و رشته
۱۱۴۹۹۷۱	۷۹۶۴۹۷	۱۴۱۸۹۲۲	۱۰۱۶۴۰۸	۱۲۱۶۹۲۶	۱۶۱۹۰۶۴	غلات
۵۱۶۲۹۰۱	۴۱۴۶۱۴۷	۶۲۴۰۵۰۶	۵۱۰۳۷۶۰	۶۰۵۱۶۴۹	۴۹۱۰۳۱۲	انواع نان
۴۸۸۹۴۳۶	۴۴۶۷۰۴۰	۴۷۳۹۶۹۳	۴۱۷۴۹۰۱	۴۸۵۰۴۶۷	۴۵۶۸۴۵۶	بیسکویت، کیک و ویفر
۴۷۹۷۷۶	۶۰۲۶۶۰	۵۵۶۱۴۱	۶۲۲۱۴۵	۵۶۷۰۰۵	۳۴۰۸۹۳	گوشت
۱۱۷۰۹۶۳۲	۱۱۳۱۷۲۵۸	۱۳۸۶۹۵۶۷	۱۲۹۶۸۵۹۸	۱۷۴۴۲۵۷۶	۱۰۳۳۴۳۷۹	گوشت دام
۵۷۶۷۱۹۷	۵۴۲۱۳۶۷	۷۴۷۷۸۰۹	۶۴۵۴۸۷۶	۹۴۸۰۷۹۶	۵۲۴۳۸۹۴	گوشت پرندگان
۴۴۹۰۸۲۶	۴۴۵۲۷۸۵	۴۶۳۵۷۳۵	۴۶۰۹۰۷۳	۵۴۲۴۴۴۶	۴۱۰۲۸۸۶	گوشت حیوانات دریایی
۱۴۵۱۶۰۹	۱۴۴۳۱۰۶	۱۷۵۶۰۲۳	۱۹۰۴۶۴۹	۲۵۳۷۳۳۴	۹۸۷۵۹۸	شیر و فراورده‌های آن و تخم پرندگان
۵۱۴۰۴۳۹	۵۲۵۵۲۸۷	۵۸۳۹۱۴۹	۵۵۳۲۲۰۷	۷۰۳۶۵۴۹	۴۷۸۷۳۰۸	انواع شیر
۱۳۹۸۵۶۶	۱۵۰۶۲۱۳	۱۶۰۵۶۷۳	۱۴۹۰۲۶۲	۲۴۳۳۴۱۸	۱۷۶۹۳۸۰	فراورده‌های شیر
۲۷۲۳۹۶۱	۲۶۴۸۶۵۷	۲۹۹۴۶۹۸	۲۹۲۴۳۴۱	۳۴۱۸۱۸۹	۱۹۸۱۸۴۰	انواع تخم پرندگان
۱۰۱۷۹۱۲	۱۱۰۰۴۱۷	۱۲۳۸۷۷۸	۱۱۱۷۶۰۴	۱۱۹۴۹۴۲	۱۰۳۶۰۸۹	روغن‌ها و چربی‌ها
۲۱۵۴۸۰۹	۲۲۰۷۰۵۶	۲۲۶۰۸۰۱	۲۱۹۱۱۹۴	۲۸۱۲۶۱۶	۲۲۲۰۵۹۴	روغن‌ها و چربی‌های حیوانی
۲۶۰۹۲	۳۳۱۱۹	۳۲۷۹۱	۶۲۲۱۴	۳۱۵۹۴۵	۶۰۵۷۵	روغن‌های نباتی
۲۱۲۸۷۱۷	۲۱۸۳۹۳۷	۲۲۲۸۰۰۹	۲۱۲۸۹۸۰	۲۴۹۶۶۷۱	۲۱۶۰۰۱۹	میوه‌ها و سبزی‌ها
۷۸۸۲۵۷۰	۸۰۹۳۰۴۲	۸۸۳۴۴۴۷	۸۸۴۵۱۷۳	۹۹۸۷۳۸۶	۶۷۳۶۹۲۹	انواع میوه
۳۵۶۴۳۱۷	۳۷۷۶۶۲۶	۴۰۶۵۶۶۹	۴۴۲۲۳۲۹	۴۸۶۱۱۴۱	۲۹۷۳۳۱۳	انواع سبزی
۴۲۶۹۱۸۷	۴۲۷۴۸۳۲	۴۷۰۹۷۲۹	۴۳۶۹۵۳۳	۵۰۷۰۲۸۷	۳۷۲۴۶۴۶	میوه‌ها و سبزی‌های آماده (برای مصرف در منزل)
۴۹۰۶۶	۴۱۵۸۴	۵۹۰۴۹	۵۳۳۱۱	۵۵۹۵۸	۳۸۹۷۰	خشکبار و حبوب
۲۴۷۵۵۲۱	۳۱۹۸۶۰۹	۳۴۰۴۹۶۹	۲۸۵۱۷۸۴	۳۷۰۵۳۴۹	۲۲۵۴۷۶۳	خشکبار
۱۳۰۲۸۷۵	۲۰۷۳۹۳۵	۲۱۳۴۴۵۴	۱۶۷۹۷۸۹	۲۳۴۹۱۹۱	۱۱۲۱۹۰۶	حبوب
۱۱۷۲۶۴۶	۱۱۲۴۶۷۴	۱۲۷۰۵۱۶	۱۱۷۱۹۹۵	۱۳۵۶۱۵۸	۱۱۳۲۸۵۸	قند، شکر، شیرینی‌ها، چای، قهوه و کاکائو
۳۶۵۴۰۲۵	۳۵۱۵۶۰۶	۴۸۸۲۶۵۸	۴۲۱۸۷۶۴	۴۳۹۲۵۶۵	۳۷۳۲۶۳۵	قند و شکر
۱۲۵۶۱۵۶	۹۲۸۲۴۶	۱۴۲۳۶۸۵	۱۲۴۸۹۲۵	۱۲۱۶۶۷۶	۱۴۳۶۴۴۱	انواع شیرینی‌ها و مرباها
۱۳۲۴۳۳۴	۱۵۴۱۰۴۰	۲۱۷۴۴۶۸	۲۰۳۳۹۷۲	۱۹۸۴۴۴۸	۱۱۲۶۰۶۵	چای، قهوه و کاکائو
۱۰۷۳۵۳۴	۱۰۴۶۳۲۱	۱۲۸۴۵۰۵	۹۳۵۸۶۷	۱۱۹۱۴۴۱	۱۱۷۰۱۳۰	ادویه‌ها، چاشنی‌ها و سایر ترکیب‌های خوراکی
۱۴۴۱۸۵۱	۱۶۹۵۵۳۵	۱۸۰۰۳۰۰	۱۸۰۶۰۷۱	۱۷۱۳۴۶۵	۱۳۳۴۳۸۹	انواع ادویه
۴۳۲۷۱۴	۵۴۰۴۷۷	۴۷۲۵۵۲	۶۵۰۶۲۰	۴۴۶۰۵۸	۴۰۵۶۰۱	چاشنی‌ها و سایر ترکیب‌های خوراکی
۱۰۰۹۱۳۷	۱۱۵۵۰۵۸	۱۳۲۷۷۴۸	۱۱۵۵۴۵۱	۱۲۶۷۴۰۶	۹۲۸۷۸۸	نوشابه‌ها، غذاهای آماده و دخانی‌ها
۳۵۴۲۱۸۴	۳۷۰۸۷۵۲	۳۸۹۹۱۵۳	۳۷۲۰۵۶۱	۴۴۴۷۰۸۷	۲۹۵۶۵۰۵	انواع نوشابه
۱۱۶۰۷۶۲	۱۱۹۷۳۱۷	۱۲۱۶۷۰۲	۱۵۲۴۸۴۹	۱۵۱۳۵۵۹	۸۷۳۰۳۷	غذاهای آماده و تنقلات
۱۲۴۱۰۱۵	۱۷۸۳۳۵۸	۱۶۵۷۵۵۵	۱۶۵۲۲۰۸	۲۴۴۴۱۹۲	۹۵۷۷۴۹	دخانی‌ها
۱۱۴۰۴۰۸	۷۲۸۰۷۷	۱۰۲۴۸۹۶	۵۴۳۵۰۵	۴۸۹۳۳۶	۱۱۲۵۷۱۸	



## ۸-۲- متوسط انواع هزینه‌های خوراکی و دخانی سالانه یک خانوار روستایی بر حسب گروه شغلی سرپرست خانوار: ۱۳۹۱

(ریال)

(دنباله)

غیر شاغل	سایر و اظهار نشده	کارگران ساده	متصدیان و مونتازکاران ماشین‌آلات و دستگاه‌ها و رانندگان وسایل نقلیه	صنعتگران و کارکنان مشاغل مربوط	کارکنان ماهر کشاورزی، جنگلداری و ماهگیری	اقلام خوراکی و دخانی
۳۳۵۶۲۰۱۶	۴۷۶۱۱۶۲۲	۴۰۳۵۷۹۳۶	۴۸۰۲۰۴۱۲	۴۵۲۳۴۶۴۶	۵۷۳۶۵۹۴۹	<b>جمع</b>
						آرد، رشته، غلات، نان و فراورده‌های
۸۶۸۶۷۵۷	۹۷۶۳۸۵۱	۱۱۰۱۹۵۴۸	۱۱۲۶۹۵۰۳	۱۰۹۲۸۹۵۸	۱۴۲۰۲۵۵۱	آن
۱۱۴۱۷۰۶	۶۵۱۵۸۲	۱۶۴۷۱۶۴	۱۲۹۴۱۴۰	۹۸۶۹۰۵	۲۳۸۳۹۰۱	آرد و رشته
۳۸۲۶۹۵۱	۴۹۰۴۵۶۷	۴۳۶۸۱۸۰	۴۹۰۴۱۴۸	۴۶۳۴۳۳۱	۶۱۳۰۲۴۰	غلات
۳۵۱۳۷۹۱	۳۷۴۱۹۷۰	۴۶۲۴۴۰۰	۴۶۴۰۵۳۱	۴۸۶۳۵۵۱	۵۳۴۹۰۰۵	انواع نان
۲۰۴۳۱۰	۴۶۵۷۳۳	۳۷۹۸۰۴	۴۳۰۶۸۴	۴۴۴۱۷۰	۳۳۹۴۰۵	بیسکویت، کیک و ویفر
۷۲۲۸۲۵۸	۱۷۳۸۰۳۵۷	۷۸۱۲۱۷۳	۱۰۷۰۸۱۴۲	۹۵۲۱۶۶۸	۱۳۸۷۱۴۶۴	گوشت
۳۰۲۷۴۹۷	۱۲۱۸۸۲۶۴	۳۳۰۱۹۱۵	۵۲۹۷۵۰۹	۴۵۶۵۲۵۱	۸۰۳۲۹۵۷	گوشت دام
۳۳۶۰۰۶۳	۳۶۶۹۷۹۲	۳۷۱۹۶۹۰	۴۱۸۲۰۳۴	۳۹۸۳۴۱۴	۴۸۵۳۸۶۴	گوشت پرندگان
۸۴۰۶۹۸	۱۵۲۲۳۰۱	۷۹۰۵۶۸	۱۲۲۸۶۰۰	۹۷۳۰۰۳	۹۸۴۶۴۳	گوشت حیوانات دریایی
						شیر و فراورده‌های آن و تخم
۳۳۶۵۳۲۶	۴۶۰۴۸۰۴	۴۱۸۱۲۰۹	۴۹۶۲۳۴۸	۴۸۲۸۷۱۴	۶۱۵۱۲۰۰	پرندگان
۸۹۵۵۵۲	۱۲۵۱۳۳۸	۱۱۹۱۸۳۴	۱۴۲۱۴۶۸	۱۳۶۳۰۹۲	۳۱۲۲۳۳۲	انواع شیر
۱۶۷۵۹۲۸	۲۴۶۹۵۵۸	۲۰۳۳۳۵۸	۲۵۲۱۹۲۵	۲۴۲۴۹۸۳	۱۷۴۱۹۹۸	فراورده‌های شیر
۷۹۳۸۴۶	۸۸۳۹۰۸	۹۵۶۰۱۷	۱۰۱۸۹۵۵	۱۰۴۰۶۳۹	۱۲۸۶۹۶۹	انواع تخم پرندگان
۱۷۳۹۰۶۲	۱۷۶۵۸۹۹	۲۰۹۳۹۹۷	۲۱۸۹۵۶۲	۲۱۸۲۲۴۳	۲۷۳۶۵۷۵	روغن‌ها و چربی‌ها
۴۲۲۶۳	۵۰۶۲۳	۳۳۲۸۸	۴۵۸۱۸	۹۵۹۲۲	۹۱۲۷۴	روغن‌ها و چربی‌های حیوانی
۱۶۹۶۷۹۹	۱۷۱۵۲۷۶	۲۰۶۰۷۰۹	۲۱۴۳۷۴۴	۲۰۸۶۳۲۱	۲۶۴۵۳۰۱	روغن‌های نباتی
۵۰۶۳۶۵۱	۶۳۷۴۷۶۸	۵۸۳۹۹۸۵	۷۳۶۷۴۳۹	۷۰۸۳۸۷۹	۸۰۵۲۱۲۹	میوه‌ها و سبزی‌ها
۲۱۶۵۹۰۴	۲۷۸۰۸۳۲	۲۳۶۲۳۸۷	۳۲۸۵۴۱۶	۳۲۱۵۷۱۷	۳۶۵۸۶۴۵	انواع میوه
۲۸۶۶۳۷۰	۳۵۶۳۴۰۳	۳۴۴۴۳۷۱	۴۰۱۵۰۹۳	۳۸۲۳۶۴۶	۴۳۵۶۵۹۰	انواع سبزی
						میوه‌ها و سبزی‌های آماده (برای مصرف در منزل)
۳۱۳۷۷	۳۰۵۳۳	۳۳۲۲۷	۶۶۹۳۰	۴۴۵۱۶	۳۶۸۹۳	خشکبار و حبوب
۱۶۶۲۵۲۳	۱۳۸۰۳۹۴	۱۹۳۴۶۹۶	۲۳۳۱۳۰۵	۲۴۵۵۲۴۰	۲۷۵۴۵۷۲	خشکبار
۷۹۵۱۸۶	۴۵۴۹۵۲	۹۱۵۲۹۹	۱۱۹۷۲۱۲	۱۲۸۴۵۷۵	۱۳۴۵۷۶۴	حبوب
۸۶۷۳۳۷	۹۲۵۴۴۲	۱۰۱۹۳۹۷	۱۱۳۴۰۹۳	۱۱۷۰۶۶۵	۱۴۰۸۸۰۷	قند، شکر، شیرینی‌ها، چای، قهوه و کاکائو
۲۸۰۲۶۶۹	۲۴۸۳۶۴۸	۳۳۳۱۰۴۹	۳۶۰۶۵۵۵	۳۴۶۲۶۳۵	۴۸۲۶۹۱۵	قند و شکر
۱۰۸۵۳۷۹	۷۶۷۱۶۲	۱۳۲۵۲۳۳	۱۳۰۲۶۹۳	۱۲۱۱۲۶۷	۱۹۵۲۵۹۵	انواع شیرینی‌ها و مرباها
۷۸۹۴۸۴	۱۰۲۰۹۸۷	۹۳۴۹۸۲	۱۲۲۱۷۵۰	۱۲۱۱۶۵۷	۱۳۵۵۴۴۲	چای، قهوه و کاکائو
۹۲۷۸۰۶	۶۹۵۴۹۹	۱۰۷۰۸۳۴	۱۰۸۲۱۱۲	۱۰۳۹۷۱۲	۱۵۱۸۸۷۸	ادویه‌ها، چاشنی‌ها و سایر
۱۰۶۹۴۰۰	۱۲۷۶۴۲۳	۱۲۶۵۵۵۰	۱۴۵۲۶۹۲	۱۳۲۱۸۶۶	۱۵۰۸۰۵۰	ترکیب‌های خوراکی
۳۲۱۰۸۲	۳۴۲۹۰۵	۳۵۹۱۷۷	۴۳۴۰۷۳	۳۶۹۸۹۰	۴۸۷۰۴۰	انواع ادویه
۷۴۸۳۱۸	۹۳۳۵۱۸	۹۰۶۳۷۳	۱۰۱۸۶۱۹	۹۵۱۹۷۶	۱۰۲۱۰۰۹	چاشنی‌ها و سایر ترکیب‌های خوراکی
۱۹۴۴۳۷۰	۲۵۸۱۴۷۸	۲۸۷۹۷۲۷	۴۱۳۲۸۶۵	۳۴۴۹۴۴۳	۳۲۶۲۴۹۴	نوشابه‌ها، غذاهای آماده و دخانی‌ها
۶۱۴۵۱۱	۱۱۴۰۸۱۳	۸۸۵۳۶۱	۱۱۸۰۶۹۶	۱۰۱۵۴۳۳	۸۷۲۸۰۹	انواع نوشابه
۴۹۵۹۰۴	۱۲۱۹۷۰۶	۶۷۱۸۳۳	۱۷۱۹۱۲۴	۱۱۶۳۶۴۳	۱۱۲۳۲۰۷	غذاهای آماده و تنقلات
۸۳۳۹۵۵	۲۲۰۹۵۹	۱۳۲۲۵۳۳	۱۲۳۳۰۴۵	۱۲۷۰۳۶۶	۱۲۶۶۴۷۸	دخانی‌ها

۹-۲- متوسط انواع هزینه‌های غیر خوراکی سالانه یک خانوار روستایی بر حسب فعالیت اصلی محل کار سرپرست خانوار: ۱۳۹۱ (ریال)

صنعت	استخراج معدن	شیلات	کشاورزی، شکار و جنگلداری	کل	اقلام غیر خوراکی
۳/۹۹	۴/۵۸	۴/۹۹	۴/۲۹	۳/۹۱	متوسط تعداد افراد در خانوارها .....
۱۰۶۹۴۴۴۹	۱۱۰۹۵۸۱۷۹	۶۰۱۳۳۵۸۷	۶۵۶۲۴۰۷۲	۶۲۳۹۱۴۴۹	جمع .....
۸۰۴۲۲۳۴	۸۸۷۸۸۶۸	۵۰۲۹۹۶۴	۸۲۲۰۲۱۷	۶۸۰۵۱۳۱	پوشاک و کفش .....
۶۱۶۳۵۴۲	۷۱۴۴۶۶۹	۳۸۴۳۳۳۴	۶۳۷۷۴۴۸	۵۳۰۷۱۴۲	پوشاک و تعمیرات آن .....
۱۸۷۸۶۹۲	۱۷۳۴۱۹۹	۱۱۸۶۶۳۰	۱۸۴۲۷۶۹	۱۴۹۷۹۸۹	انواع کفش و تعمیرات آن .....
۲۲۸۵۶۴۱۴	۱۹۳۹۰۲۱۷	۱۹۶۹۵۳۳۲	۱۶۱۶۱۴۵۷	۱۷۵۰۴۹۹۲	مسکن .....
۱۷۹۷۴۰۷۹	۱۳۲۱۶۰۷۹	۱۲۸۰۹۲۲۹	۹۴۴۹۱۱۶	۱۱۸۴۶۵۲۸	اجاره‌بها و سایر هزینه‌های منزل مسکونی .....
۴۸۸۲۳۳۵	۶۱۷۴۱۳۸	۶۸۸۶۱۰۳	۶۷۱۲۳۴۱	۵۶۵۸۴۶۴	آب و فاضلاب، سوخت و روشنایی منزل مسکونی .....
۶۸۷۹۴۷۲	۶۴۰۴۱۲۷	۵۶۵۸۸۷۰	۷۳۵۱۰۰۸	۶۱۸۹۴۹۷	لوازم، اثاث و خدمات خانوار .....
۱۲۹۹۸۶۰	۷۸۳۹۳۸	۷۸۹۶۸۹	۱۴۳۶۲۱۰	۱۰۸۸۰۹۷	میلمان، اثاث، فرش و کفپوش و تعمیرات آن‌ها .....
۷۵۰۸۲۵	۶۰۳۶۸۲	۹۲۴۴۶۰	۷۷۶۷۰۸	۶۵۲۲۱۴	لوازم و اثاث منزل .....
۱۲۶۳۳۳۱	۱۲۳۷۵۳۸	۷۸۴۶۹۷	۱۴۸۸۹۳۵	۱۲۱۲۹۵۴	وسایل حرارتی و پخت و پز، یخچال و سایر وسایل عمده .....
۱۰۴۷۲۸۲	۹۹۸۷۵۲	۷۱۱۲۹۳	۱۲۵۰۵۱۵	۱۰۰۳۶۹۸	ظروف، لوازم آشپزخانه و سایر وسایل منزل و تعمیرات آن‌ها .....
۲۴۵۴۷۹۶	۲۷۷۴۷۴۴	۲۳۵۶۹۴۸	۲۳۳۲۶۹۷	۲۱۷۴۲۸۰	کالاها و لوازم مصرفی بی‌دوام و کم‌دوام منزل .....
۶۳۳۷۸	۵۴۷۴	۹۱۷۸۱	۶۵۹۴۲	۵۸۲۵۳	خدمات خانگی .....
۱۰۷۴۰۹۷۹	۱۱۷۱۴۴۵۹	۴۸۱۱۷۷۰	۸۴۷۷۷۲۵	۸۷۱۳۰۵۱	بهداشت و درمان .....
۷۲۰۶۷۷۲	۵۹۲۵۷۴۳	۲۸۳۷۲۰۳	۷۴۶۰۳۵۴	۷۱۳۳۰۵۶	هزینه‌های بهداشتی و درمانی .....
۳۵۳۴۲۰۷	۵۷۸۸۷۱۶	۱۹۷۴۵۶۷	۱۰۱۷۳۷۱	۱۵۷۹۹۹۵	هزینه بیمه‌های اجتماعی و درمانی .....
۱۷۰۹۶۳۶۷	۴۵۰۷۹۹۹۲	۱۴۴۳۴۳۵۸	۱۳۵۹۴۸۰۱	۱۲۵۲۲۴۴۷	حمل و نقل و ارتباطات .....
۱۳۰۵۶۸۸۷	۳۹۷۷۳۱۳۸	۱۰۵۱۶۲۳۷	۱۰۱۳۵۰۷۳	۹۲۵۶۷۴۸	حمل و نقل .....
۴۰۳۹۴۸۱	۵۳۰۶۸۵۴	۳۹۱۸۱۲۱	۳۴۵۹۷۲۸	۳۲۶۵۶۹۹	ارتباطات .....
۲۸۳۵۰۰۷	۲۲۲۲۴۰۱	۲۳۶۵۸۵۵	۲۲۴۰۸۴۴	۲۰۹۳۰۱۴	تفریحات، سرگرمی‌ها و خدمات فرهنگی .....
۸۱۸۴۴۷	۶۷۴۹۰۰	۹۲۰۳۵۱	۷۹۵۳۹۹	۶۴۰۵۶۳	تفریحات و سرگرمی‌ها .....
۲۰۱۶۵۶۰	۱۵۴۷۵۰۰	۱۴۴۵۵۰۳	۱۴۴۵۴۴۵	۱۴۵۲۴۵۰	تحصیل و آموزش .....
۱۲۲۴۳۹۷۷	۱۷۲۶۸۱۱۵	۸۱۳۷۴۳۸	۹۵۷۸۰۲۰	۸۵۶۳۳۱۸	کالاها و خدمات متفرقه خانوار .....
۱۹۰۷۶۶۳	۲۱۵۱۹۵۹	۲۰۶۳۵۷۸	۱۶۸۷۶۴۸	۱۶۱۱۱۳۰	خدمات شخصی و وسایل آرایشی .....
۱۴۸۹۰۱	۷۶۷۵۶۳	۸۳۴۹۴۷	۱۶۹۵۸۸۶	۹۳۸۴۰۷	لوازم زینتی و شخصی .....
۲۲۰۱۹۶	۵۷۳۷۶	۷۲۱۳۱۶	۸۱۱۵۰۹	۵۷۵۱۵۰	هزینه‌های هتل، مسافرخانه و مسافرت‌های دستجمعی .....
۱۹۶۴۰۶	۱۴۷۰۷۳	۱۷۰۷۰۱	۳۴۲۰۷۷	۲۴۵۶۰۶	خدمات مالی و حقوقی .....
۶۳۹۱۹۰	۹۳۱۴۶۵	۴۷۴۲۸۲	۱۱۴۶۲۸۰	۸۴۸۸۱۱	هزینه‌های مذهبی .....
۹۱۳۱۶۲۱	۱۳۲۱۲۶۷۹	۳۸۷۲۵۱۴	۳۸۹۴۶۲۱	۴۳۴۴۲۱۴	هزینه‌های متفرقه .....





## ۹-۲- متوسط انواع هزینه‌های غیر خوراکی سالانه یک خانوار روستایی بر حسب فعالیت اصلی محل کار سرپرست خانوار: ۱۳۹۱

(دنباله)

(ریال)

اقلام غیر خوراکی	تأمین برق، گاز و آب	ساختمان	عمده‌فروشی، خرده‌فروشی، تعمیر وسایل نقلیه موتوری و موتورسیکلت و کالاهای شخصی و خانگی	هتل و رستوران
۴/۰۹	۴/۲۹	۴/۱۵	۴/۰۹	
متوسط تعداد افراد در خانوارها .....	۹۳۵۷۸۱۶۰	۵۵۲۹۴۸۱۷	۷۳۱۱۶۰۰۴	۷۳۸۶۴۵۰۷
جمع .....	۳۸۴۰۷۴۶	۶۳۸۲۶۸۲	۸۳۸۲۱۴۹	۶۷۰۶۸۳۶
پوشاک و کفش .....	۳۰۰۲۹۵۴	۴۹۸۰۷۰۴	۶۶۱۸۸۹۰	۵۳۴۹۳۴۸
پوشاک و تعمیرات آن .....	۸۳۷۷۹۲	۱۴۰۱۹۷۸	۱۷۶۳۲۵۹	۱۳۵۷۴۸۸
انواع کفش و تعمیرات آن .....	۲۱۴۶۸۳۹۵	۱۷۳۳۸۸۹۲	۲۱۲۴۰۴۸۸	۲۳۴۹۸۲۶۵
مسکن .....				
اجاره‌بها و سایر هزینه‌های منزل مسکونی .....	۱۵۷۶۰۱۶۰	۱۲۱۱۷۹۰۵	۱۵۳۳۸۹۲۱	۱۸۱۱۲۹۵۰
آب و فاضلاب، سوخت و روشنایی منزل مسکونی .....	۵۷۰۸۲۳۵	۵۲۲۰۹۸۷	۵۹۰۱۵۶۷	۵۳۸۵۳۱۵
لوازم، اثاث و خدمات خانوار .....	۶۳۴۶۷۳۷	۴۹۳۶۴۴۰	۶۷۹۹۹۸۸	۴۳۲۳۵۹۹
مبلان، اثاث، فرش و کفپوش و تعمیرات آن‌ها .....	۲۷۱۹۲۸۲	۷۱۲۶۰۷	۱۴۸۶۵۱۸	۲۸۸۹۳۰
لوازم و اثاث منزل .....	۳۶۰۰۵۵	۳۶۴۵۱۴	۴۴۲۲۵۰	۱۳۴۹۳۷
وسایل حرارتی و پخت و پز، یخچال و سایر وسایل عمده .....	۹۳۰۶۴۴	۸۶۸۵۹۴	۱۵۰۵۳۴۰	۱۰۲۴۲۱۵
ظروف، لوازم آشپزخانه و سایر وسایل منزل و تعمیرات آن‌ها .....	۱۴۸۱۲۲	۷۴۳۸۰۱	۸۷۱۲۶۰	۴۸۲۸۰۰
کالاهای و لوازم مصرفی بی‌دوام و کم‌دوام منزل .....	۲۱۳۶۵۷۹	۲۲۰۴۴۴۶	۲۳۹۶۰۲۶	۲۲۴۶۸۰۱
خدمات خانگی .....	۵۲۰۵۶	۴۲۴۷۸	۹۸۵۹۳	۱۴۵۹۱۶
بهداشت و درمان .....	۱۳۳۳۴۰۵۳	۶۵۳۷۰۰۶	۸۳۱۸۸۵۶	۸۱۳۰۴۱۶
هزینه‌های بهداشتی و درمانی .....	۵۹۹۶۰۸۹	۵۳۳۷۷۹۳	۶۸۸۸۷۱۱	۵۴۸۳۸۵۲
هزینه بیمه‌های اجتماعی و درمانی .....	۷۳۳۷۹۶۴	۱۱۹۹۲۱۲	۱۴۳۰۱۴۵	۲۶۴۶۵۶۴
حمل و نقل و ارتباطات .....	۲۳۷۹۱۸۷۶	۱۲۲۳۰۱۴۴	۱۷۱۱۶۵۷۴	۱۹۷۴۴۳۸۰
حمل و نقل .....	۱۸۱۴۷۴۵۹	۹۲۶۳۳۶۰	۱۳۰۰۳۰۹۴	۱۵۴۸۲۷۶۱
ارتباطات .....	۵۶۴۴۴۱۸	۲۹۶۶۷۸۴	۴۱۱۳۴۸۰	۴۲۶۱۶۱۹
تفریحات، سرگرمی‌ها و خدمات فرهنگی .....	۳۷۳۸۲۵۹	۱۶۶۳۴۵۶	۲۵۷۹۱۴۹	۱۲۵۶۶۶۳
تفریحات و سرگرمی‌ها .....	۸۸۹۵۸۱	۴۹۴۷۷۳	۷۸۴۱۹۴	۴۳۱۲۶۳
تحصیل و آموزش .....	۲۸۴۸۶۷۸	۱۱۶۸۶۸۳	۱۷۹۴۹۵۵	۸۲۵۴۰۰
کالاهای و خدمات متفرقه خانوار .....	۲۱۰۵۸۰۹۳	۶۲۰۶۲۲۷	۸۶۷۸۸۰۰	۱۰۲۰۴۳۴۸
خدمات شخصی و وسایل آرایشی .....	۱۸۰۱۰۶۵	۱۶۷۰۱۵۶	۱۹۲۹۴۸۶	۱۷۵۵۸۰۵
لوازم زینتی و شخصی .....	-۱۲۰۱۲۴	۹۶۳۵۰۲	-۲۰۵۳۹۷	۵۴۳۸۱۰
هزینه‌های هتل، مسافرخانه و مسافرت‌های دستجمعی .....	۲۱۴۳۲۹۰	۱۶۶۶۶۲	۸۶۵۵۸۱	۴۴۴۸۵۲
خدمات مالی و حقوقی .....	۳۳۵۴۷۹	۱۳۱۸۷۶	۳۱۴۸۳۷	۱۸۷۸۱۵
هزینه‌های مذهبی .....	۷۱۶۸۶۲	۵۷۶۹۱۵	۸۱۳۸۹۹	۵۴۶۵۹۳
هزینه‌های متفرقه .....	۱۶۱۸۱۵۲۰	۲۶۹۷۱۱۶	۴۹۶۰۳۹۵	۶۷۲۵۴۷۳



۹-۲- متوسط انواع هزینه‌های غیر خوراکی سالانه یک خانوار روستایی بر حسب فعالیت اصلی محل کار سرپرست خانوار: ۱۳۹۱

(ریال) (دنباله)

بهداشت و مددکاری اجتماعی	آموزش	اداره امور عمومی، دفاع و تأمین اجتماعی اجباری	مستغلات، اجاره و فعالیت‌های کسب و کار	واسطه‌گری‌های مالی	حمل و نقل، انبارداری و ارتباطات	اقلام غیر خوراکی
۴/۲۱	۴/۳۵	۴/۰۸	۴/۲۸	۴/۱۵	۴/۲۵	متوسط تعداد افراد در خانوارها .....
۹۴۵۲۶۴۹۷	۱۱۷۴۳۳۶۴۶	۱۰۴۲۶۱۸۵۳	۸۲۱۲۴۷۸۷	۱۵۹۶۴۳۳۱۰	۶۸۸۲۶۱۳۶	جمع .....
۵۷۲۲۵۶۰	۱۱۲۲۳۳۸۶	۸۱۹۷۰۸۲	۶۵۰۲۷۲۲	۱۹۵۹۳۴۰۹	۷۷۲۲۶۳۴	پوشاک و کفش .....
۴۳۰۱۵۳	۹۲۶۵۵۲۹	۶۱۷۷۰۲۶	۵۱۴۲۵۰۹	۱۳۷۹۱۹۰۲	۶۱۷۳۴۲۸	پوشاک و تعمیرات آن .....
۱۳۹۲۴۰۷	۱۹۵۷۸۵۷	۲۰۲۰۰۵۶	۱۳۶۰۲۱۳	۵۸۰۱۵۰۷	۱۵۴۹۲۰۶	انواع کفش و تعمیرات آن .....
۱۸۴۲۶۱۰۳	۲۳۳۷۷۵۴۶	۲۵۶۶۴۸۸۸	۲۵۱۲۸۶۱۹	۳۴۷۳۴۷۹۶	۲۱۰۷۹۲۷۲	مسکن .....
						اجاره‌بها و سایر هزینه‌های منزل مسکونی .....
۱۳۷۸۴۵۸۸	۱۸۰۳۲۳۹۵	۱۹۹۰۹۷۲۶	۲۰۲۴۹۸۱۹	۳۰۰۱۵۹۷۶	۱۵۲۳۰۹۰۸	آب و فاضلاب، سوخت و روشنایی منزل مسکونی .....
۴۶۴۱۵۱۴	۵۳۴۵۱۵۲	۵۷۵۵۱۶۲	۴۸۷۸۸۰۱	۴۷۱۸۸۲۱	۵۸۴۸۳۶۵	لوازم، اثاث و خدمات خانوار .....
۱۰۴۱۹۵۹۰	۸۳۶۶۴۰۱	۷۲۵۵۴۷۸	۵۶۲۲۳۰۵	۲۸۹۳۴۰۹۱	۷۸۴۳۸۸۴	مبلمان، اثاث، فرش و کفپوش و تعمیرات آن‌ها .....
۱۸۵۴۶۹۵	۱۵۰۲۶۰۶	۱۲۲۹۱۵۹	۴۶۵۶۴۶	۵۴۷۷۲	۱۴۱۹۴۸۳	لوازم و اثاث منزل .....
۳۷۸۹۱۴	۳۵۱۴۹۱	۶۵۵۱۶۰	۴۲۸۲۲۸	۱۸۵۹۴۴۲۴	۱۰۱۹۵۳۴	وسایل حرارتی و پخت و پز، یخچال و سایر وسایل عمده .....
۱۳۰۵۵۰۸	۲۳۵۵۴۰۸	۱۳۴۱۶۰۵	۱۰۳۰۵۶۵	۳۶۶۸۴۷۵	۱۴۶۸۶۸۳	ظروف، لوازم آشپزخانه و سایر وسایل منزل و تعمیرات آن‌ها .....
۴۲۹۹۸۴۷	۱۱۸۵۸۱۸	۱۳۳۳۲۸۷	۱۱۹۱۰۶۹	۳۶۴۰۸۹۵	۱۴۳۰۹۶۵	کالاها و لوازم مصرفی بی‌دوام و کم‌دوام منزل .....
۲۵۲۳۶۵۱	۲۹۲۴۷۶۱	۲۶۴۸۵۳۲	۲۴۶۶۹۲۸	۲۹۶۲۵۱۰	۲۴۴۰۶۷۴	خدمات خانگی .....
۵۶۹۷۴	۴۶۳۱۷	۴۷۷۳۵	۳۹۸۷۰	۱۳۰۱۵	۶۴۵۴۶	بهداشت و درمان .....
۱۳۱۸۰۷۴۸	۱۷۸۸۴۷۸۶	۱۴۶۳۹۷۶۵	۱۰۹۲۲۵۳۲	۱۱۸۴۵۲۹۸	۸۵۷۱۷۸۲	هزینه‌های بهداشتی و درمانی .....
۷۴۹۶۲۴۱	۹۶۸۰۵۰۱	۸۴۹۲۴۵۲	۶۵۴۹۴۴۴	۷۲۵۵۶۷۱	۶۳۴۴۸۵۶	هزینه بیمه‌های اجتماعی و درمانی .....
۵۶۸۴۵۰۶	۸۲۰۴۲۸۵	۶۱۴۷۳۱۳	۴۳۷۳۰۸۸	۴۵۸۹۶۲۷	۲۲۲۶۹۲۷	حمل و نقل و ارتباطات .....
۲۱۶۶۷۰۲۲	۲۳۶۰۳۳۹۱	۲۴۳۲۸۷۸۴	۱۷۵۸۴۶۴۱	۲۱۵۶۲۹۶۲	۱۱۸۰۸۸۴۲	حمل و نقل .....
۱۶۶۴۲۷۳۳	۱۸۲۳۸۷۲۴	۱۹۴۷۰۳۲۷	۱۳۵۱۰۶۸۸	۱۵۹۸۵۴۲۲	۷۷۲۰۹۱۷	ارتباطات .....
۴۸۲۴۲۸۹	۵۳۶۴۶۶۸	۴۸۵۸۴۵۷	۴۰۷۳۹۵۳	۵۵۷۷۵۴۰	۴۰۸۷۹۲۶	تفریحات، سرگرمی‌ها و خدمات فرهنگی .....
۳۷۲۸۵۳۲	۴۲۶۵۸۲۷	۳۳۸۳۳۴۲	۲۶۶۱۲۳۳	۱۱۱۵۰۲۸۰	۲۵۰۰۳۹۸	تفریحات و سرگرمی‌ها .....
۱۲۰۵۸۸۵	۱۲۱۹۸۳۰	۹۶۲۷۶۳	۴۱۱۵۶۰	۱۶۹۹۲۸۵	۶۲۲۴۱۷	تحصیل و آموزش .....
۲۵۲۲۶۴۷	۳۰۴۵۹۹۷	۲۴۲۰۵۷۹	۲۲۴۹۶۷۳	۹۴۵۰۹۹۵	۱۸۷۷۹۸۱	کالاها و خدمات متفرقه خانوار .....
۲۱۵۸۱۹۴۴	۲۸۷۱۲۳۰۹	۲۰۷۹۲۵۱۵	۱۳۷۰۲۷۳۵	۳۱۸۲۲۴۷۳	۹۲۹۹۳۳۳	خدمات شخصی و وسایل آرایشی .....
۱۸۴۶۲۳۷	۲۵۱۴۵۴۶	۲۱۷۰۱۳۱	۲۴۳۴۶۵۲	۲۹۷۹۶۷۵	۲۰۷۹۶۷۱	لوازم زینتی و شخصی .....
۷۷۲۳۹۳	۱۵۷۵۲۸۳	۷۹۲۵۴۲	۳۸۱۳۶۱	-۵۱۲۲۸۸	۴۱۳۱۴۲	هزینه‌های هتل، مسافرخانه و مسافرت‌های دستجمعی .....
۱۱۱۶۰۲۵	۱۵۰۴۸۷۱	۵۵۷۰۹۳	۲۶۶۴۴۹	۱۷۱۸۶۹۵	۴۸۰۹۱۱	خدمات مالی و حقوقی .....
۳۷۲۰۳۷	۵۲۷۹۶۰	۳۰۵۳۷۱	۱۱۴۳۲۸	۷۳۶۹۶۷	۲۰۶۲۳۵	هزینه‌های مذهبی .....
۸۶۵۲۶۱	۱۱۴۲۸۰۹	۷۰۶۷۳۶	۶۸۰۲۲۰	۱۲۷۰۶۵۳	۶۷۹۹۱۷	هزینه‌های متفرقه .....
۱۶۶۰۹۹۹۱	۲۱۴۴۶۸۴۱	۱۶۲۶۰۶۴۳	۹۸۲۵۷۲۵	۲۵۶۲۸۷۷۲	۵۴۳۹۴۴۸	



۹-۲- متوسط انواع هزینه‌های غیر خوراکی سالانه یک خانوار روستایی بر حسب فعالیت اصلی محل کار سرپرست خانوار: ۱۳۹۱

(دنباله) (ریال)

غیر شاغل	سایر و اظهارنشده	دفاتر مرکزی	سازمان‌ها و هیئت‌های برون مرزی	خانوارهای معمولی دارای مستخدم	سایر فعالیت‌های خدمات عمومی، اجتماعی و شخصی	اقلام غیر خوراکی
۳/۰۰	۳/۰۰	۰/۰۰	۰/۰۰	۳/۶۹	۳/۹۰	متوسط تعداد افراد در خانوارها .....
۴۶۳۵۷۱۸۲	۱۲۲۲۴۴۸۰۰	.	.	۲۸۱۴۵۶۳۷	۶۲۰۰۲۲۰۱	جمع .....
۴۰۴۱۱۶۲	۱۳۸۰۰۰۰۰	.	.	۳۴۳۱۱۱۹	۷۳۲۲۱۳۴	پوشاک و کفش .....
۳۱۶۳۱۹۷	۱۳۸۰۰۰۰۰	.	.	۲۳۸۶۹۱۴	۵۶۰۲۳۱۵	پوشاک و تعمیرات آن .....
۸۷۷۹۶۵	.	.	.	۱۰۴۴۲۰۵	۱۷۱۹۸۱۹	انواع کفش و تعمیرات آن .....
۱۵۴۵۹۰۶۸	۳۳۱۲۰۰۰۰	.	.	۱۳۰۲۲۳۳۹	۲۰۰۴۳۳۹۷	مسکن .....
۱۰۹۳۸۷۶۵	۳۰۰۰۰۰۰۰	.	.	۱۰۸۹۷۰۳۹	۱۵۰۴۶۹۲۴	اجاره‌بها و سایر هزینه‌های منزل مسکونی .....
۴۵۲۰۳۰۳	۳۱۲۰۰۰۰	.	.	۲۱۲۵۳۰۱	۴۹۹۶۴۷۲	آب و فاضلاب، سوخت و روشنایی منزل مسکونی .....
۴۲۹۵۸۹۲	۴۳۶۰۰۰۰	.	.	۶۹۱۷۴۷۲	۳۵۹۱۷۶۳	لوازم، اثاث و خدمات خانوار .....
۵۹۸۹۸۹	۱۶۰۰۰۰	.	.	۱۷۶۹۷۱۲	۴۳۷۱۵۱	میلان، اثاث، فرش و کفپوش و تعمیرات آن‌ها .....
۴۵۵۹۱۸	.	.	.	.	۱۸۱۹۸۶	لوازم و اثاث منزل .....
۸۳۸۱۴۷	.	.	.	۲۸۸۶۷۷۷	۴۸۷۳۳۲	وسایل حرارتی و پخت و پز، یخچال و سایر وسایل عمده .....
۶۵۳۰۹۳	.	.	.	۳۸۸۳۳	۵۰۰۸۸۹	ظروف، لوازم آشپزخانه و سایر وسایل منزل و تعمیرات آن‌ها .....
۱۷۰۲۵۶۲	۴۲۰۰۰۰۰	.	.	۲۲۲۲۱۵۱	۱۹۶۸۱۴۲	کالاها و لوازم مصرفی بی‌دوام و کم‌دوام منزل .....
۴۷۱۸۳	.	.	.	.	۱۶۲۶۲	خدمات خانگی .....
۸۹۱۳۸۴۵	۱۱۰۲۲۰۰۰	.	.	۱۳۳۴۶۵۹	۷۳۵۸۱۰۷	بهداشت و درمان .....
۷۸۰۷۴۲۲	.	.	.	۵۱۰۲۹۸	۵۰۹۲۳۳۸	هزینه‌های بهداشتی و درمانی .....
۱۱۰۶۴۲۳	۱۱۰۲۲۰۰۰	.	.	۸۲۴۳۶۲	۲۲۶۵۷۶۹	هزینه بیمه‌های اجتماعی و درمانی .....
۷۲۲۴۴۵۱	۳۱۵۵۰۰۰۰	.	.	۶۵۲۹۹۰۳	۱۳۸۹۶۱۴۱	حمل و نقل و ارتباطات .....
۴۹۳۱۱۶۲	۲۶۰۳۰۰۰۰	.	.	۴۳۱۶۵۶۱	۱۰۷۹۴۰۸۶	حمل و نقل .....
۲۲۹۳۲۸۹	۵۵۲۰۰۰۰	.	.	۲۲۱۳۳۴۲	۳۱۰۲۰۵۵	ارتباطات .....
۱۴۵۲۸۸۹	۱۹۹۲۸۰۰	.	.	۳۲۷۶۳۷۶	۲۲۴۱۶۱۸	تفریحات، سرگرمی‌ها و خدمات فرهنگی .....
۳۹۱۸۵۴	۶۰۰۰۰	.	.	۲۱۴۳۰۳۵	۲۴۸۰۲۱	تفریحات و سرگرمی‌ها .....
۱۰۶۱۰۳۵	۱۹۳۲۸۰۰	.	.	۱۱۳۳۳۴۱	۱۹۹۳۵۹۷	تحصیل و آموزش .....
۴۹۶۹۸۷۵	۲۶۴۰۰۰۰۰	.	.	۴۳۳۳۷۶۷	۷۵۴۹۰۴۱	کالاها و خدمات متفرقه خانوار .....
۱۱۱۶۵۸۹	۲۸۸۰۰۰۰	.	.	۱۸۹۱۰۵۱	۱۶۸۷۳۸۶	خدمات شخصی و وسایل آرایشی .....
۴۶۴۸۹۵	.	.	.	۲۰۵۱۷۹	-۵۵۱۰۸	لوازم زینتی و شخصی .....
۴۱۱۰۵۱	.	.	.	.	۲۶۶۰۵۱	هزینه‌های هتل، مسافرخانه و مسافرت‌های دستجمعی .....
۱۵۹۹۰۸	.	.	.	۲۶۰۲۵۲	۱۴۵۹۲۵	خدمات مالی و حقوقی .....
۶۷۲۷۴۰	۸۷۰۰۰۰	.	.	۲۲۱۸۵۵	۶۲۵۳۲۵	هزینه‌های مذهبی .....
۲۱۴۴۶۹۲	۲۲۶۵۰۰۰۰	.	.	۱۷۵۵۴۳۰	۴۸۷۹۴۶۱	هزینه‌های متفرقه .....

۱۰-۲- متوسط انواع هزینه‌های خوراکی و دخانی سالانه یک خانوار روستایی بر حسب فعالیت اصلی محل کار سرپرست

خانوار: ۱۳۹۱

(ریال)

صنعت	استخراج معدن	شیلات	کشاورزی، شکار و جنگلداری	کل	اقلام خوراکی و دخانی
۴۵۷۰۵۴۹۱	۵۱۲۲۱۰۳۳	۵۱۰۴۳۳۰۲	۵۴۲۰۳۱۳۴	۴۵۷۹۶۲۲۷	جمع .....
					آرد، رشته، غلات، نان و فرآورده‌های
۱۰۶۹۵۱۶۹	۱۱۵۳۲۴۶۵	۱۵۲۰۲۱۰۲	۱۳۵۶۹۴۲۹	۱۱۴۳۸۷۲۶	آن .....
۱۰۵۹۱۷۶	۱۵۹۹۴۱۳	۱۶۴۷۳۳۰	۲۲۷۳۷۵۳	۱۶۱۹۰۶۴	آرد و رشته .....
۴۴۷۹۴۰۰	۴۸۲۸۱۳۰	۸۷۲۶۷۰۰	۵۷۲۰۷۰۱	۴۹۱۰۳۱۲	غلات .....
۴۶۹۴۱۸۵	۴۵۱۳۹۲۶	۴۳۱۹۸۷۴	۵۲۳۶۶۳۹	۴۵۶۸۴۵۶	انواع نان .....
۴۶۲۴۰۹	۵۹۰۹۹۶	۵۰۸۱۹۸	۳۳۸۳۳۷	۳۴۰۸۹۳	بیسکویت، کیک و ویفر .....
۹۶۳۴۸۰۸	۱۴۹۹۵۲۴۶	۱۵۹۶۲۰۴۳	۱۲۸۰۳۴۱۴	۱۰۳۳۴۳۷۹	گوشت .....
۴۷۹۷۵۴۶	۷۸۴۴۹۷۰	۳۹۳۹۹۳۸	۷۳۳۱۳۰۳	۵۲۴۳۸۹۴	گوشت دام .....
۳۸۸۸۰۰۰	۵۱۶۸۴۷۸	۴۴۶۳۳۹۹	۴۶۵۳۰۲۴	۴۱۰۲۸۸۶	گوشت پرندگان .....
۹۴۹۲۶۱	۱۹۸۱۷۹۸	۷۵۵۸۷۰۵	۸۱۹۰۸۶	۹۸۷۵۹۸	گوشت حیوانات دریایی .....
					شیر و فرآورده‌های آن و تخم
۵۰۵۲۳۷۴	۵۲۵۱۹۶۳	۴۴۸۳۵۷۸	۵۸۱۳۸۳۶	۴۷۸۷۳۰۸	پرندگان .....
۱۳۰۱۷۶۰	۱۰۸۵۲۵۷	۷۶۱۴۱۴	۲۸۶۲۵۰۱	۱۷۶۹۳۸۰	انواع شیر .....
۲۷۰۶۳۸۷	۲۹۵۳۴۶۵	۲۵۱۵۴۵۵	۱۷۲۱۹۲۰	۱۹۸۱۸۴۰	فرآورده‌های شیر .....
۱۰۴۴۲۲۶	۱۲۱۳۲۴۱	۱۲۰۶۷۰۹	۱۲۲۹۴۱۵	۱۰۳۶۰۸۹	انواع تخم پرندگان .....
۲۱۶۸۵۴۱	۲۸۹۳۰۲۶	۲۱۸۲۷۹۳	۲۶۳۷۰۲۷	۲۲۲۰۵۹۴	روغن‌ها و چربی‌ها .....
۳۴۹۷۸	۲۳۹۲۵۲	۰	۸۵۴۰۸	۶۰۵۷۵	روغن‌ها و چربی‌های حیوانی .....
۲۱۳۳۵۶۳	۲۶۵۳۷۷۴	۲۱۸۲۷۹۳	۲۵۵۱۶۱۹	۲۱۶۰۰۱۹	روغن‌های نباتی .....
۷۱۴۹۰۷۹	۹۰۱۱۰۵۲	۸۰۷۹۴۶۴	۷۶۱۷۲۷۴	۶۷۳۶۹۲۹	میوه‌ها و سبزی‌ها .....
۳۱۹۰۵۵۳	۴۰۹۴۷۲۷	۳۵۱۴۲۹۹	۳۴۲۲۷۹۲	۲۹۷۳۳۱۳	انواع میوه .....
۳۹۱۹۱۳۶	۴۸۸۴۷۴۵	۴۳۵۹۵۰۱	۴۱۵۷۹۵۸	۳۷۲۴۶۴۶	انواع سبزی .....
					میوه‌ها و سبزی‌های آماده (برای مصرف
۳۹۳۹۰	۳۱۵۸۱	۲۰۵۶۶۳	۳۶۵۲۴	۳۸۹۷۰	در منزل) .....
۲۶۴۳۸۸۰	۳۸۲۱۳۷۸	۲۲۸۴۵۱۷	۲۵۷۰۵۷۹	۲۲۵۴۷۶۳	خشکبار و حبوب .....
۱۴۶۶۷۷۸	۲۰۱۷۲۶۸	۸۹۲۲۳۲	۱۲۴۳۵۹۵	۱۱۲۱۹۰۶	خشکبار .....
۱۱۷۷۱۰۲	۱۸۰۴۱۱۰	۱۳۹۲۲۸۵	۱۳۲۶۹۸۴	۱۱۳۲۸۵۸	حبوب .....
					قند، شکر، شیرینی‌ها، چای، قهوه و
۳۴۹۲۳۴۳	۵۰۰۴۰۸۲	۴۱۲۳۰۷۰	۴۵۶۶۵۱۰	۳۷۳۲۶۳۵	کاکائو .....
۱۱۶۴۶۴۵	۱۵۲۱۶۴۸	۲۰۴۷۲۳۷	۱۸۴۸۳۹۷	۱۴۳۶۴۴۱	قند و شکر .....
۱۲۵۵۶۵۱	۲۲۹۴۲۱۵	۹۳۰۲۲۷	۱۲۶۹۳۱۶	۱۱۲۶۰۶۵	انواع شیرینی‌ها و مرباها .....
۱۰۷۲۰۴۷	۱۱۸۸۲۱۸	۱۱۴۵۶۰۶	۱۴۴۸۷۹۷	۱۱۷۰۱۳۰	چای، قهوه و کاکائو .....
					ادویه‌ها، چاشنی‌ها و سایر
۱۲۷۴۸۰۴	۲۱۹۳۰۲۱	۲۱۹۷۴۲۰	۱۴۳۲۶۰۷	۱۳۳۴۳۸۹	ترکیب‌های خوراکی .....
۳۳۸۶۹۷	۶۵۱۴۱۵	۷۹۰۶۳۷	۴۵۴۴۷۵	۴۰۵۶۰۱	انواع ادویه .....
۹۳۶۱۰۶	۱۵۴۱۶۰۶	۱۴۰۶۷۸۳	۹۷۸۱۳۲	۹۲۸۷۸۸	چاشنی‌ها و سایر ترکیب‌های خوراکی .....
۳۵۹۴۴۹۳	۳۵۱۸۸۰۰	۳۵۲۸۳۱۵	۳۱۹۲۴۶۰	۲۹۵۶۵۰۵	نوشابه‌ها، غذاهای آماده و دخانی‌ها ...
۱۰۱۴۶۲۸	۱۶۳۵۶۰۲	۱۴۷۶۶۸۹	۸۵۹۱۵۱	۸۷۳۰۳۷	انواع نوشابه .....
۱۴۳۰۰۰۷	۸۴۷۳۹۷	۸۷۵۰۰۸	۱۰۶۶۹۹۷	۹۵۷۷۴۹	غذاهای آماده و تنقلات .....
۱۱۴۹۸۵۷	۱۰۳۵۸۰۲	۱۱۷۶۶۱۸	۱۲۶۶۳۱۲	۱۱۲۵۷۱۸	دخانی‌ها .....



۱-۲- متوسط انواع هزینه‌های خوراکی و دخانی سالانه یک خانوار روستایی بر حسب فعالیت اصلی محل کار سرپرست

خانوار: ۱۳۹۱ (دنباله)

(ریال)

اقلام خوراکی و دخانی	تأمین برق، گاز و آب	ساختمان	عمده‌فروشی، خرده‌فروشی، تعمیر وسایل نقلیه موتوری و موتورسیکلت و کالاهای شخصی و خانگی	هتل و رستوران
<b>جمع</b>	۴۵۴۲۷۳۴۸	۴۲۳۹۲۲۰۴	۴۹۱۱۹۵۵۹	۴۴۲۸۲۷۰۶
آرد، رشته، غلات، نان و فراورده‌های آن	۱۱۳۴۲۲۴۹	۱۱۱۴۵۸۰۴	۱۱۷۱۱۱۴۰	۱۰۹۲۴۰۲۳
آرد و رشته	۱۳۷۱۰۰۳	۱۵۶۳۵۱۲	۱۲۰۵۹۲۴	۹۵۳۴۴۵
غلات	۴۵۹۱۴۴۵	۴۵۹۵۲۴۵	۵۰۵۸۹۳۷	۴۵۶۵۷۷۱
انواع نان	۴۹۵۷۴۳۵	۴۵۹۴۱۷۰	۴۹۱۸۵۰۷	۵۰۵۶۶۹۷
بیسکویت، کیک و ویفر	۴۲۲۳۶۷	۳۹۲۸۷۷	۵۲۷۷۷۲	۳۴۸۱۱۰
گوشت	۱۰۴۷۸۰۶۱	۸۴۵۸۲۱۲	۱۱۱۴۹۳۵۲	۸۵۲۷۹۸۵
گوشت دام	۴۸۸۰۹۳۶	۳۶۷۴۰۸۰	۵۴۴۹۳۳۷	۳۵۷۵۱۶۹
گوشت پرندگان	۴۲۳۵۳۴۳	۳۹۲۰۳۷۳	۴۲۶۲۲۳۴	۴۱۶۷۰۳۹
گوشت حیوانات دریایی	۱۳۶۱۷۸۲	۸۶۳۷۵۹	۱۴۳۷۷۸۱	۷۸۵۷۷۷
شیر و فراورده‌های آن و تخم پرندگان	۴۸۰۵۱۲۴	۴۳۷۴۸۹۸	۵۱۰۷۴۴۳	۴۸۳۹۹۶۱
انواع شیر	۱۱۲۸۴۶۸	۱۱۷۲۴۸۹	۱۴۶۴۱۴۶	۱۱۹۳۶۵۲
فراورده‌های شیر	۲۵۶۶۵۵۲	۲۲۳۵۱۳۰	۲۵۹۰۹۳۹	۲۵۹۵۸۹۴
انواع تخم پرندگان	۱۱۱۰۱۰۳	۹۶۷۲۷۹	۱۰۵۲۳۵۷	۱۰۵۰۴۱۵
روغن‌ها و چربی‌ها	۱۸۰۵۴۷۸	۲۱۱۵۴۴۲	۲۱۹۷۵۸۲	۲۰۷۵۶۶۴
روغن‌ها و چربی‌های حیوانی	۴۵۶۳۳	۵۹۱۲۶	۵۸۷۷۵	.
روغن‌های نباتی	۱۷۵۹۸۴۵	۲۰۵۶۲۱۶	۲۱۳۸۸۰۷	۲۰۷۵۶۶۴
میوه‌ها و سبزی‌ها	۷۲۱۵۳۰۶	۶۲۴۶۲۵۹	۷۸۳۱۰۹۲	۷۰۲۹۷۸۷
انواع میوه	۳۳۴۳۶۰۳	۲۶۳۳۷۷۹	۳۵۱۹۵۵۲	۲۷۲۲۶۴۶
انواع سبزی	۳۸۲۳۱۹۱	۳۵۷۳۹۲۵	۴۲۶۵۹۷۴	۴۲۹۶۲۴۹
میوه‌ها و سبزی‌های آماده (برای مصرف در منزل)	۴۸۵۱۲	۳۸۵۵۴	۴۵۵۶۶	۱۰۸۹۳
خشکبار و حبوب	۲۳۰۸۴۸۴	۲۰۹۷۵۷۰	۲۵۶۹۹۶۰	۲۹۵۶۱۹۲
خشکبار	۱۰۶۳۹۰۵	۱۰۳۶۳۲۶	۱۴۲۲۶۰۰	۱۶۴۸۱۷۸
حبوب	۱۲۴۴۵۷۹	۱۰۶۱۲۴۵	۱۱۴۷۳۶۰	۱۳۰۸۰۱۴
قند، شکر، شیرینی‌ها، چای، قهوه و کاکائو	۳۳۶۷۱۶۰	۳۴۷۰۲۰۸	۳۶۸۱۹۳۳	۳۲۶۲۲۹۱
قند و شکر	۱۲۴۹۰۴۱	۱۳۳۸۳۲۹	۱۲۶۴۸۰۷	۱۱۳۹۸۹۱
انواع شیرینی‌ها و مرباها	۱۱۵۷۵۴۸	۱۰۶۵۲۲۵	۱۳۴۲۴۵۴	۹۰۶۰۶۹
چای، قهوه و کاکائو	۹۶۰۵۷۱	۱۰۶۶۶۵۴	۱۰۷۴۶۷۲	۱۲۱۶۳۳۱
ادویه‌ها، چاشنی‌ها و سایر ترکیب‌های خوراکی	۱۳۳۹۲۵۸	۱۳۴۰۷۳۰	۱۵۰۲۱۱۷	۱۳۶۶۴۵۷
انواع ادویه	۳۶۴۷۷۹	۳۹۱۰۶۳	۴۲۳۸۱۰	۴۱۹۲۶۸
چاشنی‌ها و سایر ترکیب‌های خوراکی...	۹۷۴۴۷۹	۹۴۹۶۶۷	۱۰۷۸۳۰۷	۹۴۷۱۸۹
نوشابه‌ها، غذاهای آماده و دخانی‌ها...	۲۷۶۶۲۲۹	۳۱۴۳۱۸۰	۳۳۶۸۹۴۰	۳۳۰۰۳۴۵
انواع نوشابه	۹۱۳۸۵۳	۹۴۲۴۷۶	۱۱۳۶۳۳۹	۸۷۳۰۴۱
غذاهای آماده و تنقلات	۸۰۰۳۴۵	۸۳۲۹۳۴	۱۰۴۳۶۳۷	۱۲۶۰۴۱۹
دخانی‌ها	۱۰۵۲۰۳۱	۱۳۶۷۷۷۱	۱۱۸۸۹۶۳	۱۱۶۶۸۸۶



۱۰-۲- متوسط انواع هزینه‌های خوراکی و دخانی سالانه یک خانوار روستایی بر حسب فعالیت اصلی محل کار سرپرست

خانوار: ۱۳۹۱ (دنباله)

(ریال)

بهداشت و مددکاری اجتماعی	آموزش	اداره امور عمومی، دفاع و تأمین اجتماعی اجباری	مستغلات، اجاره و فعالیت‌های کسب و کار	واسطه‌گری‌های مالی	حمل و نقل، انبارداری و ارتباطات	اقلام خوراکی و دخانی
۴۹۵۴۳۵۵۱	۵۷۷۱۴۰۰۵	۴۷۷۷۳۶۵۴	۵۰۱۴۷۲۱۸	۶۲۶۹۴۷۹۳	۴۸۴۵۲۴۶۷	<b>جمع</b>
						آرد، رشته، غلات، نان و فراورده‌های
۹۱۸۱۰۱۰	۱۲۳۱۸۵۰۸	۱۰۴۸۹۴۶۵	۱۱۳۴۶۱۲۸	۱۱۶۷۴۲۲۷	۱۱۸۰۸۷۶۷	آن
۱۰۳۳۷۷۱	۱۱۴۴۶۸۰	۱۰۴۱۶۴۹	۱۳۳۵۳۸۰	۵۹۳۲۰۱	۱۲۵۷۶۴۳	آرد و رشته
۳۰۵۳۳۷۳	۵۸۱۱۴۸۷	۴۷۴۱۲۹۶	۴۸۹۱۴۳۴	۶۵۶۰۵۱۲	۵۳۵۴۸۲۱	غلات
۴۴۸۰۲۳۵	۴۷۳۲۹۲۵	۴۲۲۴۱۷۲	۴۷۰۷۲۵۱	۳۸۴۲۰۷۹	۴۷۶۹۷۵۲	انواع نان
۶۲۳۶۳۱	۶۲۹۴۱۵	۴۸۲۳۴۸	۴۱۲۰۶۴	۶۷۸۴۳۴	۴۲۶۵۵۰	بیسکویت، کیک و ویفر
۱۲۴۶۱۶۸۱	۱۴۴۲۹۳۶۰	۱۳۱۵۴۵۴۹	۱۲۰۹۲۵۷۵	۱۸۶۵۲۳۲۰	۱۰۴۶۳۶۵۹	گوشت
۵۷۲۰۵۵۲	۸۰۵۷۹۶۷	۷۲۲۱۳۴۳	۶۷۶۲۴۴۴	۹۷۳۰۳۷۷	۴۹۵۹۶۲۵	گوشت دام
۴۸۸۴۰۱۳	۴۴۴۱۶۲۹	۴۲۳۹۵۱۷	۳۸۵۹۱۲۸	۵۷۰۹۹۲۸	۴۲۷۶۵۱۶	گوشت پرندگان
۱۸۵۷۱۱۶	۱۹۲۹۷۶۴	۱۶۹۳۶۹۰	۱۴۷۱۰۰۳	۳۲۱۲۰۱۶	۱۲۲۷۵۱۸	گوشت حیوانات دریایی
						شیر و فراورده‌های آن و تخم
۵۸۹۴۸۰۹	۶۱۴۳۱۹۱	۴۹۷۲۲۴۸	۴۹۳۵۰۱۴	۵۴۷۵۸۰۳	۴۹۰۲۴۷۸	پرندگان
۱۳۲۸۱۸۰	۲۱۶۰۱۸۶	۱۳۵۵۹۶۵	۱۱۵۱۰۰۱	۱۵۴۸۵۸۲	۱۳۸۶۶۷۵	انواع شیر
۳۴۴۵۴۶۹	۲۶۹۲۴۷۱	۲۶۸۵۲۲۳	۲۷۴۹۸۸۸	۲۹۴۷۱۳۷	۲۴۹۹۶۰۵	فراورده‌های شیر
۱۱۲۱۱۶۱	۱۲۹۰۵۳۴	۹۳۱۰۶۰	۱۰۳۴۱۲۴	۹۸۰۰۸۴	۱۰۱۶۱۹۸	انواع تخم پرندگان
۲۱۳۴۲۰۸	۲۵۶۴۶۳۵	۲۰۶۸۲۶۷	۲۱۷۰۸۲۶	۲۱۱۸۸۱۲	۲۱۶۲۱۸۳	روغن‌ها و چربی‌ها
۱۰۹۴۰۵	۱۲۰۱۵۷	۵۵۲۸۷	۱۳۵۳۱	۰	۲۲۸۶۶	روغن‌ها و چربی‌های حیوانی
۲۰۲۴۸۰۳	۲۴۴۴۴۷۸	۲۰۱۲۹۸۱	۲۱۵۷۲۹۵	۲۱۱۸۸۱۲	۲۱۳۹۳۱۸	روغن‌های نباتی
۸۲۰۳۸۹۶	۸۸۴۸۸۹۵	۷۲۵۸۳۳۵	۸۰۹۲۷۹۵	۸۸۴۶۷۸۱	۷۴۲۰۰۶۰	میوه‌ها و سبزی‌ها
۳۳۲۰۷۸۰	۴۶۴۶۴۱۲	۳۲۲۰۵۵۷	۳۵۳۳۵۳۵	۴۴۸۹۸۷۳	۳۲۸۰۶۳۳	انواع میوه
۴۸۲۳۲۱۶	۴۱۲۵۹۱۰	۳۹۹۶۵۹۰	۴۴۹۸۲۹۰	۴۳۰۵۳۹۶	۴۰۷۸۸۵۶	انواع سبزی
						میوه‌ها و سبزی‌های آماده (برای مصرف
۵۹۹۰۰	۶۶۵۷۳	۳۱۱۸۸	۶۰۹۶۹	۵۱۵۱۲	۶۰۵۷۲	در منزل)
۲۴۷۱۸۰۹	۳۳۲۷۳۸۴	۲۱۱۶۷۲۲	۲۳۰۷۲۰۰	۳۳۲۲۷۲۴	۲۳۷۳۵۵۰	خشکبار و حبوب
۱۴۵۹۳۲۰	۱۹۳۱۵۷۳	۱۰۰۳۸۷۹	۱۱۱۲۳۸۳	۲۲۸۸۹۷۲	۱۲۳۷۵۰۴	خشکبار
۱۰۱۲۴۸۹	۱۳۹۵۸۱۱	۱۱۱۲۸۴۳	۱۱۹۴۸۱۷	۱۰۳۳۷۵۳	۱۱۳۶۰۴۶	حبوب
						قند، شکر، شیرینی‌ها، چای، قهوه و
۳۹۹۲۱۰۵	۴۴۴۲۸۷	۳۲۷۲۸۰۸	۴۰۸۲۱۱۹	۴۱۲۳۸۳۶	۳۵۷۴۰۱۳	کاکائو
۱۱۳۱۴۶۱	۱۳۴۴۳۷۷	۱۱۵۸۲۷۴	۱۲۱۷۰۹۲	۸۴۴۴۲۴	۱۲۶۷۹۲۱	قند و شکر
۱۹۰۰۲۵۵	۱۸۵۵۸۴۶	۱۱۴۹۶۵۳	۱۷۷۲۹۲۷	۲۶۸۶۰۷۹	۱۲۲۴۴۱۶	انواع شیرینی‌ها و مرباها
۹۶۰۳۸۹	۱۲۳۴۰۶۴	۹۶۴۸۸۱	۱۰۹۲۱۰۱	۵۹۳۳۳۳	۱۰۸۱۶۷۶	چای، قهوه و کاکائو
						ادویه‌ها، چاشنی‌ها و سایر
۱۷۱۱۷۳۴	۱۷۴۶۳۹۳	۱۶۶۷۹۶۲	۱۵۲۴۴۷۱	۱۹۳۰۴۵۹	۱۴۴۴۶۱۸	ترکیب‌های خوراکی
۴۹۲۱۸۲	۶۳۹۴۲۷	۴۵۴۵۵۲	۴۴۱۹۸۴	۵۷۴۵۱۳	۴۳۱۲۰۲	انواع ادویه
۱۲۱۹۵۵۲	۱۱۰۶۹۶۷	۱۲۱۳۴۱۱	۱۰۸۲۴۸۷	۱۳۵۵۹۴۷	۱۰۱۳۴۱۶	چاشنی‌ها و سایر ترکیب‌های خوراکی
۳۴۹۲۳۰۴	۳۹۰۱۳۵۲	۲۷۷۳۲۹۸	۳۵۹۶۰۸۹	۶۵۴۹۸۳۰	۴۳۰۳۱۴۰	نوشابه‌ها، غذاهای آماده و دخانی‌ها
۱۲۱۱۲۳۹	۱۴۹۰۰۲۷	۱۲۳۵۸۴۱	۱۲۴۰۸۳۵	۱۷۸۰۷۵۹	۱۱۸۴۷۵۵	انواع نوشابه
۱۹۲۸۹۱۲	۱۶۰۵۸۵۷	۱۰۲۸۹۲۸	۱۱۱۶۹۱۱	۴۲۳۴۲۱۵	۱۸۰۸۴۶۴	غذاهای آماده و تنقلات
۳۵۲۱۵۴	۸۰۵۴۶۸	۵۰۸۵۲۹	۱۲۳۸۳۴۳	۵۳۴۸۵۶	۱۳۰۹۹۲۰	دخانی‌ها



۱۰-۲- متوسط انواع هزینه‌های خوراکی و دخانی سالانه یک خانوار روستایی بر حسب فعالیت اصلی محل کار سرپرست

خانوار: ۱۳۹۱ (دنباله)

(ریال)

غیر شاغل	سایر و اظهارنشده	دفاتر مرکزی	سازمان‌ها و هیئت‌های برون مرزی	خانوارهای معمولی دارای مستخدم	سایر فعالیت‌های خدمات عمومی، اجتماعی و شخصی	اقلام خوراکی و دخانی
۳۳۵۶۲۰۱۶	۵۲۹۰۲۰۰۰	.	.	۲۹۱۵۸۳۷۳	۳۷۴۹۵۷۸۶	جمع
						آرد، رشته، غلات، نان و فراورده‌های آن
۸۶۸۶۷۵۷	۲۶۸۲۰۰۰۰	.	.	۸۱۷۸۵۳۳	۹۹۲۷۲۹۱	آن
۱۱۴۱۷۰۶	.	.	.	۳۳۶۷۸۲	۸۹۶۲۴۳	آرد و رشته
۳۸۲۶۹۵۱	۲۲۵۶۰۰۰۰	.	.	۲۳۱۹۹۰۲	۳۹۸۴۴۲۶	غلات
۳۵۱۳۷۹۱	۳۷۸۰۰۰۰	.	.	۵۳۰۱۲۹۶	۴۷۲۱۳۵۷	انواع نان
۲۰۴۳۱۰	۴۸۰۰۰۰	.	.	۲۲۰۵۵۳	۳۲۵۲۶۶	بیسکویت، کیک و ویفر
۷۲۲۸۲۵۸	۵۳۴۰۰۰۰	.	.	۴۷۷۹۹۸۹	۶۸۳۶۳۰۴	گوشت
۳۰۲۷۴۹۷	۲۱۶۰۰۰۰	.	.	۱۳۴۳۳۵۸	۲۷۶۱۶۱۳	گوشت دام
۳۳۶۰۰۶۳	۳۱۸۰۰۰۰	.	.	۲۴۵۷۲۷۸	۳۵۰۰۶۹۲	گوشت پرندگان
۸۴۰۶۹۸	.	.	.	۹۷۹۳۵۲	۵۷۳۹۹۹	گوشت حیوانات دریایی
						شیر و فراورده‌های آن و تخم
۳۳۶۵۳۲۶	۲۷۳۰۰۰۰	.	.	۳۲۷۹۱۴۴	۴۴۱۵۶۸۲	پرندگان
۸۹۵۵۵۲	۶۷۸۰۰۰	.	.	۶۶۱۰۰۱	۱۳۸۱۸۸۶	انواع شیر
۱۶۷۵۹۲۸	۹۶۰۰۰۰	.	.	۱۵۷۳۳۳۴	۲۱۰۰۰۶۰	فراورده‌های شیر
۷۹۳۸۴۶	۱۰۹۲۰۰۰	.	.	۱۰۴۴۸۰۹	۹۳۳۷۳۷	انواع تخم پرندگان
۱۷۳۹۰۶۲	۸۶۴۰۰۰	.	.	۱۵۶۴۳۱۷	۱۹۴۰۶۲۱	روغن‌ها و چربی‌ها
۴۲۲۶۳	.	.	.	.	.	روغن‌ها و چربی‌های حیوانی
۱۶۹۶۷۹۹	۸۶۴۰۰۰	.	.	۱۵۶۴۳۱۷	۱۹۴۰۶۲۱	روغن‌های نباتی
۵۰۶۳۶۵۱	۴۴۷۶۰۰۰	.	.	۳۹۴۶۹۰۳	۶۰۲۷۵۶۳	میوه‌ها و سبزی‌ها
۲۱۶۵۹۰۴	۱۶۸۰۰۰۰	.	.	۱۴۴۹۵۶۰	۲۴۳۱۱۰۱	انواع میوه
۲۸۶۶۳۷۰	۲۷۹۶۰۰۰	.	.	۲۴۹۷۳۴۳	۳۵۸۴۱۰۱	انواع سبزی
						میوه‌ها و سبزی‌های آماده (برای مصرف در منزل)
۳۱۳۷۷	.	.	.	.	۱۲۳۶۱	خشکبار و حبوب
۱۶۶۲۵۲۳	۷۲۰۰۰۰	.	.	۱۵۴۲۳۸۶	۱۸۹۴۷۴۸	خشکبار
۷۹۵۱۸۶	.	.	.	۶۹۰۰۸۱	۱۰۰۰۳۶۱	حبوب
۸۶۷۳۳۷	۷۲۰۰۰۰	.	.	۸۵۲۳۰۴	۸۹۴۳۸۷	قند، شکر، شیرینی‌ها، چای، قهوه و کاکائو
۲۸۰۲۶۶۹	۴۳۲۰۰۰۰	.	.	۲۰۷۹۳۸۸	۲۸۹۲۹۱۴	قند و شکر
۱۰۸۵۳۷۹	۴۸۰۰۰۰	.	.	۹۷۹۹۱۰	۱۰۳۰۲۳۸	انواع شیرینی‌ها و مرباها
۷۸۹۴۸۴	۳۰۰۰۰۰۰	.	.	۳۹۳۰۴۰	۹۵۱۷۶۴	چای، قهوه و کاکائو
۹۲۷۸۰۶	۸۴۰۰۰۰	.	.	۷۰۶۴۳۸	۹۱۰۹۱۳	ادویه‌ها، چاشنی‌ها و سایر
۱۰۶۹۴۰۰	۶۷۲۰۰۰	.	.	۱۴۷۸۲۰۶	۱۱۱۵۸۷۱	ترکیب‌های خوراکی
۳۲۱۰۸۲	.	.	.	۵۱۹۸۱۹	۳۳۰۱۵۴	انواع ادویه
۷۴۸۳۱۸	۶۷۲۰۰۰	.	.	۹۵۸۳۸۷	۷۸۵۷۱۷	چاشنی‌ها و سایر ترکیب‌های خوراکی
۱۹۴۴۳۷۰	۶۹۶۰۰۰۰	.	.	۲۳۰۹۵۰۸	۲۴۴۴۷۹۱	نوشابه‌ها، غذاهای آماده و دخانی‌ها
۶۱۴۵۱۱	۱۵۶۰۰۰۰	.	.	۷۳۰۹۱۸	۷۹۶۶۲۷	انواع نوشابه
۴۹۵۹۰۴	۵۴۰۰۰۰۰	.	.	۹۵۵۲۲۴	۶۹۴۴۷۱	غذاهای آماده و تنقلات
۸۳۳۹۵۵	.	.	.	۶۲۳۳۶۶	۹۵۳۶۹۲	دخانی‌ها

۱۱-۲- متوسط انواع هزینه‌های غیر خوراکی سالانه یک خانوار روستایی بر حسب وضع شغلی سرپرست خانوار: ۱۳۹۱ (ریال)

مزد و حقوق بگير عمومی	کارکن مستقل	کارفرما	کل	اقلام غیر خوراکی
۴/۲۰	۴/۳۶	۳/۹۴	۳/۹۱	متوسط تعداد افراد در خانوارها .....
۱۱۶۵۷۴۱۵۰	۶۶۷۹۰۱۸۱	۸۵۹۳۷۱۰۴	۶۲۳۹۱۴۴۹	جمع .....
۱۰۳۴۹۹۴۶	۸۶۰۴۲۷۵	۸۹۹۲۱۶۸	۶۸۰۵۱۳۱	پوشاک و کفش .....
۷۹۰۳۰۷۴	۶۷۷۳۳۸۱	۶۹۶۹۹۵۹	۵۳۰۷۱۴۲	پوشاک و تعمیرات آن .....
۲۴۴۶۸۷۲	۱۸۳۰۸۹۴	۲۰۲۲۲۰۹	۱۴۹۷۹۸۹	انواع کفش و تعمیرات آن .....
۲۶۴۷۴۹۵۳	۱۷۳۴۸۳۴۰	۲۰۲۹۷۶۵۲	۱۷۵۰۴۹۹۲	مسکن .....
				اجاره‌بها و سایر هزینه‌های منزل
۲۱۰۱۶۵۰۳	۱۰۸۵۱۹۹۳	۱۲۵۱۸۱۴۸	۱۱۸۴۶۵۲۸	مسکونی .....
				آب و فاضلاب، سوخت و روشنایی
۵۴۵۸۴۵۰	۶۴۹۶۳۴۷	۷۷۷۹۵۰۴	۵۶۵۸۴۶۴	منزل مسکونی .....
۸۴۶۷۶۱۱	۷۳۲۰۱۰۰	۹۵۴۲۰۵۹	۶۱۸۹۴۹۷	لوازم، اثاث و خدمات خانوار .....
				میلان، اثاث، فرش و کفپوش و
۱۶۸۶۹۵۱	۱۴۸۲۴۱۳	۱۸۷۳۰۴۲	۱۰۸۸۰۹۷	تعمیرات آن‌ها .....
۵۱۷۴۵۴	۷۳۷۹۴۳	۱۰۷۵۵۲۲	۶۵۲۲۱۴	لوازم و اثاث منزل .....
				وسایل حرارتی و پخت و پز، یخچال و
۱۶۱۱۹۷۱	۱۵۰۱۰۹۷	۱۸۷۲۲۷۰	۱۲۱۲۹۵۴	سایر وسایل عمده .....
				ظروف، لوازم آشپزخانه و سایر وسایل
۱۷۳۵۹۳۶	۱۱۴۸۸۱۹	۲۰۶۳۵۷۳	۱۰۰۳۶۹۸	منزل و تعمیرات آن‌ها .....
				کالاها و لوازم مصرفی بی‌دوام و کم‌دوام
۲۸۷۰۴۰۱	۲۳۸۵۶۵۱	۲۶۰۳۹۹۲	۲۱۷۴۲۸۰	منزل .....
۴۴۸۹۸	۶۴۱۷۷	۵۳۶۶۰	۵۸۲۵۳	خدمات خانگی .....
۱۵۵۱۱۹۵۱	۸۰۰۶۷۲۵	۱۱۴۹۷۵۶۴	۸۷۱۳۰۵۱	بهداشت و درمان .....
۸۶۰۲۹۳۹	۶۹۰۵۹۹۵	۱۰۰۴۲۹۱۹	۷۱۳۳۰۵۶	هزینه‌های بهداشتی و درمانی .....
۶۹۰۹۰۱۲	۱۱۰۰۷۳۰	۱۴۵۴۶۴۶	۱۵۷۹۹۹۵	هزینه بیمه‌های اجتماعی و درمانی .....
۲۴۷۷۹۵۵۶	۱۴۰۵۶۴۲۶	۱۹۱۰۹۴۰۱	۱۲۵۲۲۴۴۷	حمل و نقل و ارتباطات .....
۱۹۴۹۹۸۲۷	۱۰۳۹۶۵۳۴	۱۴۶۳۵۲۸۴	۹۲۵۶۷۴۸	حمل و نقل .....
۵۲۷۹۷۲۹	۳۶۵۹۸۹۲	۴۴۷۴۱۱۸	۳۲۶۵۶۹۹	ارتباطات .....
				تفریحات، سرگرمی‌ها و خدمات
۵۰۵۳۲۴۷	۲۲۷۲۲۰۹	۳۴۵۷۸۰۳	۲۰۹۳۰۱۴	فرهنگی .....
۱۳۱۴۱۲۴	۷۰۰۵۶۰	۱۱۸۱۶۴۵	۶۴۰۵۶۳	تفریحات و سرگرمی‌ها .....
۳۷۳۹۱۲۳	۱۵۷۱۶۴۹	۲۲۷۶۱۵۸	۱۴۵۲۴۵۰	تحصیل و آموزش .....
۲۵۹۳۶۸۸۶	۹۱۸۲۱۰۶	۱۳۰۴۰۴۵۶	۸۵۶۳۳۱۸	کالاها و خدمات متفرقه خانوار .....
۲۳۸۳۴۲۲	۱۷۱۷۶۴۹	۲۱۳۱۱۲۷	۱۶۱۱۱۳۰	خدمات شخصی و وسایل آرایشی .....
۱۰۹۳۵۴۰	۱۵۲۴۴۷۱	۱۵۴۴۶۵۵	۹۳۸۴۰۷	لوازم زینتی و شخصی .....
				هزینه‌های هتل، مسافرخانه و
۱۰۳۸۸۳۵	۶۹۸۰۷۷	۱۳۷۲۳۶۶	۵۷۵۱۵۰	مسافرت‌های دستجمعی .....
۴۳۵۲۲۶	۳۲۳۰۱۶	۳۷۰۲۰۰	۲۴۵۶۰۶	خدمات مالی و حقوقی .....
۹۰۶۸۰۵	۱۰۴۰۲۷۷	۱۵۳۳۰۶۲	۸۴۸۸۱۱	هزینه‌های مذهبی .....
۲۰۰۷۹۰۵۹	۳۸۷۸۶۱۷	۶۰۸۹۰۴۶	۴۳۴۴۲۱۴	هزینه‌های متفرقه .....



مرکز آمار ایران



۱۱-۲- متوسط انواع هزینه‌های غیر خوراکی سالانه یک خانوار روستایی بر حسب وضع شغلی سرپرست خانوار: ۱۳۹۱ (دنباله)  
(ریال)

غیر شاغل	کارکن فامیلی بدون مزد	مزد و حقوق‌بگیر خصوصی	مزد و حقوق‌بگیر تعاونی	اقلام غیر خوراکی
۳/۰۰	۴/۰۲	۴/۲۱	۴/۳۹	
				متوسط تعداد افراد در خانوارها .....
۴۶۳۵۷۱۸۲	۷۲۰۴۴۰۲	۵۸۳۴۰۶۶۷	۷۹۳۱۷۷۸۱	جمع .....
۴۰۴۱۱۶۲	۴۱۴۶۳۹۳	۶۱۰۶۰۷۴	۸۳۴۰۹۹۰	پوشاک و کفش .....
۳۱۶۳۱۹۷	۲۶۸۳۵۰۹	۴۷۰۴۴۵۲	۶۳۸۵۲۹۷	پوشاک و تعمیرات آن .....
۸۷۷۹۶۵	۱۴۶۲۸۸۴	۱۴۰۱۶۲۱	۱۹۵۵۶۹۲	انواع کفش و تعمیرات آن .....
۱۵۴۵۹۰۶۸	۱۹۵۴۲۸۲۵	۱۷۷۲۹۴۱۷	۱۶۸۷۷۱۰۹	مسکن .....
				اجاره‌بها و سایر هزینه‌های منزل
۱۰۹۳۸۷۶۵	۱۲۳۴۰۷۵۳	۱۲۶۲۵۶۰۷	۱۲۶۸۸۸۴۲	مسکونی .....
				آب و فاضلاب، سوخت و روشنایی
۴۵۲۰۳۰۳	۷۲۰۲۰۷۲	۵۱۰۳۸۱۰	۴۱۸۸۲۶۷	منزل مسکونی .....
۴۲۹۵۸۹۲	۸۶۹۷۵۱۲	۵۳۰۶۰۳۵	۳۹۳۱۷۲۲	لوازم، اثاث و خدمات خانوار .....
				مبلمان، اثاث، فرش و کفپوش و
۵۹۸۹۸۹	۱۶۰۱۷۰۸	۷۴۵۰۸۱	۷۳۸۸۸۴	تعمیرات آن‌ها .....
۴۵۵۹۱۸	۱۰۱۰۸۵۶	۶۳۳۵۰۳	۸۶۵۳۰	لوازم و اثاث منزل .....
				وسایل حرارتی و پخت و پز، یخچال و
۸۳۸۱۴۷	۲۴۰۴۸۲۶	۹۶۱۷۸۳	۲۱۲۹۰۰	سایر وسایل عمده .....
				ظروف، لوازم آشپزخانه و سایر وسایل
۶۵۳۰۹۳	۸۱۷۲۰۸	۷۴۷۶۳۴	۸۷۳۱۵۵	منزل و تعمیرات آن‌ها .....
				کالاها و لوازم مصرفی بی‌دوام و کم‌دوام
۱۷۰۲۵۶۲	۲۸۴۶۲۳۹	۲۱۵۲۷۶۸	۱۹۵۸۴۵۴	منزل .....
۴۷۱۸۳	۱۶۶۷۶	۶۵۲۶۵	۶۱۸۰۰	خدمات خانگی .....
۸۹۱۳۸۴۵	۵۴۲۲۲۷۴	۷۶۴۲۳۴۲	۹۵۶۷۹۷۸	بهداشت و درمان .....
۷۸۰۷۴۲۲	۴۲۴۷۵۶۷	۵۶۵۵۹۱۱	۴۶۰۸۶۳۱	هزینه‌های بهداشتی و درمانی .....
۱۱۰۶۴۲۳	۱۱۷۴۷۰۷	۱۹۸۶۴۳۱	۴۹۵۹۳۴۷	هزینه بیمه‌های اجتماعی و درمانی .....
۷۲۲۴۴۵۱	۱۹۵۹۹۴۲۵	۱۲۱۷۳۶۴۷	۲۱۰۵۴۹۱۱	حمل و نقل و ارتباطات .....
۴۹۳۱۱۶۲	۱۵۷۰۹۸۶۸	۹۰۸۳۱۸۰	۱۶۹۳۸۳۳۶	حمل و نقل .....
۲۲۹۳۲۸۹	۳۸۸۹۵۵۷	۳۰۹۰۴۶۷	۴۱۱۶۵۷۶	ارتباطات .....
				تفریحات، سرگرمی‌ها و خدمات
۱۴۵۲۸۸۹	۲۲۸۵۷۳۵	۱۶۸۳۴۳۷	۲۲۶۹۱۳۵	فرهنگی .....
۳۹۱۸۵۴	۵۷۵۴۰۲	۵۵۸۴۵۷	۷۱۰۱۸۰	تفریحات و سرگرمی‌ها .....
۱۰۶۱۰۳۵	۱۷۱۰۳۳۴	۱۱۲۴۹۸۰	۱۵۵۸۹۵۵	تحصیل و آموزش .....
۴۹۶۹۸۷۵	۱۲۳۵۰۲۳۶	۷۵۹۹۶۹۶	۱۷۲۷۵۹۳۶	کالاها و خدمات متفرقه خانوار .....
۱۱۱۶۵۸۹	۲۰۴۷۶۱۲	۱۷۱۰۸۷۸	۲۲۵۴۹۹۹	خدمات شخصی و وسایل آرایشی .....
۴۶۴۸۹۵	۴۳۷۸۴۴۶	۴۱۲۹۶۷	۳۳۵۸۷۶۳	لوازم زینتی و شخصی .....
				هزینه‌های هتل، مسافرخانه و
۴۱۱۰۵۱	۳۴۵۷۷۷	۲۷۵۱۹۸	۵۵۰۷۰	مسافرت‌های دستجمعی .....
۱۵۹۹۰۸	۳۶۸۷۶۹	۱۶۶۴۳۳	۱۶۵۶۶۲	خدمات مالی و حقوقی .....
۶۷۲۷۴۰	۱۵۴۸۹۴۹	۵۵۶۶۷۵	۶۰۸۹۴۷	هزینه‌های مذهبی .....
۲۱۴۴۶۹۲	۳۶۶۰۶۸۳	۴۴۷۷۵۴۶	۱۰۸۳۲۴۹۵	هزینه‌های متفرقه .....

۱۲-۲- متوسط انواع هزینه‌های خوراکی و دخانی سالانه یک خانوار روستایی بر حسب وضع شغلی سرپرست خانوار: ۱۳۹۱

(ریال)

مزد و حقوق‌بگیر عمومی	کارکن مستقل	کارفرما	کل	اقلام خوراکی و دخانی
۵۳۶۷۹۶۴۴	۵۳۷۴۰۲۲۷	۶۳۵۴۷۸۲۵	۴۵۷۹۶۲۲۷	جمع
				آرد، رشته، غلات، نان و فراورده‌های آن
۱۱۵۴۹۲۷۵	۱۳۴۳۲۸۶۸	۱۴۳۶۰۱۸۵	۱۱۴۳۸۷۲۶	آرد و رشته
۱۰۳۲۳۶۳	۲۱۵۶۱۶۲	۱۶۱۲۲۵۴	۱۶۱۹۰۶۴	غلات
۵۴۸۶۲۶۵	۵۵۵۲۲۴۷	۷۲۹۸۲۶۱	۴۹۱۰۳۱۲	انواع نان
۴۴۸۸۹۷۴	۵۳۵۴۰۲۹	۵۰۴۵۰۲۷	۴۵۶۸۴۵۶	بیسکویت، کیک و ویفر
۵۴۱۶۷۳	۳۷۰۴۳۰	۴۰۴۶۴۳	۳۴۰۸۹۳	گوشت
۱۴۱۳۴۹۲۷	۱۲۴۹۷۶۶۴	۱۶۰۴۵۰۳۱	۱۰۳۳۴۳۷۹	گوشت دام
۷۸۱۷۷۶۲	۷۰۷۱۱۳۵	۸۶۷۱۷۱۶	۵۲۴۳۸۹۴	گوشت پرندگان
۴۴۶۶۱۴۹	۴۵۳۱۴۴۱	۵۷۳۶۷۴۵	۴۱۰۲۸۸۶	گوشت حیوانات دریایی
۱۸۵۱۰۱۵	۸۹۵۰۸۸	۱۶۳۶۵۷۰	۹۸۷۵۹۸	شیر و فراورده‌های آن و تخم پرندگان
۵۵۹۰۵۶۸	۵۷۵۸۵۸۰	۶۵۲۷۴۲۳	۴۷۸۷۳۰۸	انواع شیر
۱۶۶۷۵۷۴	۲۶۷۰۶۸۸	۲۶۲۵۸۲۴	۱۷۶۹۳۸۰	فراورده‌های شیر
۲۸۵۰۶۰۸	۱۸۸۸۰۹۱	۲۵۰۴۱۷۰	۱۹۸۱۸۴۰	انواع تخم پرندگان
۱۰۷۲۳۸۶	۱۱۹۹۸۰۱	۱۳۹۷۴۲۹	۱۰۳۶۰۸۹	روغن‌ها و چربی‌ها
۲۲۲۷۸۳۸	۲۵۸۶۸۰۰	۲۶۷۹۲۵۵	۲۲۲۰۵۹۴	روغن‌ها و چربی‌های حیوانی
۷۸۹۸۵	۷۱۹۹۸	۱۲۳۱۵۷	۶۰۵۷۵	روغن‌های نباتی
۲۱۴۸۸۵۳	۲۵۱۴۸۰۲	۲۵۵۶۰۹۸	۲۱۶۰۰۱۹	میوه‌ها و سبزی‌ها
۸۱۰۸۲۱۳	۷۶۲۸۳۴۱	۹۸۶۸۳۸۲	۶۷۳۶۹۲۹	انواع میوه
۳۹۱۷۹۹۱	۳۴۳۱۹۰۲	۴۵۴۴۶۲۲	۲۹۷۳۳۱۳	انواع سبزی
۴۱۳۳۶۱۵	۴۱۶۰۶۰۸	۵۲۶۲۵۴۸	۳۷۲۴۶۴۶	میوه‌ها و سبزی‌های آماده (برای مصرف در منزل)
۵۶۶۰۷	۳۵۸۳۱	۶۱۲۱۲	۳۸۹۷۰	خشکبار و حبوب
۲۸۷۱۵۲۱	۲۵۷۱۸۰۲	۳۳۸۴۷۹۷	۲۲۵۴۷۶۳	خشکبار
۱۶۵۹۰۶۷	۱۲۴۶۸۲۴	۱۹۱۲۳۱۷	۱۱۲۱۹۰۶	حبوب
۱۲۱۲۴۵۴	۱۳۲۴۹۷۹	۱۴۷۲۴۸۰	۱۱۳۲۸۵۸	قند، شکر، شیرینی‌ها، چای، قهوه و کاکائو
۳۹۵۳۳۷۶	۴۵۰۰۱۶۵	۴۷۹۳۷۲۲	۳۷۳۲۶۳۵	قند و شکر
۱۲۰۶۹۵۴	۱۷۹۶۲۱۰	۱۶۵۸۲۵۹	۱۴۳۶۴۴۱	انواع شیرینی‌ها و مرباها
۱۶۷۰۴۸۱	۱۲۶۵۳۸۵	۱۸۴۲۲۸۵	۱۱۲۶۰۶۵	چای، قهوه و کاکائو
۱۰۷۵۹۴۱	۱۴۳۸۵۷۰	۱۲۹۳۰۷۸	۱۱۷۰۱۳۰	ادویه‌ها، چاشنی‌ها و سایر ترکیب‌های خوراکی
۱۷۰۴۸۱۱	۱۴۳۹۶۸۸	۱۷۲۶۵۹۶	۱۳۳۴۳۸۹	انواع ادویه
۵۳۳۳۵۰	۴۶۰۸۴۴	۴۹۹۰۳۷	۴۰۵۶۰۱	چاشنی‌ها و سایر ترکیب‌های خوراکی
۱۱۷۱۴۶۰	۹۷۸۸۴۴	۱۲۲۷۵۵۹	۹۲۸۷۸۸	نوشابه‌ها، غذاهای آماده و دخانی‌ها
۳۵۳۹۱۱۶	۳۳۲۴۳۱۹	۴۱۶۲۴۳۴	۲۹۵۶۵۰۵	انواع نوشابه
۱۳۲۴۵۷۸	۹۱۳۱۳۳	۱۲۰۶۶۶۵	۸۷۳۰۳۷	غذاهای آماده و تنقلات
۱۵۷۱۷۶۲	۱۱۷۱۰۵۹	۱۶۲۰۳۶۴	۹۵۷۷۴۹	دخانی‌ها
۶۴۲۷۷۶	۱۲۴۰۱۲۷	۱۳۳۵۴۰۵	۱۱۲۵۷۱۸	



۱۲-۲- متوسط انواع هزینه‌های خوراکی و دخانی سالانه یک خانوار روستایی بر حسب وضع شغلی سرپرست خانوار: ۱۳۹۱

(دنباله) (ریال)

غیر شاغل	کارکن فامیلی بدون مزد	مزد و حقوق بگير خصوصی	مزد و حقوق بگير تعاونی	اقلام خوراکی و دخانی
۳۳۵۶۲۰۱۶	۵۲۵۸۱۱۴۹	۴۱۲۷۷۰۶۶	۵۴۲۵۰۸۴۴	جمع
				آرد، رشته، غلات، نان و فراورده‌های آن
۸۶۸۶۷۵۷	۱۳۳۰۴۶۵۰	۱۰۷۱۸۲۸۸	۱۱۵۱۵۱۱۵	.....
۱۱۴۱۷۰۶	۲۰۸۸۴۴۶	۱۴۸۴۷۲۶	۹۵۰۹۱۲	.....
۳۸۲۶۹۵۱	۶۵۷۳۹۸۲	۴۳۶۰۵۰۱	۴۸۸۴۰۴۸	.....
۳۵۱۳۷۹۱	۴۳۰۴۵۹۳	۴۴۷۶۹۹۱	۵۳۳۲۹۹۲	.....
۲۰۴۳۱۰	۳۳۷۶۲۹	۳۹۶۰۶۹	۳۴۷۱۶۳	.....
۷۲۲۸۲۵۸	۱۰۷۶۲۶۶۷	۸۳۵۸۴۰۹	۱۴۵۰۴۲۰۵	.....
۳۰۲۷۴۹۷	۵۷۹۶۲۶۲	۳۶۷۰۶۸۶	۸۳۰۸۰۶۰	.....
۳۳۶۰۰۶۳	۳۸۷۳۸۹۲	۳۷۴۵۶۳۴	۴۹۴۸۲۷۳	.....
۸۴۰۶۹۸	۱۰۹۲۵۱۳	۹۴۲۰۸۹	۱۲۴۷۸۷۲	.....
				گوشت پرندهگان
				گوشت حیوانات دریایی
				شیر و فراورده‌های آن و تخم پرندهگان
۳۳۶۵۳۲۶	۶۷۴۱۶۹۸	۴۳۱۰۱۵۴	۵۶۷۳۷۸۳	.....
۸۹۵۵۵۲	۳۴۸۲۳۰۹	۱۲۱۷۲۹۰	۲۰۳۰۳۸۶	.....
۱۶۷۵۹۲۸	۱۷۹۴۴۳۲	۲۱۴۲۳۸۷	۲۳۶۸۱۱۸	.....
۷۹۳۸۴۶	۱۴۶۴۹۵۷	۹۵۰۴۷۷	۱۲۷۵۲۷۸	.....
۱۷۳۹۰۶۲	۲۰۳۵۱۲۷	۲۰۸۹۳۵۹	۲۴۵۵۹۳۲	.....
۴۲۲۶۳	۷۵۷۷۸	۴۲۰۰۳	۷۵۲۳۴	.....
۱۶۹۶۷۹۹	۱۹۵۹۳۴۹	۲۰۴۶۹۵۶	۲۳۸۰۶۹۷	.....
۵۰۶۳۶۵۱	۷۴۶۶۴۱۶	۶۱۱۴۶۸۵	۹۲۸۰۲۳۹	.....
۲۱۶۵۹۰۴	۲۷۴۱۳۱۷	۲۵۷۸۸۵۵	۴۱۱۳۱۶۶	.....
۲۸۶۶۳۷۰	۴۶۳۱۰۹۵	۳۴۹۴۴۰۹	۵۰۹۵۹۲۹	.....
				میوه‌ها و سبزی‌های آماده (برای مصرف در منزل)
۳۱۳۷۷	۹۴۰۰۴	۴۱۴۲۱	۷۱۱۴۳	.....
۱۶۶۲۵۲۳	۳۴۴۸۶۰۴	۲۰۰۷۲۸۶	۲۷۱۴۸۶۷	.....
۷۹۵۱۸۶	۱۷۴۴۴۶۲	۹۷۲۸۱۰	۱۴۷۸۰۵۲	.....
۸۶۷۳۳۷	۱۷۰۴۱۴۲	۱۰۳۴۴۷۶	۱۲۳۶۸۱۶	.....
				قند، شکر، شیرینی‌ها، چای، قهوه و کاکائو
۲۸۰۲۶۶۹	۴۳۶۵۱۵۲	۳۳۱۴۴۳۸	۳۸۵۴۱۹۹	.....
۱۰۸۵۳۷۹	۱۶۰۹۳۰۶	۱۲۸۵۳۸۳	۱۲۳۶۰۴۹	.....
۷۸۹۴۸۴	۱۳۲۵۵۸۶	۹۸۹۶۹۷	۱۶۸۷۶۵۰	.....
۹۲۷۸۰۶	۱۴۳۰۲۶۱	۱۰۳۹۳۵۸	۹۳۰۵۰۰	.....
				ادویه‌ها، چاشنی‌ها و سایر ترکیب‌های خوراکی
۱۰۶۹۴۰۰	۱۴۵۴۲۹۵	۱۲۹۶۲۲۲	۱۴۳۲۴۱۸	.....
۳۲۱۰۸۲	۶۳۰۴۳۴	۳۷۱۷۵۲	۵۰۸۶۰۸	.....
۷۴۸۳۱۸	۸۲۳۸۶۱	۹۲۴۴۷۰	۹۲۳۸۱۰	.....
۱۹۴۴۳۷۰	۳۰۰۲۵۳۸	۳۰۶۸۲۲۵	۲۸۲۰۰۸۶	.....
۶۱۴۵۱۱	۸۶۱۵۶۱	۹۲۲۸۰۷	۹۳۵۷۳۷	.....
۴۹۵۹۰۴	۸۰۱۲۲۷	۸۶۴۳۴۰	۹۵۸۹۳۷	.....
۸۳۳۹۵۵	۱۳۳۹۷۵۱	۱۲۸۱۰۷۸	۹۲۵۴۱۲	.....

۱۳-۲- متوسط انواع هزینه‌های غیر خوراکی یک خانوار روستایی در هر یک از گروه‌های درآمد سالانه: ۱۳۹۱ (ریال)

اقلام غیر خوراکی	کل	۱۹۵۰۰۰۰ ریال و کمتر	۱۹۵۰۰۰۰ تا ۳۰۰۰۰۰۰ ریال	۳۰۰۰۰۰۰ تا ۴۵۰۰۰۰۰ ریال	۴۵۰۰۰۰۰ تا ۶۰۰۰۰۰۰ ریال	۶۰۰۰۰۰۰ تا ۷۵۰۰۰۰۰ ریال
	۳/۹۱	۱/۳۴	۱/۹۷	۲/۸۴	۳/۵۵	۳/۹۲
متوسط تعداد افراد در خانوارها .....	۶۲۳۹۱۴۴					
<b>جمع</b> .....	۹	۱۵۹۲۵۲۲۵	۲۱۵۱۷۰۰۶	۳۰۵۹۶۱۸۰	۲۸۶۹۳۱۳۹	۴۵۲۱۵۸۱۶
پوشاک و کفش .....	۶۸۰۵۱۳۱	۹۸۲۵۶۹	۱۴۸۸۸۸۳	۲۶۵۶۳۷۳	۴۴۶۹۱۷۰	۵۱۷۹۲۲۹
پوشاک و تعمیرات آن .....	۵۳۰۷۱۴۲	۷۲۸۱۰۴	۱۰۹۷۸۰۸	۲۰۶۹۱۰۲	۳۴۹۲۹۷۵	۳۹۹۸۹۹۸
انواع کفش و تعمیرات آن .....	۱۴۹۷۹۸۹	۲۵۴۴۶۵	۳۹۱۰۷۵	۵۸۷۲۷۱	۹۷۶۱۹۵	۱۱۸۰۲۳۰
مسکن .....	۲	۶۹۲۸۱۶۵	۹۱۹۸۱۰۴	۱۱۵۵۶۵۱۸	۱۲۷۳۷۰۰۸	۱۴۴۳۱۴۰۷
اجاره‌بها و سایر هزینه‌های منزل مسکونی .....	۱۱۸۴۶۵۲					
آب و فاضلاب، سوخت و روشنایی منزل مسکونی .....	۸	۴۵۰۳۲۹۱	۵۸۷۱۵۴۰	۷۰۹۳۵۲۰	۸۰۰۶۹۴۷	۹۲۲۷۸۶۰
لوازم، اثاث و خدمات خانوار مبلمان، اثاث، فرش و کفپوش و تعمیرات آن‌ها .....	۵۶۵۸۴۶۴	۲۴۲۴۸۷۴	۳۳۲۶۵۶۴	۴۴۶۲۹۹۸	۴۷۳۰۰۶۱	۵۲۰۳۵۴۷
لوازم و اثاث منزل وسایل حرارتی و پخت و پز، یخچال و سایر وسایل عمده .....	۶۱۸۹۴۹۷	۱۲۴۲۸۷۲	۲۲۳۲۶۰۲	۲۸۶۴۷۶۵	۳۹۷۵۰۷۵	۴۵۲۸۷۸۳
لوازم آشپزخانه و سایر وسایل منزل و تعمیرات آن‌ها .....	۱۰۸۸۰۹۷	۱۵۹۰۶۸	۳۳۲۶۳۸	۳۷۱۷۸۲	۴۷۳۲۵۶	۶۰۱۳۵۴
کالاها و لوازم مصرفی بی‌دوام و کم‌دوام منزل .....	۶۵۲۲۱۴	۵۸۷۸۶	۱۱۵۵۸۹	۲۱۸۷۳۱	۲۸۶۰۹۹	۵۹۲۲۱۹
خدمات خانگی .....	۱۲۱۲۹۵۴	۱۷۴۴۳۰	۲۸۵۷۵۵	۴۳۸۱۸۲	۷۰۶۱۷۴	۶۹۶۸۱۰
بهداشت و درمان .....	۱۰۰۳۶۹۸	۱۰۲۸۸۰	۴۶۷۸۱۴	۳۹۵۴۷۷	۶۴۱۳۳۲	۶۹۶۹۹۳
هزینه‌های بهداشتی و درمانی .....	۲۱۷۴۲۸۰	۷۲۱۸۲۹	۱۰۱۶۷۱۰	۱۳۹۷۸۴۶	۱۷۱۷۰۷۵	۱۹۱۰۶۷۲
هزینه بیمه‌های اجتماعی و درمانی .....	۵۸۲۵۳	۲۵۸۷۹	۱۴۰۹۴	۴۲۷۴۷	۵۲۱۳۹	۳۲۷۳۵
حمل و نقل و ارتباطات .....	۸۷۱۳۰۵۱	۲۵۶۷۳۶۹	۴۲۹۰۰۰۲	۵۶۷۳۰۷۹	۵۸۵۷۲۹۸	۶۲۹۳۲۱۷
تفریحات، سرگرمی‌ها و خدمات فرهنگی .....	۷۱۳۳۰۵۶	۲۳۹۸۲۰۵	۳۹۶۲۱۶۱	۵۲۷۷۰۵۶	۵۳۱۹۵۳۷	۵۶۱۰۴۹۵
تفریحات و سرگرمی‌ها .....	۱۵۷۹۹۹۵	۱۶۹۱۶۴	۳۲۷۸۴۱	۳۹۶۰۲۳	۵۳۷۷۶۱	۶۸۲۷۲۲
تحصیل و آموزش .....	۱۲۵۲۲۴۴	۲۵۴۲۹۳۱	۲۶۱۵۸۰۲	۴۷۶۶۵۶۸	۶۹۸۸۶۷۴	۹۰۶۶۶۱۱
کالاها و خدمات متفرقه خانوار .....	۹۲۵۶۷۴۸	۱۹۵۹۰۸۹	۱۸۲۳۵۹۵	۳۳۰۸۲۵۷	۴۸۷۰۱۴۱	۶۵۷۳۰۵۳
خدمات شخصی و وسایل آرایشی .....	۳۲۶۵۶۹۹	۵۸۳۸۴۱	۷۹۲۲۰۷	۱۴۵۸۳۱۱	۲۱۱۸۵۳۳	۲۴۹۳۵۵۸
لوازم زینتی و شخصی .....	۲۰۹۳۰۱۴	۱۵۶۳۳۱	۲۱۱۹۴۸	۶۲۹۱۹۷	۹۵۷۲۳۵	۱۲۰۳۰۴۶
هزینه‌های هتل، مسافرخانه و مسافرت‌های دستجمعی .....	۶۴۰۵۶۳	۵۵۳۲۴	۸۱۴۵۲	۱۴۴۵۹۳	۲۸۶۵۶۰	۳۴۷۳۱۲
خدمات مالی و حقوقی .....	۱۴۵۲۴۵۰	۱۰۱۰۰۷	۱۳۰۴۹۵	۴۸۴۶۰۴	۶۷۰۶۷۵	۸۵۵۷۳۳
هزینه‌های مذهبی .....	۸۵۶۳۳۱۸	۱۵۰۴۹۸۸	۱۴۷۹۶۶۷	۲۴۴۹۶۸۱	۳۷۰۸۶۷۹	۴۵۱۳۵۲۳
هزینه‌های متفرقه .....	۱۶۱۱۱۳۰	۲۶۸۲۱۱	۴۶۱۵۵۹	۷۷۵۰۸۶	۱۰۰۱۳۸۸	۱۲۵۲۵۰۹
	۹۳۸۴۰۷	-۳۴۷۵	-۲۷۳۷۷	-۱۴۷۴۴	۱۹۹۱۷۵	۴۲۵۳۹۱
	۵۷۵۱۵۰	۲۱۹۸۷۹	۱۴۸۳۲۵	۳۴۲۰۵۰	۳۶۹۸۳۴	۳۴۴۶۵۴
	۲۴۵۶۰۶	۶۰۳۸۰	۳۹۴۵۵	۷۰۱۵۷	۱۵۶۹۳۳	۱۲۶۵۸۸
	۸۴۸۸۱۱	۵۰۰۶۴۰	۲۲۷۶۴۳	۴۱۳۴۱۰	۶۲۶۹۱۴	۶۲۲۶۷۰
	۴۳۴۴۲۱۴	۴۵۹۳۵۲	۶۳۰۰۶۲	۸۶۳۷۲۱	۱۳۵۴۴۳۵	۱۷۴۱۷۱۱



۱۳-۲- متوسط انواع هزینه‌های غیر خوراکی یک خانوار روستایی در هر یک از گروه‌های درآمد سالانه: ۱۳۹۱ (دنباله)

(ریال)

بیش تر	۱۶۵۰۰۰۰۰۰۱ تا	۱۲۰۰۰۰۰۰۱ تا	۹۰۰۰۰۰۰۱ تا	۷۵۰۰۰۰۰۱ تا	اقدام غیر خوراکی
۱۶۵۰۰۰۰۰۰۱ ریال و	۱۶۵۰۰۰۰۰۰۰ ریال	۱۵۰۰۰۰۰۰۰۰ ریال	۱۲۰۰۰۰۰۰۰۰ ریال	۹۰۰۰۰۰۰۰۰ ریال	
۵/۰۵	۴/۶۴	۴/۵۷	۴/۲۹	۴/۰۵	متوسط تعداد افراد در خانوارها .....
۱۲۸۱۹۷۸۳۹	۹۹۹۶۵۰۹۹	۸۳۰۶۲۱۲۸	۶۵۴۹۶۷۰۷	۵۰۱۲۲۹۱۲	جمع .....
۱۴۴۶۸۸۵۳	۹۹۵۱۱۴۴	۹۲۶۹۳۹۴	۷۲۰۶۱۷۴	۵۵۹۲۴۹۵	پوشاک و کفش .....
۱۱۴۰۵۲۵۸	۷۹۷۴۳۱۵	۷۳۲۵۷۸۲	۵۵۶۶۲۱۸	۴۲۲۷۳۱۳	پوشاک و تعمیرات آن .....
۳۰۶۳۵۹۵	۱۹۷۶۸۲۹	۱۹۴۳۶۱۲	۱۶۳۹۹۵۶	۱۳۶۵۱۸۲	انواع کفش و تعمیرات آن .....
۲۸۶۵۸۱۸۱	۲۴۸۰۸۹۶۱	۲۱۸۱۷۴۰۲	۱۸۸۷۳۶۱۷	۱۵۸۳۴۱۳۷	مسکن .....
۲۰۵۸۷۵۵۵	۱۷۱۷۳۷۸۲	۱۵۴۱۷۵۰۸	۱۲۸۸۶۱۶۱	۱۰۳۴۰۱۵۰	اجاره‌بها و سایر هزینه‌های منزل مسکونی .....
۸۰۷۰۵۹۶	۷۶۳۵۱۸۰	۶۳۹۹۸۹۴	۵۹۸۷۴۵۷	۵۴۹۳۹۸۷	آب و فاضلاب، سوخت و روشنایی منزل مسکونی .....
۱۳۴۴۶۵۶۲	۱۱۲۰۶۵۵۵	۷۵۶۶۰۹۷	۶۲۴۵۹۷۶	۴۸۱۷۸۰۸	لوازم، اثاث و خدمات خانوار .....
۳۱۴۰۵۵۸	۲۰۱۱۴۶۹	۱۴۳۸۸۰۶	۹۷۵۲۲۷	۶۲۶۱۳۸	مبلمان، اثاث، فرش و کفپوش و تعمیرات آن‌ها .....
۱۵۷۵۳۳۶	۱۴۶۱۸۳۸	۶۷۵۳۱۴	۶۸۱۶۱۰	۳۶۹۵۰۹	لوازم و اثاث منزل .....
۲۸۱۵۰۷۷	۲۴۶۸۶۱۹	۱۵۲۱۸۹۱	۱۲۶۹۲۳۹	۹۹۷۱۵۳	وسایل حرارتی و پخت و پز، یخچال و سایر وسایل عمده .....
۲۳۶۲۲۴۴	۲۳۲۵۶۱۶	۱۲۰۹۳۲۳	۸۹۸۶۹۲	۶۸۷۵۸۷	ظروف، لوازم آشپزخانه و سایر وسایل منزل و تعمیرات آن‌ها .....
۳۴۶۰۸۷۹	۲۷۹۷۵۳۵	۲۶۱۰۳۹۳	۲۳۷۷۰۵۷	۲۰۹۸۰۰۳	کالاها و لوازم مصرفی بی‌دوام و کم‌دوام منزل .....
۹۲۴۶۹	۱۴۱۴۷۹	۱۱۰۳۶۸	۴۴۱۵۱	۳۹۴۱۸	خدمات خانگی .....
۱۷۲۳۳۳۲۵	۱۳۳۳۳۷۱۰	۱۰۹۲۶۸۹۲	۹۲۲۷۷۵۶	۶۴۰۰۴۰۶	بهداشت و درمان .....
۱۳۳۳۹۰۸۱	۱۰۰۷۳۷۷۷	۸۱۵۲۶۸۶	۷۵۳۱۱۳۱	۵۴۴۹۲۱۹	هزینه‌های بهداشتی و درمانی .....
۳۸۹۴۲۴۳	۳۲۴۹۹۳۳	۲۷۷۴۲۰۶	۱۶۹۶۶۲۵	۹۵۱۱۸۷	هزینه بیمه‌های اجتماعی و درمانی .....
۲۶۴۶۵۵۶۱	۲۱۹۵۰۵۰۷	۱۷۶۸۰۸۵۵	۱۳۲۲۱۰۸۷	۱۰۲۰۸۶۲۲	حمل و نقل و ارتباطات .....
۱۹۹۹۳۵۵۵	۱۶۷۸۶۶۷۲	۱۳۳۴۸۲۸۱	۹۶۶۳۸۰۸	۷۳۶۹۷۳۸	حمل و نقل .....
۶۴۷۱۹۷۵	۵۱۶۳۸۳۴	۴۳۳۲۵۷۴	۳۵۵۷۲۷۸	۲۸۳۸۸۸۵	ارتباطات .....
۵۴۵۴۲۸۱	۳۳۰۶۳۷۶	۳۲۵۲۵۵۸	۲۰۶۷۶۵۰	۱۴۷۳۷۹۷	تفریحات، سرگرمی‌ها و خدمات فرهنگی .....
۱۸۵۶۸۵۷	۹۵۷۰۸۱	۱۰۷۵۶۰۱	۵۱۶۰۸۵	۴۱۹۶۱۴	تفریحات و سرگرمی‌ها .....
۳۵۹۷۴۲۴	۲۳۴۹۲۹۵	۲۱۷۶۹۵۷	۱۵۵۱۵۶۵	۱۰۵۴۱۸۲	تحصیل و آموزش .....
۲۲۴۷۱۰۷۷	۱۵۴۱۷۸۴۶	۱۲۵۴۸۹۳۱	۸۶۵۴۴۴۷	۵۷۹۵۶۴۸	کالاها و خدمات متفرقه خانوار .....
۳۰۵۳۴۴۳	۲۳۰۱۲۵۴	۲۲۷۰۸۳۲	۱۷۷۷۶۲۹	۱۴۲۱۳۹۷	خدمات شخصی و وسایل آرایشی .....
۳۵۲۶۹۸۱	۲۱۲۶۳۷۷	۸۹۷۲۰۸	۸۹۴۸۷۱	۴۸۴۲۵۹	لوازم زینتی و شخصی .....
۱۰۰۸۵۱۹	۱۳۰۱۱۵۶	۷۷۱۳۱۴	۵۶۱۶۰۵	۶۰۴۴۲۲	هزینه‌های هتل، مسافرخانه و مسافرت‌های دستجمعی .....
۶۱۳۱۷۳	۴۰۴۹۷۵	۳۱۲۸۷۰	۲۶۴۲۱۵	۱۸۶۱۱۶	خدمات مالی و حقوقی .....
۱۸۷۹۲۸۳	۱۰۸۸۴۱۸	۱۰۵۲۱۵۲	۸۲۰۰۱۷	۶۴۴۸۹۱	هزینه‌های مذهبی .....
۱۲۳۸۹۶۸۸	۸۱۹۵۶۶۷	۷۲۴۴۵۵۵	۴۳۳۶۱۱۰	۲۴۵۴۵۶۳	هزینه‌های متفرقه .....

۱۴-۲- متوسط انواع هزینه‌های خوراکی و دخانی سالانه یک خانوار روستایی در هر یک از گروه‌های درآمد سالانه: ۱۳۹۱ (ریال)

تا ۶۰۰۰۰۰۰۱ ریال	تا ۴۵۰۰۰۰۰۱ ریال	تا ۳۰۰۰۰۰۰۱ ریال	تا ۱۹۵۰۰۰۰۱ ریال	۱۹۵۰۰۰۰۰ ریال و کمتر	کل	اقلام خوراکی و دخانی
۳۸۲۸۲۹۳۹	۳۴۳۵۱۵۵	۲۷۴۰۵۴۹۵	۲۰۴۹۲۱۸۷	۱۴۴۵۶۸۱۹	۴۵۷۹۶۲۲۷	جمع
۱۰۳۲۴۴۰۴	۹۶۱۷۶۷۹	۷۵۲۷۱۹۴	۵۶۰۹۹۱۸	۳۹۶۳۳۲۹	۱۱۴۳۸۷۲۶	آرد، رشته، غلات، نان و فراورده‌های آن
۱۷۱۳۶۰۲	۱۷۰۷۴۶۱	۱۲۷۵۳۷۲	۹۹۳۵۷۵	۶۵۰۹۴۱	۱۶۱۹۰۶۴	رشته
۳۹۴۵۳۸۸	۳۸۷۸۳۶۰	۲۷۵۴۷۴۶	۲۱۶۲۷۰۵	۱۵۸۸۶۴۷	۴۹۱۰۳۱۲	غلات
۴۳۶۱۵۹۷	۳۷۸۲۷۵۰	۳۳۱۱۸۷۲	۲۳۴۷۴۱۱	۱۶۶۲۱۹۹	۴۵۶۸۴۵۶	انواع نان
۳۰۳۸۱۷	۲۴۹۱۰۸	۱۸۵۲۰۴	۱۰۶۲۲۸	۶۱۵۴۲	۳۴۰۸۹۳	بیسکویت، کیک و ویفر
۷۶۳۶۳۲۴	۶۵۴۷۴۴۴	۵۱۲۶۰۸۴	۳۹۹۷۶۸۳	۲۷۶۶۹۷۰	۱۰۳۳۴۳۷۹	گوشت
۳۳۰۰۰۳۶	۲۶۲۳۸۱۴	۱۹۶۹۱۶۱	۱۳۲۱۶۵۶	۸۸۸۵۲۹	۵۲۴۳۸۹۴	گوشت دام
۳۶۶۸۹۴۷	۳۳۶۶۶۷۸	۲۶۹۸۹۳۲	۲۲۵۳۷۷۰	۱۵۳۶۴۲۳	۴۱۰۲۸۸۶	گوشت پرندگان
۶۶۷۳۴۱	۵۹۶۹۵۲	۴۵۷۹۹۱	۴۲۲۲۵۷	۳۴۲۰۱۷	۹۸۷۵۹۸	گوشت حیوانات دریایی
۴۰۹۴۱۱۰	۳۶۰۴۳۶۶	۳۰۰۲۲۸۳	۲۲۰۴۸۸۶	۱۵۶۰۴۳۶	۴۷۸۷۳۰۸	شیر و فراورده‌های آن و تخم پرندگان
۱۴۴۷۸۹۷	۱۲۳۰۲۳۲	۱۰۱۴۹۵۹	۶۱۷۱۸۹	۴۱۰۸۹۸	۱۷۶۹۳۸۰	انواع شیر
۱۶۷۸۴۸۰	۱۵۰۴۷۷۹	۱۲۲۳۷۷۱	۱۰۱۹۷۵۶	۷۳۵۷۹۶	۱۹۸۱۸۴۰	فراورده‌های شیر
۹۶۷۷۳۳	۸۶۹۳۵۴	۷۶۳۵۵۳	۵۶۷۹۴۱	۴۱۳۷۴۳	۱۰۳۶۰۸۹	انواع تخم پرندگان
۲۰۹۸۲۲۸	۲۰۰۵۸۲۶	۱۶۰۲۶۲۸	۱۲۳۶۲۲۷	۸۸۰۵۹۴	۲۲۲۰۵۹۴	روغن‌ها و چربی‌ها
۳۸۹۸۴	۴۴۵۸۳	۲۳۲۸۲	۶۵۵۸۶	۱۸۱۹۶	۶۰۵۷۵	روغن‌ها و چربی‌های حیوانی
۲۰۵۹۲۴۴	۱۹۶۱۲۴۳	۱۵۷۹۳۴۶	۱۱۷۰۶۴۱	۸۶۲۳۹۷	۲۱۶۰۰۱۹	روغن‌های نباتی
۵۶۰۴۸۹۸	۴۸۹۷۲۹۳	۴۱۷۰۵۵۱	۳۰۲۹۶۶۹	۲۲۲۹۴۲۶	۶۷۳۶۹۲۹	میوه‌ها و سبزی‌ها
۲۳۳۰۱۳۳	۲۰۴۱۰۸۰	۱۷۱۹۲۱۳	۱۱۹۷۷۷۶	۸۶۳۵۳۸	۲۹۷۳۳۱۳	انواع میوه
۳۲۳۰۷۲۵	۲۸۲۶۷۰۹	۲۴۲۳۷۶۰	۱۸۱۰۴۹۱	۱۳۴۷۸۷۵	۳۷۲۴۶۴۶	انواع سبزی
۴۴۰۴۰	۲۹۵۰۵	۲۷۵۷۸	۲۱۴۰۲	۱۸۰۱۴	۳۸۹۷۰	میوه‌ها و سبزی‌های آماده (برای مصرف در منزل)
۱۷۴۲۴۴۸	۱۵۸۱۵۰۹	۱۲۳۵۳۸۹	۹۲۱۸۳۴	۶۴۰۷۷۳	۲۲۵۴۷۶۳	خشکبار و حبوب
۷۹۲۶۸۸	۶۴۴۴۱۵	۴۹۷۷۴۰	۳۴۰۵۵۲	۱۸۵۷۷۶	۱۱۲۱۹۰۶	خشکبار
۹۴۹۷۶۰	۹۳۷۰۹۴	۷۳۷۶۴۸	۵۸۱۲۸۲	۴۵۴۹۹۶	۱۱۳۲۸۵۸	حبوب
۳۲۶۲۲۷۴	۳۰۵۶۹۲۶	۲۵۰۸۸۲۴	۲۰۰۴۵۱۷	۱۴۵۶۳۷۰	۳۷۳۲۶۳۵	قند، شکر، شیرینی‌ها، چای، قهوه و کاکائو
۱۴۱۰۵۴۵	۱۲۸۷۰۴۰	۱۱۲۰۱۷۴	۸۵۵۸۲۵	۶۴۰۷۱۵	۱۴۳۶۴۴۱	قند و شکر
۷۷۰۴۰۵	۷۲۸۴۶۸	۵۱۶۱۱۱	۴۰۰۳۴۶	۲۵۸۷۴۷	۱۱۲۶۰۶۵	انواع شیرینی‌ها و مرباها
۱۰۸۱۳۲۴	۱۰۴۱۴۱۸	۸۷۲۵۳۹	۷۴۸۳۴۶	۵۵۶۹۰۸	۱۱۷۰۱۳۰	چای، قهوه و کاکائو
۱۱۳۲۱۸۰	۱۰۳۰۷۷۳	۸۶۳۴۴۵	۶۵۸۹۸۶	۴۹۲۴۴۲	۱۳۳۴۳۸۹	ادویه‌ها، چاشنی‌ها و سایر ترکیب‌های خوراکی
۳۴۲۱۷۵	۳۲۰۳۹۳	۲۴۸۳۳۹	۱۸۹۱۵۱	۱۲۸۴۱۹	۴۰۵۶۰۱	انواع ادویه
۷۹۰۰۰۵	۷۱۰۳۸۱	۶۱۵۱۰۶	۴۶۹۸۳۵	۳۶۴۰۲۳	۹۲۸۷۸۸	چاشنی‌ها و سایر ترکیب‌های خوراکی
۲۳۸۸۰۷۳	۱۹۹۳۳۳۸	۱۳۶۹۰۹۸	۸۲۸۴۶۶	۴۶۶۵۴۹	۲۹۵۶۵۰۵	نوشابه‌ها، غذاهای آماده و دخانی‌ها
۷۰۹۲۹۸	۵۹۱۰۳۱	۴۲۹۹۴۱	۳۰۵۵۳۱	۱۶۸۲۷۵	۸۷۳۰۳۷	انواع نوشابه
۵۴۵۵۸۰	۴۱۵۰۸۳	۱۹۲۹۰۰	۱۰۱۲۰۳	۶۱۰۸۵	۹۵۷۷۴۹	غذاهای آماده و تنقلات
۱۱۳۳۱۹۶	۹۸۷۲۲۵	۷۴۶۲۵۷	۴۲۱۷۳۲	۲۳۷۱۸۸	۱۱۲۵۷۱۸	دخانی‌ها



۱۴-۲- متوسط انواع هزینه‌های خوراکی و دخانی سالانه یک خانوار روستایی در هر یک از گروه‌های درآمد سالانه: ۱۳۹۱ (دنباله)

(ریال)

بیش تر ریال و ۱۶۵۰۰۰۰۰۱	تا ۱۵۰۰۰۰۰۰۱ ریال	تا ۱۲۰۰۰۰۰۰۱ ریال	تا ۹۰۰۰۰۰۰۱ ریال	تا ۷۵۰۰۰۰۰۱ ریال	اقلام خوراکی و دخانی
۷۹۸۰۵۷۴۹	۶۲۳۷۶۳۲۲	۵۶۶۳۸۲۱۹	۴۸۰۲۴۷۹۲	۴۲۹۲۹۲۱۸	جمع
۱۷۶۷۳۰۴۳	۱۴۳۸۸۱۱۵	۱۳۶۳۳۶۶۷	۱۲۱۹۱۱۱۲	۱۱۱۹۴۶۴۰	آرد، رشته، غلات، نان و فراورده‌های آن
۱۹۸۶۲۰۹	۱۸۳۳۶۸۱	۱۶۵۶۵۵۸	۱۶۸۶۶۸۷	۱۶۸۷۳۹۶	آرد و رشته
۸۸۴۸۲۶۷	۶۳۹۷۹۴۷	۶۱۰۱۳۷۱	۵۰۶۱۷۵۷	۴۶۱۰۵۸۴	غلات
۶۲۸۴۷۳۸	۵۶۹۶۲۱۰	۵۴۴۶۲۷۸	۵۰۴۵۳۲۴	۴۵۶۵۴۵۳	انواع نان
۵۵۳۸۲۹	۴۶۰۲۷۷	۴۲۹۴۶۰	۳۹۷۳۴۴	۳۳۱۲۰۷	بیسکویت، کیک و ویفر
۲۱۰۱۸۸۱۷	۱۵۷۷۶۲۹۹	۱۳۱۳۸۱۴۵	۱۰۵۳۸۴۱۲	۹۳۱۵۲۹۰	گوشت
۱۲۲۸۱۷۳۰	۹۱۶۲۸۰۹	۶۷۹۸۴۸۰	۵۳۰۹۳۴۷	۴۷۰۱۵۶۲	گوشت دام
۶۴۷۹۸۱۱	۵۱۵۷۵۴۴	۵۱۰۱۵۴۵	۴۲۶۳۵۹۸	۳۸۲۵۸۰۶	گوشت پرندگان
۲۲۵۷۲۷۵	۱۴۵۵۹۴۷	۱۲۳۸۱۲۱	۹۶۵۴۶۷	۷۸۷۹۲۲	گوشت حیوانات دریایی
۸۰۶۰۱۴۱	۶۳۴۳۴۰۴	۵۹۴۶۹۸۶	۵۰۲۶۷۹۹	۴۵۶۴۸۸۱	شیر و فراورده‌های آن و تخم پرندگان
۳۴۲۹۸۸۳	۲۳۳۵۱۷۶	۲۲۹۷۶۵۴	۱۷۸۶۳۵۱	۱۵۹۰۰۲۴	انواع شیر
۳۱۲۵۴۵۸	۲۶۵۱۷۵۱	۲۴۳۲۷۲۲	۲۱۴۹۸۵۶	۱۹۷۱۳۶۰	فراورده‌های شیر
۱۵۰۴۸۰۰	۱۳۵۶۴۷۸	۱۲۱۶۶۰۹	۱۰۹۰۵۹۲	۱۰۰۳۴۹۷	انواع تخم پرندگان
۳۱۷۵۳۴۷	۲۷۳۹۵۳۳	۲۶۲۳۲۰۹	۲۳۴۱۲۶۲	۲۱۰۱۱۶۷	روغن‌ها و چربی‌ها
۱۳۰۶۲۵	۷۶۳۸۳	۶۳۱۷۶	۶۷۵۲۰	۴۱۶۶۵	روغن‌ها و چربی‌های حیوانی
۳۰۴۴۷۲۳	۲۶۶۳۱۵۰	۲۵۶۰۰۳۳	۲۷۷۳۷۴۲	۲۰۵۹۵۰۱	روغن‌های نباتی
۱۱۷۸۴۹۴۲	۹۱۵۸۶۲۱	۸۴۷۶۴۹۷	۷۰۴۵۱۶۰	۶۱۹۰۸۸۰	میوه‌ها و سبزی‌ها
۵۶۳۹۱۶۶	۴۱۲۰۸۲۷	۳۷۹۲۸۸۹	۳۰۸۹۸۳۷	۲۶۶۱۶۳۳	انواع میوه
۶۰۸۴۰۷۲	۴۹۸۸۸۸۶	۴۶۴۵۴۳۲	۳۹۱۳۶۲۰	۳۴۹۵۳۱۷	انواع سبزی
۶۱۷۰۴	۴۸۹۰۹	۳۸۱۷۶	۴۱۷۰۳	۳۳۹۳۰	میوه‌ها و سبزی‌های آماده (برای مصرف در منزل)
۴۲۲۲۱۰۶	۳۰۸۲۸۰۹	۲۷۵۸۵۹۶	۲۴۴۶۷۴۷	۲۰۸۶۶۶۳	خشکبار و حبوب
۲۴۳۱۹۵۲	۱۴۹۷۵۰۴	۱۴۳۲۷۱۳	۱۲۰۶۷۵۸	۱۰۳۸۳۴۸	خشکبار
۱۷۹۰۱۵۴	۱۵۸۵۳۰۴	۱۳۲۵۸۸۳	۱۲۳۹۹۹۰	۱۰۴۸۳۱۵	حبوب
۵۸۱۲۳۵۱	۴۷۱۷۶۳۲	۴۴۸۸۴۸۹	۳۹۴۸۷۵۲	۳۶۱۷۹۹۷	قند، شکر، شیرینی‌ها، چای، قهوه و کاکائو
۱۹۵۹۲۸۸	۱۷۰۴۲۹۳	۱۶۳۰۸۱۰	۱۴۸۷۴۷۲	۱۴۳۵۵۷۶	قند و شکر
۲۲۷۱۹۸۳	۱۶۰۲۰۲۹	۱۵۲۴۹۶۶	۱۲۰۸۱۷۴	۱۰۰۲۳۳۴	انواع شیرینی‌ها و مرباها
۱۵۸۱۰۸۰	۱۴۱۱۳۱۰	۱۳۳۲۷۱۳	۱۲۵۳۱۰۶	۱۱۸۰۰۸۷	چای، قهوه و کاکائو
۲۰۹۲۰۵۱	۱۹۳۲۱۶۱	۱۶۴۵۸۶۹	۱۴۴۴۶۲۸	۱۲۵۶۸۹۲	ادویه‌ها، چاشنی‌ها و سایر ترکیب‌های خوراکی
۶۶۸۹۷۶	۵۳۱۷۷۶	۵۱۷۶۳۲	۴۳۷۸۲۳	۳۶۷۶۲۶	انواع ادویه
۱۴۲۳۰۷۵	۱۴۰۰۳۸۵	۱۱۲۸۲۳۶	۱۰۰۶۸۰۵	۸۸۹۲۶۶	چاشنی‌ها و سایر ترکیب‌های خوراکی
۵۹۶۶۹۵۱	۴۲۳۷۷۴۸	۳۹۲۶۷۶۲	۳۰۴۱۹۱۹	۲۶۰۰۸۰۹	نوشابه‌ها، غذاهای آماده و دخانی‌ها
۱۶۳۶۱۲۶	۱۲۲۷۷۰۲	۱۱۰۹۱۰۶	۹۱۹۵۷۱	۸۶۵۸۳۷	انواع نوشابه
۲۶۵۲۳۷۳	۱۵۱۶۸۱۶	۱۵۰۰۳۴۲	۸۷۷۳۰۵	۶۹۱۸۱۱	غذاهای آماده و تنقلات
۱۶۷۸۴۵۲	۱۴۹۳۲۳۰	۱۳۱۷۳۱۴	۱۲۴۵۰۴۳	۱۰۴۳۱۶۰	دخانی‌ها

۱۵-۲- متوسط انواع هزینه‌های غیر خوراکی ناخالص سالانه یک خانوار روستایی در هر یک از گروه‌های هزینه سالانه: ۱۳۹۱

(ریال)

تا ۴۵۰۰۰۰۰۱	تا ۳۰۰۰۰۰۰۱	تا ۱۹۵۰۰۰۰۱	۱۹۵۰۰۰۰۰ ریال و کمتر	کل	ضریب تغییرات (CV) <sup>(۱)</sup>	اقلام غیر خوراکی
۳/۴۰	۲/۸۳	۱/۸۹	۱/۳۱	۳/۹۱		متوسط تعداد افراد در خانوارها .....
۲۶۰۱۴۹۳۶	۱۸۷۰۱۴۶۲	۱۲۲۴۶۸۲۵	۷۵۵۱۷۳۵	۶۴۰۲۶۶۸۸	۰/۰۰۹۷	جمع .....
۱۶۰۲۸۵۷	۷۳۷۸۰۷	۴۷۵۰۷۹	۸۲۷۷۶	۶۸۰۵۱۳۱	۰/۰۲۳۳	پوشاک و کفش .....
۱۱۶۸۱۶۴	۵۲۹۹۲۳	۳۱۲۵۷۷	۵۵۲۹۱	۵۳۰۷۱۴۲	۰/۰۲۴۰	پوشاک و تعمیرات آن .....
۴۳۴۶۹۳	۲۰۷۸۸۳	۱۶۲۵۰۲	۲۷۴۸۴	۱۴۹۷۹۸۹	۰/۰۲۵۸	انواع کفش و تعمیرات آن .....
۱۱۶۰۴۶۳۴	۹۶۴۹۱۰۹	۷۱۵۶۱۷۷	۴۹۶۴۱۲۳	۱۷۵۰۵۰۷۴	۰/۰۰۸۹	مسکن .....
						اجاره‌بها و سایر هزینه‌های منزل .....
۷۸۱۹۲۲۲	۶۵۹۷۰۸۶	۵۰۸۸۳۵۱	۳۸۶۶۲۹۳	۱۱۸۴۶۶۱۰	۰/۰۱۱۸	مسکونی .....
						آب و فاضلاب، سوخت و روشنایی .....
۳۷۸۵۴۱۳	۳۰۵۲۰۲۳	۲۰۶۷۸۲۶	۱۰۹۷۸۳۰	۵۶۵۸۴۶۴	۰/۰۱۳۲	منزل مسکونی .....
۲۱۱۳۳۳۳	۱۳۲۰۳۲۹	۷۹۰۱۴۴	۳۹۱۸۸۹	۶۱۹۷۸۲۳	۰/۰۲۴۶	لوازم، اثاث و خدمات خانوار .....
						مبلمان، اثاث، فرش و کفپوش و تعمیرات آن‌ها .....
۱۹۴۴۵۷	۶۹۷۹۴	۱۷۳۱۰	۱۴۵۷	۱۰۹۲۱۲۴	۰/۰۳۶۲	لوازم و اثاث منزل .....
۹۰۰۴۹	۱۸۴۳۶	۶۰۲۰	۴۴۸۴	۶۵۲۲۱۴	۰/۱۰۱۹	وسایل حرارتی و پخت و پز، یخچال و سایر وسایل عمده .....
۲۱۹۸۷۸	۱۳۲۸۳۶	۷۱۷۹۹	۳۰۷۹۲	۱۲۱۷۱۴۲	۰/۰۳۱۳	ظروف، لوازم آشپزخانه و سایر وسایل منزل و تعمیرات آن‌ها .....
۲۲۰۵۲۸	۱۰۵۹۹۵	۳۶۱۲۰	۴۹۶۳	۱۰۰۳۸۱۰	۰/۰۷۱۸	کالاها و لوازم مصرفی بی‌دوام و کم‌دوام منزل .....
۱۳۶۳۶۷۱	۹۷۵۶۷۸	۶۴۶۲۲۱	۳۴۳۴۰	۲۱۷۴۲۸۰	۰/۰۰۹۲	خدمات خانگی .....
۲۴۷۵۰	۱۷۵۹۱	۱۲۶۷۴	۶۷۹۲	۵۸۲۵۳	۰/۱۴۲۲	بهداشت و درمان .....
۳۴۰۰۶۶۱	۲۶۰۵۹۳۶	۱۶۱۷۴۰۶	۱۱۴۷۰۳۴	۸۷۱۳۰۵۱	۰/۰۲۲۶	هزینه‌های بهداشتی و درمانی .....
۲۷۶۵۹۹۸	۲۱۹۸۸۹۷	۱۳۶۸۶۹۳	۹۹۳۴۹۶	۷۱۳۳۰۵۶	۰/۰۲۷۰	هزینه بیمه‌های اجتماعی و درمانی .....
۶۳۴۶۶۳	۴۰۷۰۳۹	۲۴۸۷۱۲	۱۵۳۵۳۸	۱۵۷۹۹۹۵	۰/۰۱۶۹	حمل و نقل و ارتباطات .....
۴۵۷۰۲۵۱	۲۷۲۷۱۶۳	۱۴۶۵۲۳۶	۵۹۳۳۶۴	۱۳۴۱۶۷۶۰	۰/۰۱۶۳	حمل و نقل .....
۲۹۸۵۰۱۴	۱۷۷۸۸۸۶	۹۶۵۲۳۹	۴۲۷۲۰۱	۱۰۱۴۱۵۰۱	۰/۰۲۰۳	ارتباطات .....
۱۵۸۵۲۳۷	۹۵۸۲۷۸	۴۹۹۹۹۷	۱۶۶۱۶۴	۳۲۷۵۲۵۸	۰/۰۱۱۰	تفریحات، سرگرمی‌ها و خدمات فرهنگی .....
۴۲۹۰۷۶	۲۵۸۰۴۷	۸۷۱۰۱	۱۰۵۸۲	۲۰۹۴۸۳۸	۰/۰۲۸۵	تفریحات و سرگرمی‌ها .....
۱۰۹۲۱۷	۵۷۳۶۶	۲۳۰۲۶	۳۰۴۳	۶۴۲۳۱۷	۰/۰۶۲۹	تحصیل و آموزش .....
۳۱۹۸۵۹	۲۰۰۶۸۱	۶۴۰۷۵	۷۵۳۸	۱۴۵۲۵۲۱	۰/۰۳۰۳	کالاها و خدمات متفرقه خانوار .....
۲۳۶۴۱۲۴	۱۳۹۳۰۷۱	۶۵۵۶۸۲	۳۶۱۹۶۸	۹۲۹۴۰۱۲	۰/۰۱۸۷	خدمات شخصی و وسایل آرایشی .....
۸۱۸۴۴۰	۴۹۹۲۴۷	۲۵۹۲۲۰	۱۲۰۶۴۹	۱۶۱۱۱۳۰	۰/۰۱۶۹	لوازم زینتی و شخصی .....
۱۰۷۷۲۰	۴۹۹۹۹	۲۷۶۷۸	۱۹۳۹	۱۶۶۸۸۱۵	۰/۰۵۴۶	هزینه‌های هتل، مسافرخانه و مسافرت‌های دستجمعی .....
۱۳۰۷۳۱	۶۶۴۰۸	۷۹۶۷۳	۱۷۳۹۵	۵۷۵۱۵۰	۰/۰۶۵۸	خدمات مالی و حقوقی .....
۵۴۳۷۵	۲۱۵۲۴	۶۴۶۴	۳۷۵۶	۲۴۵۶۰۶	۰/۰۷۳۱	هزینه‌های مذهبی .....
۳۷۱۳۳۹	۲۳۶۲۰۵	۱۵۲۷۶۸	۹۸۰۶۲	۸۴۸۸۱۱	۰/۰۳۳۰	هزینه‌های متفرقه .....
۸۸۱۵۱۹	۵۱۹۶۸۹	۱۲۹۸۷۹	۱۲۰۱۶۷	۴۳۴۴۵۰۰	۰/۰۲۳۸	





## ۱۵-۲- متوسط انواع هزینه‌های غیر خوراکی ناخالص سالانه یک خانوار روستایی در هر یک از گروه‌های هزینه سالانه: ۱۳۹۱

(دنباله)						اقلام غیر خوراکی
۱۶۵۰۰۰۰۰۱	تا ۱۵۰۰۰۰۰۰۱	تا ۱۲۰۰۰۰۰۰۱	تا ۹۰۰۰۰۰۰۰۱	تا ۷۵۰۰۰۰۰۰۱	تا ۶۰۰۰۰۰۰۰۱	
ریال و بیش تر	ریال ۱۶۵۰۰۰۰۰۰	ریال ۱۵۰۰۰۰۰۰۰	ریال ۱۲۰۰۰۰۰۰۰	ریال ۹۰۰۰۰۰۰۰	ریال ۷۵۰۰۰۰۰۰	
۴/۸۷	۴/۶۷	۴/۴۴	۴/۳۰	۳/۹۸	۳/۸۲	متوسط تعداد افراد در خانوارها .....
۱۶۲۴۵۱۵۶۳	۹۳۴۷۳۳۱۴	۷۷۷۳۷۵۵۱	۵۷۴۲۹۷۸۷	۴۴۱۷۵۵۸۹	۳۴۷۹۷۱۶۵	جمع .....
۲۰۷۷۱۶۷۷	۱۰۰۳۵۷۵۱	۸۸۶۳۴۷۰	۵۵۵۶۳۷۶	۳۵۲۳۵۲۷	۲۶۵۹۷۸۴	پوشاک و کفش .....
۱۶۵۵۹۲۶۹	۷۷۹۷۱۵۴	۶۸۹۹۷۱۶	۴۱۶۴۴۳۱	۲۷۰۱۳۶۱	۲۰۱۵۵۹۵	پوشاک و تعمیرات آن .....
۴۲۱۲۴۰۹	۲۲۳۸۵۹۸	۱۹۶۳۷۵۴	۱۳۹۱۹۴۵	۸۲۲۱۶۶	۶۴۴۱۹۰	انواع کفش و تعمیرات آن .....
۲۸۲۳۹۶۴۳	۲۳۸۹۴۵۵۳	۲۱۵۸۸۹۸۱	۱۸۸۹۰۱۷۵	۱۶۲۳۳۲۴۲	۱۳۹۵۰۳۳۵	مسکن .....
۱۸۷۴۹۱۴۸	۱۵۸۵۸۰۸۵	۱۴۷۸۳۹۰۴	۱۲۹۹۵۵۰۷	۱۰۹۷۲۱۰۹	۹۳۷۷۲۵۰	اجاره‌بها و سایر هزینه‌های منزل مسکونی .....
۹۴۹۰۴۹۵	۸۰۳۶۴۶۸	۶۸۰۵۰۷۷	۵۸۹۴۶۶۸	۵۲۶۱۱۳۴	۴۵۷۳۰۸۵	آب و فاضلاب، سوخت و روشنایی منزل مسکونی .....
۱۷۸۵۹۲۴۲	۸۸۶۲۷۸۷	۷۰۲۲۶۹۰	۵۲۱۶۰۸۹	۳۸۲۷۴۰۲	۲۸۴۴۵۷۴	لوازم، اثاث و خدمات خانوار .....
۳۶۸۹۶۱۴	۱۷۴۷۱۲۷	۱۳۰۰۴۷۶	۸۲۱۶۶۷	۵۲۳۹۱۲	۲۵۴۰۱۰	مبلمان، اثاث، فرش و کفپوش و تعمیرات آن‌ها .....
۲۷۹۹۸۴۸	۵۸۲۶۶۳	۴۸۳۰۶۷	۳۱۵۴۶۴	۲۱۸۲۸۷	۱۴۲۳۸۲	لوازم و اثاث منزل .....
۳۷۳۶۹۸۸	۲۳۴۹۹۵۰	۱۴۴۸۹۶۹	۱۰۰۱۷۱۲	۶۲۸۹۴۳	۴۴۱۸۶۴	وسایل حرارتی و پخت و پز، یخچال و سایر وسایل عمده .....
۳۴۹۳۷۲۵	۱۱۶۵۸۲۱	۱۰۱۶۱۱۵	۷۳۸۴۲۴	۵۱۵۴۹۸	۳۲۵۸۸۴	ظروف، لوازم آشپزخانه و سایر وسایل منزل و تعمیرات آن‌ها .....
۳۹۷۳۴۲۶	۲۹۴۲۹۰۰	۲۶۹۷۷۳۳	۲۲۹۴۶۳۰	۱۸۹۹۷۵۰	۱۶۵۶۶۰۱	کالاها و لوازم مصرفی بی‌دوام و کم‌دوام منزل .....
۱۶۵۶۴۰	۷۴۳۲۵	۷۶۳۳۰	۴۴۱۹۱	۳۱۰۱۱	۲۳۸۳۳	خدمات خانگی .....
۲۳۸۲۰۰۳۰	۱۲۱۹۱۱۴۹	۱۰۵۶۷۴۴۴	۷۱۱۶۳۲۸	۵۶۷۱۳۹۴	۳۹۶۷۲۷۴	بهداشت و درمان .....
۲۰۴۹۲۹۳۲	۹۶۷۰۰۹۷	۸۳۶۸۱۴۸	۵۴۳۰۸۷۲	۴۳۵۲۳۸۴	۳۰۲۷۱۲۲	هزینه‌های بهداشتی و درمانی .....
۳۳۲۷۰۹۸	۲۵۲۱۰۵۲	۲۱۹۹۲۹۵	۱۶۸۵۴۵۶	۱۳۱۹۰۱۰	۹۴۰۱۵۲	هزینه بیمه‌های اجتماعی و درمانی .....
۳۸۶۴۸۷۹۸	۲۰۶۱۷۳۹۵	۱۵۲۱۸۹۰۰	۱۰۸۹۶۴۹۹	۸۱۴۹۵۷۹	۶۶۰۷۱۵۴	حمل و نقل و ارتباطات .....
۳۱۷۶۱۵۰۸	۱۵۷۴۴۹۸۵	۱۰۹۹۰۸۷۹	۷۴۶۵۶۳۶	۵۴۴۱۵۵۳	۴۴۰۲۲۶۰	حمل و نقل .....
۶۸۸۷۲۹۰	۴۸۷۲۴۱۰	۴۲۲۸۰۲۲	۳۴۳۰۸۶۳	۲۷۰۸۰۲۶	۲۲۰۴۸۹۴	ارتباطات .....
۶۳۷۸۴۵۱	۳۲۹۴۶۸۸	۲۵۸۶۸۶۰	۱۷۹۴۷۲۷	۱۰۶۱۰۹۷	۸۶۹۶۳۰	تفریحات، سرگرمی‌ها و خدمات فرهنگی .....
۲۳۵۶۲۲۴	۸۲۰۰۹۵	۵۹۸۴۸۷	۴۳۷۱۱۸	۲۷۲۷۳۹	۲۰۷۷۴۵	تفریحات و سرگرمی‌ها .....
۴۰۲۲۲۲۷	۲۴۷۲۵۹۴	۱۹۸۸۳۷۳	۱۳۵۷۶۰۹	۷۸۸۳۵۸	۶۶۱۸۸۵	تحصیل و آموزش .....
۲۶۷۳۳۷۲۱	۱۴۵۷۶۹۹۰	۱۱۸۸۹۲۰۶	۷۹۵۹۵۹۲	۵۷۰۹۳۴۷	۳۸۹۸۴۱۳	کالاها و خدمات متفرقه خانوار .....
۳۴۸۳۳۸۶	۲۲۰۶۳۵۷	۱۹۷۲۸۲۶	۱۶۵۱۶۶۹	۱۳۴۷۶۳۷	۱۰۸۱۶۱۲	خدمات شخصی و وسایل آرایشی .....
۶۶۲۲۶۱۳	۲۹۷۹۹۱۴	۱۸۳۸۵۰۲	۷۹۳۴۷۰	۴۳۰۸۴۴	۳۰۸۲۴۵	لوازم زینتی و شخصی .....
۱۶۷۸۳۰۹	۹۶۷۲۲۷	۸۱۱۰۶۷	۴۵۴۱۹۲	۳۶۹۷۷۳	۱۷۱۳۳۵	هزینه‌های هتل، مسافرخانه و مسافرت‌های دستجمعی .....
۸۱۴۰۵۱	۳۴۵۹۱۰	۲۵۷۷۲۹	۲۱۱۱۶۴	۱۲۳۰۳۶	۷۰۷۰۴	خدمات مالی و حقوقی .....
۲۱۷۱۲۰۴	۱۱۴۰۷۹۷	۱۰۳۸۴۶۶	۷۶۲۲۴۹	۵۶۴۵۹۲	۴۷۰۳۵۵	هزینه‌های مذهبی .....
۱۱۹۶۴۱۵۸	۶۹۳۶۷۸۵	۵۹۷۰۶۱۵	۴۰۸۶۸۴۹	۲۸۷۳۴۶۵	۱۷۹۶۱۶۲	هزینه‌های متفرقه .....

(۱) ضریب تغییرات (CV) فقط برای ستون کل محاسبه شده است.

۱۶-۲- متوسط انواع هزینه‌های خوراکی و دخانی ناخالص سالانه یک خانوار روستایی در هر یک از گروه‌های هزینه سالانه: ۱۳۹۱

(ریال)

تا ۴۵۰۰۰۰۰۰۱ ریال	تا ۳۰۰۰۰۰۰۰۱ ریال	تا ۱۹۵۰۰۰۰۰۱ ریال	۱۹۵۰۰۰۰۰۰ ریال و کمتر	کل	ضریب تغییرات (CV) <sup>(۱)</sup>	اقلام خوراکی و دخانی
۲۶۵۱۸۴۱۸	۱۹۴۹۹۷۷۲	۱۲۸۹۹۹۴۱	۶۴۳۲۵۹۲	۴۵۷۹۶۲۲۷	۰/۰۰۸۲	جمع
						آرد، رشته، غلات، نان و فراورده‌های
۷۷۹۹۸۳۵	۵۷۹۵۳۹۳	۳۷۰۷۶۹۸	۱۷۴۹۲۶۸	۱۱۴۳۸۷۲۶	۰/۰۰۹۹	آن
۱۲۲۰۱۶۱	۹۵۱۱۲۸	۷۱۴۵۹۷	۲۲۴۶۵۴	۱۶۱۹۰۶۴	۰/۰۲۰۱	آرد و رشته
۲۷۹۰۰۲۸	۱۸۵۰۷۱۴	۱۰۰۸۲۴۴	۲۸۵۹۸۶	۴۹۱۰۳۱۲	۰/۰۲۰۳	غلات
۳۶۰۵۰۹۴	۲۸۷۹۲۱۴	۱۹۱۷۳۹۵	۱۲۱۹۴۴۷	۴۵۶۸۴۵۶	۰/۰۰۷۰	انواع نان
۱۸۴۵۵۲	۱۱۴۳۳۶	۶۷۴۶۲	۱۹۱۸۱	۳۴۰۸۹۳	۰/۰۱۹۱	بیسکویت، کیک و ویفر
۴۷۰۳۶۲۵	۳۲۹۳۷۵۸	۲۳۱۳۷۱۱	۱۱۵۴۶۴۷	۱۰۳۳۴۳۷۹	۰/۰۱۵۶	گوشت
۱۵۳۱۴۴۰	۸۱۳۴۱۸	۵۲۴۴۶۸	۱۷۸۶۴۰	۵۲۴۳۸۹۴	۰/۰۲۶۲	گوشت دام
۲۷۶۹۴۷۷	۲۲۰۰۴۶۶	۱۵۵۲۶۹۰	۸۶۰۹۷۷	۴۱۰۲۸۸۶	۰/۰۱۱۸	گوشت پرندگان
۴۰۲۷۰۸	۲۷۹۸۷۳	۲۳۶۵۵۳	۱۱۵۰۳۰	۹۸۷۵۹۸	۰/۰۲۵۳	گوشت حیوانات دریایی
						شیر و فراورده‌های آن و تخم
۲۹۷۱۹۵۴	۲۲۰۷۳۸۶	۱۴۴۹۹۰۴	۸۷۳۹۳۳	۴۷۸۷۳۰۸	۰/۰۱۱۷	پرندگان
۹۴۹۲۵۳	۶۳۶۸۱۳	۳۰۷۳۳۶	۱۷۲۱۷۴	۱۷۶۹۳۸۰	۰/۰۲۷۵	انواع شیر
۱۲۶۵۰۱۷	۹۷۱۷۵۱	۶۹۹۱۲۱	۴۴۶۶۹۴	۱۹۸۱۸۴۰	۰/۰۱۱۸	فراورده‌های شیر
۷۵۷۶۸۳	۵۹۸۸۲۲	۴۴۳۴۴۷	۲۵۵۰۶۵	۱۰۳۶۰۸۹	۰/۰۰۹۷	انواع تخم پرندگان
۱۵۸۲۱۵۳	۱۳۴۱۳۴۵	۸۷۱۶۳۱	۳۶۰۷۴۴	۲۲۲۰۵۹۴	۰/۰۰۸۴	روغن‌ها و چربی‌ها
۷۸۷۷	۱۴۰۰۴	۱۵۴۱۷	۱۹۵۷	۶۰۵۷۵	۰/۱۰۰۲	روغن‌ها و چربی‌های حیوانی
۱۵۷۴۲۷۶	۱۳۲۷۳۴۱	۸۵۶۲۱۴	۳۵۸۷۸۸	۲۱۶۰۰۱۹	۰/۰۰۸۱	روغن‌های نباتی
۳۹۳۳۷۸۶	۲۸۸۸۰۹۹	۱۹۵۴۹۲۳	۱۱۰۳۶۹۱	۶۷۳۶۹۲۹	۰/۰۰۹۵	میوه‌ها و سبزی‌ها
۱۵۹۴۸۴۱	۱۰۸۲۷۲۴	۶۹۹۰۱۷	۳۵۷۵۷۳	۲۹۷۳۳۱۳	۰/۰۱۴۵	انواع میوه
۲۳۱۷۲۷۰	۱۷۸۹۴۲۴	۱۲۴۴۰۸۹	۷۴۲۳۷۸	۳۷۲۴۶۴۶	۰/۰۰۸۷	انواع سبزی
						میوه‌ها و سبزی‌های آماده (برای مصرف
۲۱۶۷۶	۱۵۹۵۲	۱۱۸۱۷	۳۷۴۰	۳۸۹۷۰	۰/۰۴۴۹	در منزل)
۱۰۲۲۲۵۳	۶۹۱۶۲۰	۴۴۷۲۵۵	۲۱۴۵۶۶	۲۲۵۴۷۶۳	۰/۰۱۸۲	خشکبار و حبوب
۳۷۸۱۵۵	۲۰۴۵۹۵	۱۳۰۹۹۰	۴۵۹۶۸	۱۱۲۱۹۰۶	۰/۰۲۸۹	خشکبار
۶۴۴۰۹۸	۴۸۷۰۲۵	۳۱۶۲۶۴	۱۶۸۵۹۷	۱۱۳۲۸۵۸	۰/۰۱۶۷	حبوب
						قند، شکر، شیرینی‌ها، چای، قهوه و
۲۳۰۹۴۸۵	۱۷۴۳۸۰۱	۱۲۷۹۳۵۲	۶۴۹۹۰۵	۳۷۳۲۶۳۵	۰/۰۰۹۸	کاکائو
۱۰۴۱۳۱۱	۸۱۹۷۷۸	۶۰۴۱۹۴	۲۹۷۳۶۳	۱۴۳۶۴۴۱	۰/۰۱۰۸	قند و شکر
۴۳۸۱۰۸	۲۸۹۰۹۹	۱۷۶۷۸۴	۱۰۶۰۷۲	۱۱۲۶۰۶۵	۰/۰۲۱۲	انواع شیرینی‌ها و مرباها
۸۳۰۰۶۶	۶۳۴۹۲۴	۴۹۸۳۷۳	۲۴۶۴۷۱	۱۱۷۰۱۳۰	۰/۰۱۰۱	چای، قهوه و کاکائو
						ادویه‌ها، چاشنی‌ها و سایر
۷۸۴۷۸۷	۵۷۷۳۳۵	۳۹۹۷۲۷	۱۷۹۰۵۴	۱۳۳۴۳۸۹	۰/۰۱۱۲	ترکیب‌های خوراکی
۲۴۰۵۸۸	۱۵۳۰۵۳	۱۰۸۹۷۳	۳۴۰۷۷	۴۰۵۶۰۱	۰/۰۱۵۵	انواع ادویه
۵۴۴۱۹۹	۴۲۴۲۸۲	۲۹۰۷۵۴	۱۴۴۹۷۷	۹۲۸۷۸۸	۰/۰۱۲۰	چاشنی‌ها و سایر ترکیب‌های خوراکی
۱۴۱۰۵۳۹	۹۶۱۰۳۴	۴۷۵۷۴۰	۱۴۶۷۸۴	۲۹۵۶۵۰۵	۰/۰۱۹۸	نوشابه‌ها، غذاهای آماده و دخانی‌ها
۴۶۳۰۶۳	۳۰۱۸۶۲	۱۶۰۳۱۰	۶۱۵۵۹	۸۷۳۰۳۷	۰/۰۱۷۴	انواع نوشابه
۲۷۵۵۹۲	۱۴۹۹۴۸	۴۲۴۶۶	۱۶۹۹۷	۹۵۷۷۴۹	۰/۰۴۳۴	غذاهای آماده و تنقلات
۶۷۱۸۸۴	۵۰۹۲۲۴	۲۷۲۹۶۴	۶۸۲۲۸	۱۱۲۵۷۱۸	۰/۰۲۸۰	دخانی‌ها



۱۶-۲- متوسط انواع هزینه‌های خوراکی و دخانی ناخالص سالانه یک خانوار روستایی در هر یک از گروه‌های هزینه سالانه: ۱۳۹۱

(دنباله) (ریال)

۱۶۵۰۰۰۰۰۱ تا	۱۵۰۰۰۰۰۰۱ تا	۱۲۰۰۰۰۰۰۱ تا	۹۰۰۰۰۰۰۱ تا	۷۵۰۰۰۰۰۱ تا	۶۰۰۰۰۰۰۱ تا	اقلام خوراکی و دخانی
ریال و بیش تر	ریال ۱۶۵۰۰۰۰۰۰	ریال ۱۵۰۰۰۰۰۰۰	ریال ۱۲۰۰۰۰۰۰۰	ریال ۹۰۰۰۰۰۰۰	ریال ۷۵۰۰۰۰۰۰	
۹۱۱۴۸۴۸۵	۶۳۶۱۶۶۷۹	۵۶۱۹۰۵۳۶	۴۶۳۱۰۳۷۳	۳۸۱۲۰۸۹۵	۳۲۶۲۳۴۸۲	جمع
						آرد، رشته، غلات، نان و فراورده‌های آن
۲۰۳۶۶۴۷۲	۱۴۸۹۱۹۲۲	۱۳۵۰۹۷۴۲	۱۱۷۷۷۷۱۶	۱۰۳۲۴۶۳۱	۹۲۰۹۲۲۶	آرد و رشته
۲۴۱۹۸۰۴	۲۰۳۶۹۸۲	۱۸۸۵۰۶۵	۱۷۲۲۸۹۴	۱۶۰۸۳۸۷	۱۴۹۸۹۸۶	غلات
۱۰۵۷۶۵۴۸	۶۷۴۶۱۰۹	۵۹۱۷۴۰۶	۴۷۰۵۹۸۳	۳۹۸۶۷۶۳	۳۴۳۲۳۹۸	انواع نان
۶۷۱۵۲۵۱	۵۶۵۴۴۰۸	۵۲۸۷۸۲۶	۴۹۸۱۷۱۴	۴۴۰۴۰۴۸	۴۰۱۷۹۱۴	بیسکویت، کیک و ویفر
۶۵۴۸۶۹	۴۵۴۴۲۲	۴۱۹۴۴۵	۳۶۷۱۲۵	۳۲۵۴۳۳	۲۵۹۹۲۸	گوشت
۲۳۶۳۱۹۴۱	۱۵۳۴۱۴۶۷	۱۲۸۶۱۵۰۴	۱۰۲۹۳۷۱۲	۷۶۵۳۲۵۵	۶۰۸۶۰۲۷	گوشت دام
۱۳۷۹۷۷۰۶	۸۸۶۷۷۷	۶۷۸۹۸۲۶	۵۱۶۲۸۲۸	۳۳۷۷۷۳۲	۲۳۲۴۷۷۰	گوشت پرندگان
۷۴۹۶۸۹۶	۵۰۸۷۲۹۴	۴۸۵۹۷۰۹	۴۱۱۱۴۵۴	۳۵۷۷۸۳۶	۳۱۹۴۸۱۹	گوشت حیوانات دریایی
۲۳۳۷۳۳۹	۱۳۶۷۳۹۶	۱۲۱۱۹۷۰	۱۰۱۹۴۳۰	۶۹۷۶۸۷	۵۶۶۴۳۸	شیر و فراورده‌های آن و تخم پرندگان
۸۵۸۱۴۹۱	۶۶۳۴۱۷۶	۵۹۰۶۶۶۳	۵۰۷۰۵۲۹	۴۲۹۲۷۹۶	۳۶۷۳۳۰۴	انواع شیر
۳۵۶۱۷۷۶	۲۷۲۱۰۱۳	۲۲۴۲۲۴۶	۱۸۲۲۲۱۱	۱۵۰۴۰۳۷	۱۲۱۷۵۹۵	فراورده‌های شیر
۳۴۱۴۵۸۹	۲۵۷۱۷۲۲	۲۴۰۳۷۳۹	۲۱۴۷۵۱۴	۱۸۲۵۰۶۴	۱۵۶۲۳۳۳	انواع تخم پرندگان
۱۶۰۵۱۲۶	۱۳۴۱۴۴۱	۱۲۶۰۶۷۸	۱۱۰۰۸۰۴	۹۶۳۶۹۵	۸۹۳۳۷۶	روغن‌ها و چربی‌ها
۳۶۳۲۰۸۷	۲۸۲۲۶۵۸	۲۶۹۴۸۰۱	۲۲۷۸۲۳۷	۲۰۳۷۶۹۱	۱۸۸۱۸۶۹	روغن‌ها و چربی‌های حیوانی
۱۶۱۰۳۶	۱۲۵۲۴۸	۷۴۸۵۴	۳۹۵۸۵	۵۹۰۳۷	۳۱۴۹۸	روغن‌های نباتی
۳۴۷۱۰۵۱	۲۶۹۷۴۱۰	۲۶۱۹۹۴۸	۲۲۳۸۶۵۲	۱۹۷۸۶۵۴	۱۸۵۰۳۷۱	میوه‌ها و سبزی‌ها
۱۳۱۱۰۱۰۰	۹۳۷۲۰۶۴	۸۴۹۲۳۳۸	۶۷۴۰۹۲۳	۵۷۴۲۲۳۸	۴۸۶۳۵۶۳	انواع میوه
۶۲۲۴۶۵۲	۴۳۲۸۱۷۸	۳۸۴۲۲۶۴	۲۸۸۶۰۶۰	۲۴۴۴۷۰۸	۲۰۰۱۸۲۲	انواع سبزی
۶۸۰۶۲۵۲	۴۹۸۹۵۱۵	۴۶۱۲۱۸۷	۳۸۱۹۵۱۸	۳۲۹۲۰۸۵	۲۸۳۰۰۰۷	میوه‌ها و سبزی‌های آماده (برای مصرف در منزل)
۷۹۱۹۷	۵۴۳۷۲	۵۵۸۸۶	۳۵۳۴۶	۲۵۴۴۵	۳۱۷۳۳	خشکبار و حبوب
۵۴۰۶۷۸۸	۳۳۶۳۱۰۳	۲۷۹۶۷۶۱	۲۰۹۴۱۱۹	۱۵۹۴۲۱۹	۱۳۲۵۵۵۷	خشکبار
۳۱۱۱۸۸۵	۱۶۶۵۸۳۵	۱۴۱۲۹۳۸	۹۵۷۵۰۶	۶۹۹۲۳۳	۵۴۳۱۷۷	حبوب
۲۲۹۴۹۰۳	۱۶۹۷۲۶۹	۱۳۸۳۸۲۳	۱۱۳۶۶۱۲	۸۹۴۹۸۶	۷۸۲۳۸۰	قند، شکر، شیرینی‌ها، چای، قهوه و کاکائو
۷۲۳۸۰۲۱	۴۹۲۵۱۱۱	۴۵۹۷۸۶۶	۳۷۲۸۳۳۵	۳۰۸۵۶۴۳	۲۷۱۴۶۳۲	قند و شکر
۲۳۷۵۸۷۸	۱۸۵۴۷۹۲	۱۷۵۸۸۹۷	۱۴۸۰۶۷۳	۱۳۰۴۷۱۴	۱۱۵۰۶۱۶	انواع شیرینی‌ها و مرباها
۲۹۲۱۷۴۱	۱۵۵۴۶۶۹	۱۴۲۱۵۸۴	۱۰۰۷۳۲۲	۷۳۳۸۵۵	۶۱۵۸۴۰	چای، قهوه و کاکائو
۱۹۴۰۴۰۲	۱۵۱۵۶۵۰	۱۴۱۷۳۸۵	۱۲۴۰۳۴۰	۱۰۴۷۰۷۴	۹۴۸۱۷۶	ادویه‌ها، چاشنی‌ها و سایر ترکیب‌های خوراکی
۲۵۲۸۸۱۴	۱۷۹۸۴۳۸	۱۶۶۲۶۶۴	۱۴۰۹۸۲۶	۱۱۵۶۸۷۲	۹۶۵۴۹۸	انواع ادویه
۷۹۷۹۵۱	۵۴۳۳۴۲	۵۱۰۴۴۵	۴۳۵۱۸۸	۳۳۵۶۲۵	۲۷۹۶۱۳	چاشنی‌ها و سایر ترکیب‌های خوراکی
۱۷۳۰۸۶۴	۱۲۵۵۰۹۶	۱۱۵۲۲۱۹	۹۷۴۶۳۸	۸۲۱۲۴۷	۶۸۵۸۸۴	نوشابه‌ها، غذاهای آماده و دخانی‌ها
۶۶۵۲۷۶۹	۴۴۶۷۳۳۹	۳۶۶۸۱۹۸	۲۹۱۶۹۷۷	۲۲۳۳۵۵۰	۱۹۰۳۸۰۷	انواع نوشابه
۱۷۴۶۰۳۷	۱۱۸۹۸۲۲	۱۰۹۶۳۵۰	۹۵۰۰۲۷	۷۴۶۸۳۳	۶۱۶۱۳۷	غذاهای آماده و تنقلات
۲۹۶۰۲۱۲	۱۵۸۷۷۷۸	۱۱۴۸۵۰۲	۷۱۹۴۹۸	۵۱۶۲۷۸	۳۵۳۵۸۰	دخانی‌ها
۱۹۴۶۵۲۰	۱۶۹۰۱۳۹	۱۴۲۳۳۴۵	۱۲۴۷۴۵۳	۹۷۰۴۴۰	۹۳۴۰۹۱	

(۱) ضریب تغییرات (CV) فقط برای ستون کل محاسبه شده است.

۱۷-۲- متوسط انواع هزینه‌های غیر خوراکی ناخالص سالانه یک خانوار روستایی در هر یک از دهک‌های هزینه سالانه: ۱۳۹۱

(ریال)

اقلام غیر خوراکی	کل	دهک اول	دهک دوم	دهک سوم	دهک چهارم	دهک پنجم
متوسط تعداد افراد در خانوارها .....	۳/۹۱	۱/۹۲	۳/۰۹	۳/۵۳	۳/۸۹	۳/۹۵
جمع .....	۶۴۰۲۶۶۸۱	۱۲۱۱۰۹۰۵	۲۱۲۳۹۷۴۷	۲۸۵۹۰۶۶۶	۳۶۱۷۳۳۳۴	۴۴۰۱۹۸۱۸
پوشاک و کفش .....	۶۸۰۵۱۳۱	۳۷۱۷۰۹	۱۰۵۵۶۱۳	۱۸۹۱۶۵۲	۲۸۳۲۴۶۴	۳۴۹۹۵۰۱
پوشاک و تعمیرات آن .....	۵۳۰۷۱۴۲	۲۴۶۷۶۸	۷۶۹۲۴۵	۱۳۹۸۱۹۰	۲۱۴۱۶۴۰	۲۶۷۹۹۵۴
انواع کفش و تعمیرات آن .....	۱۴۹۷۹۸۹	۱۲۴۹۴۲	۲۸۶۳۶۸	۴۹۳۴۶۲	۶۹۰۸۲۴	۸۱۹۵۴۷
مسکن .....	۱۷۵۰۵۰۷۴	۷۰۶۴۳۴۳	۱۰۳۲۶۴۸۷	۱۲۳۵۳۷۰۶	۱۴۲۷۲۷۰۲	۱۶۲۱۸۸۳۷
اجاره‌بها و سایر هزینه‌های منزل مسکونی .....	۱۱۸۴۶۶۱۰	۵۱۰۲۲۶۴	۶۹۷۷۴۲۳	۸۲۱۰۵۹۲	۹۶۶۴۰۷۰	۱۰۹۵۲۶۰۱
آب و فاضلاب، سوخت و روشنایی منزل مسکونی .....	۵۶۵۸۴۶۴	۱۹۶۲۰۷۹	۳۳۴۹۰۶۴	۴۱۴۳۱۱۳	۴۶۰۸۶۳۱	۵۲۶۶۲۳۶
لوازم، اثاث و خدمات خانوار مبلمان، اثاث، فرش و کفپوش و تعمیرات آن‌ها .....	۶۱۹۷۸۲۳	۷۳۵۴۷۳	۱۶۳۶۰۹۱	۲۲۶۶۰۴۲	۳۰۲۱۸۹۱	۳۷۷۱۰۰۲
لوازم و اثاث منزل .....	۱۰۹۲۱۲۴	۱۰۵۵۲	۱۱۷۲۹۹	۲۰۳۵۷۴	۲۸۱۹۶۴	۵۴۰۰۸۵
وسایل حرارتی و پخت و پز، یخچال و سایر وسایل عمده .....	۶۵۲۲۱۴	۶۰۴۸	۳۴۷۷۶	۱۰۴۳۰۲	۱۵۶۲۶۴	۲۱۲۶۱۹
ظروف، لوازم آشپزخانه و سایر وسایل منزل و تعمیرات آن‌ها .....	۱۲۱۷۱۴۲	۶۵۴۵۵	۱۶۴۹۱۰	۲۴۳۲۴۷	۵۱۵۰۷۷	۵۹۶۰۳۱
کالاها و لوازم مصرفی بی‌دوام و کم‌دوام منزل .....	۱۰۰۳۸۱۰	۳۱۷۲۶	۱۴۷۰۰۸	۲۵۴۹۶۱	۳۳۷۸۰۹	۵۰۶۷۱۷
خدمات خانگی .....	۲۱۷۴۲۸۰	۶۱۲۸۱۹	۱۱۴۵۵۰۶	۱۴۳۹۰۸۳	۱۷۰۶۵۴۲	۱۸۸۲۶۱۱
بهداشت و درمان .....	۵۸۲۵۳	۸۸۷۳	۲۶۵۹۱	۲۰۸۷۶	۲۴۲۳۶	۳۲۹۳۸
هزینه‌های بهداشتی و درمانی .....	۸۷۱۳۰۵۱	۱۶۷۸۷۳۶	۲۷۸۳۱۱۸	۳۷۵۰۶۳۹	۴۰۸۹۷۴۷	۵۵۵۳۲۸۴
هزینه بیمه‌های اجتماعی و درمانی .....	۷۱۳۳۰۵۶	۱۴۳۱۹۸۹	۲۳۰۳۳۴۲	۳۰۳۱۴۰۸	۳۰۹۷۱۷۹	۴۲۳۶۹۰۵
حمل و نقل و ارتباطات .....	۱۵۷۹۹۹۵	۲۴۶۷۴۷	۴۷۹۷۷۶	۷۱۹۲۳۱	۹۹۲۵۶۷	۱۳۱۶۳۷۹
حمل و نقل .....	۱۳۴۱۶۷۶۰	۱۴۴۶۴۴۶	۳۳۹۷۴۲۹	۵۰۵۷۴۲۲	۶۹۰۳۹۳۶	۸۲۰۰۷۳۵
ارتباطات .....	۱۰۱۴۱۵۰۱	۹۷۳۱۴۴	۲۱۸۰۶۸۹	۳۳۵۲۱۲۳	۴۵۶۳۱۹۹	۵۴۹۴۹۰۸
تفریحات، سرگرمی‌ها و خدمات فرهنگی .....	۳۲۷۵۲۵۸	۴۷۳۳۰۱	۱۲۱۶۷۴۰	۱۷۰۵۲۹۹	۲۳۴۰۷۳۷	۲۷۰۵۸۲۷
تفریحات و سرگرمی‌ها .....	۲۰۹۴۸۳۸	۸۳۵۶۵	۳۴۵۹۵۱	۵۱۴۷۴۶	۹۱۲۳۰۸	۱۰۳۷۲۶۶
تحصیل و آموزش .....	۶۴۲۳۱۷	۲۱۰۸۸	۸۷۷۱۷	۱۰۶۸۵۱	۲۴۱۶۷۴	۲۵۵۵۴۰
کالاها و خدمات متفرقه خانوار .....	۱۴۵۲۵۲۱	۶۲۴۷۷	۲۵۸۲۳۴	۴۰۷۸۹۴	۶۷۰۶۳۴	۷۸۱۷۲۶
خدمات شخصی و وسایل آرایشی .....	۹۲۹۴۰۱۲	۷۳۰۶۳۳	۱۶۹۵۰۵۷	۲۷۵۶۴۵۹	۴۱۴۰۱۸۷	۵۷۳۹۲۵۴
لوازم زینتی و شخصی .....	۱۶۱۱۱۳۰	۲۶۷۱۹۲	۶۳۰۱۵۴	۸۷۳۴۳۹	۱۱۳۳۸۹۸	۱۳۲۹۲۰۸
هزینه‌های هتل، مسافرخانه و مسافرت‌های دستجمعی .....	۱۶۶۸۸۱۵	۳۳۳۲۹	۵۱۷۰۲	۱۶۲۷۳۴	۳۲۰۵۹۲	۴۴۵۸۵۰
خدمات مالی و حقوقی .....	۵۷۵۱۵۰	۶۳۰۰۲	۸۳۹۴۵	۱۴۶۲۴۹	۱۶۸۳۱۵	۳۹۰۴۷۱
هزینه‌های مذهبی .....	۲۴۵۶۰۶	۸۲۹۳	۳۱۶۷۰	۶۳۱۴۸	۷۳۴۲۵	۱۲۸۴۱۲
هزینه‌های متفرقه .....	۸۴۸۸۱۱	۱۵۰۳۵۳	۲۸۳۰۳۱	۴۰۳۳۵۸	۴۸۷۶۷۶	۵۶۵۲۷۸
.....	۴۳۴۴۵۰۰	۲۰۸۴۶۴	۶۱۴۵۵۶	۱۱۰۷۵۳۱	۱۹۵۶۲۸۱	۲۸۸۰۰۳۵



۱۷-۲- متوسط انواع هزینه‌های غیر خوراکی ناخالص سالانه یک خانوار روستایی در هر یک از دهک‌های هزینه سالانه: ۱۳۹۱

(دنباله) (ریال)

دهک دهم	دهک نهم	دهک هشتم	دهک هفتم	دهک ششم	اقلام غیر خوراکی
۵/۰۱	۴/۶۷	۴/۵۰	۴/۳۷	۴/۱۹	متوسط تعداد افراد در خانوارها .....
۱۹۶۹۲۳۵۳۵	۱۰۵۲۳۹۷۳۳	۷۹۶۸۰۸۸۵	۶۳۶۹۲۲۸۹	۵۲۶۷۳۳۵۸	جمع .....
۲۵۴۴۵۰۸۳	۱۲۶۱۸۳۳۵	۸۹۶۱۴۵۶	۶۶۹۵۰۷۸	۴۶۹۰۳۴۰	پوشاک و کفش .....
۲۰۴۲۶۱۱۷	۹۸۳۰۹۱۱	۷۰۰۹۲۴۴	۵۰۲۲۸۷۶	۳۵۵۴۴۹۸	پوشاک و تعمیرات آن .....
۵۰۱۸۹۶۶	۲۷۸۷۴۲۴	۱۹۵۲۲۱۲	۱۶۷۲۲۰۲	۱۱۳۵۸۴۲	انواع کفش و تعمیرات آن .....
۳۰۵۲۲۵۵۹	۲۴۴۹۲۳۴۶	۲۱۹۴۸۷۵۸	۲۰۰۳۲۱۹۹	۱۷۸۲۹۷۲۴	مسکن .....
					اجاره‌بها و سایر هزینه‌های منزل
۲۰۲۸۳۳۴۳	۱۶۲۵۲۵۰۹	۱۴۹۷۵۸۰۱	۱۳۶۳۶۷۲۳	۱۲۴۱۷۹۴۱	مسکونی .....
					آب و فاضلاب، سوخت و روشنایی منزل
۱۰۲۳۹۲۱۶	۸۲۳۹۸۳۷	۶۹۷۲۹۵۷	۶۳۹۵۴۷۶	۵۴۱۱۷۸۳	مسکونی .....
۲۲۸۷۲۲۶۰	۹۸۴۷۸۱۶	۷۲۷۳۳۳۶	۵۹۱۷۱۰۹	۴۶۴۵۹۲۵	لوازم، اثاث و خدمات خانوار .....
					مبلمان، اثاث، فرش و کفپوش و
۴۷۱۳۴۱۰	۲۰۲۰۰۵۳	۱۳۵۲۸۱۸	۱۰۳۸۹۴۹	۶۴۴۵۱۶	تعمیرات آن‌ها .....
۳۹۲۰۷۸۱	۹۳۰۸۳۴	۵۲۸۷۷۹	۳۷۶۸۱۵	۲۵۲۴۶۴	لوازم و اثاث منزل .....
					وسایل حرارتی و پخت و پز، یخچال و
۴۶۴۴۳۶۹	۲۳۶۴۴۵۱	۱۵۳۲۱۰۳	۱۱۵۲۶۸۹	۸۹۴۸۸۲	سایر وسایل عمده .....
					ظروف، لوازم آشپزخانه و سایر وسایل
۴۹۴۷۵۵۳	۱۲۶۸۶۵۳	۱۰۱۸۱۸۴	۸۵۲۷۳۶	۶۷۴۸۰۸	منزل و تعمیرات آن‌ها .....
					کالاها و لوازم مصرفی بی‌دوام و کم‌دوام
۴۴۱۲۴۱۸	۳۱۹۴۱۳۱	۲۷۶۵۹۴۴	۲۴۴۷۹۷۷	۲۱۳۷۴۱۴	منزل .....
۲۳۳۷۲۹	۶۹۶۹۲	۷۵۹۰۸	۴۷۹۴۳	۴۱۸۴۲	خدمات خانگی .....
۲۸۸۴۸۵۱۹	۱۴۹۴۷۹۱۸	۱۰۷۸۲۵۹۱	۷۸۶۵۸۳۸	۶۸۴۱۷۶۰	بهداشت و درمان .....
۲۵۲۱۷۷۸۲	۱۲۱۷۷۸۴۰	۸۵۱۸۱۱۴	۶۰۹۵۵۲۲	۵۲۳۰۵۰۸	هزینه‌های بهداشتی و درمانی .....
۳۶۳۰۷۳۷	۲۷۷۰۰۷۸	۲۲۶۴۴۷۸	۱۷۷۰۳۱۵	۱۶۱۱۲۵۲	هزینه بیمه‌های اجتماعی و درمانی .....
۴۷۸۳۴۰۹۳	۲۳۶۲۰۹۴۴	۱۵۷۲۵۵۲۵	۱۱۹۶۶۴۱۰	۱۰۰۳۳۴۴۹	حمل و نقل و ارتباطات .....
۴۰۰۰۰۵۶۸	۱۸۳۱۹۶۸۴	۱۱۴۶۱۸۶۹	۸۲۴۶۲۴۷	۶۸۳۸۱۸۹	حمل و نقل .....
۷۸۳۳۵۲۵	۵۳۰۱۲۶۰	۴۲۶۳۶۵۶	۳۷۲۰۱۶۳	۳۱۹۵۲۶۱	ارتباطات .....
					تفریحات، سرگرمی‌ها و خدمات
۸۱۰۶۱۷۰	۳۶۱۱۲۵۷	۲۷۱۰۵۵۲	۲۱۱۴۲۱۶	۱۵۱۵۴۹۵	فرهنگی .....
۳۲۳۷۲۷۴	۹۲۱۵۲۹	۶۶۴۶۴۴	۵۱۸۸۲۷	۳۶۹۲۷۲	تفریحات و سرگرمی‌ها .....
۴۸۶۸۸۹۶	۲۶۸۹۷۲۸	۲۰۴۵۹۰۸	۱۵۹۵۳۸۸	۱۱۴۶۲۲۳	تحصیل و آموزش .....
۳۳۲۹۴۸۵۱	۱۶۱۰۱۱۱۸	۱۲۲۷۸۲۶۷	۹۱۰۱۴۴۰	۷۱۱۶۶۶۴	کالاها و خدمات متفرقه خانوار .....
۴۱۶۵۶۳۶	۲۳۸۶۰۰۴	۲۰۱۳۶۱۰	۱۷۵۱۲۵۱	۱۵۶۲۶۱۸	خدمات شخصی و وسایل آرایشی .....
۹۰۸۴۵۹۸	۲۹۵۰۳۲۴	۱۹۶۰۵۰۲	۱۱۳۵۸۳۳	۵۴۶۱۷۱	لوازم زینتی و شخصی .....
					هزینه‌های هتل، مسافرخانه و
۲۱۵۱۳۸۱	۹۵۱۲۲۶	۸۸۲۸۱۶	۴۹۲۹۶۹	۴۲۲۱۳۲	مسافرت‌های دستجمعی .....
۱۰۷۷۹۰۸	۳۹۱۳۱۱	۲۵۴۳۸۴	۲۹۸۴۹۲	۱۲۹۴۴۸	خدمات مالی و حقوقی .....
۲۵۱۰۵۰۲	۱۴۸۱۰۹۵	۱۰۲۷۴۹۹	۹۲۵۸۴۰	۶۵۴۴۱۱	هزینه‌های مذهبی .....
۱۴۳۰۴۸۲۵	۷۹۴۱۱۵۷	۶۱۳۹۴۵۶	۴۴۹۷۰۵۶	۳۸۰۱۸۸۴	هزینه‌های متفرقه .....

۱۸-۲- متوسط انواع هزینه‌های خوراکی و دخانی ناخالص سالانه یک خانوار روستایی در هر یک از دهک‌های هزینه سالانه:

(ریال)

۱۳۹۱

دهک پنجم	دهک چهارم	دهک سوم	دهک دوم	دهک اول	کل	اقلام خوراکی و دخانی
۳۷۹۴۳۱۷	۳۳۳۵۳۱۷۶	۲۸۵۱۶۲۴۷	۲۲۲۹۸۱۳۲	۱۲۲۶۲۰۰۶	۴۵۷۹۶۲۲۷	جمع .....
						آرد، رشته، غلات، نان و فراورده‌های
۱۰۲۵۲۲۱۹	۹۳۷۴۲۴۱	۸۳۱۷۳۶۱	۶۶۲۹۱۹۴	۳۵۳۶۷۲۹	۱۱۴۳۸۷۲۶	آن .....
۱۵۹۵۲۲۵	۱۴۹۵۲۴۳	۱۳۶۱۸۴۳	۱۰۳۱۰۰۴	۶۱۹۱۶۷	۱۶۱۹۰۶۴	آرد و رشته .....
۳۹۷۷۷۶۰	۳۴۷۸۵۰۱	۳۰۱۱۲۷۸	۲۲۳۳۸۸۴	۹۵۱۹۸۶	۴۹۱۰۳۱۲	غلات .....
۴۳۶۱۳۹۸	۴۱۳۴۸۵۲	۳۷۳۰۷۴۱	۳۲۱۷۹۲۶	۱۹۰۸۵۳۷	۴۵۶۸۴۵۶	انواع نان .....
۳۱۷۸۳۵	۲۶۵۶۴۴	۲۱۳۴۹۹	۱۴۶۳۸۰	۵۷۰۳۹	۳۴۰۸۹۳	بیسکویت، کیک و ویفر .....
۷۵۸۴۱۲۱	۶۲۳۸۷۲۰	۵۱۵۹۷۹۲	۳۷۹۷۴۲۰	۲۱۶۵۸۱۸	۱۰۳۳۴۳۷۹	گوشت .....
۳۳۵۵۲۱۷	۲۳۶۷۵۴۱	۱۸۴۲۸۸۱	۱۰۲۶۸۰۱	۴۶۱۸۴۶	۵۲۴۳۸۹۴	گوشت دام .....
۳۵۳۶۰۰۵	۳۲۸۰۲۵۷	۲۸۵۹۱۵۵	۲۴۷۸۰۰۸	۱۴۸۸۶۷۱	۴۱۰۲۸۸۶	گوشت پرندگان .....
۶۹۲۸۹۹	۵۹۰۹۲۲	۴۵۷۷۵۶	۲۹۲۶۱۱	۲۱۵۳۰۱	۹۸۷۵۹۸	گوشت حیوانات دریایی .....
						شیر و فراورده‌های آن و تخم
۴۲۸۷۸۷۹	۳۷۷۷۸۰۷	۳۲۴۴۰۶۴	۲۴۷۶۱۲۷	۱۴۱۲۵۱۵	۴۷۸۷۳۰۸	پرندگان .....
۱۵۰۳۶۶۸	۱۲۴۶۶۹۵	۱۰۹۱۵۰۶	۷۲۷۲۹۰	۳۲۹۳۰۱	۱۷۶۹۳۸۰	انواع شیر .....
۱۸۱۱۲۴۷	۱۶۲۵۴۷۸	۱۳۴۴۳۵۰	۱۰۸۸۵۱۹	۶۶۴۷۲۴	۱۹۸۱۸۴۰	فراورده‌های شیر .....
۹۷۲۹۶۳	۹۰۵۶۳۴	۸۰۸۲۰۷	۶۶۰۳۱۸	۴۱۸۴۹۰	۱۰۳۶۰۸۹	انواع تخم پرندگان .....
۲۰۱۵۵۳۸	۱۹۳۵۵۲۰	۱۶۶۰۱۹۹	۱۴۴۸۰۳۱	۸۲۴۶۴۶	۲۲۲۰۵۹۴	روغن‌ها و چربی‌ها .....
۵۵۲۱۷	۳۱۷۸۵	۱۳۰۸۸	۱۳۲۷۸	۹۴۴۲	۶۰۵۷۵	روغن‌ها و چربی‌های حیوانی .....
۱۹۶۰۳۲۰	۱۹۰۳۷۳۴	۱۶۴۷۱۱۱	۱۴۳۴۷۵۳	۸۱۵۲۰۵	۲۱۶۰۰۱۹	روغن‌های نباتی .....
۵۷۲۸۶۳۸	۵۰۰۶۹۴۱	۴۲۰۱۹۵۴	۳۳۰۴۵۲۷	۱۸۶۶۰۰۶	۶۷۳۶۹۲۹	میوه‌ها و سبزی‌ها .....
۲۴۳۹۴۲۹	۲۰۷۵۲۱۰	۱۷۱۱۴۰۶	۱۲۶۹۶۸۷	۶۶۵۴۱۰	۲۹۷۳۳۱۳	انواع میوه .....
۳۲۶۵۱۱۵	۲۹۰۳۷۹۹	۲۴۶۵۰۷۵	۲۰۱۵۰۱۳	۱۱۹۰۰۱۳	۳۷۲۴۶۴۶	انواع سبزی .....
						میوه‌ها و سبزی‌های آماده (برای مصرف
۲۴۰۹۳	۲۷۹۳۳	۲۵۴۷۳	۱۹۸۲۶	۱۰۵۸۳	۳۸۹۷۰	در منزل) .....
۱۶۰۵۶۶۱	۱۳۴۹۹۳۷	۱۱۱۶۵۸۰	۸۱۵۹۵۶	۴۲۸۸۴۷	۲۲۵۴۷۶۳	خشکبار و حبوب .....
۷۰۵۳۹۲	۵۵۸۹۰۲	۴۱۹۹۴۳	۲۷۵۲۳۶	۱۱۴۴۹۰	۱۱۲۱۹۰۶	خشکبار .....
۹۰۰۲۶۹	۷۹۱۰۳۵	۶۹۶۶۳۶	۵۴۰۷۲۰	۳۱۴۳۵۸	۱۱۳۲۸۵۸	حبوب .....
						قند، شکر، شیرینی‌ها، چای، قهوه و
۳۰۶۷۶۴۶	۲۷۵۱۵۰۶	۲۴۴۱۷۹۶	۱۹۸۴۳۲۵	۱۱۹۵۱۳۷	۳۷۳۲۶۳۵	کاکائو .....
۱۲۹۹۰۸۲	۱۱۸۳۶۴۹	۱۰۶۹۹۹۶	۹۱۷۹۰۳	۵۵۷۳۴۰	۱۴۳۶۴۴۱	قند و شکر .....
۷۲۵۳۴۹	۶۱۵۲۴۲	۵۰۴۰۸۴	۳۵۳۱۵۰	۱۷۵۸۷۹	۱۱۲۶۰۶۵	انواع شیرینی‌ها و مرباها .....
۱۰۴۳۲۱۶	۹۵۲۶۱۵	۸۶۷۷۱۶	۷۱۳۲۷۱	۴۶۱۹۱۷	۱۱۷۰۱۳۰	چای، قهوه و کاکائو .....
						ادویه‌ها، چاشنی‌ها و سایر
۱۱۶۰۹۰۰	۹۹۲۲۰۵	۸۳۶۲۹۵	۶۶۱۰۱۵	۳۶۸۹۶۸	۱۳۳۴۲۸۹	ترکیب‌های خوراکی .....
۳۳۵۹۸۲	۲۸۹۲۹۸	۲۴۷۱۰۶	۱۹۵۱۶۴	۹۱۷۰۶	۴۰۵۶۰۱	انواع ادویه .....
۸۲۴۹۱۷	۷۰۲۹۰۷	۵۸۹۱۸۹	۴۶۵۸۵۱	۲۷۷۲۶۲	۹۲۸۷۸۸	چاشنی‌ها و سایر ترکیب‌های خوراکی .....
۲۲۴۱۲۱۵	۱۹۲۶۲۹۹	۱۵۳۸۷۰۷	۱۱۸۲۱۳۸	۴۶۳۳۳۸	۲۹۵۶۵۰۵	نوشابه‌ها، غذاهای آماده و دخانی‌ها .....
۷۳۴۳۵۸	۶۳۸۲۸۹	۴۹۵۸۴۰	۳۸۰۸۵۲	۱۵۳۰۶۷	۸۷۳۰۳۷	انواع نوشابه .....
۵۱۹۳۹۹	۳۸۲۵۴۱	۲۹۶۷۸۹	۲۰۱۹۹۹	۴۵۶۲۸	۹۵۷۷۴۹	غذاهای آماده و تنقلات .....
۹۸۷۴۵۸	۹۰۵۴۶۹	۷۴۶۰۷۸	۵۹۹۲۸۷	۲۶۴۶۴۳	۱۱۲۵۷۱۸	دخانی‌ها .....



۱۸-۲- متوسط انواع هزینه‌های خوراکی و دخانی ناخالص سالانه یک خانوار روستایی در هر یک از دهک‌های هزینه سالانه:

۱۳۹۱ (دنباله)

(ریال)

دهک دهم	دهک نهم	دهک هشتم	دهک هفتم	دهک ششم	اقلام خوراکی و دخانی
۱۰۳۷۲۵۰۳۹	۶۹۳۲۴۹۰۶	۵۷۵۶۱۰۰۸	۴۹۸۲۰۸۵۱	۴۳۱۹۵۴۳۰	جمع .....
					آرد، رشته، غلات، نان و فراورده‌های
۲۳۰۷۸۳۴۲	۱۵۷۸۳۰۲۷	۱۴۰۲۹۹۶۰	۱۲۱۰۵۱۰۸	۱۱۲۸۹۶۸۱	آن .....
۲۵۸۱۰۷۳	۲۱۳۵۸۸۶	۱۹۴۰۰۷۲	۱۶۸۴۳۸۷	۱۷۴۷۶۵۲	آرد و رشته .....
۱۲۶۶۴۷۷۸	۷۲۰۷۶۸۵	۶۲۵۰۲۸۹	۴۸۷۵۰۶۷	۴۴۵۶۹۶۸	غلات .....
۷۱۱۷۷۱۸	۵۹۱۱۲۴۸	۵۴۰۳۶۵۰	۵۱۸۳۶۸۶	۴۷۱۷۱۱۵	انواع نان .....
۷۱۴۷۷۳	۵۲۸۲۰۸	۴۳۵۹۵۰	۳۶۱۹۶۸	۳۶۷۹۴۷	بیسکویت، کیک و ویفر .....
۲۷۶۵۳۵۴۸	۱۶۷۹۸۳۱۷	۱۳۰۹۹۰۳۱	۱۱۴۸۵۸۳۵	۹۳۷۲۰۱۹	گوشت .....
۱۶۳۱۶۱۶۷	۹۵۷۲۴۱۰	۶۹۸۵۰۱۶	۶۰۷۰۸۸۲	۴۴۴۶۹۱۴	گوشت دام .....
۸۵۳۱۳۱۹	۵۶۷۲۵۲۹	۴۹۱۲۳۲۹	۴۳۲۸۵۲۱	۳۹۴۵۰۸۹	گوشت پرندگان .....
۲۸۰۶۰۶۲	۱۵۵۳۳۷۸	۱۲۰۱۶۸۷	۱۰۸۶۴۳۱	۹۸۰۰۱۷	گوشت حیوانات دریایی .....
					شیر و فراورده‌های آن و تخم
۹۲۶۶۹۲۲	۷۱۹۶۴۰۲	۶۰۶۱۷۴۳	۵۳۶۸۱۶۴	۴۷۸۴۹۶۶	پرندگان .....
۳۸۵۱۴۲۹	۲۹۴۵۹۴۰	۲۳۷۷۷۳۴	۱۹۵۷۱۷۳	۱۶۶۴۶۲۶	انواع شیر .....
۳۷۰۷۰۴۶	۲۸۳۴۲۴۹	۲۴۱۹۷۰۷	۲۲۴۶۸۸۴	۲۰۷۷۵۷۰	فراورده‌های شیر .....
۱۷۰۸۴۴۶	۱۴۱۶۲۱۳	۱۲۶۴۳۰۲	۱۱۶۴۱۰۷	۱۰۴۲۷۷۰	انواع تخم پرندگان .....
۳۹۹۴۶۷۷	۳۰۰۷۹۳۴	۲۶۹۴۴۵۸	۲۴۵۸۳۲۸	۲۱۶۷۹۴۱	روغن‌ها و چربی‌ها .....
۱۸۸۳۸۴	۱۲۰۲۵۲	۸۶۷۰۵	۴۷۱۹۵	۴۰۴۹۶	روغن‌ها و چربی‌های حیوانی .....
۳۸۰۶۲۹۳	۲۸۸۷۶۸۲	۲۶۰۷۷۵۳	۲۴۱۱۱۳۳	۲۱۲۷۴۴۵	روغن‌های نباتی .....
۱۴۵۱۰۱۴۶	۱۰۴۶۷۴۷۲	۸۶۸۸۸۸۹	۷۲۵۶۸۴۸	۶۳۴۳۳۹۷	میوه‌ها و سبزی‌ها .....
۶۹۷۷۴۶۸	۴۸۱۹۰۱۳	۳۹۳۴۳۱۶	۳۱۷۴۳۰۵	۲۶۶۹۶۱۷	انواع میوه .....
۷۴۵۲۶۳۹	۵۵۷۹۱۸۳	۴۶۹۹۰۹۸	۴۰۲۹۱۵۲	۳۶۴۰۱۴۸	انواع سبزی .....
					میوه‌ها و سبزی‌های آماده (برای مصرف
۸۰۰۴۰	۶۹۲۷۷	۵۵۴۷۵	۴۳۳۹۱	۳۳۶۳۲	در منزل) .....
۶۳۲۰۸۲۴	۳۸۲۲۱۹۳	۲۸۵۸۳۵۷	۲۴۰۶۷۴۳	۱۸۲۴۹۵۴	خشکبار و حبوب .....
۳۶۹۷۸۷۵	۲۰۳۷۹۶۸	۱۴۴۷۵۸۳	۱۱۵۸۴۲۷	۸۰۴۶۹۴	خشکبار .....
۲۶۲۲۹۴۹	۱۷۸۴۲۲۵	۱۴۱۰۷۷۴	۱۲۴۸۳۱۶	۱۰۲۰۲۶۰	حبوب .....
					قند، شکر، شیرینی‌ها، چای، قهوه و
۸۱۹۷۷۷۰	۵۵۱۱۸۲۸	۴۶۴۷۲۵۷	۴۰۴۲۹۴۸	۳۴۸۹۱۱۳	کاکائو .....
۲۵۸۱۶۸۵	۲۰۰۴۸۴۱	۱۷۷۰۷۶۳	۱۵۷۸۲۵۰	۱۴۰۱۷۹۴	قند و شکر .....
۳۴۹۸۳۷۴	۱۸۹۰۴۶۶	۱۴۴۷۷۲۲	۱۱۴۰۱۴۲	۹۱۱۵۹۱	انواع شیرینی‌ها و مرباها .....
۲۱۱۷۷۱۰	۱۶۱۶۵۲۲	۱۴۲۸۷۷۱	۱۳۲۴۵۵۶	۱۱۷۵۷۲۸	چای، قهوه و کاکائو .....
					ادویه‌ها، چاشنی‌ها و سایر
۲۸۲۱۸۷۷	۱۹۸۵۰۶۰	۱۶۹۶۴۸۹	۱۵۲۴۱۲۲	۱۲۹۸۰۵۸	ترکیب‌های خوراکی .....
۸۹۹۹۳۵	۶۰۹۷۰۱	۵۲۰۶۹۷	۴۶۹۸۸۰	۳۹۶۸۹۴	انواع ادویه .....
۱۹۲۱۹۴۲	۱۳۷۵۳۶۰	۱۱۷۵۷۹۲	۱۰۵۴۲۴۲	۹۰۱۱۶۴	چاشنی‌ها و سایر ترکیب‌های خوراکی .....
۷۸۸۰۹۳۴	۴۷۵۲۶۷۲	۳۷۸۴۸۲۵	۳۱۷۲۷۵۵	۲۶۲۵۳۰۰	نوشابه‌ها، غذاهای آماده و دخانی‌ها .....
۲۰۲۵۸۳۱	۱۲۹۷۵۰۴	۱۰۹۲۸۳۳	۱۰۳۱۵۰۹	۸۸۱۱۰۵	انواع نوشابه .....
۳۸۵۲۱۴۰	۱۶۱۷۷۴۳	۱۲۲۰۳۹۴	۷۸۸۳۶۸	۶۵۴۰۸۰	غذاهای آماده و تنقلات .....
۲۰۰۲۹۶۳	۱۸۳۷۴۲۵	۱۴۷۱۵۹۷	۱۳۵۲۸۷۸	۱۰۹۰۱۱۵	دخانی‌ها .....

۱۹-۲- متوسط انواع هزینه‌های غیر خوراکی یک خانوار روستایی در هر یک از دهک‌های درآمد سالانه: ۱۳۹۱ (ریال)

دهک پنجم	دهک چهارم	دهک سوم	دهک دوم	دهک اول	کل	اقلام غیر خوراکی
۴/۰۲	۳/۹۵	۳/۵۷	۳/۰۰	۱/۷۴	۳/۹۱	متوسط تعداد افراد در خانوارها .....
۴۹۲۰۵۷۷۲	۴۴۵۲۴۵۱۱	۴۰۲۴۳۷۸۱	۳۱۸۵۷۹۹۱	۱۹۳۸۹۶۰۲	۶۲۳۹۱۴۴۹	جمع .....
۵۴۶۵۳۴۶	۵۳۰۲۹۷۰	۴۵۱۹۰۱۱	۳۰۰۴۸۲۳	۱۲۸۱۶۵۳	۶۸۰۵۱۳۱	پوشاک و کفش .....
۴۱۱۵۱۴۹	۴۰۹۵۴۶۴	۳۵۲۹۵۵۳	۲۳۳۹۹۲۳	۹۵۲۵۸۱	۵۳۰۷۱۴۲	پوشاک و تعمیرات آن .....
۱۳۵۰۱۹۷	۱۲۰۷۵۰۷	۹۸۹۴۵۸	۶۶۴۹۰۰	۳۲۹۰۷۲	۱۴۹۷۹۸۹	انواع کفش و تعمیرات آن .....
۱۵۴۵۰۲۸۳	۱۴۳۲۴۴۶۳	۱۳۱۶۰۲۸۴	۱۱۵۸۱۵۴۵	۸۳۴۳۳۷۹	۱۷۵۰۴۹۹۲	مسکن .....
						اجاره‌بها و سایر هزینه‌های منزل
۱۰۰۳۰۱۸۳	۹۱۴۱۳۵۰	۸۳۱۳۲۲۵	۷۲۰۰۳۳۷	۵۳۱۷۷۶۶	۱۱۸۴۶۵۲۸	مسکونی .....
						آب و فاضلاب، سوخت و روشنایی
۵۴۲۰۱۰۰	۵۱۸۳۱۱۲	۴۸۴۷۰۵۹	۴۳۸۱۲۰۸	۳۰۲۵۶۱۳	۵۶۵۸۴۶۴	منزل مسکونی .....
۵۰۹۵۳۳۱	۴۲۶۸۵۷۷	۳۹۶۹۵۱۱	۳۰۹۱۵۴۱	۱۸۰۳۲۹۹	۶۱۸۹۴۹۷	لوازم، اثاث و خدمات خانوار .....
						مبلان، اثاث، فرش و کفپوش و
۶۵۶۰۰۹	۶۰۴۷۹۹	۴۷۳۵۹۳	۴۰۳۹۳۳	۲۴۷۸۰۵	۱۰۸۸۰۹۷	تعمیرات آن‌ها .....
۶۲۷۸۰۱	۴۱۴۲۵۵	۳۸۴۱۴۴	۲۷۱۱۵۱	۹۴۶۳۰	۶۵۲۲۱۴	لوازم و اثاث منزل .....
						وسایل حرارتی و پخت و پز، یخچال و
۹۴۲۰۹۴	۶۸۶۳۰	۷۱۵۹۵۵	۴۵۹۸۴۳	۲۲۹۰۸۹	۱۲۱۲۹۵۴	سایر وسایل عمده .....
						ظروف، لوازم آشپزخانه و سایر وسایل
۸۰۶۵۲۵	۶۰۰۵۱۳	۶۳۳۵۵۸	۴۲۹۴۱۴	۳۱۴۳۰۲	۱۰۰۳۶۹۸	منزل و تعمیرات آن‌ها .....
						کالاها و لوازم مصرفی بی‌دوام و کم‌دوام
۲۰۲۰۵۸۹	۱۹۲۴۴۵۱	۱۷۳۳۸۶۸	۱۴۶۲۶۹۴	۸۹۸۸۷۲	۲۱۷۴۲۸۰	منزل .....
۴۲۳۱۲	۳۶۲۲۸	۲۸۳۹۳	۶۴۵۰۶	۱۸۶۰۱	۵۸۲۵۳	خدمات خانگی .....
۶۳۹۵۲۴۹	۵۷۰۹۳۴۳	۶۵۴۱۰۹۸	۵۶۰۳۳۲۷	۳۶۰۷۹۷۲	۸۷۱۳۰۵۱	بهداشت و درمان .....
۵۶۹۸۷۲۲	۵۰۱۳۹۹۲	۶۰۰۲۱۷۱	۵۱۷۴۹۶۶	۳۳۴۱۳۸۶	۷۱۳۳۰۵۶	هزینه‌های بهداشتی و درمانی .....
۸۹۶۵۲۷	۶۹۵۳۵۱	۵۳۸۹۲۷	۴۲۸۳۶۱	۲۶۶۵۸۶	۱۵۷۹۹۹۵	هزینه بیمه‌های اجتماعی و درمانی .....
۹۷۵۴۵۱۷	۹۰۹۶۸۲۹	۷۳۱۲۴۵۷	۵۲۷۷۲۸۹	۲۶۲۹۱۷۳	۱۲۵۲۲۴۴۷	حمل و نقل و ارتباطات .....
۷۰۲۸۸۵۵	۶۵۲۶۳۷۳	۵۱۵۰۵۷۵	۳۶۹۶۳۲۳	۱۹۰۱۶۷۹	۹۲۵۶۷۴۸	حمل و نقل .....
۲۷۲۵۶۶۲	۲۵۷۰۴۵۶	۲۱۶۱۸۸۲	۱۵۸۰۹۶۷	۷۲۷۴۹۴	۳۲۶۵۶۹۹	ارتباطات .....
						تفریحات، سرگرمی‌ها و خدمات
۱۴۳۹۸۳۲	۱۲۵۸۹۳۱	۹۶۲۹۷۸	۶۹۲۰۱۶	۱۹۴۷۷۱	۲۰۹۳۰۱۴	فرهنگی .....
۴۰۱۸۲۷	۳۵۵۱۵۳	۲۹۹۹۲۷	۱۵۷۶۶۸	۷۲۰۷۱	۶۴۰۵۶۳	تفریحات و سرگرمی‌ها .....
۱۰۳۸۰۰۵	۹۰۳۷۷۸	۶۶۳۰۵۰	۵۳۴۳۴۸	۱۲۲۷۰۰	۱۴۵۲۴۵۰	تحصیل و آموزش .....
۵۶۰۵۲۱۴	۴۵۶۳۴۶۸	۳۷۷۸۴۴۳	۲۶۰۷۴۴۹	۱۵۲۹۳۵۵	۸۵۶۳۳۱۸	کالاها و خدمات متفرقه خانوار .....
۱۳۷۰۵۶۹	۱۲۷۱۳۵۱	۱۰۲۷۳۶۵	۸۲۱۸۴۲	۳۸۸۷۹۴	۱۶۱۱۱۳۰	خدمات شخصی و وسایل آرایشی .....
۵۰۸۸۵۵	۴۱۶۹۳۶	۲۰۵۷۲۵	-۱۷۰۵۰	-۱۰۸۴۲	۹۳۸۴۰۷	لوازم زینتی و شخصی .....
						هزینه‌های هتل، مسافرخانه و
۶۰۱۲۵۶	۳۶۳۵۷۸	۳۳۷۸۸۵	۳۷۶۹۷۹	۱۷۱۴۳۵	۵۷۵۱۵۰	مسافرت‌های دستجمعی .....
۱۹۰۲۸۶	۱۳۲۶۴۵	۱۵۴۲۳۴	۷۶۶۰۰	۴۹۰۰۸	۲۴۵۶۰۶	خدمات مالی و حقوقی .....
۶۱۱۷۶۱	۶۴۷۲۶۴	۶۲۹۷۱۴	۴۴۶۶۱۷	۳۴۷۰۷۵	۸۴۸۸۱۱	هزینه‌های مذهبی .....
۲۳۲۲۴۸۷	۱۷۳۱۶۹۴	۱۴۲۳۵۱۹	۹۰۲۴۶۱	۵۸۳۸۸۴	۴۳۴۴۲۱۴	هزینه‌های متفرقه .....



مرکز آمار ایران



۱۹-۲- متوسط انواع هزینه‌های غیر خوراکی سالانه یک خانوار روستایی در هر یک از دهک‌های درآمد سالانه: ۱۳۹۱ (دنباله)

(ریال)

دهک ششم	دهک ششم	دهک هفتم	دهک هشتم	دهک نهم	دهک دهم	اقلام غیر خوراکی
۴/۱۴	۴/۳۵	۴/۵۰	۴/۷۵	۵/۱۰	متوسط تعداد افراد در خانوارها .....	
۵۸۵۰۵۹۱۷	۶۷۳۱۰۵۱۴	۸۰۳۲۸۳۴۶	۹۶۵۹۴۴۷۰	۱۳۵۹۹۳۳۲۰	جمع .....	
۶۵۰۲۳۳۵	۷۴۵۸۱۶۳	۹۰۶۰۲۳۸	۱۰۰۰۹۶۸۸	۱۵۴۵۲۰۳۵	پوشاک و کفش .....	
۴۹۹۵۸۲۲	۵۷۴۶۳۳۵	۷۲۰۱۴۰۷	۷۹۳۰۵۱۱	۱۲۱۶۸۴۶۹	پوشاک و تعمیرات آن .....	
۱۵۰۶۵۱۳	۱۷۱۱۸۲۸	۱۸۵۸۸۳۱	۲۰۷۹۱۷۷	۳۲۸۳۵۶۶	انواع کفش و تعمیرات آن .....	
۱۷۴۳۵۴۵۰	۱۹۵۴۳۱۲۲	۲۱۵۷۳۵۳۴	۲۴۴۰۱۳۸۶	۲۹۲۴۳۶۵۷	مسکن .....	
۱۱۶۴۶۸۴۹	۱۳۳۶۷۲۵۵	۱۵۳۰۳۷۲۰	۱۷۲۸۵۵۲۱	۲۰۸۶۴۴۸۳	اجاره‌بها و سایر هزینه‌های منزل مسکونی .....	
۵۷۸۸۶۰۲	۶۱۷۵۸۶۷	۶۲۶۹۸۱۴	۷۱۱۵۸۶۶	۸۳۷۹۱۷۵	آب و فاضلاب، سوخت و روشنایی منزل مسکونی .....	
۵۵۵۰۵۷۳	۶۴۲۱۴۳۴	۷۵۶۷۸۳۶	۱۰۱۹۳۶۴۳	۱۳۹۳۷۴۸۸	لوازم، اثاث و خدمات خانوار میلمان، اثاث، فرش و کفپوش و تعمیرات آن‌ها .....	
۷۹۶۲۴۸	۹۸۲۰۷۴	۱۳۷۲۴۴۷	۱۹۶۰۰۳۵	۳۳۸۴۹۷۵	لوازم و اثاث منزل .....	
۴۱۶۰۹۴	۷۶۴۷۶۱	۷۸۹۴۳۱	۱۳۶۶۷۳۱	۱۳۹۳۷۱۹	وسایل حرارتی و پخت و پز، یخچال و سایر وسایل عمده .....	
۱۲۰۶۷۴۵	۱۳۰۷۳۲۴	۱۴۸۷۸۸۳	۲۲۱۳۹۰۷	۲۸۸۱۳۶۶	ظروف، لوازم آشپزخانه و سایر وسایل منزل و تعمیرات آن‌ها .....	
۷۹۲۹۰۵	۹۲۳۲۲۵	۱۲۳۷۹۶۰	۱۷۲۰۴۰۴	۲۵۶۹۰۳۸	کالاها و لوازم مصرفی بی‌دوام و کم‌دوام منزل .....	
۲۳۰۰۸۹۱	۲۴۰۱۸۵۰	۲۵۸۹۱۰۸	۲۸۰۵۵۱۵	۳۶۰۳۸۶۶	خدمات خانگی .....	
۳۷۶۹۰	۴۲۱۹۹	۹۱۰۰۷	۱۱۷۰۵۰	۱۰۴۵۲۵	بهداشت و درمان .....	
۸۵۰۷۶۸۹	۸۹۶۱۴۹۴	۱۰۳۸۷۲۵۸	۱۲۸۲۷۲۳۳	۱۸۵۹۴۸۴۴	هزینه‌های بهداشتی و درمانی .....	
۷۲۵۶۹۹۱	۷۱۱۶۸۵۲	۷۷۵۰۱۴۰	۹۶۵۵۶۳۴	۱۴۵۲۳۴۴۸	هزینه بیمه‌های اجتماعی و درمانی .....	
۱۲۵۰۶۹۸	۱۸۴۴۶۴۱	۲۶۳۷۱۱۹	۳۱۷۱۵۹۹	۴۰۷۱۳۹۶	حمل و نقل و ارتباطات .....	
۱۱۷۸۸۰۷۸	۱۳۵۲۰۱۲۹	۱۷۲۶۸۶۶۸	۲۰۲۸۷۹۰۸	۲۸۲۹۷۷۰۳	حمل و نقل .....	
۸۷۴۰۵۴۳	۹۷۶۲۲۸۲	۱۳۰۲۹۶۲۰	۱۵۲۴۵۲۶۹	۲۱۴۹۲۰۹۰	ارتباطات .....	
۳۰۴۷۵۳۶	۳۷۵۷۸۴۷	۴۲۳۹۰۴۹	۵۰۴۲۶۳۹	۶۸۰۵۶۱۳	تفریحات، سرگرمی‌ها و خدمات فرهنگی .....	
۱۶۸۸۲۶۶	۲۱۶۸۰۱۹	۲۹۸۰۹۱۹	۳۴۸۱۸۸۲	۶۰۶۴۴۸۸	تفریحات و سرگرمی‌ها .....	
۴۷۳۸۸۶	۵۲۶۹۲۰	۸۸۲۷۴۰	۱۱۳۴۶۰۸	۲۱۰۱۴۹۲	تحصیل و آموزش .....	
۱۲۱۴۳۸۰	۱۶۴۱۰۹۹	۲۰۹۸۱۸۰	۲۳۴۷۲۷۴	۳۹۶۲۹۹۶	کالاها و خدمات متفرقه خانوار .....	
۷۰۳۳۵۲۵	۹۲۳۸۱۵۵	۱۱۴۸۹۸۹۳	۱۵۳۹۲۷۳۰	۲۴۴۰۳۱۰۳	خدمات شخصی و وسایل آرایشی .....	
۱۵۸۰۴۴۲	۱۸۸۶۷۱۲	۲۱۶۲۲۶۲	۲۳۸۶۷۵۵	۳۲۱۶۱۷۵	لوازم زینتی و شخصی .....	
۵۴۰۴۴۹	۱۲۵۷۵۶۰	۶۹۴۸۴۰	۱۸۳۶۳۷۴	۳۹۵۲۹۶۹	هزینه‌های هتل، مسافرخانه و مسافرت‌های دستجمعی .....	
۵۹۶۹۱۹	۴۶۲۳۶۲	۶۸۳۳۰۸	۱۰۵۳۸۵۰	۱۱۰۴۱۳۶	خدمات مالی و حقوقی .....	
۲۱۵۰۹۰	۲۷۹۷۹۶	۳۴۱۷۱۶	۴۱۰۵۶۷	۶۰۶۳۷۴	هزینه‌های مذهبی .....	
۷۲۶۶۸۹	۷۹۴۲۸۶	۱۰۱۱۴۲۲	۱۲۳۸۶۰۰	۲۰۳۵۲۴۴	هزینه‌های متفرقه .....	
۳۳۷۳۹۳۵	۴۵۵۷۴۳۸	۶۵۹۶۳۴۶	۸۴۶۶۵۸۴	۱۳۴۸۸۲۰۶		

۲-۲۰- متوسط انواع هزینه‌های خوراکی و دخانی سالانه یک خانوار روستایی در هر یک از دهک‌های درآمد سالانه: ۱۳۹۱ (ریال)

دهک پنجم	دهک چهارم	دهک سوم	دهک دوم	دهک اول	کل	اقلام خوراکی و دخانی
۴۲۵۸۶۴۴	۲۸۶۶۵۵۷	۳۴۷۷۴۵۷۰	۲۸۶۶۸۶۶۹	۱۸۲۲۴۴۰۲	۴۵۷۹۶۲۲۷	جمع
						آرد، رشته، غلات، نان و فراورده‌های
۱۰۹۳۷۳۱۳	۱۰۴۲۶۵۵	۹۶۶۵۵۹۵	۷۹۴۱۱۰۸	۴۹۷۵۴۵۷	۱۱۴۳۸۷۲۶	آن
۱۷۳۷۹۰۲	۱۷۴۲۰۰۵	۱۶۳۷۳۲۸	۱۳۹۲۳۴۱	۸۶۲۶۷۳	۱۶۱۹۰۶۴	آرد و رشته
۴۴۱۲۶۴۸	۴۰۱۳۵۶۸	۳۸۳۳۰۴۲	۲۹۶۴۶۵۰	۱۹۴۷۷۷۰	۴۹۱۰۳۱۲	غلات
۴۴۵۹۸۹۸	۴۳۸۴۵۱۱	۳۹۳۵۱۲۵	۳۳۸۳۴۶۸	۲۰۷۷۸۵۲	۴۵۶۸۴۵۶	انواع نان
۳۲۶۸۶۵	۳۰۲۵۷۱	۲۶۰۱۰۰	۲۰۰۶۴۹	۸۷۱۶۲	۳۴۰۸۹۳	بیسکویت، کیک و ویفر
۹۲۱۴۳۲۳	۷۶۹۶۲۵۶	۶۶۰۲۸۲۸	۵۳۷۶۲۵۶	۳۵۲۳۸۳۳	۱۰۳۳۴۳۷۹	گوشت
۴۶۴۹۴۲۸	۳۲۸۶۴۷۳	۲۶۵۱۹۸۱	۲۰۸۸۳۴۰	۱۱۷۶۶۹۴	۵۲۴۳۸۹۴	گوشت دام
۳۷۷۷۷۹۶	۳۷۴۰۵۸۹	۳۳۴۹۱۳۶	۲۷۹۲۰۱۹	۱۹۶۱۳۴۱	۴۱۰۲۸۸۶	گوشت پرندگان
۷۸۷۰۹۹	۶۶۹۱۹۴	۶۰۱۷۱۲	۴۹۵۸۹۷	۳۸۵۷۹۷	۹۸۷۵۹۸	گوشت حیوانات دریایی
						شیر و فراورده‌های آن و تخم
۴۴۵۹۵۲۷	۴۰۷۵۰۰۸	۳۷۳۰۸۵۹	۳۰۹۲۲۵۸	۱۹۴۷۱۹۴	۴۷۸۷۳۰۸	پرندگان
۱۴۹۶۶۳۷	۱۴۴۹۲۴۳	۱۲۹۰۴۲۲	۱۰۵۲۸۸۶	۵۳۰۳۲۸	۱۷۶۹۳۸۰	انواع شیر
۱۹۵۵۲۰۴	۱۶۵۶۵۰۱	۱۵۵۱۱۳۵	۱۲۶۶۳۵۵	۹۰۴۶۴۳	۱۹۸۱۸۴۰	فراورده‌های شیر
۱۰۰۷۶۸۵	۹۶۹۲۶۴	۸۸۹۳۰۲	۷۷۳۰۱۷	۵۱۲۲۲۳	۱۰۳۶۰۸۹	انواع تخم پرندگان
۲۱۲۴۹۴۶	۲۱۱۵۵۶۸	۱۹۶۲۴۶۸	۱۷۰۱۲۱۵	۱۱۰۱۸۲۳	۲۲۲۰۵۹۴	روغن‌ها و چربی‌ها
۵۷۱۵۰	۲۲۰۱۱	۳۰۶۵۶	۳۹۴۱۸	۴۳۱۴۴	۶۰۵۷۵	روغن‌ها و چربی‌های حیوانی
۲۰۶۷۷۹۶	۲۰۹۳۵۵۷	۱۹۳۱۸۱۲	۱۶۶۱۷۹۶	۱۰۵۸۶۷۹	۲۱۶۰۰۱۹	روغن‌های نباتی
۶۰۶۴۸۶۶	۵۶۰۳۷۹۸	۵۰۴۳۴۷۷	۴۲۷۹۲۰۱	۲۷۴۱۹۸۳	۶۷۳۶۹۲۹	میوه‌ها و سبزی‌ها
۲۵۹۵۴۷۳	۲۳۲۷۳۰۸	۲۱۰۸۱۸۳	۱۷۶۸۹۷۹	۱۰۷۸۷۷۹	۲۹۷۳۳۱۳	انواع میوه
۳۴۴۴۰۰۸	۳۲۳۳۷۳۱	۲۹۰۲۰۸۶	۲۴۸۴۰۳۹	۱۶۴۳۱۸۴	۳۷۲۴۶۴۶	انواع سبزی
						میوه‌ها و سبزی‌های آماده (برای مصرف
۳۵۳۸۵	۴۲۷۵۸	۳۳۲۰۸	۲۶۱۸۳	۲۰۰۲۰	۳۸۹۷۰	در منزل)
۲۰۶۶۳۹۶	۱۷۱۱۸۸۵	۱۶۰۶۸۲۱	۱۲۷۷۴۴۶	۸۳۵۱۶۳	۲۲۵۴۷۶۳	خشکبار و حبوب
۱۰۲۵۴۲۳	۷۵۷۲۹۱	۶۷۰۳۳۷	۵۰۹۵۸۲	۲۹۳۰۰۱	۱۱۲۱۹۰۶	خشکبار
۱۰۴۰۹۷۳	۹۵۴۵۹۴	۹۳۶۴۸۴	۷۶۷۸۶۴	۵۴۲۱۶۲	۱۱۳۲۸۵۸	حبوب
						قند، شکر، شیرینی‌ها، چای، قهوه و
۳۵۸۳۹۳۲	۳۲۹۵۶۵۰	۳۰۵۲۱۵۶	۲۶۱۹۹۱۰	۱۷۹۴۳۴۵	۳۷۳۲۶۳۵	کاکائو
۱۴۴۶۷۳۲	۱۴۵۰۶۱۴	۱۲۷۹۳۶۸	۱۱۵۷۷۸۱	۷۷۱۹۲۲	۱۴۳۶۴۴۱	قند و شکر
۹۵۶۶۰۳	۷۶۷۸۶۲	۷۳۶۲۳۷	۵۶۰۰۵۱	۳۴۳۰۷۸	۱۱۲۶۰۶۵	انواع شیرینی‌ها و مرباها
۱۱۸۰۵۹۶	۱۰۷۷۱۷۴	۱۰۳۶۵۵۱	۹۰۲۰۷۹	۶۷۹۳۴۵	۱۱۷۰۱۳۰	چای، قهوه و کاکائو
						ادویه‌ها، چاشنی‌ها و سایر
۱۲۴۶۵۳۸	۱۱۳۹۵۴۷	۱۰۳۴۴۸۴	۹۰۴۷۶۱	۵۹۱۹۵۵	۱۳۳۴۲۸۹	ترکیب‌های خوراکی
۳۷۰۴۳۳	۳۴۰۴۵۳	۳۱۸۳۰۳	۲۶۸۴۴۵	۱۶۵۸۸۷	۴۰۵۶۰۱	انواع ادویه
۸۷۶۱۰۵	۷۹۹۰۹۳	۷۱۶۱۸۱	۶۳۶۳۱۷	۴۲۶۰۶۸	۹۲۸۷۸۸	چاشنی‌ها و سایر ترکیب‌های خوراکی
۲۵۶۰۸۰۵	۲۳۸۶۱۹۲	۲۰۷۵۸۸۲	۱۴۷۶۵۱۴	۷۱۲۶۴۹	۲۹۵۶۵۰۵	نوشابه‌ها، غذاهای آماده و دخانی‌ها
۸۳۸۳۲۴	۷۲۱۵۵۶	۶۱۴۰۰۶	۴۵۳۲۵۳	۲۴۹۶۹۸	۸۷۳۰۳۷	انواع نوشابه
۶۳۳۴۶۴	۵۹۸۱۳۲	۴۱۹۲۶۹	۲۳۶۹۲۰	۸۸۸۲۲	۹۵۷۷۴۹	غذاهای آماده و تنقلات
۱۰۸۹۰۱۷	۱۰۶۶۵۰۳	۱۰۴۲۶۰۷	۷۸۶۳۴۱	۳۷۴۱۳۰	۱۱۲۵۷۱۸	دخانی‌ها



۲۰-۲- متوسط انواع هزینه‌های خوراکی و دخانی سالانه یک خانوار روستایی در هر یک از دهک‌های درآمد سالانه: ۱۳۹۱

(ریال)

(دنباله)

دهک ششم	دهک هفتم	دهک هشتم	دهک نهم	دهک دهم	اقلام خوراکی و دخانی
۴۵۱۱۹۷۵۲	۴۹۰۳۲۸۳۱	۵۵۲۹۷۲۶۲	۶۱۹۸۱۴۶۵	۸۴۱۶۱۶۴۱	جمع
۱۱۷۵۶۴۶۰	۱۲۲۹۵۸۲۱	۱۳۳۷۰۲۷۴	۱۴۱۹۳۱۶۱	۱۸۸۱۴۳۰۵	آرد، رشته، غلات، نان و فراورده‌های آن
۱۶۹۸۳۰۳	۱۶۳۱۲۰۳	۱۶۴۷۴۶۴	۱۷۶۹۸۰۳	۲۰۷۱۹۸۳	آرد و رشته
۴۹۲۰۲۹۸	۵۰۵۴۹۷۴	۵۹۶۲۷۹۲	۶۲۸۰۰۴۴	۹۷۱۶۲۲۲	غلات
۴۷۹۸۷۰۸	۵۱۸۲۱۵۱	۵۳۳۹۳۱۱	۵۶۸۵۲۲۶	۶۴۳۹۷۴۹	انواع نان
۳۳۹۱۵۱	۴۲۷۴۹۳	۴۲۰۷۰۷	۴۵۸۰۸۸	۵۸۶۳۵۱	بیسکویت، کیک و ویفر
۹۵۹۳۰۶۹	۱۰۸۷۷۵۷۰	۱۲۸۲۳۷۲۲	۱۵۱۷۹۷۷۴	۲۲۴۶۳۱۵۴	گوشت
۴۷۴۸۵۰۱	۵۴۷۷۷۰۷	۶۸۲۶۶۶۳	۸۲۱۳۹۰۸	۱۳۳۲۴۱۲۰	گوشت دام
۴۰۰۲۰۹۰	۴۳۸۸۲۱۰	۴۸۳۴۴۷۶	۵۴۱۳۰۴۴	۶۷۷۱۷۶۴	گوشت پرندگان
۸۴۲۴۷۷	۱۰۱۱۶۵۳	۱۱۶۲۷۸۳	۱۵۵۲۸۲۲	۲۳۶۷۲۷۰	گوشت حیوانات دریایی
۴۷۹۰۹۰۶	۵۱۳۶۹۹۷	۵۷۷۵۱۸۷	۶۴۳۰۱۸۴	۸۴۳۷۲۴۸	شیر و فراورده‌های آن و تخم پرندگان
۱۶۸۵۲۲۷	۱۸۶۵۹۳۱	۲۲۳۲۹۶۶	۲۳۹۷۰۲۷	۳۶۹۴۱۵۶	انواع شیر
۲۰۶۷۶۶۵	۲۱۶۵۰۵۲	۲۳۶۱۹۹۸	۲۶۸۲۰۸۵	۳۲۰۸۶۹۴	فراورده‌های شیر
۱۰۳۸۰۱۴	۱۱۰۶۰۱۴	۱۱۸۰۲۲۳	۱۳۵۱۰۷۳	۱۵۳۴۳۹۸	انواع تخم پرندگان
۲۱۸۳۷۹۸	۲۳۹۱۰۷۴	۲۶۱۰۷۰۳	۲۷۶۱۰۳۴	۳۲۵۳۹۹۷	روغن‌ها و چربی‌ها
۶۴۰۱۳	۵۰۰۴۸	۷۷۷۶۷	۹۵۴۴۷	۱۲۶۱۳۰	روغن‌ها و چربی‌های حیوانی
۲۱۱۹۷۸۵	۲۳۴۱۰۲۶	۲۵۳۲۹۳۵	۲۶۶۵۵۸۷	۳۱۲۷۸۶۷	روغن‌های نباتی
۶۵۳۲۰۵۴	۷۲۴۶۳۳۷	۸۲۸۱۶۱۳	۹۳۴۶۷۵۳	۱۲۲۳۲۴۳۱	میوه‌ها و سبزی‌ها
۲۸۵۶۵۸۵	۳۱۶۱۰۳۰	۳۶۸۰۱۱۲	۴۳۰۷۹۲۷	۵۸۵۰۳۷۰	انواع میوه
۳۶۳۲۰۹۷	۴۰۴۳۷۱۲	۴۵۶۲۰۸۶	۴۹۹۲۳۹۴	۶۳۲۰۷۱۹	انواع سبزی
۴۳۳۷۲	۴۱۵۹۵	۳۹۴۱۵	۴۶۴۳۲	۶۱۳۴۲	میوه‌ها و سبزی‌های آماده (برای مصرف در منزل)
۲۲۰۰۰۶۹	۲۵۸۰۷۴۰	۲۷۱۵۰۸۳	۳۰۶۵۴۸۱	۴۴۹۰۱۰۸	خشکبار و حبوب
۱۰۹۹۰۴۴	۱۲۶۰۵۶۸	۱۴۳۰۸۶۶	۱۵۴۶۱۹۶	۲۶۲۷۷۳۶	خشکبار
۱۱۰۱۰۲۵	۱۳۲۰۱۷۲	۱۲۸۴۲۱۷	۱۵۱۹۲۸۵	۱۸۶۲۳۷۲	حبوب
۳۷۳۱۶۴۲	۴۰۶۶۴۰۶	۴۳۵۳۴۶۷	۴۶۹۶۲۵۰	۶۱۳۴۲۲۴	قند، شکر، شیرینی‌ها، چای، قهوه و کاکائو
۱۴۲۶۷۷۶	۱۵۰۴۴۰۸	۱۵۸۸۱۵۹	۱۶۸۰۲۵۶	۲۰۵۸۷۶۳	قند و شکر
۱۱۰۵۴۵۵	۱۲۵۴۰۶۵	۱۴۹۸۴۲۹	۱۶۱۱۶۱۰	۲۴۲۸۰۸۵	انواع شیرینی‌ها و مرباها
۱۱۹۹۴۱۰	۱۳۰۷۹۳۲	۱۲۶۶۸۷۹	۱۴۰۴۳۸۵	۱۶۴۷۳۷۶	چای، قهوه و کاکائو
۱۳۶۸۸۶۷	۱۴۴۵۰۳۵	۱۵۹۹۶۲۱	۱۷۹۸۷۵۷	۲۲۱۴۸۶۳	ادویه‌ها، چاشنی‌ها و سایر ترکیب‌های خوراکی
۴۱۷۶۴۴	۴۲۸۱۵۶	۴۹۷۵۳۶	۵۳۶۹۴۹	۷۱۲۳۸۰	انواع ادویه
۹۵۱۲۲۱	۱۰۱۶۸۷۹	۱۱۰۲۰۸۵	۱۲۶۱۸۰۹	۱۵۰۲۴۸۳	چاشنی‌ها و سایر ترکیب‌های خوراکی
۲۹۶۲۸۸۸	۲۹۹۲۸۵۱	۳۷۶۷۵۹۱	۴۵۱۰۰۷۰	۶۱۲۱۳۱۱	نوشابه‌ها، غذاهای آماده و دخانی‌ها
۹۰۶۳۲۸	۹۲۶۱۷۹	۱۰۷۸۹۳۳	۱۲۲۵۵۵۵	۱۷۱۷۰۷۱	انواع نوشابه
۸۳۴۶۰۳	۸۳۵۱۲۸	۱۴۴۴۱۴۹	۱۸۳۱۰۴۵	۲۶۵۶۶۵۴	غذاهای آماده و تنقلات
۱۲۲۱۹۵۶	۱۳۲۱۵۴۳	۱۲۴۴۵۰۹	۱۴۵۳۴۷۰	۱۷۴۷۵۸۶	دخانی‌ها

۲-۲۱- متوسط انواع هزینه‌های غیر خوراکی یک خانوار روستایی در هر یک از دهک‌های هزینه سالانه: ۱۳۹۱ (ریال)

دهک پنجم	دهک چهارم	دهک سوم	دهک دوم	دهک اول	کل	اقلام غیر خوراکی
۳/۹۸	۳/۸۶	۳/۵۱	۳/۰۸	۱/۹۵	۳/۹۱	متوسط تعداد افراد در خانوارها .....
۴۳۲۹۱۴۲۰	۳۵۴۹۱۳۳۴	۲۸۰۰۵۳۳۹	۲۰۶۷۴۴۵۵	۱۰۶۴۲۴۵۵	۶۲۳۹۱۴۴۹	جمع .....
۳۵۰۰۷۹۸	۲۸۳۵۳۶۶	۱۸۹۴۶۷۴	۱۰۳۹۰۷۰	۴۷۲۰۲۹	۶۸۰۵۱۳۱	پوشاک و کفش .....
۲۶۹۲۸۸۱	۲۱۵۶۵۵۵	۱۴۰۶۹۴۸	۷۴۴۷۲۲	۳۳۲۵۶۰	۵۳۰۷۱۴۲	پوشاک و تعمیرات آن .....
۸۰۷۹۱۷	۶۷۸۸۱۱	۴۸۷۷۲۶	۲۹۴۳۴۸	۱۳۹۴۶۹	۱۴۹۷۹۸۹	انواع کفش و تعمیرات آن .....
۱۶۱۰۶۰۲۹	۱۴۲۲۲۸۷۴	۱۲۳۶۱۱۵۴	۱۰۳۱۳۰۸۳	۷۲۷۱۵۳۵	۱۷۵۰۴۹۹۲	مسکن .....
						اجاره‌بها و سایر هزینه‌های منزل
۱۰۸۱۱۳۵۹	۹۶۹۲۲۹۷	۸۲۴۶۷۱۲	۶۹۴۱۱۹۸	۵۲۵۴۰۶۵	۱۱۸۴۶۵۲۸	مسکونی .....
						آب و فاضلاب، سوخت و روشنایی
۵۲۹۴۶۷۰	۴۵۳۰۵۷۷	۴۱۱۴۴۴۲	۳۳۷۱۸۸۵	۲۰۱۷۴۷۰	۵۶۵۸۴۶۴	منزل مسکونی .....
۳۷۵۶۳۳۱	۲۹۹۰۷۳۲	۲۳۲۹۲۴۷	۱۶۳۶۴۴۱	۸۰۳۸۱۵	۶۱۸۹۴۹۷	لوازم، اثاث و خدمات خانوار .....
						میلان، اثاث، فرش و کفپوش و
۵۳۷۳۲۱	۲۷۷۲۶۳	۲۲۹۹۱۶	۱۱۳۶۴۱	۱۵۱۷۸	۱۰۸۸۰۹۷	تعمیرات آن‌ها .....
۲۰۱۶۰۷	۱۵۳۳۴۸	۱۰۷۲۰۷	۳۳۹۱۹	۲۳۱۳۵	۶۵۲۲۱۴	لوازم و اثاث منزل .....
						وسایل حرارتی و پخت و پز، یخچال و
۶۱۱۳۴۲	۵۰۳۶۶۳	۲۵۹۱۰۰	۱۷۵۹۵۰	۷۷۸۶۶	۱۲۱۲۹۵۴	سایر وسایل عمده .....
						ظروف، لوازم آشپزخانه و سایر وسایل
۴۷۴۶۷۶	۳۴۱۰۳۲	۲۵۶۱۴۸	۱۴۵۰۳۴	۴۰۸۸۸	۱۰۰۳۶۹۸	منزل و تعمیرات آن‌ها .....
						کالاها و لوازم مصرفی بی‌دوام و کم‌دوام
۱۹۰۵۸۲۵	۱۶۸۹۳۶۷	۱۴۵۳۱۶۲	۱۱۴۳۲۵۸	۶۳۷۰۸۸	۲۱۷۴۲۸۰	منزل .....
۲۵۵۶۰	۲۶۰۶۰	۲۳۷۱۴	۲۴۶۳۹	۹۶۶۰	۵۸۲۵۳	خدمات خانگی .....
۵۶۱۸۹۴۸	۴۱۶۶۰۷۵	۳۷۵۲۲۲۵	۲۷۸۱۷۱۲	۱۷۵۱۲۸۹	۸۷۱۳۰۵۱	بهداشت و درمان .....
۴۳۱۰۲۵۸	۳۱۷۵۰۵۲	۳۰۳۱۳۶۷	۲۳۰۲۵۹۰	۱۴۵۴۶۵۶	۷۱۳۳۰۵۶	هزینه‌های بهداشتی و درمانی .....
۱۳۰۸۶۹۱	۹۹۱۰۲۳	۷۲۰۸۵۸	۴۷۹۱۲۲	۲۹۶۶۳۳	۱۵۷۹۹۹۵	هزینه بیمه‌های اجتماعی و درمانی .....
۷۸۵۵۸۹۱	۶۷۰۴۵۴۱	۴۶۸۱۷۷۴	۳۲۲۸۴۳۸	۴۳۴۸۷۸	۱۲۵۲۲۴۴۷	حمل و نقل و ارتباطات .....
۵۱۵۴۲۳۷	۴۳۸۱۸۳۰	۲۹۵۰۷۴۶	۲۰۲۵۴۸۵	-۸۹۳۵۷	۹۲۵۶۷۴۸	حمل و نقل .....
۲۷۰۱۶۵۴	۲۳۲۲۷۱۱	۱۷۳۱۰۲۸	۱۱۹۲۹۵۲	۵۲۴۲۳۶	۳۲۶۵۶۹۹	ارتباطات .....
						تفریحات، سرگرمی‌ها و خدمات
۱۰۳۸۵۳۸	۹۳۰۳۱۷	۵۲۸۳۳۹	۳۴۳۴۸۹	۱۰۰۷۴۱	۲۰۹۳۰۱۴	فرهنگی .....
۲۶۷۰۶۰	۲۳۴۲۳۱	۱۱۸۴۶۱	۸۹۸۸۳	۳۱۰۲۱	۶۴۰۵۶۳	تفریحات و سرگرمی‌ها .....
۷۷۱۴۷۸	۶۹۶۰۸۶	۴۰۹۸۷۸	۲۵۳۶۰۶	۶۹۷۲۰	۱۴۵۲۴۵۰	تحصیل و آموزش .....
۵۴۲۱۸۸۵	۳۶۴۸۴۲۹	۲۴۵۷۹۲۸	۱۳۳۲۲۲۲	-۱۹۱۸۳۳	۸۵۶۳۳۱۸	کالاها و خدمات متفرقه خانوار .....
۱۳۳۱۱۱۴	۱۱۲۵۱۳۳	۸۷۶۰۰۸	۶۲۵۳۴۹	۲۹۲۵۰۲	۱۶۱۱۱۳۰	خدمات شخصی و وسایل آرایشی .....
۷۴۵۵۵	-۱۳۰۰۸۳	-۱۹۸۹۷۸	-۳۱۷۵۷۵	-۱۰۹۲۹۴۸	۹۳۸۴۰۷	لوازم زینتی و شخصی .....
						هزینه‌های هتل، مسافرخانه و
۳۸۵۸۷۶	۱۶۰۹۴۲	۱۷۰۸۲۹	۸۴۱۱۶	۸۶۷۰۱	۵۷۵۱۵۰	مسافرت‌های دستجمعی .....
۱۴۳۳۶۵	۸۲۰۶۹	۶۴۱۹۸	۳۴۱۵۱	۲۰۴۲۳	۲۴۵۶۰۶	خدمات مالی و حقوقی .....
۵۷۱۹۵۸	۴۸۸۱۰۹	۴۲۵۳۷۹	۲۸۲۶۶۲	۱۶۲۷۶۳	۸۴۸۸۱۱	هزینه‌های مذهبی .....
۲۹۱۵۰۱۷	۱۹۲۲۲۵۹	۱۱۲۰۴۹۳	۶۲۳۵۱۹	۳۳۸۷۲۶	۴۳۴۴۲۱۴	هزینه‌های متفرقه .....



مرکز آمار ایران

۲-۲۱- متوسط انواع هزینه‌های غیر خوراکی سالانه یک خانوار روستایی در هر یک از دهک‌های هزینه سالانه: ۱۳۹۱ (دنباله)

(ریال)

دهک ششم	دهک ششم	دهک هفتم	دهک هشتم	دهک نهم	دهک دهم	اقلام غیر خوراکی
۴/۱۷	۴/۳۹	۴/۴۹	۴/۶۷	۵/۰۳	متوسط تعداد افراد در خانوارها .....	
۵۱۶۲۱۹۳۳	۶۲۳۳۱۰۶۰	۷۷۹۹۱۳۶۴	۱۰۲۷۸۰۱۳۳	۱۹۱۱۹۹۷۲۵	جمع .....	
۴۸۷۶۷۵۰	۶۴۰۵۸۳۵	۹۰۷۳۸۷۹	۱۲۲۴۲۱۰۹	۲۵۷۳۰۴۱۳	پوشاک و کفش .....	
۳۶۷۸۹۰۱	۴۸۱۷۶۸۰	۷۰۷۲۹۹۳	۹۵۲۷۸۳۷	۲۰۶۵۶۲۲۷	پوشاک و تعمیرات آن .....	
۱۱۹۷۸۴۹	۱۵۸۸۱۵۵	۲۰۰۰۸۸۶	۲۷۱۴۲۷۲	۵۰۷۴۱۸۶	انواع کفش و تعمیرات آن .....	
۱۷۷۶۹۲۷۰	۱۹۸۹۲۸۷۸	۲۱۸۷۰۰۸۷	۲۴۸۲۷۵۷۹	۳۰۴۳۰۷۶۶	مسکن .....	
۱۲۳۷۲۲۲۰	۱۳۶۲۱۲۷۶	۱۴۸۷۲۰۶۳	۱۶۴۷۰۸۶۹	۲۰۱۹۲۸۶۲	اجاره‌بها و سایر هزینه‌های منزل مسکونی .....	
۵۳۹۷۰۵۰	۶۲۷۱۶۰۲	۶۹۹۸۰۲۴	۸۳۵۶۷۱۰	۱۰۲۳۷۹۰۴	آب و فاضلاب، سوخت و روشنایی منزل مسکونی .....	
۴۶۶۲۸۰۸	۵۸۲۹۳۰۹	۷۱۸۱۰۶۹	۹۸۱۸۸۳۰	۲۲۹۰۳۶۲۶	لوازم، اثاث و خدمات خانوار میلمان، اثاث، فرش و کفپوش و تعمیرات آن‌ها .....	
۶۲۸۰۷۸	۱۰۰۵۱۳۷	۱۳۵۹۰۷۲	۱۹۸۲۲۷۱	۴۷۳۶۸۶۳	لوازم و اثاث منزل .....	
۲۶۷۵۹۶	۳۶۰۸۲۷	۵۲۶۷۳۶	۹۲۷۷۰۴	۳۹۲۳۳۰۵	وسایل حرارتی و پخت و پز، یخچال و سایر وسایل عمده .....	
۸۶۰۹۱۹	۱۱۲۴۶۰۹	۱۴۷۲۴۱۵	۲۴۲۵۵۰۸	۴۶۲۱۵۱۳	ظروف، لوازم آشپزخانه و سایر وسایل منزل و تعمیرات آن‌ها .....	
۷۲۵۷۰۳	۸۲۵۲۶۵	۹۹۶۴۲۶	۱۲۴۱۰۵۹	۴۹۸۴۷۸۰	کالاها و لوازم مصرفی بی‌دوام و کم‌دوام منزل .....	
۲۱۳۲۹۷۳	۲۴۵۵۲۳۶	۲۷۵۲۶۳۱	۳۱۷۰۶۴۱	۴۴۰۵۲۹۱	خدمات خانگی .....	
۴۷۵۳۹	۴۸۲۳۵	۷۳۷۸۹	۷۱۶۴۸	۲۳۱۸۷۴	بهداشت و درمان .....	
۶۷۹۳۸۳۵	۷۷۵۳۴۲	۱۰۷۲۶۲۰۲	۱۴۸۷۸۰۸۲	۲۸۸۸۷۴۵۸	هزینه‌های بهداشتی و درمانی .....	
۵۱۹۷۳۷۷	۶۰۲۲۶۹۲	۸۵۰۴۹۹۶	۱۲۰۸۸۴۰۳	۲۵۲۶۱۷۱۲	هزینه بیمه‌های اجتماعی و درمانی .....	
۱۵۹۶۴۵۸	۱۷۷۲۶۵۰	۲۲۲۱۲۰۶	۲۷۸۹۶۷۹	۳۶۲۵۷۴۶	حمل و نقل و ارتباطات .....	
۹۸۰۹۰۰۰	۱۱۸۱۷۹۸۰	۱۵۱۴۵۹۱۴	۲۲۰۶۳۰۹۹	۴۳۵۱۵۲۱۸	حمل و نقل .....	
۶۶۵۸۵۴۹	۸۰۸۹۲۶۰	۱۰۸۴۰۳۸۰	۱۶۸۷۷۷۶۶	۳۵۶۹۵۷۵۲	ارتباطات .....	
۳۱۵۰۴۵۱	۳۷۲۸۷۲۰	۴۳۰۵۵۳۴	۵۱۸۵۳۳۳	۷۸۱۹۴۶۶	تفریحات، سرگرمی‌ها و خدمات فرهنگی .....	
۱۴۷۶۱۵۴	۲۰۹۲۹۸۲	۲۷۴۶۳۰۱	۳۶۷۰۶۲۷	۸۰۰۸۸۳۸	تفریحات و سرگرمی‌ها .....	
۳۸۶۴۱۴	۵۳۳۱۴۶	۶۳۷۱۰۵	۱۰۲۷۵۳۶	۳۰۹۳۲۱۴	تحصیل و آموزش .....	
۱۰۸۹۷۴۰	۱۵۶۹۸۳۶	۲۱۰۹۱۹۶	۲۶۴۳۰۹۲	۴۹۱۵۶۲۴	کالاها و خدمات متفرقه خانوار .....	
۶۲۴۱۱۱۵	۸۴۹۶۷۳۴	۱۱۲۴۷۹۱۳	۱۵۲۷۹۸۰۶	۳۱۷۲۳۴۰۶	خدمات شخصی و وسایل آرایشی .....	
۱۵۲۶۸۴۳	۱۷۶۹۴۲۶	۲۰۰۵۲۰۱	۲۳۸۱۷۳۲	۴۱۸۰۸۱۲	لوازم زینتی و شخصی .....	
-۱۷۰۹۲۱	۴۹۹۹۶۶	۱۰۵۴۳۸۵	۲۲۴۳۰۴۰	۷۴۲۹۷۸۲	هزینه‌های هتل، مسافرخانه و مسافرت‌های دستجمعی .....	
۴۱۴۱۳۸	۵۵۸۵۶۱	۸۶۰۸۷۱	۸۷۹۰۸۱	۲۱۵۲۰۷۲	خدمات مالی و حقوقی .....	
۱۴۱۳۹۴	۲۶۸۸۳۲	۲۳۶۵۹۲	۳۹۹۲۵۷	۱۰۶۶۶۱۳	هزینه‌های مذهبی .....	
۶۴۹۰۶۶	۸۷۹۴۷۳	۱۰۵۰۶۶۷	۱۴۶۷۵۱۷	۲۵۱۲۳۱۴	هزینه‌های متفرقه .....	
۳۶۸۰۵۹۵	۴۵۲۰۴۷۶	۶۰۴۰۱۹۷	۷۹۰۹۱۷۸	۱۴۳۸۱۸۱۳		

۲۲-۲- متوسط انواع هزینه‌های خوراکی و دخانی سالانه یک خانوار روستایی در هریک از دهک‌های هزینه سالانه: ۱۳۹۱ (ریال)

دهک پنجم	دهک چهارم	دهک سوم	دهک دوم	دهک اول	کل	اقلام خوراکی و دخانی
۳۷۹۲۴۴۰	۳۳۳۳۸۵۴۰	۲۸۵۱۷۱۰۵	۲۲۲۷۶۳۴۵	۱۲۶۵۸۵۰۷	۴۵۷۹۶۲۲۷	جمع
						آرد، رشته، غلات، نان و فراورده‌های
۱۰۲۶۲۶۸۳	۹۴۱۰۹۷۴	۸۲۲۵۷۰۷	۶۶۴۰۵۰۱	۳۶۲۴۷۶۷	۱۱۴۳۸۷۲۶	آن
۱۶۱۱۴۲۱	۱۵۰۵۹۹۶	۱۲۸۱۸۸۱	۱۰۶۷۹۴۷	۶۱۹۶۰۵	۱۶۱۹۰۶۴	آرد و رشته
۳۹۱۸۸۹۳	۳۵۵۱۱۵۲	۲۹۸۹۱۳۶	۲۲۲۳۸۵۳	۱۰۰۶۴۸۵	۴۹۱۰۳۱۲	غلات
۴۴۰۷۴۲۷	۴۰۹۱۷۸۹	۳۷۴۰۹۷۱	۳۲۰۲۸۶۸	۱۹۲۷۳۰۱	۴۵۶۸۴۵۶	انواع نان
۳۲۴۹۴۲	۲۶۲۰۳۸	۲۱۳۷۲۰	۱۴۵۸۳۳	۷۱۳۷۶	۳۴۰۸۹۳	بیسکویت، کیک و ویفر
۷۵۴۴۵۱۸	۶۲۶۰۳۰۲	۵۱۸۲۹۸۳	۳۸۱۲۵۱۹	۲۲۴۷۹۴۲	۱۰۳۳۴۳۷۹	گوشت
۳۲۷۴۷۱۰	۲۴۴۷۹۷۰	۱۸۶۲۸۲۸	۱۰۲۸۹۹۱	۵۱۴۸۳۴	۵۲۴۳۸۹۴	گوشت دام
۳۵۷۲۸۹۶	۳۲۳۲۱۴۴	۲۸۵۱۶۴۶	۲۴۸۴۳۴۷	۱۵۰۴۱۰۹	۴۱۰۲۸۸۶	گوشت پرندگان
۶۹۶۹۱۲	۵۸۰۱۸۸	۴۶۸۵۰۹	۲۹۹۱۸۰	۲۲۸۹۹۹	۹۸۷۵۹۸	گوشت حیوانات دریایی
						شیر و فراورده‌های آن و تخم
۴۳۰۲۴۰۲	۳۷۳۲۲۷۸	۳۲۴۳۱۷۶	۲۴۷۶۵۸۴	۱۴۵۱۸۸۷	۴۷۸۷۳۰۸	پرندگان
۱۵۱۰۳۰۸	۱۲۱۶۸۳۷	۱۰۹۵۸۲۸	۷۲۹۴۵۲	۳۴۱۲۲۷	۱۷۶۹۳۸۰	انواع شیر
۱۸۱۸۵۲۵	۱۶۱۵۰۰۴	۱۳۳۷۷۱۸	۱۰۹۰۵۲۱	۶۸۴۹۹۷	۱۹۸۱۸۴۰	فراورده‌های شیر
۹۷۳۵۶۹	۹۰۵۴۳۶	۸۰۹۶۳۰	۶۵۶۶۱۱	۴۲۵۶۶۴	۱۰۳۶۰۸۹	انواع تخم پرندگان
۲۰۵۵۷۶۷	۱۹۱۴۸۱۶	۱۶۶۲۱۷۲	۱۴۴۷۳۲۳	۸۳۲۹۵۳	۲۲۲۰۵۹۴	روغن‌ها و چربی‌ها
۶۳۳۸۶	۳۲۸۶۱	۱۴۴۰۸	۱۱۶۸۶	۱۰۹۲۴	۶۰۵۷۵	روغن‌ها و چربی‌های حیوانی
۱۹۹۲۳۸۱	۱۸۸۱۹۵۴	۱۶۴۷۷۶۴	۱۴۳۵۶۳۷	۸۲۲۰۲۹	۲۱۶۰۰۱۹	روغن‌های نباتی
۵۷۳۰۲۶۲	۴۹۸۵۱۱۲	۴۲۷۲۶۴۶	۳۲۸۲۲۵۰	۱۹۲۹۸۱۶	۶۷۳۶۹۲۹	میوه‌ها و سبزی‌ها
۲۴۵۶۸۴۶	۲۰۶۶۸۸۰	۱۷۴۸۱۱۱	۱۲۶۰۱۴۸	۷۰۳۸۵۲	۲۹۷۳۳۱۳	انواع میوه
۳۲۵۰۸۲۵	۲۸۸۹۲۵۳	۲۴۹۸۰۵۵	۲۰۰۲۶۵۷	۱۲۱۵۵۲۷	۳۷۲۴۶۴۶	انواع سبزی
						میوه‌ها و سبزی‌های آماده (برای مصرف
۲۲۵۹۱	۲۸۹۸۰	۲۶۴۸۰	۱۹۴۴۴	۱۰۴۳۸	۳۸۹۷۰	در منزل)
۱۵۸۸۷۶۷	۱۳۶۰۱۱۰	۱۱۰۴۲۲۱	۸۱۵۵۰۱	۴۶۲۴۸۵	۲۲۵۴۷۶۳	خشکبار و حبوب
۶۸۹۴۰۸	۵۷۱۱۴۵	۴۱۳۵۱۳	۲۶۹۷۵۱	۱۴۶۳۵۱	۱۱۲۱۹۰۶	خشکبار
۸۹۹۳۵۸	۷۸۸۹۶۵	۶۹۰۷۰۹	۵۴۵۷۵۰	۳۱۶۱۳۵	۱۱۳۲۸۵۸	حبوب
						قند، شکر، شیرینی‌ها، چای، قهوه و
۳۰۶۶۴۸۵	۲۷۴۶۱۹۵	۲۴۲۷۶۸۲	۱۹۷۶۲۹۰	۱۲۳۶۰۷۸	۳۷۳۲۶۳۵	کاکائو
۱۳۰۰۳۳۳	۱۱۷۸۴۷۰	۱۰۶۵۳۱۷	۹۰۶۳۵۷	۵۶۸۰۵۱	۱۴۳۶۴۴۱	قند و شکر
۷۲۲۵۰۲	۶۱۲۵۵۲	۵۰۱۴۸۷	۳۵۴۷۶۲	۱۹۸۶۹۵	۱۱۲۶۰۶۵	انواع شیرینی‌ها و مرباها
۱۰۴۳۶۵۰	۹۵۵۱۷۴	۸۶۰۸۷۸	۷۱۵۱۷۱	۴۶۹۳۳۲	۱۱۷۰۱۳۰	چای، قهوه و کاکائو
						ادویه‌ها، چاشنی‌ها و سایر
۱۱۵۳۹۳۹	۹۷۸۳۶۴	۸۴۲۲۵۸	۶۶۰۴۸۳	۳۸۱۷۳۲	۱۳۳۴۲۸۹	ترکیب‌های خوراکی
۳۳۲۸۷۰	۲۸۴۱۴۶	۲۵۲۳۹۷	۱۹۱۳۳۸	۹۶۷۹۶	۴۰۵۶۰۱	انواع ادویه
۸۲۱۰۶۹	۶۹۴۲۱۸	۵۸۹۸۶۱	۴۶۹۱۴۶	۲۸۴۹۳۶	۹۲۸۷۸۸	چاشنی‌ها و سایر ترکیب‌های خوراکی
۲۲۱۹۹۱۸	۱۹۴۵۳۹۰	۱۵۵۶۲۶۰	۱۱۶۴۸۹۴	۴۹۰۸۴۷	۲۹۵۶۵۰۵	نوشابه‌ها، غذاهای آماده و دخانی‌ها
۷۴۰۰۲۱	۶۳۴۹۲۳	۵۰۰۶۳۸	۳۷۳۳۴۵	۱۶۴۵۷۲	۸۷۳۰۳۷	انواع نوشابه
۵۱۱۹۹۰	۳۷۴۱۹۵	۳۰۰۰۳۵	۱۹۶۹۳۶	۶۰۸۷۲	۹۵۷۷۴۹	غذاهای آماده و تنقلات
۹۶۷۹۰۶	۹۳۶۲۷۲	۷۵۵۵۸۷	۵۹۴۶۱۳	۲۶۵۴۰۳	۱۱۲۵۷۱۸	دخانی‌ها



۲۲-۲- متوسط انواع هزینه‌های خوراکی و دخانی سالانه یک خانوار روستایی در هریک از دهک‌های هزینه سالانه: ۱۳۹۱ (دنباله)

(ریال)

دهک ششم	دهک هفتم	دهک هشتم	دهک نهم	دهک دهم	اقلام خوراکی و دخانی
۴۳۳۳۰۳۳۶	۴۹۷۰۱۲۶۰	۵۷۲۶۷۱۱۰	۶۹۱۳۰۲۴۸	۱۰۳۹۸۳۹۱۸	جمع
۱۱۲۶۴۴۳۲	۱۲۱۰۸۸۵۶	۱۳۸۵۷۰۵۸	۱۵۸۴۹۰۷۵	۲۳۱۵۷۲۰۷	آرد، رشته، غلات، نان و فراورده‌های آن
۱۷۲۷۴۱۲	۱۷۰۳۷۱۵	۱۹۴۹۵۴۴	۲۱۲۰۲۸۳	۲۶۰۴۱۰۷	آرد و رشته
۴۴۵۷۷۴۴	۴۸۸۶۳۳۹	۶۱۲۴۸۴۹	۷۲۶۸۴۰۱	۱۲۶۸۵۰۵۰	غلات
۴۷۲۲۰۲۱	۵۱۵۱۱۶۷	۵۳۵۲۶۹۷	۵۹۴۱۹۰۱	۷۱۴۹۹۶۰	انواع نان
۳۵۷۲۵۵	۳۶۷۶۳۴	۴۲۹۹۶۹	۵۱۸۴۸۹	۷۱۸۰۹۰	بیسکویت، کیک و ویفر
۹۳۴۴۵۴۱	۱۱۴۷۴۲۴۶	۱۳۰۲۲۰۷۰	۱۶۷۸۷۰۰۹	۲۷۶۸۶۱۹۶	گوشت
۴۴۶۱۸۸۵	۶۰۱۸۷۸۷	۶۸۹۲۲۲۷	۹۶۳۰۵۷۷	۱۶۳۱۷۶۳۳	گوشت دام
۳۹۲۴۰۱۷	۴۳۴۶۹۴۳	۴۹۱۴۳۶۹	۵۶۵۱۹۳۰	۸۵۵۱۶۲۷	گوشت پرندگان
۹۵۸۶۳۹	۱۱۰۸۵۱۷	۱۲۱۵۴۷۴	۱۵۰۴۵۰۲	۲۸۱۶۹۳۶	گوشت حیوانات دریایی
۴۷۹۹۵۷۸	۵۴۰۵۷۵۰	۵۹۸۲۰۲۲	۷۲۰۴۳۰۲	۹۲۷۵۳۴۹	شیر و فراورده‌های آن و تخم پرندگان
۱۶۸۵۳۱۱	۱۹۷۳۰۵۰	۲۲۸۸۱۰۴	۲۹۹۱۱۱۳	۳۸۶۴۹۶۳	انواع شیر
۲۰۸۶۶۷۱	۲۲۶۵۵۷۰	۲۴۱۸۰۲۶	۲۸۱۱۲۹۸	۳۶۹۲۰۰۵	فراورده‌های شیر
۱۰۲۷۵۹۷	۱۱۶۷۱۲۹	۱۲۷۵۸۹۲	۱۴۰۱۸۹۰	۱۷۱۸۳۸۰	انواع تخم پرندگان
۲۱۶۵۰۳۱	۲۴۲۸۱۳۸	۲۷۱۲۶۳۹	۲۹۹۶۰۸۷	۳۹۹۳۲۹۲	روغن‌ها و چربی‌ها
۴۲۵۹۷	۴۵۴۱۴	۷۹۰۸۰	۱۲۷۹۸۰	۱۷۷۵۲۰	روغن‌ها و چربی‌های حیوانی
۲۱۲۲۴۳۵	۲۳۸۲۷۲۴	۲۶۳۳۵۵۹	۲۸۶۸۱۰۷	۳۸۱۵۷۷۱	روغن‌های نباتی
۶۳۰۶۶۳۴	۷۲۶۵۹۷۶	۸۶۳۷۷۴۳	۱۰۳۶۶۰۳۹	۱۴۶۰۱۸۵۹	میوه‌ها و سبزی‌ها
۲۶۳۸۵۹۴	۳۱۷۵۳۷۲	۳۸۸۱۷۴۰	۴۷۶۴۶۵۱	۷۰۴۱۵۵۵	انواع میوه
۳۶۳۰۸۳۲	۴۰۵۲۱۵۵	۴۶۹۵۰۷۹	۵۵۳۳۳۶۳	۷۴۸۳۰۹۰	انواع سبزی
۳۷۲۰۸	۳۸۴۴۹	۶۰۹۲۴	۶۸۰۲۵	۷۷۲۱۵	میوه‌ها و سبزی‌های آماده (برای مصرف در منزل)
۱۸۸۸۲۸۲	۲۳۴۶۴۸۵	۲۸۶۶۰۰۹	۳۷۷۹۷۵۷	۶۳۴۰۳۹۷	خشکبار و حبوب
۸۶۳۶۹۸	۱۱۱۵۱۵۵	۱۴۴۸۹۵۰	۱۹۹۰۹۷۶	۳۷۱۲۸۰۶	خشکبار
۱۰۲۴۵۸۳	۱۲۳۱۳۲۹	۱۴۱۷۰۵۹	۱۷۸۸۷۸۱	۲۶۲۷۵۹۱	حبوب
۳۵۲۶۸۷۷	۳۹۶۶۵۴۴	۴۶۸۷۳۲۹	۵۴۹۶۵۱۲	۸۲۰۱۴۵۴	قند، شکر، شیرینی‌ها، چای، قهوه و کاکائو
۱۴۲۶۲۰۶	۱۵۳۹۶۲۳	۱۸۰۲۷۱۲	۲۰۰۳۳۰۸	۲۵۷۵۴۴۷	قند و شکر
۹۱۳۷۷۵	۱۱۲۹۰۲۶	۱۴۶۳۲۶۱	۱۸۷۰۱۵۳	۳۴۹۶۹۶۶	انواع شیرینی‌ها و مرباها
۱۱۸۶۸۹۶	۱۲۹۷۸۹۵	۱۴۲۱۳۵۶	۱۶۲۳۰۵۱	۲۱۲۹۰۴۲	چای، قهوه و کاکائو
۱۳۱۴۷۲۳	۱۵۲۵۰۸۶	۱۶۹۲۵۴۰	۱۹۶۳۴۹۲	۲۸۳۳۰۰۲	ادویه‌ها، چاشنی‌ها و سایر ترکیب‌های خوراکی
۴۰۷۳۰۱	۴۶۶۵۳۰	۵۲۲۹۶۵	۵۹۷۵۲۱	۹۰۴۷۲۴	انواع ادویه
۹۰۷۴۲۲	۱۰۵۸۵۵۵	۱۱۶۹۵۷۴	۱۳۶۵۹۷۱	۱۹۲۸۲۷۷	چاشنی‌ها و سایر ترکیب‌های خوراکی
۲۶۲۰۲۳۸	۳۱۸۰۱۸۱	۳۸۰۹۷۰۱	۴۶۸۷۹۷۶	۷۸۹۵۱۶۲	نوشابه‌ها، غذاهای آماده و دخانی‌ها
۸۷۹۴۵۹	۱۰۲۴۳۹۵	۱۱۱۵۷۳۰	۱۲۷۰۹۶۰	۲۰۲۷۶۴۲	انواع نوشابه
۶۲۵۹۵۴	۸۱۶۶۷۹	۱۲۲۰۷۴۳	۱۵۸۸۵۵۹	۳۸۸۴۶۱۱	غذاهای آماده و تنقلات
۱۱۱۴۸۲۴	۱۳۳۹۱۰۷	۱۴۷۳۲۲۸	۱۸۲۸۴۵۷	۱۹۸۲۹۰۹	دخانی‌ها



فصل سوم  
درآمد  
خانوارهای روستایی

مرکز آمار ایران



۳-۱- درصد خانوارهای روستایی بر حسب وسعت خانوار در هر یک از گروه‌های درآمد سالانه: ۱۳۹۱

وسعت خانوار	کل	۱۹۵۰۰۰۰ ریال و کمتر	تا ۱۹۵۰۰۰۰ ریال	تا ۳۰۰۰۰۰۰ ریال	تا ۴۵۰۰۰۰۰ ریال	تا ۶۰۰۰۰۰۰ ریال
درصد خانوارها.....	۱۰۰/۰۰	۴/۱۳	۵/۴۳	۸/۲۵	۱۰/۸۰	۱۲/۶۲
متوسط تعداد افراد درخانوارها.....	۳/۹۱	۱/۳۴	۱/۹۷	۲/۸۴	۳/۵۵	۳/۹۲
جمع.....	۱۰۰/۰۰	۱۰۰/۰۰	۱۰۰/۰۰	۱۰۰/۰۰	۱۰۰/۰۰	۱۰۰/۰۰
۱ نفر.....	۷/۵۰	۷۹/۷۴	۳۰/۳۷	۱۰/۵۳	۴/۳۴	۴/۰۵
۲ نفر.....	۱۴/۹۶	۱۳/۶۳	۴۹/۳۳	۳۴/۹۰	۲۰/۴۵	۱۲/۸۷
۳ نفر.....	۱۹/۸۶	۲/۴۸	۱۵/۴۵	۲۶/۷۵	۲۷/۳۹	۲۲/۲۹
۴ نفر.....	۲۵/۶۱	۱/۹۳	۳/۵۳	۱۸/۶۶	۲۵/۱۲	۳۰/۶۰
۵ نفر.....	۱۵/۸۹	۱/۲۹	۱/۰۱	۶/۵۹	۱۳/۲۹	۱۶/۵۴
۶ نفر.....	۸/۴۷	۰/۸۷	۰/۰۸	۱/۹۷	۶/۲۴	۸/۳۴
۷ نفر.....	۴/۰۲	۰/۰۰	۰/۰۸	۰/۳۹	۲/۳۷	۳/۲۲
۸ نفر.....	۱/۹۹	۰/۰۷	۰/۰۰	۰/۲۰	۰/۷۵	۱/۶۶
۹ نفر.....	۰/۷۶	۰/۰۰	۰/۰۰	۰/۰۰	۰/۰۲	۰/۲۲
۱۰ نفر و بیش‌تر.....	۰/۹۴	۰/۰۰	۰/۱۵	۰/۰۰	۰/۰۲	۰/۲۲

وسعت خانوار	تا ۷۵۰۰۰۰۰ ریال	تا ۹۰۰۰۰۰۰ ریال	تا ۱۲۰۰۰۰۰۰ ریال	تا ۱۵۰۰۰۰۰۰ ریال	تا ۱۶۵۰۰۰۰۰ ریال	بیش‌تر ۱۶۵۰۰۰۰۰ ریال و
درصد خانوارها.....	۱۱/۸۹	۱۸/۴۴	۱۱/۵۶	۳/۹۵	۱۲/۹۲	۵/۰۵
متوسط تعداد افراد درخانوارها.....	۴/۰۵	۴/۲۹	۴/۵۷	۴/۶۴	۵/۰۵	۱۰۰/۰۰
جمع.....	۱۰۰/۰۰	۱۰۰/۰۰	۱۰۰/۰۰	۱۰۰/۰۰	۱۰۰/۰۰	۱۰۰/۰۰
۱ نفر.....	۳/۲۴	۱/۰۹	۰/۸۱	۰/۲۷	۰/۱۱	۰/۱۱
۲ نفر.....	۱۲/۱۳	۱۰/۰۷	۶/۰۲	۷/۸۵	۵/۴۱	۵/۴۱
۳ نفر.....	۲۲/۰۷	۲۰/۰۶	۱۷/۳۹	۱۸/۲۴	۱۴/۵۷	۱۴/۵۷
۴ نفر.....	۳۰/۱۱	۳۰/۵۸	۳۰/۷۷	۲۸/۴۴	۲۵/۷۶	۲۵/۷۶
۵ نفر.....	۱۷/۱۶	۱۹/۶۰	۲۲/۸۳	۱۹/۰۲	۲۰/۶۳	۲۰/۶۳
۶ نفر.....	۸/۸۸	۹/۶۶	۱۱/۱۶	۱۱/۶۳	۱۵/۱۱	۱۵/۱۱
۷ نفر.....	۳/۱۳	۴/۹۹	۵/۴۹	۷/۰۹	۸/۶۳	۸/۶۳
۸ نفر.....	۱/۶۸	۲/۳۹	۳/۱۴	۴/۳۳	۳/۹۲	۳/۹۲
۹ نفر.....	۰/۶۸	۰/۸۰	۱/۰۷	۱/۸۶	۲/۳۹	۲/۳۹
۱۰ نفر و بیش‌تر.....	۰/۹۲	۰/۷۶	۱/۳۴	۱/۲۶	۳/۴۷	۳/۴۷

## ۳-۲- درصد خانوارهای روستایی بر حسب تعداد افراد باسواد خانوار در هر یک از گروه‌های درآمد سالانه: ۱۳۹۱

تعداد افراد باسواد خانوار	کل	۱۹۵۰۰۰۰ ریال و کمتر	۱۹۵۰۰۰۰ تا ۳۰۰۰۰۰۰ ریال	۳۰۰۰۰۰۰ تا ۴۵۰۰۰۰۰ ریال	۴۵۰۰۰۰۰ تا ۶۰۰۰۰۰۰ ریال	۶۰۰۰۰۰۰ تا ۷۵۰۰۰۰۰ ریال
متوسط تعداد افراد باسواد در خانوارها...	۲/۶۳	۰/۲۶	۰/۵۷	۱/۴۰	۲/۱۴	۲/۵۲
جمع.....	۱۰۰/۰۰	۱۰۰/۰۰	۱۰۰/۰۰	۱۰۰/۰۰	۱۰۰/۰۰	۱۰۰/۰۰
بدون فرد باسواد.....	۱۴/۴۳	۸۵/۷۵	۶۲/۱۹	۳۱/۰۵	۱۳/۱۰	۱۰/۲۳
۱ نفر باسواد.....	۱۲/۲۰	۸/۶۶	۲۳/۹۵	۲۵/۱۷	۱۹/۳۱	۱۳/۲۱
۲ نفر باسواد.....	۲۱/۰۷	۱/۸۲	۹/۹۷	۲۴/۰۳	۳۰/۸۵	۲۷/۲۰
۳ نفر باسواد.....	۲۲/۳۲	۱/۸۳	۳/۱۴	۱۳/۸۲	۲۰/۵۸	۲۴/۴۰
۴ نفر باسواد.....	۱۶/۸۷	۱/۷۱	۰/۵۲	۴/۸۵	۱۰/۶۸	۱۶/۷۶
۵ نفر باسواد و بیش تر.....	۱۳/۱۲	۰/۲۲	۰/۲۳	۱/۰۸	۵/۴۷	۸/۱۸

تعداد افراد باسواد خانوار	۷۵۰۰۰۰۰ تا ۹۰۰۰۰۰۰ ریال	۹۰۰۰۰۰۰ تا ۱۲۰۰۰۰۰۰ ریال	۱۲۰۰۰۰۰۰ تا ۱۵۰۰۰۰۰۰ ریال	۱۵۰۰۰۰۰۰ تا ۱۶۵۰۰۰۰۰ ریال	۱۶۵۰۰۰۰۰ تا ۱۶۵۰۰۰۰۰۰ ریال و بیش تر
متوسط تعداد افراد باسواد در خانوارها....	۲/۷۰	۳/۰۸	۳/۴۱	۳/۵۳	۳/۸۵
جمع.....	۱۰۰/۰۰	۱۰۰/۰۰	۱۰۰/۰۰	۱۰۰/۰۰	۱۰۰/۰۰
بدون فرد باسواد.....	۷/۶۲	۴/۱۶	۲/۱۴	۱/۶۱	۱/۹۷
۱ نفر باسواد.....	۱۲/۷۰	۹/۱۵	۶/۲۶	۶/۶۲	۴/۰۸
۲ نفر باسواد.....	۲۵/۲۵	۲۱/۵۹	۱۸/۹۸	۱۶/۶۷	۱۴/۴۶
۳ نفر باسواد.....	۲۶/۴۵	۲۸/۴۹	۲۷/۵۷	۲۴/۸۹	۲۳/۶۹
۴ نفر باسواد.....	۱۸/۲۸	۲۱/۰۱	۲۳/۶۸	۲۷/۳۰	۲۵/۰۰
۵ نفر باسواد و بیش تر.....	۹/۶۹	۱۵/۵۹	۲۱/۳۷	۲۲/۹۰	۳۰/۸۰

## ۳-۳- درصد خانوارهای روستایی بر حسب سطح سواد سرپرست خانوار در هر یک از گروه‌های درآمد سالانه: ۱۳۹۱

تا ۶۰۰۰۰۰۰۱ ریال	تا ۴۵۰۰۰۰۰۱ ریال	تا ۳۰۰۰۰۰۰۱ ریال	تا ۱۹۵۰۰۰۰۱ ریال	۱۹۵۰۰۰۰۰ ریال و کمتر	کل	سطح سواد سرپرست خانوار
۱۰۰/۰۰	۱۰۰/۰۰	۱۰۰/۰۰	۱۰۰/۰۰	۱۰۰/۰۰	۱۰۰/۰۰	جمع.....
۴۰/۹۹	۴۶/۵۹	۶۳/۱۲	۸۲/۴۵	۹۰/۹۴	۴۱/۷۳	بی سواد.....
۱/۵۰	۱/۷۹	۱/۸۴	۱/۴۵	۰/۳۹	۱/۸۴	باسواد بدون مدرک.....
۱۲/۶۵	۱۱/۹۰	۱۰/۰۵	۶/۲۵	۳/۰۶	۱۳/۱۸	کمتر از پنجم ابتدایی.....
۲۶/۹۱	۲۳/۰۲	۱۵/۵۳	۶/۶۵	۳/۱۷	۲۱/۶۱	پنجم ابتدایی تا کمتر از سوم راهنمایی.....
۱۳/۸۵	۱۲/۹۹	۷/۵۱	۲/۷۶	۱/۱۷	۱۴/۶۲	سوم راهنمایی تا کمتر از دیپلم.....
۳/۸۶	۲/۷۹	۱/۳۹	۰/۴۴	۱/۰۱	۵/۳۷	دیپلم تا کمتر از لیسانس.....
۰/۲۱	۰/۴۲	۰/۱۶	۰/۰۰	۰/۰۶	۱/۴۰	لیسانس تا کمتر از فوق لیسانس.....
۰/۰۰	۰/۰۲	۰/۰۲	۰/۰۰	۰/۰۰	۰/۱۱	فوق لیسانس و بالاتر.....
۰/۰۵	۰/۴۷	۰/۳۸	۰/۰۰	۰/۱۸	۰/۱۴	دوره‌های علوم دینی.....

بیش تر ۱۶۵۰۰۰۰۰۱ ریال و	تا ۱۵۰۰۰۰۰۰۱ ریال	تا ۱۲۰۰۰۰۰۰۱ ریال	تا ۹۰۰۰۰۰۰۱ ریال	تا ۷۵۰۰۰۰۰۱ ریال	تا ۹۰۰۰۰۰۰۰ ریال	سطح سواد سرپرست خانوار
۱۰۰/۰۰	۱۰۰/۰۰	۱۰۰/۰۰	۱۰۰/۰۰	۱۰۰/۰۰	۱۰۰/۰۰	جمع.....
۲۸/۸۹	۲۸/۴۴	۲۷/۵۳	۳۰/۶۷	۳۶/۸۷	۳۶/۸۷	بی سواد.....
۳/۰۳	۲/۱۰	۱/۹۰	۱/۶۷	۱/۷۴	۱/۷۴	باسواد بدون مدرک.....
۱۴/۴۷	۱۴/۱۱	۱۵/۰۷	۱۶/۱۸	۱۵/۵۶	۱۵/۵۶	کمتر از پنجم ابتدایی.....
۱۹/۳۹	۲۵/۲۸	۲۵/۹۹	۲۴/۹۷	۲۳/۸۷	۲۳/۸۷	پنجم ابتدایی تا کمتر از سوم راهنمایی.....
۱۷/۳۹	۱۷/۰۰	۱۸/۳۳	۱۹/۱۱	۱۷/۵۸	۱۷/۵۸	سوم راهنمایی تا کمتر از دیپلم.....
۱۱/۱۷	۹/۰۴	۸/۸۱	۶/۲۸	۳/۵۷	۳/۵۷	دیپلم تا کمتر از لیسانس.....
۵/۰۸	۳/۷۰	۲/۰۸	۱/۰۰	۰/۷۱	۰/۷۱	لیسانس تا کمتر از فوق لیسانس.....
۰/۵۳	۰/۰۸	۰/۲۸	۰/۰۱	۰/۰۳	۰/۰۳	فوق لیسانس و بالاتر.....
۰/۰۴	۰/۲۵	۰/۰۱	۰/۱۲	۰/۰۶	۰/۰۶	دوره‌های علوم دینی.....

## ۳-۴- درصد خانوارهای روستایی بر حسب تعداد افراد در حال تحصیل خانوار در هر یک از گروه‌های درآمد سالانه: ۱۳۹۱

تعداد افراد در حال تحصیل خانوار	کل	۱۹۵۰۰۰۰ ریال و کمتر	تا ۱۹۵۰۰۰۰ ریال	تا ۳۰۰۰۰۰۰ ریال	تا ۳۰۰۰۰۰۰ ریال	تا ۴۵۰۰۰۰۰ ریال	تا ۴۵۰۰۰۰۰ ریال	تا ۶۰۰۰۰۰۰ ریال	تا ۶۰۰۰۰۰۰ ریال
جمع.....	۱۰۰/۰۰	۱۰۰/۰۰	۱۰۰/۰۰	۱۰۰/۰۰	۱۰۰/۰۰	۱۰۰/۰۰	۱۰۰/۰۰	۱۰۰/۰۰	۱۰۰/۰۰
ندارد.....	۴۹/۷۳	۹۶/۲۱	۸۹/۶۸	۶۹/۶۸	۵۴/۳۹	۴۶/۶۱	۴۶/۶۱	۴۶/۶۱	۴۶/۶۱
۱ نفر.....	۲۶/۸۶	۳/۰۹	۸/۱۸	۱۹/۲۲	۲۵/۲۵	۲۹/۱۴	۲۹/۱۴	۲۹/۱۴	۲۹/۱۴
۲ نفر.....	۱۶/۱۴	۰/۴۵	۱/۵۶	۹/۱۷	۱۴/۷۶	۱۷/۰۸	۱۷/۰۸	۱۷/۰۸	۱۷/۰۸
۳ نفر.....	۵/۳۷	۰/۲۵	۰/۴۲	۱/۶۷	۴/۷۱	۵/۰۹	۵/۰۹	۵/۰۹	۵/۰۹
۴ نفر.....	۱/۵۴	۰/۰۰	۰/۱۵	۰/۰۹	۰/۸۱	۱/۷۹	۱/۷۹	۱/۷۹	۱/۷۹
۵ نفر و بیش تر.....	۰/۳۷	۰/۰۰	۰/۰۰	۰/۱۷	۰/۰۸	۰/۲۸	۰/۲۸	۰/۲۸	۰/۲۸

تعداد افراد در حال تحصیل خانوار	تا ۷۵۰۰۰۰۰ ریال	تا ۹۰۰۰۰۰۰ ریال	تا ۱۲۰۰۰۰۰۰ ریال	تا ۱۲۰۰۰۰۰۰ ریال	تا ۱۵۰۰۰۰۰۰ ریال	تا ۱۵۰۰۰۰۰۰ ریال	تا ۱۶۵۰۰۰۰۰ ریال	تا ۱۶۵۰۰۰۰۰ ریال	بیش تر
جمع.....	۱۰۰/۰۰	۱۰۰/۰۰	۱۰۰/۰۰	۱۰۰/۰۰	۱۰۰/۰۰	۱۰۰/۰۰	۱۰۰/۰۰	۱۰۰/۰۰	۱۰۰/۰۰
ندارد.....	۴۴/۷۴	۴۰/۳۰	۳۵/۵۶	۳۸/۱۶	۳۸/۷۲	۳۸/۷۲	۳۸/۷۲	۳۸/۷۲	۳۸/۷۲
۱ نفر.....	۳۰/۴۴	۳۰/۲۱	۳۱/۸۷	۳۲/۴۹	۳۲/۰۶	۳۲/۰۶	۳۲/۰۶	۳۲/۰۶	۳۲/۰۶
۲ نفر.....	۱۶/۹۹	۱۹/۶۲	۲۱/۳۹	۲۱/۳۴	۱۹/۹۵	۱۹/۹۵	۱۹/۹۵	۱۹/۹۵	۱۹/۹۵
۳ نفر.....	۵/۵۵	۷/۰۷	۸/۲۴	۶/۴۹	۶/۷۵	۶/۷۵	۶/۷۵	۶/۷۵	۶/۷۵
۴ نفر.....	۱/۷۷	۲/۱۵	۲/۵۱	۱/۲۶	۲/۰۱	۲/۰۱	۲/۰۱	۲/۰۱	۲/۰۱
۵ نفر و بیش تر.....	۰/۵۰	۰/۶۵	۰/۴۴	۰/۲۶	۰/۵۱	۰/۵۱	۰/۵۱	۰/۵۱	۰/۵۱

## ۳-۵- درصد خانوارهای روستایی بر حسب تعداد افراد شاغل در هر یک از گروه‌های درآمد سالانه: ۱۳۹۱

تعداد افراد شاغل خانوار	کل	۱۹۵۰۰۰۰ ریال و کمتر	تا ۱۹۵۰۰۰۰ ریال	تا ۳۰۰۰۰۰۰ ریال	تا ۳۰۰۰۰۰۰ ریال	تا ۴۵۰۰۰۰۰ ریال	تا ۴۵۰۰۰۰۰ ریال	تا ۶۰۰۰۰۰۰ ریال	تا ۶۰۰۰۰۰۰ ریال
متوسط تعداد افراد در خانوارها.....	۳/۹۱	۱/۳۴	۱/۹۷	۲/۸۴	۳/۵۵	۳/۹۲			
متوسط تعداد افراد دارای درآمد در خانوارها.....	۱/۴۶	۱/۰۲	۱/۰۷	۱/۱۷	۱/۲۷	۱/۳۳			
متوسط تعداد افراد شاغل.....	۱/۲۶	۰/۱۹	۰/۲۹	۰/۶۷	۱/۰۳	۱/۱۷			
جمع.....	۱۰۰/۰۰	۱۰۰/۰۰	۱۰۰/۰۰	۱۰۰/۰۰	۱۰۰/۰۰	۱۰۰/۰۰			
بدون فرد شاغل.....	۲۰/۴۹	۸۸/۰۶	۷۶/۱۸	۴۷/۵۵	۲۱/۲۹	۱۲/۹۸			
۱ نفر شاغل.....	۴۹/۵۰	۷/۲۳	۱۸/۷۱	۳۹/۹۱	۵۸/۳۴	۶۴/۰۰			
۲ نفر شاغل.....	۱۹/۱۵	۲/۵۰	۴/۹۰	۱۰/۴۰	۱۶/۹۶	۱۷/۸۵			
۳ نفر شاغل.....	۷/۰۸	۱/۸۳	۰/۱۵	۱/۸۹	۲/۶۹	۴/۱۵			
۴ نفر شاغل.....	۲/۶۶	۰/۳۹	۰/۰۴	۰/۲۵	۰/۶۹	۰/۷۳			
۵ نفر شاغل و بیش تر.....	۱/۱۱	۰/۰۰	۰/۰۳	۰/۰۰	۰/۰۳	۰/۲۸			

تعداد افراد شاغل خانوار	تا ۷۵۰۰۰۰۰ ریال	تا ۹۰۰۰۰۰۰ ریال	تا ۱۲۰۰۰۰۰۰ ریال	تا ۱۲۰۰۰۰۰۰ ریال	تا ۱۵۰۰۰۰۰۰ ریال	تا ۱۵۰۰۰۰۰۰ ریال	تا ۱۶۵۰۰۰۰۰ ریال	تا ۱۶۵۰۰۰۰۰ ریال	بیش تر
متوسط تعداد افراد در خانوارها.....	۴/۰۵	۴/۲۹	۴/۵۷	۴/۶۴	۵/۰۵				
متوسط تعداد افراد دارای درآمد در خانوارها.....	۱/۴۰	۱/۴۷	۱/۶۲	۱/۷۰	۲/۰۳				
متوسط تعداد افراد شاغل.....	۱/۲۷	۱/۳۷	۱/۵۷	۱/۷۱	۲/۰۶				
جمع.....	۱۰۰/۰۰	۱۰۰/۰۰	۱۰۰/۰۰	۱۰۰/۰۰	۱۰۰/۰۰				
بدون فرد شاغل.....	۱۱/۸۶	۱۰/۰۹	۶/۵۵	۶/۲۸	۴/۵۰				
۱ نفر شاغل.....	۵۹/۹۱	۵۸/۴۵	۵۳/۶۵	۴۶/۸۲	۳۵/۳۲				
۲ نفر شاغل.....	۲۰/۱۹	۲۰/۵۵	۲۳/۶۱	۲۷/۳۳	۲۹/۷۳				
۳ نفر شاغل.....	۶/۲۲	۶/۹۹	۱۰/۹۴	۱۱/۵۰	۱۷/۶۲				
۴ نفر شاغل.....	۱/۴۹	۳/۰۳	۳/۹۱	۵/۱۷	۸/۲۵				
۵ نفر شاغل و بیش تر.....	۰/۳۳	۰/۹۰	۱/۳۴	۲/۹۰	۴/۵۸				

## ۳-۶- درصد خانوارهای روستایی بر حسب گروه شغلی سرپرست خانوار در هر یک از گروه‌های درآمد سالانه: ۱۳۹۱

گروه شغلی سرپرست خانوار	کل	۱۹۵۰۰۰۰ ریال و کمتر	۱۹۵۰۰۰۰ تا ۳۰۰۰۰۰۰ ریال	۳۰۰۰۰۰۰ تا ۴۵۰۰۰۰۰ ریال	۴۵۰۰۰۰۰ تا ۶۰۰۰۰۰۰ ریال	۶۰۰۰۰۰۰ تا ۷۵۰۰۰۰۰ ریال
جمع.....	۱۰۰/۰۰	۱۰۰/۰۰	۱۰۰/۰۰	۱۰۰/۰۰	۱۰۰/۰۰	۱۰۰/۰۰
قانونگذاران، مقامات عالی‌رتبه و مدیران	۰/۶۰	۰/۰۰	۰/۰۰	۰/۰۰	۰/۱۴	۰/۱۸
متخصصان (علمی و فنی).....	۱/۱۴	۰/۰۰	۰/۱۴	۰/۵۰	۰/۲۷	۰/۳۸
تکنیسین‌ها و دستیاران.....	۱/۳۱	۰/۰۰	۰/۰۲	۰/۴۰	۰/۳۶	۰/۷۸
کارمندان امور اداری و دفتری.....	۰/۷۸	۰/۰۰	۰/۰۹	۰/۰۵	۰/۰۲	۰/۱۹
کارکنان خدماتی و فروشندگان.....	۴/۴۰	۰/۰۶	۰/۴۴	۰/۹۳	۲/۰۲	۳/۱۹
کارکنان ماهر کشاورزی، جنگلداری و ماهیگیری.....	۳۱/۰۳	۱۰/۶۱	۱۵/۲۵	۲۹/۴۴	۳۴/۴۰	۳۲/۹۲
صنعتگران و کارکنان مشاغل مربوط.....	۶/۵۰	۰/۵۱	۰/۷۴	۲/۰۴	۴/۱۲	۴/۹۴
متصدیان و مونتاژکاران ماشین‌آلات و دستگاه‌ها و رانندگان وسایل نقلیه.....	۸/۶۷	۰/۰۳	۰/۳۹	۱/۱۲	۴/۸۱	۷/۳۷
کارگران ساده.....	۱۷/۹۴	۰/۵۷	۵/۰۳	۱۳/۵۹	۲۵/۰۸	۳۰/۰۶
سایر و اظهار نشده.....	۰/۴۶	۰/۰۰	۰/۰۰	۰/۰۰	۰/۱۲	۰/۰۷
غیر شاغل.....	۲۷/۱۸	۸۸/۲۲	۷۷/۹۰	۵۱/۹۴	۲۸/۶۷	۱۹/۹۲

گروه شغلی سرپرست خانوار	۷۵۰۰۰۰۰ تا ۹۰۰۰۰۰۰ ریال	۹۰۰۰۰۰۰ تا ۱۲۰۰۰۰۰۰ ریال	۱۲۰۰۰۰۰۰ تا ۱۵۰۰۰۰۰۰ ریال	۱۵۰۰۰۰۰۰ تا ۱۶۵۰۰۰۰۰ ریال	۱۶۵۰۰۰۰۰ تا ۱۸۰۰۰۰۰۰ ریال و بیش تر
جمع.....	۱۰۰/۰۰	۱۰۰/۰۰	۱۰۰/۰۰	۱۰۰/۰۰	۱۰۰/۰۰
قانونگذاران، مقامات عالی‌رتبه و مدیران	۰/۴۵	۰/۲۸	۰/۴۸	۱/۲۲	۲/۷۳
متخصصان (علمی و فنی).....	۰/۲۷	۱/۰۰	۲/۱۱	۲/۴۹	۳/۵۶
تکنیسین‌ها و دستیاران.....	۰/۴۷	۱/۹۲	۲/۱۶	۳/۵۸	۲/۶۰
کارمندان امور اداری و دفتری.....	۰/۳۴	۰/۷۸	۱/۹۹	۲/۵۴	۱/۷۷
کارکنان خدماتی و فروشندگان.....	۴/۲۴	۶/۹۰	۶/۵۶	۷/۵۲	۶/۵۴
کارکنان ماهر کشاورزی، جنگلداری و ماهیگیری.....	۳۰/۹۵	۳۰/۲۰	۳۰/۷۸	۳۵/۳۹	۴۰/۷۱
صنعتگران و کارکنان مشاغل مربوط.....	۷/۸۰	۹/۸۷	۱۰/۰۹	۸/۳۶	۷/۳۹
متصدیان و مونتاژکاران ماشین‌آلات و دستگاه‌ها و رانندگان وسایل نقلیه.....	۸/۸۶	۱۲/۹۸	۱۵/۷۵	۱۱/۶۷	۱۰/۶۴
کارگران ساده.....	۲۸/۵۵	۱۹/۲۳	۱۵/۱۴	۱۰/۱۴	۷/۱۵
سایر و اظهار نشده.....	۰/۱۱	۰/۳۷	۱/۵۶	۱/۵۱	۰/۸۹
غیر شاغل.....	۱۷/۹۷	۱۶/۴۸	۱۳/۳۶	۱۵/۵۷	۱۶/۰۳

## ۳-۷- درصد خانوارهای روستایی بر حسب فعالیت اصلی محل کار سرپرست خانوار در هر یک از گروه‌های درآمد سالانه: ۱۳۹۱

فعالیت اصلی محل کار سرپرست خانوار	کل	۱۹۵۰۰۰۰ ریال و کمتر	۱۹۵۰۰۰۰ تا ۳۰۰۰۰۰۰ ریال	۳۰۰۰۰۰۰ تا ۴۵۰۰۰۰۰ ریال	۴۵۰۰۰۰۰ تا ۶۰۰۰۰۰۰ ریال	۶۰۰۰۰۰۰ تا ۷۵۰۰۰۰۰ ریال
جمع.....	۱۰۰/۰۰	۱۰۰/۰۰	۱۰۰/۰۰	۱۰۰/۰۰	۱۰۰/۰۰	۱۰۰/۰۰
کشاورزی، شکار و جنگلداری.....	۳۶/۸۵	۱۰/۹۶	۱۸/۳۱	۳۵/۳۸	۴۳/۴۰	۴۴/۳۱
شیلات.....	۰/۶۸	۰/۰۰	۰/۰۰	۰/۳۴	۰/۲۸	۰/۵۲
استخراج معدن.....	۰/۴۶	۰/۰۰	۰/۰۰	۰/۰۰	۰/۲۰	۰/۰۱
صنعت.....	۴/۸۲	۰/۳۲	۱/۰۰	۱/۵۴	۲/۲۱	۲/۸۶
تأمین برق، گاز و آب.....	۰/۵۱	۰/۰۰	۰/۱۵	۰/۲۸	۰/۲۴	۰/۳۰
ساختمان.....	۱۲/۲۷	۰/۴۵	۱/۶۹	۶/۶۲	۱۶/۳۷	۱۹/۲۵
عمده‌فروشی، خرده‌فروشی، تعمیر و وسایل نقلیه‌موتوری و موتورسیکلت‌ها و کالاهای شخصی و خانگی.....	۵/۲۵	۰/۰۶	۰/۵۱	۱/۸۴	۲/۹۰	۴/۷۰
هتل و رستوران.....	۰/۴۲	۰/۰۰	۰/۰۰	۰/۰۰	۰/۲۸	۰/۲۸
حمل و نقل، انبارداری و ارتباطات.....	۶/۴۷	۰/۰۰	۰/۱۵	۰/۷۰	۳/۸۰	۵/۵۵
واسطه‌گری‌های مالی.....	۰/۲۲	۰/۰۰	۰/۰۰	۰/۰۰	۰/۰۰	۰/۰۰
مستغلات، اجاره و فعالیت‌های کسب و کار.....	۰/۸۲	۰/۰۰	۰/۱۰	۰/۱۶	۰/۰۶	۰/۵۰
اداره امور عمومی، دفاع و تأمین اجتماعی اجباری.....	۱/۴۸	۰/۰۰	۰/۰۰	۰/۰۰	۰/۲۹	۰/۳۳
آموزش.....	۱/۱۸	۰/۰۰	۰/۰۰	۰/۱۱	۰/۱۸	۰/۰۸
بهداشت و مددکاری اجتماعی.....	۰/۴۰	۰/۰۰	۰/۰۰	۰/۲۴	۰/۲۰	۰/۰۲
سایر فعالیت‌های خدمات عمومی، اجتماعی و شخصی.....	۰/۹۶	۰/۰۰	۰/۱۷	۰/۸۴	۰/۸۵	۱/۳۳
خانوارهای معمولی دارای مستخدم.....	۰/۰۴	۰/۰۰	۰/۰۰	۰/۰۲	۰/۱۰	۰/۰۴
سازمان‌ها و هیئت‌های برون مرزی.....	۰/۰۰	۰/۰۰	۰/۰۰	۰/۰۰	۰/۰۰	۰/۰۰
دفاتر مرکزی.....	۰/۰۰	۰/۰۰	۰/۰۰	۰/۰۰	۰/۰۰	۰/۰۰
سایر و اظهارنشده.....	۰/۰۱	۰/۰۰	۰/۰۰	۰/۰۰	۰/۰۰	۰/۰۰
غیر شاغل.....	۲۷/۱۸	۸۸/۲۲	۷۷/۹۰	۵۱/۹۴	۲۸/۶۷	۱۹/۹۲



۳-۷- درصد خانوارهای روستایی بر حسب فعالیت اصلی محل کار سرپرست خانوار در هر یک از گروه‌های درآمد سالانه: ۱۳۹۱  
(دنباله)

فعالیت اصلی محل کار سرپرست خانوار	تا ۷۵۰۰۰۰۰۱ ریال	تا ۹۰۰۰۰۰۰۱ ریال	تا ۱۲۰۰۰۰۰۰۱ ریال	تا ۱۵۰۰۰۰۰۰۱ ریال	تا ۱۶۵۰۰۰۰۰۰۱ ریال و بیش تر
جمع.....	۱۰۰/۰۰	۱۰۰/۰۰	۱۰۰/۰۰	۱۰۰/۰۰	۱۰۰/۰۰
کشاورزی، شکار و جنگلداری.....	۴۰/۳۴	۳۴/۹۶	۳۴/۴۳	۳۷/۶۱	۴۲/۵۱
شیلات.....	۰/۷۳	۱/۲۴	۱/۱۷	۰/۸۶	۰/۵۵
استخراج معدن.....	۰/۲۸	۰/۶۰	۰/۹۵	۲/۲۱	۰/۷۴
صنعت.....	۵/۶۴	۷/۲۴	۸/۴۹	۷/۳۲	۵/۷۷
تأمین برق، گاز و آب.....	۰/۲۴	۰/۵۸	۰/۸۰	۱/۴۵	۱/۰۰
ساختمان.....	۱۹/۲۸	۱۴/۴۸	۱۰/۶۸	۷/۰۲	۷/۲۹
عمده‌فروشی، خرده‌فروشی، تعمیر وسایل نقلیه موتوری و موتورسیکلت‌ها و کالاهای شخصی و خانگی.....	۵/۴۲	۷/۹۳	۶/۹۷	۷/۳۵	۷/۴۲
هتل و رستوران.....	۰/۳۳	۱/۰۴	۰/۵۷	۰/۰۰	۰/۴۴
حمل و نقل، انبارداری و ارتباطات.....	۷/۰۳	۹/۶۵	۱۰/۹۹	۹/۱۲	۸/۱۰
واسطه‌گری‌های مالی.....	۰/۰۰	۰/۱۹	۰/۲۴	۰/۵۲	۱/۰۱
مستغلات، اجاره و فعالیت‌های کسب و کار.....	۰/۳۸	۱/۱۶	۲/۳۹	۱/۲۵	۱/۱۲
اداره امور عمومی، دفاع و تأمین اجتماعی اجباری.....	۰/۶۱	۱/۷۷	۴/۴۹	۳/۳۶	۲/۷۸
آموزش.....	۰/۲۲	۰/۹۸	۲/۶۵	۳/۶۵	۳/۷۵
بهداشت و مددکاری اجتماعی.....	۰/۳۰	۰/۴۵	۰/۵۷	۰/۹۱	۱/۰۱
سایر فعالیت‌های خدمات عمومی، اجتماعی و شخصی.....	۱/۰۹	۱/۲۴	۱/۲۵	۱/۷۲	۰/۳۸
خانوارهای معمولی دارای مستخدم.....	۰/۱۳	۰/۰۲	۰/۰۱	۰/۰۷	۰/۰۰
سازمان‌ها و هیئت‌های برون مرزی.....	۰/۰۰	۰/۰۰	۰/۰۰	۰/۰۰	۰/۰۰
دفاتر مرکزی.....	۰/۰۰	۰/۰۰	۰/۰۰	۰/۰۰	۰/۰۰
سایر و اظهارنشده.....	۰/۰۰	۰/۰۰	۰/۰۰	۰/۰۰	۰/۰۹
غیر شاغل.....	۱۷/۹۷	۱۶/۴۸	۱۳/۳۶	۱۵/۵۸	۱۶/۰۲



## ۳-۸- درصد خانوارهای روستایی بر حسب وضع شغلی سرپرست خانوار در هر یک از گروه‌های درآمد سالانه: ۱۳۹۱

۶۰۰۰۰۰۰۱ تا ۷۵۰۰۰۰۰۰ ریال	۴۵۰۰۰۰۰۱ تا ۶۰۰۰۰۰۰۰ ریال	۳۰۰۰۰۰۰۱ تا ۴۵۰۰۰۰۰۰ ریال	۱۹۵۰۰۰۰۱ تا ۳۰۰۰۰۰۰۰ ریال	۱۹۵۰۰۰۰۰ ریال و کمتر	کل	وضع شغلی سرپرست خانوار
۱۰۰/۰۰	۱۰۰/۰۰	۱۰۰/۰۰	۱۰۰/۰۰	۱۰۰/۰۰	۱۰۰/۰۰	جمع.....
۶/۲۵	۵/۳۲	۵/۸۳	۳/۶۶	۲/۲۴	۸/۰۰	کارفرما.....
۳۷/۴۴	۳۵/۵۸	۲۷/۰۲	۱۲/۳۹	۸/۲۲	۳۴/۹۰	کارکن مستقل.....
۰/۵۹	۰/۶۷	۰/۰۴	۰/۰۰	۰/۰۰	۳/۶۶	مزد و حقوق‌بگیر عمومی.....
۰/۱۱	۰/۰۰	۰/۱۱	۰/۰۰	۰/۰۰	۰/۱۶	مزد و حقوق‌بگیر تعاونی.....
۳۵/۷۰	۲۹/۶۴	۱۵/۰۰	۵/۹۹	۱/۳۲	۲۶/۰۲	مزد و حقوق‌بگیر خصوصی.....
۰/۰۰	۰/۱۲	۰/۰۶	۰/۰۶	۰/۰۰	۰/۰۸	کارکن فامیلی بدون مزد.....
۱۹/۹۲	۲۸/۶۷	۵۱/۹۴	۷۷/۹۰	۸۸/۲۲	۲۷/۱۸	غیر شاغل.....

۱۶۵۰۰۰۰۰۱ ریال و بیش تر	۱۵۰۰۰۰۰۰۱ تا ۱۶۵۰۰۰۰۰۰ ریال	۱۲۰۰۰۰۰۰۱ تا ۱۵۰۰۰۰۰۰۰ ریال	۹۰۰۰۰۰۰۰۱ تا ۱۲۰۰۰۰۰۰۰ ریال	۷۵۰۰۰۰۰۰۱ تا ۹۰۰۰۰۰۰۰۰ ریال	وضع شغلی سرپرست خانوار
۱۰۰/۰۰	۱۰۰/۰۰	۱۰۰/۰۰	۱۰۰/۰۰	۱۰۰/۰۰	جمع.....
۱۷/۵۴	۱۲/۳۶	۹/۰۴	۶/۸۸	۶/۷۲	کارفرما.....
۴۱/۳۷	۳۹/۱۸	۳۸/۵۳	۴۰/۴۲	۳۶/۰۴	کارکن مستقل.....
۱۰/۳۷	۱۰/۲۴	۸/۸۶	۳/۲۹	۱/۱۳	مزد و حقوق‌بگیر عمومی.....
۰/۳۴	۰/۴۸	۰/۲۷	۰/۱۶	۰/۱۵	مزد و حقوق‌بگیر تعاونی.....
۱۴/۲۰	۲۲/۱۶	۲۹/۸۴	۳۲/۶۲	۳۸/۰۰	مزد و حقوق‌بگیر خصوصی.....
۰/۱۵	۰/۰۰	۰/۰۹	۰/۱۴	۰/۰۰	کارکن فامیلی بدون مزد.....
۱۶/۰۳	۱۵/۵۷	۱۳/۳۶	۱۶/۴۸	۱۷/۹۷	غیر شاغل.....

## ۳-۹- درصد خانوارهای روستایی بر حسب نحوه تصرف مسکن مورد استفاده خانوار در هر یک از گروه‌های درآمد سالانه: ۱۳۹۱

تا ۶۰۰۰۰۰۰۱ ۷۵۰۰۰۰۰۰ ریال	تا ۴۵۰۰۰۰۰۱ ۶۰۰۰۰۰۰۰ ریال	تا ۳۰۰۰۰۰۰۱ ۴۵۰۰۰۰۰۰ ریال	تا ۱۹۵۰۰۰۰۱ ۳۰۰۰۰۰۰۰ ریال	۱۹۵۰۰۰۰۰ ریال و کمتر	کل	نحوه تصرف مسکن مورد استفاده خانوار
۱۰۰/۰۰	۱۰۰/۰۰	۱۰۰/۰۰	۱۰۰/۰۰	۱۰۰/۰۰	۱۰۰/۰۰	جمع.....
۸۵/۰۷	۸۲/۳۹	۸۶/۲۸	۸۷/۵۴	۸۳/۵۱	۸۷/۱۸	ملکی عرصه و اعیان.....
۰/۴۲	۰/۲۷	۰/۲۹	۰/۰۴	۰/۳۹	۰/۲۲	ملکی اعیان.....
۵/۰۷	۶/۱۶	۳/۵۰	۲/۰۱	۱/۳۰	۳/۶۳	اجاری.....
۱/۳۵	۰/۶۱	۰/۱۳	۰/۰۰	۰/۰۰	۱/۴۰	رهنی.....
۰/۷۲	۰/۶۱	۰/۴۰	۰/۱۷	۰/۰۰	۱/۰۵	در برابر خدمت.....
۷/۳۶	۹/۷۸	۹/۴۰	۹/۹۶	۱۴/۸۰	۶/۴۶	رایگان.....
۰/۰۰	۰/۱۸	۰/۰۰	۰/۲۸	۰/۰۰	۰/۰۵	سایر.....

ریال ۱۶۵۰۰۰۰۰۱ و بیش تر	تا ۱۵۰۰۰۰۰۰۱ ۱۶۵۰۰۰۰۰۰ ریال	تا ۱۲۰۰۰۰۰۰۱ ۱۵۰۰۰۰۰۰۰ ریال	تا ۹۰۰۰۰۰۰۰۱ ۱۲۰۰۰۰۰۰۰ ریال	تا ۷۵۰۰۰۰۰۰۱ ۹۰۰۰۰۰۰۰۰ ریال	نحوه تصرف مسکن مورد استفاده خانوار
۱۰۰/۰۰	۱۰۰/۰۰	۱۰۰/۰۰	۱۰۰/۰۰	۱۰۰/۰۰	جمع.....
۹۱/۳۴	۹۲/۵۴	۸۹/۰۷	۸۷/۷۶	۸۶/۵۰	ملکی عرصه و اعیان.....
۰/۱۸	۰/۰۰	۰/۰۶	۰/۲۲	۰/۱۹	ملکی اعیان.....
۱/۹۲	۲/۲۲	۲/۹۷	۳/۶۹	۴/۳۶	اجاری.....
۱/۷۱	۲/۰۵	۲/۲۷	۲/۱۹	۱/۵۷	رهنی.....
۲/۵۰	۱/۲۸	۱/۸۶	۰/۹۲	۰/۷۵	در برابر خدمت.....
۲/۳۶	۱/۹۰	۳/۷۴	۵/۱۷	۶/۶۰	رایگان.....
۰/۰۰	۰/۰۰	۰/۰۳	۰/۰۴	۰/۰۴	سایر.....

۱۰-۳- درصد خانوارهای روستایی برحسب نوع اسکلت و مصالح عمده بنای محل سکونت خانوار در هر یک از گروه‌های درآمد

سالانه: ۱۳۹۱

تا ۶۰۰۰۰۰۰۱ ۷۵۰۰۰۰۰۰ ریال	تا ۴۵۰۰۰۰۰۱ ۶۰۰۰۰۰۰۰ ریال	تا ۳۰۰۰۰۰۰۱ ۴۵۰۰۰۰۰۰ ریال	تا ۱۹۵۰۰۰۰۱ ۳۰۰۰۰۰۰۰ ریال	۱۹۵۰۰۰۰۰ ریال و کمتر	کل	نوع اسکلت و مصالح عمده بنای محل سکونت خانوار
۱۰۰/۰۰	۱۰۰/۰۰	۱۰۰/۰۰	۱۰۰/۰۰	۱۰۰/۰۰	۱۰۰/۰۰	جمع.....
۳/۷۷	۳/۵۰	۲/۴۰	۱/۶۸	۱/۲۷	۴/۶۲	اسکلت فلزی .....
۴/۰۹	۳/۳۴	۲/۷۹	۱/۹۲	۱/۷۴	۵/۴۲	بتون آرمه .....
۹۲/۱۴	۹۳/۱۵	۹۴/۸۱	۹۶/۴۰	۹۶/۹۹	۸۹/۹۶	سایر .....
۳۹/۲۲	۳۶/۵۳	۳۱/۸۷	۲۶/۲۶	۲۰/۵۸	۴۰/۷۳	آجر و آهن یا سنگ و آهن .....
۲۰/۱۳	۲۰/۷۹	۲۲/۴۰	۱۸/۴۳	۱۸/۶۴	۱۷/۵۴	آجر و چوب یا سنگ و چوب .....
۱۳/۹۶	۱۱/۶۹	۱۲/۳۵	۱۱/۸۰	۱۲/۴۸	۱۲/۸۶	بلوک سیمانی .....
۰/۷۱	۰/۴۳	۰/۲۶	۰/۶۸	۰/۰۵	۰/۷۰	تمام آجر یا سنگ و آجر .....
۰/۴۲	۰/۲۴	۰/۸۸	۱/۳۰	۱/۰۱	۰/۳۲	تمام چوب .....
۱۰/۲۶	۱۴/۲۷	۱۴/۸۹	۱۹/۰۴	۲۵/۵۵	۹/۹۷	خشت و چوب .....
۴/۵۳	۴/۵۵	۷/۲۱	۱۰/۹۷	۱۴/۳۴	۴/۲۴	خشت و گل .....
۲/۹۱	۴/۶۷	۴/۹۵	۷/۹۱	۴/۳۴	۳/۶۰	سایر .....

۱۶۵۰۰۰۰۰۱ ریال و بیش تر	تا ۱۵۰۰۰۰۰۰۱ ۱۶۵۰۰۰۰۰۰ ریال	تا ۱۲۰۰۰۰۰۰۱ ۱۵۰۰۰۰۰۰۰ ریال	تا ۹۰۰۰۰۰۰۰۱ ۱۲۰۰۰۰۰۰۰ ریال	تا ۷۵۰۰۰۰۰۰۱ ۹۰۰۰۰۰۰۰۰ ریال	نوع اسکلت و مصالح عمده بنای محل سکونت خانوار
۱۰۰/۰۰	۱۰۰/۰۰	۱۰۰/۰۰	۱۰۰/۰۰	۱۰۰/۰۰	جمع.....
۷/۴۳	۶/۳۳	۶/۳۸	۵/۴۷	۳/۹۳	اسکلت فلزی .....
۸/۶۱	۷/۸۵	۷/۴۹	۶/۲۶	۵/۸۰	بتون آرمه .....
۸۳/۹۶	۸۵/۸۲	۸۶/۱۳	۸۸/۲۷	۹۰/۲۷	سایر .....
۴۹/۲۳	۴۶/۳۸	۴۷/۵۳	۴۵/۷۳	۴۰/۴۰	آجر و آهن یا سنگ و آهن .....
۱۳/۶۹	۱۶/۳۵	۱۵/۱۶	۱۵/۱۸	۱۸/۲۷	آجر و چوب یا سنگ و چوب .....
۱۱/۰۶	۱۳/۴۲	۱۲/۴۵	۱۴/۰۲	۱۴/۰۵	بلوک سیمانی .....
۰/۸۳	۰/۸۴	۱/۰۳	۰/۹۳	۰/۶۰	تمام آجر یا سنگ و آجر .....
۰/۱۳	۰/۱۸	۰/۰۸	۰/۰۹	۰/۰۷	تمام چوب .....
۴/۲۲	۶/۳۶	۴/۸۲	۷/۲۳	۹/۵۳	خشت و چوب .....
۱/۳۵	۰/۵۲	۱/۶۱	۲/۷۵	۴/۲۶	خشت و گل .....
۳/۴۵	۱/۷۷	۳/۴۶	۲/۳۴	۳/۱۰	سایر .....

## ۱۱-۳- درصد خانوارهای روستایی استفاده کننده از تسهیلات عمده مسکن در هر یک از گروه های درآمد سالانه: ۱۳۹۱

تا ۶۰۰۰۰۰۰۱ ریال	تا ۴۵۰۰۰۰۰۱ ریال	تا ۳۰۰۰۰۰۰۱ ریال	تا ۱۹۵۰۰۰۰۱ ریال	۱۹۵۰۰۰۰۰ ریال و کمتر	کل	تسهیلات عمده مسکن
۹۳/۹۰	۹۱/۶۷	۹۲/۴۵	۹۱/۲۱	۹۲/۱۶	۹۴/۵۶	آب لوله کشی .....
۹۹/۹۰	۹۹/۴۱	۹۹/۸۹	۹۹/۰۰	۹۹/۷۴	۹۹/۷۳	برق .....
۴۱/۹۹	۳۶/۶۵	۳۶/۸۲	۳۲/۴۱	۲۹/۲۱	۴۸/۳۷	گاز لوله کشی .....
۸۲/۱۷	۷۶/۸۵	۷۲/۰۷	۶۱/۲۸	۵۴/۸۷	۸۴/۵۱	حمام .....
۲۴/۶۰	۲۷/۱۲	۲۴/۲۷	۱۴/۲۵	۱۵/۱۱	۲۸/۴۲	کولر آبی ثابت .....
۵۹/۴۸	۵۵/۲۵	۵۵/۷۱	۴۸/۸۶	۳۲/۱۰	۶۵/۱۵	تلفن .....
۰/۰۲	۰/۰۰	۰/۰۰	۰/۰۰	۰/۰۰	۰/۱۶	حرارت مرکزی (شوفاز) .....
۸۲/۵۲	۷۷/۴۰	۷۳/۲۲	۶۷/۱۳	۵۳/۱۷	۸۵/۲۵	آشپزخانه .....
۰/۰۰	۰/۰۰	۰/۰۰	۰/۰۰	۰/۰۰	۰/۰۵	برودت مرکزی .....
۰/۵۸	۱/۲۱	۰/۳۸	۰/۱۸	۰/۴۱	۳/۰۱	اینترنت .....
۰/۰۵	۰/۰۰	۰/۰۰	۰/۰۰	۰/۰۰	۰/۰۵	پکیج .....
۱۲/۹۴	۱۱/۸۱	۹/۲۸	۹/۲۷	۶/۳۲	۱۴/۳۸	کولر گازی ثابت .....
۱/۰۸	۰/۸۳	۰/۴۸	۰/۴۳	۰/۴۰	۱/۵۲	شبکه فاضلاب شهری .....

بیش تر ۱۶۵۰۰۰۰۰۱ ریال و	تا ۱۵۰۰۰۰۰۰۱ ریال	تا ۱۲۰۰۰۰۰۰۱ ریال	تا ۹۰۰۰۰۰۰۱ ریال	تا ۷۵۰۰۰۰۰۱ ریال	تسهیلات عمده مسکن
۹۶/۶۶	۹۶/۵۶	۹۷/۱۱	۹۵/۶۳	۹۴/۶۳	آب لوله کشی .....
۹۹/۸۷	۹۹/۸۷	۹۹/۹۵	۹۹/۶۴	۹۹/۷۶	برق .....
۶۳/۳۶	۵۹/۰۳	۵۹/۷۳	۵۴/۰۴	۴۸/۱۱	گاز لوله کشی .....
۹۵/۸۷	۹۴/۸۱	۹۳/۹۳	۹۱/۵۲	۸۷/۷۲	حمام .....
۳۷/۰۲	۳۲/۶۹	۳۴/۵۲	۳۰/۵۳	۲۷/۷۰	کولر آبی ثابت .....
۸۱/۴۵	۸۰/۱۸	۷۵/۰۰	۷۰/۷۰	۶۴/۷۹	تلفن .....
۰/۵۹	۰/۲۸	۰/۴۵	۰/۰۹	۰/۰۲	حرارت مرکزی (شوفاز) .....
۹۶/۵۷	۹۵/۱۷	۹۴/۹۴	۹۱/۳۳	۸۸/۵۹	آشپزخانه .....
۰/۰۵	۰/۰۰	۰/۰۹	۰/۱۹	۰/۰۰	برودت مرکزی .....
۹/۹۴	۶/۷۰	۴/۰۱	۳/۱۴	۱/۲۹	اینترنت .....
۰/۱۷	۰/۰۰	۰/۱۶	۰/۰۰	۰/۰۰	پکیج .....
۲۲/۹۰	۱۹/۷۷	۱۷/۹۲	۱۴/۱۳	۱۲/۸۱	کولر گازی ثابت .....
۳/۰۱	۱/۶۰	۲/۱۶	۱/۷۴	۱/۶۰	شبکه فاضلاب شهری .....

## ۱۲-۳- درصد خانوارهای روستایی استفاده کننده از لوازم عمده زندگی در هر یک از گروه های درآمد سالانه: ۱۳۹۱

لوازم عمده زندگی	کل	۱۹۵۰۰۰۰ ریال و کمتر	۱۹۵۰۰۰۰ تا ۳۰۰۰۰۰۰ ریال	۳۰۰۰۰۰۰ تا ۴۵۰۰۰۰۰ ریال	۴۵۰۰۰۰۰ تا ۶۰۰۰۰۰۰ ریال	۶۰۰۰۰۰۰ تا ۷۵۰۰۰۰۰ ریال	۶۰۰۰۰۰۰ تا ۷۵۰۰۰۰۰ ریال
اتومبیل شخصی .....	۲۲/۲۵	۲/۱۱	۱/۸۸	۵/۰۳	۱۰/۶۸	۱۴/۲۳	۱۴/۲۳
موتور سیکلت .....	۳۰/۴۷	۳/۷۸	۶/۰۱	۱۶/۵۳	۲۷/۲۴	۳۳/۱۳	۳۳/۱۳
دوچرخه .....	۷/۵۴	۰/۴۵	۱/۲۹	۳/۲۲	۴/۷۵	۶/۴۸	۶/۴۸
چرخ خیاطی .....	۴۰/۶۰	۷/۹۲	۱۳/۱۷	۲۱/۱۴	۳۲/۷۰	۳۶/۳۲	۳۶/۳۲
رادیو .....	۴۱/۰۷	۶/۳۸	۶/۶۷	۳/۸۸	۳/۳۲	۲/۸۱	۲/۸۱
رادیو ضبط، ضبط و پخش صوت .....	۱۶/۱۱	۶/۰۴	۶/۵۲	۱۱/۶۱	۱۳/۹۰	۱۳/۰۷	۱۳/۰۷
تلویزیون سیاه و سفید .....	۱/۲۳	۵/۴۲	۳/۴۸	۲/۰۲	۱/۵۳	۰/۹۰	۰/۹۰
تلویزیون رنگی .....	۹۴/۸۵	۶۱/۳۶	۸۳/۰۵	۹۲/۱۴	۹۴/۷۲	۹۷/۰۴	۹۷/۰۴
فریزر .....	۱۴/۲۳	۲/۱۵	۲/۴۹	۳/۸۸	۶/۶۵	۷/۴۰	۷/۴۰
یخچال .....	۷۵/۸۱	۸۷/۹۳	۸۵/۷۷	۸۴/۹۱	۸۰/۸۴	۸۲/۰۳	۸۲/۰۳
یخچال فریزر .....	۲۵/۵۹	۶/۴۲	۱۰/۸۸	۱۴/۲۱	۱۸/۷۶	۱۸/۳۴	۱۸/۳۴
اجاق گاز .....	۹۵/۹۳	۸۴/۵۱	۸۹/۵۴	۹۴/۵۷	۹۴/۶۳	۹۶/۱۹	۹۶/۱۹
جارو برقی .....	۵۸/۶۴	۱۳/۴۵	۱۸/۴۱	۳۲/۸۹	۴۳/۰۹	۵۰/۵۱	۵۰/۵۱
ماشین لباسشویی .....	۴۴/۵۲	۸/۲۹	۱۲/۱۹	۱۹/۴۶	۳۰/۴۶	۳۷/۴۰	۳۷/۴۰
انواع ویدئو، VCD و DVD .....	۴۶/۴۹	۶/۴۷	۱۲/۸۱	۲۶/۵۱	۳۶/۴۷	۴۴/۰۲	۴۴/۰۲
رایانه .....	۱۲/۲۶	۱/۳۳	۰/۸۱	۲/۲۳	۴/۲۰	۵/۳۱	۵/۳۱
تلفن همراه .....	۸۱/۴۰	۱۸/۴۹	۳۳/۴۱	۵۸/۴۲	۷۷/۰۳	۸۳/۶۰	۸۳/۶۰
پنکه .....	۵۶/۳۳	۴۶/۳۳	۴۸/۶۷	۵۰/۴۱	۵۳/۸۲	۵۳/۹۳	۵۳/۹۳
کولر آبی متحرک .....	۴/۰۷	۱/۳۱	۲/۵۵	۳/۳۵	۳/۵۰	۴/۱۶	۴/۱۶
کولر گازی متحرک .....	۳/۳۰	۴/۷۸	۴/۸۴	۳/۲۰	۲/۱۲	۳/۱۲	۳/۱۲
ماشین ظرفشویی .....	۰/۲۵	۰/۱۰۰	۰/۱۸	۰/۰۹	۰/۰۰	۰/۰۰	۰/۰۰
مایکروویو و فرهای هالوژن دار .....	۰/۶۶	۰/۱۰۰	۰/۰۹	۰/۱۲	۰/۲۵	۰/۰۶	۰/۰۶



## ۱۲-۳- درصد خانوارهای روستایی استفاده کننده از لوازم عمده زندگی در هر یک از گروه های درآمد سالانه: ۱۳۹۱ (دنباله)

لوازم عمده زندگی	تا ۷۵۰۰۰۰۰۱ ریال	تا ۹۰۰۰۰۰۰۱ ریال	تا ۱۲۰۰۰۰۰۰۱ ریال	تا ۱۵۰۰۰۰۰۰۱ ریال	تا ۱۶۵۰۰۰۰۰۰۱ ریال و بیش تر
اتومبیل شخصی .....	۱۷/۵۷	۲۴/۲۸	۳۵/۱۹	۴۲/۱۶	۴۹/۴۷
موتور سیکلت .....	۳۵/۶۲	۳۴/۴۳	۳۵/۸۸	۳۶/۸۵	۴۱/۱۰
دوچرخه .....	۶/۴۰	۸/۸۸	۱۱/۶۰	۸/۸۳	۱۳/۶۹
چرخ خیاطی .....	۴۰/۹۶	۴۸/۰۲	۵۲/۱۸	۵۵/۰۵	۶۰/۰۵
رادیو .....	۳/۴۷	۳/۵۶	۳/۹۱	۵/۱۰	۵/۳۱
رادیو ضبط، ضبط و پخش صوت .....	۱۶/۱۴	۱۷/۱۱	۱۹/۳۳	۲۰/۸۰	۲۵/۳۲
تلویزیون سیاه و سفید .....	۱/۰۴	۰/۴۷	۰/۶۰	۰/۳۰	۰/۶۳
تلویزیون رنگی .....	۹۷/۳۰	۹۸/۰۰	۹۹/۱۴	۹۸/۶۳	۹۸/۵۰
فریزر .....	۱۱/۳۱	۱۵/۱۷	۲۲/۲۰	۲۷/۷۹	۳۲/۶۸
یخچال .....	۷۴/۲۸	۷۰/۰۹	۷۰/۱۵	۶۷/۸۱	۶۸/۷۴
یخچال فریزر .....	۲۷/۴۱	۳۱/۸۷	۳۲/۶۳	۳۵/۲۹	۳۸/۰۷
اجاق گاز .....	۹۶/۴۳	۹۷/۶۵	۹۸/۲۱	۹۷/۸۳	۹۸/۴۱
جارو برقی .....	۶۱/۱۲	۶۹/۴۰	۷۸/۱۲	۸۲/۹۲	۸۴/۸۹
ماشین لباسشویی .....	۴۳/۱۹	۵۲/۳۱	۶۲/۰۰	۶۳/۲۶	۷۳/۱۷
انواع ویدئو، VCD و DVD .....	۴۸/۰۸	۵۵/۹۸	۶۱/۴۱	۶۰/۶۵	۶۴/۳۲
رایانه .....	۷/۸۸	۱۳/۹۲	۱۹/۴۴	۲۳/۴۵	۳۲/۳۳
تلفن همراه .....	۸۷/۴۱	۹۳/۴۸	۹۶/۰۸	۹۷/۱۱	۹۷/۱۸
پنکه .....	۵۷/۶۱	۵۷/۴۳	۶۰/۳۹	۶۰/۷۹	۶۳/۲۷
کولر آبی متحرک .....	۴/۹۸	۴/۶۳	۴/۸۶	۴/۳۵	۳/۹۶
کولر گازی متحرک .....	۴/۱۲	۳/۸۵	۲/۶۷	۴/۱۹	۲/۱۷
ماشین ظرفشویی .....	۰/۱۴	۰/۲۲	۰/۰۸	۰/۰۰	۱/۳۰
مایکروویو و فرهای هالوزن دار .....	۰/۴۷	۰/۷۰	۰/۵۹	۱/۳۱	۲/۳۷

۱۳-۳- متوسط درآمد سالانه یک خانوار روستایی<sup>(۱)</sup> بر حسب انواع درآمد در هر یک از گروه‌های درآمد سالانه: ۱۳۹۱ (ریال)

شرح	ضریب تغییرات (CV) <sup>(۲)</sup>	کل	۱۹۵۰۰۰۰۰ ریال و کمتر	۱۹۵۰۰۰۰۱ تا ۳۰۰۰۰۰۰ ریال	۳۰۰۰۰۰۰۱ تا ۴۵۰۰۰۰۰۰ ریال	۴۵۰۰۰۰۰۰۱ تا ۶۰۰۰۰۰۰۰ ریال
متوسط تعداد افراد در خانوارها		۳/۹۱	۱/۳۴	۱/۹۷	۲/۸۴	۳/۵۵
متوسط تعداد افراد دارای درآمد در خانوارها		۱/۴۶	۱/۰۲	۱/۰۷	۱/۱۷	۱/۲۷
جمع	۰/۰۱۰	۱۰۱۲۸۱۳۶۲	۱۲۴۳۱۳۷۳	۲۴۸۱۳۴۵۶	۳۷۸۲۲۲۵۹	۵۲۸۲۶۲۸۴
درآمد از حقوق‌بگیری	۰/۰۱۵۰	۲۵۱۸۷۷۸۵	۳۲۶۵۹۹	۹۵۲۵۵۶	۳۵۱۹۱۸۹	۱۰۱۳۲۳۷۲
درآمد پولی از حقوق‌بگیری عمومی	۰/۰۴۷۵	۴۲۹۷۱۲۸	۵۱۶۰۷	۲۶۵۶	۱۶۲۰۲	۲۶۵۷۴۵
درآمد غیر پولی از حقوق‌بگیری عمومی	۰/۰۶۹۲	۹۰۸۹۹۸	۱۰۶۱	۲۵۷۳	.	۴۹۶۵۲
درآمد پولی از حقوق‌بگیری تعاونی	۰/۲۰۰۳	۱۲۹۲۱۵	۶۰۳۱	.	۸۱۱۸	۱۲۹۳
درآمد غیر پولی از حقوق‌بگیری تعاونی	۰/۲۶۸۴	۲۹۰۷۱	.	.	.	۷
درآمد پولی از حقوق‌بگیری خصوصی	۰/۰۱۵۲	۱۸۶۸۵۶۴۵	۲۳۹۶۰۴	۹۲۳۴۱۹	۳۴۵۹۹۸۷	۹۶۹۹۶۲۴
درآمد غیر پولی از حقوق‌بگیری خصوصی	۰/۰۴۱۵	۱۱۳۷۷۲۸	۲۸۲۹۶	۲۳۹۰۸	۳۴۸۸۲	۱۱۶۰۵۱
درآمد از مشاغل آزاد	۰/۰۲۲۱	۲۹۱۱۹۸۴۱	-۳۹۸۳۳۲۴	۴۰۸۰۰۳	۳۵۵۱۰۹۹	۷۸۰۰۷۳۱
درآمد پولی از مشاغل آزاد کشاورزی	۰/۰۳۲۳	۱۴۹۳۹۹۲۳	-۴۱۰۱۷۱۲	۱۵۸۵۴۷	۲۴۴۲۷۹۵	۵۲۹۵۵۹۱
درآمد غیر پولی از مشاغل آزاد کشاورزی	۰/۰۶۵۳	۲۰۸۹۷۶۴	۱۵۹۶۹۱	۲۱۳۱۶۹	۴۴۶۸۲۳	۵۴۵۰۱۲
درآمد پولی از مشاغل آزاد غیر کشاورزی	۰/۰۳۱۲	۱۱۶۰۰۴۳۴	-۴۱۳۰۳	۳۲۱۳۷	۶۳۲۶۰۵	۱۸۳۳۷۰۰
درآمد غیر پولی از مشاغل آزاد غیر کشاورزی	۰/۰۶۴۴	۴۸۹۷۲۱	.	۴۱۴۹	۲۸۸۷۷	۱۲۶۴۲۸
درآمدهای متفرقه	۰/۰۰۷۴	۴۶۹۷۳۷۳۶	۱۶۰۸۸۰۹۸	۲۳۴۵۲۸۹۷	۳۰۷۵۱۹۷۱	۳۴۸۹۳۱۸۱
درآمدهای متفرقه پولی	۰/۰۰۸۲	۳۳۶۷۶۰۱۲	۱۱۰۱۰۶۷۸	۱۶۶۰۷۶۰۹	۲۲۲۰۱۹۳۱	۲۵۸۲۹۳۹۷
درآمدهای متفرقه غیر پولی	۰/۰۱۰۸	۱۳۲۹۷۷۲۳	۵۰۷۷۴۱۹	۶۸۴۵۲۸۸	۸۵۵۰۰۴۰	۹۰۶۳۷۸۳

شرح	۶۰۰۰۰۰۰ تا	۷۵۰۰۰۰۰ تا	۹۰۰۰۰۰۰ تا	۱۲۰۰۰۰۰ تا	۱۵۰۰۰۰۰ تا	۱۶۵۰۰۰۰ تا	۱۶۵۰۰۰۰۰ تا
متوسط تعداد افراد در خانوارها	۳/۹۲	۴/۰۵	۴/۲۹	۴/۵۷	۴/۶۴	۵/۰۵	ریال و بیش تر
متوسط تعداد افراد دارای درآمد در خانوارها	۱/۳۳	۱/۴۰	۱/۴۷	۱/۶۲	۱/۷۰	۲/۰۳	ریال و بیش تر
جمع	۶۷۳۸۶۵۶۹	۸۲۴۲۸۱۹۷	۱۰۴۱۴۲۹۳۷	۱۳۳۴۱۷۳۶۶	۱۵۶۷۹۳۷۵۳	۲۴۴۵۱۸۲۲۰	ریال و بیش تر
درآمد از حقوق‌بگیری	۱۵۹۶۱۵۲۳	۲۱۷۵۴۱۸۰	۲۷۹۸۴۶۵۷	۴۰۹۲۴۳۳۵	۴۴۳۸۶۱۹۴	۵۷۹۷۵۸۸۲	ریال و بیش تر
درآمد پولی از حقوق‌بگیری عمومی	۳۲۸۲۸۵	۶۳۹۴۰۶	۲۳۱۸۴۹۳	۷۶۷۱۷۷۹	۱۱۳۲۲۲۷۸	۱۸۴۶۲۹۵۱	ریال و بیش تر
درآمد غیر پولی از حقوق‌بگیری عمومی	۳۰۱۳۷	۱۱۵۴۵۷	۴۶۱۰۰۸	۱۸۳۳۴۲۷	۲۳۱۶۵۲۹	۳۸۴۹۸۲۷	ریال و بیش تر
درآمد پولی از حقوق‌بگیری تعاونی	۶۵۳۵۲	۸۲۰۲۳	۱۲۲۱۲۱	۱۸۲۳۳۴	۲۹۵۰۰۵	۴۲۴۹۰۳	ریال و بیش تر
درآمد غیر پولی از حقوق‌بگیری تعاونی	۱۲۰۱	۶۷۸۰	۱۵۲۱۲	۴۱۳۰۳	۶۴۳۴۲	۱۳۹۲۴۰	ریال و بیش تر
درآمد پولی از حقوق‌بگیری خصوصی	۱۵۳۰۹۲۷۰	۲۰۲۹۰۰۶۰	۲۳۶۰۷۱۰۵	۲۸۷۳۲۸۶۷	۲۷۸۲۵۶۳۶	۳۲۲۹۶۷۶۱	ریال و بیش تر
درآمد غیر پولی از حقوق‌بگیری خصوصی	۲۲۷۲۷۸	۶۲۰۴۵۴	۱۴۶۰۷۱۸	۲۴۶۲۶۲۵	۲۵۶۲۴۰۴	۲۸۰۲۲۰۰	ریال و بیش تر
درآمد از مشاغل آزاد	۱۳۰۲۶۶۸۰	۱۷۸۱۵۷۲۲	۲۶۹۹۷۳۳۴	۳۵۶۷۴۲۴۰	۴۹۲۹۶۲۹۹	۱۰۳۰۴۶۸۸۳	ریال و بیش تر
درآمد پولی از مشاغل آزاد کشاورزی	۷۶۴۴۷۱۳	۹۳۸۳۲۸۷	۱۲۷۲۲۴۹۷	۱۶۴۱۷۱۳۹	۲۴۸۷۹۸۲۷	۵۴۳۳۱۰۹۵	ریال و بیش تر
درآمد غیر پولی از مشاغل آزاد کشاورزی	۸۶۸۶۰۶	۱۳۲۹۶۹۲	۱۶۹۰۶۰۹	۲۶۵۵۱۹۱	۴۱۱۷۰۱۷	۷۱۷۲۵۸۴	ریال و بیش تر
درآمد پولی از مشاغل آزاد غیر کشاورزی	۴۳۸۰۰۴۳	۶۸۶۲۴۷۳	۱۲۰۸۱۲۶۸	۱۵۹۴۲۹۹۳	۱۹۶۸۵۲۸۸	۳۹۷۲۵۲۷۹	ریال و بیش تر
درآمد غیر پولی از مشاغل آزاد غیر کشاورزی	۱۳۳۳۱۷	۲۴۰۲۷۰	۵۰۲۹۶۰	۶۵۸۹۱۶	۶۱۴۱۶۷	۱۸۱۷۹۲۴	ریال و بیش تر
درآمدهای متفرقه	۳۸۳۹۸۳۶۶	۴۲۸۵۸۲۹۵	۴۹۱۶۰۹۴۶	۵۶۸۱۸۷۹۲	۶۳۱۱۱۲۵۹	۸۲۴۹۵۴۵۵	ریال و بیش تر
درآمدهای متفرقه پولی	۲۸۲۰۴۱۳۸	۳۱۵۰۲۵۱۴	۳۵۳۲۵۲۴۰	۳۹۶۸۸۸۴۲	۴۴۱۰۱۹۳۴	۵۸۴۰۹۷۴۸	ریال و بیش تر
درآمدهای متفرقه غیر پولی	۱۰۱۹۴۲۲۸	۱۱۳۵۵۷۸۱	۱۳۸۳۵۷۰۵	۱۷۱۲۹۹۴۹	۱۹۰۰۹۳۲۵	۲۴۰۸۵۷۰۶	ریال و بیش تر

(۱) این جدول برای یک خانوار نمونه فرضی (Typical) در سطح کشور ساخته شده است.

(۲) ضریب تغییرات (CV) فقط برای ستون کل محاسبه شده است.

۱۴-۳- متوسط درآمد سالانه یک خانوار روستایی<sup>(۱)</sup> بر حسب انواع درآمد در هر یک از گروه‌های هزینه سالانه: ۱۳۹۱ (ریال)

شرح	کل	۱۹۵۰۰۰۰ ریال و کمتر	۱۹۵۰۰۰۰ تا ۳۰۰۰۰۰۰ ریال	۳۰۰۰۰۰۰ تا ۴۵۰۰۰۰۰ ریال	۴۵۰۰۰۰۰ تا ۶۰۰۰۰۰۰ ریال	۶۰۰۰۰۰۰ تا ۷۵۰۰۰۰۰ ریال
متوسط تعداد افراد در خانوارها.....	۳/۹۱	۱/۴۶	۱/۹۴	۲/۸۴	۳/۴۱	۳/۸۱
متوسط تعداد افراد دارای درآمد در خانوارها.....	۱/۴۶	۱/۰۵	۱/۰۹	۱/۲۲	۱/۳۰	۱/۳۷
<b>جمع</b> .....	۱۰۱۲۸۱۳۶۲	۲۴۳۲۷۹۵۱	۳۲۶۸۵۱۰۳	۴۹۳۴۵۲۳۵	۶۴۷۱۱۹۳۶	۷۹۰۹۰۴۱۰
درآمد از حقوق‌بگیری.....	۲۵۱۸۷۷۸۵	۲۵۲۴۰۰۸	۴۵۵۰۵۷۰	۹۸۷۹۸۰۶	۱۵۴۸۸۱۴۹	۱۹۹۲۵۵۶۹
درآمد پولی از حقوق‌بگیری عمومی.....	۴۲۹۷۱۲۸	۱۰۲۳۴۴	۱۹۳۳۹۲	۲۰۷۵۴۱	۳۶۳۴۵۷	۷۹۸۱۲۵
درآمد غیر پولی از حقوق‌بگیری عمومی.....	۹۰۸۹۹۸	۲۳۱	۳۷۱۷۴	۱۳۳۳۸	۵۴۴۱۲	۱۲۱۹۴۴
درآمد پولی از حقوق‌بگیری تعاونی.....	۱۲۹۲۱۵	.	.	۱۵۱۳۵	۵۴	۷۰۸۱۳
درآمد غیر پولی از حقوق‌بگیری تعاونی.....	۲۹۰۷۱	.	.	.	.	۸۸۶۷
درآمد پولی از حقوق‌بگیری خصوصی.....	۱۸۶۸۵۶۴۵	۲۳۵۴۵۶۲	۴۲۴۲۳۷	۹۴۶۷۷۴۳	۱۴۸۰۸۲۷۸	۱۸۳۴۵۲۳۵
درآمد غیر پولی از حقوق‌بگیری خصوصی.....	۱۱۳۷۷۲۸	۶۶۸۷۲	۷۵۷۶۷	۱۷۶۰۴۹	۲۶۱۹۴۸	۵۸۰۵۸۵
درآمد از مشاغل آزاد.....	۲۹۱۱۹۸۴۱	۲۱۴۵۸۰۳	۲۷۷۰۰۹۱	۷۳۸۰۳۹۱	۱۲۱۲۵۲۵۵	۱۸۴۷۴۵۹۷
درآمد پولی از مشاغل آزاد کشاورزی.....	۱۴۹۳۹۹۲۳	۱۱۶۰۱۶۶	۱۳۷۸۷۰۷	۴۲۹۸۶۰۷	۶۶۱۱۰۴۵	۹۲۳۳۲۲۸
درآمد غیر پولی از مشاغل آزاد کشاورزی.....	۲۰۸۹۷۶۴	۵۵۰۳۶	۱۴۹۶۶۳	۲۱۸۱۲۷	۴۶۲۲۹۱	۶۲۶۶۶۶
درآمد پولی از مشاغل آزاد غیر کشاورزی.....	۱۱۶۰۰۴۳۴	۹۲۷۷۷۴	۱۲۱۳۲۲۰	۲۷۶۲۰۲۹	۴۹۰۳۷۶۲	۸۳۷۹۱۸۳
درآمد غیر پولی از مشاغل آزاد غیر کشاورزی.....	۴۸۹۷۲۱	۲۸۲۷	۲۸۵۰۱	۱۰۱۶۲۸	۱۴۸۱۵۸	۲۳۵۵۲۰
درآمدهای متفرقه.....	۴۶۹۷۳۷۳۶	۱۹۶۵۸۱۳۹	۲۵۳۶۴۴۴۲	۳۲۰۸۵۰۳۹	۳۷۰۹۸۵۳۲	۴۰۶۹۰۲۴۵
درآمدهای متفرقه پولی.....	۳۳۶۷۶۰۱۲	۱۴۷۴۷۶۷۴	۱۹۱۱۲۳۱۴	۲۴۳۷۸۵۳۳	۲۸۰۱۳۲۹۱	۳۰۱۶۳۳۴۴
درآمدهای متفرقه غیر پولی.....	۱۳۲۹۷۷۲۳	۴۹۱۰۴۶۵	۶۲۵۲۱۲۸	۷۷۰۶۵۰۶	۹۰۸۵۲۴۰	۱۰۵۲۶۹۰۰

شرح	۷۵۰۰۰۰۰ تا ۹۰۰۰۰۰۰ ریال	۹۰۰۰۰۰۰ تا ۱۲۰۰۰۰۰۰ ریال	۱۲۰۰۰۰۰۰ تا ۱۵۰۰۰۰۰۰ ریال	۱۵۰۰۰۰۰۰ تا ۱۶۵۰۰۰۰۰ ریال	۱۶۵۰۰۰۰۰ ریال و بیش تر
متوسط تعداد افراد در خانوارها.....	۳/۹۹	۴/۳۱	۴/۴۶	۴/۶۶	۴/۹۰
متوسط تعداد افراد دارای درآمد در خانوارها.....	۱/۴۳	۱/۵۱	۱/۵۶	۱/۶۳	۱/۷۹
<b>جمع</b> .....	۹۱۷۵۷۷۶۱	۱۰۶۴۹۱۰۰۶	۱۲۴۸۶۱۶۴۳	۱۳۸۸۵۰۹۶۰	۱۸۲۱۶۰۶۱۳
درآمد از حقوق‌بگیری.....	۲۳۴۰۹۳۱۹	۲۸۷۰۸۲۳۰	۳۳۲۳۴۸۶۶	۳۶۰۸۸۱۶۱	۴۳۸۰۰۴۵۵
درآمد پولی از حقوق‌بگیری عمومی.....	۱۸۴۱۷۷۲	۳۷۱۷۵۱۲	۶۳۷۲۳۹۷	۷۷۴۵۹۳۵	۱۴۰۷۹۷۳۴
درآمد غیر پولی از حقوق‌بگیری عمومی.....	۳۳۰۵۳۱	۷۱۷۲۲۲	۱۴۵۷۶۵۰	۱۶۳۴۹۶۶	۳۰۹۲۸۸۶
درآمد پولی از حقوق‌بگیری تعاونی.....	۱۱۰۳۲۰	۹۶۸۸۵	۲۳۵۵۶۷	۷۱۶۳۲۷	۲۲۰۶۳۴
درآمد غیر پولی از حقوق‌بگیری تعاونی.....	۱۷۳۵۰	۱۲۰۳۲	۴۲۲۴۴	۱۴۴۷۲۳	۸۴۴۲۵
درآمد پولی از حقوق‌بگیری خصوصی.....	۲۰۱۴۰۱۸۲	۲۲۷۷۰۴۳۸	۲۳۲۰۲۲۴۱	۲۴۰۱۷۳۹۷	۲۳۹۸۱۰۲۴
درآمد غیر پولی از حقوق‌بگیری خصوصی.....	۹۶۹۱۶۴	۱۳۹۴۱۴۱	۱۹۲۴۷۶۶	۱۸۲۸۸۱۳	۲۳۴۱۷۵۱
درآمد از مشاغل آزاد.....	۲۴۲۶۸۸۶۲	۲۹۲۲۷۵۷۳	۳۷۰۷۱۲۰۴	۴۳۱۱۸۰۵۸	۶۸۱۸۹۵۳۴
درآمد پولی از مشاغل آزاد کشاورزی.....	۱۰۹۶۶۳۱۳	۱۴۰۸۶۰۶۲	۱۸۶۲۰۶۵۸	۱۹۶۷۱۸۴۷	۳۷۵۳۶۸۹۷
درآمد غیر پولی از مشاغل آزاد کشاورزی.....	۱۲۳۴۲۰۸	۱۸۸۶۵۷۰	۲۲۹۳۳۲۲	۴۳۱۹۱۸۲	۶۴۸۵۹۰۶
درآمد پولی از مشاغل آزاد غیر کشاورزی.....	۱۱۵۸۳۸۱۰	۱۲۷۴۳۹۰۶	۱۵۵۱۵۴۱۲	۱۸۱۹۰۷۰۵	۲۳۰۳۹۲۴۵
درآمد غیر پولی از مشاغل آزاد غیر کشاورزی.....	۴۸۴۵۳۲	۵۱۱۰۳۵	۶۴۱۸۱۳	۹۳۶۳۲۳	۱۱۲۷۴۸۶
درآمدهای متفرقه.....	۴۴۰۷۹۵۸۰	۴۸۵۵۵۲۰۳	۵۴۵۵۵۵۷۳	۵۹۶۴۴۷۴۱	۷۰۱۷۰۶۲۴
درآمدهای متفرقه پولی.....	۳۱۸۷۷۶۱۰	۳۴۶۶۳۴۷۵	۳۸۴۶۵۸۵۳	۴۱۱۱۱۱۵۱	۴۸۲۰۲۷۹۴
درآمدهای متفرقه غیر پولی.....	۱۲۲۰۱۹۷۰	۱۳۸۹۱۷۲۸	۱۶۰۸۹۷۱۹	۱۸۵۳۳۵۹۰	۲۱۹۶۷۸۳۰

(۱) این جدول برای یک خانوار نمونه فرضی (Typical) در سطح کشور ساخته شده است.



۱۵-۳- متوسط درآمد سالانه یک خانوار روستایی<sup>(۱)</sup> بر حسب انواع درآمد و وسعت خانوار: ۱۳۹۱ (ریال)

شرح	کل	۱ نفر	۲ نفر	۳ نفر	۴ نفر	۵ نفر
متوسط تعداد افراد در خانوارها.....	۳/۹۱	۱/۰۰	۲/۰۰	۳/۰۰	۴/۰۰	۵/۰۰
متوسط تعداد افراد دارای درآمد در خانوارها.....	۱/۴۶	۱/۰۰	۱/۱۳	۱/۳۲	۱/۴۴	۱/۶۱
جمع.....	۱۰۱۲۸۱۳۶۲	۳۲۸۵۰۱۰۹	۷۰۰۴۰۸۵۱	۹۵۱۱۵۶۳۴	۱۰۸۷۲۸۳۲۳	۱۱۷۸۱۴۰۱۰۱
درآمد از حقوق بگیری.....	۲۵۱۸۷۷۸۵	۲۷۲۸۴۳۷	۹۵۱۴۴۷۷	۲۳۸۶۵۴۳۵	۳۲۳۸۴۱۶۷	۳۲۳۲۱۴۴۸
درآمد پولی از حقوق بگیری عمومی.....	۴۲۹۷۱۲۸	۴۱۹۷۷۳	۱۴۱۹۵۷۳	۴۵۲۹۰۳۲	۶۰۲۸۲۶۶	۵۲۸۰۸۳۲
درآمد غیر پولی از حقوق بگیری عمومی.....	۹۰۸۹۹۸	۹۰۳۳۸	۳۷۵۵۸۰	۱۰۱۴۹۴۹	۱۳۴۶۲۸۱	۱۰۴۶۶۲۰
درآمد پولی از حقوق بگیری تعاونی.....	۱۲۹۲۱۵	۰	۷۹۷۳	۱۰۵۹۴۸	۱۶۵۳۴۲	۲۷۹۰۶۶
درآمد غیر پولی از حقوق بگیری تعاونی..	۲۹۰۷۱	۰	۰	۲۵۷۹۹	۵۰۱۵۲	۴۴۷۱۶
درآمد پولی از حقوق بگیری خصوصی.....	۱۸۶۸۵۶۴۵	۱۹۷۳۶۹۳	۷۲۲۹۰۰۱	۱۶۹۳۲۵۴۴	۲۳۱۲۷۹۱۸	۲۴۴۹۷۸۷۳
درآمد غیر پولی از حقوق بگیری خصوصی.....	۱۱۳۷۷۲۸	۲۵۴۶۳۲	۴۸۲۳۵۰	۱۲۵۷۱۶۲	۱۶۶۶۲۰۸	۱۲۷۲۳۴۰
درآمد از مشاغل آزاد.....	۲۹۱۱۹۸۴۱	۱۵۵۸۶۳۰	۱۹۸۴۸۶۱۰	۲۷۳۱۷۵۸۲	۳۰۷۱۲۷۹۵	۳۳۷۱۵۵۵۰
درآمد پولی از مشاغل آزاد کشاورزی.....	۱۴۹۳۹۹۲۳	۱۰۶۳۸۸۷	۱۲۶۷۶۹۸۶	۱۳۶۷۰۸۰۷	۱۳۴۲۹۹۷۶	۱۷۳۰۴۲۹۵
درآمد غیر پولی از مشاغل آزاد کشاورزی.....	۲۰۸۹۷۶۴	۲۱۰۴۴۶	۱۹۹۳۹۰۷	۱۵۱۴۵۹۴	۱۷۵۷۰۸۰	۲۳۷۳۱۰۲
درآمد پولی از مشاغل آزاد غیر کشاورزی.....	۱۱۶۰۰۴۳۴	۲۶۲۶۷۰	۴۹۰۳۸۳۷	۱۱۷۰۲۱۱۴	۱۵۰۳۳۴۱۸	۱۳۳۷۱۸۲۴
درآمد غیر پولی از مشاغل آزاد غیر کشاورزی.....	۴۸۹۷۲۱	۲۱۶۲۷	۲۷۳۸۸۰	۴۳۰۰۶۶	۴۹۲۳۲۱	۶۶۶۳۲۹
درآمدهای متفرقه.....	۴۶۹۷۳۷۳۶	۲۸۵۵۳۷۴۲	۴۰۶۷۷۷۶۴	۴۳۹۳۲۶۱۷	۴۵۶۳۱۳۶۱	۵۱۸۰۳۸۱۱
درآمدهای متفرقه پولی.....	۳۳۶۷۶۰۱۲	۲۰۹۳۱۵۲۱	۲۸۹۵۵۳۵۹	۳۰۴۳۴۲۱۶	۳۱۵۴۴۵۸۹	۳۷۴۰۲۰۳۶
درآمدهای متفرقه غیر پولی.....	۱۳۲۹۷۷۲۳	۷۶۲۲۲۱	۱۱۷۲۲۴۰۵	۱۳۴۹۸۴۰۲	۱۴۰۸۶۷۷۲	۱۴۴۰۱۷۷۵

شرح	۶ نفر	۷ نفر	۸ نفر	۹ نفر	۱۰ نفر و بیش تر
متوسط تعداد افراد در خانوارها.....	۶/۰۰	۷/۰۰	۸/۰۰	۹/۰۰	۱۱/۲۵
متوسط تعداد افراد دارای درآمد در خانوارها.....	۱/۸۵	۱/۹۷	۲/۲۵	۲/۴۷	۲/۷۷
جمع.....	۱۲۸۹۳۰۸۷۸	۱۴۵۳۸۲۵۷۸	۱۴۰۳۴۵۰۱۰	۱۸۱۴۸۸۸۳۸	۲۰۶۲۹۳۲۵۰
درآمد از حقوق بگیری.....	۳۲۱۵۱۹۷۳	۳۳۶۹۷۹۸۵	۳۲۸۵۰۶۱۷	۳۶۳۰۷۱۵۹	۴۰۵۵۵۰۲۰
درآمد پولی از حقوق بگیری عمومی.....	۵۰۵۵۸۷۸	۵۱۱۰۱۶۹	۳۰۳۰۷۳۴	۵۶۵۲۵۵۳	۳۵۹۱۱۶۸
درآمد غیر پولی از حقوق بگیری عمومی.....	۹۲۰۵۱۷	۸۲۰۵۹۸	۵۰۷۶۳۲	۱۱۱۳۱۶۲	۴۰۷۳۹۲
درآمد پولی از حقوق بگیری تعاونی.....	۱۶۶۰۵۰	۲۲۴۲۱	۶۳۲۱۰	۱۳۳۸۱۸	۳۲۴۵۱۸
درآمد غیر پولی از حقوق بگیری تعاونی..	۱۲۹۵۹	۰	۱۱۹۴۱	۰	۲۸۳۰۰۲
درآمد پولی از حقوق بگیری خصوصی.....	۲۴۸۵۷۸۷۰	۲۶۷۴۵۹۴۴	۲۸۶۶۰۹۴۲	۲۸۷۷۶۴۳۲	۳۴۳۵۰۳۶۵
درآمد غیر پولی از حقوق بگیری خصوصی.....	۱۱۳۸۷۰۰	۹۹۸۸۵۴	۵۷۶۱۵۹	۶۳۱۱۹۴	۱۵۹۸۵۷۴
درآمد از مشاغل آزاد.....	۳۹۱۲۹۵۱۱	۴۸۲۳۴۵۶۰	۴۰۵۶۴۰۲۷	۷۱۰۸۱۷۹۵	۸۳۲۰۵۰۱۲
درآمد پولی از مشاغل آزاد کشاورزی.....	۲۰۸۱۱۷۱۹	۲۵۴۷۶۶۴۵	۲۳۹۳۲۱۱۵	۳۶۹۲۶۷۵۰	۵۴۷۳۰۳۷۹
درآمد غیر پولی از مشاغل آزاد کشاورزی.....	۲۶۷۶۲۴۸	۳۴۷۹۰۹۶	۴۶۱۱۰۶۲	۱۳۷۱۹۶۹۱	۹۰۱۴۲۸۷
درآمد پولی از مشاغل آزاد غیر کشاورزی.....	۱۴۸۰۶۰۲۷	۱۸۶۷۶۶۰۰	۱۱۶۵۲۲۲۴	۱۹۲۱۲۲۰۲	۱۷۵۳۴۹۲۴
درآمد غیر پولی از مشاغل آزاد غیر کشاورزی.....	۸۳۵۵۱۷	۶۰۲۲۱۸	۳۶۸۶۲۵	۱۲۲۳۱۵۲	۱۹۲۵۴۲۲
درآمدهای متفرقه.....	۵۷۶۴۹۳۹۴	۶۳۴۵۰۰۳۳	۶۶۸۳۰۳۶۷	۷۴۰۹۹۸۸۳	۸۲۵۳۳۲۱۹
درآمدهای متفرقه پولی.....	۴۳۲۲۵۵۲۰	۴۸۲۰۶۶۷۸	۵۲۷۹۴۹۸۴	۵۸۷۳۷۱۱۳	۶۵۰۰۲۰۲۳
درآمدهای متفرقه غیر پولی.....	۱۴۴۲۳۸۷۳	۱۵۲۴۳۳۵۶	۱۴۰۳۵۳۸۳	۱۵۳۶۲۷۷۰	۱۷۵۳۱۱۹۶

(۱) این جدول برای یک خانوار نمونه فرضی (Typical) در سطح کشور ساخته شده است.

۱۶-۳- متوسط درآمد سالانه یک خانوار روستایی<sup>(۱)</sup> بر حسب انواع درآمد و تعداد افراد باسواد خانوار: ۱۳۹۱ (ریال)

شرح	کل	بدون فرد باسواد	۱ نفر باسواد	۲ نفر باسواد	۳ نفر باسواد	۴ نفر باسواد	۵ نفر باسواد و بیش تر
متوسط تعداد افراد در خانوارها .....	۳/۹۱	۱/۷۰	۲/۶۶	۳/۴۰	۴/۱۸	۴/۸۵	۶/۶۶
متوسط تعداد افراد دارای درآمد در خانوارها .....	۱/۴۶	۱/۰۶	۱/۳۱	۱/۳۸	۱/۴۸	۱/۵۷	۱/۹۶
<b>جمع</b> .....	۱۰۱۲۸۱۳۶۲	۴۴۸۶۲۱۸۴	۷۲۸۱۵۳۶۵	۹۵۸۲۱۷۵۷	۱۱۰۸۸۹۳۶۴	۱۲۴۷۸۸۴۶۷	۱۵۲۰۱۳۹۵۳
درآمد از حقوق بگیری .....	۲۵۱۸۷۷۸۵	۳۰۱۵۹۶۲	۱۱۷۰۳۹۵۹	۲۵۵۸۷۶۴۱	۳۱۲۰۱۸۴۴	۳۴۵۵۸۹۲۴	۳۹۱۹۲۱۶۵
درآمد پولی از حقوق بگیری عمومی .....	۴۲۹۷۱۲۸	۱۶۶۹۳۴	۸۹۸۸۵۵	۳۲۷۲۵۹۴	۶۱۱۳۲۳۴	۶۷۳۴۲۸۶	۷۴۲۲۶۱۷
درآمد غیر پولی از حقوق بگیری عمومی .....	۹۰۸۹۹۸	۵۹۵۳۴	۱۶۱۰۴۰	۷۵۵۶۵۵	۱۳۳۰۰۰۰	۱۴۶۳۸۴۸	۱۳۵۵۵۴۵
درآمد پولی از حقوق بگیری تعاونی .....	۱۲۹۲۱۵	۰	۹۷۷۸	۵۸۳۰۱	۱۶۸۱۳۶	۳۰۹۲۶۱	۱۹۸۶۱۵
درآمد غیر پولی از حقوق بگیری تعاونی .....	۲۹۰۷۱	۰	۰	۶۰۴۲	۵۰۸۲۶	۶۸۵۱۲	۳۷۳۴۶
درآمد پولی از حقوق بگیری خصوصی .....	۱۸۶۸۵۶۴۵	۲۶۵۹۰۲۷	۱۰۲۷۵۶۹۵	۲۰۱۴۵۷۰۲	۲۱۹۴۳۸۵۱	۲۴۵۳۰۰۲۳	۲۸۷۳۲۴۷۳
درآمد غیر پولی از حقوق بگیری خصوصی .....	۱۱۳۷۷۲۸	۱۳۰۴۶۶	۳۵۸۵۹۰	۱۳۴۹۳۴۶	۱۵۹۵۷۹۷	۱۴۵۲۹۹۴	۱۴۴۵۵۷۰
درآمد از مشاغل آزاد .....	۲۹۱۱۹۸۴۱	۸۷۴۶۲۳۴	۱۹۸۹۳۲۴۷	۲۷۱۰۹۵۳۴	۳۱۹۷۰۹۷۳	۳۷۸۴۶۷۲۵	۴۷۲۶۹۲۵۸
درآمد پولی از مشاغل آزاد کشاورزی .....	۱۴۹۳۹۹۲۳	۶۶۱۸۳۳۲	۱۳۳۳۸۰۰۷	۱۴۱۶۵۶۰۵	۱۴۷۷۸۶۱۹	۱۶۸۰۲۶۴۱	۲۴۷۰۷۲۳۱
درآمد غیر پولی از مشاغل آزاد کشاورزی .....	۲۰۸۹۷۶۴	۱۱۸۱۸۲۸	۲۱۹۵۳۱۲	۲۰۲۵۱۳۷	۱۸۷۲۲۲۷	۲۰۹۳۴۰۴	۳۴۵۹۷۰۸
درآمد پولی از مشاغل آزاد غیر کشاورزی .....	۱۱۶۰۰۴۳۴	۸۴۱۵۸۴	۴۰۶۷۶۲۱	۱۰۵۵۱۵۳۷	۱۴۷۴۷۴۰۸	۱۸۲۶۹۸۳۲	۱۸۱۹۵۴۸۸
درآمد غیر پولی از مشاغل آزاد غیر کشاورزی .....	۴۸۹۷۲۱	۱۰۴۴۹۰	۲۹۲۳۰۶	۳۶۷۲۵۵	۵۷۲۷۱۸	۶۸۰۸۴۸	۹۰۶۸۳۱
درآمدهای متفرقه .....	۴۶۹۷۳۷۳۶	۳۳۰۹۹۸۹	۴۱۲۱۸۱۵۹	۴۳۱۲۴۵۸۳	۴۷۷۱۶۵۴۷	۵۲۳۸۲۸۱۸	۶۵۵۵۲۵۲۹
درآمدهای متفرقه پولی .....	۳۳۶۷۶۰۱۲	۲۳۶۸۹۷۸۴	۳۰۱۷۴۱۳۷	۳۰۷۸۱۶۶۷	۳۳۴۱۸۹۴۵	۳۶۸۴۹۷۳۳	۴۸۹۲۴۲۸۹
درآمدهای متفرقه غیر پولی .....	۱۳۲۹۷۷۲۳	۹۴۱۰۲۰۴	۱۱۰۴۴۰۲۲	۱۲۳۴۲۹۱۷	۱۴۲۹۷۶۰۱	۱۵۵۳۳۰۸۵	۱۶۶۲۸۲۴۰

(۱) این جدول برای یک خانوار نمونه فرضی (Typical) در سطح کشور ساخته شده است.

۱۷-۳- متوسط درآمد سالانه یک خانوار روستایی<sup>(۱)</sup> بر حسب انواع درآمد و تعداد افراد شاغل خانوار: ۱۳۹۱ (ریال)

شرح	کل	بدون فرد شاغل	۱ نفر شاغل	۲ نفر شاغل	۳ نفر شاغل	۴ نفر شاغل	۵ نفر شاغل و بیش تر
متوسط تعداد افراد در خانوارها .....	۳/۹۱	۲/۵۱	۳/۹۶	۴/۳۲	۵/۱۵	۶/۰۷	۷/۸۳
متوسط تعداد افراد دارای درآمد در خانوارها .....	۱/۴۶	۱/۱۲	۱/۲۶	۱/۷۸	۲/۲۸	۲/۶۸	۲/۸۴
<b>جمع</b> .....	۱۰۱۲۸۱۳۶۲	۵۴۴۸۸۵۰۸	۹۹۷۴۷۹۳۴	۱۳۱۹۶۱۰۵۲	۱۵۰۲۰۳۵۹۲	۱۷۰۵۶۷۸۶۲	۱۹۸۹۵۳۴۳۱
درآمد از حقوق بگیری	۲۵۱۸۷۷۸۵	۱۸۸۹۹۴۲	۳۱۰۱۵۸۱۲	۲۸۹۵۰۹۹۸	۳۴۷۲۴۴۱۲	۳۸۳۷۷۵۷۵	۳۸۰۹۰۶۸۱
درآمد پولی از حقوق بگیری عمومی	۴۲۹۷۱۲۸	۳۶۳۰۹	۵۹۵۸۶۱۷	۵۳۵۹۹۰۴	۲۸۸۳۱۵۹	۲۵۴۹۱۲۳	۳۷۳۵۴۹۲
درآمد غیر پولی از حقوق بگیری عمومی	۹۰۸۹۹۸	۵۸۷۳۷	۱۳۱۹۲۰۳	۱۰۰۰۱۶۱	۴۹۱۵۱۶	۳۹۶۳۲۵	۶۳۱۱۳۸
درآمد پولی از حقوق بگیری تعاونی	۱۲۹۲۱۵	۱۹۵۵۳	۱۵۳۳۶۹	۱۸۰۱۱۳	۱۰۰۷۵۵	۲۸۷۴۶۴	۰
درآمد غیر پولی از حقوق بگیری تعاونی	۲۹۰۷۱	۵۶	۳۳۵۵۷	۴۲۸۵۰	۴۹۰۶۲	۲۸۸۴۵	۰
درآمد پولی از حقوق بگیری خصوصی	۱۸۶۸۵۶۴۵	۱۷۲۲۵۱۴	۲۱۹۸۰۱۳۳	۲۱۲۹۸۵۷۴	۲۹۷۱۳۳۷۹	۳۴۲۱۸۰۲۶	۳۲۳۴۲۷۱۳
درآمد غیر پولی از حقوق بگیری خصوصی	۱۱۳۷۷۲۸	۵۲۷۷۲	۱۵۷۰۹۳۳	۱۰۶۹۳۹۵	۱۴۸۶۵۴۱	۸۹۷۷۹۲	۱۳۸۱۳۳۸
درآمد از مشاغل آزاد	۲۹۱۱۹۸۴۱	۳۷۳۵۸۷	۲۵۵۳۴۰۴۰	۴۶۲۳۷۲۴۲	۶۳۷۳۷۳۰۴	۷۵۲۶۱۷۰۷	۹۳۲۱۷۸۱۵
درآمد پولی از مشاغل آزاد کشاورزی	۱۴۹۳۹۹۲۳	۴۹۴۳۵	۱۰۴۲۱۸۰۳	۲۵۸۸۶۴۲۰	۴۱۶۱۲۱۸۹	۴۴۱۳۷۰۹۷	۶۲۵۲۸۱۴۴
درآمد غیر پولی از مشاغل آزاد کشاورزی	۲۰۸۹۷۶۴	۱۴۰۳۷	۱۰۳۰۷۹۶	۴۰۳۳۳۶۹	۵۷۶۴۹۸۰	۸۹۷۷۰۶۶	۱۴۱۸۴۵۸۲
درآمد پولی از مشاغل آزاد غیر کشاورزی	۱۱۶۰۰۴۳۴	۳۱۰۱۱۵	۱۳۶۳۳۷۲۷	۱۵۴۱۸۱۶۰	۱۵۴۴۳۱۴۹	۲۱۲۶۴۰۱۰	۱۵۸۳۵۳۱۴
درآمد غیر پولی از مشاغل آزاد غیر کشاورزی	۴۸۹۷۲۱	۰	۴۴۷۷۱۴	۸۹۹۲۹۲	۹۱۶۹۸۶	۸۸۳۵۳۴	۶۶۹۷۷۵
درآمدهای متفرقه	۴۶۹۷۳۷۳۶	۵۲۲۲۴۹۷۹	۴۳۱۹۸۰۸۲	۴۶۷۷۲۸۱۲	۵۱۷۴۱۸۷۷	۵۶۹۲۸۵۸۰	۶۷۶۴۴۹۳۵
درآمدهای متفرقه پولی	۳۳۶۷۶۰۱۲	۴۰۳۹۴۰۰۹	۳۰۳۶۵۰۴	۳۲۸۰۴۳۴۷	۳۶۴۴۴۵۵۱	۴۱۷۷۸۶۵۴	۴۹۹۴۷۴۹۷
درآمدهای متفرقه غیر پولی	۱۳۲۹۷۷۲۳	۱۱۸۳۰۹۷۰	۱۳۱۶۱۵۷۸	۱۳۹۶۸۴۶۵	۱۵۲۹۷۳۲۶	۱۵۱۴۹۹۲۶	۱۷۶۹۷۴۳۸

(۱) این جدول برای یک خانوار نمونه فرضی (Typical) در سطح کشور ساخته شده است.

۱۸-۳- متوسط درآمد سالانه یک خانوار روستایی<sup>(۱)</sup> بر حسب انواع درآمد و فعالیت اصلی محل کار سرپرست خانوار: ۱۳۹۱ (ریال)

شرح	کل	کشاورزی، شکار و جنگلداری	شیلات	استخراج معدن	صنعت
متوسط تعداد افراد در خانوارها.....	۳/۹۱	۴/۲۹	۴/۹۹	۴/۵۸	۳/۹۹
متوسط تعداد افراد دارای درآمد در خانوارهای نمونه.....	۱/۴۶	۱/۵۳	۱/۴۰	۱/۳۶	۱/۳۸
جمع.....	۱۰۱۲۸۱۳۶۲	۱۰۱۳۵۱۳۱۳	۱۲۳۰۷۸۹۱۰	۱۶۵۴۲۱۷۳۶	۱۲۱۴۸۱۷۷۶۱
درآمد از حقوق‌بگیری.....	۲۵۱۸۷۷۸۵	۱۵۶۴۷۷۱۰	۳۶۹۷۴۴۸۹	۸۵۸۰۵۶۸۰	۵۹۵۸۰۹۳۵
درآمد پولی از حقوق‌بگیری عمومی.....	۴۲۹۷۱۲۸	۱۲۴۶۵۳۱	۴۰۵۹۶۳	۶۸۷۳۱۷۴	۶۷۷۹۳۰۶
درآمد غیر پولی از حقوق‌بگیری عمومی.....	۹۰۸۹۹۸	۲۱۶۰۴۲	۰	۱۴۳۵۸۶۵	۱۸۸۳۶۵۳
درآمد پولی از حقوق‌بگیری تعاونی.....	۱۲۹۲۱۵	۶۹۶۵۴	۲۷۷۹۸۱۷	۲۲۶۳۵۶۷	۱۰۵۲۸۲
درآمد غیر پولی از حقوق‌بگیری تعاونی..	۲۹۰۷۱	۱۱۲۳۸	۶۷۰۴۲۶	۵۴۴۱۱۰	۶۹۵
درآمد پولی از حقوق‌بگیری خصوصی.....	۱۸۶۸۵۶۴۵	۱۳۶۱۱۳۳۷	۳۱۰۳۴۵۱۴	۶۴۳۹۳۳۶۷	۴۳۶۶۷۸۵۱
درآمد غیر پولی از حقوق‌بگیری خصوصی.....	۱۱۳۷۷۲۸	۴۹۲۹۰۸	۲۰۸۳۷۶۹	۱۰۲۹۵۵۹۷	۷۱۴۴۱۴۸
درآمد از مشاغل آزاد.....	۲۹۱۱۹۸۴۱	۴۷۶۵۸۳۲۶	۴۱۴۴۰۷۸۴	۳۸۲۲۷۰۲۱	۲۰۹۳۰۲۲۶
درآمد پولی از مشاغل آزاد کشاورزی.....	۱۴۹۳۹۹۲۳	۳۶۲۲۹۹۵۱	۸۱۷۷۴۱۳	۵۴۰۰۸۷۱	۱۵۲۰۳۸۰
درآمد غیر پولی از مشاغل آزاد کشاورزی.....	۲۰۸۹۷۶۴	۵۱۱۲۶۱۵	۸۷۴۷۱۲	۱۱۳۳۴۸۶	۱۷۵۵۰۵
درآمد پولی از مشاغل آزاد غیرکشاورزی.....	۱۱۶۰۰۴۳۴	۶۰۰۳۷۶۴	۲۹۲۰۵۶۷۸	۳۱۶۹۲۶۶۳	۱۸۸۴۸۱۷۸۱
درآمد غیر پولی از مشاغل آزاد.....	۴۸۹۷۲۱	۳۱۱۹۹۶	۳۱۸۲۹۸۱	۰	۳۸۵۵۶۰
درآمدهای متفرقه.....	۴۶۹۷۳۷۳۶	۴۵۰۴۵۲۷۷	۴۴۶۶۳۶۳۷	۴۱۳۸۹۰۳۵	۴۰۹۷۶۶۰۱
درآمدهای متفرقه پولی.....	۳۳۶۷۶۰۱۲	۳۲۱۶۱۸۵۵	۲۸۶۳۴۲۳۱	۲۸۳۹۶۱۰۸	۲۶۸۹۴۳۲۱
درآمدهای متفرقه غیر پولی.....	۱۳۲۹۷۷۲۳	۱۲۸۸۳۴۲۲	۱۶۰۲۹۴۰۶	۱۲۹۹۲۹۲۷	۱۴۰۸۲۲۸۰

شرح	تأمین برق، گاز و آب	ساختمان	عمده فروشی، خرده فروشی، تعمیر وسایل نقلیه موتوری و موتورسیکلت و کالاهای شخصی و خانگی	هتل و رستوران
متوسط تعداد افراد در خانوارها.....	۴/۰۹	۴/۲۹	۴/۱۵	۴/۰۹
متوسط تعداد افراد دارای درآمد در خانوارهای نمونه.....	۱/۲۶	۱/۳۹	۱/۴۳	۱/۵۴
جمع.....	۱۴۳۸۹۲۷۳۵	۹۴۱۸۲۲۲۶	۱۲۷۵۴۸۹۷۸	۱۱۹۳۴۵۹۷۱
درآمد از حقوق‌بگیری.....	۸۸۱۳۰۰۵۴	۴۴۳۹۰۶۳۵	۱۹۷۳۰۶۹۷	۴۲۳۱۴۹۰۶
درآمد پولی از حقوق‌بگیری عمومی.....	۴۲۲۴۱۹۴۷	۱۳۱۶۱۴۹	۱۷۰۱۲۱۵	۳۹۶۰۹۴۸
درآمد غیر پولی از حقوق‌بگیری عمومی.....	۱۰۳۱۲۷۲۹	۱۷۲۰۵۹	۳۴۹۸۴۳	۶۳۶۳۵۰
درآمد پولی از حقوق‌بگیری تعاونی.....	۹۴۳۷۹	۵۱۵۷۶	۳۴۹۱۰۲	۰
درآمد غیر پولی از حقوق‌بگیری تعاونی..	۰	۴۷۱۴	۴۱۳۶۸	۰
درآمد پولی از حقوق‌بگیری خصوصی.....	۲۷۳۷۸۳۱۵	۴۱۹۶۶۲۱۰	۱۶۳۸۴۲۸۷	۳۳۹۳۹۵۶۶
درآمد غیر پولی از حقوق‌بگیری خصوصی.....	۸۱۰۲۶۸۴	۸۷۹۹۲۸	۹۰۴۸۸۲	۳۷۷۸۰۴۱
درآمد از مشاغل آزاد.....	۱۳۹۹۸۳۸۵	۱۱۱۹۵۰۷۶	۶۱۴۴۶۱۹۸	۳۱۳۶۰۷۱۹
درآمد پولی از مشاغل آزاد کشاورزی.....	۳۱۶۱۳۱۱	۲۲۸۳۱۵۱	۳۲۱۳۵۸۱	۱۱۶۹۰۱
درآمد غیر پولی از مشاغل آزاد کشاورزی.....	۳۷۳۴۷۰	۴۲۷۱۵۲	۴۲۰۶۰۰	۸۷۰۴۷
درآمد پولی از مشاغل آزاد غیرکشاورزی.....	۱۰۲۴۷۲۹۳	۸۳۹۹۱۴۵	۵۲۶۴۳۳۶۶	۳۰۳۶۰۷۲۳
درآمد غیر پولی از مشاغل آزاد.....	۲۱۶۳۱۱	۸۵۶۲۸	۵۱۶۸۶۵۱	۷۹۶۰۴۷
درآمدهای متفرقه.....	۴۱۷۶۴۲۹۶	۳۸۵۹۶۵۱۴	۴۶۳۷۲۰۸۳	۴۵۶۷۰۳۴۷
درآمدهای متفرقه پولی.....	۲۹۱۰۵۴۲۸	۲۶۸۸۵۷۵۷	۳۱۸۱۳۳۶۷	۲۵۵۹۱۶۴۴
درآمدهای متفرقه غیر پولی.....	۱۲۶۵۸۸۶۸	۱۱۷۱۰۷۵۷	۱۴۵۵۸۷۱۷	۲۰۰۷۸۷۰۳



۱۸-۳- متوسط درآمد سالانه یک خانوار روستایی<sup>(۱)</sup> بر حسب انواع درآمد و فعالیت اصلی محل کار سرپرست خانوار: ۱۳۹۱

(ریال) (دنباله)

شرح	حمل و نقل، انبارداری و ارتباطات	واسطه‌گری‌های مالی	مستغلات، اجاره و فعالیت‌های کسب و کار	اداره امور عمومی، دفاع و تأمین اجتماعی اجباری	آموزش	بهداشت و مددکاری اجتماعی
متوسط تعداد افراد در خانوارها.....	۴/۲۵	۴/۱۵	۴/۲۸	۴/۰۸	۴/۳۵	۴/۲۱
متوسط تعداد افراد دارای درآمد در خانوارهای نمونه .....	۱/۳۸	۱/۲۲	۱/۳۹	۱/۲۹	۱/۳۵	۱/۵۵
جمع.....	۱۲۳۰۹۹۴۶۰	۱۸۲۴۶۰۴۸۷	۱۳۵۸۹۳۶۱۱	۱۴۱۶۴۱۴۹۵	۱۶۵۵۱۶۲۶۷	۰
درآمد از حقوق‌بگیری.....	۲۶۶۳۹۵۴۶	۱۰۹۳۹۳۶۰۴	۷۰۵۰۸۱۰۴	۹۶۵۹۳۰۹۲	۱۱۱۴۹۷۳۴۳	۸۵۸۸۴۵۲۳
درآمد پولی از حقوق‌بگیری عمومی.....	۳۱۱۴۵۹۹	۶۶۴۴۳۶۲۹	۹۰۷۸۵۰۸	۶۴۲۸۱۱۹۰	۸۶۰۹۰۳۸۷	۵۹۱۵۲۱۲۱
درآمد غیر پولی از حقوق‌بگیری عمومی..	۵۲۸۶۰۹	۱۲۶۹۹۱۰۶	۹۱۱۰۵۸	۱۶۳۵۹۳۴۸	۱۵۹۸۹۳۴۷	۱۱۲۲۱۳۳۵
درآمد پولی از حقوق‌بگیری تعاونی.....	۲۵۹۸۱۹	۱۵۹۹۹۳۴	۴۰۶۴۴۴	۰	۳۴۰۷۱۲	۰
درآمد غیر پولی از حقوق‌بگیری تعاونی..	۶۹۰۴۳	۳۶۸۵۰۶	۷۵۸۰۳۷	۳۵۸۵۰	۰	۰
درآمد پولی از حقوق‌بگیری خصوصی.....	۲۱۲۸۵۲۶۷	۲۴۲۳۶۰۱۲	۵۱۹۴۴۸۸۸	۱۴۰۶۷۰۰۸	۷۸۸۸۰۵۹	۱۴۲۵۱۷۶۷
درآمد غیر پولی از حقوق‌بگیری خصوصی.....	۱۳۸۲۲۰۸	۴۰۴۶۴۱۷	۷۴۰۹۱۶۹	۱۸۴۹۶۹۷	۱۱۸۸۸۳۸	۱۲۵۹۲۹۹
درآمد از مشاغل آزاد.....	۵۱۵۱۵۷۲۰	۱۷۴۱۰۲۷۱	۱۶۵۵۳۷۲۲	۲۷۶۷۹۵۲	۶۴۳۷۸۲۷	۹۵۱۶۷۳۸
درآمد پولی از مشاغل آزاد کشاورزی.....	۳۷۴۱۰۱۲	۱۷۵۲۸۸۲	۸۸۰۶۱۸	۱۷۱۵۰۹۸	۳۶۲۱۰۴۱	۳۸۹۵۴۸۲
درآمد غیر پولی از مشاغل آزاد کشاورزی.....	۷۱۶۶۶۶	۱۲۱۰۶	۴۱۵۳۳۶	۱۸۷۸۲۶	۴۸۹۲۲۴	۲۱۲۸۷
درآمد پولی از مشاغل آزاد غیرکشاورزی	۴۶۷۴۴۵۹۶	۱۵۶۴۵۲۸۳	۱۵۱۳۲۲۹۴	۸۶۵۰۲۸	۲۱۷۰۲۴۶	۵۵۶۰۷۳۰
درآمد غیر پولی از مشاغل آزاد غیرکشاورزی.....	۳۱۳۴۴۶	۰	۱۲۵۴۸۵	۰	۱۵۷۳۱۵	۳۹۲۳۹
درآمدهای متفرقه.....	۴۴۹۴۴۱۹۴	۵۵۶۵۶۶۱۱	۴۸۸۳۱۷۸۵	۴۲۲۸۰۴۵۱	۴۷۵۸۱۰۹۷	۴۳۴۲۵۵۲۰
درآمدهای متفرقه پولی.....	۲۹۳۱۰۵۶۵	۲۵۷۷۰۲۳۶	۳۳۸۶۷۴۷۰	۲۷۴۰۸۵۰۲	۲۹۵۹۷۳۵۱	۲۷۷۵۰۱۹۰
درآمدهای متفرقه غیر پولی.....	۱۵۶۳۳۶۳۰	۲۹۸۸۶۳۷۵	۱۴۹۶۴۳۱۴	۱۴۸۷۱۹۵۰	۱۷۹۸۳۷۴۷	۱۵۶۷۵۳۲۹



۱۸-۳- متوسط درآمد سالانه یک خانوار روستایی<sup>(۱)</sup> بر حسب انواع درآمد و فعالیت اصلی محل کار سرپرست خانوار: ۱۳۹۱

(دنباله)

(ریال)

شرح	سایر فعالیت‌های خدمات عمومی، اجتماعی و شخصی	خانوارهای معمولی دارای مستخدم	سازمان‌ها و هیئت‌های برون‌مرزی	دفاتر مرکزی	سایر و اظهارنشده	غیر شاغل
متوسط تعداد افراد در خانوارها.....	۳/۹۰	۳/۶۹	۰/۰۰	۰/۰۰	۳/۰۰	۳/۰۰
متوسط تعداد افراد دارای درآمد در خانوارهای نمونه.....	۱/۳۷	۱/۵۱	۰/۰۰	۰/۰۰	۱/۰۰	۱/۴۵
جمع.....	۹۸۲۰۹۷۱۳	۸۱۵۹۶۳۰۹	.	.	۱۸۷۱۶۵۰۰۰	۷۱۲۲۷۷۸۴
درآمد از حقوق‌بگیری.....	۳۸۶۹۳۹۴۳	۵۵۹۳۱۷۴۰	.	.	۱۱۵۰۰۰۰۰۰	۱۰۱۸۳۷۴۳
درآمد پولی از حقوق‌بگیری عمومی.....	۵۰۷۳۳۸۵	.	.	.	.	۱۱۹۰۲۳۵
درآمد غیر پولی از حقوق‌بگیری عمومی.....	۱۲۵۹۵۴۵	.	.	.	.	۲۹۶۶۲۵
درآمد پولی از حقوق‌بگیری تعاونی.....	۷۸۰۶۱۷	.	.	.	.	۳۳۱۴۶
درآمد غیر پولی از حقوق‌بگیری تعاونی..	۱۸۵۹۰۱	.	.	.	.	۴۹۳۰
درآمد پولی از حقوق‌بگیری خصوصی.....	۲۸۴۴۵۶۷۴	۴۸۲۰۵۶۴۶	.	.	۱۱۵۰۰۰۰۰۰	۸۲۸۵۶۳۲
درآمد غیر پولی از حقوق‌بگیری خصوصی.....	۲۹۴۸۸۲۱	۷۷۲۶۰۹۴	.	.	.	۳۷۳۱۷۵
درآمد از مشاغل آزاد.....	۱۸۹۷۴۵۵۰	۱۷۶۳۹۰۵	.	.	.	۵۳۳۳۷۴۰
درآمد پولی از مشاغل آزاد کشاورزی.....	۱۴۷۰۹۳۷	۱۶۱۷۵۴۶	.	.	.	۲۲۸۱۰۵۴
درآمد غیر پولی از مشاغل آزاد کشاورزی.....	۱۴۴۶۰۰	۱۴۶۳۶۰	.	.	.	۱۸۲۸۷۵
درآمد پولی از مشاغل آزاد غیر کشاورزی.....	۱۷۲۳۳۲۸۳	.	.	.	.	۲۷۸۲۳۳۴
درآمد غیر پولی از مشاغل آزاد غیر کشاورزی.....	۱۲۵۶۳۰	.	.	.	.	۸۷۴۷۶
درآمدهای متفرقه.....	۴۰۵۴۱۲۲۰	۲۳۹۰۰۶۶۴	.	.	۷۲۱۶۵۰۰۰	۵۵۷۱۰۳۰۱
درآمدهای متفرقه پولی.....	۲۵۵۱۱۳۲۶	۱۶۹۳۳۸۷۱	.	.	۱۷۲۲۰۰۰۰	۴۲۸۰۳۵۲۸
درآمدهای متفرقه غیر پولی.....	۱۵۰۲۹۸۹۵	۶۹۶۶۷۹۳	.	.	۵۴۹۴۵۰۰۰	۱۲۹۰۶۷۷۳

(۱) این جدول برای یک خانوار نمونه فرضی (Typical) در سطح کشور ساخته شده است.

۱۹-۳- متوسط درآمد سالانه یک خانوار روستایی<sup>(۱)</sup> بر حسب انواع درآمد و وضع شغلی سرپرست خانوار: ۱۳۹۱ (ریال)

شرح	کل	کارفرما	کارکن مستقل	مزد و حقوق بگیر عمومی
متوسط تعداد افراد در خانوارها .....	۳/۹۱	۳/۹۴	۴/۳۶	۴/۲۰
متوسط تعداد افراد دارای درآمد در خانوارها .....	۱/۴۶	۱/۶۱	۱/۴۹	۱/۳۲
<b>جمع</b> .....	۱۰۱۲۸۱۳۶۲	۱۴۷۵۶۴۰۳۳	۱۱۱۱۴۷۴۴۴	۱۵۹۴۶۷۷۰۵
درآمد از حقوق بگیري .....	۲۵۱۸۷۷۸۵	۱۱۹۱۲۳۹۵	۹۴۳۴۹۱۹	۱۰۹۶۶۶۰۱۴
درآمد پولي از حقوق بگیري عمومي .....	۴۲۹۷۱۲۸	۲۲۶۵۷۰۸	۱۲۶۸۶۷۱	۸۷۸۶۲۹۵۱
درآمد غير پولي از حقوق بگیري عمومي .....	۹۰۸۹۹۸	۴۱۲۰۲۶	۲۲۱۹۱۷	۱۸۷۰۴۸۵۴
درآمد پولي از حقوق بگیري تعاوني .....	۱۲۹۲۱۵	۱۰۷۸۲۵	۴۳۶۸۰	۲۶۷۲۶
درآمد غير پولي از حقوق بگیري تعاوني .....	۲۹۰۷۱	۳۰۳۳۳	۷۲۳۸	۱۴۰۸۰۱
درآمد پولي از حقوق بگیري خصوصي .....	۱۸۶۸۵۶۴۵	۸۵۵۴۷۹۱	۷۶۰۸۰۷۳	۲۴۷۵۶۵۱
درآمد غير پولي از حقوق بگیري خصوصي .....	۱۱۳۷۷۲۸	۵۴۱۷۱۳	۲۸۵۳۴۱	۴۵۵۰۳۱
درآمد از مشاغل آزاد .....	۲۹۱۱۹۸۴۱	۸۵۲۳۳۷۹۴	۵۵۸۹۷۲۶۳	۴۹۴۸۶۷۸
درآمد پولي از مشاغل آزاد كشاورزي .....	۱۴۹۳۹۹۲۳	۵۰۵۷۶۹۳۳	۲۷۳۷۹۸۰۹	۲۳۰۲۳۳۰
درآمد غير پولي از مشاغل آزاد كشاورزي .....	۲۰۸۹۷۶۴	۵۵۱۸۴۰۸	۴۱۱۹۱۶۵	۲۶۳۳۱۵
درآمد پولي از مشاغل آزاد غير كشاورزي .....	۱۱۶۰۰۴۳۴	۲۸۳۷۷۸۵۷	۲۳۳۲۶۸۵۴	۲۳۳۰۸۳۸
درآمد غير پولي از مشاغل آزاد غير كشاورزي .....	۴۸۹۷۲۱	۷۶۰۵۹۵	۱۰۷۱۴۳۵	۵۲۱۹۵
درآمدهای متفرقه .....	۴۶۹۷۳۷۳۶	۵۰۴۱۷۸۴۴	۴۵۸۱۵۲۶۱	۴۴۸۵۳۰۱۲
درآمدهای متفرقه پولي .....	۳۳۶۷۶۰۱۲	۳۴۰۹۰۵۵۶	۳۳۳۷۳۳۰۸	۲۷۷۶۳۱۶۴
درآمدهای متفرقه غير پولي .....	۱۳۲۹۷۷۲۳	۱۶۳۲۷۲۸۹	۱۳۴۴۱۹۵۳	۱۷۰۸۹۸۴۹

شرح	مزد و حقوق بگیر تعاوني	مزد و حقوق بگیر خصوصي	کارکن فاميلي بدون مزد	غير شاغل
متوسط تعداد افراد در خانوارها .....	۴/۳۹	۴/۲۱	۴/۰۲	۳/۰۰
متوسط تعداد افراد دارای درآمد در خانوارها .....	۱/۴۰	۱/۳۹	۲/۹۴	۱/۴۵
<b>جمع</b> .....	۱۳۴۸۴۷۹۵۴	۹۶۷۳۹۰۲۸	۱۲۴۱۱۶۵۹۵	۷۱۲۳۷۷۸۴
درآمد از حقوق بگیري .....	۷۴۹۳۲۱۳۱	۵۳۹۱۳۵۶۷	۱۳۴۳۵۹۶۷	۱۰۱۸۳۷۴۳
درآمد پولي از حقوق بگیري عمومي .....	۳۰۷۱۰۳۸	۴۹۶۶۷۶	۱۴۳۴۹۷	۱۱۹۰۲۳۵
درآمد غير پولي از حقوق بگیري عمومي .....	۳۹۵۷۵۵	۱۲۶۱۳۰	۳۰۸۳۱	۲۹۶۶۲۵
درآمد پولي از حقوق بگیري تعاوني .....	۵۵۸۳۶۳۶۰	۱۳۲۹۵	.	۳۳۱۴۶
درآمد غير پولي از حقوق بگیري تعاوني .....	۱۰۰۵۳۵۳۶	۴۱۴۷	.	۴۹۳۰
درآمد پولي از حقوق بگیري خصوصي .....	۵۵۴۰۳۷۷	۴۹۹۰۵۸۹۱	۱۲۵۸۵۰۷۵	۸۲۸۵۶۳۲
درآمد غير پولي از حقوق بگیري خصوصي .....	۳۵۰۶۵	۳۳۶۷۴۲۹	۶۷۶۵۶۴	۳۷۳۱۷۵
درآمد از مشاغل آزاد .....	۱۳۸۴۶۲۱۵	۴۲۲۰۳۵۰	۵۰۱۵۹۱۰۶	۵۳۳۳۷۴۰
درآمد پولي از مشاغل آزاد كشاورزي .....	۵۴۰۰۰۲۲	۲۳۲۸۹۰۶	۲۲۷۰۱۳۸۴	۲۲۸۱۰۵۴
درآمد غير پولي از مشاغل آزاد كشاورزي .....	۱۸۰۰۹۹۸	۵۵۶۷۰۲	۴۳۷۸۷۹۰	۱۸۲۸۷۵
درآمد پولي از مشاغل آزاد غير كشاورزي .....	۶۶۴۵۱۹۵	۱۲۳۵۲۳۱	۱۸۷۸۶۲۴۳	۲۷۸۲۳۳۴
درآمد غير پولي از مشاغل آزاد غير كشاورزي .....	.	۹۹۵۱۲	۴۲۹۲۶۸۹	۸۷۴۷۶
درآمدهای متفرقه .....	۴۶۰۶۹۶۰۸	۳۸۶۰۵۱۱۱	۶۰۵۲۱۵۲۲	۵۵۷۱۰۳۰۱
درآمدهای متفرقه پولي .....	۳۲۷۱۰۹۱۵	۲۶۵۶۲۳۶۴	۴۵۸۳۵۷۳۴	۴۲۸۰۳۵۲۸
درآمدهای متفرقه غير پولي .....	۱۳۳۵۸۶۹۳	۱۲۰۴۲۷۴۷	۱۴۶۸۵۷۸۸	۱۲۹۰۶۷۷۳

(۱) این جدول برای یک خانوار نمونه فرضی (Typical) در سطح کشور ساخته شده است.

۲-۳- متوسط درآمد سالانه یک خانوار روستایی<sup>(۱)</sup> بر حسب انواع درآمد و سطح سواد سرپرست خانوار: ۱۳۹۱ (ریال)

شرح	کل	بی سواد	باسواد بدون مدرک	کمتر از پنجم ابتدایی	پنجم ابتدایی تا کمتر از سوم راهنمایی
متوسط تعداد افراد در خانوارها.....	۳/۹۱	۳/۵۷	۳/۵۹	۴/۳۴	۴/۲۹
متوسط تعداد افراد دارای درآمد در خانوارها.....	۱/۴۶	۱/۵۰	۱/۵۶	۱/۵۲	۱/۴۵
<b>جمع.....</b>	۱۰۱۲۸۱۳۶۲	۸۱۳۹۴۴۵۵	۱۱۹۶۹۹۵۳	۱۱۳۲۵۴۹۹۲	۱۰۶۲۱۶۲۳۶
درآمد از حقوق بگیری.....	۲۵۱۸۷۷۸۵	۱۴۹۵۶۰۴۳	۱۴۵۱۶۶۵۲	۲۵۷۸۹۶۰۵	۲۷۱۷۳۹۷۶
درآمد پولی از حقوق بگیری عمومی.....	۴۲۹۷۱۲۸	۱۰۲۰۳۹۵	۷۶۹۸۲۸	۲۲۵۳۲۰۰	۲۱۰۷۸۵۱
درآمد غیر پولی از حقوق بگیری عمومی.....	۹۰۸۹۹۸	۱۸۴۸۱۳	۱۸۰۴۵۶	۴۲۰۲۴۸	۴۵۱۷۷۸
درآمد پولی از حقوق بگیری تعاونی.....	۱۲۹۲۱۵	۱۹۷۷۴	.	۹۱۹۵۳	۱۷۷۱۶۵
درآمد غیر پولی از حقوق بگیری تعاونی..	۲۹۰۷۱	۲۸۴۲	.	۲۱۱۵۴	۴۰۹۵۳
درآمد پولی از حقوق بگیری خصوصی.....	۱۸۶۸۵۶۴۵	۱۳۲۹۲۰۷۲	۱۳۲۴۶۸۶۸	۲۱۶۷۵۹۰۱	۲۳۱۳۵۲۱۸
درآمد غیر پولی از حقوق بگیری خصوصی.....	۱۱۳۷۷۲۸	۴۳۶۱۴۶	۳۱۹۵۰۰	۱۳۲۷۱۵۰	۱۲۶۱۰۱۲
درآمد از مشاغل آزاد.....	۲۹۱۱۹۸۴۱	۲۲۵۶۸۴۱۱	۵۶۳۵۲۲۸۴	۳۶۳۷۹۷۷	۳۲۸۸۲۰۹۲
درآمد پولی از مشاغل آزاد کشاورزی.....	۱۴۹۳۹۹۲۳	۱۴۸۵۲۶۴۹	۳۶۹۷۱۵۲۲	۱۷۵۴۹۶۱۲	۱۴۹۸۸۳۷۵
درآمد غیر پولی از مشاغل آزاد کشاورزی	۲۰۸۹۷۶۴	۲۵۱۵۲۲۹	۴۳۵۹۵۴۳	۲۴۲۲۶۷۸	۱۹۶۳۱۸۳
درآمد پولی از مشاغل آزاد غیر کشاورزی	۱۱۶۰۰۴۳۴	۴۹۲۴۹۷۵	۱۳۷۶۶۹۴۵	۱۶۰۸۴۵۷۹	۱۵۲۸۸۶۷۱
درآمد غیر پولی از مشاغل آزاد	۴۸۹۷۲۱	۲۷۵۵۵۸	۱۲۵۴۲۷۴	۵۸۱۱۰۹	۶۴۱۸۶۴
درآمدهای متفرقه.....	۴۶۹۷۳۷۳۶	۴۳۸۷۰۰۰۱	۴۸۸۳۱۰۱۷	۵۰۸۲۷۴۱۰	۴۶۱۶۰۱۶۷
درآمدهای متفرقه پولی.....	۳۳۶۷۶۰۱۲	۳۲۲۶۲۸۸۴	۳۴۴۸۱۰۲۹	۳۶۲۱۸۲۶۹	۳۳۱۱۵۴۵۴
درآمدهای متفرقه غیر پولی.....	۱۳۲۹۷۷۲۳	۱۱۶۰۷۱۱۷	۱۴۳۴۹۹۸۸	۱۴۶۰۹۱۴۰	۱۳۰۴۴۷۱۴

شرح	سوم راهنمایی تا کمتر از دیپلم	دیپلم تا کمتر از لیسانس	لیسانس تا کمتر از فوق لیسانس	فوق لیسانس و بالاتر	دوره های علوم دینی
متوسط تعداد افراد در خانوارها.....	۳/۹۹	۳/۹۴	۳/۸۸	۳/۵۹	۳/۵۸
متوسط تعداد افراد دارای درآمد در خانوارها.....	۱/۳۴	۱/۳۵	۱/۲۹	۱/۴۰	۱/۴۲
<b>جمع.....</b>	۱۱۶۲۲۵۳۷۵	۱۳۹۰۱۵۵۲۳	۱۶۹۸۰۰۸۰۳	۲۶۳۴۲۵۵۰	۷۳۵۱۷۳۳۱
درآمد از حقوق بگیری.....	۳۴۶۸۷۱۶۶	۵۳۵۸۳۵۱۷	۹۱۸۷۷۲۰۱	۱۳۱۷۵۹۰۶۰	۱۸۱۶۵۸۳۶
درآمد پولی از حقوق بگیری عمومی.....	۵۹۱۰۹۷۸	۲۲۷۸۳۲۲۹	۶۳۹۹۲۷۰۲	۱۰۰۰۷۳۲۷۲	۶۳۵۹۵۳۲
درآمد غیر پولی از حقوق بگیری عمومی.....	۱۳۶۲۴۶۳	۴۹۲۶۲۸۹	۱۳۵۷۶۹۲۸	۱۷۹۲۴۱۵۸	۱۱۷۳۸۱۲
درآمد پولی از حقوق بگیری تعاونی.....	۲۶۴۷۳۲	۵۲۷۷۴۵	۲۵۰۹۲۰	.	.
درآمد غیر پولی از حقوق بگیری تعاونی..	۵۳۹۳۹	۷۶۳۴۱	۳۰۴۵۵۵	.	.
درآمد پولی از حقوق بگیری خصوصی.....	۲۴۸۵۴۵۴۳	۲۲۴۰۲۹۲۲	۱۲۳۹۴۹۷۴	۱۳۶۵۴۹۹۶	۹۳۷۸۶۴۷
درآمد غیر پولی از حقوق بگیری خصوصی.....	۲۲۴۰۵۱۱	۲۸۶۶۹۹۰	۱۳۵۷۱۲۱	۱۰۶۶۳۴	۱۲۵۳۸۴۵
درآمد از مشاغل آزاد.....	۳۲۶۱۰۰۸۰	۳۱۳۴۷۹۷۷	۱۵۰۴۱۲۵۵	۴۶۵۶۳۳۹۲	۱۲۴۷۴۱۵۱
درآمد پولی از مشاغل آزاد کشاورزی.....	۱۲۰۱۱۸۷۳	۱۱۹۶۹۶۱۱	۵۱۱۹۶۱۰	۲۸۳۵۸۳۸۴	۵۶۷۸۷۴۶
درآمد غیر پولی از مشاغل آزاد کشاورزی	۱۰۲۸۰۶۸	۱۰۲۲۵۸۳	۸۰۰۳۹۹	.	۷۲۲۱۹
درآمد پولی از مشاغل آزاد غیر کشاورزی	۱۸۸۴۸۶۳۴	۱۷۸۵۰۲۶۰	۸۸۵۳۶۵۹	۱۸۲۰۵۰۰۹	۶۷۲۳۱۸۶
درآمد غیر پولی از مشاغل آزاد	۷۲۱۵۰۴	۵۰۵۵۲۴	۲۶۷۵۸۷	.	.
درآمدهای متفرقه.....	۴۸۹۳۸۱۲۹	۵۴۰۸۴۰۳۰	۶۲۸۸۲۳۴۷	۸۵۱۰۳۰۹۷	۴۲۸۷۷۳۴۴
درآمدهای متفرقه پولی.....	۳۳۸۳۷۵۱۵	۳۷۷۰۲۵۱۷	۴۰۸۷۱۷۱۱	۵۲۱۵۷۶۳۱	۳۳۳۶۰۹۰۲
درآمدهای متفرقه غیر پولی.....	۱۵۱۰۰۶۱۳	۱۶۳۸۱۵۱۲	۲۲۰۱۰۶۳۵	۳۲۹۴۵۴۶۶	۹۵۱۶۴۴۲

(۱) این جدول برای یک خانوار نمونه فرضی (Typical) در سطح کشور ساخته شده است.



۲۱-۳- متوسط درآمد سالانه یک خانوار روستایی<sup>(۱)</sup> بر حسب انواع درآمد و گروه شغلی سرپرست خانوار: ۱۳۹۱ (ریال)

شرح	کل	قانونگذاران، مقامات عالی رتبه و مدیران	متخصصان (علمی و فنی)	تکنیسین‌ها و دستیاران	کارمندان امور اداری و دفتری	کارکنان خدماتی و فروشنده‌گان
متوسط تعداد افراد در خانوارها .....	۳/۹۱	۴/۳۹	۴/۱۲	۴/۲۸	۴/۰۴	۴/۱۳
متوسط تعداد افراد دارای درآمد در خانوارها .....	۱/۴۶	۱/۴۰	۱/۳۳	۱/۴۱	۱/۳۴	۱/۴۵
جمع .....	۱۰۱۲۸۱۳۶۲	۱۷۵۳۱۲۱۴۹	۱۷۳۵۰۷۶۱۰	۱۴۷۹۹۸۱۷۱۲	۱۴۵۵۱۶۴۴۰	۱۳۳۰۱۱۰۰۵
درآمد از حقوق‌بگیری .....	۲۵۱۸۷۷۸۵	۸۷۰۶۴۳۳۴	۱۰۴۲۷۱۲۵۲	۵۰۹۶۷۳۹۲	۹۰۷۹۸۰۰۹	۲۶۶۰۲۸۹۰
درآمد پولی از حقوق‌بگیری عمومی .....	۴۲۹۷۱۲۸	۵۸۹۰۵۵۸۳	۷۶۶۲۹۹۷۳	۱۹۵۷۳۳۵۱	۵۰۵۲۱۱۸۴	۷۱۷۳۸۸۵
درآمد غیر پولی از حقوق‌بگیری عمومی .....	۹۰۸۹۹۸	۱۰۸۷۱۷۶۰	۱۴۰۶۶۲۱۴	۳۷۳۰۹۵۲	۱۱۱۰۲۱۳۸	۱۴۵۳۶۴۰
درآمد پولی از حقوق‌بگیری تعاونی .....	۱۲۹۲۱۵	۳۸۱۷۶۱	۳۰۷۵۵۱	۷۶۷۸۲۱	۵۴۷۳۱۴	۲۹۰۷۲۶
درآمد غیر پولی از حقوق‌بگیری تعاونی ..	۲۹۰۷۱	۵۵۹۷۸	۴۳۹۴۵۲	۱۷۸۵۳۵	۱۴۱۳۴۱	۴۹۵۳۹
درآمد پولی از حقوق‌بگیری خصوصی .....	۱۸۶۸۵۶۴۵	۱۳۹۳۰۰۸۶	۱۱۸۵۰۱۹۲	۲۳۵۷۹۴۶۶	۲۴۴۲۴۱۰۵	۱۶۳۷۵۶۷۴
درآمد غیر پولی از حقوق‌بگیری خصوصی .....	۱۱۳۷۷۲۸	۲۹۱۹۱۶۶	۹۷۷۸۷۰	۳۱۳۷۲۶۸	۴۰۶۱۹۲۷	۱۲۵۹۴۲۶
درآمد از مشاغل آزاد .....	۲۹۱۱۹۸۴۱	۴۱۷۰۱۷۲۶	۲۱۷۷۴۴۴۳	۴۸۷۱۳۴۵۵	۵۳۴۰۵۵۳	۵۷۵۲۴۳۹۸
درآمد پولی از مشاغل آزاد کشاورزی .....	۱۴۹۳۹۹۲۳	۲۴۳۲۶۱۵	۴۸۵۵۳۵۹	۴۲۴۵۹۷۵	۳۳۶۵۱۵	۳۱۰۰۹۷۷
درآمد غیر پولی از مشاغل آزاد کشاورزی .....	۲۰۸۹۷۶۴	۸۶۷۷۷۵	۱۲۸۰۳۶	۶۰۸۱۹۵	۶۹۱۵۰	۳۴۱۰۷۵
درآمد پولی از مشاغل آزاد غیر کشاورزی .....	۱۱۶۰۰۴۳۴	۳۸۱۴۷۱۸۹	۱۶۶۱۵۸۵۸	۴۳۳۸۵۴۱۶	۴۸۸۵۴۷۹	۴۸۰۳۱۸۸۲
درآمد غیر پولی از مشاغل آزاد غیر کشاورزی .....	۴۸۹۷۲۱	۲۵۴۱۴۷	۱۷۵۱۹۰	۴۷۳۸۶۸	۴۹۴۱۰	۶۰۵۰۴۶۴
درآمدهای متفرقه .....	۴۶۹۷۳۷۳۶	۴۶۵۴۶۰۸۹	۴۷۴۶۱۹۱۵	۴۸۳۱۷۸۶۵	۴۹۳۷۷۸۷۹	۴۸۸۸۳۷۱۷
درآمدهای متفرقه پولی .....	۳۳۶۷۶۰۱۲	۲۷۸۹۷۰۰۹	۲۸۱۱۸۹۷۳	۳۱۷۳۳۶۸۱	۲۹۴۱۳۰۴۴	۳۳۱۴۶۰۲۸
درآمدهای متفرقه غیر پولی .....	۱۳۲۹۷۷۲۳	۱۸۶۴۹۰۸۱	۱۹۳۴۲۹۴۲	۱۶۵۸۴۱۸۴	۱۹۹۶۴۸۳۵	۱۵۷۳۷۶۷۸



۲۱-۳- متوسط درآمد سالانه یک خانوار روستایی<sup>(۱)</sup> بر حسب انواع درآمد و گروه شغلی سرپرست خانوار: ۱۳۹۱ (دنباله) (ریال)

شرح	کارکنان ماهر کشاورزی، جنگلداری و ماهیگیری	صنعتگران و کارکنان مشاغل مربوط	متصدیان و مونتازکاران ماشین‌آلات و دستگاه‌ها و رانندگان وسایل نقلیه	کارگران ساده	سایر و اظهار نشده	غیر شاغل
متوسط تعداد افراد در خانوارها.....	۴/۳۲	۴/۰۳	۴/۲۲	۴/۲۹	۳/۵۷	۳/۰۰
متوسط تعداد افراد دارای	۱/۵۵	۱/۳۷	۱/۳۸	۱/۴۱	۱/۱۶	۱/۴۵
درآمد در خانوارها.....	۱۱۳۳۴۹۳۱۹	۱۱۶۴۱۵۳۰۷	۱۲۲۶۰۳۰۴۲	۸۸۸۱۲۰۵۹	۱۴۶۴۰۷۱۱۱	۷۱۲۲۷۷۱۴
جمع.....	۱۱۷۲۸۰۴۰	۴۴۹۳۲۸۴۶	۳۵۰۰۹۵۳۱	۴۴۹۳۴۰۵۸	۱۱۰۹۱۳۳۰۵	۱۰۱۸۳۷۴۳
درآمد از حقوق‌بگیری .....	۱۴۷۴۷۰۳	۲۳۵۶۹۰۰	۳۹۳۴۲۶۵	۲۶۳۹۶۵۹	۷۷۱۹۸۷۵۵	۱۱۹۰۲۳۵
درآمد پولی از حقوق‌بگیری عمومی.....	۲۶۳۷۷۹	۵۵۳۲۸۸	۸۰۱۴۳۵	۴۵۵۹۹۳	۲۹۲۵۲۳۰۱	۲۹۶۶۲۵
درآمد غیر پولی از حقوق‌بگیری	۱۲۶۳۸۶	۸۷۷	۲۸۵۸۰۹	۱۲۹۶۳۰	.	۳۳۱۴۶
عمومی .....	۲۸۰۰۷	۸۶۹۳	۴۴۹۴۶	۲۰۰۶۳	.	۴۹۳۰
درآمد پولی از حقوق‌بگیری تعاونی ..	۹۴۰۶۲۷۳	۳۸۴۱۸۶۲۳	۲۷۳۰۰۵۰۶	۴۰۱۰۸۸۸۴	۴۳۴۹۳۴۷	۸۲۸۵۶۳۲
درآمد پولی از حقوق‌بگیری خصوصی .....	۴۲۸۸۹۱	۳۵۹۴۴۶۴	۲۶۴۲۵۷۰	۱۵۷۹۸۳۰	۱۱۲۹۰۲	۳۷۳۱۷۵
درآمد از مشاغل آزاد.....	۵۴۸۹۵۲۸۹	۳۰۰۲۶۴۷۶	۴۳۶۲۹۶۷۹	۶۶۵۰۹۱۹	۱۵۷۲۶۹	۵۳۳۳۷۴۰
درآمد پولی از مشاغل آزاد کشاورزی .....	۴۱۸۸۵۵۱۸	۲۳۹۴۸۵۱	۴۸۶۱۶۴۲	۲۶۷۷۷۶۹	۹۰۵۹۲	۲۲۸۱۰۵۴
درآمد غیر پولی از مشاغل آزاد	۵۸۸۹۲۷۸	۳۸۳۸۸۳	۴۸۵۶۰۵	۶۴۱۴۶۶	۶۶۶۷۶	۱۸۲۸۷۵
کشاورزی .....	۶۷۱۶۰۰۴	۲۶۹۳۲۷۶۱	۳۸۰۴۸۰۲۳	۳۲۰۲۲۰۸	.	۲۷۸۲۳۳۴
درآمد پولی از مشاغل آزاد	۴۰۴۴۸۹	۳۱۴۹۸۱	۲۳۴۴۰۹	۱۲۹۴۷۶	.	۸۷۴۷۶
غیر کشاورزی .....	۴۶۷۲۵۹۹۰	۴۱۴۵۵۹۸۵	۴۳۹۶۳۸۳۳	۳۷۲۲۷۰۸۲	۳۵۳۳۶۵۳۷	۵۵۷۱۰۳۰۱
درآمدهای متفرقه .....	۳۳۲۸۷۴۷۵	۲۷۱۴۹۷۳۷	۲۸۹۰۳۴۱۳	۲۶۳۵۷۲۴۱	۲۷۲۲۰۲۴۰	۴۲۸۰۳۵۲۸
درآمدهای متفرقه پولی .....	۱۳۴۳۸۵۱۶	۱۴۳۰۶۲۴۸	۱۵۰۶۰۴۲۰	۱۰۸۶۹۸۴۱	۸۱۱۶۲۹۷	۱۲۹۰۶۷۷۳
درآمدهای متفرقه غیر پولی .....						

(۱) این جدول برای یک خانوار نمونه فرضی (Typical) در سطح کشور ساخته شده است.

۲۲-۳- متوسط درآمد سالانه یک خانوار روستایی<sup>(۱)</sup> بر حسب انواع درآمد در هر یک از دهک‌های درآمد سالانه: ۱۳۹۱ (ریال)

شرح	کل	دهک اول	دهک دوم	دهک سوم	دهک چهارم	دهک پنجم
متوسط تعداد افراد در خانوارها.....	۳/۹۱	۱/۷۴	۳/۰۰	۳/۵۷	۳/۹۵	۴/۰۲
متوسط تعداد افراد دارای درآمد در خانوارها.....	۱/۴۶	۱/۰۵	۱/۱۹	۱/۲۸	۱/۳۲	۱/۳۸
جمع.....	۱۰۱۲۸۱۳۶۲	۱۹۹۳۸۱۴۵	۴۰۱۱۶۷۱۳	۵۵۲۶۹۳۴۱	۶۷۴۶۳۵۹۰	۷۹۶۵۹۱۸۵۴
درآمد از حقوق‌بگیری.....	۲۵۱۸۷۷۸۵	۷۲۲۹۰۵	۴۵۴۵۲۰۷	۱۰۹۹۴۷۰۱	۱۶۰۵۸۳۲۱	۲۰۹۸۱۱۴۷
درآمد پولی از حقوق‌بگیری عمومی.....	۴۲۹۷۱۲۸	۲۲۷۷۰	۷۰۹۳۱	۲۶۴۹۳۸	۳۱۲۰۴۸	۶۳۹۷۹۶
درآمد غیر پولی از حقوق‌بگیری عمومی.....	۹۰۸۹۹۸	۱۸۳۶	۲۹۵۷۶	۲۵۰۶۱	۳۵۶۴۷	۱۱۳۱۸۶
درآمد پولی از حقوق‌بگیری تعاونی.....	۱۲۹۲۱۵	۲۴۹۳	۶۷۴۹	۶۱۴۶	۳۷۵۵۹	۱۱۶۹۱۹
درآمد غیر پولی از حقوق‌بگیری تعاونی.....	۲۹۰۷۱	۰	۰	۸	۱۵۱۴	۸۰۶۹
درآمد پولی از حقوق‌بگیری خصوصی.....	۱۸۶۸۵۶۴۵	۶۶۸۹۰۲	۴۳۹۶۲۱۵	۱۰۵۷۴۹۱۳	۱۵۴۲۳۳۹۰	۱۹۵۷۱۲۸۱
درآمد غیر پولی از حقوق‌بگیری خصوصی.....	۱۱۳۷۷۲۸	۲۶۹۰۴	۴۱۷۳۷	۱۲۳۶۳۵	۲۴۸۱۶۳	۵۳۱۸۹۶
درآمد از مشاغل آزاد.....	۲۹۱۱۹۸۴۱	-۱۳۵۴۴۵۷	۴۰۴۱۶۴۸	۸۷۳۱۶۱۵	۱۳۲۶۸۴۸۲	۱۶۰۹۰۹۱۴
درآمد پولی از مشاغل آزاد کشاورزی.....	۱۴۹۳۹۹۲۳	-۱۵۷۴۱۰۴	۲۸۲۵۰۸۴	۵۸۸۴۲۷۶	۷۶۴۹۴۲۱	۸۸۰۰۷۶۸
درآمد غیر پولی از مشاغل آزاد کشاورزی.....	۲۰۸۹۷۶۴	۱۹۶۳۶۳	۴۳۰۳۱۴	۶۲۴۲۳۸	۸۸۹۲۳۲	۱۰۹۸۸۹۳
درآمد پولی از مشاغل آزاد غیرکشاورزی.....	۱۱۶۰۰۴۳۴	۲۱۰۳۱	۷۴۳۷۶۴	۲۰۹۲۷۳۳	۴۵۹۸۳۰۸	۵۹۳۸۵۹۰
درآمد غیر پولی از مشاغل آزاد غیرکشاورزی.....	۴۸۹۷۲۱	۲۲۵۳	۴۲۴۸۷	۱۳۰۳۶۸	۱۳۱۵۲۰	۲۵۲۶۶۳
درآمدهای متفرقه.....	۴۶۹۷۳۷۳۶	۲۰۵۶۹۶۹۷	۳۱۵۲۹۸۵۷	۳۵۵۴۳۰۲۵	۳۸۱۳۶۷۸۷	۴۲۵۸۷۷۹۳
درآمدهای متفرقه پولی.....	۳۳۶۷۶۰۱۲	۱۴۴۲۱۲۵۷	۲۲۹۴۹۸۱۸	۲۶۲۷۶۹۰۰	۲۷۹۷۲۹۲۹	۳۱۴۰۸۷۵۱
درآمدهای متفرقه غیر پولی.....	۱۳۲۹۷۷۲۳	۶۱۴۸۴۴۰	۸۵۸۰۰۳۹	۹۲۶۶۱۲۵	۱۰۱۶۳۸۵۸	۱۱۱۷۹۰۴۲



۲۲-۳- متوسط درآمد سالانه یک خانوار روستایی<sup>(۱)</sup> بر حسب انواع درآمد در هر یک از دهک‌های درآمد سالانه: ۱۳۹۱ (دنباله)  
(ریال)

شرح	دهک ششم	دهک هفتم	دهک هشتم	دهک نهم	دهک دهم
متوسط تعداد افراد در خانوارها .....	۴/۱۴	۴/۳۵	۴/۵۰	۴/۷۵	۵/۱۰
متوسط تعداد افراد دارای درآمد در خانوارها .....	۱/۴۴	۱/۴۹	۱/۵۶	۱/۷۴	۲/۰۹
جمع .....	۹۲۸۴۱۱۲۷	۱۰۸۱۷۷۰۱۱	۱۲۷۵۵۹۲۶۰	۱۵۷۴۸۶۳۳۲	۲۶۴۳۹۰۵۳۵
درآمد از حقوق‌بگیری .....	۲۴۴۵۹۸۳۶	۲۹۸۱۴۸۵۲	۳۸۲۸۹۰۷۶	۴۵۰۷۲۷۶۴	۶۰۹۶۲۳۸۸
درآمد پولی از حقوق‌بگیری عمومی .....	۱۱۵۸۳۴۰	۲۵۵۹۷۲۳	۶۵۵۸۴۸۶	۱۱۳۲۵۶۰۲	۲۰۰۶۴۳۵۷
درآمد غیر پولی از حقوق‌بگیری عمومی ..	۲۲۶۷۳۸	۵۱۰۲۱۰	۱۶۳۸۴۵۰	۲۲۵۰۷۵۷	۴۲۵۹۷۰۰
درآمد پولی از حقوق‌بگیری تعاونی .....	۱۲۰۱۶۹	۷۴۰۳۲	۲۲۳۳۷۵	۳۱۹۲۰۲	۳۸۵۶۰۶
درآمد غیر پولی از حقوق‌بگیری تعاونی ...	۲۳۶۷	۱۲۳۷۱	۵۵۲۳۶	۷۰۱۶۲	۱۴۱۰۲۶
درآمد پولی از حقوق‌بگیری خصوصی .....	۲۱۹۵۶۸۹۸	۲۵۰۱۶۸۸۳	۲۷۳۹۶۶۳۰	۲۸۷۴۵۸۰۶	۳۳۱۲۰۶۸۹
درآمد غیر پولی از حقوق‌بگیری خصوصی .....	۹۹۵۳۲۴	۱۶۴۱۶۳۴	۲۴۱۶۸۹۹	۲۳۶۱۲۳۴	۲۹۹۱۰۱۰
درآمد از مشاغل آزاد .....	۲۲۶۲۱۰۵۴	۲۸۱۱۲۷۹۱	۳۳۹۴۸۴۴۲	۴۸۵۳۹۶۶۱	۱۱۷۲۴۰۳۳۳
درآمد پولی از مشاغل آزاد کشاورزی .....	۱۱۲۲۱۳۷۸	۱۲۶۴۹۶۴۶	۱۶۳۴۱۸۰۴	۲۲۵۷۲۳۳۷	۶۳۰۵۱۲۳۳
درآمد غیر پولی از مشاغل آزاد کشاورزی	۱۴۵۵۸۷۶	۱۷۸۲۰۹۰	۲۶۳۵۵۰۱	۳۵۱۳۶۸۳	۸۲۷۴۱۷۰
درآمد پولی از مشاغل آزاد غیر کشاورزی ..	۹۶۲۶۸۰۵	۱۳۰۹۰۴۲۶	۱۴۳۵۴۴۲۵	۲۱۵۴۸۳۰۱	۴۴۰۰۵۸۷۸
درآمد غیر پولی از مشاغل آزاد غیر کشاورزی .....	۳۱۶۹۹۵	۵۹۰۶۲۸	۶۱۶۷۱۲	۹۰۵۳۴۰	۱۹۰۹۰۵۳
درآمدهای متفرقه .....	۴۵۷۶۰۲۳۷	۵۰۲۴۹۳۶۸	۵۵۳۲۱۷۴۱	۶۳۸۷۳۹۰۸	۸۶۱۸۷۸۱۴
درآمدهای متفرقه پولی .....	۳۳۴۱۴۳۳۸	۳۵۷۵۲۸۵۳	۳۸۸۱۹۵۲۰	۴۴۶۴۹۳۷۴	۶۱۱۱۰۹۲۶
درآمدهای متفرقه غیر پولی .....	۱۲۳۴۵۹۰۰	۱۴۴۹۶۵۱۶	۱۶۵۰۲۲۲۲	۱۹۲۲۴۵۳۴	۲۵۰۷۶۸۸۸

(۱) این جدول برای یک خانوار نمونه فرضی (Typical) در سطح کشور ساخته شده است.

۳-۲۳- متوسط درآمد سالانه یک خانوار روستایی<sup>(۱)</sup> بر حسب انواع درآمد در هر یک از دهک‌های هزینه سالانه: ۱۳۹۱ (ریال)

شرح	کل	دهک اول	دهک دوم	دهک سوم	دهک چهارم	دهک پنجم
متوسط تعداد افراد در خانوارها.....	۳/۹۱	۱/۹۵	۳/۰۸	۳/۵۱	۳/۸۶	۳/۹۸
متوسط تعداد افراد دارای درآمد در خانوارها .....	۱/۴۶	۱/۱۰	۱/۲۵	۱/۳۲	۱/۳۷	۱/۴۳
<b>جمع</b> .....	۱۰۱۲۸۱۳۶۲	۳۲۲۷۱۵۱۹	۵۵۴۵۵۷۹۵	۶۷۸۳۹۰۲۹	۸۱۰۰۲۰۲۸	۹۱۴۴۱۷۱۹
درآمد از حقوق‌بگیری .....	۲۵۱۸۷۷۸۵	۴۵۷۴۷۶۵	۱۲۴۷۱۲۰۶	۱۵۴۱۱۷۳۸	۲۱۲۶۹۸۷۶	۲۳۴۷۲۹۹۷
درآمد پولی از حقوق‌بگیری عمومی .....	۴۲۹۷۱۲۸	۱۳۱۱۴۰	۲۶۴۶۰۸	۳۸۸۲۱۲	۹۱۷۳۶۱	۱۸۸۳۰۳۱
درآمد غیر پولی از حقوق‌بگیری عمومی ..	۹۰۸۹۹۸	۱۶۷۰۷	۳۵۴۴۴	۴۸۷۶۱	۱۴۰۰۸۴	۳۵۶۳۶۸
درآمد پولی از حقوق‌بگیری تعاونی .....	۱۲۹۲۱۵	۰	۱۳۶۶۶	۶۰	۸۷۹۷۲	۱۲۸۹۰۱
درآمد غیر پولی از حقوق‌بگیری تعاونی ..	۲۹۰۷۱	۰	۰	۰	۱۱۰۱۶	۱۹۰۴۶
درآمد پولی از حقوق‌بگیری خصوصی .....	۱۸۶۸۵۶۴۵	۴۳۲۴۴۱۹	۱۱۹۵۹۱۴۸	۱۴۶۸۳۶۳۷	۱۹۴۸۰۲۲۰	۲۰۱۳۶۶۷۳
درآمد غیر پولی از حقوق‌بگیری خصوصی .....	۱۱۳۷۷۲۸	۱۰۲۴۹۹	۱۹۸۳۴۰	۲۹۱۰۶۶	۶۳۳۲۲۳	۹۴۸۹۷۷
درآمد از مشاغل آزاد .....	۲۹۱۱۹۸۴۱	۳۱۳۰۶۷۰	۸۹۷۸۱۱۹	۱۴۴۶۵۰۴۰	۱۸۳۷۸۷۷۶	۲۴۰۹۴۸۸۲
درآمد پولی از مشاغل آزاد کشاورزی .....	۱۴۹۳۹۹۲۳	۱۶۱۳۵۷۳	۵۱۰۹۷۲۲	۷۵۷۱۰۰۴	۹۳۹۶۷۴۵	۱۰۸۳۱۷۷۰
درآمد غیر پولی از مشاغل آزاد کشاورزی ..	۲۰۸۹۷۶۴	۱۱۱۴۹۴	۳۰۶۳۹۳	۴۹۹۵۷۶	۶۵۷۳۲۰	۱۱۸۰۵۳۰
درآمد پولی از مشاغل آزاد غیرکشاورزی ..	۱۱۶۰۰۴۳۴	۱۳۸۵۷۳۲	۳۴۴۱۹۸۰	۶۲۰۲۹۴۵	۸۱۰۴۷۱۹	۱۱۶۰۲۳۷۸
درآمد غیر پولی از مشاغل آزاد غیرکشاورزی .....	۴۸۹۷۲۱	۱۹۸۷۰	۱۲۰۰۲۵	۱۹۱۵۱۶	۲۱۹۹۹۲	۴۸۰۲۰۴
درآمدهای متفرقه .....	۴۶۹۷۳۷۳۶	۲۴۵۶۶۰۸۵	۳۴۰۰۶۴۷۰	۳۷۹۶۲۲۵۱	۴۱۳۵۳۳۷۵	۴۳۸۷۳۸۴۰
درآمدهای متفرقه پولی .....	۳۳۶۷۶۰۱۲	۱۸۵۰۳۳۲۱	۲۵۸۵۳۱۹۴	۲۸۴۹۷۰۶۷	۳۰۶۵۱۰۷۱	۳۱۷۲۵۱۴۹
درآمدهای متفرقه غیر پولی .....	۱۳۲۹۷۷۲۳	۶۰۶۲۷۶۳	۸۱۵۳۲۷۶	۹۴۶۵۱۸۴	۱۰۷۰۲۳۰۴	۱۲۱۴۸۶۹۱



۲۳-۳- متوسط درآمد سالانه یک خانوار روستایی<sup>(۱)</sup> بر حسب انواع درآمد در هر یک از دهک‌های هزینه سالانه: ۱۳۹۱ (دنباله)  
(ریال)

شرح	دهک ششم	دهک هفتم	دهک هشتم	دهک نهم	دهک دهم
متوسط تعداد افراد در خانوارها.....	۴/۱۷	۴/۳۹	۴/۴۹	۴/۶۷	۵/۰۳
متوسط تعداد افراد دارای درآمد در خانوارها.....	۱/۴۷	۱/۵۳	۱/۵۷	۱/۶۳	۱/۸۸
جمع.....	۱۰۰۳۶۹۴۱۵	۱۱۱۸۸۲۲۹۰	۱۲۵۴۹۵۱۴۴	۱۴۷۰۶۸۲۷۶	۲۰۰۱۰۳۴۷۳
درآمد از حقوق‌بگیری.....	۲۷۵۰۵۰۱۱	۲۹۴۰۳۵۹۶	۳۳۲۱۳۵۶۰	۳۷۸۲۰۶۱۲	۴۶۷۶۰۵۱۴
درآمد پولی از حقوق‌بگیری عمومی.....	۳۰۹۲۶۳۱	۴۲۰۳۲۶۶	۶۴۱۸۷۰۴	۹۶۷۰۴۳۵	۱۶۰۱۳۴۱۴
درآمد غیر پولی از حقوق‌بگیری عمومی.....	۵۴۴۷۵۵	۹۱۷۸۷۹	۱۴۱۹۲۰۸	۲۰۶۵۴۱۸	۳۵۴۸۰۴۶
درآمد پولی از حقوق‌بگیری تعاونی.....	۴۷۳۵۰	۱۴۱۱۴۸	۲۴۳۵۴۳	۴۰۴۵۵۵	۲۲۵۰۶۱
درآمد غیر پولی از حقوق‌بگیری تعاونی..	۱۲۰۷۲	۱۶۵۵۸	۴۰۹۳۶	۹۶۳۹۳	۹۴۷۴۴
درآمد پولی از حقوق‌بگیری خصوصی.....	۲۲۵۰۵۵۰۱	۲۲۶۲۷۶۷۶	۲۳۲۱۷۷۹۵	۲۳۶۴۷۹۸۶	۲۴۲۸۳۵۲۸
درآمد غیر پولی از حقوق‌بگیری خصوصی.....	۱۳۰۲۷۰۲	۱۴۹۷۰۶۹	۱۸۷۳۳۷۵	۱۹۳۵۸۲۶	۲۵۹۵۷۲۱
درآمد از مشاغل آزاد.....	۲۶۳۰۷۷۶۲	۳۲۲۹۰۷۴۱	۳۷۰۸۱۹۰۸	۴۷۷۷۳۴۵۱	۷۸۷۵۱۱۵۵
درآمد پولی از مشاغل آزاد کشاورزی.....	۱۲۴۸۷۶۷۰	۱۵۶۷۷۳۵۲	۱۸۷۷۱۱۰۱	۲۴۳۰۳۷۶۵	۴۳۶۶۸۳۶۳
درآمد غیر پولی از مشاغل آزاد کشاورزی	۱۵۰۰۱۴۲	۲۳۲۷۲۶۲	۲۲۳۷۰۴۹	۴۴۳۸۰۳۷	۷۶۴۵۱۶۵
درآمد پولی از مشاغل آزاد غیر کشاورزی	۱۱۸۹۹۹۵۸	۱۳۶۸۵۰۰۲	۱۵۴۰۰۸۸۲	۱۸۰۷۶۲۶۳	۲۶۲۲۰۶۲۶
درآمد غیر پولی از مشاغل آزاد غیر کشاورزی.....	۴۱۹۹۹۲	۶۰۱۱۲۵	۶۷۲۸۷۶	۹۵۵۳۸۶	۱۲۱۷۰۰۱
درآمدهای متفرقه.....	۴۶۵۵۶۶۴۳	۵۰۱۸۷۹۵۳	۵۵۱۹۹۶۷۶	۶۱۴۷۴۲۱۳	۷۴۵۹۱۸۰۵
درآمدهای متفرقه پولی.....	۳۳۴۵۶۱۳۲	۳۵۵۳۳۲۳۴	۳۹۰۴۵۱۲۲	۴۲۸۱۱۵۵۶	۵۰۷۰۷۰۹۱
درآمدهای متفرقه غیر پولی.....	۱۳۱۰۰۵۱۰	۱۴۶۵۴۷۱۹	۱۶۱۵۴۵۵۴	۱۸۶۶۲۶۵۸	۲۳۸۸۴۷۱۳

(۱) این جدول برای یک خانوار نمونه فرضی (Typical) در سطح کشور ساخته شده است.

۲۴-۳- متوسط درآمد سالانه یک خانوار روستایی<sup>(۱)</sup> بر حسب انواع درآمد و نحوه تصرف مسکن خانوار: ۱۳۹۱ (ریال)

شرح	کل	ملکی عرصه و اعیان	ملکی اعیان	اجاری	رهنی	در برابر خدمت	رایگان	سایر
متوسط تعداد افراد در خانوارها.....	۳/۹۱	۳/۹۷	۳/۵۰	۳/۸۲	۴/۰۳	۳/۷۸	۳/۲۶	۳/۴۳
متوسط تعداد افراد دارای درآمد در خانوارها.....	۱/۴۶	۱/۴۸	۱/۴۵	۱/۲۹	۱/۴۱	۱/۴۲	۱/۲۸	۲/۲۳
جمع.....	۱۰۱۲۸۱۳۶۲	۱۰۳۲۰۳۰۳۴	۸۱۴۷۲۸۴۰	۸۱۴۱۳۹۰۰	۱۱۸۳۲۸۵۲۸	۱۴۷۴۸۰۶۶۷	۷۲۴۱۹۳۸۱	۶۰۴۷۱۴۲۶
درآمد از حقوق‌بگیری.....	۲۵۱۸۷۷۸۵	۲۳۱۹۷۱۳۳	۲۵۴۳۱۲۵۳	۳۸۳۵۲۷۰۳	۵۶۵۷۲۱۸۴	۱۱۶۹۰۸۰۴۸	۲۳۰۲۱۵۵۱	۱۹۳۶۲۰۸۶
درآمد پولی از حقوق‌بگیری عمومی.....	۴۲۹۷۱۲۸	۳۸۷۱۲۴۰	۷۰۷۶۵۳۸	۴۱۶۵۴۵۸	۴۸۰۵۲۴۶	۵۱۸۵۵۳۱۹	۲۲۴۷۱۰۱	۰
درآمد غیر پولی از حقوق‌بگیری عمومی.....	۹۰۸۹۹۸	۶۹۸۳۶۰	۱۱۰۹۰۶۰	۸۱۸۳۲۹	۹۴۵۸۶۹	۲۱۸۱۸۳۲۷	۴۰۸۸۰۰	۰
درآمد پولی از حقوق‌بگیری تعاونی.....	۱۲۹۲۱۵	۱۲۳۸۰۰	۰	۳۶۰۱۵۵	۱۰۱۲۰۷	۳۳۶۲۲۵	۵۰۳۳۹	۰
درآمد غیر پولی از حقوق‌بگیری تعاونی.....	۲۹۰۷۱	۲۱۴۹۷	۰	۸۴۸۶۲	۲۴۳۸۴	۶۵۹۷۰۳	۰	۰
درآمد پولی از حقوق‌بگیری خصوصی.....	۱۸۶۸۵۶۴۵	۱۷۵۱۶۷۱۳	۱۶۴۲۰۶۲۲	۳۰۶۴۹۲۱۶	۴۸۴۶۴۴۶۹	۳۲۳۴۱۹۳۶	۱۹۱۲۹۵۶۷	۱۹۳۶۲۰۸۶
درآمد غیر پولی از حقوق‌بگیری خصوصی.....	۱۱۳۷۷۲۸	۹۶۵۵۲۲	۸۲۵۰۳۴	۲۲۷۴۶۸۲	۲۲۳۱۰۰۹	۹۸۹۶۵۳۸	۱۱۸۵۷۴۵	۰
درآمد از مشاغل آزاد.....	۲۹۱۱۹۸۴۱	۳۱۱۲۶۷۴۱	۲۰۰۱۳۵۲۹	۲۱۱۷۷۸۳۵	۱۸۴۲۸۰۴۸	۶۰۰۴۲۴۷	۱۳۰۳۰۳۲۱	۱۰۹۲۴۶۷۶
درآمد پولی از مشاغل آزاد کشاورزی.....	۱۴۹۳۹۹۲۳	۱۶۵۸۳۹۰۰	۱۰۱۰۶۲۶۱	۲۵۴۵۳۹۵	۲۰۱۸۶۲۶	۳۶۱۴۵۶	۵۱۱۵۰۳۷	۸۱۹۷۰۸۸
درآمد غیر پولی از مشاغل آزاد کشاورزی.....	۲۰۸۹۷۶۴	۲۲۹۵۲۹۴	۱۸۹۸۸۸	۳۵۰۳۲۷	۱۱۱۸۹۴	۳۶۵۰۳۱	۱۰۸۰۹۹۸	۴۴۴۵۰۱
درآمد پولی از مشاغل آزاد غیر کشاورزی.....	۱۱۶۰۰۴۳۴	۱۱۷۱۰۰۷۳	۹۶۸۷۸۷۰	۱۷۹۶۳۶۷۲	۱۶۱۷۸۰۳۷	۵۲۷۷۷۵۹	۶۷۱۳۳۵۲	۲۲۸۳۰۸۷
درآمد غیر پولی از مشاغل آزاد غیر کشاورزی.....	۴۸۹۷۲۱	۵۳۷۴۷۴	۲۹۵۱۰	۳۱۸۴۴۰	۱۱۹۴۹۲	۰	۱۲۰۹۳۴	۰
درآمدهای متفرقه.....	۴۶۹۷۳۷۳۶	۴۸۸۷۹۱۶۰	۳۶۰۲۸۰۵۸	۲۸۸۸۳۳۶۲	۴۳۳۲۸۲۹۶	۲۴۵۶۸۳۷۲	۳۶۳۶۷۵۰۹	۳۰۱۸۴۶۶۴
درآمدهای متفرقه پولی.....	۳۳۶۷۶۰۱۲	۳۴۶۱۵۱۹۷	۲۵۲۳۶۱۴۲	۲۷۳۸۰۷۷۳	۴۲۳۴۰۱۶۹	۲۱۸۵۶۰۲۳	۲۴۹۵۴۹۰۵	۲۲۹۲۵۳۲۱
درآمدهای متفرقه غیر پولی.....	۱۳۲۹۷۷۲۳	۱۴۲۶۳۹۶۳	۱۰۷۹۱۹۱۶	۱۵۰۲۵۸۹	۹۸۸۱۲۷	۲۷۱۲۳۴۹	۱۱۴۱۲۶۰۴	۷۲۵۹۳۴۳

(۱) این جدول برای یک خانوار نمونه فرضی (Typical) در سطح کشور ساخته شده است.

## ۲۵-۳- درصد خانوارهای روستایی بر حسب وسعت در هر یک از دهک‌های درآمد سالانه: ۱۳۹۱

دهک	دهک	دهک	دهک	دهک	دهک	دهک	دهک	دهک	دهک	کل	وسعت خانوار
دهم	نهم	هشتم	هفتم	ششم	پنجم	چهارم	سوم	دوم	اول		
۱۰۰/۰۰	۱۰۰/۰۰	۱۰۰/۰۰	۱۰۰/۰۰	۱۰۰/۰۰	۱۰۰/۰۰	۱۰۰/۰۰	۱۰۰/۰۰	۱۰۰/۰۰	۱۰۰/۰۰	۱۰۰/۰۰	جمع
۰/۰۳	۰/۳۱	۰/۹۵	۰/۹۰	۱/۸۷	۳/۱۹	۴/۳۲	۳/۹۹	۹/۲۳	۵۰/۱۹	۷/۵۰	۱ نفر
۵/۳۴	۶/۲۵	۶/۶۲	۱۰/۰۱	۱۰/۸۲	۱۲/۹۴	۱۱/۸۸	۱۹/۵۱	۳۲/۴۹	۳۳/۷۳	۱۴/۹۶	۲ نفر
۱۴/۸۷	۱۶/۱۱	۱۸/۳۷	۱۸/۰۳	۲۳/۳۰	۲۱/۷۳	۲۱/۳۴	۲۸/۴۲	۲۵/۲۰	۱۱/۲۰	۱۹/۸۶	۳ نفر
۲۴/۷۳	۲۸/۷۴	۳۱/۳۳	۳۰/۵۲	۲۹/۶۱	۳۰/۱۸	۳۱/۶۷	۲۵/۴۳	۲۰/۸۳	۳/۱۰	۲۵/۶۱	۴ نفر
۲۰/۶۱	۲۱/۰۷	۲۱/۷۳	۲۱/۱۳	۱۸/۴۱	۱۶/۹۹	۱۶/۶۹	۱۲/۹۱	۸/۱۱	۱/۲۳	۱۵/۸۹	۵ نفر
۱۵/۲۴	۱۳/۰۳	۱۰/۵۶	۱۰/۴۲	۸/۴۰	۸/۴۷	۸/۴۷	۶/۴۳	۳/۲۶	۰/۴۰	۸/۴۷	۶ نفر
۸/۸۸	۷/۰۲	۵/۱۲	۵/۱۴	۴/۰۹	۳/۲۸	۳/۶۲	۲/۴۸	۰/۵۵	۰/۰۴	۴/۰۲	۷ نفر
۳/۸۲	۴/۲۱	۲/۹۹	۲/۱۳	۱/۹۷	۲/۱۲	۱/۵۳	۰/۷۷	۰/۳۳	۰/۰۳	۱/۹۹	۸ نفر
۲/۶۰	۱/۵۴	۱/۱۶	۰/۸۹	۰/۷۴	۰/۴۴	۰/۲۵	۰/۰۳	۰/۰۰	۰/۰۰	۰/۷۶	۹ نفر
۳/۸۸	۱/۷۲	۱/۱۷	۰/۸۴	۰/۸۰	۰/۶۷	۰/۲۳	۰/۰۳	۰/۰۰	۰/۰۸	۰/۹۴	۱۰ نفر و بیش تر

## ۲۶-۳- درصد خانوارهای روستایی بر حسب تعداد افراد باسواد در هر یک از دهک‌های درآمد سالانه: ۱۳۹۱

دهک	دهک	دهک	دهک	دهک	دهک	دهک	دهک	دهک	دهک	کل	تعداد افراد باسواد خانوار
دهم	نهم	هشتم	هفتم	ششم	پنجم	چهارم	سوم	دوم	اول		
											متوسط تعداد افراد باسواد در خانوارها
۳/۸۹	۳/۶۰	۳/۳۶	۳/۱۷	۲/۸۳	۲/۶۹	۲/۵۳	۲/۱۹	۱/۵۳	۰/۴۷	۲/۶۳	خانوارها
۱۰۰/۰۰	۱۰۰/۰۰	۱۰۰/۰۰	۱۰۰/۰۰	۱۰۰/۰۰	۱۰۰/۰۰	۱۰۰/۰۰	۱۰۰/۰۰	۱۰۰/۰۰	۱۰۰/۰۰	۱۰۰/۰۰	جمع
۱/۷۱	۱/۹۱	۲/۵۷	۴/۲۴	۵/۲۳	۷/۳۵	۱۰/۱۲	۱۳/۱۵	۲۷/۴۰	۷۰/۵۸	۱۴/۴۳	بدون فرد باسواد
۴/۰۸	۵/۳۱	۶/۹۱	۸/۱۲	۱۱/۱۵	۱۳/۴۴	۱۳/۲۱	۱۷/۲۵	۲۴/۱۷	۱۸/۳۲	۱۲/۲۰	۱ نفر باسواد
۱۴/۸۳	۱۵/۹۴	۱۹/۰۹	۱۹/۰۵	۲۶/۱۴	۲۵/۴۵	۲۶/۲۶	۳۱/۶۵	۲۵/۴۳	۶/۸۶	۲۱/۰۷	۲ نفر باسواد
۲۳/۴۶	۲۵/۷۵	۲۷/۲۶	۲۹/۱۳	۲۷/۷۵	۲۵/۴۷	۲۵/۴۹	۲۰/۹۰	۱۵/۲۱	۲/۷۸	۲۲/۳۲	۳ نفر باسواد
۲۳/۵۶	۲۶/۵۱	۲۳/۸۰	۲۳/۱۷	۱۷/۹۹	۱۷/۹۹	۱۷/۰۵	۱۱/۰۹	۶/۲۶	۱/۲۴	۱۶/۸۷	۴ نفر باسواد
۳۲/۳۵	۲۴/۵۷	۲۰/۳۶	۱۶/۲۹	۱۱/۷۴	۱۰/۳۰	۷/۸۷	۵/۹۵	۱/۵۳	۰/۲۲	۱۳/۱۲	۵ نفر باسواد و بیش تر



## ۲۷-۳- درصد خانوارهای روستایی بر حسب سطح سواد سرپرست خانوار در هر یک از دهک‌های درآمد سالانه: ۱۳۹۱

دهک پنجم	دهک چهارم	دهک سوم	دهک دوم	دهک اول	کل	سطح سواد سرپرست خانوار
۳۷/۴۷	۴۰/۶۷	۴۵/۰۲	۶۰/۴۷	۸۵/۵۴	۴۱/۷۳	جمع.....
۱۰۰/۰۰	۱۰۰/۰۰	۱۰۰/۰۰	۱۰۰/۰۰	۱۰۰/۰۰	۱۰۰/۰۰	بی سواد.....
۱/۶۷	۱/۵۸	۱/۷۳	۱/۸۸	۰/۹۷	۱/۸۴	باسواد بدون مدرک.....
۱۵/۷۲	۱۲/۹۷	۱۲/۱۵	۹/۹۵	۵/۰۵	۱۳/۱۸	کمتر از پنجم ابتدایی.....
۲۴/۷۴	۲۶/۸۸	۲۳/۶۹	۱۷/۰۲	۵/۳۳	۲۱/۶۱	پنجم ابتدایی تا کمتر از سوم راهنمایی.
۱۶/۰۸	۱۴/۰۳	۱۳/۵۵	۸/۳۹	۲/۲۵	۱۴/۶۲	سوم راهنمایی تا کمتر از دیپلم.....
۳/۶۳	۳/۶۲	۳/۰۵	۱/۶۳	۰/۷۱	۵/۳۷	دیپلم تا کمتر از لیسانس.....
۰/۶۱	۰/۱۹	۰/۳۴	۰/۳۱	۰/۰۳	۱/۴۰	لیسانس تا کمتر از فوق لیسانس.....
۰/۰۳	۰/۰۰	۰/۰۲	۰/۰۲	۰/۰۰	۰/۱۱	فوق لیسانس و بالاتر.....
۰/۰۵	۰/۰۶	۰/۴۳	۰/۳۲	۰/۱۴	۰/۱۴	دوره‌های علوم دینی.....

دهک دهم	دهک نهم	دهک هشتم	دهک هفتم	دهک ششم	کل	سطح سواد سرپرست خانوار
۲۹/۲۱	۲۷/۹۶	۲۷/۲۴	۲۸/۳۱	۲۵/۳۵	۲۵/۳۵	جمع.....
۱۰۰/۰۰	۱۰۰/۰۰	۱۰۰/۰۰	۱۰۰/۰۰	۱۰۰/۰۰	۱۰۰/۰۰	بی سواد.....
۳/۱۵	۲/۲۸	۱/۹۵	۱/۶۲	۱/۵۴	۱/۵۴	باسواد بدون مدرک.....
۱۴/۹۷	۱۴/۲۷	۱۵/۲۳	۱۷/۰۰	۱۴/۵۱	۱۴/۵۱	کمتر از پنجم ابتدایی.....
۱۸/۵۹	۲۴/۱۰	۲۵/۹۳	۲۶/۱۰	۲۳/۷۲	۲۳/۷۲	پنجم ابتدایی تا کمتر از سوم راهنمایی.
۱۷/۵۵	۱۷/۴۷	۱۸/۶۴	۱۹/۰۸	۱۹/۱۹	۱۹/۱۹	سوم راهنمایی تا کمتر از دیپلم.....
۱۰/۷۷	۱۰/۲۸	۸/۴۴	۶/۶۹	۴/۸۹	۴/۸۹	دیپلم تا کمتر از لیسانس.....
۵/۰۴	۳/۴۶	۲/۲۳	۱/۰۷	۰/۷۱	۰/۷۱	لیسانس تا کمتر از فوق لیسانس.....
۰/۶۷	۰/۰۷	۰/۳۱	۰/۰۱	۰/۰۰	۰/۰۰	فوق لیسانس و بالاتر.....
۰/۰۵	۰/۱۱	۰/۰۲	۰/۱۲	۰/۰۹	۰/۰۹	دوره‌های علوم دینی.....

## ۲۸-۳- درصد خانوارهای روستایی بر حسب تعداد افراد در حال تحصیل خانوار در هر یک از دهک‌های درآمد سالانه: ۱۳۹۱

تعداد افراد در حال تحصیل خانوار	کل	دهک اول	دهک دوم	دهک سوم	دهک چهارم	دهک پنجم
جمع.....	۱۰۰/۰۰	۱۰۰/۰۰	۱۰۰/۰۰	۱۰۰/۰۰	۱۰۰/۰۰	۱۰۰/۰۰
ندارد.....	۴۹/۷۳	۹۱/۷۳	۶۶/۴۰	۵۳/۹۱	۴۵/۵۳	۴۵/۰۱
۱ نفر.....	۲۶/۸۶	۶/۵۳	۲۰/۵۶	۲۵/۷۳	۲۹/۷۹	۲۹/۵۹
۲ نفر.....	۱۶/۱۴	۱/۲۶	۱۰/۴۸	۱۴/۴۰	۱۷/۴۷	۱۷/۴۰
۳ نفر.....	۵/۳۷	۰/۴۰	۲/۳۳	۴/۶۹	۵/۰۰	۵/۷۲
۴ نفر.....	۱/۵۴	۰/۰۸	۰/۰۸	۱/۱۹	۱/۸۷	۱/۸۹
۵ نفر و بیش‌تر.....	۰/۳۷	۰/۰۰	۰/۱۶	۰/۰۷	۰/۳۴	۰/۳۷

تعداد افراد در حال تحصیل خانوار	دهک ششم	دهک هفتم	دهک هشتم	دهک نهم	دهک دهم
جمع.....	۱۰۰/۰۰	۱۰۰/۰۰	۱۰۰/۰۰	۱۰۰/۰۰	۱۰۰/۰۰
ندارد.....	۴۴/۹۷	۳۷/۴۱	۳۶/۲۶	۳۶/۶۹	۳۹/۳۳
۱ نفر.....	۲۹/۲۲	۳۱/۴۴	۳۲/۱۳	۳۱/۴۳	۳۲/۲۰
۲ نفر.....	۱۷/۱۶	۲۱/۴۵	۲۰/۵۵	۲۱/۶۹	۱۹/۵۶
۳ نفر.....	۶/۴۵	۷/۰۵	۷/۷۰	۸/۲۶	۶/۰۷
۴ نفر.....	۱/۶۵	۱/۹۸	۲/۶۹	۱/۶۱	۲/۳۲
۵ نفر و بیش‌تر.....	۰/۵۵	۰/۶۷	۰/۶۶	۰/۳۲	۰/۵۲

## ۲۹-۳- درصد خانوارهای روستایی بر حسب تعداد افراد شاغل خانوار در هر یک از دهک‌های درآمد سالانه: ۱۳۹۱

دهک پنجم	دهک چهارم	دهک سوم	دهک دوم	دهک اول	کل	تعداد افراد شاغل خانوار
۱۰۰/۰۰	۱۰۰/۰۰	۱۰۰/۰۰	۱۰۰/۰۰	۱۰۰/۰۰	۱۰۰/۰۰	جمع.....
۱۲/۵۳	۱۱/۹۹	۱۸/۹۶	۴۳/۰۶	۸۰/۵۴	۲۰/۴۹	بدون فرد شاغل.....
۶۰/۵۰	۶۵/۱۹	۵۹/۳۵	۴۳/۳۹	۱۴/۴۲	۴۹/۵۰	۱ نفر شاغل.....
۱۸/۹۷	۱۷/۹۲	۱۷/۶۰	۱۱/۲۸	۳/۹۴	۱۹/۱۵	۲ نفر شاغل.....
۶/۴۲	۳/۸۸	۳/۲۹	۱/۹۶	۰/۹۰	۷/۰۸	۳ نفر شاغل.....
۱/۲۶	۰/۶۸	۰/۷۹	۰/۲۸	۰/۱۸	۲/۶۶	۴ نفر شاغل.....
۰/۳۲	۰/۳۴	۰/۰۰	۰/۰۴	۰/۰۲	۱/۱۱	۵ نفر شاغل و بیش تر.....

دهک دهم	دهک نهم	دهک هشتم	دهک هفتم	دهک ششم	تعداد افراد شاغل خانوار
۱۰۰/۰۰	۱۰۰/۰۰	۱۰۰/۰۰	۱۰۰/۰۰	۱۰۰/۰۰	جمع.....
۳/۸۱	۶/۲۴	۶/۸۶	۹/۸۲	۱۱/۱۱	بدون فرد شاغل.....
۳۳/۲۶	۴۶/۵۵	۵۵/۰۱	۵۶/۷۴	۶۰/۶۴	۱ نفر شاغل.....
۳۰/۱۶	۲۷/۲۸	۲۲/۶۸	۲۱/۶۴	۲۰/۰۷	۲ نفر شاغل.....
۱۹/۰۳	۱۱/۸۱	۱۰/۷۳	۷/۴۶	۵/۲۹	۳ نفر شاغل.....
۸/۵۷	۵/۶۸	۳/۵۲	۳/۳۱	۲/۳۵	۴ نفر شاغل.....
۵/۱۷	۲/۴۴	۱/۲۰	۱/۰۳	۰/۵۳	۵ نفر شاغل و بیش تر.....

## ۳-۳۰- درصد خانوارهای روستایی بر حسب گروه شغلی سرپرست خانوار در هر یک از دهک‌های درآمد سالانه: ۱۳۹۱

دهک پنجم	دهک چهارم	دهک سوم	دهک دوم	دهک اول	کل	گروه شغلی سرپرست خانوار
۱۰۰/۰۰	۱۰۰/۰۰	۱۰۰/۰۰	۱۰۰/۰۰	۱۰۰/۰۰	۱۰۰/۰۰	جمع.....
۰/۴۹	۰/۱۶	۰/۰۹	۰/۰۵	۰/۰۰	۰/۶۰	قانونگذاران، مقامات عالی‌رتبه و مدیران.....
۰/۲۵	۰/۳۲	۰/۳۴	۰/۴۷	۰/۱۴	۱/۱۴	متخصصان (علمی و فنی).....
۰/۲۹	۰/۹۶	۰/۳۶	۰/۳۸	۰/۰۱	۱/۳۱	تکنیسین‌ها و دستیاران.....
۰/۳۷	۰/۲۱	۰/۰۴	۰/۰۴	۰/۰۵	۰/۷۸	کارمندان امور اداری و دفتری..... کارکنان خدماتی و فروشندگان.....
۴/۲۸	۲/۸۵	۲/۴۹	۱/۰۳	۰/۳۳	۴/۴۰	فروشگاه‌ها و بازارها..... کارکنان ماهر کشاورزی، جنگلداری و.....
۳۰/۴۰	۳۳/۰۲	۳۴/۶۰	۳۰/۴۰	۱۳/۶۳	۳۱/۰۳	ماهگیری.....
۷/۵۲	۵/۲۶	۴/۶۰	۱/۹۷	۰/۶۶	۶/۵۰	صنعتگران و کارکنان مشاغل مربوط..... متصدیان مونتاژکاران ماشین‌آلات و.....
۸/۰۹	۷/۵۳	۴/۸۲	۱/۶۳	۰/۳۴	۸/۶۷	دستگاه‌ها و رانندگان وسایل نقلیه.....
۲۹/۳۳	۳۰/۹۳	۲۶/۵۰	۱۵/۵۳	۳/۲۶	۱۷/۹۴	کارگران ساده.....
۰/۰۹	۰/۰۹	۰/۰۰	۰/۱۳	۰/۰۰	۰/۴۶	سایر و اظهارنشده.....
۱۸/۹۱	۱۸/۶۸	۲۶/۱۵	۴۸/۳۷	۸۱/۵۸	۲۷/۱۸	غیر شاغل.....

دهک دهم	دهک نهم	دهک هشتم	دهک هفتم	دهک ششم	کل	گروه شغلی سرپرست خانوار
۱۰۰/۰۰	۱۰۰/۰۰	۱۰۰/۰۰	۱۰۰/۰۰	۱۰۰/۰۰	۱۰۰/۰۰	جمع.....
۲/۶۹	۱/۵۳	۰/۳۴	۰/۳۸	۰/۲۵	۰/۲۵	قانونگذاران، مقامات عالی‌رتبه و مدیران.....
۳/۹۲	۲/۵۸	۱/۷۷	۱/۱۶	۰/۵۰	۰/۵۰	متخصصان (علمی و فنی).....
۲/۳۴	۳/۰۰	۲/۳۳	۲/۴۲	۱/۰۰	۱/۰۰	تکنیسین‌ها و دستیاران.....
۱/۲۹	۲/۵۷	۱/۹۱	۰/۹۰	۰/۳۹	۰/۳۹	کارمندان امور اداری و دفتری..... کارکنان خدماتی و فروشندگان.....
۶/۸۳	۷/۱۷	۶/۱۸	۷/۳۵	۵/۵۱	۵/۵۱	فروشگاه‌ها و بازارها..... کارکنان ماهر کشاورزی، جنگلداری و.....
۴۲/۵۳	۳۲/۹۳	۳۲/۱۲	۲۹/۵۵	۳۱/۱۴	۳۱/۱۴	ماهگیری.....
۶/۵۶	۹/۳۵	۱۰/۶۷	۹/۵۷	۸/۸۲	۸/۸۲	صنعتگران و کارکنان مشاغل مربوط..... متصدیان مونتاژکاران ماشین‌آلات و.....
۱۰/۴۹	۱۳/۱۳	۱۴/۳۹	۱۴/۷۰	۱۱/۵۸	۱۱/۵۸	دستگاه‌ها و رانندگان وسایل نقلیه.....
۶/۲۶	۱۱/۷۴	۱۵/۱۰	۱۸/۵۳	۲۲/۱۹	۲۲/۱۹	کارگران ساده.....
۱/۱۰	۰/۹۶	۱/۶۵	۰/۳۹	۰/۱۷	۰/۱۷	سایر و اظهارنشده.....
۱۵/۹۹	۱۵/۰۵	۱۳/۵۴	۱۵/۰۵	۱۸/۴۴	۱۸/۴۴	غیر شاغل.....

## ۳-۳۱- درصد خانوارهای روستایی بر حسب فعالیت اصلی محل کار سرپرست خانوار در هر یک از دهک‌های درآمد سالانه: ۱۳۹۱

فعالیت اصلی محل کار سرپرست خانوار	کل	دهک اول	دهک دوم	دهک سوم	دهک چهارم	دهک پنجم
جمع.....	۱۰۰/۰۰	۱۰۰/۰۰	۱۰۰/۰۰	۱۰۰/۰۰	۱۰۰/۰۰	۱۰۰/۰۰
کشاورزی، شکار و جنگلداری.....	۳۶/۸۵	۱۵/۵۶	۳۷/۰۶	۴۳/۶۳	۴۴/۹۹	۴۰/۴۰
شیلات.....	۰/۶۸	۰/۱۰۰	۰/۲۸	۰/۳۰	۰/۶۱	۰/۱۸۷
استخراج معدن.....	۰/۴۶	۰/۱۰۰	۰/۱۰	۰/۱۲	۰/۱۰۰	۰/۳۰
صنعت.....	۴/۸۲	۰/۱۸۰	۱/۳۵	۲/۶۲	۲/۷۵	۵/۲۴
تأمین برق، گاز و آب.....	۰/۵۱	۰/۱۰۸	۰/۲۷	۰/۳۲	۰/۲۸	۰/۲۲
ساختمان.....	۱۲/۲۷	۱/۲۷	۸/۰۵	۱۷/۶۳	۱۹/۷۶	۱۹/۶۰
عمده‌فروشی، خرده‌فروشی، تعمیر وسایل نقلیه موتوری و موتورسیکلت‌ها و کالاهای شخصی و خانگی.....	۵/۲۵	۰/۴۲	۱/۹۶	۳/۲۸	۴/۴۶	۵/۶۰
هتل و رستوران.....	۰/۴۲	۰/۱۰۰	۰/۰۲	۰/۲۷	۰/۳۶	۰/۲۲
حمل و نقل، انبارداری و ارتباطات.....	۶/۴۷	۰/۱۰۸	۱/۰۷	۳/۹۱	۵/۷۰	۶/۲۹
واسطه‌گری‌های مالی.....	۰/۲۲	۰/۱۰۰	۰/۱۰۰	۰/۱۰۰	۰/۱۰۰	۰/۱۰۰
مستغلات، اجاره و فعالیت‌های کسب و کار.....	۰/۸۲	۰/۱۰۶	۰/۱۳	۰/۱۰۶	۰/۶۲	۰/۴۲
اداره امور عمومی، دفاع و تأمین اجتماعی اجباری.....	۱/۴۸	۰/۱۰۰	۰/۱۵	۰/۱۶	۰/۴۰	۰/۵۶
آموزش.....	۱/۱۸	۰/۱۰۰	۰/۱۴	۰/۲۳	۰/۰۱	۰/۲۰
بهداشت و مددکاری اجتماعی.....	۰/۴۰	۰/۱۰۰	۰/۲۴	۰/۱۸	۰/۰۳	۰/۲۲
سایر فعالیت‌های خدمات عمومی، اجتماعی و شخصی.....	۰/۹۶	۰/۱۱۶	۰/۷۸	۱/۰۳	۱/۳۱	۰/۹۲
خانوارهای معمولی دارای مستخدم.....	۰/۰۴	۰/۱۰۰	۰/۰۳	۰/۰۹	۰/۰۶	۰/۰۲
سازمان‌ها و هیئت‌های برون مرزی.....	۰/۰۰	۰/۱۰۰	۰/۱۰۰	۰/۱۰۰	۰/۱۰۰	۰/۱۰۰
دفاتر مرکزی.....	۰/۰۰	۰/۱۰۰	۰/۱۰۰	۰/۱۰۰	۰/۱۰۰	۰/۱۰۰
سایر و اظهار نشده.....	۰/۰۱	۰/۱۰۰	۰/۱۰۰	۰/۱۰۰	۰/۱۰۰	۰/۱۰۰
غیر شاغل.....	۲۷/۱۸	۸۱/۵۸	۴۸/۳۷	۲۶/۱۶	۱۸/۶۸	۱۸/۹۰



۳-۳۱- درصد خانوارهای روستایی بر حسب فعالیت اصلی محل کار سرپرست خانوار در هر یک از دهک‌های درآمد سالانه: ۱۳۹۱

(دنباله)

دهک ششم	دهک ششم	دهک هفتم	دهک هشتم	دهک نهم	دهک دهم	فعالیت اصلی محل کار سرپرست خانوار
۱۰۰/۰۰	۱۰۰/۰۰	۱۰۰/۰۰	۱۰۰/۰۰	۱۰۰/۰۰	۱۰۰/۰۰	جمع.....
۴۴/۳۶	۳۵/۸۶	۳۵/۱۴	۳۴/۶۵	۳۶/۸۴	۳۶/۸۴	کشاورزی، شکار و جنگلداری.....
۰/۴۴	۰/۹۸	۱/۰۵	۱/۲۲	۱/۰۲	۱/۰۲	شیلات.....
۰/۶۸	۱/۳۷	۰/۹۶	۰/۷۰	۰/۳۶	۰/۳۶	استخراج معدن.....
۵/۸۲	۶/۹۲	۸/۴۳	۷/۵۱	۶/۷۶	۶/۷۶	صنعت.....
۱/۱۲	۰/۸۶	۰/۸۶	۰/۶۸	۰/۴۱	۰/۴۱	تأمین برق، گاز و آب.....
۶/۳۷	۹/۰۹	۱۱/۴۳	۱۳/۵۱	۱۶/۰۰	۱۶/۰۰	ساختمان..... عمده‌فروشی، خرده‌فروشی، تعمیر وسایل نقلیه موتوری و موتورسیکلت‌ها و
۷/۴۵	۸/۱۵	۶/۵۴	۸/۱۰	۶/۵۲	۶/۵۲	کالاهای شخصی و خانگی.....
۰/۳۴	۰/۴۷	۰/۵۰	۱/۲۴	۰/۷۹	۰/۷۹	هتل و رستوران.....
۷/۷۶	۱۰/۱۲	۹/۸۲	۱۱/۱۶	۸/۷۹	۸/۷۹	حمل و نقل، انبارداری و ارتباطات.....
۰/۸۷	۰/۷۱	۰/۳۸	۰/۱۸	۰/۰۱	۰/۰۱	واسطه‌گری‌های مالی.....
۰/۸۸	۱/۵۱	۲/۶۸	۱/۳۱	۰/۴۹	۰/۴۹	مستغلات، اجاره و فعالیت‌های کسب و کار.....
۲/۸۰	۳/۱۶	۴/۴۴	۱/۸۸	۱/۲۶	۱/۲۶	اداره امور عمومی، دفاع و تأمین اجتماعی اجباری.....
۳/۸۰	۳/۵۵	۲/۳۰	۱/۱۲	۰/۴۶	۰/۴۶	آموزش.....
۰/۸۷	۱/۱۲	۰/۵۶	۰/۳۲	۰/۴۵	۰/۴۵	بهداشت و مددکاری اجتماعی..... سایر فعالیت‌های خدمات عمومی،
۰/۳۴	۱/۰۶	۱/۳۸	۱/۳۸	۱/۲۳	۱/۲۳	اجتماعی و شخصی.....
۰/۰۰	۰/۰۳	۰/۰۱	۰/۰۰	۰/۱۸	۰/۱۸	خانوارهای معمولی دارای مستخدم.....
۰/۰۰	۰/۰۰	۰/۰۰	۰/۰۰	۰/۰۰	۰/۰۰	سازمان‌ها و هیئت‌های برون مرزی.....
۰/۰۰	۰/۰۰	۰/۰۰	۰/۰۰	۰/۰۰	۰/۰۰	دفاتر مرکزی.....
۰/۱۲	۰/۰۰	۰/۰۰	۰/۰۰	۰/۰۰	۰/۰۰	سایر و اظهارنشده.....
۱۵/۹۹	۱۵/۰۵	۱۳/۵۴	۱۵/۰۵	۱۸/۴۴	۱۸/۴۴	غیر شاغل.....

## ۳-۳۲- درصد خانوارهای روستایی بر حسب وضع شغلی سرپرست خانوار در هر یک از دهک‌های درآمد سالانه: ۱۳۹۱

وضع شغلی سرپرست خانوار	کل	دهک اول	دهک دوم	دهک سوم	دهک چهارم	دهک پنجم
جمع.....	۱۰۰/۰۰	۱۰۰/۰۰	۱۰۰/۰۰	۱۰۰/۰۰	۱۰۰/۰۰	۱۰۰/۰۰
کارفرما.....	۸/۰۰	۳/۰۵	۵/۵۷	۶/۰۷	۶/۱۰	۵/۸۰
کارکن مستقل.....	۳۴/۹۰	۱۱/۰۹	۲۸/۲۸	۳۵/۸۷	۳۸/۰۸	۳۵/۴۶
مزد و حقوق‌بگیر عمومی.....	۳/۶۶	۰/۰۰	۰/۲۵	۰/۵۲	۰/۵۹	۱/۱۸
مزد و حقوق‌بگیر تعاونی.....	۰/۱۶	۰/۰۰	۰/۰۹	۰/۰۵	۰/۰۹	۰/۱۸
مزد و حقوق‌بگیر خصوصی.....	۲۶/۰۲	۴/۲۵	۱۷/۳۲	۳۱/۲۷	۳۶/۴۶	۳۸/۴۷
کارکن فامیلی بدون مزد.....	۰/۰۸	۰/۰۳	۰/۱۱	۰/۰۷	۰/۰۰	۰/۰۰
غیر شاغل.....	۲۷/۱۸	۸۱/۵۸	۴۸/۳۷	۲۶/۱۵	۱۸/۶۸	۱۸/۹۱

وضع شغلی سرپرست خانوار	دهک ششم	دهک هفتم	دهک هشتم	دهک نهم	دهک دهم
جمع.....	۱۰۰/۰۰	۱۰۰/۰۰	۱۰۰/۰۰	۱۰۰/۰۰	۱۰۰/۰۰
کارفرما.....	۷/۳۹	۶/۲۵	۱۰/۰۵	۹/۹۷	۱۹/۷۹
کارکن مستقل.....	۳۸/۲۸	۴۱/۴۹	۳۸/۶۵	۴۰/۸۲	۴۰/۹۷
مزد و حقوق‌بگیر عمومی.....	۱/۸۲	۳/۵۹	۸/۱۲	۱۰/۰۷	۱۰/۴۶
مزد و حقوق‌بگیر تعاونی.....	۰/۱۸	۰/۰۴	۰/۳۱	۰/۴۰	۰/۳۱
مزد و حقوق‌بگیر خصوصی.....	۳۳/۸۳	۳۳/۳۷	۲۹/۲۸	۲۳/۵۸	۱۲/۳۴
کارکن فامیلی بدون مزد.....	۰/۰۶	۰/۲۱	۰/۰۴	۰/۱۲	۰/۱۴
غیر شاغل.....	۱۸/۴۴	۱۵/۰۵	۱۳/۵۴	۱۵/۰۵	۱۵/۹۹

۳-۳۳- درصد خانوارهای روستایی بر حسب نحوه تصرف مسکن مورداستفاده خانوار در هر یک از دهک‌های درآمد سالانه:

۱۳۹۱

دهک پنجم	دهک چهارم	دهک سوم	دهک دوم	دهک اول	کل	نحوه تصرف مسکن مورد استفاده خانوار
۱۰۰/۰۰	۱۰۰/۰۰	۱۰۰/۰۰	۱۰۰/۰۰	۱۰۰/۰۰	۱۰۰/۰۰	جمع.....
۸۶/۸۴	۸۵/۲۹	۸۲/۰۴	۸۵/۹۰	۸۵/۷۵	۸۷/۱۸	ملکی عرصه و اعیان.....
۰/۳۴	۰/۳۰	۰/۳۳	۰/۳۲	۰/۱۸	۰/۲۲	ملکی اعیان.....
۴/۳۵	۵/۰۳	۶/۰۴	۴/۱۹	۱/۷۲	۳/۶۳	اجاری.....
۱/۴۷	۱/۰۵	۰/۸۸	۰/۲۴	۰/۰۰	۱/۴۰	رهنی.....
۰/۱۶۵	۰/۱۸۵	۰/۱۶۳	۰/۳۲	۰/۱۵	۱/۰۵	در برابر خدمت.....
۶/۳۰	۷/۴۸	۹/۸۸	۹/۰۳	۱۲/۰۵	۶/۴۶	رایگان.....
۰/۰۵	۰/۰۰	۰/۱۹	۰/۰۰	۰/۱۵	۰/۰۵	سایر.....

دهک دهم	دهک نهم	دهک هشتم	دهک هفتم	دهک ششم	کل	نحوه تصرف مسکن مورد استفاده خانوار
۱۰۰/۰۰	۱۰۰/۰۰	۱۰۰/۰۰	۱۰۰/۰۰	۱۰۰/۰۰	۱۰۰/۰۰	جمع.....
۹۱/۸۱	۹۱/۲۴	۸۷/۶۷	۸۸/۴۴	۸۶/۸۶	۸۶/۸۶	ملکی عرصه و اعیان.....
۰/۲۱	۰/۰۳	۰/۰۸	۰/۳۹	۰/۰۰	۰/۰۰	ملکی اعیان.....
۱/۹۹	۲/۱۵	۳/۲۶	۳/۸۰	۳/۸۱	۳/۸۱	اجاری.....
۰/۹۹	۲/۶۸	۲/۴۷	۱/۷۱	۲/۵۲	۲/۵۲	رهنی.....
۲/۹۴	۱/۲۳	۲/۰۳	۰/۷۰	۰/۹۷	۰/۹۷	در برابر خدمت.....
۲/۰۶	۲/۶۳	۴/۴۹	۴/۸۸	۵/۸۴	۵/۸۴	رایگان.....
۰/۰۰	۰/۰۴	۰/۰۰	۰/۰۸	۰/۰۰	۰/۰۰	سایر.....



## ۳-۳۴ - درصد خانوارهای روستایی استفاده‌کننده از تسهیلات عمده مسکن در هر یک از دهک‌های درآمد سالانه: ۱۳۹۱

دهک پنجم	دهک چهارم	دهک سوم	دهک دوم	دهک اول	کل	تسهیلات عمده مسکن
۹۴/۸۴	۹۳/۷۸	۹۲/۸۰	۹۱/۲۷	۹۱/۸۲	۹۴/۵۶	آب لوله‌کشی .....
۹۹/۸۲	۹۹/۹۱	۹۹/۴۹	۹۹/۷۴	۹۹/۳۵	۹۹/۷۳	برق .....
۴۷/۱۳	۴۲/۲۹	۳۸/۴۱	۳۵/۸۹	۳۱/۲۶	۴۸/۳۷	گاز لوله‌کشی .....
۸۷/۹۲	۸۱/۷۶	۷۸/۶۲	۷۱/۷۶	۵۹/۰۸	۸۴/۵۱	حمام .....
۲۸/۱۳	۲۴/۲۰	۲۷/۴۷	۲۴/۵۹	۱۵/۰۲	۲۸/۴۲	کولر آبی ثابت .....
۶۴/۳۶	۵۹/۴۱	۵۶/۲۶	۵۴/۷۹	۴۲/۳۵	۶۵/۱۵	تلفن .....
۰/۰۰	۰/۰۰	۰/۰۳	۰/۰۰	۰/۰۰	۰/۱۶	حرارت مرکزی (شوفاز) .....
۸۷/۹۳	۸۲/۰۸	۷۹/۲۷	۷۲/۹۱	۶۱/۶۵	۸۵/۲۵	آشپزخانه .....
۰/۰۰	۰/۰۰	۰/۰۰	۰/۰۰	۰/۰۰	۰/۰۵	برودت مرکزی .....
۱/۰۳	۰/۷۳	۱/۱۵	۰/۴۶	۰/۲۷	۳/۰۱	اینترنت .....
۰/۰۰	۰/۰۷	۰/۰۰	۰/۰۰	۰/۰۰	۰/۰۵	پکیج .....
۱۲/۵۰	۱۳/۶۲	۱۱/۸۰	۹/۶۹	۸/۰۳	۱۴/۳۸	کولر گازی ثابت .....
۱/۳۷	۱/۱۱	۰/۸۱	۰/۴۸	۰/۴۵	۱/۵۲	شبکه فاضلاب شهری .....

دهک دهم	دهک نهم	دهک هشتم	دهک هفتم	دهک ششم	تسهیلات عمده مسکن
۹۶/۷۸	۹۶/۶۱	۹۶/۷۳	۹۶/۴۱	۹۴/۵۵	آب لوله‌کشی .....
۹۹/۸۵	۹۹/۹۴	۹۹/۶۹	۹۹/۷۰	۹۹/۷۸	برق .....
۶۴/۱۰	۵۹/۴۴	۵۹/۳۰	۵۵/۹۳	۴۹/۹۸	گاز لوله‌کشی .....
۹۵/۷۸	۹۴/۸۷	۹۳/۶۵	۹۲/۶۵	۸۹/۰۶	حمام .....
۳۷/۲۷	۳۳/۸۱	۳۴/۶۱	۳۱/۴۷	۲۷/۶۸	کولر آبی ثابت .....
۸۱/۸۴	۷۸/۷۹	۷۴/۶۴	۷۰/۹۸	۶۸/۱۴	تلفن .....
۰/۶۸	۰/۲۲	۰/۵۱	۰/۱۱	۰/۰۷	حرارت مرکزی (شوفاز) .....
۹۶/۲۹	۹۵/۵۴	۹۴/۲۵	۹۲/۹۴	۸۹/۶۲	آشپزخانه .....
۰/۰۶	۰/۰۱	۰/۱۰	۰/۳۱	۰/۰۵	برودت مرکزی .....
۱۱/۰۱	۶/۳۱	۳/۳۸	۳/۶۷	۲/۰۴	اینترنت .....
۰/۱۶	۰/۰۷	۰/۱۸	۰/۰۰	۰/۰۰	پکیج .....
۲۳/۶۶	۱۹/۴۰	۱۷/۴۹	۱۴/۳۰	۱۳/۳۰	کولر گازی ثابت .....
۳/۰۳	۲/۰۳	۲/۳۸	۱/۴۴	۲/۰۷	شبکه فاضلاب شهری .....

## ۳-۳۵ - درصد خانوارهای روستایی استفاده‌کننده از لوازم عمده زندگی در هر یک از دهک‌های درآمد سالانه: ۱۳۹۱

لوازم عمده زندگی	کل	دهک اول	دهک دوم	دهک سوم	دهک چهارم	دهک پنجم
اتومبیل شخصی .....	۲۲/۲۵	۲/۰۳	۵/۶۹	۱۱/۷۷	۱۴/۲۱	۱۶/۲۰
موتور سیکلت .....	۳۰/۴۷	۵/۴۶	۱۸/۱۴	۲۸/۸۴	۳۳/۰۰	۳۶/۱۷
دوچرخه .....	۷/۵۴	۱/۱۲	۳/۸۹	۴/۴۳	۶/۳۸	۶/۳۹
چرخ خیاطی .....	۴۰/۶۰	۱۱/۲۶	۲۲/۹۲	۳۳/۴۰	۳۶/۶۳	۴۰/۱۸
رادیو .....	۴/۰۷	۶/۶۵	۳/۹۰	۲/۷۲	۳/۰۲	۳/۴۲
رادیو ضبط، ضبط و پخش صوت .....	۱۶/۱۱	۶/۴۴	۱۱/۷۷	۱۴/۸۲	۱۲/۴۰	۱۶/۶۶
تلویزیون سیاه و سفید .....	۱/۲۳	۴/۲۵	۱/۹۳	۱/۳۸	۰/۹۵	۰/۸۲
تلویزیون رنگی .....	۹۴/۸۵	۷۴/۴۱	۹۲/۴۵	۹۵/۳۸	۹۶/۸۶	۹۷/۳۹
فریزر .....	۱۴/۲۳	۲/۳۲	۴/۴۹	۶/۵۹	۷/۱۹	۱۱/۳۴
یخچال .....	۷۵/۸۱	۸۶/۷۹	۸۴/۰۴	۸۱/۱۷	۸۱/۶۴	۷۷/۰۵
یخچال فریزر .....	۲۵/۵۹	۸/۹۵	۱۴/۵۷	۱۹/۴۰	۱۸/۴۵	۲۴/۸۷
اجاق گاز .....	۹۵/۹۳	۸۷/۴۶	۹۴/۵۶	۹۵/۰۵	۹۶/۱۲	۹۶/۸۰
جارو برقی .....	۵۸/۶۴	۱۶/۷۴	۳۴/۸۷	۴۴/۳۴	۵۰/۷۶	۵۹/۳۸
ماشین لباسشویی .....	۴۴/۵۲	۱۱/۰۶	۱۹/۹۲	۳۲/۵۹	۳۷/۳۸	۴۳/۰۴
انواع ویدئو، VCD و DVD .....	۴۶/۴۹	۱۰/۴۳	۲۸/۱۵	۳۷/۸۸	۴۴/۶۷	۴۶/۳۸
رایانه .....	۱۲/۲۶	۱/۱۱	۲/۴۰	۴/۲۲	۵/۹۲	۷/۲۶
تلفن همراه .....	۸۱/۴۰	۲۸/۳۲	۶۱/۳۷	۷۸/۲۶	۸۴/۵۱	۸۵/۹۰
پنکه .....	۵۶/۳۳	۴۷/۶۶	۵۱/۲۰	۵۳/۵۴	۵۳/۸۷	۵۷/۳۲
کولر آبی متحرک .....	۴/۰۷	۲/۰۸	۳/۲۲	۳/۷۴	۴/۰۵	۴/۸۴
کولر گازی متحرک .....	۳/۳۰	۴/۶۳	۳/۱۰	۲/۲۱	۲/۸۷	۴/۲۴
ماشین ظرفشویی .....	۰/۲۵	۰/۱۰	۰/۰۸	۰/۰۰	۰/۰۰	۰/۱۶
مایکروویو و فرهای هالوژن دار .....	۰/۶۶	۰/۰۵	۰/۱۵	۰/۲۲	۰/۰۰	۰/۵۲



۳-۳۵ - درصد خانوارهای روستایی استفاده‌کننده از لوازم عمده زندگی در هر یک از دهک‌های درآمد سالانه: ۱۳۹۱ (دنباله)

دهک ششم	دهک ششم	دهک هفتم	دهک هشتم	دهک نهم	دهک دهم	لوازم عمده زندگی
۲۰/۶۷	۲۶/۰۵	۳۳/۴۷	۴۱/۲۲	۵۱/۱۸	.....	اتومبیل شخصی
۳۳/۶۰	۳۴/۵۴	۳۵/۵۲	۳۷/۸۲	۴۱/۶۲	.....	موتور سیکلت
۷/۳۷	۹/۷۸	۱۰/۸۵	۱۱/۷۲	۱۳/۵۱	.....	دوچرخه
۴۳/۹۵	۴۹/۸۴	۵۱/۷۴	۵۴/۳۷	۶۱/۶۸	.....	چرخ خیاطی
۳/۵۱	۳/۶۹	۳/۳۲	۵/۰۶	۵/۳۸	.....	رادیو
۱۴/۷۰	۱۸/۰۵	۱۸/۸۶	۲۰/۸۲	۲۶/۶۳	.....	رادیو ضبط، ضبط و پخش صوت
۰/۷۹	۰/۵۱	۰/۵۶	۰/۵۲	۰/۶۱	.....	تلویزیون سیاه و سفید
۹۷/۶۷	۹۸/۲۳	۹۸/۷۶	۹۸/۹۹	۹۸/۳۹	.....	تلویزیون رنگی
۱۱/۷۱	۱۶/۶۸	۲۱/۷۰	۲۶/۷۱	۳۳/۵۴	.....	فریزر
۶۹/۸۰	۷۰/۳۵	۶۹/۸۶	۶۸/۸۳	۶۸/۵۷	.....	یخچال
۳۱/۹۸	۳۱/۸۶	۳۱/۷۷	۳۵/۲۴	۳۸/۸۲	.....	یخچال فریزر
۹۷/۰۴	۹۷/۶۸	۹۸/۰۵	۹۸/۱۱	۹۸/۳۹	.....	اجاق گاز
۶۳/۹۶	۷۲/۱۲	۷۷/۲۱	۸۱/۲۷	۸۵/۸۰	.....	جارو برقی
۴۶/۱۰	۵۴/۷۸	۶۰/۹۵	۶۵/۲۴	۷۴/۲۰	.....	ماشین لباسشویی
۵۴/۶۴	۵۵/۱۰	۶۰/۵۹	۶۲/۲۴	۶۴/۸۶	.....	انواع ویدئو، DVD و VCD
۹/۶۱	۱۵/۵۷	۱۹/۳۷	۲۳/۹۶	۳۳/۲۳	.....	رایانه
۹۱/۵۵	۹۴/۳۶	۹۵/۵۴	۹۷/۰۷	۹۷/۱۹	.....	تلفن همراه
۵۷/۹۵	۵۶/۸۷	۶۰/۳۷	۵۹/۷۲	۶۴/۸۵	.....	پنکه
۵/۱۱	۴/۲۶	۵/۰۵	۴/۴۸	۳/۸۳	.....	کولر آبی متحرک
۴/۴۲	۳/۴۸	۲/۶۲	۳/۴۳	۲/۰۲	.....	کولر گازی متحرک
۰/۰۲	۰/۲۹	۰/۱۸	۰/۲۳	۱/۴۵	.....	ماشین ظرفشویی
۰/۴۱	۰/۶۴	۰/۷۹	۱/۱۵	۲/۶۷	.....	مایکروویو و فرهای هالوژن دار

## ۳-۳۶- درصد خانوارهای روستایی بر حسب سطح زیربنای محل سکونت خانوار در هر یک از دهک‌های درآمد سالانه: ۱۳۹۱

متوسط سطح زیربنای محل سکونت خانوار (مترمربع)	کل	دهک اول	دهک دوم	دهک سوم	دهک چهارم	دهک پنجم
جمع.....	۱۰۰/۰۰	۱۰۰/۰۰	۱۰۰/۰۰	۱۰۰/۰۰	۱۰۰/۰۰	۱۰۰/۰۰
۴۰ مترمربع و کمتر.....	۱۲/۴۱	۳۸/۰۷	۲۲/۴۵	۱۸/۶۲	۱۴/۳۵	۹/۴۰
۴۱ تا ۵۰ مترمربع.....	۸/۶۸	۱۵/۶۲	۱۳/۸۲	۱۲/۱۴	۱۰/۷۴	۱۰/۰۷
۵۱ تا ۶۰ مترمربع.....	۱۰/۰۴	۱۲/۳۹	۱۴/۰۵	۱۳/۴۱	۱۳/۰۹	۱۱/۳۹
۶۱ تا ۷۵ مترمربع.....	۱۲/۳۷	۱۲/۴۸	۱۳/۳۰	۱۳/۷۵	۱۲/۳۲	۱۳/۷۴
۷۶ تا ۸۰ مترمربع.....	۹/۵۲	۵/۹۴	۸/۶۹	۹/۳۹	۱۰/۶۷	۱۲/۴۵
۸۱ تا ۹۰ مترمربع.....	۷/۵۴	۲/۹۹	۵/۸۷	۶/۷۹	۸/۲۱	۸/۱۱
۹۱ تا ۱۰۰ مترمربع.....	۱۳/۸۴	۵/۹۳	۹/۰۰	۱۰/۱۸	۱۳/۴۳	۱۳/۲۵
۱۰۱ تا ۱۱۰ مترمربع.....	۴/۴۱	۱/۵۵	۱/۷۶	۳/۵۱	۳/۱۲	۳/۴۹
۱۱۱ تا ۱۵۰ مترمربع.....	۱۶/۰۷	۴/۱۵	۸/۹۹	۹/۵۸	۱۱/۰۷	۱۴/۰۲
۱۵۱ تا ۲۰۰ مترمربع.....	۴/۱۱	۰/۷۳	۱/۸۵	۲/۲۰	۲/۷۷	۳/۸۱
۲۰۱ تا ۳۰۰ مترمربع.....	۰/۹۲	۰/۱۵	۰/۲۲	۰/۴۲	۰/۲۳	۰/۲۲
۳۰۱ تا ۵۰۰ مترمربع.....	۰/۰۸	۰/۰۰	۰/۰۰	۰/۰۰	۰/۰۰	۰/۰۵
۵۰۱ مترمربع و بیش تر.....	۰/۰۲	۰/۰۰	۰/۰۰	۰/۰۰	۰/۰۰	۰/۰۰

متوسط سطح زیربنای محل سکونت خانوار (مترمربع)	دهک ششم	دهک هفتم	دهک هشتم	دهک نهم	دهک دهم
جمع.....	۱۰۰/۰۰	۱۰۰/۰۰	۱۰۰/۰۰	۱۰۰/۰۰	۱۰۰/۰۰
۴۰ مترمربع و کمتر.....	۸/۷۳	۵/۱۰	۳/۲۶	۲/۵۳	۱/۵۹
۴۱ تا ۵۰ مترمربع.....	۸/۹۶	۵/۷۲	۴/۶۴	۳/۳۷	۱/۶۹
۵۱ تا ۶۰ مترمربع.....	۹/۰۶	۹/۱۵	۷/۳۳	۵/۶۳	۴/۸۶
۶۱ تا ۷۵ مترمربع.....	۱۴/۶۸	۱۳/۸۹	۱۱/۴۶	۹/۳۷	۸/۷۳
۷۶ تا ۸۰ مترمربع.....	۱۰/۹۸	۱۰/۵۱	۱۰/۱۳	۹/۲۳	۷/۲۵
۸۱ تا ۹۰ مترمربع.....	۸/۲۲	۹/۳۱	۹/۶۲	۹/۹۳	۶/۳۵
۹۱ تا ۱۰۰ مترمربع.....	۱۵/۶۴	۱۷/۱۷	۱۹/۶۷	۱۸/۷۴	۱۵/۳۶
۱۰۱ تا ۱۱۰ مترمربع.....	۴/۶۳	۵/۳۳	۶/۵۶	۶/۴۵	۷/۶۷
۱۱۱ تا ۱۵۰ مترمربع.....	۱۵/۰۳	۱۹/۲۵	۲۱/۴۵	۲۵/۹۹	۳۱/۲۰
۱۵۱ تا ۲۰۰ مترمربع.....	۳/۵۰	۳/۴۷	۴/۵۷	۶/۸۸	۱۱/۲۹
۲۰۱ تا ۳۰۰ مترمربع.....	۰/۵۷	۱/۰۵	۱/۰۰	۱/۸۱	۳/۵۰
۳۰۱ تا ۵۰۰ مترمربع.....	۰/۰۰	۰/۰۵	۰/۳۰	۰/۰۰	۰/۳۹
۵۰۱ مترمربع و بیش تر.....	۰/۰۰	۰/۰۰	۰/۰۰	۰/۰۷	۰/۱۱

## ۳-۳۷ - درصد خانوارهای روستایی بر حسب تعداد اتاق در اختیار خانوار در هر یک از دهک‌های درآمد سالانه: ۱۳۹۱

دهک پنجم	دهک چهارم	دهک سوم	دهک دوم	دهک اول	کل	تعداد اتاق در اختیار خانوار
۳/۳۲	۳/۱۵	۳/۰۶	۲/۹۲	۲/۵۵	۳/۳۷	متوسط تعداد اتاق .....
۱۰۰/۰۰	۱۰۰/۰۰	۱۰۰/۰۰	۱۰۰/۰۰	۱۰۰/۰۰	۱۰۰/۰۰	جمع .....
۲/۵۲	۳/۱۷	۴/۴۱	۶/۵۲	۱۳/۴۷	۳/۳۲	اتاق ۱ .....
۱۷/۵۲	۲۱/۸۸	۲۶/۳۵	۲۸/۲۶	۳۸/۲۸	۱۸/۵۱	اتاق ۲ .....
۳۹/۷۲	۴۲/۴۵	۳۷/۸۷	۳۹/۴۰	۳۳/۱۵	۳۴/۷۲	اتاق ۳ .....
۲۸/۶۷	۲۴/۲۵	۲۳/۴۵	۱۹/۴۳	۱۱/۰۵	۲۹/۵۸	اتاق ۴ .....
۸/۹۱	۶/۵۲	۶/۵۳	۵/۱۴	۳/۱۷	۱۰/۲۹	اتاق ۵ .....
۲/۶۶	۱/۷۴	۱/۴۰	۱/۲۴	۰/۸۸	۳/۵۸	اتاق ۶ و بیش تر .....

دهک دهم	دهک نهم	دهک هشتم	دهک هفتم	دهک ششم	تعداد اتاق در اختیار خانوار
۴/۲۰	۳/۸۸	۳/۶۹	۳/۵۴	۳/۳۹	متوسط تعداد اتاق .....
۱۰۰/۰۰	۱۰۰/۰۰	۱۰۰/۰۰	۱۰۰/۰۰	۱۰۰/۰۰	جمع .....
۰/۲۷	۰/۴۸	۰/۵۵	۰/۶۸	۱/۱۲	اتاق ۱ .....
۵/۱۶	۷/۲۵	۹/۳۴	۱۲/۷۷	۱۸/۲۷	اتاق ۲ .....
۲۲/۰۸	۲۷/۵۵	۳۲/۲۸	۳۶/۳۲	۳۶/۳۸	اتاق ۳ .....
۳۷/۶۴	۴۱/۹۴	۴۰/۵۸	۳۵/۷۵	۳۳/۰۲	اتاق ۴ .....
۲۲/۷۹	۱۶/۳۹	۱۳/۷۸	۱۱/۶۴	۸/۰۷	اتاق ۵ .....
۱۲/۰۵	۶/۳۹	۳/۴۸	۲/۸۳	۳/۱۳	اتاق ۶ و بیش تر .....

## فصل چهارم

هزینه و درآمد خانوارهای روستایی  
استان‌های مختلف کشور

مرکز آمار ایران

## ۴-۱- تعداد خانوارهای نمونه روستایی بر حسب گروه‌های هزینه سالانه و استان: ۱۳۹۱

استان	کل	۱۹۵۰۰۰۰۰ ریال و کمتر	۱۹۵۰۰۰۰۱ تا ۳۰۰۰۰۰۰ ریال	۳۰۰۰۰۰۰۱ تا ۴۵۰۰۰۰۰ ریال	۴۵۰۰۰۰۰۱ تا ۶۰۰۰۰۰۰ ریال	۶۰۰۰۰۰۰۱ تا ۷۵۰۰۰۰۰۰ ریال
کل کشور	۱۹۶۵۷	۵۵۹	۹۰۱	۱۷۸۶	۲۲۹۳	۲۴۹۸
آذربایجان شرقی	۶۶۵	۶	۱۱	۴۴	۵۹	۷۶
آذربایجان غربی	۶۵۱	۹	۱۵	۳۴	۴۳	۶۶
اردبیل	۴۸۷	۳	۸	۱۸	۳۰	۴۷
اصفهان	۷۰۵	۳۱	۳۳	۵۵	۶۶	۶۴
البرز	۵۵۰	۵	۱۸	۵۷	۷۱	۸۴
ایلام	۵۱۴	۱	۱۲	۴۱	۵۴	۸۵
بوشهر	۵۳۵	۴	۲۳	۳۶	۸۶	۹۳
تهران	۴۹۴	۰	۴	۱۰	۲۴	۶۳
چهارمحال و بختیاری	۵۰۹	۱۰	۸	۲۶	۴۷	۶۰
خراسان جنوبی	۶۰۸	۱۷	۵۵	۹۳	۸۸	۸۷
خراسان رضوی	۸۱۵	۶۷	۵۲	۱۰۶	۱۳۲	۱۲۶
خراسان شمالی	۶۷۸	۱۹	۴۸	۹۰	۱۲۰	۸۸
خوزستان	۶۶۱	۲	۳	۲۲	۳۲	۷۴
زنجان	۵۴۳	۷	۸	۱۱	۲۷	۴۴
سمنان	۴۸۱	۸	۳۰	۶۸	۸۵	۷۳
سیستان و بلوچستان	۷۰۶	۴۰	۹۳	۱۲۹	۱۲۰	۱۰۴
فارس	۷۷۷	۱۱	۲۱	۵۷	۶۸	۸۳
قزوین	۶۰۴	۱۴	۲۸	۴۱	۶۳	۶۲
قم	۵۹۱	۳۲	۵۳	۷۶	۹۶	۷۸
کردستان	۴۹۷	۲۰	۱۸	۴۶	۷۸	۶۹
کرمان	۷۱۱	۱۲	۳۶	۸۸	۱۱۲	۱۰۶
کرمانشاه	۶۶۸	۱۲	۱۹	۴۶	۷۱	۱۰۰
کهگیلویه و بویراحمد	۷۰۰	۹	۱۴	۳۷	۹۴	۱۱۸
گلستان	۶۷۳	۳۱	۳۶	۱۱۰	۱۳۱	۸۴
گیلان	۶۶۲	۱۶	۱۶	۵۰	۶۸	۹۲
لرستان	۵۷۴	۲۲	۱۹	۶۲	۸۱	۶۲
مازندران	۶۲۷	۲۲	۳۱	۴۱	۴۱	۵۶
مرکزی	۸۱۸	۵۱	۴۹	۸۵	۷۲	۸۷
هرمزگان	۸۰۱	۱۶	۵۶	۵۹	۸۵	۱۰۳
همدان	۵۹۲	۱۷	۳۸	۹۰	۹۰	۹۳
یزد	۷۶۰	۴۵	۴۶	۵۸	۵۹	۷۱



## ۴-۱- تعداد خانوارهای نمونه روستایی بر حسب گروه‌های هزینه سالانه و استان: ۱۳۹۱ (دنباله)

استان	تا ۷۵۰۰۰۰۱ ریال	تا ۹۰۰۰۰۰۱ ریال	تا ۱۲۰۰۰۰۰۱ ریال	تا ۱۵۰۰۰۰۰۱ ریال	تا ۱۶۵۰۰۰۰۰۱ ریال	بیش تر
کل کشور.....	۲۳۰۴	۳۴۶۹	۲۱۲۶	۷۱۲	۳۰۰۹	
آذربایجان شرقی.....	۸۹	۱۴۰	۱۰۲	۴۰	۹۸	
آذربایجان غربی.....	۵۹	۱۰۷	۷۸	۳۱	۲۰۹	
اردبیل.....	۵۶	۸۶	۷۲	۲۷	۱۴۰	
اصفهان.....	۶۹	۱۳۴	۷۵	۳۲	۱۴۶	
البرز.....	۷۴	۱۳۰	۶۴	۱۵	۳۲	
ایلام.....	۹۳	۱۳۷	۵۳	۱۰	۲۸	
بوشهر.....	۹۳	۱۱۹	۳۷	۸	۳۶	
تهران.....	۵۸	۱۲۴	۸۹	۳۰	۹۲	
چهارمحال و بختیاری.....	۵۱	۱۲۰	۶۶	۲۶	۹۵	
خراسان جنوبی.....	۷۵	۹۱	۴۹	۱۶	۳۷	
خراسان رضوی.....	۹۶	۱۰۶	۵۷	۱۶	۵۷	
خراسان شمالی.....	۸۴	۹۲	۵۴	۱۹	۶۴	
خوزستان.....	۱۰۲	۱۳۸	۹۸	۳۳	۱۵۷	
زنجان.....	۵۰	۸۷	۸۰	۲۷	۲۰۲	
سمنان.....	۵۶	۷۱	۳۵	۱۵	۴۰	
سیستان و بلوچستان.....	۶۸	۸۲	۴۰	۹	۲۱	
فارس.....	۸۴	۱۲۳	۹۲	۳۴	۲۰۴	
قزوین.....	۶۴	۱۱۱	۷۸	۲۶	۱۱۷	
قم.....	۶۲	۷۹	۴۱	۱۲	۶۲	
کردستان.....	۵۶	۹۳	۴۹	۱۳	۵۵	
کرمان.....	۹۳	۱۴۰	۶۷	۱۹	۳۸	
کرمانشاه.....	۶۶	۱۲۹	۸۵	۲۳	۱۱۷	
کهگیلویه و بویراحمد.....	۱۰۱	۱۳۷	۸۱	۲۹	۸۰	
گلستان.....	۷۴	۷۴	۵۴	۱۴	۶۵	
گیلان.....	۷۵	۱۱۲	۸۱	۲۵	۱۲۷	
لرستان.....	۷۳	۹۹	۵۰	۱۳	۹۳	
مازندران.....	۸۳	۹۲	۸۹	۴۱	۱۳۱	
مرکزی.....	۶۲	۱۲۲	۸۵	۴۱	۱۶۴	
هرمزگان.....	۱۰۸	۱۷۳	۸۹	۲۵	۸۷	
همدان.....	۵۰	۸۹	۴۷	۱۵	۶۳	
یزد.....	۸۰	۱۳۲	۸۹	۲۸	۱۵۲	



## ۴-۲- تعداد خانوارهای نمونه روستایی بر حسب گروه‌های درآمد سالانه و استان: ۱۳۹۱

استان	کل	۱۹۵۰۰۰۰۰ ریال و کمتر	۱۹۵۰۰۰۰۱ تا ۳۰۰۰۰۰۰ ریال	۳۰۰۰۰۰۰۱ تا ۴۵۰۰۰۰۰ ریال	۴۵۰۰۰۰۰۱ تا ۶۰۰۰۰۰۰ ریال	۶۰۰۰۰۰۰۱ تا ۷۵۰۰۰۰۰ ریال
کل کشور.....	۱۹۶۵۷	۱۳۷	۱۱۱۰	۱۶۲۹	۲۰۴۱	۲۴۵۱
آذربایجان شرقی .....	۶۶۵	۱۶	۳۲	۷۷	۷۳	۱۰۰
آذربایجان غربی .....	۶۵۱	۲۷	۳۷	۴۷	۶۸	۹۴
اردبیل .....	۴۸۷	۹	۸	۲۰	۳۶	۴۵
اصفهان .....	۷۰۵	۴۹	۴۷	۶۵	۷۵	۷۶
البرز .....	۵۵۰	۱۰	۱۸	۱۶	۱۷	۵۰
ایلام .....	۵۱۴	۷	۲۷	۵۰	۶۹	۷۹
بوشهر .....	۵۳۵	۱۰	۲۳	۳۶	۳۸	۴۱
تهران .....	۴۹۴	۱	۱	۸	۲۱	۱۳
چهارمحال و بختیاری .....	۵۰۹	۱۳	۲۴	۲۹	۴۰	۶۲
خراسان جنوبی .....	۶۰۸	۷۳	۷۸	۹۰	۷۴	۶۸
خراسان رضوی .....	۸۱۵	۴۹	۵۲	۶۵	۹۳	۱۲۷
خراسان شمالی .....	۶۷۸	۲۹	۳۹	۷۳	۷۵	۱۱۸
خوزستان .....	۶۶۱	۱۰	۲۷	۳۳	۵۳	۶۴
زنجان .....	۵۴۳	۱۷	۳۳	۳۵	۶۰	۶۷
سمنان .....	۴۸۱	۱۷	۵۰	۵۵	۴۹	۶۴
سیستان و بلوچستان .....	۷۰۶	۷۹	۸۲	۱۲۴	۱۴۸	۹۵
فارس .....	۷۷۷	۳۲	۲۸	۶۲	۹۴	۸۵
قزوین .....	۶۰۴	۱۲	۲۲	۲۹	۴۴	۴۴
قم .....	۵۹۱	۱۹	۴۱	۵۰	۴۴	۴۹
کردستان .....	۴۹۷	۱۴	۹	۳۰	۵۲	۷۸
کرمان .....	۷۱۱	۲۶	۴۶	۶۵	۱۱۶	۱۲۹
کرمانشاه .....	۶۶۸	۱۹	۲۷	۶۲	۱۰۴	۹۱
کهگیلویه و بویراحمد .....	۷۰۰	۸	۳۲	۵۴	۶۸	۱۲۳
گلستان .....	۶۷۳	۲۴	۲۹	۵۵	۸۷	۱۰۲
گیلان .....	۶۶۲	۱۹	۳۴	۶۱	۶۷	۸۷
لرستان .....	۵۷۴	۲۷	۲۶	۷۰	۹۳	۱۰۳
مازندران .....	۶۲۷	۹	۲۳	۳۲	۲۶	۴۷
مرکزی .....	۸۱۸	۷۶	۶۷	۸۷	۸۱	۸۵
هرمزگان .....	۸۰۱	۵۳	۷۳	۵۶	۵۸	۹۷
همدان .....	۵۹۲	۲۲	۲۶	۴۴	۷۱	۱۰۰
یزد .....	۷۶۰	۶۱	۴۹	۴۹	۴۷	۶۸



## ۴-۲- تعداد خانوارهای نمونه روستایی بر حسب گروه‌های درآمد سالانه و استان: ۱۳۹۱ (دنباله)

استان	تا ۷۵۰۰۰۰۰۱ ریال	تا ۹۰۰۰۰۰۰۱ ریال	تا ۱۲۰۰۰۰۰۰۱ ریال	تا ۱۵۰۰۰۰۰۰۱ ریال	تا ۱۶۵۰۰۰۰۰۰۱ ریال	بیش تر
کل کشور.....	۲۴۰۷	۳۶۹۵	۲۳۳۶	۷۸۱	۲۳۸۰	
آذربایجان شرقی.....	۷۹	۱۲۸	۷۶	۲۲	۶۲	
آذربایجان غربی.....	۷۵	۱۱۴	۶۹	۲۸	۹۲	
اردبیل.....	۴۶	۹۷	۷۶	۲۱	۱۲۹	
اصفهان.....	۷۹	۱۲۶	۸۹	۲۵	۷۴	
البرز.....	۵۷	۱۶۳	۱۰۲	۳۹	۷۸	
ایلام.....	۶۷	۹۸	۷۴	۲۳	۲۰	
بوشهر.....	۶۲	۱۱۱	۹۷	۲۷	۹۰	
تهران.....	۴۳	۱۴۳	۱۰۵	۳۹	۱۲۰	
چهارمحال و بختیاری.....	۸۳	۱۲۲	۶۷	۱۶	۵۳	
خراسان جنوبی.....	۷۲	۷۷	۳۷	۱۵	۲۴	
خراسان رضوی.....	۱۱۶	۱۴۶	۸۱	۲۰	۶۶	
خراسان شمالی.....	۹۹	۱۱۲	۵۸	۲۰	۵۵	
خوزستان.....	۷۳	۱۲۱	۹۸	۴۱	۱۴۱	
زنجان.....	۷۷	۱۱۳	۵۹	۲۰	۶۲	
سمنان.....	۶۸	۱۰۱	۴۲	۱۲	۲۳	
سیستان و بلوچستان.....	۶۶	۶۲	۲۲	۴	۲۴	
فارس.....	۷۹	۱۲۳	۹۱	۳۱	۱۵۲	
قزوین.....	۶۸	۱۲۰	۱۱۱	۴۱	۱۱۳	
قم.....	۶۷	۱۳۴	۷۵	۲۵	۸۷	
کردستان.....	۸۳	۱۰۶	۵۹	۲۱	۴۵	
کرمان.....	۱۰۷	۱۱۹	۵۲	۱۰	۴۱	
کرمانشاه.....	۸۲	۱۱۵	۸۲	۲۵	۶۱	
کهگیلویه و بویراحمد.....	۱۰۷	۱۵۰	۹۰	۲۵	۴۳	
گلستان.....	۸۹	۱۲۶	۶۹	۲۶	۶۶	
گیلان.....	۸۶	۱۲۵	۷۳	۳۰	۸۰	
لرستان.....	۵۴	۸۶	۶۱	۱۶	۳۸	
مازندران.....	۶۰	۱۲۷	۱۰۸	۴۱	۱۵۴	
مرکزی.....	۱۰۴	۱۱۸	۶۹	۲۴	۱۰۷	
هرمزگان.....	۱۱۳	۱۷۲	۸۱	۳۶	۶۲	
همدان.....	۸۲	۱۰۶	۵۴	۲۰	۶۷	
یزد.....	۶۴	۱۳۴	۹۹	۳۸	۱۵۱	

## ۳-۴- درصد خانوارهای نمونه روستایی استفاده‌کننده از لوازم عمده زندگی بر حسب استان: ۱۳۹۱

استان	اتومبیل شخصی	موتور سیکلت	دوچرخه	چرخ خیاطی	رادیو	رادیو ضبط، ضبط و پخش صوت	تلویزیون سیاه و سفید	تلویزیون رنگی
کل کشور.....	۲۲/۲۵	۳۰/۴۷	۷/۵۴	۴۰/۶۰	۴/۰۷	۱۶/۱۱	۱/۲۳	۹۴/۸۵
آذربایجان شرقی .....	۲۰/۱۶	۲۴/۱۵	۳/۷۲	۶۹/۱۸	۴/۹۲	۳۸/۲۰	۲/۵۸	۹۶/۳۰
آذربایجان غربی .....	۳۳/۵۰	۱۶/۴۶	۹/۹۱	۵۷/۹۰	۴/۵۰	۱۶/۵۶	۲/۷۳	۹۶/۶۷
اردبیل .....	۱۷/۹۱	۲۱/۱۲	۱۱/۱۰	۵۶/۱۵	۲/۵۳	۱۷/۴۸	۰/۵۶	۹۸/۷۰
اصفهان .....	۲۹/۰۸	۴۲/۲۰	۲۱/۶۰	۶۲/۸۲	۱۰/۳۶	۳۰/۰۰	۱/۹۵	۹۵/۸۱
البرز .....	۲۷/۹۸	۵/۳۰	۱/۴۶	۴۹/۰۵	۰/۱۰	۷/۵۰	۰/۰۰	۹۸/۸۷
ایلام .....	۱۵/۷۷	۸/۹۳	۴/۹۶	۱۲/۴۴	۵/۱۰	۲/۳۱	۰/۵۶	۹۷/۶۱
بوشهر .....	۳۸/۶۱	۶۰/۴۰	۱۵/۶۲	۳۱/۴۶	۴/۹۲	۳۹/۶۲	۰/۴۷	۹۵/۸۹
تهران .....	۳۲/۴۱	۱۲/۵۷	۱/۸۸	۵۸/۹۹	۲/۶۸	۱۰/۶۷	۰/۶۸	۹۷/۹۷
چهارمحال و بختیاری .....	۲۰/۲۲	۱۴/۰۵	۴/۶۶	۴۶/۰۴	۲۴/۱۶	۱۹/۶۹	۱/۸۳	۹۳/۹۲
خراسان جنوبی .....	۲۳/۸۴	۳۷/۸۲	۳/۱۰	۴۴/۹۶	۱۲/۵۸	۱۵/۱۹	۲/۳۱	۹۵/۴۳
خراسان رضوی .....	۱۸/۰۷	۴۱/۲۸	۶/۸۵	۵۸/۷۳	۱/۰۲	۲۳/۸۱	۱/۶۱	۹۳/۸۹
خراسان شمالی .....	۱۱/۳۹	۳۷/۹۶	۴/۲۴	۴۸/۳۰	۷/۱۳	۱۲/۹۷	۲/۰۱	۹۵/۰۷
خوزستان .....	۲۵/۴۳	۳۳/۳۵	۹/۹۶	۲۵/۶۳	۴/۶۳	۱۱/۶۱	۱/۱۱	۹۶/۶۸
زنجان .....	۲۳/۷۱	۵۱/۴۴	۹/۷۶	۵۵/۶۶	۱۹/۱۷	۱۶/۵۹	۱/۲۴	۹۶/۲۵
سمنان .....	۱۹/۸۱	۲۶/۴۲	۱/۱۱	۴۶/۹۸	۰/۰۰	۲۳/۳۳	۲/۲۲	۹۴/۰۱
سیستان و بلوچستان .....	۶/۱۸	۱۲/۱۵	۰/۵۶	۷/۳۱	۰/۱۳	۱/۸۹	۰/۹۳	۷۲/۷۸
فارس .....	۲۶/۳۰	۴۶/۶۰	۱۰/۱۵	۴۱/۰۵	۴/۶۹	۱۶/۰۵	۰/۶۰	۹۶/۴۷
قزوین .....	۲۸/۳۶	۳۹/۳۰	۵/۴۷	۵۴/۴۱	۰/۶۵	۱۴/۱۷	۰/۶۶	۹۸/۲۲
قم .....	۱۵/۳۰	۳۴/۶۶	۵/۶۵	۵۸/۳۴	۱/۱۵	۲/۶۳	۲/۸۲	۹۶/۰۲
کردستان .....	۸/۳۰	۲۰/۰۴	۱۰/۱۷	۱۷/۵۸	۲/۷۹	۱۵/۵۶	۰/۲۱	۹۸/۳۵
کرمان .....	۳۳/۳۹	۳۶/۰۳	۲/۶۷	۱۹/۲۰	۰/۵۲	۶/۹۶	۱/۳۹	۹۳/۹۳
کرمانشاه .....	۱۷/۲۲	۲۱/۸۵	۱۲/۹۹	۲۲/۴۴	۲/۵۳	۱۲/۹۸	۰/۷۴	۹۶/۷۴
کهگیلویه و بویراحمد .....	۹/۱۰	۹/۶۳	۱/۵۰	۱۶/۷۹	۵/۴۶	۱۹/۰۷	۳/۴۲	۹۱/۰۲
گلستان .....	۲۱/۳۷	۴۱/۶۱	۷/۷۱	۴۱/۸۳	۰/۹۰	۱۷/۵۳	۱/۱۳	۹۷/۶۱
گیلان .....	۲۰/۲۶	۲۶/۰۲	۶/۳۳	۴۱/۹۸	۲/۸۴	۱۶/۵۱	۰/۸۳	۹۷/۰۶
لرستان .....	۱۶/۷۰	۱۶/۴۱	۴/۷۴	۱۵/۵۵	۰/۸۶	۵/۹۱	۰/۵۴	۹۴/۳۵
مازندران .....	۲۱/۴۵	۲۱/۰۳	۱۲/۸۴	۲۹/۵۴	۴/۰۶	۲۰/۱۳	۰/۴۵	۹۷/۲۳
مرکزی .....	۲۴/۱۵	۳۴/۷۲	۱۱/۶۸	۴۳/۴۵	۷/۴۰	۵/۳۲	۱/۰۳	۹۵/۴۰
هرمزگان .....	۲۱/۲۱	۴۶/۸۸	۵/۲۹	۲۵/۳۱	۴/۲۷	۸/۳۱	۰/۶۹	۹۳/۶۱
همدان .....	۱۷/۷۵	۳۸/۶۳	۴/۹۶	۴۲/۲۷	۲/۲۹	۴/۴۰	۱/۱۷	۹۷/۶۲
یزد .....	۴۸/۱۰	۵۹/۶۰	۹/۶۹	۵۹/۶۰	۳/۹۰	۱۷/۵۱	۲/۴۴	۹۴/۸۱



## ۳-۴- درصد خانوارهای نمونه روستایی استفاده‌کننده از لوازم عمده زندگی بر حسب استان: ۱۳۹۱ (دنباله)

انواع ویدئو، VCD و DVD	ماشین لباسشویی	جارو برقی	اجاق گاز	یخچال فریزر	یخچال	فریزر	استان
۴۶/۴۹	۴۴/۵۲	۵۸/۶۴	۹۵/۹۳	۲۵/۵۹	۷۵/۸۱	۱۴/۲۳	کل کشور.....
۶۳/۴۴	۴۶/۹۷	۷۳/۶۴	۹۴/۹۳	۱۱/۹۲	۸۶/۹۸	۱۳/۳۷	آذربایجان شرقی .....
۷۳/۵۳	۳۳/۷۱	۷۷/۸۰	۹۰/۳۳	۱۵/۱۶	۸۵/۵۵	۱۸/۰۰	آذربایجان غربی .....
۷۳/۴۶	۲۷/۲۷	۷۶/۸۹	۹۲/۵۱	۲۷/۳۲	۷۵/۸۷	۲/۲۸	اردبیل .....
۲۹/۵۶	۷۱/۰۹	۷۶/۸۳	۹۸/۰۲	۴۰/۹۷	۶۴/۳۱	۲۳/۶۹	اصفهان .....
۵۸/۶۹	۶۹/۴۴	۸۱/۸۵	۹۹/۴۱	۵۰/۲۴	۵۱/۲۶	۱۶/۷۹	البرز .....
۷۵/۳۶	۲۶/۵۵	۶۰/۴۹	۹۷/۸۲	۸/۵۵	۸۹/۱۱	۶/۴۷	ایلام .....
۴۸/۷۵	۵۷/۰۵	۵۷/۹۷	۹۵/۵۵	۲۹/۲۷	۷۳/۴۷	۵۴/۹۰	بوشهر .....
۶۸/۵۲	۸۱/۸۶	۹۱/۱۲	۹۹/۲۸	۵۰/۰۱	۵۰/۹۰	۱۸/۷۴	تهران .....
۲۵/۳۵	۴۰/۰۸	۵۲/۶۲	۹۴/۱۹	۱۱/۹۰	۸۶/۷۵	۱۴/۵۴	چهارمحال و بختیاری .....
۲۴/۸۲	۳۴/۸۶	۳۰/۰۵	۹۶/۵۰	۶۸/۸۳	۳۰/۵۲	۳/۶۱	خراسان جنوبی .....
۴۰/۱۷	۵۸/۹۰	۴۷/۳۹	۹۵/۸۸	۲۵/۸۱	۷۳/۰۸	۶/۰۳	خراسان رضوی .....
۵۷/۶۲	۴۰/۳۷	۴۲/۳۴	۹۸/۰۲	۹/۰۱	۸۹/۷۰	۰/۹۴	خراسان شمالی .....
۲۹/۴۴	۴۰/۹۶	۵۶/۳۸	۹۶/۹۳	۲۰/۹۰	۸۶/۵۲	۲۳/۱۳	خوزستان .....
۷۱/۶۲	۳۴/۰۰	۷۰/۲۶	۹۳/۸۵	۱۹/۷۵	۸۶/۶۷	۵/۵۷	زنجان .....
۲۶/۴۳	۵۴/۰۷	۶۲/۷۴	۹۷/۶۳	۶/۳۰	۹۴/۱۲	۲۰/۷۷	سمنان .....
۷/۷۵	۱۶/۵۸	۶/۵۶	۹۴/۵۴	۱۲/۶۱	۸۳/۵۴	۰/۰۰	سیستان و بلوچستان .....
۲۶/۹۹	۶۰/۵۷	۵۳/۰۴	۹۸/۵۲	۲۶/۲۰	۷۵/۷۰	۸/۸۷	فارس .....
۵۸/۷۰	۵۲/۵۳	۷۱/۲۶	۹۷/۳۹	۳۲/۳۴	۶۸/۴۱	۲۲/۸۰	قزوین .....
۵۶/۶۵	۷۴/۳۶	۷۷/۴۱	۹۸/۸۶	۷۴/۵۰	۲۶/۸۱	۷/۹۶	قم .....
۸۲/۵۹	۱۸/۳۶	۶۴/۰۶	۹۵/۲۴	۲۲/۱۱	۸۱/۵۱	۸/۷۷	کردستان .....
۲۵/۳۷	۲۸/۳۱	۲۸/۵۴	۹۶/۹۳	۱۷/۹۸	۷۹/۹۱	۱۴/۱۹	کرمان .....
۶۲/۶۹	۱۸/۷۴	۶۳/۶۲	۸۸/۹۱	۲۷/۱۲	۷۷/۸۲	۱۱/۰۰	کرمانشاه .....
۳۸/۹۹	۲۳/۲۶	۳۸/۸۶	۸۴/۱۰	۹/۳۵	۸۶/۷۶	۴/۴۷	کهگیلویه و بویراحمد .....
۴۲/۴۹	۳۸/۹۱	۶۰/۰۶	۹۸/۳۷	۲۷/۳۰	۷۴/۶۶	۱۰/۱۲	گلستان .....
۶۰/۲۳	۳۸/۲۸	۷۳/۷۰	۹۵/۵۳	۳۷/۰۹	۶۵/۰۳	۱۵/۲۶	گیلان .....
۳۶/۹۷	۲۴/۳۵	۵۵/۲۱	۹۴/۶۶	۲۰/۷۳	۸۰/۵۶	۶/۲۲	لرستان .....
۶۴/۷۹	۵۵/۵۸	۷۷/۹۶	۹۸/۰۷	۲۶/۴۶	۷۵/۵۸	۳۶/۹۱	مازندران .....
۴۰/۴۷	۵۶/۱۱	۷۰/۷۶	۹۶/۱۰	۲۹/۶۹	۷۴/۴۵	۲۶/۵۴	مرکزی .....
۳۰/۰۵	۳۷/۹۵	۳۰/۲۰	۹۶/۳۳	۲۶/۳۴	۷۱/۹۵	۴/۹۰	هرمزگان .....
۶۰/۱۱	۴۵/۲۹	۶۵/۶۸	۹۶/۷۴	۳۲/۷۲	۷۷/۶۲	۸/۱۹	همدان .....
۲۷/۷۱	۶۵/۹۶	۶۶/۹۵	۹۷/۹۸	۱۹/۳۷	۸۲/۷۶	۳۸/۸۷	یزد .....



## ۳-۴- درصد خانوارهای نمونه روستایی استفاده‌کننده از لوازم عمده زندگی بر حسب استان: ۱۳۹۱ (دنباله)

استان	رایانه	تلفن همراه	پنکه	کولر آبی متحرک	کولر گازی متحرک	ماشین ظرفشویی	مایکروویو و فرهای هالوژن‌دار
کل کشور.....	۱۲/۲۶	۸۱/۴۰	۵۶/۳۳	۴/۰۷	۳/۳۰	۰/۲۵	۰/۶۶
آذربایجان شرقی .....	۱۰/۷۴	۷۹/۳۷	۴۰/۱۸	۱/۱۷	۰/۰۰	۰/۱۶	۰/۷۴
آذربایجان غربی .....	۸/۶۱	۸۶/۳۳	۴۲/۵۴	۹/۴۴	۰/۰۰	۰/۹۶	۳/۵۳
اردبیل .....	۱۱/۵۷	۸۵/۸۶	۲۲/۹۵	۳/۶۳	۰/۶۵	۰/۰۰	۰/۰۰
اصفهان .....	۲۳/۹۵	۸۲/۰۶	۶۱/۵۹	۳/۳۹	۰/۰۰	۰/۴۵	۰/۹۹
البرز .....	۱۷/۱۲	۸۸/۱۳	۳/۸۷	۷/۶۳	۰/۴۳	۰/۶۴	۰/۳۵
ایلام .....	۴/۹۱	۸۹/۸۴	۲۵/۶۰	۱۵/۵۰	۱/۴۴	۰/۰۰	۰/۰۰
بوشهر .....	۲۶/۳۵	۹۳/۴۶	۹۳/۹۳	۱/۰۴	۰/۳۸	۰/۰۰	۲/۳۹
تهران .....	۱۸/۷۳	۹۴/۱۷	۱۵/۵۳	۲/۱۵	۰/۰۰	۰/۷۳	۲/۵۲
چهارمحال و بختیاری .....	۱۶/۵۹	۸۴/۱۰	۶۰/۵۳	۵/۸۲	۰/۱۹	۰/۰۰	۰/۱۹
خراسان جنوبی .....	۳/۸۲	۶۰/۵۱	۶۵/۷۶	۰/۸۴	۰/۰۰	۰/۰۰	۰/۰۰
خراسان رضوی .....	۷/۶۹	۷۲/۸۲	۵۷/۹۶	۱۱/۴۴	۰/۶۷	۰/۳۹	۰/۱۴
خراسان شمالی .....	۵/۲۰	۷۳/۸۴	۴۹/۴۳	۹/۰۹	۰/۱۵	۰/۰۰	۰/۳۵
خوزستان .....	۱۲/۹۵	۹۴/۹۵	۹۱/۵۲	۰/۴۹	۲/۴۳	۰/۳۶	۱/۰۰
زنجان .....	۱۲/۱۱	۸۰/۲۶	۴۴/۴۸	۵/۲۰	۰/۷۱	۰/۵۳	۰/۰۰
سمنان .....	۹/۹۰	۷۱/۰۹	۵۶/۶۹	۱/۱۴	۰/۰۰	۰/۰۰	۰/۰۰
سیستان و بلوچستان .....	۱/۰۰	۴۹/۶۲	۷۰/۴۵	۱/۰۵	۰/۰۰	۰/۰۰	۰/۰۰
فارس .....	۲۱/۳۹	۸۷/۳۶	۵۴/۱۷	۱/۸۹	۰/۰۰	۰/۴۰	۰/۸۶
قزوین .....	۱۴/۹۴	۸۱/۸۱	۱۰/۴۵	۷/۷۱	۰/۱۶	۰/۳۱	۰/۶۲
قم .....	۸/۷۰	۸۲/۴۵	۵۹/۳۲	۰/۱۷	۰/۰۰	۰/۰۰	۰/۰۰
کردستان .....	۷/۳۵	۸۳/۶۶	۲۴/۹۳	۱۴/۰۷	۰/۳۷	۰/۰۰	۰/۰۰
کرمان .....	۶/۰۲	۸۳/۸۷	۴۴/۱۰	۰/۸۶	۰/۱۵	۰/۰۰	۰/۰۰
کرمانشاه .....	۹/۱۳	۸۷/۲۳	۲۳/۴۰	۸/۴۷	۰/۱۳	۰/۱۲	۰/۰۰
کهگیلویه و بویراحمد .....	۴/۴۳	۹۲/۱۵	۴۵/۸۲	۱۳/۳۷	۰/۲۹	۰/۱۵	۰/۰۰
گلستان .....	۱۳/۷۴	۸۴/۹۴	۹۴/۱۱	۱/۳۳	۰/۱۴	۰/۰۰	۰/۰۰
گیلان .....	۱۲/۳۱	۸۶/۲۸	۷۸/۱۸	۰/۰۰	۰/۰۰	۰/۳۰	۰/۰۰
لرستان .....	۶/۱۱	۷۸/۳۶	۱۸/۵۲	۴/۱۵	۰/۳۷	۰/۱۹	۱/۲۱
مازندران .....	۱۹/۸۸	۸۳/۴۹	۸۸/۹۹	۰/۰۰	۰/۰۰	۰/۰۰	۰/۵۳
مرکزی .....	۱۴/۲۲	۷۵/۱۱	۴۶/۱۷	۰/۹۸	۰/۱۳	۰/۲۵	۱/۲۹
هرمزگان .....	۱۳/۴۰	۸۰/۸۲	۹۳/۵۸	۳/۶۰	۹۲/۲۹	۰/۱۸	۰/۸۱
همدان .....	۹/۴۱	۸۱/۶۴	۴۷/۰۶	۳/۸۸	۰/۱۸	۰/۰۰	۰/۰۰
یزد .....	۲۱/۵۳	۷۸/۴۳	۸۶/۵۵	۸/۶۲	۰/۱۳	۰/۸۲	۰/۸۳

## ۴-۴- درصد خانوارهای نمونه روستایی استفاده‌کننده از تسهیلات عمده مسکن بر حسب استان: ۱۳۹۱

استان	آب لوله‌کشی	برق	گاز لوله‌کشی	حمام	کولر آبی ثابت	تلفن
کل کشور.....	۹۴/۵۶	۹۹/۷۳	۴۸/۳۷	۸۴/۵۱	۲۸/۴۲	۶۵/۱۵
آذربایجان شرقی .....	۹۴/۴۸	۱۰۰/۰۰	۷۴/۴۴	۸۶/۲۱	۶/۸۳	۸۵/۶۴
آذربایجان غربی .....	۹۶/۳۳	۱۰۰/۰۰	۲۶/۴۸	۹۴/۲۳	۸/۹۰	۵۵/۲۶
اردبیل .....	۹۲/۲۰	۱۰۰/۰۰	۴۵/۲۱	۷۲/۷۰	۰/۲۷	۸۰/۸۱
اصفهان .....	۹۸/۷۶	۱۰۰/۰۰	۸۹/۲۳	۹۲/۷۹	۵۲/۸۷	۸۲/۵۳
البرز .....	۹۸/۹۵	۱۰۰/۰۰	۷۰/۶۹	۹۷/۴۹	۵۳/۵۴	۶۹/۰۲
ایلام .....	۱۰۰/۰۰	۱۰۰/۰۰	۱۹/۲۲	۹۵/۲۸	۸۴/۷۵	۷۵/۹۲
بوشهر .....	۹۸/۸۸	۱۰۰/۰۰	۱۳/۳۴	۹۹/۴۴	۱/۳۳	۷۷/۳۱
تهران .....	۹۷/۳۰	۱۰۰/۰۰	۹۰/۰۹	۹۷/۶۶	۸۶/۲۶	۶۹/۷۷
چهارمحال و بختیاری .....	۹۷/۱۴	۹۹/۰۶	۷۹/۸۱	۸۳/۳۴	۹/۱۸	۶۶/۸۴
خراسان جنوبی .....	۸۶/۲۴	۹۹/۸۰	۷/۷۰	۶۳/۳۲	۱۶/۲۸	۸۰/۸۳
خراسان رضوی .....	۹۷/۳۷	۹۹/۷۰	۴۸/۳۹	۷۵/۴۴	۳۰/۰۴	۶۸/۷۴
خراسان شمالی .....	۹۴/۱۸	۱۰۰/۰۰	۴۹/۱۵	۶۶/۲۱	۳/۷۵	۷۸/۲۲
خوزستان .....	۹۹/۵۱	۱۰۰/۰۰	۴۸/۷۰	۹۵/۶۷	۱۴/۱۶	۳۱/۸۲
زنجان .....	۹۹/۷۰	۱۰۰/۰۰	۲۴/۵۹	۹۲/۰۲	۱۱/۵۱	۸۳/۷۱
سمنان .....	۹۹/۶۹	۱۰۰/۰۰	۶۷/۶۲	۸۵/۵۷	۴۲/۸۴	۷۹/۶۸
سیستان و بلوچستان .....	۶۸/۵۴	۹۸/۵۴	۰/۱۴	۶۳/۰۶	۴۶/۹۰	۶/۵۷
فارس .....	۹۸/۲۸	۹۹/۲۷	۳۸/۴۹	۹۱/۲۵	۷۷/۷۲	۷۶/۲۰
قزوین .....	۹۹/۰۰	۱۰۰/۰۰	۶۲/۷۵	۹۲/۶۸	۳۴/۷۶	۶۹/۳۷
قم .....	۹۹/۷۳	۱۰۰/۰۰	۷۳/۵۹	۹۷/۱۴	۶۸/۸۲	۸۰/۹۵
کردستان .....	۹۲/۸۰	۱۰۰/۰۰	۴۶/۷۶	۹۱/۰۹	۵/۱۷	۸۰/۲۵
کرمان .....	۸۹/۹۱	۹۹/۵۳	۱۹/۲۴	۵۸/۳۹	۴۷/۴۷	۴۲/۷۸
کرمانشاه .....	۹۴/۲۹	۱۰۰/۰۰	۲۳/۰۱	۸۴/۰۸	۴۶/۸۸	۶۲/۵۵
کهگیلویه و بویراحمد .....	۹۴/۰۵	۹۷/۷۸	۳۹/۲۶	۶۴/۰۱	۲۷/۷۰	۲۴/۳۵
گلستان .....	۹۴/۶۸	۱۰۰/۰۰	۷۳/۷۱	۷۹/۹۰	۰/۶۰	۶۵/۶۰
گیلان .....	۹۸/۳۸	۹۹/۴۷	۵۲/۴۹	۸۹/۵۱	۰/۰۰	۷۷/۸۱
لرستان .....	۸۹/۶۱	۱۰۰/۰۰	۲۶/۷۵	۷۱/۲۰	۴۸/۸۲	۳۵/۷۵
مازندران .....	۹۷/۵۳	۱۰۰/۰۰	۷۵/۶۰	۹۲/۵۱	۰/۰۰	۹۲/۶۱
مرکزی .....	۹۹/۳۵	۱۰۰/۰۰	۸۱/۴۹	۹۱/۵۳	۳۲/۳۳	۷۷/۵۹
هرمزگان .....	۸۹/۳۴	۹۹/۸۶	۰/۰۰	۹۷/۷۱	۰/۱۱	۳۲/۰۹
همدان .....	۹۷/۷۴	۱۰۰/۰۰	۸۳/۷۶	۹۱/۷۲	۱۷/۳۳	۸۲/۷۶
یزد .....	۹۶/۸۱	۹۹/۴۷	۳۷/۵۷	۹۲/۰۱	۷۴/۰۷	۸۹/۷۳



## ۴-۴- درصد خانوارهای نمونه روستایی استفاده‌کننده از تسهیلات عمده مسکن بر حسب استان: ۱۳۹۱ (دنباله)

شبکه فاضلاب شهری	کولر گازی ثابت	پکیج	اینترنت	برودت مرکزی	آشپزخانه	حرارت مرکزی (شوفاز)	استان
۱/۵۲	۱۴/۳۸	۰/۰۵	۳/۰۱	۰/۰۵	۸۵/۲۵	۰/۱۶	کل کشور.....
۱/۷۶	۰/۰۹	۰/۰۰	۲/۴۹	۰/۰۰	۸۵/۳۸	۰/۰۰	آذربایجان شرقی.....
۰/۳۹	۰/۱۱	۰/۰۰	۱/۹۹	۰/۰۰	۸۹/۱۵	۰/۱۴	آذربایجان غربی.....
۱/۰۸	۳/۵۳	۰/۰۰	۳/۱۶	۰/۰۰	۸۰/۶۴	۰/۰۰	اردبیل.....
۲/۳۲	۰/۰۰	۰/۰۰	۸/۱۵	۰/۰۰	۹۱/۴۶	۰/۰۷	اصفهان.....
۰/۰۰	۰/۰۰	۰/۰۰	۳/۰۳	۱/۱۰	۹۵/۶۰	۰/۸۹	البرز.....
۰/۰۰	۷/۲۷	۰/۰۰	۱/۳۲	۰/۰۰	۹۵/۳۵	۰/۰۰	ایلام.....
۰/۰۰	۹۸/۸۸	۰/۰۰	۴/۳۱	۰/۰۰	۹۹/۲۶	۰/۰۰	بوشهر.....
۲/۷۸	۰/۶۰	۰/۳۴	۳/۷۷	۰/۲۰	۹۸/۳۸	۲/۶۲	تهران.....
۱/۱۰	۰/۲۰	۰/۰۰	۵/۲۴	۰/۰۰	۷۸/۲۲	۰/۰۰	چهارمحال و بختیاری.....
۰/۰۰	۰/۰۰	۰/۰۰	۰/۹۹	۰/۰۰	۷۰/۳۱	۰/۰۰	خراسان جنوبی.....
۰/۰۰	۰/۱۹	۰/۰۰	۰/۵۵	۰/۰۰	۸۵/۸۱	۰/۰۰	خراسان رضوی.....
۰/۰۰	۰/۰۰	۰/۰۰	۰/۲۹	۰/۰۰	۷۳/۴۶	۰/۰۰	خراسان شمالی.....
۲/۷۷	۸۴/۰۳	۰/۱۴	۱/۵۸	۰/۰۰	۸۹/۶۱	۰/۰۰	خوزستان.....
۰/۰۰	۰/۰۰	۰/۰۰	۲/۸۶	۰/۰۰	۸۶/۳۱	۰/۰۰	زنجان.....
۰/۰۰	۰/۰۰	۰/۰۰	۰/۰۰	۰/۰۰	۹۸/۰۶	۰/۰۰	سمنان.....
۰/۰۰	۲۸/۵۵	۰/۰۰	۰/۰۰	۰/۰۰	۴۷/۷۴	۰/۰۰	سیستان و بلوچستان.....
۰/۷۶	۹/۵۴	۰/۱۵	۵/۹۳	۰/۰۰	۹۰/۰۶	۰/۰۰	فارس.....
۰/۵۱	۰/۱۵	۰/۰۰	۱/۱۴	۰/۰۰	۹۴/۱۲	۰/۰۰	قزوین.....
۰/۰۰	۰/۰۰	۰/۰۰	۲/۴۴	۰/۰۰	۹۷/۱۰	۰/۰۰	قم.....
۱۱/۹۰	۰/۰۰	۰/۰۰	۲/۷۱	۰/۲۰	۹۲/۲۴	۰/۰۰	کردستان.....
۰/۰۰	۲۷/۰۰	۰/۰۰	۰/۶۱	۰/۰۰	۷۸/۶۸	۰/۰۰	کرمان.....
۴/۶۸	۰/۴۳	۰/۰۰	۱/۳۹	۰/۰۰	۸۱/۳۴	۰/۰۰	کرمانشاه.....
۰/۰۰	۷/۳۴	۰/۰۰	۱/۱۰	۰/۰۰	۵۶/۴۹	۰/۰۰	کهگیلویه و بویراحمد.....
۰/۰۰	۴۵/۲۳	۰/۰۰	۱/۴۲	۰/۰۰	۸۶/۸۷	۰/۰۰	گلستان.....
۴/۴۱	۱۶/۸۸	۰/۰۰	۳/۲۹	۰/۰۰	۸۲/۷۶	۰/۰۰	گیلان.....
۲/۵۷	۰/۷۶	۰/۰۰	۱/۴۳	۰/۸۵	۶۹/۷۹	۰/۸۵	لرستان.....
۰/۰۰	۳۱/۶۱	۰/۲۰	۸/۰۳	۰/۰۰	۹۷/۲۵	۰/۰۰	مازندران.....
۲/۲۴	۰/۱۳	۰/۰۰	۴/۷۹	۰/۰۰	۹۴/۷۸	۰/۷۰	مرکزی.....
۰/۵۰	۳/۸۸	۰/۰۰	۴/۲۷	۰/۰۰	۹۱/۳۱	۰/۰۰	هرمزگان.....
۴/۸۵	۰/۰۰	۰/۰۰	۱/۷۸	۰/۰۰	۹۴/۰۹	۰/۰۰	همدان.....
۰/۰۰	۰/۰۰	۰/۱۳	۱۰/۱۳	۰/۳۹	۹۳/۸۷	۰/۱۳	یزد.....

۴-۵- متوسط هزینه‌های خوراکی و غیر خوراکی سالانه یک خانوار روستایی بر حسب گروه‌های هزینه سالانه و استان: ۱۳۹۱

(ریال)

استان	ضریب تغییرات (CV) <sup>(۱)</sup>	کل	۱۹۵۰۰۰۰۰ ریال و کمتر	۱۹۵۰۰۰۰۱ تا ۳۰۰۰۰۰۰ ریال	۳۰۰۰۰۰۰۱ تا ۴۵۰۰۰۰۰۰ ریال	۴۵۰۰۰۰۰۰۱ تا ۶۰۰۰۰۰۰۰۰ ریال
کل کشور.....	۰/۰۰۸۱	۱۰۸۱۸۷۶۷۶	۱۳۳۱۵۹۲۷	۲۵۱۴۹۸۳۵	۳۸۱۸۵۰۸۵	۵۲۵۸۰۳۵۶
آذربایجان شرقی .....	۰/۰۲۸۷	۱۱۲۱۶۱۳۳۵	۱۱۰۹۷۷۴۱	۲۶۰۳۲۲۸۵	۳۸۸۸۰۰۵۷	۵۲۸۰۵۲۵۰
آذربایجان غربی .....	۰/۰۳۰۰	۱۴۳۰۷۸۵۰۲	۳۹۷۰۱۴۲	۲۵۶۲۴۳۸۶	۳۸۴۲۷۱۳۴	۵۲۱۹۴۴۷۷
اردبیل .....	۰/۰۵۲۰	۱۴۳۷۳۷۴۴۷	۸۴۳۲۳۱۶	۲۳۷۳۹۰۹۲	۳۶۹۱۹۹۵۶	۵۲۰۸۱۴۵۳
اصفهان .....	۰/۰۴۳۱	۱۱۹۷۵۴۵۸۰	۵۷۹۲۰۴۱	۲۵۱۵۶۸۸۳	۳۷۲۷۰۴۷۹	۵۱۹۲۷۷۹۳
البرز .....	۰/۰۴۰۷	۸۹۰۰۵۱۹۵	۱۴۵۹۱۷۷۳	۲۴۰۶۷۲۶۰	۳۹۱۷۲۲۸۳	۵۳۶۱۷۲۰۱
ایلام .....	۰/۰۲۸۲	۸۹۸۹۴۰۹۷	۱۳۵۰۸۳۸۸	۲۶۴۲۰۴۹۸	۳۷۳۶۶۸۳۸	۵۲۱۷۵۹۴۰
بوشهر .....	۰/۰۳۵۳	۹۰۰۶۱۱۰۷	۱۶۲۶۵۹۰۸	۲۶۳۴۵۷۸۱	۳۸۴۹۲۵۳۲	۵۲۷۰۱۳۵۷
تهران .....	۰/۰۲۷۴	۱۲۴۵۹۵۶۲۱	۰	۲۷۴۲۸۳۷۳	۳۷۸۸۵۴۸۴	۵۴۵۰۵۱۵۳
چهارمحال و بختیاری .....	۰/۰۳۹۰	۱۲۲۱۲۶۹۰	۱۳۵۲۸۳۶۳	۲۵۴۴۲۴۳۷	۳۶۷۱۳۹۳۵	۵۳۳۹۳۱۲۶
خراسان جنوبی .....	۰/۰۳۶۸	۷۹۹۹۰۸۳۸	۱۵۰۷۵۶۱۱	۲۴۴۴۱۱۱۹	۳۸۰۷۱۹۹۹	۵۲۸۳۵۶۱۴
خراسان رضوی .....	۰/۰۳۶۰	۷۸۰۹۸۵۷۵	۱۳۸۳۷۴۷۷	۲۴۸۴۹۶۳۲	۳۷۸۷۹۲۰۵	۵۲۶۴۲۸۱۳
خراسان شمالی .....	۰/۰۳۵۹	۸۷۰۰۸۲۴۶	۱۵۵۱۰۹۲۳	۲۵۵۰۴۰۱۸	۳۷۲۴۶۳۰۶	۵۲۳۹۵۲۸۸
خوزستان .....	۰/۰۳۹۸	۱۳۷۲۷۶۹۷۴	-۳۴۰۵۲۱۸۸	۲۵۴۵۱۳۲۴	۳۶۹۰۶۹۴۰	۵۴۱۰۷۸۱۳
زنجان .....	۰/۰۳۸۶	۱۵۷۱۷۶۷۲۷	۱۰۴۱۱۱۷۶	۲۵۰۱۳۸۴۰	۳۹۵۱۰۹۰۶	۵۳۸۶۱۶۶۲
سمنان .....	۰/۰۳۲۸	۸۳۱۳۷۶۴۹	۱۳۵۰۷۲۹۸	۲۶۳۳۷۲۸۲	۳۸۶۱۷۰۸۹	۵۲۳۹۰۳۷۷
سیستان و بلوچستان .....	۰/۰۴۰۴	۶۶۸۰۸۱۲۵	۱۳۸۲۳۴۹۱	۲۵۲۷۸۱۴۹	۳۷۶۹۲۱۱۶	۵۱۸۳۴۰۲۱
فارس .....	۰/۰۳۹۸	۱۳۹۳۶۴۱۰۹	۱۰۹۸۹۷۶۴	۲۵۶۰۳۲۰۶	۳۸۸۱۰۹۳۱	۵۲۳۱۲۵۰۹
قزوین .....	۰/۰۴۵۸	۱۲۰۴۷۵۳۶۹	۱۴۰۱۷۰۸۳	۲۵۲۳۲۱۰۴	۳۸۲۸۸۴۶۱	۵۲۹۴۷۲۱۵
قم .....	۰/۰۵۳۵	۸۴۶۸۴۸۸۱	۱۳۵۸۵۷۹۲	۲۴۴۶۱۰۰۷	۳۶۹۰۱۱۳۹	۵۲۱۵۵۳۱۲
کردستان .....	۰/۰۳۴۴	۹۲۴۹۶۲۳۹	۱۳۶۵۳۹۷۰	۲۴۰۷۹۸۹۵	۳۸۹۴۰۹۰۱	۵۳۱۴۱۰۷۲
کرمان .....	۰/۰۲۹۹	۸۲۰۱۶۴۷۲	۱۳۳۹۶۵۰۳	۲۵۹۷۶۸۶۲	۳۸۳۹۶۴۹۴	۵۲۵۴۴۱۸۶
کرمانشاه .....	۰/۰۳۱۱	۱۱۳۱۳۰۷۵۸	۹۱۱۹۳۹۴	۲۴۶۲۴۷۳۱	۳۸۹۲۱۰۴۳	۵۳۲۶۷۹۹۴
کهگیلویه و بویراحمد .....	۰/۰۲۸۳	۹۸۸۳۵۰۰۹	۱۴۵۷۳۳۱۱	۲۴۱۸۸۸۸۰	۳۹۷۱۷۳۴۲	۵۲۹۴۲۰۶۷
گلستان .....	۰/۰۵۳۰	۸۷۱۷۴۵۵۴	۱۲۶۷۵۱۴۶	۲۵۶۹۶۷۶۹	۳۸۸۱۸۵۵۴	۵۲۰۸۴۳۸۷
گیلان .....	۰/۰۳۰۱	۱۱۱۵۵۸۰۱۳	۱۴۷۴۰۹۰۳	۲۵۷۱۷۵۸۲	۳۸۶۱۶۵۱۹	۵۲۲۹۸۸۷۰
لرستان .....	۰/۰۳۹۵	۱۰۲۱۸۷۰۰۴	۱۳۰۰۸۲۶۱	۲۵۳۰۴۳۲۰	۳۷۸۴۷۲۱۰	۵۲۲۰۳۹۴۴
مازندران .....	۰/۰۳۶۰	۱۲۰۵۵۱۳۶۰	۱۱۷۲۲۳۷۲	۲۴۲۳۹۹۴۱	۳۷۹۰۰۷۲۰	۵۳۳۲۷۴۰۱
مرکزی .....	۰/۰۳۶۷	۱۱۱۰۳۳۷۷۹	۱۰۸۶۵۹۲۸	۲۴۸۸۳۵۷۲	۳۸۳۲۹۷۰۵	۵۲۶۹۶۹۷۶
هرمزگان .....	۰/۰۳۲۳	۹۷۴۲۸۰۶۹	۱۴۳۶۵۴۸۷	۲۵۱۵۹۵۴۲	۳۷۵۳۷۰۷۴	۵۲۴۰۰۹۷۲
همدان .....	۰/۰۳۷۴	۹۱۱۹۶۵۵۲	۱۴۵۳۵۱۱۱	۲۴۴۰۷۳۲۱	۳۸۵۵۷۷۲۹	۵۲۲۶۰۱۰۸
یزد .....	۰/۰۳۷۹	۱۱۳۸۰۹۱۷۱	۱۱۴۷۶۰۴۰	۲۴۵۳۷۷۱۷	۳۸۱۸۴۵۸۵	۵۳۰۸۲۵۸۳





۴-۵- متوسط هزینه‌های خوراکی و غیر خوراکی سالانه یک خانوار روستایی بر حسب گروه‌های هزینه سالانه و استان:

۱۳۹۱ (دنباله)						استان
۱۶۵۰۰۰۰۰۱	تا ۱۵۰۰۰۰۰۰۱	تا ۱۲۰۰۰۰۰۰۱	تا ۹۰۰۰۰۰۰۱	تا ۷۵۰۰۰۰۰۱	تا ۶۰۰۰۰۰۰۱	
ریال و بیش تر	ریال ۱۶۵۰۰۰۰۰۰	ریال ۱۵۰۰۰۰۰۰۰	ریال ۱۲۰۰۰۰۰۰۰	ریال ۹۰۰۰۰۰۰۰	ریال ۷۵۰۰۰۰۰۰	
۲۵۲۴۰۲۲۹۵	۱۵۷۲۳۰۱۷۲	۱۳۳۹۳۸۰۱۳	۱۰۳۶۵۴۳۴۹	۸۲۳۲۱۹۵۶	۶۷۴۰۸۴۷۷	کل کشور.....
۲۳۳۹۶۶۳۹۰	۱۵۶۲۵۲۹۷۹	۱۳۳۳۲۷۰۱۰	۱۰۴۲۷۴۰۲۲	۸۲۴۰۱۲۶۵	۶۶۷۰۳۹۴۱	آذربایجان شرقی .....
۲۵۷۴۱۳۶۰۱	۱۵۶۹۸۰۹۰۸	۱۳۴۸۳۷۵۴۱	۱۰۳۵۰۴۸۴۸	۸۲۵۰۷۸۲۹	۶۷۱۲۹۶۴۳	آذربایجان غربی .....
۲۶۴۹۷۱۰۳۶	۱۵۷۱۸۸۰۸۸	۱۳۴۳۵۴۵۴۸	۱۰۳۱۹۲۳۱۲	۸۲۲۴۳۸۳۱	۶۷۶۸۵۰۵۳	اردبیل .....
۲۶۳۳۶۴۰۶۸	۱۵۸۷۴۲۲۴۱	۱۳۴۷۷۷۷۲۹	۱۰۳۹۸۲۵۸۱	۸۳۲۹۱۰۹۵	۶۷۶۵۰۹۱۰	اصفهان .....
۲۰۸۸۴۶۸۰۹	۱۵۹۲۶۷۷۲۶	۱۳۵۱۲۶۵۵۵	۱۰۳۴۵۸۹۲۹	۸۲۵۱۵۳۹۸	۶۷۹۱۱۹۹۰	البرز .....
۱۹۴۱۷۵۴۸۷	۱۵۴۹۶۱۷۶۸	۱۳۱۶۰۴۲۸۸	۱۰۲۴۶۴۸۱۴	۸۲۱۹۴۱۲۹	۶۷۶۶۵۹۰۲	ایلام .....
۲۶۰۱۲۶۹۸۴	۱۵۷۰۵۲۶۶۳	۱۳۴۲۵۲۶۸۱	۱۰۲۹۳۱۸۹۳	۸۱۴۸۲۱۰۲	۶۷۱۵۷۱۱۶	بوشهر .....
۲۳۱۳۷۱۷۳۶	۱۵۸۱۳۴۰۹۸	۱۳۳۵۹۵۰۱۹	۱۰۳۱۴۱۲۶۵	۸۲۸۵۹۳۳۴	۶۷۷۵۷۳۵۷	تهران .....
۲۶۱۷۹۶۲۱۷	۱۵۷۶۶۴۱۰۹	۱۳۳۳۳۴۸۵۴	۱۰۲۸۹۳۴۵۴	۸۲۰۳۳۹۷۹	۶۷۹۳۵۲۸۷	چهارمحال و بختیاری .....
۲۱۹۵۱۶۳۱۷	۱۵۵۷۹۶۰۵۵	۱۳۲۹۶۰۰۳۰	۱۰۴۶۳۲۰۶۹	۸۱۵۹۸۹۵۲	۶۷۸۵۶۱۸۸	خراسان جنوبی .....
۲۲۲۱۲۸۴۳۴	۱۵۵۷۰۲۳۳۳	۱۳۰۴۲۰۸۶۶	۱۰۴۷۹۴۳۵۶	۸۲۲۳۲۰۲۹	۶۷۵۵۰۷۸۹	خراسان رضوی .....
۲۳۷۱۹۸۰۷۵	۱۵۶۲۹۱۱۷۹	۱۳۳۲۴۰۰۶۰	۱۰۳۹۱۰۹۴۸	۸۱۴۹۸۷۵۳	۶۷۴۶۶۹۷۳	خراسان شمالی .....
۲۷۰۵۲۵۵۶۰	۱۵۷۲۶۲۰۰۷	۱۳۴۶۸۵۳۲۸	۱۰۳۳۴۲۷۳۰	۸۲۶۱۴۰۰۷	۶۷۳۰۴۳۵۶	خوزستان .....
۲۵۷۹۰۲۸۴۵	۱۵۷۹۸۸۰۸۴	۱۳۳۴۸۷۹۳۲	۱۰۵۹۴۷۷۷۲	۸۲۰۱۳۶۵۴	۶۸۰۳۲۶۳۰	زنجان .....
۲۰۷۸۶۲۵۴۸	۱۵۵۷۳۴۹۰۴	۱۳۴۶۹۲۴۷۶	۱۰۳۱۷۳۲۷۱	۸۲۲۹۵۵۷۲	۶۶۷۵۲۶۶۲	سمنان .....
۲۶۳۵۵۸۰۶۲	۱۵۶۳۳۵۹۹۹	۱۳۴۸۹۴۹۶۴	۱۰۲۲۱۰۴۱۱	۸۲۴۹۱۳۷۷	۶۷۳۶۲۶۵۲	سیستان و بلوچستان .....
۲۷۹۷۳۷۴۱۰	۱۵۷۶۴۹۵۲۵	۱۳۵۴۱۰۰۷۸	۱۰۳۶۵۸۷۱۲	۸۲۸۶۱۴۶۹	۶۷۷۷۲۳۱۶	فارس .....
۲۷۰۴۴۴۷۳۰	۱۵۸۱۸۴۰۴۷	۱۳۲۱۱۹۱۶۴	۱۰۵۱۴۹۵۲۰	۸۲۰۰۹۲۷۸	۶۷۰۸۲۵۲۱	قزوین .....
۲۲۸۹۵۲۳۷۳	۱۵۷۲۱۹۲۱۲	۱۳۳۷۷۱۷۲۵	۱۰۲۶۳۰۲۸۱	۸۱۹۹۸۲۰۲	۶۸۳۱۰۳۶۶	قم .....
۲۲۳۹۹۶۹۳۹	۱۵۷۰۲۱۳۴۷	۱۳۴۰۳۴۹۴۸	۱۰۲۲۵۵۹۴۴	۸۲۱۲۴۴۱۶	۶۷۱۰۹۳۲۱	کردستان .....
۲۱۲۶۱۹۳۳۴	۱۵۸۳۴۲۹۵۲	۱۳۳۳۷۱۷۲۲	۱۰۳۶۹۵۴۹۵	۸۱۹۹۸۱۳۸	۶۷۳۲۵۸۰۲	کرمان .....
۲۴۴۱۲۲۲۴۶	۱۵۷۱۴۷۸۴۴	۱۳۴۸۲۰۷۲۳	۱۰۴۶۳۹۲۰۳	۸۲۲۲۹۸۱۵	۶۸۲۲۲۰۴۹	کرمانشاه .....
۲۰۵۱۱۳۶۹۵	۱۵۶۹۵۱۷۲۰	۱۳۳۱۰۶۹۹۶	۱۰۳۵۱۱۴۴۸	۸۲۹۹۰۲۷۶	۶۷۸۰۳۹۶۰	کهگیلویه و بویراحمد .....
۲۷۶۰۹۶۰۳۸	۱۵۹۰۱۴۱۲۹	۱۳۴۲۱۰۱۶۳	۱۰۳۹۲۳۶۲۴	۸۰۹۸۵۹۳۶	۶۶۳۷۳۶۲۴	گلستان .....
۲۳۶۲۹۰۵۲۱	۱۵۶۴۹۷۱۶۷	۱۳۴۵۰۲۸۴۴	۱۰۳۲۵۷۰۸۰	۸۲۹۱۳۹۹۰	۶۷۸۱۹۳۳۲	گیلان .....
۲۴۰۴۵۰۲۷۴	۱۵۸۱۹۷۲۱۲	۱۳۳۶۴۱۹۸۵	۱۰۳۰۲۸۷۵۲	۸۱۷۷۶۸۱۲	۶۶۱۷۹۷۳۹	لرستان .....
۲۵۰۲۳۹۳۷۹	۱۵۶۷۸۱۷۰۶	۱۳۴۱۱۳۸۹۴	۱۰۴۴۶۲۹۲۴	۸۲۳۵۵۴۷۸	۶۶۹۵۲۴۳۷	مازندران .....
۲۵۲۲۹۰۹۳۱	۱۵۷۹۳۵۵۱۸	۱۳۲۸۱۶۹۹۴	۱۰۳۴۱۳۹۰۱	۸۲۵۸۰۹۰۶	۶۷۷۲۲۵۸۹	مرکزی .....
۲۳۴۵۲۱۰۵۳	۱۵۷۳۴۸۷۷۳	۱۳۴۴۷۸۳۰۳	۱۰۲۸۹۹۱۶۴	۸۲۳۴۵۴۸۸	۶۷۷۹۰۰۶۲	هرمزگان .....
۲۵۱۷۱۰۷۳۱	۱۵۷۰۱۰۹۵۲	۱۳۴۴۳۰۱۴۷	۱۰۲۹۲۰۰۳۰	۸۲۰۷۴۸۷۱	۶۷۲۵۸۷۱۹	همدان .....
۲۵۰۲۶۲۸۸۳	۱۵۷۴۶۱۲۰۰	۱۳۴۱۱۶۵۲۳	۱۰۴۲۹۰۹۵۸	۸۲۰۶۶۶۷۴	۶۷۷۳۲۵۲۸	یزد .....

(۱) ضریب تغییرات (CV) فقط برای ستون کل محاسبه شده است.

۴-۶- متوسط هزینه‌های غیر خوراکی سالانه یک خانوار روستایی بر حسب گروه‌های هزینه سالانه و استان: ۱۳۹۱ (ریال)

استان	ضریب تغییرات (CV) <sup>(۱)</sup>	کل	۱۹۵۰۰۰۰۰ ریال و کمتر	۱۹۵۰۰۰۰۱ تا ۳۰۰۰۰۰۰ ریال	۳۰۰۰۰۰۰۱ تا ۴۵۰۰۰۰۰۰ ریال	۴۵۰۰۰۰۰۱ تا ۶۰۰۰۰۰۰۰ ریال
کل کشور	۰/۰۰۹۸	۶۲۳۹۱۴۴۹	۴۱۱۹۱۶۰	۱۱۹۱۲۸۴۱	۱۸۴۷۱۳۳۷	۲۵۷۵۹۲۹۷
آذربایجان شرقی	۰/۰۳۵۰	۶۴۱۰۱۵۰۸	۵۱۶۶۸۳۰	۱۳۶۶۴۹۴۵	۲۰۰۳۱۳۶۷	۲۵۶۳۶۹۲۰
آذربایجان غربی	۰/۰۳۶۹	۸۳۷۳۹۹۹۳	-۱۷۶۸۸۰۰۹	۱۵۷۳۷۰۸۳	۱۸۴۴۲۹۸۹	۲۶۱۱۰۵۴۹
اردبیل	۰/۰۵۸۷	۷۹۴۳۷۵۷۵	-۶۴۵۰۱۸۵	۷۹۱۴۲۹۰	۱۴۹۷۹۹۹۶	۲۴۹۵۳۷۱۸
اصفهان	۰/۰۵۲۱	۷۵۶۴۳۴۸۷	۲۰۳۴۳۰۲	۱۴۹۰۳۶۱۸	۲۱۷۲۲۸۷۴	۲۸۹۷۹۶۴۲
البرز	۰/۰۵۰۱	۵۶۷۵۴۷۴۸	۸۷۲۸۱۷۸	۱۵۸۹۷۱۶۰	۲۲۹۱۱۸۶۲	۳۱۳۱۱۶۶۴
ایلام	۰/۰۳۶۷	۵۰۰۱۹۳۱۸	۷۹۷۰۳۸۸	۱۵۳۱۴۴۱۰	۱۹۴۳۶۳۲۱	۲۶۲۵۶۷۸۹
بوشهر	۰/۰۴۲۵	۵۵۸۷۰۷۷۸	۸۹۹۸۶۱۷	۱۲۶۵۰۱۶۹	۱۸۲۲۲۹۶۱	۲۶۳۴۰۴۳۶
تهران	۰/۰۳۳۸	۹۰۵۲۹۸۰۰	۰	۱۵۴۹۴۴۹۷	۲۵۶۲۸۵۱۶	۳۴۳۴۵۲۸۲
چهارمحال و بختیاری	۰/۰۴۵۴	۷۳۹۳۷۶۶۴	۵۰۷۳۸۵۰	۱۳۰۶۸۶۵۸	۱۸۵۱۴۹۵۶	۲۴۵۷۷۶۵۷
خراسان جنوبی	۰/۰۴۷۳	۴۲۷۷۰۹۰۵	۷۲۹۸۴۳۲	۱۰۶۵۶۰۷۷	۱۶۸۲۴۸۲۲	۲۵۲۹۴۸۱۶
خراسان رضوی	۰/۰۴۵۳	۳۹۸۴۶۸۳۳	۶۷۸۱۸۶۲	۱۱۳۸۶۱۲۰	۱۷۵۱۸۲۳۴	۲۳۳۵۳۰۶۵
خراسان شمالی	۰/۰۴۴۸	۴۸۵۱۹۳۲۱	۶۷۷۷۷۱۱	۱۲۰۴۷۶۲۲	۱۷۳۴۴۹۱۷	۲۵۲۱۵۴۴۷
خوزستان	۰/۰۵۰۴	۷۲۰۱۵۱۸۹	-۴۹۸۶۴۵۸۵	۸۶۲۷۶۹۷	۱۴۱۶۸۱۱۷	۱۸۴۱۶۳۵۱
زنجان	۰/۰۴۸۷	۸۷۱۰۶۲۸۷	-۱۲۳۵۲۱۶۳	۱۱۸۴۱۸۵۲	۱۸۸۵۱۱۰۷	۲۴۷۲۶۹۰۸
سمنان	۰/۰۴۰۹	۴۸۸۶۹۷۵۶	۷۵۷۲۲۲۷	۱۴۰۹۲۶۲۵	۲۱۷۹۷۷۱۶	۳۱۱۱۸۳۸۲
سیستان و بلوچستان	۰/۰۳۷۱	۳۰۰۲۰۶۷۱	۶۲۸۷۲۳۷	۹۳۶۳۲۰۴	۱۴۷۷۲۷۲۸	۲۱۶۲۱۹۰۱
فارس	۰/۰۴۶۰	۸۶۱۷۹۷۲۵	۴۲۳۶۷۱۰	۱۱۴۷۹۰۶۸	۱۸۹۴۵۵۰۰	۲۵۳۲۵۵۵۵
قزوین	۰/۰۶۰۹	۷۲۶۱۹۰۷۶	۴۰۴۱۰۸۹	۱۲۱۶۶۰۵۸	۱۹۲۲۵۶۸۶	۲۹۴۲۶۳۳۴
قم	۰/۰۶۴۱	۵۲۵۱۰۳۰۶	۷۱۶۶۶۷۲	۱۴۹۵۷۱۰۷	۲۱۵۴۴۵۲۸	۲۹۰۹۱۴۵۹
کردستان	۰/۰۴۲۰	۴۸۶۶۳۷۹۳	۴۲۸۱۱۶۱	۱۰۴۷۱۳۲۴	۱۶۶۹۶۸۷۳	۲۳۵۹۰۷۶۲
کرمان	۰/۰۳۵۰	۵۰۰۲۴۴۱۱	۵۰۱۷۲۵۸	۱۳۸۲۳۳۸۳	۲۰۵۹۱۳۸۰	۲۸۵۹۲۷۸۱
کرمانشاه	۰/۰۳۸۲	۶۴۳۱۷۳۶۸	-۱۰۲۵۵۷۳۸	۹۹۰۳۰۸۴	۱۸۹۲۱۸۹۳	۲۵۷۸۸۳۰۸
کهگیلویه و بویراحمد	۰/۰۳۲۹	۵۴۶۲۸۵۴۱	۳۷۵۱۵۴۱	۱۰۹۲۹۲۷۲	۱۹۰۴۴۲۵۷	۲۶۶۳۳۰۹۵
گلستان	۰/۰۶۸۷	۵۱۲۴۷۶۴۵	۴۰۳۹۵۳۱	۱۱۵۶۱۷۹۱	۱۹۰۵۰۷۷۸	۲۶۶۱۲۵۶۵
گیلان	۰/۰۳۶۶	۶۴۰۸۸۷۰۹	۹۳۶۰۳۲۰	۱۳۸۰۴۹۱۱	۱۹۸۱۸۲۹۵	۲۷۸۵۰۷۷۹
لرستان	۰/۰۴۸۲	۵۶۶۳۷۴۱۵	۴۷۶۶۲۲۳	۱۱۱۲۳۲۲۶	۱۶۸۱۱۴۳۲	۲۴۲۷۵۷۱۲
مازندران	۰/۰۳۹۹	۷۲۴۱۱۷۸۹	۴۱۴۱۲۰۵	۱۳۸۱۴۸۳۴	۲۱۸۴۰۴۴۳	۳۰۷۳۸۷۲۲
مرکزی	۰/۰۴۴۳	۶۶۶۶۵۲۹۵	۲۲۶۰۴۹۳	۱۲۸۸۳۵۱۸	۲۰۶۵۵۶۵۶	۲۷۶۲۸۱۴۳
هرمزگان	۰/۰۴۸۰	۴۷۱۰۶۹۱۳	۷۷۴۳۵۷	۱۰۴۲۹۲۳۹	۱۴۹۸۸۴۳۳	۲۱۲۰۶۵۷۷
همدان	۰/۰۴۰۶	۴۸۸۴۳۹۷۵	۸۳۸۲۱۳۹	۱۱۷۰۹۰۸۹	۱۸۴۷۲۶۹۳	۲۶۰۲۰۲۶۸
یزد	۰/۰۴۶۳	۶۹۰۳۳۷۳۴	۳۸۱۵۵۳۱	۱۴۰۷۱۳۷۳	۲۰۱۰۵۴۳۶	۲۹۶۲۷۸۳۶



۴-۶- متوسط هزینه‌های غیر خوراکی سالانه یک خانوار روستایی بر حسب گروه‌های هزینه سالانه و استان: ۱۳۹۱ (دنباله) (ریال)

استان	۶۰۰۰۰۰۱ تا	۷۵۰۰۰۰۱ تا	۹۰۰۰۰۰۱ تا	۱۲۰۰۰۰۰۱ تا	۱۵۰۰۰۰۰۱ تا	۱۶۵۰۰۰۰۰۱ تا
	ریال ۷۵۰۰۰۰۰۰	ریال ۹۰۰۰۰۰۰۰	ریال ۱۲۰۰۰۰۰۰	ریال ۱۵۰۰۰۰۰۰	ریال ۱۶۵۰۰۰۰۰۰	ریال و بیش تر
کل کشور.....	۳۴۵۶۶۴۶۰	۴۳۸۸۶۱۵۰	۵۷۰۸۳۳۲۲	۷۷۲۵۷۵۰۹	۹۳۳۶۶۲۸۳	۱۶۰۱۷۶۱۸۳
آذربایجان شرقی .....	۳۵۲۷۷۵۹۶	۴۳۳۴۴۰۶۵	۵۶۳۶۳۳۶۰	۷۷۱۲۵۸۹۸	۹۲۸۲۰۱۶۶	۱۴۵۹۴۷۷۲۲
آذربایجان غربی .....	۳۴۰۰۴۶۹۰	۴۵۳۲۹۱۱۷	۵۵۴۴۴۰۶۴	۷۴۵۲۴۷۵۰	۹۵۳۷۶۴۷۰	۱۵۹۳۸۲۰۷۰
اردبیل .....	۳۲۸۷۱۷۱۵	۴۱۹۳۲۰۵۹	۵۰۷۰۵۹۵۷	۷۰۳۰۲۴۳۹	۹۱۳۰۸۹۸۶	۱۵۶۵۲۱۵۱۴
اصفهان .....	۳۸۵۲۱۷۵۰	۴۸۶۳۹۱۱۹	۶۱۵۶۹۹۰۲	۸۲۶۱۱۳۹۷	۱۰۰۳۸۹۱۹۰	۱۷۸۱۲۹۴۶۷
البرز .....	۳۸۵۵۷۹۵۱	۵۱۲۱۹۰۹۱	۶۵۰۶۱۲۶۶	۹۰۴۶۹۱۱۵	۱۰۸۵۳۸۹۱۳	۱۵۱۹۶۶۶۰۹
ایلام .....	۳۵۰۴۹۷۶۵	۴۳۲۷۶۴۷۴	۵۷۰۴۳۹۷۷	۷۴۹۱۵۲۵۵	۹۰۱۷۷۹۶۶	۱۲۶۴۰۶۹۱۱
بوشهر .....	۳۸۷۱۰۰۱۰	۴۹۸۳۶۶۲۶	۶۳۶۱۹۷۲۵	۸۸۷۳۳۰۴۸	۱۰۱۶۹۶۹۶۱	۱۸۸۸۰۲۳۲۴
تهران .....	۴۳۸۲۳۰۵۵	۵۸۱۳۵۳۴۳	۷۲۱۸۵۰۹۹	۹۸۲۶۰۹۰۸	۱۱۲۶۲۲۷۹۷	۱۷۸۳۸۰۲۲۵
چهارمحال و بختیاری .....	۳۱۹۲۳۶۳۰	۴۳۶۹۴۶۲۲	۵۶۷۷۰۳۹۰	۸۱۰۳۴۵۵۰	۹۶۵۸۴۴۴۶	۱۷۹۴۴۳۶۸۶
خراسان جنوبی .....	۳۳۱۶۱۴۵۶	۴۰۴۱۰۱۹۱	۵۵۵۱۳۶۳۵	۷۵۵۳۹۱۰۲	۸۷۵۱۰۶۰۵	۱۴۳۹۸۰۴۲۴
خراسان رضوی .....	۳۱۰۸۵۵۱۸	۴۰۲۶۱۶۰۳	۵۰۷۵۵۲۲۰	۷۴۰۲۳۴۰۴	۷۹۰۶۴۸۸۱	۱۳۳۱۱۳۲۱۳
خراسان شمالی .....	۳۴۱۵۴۱۵۵	۴۳۸۱۹۳۰۴	۵۶۷۳۷۳۲۹	۸۱۷۵۴۸۵۰	۹۲۱۴۴۲۵۶	۱۴۷۳۴۱۱۰۳
خوزستان .....	۲۷۲۴۱۷۵۸	۳۵۹۶۹۶۱۵	۴۷۲۲۹۹۰۴	۶۶۶۶۱۸۱۵	۸۱۴۹۶۳۰۳	۱۶۲۹۶۸۲۷۱
زنجان .....	۲۹۳۱۶۱۱۴	۳۹۳۳۵۴۲۳	۵۳۸۰۲۸۰۳	۷۰۲۷۰۷۰۵	۸۵۶۳۰۹۵۰	۱۵۱۷۳۱۶۹۸
سمنان .....	۳۶۰۰۶۲۹۸	۴۷۱۳۰۸۷۰	۵۹۳۴۸۹۷۱	۸۱۳۹۲۲۱۴	۸۶۹۲۹۰۳۳	۱۳۲۸۲۸۹۵۲
سیستان و بلوچستان .....	۳۱۶۵۱۲۸۹	۳۷۳۳۴۸۸۵	۴۵۹۴۹۶۴۶	۷۰۱۷۰۲۲۸	۸۷۴۹۹۵۶۳	۱۱۶۶۲۰۲۹۳
فارس .....	۳۶۸۸۶۵۰۶	۴۴۰۶۱۵۷۵	۶۰۲۰۸۲۲۴	۷۸۹۲۹۲۷۱	۹۰۹۱۶۸۸۶	۱۸۷۱۷۴۰۸۲
قزوین .....	۳۶۵۸۷۰۴۳	۴۴۷۹۰۵۰۰	۶۰۷۹۵۹۰۸	۷۷۵۷۰۹۰۴	۹۷۵۷۰۳۳۷	۱۷۵۱۴۵۱۵۰
قم .....	۳۹۰۲۴۸۶۴	۴۷۶۴۶۰۰۵	۶۲۶۹۹۸۶۴	۸۲۷۸۷۰۵۰	۹۴۰۱۴۴۷۵	۱۵۸۲۹۹۳۵۸
کردستان .....	۳۰۸۷۶۰۵۲	۳۹۲۹۶۶۱۰	۵۲۷۷۸۲۷۲	۷۱۴۸۸۲۳۱	۹۲۲۲۰۴۱۹	۱۳۸۰۱۳۴۲۳
کرمان .....	۳۷۸۵۴۷۲۴	۴۹۱۱۳۳۰۳	۶۴۲۹۳۳۹۶	۸۴۷۳۹۴۶۴	۹۸۶۳۴۷۶۸	۱۵۲۲۰۱۵۰۱
کرمانشاه .....	۳۵۹۷۶۶۸۸	۴۳۸۹۴۳۴۹	۵۸۴۶۶۵۱۲	۷۷۰۵۴۶۱۵	۹۲۶۵۱۴۹۵	۱۴۹۲۳۵۹۶۰
کهگیلویه و بویراحمد .....	۳۳۲۶۶۲۲۸	۴۵۳۱۱۵۷۴	۵۵۱۳۴۷۵۴	۷۵۷۱۷۶۵۸	۹۲۱۹۷۵۶۰	۱۲۵۱۹۲۶۱۵
گلستان .....	۳۵۹۶۰۷۰۴	۴۴۸۹۱۴۷۷	۶۲۷۱۳۲۷۷	۸۱۲۱۳۳۴۶	۱۰۹۸۰۸۶۲۴	۱۸۰۹۶۹۴۲۵
گیلان .....	۳۵۹۹۹۷۵۶	۴۴۷۷۰۹۷۹	۵۶۰۷۰۱۹۹	۷۴۵۴۳۰۹۶	۸۸۶۱۰۲۸۸	۱۴۷۰۴۵۶۸۷
لرستان .....	۳۳۳۲۸۵۹۵	۳۹۳۴۸۵۸۴	۵۴۹۶۳۱۰۹	۷۳۰۳۹۳۱۳	۱۰۳۸۸۶۸۲۸	۱۴۸۹۹۵۹۰۳
مازندران .....	۳۸۵۸۰۰۶۳	۴۹۹۰۴۴۶۳	۶۲۸۶۵۴۸۴	۷۶۰۲۵۴۱۶	۹۴۴۹۴۲۰۹	۱۵۵۰۶۷۱۹۶
مرکزی .....	۳۵۸۲۲۴۹۸	۴۵۲۳۶۸۹۵	۵۹۶۱۰۴۸۴	۷۶۹۶۰۶۳۱	۹۲۸۰۵۵۴۹	۱۶۴۸۱۲۷۹۸
هرمزگان .....	۲۷۲۱۵۱۳۱	۳۳۱۶۰۲۸۰	۴۵۲۱۷۴۰۱	۶۶۲۷۹۲۱۷	۷۷۸۲۷۱۴۲	۱۴۴۱۶۴۶۶۷
همدان .....	۳۴۳۳۹۶۸۰	۴۳۵۷۵۸۳۴	۵۳۹۶۳۲۵۲	۷۴۷۵۶۱۱۷	۹۳۹۹۴۳۰۶	۱۴۱۰۲۰۹۸۸
یزد .....	۳۶۲۱۱۷۵۹	۴۹۵۵۲۶۲۷	۵۹۰۶۹۹۱۷	۷۷۸۷۱۸۵۹	۹۲۴۱۸۷۶۹	۱۶۳۶۰۹۵۲۸

(۱) ضریب تغییرات (CV) فقط برای ستون کل محاسبه شده است.

## ۷-۴- متوسط هزینه‌های خوراکی و دخانی سالانه یک خانوار روستایی بر حسب گروه‌های هزینه سالانه و استان: ۱۳۹۱ (ریال)

استان	ضریب تغییرات (CV) <sup>(۱)</sup>	کل	۱۹۵۰۰۰۰۰ ریال و کمتر	۱۹۵۰۰۰۰۱ تا ۳۰۰۰۰۰۰۰ ریال	۳۰۰۰۰۰۰۱ تا ۴۵۰۰۰۰۰۰ ریال	۴۵۰۰۰۰۰۰۱ تا ۶۰۰۰۰۰۰۰۰ ریال
کل کشور	۰/۰۰۸۲	۴۵۷۹۶۲۲۷	۱۱۹۶۷۶۷	۱۳۲۳۶۹۹۴	۱۹۷۱۳۷۴۸	۲۶۸۲۱۰۵۹
آذربایجان شرقی	۰/۰۲۹۷	۴۸۰۵۹۸۲۷	۵۹۳۰۹۱۱	۱۲۳۶۷۳۴۰	۱۸۸۴۸۶۹۰	۲۷۱۶۸۳۳۰
آذربایجان غربی	۰/۰۳۰۵	۵۹۳۳۸۵۰۹	۲۱۶۵۸۱۵۱	۹۸۸۷۳۰۳	۱۹۹۸۴۱۴۵	۲۶۰۸۳۹۲۸
اردبیل	۰/۰۴۹۹	۶۴۲۹۹۸۷۲	۱۴۸۸۲۵۰۱	۱۵۸۲۴۸۰۲	۲۱۹۳۹۹۶۰	۲۷۱۲۷۷۳۵
اصفهان	۰/۰۳۷۱	۴۴۱۱۱۰۹۳	۳۷۵۷۷۳۹	۱۰۲۵۳۲۶۵	۱۵۵۴۷۶۰۵	۲۲۹۴۸۱۵۱
البرز	۰/۰۳۱۲	۳۲۲۵۰۴۴۷	۵۸۶۳۵۹۵	۸۱۷۰۱۰۰	۱۶۲۶۰۴۲۱	۲۲۳۰۵۵۳۷
ایلام	۰/۰۲۵۳	۳۹۸۷۴۷۷۹	۵۵۳۸۰۰۰	۱۱۱۰۶۰۸۸	۱۷۹۳۰۵۱۷	۲۵۹۱۹۱۵۱
بوشهر	۰/۰۳۷۴	۳۴۱۹۰۳۲۹	۷۲۶۷۲۹۱	۱۳۶۹۵۶۱۲	۲۰۲۶۹۵۷۱	۲۶۳۶۰۹۲۱
تهران	۰/۰۳۰۴	۳۴۰۶۵۸۲۱	۰	۱۱۹۳۳۸۷۶	۱۲۲۵۶۹۶۸	۲۰۱۵۹۸۷۱
چهارمحال و بختیاری	۰/۰۳۷۲	۴۸۱۸۸۸۲۷	۸۴۵۴۵۱۳	۱۲۳۷۳۷۷۹	۱۸۱۹۸۹۷۹	۲۸۸۱۵۴۶۹
خراسان جنوبی	۰/۰۳۰۳	۳۷۲۱۹۹۳۳	۷۷۷۷۱۷۹	۱۳۷۸۵۰۴۲	۲۱۲۴۷۱۷۷	۲۷۵۴۰۷۹۸
خراسان رضوی	۰/۰۳۸۹	۳۸۲۵۱۷۴۲	۷۰۵۵۶۱۵	۱۳۴۶۳۵۱۲	۲۰۳۶۰۹۷۱	۲۹۲۸۹۷۴۸
خراسان شمالی	۰/۰۳۴۶	۳۸۴۸۸۹۲۴	۸۷۳۳۲۱۲	۱۳۴۵۶۳۹۶	۱۹۹۰۱۳۸۹	۲۷۱۷۹۸۴۱
خوزستان	۰/۰۳۴۸	۶۵۲۶۱۷۸۴	۱۵۸۱۲۳۹۷	۱۶۸۲۳۶۲۷	۲۲۷۳۸۸۲۳	۳۵۶۹۱۴۶۲
زنجان	۰/۰۳۴۱	۷۰۰۷۰۴۳۹	۲۲۷۶۳۳۳۹	۱۳۱۷۱۹۸۸	۲۰۶۵۹۷۹۹	۲۹۱۳۴۷۵۴
سمنان	۰/۰۴۰۲	۳۴۲۶۸۱۹۳	۵۹۳۵۰۷۱	۱۲۲۴۴۶۵۷	۱۶۸۱۹۳۷۳	۲۱۲۷۱۹۹۵
سیستان و بلوچستان	۰/۰۵۲۵	۳۶۷۸۷۴۵۴	۷۵۳۶۲۵۴	۱۵۹۱۴۹۴۵	۲۲۹۱۹۳۸۸	۳۰۲۱۲۱۲۰
فارس	۰/۰۴۱۵	۵۳۱۸۴۳۸۴	۶۷۵۳۰۵۴	۱۴۱۲۴۱۳۸	۱۹۸۶۵۴۳۱	۲۶۹۸۶۹۵۴
قزوین	۰/۰۴۳۴	۴۷۸۵۶۲۹۳	۹۹۷۵۹۹۴	۱۳۰۶۶۰۴۶	۱۹۰۶۲۷۷۵	۲۳۵۲۰۸۸۱
قم	۰/۰۴۷۷	۳۲۱۷۴۵۷۵	۶۴۲۱۱۲۰	۹۵۰۳۹۰۰	۱۵۳۵۶۶۱۱	۲۳۰۶۳۸۵۳
کردستان	۰/۰۳۲۴	۴۳۸۲۲۴۴۶	۹۳۷۲۸۰۹	۱۳۶۰۸۵۷۱	۲۲۲۴۴۰۲۸	۲۹۵۵۰۳۱۰
کرمان	۰/۰۲۷۱	۳۱۹۹۲۰۶۰	۸۳۷۹۲۴۵	۱۲۱۵۳۴۷۹	۱۷۸۰۵۱۱۴	۲۳۹۵۱۴۰۵
کرمانشاه	۰/۰۲۹۰	۴۸۸۱۳۳۹۰	۱۹۳۷۵۱۳۲	۱۴۷۲۱۶۴۷	۱۹۹۹۹۱۵۰	۲۷۴۷۹۶۸۶
کهگیلویه و بویراحمد	۰/۰۳۰۳	۴۴۲۰۶۴۶۹	۱۰۸۲۱۷۷۰	۱۳۲۵۹۶۰۸	۲۰۶۷۳۰۸۵	۲۶۳۰۸۹۷۲
گلستان	۰/۰۴۸۹	۳۵۹۲۶۹۰۹	۸۶۳۵۶۱۵	۱۴۱۳۴۹۷۸	۱۹۷۶۷۷۷۶	۲۵۴۷۱۸۲۲
گیلان	۰/۰۳۰۴	۴۷۴۶۹۳۰۴	۵۳۸۰۵۸۳	۱۱۹۱۲۶۷۱	۱۸۷۹۸۲۲۴	۲۴۴۴۸۰۹۱
لرستان	۰/۰۳۹۵	۴۵۵۴۹۵۸۹	۸۲۴۲۰۳۸	۱۴۱۸۱۰۹۴	۲۱۰۳۵۷۷۸	۲۷۹۲۸۲۳۲
مازندران	۰/۰۳۹۰	۴۸۱۳۹۵۷۰	۷۵۸۱۱۶۷	۱۰۴۲۵۱۰۷	۱۶۰۶۰۲۷۷	۲۲۵۸۸۶۷۹
مرکزی	۰/۰۳۷۴	۴۴۳۶۸۲۸۴	۸۶۰۵۴۳۵	۱۲۰۰۰۰۵۴	۱۷۶۷۴۰۴۹	۲۵۰۶۸۸۳۳
هرمزگان	۰/۰۲۴۱	۵۰۳۲۱۱۵۵	۱۳۵۹۱۱۳۰	۱۴۷۳۰۳۰۳	۲۲۵۴۸۶۴۱	۳۱۱۹۴۳۹۵
همدان	۰/۰۴۷۱	۴۲۳۵۲۵۷۶	۶۱۵۲۹۷۲	۱۲۶۹۸۲۳۲	۲۰۰۸۵۰۳۶	۲۶۲۳۹۸۴۰
یزد	۰/۰۳۷۲	۴۴۷۷۵۴۳۷	۷۶۶۰۵۰۹	۱۰۴۶۶۳۴۴	۱۸۰۷۹۱۴۹	۲۳۴۵۴۷۴۷



۴-۷- متوسط هزینه‌های خوراکی و دخانی سالانه یک خانوار روستایی بر حسب گروه‌های هزینه سالانه و استان: ۱۳۹۱ (دنباله)

(ریال)

استان	۶۰۰۰۰۰۱ تا	۷۵۰۰۰۰۱ تا	۹۰۰۰۰۰۱ تا	۱۲۰۰۰۰۰۱ تا	۱۵۰۰۰۰۰۱ تا	۱۶۵۰۰۰۰۰۱ تا
کل کشور	۳۲۸۴۲۰۱۷	۳۸۴۴۲۸۰۶	۴۶۵۷۱۱۲۷	۵۶۶۸۰۵۰۴	۶۳۸۶۳۸۸۹	۹۲۲۲۶۱۱۲
آذربایجان شرقی	۳۱۴۲۶۳۴۵	۳۹۰۵۷۲۰۰	۴۷۹۱۰۶۶۲	۵۶۲۰۱۱۱۲	۶۳۴۳۲۸۱۳	۸۸۰۱۸۶۶۸
آذربایجان غربی	۳۳۱۲۴۹۵۲	۳۷۱۷۸۷۱۲	۴۸۰۶۰۷۸۴	۶۰۳۱۲۷۹۱	۶۱۶۰۴۴۳۸	۹۸۰۳۱۵۳۱
اردبیل	۳۴۸۱۳۳۳۸	۴۰۳۱۱۷۷۲	۵۲۴۸۶۳۵۵	۶۴۰۵۲۱۰۹	۶۵۸۷۹۱۰۲	۱۰۸۴۴۹۵۲۲
اصفهان	۲۹۱۲۹۱۶۰	۳۴۶۵۱۹۷۶	۴۲۴۱۲۶۷۹	۵۲۱۶۶۳۳۲	۵۸۳۵۳۰۵۱	۸۵۲۳۴۶۰۱
البرز	۲۹۳۵۴۰۳۹	۳۱۲۹۶۳۰۷	۳۸۳۹۷۶۶۳	۴۴۶۵۷۴۴۰	۵۰۷۲۸۸۱۳	۵۶۸۸۰۲۰۰
ایلام	۳۲۶۱۶۱۳۷	۳۸۹۱۷۶۵۵	۴۵۴۲۰۸۳۷	۵۶۶۸۹۰۳۳	۶۴۷۸۳۸۰۲	۶۷۷۶۸۵۷۶
بوشهر	۲۸۴۴۷۱۰۶	۳۱۶۴۵۷۷۶	۳۹۳۱۲۱۶۸	۴۵۵۱۹۶۳۳	۵۵۳۵۵۷۰۲	۷۱۳۲۴۶۶۰
تهران	۲۳۹۳۴۳۰۲	۲۴۷۲۳۹۹۱	۳۰۹۵۶۱۶۶	۳۵۳۳۴۱۱۱	۴۵۵۱۱۳۰۱	۵۲۹۹۱۵۱۱
چهارمحال و بختیاری	۳۶۰۱۱۶۵۷	۳۸۳۳۹۳۵۷	۴۶۱۲۳۰۶۴	۵۲۳۰۰۳۰۴	۶۱۰۷۹۶۶۳	۸۲۳۵۲۵۳۱
خراسان جنوبی	۳۴۶۹۴۷۳۲	۴۱۱۸۸۷۶۱	۴۹۱۱۸۴۳۴	۵۷۴۲۰۹۲۸	۶۸۲۸۵۴۵۰	۷۵۵۳۵۸۹۳
خراسان رضوی	۳۶۴۶۵۲۷۱	۴۱۹۷۰۴۲۶	۵۴۰۳۹۱۳۶	۵۶۳۹۷۴۶۲	۷۶۶۳۷۴۵۲	۸۹۰۱۵۲۲۱
خراسان شمالی	۳۳۳۱۲۸۱۸	۳۷۶۷۹۴۴۹	۴۷۱۷۳۶۱۹	۵۱۴۸۵۲۱۰	۶۴۱۴۶۹۲۳	۸۹۸۵۶۹۷۲
خوزستان	۴۰۰۶۲۵۹۸	۴۶۶۴۴۵۹۲	۵۶۱۱۲۸۲۶	۶۸۰۲۳۵۱۳	۷۵۷۶۵۷۰۴	۱۰۷۵۵۷۲۸۹
زنجان	۳۸۷۱۶۵۱۶	۴۲۶۷۸۲۳۱	۵۲۱۴۴۹۶۹	۶۳۲۱۷۲۲۷	۷۲۳۵۷۱۳۴	۱۰۶۱۷۱۱۴۷
سمنان	۳۰۷۴۶۳۶۴	۳۵۱۶۴۷۰۲	۴۳۸۲۴۳۰۰	۵۳۳۰۰۲۶۲	۶۸۸۰۵۸۷۱	۷۵۰۳۳۵۹۶
سیستان و بلوچستان	۳۵۷۱۱۳۶۴	۴۵۱۵۶۴۹۲	۵۶۲۶۰۷۶۵	۶۴۷۲۴۷۳۶	۶۸۸۳۶۴۳۶	۱۴۶۹۳۷۷۶۹
فارس	۳۰۸۸۵۸۱۰	۳۸۷۹۹۸۹۴	۴۳۴۵۰۴۸۸	۵۶۴۸۰۸۰۷	۶۶۷۳۲۶۳۹	۹۲۵۶۳۳۲۸
قزوین	۳۰۴۹۵۴۷۸	۳۷۲۱۸۷۷۸	۴۴۳۵۳۶۱۲	۵۴۵۴۸۲۶۰	۶۰۶۱۳۷۱۰	۹۵۲۹۹۵۸۰
قم	۲۹۲۸۵۵۰۲	۳۴۳۵۲۱۹۷	۳۹۹۳۰۴۱۷	۵۰۹۸۴۶۷۵	۶۳۲۰۴۷۳۷	۷۰۶۵۳۰۱۵
کردستان	۳۶۲۳۳۲۶۹	۴۲۸۲۸۰۰۶	۴۹۴۷۷۶۷۲	۶۲۵۴۶۷۱۷	۶۴۸۰۰۹۲۸	۸۵۹۸۳۵۱۶
کرمان	۲۹۴۷۱۰۷۸	۳۲۸۸۴۸۳۵	۳۹۴۰۲۰۹۹	۴۸۶۳۲۲۵۸	۵۹۷۰۸۱۸۴	۶۰۴۱۷۸۳۳
کرمانشاه	۳۲۲۴۵۳۶۱	۳۸۳۳۵۴۶۶	۴۶۱۷۲۶۹۱	۵۷۷۶۶۱۰۸	۶۴۴۹۶۳۴۹	۹۴۸۸۶۲۸۶
کهگیلویه و بویراحمد	۳۴۵۳۷۷۳۲	۳۷۶۷۸۷۰۲	۴۸۳۷۶۶۹۴	۵۷۳۸۹۳۳۸	۶۴۷۵۴۱۶۰	۷۹۹۲۱۰۸۰
گلستان	۳۰۴۱۲۹۲۰	۳۶۰۹۴۴۵۹	۴۱۲۱۰۳۴۷	۵۲۹۹۶۸۱۷	۴۹۲۰۵۵۰۵	۹۵۱۲۶۶۱۳
گیلان	۳۱۸۱۹۵۷۶	۳۸۱۴۳۰۱۱	۴۷۱۸۶۸۸۱	۵۹۹۵۹۷۴۸	۶۷۸۸۶۸۷۹	۸۹۲۴۴۸۳۴
لرستان	۳۲۸۵۱۱۴۴	۴۲۴۲۸۲۲۸	۴۸۰۶۵۶۴۳	۶۰۶۰۲۶۷۲	۵۴۳۱۰۳۸۴	۹۱۴۵۴۳۷۱
مازندران	۲۸۳۷۲۳۷۴	۳۲۴۵۱۱۱۵	۴۱۵۹۷۴۴۰	۵۸۰۸۸۴۷۸	۶۲۲۸۷۴۹۷	۹۵۱۷۲۱۸۳
مرکزی	۳۱۹۰۰۰۹۱	۳۷۳۴۴۰۱۱	۴۳۸۰۳۴۱۷	۵۵۸۵۶۳۶۳	۶۵۱۲۹۹۶۹	۸۷۴۷۸۱۳۳
هرمزگان	۴۰۵۷۴۹۳۱	۴۹۱۸۵۰۰۸	۵۷۶۸۱۷۶۳	۶۸۱۹۹۰۸۶	۷۹۵۲۱۶۳۱	۹۰۳۵۶۳۸۶
همدان	۳۲۹۱۹۰۳۹	۳۸۴۹۹۰۳۷	۴۸۹۵۶۷۷۸	۵۹۶۷۴۰۳۰	۶۳۰۱۶۶۴۶	۱۱۰۶۸۹۷۴۳
یزد	۳۱۵۲۰۷۶۹	۳۲۵۱۲۰۴۷	۴۵۲۲۱۰۴۱	۵۶۲۴۴۶۶۴	۶۵۰۴۲۴۳۱	۸۶۶۵۳۳۵۵

(۱) ضریب تغییرات (CV) فقط برای ستون کل محاسبه شده است.

## ۸-۴- متوسط انواع هزینه‌های غیر خوراکی سالانه یک خانوار روستایی بر حسب استان: ۱۳۹۱ (ریال)

اردبیل	آذربایجان غربی	آذربایجان شرقی	کل کشور	ضریب تغییرات (CV) <sup>(۱)</sup>	اقلام غیر خوراکی
۷۹۴۳۷۵۷۵	۸۳۷۳۹۹۹۳	۶۴۱۰۱۵۰۸	۶۲۳۹۱۴۴۹	۰/۰۰۹۸	جمع .....
۱۲۰۹۵۹۳۰	۱۳۸۷۴۱۱۴	۹۲۴۹۰۲۷	۶۸۰۵۱۳۱	۰/۰۲۳۳	پوشاک و کفش .....
۹۶۳۷۰۷۲	۱۱۱۰۰۸۲۴	۷۱۷۵۹۷۳	۵۳۰۷۱۴۲	۰/۰۲۴۰	پوشاک و تعمیرات آن .....
۲۴۵۸۸۵۸	۲۷۷۳۲۹۰	۲۰۷۳۰۵۴	۱۴۹۷۹۸۹	۰/۰۲۵۸	انواع کفش و تعمیرات آن .....
۱۵۱۸۰۷۸۶	۲۰۴۷۹۸۲۲	۱۷۶۶۶۳۶۵	۱۷۵۰۴۹۹۲	۰/۰۰۸۹	مسکن .....
۹۵۴۲۲۲۳	۹۸۹۳۱۲۹	۱۰۳۵۶۰۸۲	۱۱۸۴۶۵۲۸	۰/۰۱۱۸	اجاره‌بها و سایر هزینه‌های منزل مسکونی .....
۵۶۳۸۵۶۳	۱۰۵۸۶۶۹۳	۷۳۱۰۲۸۳	۵۶۵۸۴۶۴	۰/۰۱۳۲	آب و فاضلاب، سوخت و روشنایی منزل مسکونی .....
۱۲۵۰۶۸۵۶	۹۴۸۰۰۹۵	۵۸۲۶۸۱۹	۶۱۸۹۴۹۷	۰/۰۲۴۶	لوازم، اثاث و خدمات خانوار میلان، اثاث، فرش و کفیوش و تعمیرات آن‌ها .....
۲۸۱۳۰۷۹	۱۷۸۴۹۴۰	۱۰۸۲۰۱۶	۱۰۸۸۰۹۷	۰/۰۳۶۳	لوازم و اثاث منزل وسایل حرارتی و پخت و پز، یخچال و سایر وسایل عمده .....
۱۷۸۵۱۳۶	۱۳۵۴۴۰۵	۶۳۵۵۴۰	۶۵۲۲۱۴	۰/۱۰۱۹	ظروف، لوازم آشپزخانه و سایر وسایل منزل و تعمیرات آن‌ها .....
۲۵۴۹۲۴۹	۱۶۶۲۹۱۱	۹۱۸۳۷۹	۱۲۱۲۹۵۴	۰/۰۳۱۴	کالاها و لوازم مصرفی بی‌دوام و کم‌دوام منزل .....
۲۰۷۵۵۷۵	۱۵۷۰۰۲۲	۱۲۰۱۰۳۶	۱۰۰۳۶۹۸	۰/۰۷۱۸	خدمات خانگی .....
۲۹۷۵۳۰۹	۲۸۷۰۶۴۲	۱۹۲۲۲۷۲	۲۱۷۴۲۸۰	۰/۰۰۹۲	بهداشت و درمان .....
۳۰۸۵۰۸	۲۳۷۱۷۵	۶۷۵۷۶	۵۸۲۵۳	۰/۱۴۲۲	هزینه‌های بهداشتی و درمانی .....
۱۰۶۵۶۰۴۴	۱۰۶۲۷۳۴۶	۸۴۴۵۹۳۵	۸۷۱۳۰۵۱	۰/۰۲۲۶	هزینه بیمه‌های اجتماعی و درمانی .....
۸۸۸۹۹۹۳	۹۶۳۷۲۳۴	۷۱۳۵۹۵۵	۷۱۳۳۰۵۶	۰/۰۲۷۰	حمل و نقل و ارتباطات .....
۱۷۶۶۰۵۱	۹۹۰۱۱۲	۱۳۰۹۹۸۰	۱۵۷۹۹۹۵	۰/۰۱۶۹	حمل و نقل .....
۱۱۰۳۲۷۸۰	۱۵۹۴۸۲۲۱	۱۲۰۷۱۱۷۸	۱۲۵۲۲۴۴۷	۰/۰۱۶۷	ارتباطات .....
۸۷۲۰۰۵۱	۱۱۶۸۱۹۳۹	۸۳۸۱۷۳۲	۹۲۵۶۷۴۸	۰/۰۲۱۴	تفریحات، سرگرمی‌ها و خدمات فرهنگی .....
۲۳۱۲۷۳۰	۴۲۶۶۲۸۲	۳۶۸۹۴۴۶	۳۲۶۵۶۹۹	۰/۰۱۰۹	تفریحات و سرگرمی‌ها .....
۴۲۳۲۱۹۳	۲۱۴۷۲۵۳	۱۵۸۰۹۶۲	۲۰۹۳۰۱۴	۰/۰۲۸۵	تحصیل و آموزش .....
۲۷۹۵۶۲۷	۸۸۷۶۴۸	۲۲۱۱۷۳	۶۴۰۵۶۳	۰/۰۶۳۱	کالاها و خدمات متفرقه خانوار .....
۱۴۳۶۵۶۶	۱۲۵۹۶۰۶	۱۳۵۹۷۸۹	۱۴۵۲۴۵۰	۰/۰۳۰۳	خدمات شخصی و وسایل آرایشی .....
۱۳۷۳۲۹۸۵	۱۱۱۸۳۱۴۲	۹۲۶۱۲۲۲	۸۵۶۳۳۱۸	۰/۰۲۰۶	لوازم زینتی و شخصی .....
۲۶۱۷۳۷۶	۱۸۹۸۴۷۳	۱۹۴۲۲۱۲	۱۶۱۱۱۳۰	۰/۰۱۶۹	هزینه‌های هتل، مسافرخانه و مسافرت‌های دستجمعی .....
۱۷۱۵۶۷۷	۲۶۰۴۶۷۴	۶۰۳۸۰۷	۹۳۸۴۰۷	۰/۱۰۵۸	خدمات مالی و حقوقی .....
۴۱۱۸۵۶	۷۹۱۶۰۶	۷۲۱۳۰۲	۵۷۵۱۵۰	۰/۰۶۵۸	هزینه‌های مذهبی .....
۲۷۰۶۷۷	۴۳۵۱۷۶	۲۱۲۱۱۲	۲۴۵۶۰۶	۰/۰۷۳۱	هزینه‌های متفرقه .....
۹۴۸۰۰۶	۱۱۱۵۹۲۴	۱۵۸۳۷۳۴	۸۴۸۸۱۱	۰/۰۳۳۰	
۷۷۶۹۳۹۳	۴۳۳۷۲۹۰	۴۱۹۸۰۵۵	۴۳۴۴۲۱۴	۰/۰۲۳۸	



## ۴-۸- متوسط انواع هزینه‌های غیر خوراکی سالانه یک خانوار روستایی بر حسب استان: ۱۳۹۱ (دنباله)

تهران	بوشهر	ایلام	البرز	اصفهان	اقلام غیر خوراکی
۹۰۵۲۹۱۰۰	۵۵۱۷۰۷۷۸	۵۰۰۱۹۳۱۸	۵۶۷۵۴۷۴۸	۲۵۶۴۳۴۸۷	جمع .....
۴۸۰۲۹۶۹	۴۸۱۲۳۷	۹۷۲۳۰۳۴	۲۰۳۷۶۹۷	۶۶۸۷۲۱۲	پوشاک و کفش .....
۳۵۴۲۵۲۴	۴۱۳۲۸۲	۷۲۲۸۷۳۸	۱۸۱۵۵۵۴	۵۰۷۲۹۸۳	پوشاک و تعمیرات آن .....
۱۲۶۰۴۴۵	۶۷۹۵۵	۲۴۹۴۲۹۶	۲۲۲۱۴۳	۱۶۱۴۲۲۸	انواع کفش و تعمیرات آن .....
۴۳۹۲۵۶۱۱	۲۰۷۶۷۳۷۴	۱۳۹۸۰۹۳۵	۲۷۶۷۹۵۴۱	۱۸۵۷۲۵۰۱	مسکن .....
					اجاره‌بها و سایر هزینه‌های منزل
۳۷۸۲۱۰۰۲	۱۵۴۷۲۰۴۸	۱۰۰۵۷۷۰۶	۲۳۰۲۳۴۸۰	۱۴۷۲۱۵۵۷	مسکونی .....
					آب و فاضلاب، سوخت و روشنایی منزل
۶۱۰۴۶۰۹	۵۲۹۵۳۲۶	۳۹۲۳۲۲۹	۴۶۵۶۰۶۱	۳۸۵۰۹۴۴	مسکونی .....
۴۵۴۴۴۲۴	۲۸۹۰۹۳۷	۶۰۲۸۴۳۵	۳۲۰۷۶۹۹	۱۰۳۹۳۶۶۱	لوازم، اثاث و خدمات خانوار .....
					میلمان، اثاث، فرش و کفیوش و
۸۳۳۸۲۱	۳۴۵۸۸۶	۵۰۹۲۱۷	۲۷۸۳۸۲	۱۵۴۳۰۴۲	تعمیرات آن‌ها .....
۷۸۵۷۵۷	۱۴۴۱۰۷	۸۶۸۲۶۸	۱۶۰۴۵۱	۱۴۴۴۴۸۳	لوازم و اثاث منزل .....
					وسایل حرارتی و پخت و پز، یخچال و
۳۷۷۰۱۳	۵۱۰۱۸۷	۲۶۳۲۵۱	۲۴۸۸۸۷	۱۸۸۷۹۲۳	سایر وسایل عمده .....
					ظروف، لوازم آشپزخانه و سایر وسایل
۱۰۹۸۸۸۵	۴۵۳۵۵	۱۳۴۲۶۲۸	۶۸۹۶۷	۲۶۵۸۰۵۶	منزل و تعمیرات آن‌ها .....
					کالاها و لوازم مصرفی بی‌دوام و کم‌دوام
۱۴۴۸۷۰۸	۱۸۴۳۱۰۸	۳۰۴۵۰۷۱	۲۴۳۳۵۹۰	۲۷۰۴۷۲۸	منزل .....
۲۴۱	۲۲۹۴	۰	۱۷۴۲۲	۱۵۵۴۳۰	خدمات خانگی .....
۱۰۸۱۲۵۲۴	۵۱۷۳۷۳۲	۵۳۳۰۱۸۱	۵۶۶۱۱۰۴	۱۱۴۸۸۲۱۷	بهداشت و درمان .....
۷۸۹۹۴۶۴	۱۵۱۰۹۰۵	۱۶۸۴۰۹۱	۳۵۲۵۸۲۹	۹۳۲۹۴۸۶	هزینه‌های بهداشتی و درمانی .....
۲۹۱۳۰۶۰	۳۶۶۲۸۲۶	۳۶۴۶۰۸۹	۲۱۳۵۲۷۵	۲۱۵۸۷۳۱	هزینه بیمه‌های اجتماعی و درمانی .....
۱۵۲۳۳۸۳۳	۱۵۱۵۵۱۴۷	۶۱۰۲۰۵۶	۸۹۴۶۵۴۵	۱۳۸۸۱۹۴۷	حمل و نقل و ارتباطات .....
۱۰۵۵۲۰۴۳	۹۹۶۵۶۴۲	۳۳۸۱۵۳۲	۶۷۹۵۲۳۷	۱۰۳۵۷۰۹۴	حمل و نقل .....
۴۶۸۱۷۹۱	۵۱۸۹۵۰۵	۲۷۲۰۵۲۴	۲۱۵۱۳۰۸	۳۵۲۴۸۵۲	ارتباطات .....
					تفریحات، سرگرمی‌ها و خدمات
۲۴۸۷۴۶۵	۱۹۳۳۱۴۷	۱۶۸۵۹۴۲	۱۶۷۲۱۷۹	۲۵۳۷۵۰۳	فرهنگی .....
۲۴۹۶۶۳	۳۶۶۰۰۶	۱۹۵۷۹۰	۲۷۸۸۵۰	۸۳۱۸۸۱	تفریحات و سرگرمی‌ها .....
۲۲۳۷۸۰۱	۱۵۶۷۱۴۱	۱۴۹۰۱۵۱	۱۳۹۳۳۳۰	۱۷۰۵۶۲۲	تحصیل و آموزش .....
۸۷۲۲۹۷۴	۹۴۶۹۲۰۵	۷۱۶۸۷۳۶	۷۵۴۹۹۸۳	۱۲۰۸۲۴۴۷	کالاها و خدمات متفرقه خانوار .....
۱۶۹۸۷۷۱	۵۲۹۷۱۳	۲۳۷۵۰۲۸	۲۲۹۷۰۸۵	۱۴۱۹۲۸۱	خدمات شخصی و وسایل آرایشی .....
۲۳۲۱۸۰	۳۲۶۳۱۶	۱۶۷۰۶۵۷	۲۷۷۶۶۲	۲۰۰۳۸۸	لوازم زینتی و شخصی .....
					هزینه‌های هتل، مسافرخانه و
۳۶۸۸۹۵	۱۰۰۵۸۶۳	۹۵۷۷	۶۷۴۲۵۷	۱۰۸۶۵۹۰	مسافرت‌های دستجمعی .....
۷۰۹۳۲	۳۲۴۶۶۳	۶۵۷۷۸	۴۷۵۶۴	۵۴۰۰۶۳	خدمات مالی و حقوقی .....
۲۸۳۳۹۷	۱۲۳۰۹۸۳	۳۱۹۹۵۳	۲۹۴۲۷۵	۲۴۲۹۴۱۵	هزینه‌های مذهبی .....
۶۰۶۸۷۹۹	۶۰۵۱۶۶۸	۲۷۲۷۷۴۳	۳۹۵۹۱۴۱	۶۴۰۶۷۰۹	هزینه‌های متفرقه .....



## ۸-۴- متوسط انواع هزینه‌های غیر خوراکی سالانه یک خانوار روستایی بر حسب استان: ۱۳۹۱ (دنباله)

(ریال)

سمنان	زنجان	خوزستان	خراسان شمالی	خراسان رضوی	خراسان جنوبی	چهارمحال و بختیاری	اقلام غیر خوراکی
۴۸۸۶۹۷۵۶	۱۷۱۰۶۲۸۷	۷۲۰۱۵۱۸۹	۴۸۵۱۹۳۲۱	۳۹۸۴۶۸۳۳	۴۲۷۷۰۹۰۵	۷۳۹۳۷۶۶۴	جمع .....
۳۸۳۵۸۳۱	۹۷۳۰۰۵۶	۷۳۷۵۰۶۳	۵۹۶۷۳۸۰	۲۳۹۴۰۲۹	۷۷۹۳۷۵۴	۷۹۱۶۹۸۰	پوشاک و کفش .....
۲۹۰۴۹۷۶	۸۰۳۹۷۵۵	۵۸۸۱۲۴۷	۴۶۹۷۵۴۱	۱۹۱۱۰۰۹	۵۸۵۰۳۲۳	۵۳۳۶۳۵۷	پوشاک و تعمیرات آن .....
۹۳۰۸۵۵	۱۶۹۰۳۰۱	۱۴۹۳۸۱۶	۱۲۶۹۸۳۹	۴۸۳۰۲۱	۱۹۴۳۴۳۱	۲۵۸۰۶۲۳	انواع کفش و تعمیرات آن .....
۱۵۹۳۲۳۶۹	۲۱۸۲۳۰۱۵	۱۷۳۲۶۵۲۶	۱۵۰۵۹۲۴۰	۱۳۲۵۵۶۳۶	۹۴۴۹۳۵۶	۱۹۴۴۶۲۰۳	مسکن .....
۸۷۷۰۳۶۱	۱۱۶۴۹۳۹۱	۱۱۸۱۰۵۴۸	۸۹۰۷۳۴۳	۹۳۵۷۵۲۰	۵۵۳۷۱۹۷	۱۲۴۷۴۱۳۷	اجاره‌بها و سایر هزینه‌های منزل مسکونی ... آب و فاضلاب، سوخت و روشنایی منزل
۷۱۶۲۰۰۷	۱۰۱۷۳۶۲۴	۵۵۱۵۹۷۸	۶۱۵۱۸۹۷	۳۸۹۸۱۱۵	۳۹۱۲۱۵۹	۶۹۷۲۰۶۶	مسکونی .....
۳۳۷۶۱۱۴	۹۹۰۲۲۸۶	۷۳۷۵۲۸۲	۴۸۱۰۹۷۱	۳۴۳۰۶۰۳	۴۸۱۴۹۸۳	۶۹۲۴۲۱۳	لوازم، اثاث و خدمات خانوار .....
							مبلمان، اثاث، فرش و کفپوش و تعمیرات
۴۳۷۲۱۴	۲۰۴۴۲۸۲	۷۸۹۸۶۲	۸۴۸۲۶۷	۳۵۵۲۵۷	۹۴۰۰۴۱	۹۹۲۰۵۴	آن‌ها .....
۱۱۳۳۳۱	۱۴۰۹۹۳۱	۵۸۵۶۴۳	۵۶۱۹۲۲	۵۴۸۰۵۸	۲۸۵۵۱۷	۲۰۳۳۳۷	لوازم و اثاث منزل .....
							وسایل حرارتی و پخت و پز، یخچال و سایر
۵۵۱۱۶۹	۲۴۲۶۸۲۶	۱۶۳۸۷۹۰	۹۳۳۷۹۹	۶۷۲۴۰۱	۹۱۸۵۱۳	۱۸۹۳۷۸۱	وسایل عمده .....
							ظروف، لوازم آشپزخانه و سایر وسایل منزل
۵۵۵۰۵۷	۱۰۳۴۳۷۲	۱۲۹۶۴۱۳	۵۶۴۹۹۵	۳۴۵۸۱۴	۵۱۳۱۸۹	۱۰۰۰۲۶۳	و تعمیرات آن‌ها .....
							کالاها و لوازم مصرفی بی‌دوام و کم‌دوام
۱۷۱۹۳۴۳	۲۹۸۶۳۰۷	۳۰۴۱۴۶۹	۱۹۰۱۹۸۹	۱۴۸۰۶۰۴	۲۱۵۷۷۲۴	۲۶۲۲۴۷۷	منزل .....
.	۵۶۸	۲۳۱۰۶	.	۲۸۴۶۹	.	۲۱۲۳۰۲	خدمات خانگی .....
۷۶۶۰۳۵۹	۱۰۳۳۶۶۳۳	۹۶۹۷۵۵۹	۷۰۳۷۵۰۷	۴۷۷۲۷۰۹	۳۸۴۶۸۳۸	۱۱۱۴۲۱۱۵	بهداشت و درمان .....
۵۸۳۶۸۷۱	۹۰۷۸۹۱۴	۷۸۳۹۴۱۵	۶۱۵۵۱۹۷	۳۵۱۹۳۷۰	۲۷۹۸۵۶۲	۹۲۵۲۸۴۱	هزینه‌های بهداشتی و درمانی .....
۱۸۲۳۴۸۷	۱۲۵۷۷۱۹	۱۸۵۸۱۴۴	۸۸۲۳۱۰	۱۲۵۳۳۳۹	۱۰۴۶۲۷۵	۱۸۸۹۲۷۴	هزینه بیمه‌های اجتماعی و درمانی .....
۱۰۹۸۷۰۲۶	۱۷۵۵۹۳۱۹	۱۸۵۱۱۳۱۷	۸۶۱۴۵۷۱	۹۶۱۳۹۶۶	۹۰۳۸۰۳۴	۱۲۶۹۹۹۳۷	حمل و نقل و ارتباطات .....
۸۲۰۷۳۸۱	۱۳۲۱۴۷۸۸	۱۴۲۵۴۳۹۱	۶۰۲۷۱۳۵	۷۴۱۳۲۲۴	۶۶۳۸۹۹۲	۹۰۳۳۰۹۰	حمل و نقل .....
۲۷۷۹۶۴۵	۴۳۴۴۵۳۱	۴۲۵۶۹۲۶	۲۵۸۷۴۳۶	۲۲۰۰۷۴۲	۲۳۹۹۰۴۲	۳۶۶۶۸۴۷	ارتباطات .....
۹۸۰۲۷۵	۲۴۳۱۰۶۸	۲۸۰۱۱۶۲	۱۹۴۹۱۶۱	۹۱۶۵۰۳	۶۱۲۹۷۷	۳۲۲۴۹۷۹	تفریحات، سرگرمی‌ها و خدمات فرهنگی
۲۸۵۶۱۶	۱۲۶۴۶۰۰	۵۸۹۲۸۰	۶۸۴۲۰۷	۲۸۸۰۷۰	۱۹۷۸۶۱	۱۰۷۳۳۹۴	تفریحات و سرگرمی‌ها .....
۶۹۴۶۵۹	۱۱۶۶۴۶۹	۲۲۱۱۸۸۲	۱۲۶۴۹۵۵	۶۲۸۴۳۳	۴۱۵۱۱۶	۲۱۵۱۵۸۴	تحصیل و آموزش .....
۶۰۹۷۷۸۲	۱۵۳۲۳۹۱۰	۸۹۲۸۲۸۰	۵۰۸۰۴۹۰	۵۴۶۳۳۸۷	۷۲۱۶۹۶۳	۱۲۵۸۳۲۳۸	کالاها و خدمات متفرقه خانوار .....
۷۹۷۲۴۴	۱۶۵۴۷۳۵	۲۳۶۰۳۴۳	۱۴۵۸۸۵۷	۹۹۶۴۶۳	۱۵۲۰۸۸۲	۲۰۳۸۹۶۹	خدمات شخصی و وسایل آرایشی .....
-۴۶۱۸۴	۲۳۱۳۰۱۲	۹۰۸۶۲۷	۶۳۶۵۳۶	۴۱۳۰۴۵	۷۸۱۲۰۵	۱۹۳۴۲۲۱	لوازم زینتی و شخصی .....
							هزینه‌های هتل، مسافرخانه و مسافرت‌های
۸۹۶۰۹۶	۵۷۲۱۹۵	۳۶۲۶۴۳	۱۹۸۳۹۱	۴۴۵۹۰۸	۶۳۶۱۷۸	۱۳۴۵۲۲۹	دستجمعی .....
۳۲۲۷۹۱	۶۶۷۶۶۶	۲۱۲۷۶۲	۱۵۲۲۶۷	۱۱۵۷۶۷	۲۴۶۲۵	۴۵۹۹۹۹	خدمات مالی و حقوقی .....
۹۷۰۷۲۳	۲۲۰۳۴۷۱	۶۳۶۰۰۳	۶۹۴۶۹۸	۷۵۵۴۲۴	۴۰۲۳۰۴	۵۵۴۸۷۰	هزینه‌های مذهبی .....
۳۱۵۷۱۱۲	۷۹۱۲۸۳۱	۴۴۴۷۹۰۳	۱۹۳۹۷۴۰	۲۷۳۶۷۸۱	۳۸۵۱۷۶۹	۶۲۴۹۹۴۸	هزینه‌های متفرقه .....





## ۸-۴- متوسط انواع هزینه‌های غیر خوراکی سالانه یک خانوار روستایی بر حسب استان: ۱۳۹۱ (دنباله)

(ریال)

کردستان	قم	قزوین	فارس	سیستان و بلوچستان	اقلام غیر خوراکی
۴۸۶۶۳۷۹۳	۵۲۵۱۰۳۰۶	۷۲۶۱۹۰۷۶	۸۶۱۷۹۷۲۵	۳۰۰۲۰۶۷۱	جمع
۶۳۵۰۶۵۰	۳۷۶۰۲۹۸	۵۳۲۳۰۱۹	۹۳۵۶۴۰۰	۶۴۷۰۲۱۴	پوشاک و کفش
۴۷۸۲۷۸۴	۲۸۶۳۰۹۸	۴۲۳۶۸۹۰	۷۳۱۱۶۰۹	۵۲۰۷۴۸۵	پوشاک و تعمیرات آن
۱۵۶۷۸۶۶	۸۹۷۲۰۰	۱۰۸۶۱۲۹	۲۰۴۴۷۹۱	۱۲۶۲۷۲۹	انواع کفش و تعمیرات آن
۱۴۷۴۰۳۹۳	۱۷۵۱۸۲۵۳	۱۹۴۹۸۸۹۴	۱۹۲۴۳۶۷۷	۱۰۴۹۱۸۳۰	مسکن
					اجاره‌بها و سایر هزینه‌های منزل
۹۱۰۵۹۳۳	۱۳۶۳۱۹۲۸	۱۳۸۶۹۹۰۵	۱۴۳۷۶۲۷۳	۶۴۸۸۷۷۷	مسکونی
					آب و فاضلاب، سوخت و روشنایی منزل
۵۶۳۴۴۶۰	۳۸۸۶۳۲۵	۵۶۲۸۹۹۰	۴۸۶۷۴۰۴	۴۰۰۳۰۵۳	مسکونی
۶۱۲۳۳۰۱	۴۷۴۴۲۵۱	۶۸۱۶۱۹۹	۸۰۶۸۹۷۳	۳۹۱۷۸۰۹	لوازم، اثاث و خدمات خانوار
					میلان، اثاث، فرش و کفیوش و
۱۴۲۳۹۷۱	۱۲۵۴۷۲۶	۲۰۶۰۴۶۷	۱۳۶۳۶۳۶	۶۶۱۶۲۳	تعمیرات آن‌ها
۳۱۹۴۱۲	۷۶۰۶۰	۲۴۴۵۴۸	۱۵۲۴۶۹۱	۵۷۹۳۴۰	لوازم و اثاث منزل
					وسایل حرارتی و پخت و پز، یخچال و
۱۲۷۷۸۸۰	۱۶۶۲۱۰۵	۱۸۹۹۵۲۸	۱۲۹۷۶۶۲	۳۸۳۴۸۶	سایر وسایل عمده
					ظروف، لوازم آشپزخانه و سایر وسایل
۸۰۰۱۶۰	۲۲۶۱۶۹	۳۸۳۲۲۲	۱۱۹۷۶۲۴	۶۷۲۰۶۰	منزل و تعمیرات آن‌ها
					کالاها و لوازم مصرفی بی‌دوام و کم‌دوام
۲۲۳۷۷۱۵	۱۵۲۵۱۹۱	۲۱۴۰۸۵۰	۲۵۹۸۵۷۳	۱۶۲۱۳۰۰	منزل
۶۴۱۶۳	.	۸۷۵۸۵	۸۶۷۸۷	.	خدمات خانگی
۵۰۶۸۸۹۰	۹۵۸۴۹۸۷	۱۱۳۱۷۲۲۰	۱۶۸۰۰۹۱۵	۲۸۳۰۲۷۴	بهداشت و درمان
۴۳۱۷۰۴۸	۸۷۸۰۰۲۳	۹۳۵۷۲۹۶	۱۵۰۴۷۲۰۳	۲۰۶۱۷۷۴	هزینه‌های بهداشتی و درمانی
۷۵۱۸۴۲	۸۰۴۹۶۵	۱۹۵۹۹۲۴	۱۷۵۳۷۱۲	۷۶۸۵۰۰	هزینه بیمه‌های اجتماعی و درمانی
۷۸۰۷۹۲۶	۸۶۳۳۹۷۱	۱۵۵۳۱۰۲۵	۱۷۱۰۱۴۶۱	۳۵۳۴۸۴۵	حمل و نقل و ارتباطات
۴۸۸۷۳۳۲	۵۹۳۴۳۷۸	۱۲۱۴۶۳۰۰	۱۲۰۷۸۵۴۲	۲۶۳۰۵۲۸	حمل و نقل
۲۹۲۰۵۹۳	۲۶۹۹۵۹۳	۳۳۸۴۷۲۵	۵۰۲۲۹۱۹	۹۰۴۳۱۸	ارتباطات
					تفریحات، سرگرمی‌ها و خدمات
۱۰۳۳۷۴۲	۱۶۲۲۲۴۰	۲۱۹۵۴۰۱	۳۸۴۰۴۴۱	۶۴۳۵۹۱	فرهنگی
۵۲۹۰۲۸	۵۰۱۲۷۷	۱۰۵۷۸۹۱	۱۱۹۶۶۱۳	۱۸۱۹۶۳	تفریحات و سرگرمی‌ها
۵۰۴۷۱۳	۱۱۲۰۹۶۴	۱۱۳۷۵۰۹	۲۶۴۳۸۲۸	۴۶۱۶۲۷	تحصیل و آموزش
۷۵۳۸۸۹۲	۶۶۴۶۳۰۷	۱۱۹۳۷۳۱۹	۱۱۷۶۷۸۵۸	۲۱۳۲۱۰۸	کالاها و خدمات متفرقه خانوار
۱۴۶۱۶۷۰	۹۰۳۴۲۰	۱۶۶۲۷۸۷	۱۸۰۲۹۸۲	۶۵۷۲۳۹	خدمات شخصی و وسایل آرایشی
۲۵۵۳۴۰۲	۸۰۷۹۴۷	۱۴۱۹۲۰۵	۱۱۹۴۰۵۲	۴۹۱۰۵۷	لوازم زینتی و شخصی
					هزینه‌های هتل، مسافرخانه و
۲۲۰۴۸۵	۱۱۱۷۹۲۲	۳۵۸۱۵۹	۱۲۲۶۲۲۶	۳۶۹۶۴	مسافرت‌های دستجمعی
۶۸۳۶۲۵	۱۴۷۶۹۱	۳۶۷۵۶۴	۵۰۸۱۳۹	.	خدمات مالی و حقوقی
۴۰۶۸۲۶	۱۵۲۵۰۱۳	۸۰۴۰۲۶	۱۰۳۴۲۷۳	۲۶۲۹۶۹	هزینه‌های مذهبی
۲۲۱۲۸۸۴	۲۱۴۴۳۱۵	۷۳۲۵۵۷۸	۶۰۰۲۱۸۸	۶۸۳۸۷۹	هزینه‌های متفرقه



## ۸-۴- متوسط انواع هزینه‌های غیر خوراکی سالانه یک خانوار روستایی بر حسب استان: ۱۳۹۱ (دنباله)

(ریال)

گیلان	گلستان	کهگیلویه و بویراحمد	کرمانشاه	کرمان	اقلام غیر خوراکی
۶۴۰۸۱۷۰۹	۵۱۲۴۷۶۴۵	۵۴۶۲۸۵۴۱	۶۴۳۱۷۳۶۸	۵۰۰۲۴۴۱۱	جمع
۶۳۰۹۹۸۳	۵۹۳۱۷۷۰	۹۵۷۱۱۱۸	۶۷۳۷۶۴۲	۷۰۷۵۴۵۴	پوشاک و کفش
۴۷۶۱۱۳۸	۴۷۶۴۶۷۵	۷۸۲۰۲۴۸	۵۲۹۰۷۴۶	۴۸۷۳۰۱۰	پوشاک و تعمیرات آن
۱۵۴۸۸۴۵	۱۱۶۷۰۹۵	۱۷۵۰۸۷۰	۱۴۴۶۸۹۷	۲۲۰۲۴۴۴	انواع کفش و تعمیرات آن
۱۶۸۴۰۴۶۷	۱۴۴۶۶۲۷۲	۱۱۴۱۱۸۳۵	۱۸۴۱۰۲۹۹	۱۳۴۲۳۷۸۶	مسکن
					اجاره‌بها و سایر هزینه‌های منزل
۱۰۱۹۸۲۱۴	۹۶۶۲۹۷۵	۷۵۲۴۴۱۵	۱۱۰۷۶۱۰۷	۸۷۸۸۱۸۶	مسکونی
					آب و فاضلاب، سوخت و روشنایی منزل
۶۶۴۲۲۵۴	۴۸۰۳۲۹۷	۳۸۸۷۴۱۹	۷۳۳۴۱۹۲	۴۶۳۵۶۰۰	مسکونی
۷۱۸۱۱۰۱	۴۰۱۹۶۰۷	۶۵۸۴۰۹۶	۶۵۳۰۹۲۵	۴۲۹۱۰۱۶	لوازم، اثاث و خدمات خانوار
					میلان، اثاث، فرش و کفیوش و
۱۱۴۵۸۹۳	۸۲۶۶۲۸	۵۸۱۸۱۹	۱۰۸۲۲۸۲	۸۶۹۶۱۸	تعمیرات آن‌ها
۶۸۳۵۹۸	۱۶۴۳۹۲	۶۸۳۸۶۶	۸۴۴۱۲۸	۵۶۱۲۵	لوازم و اثاث منزل
					وسایل حرارتی و پخت و پز، یخچال و
۱۴۳۵۸۵۸	۱۲۴۰۲۸۷	۸۵۱۱۴۳	۸۹۳۱۲۲	۶۴۲۰۹۰	سایر وسایل عمده
					ظروف، لوازم آشپزخانه و سایر وسایل
۱۵۱۵۲۶۲	۲۶۰۱۴۴	۲۰۰۹۸۱۷	۸۳۵۸۷۲	۱۲۲۴۳۶۴	منزل و تعمیرات آن‌ها
					کالاها و لوازم مصرفی بی‌دوام و کم‌دوام
۲۳۸۵۶۷۹	۱۵۲۶۹۰۳	۲۴۵۴۱۷۱	۲۸۱۹۵۲۲	۱۴۹۸۸۲۰	منزل
۱۴۸۱۱	۱۲۵۳	۳۲۸۰	۵۵۹۹۸	۰	خدمات خانگی
۹۶۵۷۳۸۹	۸۳۱۰۶۵۵	۶۵۴۵۶۹۷	۸۵۰۴۷۶۵	۶۰۳۸۹۹۳	بهداشت و درمان
۷۹۸۱۶۹۴	۷۰۶۵۸۰۰	۵۲۲۰۸۰۵	۷۱۳۳۶۴۸	۴۸۶۲۸۳۱	هزینه‌های بهداشتی و درمانی
۱۶۷۵۶۹۵	۱۲۴۴۸۵۵	۱۳۲۴۸۹۲	۱۳۷۱۱۱۷	۱۱۷۶۱۶۲	هزینه بیمه‌های اجتماعی و درمانی
۱۳۴۵۴۸۶۴	۱۰۷۴۳۶۲۲	۱۰۷۶۷۷۱۳	۱۳۵۰۸۰۲۵	۱۲۳۱۵۳۱۰	حمل و نقل و ارتباطات
۱۰۱۴۶۶۱۵	۸۲۵۸۳۶۷	۸۱۶۹۴۶۲	۱۰۳۰۶۳۷۵	۹۵۵۳۶۷۲	حمل و نقل
۳۳۰۸۲۴۹	۲۴۸۵۲۵۵	۲۵۹۸۲۵۱	۳۲۰۱۶۵۰	۲۷۶۱۶۳۸	ارتباطات
					تفریحات، سرگرمی‌ها و خدمات
۲۳۷۳۷۵۳	۱۲۹۴۲۰۹	۳۴۸۳۷۱۴	۱۸۶۹۱۲۳	۱۲۳۱۳۰۱	فرهنگی
۷۵۳۴۹۵	۳۱۹۲۵۲	۸۸۰۵۵۲	۶۷۰۳۴۸	۱۹۰۰۸۶	تفریحات و سرگرمی‌ها
۱۶۲۰۲۵۸	۹۷۴۹۵۷	۲۶۰۳۱۶۲	۱۱۹۸۷۷۵	۱۰۴۱۲۱۶	تحصیل و آموزش
۸۲۷۱۱۵۱	۶۴۸۱۵۱۰	۶۲۶۴۳۶۸	۸۷۵۶۵۹۰	۵۶۴۸۵۵۱	کالاها و خدمات متفرقه خانوار
۱۶۸۳۴۸۵	۸۷۸۶۸۵	۱۶۵۵۲۳۹	۱۳۳۷۱۷۸	۱۴۵۳۴۷۸	خدمات شخصی و وسایل آرایشی
۴۱۴۷۱۴	۱۵۱۴۷۴۰	۹۱۹۶۵۳	۱۳۱۰۰۹	۳۵۷۵۲۸	لوازم زینتی و شخصی
					هزینه‌های هتل، مسافرخانه و
۴۹۱۸۱۶	۳۶۰۸۹۱	۱۱۸۱۰۹	۱۸۶۶۸۷	۱۹۲۴۹۵	مسافرت‌های دستجمعی
۱۱۹۷۹۲	۱۱۷۷۹۵	۳۷۸۲۰	۵۱۱۶۱۰	۱۱۲۷۱۵	خدمات مالی و حقوقی
۷۷۰۳۱۵	۴۱۰۳۰۲	۵۸۳۹۶۹	۱۲۸۵۳۸۳	۴۲۸۷۲۶	هزینه‌های مذهبی
۴۷۹۱۰۲۹	۳۱۹۹۰۹۶	۲۹۴۹۵۷۸	۵۳۰۴۷۲۲	۳۱۰۳۶۰۹	هزینه‌های متفرقه



## ۸-۴- متوسط انواع هزینه‌های غیر خوراکی سالانه یک خانوار روستایی بر حسب استان: ۱۳۹۱ (دنباله)

(ریال)

یزد	همدان	هرمزگان	مرکزی	مازندران	لرستان	اقلام غیر خوراکی
۶۹۰۳۳۷۳۴	۴۸۱۴۳۹۷۵	۴۷۱۰۶۹۱۳	۶۶۶۶۵۲۹۵	۷۲۴۱۱۷۱۹	۵۶۶۳۷۴۱۵	جمع
۵۰۸۱۱۲۳	۴۷۳۲۸۹۲	۴۱۹۳۲۵۷	۵۹۱۳۸۲۴	۶۸۸۴۶۱۷	۵۵۷۹۷۵۴	پوشاک و کفش
۴۱۴۹۰۴۵	۳۵۱۷۹۹۴	۳۶۰۳۱۴۴	۴۵۳۵۲۴۶	۵۵۸۰۳۹۹	۴۴۲۰۲۴۵	پوشاک و تعمیرات آن
۹۳۲۰۷۸	۱۲۱۴۸۹۸	۵۹۰۱۱۳	۱۳۷۸۵۷۸	۱۳۰۴۲۱۷	۱۱۵۹۵۰۹	انواع کفش و تعمیرات آن
۲۰۱۵۱۷۶۲	۱۳۵۱۸۳۹۰	۱۴۴۷۹۹۵۶	۱۴۵۰۹۰۴۵	۲۰۱۸۸۱۲۴	۱۴۳۴۴۵۲۶	مسکن
						اجاره‌بها و سایر هزینه‌های منزل
۱۴۷۲۹۰۹۴	۹۱۶۱۵۳۹	۱۰۹۲۲۴۷۱	۸۹۴۵۹۱۶	۱۳۰۸۳۵۳۴	۹۲۳۴۱۴۹	مسکونی
						آب و فاضلاب، سوخت و روشنایی
۵۴۲۲۶۶۸	۴۳۵۶۸۵۱	۳۵۵۷۴۸۵	۵۵۶۳۱۲۸	۷۱۰۴۵۹۰	۵۱۱۰۳۷۷	منزل مسکونی
۸۳۷۴۸۴۶	۶۴۴۰۴۵۰	۳۶۰۵۶۰۱	۸۲۶۴۵۴۳	۶۰۴۷۳۸۳	۵۴۲۹۷۳۹	لوازم، اثاث و خدمات خانوار
						مبلمان، اثاث، فرش و کفپوش و
۱۶۱۰۷۰۰	۱۶۵۷۶۹۲	۱۷۸۲۳۵	۱۵۲۷۰۸۸	۱۲۸۷۱۲۰	۱۱۷۷۰۸۲	تعمیرات آن‌ها
۱۲۴۰۹۸۵	۳۳۵۰۷۰	۱۵۶۲۴۹	۵۶۶۸۳۳	۹۴۷۶۴	۴۵۶۰۰۰	لوازم و اثاث منزل
						وسایل حرارتی و پخت و پز، یخچال و
۲۰۴۹۷۹۵	۱۸۶۱۱۰۲	۴۹۹۵۰۶	۱۹۴۴۱۰۵	۱۷۸۵۰۰۹	۱۱۱۷۳۱۲	سایر وسایل عمده
						ظروف، لوازم آشپزخانه و سایر وسایل
۱۷۰۹۷۱۱	۶۶۹۲۸۹	۳۴۹۰۳۶	۱۵۱۲۲۳۰	۶۸۴۲۵۶	۶۲۹۸۸۷	منزل و تعمیرات آن‌ها
						کالاها و لوازم مصرفی بی‌دوام و کم‌دوام
۱۷۶۳۶۵۵	۱۹۱۷۲۹۸	۲۴۲۱۸۷۴	۲۵۶۲۸۶۹	۲۰۹۳۱۳۲	۲۰۳۳۰۸۶	منزل
.	.	۷۰۱	۱۵۱۴۱۸	۱۰۳۱۰۳	۱۶۳۷۳	خدمات خانگی
۷۴۵۵۴۲۹	۶۲۸۶۴۲۰	۵۳۹۱۴۴۱	۱۱۰۵۹۱۵۱	۱۰۱۲۶۷۵۲	۱۰۸۶۴۹۳۵	بهداشت و درمان
۴۸۷۵۸۲۸	۵۲۷۴۳۹۷	۳۶۸۶۵۶۸	۹۷۰۸۳۰۴	۷۷۸۷۶۲۰	۹۶۹۸۰۵۵	هزینه‌های بهداشتی و درمانی
۲۵۷۹۶۰۰	۱۰۱۲۰۲۴	۱۷۰۴۸۷۳	۱۳۵۰۸۴۷	۲۳۳۹۱۳۲	۱۱۶۶۸۸۰	هزینه بیمه‌های اجتماعی و درمانی
۱۴۶۶۷۶۰۹	۸۴۱۶۰۵۲	۱۲۵۴۲۸۱۸	۱۳۷۴۶۵۴	۱۵۱۲۸۲۰۵	۱۰۰۷۷۹۷۰	حمل و نقل و ارتباطات
۱۱۳۳۳۸۰۶	۵۶۲۹۵۷۳	۸۸۳۵۲۹۵	۱۰۱۹۳۸۸۷	۱۱۶۳۰۸۲۸	۷۸۲۴۵۴۱	حمل و نقل
۳۳۳۳۸۰۳	۲۷۸۶۴۷۸	۳۷۰۷۵۲۴	۳۲۸۰۷۶۷	۳۴۹۷۳۷۷	۲۲۵۳۴۲۹	ارتباطات
						تفریحات، سرگرمی‌ها و خدمات
۱۵۲۷۰۰۹	۱۳۱۵۱۶۵	۱۵۶۹۶۷۸	۲۱۷۹۴۴۳	۳۳۹۵۴۹۲	۲۱۰۸۲۲۳	فرهنگی
۳۷۹۸۱۵	۴۸۰۴۶۱	۲۶۷۹۵۲	۸۳۲۴۶۸	۹۴۶۹۴۸	۷۴۲۷۲۷	تفریحات و سرگرمی‌ها
۱۱۴۷۱۹۴	۸۳۴۷۰۳	۱۳۰۱۷۲۶	۱۳۴۶۹۷۵	۲۴۴۸۵۴۳	۱۳۶۵۴۹۷	تحصیل و آموزش
۱۱۷۷۵۹۵۷	۸۱۳۴۶۰۷	۵۳۲۴۱۶۲	۱۱۲۶۴۶۳۶	۱۰۶۴۱۲۱۷	۸۲۳۲۲۶۷	کالاها و خدمات متفرقه خانوار
۸۹۵۳۲۹	۱۱۳۲۰۳۲	۲۱۸۹۳۵۷	۱۳۸۳۳۲۰	۲۴۸۲۵۴۲	۱۳۳۲۱۲۸	خدمات شخصی و وسایل آرایشی
۷۹۶۹۶۷	۱۴۹۸۹۲۶	۲۵۲۰۵۴	۸۰۲۲۸۳	۱۱۴۶۹۸۰	۱۵۲۱۴۵۴	لوازم زینتی و شخصی
						هزینه‌های هتل، مسافرخانه و
۱۶۳۹۱۰۳	۷۰۱۴۷۱	۲۲۱۷۳۸	۶۷۲۷۹۲	۹۷۳۵۳۲	۲۷۳۸۰۲	مسافرت‌های دستجمعی
۳۳۴۷۱۲	۱۲۸۵۰۷	۳۱۸۵۳	۳۴۰۲۲۳	۲۱۹۴۵۵	۳۲۳۰۷۳	خدمات مالی و حقوقی
۱۵۰۴۲۸۲	۵۶۰۷۳۳	۲۹۰۶۱۵	۲۳۳۹۷۰۰	۵۱۷۵۱۸	۷۸۶۵۵۰	هزینه‌های مذهبی
۶۶۰۵۵۶۳	۴۱۱۲۹۳۷	۲۳۳۸۵۴۵	۵۷۲۶۳۱۹	۵۳۰۱۱۸۹	۳۹۹۵۲۶۰	هزینه‌های متفرقه

(۱) ضریب تغییرات (CV) فقط برای ستون کل محاسبه شده است.

۹-۴- متوسط انواع هزینه‌های خوراکی و دخانی سالانه یک خانوار روستایی بر حسب استان: ۱۳۹۱ (ریال)

اردبیل	آذربایجان غربی	آذربایجان شرقی	کل کشور	ضریب تغییرات (CV) <sup>(۱)</sup>	اقلام خوراکی و دخانی
۶۴۲۹۹۱۷۲	۵۹۳۳۸۵۰۹	۴۸۰۵۹۱۳۷	۴۵۷۹۶۲۲۷	۰/۰۰۸۲	جمع
۱۶۷۳۵۰۱۳	۱۵۸۹۲۷۶۴	۱۲۸۷۵۶۵۴	۱۱۴۳۸۷۲۶	۰/۰۰۹۹	آرد، رشته، غلات، نان و فراورده‌های آن
۱۵۶۴۶۶۳	۱۹۱۵۱۲۴	۱۴۷۵۷۴۶	۱۶۱۹۰۶۴	۰/۰۲۰۱	آرد و رشته
۷۲۵۴۳۱۲	۴۹۵۳۴۱۹	۴۵۲۵۵۹۱	۴۹۱۰۳۱۲	۰/۰۲۰۳	غلات
۷۲۳۸۲۰۰	۸۲۶۳۳۷۴	۶۵۸۳۳۴۴	۴۵۶۸۴۵۶	۰/۰۰۷۰	انواع نان
۶۷۷۸۳۸	۷۶۰۸۴۷	۲۹۰۹۷۳	۳۴۰۸۹۳	۰/۰۱۹۱	بیسکویت، کیک و ویفر
۱۵۳۹۲۳۵۱	۹۶۶۳۵۵۰	۹۹۰۶۰۱۲	۱۰۳۳۴۳۷۹	۰/۰۱۵۶	گوشت
۸۵۰۳۸۴۵	۴۶۰۳۳۵۹	۶۷۳۸۷۹۶	۵۲۴۳۸۹۴	۰/۰۲۶۲	گوشت دام
۵۷۱۴۸۲۶	۴۷۰۶۱۸۵	۲۷۸۹۵۸۴	۴۱۰۲۸۸۶	۰/۰۱۱۸	گوشت پرندگان
۱۱۷۳۶۸۰	۳۵۴۰۰۶	۳۷۷۶۳۳	۹۸۷۵۹۸	۰/۰۲۵۳	گوشت حیوانات دریایی
۷۴۵۲۷۶۶	۷۵۱۶۴۷۱	۶۷۸۷۶۵۶	۴۷۸۷۳۰۸	۰/۰۱۱۷	شیر و فراورده‌های آن و تخم پرندگان
۳۸۵۹۰۵۴	۳۸۴۴۰۲۴	۳۶۹۳۹۳۰	۱۷۶۹۳۸۰	۰/۰۲۷۵	انواع شیر
۲۰۴۷۴۹۹	۲۴۵۵۱۲۲	۱۵۸۹۳۴۱	۱۹۸۱۸۴۰	۰/۰۱۱۸	فراورده‌های شیر
۱۵۴۶۲۱۲	۱۲۱۷۳۲۵	۱۵۰۴۳۸۵	۱۰۳۶۰۸۹	۰/۰۰۹۷	انواع تخم پرندگان
۲۴۸۱۹۷۵	۳۳۹۱۳۸۵	۲۱۳۷۹۸۷	۲۲۲۰۵۹۴	۰/۰۰۸۴	روغن‌ها و چربی‌ها
۵۷۳۰	۳۵۸۲۰	۹۹۶۹۸	۶۰۵۷۵	۰/۱۰۰۲	روغن‌ها و چربی‌های حیوانی
۲۴۷۶۲۴۵	۳۳۵۵۵۶۵	۲۰۳۸۲۸۹	۲۱۶۰۰۱۹	۰/۰۰۸۱	روغن‌های نباتی
۷۴۹۶۰۷۳	۸۴۷۱۱۴۸	۶۳۴۲۳۳۱	۶۷۳۶۹۲۹	۰/۰۰۹۵	میوه‌ها و سبزی‌ها
۳۷۱۱۰۵۷	۳۳۵۷۹۵۷	۲۸۸۵۳۱۰	۲۹۷۳۳۱۳	۰/۰۱۴۵	انواع میوه
۳۶۸۰۵۲۸	۵۱۰۵۰۵۲	۳۴۴۶۴۷۰	۳۷۲۴۶۴۶	۰/۰۰۸۷	انواع سبزی
۱۰۴۴۸۸	۸۱۳۹	۱۰۵۵۱	۳۸۹۷۰	۰/۰۴۴۹	میوه‌ها و سبزی‌های آماده (برای مصرف در منزل)
۳۰۸۲۸۵۷	۳۱۲۴۵۳۶	۲۶۴۲۶۵۸	۲۲۵۴۷۶۳	۰/۰۱۸۲	خشکبار و حبوب
۱۷۲۸۰۲۸	۱۳۳۰۰۱۳	۹۰۹۰۷۵	۱۱۲۱۹۰۶	۰/۰۲۸۹	خشکبار
۱۳۵۴۸۲۹	۱۷۹۴۵۲۳	۱۷۳۳۵۸۲	۱۱۳۲۸۵۸	۰/۰۱۶۷	حبوب
۵۰۴۱۴۲۷	۵۷۹۵۲۶۹	۴۳۵۸۱۳۷	۳۷۳۲۶۳۵	۰/۰۰۹۸	قند، شکر، شیرینی‌ها، چای، قهوه و کاکائو
۲۰۷۷۱۵۱	۲۳۱۱۶۵۹	۱۹۱۴۹۳۰	۱۴۳۶۴۴۱	۰/۰۱۰۸	قند و شکر
۱۶۸۲۴۵۲	۱۱۱۸۲۲۹	۹۴۵۳۶۰	۱۱۲۶۰۶۵	۰/۰۲۱۲	انواع شیرینی‌ها و مرباها
۱۲۸۱۸۲۴	۲۳۶۵۳۸۱	۱۴۹۷۸۴۷	۱۱۷۰۱۳۰	۰/۰۱۰۱	چای، قهوه و کاکائو
۱۱۳۱۶۵۵	۱۴۲۶۲۳۸	۸۴۶۴۸۷	۱۳۳۴۳۸۹	۰/۰۱۱۲	ادویه‌ها، چاشنی‌ها و سایر ترکیب‌های خوراکی
۳۰۳۷۵۱	۳۶۹۴۴۸	۲۸۲۴۶۶	۴۰۵۶۰۱	۰/۰۱۵۵	انواع ادویه
۸۲۷۹۰۴	۱۰۵۶۷۸۹	۵۶۴۰۲۱	۹۲۸۷۸۸	۰/۰۱۲۰	چاشنی‌ها و سایر ترکیب‌های خوراکی
۵۴۸۵۷۵۵	۴۰۵۷۱۴۹	۲۱۶۲۹۰۵	۲۹۵۶۵۰۵	۰/۰۱۹۸	نوشابه‌ها، غذاهای آماده و دخانی‌ها
۱۲۸۲۰۲۸	۹۵۵۹۷۱	۴۱۶۲۷۹	۸۷۳۰۳۷	۰/۰۱۷۴	انواع نوشابه
۲۵۹۰۷۶۸	۷۸۴۰۴۲	۵۶۷۶۲۲	۹۵۷۷۴۹	۰/۰۴۳۴	غذاهای آماده و تنقلات
۱۶۱۲۹۵۸	۲۳۱۷۱۳۵	۱۱۷۹۰۰۴	۱۱۲۵۷۱۸	۰/۰۲۸۰	دخانی‌ها



۹-۴- متوسط انواع هزینه‌های خوراکی و دخانی سالانه یک خانوار روستایی بر حسب استان: ۱۳۹۱ (دنباله)

تهران	بوشهر	ایلام	البرز	اصفهان	اقلام خوراکی و دخانی
۳۴۰۶۵۸۲۱	۳۴۱۹۰۳۲۹	۳۹۱۷۴۷۷۹	۳۲۲۵۰۴۴۷	۴۴۱۱۱۰۹۳	جمع
					آرد، رشته، غلات، نان و فراورده‌های آن
۹۱۹۱۹۵۴	۱۰۰۷۹۴۹۱	۹۵۸۳۰۳۱	۷۵۸۶۲۴۸	۹۹۹۳۰۲۸	آرد و رشته
۳۹۹۲۱۸	۵۴۱۰۶۳	۱۱۳۶۵۲۶	۳۵۸۷۰۶	۱۶۷۳۹۵۱	غلات
۵۲۴۰۷۵۴	۴۹۸۳۷۳۲	۴۴۸۴۵۸۱	۲۴۸۶۷۶۴	۴۱۹۱۷۲۲	انواع نان
۳۵۳۰۱۵۵	۳۶۶۵۳۶۵	۳۶۹۵۵۸۶	۴۵۶۵۷۸۸	۳۷۸۲۴۲۰	بیسکویت، کیک و ویفر
۲۱۸۲۷	۸۸۹۳۳۱	۲۶۶۳۳۸	۱۷۴۹۹۰	۳۴۴۹۳۵	گوشت
۸۰۰۵۶۵۷	۸۹۰۲۸۸۸	۱۰۱۱۵۰۳۰	۶۲۸۵۴۹۰	۱۱۰۲۹۷۸۲	گوشت دام
۳۹۵۶۹۴۳	۲۳۶۹۲۵۶	۶۵۶۴۴۹۵	۳۶۲۹۴۲۳	۷۳۶۶۸۳۲	گوشت پرندگان
۳۲۰۶۲۰۰	۳۲۶۸۵۳۲	۳۰۵۱۳۲۹	۲۲۱۷۲۳۶	۲۹۴۶۸۵۰	گوشت حیوانات دریایی
۸۴۲۵۱۵	۳۲۶۵۰۹۹	۴۹۹۲۰۷	۴۳۸۸۳۱	۷۱۶۱۰۱	شیر و فراورده‌های آن و تخم پرندگان
۳۷۸۰۱۱۷	۲۷۹۶۵۱۷	۳۲۰۶۵۶۶	۴۶۴۶۵۰۶	۴۵۲۴۰۷۷	انواع شیر
۹۴۵۶۹۵	۴۷۷۵۷۷	۴۷۱۲۶۵	۷۴۳۸۷۱	۱۳۴۱۸۵۱	فراورده‌های شیر
۲۲۰۶۵۱۵	۱۶۰۹۹۴۱	۱۹۷۹۷۳۷	۳۰۱۸۶۰۴	۲۲۶۰۱۵۸	انواع تخم پرندگان
۶۲۷۹۰۸	۷۰۸۹۹۹	۷۵۵۵۶۴	۸۸۴۰۳۱	۹۲۲۰۶۸	روغن‌ها و چربی‌ها
۱۶۹۸۲۱۲	۱۶۳۱۵۰۷	۲۳۱۶۷۴۲	۱۵۰۰۰۲۴	۱۶۴۹۴۷۷	روغن‌ها و چربی‌های حیوانی
۲۴۲۷	۸۸۲۹	۵۴۲۵۰۳	۰	۸۲۵۹۶	روغن‌های نباتی
۱۶۹۵۷۸۴	۱۶۲۲۶۷۷	۱۷۷۴۲۳۹	۱۵۰۰۰۲۴	۱۵۶۶۸۸۲	میوه‌ها و سبزی‌ها
۴۶۹۷۱۲۶	۴۶۷۲۴۷۵	۵۲۲۴۴۴۷	۵۸۲۹۸۶۶	۶۲۷۸۰۲۲	انواع میوه
۱۸۹۵۰۱۰	۲۵۸۴۱۳۰	۲۳۳۹۲۰۲	۲۱۲۲۴۴۴	۳۳۸۷۸۹۷	انواع سبزی
۲۸۰۱۲۶۷	۲۰۸۶۸۷۵	۲۸۴۸۰۷۹	۳۶۹۵۶۳۷	۲۸۴۶۴۹۳	میوه‌ها و سبزی‌های آماده (برای مصرف در منزل)
۸۴۸	۱۴۷۰	۳۷۱۶۷	۱۱۷۸۶	۴۳۶۳۲	خشکبار و حبوب
۱۱۲۱۲۳۵	۹۷۱۲۹۴	۲۱۷۶۲۵۹	۱۸۵۲۵۷۷	۲۶۱۸۱۹۱	خشکبار
۴۴۶۵۴۳	۵۴۱۱۹۲	۱۱۷۲۸۵۸	۱۱۵۰۱۷۰	۱۲۹۸۲۴۷	حبوب
۶۷۴۶۹۲	۴۳۰۱۰۲	۱۰۰۳۴۰۰	۷۰۲۴۰۷	۱۳۱۹۹۴۴	قند، شکر، شیرینی‌ها، چای، قهوه و کاکائو
۲۳۹۳۸۶۳	۱۵۶۸۰۳۱	۳۹۸۹۵۵۶	۲۰۲۶۱۹۳	۴۰۵۳۶۶۰	قند و شکر
۸۸۶۴۷۶	۴۷۴۶۷۲	۹۲۴۶۹۹	۹۴۰۲۴۵	۱۱۲۹۳۶۳	انواع شیرینی‌ها و مرباها
۵۴۵۶۹۳	۵۰۶۸۸۴	۱۳۷۴۱۳۷	۴۵۳۱۷۶	۱۷۴۶۱۱۸	چای، قهوه و کاکائو
۹۶۱۶۹۴	۵۸۶۴۷۵	۱۶۹۰۷۲۱	۶۳۲۷۷۱	۱۱۷۸۱۷۹	ادویه‌ها، چاشنی‌ها و سایر ترکیب‌های خوراکی
۱۰۷۷۰۲۰	۱۳۰۹۸۵۷	۱۶۵۸۶۴۷	۱۰۲۸۲۷۱	۱۲۲۹۶۸۷	انواع ادویه
۲۱۳۸۹۳	۲۷۳۳۹۰	۸۵۹۲۱۸	۴۷۲۵۷۴	۳۸۱۵۸۲	چاشنی‌ها و سایر ترکیب‌های خوراکی
۸۶۳۱۲۷	۱۰۳۶۴۶۷	۷۹۹۴۲۹	۵۵۵۶۹۸	۸۴۸۱۰۵	نوشابه‌ها، غذاهای آماده و دخانی‌ها
۲۱۰۰۶۳۶	۲۲۵۸۲۶۹	۱۶۰۴۵۰۱	۱۴۹۵۲۷۲	۲۷۳۵۱۶۸	انواع نوشابه
۷۱۳۵۸۶	۱۲۱۴۴۶۲	۱۰۶۳۵۰۵	۳۹۴۱۴۳	۶۰۶۹۲۲	غذاهای آماده و تنقلات
۲۴۲۶۰۷	۱۳۱۰۹۷	۴۲۰۵۸۸	۳۱۷۴۳۶	۱۲۹۶۶۰۴	دخانی‌ها
۱۱۴۴۴۴۳	۹۱۲۷۱۰	۱۲۰۴۰۷	۷۸۳۶۹۲	۸۳۱۶۴۲	



## ۹-۴- متوسط انواع هزینه‌های خوراکی و دخانی سالانه یک خانوار روستایی بر حسب استان: ۱۳۹۱ (دنباله)

(ریال)

سمنان	زنجان	خوزستان	خراسان شمالی	خراسان رضوی	خراسان جنوبی	چهارمحال و بختیاری	اقلام خوراکی و دخانی
۳۴۲۶۸۱۹۳	۷۰۰۷۰۴۳۹	۶۵۲۶۱۷۸۴	۳۱۴۸۸۹۲۴	۳۸۲۵۱۷۴۲	۳۷۳۱۹۹۳۳	۴۸۱۸۸۸۲۷	جمع
							آرد، رشته، غلات، نان و فراورده‌های
۹۱۷۶۷۹۸	۱۵۹۵۶۶۵۸	۱۴۱۶۵۵۵۵	۱۱۱۹۴۵۴۱	۹۶۴۸۴۹۶	۹۰۴۰۸۹۹	۱۱۹۶۴۱۳۵	آن
۵۵۳۴۲۲	۱۶۷۹۴۳۳	۳۳۵۴۵۰۹	۹۲۹۶۳۶	۱۲۲۹۰۸۹	۲۱۹۳۳۶۸	۳۲۹۱۹۰۷	آرد و رشته
۵۲۳۳۴۶۶	۶۸۵۷۴۴۲	۵۸۵۲۰۳۴	۴۶۴۰۷۳۵	۳۵۵۹۸۴۰	۳۷۲۳۷۸۱	۶۵۰۵۶۱۰	غلات
۳۳۷۵۹۷۶	۷۱۱۴۶۱۶	۴۲۸۸۰۹۷	۵۳۲۸۹۹۷	۴۶۰۹۳۵۹	۲۸۶۹۸۵۸	۲۰۴۴۷۳۵	انواع نان
۱۳۹۳۵	۳۰۵۱۶۸	۶۷۰۹۱۵	۲۹۵۱۷۳	۲۵۰۲۰۹	۲۵۳۸۹۲	۱۲۱۸۸۴	بیسکویت، کیک و ویفر
۸۰۲۷۹۰۸	۱۴۴۷۶۲۱۴	۱۴۸۲۷۸۹۰	۶۷۷۱۹۴۸	۸۴۸۵۰۹۲	۹۵۸۰۸۹۱	۱۲۵۵۸۷۹۶	گوشت
۵۶۳۷۸۵۱	۷۷۴۴۶۵۱	۶۴۹۰۱۱۴	۴۱۴۵۴۰۰	۴۹۷۲۲۲۰	۶۳۳۷۷۳۱	۷۳۶۹۴۰۹	گوشت دام
۲۱۵۰۸۱۵	۵۸۳۵۱۱۹	۵۶۲۷۳۸۳	۲۴۸۸۸۹۰	۳۰۳۹۷۰۳	۲۵۹۹۹۵۶	۴۴۰۲۹۴۲	گوشت پرندگان
۲۳۹۲۴۱	۸۹۶۴۴۴	۲۷۱۰۳۹۳	۱۳۷۶۵۹	۴۷۳۱۷۰	۶۴۳۲۰۴	۷۸۶۴۴۵	گوشت حیوانات دریایی
							شیر و فراورده‌های آن و تخم
۳۳۷۳۳۳۸	۸۴۴۶۴۰۲	۵۸۴۰۴۰۹	۳۷۱۷۲۷۲	۵۰۶۳۲۵۶	۳۵۴۳۱۹۶	۵۴۳۷۹۱۲	پرندگان
۱۰۵۲۲۷۴	۵۰۲۳۴۲۰	۱۹۱۱۲۸۰	۱۲۲۰۵۰۷	۲۱۸۸۶۸۱	۹۸۱۶۹۳	۲۲۵۹۷۵۹	انواع شیر
۱۶۹۱۹۱۲	۲۰۵۹۴۵۳	۲۹۰۲۲۵۹	۱۷۷۷۶۳۱	۱۸۹۶۶۴۴	۱۵۷۶۵۲۰	۲۲۷۱۲۲۳	فراورده‌های شیر
۶۲۹۱۵۱	۱۳۶۳۵۲۹	۱۰۲۶۸۷۰	۷۱۹۱۳۴	۹۷۷۹۳۱	۹۸۴۹۸۳	۹۰۶۹۳۰	انواع تخم پرندگان
۲۴۵۱۳۲۹	۳۲۱۵۱۴۰	۲۸۱۲۰۵۰	۲۳۶۹۱۹۳	۲۲۶۶۸۰۳	۲۱۳۹۱۱۲	۱۵۵۵۷۱۴	روغن‌ها و چربی‌ها
۱۳۸۵۸۹	۱۱۲۳۷۶	۱۷۲۵۵	۲۰۶۴۲۹	۶۲۰۲۷	۸۶۶۴	۴۰۹۲	روغن‌ها و چربی‌های حیوانی
۲۳۱۲۷۴۰	۳۱۰۲۷۶۳	۲۷۹۴۷۹۵	۲۱۶۲۷۶۴	۲۲۰۴۷۷۶	۲۱۳۰۴۴۸	۱۵۵۱۶۲۲	روغن‌های نباتی
۴۴۹۰۱۸۵	۱۲۰۷۵۰۵۴	۱۱۴۳۳۲۳۱	۴۶۱۶۶۴۸	۵۱۴۵۷۸۶	۴۶۷۹۳۱۴	۴۹۷۶۴۶۳	میوه‌ها و سبزی‌ها
۲۲۲۸۹۳۳	۵۲۲۱۲۸۰	۴۸۱۹۲۲۱	۲۵۳۶۳۴۲	۲۹۲۸۲۱۲	۲۰۴۵۸۴۹	۲۲۶۳۳۶۹	انواع میوه
۲۲۶۱۲۵۲	۶۸۳۳۲۴۷	۶۵۶۱۷۵۶	۲۰۶۸۱۲۸	۲۲۱۶۴۳۶	۲۶۱۴۶۵۱	۲۷۱۰۲۱۶	انواع سبزی
							میوه‌ها و سبزی‌های آماده (برای مصرف
	۲۰۵۲۷	۵۲۲۵۴	۱۲۱۷۹	۱۱۳۸	۱۸۸۱۵	۲۸۷۸	در منزل)
۱۱۵۵۵۷۹	۴۷۱۴۲۹۲	۴۴۶۶۹۵۵	۲۰۷۴۹۸۰	۱۴۸۳۹۱۶	۲۵۹۷۴۱۴	۲۱۶۸۳۲۱	خشکبار و حبوب
۳۹۲۵۱۳	۲۵۷۷۹۶۴	۱۹۰۱۸۲۵	۹۸۸۶۵۲	۵۸۱۹۴۴	۱۲۳۲۲۶۸	۱۴۷۷۹۳۲	خشکبار
۷۶۳۰۶۶	۲۱۳۶۳۲۸	۲۵۶۵۱۳۰	۱۰۸۶۳۲۸	۹۰۱۹۷۲	۱۳۶۵۱۴۶	۶۹۰۳۸۹	حبوب
							قند، شکر، شیرینی‌ها، چای، قهوه و
۳۹۲۷۲۳۰	۶۷۹۲۰۹۶	۴۹۳۱۰۵۲	۲۷۵۶۰۳۷	۳۲۱۹۲۶۰	۳۸۷۵۷۹۴	۴۸۲۴۵۱۰	کاکائو
۱۶۶۰۴۳۸	۳۱۲۹۵۷۷	۱۷۸۴۵۵۱	۱۰۳۷۴۰۴	۱۱۸۲۹۱۷	۱۲۹۶۸۶۶	۱۴۱۲۴۹۹	قند و شکر
۱۰۳۴۵۷۰	۲۰۶۲۸۲۱	۱۶۲۳۵۰۴	۸۷۳۶۹۱	۱۰۱۳۲۲۹	۱۱۳۷۴۱۰	۱۹۱۵۱۹۹	انواع شیرینی‌ها و مرباها
۱۲۳۲۲۲۳	۱۵۹۹۶۹۸	۱۵۲۲۹۹۷	۸۴۴۹۴۲	۱۰۲۳۱۱۴	۱۴۴۱۵۱۸	۱۴۹۶۸۱۲	چای، قهوه و کاکائو
							ادویه‌ها، چاشنی‌ها و سایر
۸۴۷۲۳۹	۱۹۷۱۴۲۰	۲۷۵۱۵۹۱	۹۰۷۴۳۰	۹۱۶۱۶۲	۱۱۵۴۶۲۳	۱۷۲۷۸۳۹	ترکیب‌های خوراکی
۲۳۵۸۹۳	۴۰۵۲۲۴	۸۴۱۲۰۵	۳۴۵۱۸۷	۲۴۴۷۸۱	۳۹۷۱۴۰	۴۲۶۶۴۳	انواع ادویه
۶۱۱۳۴۷	۱۵۶۶۱۹۶	۱۹۱۰۳۸۶	۵۶۲۲۴۳	۶۷۱۳۸۱	۷۵۷۴۸۳	۱۳۰۱۱۹۶	چاشنی‌ها و سایر ترکیب‌های خوراکی
۸۱۸۵۸۷	۲۴۲۳۱۶۴	۴۰۳۳۰۵۱	۴۰۸۰۸۷۶	۲۰۲۲۹۶۹	۶۰۸۶۹۱	۲۹۷۵۱۳۶	نوشابه‌ها، غذاهای آماده و دخانی‌ها
۲۹۸۱۷۷۴	۶۰۲۹۶۸	۱۹۰۴۶۳۷	۵۴۲۸۲۴	۷۱۷۶۷۷	۵۳۵۹۵۵	۸۵۷۶۹۷	انواع نوشابه
۷۶۰۶۹	۴۵۸۰۸۷	۸۹۷۰۰۳	۱۳۷۵۶۲۲	۴۵۷۴۵۱	۵۸۴۵۴	۵۲۸۹۱۶	غذاهای آماده و تنقلات
۴۴۳۷۴۳	۱۳۶۲۱۰۹	۱۲۳۱۴۱۰	۲۱۶۲۴۳۰	۸۴۷۸۴۰	۱۴۲۸۳	۱۵۸۸۵۲۲	دخانی‌ها



## ۹-۴- متوسط انواع هزینه‌های خوراکی و دخانی سالانه یک خانوار روستایی بر حسب استان: ۱۳۹۱ (دنباله)

(ریال)

کردستان	قم	قزوین	فارس	سیستان و بلوچستان	اقلام خوراکی و دخانی
۴۳۸۳۲۴۴۶	۳۲۱۷۴۵۷۵	۴۷۸۵۶۲۹۳	۵۳۱۸۴۳۸۴	۳۶۷۸۱۷۴۵۴	جمع
					آرد، رشته، غلات، نان و فراورده‌های
۱۲۴۱۴۰۹۴	۹۲۳۸۰۸۶	۱۱۵۷۹۴۷۴	۱۴۳۹۷۸۳۳	۹۳۸۰۱۵۰	آن
۲۴۶۱۵۶۲	۵۳۹۸۰۶	۹۲۱۰۵۴	۲۰۸۱۳۸۱	۲۶۲۲۸۵۳	آرد و رشته
۴۲۲۰۸۰۸	۳۷۴۲۱۹۸	۶۲۵۲۳۴۶	۷۵۶۳۳۸۷	۴۶۴۱۵۵۲	غلات
۵۵۴۳۰۶۹	۴۸۲۲۸۶۵	۴۱۱۹۲۳۷	۴۱۵۵۰۱۵	۲۰۲۵۵۰۴	انواع نان
۱۸۸۶۵۵	۱۳۳۲۱۷	۲۸۶۸۳۶	۵۹۸۰۵۱	۹۰۲۴۱	بیسکویت، کیک و ویفر
۷۹۸۹۳۳۸	۸۰۰۹۵۸۹	۱۲۰۱۹۹۵۶	۱۱۵۰۴۲۷۷	۱۰۱۲۵۵۰۵	گوشت
۳۳۹۸۱۷۶۴	۴۶۲۷۸۶۹	۷۶۱۵۶۴۶	۶۳۲۲۱۲۴	۴۱۹۵۹۶۶	گوشت دام
۴۱۳۴۰۷۰	۲۹۶۵۰۰۰	۳۷۱۴۷۶۹	۴۰۴۰۲۶۶	۴۵۵۳۰۱۷	گوشت پرندگان
۴۵۶۵۰۴	۴۱۶۷۱۹	۶۸۹۵۴۲	۱۱۴۱۸۸۷	۱۳۷۶۵۲۲	گوشت حیوانات دریایی
					شیر و فراورده‌های آن و تخم
۴۷۷۷۱۲۳	۳۱۱۸۰۹۳	۴۷۹۸۱۵۷	۴۸۵۴۳۵۳	۲۴۴۴۶۳۱	پرندگان
۲۷۸۱۴۶۵	۸۳۸۵۶۹	۱۶۱۴۲۱۱	۱۲۰۳۳۶۸	۵۱۲۳۴۷	انواع شیر
۱۰۶۳۶۵۳	۱۶۰۸۵۶۶	۲۰۶۵۰۲۱	۲۴۲۷۶۷۹	۱۳۶۰۶۹۰	فراورده‌های شیر
۹۳۲۰۰۶	۶۷۰۹۵۸	۱۱۱۸۹۲۵	۱۲۲۳۳۰۶	۵۶۱۵۹۳	انواع تخم پرندگان
۲۶۹۵۵۹۸	۱۴۷۱۳۶۰	۲۰۳۳۴۶۶	۲۶۹۹۳۴۲	۲۳۹۲۳۶۷	روغن‌ها و چربی‌ها
۱۱۴۲۷	۶۱۸۷۱	۲۸۸۷	۱۲۵۷۶۸	۶۵۸۶	روغن‌ها و چربی‌های حیوانی
۲۶۸۴۱۷۱	۱۴۰۹۴۸۹	۲۰۳۰۵۷۹	۲۵۷۳۵۷۴	۲۳۸۵۷۸۱	روغن‌های نباتی
۵۸۱۶۲۴۲	۴۳۴۴۵۹۷	۶۳۸۷۵۶۵	۷۹۰۷۳۴۵	۴۸۹۰۵۵۰	میوه‌ها و سبزی‌ها
۲۲۷۲۱۵۵	۲۱۰۵۱۵۱	۳۲۶۳۸۶۰	۳۵۶۵۱۸۳	۱۷۸۸۹۶۲	انواع میوه
۳۴۹۹۵۷۹	۲۲۲۶۵۳۳	۳۱۰۳۹۶۲	۴۲۹۴۵۱۳	۲۹۶۳۱۲۵	انواع سبزی
					میوه‌ها و سبزی‌های آماده (برای مصرف
۴۴۵۰۷	۱۲۹۱۳	۱۹۷۴۳	۴۷۶۴۹	۱۳۸۴۶۳	در منزل)
۱۷۰۰۳۵۴	۱۷۱۸۳۰۵	۲۰۸۳۱۹۳	۲۶۴۹۳۹۹	۱۳۲۱۱۸۵	خشکبار و حبوب
۹۹۹۷۹۹	۸۵۷۱۶۹	۹۸۳۴۱۶	۱۴۵۵۹۱۰	۲۸۱۳۷۴	خشکبار
۷۰۰۵۵۴	۸۶۱۱۳۶	۱۰۹۹۷۷۷	۱۱۹۳۴۹۰	۱۰۳۹۸۱۱	حبوب
					قند، شکر، شیرینی‌ها، چای، قهوه و
۵۰۳۸۶۶۱	۲۳۸۳۷۸۹	۳۶۲۰۴۳۷	۳۷۹۲۹۷۲	۳۷۳۰۵۳۶	کاکائو
۲۰۳۸۵۵۶	۸۵۶۹۶۵	۱۴۳۰۸۱۴	۱۴۱۴۷۳۴	۲۰۹۳۲۷۷	قند و شکر
۱۰۱۲۴۸۰	۶۱۵۷۵۴	۸۵۸۸۹۵	۱۴۶۹۴۵۵	۳۹۳۸۸۰	انواع شیرینی‌ها و مرباها
۱۹۸۷۶۲۴	۹۱۱۰۷۰	۱۳۳۰۷۲۸	۹۰۸۷۸۳	۱۲۴۳۳۷۸	چای، قهوه و کاکائو
					ادویه‌ها، چاشنی‌ها و سایر ترکیب‌های
۱۲۲۵۳۵۶	۷۱۹۹۹۵	۱۱۸۲۱۲۵	۱۲۶۳۰۷۰	۱۲۷۳۹۸۳	خوراکی
۵۰۵۱۸۵	۱۵۱۰۱۲	۲۹۰۶۰۷	۴۱۶۴۸۷	۳۸۱۸۱۷	انواع ادویه
۷۲۰۱۷۰	۵۶۸۹۸۳	۸۹۱۵۱۸	۸۴۶۵۸۳	۸۹۲۱۶۵	چاشنی‌ها و سایر ترکیب‌های خوراکی
۲۱۷۵۶۸۰	۱۱۷۰۷۶۱	۴۱۵۱۹۲۱	۴۱۱۵۷۹۳	۱۲۳۸۵۴۷	نوشابه‌ها، غذاهای آماده و دخانی‌ها
۵۶۲۴۴۲	۴۶۰۶۵۶	۸۷۱۶۸۰	۱۳۷۵۰۵۲	۵۰۱۹۰۳	انواع نوشابه
۶۳۰۷۴۰	۸۳۲۹۹	۱۶۳۳۷۴۱	۱۰۵۵۷۶۸	۷۹۱۷۸	غذاهای آماده و تنقلات
۹۸۲۴۹۷	۶۲۶۸۰۵	۱۶۴۶۵۰۰	۱۶۸۴۹۷۲	۶۵۷۴۶۶	دخانی‌ها



## ۴-۹- متوسط انواع هزینه‌های خوراکی و دخانی سالانه یک خانوار روستایی بر حسب استان: ۱۳۹۱ (دنباله) (ریال)

گیلان	گلستان	کهگیلویه و بویراحمد	کرمانشاه	کرمان	اقلام خوراکی و دخانی
۴۷۴۶۹۳۰۴	۳۵۹۲۶۹۰۹	۴۴۲۰۶۴۶۹	۴۸۱۱۳۳۹۰	۳۱۹۹۲۰۶۰	جمع .....
					آرد، رشته، غلات، نان و فراورده‌های
۱۰۸۲۲۵۴۱	۱۰۴۴۳۹۷۵	۸۹۴۷۳۵۵	۱۲۲۰۰۵۷۷	۹۲۶۸۱۸۷	آن .....
۶۸۳۷۸۴	۲۹۵۴۴۰	۱۸۰۴۱۹۷	۲۶۳۳۶۱۸	۲۴۲۱۱۱۹	آرد و رشته .....
۵۲۶۴۲۵۲	۴۵۷۳۹۷۱	۳۲۶۲۲۹۷	۴۷۷۲۶۷۱	۳۵۳۵۵۰۰	غلات .....
۴۴۶۷۰۰۷	۵۴۵۰۸۳۰	۳۵۵۳۴۵۹	۴۴۳۴۴۲۶	۳۱۷۵۶۸۲	انواع نان .....
۴۰۷۴۹۹	۱۲۳۷۳۴	۳۲۷۴۰۲	۳۵۹۸۶۲	۱۳۵۸۸۶	بیسکویت، کیک و ویفر .....
۹۴۷۱۸۴۳	۸۰۹۶۸۷۲	۹۳۶۶۵۸۵	۱۰۴۶۱۳۷۷	۸۱۲۸۲۵۰	گوشت .....
۲۹۶۰۵۹۶	۴۱۱۳۵۱۶	۴۳۳۱۳۹۳	۴۹۶۷۵۱۶	۴۸۳۳۴۲۷	گوشت دام .....
۴۹۵۳۰۸۷	۳۵۹۴۳۲۵	۴۵۰۲۰۲۶	۴۹۰۳۸۰۷	۳۰۴۵۸۳۷	گوشت پرندگان .....
۱۵۵۸۱۶۰	۳۸۹۰۳۱	۵۳۳۱۶۶	۵۹۰۰۵۳	۲۴۸۹۸۶	گوشت حیوانات دریایی .....
					شیر و فراورده‌های آن و تخم
۵۱۵۰۷۷۴	۳۰۱۸۱۴۳	۳۸۷۸۷۴۸	۴۱۱۹۶۷۹	۲۷۹۰۷۵۲	پرندگان .....
۱۱۹۳۷۹۶	۱۰۷۷۳۶۳	۱۶۱۸۲۳۳	۱۸۷۸۶۳۷	۱۱۸۵۶۵۱	انواع شیر .....
۲۵۰۸۷۶۳	۱۲۱۲۳۱۴	۱۳۶۵۰۵۷	۱۳۵۲۲۱۸	۸۴۷۵۱۷	فراورده‌های شیر .....
۱۴۴۸۲۱۵	۷۲۸۴۶۷	۸۹۵۴۵۷	۸۸۸۱۲۴	۷۵۷۵۸۵	انواع تخم پرندگان .....
۱۶۳۹۹۰۳	۲۲۵۶۴۳۰	۱۲۹۸۶۵۵	۳۰۲۰۰۷۷	۱۸۱۸۳۵۸	روغن‌ها و چربی‌ها .....
.	۱۳۲۷۲	۷۰۰۷	۲۵۶۳۷۶	.	روغن‌ها و چربی‌های حیوانی .....
۱۶۳۹۹۰۳	۲۲۴۳۱۵۸	۱۲۹۱۶۴۸	۲۷۶۳۷۰۱	۱۸۱۸۳۵۸	روغن‌های نباتی .....
۹۳۰۶۶۳۹	۴۱۴۳۸۳۱	۸۳۰۴۹۶۲	۷۱۲۲۹۱۹	۳۴۴۶۲۰۶	میوه‌ها و سبزی‌ها .....
۴۰۶۸۹۹۷	۱۷۵۱۵۵۳	۳۸۲۷۶۵۴	۳۱۱۴۶۲۴	۱۵۷۵۷۴۴	انواع میوه .....
۵۰۹۸۹۸۲	۲۳۹۱۰۷۰	۴۳۷۳۱۰۹	۳۹۴۱۳۲۱	۱۸۶۷۹۶۹	انواع سبزی .....
					میوه‌ها و سبزی‌های آماده (برای مصرف
۱۳۸۶۶۱	۱۲۰۸	۱۰۴۱۹۸	۶۶۹۷۳	۲۴۹۳	در منزل) .....
۳۱۰۶۳۴۰	۱۳۲۲۳۹۵	۳۰۰۶۱۶۸	۲۱۶۶۷۲۲	۱۱۸۸۸۲۰	خشکبار و حبوب .....
۲۲۲۳۹۳۹	۷۲۵۰۷۱	۲۰۹۵۰۰۵	۱۱۲۶۸۳۳	۴۱۷۵۲۲	خشکبار .....
۸۸۲۴۰۰	۵۹۷۳۲۴	۹۱۱۱۶۳	۱۰۳۹۸۹۰	۷۷۱۲۹۸	حبوب .....
					قند، شکر، شیرینی‌ها، چای، قهوه و
۲۷۵۴۱۳۹	۲۵۰۳۱۴۶	۳۵۵۷۲۸۲	۵۳۳۰۵۶۸	۲۴۷۵۷۶۱	کاکائو .....
۸۷۹۹۴۲	۸۷۲۱۵۹	۱۰۴۱۱۰۷	۲۰۹۳۸۸۷	۱۰۹۳۵۳۸	قند و شکر .....
۱۲۳۱۱۸۶	۹۲۳۷۷۶	۱۷۰۰۷۰۳	۱۱۹۵۷۲۵	۶۴۵۵۰۵	انواع شیرینی‌ها و مرباها .....
۶۴۳۰۱۱	۷۰۷۲۱۲	۸۱۵۴۷۲	۲۰۴۰۹۵۷	۷۳۶۷۱۸	چای، قهوه و کاکائو .....
					ادویه‌ها، چاشنی‌ها و سایر ترکیب‌های
۱۶۰۰۶۵۱	۱۰۶۰۴۷۸	۲۱۷۶۶۵۹	۱۷۲۳۹۱۳	۸۷۲۵۳۱	خوراکی .....
۳۹۵۱۱۱	۳۱۷۷۳۷	۷۴۳۱۴۵	۸۲۷۵۶۰	۲۱۷۲۹۰	انواع ادویه .....
۱۲۰۵۵۴۰	۷۴۲۷۴۲	۱۴۳۳۵۱۴	۸۹۶۳۵۲	۶۵۵۲۴۱	چاشنی‌ها و سایر ترکیب‌های خوراکی .....
۳۶۱۶۴۷۳	۳۰۸۱۶۳۸	۳۶۷۰۰۵۶	۲۶۶۷۵۵۸	۲۰۰۳۱۹۶	نوشابه‌ها، غذاهای آماده و دخانی‌ها .....
۹۲۶۰۹۹	۷۴۱۴۱۳	۱۹۰۶۸۶۰	۶۳۸۵۵۸	۹۴۲۸۵۴	انواع نوشابه .....
۱۵۷۶۲۲۴	۱۰۹۸۵۳۵	۱۱۲۰۸۷۱	۵۲۶۵۳۹	۶۵۳۵۵۰	غذاهای آماده و تنقلات .....
۱۱۱۴۱۵۰	۱۲۴۱۶۹۱	۶۴۲۳۲۵	۱۵۰۲۴۶۱	۴۰۶۷۹۱	دخانی‌ها .....





۹-۴- متوسط انواع هزینه‌های خوراکی و دخانی سالانه یک خانوار روستایی بر حسب استان: ۱۳۹۱ (دنباله) (ریال)

یزد	همدان	هرمزگان	مرکزی	مازندران	لرستان	اقلام خوراکی و دخانی
۴۴۷۷۵۴۳۷	۴۲۳۵۲۵۷۶	۵۰۳۲۱۱۵۵	۴۴۳۶۸۴۸۴	۴۸۱۳۹۵۷۰	۴۵۵۴۹۵۸۹	جمع .....
						آرد، رشته، غلات، نان و فراورده‌های
۸۹۶۱۸۱۶	۱۰۳۹۴۱۷۷	۱۳۵۷۳۶۶۶	۹۴۷۲۶۴۲	۹۴۵۹۰۸۹	۱۲۳۸۳۹۱۵	آن .....
۷۰۳۶۶۷	۹۰۰۸۳۳	۱۵۷۳۸۱۶	۷۲۶۱۴۵	۹۹۴۹۰۷	۲۹۲۲۱۸۳	آرد و رشته .....
۴۲۶۸۱۰۱	۴۶۱۴۲۷۹	۶۴۰۱۴۶۴	۳۹۲۶۵۵۲	۳۷۰۰۵۱۸	۵۲۷۰۲۶۷	غلات .....
۳۷۹۹۱۲۰	۴۷۷۱۴۳۲	۴۸۷۲۱۰۲	۴۵۰۴۱۷۴	۴۵۲۱۶۲۲	۳۸۰۶۳۷۷	انواع نان .....
۱۹۰۹۲۸	۱۰۷۶۳۳	۷۲۶۲۸۴	۳۱۵۷۷۱	۲۴۲۰۴۲	۳۸۵۰۸۸	بیسکویت، کیک و ویفر .....
۱۴۰۶۹۱۴۳	۹۵۳۱۹۹۰	۱۱۳۹۰۷۸۱	۱۰۰۹۳۵۱۲	۱۱۷۷۰۵۷۶	۱۲۷۵۴۴۰۰	گوشت .....
۹۸۷۱۲۳۳	۵۸۷۶۵۴۶	۳۳۴۱۷۳۵	۶۵۸۰۷۹۹	۳۸۸۲۷۶۹	۶۴۶۲۴۴۳	گوشت دام .....
۳۵۱۷۳۲۳	۳۱۷۸۲۲۵	۳۶۶۸۷۹۸	۲۹۷۸۵۵۴	۶۶۷۷۵۵۸	۵۹۳۳۷۲۱	گوشت پرندگان .....
۶۸۰۵۸۸	۴۷۷۲۲۰	۴۳۸۰۲۴۸	۵۳۴۱۵۹	۱۲۱۰۲۴۸	۳۵۸۲۳۶	گوشت حیوانات دریایی .....
						شیر و فراورده‌های آن و تخم
۴۵۹۱۰۵۵	۴۲۳۱۴۱۶	۵۸۸۳۵۹۷	۴۶۰۳۶۵۱	۴۷۱۵۱۰۰	۴۱۹۱۳۴۰	پرندگان .....
۱۵۶۹۸۶۴	۱۱۲۴۱۷۴	۶۸۶۹۴۰	۱۳۷۶۸۱۹	۱۶۸۸۲۵۶	۱۹۰۵۰۷۵	انواع شیر .....
۱۷۵۴۶۲۳	۲۱۹۴۴۵۸	۳۶۲۸۹۷۲	۲۳۳۵۹۳۹	۱۹۲۸۳۹۵	۱۳۰۳۱۴۱	فراورده‌های شیر .....
۱۲۶۶۵۶۸	۹۱۲۷۸۴	۱۵۶۷۶۸۵	۸۹۰۸۹۳	۱۰۹۸۴۴۹	۹۸۳۱۲۴	انواع تخم پرندگان .....
۱۷۵۳۲۶۸	۲۳۳۸۷۸۰	۱۸۷۲۶۲۱	۲۰۸۵۱۸۸	۱۶۶۰۳۲۶	۲۳۴۹۱۱۰	روغن‌ها و چربی‌ها .....
۲۴۶۴۸۷	۱۴۸۹۱۲	۴۰۳۲	۵۳۴۱۵	۲۱۸۹	۲۰۵۵۲۳	روغن‌ها و چربی‌های حیوانی .....
۱۵۰۶۷۸۲	۲۱۸۹۸۶۸	۱۸۶۸۵۸۸	۲۰۳۱۷۷۳	۱۶۵۸۱۳۷	۲۱۴۳۵۸۷	روغن‌های نباتی .....
۶۱۴۵۰۳۶	۵۳۱۵۲۹۳	۶۹۸۵۷۱۱	۶۸۵۰۴۷۴	۹۹۰۸۵۲۱	۴۸۸۱۶۷۹	میوه‌ها و سبزی‌ها .....
۳۴۲۷۲۷۰	۲۳۷۹۱۱۸	۲۸۷۲۸۱۶	۳۰۹۴۸۶۸	۳۵۳۴۹۹۷	۲۲۱۱۷۳۸	انواع میوه .....
۲۶۹۶۹۵۰	۲۹۲۳۱۳۵	۴۰۴۷۷۵۳	۳۶۸۹۱۵۹	۶۳۵۸۲۴۸	۲۶۲۳۴۵۷	انواع سبزی .....
						میوه‌ها و سبزی‌های آماده (برای مصرف
۲۰۸۱۶	۳۰۴۰	۶۵۱۴۲	۶۶۴۴۷	۱۵۲۷۶	۴۶۴۸۴	در منزل) .....
۲۱۴۶۳۳۳	۱۴۷۳۲۷۱	۲۶۱۹۵۰۵	۲۴۷۳۲۹۹	۱۹۳۹۷۴۲	۲۰۹۸۹۳۵	خشکبار و حبوب .....
۱۱۳۳۱۴۴	۸۱۶۴۰۵	۱۳۱۲۲۷۶	۱۳۶۲۸۴۶	۱۰۱۲۱۳۳	۱۲۶۳۵۴۷	خشکبار .....
۱۰۱۳۱۸۸	۶۵۶۸۶۶	۱۳۰۷۲۲۸	۱۱۱۰۴۵۲	۹۲۷۶۰۹	۸۳۵۳۸۷	حبوب .....
						قند، شکر، شیرینی‌ها، چای، قهوه و
۴۱۶۶۷۷۶	۴۰۹۰۱۱۹	۳۰۲۳۷۹۶	۴۰۶۴۸۰۴	۲۹۸۳۹۴۳	۳۷۴۶۹۹۴	کاکائو .....
۱۱۶۶۷۵۸	۱۵۸۷۶۵۵	۱۲۳۱۸۹۲	۱۴۶۸۱۲۱	۱۰۱۴۴۸۰	۱۵۰۶۰۱۶	قند و شکر .....
۱۹۲۳۳۶۶	۹۷۶۷۵۲	۱۱۱۲۵۰۹	۱۳۱۵۰۴۸	۱۲۳۴۳۲۵	۹۹۵۶۶۹	انواع شیرینی‌ها و مرباها .....
۱۰۷۶۶۵۲	۱۵۲۵۷۱۲	۶۷۹۳۶۵	۱۲۸۱۶۳۵	۷۳۵۱۳۷	۱۲۴۵۳۰۹	چای، قهوه و کاکائو .....
						ادویه‌ها، چاشنی‌ها و سایر
۱۱۲۲۱۸۷	۷۲۴۸۷۱	۲۳۳۵۳۵۹	۱۱۹۵۱۰۲	۱۵۶۰۵۸۹	۱۰۹۷۴۴۲	ترکیب‌های خوراکی .....
۵۲۸۶۷۶	۱۶۵۲۷۴	۶۴۴۳۶۹	۳۸۹۰۴۴	۵۰۴۸۵۷	۴۷۰۳۸۷	انواع ادویه .....
۵۸۳۵۱۰	۵۵۹۵۹۷	۱۶۹۰۹۹۰	۸۰۶۰۵۸	۱۰۵۵۷۳۲	۶۲۷۰۵۵	چاشنی‌ها و سایر ترکیب‌های خوراکی .....
۱۸۱۹۸۲۴	۴۲۵۲۶۶۰	۲۶۳۶۱۵۱	۳۵۲۹۸۱۱	۴۱۴۱۶۸۴	۲۰۴۵۷۷۴	نوشابه‌ها، غذاهای آماده و دخانی‌ها .....
۴۹۴۲۸۸	۴۸۷۳۸۶	۲۰۶۷۹۹۹	۵۵۴۱۶۲	۶۶۱۸۹۸	۵۵۶۷۵۶	انواع نوشابه .....
۷۸۵۶۶۶	۱۸۸۱۲۹۷	۲۶۲۱۱۷	۱۴۴۰۸۰۳	۲۸۴۹۱۰۲	۱۷۰۱۹۶	غذاهای آماده و تنقلات .....
۵۳۹۸۷۰	۱۸۸۳۹۷۷	۳۰۶۰۳۵	۱۵۳۴۸۴۷	۶۳۰۶۸۴	۱۳۱۸۸۲۲	دخانی‌ها .....

(۱) ضریب تغییرات (CV) فقط برای ستون کل محاسبه شده است.

۱۰-۴- متوسط درآمد سالانه یک خانوار روستایی<sup>(۱)</sup> بر حسب انواع درآمد و استان: ۱۳۹۱ (ریال)

اصفهان	اردبیل	آذربایجان غربی	آذربایجان شرقی	کل کشور	شرح
۳/۲۶	۴/۱۵	۴/۷۷	۳/۷۹	۳/۹۱	متوسط تعداد افراد در خانوارها.....
۱/۴۴	۲/۷۱	۱/۵۷	۱/۲۶	۱/۴۶	متوسط تعداد افراد دارای درآمد در خانوارها..
۰/۰۳۲۷	۰/۰۳۵۳	۰/۰۳۳۱	۰/۰۳۱۶	۰/۰۰۸۰	ضریب تغییرات (CV) <sup>(۲)</sup> .....
۹۴۴۸۵۱۹۰	۱۳۲۲۷۹۶۳۸	۱۰۳۴۲۷۶۸۱	۹۵۲۳۷۴۴۱	۱۰۱۲۸۱۳۶۲	جمع.....
۲۷۷۸۴۰۷۳	۲۳۷۰۰۱۰۸	۱۸۶۸۰۰۰۶	۱۹۳۵۵۷۱۸	۲۵۱۸۷۷۸۵	درآمد از حقوق بگیری.....
۴۷۵۱۳۱۲	۶۳۲۳۳۴۴	۲۹۱۴۲۶۱	۲۰۳۰۴۹۳	۴۲۹۷۱۲۸	درآمد پولی از حقوق بگیری عمومی.....
۹۸۹۴۴۴	۱۴۶۱۲۷۱	۷۰۴۳۰۲	۴۹۰۱۷۴	۹۰۸۹۹۸	درآمد غیر پولی از حقوق بگیری عمومی.....
۶۷۲۲	۱۱۵۸۴۲	۰	۱۱۵۲۵۳	۱۲۹۲۱۵	درآمد پولی از حقوق بگیری تعاونی.....
۰	۲۵۰۶۸	۰	۲۵۱۹۶	۲۹۰۷۱	درآمد غیر پولی از حقوق بگیری تعاونی.....
۱۹۷۲۱۴۶۹	۱۵۰۳۳۳۹۲	۱۴۸۶۶۶۰۲	۱۵۴۰۶۵۴۰	۱۸۶۸۵۶۴۵	درآمد پولی از حقوق بگیری خصوصی.....
۲۳۱۵۱۲۶	۷۴۱۱۹۱	۱۹۴۸۴۱	۱۲۸۸۰۶۲	۱۱۳۷۷۲۸	درآمد غیر پولی از حقوق بگیری خصوصی.....
۱۹۲۷۶۷۹۲	۵۵۵۵۹۶۲۲	۳۶۷۳۵۳۷۳	۳۵۶۰۰۴۱۵	۲۹۱۱۹۸۴۱	درآمد از مشاغل آزاد.....
۶۶۶۲۰۴۷	۲۸۶۰۱۸۴۵	۲۱۰۴۱۴۰۱	۱۸۵۷۶۱۵۰	۱۴۹۳۹۹۲۳	درآمد پولی از مشاغل آزاد کشاورزی.....
۱۲۹۱۸۰۹	۴۷۴۱۹۶۵	۲۲۲۲۴۰۵	۴۱۷۱۹۸۵	۲۰۸۹۷۶۴	درآمد غیر پولی از مشاغل آزاد کشاورزی.....
۱۱۰۲۲۰۵۶	۲۱۰۵۵۷۳۸	۱۲۴۶۶۵۳۰	۱۲۳۷۱۰۸۸	۱۱۶۰۰۴۳۴	درآمد پولی از مشاغل آزاد غیر کشاورزی.....
۳۰۰۸۸۰	۱۱۶۰۰۷۵	۱۰۰۵۰۳۸	۴۸۱۱۹۲	۴۸۹۷۲۱	درآمد غیر پولی از مشاغل آزاد غیر کشاورزی.....
۴۷۴۲۵۰۲۵	۵۳۰۱۹۹۰۸	۴۸۰۱۲۳۰۲	۴۰۲۸۱۳۰۹	۴۶۹۷۳۷۳۶	درآمدهای متفرقه.....
۳۲۸۹۱۷۷۷	۳۹۹۹۴۳۹۵	۳۵۷۷۳۴۶۹	۲۷۹۲۳۴۰۳	۳۳۶۷۶۰۱۲	درآمدهای متفرقه پولی.....
۱۴۵۳۳۲۴۸	۱۳۰۲۵۵۱۳	۱۲۲۳۸۸۳۳	۱۲۳۵۷۹۰۶	۱۳۲۹۷۷۲۳	درآمدهای متفرقه غیر پولی.....

چهارمحال و بختیاری	تهران	بوشهر	ایلام	البرز	شرح
۴/۱۱	۳/۷۸	۴/۳۴	۴/۳۸	۳/۵۷	متوسط تعداد افراد در خانوارها.....
۱/۴۰	۱/۲۵	۱/۴۱	۱/۱۶	۱/۲۸	متوسط تعداد افراد دارای درآمد در خانوارها..
۰/۰۳۵۶	۰/۰۲۳۶	۰/۰۶۲۴	۰/۰۲۸۵	۰/۰۳۰۷	ضریب تغییرات (CV) <sup>(۲)</sup> .....
۱۰۱۷۴۲۸۵۲	۱۳۹۱۹۹۴۰۶	۱۲۵۶۰۱۸۰۳	۱۷۵۹۲۰۸۲	۱۱۴۸۵۰۰۶۵	جمع.....
۳۳۸۷۱۵۲۰	۵۱۹۷۴۶۴۳	۴۶۴۲۲۷۱۰	۲۲۹۶۲۱۶۴	۳۹۶۶۱۷۷۶	درآمد از حقوق بگیری.....
۶۲۴۷۶۱۳	۱۱۴۳۳۸۴۶	۱۳۵۰۹۴۴۳	۱۰۳۷۰۳۹۳	۵۶۰۳۵۷۶	درآمد پولی از حقوق بگیری عمومی.....
۱۳۲۵۱۸۲	۴۰۱۵۴۳۶	۱۵۳۲۷۲۵	۱۱۶۶۴۷۹	۱۰۵۷۲۴۱	درآمد غیر پولی از حقوق بگیری عمومی.....
۱۲۱۲۷۳	۳۳۱۳۹۲	۸۱۷۳۴	۰	۱۳۵۳۵۳	درآمد پولی از حقوق بگیری تعاونی.....
۰	۷۸۰۴۱	۴۷۹۷۱۰	۰	۳۲۶۸۷	درآمد غیر پولی از حقوق بگیری تعاونی.....
۲۵۴۲۵۴۵۴	۳۲۴۰۰۵۰۴	۳۰۷۳۶۳۱۰	۱۱۳۱۸۶۱۴	۳۰۲۲۴۸۹۴	درآمد پولی از حقوق بگیری خصوصی.....
۷۵۱۹۹۹	۳۷۱۵۴۲۵	۸۲۷۸۹	۱۰۶۶۷۸	۲۶۰۸۰۲۶	درآمد غیر پولی از حقوق بگیری خصوصی.....
۱۹۷۸۳۵۶۲	۲۵۰۶۳۰۷۱	۲۳۸۱۱۹۳۱	۲۰۸۷۲۲۳۲	۱۷۷۸۰۸۹۱	درآمد از مشاغل آزاد.....
۹۱۷۵۴۰۵	۷۲۴۳۹۷۱	۳۷۸۱۵۷۴	۱۳۰۷۹۵۰۳	۲۴۲۹۳۱۲	درآمد پولی از مشاغل آزاد کشاورزی.....
۱۴۳۴۰۷۱	۲۴۲۱۵۵	۴۸۲۴۶	۷۵۳۵۱۰	۱۴۵۵۸۰	درآمد غیر پولی از مشاغل آزاد کشاورزی.....
۸۷۷۲۷۰۳	۱۷۵۵۸۱۲۸	۱۹۲۷۱۱۹۱	۶۶۹۶۲۴۶	۱۴۸۸۱۰۲۱	درآمد پولی از مشاغل آزاد غیر کشاورزی.....
۴۰۱۳۸۲	۱۸۸۱۸	۷۱۰۹۱۹	۳۴۲۹۷۳	۳۲۴۹۷۸	درآمد غیر پولی از مشاغل آزاد غیر کشاورزی.....
۴۸۰۸۷۷۷۱	۶۲۱۶۱۶۹۱	۵۵۳۶۷۱۶۲	۴۳۷۵۷۶۸۶	۵۷۴۰۷۳۹۸	درآمدهای متفرقه.....
۳۵۹۹۴۶۷۹	۳۹۱۸۰۳۳۳	۳۶۴۸۲۰۷۱	۳۰۹۵۲۸۶۹	۳۸۵۷۲۹۲۶	درآمدهای متفرقه پولی.....
۱۲۰۹۳۰۹۲	۲۲۹۸۱۳۵۸	۱۸۸۸۵۰۹۰	۱۲۸۰۴۸۱۷	۱۸۸۳۴۴۷۲	درآمدهای متفرقه غیر پولی.....



۱۰-۴- متوسط درآمد سالانه یک خانوار روستایی<sup>(۱)</sup> بر حسب انواع درآمد و استان: ۱۳۹۱ (دنباله) (ریال)

شرح	خراسان جنوبی	خراسان رضوی	خراسان شمالی	خوزستان	زنجان	سمنان
متوسط تعداد افراد در خانوارها.....	۳/۱۰	۳/۵۱	۳/۶۸	۴/۹۶	۴/۰۱	۳/۱۴
متوسط تعداد افراد دارای درآمد در خانوارها..	۱/۲۰	۱/۴۴	۱/۴۰	۱/۶۹	۱/۳۸	۱/۲۶
ضریب تغییرات (CV) <sup>(۲)</sup> .....	۰/۰۴۰۰	۰/۰۳۴۳	۰/۰۳۱۴	۰/۰۳۴۹	۰/۰۴۴۹	۰/۰۳۴۶
<b>جمع</b> .....	۶۷۶۵۳۴۰۷	۸۸۵۲۲۱۳۳	۸۸۱۱۹۷۹۹	۱۲۳۲۹۳۸۲۴	۱۰۰۴۵۸۴۶۱	۷۸۳۰۷۳۵۳
درآمد از حقوق بگیری.....	۱۵۱۲۰۷۰۰	۲۳۰۵۰۶۷۶	۲۰۴۲۳۶۶۱	۳۶۰۲۶۷۵۱	۲۱۱۸۷۴۸۱	۲۲۹۰۹۷۰۷
درآمد پولی از حقوق بگیری عمومی.....	۴۷۲۹۱۵۸	۲۲۰۵۵۵۷	۱۹۲۴۸۸۰	۶۳۵۹۷۶۲	۲۹۲۹۹۰۹	۳۱۴۲۴۰۵
درآمد غیر پولی از حقوق بگیری عمومی.....	۸۳۷۳۱۵	۴۰۷۲۷۳	۲۷۰۸۰۴	۱۰۸۹۴۲۳	۴۷۲۶۱۱	۷۳۹۰۷۷
درآمد پولی از حقوق بگیری تعاونی.....	۴۰۰۹۷۷	۹۶۸۴۵	.	۷۱۲۵۶	۷۹۳۵۶	.
درآمد غیر پولی از حقوق بگیری تعاونی.....	۸۷۳۶۸	.	.	۱۹۲۱۱	.	.
درآمد پولی از حقوق بگیری خصوصی.....	۸۳۷۸۹۶۷	۱۹۲۷۵۴۷۰	۱۷۸۱۳۴۸۶	۲۶۲۲۰۱۷۷	۱۷۶۲۳۴۰۹	۱۷۲۶۲۳۶۳
درآمد غیر پولی از حقوق بگیری خصوصی.....	۶۸۶۹۱۵	۱۰۶۵۵۳۱	۴۱۴۴۹۱	۲۲۶۶۹۲۲	۸۲۱۹۶	۱۷۶۵۸۶۲
درآمد از مشاغل آزاد.....	۱۹۳۱۲۸۳۶	۲۶۳۳۰۹۷۲	۲۷۹۷۰۳۷۱	۳۴۶۷۵۷۸۱	۳۷۲۲۲۰۵۶	۱۳۸۱۵۷۴۴
درآمد پولی از مشاغل آزاد کشاورزی.....	۱۱۵۷۶۲۱۲	۱۵۳۴۷۱۱۶	۲۰۵۵۲۱۵۳	۱۶۸۵۸۸۵۷	۲۴۵۳۶۲۹۲	۴۷۵۲۲۵۷
درآمد غیر پولی از مشاغل آزاد کشاورزی.....	۲۸۴۷۸۳۰	۳۳۹۶۲۲۲	۱۶۶۷۲۳۹	۹۵۰۷۳۷	۴۰۷۰۷۷۴	۲۰۴۳۸۹۵
درآمد پولی از مشاغل آزاد غیر کشاورزی.....	۴۶۹۷۲۰۵	۷۲۷۵۹۷۸	۵۷۱۰۰۲۵	۱۶۳۰۳۸۲۷	۸۱۲۲۲۱۵	۶۶۳۷۱۸۷
درآمد غیر پولی از مشاغل آزاد غیر کشاورزی.....	۱۹۲۵۸۹	۳۱۱۶۵۵	۴۰۹۵۴	۵۶۲۳۶۰	۴۹۲۷۷۵	۳۸۲۴۰۵
درآمدهای متفرقه.....	۳۳۲۱۸۸۷۲	۳۹۱۴۰۴۸۵	۳۹۷۲۵۷۶۷	۵۲۵۹۱۲۹۳	۴۲۰۴۸۹۲۴	۴۱۵۸۱۹۰۲
درآمدهای متفرقه پولی.....	۲۵۵۲۲۷۷۶	۲۹۰۹۱۴۶۲	۳۰۷۹۲۳۶۶	۳۹۵۹۶۰۸۷	۲۹۲۱۰۷۵۹	۳۳۲۰۳۵۹۴
درآمدهای متفرقه غیر پولی.....	۷۶۹۶۰۹۶	۱۰۰۴۹۰۲۲	۸۹۳۳۴۰۱	۱۲۹۹۵۲۰۶	۱۲۸۳۸۱۶۵	۸۳۷۸۳۰۸

شرح	سیستان و بلوچستان	فارس	قزوین	قم	کردستان
متوسط تعداد افراد در خانوارها.....	۴/۶۸	۳/۹۹	۳/۴۴	۳/۶۰	۳/۹۵
متوسط تعداد افراد دارای درآمد در خانوارها..	۱/۲۱	۱/۵۲	۱/۲۷	۱/۳۶	۱/۴۴
ضریب تغییرات (CV) <sup>(۲)</sup> .....	۰/۰۴۸۵	۰/۰۴۶۹	۰/۰۳۶۲	۰/۰۶۲۵	۰/۰۲۷۶
<b>جمع</b> .....	۶۰۹۴۴۲۶۱	۱۲۰۶۴۱۹۳۷	۱۲۷۸۷۶۳۴۱	۱۱۱۹۹۸۳۵۲	۹۸۳۳۸۵۹۸
درآمد از حقوق بگیری.....	۱۳۶۹۲۴۶۸	۲۷۸۲۸۷۰۲	۳۲۹۵۰۲۹۲	۳۲۲۴۱۴۱۹	۲۴۴۳۸۳۵۰
درآمد پولی از حقوق بگیری عمومی.....	۲۱۵۲۲۸۵	۵۲۵۹۴۵۷	۲۴۴۳۷۶۳	۴۱۶۰۳۳۱	۱۹۹۱۲۸۶
درآمد غیر پولی از حقوق بگیری عمومی.....	۳۱۱۶۸۲	۱۰۶۸۴۱۲	۱۰۰۰۳۷۲	۳۸۰۹۱۶	۳۸۴۵۴۶
درآمد پولی از حقوق بگیری تعاونی.....	۵۳۲۰۰	۱۰۰۲۴۸	.	۱۹۹۷۵	.
درآمد غیر پولی از حقوق بگیری تعاونی.....	.	۸۹۴۰	.	.	.
درآمد پولی از حقوق بگیری خصوصی.....	۱۱۰۵۸۰۰۱	۲۰۵۲۷۴۰۶	۲۶۳۰۵۷۵۴	۲۶۸۱۵۹۰۴	۲۱۷۰۹۳۵۷
درآمد غیر پولی از حقوق بگیری خصوصی.....	۱۱۷۳۰۰	۸۷۴۲۳۸	۳۲۰۰۵۰۴	۸۶۴۲۹۳	۳۵۳۱۶۱
درآمد از مشاغل آزاد.....	۹۴۱۷۹۰۲	۳۴۳۰۶۳۷۹	۴۵۵۲۹۵۲۲	۳۲۹۴۶۴۵۲	۳۰۵۱۸۲۷۰
درآمد پولی از مشاغل آزاد کشاورزی.....	۳۵۲۱۵۶۷	۱۸۱۷۶۱۷۷	۳۰۵۴۴۰۲۸	۲۱۱۰۸۲۳۶	۱۷۲۷۲۱۶۹
درآمد غیر پولی از مشاغل آزاد کشاورزی.....	۲۶۰۰۱۸۰	۱۷۴۹۲۵۷	۳۳۹۹۲۰۰	۲۸۷۳۷۵	۲۱۰۹۰۶۳
درآمد پولی از مشاغل آزاد غیر کشاورزی.....	۳۱۱۷۶۱۴	۱۳۹۶۴۴۰۸	۱۱۰۷۷۵۵۱	۱۱۲۲۹۳۱۳	۱۰۸۴۵۱۱۴
درآمد غیر پولی از مشاغل آزاد غیر کشاورزی.....	۱۷۸۵۴۰	۴۱۶۵۳۷	۵۰۸۷۴۴	۳۲۱۵۲۸	۲۹۱۹۲۳
درآمدهای متفرقه.....	۳۷۸۳۳۸۹۱	۵۸۴۹۶۸۵۵	۴۹۳۹۶۴۲۷	۴۶۸۱۰۴۸۱	۴۳۳۸۱۹۷۸
درآمدهای متفرقه پولی.....	۲۹۶۴۱۳۹۳	۳۸۶۹۶۹۶۲	۳۶۰۰۱۳۰۰	۳۳۴۳۰۱۵۸	۳۳۵۳۴۵۷۵
درآمدهای متفرقه غیر پولی.....	۸۱۹۲۴۹۷	۱۹۷۹۹۸۹۳	۱۳۳۹۵۱۲۶	۱۳۳۸۰۳۲۴	۹۸۴۷۴۰۳



۱۰-۴- متوسط درآمد سالانه یک خانوار روستایی<sup>(۱)</sup> بر حسب انواع درآمد و استان: ۱۳۹۱ (دنباله) (ریال)

شرح	کرمان	کرمانشاه	کهگیلویه و بویراحمد	گلستان	گیلان
متوسط تعداد افراد در خانوارها.....	۳/۸۶	۳/۹۹	۴/۶۸	۴/۱۰	۳/۳۳
متوسط تعداد افراد دارای درآمد در خانوارها..	۱/۳۱	۱/۴۹	۱/۳۲	۱/۵۴	۱/۷۵
ضریب تغییرات (CV) <sup>(۲)</sup> .....	۰/۰۲۷۹	۰/۰۳۰۱	۰/۰۲۳۷	۰/۰۴۸۵	۰/۰۳۰۸
جمع.....	۷۷۶۵۹۰۴۰	۹۳۲۹۹۷۸۱	۹۱۸۳۰۶۶۰	۹۷۹۸۸۵۶۷	۹۸۸۲۵۶۳۹
درآمد از حقوق بگیری.....	۲۰۱۱۳۷۰۶	۱۵۹۷۵۰۳۸	۲۷۳۵۰۸۴۴	۲۵۳۱۳۸۷۱	۲۰۰۷۵۹۸۱
درآمد پولی از حقوق بگیری عمومی.....	۲۶۰۲۵۷۰	۲۱۰۲۷۸۵	۷۵۲۱۴۷۴	۲۹۷۴۴۸۰	۴۱۹۴۶۳۱
درآمد غیر پولی از حقوق بگیری عمومی.....	۳۳۵۵۴۰	۴۵۷۱۱۱	۱۲۶۸۲۱۶	۵۰۰۸۶۴	۸۰۸۰۷۶
درآمد پولی از حقوق بگیری تعاونی.....	۵۳۰۷۲۴	۸۷۰۰۲	۷۲۶۱۲	۳۳۱۱۰۰	۱۲۵۰۲۳
درآمد غیر پولی از حقوق بگیری تعاونی.....	۹۴۱۳۲	۱۴۸۹۸	۰	۷۰۹۹۸	۴۱۷۲۰
درآمد پولی از حقوق بگیری خصوصی.....	۱۵۷۱۶۷۹۴	۱۲۵۳۷۴۵۷	۱۸۰۰۴۷۱۴	۲۰۵۵۹۲۴۲	۱۳۸۹۷۲۲۴
درآمد غیر پولی از حقوق بگیری خصوصی.....	۸۳۳۹۴۵	۷۷۵۷۸۵	۴۸۳۸۲۸	۸۷۷۱۸۶	۱۰۰۹۳۰۷
درآمد از مشاغل آزاد.....	۱۶۳۱۶۴۸۲	۳۰۷۲۹۴۸۴	۱۸۶۰۶۸۱۱	۳۰۷۳۶۳۱۱	۲۹۲۳۳۴۱۱
درآمد پولی از مشاغل آزاد کشاورزی.....	۱۱۰۲۸۴۲۵	۲۰۱۷۲۷۵۰	۱۱۳۸۷۳۴۳	۱۸۵۰۴۹۳۴	۱۰۳۷۴۹۵۴
درآمد غیر پولی از مشاغل آزاد کشاورزی.....	۱۴۳۶۹۲۸	۲۸۹۰۵۴۸	۱۹۱۳۵۲۵	۱۰۵۰۳۱۴	۱۹۸۵۵۳۲
درآمد پولی از مشاغل آزاد غیر کشاورزی.....	۳۶۰۵۲۴۱	۷۳۸۹۰۱۳	۵۱۰۱۶۴۹	۱۰۶۹۳۴۶۸	۱۵۷۳۳۹۹۳
درآمد غیر پولی از مشاغل آزاد غیر کشاورزی.....	۲۴۵۸۸۸	۲۷۷۱۷۲	۲۰۴۲۹۴	۴۸۷۵۹۵	۱۱۳۸۹۳۱
درآمدهای متفرقه.....	۴۱۲۲۸۸۵۲	۴۶۵۹۵۲۵۹	۴۵۸۷۳۰۰۴	۴۱۹۳۸۳۸۵	۴۹۵۱۶۲۴۸
درآمدهای متفرقه پولی.....	۳۰۱۷۱۱۲۴	۳۵۶۵۹۰۹۲	۳۵۱۴۳۰۴۱	۳۱۱۸۶۸۴۷	۳۵۹۲۱۰۲۱
درآمدهای متفرقه غیر پولی.....	۱۱۰۵۷۷۲۸	۱۰۹۳۶۱۶۷	۱۰۷۲۹۹۶۳	۱۰۷۵۱۵۳۸	۱۳۵۹۵۲۲۷

شرح	لرستان	مازندران	مرکزی	هرمزگان	همدان	یزد
متوسط تعداد افراد در خانوارها.....	۴/۲۴	۳/۳۹	۳/۳۴	۴/۲۸	۳/۷۸	۳/۳۱
متوسط تعداد افراد دارای درآمد در خانوارها..	۱/۴۷	۱/۴۵	۱/۴۲	۱/۲۸	۱/۳۹	۱/۳۵
ضریب تغییرات (CV) <sup>(۲)</sup> .....	۰/۰۲۹۲	۰/۰۳۳۶	۰/۰۳۷۳	۰/۰۳۰۵	۰/۰۳۱۸	۰/۰۳۸۳
جمع.....	۸۳۰۷۵۳۱۰	۱۳۲۰۱۷۲۵۸	۹۲۸۱۸۷۲۳	۸۸۱۷۸۶۰۲۶	۹۶۵۰۷۶۵۰	۱۱۰۳۱۲۱۰۱
درآمد از حقوق بگیری.....	۱۶۲۳۰۰۵۶	۲۶۱۶۱۷۹۹	۲۳۱۲۱۷۲۴	۳۴۰۸۷۵۷۵	۱۸۰۸۲۵۰۴	۴۱۰۷۴۸۷۵
درآمد پولی از حقوق بگیری عمومی.....	۳۱۶۸۵۴۷	۴۱۵۳۴۶۳	۴۴۱۶۴۳۴	۷۸۱۵۸۸۵	۲۰۸۹۹۰۸	۱۱۵۳۶۱۶۵
درآمد غیر پولی از حقوق بگیری عمومی.....	۵۹۹۸۲۶	۸۰۶۴۲۱	۱۶۲۸۱۹۹	۱۹۳۵۵۸۴	۳۸۸۶۰۵	۱۷۲۷۲۵۶
درآمد پولی از حقوق بگیری تعاونی.....	۰	۲۳۷۴۰۵	۰	۷۲۷۶۱	۴۷۸۹۳	۱۶۲۰۷۳
درآمد غیر پولی از حقوق بگیری تعاونی.....	۰	۶۲۲۶۲	۰	۰	۰	۰
درآمد پولی از حقوق بگیری خصوصی.....	۱۱۸۶۹۱۴۸	۱۹۳۷۸۴۱۲	۱۵۳۸۵۷۵۶	۲۳۳۷۸۱۷۶	۱۵۰۰۲۰۸۲	۲۵۳۳۸۶۳۶
درآمد غیر پولی از حقوق بگیری خصوصی.....	۵۹۲۵۳۶	۱۵۲۳۸۳۵	۱۶۹۱۳۳۵	۸۸۵۱۶۸	۵۵۴۰۱۶	۲۳۱۰۷۴۵
درآمد از مشاغل آزاد.....	۱۹۷۴۳۰۰۴	۴۸۰۷۵۹۸۲	۲۸۳۱۰۹۰۷	۱۴۳۶۰۲۰۹	۳۷۶۷۴۴۷۱	۱۹۸۷۳۷۷۹
درآمد پولی از مشاغل آزاد کشاورزی.....	۱۲۷۲۶۹۱۰	۲۱۲۲۱۲۲۴	۱۶۹۳۹۵۷۴	۲۶۳۹۷۴۳	۲۲۲۶۲۵۷۶	۷۲۴۶۹۷۰
درآمد غیر پولی از مشاغل آزاد کشاورزی.....	۲۴۸۵۹۲۲	۱۵۲۰۹۴۵	۲۷۲۱۳۸۹	۲۲۹۰۶۳	۱۹۳۲۸۶۶	۴۱۵۴۰۹۰
درآمد پولی از مشاغل آزاد غیر کشاورزی.....	۴۳۸۸۱۸۳	۲۴۷۶۳۱۳۲	۷۹۰۵۵۳۵	۱۰۳۴۱۱۷۶	۱۲۸۶۱۴۹۶	۸۱۳۳۰۸۱
درآمد غیر پولی از مشاغل آزاد غیر کشاورزی.....	۱۴۱۹۸۹	۵۷۰۶۸۱	۷۴۴۴۰۹	۱۱۵۰۲۲۷	۶۱۷۵۳۴	۳۳۹۶۳۸
درآمدهای متفرقه.....	۴۷۱۰۲۲۴۹	۵۷۷۷۹۴۷۸	۴۱۳۸۶۰۹۲	۴۰۳۳۸۲۴۲	۴۰۷۵۰۶۷۴	۴۹۳۶۳۴۴۷
درآمدهای متفرقه پولی.....	۳۳۹۵۲۸۵۱	۳۷۶۶۱۰۶۳	۳۰۵۴۵۹۰۸	۲۹۲۲۲۸۰۵	۳۱۳۰۴۲۸۳	۳۵۴۹۵۱۹۹
درآمدهای متفرقه غیر پولی.....	۱۳۱۴۹۳۹۸	۲۰۱۳۸۴۱۵	۱۰۸۴۰۱۸۳	۱۱۱۱۵۴۳۸	۹۴۴۶۳۹۱	۱۳۸۶۸۲۴۹

(۱) این جدول برای یک خانوار نمونه فرضی (Typical) در سطح کشور ساخته شده است.

(۲) ضریب تغییرات (CV) فقط برای ستون کل محاسبه شده است.

۱۱-۴- متوسط هزینه‌های خوراکی و دخانی و غیر خوراکی ناخالص سالانه یک خانوار روستایی بر حسب گروه‌های هزینه سالانه و

(ریال)

استان: ۱۳۹۱

استان	ضریب تغییرات (CV) <sup>(۱)</sup>	کل	۱۹۵۰۰۰۰۰ ریال و کمتر	۱۹۵۰۰۰۰۱ تا ۳۰۰۰۰۰۰ ریال	۳۰۰۰۰۰۰۱ تا ۴۵۰۰۰۰۰۰ ریال	۴۵۰۰۰۰۰۰۱ تا ۶۰۰۰۰۰۰۰۰ ریال
کل کشور.....	۰/۰۰۸۱	۱۰۹۸۲۲۹۱۶	۱۳۹۸۴۳۲۷	۲۵۱۴۶۷۶۶	۳۸۲۰۱۲۳۴	۵۲۶۰۳۲۵۴
آذربایجان شرقی .....	۰/۰۲۸۶	۱۱۲۸۷۱۸۱۷	۱۱۰۹۷۷۴۱	۲۶۰۳۲۲۸۵	۳۹۱۱۲۰۶۰	۵۲۹۱۷۳۷۸
آذربایجان غربی .....	۰/۰۲۹۶	۱۴۵۷۳۲۰۶۹	۱۳۸۲۶۶۴۰	۲۵۶۲۴۳۸۶	۳۸۲۵۴۵۴۶	۵۲۱۵۶۷۷۱
اردبیل .....	۰/۰۵۰۹	۱۴۶۶۱۱۱۳۵	۱۸۴۵۴۹۴۸	۲۴۱۳۳۵۲۷	۳۶۷۵۳۷۶۹	۵۲۲۸۴۹۲۲
اصفهان .....	۰/۰۴۲۰	۱۲۲۸۸۳۰۰۴	۱۱۲۶۰۶۱۳	۲۴۷۳۴۶۴۵	۳۷۸۹۳۹۱۷	۵۱۹۳۰۵۸۳
البرز .....	۰/۰۴۰۶	۸۹۱۳۲۷۴۹	۱۴۵۹۱۷۷۳	۲۴۰۶۷۲۶۰	۳۸۹۴۱۰۵۵	۵۳۵۵۹۲۳۶
ایلام .....	۰/۰۲۸۵	۹۰۱۷۵۹۰۸	۱۳۵۰۸۳۸۸	۲۶۴۲۰۴۹۸	۳۷۳۶۶۸۳۸	۵۲۱۷۵۹۴۰
بوشهر .....	۰/۰۳۵۳	۹۰۰۶۱۱۰۷	۱۶۲۶۵۹۰۸	۲۶۳۴۵۷۸۱	۳۸۴۹۲۵۳۲	۵۲۷۰۱۳۵۷
تهران .....	۰/۰۲۷۷	۱۲۵۰۰۰۸۱۶	۰	۲۷۴۲۸۳۷۳	۳۷۸۸۵۴۸۴	۵۴۵۰۵۱۵۳
چهارمحال و بختیاری .....	۰/۰۳۸۹	۱۲۲۹۱۳۹۶۵	۱۳۸۱۳۳۸۶	۲۵۴۴۲۴۳۷	۳۶۷۱۳۹۳۵	۵۳۳۹۳۱۲۶
خراسان جنوبی .....	۰/۰۳۷۱	۸۰۴۹۱۶۱۷	۱۵۰۷۵۶۱۱	۲۴۴۴۱۱۱۹	۳۸۰۷۱۹۹۹	۵۲۸۳۵۶۱۴
خراسان رضوی .....	۰/۰۳۶۱	۷۸۷۸۲۵۳۶	۱۳۹۶۱۶۴۸	۲۴۸۵۰۰۵۴	۳۷۸۷۹۲۰۵	۵۲۶۴۲۸۱۳
خراسان شمالی .....	۰/۰۳۵۹	۸۸۳۵۴۹۴۱	۱۶۶۵۳۸۲۷	۲۵۵۰۴۰۱۸	۳۷۷۶۶۰۱۶	۵۲۴۴۰۸۲۹
خوزستان .....	۰/۰۳۹۷	۱۳۸۹۸۸۴۷۴	۱۶۱۱۲۳۸۸	۲۵۴۵۱۳۲۴	۳۷۰۵۰۵۹۳	۵۳۶۱۹۱۹۸
زنجان .....	۰/۰۳۹۰	۱۶۱۶۳۳۳۶۹	۱۶۳۴۹۰۸۱	۲۵۰۱۳۸۴۰	۳۹۵۱۰۹۰۶	۵۴۰۵۱۴۸۲
سمنان .....	۰/۰۳۲۹	۸۴۱۲۵۹۹۰	۱۳۵۰۷۲۹۸	۲۶۳۳۷۲۸۲	۳۸۶۱۷۰۸۹	۵۲۴۳۱۶۷۱
سیستان و بلوچستان .....	۰/۰۴۰۶	۶۶۹۸۲۵۳۹	۱۳۸۲۳۴۹۱	۲۵۲۶۵۴۸۳	۳۷۷۰۲۲۹۶	۵۱۹۰۱۱۰۷
فارس .....	۰/۰۳۹۸	۱۴۳۲۹۴۵۱۳	۱۵۸۷۳۲۳۳	۲۵۸۲۸۰۱۳	۳۸۷۶۹۷۳۹	۵۲۳۴۵۲۷۶
قزوین .....	۰/۰۴۵۷	۱۲۲۲۲۴۱۳۴	۱۵۸۴۹۰۱۵	۲۵۳۲۴۰۷۷	۳۸۲۳۳۸۹۱	۵۲۹۰۹۹۰۸
قم .....	۰/۰۵۴۴	۸۶۲۳۵۷۹۱	۱۴۴۸۳۸۲۱	۲۴۴۶۱۰۰۷	۳۶۷۸۵۷۲۲	۵۲۰۴۵۹۵۵
کردستان .....	۰/۰۳۴۶	۹۳۷۶۸۷۹۰	۱۵۱۵۳۱۲۵	۲۴۰۶۳۷۶۹	۳۸۸۱۸۱۹۰	۵۳۲۳۷۵۰۱
کرمان .....	۰/۰۲۹۷	۸۲۲۷۱۶۸۰	۱۵۳۴۸۸۸۵	۲۵۹۷۶۸۶۲	۳۸۴۰۱۱۲۵	۵۲۶۷۹۳۴۵
کرمانشاه .....	۰/۰۳۱۴	۱۱۶۲۰۲۸۹۷	۱۵۰۸۲۶۵۳	۲۴۳۹۱۹۴۵	۳۸۷۱۶۳۹۴	۵۳۱۲۵۰۱۹
کهگیلویه و بویراحمد .....	۰/۰۲۸۲	۹۹۱۳۳۶۸۵	۱۶۹۴۸۸۰۴	۲۴۱۸۸۸۸۰	۳۹۷۱۷۳۴۲	۵۲۹۸۸۲۸۹
گلستان .....	۰/۰۵۲۶	۸۹۱۴۷۴۹۹	۱۴۷۴۳۷۵۹	۲۵۷۰۰۶۲۴	۳۸۸۰۳۹۳۱	۵۲۳۱۵۳۳۶
گیلان .....	۰/۰۳۰۲	۱۱۳۶۸۷۷۵۲	۱۴۷۴۰۹۰۳	۲۵۷۱۷۵۸۲	۳۸۶۸۳۸۳۹	۵۲۲۰۲۶۴۹
لرستان .....	۰/۰۳۹۸	۱۰۳۵۱۴۴۶۹	۱۴۲۵۲۴۶۸	۲۵۳۰۴۳۲۰	۳۷۹۵۴۱۰۳	۵۲۱۸۳۶۲۵
مازندران .....	۰/۰۳۶۱	۱۲۲۲۸۴۵۷۸	۱۱۶۸۲۵۴۴	۲۴۲۳۹۹۴۱	۳۷۸۵۰۸۴۸	۵۳۱۰۰۰۸۷
مرکزی .....	۰/۰۳۶۹	۱۱۴۲۰۹۶۲۵	۱۳۹۱۴۱۳۴	۲۴۸۵۰۵۳۵	۳۸۲۸۲۹۷۱	۵۲۵۸۷۸۰۰
هرمزگان .....	۰/۰۳۲۱	۹۷۸۰۹۲۴۶	۱۵۱۰۱۹۵۵	۲۵۲۰۹۹۸۴	۳۷۵۳۷۰۷۴	۵۲۳۶۷۶۳۳
همدان .....	۰/۰۳۷۶	۹۳۱۷۸۸۱۸	۱۴۵۳۵۱۱۱	۲۴۳۹۷۶۱۷	۳۸۵۲۹۵۷۰	۵۲۴۸۳۸۶۱
یزد .....	۰/۰۳۸۱	۱۱۶۴۱۶۰۲۷	۱۲۷۱۹۸۶۱	۲۴۵۳۷۷۱۷	۳۸۲۴۰۶۲۷	۵۲۰۶۴۵۴۵



۱۱-۴- متوسط هزینه‌های خوراکی و دخانی و غیر خوراکی ناخالص سالانه یک خانوار روستایی بر حسب گروه‌های هزینه سالانه و

استان: ۱۳۹۱ (دنباله)

استان	۶۰۰۰۰۰۰۱ تا	۷۵۰۰۰۰۰۱ تا	۹۰۰۰۰۰۰۱ تا	۱۲۰۰۰۰۰۰۱ تا	۱۵۰۰۰۰۰۰۱ تا	۱۶۵۰۰۰۰۰۰۱ تا	۱۶۵۰۰۰۰۰۰۱ ریال و بیش تر
کل کشور.....	۶۷۴۲۰۶۴۷	۸۲۲۹۶۴۸۴	۱۰۳۷۴۰۱۶۰	۱۳۳۹۲۸۰۱۷	۱۵۷۰۸۹۹۹۳	۲۵۳۶۰۰۰۴۸	
آذربایجان شرقی .....	۶۶۷۷۹۴۷۵	۸۲۳۶۳۰۵۶	۱۰۴۹۶۰۱۷۵	۱۳۳۳۷۲۷۷۲	۱۵۶۱۱۵۰۶۸	۲۳۴۳۷۹۴۶۵	
آذربایجان غربی .....	۶۷۱۴۵۴۶۰	۸۲۴۰۳۱۱۸	۱۰۳۴۴۲۸۴۷	۱۳۴۸۴۱۱۲۷	۱۵۶۶۵۷۶۹۱	۲۵۹۳۱۷۵۶۲	
اردبیل .....	۶۷۴۵۵۹۵۵	۸۲۲۴۸۳۱۷	۱۰۳۵۱۵۶۵۷	۱۳۴۱۸۲۳۴۳	۱۵۷۶۵۸۹۷۰	۲۶۳۳۶۵۵۹۱	
اصفهان .....	۶۷۷۳۴۶۷۰	۸۳۳۰۵۶۹۵	۱۰۳۸۴۷۸۶۷	۱۳۴۶۹۰۵۳۳	۱۵۷۸۲۹۰۴۴	۲۶۵۸۹۵۵۹۳	
البرز .....	۶۷۹۱۵۲۷۹	۸۲۵۸۰۵۲۴	۱۰۳۴۶۱۲۷۹	۱۳۵۰۰۶۶۴۱	۱۶۰۰۰۶۸۰۲	۲۰۸۸۴۶۸۰۹	
ایلام .....	۶۷۷۱۵۸۶۹	۸۲۲۳۵۶۷۲	۱۰۲۲۸۹۱۳۱	۱۳۱۲۳۴۹۳۴	۱۵۵۲۳۲۶۰۸	۱۹۴۶۵۶۱۷۳	
بوشهر .....	۶۷۱۵۷۱۱۶	۸۱۴۸۲۱۰۲	۱۰۲۹۳۱۸۹۳	۱۳۴۲۵۲۶۸۱	۱۵۷۰۵۲۶۶۳	۲۶۰۱۲۶۹۸۴	
تهران .....	۶۷۷۵۷۳۵۷	۸۲۸۵۹۳۳۴	۱۰۳۱۴۲۴۹۱	۱۳۳۵۸۴۶۹۵	۱۵۸۰۴۰۱۷۱	۲۳۳۳۹۱۹۳۶	
چهارمحال و بختیاری .....	۶۸۰۶۹۶۷۸	۸۲۰۳۳۹۷۹	۱۰۲۸۵۵۸۶۵	۱۳۳۱۹۹۶۴۶	۱۵۷۶۶۴۱۰۹	۲۶۱۳۵۱۸۲۱	
خراسان جنوبی .....	۶۷۸۵۶۱۸۸	۸۱۷۹۵۹۰۹	۱۰۴۶۸۴۳۳۸	۱۳۲۹۶۰۰۳۰	۱۵۵۷۹۶۰۵۵	۲۲۲۷۰۵۶۱۶	
خراسان رضوی .....	۶۷۵۵۲۷۴۶	۸۲۱۹۲۶۹۶	۱۰۵۱۵۴۳۰۶	۱۳۰۲۳۸۶۷۶	۱۵۵۸۵۱۰۱۵	۲۲۱۶۸۸۲۴۱	
خراسان شمالی .....	۶۷۵۷۴۴۰۹	۸۱۷۶۱۰۶۱	۱۰۳۹۰۵۵۹۰	۱۳۳۵۶۳۹۳۲	۱۵۵۶۷۲۹۱۸	۲۳۴۴۹۸۱۶۱	
خوزستان .....	۶۷۳۸۰۶۵۹	۸۲۶۱۰۰۴۳	۱۰۳۱۵۳۸۹۴	۱۳۴۷۹۵۷۹۵	۱۵۷۴۳۶۵۳۳	۲۶۶۹۳۳۰۲۱	
زنجان .....	۶۷۸۲۲۴۲۱	۸۱۹۳۴۵۷۵	۱۰۵۲۷۲۶۳۵	۱۳۳۰۴۴۹۶۲	۱۵۷۹۱۰۶۰۱	۲۶۲۹۰۸۳۱۵	
سمنان .....	۶۶۵۷۰۶۸۸	۸۲۰۱۸۴۰۰	۱۰۲۸۸۲۱۰۹	۱۳۵۶۹۸۰۷۱	۱۵۶۴۵۹۶۲۶	۲۱۲۰۲۸۵۱۴	
سیستان و بلوچستان .....	۶۷۳۹۷۰۹۳	۸۲۴۹۸۳۳۵	۱۰۲۲۱۰۴۱۱	۱۳۴۶۷۴۶۱۲	۱۵۶۸۳۶۹۴۰	۲۶۳۵۵۸۰۶۲	
فارس .....	۶۷۷۰۹۶۵۹	۸۲۶۸۴۸۳۰	۱۰۳۶۳۰۷۹۳	۱۳۴۵۵۸۰۹۸	۱۵۷۵۰۹۵۵۸	۲۸۰۷۹۴۴۰۲	
قزوین .....	۶۷۲۵۰۵۸۵	۸۱۹۵۳۰۵۳	۱۰۵۱۶۲۱۹۹	۱۳۲۲۷۰۲۳۶	۱۵۷۸۹۹۸۲۰	۲۷۴۳۷۲۳۷۶	
قم .....	۶۸۳۵۷۶۵۸	۸۱۸۷۹۵۱۳	۱۰۲۸۱۱۸۰۴	۱۳۳۷۷۹۲۶۴	۱۵۷۶۸۱۴۰۴	۲۲۹۸۵۳۲۲۴	
کردستان .....	۶۶۹۶۰۱۵۵	۸۱۷۵۹۹۳۶	۱۰۲۲۰۵۴۰۶	۱۳۴۰۷۳۲۴۶	۱۵۶۳۶۷۹۱۵	۲۲۶۰۰۴۶۷۱	
کرمان .....	۶۷۳۱۲۲۶۹	۸۱۸۷۵۸۸۲	۱۰۳۴۴۹۸۶۴	۱۳۳۳۴۸۶۷۱	۱۵۸۳۴۲۹۵۲	۲۱۲۶۱۹۳۳۴	
کرمانشاه .....	۶۸۱۳۸۲۳۱	۸۱۴۹۶۹۷۶	۱۰۵۰۲۸۴۹۱	۱۳۴۲۵۲۶۵۲	۱۵۶۰۲۷۵۶۰	۲۴۷۳۵۹۰۰۷	
کهگیلویه و بویراحمد .....	۶۷۸۰۹۲۰۷	۸۲۹۵۴۱۳۳	۱۰۳۴۶۱۲۷۹	۱۳۳۰۷۷۰۰۰	۱۵۶۹۵۶۶۶۴	۲۰۶۲۳۶۲۵۱	
گلستان .....	۶۶۲۸۸۲۳۵	۸۱۲۶۵۴۲۳	۱۰۴۴۳۲۶۲۶	۱۳۴۴۴۴۷۶۵	۱۵۸۲۸۷۹۸۹	۲۷۱۲۱۲۷۸۱	
گیلان .....	۶۸۰۸۴۳۰۲	۸۳۰۷۴۴۰۲	۱۰۳۷۲۰۲۷۷	۱۳۴۳۰۰۱۴۸	۱۵۵۸۹۳۰۱۷	۲۳۶۸۲۷۳۴۷	
لرستان .....	۶۶۱۲۸۲۹۸	۸۱۹۷۸۹۲۴	۱۰۳۱۶۸۸۲۲	۱۳۴۵۷۶۸۴۷	۱۵۸۰۶۱۰۲۶	۲۴۱۴۳۶۳۵۵	
مازندران .....	۶۶۷۶۰۴۰۷	۸۲۲۵۰۵۱۴	۱۰۴۱۴۳۵۸۳	۱۳۵۰۴۱۴۳۸	۱۵۶۶۲۱۵۱۵	۲۵۲۷۶۹۸۰۱	
مرکزی .....	۶۷۵۲۰۱۱۵	۸۲۵۲۳۳۲۸	۱۰۳۳۳۰۰۲۵	۱۳۲۶۰۰۴۶۴	۱۵۸۰۱۲۱۲۹	۲۵۶۹۹۶۸۱۹	
هرمزگان .....	۶۷۸۰۷۲۹۳	۸۲۲۹۱۸۷۹	۱۰۲۹۳۸۹۵۷	۱۳۴۷۶۵۶۱۵	۱۵۷۴۴۷۰۶۹	۲۳۴۷۰۲۴۰۹	
همدان .....	۶۷۵۵۶۷۶۳	۸۱۹۵۳۰۷۵	۱۰۳۷۵۹۸۸۹	۱۳۴۳۲۲۱۲۴	۱۵۷۳۸۳۶۰۵	۲۵۵۳۵۱۸۸۳	
یزد .....	۶۷۵۹۳۸۸۴	۸۲۲۸۵۹۶۸	۱۰۴۴۸۴۴۸۵	۱۳۳۴۸۹۳۲۶	۱۵۷۶۲۹۹۹۰	۲۵۳۶۵۸۱۰۷	

(۱) ضریب تغییرات (CV) فقط برای ستون کل محاسبه شده است.

۱۲-۴- متوسط هزینه غیر خوراکی ناخالص سالانه یک خانوار روستایی بر حسب گروه‌های هزینه سالانه و استان: ۱۳۹۱ (ریال)

استان	ضریب تغییرات (CV) <sup>(۱)</sup>	کل	۱۹۵۰۰۰۰۰ ریال و کمتر	۱۹۵۰۰۰۰۱ تا ۳۰۰۰۰۰۰ ریال	۳۰۰۰۰۰۰۱ تا ۴۵۰۰۰۰۰ ریال	۴۵۰۰۰۰۰۱ تا ۶۰۰۰۰۰۰ ریال
کل کشور	۰/۰۰۹۷	۶۴۰۲۶۶۸۱	۷۵۵۱۷۳۵	۱۲۲۴۶۸۲۵	۱۸۷۰۱۴۶۲	۲۶۰۸۴۹۳۶
آذربایجان شرقی	۰/۰۳۴۸	۶۴۸۱۱۹۹۱	۵۱۶۶۸۳۰	۱۳۶۶۴۹۴۵	۲۰۴۸۳۰۶۹	۲۵۷۵۳۶۸۹
آذربایجان غربی	۰/۰۳۶۱	۸۶۳۹۳۵۵۹	۸۷۲۸۲۳۴	۱۵۷۳۷۰۸۳	۱۸۵۵۵۱۰۲	۲۶۵۸۲۴۶۲
اردبیل	۰/۰۵۶۶	۸۲۳۱۱۲۶۳	۷۵۱۲۰۴۹	۱۲۸۹۸۳۳۷	۱۷۶۴۰۰۴۲	۲۵۴۴۵۴۰۹
اصفهان	۰/۰۴۹۹	۷۸۷۷۱۹۱۱	۸۴۳۹۱۵۲	۱۴۸۳۷۷۱۷	۲۳۲۰۰۹۲۵	۲۸۷۸۵۸۰۸
البرز	۰/۰۴۹۸	۵۶۸۸۲۳۰۲	۸۷۲۸۱۷۸	۱۵۸۹۷۱۶۰	۲۲۸۸۳۰۶۰	۳۱۳۵۶۷۹۸
ایلام	۰/۰۳۷۱	۵۰۳۰۱۱۲۹	۷۹۷۰۳۸۸	۱۵۳۱۴۴۱۰	۱۹۴۳۶۳۲۱	۲۶۲۵۶۷۸۹
بوشهر	۰/۰۴۲۵	۵۵۸۷۰۷۷۸	۸۹۹۸۶۱۷	۱۲۶۵۰۱۶۹	۱۸۲۲۲۹۶۱	۲۶۳۴۰۴۳۶
تهران	۰/۰۳۴۱	۹۰۹۳۴۹۹۵	۰	۱۵۴۹۴۴۹۷	۲۵۶۲۸۵۱۶	۳۴۳۴۵۲۸۲
چهارمحال و بختیاری	۰/۰۴۵۰	۷۴۷۲۵۱۳۹	۸۵۴۹۶۹۶	۱۳۰۶۸۶۵۸	۱۸۵۱۴۹۵۶	۲۴۵۷۷۶۵۷
خراسان جنوبی	۰/۰۴۷۸	۴۳۲۷۱۶۸۴	۷۲۹۸۴۳۲	۱۰۶۵۶۰۷۷	۱۶۸۲۴۸۲۲	۲۵۲۹۴۸۱۶
خراسان رضوی	۰/۰۴۵۳	۴۰۵۳۰۷۹۴	۷۳۲۸۰۳۰	۱۱۷۶۳۴۶۸	۱۷۵۱۸۲۳۴	۲۳۳۵۳۰۶۵
خراسان شمالی	۰/۰۴۴۷	۴۹۸۶۶۰۱۷	۸۴۲۷۵۴۰	۱۲۰۴۷۶۲۲	۱۷۷۸۸۹۲۹	۲۵۵۷۸۸۱۶
خوزستان	۰/۰۵۰۱	۷۳۷۲۶۶۹۰	۶۷۵۸۳۸۸	۸۶۲۷۶۹۷	۱۴۳۱۱۷۷۰	۲۰۷۱۴۰۲۹
زنجان	۰/۰۴۹۳	۹۱۵۶۲۹۲۹	۷۵۰۱۷۶۱	۱۱۸۴۱۸۵۲	۱۸۸۵۱۱۰۷	۲۴۹۱۶۷۲۸
سمنان	۰/۰۴۱۴	۴۹۸۵۷۷۹۷	۷۵۷۲۲۲۷	۱۴۰۹۲۶۲۵	۲۱۷۹۷۷۱۶	۳۱۱۸۱۳۹۶
سیستان و بلوچستان	۰/۰۳۷۳	۳۰۱۹۵۰۸۵	۶۲۸۷۲۳۷	۹۶۰۳۰۷۴	۱۴۹۲۷۴۶۶	۲۱۷۲۰۱۶۴
فارس	۰/۰۴۵۸	۹۰۱۱۰۱۳۰	۸۰۳۲۷۴۸	۱۲۰۵۶۴۸۰	۱۹۵۴۲۷۳۵	۲۷۶۳۳۱۷۱
قزوین	۰/۰۶۰۰	۷۴۳۶۷۸۴۱	۷۸۴۳۱۹۰	۱۳۱۰۴۲۱۲	۱۹۶۷۶۲۳۸	۲۹۴۱۴۲۲۹
قم	۰/۰۶۵۵	۵۴۰۶۱۲۱۶	۱۰۳۵۳۳۷۶	۱۴۹۵۷۱۰۷	۲۱۹۱۱۷۴۵	۲۹۶۶۳۸۵۶
کردستان	۰/۰۴۲۲	۴۹۹۳۶۳۴۴	۷۶۳۶۳۶۰	۱۰۹۶۰۴۹۶	۱۶۵۵۱۷۲۲	۲۴۱۱۴۵۲۲
کرمان	۰/۰۳۴۶	۵۰۲۷۹۶۲۰	۸۴۵۹۸۶۲	۱۳۸۲۳۳۸۳	۲۰۵۹۶۰۱۱	۲۸۷۳۵۴۱۶
کرمانشاه	۰/۰۳۸۴	۶۷۳۸۹۵۰۷	۸۱۳۹۰۰۷	۱۲۴۴۵۶۹۱	۱۹۲۸۵۷۸۷	۲۶۱۸۷۷۸۶
کهگیلویه و بویراحمد	۰/۰۳۲۷	۵۴۹۲۷۲۱۶	۷۳۴۷۲۲۳	۱۰۹۲۹۲۷۲	۱۹۰۴۴۲۵۷	۲۶۶۹۵۷۰۴
گلستان	۰/۰۶۷۳	۵۳۲۲۰۵۹۰	۸۰۰۸۵۸۳	۱۳۴۲۱۶۲۳	۱۹۳۳۱۵۰۸	۲۷۰۰۶۳۹۵
گیلان	۰/۰۳۶۹	۶۶۲۱۸۴۴۸	۹۳۶۰۳۲۰	۱۳۸۰۴۹۱۱	۱۹۹۴۸۴۹۲	۲۷۹۱۷۶۶۳
لرستان	۰/۰۴۸۶	۵۷۹۶۴۸۸۰	۷۵۶۹۱۲۳	۱۱۱۲۳۲۲۶	۱۷۰۹۴۲۱۱	۲۴۱۵۵۶۲۱
مازندران	۰/۰۳۹۸	۷۴۱۴۵۰۰۷	۷۲۱۱۳۸۳	۱۳۸۱۴۸۳۴	۲۱۸۹۴۵۲۹	۳۰۶۵۳۴۰۹
مرکزی	۰/۰۴۴۴	۶۹۸۴۱۱۴۱	۷۵۲۵۴۲۹	۱۲۹۰۵۴۱۹	۲۱۱۸۷۴۰۷	۲۸۳۱۰۵۷۰
هرمزگان	۰/۰۴۷۴	۴۷۴۸۸۰۹۰	۵۶۳۲۴۰۱	۱۰۴۷۹۶۸۱	۱۴۹۸۸۴۳۳	۲۱۲۱۹۳۲۴
همدان	۰/۰۴۱۰	۵۰۸۲۶۲۴۲	۸۳۸۲۱۳۹	۱۲۶۵۸۷۰۳	۱۸۶۸۰۸۸۷	۲۶۶۷۵۹۵۶
یزد	۰/۰۴۶۳	۷۱۶۴۰۵۹۰	۸۳۰۶۲۷	۱۴۰۷۱۳۷۳	۲۰۴۲۲۱۷۵	۲۹۶۸۰۹۲۷



۴-۱۲- متوسط هزینه غیر خوراکی ناخالص سالانه یک خانوار روستایی بر حسب گروه‌های هزینه سالانه و استان: ۱۳۹۱ (دنباله)

(ریال)

استان	۶۰۰۰۰۰۱ تا	۷۵۰۰۰۰۱ تا	۹۰۰۰۰۰۱ تا	۱۲۰۰۰۰۰۱ تا	۱۵۰۰۰۰۰۱ تا	۱۶۵۰۰۰۰۰۱ تا
	ریال ۷۵۰۰۰۰۰	ریال ۹۰۰۰۰۰۰	ریال ۱۲۰۰۰۰۰	ریال ۱۵۰۰۰۰۰	ریال ۱۶۵۰۰۰۰۰	ریال و بیش تر
کل کشور	۳۴۷۹۷۱۶۵	۴۴۱۷۵۵۸۹	۵۷۴۲۹۷۸۷	۷۷۷۳۷۵۵۱	۹۳۴۷۳۳۱۴	۱۶۲۴۵۱۵۶۳
آذربایجان شرقی	۳۵۷۷۵۰۵۲	۴۳۷۳۳۳۷۳	۵۷۲۲۲۰۸۲	۷۷۰۰۶۰۹۶	۹۲۶۰۹۳۰۱	۱۴۶۷۴۷۷۴۶
آذربایجان غربی	۳۴۵۷۴۶۶۷	۴۴۶۱۶۷۶۹	۵۶۲۵۰۳۷۲	۷۴۵۳۱۸۳۷	۹۵۹۷۰۷۲۱	۱۶۲۰۵۲۵۳۴
اردبیل	۳۳۲۱۰۵۲۷	۴۲۱۳۳۱۹۹	۵۱۴۷۷۱۷۸	۷۱۷۵۶۷۶۴	۸۸۳۸۳۹۲۹	۱۵۷۵۷۸۲۳۵
اصفهان	۳۹۴۱۵۲۹۴	۴۹۹۵۹۴۳۵	۶۲۳۸۲۴۱۹	۸۳۳۷۴۷۴۲	۹۸۴۸۳۸۷۸	۱۸۱۷۸۶۴۲۰
البرز	۳۸۵۶۱۲۴۰	۵۱۲۸۴۲۱۷	۶۴۸۸۰۹۵۳	۹۰۷۹۵۸۲۹	۱۰۹۲۷۷۹۸۹	۱۵۱۹۶۶۶۰۹
ایلام	۳۵۱۵۳۱۵۱	۴۳۳۳۶۸۷۸	۵۶۹۰۹۲۳۹	۷۵۶۲۱۴۴۳	۸۹۴۹۸۴۵۵	۱۲۶۵۴۱۲۱۹
بوشهر	۳۸۷۱۰۰۱۰	۴۹۸۳۶۶۲۶	۶۳۶۱۹۷۲۵	۸۸۷۳۳۰۴۸	۱۰۱۶۹۶۹۶۱	۱۸۸۸۰۲۳۲۴
تهران	۴۳۸۲۳۰۵۵	۵۸۱۳۵۳۴۳	۷۲۱۸۶۳۲۵	۹۸۴۴۶۲۷۸	۱۱۲۲۷۸۰۵۴	۱۸۰۴۰۰۴۲۵
چهارمحال و بختیاری	۳۱۹۲۹۰۳۹	۴۳۶۹۴۶۲۲	۵۶۷۶۵۳۴۲	۸۱۵۷۲۱۸۲	۹۶۵۸۴۴۴۶	۱۷۹۵۳۲۸۴۳
خراسان جنوبی	۳۳۱۶۱۴۵۶	۴۰۶۱۸۲۰۷	۵۵۵۶۵۹۰۴	۷۵۵۳۹۱۰۲	۸۷۵۱۰۶۰۵	۱۴۸۲۲۶۰۸۲
خراسان رضوی	۳۱۲۰۹۲۴۹	۴۰۲۶۹۷۵۹	۵۱۹۳۴۳۸۰	۷۲۳۸۵۷۲۸	۸۱۵۹۱۳۳۲	۱۳۴۲۷۰۰۳۹
خراسان شمالی	۳۴۷۸۲۸۲۸	۴۴۰۳۹۰۳۲	۵۷۲۶۸۵۹۱	۸۰۸۰۹۳۳۵	۹۰۵۹۸۸۷۹	۱۴۷۹۳۱۴۸۲
خوزستان	۲۷۴۶۸۱۲۸	۳۶۳۳۱۷۷۵	۴۷۷۱۷۵۹۹	۶۷۷۸۶۱۰۷	۸۲۳۵۶۳۷۳	۱۶۰۴۳۰۵۶۹
زنجان	۳۰۸۸۰۶۳۲	۳۹۱۴۹۲۹۹	۵۳۸۱۶۲۸۵	۷۱۶۴۴۹۰۹	۸۵۸۴۸۸۹۵	۱۵۷۵۶۵۱۶۳
سمنان	۳۷۰۲۰۷۴۱	۴۵۹۵۳۸۲۴	۵۹۲۹۵۸۱۲	۸۳۹۴۷۵۵۱	۸۷۶۵۳۷۵۵	۱۳۶۹۹۴۹۱۸
سیستان و بلوچستان	۳۱۶۷۱۱۴۴	۳۷۳۴۱۸۴۳	۴۵۹۴۹۶۴۶	۷۰۴۷۰۵۸۹	۸۶۳۰۱۶۶۱	۱۱۶۶۲۰۲۹۳
فارس	۳۷۶۳۶۲۳۱	۴۵۰۰۹۲۲۳	۶۰۳۵۶۲۹۴	۷۹۱۴۱۶۰۴	۸۷۷۳۴۴۵۱	۱۹۰۶۶۳۲۸۶
قزوین	۳۶۵۶۰۱۸۰	۴۵۵۳۷۶۶۰	۶۱۱۰۸۸۶۸	۷۷۳۵۴۴۵۹	۹۸۶۴۷۷۱۴	۱۷۹۴۹۸۴۳۷
قم	۳۸۸۰۴۹۹۸	۴۷۶۳۴۷۸۸	۶۲۹۴۳۱۸۶	۸۳۹۹۲۷۹۰	۹۸۴۹۹۹۹۲	۱۵۹۴۳۸۷۶۶
کردستان	۳۰۹۰۷۲۹۳	۳۹۵۹۷۷۲۳۵	۵۲۷۹۳۶۶۳	۷۲۳۲۴۱۱۲	۹۳۰۴۵۰۴۳	۱۴۰۰۳۱۳۳۳
کرمان	۳۷۹۲۶۶۰۷	۴۸۹۰۸۴۹۰	۶۴۰۹۶۳۴۶	۸۵۳۰۰۴۱۵	۹۸۶۳۴۷۶۸	۱۵۲۲۰۱۵۰۱
کرمانشاه	۳۵۹۳۴۶۸۷	۴۴۶۹۰۲۵۰	۵۹۴۷۹۵۶۰	۷۷۳۴۷۷۸۸	۹۴۶۶۵۲۶۶	۱۵۳۰۳۰۱۴۸
کهگیلویه و بویراحمد	۳۳۲۷۱۴۷۵	۴۵۲۱۶۸۹۴	۵۵۲۵۰۲۸۶	۷۵۸۴۰۰۷۱	۹۲۲۰۲۵۰۴	۱۲۶۳۱۵۱۷۱
گلستان	۳۶۷۱۶۰۰۱	۴۵۰۹۷۲۵۸	۶۱۹۸۵۱۵۴	۸۲۳۳۵۷۹۸	۱۰۶۸۵۵۶۶۱	۱۸۱۱۲۶۸۵۳
گیلان	۳۶۲۷۶۸۱۴	۴۵۱۶۹۲۲۷	۵۶۹۲۴۹۲۹	۷۵۰۳۶۲۳۱	۹۲۹۶۱۶۷۶	۱۴۸۸۲۹۲۲۱
لرستان	۳۳۴۵۸۸۴۹	۴۰۴۷۴۵۰۳	۵۵۳۳۳۴۲۵	۷۵۳۹۴۳۸۷	۹۷۲۲۷۰۳۱	۱۵۰۶۹۳۹۹۴
مازندران	۳۸۳۰۶۱۶۴	۵۰۰۶۲۲۲۱	۶۲۴۸۰۲۸۶	۷۷۵۹۵۵۵۶	۹۵۲۵۴۳۵۹	۱۵۸۳۲۷۵۳۹
مرکزی	۳۷۱۲۷۹۰۲	۴۵۹۳۵۰۱۹	۵۹۶۶۵۱۳۶	۷۷۴۹۳۹۵۳	۹۴۸۴۱۴۱۹	۱۶۹۸۳۵۱۹۴
هرمزگان	۲۷۰۹۱۴۳۵	۳۳۳۱۹۶۳۷	۴۵۳۹۶۰۳۹	۶۶۷۴۷۱۶۳	۷۷۵۷۱۴۹۸	۱۴۴۳۴۶۰۲۳
همدان	۳۴۵۰۸۳۸۴	۴۳۹۶۸۷۷۲	۵۵۱۶۳۴۲۰	۷۳۸۳۳۶۷۱	۹۹۳۳۶۱۶۹	۱۴۵۹۶۳۶۳۷
یزد	۳۷۲۰۵۴۷۲	۴۹۴۳۲۸۸۸	۵۹۵۴۱۲۳۲	۷۷۲۶۶۵۶۴	۹۲۹۳۱۸۷۵	۱۶۸۲۲۴۲۰۰

(۱) ضریب تغییرات (CV) فقط برای ستون کل محاسبه شده است.



۱۳-۴- متوسط هزینه‌های خوراکی و دخانی ناخالص سالانه یک خانوار روستایی بر حسب گروه‌های هزینه سالانه و استان: ۱۳۹۱

(ریال)

استان	ضریب تغییرات (CV) <sup>(۱)</sup>	کل	۱۹۵۰۰۰۰۰ ریال و کمتر	۱۹۵۰۰۰۰۱ تا ۳۰۰۰۰۰۰ ریال	۳۰۰۰۰۰۰۱ تا ۴۵۰۰۰۰۰ ریال	۴۵۰۰۰۰۰۰۱ تا ۶۰۰۰۰۰۰۰ ریال
کل کشور	۰/۰۰۸۲	۴۵۷۹۶۲۲۷	۶۴۳۲۵۹۲	۱۲۱۹۹۹۴۱	۱۹۴۹۹۷۷۲	۲۶۵۱۸۴۱۸
آذربایجان شرقی	۰/۰۲۹۷	۴۸۰۵۹۸۲۷	۵۹۳۰۹۱۱	۱۲۳۶۷۳۴۰	۱۸۶۲۸۹۹۱	۲۷۱۶۳۶۸۹
آذربایجان غربی	۰/۰۳۰۵	۵۹۳۳۸۵۰۹	۵۰۹۸۴۰۶	۹۸۸۷۳۰۳	۱۹۶۹۹۴۴۴	۲۵۵۷۴۳۰۹
اردبیل	۰/۰۴۹۹	۶۴۲۹۹۸۷۲	۱۰۹۴۲۸۹۹	۱۱۲۳۵۱۹۰	۱۹۱۱۳۷۲۷	۲۶۸۳۹۵۱۳
اصفهان	۰/۰۳۷۱	۴۴۱۱۱۰۹۳	۲۸۲۱۴۶۱	۹۸۹۶۹۲۸	۱۴۶۹۲۹۹۲	۲۳۱۴۴۷۷۵
البرز	۰/۰۳۱۲	۳۲۲۵۰۴۴۷	۵۸۶۳۵۹۵	۸۱۷۰۱۰۰	۱۶۰۵۷۹۹۵	۲۲۲۰۲۴۳۸
ایلام	۰/۰۲۵۳	۳۹۸۷۴۷۷۹	۵۵۳۸۰۰۰	۱۱۱۰۶۰۸۸	۱۷۹۳۰۵۱۷	۲۵۹۱۹۱۵۱
بوشهر	۰/۰۳۷۴	۳۴۱۹۰۳۲۹	۷۲۶۷۲۹۱	۱۳۶۹۵۶۱۲	۲۰۲۶۹۵۷۱	۲۶۳۶۰۹۳۱
تهران	۰/۰۳۰۴	۳۴۰۶۵۸۲۱	.	۱۱۹۳۳۸۷۶	۱۲۲۵۶۹۶۸	۲۰۱۵۹۸۷۱
چهارمحال و بختیاری	۰/۰۳۷۲	۴۸۱۸۸۸۲۷	۵۲۶۳۶۹۰	۱۲۳۷۳۷۷۹	۱۸۱۹۸۹۷۹	۲۸۸۱۵۴۶۹
خراسان جنوبی	۰/۰۳۰۳	۳۷۲۱۹۹۳۳	۷۷۷۷۱۷۹	۱۳۷۸۵۰۴۲	۲۱۲۴۷۱۷۷	۲۷۵۴۰۷۹۸
خراسان رضوی	۰/۰۳۸۹	۳۸۲۵۱۷۴۲	۶۶۳۳۶۱۸	۱۳۰۸۶۵۸۶	۲۰۳۶۰۹۷۱	۲۹۲۸۹۷۴۸
خراسان شمالی	۰/۰۳۴۶	۳۸۴۸۸۹۲۴	۸۲۲۶۲۸۷	۱۳۴۵۶۳۹۶	۱۹۶۸۷۰۸۷	۲۶۸۶۲۰۱۳
خوزستان	۰/۰۳۴۸	۶۵۲۶۱۷۸۴	۹۳۵۴۰۰۰	۱۶۸۲۳۶۲۷	۲۲۷۳۸۸۲۳	۳۲۹۰۵۱۶۹
زنجان	۰/۰۳۴۱	۷۰۰۷۰۴۳۹	۸۸۴۷۳۲۰	۱۳۱۷۱۹۸۸	۲۰۶۵۹۷۹۹	۲۹۱۳۴۷۵۴
سمنان	۰/۰۴۰۲	۳۴۲۶۸۱۹۳	۵۹۳۵۰۷۱	۱۲۲۴۴۶۵۷	۱۶۸۱۹۳۷۳	۲۱۲۵۰۲۷۵
سیستان و بلوچستان	۰/۰۵۲۵	۳۶۷۸۷۴۵۴	۷۵۳۶۲۵۴	۱۵۶۶۲۴۰۹	۲۲۷۷۴۸۳۰	۳۰۱۸۰۹۴۳
فارس	۰/۰۴۱۵	۵۳۱۸۴۳۸۴	۷۸۴۰۴۸۵	۱۳۷۸۱۵۳۳	۱۹۲۲۷۰۰۴	۲۴۷۱۲۱۰۵
قزوین	۰/۰۴۳۴	۴۷۸۵۶۲۹۳	۸۰۰۵۸۲۵	۱۲۲۱۹۸۶۵	۱۸۵۵۷۶۵۳	۲۳۴۹۵۶۷۹
قم	۰/۰۴۷۷	۳۲۱۷۴۵۷۵	۴۱۳۰۴۴۵	۹۵۰۳۹۰۰	۱۴۸۷۳۹۷۷	۲۲۳۸۲۰۹۹
کردستان	۰/۰۳۲۴	۴۳۸۳۲۴۴۶	۷۵۱۶۷۶۵	۱۳۱۰۳۲۷۳	۲۲۲۶۶۴۶۸	۲۹۱۲۲۹۶۹
کرمان	۰/۰۲۷۱	۳۱۹۹۲۰۶۰	۶۸۸۹۰۲۳	۱۲۱۵۳۴۷۹	۱۷۸۰۵۱۱۴	۲۳۹۴۳۹۲۹
کرمانشاه	۰/۰۲۹۰	۴۸۸۱۳۳۹۰	۶۹۴۳۶۴۶	۱۱۹۴۶۲۵۴	۱۹۴۳۰۶۰۷	۲۶۹۳۷۲۳۳
کهگیلویه و بویراحمد	۰/۰۳۰۳	۴۴۲۰۶۴۶۹	۹۶۰۱۵۸۱	۱۳۲۵۹۶۰۸	۲۰۶۷۳۰۸۵	۲۶۲۹۲۵۸۵
گلستان	۰/۰۴۸۹	۳۵۹۲۶۹۰۹	۶۷۳۵۱۷۶	۱۲۲۷۹۰۰۱	۱۹۵۷۲۴۲۳	۲۵۳۰۸۹۴۱
گیلان	۰/۰۳۰۴	۴۷۴۶۹۳۰۴	۵۳۸۰۵۸۳	۱۱۹۱۲۶۷۱	۱۸۷۳۵۳۴۷	۲۴۲۸۴۹۸۶
لرستان	۰/۰۳۹۵	۴۵۵۴۹۵۸۹	۶۶۸۳۳۴۵	۱۴۱۸۱۰۹۴	۲۰۸۵۹۸۹۲	۲۸۰۲۸۰۰۴
مازندران	۰/۰۳۹۰	۴۸۱۳۹۵۷۰	۴۴۷۱۱۶۱	۱۰۴۲۵۱۰۷	۱۵۹۵۶۳۱۹	۲۲۴۴۶۶۷۸
مرکزی	۰/۰۳۷۴	۴۴۳۶۸۴۸۴	۶۳۸۸۷۰۵	۱۱۹۴۵۱۱۶	۱۷۰۹۵۵۶۴	۲۴۲۷۷۲۳۰
هرمزگان	۰/۰۲۴۱	۵۰۳۲۱۱۵۵	۹۴۶۹۵۵۴	۱۴۷۳۰۳۰۳	۲۲۵۴۸۶۴۱	۳۱۱۴۸۳۰۹
همدان	۰/۰۴۷۱	۴۲۳۵۲۵۷۶	۶۱۵۲۹۷۲	۱۱۷۳۸۹۱۴	۱۹۸۴۸۶۸۳	۲۵۸۰۷۹۰۵
یزد	۰/۰۳۷۲	۴۴۷۷۵۴۳۷	۴۳۸۹۲۳۴	۱۰۴۶۶۳۴۴	۱۷۸۱۸۴۵۲	۲۳۳۸۳۶۱۸



۱۳-۴- متوسط هزینه‌های خوراکی و دخانی ناخالص سالانه یک خانوار روستایی بر حسب گروه‌های هزینه سالانه و استان:

(ریال)

(۱۳۹۱) (دنباله)

استان	تا ۶۰۰۰۰۰۰۱ ریال	تا ۷۵۰۰۰۰۰۱ ریال	تا ۹۰۰۰۰۰۰۱ ریال	تا ۱۲۰۰۰۰۰۰۱ ریال	تا ۱۵۰۰۰۰۰۰۱ ریال	تا ۱۶۵۰۰۰۰۰۰ ریال
کل کشور.....	۳۲۶۳۳۴۸۲	۲۸۱۲۰۱۹۵	۴۶۳۱۰۳۷۳	۵۶۱۹۰۵۳۶	۶۳۶۱۶۶۷۹	۹۱۱۴۸۴۸۵
آذربایجان شرقی .....	۳۱۰۰۴۴۲۲	۳۸۶۲۹۶۸۳	۴۷۷۳۸۰۹۳	۵۶۳۶۶۶۷۶	۶۳۵۰۵۷۶۷	۸۷۶۳۱۷۱۹
آذربایجان غربی .....	۳۲۵۷۰۷۹۳	۳۷۷۸۶۳۴۹	۴۷۱۹۲۴۷۵	۶۰۳۰۹۲۹۰	۶۰۶۸۶۹۷۰	۹۷۲۶۵۰۲۸
اردبیل .....	۳۴۲۴۵۴۲۸	۴۰۱۱۵۱۱۸	۵۲۰۳۸۴۷۹	۶۲۴۲۵۵۷۹	۶۹۲۷۵۰۴۱	۱۰۵۷۸۷۳۵۶
اصفهان .....	۲۸۳۱۹۳۷۶	۳۳۳۴۶۲۶۰	۴۱۴۶۵۴۴۸	۵۱۳۱۵۷۹۱	۵۹۳۴۵۱۶۶	۸۴۱۰۹۱۷۳
البرز .....	۲۹۳۵۴۰۳۹	۳۱۲۹۶۳۰۷	۳۸۵۸۰۳۲۶	۴۴۲۱۰۸۱۲	۵۰۷۲۸۸۱۳	۵۶۸۸۰۲۰۰
ایلام .....	۳۲۵۶۲۷۱۸	۳۸۸۹۸۷۹۴	۴۵۳۷۹۸۹۲	۵۵۶۱۳۴۹۱	۶۵۷۳۴۱۵۳	۶۸۱۱۴۹۵۴
بوشهر .....	۲۸۴۴۷۱۰۶	۳۱۶۴۵۴۷۶	۳۹۳۱۲۱۶۸	۴۵۵۱۹۶۳۳	۵۵۳۵۵۷۰۲	۷۱۳۲۴۶۶۰
تهران .....	۲۳۹۳۴۳۰۲	۲۴۷۲۳۹۹۱	۳۰۹۵۶۱۶۶	۳۵۱۴۰۲۱۷	۴۵۷۶۲۱۱۷	۵۲۹۹۱۵۱۱
چهارمحال و بختیاری .....	۳۶۱۴۰۶۳۹	۳۸۳۳۹۳۵۷	۴۶۰۹۰۵۲۳	۵۱۶۲۷۴۶۴	۶۱۰۷۹۶۶۳	۸۱۸۱۸۹۷۸
خراسان جنوبی .....	۳۴۶۹۴۷۳۲	۴۱۱۷۷۷۰۲	۴۹۱۱۸۴۳۴	۵۷۴۲۰۹۲۸	۶۸۲۸۵۴۵۰	۷۴۴۷۹۵۳۴
خراسان رضوی .....	۲۶۳۴۳۴۹۷	۴۱۹۲۴۷۳۷	۵۳۲۱۹۹۲۶	۵۷۸۵۲۹۴۸	۷۴۲۵۹۶۸۳	۸۷۴۱۸۲۰۲
خراسان شمالی .....	۳۲۷۹۱۵۸۱	۳۷۷۲۲۰۲۹	۴۶۶۳۶۹۹۹	۵۲۷۵۴۵۹۷	۶۵۰۷۴۰۳۹	۸۵۵۶۶۶۷۹
خوزستان .....	۳۹۹۱۲۵۳۱	۴۶۲۷۸۲۶۸	۵۵۴۳۶۲۹۵	۶۷۰۰۹۶۸۸	۷۵۰۸۰۱۶۰	۱۰۶۵۰۲۴۵۲
زنجان .....	۳۶۹۴۱۷۸۹	۴۲۷۸۵۲۷۶	۵۱۴۵۶۳۵۰	۶۱۴۰۰۰۵۳	۷۲۰۶۱۷۰۶	۱۰۵۳۴۳۱۵۲
سمنان .....	۲۹۵۴۹۹۴۷	۳۶۰۶۴۵۷۶	۴۳۵۸۶۲۹۷	۵۱۷۵۰۵۲۰	۶۸۸۰۵۸۷۱	۷۵۰۳۳۵۹۶
سیستان و بلوچستان .....	۳۵۷۲۵۹۴۹	۴۵۱۵۶۴۹۲	۵۶۲۶۰۷۶۵	۶۴۲۰۴۰۲۳	۷۰۵۳۵۲۷۹	۱۴۶۹۳۷۷۶۹
فارس .....	۳۰۰۷۳۴۲۸	۳۷۶۷۵۶۰۷	۴۳۲۷۴۴۹۹	۵۵۴۱۶۴۹۴	۶۹۷۷۵۱۰۷	۹۰۱۳۱۱۱۶
قزوین .....	۳۰۶۹۰۴۰۵	۳۶۴۱۵۳۹۳	۴۴۰۵۳۳۳۱	۵۴۹۱۵۷۷۷	۵۹۲۵۲۱۰۶	۹۴۸۷۳۹۳۹
قم .....	۲۹۵۵۲۶۶۰	۳۴۲۴۴۷۲۵	۳۹۸۶۸۶۱۸	۴۹۷۸۶۴۷۴	۵۹۱۸۱۴۱۲	۷۰۴۱۴۴۵۸
کردستان .....	۳۶۰۵۲۸۶۲	۴۲۱۶۲۷۰۱	۴۹۴۱۱۷۴۳	۶۱۷۴۹۱۳۴	۶۳۳۲۲۸۷۲	۸۵۹۷۳۳۳۸
کرمان .....	۲۹۳۸۵۶۶۲	۳۲۹۶۷۳۹۲	۳۹۳۵۳۵۱۸	۴۸۰۴۸۲۵۶	۵۹۷۰۸۱۸۴	۶۰۴۱۷۸۳۳
کرمانشاه .....	۳۲۲۰۳۵۴۴	۳۶۸۰۴۷۲۶	۴۵۵۴۸۹۳۱	۵۶۹۰۴۸۶۴	۶۱۳۶۲۲۹۴	۹۴۳۲۸۸۵۹
کهگیلویه و بویراحمد .....	۳۴۵۳۷۷۳۲	۳۷۷۳۷۲۳۹	۴۸۲۱۰۹۹۳	۵۷۲۳۶۹۲۹	۶۴۷۵۴۱۶۰	۷۹۹۲۱۰۸۰
گلستان .....	۲۹۵۷۲۲۳۴	۳۶۱۶۸۱۶۵	۴۲۴۴۷۴۷۲	۵۲۱۰۸۹۶۷	۵۱۴۳۲۳۲۸	۹۰۰۸۵۹۲۸
گیلان .....	۳۱۸۰۷۴۸۸	۳۷۹۰۵۱۷۵	۴۶۷۹۵۳۴۸	۵۹۲۶۳۹۱۷	۶۲۹۳۱۳۴۱	۸۷۹۹۸۱۲۶
لرستان .....	۳۲۶۶۹۴۴۹	۴۱۵۰۴۴۲۱	۴۷۸۳۵۳۹۷	۵۹۱۸۲۴۶۰	۶۰۸۳۳۹۹۵	۹۰۷۴۲۳۶۱
مازندران .....	۲۸۴۵۴۲۴۳	۳۲۱۸۸۲۹۳	۴۱۶۶۳۲۹۷	۵۷۴۴۵۸۸۲	۶۱۳۶۷۱۵۶	۹۴۴۴۲۲۶۲
مرکزی .....	۳۰۳۹۲۲۱۳	۳۶۵۸۸۲۱۹	۴۳۶۶۴۸۸۹	۵۵۱۰۶۵۱۱	۶۳۱۷۰۷۱۰	۸۷۱۶۱۶۲۵
هرمزگان .....	۴۰۷۱۵۸۵۸	۴۸۹۷۲۲۴۲	۵۷۵۴۲۹۱۸	۶۸۰۱۸۴۵۲	۷۹۸۷۵۵۷۱	۹۰۳۵۶۳۸۶
همدان .....	۳۳۰۴۸۳۷۹	۳۷۹۸۴۶۰۳	۴۸۵۹۶۴۶۹	۶۰۴۸۸۴۵۳	۵۸۰۴۷۴۳۶	۱۰۹۳۸۸۲۴۶
یزد .....	۳۰۳۸۸۴۱۲	۳۲۸۵۳۰۸۰	۴۴۹۴۳۲۵۳	۵۶۲۲۲۷۶۲	۶۴۶۹۸۱۱۵	۸۵۴۳۳۹۰۷

(۱) ضریب تغییرات (CV) فقط برای ستون کل محاسبه شده است.

## فصل پنجم

هزینه‌های خوراکی و غیرخوراکی خانوارهای  
روستایی براساس طبقه‌بندی COICOP  
در سطح کل کشور و استان

مرکز آمار ایران

۵-۱- متوسط انواع هزینه‌های خوراکی (داخل منزل) و دخانی سالانه یک خانوار روستایی در هر یک از گروه‌های هزینه سالانه:

(هزار ریال)

۱۳۹۱ بر اساس طبقه‌بندی COICOP

۴۵۰۰۱ تا	۳۰۰۰۱ تا ۴۵۰۰۰	۱۹۵۰۱ تا ۳۰۰۰۰	۱۹۵۰۰ هزار ریال و کمتر	کل	ضریب تغییرات (CV) <sup>(۱)</sup>	اقلام
۲۶۵۰۳	۱۹۵۳۶	۱۳۱۶۸	۸۱۴۵	۴۴۷۷۰	۰/۰۰۸۱	هزینه‌های خوراکی (داخل منزل)
۷۹۶۶	۵۹۳۸	۳۸۶۹	۲۲۷۰	۱۱۸۲۸	۰/۰۰۹۸	و دخانی .....
۲۸۲۵	۱۸۸۱	۱۰۷۱	۴۷۶	۴۹۱۰	۰/۰۰۲۰۳	غلات، نان، آرد، رشته و فراورده‌های آن ..
۳۶۲۹	۲۸۹۷	۱۹۵۶	۱۳۸۷	۴۵۶۸	۰/۰۰۷۰	غلات.....
۱۲۲۲	۹۶۰	۷۲۳	۳۰۹	۱۶۱۹	۰/۰۰۲۰۱	انواع نان .....
۲۹۰	۲۰۱	۱۲۰	۹۸	۷۳۰	۰/۰۰۲۳۳	آرد و رشته و فراورده‌های آن .....
۴۷۹۰	۳۳۲۲	۲۳۶۱	۱۴۹۵	۱۰۳۳۴	۰/۰۱۵۶	بیسکویت و کیک .....
۱۵۵۱	۸۱۵	۵۴۳	۳۶۱	۵۱۸۹	۰/۰۰۲۶۵	گوشت .....
۲۷۹۵	۲۲۱۵	۱۵۶۵	۹۷۳	۴۱۰۰	۰/۰۱۱۸	گوشت دام .....
۲۳	۱۲	۵	۳	۵۸	۰/۰۰۳۴۰	گوشت پرندگان.....
۴۲۲	۲۸۱	۲۴۸	۱۵۹	۹۸۸	۰/۰۰۲۵۳	گوشت‌های آماده برای طبخ .....
۲۹۳۰	۲۱۸۵	۱۴۵۱	۱۰۵۲	۴۵۸۴	۰/۰۱۲۰	ماهی و میگو و فراورده‌های آن .....
۹۶۴	۶۴۶	۳۱۵	۲۵۳	۱۷۶۹	۰/۰۰۲۷۵	شیر و فراورده‌های آن (بجز کره) و تخم .....
۱۲۰۱	۹۳۷	۶۸۹	۵۰۰	۱۷۷۸	۰/۰۱۱۹	پرندگان .....
۷۶۴	۶۰۲	۴۴۷	۲۹۹	۱۰۳۶	۰/۰۰۹۷	شیر .....
۱۶۶۴	۱۳۸۳	۹۰۸	۴۶۳	۲۴۱۲	۰/۰۰۸۶	فراورده‌های شیر (بجز کره).....
۸	۱۵	۱۵	۲	۶۱	۰/۱۰۰۲	تخم پرندگان.....
۶۵	۳۸	۲۱	۲۰	۱۹۱	۰/۰۰۳۴۸	روغن‌ها، چربی‌ها و کره.....
۱۵۹۲	۱۳۲۹	۸۷۱	۴۴۱	۲۱۶۰	۰/۰۰۸۱	روغن‌ها و چربی‌های حیوانی (بجز کره) .....
۱۹۹۶	۱۳۰۴	۸۶۱	۶۱۸	۴۰۷۸	۰/۰۱۵۳	انواع کره.....
۱۱۵۴	۷۶۰	۴۷۳	۳۴۱	۲۳۶۹	۰/۰۱۷۵	روغن‌های نباتی .....
۴۶۳	۳۳۴	۲۵۱	۱۳۱	۵۸۷	۰/۰۰۲۶۱	میوه‌ها و خشکبار.....
۳۷۹	۲۰۹	۱۳۷	۱۴۶	۱۱۲۲	۰/۰۰۲۸۹	میوه‌های درختی.....
۳۰۱۲	۲۳۰۷	۱۵۹۰	۱۰۵۰	۴۸۷۹	۰/۰۰۸۹	میوه‌های جالیزی.....
۴۵۴	۳۰۳	۱۸۴	۱۵۶	۹۴۳	۰/۰۱۴۵	خشکبار.....
۱۰۹۸	۸۵۵	۶۲۱	۴۰۲	۱۵۹۹	۰/۰۱۰۶	سبزی‌های تازه و خشک شده و حبوب.....
۷۹۲	۶۵۲	۴۵۸	۲۹۰	۱۱۸۳	۰/۰۱۰۶	سبزی‌های برگی.....
.	.	.	.	۶	۰/۳۸۰۱	سبزی‌های بوته‌ای.....
۱۲	۸	۶	۲	۱۶	۰/۰۶۳۶	سبزی‌های ریشه‌ای.....
۶۵۶	۴۹۰	۳۲۲	۲۰۰	۱۱۳۳	۰/۰۱۶۷	سایر انواع سبزی.....
۱۴۱۲	۱۰۵۴	۷۶۲	۴۸۴	۲۲۱۱	۰/۰۱۰۲	سبزی‌های آماده بسته‌بندی شده .....
۱۰۴۹	۸۲۴	۶۱۲	۳۳۶	۱۴۳۶	۰/۰۱۰۸	حبوب.....
۳۶۳	۲۳۰	۱۵۰	۱۴۷	۷۷۵	۰/۰۱۸۱	قند، شکر، مرباها و شیرینی‌ها .....
۷۹۹	۵۸۷	۴۱۴	۲۳۳	۱۳۵۲	۰/۰۱۱۳	قند و شکر .....
۲۴۳	۱۵۶	۱۱۳	۵۰	۴۰۶	۰/۰۱۵۵	مرباها و شیرینی‌ها .....
۵۵۶	۴۳۱	۳۰۱	۱۸۳	۹۴۶	۰/۰۱۲۲	ادویه‌ها، چاشنی‌ها و سایر ترکیب‌های .....
۱۲۷۰	۹۱۸	۶۷۴	۳۷۸	۱۹۷۰	۰/۰۱۰۲	خوراکی .....
۸۳۸	۶۴۲	۵۱۰	۲۹۱	۱۱۷۰	۰/۰۱۰۱	انواع ادویه.....
۴۳۲	۲۷۶	۱۶۳	۸۷	۸۰۰	۰/۰۱۸۴	چاشنی‌ها و سایر ترکیب‌های خوراکی .....
۶۶۵	۵۳۶	۲۷۹	۱۰۳	۱۱۲۳	۰/۰۰۲۸۰	چای، قهوه، کاکائو و نوشابه‌ها.....
						چای، قهوه و کاکائو.....
						نوشابه‌ها.....
						دخانی‌ها.....



۵-۱- متوسط انواع هزینه‌های خوراکی (داخل منزل) و دخانی سالانه یک خانوار روستایی در هر یک از گروه‌های هزینه سالانه:

۱۳۹۱ بر اساس طبقه‌بندی COICOP (دنباله)

(هزار ریال)

۱۶۵۰۰۱	تا ۱۵۰۰۰۱	تا ۱۲۰۰۰۱	تا ۹۰۰۰۱	تا ۷۵۰۰۱	تا ۶۰۰۰۱	اقلام
هزار ریال و بیش تر	۱۶۵۰۰۰ هزار ریال	۱۵۰۰۰۰ هزار ریال	۱۲۰۰۰۰ هزار ریال	۹۰۰۰۰ هزار ریال	۷۵۰۰۰ هزار ریال	
						هزینه‌های خوراکی (داخل منزل)
۱۹۰۷۳	۶۲۰۸۱	۵۵۴۱۸	۴۵۷۸۵	۳۷۸۶۴	۳۲۴۳۳	و دخانی
۲۱۷۸۰	۱۵۴۸۷	۱۴۰۷۹	۱۲۱۳۳	۱۰۵۸۱	۹۴۲۹	غلات، نان، آرد، رشته و فراورده‌های آن..
۱۰۷۵۶	۶۸۳۳	۵۹۲۵	۴۷۳۱	۳۹۸۲	۳۴۶۸	غلات
۶۷۶۳	۵۶۸۶	۵۳۰۹	۴۹۷۵	۴۴۲۴	۴۰۴۴	انواع نان
۲۴۵۶	۲۰۱۸	۱۹۰۶	۱۷۲۷	۱۶۱۹	۱۴۷۴	آرد و رشته و فراورده‌های آن
۱۸۰۵	۹۴۹	۹۳۹	۷۰۰	۵۵۵	۴۴۳	بیسکویت و کیک
۲۳۹۹۵	۱۵۱۵۱	۱۳۰۲۷	۱۰۲۸۰	۷۷۳۰	۶۱۸۶	گوشت
۱۳۹۲۹	۸۵۹۸	۶۸۳۳	۵۱۶۴	۳۳۴۷	۲۳۸۵	گوشت دام
۷۵۹۵	۵۰۷۲	۴۸۸۳	۴۱۱۶	۳۶۲۰	۳۲۰۳	گوشت پرندگان
۱۲۱	۹۷	۷۲	۶۸	۵۶	۳۵	گوشت‌های آماده برای طبخ
۲۳۵۱	۱۳۸۳	۱۲۳۹	۱۰۳۳	۷۰۷	۵۶۳	ماهی و میگو و فراورده‌های آن
						شیر و فراورده‌های آن (بجز کره) و تخم پرندگان
۸۱۳۴	۶۳۷۱	۵۶۸۹	۴۹۰۴	۴۱۸۷	۳۵۶۸	پرندگان
۳۵۹۵	۲۷۵۸	۲۲۴۱	۱۸۴۴	۱۵۳۷	۱۲۱۴	شیر
۲۹۱۷	۲۲۸۲	۲۱۷۶	۱۹۵۹	۱۶۸۴	۱۴۵۶	فراورده‌های شیر (بجز کره)
۱۶۲۱	۱۳۳۰	۱۲۷۲	۱۱۰۱	۹۶۶	۸۹۸	تخم پرندگان
۴۱۳۵	۳۱۵۹	۲۹۵۰	۲۴۸۵	۲۲۰۸	۱۹۸۰	روغن‌ها، چربی‌ها و کره
۱۵۸	۱۳۳	۷۵	۴۱	۶۶	۳۲	روغن‌ها و چربی‌های حیوانی (بجز کره)
۴۷۰	۳۴۲	۲۳۹	۲۰۳	۱۴۱	۱۰۱	انواع کره
۳۵۰۷	۲۶۸۳	۲۶۳۷	۲۲۴۱	۲۰۰۲	۱۸۴۷	روغن‌های نباتی
۹۳۶۸	۶۰۳۵	۵۲۸۱	۳۸۶۴	۳۱۵۵	۲۵۷۲	میوه‌ها و خشکبار
۵۳۱۹	۳۶۳۴	۳۱۷۲	۲۲۳۹	۱۸۸۶	۱۴۹۷	میوه‌های درختی
۹۰۵	۷۳۹	۶۶۸	۶۴۲	۵۶۳	۵۲۳	میوه‌های جالبیزی
۳۱۴۴	۱۶۶۲	۱۴۴۱	۹۸۳	۷۰۷	۵۵۲	خشکبار
۹۲۴۸	۶۸۲۰	۶۰۵۶	۵۰۰۱	۴۲۲۶	۳۶۵۱	سبزی‌های تازه و خشک شده و حبوب
۱۹۷۲	۱۴۳۱	۱۲۶۲	۹۶۸	۸۱۱	۶۳۰	سبزی‌های برگی
۲۸۰۷	۲۱۰۱	۱۹۲۰	۱۶۴۴	۱۴۴۳	۱۳۰۱	سبزی‌های بوته‌ای
۲۰۹۰	۱۵۳۸	۱۴۵۵	۱۲۲۱	۱۰۵۹	۹۲۵	سبزی‌های ریشه‌ای
۱۷	۱۷	۵	۶	۱	۳	سایر انواع سبزی
۲۷	۲۰	۱۸	۱۶	۱۴	۱۵	سبزی‌های آماده بسته‌بندی شده
۲۳۳۴	۱۷۱۲	۱۳۹۵	۱۱۴۵	۸۹۹	۷۷۷	حبوب
۴۲۸۶	۲۹۸۲	۲۷۶۵	۲۲۰۴	۱۸۵۷	۱۶۲۱	قند، شکر، مرباها و شیرینی‌ها
۲۴۰۱	۱۸۴۰	۱۷۷۹	۱۴۸۲	۱۳۲۰	۱۱۵۴	قند و شکر
۱۸۸۵	۱۱۴۲	۹۸۶	۷۲۳	۵۳۷	۴۶۷	مرباها و شیرینی‌ها
						ادویه‌ها، چاشنی‌ها و سایر ترکیب‌های خوراکی
۲۶۰۱	۱۷۹۰	۱۶۹۹	۱۴۴۶	۱۱۸۲	۹۷۲	خوراکی
۸۰۵	۵۴۰	۵۱۶	۴۴۲	۳۳۷	۲۸۰	انواع ادویه
۱۷۹۷	۱۲۵۰	۱۱۸۳	۱۰۰۴	۸۴۴	۶۹۲	چاشنی‌ها و سایر ترکیب‌های خوراکی
۳۵۶۵	۲۶۱۲	۲۴۴۴	۲۱۲۱	۱۷۵۴	۱۵۱۴	چای، قهوه، کاکائو و نوشابه‌ها
۱۹۶۵	۱۵۲۹	۱۴۱۶	۱۲۴۳	۱۰۵۵	۹۴۴	چای، قهوه و کاکائو
۱۶۰۱	۱۰۸۳	۱۰۲۸	۸۷۸	۶۹۸	۵۷۰	نوشابه‌ها
۱۹۶۱	۱۶۷۶	۱۴۲۸	۱۲۴۵	۹۸۴	۹۳۹	دخانی‌ها

(۱) ضریب تغییرات (CV) فقط برای ستون کل محاسبه شده است.

## ۲-۵- متوسط انواع هزینه‌های غیر خوراکی و خوراکی (خارج منزل) سالانه یک خانوار روستایی در هر یک از گروه‌های هزینه

(هزار ریال)

سالانه: ۱۳۹۱ بر اساس طبقه‌بندی COICOP

۴۵۰۰۱ تا	۳۰۰۰۱ تا	۱۹۵۰۱ تا	۱۹۵۰۰ هزار ریال و کمتر	کل	ضریب تغییرات (CV) <sup>(۱)</sup>	اقدام
۶۰۰۰۰ هزار ریال	۴۵۰۰۰ هزار ریال	۳۰۰۰۰ هزار ریال	هزار ریال و کمتر	کل	ضریب تغییرات (CV) <sup>(۱)</sup>	هزینه‌های غیر خوراکی و خوراکی (خارج منزل)
۲۶۰۷۷	۱۸۶۵۰	۱۱۹۸۲	۴۱۷۱	۶۳۴۱۸	۰/۰۰۹۸	پوشاک و کفش.....
۱۶۳۲	۷۷۲	۵۴۰	۲۴۴	۶۸۰۰	۰/۰۲۳۳	پوشاک و تعمیرات آن.....
۱۱۹۵	۵۵۴	۳۶۴	۲۶۷	۵۳۰۴	۰/۰۲۴۱	کفش و تعمیرات آن.....
۴۳۷	۲۱۹	۱۷۶	۷۷	۱۴۹۶	۰/۰۲۵۸	مسکن، آب، فاضلاب، سوخت و روشنایی.....
۱۱۶۷۹	۹۵۹۹	۷۴۶۹	۵۷۴۹	۱۷۴۶۰	۰/۰۰۸۹	اجاره‌بهای واقعی مسکن.....
۴۰۹	۲۳۳	۱۶۰	۸۳	۶۳۴	۰/۰۶۵۸	اجاره‌بهای احتسابی مسکن.....
۷۱۵۲	۶۱۹۲	۵۰۹۸	۴۱۸۱	۱۰۳۵۵	۰/۰۱۱۹	نگهداری و تعمیر واحد مسکونی (اقامتگاه اول و بعدی) هزینه آب و فاضلاب و سایر خدمات مربوط به واحد مسکونی.....
۲۶۱	۱۴۳	۴۸	۲۲	۷۶۲	۰/۰۴۵۶	روشنایی و سوخت.....
۵۶۸	۴۰۴	۲۶۶	۲۴۶	۸۱۳	۰/۰۱۶۷	مبلمان، لوازم خانگی و نگهداری معمول آن‌ها.....
۳۲۹۰	۲۶۲۶	۱۸۹۷	۱۲۱۶	۴۸۹۶	۰/۰۱۴۸	مبلمان و اثاث، فرش و سایر کفپوش‌ها.....
۱۸۹۲	۱۱۷۶	۷۳۱	۵۵۹	۵۷۳۰	۰/۰۲۶۴	لوازم پارچه‌ای خانگی (کم‌دوام).....
۲۰۰	۶۶	۱۷	۱۵	۱۰۷۲	۰/۰۳۶۸	وسایل خانگی.....
۹۱	۲۲	۵	۶۲	۶۵۷	۰/۱۰۲۲	انواع ظروف غذاخوری و سایر لوازم خانگی.....
۲۱۴	۱۴۱	۸۳	۵۷	۱۱۷۸	۰/۰۳۱۷	ابزار و تجهیزات منزل و باغ.....
۱۴۵	۵۷	۱۷	۱۵	۷۸۹	۰/۰۸۲۸	کالاها و خدمات برای امور جاری منزل.....
۸۴	۵۲	۲۱	۲۷	۲۵۳	۰/۰۶۶۸	بهداشت و درمان.....
۱۱۵۹	۸۳۹	۵۸۹	۳۸۳	۱۷۸۱	۰/۰۱۰۵	محصولات و وسایل و لوازم پزشکی.....
۲۷۹۶	۲۲۵۸	۱۳۸۶	۱۰۳۴	۷۱۳۳	۰/۰۲۷۰	خدمات طبی سرپایی.....
۱۲۳۵	۱۰۷۳	۷۲۳	۶۲۳	۲۵۳۰	۰/۰۴۳۵	خدمات بیمارستانی.....
۱۰۷۱	۸۳۳	۵۱۷	۳۰۲	۲۷۹۹	۰/۰۳۰۹	حمل و نقل.....
۴۹۰	۳۵۱	۱۴۶	۱۰۸	۱۸۰۴	۰/۰۵۱۱	خرید وسایل نقلیه.....
۲۵۳۱	۱۶۴۱	۵۹۶	-۲۴۵۵	۸۵۱۱	۰/۰۲۲۴	تجهیزات حمل و نقل شخصی.....
-۲۷۷	-۱۳۰	-۴۲۳	-۳۲۵۲	۲۲۳۱	۰/۰۷۳۴	خدمات حمل و نقل.....
۹۵۷	۴۳۳	۱۵۰	۲۴۱	۳۴۶۰	۰/۰۱۸۵	ارتباطات.....
۱۸۵۱	۱۳۳۷	۸۶۹	۵۵۶	۲۸۲۰	۰/۰۱۳۸	خدمات پستی.....
۱۶۰۶	۹۶۰	۵۴۹	۳۰۱	۳۱۴۹	۰/۰۱۰۴	تجهیزات تلفن و تلفکس.....
.	۱	.	.	۳	۰/۲۱۱۸	خدمات تلفن و فکس.....
۵۵	۳۱	۲۰	۲	۱۶۴	۰/۰۳۴۸	خدمات فرهنگی و تفریحات.....
۱۵۵۰	۹۲۸	۵۲۹	۲۹۹	۲۹۸۲	۰/۰۱۰۵	تجهیزات سمعی - بصری، عکاسی و داده‌پدازی و لوازم آن‌ها.....
۴۳۵	۲۴۵	۱۵۰	۱۱۰	۱۷۱۶	۰/۰۳۳۱	سایر وسایل عمده با دوام برای تفریح و فرهنگ.....
۴۹	۴۸	۱۲	۳	۴۲۹	۰/۰۵۵۲	سایر اقلام و وسایل تفریحی، باغ‌ها و حیوانات خانگی.....
.	.	.	.	۱	۰/۳۶۳۷	خدمات فرهنگی و تفریحی.....
۵۷	۲۸	۱۴	۱۹	۱۶۷	۰/۰۴۱۳	روزنامه، کتاب و لوازم‌التحریر.....
۱۶	۵	۳	۱	۱۸۵	۰/۱۷۵۹	هزینه مسافرت‌های دستجمعی (همراه تور).....
۱۶۷	۹۰	۴۲	۱۸	۴۶۵	۰/۰۲۷۸	آموزش و تحصیل.....
۱۴۶	۷۴	۷۸	۶۹	۴۷۰	۰/۰۶۸۳	هزینه آموزش سطح‌بندی شده.....
۱۵۴	۱۱۴	۲۵	۱۱	۹۸۷	۰/۰۳۸۶	هزینه آموزش‌های سطح‌بندی نشده.....
۱۵۳	۱۱۰	۲۵	۱۰	۹۶۴	۰/۰۳۹۴	غذاهای آماده، هتل و رستوران.....
۱	۵	.	.	۲۳	۰/۱۲۵۶	خدمات تهیه و ارائه غذا.....
۳۱۹	۱۷۸	۶۹	۸۱	۱۱۴۶	۰/۰۴۳۷	خدمات تأمین جا (مهمانسراها، هتل، مسافر خانه و...)
۳۱۸	۱۷۸	۶۹	۵۲	۱۰۲۶	۰/۰۴۱۶	کالاها و خدمات متفرقه.....
۱	.	.	۲۹	۱۲۰	۰/۲۱۱۶	خدمات شخصی.....
۲۱۶۵	۱۱۳۲	۲۱۴	-۱۸۶۹	۸۱۸۹	۰/۰۱۸۱	لوازم شخصی طبقه‌بندی نشده در جای دیگر.....
۱۰۳۹	۶۶۹	۲۵۴	۲۶۶	۲۰۱۴	۰/۰۱۴۵	حمایت اجتماعی و خدمات مشاوره‌ای.....
-۱۷۸	-۲۶۲	-۵۶۷	-۲۷۳۰	۹۸۹	۰/۱۰۰۷	بیمه.....
۱	۱	۲	۳	۱۵	۰/۳۳۹۷	خدمات مالی طبقه‌بندی نشده در جای دیگر.....
۱۱۴۰	۶۰۹	۳۸۹	۵۲۱	۴۶۶۵	۰/۰۱۹۱	سایر خدمات طبقه‌بندی نشده در جای دیگر.....
۸۶	۵۱	۲۰	۲۸	۲۳۶	۰/۰۴۹۵	انتقالات.....
۷۷	۶۴	۱۷	۴۳	۲۷۰	۰/۰۶۱۳	
۸۶۹	۵۷۳	۲۵۲	۳۰۶	۲۵۹۵	۰/۰۳۳۶	



## ۵-۲- متوسط انواع هزینه‌های غیر خوراکی و خوراکی (خارج منزل) سالانه یک خانوار روستایی در هر یک از گروه‌های هزینه

سالانه: ۱۳۹۱ بر اساس طبقه‌بندی COICOP (دنباله)

(هزار ریال)

اقلام	تا ۶۰۰۱ هزار ریال	تا ۷۵۰۰۱ هزار ریال	تا ۹۰۰۰۱ هزار ریال	تا ۱۲۰۰۰۱ هزار ریال	تا ۱۵۰۰۰۱ هزار ریال	۱۶۵۰۰۰۱ هزار ریال و بیش تر
هزینه‌های غیر خوراکی و خوراکی (خارج منزل)	۳۴۹۷۶	۴۴۴۶۵	۵۷۸۱۰	۷۸۵۲۰	۹۵۱۴۹	۱۶۳۳۲۹
پوشاک و کفش	۲۷۱۸	۳۵۹۷	۵۶۳۷	۸۹۵۱	۱۰۲۲۵	۲۱۱۲۱
پوشاک و تعمیرات آن	۲۰۶۲	۲۷۶۲	۴۲۳۲	۶۹۶۲	۸۰۰۲	۱۶۸۳۲
کفش و تعمیرات آن	۶۵۶	۸۳۴	۱۴۰۵	۱۹۸۹	۲۲۲۳	۴۲۸۹
مسکن، آب، فاضلاب، سوخت و روشنایی	۱۴۰۲۷	۱۶۲۰۴	۱۸۸۴۹	۲۱۶۶۲	۲۴۱۰۸	۲۸۳۷۷
اجاره‌بهای واقعی مسکن	۶۰۴	۷۲۴	۸۵۷	۸۳۵	۴۵۱	۸۷۰
اجاره‌بهای احتمالی مسکن	۸۵۰۸	۹۷۳۶	۱۱۳۳۶	۱۲۹۰۹	۱۴۰۵۱	۱۵۶۸۴
نگهداری و تعمیر واحد مسکونی (اقامتگاه اول و بعدی)	۳۲۲	۴۵۲	۷۳۹	۹۳۸	۱۳۵۴	۲۱۲۲
هزینه آب و فاضلاب و سایر خدمات مربوط به واحد مسکونی	۶۶۹	۷۷۶	۸۹۱	۱۰۴۹	۱۱۵۱	۱۲۷۸
روشنایی و سوخت	۳۹۲۴	۴۵۱۷	۵۰۳۵	۵۹۳۲	۷۱۰۰	۸۴۲۳
میلمان، لوازم خانگی و نگهداری معمول آن‌ها	۲۵۶۶	۳۴۲۷	۴۷۷۵	۶۴۴۲	۸۱۹۹	۱۷۳۶۴
مبلمان و اثاث، فرش و سایر کفپوش‌ها	۲۶۰	۵۲۳	۸۱۴	۱۳۱۶	۱۶۳۲	۳۷۳۰
لوازم پارچه‌ای خانگی (کم‌دوام)	۱۴۵	۲۲۷	۳۲۹	۴۹۴	۵۶۰	۲۹۰۰
وسایل خانگی	۴۶۵	۵۹۰	۹۹۷	۱۳۹۲	۲۲۷۵	۳۷۰۵
انواع ظروف غذاخوری و سایر لوازم خانگی	۲۲۹	۳۶۷	۵۴۲	۷۵۴	۹۹۶	۲۹۸۶
ابزار و تجهیزات منزل و باغ	۱۱۹	۱۸۷	۲۳۹	۳۰۶	۳۴۶	۶۹۵
کالاها و خدمات برای امور جاری منزل	۱۳۴۷	۱۵۳۴	۱۸۵۳	۲۱۷۸	۲۳۸۹	۳۳۴۸
بهداشت و درمان	۳۱۲۶	۴۳۹۱	۵۵۰۱	۸۴۹۲	۹۹۵۲	۲۰۸۲۸
محصولات و وسایل و لوازم پزشکی	۱۳۰۳	۱۷۰۵	۲۰۷۱	۳۱۳۲	۳۱۹۹	۶۵۶۱
خدمات طبی سرپایی	۱۱۳۵	۱۶۴۵	۲۲۳۳	۳۱۹۶	۴۷۶۶	۸۱۹۳
خدمات بیمارستانی	۶۸۸	۱۰۴۱	۱۲۰۷	۲۱۶۳	۱۹۸۸	۶۰۷۴
حمل و نقل	۳۸۸۵	۴۸۵۹	۶۶۶۴	۹۵۵۸	۱۴۰۴۰	۲۶۹۱۳
خرید وسایل نقلیه	-۱۷۷	۹	۳۴۰	۱۲۹۱	۴۲۱۴	۱۲۷۴۲
تجهیزات حمل و نقل شخصی	۱۷۱۰	۲۲۸۱	۳۲۲۳	۴۷۲۰	۵۸۴۰	۹۴۲۶
خدمات حمل و نقل	۲۳۵۲	۲۵۶۹	۳۱۰۱	۳۵۴۶	۳۹۸۵	۴۷۴۵
ارتباطات	۲۲۰۲	۲۶۸۲	۳۳۱۸	۴۱۷۵	۴۶۵۰	۶۵۱۶
خدمات پستی	۰	۰	۲	۴	۲	۹
تجهیزات تلفن و تلفکس	۹۱	۱۱۰	۱۳۵	۱۸۴	۲۷۶	۴۶۹
خدمات تلفن و فکس	۲۱۱۲	۲۵۷۲	۳۱۸۱	۳۹۸۷	۴۳۷۳	۶۰۳۸
خدمات فرهنگی و تفریحات	۶۵۲	۱۰۵۴	۱۵۸۳	۲۱۱۱	۲۴۸۶	۵۱۵۴
تجهیزات سمعی - بصری، عکاسی و داده‌پردازی و لوازم آن‌ها	۱۳۹	۱۷۴	۳۵۸	۴۷۱	۵۳۲	۱۵۳۴
سایر وسایل عمده با دوام برای تفریح و فرهنگ	۰	۱	۰	۱	۰	۳
سایر اقلام و وسایل تفریحی، باغ‌ها و حیوانات خانگی	۷۹	۱۳۳	۱۷۳	۲۰۲	۲۷۷	۴۲۵
خدمات فرهنگی و تفریحی	۲۶	۳۲	۷۵	۱۰۴	۱۰۷	۹۱۴
روزنامه، کتاب و لوازم‌التحریر	۲۵۵	۳۴۵	۵۲۷	۶۷۰	۸۲۴	۱۰۳۹
هزینه مسافرت‌های دستجمعی (همراه تور)	۱۵۳	۳۷۰	۴۵۱	۶۶۴	۷۴۶	۱۲۳۸
آموزش و تحصیل	۴۱۷	۴۵۲	۸۴۰	۱۳۳۵	۱۸۰۲	۳۰۵۰
هزینه آموزش سطح‌بندی شده	۴۰۸	۴۴۶	۸۲۱	۱۳۱۵	۱۷۵۴	۲۹۷۲
هزینه آموزش‌های سطح‌بندی نشده	۱۰	۷	۱۹	۲۰	۴۸	۷۸
غذاهای آماده، هتل و رستوران	۴۲۴	۵۸۲	۸۲۱	۱۴۳۰	۱۹۵۶	۳۶۸۷
خدمات تهیه و ارائه غذا	۴۰۹	۵۷۹	۷۸۷	۱۲۶۲	۱۷۸۳	۳۱۵۳
خدمات تأمین جا (مهمانسراها، هتل، مسافرخانه و...)	۱۵	۳	۳۵	۱۶۸	۱۷۳	۵۳۴
کالاها و خدمات متفرقه	۳۶۴۵	۵۵۳۰	۷۶۴۵	۱۱۲۵۵	۱۴۲۳۷	۲۲۸۵۲
خدمات شخصی	۱۴۰۶	۱۷۴۰	۲۱۱۹	۲۵۰۱	۲۷۹۳	۴۲۶۳
لوازم شخصی طبقه‌بندی نشده در جای دیگر	-۱۵۵	۸۴	۱۵۹	۱۲۶۱	۲۲۶۷	۵۵۵۴
حمایت اجتماعی و خدمات مشاوره‌ای	۸	۶	۱۰	۱۷	۲	۵۶
بیمه	۲۱۷۳	۳۳۹۵	۴۹۲۴	۶۸۶۲	۸۳۸۷	۱۱۴۹۳
خدمات مالی طبقه‌بندی نشده در جای دیگر	۱۰۹	۱۶۱	۲۰۱	۲۷۳	۴۲۱	۶۶۵
سایر خدمات طبقه‌بندی نشده در جای دیگر	۱۰۴	۱۴۳	۲۳۱	۳۴۱	۳۶۶	۸۲۱
انتقالات	۱۳۱۳	۱۶۸۷	۲۲۳۷	۳۱۰۹	۳۴۹۳	۷۴۶۷

(۱) ضریب تغییرات (CV) فقط برای ستون کل محاسبه شده است.

۳-۵- متوسط انواع هزینه‌های خوراکی (داخل منزل) و دخانی سالانه یک خانوار روستایی در هر یک از دهک‌های هزینه سالانه:

۱۳۹۱ بر اساس طبقه‌بندی COICOP (هزار ریال)

دهک چهارم	دهک سوم	دهک دوم	دهک اول	کل	ضریب تغییرات (CV) <sup>(۱)</sup>	اقلام
۳۲۹۱۶	۲۸۱۷۵	۲۲۰۴۴	۱۲۵۸۷	۴۴۷۷۰	۰/۰۰۸۱	هزینه‌های خوراکی (داخل منزل) و دخانی .....
۹۵۸۸	۸۳۵۲	۶۷۳۴	۳۶۷۰	۱۱۸۲۸	۰/۰۰۹۸	غلات، نان، آرد، رشته و فراورده‌های آن .....
۳۵۵۰	۲۹۸۹	۲۲۲۴	۱۰۰۶	۴۹۱۰	۰/۰۰۲۰۳	غلات .....
۴۰۹۲	۳۷۴۱	۳۲۰۳	۱۹۲۷	۴۵۶۸	۰/۰۰۷۰	انواع نان .....
۱۵۰۶	۱۲۸۲	۱۰۶۸	۶۲۰	۱۶۱۹	۰/۰۰۲۰۱	آرد و رشته و فراورده‌های آن .....
۴۴۰	۳۴۰	۲۴۰	۱۱۶	۷۳۰	۰/۰۰۲۳۳	بیسکویت و کیک .....
۶۲۶۰	۵۱۸۳	۳۸۱۳	۲۲۴۸	۱۰۳۳۴	۰/۰۱۵۶	گوشت .....
۲۴۱۳	۱۸۳۶	۱۰۱۳	۵۱۰	۵۱۸۹	۰/۰۰۲۶۵	گوشت دام .....
۳۲۳۲	۲۸۵۲	۲۴۸۴	۱۵۰۴	۴۱۰۰	۰/۰۱۱۸	گوشت پرندگان .....
۳۶	۲۷	۱۶	۵	۵۸	۰/۰۰۳۴۰	گوشت‌های آماده برای طبخ .....
۵۸۰	۴۶۹	۲۹۹	۲۲۹	۹۸۸	۰/۰۰۲۵۳	ماهی و میگو و فراورده‌های آن .....
۳۶۱۸	۳۱۶۷	۲۴۱۵	۱۴۲۷	۴۵۸۴	۰/۰۱۲۰	شیر و فراورده‌های آن (بجز کره) و تخم پرندگان .....
۱۲۱۷	۱۰۹۶	۷۲۹	۳۴۱	۱۷۶۹	۰/۰۰۲۷۵	شیر .....
۱۴۹۶	۱۲۶۱	۱۰۲۹	۶۶۰	۱۷۷۸	۰/۰۱۱۹	فراورده‌های شیر (بجز کره) .....
۹۰۵	۸۱۰	۶۵۷	۴۲۶	۱۰۳۶	۰/۰۰۹۷	تخم پرندگان .....
۲۰۲۳	۱۷۲۹	۱۴۹۶	۸۵۶	۲۴۱۲	۰/۰۰۸۶	روغن‌ها، چربی‌ها و کره .....
۳۳	۱۴	۱۲	۱۱	۶۱	۰/۱۰۰۲	روغن‌ها و چربی‌های حیوانی (بجز کره) .....
۱۰۸	۶۷	۴۹	۲۳	۱۹۱	۰/۰۰۳۴۸	انواع کره .....
۱۸۸۲	۱۶۴۸	۱۴۳۶	۸۲۲	۲۱۶۰	۰/۰۰۸۱	روغن‌های نباتی .....
۲۶۳۱	۲۱۵۵	۱۵۲۸	۸۴۶	۴۰۷۸	۰/۰۱۵۳	میوه‌ها و خشکبار .....
۱۵۱۶	۱۲۷۰	۸۷۹	۴۷۵	۲۳۶۹	۰/۰۱۷۵	میوه‌های درختی .....
۵۴۴	۴۷۱	۳۷۹	۲۲۵	۵۸۷	۰/۰۰۲۶۱	میوه‌های جالیزی .....
۵۷۱	۴۱۴	۲۷۰	۱۴۶	۱۱۲۲	۰/۰۰۲۸۹	خشکبار .....
۳۶۹۶	۳۲۰۳	۲۵۵۸	۱۵۳۷	۴۸۷۹	۰/۰۰۸۹	سبزی‌های تازه و خشک شده و حبوب .....
۶۲۵	۵۲۶	۳۵۷	۱۸۲	۹۴۳	۰/۰۱۴۵	سبزی‌های برگی .....
۱۳۲۱	۱۱۵۴	۹۳۹	۵۹۳	۱۵۹۹	۰/۰۱۰۶	سبزی‌های بوته‌ای .....
۹۴۴	۸۱۹	۷۰۷	۴۴۱	۱۱۸۳	۰/۰۱۰۶	سبزی‌های ریشه‌ای .....
۱	۳	.	.	۶	۰/۳۸۰۱	سایر انواع سبزی .....
۱۶	۱۲	۱۰	۵	۱۶	۰/۰۰۶۳۶	سبزی‌های آماده بسته‌بندی شده .....
۷۸۹	۶۹۱	۵۴۶	۳۱۶	۱۱۳۳	۰/۰۱۶۷	حبوب .....
۱۶۲۸	۱۴۶۴	۱۱۹۰	۷۲۹	۲۲۱۱	۰/۰۱۰۲	قند، شکر، مرباها و شیرینی‌ها .....
۱۱۷۸	۱۰۶۵	۹۰۶	۵۶۸	۱۴۳۶	۰/۰۱۰۸	قند و شکر .....
۴۵۹	۳۹۹	۲۸۴	۱۶۱	۷۷۵	۰/۰۱۸۱	مرباها و شیرینی‌ها .....
۹۸۷	۸۴۷	۶۶۳	۳۸۶	۱۳۵۲	۰/۰۱۱۳	ادویه‌ها، چاشنی‌ها و سایر ترکیب‌های خوراکی .....
۲۸۴	۲۵۲	۱۹۱	۹۷	۴۰۶	۰/۰۱۵۵	انواع ادویه .....
۷۰۳	۵۹۵	۴۷۱	۲۸۹	۹۴۶	۰/۰۱۲۲	چاشنی‌ها و سایر ترکیب‌های خوراکی .....
۱۵۳۹	۱۳۱۹	۱۰۵۴	۶۳۴	۱۹۷۰	۰/۰۱۰۲	چای، قهوه، کاکائو و نوشابه‌ها .....
۹۵۵	۸۶۱	۷۱۵	۴۶۹	۱۱۷۰	۰/۰۱۰۱	چای، قهوه و کاکائو .....
۵۸۴	۴۵۸	۳۳۹	۱۵۴	۸۰۰	۰/۰۱۸۴	نوشابه‌ها .....
۹۳۶	۷۵۵	۵۹۲	۲۶۵	۱۱۲۳	۰/۰۰۲۸۰	دخانی‌ها .....





۳-۵- متوسط انواع هزینه‌های خوراکی (داخل منزل) و دخانی سالانه یک خانوار روستایی در هر یک از دهک‌های هزینه سالانه:

۱۳۹۱ بر اساس طبقه‌بندی COICOP (دنباله)

(هزار ریال)

دهک پنجم	دهک ششم	دهک هفتم	دهک هشتم	دهک نهم	دهک دهم	اقلام
۳۷۳۵۷	۴۲۵۴۳	۴۸۸۱۵	۵۵۹۶۷	۶۷۴۳۸	۹۹۹۲۳	هزینه‌های خوراکی (داخل منزل) و دخانی.....
۱۰۴۸۱	۱۱۵۷۱	۱۲۴۷۱	۱۴۳۸۲	۱۶۴۹۷	۲۴۵۴۴	غلات، نان، آرد، رشته و فرآورده‌های آن.....
۳۹۱۸	۴۴۵۸	۴۸۸۴	۶۱۲۴	۷۲۶۸	۱۲۶۸۴	غلات.....
۴۴۰۷	۴۷۲۲	۵۱۵۱	۵۳۵۳	۵۹۴۲	۷۱۵۰	انواع نان.....
۱۶۱۱	۱۷۲۷	۱۷۰۴	۱۹۵۰	۲۱۲۰	۲۶۰۴	آرد و رشته و فرآورده‌های آن.....
۵۴۴	۶۶۴	۷۳۲	۹۵۵	۱۱۶۷	۲۱۰۶	بیسکویت و کیک.....
۷۵۴۵	۹۳۴۵	۱۱۴۷۴	۱۳۰۲۲	۱۶۷۸۷	۲۷۶۸۶	گوشت.....
۳۲۱۹	۴۴۰۵	۵۹۴۶	۶۸۲۲	۹۵۳۳	۱۶۲۰۱	گوشت دام.....
۳۵۷۲	۳۹۲۲	۴۳۴۴	۴۹۱۲	۵۶۴۶	۸۵۳۹	گوشت پرندگان.....
۵۶	۵۸	۷۶	۷۲	۱۰۳	۱۲۹	گوشت‌های آماده برای طبخ.....
۶۹۷	۹۵۹	۱۱۰۹	۱۲۱۵	۱۵۰۵	۲۸۱۷	ماهی و میگو و فرآورده‌های آن.....
۴۱۵۴	۴۶۲۹	۵۱۵۱	۵۷۲۵	۶۷۹۳	۸۷۶۶	شیر و فرآورده‌های آن (بجز کره) و تخم پرندگان.....
۱۵۱۰	۱۶۸۵	۱۹۷۳	۲۲۸۸	۲۹۹۱	۳۸۶۵	شیر.....
۱۶۷۰	۱۹۱۶	۲۰۱۰	۲۱۶۱	۲۴۰۰	۳۱۸۲	فرآورده‌های شیر (بجز کره).....
۹۷۴	۱۰۲۸	۱۱۶۷	۱۲۷۶	۱۴۰۲	۱۷۱۸	تخم پرندگان.....
۲۱۹۳	۲۳۲۳	۲۶۶۹	۲۹۵۵	۳۳۹۲	۴۴۸۶	روغن‌ها، چربی‌ها و کره.....
۶۳	۴۳	۴۵	۷۹	۱۲۸	۱۷۸	روغن‌ها و چربی‌های حیوانی (بجز کره).....
۱۳۷	۱۵۸	۲۴۱	۲۴۳	۳۹۶	۴۹۲	انواع کره.....
۱۹۹۲	۲۱۲۲	۲۳۸۳	۲۶۳۴	۲۸۶۸	۳۸۱۶	روغن‌های نباتی.....
۳۱۳۱	۳۴۹۷	۴۲۶۴	۵۳۲۱	۶۷۱۰	۱۰۷۰۲	میوه‌ها و خشکبار.....
۱۸۸۶	۲۰۳۶	۲۴۵۵	۳۲۱۳	۳۹۰۰	۶۰۶۵	میوه‌های درختی.....
۵۵۶	۵۹۷	۶۹۳	۶۵۹	۸۱۹	۹۲۴	میوه‌های جالبیزی.....
۶۸۹	۸۶۴	۱۱۱۵	۱۴۴۹	۱۹۹۱	۳۷۱۳	خشکبار.....
۴۱۶۳	۴۶۸۲	۵۳۰۱	۶۱۳۷	۷۳۶۵	۱۰۱۵۳	سبزی‌های تازه و خشک شده و حبوب.....
۸۰۳	۸۸۹	۱۰۴۹	۱۲۸۰	۱۵۸۵	۲۱۳۹	سبزی‌های برگی.....
۱۴۱۵	۱۵۷۲	۱۷۳۰	۱۹۳۲	۲۲۶۸	۳۰۶۶	سبزی‌های بوته‌ای.....
۱۰۳۳	۱۱۷۰	۱۲۷۳	۱۴۸۲	۱۶۸۱	۲۲۷۸	سبزی‌های ریشه‌ای.....
۲	۷	۴	۶	۱۷	۱۷	سایر انواع سبزی.....
۱۲	۲۰	۱۴	۱۹	۲۶	۲۵	سبزی‌های آماده بسته‌بندی شده.....
۸۹۹	۱۰۲۵	۱۲۳۱	۱۴۱۷	۱۷۸۹	۲۶۲۸	حبوب.....
۱۸۲۷	۲۰۶۵	۲۳۴۴	۲۸۰۲	۳۲۸۶	۴۷۶۷	قند، شکر، مرباها و شیرینی‌ها.....
۱۳۰۰	۱۴۲۶	۱۵۴۰	۱۸۰۳	۲۰۰۳	۲۵۷۵	قند و شکر.....
۵۲۶	۶۳۹	۸۰۵	۱۰۰۰	۱۲۸۳	۲۱۹۱	مرباها و شیرینی‌ها.....
۱۱۷۲	۱۳۲۱	۱۵۶۴	۱۷۰۳	۲۰۰۲	۲۸۷۶	ادویه‌ها، چاشنی‌ها و سایر ترکیب‌های خوراکی.....
۳۳۳	۴۰۷	۴۶۷	۵۲۳	۵۹۸	۹۰۵	انواع ادویه.....
۸۳۹	۹۱۴	۱۰۹۷	۱۱۸۰	۱۴۰۴	۱۹۷۱	چاشنی‌ها و سایر ترکیب‌های خوراکی.....
۱۷۲۳	۲۰۰۲	۲۲۴۲	۲۴۵۰	۲۷۸۵	۳۹۶۶	چای، قهوه، کاکائو و نوشابه‌ها.....
۱۰۴۴	۱۱۸۷	۱۲۹۸	۱۴۲۱	۱۶۲۳	۲۱۲۹	چای، قهوه و کاکائو.....
۶۷۹	۸۱۵	۹۴۴	۱۰۲۸	۱۱۶۲	۱۸۳۷	نوشابه‌ها.....
۹۶۸	۱۱۱۰	۱۳۳۵	۱۴۷۰	۱۸۲۲	۱۹۷۸	دخانی‌ها.....

(۱) ضریب تغییرات (CV) فقط برای ستون کل محاسبه شده است.

۴-۵- متوسط انواع هزینه‌های غیر خوراکی و خوراکی (خارج منزل) سالانه یک خانوار روستایی در هر یک از دهک‌های هزینه

(هزار ریال)

سالانه: ۱۳۹۱ بر اساس طبقه‌بندی COICOP

دهک چهارم	دهک سوم	دهک دوم	دهک اول	کل	ضریب تغییرات (CV) <sup>(۱)</sup>	اقدام
۳۵۹۳۱	۲۸۳۴۸	۲۰۹۰۷	۱۰۷۱۴	۶۳۴۱۸	۰/۰۰۹۸	هزینه‌های غیر خوراکی و خوراکی (خارج منزل)
۲۸۳۱	۱۸۹۳	۱۰۳۸	۴۷۱	۶۸۰۰	۰/۰۲۳۳	پوشاک و کفش.....
۲۱۵۳	۱۴۰۶	۷۴۴	۳۳۲	۵۳۰۴	۰/۰۲۴۱	پوشاک و تعمیرات آن.....
۶۷۸	۴۸۷	۲۹۴	۱۳۹	۱۴۹۶	۰/۰۲۵۸	کفش و تعمیرات آن.....
۱۴۱۹۸	۱۲۳۴۷	۱۰۲۹۹	۷۲۶۸	۱۷۴۶۰	۰/۰۰۸۹	مسکن، آب، فاضلاب، سوخت و روشنایی.....
۶۱۸	۴۶۵	۲۸۲	۱۴۹	۶۳۴	۰/۰۶۵۸	اجاره‌بهای واقعی مسکن.....
۸۶۸۹	۷۴۳۸	۶۴۵۶	۵۰۴۳	۱۰۳۵۵	۰/۰۱۱۹	اجاره‌بهای احتسابی مسکن.....
۳۳۰	۳۰۴	۱۶۴	۴۹	۷۶۲	۰/۰۴۵۶	نگهداری و تعمیر واحد مسکونی (اقامتگاه اول و بعدی).. هزینه آب و فاضلاب و سایر خدمات مربوط به واحد مسکونی.....
۶۸۵	۵۹۲	۴۶۴	۲۷۵	۸۱۳	۰/۰۱۶۷	روشنایی و سوخت.....
۳۸۷۴	۳۵۴۸	۲۹۳۳	۱۷۵۲	۴۸۹۶	۰/۰۱۴۸	میلمان، لوازم خانگی و نگهداری معمول آن‌ها.....
۲۶۳۷	۲۰۵۷	۱۴۳۹	۷۱۰	۵۷۳۰	۰/۰۲۶۴	میلمان و اثاث، فرش و سایر کفپوش‌ها.....
۲۶۹	۲۲۵	۱۰۹	۱۵	۱۰۷۲	۰/۰۳۶۸	لوازم پارچه‌ای خانگی (کم‌دوام).....
۱۵۴	۱۰۷	۳۷	۲۳	۶۵۷	۰/۰۱۰۲۲	وسایل خانگی.....
۴۹۱	۲۵۰	۱۷۴	۷۶	۱۱۷۸	۰/۰۳۱۷	انواع ظروف غذاخوری و سایر لوازم خانگی.....
۲۳۶	۱۷۲	۸۳	۱۸	۷۸۹	۰/۰۸۲۸	ابزار و تجهیزات منزل و باغ.....
۱۲۶	۹۰	۶۶	۲۴	۲۵۳	۰/۰۶۶۸	کالاها و خدمات برای امور جاری منزل.....
۱۳۶۰	۱۲۱۳	۹۷۰	۵۵۴	۱۷۸۱	۰/۰۱۰۵	بهداشت و درمان.....
۳۱۷۵	۳۰۳۱	۲۳۰۳	۱۴۵۵	۷۱۳۲	۰/۰۲۷۰	محصولات و وسایل و لوازم پزشکی.....
۱۳۲۱	۱۳۳۴	۱۰۶۱	۷۵۵	۲۵۳۰	۰/۰۴۲۵	خدمات طبی سرپایی.....
۱۱۹۴	۱۱۲۲	۸۲۷	۵۳۳	۲۷۹۹	۰/۰۳۰۹	خدمات بیمارستانی.....
۶۶۰	۵۷۵	۴۱۵	۱۶۶	۱۸۰۴	۰/۰۵۱۱	حمل و نقل.....
۴۰۵۹	۲۷۵۸	۱۹۷۳	-۱۱۵	۸۵۱۱	۰/۰۲۲۴	خرید وسایل نقلیه.....
-۱۲۷	-۳۶۰	-۱۲۷	-۱۱۷۶	۲۲۳۱	۰/۰۷۳۴	تجهیزات حمل و نقل شخصی.....
۱۷۵۶	۱۱۵۷	۶۱۶	۱۹۰	۳۴۶۰	۰/۰۱۸۵	خدمات حمل و نقل.....
۲۴۳۰	۱۹۶۱	۱۴۸۳	۸۷۱	۲۸۲۰	۰/۰۱۲۸	ارتباطات.....
۲۲۹۶	۱۷۱۹	۱۱۸۶	۵۴۴	۳۱۴۹	۰/۰۱۰۴	خدمات پستی.....
.	.	۱	.	۳	۰/۲۱۱۸	تجهیزات تلفن و تلفکس.....
۹۷	۶۱	۳۷	۱۷	۱۶۴	۰/۰۳۴۸	خدمات تلفن و فکس.....
۲۱۹۹	۱۶۵۸	۱۱۴۸	۵۰۷	۲۹۸۳	۰/۰۱۰۵	خدمات فرهنگی و تفریحات.....
۶۷۸	۴۸۹	۲۹۹	۱۴۹	۱۷۱۶	۰/۰۳۳۱	تجهیزات سمعی- بصری، عکاسی و داده‌پردازی و لوازم آن‌ها.....
۱۵۵	۶۳	۴۷	۱۲	۴۲۹	۰/۰۵۵۲	سایر وسایل عمده با دوام برای تفریح و فرهنگ.....
.	.	.	.	۱	۰/۳۶۳۷	سایر اقدام و وسایل تفریحی، باغ‌ها و حیوانات خانگی.....
۸۰	۶۷	۳۴	۱۸	۱۶۷	۰/۰۴۱۳	خدمات فرهنگی و تفریحی.....
۲۹	۱۰	۱۵	۳	۱۸۵	۰/۱۷۵۹	روزنامه، کتاب و لوازم التحریر.....
۲۶۲	۱۸۸	۱۱۹	۳۹	۴۶۵	۰/۰۲۷۸	هزینه مسافرت‌های دستجمعی (همراه تور).....
۱۵۱	۱۶۱	۸۴	۷۸	۴۷۰	۰/۰۶۸۳	آموزش و تحصیل.....
۴۲۶	۲۱۹	۱۳۵	۲۹	۹۸۷	۰/۰۳۸۶	هزینه آموزش سطح‌بندی شده.....
۴۱۶	۲۱۷	۱۳۱	۲۸	۹۶۴	۰/۰۳۹۴	هزینه آموزش‌های سطح‌بندی نشده.....
۱۱	۲	۴	۱	۲۳	۰/۱۲۵۶	غذاهای آماده، هتل و رستوران.....
۴۳۲	۳۵۲	۲۳۳	۸۰	۱۱۴۶	۰/۰۴۳۷	خدمات تهیه و ارائه غذا.....
۴۲۳	۳۴۲	۲۳۲	۷۲	۱۰۲۶	۰/۰۴۱۶	خدمات تأمین جا (مهمانسراها، هتل، مسافرخانه و...).....
۱۰	۱۰	.	۹	۱۲۰	۰/۲۱۱۶	کالاها و خدمات متفرقه.....
۳۸۶۴	۲۴۴۹	۱۳۵۱	-۱۶۲	۸۱۸۹	۰/۰۱۸۱	خدمات شخصی.....
۱۴۵۳	۱۱۱۶	۷۹۸	۳۷۶	۲۰۱۴	۰/۰۱۴۵	لوازم شخصی طبقه‌بندی نشده در جای دیگر.....
-۱۱۹	-۱۸۷	-۳۰۱	-۱۰۷۸	۹۸۹	۰/۱۰۰۷	حمایت اجتماعی و خدمات مشاوره‌ای.....
۸	۳	۱	۲	۱۵	۰/۳۳۹۷	بیمه.....
۲۲۹۸	۱۳۴۴	۷۴۱	۴۶۲	۴۶۶۵	۰/۰۱۹۱	خدمات مالی طبقه‌بندی نشده در جای دیگر.....
۱۱۶	۸۶	۶۶	۲۶	۲۳۶	۰/۰۴۹۵	سایر خدمات طبقه‌بندی نشده در جای دیگر.....
۱۰۸	۸۸	۴۶	۵۱	۲۷۰	۰/۰۶۱۳	انتقالات.....
۱۳۲۴	۱۰۳۲	۶۵۱	۳۰۵	۲۵۹۵	۰/۰۳۳۶	



## ۴-۵- متوسط انواع هزینه‌های غیر خوراکی و خوراکی (خارج منزل) سالانه یک خانوار روستایی در هر یک از دهک‌های هزینه

سالانه: ۱۳۹۱ بر اساس طبقه‌بندی COICOP (دنباله) (هزار ریال)

دهک پنجم	دهک ششم	دهک هفتم	دهک هشتم	دهک نهم	دهک دهم	اقلام
۴۳۸۶۷	۵۲۳۱۶	۶۳۲۱۷	۷۹۲۹۲	۱۰۴۴۷۲	۱۹۵۲۶۱	هزینه‌های غیر خوراکی و خوراکی (خارج منزل) ....
۳۴۹۷	۴۸۷۱	۶۳۹۸	۹۰۶۹	۱۲۲۳۴	۲۵۷۱۷	پوشاک و کفش .....
۲۶۹۰	۳۶۷۵	۴۸۱۳	۷۰۷۰	۹۵۲۲	۲۰۶۵۱	پوشاک و تعمیرات آن .....
۸۰۷	۱۱۹۶	۱۵۸۴	۱۹۹۹	۲۷۱۲	۵۰۶۶	کفش و تعمیرات آن .....
۱۶۰۷۵	۱۷۷۳۶	۱۹۸۵۱	۲۱۸۳۰	۲۴۷۲۶	۳۰۲۶۲	مسکن، آب، فاضلاب، سوخت و روشنایی .....
۶۷۰	۹۲۵	۷۸۰	۸۷۹	۶۷۱	۸۹۸	اجاره‌بهای واقعی مسکن .....
۹۶۱۸	۱۰۷۴۹	۱۱۹۲۹	۱۲۹۱۷	۱۴۱۴۷	۱۶۵۶۷	اجاره‌بهای احتسابی مسکن .....
۴۶۷	۶۱۸	۸۱۸	۹۴۸	۱۴۸۳	۲۴۴۶	نگهداری و تعمیر واحد مسکونی (اقامتگاه اول و بعدی) .....
۷۵۸	۸۴۸	۹۵۵	۱۰۵۰	۱۱۶۲	۱۳۴۱	هزینه آب و فاضلاب و سایر خدمات مربوط به واحد مسکونی .....
۴۵۶۲	۴۵۹۶	۵۳۶۹	۶۰۳۷	۷۲۸۳	۹۰۰۹	روشنایی و سوخت .....
۳۳۳۹	۴۲۰۳	۵۲۶۳	۶۵۷۲	۹۱۳۳	۲۱۹۶۵	مبللمان، لوازم خانگی و نگهداری معمول آن‌ها .....
۵۲۲	۵۹۸	۹۹۲	۱۳۴۳	۱۹۶۶	۴۶۸۲	مبللمان و اثاث، فرش و سایر کفپوش‌ها .....
۲۰۶	۲۸۶	۳۶۳	۵۳۰	۹۲۷	۳۹۴۲	لوازم پارچه‌ای خانگی (کم‌دوام) .....
۵۹۰	۸۳۷	۱۰۹۵	۱۴۲۸	۲۳۴۹	۴۴۹۴	وسایل خانگی .....
۳۲۳	۵۱۷	۶۰۴	۷۶۳	۹۳۸	۴۲۴۰	انواع ظروف غذاخوری و سایر لوازم خانگی .....
۱۸۲	۲۴۱	۲۶۰	۲۸۶	۳۶۸	۸۸۴	ابزار و تجهیزات منزل و باغ .....
۱۵۱۶	۱۷۲۴	۱۹۴۹	۲۲۲۱	۲۵۸۶	۳۷۲۲	کالاها و خدمات برای امور جاری منزل .....
۴۳۱۰	۵۱۹۷	۶۰۲۳	۸۵۰۵	۱۲۰۸۸	۲۵۲۶۲	بهداشت و درمان .....
۱۶۷۷	۲۰۰۴	۲۱۴۵	۳۲۱۰	۳۷۳۰	۸۰۶۹	محصولات و وسایل و لوازم پزشکی .....
۱۶۴۲	۲۰۲۹	۲۴۷۴	۳۱۴۲	۵۲۳۰	۹۸۰۰	خدمات طبی سرپایی .....
۹۹۱	۱۱۶۴	۱۴۰۴	۲۱۵۳	۳۱۲۹	۷۳۹۴	خدمات بیمارستانی .....
۴۷۴۱	۶۰۴۹	۷۱۹۴	۹۷۵۸	۱۵۴۰۱	۳۳۳۲۰	حمل و نقل .....
-۲۶	۲۳۹	۳۹۷	۱۳۷۹	۴۷۱۹	۱۷۴۰۹	خرید وسایل نقلیه .....
۲۲۴۶	۲۷۸۵	۳۶۶۲	۴۷۷۱	۶۶۸۱	۱۰۷۳۹	تجهیزات حمل و نقل شخصی .....
۲۵۲۱	۳۰۲۵	۳۱۳۵	۳۶۰۷	۴۰۰۰	۵۱۷۲	خدمات حمل و نقل .....
۲۶۴۶	۳۰۶۸	۳۵۸۵	۴۱۸۰	۴۹۶۰	۷۳۳۴	ارتباطات .....
۰	۱	۳	۵	۷	۷	خدمات پستی .....
۱۱۶	۱۰۴	۱۵۷	۱۸۶	۳۳۹	۵۲۳	تجهیزات تلفن و تلفکس .....
۲۵۳۰	۲۹۶۳	۳۴۲۴	۳۹۸۹	۴۶۱۴	۶۸۰۴	خدمات تلفن و فکس .....
۱۰۵۷	۱۲۷۲	۱۸۲۲	۲۱۵۶	۲۸۵۷	۶۳۸۸	خدمات فرهنگی و تفریحات .....
۱۷۰	۲۷۹	۴۱۲	۴۸۲	۸۶۹	۱۸۰۱	تجهیزات سمعی - بصری، عکاسی و داده‌پردازی و لوازم آن‌ها .....
۱	۰	۰	۱	۱	۴	سایر وسایل عمده با دوام برای تفریح و فرهنگ .....
۱۳۱	۱۵۶	۱۸۶	۲۰۳	۲۸۱	۵۱۰	سایر اقلام و وسایل تفریحی، باغ‌ها و حیوانات خانگی .....
۳۱	۴۹	۹۸	۱۰۴	۱۴۰	۱۳۶۹	خدمات فرهنگی و تفریحی .....
۳۴۵	۴۰۸	۶۰۸	۶۹۵	۸۰۰	۱۱۹۰	روزنامه، کتاب و لوازم‌التحریر .....
۳۸۰	۳۸۰	۵۱۷	۶۷۱	۷۶۵	۱۵۱۳	هزینه مسافرت‌های دستجمعی (همراه تور) .....
۴۲۶	۶۷۷	۹۵۲	۱۴۰۷	۱۸۴۵	۳۷۵۵	آموزش و تحصیل .....
۴۱۹	۶۵۵	۹۳۸	۱۳۸۷	۱۷۹۹	۳۶۵۷	هزینه آموزش سطح‌بندی شده .....
۷	۲۲	۱۵	۲۰	۴۶	۹۸	هزینه آموزش‌های سطح‌بندی نشده .....
۵۷۲	۷۲۱	۹۱۲	۱۴۹۱	۱۸۰۵	۴۸۷۱	غذاهای آماده، هتل و رستوران .....
۵۶۸	۶۸۷	۸۸۶	۱۳۰۱	۱۶۹۲	۴۰۶۱	خدمات تهیه و ارائه غذا .....
۳	۳۴	۲۵	۱۹۰	۱۱۳	۸۱۰	خدمات تأمین جا (مهمانسراها، هتل، مسافرخانه و...) .....
۵۴۵۶	۶۶۰۴	۸۶۵۰	۱۱۲۶۲	۱۵۱۸۱	۲۷۲۵۸	کالاها و خدمات متفرقه .....
۱۷۱۷	۱۹۳۹	۲۲۷۵	۲۵۳۲	۲۹۷۰	۴۹۶۷	خدمات شخصی .....
۱۰۲	-۱۳۵	۵۱۶	۱۲۲۵	۲۳۲۴	۷۵۵۲	لوازم شخصی طبقه‌بندی نشده در جای دیگر .....
۴	۶	۲۷	۸	۳	۸۷	حمایت اجتماعی و خدمات مشاوره‌ای .....
۳۳۳۱	۴۴۵۱	۵۳۳۳	۶۸۷۹	۹۰۰۷	۱۲۸۲۴	بیمه .....
۱۶۱	۱۷۲	۲۳۷	۲۷۰	۴۴۲	۷۹۱	خدمات مالی طبقه‌بندی نشده در جای دیگر .....
۱۴۲	۱۷۲	۲۷۲	۳۴۹	۴۳۵	۱۰۳۷	سایر خدمات طبقه‌بندی نشده در جای دیگر .....
۱۷۴۶	۱۹۱۶	۲۵۶۹	۳۰۶۲	۴۲۲۳	۹۱۲۸	انتقالات .....

(۱) ضریب تغییرات (CV) فقط برای ستون کل محاسبه شده است.

۵-۵- متوسط انواع هزینه‌های خوراکی (داخل منزل) و دخانی سالانه یک خانوار روستایی بر حسب وسعت خانوار: ۱۳۹۱

(هزار ریال)

COICOP بر اساس طبقه‌بندی

نفر ۴	نفر ۳	نفر ۲	نفر ۱	کل	ضریب تغییرات (CV) <sup>(۱)</sup>	اقلام
۴۵۴۷۸	۴۰۱۰۴	۳۲۴۲۵	۱۶۱۵۵	۴۴۷۷۰	۰/۰۰۸۱	هزینه‌های خوراکی (داخل منزل) و دخانی .....
۱۱۸۵۶	۱۰۱۶۱	۸۰۰۷	۳۹۲۲	۱۱۸۲۸	۰/۰۰۹۸	غلات، نان، آرد، رشته و فراورده‌های آن .....
۴۸۳۸	۴۳۷۶	۳۶۲۴	۱۶۷۹	۴۹۱۰	۰/۰۲۰۳	غلات .....
۴۷۶۲	۴۰۱۳	۲۹۷۹	۱۵۳۲	۴۵۶۸	۰/۰۰۷۰	انواع نان .....
۱۴۲۶	۱۱۵۱	۹۸۲	۵۲۸	۱۶۱۹	۰/۰۲۰۱	آرد و رشته و فراورده‌های آن .....
۸۳۰	۶۲۱	۴۲۲	۱۸۲	۷۳۰	۰/۰۲۳۳	بیسکویت و کیک .....
۱۰۴۲۷	۹۴۴۴	۷۸۹۲	۳۹۰۹	۱۰۳۳۴	۰/۰۱۵۶	گوشت .....
۵۲۸۵	۴۵۹۵	۳۹۴۶	۱۸۶۴	۵۱۸۹	۰/۰۲۶۵	گوشت دام .....
۴۰۸۷	۳۹۳۱	۳۲۴۲	۱۶۸۷	۴۱۰۰	۰/۰۱۱۸	گوشت پرندگان .....
۵۵	۳۸	۱۸	۸	۵۸	۰/۰۳۴۰	گوشت‌های آماده برای طبخ .....
۱۰۰۱	۸۸۰	۶۸۶	۳۵۰	۹۸۸	۰/۰۲۵۳	ماهی و میگو و فراورده‌های آن .....
۴۶۵۴	۴۱۰۰	۳۳۰۰	۱۶۶۹	۴۵۸۴	۰/۰۱۲۰	شیر و فراورده‌های آن (بجز کره) و تخم پرندگان .....
۱۶۹۹	۱۴۷۸	۱۲۵۰	۴۴۹	۱۷۶۹	۰/۰۲۷۵	شیر .....
۱۹۰۱	۱۶۵۴	۱۲۵۸	۷۶۲	۱۷۷۸	۰/۰۱۱۹	فراورده‌های شیر (بجز کره) .....
۱۰۵۴	۹۶۸	۷۹۳	۴۵۸	۱۰۳۶	۰/۰۰۹۷	تخم پرندگان .....
۲۴۲۸	۲۱۳۱	۱۷۵۱	۹۳۱	۲۴۱۲	۰/۰۰۸۶	روغن‌ها، چربی‌ها و کره .....
۶۲	۴۸	۳۲	۳۲	۶۱	۰/۱۰۰۲	روغن‌ها و چربی‌های حیوانی (بجز کره) .....
۲۲۸	۱۹۳	۱۳۴	۶۱	۱۹۱	۰/۰۳۴۸	انواع کره .....
۲۱۳۹	۱۸۹۰	۱۵۸۵	۸۳۸	۲۱۶۰	۰/۰۰۸۱	روغن‌های نباتی .....
۴۳۳۷	۳۷۹۹	۳۲۱۱	۱۴۴۳	۴۰۷۸	۰/۰۱۵۳	میوه‌ها و خشکبار .....
۲۴۵۰	۲۳۶۵	۱۹۲۷	۸۹۷	۲۳۶۹	۰/۰۱۷۵	میوه‌های درختی .....
۶۱۳	۵۲۶	۴۲۴	۲۱۸	۵۸۷	۰/۰۲۶۱	میوه‌های جالبیزی .....
۱۲۷۴	۹۰۸	۸۶۱	۳۲۹	۱۱۲۲	۰/۰۲۸۹	خشکبار .....
۵۰۲۰	۴۵۵۱	۳۵۶۲	۱۷۷۵	۴۸۷۹	۰/۰۰۸۹	سبزی‌های تازه و خشک شده و حبوب .....
۱۰۲۳	۹۳۳	۶۷۳	۲۸۱	۹۴۳	۰/۰۱۴۵	سبزی‌های برگی .....
۱۶۴۲	۱۵۱۸	۱۱۷۱	۶۱۰	۱۵۹۹	۰/۰۱۰۶	سبزی‌های بوته‌ای .....
۱۱۸۷	۱۰۷۷	۹۱۵	۴۶۵	۱۱۸۳	۰/۰۱۰۶	سبزی‌های ریشه‌ای .....
۵	۶	۵	۵	۶	۰/۳۸۰۱	سایر انواع سبزی .....
۱۳	۱۰	۷	۵	۱۶	۰/۰۶۳۶	سبزی‌های آماده بسته‌بندی شده .....
۱۱۵۰	۱۰۰۸	۷۹۲	۴۰۹	۱۱۳۳	۰/۰۱۶۷	حبوب .....
۲۱۸۷	۱۹۳۸	۱۵۸۸	۸۷۶	۲۲۱۱	۰/۰۱۰۲	قند، شکر، مرباها و شیرینی‌ها .....
۱۳۶۱	۱۲۲۳	۱۰۱۲	۵۴۳	۱۴۳۶	۰/۰۱۰۸	قند و شکر .....
۸۲۶	۷۱۶	۵۷۶	۳۳۴	۷۷۵	۰/۰۱۸۱	مرباها و شیرینی‌ها .....
۱۳۷۱	۱۲۰۹	۹۶۰	۴۸۹	۱۳۵۲	۰/۰۱۱۳	ادویه‌ها، چاشنی‌ها و سایر ترکیب‌های خوراکی .....
۴۱۰	۳۶۷	۳۰۳	۱۳۲	۴۰۶	۰/۰۱۵۵	انواع ادویه .....
۹۶۲	۸۴۲	۶۵۷	۳۵۸	۹۴۶	۰/۰۱۲۲	چاشنی‌ها و سایر ترکیب‌های خوراکی .....
۱۹۷۰	۱۷۶۷	۱۴۲۹	۷۸۱	۱۹۷۰	۰/۰۱۰۲	چای، قهوه، کاکائو و نوشابه‌ها .....
۱۱۴۲	۱۰۷۵	۹۰۲	۵۷۲	۱۱۷۰	۰/۰۱۰۱	چای، قهوه و کاکائو .....
۸۲۸	۶۹۳	۵۲۸	۲۰۹	۸۰۰	۰/۰۱۸۴	نوشابه‌ها .....
۱۲۲۸	۱۰۰۲	۷۲۳	۳۵۸	۱۱۲۳	۰/۰۲۸۰	دخانی‌ها .....



## ۵-۵- متوسط انواع هزینه‌های خوراکی (داخل منزل) و دخانی سالانه یک خانوار روستایی بر حسب وسعت خانوار: ۱۳۹۱ بر

## اساس طبقه‌بندی COICOP (دنباله)

۱۰ نفر و بیش‌تر	۹ نفر	۸ نفر	۷ نفر	۶ نفر	۵ نفر	اقلام
۱۰۳۳۱۰	۹۳۱۹۶	۷۱۶۰۰	۶۶۱۳۷	۵۸۵۰۱	۵۲۵۳۲	هزینه‌های خوراکی (داخل منزل) و دخانی .....
۲۶۸۶۰	۲۳۳۹۱	۲۱۰۱۹	۱۸۶۷۷	۱۶۴۱۰	۱۴۴۲۱	غلات، نان، آرد، رشته و فراورده‌های آن .....
۹۷۷۸	۹۷۵۸	۸۳۴۸	۷۶۹۸	۶۳۸۷	۵۹۸۲	غلات .....
۹۶۰۶	۷۸۵۸	۷۸۱۴	۶۴۰۶	۶۲۹۴	۵۶۳۴	انواع نان .....
۵۷۴۲	۴۴۲۵	۳۶۸۸	۳۴۲۹	۲۷۹۲	۱۹۰۸	آرد و رشته و فراورده‌های آن .....
۱۷۳۵	۱۳۵۱	۱۱۶۹	۱۱۴۵	۹۳۶	۸۹۷	بیسکویت و کیک .....
۲۳۰۵۱	۳۰۸۳۰	۱۶۳۹۷	۱۵۰۴۳	۱۳۰۲۵	۱۱۵۰۶	گوشت .....
۱۰۷۶۰	۱۹۶۳۶	۸۳۳۴	۷۴۷۱	۶۸۳۰	۵۶۴۵	گوشت دام .....
۸۸۵۱	۸۹۴۷	۶۵۵۳	۵۸۸۹	۴۹۰۵	۴۵۷۷	گوشت پرندگان .....
۱۷۶	۱۳۳	۱۵۴	۱۰۴	۱۰۶	۸۷	گوشت‌های آماده برای طبخ .....
۳۲۶۳	۲۱۱۴	۱۳۵۵	۱۵۷۸	۱۱۸۴	۱۱۹۷	ماهی و میگو و فراورده‌های آن .....
۱۲۱۰۰	۷۸۳۴	۶۹۶۱	۶۸۴۸	۵۹۷۱	۵۴۴۹	شیر و فراورده‌های آن (بجز کره) و تخم پرندگان .....
۶۷۸۶	۳۹۱۶	۲۹۵۷	۳۰۸۱	۲۴۸۲	۲۰۹۹	شیر .....
۳۳۹۳	۲۴۳۲	۲۶۲۲	۲۳۱۲	۲۱۷۶	۲۱۲۶	فراورده‌های شیر (بجز کره) .....
۱۹۲۱	۱۴۸۵	۱۳۸۳	۱۴۵۵	۱۳۱۲	۱۲۲۴	تخم پرندگان .....
۵۷۳۱	۴۶۲۹	۴۰۱۹	۳۴۷۶	۳۱۷۸	۲۸۷۵	روغن‌ها، چربی‌ها و کره .....
۱۵۶	۵۱	۸۶	۵۶	۵۸	۱۰۸	روغن‌ها و چربی‌های حیوانی (بجز کره) .....
۲۱۸	۱۵۹	۱۶۰	۲۰۶	۲۱۰	۲۳۵	انواع کره .....
۵۳۵۷	۴۴۱۹	۳۷۷۲	۳۲۱۴	۲۹۱۱	۲۵۳۲	روغن‌های نباتی .....
۸۳۶۱	۵۷۷۷	۵۲۸۹	۵۵۸۹	۴۸۸۸	۴۷۶۶	میوه‌ها و خشکبار .....
۴۹۶۴	۳۲۹۴	۲۸۶۴	۳۱۲۲	۲۷۰۷	۲۷۲۵	میوه‌های درختی .....
۱۲۴۵	۱۱۰۰	۸۶۷	۸۲۴	۷۹۱	۶۸۰	میوه‌های جالیزی .....
۲۱۵۲	۱۳۸۳	۱۵۵۹	۱۶۴۳	۱۳۹۱	۱۳۶۱	خشکبار .....
۱۱۵۹۹	۸۰۹۹	۷۳۰۵	۷۲۸۸	۶۱۰۹	۵۶۴۳	سبزی‌های تازه و خشک شده و حبوب .....
۱۸۸۷	۱۱۶۹	۱۲۱۶	۱۲۶۹	۱۱۴۲	۱۱۰۶	سبزی‌های برگی .....
۴۰۳۲	۲۹۷۷	۲۴۶۶	۲۲۹۴	۱۹۷۰	۱۸۰۶	سبزی‌های بوته‌ای .....
۲۵۳۱	۱۹۹۷	۱۷۷۷	۱۷۷۷	۱۵۲۳	۱۳۷۳	سبزی‌های ریشه‌ای .....
.	.	۴	۵	۶	۹	سایر انواع سبزی .....
۸۰	۶۴	۴۵	۳۱	۲۸	۲۰	سبزی‌های آماده بسته‌بندی شده .....
۳۰۶۹	۱۸۹۱	۱۷۹۷	۱۹۱۲	۱۴۴۰	۱۳۲۹	حبوب .....
۵۱۴۰	۴۴۰۶	۳۵۹۶	۳۳۴۲	۲۹۹۸	۲۶۴۸	قند، شکر، مرباها و شیرینی‌ها .....
۳۸۰۳	۳۲۹۶	۲۵۴۷	۲۲۹۰	۲۰۹۷	۱۷۰۹	قند و شکر .....
۱۳۳۷	۱۱۱۰	۱۰۴۹	۱۰۵۲	۹۰۰	۹۳۸	مرباها و شیرینی‌ها .....
۳۵۳۲	۲۵۰۸	۲۲۵۲	۲۰۴۵	۱۷۶۲	۱۵۸۲	ادویه‌ها، چاشنی‌ها و سایر ترکیب‌های خوراکی
۱۱۱۸	۷۲۶	۷۲۹	۵۴۸	۵۳۳	۴۷۱	انواع ادویه .....
۲۴۱۴	۱۷۸۲	۱۵۲۳	۱۴۹۷	۱۲۳۰	۱۱۱۱	چاشنی‌ها و سایر ترکیب‌های خوراکی .....
۴۶۹۸	۳۸۳۳	۳۱۵۶	۲۹۸۴	۲۵۹۹	۲۳۰۳	چای، قهوه، کاکائو و نوشابه‌ها .....
۲۶۹۵	۲۲۲۳	۱۷۴۹	۱۶۸۰	۱۵۲۱	۱۳۴۰	چای، قهوه و کاکائو .....
۲۰۰۳	۱۶۱۰	۱۴۰۸	۱۳۰۴	۱۰۷۸	۹۶۳	نوشابه‌ها .....
۲۲۳۹	۱۸۸۹	۱۶۰۵	۱۵۴۵	۱۵۶۱	۱۳۳۹	دخانی‌ها .....

(۱) ضریب تغییرات (CV) فقط برای ستون کل محاسبه شده است.

۵-۶- متوسط انواع هزینه‌های غیر خوراکی و خوراکی (خارج منزل) سالانه یک خانوار روستایی بر حسب وسعت خانوار: ۱۳۹۱ بر

## اساس طبقه‌بندی COICOP

(هزار ریال)

۴ نفر	۳ نفر	۲ نفر	۱ نفر	کل	ضریب تغییرات (CV) <sup>(۱)</sup>	اقلام
۷۰۰۶۰	۶۰۵۱۷	۴۳۹۹۹	۲۱۱۰۱	۶۳۴۱۸	۰/۰۰۹۸	هزینه‌های غیر خوراکی و خوراکی (خارج منزل).....
۷۱۹۳	۵۲۱۰	۳۰۹۸	۱۰۵۵	۶۸۰۰	۰/۰۲۳۳	پوشاک و کفش.....
۵۵۶۲	۴۱۱۷	۲۴۳۸	۷۹۲	۵۳۰۴	۰/۰۲۴۱	پوشاک و تعمیرات آن.....
۱۶۳۱	۱۰۹۳	۶۵۹	۲۶۳	۱۴۹۶	۰/۰۲۵۸	کفش و تعمیرات آن.....
۱۸۶۸۶	۱۸۳۳۵	۱۴۹۵۹	۹۵۹۶	۱۷۴۶۰	۰/۰۰۸۹	مسکن، آب، فاضلاب، سوخت و روشنایی.....
۸۶۱	۹۸۱	۴۴۱	۱۳۴	۶۳۴	۰/۰۶۵۸	اجاره‌بهای واقعی مسکن.....
۱۱۴۱۱	۱۱۰۰۰	۹۱۴۸	۶۵۴۶	۱۰۳۵۵	۰/۰۱۱۹	اجاره‌بهای احتسابی مسکن.....
۷۷۷	۸۷۳	۶۱۲	۱۶۹	۷۶۲	۰/۰۴۵۶	نگهداری و تعمیر واحد مسکونی (اقامتگاه اول و بعدی).....
۷۹۴	۷۶۴	۶۰۲	۳۷۳	۸۱۳	۰/۰۱۶۷	هزینه آب و فاضلاب و سایر خدمات مربوط به واحد مسکونی.....
۴۸۴۲	۴۷۱۷	۴۱۵۷	۲۳۷۴	۴۸۹۶	۰/۰۱۴۸	روشنایی و سوخت.....
۶۲۹۲	۵۶۴۱	۳۷۱۶	۱۲۸۲	۵۷۳۰	۰/۰۲۶۴	میلمان، لوازم خانگی و نگهداری معمول آن‌ها.....
۱۱۸۸	۱۱۲۴	۷۵۱	۱۹۴	۱۰۷۲	۰/۰۳۶۸	میلمان و اثاث، فرش و سایر کفپوش‌ها.....
۷۵۶	۶۷۱	۳۳۹	۶۵	۶۵۷	۰/۱۰۲۲	لوازم پارچه‌ای خانگی (کم‌دوام).....
۱۴۰۰	۱۰۵۰	۹۰۷	۱۸۹	۱۱۷۸	۰/۰۳۱۷	وسایل خانگی.....
۷۹۴	۸۶۸	۳۱۰	۱۶۵	۷۸۹	۰/۰۸۲۸	انواع ظروف غذاخوری و سایر لوازم خانگی.....
۲۷۴	۲۷۴	۱۴۳	۳۹	۲۵۳	۰/۰۶۶۸	ابزار و تجهیزات منزل و باغ.....
۱۸۸۰	۱۶۵۳	۱۲۶۶	۶۳۰	۱۷۸۱	۰/۰۱۰۵	کالاها و خدمات برای امور جاری منزل.....
۷۱۵۷	۶۷۳۴	۷۲۱۶	۳۵۹۱	۷۱۳۳	۰/۰۲۷۰	بهداشت و درمان.....
۲۴۹۴	۲۲۶۶	۲۵۶۲	۱۴۹۰	۲۵۳۰	۰/۰۴۳۵	محصولات و وسایل و لوازم پزشکی.....
۳۰۶۸	۲۶۶۷	۲۶۴۵	۱۲۴۶	۲۷۹۹	۰/۰۳۰۹	خدمات طبی سرپایی.....
۱۵۹۵	۱۸۰۱	۲۰۰۹	۸۵۵	۱۸۰۴	۰/۰۵۱۱	خدمات بیمارستانی.....
۱۰۲۷۸	۷۶۹۶	۴۱۱۱	۱۴۶۴	۸۵۱۱	۰/۰۲۲۴	حمل و نقل.....
۳۱۰۳	۱۸۳۳	۵۵۹	۸۹	۲۲۳۱	۰/۰۷۳۴	خرید وسایل نقلیه.....
۴۳۲۰	۳۱۳۷	۱۵۴۲	۲۷۲	۳۴۶۰	۰/۰۱۸۵	تجهیزات حمل و نقل شخصی.....
۲۸۵۵	۲۷۲۶	۲۰۱۰	۱۱۰۴	۲۸۲۰	۰/۰۱۳۸	خدمات حمل و نقل.....
۳۵۴۰	۳۰۰۶	۱۷۷۱	۶۷۵	۳۱۴۹	۰/۰۱۰۴	ارتباطات.....
۳	۵	۱	۰	۳	۰/۲۱۱۸	خدمات پستی.....
۱۹۱	۱۴۴	۶۵	۱۴	۱۶۴	۰/۰۳۴۸	تجهیزات تلفن و تلفکس.....
۳۳۴۵	۲۸۵۷	۱۷۰۵	۶۶۲	۲۹۸۳	۰/۰۱۰۵	خدمات تلفن و فکس.....
۱۸۳۶	۱۶۶۷	۱۰۳۷	۴۱۸	۱۷۱۶	۰/۰۳۳۱	خدمات فرهنگی و تفریحات.....
۵۰۵	۴۴۰	۲۲۳	۵۹	۴۲۹	۰/۰۵۵۲	تجهیزات سمعی - بصری، عکاسی و داده‌پردازی و لوازم آن‌ها.....
۱	۰	۰	۰	۱	۰/۳۶۳۷	سایر وسایل عمده با دوام برای تفریح و فرهنگ.....
۱۹۵	۱۷۵	۷۱	۱۸	۱۶۷	۰/۰۴۱۳	سایر اقلام و وسایل تفریحی، باغ‌ها و حیوان‌های خانگی.....
۱۴۶	۲۱۳	۸۷	۱۱	۱۸۵	۰/۱۷۵۹	خدمات فرهنگی و تفریحی.....
۵۸۷	۲۷۲	۴۷	۲۳	۴۶۵	۰/۰۲۷۸	روزنامه، کتاب و لوازم‌التحریر.....
۴۰۲	۵۶۷	۶۰۹	۳۰۷	۴۷۰	۰/۰۶۸۳	هزینه مسافرت‌های دستجمعی (همراه تور).....
۱۰۷۰	۸۲۸	۲۷۸	۲۱	۹۸۷	۰/۰۳۸۶	آموزش و تحصیل.....
۱۰۴۰	۸۱۰	۲۶۸	۱۹	۹۶۴	۰/۰۳۹۴	هزینه آموزش سطح‌بندی شده.....
۳۰	۱۹	۱۰	۲	۲۳	۰/۱۲۵۶	هزینه آموزش‌های سطح‌بندی نشده.....
۱۳۴۶	۱۱۷۳	۵۴۲	۲۶۸	۱۱۴۶	۰/۰۴۳۷	غذاهای آماده، هتل و رستوران.....
۱۲۸۴	۱۰۱۳	۴۲۹	۲۵۱	۱۰۲۶	۰/۰۴۱۶	خدمات تهیه و ارائه غذا.....
۶۳	۱۵۹	۱۱۳	۱۷	۱۲۰	۰/۲۱۱۶	خدمات تأمین جا (مهمانسراها، هتل، مسافرخانه و...).....
۱۰۱۳۳	۷۶۲۲	۴۳۶۷	۱۳۰۹	۸۱۸۹	۰/۰۱۸۱	کالاها و خدمات متفرقه.....
۲۲۳۲	۱۹۳۸	۱۰۸۹	۴۰۸	۲۰۱۴	۰/۰۱۴۵	خدمات شخصی.....
۱۱۱۹	۴۴۹	۵۸۴	۱۱۵	۹۸۹	۰/۱۰۰۷	لوازم شخصی طبقه‌بندی نشده در جای دیگر.....
۸	۱۴	۲۹	۰	۱۵	۰/۳۳۹۷	حمایت اجتماعی و خدمات مشاوره‌ای.....
۶۲۴۰	۴۶۶۷	۲۳۸۰	۶۲۱	۴۶۶۵	۰/۰۱۹۱	بیمه.....
۲۷۱	۲۳۹	۱۱۷	۲۸	۲۳۶	۰/۰۴۹۵	خدمات مالی طبقه‌بندی نشده در جای دیگر.....
۲۶۳	۳۱۵	۱۶۸	۱۳۷	۲۷۰	۰/۰۶۱۳	سایر خدمات طبقه‌بندی نشده در جای دیگر.....
۲۵۲۹	۲۶۰۵	۲۹۰۴	۱۴۲۱	۲۵۹۵	۰/۰۳۳۶	انتقالات.....



۵-۶- متوسط انواع هزینه‌های غیر خوراکی و خوراکی (خارج منزل) سالانه یک خانوار روستایی بر حسب وسعت خانوار: ۱۳۹۱ بر اساس طبقه‌بندی COICOP (دنباله)

۱۰ نفر و بیش‌تر	۹ نفر	۸ نفر	۷ نفر	۶ نفر	۵ نفر	اقلام
۱۲۰۲۸۴	۹۶۴۷۴	۱۷۵۳۹	۱۷۲۱۴	۷۵۹۱۹	۷۳۸۱۹	هزینه‌های غیر خوراکی و خوراکی (خارج منزل)
۲۳۵۱۸	۱۵۲۱۷	۱۴۳۰۰	۱۲۸۵۰	۹۷۰۴	۸۹۳۸	پوشاک و کفش
۱۸۰۷۵	۱۲۵۳۵	۱۱۵۹۳	۱۰۲۱۹	۷۵۳۲	۶۸۷۷	پوشاک و تعمیرات آن
۵۴۴۳	۲۶۸۲	۲۷۰۷	۲۶۳۱	۲۱۷۲	۲۰۶۲	کفش و تعمیرات آن
۲۴۸۵۰	۲۰۸۸۹	۱۸۵۹۹	۱۹۴۶۷	۱۸۸۶۴	۱۸۴۵۲	مسکن، آب، فاضلاب، سوخت و روشنایی
۳۶۱	۶۱	۲۷۵	۳۹۸	۵۳۷	۴۵۰	اجاره‌بهای واقعی مسکن
۱۱۳۹۲	۱۰۱۰۳	۹۵۴۴	۱۰۱۷۳	۱۰۲۹۵	۱۰۹۰۹	اجاره‌بهای احتسابی مسکن
۱۵۷۸	۸۶۰	۱۰۸۹	۸۳۸	۸۴۱	۸۶۹	نگهداری و تعمیر واحد مسکونی (اقامتگاه اول و بعدی)
۱۸۶۵	۱۶۱۷	۱۳۰۲	۱۰۴۰	۱۰۳۳	۹۷۴	هزینه آب و فاضلاب و سایر خدمات مربوط به واحد مسکونی
۹۶۵۴	۸۲۶۸	۶۳۸۸	۷۰۱۹	۶۱۵۹	۵۲۵۱	روشنایی و سوخت
۱۱۴۶۵	۸۳۴۸	۸۰۸۳	۸۷۵۴	۷۱۵۳	۶۶۴۹	مبلمان، لوازم خانگی و نگهداری معمول آن‌ها
۲۵۵۷	۱۴۰۰	۱۵۵۸	۱۵۱۰	۱۲۱۶	۱۱۸۳	مبلمان و اثاث، فرش و سایر کفپوش‌ها
۱۱۱۴	۱۰۶۱	۸۷۰	۱۳۶۹	۸۴۹	۷۰۴	لوازم پارچه‌ای خانگی (کم‌دوام)
۱۶۸۵	۱۱۲۹	۱۷۸۰	۱۵۲۷	۱۳۴۰	۱۴۲۵	وسایل خانگی
۱۷۶۷	۷۸۶	۸۲۹	۱۴۵۵	۱۲۴۷	۹۵۳	انواع ظروف غذاخوری و سایر لوازم خانگی
۵۷۹	۴۳۰	۳۸۷	۴۱۶	۲۸۶	۲۹۲	ابزار و تجهیزات منزل و باغ
۳۷۶۳	۳۵۴۱	۲۶۵۸	۲۴۷۶	۲۲۱۴	۲۰۹۴	کالاها و خدمات برای امور جاری منزل
۱۰۶۵۹	۸۳۶۸	۸۰۸۳	۱۱۴۴۰	۸۱۷۵	۷۱۵۵	بهداشت و درمان
۴۲۴۹	۲۱۷۱	۲۲۴۵	۴۵۲۵	۲۹۲۵	۲۴۸۹	محصولات و وسایل و لوازم پزشکی
۳۲۴۴	۲۹۰۵	۲۹۵۳	۳۹۵۶	۲۹۲۹	۲۹۹۴	خدمات طبی سرپایی
۳۱۶۶	۳۲۹۲	۱۸۸۵	۲۹۵۹	۳۳۲۱	۱۶۷۱	خدمات بیمارستانی
۱۴۱۱۸	۹۸۲۹	۱۳۲۹۳	۱۲۳۳۶	۱۰۴۴۴	۱۱۱۵۹	حمل و نقل
۱۶۰۲	۶۰۸	۳۸۰۲	۳۱۵۶	۲۵۴۷	۳۴۲۶	خرید وسایل نقلیه
۸۴۲۰	۵۷۱۰	۵۵۰۹	۵۰۱۱	۴۱۰۲	۴۳۹۳	تجهیزات حمل و نقل شخصی
۴۰۹۶	۳۵۱۲	۳۹۸۲	۴۱۶۹	۳۷۹۵	۳۳۳۹	خدمات حمل و نقل
۷۰۶۸	۵۳۰۱	۴۴۸۱	۴۴۳۳	۴۱۱۲	۳۸۲۵	ارتباطات
۲	۰	۱	۴	۳	۲	خدمات پستی
۳۹۴	۳۷۹	۲۳۵	۲۵۶	۲۵۱	۲۰۴	تجهیزات تلفن و تلفکس
۶۶۷۳	۴۹۲۲	۴۲۴۵	۴۱۷۳	۳۸۵۸	۳۶۱۸	خدمات تلفن و فکس
۲۴۵۲	۵۴۱۶	۲۹۰۴	۱۹۷۵	۲۲۰۶	۲۱۳۹	خدمات فرهنگی و تفریحات
۳۵۰	۶۷۲	۶۰۵	۴۵۲	۵۱۳	۵۸۱	تجهیزات سمعی - بصری، عکاسی و داده‌پردازی و لوازم آن‌ها
۰	۱۱	۰	۰	۱	۰	سایر وسایل عمده با دوام برای تفریح و فرهنگ
۳۰۹	۱۸۲	۲۴۷	۲۶۵	۱۸۹	۲۱۴	سایر اقلام و وسایل تفریحی، باغ‌ها و حیوانات خانگی
۱۰۵	۳۱۵۷	۹۰۱	۱۳۸	۲۹۵	۱۰۹	خدمات فرهنگی و تفریحی
۱۱۱۱	۱۰۶۸	۹۹۶	۸۶۰	۷۴۵	۷۳۲	روزنامه، کتاب و لوازم التحریر
۵۷۷	۳۲۶	۱۵۵	۲۵۹	۴۶۳	۵۰۳	هزینه مسافرت‌های دستجمعی (همراه تور)
۲۰۲۵	۱۳۰۹	۱۶۴۲	۱۷۳۶	۱۶۳۸	۱۴۷۷	آموزش و تحصیل
۲۰۱۵	۱۳۰۹	۱۶۱۶	۱۷۲۹	۱۶۰۰	۱۴۴۳	هزینه آموزش سطح‌بندی شده
۱۰	۰	۲۶	۸	۳۸	۳۴	هزینه آموزش‌های سطح‌بندی نشده
۱۶۲۴	۲۸۶۲	۱۷۶۴	۱۴۸۱	۱۳۲۵	۱۴۰۷	غذاهای آماده، هتل و رستوران
۱۳۹۹	۲۸۶۲	۱۵۳۷	۱۱۸۹	۱۰۹۶	۱۳۰۳	خدمات تهیه و ارائه غذا
۲۲۵	۰	۲۲۶	۲۹۳	۲۳۰	۱۰۴	خدمات تأمین جا (مهمانسراها، هتل، مسافرخانه و...)
۱۸۵۱۳	۱۴۹۹۹	۱۰۹۰۷	۱۰۰۴۴	۹۷۵۶	۱۰۰۲۹	کالاها و خدمات متفرقه
۴۷۴۰	۴۸۸۹	۳۴۰۹	۲۸۳۳	۲۵۳۸	۲۴۲۶	خدمات شخصی
۵۲۵۳	۳۳۸۶	۲۸۵۲	۱۳۶۶	۱۴۴۶	۱۳۱۰	لوازم شخصی طبقه‌بندی نشده در جای دیگر
۰	۰	۰	۷۹	۱۷	۶	حمایت اجتماعی و خدمات مشاوره‌ای
۷۳۵۱	۵۱۱۵	۳۸۷۲	۵۱۶۸	۵۱۰۴	۵۷۴۲	بیمه
۳۸۸	۵۰۶	۲۶۷	۲۵۷	۳۵۴	۲۹۶	خدمات مالی طبقه‌بندی نشده در جای دیگر
۷۸۱	۱۱۰۲	۵۰۷	۳۴۱	۲۹۷	۲۴۹	سایر خدمات طبقه‌بندی نشده در جای دیگر
۳۹۹۰	۳۹۳۵	۳۴۸۴	۲۶۹۷	۲۶۱۰	۲۶۵۹	انتقالات

(۱) ضریب تغییرات (CV) فقط برای ستون کل محاسبه شده است.

۷-۵- متوسط انواع هزینه‌های خوراکی (داخل منزل) و دخانی سالانه یک خانوار روستایی در هر یک از گروه‌های درآمد سالانه:

۱۳۹۱ بر اساس طبقه‌بندی COICOP (هزار ریال)

تا ۴۵۰۰۱	تا ۳۰۰۰۱	تا ۱۹۵۰۱	۱۹۵۰۰	کل	ضریب تغییرات (CV) <sup>(۱)</sup>	اقلام
هزار ریال	هزار ریال	هزار ریال	هزار ریال و کمتر			
۳۳۸۸۱	۲۷۱۸۹	۲۰۳۶۹	۱۴۳۸۹	۴۴۷۷۰	۰/۰۰۸۱	هزینه‌های خوراکی (داخل منزل) و دخانی.....
۹۸۴۵	۷۷۰۳	۵۷۴۳	۴۰۱۵	۱۱۸۲۸	۰/۰۰۹۸	غلات، نان، آرد، رشته و فراورده‌های آن.....
۳۸۷۸	۲۷۵۴	۲۱۶۳	۱۵۸۹	۴۹۱۰	۰/۰۲۰۳	غلات.....
۳۷۸۳	۳۳۱۲	۲۳۴۷	۱۶۶۲	۴۵۶۸	۰/۰۰۷۰	انواع نان.....
۱۷۰۷	۱۲۷۵	۹۹۴	۶۵۱	۱۶۱۹	۰/۰۲۰۱	آرد و رشته و فراورده‌های آن.....
۴۷۷	۳۶۱	۲۳۹	۱۱۳	۷۳۰	۰/۰۲۳۳	بیسکویت و کیک.....
۶۵۴۷	۵۱۲۶	۳۹۹۸	۲۷۶۷	۱۰۳۳۴	۰/۰۱۵۶	گوشت.....
۲۵۹۲	۱۹۴۳	۱۳۰۹	۸۷۶	۵۱۸۹	۰/۰۲۶۵	گوشت دام.....
۳۳۲۶	۲۶۹۹	۲۲۵۴	۱۵۳۶	۴۱۰۰	۰/۰۱۱۸	گوشت پرندگان.....
۳۳	۲۶	۱۳	۱۲	۵۸	۰/۰۳۴۰	گوشت‌های آماده برای طبخ.....
۵۹۷	۴۵۸	۴۲۲	۳۴۲	۹۸۸	۰/۰۲۵۳	ماهی و میگو و فراورده‌های آن.....
۳۴۷۳	۲۹۱۶	۲۱۵۹	۱۵۲۳	۴۵۸۴	۰/۰۱۲۰	شیر و فراورده‌های آن (بجز کره) و تخم پرندگان.....
۱۲۳۰	۱۰۱۵	۶۱۷	۴۱۱	۱۷۶۹	۰/۰۲۷۵	شیر.....
۱۳۷۴	۱۱۳۸	۹۷۳	۶۹۹	۱۷۷۸	۰/۰۱۱۹	فراورده‌های شیر (بجز کره).....
۸۶۹	۷۶۴	۵۶۸	۴۱۴	۱۰۳۶	۰/۰۰۹۷	تخم پرندگان.....
۲۱۲۶	۱۶۷۸	۱۲۷۷	۹۱۸	۲۴۱۲	۰/۰۰۸۶	روغن‌ها، چربی‌ها و کره.....
۴۵	۲۳	۶۶	۱۸	۶۱	۰/۱۰۰۲	روغن‌ها و چربی‌های حیوانی (بجز کره).....
۱۲۰	۷۵	۴۱	۳۷	۱۹۱	۰/۰۳۴۸	انواع کره.....
۱۹۶۱	۱۵۷۹	۱۱۷۱	۸۶۲	۲۱۶۰	۰/۰۰۸۱	روغن‌های نباتی.....
۲۶۷۶	۲۲۰۸	۱۵۳۷	۱۰۴۲	۴۰۷۸	۰/۰۱۵۳	میوه‌ها و خشکبار.....
۱۵۲۹	۱۲۹۵	۸۷۵	۶۳۹	۲۳۶۹	۰/۰۱۷۵	میوه‌های درختی.....
۵۰۳	۴۱۵	۳۲۱	۲۱۷	۵۸۷	۰/۰۲۶۱	میوه‌های جالیزی.....
۶۴۴	۴۹۸	۳۴۱	۱۸۶	۱۱۲۲	۰/۰۲۸۹	خشکبار.....
۳۷۸۰	۳۱۸۷	۲۴۰۴	۱۸۱۱	۴۸۷۹	۰/۰۰۸۹	سبزی‌های تازه و خشک شده و حبوب.....
۵۷۲	۴۶۱	۳۳۵	۲۲۹	۹۴۳	۰/۰۱۴۵	سبزی‌های برگی.....
۱۳۰۲	۱۱۲۹	۸۵۲	۶۵۰	۱۵۹۹	۰/۰۱۰۶	سبزی‌های بوته‌ای.....
۹۵۳	۸۳۴	۶۲۳	۴۶۸	۱۱۸۳	۰/۰۱۰۶	سبزی‌های ریشه‌ای.....
.	۱۲	.	.	۶	۰/۳۸۰۱	سایر انواع سبزی.....
۱۶	۱۳	۱۳	۸	۱۶	۰/۰۶۳۶	سبزی‌های آماده بسته‌بندی شده.....
۹۳۷	۷۳۸	۵۸۱	۴۵۵	۱۱۳۳	۰/۰۱۶۷	حبوب.....
۱۸۱۲	۱۴۸۷	۱۱۳۷	۸۵۹	۲۲۱۱	۰/۰۱۰۲	قند، شکر، مرباها و شیرینی‌ها.....
۱۲۸۷	۱۱۲۰	۸۵۶	۶۴۱	۱۴۳۶	۰/۰۱۰۸	قند و شکر.....
۵۲۵	۳۶۷	۲۸۲	۲۱۸	۷۷۵	۰/۰۱۸۱	مرباها و شیرینی‌ها.....
۱۰۴۵	۸۶۲	۶۶۰	۵۰۰	۱۳۵۲	۰/۰۱۱۳	ادویه‌ها، چاشنی‌ها و سایر ترکیب‌های خوراکی.....
۳۲۰	۲۴۸	۱۸۹	۱۲۸	۴۰۶	۰/۰۱۵۵	انواع ادویه.....
۷۲۵	۶۱۳	۴۷۱	۳۷۲	۹۴۶	۰/۰۱۲۲	چاشنی‌ها و سایر ترکیب‌های خوراکی.....
۱۵۸۹	۱۲۸۰	۱۰۴۰	۷۱۹	۱۹۷۰	۰/۰۱۰۲	چای، قهوه، کاکائو و نوشابه‌ها.....
۱۰۴۱	۸۷۳	۷۴۸	۵۵۷	۱۱۷۰	۰/۰۱۰۱	چای، قهوه و کاکائو.....
۵۴۷	۴۰۷	۲۹۱	۱۶۲	۸۰۰	۰/۰۱۸۴	نوشابه‌ها.....
۹۸۶	۷۴۳	۴۱۴	۲۳۷	۱۱۲۳	۰/۰۲۸۰	دخانی‌ها.....





۷-۵- متوسط انواع هزینه‌های خوراکی (داخل منزل) و دخانی سالانه یک خانوار روستایی در هر یک از گروه‌های درآمد سالانه:

۱۳۹۱ بر اساس طبقه‌بندی COICOP (دنباله)

۱۶۵۰۰۱	تا ۱۵۰۰۰۱	تا ۱۲۰۰۰۱	تا ۹۰۰۰۱	تا ۷۵۰۰۱	تا ۶۰۰۰۱	اقدام
هزار ریال و بیش‌تر	۱۶۵۰۰۰ هزار ریال	۱۵۰۰۰۰ هزار ریال	۱۲۰۰۰۰ هزار ریال	۹۰۰۰۰ هزار ریال	۷۵۰۰۰ هزار ریال	
۷۷۰۰۱	۶۰۷۳۴	۵۵۰۴۳	۴۷۰۷۷	۴۲۱۸۳	۳۷۶۹۳	هزینه‌های خوراکی (داخل منزل) و دخانی
۱۸۵۲۰	۱۴۹۲۵	۱۴۱۶۳	۱۲۶۰۱	۱۱۵۴۱	۱۰۵۷۷	غلات، نان، آرد، رشته و فراورده‌های آن
۸۸۴۸	۶۳۹۷	۶۱۰۰	۵۰۶۱	۴۶۱۰	۳۹۴۴	غلات
۶۲۸۵	۵۶۹۶	۵۴۴۶	۵۰۴۵	۴۵۶۵	۴۳۶۲	انواع نان
۱۹۸۶	۱۸۳۴	۱۶۵۷	۱۶۸۷	۱۶۸۷	۱۷۱۴	آرد و رشته و فراورده‌های آن
۱۴۰۱	۹۹۷	۹۶۰	۸۰۸	۶۷۸	۵۵۷	بیسکویت و کیک
۲۱۰۱۹	۱۵۷۷۶	۱۳۱۳۸	۱۰۵۳۸	۹۳۱۵	۷۶۳۶	گوشت
۱۲۱۸۲	۹۰۹۱	۶۷۲۷	۵۲۴۵	۴۶۴۵	۳۲۵۶	گوشت دام
۶۴۷۲	۵۱۵۶	۵۰۹۵	۴۲۶۱	۳۸۲۵	۳۶۶۸	گوشت پرندگان
۱۰۷	۷۳	۷۹	۶۷	۵۷	۴۶	گوشت‌های آماده برای طبخ
۲۲۵۷	۱۴۵۶	۱۲۳۸	۹۶۵	۷۸۸	۶۶۷	ماهی و میگو و فراورده‌های آن
۷۶۴۳	۶۰۲۳	۵۶۷۴	۴۸۰۶	۴۳۷۸	۳۹۵۹	شیر و فراورده‌های آن (بجز کره) و تخم پرندگان
۳۴۳۰	۲۳۳۵	۲۲۹۸	۱۷۸۶	۱۵۹۰	۱۴۴۸	شیر
۲۷۰۸	۲۳۳۲	۲۱۶۰	۱۹۲۹	۱۷۸۵	۱۵۴۳	فراورده‌های شیر (بجز کره)
۱۵۰۵	۱۳۵۶	۱۲۱۷	۱۰۹۱	۱۰۰۳	۹۶۸	تخم پرندگان
۳۵۷۸	۳۰۴۶	۲۸۸۳	۲۵۴۸	۲۲۷۳	۲۲۲۱	روغن‌ها، چربی‌ها و کره
۱۳۱	۷۶	۶۳	۶۸	۴۲	۳۹	روغن‌ها و چربی‌های حیوانی (بجز کره)
۴۰۳	۳۰۶	۲۶۰	۲۰۷	۱۷۲	۱۲۳	انواع کره
۳۰۴۵	۲۶۶۳	۲۵۶۰	۲۲۷۴	۲۰۶۰	۲۰۵۹	روغن‌های نباتی
۸۰۲۴	۵۵۷۸	۵۱۹۷	۴۲۸۴	۳۶۹۴	۳۱۱۰	میوه‌ها و خشکبار
۴۷۳۴	۳۳۵۶	۳۰۹۰	۲۴۵۱	۲۱۰۷	۱۷۳۷	میوه‌های درختی
۸۵۸	۷۲۵	۶۷۵	۶۲۷	۵۴۹	۵۸۰	میوه‌های جالبیزی
۲۴۳۲	۱۴۹۸	۱۴۳۲	۱۲۰۷	۱۰۳۸	۷۹۳	خشکبار
۷۹۰۷	۶۶۰۹	۶۰۰۰	۵۱۷۱	۴۵۶۰	۴۲۰۰	سبزی‌های تازه و خشک شده و حبوب
۱۸۰۵	۱۴۰۲	۱۲۸۷	۱۰۲۲	۸۴۴	۷۱۱	سبزی‌های برگی
۲۴۷۶	۲۰۲۲	۱۹۷۵	۱۶۴۹	۱۵۰۱	۱۴۳۵	سبزی‌های بوته‌ای
۱۸۰۴	۱۵۶۵	۱۳۸۴	۱۲۴۲	۱۱۵۰	۱۰۸۵	سبزی‌های ریشه‌ای
۱۰	۱۴	۱۳	۲	۵	۳	سایر انواع سبزی
۲۲	۲۲	۱۶	۱۵	۱۲	۱۷	سبزی‌های آماده بسته‌بندی شده
۱۷۹۰	۱۵۸۵	۱۳۲۶	۱۲۴۰	۱۰۴۸	۹۵۰	حبوب
۳۴۴۵	۲۸۱۳	۲۶۶۴	۲۳۲۹	۲۱۳۰	۱۹۶۸	قند، شکر، مرباها و شیرینی‌ها
۱۹۵۹	۱۷۰۴	۱۶۳۱	۱۴۸۷	۱۴۳۶	۱۴۱۱	قند و شکر
۱۴۸۶	۱۱۰۹	۱۰۳۳	۸۴۱	۶۹۴	۵۵۸	مرباها و شیرینی‌ها
۲۱۳۳	۱۹۶۳	۱۶۷۲	۱۴۶۲	۱۲۶۷	۱۱۴۵	ادویه‌ها، چاشنی‌ها و سایر ترکیب‌های خوراکی
۶۶۹	۵۳۲	۵۱۸	۴۳۸	۳۶۸	۳۴۲	انواع ادویه
۱۴۶۴	۱۴۳۱	۱۱۵۴	۱۰۲۴	۸۹۹	۸۰۳	چاشنی‌ها و سایر ترکیب‌های خوراکی
۳۰۵۹	۲۵۰۵	۲۳۳۷	۲۰۹۶	۱۹۸۴	۱۷۴۳	چای، قهوه، کاکائو و نوشابه‌ها
۱۵۸۱	۱۴۱۱	۱۳۳۳	۱۲۵۳	۱۱۸۰	۱۰۸۱	چای، قهوه و کاکائو
۱۴۷۸	۱۰۹۴	۱۰۰۴	۸۴۳	۸۰۴	۶۶۲	نوشابه‌ها
۱۶۷۲	۱۴۹۶	۱۳۱۵	۱۲۴۱	۱۰۴۱	۱۱۳۳	دخانی‌ها

(۱) ضریب تغییرات (CV) فقط برای ستون کل محاسبه شده است.

## ۸-۵- متوسط انواع هزینه‌های غیر خوراکی و خوراکی (خارج منزل) سالانه یک خانوار روستایی در هر یک از گروه‌های درآمد

(هزار ریال)

سالانه: ۱۳۹۱ بر اساس طبقه‌بندی COICOP

تا ۴۵۰۰۱	تا ۳۰۰۰۱	تا ۱۹۵۰۱	۱۹۵۰۰ هزار ریال و کمتر	کل	ضریب تغییرات (CV) <sup>(۱)</sup>	اقلام
۶۰۰۰۰	۴۵۰۰۰	۳۰۰۰۰	۱۹۵۰۰ هزار ریال و کمتر	کل	ضریب تغییرات (CV) <sup>(۱)</sup>	هزینه‌های غیر خوراکی و خوراکی (خارج منزل)
۳۹۱۶۷	۳۰۸۱۳	۲۱۶۴۰	۱۵۹۹۳	۶۳۴۱۸	۰/۰۰۹۸	پوشاک و کفش.....
۴۴۶۶	۲۶۵۵	۱۴۸۸	۹۸۲	۶۸۰۰	۰/۰۲۳۳	پوشاک و تعمیرات آن.....
۳۴۹۱	۲۰۶۸	۱۰۹۷	۷۲۷	۵۳۰۴	۰/۰۲۴۱	کفش و تعمیرات آن.....
۹۷۵	۵۸۷	۳۹۱	۲۵۴	۱۴۹۶	۰/۰۲۵۸	مسکن، آب، فاضلاب، سوخت و روشنایی.....
۱۲۷۵۲	۱۱۵۷۵	۹۲۰۰	۶۹۴۸	۱۷۴۶۰	۰/۰۰۸۹	اجاره‌بهای واقعی مسکن.....
۷۰۲	۲۸۲	۱۳۰	۵۳	۶۳۴	۰/۰۶۵۸	اجاره‌بهای احتسابی مسکن.....
۶۶۹۷	۶۴۷۹	۵۴۶۳	۴۲۴۶	۱۰۳۵۵	۰/۰۱۱۹	نگهداری و تعمیر واحد مسکونی (اقامتگاه اول و بعدی)
۵۷۱	۳۱۰	۲۶۶	۱۹۸	۷۶۲	۰/۰۴۵۶	هزینه آب و فاضلاب و سایر خدمات مربوط به واحد مسکونی.
۶۹۱	۶۰۱	۴۵۰	۳۴۳	۸۱۳	۰/۰۱۶۷	روشنایی و سوخت.....
۴۰۹۱	۳۹۰۴	۲۸۹۱	۲۱۰۸	۴۸۹۶	۰/۰۱۴۸	مبلمان، لوازم خانگی و نگهداری معمول آن‌ها
۳۶۰۰	۲۶۰۷	۲۰۷۹	۱۱۳۷	۵۷۳۰	۰/۰۲۶۴	مبلمان و اثاث، فرش و سایر کفپوش‌ها.....
۴۶۲	۳۶۷	۳۲۷	۱۶۰	۱۰۷۲	۰/۰۳۶۸	لوازم پارچه‌ای خانگی (کم‌دوام).....
۳۹۰	۲۱۸	۱۱۵	۵۸	۶۵۷	۰/۰۱۰۲۲	وسایل خانگی.....
۶۸۵	۴۱۳	۲۶۹	۱۷۰	۱۱۷۸	۰/۰۳۱۷	انواع ظروف غذاخوری و سایر لوازم خانگی.....
۴۵۲	۳۰۶	۳۸۰	۷۴	۷۸۹	۰/۰۸۲۸	ابزار و تجهیزات منزل و باغ.....
۲۰۵	۱۲۰	۹۷	۳۳	۲۵۳	۰/۰۶۶۸	کالاها و خدمات برای امور جاری منزل.....
۱۴۰۵	۱۱۸۳	۸۸۹	۶۴۲	۱۷۸۱	۰/۰۱۰۵	بهداشت و درمان.....
۵۳۲۰	۵۲۷۷	۳۹۶۲	۲۳۹۸	۷۱۳۳	۰/۰۲۷۰	محصولات و وسایل و لوازم پزشکی.....
۱۹۴۴	۲۳۰۵	۱۷۱۷	۱۱۱۶	۲۵۳۰	۰/۰۴۳۵	خدمات طبی سرپایی.....
۱۸۳۵	۱۸۷۵	۱۳۶۲	۸۹۸	۲۷۹۹	۰/۰۳۰۹	خدمات بیمارستانی.....
۱۵۴۰	۱۰۹۸	۸۸۴	۳۸۴	۱۸۰۴	۰/۰۵۱۱	حمل و نقل.....
۴۵۹۴	۳۱۷۰	۱۷۹۳	۱۸۸۰	۸۵۱۱	۰/۰۲۲۴	خرید وسایل نقلیه.....
۵۰۴	۳۰۵	۸۵	۵۹۹	۲۲۳۱	۰/۰۷۳۴	تجهیزات حمل و نقل شخصی.....
۱۸۱۱	۸۹۰	۳۲۶	۳۵۰	۳۴۶۰	۰/۰۱۸۵	خدمات حمل و نقل.....
۲۲۷۸	۱۹۷۵	۱۳۸۲	۹۳۱	۲۸۲۰	۰/۰۱۳۸	ارتباطات.....
۲۰۹۳	۱۴۵۴	۷۹۲	۵۶۳	۳۱۴۹	۰/۰۱۰۴	خدمات پستی.....
.	۲	.	.	۳	۰/۲۱۱۸	تجهیزات تلفن و تلفکس.....
۸۰	۵۶	۲۷	۲۳	۱۶۴	۰/۰۳۴۸	خدمات تلفن و فکس.....
۲۰۱۲	۱۳۹۷	۷۶۶	۵۴۰	۲۹۸۳	۰/۰۱۰۵	خدمات فرهنگی و تفریحات.....
۹۳۷	۶۰۷	۲۸۱	۳۰۸	۱۷۱۶	۰/۰۳۳۱	تجهیزات سمعی - بصری، عکاسی و داده‌پردازی و لوازم آن‌ها..
۱۸۱	۸۳	۵۴	۵۵	۴۲۹	۰/۰۵۵۲	سایر وسایل عمده با دوام برای تفریح و فرهنگ.....
.	.	.	۱	۱	۰/۳۶۳۷	سایر اقلام و وسایل تفریحی، باغ‌ها و حیوانات خانگی.....
۱۰۳	۵۸	۳۵	۱۷	۱۶۷	۰/۰۴۱۳	خدمات فرهنگی و تفریحی.....
۴۷	۱۱	۳	۶	۱۸۵	۰/۱۷۵۹	روزنامه، کتاب و لوازم‌التحریر.....
۲۸۲	۱۸۲	۴۴	۳۱	۴۶۵	۰/۰۲۷۸	هزینه مسافرت‌های دستجمعی (همراه تور).....
۳۲۴	۲۷۳	۱۴۵	۱۹۹	۴۷۰	۰/۰۶۸۳	آموزش و تحصیل.....
۳۸۹	۳۰۳	۸۳	۷۰	۹۸۷	۰/۰۳۸۶	هزینه آموزش سطح‌بندی شده.....
۳۸۷	۲۹۹	۸۳	۶۹	۹۶۴	۰/۰۳۹۴	هزینه آموزش‌های سطح‌بندی نشده.....
۲	۴	.	۱	۲۳	۰/۱۲۵۶	غذاهای آماده، هتل و رستوران.....
۵۰۰	۲۸۶	۱۲۶	۸۹	۱۱۴۶	۰/۰۴۳۷	خدمات تهیه و ارائه غذا... مسافرخانه و...)
۴۵۴	۲۱۶	۱۲۳	۶۸	۱۰۲۶	۰/۰۴۱۶	کالاها و خدمات متفرقه.....
۴۶	۶۹	۳	۲۱	۱۲۰	۰/۲۱۱۶	خدمات شخصی.....
۲۹۳۱	۱۸۸۶	۱۲۵۱	۸۴۵	۸۱۸۹	۰/۰۱۸۱	لوازم شخصی طبقه‌بندی نشده در جای دیگر.....
۱۳۱۰	۹۹۰	۵۹۲	۳۴۷	۲۰۱۴	۰/۰۱۴۵	حمایت اجتماعی و خدمات مشاوره‌ای.....
۲۲۰	۳۶	۷۵	۵۲	۹۸۹	۰/۱۰۰۷	بیمه.....
.	.	۴	.	۱۵	۰/۳۳۹۷	خدمات مالی طبقه‌بندی نشده در جای دیگر.....
۱۱۱۲	۶۶۳	۴۴۰	۳۳۵	۴۶۶۵	۰/۰۱۹۱	سایر خدمات طبقه‌بندی نشده در جای دیگر.....
۱۰۸	۵۹	۵۱	۶۴	۲۳۶	۰/۰۴۹۵	انتقالات.....
۱۸۱	۱۳۸	۹۰	۴۷	۲۷۰	۰/۰۶۱۳	
۱۵۶۷	۹۹۳	۵۸۵	۷۷۲	۲۵۹۵	۰/۰۳۳۶	



## ۸-۵- متوسط انواع هزینه‌های غیر خوراکی و خوراکی (خارج منزل) سالانه یک خانوار روستایی در هر یک از گروه‌های درآمد

سالانه: ۱۳۹۱ بر اساس طبقه‌بندی COICOP (دنباله)

اقلام	۶۰۰۱ تا	۷۵۰۰۱ تا	۹۰۰۰۱ تا	۱۲۰۰۰۱ تا	۱۵۰۰۰۱ تا	۱۶۵۰۰۰۱ هزار ریال و بیش‌تر
هزینه‌های غیر خوراکی و خوراکی (خارج منزل) .....	۴۵۸۰۵	۵۰۸۶۹	۶۶۴۴۵	۸۴۶۵۷	۱۰۱۶۰۷	۱۳۱۰۰۳
پوشاک و کفش .....	۵۱۷۴	۵۵۸۷	۷۲۰۰	۹۲۶۴	۹۹۴۴	۱۴۴۵۹
پوشاک و تعمیرات آن .....	۳۹۹۶	۴۲۲۳	۵۵۶۳	۷۳۲۳	۷۹۶۹	۱۱۴۰۲
کفش و تعمیرات آن .....	۱۱۷۹	۱۳۶۴	۱۶۳۸	۱۹۴۲	۱۹۷۵	۳۰۵۷
مسکن، آب، فاضلاب، سوخت و روشنایی .....	۱۴۳۹۳	۱۵۸۱۱	۱۸۸۳۹	۲۱۷۲۲	۲۴۷۳۵	۲۸۴۹۲
اجاره‌بهای واقعی مسکن .....	۸۵۲	۷۲۸	۷۷۰	۶۵۲	۹۲۸	۵۹۵
اجاره‌بهای احتسابی مسکن .....	۷۶۴۳	۸۸۴۲	۱۱۲۲۹	۱۳۵۱۲	۱۴۹۸۴	۱۸۴۵۰
نگهداری و تعمیر واحد مسکونی (اقامتگاه اول و بعدی) .....	۶۶۲	۷۰۶	۸۰۷	۱۰۸۷	۱۱۰۲	۱۲۹۲
هزینه آب و فاضلاب و سایر خدمات مربوط به واحد مسکونی	۷۱۳	۷۹۷	۸۸۰	۹۷۸	۱۱۵۴	۱۱۱۹
روشنایی و سوخت .....	۴۵۲۳	۴۷۳۸	۵۱۵۲	۵۴۹۳	۶۵۶۶	۷۰۳۶
میلمان، لوازم خانگی و نگهداری معمول آن‌ها .....	۴۱۵۶	۴۳۶۳	۵۷۴۵	۶۹۹۰	۱۰۶۲۴	۱۲۶۶۰
میلمان و اثاث، فرش و سایر کفپوش‌ها .....	۵۹۱	۶۱۵	۹۵۱	۱۴۲۰	۱۹۴۳	۳۱۲۲
لوازم پارچه‌ای خانگی (کم‌دوام) .....	۵۹۲	۳۷۱	۶۹۳	۶۷۹	۱۵۰۵	۱۵۷۸
وسایل خانگی .....	۶۸۲	۹۷۴	۱۲۳۳	۱۴۷۸	۲۴۱۵	۲۷۳۱
انواع ظروف غذاخوری و سایر لوازم خانگی .....	۵۳۷	۵۱۸	۷۱۱	۹۵۶	۲۰۴۴	۱۸۵۲
ابزار و تجهیزات منزل و باغ .....	۱۷۶	۲۰۱	۲۲۹	۲۹۸	۳۷۹	۵۸۹
کالاها و خدمات برای امور جاری منزل .....	۱۵۷۸	۱۶۸۴	۱۹۲۸	۲۱۵۹	۲۳۳۷	۲۷۸۹
بهداشت و درمان .....	۵۶۱۰	۵۴۴۹	۷۵۳۱	۸۱۵۳	۱۰۰۷۴	۱۳۳۳۹
محصولات و وسایل و لوازم پزشکی .....	۲۱۳۹	۱۹۵۳	۲۸۰۱	۲۶۴۲	۲۹۷۸	۴۲۴۷
خدمات طبی سرپایی .....	۱۹۸۵	۲۳۰۴	۲۹۲۲	۳۵۱۰	۴۱۲۰	۵۴۳۹
خدمات بیمارستانی .....	۱۴۸۶	۱۱۹۲	۱۸۰۹	۲۰۰۰	۲۹۷۶	۳۶۵۳
حمل و نقل .....	۶۲۱۴	۶۸۴۱	۸۹۰۳	۱۲۱۳۰	۱۵۳۰۲	۱۸۰۵۰
خرید وسایل نقلیه .....	۱۴۱۶	۱۲۸۱	۲۳۲۶	۳۴۸۸	۵۳۵۱	۵۷۸۷
تجهیزات حمل و نقل شخصی .....	۳۳۳۷	۲۸۲۴	۳۴۵۷	۵۱۹۴	۶۳۷۳	۸۰۳۵
خدمات حمل و نقل .....	۲۴۶۲	۲۷۳۵	۳۱۲۰	۳۴۴۹	۳۵۷۸	۴۲۲۸
ارتباطات .....	۲۳۹۴	۲۷۸۴	۳۴۰۹	۴۱۶۳	۴۹۳۴	۶۱۸۴
خدمات پستی .....	۰	۱	۴	۴	۳	۸
تجهیزات تلفن و تلفکس .....	۱۰۷	۱۰۹	۱۵۶	۲۳۳	۲۶۰	۴۳۰
خدمات تلفن و فکس .....	۲۲۸۷	۲۶۷۵	۳۲۴۹	۳۹۲۶	۴۶۷۱	۵۷۴۵
خدمات فرهنگی و تفریحات .....	۱۰۳۷	۱۳۸۸	۱۷۱۰	۲۶۱۰	۳۰۸۳	۳۸۸۵
تجهیزات سمعی- بصری، عکاسی و داده‌پردازی و لوازم آن‌ها	۲۳۹	۲۹۲	۳۹۵	۷۱۲	۸۱۴	۱۱۲۲
سایر وسایل عمده با دوام برای تفریح و فرهنگ .....	۰	۱	۰	۱	۰	۳
سایر اقلام و وسایل تفریحی، باغ‌ها و حیوان‌های خانگی .....	۱۳۸	۱۵۵	۱۷۷	۲۴۱	۲۷۱	۳۱۸
خدمات فرهنگی و تفریحی .....	۸۷	۳۸	۱۱۴	۳۲۳	۱۲۲	۷۷۰
روزنامه، کتاب و لوازم‌التحریر .....	۳۳۵	۴۳۴	۵۵۵	۷۱۱	۷۳۹	۸۴۱
هزینه مسافرت‌های دستجمعی (همراه تور) .....	۲۳۷	۴۶۸	۴۷۰	۶۲۲	۱۱۳۸	۸۳۱
آموزش و تحصیل .....	۵۱۷	۶۱۶	۹۹۹	۱۴۶۰	۱۶۰۲	۲۷۶۷
هزینه آموزش سطح‌بندی شده .....	۵۰۹	۵۹۸	۹۸۰	۱۴۲۷	۱۵۶۴	۲۶۹۰
هزینه آموزش‌های سطح‌بندی نشده .....	۸	۱۸	۱۹	۳۳	۳۸	۷۷
غذاهای آماده، هتل و رستوران .....	۶۸۹	۸۷۶	۱۰۴۰	۱۹۰۹	۱۸۰۶	۲۹۶۹
خدمات تهیه و ارائه غذا .....	۵۸۹	۷۴۶	۹۴۸	۱۵۹۵	۱۶۴۲	۲۸۰۵
خدمات تأمین جا (مهمانسراها، هتل، مسافرخانه و...) .....	۱۰۰	۱۲۹	۹۲	۳۱۴	۱۶۴	۱۶۳
کالاها و خدمات متفرقه .....	۳۹۸۹	۵۱۱۷	۸۴۳۳	۱۲۹۲۵	۱۵۹۵۸	۲۱۸۴۶
خدمات شخصی .....	۱۵۸۵	۱۸۳۶	۲۲۲۷	۲۷۷۳	۲۸۰۷	۳۷۴۶
لوازم شخصی طبقه‌بندی نشده در جای دیگر .....	۴۸۹	۵۰۶	۹۲۶	۹۵۰	۲۲۵۳	۳۵۹۷
حمایت اجتماعی و خدمات مشاوره‌ای .....	۱۳	۱۴	۵	۳۹	۱۳	۴۳
بیمه .....	۱۵۴۱	۲۴۲۳	۴۷۹۹	۸۵۰۶	۱۰۰۷۲	۱۳۱۸۶
خدمات مالی طبقه‌بندی نشده در جای دیگر .....	۱۵۰	۱۵۸	۲۱۹	۳۲۳	۴۰۸	۶۴۲
سایر خدمات طبقه‌بندی نشده در جای دیگر .....	۲۱۱	۱۸۱	۲۵۸	۳۳۴	۴۰۵	۶۳۲
انتقالات .....	۱۶۳۱	۲۰۳۸	۲۶۳۶	۳۳۳۰	۳۵۴۷	۶۳۵۳

(۱) ضریب تغییرات (CV) فقط برای ستون کل محاسبه شده است.

۵-۹- متوسط انواع هزینه‌های خوراکی (داخل منزل) و دخانی سالانه یک خانوار روستایی در هر یک از دهک‌های درآمد سالانه:

۱۳۹۱ بر اساس طبقه‌بندی COICOP (هزار ریال)

دهک چهارم	دهک سوم	دهک دوم	دهک اول	کل	ضریب تغییرات (CV) <sup>(۱)</sup>	اقلام
۳۷۸۲۳	۳۴۳۱۶	۲۸۴۰۴	۱۸۱۲۰	۴۴۷۷۰	۰/۰۰۸۱	هزینه‌های خوراکی (داخل منزل) و دخانی .....
۱۰۶۸۶	۹۸۹۸	۸۱۲۹	۵۰۷۴	۱۱۸۲۸	۰/۰۰۹۸	غلات، نان، آرد، رشته و فراورده‌های آن .....
۴۰۱۳	۳۸۳۳	۲۹۶۴	۱۹۴۸	۴۹۱۰	۰/۰۲۰۳	غلات .....
۴۳۸۵	۳۹۳۵	۳۳۸۳	۲۰۷۸	۴۵۶۸	۰/۰۰۷۰	انواع نان .....
۱۷۴۲	۱۶۳۷	۱۳۹۲	۸۶۳	۱۶۱۹	۰/۰۲۰۱	آرد و رشته و فراورده‌های آن .....
۵۴۶	۴۹۳	۳۸۹	۱۸۶	۷۳۰	۰/۰۲۳۳	بیسکویت و کیک .....
۷۶۹۶	۶۶۰۳	۵۳۷۶	۳۵۲۴	۱۰۳۳۴	۰/۰۱۵۶	گوشت .....
۳۲۴۳	۲۶۲۱	۲۰۵۹	۱۱۶۴	۵۱۸۹	۰/۰۲۶۵	گوشت دام .....
۳۷۴۰	۳۳۴۹	۲۷۹۲	۱۹۶۱	۴۱۰۰	۰/۰۱۱۸	گوشت پرندگان .....
۴۵	۳۲	۲۹	۱۳	۵۸	۰/۰۳۴۰	گوشت‌های آماده برای طبخ .....
۶۶۹	۶۰۲	۴۹۶	۳۸۶	۹۸۸	۰/۰۲۵۳	ماهی و میگو و فراورده‌های آن .....
۳۹۳۴	۳۵۹۸	۳۰۰۰	۱۹۰۵	۴۵۸۴	۰/۰۱۲۰	شیر و فراورده‌های آن (بجز کره) و تخم پرندگان .....
۱۴۴۹	۱۲۹۰	۱۰۵۳	۵۳۰	۱۷۶۹	۰/۰۲۷۵	شیر .....
۱۵۱۶	۱۴۱۸	۱۱۷۵	۸۶۲	۱۷۷۸	۰/۰۱۱۹	فراورده‌های شیر (بجز کره) .....
۹۶۹	۸۸۹	۷۷۳	۵۱۲	۱۰۳۶	۰/۰۰۹۷	تخم پرندگان .....
۲۲۴۳	۲۰۸۵	۱۷۸۲	۱۱۴۱	۲۴۱۲	۰/۰۰۸۶	روغن‌ها، چربی‌ها و کره .....
۲۲	۳۱	۳۹	۴۳	۶۱	۰/۱۰۰۲	روغن‌ها و چربی‌های حیوانی (بجز کره) .....
۱۲۸	۱۲۳	۸۱	۴۰	۱۹۱	۰/۰۳۴۸	انواع کره .....
۲۰۹۴	۱۹۳۲	۱۶۶۲	۱۰۵۹	۲۱۶۰	۰/۰۰۸۱	روغن‌های نباتی .....
۳۰۷۵	۲۷۶۲	۲۲۷۲	۱۳۶۷	۴۰۷۸	۰/۰۱۵۳	میوه‌ها و خشکبار .....
۱۷۲۸	۱۵۷۶	۱۳۲۱	۷۹۵	۲۳۶۹	۰/۰۱۷۵	میوه‌های درختی .....
۵۹۰	۵۱۵	۴۴۱	۲۷۹	۵۸۷	۰/۰۲۶۱	میوه‌های جالیزی .....
۷۵۷	۶۷۰	۵۱۰	۲۹۳	۱۱۲۲	۰/۰۲۸۹	خشکبار .....
۴۲۰۹	۳۸۵۵	۳۲۷۵	۲۱۹۶	۴۸۷۹	۰/۰۰۸۹	سبزی‌های تازه و خشک شده و حبوب .....
۷۱۹	۵۸۶	۴۶۹	۳۰۰	۹۴۳	۰/۰۱۴۵	سبزی‌های برگی .....
۱۴۲۵	۱۳۴۹	۱۱۵۲	۷۸۱	۱۵۹۹	۰/۰۱۰۶	سبزی‌های بوته‌ای .....
۱۰۹۰	۹۶۷	۸۶۲	۵۶۳	۱۱۸۳	۰/۰۱۰۶	سبزی‌های ریشه‌ای .....
۳	۱	۱۰	۰	۶	۰/۳۸۰۱	سایر انواع سبزی .....
۱۸	۱۶	۱۴	۱۱	۱۶	۰/۰۶۳۶	سبزی‌های آماده بسته‌بندی شده .....
۹۵۵	۹۳۶	۷۶۸	۵۴۲	۱۱۳۳	۰/۰۱۶۷	حبوب .....
۲۰۱۳	۱۸۱۱	۱۵۵۵	۱۰۲۸	۲۲۱۱	۰/۰۱۰۲	قند، شکر، مرباها و شیرینی‌ها .....
۱۴۵۱	۱۲۷۹	۱۱۵۸	۷۷۲	۱۴۳۶	۰/۰۱۰۸	قند و شکر .....
۵۶۲	۵۳۱	۳۹۷	۲۵۶	۷۷۵	۰/۰۱۸۱	مرباها و شیرینی‌ها .....
۱۱۴۹	۱۰۵۶	۹۰۳	۵۹۶	۱۳۵۲	۰/۰۱۱۳	ادویه‌ها، چاشنی‌ها و سایر ترکیب‌های خوراکی .....
۳۴۰	۳۱۸	۲۶۸	۱۶۶	۴۰۶	۰/۰۱۵۵	انواع ادویه .....
۸۰۸	۷۳۸	۶۳۴	۴۲۰	۹۴۶	۰/۰۱۲۲	چاشنی‌ها و سایر ترکیب‌های خوراکی .....
۱۷۵۰	۱۶۰۶	۱۳۲۸	۹۱۸	۱۹۷۰	۰/۰۱۰۲	چای، قهوه، کاکائو و نوشابه‌ها .....
۱۰۷۷	۱۰۳۷	۹۰۲	۶۷۹	۱۱۷۰	۰/۰۱۰۱	چای، قهوه و کاکائو .....
۶۷۳	۵۷۰	۴۲۵	۲۳۸	۸۰۰	۰/۰۱۸۴	نوشابه‌ها .....
۱۰۶۶	۱۰۴۲	۷۸۴	۳۷۰	۱۱۲۳	۰/۰۲۸۰	دخانی‌ها .....



۵-۹- متوسط انواع هزینه‌های خوراکی (داخل منزل) و دخانی سالانه یک خانوار روستایی در هر یک از دهک‌های درآمد سالانه:

۱۳۹۱ بر اساس طبقه‌بندی COICOP (دنباله) (هزار ریال)

دهک پنجم	دهک ششم	دهک هفتم	دهک هشتم	دهک نهم	دهک دهم	اقلام
۴۱۵۷۶	۴۴۲۱۳	۴۸۱۳۳	۵۳۷۶۲	۶۰۰۲۱	۸۱۳۵۷	هزینه‌های خوراکی (داخل منزل) و دخانی ....
۱۱۲۶۰	۱۲۱۳۱	۱۲۷۲۸	۱۳۹۱۵	۱۴۷۴۰	۱۹۷۱۰	غلات، نان، آرد، رشته و فراورده‌های آن.....
۴۴۱۲	۴۹۲۰	۵۰۵۵	۵۹۶۲	۶۲۷۸	۹۷۱۶	غلات.....
۴۴۶۰	۴۷۹۹	۵۱۸۲	۵۳۳۹	۵۶۸۵	۶۴۴۰	انواع نان.....
۱۷۳۸	۱۶۹۸	۱۶۳۱	۱۶۴۷	۱۷۷۰	۲۰۷۲	آرد و رشته و فراورده‌های آن.....
۶۵۰	۷۱۴	۸۷۰	۹۶۶	۱۰۰۷	۱۴۸۲	بیسکویت و کیک.....
۹۲۱۴	۹۵۹۳	۱۰۸۷۸	۱۲۸۲۴	۱۵۱۸۰	۲۲۴۶۳	گوشت.....
۴۵۹۶	۴۶۷۶	۵۴۱۷	۶۷۶۱	۸۱۲۹	۱۳۲۲۶	گوشت دام.....
۳۷۷۶	۴۰۰۰	۴۳۸۶	۴۸۲۹	۵۴۰۹	۶۷۶۲	گوشت پرندگان.....
۵۵	۷۴	۶۲	۷۱	۸۹	۱۰۸	گوشت‌های آماده برای طبخ.....
۷۸۷	۸۴۲	۱۰۱۲	۱۱۶۳	۱۵۵۳	۲۳۶۷	ماهی و میگو و فراورده‌های آن.....
۴۲۸۱	۴۵۷۸	۴۹۱۸	۵۵۲۸	۶۰۹۶	۸۰۰۳	شیر و فراورده‌های آن (بجز کره) و تخم پرندگان.....
۱۴۹۷	۱۶۸۵	۱۸۶۶	۲۲۳۳	۲۳۹۷	۳۶۹۴	شیر.....
۱۷۷۶	۱۸۵۵	۱۹۶۶	۲۱۱۴	۲۳۴۸	۲۷۷۵	فراورده‌های شیر (بجز کره).....
۱۰۰۸	۱۰۳۸	۱۱۰۶	۱۱۸۰	۱۳۵۱	۱۵۳۴	تخم پرندگان.....
۲۲۸۹	۲۳۸۴	۲۵۹۷	۲۸۴۶	۳۰۷۹	۳۶۷۴	روغن‌ها، چربی‌ها و کره.....
۵۷	۶۴	۵۰	۷۸	۹۵	۱۲۶	روغن‌ها و چربی‌های حیوانی (بجز کره).....
۱۶۴	۲۰۰	۲۰۶	۲۳۵	۳۱۸	۴۲۰	انواع کره.....
۲۰۶۸	۲۱۲۰	۲۳۴۱	۲۵۳۳	۲۶۶۶	۳۱۲۸	روغن‌های نباتی.....
۳۶۱۵	۳۹۵۳	۴۴۰۴	۵۰۸۳	۵۸۱۴	۸۴۳۴	میوه‌ها و خشکبار.....
۲۰۳۶	۲۳۱۳	۲۴۸۰	۲۹۸۴	۳۴۹۵	۴۹۶۵	میوه‌های درختی.....
۵۵۴	۵۴۱	۶۶۴	۶۶۸	۷۷۲	۸۴۱	میوه‌های جالبزی.....
۱۰۲۵	۱۰۹۹	۱۲۶۱	۱۴۳۱	۱۵۴۶	۲۶۲۸	خشکبار.....
۴۴۹۰	۴۷۵۲	۵۳۸۳	۵۸۶۸	۶۵۴۵	۸۲۱۹	سبزی‌های تازه و خشک شده و حبوب.....
۸۳۲	۸۸۲	۱۰۹۶	۱۲۴۹	۱۴۰۹	۱۸۹۳	سبزی‌های برگی.....
۱۴۷۴	۱۵۵۶	۱۶۸۰	۱۹۳۲	۲۰۶۸	۲۵۷۰	سبزی‌های بوته‌ای.....
۱۱۲۸	۱۱۹۴	۱۲۶۷	۱۳۸۲	۱۵۱۶	۱۸۵۸	سبزی‌های ریشه‌ای.....
۱	۶	۲	۶	۱۸	۱۰	سایر انواع سبزی.....
۱۴	۱۲	۱۷	۱۶	۱۵	۲۵	سبزی‌های آماده بسته‌بندی شده.....
۱۰۴۱	۱۱۰۱	۱۳۲۰	۱۲۸۴	۱۵۱۹	۱۸۶۲	حبوب.....
۲۱۱۹	۲۲۰۳	۲۳۵۹	۲۵۸۰	۲۷۹۴	۳۶۵۰	قند، شکر، مرباها و شیرینی‌ها.....
۱۴۴۷	۱۴۲۷	۱۵۰۴	۱۵۸۸	۱۶۸۰	۲۰۵۹	قند و شکر.....
۶۷۲	۷۷۶	۸۵۴	۹۹۱	۱۱۱۳	۱۵۹۱	مرباها و شیرینی‌ها.....
۱۲۵۹	۱۳۷۳	۱۴۷۰	۱۶۳۰	۱۸۲۸	۲۲۵۴	ادویه‌ها، چاشنی‌ها و سایر ترکیب‌های خوراکی.....
۳۷۰	۴۱۸	۴۲۸	۴۹۸	۵۳۷	۷۱۲	انواع ادویه.....
۸۸۸	۹۵۶	۱۰۴۱	۱۱۳۳	۱۲۹۱	۱۵۴۲	چاشنی‌ها و سایر ترکیب‌های خوراکی.....
۱۹۶۱	۲۰۲۸	۲۱۶۳	۲۲۴۵	۲۴۹۶	۳۲۰۷	چای، قهوه، کاکائو و نوشابه‌ها.....
۱۱۸۱	۱۱۹۹	۱۳۰۸	۱۲۶۷	۱۴۰۴	۱۶۴۷	چای، قهوه و کاکائو.....
۷۸۱	۸۲۸	۸۵۵	۹۷۸	۱۰۹۲	۱۵۶۰	نوشابه‌ها.....
۱۰۸۹	۱۲۱۹	۱۲۲۵	۱۲۴۴	۱۴۴۹	۱۷۴۳	دخانی‌ها.....

(۱) ضریب تغییرات (CV) فقط برای ستون کل محاسبه شده است.

۱۰-۵- متوسط انواع هزینه‌های غیر خوراکی و خوراکی (خارج منزل) سالانه یک خانوار روستایی در هر یک از دهک‌های درآمد

(هزار ریال)

سالانه: ۱۳۹۱ بر اساس طبقه‌بندی COICOP

دهک چهارم	دهک سوم	دهک دوم	دهک اول	کل	ضریب تغییرات (CV) <sup>(۱)</sup>	اقلام
۴۵۱۶۹	۴۰۷۰۳	۳۲۱۲۳	۱۹۴۹۴	۶۳۴۱۸	۰/۰۰۹۸	هزینه‌های غیر خوراکی و خوراکی (خارج منزل) .....
۵۲۹۸	۴۵۱۶	۳۰۰۳	۱۲۸۱	۶۸۰۰	۰/۰۲۳۳	پوشاک و کفش .....
۴۰۹۲	۳۵۲۸	۲۳۳۸	۹۵۲	۵۳۰۴	۰/۰۲۴۱	پوشاک و تعمیرات آن .....
۱۲۰۶	۹۸۸	۶۶۴	۳۲۹	۱۴۹۶	۰/۰۲۵۸	کفش و تعمیرات آن .....
۱۴۲۸۱	۱۳۱۴۷	۱۱۶۲۰	۸۳۵۳	۱۷۴۶۰	۰/۰۰۸۹	مسکن، آب، فاضلاب، سوخت و روشنایی .....
۸۳۸	۷۶۲	۳۶۹	۹۵	۶۳۴	۰/۰۶۵۸	اجاره‌بهای واقعی مسکن .....
۷۵۵۴	۶۹۱۱	۶۴۶۰	۴۹۷۸	۱۰۳۵۵	۰/۰۱۱۹	اجاره‌بهای احتسابی مسکن .....
۶۷۰	۵۹۹	۳۴۷	۲۳۶	۷۶۲	۰/۰۴۵۶	نگهداری و تعمیر واحد مسکونی (اقامتگاه اول و بعدی) .....
۷۱۳	۶۷۲	۶۳۲	۴۱۸	۸۱۳	۰/۰۱۶۷	هزینه آب و فاضلاب و سایر خدمات مربوط به واحد مسکونی ..
۴۵۰۶	۴۲۰۳	۲۸۱۳	۲۶۲۶	۴۸۹۶	۰/۰۱۴۸	روشنایی و سوخت .....
۳۸۹۶	۳۶۱۷	۲۷۹۰	۱۶۷۰	۵۷۳۰	۰/۰۲۶۴	میلمان، لوازم خانگی و نگهداری معمول آن‌ها .....
۵۹۳	۴۶۳	۳۹۸	۲۴۵	۱۰۷۲	۰/۰۳۶۸	میلمان و اثاث، فرش و سایر کفپوش‌ها .....
۴۱۵	۳۸۹	۲۷۰	۹۴	۶۵۷	۰/۱۰۲۲	لوازم پارچه‌ای خانگی (کم‌دوام) .....
۶۶۹	۶۹۷	۴۳۵	۲۱۸	۱۱۷۸	۰/۰۳۱۷	وسایل خانگی .....
۴۴۱	۴۵۷	۳۱۳	۲۵۳	۷۸۹	۰/۰۸۲۸	انواع ظروف غذاخوری و سایر لوازم خانگی .....
۱۸۰	۱۹۴	۱۴۴	۶۹	۲۵۳	۰/۰۶۶۸	ابزار و تجهیزات منزل و باغ .....
۱۵۹۷	۱۴۱۷	۱۲۲۹	۷۹۱	۱۷۸۱	۰/۰۱۰۵	کالاها و خدمات برای امور جاری منزل .....
۵۰۱۴	۶۰۰۲	۵۱۷۵	۳۳۴۱	۷۱۳۳	۰/۰۲۷۰	بهداشت و درمان .....
۱۸۳۳	۲۲۶۰	۲۲۰۳	۱۴۶۷	۲۵۳۰	۰/۰۴۳۵	محصولات و وسایل و لوازم پزشکی .....
۱۸۷۰	۱۹۰۰	۱۸۶۴	۱۱۹۵	۲۷۹۹	۰/۰۳۰۹	خدمات طبی سرپایی .....
۱۳۱۱	۱۸۴۳	۱۱۰۸	۶۸۰	۱۸۰۴	۰/۰۵۱۱	خدمات بیمارستانی .....
۶۱۳۶	۴۸۷۲	۳۵۳۲	۱۸۵۰	۸۵۱۱	۰/۰۲۲۴	حمل و نقل .....
۱۲۹۶	۶۷۳	۴۴۷	۲۹۴	۲۲۳۱	۰/۰۷۳۴	خرید وسایل نقلیه .....
۲۳۲۸	۱۸۸۶	۱۰۷۸	۳۴۶	۳۴۶۰	۰/۰۱۸۵	تجهیزات حمل و نقل شخصی .....
۲۵۱۲	۲۳۱۴	۲۰۰۷	۱۲۱۰	۲۸۲۰	۰/۰۱۳۸	خدمات حمل و نقل .....
۲۴۴۶	۲۱۳۶	۱۵۷۵	۷۱۹	۳۱۴۹	۰/۰۱۰۴	ارتباطات .....
۱	۰	۲	۰	۳	۰/۲۱۱۸	خدمات پستی .....
۱۱۳	۸۶	۵۹	۲۴	۱۶۴	۰/۰۳۴۸	تجهیزات تلفن و تلفکس .....
۲۳۳۲	۲۰۵۰	۱۵۱۵	۶۹۵	۲۹۸۳	۰/۰۱۰۵	خدمات تلفن و فکس .....
۱۰۹۳	۹۱۴	۶۷۴	۲۹۱	۱۷۱۶	۰/۰۳۳۱	خدمات فرهنگی و تفریحات .....
۲۶۰	۱۸۱	۹۴	۵۷	۴۲۹	۰/۰۵۵۲	تجهیزات سمعی - بصری، عکاسی و داده‌پردازی و لوازم آن‌ها ..
۰	۰	۰	۰	۱	۰/۳۶۳۷	سایر وسایل عمده با دوام برای تفریح و فرهنگ .....
۱۳۲	۱۰۸	۶۶	۲۶	۱۶۷	۰/۰۴۱۳	سایر اقلام و وسایل تفریحی، باغ‌ها و حیوانات خانگی .....
۱۰۳	۵۲	۱۰	۴	۱۸۵	۰/۱۷۵۹	خدمات فرهنگی و تفریحی .....
۳۴۷	۲۷۸	۲۱۱	۴۳	۴۶۵	۰/۰۲۷۸	روزنامه، کتاب و لوازم التحریر .....
۲۵۰	۲۹۵	۲۹۳	۱۶۱	۴۷۰	۰/۰۶۸۳	هزینه مسافرت‌های دستجمعی (همراه تور) .....
۵۵۳	۳۸۴	۳۲۴	۷۸	۹۸۷	۰/۰۳۸۶	آموزش و تحصیل .....
۵۴۴	۳۸۲	۳۲۰	۷۷	۹۶۴	۰/۰۳۹۴	هزینه آموزش سطح‌بندی شده .....
۹	۲	۴	۰	۲۳	۰/۱۲۵۶	هزینه آموزش‌های سطح‌بندی نشده .....
۷۴۸	۵۰۱	۳۴۹	۱۱۵	۱۱۴۶	۰/۰۴۳۷	غذاهای آماده، هتل و رستوران .....
۶۴۴	۴۵۹	۲۶۵	۱۰۴	۱۰۲۶	۰/۰۴۱۶	خدمات تهیه و ارائه غذا .....
۱۰۴	۴۳	۸۴	۱۰	۱۲۰	۰/۲۱۱۶	خدمات تأمین جا (مهمانسراها، هتل، مسافرخانه و...) .....
۴۰۴۲	۳۰۱۹	۲۰۴۱	۱۱۰۵	۸۱۸۹	۰/۰۱۸۱	کالاها و خدمات متفرقه .....
۱۶۰۰	۱۳۴۰	۱۰۵۵	۴۹۷	۲۰۱۴	۰/۰۱۴۵	خدمات شخصی .....
۴۹۲	۲۲۷	۲۵	۷۱	۹۸۹	۰/۱۰۰۷	لوازم شخصی طبقه‌بندی نشده در جای دیگر .....
۱۵	۱	۰	۲	۱۵	۰/۳۳۹۷	حمایت اجتماعی و خدمات مشاوره‌ای .....
۱۵۵۵	۱۱۴۹	۷۵۲	۴۰۸	۴۶۶۵	۰/۰۱۹۱	بیمه .....
۱۶۶	۱۱۴	۶۱	۵۷	۲۳۶	۰/۰۴۹۵	خدمات مالی طبقه‌بندی نشده در جای دیگر .....
۲۱۴	۱۸۶	۱۴۸	۷۰	۲۷۰	۰/۰۶۱۳	سایر خدمات طبقه‌بندی نشده در جای دیگر .....
۱۶۶۳	۱۵۹۵	۱۰۴۰	۶۹۱	۲۵۹۵	۰/۰۳۳۶	انتقالات .....



۱۰-۵- متوسط انواع هزینه‌های غیر خوراکی و خوراکی (خارج منزل) سالانه یک خانوار روستایی در هر یک از دهک‌های درآمد سالانه: ۱۳۹۱ بر اساس طبقه‌بندی COICOP (دنباله)

اقلام	دهک پنجم	دهک ششم	دهک هفتم	دهک هشتم	دهک نهم	دهک دهم
هزینه‌های غیر خوراکی و خوراکی (خارج منزل).....	۴۹۸۸۸	۵۹۴۱۳	۶۸۲۱۱	۸۱۸۶۳	۹۸۵۵۵	۱۲۸۷۹۸
پوشاک و کفش.....	۵۴۶۱	۶۴۹۵	۷۴۵۳	۹۰۵۶	۱۰۰۰۲	۱۵۴۴۲
پوشاک و تعمیرات آن.....	۴۱۱۱	۴۹۹۱	۵۷۴۳	۷۱۹۸	۷۹۲۶	۱۲۱۶۶
کفش و تعمیرات آن.....	۱۳۴۹	۱۵۰۴	۱۷۱۰	۱۸۵۷	۲۰۷۶	۳۲۷۷
مسکن، آب، فاضلاب، سوخت و روشنایی.....	۱۵۴۳۳	۱۷۳۹۷	۱۹۵۰۸	۲۱۵۰۹	۲۴۲۹۲	۲۹۰۶۲
اجاره‌بهای واقعی مسکن.....	۶۸۷	۷۹۵	۸۱۴	۶۹۶	۷۵۸	۵۲۳
اجاره‌بهای احتسابی مسکن.....	۸۵۷۴	۱۰۱۰۱	۱۱۵۹۴	۱۳۳۸۹	۱۵۲۴۶	۱۸۷۴۵
نگهداری و تعمیر واحد مسکونی (اقامتگاه اول و بعدی).....	۷۰۹	۶۷۷	۸۸۱	۱۰۹۲	۱۰۸۹	۱۳۲۷
هزینه آب و فاضلاب و سایر خدمات مربوط به واحد مسکونی.....	۸۱۹	۷۸۵	۹۰۲	۹۹۵	۱۰۶۰	۱۱۳۵
روشنایی و سوخت.....	۴۶۴۵	۵۰۴۰	۵۳۱۸	۵۳۳۷	۶۱۴۰	۷۳۳۲
میلمان، لوازم خانگی و نگهداری معمول آن‌ها.....	۴۶۶۰	۵۰۴۷	۵۹۲۴	۶۹۹۹	۹۵۶۰	۱۳۱۴۳
میلمان و اثاث، فرش و سایر کفپوش‌ها.....	۶۴۳	۷۸۲	۹۵۰	۱۳۵۵	۱۹۲۶	۳۳۶۱
لوازم پارچه‌ای خانگی (کم‌دوام).....	۶۳۱	۴۱۴	۷۸۵	۷۹۴	۱۳۸۴	۱۳۹۶
وسایل خانگی.....	۹۲۱	۱۱۷۹	۱۲۶۸	۱۴۳۹	۲۱۵۹	۲۷۹۸
انواع ظروف غذاخوری و سایر لوازم خانگی.....	۶۲۶	۶۳۰	۷۳۶	۹۶۸	۱۴۶۹	۱۹۹۷
ابزار و تجهیزات منزل و باغ.....	۲۰۸	۱۹۷	۲۳۴	۳۱۷	۳۲۷	۶۵۷
کالاها و خدمات برای امور جاری منزل.....	۱۶۳۱	۱۸۴۴	۱۹۵۱	۲۱۲۵	۲۲۹۵	۲۹۳۳
بهداشت و درمان.....	۵۴۹۹	۷۲۵۷	۷۱۱۷	۷۷۵۰	۹۶۵۶	۱۴۵۲۳
محصولات و وسایل و لوازم پزشکی.....	۲۰۳۱	۲۸۳۹	۲۴۶۴	۲۴۴۸	۳۱۷۷	۴۵۷۸
خدمات طبی سرپایی.....	۲۳۱۷	۲۶۸۲	۲۸۳۰	۳۶۱۸	۳۹۳۴	۵۷۷۸
خدمات بیمارستانی.....	۱۱۵۰	۱۷۳۶	۱۸۲۳	۱۶۸۳	۲۵۴۵	۴۱۶۸
حمل و نقل.....	۶۵۵۹	۸۱۲۸	۸۹۳۹	۱۱۸۸۵	۱۳۷۶۳	۱۹۴۵۵
خرید وسایل نقلیه.....	۱۰۹۳	۲۲۷۹	۲۰۳۷	۳۶۳۲	۴۱۲۹	۶۴۳۵
تجهیزات حمل و نقل شخصی.....	۲۷۳۰	۳۰۳۴	۳۶۶۲	۴۸۹۲	۶۱۰۶	۸۵۳۷
خدمات حمل و نقل.....	۲۷۳۶	۲۸۱۵	۳۲۴۰	۳۳۶۱	۳۵۲۸	۴۴۸۳
ارتباطات.....	۲۶۷۴	۲۹۹۶	۳۵۶۷	۴۰۳۹	۴۸۴۶	۶۴۹۷
خدمات پستی.....	۰	۳	۳	۳	۷	۷
تجهیزات تلفن و تلفکس.....	۱۰۶	۱۳۰	۱۶۶	۱۹۷	۲۸۶	۴۶۹
خدمات تلفن و فکس.....	۲۵۶۷	۲۸۶۳	۳۳۹۷	۳۸۳۹	۴۵۵۳	۶۰۲۱
خدمات فرهنگی و تفریحات.....	۱۳۷۳	۱۵۰۵	۱۷۵۸	۲۳۰۶	۲۹۹۴	۴۲۵۴
تجهیزات سمعی - بصری، عکاسی و داده‌پردازی و لوازم آن‌ها.....	۲۷۴	۲۹۰	۴۲۷	۶۰۴	۸۵۷	۱۲۴۶
سایر وسایل عمده با دوام برای تفریح و فرهنگ.....	۱	۰	۰	۱	۰	۳
سایر اقلام و وسایل تفریحی، باغ‌ها و حیوانات خانگی.....	۱۵۷	۱۸۱	۱۷۰	۲۱۹	۲۷۸	۳۲۸
خدمات فرهنگی و تفریحی.....	۴۰	۷۲	۱۴۱	۲۹۰	۲۲۴	۹۰۹
روزنامه، کتاب و لوازم التحریر.....	۴۳۹	۴۳۳	۶۰۸	۶۷۸	۷۲۴	۸۹۳
هزینه مسافرت‌های دستجمعی (همراه تور).....	۴۶۲	۵۲۸	۴۱۳	۵۱۴	۹۱۱	۸۷۴
آموزش و تحصیل.....	۵۹۶	۷۸۴	۱۰۳۳	۱۴۱۵	۱۶۲۰	۳۰۸۲
هزینه آموزش سطح‌بندی شده.....	۵۸۱	۷۶۵	۱۰۱۴	۱۳۸۶	۱۵۶۱	۳۰۱۳
هزینه آموزش‌های سطح‌بندی نشده.....	۱۵	۱۸	۲۰	۳۰	۵۸	۶۹
غذاهای آماده، هتل و رستوران.....	۸۱۳	۹۷۶	۹۴۹	۱۷۰۳	۲۲۹۵	۳۰۱۶
خدمات تهیه و ارائه غذا.....	۶۸۲	۹۰۷	۹۰۰	۱۵۳۵	۱۹۶۰	۲۸۰۵
خدمات تأمین جا (مهمانسراها، هتل، مسافرخانه و...).....	۱۳۱	۶۹	۴۹	۱۶۸	۳۳۵	۲۱۱
کالاها و خدمات متفرقه.....	۴۸۸۸	۶۳۳۶	۹۴۱۸	۱۲۰۱۷	۱۵۷۴۸	۲۳۲۸۸
خدمات شخصی.....	۱۷۶۱	۲۰۴۰	۲۳۳۵	۲۶۶۴	۲۹۳۷	۳۹۱۳
لوازم شخصی طبقه‌بندی نشده در جای دیگر.....	۵۳۵	۵۷۲	۱۲۸۴	۷۳۶	۱۹۲۹	۴۰۲۲
حمایت اجتماعی و خدمات مشاوره‌ای.....	۱۴	۵	۵	۱۳	۴۰	۵۲
بیمه.....	۲۲۵۱	۳۲۷۲	۵۳۲۹	۸۰۱۴	۹۹۳۸	۱۳۹۸۶
خدمات مالی طبقه‌بندی نشده در جای دیگر.....	۱۴۱	۲۰۷	۲۱۷	۳۰۷	۴۶۵	۶۳۱
سایر خدمات طبقه‌بندی نشده در جای دیگر.....	۱۸۶	۲۳۸	۲۴۹	۲۸۴	۴۳۹	۶۸۴
انتقالات.....	۱۹۳۲	۲۴۹۲	۲۵۴۳	۳۱۸۴	۳۷۷۸	۷۰۳۴

(۱) ضریب تغییرات (CV) فقط برای ستون کل محاسبه شده است.

۱۱-۵- متوسط انواع هزینه‌های ناخالص خوراکی (داخل منزل) و دخانی سالانه یک خانوار روستایی در هر یک از گروه‌های هزینه

سالانه: ۱۳۹۱ بر اساس طبقه‌بندی COICOP (هزار ریال)

اقلام	ضریب تغییرات (CV) <sup>(۱)</sup>	کل	هزار ریال و کمتر	۱۹۵۰۰	۱۹۵۰۱ تا ۳۰۰۰۰	۳۰۰۰۰ تا ۴۵۰۰۰	۴۵۰۰۰ تا ۶۰۰۰۰
هزینه‌های خوراکی (داخل منزل) و دخانی .....	۰/۰۰۸۱	۴۴۷۷۰	۶۴۱۳	۱۲۸۵۰	۱۹۳۲۲	۲۶۲۰۲	
غلات، نان، آرد، رشته و فراورده‌های آن.....	۰/۰۰۹۸	۱۱۸۲۸	۱۷۵۳	۳۷۴۸	۵۸۷۴	۷۹۰۴	
غلات.....	۰/۰۲۰۳	۴۹۱۰	۲۸۶	۱۰۰۸	۱۸۵۱	۲۷۹۰	
انواع نان.....	۰/۰۰۷۰	۴۵۶۸	۱۲۱۹	۱۹۱۷	۲۸۷۹	۳۶۰۵	
آرد و رشته و فراورده‌های آن.....	۰/۰۲۰۱	۱۶۱۹	۲۲۵	۷۱۵	۹۵۱	۱۲۲۰	
بیسکویت و کیک .....	۰/۰۲۳۳	۷۳۰	۲۳	۱۰۸	۱۹۳	۲۸۸	
گوشت.....	۰/۰۱۵۶	۱۰۳۳۴	۱۱۵۵	۲۳۱۴	۳۲۹۴	۴۷۰۴	
گوشت دام.....	۰/۰۲۶۵	۵۱۸۹	۱۷۸	۵۲۰	۸۰۲	۱۵۱۰	
گوشت پرندگان.....	۰/۰۱۱۸	۴۱۰۰	۸۶۱	۱۵۵۳	۲۲۰۰	۲۷۶۹	
گوشت‌های آماده برای طبخ.....	۰/۰۳۴۰	۵۸	۰	۵	۱۱	۲۲	
ماهی و میگو و فراورده‌های آن.....	۰/۰۲۵۳	۹۸۸	۱۱۵	۲۳۷	۲۸۰	۴۰۳	
شیر و فراورده‌های آن (بجز کره) و تخم پرندگان .....	۰/۰۱۲۰	۴۵۸۴	۸۶۲	۱۴۲۸	۲۱۶۴	۲۸۹۵	
شیر.....	۰/۰۲۷۵	۱۷۶۹	۱۷۲	۳۰۷	۶۳۷	۹۴۹	
فراورده‌های شیر (بجز کره).....	۰/۰۱۱۹	۱۷۷۸	۴۳۵	۶۷۸	۹۲۹	۱۱۸۹	
تخم پرندگان.....	۰/۰۰۹۷	۱۰۳۶	۲۵۵	۴۴۳	۵۹۹	۷۵۸	
روغن‌ها، چربی‌ها و کره.....	۰/۰۰۸۶	۲۴۱۲	۳۷۲	۸۹۱	۱۳۷۷	۱۶۴۷	
روغن‌ها و چربی‌های حیوانی (بجز کره) .....	۰/۱۰۰۲	۶۱	۲	۱۵	۱۴	۸	
انواع کره.....	۰/۰۳۴۸	۱۹۱	۱۱	۱۹	۳۵	۶۵	
روغن‌های نباتی.....	۰/۰۰۸۱	۲۱۶۰	۳۵۹	۸۵۶	۱۳۲۷	۱۵۷۴	
میوه‌ها و خشکبار.....	۰/۰۱۵۳	۴۰۷۸	۴۰۳	۸۲۸	۱۲۸۴	۱۹۷۱	
میوه‌های درختی.....	۰/۰۱۷۵	۲۳۶۹	۲۲۷	۴۴۸	۷۴۷	۱۱۳۳	
میوه‌های جالیزی.....	۰/۰۲۶۱	۵۸۷	۱۳۰	۲۵۰	۳۳۲	۴۶۰	
خشکبار.....	۰/۰۲۸۹	۱۱۲۲	۴۶	۱۳۱	۲۰۵	۳۷۸	
سبزی‌های تازه و خشک شده و حبوب.....	۰/۰۰۸۹	۴۸۷۹	۹۱۳	۱۵۶۶	۲۲۸۵	۲۹۷۳	
سبزی‌های برگ‌گی.....	۰/۰۱۴۵	۹۴۳	۱۲۳	۱۷۸	۲۹۹	۴۴۵	
سبزی‌های بوته‌ای.....	۰/۰۱۰۶	۱۵۹۹	۳۶۱	۶۱۶	۸۴۵	۱۰۹۰	
سبزی‌های ریشه‌ای.....	۰/۰۱۰۶	۱۱۸۳	۲۵۹	۴۵۱	۶۴۵	۷۸۳	
سایر انواع سبزی.....	۰/۳۸۰۱	۶	۰	۰	۰	۰	
سبزی‌های آماده بسته‌بندی شده.....	۰/۰۶۳۶	۱۶	۲	۶	۸	۱۲	
حبوب.....	۰/۰۱۶۷	۱۱۳۳	۱۶۹	۳۱۶	۴۸۷	۶۴۴	
قند، شکر، مرباها و شیرینی‌ها.....	۰/۰۱۰۲	۲۲۱۱	۴۰۲	۷۴۹	۱۰۴۷	۱۳۹۷	
قند و شکر.....	۰/۰۱۰۸	۱۴۳۶	۲۹۷	۶۰۴	۸۲۰	۱۰۴۱	
مرباها و شیرینی‌ها .....	۰/۰۱۸۱	۷۷۵	۱۰۵	۱۴۵	۲۲۷	۳۵۶	
ادویه‌ها، چاشنی‌ها و سایر ترکیب‌های خوراکی .....	۰/۰۱۱۳	۱۳۵۲	۱۸۰	۴۰۲	۵۸۱	۷۸۷	
انواع ادویه.....	۰/۰۱۵۵	۴۰۶	۳۴	۱۰۹	۱۵۳	۲۴۱	
چاشنی‌ها و سایر ترکیب‌های خوراکی .....	۰/۰۱۲۲	۹۴۶	۱۴۶	۲۹۳	۴۲۸	۵۴۷	
چای، قهوه، کاکائو و نوشابه‌ها.....	۰/۰۱۰۲	۱۹۷۰	۳۰۵	۶۵۱	۹۰۸	۱۲۵۵	
چای، قهوه و کاکائو.....	۰/۰۱۰۱	۱۱۷۰	۲۴۶	۴۹۸	۶۳۵	۸۳۰	
نوشابه‌ها.....	۰/۰۱۸۴	۸۰۰	۵۹	۱۵۳	۲۷۳	۴۲۵	
دخانی‌ها.....	۰/۰۲۸۰	۱۱۲۳	۶۸	۲۷۲	۵۰۹	۶۶۹	





## ۱۱-۵- متوسط انواع هزینه‌های ناخالص خوراکی (داخل منزل) و دخانی سالانه یک خانوار روستایی در هر یک از گروه‌های هزینه

سالانه: ۱۳۹۱ بر اساس طبقه‌بندی COICOP (دنباله)

۱۶۵۰۰۱ هزار ریال و بیش تر	۱۵۰۰۰۱ تا ۱۶۵۰۰۰ هزار ریال	۱۲۰۰۰۱ تا ۱۵۰۰۰۰ هزار ریال	۹۰۰۰۰۱ تا ۱۲۰۰۰۰۰ هزار ریال	۷۵۰۰۰۱ تا ۹۰۰۰۰۰ هزار ریال	۶۰۰۰۰۱ تا ۷۵۰۰۰۰ هزار ریال	اقلام
۸۱۰۴۲	۶۱۹۱۸	۵۴۹۶۵	۴۵۵۲۹	۳۷۵۴۵	۳۲۲۲۲	هزینه‌های خوراکی (داخل منزل) و دخانی
۲۱۴۹۴	۱۵۳۷۶	۱۴۰۱۶	۱۲۱۰۹	۱۰۵۴۷	۹۳۹۰	غلات، نان، آرد، رشته و فراورده‌های آن
۱۰۵۷۶	۶۷۴۵	۵۹۱۷	۴۷۰۵	۳۹۸۶	۳۴۳۲	غلات
۶۷۱۵	۵۶۵۴	۵۲۸۸	۴۹۸۲	۴۴۰۴	۴۰۱۸	انواع نان
۲۴۲۰	۲۰۳۷	۱۸۸۵	۱۷۲۳	۱۶۰۸	۱۴۹۹	آرد و رشته و فراورده‌های آن
۱۷۸۳	۹۳۹	۹۲۷	۷۰۰	۵۴۸	۴۴۱	بیسکویت و کیک
۲۳۶۳۲	۱۵۳۴۱	۱۲۸۶۲	۱۰۲۹۴	۷۶۵۳	۶۰۸۶	گوشت
۱۳۶۸۹	۸۷۹۶	۶۷۲۰	۵۰۹۷	۳۳۲۳	۲۲۹۰	گوشت دام
۷۴۸۶	۵۰۸۵	۴۸۵۸	۴۱۰۹	۳۵۷۷	۳۱۹۴	گوشت پرندگان
۱۱۹	۹۳	۷۲	۶۹	۵۵	۳۶	گوشت‌های آماده برای طبخ
۲۳۳۷	۱۳۶۷	۱۲۱۲	۱۰۱۹	۶۹۸	۵۶۶	ماهی و میگو و فراورده‌های آن
۸۰۸۶	۶۳۰۷	۵۶۵۷	۴۸۶۵	۴۱۴۱	۳۵۶۳	شیر و فراورده‌های آن (بجز کره) و تخم پرندگان
۳۵۶۲	۲۷۲۱	۲۲۴۲	۱۸۲۲	۱۵۰۴	۱۲۱۸	شیر
۲۹۱۹	۲۲۴۵	۲۱۵۴	۱۹۴۲	۱۶۷۳	۱۴۵۲	فراورده‌های شیر (بجز کره)
۱۶۰۵	۱۳۴۱	۱۲۶۱	۱۱۰۱	۹۶۴	۸۹۳	تخم پرندگان
۴۱۱۰	۳۱۳۵	۲۹۳۱	۲۴۷۰	۲۱۷۸	۱۹۸۱	روغن‌ها، چربی‌ها و کره
۱۶۱	۱۲۵	۷۵	۴۰	۵۹	۳۱	روغن‌ها و چربی‌های حیوانی (بجز کره)
۴۷۸	۳۱۲	۲۳۶	۱۹۲	۱۴۱	۹۹	انواع کره
۳۴۷۱	۲۶۹۷	۲۶۲۰	۲۲۳۹	۱۹۷۹	۱۸۵۰	روغن‌های نباتی
۹۲۷۹	۵۹۷۴	۵۲۲۰	۳۸۳۰	۳۱۱۱	۲۵۳۹	میوه‌ها و خشکبار
۵۲۶۵	۳۵۷۴	۳۱۳۷	۲۲۳۹	۱۸۵۵	۱۴۷۶	میوه‌های درختی
۹۰۲	۷۳۵	۶۷۰	۶۳۳	۵۵۶	۵۲۰	میوه‌های جالبیزی
۳۱۱۲	۱۶۶۶	۱۴۱۳	۹۵۸	۶۹۹	۵۴۳	خشکبار
۹۱۴۶	۶۷۲۶	۶۰۱۹	۴۹۷۷	۴۲۰۱	۳۶۳۱	سبزی‌های تازه و خشک شده و حبوب
۱۹۴۹	۱۴۱۴	۱۲۶۰	۹۶۰	۸۰۱	۶۲۳	سبزی‌های برگی
۲۷۹۵	۲۰۴۷	۱۹۰۴	۱۶۴۰	۱۴۳۶	۱۲۸۴	سبزی‌های بوته‌ای
۲۰۶۲	۱۵۲۹	۱۴۴۹	۱۲۲۰	۱۰۵۵	۹۲۳	سبزی‌های ریشه‌ای
۱۷	۱۶	۶	۶	۱	۳	سایر انواع سبزی
۲۷	۲۳	۱۸	۱۵	۱۳	۱۵	سبزی‌های آماده بسته‌بندی شده
۲۲۹۵	۱۶۹۷	۱۳۸۴	۱۱۳۷	۸۹۵	۷۸۲	حبوب
۴۲۴۸	۲۹۷۴	۲۷۳۰	۲۱۹۰	۱۸۴۱	۱۶۱۳	قند، شکر، مرباها و شیرینی‌ها
۲۳۷۶	۱۸۵۵	۱۷۵۹	۱۴۸۱	۱۳۰۵	۱۱۵۱	قند و شکر
۱۸۷۲	۱۱۱۹	۹۷۱	۷۰۹	۵۳۶	۴۶۲	مرباها و شیرینی‌ها
۲۵۷۸	۱۸۰۵	۱۶۸۱	۱۴۳۱	۱۱۷۴	۹۷۱	ادویه‌ها، چاشنی‌ها و سایر ترکیب‌های خوراکی
۷۹۸	۵۴۳	۵۱۰	۴۳۵	۳۳۶	۲۸۰	انواع ادویه
۱۷۸۰	۱۲۶۲	۱۱۷۱	۹۹۵	۸۳۸	۶۹۱	چاشنی‌ها و سایر ترکیب‌های خوراکی
۳۵۲۷	۲۵۹۵	۲۴۳۱	۲۱۱۸	۱۷۳۲	۱۵۱۵	چای، قهوه، کاکائو و نوشابه‌ها
۱۹۴۰	۱۵۱۶	۱۴۱۷	۱۲۴۰	۱۰۴۷	۹۴۸	چای، قهوه و کاکائو
۱۵۸۷	۱۰۸۰	۱۰۱۴	۸۷۷	۶۸۵	۵۶۷	نوشابه‌ها
۱۹۴۲	۱۶۸۳	۱۴۱۸	۱۲۴۶	۹۶۷	۹۳۴	دخانی‌ها

(۱) ضریب تغییرات (CV) فقط برای ستون کل محاسبه شده است.

## ۱۲-۵- متوسط انواع هزینه‌های ناخالص غیر خوراکی و خوراکی (خارج منزل) سالانه یک خانوار روستایی در هر یک از گروه‌های

(هزار ریال)

هزینه سالانه: ۱۳۹۱ بر اساس طبقه‌بندی COICOP

اقلام	ضریب تغییرات (CV) <sup>(۱)</sup>	کل	هزار ریال و کمتر	۱۹۵۰۰	تا ۱۹۵۰۱	تا ۳۰۰۰۱	تا ۴۵۰۰۱
			هزار ریال	هزار ریال	هزار ریال	هزار ریال	هزار ریال
هزینه‌های غیر خوراکی و خوراکی (خارج منزل) .....	۰/۰۰۹۱	۶۵۰۵۳	۷۵۷۱	۱۲۲۹۷	۱۸۱۷۹	۲۶۴۰۱	
پوشاک و کفش .....	۰/۰۲۳۳	۶۸۰۰	۸۳	۴۷۴	۷۳۷	۱۶۰۱	
پوشاک و تعمیرات آن .....	۰/۰۲۴۱	۵۳۰۴	۵۵	۳۱۲	۵۳۰	۱۱۶۷	
کفش و تعمیرات آن .....	۰/۰۲۵۸	۱۴۹۶	۲۷	۱۶۲	۲۰۸	۴۳۴	
مسکن، آب، فاضلاب، سوخت و روشنایی .....	۰/۰۰۸۹	۱۷۴۶۰	۴۹۶۹	۷۱۵۹	۹۶۳۶	۱۱۵۸۵	
اجاره‌بهای واقعی مسکن .....	۰/۰۶۵۸	۶۳۴	۶۷	۱۵۰	۲۲۳	۴۱۵	
اجاره‌بهای احتسابی مسکن .....	۰/۰۱۱۹	۱۰۳۵۵	۳۷۷۹	۴۸۸۰	۶۲۰۴	۷۱۰۶	
نگهداری و تعمیر واحد مسکونی (اقامتگاه اول و بعدی) .....	۰/۰۴۵۵	۷۶۳	۱۹	۴۸	۱۴۰	۲۵۲	
هزینه آب و فاضلاب و سایر خدمات مربوط به واحد مسکونی ..	۰/۰۱۶۷	۸۱۳	۱۴۱	۲۵۸	۴۳۰	۵۶۲	
روشنایی و سوخت .....	۰/۰۱۴۸	۴۸۹۶	۹۶۴	۱۸۲۴	۲۶۴۰	۳۲۵۰	
مبلمان، لوازم خانگی و نگهداری معمول آن‌ها .....	۰/۰۲۶۴	۵۷۲۹	۳۴۱	۷۰۷	۱۱۵۵	۱۸۶۹	
مبلمان و اثاث، فرش و سایر کفپوش‌ها .....	۰/۰۳۶۶	۱۰۷۶	۱	۱۷	۶۵	۱۹۱	
لوازم پارچه‌ای خانگی (کم‌دوام) .....	۰/۰۰۲۲	۶۵۷	۴	۶	۲۲	۹۱	
وسایل خانگی .....	۰/۰۳۱۶	۱۱۸۲	۳۱	۷۲	۱۳۲	۲۱۲	
انواع ظروف غذاخوری و سایر لوازم خانگی .....	۰/۰۸۲۷	۷۸۹	۰	۱۶	۵۹	۱۴۴	
ابزار و تجهیزات منزل و باغ .....	۰/۰۶۶۸	۲۵۳	۵	۲۱	۵۰	۸۳	
کالاها و خدمات برای امور جاری منزل .....	۰/۰۱۰۵	۱۷۸۱	۳۰۰	۵۷۵	۸۲۸	۱۱۴۸	
بهداشت و درمان .....	۰/۰۲۷۰	۷۱۳۳	۹۹۳	۱۳۶۹	۲۱۹۹	۲۷۶۶	
محصولات و وسایل و لوازم پزشکی .....	۰/۰۴۳۵	۲۵۳۰	۶۱۲	۷۱۹	۱۰۵۷	۱۲۱۵	
خدمات طبی سرپایی .....	۰/۰۳۰۹	۲۷۹۹	۲۷۷	۵۰۲	۸۱۳	۱۰۷۲	
خدمات بیمارستانی .....	۰/۰۵۱۱	۱۸۰۴	۱۰۵	۱۴۸	۳۲۹	۴۷۹	
حمل و نقل .....	۰/۰۲۱۱	۹۳۹۶	۴۲۷	۹۶۵	۱۷۴۶	۲۸۷۲	
خرید وسایل نقلیه .....	۰/۰۵۴۷	۳۱۱۶	۰	۱۴	۲۵	۷۴	
تجهیزات حمل و نقل شخصی .....	۰/۰۱۸۵	۳۴۶۰	۱۶	۹۸	۴۰۸	۹۳۱	
خدمات حمل و نقل .....	۰/۰۱۳۸	۲۸۲۰	۴۱۱	۸۵۲	۱۳۱۳	۱۸۶۷	
ارتباطات .....	۰/۰۱۰۴	۳۱۵۵	۱۶۶	۵۰۰	۹۵۳	۱۵۷۷	
خدمات پستی .....	۰/۲۱۱۸	۳	۰	۰	۱	۰	
تجهیزات تلفن و تلفکس .....	۰/۰۳۴۱	۱۶۹	۱	۱۴	۳۲	۵۲	
خدمات تلفن و فکس .....	۰/۰۱۰۵	۲۹۸۳	۱۶۵	۴۸۶	۹۱۹	۱۵۲۵	
خدمات فرهنگی و تفریحات .....	۰/۰۳۳۱	۱۷۲۲	۲۴	۱۳۹	۲۱۵	۴۱۸	
تجهیزات سمعی - بصری، عکاسی و داده‌پردازی و لوازم آن‌ها ..	۰/۰۵۵۱	۴۳۴	۲	۸	۳۰	۵۰	
سایر وسایل عمده با دوام برای تفریح و فرهنگ .....	۰/۳۶۳۷	۱	۰	۰	۰	۰	
سایر اقلام و وسایل تفریحی، باغ‌ها و حیوان‌های خانگی .....	۰/۰۴۱۱	۱۶۷	۱	۱۳	۲۷	۵۷	
خدمات فرهنگی و تفریحی .....	۰/۱۷۵۹	۱۸۵	۰	۲	۵	۱۵	
روزنامه، کتاب و لوازم‌التحریر .....	۰/۰۲۷۸	۴۶۵	۳	۳۷	۸۵	۱۶۸	
هزینه مسافرت‌های دستجمعی (همراه تور) .....	۰/۰۶۸۳	۴۷۰	۱۷	۸۰	۶۶	۱۲۹	
آموزش و تحصیل .....	۰/۰۳۸۶	۹۸۷	۱	۲۵	۱۱۶	۱۵۱	
هزینه آموزش سطح‌بندی شده .....	۰/۰۳۹۴	۹۶۴	۱	۲۵	۱۱۲	۱۵۰	
هزینه آموزش‌های سطح‌بندی نشده .....	۰/۱۲۵۶	۲۳	۰	۰	۴	۱	
غذاهای آماده، هتل و رستوران .....	۰/۰۴۳۷	۱۱۴۶	۲۰	۵۰	۱۷۸	۳۱۸	
خدمات تهیه و ارائه غذا .....	۰/۰۴۱۶	۱۰۲۶	۲۰	۵۰	۱۷۸	۳۱۶	
خدمات تأمین جا (مهمانسراها، هتل، مسافر خانه و...) .....	۰/۲۱۱۶	۱۲۰	۰	۰	۰	۱	
کالاها و خدمات متفرقه .....	۰/۰۱۶۲	۸۹۲۰	۳۷۸	۶۷۱	۱۳۹۹	۲۳۹۲	
خدمات شخصی .....	۰/۰۱۴۵	۲۰۱۴	۱۶۴	۳۳۰	۶۴۷	۱۰۳۵	
لوازم شخصی طبقه‌بندی نشده در جای دیگر .....	۰/۰۵۳۳	۱۷۲۰	۲۱	۳۴	۷۲	۱۱۸	
حمایت اجتماعی و خدمات مشاوره‌ای .....	۰/۳۳۹۷	۱۵	۴	۲	۱	۱	
بیمه .....	۰/۰۱۹۱	۴۶۶۵	۱۵۵	۲۷۴	۵۷۳	۱۰۷۶	
خدمات مالی طبقه‌بندی نشده در جای دیگر .....	۰/۰۴۹۵	۲۳۶	۶	۱۶	۴۸	۸۲	
سایر خدمات طبقه‌بندی نشده در جای دیگر .....	۰/۰۶۱۳	۲۷۰	۲۸	۱۶	۵۹	۷۸	
انتقالات .....	۰/۰۳۳۶	۲۵۹۵	۱۶۹	۲۳۷	۵۴۶	۸۵۲	



## ۱۲-۵- متوسط انواع هزینه‌های ناخالص غیر خوراکی و خوراکی (خارج منزل) سالانه یک خانوار روستایی در هر یک از گروه‌های

هزینه سالانه: ۱۳۹۱ بر اساس طبقه‌بندی COICOP (دنباله)

۱۶۵۰۰۱	تا ۱۵۰۰۰۱	تا ۱۲۰۰۰۱	تا ۹۰۰۰۱	تا ۷۵۰۰۱	تا ۶۰۰۰۱	اقلام
هزار ریال و بیش‌تر	هزار ریال	هزار ریال	هزار ریال	هزار ریال	هزار ریال	
۱۶۵۵۵۱	۹۵۱۷۲	۷۱۹۶۳	۵۱۲۱۱	۴۴۷۵۲	۳۵۱۹۹	هزینه‌های غیر خوراکی و خوراکی (خارج منزل) .....
۲۰۷۶۰	۱۰۰۳۱	۸۸۵۹	۵۵۴۹	۳۵۲۰	۲۶۵۶	پوشاک و کفش .....
۱۶۵۵۴	۷۷۹۴	۶۸۹۷	۴۱۶۰	۲۶۹۹	۲۰۱۳	پوشاک و تعمیرات آن .....
۴۲۰۶	۲۲۳۷	۱۹۶۲	۱۳۸۹	۸۲۱	۶۴۴	کفش و تعمیرات آن .....
۲۸۱۰۱	۲۳۸۲۹	۲۱۵۶۰	۱۸۸۴۸	۱۶۱۹۸	۱۳۹۲۳	مسکن، آب، فاضلاب، سوخت و روشنایی .....
۸۸۱	۵۲۵	۷۸۱	۸۷۱	۶۹۳	۶۰۸	اجاره‌بهای واقعی مسکن .....
۱۵۵۱۶	۱۳۷۹۵	۱۲۹۷۳	۱۱۳۳۸	۹۷۵۲	۸۴۲۱	اجاره‌بهای احتسابی مسکن .....
۲۱۱۲	۱۳۸۸	۹۱۱	۶۹۹	۴۶۰	۳۰۵	نگهداری و تعمیر واحد مسکونی (اقامتگاه اول و بعدی) .....
۱۲۶۴	۱۱۴۷	۱۰۴۲	۸۹۰	۷۷۳	۶۶۸	هزینه آب و فاضلاب و سایر خدمات مربوط به واحد مسکونی .....
۸۳۲۸	۶۹۷۴	۵۸۵۴	۵۰۵۰	۴۵۱۹	۳۹۲۲	روشنایی و سوخت .....
۱۷۰۱۱	۸۲۲۲	۶۴۱۰	۴۷۱۴	۳۴۰۲	۲۵۰۷	میلمان، لوازم خانگی و نگهداری معمول آن‌ها .....
۳۶۴۷	۱۷۳۷	۱۲۸۷	۸۰۲	۵۱۵	۲۴۶	میلمان و اثاث، فرش و سایر کفپوش‌ها .....
۲۸۱۳	۵۷۵	۴۸۶	۳۲۴	۲۲۶	۱۴۳	لوازم پارچه‌ای خانگی (کم‌دوام) .....
۳۶۳۵	۲۲۶۲	۱۴۰۴	۹۷۵	۶۰۹	۴۳۰	وسایل خانگی .....
۲۹۱۴	۹۲۱	۷۶۴	۵۳۴	۳۵۸	۲۱۹	انواع ظروف غذاخوری و سایر لوازم خانگی .....
۶۸۶	۳۲۴	۳۰۲	۲۳۶	۱۸۵	۱۲۴	ابزار و تجهیزات منزل و باغ .....
۳۳۱۶	۲۴۰۳	۲۱۶۶	۱۸۴۳	۱۵۰۹	۱۳۴۵	کالاها و خدمات برای امور جاری منزل .....
۲۰۴۹۳	۹۶۷۰	۸۳۶۸	۵۴۳۱	۴۳۵۲	۳۰۲۷	بهداشت و درمان .....
۶۴۸۴	۳۰۸۰	۳۰۸۴	۲۰۵۳	۱۶۷۹	۱۲۸۶	محصولات و وسایل و لوازم پزشکی .....
۸۰۶۸	۴۶۴۴	۳۱۴۶	۲۱۷۴	۱۶۴۴	۱۰۸۶	خدمات طبی سرپایی .....
۵۹۴۱	۱۹۴۷	۲۱۳۸	۱۲۰۴	۱۰۳۰	۶۵۵	خدمات بیمارستانی .....
۲۹۷۰۴	۱۴۳۱۹	۹۹۲۲	۶۷۳۲	۵۰۱۱	۴۱۱۷	حمل و نقل .....
۱۵۶۵۶	۴۶۲۴	۱۶۹۴	۴۸۲	۲۱۴	۱۴۲	خرید وسایل نقلیه .....
۹۳۳۷	۵۷۸۱	۴۶۷۶	۳۱۶۸	۲۲۶۸	۱۶۲۵	تجهیزات حمل و نقل شخصی .....
۴۷۱۱	۳۹۱۴	۳۵۵۲	۳۰۸۲	۲۵۳۰	۲۳۳۰	خدمات حمل و نقل .....
۶۴۶۱	۴۷۰۴	۴۱۲۲	۳۳۱۱	۲۶۵۸	۲۱۷۸	ارتباطات .....
۹	۲	۴	۲	۰	۰	خدمات پستی .....
۴۸۷	۳۰۲	۱۷۰	۱۳۶	۱۱۴	۹۰	تجهیزات تلفن و تلفکس .....
۵۹۶۶	۴۴۰۱	۳۹۴۸	۳۱۷۳	۲۵۴۳	۲۰۸۷	خدمات تلفن و فکس .....
۵۱۵۸	۲۶۲۳	۲۰۲۹	۱۵۱۸	۱۰۴۰	۶۲۳	خدمات فرهنگی و تفریحات .....
۱۵۵۰	۶۲۳	۴۱۸	۳۴۴	۱۷۰	۱۴۳	تجهیزات سمعی - بصری، عکاسی و داده‌پردازی و لوازم آن‌ها .....
۳	۰	۱	۰	۱	۰	سایر وسایل عمده با دوام برای تفریح و فرهنگ .....
۴۲۶	۲۹۲	۲۰۶	۱۶۵	۱۲۷	۷۷	سایر اقلام و وسایل تفریحی، باغ‌ها و حیوان‌های خانگی .....
۸۸۴	۱۰۵	۱۰۸	۷۲	۳۵	۲۲	خدمات فرهنگی و تفریحی .....
۱۰۳۰	۷۹۸	۶۶۲	۵۲۲	۳۴۲	۲۵۳	روزنامه، کتاب و لوازم‌التحریر .....
۱۲۶۵	۸۰۶	۶۳۴	۴۱۶	۳۶۵	۱۴۹	هزینه مسافرت‌های دستجمعی (همراه تور) .....
۳۰۰۹	۱۶۷۲	۱۳۲۲	۸۳۱	۴۴۳	۴۰۲	آموزش و تحصیل .....
۲۹۲۷	۱۶۴۲	۱۲۹۸	۸۱۲	۴۳۸	۳۹۶	هزینه آموزش سطح‌بندی شده .....
۸۲	۳۰	۲۴	۱۹	۵	۶	هزینه آموزش‌های سطح‌بندی نشده .....
۳۶۲۲	۱۸۶۰	۱۳۹۴	۸۱۶	۵۷۹	۴۲۴	غذاهای آماده، هتل و رستوران .....
۳۱۰۶	۱۶۹۸	۱۲۲۶	۷۸۱	۵۷۶	۴۰۱	خدمات تهیه و ارائه غذا .....
۵۱۶	۱۶۱	۱۶۹	۳۵	۳	۲۲	خدمات تأمین جا (مهمانسراها، هتل، مسافرخانه و...) .....
۲۳۹۰۱	۱۴۷۴۲	۱۱۸۹۷	۸۲۵۰	۵۸۹۳	۴۰۱۴	کالاها و خدمات متفرقه .....
۴۲۰۲	۲۷۵۵	۲۴۹۹	۲۱۰۵	۱۷۳۷	۱۳۹۱	خدمات شخصی .....
۶۷۲۷	۳۰۷۳	۱۹۸۴	۸۲۲	۴۵۶	۳۲۱	لوازم شخصی طبقه‌بندی نشده در جای دیگر .....
۵۶	۶	۱۵	۱۰	۶	۸	حمایت اجتماعی و خدمات مشاوره‌ای .....
۱۱۴۳۵	۸۱۴۵	۶۸۰۹	۴۸۸۵	۳۳۸۳	۲۰۹۸	بیمه .....
۶۷۰	۴۰۳	۲۵۶	۲۰۰	۱۶۸	۱۰۱	خدمات مالی طبقه‌بندی نشده در جای دیگر .....
۸۱۱	۳۶۰	۳۳۵	۲۲۸	۱۴۴	۹۶	سایر خدمات طبقه‌بندی نشده در جای دیگر .....
۷۳۳۸	۳۴۹۹	۳۰۸۱	۲۲۱۳	۱۶۵۶	۱۲۹۸	انتقالات .....

(۱) ضریب تغییرات (CV) فقط برای ستون کل محاسبه شده است.

۱۳-۵- متوسط انواع هزینه‌های ناخالص خوراکی (داخل منزل) و دخانی سالانه یک خانوار روستایی در هر یک از دهک‌های

(هزار ریال)

هزینه سالانه: ۱۳۹۱ بر اساس طبقه‌بندی COICOP

دهک چهارم	دهک سوم	دهک دوم	دهک اول	کل	ضریب تغییرات (CV) <sup>(۱)</sup>	اقلام
۳۲۹۲۴	۲۸۱۷۷	۲۲۰۶۱	۱۲۲۰۷	۴۴۷۷۰	۰/۰۰۸۱	هزینه‌های خوراکی (داخل منزل) و دخانی .....
۹۵۵۴	۸۴۴۸	۶۷۲۳	۳۵۷۱	۱۱۸۲۸	۰/۰۰۹۸	غلات، نان، آرد، رشته و فراورده‌های آن .....
۳۴۷۸	۳۰۱۱	۲۲۳۴	۹۵۲	۴۹۱۰	۰/۰۲۰۳	غلات.....
۴۱۳۵	۳۷۳۱	۳۲۱۸	۱۹۰۹	۴۵۶۸	۰/۰۰۷۰	انواع نان.....
۱۴۹۵	۱۳۶۲	۱۰۳۱	۶۱۹	۱۶۱۹	۰/۰۲۰۱	آرد و رشته و فراورده‌های آن.....
۴۴۷	۳۴۴	۲۴۰	۹۱	۷۳۰	۰/۰۲۳۳	بیسکویت و کیک .....
۶۲۳۹	۵۱۶۰	۳۷۹۷	۲۱۶۶	۱۰۳۳۴	۰/۰۱۵۶	گوشت.....
۲۳۳۱	۱۸۱۸	۱۰۱۰	۴۵۸	۵۱۸۹	۰/۰۲۶۵	گوشت دام.....
۳۲۷۹	۲۸۵۹	۲۴۷۸	۱۴۸۹	۴۱۰۰	۰/۰۱۱۸	گوشت پرندگان.....
۳۸	۲۵	۱۷	۴	۵۸	۰/۰۳۴۰	گوشت‌های آماده برای طبخ.....
۵۹۱	۴۵۸	۲۹۳	۲۱۵	۹۸۸	۰/۰۲۵۳	ماهی و میگو و فراورده‌های آن .....
۳۶۶۴	۳۱۶۰	۲۴۱۷	۱۳۹۱	۴۵۸۴	۰/۰۱۲۰	شیر و فراورده‌های آن (بجز کره) و تخم پرندگان .....
۱۲۴۷	۱۰۹۲	۷۲۷	۳۲۹	۱۷۶۹	۰/۰۲۷۵	شیر.....
۱۵۱۲	۱۲۶۰	۱۰۲۹	۶۴۳	۱۷۷۸	۰/۰۱۱۹	فراورده‌های شیر (بجز کره).....
۹۰۶	۸۰۸	۶۶۰	۴۱۸	۱۰۳۶	۰/۰۰۹۷	تخم پرندگان.....
۲۰۳۸	۱۷۳۵	۱۴۹۵	۸۴۵	۲۴۱۲	۰/۰۰۸۶	روغن‌ها، چربی‌ها و کره.....
۳۲	۱۳	۱۳	۹	۶۱	۰/۱۰۰۲	روغن‌ها و چربی‌های حیوانی (بجز کره) .....
۱۰۲	۷۵	۴۷	۲۰	۱۹۱	۰/۰۳۴۸	انواع کره.....
۱۹۰۴	۱۶۴۷	۱۴۳۵	۸۱۵	۲۱۶۰	۰/۰۰۸۱	روغن‌های نباتی.....
۲۶۲۶	۲۱۲۷	۱۵۴۲	۷۷۷	۴۰۷۸	۰/۰۱۵۳	میوه‌ها و خشکبار.....
۱۵۳۰	۱۲۴۶	۸۸۲	۴۳۶	۲۳۶۹	۰/۰۱۷۵	میوه‌های درختی.....
۵۳۷	۴۶۱	۳۸۴	۲۲۷	۵۸۷	۰/۰۲۶۱	میوه‌های جالبزی.....
۵۵۹	۴۲۰	۲۷۵	۱۱۴	۱۱۲۲	۰/۰۲۸۹	خشکبار.....
۳۷۱۲	۳۱۷۶	۲۵۶۶	۱۵۱۰	۴۸۷۹	۰/۰۰۸۹	سبزی‌های تازه و خشک شده و حبوب.....
۶۳۴	۵۱۹	۳۶۳	۱۷۰	۹۴۳	۰/۰۱۴۵	سبزی‌های برگی.....
۱۳۱۳	۱۱۳۵	۹۴۹	۵۸۳	۱۵۹۹	۰/۰۱۰۶	سبزی‌های بوته‌ای.....
۹۵۷	۸۱۱	۷۰۳	۴۳۷	۱۱۸۳	۰/۰۱۰۶	سبزی‌های ریشه‌ای.....
۱	۳	۰	۰	۶	۰/۳۸۰۱	سایر انواع سبزی.....
۱۵	۱۱	۱۰	۵	۱۶	۰/۰۶۳۶	سبزی‌های آماده بسته‌بندی شده.....
۷۹۱	۶۹۷	۵۴۱	۳۱۴	۱۱۳۳	۰/۰۱۶۷	حبوب.....
۱۶۴۲	۱۴۶۷	۱۲۰۱	۷۰۶	۲۲۱۱	۰/۰۱۰۲	قند، شکر، مرباها و شیرینی‌ها.....
۱۱۸۴	۱۰۷۰	۹۱۸	۵۵۷	۱۴۳۶	۰/۰۱۰۸	قند و شکر.....
۴۵۹	۳۹۷	۲۸۳	۱۴۹	۷۷۵	۰/۰۱۸۱	مرباها و شیرینی‌ها .....
۱۰۰۲	۸۳۸	۶۶۴	۳۷۲	۱۳۵۲	۰/۰۱۱۳	ادویه‌ها، چاشنی‌ها و سایر ترکیب‌های خوراکی.....
۲۸۹	۲۴۷	۱۹۵	۹۲	۴۰۶	۰/۰۱۵۵	انواع ادویه.....
۷۱۲	۵۹۱	۴۶۹	۲۸۰	۹۴۶	۰/۰۱۲۲	چاشنی‌ها و سایر ترکیب‌های خوراکی.....
۱۵۴۲	۱۳۲۰	۱۰۶۰	۶۰۶	۱۹۷۰	۰/۰۱۰۲	چای، قهوه، کاکائو و نوشابه‌ها.....
۹۵۳	۸۶۸	۷۱۳	۴۶۲	۱۱۷۰	۰/۰۱۰۱	چای، قهوه و کاکائو.....
۵۸۹	۴۵۳	۳۴۷	۱۴۴	۸۰۰	۰/۰۱۸۴	نوشابه‌ها.....
۹۰۵	۷۴۵	۵۹۷	۲۶۴	۱۱۲۳	۰/۰۲۸۰	دخانی‌ها.....



## ۱۳-۵- متوسط انواع هزینه‌های ناخالص خوراکی (داخل منزل) و دخانی سالانه یک خانوار روستایی در هر یک از دهک‌های

هزینه سالانه: ۱۳۹۱ بر اساس طبقه‌بندی COICOP (دنباله) (هزار ریال)

دهک پنجم	دهک ششم	دهک هفتم	دهک هشتم	دهک نهم	دهک دهم	اقلام
۳۷۳۶۲	۴۲۴۱۰	۴۱۹۶۷	۵۶۲۶۵	۶۷۵۹۵	۹۹۷۰۲	هزینه‌های خوراکی (داخل منزل) و دخانی .....
۱۰۴۶۸	۱۱۵۸۸	۱۲۴۸۶	۱۴۵۴۹	۱۶۴۲۵	۲۴۴۷۳	غلات، نان، آرد، رشته و فراورده‌های آن .....
۳۹۷۷	۴۴۵۶	۴۸۷۴	۶۲۴۹	۷۲۰۷	۱۲۶۶۴	غلات .....
۴۳۶۱	۴۷۱۷	۵۱۸۴	۵۴۰۴	۵۹۱۱	۷۱۱۸	انواع نان .....
۱۵۹۵	۱۷۴۸	۱۶۸۴	۱۹۴۰	۲۱۳۶	۲۵۸۱	آرد و رشته و فراورده‌های آن .....
۵۳۴	۶۶۷	۷۴۵	۹۵۶	۱۱۷۱	۲۱۱۱	بیسکویت و کیک .....
۷۵۸۴	۹۳۷۲	۱۱۴۸۶	۱۳۰۹۹	۱۶۷۹۸	۲۷۶۵۴	گوشت .....
۳۳۰۰	۴۳۸۸	۶۰۰۰	۶۹۱۲	۹۴۷۸	۱۶۱۹۹	گوشت دام .....
۳۵۳۶	۳۹۴۴	۴۳۲۵	۴۹۱۱	۵۶۶۷	۸۵۱۹	گوشت پرندگان .....
۵۵	۶۰	۷۴	۷۴	۱۰۰	۱۳۰	گوشت‌های آماده برای طبخ .....
۶۹۳	۹۸۰	۱۰۸۶	۱۲۰۲	۱۵۵۳	۲۸۰۶	ماهی و میگو و فراورده‌های آن .....
۴۱۳۶	۴۶۱۶	۵۱۳۰	۵۸۰۵	۶۷۷۰	۸۷۵۴	شیر و فراورده‌های آن (بجز کره) و تخم پرندگان .....
۱۵۰۴	۱۶۶۵	۱۹۵۷	۲۳۷۸	۲۹۴۶	۳۸۵۱	شیر .....
۱۶۵۹	۱۹۰۸	۲۰۰۹	۲۱۶۳	۲۴۰۸	۳۱۹۵	فراورده‌های شیر (بجز کره) .....
۹۷۳	۱۰۴۳	۱۱۶۴	۱۲۶۴	۱۴۱۶	۱۷۰۸	تخم پرندگان .....
۲۱۵۷	۲۳۲۴	۲۶۸۲	۲۹۳۶	۳۴۱۹	۴۴۹۰	روغن‌ها، چربی‌ها و کره .....
۵۵	۴۰	۴۷	۸۷	۱۲۰	۱۸۸	روغن‌ها و چربی‌های حیوانی (بجز کره) .....
۱۴۱	۱۵۷	۲۲۴	۲۴۲	۴۱۱	۴۹۵	انواع کره .....
۱۹۶۰	۲۱۲۷	۲۴۱۱	۲۶۰۸	۲۸۸۸	۳۸۰۶	روغن‌های نباتی .....
۳۱۳۳	۳۴۶۵	۴۳۰۸	۵۳۷۱	۶۸۱۰	۱۰۶۲۱	میوه‌ها و خشکبار .....
۱۸۶۵	۲۰۵۸	۲۴۷۸	۳۲۵۰	۳۹۳۶	۶۰۱۲	میوه‌های درختی .....
۵۶۲	۶۰۲	۶۷۲	۶۷۳	۸۳۶	۹۱۱	میوه‌های جالیزی .....
۷۰۵	۸۰۵	۱۱۵۸	۱۴۴۸	۲۰۳۸	۳۶۹۸	خشکبار .....
۴۱۷۹	۴۶۸۶	۵۳۰۶	۶۱۳۳	۷۴۰۷	۱۰۱۲۰	سبزی‌های تازه و خشک شده و حبوب .....
۷۹۸	۹۰۳	۱۰۲۶	۱۲۹۲	۱۵۹۳	۲۱۳۷	سبزی‌های برگی .....
۱۴۲۶	۱۵۶۹	۱۷۳۱	۱۹۳۷	۲۳۰۳	۳۰۴۱	سبزی‌های بوته‌ای .....
۱۰۴۰	۱۱۶۸	۱۲۸۳	۱۴۷۰	۱۶۸۳	۲۲۷۵	سبزی‌های ریشه‌ای .....
۱	۸	۴	۵	۱۵	۲۰	سایر انواع سبزی .....
۱۳	۱۷	۱۵	۱۷	۲۹	۲۴	سبزی‌های آماده بسته‌بندی شده .....
۹۰۰	۱۰۲۰	۱۲۴۸	۱۴۱۱	۱۷۸۴	۲۶۲۳	حبوب .....
۱۸۳۲	۲۰۴۴	۲۳۸۰	۲۷۵۶	۳۳۱۲	۴۷۷۰	قند، شکر، مرباها و شیرینی‌ها .....
۱۲۹۹	۱۴۰۲	۱۵۷۸	۱۷۷۱	۲۰۰۵	۲۵۸۲	قند و شکر .....
۵۳۳	۶۴۲	۸۰۲	۹۸۶	۱۳۰۷	۲۱۸۹	مرباها و شیرینی‌ها .....
۱۱۷۶	۱۳۰۸	۱۵۶۰	۱۷۰۸	۲۰۲۷	۲۸۶۴	ادویه‌ها، چاشنی‌ها و سایر ترکیب‌های خوراکی .....
۳۳۶	۳۹۷	۴۷۰	۵۲۱	۶۱۰	۹۰۰	انواع ادویه .....
۸۴۰	۹۱۱	۱۰۹۰	۱۱۸۸	۱۴۱۷	۱۹۶۴	چاشنی‌ها و سایر ترکیب‌های خوراکی .....
۱۷۱۳	۱۹۹۰	۲۲۷۹	۲۴۳۹	۲۷۹۶	۳۹۵۸	چای، قهوه، کاکائو و نوشابه‌ها .....
۱۰۴۳	۱۱۷۶	۱۳۲۵	۱۴۲۹	۱۶۱۷	۲۱۱۸	چای، قهوه و کاکائو .....
۶۷۰	۸۱۵	۹۵۴	۱۰۱۰	۱۱۸۰	۱۸۴۰	نوشابه‌ها .....
۹۸۵	۱۰۸۸	۱۳۴۹	۱۴۶۸	۱۸۳۱	۱۹۹۹	دخانی‌ها .....

(۱) ضریب تغییرات (CV) فقط برای ستون کل محاسبه شده است.

۱۴-۵- متوسط انواع هزینه‌های ناخالص غیر خوراکی و خوراکی (خارج منزل) سالانه یک خانوار روستایی در هر یک از دهک‌های

(هزار ریال)

هزینه سالانه: ۱۳۹۱ بر اساس طبقه‌بندی COICOP

دهک چهارم	دهک سوم	دهک دوم	دهک اول	کل	ضریب تغییرات (CV) <sup>(۱)</sup>	اقدام
۳۶۶۰۳	۲۱۹۳۱	۲۱۴۷۷	۱۲۱۶۶	۶۵۰۵۳	۰/۰۰۹۱	هزینه‌های غیر خوراکی و خوراکی (خارج منزل) .....
۲۸۲۸	۱۸۹۰	۱۰۵۵	۳۷۱	۶۸۰۰	۰/۰۲۳۳	پوشاک و کفش .....
۲۱۳۸	۱۳۹۷	۷۶۹	۲۴۷	۵۳۰۴	۰/۰۲۴۱	پوشاک و تعمیرات آن .....
۶۹۰	۴۹۳	۲۸۶	۱۲۵	۱۴۹۶	۰/۰۲۵۸	کفش و تعمیرات آن .....
۱۴۲۵۲	۱۲۳۲۸	۱۰۳۲۲	۷۰۵۹	۱۷۴۶۰	۰/۰۰۸۹	مسکن، آب، فاضلاب، سوخت و روشنایی .....
۶۳۴	۴۶۷	۳۰۶	۱۲۷	۶۳۴	۰/۰۶۵۸	اجاره‌بهای واقعی مسکن .....
۸۶۶۵	۷۳۸۱	۶۴۸۱	۴۹۱۲	۱۰۳۵۵	۰/۰۱۱۹	اجاره‌بهای احتسابی مسکن .....
۳۱۷	۳۱۴	۱۵۹	۴۸	۷۶۳	۰/۰۴۵۵	نگهداری و تعمیر واحد مسکونی (اقامتگاه اول و بعدی) .....
۶۸۹	۵۹۰	۴۶۸	۲۶۸	۸۱۳	۰/۰۱۶۷	هزینه آب و فاضلاب و سایر خدمات مربوط به واحد مسکونی .....
۳۹۴۷	۳۵۷۶	۲۹۰۸	۱۷۰۳	۴۸۹۶	۰/۰۱۴۸	روشنایی و سوخت .....
۲۶۶۸	۲۰۰۲	۱۴۳۴	۶۵۲	۵۷۳۹	۰/۰۲۶۴	میلمان، لوازم خانگی و نگهداری معمول آن‌ها .....
۲۷۴	۱۹۹	۱۱۲	۱۰	۱۰۷۶	۰/۰۳۶۶	میلمان و اثاث، فرش و سایر کفپوش‌ها .....
۱۵۷	۱۰۵	۳۸	۶	۶۵۷	۰/۱۰۲۲	لوازم پارچه‌ای خانگی (کم‌دوام) .....
۵۰۰	۲۳۵	۱۶۳	۶۵	۱۱۸۲	۰/۰۳۱۶	وسایل خانگی .....
۲۳۸	۱۶۲	۸۸	۱۳	۷۸۹	۰/۰۸۲۷	انواع ظروف غذاخوری و سایر لوازم خانگی .....
۱۲۴	۹۷	۶۳	۱۹	۲۵۳	۰/۰۶۶۸	ابزار و تجهیزات منزل و باغ .....
۱۳۷۵	۱۲۰۴	۹۶۹	۵۳۹	۱۷۸۱	۰/۰۱۰۵	کالاها و خدمات برای امور جاری منزل .....
۳۰۹۷	۳۰۳۱	۲۳۰۳	۱۴۳۲	۷۱۳۲	۰/۰۲۷۰	بهداشت و درمان .....
۱۳۰۰	۱۳۲۷	۱۰۷۵	۷۴۶	۲۵۳۰	۰/۰۴۳۵	محصولات و وسایل و لوازم پزشکی .....
۱۱۵۹	۱۱۱۷	۸۵۱	۵۱۷	۲۷۹۹	۰/۰۳۰۹	خدمات طبی سرپایی .....
۶۳۷	۵۸۷	۳۷۷	۱۶۹	۱۸۰۴	۰/۰۵۱۱	خدمات بیمارستانی .....
۴۲۷۳	۳۱۸۳	۲۱۲۵	۹۶۹	۹۳۹۶	۰/۰۲۱۱	حمل و نقل .....
۱۷۲	۸۱	۱۸	۱۷	۳۱۱۶	۰/۰۵۴۷	خرید وسایل نقلیه .....
۱۶۹۲	۱۱۲۱	۶۱۸	۱۰۴	۳۴۶۰	۰/۰۱۸۵	تجهیزات حمل و نقل شخصی .....
۲۴۰۹	۱۹۸۱	۱۴۸۹	۸۴۸	۲۸۲۰	۰/۰۱۳۸	خدمات حمل و نقل .....
۲۳۰۹	۱۶۹۶	۱۲۱۱	۴۷۳	۳۱۵۵	۰/۰۱۰۴	ارتباطات .....
.	.	۱	.	۳	۰/۲۱۱۸	خدمات پستی .....
۹۶	۶۱	۳۶	۱۴	۱۶۹	۰/۰۳۴۱	تجهیزات تلفن و تلفکس .....
۲۲۱۲	۱۶۳۴	۱۱۷۴	۴۶۰	۲۹۸۳	۰/۰۱۰۵	خدمات تلفن و فکس .....
۶۸۹	۴۵۴	۲۹۴	۱۲۰	۱۷۲۲	۰/۰۳۳۱	خدمات فرهنگی و تفریحات .....
۱۶۶	۵۴	۴۰	۱۰	۴۳۴	۰/۰۵۵۱	تجهیزات سمعی - بصری، عکاسی و داده‌پردازی و لوازم آن‌ها .....
.	.	.	.	۱	۰/۳۶۳۷	سایر وسایل عمده با دوام برای تفریح و فرهنگ .....
۸۴	۶۵	۳۷	۱۱	۱۶۷	۰/۰۴۱۱	سایر اقدام و وسایل تفریحی، باغ‌ها و حیوانات خانگی .....
۲۷	۷	۱۵	۱	۱۸۵	۰/۱۷۵۹	خدمات فرهنگی و تفریحی .....
۲۶۲	۱۹۲	۱۱۸	۳۵	۴۶۵	۰/۰۲۷۸	روزنامه، کتاب و لوازم‌التحریر .....
۱۵۰	۱۳۶	۸۴	۶۳	۴۷۰	۰/۰۶۸۳	هزینه مسافرت‌های دستجمعی (همراه تور) .....
۴۰۱	۲۱۳	۱۴۰	۲۶	۹۸۷	۰/۰۳۸۶	آموزش و تحصیل .....
۳۹۴	۲۱۲	۱۳۷	۲۵	۹۶۴	۰/۰۳۹۴	هزینه آموزش سطح‌بندی شده .....
۷	۱	۴	۱	۲۳	۰/۱۲۵۶	هزینه آموزش‌های سطح‌بندی نشده .....
۴۴۸	۳۵۰	۲۳۸	۵۵	۱۱۴۶	۰/۰۴۳۷	غذاهای آماده، هتل و رستوران .....
۴۳۰	۳۴۰	۲۳۸	۵۵	۱۰۲۶	۰/۰۴۱۶	خدمات تهیه و ارائه غذا .....
۱۸	۱۰	.	.	۱۲۰	۰/۲۱۱۶	خدمات تأمین جا (مهمانسراها، هتل، مسافرخانه و...) .....
۴۲۷۶	۲۷۸۷	۱۶۹۹	۷۵۲	۸۹۲۰	۰/۰۱۶۲	کالاها و خدمات متفرقه .....
۱۴۶۴	۱۱۰۸	۸۰۶	۳۴۱	۲۰۱۴	۰/۰۱۴۵	خدمات شخصی .....
۳۳۳	۱۷۴	۶۶	۵۱	۱۷۲۰	۰/۰۵۳۳	لوازم شخصی طبقه‌بندی نشده در جای دیگر .....
۸	۳	۱	۲	۱۵	۰/۳۳۹۷	حمایت اجتماعی و خدمات مشاوره‌ای .....
۲۲۵۹	۱۳۲۴	۷۲۹	۲۸۹	۴۶۶۵	۰/۰۱۹۱	بیمه .....
۱۰۵	۹۴	۵۵	۲۲	۲۳۶	۰/۰۴۹۵	خدمات مالی طبقه‌بندی نشده در جای دیگر .....
۱۰۷	۸۴	۴۲	۴۷	۲۷۰	۰/۰۶۱۳	سایر خدمات طبقه‌بندی نشده در جای دیگر .....
۱۳۶۲	۹۹۶	۶۵۵	۲۵۷	۲۵۹۵	۰/۰۳۳۶	انتقالات .....



۱۴-۵- متوسط انواع هزینه‌های ناخالص غیر خوراکی و خوراکی (خارج منزل) سالانه یک خانوار روستایی در هر یک از دهک‌های هزینه سالانه: ۱۳۹۱ بر اساس طبقه‌بندی COICOP (دنباله)

(هزار ریال)

اقلام	دهک پنجم	دهک ششم	دهک هفتم	دهک هشتم	دهک نهم	دهک دهم
هزینه‌های غیر خوراکی و خوراکی (خارج منزل) .....	۴۴۶۰۱	۵۳۳۸۹	۶۴۵۴۶	۸۰۹۷۷	۱۰۶۹۷۰	۲۰۰۹۴۶
پوشاک و کفش .....	۳۴۹۶	۶۶۸۴	۶۶۸۸	۸۹۵۷	۱۲۶۱۱	۲۵۴۳۱
پوشاک و تعمیرات آن .....	۲۶۷۸	۳۵۵۰	۵۰۱۹	۷۰۰۶	۹۸۲۶	۲۰۴۲۱
کفش و تعمیرات آن .....	۸۱۸	۱۱۳۴	۱۶۶۹	۱۹۵۱	۲۷۸۵	۵۰۱۱
مسکن، آب، فاضلاب، سوخت و روشنایی .....	۱۶۱۹۳	۱۷۷۸۹	۱۹۹۹۰	۲۱۹۰۹	۲۴۳۸۲	۳۰۳۸۳
اجاره‌بهای واقعی مسکن .....	۶۹۲	۸۷۷	۷۵۷	۸۵۱	۶۷۶	۹۵۱
اجاره‌بهای احتسابی مسکن .....	۹۷۴۶	۱۰۸۵۱	۱۱۹۵۹	۱۳۰۶۴	۱۳۸۸۸	۱۶۶۰۳
نگهداری و تعمیر واحد مسکونی (اقامتگاه اول و بعدی) .....	۴۵۶	۶۰۷	۸۲۷	۹۳۲	۱۴۹۱	۲۴۷۵
هزینه آب و فاضلاب و سایر خدمات مربوط به واحد مسکونی .....	۷۷۳	۸۳۴	۹۷۱	۱۰۴۰	۱۱۵۶	۱۳۴۲
روشنایی و سوخت .....	۴۵۲۷	۴۶۲۰	۵۴۷۶	۶۰۲۲	۷۱۷۱	۹۰۱۲
مبلمان، لوازم خانگی و نگهداری معمول آن‌ها .....	۳۳۴۴	۴۱۹۵	۵۳۵۳	۶۶۵۷	۹۱۶۶	۲۱۹۲۳
میلمان و اثاث، فرش و سایر کفپوش‌ها .....	۵۲۰	۶۱۹	۱۰۲۵	۱۳۴۱	۲۰۰۴	۴۶۵۵
لوازم پارچه‌ای خانگی (کم‌دوام) .....	۲۲۱	۲۶۷	۳۷۹	۵۳۱	۹۳۰	۳۹۴۰
وسایل خانگی .....	۵۷۷	۸۷۰	۱۱۲۳	۱۴۸۵	۲۲۸۹	۴۵۱۸
انواع ظروف غذاخوری و سایر لوازم خانگی .....	۳۴۶	۴۶۷	۶۲۱	۷۹۵	۹۵۷	۴۲۰۵
ابزار و تجهیزات منزل و باغ .....	۱۸۷	۲۳۷	۲۶۴	۲۷۸	۳۷۷	۸۸۲
کالاها و خدمات برای امور جاری منزل .....	۱۴۹۱	۱۷۳۴	۱۹۴۱	۲۲۲۹	۲۶۰۹	۳۷۲۳
بهداشت و درمان .....	۴۲۳۷	۵۳۳۱	۶۰۹۶	۸۵۱۸	۱۲۱۷۸	۲۵۲۱۸
محصولات و وسایل و لوازم پزشکی .....	۱۶۴۲	۲۰۳۱	۲۱۷۹	۳۱۶۹	۳۷۴۸	۸۰۸۳
خدمات طبی سرپایی .....	۱۶۴۵	۱۹۹۹	۲۴۷۹	۳۱۶۴	۵۲۹۰	۹۷۷۰
خدمات بیمارستانی .....	۹۵۰	۱۲۰۰	۱۴۳۷	۲۱۸۶	۳۱۴۰	۷۳۶۵
حمل و نقل .....	۵۰۵۸	۶۲۲۷	۷۳۶۶	۱۰۳۶۱	۱۶۷۸۴	۳۷۶۲۹
خرید وسایل نقلیه .....	۲۰۱	۴۳۰	۶۰۴	۱۹۴۶	۶۰۶۹	۲۱۶۳۰
تجهیزات حمل و نقل شخصی .....	۲۳۰۲	۲۷۷۷	۳۶۵۷	۴۸۳۴	۶۶۶۱	۱۰۸۳۵
خدمات حمل و نقل .....	۲۵۵۴	۳۰۲۰	۳۱۰۵	۳۵۸۱	۴۰۵۴	۵۱۶۴
ارتباطات .....	۲۶۵۵	۳۰۹۶	۳۵۸۷	۴۱۶۲	۵۰۲۷	۷۳۳۵
خدمات پستی .....	۰	۰	۴	۴	۹	۶
تجهیزات تلفن و تلفکس .....	۱۲۱	۱۰۶	۱۶۱	۱۸۱	۳۶۶	۵۴۹
خدمات تلفن و فکس .....	۲۵۳۳	۲۹۹۰	۳۴۲۲	۳۹۷۷	۴۶۵۱	۶۷۸۰
خدمات فرهنگی و تفریحات .....	۱۰۴۳	۱۲۹۹	۱۷۴۰	۲۱۶۴	۲۸۹۸	۶۵۲۶
تجهیزات سمعی - بصری، عکاسی و داده‌پردازی و لوازم آن‌ها .....	۱۵۷	۲۸۷	۳۸۹	۴۹۱	۸۰۴	۱۹۴۶
سایر وسایل عمده با دوام برای تفریح و فرهنگ .....	۱	۰	۰	۱	۱	۴
سایر اقلام و وسایل تفریحی، باغ‌ها و حیوانات خانگی .....	۱۲۵	۱۳۹	۱۹۹	۲۰۱	۲۹۱	۵۲۴
خدمات فرهنگی و تفریحی .....	۳۴	۵۸	۹۲	۱۰۳	۱۳۹	۱۳۶۹
روزنامه، کتاب و لوازم‌التحریر .....	۳۴۲	۴۲۶	۶۱۶	۶۶۷	۸۲۴	۱۱۷۲
هزینه مسافرت‌های دستجمعی (همراه تور) .....	۳۸۵	۳۸۸	۴۴۳	۷۰۱	۸۴۰	۱۵۱۱
آموزش و تحصیل .....	۴۳۹	۷۱۶	۹۷۱	۱۳۷۴	۱۸۶۳	۳۷۲۶
هزینه آموزش سطح‌بندی شده .....	۴۳۴	۶۹۰	۹۶۱	۱۳۵۰	۱۸۲۱	۳۶۲۰
هزینه آموزش‌های سطح‌بندی نشده .....	۵	۲۵	۱۰	۲۵	۴۲	۱۰۶
غذاهای آماده، هتل و رستوران .....	۵۸۵	۷۴۹	۸۸۸	۱۴۷۸	۱۸۴۰	۴۸۳۵
خدمات تهیه و ارائه غذا .....	۵۸۲	۷۱۵	۸۵۴	۱۲۹۶	۱۷۳۰	۴۰۲۳
خدمات تأمین جا (مهمانسراها، هتل، مسافرخانه و...) .....	۳	۳۴	۳۴	۱۸۲	۱۱۰	۸۱۲
کالاها و خدمات متفرقه .....	۵۸۶۹	۷۴۴۶	۹۲۸۳	۱۲۳۳۶	۱۵۸۷۲	۲۸۸۹۰
خدمات شخصی .....	۱۷۱۸	۱۹۷۳	۲۲۵۵	۲۵۴۶	۲۹۷۰	۴۹۶۲
لوازم شخصی طبقه‌بندی نشده در جای دیگر .....	۴۷۲	۵۸۵	۱۱۹۷	۲۱۰۵	۳۰۰۸	۹۲۰۹
حمایت اجتماعی و خدمات مشاوره‌ای .....	۴	۵	۲۶	۵	۷	۸۷
بیمه .....	۳۳۶۶	۴۵۴۲	۵۳۰۰	۷۰۴۳	۸۹۸۷	۱۲۸۱۸
خدمات مالی طبقه‌بندی نشده در جای دیگر .....	۱۶۵	۱۷۵	۲۳۵	۲۶۱	۴۵۶	۹۷۷
سایر خدمات طبقه‌بندی نشده در جای دیگر .....	۱۴۴	۱۶۶	۲۷۲	۳۷۵	۴۴۴	۱۰۱۷
انتقالات .....	۱۶۸۲	۱۹۵۸	۲۵۸۵	۳۰۶۰	۴۳۴۹	۹۰۴۹

(۱) ضریب تغییرات (CV) فقط برای ستون کل محاسبه شده است.

۱۵-۵- متوسط انواع هزینه‌های خوراکی (داخل منزل) و دخانی سالانه یک خانوار روستایی بر حسب استان: ۱۳۹۱ بر اساس طبقه‌بندی COICOP (هزار ریال)

اردبیل	آذربایجان غربی	آذربایجان شرقی	کل	ضریب تغییرات (CV) <sup>(۱)</sup>	اقلام
۶۱۴۸۵	۵۸۴۹۷	۴۷۴۶۹	۴۴۷۷۰	۰/۰۰۸۱	هزینه‌های خوراکی (داخل منزل) و دخانی.....
۱۷۳۵۰	۱۶۳۸۸	۱۳۳۴۲	۱۱۸۲۸	۰/۰۰۹۸	غلات، نان، آرد، رشته و فراورده‌های آن.....
۷۲۵۴	۴۹۵۲	۴۵۲۶	۴۹۱۰	۰/۰۲۰۳	غلات.....
۷۲۳۸	۸۲۶۳	۶۵۸۳	۴۵۶۸	۰/۰۰۷۰	انواع نان.....
۱۵۶۵	۱۹۱۵	۱۴۷۶	۱۶۱۹	۰/۰۲۰۱	آرد و رشته و فراورده‌های آن.....
۱۲۹۲	۱۲۵۷	۷۵۷	۷۳۰	۰/۰۲۳۳	بیسکویت و کیک.....
۱۵۳۹۲	۹۶۶۴	۹۹۰۶	۱۰۳۳۴	۰/۰۱۵۶	گوشت.....
۸۴۴۶	۴۵۵۲	۶۷۳۶	۵۱۸۹	۰/۰۲۶۵	گوشت دام.....
۵۷۱۵	۴۷۰۳	۲۷۸۹	۴۱۰۰	۰/۰۱۱۸	گوشت پرندگان.....
۵۸	۵۵	۳	۵۸	۰/۰۳۴۰	گوشت‌های آماده برای طبخ.....
۱۱۷۴	۳۵۴	۳۷۸	۹۸۸	۰/۰۲۵۳	ماهی و میگو و فراورده‌های آن.....
۶۹۴۶	۷۲۷۰	۶۴۸۳	۴۵۸۴	۰/۰۱۲۰	شیر و فراورده‌های آن (بجز کره) و تخم پرندگان.....
۳۸۵۹	۳۸۴۴	۳۶۹۴	۱۷۶۹	۰/۰۲۷۵	شیر.....
۱۵۴۰	۲۲۰۸	۱۲۸۵	۱۷۷۸	۰/۰۱۱۹	فراورده‌های شیر (بجز کره).....
۱۵۴۶	۱۲۱۷	۱۵۰۴	۱۰۳۶	۰/۰۰۹۷	تخم پرندگان.....
۲۹۶۴	۳۶۲۳	۲۴۴۱	۲۴۱۲	۰/۰۰۸۶	روغن‌ها، چربی‌ها و کره.....
۶	۳۶	۱۰۰	۶۱	۰/۱۰۰۲	روغن‌ها و چربی‌های حیوانی (بجز کره).....
۴۸۲	۲۳۲	۳۰۳	۱۹۱	۰/۰۳۴۸	انواع کره.....
۲۴۷۶	۳۳۵۶	۲۰۳۸	۲۱۶۰	۰/۰۰۸۱	روغن‌های نباتی.....
۵۴۳۹	۴۶۸۵	۳۷۹۳	۴۰۷۸	۰/۰۱۵۳	میوه‌ها و خشکبار.....
۲۹۶۲	۲۵۲۲	۲۲۲۲	۲۳۶۹	۰/۰۱۷۵	میوه‌های درختی.....
۷۴۹	۸۲۳	۶۶۲	۵۸۷	۰/۰۲۶۱	میوه‌های جالیزی.....
۱۷۲۸	۱۳۲۰	۹۰۹	۱۱۲۲	۰/۰۲۸۹	خشکبار.....
۵۰۳۹	۶۹۰۸	۵۱۸۲	۴۸۷۹	۰/۰۰۸۹	سبزی‌های تازه و خشک شده و حبوب.....
۸۰۶	۱۴۱۸	۹۰۷	۹۴۳	۰/۰۱۴۵	سبزی‌های برگی.....
۱۳۱۴	۱۹۹۰	۱۲۲۱	۱۵۹۹	۰/۰۱۰۶	سبزی‌های بوته‌ای.....
۱۵۶۱	۱۶۹۷	۱۳۱۹	۱۱۸۳	۰/۰۱۰۶	سبزی‌های ریشه‌ای.....
۰	۵	۲	۶	۰/۳۸۰۱	سایر انواع سبزی.....
۴	۳	۰	۱۶	۰/۰۶۳۶	سبزی‌های آماده بسته‌بندی شده.....
۱۳۵۵	۱۷۹۵	۱۷۳۴	۱۱۳۳	۰/۰۱۶۷	حبوب.....
۳۲۷۱	۲۹۵۴	۲۴۰۶	۲۲۱۱	۰/۰۱۰۲	قند، شکر، مرباها و شیرینی‌ها.....
۲۰۷۷	۲۳۱۲	۱۹۱۵	۱۴۳۶	۰/۰۱۰۸	قند و شکر.....
۱۱۹۴	۶۴۲	۴۹۱	۷۷۵	۰/۰۱۸۱	مرباها و شیرینی‌ها.....
۱۱۳۲	۱۴۴۲	۸۴۵	۱۳۵۲	۰/۰۱۱۳	ادویه‌ها، چاشنی‌ها و سایر ترکیب‌های خوراکی.....
۳۰۴	۳۶۹	۲۸۲	۴۰۶	۰/۰۱۵۵	انواع ادویه.....
۸۲۸	۱۰۷۳	۵۶۳	۹۴۶	۰/۰۱۲۲	چاشنی‌ها و سایر ترکیب‌های خوراکی.....
۲۳۵۶	۳۲۴۹	۱۹۰۴	۱۹۷۰	۰/۰۱۰۲	چای، قهوه، کاکائو و نوشابه‌ها.....
۱۲۸۲	۲۳۶۵	۱۴۹۸	۱۱۷۰	۰/۰۱۰۱	چای، قهوه و کاکائو.....
۱۰۷۵	۸۸۳	۴۰۶	۸۰۰	۰/۰۱۸۴	نوشابه‌ها.....
۱۵۹۷	۲۳۱۵	۱۱۶۶	۱۱۲۳	۰/۰۲۸۰	دخانی‌ها.....





۱۵-۵- متوسط انواع هزینه‌های خوراکی (داخل منزل) و دخانی سالانه یک خانوار روستایی بر حسب استان: ۱۳۹۱ بر اساس طبقه‌بندی COICOP (دنباله) (هزار ریال)

تهران	بوشهر	ایلام	البرز	اصفهان	اقلام
۳۳۱۲۵	۳۴۰۳۶	۳۹۳۴۵	۳۱۸۹۷	۴۲۷۹۳	هزینه‌های خوراکی (داخل منزل) و دخانی .....
۹۳۱۸	۱۰۲۵۷	۹۹۱۸	۷۷۴۶	۱۰۴۸۸	غلات، نان، آرد، رشته و فراورده‌های آن .....
۵۲۳۹	۴۹۸۴	۴۴۸۵	۲۴۸۷	۴۱۹۲	غلات.....
۳۵۳۰	۳۶۶۵	۳۶۹۶	۴۵۶۶	۳۷۸۲	انواع نان.....
۳۹۹	۵۴۱	۱۱۳۷	۳۵۹	۱۶۷۴	آرد و رشته و فراورده‌های آن.....
۱۴۹	۱۰۶۶	۶۰۱	۳۳۴	۸۳۹	بیسکویت و کیک .....
۸۰۰۶	۸۹۰۳	۱۰۱۱۵	۶۲۸۵	۱۱۰۳۰	گوشت.....
۳۹۳۱	۲۳۵۵	۶۱۸۳	۳۶۲۹	۷۳۴۷	گوشت دام.....
۳۲۰۶	۳۲۶۹	۳۰۵۱	۲۲۱۷	۲۹۴۷	گوشت پرندگان.....
۲۶	۱۵	۳۸۲	۰	۲۰	گوشت‌های آماده برای طبخ.....
۸۴۳	۳۲۶۵	۴۹۹	۴۳۹	۷۱۶	ماهی و میگو و فراورده‌های آن.....
۳۵۵۲	۲۷۰۶	۲۹۶۸	۴۴۵۲	۴۳۶۴	شیر و فراورده‌های آن (بجز کره) و تخم پرندگان .....
۹۴۶	۴۷۸	۴۷۱	۷۴۴	۱۳۴۲	شیر.....
۱۹۷۸	۱۵۲۰	۱۷۴۱	۲۸۲۴	۲۱۰۰	فراورده‌های شیر (بجز کره).....
۶۲۸	۷۰۹	۷۵۶	۸۸۴	۹۲۲	تخم پرندگان.....
۱۹۱۷	۱۷۰۰	۲۵۴۲	۱۶۸۵	۱۸۰۴	روغن‌ها، چربی‌ها و کره.....
۲	۹	۵۴۳	۰	۸۳	روغن‌ها و چربی‌های حیوانی (بجز کره) .....
۲۱۹	۶۸	۲۲۶	۱۸۵	۱۵۵	انواع کره.....
۱۶۹۶	۱۶۲۳	۱۷۷۴	۱۵۰۰	۱۵۶۷	روغن‌های نباتی.....
۲۳۲۷	۳۱۲۵	۳۵۱۲	۳۲۶۹	۴۶۶۹	میوه‌ها و خشکبار.....
۱۴۴۲	۲۰۷۳	۱۹۸۱	۱۶۹۰	۲۷۷۸	میوه‌های درختی.....
۴۳۹	۵۱۱	۳۵۸	۴۲۹	۵۹۲	میوه‌های جالیزی.....
۴۴۷	۵۴۱	۱۱۷۳	۱۱۵۰	۱۲۹۸	خشکبار.....
۳۴۹۳	۲۵۱۷	۳۸۸۵	۴۴۰۶	۴۱۸۱	سبزی‌های تازه و خشک شده و حبوب.....
۶۵۳	۷۰۱	۸۴۳	۱۰۸۷	۸۰۱	سبزی‌های برگی.....
۱۲۵۷	۶۴۲	۱۳۲۵	۱۲۵۳	۱۲۳۱	سبزی‌های بوته‌ای.....
۸۹۲	۷۴۴	۶۸۰	۱۳۵۶	۸۱۴	سبزی‌های ریشه‌ای.....
۱۶	۰	۰	۰	۱	سایر انواع سبزی.....
۱	۰	۳۳	۸	۱۴	سبزی‌های آماده بسته‌بندی شده.....
۶۷۵	۴۳۰	۱۰۰۳	۷۰۲	۱۳۲۰	حبوب.....
۱۳۱۳	۸۲۸	۱۹۸۱	۱۲۴۸	۲۴۱۹	قند، شکر، مرباها و شیرینی‌ها.....
۸۸۶	۴۷۵	۹۲۵	۹۴۰	۱۱۲۹	قند و شکر.....
۴۲۷	۳۵۴	۱۰۵۷	۳۰۸	۱۲۹۰	مرباها و شیرینی‌ها .....
۱۰۸۳	۱۳۱۳	۱۶۶۰	۱۰۳۲	۱۲۴۷	ادویه‌ها، چاشنی‌ها و سایر ترکیب‌های خوراکی.....
۲۱۴	۲۷۳	۸۵۹	۴۷۳	۳۸۲	انواع ادویه.....
۸۶۹	۱۰۴۰	۸۰۱	۵۶۰	۸۶۵	چاشنی‌ها و سایر ترکیب‌های خوراکی.....
۱۶۶۸	۱۷۷۵	۲۶۴۴	۹۹۶	۱۷۶۲	چای، قهوه، کاکائو و نوشابه‌ها.....
۹۶۲	۵۸۶	۱۶۹۱	۶۳۳	۱۱۷۸	چای، قهوه و کاکائو.....
۷۰۶	۱۱۸۸	۹۵۴	۳۶۴	۵۸۳	نوشابه‌ها.....
۱۱۴۷	۹۱۳	۱۱۹	۷۷۸	۸۳۰	دخانی‌ها.....



۱۵-۵- متوسط انواع هزینه‌های خوراکی (داخل منزل) و دخانی سالانه یک خانوار روستایی بر حسب استان: ۱۳۹۱ بر اساس طبقه‌بندی COICOP (دنباله) (هزار ریال)

سمنان	زنجان	خوزستان	خراسان شمالی	خراسان رضوی	خراسان جنوبی	چهارمحال و بختیاری	اقلام
۳۴۱۹۲	۶۹۶۰۴	۶۴۲۵۹	۳۷۰۶۷	۳۷۷۳۰	۳۷۱۶۲	۴۷۶۴۵	هزینه‌های خوراکی (داخل منزل) و دخانی
۹۴۶۰	۱۶۶۶۱	۱۴۶۳۸	۱۱۴۱۶	۹۹۱۳	۹۲۲۶	۱۲۳۳۰	..... غلات، نان، آرد، رشته و فراورده‌های آن
۵۲۳۳	۶۸۵۷	۵۸۵۲	۴۶۴۱	۳۵۶۰	۳۷۲۴	۶۵۰۲	..... غلات
۳۳۷۶	۷۱۱۵	۴۲۸۸	۵۳۲۹	۴۶۰۹	۲۸۷۰	۲۰۴۵	..... انواع نان
۵۵۳	۱۶۷۹	۳۳۵۵	۹۳۰	۱۲۲۹	۲۱۹۳	۳۲۹۲	..... آرد و رشته و فراورده‌های آن
۲۹۷	۱۰۰۹	۱۱۴۳	۵۱۷	۵۱۴	۴۳۹	۴۹۱	..... بیسکویت و کیک
۸۰۲۸	۱۴۴۷۶	۱۴۸۲۸	۶۷۷۲	۸۴۸۵	۹۵۸۱	۱۲۵۵۹	..... گوشت
۵۶۳۸	۷۷۴۵	۶۳۴۶	۴۱۳۴	۴۹۶۶	۶۳۳۷	۷۲۶۴	..... گوشت دام
۲۱۵۱	۵۸۳۵	۵۶۲۷	۲۴۸۹	۳۰۴۰	۲۶۰۰	۴۴۰۳	..... گوشت پرندگان
۰	۰	۱۴۴	۱۱	۶	۰	۱۰۶	..... گوشت‌های آماده برای طبخ
۲۳۹	۸۹۶	۲۷۱۰	۱۳۸	۴۷۳	۶۴۳	۷۸۶	..... ماهی و میگو و فراورده‌های آن
۲۹۲۲	۸۳۰۶	۵۶۱۷	۳۲۸۴	۴۸۲۱	۳۴۱۳	۵۰۰۶	..... شیر و فراورده‌های آن (بجز کره) و تخم پرندگان
۱۰۵۲	۵۰۲۳	۱۹۱۱	۱۲۲۱	۲۱۸۹	۹۸۲	۲۲۶۰	..... شیر
۱۲۴۰	۱۹۱۹	۲۶۷۹	۱۳۴۴	۱۶۵۴	۱۴۴۶	۱۸۳۹	..... فراورده‌های شیر (بجز کره)
۶۲۹	۱۳۶۴	۱۰۲۷	۷۱۹	۹۷۸	۹۸۵	۹۰۷	..... تخم پرندگان
۲۹۰۳	۳۳۵۰	۳۰۳۳	۲۷۹۸	۲۵۰۷	۲۲۶۹	۱۹۳۳	..... روغن‌ها، چربی‌ها و کره
۱۳۹	۱۱۲	۱۷	۲۰۶	۶۲	۹	۴	..... روغن‌ها و چربی‌های حیوانی (بجز کره)
۴۵۱	۱۳۵	۲۲۰	۴۲۹	۲۴۰	۱۳۰	۳۷۷	..... انواع کره
۲۳۱۳	۳۱۰۳	۲۷۹۵	۲۱۶۳	۲۲۰۵	۲۱۳۰	۱۵۵۲	..... روغن‌های نباتی
۲۶۲۱	۷۷۹۹	۶۷۲۰	۳۵۲۵	۳۵۰۹	۳۲۷۸	۳۷۴۱	..... میوه‌ها و خشکبار
۱۶۷۰	۴۳۲۱	۴۱۲۴	۲۰۲۹	۲۲۳۱	۱۴۸۹	۱۶۶۷	..... میوه‌های درختی
۵۵۹	۹۰۱	۶۹۵	۵۰۷	۶۹۶	۵۵۷	۵۹۶	..... میوه‌های جالیزی
۳۹۳	۲۵۷۸	۱۹۰۲	۹۸۹	۵۸۲	۱۲۳۲	۱۴۷۸	..... خشکبار
۳۰۲۴	۹۰۴۳	۹۱۶۹	۳۱۵۶	۳۱۲۰	۳۹۹۹	۳۴۰۷	..... سبزی‌های تازه و خشک شده و حبوب
۲۳۹	۲۰۴۸	۱۶۸۷	۳۰۶	۵۷۶	۴۸۷	۷۴۵	..... سبزی‌های برگ‌گی
۱۱۱۹	۲۵۵۶	۲۹۹۵	۸۳۶	۹۳۹	۹۹۷	۱۰۹۳	..... سبزی‌های بوته‌ای
۹۰۳	۲۲۳۰	۱۸۸۰	۹۲۶	۷۰۱	۱۱۳۰	۸۷۲	..... سبزی‌های ریشه‌ای
۰	۵۵	۰	۰	۰	۰	۴	..... سایر انواع سبزی
۰	۱۸	۴۲	۲	۱	۱۹	۲	..... سبزی‌های آماده بسته‌بندی شده
۷۶۳	۲۱۳۶	۲۵۶۵	۱۰۸۶	۹۰۲	۱۳۶۵	۶۹۰	..... حبوب
۲۴۱۱	۴۴۹۹	۲۹۵۰	۱۷۰۴	۱۹۳۴	۲۲۴۹	۳۰۱۳	..... قند، شکر، مرباها و شیرینی‌ها
۱۶۶۰	۳۱۳۰	۱۷۸۵	۱۰۳۷	۱۱۸۳	۱۲۹۷	۱۴۱۲	..... قند و شکر
۷۵۱	۱۳۷۰	۱۱۶۵	۶۶۷	۷۵۱	۹۵۲	۱۶۰۰	..... مرباها و شیرینی‌ها
۸۴۷	۱۹۱۶	۲۷۵۸	۹۰۷	۹۱۹	۱۱۵۸	۱۷۴۰	..... ادویه‌ها، چاشنی‌ها و سایر ترکیب‌های خوراکی
۲۳۶	۴۰۵	۸۴۱	۳۴۵	۲۴۵	۳۹۷	۴۲۷	..... انواع ادویه
۶۱۱	۱۵۱۱	۱۹۱۶	۵۶۲	۶۷۴	۷۶۱	۱۳۱۳	..... چاشنی‌ها و سایر ترکیب‌های خوراکی
۱۵۳۱	۲۱۹۲	۳۳۱۷	۱۳۴۲	۱۶۷۵	۱۹۷۴	۲۳۲۸	..... چای، قهوه، کاکائو و نوشابه‌ها
۱۲۳۲	۱۶۰۰	۱۵۲۳	۸۴۵	۱۰۲۳	۱۴۴۲	۱۴۹۷	..... چای، قهوه و کاکائو
۲۹۹	۵۹۲	۱۷۹۴	۴۹۷	۶۵۲	۵۲۳	۸۳۱	..... نوشابه‌ها
۴۴۴	۱۳۶۲	۱۲۳۱	۲۱۶۲	۸۴۸	۱۴	۱۵۸۸	..... دخانی‌ها



۱۵-۵- متوسط انواع هزینه‌های خوراکی (داخل منزل) و دخانی سالانه یک خانوار روستایی بر حسب استان: ۱۳۹۱ بر اساس طبقه‌بندی COICOP (دنباله) (هزار ریال)

کردستان	قم	قزوین	فارس	سیستان و بلوچستان	اقلام
۴۳۱۱۴	۳۲۰۹۰	۴۶۱۷۳	۵۲۱۱۱	۳۶۷۰۱	هزینه‌های خوراکی (داخل منزل) و دخانی .....
۱۲۸۶۵	۹۳۴۹	۱۱۹۸۲	۱۴۸۹۳	۹۶۰۷	غلات، نان، آرد، رشته و فراورده‌های آن .....
۴۲۲۱	۳۷۴۲	۶۲۵۲	۷۵۶۳	۴۶۴۲	غلات.....
۵۵۴۳	۴۸۲۳	۴۱۱۹	۴۱۵۵	۲۰۲۶	انواع نان.....
۲۴۶۲	۵۴۰	۹۲۱	۲۰۸۱	۲۶۲۳	آرد و رشته و فراورده‌های آن.....
۶۴۰	۲۴۴	۶۹۰	۱۰۹۳	۳۱۷	بیسکویت و کیک .....
۷۹۸۹	۸۰۱۰	۱۲۰۲۰	۱۱۵۰۴	۱۰۱۲۶	گوشت.....
۳۳۱۰	۴۶۲۵	۷۶۱۲	۶۱۷۷	۴۱۹۰	گوشت دام.....
۴۱۳۴	۲۹۶۵	۳۷۱۵	۴۰۴۰	۴۵۵۳	گوشت پرندگان.....
۸۹	۲	۴	۱۴۵	۶	گوشت‌های آماده برای طبخ.....
۴۵۷	۴۱۷	۶۹۰	۱۱۴۲	۱۳۷۷	ماهی و میگو و فراورده‌های آن .....
۴۷۳۷	۳۰۰۵	۴۵۷۰	۴۷۱۰	۲۴۲۰	شیر و فراورده‌های آن (بجز کره) و تخم پرندگان .....
۲۷۸۱	۸۳۹	۱۶۱۴	۱۲۰۳	۵۱۲	شیر.....
۱۰۲۳	۱۴۹۵	۱۸۳۷	۲۲۸۳	۱۳۴۶	فراورده‌های شیر (بجز کره).....
۹۳۲	۶۷۱	۱۱۱۹	۱۲۲۳	۵۶۲	تخم پرندگان.....
۲۷۲۸	۱۵۶۸	۲۲۴۷	۲۸۴۲	۲۳۹۲	روغن‌ها، چربی‌ها و کره.....
۱۱	۶۲	۳	۱۲۶	۷	روغن‌ها و چربی‌های حیوانی (بجز کره) .....
۳۲	۹۷	۲۱۴	۱۴۲	۰	انواع کره.....
۲۶۸۴	۱۴۰۹	۲۰۳۱	۲۵۷۴	۲۳۸۶	روغن‌های نباتی.....
۳۲۶۶	۲۹۴۵	۴۲۳۳	۴۸۹۷	۲۰۷۰	میوه‌ها و خشکبار.....
۱۸۵۹	۱۵۲۴	۲۸۴۶	۲۷۵۱	۱۱۱۴	میوه‌های درختی.....
۴۰۷	۵۶۵	۴۰۴	۶۹۱	۶۷۵	میوه‌های جالیزی.....
۱۰۰۰	۸۵۷	۹۸۳	۱۴۵۶	۲۸۱	خشکبار.....
۴۲۲۸	۳۰۹۷	۴۳۱۸	۵۵۰۵	۴۱۳۴	سبزی‌های تازه و خشک شده و حبوب.....
۷۲۷	۴۷۶	۷۰۶	۱۰۸۲	۱۱۸	سبزی‌های برگی.....
۱۵۳۳	۱۱۲۶	۱۲۱۵	۲۰۴۸	۱۸۶۷	سبزی‌های بوته‌ای.....
۱۲۴۰	۶۲۵	۱۱۸۲	۱۱۶۵	۹۷۸	سبزی‌های ریشه‌ای.....
۷	۰	۱۱۴	۹	۰	سایر انواع سبزی.....
۲۱	۹	۰	۸	۱۳۱	سبزی‌های آماده بسته‌بندی شده.....
۷۰۱	۸۶۱	۱۱۰۰	۱۱۹۳	۱۰۴۰	حبوب.....
۲۶۳۲	۱۲۸۳	۱۹۲۱	۲۴۵۵	۲۲۸۳	قند، شکر، مربها و شیرینی‌ها.....
۲۰۳۹	۸۵۷	۱۴۳۱	۱۴۱۵	۲۰۹۳	قند و شکر.....
۵۹۳	۵۲۶	۴۹۰	۱۰۴۰	۱۹۰	مربها و شیرینی‌ها .....
۱۲۳۶	۷۴۳	۱۰۹۹	۱۳۸۳	۱۲۷۴	ادویه‌ها، چاشنی‌ها و سایر ترکیب‌های خوراکی .....
۵۰۵	۱۵۱	۲۹۱	۴۱۶	۳۸۲	انواع ادویه.....
۷۳۱	۵۹۲	۸۰۹	۹۶۶	۸۹۲	چاشنی‌ها و سایر ترکیب‌های خوراکی.....
۲۴۵۰	۱۳۶۵	۲۱۴۴	۲۲۳۷	۱۷۳۹	چای، قهوه، کاکائو و نوشابه‌ها.....
۱۹۸۸	۹۱۱	۱۳۳۱	۹۰۹	۱۲۴۳	چای، قهوه و کاکائو.....
۴۶۳	۴۵۳	۸۱۳	۱۳۲۹	۴۹۶	نوشابه‌ها.....
۹۸۲	۶۲۷	۱۶۳۹	۱۶۸۵	۶۵۶	دخانی‌ها.....



۱۵-۵- متوسط انواع هزینه‌های خوراکی (داخل منزل) و دخانی سالانه یک خانوار روستایی بر حسب استان: ۱۳۹۱ بر اساس طبقه‌بندی COICOP (دنباله)

(هزار ریال)

گیلان	گلستان	کهگیلویه و بویراحمد	کرمانشاه	کرمان	اقلام
۴۵۷۳۰	۳۴۶۴۰	۴۲۹۱۳	۴۱۲۶۱	۳۱۳۲۱	هزینه‌های خوراکی (داخل منزل) و دخانی .....
۱۱۲۶۳	۱۰۷۸۳	۹۲۷۷	۱۲۷۸۴	۹۶۱۳	غلات، نان، آرد، رشته و فراورده‌های آن .....
۵۲۶۴	۴۵۷۴	۳۲۳۴	۴۷۷۱	۳۵۳۶	غلات .....
۴۴۶۷	۵۴۵۱	۳۵۵۳	۴۴۳۴	۳۱۷۶	انواع نان .....
۶۸۴	۲۹۵	۱۸۰۴	۲۶۳۴	۲۴۲۱	آرد و رشته و فراورده‌های آن .....
۸۴۸	۴۶۳	۶۸۶	۹۴۵	۴۸۱	بیسکویت و کیک .....
۹۴۷۲	۸۰۹۷	۹۳۶۷	۱۰۴۶۱	۸۱۲۸	گوشت .....
۲۹۳۶	۴۰۸۲	۴۱۰۹	۴۹۱۹	۴۸۳۳	گوشت دام .....
۴۹۵۳	۳۵۹۴	۴۵۰۲	۴۹۰۴	۳۰۴۶	گوشت پرندگان .....
۲۴	۳۱	۲۲۲	۴۹	۱	گوشت‌های آماده برای طبخ .....
۱۵۵۸	۳۸۹	۵۳۳	۵۹۰	۲۴۹	ماهی و میگو و فراورده‌های آن .....
۴۹۷۶	۲۸۹۴	۳۷۶۶	۳۸۷۷	۲۷۷۳	شیر و فراورده‌های آن (بجز کره) و تخم پرندگان .....
۱۱۹۴	۱۰۷۷	۱۶۱۸	۱۸۷۹	۱۱۸۶	شیر .....
۲۳۳۴	۱۰۸۸	۱۲۵۲	۱۱۰۹	۸۳۰	فراورده‌های شیر (بجز کره) .....
۱۴۴۸	۷۲۸	۸۹۵	۸۸۹	۷۵۸	تخم پرندگان .....
۱۸۱۱	۲۳۴۸	۱۳۹۹	۳۲۵۶	۱۸۳۶	روغن‌ها، چربی‌ها و کره .....
۰	۱۳	۷	۲۵۶	۰	روغن‌ها و چربی‌های حیوانی (بجز کره) .....
۱۷۱	۹۲	۱۰۰	۲۳۶	۱۷	انواع کره .....
۱۶۴۰	۲۲۴۳	۱۲۹۲	۲۷۶۴	۱۸۱۸	روغن‌های نباتی .....
۶۲۴۱	۲۴۷۷	۵۹۱۲	۴۲۲۵	۱۹۹۳	میوه‌ها و خشکبار .....
۳۴۸۵	۱۳۲۶	۳۱۵۸	۲۵۹۰	۱۱۷۴	میوه‌های درختی .....
۵۳۱	۴۲۶	۶۵۹	۵۰۸	۴۰۱	میوه‌های جالیزی .....
۲۲۲۴	۷۲۵	۲۰۹۵	۱۱۲۷	۴۱۸	خشکبار .....
۵۹۸۲	۲۹۸۸	۵۳۲۷	۵۰۲۰	۲۶۴۲	سبزی‌های تازه و خشک شده و حبوب .....
۹۱۳	۴۵۶	۹۱۱	۱۰۳۷	۲۷۳	سبزی‌های برگی .....
۲۶۰۵	۱۰۴۸	۲۳۸۳	۱۷۰۹	۶۸۳	سبزی‌های بوته‌ای .....
۱۵۸۲	۸۸۷	۱۰۷۹	۱۱۹۵	۹۱۲	سبزی‌های ریشه‌ای .....
۰	۰	۲۸	۲	۰	سایر انواع سبزی .....
۱	۰	۱۴	۳۷	۲	سبزی‌های آماده بسته‌بندی شده .....
۸۸۲	۵۹۷	۹۱۱	۱۰۴۰	۷۷۱	حبوب .....
۱۸۱۲	۱۴۹۰	۲۴۹۱	۲۷۴۲	۱۳۹۴	قند، شکر، مرباها و شیرینی‌ها .....
۸۸۰	۸۷۲	۱۰۴۱	۲۰۹۴	۱۰۹۴	قند و شکر .....
۹۳۲	۶۱۸	۱۴۵۰	۶۴۸	۳۰۱	مرباها و شیرینی‌ها .....
۱۶۵۳	۱۰۶۰	۲۲۲۷	۱۷۴۲	۸۷۳	ادویه‌ها، چاشنی‌ها و سایر ترکیب‌های خوراکی .....
۳۹۵	۳۱۸	۷۴۳	۸۲۸	۲۱۷	انواع ادویه .....
۱۲۵۸	۷۴۳	۱۴۸۴	۹۱۴	۶۵۵	چاشنی‌ها و سایر ترکیب‌های خوراکی .....
۱۴۱۷	۱۲۶۰	۲۵۰۶	۲۶۶۰	۱۶۶۲	چای، قهوه، کاکائو و نوشابه‌ها .....
۶۴۳	۷۰۷	۸۱۵	۲۰۴۱	۷۳۷	چای، قهوه و کاکائو .....
۷۷۴	۵۵۳	۱۶۹۱	۶۱۹	۹۲۶	نوشابه‌ها .....
۱۱۰۳	۱۲۴۲	۶۴۲	۱۵۰۲	۴۰۷	دخانی‌ها .....



۱۵-۵- متوسط انواع هزینه‌های خوراکی (داخل منزل) و دخانی سالانه یک خانوار روستایی بر حسب استان: ۱۳۹۱ بر اساس طبقه‌بندی COICOP (دنباله) (هزار ریال)

یزد	همدان	هرمزگان	مرکزی	مازندران	لرستان	اقلام
۴۳۹۸۳	۴۰۴۲۳	۵۰۰۷۰	۴۲۹۰۴	۴۵۰۳۶	۴۵۳۶۶	هزینه‌های خوراکی (داخل منزل) و دخانی .....
۹۳۸۶	۱۰۸۱۳	۱۴۰۰۵	۹۸۷۰	۹۸۸۸	۱۲۶۶۹	غلات، نان، آرد، رشته و فراورده‌های آن .....
۴۲۶۸	۴۶۱۴	۶۴۰۱	۳۹۲۷	۳۷۰۱	۵۲۷۰	غلات .....
۳۷۹۹	۴۷۷۱	۴۸۷۲	۴۵۰۴	۴۵۲۲	۳۸۰۶	انواع نان .....
۷۰۴	۹۰۱	۱۵۷۴	۷۲۶	۹۹۵	۲۹۲۲	آرد و رشته و فراورده‌های آن .....
۶۱۶	۵۲۷	۱۱۵۸	۷۱۴	۶۷۱	۶۷۱	بیسکویت و کیک .....
۱۴۰۶۹	۹۵۳۲	۱۱۳۹۱	۱۰۰۹۴	۱۱۷۷۱	۱۲۷۵۴	گوشت .....
۹۸۶۳	۵۸۷۴	۲۹۵۸	۶۵۷۹	۳۸۵۱	۶۴۲۵	گوشت دام .....
۳۵۱۵	۳۱۷۸	۳۶۰۱	۲۹۷۸	۶۶۷۸	۵۹۲۸	گوشت پرندگان .....
۱۱	۳	۴۵۲	۲	۳۱	۴۴	گوشت‌های آماده برای طبخ .....
۶۸۱	۴۷۷	۴۳۸۰	۵۳۴	۱۲۱۰	۳۵۸	ماهی و میگو و فراورده‌های آن .....
۴۴۴۰	۳۹۸۴	۵۷۶۴	۴۲۶۹	۴۳۹۳	۴۰۴۵	شیر و فراورده‌های آن (بجز کره) و تخم پرندگان .....
۱۵۷۰	۱۱۲۴	۶۸۷	۱۳۷۷	۱۶۸۸	۱۹۰۵	شیر .....
۱۶۰۳	۱۹۴۷	۳۵۰۹	۲۰۰۱	۱۶۰۶	۱۱۵۷	فراورده‌های شیر (بجز کره) .....
۱۲۶۷	۹۱۳	۱۵۶۸	۸۹۱	۱۰۹۸	۹۸۳	تخم پرندگان .....
۱۸۷۱	۲۵۸۶	۱۹۱۴	۲۳۹۰	۱۹۶۵	۲۴۸۴	روغن‌ها، چربی‌ها و کره .....
۲۴۶	۱۴۹	۴	۵۳	۲	۲۰۶	روغن‌ها و چربی‌های حیوانی (بجز کره) .....
۱۱۸	۲۴۸	۴۱	۳۰۵	۳۰۴	۱۳۵	انواع کره .....
۱۵۰۷	۲۱۹۰	۱۸۶۹	۲۰۳۲	۱۶۵۸	۲۱۴۴	روغن‌های نباتی .....
۴۵۴۰	۳۱۹۶	۴۱۸۵	۴۴۱۰	۴۵۳۲	۳۴۶۱	میوه‌ها و خشکبار .....
۲۳۳۸	۱۸۵۹	۲۴۱۵	۲۵۸۶	۳۰۱۵	۱۶۸۴	میوه‌های درختی .....
۱۰۶۹	۵۲۰	۴۵۸	۴۶۱	۵۰۴	۵۱۴	میوه‌های جالیزی .....
۱۱۳۳	۸۱۶	۱۳۱۲	۱۳۶۳	۱۰۱۲	۱۲۶۴	خشکبار .....
۳۷۲۶	۳۵۹۳	۵۳۷۱	۴۸۲۶	۷۲۹۳	۳۴۸۷	سبزی‌های تازه و خشک شده و حبوب .....
۴۸۸	۶۹۸	۷۸۰	۹۵۵	۲۷۴۲	۶۴۴	سبزی‌های برگی .....
۱۳۴۰	۱۲۴۵	۱۶۴۶	۱۵۸۶	۲۲۱۸	۱۱۵۹	سبزی‌های بوته‌ای .....
۸۶۹	۹۹۱	۱۶۲۱	۱۱۴۷	۱۳۹۹	۸۲۱	سبزی‌های ریشه‌ای .....
۱	۰	۰	۱۲	۰	۱	سایر انواع سبزی .....
۱۵	۳	۱۶	۱۴	۷	۲۸	سبزی‌های آماده بسته‌بندی شده .....
۱۰۱۳	۶۵۷	۱۳۰۷	۱۱۱۰	۹۲۸	۸۳۵	حبوب .....
۲۷۰۵	۲۱۴۶	۲۰۴۷	۲۴۷۱	۱۸۴۸	۲۲۴۷	قند، شکر، مرباها و شیرینی‌ها .....
۱۱۶۷	۱۵۸۸	۱۲۳۲	۱۴۶۸	۱۰۱۴	۱۵۰۶	قند و شکر .....
۱۵۳۸	۵۵۸	۸۱۶	۱۰۰۳	۸۳۴	۷۴۱	مرباها و شیرینی‌ها .....
۱۱۴۲	۷۲۵	۲۳۷۵	۱۲۳۱	۱۵۷۸	۱۱۱۴	ادویه‌ها، چاشنی‌ها و سایر ترکیب‌های خوراکی .....
۵۳۹	۱۶۵	۶۴۴	۳۸۹	۵۰۵	۴۷۰	انواع ادویه .....
۶۰۳	۵۶۰	۱۷۳۰	۸۴۲	۱۰۷۳	۶۴۳	چاشنی‌ها و سایر ترکیب‌های خوراکی .....
۱۵۶۳	۱۹۶۵	۲۷۱۳	۱۸۰۹	۱۱۴۵	۱۷۸۷	چای، قهوه، کاکائو و نوشابه‌ها .....
۱۰۷۷	۱۵۲۶	۶۷۹	۱۲۸۲	۷۳۵	۱۲۴۵	چای، قهوه و کاکائو .....
۴۸۶	۴۳۹	۲۰۳۳	۵۲۸	۴۱۰	۵۴۲	نوشابه‌ها .....
۵۴۰	۱۸۸۴	۳۰۶	۱۵۳۴	۶۲۳	۱۳۱۸	دخانی‌ها .....

(۱) ضریب تغییرات (CV) فقط برای ستون کل محاسبه شده است.

۱۶-۵- متوسط انواع هزینه‌های غیر خوراکی و خوراکی (خارج منزل) سالانه یک خانوار روستایی بر حسب استان: ۱۳۹۱

(هزار ریال)

بر اساس طبقه‌بندی COICOP

اردبیل	آذربایجان غربی	آذربایجان شرقی	کل	ضریب تغییرات (CV) <sup>(۱)</sup>	اقلام
۱۲۲۵۲	۱۴۵۸۲	۶۴۶۹۲	۶۳۴۱۸	۰/۰۰۹۸	هزینه‌های غیر خوراکی و خوراکی (خارج منزل) .....
۱۲۰۹۳	۱۳۸۶۶	۹۲۴۶	۶۸۰۰	۰/۰۲۳۳	پوشاک و کفش .....
۹۶۳۷	۱۱۰۹۷	۷۱۷۴	۵۳۰۴	۰/۰۲۴۱	پوشاک و تعمیرات آن .....
۲۴۵۶	۲۷۶۹	۲۰۷۱	۱۴۹۶	۰/۰۲۵۸	کفش و تعمیرات آن .....
۱۵۱۲۱	۲۰۴۸۸	۱۷۶۱۲	۱۷۴۶۰	۰/۰۰۸۹	مسکن، آب، فاضلاب، سوخت و روشنایی .....
۱۴۱	۲۱۷	۲۵۷	۶۳۴	۰/۰۶۵۸	اجاره‌بهای واقعی مسکن .....
۸۲۰۵	۸۱۳۰	۸۹۱۹	۱۰۳۵۵	۰/۰۱۱۹	اجاره‌بهای احتسابی مسکن .....
۱۱۳۷	۱۳۹۷	۱۰۵۴	۷۶۲	۰/۰۴۵۶	نگهداری و تعمیر واحد مسکونی (اقامتگاه اول و بعدی) .....
۴۳۹	۱۰۵۶	۸۸۷	۸۱۳	۰/۰۱۶۷	هزینه آب و فاضلاب و سایر خدمات مربوط به واحد مسکونی ..
۵۲۰۰	۹۶۸۸	۶۴۹۶	۴۸۹۶	۰/۰۱۴۸	روشنایی و سوخت .....
۱۱۸۴۷	۸۹۶۴	۵۴۶۸	۵۷۳۰	۰/۰۲۶۴	مبلمان، لوازم خانگی و نگهداری معمول آن‌ها .....
۲۷۷۴	۱۷۶۱	۱۰۸۵	۱۰۷۲	۰/۰۳۶۸	مبلمان و اثاث، فرش و سایر کفپوش‌ها .....
۱۷۸۷	۱۳۵۴	۶۳۵	۶۵۷	۰/۰۲۲	لوازم پارچه‌ای خانگی (کم‌دوام) .....
۲۴۴۶	۱۶۰۴	۸۶۵	۱۱۷۸	۰/۰۳۱۷	وسایل خانگی .....
۱۷۲۳	۱۳۲۴	۹۸۸	۷۸۹	۰/۰۸۲۸	انواع ظروف غذاخوری و سایر لوازم خانگی .....
۴۲۵	۲۸۹	۲۵۹	۲۵۳	۰/۰۶۶۸	ابزار و تجهیزات منزل و باغ .....
۲۶۹۲	۲۶۳۲	۱۶۳۶	۱۷۸۱	۰/۰۱۰۵	کالاها و خدمات برای امور جاری منزل .....
۸۸۹۰	۹۶۳۷	۷۱۳۶	۷۱۳۳	۰/۰۲۷۰	بهداشت و درمان .....
۲۹۰۷	۲۹۹۹	۲۵۴۸	۲۵۳۰	۰/۰۴۳۵	محصولات و وسایل و لوازم پزشکی .....
۴۰۵۷	۳۷۴۵	۲۷۹۷	۲۷۹۹	۰/۰۳۰۹	خدمات طبی سرپایی .....
۱۹۲۵	۲۸۹۳	۱۷۹۱	۱۸۰۴	۰/۰۵۱۱	خدمات بیمارستانی .....
۸۰۵۱	۱۰۷۳۳	۷۶۱۳	۸۵۱۱	۰/۰۲۲۴	حمل و نقل .....
۱۹۳۳	۲۴۷۳	۹۸۰	۲۲۳۱	۰/۰۷۳۴	خرید وسایل نقلیه .....
۲۶۹۷	۵۲۴۴	۳۳۳۴	۳۴۶۰	۰/۰۱۸۵	تجهیزات حمل و نقل شخصی .....
۳۴۲۱	۳۰۱۷	۳۲۹۹	۲۸۲۰	۰/۰۱۳۸	خدمات حمل و نقل .....
۲۲۰۸	۴۰۳۸	۳۵۶۱	۳۱۴۹	۰/۰۱۰۴	ارتباطات .....
۱	۲	۱	۳	۰/۲۱۱۸	خدمات پستی .....
۲۶۱	۱۷۵	۱۰۱	۱۶۴	۰/۰۳۴۸	تجهیزات تلفن و تلفکس .....
۱۹۴۷	۳۸۶۱	۳۴۵۹	۲۹۸۳	۰/۰۱۰۵	خدمات تلفن و فکس .....
۳۸۴۹	۱۸۷۴	۱۵۶۰	۱۷۱۶	۰/۰۳۳۱	خدمات فرهنگی و تفریحات .....
۹۵۱	۶۲۹	۲۵۵	۴۲۹	۰/۰۵۵۲	تجهیزات سمعی - بصری، عکاسی و داده‌پردازی و لوازم آن‌ها ..
۰	۰	۰	۱	۰/۳۶۳۷	سایر وسایل عمده با دوام برای تفریح و فرهنگ .....
۲۶۲	۳۹۷	۷۲	۱۶۷	۰/۰۴۱۳	سایر اقلام و وسایل تفریحی، باغ‌ها و حیوانات خانگی .....
۱۷۴۱	۱۳۰	۲۶	۱۸۵	۰/۱۷۵۹	خدمات فرهنگی و تفریحی .....
۶۴۷	۵۰۹	۵۳۲	۴۶۵	۰/۰۲۷۸	روزنامه، کتاب و لوازم‌التحریر .....
۲۴۷	۲۱۰	۶۷۶	۴۷۰	۰/۰۶۸۲	هزینه مسافرت‌های دستجمعی (همراه تور) .....
۸۶۸	۷۷۴	۸۱۱	۹۸۷	۰/۰۳۸۶	آموزش و تحصیل .....
۸۶۲	۷۵۹	۷۹۷	۹۶۴	۰/۰۳۹۴	هزینه آموزش سطح‌بندی شده .....
۵	۱۵	۱۴	۲۳	۰/۱۲۵۶	هزینه آموزش‌های سطح‌بندی نشده .....
۲۹۷۹	۱۴۱۷	۶۳۶	۱۱۴۶	۰/۰۴۳۷	غذاهای آماده، هتل و رستوران .....
۲۸۱۵	۸۴۲	۵۹۰	۱۰۲۶	۰/۰۴۱۶	خدمات تهیه و ارائه غذا .....
۱۶۴	۵۷۵	۴۶	۱۲۰	۰/۲۱۱۶	خدمات تأمین جا (مهمانسراها، هتل، مسافرخانه و...) .....
۱۰۴۲۴	۹۳۲۲	۷۸۲۹	۸۱۸۹	۰/۰۱۸۱	کالاها و خدمات متفرقه .....
۳۲۱۳	۲۲۳۵	۲۲۳۹	۲۰۱۴	۰/۰۱۴۵	خدمات شخصی .....
۱۷۹۰	۲۷۲۵	۶۱۸	۹۸۹	۰/۱۰۰۷	لوازم شخصی طبقه‌بندی نشده در جای دیگر .....
۶	۹	۱۷	۱۵	۰/۳۳۹۷	حمایت اجتماعی و خدمات مشاوره‌ای .....
۴۹۱۱	۳۲۸۳	۴۵۷۴	۴۶۶۵	۰/۰۱۹۱	بیمه .....
۲۶۴	۳۰۴	۲۱۱	۲۳۶	۰/۰۴۹۵	خدمات مالی طبقه‌بندی نشده در جای دیگر .....
۲۴۱	۷۶۷	۱۷۰	۲۷۰	۰/۰۶۱۳	سایر خدمات طبقه‌بندی نشده در جای دیگر .....
۵۹۲۲	۳۴۶۸	۳۲۲۰	۲۵۹۵	۰/۰۳۳۶	انتقالات .....



## ۱۶-۵- متوسط انواع هزینه‌های غیر خوراکی و خوراکی (خارج منزل) سالانه یک خانوار روستایی بر حسب استان: ۱۳۹۱

(هزار ریال)

بر اساس طبقه‌بندی COICOP (دنباله)

تهران	بوشهر	ایلام	البرز	اصفهان	اقلام
۹۰۷۷۱	۵۶۰۲۵	۵۰۵۴۹	۵۷۱۰۸	۷۶۹۶۲	هزینه‌های غیر خوراکی و خوراکی (خارج منزل).....
۴۸۰۲	۴۷۶	۹۷۱۳	۲۰۲۷	۶۶۶۹	پوشاک و کفش.....
۳۵۴۳	۴۱۳	۷۲۱۸	۱۸۱۵	۵۰۶۹	پوشاک و تعمیرات آن.....
۱۲۶۰	۶۳	۲۴۹۴	۲۲۲	۱۶۰۰	کفش و تعمیرات آن.....
۴۳۸۲۱	۲۰۴۳۸	۱۳۹۲۲	۲۷۶۵۳	۱۸۶۹۸	مسکن، آب، فاضلاب، سوخت و روشنایی.....
۵۱۷۶	۹۹۱	۱۶۶	۱۶۱۰	۶۰۵	اجاره‌بهای واقعی مسکن.....
۳۱۶۹۴	۱۴۰۱۲	۹۵۱۹	۲۱۰۸۷	۱۲۴۴۸	اجاره‌بهای احتسابی مسکن.....
۷۷۲	۱۳۷	۳۱۴	۲۴۴	۱۶۱۸	نگهداری و تعمیر واحد مسکونی (اقامتگاه اول و بعدی).....
۱۵۶۸	۹۷۷	۹۰۶	۷۲۶	۵۷۴	هزینه آب و فاضلاب و سایر خدمات مربوط به واحد مسکونی....
۴۶۱۱	۴۳۲۰	۳۰۱۷	۳۹۷۷	۳۴۵۴	روشنایی و سوخت.....
۴۱۳۳	۲۶۱۷	۵۴۰۱	۲۵۸۲	۹۷۵۳	مبلمان، لوازم خانگی و نگهداری معمول آن‌ها.....
۷۹۰	۳۴۷	۳۸۷	۲۷۹	۱۵۱۲	مبلمان و اثاث، فرش و سایر کفپوش‌ها.....
۸۲۷	۱۴۴	۹۳۳	۱۵۹	۱۴۳۹	لوازم پارچه‌ای خانگی (کم‌دوام).....
۳۷۲	۵۰۸	۲۵۸	۳۲۸	۱۸۱۰	وسایل خانگی.....
۱۰۸۷	۳۳	۹۴۲	۲۸	۲۰۷۶	انواع ظروف غذاخوری و سایر لوازم خانگی.....
۳۲	۱۱	۴۱۴	۴۸	۶۴۵	ابزار و تجهیزات منزل و باغ.....
۱۰۲۶	۱۵۷۳	۲۴۶۷	۱۸۲۰	۲۲۷۲	کالاها و خدمات برای امور جاری منزل.....
۷۸۹۹	۱۵۱۱	۱۶۸۴	۳۵۲۶	۹۳۲۹	بهداشت و درمان.....
۳۱۳۲	۴۸۷	۶۱۶	۷۱۴	۳۲۳۶	محصولات و وسایل و لوازم پزشکی.....
۲۸۷۴	۸۹۸	۷۸۳	۱۸۰۴	۳۹۳۹	خدمات طبی سرپایی.....
۱۸۹۴	۱۲۵	۲۸۴	۱۰۰۸	۲۱۵۴	خدمات بیمارستانی.....
۹۴۸۵	۸۸۲۱	۳۰۳۳	۵۹۹۱	۹۴۴۵	حمل و نقل.....
۶۴۰	۳۷۳۱	۱۴۱	۱۴۰۳	۳۰۱۴	خرید وسایل نقلیه.....
۴۷۹۷	۳۷۶۲	۱۳۹۸	۲۶۰۱	۴۰۸۶	تجهیزات حمل و نقل شخصی.....
۴۰۴۸	۱۳۲۸	۱۴۹۵	۱۹۸۷	۲۳۴۵	خدمات حمل و نقل.....
۴۶۴۴	۵۱۶۴	۲۷۱۷	۲۱۰۵	۳۲۵۶	ارتباطات.....
.	.	۲	.	۳	خدمات پستی.....
۶۶	۱۲۷	۱۳۳	۱۲	۲۹۰	تجهیزات تلفن و تلفکس.....
۴۵۷۸	۵۰۳۷	۲۵۸۳	۲۰۹۴	۲۹۶۳	خدمات تلفن و فکس.....
۱۰۶۰	۸۰۳	۶۶۲	۱۴۱۲	۲۷۴۶	خدمات فرهنگی و تفریحات.....
۱۵۶	۱۵۴	۳۹	۱۷۳	۵۹۸	تجهیزات سمعی - بصری، عکاسی و داده‌پردازی و لوازم آن‌ها.....
.	.	۱۰	.	۱	سایر وسایل عمده با دوام برای تفریح و فرهنگ.....
۲۳	۲۳۹	۱۴۵	۱۲۱	۳۶۷	سایر اقلام و وسایل تفریحی، باغ‌ها و حیوان‌های خانگی.....
۱۰۹	۴	۵	۳۳	۲۰۰	خدمات فرهنگی و تفریحی.....
۴۷۵	۱۶۶	۴۵۴	۴۱۰	۵۱۲	روزنامه، کتاب و لوازم‌التحریر.....
۲۹۶	۲۳۹	۱۰	۶۷۴	۱۰۶۷	هزینه مسافرت‌های دستجمعی (همراه تور).....
۱۷۶۲	۱۴۰۱	۱۰۴۸	۹۸۳	۱۱۹۵	آموزش و تحصیل.....
۱۷۵۶	۱۳۹۸	۱۰۴۸	۹۸۳	۱۱۴۵	هزینه آموزش سطح‌بندی شده.....
۶	۳	.	.	۵۰	هزینه آموزش‌های سطح‌بندی نشده.....
۶۲۶	۹۲۱	۵۳۰	۳۵۳	۱۳۳۲	غذاهای آماده، هتل و رستوران.....
۲۴۱	۱۵۴	۵۳۰	۳۵۳	۱۳۱۸	خدمات تهیه و ارائه غذا.....
۳۸۵	۷۶۶	.	.	۱۴	خدمات تأمین جا (مهمانسراها، هتل، مسافرخانه و...).....
۱۲۲۵۲	۱۲۶۴۱	۱۱۰۳۶	۹۷۲۵	۹۸۲۸	کالاها و خدمات متفرقه.....
۲۱۰۸	۸۰۱	۲۹۹۴	۲۹۰۷	۱۸۵۳	خدمات شخصی.....
۲۳۲	۳۲۷	۱۶۹۵	۲۸۶	۲۶۷	لوازم شخصی طبقه‌بندی نشده در جای دیگر.....
۷۴	.	۲	.	۱۵	حمایت اجتماعی و خدمات مشاوره‌ای.....
۹۳۶۳	۱۰۷۴۵	۶۰۹۵	۶۰۶۱	۶۹۱۰	بیمه.....
۱۳۱	۶۵۶	۱۱۸	۵۱	۲۷۶	خدمات مالی طبقه‌بندی نشده در جای دیگر.....
۳۴۴	۱۱۲	۱۳۰	۴۲۰	۵۰۷	سایر خدمات طبقه‌بندی نشده در جای دیگر.....
۲۸۶	۱۲۳۳	۸۰۴	۷۴۰	۴۷۱۱	انتقالات.....



## ۱۶-۵- متوسط انواع هزینه‌های غیر خوراکی و خوراکی (خارج منزل) سالانه یک خانوار روستایی بر حسب استان: ۱۳۹۱

(هزار ریال)

بر اساس طبقه‌بندی COICOP (دنباله)

اقلام	چهارمحال و بختیاری	خراسان جنوبی	خراسان رضوی	خراسان شمالی	خوزستان	زنجان	سمنان
هزینه‌های غیر خوراکی و خوراکی (خارج منزل).....	۷۴۴۸۱	۴۲۸۲۹	۴۰۳۶۹	۴۹۹۴۱	۷۳۰۱۸	۱۷۵۷۳	۴۸۹۴۶
پوشاک و کفش.....	۷۹۱۵	۷۷۹۲	۲۳۹۲	۵۹۶۰	۷۳۷۰	۹۷۲۱	۳۸۳۶
پوشاک و تعمیرات آن.....	۵۲۳۵	۵۸۴۹	۱۹۱۱	۴۶۹۵	۵۸۷۷	۸۰۳۰	۲۹۰۵
کفش و تعمیرات آن.....	۲۵۸۰	۱۹۴۳	۴۸۱	۱۲۶۵	۱۴۹۴	۱۶۹۰	۹۳۱
مسکن، آب، فاضلاب، سوخت و روشنایی.....	۱۹۵۳۱	۹۴۴۵	۱۳۲۳۸	۱۵۰۰۵	۱۷۱۹۱	۲۱۵۴۳	۱۵۹۱۱
اجاره‌بهای واقعی مسکن.....	۳۳۵	۱۳۶	۷۷۵	۲۷۴	۷۲۹	۳۵	۹۸۱
اجاره‌بهای احتسابی مسکن.....	۱۰۰۹۳	۵۳۰۱	۸۳۶۲	۷۰۷۴	۱۰۲۴۹	۹۱۵۵	۷۱۶۸
نگهداری و تعمیر واحد مسکونی (اقامتگاه اول و بعدی).....	۱۹۱۹	۹۶	۱۷۳	۱۵۰۴	۶۸۵	۲۱۷۸	۶۰۰
هزینه آب و فاضلاب و سایر خدمات مربوط به واحد مسکونی	۱۳۱۲	۳۴۹	۴۷۵	۷۸۶	۱۵۱۱	۱۳۰۵	۱۱۰۰
روشنایی و سوخت.....	۵۸۷۳	۳۵۶۴	۳۴۵۱	۵۳۶۶	۴۰۱۷	۸۸۶۹	۶۰۶۲
مبلمان، لوازم خانگی و نگهداری معمول آن‌ها.....	۶۳۷۸	۴۲۶۴	۳۱۴۲	۴۴۱۹	۶۶۸۳	۹۳۲۲	۳۱۹۴
مبلمان و اثاث، فرش و سایر کفپوش‌ها.....	۹۴۶	۹۱۹	۳۵۰	۸۲۶	۷۷۳	۲۰۱۰	۴۴۰
لوازم پارچه‌ای خانگی (کم‌دوام).....	۲۱۴	۲۹۰	۵۴۸	۵۶۴	۵۹۱	۱۴۱۳	۱۱۳
وسایل خانگی.....	۱۸۴۶	۸۹۲	۶۵۸	۹۲۴	۱۶۲۰	۲۳۳۲	۵۳۵
انواع ظروف غذاخوری و سایر لوازم خانگی.....	۷۸۸	۳۴۲	۲۹۲	۴۴۲	۹۰۶	۹۰۳	۴۰۲
ابزار و تجهیزات منزل و باغ.....	۲۷۳	۲۲۸	۷۰	۱۴۳	۴۱۳	۲۳۳	۱۶۸
کالاها و خدمات برای امور جاری منزل.....	۲۳۱۱	۱۵۹۳	۱۲۲۳	۱۵۱۹	۲۳۶۹	۲۴۳۱	۱۵۳۶
بهداشت و درمان.....	۹۲۵۳	۲۷۹۹	۳۵۱۹	۶۱۵۵	۷۸۳۹	۹۰۷۹	۵۸۳۷
محصولات و وسایل و لوازم پزشکی.....	۲۶۲۸	۹۳۸	۱۹۳۹	۲۱۶۲	۳۰۲۳	۲۶۸۶	۲۳۰۸
خدمات طبی سرپایی.....	۳۶۴۰	۱۳۵۴	۱۱۶۸	۲۳۱۹	۲۵۸۶	۴۲۵۸	۲۳۹۸
خدمات بیمارستانی.....	۲۹۸۵	۵۰۶	۴۱۲	۱۶۷۵	۲۲۲۱	۲۱۳۶	۱۱۳۱
حمل و نقل.....	۸۲۷۴	۶۱۲۱	۶۸۶۸	۵۶۶۰	۱۳۰۷۶	۱۲۲۸۵	۷۵۲۴
خرید وسایل نقلیه.....	۱۲۵۵	۱۳۳۰	۲۲۳۸	۱۲۲۰	۴۳۲۶	۳۳۱۳	۱۷۵۳
تجهیزات حمل و نقل شخصی.....	۳۵۵۵	۳۱۳۸	۲۴۸۰	۲۲۱۳	۵۲۴۰	۴۴۹۴	۳۶۸۸
خدمات حمل و نقل.....	۳۴۶۵	۱۶۵۲	۲۱۵۰	۲۲۲۸	۳۵۰۹	۴۴۷۸	۲۰۸۳
ارتباطات.....	۳۴۹۹	۲۳۷۷	۲۱۲۴	۲۴۹۵	۴۱۳۶	۴۲۷۴	۲۶۷۶
خدمات پستی.....	۱	۰	۰	۰	۲	۲	۰
تجهیزات تلفن و تلفکس.....	۱۶۳	۶۰	۸۵	۱۳۸	۲۲۱	۲۶۴	۱۷۰
خدمات تلفن و فکس.....	۳۳۳۵	۲۳۱۷	۲۰۳۹	۲۳۵۷	۳۹۱۳	۴۰۰۸	۲۵۰۶
خدمات فرهنگی و تفریحات.....	۲۸۷۸	۱۰۴۲	۱۰۶۱	۱۳۶۲	۱۹۰۶	۲۳۰۴	۱۴۵۶
تجهیزات سمعی- بصری، عکاسی و داده‌پردازی و لوازم آن‌ها	۷۰۰	۶۶	۳۰۴	۴۱۴	۴۷۷	۵۵۱	۳۲۶
سایر وسایل عمده با دوام برای تفریح و فرهنگ.....	۰	۰	۰	۰	۱	۰	۰
سایر اقلام و وسایل تفریحی، باغ‌ها و حیوان‌های خانگی.....	۴۲۴	۱۳۵	۴۹	۱۰۸	۲۲۷	۱۳۸	۴
خدمات فرهنگی و تفریحی.....	۲۳۲	۲۱	۱۷	۲۷۰	۴۰	۶۶۹	۶۰
روزنامه، کتاب و لوازم‌التحریر.....	۴۶۳	۲۴۸	۲۹۰	۴۳۲	۸۰۹	۳۸۳	۲۲۰
هزینه مسافرت‌های دستجمعی (همراه تور).....	۱۰۶۰	۵۷۲	۴۰۱	۱۳۸	۳۵۲	۵۶۳	۸۴۷
آموزش و تحصیل.....	۱۶۹۰	۱۶۷	۳۲۸	۸۳۱	۱۳۹۴	۷۸۵	۴۷۵
هزینه آموزش سطح‌بندی شده.....	۱۶۹۰	۱۶۷	۳۲۵	۸۳۰	۱۳۸۴	۷۵۶	۴۷۳
هزینه آموزش‌های سطح‌بندی نشده.....	۰	۰	۳	۱	۱۰	۲۹	۲
غذاهای آماده، هتل و رستوران.....	۸۲۹	۱۲۲	۵۲۲	۱۴۸۴	۱۰۱۳	۴۷۶	۱۲۶
خدمات تهیه و ارائه غذا.....	۵۴۴	۵۸	۵۲۲	۱۴۲۲	۱۰۰۲	۴۶۷	۷۶
خدمات تأمین جا (مهمانسراها، هتل، مسافرخانه و...).....	۲۸۶	۶۴	۰	۶۲	۱۰	۱۰	۵۰
کالاها و خدمات متفرقه.....	۱۱۹۹۲	۶۴۶۲	۵۶۰۹	۵۱۰۴	۱۰۸۲۲	۱۰۴۲۸	۶۸۷۸
خدمات شخصی.....	۲۳۴۲	۲۰۷۰	۱۲۵۳	۱۸۳۹	۳۰۲۳	۲۲۰۹	۹۸۰
لوازم شخصی طبقه‌بندی نشده در جای دیگر.....	۲۵۱۷	۷۹۹	۴۲۸	۶۶۳	۱۰۱۰	۲۳۵۱	-۴۶
حمایت اجتماعی و خدمات مشاوره‌ای.....	۰	۰	۵۵	۸	۸	۰	۰
بیمه.....	۵۵۸۷	۳۵۲۸	۳۵۶۱	۲۲۴۳	۶۱۰۸	۴۷۶۴	۵۵۹۱
خدمات مالی طبقه‌بندی نشده در جای دیگر.....	۵۱۲	۲۹	۱۴۵	۲۰۵	۳۴۴	۵۸۶	۲۶۶
سایر خدمات طبقه‌بندی نشده در جای دیگر.....	۱۰۳۵	۳۵	۱۶۷	۱۴۶	۳۲۹	۵۱۷	۸۹
انتقالات.....	۲۲۴۳	۲۲۳۸	۱۵۶۶	۱۴۶۷	۱۵۸۷	۷۳۵۶	۱۰۳۴





## ۱۶-۵- متوسط انواع هزینه‌های غیر خوراکی و خوراکی (خارج منزل) سالانه یک خانوار روستایی بر حسب استان: ۱۳۹۱

(هزار ریال)

بر اساس طبقه‌بندی COICOP (دنباله)

اقدام	سیستان و بلوچستان	فارس	قزوین	قم	کردستان
هزینه‌های غیر خوراکی و خوراکی (خارج منزل) .....	۳۰۱۰۷	۱۷۲۵۳	۷۴۳۰۲	۵۲۵۹۵	۴۹۳۸۲
پوشاک و کفش .....	۶۴۷۰	۹۳۵۶	۵۳۲۳	۳۷۵۷	۶۳۴۸
پوشاک و تعمیرات آن .....	۵۲۰۸	۷۳۱۲	۴۲۳۷	۲۸۶۳	۴۷۸۳
کفش و تعمیرات آن .....	۱۲۶۲	۲۰۴۴	۱۰۸۶	۸۹۴	۱۵۶۵
مسکن، آب، فاضلاب، سوخت و روشنایی .....	۱۰۴۸۶	۱۹۱۸۹	۱۹۴۶۱	۱۷۴۵۳	۱۴۶۱۴
اجاره‌بهای واقعی مسکن .....	۱۶۰	۹۷۹	۵۶۱	۴۵۰	۸۱۰
اجاره‌بهای احتسابی مسکن .....	۶۱۳۳	۱۱۹۸۳	۱۲۵۶۹	۱۲۱۸۸	۷۰۱۶
نگهداری و تعمیر واحد مسکونی (اقامتگاه اول و بعدی) .....	۱۹۰	۱۲۶۶	۶۱۵	۹۲۸	۱۰۹۰
هزینه آب و فاضلاب و سایر خدمات مربوط به واحد مسکونی .....	۷۷۳	۸۶۵	۹۴۷	۸۴۵	۵۶۷
روشنایی و سوخت .....	۳۲۳۰	۴۰۹۶	۴۷۶۹	۳۰۴۲	۵۱۳۲
مبلمان، لوازم خانگی و نگهداری معمول آن‌ها .....	۳۸۰۲	۷۴۷۵	۶۲۵۰	۴۴۳۱	۵۶۵۵
مبلمان و اثاث، فرش و سایر کفیوش‌ها .....	۶۲۳	۱۳۶۸	۲۰۴۴	۱۲۴۵	۱۴۰۵
لوازم پارچه‌ای خانگی (کم‌دوام) .....	۶۱۷	۱۵۲۴	۲۴۷	۸۳	۳۱۵
وسایل خانگی .....	۳۸۱	۱۲۷۴	۱۸۳۲	۱۶۱۸	۱۲۱۶
انواع ظروف غذاخوری و سایر لوازم خانگی .....	۲۸۲	۱۰۲۵	۲۸۳	۲۵۵	۶۴۹
ابزار و تجهیزات منزل و باغ .....	۴۰۱	۱۸۳	۱۶۶	۱۹	۲۱۵
کالاها و خدمات برای امور جاری منزل .....	۱۴۹۸	۲۱۰۱	۱۶۷۸	۱۲۱۱	۱۸۵۶
بهداشت و درمان .....	۲۰۶۲	۱۵۰۴۷	۹۳۵۷	۸۷۸۰	۴۳۱۷
محصولات و وسایل و لوازم پزشکی .....	۸۴۲	۵۵۷۴	۵۴۴۵	۳۲۶۴	۱۵۴۹
خدمات طبی سرپایی .....	۶۰۸	۵۵۰۰	۲۰۰۳	۳۴۱۴	۱۷۹۷
خدمات بیمارستانی .....	۶۱۲	۳۹۷۳	۱۹۰۹	۲۱۰۳	۹۷۱
حمل و نقل .....	۲۵۸۸	۱۱۱۱۴	۱۱۳۲۹	۵۵۴۲	۴۵۹۴
خرید وسایل نقلیه .....	۷۹	۳۷۴۷	۳۸۶۸	۱۱۲۴	۸۹۹
تجهیزات حمل و نقل شخصی .....	۸۸۸	۴۳۷۹	۳۸۵۴	۱۹۳۶	۱۴۴۱
خدمات حمل و نقل .....	۱۶۲۰	۲۹۸۸	۳۶۰۷	۲۴۸۲	۲۲۵۴
ارتباطات .....	۸۷۹	۴۷۴۷	۳۳۰۲	۲۶۶۰	۲۸۱۲
خدمات پستی .....	۰	۷	۴	۹	۳
تجهیزات تلفن و تلفکس .....	۴۴	۳۵۹	۱۲۷	۸۰	۸۷
خدمات تلفن و فکس .....	۸۳۶	۴۳۸۱	۳۱۷۲	۲۵۷۰	۲۷۲۲
خدمات فرهنگی و تفریحات .....	۵۷۸	۲۹۸۶	۱۷۹۷	۲۱۲۲	۱۰۴۴
تجهیزات سمعی-بصری، عکاسی و داده‌پردازی و لوازم آن‌ها .....	۱۹۰	۶۶۱	۵۷۸	۳۷۵	۴۰۶
سایر وسایل عمده با دوام برای تفریح و فرهنگ .....	۰	۰	۰	۷	۰
سایر اقلام و وسایل تفریحی، باغ‌ها و حیوان‌های خانگی .....	۱۳	۲۳۶	۱۷۲	۶۴	۱۸۷
خدمات فرهنگی و تفریحی .....	۵	۶۲۹	۴۰۷	۹۹	۶۳
روزنامه، کتاب و لوازم‌التحریر .....	۳۵۵	۶۲۳	۲۸۹	۴۵۹	۲۱۱
هزینه مسافرت‌های دستجمعی (همراه تور) .....	۱۳	۸۳۷	۳۵۰	۱۱۱۸	۱۷۷
آموزش و تحصیل .....	۱۰۶	۲۰۰۵	۸۹۱	۶۶۲	۲۸۱
هزینه آموزش سطح‌بندی شده .....	۱۰۶	۱۸۹۷	۸۸۶	۶۳۱	۲۷۶
هزینه آموزش‌های سطح‌بندی نشده .....	۰	۱۰۸	۶	۳۰	۵
غذاهای آماده، هتل و رستوران .....	۱۱۰	۱۴۸۴	۱۷۲۱	۸۵	۷۶۲
خدمات تهیه و ارائه غذا .....	۸۶	۱۰۷۳	۱۶۸۳	۸۵	۷۱۸
خدمات تأمین جا (مهمانسراها، هتل، مسافرخانه و...) .....	۲۴	۴۱۱	۳۸	۰	۴۴
کالاها و خدمات متفرقه .....	۲۵۴۳	۱۰۱۸۵	۹۸۵۵	۵۲۷۴	۶۶۵۴
خدمات شخصی .....	۷۷۲	۲۲۹۴	۲۱۲۳	۱۲۱۶	۱۸۴۶
لوازم شخصی طبقه‌بندی نشده در جای دیگر .....	۵۰۸	۱۲۳۰	۱۵۰۸	۱۰۰۴	۲۵۶۸
حمایت اجتماعی و خدمات مشاوره‌ای .....	۰	۶	۸	۰	۱۲
بیمه .....	۱۲۳۱	۵۷۹۲	۵۴۷۸	۲۳۲۳	۱۷۷۷
خدمات مالی طبقه‌بندی نشده در جای دیگر .....	۶	۴۵۵	۲۷۸	۲۱۰	۱۸۵
سایر خدمات طبقه‌بندی نشده در جای دیگر .....	۲۵	۴۰۸	۴۵۸	۵۲۰	۲۶۵
انتقالات .....	۴۸۴	۳۶۶۶	۵۰۱۶	۱۸۳۰	۲۳۰۰



۱۶-۵- متوسط انواع هزینه‌های غیر خوراکی و خوراکی (خارج منزل) سالانه یک خانوار روستایی بر حسب استان: ۱۳۹۱

(هزار ریال)

بر اساس طبقه‌بندی COICOP (دنباله)

گیلان	گلستان	کهگیلویه و بویراحمد	کرمانشاه	کرمان	اقلام
۶۵۱۲۸	۵۲۵۳۵	۵۵۹۲۲	۶۴۸۶۲	۵۰۶۹۵	هزینه‌های غیر خوراکی و خوراکی (خارج منزل) .....
۶۳۰۴	۵۹۳۲	۹۵۶۱	۶۷۳۶	۷۰۷۳	پوشاک و کفش .....
۴۷۶۱	۴۷۶۵	۷۸۱۱	۵۲۸۹	۴۸۷۱	پوشاک و تعمیرات آن .....
۱۵۴۳	۱۱۶۷	۱۷۵۱	۱۴۴۷	۲۲۰۲	کفش و تعمیرات آن .....
۱۶۸۰۴	۱۴۴۲۰	۱۱۳۹۲	۱۸۳۹۱	۱۲۳۸۵	مسکن، آب، فاضلاب، سوخت و روشنایی .....
۲۸۶	۱۵۵	۶۱۷	۴۶۴	۲۲۶	اجاره‌بهای واقعی مسکن .....
۹۳۳۲	۹۱۹۲	۶۴۱۳	۹۷۴۴	۸۰۷۶	اجاره‌بهای احتمالی مسکن .....
۵۳۲	۲۶۲	۴۷۱	۷۹۲	۴۴۷	نگهداری و تعمیر واحد مسکونی (اقامتگاه اول و بعدی) .....
۴۰۳	۶۰۴	۲۶۲	۸۷۷	۸۶۴	هزینه آب و فاضلاب و سایر خدمات مربوط به واحد مسکونی .....
۶۲۵۰	۴۲۰۷	۳۶۲۸	۶۵۱۳	۳۷۷۲	روشنایی و سوخت .....
۶۷۰۱	۳۶۱۷	۶۰۹۷	۶۱۷۲	۴۰۸۱	مبلمان، لوازم خانگی و نگهداری معمول آن‌ها .....
۱۱۳۶	۸۲۱	۵۰۶	۱۰۷۲	۸۶۲	مبلمان و اثاث، فرش و سایر کفپوش‌ها .....
۶۸۳	۱۶۶	۷۳۴	۸۴۲	۶۰	لوازم پارچه‌ای خانگی (کم‌دوام) .....
۱۳۸۲	۱۲۳۱	۸۱۶	۸۵۹	۶۳۳	وسایل خانگی .....
۱۰۳۹	۲۳۱	۱۶۰۱	۴۰۶	۱۰۳۲	انواع ظروف غذاخوری و سایر لوازم خانگی .....
۵۳۲	۳۸	۵۳۵	۴۸۳	۲۰۸	ابزار و تجهیزات منزل و باغ .....
۱۹۲۹	۱۱۳۰	۱۹۰۵	۲۵۱۰	۱۲۸۶	کالاها و خدمات برای امور جاری منزل .....
۷۹۸۲	۷۰۶۶	۵۲۲۱	۷۱۳۴	۴۸۶۳	بهداشت و درمان .....
۲۶۷۵	۳۲۲۵	۱۳۳۳	۲۵۶۳	۲۰۹۴	محصولات و وسایل و لوازم پزشکی .....
۳۳۴۳	۲۰۲۰	۲۹۵۷	۲۹۱۰	۲۲۱۴	خدمات طبی سرپایی .....
۱۹۶۴	۱۸۲۱	۹۳۰	۱۶۶۱	۵۵۴	خدمات بیمارستانی .....
۹۲۵۲	۷۴۹۷	۷۸۶۱	۹۶۱۸	۸۶۹۰	حمل و نقل .....
۳۰۸۲	۲۹۷۳	۹۰۲	۲۵۴۳	۱۶۵۸	خرید وسایل نقلیه .....
۲۷۶۱	۲۹۱۵	۲۱۱۱	۳۰۶۴	۴۶۴۲	تجهیزات حمل و نقل شخصی .....
۳۴۰۹	۱۶۰۹	۴۸۴۹	۴۰۱۱	۲۳۹۰	خدمات حمل و نقل .....
۳۲۳۷	۲۴۴۰	۲۵۶۸	۳۰۴۹	۲۶۹۴	ارتباطات .....
۶	۱	۲	۱۲	۰	خدمات پستی .....
۱۷۵	۱۰۲	۲۰۶	۱۵۹	۱۴۶	تجهیزات تلفن و تلفکس .....
۳۰۵۶	۲۳۳۷	۲۳۶۱	۲۸۷۹	۲۵۴۸	خدمات تلفن و فکس .....
۱۶۹۸	۱۰۷۵	۱۷۸۹	۱۲۶۶	۸۹۶	خدمات فرهنگی و تفریحات .....
۵۶۵	۳۳۷	۲۶۲	۵۵۵	۸۲	تجهیزات سمعی- بصری، عکاسی و داده‌پردازی و لوازم آن‌ها .....
۰	۰	۰	۵	۰	سایر وسایل عمده با دوام برای تفریح و فرهنگ .....
۱۴۶	۲۳	۴۸۰	۱۲۰	۱۷۹	سایر اقلام و وسایل تفریحی، باغ‌ها و حیوان‌های خانگی .....
۱۴۰	۸	۱۶۴	۱۳۵	۰	خدمات فرهنگی و تفریحی .....
۳۸۳	۳۴۶	۷۷۴	۳۶۵	۴۴۳	روزنامه، کتاب و لوازم‌التحریر .....
۴۶۳	۳۶۱	۱۰۹	۸۶	۱۹۲	هزینه مسافرت‌های دستجمعی (همراه تور) .....
۱۲۳۶	۶۲۶	۱۸۴۳	۸۴۹	۵۹۹	آموزش و تحصیل .....
۱۱۸۶	۶۲۰	۱۸۴۳	۸۱۷	۵۹۹	هزینه آموزش سطح‌بندی شده .....
۴۹	۶	۰	۳۱	۰	هزینه آموزش‌های سطح‌بندی نشده .....
۱۷۶۸	۱۲۸۷	۱۳۰۲	۶۴۶	۶۷۱	غذاهای آماده، هتل و رستوران .....
۱۷۳۹	۱۲۸۷	۱۲۹۳	۵۴۵	۶۷۱	خدمات تهیه و ارائه غذا .....
۲۸	۰	۹	۱۰۱	۰	خدمات تأمین جا (مهمانسراها، هتل، مسافرخانه و...) .....
۷۳۶۶	۶۵۸۵	۶۹۸۷	۵۹۸۱	۵۷۲۷	کالاها و خدمات متفرقه .....
۲۱۳۶	۱۲۷۶	۲۱۴۲	۱۶۳۴	۱۶۶۶	خدمات شخصی .....
۴۷۱	۱۵۱۸	۱۰۱۵	۲۶۵	۳۵۸	لوازم شخصی طبقه‌بندی نشده در جای دیگر .....
۱	۳	۳	۲	۰	حمایت اجتماعی و خدمات مشاوره‌ای .....
۴۴۴۳	۳۵۱۸	۳۵۰۳	۳۳۹۵	۳۵۰۲	بیمه .....
۱۱۸	۱۶۵	۵۷	۲۷۵	۱۴۸	خدمات مالی طبقه‌بندی نشده در جای دیگر .....
۱۹۶	۱۰۵	۲۶۶	۴۱۰	۵۳	سایر خدمات طبقه‌بندی نشده در جای دیگر .....
۳۴۸۱	۱۹۹۱	۱۳۰۱	۵۰۲۱	۲۰۱۶	انتقالات .....



## ۱۶-۵- متوسط انواع هزینه‌های غیر خوراکی و خوراکی (خارج منزل) سالانه یک خانوار روستایی بر حسب استان: ۱۳۹۱

بر اساس طبقه‌بندی COICOP (دنباله)

یزد	همدان	هرمزگان	مرکزی	مازندران	لرستان	اقلام
۶۹۸۲۶	۵۰۷۷۳	۴۷۳۵۸	۶۸۱۳۰	۷۵۵۱۶	۵۶۸۲۱	هزینه‌های غیر خوراکی و خوراکی (خارج منزل) .....
۵۰۷۵	۴۷۲۳	۴۱۵۹	۵۹۰۸	۶۸۷۴	۵۵۷۹	پوشاک و کفش .....
۴۱۴۷	۳۵۱۸	۳۵۷۴	۴۵۳۲	۵۵۷۱	۴۴۱۹	پوشاک و تعمیرات آن .....
۹۲۸	۱۲۱۵	۵۸۵	۱۳۷۷	۱۳۰۴	۱۱۵۹	کفش و تعمیرات آن .....
۱۹۹۹۱	۱۳۴۳۱	۱۴۴۶۵	۱۴۵۸۰	۲۰۱۴۳	۱۴۲۵۳	مسکن، آب، فاضلاب، سوخت و روشنایی .....
۶۷۶	۷۰	۱۷۶	۲۶۱	۳۹۵	۳۲۶	اجاره‌بهای واقعی مسکن .....
۱۲۵۲۲	۸۲۷۵	۹۹۹۷	۷۱۴۳	۱۲۴۱۶	۸۰۵۲	اجاره‌بهای احتمالی مسکن .....
۱۳۷۱	۷۲۹	۷۳۵	۱۴۳۸	۱۵۴	۷۴۶	نگهداری و تعمیر واحد مسکونی (اقامتگاه اول و بعدی) .....
۶۹۱	۶۰۰	۱۱۲۰	۱۰۳۸	۶۶۲	۵۴۱	هزینه آب و فاضلاب و سایر خدمات مربوط به واحد مسکونی .....
۴۷۳۱	۳۷۵۷	۲۴۳۸	۴۶۹۹	۶۵۱۶	۴۵۸۹	روشنایی و سوخت .....
۸۰۱۱	۶۱۲۸	۳۰۸۹	۷۶۴۷	۵۳۸۰	۴۸۸۳	مبلمان، لوازم خانگی و نگهداری معمول آن‌ها .....
۱۶۰۹	۱۶۵۷	۱۶۷	۱۵۱۱	۱۲۶۹	۱۱۶۹	مبلمان و اثاث، فرش و سایر کفپوش‌ها .....
۱۲۴۱	۳۳۵	۱۶۰	۵۶۶	۹۰	۴۵۶	لوازم پارچه‌ای خانگی (کم‌دوام) .....
۱۹۸۹	۱۷۹۶	۴۸۵	۱۸۵۱	۱۷۴۴	۱۱۰۱	وسایل خانگی .....
۱۶۹۷	۶۱۹	۲۵۸	۱۳۶۳	۴۶۵	۵۰۳	انواع ظروف غذاخوری و سایر لوازم خانگی .....
۸۱	۱۱۸	۱۰۲	۳۴۰	۲۵۵	۱۴۲	ابزار و تجهیزات منزل و باغ .....
۱۳۹۵	۱۶۰۲	۱۹۱۸	۲۰۱۴	۱۵۵۷	۱۵۱۲	کالاها و خدمات برای امور جاری منزل .....
۴۸۷۶	۵۲۷۴	۳۶۸۷	۹۷۰۸	۷۷۸۸	۹۶۹۸	بهداشت و درمان .....
۱۷۵۲	۲۱۷۷	۷۶۴	۲۸۱۶	۲۱۰۸	۱۴۵۰	محصولات و وسایل و لوازم پزشکی .....
۲۰۲۲	۲۰۹۱	۱۳۹۷	۳۶۷۷	۴۱۴۰	۳۲۵۵	خدمات طبی سرپایی .....
۱۱۰۲	۱۰۰۶	۱۵۲۶	۳۲۱۴	۱۵۴۰	۴۹۹۳	خدمات بیمارستانی .....
۹۶۱۰	۵۱۷۵	۸۲۳۵	۹۳۷۰	۱۰۷۹۷	۷۳۱۴	حمل و نقل .....
۲۵۱۲	۱۰۸۹	۵۴۳	۳۵۲۲	۳۲۳۳	۲۱۴۶	خرید وسایل نقلیه .....
۶۳۸۵	۲۱۵۴	۵۳۶۵	۳۴۷۵	۳۶۲۸	۲۳۷۳	تجهیزات حمل و نقل شخصی .....
۷۱۲	۱۹۳۳	۲۳۲۷	۲۳۷۳	۳۹۳۶	۲۷۹۵	خدمات حمل و نقل .....
۳۱۷۵	۲۷۴۲	۳۵۵۹	۳۲۰۷	۳۳۲۷	۲۱۶۶	ارتباطات .....
.	.	.	۴	۳	۱۴	خدمات پستی .....
۱۴۵	۲۳۳	۱۷۹	۱۵۳	۱۶۳	۱۸۹	تجهیزات تلفن و تلفکس .....
۳۰۳۰	۲۵۰۹	۳۳۷۹	۳۰۵۰	۳۱۶۱	۱۹۶۳	خدمات تلفن و فکس .....
۲۴۷۸	۱۴۱۶	۱۲۵۳	۲۰۰۴	۲۸۳۴	۱۳۶۴	خدمات فرهنگی و تفریحات .....
۴۱۲	۴۵۱	۲۲۱	۴۹۳	۶۹۵	۴۹۹	تجهیزات سمعی - بصری، عکاسی و داده‌پردازی و لوازم آن‌ها .....
.	.	۴	۱۰	.	۲	سایر وسایل عمده با دوام برای تفریح و فرهنگ .....
۹۳	۵۱	۲۲۷	۲۲۸	۱۴۳	۳۲۵	سایر اقلام و وسایل تفریحی، باغ‌ها و حیوانات خانگی .....
۴۴	۲۴	۱۵	۲۴۳	۳۱۱	۵۴	خدمات فرهنگی و تفریحی .....
۳۸۵	۲۲۰	۶۹۷	۳۷۴	۷۱۹	۲۹۵	روزنامه، کتاب و لوازم التحریر .....
۱۵۴۴	۶۷۱	۸۹	۶۵۷	۹۶۶	۱۸۹	هزینه مسافرت‌های دسته‌جمعی (همراه تور) .....
۷۴۵	۶۱۵	۶۰۸	۹۵۸	۱۷۲۱	۱۰۷۶	آموزش و تحصیل .....
۷۳۵	۶۱۱	۶۰۸	۹۱۷	۱۶۶۹	۱۰۶۶	هزینه آموزش سطح‌بندی شده .....
۱۰	۴	.	۴۱	۵۲	۱۰	هزینه آموزش‌های سطح‌بندی نشده .....
۸۵۷	۱۹۲۹	۳۸۳	۱۵۴۱	۳۱۹۴	۲۴۶	غذاهای آماده، هتل و رستوران .....
۷۹۳	۱۹۲۹	۲۵۱	۱۴۶۴	۳۱۰۴	۱۸۳	خدمات تهیه و ارائه غذا .....
۶۴	.	۱۳۲	۷۶	۹۰	۶۳	خدمات تأمین جا (مهمانسراها، هتل، مسافرخانه و...) .....
۱۲۰۰۶	۶۳۸۲	۷۶۱۶	۸۳۵۴	۱۱۲۶۷	۷۳۱۲	کالاها و خدمات متفرقه .....
۱۲۵۴	۱۴۴۴	۲۷۱۵	۱۸۲۷	۳۰۵۹	۱۸۵۲	خدمات شخصی .....
۷۹۷	۱۵۲۶	۲۵۴	۸۴۱	۱۱۵۵	۱۷۰۴	لوازم شخصی طبقه‌بندی نشده در جای دیگر .....
۴۸	۳۰	۲	۸	۱۴	۲۶	حمایت اجتماعی و خدمات مشاوره‌ای .....
۹۲۶۳	۲۸۹۵	۴۵۷۱	۵۱۰۸	۶۵۷۶	۳۰۶۷	بیمه .....
۴۶۹	۲۰۳	۴۱	۲۹۳	۳۲۳	۳۳۶	خدمات مالی طبقه‌بندی نشده در جای دیگر .....
۱۷۵	۲۸۳	۳۴	۲۷۷	۱۴۰	۳۲۷	سایر خدمات طبقه‌بندی نشده در جای دیگر .....
۳۰۰۲	۲۹۴۷	۳۰۳	۴۸۵۳	۲۱۸۹	۲۹۲۹	انتقالات .....

(۱) ضریب تغییرات (CV) فقط برای ستون کل محاسبه شده است.