



ریاست جمهوری
معاونت برنامه‌ریزی و نظارت راهبردی
مرکز آمار ایران

نتایج آمارگیری از هزینه و درآمد خانوارهای شهری - ۱۳۹۱

مرکز آمار ایران



نشانه‌های نشریات مرکز آمار ایران

-	آمار گردآوری نشده است.
000	آمار در دسترس نیست.
x	ذاتاً یا عملاً وجود ندارد.
xx	جمع و محاسبه غیر ممکن یا بی‌معنی است.
//	رقم کمتر از نصف واحد است.
	رقم (نسبت) ناچیز و قابل صرف‌نظر کردن است.
*	رقم غیر قطعی است.
**	رقم جنبه تخمینی دارد.
⊖	به‌دلیل حفظ محرمانگی، رقم قابل انتشار نیست.

اختلاف در سرجمع‌ها به علت سراسر کردن ارقام است. محاسبه نسبت‌ها و شاخص‌ها قبل از سراسر کردن ارقام صورت گرفته است.

سرشناسه : مرکز آمار ایران
 عنوان و نام پدیدآور : نتایج آمارگیری از هزینه و درآمد خانوارهای شهری سال ۱۳۹۱ / ریاست جمهوری،
 معاونت برنامه‌ریزی و نظارت راهبردی، مرکز آمار ایران.
 مشخصات نشر : تهران: مرکز آمار ایران، دفتر ریاست، روابط عمومی و همکاری‌های بین‌الملل، ۱۳۹۲.
 مشخصات ظاهری : ۲۴۷ ص.: جدول، نمودار؛ ۲۹×۲۲ س.م.
 شابک : ۹۰۰۰۰ ریال: 978-964-365-911-0
 وضعیت فهرست‌نویسی: فیپا.
 موضوع : هزینه و سطح زندگی -- ایران -- آمار.
 موضوع : مصرف -- ایران -- آمار.
 موضوع : بودجه -- ایران -- آمار.
 شناسه افزوده : مرکز آمار ایران. دفتر ریاست روابط عمومی و همکاری‌های بین‌الملل.
 رده‌بندی کنگره : ۱۳۹۱ ۲۲ م/۴۹/۲ HD ۷۰
 رده‌بندی دیویی : ۳۳۹/۴۷۰۹۵۵
 شماره کتابشناسی ملی: ۳۳۷۵۶۵۵

مرکز آمار ایران

نتایج آمارگیری از هزینه و درآمد خانوارهای شهری سال ۱۳۹۱
 تاریخ انتشار: چاپ اول، دی ۱۳۹۲
 شمار: ۲۵۰ نسخه
 شماره مسلسل نشریات مرکز آمار ایران: ۴۶۳۳
 ناشر: دفتر ریاست، روابط عمومی و همکاری‌های بین‌الملل
 قیمت: ۹۰۰۰۰ ریال
 چاپ در چاپخانه مرکز آمار ایران

نقل قول از مطالب این کتاب با ذکر منبع بلامانع است.

تهران، کدپستی ۱۴۱۴۶۶۳۱۱۱، خیابان دکتر فاطمی، خیابان رهی‌معیری، تلفن ۸۸۹۶۴۴۷۲

دورنگار: ۸۸۹۶۴۴۷۲

URL: <http://www.amar.org.ir>
 E-mail: sci@sci.org.ir

شابک ۰-۹۱۱-۳۶۵-۹۶۴-۹۷۸
 ISBN 978-964-365-911-0

پیشگفتار

آمارگیری از هزینه خانوارهای شهری کشور از سال ۱۳۴۷ توسط مرکز آمار ایران آغاز شد. این آمارگیری از سال ۱۳۵۳، علاوه بر هزینه، درآمد خانوارهای شهری را نیز شامل شده و تا کنون غیر از سال‌های ۱۳۵۵، ۱۳۵۷ و ۱۳۶۰، همه ساله انجام شده است.

کاربرد اساسی و متنوع از نتایج این طرح آمارگیری در بررسی الگوی مصرفی خانوارها، مطالعه روند مصرف کالاها و خدمات، ارزیابی آثار سیاست‌های اقتصادی در زمینه تأمین عدالت اجتماعی، بررسی توزیع درآمد و امکانات و تسهیلات خانوارها، مطالعه روابط متقابل ویژگی‌های اجتماعی - اقتصادی خانوارها، فراهم آوردن امکان بررسی خانوارهای زیر خط فقر و سرانجام نقش مهم آن در تأمین اطلاعات مورد نیاز حساب‌های ملی و منطقه‌ای، اهمیت این طرح را به خصوص در بررسی‌ها و برنامه‌ریزی‌های اقتصادی - اجتماعی کشور نشان می‌دهد.

هر ساله با مطالعات و بررسی‌های لازم و تطبیق با استانداردها و توصیه‌های بین‌المللی، تغییرات مورد نیاز در راستای تکامل تهیه و اجرای طرح، توسط کارشناسان مربوطه اعمال می‌شود.

در این راستا در سال ۱۳۸۳ برای اولین بار پرسشنامه طرح، بر اساس طبقه‌بندی COICOP^(۱) تهیه و اجرا شد و در نشریه سال ۱۳۸۳ به بعد، جدول‌ها جدیدی بر اساس این طبقه‌بندی ارائه شده است. همچنین برای حفظ سری زمانی اطلاعات، این طبقه‌بندی با طبقه‌بندی سابق تطبیق یافته است تا امکان مقایسه با نتایج سال‌های گذشته برای کاربران طرح فراهم آید.

در این طرح، اندازه نمونه با در نظر گرفتن خطای نسبی کمتر از ۱۰ درصد یا ضریب تغییرات کمتر از ۰/۰۵، به گونه‌ای بهینه شده است که متوسط هزینه‌های کل، متوسط هزینه‌های خوراکی و دخانی، متوسط هزینه‌های غیر خوراکی و درآمد خانوارها با دقت بالا قابل برآورد باشد. همچنین همراه با ارائه نتایج طرح، "ضریب تغییرات" برآورد انواع هزینه‌های خوراکی و غیر خوراکی و درآمد خانوارها محاسبه و ارائه شده است. به این ترتیب کاربران نتایج به‌راحتی می‌توانند با محاسبه بازه اطمینان برآوردها، در مورد استفاده یا عدم استفاده از آنها، آگاهانه تصمیم‌گیری کنند.

شایان ذکر است هم‌سو با تغییرات فوق، از سال ۱۳۷۸، اقلام هزینه خانوار، علاوه بر پوشش اقلام مصرفی، مهم‌ترین اقلام غیر مصرفی سبد هزینه خانوار (از جمله پرداختی‌های انتقالی) را نیز در بر گرفته است.

نتایج حاصل از این طرح بر اساس آمارگیری از ۱۸۵۳۵ خانوار نمونه در سال ۱۳۹۱، در نقاط شهری کشور و برای تمامی استان‌ها به همراه ضریب تغییرات میانگین اطلاع مربوطه، قابل ارائه است. نتایج تفصیلی این نشریه در ۵ فصل به شرح زیر ارائه شده است:

فصل ۱: خصوصیات اقتصادی - اجتماعی خانوارهای شهری

فصل ۲: هزینه‌های خوراکی و غیر خوراکی خانوارهای شهری

فصل ۳: درآمد خانوارهای شهری

فصل ۴: هزینه و درآمد خانوارهای شهری در استان‌ها

فصل ۵: هزینه‌های خوراکی و غیر خوراکی خانوارهای شهری بر اساس طبقه‌بندی COICOP در سطح کل کشور و استان

امید است اطلاعات ارائه شده در این نشریه، در تصمیم‌گیری‌ها، برنامه‌ریزی‌ها و پژوهش‌های اقتصادی، اجتماعی و فرهنگی مورد استفاده سیاستگذاران، برنامه‌ریزان و پژوهشگران کشور قرار گیرد.

در اجرای این طرح، معاونت برنامه‌ریزی و نظارت راهبردی استان‌ها به‌ویژه کارکنان دفتر آمار و اطلاعات مشارکت داشته‌اند که به این وسیله از زحمات آنان قدردانی می‌شود.

من ... التوفیق

عادل آذر

رییس مرکز آمار ایران

1) Classification of the Individual Consumption by Purpose.

فهرست مندرجات

صفحه	عنوان
۱۳	مشخصات کلی طرح
۱۸	تعاریف و مفاهیم
۲۱	یافته‌های مهم آمارگیری از طرح هزینه و درآمد خانوارهای شهری ۱۳۹۱

جدول‌های آماری

فصل اول: خصوصیات اقتصادی - اجتماعی خانوارهای شهری

۳۷	۱-۱- درصد خانوارهای شهری بر حسب وسعت خانوار در هر یک از گروه‌های هزینه سالانه: ۱۳۹۱
۳۸	۱-۲- درصد خانوارهای شهری بر حسب تعداد افراد باسواد در هر یک از گروه‌های هزینه سالانه: ۱۳۹۱
۳۹	۱-۳- درصد خانوارهای شهری بر حسب تعداد افراد شاغل در هر یک از گروه‌های هزینه سالانه: ۱۳۹۱
۴۰	۱-۴- درصد خانوارهای شهری بر حسب وضع فعالیت سرپرست خانوار در هر یک از گروه‌های هزینه سالانه: ۱۳۹۱
۴۱	۱-۵- درصد خانوارهای شهری بر حسب گروه شغلی سرپرست خانوار در هر یک از گروه‌های هزینه سالانه: ۱۳۹۱
۴۲	۱-۶- درصد خانوارهای شهری بر حسب فعالیت اصلی محل کارسرپرست خانوار در هر یک از گروه‌های هزینه سالانه: ۱۳۹۱
۴۴	۱-۷- درصد خانوارهای شهری بر حسب وضع شغلی سرپرست خانوار در هر یک از گروه‌های هزینه سالانه: ۱۳۹۱
۴۵	۱-۸- درصد خانوارهای شهری بر حسب سطح سواد سرپرست خانوار در هر یک از گروه‌های هزینه سالانه: ۱۳۹۱
۴۶	۱-۹- درصد خانوارهای شهری استفاده‌کننده از تسهیلات عمده مسکن در هر یک از گروه‌های هزینه سالانه: ۱۳۹۱
۴۷	۱-۱۰- درصد خانوارهای شهری بر حسب نحوه تصرف مسکن در هر یک از گروه‌های هزینه سالانه: ۱۳۹۱
۴۸	۱-۱۱- درصد خانوارهای شهری بر حسب تعداد اتاق در اختیار خانوار در هر یک از گروه‌های هزینه سالانه: ۱۳۹۱
۴۹	۱-۱۲- درصد خانوارهای شهری استفاده‌کننده از لوازم عمده زندگی در هر یک از گروه‌های هزینه سالانه: ۱۳۹۱
۵۱	۱-۱۳- درصد خانوارهای شهری بر حسب نوع سوخت عمده مصرفی برای پخت و پز در هر یک از گروه‌های هزینه سالانه: ۱۳۹۱
۵۲	۱-۱۴- درصد خانوارهای شهری بر حسب نوع سوخت عمده مصرفی برای گرما در هر یک از گروه‌های هزینه سالانه: ۱۳۹۱
۵۳	۱-۱۵- درصد خانوارهای شهری بر حسب نوع اسکلت و مصالح عمده بنای محل سکونت خانوار در هر یک از گروه‌های هزینه سالانه: ۱۳۹۱

- ۱۶-۱- درصد خانوارهای شهری بر حسب وسعت خانوار در هر یک از دهک‌های هزینه سالانه: ۱۳۹۱ ۵۴
- ۱۷-۱- درصد خانوارهای شهری بر حسب تعداد افراد باسواد در هر یک از دهک‌های هزینه سالانه: ۱۳۹۱ ۵۵
- ۱۸-۱- درصد خانوارهای شهری بر حسب تعداد افراد شاغل در هر یک از دهک‌های هزینه سالانه: ۱۳۹۱ ۵۶
- ۱۹-۱- درصد خانوارهای شهری بر حسب وضع فعالیت سرپرست خانوار در هر یک از دهک‌های هزینه سالانه: ۱۳۹۱ ۵۷
- ۲۰-۱- درصد خانوارهای شهری بر حسب گروه شغلی سرپرست خانوار در هر یک از دهک‌های هزینه سالانه: ۱۳۹۱ ۵۸
- ۲۱-۱- درصد خانوارهای شهری بر حسب فعالیت اصلی محل کار سرپرست خانوار در هر یک از دهک‌های هزینه سالانه: ۱۳۹۱ ۵۹
- ۲۲-۱- درصد خانوارهای شهری بر حسب وضع شغلی سرپرست خانوار در هر یک از دهک‌های هزینه سالانه: ۱۳۹۱ ۶۱
- ۲۳-۱- درصد خانوارهای شهری بر حسب سطح سواد سرپرست خانوار در هر یک از دهک‌های هزینه سالانه: ۱۳۹۱ ۶۲
- ۲۴-۱- درصد خانوارهای شهری استفاده‌کننده از تسهیلات عمده مسکن در هر یک از دهک‌های هزینه سالانه: ۱۳۹۱ ۶۳
- ۲۵-۱- درصد خانوارهای شهری بر حسب نحوه تصرف مسکن در هر یک از دهک‌های هزینه سالانه: ۱۳۹۱ ۶۴
- ۲۶-۱- درصد خانوارهای شهری بر حسب تعداد اتاق در اختیار خانوار در هر یک از دهک‌های هزینه سالانه: ۱۳۹۱ ۶۵
- ۲۷-۱- درصد خانوارهای شهری استفاده‌کننده از لوازم عمده زندگی در هر یک از دهک‌های هزینه سالانه: ۱۳۹۱ ۶۶
- ۲۸-۱- درصد خانوارهای شهری بر حسب سطح زیربنای محل سکونت خانوار در هر یک از دهک‌های هزینه سالانه: ۱۳۹۱ ۶۸
- ۲۹-۱- درصد خانوارهای شهری بر حسب نوع سوخت عمده مصرفی برای تهیه آب گرم در هر یک از گروه‌های هزینه سالانه: ۱۳۹۱ ۶۹

فصل دوم: هزینه‌های خوراکی و غیر خوراکی خانوارهای شهری

- ۲-۱- متوسط انواع هزینه‌های غیر خوراکی سالانه یک خانوار شهری در هر یک از گروه‌های هزینه سالانه: ۱۳۹۱ ۷۳
- ۲-۲- متوسط انواع هزینه‌های خوراکی و دخانی سالانه یک خانوار شهری در هر یک از گروه‌های هزینه سالانه: ۱۳۹۱ ۷۵
- ۲-۳- متوسط انواع هزینه‌های غیر خوراکی سالانه یک خانوار شهری بر حسب وسعت خانوار: ۱۳۹۱ ۷۷
- ۲-۴- متوسط انواع هزینه‌های خوراکی و دخانی سالانه یک خانوار شهری بر حسب وسعت خانوار: ۱۳۹۱ ۷۹
- ۲-۵- متوسط انواع هزینه‌های غیر خوراکی سالانه یک خانوار شهری بر حسب تعداد افراد شاغل خانوار: ۱۳۹۱ ۸۱
- ۲-۶- متوسط انواع هزینه‌های خوراکی و دخانی سالانه یک خانوار شهری بر حسب تعداد افراد شاغل خانوار: ۱۳۹۱ ۸۲
- ۲-۷- متوسط انواع هزینه‌های غیر خوراکی سالانه یک خانوار شهری بر حسب گروه شغلی سرپرست خانوار: ۱۳۹۱ ۸۳
- ۲-۸- متوسط انواع هزینه‌های خوراکی و دخانی سالانه یک خانوار شهری بر حسب گروه شغلی سرپرست خانوار: ۱۳۹۱ ۸۵
- ۲-۹- متوسط انواع هزینه‌های غیر خوراکی سالانه یک خانوار شهری بر حسب فعالیت اصلی محل کار سرپرست خانوار: ۱۳۹۱ ۸۷
- ۲-۱۰- متوسط انواع هزینه‌های خوراکی و دخانی سالانه یک خانوار شهری بر حسب فعالیت اصلی محل کار سرپرست خانوار: ۱۳۹۱ ۹۱
- ۲-۱۱- متوسط انواع هزینه‌های غیر خوراکی سالانه یک خانوار شهری بر حسب وضع شغلی سرپرست خانوار: ۱۳۹۱ ۹۵
- ۲-۱۲- متوسط انواع هزینه‌های خوراکی و دخانی سالانه یک خانوار شهری بر حسب وضع شغلی سرپرست خانوار: ۱۳۹۱ ۹۷
- ۲-۱۳- متوسط انواع هزینه‌های غیر خوراکی سالانه یک خانوار شهری در هر یک از گروه‌های درآمد سالانه: ۱۳۹۱ ۹۹
- ۲-۱۴- متوسط انواع هزینه‌های خوراکی و دخانی سالانه یک خانوار شهری در هر یک از گروه‌های درآمد سالانه: ۱۳۹۱ ۱۰۱
- ۲-۱۵- متوسط انواع هزینه‌های غیر خوراکی ناخالص سالانه یک خانوار شهری در هر یک از گروه‌های هزینه سالانه: ۱۳۹۱ ۱۰۳
- ۲-۱۶- متوسط انواع هزینه‌های خوراکی و دخانی ناخالص سالانه یک خانوار شهری در هر یک از گروه‌های هزینه سالانه: ۱۳۹۱ ۱۰۵
- ۲-۱۷- متوسط انواع هزینه‌های غیر خوراکی ناخالص سالانه یک خانوار شهری در هر یک از دهک‌های هزینه سالانه: ۱۳۹۱ ۱۰۷
- ۲-۱۸- متوسط انواع هزینه‌های خوراکی و دخانی ناخالص سالانه یک خانوار شهری در هر یک از دهک‌های هزینه سالانه: ۱۳۹۱ ۱۰۹
- ۲-۱۹- متوسط انواع هزینه‌های غیر خوراکی سالانه یک خانوار شهری در هر یک از دهک‌های درآمد سالانه: ۱۳۹۱ ۱۱۱
- ۲-۲۰- متوسط انواع هزینه‌های خوراکی و دخانی سالانه یک خانوار شهری در هر یک از دهک‌های درآمد سالانه: ۱۳۹۱ ۱۱۳
- ۲-۲۱- متوسط انواع هزینه‌های غیر خوراکی سالانه یک خانوار شهری در هر یک از دهک‌های هزینه سالانه: ۱۳۹۱ ۱۱۵
- ۲-۲۲- متوسط انواع هزینه‌های خوراکی و دخانی سالانه یک خانوار شهری در هر یک از دهک‌های هزینه سالانه: ۱۳۹۱ ۱۱۷

فصل سوم: درآمد خانوارهای شهری

- ۳-۱- درصد خانوارهای نمونه شهری بر حسب وسعت خانوار در هر یک از گروه‌های درآمد سالانه: ۱۳۹۱ ۱۲۱
- ۳-۲- درصد خانوارهای نمونه شهری بر حسب تعداد افراد باسواد در هر یک از گروه‌های درآمد سالانه: ۱۳۹۱ ۱۲۲
- ۳-۳- درصد خانوارهای نمونه شهری بر حسب سطح سواد سرپرست خانوار در هر یک از گروه‌های درآمد سالانه: ۱۳۹۱ ۱۲۳
- ۳-۴- درصد خانوارهای نمونه شهری بر حسب تعداد افراد در حال تحصیل خانوار در هر یک از گروه‌های درآمد سالانه: ۱۳۹۱ ۱۲۴
- ۳-۵- درصد خانوارهای نمونه شهری بر حسب تعداد افراد شاغل در هر یک از گروه‌های درآمد سالانه: ۱۳۹۱ ۱۲۵
- ۳-۶- درصد خانوارهای نمونه شهری بر حسب گروه شغلی سرپرست خانوار در هر یک از گروه‌های درآمد سالانه: ۱۳۹۱ ۱۲۶
- ۳-۷- درصد خانوارهای نمونه شهری بر حسب فعالیت اصلی محل کار سرپرست خانوار در هر یک از گروه‌های درآمد سالانه: ۱۳۹۱ ۱۲۷
- ۳-۸- درصد خانوارهای نمونه شهری بر حسب وضع شغلی سرپرست خانوار در هر یک از گروه‌های درآمد سالانه: ۱۳۹۱ ۱۲۹
- ۳-۹- درصد خانوارهای نمونه شهری بر حسب نحوه تصرف مسکن مورد استفاده خانوار در هر یک از گروه‌های درآمد سالانه: ۱۳۹۱ ۱۳۰
- ۳-۱۰- درصد خانوارهای نمونه شهری بر حسب نوع اسکلت و مصالح عمده بنای محل سکونت خانوار در هر یک از گروه‌های درآمد سالانه: ۱۳۹۱ ۱۳۱
- ۳-۱۱- درصد خانوارهای نمونه شهری استفاده‌کننده از تسهیلات عمده مسکن در هر یک از گروه‌های درآمد سالانه: ۱۳۹۱ ۱۳۲
- ۳-۱۲- درصد خانوارهای نمونه شهری استفاده‌کننده از لوازم عمده زندگی در هر یک از گروه‌های درآمد سالانه: ۱۳۹۱ ۱۳۳
- ۳-۱۳- متوسط درآمد سالانه یک خانوار شهری بر حسب انواع درآمد در هر یک از گروه‌های درآمد سالانه: ۱۳۹۱ ۱۳۵
- ۳-۱۴- متوسط درآمد سالانه یک خانوار شهری بر حسب انواع درآمد در هر یک از گروه‌های هزینه سالانه: ۱۳۹۱ ۱۳۶
- ۳-۱۵- متوسط درآمد سالانه یک خانوار شهری بر حسب انواع درآمد و وسعت خانوار: ۱۳۹۱ ۱۳۷
- ۳-۱۶- متوسط درآمد سالانه یک خانوار شهری بر حسب انواع درآمد و تعداد افراد باسواد خانوار: ۱۳۹۱ ۱۳۸
- ۳-۱۷- متوسط درآمد سالانه یک خانوار شهری بر حسب انواع درآمد و تعداد افراد شاغل خانوار: ۱۳۹۱ ۱۳۹
- ۳-۱۸- متوسط درآمد سالانه یک خانوار شهری بر حسب انواع درآمد و فعالیت اصلی محل کار سرپرست خانوار: ۱۳۹۱ ۱۴۰
- ۳-۱۹- متوسط درآمد سالانه یک خانوار شهری بر حسب انواع درآمد و وضع شغلی سرپرست خانوار: ۱۳۹۱ ۱۴۳
- ۳-۲۰- متوسط درآمد سالانه یک خانوار شهری بر حسب انواع درآمد و سطح سواد سرپرست خانوار: ۱۳۹۱ ۱۴۴
- ۳-۲۱- متوسط درآمد سالانه یک خانوار شهری بر حسب انواع درآمد و گروه شغلی سرپرست خانوار: ۱۳۹۱ ۱۴۵
- ۳-۲۲- متوسط درآمد سالانه یک خانوار شهری بر حسب انواع درآمد در هر یک از دهک‌های درآمد سالانه: ۱۳۹۱ ۱۴۷
- ۳-۲۳- متوسط درآمد سالانه یک خانوار شهری بر حسب انواع درآمد در هر یک از دهک‌های هزینه سالانه: ۱۳۹۱ ۱۴۹
- ۳-۲۴- متوسط درآمد سالانه یک خانوار شهری بر حسب انواع درآمد و نحوه تصرف مسکن خانوار: ۱۳۹۱ ۱۵۱
- ۳-۲۵- درصد خانوارهای نمونه شهری بر حسب وسعت خانوار در هر یک از دهک‌های درآمد سالانه: ۱۳۹۱ ۱۵۲
- ۳-۲۶- درصد خانوارهای نمونه شهری بر حسب تعداد افراد باسواد خانوار در هر یک از دهک‌های درآمد سالانه: ۱۳۹۱ ۱۵۲
- ۳-۲۷- درصد خانوارهای نمونه شهری بر حسب سطح سواد سرپرست خانوار در هر یک از دهک‌های درآمد سالانه: ۱۳۹۱ ۱۵۳
- ۳-۲۸- درصد خانوارهای نمونه شهری بر حسب تعداد افراد در حال تحصیل خانوار در هر یک از دهک‌های درآمد سالانه: ۱۳۹۱ ۱۵۴
- ۳-۲۹- درصد خانوارهای نمونه شهری بر حسب تعداد افراد شاغل خانوار در هر یک از دهک‌های درآمد سالانه: ۱۳۹۱ ۱۵۵
- ۳-۳۰- درصد خانوارهای نمونه شهری بر حسب گروه شغلی سرپرست خانوار در هر یک از دهک‌های درآمد سالانه: ۱۳۹۱ ۱۵۶
- ۳-۳۱- درصد خانوارهای نمونه شهری بر حسب فعالیت اصلی محل کار سرپرست خانوار در هر یک از دهک‌های درآمد سالانه: ۱۳۹۱ ۱۵۷
- ۳-۳۲- درصد خانوارهای نمونه شهری بر حسب وضع شغلی سرپرست خانوار در هر یک از دهک‌های درآمد سالانه: ۱۳۹۱ ۱۵۹
- ۳-۳۳- درصد خانوارهای نمونه شهری بر حسب نحوه تصرف مسکن مورد استفاده خانوار در هر یک از دهک‌های درآمد سالانه: ۱۳۹۱ ۱۶۰
- ۳-۳۴- درصد خانوارهای نمونه شهری استفاده‌کننده از تسهیلات عمده مسکن در هر یک از دهک‌های درآمد سالانه: ۱۳۹۱ ۱۶۱

- ۳-۳۵- درصد خانوارهای شهری استفاده‌کننده از لوازم عمده زندگی در هر یک از دهک‌های درآمد سالانه: ۱۳۹۱..... ۱۶۲
- ۳-۳۶- درصد خانوارهای شهری بر حسب سطح زیربنای محل سکونت خانوار در هر یک از دهک‌های درآمد سالانه: ۱۳۹۱..... ۱۶۴
- ۳-۳۷- درصد خانوارهای شهری بر حسب تعداد اتاق در اختیار خانوار در هر یک از دهک‌های درآمد سالانه: ۱۳۹۱..... ۱۶۵

فصل چهارم: هزینه و درآمد خانوارهای شهری استان‌های مختلف کشور

- ۴-۱- تعداد خانوارهای نمونه شهری بر حسب گروه‌های هزینه سالانه و استان: ۱۳۹۱..... ۱۶۹
- ۴-۲- تعداد خانوارهای نمونه شهری بر حسب گروه‌های درآمد سالانه و استان: ۱۳۹۱..... ۱۷۱
- ۴-۳- درصد خانوارهای نمونه شهری استفاده‌کننده از لوازم عمده زندگی بر حسب استان: ۱۳۹۱..... ۱۷۳
- ۴-۴- درصد خانوارهای نمونه شهری استفاده‌کننده از تسهیلات عمده مسکن بر حسب استان: ۱۳۹۱..... ۱۷۶
- ۴-۵- متوسط هزینه‌های خوراکی و غیر خوراکی سالانه یک خانوار شهری بر حسب گروه‌های هزینه سالانه و استان: ۱۳۹۱..... ۱۷۸
- ۴-۶- متوسط هزینه‌های غیر خوراکی سالانه یک خانوار شهری بر حسب گروه‌های هزینه سالانه و استان: ۱۳۹۱..... ۱۸۰
- ۴-۷- متوسط هزینه‌های خوراکی و دخانی سالانه یک خانوار شهری بر حسب گروه‌های هزینه سالانه و استان: ۱۳۹۱..... ۱۸۲
- ۴-۸- متوسط انواع هزینه‌های غیر خوراکی سالانه یک خانوار شهری بر حسب استان: ۱۳۹۱..... ۱۸۴
- ۴-۹- متوسط انواع هزینه‌های خوراکی و دخانی سالانه یک خانوار شهری بر حسب استان: ۱۳۹۱..... ۱۹۰
- ۴-۱۰- متوسط درآمد سالانه یک خانوار شهری بر حسب انواع درآمد و استان: ۱۳۹۱..... ۱۹۶
- ۴-۱۱- متوسط هزینه‌های خوراکی و دخانی و غیر خوراکی ناخالص سالانه یک خانوار شهری بر حسب گروه‌های هزینه سالانه و استان: ۱۳۹۱..... ۱۹۹
- ۴-۱۲- متوسط هزینه غیر خوراکی ناخالص سالانه یک خانوار شهری بر حسب گروه‌های هزینه سالانه و استان: ۱۳۹۱..... ۲۰۱
- ۴-۱۳- متوسط هزینه‌های خوراکی و دخانی ناخالص سالانه یک خانوار شهری بر حسب گروه‌های هزینه سالانه و استان: ۱۳۹۱..... ۲۰۳

فصل پنجم: هزینه‌های خوراکی و غیر خوراکی خانوارهای شهری بر اساس طبقه‌بندی COICOP در سطح کل کشور و استان‌ها

- ۵-۱- متوسط انواع هزینه‌های خوراکی (داخل منزل) سالانه یک خانوار شهری در هر یک از گروه‌های هزینه سالانه: ۱۳۹۱ بر اساس طبقه‌بندی COICOP..... ۲۰۷
- ۵-۲- متوسط انواع هزینه‌های غیر خوراکی و خوراکی (خارج منزل) سالانه یک خانوار شهری در هر یک از گروه‌های هزینه سالانه: ۱۳۹۱ بر اساس طبقه‌بندی COICOP..... ۲۰۹
- ۵-۳- متوسط انواع هزینه‌های خوراکی (داخل منزل) سالانه یک خانوار شهری در هر یک از دهک‌های هزینه سالانه: ۱۳۹۱ بر اساس طبقه‌بندی COICOP..... ۲۱۱
- ۵-۴- متوسط انواع هزینه‌های غیر خوراکی و خوراکی (خارج منزل) سالانه یک خانوار شهری در هر یک از دهک‌های هزینه سالانه: ۱۳۹۱ بر اساس طبقه‌بندی COICOP..... ۲۱۳
- ۵-۵- متوسط انواع هزینه‌های خوراکی (داخل منزل) سالانه یک خانوار شهری بر حسب وسعت خانوار: ۱۳۹۱ بر اساس طبقه‌بندی COICOP..... ۲۱۵
- ۵-۶- متوسط انواع هزینه‌های غیر خوراکی و خوراکی (خارج منزل) سالانه یک خانوار شهری بر حسب وسعت خانوار: ۱۳۹۱ بر اساس طبقه‌بندی COICOP..... ۲۱۷
- ۵-۷- متوسط انواع هزینه‌های خوراکی (داخل منزل) سالانه یک خانوار شهری در هر یک از گروه‌های درآمد سالانه: ۱۳۹۱ بر اساس طبقه‌بندی COICOP..... ۲۱۷
- ۵-۸- متوسط انواع هزینه‌های غیر خوراکی و خوراکی (خارج منزل) سالانه یک خانوار شهری در هر یک از گروه‌های درآمد سالانه: ۱۳۹۱ بر اساس طبقه‌بندی COICOP..... ۲۲۱

۵-۹- متوسط انواع هزینه‌های خوراک (داخل منزل) سالانه یک خانوار شهری در هر یک از دهک‌های درآمد سالانه: ۱۳۹۱	۲۲۳
بر اساس طبقه‌بندی COICOP	
۵-۱۰- متوسط انواع هزینه‌های غیر خوراک و خوراک (خارج منزل) سالانه یک خانوار شهری در هر یک از دهک‌های درآمد	۲۲۵
سالانه: ۱۳۹۱ بر اساس طبقه‌بندی COICOP	
۵-۱۱- متوسط انواع هزینه‌های ناخالص خوراک (داخل منزل) سالانه یک خانوار شهری در هر یک از گروه‌های هزینه سالانه: ۱۳۹۱	۲۲۷
بر اساس طبقه‌بندی COICOP	
۵-۱۲- متوسط انواع هزینه‌های ناخالص غیر خوراک و خوراک (خارج منزل) سالانه یک خانوار شهری در هر یک از گروه‌های	۲۲۹
هزینه سالانه: ۱۳۹۱ بر اساس طبقه‌بندی COICOP	
۵-۱۳- متوسط انواع هزینه‌های ناخالص خوراک (داخل منزل) سالانه یک خانوار شهری در هر یک از دهک‌های هزینه	۲۳۱
سالانه: ۱۳۹۱ بر اساس طبقه‌بندی COICOP	
۵-۱۴- متوسط انواع هزینه‌های ناخالص غیر خوراک و خوراک (خارج منزل) سالانه یک خانوار شهری در هر یک از دهک‌های	۲۳۳
هزینه سالانه: ۱۳۹۱ بر اساس طبقه‌بندی COICOP	
۵-۱۵- متوسط انواع هزینه‌های خوراک (داخل منزل) سالانه یک خانوار شهری بر حسب استان: ۱۳۹۱ بر اساس طبقه‌بندی	۲۳۵
COICOP	
۵-۱۶- متوسط انواع هزینه‌های غیر خوراک و خوراک (خارج منزل) سالانه یک خانوار شهری بر حسب استان: ۱۳۹۱ بر اساس	۲۴۱
طبقه‌بندی COICOP	

مشخصات کلی طرح

هدف کلی

هدف کلی این طرح، برآورد سالانه‌ی میانگین هزینه‌های کل، خوراک (در ۱۰ صفت اصلی^۲)، غیرخوراک (در ۱۰ صفت اصلی^۳) و درآمد خانوارها در سطح مناطق شهری کل کشور و برآورد سالانه‌ی میانگین هزینه‌های کل، خوراک، غیرخوراک و درآمد خانوارها در سطح نقاط شهری هر یک از استان‌ها است.

جامعه هدف

جامعه‌ی هدف، شامل همه‌ی خانوارهای معمولی ساکن و گروهی سال ۱۳۹۱ در مناطق شهری کشور است. خانوارهای معمولی غیر ساکن و مؤسسه‌ای از شمول این طرح مستثنی هستند.

واحد آماری

واحد آماری، یک خانوار معمولی ساکن یا گروهی در مناطق شهری کشور است.

زمان آماری

زمان آماری برای پرسش‌های مختلف، برحسب مورد، هفته گذشته، ماه گذشته و ۱۲ ماه گذشته است.

زمان آمارگیری

زمان آمارگیری این طرح از اول اردیبهشت ماه سال ۱۳۹۱ تا پایان فروردین ماه سال ۱۳۹۲ است.

روش جمع‌آوری داده‌ها

اطلاعات مورد نیاز از طریق مصاحبه‌ی رو در رو با خانوارهای نمونه و تکمیل پرسشنامه جمع‌آوری می‌شود.

چارچوب نمونه‌گیری

چارچوب نمونه‌گیری مرحله‌ی اول طرح، دومین نمونه‌ی پایه‌ی آمارگیری‌های خانواری^۴ است که شامل واحدهای نمونه‌گیری مرحله‌ی اول (شبه حوزه‌ها) است. هر شبه حوزه شامل یک حوزه، بخشی از یک حوزه بزرگ یا در مواردی مجموعه‌ای از چند حوزه‌ی کوچک است که بر اساس اطلاعات سرشماری عمومی نفوس و مسکن سال ۱۳۸۵ و تقسیمات کشوری سال ۱۳۸۶ به دست آمده است. چارچوب نمونه‌گیری مرحله‌ی دوم، فهرست قطعه‌ها (هر قطعه به طور متوسط شامل ۵۰ خانوار معمولی ساکن و گروهی) در شبه حوزه‌های

۲) صفات اصلی هزینه‌های خوراک:

۱) غلات، نان، آرد، رشته و فراورده‌های آن ۲) گوشت ۳) شیر و فراورده‌های آن (به جز کره) و تخم پرندگان ۴) روغن، چربی‌ها و کره ۵) میوه‌ها و خشکبار ۶) سبزی‌های تازه و خشک شده و حیوانات ۷) قند، شکر، مرباها و شیرینی‌ها ۸) ادویه‌ها، چاشنی‌ها و سایر ترکیب‌های خوراکی ۹) چای، قهوه، کاکائو و نوشابه‌ها ۱۰) دخانیات

۳) صفات اصلی هزینه‌های غیر خوراک:

۱) پوشاک و کفش ۲) مسکن، آب، فاضلاب، سوخت و روشنایی ۳) مبلمان، لوازم خانگی و نگهداری معمول آن‌ها ۴) بهداشت و درمان ۵) حمل و نقل ۶) ارتباطات ۷) خدمات فرهنگی و تفریحات ۸) آموزش و تحصیل ۹) غذاهای آماده، هتل و رستوران ۱۰) کالاها و خدمات متفرقه ۴) دومین نمونه‌ی پایه‌ی آمارگیری‌های خانواری برای دوره‌ی زمانی ۹۱-۱۳۸۸ و بر اساس سرشماری عمومی نفوس و مسکن سال ۱۳۸۵، طراحی شده است. جزئیات بیشتر در مورد نحوه‌ی ساخت دومین نمونه‌ی پایه‌ی آمارگیری‌های خانواری در گزارش "طراحی نمونه‌ی پایه‌ی آمارگیری‌های خانواری ۱۳۸۸" ارائه شده است.

انتخاب شده از نمونه‌ی پایه است. چارچوب نمونه‌گیری مرحله‌ی سوم نیز فهرست خانوارهای معمولی ساکن و گروهی در قطعه‌های نمونه بر اساس اطلاعات فرم فهرست‌برداری سرشماری سال ۱۳۸۵ است.

روش نمونه‌گیری

نمونه‌های این طرح طی سه مرحله و با استفاده از روش‌های نمونه‌گیری احتمالی انتخاب می‌شوند که در آن واحد نمونه‌گیری مرحله‌ی اول شبه حوزه، واحد نمونه‌گیری مرحله‌ی دوم، قطعه و واحد نمونه‌گیری مرحله‌ی سوم، خانوار معمولی ساکن و گروهی است.

روش تعیین اندازه نمونه

تعداد خانوار نمونه‌ی لازم برای برآورد میانگین هر صفت، در مناطق شهری هر استان، با استفاده از رابطه زیر محاسبه می‌شود:

$$n_{ct} = \left(\frac{Z_{\alpha/2} S_{ct}}{r_{ct} \bar{x}_{ct}} \right)^2 \times Deff_t \times a_t$$

C : اندیس صفت مورد نظر (هزینه‌ی کل، هزینه‌ی خوراک، هزینه‌ی غیرخوراک و درآمد)

$Z_{\alpha/2}$: چندک ۰/۹۷۵ ام توزیع نرمال استاندارد (برابر ۱/۹۶)

t : اندیس استان

S_{ct} : برآورد انحراف معیار صفت C ام، در مناطق شهری استان t ام بر اساس آخرین نتایج استخراج شده‌ی طرح

a_t : ضریب افزایش نمونه برای جبران ریزش نمونه‌ها در استان t ام

r_{ct} : خطای نسبی پذیرفته شده برای برآورد میانگین صفت C ام، در مناطق شهری استان t ام

\bar{x}_{ct} : برآورد میانگین صفت C ام، در مناطق شهری استان t ام بر اساس آخرین نتایج استخراج شده‌ی طرح

$Deff_t$: اثر طرح استان t ام

پس از محاسبه اندازه نمونه‌ی لازم برای برآورد میانگین هزینه‌های کل، خوراک، غیرخوراک و درآمد با توجه به خطای نسبی پذیرفته شده در سطح مناطق شهری هر یک از استان‌ها و نیز میانگین هزینه‌های کل، خوراک در ده صفت اصلی، غیر خوراک در ده صفت اصلی و درآمد در سطح مناطق شهری کل کشور و همچنین ملاحظات اجرایی، تعداد خانوار نمونه در هر استان (n_t) تعیین می‌شود.

روش انتخاب واحدهای نمونه

انتخاب واحدهای نمونه در سه مرحله انجام می‌گیرد. در مرحله‌ی اول، شبه حوزه‌های نمونه در هر یک از طبقات نمونه‌ی پایه به روش تصادفی ساده‌ی بدون جایگذاری انتخاب می‌شوند. در مرحله‌ی دوم نمونه‌گیری، در داخل شبه حوزه‌های انتخاب شده، قطعه‌های نمونه با احتمال انتخاب متناسب با تعداد خانوارهای قطعه و بدون جایگذاری انتخاب می‌شوند.

در مرحله‌ی سوم نمونه‌گیری، پس از ساخت گروه‌های چرخش^۵ سه خانواری در هر یک از قطعه‌های نمونه، در داخل هر گروه چرخش، یک خانوار (خانوار نمونه‌ی اصلی) به روش تصادفی ساده (بدون جایگذاری) انتخاب و دو خانوار باقی‌مانده به عنوان خانوار نمونه‌ی جایگزین در نظر گرفته می‌شوند.

استفاده از نمونه‌گیری چرخشی در طرح آمارگیری از هزینه و درآمد خانوارهای شهری، امکان ارائه‌ی برآورد تغییرات در این طرح را فراهم می‌آورد. نمونه‌گیری چرخشی با ثابت نگه‌داشتن بخشی از واحدهای نمونه بین دو دوره‌ی آمارگیری و تغییر بقیه‌ی واحدها، به بهترین نحو، امکان برآورد سطوح (برآورد پارامترها در مقطع زمانی مشخص) و تغییرات را فراهم می‌کند. استفاده از نمونه‌ی پایه، منجر به انجام بهینه‌ی نمونه‌گیری چرخشی می‌شود.

الگوی چرخش انتخاب شده برای این طرح، الگوی (۰) - ۵ است، که در آن در طی پنج سال از هر خانوار نمونه، حداکثر ۵ بار آمارگیری به عمل می‌آید. به این معنا که خانوار، بسته به گروه چرخشی که به آن تعلق دارد یک یا چند (حداکثر ۵) سال در نمونه قرار می‌گیرد و پس از آن برای همیشه از نمونه خارج می‌شود. بدین ترتیب ماکزیمم تداخل بین دو دوره آمارگیری متوالی در نظر گرفته شده است. بر اساس الگوی چرخش، به هر سال آمارگیری، پنج گروه چرخش منتسب می‌شود. به این ترتیب در هر سال آمارگیری لازم است به پنج گروه چرخش در هر قطعه مراجعه شود.

براوردها

پارامترهای مورد نظر طرح، از جمله میانگین، درصد و دهک برای صفت‌های هزینه، درآمد، تسهیلات و... پس از وزن‌دهی، با استفاده از فرمول‌های مناسب، برآورد و ضریب تغییرات برآوردها محاسبه می‌شود.^۷

مرکز آمار ایران

۱- تعداد بلوک‌های نمونه و تعداد خانوارهای نمونه به تفکیک استان‌های کشور در سال: ۱۳۹۱

تعداد بلوک نمونه	تعداد خانوار نمونه	استان
۳۹۱۵	۱۹۵۷۵	کل کشور
۱۲۴	۶۲۰	آذربایجان شرقی
۱۲۴	۶۲۰	آذربایجان غربی
۱۱۶	۵۸۰	اردبیل
۱۳۷	۶۸۵	اصفهان
۹۶	۴۸۰	البرز
۹۶	۴۸۰	ایلام
۱۲۸	۶۴۰	بوشهر
۳۴۰	۱۷۰۰	تهران
۹۹	۴۹۵	چهارمحال و بختیاری
۱۲۲	۶۱۰	خراسان جنوبی
۱۵۷	۷۸۵	خراسان رضوی
۱۴۴	۷۲۰	خراسان شمالی
۱۲۰	۶۰۰	خوزستان
۱۲۸	۶۴۰	زنجان
۸۷	۴۳۵	سمنان
۱۴۴	۷۲۰	سیستان و بلوچستان
۱۳۰	۶۵۰	فارس
۸۴	۴۲۰	قزوین
۱۱۰	۵۵۰	قم
۹۰	۴۵۰	کردستان
۱۴۰	۷۰۰	کرمان
۱۱۶	۵۸۰	کرمانشاه
۱۰۶	۵۳۰	کهگیلویه و بویراحمد
۱۴۲	۷۱۰	گلستان
۱۱۸	۵۹۰	گیلان
۹۳	۴۶۵	لرستان
۱۱۶	۵۸۰	مازندران
۱۱۴	۵۷۰	مرکزی
۱۲۴	۶۲۰	هرمزگان
۱۳۵	۶۷۵	همدان
۱۳۵	۶۷۵	یزد

۲- برآورد میانگین و ضریب تغییرات (CV) به تفکیک انواع هزینه‌های خالص خانوار شهری: ۱۳۹۱

ضریب تغییرات (CV)	برآورد میانگین \bar{x} (ریال)	انواع هزینه
۰/۰۱۲۶	۱۶۴۲۸۰۶۲۱	هزینه کل
۰/۰۰۸۰	۴۴۵۶۹۷۵۹	خوراکی و دخانی
۰/۰۱۰۲	۹۷۵۹۲۱۶	آرد، رشته، نان، غلات و فراورده‌های آن
۰/۰۱۲۸	۱۰۶۳۳۷۶۱	گوشت
۰/۰۰۹۳	۵۱۰۶۹۸۴	شیر و فراورده‌های آن و تخم پرندگان
۰/۰۱۰۸	۱۷۸۳۳۳۸	روغن‌ها و چربی‌ها
۰/۰۰۹۶	۷۳۹۶۰۹۳	میوه‌ها و سبزی‌ها
۰/۰۲۰۳	۲۲۴۷۷۳۰	خشکبار، آجیل و حبوب
۰/۰۱۲۲	۳۱۳۹۶۸۵	قند، شکر، شیرینی‌ها، چای، قهوه و کاکائو
۰/۰۱۳۴	۱۲۸۱۳۱۶	ادویه‌ها، چاشنی‌ها و سایر ترکیب‌های خوراکی
۰/۰۲۱۲	۳۲۲۱۶۳۶	نوشابه‌ها، غذاهای آماده و دخانی‌ها
۰/۰۱۵۸	۱۱۹۷۱۰۸۶۲	غیرخوراکی
۰/۰۳۱۵	۷۳۹۸۹۴۲	پوشاک و کفش
۰/۰۳۲۸	۵۸۰۶۲۶۴	پوشاک و تعمیرات آن‌ها
۰/۰۳۸۳	۱۵۹۲۶۷۸	انواع کفش و تعمیرات آن
۰/۰۲۳۷	۵۵۱۴۱۷۵۹	مسکن
۰/۰۲۵۹	۴۹۶۱۲۹۵۰	اجاره‌بها و سایر هزینه‌های منزل مسکونی
۰/۰۱۱۸	۵۵۲۸۸۰۸	آب، سوخت و روشنایی
۰/۰۲۳۳	۶۴۲۲۹۳۸	لوازم، اثاث و خدمات خانوار
۰/۰۴۰۷	۱۲۸۰۰۰۳	مبلمان، اثاث، فرش و کفپوش و نظایر آن و تعمیرات آن‌ها
۰/۰۹۸۳	۴۹۴۹۹۹	لوازم و اثاث منزل
۰/۰۴۵۴	۱۳۰۴۲۴۹	وسایل حرارتی و پخت و پز، یخچال و وسایل عمده
۰/۰۶۹۳	۷۴۶۴۵۵	ظروف، لوازم آشپزخانه و سایر وسایل منزل و تعمیرات آن‌ها
۰/۰۱۳۳	۲۴۴۷۸۰۵	کالاها و لوازم مصرفی بی دوام و کم دوام منزل
۰/۰۲۳۱۸	۱۴۹۴۲۶	هزینه خدمات خانگی
۰/۰۳۰۴	۱۴۲۰۸۹۶۰	بهداشت و درمان
۰/۰۴۰۶	۱۰۴۴۶۰۲۳	هزینه‌های بهداشتی و درمانی
۰/۰۱۴۷	۳۷۶۲۹۳۷	هزینه‌های بیمه‌های درمانی، اجتماعی و حوادث
۰/۰۱۸۵	۱۷۶۹۲۷۶۰	حمل و نقل و ارتباطات
۰/۰۲۳۶	۱۲۷۵۶۴۰۴	حمل و نقل
۰/۰۱۲۸	۴۹۳۶۳۵۶	ارتباطات
۰/۰۲۶۴	۵۰۱۰۵۰۹	تفریحات، سرگرمی‌ها، تحصیل و آموزش
۰/۰۴۴۲	۱۰۳۱۰۰۷	تفریحات و سرگرمی‌ها
۰/۰۲۹۳	۳۹۷۹۵۰۲	تحصیل و آموزش
۰/۰۲۲۷	۱۲۸۳۴۹۹۵	کالاها و خدمات متفرقه خانوار
۰/۰۱۷۸	۲۱۹۲۹۶۲	خدمات شخصی و وسایل آرایشی
۰/۰۲۹۵۷	۳۷۰۳۹۸	لوازم زینتی و شخصی
۰/۰۵۸۸	۱۰۳۳۲۸۸	هزینه‌های هتل، مسافرخانه و مسافرت‌های دستجمعی
۰/۰۵۳۳	۳۲۰۱۹۵	خدمات مالی و حقوقی
۰/۰۲۷۱	۸۳۳۲۰۱	هزینه‌های مذهبی
۰/۰۲۸۱	۹۰۹۴۹۵۰	هزینه‌های متفرقه

(۱) بازه اطمینان ۹۵٪ برای برآورد میانگین به صورت $[\bar{x} - 1/96(CV.\bar{x}), \bar{x} + 1/96(CV.\bar{x})]$ است که برای به دست آوردن حدود بالایی بازه اطمینان کافی است $(CV.\bar{x})$ را به مقدار برآورد میانگین (\bar{x}) اضافه و برای به دست آوردن حد پایینی بازه اطمینان، این مقدار را از مقدار برآورد میانگین (\bar{x}) کم کنیم.

تعاریف و مفاهیم

نقاط شهری

نقاط شهری در این طرح، تمامی نقاطی است که در زمان سرشماری نفوس و مسکن سال ۱۳۸۵، دارای شهرداری بوده‌اند.

خانوار (معمولی ساکن)

خانوار از چند نفر تشکیل می‌شود که با هم در یک اقامتگاه ثابت زندگی می‌کنند و با یکدیگر هم‌خرج هستند و به طور معمول با هم غذا می‌خورند. فردی که به تنهایی زندگی می‌کند نیز، خانوار تلقی می‌شود.

سرپرست خانوار

سرپرست خانوار یکی از اعضای خانوار است که در خانوار به این عنوان شناخته می‌شود.

باسواد

هر عضو ۶ ساله و بیش‌تر خانوار که متن ساده‌ای را به فارسی و یا هر زبان دیگر، بتواند بخواند و بنویسد، خواه مدرک رسمی تحصیلی داشته و یا نداشته باشد، با سواد تلقی می‌شود.

در حال تحصیل

هر عضو ۶ ساله و بیش‌تر خانوار که طبق برنامه‌های رسمی آموزشی کشور به تحصیل مشغول باشد، در حال تحصیل تلقی می‌شود.

محصل

افراد ۱۰ ساله و بیش‌تری که شاغل، بیکار جویای کار و دارای درآمد بدون کار نبوده و در ۷ روز قبل از روز آمارگیری مشغول به تحصیل بوده‌اند، محصل تلقی می‌شوند.

کار

کار، هر فعالیت فکری یا بدنی است که به منظور کسب درآمد (نقدی و غیر نقدی) انجام شود و هدف آن تولید کالا یا ارائه خدمت باشد. بنا بر این فعالیت‌هایی نظیر ورزش (مگر به صورت حرفه‌ای)، خانه‌داری، تحصیل و... کار به حساب نمی‌آید، زیرا این فعالیت‌ها به منظور کسب درآمد انجام نمی‌گیرد.

وضع شغلی

انواع وضع شغلی به شرح زیر طبقه‌بندی می‌شود:

- ۱- **کارفرما:** کسی است که برای انجام فعالیت‌های شغلی خود حداقل یک نفر مزد و حقوق بگیر در استخدام داشته باشد.
- ۲- **کارکن مستقل:** کسی است که طی هفت روز قبل از مراجعه مأمور آمارگیر، فرد مزد و حقوق‌بگیری در استخدام نداشته باشد و خود نیز مزد و حقوق نگیرد.
- ۳- **مزد و حقوق بگیر بخش عمومی:** کسی است که در بخش عمومی فعالیت دارد و در مقابل کاری که انجام می‌دهد مزد و حقوق (نقدی یا غیر نقدی) دریافت می‌کند.
- ۴- **مزد و حقوق بگیر بخش تعاونی:** کسی است که در بخش تعاونی فعالیت دارد و در مقابل کاری که انجام می‌دهد مزد و حقوق (نقدی و غیر نقدی) دریافت می‌کند.
- ۵- **مزد و حقوق بگیر بخش خصوصی:** کسی است که با دریافت مزد و حقوق (نقدی و غیر نقدی) برای افراد یا مؤسسه‌های خصوصی کار می‌کند.
- ۶- **کارکن فامیلی بدون مزد:** کارکن فامیلی بدون مزد کسی است که برای یکی از اعضای خانوار خود که با وی نسبت خویشاوندی نیز دارد، کار می‌کند و از این بابت، مزد و حقوقی دریافت نمی‌کند.

نحوه تصرف محل سکونت خانوار

انواع نحوه تصرف به شرح زیر است:

- ۱- **ملکی عرصه و اعیان:** نحوه تصرف محل سکونتی است که خانوار مالک زمین و بنای آن است.
- ۲- **ملکی اعیان:** نحوه تصرف محل سکونتی است که خانوار فقط مالک بنای آن است.
- ۳- **اجاری:** نحوه تصرف محل سکونتی است که اجاره شده باشد.
- ۴- **رهنی:** نحوه تصرف محل سکونتی است که خانوار برای تصرف موقت آن پولی به صورت قرض الحسنه نزد مالک به ودیعه نهاده باشد.
- ۵- **در برابر خدمت:** نحوه تصرف محل سکونتی است، که در مقابل انجام کار یک یا چند نفر از اعضای خانوار، در اختیار خانوار گذاشته شده باشد.
- ۶- **رایگان:** نحوه تصرف محل سکونتی است که خانوار در برابر استفاده از آن، وجهی نمی‌پردازد و کاری نیز انجام نمی‌دهد.
- ۷- **سایر:** نحوه تصرف محل سکونتی است که خانوار به نحوی غیر از حالت‌های پنجگانه بالا، در اختیار داشته باشد.

اتاق

در واحد مسکونی معمولی، منظور از اتاق، فضای محصور و سقف‌داری است که حداقل چهار متر مربع مساحت و دو متر ارتفاع دارد. به طور استثنا چادر، کپر، زاغه و نظایر آن که به‌عنوان اتاق مورد استفاده خانوار قرار می‌گیرد، حتی اگر چهار متر مربع مساحت هم نداشته باشد، اتاق محسوب می‌شود.

درآمد

درآمد، تمامی وجوه و ارزش کالاهایی است که در برابر کار انجام شده یا سرمایه به کار افتاده و یا از طریق منابع دیگر (حقوق بازنشستگی، درآمدهای انتقالی و نظایر آن) در زمان آمارگیری مورد نظر به خانوار تعلق گرفته باشد. در این طرح انواع درآمد خالص به شرح زیر است:

درآمد خالص از مزد و حقوق‌بگیری عمومی

درآمد تمامی اعضای شاغل مزد و حقوق‌بگیر خانوار در بخش عمومی شامل دریافتی‌های مستمر و غیر مستمر پولی و غیر پولی پس از کسر مالیات و بازنشستگی می‌باشد.

درآمد خالص از مزد و حقوق‌بگیری تعاونی

درآمد تمامی اعضای شاغل مزد و حقوق‌بگیر خانوار در بخش تعاونی شامل دریافتی‌های پولی و غیر پولی پس از کسر مالیات و بازنشستگی می‌باشد.

درآمد خالص از مزد و حقوق‌بگیری خصوصی

درآمد تمامی اعضای شاغل مزد و حقوق‌بگیر خانوار در بخش خصوصی که شامل مزد و حقوق و مزایای مستمر و غیر مستمر پولی و غیر پولی پس از کسر مالیات و بازنشستگی می‌باشد.

درآمد خالص از مشاغل آزاد کشاورزی

درآمد افرادی از خانوار که در بخش کشاورزی به صورت کارفرما و یا کارکن مستقل کار می‌کنند، پس از کسر هزینه‌های شغلی، درآمد خالص از مشاغل آزاد کشاورزی تلقی می‌شود.

درآمد خالص از مشاغل آزاد غیر کشاورزی

درآمد افرادی از خانوار که به صورت کارفرما یا کارکن مستقل، در مشاغل آزاد غیر کشاورزی به کار اشتغال دارند، پس از کسر هزینه‌های شغلی، به عنوان درآمد خالص از مشاغل غیر کشاورزی منظور می‌شود.

درآمدهای متفرقه

تمامی وجوه و ارزش کالاهایی که خانوار از طریق غیر از اشتغال اعضای خود دریافت کرده است، مانند اجاره اموال منقول و غیر منقول، حقوق بازنشستگی، دریافتی یارانه، و نظایر آن، درآمدهای متفرقه محسوب می‌شود.

هزینه

ارزش پولی کالا یا خدمت تهیه شده توسط خانوار به منظور مصرف اعضا یا هدیه به دیگران، هزینه نامیده می‌شود. کالا یا خدمت تهیه شده می‌تواند از طریق خرید، تولید خانگی، در برابر خدمت، از محل کسب و مجانی (از سازمان‌ها) در اختیار خانوار قرار گیرد که به صورت پولی برآورد شده و جزو هزینه منظور می‌شود.

هزینه ناخالص

هزینه ناخالص عبارت از ارزش تهیه کالای مورد نظر بدون کسر فروش دست دوم از همان کالا است.

هزینه خالص

هرگاه ارزش کالای دست دوم فروش رفته از ارزش کالای مشابه خریداری شده، در دوره آماری کسر شود، باقی‌مانده، هزینه خالص خانوار در قلم مربوطه خواهد بود. آن دسته از جدول‌ها این نشریه که در عنوان آن‌ها واژه «ناخالص» به کار رفته است، ارقام «هزینه ناخالص» و بقیه جدول‌ها، ارقام مربوط به «هزینه خالص» را ارائه می‌کنند.

یافته‌های مهم آمارگیری از طرح هزینه و درآمد خانوارهای شهری سال ۱۳۹۱

آمارگیری از هزینه و درآمد خانوارهای شهری کشور، در سال ۱۳۹۱ با مراجعه به ۱۸۵۳۵ خانوار نمونه، با جمعیتی برابر ۶۶۹۱۱ نفر، طی ۱۲ ماه انجام گرفته است.

خصوصیات اجتماعی و اقتصادی خانوار

بر اساس نتایج این طرح در سال ۱۳۹۱:

متوسط تعداد افراد خانوار ۳/۶ نفر بوده است و توزیع خانوارهای نمونه بر حسب تعداد افراد خانوار، نشان می‌دهد که خانوارهای ۴ نفری با ۲۹/۳ درصد، بیش‌ترین و خانوارهای ۱۰ نفر و بیش‌تر با ۰/۲ درصد کمترین تعداد خانوارهای نمونه را به خود اختصاص داده‌اند.

خانوارهای نمونه بدون فرد باسواد ۶/۸ درصد بوده است و خانوارهای دارای ۳ نفر باسواد با ۲۴/۷ درصد بیش‌ترین سهم را در کل خانوارهای نمونه داشته‌اند.

متوسط تعداد افراد شاغل خانوارهای نمونه ۱/۰ نفر و متوسط تعداد افراد دارای درآمد ۱/۵ نفر بوده است. خانوارهای دارای یک نفر شاغل با سهم ۵۶/۳ درصد از کل خانوارهای نمونه، بیش‌ترین و خانوارهای دارای ۵ نفر شاغل و بیش‌تر با ۰/۱ درصد، کمترین تعداد خانوارهای نمونه را به خود اختصاص داده‌اند. خانوارهای بدون فرد شاغل ۲۵/۷ درصد از خانوارهای نمونه را تشکیل داده است. جدول ۱ درصد خانوارها بر حسب وضع فعالیت سرپرست آنها را نشان می‌دهد که براساس آن وضع فعالیت سرپرست اغلب خانوارها شاغل است.

۱- درصد خانوارها بر حسب وضع فعالیت سرپرست خانوار (درصد)

وضع فعالیت سرپرست خانوار	جمع	شاغل	بیکار (جوای کار)	دارای درآمد بدون کار	محصل	خانه‌دار	سایر
..... ۱۳۹۰	۱۰۰/۰	۶۳/۷	۲/۳	۳۰/۹	۰/۲	۱/۳	۱/۶
..... ۱۳۹۱	۱۰۰/۰	۶۳/۴	۲/۱	۳۱/۳	۰/۱	۱/۳	۱/۹

در جدول ۲ درصد خانوارها بر حسب گروه شغلی سرپرست خانوار نشان داده شده است. اغلب خانوارهایی که دارای سرپرست شاغل می‌باشند در گروه شغلی صنعتگران و کارکنان مشاغل مربوط قرار می‌گیرند.

۲- درصد خانوارها برحسب گروه شغلی سرپرست خانوار (درصد)

گروه شغلی سرپرست خانوار	جمع	قانونگذاران، مقامات عالی‌رتبه و مدیران	متخصصان (علمی و فنی)	تکنیسین‌ها و دستیاران	کارمندان امور اداری و دفتری	کارکنان خدماتی و فروشندگان
..... ۱۳۹۰	۱۰۰/۰	۲/۴	۴/۵	۳/۶	۳/۸	۱۰/۲
..... ۱۳۹۱	۱۰۰/۰	۲/۳	۵/۱	۳/۸	۳/۱	۱۰/۴

گروه شغلی سرپرست خانوار	کارکنان ماهر کشاورزی، جنگلداری و ماهیگیری	صنعتگران و کارکنان مشاغل مربوط	متصدیان و مونتاژکاران ماشین‌آلات و دستگاه‌ها و رانندگان وسایل نقلیه	کارگران ساده	سایر و اظهار نشده	غیرشاغل
..... ۱۳۹۰	۳/۲	۱۲/۲	۱۱/۲	۱۱/۴	۱/۲	۳۶/۳
..... ۱۳۹۱	۳/۵	۱۲/۱	۱۱/۰	۱۱/۰	۱/۲	۳۶/۶

بررسی فعالیت اصلی محل کار سرپرست خانوار نشان می‌دهد که ۱۱/۹ درصد در بخش «عمده‌فروشی، خرده‌فروشی، تعمیر وسایل نقلیه موتوری و موتور سیکلت‌ها و کالاهای شخصی و خانگی»، ۱۰/۲ درصد از سرپرستان خانوارهای نمونه در بخش «صنعت»، ۱۰/۵ درصد در بخش «ساختمان»، ۹/۵ درصد در بخش «حمل و نقل، انبارداری و ارتباطات»، ۴/۳ درصد در بخش «اداره امور عمومی، دفاع و تأمین اجتماعی اجباری»، ۴/۳ درصد در بخش «کشاورزی، شکار و جنگلداری»، ۳۶/۶ درصد «غیرشاغل» و ۱۲/۸ درصد در سایر فعالیت‌های اقتصادی اشتغال داشته‌اند.

جدول ۳ درصد خانوارها برحسب وضع شغلی سرپرست خانوار را نشان می‌دهد:

۳- درصد خانوارهای نمونه شهری برحسب وضع شغلی سرپرست خانوار (درصد)

وضع شغلی سرپرست خانوار	جمع	کارفرما	کارکن مستقل	مزد و حقوق‌بگیر عمومی	مزد و حقوق‌بگیر تعاونی	مزد و حقوق‌بگیر خصوصی	کارکن فAMILI بدون مزد	غیرشاغل
..... ۱۳۹۰	۱۰۰/۰	۴/۶	۲۱/۵	۱۱/۴	۰/۲	۲۶/۱	۰/۰	۳۶/۳
..... ۱۳۹۱	۱۰۰/۰	۴/۳	۲۲/۲	۱۱/۳	۰/۱	۲۵/۵	۰/۰	۳۶/۶

نتایج طرح نشان می‌دهد که در بین خانوارهای شهری وضع شغلی سرپرست اغلب خانوارها مزد و حقوق‌بگیر خصوصی و پس از آن کارکن مستقل است.

در جدول ۴ توزیع خانوارهای نمونه شهری برحسب سطح سواد سرپرست خانوار نشان داده شده است. در حدود ۱۹/۳ درصد خانوارهای نمونه دارای سرپرست بی‌سواد می‌باشند. خانوارهای دارای سرپرست با سطح سواد فوق لیسانس و بالاتر ۲/۱ درصد خانوارهای نمونه را تشکیل می‌دهد.

۴- درصد خانوارهای نمونه شهری بر حسب سطح سواد سرپرست خانوار (درصد)

سطح سواد سرپرست خانوار	جمع	بی سواد	باسواد بدون مدرک	کمتر از پنجم ابتدایی	پنجم ابتدایی تا کمتر از سوم راهنمایی	سوم راهنمایی تا کمتر از دیپلم	دیپلم تا کمتر از لیسانس	لیسانس تا کمتر از فوق لیسانس	فوق لیسانس و بالاتر	دوره‌های علوم دینی
۱۳۹۰	۱۰۰/۰	۱۹/۳	۱/۱	۹/۵	۱۸/۸	۲۴/۰	۱۷/۷	۷/۶	۱/۷	۰/۳
۱۳۹۱	۱۰۰/۰	۱۹/۳	۱/۱	۹/۴	۱۸/۵	۲۴/۷	۱۷/۲	۷/۴	۲/۱	۰/۳

امکانات و تسهیلات مورد استفاده خانوار

در این بخش ابتدا درصد خانوارهای نمونه شهری بر حسب نحوه تصرف مسکن مورد استفاده خانوار نشان داده شده است. در سال ۱۳۹۱ نحوه تصرف بالغ بر ۶۸/۴ درصد خانوارهای نمونه به صورت ملکی (ملکی عرصه و اعیان و ملکی اعیان) است.

۵- درصد خانوارهای شهری بر حسب نحوه تصرف مسکن

نحوه تصرف مسکن مورد استفاده خانوار	جمع	ملکی	اجاری و رهنی	در برابر خدمت	رایگان	سایر
۱۳۹۰	۱۰۰/۰	۶۷/۴	۲۳/۰	۲/۳	۷/۳	۰/۰
۱۳۹۱	۱۰۰/۰	۶۸/۴	۲۱/۷	۲/۰	۷/۸	۰/۱

بررسی خانوارها از نظر تعداد اتاق در اختیار آنها نشان می‌دهد که ۳۶/۲ درصد خانوارهای نمونه دارای ۳ اتاق، ۳۴/۰ درصد دارای ۴ اتاق، ۱۲/۹ درصد دارای ۲ اتاق، ۱۱/۳ درصد دارای ۵ اتاق، ۴/۴ درصد دارای ۶ اتاق و بیش تر و ۱/۳ درصد دارای ۱ اتاق بوده‌اند.

جدول ۶ نشان دهنده درصد خانوارهای استفاده‌کننده از تسهیلات عمده مسکن می‌باشد.

۶- درصد خانوارهای شهری استفاده‌کننده از تسهیلات عمده مسکن

تسهیلات عمده مسکن	آب لوله‌کشی	برق	گاز لوله‌کشی	حمام	کولر آبی ثابت	تلفن	حرارت مرکزی (شوفاز)
۱۳۹۰	۹۹/۸	۱۰۰/۰	۹۱/۹	۹۸/۲	۶۰/۸	۸۶/۶	۴/۹
۱۳۹۱	۹۹/۸	۱۰۰/۰	۹۲/۵	۹۸/۴	۶۲/۳	۸۵/۵	۴/۶

تسهیلات عمده مسکن	آشپزخانه	برودت مرکزی	اینترنت	پکیج	کولر گازی ثابت	شبکه فاضلاب شهری
۱۳۹۰	۹۶/۶	۰/۱	۱۶/۵	۱/۰	۱۲/۲	۳۰/۴
۱۳۹۱	۹۶/۷	۰/۴	۱۶/۱	۱/۲	۱۲/۸	۳۲/۸

نتایج بررسی در سال ۱۳۹۱ نشان می‌دهد ۹۸/۶ درصد از خانوارهای نمونه اجاق گاز، ۹۸/۲ درصد از تلویزیون رنگی، ۹۲/۱ درصد از تلفن همراه، ۸۸/۰ درصد از جاروبرقی، ۸۰/۲ درصد از ماشین لباسشویی، ۵۸/۸ درصد از ویدئو، DVD و VCD، ۵۶/۴ درصد از یخچال، ۵۵/۳ درصد از چرخ خیاطی، ۴۶/۱ درصد از یخچال فریزر، ۴۳/۸ درصد از پنکه، ۴۱/۹ درصد از اتومبیل شخصی، ۳۸/۶ درصد از رایانه، ۲۷/۳ درصد از فریزر، ۲۰/۶ درصد از رادیو ضبط، ضبط و پخش صوت، ۱۶/۶ درصد از موتورسیکلت، ۱۱/۸ درصد از دوچرخه، ۵/۶ درصد از ماکروویو و فرهای هالوژن دار، ۵/۲ درصد از رادیو، ۳/۸ درصد از کولر آبی متحرک، ۳/۲ درصد از ماشین ظرفشویی، ۱/۶ درصد از کولر گازی متحرک و ۰/۸ درصد از تلویزیون سیاه و سفید استفاده کرده‌اند.

هزینه‌های خانوار

بر اساس نتایج این طرح در سال ۱۳۹۱، متوسط هزینه سالانه خانوار شهری برابر ۱۶۴۲۸۰۶۲۱ ریال بوده که از این مقدار ۲۷/۱ درصد مربوط به هزینه‌های خوراکی و دخانی و ۷۲/۹ درصد مربوط به هزینه‌های غیر خوراکی است. متوسط هزینه سالانه خانوار شهری در مقایسه با رقم مشابه در سال ۱۳۹۰، ۲۳/۸ درصد افزایش یافته است. هزینه‌های خوراکی و دخانی خانوار در سال ۱۳۹۱ نسبت به سال ۱۳۹۰ معادل ۳۶/۱ درصد و هزینه‌های غیر خوراکی معادل ۱۹/۸ درصد افزایش یافته است.

الف - متوسط هزینه‌های سالانه یک خانوار شهری: ۱۳۹۱ و ۱۳۹۰ (ریال)

نوع هزینه	۱۳۹۰			۱۳۹۱		
	مبلغ	درصد	ضریب تغییرات (CV)	مبلغ	درصد	ضریب تغییرات (CV)
کل هزینه	۱۳۲۷۱۶۰۹۶	۱۰۰/۰	۰/۰۱۱۴	۱۶۴۲۸۰۶۲۱	۱۰۰/۰	۰/۰۱۲۶
خوراکی و دخانی	۳۲۷۵۱۵۴۳	۲۴/۷	۰/۰۰۸۳	۴۴۵۶۹۷۵۹	۲۷/۱	۰/۰۰۸۰
غیر خوراکی	۹۹۹۶۴۵۵۳	۷۵/۳	۰/۰۱۳۶	۱۱۹۷۱۰۸۶۲	۷۲/۹	۰/۰۱۵۸

ب - متوسط هزینه‌های خوراکی و غیر خوراکی سالانه یک خانوار شهری در هر یک از گروه‌های هزینه سالانه: ۱۳۹۱ (ریال)

گروه‌های هزینه سالانه	کل	هزینه‌های خوراکی و دخانی		هزینه‌های غیر خوراکی	
		مبلغ	درصد	مبلغ	درصد
متوسط کل	۱۶۴۲۸۰۶۲۱	۴۴۵۶۹۷۵۹	۲۷/۱	۱۱۹۷۱۰۸۶۲	۷۲/۹
ضریب تغییرات (CV) ^(۱)	۰/۰۱۲۶	۰/۰۰۸۰	-	۰/۰۱۵۸	-
۴۵۰۰۰۰۰ ریال و کمتر	۲۸۹۶۶۹۳۵	۱۳۴۵۵۱۵۳	۴۶/۵	۱۵۵۱۱۷۸۲	۵۳/۵
۴۵۰۰۰۰۰ تا ۶۰۰۰۰۰۰	۵۲۹۷۲۰۰۷	۲۰۰۴۹۷۷۷	۳۷/۸	۳۲۹۲۲۲۳۰	۶۲/۲
۶۰۰۰۰۰۰ تا ۷۵۰۰۰۰۰	۶۸۰۲۰۴۴۶	۲۵۰۴۸۶۶۸	۳۶/۸	۴۲۹۷۱۷۷۸	۶۳/۲
۷۵۰۰۰۰۰ تا ۹۰۰۰۰۰۰	۸۲۴۹۵۲۴۸	۲۹۳۴۳۸۶۲	۳۵/۶	۵۳۱۵۱۳۸۶	۶۴/۴
۹۰۰۰۰۰۰ تا ۱۰۰۰۰۰۰	۹۴۹۵۲۴۳۳	۳۲۰۷۳۴۸۲	۳۳/۸	۶۲۸۷۸۹۵۱	۶۶/۲
۱۰۰۰۰۰۰ تا ۱۲۰۰۰۰۰	۱۱۰۰۷۳۳۵۶	۳۶۲۶۳۴۸۸	۳۲/۹	۷۳۸۰۹۸۶۸	۶۷/۱
۱۲۰۰۰۰۰ تا ۱۴۰۰۰۰۰	۱۲۹۹۸۱۰۱۴	۴۱۱۸۱۶۴۵	۳۱/۷	۸۸۷۹۹۳۶۹	۶۸/۳
۱۴۰۰۰۰۰ تا ۱۶۵۰۰۰۰	۱۵۱۷۸۱۹۸۵	۴۶۵۸۳۹۴۱	۳۰/۷	۱۰۵۱۹۸۰۴۴	۶۹/۳
۱۶۵۰۰۰۰ تا ۱۹۵۰۰۰۰	۱۷۸۸۸۵۴۶۰	۵۰۵۰۲۹۶۹	۲۸/۲	۱۲۸۳۸۲۴۹۱	۷۱/۸
۱۹۵۰۰۰۰ تا ۲۰۰۰۰۰۰	۳۰۷۵۲۰۷۱۸	۶۸۶۷۳۹۶۵	۲۲/۳	۲۳۸۸۴۶۷۵۳	۷۷/۷

(۱) ضریب تغییرات (CV) فقط برای سطر اول (متوسط کل) محاسبه شده است.

در سال ۱۳۹۱ متوسط هزینه خوراکی و دخانی یک خانوار شهری، برابر ۴۴۵۶۹۷۵۹ ریال بوده است که در مقایسه با سال ۱۳۹۰ به میزان ۳۶/۱ درصد افزایش نشان می‌دهد.

بر اساس نتایج این بررسی، در بین هزینه‌های خوراکی و دخانی بیش‌ترین سهم، ۲۳/۹ درصد، مربوط به هزینه «گوشت» بوده و هزینه‌های مربوط به «آرد، رشته، نان، غلات و فراورده‌های آن» با ۲۱/۹ درصد، «میوه‌ها و سبزی‌ها» با ۱۶/۶ درصد، «شیر و فراورده‌های آن و تخم پرندگان» با ۱۱/۵ درصد و «نوشابه‌ها، غذاهای آماده و دخانی‌ها» با ۷/۲ درصد در مراتب بعدی اهمیت قرار داشته است.

در سال ۱۳۹۱ هزینه‌های مربوط به «شیر و فراورده‌های آن و تخم پرندگان» ۴۷/۰ درصد، «روغن‌ها و چربی‌ها» ۴۵/۵ درصد، «ادویه‌ها، چاشنی‌ها و سایر ترکیب‌های خوراکی» ۴۰/۸ درصد، «خشکبار و حبوب» ۳۷/۸ درصد، «گوشت» ۳۷/۱ درصد، «قند، شکر، شیرینی‌ها، چای، قهوه و کاکائو» ۳۷/۰ درصد، «میوه و سبزی‌ها» ۳۵/۴ درصد، «نوشابه‌ها، غذاهای آماده و دخانی‌ها» ۳۰/۰ درصد و «آرد، رشته، نان، غلات و فراورده‌های آن» ۲۹/۸ درصد نسبت به ارقام هزینه مشابه سال قبل افزایش داشته است.

پ - متوسط هزینه‌های خوراکی و دخانی سالانه یک خانوار شهری: ۱۳۹۱ و ۱۳۹۰ (ریال)

انواع هزینه	۱۳۹۰			۱۳۹۱			درصد تغییر هزینه سال ۱۳۹۱ نسبت به سال ۱۳۹۰
	مبلغ	درصد	ضریب تغییرات (CV)	مبلغ	درصد	ضریب تغییرات (CV)	
جمع.....	۳۲۷۵۱۵۴۳	۱۰۰/۰	۰/۰۰۱۳	۴۴۵۶۹۷۵۹	۱۰۰/۰	۰۰/۰۰۸	۳۶/۱
آرد، رشته، نان، غلات و فراورده‌های آن ..	۷۵۱۸۹۹۶	۲۳/۰	۰/۰۱۱۲	۹۷۵۹۲۱۶	۲۱/۹	۰/۰۱۰۲	۲۹/۸
گوشت	۷۷۵۷۸۴۰	۲۳/۷	۰/۰۱۱۱	۱۰۶۳۳۷۶۱	۲۳/۹	۰/۰۱۲۸	۳۷/۱
شیر و فراورده‌های آن و تخم پرندگان	۳۴۷۳۸۶۰	۱۰/۶	۰/۰۰۸۹	۵۱۰۶۹۸۴	۱۱/۵	۰/۰۰۹۳	۴۷/۰
روغن‌ها و چربی‌ها	۱۲۲۵۹۴۷	۳/۷	۰/۰۰۹۸	۱۷۸۳۳۳۸	۴/۰	۰/۰۱۰۸	۴۵/۵
میوه‌ها و سبزی‌ها	۵۴۶۲۶۲۱	۱۶/۷	۰/۰۰۹۲	۷۳۹۶۰۹۳	۱۶/۶	۰/۰۰۹۶	۳۵/۴
خشکبار و حبوب	۱۶۳۱۵۴۷	۵/۰	۰/۰۲۰۵	۲۲۴۷۷۳۰	۵/۰	۰/۰۲۰۳	۳۷/۸
قند، شکر، شیرینی‌ها، چای، قهوه و کاکائو	۲۲۹۲۲۳۲	۷/۰	۰/۰۱۱۷	۳۱۳۹۶۸۵	۷/۰	۰/۰۱۲۲	۳۷/۰
ادویه‌ها، چاشنی‌ها و سایر ترکیب‌های	۹۱۰۱۹۹	۲/۸	۰/۰۱۲۶	۱۲۸۱۳۱۶	۲/۹	۰/۰۱۳۴	۴۰/۸
خوراکی	۲۴۷۸۳۰۲	۷/۶	۰/۰۴۳۲	۳۲۲۱۶۳۶	۷/۲	۰/۰۲۱۲	۳۰/۰
نوشابه‌ها، غذاهای آماده و دخانی‌ها							

در سال ۱۳۹۱، متوسط هزینه‌های غیرخوراکی یک خانوار شهری برابر ۱۱۹۷۱۰۸۶۲ ریال بوده است، که در مقایسه با سال قبل، افزایشی برابر با ۱۹/۸ درصد نشان می‌دهد. هزینه «مسکن» با سهمی معادل ۴۶/۱ درصد از کل هزینه‌های غیر خوراکی، بیش‌ترین سهم را دارا بوده است. هزینه‌های «حمل و نقل و ارتباطات» با ۱۴/۸ درصد، بهداشت و درمان» با ۱۱/۹ درصد، «کالاها و خدمات متفرقه» با ۱۱/۶ درصد، و «پوشاک و کفش» با ۶/۲ درصد در مراتب بعدی قرار دارند.

در سال ۱۳۹۱، «پوشاک و کفش» ۳۱/۹ درصد، هزینه‌های «مسکن» ۲۴/۲ درصد، «بهداشت و درمان» ۲۲/۴ درصد، «لوازم، اثاث و خدمات» با ۲۰/۷ درصد نسبت به سال قبل افزایش داشته است.

درصد تغییر هزینه سال نسبت ۱۳۹۱ به سال ۱۳۹۰		۱۳۹۱			۱۳۹۰			انواع هزینه
		ضریب تغییرات (CV)	درصد	مبلغ	ضریب تغییرات (CV)	درصد	مبلغ	
۱۹/۸	۰/۰۱۵۸	۱۰۰/۰	۱۱۹۷۱۰۸۶۲	۰/۰۱۳۶	۱۰۰/۰	۹۹۹۶۴۵۵۳	جمع.....	
۳۱/۹	۰/۰۳۱۵	۶/۲	۷۳۹۸۹۴۲	۰/۰۲۴۴	۵/۶	۵۶۰۹۱۸۸	پوشاک و کفش.....	
۲۴/۲	۰/۰۲۳۷	۴۶/۱	۵۵۱۴۱۷۵۹	۰/۰۱۸۷	۴۴/۴	۴۴۳۸۳۴۴۶	مسکن.....	
۲۰/۷	۰/۰۲۳۳	۵/۴	۶۴۲۲۹۳۸	۰/۰۲۶۴	۵/۳	۵۳۲۰۵۶۵	لوازم، اثاث و خدمات خانوار.....	
۲۲/۴	۰/۰۳۰۴	۱۱/۹	۱۴۲۰۸۹۶۰	۰/۰۲۶۱	۱۱/۶	۱۱۶۰۶۰۵۴	بهداشت و درمان.....	
۷/۵	۰/۰۱۸۵	۱۴/۸	۱۷۶۹۲۷۶۰	۰/۰۱۸۷	۱۶/۵	۱۶۴۵۰۸۳۲	حمل و نقل و ارتباطات.....	
۱۶/۲	۰/۰۲۶۴	۴/۲	۵۰۱۰۵۰۹	۰/۰۲۵۷	۴/۳	۴۳۱۳۰۳۳	تفریحات، سرگرمی‌ها، تحصیل و آموزش..	
۱۲/۶	۰/۰۲۲۷	۱۱/۶	۱۳۸۳۴۹۹۵	۰/۰۲۵۱	۱۲/۳	۱۲۲۸۱۴۳۵	کالاها و خدمات متفرقه.....	

درآمدهای خانوار

بر اساس نتایج به دست آمده، متوسط درآمد اظهار شده سالانه یک خانوار شهری در سال ۱۳۹۱، برابر ۱۶۷۲۴۱۴۴۲ ریال بوده که نسبت به سال قبل، ۲۸/۳ درصد افزایش داشته است. بررسی منابع تأمین درآمد خانوارهای شهری نشان می‌دهد که ۵۵/۶ درصد درآمد از محل «درآمدهای متفرقه»، ۲۷/۷ درصد از مشاغل «مزد و حقوق‌بگیری» و ۱۶/۸ درصد از درآمد از محل مشاغل «آزاد» تأمین شده است.

بررسی متوسط درآمد سالانه یک خانوار شهری بر حسب فعالیت اصلی محل کار سرپرست خانوار نشان می‌دهد، خانوارهایی که فعالیت اصلی محل کار آن‌ها، «بهداشت و مددکاری اجتماعی» است با درآمد اظهار شده سالانه ۲۳۳۳۰۱۹۵۱ ریال، بیش‌ترین درآمد و خانوارهایی که فعالیت اصلی محل کار سرپرست آن‌ها «خانوارهای معمولی دارای مستخدم» است، با درآمد اظهار شده سالانه ۹۸۳۱۴۴۴۷ ریال کم‌ترین درآمد را در سال ۱۳۹۱ داشته‌اند.

مرکز آمار ایران

ث - متوسط درآمد سالانه یک خانوار شهری بر حسب انواع منابع تأمین درآمد: ۱۳۹۰ و ۱۳۹۱ (ریال)

درصد تغییر درآمد سال ۱۳۹۱ نسبت به سال ۱۳۹۰	۱۳۹۱			۱۳۹۰			شرح (۱)
	ضریب تغییرات (CV)	درصد	مبلغ	ضریب تغییرات (CV)	درصد	مبلغ	
۲۸/۳	۰/۰۲۱	۱۰۰/۰	۱۶۷۲۴۱۴۴۲	۰/۰۱۰۹	۱۰۰/۰	۱۳۰۳۰۱۴۴۵	جمع.....
۲۰/۹	۰/۰۱۷۵	۲۷/۷	۴۶۲۹۲۹۲۸	۰/۰۱۶۳	۲۹/۴	۳۸۲۹۷۸۳۰	درآمد از حقوق بگیری
۱۹/۲	۰/۰۳۴۳	۹/۴	۱۵۶۵۰۱۰۵	۰/۰۳	۱۰/۱	۱۳۱۳۰۱۱۴	درآمد پولی از حقوق بگیری عمومی
۲۴/۰	۰/۰۷۳۲	۲/۱	۳۴۶۶۱۳۹	۰/۰۴۳۴	۲/۱	۲۷۹۴۶۲۱	درآمد غیر پولی از حقوق بگیری عمومی
-۱۶/۵	۰/۲۴۱۸	۰/۱	۱۱۶۸۲۱	۰/۲۱۰۹	۰/۱	۱۳۹۹۵۰	درآمد پولی از حقوق بگیری تعاونی
۰/۵	۰/۳۲۴۷	۰/۰	۲۵۶۱۶	۰/۲۴۷۹	۰/۰	۲۵۴۷۶	درآمد غیر پولی از حقوق بگیری تعاونی
۲۲/۷	۰/۰۱۹	۱۴/۶	۲۴۳۹۵۶۲۰	۰/۰۲۰۲	۱۵/۳	۱۹۸۷۸۶۶۸	درآمد پولی از حقوق بگیری خصوصی
۱۳/۳	۰/۰۳۵۱	۱/۶	۲۶۳۸۶۲۶	۰/۰۳۶۴	۱/۸	۲۳۲۹۰۰۰	درآمد غیر پولی از حقوق بگیری خصوصی
۳۹/۶	۰/۱۰۴۵	۱۶/۸	۲۸۰۲۸۲۰۰	۰/۰۲۷۸	۱۵/۴	۲۰۰۷۱۵۷۳	درآمد از مشاغل آزاد
۴۶/۵	۰/۱۱۰۸	۱/۲	۱۹۷۱۰۲۱	۰/۰۸۷	۱/۰	۱۳۴۵۶۴۷	درآمد پولی از مشاغل آزاد کشاورزی
۱۵۳/۵	۰/۱۸۰۴	۰/۱	۱۳۲۶۰۲	۰/۱۵۲۲	۰/۰	۵۲۲۹۹	درآمد غیر پولی از مشاغل آزاد کشاورزی ..
۳۹/۱	۰/۱۱۴۶	۱۵/۳	۲۵۵۲۶۳۰۵	۰/۰۲۹۸	۱۴/۱	۱۸۳۵۱۸۴۳	درآمد پولی از مشاغل آزاد غیر کشاورزی ... درآمد غیر پولی از مشاغل آزاد
۲۳/۸	۰/۰۶۳۶	۰/۲	۳۹۸۲۷۲	۰/۰۶۸	۰/۲	۳۲۱۷۸۴	غیر کشاورزی
۲۹/۲	۰/۰۱۷۵	۵۵/۶	۹۲۹۲۰۳۱۴	۰/۰۱۵	۵۵/۲	۷۱۹۳۲۰۴۲	درآمدهای متفرقه
۲۶/۵	۰/۰۱۲۷	۳۲/۵	۵۴۳۹۰۵۰۱	۰/۰۱۳۶	۳۳/۰	۴۳۰۰۵۵۶۵	درآمدهای متفرقه پولی
۳۳/۲	۰/۰۳۰۷	۲۳/۰	۳۸۵۲۹۸۱۳	۰/۰۲۴۹	۲۲/۲	۲۸۹۲۶۴۷۷	درآمدهای متفرقه غیر پولی

(۱) این جدول برای یک خانوار فرضی (Typical) در سطح کل کشور ساخته شده است.

متوسط هزینه‌ها و درآمد خانوار بر حسب استان

بررسی متوسط هزینه کل سالانه یک خانوار شهری نشان می‌دهد که استان تهران با ۲۱۷۲۸۲۸۵۸ ریال بیشترین و استان ایلام با ۱۱۰۴۹۰۹۴۲ ریال کمترین هزینه را در سال ۱۳۹۱ داشته‌اند.

بر اساس نتایج به دست آمده استان تهران با ۱۷۵۹۶۱۷۲۸ ریال بیشترین و استان سیستان و بلوچستان با ۶۵۲۲۹۱۸۴ ریال کمترین متوسط هزینه‌های غیرخوراکی سالانه یک خانوار شهری را در سال ۱۳۹۱ دارا می‌باشد. استان خوزستان با ۶۷۹۲۰۱۵۸ ریال بیشترین و استان قم با ۲۶۸۱۴۸۰۱ ریال کمترین متوسط هزینه خوراکی و دخانه سالانه یک خانوار شهری را نشان می‌دهد.

همچنین استان تهران با ۲۲۱۰۶۰۲۵۷ ریال بیشترین و استان ایلام با ۱۱۷۰۵۲۲۲۷ ریال، کمترین متوسط درآمد سالانه یک خانوار شهری را در سال ۱۳۹۱ به خود اختصاص داده است.

ج- متوسط هزینه‌های کل، غیر خوراکی و دخانی و درآمد کل یک خانوار شهری بر حسب استان: ۱۳۹۱ (ریال)

هزینه غیر خوراکی		هزینه کل		استان
متوسط هزینه	ضریب تغییرات (CV)	متوسط هزینه	ضریب تغییرات (CV)	
۱۱۹۷۱۰۸۶۲	۰/۰۱۵۱	۱۶۴۲۱۰۶۲۱	۰/۰۱۲۶	کل کشور.....
۹۶۸۱۲۳۸۰	۰/۰۵۹۵	۱۳۸۸۵۵۷۷۰	۰/۰۴۹۶	آذربایجان شرقی
۱۰۵۸۶۲۵۴۱	۰/۰۳۴۹	۱۵۵۰۴۰۷۱۳	۰/۰۳۰۳	آذربایجان غربی
۱۰۹۰۹۳۲۲۱	۰/۰۴۸۳	۱۶۳۴۷۶۰۸۰	۰/۰۴۰۳	اردبیل
۱۱۳۲۷۴۹۰۵	۰/۰۵۶۴	۱۵۷۷۶۱۴۰۶	۰/۰۴۷۵	اصفهان
۱۰۰۹۸۰۳۶۶	۰/۰۴۴۷	۱۳۷۴۹۸۷۲۳	۰/۰۳۸۲	البرز
۶۸۵۹۶۸۵۳	۰/۰۳۹۳	۱۱۰۴۹۰۹۴۲	۰/۰۳۰۱	ایلام
۷۹۶۷۴۵۱۰	۰/۰۳۴۳	۱۱۶۸۳۳۸۷۸	۰/۰۲۸۷	بوشهر
۱۷۵۹۶۱۷۲۸	۰/۰۴۰۴	۲۱۷۲۸۲۸۵۸	۰/۰۳۴۲	تهران
۱۱۵۸۱۶۶۲۳	۰/۰۴۹۲	۱۷۰۶۸۸۲۲۷	۰/۰۴۱۲	چهارمحال و بختیاری
۸۶۶۳۰۸۸۲	۰/۰۴۷۱	۱۳۹۰۱۴۸۸۶	۰/۰۴۰۳	خراسان جنوبی
۹۱۰۱۸۰۶۵	۰/۰۴۸۷	۱۳۸۱۳۷۰۶۶	۰/۰۴۱۰	خراسان رضوی
۹۵۴۱۵۱۲۲	۰/۰۳۸۹	۱۳۶۱۷۰۰۸۱	۰/۰۳۵۳	خراسان شمالی
۱۰۶۹۷۲۱۸۳	۰/۰۵۳۰	۱۷۴۸۹۲۳۴۱	۰/۰۴۷۴	خوزستان
۱۱۵۲۵۲۹۹۳	۰/۰۳۹۳	۱۷۱۰۰۲۹۶۵	۰/۰۳۲۷	زنجان
۸۷۱۹۵۳۶۹	۰/۰۴۲۳	۱۱۹۴۹۶۵۹۴	۰/۰۳۷۶	سمنان
۶۵۲۲۹۱۸۴	۰/۰۴۱۱	۱۱۱۹۷۶۴۱۲	۰/۰۳۱۸	سیستان و بلوچستان
۱۴۷۴۵۰۰۱۸	۰/۰۵۱۷	۱۹۷۵۲۳۸۸۲	۰/۰۴۳۵	فارس
۱۰۵۸۲۹۴۳۴	۰/۰۳۹۰	۱۴۹۷۸۵۶۳۵	۰/۰۳۴۲	قزوین
۸۶۷۹۹۶۳۴	۰/۰۴۱۰	۱۱۳۶۱۴۴۳۵	۰/۰۳۵۵	قم
۸۳۵۵۱۲۱۷	۰/۰۴۶۴	۱۲۴۸۳۲۵۸۴	۰/۰۳۷۹	کردستان
۸۴۳۰۱۵۰۱	۰/۰۴۲۹	۱۱۷۳۴۱۳۲۸	۰/۰۳۵۹	کرمان
۱۲۱۴۵۶۶۷۷	۰/۰۴۵۴	۱۷۲۶۶۳۰۶۱	۰/۰۳۷۵	کرمانشاه
۱۰۱۴۰۸۴۵۵	۰/۰۴۰۷	۱۶۰۷۱۰۱۸۳	۰/۰۳۸۵	کهگیلویه و بویراحمد
۹۰۵۰۱۲۵۰	۰/۰۵۴۸	۱۲۷۹۹۷۲۶۶	۰/۰۴۵۴	گلستان
۱۰۵۹۷۱۹۴۴	۰/۰۴۹۸	۱۵۱۶۴۴۷۹۷	۰/۰۳۹۲	گیلان
۱۱۳۰۲۰۹۶۶	۰/۰۴۰۴	۱۶۱۷۲۶۲۰۶	۰/۰۳۳۹	لرستان
۹۵۹۱۹۹۶۰	۰/۰۳۱۹	۱۳۷۸۴۷۸۱۷	۰/۰۲۹۵	مازندران
۱۱۹۰۶۱۰۰۳	۰/۰۳۷۲	۱۶۵۹۵۰۸۲۸	۰/۰۳۱۹	مرکزی
۱۰۸۸۳۳۸۰۶	۰/۰۴۴۷	۱۶۵۴۶۹۵۷۷	۰/۰۳۷۶	هرمزگان
۱۰۰۱۶۷۴۷۳	۰/۰۵۹۸	۱۴۰۰۴۹۲۹۴	۰/۰۵۴۱	همدان
۸۵۹۱۶۵۶۶	۰/۰۴۰۹	۱۲۲۶۳۷۵۶۸	۰/۰۳۶۹	یزد

ج- متوسط هزینه‌های کل، غیر خوراکی، خوراکی و دخانی و درآمد کل یک خانوار شهری بر حسب استان: ۱۳۹۱ (دنباله)

(ریال)

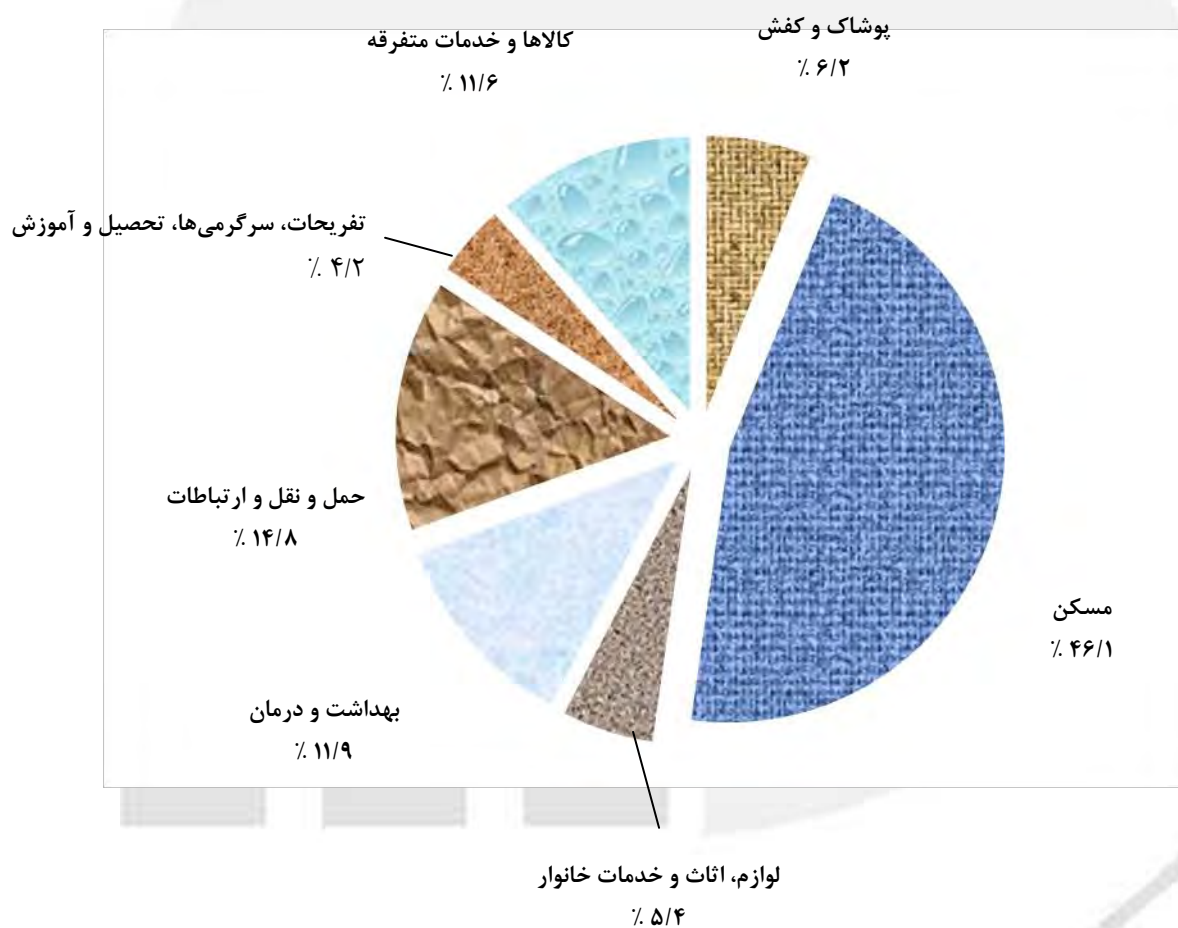
درآمد کل		هزینه خوراکی و دخانی		استان
متوسط درآمد	ضریب تغییرات (CV)	متوسط هزینه	ضریب تغییرات (CV)	
۱۶۷۲۴۱۴۴۲	۰/۰۲۱۰	۴۴۵۶۹۷۵۹	۰/۰۰۸۰	کل کشور
۱۴۱۱۱۹۵۷۳	۰/۰۹۲۴	۴۲۰۴۳۳۹۱	۰/۰۴۰۲	آذربایجان شرقی
۱۱۸۳۱۶۴۲۷	۰/۰۲۵۴	۴۹۱۷۸۱۷۱	۰/۰۳۲۴	آذربایجان غربی
۱۶۱۶۹۲۸۳۵	۰/۰۳۸۷	۵۴۳۸۲۸۵۹	۰/۰۳۴۶	اردبیل
۱۴۵۹۲۴۸۷۲	۰/۰۴۰۱	۴۴۴۸۶۵۰۰	۰/۰۳۷۸	اصفهان
۱۵۹۷۲۴۱۳۳	۰/۰۳۲۴	۳۶۵۱۸۳۵۷	۰/۰۳۱۹	البرز
۱۱۷۰۵۲۲۲۷	۰/۰۲۶۳	۴۱۸۹۴۰۸۹	۰/۰۲۴۶	ایلام
۱۵۹۵۸۸۳۰۷	۰/۰۵۴۱	۳۷۱۵۹۳۶۸	۰/۰۲۵۲	بوشهر
۲۲۱۰۶۰۲۵۷	۰/۰۳۳۱	۴۱۳۲۱۱۳۰	۰/۰۱۸۴	تهران
۱۳۹۹۱۳۳۳۱	۰/۰۳۶۱	۵۴۸۷۱۶۰۴	۰/۰۳۳۳	چهارمحال و بختیاری
۱۲۶۲۵۱۱۰۲	۰/۰۳۷۶	۵۲۳۸۴۰۰۵	۰/۰۳۱۷	خراسان جنوبی
۱۵۲۶۸۱۱۳۲	۰/۰۳۸۱	۴۷۱۱۹۰۰۱	۰/۰۳۶۷	خراسان رضوی
۱۴۵۵۷۸۳۶۶	۰/۰۴۳۶	۴۰۷۵۴۹۵۹	۰/۰۳۵۹	خراسان شمالی
۱۷۱۸۹۳۸۴۰	۰/۰۵۰۵	۶۷۹۲۰۱۵۸	۰/۰۴۴۴	خوزستان
۱۳۳۳۰۷۰۶۹	۰/۰۲۶۳	۵۵۷۴۹۹۷۲	۰/۰۲۶۷	زنجان
۱۲۶۵۵۷۵۰۹	۰/۰۲۵۷	۳۲۳۰۱۲۲۵	۰/۰۴۲۰	سمنان
۱۲۲۶۷۰۶۱۹	۰/۰۳۲۴	۴۶۷۴۷۲۲۸	۰/۰۲۶۹	سیستان و بلوچستان
۲۰۶۳۹۸۲۴۹	۰/۰۸۲۳	۵۰۰۷۳۸۶۴	۰/۰۳۶۹	فارس
۱۷۱۰۶۰۱۷۶	۰/۰۳۰۱	۴۳۹۵۶۲۰۱	۰/۰۴۲۸	قزوین
۱۵۸۳۳۱۵۶۷	۰/۰۳۲۹	۲۶۸۱۴۸۰۱	۰/۰۳۵۱	قم
۱۳۲۳۱۹۶۴۰	۱/۲۴۹۴	۴۱۲۸۱۳۶۸	۰/۰۲۹۵	کردستان
۱۱۷۱۰۱۱۶۱	۰/۰۳۱۴	۳۳۰۳۹۸۲۷	۰/۰۳۰۰	کرمان
۱۶۲۲۸۲۷۹۷	۰/۰۳۸۹	۵۱۲۰۶۳۸۴	۰/۰۳۲۱	کرمانشاه
۱۴۴۷۷۶۷۱۵	۰/۰۳۴۹	۵۹۳۰۱۷۲۸	۰/۰۴۱۹	کهگیلویه و بویراحمد
۱۷۶۱۴۲۲۴۹	۰/۱۱۵۶	۳۷۴۹۶۰۱۶	۰/۰۳۸۶	گلستان
۱۴۳۴۴۲۹۸۸	۰/۰۳۰۳	۴۵۶۷۲۸۵۳	۰/۰۳۴۹	گیلان
۱۳۸۱۲۵۰۷۴	۰/۰۳۳۹	۴۸۷۰۵۲۴۰	۰/۰۴۸۴	لرستان
۱۵۰۴۹۶۴۰۱	۰/۰۲۹۶	۴۱۹۲۷۸۵۷	۰/۰۳۵۲	مازندران
۱۴۰۲۴۰۸۴۸	۰/۰۳۱۴	۴۶۸۸۹۸۲۵	۰/۰۲۸۲	مرکزی
۱۵۷۹۱۲۷۰۵	۰/۰۲۹۰	۵۶۶۳۵۷۷۰	۰/۰۳۴۱	هرمزگان
۱۵۶۶۱۰۷۷۵	۰/۰۵۱۰	۳۹۸۸۱۸۲۱	۰/۰۵۷۴	همدان
۱۳۹۹۱۸۸۴۸	۰/۰۳۰۳	۳۶۷۲۱۰۰۲	۰/۰۳۶۷	یزد

نمودار ۱- ترکیب هزینه‌های کل سالانه یک خانوار شهری: ۱۳۹۱



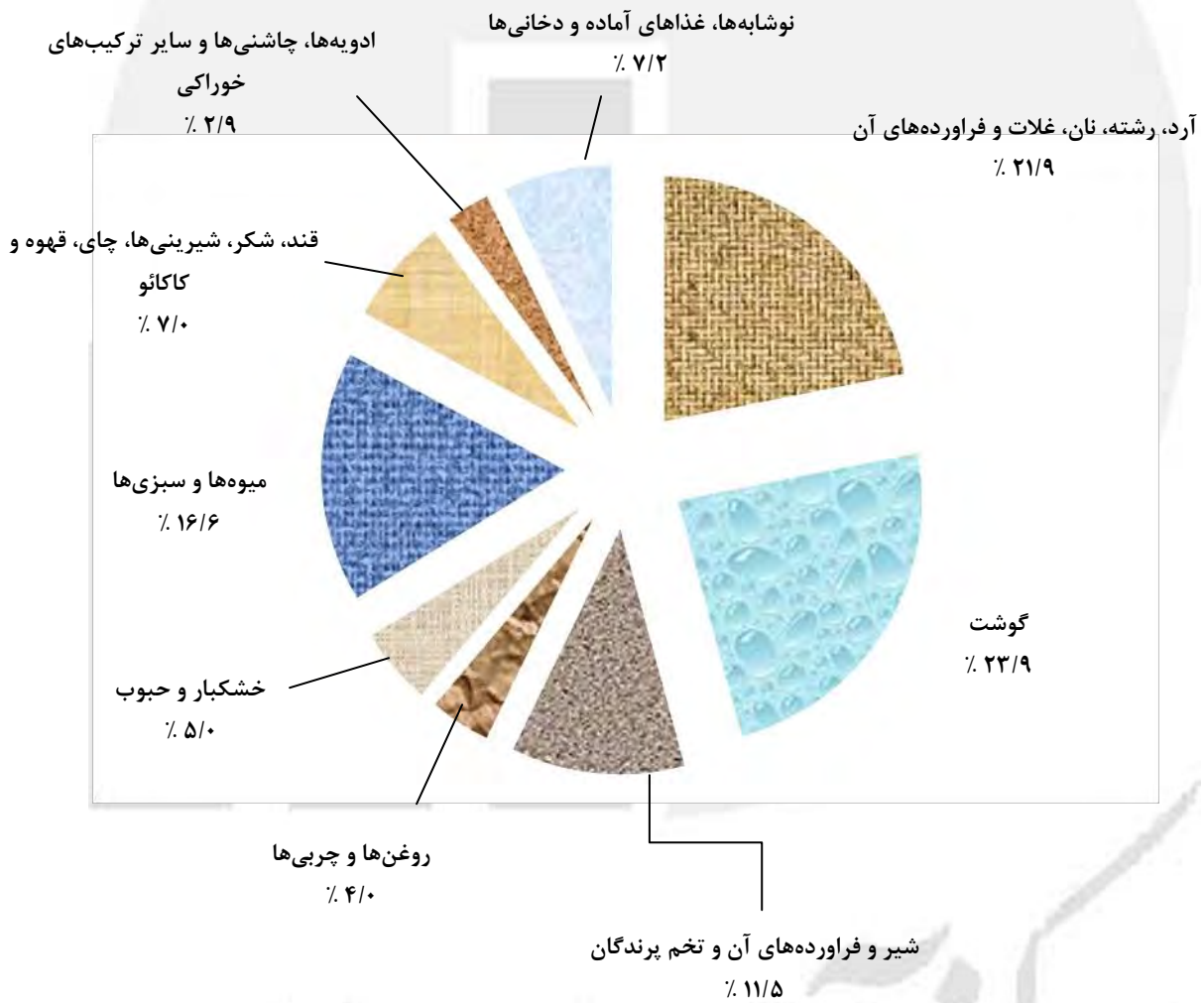
مرکز آمار ایران

نمودار ۲- ترکیب هزینه‌های غیر خوراکی سالانه یک خانوار شهری: ۱۳۹۱



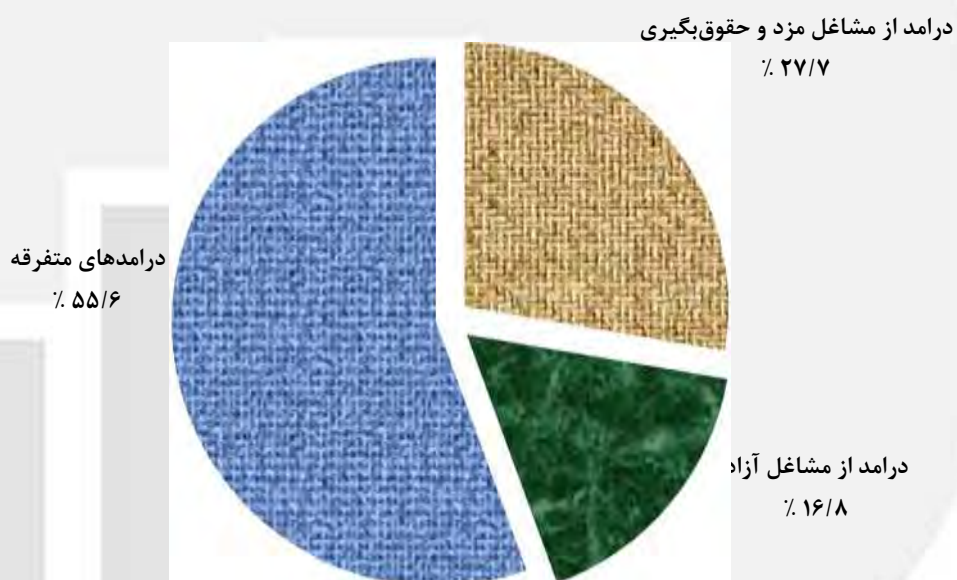
مرکز آمار ایران

نمودار ۳- ترکیب هزینه‌های خوراکی و دخانی سالانه یک خانوار شهری: ۱۳۹۱




مرکز آمار ایران

نمودار ۴- ترکیب درآمدهای سالانه یک خانوار شهری: ۱۳۹۱



مرکز آمار ایران



فصل اول
خصوصیات اقتصادی - اجتماعی
خانوارهای شهری

مرکز آمار ایران

۱-۱- درصد خانوارهای شهری بر حسب وسعت خانوار در هر یک از گروه‌های هزینه سالانه: ۱۳۹۱

تا ۹۰۰۰۰۰۰۱ ۱۰۰۰۰۰۰۰ ریال	تا ۷۵۰۰۰۰۰۱ ۹۰۰۰۰۰۰۰ ریال	تا ۶۰۰۰۰۰۰۱ ۷۵۰۰۰۰۰۰ ریال	تا ۴۵۰۰۰۰۰۱ ۶۰۰۰۰۰۰۰ ریال	۴۵۰۰۰۰۰۰ ریال و کمتر	کل	وسعت خانوار
۶/۳۷	۸/۶۱	۶/۸۴	۵/۰۲	۴/۷۱	۱۰۰/۰۰	درصد خانوارها
۳/۶۲	۳/۳۸	۳/۱۹	۲/۸۵	۲/۱۰	۳/۶۱	متوسط تعداد افراد در خانوارها
۱۰۰/۰۰	۱۰۰/۰۰	۱۰۰/۰۰	۱۰۰/۰۰	۱۰۰/۰۰	۱۰۰/۰۰	جمع
۴/۱۰	۷/۴۷	۱۰/۹۷	۱۷/۱۴	۴۳/۹۲	۶/۸۴	۱ نفر
۱۶/۲۲	۲۰/۱۸	۲۲/۳۵	۲۷/۷۸	۲۶/۱۰	۱۵/۷۰	۲ نفر
۲۸/۴۳	۲۹/۴۹	۲۶/۶۹	۲۶/۱۲	۱۳/۷۹	۲۵/۰۰	۳ نفر
۲۹/۶۷	۲۳/۴۸	۲۴/۰۶	۱۷/۰۷	۱۰/۳۳	۲۹/۳۰	۴ نفر
۱۳/۰۳	۱۱/۸۵	۱۱/۰۰	۸/۱۶	۴/۸۰	۱۴/۰۹	۵ نفر
۵/۷۲	۴/۹۸	۳/۳۶	۲/۲۵	۰/۴۸	۵/۵۱	۶ نفر
۱/۷۱	۱/۸۸	۰/۹۹	۱/۰۱	۰/۴۰	۲/۰۷	۷ نفر
۰/۶۹	۰/۴۷	۰/۳۹	۰/۳۴	۰/۱۴	۰/۸۷	۸ نفر
۰/۲۴	۰/۱۱	۰/۱۰	۰/۱۳	۰/۰۴	۰/۳۹	۹ نفر
۰/۱۹	۰/۰۷	۰/۱۰	۰/۰۰	۰/۰۰	۰/۲۳	۱۰ نفر و بیشتر

تا ۱۹۵۰۰۰۰۰۱ و بیشتر ریال	تا ۱۶۵۰۰۰۰۰۱ ۱۹۵۰۰۰۰۰۰ ریال	تا ۱۴۰۰۰۰۰۰۱ ۱۶۵۰۰۰۰۰۰ ریال	تا ۱۲۰۰۰۰۰۰۱ ۱۴۰۰۰۰۰۰۰ ریال	تا ۱۰۰۰۰۰۰۰۱ ۱۲۰۰۰۰۰۰۰ ریال	وسعت خانوار
۲۷/۴۰	۹/۸۶	۱۰/۴۲	۹/۴۳	۱۱/۳۶	درصد خانوارها
۳/۹۴	۳/۹۶	۳/۸۳	۳/۸۱	۳/۵۸	متوسط تعداد افراد در خانوارها
۱۰۰/۰۰	۱۰۰/۰۰	۱۰۰/۰۰	۱۰۰/۰۰	۱۰۰/۰۰	جمع
۲/۹۲	۲/۲۶	۳/۵۰	۳/۹۶	۴/۴۰	۱ نفر
۱۱/۲۴	۱۲/۱۰	۱۲/۲۸	۱۲/۷۵	۱۷/۸۰	۲ نفر
۲۲/۸۹	۲۳/۵۰	۲۵/۵۶	۲۶/۱۷	۲۷/۷۴	۳ نفر
۳۵/۳۴	۳۱/۵۰	۳۲/۱۹	۳۱/۵۵	۲۸/۸۶	۴ نفر
۱۶/۷۱	۱۸/۱۲	۱۶/۴۳	۱۴/۳۱	۱۲/۵۲	۵ نفر
۶/۱۱	۷/۹۲	۵/۶۱	۶/۹۶	۵/۸۲	۶ نفر
۲/۵۷	۲/۸۵	۲/۵۴	۲/۳۸	۱/۶۸	۷ نفر
۱/۱۲	۱/۱۷	۱/۲۲	۰/۹۵	۰/۸۶	۸ نفر
۰/۵۹	۰/۳۰	۰/۵۶	۰/۷۵	۰/۲۵	۹ نفر
۰/۵۱	۰/۲۷	۰/۱۰	۰/۲۰	۰/۰۸	۱۰ نفر و بیشتر

۱-۲- درصد خانوارهای شهری بر حسب تعداد افراد باسواد در هر یک از گروه‌های هزینه سالانه: ۱۳۹۱

تعداد افراد باسواد خانوار	کل	۴۵۰۰۰۰۰ ریال و کمتر	۴۵۰۰۰۰۰ تا ۶۰۰۰۰۰۰ ریال	۶۰۰۰۰۰۰ تا ۷۵۰۰۰۰۰ ریال	۷۵۰۰۰۰۰ تا ۹۰۰۰۰۰۰ ریال	۹۰۰۰۰۰۰ تا ۱۰۰۰۰۰۰۰ ریال
متوسط تعداد افراد باسواد در خانوارها ...	۲/۹۵	۱/۱۲	۱/۸۴	۲/۲۷	۲/۵۳	۲/۸۱
جمع.....	۱۰۰/۰۰	۱۰۰/۰۰	۱۰۰/۰۰	۱۰۰/۰۰	۱۰۰/۰۰	۱۰۰/۰۰
بدون فرد باسواد	۶/۷۶	۴۷/۳۸	۲۱/۵۸	۱۱/۷۸	۸/۱۶	۵/۸۹
۱ نفر باسواد	۸/۸۴	۱۷/۸۸	۱۹/۹۳	۱۶/۵۷	۱۴/۰۷	۹/۳۷
۲ نفر باسواد	۲۳/۱۵	۱۹/۱۰	۲۷/۶۵	۳۱/۱۹	۲۹/۵۶	۲۶/۲۱
۳ نفر باسواد	۲۴/۷۰	۸/۹۹	۱۸/۵۹	۲۰/۹۲	۲۴/۰۱	۲۷/۲۰
۴ نفر باسواد	۲۳/۲۷	۴/۷۷	۸/۶۷	۱۳/۵۰	۱۶/۳۱	۲۱/۸۶
۵ نفر باسواد و بیش‌تر	۱۳/۲۹	۱/۸۷	۳/۵۷	۶/۰۳	۷/۸۹	۹/۴۸

تعداد افراد باسواد خانوار	۱۰۰۰۰۰۰ تا ۱۲۰۰۰۰۰۰ ریال	۱۲۰۰۰۰۰۰ تا ۱۴۰۰۰۰۰۰ ریال	۱۴۰۰۰۰۰۰ تا ۱۶۵۰۰۰۰۰ ریال	۱۶۵۰۰۰۰۰ تا ۱۹۵۰۰۰۰۰ ریال	۱۹۵۰۰۰۰۰ تا ۱۰۰۰۰۰۰۰ ریال و بیش‌تر
متوسط تعداد افراد باسواد در خانوارها....	۲/۸۳	۳/۱۱	۳/۲۳	۳/۴۰	۳/۵۲
جمع.....	۱۰۰/۰۰	۱۰۰/۰۰	۱۰۰/۰۰	۱۰۰/۰۰	۱۰۰/۰۰
بدون فرد باسواد	۴/۹۵	۳/۱۴	۲/۹۲	۱/۶۱	۰/۸۹
۱ نفر باسواد	۹/۹۵	۷/۶۲	۵/۴۷	۴/۶۶	۴/۳۰
۲ نفر باسواد	۲۷/۰۲	۲۳/۶۹	۲۲/۳۲	۲۰/۵۵	۱۷/۷۴
۳ نفر باسواد	۲۷/۵۰	۲۷/۵۰	۲۷/۰۴	۲۶/۳۸	۲۵/۴۷
۴ نفر باسواد	۱۹/۹۰	۲۳/۹۸	۲۶/۹۴	۲۷/۵۵	۳۲/۲۸
۵ نفر باسواد و بیش‌تر	۱۰/۶۸	۱۴/۰۷	۱۵/۳۱	۱۹/۲۶	۱۹/۳۲

۳-۱- درصد خانوارهای شهری بر حسب تعداد افراد شاغل در هر یک از گروه‌های هزینه سالانه: ۱۳۹۱

تعداد افراد شاغل خانوار	کل	۴۵۰۰۰۰۰ ریال و کمتر	۴۵۰۰۰۰۰ تا ۶۰۰۰۰۰۰ ریال	۶۰۰۰۰۰۰ تا ۷۵۰۰۰۰۰ ریال	۷۵۰۰۰۰۰ تا ۹۰۰۰۰۰۰ ریال	۹۰۰۰۰۰۰ تا ۱۰۰۰۰۰۰۰ ریال
متوسط تعداد افراد در خانوارها	۳/۶۱	۲/۱۰	۲/۸۵	۳/۱۹	۳/۳۸	۳/۶۲
متوسط تعداد افراد دارای درآمد در خانوارها	۱/۴۶	۱/۱۵	۱/۲۸	۱/۲۹	۱/۳۶	۱/۳۹
متوسط تعداد افراد شاغل	۰/۹۷	۰/۴۱	۰/۶۸	۰/۸۴	۰/۸۹	۰/۹۸
جمع	۱۰۰/۰۰	۱۰۰/۰۰	۱۰۰/۰۰	۱۰۰/۰۰	۱۰۰/۰۰	۱۰۰/۰۰
بدون فرد شاغل	۲۵/۶۷	۶۴/۴۱	۴۰/۱۹	۲۹/۰۳	۲۷/۱۶	۲۲/۳۵
۱ نفر شاغل	۵۶/۳۲	۳۱/۴۹	۵۳/۳۲	۶۰/۵۹	۶۰/۱۹	۶۱/۳۴
۲ نفر شاغل	۱۴/۱۶	۳/۱۳	۴/۶۶	۸/۷۰	۹/۳۷	۱۲/۸۸
۳ نفر شاغل	۲/۹۳	۰/۹۷	۱/۶۰	۱/۱۰	۲/۶۵	۲/۵۰
۴ نفر شاغل	۰/۷۸	۰/۰۰	۰/۲۲	۰/۳۵	۰/۵۹	۰/۹۱
۵ نفر شاغل و بیش تر	۰/۱۳	۰/۰۰	۰/۰۰	۰/۲۲	۰/۰۴	۰/۰۳

تعداد افراد شاغل خانوار	۱۰۰۰۰۰۰ تا ۱۲۰۰۰۰۰ ریال	۱۲۰۰۰۰۰ تا ۱۴۰۰۰۰۰ ریال	۱۴۰۰۰۰۰ تا ۱۶۵۰۰۰۰ ریال	۱۶۵۰۰۰۰ تا ۱۹۵۰۰۰۰ ریال	۱۹۵۰۰۰۰ تا و بیش تر ریال
متوسط تعداد افراد در خانوارها	۳/۵۸	۳/۸۱	۳/۸۳	۳/۹۶	۳/۹۴
متوسط تعداد افراد دارای درآمد در خانوارها	۱/۳۹	۱/۴۵	۱/۵۱	۱/۵۳	۱/۶۲
متوسط تعداد افراد شاغل	۰/۹۵	۱/۰۰	۱/۰۵	۱/۰۶	۱/۱۲
جمع	۱۰۰/۰۰	۱۰۰/۰۰	۱۰۰/۰۰	۱۰۰/۰۰	۱۰۰/۰۰
بدون فرد شاغل	۲۴/۳۵	۲۲/۲۴	۲۰/۳۸	۲۰/۳۳	۲۱/۴۸
۱ نفر شاغل	۵۹/۸۴	۵۹/۸۹	۵۹/۱۰	۵۸/۹۷	۵۲/۹۸
۲ نفر شاغل	۱۲/۳۷	۱۴/۳۵	۱۶/۸۱	۱۶/۱۹	۱۹/۹۱
۳ نفر شاغل	۲/۹۷	۲/۹۰	۲/۵۸	۳/۷۸	۳/۹۹
۴ نفر شاغل	۰/۳۴	۰/۴۹	۰/۸۸	۰/۶۲	۱/۴۶
۵ نفر شاغل و بیش تر	۰/۱۲	۰/۱۴	۰/۲۶	۰/۱۳	۰/۱۷

۱-۴- درصد خانوارهای شهری بر حسب وضع فعالیت سرپرست خانوار در هر یک از گروه‌های هزینه سالانه: ۱۳۹۱

وضع فعالیت سرپرست خانوار	کل	۴۵۰۰۰۰۰ ریال و کمتر	۴۵۰۰۰۰۰ تا ۶۰۰۰۰۰۰ ریال	۶۰۰۰۰۰۰ تا ۷۵۰۰۰۰۰ ریال	۷۵۰۰۰۰۰ تا ۹۰۰۰۰۰۰ ریال	۹۰۰۰۰۰۰ تا ۱۰۰۰۰۰۰۰ ریال
جمع.....	۱۰۰/۰۰	۱۰۰/۰۰	۱۰۰/۰۰	۱۰۰/۰۰	۱۰۰/۰۰	۱۰۰/۰۰
شاغل.....	۶۳/۴۱	۳۱/۶۳	۵۲/۱۰	۶۱/۴۰	۶۳/۳۱	۶۹/۲۸
بیکار (جویای کار).....	۲/۱۱	۳/۷۶	۴/۸۱	۳/۱۲	۲/۵۳	۲/۳۴
دارای درآمد بدون کار.....	۳۱/۲۸	۵۳/۹۴	۳۸/۴۱	۳۰/۹۲	۲۹/۷۶	۲۵/۳۶
محصل.....	۰/۰۸	۰/۱۸	۰/۱۸	۰/۱۲	۰/۲۰	۰/۰۰
خانه‌دار.....	۱/۲۵	۴/۲۶	۲/۱۷	۱/۶۸	۱/۶۵	۱/۱۲
سایر.....	۱/۸۶	۶/۲۴	۲/۳۳	۲/۷۶	۲/۵۴	۱/۹۰

وضع فعالیت سرپرست خانوار	۱۰۰۰۰۰۰ تا ۱۲۰۰۰۰۰ ریال	۱۲۰۰۰۰۰ تا ۱۴۰۰۰۰۰ ریال	۱۴۰۰۰۰۰ تا ۱۶۵۰۰۰۰ ریال	۱۶۵۰۰۰۰ تا ۱۹۵۰۰۰۰ ریال	۱۹۵۰۰۰۰ تا و بیشتر ریال
جمع.....	۱۰۰/۰۰	۱۰۰/۰۰	۱۰۰/۰۰	۱۰۰/۰۰	۱۰۰/۰۰
شاغل.....	۶۷/۰۴	۶۸/۰۳	۶۶/۷۸	۶۵/۶۱	۶۴/۹۳
بیکار (جویای کار).....	۲/۸۴	۱/۹۹	۱/۱۹	۱/۰۷	۱/۳۷
دارای درآمد بدون کار.....	۲۷/۸۲	۲۶/۶۸	۲۹/۲۹	۳۰/۹۴	۳۱/۹۴
محصل.....	۰/۱۱	۰/۱۰	۰/۱۴	۰/۰۰	۰/۰۲
خانه‌دار.....	۱/۱۲	۱/۰۰	۰/۸۸	۱/۰۶	۰/۷۱
سایر.....	۱/۰۷	۲/۲۱	۱/۷۳	۱/۳۲	۱/۰۲

مرکز آمار ایران

۱-۵- درصد خانوارهای شهری بر حسب گروه شغلی سرپرست خانوار در هر یک از گروه‌های هزینه سالانه: ۱۳۹۱

تا ۹۰۰۰۰۰۰۱ ۱۰۰۰۰۰۰۰ ریال	تا ۷۵۰۰۰۰۰۱ ۹۰۰۰۰۰۰۰ ریال	تا ۶۰۰۰۰۰۰۱ ۷۵۰۰۰۰۰۰ ریال	تا ۴۵۰۰۰۰۰۱ ۶۰۰۰۰۰۰۰ ریال	۴۵۰۰۰۰۰۰ ریال و کمتر	کل	گروه شغلی سرپرست خانوار
۱۰۰/۰۰	۱۰۰/۰۰	۱۰۰/۰۰	۱۰۰/۰۰	۱۰۰/۰۰	۱۰۰/۰۰	جمع.....
۱/۶۰	۰/۱۱	۰/۴۰	۰/۴۰	۰/۵۰	۲/۲۵	قانونگذاران، مقامات عالی‌رتبه و مدیران.
۱/۳۳	۱/۱۲	۰/۵۵	۰/۲۲	۰/۶۶	۵/۱۳	متخصصان (علمی و فنی).....
۲/۱۹	۲/۰۹	۲/۰۳	۱/۷۲	۱/۰۳	۳/۸۰	تکنیسین‌ها و دستیاران.....
۱/۲۳	۰/۹۶	۱/۰۱	۰/۷۰	۰/۰۵	۳/۰۷	کارمندان امور اداری و دفتری.....
۱۳/۳۶	۹/۸۳	۸/۶۱	۵/۹۹	۴/۳۴	۱۰/۳۶	کارکنان خدماتی و فروشندگان..... کارکنان ماهر کشاورزی، جنگلداری و
۳/۲۷	۴/۲۹	۳/۴۰	۴/۱۰	۲/۱۱	۳/۴۵	ماهگیری.....
۱۵/۶۳	۱۲/۷۸	۱۳/۵۳	۱۰/۹۲	۷/۰۹	۱۲/۱۲	صنعتگران و کارکنان مشاغل مربوط..... متصدیان و مونتاژکاران ماشین‌آلات و
۱۵/۶۷	۱۲/۴۰	۹/۸۵	۷/۵۹	۲/۸۵	۱۱/۰۰	دستگاه‌ها، و رانندگان وسایل نقلیه.....
۱۴/۵۴	۱۹/۱۲	۲۱/۰۹	۲۰/۱۵	۱۲/۴۰	۱۱/۰۴	کارگران ساده.....
۰/۴۷	۰/۵۹	۰/۹۳	۰/۳۱	۰/۶۰	۱/۱۸	سایر و اظهارنشده.....
۳۰/۷۲	۳۶/۶۹	۳۸/۶۰	۴۷/۹۰	۶۸/۳۷	۳۶/۵۹	غیر شاغل.....

ریال ۱۹۵۰۰۰۰۰۱ و بیشتر	تا ۱۶۵۰۰۰۰۰۱ ۱۹۵۰۰۰۰۰۰ ریال	تا ۱۴۰۰۰۰۰۰۱ ۱۶۵۰۰۰۰۰۰ ریال	تا ۱۲۰۰۰۰۰۰۱ ۱۴۰۰۰۰۰۰۰ ریال	تا ۱۰۰۰۰۰۰۰۱ ۱۲۰۰۰۰۰۰۰ ریال	گروه شغلی سرپرست خانوار
۱۰۰/۰۰	۱۰۰/۰۰	۱۰۰/۰۰	۱۰۰/۰۰	۱۰۰/۰۰	جمع.....
۵/۱۶	۳/۱۳	۱/۳۴	۱/۰۰	۰/۹۶	قانونگذاران، مقامات عالی‌رتبه و مدیران.
۱۱/۲۷	۶/۲۵	۴/۸۶	۳/۸۳	۲/۶۳	متخصصان (علمی و فنی).....
۵/۶۶	۵/۳۰	۴/۳۸	۳/۱۷	۳/۲۸	تکنیسین‌ها و دستیاران.....
۴/۶۶	۳/۵۱	۵/۳۴	۲/۴۵	۳/۴۶	کارمندان امور اداری و دفتری.....
۱۰/۹۶	۱۰/۷۸	۱۰/۳۰	۱۰/۲۴	۱۲/۹۲	کارکنان خدماتی و فروشندگان..... کارکنان ماهر کشاورزی، جنگلداری و
۲/۸۷	۲/۳۷	۳/۸۰	۳/۴۹	۴/۳۶	ماهگیری.....
۹/۳۴	۱۲/۸۴	۱۴/۰۲	۱۴/۳۳	۱۳/۹۵	صنعتگران و کارکنان مشاغل مربوط..... متصدیان و مونتاژکاران ماشین‌آلات و
۸/۷۹	۱۱/۳۷	۱۳/۱۱	۱۵/۷۱	۱۲/۱۵	دستگاه‌ها، و رانندگان وسایل نقلیه.....
۴/۱۴	۷/۷۰	۸/۷۰	۱۲/۷۲	۱۲/۶۲	کارگران ساده.....
۲/۰۹	۱/۴۷	۰/۹۱	۱/۰۸	۰/۷۱	سایر و اظهارنشده.....
۳۵/۰۷	۳۴/۳۹	۳۳/۲۲	۳۱/۹۷	۳۲/۹۶	غیر شاغل.....

۱-۶- درصد خانوارهای شهری بر حسب فعالیت اصلی محل کار سرپرست خانوار در هر یک از گروه‌های هزینه سالانه: ۱۳۹۱

تا ۹۰۰۰۰۰۰۱ ۱۰۰۰۰۰۰۰ ریال	تا ۷۵۰۰۰۰۰۱ ۹۰۰۰۰۰۰۰ ریال	تا ۶۰۰۰۰۰۰۱ ۷۵۰۰۰۰۰۰ ریال	تا ۴۵۰۰۰۰۰۱ ۶۰۰۰۰۰۰۰ ریال	۴۵۰۰۰۰۰۰ ریال و کمتر	کل	فعالیت اصلی محل کار سرپرست خانوار
۱۰۰/۰۰	۱۰۰/۰۰	۱۰۰/۰۰	۱۰۰/۰۰	۱۰۰/۰۰	۱۰۰/۰۰	جمع.....
۴/۴۱	۵/۴۹	۵/۴۶	۶/۱۲	۳/۴۸	۴/۲۶	کشاورزی، شکار و جنگلداری.....
۰/۰۸	۰/۲۶	۰/۱۷	۰/۱۰	۰/۰۰	۰/۱۷	شیلات.....
۰/۷۳	۰/۳۱	۰/۲۶	۰/۱۰	۰/۱۲	۰/۶۲	استخراج معدن.....
۱۰/۷۷	۸/۲۲	۸/۴۳	۷/۴۲	۵/۵۷	۱۰/۱۷	صنعت.....
۰/۲۸	۰/۳۲	۰/۲۸	۰/۲۴	۰/۱۰	۰/۸۸	تأمین برق، گاز و آب.....
۱۳/۹۱	۱۳/۸۷	۱۷/۶۰	۱۶/۸۲	۱۰/۴۲	۱۰/۵۳	ساختمان.....
						عمده‌فروشی، خرده‌فروشی، تعمیر وسایل نقلیه موتوری و موتورسیکلت‌ها و کالاهای شخصی و خانگی.....
۱۵/۶۳	۱۳/۴۴	۱۱/۶۹	۸/۱۷	۵/۹۳	۱۱/۹۰	هتل و رستوران.....
۰/۹۶	۰/۷۸	۱/۱۱	۰/۸۵	۰/۳۱	۰/۹۶	حمل و نقل، انبارداری و ارتباطات.....
۱۲/۹۱	۱۰/۷۱	۸/۸۷	۶/۲۹	۲/۴۳	۹/۴۶	واسطه‌گری‌های مالی.....
۰/۱۵	۰/۲۲	۰/۱۰	۰/۱۲	۰/۱۲	۱/۲۷	مستغلات، اجاره و فعالیت‌های کسب و کار.....
۲/۲۹	۲/۰۷	۱/۹۹	۲/۳۳	۰/۹۲	۲/۳۳	اداره امور عمومی، دفاع و تأمین
۲/۲۷	۲/۰۵	۲/۰۱	۰/۹۸	۰/۹۰	۴/۲۶	اجتماعی اجباری.....
۱/۵۲	۱/۵۰	۰/۷۶	۰/۶۴	۰/۲۹	۳/۳۴	آموزش.....
۰/۷۸	۱/۱۴	۰/۴۲	۰/۳۴	۰/۴۲	۱/۲۶	بهداشت و مددکاری اجتماعی..... سایر فعالیت‌های خدمات عمومی،
۲/۲۹	۲/۹۰	۲/۲۷	۱/۱۹	۰/۴۴	۱/۹۰	اجتماعی و شخصی.....
۰/۳۰	۰/۰۲	۰/۰۰	۰/۳۸	۰/۱۷	۰/۰۶	خانوارهای معمولی دارای مستخدم.....
۰/۰۰	۰/۰۰	۰/۰۰	۰/۰۰	۰/۰۰	۰/۰۲	سازمان‌ها و هیئت‌های برون مرزی.....
۰/۰۰	۰/۰۰	۰/۰۰	۰/۰۰	۰/۰۰	۰/۰۰	دفاتر مرکزی.....
۰/۰۰	۰/۰۰	۰/۰۰	۰/۰۰	۰/۰۰	۰/۰۲	سایر و اظهارنشده.....
۳۰/۷۲	۳۶/۶۹	۳۸/۶۰	۴۷/۹۰	۶۸/۳۸	۳۶/۵۹	غیر شاغل.....



۶-۱- درصد خانوارهای شهری بر حسب فعالیت اصلی محل کار سرپرست خانوار در هر یک از گروه‌های هزینه سالانه: ۱۳۹۱ (دنباله)

فعالیت اصلی محل کار سرپرست خانوار	تا ۱۰۰۰۰۰۰۰۱ ریال	تا ۱۲۰۰۰۰۰۰۱ ریال	تا ۱۴۰۰۰۰۰۰۱ ریال	تا ۱۶۵۰۰۰۰۰۱ ریال	تا ۱۹۵۰۰۰۰۰۰۱ ریال و بیشتر
جمع.....	۱۰۰/۰۰	۱۰۰/۰۰	۱۰۰/۰۰	۱۰۰/۰۰	۱۰۰/۰۰
کشاورزی، شکار و جنگلداری.....	۵/۱۶	۴/۳۶	۴/۳۲	۳/۶۶	۳/۱۴
شیلات.....	۰/۲۵	۰/۱۲	۰/۲۸	۰/۱۶	۰/۱۵
استخراج معدن.....	۰/۴۵	۰/۴۶	۰/۷۵	۰/۹۳	۰/۹۱
صنعت.....	۱۲/۰۷	۱۱/۹۳	۱۲/۶۹	۱۱/۹۶	۹/۳۷
تأمین برق، گاز و آب.....	۱/۱۲	۱/۱۷	۰/۷۸	۰/۹۵	۱/۴۲
ساختمان.....	۱۱/۲۳	۱۰/۷۸	۹/۱۱	۸/۲۳	۶/۷۸
عمده‌فروشی، خرده‌فروشی، تعمیر وسایل نقلیه موتوری و موتورسیکلت‌ها و کالاهای شخصی و خانگی.....	۱۲/۸۹	۱۲/۳۶	۱۱/۳۰	۱۱/۳۵	۱۲/۱۹
هتل و رستوران.....	۱/۵۶	۰/۶۳	۱/۰۳	۰/۹۱	۰/۹۸
حمل و نقل، انبارداری و ارتباطات.....	۹/۷۰	۱۲/۸۸	۱۱/۳۸	۹/۷۵	۸/۰۸
واسطه‌گری‌های مالی.....	۱/۵۹	۰/۷۴	۱/۲۸	۱/۲۴	۲/۶۰
مستغلات، اجاره و فعالیت‌های کسب و کار.....	۲/۳۰	۲/۰۵	۲/۳۱	۲/۰۹	۲/۹۶
اداره امور عمومی، دفاع و تأمین اجتماعی اجباری.....	۳/۶۸	۴/۲۱	۵/۰۰	۵/۳۶	۶/۷۴
آموزش.....	۲/۱۶	۳/۱۵	۳/۸۰	۵/۱۰	۵/۷۵
بهداشت و مددکاری اجتماعی.....	۰/۹۹	۱/۴۹	۱/۳۲	۱/۰۹	۲/۰۱
سایر فعالیت‌های خدمات عمومی، اجتماعی و شخصی.....	۱/۸۶	۱/۷۰	۱/۳۸	۲/۸۴	۱/۷۴
خانوارهای معمولی دارای مستخدم.....	۰/۰۴	۰/۰۰	۰/۰۰	۰/۰۰	۰/۰۳
سازمان‌ها و هیئت‌های برون مرزی.....	۰/۰۰	۰/۰۰	۰/۰۰	۰/۰۰	۰/۰۶
دفاتر مرکزی.....	۰/۰۰	۰/۰۰	۰/۰۰	۰/۰۰	۰/۰۰
سایر و اظهارنشده.....	۰/۰۰	۰/۰۰	۰/۰۴	۰/۰۰	۰/۰۴
غیر شاغل.....	۳۲/۹۶	۳۱/۹۷	۳۳/۲۲	۳۴/۳۹	۳۵/۰۷

۱-۷- درصد خانوارهای شهری بر حسب وضع شغلی سرپرست خانوار در هر یک از گروه‌های هزینه سالانه: ۱۳۹۱

وضع شغلی سرپرست خانوار	کل	۴۵۰۰۰۰۰ ریال و کمتر	۴۵۰۰۰۰۰ تا ۶۰۰۰۰۰۰ ریال	۶۰۰۰۰۰۰ تا ۷۵۰۰۰۰۰ ریال	۷۵۰۰۰۰۰ تا ۹۰۰۰۰۰۰ ریال	۹۰۰۰۰۰۰ تا ۱۰۰۰۰۰۰۰ ریال
جمع.....	۱۰۰/۰۰	۱۰۰/۰۰	۱۰۰/۰۰	۱۰۰/۰۰	۱۰۰/۰۰	۱۰۰/۰۰
کارفرما.....	۴/۲۷	۱/۱۸	۱/۴۱	۱/۸۹	۱/۳۹	۴/۲۹
کارکن مستقل.....	۲۲/۱۵	۱۱/۳۹	۱۸/۷۸	۲۱/۶۸	۲۵/۴۹	۲۶/۸۷
مزد و حقوق‌بگیر عمومی.....	۱۱/۳۲	۱/۳۹	۱/۱۳	۲/۹۴	۴/۸۵	۴/۹۳
مزد و حقوق‌بگیر تعاونی.....	۰/۱۳	۰/۰۰	۰/۰۰	۰/۱۲	۰/۰۳	۰/۰۰
مزد و حقوق‌بگیر خصوصی.....	۲۵/۵۰	۱۷/۶۶	۳۰/۷۹	۳۴/۷۷	۳۱/۵۴	۳۲/۸۸
کارکن فامیلی بدون مزد.....	۰/۰۳	۰/۰۰	۰/۰۰	۰/۰۰	۰/۰۰	۰/۳۰
غیر شاغل.....	۳۶/۵۹	۶۸/۳۷	۴۷/۹۰	۳۸/۶۰	۳۶/۶۹	۳۰/۷۲

وضع شغلی سرپرست خانوار	۱۰۰۰۰۰۰۰ تا ۱۲۰۰۰۰۰۰ ریال	۱۲۰۰۰۰۰۰ تا ۱۴۰۰۰۰۰۰ ریال	۱۴۰۰۰۰۰۰ تا ۱۶۵۰۰۰۰۰ ریال	۱۶۵۰۰۰۰۰ تا ۱۹۵۰۰۰۰۰ ریال	۱۹۵۰۰۰۰۰ تا ۱۹۵۰۰۰۰۰۰ ریال و بیشتر
جمع.....	۱۰۰/۰۰	۱۰۰/۰۰	۱۰۰/۰۰	۱۰۰/۰۰	۱۰۰/۰۰
کارفرما.....	۳/۰۷	۲/۸۷	۴/۱۰	۴/۷۴	۷/۷۰
کارکن مستقل.....	۲۵/۵۰	۲۴/۹۸	۲۱/۷۸	۲۲/۸۴	۲۰/۱۲
مزد و حقوق‌بگیر عمومی.....	۸/۱۸	۱۰/۷۷	۱۴/۶۱	۱۴/۳۵	۱۹/۶۶
مزد و حقوق‌بگیر تعاونی.....	۰/۳۷	۰/۱۴	۰/۱۱	۰/۰۷	۰/۱۵
مزد و حقوق‌بگیر خصوصی.....	۲۹/۹۲	۲۹/۲۷	۲۶/۰۹	۲۳/۵۸	۱۷/۲۸
کارکن فامیلی بدون مزد.....	۰/۰۰	۰/۰۰	۰/۰۷	۰/۰۳	۰/۰۲
غیر شاغل.....	۳۲/۹۶	۳۱/۹۷	۳۳/۲۲	۳۴/۳۹	۳۵/۰۷

۸-۱- درصد خانوارهای شهری بر حسب سطح سواد سرپرست خانوار در هر یک از گروه‌های هزینه سالانه: ۱۳۹۱

تا ۹۰۰۰۰۰۰۱ ریال	تا ۷۵۰۰۰۰۰۱ ریال	تا ۶۰۰۰۰۰۰۱ ریال	تا ۴۵۰۰۰۰۰۱ ریال	۴۵۰۰۰۰۰ ریال و کمتر	کل	سطح سواد سرپرست خانوار
۱۰۰/۰۰	۱۰۰/۰۰	۱۰۰/۰۰	۱۰۰/۰۰	۱۰۰/۰۰	۱۰۰/۰۰	جمع.....
۲۲/۶۷	۲۶/۸۲	۲۹/۷۲	۴۱/۰۳	۵۸/۳۰	۱۹/۲۵	بی سواد
۱/۰۵	۱/۴۳	۱/۰۹	۱/۱۵	۱/۷۸	۱/۰۸	باسواد بدون مدرک
۱۲/۰۶	۱۲/۴۰	۱۴/۵۷	۹/۲۵	۶/۷۵	۹/۴۳	کمتر از پنجم ابتدایی
۲۱/۰۲	۲۱/۹۰	۲۲/۲۸	۲۰/۳۵	۱۵/۲۳	۱۸/۴۵	پنجم ابتدایی تا کمتر از سوم راهنمایی ..
۲۵/۷۶	۲۳/۰۴	۲۱/۵۴	۲۰/۸۱	۱۱/۷۵	۲۴/۷۳	سوم راهنمایی تا کمتر از دیپلم
۱۴/۴۸	۱۲/۰۶	۸/۲۵	۶/۵۲	۳/۸۵	۱۷/۲۰	دیپلم تا کمتر از لیسانس
۲/۵۵	۱/۶۶	۱/۸۴	۰/۶۷	۱/۷۶	۷/۴۳	لیسانس تا کمتر از فوق لیسانس
۰/۰۹	۰/۴۳	۰/۰۸	۰/۰۰	۰/۰۰	۲/۰۸	فوق لیسانس و بالاتر
۰/۳۳	۰/۲۶	۰/۶۳	۰/۲۳	۰/۵۷	۰/۳۴	دوره‌های علوم دینی

ریال و بیش‌تر ۱۹۵۰۰۰۰۰۱	تا ۱۶۵۰۰۰۰۰۱ ریال	تا ۱۴۰۰۰۰۰۰۱ ریال	تا ۱۲۰۰۰۰۰۰۱ ریال	تا ۱۰۰۰۰۰۰۰۱ ریال	تا ۱۲۰۰۰۰۰۰۰ ریال	سطح سواد سرپرست خانوار
۱۰۰/۰۰	۱۰۰/۰۰	۱۰۰/۰۰	۱۰۰/۰۰	۱۰۰/۰۰	۱۰۰/۰۰	جمع.....
۷/۹۱	۱۲/۰۰	۱۵/۰۲	۱۵/۹۳	۱۹/۸۰	۱۹/۸۰	بی سواد
۰/۸۰	۱/۲۸	۰/۹۳	۱/۰۲	۱/۱۹	۱/۱۹	باسواد بدون مدرک
۵/۷۱	۹/۳۴	۱۰/۳۰	۹/۹۶	۱۱/۶۳	۱۱/۶۳	کمتر از پنجم ابتدایی
۱۳/۷۲	۱۸/۶۳	۱۹/۹۴	۲۰/۹۵	۲۰/۳۶	۲۰/۳۶	پنجم ابتدایی تا کمتر از سوم راهنمایی ..
۲۵/۳۲	۲۶/۷۹	۲۶/۹۵	۲۶/۸۸	۲۷/۴۶	۲۷/۴۶	سوم راهنمایی تا کمتر از دیپلم
۲۴/۶۶	۲۱/۱۸	۱۷/۵۷	۱۸/۵۸	۱۵/۳۶	۱۵/۳۶	دیپلم تا کمتر از لیسانس
۱۵/۲۹	۹/۱۲	۷/۹۵	۵/۷۳	۳/۷۸	۳/۷۸	لیسانس تا کمتر از فوق لیسانس
۶/۲۷	۱/۲۰	۱/۰۵	۰/۶۹	۰/۱۷	۰/۱۷	فوق لیسانس و بالاتر
۰/۳۲	۰/۴۶	۰/۳۰	۰/۲۷	۰/۲۶	۰/۲۶	دوره‌های علوم دینی

۹-۱- درصد خانوارهای شهری استفاده‌کننده از تسهیلات عمده مسکن در هر یک از گروه‌های هزینه سالانه: ۱۳۹۱

تسهیلات عمده مسکن	کل	۴۵۰۰۰۰۰ ریال و کمتر	۴۵۰۰۰۰۰ تا ۶۰۰۰۰۰۰ ریال	۶۰۰۰۰۰۰ تا ۷۵۰۰۰۰۰ ریال	۷۵۰۰۰۰۰ تا ۹۰۰۰۰۰۰ ریال	۹۰۰۰۰۰۰ تا ۱۰۰۰۰۰۰۰ ریال
آب لوله‌کشی	۹۹/۸۳	۹۹/۱۳	۹۹/۳۴	۹۹/۷۵	۹۹/۶۶	۹۹/۸۶
برق	۱۰۰/۰۰	۱۰۰/۰۰	۱۰۰/۰۰	۱۰۰/۰۰	۱۰۰/۰۰	۱۰۰/۰۰
گاز لوله‌کشی	۹۲/۴۷	۸۵/۳۷	۸۶/۵۳	۸۸/۵۳	۹۰/۶۴	۹۰/۶۴
حمام	۹۸/۴۱	۹۰/۱۷	۹۵/۳۳	۹۷/۵۲	۹۸/۵۳	۹۸/۲۳
کولر آبی ثابت	۶۲/۲۶	۳۷/۰۴	۴۲/۳۷	۵۱/۵۱	۵۳/۶۵	۵۸/۶۷
تلفن	۸۵/۴۸	۶۱/۶۵	۶۷/۴۸	۷۰/۹۱	۷۹/۹۶	۷۹/۶۳
حرارت مرکزی (شوفاز)	۴/۶۱	۰/۰۰	۰/۱۹	۰/۳۷	۱/۵۸	۱/۱۰
آشپزخانه	۹۶/۷۴	۸۲/۷۱	۹۱/۲۸	۹۳/۹۴	۹۴/۵۵	۹۷/۱۵
برودت مرکزی	۰/۴۱	۰/۰۰	۰/۰۰	۰/۰۰	۰/۲۲	۰/۰۰
اینترنت	۱۶/۱۴	۱/۳۰	۱/۵۵	۱/۸۸	۴/۶۶	۶/۰۱
پکیج	۱/۲۱	۰/۰۶	۰/۲۷	۰/۰۰	۰/۳۳	۰/۱۴
کولر گازی ثابت	۱۲/۸۴	۶/۷۰	۱۰/۲۸	۹/۵۵	۱۳/۰۵	۱۱/۹۳
شبکه فاضلاب شهری	۳۲/۸۲	۱۹/۳۶	۲۳/۳۴	۲۴/۹۱	۲۷/۱۹	۳۰/۱۳

تسهیلات عمده مسکن	۱۰۰۰۰۰۰ تا ۱۲۰۰۰۰۰ ریال	۱۲۰۰۰۰۰ تا ۱۴۰۰۰۰۰ ریال	۱۴۰۰۰۰۰ تا ۱۶۵۰۰۰۰ ریال	۱۶۵۰۰۰۰ تا ۱۹۵۰۰۰۰ ریال	۱۹۵۰۰۰۰ تا ۱۹۵۰۰۰۰۰ ریال و بیشتر
آب لوله‌کشی	۹۹/۹۳	۹۹/۸۳	۹۹/۹۲	۱۰۰/۰۰	۹۹/۹۸
برق	۱۰۰/۰۰	۱۰۰/۰۰	۱۰۰/۰۰	۱۰۰/۰۰	۱۰۰/۰۰
گاز لوله‌کشی	۹۱/۷۷	۹۲/۹۱	۹۳/۳۵	۹۴/۷۵	۹۵/۷۳
حمام	۹۸/۷۰	۹۸/۹۶	۹۹/۲۰	۹۹/۶۸	۹۹/۵۳
کولر آبی ثابت	۶۰/۷۴	۶۲/۷۵	۶۳/۰۲	۶۸/۰۷	۷۴/۵۲
تلفن	۸۴/۵۱	۸۸/۲۴	۹۰/۵۲	۹۱/۴۰	۹۵/۰۰
حرارت مرکزی (شوفاز)	۱/۲۵	۱/۵۳	۱/۹۰	۴/۳۵	۱۲/۶۲
آشپزخانه	۹۷/۰۹	۹۸/۳۳	۹۸/۸۵	۹۹/۰۰	۹۹/۱۵
برودت مرکزی	۰/۰۸	۰/۴۰	۰/۱۴	۰/۴۴	۱/۰۳
اینترنت	۶/۴۳	۱۱/۵۷	۱۵/۵۲	۲۰/۹۵	۳۵/۰۰
پکیج	۰/۳۱	۰/۳۶	۰/۴۲	۰/۴۷	۳/۶۵
کولر گازی ثابت	۱۲/۶۳	۱۴/۵۰	۱۶/۹۹	۱۴/۷۳	۱۲/۵۸
شبکه فاضلاب شهری	۳۱/۱۶	۳۶/۵۷	۳۲/۸۶	۳۹/۳۴	۳۸/۲۶

۱۰-۱- درصد خانوارهای شهری بر حسب نحوه تصرف مسکن در هر یک از گروه‌های هزینه سالانه: ۱۳۹۱

تا ۹۰۰۰۰۰۰۱ ریال	تا ۷۵۰۰۰۰۰۱ ریال	تا ۶۰۰۰۰۰۰۱ ریال	تا ۴۵۰۰۰۰۰۱ ریال	۴۵۰۰۰۰۰ ریال و کمتر	کل	نحوه تصرف مسکن مورد استفاده خانوار
۱۰۰/۰۰	۱۰۰/۰۰	۱۰۰/۰۰	۱۰۰/۰۰	۱۰۰/۰۰	۱۰۰/۰۰	جمع.....
۶۲/۳۱	۶۰/۲۵	۵۹/۰۲	۵۷/۱۴	۶۱/۵۷	۶۷/۳۸	ملکی عرصه و اعیان.....
۰/۷۱	۱/۳۲	۰/۶۹	۰/۳۸	۰/۲۷	۱/۰۶	ملکی اعیان.....
۲۰/۹۹	۱۸/۰۴	۲۰/۸۷	۲۰/۷۹	۱۳/۰۶	۱۴/۸۷	اجاری.....
۷/۲۷	۶/۸۹	۷/۳۰	۴/۳۸	۴/۲۳	۶/۸۰	رهنی.....
۱/۳۹	۳/۱۳	۳/۷۰	۱/۸۳	۰/۲۳	۲/۰۲	در برابر خدمت.....
۷/۳۱	۱۰/۰۰	۸/۴۰	۱۵/۳۲	۲۰/۵۵	۷/۸۰	رایگان.....
۰/۱۱	۰/۳۸	۰/۰۲	۰/۱۷	۰/۰۹	۰/۰۶	سایر.....

تا ۱۹۵۰۰۰۰۰۱ ریال و بیشتر	تا ۱۶۵۰۰۰۰۰۱ ریال	تا ۱۴۰۰۰۰۰۰۱ ریال	تا ۱۲۰۰۰۰۰۰۱ ریال	تا ۱۰۰۰۰۰۰۰۱ ریال	تا ۱۲۰۰۰۰۰۰۰ ریال	نحوه تصرف مسکن مورد استفاده خانوار
۱۰۰/۰۰	۱۰۰/۰۰	۱۰۰/۰۰	۱۰۰/۰۰	۱۰۰/۰۰	۱۰۰/۰۰	جمع.....
۷۳/۸۸	۷۱/۶۳	۷۱/۳۵	۶۷/۱۴	۶۴/۸۳	۶۴/۸۳	ملکی عرصه و اعیان.....
۱/۳۷	۱/۲۸	۰/۸۱	۱/۰۸	۱/۲۲	۱/۲۲	ملکی اعیان.....
۱۰/۵۲	۱۲/۵۴	۱۴/۳۷	۱۵/۵۷	۱۵/۹۸	۱۵/۹۸	اجاری.....
۷/۰۳	۷/۱۰	۶/۲۶	۶/۸۷	۷/۹۴	۷/۹۴	رهنی.....
۲/۸۲	۱/۵۸	۰/۷۵	۱/۴۳	۱/۴۵	۱/۴۵	در برابر خدمت.....
۴/۳۹	۵/۷۹	۶/۴۴	۷/۹۲	۸/۵۸	۸/۵۸	رایگان.....
۰/۰۰	۰/۰۷	۰/۰۲	۰/۰۰	۰/۰۰	۰/۰۰	سایر.....

۱۱-۱- درصد خانوارهای شهری بر حسب تعداد اتاق در اختیار خانوار در هر یک از گروه‌های هزینه سالانه: ۱۳۹۱

تعداد اتاق در اختیار خانوار	کل	۴۵۰۰۰۰۰ ریال و کمتر	۴۵۰۰۰۰۰ تا ۶۰۰۰۰۰۰ ریال	۶۰۰۰۰۰۰ تا ۷۵۰۰۰۰۰ ریال	۷۵۰۰۰۰۰ تا ۹۰۰۰۰۰۰ ریال	۹۰۰۰۰۰۰ تا ۱۰۰۰۰۰۰۰ ریال
متوسط تعداد اتاق	۳/۵۶	۲/۷۷	۳/۰۲	۳/۱۲	۳/۲۸	۳/۳۶
جمع	۱۰۰/۰۰	۱۰۰/۰۰	۱۰۰/۰۰	۱۰۰/۰۰	۱۰۰/۰۰	۱۰۰/۰۰
۱ اتاق	۱/۲۶	۸/۰۴	۲/۹۳	۳/۱۸	۲/۷۳	۰/۶۲
۲ اتاق	۱۲/۹۰	۳۴/۴۷	۲۷/۹۴	۲۱/۴۴	۱۷/۵۸	۱۵/۹۱
۳ اتاق	۳۶/۲۳	۳۶/۶۴	۴۱/۳۸	۴۳/۴۷	۴۲/۶۳	۴۳/۲۲
۴ اتاق	۳۴/۰۲	۱۴/۹۴	۲۱/۵۴	۲۵/۹۰	۲۷/۱۳	۳۰/۸۹
۵ اتاق	۱۱/۲۵	۵/۰۲	۴/۸۷	۴/۷۳	۷/۲۲	۶/۷۰
۶ اتاق و بیشتر	۴/۳۵	۰/۸۸	۱/۳۵	۱/۲۸	۲/۷۱	۲/۶۶

تعداد اتاق در اختیار خانوار	۱۰۰۰۰۰۰ تا	۱۲۰۰۰۰۰ تا	۱۴۰۰۰۰۰ تا	۱۶۵۰۰۰۰ تا	۱۹۵۰۰۰۰ تا	۱۹۵۰۰۰۰ ریال و بیشتر
متوسط تعداد اتاق	۳/۴۶	۳/۵۶	۳/۷۰	۳/۶۷	۳/۹۹	۳/۴۶
جمع	۱۰۰/۰۰	۱۰۰/۰۰	۱۰۰/۰۰	۱۰۰/۰۰	۱۰۰/۰۰	۱۰۰/۰۰
۱ اتاق	۰/۹۱	۰/۳۲	۰/۰۳	۰/۱۲	۰/۳۳	۰/۳۳
۲ اتاق	۱۳/۱۴	۱۱/۰۳	۸/۷۷	۹/۱۹	۵/۵۹	۵/۵۹
۳ اتاق	۴۱/۲۷	۳۷/۹۵	۳۵/۱۸	۳۶/۰۵	۲۷/۵۴	۲۷/۵۴
۴ اتاق	۳۳/۴۰	۳۷/۹۱	۳۹/۰۲	۳۸/۲۹	۳۹/۹۷	۳۹/۹۷
۵ اتاق	۷/۹۶	۹/۹۱	۱۲/۵۵	۱۲/۲۱	۱۸/۴۱	۱۸/۴۱
۶ اتاق و بیشتر	۳/۳۲	۲/۸۹	۴/۴۵	۴/۱۳	۸/۱۵	۸/۱۵

۱۲-۱- درصد خانوارهای شهری استفاده‌کننده از لوازم عمده زندگی در هر یک از گروه‌های هزینه سالانه: ۱۳۹۱

تا ۹۰۰۰۰۰۰۰۰ ریال	تا ۷۵۰۰۰۰۰۰۰ ریال	تا ۶۰۰۰۰۰۰۰۰ ریال	تا ۴۵۰۰۰۰۰۰۰ ریال	۴۵۰۰۰۰۰۰ ریال و کمتر	کل	لوازم عمده زندگی
۲۶/۵۷	۱۷/۱۷	۱۱/۳۵	۶/۲۶	۲/۲۵	۴۱/۹۰	اتومبیل شخصی
۱۹/۰۹	۱۹/۰۱	۱۹/۹۶	۱۶/۱۹	۸/۹۱	۱۶/۶۳	موتور سیکلت
۹/۷۷	۹/۲۶	۷/۸۷	۷/۱۵	۶/۴۴	۱۱/۷۷	دوچرخه
۵۳/۱۰	۴۸/۲۶	۴۴/۸۵	۳۲/۶۱	۲۱/۸۲	۵۵/۲۸	چرخ خیاطی
۴/۴۳	۴/۰۱	۳/۲۷	۴/۲۹	۷/۵۹	۵/۲۴	رادیو
۱۵/۶۴	۱۷/۱۷	۱۴/۴۹	۱۳/۷۸	۱۲/۶۸	۲۰/۶۲	رادیو ضبط، ضبط و پخش صوت
۰/۴۲	۱/۰۶	۰/۶۸	۱/۳۳	۴/۰۷	۰/۷۸	تلویزیون سیاه و سفید
۹۸/۹۸	۹۸/۰۳	۹۸/۳۶	۹۶/۶۷	۸۶/۴۹	۹۸/۱۹	تلویزیون رنگی
۲۱/۰۲	۱۵/۲۳	۱۴/۵۶	۱۱/۹۴	۵/۸۶	۲۷/۲۷	فریزر
۵۶/۸۹	۵۷/۹۶	۶۴/۹۹	۷۰/۸۲	۷۹/۷۱	۵۶/۳۸	یخچال
۴۴/۶۸	۴۲/۹۸	۳۷/۵۲	۳۰/۵۵	۲۰/۲۴	۴۶/۰۷	یخچال فریزر
۹۹/۱۳	۹۷/۰۴	۹۸/۴۵	۹۷/۵۲	۹۴/۷۷	۹۸/۶۱	اجاق گاز
۸۷/۱۲	۸۱/۶۳	۷۵/۴۹	۶۴/۹۴	۴۷/۵۲	۸۸/۰۰	جارو برقی
۷۴/۷۲	۶۸/۳۰	۶۲/۴۵	۴۹/۳۴	۳۶/۲۱	۸۰/۲۱	ماشین لباسشویی
۵۴/۷۶	۵۰/۰۴	۴۴/۶۹	۳۸/۲۸	۲۲/۴۴	۵۸/۸۰	انواع ویدئو، VCD و DVD
۲۱/۵۵	۱۸/۲۷	۱۰/۳۱	۶/۸۱	۳/۹۶	۳۸/۵۹	رایانه
۹۳/۷۸	۹۰/۱۷	۸۷/۷۷	۷۷/۱۰	۴۸/۹۶	۹۲/۰۸	تلفن همراه
۴۲/۹۵	۴۵/۸۸	۴۵/۱۵	۴۶/۲۶	۴۷/۸۵	۴۳/۷۸	پنکه
۴/۶۷	۴/۹۶	۵/۰۸	۴/۵۳	۴/۴۱	۳/۷۷	کولر آبی متحرک
۱/۲۹	۱/۵۲	۰/۷۵	۱/۱۷	۰/۹۹	۱/۵۶	کولر گازی متحرک
۰/۶۱	۰/۵۴	۰/۲۴	۰/۷۱	۰/۲۷	۳/۲۰	ماشین ظرفشویی
۲/۷۶	۰/۶۶	۰/۵۳	۰/۵۳	۰/۵۲	۵/۵۸	مایکروویو و فرهای هالوژن‌دار



۱۲-۱- درصد خانوارهای شهری استفاده‌کننده از لوازم عمده زندگی در هر یک از گروه‌های هزینه سالانه: ۱۳۹۱ (دنباله)

لوازم عمده زندگی	تا ۱۰۰۰۰۰۰۰۱ ریال	تا ۱۲۰۰۰۰۰۰۱ ریال	تا ۱۴۰۰۰۰۰۰۱ ریال	تا ۱۶۵۰۰۰۰۰۰۱ ریال	تا ۱۹۵۰۰۰۰۰۰۰۱ ریال و بیش‌تر
اتومبیل شخصی	۳۲/۳۴	۴۰/۹۷	۴۸/۶۳	۵۷/۰۲	۷۰/۴۹
موتور سیکلت	۱۹/۸۸	۱۷/۷۷	۱۷/۶۹	۱۵/۷۵	۱۴/۰۵
دوچرخه	۱۰/۷۴	۱۳/۲۳	۱۳/۱۷	۱۳/۵۳	۱۴/۵۰
چرخ خیاطی	۵۳/۰۸	۵۸/۳۳	۶۱/۶۴	۶۲/۶۲	۶۵/۳۲
رادیو	۵/۱۸	۴/۶۱	۴/۹۱	۵/۶۹	۶/۲۷
رادیو ضبط، ضبط و پخش صوت	۱۹/۹۳	۲۰/۵۱	۲۰/۵۰	۲۲/۹۷	۲۶/۵۵
تلویزیون سیاه و سفید	۰/۸۲	۰/۱۳	۰/۶۶	۰/۳۸	۰/۵۵
تلویزیون رنگی	۹۸/۹۱	۹۹/۱۰	۹۸/۵۱	۹۹/۳۱	۹۹/۱۵
فریزر	۲۰/۲۴	۲۷/۸۵	۳۱/۳۲	۳۳/۸۲	۴۰/۹۹
یخچال	۵۵/۵۱	۵۱/۵۰	۵۳/۲۳	۵۲/۴۷	۵۱/۶۲
یخچال فریزر	۴۷/۱۷	۵۰/۶۸	۵۰/۲۷	۵۰/۷۶	۵۱/۴۶
اجاق گاز	۹۸/۹۴	۹۹/۱۷	۹۹/۳۱	۹۹/۴۸	۹۸/۹۷
جارو برقی	۸۹/۸۴	۹۲/۲۷	۹۳/۷۸	۹۵/۴۸	۹۷/۴۰
ماشین لباسشویی	۷۹/۶۶	۸۴/۰۹	۸۸/۳۸	۹۱/۵۵	۹۴/۵۷
انواع ویدئو، DVD و VCD	۵۷/۴۵	۶۰/۶۴	۶۰/۱۳	۶۸/۴۶	۷۱/۹۵
رایانه	۲۵/۳۷	۳۶/۵۱	۴۴/۴۹	۵۳/۱۷	۶۶/۴۶
تلفن همراه	۹۴/۹۴	۹۵/۶۷	۹۵/۸۷	۹۸/۰۰	۹۷/۵۱
پنکه	۴۴/۶۰	۴۵/۵۶	۴۴/۵۸	۴۲/۶۶	۴۰/۹۵
کولر آبی متحرک	۴/۱۶	۳/۵۱	۳/۶۱	۲/۸۰	۲/۹۵
کولر گازی متحرک	۱/۶۹	۱/۶۱	۱/۵۷	۱/۸۶	۱/۸۳
ماشین ظرفشویی	۰/۴۷	۰/۸۵	۱/۵۲	۳/۳۷	۸/۸۵
مایکروویو و فرهای هالوژن دار	۱/۸۵	۲/۵۴	۴/۱۱	۵/۵۷	۱۳/۹۹

۱۴-۱- درصد خانوارهای شهری بر حسب نوع سوخت عمده مصرفی برای ایجاد گرما در هر یک از گروه‌های هزینه سالانه: ۱۳۹۱

تا ۹۰۰۰۰۰۰۱ ریال	تا ۷۵۰۰۰۰۰۱ ریال	تا ۶۰۰۰۰۰۰۱ ریال	تا ۴۵۰۰۰۰۰۱ ریال	۴۵۰۰۰۰۰ ریال و کمتر	کل	نوع سوخت عمده مصرفی
۱۰۰/۰۰	۱۰۰/۰۰	۱۰۰/۰۰	۱۰۰/۰۰	۱۰۰/۰۰	۱۰۰/۰۰	جمع.....
۶/۴۸	۶/۹۴	۸/۵۳	۱۰/۱۴	۱۲/۸۷	۵/۰۳	نفت سفید.....
۰/۰۸	۰/۰۰	۰/۰۰	۰/۰۰	۰/۰۰	۰/۰۱	گازوییل.....
۰/۴۵	۰/۸۱	۰/۶۹	۰/۶۷	۰/۴۶	۰/۶۲	گاز مایع.....
۹۰/۵۰	۹۰/۰۲	۸۷/۶۹	۸۶/۶۴	۸۴/۸۹	۹۲/۰۸	گاز طبیعی (شبکه عمومی).....
۱/۸۵	۱/۴۶	۲/۳۷	۱/۸۴	۱/۳۳	۱/۵۷	برق.....
۰/۰۰	۰/۰۰	۰/۰۰	۰/۱۴	۰/۰۷	۰/۰۱	هیزم و زغال.....
۰/۰۰	۰/۰۰	۰/۰۰	۰/۰۰	۰/۰۰	۰/۰۰	سوخت حیوانی.....
۰/۰۰	۰/۰۰	۰/۰۰	۰/۰۰	۰/۰۰	۰/۰۰	زغال سنگ.....
۰/۰۰	۰/۰۰	۰/۰۰	۰/۰۰	۰/۰۰	۰/۰۰	سایر.....
۰/۶۵	۰/۷۶	۰/۷۲	۰/۵۷	۰/۳۹	۰/۶۹	هیچکدام.....

ریال ۱۹۵۰۰۰۰۰۱ و بیشتر	تا ۱۶۵۰۰۰۰۰۱ ریال	تا ۱۴۰۰۰۰۰۰۱ ریال	تا ۱۲۰۰۰۰۰۰۱ ریال	تا ۱۰۰۰۰۰۰۰۱ ریال	نوع سوخت عمده مصرفی
۱۰۰/۰۰	۱۰۰/۰۰	۱۰۰/۰۰	۱۰۰/۰۰	۱۰۰/۰۰	جمع.....
۲/۰۰	۳/۱۷	۳/۹۵	۴/۳۲	۵/۶۳	نفت سفید.....
۰/۰۱	۰/۰۰	۰/۰۰	۰/۰۰	۰/۰۲	گازوییل.....
۰/۷۳	۰/۴۳	۰/۴۸	۰/۵۳	۰/۶۸	گاز مایع.....
۹۵/۴۸	۹۴/۳۲	۹۲/۸۹	۹۲/۴۵	۹۱/۳۴	گاز طبیعی (شبکه عمومی).....
۰/۹۷	۱/۵۴	۲/۱۲	۱/۹۴	۱/۶۴	برق.....
۰/۰۰	۰/۰۰	۰/۰۰	۰/۰۰	۰/۰۰	هیزم و زغال.....
۰/۰۰	۰/۰۰	۰/۰۰	۰/۰۰	۰/۰۰	سوخت حیوانی.....
۰/۰۰	۰/۰۰	۰/۰۰	۰/۰۰	۰/۰۰	زغال سنگ.....
۰/۰۰	۰/۰۰	۰/۰۰	۰/۰۰	۰/۰۰	سایر.....
۰/۸۱	۰/۵۴	۰/۵۷	۰/۷۶	۰/۶۹	هیچکدام.....

۱۵-۱- درصد خانوارهای شهری بر حسب نوع اسکلت و مصالح عمده بنای محل سکونت خانوار در هر یک از گروه‌های هزینه

سالانه: ۱۳۹۱

تا ۹۰۰۰۰۰۰۱ ریال	تا ۷۵۰۰۰۰۰۱ ریال	تا ۶۰۰۰۰۰۰۱ ریال	تا ۴۵۰۰۰۰۰۱ ریال	۴۵۰۰۰۰۰۰ ریال و کمتر	کل	نوع اسکلت و مصالح عمده بنای محل سکونت خانوار
۱۰۰/۰۰	۱۰۰/۰۰	۱۰۰/۰۰	۱۰۰/۰۰	۱۰۰/۰۰	۱۰۰/۰۰	جمع
۱۹/۳۱	۱۳/۵۶	۱۱/۳۷	۸/۲۳	۴/۲۸	۲۴/۲۲	اسکلت فلزی
۸/۸۰	۸/۱۷	۵/۴۵	۴/۱۱	۲/۷۳	۹/۵۹	بتون آرمه
۷۱/۸۹	۷۸/۲۷	۸۳/۱۹	۸۷/۶۶	۹۲/۹۹	۶۶/۱۹	سایر
۶۰/۴۲	۶۱/۴۴	۶۵/۰۶	۶۱/۲۰	۶۲/۹۲	۵۳/۶۱	آجر و آهن یا سنگ و آهن
۳/۵۶	۶/۰۶	۶/۱۱	۱۰/۱۸	۱۲/۱۰	۴/۴۰	آجر و چوب یا سنگ و چوب
۴/۵۱	۵/۱۸	۵/۲۰	۷/۸۸	۴/۳۹	۳/۸۹	بلوک سیمانی
۱/۰۸	۱/۰۴	۰/۵۵	۰/۹۲	۱/۱۵	۰/۹۹	تمام آجر یا سنگ و آجر
۰/۰۰	۰/۰۱	۰/۰۴	۰/۰۷	۰/۰۸	۰/۰۲	تمام چوب
۰/۹۱	۱/۵۵	۲/۶۰	۲/۵۴	۵/۵۱	۱/۱۳	خشت و چوب
۱/۰۱	۱/۷۹	۱/۹۸	۳/۶۲	۶/۰۸	۱/۰۷	خشت و گل
۰/۴۱	۱/۱۹	۱/۶۴	۱/۲۶	۰/۷۵	۱/۰۸	سایر

ریال ۱۹۵۰۰۰۰۰۱ و بیشتر	تا ۱۶۵۰۰۰۰۰۱ ریال	تا ۱۴۰۰۰۰۰۰۱ ریال	تا ۱۲۰۰۰۰۰۰۱ ریال	تا ۱۰۰۰۰۰۰۰۱ ریال	نوع اسکلت و مصالح عمده بنای محل سکونت خانوار
۱۰۰/۰۰	۱۰۰/۰۰	۱۰۰/۰۰	۱۰۰/۰۰	۱۰۰/۰۰	جمع
۳۹/۶۴	۲۷/۷۳	۲۴/۲۵	۲۱/۰۱	۲۰/۵۳	اسکلت فلزی
۱۱/۸۸	۱۲/۸۵	۹/۵۶	۱۱/۴۵	۸/۹۸	بتون آرمه
۴۸/۴۸	۵۹/۴۱	۶۶/۱۹	۶۷/۵۴	۷۰/۴۹	سایر
۴۲/۶۴	۵۰/۷۰	۵۴/۱۸	۵۵/۸۱	۵۶/۳۹	آجر و آهن یا سنگ و آهن
۱/۸۲	۳/۱۲	۴/۳۲	۳/۹۲	۴/۶۹	آجر و چوب یا سنگ و چوب
۲/۱۲	۲/۹۷	۳/۸۰	۴/۰۱	۴/۸۳	بلوک سیمانی
۰/۵۷	۱/۰۳	۱/۶۱	۰/۹۰	۱/۵۶	تمام آجر یا سنگ و آجر
۰/۰۰	۰/۰۵	۰/۰۰	۰/۰۰	۰/۰۶	تمام چوب
۰/۲۶	۰/۵۳	۰/۵۶	۰/۸۱	۱/۰۴	خشت و چوب
۰/۰۹	۰/۴۱	۰/۵۱	۰/۵۳	۰/۶۸	خشت و گل
۰/۹۸	۰/۶۱	۱/۲۰	۱/۵۵	۱/۲۴	سایر

۱۶-۱- درصد خانوارهای شهری بر حسب وسعت خانوار در هر یک از دهک‌های هزینه سالانه: ۱۳۹۱

دهک پنجم	دهک چهارم	دهک سوم	دهک دوم	دهک اول	کل	وسعت خانوار
۳/۷۴	۳/۶۰	۳/۵۱	۳/۲۴	۲/۵۱	۳/۶۱	متوسط تعداد افراد در خانوارها
۱۰۰/۰۰	۱۰۰/۰۰	۱۰۰/۰۰	۱۰۰/۰۰	۱۰۰/۰۰	۱۰۰/۰۰	جمع
۴/۰۱	۴/۰۷	۵/۸۲	۱۰/۲۱	۲۹/۳۵	۶/۸۴	۱ نفر
۱۴/۳۹	۱۷/۳۶	۱۷/۷۶	۲۱/۶۲	۲۷/۱۱	۱۵/۷۰	۲ نفر
۲۶/۴۳	۲۷/۸۷	۳۰/۵۰	۲۶/۲۱	۲۰/۴۲	۲۵/۰۰	۳ نفر
۳۰/۴۳	۲۹/۶۲	۲۵/۰۱	۲۵/۲۳	۱۳/۸۲	۲۹/۳۰	۴ نفر
۱۴/۲۴	۱۲/۳۱	۱۲/۳۰	۱۱/۶۳	۶/۷۹	۱۴/۰۹	۵ نفر
۶/۷۱	۵/۸۹	۵/۷۵	۳/۳۷	۱/۵۰	۵/۵۱	۶ نفر
۲/۳۵	۱/۶۷	۱/۹۰	۱/۱۳	۰/۷۰	۲/۰۷	۷ نفر
۰/۷۹	۰/۹۰	۰/۵۷	۰/۴۳	۰/۲۳	۰/۸۷	۸ نفر
۰/۵۳	۰/۲۱	۰/۲۱	۰/۱۰	۰/۰۹	۰/۳۹	۹ نفر
۰/۱۲	۰/۰۹	۰/۱۹	۰/۰۷	۰/۰۰	۰/۲۳	۱۰ نفر و بیش تر

دهک دهم	دهک نهم	دهک هشتم	دهک هفتم	دهک ششم	کل	وسعت خانوار
۳/۹۸	۳/۹۰	۳/۹۶	۳/۹۱	۳/۷۹	۳/۷۹	متوسط تعداد افراد در خانوارها
۱۰۰/۰۰	۱۰۰/۰۰	۱۰۰/۰۰	۱۰۰/۰۰	۱۰۰/۰۰	۱۰۰/۰۰	جمع
۳/۴۱	۲/۱۰	۳/۲۲	۲/۶۹	۳/۵۲	۳/۵۲	۱ نفر
۱۱/۷۹	۱۱/۸۰	۹/۲۵	۱۲/۰۶	۱۳/۸۰	۱۳/۸۰	۲ نفر
۲۲/۸۳	۲۲/۸۹	۲۲/۷۰	۲۲/۹۸	۲۷/۲۰	۲۷/۲۰	۳ نفر
۳۳/۵۶	۳۶/۱۴	۳۵/۹۷	۳۳/۰۷	۳۰/۱۱	۳۰/۱۱	۴ نفر
۱۶/۳۷	۱۶/۹۴	۱۷/۵۵	۱۷/۸۹	۱۴/۸۶	۱۴/۸۶	۵ نفر
۵/۶۹	۶/۱۷	۷/۲۵	۷/۴۰	۵/۴۰	۵/۴۰	۶ نفر
۲/۸۰	۲/۵۷	۲/۲۰	۲/۵۴	۲/۸۹	۲/۸۹	۷ نفر
۱/۵۱	۰/۸۹	۱/۱۵	۱/۰۱	۱/۲۴	۱/۲۴	۸ نفر
۰/۹۸	۰/۳۵	۰/۴۰	۰/۱۹	۰/۸۴	۰/۸۴	۹ نفر
۱/۰۶	۰/۱۴	۰/۳۳	۰/۱۷	۰/۱۵	۰/۱۵	۱۰ نفر و بیش تر

۱۷-۱- درصد خانوارهای شهری بر حسب تعداد افراد باسواد در هر یک از دهک‌های هزینه سالانه: ۱۳۹۱

تعداد افراد باسواد خانوار	کل	دهک اول	دهک دوم	دهک سوم	دهک چهارم	دهک پنجم
متوسط تعداد افراد باسواد در خانوارها ...	۲/۹۵	۱/۵۱	۲/۳۵	۲/۶۹	۲/۸۱	۳/۰۴
جمع.....	۱۰۰/۰۰	۱۰۰/۰۰	۱۰۰/۰۰	۱۰۰/۰۰	۱۰۰/۰۰	۱۰۰/۰۰
بدون فرد باسواد	۶/۷۶	۳۳/۵۷	۱۰/۵۳	۶/۹۸	۵/۰۱	۳/۸۱
۱ نفر باسواد	۸/۸۴	۱۸/۷۰	۱۶/۱۸	۱۱/۷۰	۱۰/۴۱	۷/۷۵
۲ نفر باسواد	۲۳/۱۵	۲۴/۰۳	۳۰/۳۸	۲۷/۵۰	۲۶/۳۳	۲۵/۰۸
۳ نفر باسواد	۲۴/۷۰	۱۳/۸۳	۲۲/۰۲	۲۵/۶۹	۲۸/۴۵	۲۷/۵۴
۴ نفر باسواد	۲۳/۲۷	۷/۱۰	۱۴/۶۲	۱۸/۷۶	۱۹/۵۲	۲۲/۰۶
۵ نفر باسواد و بیش تر	۱۳/۲۹	۲/۷۷	۶/۲۷	۹/۳۸	۱۰/۲۸	۱۳/۷۷

تعداد افراد باسواد خانوار	دهک ششم	دهک هفتم	دهک هشتم	دهک نهم	دهک دهم
متوسط تعداد افراد باسواد در خانوارها....	۳/۱۷	۳/۳۶	۳/۴۶	۳/۴۷	۳/۶۲
جمع.....	۱۰۰/۰۰	۱۰۰/۰۰	۱۰۰/۰۰	۱۰۰/۰۰	۱۰۰/۰۰
بدون فرد باسواد	۲/۸۴	۲/۱۳	۰/۹۸	۱/۱۳	۰/۶۱
۱ نفر باسواد	۶/۰۹	۴/۳۲	۵/۳۶	۳/۰۸	۴/۸۱
۲ نفر باسواد	۲۴/۷۹	۲۰/۵۳	۱۷/۸۹	۱۸/۹۷	۱۵/۹۶
۳ نفر باسواد	۲۵/۷۳	۲۷/۱۲	۲۴/۰۷	۲۸/۰۵	۲۴/۴۹
۴ نفر باسواد	۲۶/۷۸	۲۷/۴۰	۳۳/۸۰	۲۹/۹۹	۳۲/۶۷
۵ نفر باسواد و بیش تر	۱۳/۷۷	۱۸/۵۰	۱۷/۸۹	۱۸/۷۹	۲۱/۴۶

۱۸-۱- درصد خانوارهای شهری بر حسب تعداد افراد شاغل در هر یک از دهک‌های هزینه سالانه: ۱۳۹۱

تعداد افراد شاغل	کل	دهک اول	دهک دوم	دهک سوم	دهک چهارم	دهک پنجم
متوسط تعداد افراد در خانوارها	۳/۶۱	۲/۵۱	۳/۲۴	۳/۵۱	۳/۶۰	۳/۷۴
متوسط تعداد افراد دارای درآمد در خانوارها	۱/۴۶	۱/۲۲	۱/۳۲	۱/۳۵	۱/۴۱	۱/۴۲
متوسط تعداد افراد شاغل	۰/۹۷	۰/۵۵	۰/۸۶	۰/۹۲	۰/۹۸	۰/۹۹
جمع	۱۰۰/۰۰	۱۰۰/۰۰	۱۰۰/۰۰	۱۰۰/۰۰	۱۰۰/۰۰	۱۰۰/۰۰
بدون فرد شاغل	۲۵/۶۷	۵۱/۴۹	۲۸/۲۳	۲۵/۳۱	۲۳/۴۵	۲۳/۲۱
۱ نفر شاغل	۵۶/۳۲	۴۳/۲۰	۶۰/۶۵	۶۰/۸۵	۵۹/۷۳	۵۹/۴۶
۲ نفر شاغل	۱۴/۱۶	۳/۹۳	۹/۰۱	۱۰/۸۷	۱۳/۰۲	۱۳/۴۲
۳ نفر شاغل	۲/۹۳	۱/۲۶	۱/۴۱	۲/۵۲	۳/۲۱	۳/۰۲
۴ نفر شاغل	۰/۷۸	۰/۱۱	۰/۵۱	۰/۴۶	۰/۵۲	۰/۶۸
۵ نفر شاغل و بیش تر	۰/۱۳	۰/۰۰	۰/۱۹	۰/۰۰	۰/۰۷	۰/۲۲

تعداد افراد شاغل	دهک ششم	دهک هفتم	دهک هشتم	دهک نهم	دهک دهم
متوسط تعداد افراد در خانوارها	۳/۷۹	۳/۹۱	۳/۹۶	۳/۹۰	۳/۹۸
متوسط تعداد افراد دارای درآمد در خانوارها	۱/۴۹	۱/۵۲	۱/۵۴	۱/۵۸	۱/۷۳
متوسط تعداد افراد شاغل	۱/۰۳	۱/۰۵	۱/۰۸	۱/۱۱	۱/۱۵
جمع	۱۰۰/۰۰	۱۰۰/۰۰	۱۰۰/۰۰	۱۰۰/۰۰	۱۰۰/۰۰
بدون فرد شاغل	۲۰/۰۲	۲۱/۸۴	۱۹/۷۳	۲۰/۴۷	۲۲/۹۳
۱ نفر شاغل	۶۰/۹۲	۵۷/۱۶	۵۸/۴۸	۵۴/۸۷	۴۷/۸۴
۲ نفر شاغل	۱۵/۵۳	۱۶/۷۶	۱۶/۸۰	۱۹/۴۴	۲۲/۸۶
۳ نفر شاغل	۲/۷۶	۳/۲۶	۴/۰۶	۳/۷۸	۴/۰۷
۴ نفر شاغل	۰/۶۲	۰/۷۸	۰/۸۰	۱/۲۹	۲/۰۵
۵ نفر شاغل و بیش تر	۰/۱۴	۰/۲۱	۰/۱۳	۰/۱۵	۰/۲۴

۱۹-۱- درصد خانوارهای شهری بر حسب وضع فعالیت سرپرست خانوار در هر یک از دهک‌های هزینه سالانه: ۱۳۹۱

وضع فعالیت سرپرست خانوار	کل	دهک اول	دهک دوم	دهک سوم	دهک چهارم	دهک پنجم
جمع.....	۱۰۰/۰۰	۱۰۰/۰۰	۱۰۰/۰۰	۱۰۰/۰۰	۱۰۰/۰۰	۱۰۰/۰۰
شاغل.....	۶۳/۴۱	۴۲/۶۷	۶۱/۶۱	۶۶/۱۱	۶۸/۳۳	۶۷/۷۴
بیکار (جویای کار).....	۲/۱۱	۴/۳۹	۲/۷۱	۲/۵۱	۲/۷۹	۱/۸۷
دارای درآمد بدون کار.....	۳۱/۲۸	۴۵/۵۰	۳۰/۷۱	۲۸/۳۲	۲۶/۰۶	۲۷/۴۶
محصل.....	۰/۰۸	۰/۱۷	۰/۱۶	۰/۰۹	۰/۰۸	۰/۰۴
خانه‌دار.....	۱/۲۵	۳/۱۲	۱/۸۶	۱/۱۵	۱/۳۰	۱/۰۲
سایر.....	۱/۸۶	۴/۱۴	۲/۹۵	۱/۸۱	۱/۴۴	۱/۸۷

وضع فعالیت سرپرست خانوار	دهک ششم	دهک هفتم	دهک هشتم	دهک نهم	دهک دهم
جمع.....	۱۰۰/۰۰	۱۰۰/۰۰	۱۰۰/۰۰	۱۰۰/۰۰	۱۰۰/۰۰
شاغل.....	۶۶/۹۸	۶۵/۰۸	۶۶/۵۹	۶۶/۲۲	۶۲/۷۶
بیکار (جویای کار).....	۱/۸۵	۰/۹۸	۱/۵۱	۱/۶۹	۰/۸۳
دارای درآمد بدون کار.....	۲۸/۰۲	۳۱/۴۳	۳۰/۱۳	۳۰/۶۱	۳۴/۵۹
محصل.....	۰/۲۴	۰/۰۰	۰/۰۰	۰/۰۳	۰/۰۲
خانه‌دار.....	۱/۰۱	۱/۰۴	۰/۷۶	۰/۵۳	۰/۷۱
سایر.....	۱/۹۰	۱/۴۶	۱/۰۱	۰/۹۲	۱/۰۸

۲۰-۱- درصد خانوارهای شهری بر حسب گروه شغلی سرپرست خانوار در هر یک از دهک‌های هزینه سالانه: ۱۳۹۱

دهک پنجم	دهک چهارم	دهک سوم	دهک دوم	دهک اول	کل	گروه شغلی سرپرست خانوار
۱۰۰/۰۰	۱۰۰/۰۰	۱۰۰/۰۰	۱۰۰/۰۰	۱۰۰/۰۰	۱۰۰/۰۰	جمع.....
۰/۹۸	۰/۸۱	۰/۹۶	۰/۳۰	۰/۴۴	۲/۲۵	قانونگذاران، مقامات عالی‌رتبه و مدیران.
۳/۶۶	۲/۱۹	۱/۲۹	۰/۶۵	۰/۴۲	۵/۱۳	متخصصان (علمی و فنی)
۳/۱۷	۲/۹۹	۱/۷۹	۲/۳۴	۱/۳۴	۳/۸۰	تکنیسین‌ها و دستیاران
۲/۸۷	۲/۸۴	۱/۰۹	۰/۸۹	۰/۴۶	۳/۰۷	کارمندان امور اداری و دفتری
۱۰/۶۴	۱۲/۵۱	۱۲/۸۹	۸/۲۹	۵/۲۷	۱۰/۳۶	کارکنان خدماتی و فروشندگان
						کارکنان ماهر کشاورزی، جنگلداری و
۴/۱۲	۳/۸۸	۳/۶۲	۳/۸۸	۳/۱۱	۳/۴۵	ماهگیری
۱۵/۳۰	۱۵/۰۹	۱۳/۰۵	۱۳/۳۷	۹/۱۰	۱۲/۱۲	صنعتگران و کارکنان مشاغل مربوط
						متصدیان و مونتاژکاران ماشین‌آلات و
۱۴/۱۶	۱۳/۲۴	۱۳/۸۸	۱۰/۹۲	۵/۳۰	۱۱/۰۰	دستگاه‌ها، و رانندگان وسایل نقلیه
۱۱/۸۰	۱۴/۰۰	۱۷/۱۳	۲۰/۰۶	۱۶/۸۱	۱۱/۰۴	کارگران ساده
۱/۰۳	۰/۷۸	۰/۴۱	۰/۹۲	۰/۴۴	۱/۱۸	سایر و اظهارنشده
۳۲/۲۶	۳۱/۶۷	۳۳/۸۹	۳۸/۴۰	۵۷/۳۳	۳۶/۵۹	غیر شاغل

دهک دهم	دهک نهم	دهک هشتم	دهک هفتم	دهک ششم	گروه شغلی سرپرست خانوار
۱۰۰/۰۰	۱۰۰/۰۰	۱۰۰/۰۰	۱۰۰/۰۰	۱۰۰/۰۰	جمع.....
۷/۰۱	۴/۸۶	۳/۰۱	۲/۴۸	۱/۶۴	قانونگذاران، مقامات عالی‌رتبه و مدیران.
۱۴/۶۰	۹/۹۲	۷/۹۵	۶/۴۲	۴/۲۲	متخصصان (علمی و فنی)
۶/۷۸	۵/۸۶	۴/۳۲	۵/۰۵	۴/۳۰	تکنیسین‌ها و دستیاران
۴/۰۲	۵/۲۰	۴/۶۷	۳/۸۰	۴/۸۵	کارمندان امور اداری و دفتری
۱۰/۵۹	۱۰/۶۵	۱۱/۴۸	۱۰/۴۲	۱۰/۸۸	کارکنان خدماتی و فروشندگان
					کارکنان ماهر کشاورزی، جنگلداری و
۲/۴۶	۳/۴۰	۳/۰۵	۳/۵۳	۳/۴۸	ماهگیری
۸/۴۰	۷/۹۹	۱۳/۰۴	۱۱/۸۳	۱۴/۰۸	صنعتگران و کارکنان مشاغل مربوط.....
					متصدیان و مونتاژکاران ماشین‌آلات و
۵/۰۵	۱۲/۰۳	۱۰/۰۴	۱۱/۹۲	۱۳/۴۸	دستگاه‌ها، و رانندگان وسایل نقلیه
۲/۳۶	۳/۷۴	۶/۹۹	۸/۳۹	۹/۱۲	کارگران ساده
۱/۴۹	۲/۵۷	۲/۰۳	۱/۲۳	۰/۹۳	سایر و اظهارنشده
۳۷/۲۴	۳۳/۷۸	۳۳/۴۱	۳۴/۹۲	۳۳/۰۲	غیر شاغل

۱-۲۱- درصد خانوارهای شهری بر حسب فعالیت اصلی محل کار سرپرست خانوار در هر یک از دهک‌های هزینه سالانه: ۱۳۹۱

فعالیت اصلی محل کار سرپرست خانوار	کل	دهک اول	دهک دوم	دهک سوم	دهک چهارم	دهک پنجم
جمع.....	۱۰۰/۰۰	۱۰۰/۰۰	۱۰۰/۰۰	۱۰۰/۰۰	۱۰۰/۰۰	۱۰۰/۰۰
کشاورزی، شکار و جنگلداری.....	۴/۲۶	۴/۸۱	۵/۷۳	۴/۶۸	۴/۹۶	۴/۶۰
شیلات.....	۰/۱۷	۰/۰۵	۰/۲۵	۰/۱۳	۰/۲۴	۰/۱۲
استخراج معدن.....	۰/۶۲	۰/۱۱	۰/۲۸	۰/۵۸	۰/۴۰	۰/۳۹
صنعت.....	۱۰/۱۷	۶/۵۳	۸/۰۴	۹/۷۵	۱۲/۰۲	۱۲/۱۰
تأمین برق، گاز و آب.....	۰/۸۸	۰/۱۸	۰/۳۳	۰/۱۷	۱/۲۷	۱/۱۹
ساختمان..... عمده‌فروشی، خرده‌فروشی، تعمیر وسایل نقلیه موتوری و موتورسیکلت‌ها و	۱۰/۵۳	۱۳/۹۶	۱۵/۸۴	۱۳/۹۰	۱۱/۶۲	۱۱/۷۱
کالاهای شخصی و خانگی.....	۱۱/۹۰	۷/۳۴	۱۱/۹۵	۱۵/۰۹	۱۲/۷۶	۱۳/۱۷
هتل و رستوران.....	۰/۹۶	۰/۵۷	۰/۹۶	۰/۹۱	۱/۵۰	۰/۸۳
حمل و نقل، انبارداری و ارتباطات.....	۹/۴۶	۴/۴۴	۱۰/۱۴	۱۰/۹۹	۱۰/۸۷	۱۱/۴۲
واسطه‌گری‌های مالی..... مستغلات، اجاره و فعالیت‌های کسب و	۱/۲۷	۰/۱۲	۰/۰۷	۰/۲۹	۱/۱۸	۱/۱۲
کار..... اداره امور عمومی، دفاع و تأمین	۲/۳۳	۱/۶۰	۲/۰۳	۲/۰۹	۲/۴۲	۲/۱۱
اجتماعی اجباری.....	۴/۲۶	۰/۹۱	۱/۹۱	۲/۲۴	۳/۹۵	۳/۷۶
آموزش.....	۳/۳۴	۰/۴۶	۰/۸۳	۱/۶۵	۲/۱۷	۲/۵۹
بهداشت و مددکاری اجتماعی..... سایر فعالیت‌های خدمات عمومی،	۱/۲۶	۰/۳۷	۰/۶۴	۰/۹۰	۱/۱۰	۱/۱۰
اجتماعی و شخصی.....	۱/۹۰	۰/۹۴	۲/۶۱	۲/۵۳	۱/۸۲	۱/۵۴
خانوارهای معمولی دارای مستخدم.....	۰/۰۶	۰/۲۷	۰/۰۰	۰/۲۰	۰/۰۴	۰/۰۰
سازمان‌ها و هیئت‌های برون مرزی.....	۰/۰۲	۰/۰۰	۰/۰۰	۰/۰۰	۰/۰۰	۰/۰۰
دفاتر مرکزی.....	۰/۰۰	۰/۰۰	۰/۰۰	۰/۰۰	۰/۰۰	۰/۰۰
سایر و اظهارنشده.....	۰/۰۲	۰/۰۰	۰/۰۰	۰/۰۰	۰/۰۰	۰/۰۰
غیر شاغل.....	۳۶/۵۹	۵۷/۳۳	۳۸/۴۰	۳۳/۸۹	۳۱/۶۷	۳۲/۲۶



۲۱-۱- درصد خانوارهای شهری بر حسب فعالیت اصلی محل کارسپرست خانوار در هر یک از دهک‌های هزینه سالانه: ۱۳۹۱

(دنباله)

دهک دهم	دهک نهم	دهک هشتم	دهک هفتم	دهک ششم	فعالیت اصلی محل کار سربپرست خانوار
۱۰۰/۰۰	۱۰۰/۰۰	۱۰۰/۰۰	۱۰۰/۰۰	۱۰۰/۰۰	جمع.....
۲/۵۳	۳/۷۴	۳/۴۸	۳/۷۴	۴/۳۹	کشاورزی، شکار و جنگلداری.....
۰/۱۰	۰/۲۳	۰/۱۰	۰/۱۳	۰/۳۳	شیلات.....
۱/۲۲	۱/۰۱	۰/۵۱	۰/۷۵	۰/۹۱	استخراج معدن.....
۱۱/۲۶	۸/۰۹	۹/۰۶	۱۱/۸۶	۱۲/۹۸	صنعت.....
۱/۲۲	۱/۷۰	۱/۱۸	۰/۸۲	۰/۷۷	تأمین برق، گاز و آب.....
۵/۴۴	۶/۰۶	۸/۶۷	۹/۰۹	۸/۹۸	ساختمان.....
					عمده‌فروشی، خرده‌فروشی، تعمیر وسایل نقلیه موتوری و موتورسیکلت‌ها و کالاهای شخصی و خانگی.....
۱۳/۰۴	۱۰/۱۳	۱۳/۶۹	۹/۷۸	۱۲/۱۰	هتل و رستوران.....
۱/۰۹	۰/۹۳	۰/۷۴	۱/۱۴	۰/۹۶	حمل و نقل، انبارداری و ارتباطات.....
۵/۴۱	۱۰/۵۸	۸/۷۱	۱۰/۶۴	۱۱/۳۵	واسطه‌گری‌های مالی.....
۳/۲۴	۱/۸۹	۲/۲۸	۱/۳۰	۱/۱۷	مستغلات، اجاره و فعالیت‌های کسب و کار.....
۳/۸۸	۲/۶۶	۱/۹۱	۲/۵۱	۲/۰۹	اداره امور عمومی، دفاع و تأمین
۵/۳۹	۸/۱۶	۶/۴۷	۵/۷۴	۴/۰۵	اجتماعی اجباری.....
۵/۶۰	۶/۲۶	۵/۷۱	۴/۳۵	۳/۸۰	آموزش.....
۲/۱۵	۲/۱۲	۱/۶۱	۱/۲۸	۱/۳۴	بهداشت و مددکاری اجتماعی.....
					سایر فعالیت‌های خدمات عمومی، اجتماعی و شخصی.....
۱/۰۵	۲/۴۴	۲/۴۶	۱/۹۰	۱/۷۶	خانوارهای معمولی دارای مستخدم.....
۰/۰۸	۰/۰۰	۰/۰۰	۰/۰۰	۰/۰۰	سازمان‌ها و هیئت‌های برون مرزی.....
۰/۰۰	۰/۱۵	۰/۰۰	۰/۰۰	۰/۰۰	دفاتر مرکزی.....
۰/۰۰	۰/۰۰	۰/۰۰	۰/۰۰	۰/۰۰	سایر و اظهارنشده.....
۰/۰۶	۰/۰۶	۰/۰۰	۰/۰۴	۰/۰۰	غیر شاغل.....
۳۷/۲۴	۳۳/۷۸	۳۳/۴۱	۳۴/۹۲	۳۳/۰۲	

۲۲-۱- درصد خانوارهای شهری بر حسب وضع شغلی سرپرست خانوار در هر یک از دهک‌های هزینه سالانه: ۱۳۹۱

وضع شغلی سرپرست خانوار	کل	دهک اول	دهک دوم	دهک سوم	دهک چهارم	دهک پنجم
جمع.....	۱۰۰/۰۰	۱۰۰/۰۰	۱۰۰/۰۰	۱۰۰/۰۰	۱۰۰/۰۰	۱۰۰/۰۰
کارفرما.....	۴/۲۷	۱/۳۰	۱/۹۴	۲/۵۰	۲/۷۴	۳/۶۹
کارکن مستقل.....	۲۲/۱۵	۱۵/۳۴	۲۳/۲۲	۲۵/۵۶	۲۶/۶۲	۲۵/۰۲
مزد و حقوق‌بگیر عمومی.....	۱۱/۳۲	۱/۲۲	۳/۴۴	۴/۹۳	۸/۰۵	۹/۴۲
مزد و حقوق‌بگیر تعاونی.....	۰/۱۳	۰/۰۰	۰/۰۸	۰/۰۳	۰/۴۲	۰/۱۳
مزد و حقوق‌بگیر خصوصی.....	۲۵/۵۰	۲۴/۸۱	۳۲/۹۳	۳۲/۹۰	۳۰/۵۰	۲۹/۴۷
کارکن فامیلی بدون مزد.....	۰/۰۳	۰/۰۰	۰/۰۰	۰/۱۹	۰/۰۰	۰/۰۰
غیر شاغل.....	۳۶/۵۹	۵۷/۳۳	۳۸/۳۹	۳۳/۸۹	۳۱/۶۷	۳۲/۲۶

وضع شغلی سرپرست خانوار	دهک ششم	دهک هفتم	دهک هشتم	دهک نهم	دهک دهم
جمع.....	۱۰۰/۰۰	۱۰۰/۰۰	۱۰۰/۰۰	۱۰۰/۰۰	۱۰۰/۰۰
کارفرما.....	۳/۶۷	۴/۰۹	۵/۵۳	۶/۱۹	۱۱/۰۷
کارکن مستقل.....	۲۲/۱۸	۲۲/۱۹	۲۳/۴۳	۲۰/۹۷	۱۷/۰۱
مزد و حقوق‌بگیر عمومی.....	۱۳/۶۰	۱۴/۳۲	۱۷/۳۴	۲۲/۰۳	۱۸/۹۱
مزد و حقوق‌بگیر تعاونی.....	۰/۱۲	۰/۰۷	۰/۳۶	۰/۰۲	۰/۰۳
مزد و حقوق‌بگیر خصوصی.....	۲۷/۳۷	۲۴/۳۷	۱۹/۹۳	۱۶/۹۶	۱۵/۷۴
کارکن فامیلی بدون مزد.....	۰/۰۵	۰/۰۵	۰/۰۰	۰/۰۵	۰/۰۰
غیر شاغل.....	۳۳/۰۲	۳۴/۹۲	۳۳/۴۱	۳۳/۷۸	۳۷/۲۴

۲۳-۱- درصد خانوارهای شهری بر حسب سطح سواد سرپرست خانوار در هر یک از دهک‌های هزینه سالانه: ۱۳۹۱

دهک پنجم	دهک چهارم	دهک سوم	دهک دوم	دهک اول	کل	سطح سواد سرپرست خانوار
۱۰۰/۰۰	۱۰۰/۰۰	۱۰۰/۰۰	۱۰۰/۰۰	۱۰۰/۰۰	۱۰۰/۰۰	جمع.....
۱۷/۱۵	۲۰/۷۶	۲۴/۳۵	۲۹/۰۴	۴۹/۱۱	۱۹/۲۵	بی‌سواد.....
۰/۹۴	۱/۲۹	۱/۱۶	۱/۲۹	۱/۴۷	۱/۰۸	باسواد بدون مدرک.....
۱۱/۳۶	۱۰/۵۶	۱۳/۴۰	۱۳/۱۱	۸/۲۶	۹/۴۳	کمتر از پنجم ابتدایی.....
۲۱/۱۲	۲۰/۳۲	۲۱/۷۱	۲۲/۶۸	۱۷/۶۴	۱۸/۴۵	پنجم ابتدایی تا کمتر از سوم راهنمایی.....
۲۵/۸۸	۲۷/۷۴	۲۳/۹۰	۲۱/۷۸	۱۶/۶۰	۲۴/۷۳	سوم راهنمایی تا کمتر از دیپلم.....
۱۷/۹۱	۱۵/۱۰	۱۲/۷۹	۹/۸۵	۵/۲۹	۱۷/۲۰	دیپلم تا کمتر از لیسانس.....
۴/۸۳	۳/۷۶	۲/۲۸	۱/۴۹	۱/۱۶	۷/۴۳	لیسانس تا کمتر از فوق لیسانس.....
۰/۵۲	۰/۱۷	۰/۰۷	۰/۳۷	۰/۰۰	۲/۰۸	فوق لیسانس و بالاتر.....
۰/۲۸	۰/۲۹	۰/۳۴	۰/۳۸	۰/۴۷	۰/۳۴	دوره‌های علوم دینی.....

دهک دهم	دهک نهم	دهک هشتم	دهک هفتم	دهک ششم	سطح سواد سرپرست خانوار
۱۰۰/۰۰	۱۰۰/۰۰	۱۰۰/۰۰	۱۰۰/۰۰	۱۰۰/۰۰	جمع.....
۶/۱۵	۸/۹۳	۹/۸۰	۱۲/۳۳	۱۴/۸۹	بی‌سواد.....
۰/۷۶	۰/۵۰	۰/۹۸	۱/۴۶	۰/۹۴	باسواد بدون مدرک.....
۴/۳۱	۵/۱۹	۸/۲۵	۹/۹۵	۹/۹۴	کمتر از پنجم ابتدایی.....
۱۱/۸۹	۱۲/۷۳	۱۸/۱۷	۱۸/۹۹	۱۹/۱۸	پنجم ابتدایی تا کمتر از سوم راهنمایی.....
۲۴/۴۱	۲۴/۶۵	۲۷/۵۲	۲۵/۹۸	۲۸/۸۷	سوم راهنمایی تا کمتر از دیپلم.....
۲۳/۵۵	۲۷/۱۴	۲۲/۸۹	۱۹/۹۴	۱۷/۵۷	دیپلم تا کمتر از لیسانس.....
۱۸/۱۰	۱۵/۱۸	۱۰/۴۸	۹/۷۱	۷/۳۵	لیسانس تا کمتر از فوق لیسانس.....
۱۰/۴۰	۵/۳۲	۱/۷۹	۱/۱۷	۰/۹۶	فوق لیسانس و بالاتر.....
۰/۴۲	۰/۳۶	۰/۱۲	۰/۴۷	۰/۲۹	دوره‌های علوم دینی.....

۲۴-۱- درصد خانوارهای شهری استفاده‌کننده از تسهیلات عمده مسکن در هر یک از دهک‌های هزینه سالانه: ۱۳۹۱

دهک پنجم	دهک چهارم	دهک سوم	دهک دوم	دهک اول	کل	تسهیلات عمده مسکن
۹۹/۹۲	۹۹/۹۲	۹۹/۷۹	۹۹/۶۶	۹۹/۲۶	۹۹/۸۳	آب لوله‌کشی
۱۰۰/۰۰	۱۰۰/۰۰	۱۰۰/۰۰	۱۰۰/۰۰	۱۰۰/۰۰	۱۰۰/۰۰	برق
۹۲/۹۶	۹۱/۳۳	۹۱/۰۵	۸۸/۷۸	۸۶/۰۷	۹۲/۴۷	گاز لوله‌کشی
۹۸/۶۹	۹۸/۸۸	۹۸/۲۲	۹۷/۸۷	۹۳/۰۳	۹۸/۴۱	حمام
۶۱/۵۲	۶۱/۰۶	۵۶/۶۱	۵۲/۱۲	۳۹/۹۹	۶۲/۲۶	کولر آبی ثابت
۸۶/۴۴	۸۳/۴۲	۸۱/۱۳	۷۳/۴۷	۶۴/۳۱	۸۵/۴۸	تلفن
۱/۸۰	۱/۰۲	۱/۱۱	۱/۰۴	۰/۱۰	۴/۶۱	حرارت مرکزی (شופاژ)
۹۷/۸۸	۹۷/۳۲	۹۵/۸۷	۹۳/۶۵	۸۷/۵۰	۹۶/۷۴	آشپزخانه
۰/۳۵	۰/۰۹	۰/۰۰	۰/۱۹	۰/۰۰	۰/۴۱	برودت مرکزی
۹/۱۱	۶/۲۳	۵/۹۸	۲/۲۴	۱/۵۰	۱۶/۱۴	اینترنت
۰/۴۶	۰/۲۳	۰/۰۰	۰/۲۹	۰/۱۶	۱/۲۱	پکیج
۱۴/۸۸	۱۲/۱۵	۱۲/۰۵	۱۰/۸۵	۸/۶۴	۱۲/۸۴	کولر گازی ثابت
۳۳/۸۴	۳۱/۸۶	۲۸/۹۵	۲۵/۲۹	۲۱/۳۲	۳۲/۸۲	شبکه فاضلاب شهری

دهک دهم	دهک نهم	دهک هشتم	دهک هفتم	دهک ششم	تسهیلات عمده مسکن
۱۰۰/۰۰	۱۰۰/۰۰	۹۹/۹۶	۹۹/۹۷	۹۹/۸۸	آب لوله‌کشی
۱۰۰/۰۰	۱۰۰/۰۰	۱۰۰/۰۰	۱۰۰/۰۰	۱۰۰/۰۰	برق
۹۶/۳۱	۹۵/۸۳	۹۴/۵۷	۹۴/۶۷	۹۳/۰۹	گاز لوله‌کشی
۹۹/۹۲	۹۹/۴۶	۹۹/۱۹	۹۹/۴۰	۹۹/۴۰	حمام
۷۷/۶۴	۷۲/۲۶	۷۱/۸۱	۶۶/۳۲	۶۳/۲۶	کولر آبی ثابت
۹۷/۰۰	۹۴/۴۳	۹۲/۳۹	۹۱/۹۷	۹۰/۲۵	تلفن
۲۰/۸۵	۱۰/۳۶	۴/۶۳	۳/۲۰	۲/۰۱	حرارت مرکزی (شופاژ)
۹۹/۴۷	۹۹/۰۴	۹۸/۷۷	۹۸/۸۴	۹۹/۱۳	آشپزخانه
۱/۷۱	۱/۰۲	۰/۲۸	۰/۴۰	۰/۰۲	برودت مرکزی
۴۲/۶۸	۳۴/۶۰	۲۳/۹۲	۱۹/۹۹	۱۵/۱۸	اینترنت
۶/۸۳	۲/۴۷	۰/۷۶	۰/۶۹	۰/۲۴	پکیج
۱۱/۷۰	۱۴/۷۷	۱۲/۰۴	۱۵/۱۹	۱۶/۱۱	کولر گازی ثابت
۴۱/۱۲	۳۸/۹۵	۳۵/۲۸	۳۸/۴۰	۳۳/۱۵	شبکه فاضلاب شهری

۱-۲۵- درصد خانوارهای شهری بر حسب نحوه تصرف مسکن در هر یک از دهک‌های هزینه سالانه: ۱۳۹۱

نحوه تصرف مسکن مورد استفاده خانوار	کل	دهک اول	دهک دوم	دهک سوم	دهک چهارم	دهک پنجم
جمع.....	۱۰۰/۰۰	۱۰۰/۰۰	۱۰۰/۰۰	۱۰۰/۰۰	۱۰۰/۰۰	۱۰۰/۰۰
ملکی عرصه و اعیان	۶۷/۳۸	۵۸/۹۶	۵۹/۵۹	۶۱/۵۱	۶۴/۱۲	۶۵/۹۱
ملکی اعیان	۱/۰۶	۰/۳۲	۱/۱۹	۰/۶۵	۱/۲۴	۱/۳۸
اجاری	۱۴/۸۷	۱۷/۵۱	۱۹/۱۳	۱۹/۹۲	۱۶/۴۵	۱۶/۰۹
رهنی	۶/۸۰	۴/۳۲	۷/۴۵	۶/۶۲	۸/۲۶	۷/۲۲
در برابر خدمت	۲/۰۲	۱/۰۳	۳/۷۱	۲/۳۴	۱/۱۷	۱/۳۲
رایگان	۷/۸۰	۱۷/۷۴	۸/۹۱	۸/۶۳	۸/۶۸	۸/۰۸
سایر	۰/۰۶	۰/۱۳	۰/۰۱	۰/۳۳	۰/۰۷	۰/۰۰

نحوه تصرف مسکن مورد استفاده خانوار	دهک ششم	دهک هفتم	دهک هشتم	دهک نهم	دهک دهم
جمع.....	۱۰۰/۰۰	۱۰۰/۰۰	۱۰۰/۰۰	۱۰۰/۰۰	۱۰۰/۰۰
ملکی عرصه و اعیان	۷۱/۳۱	۷۰/۷۹	۷۲/۷۰	۷۰/۹۲	۷۷/۹۸
ملکی اعیان	۰/۵۸	۱/۲۹	۱/۱۷	۱/۴۰	۱/۴۱
اجاری	۱۳/۷۱	۱۴/۲۸	۱۲/۱۴	۱۰/۸۰	۸/۶۹
رهنی	۶/۶۹	۶/۳۶	۶/۱۸	۸/۱۰	۶/۸۱
در برابر خدمت	۱/۲۳	۱/۰۱	۲/۹۰	۳/۴۹	۲/۰۰
رایگان	۶/۴۶	۶/۲۰	۴/۹۰	۵/۲۹	۳/۱۱
سایر	۰/۰۲	۰/۰۷	۰/۰۰	۰/۰۰	۰/۰۰

۲۶-۱- درصد خانوارهای شهری بر حسب تعداد اتاق در اختیار خانوار در هر یک از دهک‌های هزینه سالانه: ۱۳۹۱

دهک پنجم	دهک چهارم	دهک سوم	دهک دوم	دهک اول	کل	تعداد اتاق در اختیار خانوار
۳/۵۵	۳/۴۲	۳/۳۳	۳/۱۵	۲/۹۰	۳/۵۶	متوسط تعداد اتاق
۱۰۰/۰۰	۱۰۰/۰۰	۱۰۰/۰۰	۱۰۰/۰۰	۱۰۰/۰۰	۱۰۰/۰۰	جمع
۰/۵۶	۰/۷۷	۱/۴۴	۳/۴۴	۵/۲۵	۱/۲۶	۱ اتاق
۱۰/۸۹	۱۴/۴۳	۱۶/۶۵	۱۹/۷۷	۳۱/۴۱	۱۲/۹۰	۲ اتاق
۳۹/۳۵	۴۱/۷۸	۴۲/۲۱	۴۴/۱۳	۳۹/۰۴	۳۶/۲۳	۳ اتاق
۳۶/۱۸	۳۲/۶۵	۲۹/۸۱	۲۵/۶۳	۱۸/۳۵	۳۴/۰۲	۴ اتاق
۹/۷۴	۷/۲۳	۷/۳۲	۵/۳۶	۴/۸۶	۱۱/۲۵	۵ اتاق
۳/۲۸	۳/۱۵	۲/۵۶	۱/۶۷	۱/۰۹	۴/۳۵	۶ اتاق و بیش تر
۰/۰۰	۰/۰۰	۰/۰۰	۰/۰۰	۰/۰۰	۰/۰۰	اظهار نشده

دهک دهم	دهک نهم	دهک هشتم	دهک هفتم	دهک ششم	تعداد اتاق در اختیار خانوار
۴/۲۴	۳/۹۱	۳/۷۳	۳/۷۲	۳/۶۶	متوسط تعداد اتاق
۱۰۰/۰۰	۱۰۰/۰۰	۱۰۰/۰۰	۱۰۰/۰۰	۱۰۰/۰۰	جمع
۰/۲۵	۰/۲۱	۰/۴۵	۰/۱۲	۰/۰۵	۱ اتاق
۳/۸۱	۶/۵۸	۸/۲۷	۸/۵۳	۸/۶۶	۲ اتاق
۲۰/۱۹	۲۹/۱۳	۳۴/۹۴	۳۵/۰۹	۳۶/۴۱	۳ اتاق
۴۰/۲۴	۴۰/۹۱	۳۷/۸۲	۳۹/۰۱	۳۹/۵۸	۴ اتاق
۲۴/۵۲	۱۵/۹۴	۱۳/۲۸	۱۲/۳۷	۱۱/۸۷	۵ اتاق
۱۰/۹۸	۷/۲۳	۵/۲۴	۴/۸۸	۳/۴۴	۶ اتاق و بیش تر
۰/۰۰	۰/۰۰	۰/۰۰	۰/۰۰	۰/۰۰	اظهار نشده

۲۷-۱- درصد خانوارهای شهری استفاده‌کننده از لوازم عمده زندگی در هر یک از دهک‌های هزینه سالانه: ۱۳۹۱

دهک پنجم	دهک چهارم	دهک سوم	دهک دوم	دهک اول	کل	لوازم عمده زندگی
۳۹/۱۴	۳۰/۶۹	۲۲/۵۹	۱۲/۴۷	۴/۲۸	۴۱/۹۰	اتومبیل شخصی
۱۷/۹۲	۱۸/۸۹	۱۹/۷۵	۱۹/۳۹	۱۲/۸۳	۱۶/۶۳	موتور سیکلت
۱۲/۰۶	۱۰/۷۰	۹/۷۶	۸/۰۲	۶/۸۴	۱۱/۷۷	دوچرخه
۵۷/۰۶	۵۱/۸۵	۵۲/۲۰	۴۵/۴۱	۲۷/۸۲	۵۵/۲۸	چرخ خیاطی
۵/۱۸	۴/۶۶	۴/۳۷	۳/۳۸	۵/۷۸	۵/۲۴	رادیو
۱۹/۶۰	۱۸/۶۷	۱۷/۶۷	۱۴/۲۰	۱۳/۲۷	۲۰/۶۲	رادیو ضبط، ضبط و پخش صوت
۰/۶۴	۰/۴۸	۰/۹۸	۰/۵۵	۲/۵۹	۰/۷۸	تلویزیون سیاه و سفید
۹۸/۹۶	۹۹/۱۴	۹۸/۴۲	۹۸/۳۲	۹۱/۸۸	۹۸/۱۹	تلویزیون رنگی
۲۴/۷۹	۱۹/۴۴	۱۹/۱۷	۱۴/۶۶	۹/۰۲	۲۷/۲۷	فریزر
۵۳/۲۵	۵۵/۲۱	۵۷/۹۸	۶۲/۱۴	۷۴/۸۸	۵۶/۳۸	یخچال
۴۸/۹۸	۴۷/۰۴	۴۳/۴۶	۳۹/۷۹	۲۵/۸۱	۴۶/۰۷	یخچال فریزر
۹۹/۰۰	۹۸/۹۷	۹۸/۲۹	۹۷/۷۳	۹۶/۲۱	۹۸/۶۱	اجاق گاز
۹۱/۴۷	۸۹/۷۵	۸۴/۷۵	۷۶/۷۲	۵۷/۰۰	۸۸/۰۰	جارو برقی
۸۳/۶۸	۷۸/۲۲	۷۲/۱۴	۶۴/۲۱	۴۳/۱۵	۸۰/۲۱	ماشین لباسشویی
۶۰/۴۹	۵۶/۹۸	۵۲/۷۹	۴۶/۲۶	۳۰/۸۴	۵۸/۸۰	انواع ویدئو، VCD و DVD
۳۲/۸۶	۲۵/۱۷	۱۹/۵۴	۱۲/۴۴	۵/۵۵	۳۸/۵۹	رایانه
۹۵/۵۴	۹۴/۴۷	۹۲/۴۶	۸۸/۲۷	۶۳/۹۹	۹۲/۰۸	تلفن همراه
۴۵/۸۳	۴۳/۸۶	۴۵/۴۹	۴۴/۷۷	۴۶/۷۸	۴۳/۷۸	پنکه
۳/۷۳	۴/۲۶	۴/۸۵	۴/۹۷	۴/۴۹	۳/۷۷	کولر آبی متحرک
۱/۶۵	۱/۶۷	۱/۳۹	۰/۹۹	۱/۰۹	۱/۵۶	کولر گازی متحرک
۰/۹۳	۰/۲۹	۰/۴۵	۰/۵۷	۰/۴۸	۳/۲۰	ماشین ظرفشویی
۲/۷۸	۱/۷۵	۱/۵۶	۰/۷۰	۰/۵۱	۵/۵۸	مایکروویو و فرهای هالوژن دار



۲۷-۱- درصد خانوارهای شهری استفاده‌کننده از لوازم عمده زندگی در هر یک از دهک‌های هزینه سالانه: ۱۳۹۱ (دنباله)

دهک دهم	دهک نهم	دهک هشتم	دهک هفتم	دهک ششم	لوازم عمده زندگی
۷۶/۰۷	۷۰/۵۱	۶۳/۲۶	۵۳/۷۹	۴۶/۲۵	اتومبیل شخصی
۱۲/۲۳	۱۵/۵۸	۱۴/۱۰	۱۶/۸۵	۱۸/۷۴	موتور سیکلت
۱۱/۸۰	۱۵/۹۵	۱۵/۸۹	۱۳/۳۳	۱۳/۳۳	دوچرخه
۶۶/۷۲	۶۳/۶۲	۶۴/۷۷	۶۲/۶۵	۶۰/۷۷	چرخ خیاطی
۷/۱۵	۶/۰۶	۵/۱۲	۵/۷۰	۴/۹۵	رادیو
۲۹/۴۸	۲۴/۷۲	۲۴/۶۸	۲۳/۰۳	۲۰/۹۲	رادیو ضبط، ضبط و پخش صوت
۰/۳۷	۰/۷۴	۰/۴۳	۰/۳۶	۰/۶۹	تلویزیون سیاه و سفید
۹۹/۲۴	۹۹/۰۸	۹۹/۰۹	۹۹/۳۳	۹۸/۴۱	تلویزیون رنگی
۴۵/۱۴	۴۱/۱۴	۳۶/۷۹	۳۱/۵۰	۳۱/۰۸	فریزر
۵۳/۰۷	۴۹/۵۳	۵۴/۲۰	۵۰/۳۸	۵۳/۱۷	یخچال
۵۰/۱۷	۵۳/۷۰	۴۸/۶۴	۵۲/۷۷	۵۰/۳۸	یخچال فریزر
۹۸/۹۰	۹۹/۰۵	۹۹/۱۳	۹۹/۳۷	۹۹/۴۲	اجاق گاز
۹۷/۸۵	۹۸/۰۸	۹۵/۶۶	۹۴/۹۳	۹۳/۸۶	جارو برقی
۹۶/۲۰	۹۴/۷۰	۹۲/۵۱	۹۰/۴۰	۸۶/۸۹	ماشین لباسشویی
۷۷/۰۷	۷۲/۲۲	۶۵/۷۴	۶۶/۳۳	۵۹/۲۸	انواع ویدئو، DVD و VCD
۷۲/۴۷	۶۸/۲۰	۵۵/۶۰	۵۱/۴۳	۴۲/۶۳	رایانه
۹۷/۰۷	۹۸/۳۵	۹۷/۵۳	۹۶/۷۴	۹۶/۴۰	تلفن همراه
۴۰/۷۸	۴۰/۸۰	۴۱/۳۸	۴۴/۳۴	۴۳/۷۲	پنکه
۳/۳۱	۲/۲۳	۳/۰۹	۳/۱۸	۳/۵۹	کولر آبی متحرک
۱/۶۲	۲/۱۵	۱/۸۶	۱/۵۷	۱/۶۴	کولر گازی متحرک
۱۴/۵۹	۶/۶۴	۳/۶۳	۳/۰۱	۱/۴۲	ماشین ظرفشویی
۲۲/۳۴	۱۱/۰۵	۶/۸۶	۴/۸۸	۳/۳۵	مایکروویو و فرهای هالوژن دار

۲۸-۱- درصد خانوارهای شهری بر حسب سطح زیربنای محل سکونت خانوار در هر یک از دهک‌های هزینه سالانه: ۱۳۹۱

متوسط سطح زیربنای محل سکونت خانوار (مترمربع)	کل	دهک اول	دهک دوم	دهک سوم	دهک چهارم	دهک پنجم
جمع.....	۱۰۰/۰۰	۱۰۰/۰۰	۱۰۰/۰۰	۱۰۰/۰۰	۱۰۰/۰۰	۱۰۰/۰۰
۴۰ مترمربع و کمتر.....	۶/۱۴	۱۹/۶۳	۱۱/۴۴	۹/۱۴	۶/۳۷	۴/۲۳
۴۱ تا ۵۰ مترمربع.....	۶/۵۰	۱۴/۵۵	۱۰/۱۹	۹/۱۴	۷/۰۱	۵/۵۲
۵۱ تا ۶۰ مترمربع.....	۸/۶۴	۱۳/۵۰	۱۱/۱۱	۱۰/۵۳	۱۰/۲۱	۸/۹۴
۶۱ تا ۷۵ مترمربع.....	۱۳/۷۸	۱۴/۰۰	۱۵/۷۸	۱۵/۲۳	۱۷/۰۴	۱۵/۱۰
۷۶ تا ۸۰ مترمربع.....	۸/۰۳	۸/۱۵	۹/۸۸	۹/۲۸	۹/۷۳	۱۰/۲۰
۸۱ تا ۹۰ مترمربع.....	۹/۵۰	۶/۴۵	۸/۹۸	۹/۹۳	۸/۶۴	۱۰/۵۱
۹۱ تا ۱۰۰ مترمربع.....	۱۳/۰۹	۱۰/۵۸	۱۲/۷۵	۱۳/۸۱	۱۳/۹۴	۱۴/۴۷
۱۰۱ تا ۱۱۰ مترمربع.....	۴/۸۶	۲/۳۸	۳/۷۴	۲/۹۷	۴/۵۱	۵/۱۶
۱۱۱ تا ۱۵۰ مترمربع.....	۱۹/۷۲	۸/۴۱	۱۲/۱۳	۱۴/۷۰	۱۷/۲۲	۱۹/۲۴
۱۵۱ تا ۲۰۰ مترمربع.....	۷/۱۵	۲/۱۱	۳/۶۰	۴/۴۲	۴/۳۱	۴/۵۴
۲۰۱ تا ۳۰۰ مترمربع.....	۲/۲۴	۰/۲۳	۰/۳۰	۰/۸۱	۰/۹۸	۱/۸۸
۳۰۱ تا ۵۰۰ مترمربع.....	۰/۳۱	۰/۰۰	۰/۰۹	۰/۰۵	۰/۰۴	۰/۲۱
۵۰۱ مترمربع و بیش تر.....	۰/۰۳	۰/۰۰	۰/۰۰	۰/۰۰	۰/۰۰	۰/۰۰

متوسط سطح زیربنای محل سکونت خانوار (مترمربع)	دهک ششم	دهک هفتم	دهک هشتم	دهک نهم	دهک دهم
جمع.....	۱۰۰/۰۰	۱۰۰/۰۰	۱۰۰/۰۰	۱۰۰/۰۰	۱۰۰/۰۰
۴۰ مترمربع و کمتر.....	۱/۸۸	۲/۸۴	۲/۷۰	۱/۸۱	۱/۳۹
۴۱ تا ۵۰ مترمربع.....	۴/۸۰	۶/۶۵	۳/۹۴	۲/۴۹	۰/۶۹
۵۱ تا ۶۰ مترمربع.....	۸/۶۳	۷/۲۶	۶/۰۳	۵/۸۰	۴/۴۰
۶۱ تا ۷۵ مترمربع.....	۱۴/۲۷	۱۲/۶۲	۱۵/۵۹	۱۰/۹۵	۷/۲۲
۷۶ تا ۸۰ مترمربع.....	۹/۰۰	۶/۷۲	۷/۳۳	۵/۹۱	۴/۱۱
۸۱ تا ۹۰ مترمربع.....	۱۱/۴۵	۱۰/۰۵	۱۱/۵۹	۹/۳۳	۸/۱۰
۹۱ تا ۱۰۰ مترمربع.....	۱۳/۵۱	۱۲/۹۸	۱۳/۰۱	۱۴/۲۱	۱۱/۶۳
۱۰۱ تا ۱۱۰ مترمربع.....	۵/۰۶	۴/۶۳	۵/۰۳	۷/۰۰	۸/۱۳
۱۱۱ تا ۱۵۰ مترمربع.....	۲۲/۹۱	۲۶/۶۲	۲۲/۶۷	۲۶/۶۴	۲۶/۷۰
۱۵۱ تا ۲۰۰ مترمربع.....	۶/۳۶	۷/۰۶	۸/۷۹	۱۲/۱۷	۱۸/۱۸
۲۰۱ تا ۳۰۰ مترمربع.....	۲/۰۴	۲/۳۷	۳/۱۵	۳/۳۸	۷/۲۲
۳۰۱ تا ۵۰۰ مترمربع.....	۰/۰۸	۰/۱۹	۰/۱۶	۰/۳۲	۱/۹۸
۵۰۱ مترمربع و بیش تر.....	۰/۰۰	۰/۰۰	۰/۰۰	۰/۰۰	۰/۲۷

۲۹-۱- درصد خانوارهای شهری بر حسب نوع سوخت عمده مصرفی برای تهیه آب گرم در هر یک از گروه‌های هزینه سالانه:

۱۳۹۱

تا ۹۰۰۰۰۰۰۱ ریال	تا ۷۵۰۰۰۰۰۱ ریال	تا ۶۰۰۰۰۰۰۱ ریال	تا ۴۵۰۰۰۰۰۱ ریال	۴۵۰۰۰۰۰۰ ریال و کمتر	کل	نوع سوخت عمده مصرفی
۱۰۰/۰۰	۱۰۰/۰۰	۱۰۰/۰۰	۱۰۰/۰۰	۱۰۰/۰۰	۱۰۰/۰۰	جمع
۱/۴۰	۱/۳۵	۱/۸۰	۳/۱۴	۴/۰۵	۰/۹۸	نفت سفید
۰/۲۸	۰/۰۰	۰/۰۹	۰/۰۰	۰/۰۰	۰/۰۵	گازوییل
۳/۵۵	۴/۳۷	۵/۳۸	۵/۵۵	۶/۹۲	۳/۲۹	گاز مایع
۹۰/۵۳	۹۰/۰۰	۸۷/۵۹	۸۶/۵۴	۸۴/۷۸	۹۲/۰۶	گاز طبیعی (شبکه عمومی)
۴/۰۷	۴/۱۴	۴/۷۸	۴/۴۷	۳/۰۶	۳/۴۷	برق
۰/۰۰	۰/۰۲	۰/۰۰	۰/۰۶	۰/۰۹	۰/۰۲	هیزم و زغال
۰/۰۵	۰/۰۰	۰/۰۰	۰/۰۰	۰/۰۰	۰/۰۰	سوخت حیوانی
۰/۰۰	۰/۰۰	۰/۰۰	۰/۰۰	۰/۰۰	۰/۰۰	زغال سنگ
۰/۰۰	۰/۰۰	۰/۰۰	۰/۰۰	۰/۰۰	۰/۰۱	سایر
۰/۱۳	۰/۱۲	۰/۳۶	۰/۲۵	۱/۱۰	۰/۱۳	هیچکدام

ریال ۱۹۵۰۰۰۰۰۱ و بیش تر	تا ۱۶۵۰۰۰۰۰۱ ریال	تا ۱۴۰۰۰۰۰۰۱ ریال	تا ۱۲۰۰۰۰۰۰۱ ریال	تا ۱۰۰۰۰۰۰۰۱ ریال	نوع سوخت عمده مصرفی
۱۰۰/۰۰	۱۰۰/۰۰	۱۰۰/۰۰	۱۰۰/۰۰	۱۰۰/۰۰	جمع
۰/۱۳	۰/۲۳	۰/۳۵	۰/۷۵	۱/۱۷	نفت سفید
۰/۰۶	۰/۰۰	۰/۰۱	۰/۰۶	۰/۰۵	گازوییل
۱/۹۰	۲/۲۷	۳/۰۰	۲/۹۴	۳/۳۴	گاز مایع
۹۵/۴۹	۹۴/۵۴	۹۲/۸۷	۹۲/۳۲	۹۱/۲۳	گاز طبیعی (شبکه عمومی)
۲/۴۱	۲/۹۲	۳/۷۵	۳/۸۸	۴/۰۰	برق
۰/۰۱	۰/۰۰	۰/۰۰	۰/۰۲	۰/۰۳	هیزم و زغال
۰/۰۰	۰/۰۰	۰/۰۰	۰/۰۰	۰/۰۰	سوخت حیوانی
۰/۰۰	۰/۰۰	۰/۰۰	۰/۰۰	۰/۰۰	زغال سنگ
۰/۰۰	۰/۰۳	۰/۰۰	۰/۰۰	۰/۰۴	سایر
۰/۰۰	۰/۰۰	۰/۰۱	۰/۰۴	۰/۱۳	هیچکدام



فصل دوم

هزینه‌های خوراکی و غیر خوراکی خانوارهای شهری

مرکز آمار ایران

۲-۱- متوسط انواع هزینه‌های غیر خوراکی سالانه یک خانوار شهری در هر یک از گروه‌های هزینه سالانه: ۱۳۹۱ (ریال)

تا ۷۵۰۰۰۰۰۱ ریال	تا ۶۰۰۰۰۰۰۱ ریال	تا ۴۵۰۰۰۰۰۱ ریال	۴۵۰۰۰۰۰۰ ریال و کمتر	کل	ضریب تغییرات (CV) ^(۱)	اقلام غیر خوراکی
۳/۳۸	۳/۱۹	۲/۸۵	۲/۱۰	۳/۶۱		متوسط تعداد افراد در خانوارها
۵۳۱۵۱۳۸۶	۴۲۹۷۱۷۷۸	۳۲۹۳۲۳۳۰	۱۵۵۱۱۷۸۲	۱۱۹۷۱۰۸۶۲	۰/۰۱۵۸	جمع
۲۴۲۸۵۸۸	۱۶۳۸۶۱۳	۱۱۲۹۱۰۴	۶۴۸۵۲۷	۷۳۹۸۹۴۲	۰/۰۳۱۵	پوشاک و کفش
۱۸۴۲۲۹۶	۱۲۳۳۹۵۷	۸۵۷۸۵۴	۴۶۳۳۰۲	۵۸۰۶۲۶۴	۰/۰۳۲۸	پوشاک و تعمیرات آن
۵۸۶۲۹۲	۴۱۴۶۵۶	۲۷۱۲۴۹	۱۸۵۲۲۵	۱۵۹۲۶۷۸	۰/۰۳۸۳	انواع کفش و تعمیرات آن
۳۰۱۱۹۷۳۹	۲۵۷۷۴۷۱۲	۲۱۹۰۸۹۲۳	۱۶۹۷۸۷۱۶	۵۵۱۴۱۷۵۹	۰/۰۲۳۷	مسکن
۲۵۹۲۱۳۲۴	۲۲۰۲۸۷۶۰	۱۸۸۰۵۲۴۵	۱۴۸۲۰۶۶۵	۴۹۶۱۲۹۵۰	۰/۰۲۵۹	اجاره‌بها و سایر هزینه‌های منزل مسکونی
۴۱۹۸۴۱۴	۳۷۴۵۹۵۱	۳۱۰۳۶۷۸	۲۱۵۸۰۵۱	۵۵۲۸۸۰۸	۰/۰۱۱۸	آب و فاضلاب، سوخت و روشنایی منزل مسکونی
۲۷۵۲۴۷۴	۲۱۸۱۰۱۸	۱۷۴۲۲۱۷	۱۰۵۲۴۷۸	۶۴۲۲۹۳۸	۰/۰۲۳۳	لوازم، اثاث و خدمات خانوار
۳۴۰۳۱۵	۲۴۲۶۹۰	۵۹۶۷۲	۵۲۱۳۳	۱۲۸۰۰۰۳	۰/۰۴۰۷	مبلمان، اثاث، فرش و کفپوش و تعمیرات آن‌ها
۶۳۸۳۵	۳۷۱۴۴	۹۸۲۵۵	۱۳۵۳۶	۴۹۴۹۹۹	۰/۰۹۸۳	لوازم و اثاث منزل
۴۰۱۵۶۹	۲۵۶۳۲۲	۳۳۶۴۱۲	۱۱۷۹۰۷	۱۳۰۴۲۴۹	۰/۰۴۵۴	وسایل حرارتی و پخت و پز، یخچال و سایر وسایل عمده
۱۹۹۸۵۲	۱۴۷۶۲۸	۱۰۶۲۶۴	۶۳۷۶۶	۷۴۶۴۵۵	۰/۰۶۹۳	ظروف، لوازم آشپزخانه و سایر وسایل منزل و تعمیرات آن‌ها
۱۷۰۴۰۹۰	۱۳۷۹۲۸۱	۱۱۳۵۸۸۱	۷۹۷۵۶۱	۲۴۴۷۸۰۵	۰/۰۱۳۳	کالاها و لوازم مصرفی بی‌دوام و کم‌دوام منزل
۴۲۸۱۴	۱۷۹۵۴	۵۷۳۳	۷۵۷۴	۱۴۹۴۲۶	۰/۲۳۱۸	خدمات خانگی
۵۲۷۷۳۱۷	۴۴۰۸۹۸۷	۳۴۲۳۹۲۳	۲۷۳۶۹۰۲	۱۴۲۰۸۹۶۰	۰/۰۳۰۴	بهداشت و درمان
۳۴۱۹۸۹۸	۳۰۶۹۷۳۰	۲۵۱۵۸۸۲	۲۱۲۲۵۸۱	۱۰۴۴۶۰۲۳	۰/۰۴۰۶	هزینه‌های بهداشتی و درمانی
۱۸۵۷۴۱۹	۱۳۳۹۲۵۷	۹۰۸۰۴۱	۶۱۴۳۲۱	۳۷۶۲۹۳۷	۰/۰۱۴۷	هزینه بیمه‌های اجتماعی و درمانی
۶۳۵۷۰۹۰	۴۷۰۸۵۷۲	۲۸۱۷۳۰۴	-۴۴۳۷۹۸۲	۱۷۶۹۲۷۶۰	۰/۰۱۸۵	حمل و نقل و ارتباطات
۳۶۰۳۱۲۷	۲۳۷۲۸۳۱	۱۱۲۶۸۹۵	-۵۵۱۲۲۶۳	۱۲۷۵۶۴۰۴	۰/۰۲۳۶	حمل و نقل
۲۷۵۳۹۶۳	۲۳۳۵۷۴۱	۱۶۹۰۴۰۹	۱۰۷۴۲۸۱	۴۹۳۶۳۵۶	۰/۰۱۲۸	ارتباطات
۱۳۵۹۱۰۳	۸۵۳۹۲۹	۶۰۱۶۸۲	۴۲۰۸۹۱	۵۰۱۰۵۰۹	۰/۰۲۶۴	تفریحات، سرگرمی‌ها و خدمات فرهنگی
۲۲۱۹۹۴	۱۷۷۰۷۸	۱۳۶۶۴۳	۱۲۲۴۸۲	۱۰۳۱۰۰۷	۰/۰۴۴۲	تفریحات و سرگرمی‌ها
۱۱۳۷۱۰۹	۶۷۶۸۵۱	۴۶۵۰۳۹	۲۹۸۴۰۹	۳۹۷۹۵۰۲	۰/۰۲۹۳	تحصیل و آموزش
۴۸۵۷۰۷۵	۳۴۰۵۹۴۸	۱۲۹۹۰۷۸	-۱۸۸۷۷۴۹	۱۳۸۳۴۹۹۵	۰/۰۲۲۷	کالاها و خدمات متفرقه خانوار
۱۱۴۱۸۶۵	۹۸۱۴۶۹	۷۵۵۷۸۸	۴۴۸۲۷۵	۲۱۹۲۹۶۲	۰/۰۱۷۸	خدمات شخصی و وسایل آرایشی
-۸۰۱۵۳۸	-۱۰۲۳۲۳۹	-۱۴۲۳۰۵۱	-۳۶۹۸۶۳۲	۳۷۰۳۹۸	۰/۲۹۵۷	لوازم زینتی و شخصی
۱۷۶۳۶۵	۱۸۷۷۹۰	۱۵۹۲۴۵	۱۳۹۹۷۷	۱۰۲۳۲۸۸	۰/۰۵۸۸	هزینه‌های هتل، مسافرخانه و مسافرت‌های دستجمعی
۱۳۱۶۰۸	۹۸۹۶۵	۱۲۱۹۸۹	۱۱۳۷۶۸	۳۲۰۱۹۵	۰/۰۵۳۳	خدمات مالی و حقوقی
۴۵۶۹۰۱	۳۸۹۸۶۱	۳۱۷۲۳۰	۲۴۹۶۰۰	۸۳۳۲۰۱	۰/۰۲۷۱	هزینه‌های مذهبی
۳۷۵۱۸۷۵	۲۷۷۱۱۰۲	۱۳۶۷۸۷۶	۸۵۹۲۶۴	۹۰۹۴۹۵۰	۰/۰۲۸۱	هزینه‌های متفرقه



۲-۱- متوسط انواع هزینه‌های غیر خوراکی سالانه یک خانوار شهری در هر یک از گروه‌های هزینه سالانه: ۱۳۹۱ (دنباله)

(ریال)

۱۹۵۰۰۰۰۰۱	تا ۱۶۵۰۰۰۰۰۱	تا ۱۴۰۰۰۰۰۰۱	تا ۱۲۰۰۰۰۰۰۱	تا ۱۰۰۰۰۰۰۰۱	تا ۹۰۰۰۰۰۰۰۱	اقلام غیر خوراکی
ریال و بیش تر	ریال ۱۹۵۰۰۰۰۰۰	ریال ۱۶۵۰۰۰۰۰۰	ریال ۱۴۰۰۰۰۰۰۰	ریال ۱۲۰۰۰۰۰۰۰	ریال ۱۰۰۰۰۰۰۰۰	
۳/۹۴	۳/۹۶	۳/۸۳	۳/۸۱	۳/۵۸	۳/۶۲	متوسط تعداد افراد در خانوارها
۲۳۸۱۴۶۷۵۳	۱۲۸۳۱۲۴۹۱	۱۰۵۱۹۸۰۴۴	۸۸۷۹۹۳۶۹	۷۳۸۰۹۸۶۸	۶۲۸۷۱۹۵۱	جمع
۱۶۱۶۱۲۱۹	۸۷۸۶۶۷۲	۶۳۹۲۸۰۳	۴۷۹۰۸۰۰	۳۵۶۴۳۴۴	۲۷۳۴۰۲۷	پوشاک و کفش
۱۲۷۳۶۶۶۸	۶۹۵۰۵۸۵	۵۰۴۲۲۷۳	۳۷۷۲۹۶۶	۲۷۰۸۷۹۶	۲۱۳۰۴۹۹	پوشاک و تعمیرات آن
۳۴۲۴۵۵۰	۱۸۳۶۰۸۷	۱۳۵۰۵۳۰	۱۰۱۷۸۳۴	۸۵۵۵۴۸	۶۰۳۵۲۸	انواع کفش و تعمیرات آن
۱۰۲۰۲۵۸۶۱	۵۶۲۸۲۹۲۹	۴۶۶۴۰۸۴۲	۴۲۳۰۸۸۵۴	۳۷۷۸۷۴۷۱	۳۵۲۷۵۹۸۷	مسکن
۹۴۳۵۲۶۴۲	۴۹۹۲۷۴۲۱	۴۱۱۵۴۰۷۲	۳۶۹۰۳۵۵۷	۳۲۹۸۶۵۷۷	۳۰۵۸۸۶۳۷	اجاره‌بها و سایر هزینه‌های منزل مسکونی
۷۶۷۳۲۱۸	۶۳۵۵۵۰۸	۵۴۸۶۷۷۰	۵۴۰۵۲۹۷	۴۸۰۰۸۹۴	۴۶۸۷۳۵۰	آب و فاضلاب، سوخت و روشنایی منزل مسکونی
۱۲۹۳۴۱۶۸	۷۲۵۶۹۵۲	۵۴۶۸۱۷۶	۴۶۶۷۵۸۰	۳۸۷۶۹۴۰	۲۹۹۴۶۶۸	لوازم، اثاث و خدمات خانوار
۲۹۹۴۷۷۹	۱۶۶۱۰۸۶	۹۲۰۵۱۹	۶۴۱۹۵۱	۵۳۹۳۰۱	۴۱۹۸۷۰	میلان، اثاث، فرش و کفپوش و تعمیرات آن‌ها
۱۳۶۰۲۴۷	۳۸۳۸۱۹	۲۵۲۳۹۲	۲۳۰۵۲۹	۱۲۰۸۱۳	۱۴۳۴۶۶	لوازم و اثاث منزل
۲۹۲۳۱۰۲	۱۳۵۰۵۵۷	۹۳۲۱۰۳	۹۳۱۷۹۲	۷۰۵۹۷۷	۳۷۲۶۸۴	وسایل حرارتی و پخت و پز، یخچال و سایر وسایل عمده
۱۷۰۴۸۲۹	۷۹۹۶۴۰	۶۳۹۸۴۴	۵۲۹۶۸۵	۳۰۹۶۵۱	۲۰۶۳۱۹	ظروف، لوازم آشپزخانه و سایر وسایل منزل و تعمیرات آن‌ها
۳۴۹۳۵۱۵	۲۹۸۹۱۰۰	۲۶۸۸۷۷۱	۲۳۱۵۴۶۴	۲۱۵۷۵۶۵	۱۸۳۶۰۸۷	کالاها و لوازم مصرفی بی‌دوام و کم‌دوام منزل
۴۵۷۶۹۶	۷۲۷۴۹	۳۴۵۴۷	۱۸۱۶۰	۴۳۶۳۲	۱۶۲۴۱	خدمات خانگی
۲۹۸۳۹۵۱۱	۱۴۳۴۳۶۵۵	۱۲۷۰۵۷۸۷	۹۹۷۱۸۷۸	۷۹۹۸۵۹۹	۶۱۳۶۷۹۲	بهداشت و درمان
۲۳۴۵۱۷۰۶	۹۶۲۳۱۵۵	۸۴۵۴۳۶۹	۶۵۵۱۱۵۷	۵۱۹۸۸۳۶	۳۹۶۹۱۶۴	هزینه‌های بهداشتی و درمانی
۶۳۸۷۸۰۵	۴۷۲۰۵۰۰	۴۲۵۱۴۱۸	۳۴۲۰۷۲۱	۲۷۹۹۷۶۳	۲۱۶۷۶۲۸	هزینه بیمه‌های اجتماعی و درمانی
۳۷۶۱۴۸۵۷	۲۰۵۱۳۶۵۱	۱۶۴۶۴۸۵۸	۱۲۷۶۵۳۹۱	۱۰۳۶۶۳۲۲	۷۳۲۸۷۲۷	حمل و نقل و ارتباطات
۲۹۲۷۱۹۵۹	۱۴۶۶۷۵۹۵	۱۱۳۶۵۳۳۲	۸۵۲۹۰۸۰	۶۷۶۶۶۳۰	۴۱۴۸۶۳۷	حمل و نقل
۸۳۴۲۸۹۷	۵۸۴۶۰۵۶	۵۰۹۹۵۲۵	۴۲۳۶۳۱۲	۳۵۹۹۶۹۲	۳۱۸۰۱۰۰	ارتباطات
۱۱۲۹۳۷۶۷	۵۹۷۰۳۲۰	۴۲۵۶۸۸۸	۳۰۵۷۵۱۸	۲۲۲۳۶۴۴	۱۸۵۳۱۴۲	تفریحات، سرگرمی‌ها و خدمات فرهنگی
۲۴۲۶۲۱۲	۱۲۸۴۲۷۸	۷۷۰۳۶۱	۵۴۶۷۵۴	۳۷۴۸۶۹	۳۳۶۹۵۶	تفریحات و سرگرمی‌ها
۸۸۶۷۵۵۵	۴۶۸۶۰۴۲	۳۴۸۶۵۲۷	۲۵۱۰۷۶۵	۱۸۴۸۷۷۶	۱۵۱۶۱۸۶	تحصیل و آموزش
۲۸۹۷۷۳۷۰	۱۵۲۲۸۳۱۲	۱۳۲۶۸۶۹۰	۱۱۲۳۷۳۴۷	۷۹۹۲۵۴۷	۶۵۵۵۶۰۸	کالاها و خدمات متفرقه خانوار
۳۷۵۵۷۲۸	۲۴۹۳۵۴۹	۲۲۵۳۳۰۷	۱۹۴۸۹۴۰	۱۶۲۸۹۳۶	۱۴۱۶۱۳۵	خدمات شخصی و وسایل آرایشی
۲۶۹۳۹۷۳	۴۷۷۴۱۲	۲۴۶۳۳۹	۲۰۵۷۱۰	-۵۵۹۲۳۶	-۱۸۶۶۴۰	لوازم زینتی و شخصی
۲۵۱۳۸۵۷	۸۷۳۴۶۰	۷۸۳۸۸۲	۴۹۴۱۵۵	۵۰۸۵۸۹	۳۱۱۲۷۴	هزینه‌های هتل، مسافرخانه و مسافرت‌های دستجمعی
۶۳۵۰۵۵	۳۶۶۰۱۸	۲۹۰۴۸۵	۲۲۴۵۵۶	۱۷۹۱۲۸	۱۳۷۷۲۰	خدمات مالی و حقوقی
۱۴۴۱۳۷۳	۹۱۲۳۱۵	۸۵۰۹۶۸	۷۲۰۳۴۳	۵۶۲۱۵۷	۵۳۸۲۵۵	هزینه‌های مذهبی
۱۷۹۳۷۳۸۵	۱۰۱۰۵۵۵۸	۸۸۴۳۷۱۰	۷۶۴۳۶۴۲	۵۶۲۲۹۷۳	۴۳۳۸۸۶۴	هزینه‌های متفرقه

(۱) ضریب تغییرات (CV) فقط برای ستون کل محاسبه شده است.

۲-۲- متوسط انواع هزینه‌های خوراکی و دخانی سالانه یک خانوار شهری در هر یک از گروه‌های هزینه سالانه: ۱۳۹۱ (ریال)

اقلام خوراکی و دخانی	ضریب تغییرات (CV) ^(۱)	کل	۴۵۰۰۰۰۰ ریال و کمتر	تا ۴۵۰۰۰۰۰ ریال	تا ۶۰۰۰۰۰۰ ریال	تا ۷۵۰۰۰۰۰ ریال	تا ۹۰۰۰۰۰۰ ریال
جمع	۰/۰۰۸۰	۴۴۵۶۹۷۵۹	۱۳۴۵۵۱۵۳	۲۰۰۴۹۷۷۷	۲۵۰۴۸۶۶۸	۲۹۳۴۳۸۶۲	
آرد، رشته، غلات، نان و فراورده‌های آن	۰/۰۱۰۲	۹۷۵۹۲۱۶	۳۴۶۱۲۶۳	۵۴۹۲۴۲۷	۶۵۵۱۰۱۰	۷۴۱۹۹۱۰	
آرد و رشته	۰/۰۱۶۵	۵۴۱۸۱۲	۱۷۳۲۴۰	۳۲۵۱۱۰	۳۶۴۴۳۱	۴۳۵۸۰۰	
غلات	۰/۰۱۸۹	۴۴۷۲۲۴۸	۹۵۹۹۹۶	۱۷۴۸۲۸۲	۲۳۳۳۸۱۴	۲۷۵۸۴۰۵	
انواع نان	۰/۰۰۸۰	۴۳۹۲۷۱۹	۲۲۲۲۰۵۰	۳۲۵۷۱۹۸	۳۶۵۳۶۲۶	۳۹۸۱۰۱۳	
بیسکویت، کیک و ویفر	۰/۰۲۳۶	۳۵۲۴۳۸	۱۰۵۹۷۷	۱۶۱۸۳۷	۱۹۹۱۳۹	۲۴۴۶۹۲	
گوشت	۰/۰۱۲۸	۱۰۶۳۳۷۶۱	۲۵۰۰۵۸۲	۳۷۱۲۶۷۶	۵۰۶۹۸۳۳	۶۰۳۵۲۳۵	
گوشت دام	۰/۰۱۷۹	۵۷۱۶۵۶۶	۹۶۴۲۸۸	۱۴۰۴۹۹۴	۲۲۶۵۰۸۶	۲۷۲۰۶۱۴	
گوشت پرندگان	۰/۰۱۰۸	۳۶۷۷۶۶۹	۱۳۶۹۹۴۳	۲۰۶۹۶۴۵	۲۳۵۸۲۸۲	۲۷۸۱۴۴۰	
گوشت حیوانات دریایی	۰/۰۲۳۲	۱۲۳۹۵۲۶	۱۶۶۳۵۰	۲۳۸۰۳۷	۴۴۶۴۶۵	۵۳۳۱۸۰	
شیر و فراورده‌های آن و تخم پرندگان	۰/۰۰۹۳	۵۱۰۶۹۸۴	۱۷۸۷۰۶۸	۲۵۲۵۳۷۸	۲۹۷۹۷۷۴	۳۶۰۱۱۴۷	
انواع شیر	۰/۰۱۶۹	۱۳۵۱۹۵۰	۳۸۷۷۰۴	۶۰۸۱۰۴	۶۶۳۸۲۸	۸۷۳۰۵۴	
فراورده‌های شیر	۰/۰۱۰۵	۲۹۳۴۷۹۳	۱۰۰۴۴۲۷	۱۳۵۹۴۵۷	۱۶۸۶۷۷۰	۲۰۲۴۵۴۵	
انواع تخم پرندگان	۰/۰۰۹۰	۸۲۰۲۴۲	۳۹۶۹۳۶	۵۵۷۸۱۷	۶۲۹۱۷۶	۷۰۳۵۴۹	
روغن‌ها و چربی‌ها	۰/۰۱۰۸	۱۷۸۳۳۳۸	۷۸۳۵۷۳	۱۰۵۵۵۷۸	۱۳۱۸۲۷۳	۱۴۴۲۶۳۲	
روغن‌ها و چربی‌های حیوانی	۰/۱۴۸۳	۵۲۰۹۴	۱۹۳۳۹	۱۴۴۲۷	۳۰۲۲۸	۱۵۱۳۳	
روغن‌های نباتی	۰/۰۰۹۶	۱۷۳۱۲۴۴	۷۶۴۲۳۳	۱۰۴۱۱۵۱	۱۲۸۸۰۴۴	۱۴۲۷۴۹۹	
میوه‌ها و سبزی‌ها	۰/۰۰۹۶	۷۳۹۶۰۹۳	۲۱۹۶۶۲۲	۳۱۹۶۰۴۹	۳۹۶۵۵۴۸	۴۷۸۵۸۹۲	
انواع میوه	۰/۰۱۳۰	۳۵۹۷۰۷۸	۹۵۵۷۷۰	۱۳۲۶۶۱۵	۱۷۵۷۲۸۵	۲۱۲۱۶۵۶	
انواع سبزی	۰/۰۰۹۰	۳۷۶۰۰۸۴	۱۲۳۰۷۶۱	۱۸۶۰۳۶۱	۲۱۷۲۲۴۷	۲۶۳۷۵۰۹	
میوه‌ها و سبزی‌های آماده (برای مصرف در منزل)	۰/۰۶۹۰	۳۸۹۳۲	۱۰۰۹۱	۹۰۷۳	۱۶۰۱۶	۲۶۷۲۸	
خشکبار و حبوب	۰/۰۲۰۳	۲۲۴۷۷۳۰	۴۱۵۷۵۰	۷۰۳۸۷۱	۹۸۹۷۶۷	۱۲۷۵۳۱۷	
خشکبار	۰/۰۳۱۲	۱۲۷۳۳۷۲	۱۶۷۰۱۱	۲۴۵۸۴۰	۴۳۶۵۷۶	۵۴۲۴۴۵	
حبوب	۰/۰۱۶۹	۹۷۴۳۵۸	۲۴۸۷۳۸	۴۵۸۰۳۱	۵۵۳۱۹۱	۷۳۲۸۷۲	
قند، شکر، شیرینی‌ها، چای، قهوه و کاکائو	۰/۰۱۲۲	۳۱۳۹۶۸۵	۱۱۰۵۶۱۹	۱۵۶۹۲۴۱	۱۸۷۶۲۴۲	۲۰۸۸۴۱۱	
قند و شکر	۰/۰۱۲۹	۸۸۸۵۱۷	۳۹۵۸۱۸	۵۸۶۶۴۷	۷۰۹۳۱۱	۷۳۰۷۲۲	
انواع شیرینی‌ها و مرباها	۰/۰۲۰۸	۱۳۱۱۰۷۶	۲۸۷۶۷۳	۳۷۵۷۳۲	۴۷۸۸۱۲	۵۹۶۳۷۳	
چای، قهوه و کاکائو	۰/۰۱۲۵	۹۴۰۰۹۲	۴۲۲۱۲۸	۶۰۶۸۶۳	۶۸۸۱۲۰	۷۶۱۳۱۶	
ادویه‌ها، چاشنی‌ها و سایر ترکیب‌های خوراکی	۰/۰۱۳۴	۱۲۸۱۳۱۶	۳۴۳۶۱۲	۵۶۵۷۸۷	۷۲۸۶۴۸	۸۴۹۱۶۶	
انواع ادویه	۰/۰۲۰۷	۳۸۵۷۳۵	۸۷۹۰۹	۱۴۹۸۷۳	۲۰۴۳۰۴	۲۵۲۰۲۳	
چاشنی‌ها و سایر ترکیب‌های خوراکی	۰/۰۱۴۳	۸۹۵۵۸۱	۲۵۵۷۰۴	۴۱۵۹۱۴	۵۲۴۳۴۴	۵۹۷۱۴۳	
نوشابه‌ها، غذاهای آماده و دخانی‌ها	۰/۰۲۱۲	۳۲۲۱۶۳۶	۸۶۱۰۶۵	۱۲۲۸۷۶۹	۱۵۸۹۵۷۲	۱۸۴۶۱۵۲	
انواع نوشابه	۰/۰۱۵۸	۹۹۷۰۲۱	۲۶۱۱۳۰	۳۸۱۷۲۵	۴۹۹۸۳۰	۶۱۵۳۹۳	
غذاهای آماده و تنقلات	۰/۰۳۹۲	۱۴۰۱۳۱۹	۲۵۴۴۱۹	۲۹۱۹۱۷	۳۲۳۹۸۱	۴۶۰۷۶۹	
دخانی‌ها	۰/۰۳۶۰	۸۲۳۲۹۶	۳۴۵۵۱۶	۵۵۵۱۲۷	۷۶۵۷۶۱	۷۶۹۹۹۰	



۲-۲- متوسط انواع هزینه‌های خوراکی و دخانی سالانه یک خانوار شهری در هر یک از گروه‌های هزینه سالانه: ۱۳۹۱ (دنباله)

(ریال)

۱۹۵۰۰۰۰۰۱	تا ۱۶۵۰۰۰۰۰۱	تا ۱۴۰۰۰۰۰۰۱	تا ۱۲۰۰۰۰۰۰۱	تا ۱۰۰۰۰۰۰۰۱	تا ۹۰۰۰۰۰۰۰۱	اقلام خوراکی و دخانی
ریال و بیش تر	ریال	ریال	ریال	ریال	ریال	
۶۸۶۷۳۹۶۵	۵۰۵۰۲۹۶۹	۴۶۵۸۳۹۴۱	۴۱۱۸۱۶۴۵	۳۶۲۶۳۴۸۱	۳۲۰۷۳۴۸۲	جمع
						آرد، رشته، غلات، نان و فرآورده‌های
۱۳۵۰۲۹۰۲	۱۰۹۵۴۴۰۶	۱۰۲۲۵۲۴۹	۹۵۴۴۰۴۹	۸۶۵۴۲۰۷	۷۹۵۲۱۵۲	آن
۶۷۵۵۶۴	۶۵۴۱۱۳	۶۰۰۴۵۶	۵۵۸۱۷۵	۵۲۱۳۹۵	۴۸۵۶۰۰	آرد و رشته
۷۳۷۰۶۰۸	۴۹۶۵۳۳۲	۴۴۴۷۴۹۰	۳۹۷۲۰۶۳	۳۵۷۴۹۴۸	۲۹۷۵۴۷۷	غلات
۴۹۴۹۸۸۵	۴۹۴۴۹۶۹	۴۸۰۱۹۲۳	۴۶۲۵۷۴۳	۴۲۶۲۱۷۵	۴۲۰۷۶۳۲	انواع نان
۵۰۶۸۴۶	۳۸۹۹۹۲	۳۷۵۳۸۰	۳۸۸۰۶۹	۲۹۵۶۹۰	۲۸۳۴۴۳	بیسکویت، کیک و ویفر
۱۷۸۱۰۵۶۵	۱۱۶۱۶۹۰۷	۱۱۲۱۱۸۵۲	۹۶۷۱۳۳۹	۸۱۵۲۷۴۱	۶۷۹۳۵۳۷	گوشت
۱۰۳۶۴۰۶۷	۶۰۷۲۰۴۲	۶۰۳۹۱۸۰	۵۰۱۴۳۳۰	۴۱۰۳۰۵۳	۳۲۲۶۲۲۷	گوشت دام
۵۰۷۵۸۱۶	۴۱۳۰۵۱۷	۳۸۷۹۹۶۸	۳۷۲۱۲۲۸	۳۷۲۲۶۶۱	۲۸۸۸۶۶۳	گوشت پرندگان
۲۳۷۰۶۸۲	۱۴۱۴۳۴۸	۱۲۹۲۷۰۴	۹۳۵۷۸۰	۷۷۷۰۲۷	۶۷۸۶۴۷	گوشت حیوانات دریایی
						شیر و فرآورده‌های آن و تخم
۷۵۴۶۱۶۱	۵۷۷۶۷۷۱	۵۳۱۸۳۲۵	۴۸۰۹۹۸۰	۴۳۱۹۷۰۶	۳۸۸۱۲۷۴	پرندگان
۲۲۱۷۶۳۶	۱۴۸۰۱۷۲	۱۳۴۰۴۱۱	۱۲۴۷۷۷۲	۱۰۲۷۵۶۲	۸۶۵۶۳۰	انواع شیر
۴۳۴۴۹۹۷	۳۳۶۹۵۴۵	۳۱۱۰۹۰۳	۲۷۲۶۵۸۳	۲۴۹۹۲۸۹	۲۲۷۲۸۲۳	فرآورده‌های شیر
۹۹۳۵۲۷	۹۲۷۰۵۵	۸۶۷۰۱۱	۸۳۵۶۲۵	۷۹۲۸۵۴	۷۴۲۸۲۱	انواع تخم پرندگان
۲۳۲۹۴۵۵	۱۹۸۸۲۸۱	۱۹۰۵۱۹۸	۱۷۹۷۸۱۲	۱۶۲۳۸۴۵	۱۴۵۲۲۵۱	روغن‌ها و چربی‌ها
۱۲۶۹۷۳	۳۳۳۶۶	۴۰۸۳۶	۱۷۷۰۶	۱۹۴۹۱	۱۳۷۶۹	روغن‌ها و چربی‌های حیوانی
۲۲۰۲۴۸۲	۱۹۵۴۹۱۶	۱۸۶۴۳۶۱	۱۷۸۰۱۰۷	۱۶۰۴۳۵۴	۱۴۳۸۴۸۳	روغن‌های نباتی
۱۱۳۸۶۴۷۵	۸۷۶۸۵۶۴	۷۸۰۸۴۲۰	۶۷۱۳۶۳۶	۵۹۶۹۴۰۵	۵۳۶۹۲۹۵	میوه‌ها و سبزی‌ها
۵۹۴۸۴۲۲	۴۲۰۴۷۹۰	۳۶۶۸۸۳۶	۳۱۲۹۴۹۰	۲۷۱۲۸۲۰	۲۴۰۳۰۹۹	انواع میوه
۵۳۶۳۶۳۷	۴۵۳۰۵۳۷	۴۱۰۲۲۲۰	۳۵۵۱۳۹۴	۳۲۳۳۶۹۳	۲۹۴۴۸۴۳	انواع سبزی
						میوه‌ها و سبزی‌های آماده (برای
۷۴۴۱۶	۳۳۲۳۷	۳۷۳۶۴	۳۲۷۵۳	۲۲۸۹۲	۲۱۳۵۴	مصرف در منزل)
۳۷۹۴۴۶۶	۲۸۶۳۱۸۳	۲۳۸۶۲۵۸	۱۹۲۹۶۴۵	۱۵۹۳۱۸۵	۱۲۸۷۸۷۲	خشکبار و حبوب
۲۴۷۲۸۹۹	۱۶۱۴۹۱۵	۱۲۶۹۶۱۱	۹۵۸۵۵۵	۷۲۶۳۱۳	۵۴۵۹۱۰	خشکبار
۱۳۲۱۵۶۷	۱۲۴۸۲۶۸	۱۱۱۶۶۴۶	۹۷۱۰۹۰	۸۶۶۸۷۲	۷۴۱۹۶۲	حبوب
						قند، شکر، شیرینی‌ها، چای، قهوه و
۴۶۷۰۲۳۷	۳۶۰۴۱۶۲	۳۲۶۰۳۲۸	۲۹۴۴۳۲۱	۲۶۳۱۴۷۴	۲۳۵۲۳۰۲	کاکائو
۱۰۴۰۸۶۱	۱۰۴۰۸۳	۱۰۰۵۳۰۳	۹۵۷۹۱۱	۸۳۲۹۲۹	۸۶۷۱۰۹	قند و شکر
۲۴۴۶۰۵۷	۱۵۳۴۱۹۲	۱۲۵۹۶۴۷	۱۰۴۹۶۰۲	۸۹۹۲۲۰	۶۴۱۶۵۶	انواع شیرینی‌ها و مرباها
۱۱۸۳۳۱۸	۱۰۶۵۸۸۷	۹۹۵۳۷۸	۹۳۶۸۰۸	۸۹۹۳۲۵	۸۴۳۵۳۷	چای، قهوه و کاکائو
						ادویه‌ها، چاشنی‌ها و سایر
۱۸۸۷۰۸۰	۱۴۸۱۵۵۹	۱۴۱۱۰۳۹	۱۲۴۵۸۳۶	۱۰۷۸۰۵۸	۱۰۰۲۲۵۸	ترکیب‌های خوراکی
۵۸۷۳۷۹	۴۵۲۱۲۲	۴۳۶۶۵۹	۳۵۶۵۰۱	۳۰۲۶۳۴	۳۰۵۱۱۱	انواع ادویه
۱۲۹۹۷۰۱	۱۰۲۹۴۳۷	۹۷۴۳۸۰	۸۸۹۳۳۶	۷۷۵۴۲۴	۶۹۷۱۴۷	چاشنی‌ها و سایر ترکیب‌های خوراکی
۵۷۴۶۶۲۴	۳۴۴۹۱۳۶	۳۰۵۷۲۷۴	۲۵۲۵۰۲۶	۲۲۴۰۸۶۶	۱۹۸۲۵۴۰	نوشابه‌ها، غذاهای آماده و دخانی‌ها
۱۵۰۱۹۵۷	۱۲۲۶۶۴۵	۱۱۱۳۳۰۲	۹۶۳۸۵۹	۸۰۵۰۸۷	۷۴۸۶۹۲	انواع نوشابه
۳۲۰۱۴۸۶	۱۳۵۹۲۷۴	۱۱۵۷۹۵۷	۷۸۴۴۸۰	۶۷۱۴۲۳	۴۸۵۰۷۱	غذاهای آماده و تنقلات
۱۰۴۳۱۸۲	۸۶۳۲۱۸	۷۸۶۰۱۵	۷۷۶۶۸۷	۷۶۴۳۵۶	۷۴۸۷۷۸	دخانی‌ها

(۱) ضریب تغییرات (CV) فقط برای ستون کل محاسبه شده است.

۲-۳- متوسط انواع هزینه‌های غیر خوراکی سالانه یک خانوار شهری بر حسب وسعت خانوار: ۱۳۹۱ (ریال)

اقلام غیر خوراکی	کل	۱ نفر	۲ نفر	۳ نفر	۴ نفر	۵ نفر
متوسط تعداد افراد در خانوارها	۳/۶۱	۱/۰۰	۲/۰۰	۳/۰۰	۴/۰۰	۵/۰۰
جمع	۱۱۹۷۱۰۸۶۲	۷۶۵۴۲۴۱۶	۱۰۷۳۱۳۲۷۰	۱۱۹۸۱۰۴۲۷	۱۳۰۶۷۲۷۱۲	۱۲۷۸۰۶۳۰۴
پوشاک و کفش	۷۳۹۸۹۴۲	۲۱۹۴۲۱۵	۴۱۷۰۸۳۳	۶۶۳۸۱۱۸	۸۹۸۴۹۹۲	۹۹۲۷۳۴۱
پوشاک و تعمیرات آن	۵۸۰۶۲۶۴	۱۶۸۵۲۰۰	۳۲۷۷۴۱۳	۵۲۶۱۳۱۹	۷۰۸۶۷۷۹	۷۶۹۵۴۸۳
انواع کفش و تعمیرات آن	۱۵۹۲۶۷۸	۵۰۹۰۱۴	۸۹۳۴۱۹	۱۳۷۶۷۹۹	۱۸۹۸۲۱۳	۲۲۳۱۸۵۷
مسکن	۵۵۱۴۱۷۵۹	۵۱۱۸۹۴۱۳	۵۶۶۹۷۴۰۹	۵۷۹۳۲۵۳۹	۵۷۵۸۸۵۳۶	۵۱۳۶۶۰۰۱
اجاره‌بها و سایر هزینه‌های منزل مسکونی	۴۹۶۱۲۹۵۰	۴۷۸۷۹۲۵۹	۵۱۹۴۸۶۸۱	۵۲۵۷۴۲۳۵	۵۱۷۰۸۹۲۰	۴۵۲۴۴۴۸۶
آب و فاضلاب، سوخت و روشنایی منزل مسکونی	۵۵۲۸۸۰۸	۳۳۱۰۱۵۴	۴۷۴۸۷۲۷	۵۳۵۸۳۰۵	۵۸۷۹۶۱۶	۶۱۲۱۵۱۶
لوازم، اثاث و خدمات خانوار	۶۴۲۲۹۳۸	۲۴۲۹۳۹۵	۴۶۷۸۵۴۹	۵۹۱۱۱۱۲	۷۳۸۰۴۶۳	۷۸۰۴۷۹۰
مبلمان، اثاث، فرش و کفپوش و تعمیرات آن‌ها	۱۲۸۰۰۰۳	۴۱۸۹۰۰۲	۹۵۳۸۹۹	۱۲۲۵۶۵۷	۱۵۰۴۹۴۴	۱۵۱۸۲۳۷
لوازم و اثاث منزل	۴۹۴۹۹۹	۱۰۹۷۵۶	۲۹۷۲۱۵	۳۵۱۳۸۸	۶۰۵۶۴۲	۶۲۵۰۹۲
وسایل حرارتی و پخت و پز، یخچال و سایر وسایل عمده	۱۳۰۴۲۴۹	۵۳۵۸۷۹	۹۶۳۶۴۶	۱۱۴۳۱۹۱	۱۶۰۲۳۷۲	۱۵۰۸۰۴۴
ظروف، لوازم آشپزخانه و سایر وسایل منزل و تعمیرات آن‌ها	۷۴۶۴۵۵	۲۰۹۸۸۹	۳۳۴۸۹۱	۶۶۶۰۸۵	۹۰۹۸۴۳	۱۰۴۵۸۳۹
کالاها و لوازم مصرفی بی‌دوام و کم‌دوام منزل	۲۴۴۷۸۰۵	۹۷۹۹۴۰	۱۸۱۳۳۶۲	۲۳۶۳۸۵۰	۲۶۶۸۳۳۷	۳۰۰۹۲۶۳
خدمات خانگی	۱۴۹۴۲۶	۱۷۵۰۲۸	۳۱۵۵۳۶	۱۶۰۹۴۱	۸۹۳۲۴	۹۸۳۱۵
بهداشت و درمان	۱۴۲۰۸۹۶۰	۸۸۲۲۶۷۲	۱۶۲۸۱۵۲۶	۱۳۷۹۰۱۵۸	۱۳۷۲۷۹۵۴	۱۵۱۶۳۷۲۷
هزینه‌های بهداشتی و درمانی	۱۰۴۴۶۰۲۳	۷۳۹۹۱۶۱	۱۳۳۹۷۲۲۵	۹۸۸۷۶۷۹	۹۳۵۰۶۵۸	۱۰۹۱۳۹۱۴
هزینه بیمه‌های اجتماعی و درمانی	۳۷۶۲۹۳۷	۱۴۲۳۵۱۱	۲۸۸۴۳۰۰	۳۹۰۲۴۷۸	۴۳۷۷۲۹۶	۴۲۴۹۸۱۳
حمل و نقل و ارتباطات	۱۷۶۹۲۷۶۰	۵۰۳۷۴۳۹	۱۲۷۶۱۶۶۰	۱۷۲۴۲۲۹۴	۲۰۳۴۷۵۳۳	۲۱۲۹۶۸۰۲
حمل و نقل	۱۲۷۵۶۴۰۴	۳۱۲۹۲۰۰	۹۳۲۸۱۸۸	۱۲۵۶۰۷۴۱	۱۴۶۳۵۳۳۸	۱۵۱۳۴۰۳۲
ارتباطات	۴۹۳۶۳۵۶	۱۹۰۸۲۳۹	۳۴۳۳۴۷۲	۴۶۸۱۵۵۳	۵۷۱۲۱۹۵	۶۱۶۲۷۷۰
تفریحات، سرگرمی‌ها و خدمات فرهنگی	۵۰۱۰۵۰۹	۴۶۲۵۹۴	۲۱۴۵۴۷۰	۳۹۹۳۴۸۸	۶۷۵۶۸۰۱	۷۱۶۳۶۸۸
تفریحات و سرگرمی‌ها	۱۰۳۱۰۰۷	۲۹۴۷۳۵	۷۶۵۱۳۸	۱۰۲۱۵۶۴	۱۲۲۲۵۱۳	۱۲۵۶۳۲۶
تحصیل و آموزش	۳۹۷۹۵۰۲	۱۶۷۸۵۸	۱۳۸۰۳۳۳	۲۹۷۱۹۲۵	۵۵۳۴۲۸۸	۵۹۰۷۳۶۲
کالاها و خدمات متفرقه خانوار	۱۳۸۳۴۹۹۵	۶۴۰۶۶۸۸	۱۰۵۷۷۸۲۳	۱۴۳۷۲۷۱۷	۱۵۸۸۶۴۳۲	۱۵۰۸۳۹۵۵
خدمات شخصی و وسایل آرایشی	۲۱۹۲۹۶۲	۶۸۴۸۷۹	۱۴۲۹۵۰۱	۲۱۵۴۰۱۰	۲۵۳۰۷۴۵	۲۷۱۷۲۳۹
لوازم زینتی و شخصی	۳۷۰۳۹۸	۴۳۳۳۵	۲۷۷۷۴۱	۳۰۰۷۴۹	۱۵۶۶۸۳	۵۱۳۴۶۳
هزینه‌های هتل، مسافرخانه و مسافرت‌های دستجمعی	۱۰۲۳۲۸۸	۵۲۹۹۶۲	۱۱۲۳۳۸۶	۱۰۵۵۴۳۲	۱۰۲۸۴۹۹	۱۲۷۱۲۰۱
خدمات مالی و حقوقی	۳۲۰۱۹۵	۶۸۱۶۰	۲۶۰۹۹۲	۲۷۲۹۲۱	۳۶۳۷۷۷	۴۶۷۱۸۲
هزینه‌های مذهبی	۸۳۳۲۰۱	۶۵۲۱۴۰	۷۷۵۴۴۴	۷۶۸۲۸۵	۸۶۰۱۷۲	۹۲۳۹۴۳
هزینه‌های متفرقه	۹۰۹۴۹۵۰	۴۴۲۸۲۱۲	۶۷۱۱۷۵۹	۹۸۲۱۳۲۱	۱۰۹۴۶۵۵۷	۹۱۹۰۹۲۷



۲-۳- متوسط انواع هزینه‌های غیر خوراکی سالانه یک خانوار شهری بر حسب وسعت خانوار: (۱۳۹۱) (دنباله) (ریال)

۱۰ نفر و بیش تر	۹ نفر	۸ نفر	۷ نفر	۶ نفر	اقلام غیر خوراکی
۱۰/۸۹	۹/۰۰	۸/۰۰	۷/۰۰	۶/۰۰	متوسط تعداد افراد در خانوارها
۱۷۴۵۶۶۴۸۳	۲۰۲۵۰۷۹۴۵	۱۱۹۰۵۹۶۶۱	۱۲۰۰۱۳۰۱۹	۱۲۰۷۱۷۷۷۷	جمع
۱۹۷۵۹۹۰۴	۱۴۴۴۷۱۰۷	۱۰۳۱۲۱۲۳	۱۱۱۴۸۱۲۲	۸۷۲۱۸۴۵	پوشاک و کفش
۱۶۳۷۰۳۳۹	۱۰۰۵۰۳۷۴	۷۹۸۴۱۸۶	۸۷۸۵۲۵۱	۶۷۵۰۵۱۹	پوشاک و تعمیرات آن
۳۳۸۹۵۶۵	۴۳۹۶۷۳۳	۲۳۲۷۹۳۷	۲۳۶۲۸۷۱	۱۹۷۱۳۲۷	انواع کفش و تعمیرات آن
۴۸۴۶۴۳۳۵	۵۸۱۲۶۳۷۶	۳۹۳۸۶۶۴۸	۴۴۶۸۰۰۴۴	۴۶۱۰۴۲۳۴	مسکن
۳۶۹۶۳۴۰۸	۴۹۱۹۵۱۱۴	۳۲۵۴۴۳۸۰	۳۷۴۹۴۰۷۳	۳۹۵۲۹۰۰۳	اجاره‌بها و سایر هزینه‌های منزل مسکونی
۱۱۵۰۰۹۲۶	۸۹۳۱۲۶۱	۶۸۴۲۲۶۸	۷۱۸۵۹۷۱	۶۵۷۵۲۳۰	آب و فاضلاب، سوخت و روشنایی منزل مسکونی
۱۱۲۹۳۴۹۱	۱۱۰۶۲۴۱۱	۱۰۵۲۷۰۶۱	۸۷۸۹۷۰۵	۷۹۷۵۶۳۸	لوازم، اثاث و خدمات خانوار
۳۴۵۲۶۳۵	۱۴۵۳۱۲۲	۲۷۹۷۲۷۲	۱۴۱۹۵۱۳	۱۳۳۰۲۸۱	مبلمان، اثاث، فرش و کفپوش و تعمیرات آن‌ها
۸۷۹۱۸	۱۲۴۷۲۷۳	۴۹۴۲۷۶	۱۴۱۰۰۵۹	۸۸۷۱۶۵	لوازم و اثاث منزل
۱۷۵۲۶۸۳	۳۴۲۲۵۷۷	۲۶۳۷۳۴۸	۱۸۲۳۷۰۷	۱۲۷۸۷۱۱	وسایل حرارتی و پخت و پز، یخچال و سایر وسایل عمده
۹۸۰۷۶۷	۸۰۳۷۰۷	۱۰۶۲۶۵۲	۹۶۷۱۴۷	۱۱۶۸۲۸۰	ظروف، لوازم آشپزخانه و سایر وسایل منزل و تعمیرات آن‌ها
۵۰۱۷۶۲۹	۴۲۰۳۷۲۸	۳۵۰۱۵۲۱	۳۱۵۶۲۸۲	۳۱۸۴۶۶۳	کالاها و لوازم مصرفی بی‌دوام و کم‌دوام منزل
۱۸۵۹	۳۲۰۰۴	۳۳۹۹۲	۱۲۹۹۷	۱۲۶۵۳۸	خدمات خانگی
۲۸۴۱۰۳۷۰	۷۱۷۶۵۱۵۱	۱۵۳۰۹۵۵۷	۱۲۳۲۷۴۳۴	۱۲۹۲۵۹۵۷	بهداشت و درمان
۲۴۵۳۱۶۰۲	۶۷۴۶۰۱۴۷	۱۱۸۸۷۴۶۵	۸۲۳۳۵۲۳	۸۹۸۰۱۰۸	هزینه‌های بهداشتی و درمانی
۳۸۷۸۷۶۸	۴۳۰۵۰۰۴	۳۴۲۲۰۹۲	۴۰۰۳۹۱۰	۳۹۴۵۸۴۸	هزینه بیمه‌های اجتماعی و درمانی
۳۱۰۹۳۷۹۹	۲۴۷۷۶۲۵۰	۲۱۵۱۲۶۵۲	۲۱۵۵۵۶۵۶	۲۳۱۵۳۶۱۵	حمل و نقل و ارتباطات
۲۳۱۱۹۱۰۲	۱۶۵۰۰۵۶۸	۱۴۹۹۱۶۳۷	۱۵۰۴۶۹۲۴	۱۷۳۷۴۳۰۳	حمل و نقل
۷۹۷۴۶۹۷	۸۲۷۵۶۸۲	۶۵۲۱۰۱۵	۶۲۰۸۷۳۲	۵۷۷۹۳۱۲	ارتباطات
۱۳۴۶۶۹۲۲	۶۵۵۲۶۱۴	۶۳۹۱۳۸۰	۷۳۵۵۸۹۴	۷۰۷۶۰۶۸	تفریحات، سرگرمی‌ها و خدمات فرهنگی
۳۵۴۹۴۳۸	۱۵۲۱۶۰۵	۸۲۵۹۷۵	۹۳۷۴۳۶	۱۰۷۷۹۹۳	تفریحات و سرگرمی‌ها
۹۹۱۷۴۸۴	۵۰۳۱۰۰۹	۵۵۶۵۴۰۵	۶۴۱۸۴۵۸	۵۹۹۸۰۷۵	تحصیل و آموزش
۲۲۰۷۷۶۶۲	۱۵۷۷۸۰۳۶	۱۵۶۲۰۲۳۹	۱۴۵۴۶۱۶۵	۱۴۷۶۰۴۲۱	کالاها و خدمات متفرقه خانوار
۴۰۹۴۱۰۳	۳۷۱۳۶۱۰	۲۹۴۵۱۸۱	۲۷۴۸۶۹۲	۲۷۶۴۷۴۱	خدمات شخصی و وسایل آرایشی
۲۷۹۷۱۷۴	۶۱۴۶۹۲	۲۹۳۸۲۴۳	۱۶۳۱۹۳۲	۱۱۲۶۰۱۲	لوازم زینتی و شخصی
۹۵۹۴۸	۴۶۷۴۴	۵۱۷۸۰۸	۱۱۲۰۰۸۳	۶۹۷۶۷۹	هزینه‌های هتل، مسافرخانه و مسافرت‌های دستجمعی
۲۶۲۴۶۶	۲۱۱۷۳۲	۵۶۴۲۶۰	۴۵۷۹۳۸	۳۲۸۳۶۸	خدمات مالی و حقوقی
۱۴۳۹۶۰۴	۱۰۵۷۹۳۰	۱۵۳۲۱۷۶	۹۹۶۲۰۳	۹۲۸۳۲۸	هزینه‌های مذهبی
۱۳۳۸۸۳۶۷	۱۰۱۳۳۳۲۶	۷۱۲۲۵۷۱	۷۵۹۱۳۱۷	۸۹۱۵۲۹۴	هزینه‌های متفرقه

۲-۴- متوسط انواع هزینه‌های خوراکی و دخانی سالانه یک خانوار شهری بر حسب وسعت خانوار: ۱۳۹۱ (ریال)

انواع اقلام خوراکی و دخانی	کل	۱ نفر	۲ نفر	۳ نفر	۴ نفر	۵ نفر
جمع	۴۴۵۶۹۷۵۹	۲۲۸۴۸۲۵۳	۳۴۴۳۱۸۳۴	۴۰۹۹۸۰۷۵	۴۸۱۷۶۷۰۵	۵۲۹۴۵۵۱۲
آرد، رشته، غلات، نان و فرآورده‌های آن	۹۷۵۹۲۱۶	۴۰۴۷۴۳۲	۶۹۶۴۰۱۴	۸۵۶۴۸۵۰	۱۰۵۳۴۰۵۲	۱۲۱۴۲۸۶۷
آرد و رشته	۵۴۱۸۱۲	۱۶۱۰۴۳	۳۴۱۸۹۵	۴۴۶۲۶۳	۵۹۷۹۵۷	۶۸۵۰۰۱
غلات	۴۴۷۲۲۴۸	۲۰۶۹۷۷۱	۳۶۱۸۹۳۵	۴۰۶۷۰۹۴	۴۸۲۵۶۶۲	۵۱۹۷۴۷۶
انواع نان	۴۳۹۲۷۱۹	۱۶۹۸۳۱۰	۲۸۵۸۴۱۹	۳۷۴۴۳۹۱	۴۶۷۱۹۵۲	۵۸۰۴۳۵۰
بیسکویت، کیک و ویفر	۳۵۲۴۳۸	۱۱۸۳۰۸	۱۴۴۷۶۶	۲۰۷۱۰۱	۴۳۸۴۸۱	۴۵۶۰۳۹
گوشت	۱۰۶۳۳۷۶۱	۶۰۲۶۹۷۳	۸۸۷۶۵۵۸	۹۸۷۱۱۸۰	۱۱۳۲۹۴۴۳	۱۲۱۷۰۱۰۹
گوشت دام	۵۷۱۶۵۶۶	۳۰۵۶۱۶۲	۴۶۹۴۴۸۶	۵۲۷۷۳۳۹	۶۲۴۴۶۴۵	۶۹۷۶۶۷۵
گوشت پرندگان	۳۶۷۷۶۶۹	۲۲۶۰۱۵۳	۳۰۶۳۴۹۸	۳۴۶۰۸۱۸	۳۷۹۱۲۶۸	۴۲۶۲۶۶۳
گوشت حیوانات دریایی	۱۲۳۹۵۲۶	۷۱۰۶۵۷	۱۱۱۸۵۷۴	۱۱۳۳۰۲۳	۱۲۹۳۵۳۰	۱۴۰۹۷۷۲
شیر و فرآورده‌های آن و تخم پرندگان	۵۱۰۶۹۸۴	۲۷۸۴۷۰۷	۳۸۴۸۷۹۵	۴۹۵۸۸۹۱	۵۵۰۷۷۳۱	۵۹۹۶۳۹۹
انواع شیر	۱۳۵۱۹۵۰	۸۱۴۶۷۴	۱۰۸۹۶۴۷	۱۴۳۹۱۱۰	۱۴۲۷۵۹۲	۱۴۷۰۴۰۵
فرآورده‌های شیر	۲۹۳۴۷۹۳	۱۵۸۷۶۱۵	۲۱۶۸۸۱۴	۲۷۶۸۱۸۷	۳۱۹۷۷۹۹	۳۵۱۶۷۷۹
انواع تخم پرندگان	۸۲۰۲۴۲	۳۸۲۴۱۸	۵۹۰۳۳۴	۷۵۱۵۹۳	۸۸۲۳۴۰	۱۰۰۹۲۱۵
روغن‌ها و چربی‌ها	۱۷۸۳۳۳۸	۹۱۹۲۶۵	۱۳۱۲۰۴۰	۱۵۸۹۰۹۹	۱۸۷۱۶۰۴	۲۲۲۱۰۱۶
روغن‌ها و چربی‌های حیوانی	۵۲۰۹۴	۴۲۵۰۶	۴۱۸۱۴	۳۴۲۶۳	۵۰۹۵۱	۹۵۸۵۷
روغن‌های نباتی	۱۷۳۱۲۴۴	۸۷۶۷۵۹	۱۲۷۰۲۲۶	۱۵۵۴۸۳۶	۱۸۲۰۶۵۳	۲۱۲۵۱۵۹
میوه‌ها و سبزی‌ها	۷۳۹۶۰۹۳	۳۹۹۳۰۳۳	۵۹۱۷۲۱۱	۶۹۷۶۶۴۷	۸۰۴۱۰۵۷	۸۴۲۶۴۵۵
انواع میوه	۳۵۹۷۰۷۸	۲۱۳۰۸۰۱	۲۹۷۸۴۲۱	۳۴۴۶۶۴۴	۳۹۱۷۵۴۱	۳۹۸۸۵۵۷
انواع سبزی	۳۷۶۰۰۸۴	۱۸۲۸۹۶۵	۲۹۰۶۷۸۱	۳۴۹۱۶۳۸	۴۰۸۴۳۳۶	۴۳۸۶۳۶۶
میوه‌ها و سبزی‌های آماده (برای مصرف در منزل)	۳۸۹۳۲	۳۳۲۶۷	۳۲۰۰۹	۳۸۳۶۵	۳۹۱۷۹	۴۱۵۳۲
خشکبار و حبوب	۲۲۴۷۷۳۰	۱۱۳۴۷۴۴	۱۸۱۱۵۴۴	۱۹۷۲۲۵۰	۲۵۲۲۴۳۹	۲۶۸۱۵۰۹
خشکبار	۱۲۷۳۳۷۲	۷۲۱۱۲۹	۱۰۶۲۵۱۰	۱۱۳۷۵۴۱	۱۴۹۳۹۶۳	۱۴۵۷۳۵۲
حبوب	۹۷۴۳۵۸	۴۱۳۶۱۶	۷۴۹۰۳۴	۸۳۴۷۱۰	۱۰۲۸۴۷۶	۱۲۲۴۱۵۸
قند، شکر، شیرینی‌ها، چای، قهوه و کاکائو	۳۱۳۹۶۸۵	۱۷۶۳۹۰۸	۲۴۱۱۹۵۰	۲۸۱۷۴۸۶	۳۲۹۸۵۹۵	۳۹۰۴۲۳۳
قند و شکر	۸۸۸۵۱۷	۴۳۵۶۶۰	۶۲۳۸۸۸	۷۵۲۸۶۷	۹۰۵۲۰۱	۱۱۶۳۹۹۱
انواع شیرینی‌ها و مرباها	۱۳۱۱۰۷۶	۷۳۳۶۵۸	۹۷۵۹۱۴	۱۲۲۲۰۶۸	۱۴۴۲۹۹۸	۱۶۳۶۱۰۶
چای، قهوه و کاکائو	۹۴۰۰۹۲	۵۹۴۵۹۱	۸۱۲۱۴۸	۸۴۲۵۵۰	۹۵۰۳۹۶	۱۱۰۴۱۳۶
ادویه‌ها، چاشنی‌ها و سایر ترکیب‌های خوراکی	۱۲۸۱۳۱۶	۵۸۸۶۷۴	۹۵۴۶۶۰	۱۲۰۹۳۳۳	۱۳۶۶۸۶۳	۱۵۲۳۳۵۰
انواع ادویه	۳۸۵۷۳۵	۱۸۰۸۸۹	۲۹۲۳۶۴	۳۶۳۲۹۴	۴۱۳۴۵۶	۴۴۶۱۸۹
چاشنی‌ها و سایر ترکیب‌های خوراکی	۸۹۵۵۸۱	۴۰۷۷۸۵	۶۶۲۲۹۶	۸۴۶۰۳۹	۹۵۳۴۰۶	۱۰۷۷۱۶۱
نوشابه‌ها، غذاهای آماده و دخانی‌ها	۳۲۲۱۶۳۶	۱۵۸۹۶۱۷	۲۳۳۵۰۶۲	۳۰۳۸۳۴۰	۳۷۰۴۹۲۲	۳۸۷۹۵۷۵
انواع نوشابه	۹۹۷۰۲۱	۳۸۰۳۴۲	۷۱۶۵۵۲	۹۲۲۴۸۲	۱۰۹۳۰۶۶	۱۲۶۲۵۳۱
غذاهای آماده و تنقلات	۱۴۰۱۳۱۹	۹۱۴۰۲۶	۱۰۴۷۸۶۶	۱۳۴۹۲۰۳	۱۷۰۹۷۷۱	۱۵۸۸۹۰۶
دخانی‌ها	۸۲۳۲۹۶	۲۹۵۲۵۰	۵۷۰۶۴۴	۷۶۶۶۵۵	۹۰۲۰۸۶	۱۰۲۸۱۳۸



۲-۴- متوسط انواع هزینه‌های خوراکی و دخانی سالانه یک خانوار شهری بر حسب وسعت خانوار: ۱۳۹۱ (دنباله) (ریال)

۱۰ نفر و بیش تر	۹ نفر	۸ نفر	۷ نفر	۶ نفر	اقلام خوراکی و دخانی
۱۱۳۷۳۳۲۶۷	۸۱۵۱۱۰۰۴	۷۰۲۸۹۹۰۹	۶۷۳۵۵۲۳۵	۵۷۸۶۳۶۶۲	جمع
					آرد، رشته، غلات، نان و فراورده‌های
۲۳۵۷۰۳۴۱	۲۰۴۲۱۴۱۰	۱۷۴۲۵۸۳۴	۱۷۴۷۴۲۹۱	۱۴۵۶۶۴۸۳	آن
۲۲۲۵۰۸۲	۱۲۴۴۰۱۵	۱۵۴۹۲۲۸	۱۰۵۷۱۷۸	۸۷۹۰۸۳	آرد و رشته
۸۸۲۲۳۱۱	۸۱۵۰۹۲۹	۶۶۹۶۵۶۴	۷۷۰۴۳۷۸	۵۹۷۹۳۹۳	غلات
۱۰۸۶۵۰۳۸	۱۰۲۱۰۵۵۳	۸۶۳۸۰۹۳	۸۲۵۰۶۴۴	۷۱۴۸۹۷۶	انواع نان
۱۶۵۷۹۱۱	۸۱۵۹۱۳	۵۴۱۹۴۹	۴۶۲۰۹۱	۵۵۹۰۳۱	بیسکویت، کیک و ویفر
۳۳۶۸۴۹۴۰	۱۸۶۸۵۶۸۸	۱۵۶۴۸۲۵۰	۱۵۴۰۹۲۵۷	۱۳۰۶۲۰۷۰	گوشت
۱۶۳۲۵۵۱۲	۹۹۱۲۴۲۶	۸۰۱۷۷۲۱	۸۷۷۵۴۰۲	۶۸۶۰۹۶۱	گوشت دام
۱۰۳۳۷۶۳۳	۶۶۹۶۵۶۱	۵۹۱۰۰۵۰	۵۱۸۱۳۱۶	۴۶۵۸۵۶۷	گوشت پرندگان
۷۰۲۱۷۹۴	۲۰۷۶۷۰۱	۱۷۲۰۴۷۸	۱۴۵۲۵۴۰	۱۵۴۲۵۴۲	گوشت حیوانات دریایی
					شیر و فراورده‌های آن و تخم
۱۱۱۳۷۸۸۹	۱۰۰۳۸۶۳۰	۷۳۱۶۹۰۶	۷۰۳۵۷۱۴	۶۱۶۴۰۰۱	پرندگان
۲۵۷۸۰۵۰	۳۴۲۷۲۶۶	۱۶۰۲۶۶۵	۱۷۲۸۱۴۶	۱۲۸۶۶۳۱	انواع شیر
۶۶۲۱۱۲۲	۴۸۸۷۳۰۲	۴۳۳۵۹۹۴	۳۹۵۹۲۲۵	۳۷۵۸۴۳۸	فراورده‌های شیر
۱۹۳۸۷۱۷	۱۷۲۴۰۶۲	۱۳۷۸۲۴۸	۱۳۴۸۳۴۳	۱۱۱۸۹۳۲	انواع تخم پرندگان
۶۰۱۸۲۶۱	۳۶۳۰۸۶۵	۳۳۰۰۲۷۳	۲۸۶۰۸۰۲	۲۵۳۷۲۴۵	روغن‌ها و چربی‌ها
۸۹۲۲۵۳	۷۵۰۸۶	۸۲۳۱۳	۲۸۹۷۲	۳۵۳۰۳	روغن‌ها و چربی‌های حیوانی
۵۱۲۶۰۰۸	۳۵۵۵۷۷۹	۳۲۱۷۹۶۰	۲۸۳۱۸۳۰	۲۵۰۱۹۴۲	روغن‌های نباتی
۱۸۳۲۳۲۵۲	۱۲۹۲۴۰۲۲	۱۰۳۹۹۲۹۰	۱۰۳۱۵۶۲۹	۹۲۴۸۹۲۷	میوه‌ها و سبزی‌ها
۷۴۶۰۴۰۳	۶۲۷۸۳۸۷	۴۴۹۹۵۳۲	۴۵۱۳۶۲۶	۴۲۹۲۳۵۴	انواع میوه
۱۰۷۵۳۷۹۳	۶۶۱۲۷۱۳	۵۸۲۶۴۳۸	۵۷۶۸۶۱۳	۴۹۰۲۱۷۴	انواع سبزی
					میوه‌ها و سبزی‌های آماده (برای مصرف
۱۰۹۰۵۶	۳۲۹۲۲	۷۳۳۲۰	۳۳۳۹۰	۵۴۳۹۹	در منزل)
۵۶۰۹۹۰۲	۳۱۷۹۵۹۸	۳۸۳۸۰۵۱	۳۱۸۲۸۶۷	۲۷۴۱۳۶۱	خشکبار و حبوب
۲۷۹۷۰۴۵	۱۳۱۵۳۷۸	۱۷۵۰۱۷۹	۱۳۲۵۱۰۶	۱۳۷۰۶۷۹	خشکبار
۲۸۱۲۸۵۸	۱۸۶۴۲۲۰	۲۰۸۷۸۷۲	۱۸۵۷۷۶۰	۱۳۷۰۶۸۲	حبوب
					قند، شکر، شیرینی‌ها، چای، قهوه و
۶۸۳۵۵۸۰	۵۷۹۵۳۷۳	۵۸۱۲۳۳۸	۴۸۸۸۴۷۷	۴۱۵۸۸۵۶	کاکائو
۲۶۹۳۰۲۰	۲۰۳۳۷۰۵	۱۹۶۲۵۸۰	۱۷۶۵۲۳۹	۱۳۷۰۲۶۰	قند و شکر
۲۲۳۷۷۸۸	۲۰۸۴۳۹۱	۲۰۵۲۸۱۵	۱۵۹۵۱۱۲	۱۵۳۶۲۸۱	انواع شیرینی‌ها و مرباها
۱۹۰۴۷۷۲	۱۶۷۷۲۷۷	۱۷۹۶۹۴۳	۱۵۲۸۱۲۷	۱۲۵۲۳۱۴	چای، قهوه و کاکائو
					ادویه‌ها، چاشنی‌ها و سایر
۳۵۹۰۵۷۳	۲۱۷۸۱۷۲	۲۲۲۵۵۵۷	۲۰۹۹۴۹۱	۱۷۰۶۷۲۸	ترکیب‌های خوراکی
۹۸۶۳۹۲	۵۸۷۷۸۵	۶۹۵۲۹۷	۶۵۵۸۰۰	۵۱۵۶۷۵	انواع ادویه
۲۶۰۴۱۸۱	۱۵۹۰۳۸۷	۱۵۳۰۲۶۰	۱۴۴۳۶۹۱	۱۱۹۱۰۵۳	چاشنی‌ها و سایر ترکیب‌های خوراکی
۴۹۶۲۵۲۹	۴۶۵۷۲۴۷	۴۳۲۳۴۰۹	۴۰۸۸۷۰۷	۳۶۷۷۹۹۰	نوشابه‌ها، غذاهای آماده و دخانی‌ها
۲۵۰۱۵۱۲	۱۷۶۹۱۳۹	۱۵۱۶۷۱۵	۱۵۰۶۰۳۵	۱۳۱۸۵۸۶	انواع نوشابه
۸۵۸۶۴۰	۱۹۷۰۰۵۴	۱۱۳۷۱۳۳	۱۰۲۵۷۲۸	۱۲۹۶۰۶۰	غذاهای آماده و تنقلات
۱۶۰۲۳۷۸	۹۱۸۰۵۴	۱۶۶۹۵۶۰	۱۵۵۶۹۴۴	۱۰۶۳۳۴۴	دخانی‌ها

۵-۲- متوسط انواع هزینه‌های غیر خوراکی سالانه یک خانوار شهری بر حسب تعداد افراد شاغل خانوار: ۱۳۹۱ (ریال)

۵ نفر شاغل و بیش تر	۴ نفر شاغل	۳ نفر شاغل	۲ نفر شاغل	۱ نفر شاغل	بدون فرد شاغل	کل	اقلام غیر خوراکی
۶۱۶۶	۶۱۲۰	۵۱۳۲	۴۱۳۱	۳۱۷۲	۲۱۷۱	۳۱۶۱	متوسط تعداد افراد در خانوارها
۱۰۶۰۷۱۲۷۰	۱۸۸۴۳۱۲۰۸	۱۳۰۸۸۰۹۱۸	۱۴۳۲۶۷۸۴۰	۱۱۸۴۳۶۰۹۲	۱۰۶۲۰۵۹۷۷	۱۱۹۷۱۰۸۶۲	جمع
۸۵۵۹۶۰۱	۱۲۱۰۰۹۴۲	۹۸۱۰۷۷۸	۹۷۶۰۸۶۶	۷۷۰۶۵۷۳	۴۹۹۵۴۹۴	۷۳۹۸۹۴۲	پوشاک و کفش
۶۴۱۲۹۳۵	۸۴۵۴۵۹۸	۷۷۴۴۳۶۳	۷۸۰۱۹۲۱	۶۰۲۲۵۵۴	۳۹۲۵۰۳۸	۵۸۰۶۲۶۴	پوشاک و تعمیرات آن
۲۱۴۶۶۶۶	۳۶۴۶۳۴۴	۲۰۶۶۴۱۵	۱۹۵۸۹۴۵	۱۶۸۴۰۱۹	۱۰۷۰۴۵۶	۱۵۹۲۶۷۸	انواع کفش و تعمیرات آن
۳۶۰۹۳۵۳۰	۶۰۵۷۲۰۹۱	۴۹۲۴۲۲۶۵	۵۷۱۴۲۵۹۰	۵۳۰۵۶۸۶۴	۵۹۲۱۹۷۵۱	۵۵۱۴۱۷۵۹	مسکن
۳۰۹۷۹۰۶۰	۵۳۳۵۹۷۴۰	۴۱۸۹۷۲۵۱	۵۰۹۲۲۶۸۲	۴۷۷۰۶۹۸۱	۵۳۹۳۶۵۳۴	۴۹۶۱۲۹۵۰	اجاره‌بها و سایر هزینه‌های منزل مسکونی
۵۱۱۴۴۷۰	۷۲۱۲۳۵۱	۷۳۴۵۰۱۴	۶۲۱۹۹۰۸	۵۳۴۹۸۸۳	۵۲۸۳۲۱۶	۵۵۲۸۸۰۸	آب و فاضلاب، سوخت و روشنایی منزل مسکونی
۹۳۷۳۱۰۲	۱۲۹۳۵۹۹۹	۸۰۵۱۵۲۹	۸۰۵۴۷۶۴	۶۳۶۰۷۸۵	۵۲۵۸۵۳۰	۶۴۲۲۹۳۸	لوازم، اثاث و خدمات خانوار
۳۹۵۲۵۷	۱۶۰۰۷۰۱	۲۰۶۲۲۹۰	۱۸۰۱۵۴۴	۱۲۵۷۲۸۸	۹۴۷۷۷۸	۱۲۸۰۰۰۳	میلمان، اثاث، فرش و کفپوش و تعمیرات آن‌ها
۵۰۷۹۷۵	۳۸۰۰۵۶۶	۵۹۸۳۰۶	۶۲۳۶۲۳	۴۵۶۱۲۲	۳۹۶۵۴۷	۴۹۴۹۹۹	لوازم و اثاث منزل
۸۴۷۶۷۸	۳۴۶۸۷۶۵	۲۰۲۶۹۷۴	۱۶۸۹۰۲۸	۱۲۳۹۱۸۳	۱۰۸۸۳۹۵	۱۳۰۴۲۴۹	وسایل حرارتی و پخت و پز، یخچال و سایر وسایل عمده
۳۷۶۱۹۰۳	۹۳۹۶۷۴	۵۳۹۲۵۴	۹۱۸۵۹۹	۷۳۵۷۵۶	۶۷۶۹۸۲	۷۴۶۴۵۵	ظروف، لوازم آشپزخانه و سایر وسایل منزل و تعمیرات آن‌ها
۳۸۴۷۹۱۲	۳۱۲۰۷۵۱	۲۷۸۱۵۴۸	۲۷۹۷۸۱۰	۲۵۱۵۹۶۴	۲۰۳۹۱۴۶	۲۴۴۷۸۰۵	کالاها و لوازم مصرفی بی‌دوام و کم‌دوام منزل
۱۲۳۷۷	۵۵۴۲	۴۳۱۵۷	۲۲۴۱۶۰	۱۵۶۴۷۲	۱۰۹۹۸۲	۱۴۹۴۲۶	خدمات خانگی
۱۱۸۲۸۹۶۶	۳۹۷۸۲۶۹۰	۱۶۳۹۴۵۴۳	۱۶۱۵۸۶۴۴	۱۳۲۲۰۵۱۱	۱۴۲۸۳۷۴۹	۱۴۲۰۸۹۶۰	بهداشت و درمان
۱۰۴۷۳۲۸۱	۳۴۹۳۴۲۸۰	۱۱۴۲۸۵۸۸	۱۰۷۰۰۴۹۷	۹۳۲۶۹۰۲	۱۱۹۰۰۹۶۶	۱۰۴۴۶۰۲۳	هزینه‌های بهداشتی و درمانی
۱۳۵۵۶۸۴	۴۸۴۸۴۱۰	۴۹۶۵۹۵۵	۵۴۵۸۱۴۷	۳۸۹۳۶۰۹	۲۳۸۲۷۸۳	۳۷۶۲۹۳۷	هزینه بیمه‌های اجتماعی و درمانی
۲۰۰۵۶۰۹۹	۲۶۹۳۸۷۵۶	۲۳۵۵۰۳۳۲	۲۳۲۶۶۳۴۲	۱۸۱۸۱۹۳۷	۱۲۵۸۰۰۵۲	۱۷۶۹۲۷۶۰	حمل و نقل و ارتباطات
۱۰۱۲۶۵۳۵	۱۸۱۶۱۸۲۴	۱۵۹۳۶۳۲۶	۱۶۸۷۵۷۹۶	۱۳۲۵۶۱۵۴	۸۸۷۲۳۰	۱۲۷۵۶۴۰۴	حمل و نقل
۹۹۲۹۵۶۵	۸۷۷۶۹۳۲	۷۶۱۴۰۰۷	۶۳۹۰۵۴۶	۴۹۲۵۷۸۳	۳۷۰۷۸۲۲	۴۹۳۶۳۵۶	ارتباطات
۳۳۳۸۳۱۰	۵۹۶۷۶۶۵	۴۷۵۵۵۸۵	۶۸۷۲۸۴۲	۵۱۰۱۵۲۲	۳۷۹۱۸۵۴	۵۰۱۰۵۰۹	تفریحات، سرگرمی‌ها و خدمات فرهنگی
۸۰۰۵۹۳	۱۹۹۹۹۰۰	۱۱۷۲۶۹۴	۱۲۷۶۱۱۲	۱۱۱۲۹۷۱	۶۷۱۳۷۰	۱۰۳۱۰۰۷	تفریحات و سرگرمی‌ها
۲۵۳۷۷۱۷	۳۹۶۷۷۶۵	۳۵۸۲۸۹۱	۵۵۹۶۷۳۰	۳۹۸۸۵۵۰	۳۱۲۰۴۸۵	۳۹۷۹۵۰۲	تحصیل و آموزش
۱۶۸۲۱۶۶۱	۳۰۱۳۳۰۶۵	۱۹۰۷۵۸۸۵	۲۲۰۱۱۷۹۳	۱۴۸۰۷۹۰۰	۶۰۷۶۵۴۷	۱۳۸۳۴۹۹۵	کالاها و خدمات متفرقه خانوار
۳۲۸۷۷۵۶	۳۳۸۴۹۱۸	۲۹۳۱۷۷۹	۲۶۶۹۵۲۷	۲۳۱۴۸۴۵	۱۵۳۶۰۵۵	۲۱۹۲۹۶۲	خدمات شخصی و وسایل آرایشی
۳۶۱۳۱۷۱	۱۳۷۰۵۳۲	۴۱۳۳۶۳	۱۸۴۸۸۰۱	۱۳۹۳۳۵	۹۱۹۸	۳۷۰۳۹۸	لوازم زینتی و شخصی
۱۱۱۹۷۷	۸۰۷۰۳۰	۱۱۲۶۱۰۲	۱۲۲۳۷۶۶	۹۸۴۱۰۵	۹۹۸۲۴۰	۱۰۲۳۲۸۸	هزینه‌های هتل، مسافرخانه و مسافرت‌های دستجمعی
۱۶۱۷۲۶	۵۷۵۲۹۲	۵۳۸۶۴۷	۴۹۳۸۲۰	۳۱۹۵۰۷	۱۹۳۹۷۳	۳۲۰۱۹۵	خدمات مالی و حقوقی
۲۵۹۸۴۴۷	۱۲۱۹۶۸۵	۱۱۰۷۴۶۲	۱۰۰۷۰۱۰	۷۹۹۷۱۷	۷۵۸۴۰۱	۸۳۳۲۰۱	هزینه‌های مذهبی
۷۰۴۸۵۸۴	۲۲۷۷۵۶۰۷	۱۲۹۵۸۵۳۲	۱۴۷۶۸۸۶۹	۱۰۲۵۰۳۹۰	۲۵۸۰۶۸۰	۹۰۹۴۹۵۰	هزینه‌های متفرقه

۲-۶- متوسط انواع هزینه‌های خوراکی و دخانی سالانه یک خانوار شهری بر حسب تعداد افراد شاغل خانوار: ۱۳۹۱ (ریال)

۵ نفر شاغل و بیش تر	۴ نفر شاغل	۳ نفر شاغل	۲ نفر شاغل	۱ نفر شاغل	بدون فرد شاغل	کل	اقلام خوراکی و دخانی
۷۶۶۱۰۲۳۹	۷۳۲۶۵۰۹۹	۵۷۸۶۷۷۵۵	۵۴۴۹۰۶۴۵	۴۳۶۹۳۱۷۰	۳۸۴۵۵۷۰۶	۴۴۵۶۹۷۵۹	جمع آرد، رشته، غلات، نان و
۱۷۰۹۹۲۹۹	۱۹۱۷۰۹۴۰	۱۳۸۴۷۲۹۷	۱۱۷۴۳۵۸۴	۹۶۴۴۰۰۳	۸۱۲۴۲۰۶	۹۷۵۹۲۱۶	فراورده‌های آن
۱۰۴۴۶۹۹	۸۵۳۲۳۵	۸۴۷۶۵۱	۷۱۰۷۸۷	۵۴۸۲۰۶	۳۸۷۴۶۱	۵۴۱۸۱۲	آرد و رشته
۴۵۸۰۱۰۷	۹۴۰۲۸۳۷	۵۹۵۲۷۰۹	۵۲۴۳۴۰۶	۴۳۶۳۶۴۳	۳۹۶۴۷۳۴	۴۴۷۲۲۴۸	غلات
۱۱۰۵۹۶۲۴	۸۵۱۸۲۷۲	۶۶۹۸۸۳۰	۵۳۶۶۴۷۷	۴۳۳۸۱۳۵	۳۵۵۰۸۶۷	۴۳۹۲۷۱۹	انواع نان
۴۱۴۸۶۸	۳۹۶۵۹۶	۳۴۸۱۰۷	۴۲۲۹۱۳	۳۹۴۰۱۹	۲۲۱۱۴۴	۲۵۲۴۳۸	بیسکویت، کیک و ویفر
۱۴۳۵۶۴۹۹	۱۶۵۱۴۷۲۹	۱۳۰۰۷۵۵۹	۱۳۳۷۰۴۷۵	۱۰۱۸۷۱۴۲	۹۶۳۳۲۷۱	۱۰۶۳۳۷۶۱	گوشت
۷۲۵۷۹۲۲	۹۶۰۵۱۹۵	۷۳۰۲۸۴۷	۷۵۷۳۵۱۷	۵۴۱۹۸۴۴	۵۰۳۴۸۶۲	۵۷۱۶۵۶۶	گوشت دام
۴۹۰۲۱۶۸	۵۳۸۶۴۱۰	۴۴۵۳۵۷۱	۴۲۳۰۳۸۵	۳۵۹۴۲۹۸	۳۴۰۸۳۶۹	۳۶۷۷۶۶۹	گوشت پرندگان
۲۱۹۶۴۰۸	۱۵۲۳۱۲۴	۱۲۵۱۱۴۲	۱۵۶۶۵۷۳	۱۱۷۲۹۹۹	۱۱۹۰۰۴۱	۱۲۳۹۵۲۶	گوشت حیوانات دریایی
۶۳۴۷۹۵۷	۸۶۰۲۵۸۴	۶۶۲۴۰۳۴	۶۰۳۳۲۷۲	۵۰۹۶۶۷۹	۴۳۳۱۸۱۰	۵۱۰۶۹۸۴	شیر و فراورده‌های آن و تخم پرندگان
۱۴۱۰۴۶۵	۲۴۰۶۲۹۰	۱۶۵۷۰۸۱	۱۵۲۳۰۰۹	۱۳۵۶۴۱۶	۱۱۷۴۸۸۲	۱۳۵۱۹۵۰	انواع شیر
۳۵۷۰۲۰۰	۴۷۹۹۵۷۷	۳۷۶۹۰۰۷	۳۵۵۰۷۳۱	۲۹۲۴۸۱۴	۲۴۶۱۲۳۵	۲۹۳۴۷۹۳	فراورده‌های شیر
۱۳۸۷۲۹۲	۱۳۹۶۷۱۶	۱۱۹۷۹۴۶	۹۴۹۵۳۳	۸۱۵۴۴۸	۶۹۵۶۹۳	۸۲۰۲۴۲	انواع تخم پرندگان
۳۳۹۸۴۳۱	۳۰۰۷۶۵۱	۲۴۰۸۸۲۷	۲۲۲۲۵۷۴	۱۷۵۳۶۹۱	۱۴۸۸۷۲۵	۱۷۸۳۳۳۸	روغن‌ها و چربی‌ها
.	۱۱۰۶۵	۱۰۲۷۰	۱۵۰۷۰۰	۳۴۹۸۷	۴۱۵۲۰	۵۲۰۹۴	روغن‌ها و چربی‌های حیوانی
۳۳۹۸۴۳۱	۲۹۹۶۵۸۶	۲۳۹۸۵۵۶	۲۰۷۱۸۷۵	۱۷۱۸۷۰۴	۱۴۴۷۲۰۵	۱۷۳۱۲۴۴	روغن‌های نباتی
۱۰۸۶۰۳۵۲	۱۰۸۱۹۶۶۳	۹۳۱۸۵۱۰	۸۹۲۹۵۱۳	۷۲۸۱۶۸۳	۶۴۵۸۶۷۵	۷۳۹۶۰۹۳	میوه‌ها و سبزی‌ها
۵۰۶۶۲۶۳	۵۳۰۹۲۲۱	۴۲۸۹۲۹۷	۴۳۶۱۹۳۷	۳۵۴۲۰۶۱	۳۱۵۶۶۹۵	۳۵۹۷۰۷۸	انواع میوه
۵۷۹۴۰۸۹	۵۴۷۹۴۰۱	۴۹۸۲۶۷۰	۴۵۱۹۳۵۴	۳۶۹۹۵۴۳	۳۲۷۱۰۰۵	۳۷۶۰۰۸۴	انواع سبزی
.	۳۱۰۴۱	۴۵۵۴۳	۴۸۲۲۳	۴۰۰۷۹	۳۰۹۷۶	۳۸۹۳۲	میوه‌ها و سبزی‌های آماده (برای مصرف در منزل)
۲۵۴۹۴۸۸	۲۷۶۸۹۹۸	۲۷۳۸۷۷۵	۲۸۰۵۰۰۳	۲۱۷۰۳۳۱	۲۰۳۶۴۳۳	۲۲۴۷۷۳۰	خشکبار و حبوب
۸۶۷۰۱۵	۱۲۴۱۱۶۶	۱۴۸۵۹۸۷	۱۶۱۷۳۴۶	۱۲۰۹۵۳۲	۱۲۰۲۴۳۵	۱۲۷۳۳۷۲	خشکبار
۱۶۸۲۴۷۳	۱۵۲۷۸۲۳	۱۲۵۲۷۸۸	۱۱۸۷۶۵۶	۹۶۰۷۹۸	۸۳۳۹۹۹	۹۷۴۳۵۸	حبوب
۸۹۱۴۵۲۶	۴۶۹۴۵۱۳	۳۹۷۴۸۰۷	۳۷۶۴۳۰۵	۳۰۲۳۲۰۱	۲۸۷۷۵۳۵	۳۱۳۹۶۸۵	قند، شکر، شیرینی‌ها، چای، قهوه و کاکائو
۲۸۷۷۵۵۲	۱۳۷۶۲۶۱	۱۲۷۴۵۸۱	۱۰۳۵۶۶۵	۸۷۱۷۹۶	۷۷۴۶۱۴	۸۸۸۵۱۷	قند و شکر
۳۷۹۵۲۷۲	۱۸۰۰۶۴۲	۱۵۰۲۴۱۸	۱۶۵۴۸۷۰	۱۲۵۱۲۴۲	۱۲۰۲۸۶۵	۱۳۱۱۰۷۶	انواع شیرینی‌ها و مرباها
۲۲۴۱۷۰۲	۱۵۱۷۶۱۰	۱۱۹۷۸۰۸	۱۰۷۳۷۷۱	۹۰۰۱۶۳	۹۰۰۰۵۷	۹۴۰۰۹۲	چای، قهوه و کاکائو
۲۲۴۵۳۲۸	۱۶۳۱۱۴۲	۱۵۸۴۹۵۷	۱۴۳۷۸۰۰	۱۲۹۲۸۱۶	۱۱۱۹۳۲۵	۱۲۸۱۳۱۶	ادویه‌ها، چاشنی‌ها و سایر ترکیب‌های خوراکی
۶۲۲۰۰۴	۴۴۷۸۶۸	۴۴۹۵۴۴	۴۲۷۳۹۷	۳۸۳۳۹۷	۳۵۷۴۵۳	۳۸۵۷۳۵	انواع ادویه
۱۶۲۳۳۲۴	۱۱۸۳۲۷۴	۱۱۳۵۴۱۳	۱۰۱۰۴۰۲	۹۰۹۴۲۰	۷۶۱۸۷۲	۸۹۵۵۸۱	چاشنی‌ها و سایر ترکیب‌های خوراکی
۱۰۸۱۸۳۶۱	۶۰۵۴۸۷۹	۴۳۶۲۹۸۸	۴۱۸۴۱۱۹	۳۲۴۳۶۲۵	۲۳۸۵۷۲۴	۳۲۲۱۶۳۶	نوشابه‌ها، غذاهای آماده و دخانی‌ها
۱۷۳۶۹۱۹	۱۵۸۲۲۶۴	۱۲۶۱۲۰۲	۱۱۹۹۳۱۴	۱۰۲۹۹۳۶	۷۶۱۲۶۳	۹۹۷۰۲۱	انواع نوشابه
۲۶۲۴۲۵۸	۳۰۷۲۸۲۷	۱۷۴۳۱۹۶	۲۰۱۵۶۰۷	۱۳۸۷۰۵۱	۹۹۷۱۸۴	۱۴۰۱۳۱۹	غذاهای آماده و تنقلات
۶۴۵۷۱۸۴	۱۳۹۹۷۸۸	۱۳۵۸۵۹۰	۹۶۹۱۹۷	۸۲۶۶۳۸	۶۲۷۲۷۸	۸۲۳۲۹۶	دخانی‌ها

۲-۷- متوسط انواع هزینه‌های غیر خوراکی سالانه یک خانوار شهری بر حسب گروه شغلی سرپرست خانوار: ۱۳۹۱ (ریال)

کارکنان خدماتی و فروشندگان	کارمندان امور اداری و دفتری	تکنیسین‌ها و دستیاران	متخصصان (علمی و فنی)	قانونگذاران، مقامات عالی‌رتبه و مدیران	کل	اقلام غیر خوراکی
۳/۷۶	۳/۸۰	۳/۶۹	۳/۵۷	۳/۷۴	۳/۶۱	متوسط تعداد افراد در خانوارها
۱۲۵۱۳۵۶۷۹	۱۴۸۰۸۳۳۷۴	۱۵۳۴۰۳۵۸۹	۲۰۶۹۰۰۱۴۴	۲۳۹۸۶۳۲۱۷	۱۱۹۷۱۰۸۶۲	جمع
۷۸۹۳۱۵۱	۱۱۷۰۹۴۶۸	۹۰۵۰۲۰۰	۱۴۵۱۴۶۶۹	۱۱۵۳۶۷۱۴	۷۳۹۸۹۴۲	پوشاک و کفش
۶۱۲۹۶۴۵	۹۲۸۶۶۰۶	۷۲۰۱۲۷۶	۱۱۵۷۷۹۷۴	۹۱۵۳۸۶۷	۵۸۰۶۲۶۴	پوشاک و تعمیرات آن
۱۷۶۳۵۰۶	۲۴۲۲۸۶۲	۱۸۴۸۹۲۵	۲۹۳۶۶۹۵	۲۳۸۲۸۴۷	۱۵۹۲۶۷۸	انواع کفش و تعمیرات آن
۵۷۴۸۵۴۰۴	۵۳۵۲۷۴۵۹	۶۷۷۱۸۵۳۲	۸۵۳۴۶۳۳۶	۱۱۲۰۰۱۴۷۶	۵۵۱۴۱۷۵۹	مسکن
						اجاره‌بها و سایر هزینه‌های منزل مسکونی
۵۱۶۸۸۳۱۷	۴۸۴۷۸۵۸۶	۶۱۹۴۳۶۳۹	۷۹۴۰۴۷۵۴	۱۰۴۳۶۲۷۰۱	۴۹۶۱۲۹۵۰	آب و فاضلاب، سوخت و روشنایی منزل مسکونی
۵۷۹۷۰۸۷	۵۰۴۸۸۷۳	۵۷۷۴۸۹۳	۵۹۴۱۵۸۲	۷۶۳۸۷۷۵	۵۵۲۸۸۰۸	لوازم، اثاث و خدمات خانوار
۷۰۰۳۱۳۴	۷۲۱۶۱۲۳	۶۴۹۲۲۳۵	۸۱۹۲۰۴۰	۱۱۶۶۰۳۱۹	۶۴۲۲۹۳۸	مبلمان، اثاث، فرش و کفپوش و تعمیرات آن‌ها
۱۶۳۰۳۵۷	۱۸۹۴۷۳۴	۱۳۱۰۵۳۸	۱۷۶۰۱۸۸	۲۹۴۵۹۳۸	۱۲۸۰۰۰۳	لوازم و اثاث منزل
۵۴۸۳۳۴	۳۴۳۰۲۳	۴۹۸۸۰۸	۷۲۷۱۹۴	۳۸۳۲۷۱	۴۹۴۹۹۹	وسایل حرارتی و پخت و پز، یخچال و سایر وسایل عمده
۱۵۵۸۸۲۴	۱۲۸۷۷۶۱	۱۰۶۰۶۰۱	۱۱۳۷۰۴۷	۲۳۰۸۵۳۷	۱۳۰۴۲۴۹	ظروف، لوازم آشپزخانه و سایر وسایل منزل و تعمیرات آن‌ها
۶۷۶۹۶۰	۵۸۱۹۲۴	۷۷۳۲۱۴	۹۲۸۸۷۷	۸۲۰۱۸۹	۷۴۶۴۵۵	کالاها و لوازم مصرفی بی‌دوام و کم‌دوام منزل
۲۴۸۳۳۳۹	۲۹۲۹۱۰۲	۲۷۲۴۴۰۷	۳۰۵۰۵۹۸	۳۰۵۴۹۲۸	۲۴۴۷۸۰۵	خدمات خانگی
۱۰۵۳۲۰	۱۷۹۵۷۸	۱۲۴۶۶۷	۵۸۸۱۳۵	۲۱۴۷۴۵۵	۱۴۹۴۲۶	بهداشت و درمان
۱۲۳۰۶۵۴۷	۱۵۲۱۴۲۴۹	۱۸۲۶۲۰۴۹	۲۲۹۷۵۷۸۳	۳۲۲۰۹۱۱۵	۱۴۲۰۸۹۶۰	هزینه‌های بهداشتی و درمانی
۹۰۰۳۵۵۴	۸۳۸۲۳۸۸	۱۲۴۶۴۳۸۸	۱۳۹۴۴۲۹۴	۲۵۲۱۵۰۲۸	۱۰۴۴۶۰۲۳	هزینه بیمه‌های اجتماعی و درمانی
۳۳۰۲۹۹۳	۶۸۳۱۸۶۱	۵۷۹۷۶۶۱	۹۰۳۱۴۸۹	۶۹۹۴۰۸۷	۳۷۶۲۹۳۷	حمل و نقل و ارتباطات
۲۰۱۸۰۶۹۳	۲۷۳۸۰۵۱۷	۲۴۱۰۹۳۴۸	۳۱۷۰۳۸۹۰	۲۸۴۱۳۷۴۹	۱۷۶۹۲۷۶۰	حمل و نقل
۱۴۹۳۶۹۴۰	۲۱۳۵۱۵۶۵	۱۸۱۲۵۵۶۳	۲۴۰۳۹۰۶۸	۱۸۸۷۱۶۸۷	۱۲۷۵۶۴۰۴	ارتباطات
۵۲۴۳۷۵۳	۶۰۲۸۹۵۲	۵۹۸۳۷۸۴	۷۶۶۴۸۲۲	۹۵۴۲۰۶۱	۴۹۳۶۳۵۶	تفریحات، سرگرمی‌ها و خدمات فرهنگی
۵۳۶۵۵۶۲	۶۲۷۰۹۴۰	۶۱۵۰۷۴۲	۱۲۱۷۰۴۶۳	۱۱۴۵۵۳۰۴	۵۰۱۰۵۰۹	تفریحات و سرگرمی‌ها
۱۲۷۴۹۴۴	۱۳۷۶۳۳۳	۱۰۸۳۷۷۷	۲۰۱۷۳۶۵	۱۹۸۵۰۹۴	۱۰۳۱۰۰۷	تحصیل و آموزش
۴۰۹۰۶۱۸	۴۸۹۴۶۰۷	۵۰۶۶۹۶۵	۱۰۱۵۳۰۹۸	۹۴۷۰۲۱۰	۳۹۷۹۵۰۲	کالاها و خدمات متفرقه خانوار
۱۴۹۰۱۱۸۷	۲۶۷۶۴۶۱۸	۲۱۶۲۰۴۸۲	۳۱۹۹۶۹۶۳	۳۲۵۸۵۵۴۱	۱۳۸۳۴۹۹۵	خدمات شخصی و وسایل آرایشی
۲۴۱۸۲۳۹	۲۹۴۴۳۴۶	۲۶۶۴۴۳۳	۳۰۰۰۴۵۴	۴۰۱۹۵۱۸	۲۱۹۲۹۶۲	هزینه‌های هتل، مسافرخانه و مسافرت‌های دستجمعی
۴۱۳۴۱۷	۷۵۳۲۸۸	۱۵۴۶۰۵	۵۰۰۸۱۴	۲۵۴۰۴۲۵	۳۷۰۳۹۸	خدمات مالی و حقوقی
۱۲۵۴۰۱۵	۱۹۴۶۸۸۶	۱۵۵۱۴۴۷	۲۵۲۱۵۸۲	۲۱۱۵۱۸۳	۱۰۲۳۲۸۸	هزینه‌های مذهبی
۴۲۱۳۶۵	۵۳۷۵۵۶	۳۳۶۶۵۶	۵۴۹۴۸۵	۵۱۰۴۶۲	۳۲۰۱۹۵	هزینه‌های متفرقه
۹۳۳۲۸۵	۱۱۹۸۷۳۶	۹۶۶۷۲۶	۱۰۰۶۹۶۷	۱۸۹۱۴۳۹	۸۳۳۲۰۱	
۹۴۶۰۸۶۵	۱۹۳۸۳۸۰۷	۱۵۹۴۶۶۱۵	۲۴۴۱۷۶۶۲	۲۱۵۰۸۵۱۵	۹۰۹۴۹۵۰	



۲-۷- متوسط انواع هزینه‌های غیر خوراکی سالانه یک خانوار شهری بر حسب گروه شغلی سرپرست خانوار: ۱۳۹۱ (دنباله) (ریال)

غیر شاغل	سایر و اظهار نشده	کارگران ساده	متصدیان و مونتاژکاران ماشین‌آلات و دستگاه‌ها و رانندگان وسایل نقلیه	صنعتگران و کارکنان مشاغل مربوط	کارکنان ماهر کشاورزی، جنگلداری و ماهیگیری	اقلام غیر خوراکی
۳/۱۶	۳/۶۲	۴/۰۴	۴/۰۰	۳/۹۲	۴/۰۴	متوسط تعداد افراد در خانوارها
۱۱۵۱۲۰۴۸	۱۵۱۱۲۲۲۶۴	۷۶۸۳۶۵۱۸	۱۰۵۳۸۷۳۷۵	۱۰۷۵۲۱۵۰۹	۹۶۸۲۴۱۱۴	جمع
۵۸۲۶۷۱۹	۱۲۷۸۰۵۵۷	۵۶۷۷۱۵۲	۶۹۳۹۵۸۸	۷۵۸۸۹۹۰	۸۱۲۲۵۰۱	پوشاک و کفش
۴۵۴۶۹۵۳	۱۰۰۴۰۲۳۹	۴۴۱۱۴۰۷	۵۴۹۸۱۹۰	۵۹۲۸۴۶۰	۶۳۶۱۳۷۸	پوشاک و تعمیرات آن
۱۲۷۹۷۶۵	۲۷۴۰۳۱۸	۱۲۶۵۷۴۴	۱۴۴۱۳۹۷	۱۶۶۰۵۳۰	۱۷۶۱۱۲۳	انواع کفش و تعمیرات آن
۵۹۸۳۹۱۸۹	۶۱۵۷۰۷۱۸	۳۱۶۳۴۳۲۱	۴۷۱۹۵۹۳۲	۴۶۶۶۷۰۰۱	۳۲۰۸۳۱۱۱	مسکن
۵۴۲۷۱۵۹۹	۵۶۹۰۵۶۰۴	۲۶۹۲۲۸۷۶	۴۱۶۷۴۷۲۹	۴۱۲۶۵۸۷۰	۲۶۲۱۹۳۰۸	اجاره‌بها و سایر هزینه‌های منزل مسکونی
۵۵۶۷۵۹۰	۴۶۶۵۱۱۴	۴۷۱۱۴۴۵	۵۵۲۱۲۰۲	۵۴۰۱۱۳۲	۵۸۶۳۸۰۳	آب و فاضلاب، سوخت و روشنایی منزل مسکونی
۵۷۷۵۴۹۳	۸۰۸۰۲۳۳	۵۵۳۸۶۶۵	۶۱۶۴۰۴۸	۶۳۳۶۰۵۴	۸۱۱۳۳۷۶	لوازم، اثاث و خدمات خانوار
۱۰۳۴۶۸۶	۱۵۰۲۰۹۲	۱۱۰۳۷۱۵	۱۱۶۲۳۹۸	۱۰۹۵۳۹۷	۱۹۶۰۸۲۵	مبلمان، اثاث، فرش و کفپوش و تعمیرات آن‌ها
۳۸۵۷۵۶	۲۱۷۲۶۵۷	۵۳۳۳۱۸	۴۵۵۸۵۰	۴۷۶۰۰۸	۸۴۵۷۱۴	لوازم و اثاث منزل
۱۲۵۲۸۵۴	۱۲۴۳۱۱۹	۱۰۰۱۶۲۱	۱۱۵۶۳۱۶	۱۴۵۵۷۱۷	۱۸۹۰۱۰۰	وسایل حرارتی و پخت و پز، یخچال و سایر وسایل عمده
۷۷۳۲۷۹	۶۱۶۰۵۳	۶۲۱۴۵۴	۶۸۹۳۴۱	۸۰۳۹۲۴	۸۹۳۰۰۰	ظروف، لوازم آشپزخانه و سایر وسایل منزل و تعمیرات آن‌ها
۲۲۲۸۹۸۹	۲۵۴۰۸۵۱	۲۲۵۵۴۴۹	۲۶۷۰۴۶۳	۲۴۵۸۱۳۹	۲۴۷۴۷۷۴	کالاها و لوازم مصرفی بی‌دوام و کم‌دوام منزل
۹۹۹۲۸	۵۴۶۰	۲۳۱۰۸	۲۹۶۸۱	۴۶۸۶۷	۴۸۹۶۳	خدمات خانگی
۱۵۶۸۱۶۰۷	۹۹۸۱۶۰۸	۸۶۲۱۱۶۵	۱۱۹۹۲۰۰۴	۱۱۰۴۲۸۵۰	۱۱۷۱۳۶۰۴	بهداشت و درمان
۱۲۵۳۲۳۳۹	۳۹۵۰۳۸۳	۶۴۷۴۶۷۰	۸۰۶۹۹۱۸	۷۸۱۳۸۵۹	۹۱۹۴۳۱۸	هزینه‌های بهداشتی و درمانی
۳۱۴۸۳۶۸	۶۰۳۱۲۲۵	۲۱۴۶۴۹۵	۳۹۲۲۰۸۶	۳۲۲۸۹۹۱	۲۵۱۹۲۸۶	هزینه بیمه‌های اجتماعی و درمانی
۱۴۷۵۰۸۵۹	۲۷۱۸۷۸۷۴	۱۱۹۰۸۶۴۱	۱۵۲۲۴۶۷۵	۱۸۳۱۱۹۹۸	۱۸۸۷۲۵۹۷	حمل و نقل و ارتباطات
۱۰۳۹۹۴۹۹	۲۰۹۸۹۱۶۰	۸۰۸۰۳۱۲	۱۰۳۲۹۳۳۷	۱۳۶۷۵۸۶۸	۱۳۵۳۸۷۷۹	حمل و نقل
۴۳۵۱۳۶۰	۶۱۹۸۷۱۴	۳۸۲۸۳۲۹	۴۸۹۵۳۳۸	۴۶۳۶۱۳۰	۵۳۳۳۸۱۸	ارتباطات
۴۲۲۰۹۵۴	۵۵۲۳۳۹۰	۲۷۱۳۱۳۱	۴۵۴۲۷۲۵	۴۷۰۰۳۳۷	۴۸۵۳۷۸۶	تفریحات، سرگرمی‌ها و خدمات فرهنگی
۸۶۵۲۱۲	۸۳۴۰۷۳	۵۹۴۹۰۱	۹۷۷۴۶۱	۱۱۰۸۷۲۵	۹۶۳۸۶۹	تفریحات و سرگرمی‌ها
۳۳۵۵۷۴۲	۴۶۸۹۳۱۷	۲۱۱۸۲۳۰	۳۵۶۵۲۶۳	۳۵۹۱۶۱۲	۳۸۸۹۹۱۷	تحصیل و آموزش
۹۰۲۵۶۶۱	۲۵۹۹۷۸۸۵	۱۰۷۴۳۴۴۴	۱۳۳۲۸۴۰۴	۱۲۸۷۴۲۸۰	۱۳۰۶۵۱۴۰	کالاها و خدمات متفرقه خانوار
۱۸۳۴۰۷۲	۲۵۸۴۰۰۵	۱۸۶۳۶۶۴	۲۲۲۴۰۴۵	۲۳۴۲۰۷۶	۲۰۴۱۵۳۵	خدمات شخصی و وسایل آرایشی
۲۴۱۷۷۳	-۵۸۳۵۱۴	۵۱۳۱۳۸	۵۱۷۸۸۰	-۲۱۴۵۰۹	۱۳۴۸۸۵۴	لوازم زینتی و شخصی
۹۹۰۲۸۵	۱۳۲۸۰۶۷	۲۹۷۱۴۵	۳۹۴۵۷۹	۸۰۲۷۹۱	۱۳۳۶۷۷۰	هزینه‌های هتل، مسافرخانه و مسافرت‌های دستجمعی
۲۲۴۷۳۲	۲۶۴۷۵۸	۲۲۵۳۹۳	۴۷۶۵۹۸	۲۱۱۵۲۵	۵۵۷۷۸۰	خدمات مالی و حقوقی
۷۹۹۰۳۲	۹۵۵۷۳۴	۵۱۲۵۳۰	۶۷۶۶۴۸	۶۸۹۴۸۵	۱۴۶۲۹۳۹	هزینه‌های مذهبی
۴۹۳۵۷۶۷	۲۱۴۴۸۸۳۵	۷۳۳۱۵۷۳	۹۰۳۸۶۵۴	۹۰۴۲۹۱۳	۶۳۱۷۲۶۲	هزینه‌های متفرقه

۸-۲- متوسط انواع هزینه‌های خوراکی و دخانی سالانه یک خانوار شهری بر حسب گروه شغلی سرپرست خانوار: ۱۳۹۱

(ریال)

کارکنان خدماتی و فروشندگان	کارمندان امور اداری و دفتری	تکنیسین‌ها و دستیاران	متخصصان (علمی و فنی)	قانونگذاران، مقامات عالی‌رتبه و مدیران	کل	اقلام خوراکی و دخانی
۴۵۵۱۹۵۹۰	۵۰۶۶۴۶۱۴	۴۷۷۰۲۰۷۹	۵۵۰۹۰۷۳۱	۵۱۶۶۸۶۹۱	۴۴۵۶۹۷۵۹	جمع
						آرد، رشته، غلات، نان و فراورده‌های آن
۹۸۹۷۸۲۷	۱۰۱۵۵۶۶۳	۹۵۴۰۹۰۳	۱۰۳۰۲۸۴۵	۱۰۶۶۹۹۷۴	۹۷۵۹۲۱۶	آرد و رشته
۵۵۲۹۶۷	۵۶۵۲۷۶	۵۱۰۰۴۸	۵۸۲۹۸۹	۵۱۰۲۱۰	۵۴۱۸۱۲	غلات
۴۵۲۴۵۹۶	۴۸۷۶۷۵۸	۴۴۴۸۷۳۳	۵۳۹۶۹۱۱	۵۶۹۲۵۱۱	۴۴۷۲۲۴۸	انواع نان
۴۴۲۵۴۰۸	۴۱۰۱۰۲۱	۴۱۱۸۴۸۱	۳۸۸۳۳۸۲	۴۰۰۴۷۶۵	۴۳۹۲۷۱۹	بیسکویت، کیک و ویفر
۳۸۴۸۵۷	۶۱۲۶۰۸	۴۶۳۶۴۰	۴۳۹۵۶۴	۴۶۲۴۸۸	۳۵۲۴۳۸	گوشت
۱۰۷۷۰۷۸۳	۱۲۶۸۲۳۶۵	۱۲۴۸۶۸۰۸	۱۴۲۸۴۳۹۵	۱۵۶۱۴۵۳۰	۱۰۶۳۳۷۶۱	گوشت دام
۵۷۴۱۹۵۵	۶۹۱۶۸۵۸	۷۱۷۸۴۸۲	۸۰۴۶۳۷۸	۸۷۲۸۶۱۳	۵۷۱۶۵۶۶	گوشت پرندگان
۳۸۴۶۹۰۴	۳۸۱۸۷۳۹	۳۷۳۵۰۱۸	۴۱۴۸۵۶۴	۴۵۴۷۱۱۹	۳۶۷۷۶۶۹	گوشت حیوانات دریایی
۱۱۸۱۹۲۳	۱۹۴۶۷۶۸	۱۵۷۳۳۰۹	۲۰۸۹۴۵۳	۲۳۳۸۷۹۷	۱۲۳۹۵۲۶	شیر و فراورده‌های آن و تخم پرندگان
۵۲۳۵۹۷۶	۵۵۳۰۷۲۳	۵۵۵۶۱۶۳	۶۳۷۸۱۳۷	۶۸۴۰۱۱۶	۵۱۰۶۹۸۴	انواع شیر
۱۴۴۱۰۳۹	۱۴۴۲۹۱۴	۱۶۵۱۰۳۷	۲۰۳۳۶۸۴	۲۱۵۰۲۵۳	۱۳۵۱۹۵۰	فراورده‌های شیر
۲۹۶۲۲۹۸	۳۲۳۴۰۳۰	۳۰۷۵۳۴۲	۳۵۴۵۴۹۴	۳۷۸۲۹۷۷	۲۹۳۴۷۹۳	انواع تخم پرندگان
۸۳۲۶۳۸	۸۵۳۷۷۹	۸۲۹۷۸۴	۷۹۸۹۵۸	۹۰۶۸۸۶	۸۲۰۲۴۲	روغن‌ها و چربی‌ها
۱۸۰۹۳۴۵	۱۸۸۹۹۶۷	۱۶۵۶۲۱۸	۱۷۶۹۱۶۷	۱۸۴۸۹۰۱	۱۷۸۳۳۳۸	روغن‌ها و چربی‌های حیوانی
۵۶۴۶۳	۷۳۹۴۵	۳۴۰۶۴	۴۸۳۶۸	۵۹۹۸۰	۵۲۰۹۴	میوه‌ها و سبزی‌ها
۱۷۵۲۸۸۲	۱۸۱۶۰۲۳	۱۶۲۲۱۵۳	۱۷۲۰۷۹۹	۱۷۸۸۹۲۱	۱۷۳۱۲۴۴	انواع میوه
۷۶۶۰۴۹۸	۸۸۴۴۳۳۴	۸۰۲۶۱۶۱	۹۷۶۹۵۸۸	۱۰۲۴۶۶۵۸	۷۳۹۶۰۹۳	انواع سبزی
۳۷۹۶۵۸۰	۴۵۸۸۳۸۱	۴۰۷۶۲۶۴	۵۳۲۹۳۸۷	۵۳۷۵۱۵۴	۳۵۹۷۰۷۸	میوه‌ها و سبزی‌های آماده (برای مصرف در منزل)
۳۸۲۸۱۶۶	۴۱۹۴۶۰۱	۳۸۸۶۱۷	۴۳۷۷۸۸۸	۴۸۱۶۶۹۹	۳۷۶۰۰۸۴	خشکبار و حبوب
۳۵۷۵۲	۶۱۳۵۱	۶۳۲۸۰	۶۲۳۱۴	۵۴۸۰۵	۳۸۹۳۲	خشکبار
۲۲۲۶۸۵۲	۲۷۲۳۹۳۵	۲۳۱۱۷۴۹	۳۰۲۵۹۴۶	۲۷۸۳۵۷۳	۲۲۴۷۷۳۰	قند، شکر، شیرینی‌ها، چای، قهوه و کاکائو
۱۳۰۹۵۴۳	۱۷۱۲۶۹۵	۱۴۴۸۲۳۵	۲۰۷۰۶۶۳	۱۹۴۶۵۷۶	۱۲۷۳۳۷۲	قند و شکر
۹۱۷۳۰۹	۱۰۱۱۲۴۰	۸۶۳۵۱۴	۹۵۵۲۸۴	۸۳۶۹۹۷	۹۷۴۳۵۸	انواع شیرینی‌ها و مرباها
۳۱۰۹۸۳۳	۳۴۸۹۳۷۳	۳۰۹۴۷۱۴	۳۵۵۳۸۲۶	۳۶۶۰۶۳۹	۳۱۳۹۶۸۵	چای، قهوه و کاکائو
۸۲۹۷۸۵	۸۰۹۸۵۴	۷۴۱۴۳۱	۷۰۷۸۷۰	۷۲۷۴۷۴	۸۸۸۵۱۷	ادویه‌ها، چاشنی‌ها و سایر
۱۳۵۵۱۲۹	۱۷۵۵۷۹۸	۱۵۰۹۶۲۸	۲۰۰۲۴۲۳	۲۱۱۱۱۰۷	۱۳۱۱۰۷۶	ترکیب‌های خوراکی
۹۲۴۹۱۹	۹۲۳۷۲۲	۸۴۳۶۵۵	۸۴۳۵۳۴	۸۲۲۰۵۸	۹۴۰۰۹۲	انواع ادویه
۱۲۷۶۸۸۴	۱۵۴۲۸۳۹	۱۳۱۴۳۷۳	۱۵۱۰۳۳۱	۱۴۸۳۴۵۱	۱۲۸۱۳۱۶	چاشنی‌ها و سایر ترکیب‌های خوراکی
۳۸۸۶۸۸	۴۱۹۵۱۶	۴۱۳۰۴۰	۴۲۴۲۹۳	۴۴۸۳۱۷	۳۸۵۷۳۵	نوشابه‌ها، غذاهای آماده و دخانی‌ها
۸۸۸۱۹۶	۱۱۲۳۳۲۳	۹۰۱۳۳۴	۱۰۸۶۰۳۸	۱۰۳۵۱۳۳	۸۹۵۵۸۱	انواع نوشابه
۳۵۳۱۵۹۳	۳۸۰۵۴۸۴	۳۷۱۴۹۹۰	۴۴۹۶۴۸۵	۵۵۲۰۸۵۷	۳۲۲۱۶۳۶	غذاهای آماده و تنقلات
۱۰۸۵۳۶۱	۱۳۱۳۸۴۶	۱۰۸۸۳۶۰	۱۳۶۵۱۹۶	۱۳۹۱۱۱۷	۹۹۷۰۲۱	دخانی‌ها
۱۶۹۱۹۶۲	۱۹۶۵۰۵۵	۱۸۴۰۲۸۱	۲۸۰۳۱۷۲	۳۵۲۱۱۹۹	۱۴۰۱۳۱۹	
۷۵۴۲۶۹	۵۲۶۵۸۴	۷۸۶۳۴۹	۳۲۸۱۱۶	۶۰۸۵۴۱	۸۲۳۲۹۶	



۸-۲- متوسط انواع هزینه‌های خوراکی و دخانی سالانه یک خانوار شهری بر حسب گروه شغلی سرپرست خانوار: ۱۳۹۱ (دنباله)

(ریال)

غیر شاغل	سایر و اظهار نشده	کارگران ساده	متصدیان و مونتازکاران ماشین‌آلات و دستگاه‌ها و رانندگان وسایل نقلیه	صنعتگران و کارکنان مشاغل مربوط	کارکنان ماهر کشاورزی، جنگلداری و ماهیگیری	اقلام خوراکی و دخانی
۴۲۱۰۰۹۴۵	۴۴۳۲۱۶۴۳	۳۹۰۸۵۳۰۶	۴۴۳۰۸۱۲۱	۴۳۷۷۰۸۹۱	۵۵۴۶۹۵۶۷	جمع
						آرد، رشته، غلات، نان و فرآورده‌های آن
۹۱۲۵۹۳۲	۸۱۲۰۱۶۳	۹۹۹۶۴۶۶	۹۸۸۳۴۶۷	۱۰۲۱۵۱۵۹	۱۲۳۴۶۷۵۶	آرد و رشته
۴۶۱۶۲۱	۳۷۹۰۳۵	۶۲۸۱۱۸	۵۷۸۶۵۲	۵۹۰۰۳۹	۸۲۴۶۲۴	غلات
۴۳۱۶۰۵۵	۳۶۳۹۸۱۲	۳۸۹۷۰۳۲	۴۲۲۹۴۲۸	۴۶۲۶۳۲۸	۵۸۲۵۰۸۴	انواع نان
۴۱۰۶۳۷۳	۳۵۷۸۲۸۸	۵۱۲۴۲۲۳	۴۶۳۲۱۲۲	۴۶۰۲۸۸۶	۵۳۰۸۲۴۸	بیسکویت، کیک و ویفر
۲۴۱۸۸۲	۵۲۳۰۲۸	۳۴۷۰۹۴	۴۴۳۲۶۵	۳۹۵۹۰۷	۳۸۸۸۰۰	گوشت
۱۰۳۷۴۸۱۳	۱۰۹۳۸۴۳۲	۷۶۵۷۵۰۹	۹۸۵۹۷۱۸	۹۸۹۳۵۳۸	۱۴۹۱۹۲۷۵	گوشت دام
۵۴۹۴۷۴۳	۵۶۶۱۱۹۵	۳۷۰۷۹۱۴	۵۰۳۰۹۰۳	۵۴۷۹۸۲۰	۹۳۵۱۷۴۵	گوشت پرندگان
۳۶۳۹۰۹۱	۳۶۵۹۷۵۸	۳۲۶۶۵۲۵	۳۶۵۰۴۶۵	۳۴۲۷۰۶۹	۴۴۱۱۸۷۰	گوشت حیوانات دریایی
۱۲۴۰۹۷۸	۱۶۱۷۴۷۸	۶۸۳۰۷۰	۱۱۷۸۳۵۰	۹۸۶۶۴۹	۱۱۵۵۶۶۰	شیر و فرآورده‌های آن و تخم پرندگان
۴۷۹۴۲۶۳	۴۷۲۳۱۸۹	۴۳۹۷۷۵۲	۵۳۰۱۸۸۷	۵۲۶۱۴۹۶	۵۳۸۲۱۲۵	انواع شیر
۱۲۶۹۶۵۱	۱۳۴۲۹۸۷	۹۳۷۶۱۸	۱۳۰۸۸۳۸	۱۳۵۲۵۲۵	۱۴۷۷۶۹۲	فرآورده‌های شیر
۲۷۵۱۶۶۷	۲۷۰۶۵۷۱	۲۶۳۸۰۴۵	۳۱۱۷۷۵۳	۳۰۹۱۳۵۰	۲۸۰۷۱۸۳	انواع تخم پرندگان
۷۷۲۹۴۵	۶۷۳۶۳۱	۸۲۲۰۸۹	۸۷۵۲۹۶	۸۱۷۶۲۱	۱۰۹۷۲۵۱	روغن‌ها و چربی‌ها
۱۶۵۹۷۷۸	۱۷۷۴۸۰۲	۱۹۰۸۷۹۷	۱۸۸۲۳۶۹	۱۸۰۱۷۸۴	۲۲۵۹۴۵۳	روغن‌ها و چربی‌های حیوانی
۴۷۸۹۵	۱۷۵۷۶۱	۲۶۹۱۵	۴۳۱۳۳	۶۵۵۷۵	۱۰۳۶۶۱	روغن‌های نباتی
۱۶۱۱۸۸۴	۱۵۹۹۰۴۱	۱۸۸۱۸۸۲	۱۸۳۹۲۳۶	۱۷۳۶۲۰۹	۲۱۵۵۷۹۲	میوه‌ها و سبزی‌ها
۷۰۶۳۲۴۱	۷۸۶۰۰۸۴	۶۱۴۰۷۰۱	۷۲۶۱۸۷۴	۷۰۰۵۴۶۸	۸۴۲۲۰۹۴	انواع میوه
۳۴۱۵۶۲۵	۳۸۳۳۹۹۸	۲۷۲۹۴۴۰	۳۳۱۵۵۸۶	۳۳۶۶۹۴۰	۴۱۷۹۹۳۹	انواع سبزی
۳۶۱۳۶۰۱	۳۹۶۹۳۷۵	۳۳۷۴۸۸۳	۳۹۰۸۸۸۳	۳۶۰۸۶۵۷	۴۱۹۴۵۹۳	میوه‌ها و سبزی‌های آماده (برای مصرف در منزل)
۳۴۰۱۵	۵۶۷۱۲	۳۶۳۷۸	۳۷۴۰۵	۲۹۸۷۱	۴۷۵۶۳	خشکبار و حبوب
۲۱۲۴۱۷۹	۳۰۳۳۶۲۴	۱۸۹۷۴۵۳	۲۱۹۳۴۲۵	۲۱۸۶۴۷۱	۲۸۵۹۸۶۵	خشکبار
۱۱۹۳۰۸۲	۲۱۴۸۵۴۷	۸۷۷۷۵۷	۱۱۸۸۴۸۲	۱۱۵۰۱۳۵	۱۴۷۸۵۴۶	حبوب
۹۳۱۰۹۷	۸۸۵۰۷۷	۱۰۱۹۶۹۶	۱۰۰۴۹۴۴	۱۰۳۶۳۳۶	۱۳۸۱۳۱۹	قند، شکر، شیرینی‌ها، چای، قهوه و کاکائو
۳۰۳۱۱۰۰	۲۷۹۱۸۸۶	۲۹۹۰۸۰۲	۳۱۱۷۵۲۴	۳۰۲۳۳۶۹	۴۲۳۸۱۶۱	قند و شکر
۸۳۷۹۶۷	۶۸۲۳۳۳	۱۰۶۳۰۳۴	۹۸۴۱۳۲	۹۱۶۷۱۳	۱۳۱۴۲۱۴	انواع شیرینی‌ها و مرباها
۱۲۳۵۱۶۷	۱۴۷۸۱۳۶	۹۶۸۹۴۱	۱۱۸۹۳۴۲	۱۱۹۹۸۷۵	۱۶۳۶۷۲۳	چای، قهوه و کاکائو
۹۵۷۹۶۵	۶۳۱۴۱۷	۹۵۸۸۲۷	۹۴۴۰۵۰	۹۰۶۷۸۰	۱۲۸۷۲۲۴	ادویه‌ها، چاشنی‌ها و سایر ترکیب‌های خوراکی
۱۲۱۲۶۵۶	۱۲۵۷۲۴۱	۱۲۰۲۷۳۵	۱۳۵۴۱۵۵	۱۲۰۸۴۸۲	۱۵۶۴۷۱۲	انواع ادویه
۳۸۲۱۳۳	۳۴۶۳۱۸	۳۴۵۱۳۴	۴۰۲۷۶۷	۳۵۴۲۳۶	۴۵۶۶۲۱	چاشنی‌ها و سایر ترکیب‌های خوراکی
۸۳۰۵۲۳	۹۱۰۹۲۲	۸۵۷۶۰۱	۹۵۱۳۸۸	۸۵۴۲۴۶	۱۱۰۸۰۹۱	نوشابه‌ها، غذاهای آماده و دخانی‌ها
۲۷۱۴۹۸۴	۳۸۲۲۲۲۳	۲۸۹۳۰۹۰	۳۴۵۳۷۰۲	۳۱۷۵۱۲۴	۳۴۷۷۱۲۸	انواع نوشابه
۸۵۸۵۶۶	۱۲۰۸۵۹۲	۸۸۶۷۴۷	۱۰۶۹۹۰۴	۹۸۷۰۶۳	۱۰۹۶۴۳۷	غذاهای آماده و تنقلات
۱۰۷۴۳۲۷	۲۳۹۷۲۸۴	۹۶۸۷۸۸	۱۳۳۰۸۲۱	۱۲۵۱۵۷۷	۱۳۴۰۱۴۰	دخانی‌ها
۷۸۲۰۹۱	۲۱۶۳۴۷	۱۰۳۷۵۵۵	۱۰۵۲۹۷۷	۹۳۶۴۸۴	۱۰۴۰۵۵۱	

۹-۲- متوسط انواع هزینه‌های غیر خوراکی سالانه یک خانوار شهری بر حسب فعالیت اصلی محل کار سرپرست خانوار: ۱۳۹۱ (ریال)

صنعت	استخراج معدن	شیلات	کشاورزی، شکار و جنگلداری	کل	اقلام غیر خوراکی
۳/۷۶	۴/۳۳	۵/۰۱	۴/۰۶	۳/۶۱	متوسط تعداد افراد در خانوارها
۱۲۵۶۱۰۳۴۹	۱۵۰۲۹۴۲۲۸	۹۰۴۷۹۲۸۷	۹۱۶۹۳۵۳۶	۱۱۹۷۱۰۸۶۲	جمع
۸۱۰۶۹۳۶	۹۹۹۴۴۲۶	۵۶۲۸۱۳۶	۷۷۵۹۳۳۱	۷۳۹۸۹۴۲	پوشاک و کفش
۶۴۲۳۲۱۱	۷۸۲۲۴۶۱	۴۴۹۳۴۱۹	۶۱۰۶۵۰۱	۵۸۰۶۲۶۴	پوشاک و تعمیرات آن
۱۶۸۳۷۲۵	۲۱۷۱۹۶۵	۱۱۳۴۷۱۶	۱۶۵۲۸۲۹	۱۵۹۲۶۷۸	انواع کفش و تعمیرات آن
۵۶۳۶۳۶۵۹	۴۵۹۱۲۶۵۶	۳۳۳۵۶۸۱۸	۳۱۳۱۱۰۹۳	۵۵۱۴۱۷۵۹	مسکن
۵۰۸۹۷۴۷۱	۴۱۱۶۴۷۲۷	۲۷۷۸۳۷۸۰	۲۵۵۵۷۵۹۸	۴۹۶۱۲۹۵۰	اجاره‌بها و سایر هزینه‌های منزل مسکونی
۵۴۶۶۱۸۸	۴۷۴۷۹۲۹	۵۵۷۳۰۳۷	۵۷۵۳۴۹۵	۵۵۲۸۸۰۸	آب و فاضلاب، سوخت و روشنایی منزل مسکونی
۶۵۱۴۵۲۵	۱۱۴۸۶۱۲۴	۷۱۴۷۴۶۲	۷۴۲۸۸۵۷	۶۴۲۲۹۳۸	لوازم، اثاث و خدمات خانوار
۱۰۴۶۳۲۳	۲۵۶۰۴۱۴	۲۰۱۸۵۵۵	۱۷۵۲۶۸۲	۱۲۸۰۰۰۳	مبلمان، اثاث، فرش و کفپوش و تعمیرات آن‌ها
۵۷۳۸۲۸	۹۰۷۵۶۱	۲۲۸۸۷۵	۷۵۶۱۴۵	۴۹۴۹۹۹	لوازم و اثاث منزل
۱۱۹۵۶۸۷	۲۰۷۷۹۰۳	۹۵۴۵۰۲	۱۶۴۴۷۸۵	۱۳۰۴۲۴۹	وسایل حرارتی و پخت و پز، یخچال و سایر وسایل عمده
۷۷۴۰۷۷	۱۲۷۰۴۶۰	۹۸۳۲۴۶	۹۱۸۴۷۳	۷۴۶۴۵۵	ظروف، لوازم آشپزخانه و سایر وسایل منزل و تعمیرات آن‌ها
۲۶۱۱۲۱۶	۳۴۵۷۲۹۳	۲۹۵۸۵۸۱	۲۳۲۴۶۶۱	۲۴۴۷۸۰۵	کالاها و لوازم مصرفی بی‌دوام و کم‌دوام منزل
۳۱۳۳۹۴	۱۲۱۲۴۹۳	۳۷۰۴	۴۲۱۱۱	۱۴۹۴۲۶	خدمات خانگی
۱۲۸۹۰۶۹۱	۱۵۴۵۴۸۲۰	۱۰۱۶۷۵۹۱	۱۱۱۹۵۸۷۸	۱۴۲۰۸۹۶۰	بهداشت و درمان
۷۸۸۱۳۷۸	۱۰۴۹۱۵۸۴	۶۴۲۲۶۴۶	۸۸۴۶۸۹۴	۱۰۴۴۶۰۲۳	هزینه‌های بهداشتی و درمانی
۵۰۰۹۳۱۲	۴۹۶۳۲۳۵	۳۷۴۴۹۴۵	۲۳۴۸۹۸۴	۳۷۶۲۹۳۷	هزینه بیمه‌های اجتماعی و درمانی
۱۹۲۱۶۱۳۶	۲۷۲۴۶۴۸۱	۱۸۵۴۷۱۸۶	۱۷۳۶۶۱۱۴	۱۷۶۹۲۷۶۰	حمل و نقل و ارتباطات
۱۴۳۰۸۲۴۱	۱۸۸۷۰۰۲۴	۱۲۸۸۳۰۹۸	۱۲۳۴۰۶۹۴	۱۲۷۵۶۴۰۴	حمل و نقل
۴۹۰۷۸۹۵	۸۳۷۶۴۵۷	۵۶۶۴۰۸۸	۵۰۲۵۴۲۰	۴۹۳۶۳۵۶	ارتباطات
۴۸۴۵۳۲۲	۱۰۹۸۴۹۵۹	۱۹۱۵۵۸۷	۴۴۱۰۹۵۱	۵۰۱۰۵۰۹	تفریحات، سرگرمی‌ها و خدمات فرهنگی
۱۱۷۳۹۸۹	۲۳۱۸۶۴۰	۷۹۷۱۴۰	۹۳۴۶۰۸	۱۰۳۱۰۰۷	تفریحات و سرگرمی‌ها
۳۶۷۱۳۳۳	۸۶۶۶۳۱۸	۱۱۱۸۴۴۷	۳۴۷۶۳۴۲	۳۹۷۹۵۰۲	تحصیل و آموزش
۱۷۶۷۳۰۸۰	۲۹۲۱۴۷۶۲	۱۳۷۱۶۵۰۶	۱۲۲۱۱۳۱۳	۱۳۸۳۴۹۹۵	کالاها و خدمات متفرقه خانوار
۲۳۶۲۲۵۴	۴۰۱۲۲۶۲	۲۲۴۹۸۸۰	۱۹۵۰۸۴۱	۲۱۹۲۹۶۲	خدمات شخصی و وسایل آرایشی
۱۳۴۹۷۸	۱۲۸۶۲۵۷	۲۱۲۲۷۵	۱۱۸۰۶۳۸	۳۷۰۳۹۸	لوازم زینتی و شخصی
۹۹۱۶۰۹	۵۷۶۱۵۴	۵۴۰۹۷	۱۰۷۵۷۶۷	۱۰۲۳۲۸۸	هزینه‌های هتل، مسافرخانه و مسافرت‌های دستجمعی
۲۶۴۴۲۷	۵۳۴۰۵۴	۱۳۰۸۴۰	۵۸۱۳۶۷	۳۲۰۱۹۵	خدمات مالی و حقوقی
۸۲۲۲۲۶	۱۰۶۶۲۵۶	۹۶۶۸۲۶	۱۳۰۷۷۱۰	۸۳۳۲۰۱	هزینه‌های مذهبی
۱۳۰۹۷۵۸۵	۲۱۷۳۹۷۸۰	۱۰۱۰۲۵۸۷	۶۱۱۴۹۹۰	۹۰۹۴۹۵۰	هزینه‌های متفرقه



۹-۲- متوسط انواع هزینه‌های غیر خوراکی سالانه یک خانوار شهری بر حسب فعالیت اصلی محل کار سرپرست خانوار: ۱۳۹۱

(دنباله)

(ریال)

اقلام غیر خوراکی	تأمین برق، گاز و آب	ساختمان	عمده‌فروشی، خرده‌فروشی، تعمیر وسایل نقلیه موتوری و موتورسیکلت و کالاهای شخصی و خانگی	هتل و رستوران
متوسط تعداد افراد در خانوارها	۳/۸۰	۴/۰۸	۳/۷۹	۳/۶۷
جمع	۱۴۹۸۷۳۴۵۲	۹۶۶۴۴۹۷۹	۱۲۴۴۸۳۱۲۹	۱۲۱۱۳۰۴۲۸
پوشاک و کفش	۷۶۷۹۸۵۷	۶۶۶۰۵۹۸	۸۲۰۶۵۲۰	۷۹۱۶۷۹۳
پوشاک و تعمیرات آن	۵۵۵۹۱۱۷	۵۲۲۰۹۳۸	۶۰۸۸۲۸۵	۶۷۴۹۰۵۷
انواع کفش و تعمیرات آن	۲۱۲۰۷۴۰	۱۴۳۹۶۵۹	۲۱۱۸۲۳۶	۱۱۶۷۷۳۶
مسکن	۵۲۷۶۹۱۷۳	۴۱۰۱۵۲۰۷	۵۹۸۲۰۵۳۹	۵۴۸۱۶۴۵۶
اجاره‌بها و سایر هزینه‌های منزل مسکونی	۴۷۷۱۵۷۱۰	۳۵۹۳۵۹۹۹	۵۳۹۷۲۸۸۷	۴۸۹۸۳۶۳۲
آب و فاضلاب، سوخت و روشنایی منزل مسکونی	۵۰۵۳۴۶۳	۵۰۷۹۲۰۸	۵۸۴۷۶۵۲	۵۸۳۲۸۲۴
لوازم، اثاث و خدمات خانوار	۵۰۸۵۱۵۲	۶۳۳۵۲۷	۶۳۴۷۶۵۶	۸۸۵۷۱۳۲
میلان، اثاث، فرش و کفپوش و تعمیرات آن‌ها	۹۵۹۷۳۴	۱۱۲۴۶۶۱	۱۴۱۶۴۴۰	۱۸۴۹۸۷۹
لوازم و اثاث منزل	۱۷۸۳۴۴	۵۴۴۳۷۸	۵۵۷۸۱۷	۶۳۰۳۶۹
وسایل حرارتی و پخت و پز، یخچال و سایر وسایل عمده	۴۹۵۱۷۰	۱۳۵۰۹۷۶	۱۱۸۸۴۳۷	۲۵۶۸۷۹۲
ظروف، لوازم آشپزخانه و سایر وسایل منزل و تعمیرات آن‌ها	۴۷۴۱۱۹	۶۹۸۵۹۶	۶۲۰۳۴۵	۹۵۱۱۳۹
کالاهای و لوازم مصرفی بی‌دوام و کم‌دوام منزل	۲۹۷۶۳۰۷	۲۴۱۳۸۱۶	۲۴۱۶۸۴۱	۲۷۵۵۹۱۸
خدمات خانگی	۱۴۷۸	۱۹۱۱۰۱	۱۴۷۷۷۷	۱۰۱۰۳۵
بهداشت و درمان	۱۶۴۷۶۷۹۶	۱۰۸۱۲۰۸۴	۱۲۸۶۸۰۲۵	۱۰۴۰۷۴۸۱
هزینه‌های بهداشتی و درمانی	۷۳۹۶۳۰۲	۸۸۷۸۸۲۸	۱۰۰۹۹۷۱۲	۶۵۸۳۳۸۲
هزینه بیمه‌های اجتماعی و درمانی	۹۰۸۰۴۹۴	۱۹۳۳۲۵۷	۲۷۶۸۳۱۳	۳۸۲۴۰۹۹
حمل و نقل و ارتباطات	۲۷۸۱۷۲۱۰	۱۶۱۹۱۳۹۳	۱۹۵۶۵۱۰۲	۱۹۵۹۹۸۳۷
حمل و نقل	۲۲۴۳۹۸۲۵	۱۱۶۵۰۸۷۳	۱۴۳۰۱۹۷۴	۱۴۲۳۴۸۲۰
ارتباطات	۵۳۷۷۳۸۵	۴۵۴۰۵۲۰	۵۲۶۳۱۲۸	۵۳۶۵۰۱۷
تفریحات، سرگرمی‌ها و خدمات فرهنگی	۱۳۳۷۵۳۶۲	۳۸۱۳۶۲۱	۵۲۱۶۵۶۷	۴۷۸۰۳۷۶
تفریحات و سرگرمی‌ها	۱۱۹۲۱۳۵	۹۴۳۶۸۹	۱۰۴۸۸۹۹	۱۴۸۰۳۲۵
تحصیل و آموزش	۱۲۱۸۳۲۲۷	۲۸۶۹۹۳۳	۴۱۶۷۶۶۸	۳۳۰۰۰۵۱
کالاهای و خدمات متفرقه خانوار	۲۶۶۶۹۹۰۲	۱۱۸۲۸۵۴۸	۱۲۴۵۹۴۲۰	۱۴۷۵۲۳۵۳
خدمات شخصی و وسایل آرایشی	۲۳۳۴۶۸۷	۲۲۳۹۸۹۳	۲۳۸۳۶۱۹	۲۳۷۶۳۶۶
لوازم زینتی و شخصی	-۱۶۱۸۶۳۳	۷۰۱۷۵۱	-۷۵۸۴۰	۱۳۰۵۱۹۸
هزینه‌های هتل، مسافرخانه و مسافرت‌های دستجمعی	۲۶۳۳۱۰۴	۹۳۳۹۰۴	۱۰۹۳۲۲۹	۱۱۶۰۲۷۰
خدمات مالی و حقوقی	۴۴۱۹۷۲	۲۱۱۹۴۸	۴۴۳۰۱۱	۱۰۴۰۴۸
هزینه‌های مذهبی	۱۰۹۳۸۴۱	۵۹۷۵۵۸	۹۲۰۱۷۲	۸۷۳۵۴۹
هزینه‌های متفرقه	۲۱۷۸۴۹۲۰	۷۱۴۳۴۹۴	۷۶۹۵۲۳۰	۸۹۳۲۹۲۱



۹-۲- متوسط انواع هزینه‌های غیر خوراکی سالانه یک خانوار شهری بر حسب فعالیت اصلی محل کار سرپرست خانوار: ۱۳۹۱

(دنباله)

(ریال)

بهداشت و مددکاری اجتماعی	آموزش	اداره امور عمومی، دفاع و تأمین اجتماعی اجباری	مستغلات، اجاره و فعالیت‌های کسب و کار	واسطه‌گری‌های مالی	حمل و نقل، انبارداری و ارتباطات	اقلام غیر خوراکی
۳/۷۳	۳/۷۷	۳/۸۳	۳/۷۳	۳/۸۴	۴/۰۰	متوسط تعداد افراد در خانوارها
۱۶۱۷۷۶۹۴۷	۱۶۴۵۲۵۳۶۳	۱۴۹۲۷۳۲۷۳	۱۴۹۷۴۸۳۹۹	۱۹۴۴۴۰۸۹۴	۱۰۷۷۷۱۲۵۳	جمع
۱۰۴۸۱۵۰۰	۱۳۰۴۵۳۰۹	۱۰۶۵۲۷۳۱	۸۵۶۳۲۲۵	۱۳۳۵۹۷۷۵	۷۲۲۰۸۴۲	پوشاک و کفش
۸۷۱۴۱۳۶	۱۰۷۵۱۹۵۲	۸۳۳۳۵۹۱	۷۰۸۰۵۹۲	۱۱۴۴۱۷۱۰	۵۶۸۱۲۰۱	پوشاک و تعمیرات آن
۱۷۶۷۳۶۳	۲۲۹۳۳۵۷	۲۳۲۹۱۴۰	۱۴۸۲۶۳۳	۱۹۱۸۰۶۴	۱۵۳۹۶۴۱	انواع کفش و تعمیرات آن
۶۱۵۱۵۹۴۷	۵۷۲۵۷۶۵۲	۵۶۴۶۴۳۵۲	۷۰۹۳۰۸۸۸	۷۲۲۹۰۳۰۲	۵۰۳۶۱۷۷	مسکن
						اجاره‌بها و سایر هزینه‌های منزل مسکونی
۵۵۴۵۱۰۰۴	۵۱۸۰۷۹۹۰	۵۱۲۷۶۳۵۹	۶۵۱۰۶۳۰۸	۶۶۴۹۳۸۱۲	۴۴۳۸۹۶۳۶	آب و فاضلاب، سوخت و روشنایی منزل مسکونی
۶۰۶۴۹۴۳	۵۴۴۹۶۶۲	۵۱۸۷۹۹۳	۵۸۲۴۵۸۰	۵۷۹۶۴۹۰	۵۶۴۶۵۴۰	لوازم، اثاث و خدمات خانوار
۹۷۶۷۱۷۷	۸۶۹۷۳۳۵	۸۱۵۹۵۷۳	۶۲۲۴۳۵۲	۷۳۰۴۷۰۳	۵۹۷۶۰۰۹	مبلمان، اثاث، فرش و کفپوش و تعمیرات آن‌ها
۲۸۹۵۸۱۲	۲۰۸۹۴۴۷	۱۸۴۲۲۶۳	۱۲۷۰۱۹۵	۲۱۰۷۸۵۵	۱۲۰۰۷۰۵	لوازم و اثاث منزل
۲۱۶۱۵۷	۵۸۸۵۵۴	۱۲۰۳۲۴۵	۴۷۸۸۳۰	۱۶۵۸۱۰	۳۱۵۴۹۹	وسایل حرارتی و پخت و پز، یخچال و سایر وسایل عمده
۱۴۵۰۳۵۳	۱۹۸۱۴۸۳	۱۶۳۶۳۱۷	۱۲۳۳۱۷۳	۱۰۷۹۴۷۸	۱۱۴۹۷۶۳	ظروف، لوازم آشپزخانه و سایر وسایل منزل و تعمیرات آن‌ها
۷۴۶۶۷۵	۱۱۸۸۳۲۴	۶۲۴۳۳۸	۵۴۹۷۸۰	۷۳۷۱۷۹	۶۵۳۷۰۷	کالاها و لوازم مصرفی بی‌دوام و کم‌دوام منزل
۳۰۱۲۳۰۰	۲۷۵۶۹۴۱	۲۷۲۱۷۳۸	۲۶۰۱۹۷۳	۳۱۷۲۶۲۶	۲۶۲۶۵۶۳	خدمات خانگی
۱۴۴۵۸۸۱	۹۲۵۸۶	۱۳۱۶۷۱	۱۰۰۴۰۲	۴۱۷۵۵	۲۹۷۷۱	بهداشت و درمان
۱۶۹۸۰۹۹۸	۱۸۱۳۲۳۹۳	۱۵۲۱۶۰۸۹	۱۸۲۲۷۴۱۲	۲۹۶۵۳۰۰۷	۱۱۹۶۳۸۰۱	هزینه‌های بهداشتی و درمانی
۹۴۱۵۱۶۳	۹۴۵۱۰۲۴	۷۸۱۰۰۵۹	۱۳۱۳۲۶۵۷	۲۴۰۹۵۰۷۶	۸۲۵۷۰۶۸	هزینه بیمه‌های اجتماعی و درمانی
۷۵۶۵۸۳۵	۸۶۸۱۳۶۸	۷۴۰۶۰۳۰	۵۰۹۴۷۵۴	۵۳۵۷۹۳۱	۳۷۰۶۷۳۳	حمل و نقل و ارتباطات
۲۹۱۸۷۹۳۴	۲۸۳۹۱۰۰۵	۲۴۶۷۸۴۸۴	۱۸۳۰۹۷۶۳	۳۰۵۹۴۶۱۷	۱۴۴۱۹۶۶۲	حمل و نقل
۲۱۹۴۰۷۲۹	۲۱۹۹۰۹۹۳	۱۸۷۶۲۴۸۱	۱۲۵۰۰۵۶۹	۲۳۶۵۹۲۰۴	۹۲۸۱۶۰۷	ارتباطات
۷۲۴۷۲۰۵	۶۴۰۰۰۱۲	۵۹۱۶۰۰۲	۵۸۰۹۱۹۴	۶۹۳۵۴۱۳	۵۱۳۸۰۵۵	تفریحات، سرگرمی‌ها و خدمات فرهنگی
۷۳۴۲۰۳۸	۹۳۲۷۰۹۹	۶۹۵۹۶۷۷	۸۰۷۴۳۶۶	۸۲۸۷۷۸۷	۴۹۰۸۰۶۷	تفریحات و سرگرمی‌ها
۱۵۴۴۵۱۳	۱۹۲۹۳۳۱	۱۳۴۹۱۹۱	۸۵۰۳۱۸	۱۵۳۶۵۱۱	۹۸۰۹۵۰	تحصیل و آموزش
۵۷۹۷۵۲۵	۷۳۹۷۷۶۸	۵۶۱۰۴۸۶	۷۲۲۴۰۴۸	۶۷۵۱۲۷۶	۳۹۲۷۱۱۷	کالاها و خدمات متفرقه خانوار
۲۶۵۰۱۳۵۲	۲۹۶۷۴۵۷۱	۲۷۱۴۲۳۶۸	۱۹۴۱۸۳۹۳	۳۳۱۵۰۷۰۳	۱۳۲۴۶۶۹۶	خدمات شخصی و وسایل آرایشی
۲۷۱۷۱۶۷	۲۵۷۷۵۳۷	۲۵۷۹۱۹۳	۲۸۲۲۷۳۴	۴۱۱۳۶۱۲	۲۲۸۳۳۲۶	لوازم زینتی و شخصی
۹۴۷۹۱۰	-۳۲۸۰۳۳	۸۹۰۵۵۳	۷۸۵۱۲۵	۲۵۴۹۶۰۶	۵۴۵۵۹۱	هزینه‌های هتل، مسافرخانه و مسافرت‌های دستجمعی
۱۶۸۲۵۵۱	۱۱۸۹۵۸۱	۱۲۴۰۹۲۲	۱۴۶۵۶۳۸	۲۳۱۲۴۷۱	۵۶۶۹۶۲	خدمات مالی و حقوقی
۴۷۳۲۲۸	۵۴۳۹۴۲	۴۹۵۵۷۶	۲۳۶۷۴۴	۴۰۷۴۹۸	۴۳۴۷۳۷	هزینه‌های مذهبی
۹۴۴۵۴۰	۹۴۵۶۴۴	۹۹۸۶۹۲	۱۰۰۲۸۲۱	۱۰۳۸۲۳۷	۶۹۱۷۰۰	هزینه‌های متفرقه
۱۹۷۳۵۹۵۷	۲۴۷۴۵۹۰۰	۲۰۹۳۷۴۳۲	۱۳۱۰۵۳۳۱	۲۲۷۲۹۲۷۹	۸۷۲۴۳۸۰	



۹-۲- متوسط انواع هزینه‌های غیر خوراکی سالانه یک خانوار شهری بر حسب فعالیت اصلی محل کار سرپرست خانوار: ۱۳۹۱

(دنباله)

(ریال)

غیر شاغل	سایر و اظهارنشده	دفاتر مرکزی	سازمان‌ها و هیئت‌های برون مرزی	خانوارهای معمولی دارای مستخدم	سایر فعالیت‌های خدمات عمومی، اجتماعی و شخصی	اقلام غیر خوراکی
۳/۱۶	۳/۹۰	۰/۰۰	۳/۰۰	۴/۲۷	۳/۴۱	متوسط تعداد افراد در خانوارها
۱۱۵۱۲۰۴۸۱	۱۴۷۸۵۴۸۳۶	.	۱۶۶۹۱۵۰۰۰	۱۹۱۰۳۳۰۹	۱۱۵۴۳۲۳۴۱	جمع
۵۸۲۶۷۱۹	۳۲۸۷۲۷۰۰	.	۸۴۰۰۰۰۰	۳۴۱۹۴۶	۷۲۵۰۳۹۷	پوشاک و کفش
۴۵۴۶۹۵۳	۲۴۴۰۷۰۱۰	.	۸۴۰۰۰۰۰	۱۷۲۰۰۷	۵۶۹۳۶۲۶	پوشاک و تعمیرات آن
۱۲۷۹۷۶۵	۸۴۶۵۶۹۰	.	.	۱۶۹۹۳۹	۱۵۵۶۷۷۱	انواع کفش و تعمیرات آن
۵۹۸۳۹۱۸۹	۴۱۸۶۶۰۸۰	.	۷۷۴۰۰۰۰۰	۴۷۶۴۸۳۷۷	۵۰۶۵۴۵۰۶	مسکن
						اجاره‌بها و سایر هزینه‌های منزل
۵۴۲۷۱۵۹۹	۳۳۹۰۴۶۱۱	.	۷۳۶۸۰۰۰۰	۴۲۰۴۳۷۲۲	۴۵۸۱۹۱۲۴	مسکونی
						آب و فاضلاب، سوخت و روشنایی
۵۵۶۷۵۹۰	۷۹۶۱۴۶۹	.	۳۷۲۰۰۰۰	۵۶۰۴۶۵۵	۴۸۳۵۳۸۲	منزل مسکونی
۵۷۷۵۴۹۳	۱۰۳۷۲۹۱۱	.	۶۶۰۰۰۰۰	۳۴۶۳۴۴۱	۶۷۰۲۰۲۴	لوازم، اثاث و خدمات خانوار
						میلمان، اثاث، فرش و کفپوش و
۱۰۳۴۶۸۶	۶۲۲۹۸۱	.	.	۳۶۶۵	۱۷۳۳۹۱۰	تعمیرات آن‌ها
۳۸۵۷۵۶	۴۸۱۳۶۹	لوازم و اثاث منزل
						وسایل حرارتی و پخت و پز، یخچال و
۱۲۵۲۸۵۴	۲۳۹۷۹۲۸	.	.	.	۱۱۰۸۶۹۸	سایر وسایل عمده
						ظروف، لوازم آشپزخانه و سایر وسایل
۷۷۳۲۷۹	۲۹۲۵۰۵۵	.	.	۱۹۹۲۱	۸۱۱۳۲۵	منزل و تعمیرات آن‌ها
						کالاها و لوازم مصرفی بی‌دوام و کم‌دوام
۲۲۲۸۹۸۹	۴۴۲۶۹۴۸	.	۶۶۰۰۰۰۰	۳۴۳۹۸۵۴	۲۵۴۴۶۲۴	منزل
۹۹۹۲۸	۲۲۰۹۸	خدمات خانگی
۱۵۶۸۱۶۰۷	۱۳۱۰۳۳۴۳	.	۱۶۱۲۰۰۰۰	۲۸۵۷۴۱۹۱	۱۲۳۶۵۸۹۸	بهداشت و درمان
۱۲۵۳۳۳۳۹	۵۰۶۰۳۶۳	.	۱۹۲۰۰۰۰	۲۸۳۸۶۸۸۵	۸۵۴۹۵۳۱	هزینه‌های بهداشتی و درمانی
۳۱۴۸۳۶۸	۸۰۴۲۹۸۰	.	۱۴۲۰۰۰۰۰	۱۸۷۳۰۰۶	۳۸۱۶۳۶۷	هزینه بیمه‌های اجتماعی و درمانی
۱۴۷۵۰۸۵۹	۱۸۸۸۰۳۹۰	.	۱۸۴۲۰۰۰۰	۴۸۰۴۸۷۷	۱۹۸۹۲۱۸۹	حمل و نقل و ارتباطات
۱۰۳۹۹۴۹۹	۱۴۵۷۴۸۳۱	.	۱۴۲۲۰۰۰۰	۲۴۶۸۰۲۲	۱۴۸۰۹۴۰۲	حمل و نقل
۴۳۵۱۳۶۰	۴۳۰۵۵۵۸	.	۴۲۰۰۰۰۰	۲۳۳۶۸۵۶	۵۰۸۲۷۸۶	ارتباطات
						تفریحات، سرگرمی‌ها و خدمات
۴۲۲۰۹۵۴	۹۲۸۹۰۰۰	.	۱۳۷۲۰۰۰۰	۳۴۹۲۸۹	۳۴۵۵۴۲۷	فرهنگی
۸۶۵۲۱۲	۸۶۲۵۰۳	.	۱۳۲۴۰۰۰۰	۳۲۷۴	۷۸۴۲۲۲	تفریحات و سرگرمی‌ها
۳۳۵۵۷۴۲	۸۴۲۶۴۹۷	.	۴۸۰۰۰۰۰	۳۴۶۰۱۴	۲۶۷۱۲۰۵	تحصیل و آموزش
۹۰۲۵۶۶۱	۲۱۴۷۰۴۱۲	.	۳۲۱۹۵۰۰۰	۳۹۲۱۱۸۷	۱۵۱۱۱۹۰۱	کالاها و خدمات متفرقه خانوار
۱۸۳۴۰۷۲	۳۷۴۶۲۹۸	.	۳۱۲۰۰۰۰	۱۳۰۶۷۹۵	۲۱۵۰۳۱۵	خدمات شخصی و وسایل آرایشی
۲۴۱۷۷۳	۱۷۲۴۰۰۵	.	.	۶۶۳۸۹	۲۶۵۹۲۷	لوازم زینتی و شخصی
						هزینه‌های هتل، مسافرخانه و
۹۹۰۲۸۵	۸۸۰۸۹۰	مسافرت‌های دستجمعی
۲۲۴۷۳۲	۴۵۳۹۰۳	.	.	۲۲۹۱	۲۹۸۹۹۵	خدمات مالی و حقوقی
۷۹۹۰۳۲	۱۵۱۹۷۷۳	.	۶۷۵۰۰۰۰	۵۶۳۴۴	۷۵۳۳۳۰	هزینه‌های مذهبی
۴۹۳۵۷۶۷	۱۴۰۲۶۴۳۳	.	۲۸۴۰۰۰۰۰	۲۴۸۹۳۶۹	۱۰۷۶۲۴۴۶	هزینه‌های متفرقه

۱۰-۲- متوسط انواع هزینه‌های خوراکی و دخانی سالانه یک خانوار شهری بر حسب فعالیت اصلی محل کار سرپرست

(ریال)

خانوار: ۱۳۹۱

صنعت	استخراج معدن	شیلات	کشاورزی، شکار و جنگلداری	کل	اقلام خوراکی و دخانی
۴۴۰۰۱۹۶۶	۷۰۱۴۶۲۲۶	۶۳۴۴۷۴۴۲	۵۱۳۲۵۹۲۵	۴۴۵۶۹۷۵۹	جمع
					آرد، رشته، غلات، نان و فراورده‌های
۹۶۸۸۶۸۸	۱۲۵۹۳۹۵۹	۱۳۷۴۴۶۰۰	۱۱۷۵۸۰۹۱	۹۷۵۹۲۱۶	آن
۵۵۹۸۲۳	۹۳۲۸۳۴	۷۱۰۹۹۶	۷۸۱۸۳۶	۵۴۱۸۱۲	آرد و رشته
۴۳۹۱۴۴۰	۵۲۹۳۷۸۰	۶۱۹۵۲۶۰	۵۳۰۶۶۷۰	۴۴۷۲۲۴۸	غلات
۴۳۲۳۱۷۳	۴۹۸۲۷۹۹	۵۷۰۰۵۰۰	۵۳۱۲۹۵۰	۴۳۹۲۷۱۹	انواع نان
۴۱۴۲۵۱	۱۳۸۴۵۴۷	۱۱۳۷۸۴۴	۳۵۶۶۳۴	۳۵۲۴۳۸	بیسکویت، کیک و ویفر
۱۰۱۵۵۴۹۷	۱۹۴۹۰۲۱۷	۱۷۷۷۴۵۴۵	۱۳۳۰۲۸۷۱	۱۰۶۳۳۷۶۱	گوشت
۵۷۳۴۸۳۲	۱۰۶۲۸۲۱۹	۴۷۱۹۵۰۷	۸۲۹۵۸۶۸	۵۷۱۶۵۶۶	گوشت دام
۳۳۰۸۹۸۷	۵۳۳۲۳۲۵	۴۴۳۴۸۲۰	۴۱۵۴۱۷۳	۳۶۷۷۶۶۹	گوشت پرندگان
۱۱۱۱۶۷۹	۳۵۰۸۷۶۳	۸۶۲۰۲۱۸	۸۵۲۸۳۱	۱۲۳۹۵۲۶	گوشت حیوانات دریایی
					شیر و فراورده‌های آن و تخم
۵۳۷۲۱۹۷	۶۷۷۹۰۰۷	۵۷۳۰۳۴۱	۵۱۲۵۲۹۱	۵۱۰۶۹۸۴	پرندگان
۱۴۲۱۷۶۵	۱۷۵۷۶۹۴	۵۳۷۴۸۷	۱۳۸۱۷۰۲	۱۳۵۱۹۵۰	انواع شیر
۳۱۳۰۶۱۴	۴۰۹۰۴۱۵	۴۲۲۴۰۵۰	۲۷۰۴۶۸۳	۲۹۳۴۷۹۳	فراورده‌های شیر
۸۱۹۸۱۸	۹۳۰۸۹۷	۹۶۸۸۰۴	۱۰۳۸۹۰۶	۸۲۰۲۴۲	انواع تخم پرندگان
۱۷۱۹۳۸۸	۲۶۳۴۷۷۹	۳۰۹۶۲۵۲	۲۱۵۱۲۷۷	۱۷۸۳۳۳۸	روغن‌ها و چربی‌ها
۱۸۲۶۲	۹۰۷۸۷	۱۷۷۷۶۹	۷۶۹۱۹	۵۲۰۹۴	روغن‌ها و چربی‌های حیوانی
۱۷۰۱۱۲۶	۲۵۴۳۹۹۱	۲۹۱۸۴۸۳	۲۰۷۴۳۵۷	۱۷۳۱۲۴۴	روغن‌های نباتی
۷۳۲۱۱۴۹	۱۴۰۲۳۹۹۲	۹۶۴۳۷۳۲	۷۷۸۹۰۰۸	۷۳۹۶۰۹۳	میوه‌ها و سبزی‌ها
۳۵۸۶۷۰۱	۸۱۹۲۲۶۴	۳۵۸۳۹۵۶	۳۸۳۵۷۳۰	۳۵۹۷۰۷۸	انواع میوه
۳۶۹۸۳۸۶	۵۷۲۹۳۰۹	۵۹۷۰۶۲۷	۳۹۱۰۷۳۱	۳۷۶۰۰۸۴	انواع سبزی
					میوه‌ها و سبزی‌های آماده (برای مصرف در منزل)
۳۶۰۶۲	۱۰۲۴۱۸	۸۹۱۴۹	۴۲۵۴۶	۲۸۹۳۲	خشکبار و حبوب
۲۲۲۷۷۷۴	۲۹۶۹۷۴۱	۲۷۰۹۱۴۳	۲۵۶۳۲۱۵	۲۲۴۷۷۳۰	خشکبار
۱۲۷۲۳۰۶	۱۷۷۰۰۵۳	۹۷۵۷۶۴	۱۲۹۵۲۷۶	۱۲۷۳۳۷۲	حبوب
۹۵۵۴۶۸	۱۱۹۹۶۸۷	۱۷۳۳۳۷۹	۱۲۶۷۹۳۹	۹۷۴۳۵۸	قند، شکر، شیرینی‌ها، چای، قهوه و کاکائو
۳۰۲۷۴۵۷	۴۵۶۸۵۶۴	۳۶۴۰۳۳۶	۳۹۴۹۷۰۲	۳۱۳۹۶۸۵	قند و شکر
۸۰۱۴۷۶	۱۰۶۹۳۶۱	۱۵۶۴۴۹۷	۱۲۵۳۰۲۲	۸۸۸۵۱۷	انواع شیرینی‌ها و مرباها
۱۳۵۴۹۱۴	۲۲۴۷۹۷۰	۱۰۱۱۱۸۲	۱۴۹۲۷۹۴	۱۳۱۱۰۷۶	چای، قهوه و کاکائو
۸۷۱۰۶۶	۱۲۵۱۲۳۳	۱۰۶۴۶۵۷	۱۲۰۳۸۸۶	۹۴۰۰۹۲	ادویه‌ها، چاشنی‌ها و سایر
۱۲۵۲۱۵۷	۲۳۱۴۵۲۴	۲۶۸۷۳۰۳	۱۴۱۵۲۲۲	۱۲۸۱۳۱۶	ترکیب‌های خوراکی
۳۷۳۹۴۶	۶۲۱۷۳۷	۷۶۹۴۲۹	۳۹۸۸۷۸	۳۸۵۷۳۵	انواع ادویه
۸۷۸۲۱۱	۱۶۹۲۷۸۸	۱۹۱۷۸۷۵	۱۰۱۶۳۴۴	۸۹۵۵۸۱	چاشنی‌ها و سایر ترکیب‌های خوراکی
۳۲۴۴۶۵۸	۵۴۷۱۴۴۵	۴۴۲۱۱۸۹	۳۲۷۱۲۴۸	۳۲۲۱۶۳۶	نوشابه‌ها، غذاهای آماده و دخانی‌ها
۹۶۳۸۵۸	۱۹۲۸۴۸۸	۲۶۴۱۱۶۰	۹۹۸۳۴۲	۹۹۷۰۲۱	انواع نوشابه
۱۶۵۲۳۸۱	۲۴۳۲۰۷۵	۱۰۵۳۳۹۹	۱۲۰۱۸۵۲	۱۴۰۱۳۱۹	غذاهای آماده و تنقلات
۶۲۸۴۱۹	۱۱۱۰۸۸۲	۷۲۶۶۳۰	۱۰۷۱۰۵۴	۸۲۳۲۹۶	دخانی‌ها



۱۰-۲- متوسط انواع هزینه‌های خوراکی و دخانی سالانه یک خانوار شهری بر حسب فعالیت اصلی محل کار سرپرست

خانوار: ۱۳۹۱ (دنباله)

(ریال)

هتل و رستوران	عمده‌فروشی، خرده‌فروشی، تعمیر وسایل نقلیه موتوری و موتورسیکلت و کالاهای شخصی و خانگی	ساختمان	تأمین برق، گاز و آب	اقلام خوراکی و دخانی
۴۹۷۸۹۰۶۰	۴۴۹۱۹۲۹۸	۴۱۷۷۲۱۱۹	۴۸۵۰۱۵۷۱	جمع
				آرد، رشته، غلات، نان و فراورده‌های آن
۱۰۳۲۰۶۹۲	۱۰۲۰۲۴۶۰	۱۰۲۵۰۳۱۵	۹۹۲۰۸۹۰	آرد و رشته
۶۵۳۸۷۹	۵۲۷۰۹۱	۶۳۰۲۳۹	۷۹۷۹۲۸	غلات
۵۱۶۱۸۷۶	۴۷۳۸۴۶۸	۴۳۶۶۶۸۷	۴۳۸۱۶۸۹	انواع نان
۴۱۲۹۷۰۲	۴۵۶۷۳۱۰	۴۹۰۷۹۴۳	۴۰۸۳۴۲۷	بیسکویت، کیک و ویفر
۳۷۵۲۳۵	۳۶۹۵۹۰	۳۴۵۴۴۶	۶۵۷۸۴۶	گوشت
۱۱۶۷۷۰۱۷	۱۰۴۱۴۵۶۱	۸۷۷۱۷۴۳	۱۱۷۹۲۵۸۳	گوشت دام
۷۱۸۰۴۳۹	۵۵۲۱۵۹۴	۴۵۱۶۲۶۵	۶۱۸۸۸۷۶	گوشت پرندگان
۳۵۹۵۰۵۳	۳۷۱۵۵۸۰	۳۴۸۰۲۹۰	۳۷۵۴۹۹۴	گوشت حیوانات دریایی
۹۰۱۵۲۵	۱۱۷۷۳۸۷	۷۷۵۱۸۹	۱۸۴۸۷۱۳	شیر و فراورده‌های آن و تخم پرندگان
۵۳۳۰۸۳۷	۵۱۵۴۱۰۱	۴۷۸۹۰۲۸	۵۵۰۲۱۷۴	انواع شیر
۱۳۹۳۰۲۸	۱۳۸۳۸۳۵	۱۰۷۵۲۱۵	۱۷۲۲۲۶۸	فراورده‌های شیر
۳۱۱۸۹۱۲	۲۹۵۱۹۱۷	۲۸۸۹۶۰۵	۲۹۵۱۵۴۱	انواع تخم پرندگان
۸۱۸۸۹۷	۸۱۸۳۴۹	۸۲۴۲۰۸	۸۲۸۳۶۶	روغن‌ها و چربی‌ها
۱۹۴۱۲۱۲	۱۸۲۲۴۶۲	۱۹۰۴۸۹۰	۲۰۰۶۹۱۶	روغن‌ها و چربی‌های حیوانی
۲۱۴۶	۵۰۵۸۶	۷۸۳۵۷	۲۱۲۵۲۸	روغن‌های نباتی
۱۹۳۹۰۶۶	۱۷۷۱۸۷۶	۱۸۲۶۵۳۳	۱۷۹۴۳۸۸	میوه‌ها و سبزی‌ها
۷۵۰۴۰۵۸	۷۴۵۷۷۱۳	۶۵۴۷۸۶۱	۷۹۱۲۱۶۱	انواع میوه
۳۸۱۷۲۲۴	۳۷۱۱۰۷۷	۲۹۸۰۷۳۲	۳۸۹۰۱۵۵	انواع سبزی
۳۶۶۴۸۱۷	۳۷۱۲۸۲۹	۳۵۲۸۵۲۳	۳۹۷۰۰۹۲	میوه‌ها و سبزی‌های آماده (برای مصرف در منزل)
۲۲۰۱۶	۳۳۸۰۷	۳۸۶۰۶	۵۱۹۱۳	خشکبار و حبوب
۱۸۱۲۴۰۷	۲۱۶۰۷۸۵	۲۰۵۸۲۷۲	۲۱۹۱۱۸۴	خشکبار
۹۷۰۳۹۲	۱۲۵۵۱۰۳	۱۰۳۳۲۸۸	۱۱۲۳۹۴۶	حبوب
۸۴۲۰۱۴	۹۰۵۶۸۲	۱۰۲۴۹۸۴	۱۰۶۷۲۳۸	قند، شکر، شیرینی‌ها، چای، قهوه و کاکائو
۳۴۰۱۳۰۷	۳۰۱۳۶۳۵	۳۰۲۸۹۹۴	۳۲۰۰۶۸۱	قند و شکر
۸۷۸۰۳۴	۸۶۱۴۸۴	۱۰۲۸۷۹۵	۶۸۳۲۷۶	انواع شیرینی‌ها و مرباها
۱۵۹۴۴۹۳	۱۲۳۶۵۸۶	۱۰۵۷۹۱۳	۱۵۳۱۹۲۷	چای، قهوه و کاکائو
۹۲۸۷۸۰	۹۱۵۵۶۴	۹۴۲۲۸۵	۹۸۵۴۷۸	ادویه‌ها، چاشنی‌ها و سایر ترکیب‌های خوراکی
۱۳۵۹۲۸۴	۱۲۰۲۰۳۹	۱۲۴۴۷۶۵	۱۴۹۶۲۴۸	انواع ادویه
۴۴۲۲۸۵	۳۴۴۸۱۹	۳۶۳۸۱۴	۳۱۴۶۷۸	چاشنی‌ها و سایر ترکیب‌های خوراکی
۹۱۶۹۹۹	۸۵۷۲۲۱	۸۸۰۹۵۱	۱۱۸۱۵۷۱	نوشابه‌ها، غذاهای آماده و دخانی‌ها
۶۴۴۲۲۴۶	۳۴۹۱۵۴۲	۳۱۷۶۲۵۰	۴۴۷۸۷۳۳	انواع نوشابه
۱۲۷۵۵۶۶	۱۰۵۴۱۳۳	۹۲۴۲۲۲	۱۳۵۵۵۱۴	غذاهای آماده و تنقلات
۴۱۴۹۶۲۴	۱۴۸۰۶۱۸	۱۱۸۶۶۶۴	۱۹۱۲۲۵۵	دخانی‌ها
۱۰۱۷۰۵۶	۹۵۶۷۹۲	۱۰۶۵۳۴۴	۱۲۱۰۹۶۴	



۱۰-۲- متوسط انواع هزینه‌های خوراکی و دخانی سالانه یک خانوار شهری بر حسب فعالیت اصلی محل کار سرپرست

خانوار: ۱۳۹۱ (دنباله)

(ریال)

بهداشت و مددکاری اجتماعی	آموزش	اداره امور عمومی، دفاع و تأمین اجتماعی اجباری	مستغلات، اجاره و فعالیت‌های کسب و کار	واسطه‌گری‌های مالی	حمل و نقل، انبارداری و ارتباطات	اقلام خوراکی و دخانی
۵۱۲۱۶۱۳۱	۵۱۴۳۷۲۴۴	۴۹۰۱۹۶۷۰	۴۶۱۸۵۳۹۴	۵۰۷۴۷۲۵۸	۴۵۲۷۰۲۳۴	جمع
						آرد، رشته، غلات، نان و فراورده‌های
۹۳۱۱۲۰۷	۱۰۱۶۰۶۰۸	۹۸۷۳۷۱۴	۹۴۸۹۷۸۵	۹۲۹۷۸۲۷	۱۰۰۳۲۳۲۶	آن
۵۰۶۲۹۹	۵۷۶۵۱۸	۵۱۴۳۹۴	۴۹۸۱۴۸	۵۵۹۹۰۵	۵۸۵۰۰۱	آرد و رشته
۴۲۹۳۴۶۶	۴۹۸۸۲۹۳	۴۵۸۵۲۵۴	۴۳۲۵۱۴۶	۴۵۲۹۱۹۲	۴۲۵۵۵۶۳	غلات
۴۰۰۵۱۶۶	۴۱۷۲۶۸۱	۴۲۱۹۳۵۹	۴۲۶۹۷۱۳	۳۶۶۳۸۲۴	۴۷۷۷۲۷۷	انواع نان
۵۰۶۲۷۷	۴۲۳۱۱۶	۵۵۴۷۰۷	۳۹۶۷۷۸	۵۳۴۹۰۶	۴۱۴۴۸۵	بیسکویت، کیک و ویفر
۱۲۴۲۵۷۴۴	۱۳۲۱۲۴۳۱	۱۱۹۹۱۶۲۱	۱۱۲۹۱۳۱۸	۱۳۵۳۵۶۸۹	۱۰۲۸۱۸۶۸	گوشت
۶۰۸۳۴۹۸	۷۱۹۵۴۸۵	۶۲۹۶۲۹۲	۶۱۰۰۴۱۸	۷۷۱۲۸۱۰	۵۴۱۰۹۲۱	گوشت دام
۳۷۲۶۲۷۰	۴۲۸۱۷۸۱	۴۰۱۳۴۹۲	۳۶۷۱۶۸۸	۳۸۷۶۳۰۹	۳۷۰۷۳۳۶	گوشت پرندگان
۲۶۱۵۹۷۷	۱۷۳۵۱۶۵	۱۶۸۱۸۳۷	۱۵۱۹۲۱۳	۱۹۴۶۵۷۰	۱۱۶۳۶۱۱	گوشت حیوانات دریایی
						شیر و فراورده‌های آن و تخم
۵۴۰۵۴۶۰	۵۵۶۴۵۷۶	۵۵۲۴۹۳۱	۵۷۵۸۸۰۷	۵۷۱۰۷۹۱	۵۳۶۱۰۰۰	پرندگان
۱۵۱۶۰۹۸	۱۵۹۱۹۸۶	۱۵۸۱۶۷۲	۱۷۸۰۷۵۲	۱۵۷۹۴۸۵	۱۳۶۳۲۵۰	انواع شیر
۳۰۱۱۰۸۶	۳۱۴۵۰۵۹	۳۱۱۱۹۷۱	۳۱۷۳۳۹۳	۳۲۸۵۱۸۹	۳۱۲۱۲۴۰	فراورده‌های شیر
۸۷۸۲۷۶	۸۲۷۵۳۲	۸۳۱۲۸۸	۸۰۴۶۶۳	۸۴۶۱۱۷	۸۷۶۵۱۱	انواع تخم پرندگان
۱۶۲۱۲۵۹	۱۷۶۸۵۲۰	۱۹۱۳۵۶۲	۱۶۶۶۱۹۵	۱۷۹۱۰۸۳	۱۸۹۱۵۷۰	روغن‌ها و چربی‌ها
۱۲۴۲۰	۵۹۶۰۶	۱۰۰۷۳۵	۲۸۳۷۷	۳۳۶۷۳	۵۱۰۱۷	روغن‌ها و چربی‌های حیوانی
۱۶۰۸۸۳۹	۱۷۰۸۹۱۴	۱۸۱۲۸۲۷	۱۶۳۷۸۱۸	۱۷۶۷۴۱۱	۱۸۴۰۵۵۲	روغن‌های نباتی
۸۵۴۹۰۶۹	۹۲۷۵۲۲۸	۸۲۵۹۸۹۸	۸۲۲۳۷۱۷	۸۶۳۷۶۶۴	۷۳۷۰۴۳۹	میوه‌ها و سبزی‌ها
۴۳۳۹۷۳۵	۴۷۷۶۱۵۲	۴۰۸۰۵۰۶	۴۲۵۴۷۹۱	۴۴۳۷۶۵۳	۳۴۰۴۷۶۶	انواع میوه
۴۱۵۷۹۰۲	۴۴۴۲۰۶۲	۴۱۲۶۶۷۷	۳۸۸۶۰۷۲	۴۱۵۰۱۴۴	۳۹۲۶۶۵۴	انواع سبزی
						میوه‌ها و سبزی‌های آماده (برای مصرف
۵۱۴۳۲	۵۷۰۱۵	۵۲۷۱۵	۸۲۸۵۵	۴۹۸۶۷	۳۹۰۲۰	در منزل)
۳۲۱۹۰۹۸	۳۰۸۵۶۴۴	۲۹۳۳۱۲۷	۲۰۷۲۳۹۴	۲۷۵۳۴۸۱	۲۲۲۱۸۶۷	خشکبار و حبوب
۲۱۳۴۴۴۷	۲۰۳۲۱۵۵	۱۹۰۶۲۸۷	۱۱۸۳۷۵۸	۱۸۶۱۶۷۳	۱۲۱۰۸۸۰	خشکبار
۱۰۸۴۶۵۱	۱۰۵۳۴۸۸	۱۰۲۶۸۴۰	۸۸۸۶۳۶	۸۹۱۸۰۸	۱۰۱۰۹۸۷	حبوب
						قند، شکر، شیرینی‌ها، چای، قهوه و
۳۸۵۴۶۱۴	۳۶۱۶۴۲۳	۳۲۸۳۴۷۴	۲۹۳۰۳۰۵	۳۶۰۴۶۸۷	۳۱۸۴۲۶۳	کاکائو
۸۲۱۰۱۹	۸۲۲۱۰۸	۷۷۲۷۶۲	۸۰۴۵۱۸	۷۸۴۵۵۵	۱۰۲۴۱۱۶	قند و شکر
۲۰۳۴۶۵۸	۱۸۹۵۰۰۸	۱۶۵۹۴۸۶	۱۳۳۳۴۹۴	۱۹۹۶۷۸۹	۱۲۰۹۸۳۱	انواع شیرینی‌ها و مرباها
۹۹۸۹۳۸	۸۹۹۳۰۶	۸۵۱۲۲۷	۷۹۲۲۹۳	۸۲۳۳۴۲	۹۵۰۳۱۵	چای، قهوه و کاکائو
						ادویه‌ها، چاشنی‌ها و سایر
۱۷۳۸۵۵۳	۱۴۷۱۶۹۷	۱۵۰۴۹۴۶	۱۲۴۳۹۴۳	۱۴۳۴۲۱۲	۱۳۳۴۹۳۹	ترکیب‌های خوراکی
۵۱۶۱۲۳	۴۴۹۴۶۲	۴۵۱۹۲۵	۳۷۲۹۱۹	۴۲۰۲۱۰	۴۰۵۹۴۲	انواع ادویه
۱۲۲۲۴۳۰	۱۰۲۲۲۳۵	۱۰۵۳۰۲۱	۸۷۱۰۲۴	۱۰۱۴۰۰۲	۹۲۸۹۹۷	چاشنی‌ها و سایر ترکیب‌های خوراکی
۵۰۹۱۱۲۷	۳۲۸۲۱۱۷	۳۷۳۴۳۹۷	۳۵۰۸۹۲۹	۳۹۸۱۸۲۳	۳۵۹۱۹۶۲	نوشابه‌ها، غذاهای آماده و دخانی‌ها
۱۴۲۲۴۷۲	۱۱۹۵۲۳۵	۱۲۳۸۷۹۶	۱۰۲۲۸۱۶	۱۳۳۲۵۹۳	۱۱۱۷۹۴۳	انواع نوشابه
۳۲۴۹۰۰۳	۱۸۷۱۹۹۴	۲۰۰۱۵۲۷	۱۷۴۴۸۶۶	۲۰۳۲۵۴۰	۱۴۳۶۷۴۱	غذاهای آماده و تنقلات
۴۱۹۶۵۲	۲۱۴۸۸۸	۴۹۴۰۷۵	۷۴۱۲۴۸	۶۱۶۶۹۰	۱۰۳۷۲۷۷	دخانی‌ها



۱۰-۲- متوسط انواع هزینه‌های خوراکی و دخانی سالانه یک خانوار شهری بر حسب فعالیت اصلی محل کار سرپرست

خانوار: ۱۳۹۱ (دنباله)

(ریال)

غیر شاغل	سایر و اظهارنشده	دفاتر مرکزی	سازمان‌ها و هیئت‌های برون مرزی	خانوارهای معمولی دارای مستخدم	سایر فعالیت‌های خدمات عمومی، اجتماعی و شخصی	اقلام خوراکی و دخانی
۴۳۱۰۰۹۴۵	۱۳۱۰۲۷۹۸۳	.	۵۹۱۶۶۰۰۰	۳۰۳۹۲۶۴۶	۴۳۱۶۲۶۷۳	جمع
						آرد، رشته، غلات، نان و فرآورده‌های آن
۹۱۲۵۹۳۲	۱۶۸۴۷۰۲۳	.	۱۷۱۶۰۰۰۰	۱۰۰۰۷۸۸۲	۹۲۰۴۶۵۲	آرد و رشته
۴۶۱۶۲۱	۴۹۰۴۴۸	.	۸۶۴۰۰۰	۹۱۳۳۲۸	۵۷۲۳۸۹	غلات
۴۳۱۶۰۵۵	۱۱۱۲۰۵۵۰	.	۱۳۳۸۰۰۰۰	۱۷۶۱۸۷۳	۴۳۵۹۲۸۰	انواع نان
۴۱۰۶۳۷۳	۴۹۰۹۲۹۰	.	۲۷۳۶۰۰۰	۷۲۶۰۱۰۸	۳۹۱۱۸۴۳	بیسکویت، کیک و ویفر
۲۴۱۸۸۲	۳۲۶۷۳۵	.	۱۸۰۰۰۰	۷۲۵۶۳	۳۶۱۱۴۰	گوشت
۱۰۳۷۴۸۱۳	۴۳۵۳۴۲۰۷	.	۱۰۱۸۸۰۰۰	۳۱۴۹۳۲۹	۹۵۱۷۳۷۴	گوشت دام
۵۴۹۴۷۴۳	۲۶۷۱۹۵۶۷	.	۵۶۷۶۰۰۰	۶۹۳۹۰۰	۵۰۶۵۷۲۹	گوشت پرندگان
۳۶۳۹۰۹۱	۱۱۷۱۴۳۱۳	.	۳۶۰۰۰۰۰	۲۳۰۳۷۷۲	۳۴۳۲۸۵۴	گوشت حیوانات دریایی
۱۲۴۰۹۷۸	۵۱۰۰۳۲۷	.	۹۱۲۰۰۰	۱۵۱۶۵۶	۱۰۱۸۷۹۲	شیر و فرآورده‌های آن و تخم پرندگان
۴۷۹۴۲۶۳	۹۴۲۱۰۹۷	.	۱۳۹۹۲۰۰۰	۶۶۶۳۹۲۳	۵۶۷۸۱۹۰	انواع شیر
۱۲۶۹۶۵۱	۱۸۱۰۰۶۵	.	۲۵۹۲۰۰۰	۲۲۶۸۴۷۳	۱۷۵۴۲۷۴	فرآورده‌های شیر
۲۷۵۱۶۶۷	۶۲۴۹۱۴۰	.	۱۰۰۵۰۰۰۰	۲۸۷۳۰۲۰	۳۱۲۸۴۷۳	انواع تخم پرندگان
۷۷۲۹۴۵	۱۳۶۱۸۹۱	.	۱۳۵۰۰۰۰	۱۵۲۲۴۳۰	۷۹۵۴۴۳	روغن‌ها و چربی‌ها
۱۶۵۹۷۷۸	۴۰۲۲۵۳۰	.	۹۷۲۰۰۰	۱۷۱۶۸۱۶	۱۶۱۶۳۴۴	روغن‌ها و چربی‌های حیوانی
۴۷۸۹۵	۹۳۶۲	روغن‌های نباتی
۱۶۱۱۸۸۴	۴۰۲۲۵۳۰	.	۹۷۲۰۰۰	۱۷۱۶۸۱۶	۱۶۰۶۹۸۲	میوه‌ها و سبزی‌ها
۷۰۶۳۲۴۱	۱۶۵۸۹۲۰۲	.	۷۸۶۰۰۰۰	۳۸۷۱۲۰۷	۷۳۰۷۹۳۰	انواع میوه
۳۴۱۵۶۲۵	۷۱۴۱۱۱۰	.	۶۰۳۶۰۰۰	۳۸۹۲۸۵	۳۵۶۸۵۰۰	انواع سبزی
۳۶۱۳۶۰۱	۹۴۴۸۰۹۲	.	۱۸۲۴۰۰۰	۳۴۸۱۹۲۲	۳۷۱۷۷۹۰	میوه‌ها و سبزی‌های آماده (برای مصرف در منزل)
۳۴۰۱۵	۲۱۶۴۰	خشکبار و حبوب
۲۱۲۴۱۷۹	۱۴۵۲۱۳۰۳	.	۱۹۲۰۰۰۰	۸۲۸۸۷۹	۱۸۸۹۶۷۱	خشکبار
۱۱۹۳۰۸۲	۱۱۰۹۲۵۴۰	.	۱۹۲۰۰۰۰	۷۶۳۲۵	۹۶۴۴۵۵	حبوب
۹۳۱۰۹۷	۳۴۲۸۷۶۳	.	.	۷۵۲۵۵۵	۹۲۵۲۱۷	قند، شکر، شیرینی‌ها، چای، قهوه و کاکائو
۳۰۳۱۱۰۰	۱۴۷۷۲۴۴۰	.	۵۷۶۰۰۰	۲۳۹۴۴۲۸	۲۷۸۴۸۸۵	قند و شکر
۸۳۷۹۶۷	۲۴۸۹۲۵۸	.	۵۷۶۰۰۰	۱۲۷۰۸۵۲	۷۸۰۰۳۵	انواع شیرینی‌ها و مرباها
۱۲۳۵۱۶۷	۱۰۴۳۵۴۱۳	.	.	۳۰۱۷۹۵	۱۱۷۳۴۱۸	چای، قهوه و کاکائو
۹۵۷۹۶۵	۱۸۴۷۷۷۰	.	.	۸۲۱۷۸۱	۸۳۱۴۳۳	ادویه‌ها، چاشنی‌ها و سایر ترکیب‌های خوراکی
۱۲۱۲۶۵۶	۵۱۱۶۲۰۱	.	۲۵۸۰۰۰	۷۷۰۷۴۴	۱۰۸۹۸۴۸	انواع ادویه
۳۸۲۱۳۳	۲۰۷۶۸۸۰	.	.	۲۱۰۳۷۰	۳۰۰۲۹۴	چاشنی‌ها و سایر ترکیب‌های خوراکی
۸۳۰۵۲۳	۳۰۳۹۳۲۱	.	۲۵۸۰۰۰	۵۶۰۳۷۴	۷۸۹۵۵۴	نوشابه‌ها، غذاهای آماده و دخانی‌ها
۲۷۱۴۹۸۴	۶۲۰۳۹۷۹	.	۶۲۴۰۰۰۰	۹۸۹۴۳۸	۳۰۷۳۵۷۸	انواع نوشابه
۸۵۸۵۶۶	۲۱۶۸۷۷۹	.	۳۶۰۰۰۰۰	۱۳۰۲۵۳	۱۰۹۴۵۲۴	غذاهای آماده و تنقلات
۱۰۷۴۳۲۷	۴۰۳۵۲۰۰	.	۲۶۴۰۰۰۰	.	۱۱۵۵۰۵۱	دخانی‌ها
۷۸۲۰۹۱	.	.	.	۸۵۹۱۸۶	۸۲۴۰۰۳	

۱۱-۲- متوسط انواع هزینه‌های غیر خوراکی سالانه یک خانوار شهری بر حسب وضع شغلی سرپرست خانوار: ۱۳۹۱ (ریال)

مزد و حقوق‌بگیر عمومی	کارکن مستقل	کارفرما	کل	اقلام غیر خوراکی
۳/۸۵	۳/۹۳	۳/۹۱	۳/۶۱	متوسط تعداد افراد در خانوارها
۱۶۴۷۹۷۰۳۴	۱۱۱۳۰۳۲۹۱	۱۸۸۲۵۳۱۵۱	۱۱۹۷۱۰۸۶۲	جمع
۱۲۲۰۴۸۲۷	۷۵۲۵۸۰۰	۱۰۹۲۶۰۷۶	۷۳۹۸۹۴۲	پوشاک و کفش
۹۵۸۰۷۵۴	۵۸۵۰۱۶۷	۸۸۶۶۹۸۴	۵۸۰۶۲۶۴	پوشاک و تعمیرات آن
۲۶۲۴۰۷۳	۱۶۷۵۶۳۳	۲۰۵۹۰۹۳	۱۵۹۲۶۷۸	انواع کفش و تعمیرات آن
۶۰۰۸۲۴۲۳	۵۱۴۱۴۴۲۷	۹۰۲۳۸۲۲۳	۵۵۱۴۱۷۵۹	مسکن
				اجاره‌بها و سایر هزینه‌های منزل
۵۴۶۲۲۳۸۲	۴۵۶۰۶۶۳۰	۸۲۷۶۹۶۱۴	۴۹۶۱۲۹۵۰	مسکونی
				آب و فاضلاب، سوخت و روشنایی
۵۴۶۰۰۴۱	۵۸۰۷۷۹۷	۷۴۶۸۶۰۹	۵۵۲۸۸۰۸	منزل مسکونی
۸۵۵۱۰۱۳	۶۷۲۳۶۵۲	۱۰۵۷۰۷۰۹	۶۴۲۲۹۳۸	لوازم، اثاث و خدمات خانوار
				میلمان، اثاث، فرش و کفپوش و
۲۱۳۵۴۸۹	۱۴۶۶۰۶۲	۲۲۷۴۴۶۴	۱۲۸۰۰۰۳	تعمیرات آن‌ها
۷۲۴۱۴۳	۴۷۷۱۶۴	۱۰۷۴۵۲۴	۴۹۴۹۹۹	لوازم و اثاث منزل
				وسایل حرارتی و پخت و پز، یخچال و
۱۶۴۷۱۵۶	۱۵۱۱۰۲۲	۱۶۴۸۳۸۲	۱۳۰۴۲۴۹	سایر وسایل عمده
				ظروف، لوازم آشپزخانه و سایر وسایل
۸۷۵۶۶۷	۷۱۴۹۳۲	۱۳۰۰۹۱۳	۷۴۶۴۵۵	منزل و تعمیرات آن‌ها
				کالاها و لوازم مصرفی بی‌دوام و کم‌دوام
۲۹۱۶۷۶۴	۲۴۷۴۶۲۱	۲۸۶۳۷۶۸	۲۴۴۷۸۰۵	منزل
۲۵۱۷۹۳	۷۹۸۵۱	۱۴۰۸۶۵۸	۱۴۹۴۲۶	خدمات خانگی
۱۷۶۵۶۱۹۱	۱۱۸۰۴۱۶۸	۱۸۸۶۷۶۶۲	۱۴۲۰۸۹۶۰	بهداشت و درمان
۹۵۵۶۷۳۱	۹۴۰۲۸۹۱	۱۵۶۲۸۷۴۱	۱۰۴۴۶۰۲۳	هزینه‌های بهداشتی و درمانی
۸۰۹۹۴۶۰	۲۴۰۱۲۷۷	۳۲۳۸۹۲۰	۳۷۶۲۹۳۷	هزینه بیمه‌های اجتماعی و درمانی
۲۷۰۲۵۴۸۲	۱۷۴۵۵۳۴۸	۳۰۳۳۲۹۸۱	۱۷۶۹۲۷۶۰	حمل و نقل و ارتباطات
۲۰۴۹۷۵۵۶	۱۲۴۲۶۸۴۵	۲۲۷۹۲۹۰۷	۱۲۷۵۶۴۰۴	حمل و نقل
۶۵۲۷۹۲۶	۵۰۲۸۵۰۳	۷۵۴۰۰۷۴	۴۹۳۶۳۵۶	ارتباطات
				تفریحات، سرگرمی‌ها و خدمات
۹۰۳۹۶۷۱	۴۸۳۲۶۵۶	۸۶۹۶۵۱۵	۵۰۱۰۵۰۹	فرهنگی
۱۷۴۹۵۴۹	۱۰۸۹۱۱۰	۱۶۱۳۰۶۶	۱۰۳۱۰۰۷	تفریحات و سرگرمی‌ها
۷۲۹۰۱۲۲	۳۷۴۳۵۴۵	۷۰۸۳۴۵۰	۳۹۷۹۵۰۲	تحصیل و آموزش
۳۰۲۳۷۴۲۸	۱۱۵۴۷۲۴۱	۱۸۶۲۰۹۸۵	۱۳۸۳۴۹۹۵	کالاها و خدمات متفرقه خانوار
۲۷۸۵۱۶۲	۲۲۸۰۸۱۶	۳۵۱۰۴۱۴	۲۱۹۲۹۶۲	خدمات شخصی و وسایل آرایشی
۴۳۱۷۲۱	۷۰۳۰۰۴	۵۴۷۵۲۵	۳۷۰۳۹۸	لوازم زینتی و شخصی
				هزینه‌های هتل، مسافرخانه و
۱۵۹۷۹۵۹	۸۰۶۶۵۱	۲۱۶۳۳۰۵	۱۰۲۳۲۸۸	مسافرت‌های دستجمعی
۵۳۵۶۰۳	۳۹۵۳۰۸	۵۹۴۷۷۵	۳۲۰۱۹۵	خدمات مالی و حقوقی
۱۰۰۹۳۴۵	۸۳۱۲۹۸	۱۹۲۱۷۷۷	۸۳۳۲۰۱	هزینه‌های مذهبی
۲۳۸۷۷۶۳۷	۶۵۳۰۱۶۴	۹۸۸۳۱۸۷	۹۰۹۴۹۵۰	هزینه‌های متفرقه



مرکز آمار ایران

۱۱-۲- متوسط انواع هزینه‌های غیر خوراکی سالانه یک خانوار شهری بر حسب وضع شغلی سرپرست خانوار: ۱۳۹۱ (دنباله)

(ریال)

غیر شاغل	کارکن فامیلی بدون مزد	مزد و حقوق بگير خصوصی	مزد و حقوق بگير تعاونی	اقلام غیر خوراکی
۳/۱۶	۳/۴۳	۳/۸۴	۳/۵۸	متوسط تعداد افراد در خانوارها
۱۱۵۱۲۰۴۸۱	۱۱۱۸۰۲۶۳	۱۰۲۱۸۹۶۶۷	۱۱۲۱۲۸۱۴۷	جمع
۵۸۲۶۷۱۹	۴۷۰۰۱۳۹	۶۸۱۲۹۶۳	۹۵۳۸۴۲۶	پوشاک و کفش
۴۵۴۶۹۵۳	۳۸۹۱۶۷۶	۵۳۸۰۴۸۸	۷۵۲۶۱۶۰	پوشاک و تعمیرات آن
۱۲۷۹۷۶۵	۸۰۸۴۶۳	۱۴۳۲۴۷۴	۲۰۱۲۲۶۶	انواع کفش و تعمیرات آن
۵۹۸۳۹۱۸۹	۵۹۳۲۲۱۰۷	۴۳۶۰۱۱۴۸	۴۶۹۸۵۹۹۶	مسکن
۵۴۲۷۱۵۹۹	۵۴۲۷۱۳۵۶	۳۸۶۶۳۶۸۲	۴۱۵۳۸۶۹۹	اجاره‌بها و سایر هزینه‌های منزل مسکونی
۵۵۶۷۵۹۰	۵۰۵۰۷۵۱	۴۹۳۷۴۶۶	۵۴۴۷۲۹۷	آب و فاضلاب، سوخت و روشنایی منزل مسکونی
۵۷۷۵۴۹۳	۳۶۰۴۵۰۴	۵۴۶۵۷۴۱	۴۲۱۷۲۷۱	لوازم، اثاث و خدمات خانوار
۱۰۳۴۶۸۶	۱۳۹۵۸	۹۳۰۰۱۱	۳۹۴۳۰۷	میلان، اثاث، فرش و کفپوش و تعمیرات آن‌ها
۳۸۵۷۵۶	۱۱۷۸۶۸۳	۴۶۹۳۳۳	۱۲۵۳۴۰	لوازم و اثاث منزل
۱۲۵۲۸۵۴	۱۴۹۳۴۷	۹۹۰۸۴۲	۱۱۳۴۶۸۴	وسایل حرارتی و پخت و پز، یخچال و سایر وسایل عمده
۷۷۳۲۷۹	۱۵۴۶۶۲	۵۸۷۳۸۳	۴۴۷۴۴۱	ظروف، لوازم آشپزخانه و سایر وسایل منزل و تعمیرات آن‌ها
۲۲۲۸۹۸۹	۲۱۰۷۸۵۴	۲۴۶۲۶۹۰	۲۱۱۵۴۹۸	کالاها و لوازم مصرفی بی‌دوام و کم‌دوام منزل
۹۹۹۲۸	.	۲۵۴۸۳	.	خدمات خانگی
۱۵۶۸۱۶۰۷	۷۶۵۰۶۴۳	۱۱۸۷۶۲۶۲	۱۵۴۹۸۳۷۰	بهداشت و درمان
۱۲۵۳۳۲۳۹	۶۴۴۶۹۴۹	۷۸۹۰۲۹۶	۱۰۲۵۹۱۶۹	هزینه‌های بهداشتی و درمانی
۳۱۴۸۳۶۸	۱۲۰۳۶۹۴	۳۹۸۵۹۶۶	۵۲۳۹۲۰۰	هزینه بیمه‌های اجتماعی و درمانی
۱۴۷۵۰۸۵۹	۱۶۰۶۳۶۵۹	۱۵۸۶۱۵۱۶	۱۷۶۳۱۰۸۰	حمل و نقل و ارتباطات
۱۰۳۹۹۴۹۹	۸۵۳۴۲۸۹	۱۱۳۰۷۶۵۸	۱۳۶۰۸۶۶۳	حمل و نقل
۴۳۵۱۳۶۰	۷۵۲۹۳۷۰	۴۵۵۳۸۵۸	۴۰۲۲۴۱۷	ارتباطات
۴۲۲۰۹۵۴	۴۷۰۸۷۹۸	۳۹۰۰۸۱۶	۳۱۷۳۶۵۳	تفریحات، سرگرمی‌ها و خدمات فرهنگی
۸۶۵۲۱۲	۳۴۶۹۱	۸۰۴۵۳۵	۷۶۲۸۳۴	تفریحات و سرگرمی‌ها
۳۳۵۵۷۴۲	۴۶۷۴۱۰۷	۳۰۹۶۲۸۱	۲۴۱۰۸۱۹	تحصیل و آموزش
۹۰۲۵۶۶۱	-۱۴۸۶۹۵۸۷	۱۴۶۷۱۲۲۱	۱۵۰۸۳۳۵۱	کالاها و خدمات متفرقه خانوار
۱۸۳۴۰۷۲	۱۷۸۵۲۱۷	۲۱۵۰۸۵۳	۱۷۲۹۲۸۷	خدمات شخصی و وسایل آرایشی
۲۴۱۷۷۳	-۲۱۹۲۱۰۶۵	۲۳۵۲۰۶	۱۲۴۵۷۱۳	لوازم زینتی و شخصی
۹۹۰۲۸۵	.	۸۱۴۴۱۵	۹۶۱۰۲۹	هزینه‌های هتل، مسافرخانه و مسافرت‌های دستجمعی
۲۲۴۷۳۲	۱۸۶۱۵۷	۲۵۱۲۶۲	۱۵۸۰۱۰	خدمات مالی و حقوقی
۷۹۹۰۳۲	۴۱۵۵۹۹	۶۲۲۸۹۰	۱۰۳۹۴۸۰	هزینه‌های مذهبی
۴۹۳۵۷۶۷	۴۶۶۴۵۰۵	۱۰۵۹۶۵۹۶	۹۹۴۹۸۳۲	هزینه‌های متفرقه

۱۲-۲- متوسط انواع هزینه‌های خوراکی و دخانی سالانه یک خانوار شهری بر حسب وضع شغلی سرپرست خانوار: ۱۳۹۱

(ریال)

مزد و حقوق‌بگیر عمومی	کارکن مستقل	کارفرما	کل	اقلام خوراکی و دخانی
۵۲۴۰۰۴۶۶	۴۵۸۱۶۲۸۵	۵۹۷۵۱۸۲۵	۴۴۵۶۹۷۵۹	جمع
				آرد، رشته، غلات، نان و فراورده‌های آن
۱۰۱۷۶۰۹۲	۱۰۳۶۰۶۹۰	۱۲۰۲۲۴۴۳	۹۷۵۹۲۱۶	آرد و رشته
۵۷۶۶۸۹	۵۹۴۵۴۹	۵۹۲۱۲۷	۵۴۱۸۱۲	غلات
۴۸۷۵۴۱۶	۴۴۸۲۴۱۵	۶۲۹۴۰۹۰	۴۴۷۲۲۴۸	انواع نان
۴۱۸۸۲۸۴	۴۹۱۲۲۱۹	۴۶۷۴۲۲۶	۴۳۹۲۷۱۹	بیسکویت، کیک و ویفر
۵۳۵۷۰۳	۳۷۱۵۰۸	۴۶۲۰۰۰	۳۵۲۴۳۸	گوشت
۱۳۳۵۴۰۱۶	۱۰۶۵۴۵۰۵	۱۵۴۳۲۲۴۲	۱۰۶۳۳۷۶۱	گوشت دام
۷۳۸۶۶۷۵	۵۸۰۸۱۸۸	۹۴۷۵۴۷۸	۵۷۱۶۵۶۶	گوشت پرندگان
۴۱۰۵۴۶۳	۳۷۶۲۲۵۷	۴۲۹۰۱۷۱	۳۶۷۷۶۶۹	گوشت حیوانات دریایی
۱۸۶۱۸۷۷	۱۰۸۴۰۶۰	۱۶۶۶۵۹۴	۱۲۳۹۵۲۶	شیر و فراورده‌های آن و تخم پرندگان
۵۷۹۵۹۹۴	۵۳۳۸۴۰۱	۶۸۵۶۷۱۴	۵۱۰۶۹۸۴	انواع شیر
۱۶۶۶۱۴۷	۱۳۹۱۳۶۸	۲۰۳۸۷۲۱	۱۳۵۱۹۵۰	فراورده‌های شیر
۳۲۸۳۲۷۶	۳۰۷۸۱۶۰	۳۸۰۶۴۹۵	۲۹۳۴۷۹۳	انواع تخم پرندگان
۸۴۶۵۷۲	۸۶۸۸۷۲	۱۰۱۱۴۹۸	۸۲۰۲۴۲	روغن‌ها و چربی‌ها
۱۸۷۵۶۱۰	۱۹۰۶۲۴۵	۲۰۶۱۴۷۲	۱۷۸۳۳۳۸	روغن‌ها و چربی‌های حیوانی
۹۵۴۱۴	۴۱۵۰۳	۹۷۳۴۱	۵۲۰۹۴	روغن‌های نباتی
۱۷۸۰۱۹۷	۱۸۶۴۷۴۳	۱۹۶۴۱۳۱	۱۷۳۱۲۴۴	میوه‌ها و سبزی‌ها
۹۱۱۲۲۲۸	۷۵۳۰۹۷۷	۱۰۱۸۷۸۷۱	۷۳۹۶۰۹۳	انواع میوه
۴۷۱۰۶۶۰	۳۶۲۰۱۶۳	۵۳۹۸۷۱۱	۳۵۹۷۰۷۸	انواع سبزی
۴۳۴۶۰۵۱	۳۸۷۴۳۹۴	۴۷۲۱۳۰۴	۳۷۶۰۰۸۴	میوه‌ها و سبزی‌های آماده (برای مصرف در منزل)
۵۵۵۱۶	۳۶۴۲۱	۶۷۸۵۶	۳۸۹۳۲	خشکبار و حبوب
۲۹۶۲۲۸۳	۲۱۸۸۵۶۳	۲۷۳۹۷۰۵	۲۲۴۷۷۳۰	خشکبار
۱۹۲۸۶۴۶	۱۱۷۹۱۴۸	۱۶۵۶۵۲۱	۱۲۷۳۳۷۲	حبوب
۱۰۳۳۶۳۷	۱۰۰۹۴۱۵	۱۰۸۳۱۸۵	۹۷۴۳۵۸	قند، شکر، شیرینی‌ها، چای، قهوه و کاکائو
۳۵۷۴۰۵۷	۳۲۱۶۰۵۰	۳۹۲۴۵۱۹	۳۱۳۹۶۸۵	قند و شکر
۸۱۲۸۶۲	۱۰۰۱۶۷۶	۹۶۵۸۶۰	۸۸۸۵۱۷	انواع شیرینی‌ها و مرباها
۱۸۲۵۸۸۵	۱۲۲۴۰۹۴	۱۹۷۴۸۱۹	۱۳۱۱۰۷۶	چای، قهوه و کاکائو
۹۳۵۳۱۰	۹۹۰۲۸۰	۹۸۳۸۴۰	۹۴۰۰۹۲	ادویه‌ها، چاشنی‌ها و سایر ترکیب‌های خوراکی
۱۵۰۹۴۸۸	۱۲۶۷۱۷۸	۱۵۳۱۱۸۳	۱۲۸۱۳۱۶	انواع ادویه
۴۵۸۶۹۵	۳۷۱۶۵۹	۴۵۹۷۷۵	۳۸۵۷۳۵	چاشنی‌ها و سایر ترکیب‌های خوراکی
۱۰۵۰۷۹۳	۸۹۵۵۱۹	۱۰۷۱۴۰۸	۸۹۵۵۸۱	نوشابه‌ها، غذاهای آماده و دخانی‌ها
۴۰۴۰۶۹۸	۳۳۵۳۶۷۵	۴۹۹۵۶۷۶	۳۲۲۱۶۳۶	انواع نوشابه
۱۲۹۰۸۶۲	۱۰۳۰۳۳۸	۱۳۴۸۱۶۳	۹۹۷۰۲۱	غذاهای آماده و تنقلات
۲۲۷۹۱۵۲	۱۳۳۰۲۳۳	۲۶۲۵۱۹۰	۱۴۰۱۳۱۹	دخانی‌ها
۴۷۰۶۸۴	۹۹۳۱۱۴	۱۰۲۲۳۲۳	۸۲۳۲۹۶	



۱۲-۲- متوسط انواع هزینه‌های خوراکی و دخانی سالانه یک خانوار شهری بر حسب وضع شغلی سرپرست خانوار: ۱۳۹۱ (دنباله)
(ریال)

غیر شاغل	کارکن فامیلی بدون مزد	مزد و حقوق‌بگیر خصوصی	مزد و حقوق‌بگیر تعاونی	اقلام خوراکی و دخانی
۴۲۱۰۰۹۴۵	۵۵۳۹۲۱۱۹	۴۱۰۰۱۹۰۲	۴۳۰۴۴۱۶۶	جمع
				آرد، رشته، غلات، نان و فراورده‌های آن
۹۱۲۵۹۳۲	۹۰۳۸۸۵۱	۹۵۷۶۷۳۱	۱۰۸۷۲۰۷۳	آرد و رشته
۴۶۱۶۲۱	۴۱۹۳۸۰	۵۸۱۴۴۸	۳۱۴۵۱۵	غلات
۴۳۱۶۰۵۵	۲۲۹۸۰۴۰	۴۱۹۶۲۴۶	۶۵۱۴۱۸۷	انواع نان
۴۱۰۶۳۷۳	۶۱۹۶۷۱۱	۴۳۹۷۳۴۹	۳۶۰۹۰۱۰	بیسکویت، کیک و ویفر
۲۴۱۸۸۲	۱۲۴۷۲۰	۳۹۴۶۸۸	۴۳۴۳۶۰	گوشت
۱۰۳۷۴۸۱۳	۱۳۰۶۸۴۶۷	۸۹۸۵۸۱۰	۷۸۸۶۵۹۵	گوشت دام
۵۴۹۶۷۴۳	۳۳۸۱۰۱۵	۴۵۹۱۷۰۱	۴۸۰۳۶۰۹	گوشت پرندگان
۳۶۳۹۰۹۱	۷۸۹۳۹۵۶	۳۳۶۹۹۶۰	۱۹۰۷۳۶۴	گوشت حیوانات دریایی
۱۲۴۰۹۷۸	۱۷۹۳۴۹۶	۱۰۲۴۱۴۹	۱۱۷۵۶۲۲	شیر و فراورده‌های آن و تخم پرندگان
۴۷۹۴۲۶۳	۹۹۷۴۷۲۴	۴۷۵۷۱۵۹	۳۴۵۷۱۶۲	انواع شیر
۱۲۶۹۶۵۱	۲۲۴۷۱۷۱	۱۱۸۴۲۳۴	۴۹۹۵۶۱	فراورده‌های شیر
۲۷۵۱۶۶۷	۶۶۶۶۵۵۹	۲۷۷۰۸۷۷	۲۱۸۵۴۸۰	انواع تخم پرندگان
۷۷۲۹۴۵	۱۰۶۰۹۹۳	۸۰۲۰۴۷	۷۷۲۱۲۱	روغن‌ها و چربی‌ها
۱۶۵۹۷۷۸	۳۰۳۸۷۰۹	۱۷۶۵۸۴۱	۱۵۳۰۹۶۰	روغن‌ها و چربی‌های حیوانی
۴۷۸۹۵	۱۵۵۶۳۴۸	۳۸۷۰۹	۰	روغن‌های نباتی
۱۶۱۱۸۸۴	۱۴۸۲۳۶۱	۱۷۲۷۱۳۱	۱۵۳۰۹۶۰	میوه‌ها و سبزی‌ها
۷۰۶۳۲۴۱	۸۸۴۷۵۳۱	۶۵۲۸۴۱۵	۶۶۷۲۵۳۷	انواع میوه
۳۴۱۵۶۲۵	۳۵۹۶۷۳۴	۳۰۴۳۸۱۲	۳۰۵۰۱۷۱	انواع سبزی
۳۶۱۳۶۰۱	۴۸۱۳۱۳۲	۳۴۴۹۶۹۲	۳۴۸۱۴۳۷	میوه‌ها و سبزی‌های آماده (برای مصرف در منزل)
۳۴۰۱۵	۴۳۷۶۶۴	۳۴۹۱۱	۱۴۰۹۲۹	خشکبار و حبوب
۲۱۲۴۱۷۹	۲۶۶۴۶۵۴	۲۰۷۴۸۶۸	۲۵۰۲۶۱۳	خشکبار
۱۱۹۳۰۸۲	۲۱۳۴۲۲۵	۱۱۱۲۹۸۳	۱۴۹۷۸۶۲	حبوب
۹۳۱۰۹۷	۵۳۰۴۲۸	۹۶۱۸۸۵	۱۰۰۴۷۵۱	قند، شکر، شیرینی‌ها، چای، قهوه و کاکائو
۳۰۳۱۱۰۰	۳۳۴۹۵۷۸	۲۹۰۴۱۰۵	۳۲۲۳۱۰۸	قند و شکر
۸۳۷۹۶۷	۱۲۷۵۹۱۷	۸۸۳۰۶۶	۸۴۷۱۵۳	انواع شیرینی‌ها و مرباها
۱۲۳۵۱۶۷	۳۳۳۷۰۳	۱۱۵۵۱۶۳	۱۷۰۴۹۶۰	چای، قهوه و کاکائو
۹۵۷۹۶۵	۱۷۳۹۹۵۸	۸۶۵۸۷۶	۶۷۰۹۹۵	ادویه‌ها، چاشنی‌ها و سایر ترکیب‌های خوراکی
۱۲۱۲۶۵۶	۱۲۷۵۲۳۴	۱۲۴۷۳۹۶	۱۵۹۶۶۹۱	انواع ادویه
۳۸۲۱۳۳	۳۸۱۸۱۹	۳۵۸۳۶۲	۳۸۰۱۷۷	چاشنی‌ها و سایر ترکیب‌های خوراکی
۸۳۰۵۲۳	۸۹۳۴۱۴	۸۸۹۰۳۳	۱۲۱۶۵۱۴	نوشابه‌ها، غذاهای آماده و دخانی‌ها
۲۷۱۴۹۸۴	۴۱۳۴۳۷۲	۳۱۶۱۵۷۸	۵۳۰۲۴۲۸	انواع نوشابه
۸۵۸۵۶۶	۱۲۶۹۳۶۶	۹۷۵۳۹۹	۱۳۳۷۴۳۳	غذاهای آماده و تنقلات
۱۰۷۴۳۲۷	۷۲۱۳۸۱	۱۳۲۶۶۸۲	۳۷۷۷۵۰۱	دخانی‌ها
۷۸۲۰۹۱	۲۱۴۳۶۲۴	۸۵۹۴۹۷	۱۸۷۴۹۴	

۱۳-۲- متوسط انواع هزینه‌های غیر خوراکی یک خانوار شهری در هر یک از گروه‌های درآمد سالانه: ۱۳۹۱ (ریال)

اقلام غیر خوراکی	کل	۴۵۰۰۰۰۰ ریال و کمتر	۴۵۰۰۰۰۰ تا ۶۰۰۰۰۰۰ ریال	۶۰۰۰۰۰۰ تا ۷۵۰۰۰۰۰ ریال	۷۵۰۰۰۰۰ تا ۹۰۰۰۰۰۰ ریال	۹۰۰۰۰۰۰ تا ۱۰۰۰۰۰۰۰ ریال
متوسط تعداد افراد در خانوارها	۳/۶۱	۲/۰۴	۲/۹۱	۳/۱۵	۳/۲۶	۳/۳۷
جمع	۱۱۹۷۱۰۸۶۲	۳۲۷۷۹۲۳۷	۴۹۵۷۲۲۱۱	۵۴۵۰۶۸۳۲	۶۳۰۴۰۹۹۷	۶۷۲۴۰۵۴۱
پوشاک و کفش	۷۳۹۸۹۴۲	۱۹۵۹۱۸۱	۳۷۸۹۷۳۴	۴۲۹۳۵۶۱	۴۳۴۴۲۷۸	۴۹۶۵۹۴۲
پوشاک و تعمیرات آن	۵۸۰۶۲۶۴	۱۵۰۶۴۰۲	۲۹۶۴۲۱۰	۳۳۷۳۱۳۲	۳۴۱۸۱۴۳	۳۸۶۶۵۸۴
انواع کفش و تعمیرات آن	۱۵۹۲۶۷۸	۴۵۲۷۷۹	۸۲۵۵۲۳	۹۲۰۴۲۹	۹۲۶۱۳۵	۱۰۹۹۳۵۸
مسکن	۵۵۱۴۱۷۵۹	۱۷۶۳۶۴۳۰	۲۴۲۸۴۲۵۰	۲۵۲۰۵۸۸۰	۲۷۶۷۷۴۲۰	۲۹۷۵۶۹۷۲
اجاره‌بها و سایر هزینه‌های منزل مسکونی	۴۹۶۱۲۹۵۰	۱۴۶۶۴۵۷۲	۲۰۱۸۷۸۳۹	۲۰۸۹۷۰۰۷	۲۳۱۸۹۰۳۹	۲۵۲۰۹۱۷۴
آب و فاضلاب، سوخت و روشنایی منزل مسکونی	۵۵۲۸۸۰۸	۲۹۷۱۸۵۸	۴۰۹۶۴۱۱	۴۳۰۸۸۷۳	۴۴۸۸۳۸۱	۴۵۴۷۷۹۸
لوازم، اثاث و خدمات خانوار مبلمان، اثاث، فرش و کفپوش و تعمیرات آن‌ها	۶۴۲۲۹۳۸	۲۱۲۸۷۶۴	۳۳۱۹۶۵۳	۳۷۳۶۰۴۳	۴۷۲۱۸۴۳	۴۷۲۷۲۰۷
لوازم و اثاث منزل	۱۲۸۰۰۰۳	۳۰۰۶۲۰	۴۹۹۵۶۹	۵۳۳۲۲۳	۹۷۱۰۷۲	۷۹۷۶۰۳
وسایل حرارتی و پخت و پز، یخچال و سایر وسایل عمده	۴۹۴۹۹۹	۹۷۳۴۳	۲۰۷۶۳۱	۳۳۴۵۶۵	۱۹۹۳۹۴	۲۲۷۱۲۴
ظروف، لوازم آشپزخانه و سایر وسایل منزل و تعمیرات آن‌ها	۱۳۰۴۲۴۹	۳۸۷۵۷۸	۶۰۹۵۷۲	۵۷۷۹۳۷	۹۵۸۸۴۹	۱۰۴۲۶۴۲
کالاها و لوازم مصرفی بی‌دوام و کم‌دوام	۷۴۶۴۵۵	۲۶۲۶۷۲	۳۰۲۱۹۷	۵۵۲۵۴۴	۶۴۷۹۲۴	۵۱۱۴۲۲
منزل	۲۴۴۷۸۰۵	۱۰۳۰۱۸۶	۱۶۶۸۸۰۷	۱۷۲۵۲۷۹	۱۹۲۸۶۸۶	۲۱۱۰۸۰۰
خدمات خانگی	۱۴۹۴۲۶	۵۰۳۶۴	۳۱۸۷۷	۱۲۴۹۵	۱۵۹۱۸	۳۷۶۱۵
بهداشت و درمان	۱۴۲۰۸۹۶۰	۴۷۲۰۹۶۵	۶۵۶۲۵۱۴	۶۵۹۰۹۲۱	۸۰۵۲۰۸۱	۸۵۱۷۶۳۴
هزینه‌های بهداشتی و درمانی	۱۰۴۴۶۰۲۳	۴۳۹۰۸۶۴	۶۰۳۹۳۵۷	۵۷۱۸۷۶۵	۶۷۶۷۰۱۸	۶۸۴۰۳۲۸
هزینه بیمه‌های اجتماعی و درمانی	۳۷۶۲۹۳۷	۳۴۰۱۰۱	۵۲۳۱۵۷	۸۷۲۱۵۶	۱۲۸۵۰۶۳	۱۶۷۷۳۰۶
حمل و نقل و ارتباطات	۱۷۶۹۲۷۶۰	۳۵۲۵۳۳۹	۶۸۹۶۴۵۰	۸۴۹۲۴۰۵	۹۹۸۰۱۴۰	۱۰۷۰۷۸۹۷
حمل و نقل	۱۲۷۵۶۴۰۴	۲۲۸۴۵۱۶	۴۶۴۵۶۹۸	۵۶۰۹۷۱۲	۶۹۸۷۱۷۸	۷۲۴۱۴۳۸
ارتباطات	۴۹۳۶۳۵۶	۱۲۴۰۸۲۴	۲۲۵۰۷۵۲	۲۸۸۲۶۹۴	۲۹۹۲۹۶۳	۳۴۶۶۴۶۰
تفریحات، سرگرمی‌ها و خدمات فرهنگی	۵۰۱۰۵۰۹	۶۷۱۲۹۳	۱۳۵۸۴۳۸	۱۳۴۱۹۰۳	۱۹۳۰۰۸۴	۲۴۱۷۳۹۵
تفریحات و سرگرمی‌ها	۱۰۳۱۰۰۷	۱۴۶۰۷۹	۳۸۶۰۳۳	۳۷۰۱۶۰	۵۱۶۳۷۳	۵۰۶۶۹۳
تحصیل و آموزش	۳۹۷۹۵۰۲	۵۲۵۲۱۳	۹۷۲۴۰۵	۹۷۱۷۴۳	۱۴۱۳۷۱۱	۱۹۱۰۷۰۲
کالاها و خدمات متفرقه خانوار	۱۳۸۳۴۹۹۵	۲۱۲۷۲۶۵	۳۳۶۱۱۷۳	۴۸۴۶۱۱۸	۶۳۳۵۱۵۱	۶۱۴۷۵۰۰
خدمات شخصی و وسایل آرایشی	۲۱۹۲۹۶۲	۵۷۵۱۰۶	۱۱۰۴۷۷۶	۱۳۶۱۴۱۲	۱۵۰۲۲۹۶	۱۶۰۸۴۲۲
لوازم زینتی و شخصی	۳۷۰۳۹۸	۲۸۴۴۸۹	۲۴۰۷۵	۹۷۶۶۷	۱۳۸۸۹۵	-۹۸۹۸۸۶
هزینه‌های هتل، مسافرخانه و مسافرت‌های دستجمعی	۱۰۲۳۲۸۸	۲۷۹۸۰۴	۱۸۰۲۱۹	۳۷۲۱۶۹	۵۲۹۸۱۲	۵۰۶۳۳۷
خدمات مالی و حقوقی	۳۲۰۱۹۵	۵۱۹۴۰	۸۵۸۲۲	۱۷۴۴۸۴	۲۳۳۳۸۳	۲۱۵۲۷۴
هزینه‌های مذهبی	۸۳۳۲۰۱	۲۱۵۷۸۳	۴۴۱۷۶۰	۴۵۱۶۶۹	۵۴۹۹۱۵	۵۸۲۷۹۷
هزینه‌های متفرقه	۹۰۹۴۹۵۰	۷۲۰۱۴۳	۱۵۷۲۶۷۱	۲۵۸۴۰۵۰	۳۳۸۰۸۵۰	۴۲۲۴۵۵۶



۱۳-۲- متوسط انواع هزینه‌های غیر خوراکی یک خانوار شهری در هر یک از گروه‌های درآمد سالانه: ۱۳۹۱ (دنباله) (ریال)

بیش تر ریال و ۱۹۵۰۰۰۰۰۱	تا ۱۶۵۰۰۰۰۰۱ ریال	تا ۱۴۰۰۰۰۰۰۱ ریال	تا ۱۲۰۰۰۰۰۰۱ ریال	تا ۱۰۰۰۰۰۰۰۱ ریال	اقدام غیر خوراکی
۴/۰۱	۳/۹۸	۳/۸۲	۳/۶۵	۳/۵۰	متوسط تعداد افراد در خانوارها
۲۱۴۷۸۳۰۴۷	۱۳۱۲۱۳۷۷۸	۱۰۹۵۸۱۵۷۷	۹۶۲۹۱۸۳۳	۷۷۲۳۸۵۶۵	جمع
۱۱۹۴۷۲۷۱	۸۵۲۰۹۳۵	۶۷۷۱۶۲۲	۶۶۴۲۴۵۴	۵۳۴۰۸۸۶	پوشاک و کفش
۹۲۹۱۳۳۲	۶۸۱۷۱۰۸	۵۳۴۲۳۳۷	۵۲۴۲۷۱۱	۴۲۱۶۶۱۴	پوشاک و تعمیرات آن
۲۶۵۵۹۳۹	۱۷۰۳۸۲۷	۱۴۲۹۲۸۵	۱۳۹۹۷۴۳	۱۱۲۴۲۷۲	انواع کفش و تعمیرات آن
۱۰۳۹۱۰۱۶۵	۵۵۹۴۳۹۵۶	۴۷۵۹۵۶۴۵	۴۱۵۴۵۷۰۴	۳۴۵۵۰۷۰۷	مسکن
۹۶۷۰۱۸۹۰	۵۰۱۳۳۷۱۷	۴۲۱۳۸۳۴۰	۳۶۱۳۶۶۲۶	۲۹۷۲۴۸۴۱	اجاره‌بها و سایر هزینه‌های منزل مسکونی
۷۲۰۸۲۷۵	۵۸۱۰۲۳۹	۵۴۵۷۳۰۵	۵۴۰۹۰۷۸	۴۸۲۵۸۶۵	آب و فاضلاب، سوخت و روشنایی منزل مسکونی
۹۶۸۲۸۴۶	۷۴۰۱۲۴۸	۶۲۷۶۳۱۹	۵۷۶۷۹۵۸	۴۷۸۵۴۷۳	لوازم، اثاث و خدمات خانوار
۲۱۷۱۶۶۵	۱۶۰۶۶۵۴	۱۲۳۳۰۶۹	۹۹۲۷۷۵	۷۱۹۳۶۰	مبلمان، اثاث، فرش و کفپوش و تعمیرات آن‌ها
۸۱۰۲۶۴	۶۷۰۷۷۸	۲۸۸۵۵۶	۵۷۵۲۲۰	۳۸۹۶۳۱	لوازم و اثاث منزل
۲۱۱۹۲۲۱	۱۵۴۲۲۶۰	۱۲۶۲۳۶۹	۹۹۵۰۷۲	۸۶۴۷۵۰	وسایل حرارتی و پخت و پز، یخچال و سایر وسایل عمده
۱۱۳۶۰۷۴	۷۵۴۹۳۳	۷۸۸۱۰۹	۶۲۲۳۴۹	۵۴۲۲۰۸	ظروف، لوازم آشپزخانه و سایر وسایل منزل و تعمیرات آن‌ها
۳۰۱۸۶۹۳	۲۷۷۱۳۵۹	۲۶۱۰۲۹۶	۲۵۴۲۹۴۵	۲۲۰۶۰۵۰	کالاها و لوازم مصرفی بی‌دوام و کم‌دوام منزل
۴۲۶۹۳۰	۵۵۲۶۳	۹۳۹۲۰	۳۹۵۹۷	۶۳۴۷۳	خدمات خانگی
۲۴۷۹۰۹۶۳	۱۵۰۷۶۹۱۱	۱۲۸۴۱۳۳۳	۱۱۸۸۶۴۲۱	۹۷۱۰۹۱۲	بهداشت و درمان
۱۷۹۲۶۷۳۵	۱۰۱۳۷۲۴۳	۸۹۱۵۷۸۸	۸۷۵۶۱۵۸	۷۳۰۴۲۶۴	هزینه‌های بهداشتی و درمانی
۶۸۶۴۲۲۸	۴۹۳۹۶۶۹	۳۹۲۵۵۴۵	۳۱۳۰۲۶۳	۲۴۰۶۶۴۷	هزینه بیمه‌های اجتماعی و درمانی
۲۹۱۹۲۹۷۸	۲۱۴۱۲۲۹۰	۱۸۱۱۴۳۱۷	۱۵۰۵۰۸۷۷	۱۱۹۹۶۵۷۴	حمل و نقل و ارتباطات
۲۱۲۵۹۵۳۶	۱۵۸۲۶۲۱۵	۱۳۲۵۷۴۷۵	۱۰۸۹۴۳۳۰	۸۳۷۰۹۴۲	حمل و نقل
۷۹۳۳۴۴۲	۵۵۸۶۰۷۶	۴۸۵۶۸۴۳	۴۱۵۶۵۴۷	۳۶۲۵۶۳۱	ارتباطات
۹۶۰۴۴۰۰	۶۱۸۸۶۶۴	۵۰۸۸۲۸۸	۳۶۹۲۰۹۷	۲۵۸۹۳۵۳	تفریحات، سرگرمی‌ها و خدمات فرهنگی
۱۷۸۰۶۲۴	۱۳۳۱۰۲۱	۱۱۵۸۲۱۸	۸۸۷۴۳۵	۵۱۶۷۵۸	تفریحات و سرگرمی‌ها
۷۸۲۳۷۷۶	۴۸۵۷۶۴۳	۳۹۳۰۰۷۰	۲۸۰۴۶۶۲	۲۰۷۲۵۹۵	تحصیل و آموزش
۲۵۶۵۴۴۲۳	۱۶۶۶۹۷۷۳	۱۲۸۹۴۰۵۳	۱۱۷۰۶۳۲۱	۸۲۶۴۶۶۱	کالاها و خدمات متفرقه خانوار
۳۲۶۹۹۹۲	۲۴۱۸۱۲۵	۲۲۶۹۳۷۴	۲۰۲۹۹۵۸	۱۷۱۸۳۱۲	خدمات شخصی و وسایل آرایشی
۱۲۰۵۷۸۵	۳۷۰۸۰۷	۲۶۷۹۴۶	۳۵۳۵۳۵	-۱۶۹۲۰۹	لوازم زینتی و شخصی
۲۰۲۱۰۰۷	۹۹۵۲۳۴	۱۰۲۰۳۹۵	۶۹۶۶۹۰	۵۶۷۶۷۰	هزینه‌های هتل، مسافرخانه و مسافرت‌های دستجمعی
۵۶۲۰۲۸	۲۷۷۹۵۲	۲۸۴۸۲۷	۳۱۲۹۲۴	۲۱۵۳۳۸	خدمات مالی و حقوقی
۱۳۲۹۳۱۹	۹۱۴۲۷۵	۸۴۰۳۹۴	۶۸۰۸۶۰	۶۲۷۳۶۳	هزینه‌های مذهبی
۱۷۲۶۶۲۹۱	۱۱۶۹۳۳۸۱	۸۲۱۱۱۱۷	۷۶۳۲۳۵۳	۵۳۰۵۱۸۷	هزینه‌های متفرقه

۱۴-۲- متوسط انواع هزینه‌های خوراکی و دخانی سالانه یک خانوار شهری در هر یک از گروه‌های درآمد سالانه: ۱۳۹۱

(ریال)

تا ۹۰۰۰۰۰۰۱ ریال	تا ۷۵۰۰۰۰۰۱ ریال	تا ۶۰۰۰۰۰۰۱ ریال	تا ۴۵۰۰۰۰۰۱ ریال	۴۵۰۰۰۰۰۰ ریال و کمتر	کل	اقلام خوراکی و دخانی
۳۵۸۲۴۷۹۵	۳۴۱۴۹۵۰۵	۲۹۶۸۵۱۶۹	۲۷۰۶۷۶۱۶	۱۸۴۱۴۲۵۱	۴۴۵۶۹۷۵۹	جمع
۸۵۰۱۳۷۴	۸۳۵۲۱۶۵	۷۳۰۸۵۲۹	۷۰۳۲۷۹۲	۴۶۹۰۳۷۸	۹۷۵۹۲۱۶	آرد، رشته، غلات، نان و فراورده‌های آن
۵۵۳۰۰۹	۴۷۹۹۴۰	۴۴۲۳۷۸	۴۳۷۱۱۴	۲۶۷۲۱۳	۵۴۱۸۱۲	آرد و رشته
۳۵۰۱۳۹۱	۳۴۱۵۲۸۲	۲۹۶۵۳۹۸	۲۶۶۱۱۳۶	۱۶۴۰۹۵۴	۴۴۷۲۲۴۸	غلات
۴۱۳۵۹۸۷	۴۱۶۹۶۱۳	۳۹۴۵۳۰۱	۳۶۷۳۸۴۹	۲۶۴۲۹۵۰	۴۳۹۲۷۱۹	انواع نان
۳۱۰۹۸۷	۲۸۷۳۳۱	۲۲۵۴۵۲	۲۶۰۶۹۴	۱۳۹۲۶۱	۳۵۲۴۳۸	بیسکویت، کیک و ویفر
۷۶۵۶۰۲۲	۷۱۲۱۶۳۱	۶۳۵۰۹۰۷	۵۴۳۸۴۳۰	۳۴۰۴۱۶۸	۱۰۶۳۳۷۶۱	گوشت
۳۹۳۶۸۵۴	۳۲۷۱۶۲۹	۲۹۲۹۷۳۷	۲۶۱۷۹۰۸	۱۳۲۸۵۲۵	۵۷۱۶۵۶۶	گوشت دام
۳۰۳۴۹۳۴	۳۲۳۲۰۷۷	۲۸۷۶۴۲۶	۲۳۳۳۳۷۴	۱۷۸۱۷۷۳	۳۶۷۷۶۶۹	گوشت پرندگان
۶۸۴۲۳۴	۶۱۷۹۲۴	۵۴۴۷۴۵	۴۸۷۱۴۸	۲۹۳۸۶۹	۱۲۳۹۵۲۶	گوشت حیوانات دریایی
۴۱۰۷۸۳۰	۳۸۷۱۸۵۲	۳۳۲۵۷۲۵	۳۰۴۱۹۹۲	۲۲۴۷۵۵۸	۵۱۰۶۹۸۴	شیر و فراورده‌های آن و تخم پرندگان
۹۹۳۰۴۸	۹۳۰۷۹۳	۷۹۹۱۹۵	۷۲۰۹۶۷	۴۸۴۸۷۲	۱۳۵۱۹۵۰	انواع شیر
۲۳۷۳۳۸۱	۲۲۰۴۸۳۳	۱۸۵۴۰۹۵	۱۶۶۳۴۶۸	۱۲۵۴۴۷۳	۲۹۳۴۷۹۳	فراورده‌های شیر
۷۴۱۴۰۱	۷۳۶۲۲۷	۶۷۲۴۳۶	۶۵۷۵۵۷	۵۰۸۲۱۴	۸۲۰۲۴۲	انواع تخم پرندگان
۱۶۹۹۵۱۴	۱۶۱۱۶۶۸	۱۴۸۵۲۸۵	۱۴۰۷۵۵۲	۱۰۱۴۱۸۴	۱۷۸۳۳۳۸	روغن‌ها و چربی‌ها
۳۸۵۸۰	۳۸۸۳۳	۴۶۰۴۶	۱۵۹۴۹	۳۸۶۵۹	۵۲۰۹۴	روغن‌ها و چربی‌های حیوانی
۱۶۶۰۹۳۳	۱۵۷۲۸۳۶	۱۴۳۹۲۳۸	۱۳۹۱۶۰۴	۹۷۵۵۲۵	۱۷۳۱۲۴۴	روغن‌های نباتی
۵۶۹۲۱۵۹	۵۴۵۸۱۵۱	۴۶۰۰۹۱۵	۴۱۴۹۲۶۹	۲۹۵۵۸۴۹	۷۳۹۶۰۹۳	میوه‌ها و سبزی‌ها
۲۵۹۴۳۸۷	۲۴۸۵۷۳۹	۲۰۳۹۱۴۸	۱۷۴۹۴۳۶	۱۲۳۹۵۱۱	۳۵۹۷۰۷۸	انواع میوه
۳۰۷۳۳۵۰	۲۹۴۰۷۲۰	۲۵۳۳۲۹۹	۲۳۸۶۱۰۷	۱۶۹۹۵۰۲	۳۷۶۰۰۸۴	انواع سبزی
۲۴۴۲۲	۳۱۶۹۳	۲۸۴۶۸	۱۳۷۲۶	۱۶۸۳۶	۳۸۹۳۲	میوه‌ها و سبزی‌های آماده (برای مصرف در منزل)
۱۸۷۸۷۹۸	۱۶۲۸۰۸۶	۱۳۵۹۴۷۸	۱۲۳۸۰۹۶	۷۶۶۷۷۴	۲۲۴۷۷۳۰	خشکیار و حبوب
۹۳۴۷۷۸	۷۵۲۳۰۵	۶۶۸۴۶۷	۵۲۶۰۰۱	۳۵۶۹۴۹	۱۲۷۳۳۷۲	خشکیار
۹۴۴۰۲۱	۸۸۵۷۸۱	۶۹۱۰۱۱	۷۱۲۰۹۴	۴۰۹۸۲۵	۹۷۴۳۵۸	حبوب
۲۷۲۰۹۰۴	۲۶۹۷۱۹۰	۲۳۷۳۶۶۲	۲۱۹۰۹۰۳	۱۶۴۲۴۹۸	۳۱۳۹۶۸۵	قند، شکر، شیرینی‌ها، چای، قهوه و کاکائو
۸۸۸۲۵۰	۸۹۵۶۳۲	۸۴۷۳۰۵	۸۳۱۸۱۴	۶۱۳۰۱۵	۸۸۸۵۱۷	قند و شکر
۸۸۱۳۲۲	۸۸۵۳۲۳	۷۲۵۵۵۲	۶۰۲۷۱۴	۴۳۱۱۷۳	۱۳۱۱۰۷۶	انواع شیرینی‌ها و مرباها
۹۴۵۳۳۱	۹۱۶۲۳۵	۸۰۰۸۰۵	۷۵۶۳۷۵	۵۹۸۳۱۰	۹۴۰۰۹۲	چای، قهوه و کاکائو
۱۰۸۸۱۰۳	۱۰۳۰۴۷۰	۹۰۷۳۲۱	۷۹۲۱۵۹	۵۴۱۳۱۱	۱۲۸۱۳۱۶	ادویه‌ها، چاشنی‌ها و سایر ترکیب‌های خوراکی
۳۰۷۰۶۸	۳۲۷۶۱۱	۲۵۰۶۹۴	۲۴۶۱۹۴	۱۴۹۹۱۹	۳۸۵۷۳۵	انواع ادویه
۷۸۱۰۳۵	۷۰۲۸۵۹	۶۵۶۶۲۷	۵۴۵۹۶۵	۳۹۱۳۹۳	۸۹۵۵۸۱	چاشنی‌ها و سایر ترکیب‌های خوراکی
۲۴۸۰۰۹۲	۲۳۶۸۲۹۱	۱۹۷۳۳۴۶	۱۷۷۶۴۲۲	۱۱۵۱۵۳۱	۳۲۲۱۶۳۶	نوشابه‌ها، غذاهای آماده و دخانی‌ها
۷۷۶۸۸۳	۸۲۵۶۱۵	۶۷۹۴۶۹	۶۴۳۶۷۸	۳۳۸۳۰۶	۹۹۷۰۲۱	انواع نوشابه
۷۱۹۵۷۷	۶۳۳۵۳۸	۵۴۵۶۵۳	۴۰۵۳۲۲	۲۰۶۷۰۹	۱۴۰۱۳۱۹	غذاهای آماده و تنقلات
۹۸۴۶۳۱	۹۰۹۱۳۸	۷۴۸۲۲۴	۷۲۷۴۲۳	۶۰۶۵۱۶	۸۲۳۲۹۶	دخانی‌ها



۱۴-۲- متوسط انواع هزینه‌های خوراکی و دخانی سالانه یک خانوار شهری در هر یک از گروه‌های درآمد سالانه: (۱۳۹۱) (دنباله)

(ریال)

ریال ۱۹۵۰۰۰۰۰۱	تا ۱۶۵۰۰۰۰۰۱	تا ۱۴۰۰۰۰۰۰۱	تا ۱۲۰۰۰۰۰۰۱	تا ۱۰۰۰۰۰۰۰۱	اقلام خوراکی و دخانی
و بیش تر	ریال ۱۹۵۰۰۰۰۰۰	ریال ۱۶۵۰۰۰۰۰۰	ریال ۱۴۰۰۰۰۰۰۰	ریال ۱۲۰۰۰۰۰۰۰	
۶۰۵۷۳۰۰۹	۵۰۹۲۷۱۸۴	۴۴۷۹۳۹۲۲	۴۲۲۶۴۱۵۲	۳۷۹۶۶۰۶۲	جمع
					آرد، رشته، غلات، نان و فراورده‌های
۱۱۹۶۰۲۷۲	۱۰۹۴۶۳۳۹	۹۹۳۷۶۲۹	۹۷۳۴۸۶۲	۸۹۵۴۷۶۷	آن
۵۹۵۰۸۸	۵۷۰۰۹۶	۶۰۷۱۵۳	۵۴۹۰۳۹	۵۲۵۳۴۸	آرد و رشته
۶۱۳۳۰۹۶	۵۱۵۲۱۲۴	۴۴۵۹۳۲۷	۴۳۰۷۰۶۴	۳۸۹۲۱۵۵	غلات
۴۷۸۶۶۴۶	۴۸۲۱۵۲۷	۴۵۰۷۵۱۶	۴۵۲۹۹۴۲	۴۱۹۹۷۱۸	انواع نان
۴۴۵۴۴۲	۴۰۲۵۹۲	۳۶۳۶۳۴	۳۳۸۸۱۷	۳۲۷۵۴۶	بیسکویت، کیک و ویفر
۱۵۸۵۲۷۵۷	۱۲۲۷۵۸۱۳	۱۰۵۳۳۹۹۷	۹۶۴۶۶۴۴	۸۵۱۸۶۶۴	گوشت
۹۱۲۵۸۱۷	۶۶۳۴۲۶۸	۵۵۱۳۷۲۴	۵۰۰۵۰۳۰	۴۴۷۴۰۴۶	گوشت دام
۴۶۰۳۶۳۹	۴۰۵۰۲۲۸	۳۸۰۸۸۹۰	۳۶۷۹۴۴۴	۳۲۲۶۹۸۰	گوشت پرندگان
۲۱۲۳۳۰۱	۱۵۹۱۳۱۷	۱۲۱۱۳۸۴	۹۶۲۱۷۱	۸۱۷۶۳۸	گوشت حیوانات دریایی
					شیر و فراورده‌های آن و تخم
۶۹۵۵۸۲۰	۵۸۰۵۲۶۶	۵۲۰۲۲۶۷	۴۸۲۴۱۷۸	۴۳۱۸۲۶۱	پرندگان
۲۰۲۹۴۸۴	۱۴۸۰۴۷۰	۱۳۲۶۰۷۵	۱۲۵۷۵۳۷	۱۰۶۲۴۳۶	انواع شیر
۳۹۹۵۲۹۷	۳۳۸۷۲۸۸	۳۰۰۹۰۸۱	۲۷۶۲۶۲۸	۲۴۹۸۱۹۰	فراورده‌های شیر
۹۳۱۰۴۰	۹۳۷۵۰۸	۸۶۷۱۱۱	۸۰۴۰۱۳	۷۵۷۶۳۵	انواع تخم پرندگان
۲۰۶۵۸۶۱	۱۹۸۳۳۵۲	۱۸۶۹۹۳۸	۱۷۱۷۰۷۲	۱۶۳۴۶۵۵	روغن‌ها و چربی‌ها
۸۴۳۰۵	۹۱۳۶۴	۳۷۶۸۰	۲۴۴۳۲	۲۰۴۵۴	روغن‌ها و چربی‌های حیوانی
۱۹۸۱۵۵۶	۱۸۹۱۹۸۷	۱۸۳۲۲۵۹	۱۶۹۲۶۴۰	۱۶۱۴۲۰۱	روغن‌های نباتی
۱۰۳۲۸۰۷۷	۸۵۳۰۴۰۶	۷۴۱۱۴۵۹	۶۸۷۹۱۱۷	۶۳۰۷۲۱۸	میوه‌ها و سبزی‌ها
۵۳۸۹۰۰۲	۴۱۴۲۹۶۴	۳۵۳۹۳۳۷	۳۱۴۹۶۶۵	۲۹۶۰۳۵۴	انواع میوه
۴۸۸۳۱۹۹	۴۳۳۲۶۴۸	۳۸۳۴۸۱۰	۳۶۹۳۳۵۵	۳۳۲۳۱۳۸	انواع سبزی
					میوه‌ها و سبزی‌های آماده (برای مصرف
۵۵۸۷۷	۵۴۷۹۴	۳۷۳۱۲	۳۶۰۹۷	۲۳۷۲۷	در منزل)
۳۰۷۹۹۳۷	۲۶۱۶۹۱۷	۲۲۶۱۶۰۴	۲۱۷۶۸۷۰	۱۹۴۳۸۲۷	خشکبار و حبوب
۱۹۷۶۸۷۹	۱۴۵۴۴۸۹	۱۲۳۸۳۹۵	۱۱۷۸۴۶۱	۱۰۱۴۳۵۵	خشکبار
۱۱۰۳۰۵۸	۱۱۶۲۴۲۸	۱۰۲۳۲۰۹	۹۹۸۴۰۹	۹۲۹۴۷۲	حبوب
					قند، شکر، شیرینی‌ها، چای، قهوه و
۳۸۸۱۲۰۵	۳۵۴۲۹۲۹	۳۱۳۷۳۴۳	۳۱۰۲۱۱۴	۲۸۴۱۸۳۴	کاکائو
۸۷۲۲۳۵	۹۹۸۸۳۴	۹۱۶۰۲۸	۹۳۳۵۲۰	۸۸۳۰۴۶	قند و شکر
۱۹۷۵۴۵۹	۱۵۳۹۷۶۵	۱۲۹۰۲۱۴	۱۱۹۰۳۸۸	۱۰۵۲۷۶۶	انواع شیرینی‌ها و مرباها
۱۰۳۳۵۱۱	۱۰۰۴۳۳۰	۹۳۱۱۰۱	۹۷۸۲۰۶	۹۰۶۰۲۲	چای، قهوه و کاکائو
					ادویه‌ها، چاشنی‌ها و سایر
۱۶۱۴۹۳۲	۱۴۶۳۴۱۷	۱۳۴۵۷۹۶	۱۳۲۱۷۶۱	۱۱۱۵۵۷۱	ترکیب‌های خوراکی
۴۷۸۲۲۶	۴۴۰۵۶۶	۴۳۳۷۴۴	۴۱۹۰۵۶	۳۱۶۱۷۷	انواع ادویه
۱۱۳۶۷۰۶	۱۰۲۲۸۵۱	۹۱۲۰۵۳	۹۰۲۷۰۵	۷۹۹۳۹۴	چاشنی‌ها و سایر ترکیب‌های خوراکی
۴۸۳۳۱۴۸	۳۷۶۲۷۴۴	۳۰۹۳۸۸۸	۲۸۶۱۵۳۴	۲۳۳۱۲۶۵	نوشابه‌ها، غذاهای آماده و دخانی‌ها
۱۲۸۷۲۵۸	۱۱۷۴۳۱۷	۱۰۶۱۰۶۱	۹۹۲۹۰۵	۸۴۱۹۷۵	انواع نوشابه
۲۷۰۶۶۳۴	۱۵۵۵۷۸۴	۱۲۲۹۷۵۴	۱۱۸۰۵۳۸	۷۲۸۱۳۰	غذاهای آماده و تنقلات
۸۳۹۲۵۵	۱۰۳۲۶۴۴	۸۰۳۰۷۴	۶۸۸۰۹۱	۷۶۱۱۶۰	دخانی‌ها

۱۵-۲- متوسط انواع هزینه‌های غیر خوراکی ناخالص سالانه یک خانوار شهری در هر یک از گروه‌های هزینه سالانه: ۱۳۹۱ (ریال)

تا ۷۵۰۰۰۰۰۱ ریال	تا ۶۰۰۰۰۰۰۱ ریال	تا ۴۵۰۰۰۰۰۱ ریال	۴۵۰۰۰۰۰۰ ریال و کمتر	کل	ضریب تغییرات (CV) ^(۱)	اقدام غیر خوراکی
۳/۳۹	۳/۱۷	۲/۷۹	۱/۹۴	۳/۶۱		متوسط تعداد افراد در خانوارها
۵۳۶۶۳۵۵	۴۳۳۷۶۴۰۷	۳۳۶۸۱۷۶۲	۲۱۱۱۹۴۸۲	۱۲۲۸۴۰۲۳۱	۰/۰۱۵۵	جمع
۲۳۷۲۶۱۴	۱۴۳۷۹۵۳	۱۰۰۶۰۰۶	۳۴۴۹۳۳	۷۳۹۸۹۴۲	۰/۰۳۱۵	پوشاک و کفش
۱۸۰۹۲۴۴	۱۰۶۴۸۸۲	۷۶۰۹۷۸	۲۰۱۰۵۷	۵۸۰۶۲۶۴	۰/۰۳۲۸	پوشاک و تعمیرات آن
۵۶۳۳۷۰	۳۷۳۰۷۱	۲۴۵۰۲۸	۱۴۳۸۷۶	۱۵۹۲۶۷۸	۰/۰۳۸۳	انواع کفش و تعمیرات آن
۲۹۶۶۹۰۷۷	۲۵۰۹۱۸۵۹	۲۱۳۶۰۴۳۳	۱۵۱۱۲۵۶۱	۵۵۱۴۲۰۵۹	۰/۰۲۳۷	مسکن
						اجاره‌بها و سایر هزینه‌های منزل
۲۵۴۶۶۷۷۹	۲۱۴۵۶۷۲۲	۱۸۲۶۱۰۳۳	۱۳۱۲۱۸۰۹	۴۹۶۱۳۲۵۱	۰/۰۲۵۹	مسکونی
						آب و فاضلاب، سوخت و روشنایی
۴۲۰۲۲۹۸	۳۶۳۵۱۳۸	۳۰۹۹۴۰۰	۱۹۹۰۷۵۲	۵۵۲۸۸۰۸	۰/۰۱۱۸	منزل مسکونی
۲۶۳۵۹۵۴	۲۰۰۲۱۶۳	۱۵۴۲۵۰۴	۷۷۸۴۸۳	۶۴۵۰۲۷۳	۰/۰۲۳۲	لوازم، اثاث و خدمات خانوار
						مبللمان، اثاث، فرش و کفپوش و
۳۲۱۸۳۵	۱۸۰۷۴۹	۶۵۳۴۲	۱۰۹۰۹	۱۳۰۱۱۷۵	۰/۰۴۰۱	تعمیرات آن‌ها
۶۲۰۳۴	۳۳۰۰۱	۷۰۶۹۵	۱۲۹۵۶	۴۹۴۹۹۹	۰/۰۹۸۳	لوازم و اثاث منزل
						وسایل حرارتی و پخت و پز، یخچال و
۳۶۴۱۵۲	۲۸۲۸۷۷	۲۱۴۷۷۵	۷۵۰۰۳	۱۳۱۰۴۱۳	۰/۰۴۵۴	سایر وسایل عمده
						ظروف، لوازم آشپزخانه و سایر وسایل
۱۸۹۸۱۷	۱۳۹۷۹۳	۸۹۴۰۱	۲۸۲۷۴	۷۴۶۴۵۵	۰/۰۶۹۳	منزل و تعمیرات آن‌ها
						کالاها و لوازم مصرفی بی‌دوام و کم‌دوام
۱۶۵۶۱۱۶	۱۳۵۱۳۴۶	۱۰۹۶۷۷۸	۶۴۵۳۱۴	۲۴۴۷۸۰۵	۰/۰۱۳۳	منزل
۴۲۰۰۱	۱۴۳۹۷	۵۵۱۳	۶۰۲۷	۱۴۹۴۲۶	۰/۲۳۱۸	خدمات خانگی
۵۰۷۰۳۹۹	۴۱۸۸۵۸۶	۳۲۴۷۳۸۹	۲۱۱۳۵۸۰	۱۴۲۰۸۹۶۰	۰/۰۳۰۴	بهداشت و درمان
۳۳۵۰۶۲۸	۲۹۴۳۷۰۵	۲۴۴۷۲۵۶	۱۷۰۴۹۲۸	۱۰۴۴۶۰۲۳	۰/۰۴۰۶	هزینه‌های بهداشتی و درمانی
۱۷۱۹۷۷۲	۱۲۴۴۸۸۱	۸۰۰۱۳۳	۴۰۸۶۵۲	۳۷۶۲۹۳۷	۰/۰۱۴۷	هزینه بیمه‌های اجتماعی و درمانی
۶۹۷۰۲۲۱	۵۵۶۴۹۸۰	۳۷۵۷۸۸۱	۱۶۳۷۵۲۶	۱۹۵۳۵۸۹۲	۰/۰۱۷۷	حمل و نقل و ارتباطات
۴۲۷۸۸۰۴	۳۲۹۳۷۷۹	۲۱۶۸۱۷۹۱	۸۹۵۴۶۸	۱۴۵۸۹۰۷۲	۰/۰۲۱۷	حمل و نقل
۲۶۹۱۴۱۷	۲۲۷۱۲۰۱	۱۵۸۹۰۹۱	۷۴۲۰۵۸	۴۹۴۶۸۲۰	۰/۰۱۲۸	ارتباطات
						تفریحات، سرگرمی‌ها و خدمات
۱۲۷۲۲۵۸	۷۱۴۷۱۱	۴۲۶۴۹۷	۱۶۰۷۳۵	۵۰۱۶۰۹۷	۰/۰۲۶۴	فرهنگی
۱۹۰۵۲۳	۱۴۸۶۶۴	۷۹۷۵۰	۳۵۱۱۸	۱۰۳۶۵۶۲	۰/۰۴۴۱	تفریحات و سرگرمی‌ها
۱۰۸۱۷۳۶	۵۶۶۰۴۶	۳۴۶۷۴۷	۱۲۵۶۱۷	۳۹۷۹۵۳۵	۰/۰۲۹۳	تحصیل و آموزش
۵۶۵۵۸۳۲	۴۳۷۶۱۵۵	۲۳۴۱۰۵۲	۹۷۱۶۶۳	۱۵۰۸۸۰۰۸	۰/۰۲۰۵	کالاها و خدمات متفرقه خانوار
۱۱۱۷۰۲۸	۹۴۸۴۲۹	۷۰۰۶۱۷	۳۲۳۶۲۵	۲۱۹۲۹۶۲	۰/۰۱۷۸	خدمات شخصی و وسایل آرایشی
۳۱۲۱۸۱	۱۵۰۱۰۳	۵۲۲۶۸	۳۳۸۴۹	۱۶۲۳۴۱۲	۰/۰۴۸۹	لوازم زینتی و شخصی
						هزینه‌های هتل، مسافرخانه و
۱۷۶۱۳۳	۱۸۳۶۱۴	۱۲۶۸۸۴	۸۷۱۲۴	۱۰۲۳۲۸۸	۰/۰۵۸۸	مسافرت‌های دستجمعی
۱۳۳۳۶۵	۸۱۷۲۹	۴۶۰۰۹	۳۰۲۵۰	۳۲۰۱۹۵	۰/۰۵۳۳	خدمات مالی و حقوقی
۴۴۸۶۱۵	۳۸۰۹۰۴	۲۹۰۶۸۹	۱۷۳۶۹۶	۸۳۳۲۰۱	۰/۰۲۷۱	هزینه‌های مذهبی
۳۴۶۸۵۱۱	۲۶۳۱۳۷۶	۱۱۲۴۵۸۴	۳۲۳۱۱۹	۹۰۹۴۹۵۰	۰/۰۲۸۱	هزینه‌های متفرقه



۱۵-۲- متوسط انواع هزینه‌های غیر خوراکی ناخالص سالانه یک خانوار شهری در هر یک از گروه‌های هزینه سالانه: ۱۳۹۱

(ریال)						(دنباله)
۱۹۵۰۰۰۰۰۱	تا ۱۶۵۰۰۰۰۰۱	تا ۱۴۰۰۰۰۰۰۱	تا ۱۲۰۰۰۰۰۰۱	تا ۱۰۰۰۰۰۰۰۱	تا ۹۰۰۰۰۰۰۰۱	اقلام غیر خوراکی
ریال و بیش تر	ریال	ریال ۱۶۵۰۰۰۰۰۰	ریال	ریال ۱۲۰۰۰۰۰۰۰	ریال	
۳/۹۳	۳/۹۸	۳/۸۲	۳/۸۰	۳/۵۷	۳/۶۱	متوسط تعداد افراد در خانوارها
۲۴۱۷۰۶۶۴۷	۱۲۸۵۶۹۳۸۷	۱۰۵۲۶۰۹۰۶	۱۹۲۱۰۶۶۱	۷۴۱۴۱۶۴۱	۶۳۳۵۵۲۷۰	جمع
۱۵۹۶۳۳۳۳	۸۹۴۰۱۲۵	۶۳۲۹۲۷۸	۴۶۴۶۹۵۸	۳۳۵۴۲۶۳	۲۵۵۹۴۶۱	پوشاک و کفش
۱۲۵۷۴۵۱۰	۷۰۶۱۹۴۸	۴۹۷۸۷۵۹	۳۶۶۲۸۸۹	۲۵۶۰۱۸۷	۲۰۱۲۷۴۵	پوشاک و تعمیرات آن
۳۳۸۸۸۲۴	۱۸۷۸۱۷۷	۱۳۵۰۵۱۸	۹۸۴۰۶۹	۷۹۴۰۷۶	۵۴۶۷۱۶	انواع کفش و تعمیرات آن
۱۰۱۲۰۵۳۴۹	۵۴۹۹۶۹۲۴	۴۶۲۶۳۹۶۳	۴۱۹۳۷۵۰۳	۳۷۵۴۶۱۱۴	۳۴۵۰۲۱۴۷	مسکن
						اجاره‌بها و سایر هزینه‌های منزل
۹۳۵۵۶۲۶۳	۴۸۷۱۴۸۸۳	۴۰۷۶۹۲۰۷	۳۶۵۷۶۳۴۳	۳۲۷۹۹۶۳۶	۲۹۹۳۰۷۹۴	مسکونی
						آب و فاضلاب، سوخت و روشنایی
۷۶۴۹۰۸۶	۶۲۸۲۰۴۱	۵۴۹۴۷۵۷	۵۳۶۱۱۶۰	۴۷۴۶۴۷۷	۴۵۷۱۳۵۳	منزل مسکونی
۱۲۹۲۶۷۹۸	۷۲۱۷۶۶۱	۵۴۱۴۷۵۲	۴۵۷۶۹۰۸	۳۸۲۵۲۴۶	۲۹۴۰۰۲۲	لوازم، اثاث و خدمات خانوار
						مبلمان، اثاث، فرش و کفپوش و
۳۰۵۳۹۱۴	۱۶۵۵۰۱۴	۸۴۸۶۶۵	۶۳۳۸۹۸	۵۳۱۴۰۹	۳۶۶۷۵۵	تعمیرات آن‌ها
۱۳۳۲۷۱۱	۳۸۳۸۸۱	۲۵۶۷۶۰	۲۳۱۲۴۶	۱۱۵۶۷۶	۱۲۱۸۰۵	لوازم و اثاث منزل
						وسایل حرارتی و پخت و پز، یخچال
۲۹۲۷۸۴۶	۱۲۹۷۱۶۷	۹۵۶۳۹۶	۹۱۰۳۸۱	۷۰۲۱۱۷	۴۱۰۵۹۹	و سایر وسایل عمده
						ظروف، لوازم آشپزخانه و سایر وسایل
۱۶۸۴۵۹۴	۸۰۵۴۴۰	۶۲۳۷۸۰	۴۹۸۴۷۸	۳۰۲۹۰۹	۲۰۷۱۵۸	منزل و تعمیرات آن‌ها
						کالاها و لوازم مصرفی بی‌دوام و
۳۴۸۱۴۳۶	۳۰۰۴۷۶۷	۲۶۹۴۲۱۴	۲۲۸۴۱۷۲	۲۱۳۰۱۰۰	۱۸۱۲۷۱۹	کم‌دوام منزل
۴۴۶۲۹۷	۷۱۲۹۲	۳۴۹۳۷	۱۸۷۳۳	۴۳۰۳۵	۲۰۹۸۶	خدمات خانگی
۲۹۵۱۸۹۸۳	۱۴۱۵۰۵۷۴	۱۲۵۶۰۷۷۱	۹۸۶۶۰۷۵	۷۸۵۷۲۸۵	۵۹۴۵۳۹۲	بهداشت و درمان
۲۳۱۷۲۰۳۳	۹۴۰۹۱۰۴	۸۳۳۵۸۸۴	۶۴۴۱۲۰۱	۵۰۹۲۷۳۰	۳۸۴۴۲۵۳	هزینه‌های بهداشتی و درمانی
۶۳۴۶۹۵۰	۴۷۴۱۴۷۰	۴۲۲۴۸۸۷	۳۴۲۴۸۷۵	۲۷۶۴۵۵۵	۲۱۰۱۱۳۹	هزینه بیمه‌های اجتماعی و درمانی
۴۰۶۵۹۶۴۵	۲۱۱۹۱۰۵۲	۱۶۵۱۵۱۴۲	۱۳۴۲۸۰۳۲	۱۰۵۴۲۶۹۰	۸۶۲۱۲۹۳	حمل و نقل و ارتباطات
۳۲۳۱۳۷۷۹	۱۵۴۰۴۴۳۵	۱۱۳۸۱۰۴۴	۹۳۰۱۳۱۴	۶۹۶۶۸۰۶	۵۵۶۹۳۰۰	حمل و نقل
۸۳۴۵۸۶۶	۵۷۸۶۶۱۷	۵۱۳۴۰۹۸	۴۱۲۶۷۱۸	۳۵۷۵۸۸۵	۳۰۵۱۹۹۴	ارتباطات
						تفریحات، سرگرمی‌ها و خدمات
۱۱۲۲۹۳۱۶	۵۸۷۸۱۲۱	۴۱۷۸۳۴۶	۳۰۳۲۹۸۵	۲۱۶۳۳۹۴	۱۷۳۹۰۵۳	فرهنگی
۲۴۳۷۲۹۰	۱۲۴۴۶۸۰	۷۳۴۲۲۱	۵۴۵۶۶۴	۳۶۲۹۸۲	۳۸۰۸۷۷	تفریحات و سرگرمی‌ها
۸۷۹۲۰۲۶	۴۶۳۳۴۴۱	۳۴۴۴۱۲۵	۲۴۸۷۳۲۰	۱۸۰۰۴۱۲	۱۳۵۸۱۷۶	تحصیل و آموزش
۳۰۲۰۱۲۲۴	۱۶۱۹۴۹۲۹	۱۳۹۹۸۶۵۴	۱۱۷۲۲۰۰۱	۸۸۵۲۶۵۱	۷۰۴۷۹۰۱	کالاها و خدمات متفرقه خانوار
۳۷۲۱۳۳۳	۲۴۸۳۹۱۸	۲۲۴۹۳۴۲	۱۹۱۵۳۸۷	۱۶۲۰۲۳۹	۱۴۰۳۷۷۸	خدمات شخصی و وسایل آرایشی
۴۰۹۵۳۷۴	۱۴۸۱۳۵۹	۱۱۲۳۵۶۵	۸۳۲۵۲۶	۴۹۷۳۳۴	۴۳۸۱۱۰	لوازم زینتی و شخصی
						هزینه‌های هتل، مسافرخانه و
۲۴۶۱۴۳۸	۸۹۶۱۷۶	۷۹۴۸۲۴	۵۳۲۲۵۰	۴۳۶۲۷۹	۳۱۵۱۴۵	مسافرت‌های دستجمعی
۶۵۴۱۸۷	۳۵۸۳۰۱	۲۷۸۳۳۴	۲۲۱۴۶۴	۱۷۷۴۹۶	۱۴۹۳۹۶	خدمات مالی و حقوقی
۱۴۳۲۵۲۷	۹۲۵۱۱۸	۸۳۰۳۹۷	۷۲۴۲۷۶	۵۴۸۹۹۰	۵۳۷۲۱۲	هزینه‌های مذهبی
۱۷۸۳۶۳۶۴	۱۰۰۵۰۰۵۷	۸۷۲۲۱۹۱	۷۴۹۶۰۹۶	۵۵۷۲۳۱۳	۴۲۰۴۲۵۹	هزینه‌های متفرقه

(۱) ضریب تغییرات (CV) فقط برای ستون کل محاسبه شده است.

۱۶-۲- متوسط انواع هزینه‌های خوراکی و دخانی ناخالص سالانه یک خانوار شهری در هر یک از گروه‌های هزینه سالانه: ۱۳۹۱

(ریال)

تا ۷۵۰۰۰۰۰۱ ۹۰۰۰۰۰۰ ریال	تا ۶۰۰۰۰۰۰۱ ۷۵۰۰۰۰۰۰ ریال	تا ۴۵۰۰۰۰۰۱ ۶۰۰۰۰۰۰۰ ریال	۴۵۰۰۰۰۰۰ ریال و کمتر	کل	ضریب تغییرات (CV) ^(۱)	اقلام خوراکی و دخانی
۲۸۹۶۷۰۷۶	۲۴۶۴۵۲۱۳	۱۹۳۴۴۸۲۶	۱۱۳۷۵۷۴۱	۴۴۵۶۹۷۵۹	۰/۰۰۸۰	جمع
						آرد، رشته، غلات، نان و فرآورده‌های آن
۷۳۸۰۳۹۵	۶۴۷۲۰۸۵	۵۳۲۳۶۳۷	۳۰۶۵۵۵۹	۹۷۵۹۲۱۶	۰/۰۱۰۲	آرد و رشته
۴۴۳۶۸۴	۳۶۱۱۴۹	۳۰۱۶۷۴	۱۳۷۰۰۷	۵۴۱۸۱۲	۰/۰۱۶۵	غلات
۲۶۹۲۹۹۰	۲۲۸۰۳۱۱	۱۶۶۳۴۳۹	۷۷۷۲۳۳	۴۴۷۲۲۴۸	۰/۰۱۸۹	انواع نان
۴۰۰۵۳۰۱	۳۶۴۰۲۶۲	۳۲۰۶۲۶۰	۲۰۷۸۸۸۶	۴۳۹۲۷۱۹	۰/۰۰۸۰	بیسکویت، کیک و ویفر
۲۳۸۴۲۰	۱۹۰۳۶۴	۱۵۲۲۶۴	۷۲۴۳۳	۳۵۲۴۳۸	۰/۰۲۳۶	گوشت
۵۹۲۲۵۵۲	۴۹۶۰۹۹۷	۳۶۷۰۹۶۱	۲۰۳۷۴۱۵	۱۰۶۳۳۷۶۱	۰/۰۱۲۸	گوشت دام
۲۶۳۴۷۵۳	۲۲۱۶۱۴۷	۱۳۸۶۱۷۵	۶۵۸۵۹۶	۵۷۱۶۵۶۶	۰/۰۱۷۹	گوشت پرندگان
۲۷۶۹۴۵۱	۲۳۱۸۸۳۷	۲۰۴۵۴۱۰	۱۲۵۳۴۷۰	۳۶۷۷۶۶۹	۰/۰۱۰۸	گوشت حیوانات دریایی
۵۱۸۳۴۸	۴۲۶۰۱۳	۲۳۹۳۷۷	۱۲۵۳۴۹	۱۲۳۹۵۲۶	۰/۰۲۳۲	شیر و فرآورده‌های آن و تخم پرندگان
۳۵۴۸۹۱۲	۲۹۴۱۴۵۰	۲۴۱۰۵۲۶	۱۵۲۹۷۰۷	۵۱۰۶۹۸۴	۰/۰۰۹۳	انواع شیر
۸۵۶۲۳۱	۶۵۱۵۹۶	۵۸۳۰۳۸	۳۱۶۳۷۷	۱۳۵۱۹۵۰	۰/۰۱۶۹	فرآورده‌های شیر
۱۹۸۹۷۵۲	۱۶۶۵۲۸۵	۱۲۹۲۴۴۴	۸۵۲۱۲۸	۲۹۳۴۷۹۳	۰/۰۱۰۵	انواع تخم پرندگان
۷۰۲۹۲۹	۶۲۴۵۶۹	۵۳۵۰۴۵	۳۶۱۲۰۳	۸۲۰۲۴۲	۰/۰۰۹۰	روغن‌ها و چربی‌ها
۱۴۳۴۶۹۴	۱۳۰۴۸۴۱	۱۰۴۰۷۸۶	۶۹۵۶۴۱	۱۷۸۳۳۳۸	۰/۰۱۰۸	روغن‌ها و چربی‌های حیوانی
۱۴۷۷۸	۳۱۳۸۷	۱۵۰۹۲	۵۷۳۴	۵۲۰۹۴	۰/۱۴۸۳	روغن‌های نباتی
۱۴۱۹۹۱۶	۱۲۷۳۴۵۵	۱۰۲۵۶۹۴	۶۸۹۹۰۷	۱۷۳۱۲۴۴	۰/۰۰۹۶	میوه‌ها و سبزی‌ها
۴۷۳۳۹۹۷	۳۸۹۷۱۷۵	۲۹۹۱۰۱۴	۱۸۱۲۷۷۴	۷۳۹۶۰۹۳	۰/۰۰۹۶	انواع میوه
۲۰۸۱۲۲۲	۱۷۴۴۶۸۳	۱۲۲۴۶۲۷	۷۳۶۶۴۳	۳۵۹۷۰۷۸	۰/۰۱۳۰	انواع سبزی
۲۶۲۷۵۸۹	۲۱۳۸۱۷۳	۱۷۵۷۲۱۷	۱۰۶۶۳۴۴	۳۷۶۰۰۸۴	۰/۰۰۹۰	میوه‌ها و سبزی‌های آماده (برای مصرف در منزل)
۲۵۱۸۶	۱۴۳۱۹	۹۱۷۰	۹۷۸۷	۳۸۹۳۲	۰/۰۶۹۰	خشکبار و حبوب
۱۲۵۰۶۰۸	۹۶۵۵۹۱	۶۵۳۶۶۹	۳۲۷۹۰۲	۲۲۴۷۷۳۰	۰/۰۲۰۳	خشکبار
۵۳۳۶۸۹	۴۲۱۱۷۲	۲۲۰۶۵۳	۱۰۷۸۴۴	۱۲۷۳۳۷۲	۰/۰۳۱۲	حبوب
۷۱۶۹۱۸	۵۴۴۴۱۹	۴۳۲۹۹۶	۲۲۰۰۵۸	۹۷۴۳۵۸	۰/۰۱۶۹	قند، شکر، شیرینی‌ها، چای، قهوه و کاکائو
۲۰۴۵۳۶۴	۱۸۶۸۲۸۶	۱۵۲۸۵۲۳	۹۸۴۳۳	۳۱۳۹۶۸۵	۰/۰۱۲۲	قند و شکر
۷۱۷۵۴۴	۷۱۱۱۶۶	۵۷۸۰۵۳	۳۷۰۵۱۶	۸۸۸۵۱۷	۰/۰۱۲۹	انواع شیرینی‌ها و مرباها
۵۷۹۳۳۰	۴۷۱۱۱۳	۳۵۶۲۳۷	۲۰۳۷۱۶	۱۳۱۱۰۷۶	۰/۰۲۰۸	چای، قهوه و کاکائو
۷۴۸۴۹۰	۶۸۶۰۰۷	۵۹۴۲۳۴	۴۱۰۰۹۰	۹۴۰۰۹۲	۰/۰۱۲۵	ادویه‌ها، چاشنی‌ها و سایر ترکیب‌های خوراکی
۸۳۸۴۲۰	۷۱۱۴۷۷	۵۵۰۷۸۹	۲۹۴۷۷۰	۱۲۸۱۳۱۶	۰/۰۱۳۴	انواع ادویه
۲۴۵۰۷۵	۲۰۲۴۹۶	۱۴۴۶۹۶	۶۹۳۳۷	۳۸۵۷۳۵	۰/۰۲۰۷	چاشنی‌ها و سایر ترکیب‌های خوراکی
۵۹۳۳۴۴	۵۰۸۹۸۰	۴۰۶۰۹۳	۲۲۵۴۳۲	۸۹۵۵۸۱	۰/۰۱۴۳	نوشابه‌ها، غذاهای آماده و دخانی‌ها
۱۸۱۲۱۳۴	۱۵۲۳۳۱۱	۱۱۷۴۹۳۹	۶۲۷۶۵۱	۳۲۲۱۶۳۶	۰/۰۲۱۲	انواع نوشابه
۵۹۸۴۵۶	۴۹۳۲۳۳	۳۷۲۶۴۷	۱۸۵۹۰۶	۹۹۷۰۲۱	۰/۰۱۵۸	غذاهای آماده و تنقلات
۴۴۵۶۸۶	۲۹۲۸۸۴	۲۷۰۲۹۵	۹۷۴۷۴	۱۴۰۱۳۱۹	۰/۰۳۹۲	دخانی‌ها
۷۶۷۹۹۳	۷۳۷۱۹۴	۵۳۱۹۹۸	۳۴۴۲۷۰	۸۲۳۲۹۶	۰/۰۳۶۰	



۱۶-۲- متوسط انواع هزینه‌های خوراکی و دخانی ناخالص سالانه یک خانوار شهری در هر یک از گروه‌های هزینه سالانه: ۱۳۹۱

(دنباله)						اقلام خوراکی و دخانی
۱۹۵۰۰۰۰۰۱ تا ۱۶۵۰۰۰۰۰۱ ریال و بیش تر	۱۶۵۰۰۰۰۰۱ تا ۱۴۰۰۰۰۰۰۱ ریال	۱۴۰۰۰۰۰۰۱ تا ۱۲۰۰۰۰۰۰۱ ریال	۱۲۰۰۰۰۰۰۱ تا ۱۰۰۰۰۰۰۰۱ ریال	۱۰۰۰۰۰۰۰۱ تا ۹۰۰۰۰۰۰۰۱ ریال	۹۰۰۰۰۰۰۰۱ تا ۱۰۰۰۰۰۰۰۰ ریال	
۶۸۱۲۴۵۵۶	۵۰۳۸۲۶۹۸	۴۶۵۴۷۴۷۸	۴۰۷۳۴۸۵۷	۳۵۹۲۷۳۷۲	۳۱۵۶۷۰۱۱	جمع
						آرد، رشته، غلات، نان و فراورده‌های آن
۱۳۴۱۱۹۲۵	۱۰۹۵۷۵۳۶	۱۰۲۱۹۹۷۸	۹۴۲۹۳۵۰	۸۵۹۰۶۸۹	۷۸۹۱۷۴۵	آرد و رشته
۶۷۱۲۴۸	۶۶۶۵۶۴	۵۹۹۶۹۲	۵۵۹۹۵۳	۵۰۵۴۵۳	۴۸۳۰۵۱	غلات
۷۳۱۴۴۰۹	۴۹۲۰۸۵۹	۴۴۴۵۷۵۳	۳۹۰۵۴۷۹	۳۵۵۲۲۸۰	۲۹۳۷۱۷۵	انواع نان
۴۹۱۹۴۸۹	۴۹۷۱۰۱۵	۴۷۹۶۸۶۹	۴۵۷۲۹۸۰	۴۲۴۸۷۸۱	۴۱۹۸۴۸۰	بیسکویت، کیک و ویفر
۵۰۶۷۷۸	۳۹۹۰۹۸	۳۷۷۶۶۳	۳۹۰۹۳۸	۲۸۴۱۷۴	۲۷۳۰۳۹	گوشت
۱۷۶۱۶۲۷۶	۱۱۶۰۳۲۶۶	۱۱۱۹۳۰۱۵	۹۴۳۸۷۲۰	۸۱۰۲۷۱۸	۶۶۹۳۵۷۲	گوشت دام
۱۰۲۳۳۴۸۷	۶۰۷۲۵۱۳	۶۰۲۲۰۲۶	۴۸۶۲۱۱۵	۴۰۷۰۳۸۸	۳۲۲۹۰۶۷	گوشت پرندگان
۵۰۳۹۸۲۱	۴۱۳۶۴۷۹	۳۸۸۶۷۷۳	۳۶۴۹۴۹۰	۳۲۵۵۶۱۴	۲۸۳۳۳۱۳	گوشت حیوانات دریایی
۲۳۴۲۹۶۷	۱۳۹۴۲۷۴	۱۲۸۴۲۱۶	۹۲۷۱۱۶	۷۷۶۷۱۶	۶۳۱۱۹۱	شیر و فراورده‌های آن و تخم پرندگان
۷۵۱۱۸۸۵	۵۷۴۰۲۴۲	۵۳۱۴۲۶۴	۴۷۸۷۶۷۸	۴۲۸۷۰۷۰	۳۷۹۵۰۳۸	انواع شیر
۲۱۹۹۹۵۹	۱۴۷۶۱۳۰	۱۳۳۸۶۳۳	۱۲۳۶۰۱۳	۱۰۲۳۱۰۲	۸۳۷۴۹۱	فراورده‌های شیر
۴۳۲۲۸۰۳	۳۳۳۴۲۴۷	۳۱۰۴۸۰۵	۲۷۲۵۱۱۸	۲۴۷۴۱۳۲	۲۲۱۶۲۸۵	انواع تخم پرندگان
۹۸۹۱۲۳	۹۲۹۸۶۶	۸۷۰۸۲۷	۸۲۶۵۴۶	۷۸۹۸۳۷	۷۴۱۲۶۲	روغن‌ها و چربی‌ها
۲۳۱۳۹۰۳	۱۹۹۶۵۳۲	۱۹۱۳۲۸۶	۱۷۸۲۳۵۲	۱۶۰۴۲۶۳	۱۴۴۷۱۱۳	روغن‌ها و چربی‌های حیوانی
۱۲۳۶۴۹	۳۴۷۷۹	۴۱۵۳۰	۱۸۵۸۳	۱۷۹۴۸	۲۱۱۳۲	روغن‌های نباتی
۲۱۹۰۲۵۴	۱۹۶۱۷۵۳	۱۸۷۱۷۵۶	۱۷۶۳۷۶۹	۱۵۸۶۳۱۶	۱۴۲۵۹۸۱	میوه‌ها و سبزی‌ها
۱۱۳۳۳۷۵۳	۸۶۷۸۳۱۵	۷۸۰۷۱۰۶	۶۶۷۹۶۷۸	۵۸۸۳۲۶۹	۵۲۵۰۷۰۴	انواع میوه
۵۹۲۱۴۱۹	۴۱۴۹۹۴۳	۳۶۵۸۵۲۴	۳۱۱۳۴۹۷	۲۶۷۲۷۷۷	۲۳۳۹۷۶۵	انواع سبزی
۵۳۳۹۳۳۲	۴۴۹۳۰۱۹	۴۱۱۱۷۲۱	۳۵۳۲۷۵۶	۳۱۸۷۷۹۹	۲۸۹۱۰۴۱	میوه‌ها و سبزی‌های آماده (برای مصرف در منزل)
۷۳۰۰۲	۳۵۳۵۴	۳۶۸۶۲	۳۳۴۲۴	۲۲۶۹۳	۱۹۸۹۸	خشکبار و حبوب
۳۷۴۸۲۵۱	۲۸۵۸۰۶۲	۲۳۹۹۵۶۸	۱۹۱۸۴۳۲	۱۵۶۵۷۸۱	۱۲۳۹۹۸۱	خشکبار
۲۴۳۴۷۲۲	۱۶۲۹۶۴۹	۱۲۶۵۴۷۳	۹۴۷۶۵۲	۷۰۸۰۵۲	۵۱۸۴۴۰	حبوب
۱۳۱۳۵۲۹	۱۲۲۸۴۱۳	۱۱۳۴۰۹۶	۹۷۰۷۸۰	۸۵۷۷۲۹	۷۲۱۵۴۱	قند، شکر، شیرینی‌ها، چای، قهوه و کاکائو
۴۶۳۴۱۷۸	۳۵۸۳۱۷۲	۳۲۷۴۹۵۵	۲۹۲۳۸۸۹	۲۶۰۷۷۰۳	۲۲۹۶۵۹۸	قند و شکر
۱۰۳۲۱۲۳	۱۰۰۶۰۵۸	۱۰۱۱۵۸۲	۹۵۷۶۱۵	۸۲۵۳۵۳	۸۶۱۴۹۳	انواع شیرینی‌ها و مرباها
۲۴۲۶۲۰۹	۱۵۲۱۵۵۶	۱۲۵۹۱۸۷	۱۰۳۲۴۸۷	۸۸۳۹۶۳	۶۱۰۰۹۴	چای، قهوه و کاکائو
۱۱۷۵۸۴۷	۱۰۵۵۵۵۸	۱۰۰۴۱۸۶	۹۳۳۷۸۷	۸۹۸۳۸۷	۸۲۵۰۱۱	ادویه‌ها، چاشنی‌ها و سایر ترکیب‌های خوراکی
۱۸۷۰۷۳۱	۱۴۸۲۸۸۵	۱۴۰۵۴۳۹	۱۲۳۹۹۵۰	۱۰۶۰۶۹۲	۹۹۱۷۶۸	انواع ادویه
۵۸۱۴۱۸	۴۵۰۳۶۰	۴۳۴۱۶۳	۳۵۸۳۱۴	۲۹۵۶۸۵	۳۰۸۹۰۹	چاشنی‌ها و سایر ترکیب‌های خوراکی
۱۲۸۹۳۱۳	۱۰۳۲۵۲۵	۹۷۱۲۷۶	۸۸۱۶۳۵	۷۶۵۰۰۷	۶۸۲۸۵۹	نوشابه‌ها، غذاهای آماده و دخانی‌ها
۵۶۸۳۶۵۵	۳۴۸۲۶۸۸	۳۰۱۹۸۶۷	۲۵۳۴۸۱۰	۲۲۲۵۱۸۷	۱۹۶۰۴۹۲	انواع نوشابه
۱۴۹۱۳۷۳	۱۲۲۶۲۹۳	۱۱۰۷۲۲۰	۹۶۱۸۹۴	۷۸۶۸۲۹	۷۵۵۵۷۴	غذاهای آماده و تنقلات
۳۱۶۵۶۴۶	۱۳۵۵۸۶۳	۱۱۳۸۴۷۷	۷۷۷۶۲۲	۶۷۴۱۵۳	۴۷۳۶۳۴	دخانی‌ها
۱۰۲۶۶۳۶	۹۰۰۵۳۲	۷۷۴۱۷۰	۷۹۵۲۹۳	۷۶۴۲۰۵	۷۳۱۲۸۴	

(۱) ضریب تغییرات (CV) فقط برای ستون کل محاسبه شده است.

۱۷-۲- متوسط انواع هزینه‌های غیر خوراکی ناخالص سالانه یک خانوار شهری در هر یک از دهک‌های هزینه سالانه: ۱۳۹۱

(ریال)

دهک پنجم	دهک چهارم	دهک سوم	دهک دوم	دهک اول	کل	اقلام غیر خوراکی
۳/۷۸	۳/۵۶	۳/۵۳	۳/۲۶	۲/۴۷	۳/۶۱	متوسط تعداد افراد در خانوارها
۱۶۴۳۴۲۵۳	۷۲۱۹۰۱۱۷	۶۰۴۲۳۹۱۴	۴۷۱۳۱۵۱۸	۲۸۸۶۱۵۰۸	۱۲۲۸۴۰۲۳۱	جمع
۴۴۲۷۸۸۶	۳۳۱۲۲۳۴	۲۵۴۳۱۱۴	۱۷۶۵۱۵۴	۷۲۲۱۷۸	۷۳۹۸۹۴۲	پوشاک و کفش
۳۴۵۱۷۲۵	۲۵۳۱۵۹۲	۱۹۷۷۷۸۵	۱۳۳۲۲۸۱	۵۱۱۲۸۲	۵۸۰۶۲۶۴	پوشاک و تعمیرات آن
۹۷۶۱۶۱	۷۸۰۶۴۲	۵۶۵۳۲۹	۴۳۲۸۷۲	۲۱۰۸۹۶	۱۵۹۲۶۷۸	انواع کفش و تعمیرات آن
۴۰۹۲۵۶۸۶	۳۷۲۸۳۴۷۰	۳۲۹۰۶۱۸۴	۲۶۸۷۰۰۷۳	۱۸۹۲۱۹۳۸	۵۵۱۴۲۰۵۹	مسکن
						اجاره‌بها و سایر هزینه‌های منزل
۳۵۶۳۲۳۳۵	۳۲۵۳۷۶۹۸	۲۸۴۵۶۹۳۷	۲۲۹۸۰۰۵۹	۱۶۲۶۳۹۸۹	۴۹۶۱۳۲۵۱	مسکونی
						آب و فاضلاب، سوخت و روشنایی
۵۲۹۳۳۵۱	۴۷۴۵۷۷۱	۴۴۴۹۲۴۷	۳۸۹۰۰۱۴	۲۶۵۷۹۴۹	۵۵۲۸۸۰۸	منزل مسکونی
۴۵۱۰۴۸۶	۳۷۴۰۵۶۰	۲۸۲۸۶۲۴	۲۲۶۲۳۸۷	۱۲۵۷۸۸۲	۶۴۵۰۲۷۳	لوازم، اثاث و خدمات خانوار
						مبلمان، اثاث، فرش و کفپوش و
۶۳۲۴۵۰	۵۱۴۳۸۶	۳۴۵۳۹۵	۲۴۵۵۳۷	۵۵۸۹۵	۱۳۰۱۱۷۵	تعمیرات آن‌ها
۲۰۳۸۶۵	۱۲۱۵۹۶	۱۰۱۱۳۸	۳۹۱۳۹	۴۷۴۳۷	۴۹۴۹۹۹	لوازم و اثاث منزل
						وسایل حرارتی و پخت و پز، یخچال و
۸۸۰۴۲۵	۶۹۰۶۱۹	۳۶۹۵۷۷	۳۴۳۷۷۲	۱۶۰۴۱۲	۱۳۱۰۴۱۳	سایر وسایل عمده
						ظروف، لوازم آشپزخانه و سایر وسایل
۴۷۸۶۲۸	۲۸۵۵۷۴	۱۹۶۷۷۲	۱۵۷۷۲۱	۷۴۷۶۶	۷۴۶۴۵۵	منزل و تعمیرات آن‌ها
						کالاها و لوازم مصرفی بی‌دوام و کم‌دوام
۲۲۹۸۴۹۶	۲۰۷۷۷۸۸	۱۷۸۰۳۵۹	۱۴۵۸۹۳۰	۹۱۳۲۴۰	۲۴۴۷۸۰۵	منزل
۱۶۶۲۳	۵۰۵۹۶	۳۵۳۸۳	۱۷۲۸۸	۶۱۳۳	۱۴۹۴۲۶	خدمات خانگی
۹۴۱۲۱۱۴	۷۶۴۵۲۵۲	۵۸۳۴۰۳۳	۴۳۳۷۱۴۰	۲۸۴۹۸۴۴	۱۴۲۰۸۹۶۰	بهداشت و درمان
۶۱۸۶۸۰۵	۴۹۲۱۶۱۳	۳۸۱۹۵۵۵	۲۹۳۴۵۱۴	۲۱۹۶۰۶۰	۱۰۴۴۶۰۲۳	هزینه‌های بهداشتی و درمانی
۳۲۲۵۳۰۸	۲۷۲۳۶۳۹	۲۰۱۴۴۷۸	۱۴۰۲۶۲۶	۶۵۳۷۸۴	۳۷۶۲۹۳۷	هزینه بیمه‌های اجتماعی و درمانی
۱۲۹۶۶۹۲۰	۱۰۲۴۶۶۵۵	۸۱۶۶۴۵۵	۶۰۴۶۵۰۱	۲۹۳۲۴۷۵	۱۹۵۳۵۸۹۲	حمل و نقل و ارتباطات
۸۸۶۶۲۳۶	۶۷۵۸۳۸۶	۵۲۴۷۳۸۶	۳۵۷۹۳۲۷	۱۶۷۸۰۰۶	۱۴۵۸۹۰۷۲	حمل و نقل
۴۱۰۰۶۸۵	۳۴۸۸۲۶۹	۲۹۱۹۰۶۸	۲۴۶۷۱۷۴	۱۲۵۴۴۶۹	۴۹۴۶۸۲۰	ارتباطات
						تفریحات، سرگرمی‌ها و خدمات
۲۹۶۱۷۶۲	۲۰۸۴۷۰۶	۱۵۷۱۶۲۶	۹۲۰۳۴۹	۳۳۵۱۶۳	۵۰۱۶۰۹۷	فرهنگی
۵۲۳۱۳۷	۳۴۹۹۵۸	۳۰۹۰۴۰	۱۶۷۱۰۸	۶۴۸۹۳	۱۰۳۶۵۶۲	تفریحات و سرگرمی‌ها
۲۴۲۸۶۲۵	۱۷۳۴۷۴۸	۱۲۶۲۵۸۵	۷۵۳۲۴۱	۲۷۰۲۷۰	۳۹۷۹۵۳۵	تحصیل و آموزش
۱۱۲۲۹۳۹۹	۸۵۷۷۲۴۰	۶۵۷۳۹۴۹	۴۹۲۹۹۱۴	۱۸۴۲۰۲۷	۱۵۰۸۸۰۰۸	کالاها و خدمات متفرقه خانوار
۱۹۰۵۷۹۲	۱۵۹۲۸۶۸	۱۳۰۳۱۹۹	۱۰۱۸۲۰۸	۵۴۵۹۹۳	۲۱۹۲۹۶۲	خدمات شخصی و وسایل آرایشی
۷۷۸۴۵۲	۴۶۷۰۲۰	۴۰۴۸۳۸	۱۹۸۴۹۴	۶۲۸۵۰	۱۶۲۳۴۱۲	لوازم زینتی و شخصی
						هزینه‌های هتل، مسافرخانه و
۵۸۰۸۹۸	۳۸۵۵۹۱	۲۴۶۶۹۱	۱۸۸۲۴۲	۱۰۹۰۵۰	۱۰۲۳۲۸۸	مسافرت‌های دستجمعی
۲۲۴۷۵۶	۱۵۶۷۰۴	۱۳۶۷۵۶	۱۰۹۹۹۰	۳۹۹۶۹	۳۲۰۱۹۵	خدمات مالی و حقوقی
۶۹۴۳۰۳	۵۲۷۵۹۷	۵۱۸۳۱۴	۳۹۷۷۹۱	۲۴۷۰۰۵	۸۳۳۲۰۱	هزینه‌های مذهبی
۷۰۴۵۱۹۹	۵۴۴۷۴۶۰	۳۹۶۴۱۵۰	۳۰۱۷۱۹۰	۸۳۷۱۵۸	۹۰۹۴۹۵۰	هزینه‌های متفرقه



۱۷-۲- متوسط انواع هزینه‌های غیر خوراکی ناخالص سالانه یک خانوار شهری در هر یک از دهک‌های هزینه سالانه: ۱۳۹۱

(دنباله) (ریال)

دهک ششم	دهک ششم	دهک هفتم	دهک هشتم	دهک نهم	دهک دهم	اقلام غیر خوراکی
۳/۷۸	۳/۹۵	۳/۹۴	۳/۸۷	۴/۰۱	متوسط تعداد افراد در خانوارها	
۱۰۲۷۲۴۱۸۵	۱۲۳۷۱۰۲۵۴	۱۵۲۹۹۱۱۹۶	۱۹۶۶۶۸۰۲۰	۲۵۶۸۱۷۵۳۶۷	جمع	
۶۰۲۴۴۷۸	۸۱۹۷۹۹۶	۱۰۴۶۴۰۸۹	۱۳۳۲۷۵۰۸	۲۳۲۲۴۶۳۹	پوشاک و کفش	
۴۸۰۵۳۱۵	۶۴۶۶۳۰۴	۸۱۱۹۴۷۸	۱۰۶۶۱۷۸۷	۱۸۲۲۰۹۶۴	پوشاک و تعمیرات آن	
۱۲۱۹۱۶۳	۱۷۳۱۶۹۲	۲۳۴۴۶۱۱	۲۶۶۵۷۲۰	۵۰۰۳۶۷۵	انواع کفش و تعمیرات آن	
۴۵۶۱۹۹۵۷	۵۳۱۸۶۸۹۹	۶۵۶۳۱۱۶۰	۸۲۶۰۴۰۰۲	۱۴۷۵۹۳۳۲۷	مسکن	
۴۰۲۱۷۳۲۲	۴۷۱۸۹۰۱۰	۵۸۸۸۵۱۲۳	۷۵۴۴۴۹۹۷	۱۳۸۶۴۲۸۶۱	اجاره‌بها و سایر هزینه‌های منزل مسکونی	
۵۴۰۲۶۳۵	۵۹۹۷۸۹۰	۶۷۴۶۰۳۷	۷۱۵۹۰۰۵	۸۹۵۰۴۶۶	آب و فاضلاب، سوخت و روشنایی منزل مسکونی	
۵۱۳۵۹۳۴	۶۸۶۲۳۷۹	۸۱۷۷۸۳۱	۱۰۷۷۹۰۵۱	۱۸۹۶۴۵۸۹	لوازم، اثاث و خدمات خانوار مبللمان، اثاث، فرش و کفیوش و تعمیرات آن‌ها	
۷۶۴۲۹۵	۱۵۱۰۸۵۸	۱۷۹۶۵۱۵	۲۸۳۱۳۵۵	۴۳۱۹۳۳۸	لوازم و اثاث منزل	
۲۲۵۰۵۹	۳۸۲۴۳۲	۵۶۴۵۴۰	۸۰۸۳۶۲	۲۴۵۸۹۱۳	وسایل حرارتی و پخت و پز، یخچال و سایر وسایل عمده	
۹۱۵۷۷۲	۱۲۵۴۷۲۳	۱۶۶۳۴۵۶	۲۶۵۴۷۳۳	۴۱۷۴۹۰۱	ظروف، لوازم آشپزخانه و سایر وسایل منزل و تعمیرات آن‌ها	
۵۴۲۱۲۸	۷۹۵۹۷۳	۸۳۳۶۸۳	۱۰۲۵۷۵۷	۳۰۷۶۵۵۵	کالاها و لوازم مصرفی بی‌دوام و کم‌دوام منزل	
۲۶۵۳۰۳۸	۲۸۸۷۵۶۰	۳۱۵۶۸۱۷	۳۳۷۱۸۲۲	۳۸۸۱۹۸۶	خدمات خانگی	
۳۵۶۴۲	۳۰۸۳۳	۱۶۲۸۲۱	۸۷۰۲۱	۱۰۵۲۸۹۶	بهداشت و درمان	
۱۲۲۴۶۳۲۹	۱۳۸۹۵۹۹۹	۱۶۷۱۷۹۰۶	۲۳۲۱۲۶۱۵	۴۵۹۸۱۹۴۹	هزینه‌های بهداشتی و درمانی	
۸۰۲۷۴۶۷	۹۲۹۱۵۳۶	۱۱۴۸۱۸۰۵	۱۷۱۰۵۵۲۱	۳۸۵۳۳۶۲۱	هزینه بیمه‌های اجتماعی و درمانی	
۴۲۱۸۸۶۲	۴۶۰۴۴۶۳	۵۲۳۶۱۰۱	۶۱۰۷۰۹۳	۷۴۴۸۳۲۹	حمل و نقل و ارتباطات	
۱۵۹۷۸۸۸۵	۲۰۴۶۰۰۱۸	۲۵۴۹۳۷۴۰	۳۲۲۷۴۵۰۲	۶۰۸۴۵۹۱۶	حمل و نقل	
۱۱۰۴۷۶۶۹	۱۴۸۶۶۱۳۱	۱۹۰۶۱۱۲۵	۲۴۶۸۰۴۲۵	۵۰۱۵۱۵۷۱	ارتباطات	
۴۹۳۱۲۱۵	۵۵۹۳۸۸۷	۶۴۳۲۶۱۶	۷۵۹۴۰۷۷	۱۰۶۹۴۳۴۵	تفریحات، سرگرمی‌ها و خدمات فرهنگی	
۳۹۰۵۲۴۸	۵۴۱۷۹۴۷	۷۴۸۵۲۹۳	۹۷۱۹۸۲۷	۱۵۷۷۲۴۶۲	تفریحات و سرگرمی‌ها	
۷۰۷۴۵۸	۱۰۴۵۹۴۸	۱۲۹۴۵۲۲	۲۲۳۷۰۴۰	۳۶۷۰۲۹۱	تحصیل و آموزش	
۳۱۹۷۷۹۰	۴۳۷۱۹۹۹	۶۱۹۰۷۷۲	۷۴۸۲۷۸۷	۱۲۱۰۲۱۷۱	کالاها و خدمات متفرقه خانوار	
۱۳۸۱۳۳۵۵	۱۵۶۸۹۰۱۵	۱۹۰۲۱۸۷۶	۲۴۷۵۰۵۱۷	۴۴۴۹۲۴۸۵	خدمات شخصی و وسایل آرایشی	
۲۱۷۸۹۵۹	۲۴۴۰۳۰۵	۲۷۸۷۸۰۱	۳۲۲۹۵۴۴	۴۹۳۰۶۷۴	لوازم زینتی و شخصی	
۱۱۰۳۴۶۱	۱۴۴۰۶۶۷	۱۸۱۷۷۶۳	۲۸۶۰۸۵۵	۷۱۰۷۰۱۴	هزینه‌های هتل، مسافرخانه و مسافرت‌های دستجمعی	
۷۵۵۸۴۷	۸۹۲۹۷۹	۱۰۰۸۹۹۵	۱۸۴۹۲۶۰	۴۲۱۹۹۷۰	خدمات مالی و حقوقی	
۲۹۳۹۵۲	۳۲۲۱۵۹	۴۰۲۸۱۸	۵۱۵۵۴۲	۱۰۰۰۱۷۰	هزینه‌های مذهبی	
۸۱۹۷۶۴	۹۲۱۵۸۱	۸۸۷۹۸۳	۱۲۸۸۰۷۹	۲۰۳۱۴۳۱	هزینه‌های متفرقه	
۸۶۶۱۳۷۲	۹۶۷۱۳۲۵	۱۲۱۱۶۵۱۷	۱۵۰۰۷۲۳۷	۲۵۲۰۳۲۲۶		

۱۸-۲- متوسط انواع هزینه‌های خوراکی و دخانی ناخالص سالانه یک خانوار شهری در هر یک از دهک‌های هزینه سالانه: ۱۳۹۱

(ریال)

دهک پنجم	دهک چهارم	دهک سوم	دهک دوم	دهک اول	کل	اقلام خوراکی و دخانی
۴۰۴۸۲۳۳۷	۳۵۳۷۵۲۷۹	۳۰۸۶۳۸۴۴	۲۶۲۶۴۱۷۰	۱۶۲۹۱۹۱۵	۴۴۵۶۹۷۵۹	جمع
						آرد، رشته، غلات، نان و فرآورده‌های
۹۳۸۲۳۴۴	۸۴۹۷۰۱۳	۷۷۸۲۶۵۰	۶۸۱۰۸۵۸	۴۴۳۹۵۵۳	۹۷۵۹۲۱۶	آن
۵۷۱۹۸۶	۴۸۰۷۴۷	۴۷۳۸۲۷	۳۹۳۲۴۸	۲۳۷۸۲۲	۵۴۱۸۱۲	آرد و رشته
۳۸۱۵۷۴۷	۳۴۹۵۳۰۷	۲۸۹۰۶۵۶	۲۴۳۰۰۶۵	۱۳۲۹۲۷۱	۴۴۷۲۲۴۸	غلات
۴۵۴۷۹۴۳	۴۲۴۱۰۴۸	۴۱۵۱۹۴۰	۳۷۸۳۴۱۶	۲۷۵۲۷۸۱	۴۳۹۲۷۱۹	انواع نان
۳۸۶۶۶۸	۲۷۹۹۱۰	۲۶۶۲۲۷	۲۰۴۱۲۹	۱۱۹۶۷۹	۳۵۲۴۳۸	بیسکویت، کیک و ویفر
۹۳۴۸۲۶۴	۷۹۲۰۳۹۸	۶۴۶۵۵۷۴	۵۳۱۰۵۴۰	۳۰۴۴۴۶۹	۱۰۶۳۳۷۶۱	گوشت
۴۸۷۰۰۵۷	۳۹۳۹۶۱۴	۳۰۴۵۶۴۸	۲۳۵۶۵۳۳	۱۱۰۶۷۸۴	۵۷۱۶۵۶۶	گوشت دام
۳۵۴۷۱۸۵	۳۲۳۴۳۵۲	۲۸۱۸۱۰۳	۲۴۹۶۴۰۴	۱۷۳۵۵۵۲	۳۶۷۷۶۶۹	گوشت پرندگان
۹۰۴۰۲۲	۷۴۶۴۳۲	۶۰۱۸۲۳	۴۵۷۶۰۳	۲۰۲۱۳۳	۱۲۳۹۵۲۶	گوشت حیوانات دریایی
						شیر و فرآورده‌های آن و تخم
۴۷۹۱۵۸۵	۴۲۱۴۰۰۲	۳۷۰۲۲۷۸	۳۲۰۲۲۶۴	۲۰۷۱۴۲۱	۵۱۰۶۹۸۴	پرندگان
۱۲۱۵۹۶۹	۱۰۰۹۸۰۸	۸۳۱۵۱۵	۷۵۹۴۰۱	۴۶۸۱۳۴	۱۳۵۱۹۵۰	انواع شیر
۲۷۴۱۰۱۷	۲۴۲۳۹۶۲	۲۱۴۱۹۴۷	۱۷۹۱۴۱۳	۱۱۳۳۴۰۷	۲۹۳۴۷۹۳	فرآورده‌های شیر
۸۳۴۶۰۰	۷۸۰۲۳۲	۷۲۸۸۱۵	۶۵۱۴۵۰	۴۶۹۸۸۰	۸۲۰۲۴۲	انواع تخم پرندگان
۱۷۷۰۹۷۷	۱۵۸۵۷۲۱	۱۴۲۹۲۰۵	۱۳۷۶۸۸۷	۹۱۶۳۳۹	۱۷۸۳۳۳۸	روغن‌ها و چربی‌ها
۱۷۸۲۳	۱۹۸۰۵	۲۲۲۶۳	۲۲۸۹۹	۱۱۱۳۹	۵۲۰۹۴	روغن‌ها و چربی‌های حیوانی
۱۷۵۳۱۵۴	۱۵۶۵۹۱۶	۱۴۰۶۹۴۲	۱۳۵۳۹۸۸	۹۰۵۲۰۰	۱۷۳۱۲۴۴	روغن‌های نباتی
۶۶۱۳۱۱۹	۵۸۲۱۷۲۹	۵۰۸۲۰۰۸	۴۲۳۳۳۳۸	۲۵۵۰۰۹۶	۷۳۹۶۰۹۳	میوه‌ها و سبزی‌ها
۳۰۵۴۲۴۹	۲۶۵۶۱۷۶	۲۲۷۷۲۸۳	۱۸۶۱۱۷۲	۱۰۴۸۴۹۲	۳۵۹۷۰۷۸	انواع میوه
۳۵۲۷۴۱۵	۳۱۴۲۴۱۹	۲۷۸۴۶۶۱	۲۳۵۰۷۵۲	۱۴۹۱۹۹۶	۳۷۶۰۰۸۴	انواع سبزی
						میوه‌ها و سبزی‌های آماده (برای مصرف
۳۱۴۵۵	۲۳۱۳۴	۲۰۰۶۳	۲۱۴۱۴	۹۶۰۸	۳۸۹۳۲	در منزل)
۱۹۲۴۷۷۹	۱۵۲۹۱۵۶	۱۲۸۱۲۹۶	۱۰۴۹۳۰۳	۵۴۷۱۵۰	۲۲۴۷۷۳۰	خشکبار و حبوب
۹۵۵۹۱۷	۶۷۹۹۹۷	۵۵۰۸۱۱	۴۳۸۶۶۶	۱۹۶۹۱۰	۱۲۷۳۳۷۲	خشکبار
۹۶۸۸۶۱	۸۴۹۱۵۸	۷۳۰۴۸۵	۶۱۰۶۳۷	۳۵۰۲۴۰	۹۷۴۴۵۸	حبوب
						قند، شکر، شیرینی‌ها، چای، قهوه و
۲۹۱۷۲۵۸	۲۵۸۳۹۳۶	۲۲۴۰۵۵۶	۱۹۰۴۳۰۸	۱۳۲۳۳۷۷	۳۱۳۹۶۸۵	کاکائو
۹۳۳۸۶۹	۸۲۹۵۹۰	۸۲۲۳۰۴	۷۱۲۸۶۱	۴۹۱۸۴۲	۸۸۸۵۱۷	قند و شکر
۱۰۳۵۷۴۵	۸۵۸۶۳۳	۶۱۴۵۰۷	۵۰۶۹۵۵	۲۹۶۹۴۶	۱۳۱۱۰۷۶	انواع شیرینی‌ها و مرباها
۹۵۷۶۴۵	۸۹۵۷۱۴	۸۰۳۷۴۵	۶۸۴۴۹۲	۵۳۴۵۹۰	۹۴۰۰۹۲	چای، قهوه و کاکائو
						ادویه‌ها، چاشنی‌ها و سایر
۱۲۰۸۵۰۱	۱۰۴۵۷۲۸	۹۳۵۳۰۷	۷۶۱۵۸۲	۴۵۲۷۷۴	۱۲۸۱۳۱۶	ترکیب‌های خوراکی
۳۴۰۴۱۶	۲۹۷۸۳۴	۲۸۶۳۴۱	۲۱۵۲۱۳	۱۱۶۹۹۰	۳۸۵۷۳۵	انواع ادویه
۸۶۸۰۸۵	۷۴۷۸۹۴	۶۴۸۹۶۶	۵۴۶۳۶۹	۳۳۵۷۸۴	۸۹۵۵۸۱	چاشنی‌ها و سایر ترکیب‌های خوراکی
۲۵۲۵۵۱۰	۲۱۷۷۵۹۶	۱۹۴۴۹۶۹	۱۶۱۵۰۹۰	۹۴۶۷۳۵	۳۲۲۱۶۳۶	نوشابه‌ها، غذاهای آماده و دخانی‌ها
۹۴۵۲۲۴	۷۸۲۶۹۰	۶۹۸۶۲۱	۵۲۳۰۲۷	۳۰۰۶۹۱	۹۹۷۰۲۱	انواع نوشابه
۷۷۸۲۶۸	۶۳۸۹۵۳	۵۰۴۹۷۲	۳۲۵۷۱۸	۱۸۸۷۵۲	۱۴۰۱۳۱۹	غذاهای آماده و تنقلات
۸۰۲۰۱۸	۷۵۵۹۵۳	۷۴۱۳۷۶	۷۶۶۳۴۵	۴۵۷۲۹۲	۸۲۳۲۹۶	دخانی‌ها



۱۸-۲- متوسط انواع هزینه‌های خوراکی و دخانی ناخالص سالانه یک خانوار شهری در هر یک از دهک‌های هزینه سالانه:

۱۳۹۱ (دنباله) (ریال)

دهک ششم	دهک هفتم	دهک هشتم	دهک نهم	دهک دهم	اقلام خوراکی و دخانی
۴۵۲۰۴۲۴۶	۴۹۱۴۲۲۸۵	۵۴۵۷۹۳۱۰	۶۴۱۲۰۵۲۴	۸۲۷۲۸۴۳۶	جمع
۹۹۴۳۷۰۳	۱۰۹۳۵۸۱۲	۱۱۷۷۴۲۸۳	۱۲۶۸۰۵۵۱	۱۵۳۵۲۹۰۹	آرد، رشته، غلات، نان و فرآورده‌های آن
۵۷۷۱۶۳	۶۶۸۵۲۹	۶۳۰۲۱۱	۶۷۳۱۹۹	۷۱۱۶۸۰	آرد و رشته
۴۳۰۴۶۶۸	۴۸۸۹۵۷۸	۵۹۰۹۵۷۰	۶۶۹۴۳۴۰	۸۹۰۹۰۵۸	غلات
۴۶۹۱۸۹۸	۴۹۷۸۴۰۲	۴۸۳۰۶۳۴	۴۸۱۱۲۲۸	۵۱۳۹۰۱۹	انواع نان
۳۶۹۹۷۴	۳۹۹۳۰۳	۴۰۳۹۶۸	۵۰۱۷۸۴	۵۹۳۱۵۳	بیسکویت، کیک و ویفر
۱۰۹۴۵۳۲۵	۱۱۴۴۰۰۴۱	۱۳۲۴۸۸۹۱	۱۶۱۳۱۴۸۸	۲۲۴۹۹۵۳۸	گوشت
۵۸۳۰۷۶۱	۵۹۴۷۴۵۰	۷۳۷۹۴۳۰	۹۰۳۱۶۰۹	۱۳۶۶۸۶۹۰	گوشت دام
۳۸۶۰۸۹۰	۴۱۱۶۸۲۰	۴۲۴۵۶۳۴	۴۸۳۶۱۴۶	۵۸۶۲۰۹۵	گوشت پرندگان
۱۲۵۳۶۷۵	۱۳۷۵۷۷۱	۱۶۲۳۸۲۷	۲۲۶۳۷۳۳	۲۹۶۸۷۵۲	گوشت حیوانات دریایی
۵۲۱۵۲۸۶	۵۶۳۱۵۶۳	۶۲۷۱۰۹۳	۷۱۱۹۴۱۳	۸۸۵۶۲۲۰	شیر و فرآورده‌های آن و تخم پرندگان
۱۳۲۲۷۷۶	۱۴۳۶۰۹۷	۱۶۵۸۳۵۸	۲۰۷۰۹۲۶	۲۷۴۸۵۳۳	انواع شیر
۳۰۳۳۳۸۴	۳۲۷۸۳۷۸	۳۶۹۸۷۰۷	۴۰۸۴۹۳۳	۵۰۲۳۶۰۹	فرآورده‌های شیر
۸۵۹۱۲۶	۹۱۷۰۸۸	۹۱۴۰۲۹	۹۶۳۵۵۴	۱۰۸۴۰۷۸	انواع تخم پرندگان
۱۸۲۲۶۱۸	۲۰۴۸۰۲۵	۲۰۴۳۵۳۳	۲۲۷۰۱۱۷	۲۵۷۱۱۸۲	روغن‌ها و چربی‌ها
۲۶۱۹۱	۴۹۶۰۳	۶۸۲۳۱	۱۲۲۷۵۳	۱۶۰۳۸۱	روغن‌ها و چربی‌های حیوانی
۱۷۹۶۴۲۷	۱۹۹۸۴۲۲	۱۹۷۵۳۰۲	۲۱۴۷۳۶۴	۲۴۱۰۸۰۱	روغن‌های نباتی
۷۵۶۰۲۲۲	۸۵۹۳۸۷۵	۹۰۷۵۵۰۷	۱۰۸۱۸۳۴۹	۱۳۶۲۱۹۱۴	میوه‌ها و سبزی‌ها
۳۵۱۹۵۰۸	۴۱۵۱۵۹۹	۴۴۴۲۷۴۴	۵۴۸۰۱۴۴	۷۴۸۵۰۵۲	انواع میوه
۴۰۰۶۶۰۶	۴۴۱۱۴۴۴	۴۵۸۶۶۱۴	۵۲۶۵۷۸۷	۶۰۳۶۶۴۰	انواع سبزی
۳۴۱۰۹	۳۰۸۳۲	۴۶۱۴۹	۷۲۴۱۸	۱۰۰۲۲۲	میوه‌ها و سبزی‌های آماده (برای مصرف در منزل)
۲۲۳۶۲۲۰	۲۸۳۳۱۶۰	۲۸۵۴۶۰۰	۳۵۰۴۱۵۸	۴۷۲۱۰۹۰	خشکبار و حبوب
۱۱۷۳۹۷۵	۱۵۸۳۲۳۳	۱۶۴۰۱۲۹	۲۲۷۲۴۶۴	۳۲۴۴۴۸۶	خشکبار
۱۰۶۲۲۴۵	۱۲۴۹۹۲۷	۱۲۱۴۴۷۱	۱۲۳۱۶۹۵	۱۴۷۶۶۰۴	حبوب
۳۱۲۷۲۹۸	۳۵۵۰۱۲۴	۳۸۸۰۰۸۷	۴۵۹۰۱۵۷	۵۲۸۳۰۳۰	قند، شکر، شیرینی‌ها، چای، قهوه و کاکائو
۹۹۹۸۳۲	۱۰۰۵۰۸۷	۱۰۲۳۷۰۳	۱۰۶۸۳۱۹	۱۰۰۷۹۶۰	قند و شکر
۱۱۸۴۷۷۶	۱۴۷۹۶۸۸	۱۸۲۰۹۲۶	۲۳۱۸۰۸۶	۲۹۹۶۸۵۹	انواع شیرینی‌ها و مرباها
۹۴۲۶۸۹	۱۰۶۵۳۴۹	۱۰۳۵۴۵۸	۱۲۰۳۷۵۲	۱۲۷۸۲۱۱	چای، قهوه و کاکائو
۱۳۸۳۸۳۷	۱۴۶۶۷۳۵	۱۵۲۲۴۳۹	۱۹۸۹۰۸۸	۲۰۴۸۵۶۸	ادویه‌ها، چاشنی‌ها و سایر ترکیب‌های خوراکی
۴۲۸۱۰۵	۴۶۱۲۳۱	۴۳۶۴۲۱	۵۹۹۲۸۰	۶۷۶۰۳۶	انواع ادویه
۹۵۵۷۳۲	۱۰۰۵۵۰۴	۱۰۸۶۰۱۸	۱۳۸۹۸۰۸	۱۳۷۲۵۳۱	چاشنی‌ها و سایر ترکیب‌های خوراکی
۲۹۶۹۷۳۷	۳۳۴۲۹۴۹	۳۹۰۸۷۷۷	۵۰۱۷۲۰۳	۷۷۳۳۹۸۴	نوشابه‌ها، غذاهای آماده و دخانی‌ها
۱۰۶۶۸۹۴	۱۲۱۰۶۳۳	۱۲۵۳۹۷۸	۱۴۱۲۰۰۰	۱۷۷۷۵۹۵	انواع نوشابه
۱۰۸۹۶۵۴	۱۲۹۰۴۸۳	۱۶۸۷۲۹۹	۲۵۰۷۸۳۷	۵۰۰۶۱۳۳	غذاهای آماده و تنقلات
۸۱۳۱۸۹	۸۴۱۸۳۳	۹۶۷۵۰۰	۱۰۹۷۳۶۶	۹۹۰۲۵۶	دخانی‌ها

۱۹-۲- متوسط انواع هزینه‌های غیر خوراکی سالانه یک خانوار شهری در هر یک از دهک‌های درآمد سالانه: ۱۳۹۱ (ریال)

اقلام غیر خوراکی	کل	دهک اول	دهک دوم	دهک سوم	دهک چهارم	دهک پنجم
متوسط تعداد افراد در خانوارها	۳/۶۱	۲/۵۶	۳/۲۲	۳/۳۹	۳/۵۶	۳/۶۴
جمع	۱۱۹۷۱۰۸۶۲	۴۳۰۲۱۱۹۳	۵۹۱۹۵۶۰۷	۷۰۶۷۰۹۵۱	۷۸۷۹۹۸۲۸	۹۶۶۰۶۱۸۶
پوشاک و کفش	۷۳۹۸۹۴۲	۳۰۳۸۱۲۶	۴۲۶۰۶۹۶	۵۳۱۷۸۲۶	۵۳۲۱۲۹۳	۶۶۶۱۷۰۵
پوشاک و تعمیرات آن	۵۸۰۶۲۶۴	۲۳۶۳۲۲۱	۳۳۴۳۲۷۳	۴۱۹۵۴۵۷	۴۲۰۱۷۶۹	۵۲۵۱۶۵۶
انواع کفش و تعمیرات آن	۱۵۹۲۶۷۸	۶۷۴۹۰۵	۹۱۸۳۲۳	۱۱۲۲۳۶۹	۱۱۱۹۵۲۴	۱۴۱۰۰۵۰
مسکن	۵۵۱۴۱۷۵۹	۲۱۶۰۶۸۰۸	۲۶۶۰۷۹۰۲	۳۱۳۴۳۲۶۷	۳۵۲۷۷۹۵۶	۴۱۶۹۲۸۵۴
اجاره‌بها و سایر هزینه‌های منزل مسکونی	۴۹۶۱۲۹۵۰	۱۷۹۷۹۴۶۷	۲۲۱۸۴۹۴۶	۲۶۷۵۸۶۸۹	۳۰۳۳۵۷۲۶	۳۶۳۸۸۰۸۵
آب و فاضلاب، سوخت و روشنایی منزل مسکونی	۵۵۲۸۸۰۸	۳۶۲۷۳۴۲	۴۴۲۲۹۵۶	۴۵۸۴۵۷۸	۴۹۴۲۲۳۰	۵۳۰۴۷۶۹
لوازم، اثاث و خدمات خانوار	۶۴۲۲۹۳۸	۲۸۸۹۶۴۹	۴۳۴۳۲۹۳	۴۸۹۶۱۱۱	۴۶۱۴۷۴۸	۵۹۵۰۵۶۲
مبلمان، اثاث، فرش و کفپوش و تعمیرات آن‌ها	۱۲۸۰۰۰۳	۴۰۷۲۹۹	۸۴۷۰۱۲	۷۴۴۸۹۱	۷۰۹۶۴۲	۱۰۵۱۰۱۸
لوازم و اثاث منزل	۴۹۴۹۹۹	۲۱۹۵۰۸	۱۸۲۳۵۲	۳۵۱۵۸۰	۳۳۳۱۴۹	۶۳۳۵۳۲
وسایل حرارتی و پخت و پز، یخچال و سایر وسایل عمده	۱۳۰۴۲۴۹	۴۸۰۴۱۰	۸۶۳۱۳۳	۹۲۸۸۹۹	۸۷۲۷۸۳	۱۰۳۰۱۳۵
ظروف، لوازم آشپزخانه و سایر وسایل منزل و تعمیرات آن‌ها	۷۴۶۴۵۵	۳۳۱۱۷۷	۶۱۷۹۱۲	۶۶۶۹۷۵	۳۹۱۱۲۳	۶۵۷۳۰۳
کالاها و لوازم مصرفی بی‌دوام و کم‌دوام منزل	۲۴۴۷۸۰۵	۱۴۱۵۵۹۸	۱۸۱۷۰۷۲	۲۱۵۶۱۷۹	۲۲۵۰۳۶۹	۲۵۳۷۸۸۱
خدمات خانگی	۱۴۹۴۲۶	۳۵۶۵۷	۱۵۸۱۲	۴۷۵۸۷	۵۷۶۸۲	۴۰۶۹۴
بهداشت و درمان	۱۴۲۰۸۹۶۰	۵۷۲۵۰۸۶	۷۶۷۳۴۴۳	۸۷۱۵۹۳۲	۹۸۳۸۸۴۱	۱۱۹۹۸۷۷۵
هزینه‌های بهداشتی و درمانی	۱۰۴۴۶۰۲۳	۵۲۴۵۷۲۴	۶۴۹۵۳۱۹	۶۹۴۶۶۵۱	۷۲۴۷۱۵۹	۸۸۵۵۰۱۹
هزینه بیمه‌های اجتماعی و درمانی	۳۷۶۲۹۳۷	۴۷۹۳۶۲	۱۱۷۸۱۲۳	۱۷۶۹۲۸۱	۲۵۹۱۶۸۲	۳۱۴۳۷۵۶
حمل و نقل و ارتباطات	۱۷۶۹۲۷۶۰	۵۷۷۶۴۷۴	۹۳۳۳۴۵۹	۱۱۲۲۷۷۴۹	۱۲۳۶۴۰۹۲	۱۴۷۹۰۷۸۹
حمل و نقل	۱۲۷۵۶۴۰۴	۳۸۶۶۷۷۸	۶۳۵۴۶۷۰	۷۸۶۴۲۱۰	۸۶۴۶۱۴۶	۱۰۵۹۷۵۰۵
ارتباطات	۴۹۳۶۳۵۶	۱۹۰۹۶۹۷	۲۹۶۸۷۸۹	۳۴۰۸۵۳۹	۳۷۱۷۹۴۶	۴۱۹۳۲۸۴
تفریحات، سرگرمی‌ها و خدمات فرهنگی	۵۰۱۰۵۰۹	۹۹۰۳۷۷	۱۷۹۴۳۳۸	۲۳۱۱۰۸۳	۲۸۰۵۱۷۱	۳۵۶۴۲۸۳
تفریحات و سرگرمی‌ها	۱۰۳۱۰۰۷	۲۶۱۱۶۳	۴۷۹۳۵۰	۴۶۷۰۴۳	۶۱۷۹۱۹	۷۶۰۹۹۸
تحصیل و آموزش	۳۹۷۹۵۰۲	۷۲۹۲۱۴	۱۳۱۴۹۸۸	۱۸۴۴۰۴۰	۲۱۸۷۲۵۲	۲۸۰۳۲۸۵
کالاها و خدمات متفرقه خانوار	۱۳۸۳۴۹۹۵	۲۹۹۴۶۷۲	۵۸۹۲۴۷۶	۶۸۱۳۹۹۰	۸۵۷۷۷۲۸	۱۱۹۴۷۲۱۶
خدمات شخصی و وسایل آرایشی	۲۱۹۲۹۶۲	۹۳۴۹۳۲	۱۴۲۵۷۷۴	۱۶۰۹۸۱۶	۱۷۷۹۳۳۳	۲۰۵۲۶۳۲
لوازم زینتی و شخصی	۳۷۰۳۹۸	۹۷۹۹۰	۷۵۵۹	-۵۳۱۸۲۵	-۷۴۴۹۹	۲۹۳۶۷۶
هزینه‌های هتل، مسافرخانه و مسافرت‌های دستجمعی	۱۰۲۳۲۸۸	۲۷۲۴۸۷	۴۰۳۲۱۲	۵۵۶۹۴۸	۵۷۹۹۷۵	۷۴۵۳۴۴
خدمات مالی و حقوقی	۳۲۰۱۹۵	۸۳۳۹۳	۲۲۵۰۸۰	۱۹۶۴۴۴	۲۲۶۴۴۳	۳۰۵۷۰۳
هزینه‌های مذهبی	۸۳۳۲۰۱	۳۳۱۸۵۵	۵۱۲۷۸۹	۵۹۵۳۸۱	۶۶۴۷۲۱	۶۶۵۵۵۵
هزینه‌های متفرقه	۹۰۹۴۹۵۰	۱۲۷۴۰۱۵	۳۳۱۸۰۶۲	۴۳۸۷۲۲۶	۵۴۰۱۷۵۵	۷۸۸۴۳۰۶



۱۹-۲- متوسط انواع هزینه‌های غیر خوراکی سالانه یک خانوار شهری در هر یک از دهک‌های درآمد سالانه: ۱۳۹۱ (دنباله)

(ریال)

دهک ششم	دهک ششم	دهک هفتم	دهک هشتم	دهک نهم	دهک دهم	اقلام غیر خوراکی
۳/۸۱	۳/۹۱	۴/۰۱	۴/۰۴	۴/۰۲	متوسط تعداد افراد در خانوارها	
۱۰۸۱۸۹۱۶۷	۱۲۶۷۵۰۱۷۳	۱۴۱۹۴۱۴۲۶	۱۷۴۴۶۹۲۵۰	۲۹۷۰۰۵۰۵۵	جمع	
۶۵۳۲۲۱۰	۸۵۸۵۱۴۳	۸۱۶۶۸۷۴	۱۰۷۲۲۲۸۶	۱۵۳۹۴۸۹۳	پوشاک و کفش	
۵۱۵۷۳۶۰	۶۸۶۵۸۸۹	۶۳۶۴۵۶۵	۷۹۸۳۷۶۷	۱۲۳۴۶۶۰۵	پوشاک و تعمیرات آن	
۱۳۷۴۸۵۰	۱۷۱۹۲۵۴	۱۸۰۲۳۰۹	۲۷۳۸۵۱۹	۳۰۴۸۲۸۸	انواع کفش و تعمیرات آن	
۴۶۸۷۳۵۱۵	۵۴۲۰۳۸۶۷	۶۱۲۲۹۹۴۹	۸۱۷۰۳۸۷۵	۱۵۱۰۰۶۶۷۲	مسکن	
۴۱۳۳۹۵۴۵	۴۸۳۹۷۸۷۰	۵۵۲۷۸۷۳۳	۷۴۹۳۱۲۶۴	۱۴۲۶۶۰۶۱۳	اجاره‌بها و سایر هزینه‌های منزل مسکونی	
۵۵۳۳۹۷۰	۵۸۰۵۹۹۷	۵۹۵۱۲۱۷	۶۷۷۲۶۱۱	۸۳۴۶۰۵۹	آب و فاضلاب، سوخت و روشنایی منزل مسکونی	
۶۲۹۵۶۶۹	۷۱۶۳۲۶۳	۷۰۷۴۵۵۷	۸۲۳۶۰۹۵	۱۲۷۷۴۰۶۶	لوازم، اثاث و خدمات خانوار	
۱۲۷۹۵۶۲	۱۵۳۲۰۶۵	۱۴۹۳۱۵۹	۱۸۹۳۲۹۳	۲۸۴۴۱۵۸	مبلمان، اثاث، فرش و کفپوش و تعمیرات آن‌ها	
۲۹۶۸۱۷	۵۸۴۳۰۰	۴۳۲۳۲۴	۴۹۶۶۹۹	۱۴۲۱۴۰۴	لوازم و اثاث منزل	
۱۲۵۷۷۶۹	۱۴۵۲۷۸۴	۱۶۶۴۵۷۵	۱۸۰۲۲۳۵	۲۶۹۱۵۸۷	وسایل حرارتی و پخت و پز، یخچال و سایر وسایل عمده	
۸۰۲۸۱۵	۷۴۰۵۹۵	۶۷۴۸۵۱	۱۰۰۶۴۱۲	۱۵۷۶۱۱۳	ظروف، لوازم آشپزخانه و سایر وسایل منزل و تعمیرات آن‌ها	
۲۵۴۹۸۸۷	۲۷۹۳۰۶۹	۲۷۶۸۳۳۶	۲۹۴۰۵۷۳	۳۲۵۰۲۱۶	کالاها و لوازم مصرفی بی‌دوام و کم‌دوام منزل	
۱۰۸۸۱۸	۶۰۴۵۰	۴۱۳۱۲	۹۶۸۸۴	۹۹۰۵۸۸	خدمات خانگی	
۱۲۷۰۰۰۳۶	۱۴۳۸۹۷۶۲	۱۸۶۰۹۰۲۳	۱۹۱۱۳۳۲۹	۳۳۳۵۱۳۲۹	بهداشت و درمان	
۸۸۰۸۸۳۴	۹۷۴۱۰۸۵	۱۳۰۹۴۰۴۲	۱۲۹۶۱۰۷۵	۲۵۰۸۵۲۷۸	هزینه‌های بهداشتی و درمانی	
۳۸۹۱۲۰۲	۴۶۴۸۶۷۷	۵۵۱۴۹۸۱	۶۱۵۲۲۵۴	۸۲۶۶۰۵۱	هزینه بیمه‌های اجتماعی و درمانی	
۱۸۰۹۹۳۰۵	۲۰۸۸۱۶۲۲	۲۱۶۸۹۲۶۵	۲۵۸۹۰۳۰۷	۳۶۸۶۵۱۰۱	حمل و نقل و ارتباطات	
۱۳۲۸۷۱۷۸	۱۵۶۳۰۶۲۹	۱۵۴۷۳۰۸۹	۱۸۸۰۳۱۸۵	۲۷۰۶۰۲۱۷	حمل و نقل	
۴۸۱۲۱۲۷	۵۲۵۰۹۹۲	۶۲۱۶۱۷۶	۷۰۸۷۱۲۲	۹۸۰۴۸۸۳	ارتباطات	
۵۰۸۷۲۷۳	۵۸۹۲۵۶۱	۶۷۹۳۱۹۳	۸۲۱۵۳۲۳	۱۲۶۶۱۲۹۳	تفریحات، سرگرمی‌ها و خدمات فرهنگی	
۱۲۱۳۵۰۷	۱۲۹۴۷۵۱	۱۳۵۷۰۵۹	۱۴۸۳۲۸۴	۲۳۷۶۷۸۷	تفریحات و سرگرمی‌ها	
۳۸۷۳۷۶۶	۴۵۹۷۸۱۰	۵۴۳۶۱۳۴	۶۷۳۲۰۳۹	۱۰۲۸۴۵۰۶	تحصیل و آموزش	
۱۲۶۰۱۱۵۹	۱۵۶۳۳۹۵۴	۱۸۳۷۸۵۶۶	۲۰۵۸۸۰۳۴	۳۴۹۵۱۷۰۰	کالاها و خدمات متفرقه خانوار	
۲۲۲۷۵۳۲	۲۳۹۶۷۱۹	۲۴۶۴۱۵۱	۲۹۶۳۶۰۳	۴۰۷۷۵۵۴	خدمات شخصی و وسایل آرایشی	
۲۳۶۱۹۲	۱۶۳۸۷۵	۷۶۷۷۳۱	۲۴۸۲۹۱	۲۴۹۸۱۶۲	لوازم زینتی و شخصی	
۹۲۸۳۲۲	۱۰۸۴۷۵۷	۱۳۲۲۶۰۰	۱۴۲۰۹۸۹	۲۹۲۰۸۷۱	هزینه‌های هتل، مسافرخانه و مسافرت‌های دستجمعی	
۳۰۸۶۴۸	۲۷۴۷۹۶	۳۴۶۳۳۲	۵۶۵۸۲۵	۶۶۹۵۵۲	خدمات مالی و حقوقی	
۸۳۲۲۰۲	۸۶۸۶۳۱	۹۸۶۲۰۱	۱۱۷۵۳۵۶	۱۷۰۰۴۰۵	هزینه‌های مذهبی	
۸۰۶۸۲۶۵	۱۰۸۴۵۱۷۷	۱۲۴۹۱۵۵۱	۱۴۲۱۳۹۷۰	۲۳۰۸۵۱۵۶	هزینه‌های متفرقه	

۲۰-۲- متوسط انواع هزینه‌های خوراکی و دخانی سالانه یک خانوار شهری در هر یک از دهک‌های درآمد سالانه: ۱۳۹۱

(ریال)

دهک پنجم	دهک چهارم	دهک سوم	دهک دوم	دهک اول	کل	اقلام خوراکی و دخانی
۴۲۳۴۸۵۴۹	۳۹۲۵۱۶۳۱	۳۵۷۷۹۳۰۲	۳۲۴۵۹۷۲۶	۲۳۷۲۹۴۴۱	۴۴۵۶۹۷۵۹	جمع
						آرد، رشته، غلات، نان و فرآورده‌های
۹۸۷۰۹۵۱	۹۰۹۵۴۴۵	۸۵۵۲۳۷۵	۷۹۶۷۰۰۷	۶۰۱۸۵۰۷	۹۷۵۹۲۱۶	آن
۵۶۳۵۰۳	۵۳۴۸۶۲	۵۳۵۰۳۴	۴۵۵۳۹۰	۳۶۹۴۸۶	۵۴۱۸۱۲	آرد و رشته
۴۳۹۶۰۴۴	۴۰۱۹۹۸۶	۳۵۲۰۹۰۶	۳۱۵۲۸۷۶	۲۲۰۶۱۸۶	۴۴۷۲۲۴۸	غلات
۴۵۶۴۹۷۸	۴۲۳۵۷۲۸	۴۱۵۷۸۴۵	۴۰۹۵۱۳۶	۳۲۴۶۵۰۴	۴۳۹۲۷۱۹	انواع نان
۳۴۶۴۲۷	۳۰۴۸۶۸	۳۳۸۵۹۰	۲۶۳۶۰۶	۱۹۶۳۳۱	۳۵۲۴۳۸	بیسکویت، کیک و ویفر
۹۶۶۹۷۳۳	۸۹۲۳۲۴۷	۷۶۵۴۷۷۹	۶۸۷۲۰۵۲	۴۶۸۴۹۱۲	۱۰۶۳۳۷۶۱	گوشت
۵۰۸۸۵۱۷	۴۶۷۵۹۶۲	۳۹۱۷۶۱۰	۳۱۵۷۲۷۹	۲۰۸۲۷۳۲	۵۷۱۶۵۶۶	گوشت دام
۳۶۲۷۳۷۵	۳۳۸۵۱۱۱	۳۰۶۸۲۷۳	۳۱۱۷۸۲۴	۲۱۹۰۴۲۴	۳۶۷۷۶۶۹	گوشت پرندگان
۹۸۳۸۴۱	۸۶۲۱۷۴	۶۶۸۸۹۶	۵۹۶۹۴۹	۴۱۱۷۵۶	۱۲۳۹۵۲۶	گوشت حیوانات دریایی
						شیر و فرآورده‌های آن و تخم
۴۸۲۹۶۵۱	۴۳۸۶۰۷۵	۴۰۹۶۳۹۲	۳۶۵۱۸۹۶	۲۷۵۴۵۱۲	۵۱۰۶۹۸۴	پرندگان
۱۲۷۸۰۶۶	۱۰۷۳۲۸۷	۱۰۰۳۴۸۳	۸۶۳۳۸۰	۶۴۹۰۱۵	۱۳۵۱۹۵۰	انواع شیر
۲۸۰۷۵۶۱	۲۵۳۷۴۵۱	۲۳۶۱۷۹۶	۲۰۷۶۸۵۹	۱۵۰۹۵۳۹	۲۹۳۴۷۹۳	فرآورده‌های شیر
۸۰۷۰۲۴	۷۷۵۳۳۸	۷۳۱۱۱۳	۷۱۱۶۵۸	۵۹۵۹۵۷	۸۲۰۲۴۲	انواع تخم پرندگان
۱۷۱۰۰۷۸	۱۶۹۵۷۰۰	۱۶۵۸۸۱۶	۱۵۴۵۲۲۰	۱۲۴۶۵۹۶	۱۷۸۳۳۳۸	روغن‌ها و چربی‌ها
۲۰۶۳۴	۲۵۸۴۲	۴۴۷۰۹	۲۵۲۷۶	۳۴۰۶۰	۵۲۰۹۴	روغن‌ها و چربی‌های حیوانی
۱۶۸۹۴۴۴	۱۶۶۹۸۵۸	۱۶۱۴۱۰۶	۱۵۱۹۹۴۴	۱۲۱۲۵۳۶	۱۷۳۱۲۴۴	روغن‌های نباتی
۶۹۶۹۴۵۹	۶۴۲۵۴۶۴	۵۷۸۸۲۳۷	۵۱۱۰۸۶۳	۳۷۴۰۴۳۲	۷۳۹۶۰۹۳	میوه‌ها و سبزی‌ها
۳۱۷۷۵۸۵	۳۰۰۲۸۴۳	۲۶۸۰۵۷۲	۲۳۱۵۸۳۳	۱۵۸۷۰۹۹	۳۵۹۷۰۷۸	انواع میوه
۳۷۵۳۵۰۹	۳۴۰۰۶۷۵	۳۰۷۹۷۲۴	۲۷۷۰۱۴۹	۲۱۳۲۰۵۷	۳۷۶۰۰۸۴	انواع سبزی
						میوه‌ها و سبزی‌های آماده (برای مصرف
۳۸۳۶۵	۲۱۹۴۵	۲۷۹۴۱	۲۴۸۸۱	۲۱۲۷۶	۳۸۹۳۲	در منزل)
۲۱۷۷۰۸۷	۲۰۲۰۱۶۴	۱۸۲۱۶۲۱	۱۵۰۳۴۷۴	۱۰۹۷۷۴۷	۲۲۴۷۷۳۰	خشکبار و حبوب
۱۱۷۳۷۷۳	۱۰۴۴۹۸۱	۹۲۹۵۹۶	۶۸۹۱۹۶	۵۱۸۷۵۲	۱۲۷۳۳۷۲	خشکبار
۱۰۰۳۳۱۴	۹۷۵۱۸۳	۸۹۲۰۲۵	۸۱۴۲۷۸	۵۷۸۹۹۵	۹۷۴۴۵۸	حبوب
						قند، شکر، شیرینی‌ها، چای، قهوه و
۳۱۱۸۵۳۰	۲۹۱۸۲۱۴	۲۷۲۹۴۲۰	۲۵۶۹۴۹۲	۱۹۸۱۰۷۵	۳۱۳۹۶۸۵	کاکائو
۹۴۳۷۲۶	۸۹۹۵۷۶	۸۷۶۴۰۴	۸۸۲۵۵۰	۷۲۹۸۸۷	۸۸۸۵۱۷	قند و شکر
۱۲۰۶۱۹۶	۱۰۸۳۲۴۹	۹۳۹۸۴۲	۸۰۴۵۱۳	۵۵۷۶۰۷	۱۳۱۱۰۷۶	انواع شیرینی‌ها و مرباها
۹۶۸۶۰۸	۹۳۵۳۸۹	۹۱۳۱۷۴	۸۸۲۴۲۹	۶۹۳۵۸۱	۹۴۰۰۹۲	چای، قهوه و کاکائو
						ادویه‌ها، چاشنی‌ها و سایر
۱۳۱۴۱۷۸	۱۱۷۴۳۰۳	۱۰۶۹۰۸۴	۹۸۰۸۸۶	۷۰۷۹۹۱	۱۲۸۱۳۱۶	ترکیب‌های خوراکی
۳۹۴۹۴۹	۳۴۵۷۴۴	۳۱۲۸۴۸	۳۰۰۷۱۲	۲۰۷۰۰۰	۳۸۵۷۳۵	انواع ادویه
۹۱۹۲۲۹	۸۲۸۵۵۸	۷۵۶۲۳۵	۶۸۰۱۷۴	۵۰۰۹۹۱	۸۹۵۵۸۱	چاشنی‌ها و سایر ترکیب‌های خوراکی
۲۶۲۵۸۸۱	۲۶۱۳۰۲۰	۲۴۰۸۵۷۸	۲۲۵۸۸۳۶	۱۴۹۷۶۷۰	۳۲۲۱۶۳۶	نوشابه‌ها، غذاهای آماده و دخانی‌ها
۹۴۴۷۳۰	۹۴۳۲۳۳	۷۷۴۶۱۰	۷۸۱۵۲۰	۵۰۸۶۳۹	۹۹۷۰۲۱	انواع نوشابه
۱۰۱۳۴۹۶	۹۴۳۳۵۶	۷۰۱۰۹۲	۶۲۱۶۱۵	۳۱۷۳۵۱	۱۴۰۱۳۱۹	غذاهای آماده و تنقلات
۶۶۷۶۵۵	۷۲۶۴۳۲	۹۳۲۸۷۶	۸۵۵۷۰۱	۶۷۱۶۷۹	۸۲۳۲۹۶	دخانی‌ها



۲-۲۰- متوسط انواع هزینه‌های خوراکی و دخانی سالانه یک خانوار شهری در هر یک از دهک‌های درآمد سالانه: ۱۳۹۱ (دنباله)
(ریال)

دهک ششم	دهک ششم	دهک هفتم	دهک هشتم	دهک نهم	دهک دهم	اقلام خوراکی و دخانی
۴۳۹۳۷۷۰۹	۴۹۶۶۴۶۲۳	۵۲۷۹۰۲۳۵	۵۷۸۱۹۱۲۳	۶۷۹۴۹۹۱۶	جمع	آرد، رشته، غلات، نان و فراورده‌های آن
۹۷۰۳۹۳۲	۱۰۸۱۵۴۳۰	۱۱۲۲۸۴۸۰	۱۱۸۸۳۴۹۵	۱۲۴۶۰۴۵۱	۶۰۱۰۴۲	آرد و رشته
۴۲۹۲۷۲۴	۵۰۴۵۹۴۹	۵۳۲۲۵۲۹	۵۷۳۱۵۲	۶۰۶۷۲۴	۴۴۵۷۵۰۲	غلات
۳۵۲۶۶۵	۴۱۰۴۵۷	۴۱۱۶۸۱	۴۱۶۶۷۳	۴۸۳۲۷۰	۲۵۲۶۶۵	انواع نان
۱۰۳۳۲۹۹۵	۱۱۷۱۸۲۹۲	۱۳۰۳۹۸۹۳	۱۵۰۲۱۴۶۰	۱۸۴۳۰۵۱۳	۳۵۲۶۶۵	بیسکویت، کیک و ویفر
۵۴۶۵۰۷۳	۶۲۸۰۱۵۵	۷۱۲۳۲۵۰	۸۴۹۱۰۶۵	۱۰۹۲۰۸۱۴	۳۵۲۶۶۵	گوشت
۳۶۸۸۳۷۹	۴۰۳۱۰۳۹	۴۲۴۸۰۵۳	۴۵۵۷۵۲۸	۴۸۶۴۳۱۱	۳۶۸۸۳۷۹	گوشت دام
۱۱۷۹۵۴۲	۱۴۰۷۰۹۹	۱۶۶۸۵۸۹	۱۹۷۲۸۶۷	۲۶۴۵۳۸۸	۱۱۷۹۵۴۲	گوشت پرندگان
۵۱۵۹۵۲۱	۵۶۶۲۷۵۰	۶۰۲۲۳۱۰	۶۵۸۷۷۲۸	۷۸۵۹۵۸۸	۵۱۵۹۵۲۱	گوشت حیوانات دریایی
۱۳۰۳۴۳۱	۱۴۵۰۸۰۳	۱۵۳۴۲۲۱	۱۸۲۸۱۳۰	۲۵۳۷۲۲۷	۱۳۰۳۴۳۱	شیر و فراورده‌های آن و تخم پرندگان
۲۹۹۱۶۹۵	۳۲۹۱۵۶۰	۳۵۸۹۸۶۰	۳۸۰۳۷۱۸	۴۳۷۹۷۴۷	۲۹۹۱۶۹۵	انواع شیر
۸۶۴۳۹۵	۹۲۰۳۸۷	۸۹۸۲۲۹	۹۵۵۸۷۹	۹۴۲۶۱۴	۸۶۴۳۹۵	فراورده‌های شیر
۱۸۳۵۹۰۷	۱۹۷۸۲۹۱	۱۹۷۵۷۶۹	۲۰۱۴۳۴۹	۲۱۷۳۲۶۹	۱۸۳۵۹۰۷	انواع تخم پرندگان
۳۸۶۵۱	۹۶۸۶۰	۵۷۱۶۵	۷۱۹۰۳	۱۰۵۹۷۸	۳۸۶۵۱	روغن‌ها و چربی‌ها
۱۷۹۷۲۵۶	۱۸۸۱۴۳۱	۱۹۱۸۶۰۵	۱۹۴۲۴۴۵	۲۰۶۷۲۹۱	۱۷۹۷۲۵۶	روغن‌ها و چربی‌های حیوانی
۷۲۹۶۰۹۳	۸۳۳۸۵۶۱	۸۷۴۱۱۱۲	۹۷۴۵۹۴۸	۱۱۸۱۱۰۲۳	۷۲۹۶۰۹۳	روغن‌های نباتی
۳۴۸۹۶۷۸	۴۰۰۶۵۸۶	۴۳۲۴۰۵۸	۴۹۳۱۱۳۶	۶۴۵۹۳۵۸	۳۴۸۹۶۷۸	میوه‌ها و سبزی‌ها
۳۷۶۶۶۴۲	۴۲۹۵۷۰۰	۴۳۵۱۶۹۷	۴۷۷۷۱۱۳	۵۲۷۵۸۱۲۳	۳۷۶۶۶۴۲	انواع میوه
۳۹۷۷۳	۳۶۲۷۵	۶۵۳۵۷	۳۷۶۹۹	۷۵۸۴۳	۳۹۷۷۳	انواع سبزی
۲۲۳۳۱۰۲	۲۵۲۸۹۶۱	۲۷۷۹۳۶۲	۲۸۹۴۶۹۵	۳۴۳۲۷۸۹	۲۲۳۳۱۰۲	میوه‌ها و سبزی‌های آماده (برای مصرف در منزل)
۱۲۴۷۲۷۷	۱۳۷۱۱۶۱	۱۶۲۶۹۳۳	۱۸۰۱۱۰۷	۲۳۳۲۲۵۸	۱۲۴۷۲۷۷	خشکبار و حبوب
۹۷۵۸۲۵	۱۱۵۷۸۰۰	۱۱۵۲۴۲۹	۱۰۹۳۵۸۸	۱۱۰۰۵۳۰	۹۷۵۸۲۵	خشکبار
۳۰۰۰۷۵۶	۳۵۱۴۹۴۵	۳۷۳۷۹۲۷	۳۸۱۵۰۱۷	۴۰۱۲۹۵۴	۳۰۰۰۷۵۶	حبوب
۸۷۶۴۶۲	۱۰۱۴۴۳۹	۹۵۶۷۱۴	۹۲۵۹۰۴	۷۷۹۵۱۹	۸۷۶۴۶۲	قند، شکر، شیرینی‌ها، چای، قهوه و کاکائو
۱۲۲۰۶۷۷	۱۴۸۴۶۵۹	۱۷۵۱۲۴۷	۱۷۹۶۳۸۶	۲۲۶۷۷۷۳	۱۲۲۰۶۷۷	قند و شکر
۹۰۳۶۱۷	۱۰۱۵۸۴۶	۱۰۲۹۹۶۶	۱۰۹۲۷۲۷	۹۶۵۶۶۲	۹۰۳۶۱۷	انواع شیرینی‌ها و مرباها
۱۳۱۵۰۶۳	۱۴۸۲۲۵۷	۱۴۵۷۸۳۴	۱۶۷۴۵۶۶	۱۶۳۷۴۷۶	۱۳۱۵۰۶۳	چای، قهوه و کاکائو
۴۳۰۲۰۵	۴۴۴۹۱۰	۴۲۸۰۵۵	۴۹۲۷۰۷	۵۰۰۳۳۵	۴۳۰۲۰۵	ادویه‌ها، چاشنی‌ها و سایر ترکیب‌های خوراکی
۸۸۴۸۵۷	۱۰۳۷۳۴۷	۱۰۲۹۷۷۹	۱۱۸۱۸۵۹	۱۱۳۷۱۴۰	۸۸۴۸۵۷	انواع ادویه
۳۰۷۰۳۴۱	۳۶۲۵۱۳۷	۳۸۰۷۵۴۸	۴۱۸۱۸۶۵	۶۱۳۱۸۵۴	۳۰۷۰۳۴۱	چاشنی‌ها و سایر ترکیب‌های خوراکی ... نوشابه‌ها، غذاهای آماده و دخانی‌ها ..
۱۰۳۴۳۵۷	۱۱۵۵۸۸۱	۱۱۶۸۵۰۷	۱۳۱۷۳۲۹	۱۳۴۱۹۲۵	۱۰۳۴۳۵۷	انواع نوشابه
۱۲۰۱۶۵۹	۱۴۸۵۶۴۲	۱۷۷۷۱۹۳	۲۰۴۲۳۷۲	۳۹۱۳۰۵۲	۱۲۰۱۶۵۹	غذاهای آماده و تنقلات
۸۳۴۳۲۵	۹۸۳۶۱۴	۸۶۱۸۴۸	۸۲۲۱۶۵	۸۷۶۸۷۶	۸۳۴۳۲۵	دخانی‌ها

۲-۲۱- متوسط انواع هزینه‌های غیر خوراکی یک خانوار شهری در هر یک از دهک‌های هزینه سالانه: ۱۳۹۱ (ریال)

دهک پنجم	دهک چهارم	دهک سوم	دهک دوم	دهک اول	کل	اقلام غیر خوراکی
۳/۷۴	۳/۶۰	۳/۵۱	۳/۲۴	۲/۵۱	۳/۶۱	متوسط تعداد افراد در خانوارها
۱۴۳۲۵۲۱۶	۷۱۰۲۱۱۰۴	۵۱۷۴۰۰۵۹	۴۵۳۱۴۲۱۱	۲۴۹۰۶۲۵۱	۱۱۹۷۱۰۸۶۲	جمع
۴۴۲۶۰۵۸	۳۴۲۵۹۰۳	۲۵۲۰۷۹۲	۱۷۹۱۸۴۵	۹۰۳۰۷۱	۷۳۹۸۹۴۲	پوشاک و کفش
۳۴۵۶۱۵۱	۲۶۰۲۴۸۱	۱۹۳۸۸۶۰	۱۳۴۰۶۲۷	۶۷۲۵۹۶	۵۸۰۶۲۶۴	پوشاک و تعمیرات آن
۹۶۹۹۰۷	۸۳۳۴۲۲	۵۸۱۹۳۲	۴۵۱۲۱۸	۲۳۰۴۷۵	۱۵۹۲۶۷۸	انواع کفش و تعمیرات آن
۴۰۹۴۸۰۰۷	۳۷۵۲۴۸۶۶	۳۲۶۱۱۳۹۲	۲۷۱۹۸۹۴۷	۱۹۶۵۵۸۷۳	۵۵۱۴۱۷۵۹	مسکن
						اجاره‌بها و سایر هزینه‌های منزل
۳۵۶۹۷۸۸۲	۳۲۷۲۴۳۸۶	۲۸۱۸۱۹۸۱	۲۳۲۶۹۳۵۸	۱۶۹۸۷۱۰۲	۴۹۶۱۲۹۵۰	مسکونی
						آب و فاضلاب، سوخت و روشنایی
۵۲۵۰۱۲۵	۴۸۰۰۴۸۰	۴۴۲۹۴۱۱	۳۹۲۹۵۸۹	۲۶۶۸۷۷۲	۵۵۲۸۸۰۸	منزل مسکونی
۴۴۱۶۸۹۸	۳۶۷۶۵۹۴	۲۸۵۴۵۵۹	۲۳۸۷۴۹۶	۱۴۲۸۳۲۸	۶۴۲۲۹۳۸	لوازم، اثاث و خدمات خانوار
						میلان، اثاث، فرش و کفپوش و
۵۴۸۳۱۸	۵۵۲۵۳۰	۳۵۷۶۸۴	۲۸۱۷۶۴	۶۷۴۵۰	۱۲۸۰۰۰۳	تعمیرات آن‌ها
۲۰۸۶۱۲	۹۹۳۹۶	۱۱۴۵۵۵	۴۳۹۴۲	۵۷۴۱۷	۴۹۴۹۹۹	لوازم و اثاث منزل
						وسایل حرارتی و پخت و پز، یخچال و
۹۰۴۷۰۱	۶۱۲۹۷۴	۳۷۴۷۶۳	۴۰۱۹۶۶	۲۳۱۶۳۶	۱۳۰۴۲۴۹	سایر وسایل عمده
						ظروف، لوازم آشپزخانه و سایر وسایل
۴۵۸۰۶۳	۲۷۷۸۷۲	۲۰۶۰۱۲	۱۶۵۷۸۳	۸۵۴۴۹	۷۴۶۴۵۵	منزل و تعمیرات آن‌ها
						کالاها و لوازم مصرفی بی‌دوام و کم‌دوام
۲۲۸۰۲۰۱	۲۰۸۴۸۲۷	۱۷۶۷۱۲۰	۱۴۷۴۹۹۳	۹۷۹۲۹۵	۲۴۴۷۸۰۵	منزل
۱۷۰۰۲	۴۸۹۹۵	۳۴۴۲۶	۱۹۰۴۸	۷۰۸۱	۱۴۹۴۲۶	خدمات خانگی
۹۲۹۶۷۸۲	۷۳۱۴۶۸۶	۵۹۷۷۲۸۰	۴۵۱۸۶۴۴	۳۱۲۰۵۱۵	۱۴۲۰۸۹۶۰	بهداشت و درمان
۶۱۳۶۱۵۰	۴۶۴۱۴۶۳	۳۹۲۷۰۲۶	۳۰۶۴۰۱۵	۲۳۴۳۲۴۹	۱۰۴۴۶۰۲۳	هزینه‌های بهداشتی و درمانی
۳۱۶۰۶۳۲	۲۶۷۳۲۲۳	۲۰۵۰۲۵۵	۱۴۵۴۶۲۹	۷۷۷۲۶۶	۳۷۶۲۹۳۷	هزینه بیمه‌های اجتماعی و درمانی
۱۲۱۷۵۶۰۳	۹۵۳۰۰۵۸	۷۱۵۲۵۰۶	۴۹۲۴۵۰۸	-۵۵۴۸۶۴	۱۷۶۹۲۷۶۰	حمل و نقل و ارتباطات
۸۱۴۵۷۸۷	۶۰۸۲۶۸۱	۴۱۵۹۵۹۸	۲۴۵۶۸۶۳	-۱۹۵۷۸۸۰	۱۲۷۵۶۴۰۴	حمل و نقل
۴۰۲۹۸۱۶	۳۴۴۷۳۷۷	۲۹۹۲۹۰۸	۲۴۶۷۶۴۵	۱۴۰۳۰۱۶	۴۹۳۶۳۵۶	ارتباطات
						تفریحات، سرگرمی‌ها و خدمات
۲۸۴۳۵۹۰	۲۰۲۰۶۰۶	۱۶۳۰۵۰۸	۱۰۲۳۱۷۷	۵۲۳۶۸۷	۵۰۱۰۵۰۹	فرهنگی
۴۹۲۰۷۶	۳۶۴۹۳۳	۲۷۱۰۷۶	۱۹۶۲۳۰	۱۳۳۳۴۲	۱۰۳۱۰۰۷	تفریحات و سرگرمی‌ها
۲۳۵۱۵۱۴	۱۶۵۵۶۷۴	۱۳۵۹۴۳۳	۸۲۶۹۴۷	۳۹۰۳۴۵	۳۹۷۹۵۰۲	تحصیل و آموزش
۱۰۲۱۸۲۷۸	۷۵۱۸۳۹۱	۵۹۹۳۰۲۲	۳۵۳۹۶۶۳	-۱۷۰۳۵۲	۱۳۸۳۴۹۹۵	کالاها و خدمات متفرقه خانوار
۱۸۵۰۰۷۵	۱۵۶۸۳۱۸	۱۲۷۸۶۱۹	۱۰۳۹۸۹۵	۶۱۰۱۰۳	۲۱۹۲۹۶۲	خدمات شخصی و وسایل آرایشی
۱۷۵۴۸	-۵۸۶۱۹۷	-۲۳۳۰۰۶	-۱۲۰۴۳۶۴	-۲۴۷۲۲۲۳	۳۷۰۳۹۸	لوازم زینتی و شخصی
						هزینه‌های هتل، مسافرخانه و
۵۹۴۴۲۳	۴۲۸۳۶۷	۲۰۳۹۴۰	۱۸۵۶۹۱	۱۵۳۱۲۹	۱۰۲۳۲۸۸	مسافرت‌های دستجمعی
۲۱۷۰۹۷	۱۵۹۸۶۹	۱۲۸۲۳۷	۱۰۸۲۸۶	۱۱۵۹۶۶	۳۲۰۱۹۵	خدمات مالی و حقوقی
۶۶۶۹۰۶	۵۴۲۳۰۳	۴۹۸۳۷۹	۴۰۶۱۱۳	۲۸۴۶۷۳	۸۳۳۲۰۱	هزینه‌های مذهبی
۶۸۷۲۲۲۸	۵۴۰۵۷۳۰	۴۱۱۶۸۵۲	۳۰۰۴۰۴۲	۱۱۳۸۰۰۰	۹۰۹۴۹۵۰	هزینه‌های متفرقه



مرکز آمار ایران

۲-۲۱- متوسط انواع هزینه‌های غیر خوراکی سالانه یک خانوار شهری در هر یک از دهک‌های هزینه سالانه: ۱۳۹۱ (دنباله)

(ریال)

دهک ششم	دهک ششم	دهک هفتم	دهک هشتم	دهک نهم	دهک دهم	اقلام غیر خوراکی
۳/۷۹	۳/۹۰	۳/۹۶	۳/۹۱	۳/۹۸	۳/۹۸	متوسط تعداد افراد در خانوارها
۱۰۰۹۴۶۲۰۷	۱۲۱۵۰۷۶۹۷	۱۵۰۱۰۰۲۸۲	۱۹۱۴۷۸۶۲۰	۳۴۸۷۷۱۷۲۷	۳۴۸۷۷۱۷۲۷	جمع
۶۰۹۸۶۴۸	۷۶۹۸۳۶۲	۱۰۶۸۵۷۲۴	۱۲۹۷۰۸۸۳	۲۳۴۶۴۲۸۴	۲۳۴۶۴۲۸۴	پوشاک و کفش
۴۸۶۶۷۷۳	۶۱۱۵۲۰۵	۸۲۶۶۲۳۱	۱۰۳۴۸۲۲۱	۱۸۴۶۰۳۶۴	۱۸۴۶۰۳۶۴	پوشاک و تعمیرات آن
۱۲۳۱۸۷۵	۱۵۸۳۱۵۷	۲۴۱۹۴۹۳	۲۶۲۲۶۶۲	۵۰۰۳۹۲۰	۵۰۰۳۹۲۰	انواع کفش و تعمیرات آن
۴۵۱۷۲۵۹۰	۵۳۶۰۰۶۵۸	۶۴۲۰۰۹۴۵	۸۰۶۸۷۲۷۳	۱۴۹۸۴۵۶۲۶	۱۴۹۸۴۵۶۲۶	مسکن
۳۹۷۷۸۹۸۷	۴۷۵۲۶۴۴۲	۵۷۵۷۵۳۱۸	۷۳۶۳۰۷۴۶	۱۴۰۷۸۳۹۲۷	۱۴۰۷۸۳۹۲۷	اجاره‌بها و سایر هزینه‌های منزل مسکونی
۵۳۹۳۶۰۳	۶۰۷۴۲۱۶	۶۶۲۵۶۲۷	۷۰۵۶۵۲۷	۹۰۶۱۶۹۹	۹۰۶۱۶۹۹	آب و فاضلاب، سوخت و روشنایی منزل مسکونی
۵۱۵۴۹۱۶	۶۵۸۷۹۵۰	۸۴۷۳۹۵۰	۱۰۴۲۵۹۵۲	۱۸۸۲۶۸۸۸	۱۸۸۲۶۸۸۸	لوازم، اثاث و خدمات خانوار
۷۹۱۴۸۲	۱۴۱۸۹۳۳	۱۹۷۹۲۶۳	۲۶۱۴۳۵۰	۴۱۸۹۱۵۹	۴۱۸۹۱۵۹	میلمان، اثاث، فرش و کفپوش و تعمیرات آن‌ها
۲۵۵۱۲۶	۲۸۸۴۰۸	۶۱۰۳۲۶	۸۰۳۲۹۴	۲۴۶۹۴۴۳	۲۴۶۹۴۴۳	لوازم و اثاث منزل
۸۴۸۸۲۳	۱۱۷۱۳۴۶	۱۷۹۵۷۹۷	۲۵۶۴۹۶۲	۴۱۳۶۳۹۳	۴۱۳۶۳۹۳	وسایل حرارتی و پخت و پز، یخچال و سایر وسایل عمده
۵۸۴۲۶۶	۸۱۱۱۴۶	۸۰۵۹۳۳	۹۶۳۹۹۴	۳۱۰۶۵۵۵	۳۱۰۶۵۵۵	ظروف، لوازم آشپزخانه و سایر وسایل منزل و تعمیرات آن‌ها
۲۶۳۷۸۷۰	۲۸۷۰۶۹۶	۳۱۲۰۷۱۸	۳۲۹۰۳۷۶	۳۸۷۳۱۲۹	۳۸۷۳۱۲۹	کالاها و لوازم مصرفی بی‌دوام و کم‌دوام منزل
۳۷۳۴۸	۲۷۴۲۲	۱۶۱۹۱۲	۸۸۹۷۷	۱۰۵۲۲۰۹	۱۰۵۲۲۰۹	خدمات خانگی
۱۲۲۲۸۳۱۶	۱۴۰۱۹۹۴۲	۱۶۷۶۳۰۶۶	۲۲۰۷۰۶۷۷	۴۶۷۸۹۹۳۳	۴۶۷۸۹۹۳۳	بهداشت و درمان
۷۹۸۶۲۷۱	۹۶۰۵۴۷۹	۱۱۵۰۵۳۴۰	۱۵۸۹۸۷۳۹	۳۹۳۵۹۸۷۲	۳۹۳۵۹۸۷۲	هزینه‌های بهداشتی و درمانی
۴۲۴۲۰۴۵	۴۴۱۴۴۶۳	۵۲۵۷۷۲۶	۶۱۷۱۹۳۷	۷۴۳۰۰۶۱	۷۴۳۰۰۶۱	هزینه بیمه‌های اجتماعی و درمانی
۱۵۳۴۲۹۰۸	۱۹۴۵۷۴۱۵	۲۵۱۳۶۸۱۴	۳۱۹۲۸۳۶۵	۵۱۸۴۸۸۱۷	۵۱۸۴۸۸۱۷	حمل و نقل و ارتباطات
۱۰۴۰۲۷۲۸	۱۳۹۳۰۰۴۶	۱۸۷۷۲۰۶۳	۲۴۲۸۰۰۴۳	۴۱۳۰۳۶۹۶	۴۱۳۰۳۶۹۶	حمل و نقل
۴۹۴۰۱۷۹	۵۵۲۷۳۶۸	۶۳۶۴۷۵۱	۷۶۴۸۳۲۲	۱۰۵۴۵۱۲۱	۱۰۵۴۵۱۲۱	ارتباطات
۳۸۵۲۴۱۸	۵۵۴۲۸۴۵	۷۱۶۹۸۲۰	۹۹۶۳۹۵۶	۱۵۵۳۸۴۸۹	۱۵۵۳۸۴۸۹	تفریحات، سرگرمی‌ها و خدمات فرهنگی
۷۱۶۲۴۷	۱۰۴۶۱۰۸	۱۲۴۹۸۵۶	۲۲۶۷۹۱۹	۳۵۷۳۰۰۶	۳۵۷۳۰۰۶	تفریحات و سرگرمی‌ها
۳۱۳۶۱۷۱	۴۴۹۶۷۳۷	۵۹۱۹۹۶۵	۷۶۹۶۰۳۷	۱۱۹۶۵۴۸۲	۱۱۹۶۵۴۸۲	تحصیل و آموزش
۱۳۰۹۶۴۱۲	۱۴۶۰۰۵۲۵	۱۷۶۶۹۹۶۳	۲۳۴۳۱۵۱۴	۴۲۴۶۴۶۹۱	۴۲۴۶۴۶۹۱	کالاها و خدمات متفرقه خانوار
۲۱۶۸۹۱۶	۲۴۸۹۲۵۹	۲۷۲۸۹۲۵	۳۲۵۴۳۵۳	۴۹۴۲۴۱۲	۴۹۴۲۴۱۲	خدمات شخصی و وسایل آرایشی
۱۴۶۴۹۷	۵۳۵۸۴۴	۶۲۹۵۳۵	۱۵۶۵۹۷۶	۵۳۰۶۵۸۳	۵۳۰۶۵۸۳	لوازم زینتی و شخصی
۷۰۱۸۳۸	۸۸۴۸۰۷	۹۹۸۱۳۴	۱۸۵۳۰۵۴	۴۲۳۰۱۷۳	۴۲۳۰۱۷۳	هزینه‌های هتل، مسافرخانه و مسافرت‌های دستجمعی
۳۱۰۳۰۴	۳۲۴۰۰۴	۳۹۷۰۷۶	۴۷۸۵۴۵	۹۶۲۸۰۲	۹۶۲۸۰۲	خدمات مالی و حقوقی
۸۵۶۲۰۳	۸۵۹۹۷۸	۹۶۳۲۵۹	۱۲۷۳۰۵۳	۱۹۸۱۶۶۸	۱۹۸۱۶۶۸	هزینه‌های مذهبی
۸۹۱۲۶۵۴	۹۵۰۶۶۳۴	۱۱۹۵۳۰۳۳	۱۵۰۰۶۵۳۲	۲۵۰۴۱۰۵۲	۲۵۰۴۱۰۵۲	هزینه‌های متفرقه

۲-۲- متوسط انواع هزینه‌های خوراکی و دخانی سالانه یک خانوار شهری در هر یک از دهک‌های هزینه سالانه: ۱۳۹۱

(ریال)

دهک پنجم	دهک چهارم	دهک سوم	دهک دوم	دهک اول	کل	اقلام خوراکی و دخانی
۴۰۳۴۹۰۹۲	۳۵۱۸۰۸۶۷	۳۰۷۵۷۶۶۵	۲۶۲۸۵۹۵۷	۱۶۹۸۱۵۳۹	۴۴۵۶۹۷۵۹	جمع
						آرد، رشته، غلات، نان و فرآورده‌های
۹۲۴۲۴۷۶	۸۵۹۹۱۵۹	۷۶۷۲۷۸۰	۶۸۲۳۸۶۰	۴۵۴۵۶۴۸	۹۷۵۹۲۱۶	آن
۵۶۴۲۴۷	۵۰۱۴۳۲	۴۶۸۲۶۸	۳۸۰۳۱۰	۲۵۴۹۸۰	۵۴۱۸۱۲	آرد و رشته
۳۸۲۸۰۲۹	۳۴۹۳۹۷۰	۲۸۵۹۶۰۴	۲۴۸۱۰۰۰	۱۳۷۳۳۵۷	۴۴۷۲۲۴۸	غلات
۴۴۸۲۸۲۶	۴۲۹۸۲۶۶	۴۰۷۹۹۷۳	۳۷۵۶۴۴۱	۲۷۸۱۶۸۷	۴۳۹۲۷۱۹	انواع نان
۳۶۷۳۷۴	۲۹۵۴۹۱	۲۶۴۹۳۴	۲۰۶۱۱۱	۱۳۵۶۲۵	۳۵۲۴۳۸	بیسکویت، کیک و ویفر
۹۵۰۳۱۲۷	۷۷۲۳۳۴۸	۶۴۷۱۲۲۶	۵۳۰۷۱۸۱	۳۱۴۷۰۱۳	۱۰۶۳۳۷۶۱	گوشت
۴۹۷۸۲۲۴	۳۸۲۰۰۷۹	۳۰۱۴۹۲۰	۲۳۴۰۴۵۳	۱۱۹۵۴۹۵	۵۷۱۶۵۶۶	گوشت دام
۳۶۰۰۳۱۸	۳۱۸۳۹۳۹	۲۸۴۸۱۵۴	۲۴۹۶۵۶۲	۱۷۴۶۵۳۹	۳۶۷۷۶۶۹	گوشت پرندگان
۹۲۴۵۸۵	۷۱۹۳۲۹	۶۰۸۱۵۱	۴۷۰۱۶۷	۲۰۴۹۷۹	۱۲۳۹۵۲۶	گوشت حیوانات دریایی
						شیر و فرآورده‌های آن و تخم
۴۷۵۸۹۰۴	۴۱۸۷۳۷۱	۳۷۲۹۲۵۳	۳۲۰۲۸۱۸	۲۱۷۶۴۰۶	۵۱۰۶۹۸۴	پرندگان
۱۱۹۶۶۹۴	۹۸۷۰۹۲	۸۵۴۲۳۶	۷۵۸۶۸۳	۴۹۶۷۲۰	۱۳۵۱۹۵۰	انواع شیر
۲۷۲۲۵۹۸	۲۴۲۵۹۴۹	۲۱۵۰۳۶۳	۱۷۹۶۳۶۰	۱۱۹۷۵۰۰	۲۹۳۴۷۹۳	فرآورده‌های شیر
۸۳۹۶۱۳	۷۷۴۳۳۰	۷۲۴۶۵۴	۶۴۷۷۷۵	۴۸۲۱۸۶	۸۲۰۲۴۲	انواع تخم پرندگان
۱۷۶۴۹۰۶	۱۵۸۲۰۵۴	۱۴۳۴۱۵۷	۱۳۷۱۶۰۹	۹۳۸۶۷۲	۱۷۸۳۳۳۸	روغن‌ها و چربی‌ها
۱۷۱۸۴	۱۹۷۶۶	۱۹۲۸۸	۲۲۸۶۴	۱۶۴۵۲	۵۲۰۹۴	روغن‌ها و چربی‌های حیوانی
۱۷۴۷۷۲۲	۱۵۶۲۲۸۹	۱۴۱۴۸۶۹	۱۳۴۸۷۴۵	۹۲۲۲۲۰	۱۷۳۱۲۴۴	روغن‌های نباتی
۶۶۲۷۱۹۰	۵۷۵۷۱۵۴	۵۱۰۵۶۴۶	۴۲۰۴۸۰۸	۲۷۲۳۷۰۰	۷۳۹۶۰۹۳	میوه‌ها و سبزی‌ها
۳۰۵۰۲۲۲	۲۶۳۰۳۱۷	۲۳۰۰۹۲۶	۱۸۴۷۰۷۹	۱۱۵۳۷۶۰	۳۵۹۷۰۷۸	انواع میوه
۳۵۴۷۷۵۳	۳۱۰۳۲۷۹	۲۷۷۶۷۵۹	۲۳۴۱۹۵۶	۱۵۵۹۹۷۸	۳۷۶۰۰۸۴	انواع سبزی
						میوه‌ها و سبزی‌های آماده (برای مصرف
۲۹۲۱۵	۲۳۵۵۸	۲۷۹۶۱	۱۵۷۷۴	۹۹۶۲	۳۸۹۳۲	در منزل)
۱۸۷۵۶۰۳	۱۵۲۵۹۸۹	۱۳۰۲۸۰۰	۱۰۵۸۸۹۰	۵۷۲۰۳۶	۲۲۴۷۷۳۰	خشکبار و حبوب
۹۲۸۲۴۸	۶۸۹۰۵۶	۵۴۹۳۴۷	۴۵۹۶۲۴	۲۰۹۸۹۰	۱۲۷۳۳۷۲	خشکبار
۹۴۷۳۵۴	۸۳۶۹۳۴	۷۵۳۴۵۲	۵۹۹۲۶۶	۳۶۲۱۴۶	۹۷۴۳۵۸	حبوب
						قند، شکر، شیرینی‌ها، چای، قهوه و
۲۸۸۸۸۷۳	۲۵۹۷۰۱۶	۲۲۰۷۲۵۳	۱۹۳۲۱۳۲	۱۳۵۲۴۸۳	۳۱۳۹۶۸۵	کاکائو
۹۱۳۴۴۶	۸۵۰۲۳۸	۷۹۹۷۵۶	۷۱۱۳۳۰	۴۹۴۵۹۸	۸۸۸۵۱۷	قند و شکر
۱۰۲۹۷۶۰	۸۴۷۹۳۵	۶۱۱۶۴۵	۵۱۷۳۸۱	۳۳۵۸۰۲	۱۳۱۱۰۷۶	انواع شیرینی‌ها و مرباها
۹۴۵۶۶۷	۸۹۸۸۴۳	۷۹۵۸۵۲	۷۰۳۴۲۱	۵۲۲۰۸۳	۹۴۰۰۹۲	چای، قهوه و کاکائو
						ادویه‌ها، چاشنی‌ها و سایر
۱۱۷۷۴۵۵	۱۰۴۳۴۷۷	۹۲۴۵۰۱	۷۶۶۴۵۰	۴۶۳۰۳۰	۱۲۸۱۳۱۶	ترکیب‌های خوراکی
۳۳۵۲۱۱	۲۹۳۲۲۲	۲۸۸۵۳۸	۲۱۲۷۹۸	۱۲۱۴۰۳	۳۸۵۷۳۵	انواع ادویه
۸۴۲۲۴۴	۷۵۰۲۵۵	۶۳۵۹۶۳	۵۵۳۶۵۳	۳۴۱۶۲۷	۸۹۵۵۸۱	چاشنی‌ها و سایر ترکیب‌های خوراکی ...
۲۵۱۰۵۵۸	۲۱۷۵۲۹۹	۱۹۱۰۰۵۰	۱۶۱۸۲۰۷	۱۰۶۲۵۵۱	۳۲۲۱۶۳۶	نوشابه‌ها، غذاهای آماده و دخانی‌ها ...
۹۳۵۲۱۴	۸۰۵۹۰۹	۶۵۸۴۴۱	۵۲۱۶۳۶	۳۲۷۲۲۸	۹۹۷۰۲۱	انواع نوشابه
۷۶۷۸۰۳	۶۱۶۵۵۹	۵۰۷۲۲۲	۳۳۵۹۸۴	۲۶۹۹۸۹	۱۴۰۱۳۱۹	غذاهای آماده و تنقلات
۸۰۷۵۴۱	۷۵۲۸۳۱	۷۴۴۳۸۷	۷۶۰۵۸۷	۴۶۵۳۳۵	۸۲۳۲۹۶	دخانی‌ها





فصل سوم
درآمد
خانوارهای شهری

مرکز آمار ایران

۳-۱- درصد خانوارهای شهری بر حسب وسعت خانوار در هر یک از گروه‌های درآمد سالانه: ۱۳۹۱

وسعت خانوار	کل	۴۵۰۰۰۰۰ ریال و کمتر	۴۵۰۰۰۰۰ تا ۶۰۰۰۰۰۰ ریال	۶۰۰۰۰۰۰ تا ۷۵۰۰۰۰۰ ریال	۷۵۰۰۰۰۰ تا ۹۰۰۰۰۰۰ ریال	۹۰۰۰۰۰۰ تا ۱۰۰۰۰۰۰۰ ریال
درصد خانوارها	۱۰۰/۰۰	۴/۴۱	۳/۶۴	۵/۴۴	۷/۲۱	۵/۷۰
متوسط تعداد افراد درخانوارها	۳/۶۱	۲/۰۴	۲/۹۱	۳/۱۵	۳/۲۶	۳/۳۷
جمع	۱۰۰/۰۰	۱۰۰/۰۰	۱۰۰/۰۰	۱۰۰/۰۰	۱۰۰/۰۰	۱۰۰/۰۰
۱ نفر	۶/۸۴	۴۳/۲۲	۱۴/۴۱	۱۳/۴۱	۱۱/۲۱	۸/۲۸
۲ نفر	۱۵/۷۰	۲۸/۸۴	۲۸/۸۹	۲۱/۷۲	۲۱/۴۷	۱۹/۹۳
۳ نفر	۲۵/۰۰	۱۵/۴۳	۲۶/۳۲	۲۷/۹۵	۲۷/۰۳	۲۵/۸۶
۴ نفر	۲۹/۳۰	۸/۰۲	۱۸/۵۲	۲۰/۶۰	۲۲/۲۴	۲۷/۰۲
۵ نفر	۱۴/۰۹	۳/۲۳	۷/۸۶	۹/۸۷	۱۱/۱۸	۱۲/۵۷
۶ نفر	۵/۵۱	۰/۲۷	۲/۶۰	۴/۳۵	۴/۲۳	۴/۲۳
۷ نفر	۲/۰۷	۰/۴۷	۰/۹۴	۱/۳۲	۱/۴۲	۱/۶۴
۸ نفر	۰/۸۷	۰/۵۲	۰/۲۷	۰/۴۵	۰/۸۹	۰/۳۰
۹ نفر	۰/۳۹	۰/۰۰	۰/۲۰	۰/۱۰	۰/۲۸	۰/۱۷
۱۰ نفر و بیش تر	۰/۲۳	۰/۰۰	۰/۰۰	۰/۲۳	۰/۰۵	۰/۰۰

وسعت خانوار	۱۰۰۰۰۰۰ تا	۱۲۰۰۰۰۰ تا	۱۴۰۰۰۰۰ تا	۱۶۵۰۰۰۰ تا	۱۹۵۰۰۰۰ تا
درصد خانوارها	۱۲/۳۷	۱۱/۵۷	۱۲/۲۴	۱۱/۱۹	۲۶/۲۲
متوسط تعداد افراد درخانوارها	۳/۵۰	۳/۶۵	۳/۸۲	۳/۹۸	۴/۰۱
جمع	۱۰۰/۰۰	۱۰۰/۰۰	۱۰۰/۰۰	۱۰۰/۰۰	۱۰۰/۰۰
۱ نفر	۴/۸۸	۳/۰۹	۳/۴۲	۲/۵۱	۲/۸۱
۲ نفر	۱۸/۵۳	۱۶/۰۰	۱۳/۰۰	۸/۱۹	۱۰/۸۸
۳ نفر	۲۹/۴۲	۲۸/۰۴	۲۳/۹۸	۲۵/۸۳	۲۱/۷۷
۴ نفر	۲۷/۸۷	۳۱/۲۹	۳۳/۴۲	۳۳/۹۵	۳۴/۴۹
۵ نفر	۱۲/۳۷	۱۳/۲۸	۱۵/۹۸	۱۷/۸۵	۱۷/۴۶
۶ نفر	۳/۸۲	۵/۰۶	۶/۵۱	۷/۸۰	۷/۲۳
۷ نفر	۱/۹۲	۲/۲۷	۲/۰۱	۲/۳۳	۲/۸۳
۸ نفر	۰/۸۸	۰/۷۳	۰/۹۲	۰/۸۲	۱/۲۸
۹ نفر	۰/۱۳	۰/۲۴	۰/۶۰	۰/۴۰	۰/۷۰
۱۰ نفر و بیش تر	۰/۱۸	۰/۰۱	۰/۱۵	۰/۳۲	۰/۵۳

۳-۲- درصد خانوارهای شهری بر حسب تعداد افراد باسواد خانوار در هر یک از گروه‌های درآمد سالانه: ۱۳۹۱

تعداد افراد باسواد خانوار	کل	۴۵۰۰۰۰۰ ریال و کمتر	۴۵۰۰۰۰۰ تا ۶۰۰۰۰۰۰ ریال	۶۰۰۰۰۰۰ تا ۷۵۰۰۰۰۰ ریال	۷۵۰۰۰۰۰ تا ۹۰۰۰۰۰۰ ریال	۹۰۰۰۰۰۰ تا ۱۰۰۰۰۰۰۰ ریال
متوسط تعداد افراد باسواد در خانوارها...	۲/۹۵	۱/۰۳	۱/۹۱	۲/۱۷	۲/۳۴	۲/۵۷
جمع.....	۱۰۰/۰۰	۱۰۰/۰۰	۱۰۰/۰۰	۱۰۰/۰۰	۱۰۰/۰۰	۱۰۰/۰۰
بدون فرد باسواد.....	۶/۷۶	۴۸/۳۴	۱۹/۶۷	۱۴/۳۲	۱۲/۸۵	۷/۶۸
۱ نفر باسواد.....	۸/۸۴	۲۱/۰۹	۲۰/۸۰	۱۶/۱۵	۱۴/۸۳	۱۲/۴۹
۲ نفر باسواد.....	۲۳/۱۵	۱۶/۷۷	۲۷/۹۹	۳۲/۱۵	۲۹/۰۱	۲۹/۴۹
۳ نفر باسواد.....	۲۴/۷۰	۸/۲۶	۱۶/۹۶	۱۹/۵۵	۲۱/۸۱	۲۵/۴۸
۴ نفر باسواد.....	۲۳/۲۷	۴/۰۳	۱۱/۲۷	۱۲/۴۸	۱۴/۵۸	۱۶/۷۳
۵ نفر باسواد و بیش‌تر.....	۱۳/۲۹	۱/۵۱	۳/۳۱	۵/۳۵	۶/۹۲	۸/۱۲

تعداد افراد باسواد خانوار	۱۰۰۰۰۰۰ تا	۱۲۰۰۰۰۰ تا	۱۴۰۰۰۰۰ تا	۱۶۵۰۰۰۰ تا	۱۹۵۰۰۰۰ تا	۱۹۵۰۰۰۰ ریال و بیش‌تر
متوسط تعداد افراد باسواد در خانوارها...	۲/۷۳	۲/۹۷	۳/۱۹	۳/۴۲	۳/۶۰	۳/۶۰
جمع.....	۱۰۰/۰۰	۱۰۰/۰۰	۱۰۰/۰۰	۱۰۰/۰۰	۱۰۰/۰۰	۱۰۰/۰۰
بدون فرد باسواد.....	۶/۱۳	۳/۴۱	۱/۹۱	۱/۶۰	۰/۷۷	۰/۷۷
۱ نفر باسواد.....	۱۰/۲۹	۸/۱۷	۶/۵۴	۴/۰۸	۳/۸۷	۳/۸۷
۲ نفر باسواد.....	۲۷/۲۵	۲۶/۴۶	۲۲/۵۵	۱۸/۲۶	۱۷/۶۶	۱۷/۶۶
۳ نفر باسواد.....	۲۸/۴۶	۲۶/۵۷	۲۸/۷۷	۲۹/۲۵	۲۳/۷۸	۲۳/۷۸
۴ نفر باسواد.....	۱۹/۹۸	۲۴/۱۷	۲۵/۴۲	۲۸/۸۱	۳۲/۰۱	۳۲/۰۱
۵ نفر باسواد و بیش‌تر.....	۷/۸۹	۱۱/۲۳	۱۴/۸۰	۱۸/۰۰	۲۱/۹۱	۲۱/۹۱

۳-۳- درصد خانوارهای شهری بر حسب سطح سواد سرپرست خانوار در هر یک از گروه‌های درآمد سالانه: ۱۳۹۱

تا ۹۰۰۰۰۰۰۱ ۱۰۰۰۰۰۰۰ ریال	تا ۷۵۰۰۰۰۰۱ ۹۰۰۰۰۰۰۰ ریال	تا ۶۰۰۰۰۰۰۱ ۷۵۰۰۰۰۰۰ ریال	تا ۴۵۰۰۰۰۰۱ ۶۰۰۰۰۰۰۰ ریال	۴۵۰۰۰۰۰۰ ریال و کمتر	کل	سطح سواد سرپرست خانوار
۱۰۰/۰۰	۱۰۰/۰۰	۱۰۰/۰۰	۱۰۰/۰۰	۱۰۰/۰۰	۱۰۰/۰۰	جمع.....
۲۳/۸۶	۳۰/۴۴	۳۵/۰۵	۳۸/۷۴	۶۲/۲۷	۱۹/۲۵	بی سواد.....
۱/۱۸	۱/۳۳	۰/۷۹	۱/۰۳	۱/۶۶	۱/۰۸	باسواد بدون مدرک.....
۱۴/۲۷	۱۰/۱۳	۹/۳۰	۱۱/۰۸	۸/۶۵	۹/۴۳	کمتر از پنجم ابتدایی.....
۲۰/۹۲	۲۳/۵۰	۲۱/۶۲	۲۱/۰۷	۱۲/۱۸	۱۸/۴۵	پنجم ابتدایی تا کمتر از سوم راهنمایی.....
۲۶/۴۶	۲۲/۶۲	۲۲/۹۵	۱۹/۵۸	۹/۳۱	۲۴/۷۳	سوم راهنمایی تا کمتر از دیپلم.....
۱۲/۱۴	۹/۹۰	۷/۴۱	۷/۰۲	۴/۲۰	۱۷/۲۰	دیپلم تا کمتر از لیسانس.....
۱/۰۱	۱/۴۲	۲/۲۱	۰/۹۹	۰/۶۷	۷/۴۳	لیسانس تا کمتر از فوق لیسانس.....
۰/۰۸	۰/۰۸	۰/۳۵	۰/۰۰	۰/۰۵	۲/۰۸	فوق لیسانس و بالاتر.....
۰/۰۹	۰/۵۸	۰/۳۳	۰/۴۹	۰/۰۰	۰/۳۴	دوره‌های علوم دینی.....

تا ۱۹۵۰۰۰۰۰۱ و بیش تر ریال	تا ۱۶۵۰۰۰۰۰۱ ۱۹۵۰۰۰۰۰۰ ریال	تا ۱۴۰۰۰۰۰۰۱ ۱۶۵۰۰۰۰۰۰ ریال	تا ۱۲۰۰۰۰۰۰۱ ۱۴۰۰۰۰۰۰۰ ریال	تا ۱۰۰۰۰۰۰۰۱ ۱۲۰۰۰۰۰۰۰ ریال	سطح سواد سرپرست خانوار
۱۰۰/۰۰	۱۰۰/۰۰	۱۰۰/۰۰	۱۰۰/۰۰	۱۰۰/۰۰	جمع.....
۸/۷۸	۱۱/۳۴	۱۲/۷۶	۱۶/۱۹	۲۰/۸۸	بی سواد.....
۰/۹۷	۱/۰۷	۰/۶۰	۱/۲۷	۱/۳۷	باسواد بدون مدرک.....
۶/۳۵	۹/۴۳	۸/۸۷	۱۰/۲۹	۱۲/۹۴	کمتر از پنجم ابتدایی.....
۱۳/۴۶	۱۶/۳۴	۲۱/۵۴	۲۲/۰۰	۲۰/۵۱	پنجم ابتدایی تا کمتر از سوم راهنمایی.....
۲۳/۶۸	۲۸/۱۸	۲۷/۴۰	۲۷/۲۴	۲۷/۱۰	سوم راهنمایی تا کمتر از دیپلم.....
۲۳/۸۱	۲۲/۸۳	۱۹/۶۰	۱۸/۰۰	۱۳/۵۲	دیپلم تا کمتر از لیسانس.....
۱۶/۴۵	۹/۰۶	۷/۴۸	۴/۲۲	۲/۸۸	لیسانس تا کمتر از فوق لیسانس.....
۶/۱۶	۱/۵۴	۱/۲۵	۰/۶۵	۰/۲۴	فوق لیسانس و بالاتر.....
۰/۳۵	۰/۲۱	۰/۵۱	۰/۱۳	۰/۵۴	دوره‌های علوم دینی.....

۳-۴- درصد خانوارهای شهری بر حسب تعداد افراد در حال تحصیل خانوار در هر یک از گروه‌های درآمد سالانه: ۱۳۹۱

تعداد افراد در حال تحصیل خانوار	کل	۴۵۰۰۰۰۰ ریال و کمتر	۴۵۰۰۰۰۰ تا ۶۰۰۰۰۰۰ ریال	۶۰۰۰۰۰۰ تا ۷۵۰۰۰۰۰ ریال	۷۵۰۰۰۰۰ تا ۹۰۰۰۰۰۰ ریال	۹۰۰۰۰۰۰ تا ۱۰۰۰۰۰۰۰ ریال
جمع.....	۱۰۰/۰۰	۱۰۰/۰۰	۱۰۰/۰۰	۱۰۰/۰۰	۱۰۰/۰۰	۱۰۰/۰۰
ندارد.....	۴۵/۵۳	۷۸/۹۴	۶۴/۱۰	۵۹/۰۲	۵۴/۴۳	۴۸/۲۱
۱ نفر.....	۲۹/۴۵	۱۳/۱۵	۱۹/۷۷	۲۳/۶۴	۲۴/۳۱	۳۰/۳۸
۲ نفر.....	۱۸/۷۹	۶/۲۴	۱۳/۱۳	۱۲/۵۱	۱۵/۵۷	۱۵/۵۸
۳ نفر.....	۴/۹۹	۱/۳۲	۲/۱۷	۴/۴۷	۴/۴۵	۵/۳۰
۴ نفر.....	۱/۰۲	۰/۳۱	۰/۷۶	۰/۲۹	۰/۸۹	۰/۳۹
۵ نفر و بیش تر.....	۰/۲۲	۰/۰۵	۰/۰۷	۰/۰۷	۰/۳۵	۰/۱۴

تعداد افراد در حال تحصیل خانوار	۱۰۰۰۰۰۰ تا ۱۲۰۰۰۰۰۰ ریال	۱۲۰۰۰۰۰۰ تا ۱۴۰۰۰۰۰۰ ریال	۱۴۰۰۰۰۰۰ تا ۱۶۵۰۰۰۰۰ ریال	۱۶۵۰۰۰۰۰ تا ۱۹۵۰۰۰۰۰ ریال	۱۹۵۰۰۰۰۰ تا و بیش تر ریال
جمع.....	۱۰۰/۰۰	۱۰۰/۰۰	۱۰۰/۰۰	۱۰۰/۰۰	۱۰۰/۰۰
ندارد.....	۴۹/۳۷	۴۳/۴۹	۳۶/۸۴	۳۵/۶۹	۳۸/۸۳
۱ نفر.....	۲۸/۶۰	۳۰/۴۶	۳۴/۶۲	۳۵/۵۵	۳۰/۹۰
۲ نفر.....	۱۶/۸۶	۲۰/۲۳	۲۱/۱۲	۲۰/۳۹	۲۳/۰۹
۳ نفر.....	۴/۰۹	۴/۴۲	۵/۹۴	۷/۲۷	۵/۴۴
۴ نفر.....	۰/۹۳	۱/۲۰	۱/۲۵	۰/۷۸	۱/۴۵
۵ نفر و بیش تر.....	۰/۱۵	۰/۲۰	۰/۲۳	۰/۳۱	۰/۲۹

۳-۵- درصد خانوارهای شهری بر حسب تعداد افراد شاغل در هر یک از گروه‌های درآمد سالانه: ۱۳۹۱

تعداد افراد شاغل خانوار	کل	۴۵۰۰۰۰۰ ریال و کمتر	۴۵۰۰۰۰۰ تا ۶۰۰۰۰۰۰ ریال	۶۰۰۰۰۰۰ تا ۷۵۰۰۰۰۰ ریال	۷۵۰۰۰۰۰ تا ۹۰۰۰۰۰۰ ریال	۹۰۰۰۰۰۰ تا ۱۰۰۰۰۰۰۰ ریال
متوسط تعداد افراد در خانوارها.....	۳/۶۱	۲/۰۴	۲/۹۱	۳/۱۵	۳/۲۶	۳/۳۷
متوسط تعداد افراد دارای درآمد در خانوارها.....	۱/۴۶	۱/۱۲	۱/۲۲	۱/۲۶	۱/۲۵	۱/۲۶
متوسط تعداد افراد شاغل.....	۰/۹۷	۰/۲۹	۰/۵۹	۰/۸۰	۰/۷۹	۰/۸۷
جمع.....	۱۰۰/۰۰	۱۰۰/۰۰	۱۰۰/۰۰	۱۰۰/۰۰	۱۰۰/۰۰	۱۰۰/۰۰
بدون فرد شاغل.....	۲۵/۶۷	۷۴/۵۱	۴۴/۳۳	۲۷/۹۶	۲۹/۲۹	۲۴/۱۱
۱ نفر شاغل.....	۵۶/۳۲	۲۳/۲۴	۵۲/۷۸	۶۴/۸۰	۶۳/۲۸	۶۶/۶۱
۲ نفر شاغل.....	۱۴/۱۶	۱/۳۲	۲/۳۸	۶/۴۸	۶/۲۸	۷/۸۱
۳ نفر شاغل.....	۲/۹۳	۰/۶۶	۰/۱۳	۰/۶۸	۱/۱۱	۱/۲۹
۴ نفر شاغل.....	۰/۷۸	۰/۲۷	۰/۳۸	۰/۰۹	۰/۰۴	۰/۰۹
۵ نفر شاغل و بیش‌تر.....	۰/۱۳	۰/۰۰	۰/۰۰	۰/۰۰	۰/۰۰	۰/۰۸

تعداد افراد شاغل خانوار	۱۰۰۰۰۰۰ تا ۱۲۰۰۰۰۰ ریال	۱۲۰۰۰۰۰ تا ۱۴۰۰۰۰۰ ریال	۱۴۰۰۰۰۰ تا ۱۶۵۰۰۰۰ ریال	۱۶۵۰۰۰۰ تا ۱۹۵۰۰۰۰ ریال	۱۹۵۰۰۰۰ تا و بیش‌تر ریال
متوسط تعداد افراد در خانوارها.....	۳/۵۰	۳/۶۵	۳/۸۲	۳/۹۸	۴/۰۱
متوسط تعداد افراد دارای درآمد در خانوارها.....	۱/۳۱	۱/۳۰	۱/۳۸	۱/۴۹	۱/۸۴
متوسط تعداد افراد شاغل.....	۰/۸۵	۰/۹۰	۰/۹۴	۱/۰۹	۱/۳۰
جمع.....	۱۰۰/۰۰	۱۰۰/۰۰	۱۰۰/۰۰	۱۰۰/۰۰	۱۰۰/۰۰
بدون فرد شاغل.....	۲۷/۹۵	۲۴/۸۶	۲۳/۸۱	۱۷/۲۵	۱۷/۴۷
۱ نفر شاغل.....	۶۱/۳۲	۶۲/۵۸	۶۱/۲۳	۶۲/۳۳	۴۶/۴۸
۲ نفر شاغل.....	۸/۸۱	۱۰/۷۴	۱۲/۶۶	۱۶/۰۰	۲۷/۰۵
۳ نفر شاغل.....	۱/۶۵	۱/۵۵	۱/۹۲	۳/۳۰	۶/۵۷
۴ نفر شاغل.....	۰/۲۷	۰/۱۷	۰/۱۷	۰/۹۳	۲/۱۶
۵ نفر شاغل و بیش‌تر.....	۰/۰۰	۰/۰۹	۰/۲۱	۰/۱۹	۰/۲۷

۳-۶- درصد خانوارهای شهری بر حسب گروه شغلی سرپرست خانوار در هر یک از گروه‌های درآمد سالانه: ۱۳۹۱

تا ۹۰۰۰۰۰۰۱ ۱۰۰۰۰۰۰۰ ریال	تا ۷۵۰۰۰۰۰۱ ۹۰۰۰۰۰۰۰ ریال	تا ۶۰۰۰۰۰۰۱ ۷۵۰۰۰۰۰۰ ریال	تا ۴۵۰۰۰۰۰۱ ۶۰۰۰۰۰۰۰ ریال	۴۵۰۰۰۰۰۰ ریال و کمتر	کل	گروه شغلی سرپرست خانوار
۱۰۰/۰۰	۱۰۰/۰۰	۱۰۰/۰۰	۱۰۰/۰۰	۱۰۰/۰۰	۱۰۰/۰۰	جمع.....
۰/۲۶	۰/۳۸	۰/۲۷	۰/۰۷	۰/۰۵	۲/۲۵	قانونگذاران، مقامات عالی‌رتبه و مدیران
۰/۴۱	۰/۵۱	۱/۲۱	۰/۲۴	۰/۲۰	۵/۱۳	متخصصان (علمی و فنی).....
۱/۴۰	۲/۸۵	۱/۸۷	۱/۴۳	۰/۳۰	۳/۸۰	تکنیسین‌ها و دستیاران.....
۱/۶۳	۰/۵۳	۰/۸۹	۰/۰۶	۰/۰۰	۳/۰۷	کارمندان امور اداری و دفتری.....
۸/۶۸	۹/۰۳	۸/۱۳	۷/۲۷	۲/۱۴	۱۰/۳۶	کارکنان خدماتی و فروشندگان..... کارکنان ماهر کشاورزی، جنگلداری و
۵/۰۷	۳/۹۸	۵/۷۲	۷/۳۸	۲/۳۷	۳/۴۵	ماهگیری.....
۱۶/۹۵	۱۴/۱۴	۱۳/۵۳	۶/۹۷	۴/۰۷	۱۲/۱۲	صنعتگران و کارکنان مشاغل مربوط..... متصدیان و مونتاژکاران ماشین‌آلات و
۱۲/۳۷	۱۰/۹۴	۸/۴۶	۶/۲۰	۳/۰۷	۱۱/۰۰	دستگاه‌ها و رانندگان وسایل نقلیه.....
۲۳/۹۳	۲۲/۱۴	۲۳/۹۴	۲۰/۳۱	۸/۹۵	۱۱/۰۴	کارگران ساده.....
۰/۵۶	۰/۰۷	۰/۶۳	۰/۰۹	۰/۴۵	۱/۱۸	سایر و اظهارنشده.....
۲۸/۷۵	۳۵/۴۲	۳۵/۳۴	۴۹/۹۶	۷۸/۴۰	۳۶/۵۹	غیر شاغل.....

تا ۱۶۵۰۰۰۰۰۱ ۱۹۵۰۰۰۰۰۰ ریال و بیش تر	تا ۱۶۵۰۰۰۰۰۱ ۱۹۵۰۰۰۰۰۰ ریال	تا ۱۴۰۰۰۰۰۰۱ ۱۶۵۰۰۰۰۰۰ ریال	تا ۱۲۰۰۰۰۰۰۱ ۱۴۰۰۰۰۰۰۰ ریال	تا ۱۰۰۰۰۰۰۰۱ ۱۲۰۰۰۰۰۰۰ ریال	گروه شغلی سرپرست خانوار
۱۰۰/۰۰	۱۰۰/۰۰	۱۰۰/۰۰	۱۰۰/۰۰	۱۰۰/۰۰	جمع.....
۵/۷۰	۳/۱۳	۱/۳۹	۰/۶۸	۰/۷۶	قانونگذاران، مقامات عالی‌رتبه و مدیران.
۱۱/۲۱	۸/۰۲	۴/۸۱	۳/۰۰	۱/۷۴	متخصصان (علمی و فنی).....
۵/۴۰	۵/۶۸	۴/۱۲	۳/۸۶	۲/۷۴	تکنیسین‌ها و دستیاران.....
۳/۷۸	۵/۲۵	۴/۹۸	۳/۶۵	۲/۲۳	کارمندان امور اداری و دفتری.....
۱۱/۱۵	۱۱/۴۶	۱۱/۸۴	۱۲/۴۵	۱۰/۶۶	کارکنان خدماتی و فروشندگان..... کارکنان ماهر کشاورزی، جنگلداری و
۳/۲۳	۲/۴۲	۲/۳۶	۳/۰۴	۳/۵۲	ماهگیری.....
۸/۵۴	۱۳/۴۹	۱۳/۸۰	۱۴/۲۷	۱۵/۲۱	صنعتگران و کارکنان مشاغل مربوط..... متصدیان و مونتاژکاران ماشین‌آلات و
۸/۳۲	۱۱/۸۳	۱۵/۱۴	۱۵/۵۷	۱۲/۳۳	دستگاه‌ها و رانندگان وسایل نقلیه.....
۳/۳۷	۶/۸۹	۷/۳۹	۱۰/۸۱	۱۴/۸۴	کارگران ساده.....
۲/۰۲	۲/۱۶	۱/۲۲	۰/۹۲	۰/۵۰	سایر و اظهارنشده.....
۳۷/۲۹	۲۹/۶۸	۳۲/۹۶	۳۱/۷۶	۳۵/۴۷	غیر شاغل.....

۳-۷- درصد خانوارهای شهری بر حسب فعالیت اصلی محل کار سرپرست خانوار در هر یک از گروه‌های درآمد سالانه: ۱۳۹۱

فعالیت اصلی محل کار سرپرست خانوار	کل	۴۵۰۰۰۰۰ ریال و کمتر	۴۵۰۰۰۰۰ تا ۶۰۰۰۰۰۰ ریال	۶۰۰۰۰۰۰ تا ۷۵۰۰۰۰۰ ریال	۷۵۰۰۰۰۰ تا ۹۰۰۰۰۰۰ ریال	۹۰۰۰۰۰۰ تا ۱۰۰۰۰۰۰۰ ریال
جمع.....	۱۰۰/۰۰	۱۰۰/۰۰	۱۰۰/۰۰	۱۰۰/۰۰	۱۰۰/۰۰	۱۰۰/۰۰
کشاورزی، شکار و جنگلداری.....	۴/۲۶	۳/۸۷	۹/۱۶	۷/۴۶	۵/۹۶	۷/۲۰
شیلات.....	۰/۱۷	۰/۰۰	۰/۱۳	۰/۱۹	۰/۱۰	۰/۱۹
استخراج معدن.....	۰/۶۲	۰/۰۶	۰/۰۰	۰/۰۷	۰/۲۷	۰/۱۶
صنعت.....	۱۰/۱۷	۳/۳۹	۴/۴۴	۷/۷۰	۹/۴۱	۱۲/۷۳
تأمین برق، گاز و آب.....	۰/۸۸	۰/۰۸	۰/۰۰	۰/۱۹	۰/۱۳	۰/۴۸
ساختمان.....	۱۰/۵۳	۵/۹۵	۱۶/۱۰	۱۹/۴۹	۱۷/۵۷	۱۹/۲۲
عمده‌فروشی، خرده‌فروشی، تعمیر وسایل نقلیه موتوری و موتورسیکلت‌ها و کالاهای شخصی و خانگی.....	۱۱/۹۰	۳/۳۹	۹/۹۱	۱۳/۵۲	۱۱/۹۷	۱۲/۵۸
هتل و رستوران.....	۰/۹۶	۰/۰۹	۰/۵۴	۰/۷۵	۱/۰۸	۰/۴۱
حمل و نقل، انبارداری و ارتباطات.....	۹/۴۶	۳/۳۶	۵/۳۱	۷/۷۴	۹/۸۰	۱۰/۱۵
واسطه‌گری‌های مالی.....	۱/۲۷	۰/۰۰	۰/۱۸	۰/۰۹	۰/۲۴	۰/۲۵
مستغلات، اجاره و فعالیت‌های کسب و کار.....	۲/۳۳	۰/۷۰	۱/۲۶	۱/۹۰	۲/۰۴	۱/۹۱
اداره امور عمومی، دفاع و تأمین اجتماعی اجباری.....	۴/۲۶	۰/۵۱	۰/۱۶	۱/۳۶	۰/۵۷	۲/۵۰
آموزش.....	۳/۳۴	۰/۰۵	۰/۷۱	۰/۸۸	۰/۳۹	۰/۹۲
بهداشت و مددکاری اجتماعی.....	۱/۲۶	۰/۰۳	۰/۸۱	۰/۰۶	۰/۲۴	۰/۷۵
سایر فعالیت‌های خدمات عمومی، اجتماعی و شخصی.....	۱/۹۰	۰/۰۸	۱/۱۹	۲/۵۲	۴/۷۹	۱/۷۶
خانوارهای معمولی دارای مستخدم.....	۰/۰۶	۰/۰۵	۰/۱۲	۰/۷۵	۰/۰۲	۰/۰۵
سازمان‌ها و هیئت‌های برون مرزی.....	۰/۰۲	۰/۰۰	۰/۰۰	۰/۰۰	۰/۰۰	۰/۰۰
دفاتر مرکزی.....	۰/۰۰	۰/۰۰	۰/۰۰	۰/۰۰	۰/۰۰	۰/۰۰
سایر و اظهارنشده.....	۰/۰۲	۰/۰۰	۰/۰۰	۰/۰۰	۰/۰۰	۰/۰۰
غیر شاغل.....	۳۶/۵۹	۷۸/۴۰	۴۹/۹۶	۳۵/۳۴	۳۵/۴۲	۲۸/۷۵



مرکز آمار ایران

۳-۷- درصد خانوارهای شهری بر حسب فعالیت اصلی محل کار سرپرست خانوار در هر یک از گروه‌های درآمد سالانه: ۱۳۹۱

(دنباله)

فعالیت اصلی محل کار سرپرست خانوار	۱۰۰۰۰۰۰۱ تا ۱۲۰۰۰۰۰۰ ریال	۱۲۰۰۰۰۰۱ تا ۱۴۰۰۰۰۰۰ ریال	۱۴۰۰۰۰۰۱ تا ۱۶۵۰۰۰۰۰ ریال	۱۶۵۰۰۰۰۱ تا ۱۹۵۰۰۰۰۰ ریال	۱۹۵۰۰۰۰۰۱ ریال و بیش تر
جمع.....	۱۰۰/۰۰	۱۰۰/۰۰	۱۰۰/۰۰	۱۰۰/۰۰	۱۰۰/۰۰
کشاورزی، شکار و جنگلداری.....	۴/۸۳	۳/۷۴	۲/۵۵	۲/۴۱	۳/۴۴
شیلات.....	۰/۳۰	۰/۰۵	۰/۲۳	۰/۳۹	۰/۰۸
استخراج معدن.....	۰/۲۷	۰/۸۹	۰/۷۶	۱/۱۰	۰/۸۷
صنعت.....	۱۰/۳۷	۱۲/۹۵	۱۲/۶۵	۱۱/۶۹	۹/۱۴
تأمین برق، گاز و آب.....	۱/۰۹	۰/۷۵	۱/۱۲	۱/۲۵	۱/۲۸
ساختمان.....	۱۲/۴۳	۹/۷۴	۸/۳۹	۹/۵۶	۵/۷۰
عمده‌فروشی، خرده‌فروشی، تعمیر وسایل نقلیه موتوری و موتورسیکلت‌ها و کالاهای شخصی و خانگی.....	۱۲/۵۴	۱۳/۱۳	۱۱/۷۲	۱۲/۵۲	۱۲/۱۰
هتل و رستوران.....	۱/۳۰	۱/۲۴	۱/۵۴	۰/۹۶	۰/۷۵
حمل و نقل، انبارداری و ارتباطات.....	۱۱/۰۳	۱۲/۱۹	۱۱/۵۴	۹/۱۳	۸/۳۹
واسطه‌گری‌های مالی.....	۰/۸۰	۱/۳۷	۱/۵۲	۲/۰۵	۲/۱۰
مستغلات، اجاره و فعالیت‌های کسب و کار.....	۲/۶۹	۲/۱۶	۲/۳۰	۲/۱۵	۳/۰۱
اداره امور عمومی، دفاع و تأمین اجتماعی اجباری.....	۲/۳۴	۴/۷۷	۵/۸۰	۷/۳۱	۶/۱۲
آموزش.....	۱/۵۸	۲/۵۷	۳/۷۵	۶/۰۲	۵/۹۵
بهداشت و مددکاری اجتماعی.....	۰/۹۱	۱/۰۲	۱/۶۰	۲/۲۳	۱/۸۷
سایر فعالیت‌های خدمات عمومی، اجتماعی و شخصی.....	۲/۰۷	۱/۶۲	۱/۵۸	۱/۴۱	۱/۸۳
خانوارهای معمولی دارای مستخدم.....	۰/۰۰	۰/۰۰	۰/۰۰	۰/۰۰	۰/۰۳
سازمان‌ها و هیئت‌های برون مرزی.....	۰/۰۰	۰/۰۰	۰/۰۰	۰/۱۴	۰/۰۰
دفاتر مرکزی.....	۰/۰۰	۰/۰۰	۰/۰۰	۰/۰۰	۰/۰۰
سایر و اظهارنشده.....	۰/۰۰	۰/۰۴	۰/۰۰	۰/۰۰	۰/۰۴
غیر شاغل.....	۳۵/۴۷	۳۱/۷۶	۳۲/۹۶	۲۹/۶۸	۳۷/۲۹

مرکز آمار ایران

۳-۸- درصد خانوارهای شهری بر حسب وضع شغلی سرپرست خانوار در هر یک از گروه‌های درآمد سالانه: ۱۳۹۱

تا ۹۰۰۰۰۰۰۱ ۱۰۰۰۰۰۰۰ ریال	تا ۷۵۰۰۰۰۰۱ ۹۰۰۰۰۰۰۰ ریال	تا ۶۰۰۰۰۰۰۱ ۷۵۰۰۰۰۰۰ ریال	تا ۴۵۰۰۰۰۰۱ ۶۰۰۰۰۰۰۰ ریال	۴۵۰۰۰۰۰۰ ریال و کمتر	کل	وضع شغلی سرپرست خانوار
۱۰۰/۰۰	۱۰۰/۰۰	۱۰۰/۰۰	۱۰۰/۰۰	۱۰۰/۰۰	۱۰۰/۰۰	جمع.....
۲/۱۴	۱/۳۹	۲/۱۴	۲/۴۰	۰/۷۲	۴/۲۷	کارفرما.....
۲۳/۶۷	۲۲/۶۹	۲۵/۸۱	۲۱/۰۴	۷/۹۸	۲۲/۱۵	کارکن مستقل.....
۳/۴۷	۱/۱۸	۱/۸۸	۰/۶۰	۰/۷۱	۱۱/۳۲	مزد و حقوق‌بگیر عمومی.....
۰/۰۹	۰/۰۷	۰/۰۸	۰/۰۷	۰/۰۰	۰/۱۳	مزد و حقوق‌بگیر تعاونی.....
۴۱/۵۵	۳۹/۲۴	۳۴/۶۴	۲۵/۹۳	۱۲/۱۹	۲۵/۵۰	مزد و حقوق‌بگیر خصوصی.....
۰/۳۳	۰/۰۰	۰/۱۰	۰/۰۰	۰/۰۰	۰/۰۳	کارکن فامیلی بدون مزد.....
۲۸/۷۵	۳۵/۴۲	۳۵/۳۴	۴۹/۹۶	۷۸/۴۰	۳۶/۵۹	غیر شاغل.....

ریال ۱۹۵۰۰۰۰۰۱ و بیش تر	تا ۱۶۵۰۰۰۰۰۱ ۱۹۵۰۰۰۰۰۰ ریال	تا ۱۴۰۰۰۰۰۰۱ ۱۶۵۰۰۰۰۰۰ ریال	تا ۱۲۰۰۰۰۰۰۱ ۱۴۰۰۰۰۰۰۰ ریال	تا ۱۰۰۰۰۰۰۰۱ ۱۲۰۰۰۰۰۰۰ ریال	وضع شغلی سرپرست خانوار
۱۰۰/۰۰	۱۰۰/۰۰	۱۰۰/۰۰	۱۰۰/۰۰	۱۰۰/۰۰	جمع.....
۸/۰۹	۴/۳۱	۳/۹۹	۲/۹۸	۳/۰۴	کارفرما.....
۲۰/۸۰	۲۲/۷۲	۲۲/۱۷	۲۴/۹۱	۲۴/۶۹	کارکن مستقل.....
۱۸/۹۴	۱۹/۶۹	۱۴/۲۴	۱۰/۴۸	۶/۱۴	مزد و حقوق‌بگیر عمومی.....
۰/۱۰	۰/۱۳	۰/۱۵	۰/۱۰	۰/۳۲	مزد و حقوق‌بگیر تعاونی.....
۱۴/۷۸	۲۳/۴۵	۲۶/۴۷	۲۹/۷۶	۳۰/۳۳	مزد و حقوق‌بگیر خصوصی.....
۰/۰۲	۰/۰۲	۰/۰۲	۰/۰۰	۰/۰۰	کارکن فامیلی بدون مزد.....
۳۷/۲۹	۲۹/۶۸	۳۲/۹۶	۳۱/۷۶	۲۵/۴۷	غیر شاغل.....

۳-۹- درصد خانوارهای شهری بر حسب نحوه تصرف مسکن مورداستفاده خانوار در هر یک از گروه‌های درآمد سالانه: ۱۳۹۱

تا ۹۰۰۰۰۰۰۱ ۱۰۰۰۰۰۰۰ ریال	تا ۷۵۰۰۰۰۰۱ ۹۰۰۰۰۰۰۰ ریال	تا ۶۰۰۰۰۰۰۱ ۷۵۰۰۰۰۰۰ ریال	تا ۴۵۰۰۰۰۰۱ ۶۰۰۰۰۰۰۰ ریال	۴۵۰۰۰۰۰۰ ریال و کمتر	کل	نحوه تصرف مسکن مورد استفاده خانوار
۱۰۰/۰۰	۱۰۰/۰۰	۱۰۰/۰۰	۱۰۰/۰۰	۱۰۰/۰۰	۱۰۰/۰۰	جمع.....
۵۵/۵۰	۵۴/۸۳	۵۰/۷۴	۵۳/۹۱	۵۹/۲۲	۶۷/۳۸	ملکی عرصه و اعیان.....
۰/۰۵	۰/۲۹	۰/۲۰	۰/۳۱	۰/۳۱	۱/۰۶	ملکی اعیان.....
۲۳/۶۴	۲۵/۱۹	۲۹/۷۷	۲۷/۹۹	۲۰/۹۵	۱۴/۸۷	اجاری.....
۸/۰۹	۵/۷۳	۵/۹۹	۲/۷۰	۲/۰۷	۶/۸۰	رهنی.....
۳/۷۰	۳/۳۲	۲/۵۳	۰/۴۲	۰/۱۳	۲/۰۲	در برابر خدمت.....
۹/۰۲	۱۰/۶۲	۱۰/۷۷	۱۴/۴۴	۱۶/۹۶	۷/۸۰	رایگان.....
۰/۰۰	۰/۰۲	۰/۰۰	۰/۲۳	۰/۳۶	۰/۰۶	سایر.....

ریال ۱۹۵۰۰۰۰۰۱ و بیش تر	تا ۱۶۵۰۰۰۰۰۱ ۱۹۵۰۰۰۰۰۰ ریال	تا ۱۴۰۰۰۰۰۰۱ ۱۶۵۰۰۰۰۰۰ ریال	تا ۱۲۰۰۰۰۰۰۱ ۱۴۰۰۰۰۰۰۰ ریال	تا ۱۰۰۰۰۰۰۰۱ ۱۲۰۰۰۰۰۰۰ ریال	نحوه تصرف مسکن مورد استفاده خانوار
۱۰۰/۰۰	۱۰۰/۰۰	۱۰۰/۰۰	۱۰۰/۰۰	۱۰۰/۰۰	جمع.....
۷۸/۶۴	۷۴/۸۶	۷۰/۹۳	۶۵/۹۵	۶۱/۵۴	ملکی عرصه و اعیان.....
۱/۳۶	۲/۲۲	۱/۲۶	۱/۱۴	۰/۸۹	ملکی اعیان.....
۶/۴۳	۷/۶۰	۱۲/۴۷	۱۴/۶۷	۱۹/۲۷	اجاری.....
۷/۰۷	۶/۹۹	۵/۸۲	۹/۳۷	۷/۹۲	رهنی.....
۲/۷۵	۱/۴۴	۱/۲۹	۱/۵۳	۱/۵۷	در برابر خدمت.....
۳/۷۴	۶/۸۲	۸/۲۳	۷/۲۸	۸/۶۴	رایگان.....
۰/۰۱	۰/۰۶	۰/۰۰	۰/۰۶	۰/۱۷	سایر.....

۱-۳- درصد خانوارهای شهری بر حسب نوع اسکلت و مصالح عمده بنای محل سکونت خانوار در هر یک از گروه‌های درآمد

سالانه: ۱۳۹۱

تا ۹۰۰۰۰۰۰۱ ریال	تا ۷۵۰۰۰۰۰۱ ریال	تا ۶۰۰۰۰۰۰۱ ریال	تا ۴۵۰۰۰۰۰۱ ریال	۴۵۰۰۰۰۰۰ ریال و کمتر	کل	نوع اسکلت و مصالح عمده بنای محل سکونت خانوار
۱۰۰/۰۰	۱۰۰/۰۰	۱۰۰/۰۰	۱۰۰/۰۰	۱۰۰/۰۰	۱۰۰/۰۰	جمع
۱۴/۰۶	۱۱/۷۳	۱۰/۶۳	۵/۷۳	۴/۹۳	۲۴/۲۲	اسکلت فلزی
۷/۱۴	۶/۷۰	۵/۳۸	۳/۵۱	۱/۸۳	۹/۵۹	بتون آرمه
۷۸/۸۰	۸۱/۵۷	۸۳/۹۹	۹۰/۷۷	۹۳/۲۴	۶۶/۱۹	سایر
۶۲/۲۶	۶۱/۸۷	۶۳/۳۲	۶۴/۴۶	۵۹/۴۱	۵۳/۶۱	آجر و آهن یا سنگ و آهن
۵/۳۸	۷/۷۱	۶/۷۰	۹/۵۵	۱۴/۱۸	۴/۴۰	آجر و چوب یا سنگ و چوب
۶/۳۸	۶/۰۰	۵/۷۴	۸/۰۷	۵/۹۲	۳/۸۹	بلوک سیمانی
۱/۴۰	۰/۵۶	۰/۷۰	۱/۱۸	۰/۶۷	۰/۹۹	تمام آجر یا سنگ و آجر
۰/۰۰	۰/۰۰	۰/۰۴	۰/۰۷	۰/۱۱	۰/۰۲	تمام چوب
۰/۸۹	۱/۳۲	۳/۲۶	۳/۳۳	۶/۴۱	۱/۱۳	خشت و چوب
۱/۲۹	۲/۱۸	۳/۳۱	۳/۲۵	۵/۷۸	۱/۰۷	خشت و گل
۱/۲۱	۱/۹۳	۰/۹۲	۰/۸۵	۰/۷۷	۱/۰۸	سایر

تا ۱۹۵۰۰۰۰۰۱ ریال و بیش تر	تا ۱۶۵۰۰۰۰۰۱ ریال	تا ۱۴۰۰۰۰۰۰۱ ریال	تا ۱۲۰۰۰۰۰۰۱ ریال	تا ۱۰۰۰۰۰۰۰۱ ریال	کل	نوع اسکلت و مصالح عمده بنای محل سکونت خانوار
۱۰۰/۰۰	۱۰۰/۰۰	۱۰۰/۰۰	۱۰۰/۰۰	۱۰۰/۰۰	۱۰۰/۰۰	جمع
۴۰/۸۸	۲۷/۷۵	۲۶/۳۴	۲۲/۲۰	۱۵/۷۹	۱۵/۷۹	اسکلت فلزی
۱۲/۲۶	۱۱/۴۷	۱۰/۹۴	۹/۲۱	۱۰/۴۷	۱۰/۴۷	بتون آرمه
۴۶/۸۶	۶۰/۷۹	۶۲/۷۲	۶۸/۵۸	۷۳/۷۴	۷۳/۷۴	سایر
۴۰/۸۱	۵۲/۵۱	۵۳/۸۳	۵۶/۹۹	۶۰/۰۲	۶۰/۰۲	آجر و آهن یا سنگ و آهن
۱/۵۴	۳/۱۵	۲/۷۶	۴/۳۶	۴/۹۰	۴/۹۰	آجر و چوب یا سنگ و چوب
۲/۲۰	۲/۷۱	۳/۴۴	۳/۸۲	۳/۸۷	۳/۸۷	بلوک سیمانی
۰/۹۷	۱/۰۹	۰/۹۹	۰/۸۵	۱/۲۸	۱/۲۸	تمام آجر یا سنگ و آجر
۰/۰۰	۰/۰۰	۰/۰۰	۰/۰۸	۰/۰۳	۰/۰۳	تمام چوب
۰/۱۷	۰/۴۸	۰/۴۴	۰/۸۹	۱/۲۱	۱/۲۱	خشت و چوب
۰/۲۱	۰/۲۱	۰/۲۶	۰/۵۰	۰/۹۳	۰/۹۳	خشت و گل
۰/۹۷	۰/۶۴	۰/۹۹	۱/۰۹	۱/۵۰	۱/۵۰	سایر

۱۱-۳- درصد خانوارهای شهری استفاده کننده از تسهیلات عمده مسکن در هر یک از گروه های درآمد سالانه: ۱۳۹۱

تا ۹۰۰۰۰۰۰۱ ۱۰۰۰۰۰۰۰ ریال	تا ۷۵۰۰۰۰۰۱ ۹۰۰۰۰۰۰۰ ریال	تا ۶۰۰۰۰۰۰۱ ۷۵۰۰۰۰۰۰ ریال	تا ۴۵۰۰۰۰۰۱ ۶۰۰۰۰۰۰۰ ریال	۴۵۰۰۰۰۰۰ ریال و کمتر	کل	تسهیلات عمده مسکن
۹۹/۷۹	۹۹/۶۴	۹۹/۴۸	۹۹/۲۳	۹۹/۳۵	۹۹/۸۳	آب لوله کشی
۱۰۰/۰۰	۱۰۰/۰۰	۱۰۰/۰۰	۱۰۰/۰۰	۱۰۰/۰۰	۱۰۰/۰۰	برق
۹۱/۵۱	۸۹/۱۷	۸۸/۵۷	۸۵/۳۶	۸۲/۱۷	۹۲/۴۷	گاز لوله کشی
۹۷/۲۰	۹۷/۸۳	۹۶/۸۰	۹۵/۸۴	۸۹/۳۷	۹۸/۴۱	حمام
۵۱/۹۷	۴۵/۶۸	۴۳/۱۳	۴۱/۵۲	۳۳/۲۸	۶۲/۲۶	کولر آبی ثابت
۷۷/۴۰	۷۵/۷۳	۶۹/۰۲	۶۶/۸۶	۶۱/۲۶	۸۵/۴۸	تلفن
۰/۰۸	۱/۵۴	۰/۴۷	۰/۰۰	۰/۰۰	۴/۶۱	حرارت مرکزی (شופاژ)
۹۳/۹۰	۹۴/۹۹	۹۳/۷۶	۹۲/۶۵	۸۰/۵۸	۹۶/۷۴	آشپزخانه
۰/۲۸	۰/۰۰	۰/۰۰	۰/۰۰	۰/۰۰	۰/۴۱	برودت مرکزی
۵/۸۹	۵/۳۳	۳/۵۱	۱/۷۲	۰/۷۵	۱۶/۱۴	اینترنت
۰/۲۱	۰/۲۳	۰/۳۱	۰/۰۰	۰/۰۰	۱/۲۱	پکیج
۱۱/۸۲	۱۲/۴۵	۹/۳۷	۱۰/۰۴	۷/۷۹	۱۲/۸۴	کولر گازی ثابت
۳۲/۴۰	۳۴/۰۷	۲۶/۴۵	۲۹/۱۷	۲۲/۷۹	۳۲/۸۲	شبکه فاضلاب شهری

ریال ۱۹۵۰۰۰۰۰۱ و بیش تر	تا ۱۶۵۰۰۰۰۰۱ ۱۹۵۰۰۰۰۰۰ ریال	تا ۱۴۰۰۰۰۰۰۱ ۱۶۵۰۰۰۰۰۰ ریال	تا ۱۲۰۰۰۰۰۰۱ ۱۴۰۰۰۰۰۰۰ ریال	تا ۱۰۰۰۰۰۰۰۱ ۱۲۰۰۰۰۰۰۰ ریال	تسهیلات عمده مسکن
۹۹/۹۷	۹۹/۹۷	۹۹/۹۹	۱۰۰/۰۰	۹۹/۷۶	آب لوله کشی
۱۰۰/۰۰	۱۰۰/۰۰	۱۰۰/۰۰	۱۰۰/۰۰	۱۰۰/۰۰	برق
۹۵/۴۰	۹۵/۱۴	۹۲/۸۰	۹۳/۳۱	۹۲/۵۶	گاز لوله کشی
۹۹/۵۳	۹۹/۶۷	۹۹/۳۷	۹۸/۸۸	۹۹/۰۶	حمام
۷۶/۳۶	۷۰/۰۳	۶۶/۷۸	۶۴/۲۴	۵۸/۲۵	کولر آبی ثابت
۹۵/۳۳	۹۲/۹۳	۸۹/۲۹	۸۶/۴۹	۸۳/۹۱	تلفن
۱۳/۶۸	۲/۵۷	۲/۱۵	۱/۸۲	۰/۹۸	حرارت مرکزی (شופاژ)
۹۹/۰۱	۹۹/۲۰	۹۸/۷۰	۹۷/۶۸	۹۷/۵۳	آشپزخانه
۱/۲۱	۰/۲۲	۰/۱۶	۰/۰۰	۰/۲۳	برودت مرکزی
۳۴/۰۵	۲۱/۴۳	۱۵/۱۸	۹/۶۳	۶/۷۴	اینترنت
۳/۷۹	۰/۵۰	۰/۳۷	۰/۴۷	۰/۱۷	پکیج
۱۳/۵۸	۱۴/۹۹	۱۴/۹۱	۱۲/۲۶	۱۲/۶۵	کولر گازی ثابت
۳۵/۰۴	۳۷/۲۷	۳۲/۴۳	۳۱/۲۰	۳۲/۸۸	شبکه فاضلاب شهری

۱۲-۳- درصد خانوارهای شهری استفاده کننده از لوازم عمده زندگی در هر یک از گروه های درآمد سالانه: ۱۳۹۱

تا ۹۰۰۰۰۰۰۱ ۱۰۰۰۰۰۰۰ ریال	تا ۷۵۰۰۰۰۰۱ ۹۰۰۰۰۰۰۰ ریال	تا ۶۰۰۰۰۰۰۱ ۷۵۰۰۰۰۰۰ ریال	تا ۴۵۰۰۰۰۰۱ ۶۰۰۰۰۰۰۰ ریال	۴۵۰۰۰۰۰۰ ریال و کمتر	کل	لوازم عمده زندگی
۲۱/۱۳	۱۸/۰۸	۱۳/۳۵	۱۰/۱۸	۳/۹۳	۴۱/۹۰	اتومبیل شخصی
۲۰/۵۷	۲۰/۹۵	۱۹/۱۱	۱۶/۶۲	۶/۴۵	۱۶/۶۳	موتور سیکلت
۱۱/۰۴	۱۰/۱۵	۸/۱۲	۶/۳۳	۴/۳۲	۱۱/۷۷	دوچرخه
۴۹/۷۵	۴۶/۰۸	۳۹/۰۴	۳۳/۰۲	۲۰/۸۱	۵۵/۲۸	چرخ خیاطی
۴/۹۴	۵/۵۷	۴/۶۰	۴/۱۶	۸/۲۵	۵/۲۴	رادیو
۱۷/۶۸	۱۸/۰۲	۱۴/۸۸	۱۴/۳۸	۱۲/۲۷	۲۰/۶۲	رادیو ضبط، ضبط و پخش صوت
۱/۰۷	۰/۷۷	۱/۶۳	۲/۰۴	۴/۷۱	۰/۷۸	تلویزیون سیاه و سفید
۹۸/۴۷	۹۷/۹۷	۹۵/۶۴	۹۶/۴۲	۸۶/۴۰	۹۸/۱۹	تلویزیون رنگی
۱۸/۵۷	۱۴/۱۶	۱۱/۹۲	۱۰/۳۱	۵/۵۰	۲۷/۲۷	فریزر
۶۱/۶۲	۶۳/۳۶	۶۶/۷۳	۷۲/۴۷	۸۳/۵۱	۵۶/۳۸	یخچال
۴۰/۰۰	۳۸/۳۶	۳۵/۸۴	۲۷/۳۸	۱۶/۸۰	۴۶/۰۷	یخچال فریزر
۹۸/۲۷	۹۸/۳۳	۹۷/۸۶	۹۸/۳۴	۹۲/۷۰	۹۸/۶۱	اجاق گاز
۸۳/۷۶	۷۷/۵۵	۷۰/۵۲	۶۷/۵۴	۴۲/۷۲	۸۸/۰۰	جارو برقی
۶۹/۴۴	۶۴/۵۴	۵۴/۹۳	۴۸/۱۸	۲۹/۲۱	۸۰/۲۱	ماشین لباسشویی
۴۹/۷۶	۴۷/۵۸	۴۳/۷۰	۴۱/۳۲	۲۳/۶۶	۵۸/۸۰	انواع ویدئو، VCD و DVD
۲۰/۳۰	۱۶/۶۴	۱۳/۶۳	۷/۱۵	۴/۷۹	۳۸/۵۹	رایانه
۹۱/۸۴	۸۸/۱۲	۸۴/۴۴	۸۰/۱۵	۴۵/۴۱	۹۲/۰۸	تلفن همراه
۴۵/۸۲	۴۸/۲۸	۴۷/۸۲	۴۶/۸۳	۴۶/۳۴	۴۳/۷۸	پنکه
۴/۷۵	۶/۰۲	۵/۵۰	۴/۳۳	۳/۴۳	۳/۷۷	کولر آبی متحرک
۱/۸۹	۱/۵۰	۰/۹۰	۱/۰۶	۱/۷۹	۱/۵۶	کولر گازی متحرک
۰/۳۱	۱/۵۰	۰/۳۱	۰/۲۵	۰/۱۰۰	۳/۲۰	ماشین ظرفشویی
۲/۰۰	۱/۹۴	۰/۸۳	۰/۲۴	۰/۴۹	۵/۵۸	مایکروویو و فرهای هالوزن دار



۱۲-۳- درصد خانوارهای شهری استفاده‌کننده از لوازم عمده زندگی در هر یک از گروه‌های درآمد سالانه: ۱۳۹۱ (دنباله)

لوازم عمده زندگی	تا ۱۰۰۰۰۰۰۰۱ ریال	تا ۱۲۰۰۰۰۰۰۱ ریال	تا ۱۴۰۰۰۰۰۰۱ ریال	تا ۱۶۵۰۰۰۰۰۱ ریال	تا ۱۹۵۰۰۰۰۰۰۱ ریال و بیش تر
اتومبیل شخصی	۲۹/۰۲	۴۰/۰۳	۴۶/۳۴	۵۷/۴۶	۶۷/۸۹
موتور سیکلت	۱۸/۴۹	۱۶/۶۵	۱۷/۳۴	۱۵/۸۴	۱۴/۹۰
دوچرخه	۱۲/۳۳	۱۱/۰۰	۱۳/۱۷	۱۶/۱۸	۱۲/۶۷
چرخ خیاطی	۵۴/۷۰	۵۹/۹۱	۵۸/۹۷	۶۲/۶۶	۶۴/۶۵
رادیو	۵/۲۵	۵/۰۸	۴/۷۷	۴/۵۹	۵/۵۴
رادیو ضبط، ضبط و پخش صوت	۱۸/۱۴	۱۸/۸۵	۲۰/۷۴	۲۱/۹۸	۲۶/۷۷
تلویزیون سیاه و سفید	۰/۵۴	۰/۲۱	۰/۲۷	۰/۵۳	۰/۴۳
تلویزیون رنگی	۹۹/۱۳	۹۹/۰۹	۹۹/۰۱	۹۹/۳۳	۹۹/۲۱
فریزر	۲۰/۸۶	۲۶/۵۳	۲۹/۸۵	۳۴/۴۱	۴۱/۰۸
یخچال	۵۷/۷۱	۵۱/۰۰	۵۱/۲۲	۵۰/۰۱	۵۱/۲۶
یخچال فریزر	۴۴/۴۰	۵۱/۰۴	۵۱/۵۸	۵۳/۰۹	۵۲/۲۰
اجاق گاز	۹۸/۷۸	۹۹/۰۵	۹۹/۱۱	۹۹/۶۲	۹۹/۰۰
جارو برقی	۸۹/۱۶	۹۲/۹۴	۹۴/۱۱	۹۴/۷۴	۹۷/۴۵
ماشین لباسشویی	۷۸/۶۹	۸۴/۰۹	۸۹/۶۵	۹۱/۵۷	۹۴/۸۹
انواع ویدئو، DVD و VCD	۵۲/۶۴	۶۱/۳۱	۶۵/۵۵	۶۴/۸۷	۷۱/۳۸
رایانه	۲۳/۱۶	۲۹/۵۷	۴۳/۳۳	۵۳/۶۵	۶۶/۴۳
تلفن همراه	۹۴/۲۷	۹۵/۶۸	۹۶/۰۲	۹۷/۷۱	۹۷/۴۶
پنکه	۴۶/۳۳	۴۱/۶۰	۴۳/۲۷	۴۴/۷۳	۳۹/۹۸
کولر آبی متحرک	۴/۳۰	۴/۰۱	۳/۶۴	۴/۱۴	۲/۱۰
کولر گازی متحرک	۱/۳۲	۱/۳۸	۱/۹۳	۱/۸۸	۱/۵۶
ماشین ظرفشویی	۰/۷۵	۰/۷۵	۱/۲۴	۲/۲۱	۹/۴۲
مایکروویو و فرهای هالوژن‌دار	۲/۲۰	۲/۹۳	۳/۴۴	۴/۳۱	۱۴/۲۴

۱۳-۳- متوسط درآمد سالانه یک خانوار شهری^(۱) بر حسب انواع درآمد در هر یک از گروه‌های درآمد سالانه: ۱۳۹۱

(ریال)

شرح	ضریب تغییرات (CV) ^(۲)	کل	۴۵۰۰۰۰۰ ریال و کمتر	۴۵۰۰۰۰۰ تا ۶۰۰۰۰۰۰ ریال	۶۰۰۰۰۰۰ تا ۷۵۰۰۰۰۰ ریال	۷۵۰۰۰۰۰ تا ۹۰۰۰۰۰۰ ریال
متوسط تعداد افراد در خانوارها.....		۳/۶۱	۲/۰۴	۲/۹۱	۳/۱۵	۳/۲۶
متوسط تعداد افراد دارای درآمد در خانوارها.....		۱/۴۶	۱/۱۲	۱/۲۲	۱/۲۶	۱/۲۵
جمع.....	۰/۰۲۱۰	۱۶۷۲۴۱۴۴۲	۳۰۴۱۵۴۲۱	۵۳۳۵۳۱۶۱	۶۷۶۰۹۶۸۱	۱۲۶۲۵۲۵۲
درآمد از حقوق‌بگیری.....	۰/۰۱۷۵	۴۶۲۹۲۹۲۸	۳۱۲۷۰۰۸	۹۲۲۱۱۷۶	۱۷۶۸۶۱۳۶	۲۲۳۲۳۲۲۰
درآمد پولی از حقوق‌بگیری عمومی.....	۰/۰۳۴۳	۱۵۶۵۰۰۱۰۵	۱۰۲۳۳۲	۱۲۰۶۷۵	۷۰۷۰۲۵	۷۱۳۲۸۰
درآمد غیر پولی از حقوق‌بگیری عمومی.....	۰/۰۷۳۲	۳۴۶۶۱۳۹	۲۸۸۲۸	۲۱۶۵۹	۱۹۲۰۷۵	۱۳۸۴۷۰
درآمد پولی از حقوق‌بگیری تعاونی.....	۰/۲۴۱۸	۱۱۶۸۲۱	۰	۲۲۲۳۳	۵۲۶۳۹	۳۶۶۶۷
درآمد غیر پولی از حقوق‌بگیری تعاونی.....	۰/۳۲۴۷	۲۵۶۱۶	۰	۰	۸۵۶	۵۸۷۴
درآمد پولی از حقوق‌بگیری خصوصی.....	۰/۰۱۹۰	۲۴۳۹۵۶۲۰	۲۹۷۲۴۰۷	۹۰۰۷۹۰۳	۱۶۰۱۰۳۲۳	۲۰۱۰۵۵۱۴
درآمد غیر پولی از حقوق‌بگیری خصوصی.....	۰/۰۳۵۱	۲۶۳۸۶۲۶	۲۳۴۴۱	۴۸۷۰۸	۷۲۳۲۱۹	۱۳۲۳۴۱۶
درآمد از مشاغل آزاد.....	۰/۱۰۴۵	۲۸۰۲۸۲۰۰	-۱۹۹۴۸۲	۵۴۴۸۴۰۸	۸۹۶۷۵۰۵	۱۱۰۱۹۳۱۸
درآمد پولی از مشاغل آزاد کشاورزی.....	۰/۱۱۰۸	۱۹۷۱۰۲۱	-۵۴۲۷۳۳	۱۰۸۱۷۹۵	۱۰۴۲۲۳۰	۹۲۹۲۸۴
درآمد غیر پولی از مشاغل آزاد کشاورزی.....	۰/۱۸۰۴	۱۳۲۶۰۲	۵۹۷۳۲	۲۹۴۱۱	۴۱۹۸۲	۲۶۵۳۴
درآمد پولی از مشاغل آزاد غیرکشاورزی.....	۰/۱۱۴۶	۲۵۵۲۶۳۰۵	۲۶۵۲۸۴	۴۲۸۳۱۲۸	۷۷۰۷۳۸۷	۹۹۲۵۳۳۸
درآمد غیر پولی از مشاغل آزاد غیرکشاورزی.....	۰/۰۶۳۶	۳۹۸۲۷۲	۱۸۲۳۴	۵۴۰۷۴	۱۷۵۹۰۷	۱۳۸۱۶۲
درآمدهای متفرقه.....	۰/۰۱۷۵	۹۲۹۲۰۳۱۴	۲۷۴۸۷۹۰۳	۳۸۶۸۴۲۸۴	۴۰۹۵۶۰۴۰	۴۹۲۸۲۷۱۴
درآمدهای متفرقه پولی.....	۰/۰۱۲۷	۵۴۳۹۰۵۰۱	۱۷۴۵۳۲۰۷	۲۴۹۵۷۵۳۱	۲۸۴۸۹۶۱۳	۳۵۱۵۰۶۲۴
درآمدهای متفرقه غیر پولی.....	۰/۰۳۰۷	۳۸۵۲۹۸۱۳	۱۰۰۳۴۶۹۶	۱۳۷۲۶۷۵۲	۱۲۴۶۶۴۲۷	۱۴۱۳۲۰۹۱

شرح	۹۰۰۰۰۰۰ تا ۱۰۰۰۰۰۰۰ ریال	۱۰۰۰۰۰۰۰ تا ۱۲۰۰۰۰۰۰ ریال	۱۲۰۰۰۰۰۰ تا ۱۴۰۰۰۰۰۰ ریال	۱۴۰۰۰۰۰۰ تا ۱۶۵۰۰۰۰۰ ریال	۱۶۵۰۰۰۰۰ تا ۱۹۵۰۰۰۰۰ ریال	۱۹۵۰۰۰۰۰ تا ۲۱۵۰۰۰۰۰۰ ریال و بیش تر
متوسط تعداد افراد در خانوارها.....	۳/۳۷	۳/۵۰	۳/۶۵	۳/۸۲	۳/۹۸	۴/۰۱
متوسط تعداد افراد دارای درآمد در خانوارها.....	۱/۲۶	۱/۳۱	۱/۳۰	۱/۳۸	۱/۴۹	۱/۸۴
جمع.....	۹۵۱۰۵۲۱۶	۱۱۰۱۴۵۴۳۰	۱۲۹۸۱۵۱۵۱	۱۵۱۹۳۸۳۹۰	۱۷۹۰۹۳۵۶۱	۳۱۱۳۳۰۶۴
درآمد از حقوق‌بگیری.....	۲۸۹۶۲۵۷۶	۲۹۸۰۰۴۸۱	۳۴۴۶۹۷۲۵	۴۳۹۰۰۵۲۶	۵۶۶۸۷۱۸۸	۸۳۷۹۳۷۱۹
درآمد پولی از حقوق‌بگیری عمومی.....	۲۰۶۵۵۸۵	۴۴۳۰۰۴۹	۸۳۱۰۸۲۱	۱۳۲۷۶۰۲۲	۲۱۸۲۸۵۵۳	۳۷۵۸۴۶۰۸
درآمد غیر پولی از حقوق‌بگیری عمومی.....	۴۶۸۳۷۷	۹۸۲۹۱۵	۱۶۹۶۳۸۰	۲۶۶۵۲۰۶	۴۵۵۵۲۳۰	۸۶۲۹۸۲۸
درآمد پولی از حقوق‌بگیری تعاونی.....	۱۲۵۴۲۱	۲۰۸۲۸۹	۹۴۲۳۷	۱۰۷۶۹۲	۱۲۴۳۰۴	۱۵۰۹۸۹
درآمد غیر پولی از حقوق‌بگیری تعاونی.....	۱۶۷۷۳	۳۷۸۰۹	۲۰۱۶۴	۲۶۷۵۲	۳۳۹۹	۵۱۵۷۹
درآمد پولی از حقوق‌بگیری خصوصی.....	۲۴۵۰۰۸۳۵	۲۲۱۱۳۹۷۷	۲۳۶۱۰۱۱۶	۲۴۸۱۸۸۱۴	۲۶۸۸۳۱۷۱	۳۳۱۹۹۷۲۰
درآمد غیر پولی از حقوق‌بگیری خصوصی.....	۱۷۸۵۵۸۶	۲۰۲۷۴۴۲	۲۷۳۸۰۰۷	۳۰۶۰۳۹	۳۲۹۲۵۳۰	۴۱۷۶۹۹۵
درآمد از مشاغل آزاد.....	۱۳۷۷۳۵۲۰	۱۷۱۱۵۴۸۲	۲۰۲۵۵۱۴۸	۲۲۳۷۴۴۸۸	۲۶۴۶۲۲۱۲	۵۹۵۲۸۹۶۱
درآمد پولی از مشاغل آزاد کشاورزی.....	۱۴۵۱۵۴۶	۱۰۹۴۳۸۵	۱۱۹۷۸۹۷	۱۱۴۷۳۴۲	۱۲۷۷۴۹۶	۴۵۴۴۶۰۳
درآمد غیر پولی از مشاغل آزاد کشاورزی.....	۹۰۵۱۲	۶۸۶۴۶	۱۲۸۵۱۱	۷۲۲۳۳	۱۳۰۴۱۵	۲۷۷۳۸۴
درآمد پولی از مشاغل آزاد غیرکشاورزی.....	۱۲۰۵۵۱۳۶	۱۵۶۵۵۴۴۱	۱۸۵۶۳۱۰۰	۲۰۷۶۶۴۳۸	۲۴۵۷۲۵۴۳	۵۳۹۹۹۹۲۰
درآمد غیر پولی از مشاغل آزاد غیرکشاورزی.....	۱۷۶۳۲۶	۲۹۷۰۱۰	۳۶۵۶۳۹	۳۸۸۴۷۵	۴۸۱۷۵۸	۷۰۷۰۵۴
درآمدهای متفرقه.....	۵۲۳۶۹۱۲۰	۶۳۲۲۹۴۶۷	۷۳۰۹۰۲۸۵	۸۵۶۶۳۳۷۶	۹۵۹۴۴۱۶۷	۱۶۷۹۱۰۳۸۴
درآمدهای متفرقه پولی.....	۳۷۵۰۴۶۰۹	۴۳۳۰۵۴۲۵	۴۷۸۰۹۰۱۴	۵۳۲۹۹۱۴۴	۵۶۱۴۵۲۶۴	۸۶۹۲۳۶۱۹
درآمدهای متفرقه غیر پولی.....	۱۴۸۶۴۵۱۱	۱۹۹۲۴۰۴۲	۲۵۲۸۱۲۷۱	۳۲۳۶۴۲۳۲	۳۹۷۹۸۹۰۴	۸۰۹۸۶۷۶۵

(۱) این جدول برای یک خانوار نمونه فرضی (Typical) در سطح کشور ساخته شده است.

(۲) ضریب تغییرات (CV) فقط برای ستون کل محاسبه شده است.

۱۴-۳- متوسط درآمد سالانه یک خانوار شهری^(۱) بر حسب انواع درآمد در هر یک از گروه‌های هزینه سالانه: ۱۳۹۱ (ریال)

شرح	کل	۴۵۰۰۰۰۰ ریال و کمتر	۴۵۰۰۰۰۰ تا ۶۰۰۰۰۰۰ ریال	۶۰۰۰۰۰۰ تا ۷۵۰۰۰۰۰ ریال	۷۵۰۰۰۰۰ تا ۹۰۰۰۰۰۰ ریال	۹۰۰۰۰۰۰ تا ۱۰۰۰۰۰۰۰ ریال
متوسط تعداد افراد در خانوارها.....	۳/۶۱	۲/۱۰	۲/۸۵	۳/۱۹	۳/۳۸	۳/۶۲
متوسط تعداد افراد دارای درآمد در خانوارها.....	۱/۴۶	۱/۱۵	۱/۲۸	۱/۲۹	۱/۳۶	۱/۳۹
جمع.....	۱۶۷۲۴۱۴۴۲	۵۶۴۰۱۰۳۳	۷۴۵۹۶۷۱۹	۹۴۹۴۶۲۳۱	۱۰۶۰۶۱۷۲۴	۱۲۸۲۱۴۰۱۱
درآمد از حقوق‌بگیری.....	۴۶۲۹۲۹۲۸	۹۵۸۵۲۳۰	۱۸۱۶۵۶۵۳	۲۶۶۶۶۲۸۴	۲۸۹۳۹۸۳۲	۳۱۹۳۵۸۱۲
درآمد پولی از حقوق‌بگیری عمومی.....	۱۵۶۵۰۱۰۵	۱۰۲۶۵۷۳	۱۰۰۷۰۵۵	۲۱۹۵۶۶۷	۴۲۲۹۷۸۲	۵۳۱۶۳۰۹
درآمد غیر پولی از حقوق‌بگیری عمومی.....	۳۴۶۶۱۳۹	۱۲۶۱۸۰	۱۸۵۱۱۴	۴۳۹۹۷۰	۸۷۱۷۴۱	۸۸۳۷۰۷
درآمد پولی از حقوق‌بگیری تعاونی.....	۱۱۶۸۲۱	۰	۰	۱۵۷۲۸۳	۲۴۲۶۶	۸۰۱۵۸
درآمد غیر پولی از حقوق‌بگیری تعاونی.....	۲۵۶۱۶	۰	۱۳۵۹	۱۰۱۳۸	۱۴۷۴۰	۱۶۴۲
درآمد پولی از حقوق‌بگیری خصوصی.....	۲۴۳۹۵۶۲۰	۸۱۵۹۳۶۸	۱۶۳۷۷۶۲۳	۲۲۵۵۲۰۹۱	۲۲۰۴۱۱۵۹	۲۳۷۸۳۸۴۶
درآمد غیر پولی از حقوق‌بگیری خصوصی.....	۲۶۳۸۶۲۶	۲۷۳۱۰۸	۵۹۴۵۰۱	۱۳۱۱۱۳۵	۱۷۵۸۱۴۳	۱۸۷۰۱۵۱
درآمد از مشاغل آزاد.....	۲۸۰۲۸۲۰۰	۹۳۸۷۴۸۹	۹۳۶۷۴۵۴	۱۵۹۷۳۷۰۰	۱۸۱۰۰۳۰۶	۳۳۰۶۱۲۴۷
درآمد پولی از مشاغل آزاد کشاورزی.....	۱۹۷۱۰۲۱	۴۳۱۱۶۱	۵۹۸۳۹۸	۱۴۱۱۵۶۱	۱۸۲۰۸۱۴	۱۵۵۶۱۲۱
درآمد غیر پولی از مشاغل آزاد کشاورزی.....	۱۳۲۶۰۲	۶۱۶۹	۲۰۴۷۹	۱۴۰۷۱۳	۴۰۶۹۷	۲۶۹۹۴
درآمد پولی از مشاغل آزاد غیر کشاورزی.....	۲۵۵۲۶۳۰۵	۸۸۹۳۵۶۸	۸۶۴۴۱۵۲	۱۴۱۶۸۲۶۲	۱۵۹۶۲۶۴۸	۳۱۱۲۸۶۱۵
درآمد غیر پولی از مشاغل آزاد غیر کشاورزی.....	۳۹۸۲۷۲	۵۶۵۹۲	۱۰۴۴۲۶	۲۵۳۱۶۴	۲۷۶۱۴۷	۳۴۹۵۱۶
درآمدهای متفرقه.....	۹۲۹۲۰۳۱۴	۳۷۴۲۸۳۱۴	۴۷۰۶۳۶۱۲	۵۲۳۰۶۲۴۶	۵۹۰۲۱۵۸۶	۶۳۲۱۶۹۵۳
درآمدهای متفرقه پولی.....	۵۴۳۹۰۵۰۱	۲۵۵۰۱۵۹۰	۳۲۷۸۶۳۵۸	۳۶۹۸۳۱۶۹	۳۹۹۶۱۲۲۹	۴۱۷۳۷۴۴۳
درآمدهای متفرقه غیر پولی.....	۳۸۵۲۹۸۱۳	۱۱۹۲۶۷۲۴	۱۴۲۷۷۲۵۴	۱۵۳۲۳۰۷۷	۱۹۰۶۰۳۵۷	۲۱۴۷۹۵۰۹

شرح	۱۲۰۰۰۰۰ تا ۱۰۰۰۰۰۰ ریال	۱۲۰۰۰۰۰ تا ۱۴۰۰۰۰۰ ریال	۱۴۰۰۰۰۰ تا ۱۶۵۰۰۰۰ ریال	۱۶۵۰۰۰۰ تا ۱۹۵۰۰۰۰ ریال	بیش‌تر
متوسط تعداد افراد در خانوارها.....	۳/۵۸	۳/۸۱	۳/۸۳	۳/۹۶	۳/۹۴
متوسط تعداد افراد دارای درآمد در خانوارها.....	۱/۳۹	۱/۴۵	۱/۵۱	۱/۵۳	۱/۶۲
جمع.....	۱۲۹۱۹۶۸۱۷۹	۱۴۸۲۸۴۳۵۹	۱۶۲۶۷۷۷۸۳	۱۸۰۰۷۰۴۸۱	۲۶۸۹۹۹۹۵۷
درآمد از حقوق‌بگیری.....	۳۷۳۲۵۴۹۹	۴۱۷۲۷۳۲۷	۵۰۲۱۲۲۵۰	۵۱۴۰۳۹۸۶	۷۳۳۹۶۴۱۰
درآمد پولی از حقوق‌بگیری عمومی.....	۷۴۰۸۰۴۴	۱۱۷۴۳۲۴۲	۱۶۲۵۰۵۴۳	۱۷۹۶۶۹۵۹	۳۳۸۹۱۸۶۱
درآمد غیر پولی از حقوق‌بگیری عمومی.....	۱۴۴۶۵۰۶	۲۲۶۱۸۶۴	۳۲۷۷۵۴۰	۳۴۶۳۵۹۸	۸۱۳۵۹۲۳
درآمد پولی از حقوق‌بگیری تعاونی.....	۲۳۰۶۸۴	۱۰۰۳۲۰	۱۱۷۶۹۰	۵۴۴۶۲	۱۶۶۳۴۹
درآمد غیر پولی از حقوق‌بگیری تعاونی.....	۱۸۷۶۰	۲۴۰۶۵	۱۷۸۳۹	۱۹۱۶۲	۵۵۹۶۵
درآمد پولی از حقوق‌بگیری خصوصی.....	۲۵۸۳۸۹۲۳	۲۴۸۵۷۸۲۸	۲۷۷۱۵۷۰۷	۲۶۴۴۵۹۴۲	۲۷۲۳۶۴۸۲
درآمد غیر پولی از حقوق‌بگیری خصوصی.....	۲۳۸۲۵۸۳	۲۷۴۰۰۰۷	۲۸۳۲۹۳۱	۳۴۵۳۸۶۲	۳۹۰۹۸۳۱
درآمد از مشاغل آزاد.....	۲۰۵۴۲۰۶۲	۲۸۰۳۹۸۰۴	۲۶۱۷۴۶۶۵	۲۹۱۴۳۴۴۳	۴۳۰۰۸۰۳۸
درآمد پولی از مشاغل آزاد کشاورزی.....	۱۳۱۳۷۲۰	۱۸۸۸۳۱۸	۱۹۹۴۳۹۸	۲۲۸۰۲۵۶	۲۹۵۰۹۷۲
درآمد غیر پولی از مشاغل آزاد کشاورزی.....	۱۲۱۳۱۵	۵۹۲۸۳	۱۱۵۲۸۴	۱۶۲۷۴۱	۲۵۱۹۰۸
درآمد پولی از مشاغل آزاد غیر کشاورزی.....	۱۸۷۴۷۱۴۲	۲۵۶۶۹۴۶۱	۲۳۵۹۰۵۲۰	۲۶۲۳۶۶۱۸	۳۹۲۵۳۴۳
درآمد غیر پولی از مشاغل آزاد غیر کشاورزی.....	۳۵۹۸۸۵	۴۲۲۷۴۲	۴۷۴۴۶۲	۴۶۳۸۲۸	۵۵۱۶۱۵
درآمدهای متفرقه.....	۷۱۳۲۹۳۱۹	۷۸۵۱۷۲۲۹	۸۶۲۹۰۸۶۹	۹۹۵۲۳۰۶۰	۱۵۲۵۹۵۵۰۹
درآمدهای متفرقه پولی.....	۴۶۷۴۰۱۵۳	۵۰۵۳۴۶۳۵	۵۴۴۴۹۶۱۱	۶۱۲۵۴۳۱۵	۷۷۱۳۴۷۳۸
درآمدهای متفرقه غیر پولی.....	۲۴۵۸۹۱۶۶	۲۷۹۸۲۵۹۳	۳۱۸۴۱۲۵۷	۳۸۲۶۸۷۴۵	۷۵۴۶۰۷۷۰

(۱) این جدول برای یک خانوار نمونه فرضی (Typical) در سطح کشور ساخته شده است.

۱۵-۳- متوسط درآمد سالانه یک خانوار شهری^(۱) بر حسب انواع درآمد و وسعت خانوار: ۱۳۹۱ (ریال)

شرح	کل	۱ نفر	۲ نفر	۳ نفر	۴ نفر	۵ نفر
متوسط تعداد افراد در خانوارها.....	۳/۶۱	۱/۰۰	۲/۰۰	۳/۰۰	۴/۰۰	۵/۰۰
متوسط تعداد افراد دارای درآمد در خانوارها.....	۱/۴۶	۱/۰۰	۱/۲۱	۱/۳۶	۱/۴۵	۱/۶۸
جمع	۱۶۷۲۴۱۴۴۲	۱۰۲۵۲۲۰۲۸	۱۴۵۰۸۶۲۷۵	۱۶۱۶۳۱۹۷۹	۱۸۰۳۷۰۷۱۰	۱۸۹۴۰۶۵۳۴
درآمد از حقوق بگیری.....	۴۶۲۹۲۹۲۸	۱۰۴۷۵۴۶۱	۲۴۲۲۲۳۴۵	۴۵۰۴۸۸۳۴	۵۷۷۵۸۳۰۱	۵۸۰۰۱۷۹۳
درآمد پولی از حقوق بگیری عمومی.....	۱۵۶۵۰۱۰۵	۲۳۱۵۴۹۰	۸۱۳۴۹۷۴	۱۴۵۱۲۹۶۰	۲۱۸۱۷۵۰۴	۲۰۰۱۰۶۵۸
درآمد پولی از حقوق بگیری تعاونی.....	۳۴۶۶۱۳۹	۶۴۳۸۵۵	۱۷۹۳۸۰۲	۳۳۰۱۷۶۰	۴۸۶۳۸۳۱	۴۵۰۶۳۱۸
درآمد غیر پولی از حقوق بگیری تعاونی..	۱۱۶۸۲۱	۰	۶۴۵۰۷	۲۱۰۹۰۸	۹۳۴۰۵	۱۲۱۲۵۷
درآمد پولی از حقوق بگیری خصوصی.....	۲۵۶۱۶	۸۸۵۲	۱۲۱۷۳	۳۲۵۹۹	۲۱۸۷۵	۷۹۵۹
درآمد غیر پولی از حقوق بگیری خصوصی.....	۲۴۳۹۵۶۲۰	۶۲۴۷۱۹۸	۱۲۷۳۹۷۱۱	۲۳۹۳۵۰۱۰	۲۷۷۲۸۵۵۸	۳۰۷۹۷۹۳۹
خصوصی.....	۲۶۳۸۶۲۶	۱۲۶۰۰۶۶	۱۴۷۷۱۷۸	۳۰۵۵۵۹۷	۳۲۳۳۱۲۸	۲۵۵۷۶۶۱
درآمد از مشاغل آزاد.....	۲۸۰۲۸۲۰۰	۲۵۲۲۴۰۳	۲۰۷۲۹۵۲۰	۲۶۵۱۵۶۸۹	۳۱۲۳۱۴۴۹	۳۸۴۹۵۹۰۷
درآمد پولی از مشاغل آزاد کشاورزی.....	۱۹۷۱۰۲۱	۱۳۲۹۰۴	۱۷۴۱۱۹۳	۱۴۰۵۴۷۶	۱۶۳۰۴۰۷	۳۶۲۷۶۰۰
درآمد غیر پولی از مشاغل آزاد کشاورزی	۱۳۲۶۰۲	۲۴۶۰۶	۱۳۰۴۶۴	۱۲۶۳۸۱	۱۰۴۹۱۸	۱۳۸۴۹۷
درآمد پولی از مشاغل آزاد غیر کشاورزی	۲۵۵۲۶۳۰۵	۲۳۲۹۵۷۶	۱۸۵۷۰۸۳۸	۲۴۶۶۹۶۶۰	۲۹۰۶۵۵۴۰	۳۴۲۵۵۰۰۸
درآمد غیر پولی از مشاغل آزاد	۳۹۸۲۷۲	۳۵۳۱۷	۲۸۷۰۲۵	۳۱۴۱۷۱	۴۳۰۵۸۵	۴۷۴۸۰۳
درآمدهای متفرقه.....	۹۲۹۲۰۳۱۴	۸۹۵۲۴۱۶۴	۱۰۰۱۳۴۴۱۰	۹۰۰۷۴۴۵۶	۹۱۳۸۰۹۶۰	۹۲۹۰۸۸۳۳
درآمدهای متفرقه پولی.....	۵۴۳۹۰۵۰۱	۴۷۹۴۳۳۹۴	۵۸۳۱۹۹۱۵	۵۱۳۲۴۰۵۳	۵۱۰۸۶۵۶۱	۵۷۸۰۹۸۳۹
درآمدهای متفرقه غیر پولی.....	۳۸۵۲۹۸۱۳	۴۱۵۸۰۷۶۹	۴۱۸۱۴۴۹۵	۳۸۷۵۰۴۰۳	۴۰۲۹۴۳۹۹	۳۵۰۹۸۹۹۵

شرح	۶ نفر	۷ نفر	۸ نفر	۹ نفر	۱۰ نفر و بیشتر
متوسط تعداد افراد در خانوارها.....	۶/۰۰	۷/۰۰	۸/۰۰	۹/۰۰	۱۰/۸۹
متوسط تعداد افراد دارای درآمد در خانوارها.....	۲/۰۴	۲/۲۸	۲/۳۶	۲/۹۵	۳/۴۴
جمع	۱۹۰۷۱۱۴۱۵	۱۸۸۳۴۰۴۰۵	۱۸۶۰۶۹۷۳۹	۲۲۷۱۱۲۳۹۴	۲۵۷۱۳۷۵۱۸
درآمد از حقوق بگیری.....	۵۸۹۷۷۳۰۸	۵۵۰۵۸۱۷۴	۶۰۴۷۲۷۰۶	۷۵۴۹۳۱۷۸	۸۸۹۳۸۸۶۶
درآمد پولی از حقوق بگیری عمومی.....	۱۶۹۹۳۶۰۳	۱۲۱۷۲۹۶۲	۸۶۳۷۸۵۰	۱۸۶۴۱۹۳۴	۱۶۷۴۰۶۰۴
درآمد غیر پولی از حقوق بگیری عمومی.....	۳۲۶۹۸۸۲	۲۰۷۷۹۶۹	۱۶۸۸۷۲۳	۲۹۴۱۸۰۶	۲۵۱۲۶۹۴
درآمد پولی از حقوق بگیری تعاونی.....	۱۴۱۷۶۳	۰	۰	۴۳۸۷۵۸	۰
درآمد غیر پولی از حقوق بگیری تعاونی..	۲۳۰۵۵	۲۹۶۵۱۴	۰	۰	۰
درآمد پولی از حقوق بگیری خصوصی.....	۳۵۹۶۴۹۸۰	۳۷۹۳۴۷۴۹	۴۷۰۱۸۱۵۹	۵۰۰۴۵۶۶۷	۶۴۲۱۲۵۷۳
درآمد غیر پولی از حقوق بگیری خصوصی.....	۲۵۸۴۰۲۶	۲۵۷۵۹۷۹	۳۱۲۷۹۷۴	۳۴۲۵۰۱۳	۵۴۷۲۹۹۵
درآمد از مشاغل آزاد.....	۳۷۲۰۱۴۳۰	۳۷۲۴۷۱۷۰	۳۰۲۶۷۹۶۵	۵۳۷۳۲۱۱۳	۴۴۹۵۵۶۷۹
درآمد پولی از مشاغل آزاد کشاورزی.....	۳۷۷۲۳۷۶	۴۵۹۸۹۶۳	۱۴۲۲۷۰۳	۴۳۵۵۲۱۱	۶۸۶۱۸۶۳
درآمد غیر پولی از مشاغل آزاد کشاورزی	۲۲۰۴۳۸	۲۴۸۷۱۲	۶۶۴۵۱۲	۱۰۵۰۵۲۵	۶۱۰۲۸۱
درآمد پولی از مشاغل آزاد غیر کشاورزی	۳۲۴۵۰۸۰۳	۳۱۸۱۸۹۷۷	۲۶۱۹۶۱۹۰	۴۶۸۹۶۴۲۵	۳۶۳۸۰۷۸۴
درآمد غیر پولی از مشاغل آزاد	۷۵۷۸۱۲	۵۸۰۵۱۸	۱۹۸۴۵۶۰	۱۴۲۹۹۵۲	۱۱۰۲۷۵۱
درآمدهای متفرقه.....	۹۴۵۳۲۶۷۶	۹۶۰۳۵۰۶۱	۹۵۳۲۹۰۶۸	۹۷۸۸۷۱۰۳	۱۲۳۲۴۲۹۷۳
درآمدهای متفرقه پولی.....	۶۴۵۰۷۶۷۲	۶۵۷۴۹۷۴۰	۶۹۷۲۰۰۰۴	۷۰۱۷۲۲۱۴	۹۲۷۱۵۳۴۷
درآمدهای متفرقه غیر پولی.....	۳۰۰۲۵۰۰۵	۳۰۲۸۵۳۲۱	۲۵۶۰۹۰۶۴	۲۷۷۱۴۸۸۹	۳۰۵۲۷۶۲۷

(۱) این جدول برای یک خانوار نمونه فرضی (Typical) در سطح کشور ساخته شده است.

۱۶-۳- متوسط درآمد سالانه یک خانوار شهری^(۱) بر حسب انواع درآمد و تعداد افراد باسواد خانوار: ۱۳۹۱ (ریال)

شرح	کل	بدون فرد باسواد	۱ نفر باسواد	۲ نفر باسواد	۳ نفر باسواد	۴ نفر باسواد	۵ نفر باسواد و بیش تر
متوسط تعداد افراد در خانوارها.....	۳/۶۱	۱/۵۲	۲/۰۲	۲/۷۷	۳/۶۱	۴/۳۶	۵/۹۱
متوسط تعداد افراد دارای درآمد در خانوارها.....	۱/۴۶	۱/۰۶	۱/۲۲	۱/۳۱	۱/۴۳	۱/۵۵	۱/۹۷
جمع.....	۱۶۷۲۴۱۴۴۲	۷۶۱۹۵۵۶۸	۱۲۱۶۲۷۰۵۸	۱۵۲۰۵۳۳۸۴	۱۷۱۷۰۲۱۷۳	۱۹۳۲۰۶۹۰۶	۲۱۶۶۰۱۹۱۰
درآمد از حقوق بگیری.....	۴۶۲۹۲۹۲۸	۴۰۹۳۱۳۸	۱۷۶۸۲۲۶۸	۴۱۷۴۲۹۱۸	۵۱۲۵۵۰۱۷	۵۸۹۶۲۶۵۱	۶۳۳۱۱۷۸۰
درآمد پولی از حقوق بگیری عمومی.....	۱۵۶۵۰۱۰۵	۵۱۵۹۱۸	۳۵۶۹۵۹۲	۱۲۲۶۳۸۸۲	۱۷۷۱۸۱۵۸	۲۲۳۴۸۶۷۵	۲۱۷۱۰۹۱۷
درآمد غیر پولی از حقوق بگیری عمومی.....	۳۴۶۶۱۳۹	۲۵۵۰۳۲	۷۵۸۵۰۷	۲۶۱۹۵۶۲	۴۳۱۷۶۳۱	۴۶۰۹۲۸۷	۴۷۹۱۲۹۳
درآمد پولی از حقوق بگیری تعاونی.....	۱۱۶۸۲۱	۰	۶۶۹۱۵	۷۹۷۰۲	۱۹۴۸۱۹	۱۰۸۲۲۵	۱۴۴۱۸۸
درآمد غیر پولی از حقوق بگیری تعاونی.....	۲۵۶۱۶	۰	۶۸۵۰	۲۱۰۱۷	۳۰۴۰۳	۲۰۸۹۱	۵۸۵۱۷
درآمد پولی از حقوق بگیری خصوصی.....	۲۴۳۹۵۶۲۰	۳۱۳۰۴۹۹	۱۱۹۷۱۷۶۹	۲۳۹۹۰۳۹۱	۲۶۰۲۱۹۶۶	۲۸۷۶۷۹۹۰	۳۳۵۰۵۵۰۶
درآمد غیر پولی از حقوق بگیری خصوصی.....	۲۶۳۸۶۲۶	۱۹۱۶۸۸	۱۳۰۸۶۳۴	۲۷۶۸۳۶۴	۲۹۷۲۰۴۰	۳۱۰۷۵۸۳	۳۱۰۱۳۵۹
درآمد از مشاغل آزاد.....	۲۸۰۲۸۲۰۰	۴۲۴۰۴۹۶	۱۰۴۱۲۱۳۲	۲۵۷۷۵۴۶۴	۲۸۳۵۹۵۳۴	۳۴۱۶۴۸۶۱	۴۴۴۱۱۳۷۲
درآمد پولی از مشاغل آزاد کشاورزی.....	۱۹۷۱۰۲۱	۱۲۱۱۰۷۴	۲۱۰۸۵۸۹	۱۰۷۴۰۳۵	۱۴۱۳۲۵۳	۲۳۶۹۹۸۰	۴۱۶۶۶۷۱
درآمد غیر پولی از مشاغل آزاد کشاورزی.....	۱۳۲۶۰۲	۱۵۴۳۲۸	۲۱۳۶۰۲	۳۸۱۱۸	۱۰۹۴۴۷	۱۹۰۲۳۴	۱۷۴۳۶۴
درآمد پولی از مشاغل آزاد غیر کشاورزی.....	۲۵۵۲۶۳۰۵	۲۷۳۰۸۴۷	۷۸۹۷۵۱۰	۲۴۳۲۹۲۶۹	۲۶۴۳۵۳۴۷	۳۱۱۴۹۱۳۰	۳۹۴۰۰۲۳۲
درآمد غیر پولی از مشاغل آزاد غیر کشاورزی.....	۳۹۸۲۷۲	۱۴۴۲۴۶	۱۹۲۴۳۲	۳۳۴۰۴۲	۴۰۱۴۸۸	۴۵۵۵۱۸	۶۷۰۱۰۵
درآمدهای متفرقه.....	۹۲۹۲۰۳۱۴	۶۷۸۶۱۹۳۴	۹۳۵۳۲۶۵۸	۸۴۵۳۵۰۰۱	۹۲۰۸۷۶۲۲	۱۰۰۰۷۹۳۹۳	۱۰۸۸۷۸۷۵۸
درآمدهای متفرقه پولی.....	۵۴۳۹۰۵۰۱	۴۲۵۷۶۲۷۵	۵۲۰۰۲۱۹	۴۹۷۸۴۳۰۵	۵۱۸۵۴۳۷۷	۵۶۸۰۵۱۴۶	۷۰۳۶۶۹۷۶
درآمدهای متفرقه غیر پولی.....	۳۸۵۲۹۸۱۳	۲۵۲۸۵۶۶۰	۴۱۳۳۲۴۳۹	۳۴۷۵۰۶۹۷	۴۰۲۳۳۲۴۴	۴۳۲۷۴۲۴۷	۳۸۵۱۱۷۸۲

(۱) این جدول برای یک خانوار نمونه فرضی (Typical) در سطح کشور ساخته شده است.

۱۷-۳- متوسط درآمد سالانه یک خانوار شهری^(۱) بر حسب انواع درآمد و تعداد افراد شاغل خانوار: ۱۳۹۱ (ریال)

شرح	کل	بدون فرد شاغل	۱ نفر شاغل	۲ نفر شاغل	۳ نفر شاغل	۴ نفر شاغل	۵ نفر شاغل و بیش تر
متوسط تعداد افراد در خانوارها.....	۳/۶۱	۲/۷۱	۳/۷۲	۴/۳۱	۵/۳۲	۶/۲۰	۶/۶۶
متوسط تعداد افراد دارای درآمد در خانوارها.....	۱/۴۶	۱/۱۶	۱/۲۸	۲/۱۹	۳/۰۷	۴/۰۱	۴/۳۹
جمع.....	۱۶۷۲۴۱۴۴۲	۱۳۷۴۰۰۲۲۰	۱۶۰۴۵۳۶۴۳	۲۲۳۷۷۶۷۷۵	۲۴۶۰۴۶۵۲۳	۲۹۷۹۶۵۵۶۴	۲۷۰۸۰۷۵۷۵
درآمد از حقوق بگیری.....	۴۶۲۹۲۹۲۸	۱۶۹۴۱۱۱	۵۲۱۳۸۷۶۱	۸۸۱۳۸۷۱۸	۹۴۱۱۹۹۸۸	۱۴۳۹۲۸۴۳۹	۹۱۶۶۷۴۹۲
درآمد پولی از حقوق بگیری عمومی.....	۱۵۶۵۰۱۰۵	۱۷۱۷۰۷	۱۷۲۴۵۷۱۱	۳۷۳۶۷۸۷۰	۱۵۵۲۶۰۷۹	۱۷۶۲۸۷۵۵	۵۵۸۸۴۰۵
درآمد غیر پولی از حقوق بگیری عمومی.....	۳۴۶۶۱۳۹	۲۲۶۸۵۵	۴۰۱۶۰۶۱	۷۰۹۵۴۵۶	۴۱۶۰۰۵۰	۲۱۹۲۱۸۶	۱۴۹۹۸۳۸
تعاونی.....	۱۱۶۸۲۱	۰	۱۷۸۴۸۸	۱۰۳۰۸۵	۰	۲۱۷۲۹۱	۰
درآمد غیر پولی از حقوق بگیری تعاونی.....	۲۵۶۱۶	۱۹۶۰	۳۰۰۰۷	۵۶۸۶۴	۵۴۳۷	۰	۰
درآمد پولی از حقوق بگیری خصوصی.....	۲۴۳۹۵۶۲۰	۱۱۹۴۵۴۴	۲۷۳۶۰۳۷۸	۳۹۷۳۴۹۱۷	۶۹۴۲۹۴۹۹	۱۱۵۵۹۹۴۶۶	۸۲۱۹۰۴۲۷
درآمد غیر پولی از حقوق بگیری خصوصی.....	۲۶۳۸۶۲۶	۹۹۰۴۵	۳۳۰۸۱۱۵	۳۷۸۰۵۲۵	۴۹۹۸۹۲۴	۸۲۸۰۷۴۲	۲۳۸۸۸۲۳
درآمد از مشاغل آزاد.....	۲۸۰۲۸۲۰۰	۶۵۶۷۳۱	۳۲۱۲۲۵۶۷	۴۹۱۴۶۹۲۴	۷۰۸۹۸۱۹۶	۷۳۵۸۱۰۳۱	۱۱۳۳۷۶۶۹۸
درآمد پولی از مشاغل آزاد کشاورزی.....	۱۹۷۱۰۲۱	۱۸۶۵	۲۱۱۲۹۷۷	۳۴۳۵۴۷۲	۷۲۴۴۳۹۰	۸۶۵۰۳۱۱	۱۰۲۲۲۷۵۵
درآمد غیر پولی از مشاغل آزاد کشاورزی.....	۱۳۲۶۰۲	۰	۸۴۳۷۰	۴۰۷۸۴۰	۶۰۷۲۰۳	۱۱۷۸۵۹۶	۲۰۴۲۷۱
درآمد پولی از مشاغل آزاد غیر کشاورزی.....	۲۵۵۲۶۳۰۵	۶۴۸۱۲۷	۲۹۵۲۲۷۵۶	۴۴۴۴۴۹۴۵	۶۱۷۹۱۹۱۶	۶۲۷۱۷۹۷۴	۱۰۰۴۴۲۸۱۴
درآمد غیر پولی از مشاغل آزاد غیر کشاورزی.....	۳۹۸۲۷۲	۶۷۴۰	۴۰۲۴۶۴	۸۵۸۶۶۷	۱۲۵۴۶۸۷	۱۰۳۴۱۵۰	۲۵۰۶۸۵۷
درآمدهای متفرقه.....	۹۲۹۲۰۳۱۴	۱۳۵۰۴۹۳۷۷	۷۶۱۹۲۳۱۶	۸۶۴۹۱۱۳۳	۸۱۰۲۸۳۳۹	۸۰۴۵۶۰۹۴	۶۵۷۶۳۳۸۵
درآمدهای متفرقه پولی.....	۵۴۳۹۰۵۰۱	۸۵۶۲۳۴۴۲	۴۲۱۳۶۱۵۷	۴۷۱۱۵۹۶۲	۵۳۰۷۵۷۷۵	۴۹۳۵۰۴۵۴	۴۸۹۳۹۷۷۷
درآمدهای متفرقه غیر پولی.....	۳۸۵۲۹۸۱۳	۴۹۴۲۷۰۳۵	۳۴۰۵۶۱۵۸	۳۹۳۷۵۱۷۱	۲۷۹۵۲۵۶۴	۳۱۱۰۵۶۴۰	۱۶۸۲۳۶۰۸

(۱) این جدول برای یک خانوار نمونه فرضی (Typical) در سطح کشور ساخته شده است.

۱۸-۳- متوسط درآمد سالانه یک خانوار شهری^(۱) بر حسب انواع درآمد و فعالیت اصلی محل کار سرپرست خانوار: ۱۳۹۱

(ریال)

شرح	کل	کشاورزی، شکار و جنگلداری	شیلات	استخراج معدن	صنعت
متوسط تعداد افراد در خانوارها	۳/۶۱	۴/۰۶	۵/۰۱	۴/۳۳	۳/۷۶
متوسط تعداد افراد دارای درآمد در خانوارهای نمونه	۱/۴۶	۱/۵۷	۱/۸۶	۱/۳۸	۱/۳۴
جمع	۱۶۷۲۴۱۴۴۲	۱۴۹۷۹۱۹۵۱	۱۵۰۹۶۰۳۸۱	۲۳۱۴۸۴۰۹۱	۱۷۳۸۱۳۷۰۰
درآمد از حقوق‌بگیری	۴۶۲۹۲۹۲۸	۲۹۲۵۸۸۳۴	۶۶۸۴۸۶۶۲	۱۷۲۲۳۹۱۳۵	۷۰۸۴۰۵۹۳
درآمد پولی از حقوق‌بگیری عمومی	۱۵۶۵۰۱۰۵	۶۰۱۷۰۹۹	۶۱۳۰۵۴۷	۱۰۱۲۱۸۹۳۶	۱۱۰۷۱۹۲۸
درآمد غیر پولی از حقوق‌بگیری عمومی	۳۴۶۶۱۳۹	۱۳۰۷۳۷۸	۱۰۶۸۳۱۱	۱۶۰۱۹۳۳۰	۲۳۰۴۸۷۰
درآمد پولی از حقوق‌بگیری تعاونی	۱۱۶۸۲۱	۱۵۹۹۵۷	۱۰۸۸۱۳۷	۰	۲۴۰۳۹۰
درآمد غیر پولی از حقوق‌بگیری تعاونی	۲۵۶۱۶	۷۳۳۵	۱۳۴۳۵۳	۱۱۴۱۶	۶۵۸۹۹
درآمد پولی از حقوق‌بگیری خصوصی	۲۴۳۹۵۶۲۰	۲۰۲۳۲۶۸۰	۵۰۳۶۴۹۶۴	۴۷۶۳۱۶۴۹	۴۹۱۹۸۲۷۸
درآمد غیر پولی از حقوق‌بگیری خصوصی	۲۶۳۸۶۲۶	۱۵۳۴۳۸۵	۸۰۶۲۳۵۰	۷۳۵۷۸۰۳	۷۹۵۹۲۲۸
درآمد از مشاغل آزاد	۲۸۰۲۸۲۰۰	۵۳۸۲۰۶۳۳	۲۴۴۴۷۲۰۵	۱۸۳۰۱۲۴	۳۲۹۷۳۱۸۳
درآمد پولی از مشاغل آزاد کشاورزی	۱۹۷۱۰۲۱	۴۰۶۹۹۱۱۴	۱۲۱۲۸۲۸	۱۷۲۹۷۹	۱۶۶۸۸۷
درآمد غیر پولی از مشاغل آزاد کشاورزی	۱۳۲۶۰۲	۲۴۱۵۴۵۷	۱۶۴۷۳۶	۶۰۴۷	۲۶۱۸
درآمد پولی از مشاغل آزاد غیرکشاورزی	۲۵۵۲۶۳۰۵	۱۰۵۳۱۰۳۶	۲۱۶۳۸۵۸۴	۱۶۵۱۰۹۷	۳۲۶۸۲۷۲۷
درآمد غیر پولی از مشاغل آزاد غیرکشاورزی	۳۹۸۲۷۲	۱۷۵۰۲۶	۱۴۳۱۰۵۸	۰	۱۲۰۹۵۰
درآمدهای متفرقه	۹۲۹۲۰۳۱۴	۶۶۷۱۹۴۸۳	۵۹۶۶۴۵۱۴	۵۷۴۱۴۸۳۹	۷۰۰۶۹۹۲۴
درآمدهای متفرقه پولی	۵۴۳۹۰۵۰۱	۴۴۰۵۰۶۴۹	۳۱۸۵۹۹۱۳	۳۶۲۴۳۹۳۸	۳۵۱۰۹۳۸۹
درآمدهای متفرقه غیر پولی	۳۸۵۲۹۸۱۳	۲۲۶۶۸۸۳۴	۲۷۸۰۴۶۰۱	۲۱۱۷۰۹۰۱	۳۴۹۶۰۵۳۵

شرح	تأمین برق، گاز و آب	ساختمان	عمده فروشی، خرده فروشی، تعمیر وسایل نقلیه موتوری و موتورسیکلت و کالاهای شخصی و خانگی	هتل و رستوران
متوسط تعداد افراد در خانوارها	۳/۸۰	۴/۰۸	۳/۷۹	۳/۶۷
متوسط تعداد افراد دارای درآمد در خانوارهای نمونه	۱/۴۰	۱/۴۳	۱/۳۸	۱/۴۱
جمع	۱۹۳۵۶۵۵۳۰	۱۳۸۹۱۸۹۵۰	۱۷۰۷۳۲۱۷۹	۱۷۶۱۰۳۰۷۹
درآمد از حقوق‌بگیری	۱۲۵۸۶۰۲۳۰	۵۶۸۱۵۹۷۱	۲۷۰۲۵۶۶۰	۵۱۲۸۴۳۲۲
درآمد پولی از حقوق‌بگیری عمومی	۶۶۵۶۱۵۲۳	۲۰۴۴۱۱۳	۳۶۹۵۶۶۳	۲۹۶۲۵۰۱
درآمد غیر پولی از حقوق‌بگیری عمومی	۱۲۶۵۹۴۶۴	۳۱۱۸۷۰	۱۱۵۱۷۹۷	۱۴۸۶۱۰۱
درآمد پولی از حقوق‌بگیری تعاونی	۰	۱۵۹۷۱۷	۷۸۷۶۲	۰
درآمد غیر پولی از حقوق‌بگیری تعاونی	۴۲۱۱۴	۲۰۴۵۹	۲۶۲۵۱	۰
درآمد پولی از حقوق‌بگیری خصوصی	۳۹۷۵۳۸۵۲	۵۱۸۳۴۴۹۱	۲۰۰۸۳۷۶۲	۴۱۳۹۰۵۲۶
درآمد غیر پولی از حقوق‌بگیری خصوصی	۶۸۴۳۲۷۵	۲۴۴۵۳۱۹	۱۹۸۹۴۲۴	۵۴۴۵۱۹۵
درآمد از مشاغل آزاد	۲۵۷۱۴۶۰	۲۸۰۱۶۵۰۳	۶۸۵۵۲۱۹۵	۵۸۶۳۷۶۲۳
درآمد پولی از مشاغل آزاد کشاورزی	۵۷۳۳	۲۰۷۸۲۶	۷۲۵۰۴۶	۳۸۵۵۶
درآمد غیر پولی از مشاغل آزاد کشاورزی	۰	۱۴۰۰۱۲	۲۸۲۰۷	۷۹۲۴۱۷
درآمد پولی از مشاغل آزاد غیرکشاورزی	۲۵۶۵۷۲۷	۲۷۶۳۷۱۲۷	۶۵۲۹۰۶۲۹	۵۷۰۴۸۲۷۰
درآمد غیر پولی از مشاغل آزاد غیرکشاورزی	۰	۳۱۵۳۷	۲۵۰۸۳۱۳	۷۵۸۳۷۹
درآمدهای متفرقه	۶۵۱۳۳۸۴۱	۵۴۰۸۶۴۷۷	۷۵۱۵۵۰۲۵	۶۶۱۸۱۱۳۳
درآمدهای متفرقه پولی	۳۴۷۷۵۲۶۴	۳۲۱۰۲۴۳۶	۳۶۶۳۴۵۸۶	۳۹۲۰۸۹۲۱
درآمدهای متفرقه غیر پولی	۳۰۳۵۸۵۷۷	۲۱۹۸۴۰۴۱	۳۸۵۲۰۴۳۹	۲۶۹۷۲۲۱۲



۱۸-۳- متوسط درآمد سالانه یک خانوار شهری^(۱) بر حسب انواع درآمد و فعالیت اصلی محل کار سرپرست خانوار: ۱۳۹۱ (دنباله)
(ریال)

شرح	حمل و نقل، انبارداری و ارتباطات	واسطه‌گری‌های مالی	مستغلات، اجاره و فعالیت‌های کسب و کار	اداره امور عمومی، دفاع و تأمین اجتماعی اجباری	آموزش	بهداشت و مددکاری اجتماعی
متوسط تعداد افراد در خانوارها.....	۴/۰۰	۳/۸۴	۳/۷۳	۳/۸۳	۳/۷۷	۳/۷۳
متوسط تعداد افراد دارای درآمد در خانوارهای نمونه	۱/۳۹	۱/۲۴	۱/۵۵	۱/۳۵	۱/۴۹	۱/۳۵
جمع	۱۷۰۲۷۱۶۱۵	۲۱۶۱۷۴۹۴۵	۲۰۶۴۱۱۶۳۲	۱۹۲۶۹۵۲۷۵	۲۱۴۸۱۴۱۳۶۳	۲۳۳۳۰۱۹۵۱
درآمد از حقوق‌بگیری	۳۶۷۶۹۴۴۲	۱۰۹۸۲۸۱۶۴	۶۶۷۰۸۷۵۱	۱۲۵۸۰۰۴۴۹	۱۳۳۰۸۶۳۷۷	۱۰۸۵۷۸۸۳۵
درآمد پولی از حقوق‌بگیری عمومی	۹۵۲۱۵۷۳	۶۲۰۷۰۳۸۴	۱۲۰۳۹۳۱۹	۹۱۱۴۹۱۰۵	۹۹۸۹۳۴۴۰	۷۳۲۰۵۲۶۶
درآمد غیر پولی از حقوق‌بگیری عمومی.	۱۹۲۶۶۴۰	۱۱۷۸۲۹۵۴	۲۳۳۷۴۴۵	۲۵۶۵۲۷۴۷	۱۷۸۰۶۷۶۳	۱۳۵۶۶۸۸۸
درآمد پولی از حقوق‌بگیری تعاونی	۱۶۸۲۵۱	۱۰۵۲۴۲۲	۱۷۵۵۸۰	.	۸۸۸۱۸	.
درآمد غیر پولی از حقوق‌بگیری تعاونی..	۷۹۷۳۰	.	۳۶۰۷۴	۴۵۲۱۷	۱۵۷۷۱	.
درآمد پولی از حقوق‌بگیری خصوصی	۲۲۹۵۷۶۸۸	۲۹۴۰۲۰۴۱	۴۵۳۳۹۸۸۹	۷۸۷۶۴۰۸	۱۳۲۶۰۵۹۷	۱۹۲۳۸۳۹۹
درآمد غیر پولی از حقوق‌بگیری خصوصی	۲۱۱۵۵۶۱	۵۵۲۰۳۶۳	۶۷۸۰۴۴۴	۱۰۷۶۹۷۲	۲۰۲۰۹۸۸	۲۵۶۸۲۸۲
درآمد از مشاغل آزاد	۶۵۱۵۷۲۹۴	۱۲۹۵۴۶۱۴	۳۶۴۰۳۷۱۰	۳۵۱۴۴۳۴	۵۱۰۹۳۶۲	۴۲۵۸۶۹۰۲
درآمد پولی از مشاغل آزاد کشاورزی	۴۴۴۷۴۶	۴۸۵۱	۱۸۱۲۵۸	۱۸۶۴۷۳	۳۱۴۳۸۰	۲۵۲۷۶
درآمد غیر پولی از مشاغل آزاد کشاورزی	۱۰۲۰۲	.	.	۱۵۹۹۰	.	.
درآمد پولی از مشاغل آزاد غیر کشاورزی	۶۴۴۳۹۷۵۴	۱۲۹۴۶۴۸۳	۳۶۱۷۴۶۹۲	۳۱۹۵۰۲۱	۴۶۹۷۹۲۸	۴۲۴۷۱۱۳۵
درآمد غیر پولی از مشاغل آزاد غیر کشاورزی	۲۶۲۵۹۲	۳۲۸۰	۴۷۷۶۰	۱۱۶۹۵۰	۹۷۰۵۴	۹۰۴۹۰
درآمدهای متفرقه	۶۸۳۴۴۸۷۹	۹۳۳۹۲۱۶۷	۱۰۳۲۹۹۱۷۱	۶۳۳۸۰۳۹۳	۷۶۶۴۵۶۲۳	۸۲۱۳۶۲۱۴
درآمدهای متفرقه پولی	۳۸۴۰۶۸۴۶	۳۶۱۰۷۶۰۰	۵۲۵۴۰۷۹۰	۳۲۲۸۱۱۷۱	۳۷۵۳۸۵۶۲	۳۸۵۱۱۰۹۲
درآمدهای متفرقه غیر پولی	۲۹۹۳۸۰۳۳	۵۷۲۸۴۵۶۷	۵۰۷۵۸۳۸۱	۳۱۰۹۹۲۲۲	۳۹۱۰۷۰۶۱	۴۳۶۲۵۱۲۲



۱۸-۳- متوسط درآمد سالانه یک خانوار شهری^(۱) بر حسب انواع درآمد و فعالیت اصلی محل کار سرپرست خانوار: ۱۳۹۱ (دنباله)
(ریال)

شرح	سایر فعالیت‌های خدمات عمومی، اجتماعی و شخصی	خانوارهای معمولی دارای مستخدم	سازمان‌ها و هیئت‌های برون‌مرزی	دفاتر مرکزی	سایر و اظهارنشده	غیر شاغل
متوسط تعداد افراد در خانوارها.....	۳/۴۱	۴/۲۷	۳/۰۰	۰/۰۰	۳/۹۰	۳/۱۶
متوسط تعداد افراد دارای درآمد در خانوارهای نمونه.....	۱/۲۴	۱/۴۳	۱/۰۰	۰/۰۰	۱/۳۸	۱/۵۶
جمع.....	۱۴۹۳۱۴۰۳۵	۹۸۳۱۴۴۴۷	۱۹۴۵۳۰۹۹۹	.	۳۳۴۳۰۸۵۶۰	۱۵۸۹۷۱۲۰۹
درآمد از حقوق‌بگیری.....	۶۴۱۳۲۳۰۶	۲۴۳۶۱۴۰۲	۱۶۰۱۵۰۹۹۹	.	۱۰۱۷۸۵۷۲۷	۱۹۱۰۶۷۴۱
درآمد پولی از حقوق‌بگیری عمومی.....	۲۲۶۳۵۳۶۲	.	۱۲۷۴۹۱۰۰۰	.	۲۰۳۳۷۴۳۸	۴۹۱۸۲۶۱
درآمد غیر پولی از حقوق‌بگیری عمومی.....	۴۲۳۱۳۵۰	.	۳۲۶۵۹۹۹۹	.	۴۶۵۲۰۸۲	۱۲۲۶۶۹۲
درآمد پولی از حقوق‌بگیری تعاونی.....	۹۴۲۵۳	۵۳۱۴۸
درآمد غیر پولی از حقوق‌بگیری تعاونی..	۲۱۷۴۳	۳۸۴۳
درآمد پولی از حقوق‌بگیری خصوصی.....	۳۰۰۰۲۳۹۱	۲۴۳۶۱۴۰۲	.	.	۷۶۷۹۶۲۰۷	۱۱۸۴۴۹۸۷
درآمد غیر پولی از حقوق‌بگیری خصوصی.....	۷۱۴۷۲۰۸	۱۰۵۹۸۱۰
درآمد از مشاغل آزاد.....	۲۱۳۸۸۴۶۹	۲۸۶۵۹۷۱۳	.	.	۱۲۳۸۴۱۱۵۷	۵۸۸۲۰۸۵
درآمد پولی از مشاغل آزاد کشاورزی.....	۲۴۶۴	۱۱۲۴۹۶
درآمد غیر پولی از مشاغل آزاد کشاورزی.....	۳۷۴۶	۴۱۹۹
درآمد پولی از مشاغل آزاد غیرکشاورزی.....	۲۱۲۸۳۴۱۰	۲۸۶۵۹۷۱۳	.	.	۱۲۳۸۴۱۱۵۷	۵۶۸۴۴۶۷
درآمد غیر پولی از مشاغل آزاد غیرکشاورزی.....	۹۸۸۴۹	۸۰۹۲۳
درآمدهای متفرقه.....	۶۳۷۹۳۲۶۰	۴۵۲۹۳۳۳۲	۳۴۳۸۰۰۰۰	.	۱۰۸۶۸۱۶۷۷	۱۳۳۹۸۲۳۸۴
درآمدهای متفرقه پولی.....	۳۰۱۱۳۳۲۴	۴۰۹۴۲۱۹۱	۳۴۳۸۰۰۰۰	.	۷۱۱۰۴۷۴۵	۸۵۲۵۲۰۳۳
درآمدهای متفرقه غیر پولی.....	۳۳۶۷۹۹۳۷	۴۳۵۱۱۴۱	.	.	۳۷۵۷۶۹۳۲	۴۸۷۳۰۳۵۱

(۱) این جدول برای یک خانوار نمونه فرضی (Typical) در سطح کشور ساخته شده است.

۱۹-۳- متوسط درآمد سالانه یک خانوار شهری^(۱) بر حسب انواع درآمد و وضع شغلی سرپرست خانوار: ۱۳۹۱ (ریال)

شرح	کل	کارفرما	کارکن مستقل	مزد و حقوق بگیر عمومی
متوسط تعداد افراد در خانوارها.....	۳/۶۱	۳/۹۱	۳/۹۳	۳/۸۵
متوسط تعداد افراد دارای درآمد در خانوارها.....	۱/۴۶	۱/۴۶	۱/۴۲	۱/۳۷
جمع.....	۱۶۷۲۴۱۴۴۲	۲۹۶۶۹۴۲۹۶	۱۶۳۲۹۷۱۳۳	۲۱۲۲۹۱۶۶۶
درآمد از حقوق بگیر.....	۴۶۲۹۲۹۲۸	۱۷۸۵۶۹۶۳	۱۰۳۶۴۹۸۲	۱۳۷۱۴۸۸۱۷
درآمد پولی از حقوق بگیر عمومی.....	۱۵۶۵۰۱۰۵	۶۵۲۱۴۸۱	۲۹۰۲۹۴۶	۱۰۹۳۵۱۲۹۸
درآمد غیر پولی از حقوق بگیر عمومی.....	۳۴۶۶۱۳۹	۱۲۵۷۴۱۱	۵۶۲۲۴۰	۲۳۹۵۴۷۳۴
درآمد پولی از حقوق بگیر تعاونی.....	۱۱۶۸۲۱	۰	۱۶۴۲	۲۶۲۰۶
درآمد غیر پولی از حقوق بگیر تعاونی..	۲۵۶۱۶	۰	۳۱۰۵	۱۷۵۸۰
درآمد پولی از حقوق بگیر خصوصی.....	۲۴۳۹۵۶۲۰	۹۰۸۷۹۱۳	۶۴۳۹۸۷۸	۳۲۷۳۴۵۵
درآمد غیر پولی از حقوق بگیر خصوصی.....	۲۶۳۸۶۲۶	۹۹۰۱۵۹	۴۵۴۱۷۱	۵۲۵۵۴۳
درآمد از مشاغل آزاد.....	۲۸۰۲۸۲۰۰	۱۷۰۶۸۱۹۶۶	۸۰۱۳۶۱۵۶	۲۷۰۹۰۳۳
درآمد پولی از مشاغل آزاد کشاورزی.....	۱۹۷۱۰۲۱	۱۸۱۵۵۸۸۸	۴۸۶۴۷۴۳	۴۰۳۷۲۱
درآمد غیر پولی از مشاغل آزاد کشاورزی	۱۳۲۶۰۲	۱۰۵۸۷۸۶	۳۵۲۸۷۸	۶۳۰۶
درآمد پولی از مشاغل آزاد غیر کشاورزی	۲۵۵۲۶۳۰۵	۱۵۰۶۶۲۵۱۵	۷۳۴۷۳۹۷۶	۲۲۶۵۷۰۱
درآمد غیر پولی از مشاغل آزاد غیر کشاورزی.....	۳۹۸۲۷۲	۸۰۴۷۷۶	۱۴۴۴۵۵۹	۳۳۳۰۴
درآمدهای متفرقه.....	۹۲۹۲۰۳۱۴	۱۰۸۱۵۵۳۶۶	۷۲۷۹۶۵۹۶	۷۲۴۳۳۸۱۶
درآمدهای متفرقه پولی.....	۵۴۳۹۰۵۰۱	۴۶۴۷۹۱۸۹	۳۹۵۴۱۲۶۸	۳۳۷۷۶۹۵۱
درآمدهای متفرقه غیر پولی.....	۳۸۵۲۹۸۱۳	۶۱۶۷۶۱۷۷	۳۳۲۵۵۳۲۸	۳۸۶۵۶۸۶۵

شرح	مزد و حقوق بگیر تعاونی	مزد و حقوق بگیر خصوصی	کارکن فامیلی بدون مزد	غیر شاغل
متوسط تعداد افراد در خانوارها.....	۳/۵۸	۳/۸۴	۳/۴۳	۳/۱۶
متوسط تعداد افراد دارای درآمد در خانوارها.....	۱/۰۹	۱/۳۸	۲/۰۸	۱/۵۶
جمع.....	۱۴۴۱۲۱۷۷۸	۱۴۱۰۱۲۹۴۴	۱۲۹۳۹۵۷۹۸	۱۵۱۹۷۱۲۰۹
درآمد از حقوق بگیر.....	۸۵۳۱۶۶۹۲	۸۰۸۰۱۶۸۷	۲۰۵۲۴۱۲	۱۹۱۰۶۷۴۱
درآمد پولی از حقوق بگیر عمومی.....	۲۴۹۷۸۱۳	۲۱۲۶۲۰۵	۰	۴۹۱۸۲۶۱
درآمد غیر پولی از حقوق بگیر عمومی.....	۴۱۲۰۷۰	۴۹۳۳۰۳	۰	۱۲۲۶۶۹۲
درآمد پولی از حقوق بگیر تعاونی.....	۷۲۱۲۹۰۸۲	۱۲۱۶۸	۰	۵۳۱۴۸
درآمد غیر پولی از حقوق بگیر تعاونی..	۹۵۵۲۵۹۳	۳۷۲۰۶	۰	۳۸۴۳
درآمد پولی از حقوق بگیر خصوصی.....	۳۰۶۶۴۵	۷۰۱۰۲۰۵۹	۱۵۷۲۰۶۹	۱۱۸۴۴۹۸۷
درآمد غیر پولی از حقوق بگیر خصوصی.....	۴۱۸۴۸۸	۸۰۳۰۷۴۷	۴۸۰۳۴۳	۱۰۵۹۸۱۰
درآمد از مشاغل آزاد.....	۱۹۴۹۱۳۷	۱۹۷۵۳۶۹	۵۹۲۳۶۰۳۹	۵۸۸۲۰۸۵
درآمد پولی از مشاغل آزاد کشاورزی.....	۸۰۲۴۸۲	۱۰۸۶۸۸	۶۶۷۲۰۰۶	۱۱۲۴۹۶
درآمد غیر پولی از مشاغل آزاد کشاورزی	۰	۲۷۲۹۲	۰	۴۱۹۹
درآمد پولی از مشاغل آزاد غیر کشاورزی	۱۱۲۷۳۲۹	۱۷۹۸۸۹۵	۵۲۱۳۷۷۴۳	۵۶۸۴۴۶۷
درآمد غیر پولی از مشاغل آزاد غیر کشاورزی.....	۱۹۳۲۶	۴۰۴۹۴	۴۲۶۲۹۰	۸۰۹۲۳
درآمدهای متفرقه.....	۵۶۸۵۵۹۴۸	۵۸۲۳۵۸۸۸	۶۸۱۰۷۳۴۷	۱۳۳۹۸۲۳۸۴
درآمدهای متفرقه پولی.....	۲۲۳۷۹۹۲۶	۳۳۶۳۸۶۱۶	۵۶۳۵۱۰۰۵	۸۵۲۵۲۰۳۳
درآمدهای متفرقه غیر پولی.....	۳۴۴۷۶۰۲۲	۲۴۵۹۷۲۷۲	۱۱۷۵۶۳۴۲	۴۸۷۳۰۳۵۱

(۱) این جدول برای یک خانوار نمونه فرضی (Typical) در سطح کشور ساخته شده است.

۲۰-۳- متوسط درآمد سالانه یک خانوار شهری^(۱) بر حسب انواع درآمد و سطح سواد سرپرست خانوار: ۱۳۹۱ (ریال)

شرح	کل	بی سواد	باسواد بدون مدرک	کمتر از پنجم ابتدایی	پنجم ابتدایی تا کمتر از سوم راهنمایی
متوسط تعداد افراد در خانوارها.....	۳/۶۱	۳/۲۸	۳/۰۹	۳/۸۶	۳/۸۳
متوسط تعداد افراد دارای درآمد در خانوارها.....	۱/۴۶	۱/۵۸	۱/۵۵	۱/۵۳	۱/۴۸
جمع.....	۱۶۷۲۴۱۴۴۲	۱۱۴۵۶۵۴۴۳	۱۵۶۳۵۳۱۳۹	۱۴۲۶۴۵۸۱۲۰	۱۵۲۸۶۵۵۵۰
درآمد از حقوق بگیری.....	۴۶۲۹۲۹۲۸	۲۵۱۷۸۱۹۵	۲۴۵۸۷۹۷۴	۳۹۹۰۶۱۴۴	۳۳۷۹۲۴۲۹
درآمد پولی از حقوق بگیری عمومی.....	۱۵۶۵۰۱۰۵	۳۴۱۱۰۲۵	۲۷۹۱۹۵۴	۵۳۵۳۱۴۶	۴۵۵۵۲۷۷
درآمد غیر پولی از حقوق بگیری عمومی.....	۳۴۶۶۱۳۹	۶۸۹۵۳۰	۵۰۶۷۱۲	۱۰۹۵۴۵۱	۹۰۵۲۸۰
درآمد پولی از حقوق بگیری تعاونی.....	۱۱۶۸۲۱	۷۱۹۴۳	۳۳۶۸۶	۱۹۸۵۵۴	۵۸۶۲۲
درآمد غیر پولی از حقوق بگیری تعاونی.....	۲۵۶۱۶	۶۹۹۲	۱۰۹۱۳	۵۲۹۳۰	۳۷۲۱۲
درآمد پولی از حقوق بگیری خصوصی.....	۲۴۳۹۵۶۲۰	۱۹۸۸۱۹۱۶۵	۱۹۷۵۲۵۶۳	۳۰۱۶۸۸۵۰	۲۶۰۷۴۴۵۷
درآمد غیر پولی از حقوق بگیری خصوصی.....	۲۶۳۸۶۲۶	۱۱۰۹۵۴۰	۱۴۹۲۱۴۶	۳۰۳۷۲۱۴	۲۱۶۱۵۸۱
درآمد از مشاغل آزاد.....	۲۸۰۲۸۲۰۰	۱۴۴۸۵۳۴۹	۲۰۸۱۶۴۹۱	۳۰۰۶۳۸۸۶	۳۱۴۳۲۵۱۱
درآمد پولی از مشاغل آزاد کشاورزی.....	۱۹۷۱۰۲۱	۱۸۹۸۷۷۸	۳۷۲۶۸۹۰	۲۱۷۶۹۰۸	۲۶۲۰۰۳۳
درآمد غیر پولی از مشاغل آزاد کشاورزی.....	۱۳۲۶۰۲	۱۹۸۵۸۰	۵۱۹۵۲	۱۸۲۰۳۸	۱۷۱۳۴۱
درآمد پولی از مشاغل آزاد غیر کشاورزی.....	۲۵۵۲۶۳۰۵	۱۲۰۰۸۵۳۰	۱۶۷۹۵۹۷۶	۲۷۰۵۵۴۴۶	۲۸۱۴۷۱۵۳
درآمد غیر پولی از مشاغل آزاد غیر کشاورزی.....	۳۹۸۲۷۲	۳۷۹۴۶۱	۲۴۱۶۷۲	۶۴۹۴۹۳	۴۹۳۹۸۴
درآمدهای متفرقه.....	۹۲۹۲۰۳۱۴	۷۴۹۰۱۸۹۸	۱۱۰۹۴۸۶۷۴	۷۲۶۷۵۷۹۰	۸۷۶۴۰۶۱۰
درآمدهای متفرقه پولی.....	۵۴۳۹۰۵۰۱	۴۷۵۲۹۰۷۸	۵۹۲۲۷۴۸۷	۴۴۱۹۶۳۷۲	۵۳۶۴۳۵۴۶
درآمدهای متفرقه غیر پولی.....	۳۸۵۲۹۸۱۳	۲۷۳۷۲۸۲۰	۵۱۷۲۱۱۸۷	۲۸۴۷۹۴۱۸	۳۳۹۹۷۰۶۳

شرح	سوم راهنمایی تا کمتر از دیپلم	دیپلم تا کمتر از لیسانس	لیسانس تا کمتر از فوق لیسانس	فوق لیسانس و بالاتر	دوره های علوم دینی
متوسط تعداد افراد در خانوارها.....	۳/۶۸	۳/۶۳	۳/۵۰	۳/۴۶	۳/۸۲
متوسط تعداد افراد دارای درآمد در خانوارها.....	۱/۳۶	۱/۳۹	۱/۴۳	۱/۴۸	۱/۴۵
جمع.....	۱۶۸۳۷۶۱۳۱	۱۹۴۶۳۲۰۰۰	۲۵۳۹۸۶۱۹۹	۳۵۰۰۱۴۷۹۳	۱۶۵۳۷۶۲۰۱
درآمد از حقوق بگیری.....	۴۱۴۴۸۴۶۶	۶۲۲۲۱۵۷۷	۹۸۵۱۶۹۹۹	۱۳۱۱۰۱۶۷۸	۵۲۷۰۳۶۵۱
درآمد پولی از حقوق بگیری عمومی.....	۹۸۷۰۰۶۴	۲۷۷۱۹۴۲۳	۵۸۰۸۳۶۹۲	۹۴۸۱۲۸۶۳	۳۵۳۷۸۰۳۷
درآمد غیر پولی از حقوق بگیری عمومی.....	۲۳۲۵۱۰۱	۶۵۲۴۰۹۵	۱۲۷۵۸۲۳۳	۱۹۰۶۷۵۱۸	۴۵۹۲۴۰۱
درآمد پولی از حقوق بگیری تعاونی.....	۴۳۳۸۱	۲۷۹۶۶۶	۱۹۱۳۱۹	.	.
درآمد غیر پولی از حقوق بگیری تعاونی.....	۱۴۴۷۴	۳۰۳۷۲	۴۶۹۵۲	.	.
درآمد پولی از حقوق بگیری خصوصی.....	۲۶۱۹۰۲۸۳	۲۴۱۹۳۴۷۶	۲۲۹۱۷۸۳۸	۱۵۰۰۲۹۸۰	۱۲۵۲۹۸۴۰
درآمد غیر پولی از حقوق بگیری خصوصی.....	۳۰۰۵۱۶۲	۳۴۷۴۵۴۵	۴۵۱۸۹۶۴	۲۲۱۸۳۱۷	۲۰۳۳۷۳
درآمد از مشاغل آزاد.....	۳۱۷۱۹۴۱۷	۳۱۵۹۹۱۲۴	۲۷۶۱۰۶۳۲	۴۸۸۵۶۶۰۲	۹۴۷۵۹۹۸
درآمد پولی از مشاغل آزاد کشاورزی.....	۱۴۱۴۹۱۲	۲۷۶۷۴۳۶	۶۳۵۹۱۱	۱۴۳۹۹۶	۸۵۴۲۷
درآمد غیر پولی از مشاغل آزاد کشاورزی.....	۱۲۸۶۲۰	۳۳۷۲۲	۲۷۶۵۱	۲۵۳۵۶۸	۲۸۱۲۲
درآمد پولی از مشاغل آزاد غیر کشاورزی.....	۲۹۷۷۳۷۶۶	۲۸۴۵۵۸۴۱	۲۶۸۰۰۹۸۲	۴۸۴۴۹۰۶۵	۹۱۱۵۴۴۱
درآمد غیر پولی از مشاغل آزاد غیر کشاورزی.....	۴۰۲۱۱۹	۳۴۲۱۱۴	۱۴۶۰۸۸	۹۹۷۳	۲۴۷۰۰۸
درآمدهای متفرقه.....	۹۵۲۰۸۲۴۸	۱۰۰۸۱۱۲۹۹	۱۲۷۸۵۸۵۶۸	۱۷۰۰۵۶۵۱۳	۱۰۳۱۹۶۵۵۹
درآمدهای متفرقه پولی.....	۵۵۰۱۷۶۰۹	۶۰۰۳۲۹۵۰	۶۵۲۸۹۳۲۱	۷۳۴۴۶۰۰۶	۶۵۰۱۹۵۶۳
درآمدهای متفرقه غیر پولی.....	۴۰۱۹۰۶۳۹	۴۰۷۷۸۳۴۹	۶۲۵۶۹۲۴۷	۹۶۶۱۰۵۰۶	۳۸۱۷۶۹۹۷

(۱) این جدول برای یک خانوار نمونه فرضی (Typical) در سطح کشور ساخته شده است.

۲۱-۳- متوسط درآمد سالانه یک خانوار شهری^(۱) بر حسب انواع درآمد و گروه شغلی سرپرست خانوار: ۱۳۹۱ (ریال)

شرح	کل	قانونگذاران، مقامات عالی رتبه و مدیران	متخصصان (علمی و فنی)	تکنیسین‌ها و دستیاران	کارمندان امور اداری و دفتری	کارکنان خدماتی و فروشندگان
متوسط تعداد افراد در خانوارها.....	۳/۶۶	۳/۸۳	۳/۶۲	۳/۸۵	۳/۶۷	۳/۸۱
متوسط تعداد افراد دارای درآمد در خانوارها.....	۱/۴۱	۱/۴۰	۱/۳۷	۱/۳۶	۱/۲۷	۱/۳۲
جمع	۱۶۷۲۴۱۴۴۲	۲۵۳۷۹۲۵۷۱	۲۵۹۴۳۴۶۱۶	۱۹۷۲۶۶۱۳۰	۱۸۹۹۹۱۹۲۵	۱۷۳۶۸۹۱۴۸
درآمد از حقوق‌بگیری	۴۶۲۹۲۹۲۸	۱۰۴۵۹۸۷۱۸	۱۳۱۴۶۲۶۸۹	۸۲۹۱۷۴۳۳	۱۱۵۹۶۰۵۲۰	۳۶۷۰۷۹۷۵
درآمد پولی از حقوق‌بگیری عمومی	۱۵۶۵۰۱۰۵	۵۷۴۵۳۹۰۰	۸۷۲۱۲۰۷۳	۳۵۶۷۴۷۸۱	۶۳۹۱۲۳۶۰	۱۰۱۷۷۰۹۰
درآمد غیر پولی از حقوق‌بگیری عمومی	۳۴۶۶۱۳۹	۱۰۲۶۸۵۴۰	۱۶۱۳۸۲۷۰	۷۱۲۵۳۰۰	۱۲۰۳۲۵۳۹	۲۴۸۰۱۶۰
درآمد پولی از حقوق‌بگیری تعاونی	۱۱۶۸۲۱	۹۱۸۰۶۱	۱۴۶۲۴۰	۰	۷۳۵۷۹۷	۱۹۵۰۳۹
درآمد غیر پولی از حقوق‌بگیری تعاونی ..	۲۵۶۱۶	۱۰۸۱۲۸	۴۴۹۰۳	۵۸۹	۷۸۷۸۳	۵۸۱۴۸
درآمد پولی از حقوق‌بگیری خصوصی	۲۴۳۹۵۶۲۰	۳۱۲۱۱۸۲۲	۲۳۴۳۳۸۱۳	۳۴۶۴۰۹۰۹	۳۳۴۵۸۷۵۵	۲۱۲۷۱۳۳۷
درآمد غیر پولی از حقوق‌بگیری خصوصی	۲۶۳۸۶۲۶	۴۶۳۸۲۶۷	۴۴۸۷۳۸۹	۵۴۷۵۸۵۴	۵۷۴۲۲۸۶	۲۵۲۶۲۰۱
درآمد از مشاغل آزاد.....	۲۸۰۲۸۲۰۰	۱۱۵۳۱۳۹۳۸	۲۷۱۶۱۲۹۴	۳۰۶۵۲۹۱۷	۳۵۷۰۹۲۱	۶۳۱۰۷۸۳۱
درآمد پولی از مشاغل آزاد کشاورزی	۱۹۷۱۰۲۱	۱۲۷۴۳	۲۳۶۳۵۸	۵۱۶۶۲۰	۵۰۰۱۱۶	۶۰۳۹۹۶
درآمد غیر پولی از مشاغل آزاد کشاورزی	۱۳۲۶۰۲	۰	۰	۲۰۸۴۱	۵۵۳۸	۹۴۵۲۴
درآمد پولی از مشاغل آزاد غیرکشاورزی	۲۵۵۲۶۳۰۵	۱۱۵۰۲۹۲۶۲	۲۶۸۴۱۲۴۴	۳۰۰۶۱۶۳۷	۳۰۴۴۰۴۶	۵۹۵۹۵۰۵۲
درآمد غیر پولی از مشاغل آزاد غیرکشاورزی	۳۹۸۲۷۲	۲۷۱۹۳۳	۸۳۶۹۲	۵۳۸۱۸	۲۱۲۲۱	۲۸۱۴۲۵۹
درآمدهای متفرقه	۹۲۹۲۰۳۱۴	۱۳۳۸۷۹۹۱۶	۱۰۰۸۱۰۶۳۳	۸۳۶۹۵۷۸۰	۷۰۴۶۰۴۸۴	۷۳۸۷۳۳۴۲
درآمدهای متفرقه پولی	۵۴۳۹۰۵۰۱	۴۸۲۴۵۱۵۶	۴۲۸۴۱۱۳۹	۴۲۶۴۸۴۶۴	۳۸۵۶۴۵۳۹	۳۶۵۹۳۰۴۹
درآمدهای متفرقه غیر پولی	۳۸۵۲۹۸۱۳	۸۵۶۳۴۷۵۹	۵۷۹۶۹۴۹۴	۴۱۰۴۷۳۱۷	۳۱۸۹۵۹۴۵	۳۷۲۸۰۲۹۳



۲۱-۳- متوسط درآمد سالانه یک خانوار شهری^(۱) بر حسب انواع درآمد و گروه شغلی سرپرست خانوار: ۱۳۹۱ (دنباله) (ریال)

شرح	کارکنان ماهر کشاورزی، جنگلداری و ماهگیری	صنعتگران و کارکنان مشاغل مربوط	متصدیان و مونتازکاران ماشین آلات و دستگاهها و رانندگان وسایل نقلیه	کارگران ساده	سایر و اظهار نشده	غیر شاغل
متوسط تعداد افراد در خانوارها.....	۴/۲۵	۳/۸۹	۴/۰۵	۴/۱۲	۳/۷۴	۳/۱۹
متوسط تعداد افراد دارای درآمد در خانوارها.....	۱/۵۶	۱/۳۱	۱/۳۴	۱/۴۰	۱/۲۳	۱/۵۱
جمع.....	۱۶۰۲۲۰۷۳۰	۱۵۳۶۵۰۹۰۰	۱۵۸۰۲۴۰۴۴	۱۱۴۹۷۲۸۰۳	۱۹۰۲۳۸۳۳۸	۱۵۸۱۹۷۱۲۰۹
درآمد از حقوق بگیری	۲۳۴۱۴۱۱۲	۵۰۳۲۷۷۰۳	۴۲۸۹۷۸۸۱	۵۸۲۷۴۰۱۰	۱۳۷۹۵۰۷۱۵	۱۹۱۰۶۷۴۱
درآمد پولی از حقوق بگیری عمومی.....	۶۹۶۳۷۰۴	۵۷۹۰۹۵۴	۸۵۹۹۱۳۱	۶۷۶۵۶۰۲	۹۱۲۰۸۴۹۳	۴۹۱۸۲۶۱
درآمد غیر پولی از حقوق بگیری عمومی	۱۴۶۶۷۱۳	۱۰۵۸۸۸۳	۱۷۲۶۷۱۴	۱۵۲۹۹۸۷	۴۴۲۹۹۹۶۳	۱۲۲۶۶۹۲
درآمد پولی از حقوق بگیری تعاونی.....	۲۹۴۷۹	۱۲۹۶۷	۱۰۰۱۵۸	۱۱۶۲۰۲	.	۵۳۱۴۸
درآمد غیر پولی از حقوق بگیری تعاونی..	۶۹۴۳	۳۳۸۴	۶۳۳۵۴	۱۳۸۸۴	۱۵۷۰۴۵	۳۸۴۳
درآمد پولی از حقوق بگیری خصوصی	۱۳۹۵۳۲۲۷	۳۹۷۱۹۸۸۵	۲۸۸۶۸۸۱۸	۴۶۲۹۹۳۵۲	۲۱۸۱۹۳۱	۱۱۸۴۴۹۸۷
درآمد غیر پولی از حقوق بگیری خصوصی	۹۹۴۰۴۶	۳۷۴۱۶۳۱	۳۵۳۹۷۰۷	۳۵۴۸۹۸۲	۱۰۳۲۸۳	۱۰۵۹۸۱۰
درآمد از مشاغل آزاد.....	۶۴۷۲۴۴۷۹	۴۱۲۶۶۲۶۱	۵۰۲۳۳۵۹۵	۱۱۷۲۶۰۹۴	۱۵۷۱۲۶۰	۵۸۸۲۰۸۵
درآمد پولی از مشاغل آزاد کشاورزی	۵۰۳۲۰۰۳۶	۲۴۲۸۲۵	۴۵۴۳۵۶	۲۲۷۲۷	۲۵۱۸۳	۱۱۲۴۹۶
درآمد غیر پولی از مشاغل آزاد کشاورزی	۲۹۶۵۶۱۱	۸۵۲۰۴	۱۶۹۵۶	۵۱۶۶۴	.	۴۱۹۹
درآمد پولی از مشاغل آزاد غیرکشاورزی	۱۱۱۶۲۵۳۵	۴۰۸۵۱۱۶۴	۴۹۵۳۲۰۳۵	۱۱۴۸۳۸۹۵	۱۵۴۶۰۷۷	۵۶۸۴۴۶۷
درآمد غیر پولی از مشاغل آزاد غیرکشاورزی	۲۷۶۲۹۷	۸۷۰۶۹	۲۳۰۲۴۸	۱۶۷۸۰۸	.	۸۰۹۲۳
درآمدهای متفرقه	۷۲۰۸۲۱۳۸	۶۲۰۵۶۹۳۶	۶۴۸۹۲۵۶۷	۴۴۹۷۲۷۰۰	۵۰۷۱۶۳۶۲	۱۳۳۹۸۲۳۸۴
درآمدهای متفرقه پولی	۴۷۲۶۵۹۵۸	۳۳۸۳۳۵۵۷	۳۷۰۵۷۸۰۱	۲۸۷۴۲۵۶۷	۲۸۲۱۰۰۵۲	۸۵۲۵۲۰۳۳
درآمدهای متفرقه غیر پولی	۲۴۸۱۶۱۸۰	۲۸۲۲۳۳۷۹	۲۷۸۳۴۷۶۶	۱۶۲۳۰۱۳۳	۲۲۵۰۶۳۰۹	۴۸۷۳۰۳۵۱

(۱) این جدول برای یک خانوار نمونه فرضی (Typical) در سطح کشور ساخته شده است.

۲۲-۳- متوسط درآمد سالانه یک خانوار شهری^(۱) بر حسب انواع درآمد در هر یک از دهک‌های درآمد سالانه: ۱۳۹۱

(ریال)

شرح	کل	دهک اول	دهک دوم	دهک سوم	دهک چهارم	دهک پنجم
متوسط تعداد افراد در خانوارها	۳/۶۱	۲/۵۶	۳/۲۲	۳/۳۹	۳/۵۶	۳/۶۴
متوسط تعداد افراد دارای درآمد در خانوارها	۱/۴۶	۱/۱۹	۱/۲۵	۱/۲۶	۱/۳۳	۱/۳۱
جمع	۱۶۷۳۴۱۴۴۲	۴۵۰۵۹۷۱۹	۷۷۸۳۶۴۷۰	۹۷۵۷۱۴۸۵	۱۱۴۰۱۰۵۷۸	۱۳۰۵۶۰۹۷۵
درآمد از حقوق‌بگیری	۴۶۲۹۲۹۲۸	۷۶۷۳۰۷۵	۲۱۴۹۷۵۷۸	۲۷۷۹۸۳۴۰	۳۰۸۹۵۴۷۶	۳۶۷۸۳۵۲۹
درآمد پولی از حقوق‌بگیری عمومی	۱۵۶۵۰۱۰۵	۱۰۴۳۶۲	۸۲۴۲۵۱	۲۳۳۳۵۱۰	۵۰۸۰۱۶۲	۸۴۸۵۰۳۳
درآمد غیر پولی از حقوق‌بگیری عمومی	۳۴۶۶۱۳۹	۲۰۹۴۸	۱۹۸۹۸۱	۵۲۵۵۳۱	۱۱۱۸۵۷۲	۱۷۰۱۷۲۹
درآمد پولی از حقوق‌بگیری تعاونی	۱۱۶۸۲۱	۹۸۶۶	۵۳۲۹۶	۸۹۴۲۱	۲۵۲۲۶۳	۹۶۵۸۰
درآمد غیر پولی از حقوق‌بگیری تعاونی	۲۵۶۱۶	۰	۴۶۹۹	۱۳۶۹۸	۴۵۰۱۷	۲۰۹۵۹
درآمد پولی از حقوق‌بگیری خصوصی	۲۴۳۹۵۶۲۰	۷۴۴۳۶۹۸	۱۹۱۶۳۱۳۵	۲۳۲۰۵۲۶۹	۲۲۰۷۸۴۱۲	۲۳۸۰۰۱۷۱
درآمد غیر پولی از حقوق‌بگیری خصوصی	۲۶۳۸۶۲۶	۹۴۲۰۰	۱۲۵۳۲۱۷	۱۶۳۱۹۱۱	۲۳۲۱۰۵۱	۲۶۷۹۰۵۷
درآمد از مشاغل آزاد	۲۸۰۲۸۲۰۰	۳۳۴۰۱۹۰	۱۰۵۸۲۷۶۹	۱۴۷۹۲۱۵۵	۱۷۰۷۹۶۴۸	۲۰۶۲۵۳۷۴
درآمد پولی از مشاغل آزاد کشاورزی	۱۹۷۱۰۲۱	۳۴۳۹۶۶	۹۷۲۸۶۳	۱۲۰۵۳۱۱	۱۱۶۹۸۰۸	۱۲۳۴۴۱۰
درآمد غیر پولی از مشاغل آزاد کشاورزی	۱۳۲۶۰۲	۴۶۶۰۹	۳۲۱۷۰	۸۴۲۰۰	۶۵۶۳۴	۱۳۵۲۲۶
درآمد پولی از مشاغل آزاد غیر کشاورزی	۲۵۵۲۶۳۰۵	۲۸۹۷۹۵۸	۹۴۰۸۷۲۴	۱۳۲۹۲۹۷۲	۱۵۵۵۱۵۱۷	۱۸۸۷۸۵۴۲
درآمد غیر پولی از مشاغل آزاد غیر کشاورزی	۳۹۸۲۷۲	۵۱۶۵۷	۱۶۹۰۱۳	۲۰۹۶۷۲	۲۹۲۶۸۸	۳۷۷۱۹۶
درآمدهای متفرقه	۹۲۹۲۰۳۱۴	۳۴۰۴۶۴۵۴	۴۵۷۵۶۱۲۳	۵۴۹۸۰۹۹۰	۶۶۰۲۵۴۵۴	۷۳۱۵۲۰۷۳
درآمدهای متفرقه پولی	۵۴۳۹۰۵۰۱	۲۲۲۰۳۲۳۵	۳۲۴۵۸۱۴۳	۳۸۸۸۲۹۵۰	۴۴۹۳۷۶۲۲	۴۷۶۵۷۵۹۵
درآمدهای متفرقه غیر پولی	۳۸۵۲۹۸۱۳	۱۱۸۴۳۲۲۰	۱۳۲۹۷۹۸۰	۱۶۰۹۸۰۴۱	۲۱۰۹۷۸۳۳	۲۵۴۹۴۴۷۸



۲۲-۳- متوسط درآمد سالانه یک خانوار شهری^(۱) بر حسب انواع درآمد در هر یک از دهک‌های درآمد سالانه: ۱۳۹۱ (دنباله)

(ریال)

شرح	دهک ششم	دهک هفتم	دهک هشتم	دهک نهم	دهک دهم
متوسط تعداد افراد در خانوارها	۳/۸۱	۳/۹۱	۴/۰۱	۴/۰۴	۴/۰۲
متوسط تعداد افراد دارای درآمد در خانوارها	۱/۳۷	۱/۴۲	۱/۶۵	۱/۷۸	۲/۰۲
جمع	۱۴۸۹۶۸۰۰۷	۱۷۰۹۵۰۳۷۲	۲۰۰۷۶۶۱۸۱	۲۵۱۱۸۰۰۹۰	۴۳۵۸۶۹۶۲۴
درآمد از حقوق‌بگیری	۴۴۱۵۸۱۶۰	۵۱۴۰۷۳۳۱	۶۳۴۲۸۹۶۶	۷۲۱۴۷۰۸۱	۱۰۷۲۱۷۵۶۳
درآمد پولی از حقوق‌بگیری عمومی	۱۲۸۳۷۵۳۲	۱۸۸۸۱۰۵۱	۲۵۶۳۵۶۲۱	۳۰۹۴۲۵۱۷	۵۱۴۲۶۲۶۸
درآمد غیر پولی از حقوق‌بگیری عمومی ..	۲۵۱۴۷۰۶	۳۹۵۱۶۹۹	۶۳۳۱۳۹۷	۷۶۲۵۴۹۳	۱۰۶۸۱۳۸۸
درآمد پولی از حقوق‌بگیری تعاونی	۶۷۴۵۱	۲۰۳۶۷۳	۳۱۶۹۴۰	۳۷۳۴۴	۴۱۶۲۵
درآمد غیر پولی از حقوق‌بگیری تعاونی ...	۱۴۶۲۶	۲۰۸۳۴	۵۸۴۰۸	۷۷۶۸	۷۰۲۵۴
درآمد پولی از حقوق‌بگیری خصوصی	۲۵۶۶۴۲۹۳	۲۵۱۱۲۴۸۶	۲۷۵۲۰۰۰۲	۳۰۱۴۶۸۱۴	۳۹۸۳۸۴۱۰
درآمد غیر پولی از حقوق‌بگیری خصوصی	۳۰۵۹۵۵۲	۳۲۳۷۵۸۸	۳۵۶۶۵۹۸	۳۳۸۷۱۴۶	۵۱۵۹۶۱۸
درآمد از مشاغل آزاد	۲۱۴۴۴۴۴۴	۲۵۵۷۷۶۴۹	۳۱۰۵۲۰۱۱	۳۷۶۵۳۰۱۲	۹۸۲۳۵۲۷۷
درآمد پولی از مشاغل آزاد کشاورزی	۱۱۸۸۴۰۴	۱۲۹۷۱۸۳	۱۱۱۵۶۲۱	۲۴۰۷۵۵۹	۸۷۸۴۸۵۳
درآمد غیر پولی از مشاغل آزاد کشاورزی	۶۹۰۳۲	۹۹۴۹۵	۹۴۶۶۹	۳۳۷۹۷۸	۳۶۱۱۹۰
درآمد پولی از مشاغل آزاد غیر کشاورزی ..	۱۹۷۸۱۹۷۲	۲۳۶۹۲۶۳۵	۲۹۱۷۱۴۵۷	۳۴۲۲۹۳۲۰	۸۸۴۴۸۲۷۸
درآمد غیر پولی از مشاغل آزاد غیر کشاورزی	۴۰۵۰۳۶	۴۸۸۳۳۶	۶۷۰۲۶۴	۶۷۸۱۵۵	۶۴۰۹۵۷
درآمدهای متفرقه	۸۳۳۶۵۴۰۳	۹۳۹۶۵۳۹۲	۱۰۶۲۸۵۲۰۴	۱۴۱۳۷۹۹۹۷	۲۳۰۴۱۶۷۸۴
درآمدهای متفرقه پولی	۵۲۰۶۹۱۵۱	۵۵۴۹۸۷۷۱	۶۳۱۰۳۶۹۴	۸۰۱۹۱۹۲۷	۱۰۶۹۶۵۳۹۳
درآمدهای متفرقه غیر پولی	۳۱۲۹۶۲۵۲	۳۸۴۶۶۶۲۱	۴۳۱۸۱۵۰۹	۶۱۱۸۸۰۷۱	۱۲۳۴۵۱۳۹۱

(۱) این جدول برای یک خانوار نمونه فرضی (Typical) در سطح کشور ساخته شده است.

۲۳-۳- متوسط درآمد سالانه یک خانوار شهری^(۱) بر حسب انواع درآمد در هر یک از دهک‌های هزینه سالانه: ۱۳۹۱

(ریال)

شرح	کل	دهک اول	دهک دوم	دهک سوم	دهک چهارم	دهک پنجم
متوسط تعداد افراد در خانوارها	۳/۶۱	۲/۵۱	۳/۲۴	۳/۵۱	۳/۶۰	۳/۷۴
متوسط تعداد افراد دارای درآمد در خانوارها	۱/۴۶	۱/۲۲	۱/۳۲	۱/۳۵	۱/۴۱	۱/۴۲
جمع	۱۶۷۳۴۱۴۴۲	۶۶۱۴۳۴۴۲	۹۷۶۸۱۶۰۲	۱۱۳۰۴۲۷۷۸	۱۳۳۳۴۷۷۵۸	۱۴۳۷۴۱۲۱۵
درآمد از حقوق‌بگیری	۴۶۲۹۲۹۲۸	۱۴۲۵۰۴۳۴	۲۶۶۹۷۱۲۹	۳۰۶۳۳۵۴۶	۳۶۹۲۲۷۲۰	۳۹۹۰۸۲۶۷
درآمد پولی از حقوق‌بگیری عمومی	۱۵۶۵۰۱۰۵	۹۸۸۰۲۶	۲۷۱۳۳۳۶	۴۵۲۵۵۰۴	۷۴۸۵۲۶۹	۱۰۱۶۵۸۱۵
درآمد غیر پولی از حقوق‌بگیری عمومی ..	۳۴۶۶۱۳۹	۱۵۹۰۰۳	۵۰۱۷۸۱	۸۹۲۴۷۰	۱۴۲۷۲۷۵	۱۹۵۴۳۵۸
درآمد پولی از حقوق‌بگیری تعاونی	۱۱۶۸۲۱	۰	۱۰۷۴۴۹	۷۱۹۸۶	۲۶۱۹۶۴	۹۴۶۳۰
درآمد غیر پولی از حقوق‌بگیری تعاونی ...	۲۵۶۱۶	۶۸۲	۸۵۱۲	۱۲۱۵۵	۱۸۰۱۱	۲۲۲۷۱
درآمد پولی از حقوق‌بگیری خصوصی	۲۴۳۹۵۶۲۰	۱۲۶۴۹۲۲۱	۲۱۹۳۶۷۵۷	۲۳۲۲۹۲۴۵	۲۵۴۵۷۱۳۷	۲۵۲۱۷۰۳۲
درآمد غیر پولی از حقوق‌بگیری خصوصی	۲۶۳۸۶۲۶	۴۵۳۵۰۲	۱۴۲۹۲۹۴	۱۹۰۲۱۸۶	۲۲۷۳۰۶۴	۲۴۵۴۱۶۰
درآمد از مشاغل آزاد	۲۸۰۲۸۲۰۰	۹۴۲۰۹۴۱	۱۶۵۰۳۹۶۷	۲۰۶۸۲۳۸۲	۲۶۹۴۷۸۴۸	۲۷۹۱۹۴۰۵
درآمد پولی از مشاغل آزاد کشاورزی	۱۹۷۱۰۲۱	۵۱۵۰۸۲	۱۳۷۰۴۹۷	۱۹۴۱۰۷۶	۱۱۱۳۶۸۲	۱۹۵۲۳۱۷
درآمد غیر پولی از مشاغل آزاد کشاورزی	۱۳۲۶۰۲	۱۳۱۷۴	۱۰۴۸۲۲	۴۲۰۶۹	۷۷۷۲۷	۱۰۹۸۶۰
درآمد پولی از مشاغل آزاد غیر کشاورزی	۲۵۵۲۶۳۰۵	۸۸۱۲۶۸۴	۱۴۷۷۲۹۳۵	۱۸۳۵۲۶۰۵	۲۵۳۹۵۷۳۴	۲۵۴۵۷۵۷۸
درآمد غیر پولی از مشاغل آزاد غیر کشاورزی	۳۹۸۲۷۲	۸۰۰۰۱	۲۵۵۷۱۳	۳۴۶۶۳۱	۳۶۰۷۰۵	۳۹۹۶۴۹
درآمدهای متفرقه	۹۲۹۲۰۳۱۴	۴۲۴۷۲۰۶۷	۵۴۴۸۰۵۰۷	۶۱۷۲۶۸۵۰	۶۹۴۷۷۱۸۹	۷۵۹۱۳۵۴۳
درآمدهای متفرقه پولی	۵۴۳۹۰۵۰۱	۲۹۳۱۱۹۴۵	۳۷۷۴۳۲۴۸	۴۱۵۳۹۱۳۹	۴۵۴۴۰۴۵۱	۴۸۹۹۱۱۵۷
درآمدهای متفرقه غیر پولی	۳۸۵۲۹۸۱۳	۱۳۱۶۰۱۲۳	۱۶۷۳۷۲۵۹	۲۰۱۸۷۷۱۱	۲۴۰۳۶۷۳۸	۲۶۹۲۳۳۸۶



۲۳-۳- متوسط درآمد سالانه یک خانوار شهری^(۱) بر حسب انواع درآمد در هر یک از دهک‌های هزینه سالانه: ۱۳۹۱ (دنباله)

(ریال)

شرح	دهک ششم	دهک هفتم	دهک هشتم	دهک نهم	دهک دهم
متوسط تعداد افراد در خانوارها	۳/۷۹	۳/۹۱	۳/۹۶	۳/۹۰	۳/۹۸
متوسط تعداد افراد دارای درآمد در خانوارها	۱/۴۹	۱/۵۲	۱/۵۴	۱/۵۸	۱/۷۳
جمع	۱۵۸۷۸۸۱۴۱	۱۷۳۳۷۳۷۶۳	۱۹۸۵۰۶۵۷۸	۲۳۳۹۲۷۸۱۹	۲۵۳۹۳۸۶۵۹
درآمد از حقوق‌بگیری	۴۸۶۶۲۵۳۳	۴۹۹۷۱۸۹۹	۵۸۲۳۴۰۶۱	۷۱۵۷۴۷۹۴	۸۶۰۹۸۹۱۸
درآمد پولی از حقوق‌بگیری عمومی	۱۵۲۹۲۶۱۳	۱۶۸۷۴۱۲۴	۲۲۱۵۱۷۶۱	۳۴۶۰۸۵۵۲	۴۱۷۱۰۱۲۸
درآمد غیر پولی از حقوق‌بگیری عمومی ..	۳۰۶۵۳۰۸	۳۳۶۷۷۹۷	۵۲۳۶۱۷۴	۹۰۶۷۰۵۰	۸۹۹۳۴۹۷
درآمد پولی از حقوق‌بگیری تعاونی	۹۷۵۹۸	۷۸۷۱۲	۳۱۷۹۶۵	۱۰۳۴۸۲	۳۴۴۵۱
درآمد غیر پولی از حقوق‌بگیری تعاونی ...	۱۶۷۵۶	۲۴۲۱۵	۶۶۷۸۳	۱۵۵۳۵	۷۱۲۶۹
درآمد پولی از حقوق‌بگیری خصوصی	۲۷۰۳۷۹۱۴	۲۶۶۳۳۳۶۸	۲۶۹۲۵۵۷۹	۲۴۴۶۰۴۶۱	۳۰۴۱۵۱۵۳
درآمد غیر پولی از حقوق‌بگیری خصوصی	۳۱۵۲۳۴۴	۲۹۹۳۶۸۳	۳۵۳۵۸۰۰	۳۳۱۹۷۱۴	۴۸۷۴۴۲۰
درآمد از مشاغل آزاد	۲۵۵۹۶۶۸۴	۲۶۹۰۴۲۶۶	۳۲۲۰۶۲۵۷	۳۶۶۹۹۰۲۶	۵۷۴۱۳۹۲۹
درآمد پولی از مشاغل آزاد کشاورزی	۲۱۲۱۲۶۷	۲۰۸۸۷۳۹	۲۰۰۲۵۹۵	۳۸۶۴۶۲۶	۲۷۴۱۶۲۱
درآمد غیر پولی از مشاغل آزاد کشاورزی	۱۰۱۱۲۲	۱۵۳۳۳۱	۹۰۲۱۹	۴۲۹۱۳۲	۲۰۴۵۲۸
درآمد پولی از مشاغل آزاد غیر کشاورزی ..	۲۲۹۲۳۵۳۱	۲۴۱۴۵۴۷۱	۲۹۵۲۷۷۳۶	۳۱۹۸۰۵۲۸	۵۳۹۰۵۴۴۶
درآمد غیر پولی از مشاغل آزاد غیر کشاورزی	۴۵۰۷۶۴	۵۱۶۷۲۵	۵۸۵۷۰۷	۴۲۴۷۴۰	۵۶۲۳۳۳
درآمدهای متفرقه	۸۴۵۲۹۶۲۳	۹۶۴۹۷۵۹۷	۱۰۸۰۶۶۲۶۱	۱۲۵۶۵۴۰۶۹	۲۱۰۴۲۵۸۱۲
درآمدهای متفرقه پولی	۵۳۷۰۱۱۴۳	۶۰۰۴۲۶۹۰	۶۳۷۰۴۲۵۵	۷۰۸۳۸۸۱۵	۹۲۶۱۰۶۳۱
درآمدهای متفرقه غیر پولی	۳۰۸۲۸۴۸۰	۳۶۴۵۴۹۰۷	۴۴۳۶۲۰۰۶	۵۴۸۱۵۲۵۴	۱۱۷۸۱۵۱۸۱

(۱) این جدول برای یک خانوار نمونه فرضی (Typical) در سطح کشور ساخته شده است.

۲۴-۳- متوسط درآمد سالانه یک خانوار شهری^(۱) بر حسب انواع درآمد و نحوه تصرف مسکن خانوار: ۱۳۹۱ (ریال)

شرح	کل	ملکی عرصه و اعیان	ملکی اعیان	اجاری	رهنی	در برابر خدمت	رایگان	سایر
متوسط تعداد افراد در خانوارها.....	۳/۶۱	۳/۶۹	۳/۵۵	۳/۶۰	۳/۶۰	۳/۲۷	۳/۱۲	۴/۵۲
متوسط تعداد افراد دارای درآمد در خانوارها.....	۱/۴۶	۱/۵۱	۱/۲۶	۱/۳۸	۱/۴۰	۱/۳۷	۱/۲۸	۱/۶۰
جمع.....	۱۶۷۲۴۱۴۴۲	۱۷۹۱۶۸۴۹۴	۲۰۳۳۴۰۳۵۲	۱۲۵۵۲۲۳۹۷	۱۷۶۲۴۹۱۸۴	۱۸۰۰۹۶۹۱۸	۱۲۸۲۸۴۴۱۶	۹۱۹۷۸۱۳۷
درآمد از حقوق بگیری.....	۴۶۲۹۲۹۲۸	۴۲۵۸۷۴۴۸	۴۸۰۰۲۰۲۴	۴۹۰۴۷۶۳۶	۵۴۹۲۸۶۹۳	۱۵۷۰۵۳۱۸۱	۳۶۶۸۴۹۵۷	۳۷۰۰۶۹۴۶
درآمد پولی از حقوق بگیری عمومی.....	۱۵۶۵۰۱۰۵	۱۶۰۵۵۷۴۷	۱۸۸۴۶۱۱۷	۱۱۱۰۳۴۹۱	۱۳۱۰۰۷۱۴	۶۵۴۲۸۵۴۰	۹۸۲۰۷۲۹	۲۶۸۲۶۸۶
درآمد غیر پولی از حقوق بگیری عمومی.....	۳۴۶۶۱۳۹	۲۹۸۴۱۰۵	۳۹۰۵۰۲۵	۲۱۹۲۱۱۱	۲۵۳۲۷۴۹	۳۷۹۹۰۸۶۰	۱۸۹۸۷۷۵	۴۴۸۹۱۵
درآمد پولی از حقوق بگیری تعاونی.....	۱۱۶۸۲۱	۱۰۲۸۶۰	۱۲۵۳۵۸۴	۱۴۷۶۵۳	۵۲۱۰۹	۱۴۶۹۳۶	۷۳۳۷۵	۰
درآمد غیر پولی از حقوق بگیری تعاونی.....	۲۵۶۱۶	۱۶۶۹۵	۰	۲۴۶۱۹	۳۷۵۳	۴۸۹۸۵۶	۷۱۲۹	۰
درآمد پولی از حقوق بگیری خصوصی.....	۲۴۳۹۵۶۲۰	۲۱۱۸۶۶۷۳	۲۲۳۴۷۶۸۷	۳۲۵۰۰۸۳۰	۳۵۶۶۰۸۴۵	۴۲۰۱۸۲۰۳	۲۲۴۹۲۰۲۹	۳۲۰۳۰۸۰۴
درآمد غیر پولی از حقوق بگیری خصوصی.....	۲۶۳۸۶۲۶	۲۲۴۱۳۶۸	۱۶۴۹۶۱۱	۳۰۷۸۹۳۲	۳۵۷۸۵۲۴	۱۰۹۷۸۷۸۵	۲۳۹۲۹۲۱	۱۸۴۴۵۴۱
درآمد از مشاغل آزاد.....	۲۸۰۲۸۲۰۰	۲۸۳۲۴۵۹۵	۲۰۵۳۹۹۱۶	۲۹۹۴۸۶۰۵	۳۹۲۳۰۴۰۵	۱۵۹۷۵۶۵	۲۰۰۹۸۴۸۷	۴۲۷۵۳۰۷
درآمد پولی از مشاغل آزاد کشاورزی.....	۱۹۷۱۰۲۱	۲۶۴۲۵۵۷	۲۳۵۰۴۳۳	۵۱۹۲۸۲	۴۲۲۸۴۷	۴۲۶۷۳۱	۶۵۲۵۹۴	۰
درآمد غیر پولی از مشاغل آزاد کشاورزی.....	۱۳۲۶۰۲	۱۷۷۳۹۹	۳۶۰۷۳	۶۲۳۹۹	۳۹۴۸۶	۱۰۴۸۶	۶۵۴۶	۰
درآمد پولی از مشاغل آزاد غیر کشاورزی.....	۲۵۵۲۶۳۰۵	۲۵۰۱۳۱۲۴	۱۷۷۶۴۴۳۵	۲۹۱۴۵۸۰۰	۳۸۶۴۲۰۴۸	۱۱۱۰۰۴۹	۱۹۱۸۹۵۱۸	۲۷۱۳۹۱۱
درآمد غیر پولی از مشاغل آزاد غیر کشاورزی.....	۳۹۸۲۷۲	۴۹۱۵۱۴	۳۸۸۹۷۴	۲۲۱۱۲۳	۱۲۶۰۲۴	۵۰۳۰۰	۲۴۹۸۲۸	۱۵۶۱۳۹۶
درآمدهای متفرقه.....	۹۲۹۲۰۳۱۴	۱۰۸۲۵۶۴۵۱	۱۳۴۷۹۸۴۱۲	۴۶۵۲۶۱۵۷	۸۲۰۹۰۰۸۵	۲۱۴۴۶۱۷۲	۷۱۵۰۰۹۷۳	۵۰۶۹۵۸۸۴
درآمدهای متفرقه پولی.....	۵۴۳۹۰۵۰۱	۵۷۱۵۵۱۶۲	۶۸۰۱۲۵۲۸	۴۵۱۵۲۱۲۸	۸۰۷۲۲۹۸۱	۲۰۵۴۶۱۲۷	۳۲۱۹۳۴۴۴	۴۰۰۹۳۹۶۵
درآمدهای متفرقه غیر پولی.....	۳۸۵۲۹۸۱۳	۵۱۱۰۱۲۸۹	۶۶۷۸۵۸۸۴	۱۳۷۴۰۲۸	۱۳۶۷۱۰۴	۹۰۰۰۴۵	۳۹۳۰۷۵۲۹	۱۰۶۰۱۹۱۹

(۱) این جدول برای یک خانوار نمونه فرضی (Typical) در سطح کشور ساخته شده است.

۲۵-۳- درصد خانوارهای شهری بر حسب وسعت در هر یک از دهک‌های درآمد سالانه: ۱۳۹۱

دهک	دهک	دهک	دهک	دهک	دهک	دهک	دهک	دهک	دهک	کل	وسعت خانوار
دهم	نهم	هشتم	هفتم	ششم	پنجم	چهارم	سوم	دوم	اول		
۱۰۰/۰۰	۱۰۰/۰۰	۱۰۰/۰۰	۱۰۰/۰۰	۱۰۰/۰۰	۱۰۰/۰۰	۱۰۰/۰۰	۱۰۰/۰۰	۱۰۰/۰۰	۱۰۰/۰۰	۱۰۰/۰۰	جمع.....
۳/۵۴	۲/۴۶	۲/۳۷	۲/۴۰	۳/۷۴	۲/۷۶	۴/۱۵	۷/۸۲	۱۲/۳۶	۲۶/۷۷	۶/۸۴	۱ نفر.....
۱۰/۸۷	۱۰/۶۰	۹/۰۵	۱۰/۱۳	۱۳/۳۹	۱۶/۷۷	۱۷/۵۹	۱۹/۶۹	۲۰/۹۴	۲۷/۹۲	۱۵/۷۰	۲ نفر.....
۲۲/۳۶	۲۰/۸۱	۲۳/۶۱	۲۵/۹۱	۲۳/۶۴	۲۸/۰۱	۲۹/۲۰	۲۷/۰۶	۲۷/۰۳	۲۲/۴۰	۲۵/۰۰	۳ نفر.....
۳۳/۰۴	۳۴/۶۳	۳۵/۰۴	۳۴/۵۴	۳۳/۰۷	۳۱/۲۹	۲۸/۸۱	۲۶/۹۴	۲۱/۵۵	۱۴/۰۵	۲۹/۳۰	۴ نفر.....
۱۷/۰۴	۱۸/۱۴	۱۸/۱۵	۱۶/۹۸	۱۵/۷۰	۱۲/۴۸	۱۳/۴۲	۱۱/۹۱	۱۱/۳۰	۵/۷۶	۱۴/۰۹	۵ نفر.....
۶/۸۶	۸/۳۷	۷/۷۴	۵/۹۴	۶/۸۴	۵/۴۱	۳/۴۳	۴/۲۵	۴/۵۴	۱/۷۶	۵/۵۱	۶ نفر.....
۳/۰۲	۳/۲۴	۲/۰۴	۲/۴۶	۱/۸۷	۲/۳۵	۲/۰۶	۱/۴۶	۱/۴۳	۰/۷۹	۲/۰۷	۷ نفر.....
۱/۶۲	۰/۹۵	۰/۹۷	۰/۸۹	۱/۰۰	۰/۷۱	۰/۹۶	۰/۵۸	۰/۶۱	۰/۴۳	۰/۸۷	۸ نفر.....
۰/۷۷	۰/۴۳	۰/۷۶	۰/۴۶	۰/۶۰	۰/۲۱	۰/۲۲	۰/۲۲	۰/۱۳	۰/۰۷	۰/۳۹	۹ نفر.....
											۱۰ نفر و
۰/۸۸	۰/۳۵	۰/۲۷	۰/۲۹	۰/۱۴	۰/۰۱	۰/۱۷	۰/۰۵	۰/۱۱	۰/۰۵	۰/۲۳	بیش تر.....

۲۶-۳- درصد خانوارهای شهری بر حسب تعداد افراد باسواد در هر یک از دهک‌های درآمد سالانه: ۱۳۹۱

دهک	دهک	دهک	دهک	دهک	دهک	دهک	دهک	دهک	دهک	کل	تعداد افراد باسواد خانوار
دهم	نهم	هشتم	هفتم	ششم	پنجم	چهارم	سوم	دوم	اول		
											متوسط تعداد افراد باسواد در خانوارها.....
۳/۶۹	۳/۶۳	۳/۴۶	۳/۳۳	۳/۱۷	۲/۹۸	۲/۸۱	۲/۵۶	۲/۳۰	۱/۵۵	۲/۹۵	خانوارها.....
۱۰۰/۰۰	۱۰۰/۰۰	۱۰۰/۰۰	۱۰۰/۰۰	۱۰۰/۰۰	۱۰۰/۰۰	۱۰۰/۰۰	۱۰۰/۰۰	۱۰۰/۰۰	۱۰۰/۰۰	۱۰۰/۰۰	جمع.....
۰/۲۶	۰/۶۳	۱/۶۲	۱/۶۲	۲/۰۱	۳/۴۳	۵/۳۱	۷/۹۶	۱۳/۶۲	۳۱/۱۳	۶/۷۶	بدون فرد باسواد.....
۴/۵۵	۳/۱۷	۳/۷۰	۴/۴۳	۷/۱۲	۸/۰۹	۹/۷۳	۱۲/۵۲	۱۴/۲۳	۲۰/۸۵	۸/۸۴	۱ نفر باسواد.....
۱۵/۴۷	۱۷/۲۵	۱۹/۸۱	۱۹/۵۷	۲۳/۲۹	۲۶/۵۸	۲۶/۲۴	۲۹/۲۴	۳۰/۴۲	۲۳/۵۷	۲۳/۱۵	۲ نفر باسواد.....
۲۴/۴۶	۲۳/۲۶	۲۴/۷۷	۳۱/۴۰	۲۷/۱۲	۲۶/۷۷	۲۸/۱۲	۲۶/۳۹	۲۰/۸۳	۱۳/۸۶	۲۴/۷۰	۳ نفر باسواد.....
۳۰/۹۶	۳۳/۷۰	۳۱/۲۲	۲۶/۶۶	۲۵/۹۰	۲۳/۶۰	۲۲/۱۵	۱۶/۳۱	۱۴/۲۶	۷/۹۳	۲۳/۲۷	۴ نفر باسواد.....
											۵ نفر باسواد و
۲۴/۳۰	۲۱/۹۷	۱۸/۸۹	۱۶/۳۱	۱۴/۵۶	۱۱/۵۲	۸/۴۶	۷/۵۹	۶/۶۴	۲/۶۶	۱۳/۲۹	بیش تر.....

۲۷-۳- درصد خانوارهای شهری بر حسب سطح سواد سرپرست خانوار در هر یک از دهک‌های درآمد سالانه: ۱۳۹۱

سطح سواد سرپرست خانوار	کل	دهک اول	دهک دوم	دهک سوم	دهک چهارم	دهک پنجم
جمع.....	۱۹/۲۵	۴۹/۳۸	۳۱/۶۹	۲۳/۵۸	۱۹/۵۱	۱۶/۶۹
بی سواد.....	۱۰۰/۰۰	۱۰۰/۰۰	۱۰۰/۰۰	۱۰۰/۰۰	۱۰۰/۰۰	۱۰۰/۰۰
باسواد بدون مدرک.....	۱/۰۸	۱/۳۸	۱/۰۱	۱/۵۶	۰/۹۹	۱/۳۴
کمتر از پنجم ابتدایی.....	۹/۴۳	۹/۱۶	۱۰/۵۸	۱۲/۶۸	۱۳/۲۳	۱۰/۵۱
پنجم ابتدایی تا کمتر از سوم راهنمایی.....	۱۸/۴۵	۱۷/۷۷	۲۲/۰۳	۲۰/۴۸	۲۱/۶۰	۲۱/۳۸
سوم راهنمایی تا کمتر از دیپلم.....	۲۴/۷۳	۱۵/۴۶	۲۲/۹۴	۲۷/۱۷	۲۶/۴۶	۲۷/۳۱
دیپلم تا کمتر از لیسانس.....	۱۷/۲۰	۵/۴۴	۹/۳۷	۱۲/۴۱	۱۴/۷۳	۱۷/۴۰
لیسانس تا کمتر از فوق لیسانس.....	۷/۴۳	۱/۱۰	۱/۶۴	۱/۵۱	۳/۰۱	۴/۵۱
فوق لیسانس و بالاتر.....	۲/۰۸	۰/۰۲	۰/۲۵	۰/۰۴	۰/۳۲	۰/۷۴
دوره‌های علوم دینی.....	۰/۳۴	۰/۲۹	۰/۴۹	۰/۵۷	۰/۱۶	۰/۱۲

سطح سواد سرپرست خانوار	دهک ششم	دهک هفتم	دهک هشتم	دهک نهم	دهک دهم
جمع.....	۱۲/۶۲	۱۱/۴۲	۱۲/۱۷	۹/۵۴	۵/۹۱
بی سواد.....	۱۰۰/۰۰	۱۰۰/۰۰	۱۰۰/۰۰	۱۰۰/۰۰	۱۰۰/۰۰
باسواد بدون مدرک.....	۰/۷۳	۱/۰۰	۰/۸۱	۰/۹۷	۰/۹۹
کمتر از پنجم ابتدایی.....	۹/۳۲	۸/۶۹	۸/۳۹	۷/۳۴	۴/۴۳
پنجم ابتدایی تا کمتر از سوم راهنمایی.....	۲۱/۹۰	۱۷/۷۶	۱۶/۰۱	۱۳/۵۶	۱۱/۹۶
سوم راهنمایی تا کمتر از دیپلم.....	۲۶/۳۳	۳۰/۴۴	۲۳/۲۵	۲۴/۸۰	۲۳/۱۷
دیپلم تا کمتر از لیسانس.....	۲۰/۰۶	۲۰/۶۴	۲۵/۵۱	۲۳/۷۱	۲۲/۷۸
لیسانس تا کمتر از فوق لیسانس.....	۷/۳۱	۸/۴۲	۱۱/۸۲	۱۶/۳۱	۱۸/۷۲
فوق لیسانس و بالاتر.....	۱/۲۵	۱/۳۱	۱/۸۶	۳/۳۹	۱۱/۶۰
دوره‌های علوم دینی.....	۰/۴۹	۰/۳۱	۰/۱۸	۰/۳۸	۰/۴۵

۲۸-۳- درصد خانوارهای شهری بر حسب تعداد افراد در حال تحصیل خانوار در هر یک از دهک‌های درآمد سالانه: ۱۳۹۱

تعداد افراد در حال تحصیل خانوار	کل	دهک اول	دهک دوم	دهک سوم	دهک چهارم	دهک پنجم
جمع.....	۱۰۰/۰۰	۱۰۰/۰۰	۱۰۰/۰۰	۱۰۰/۰۰	۱۰۰/۰۰	۱۰۰/۰۰
ندارد.....	۴۵/۵۳	۷۰/۰۴	۵۵/۴۶	۵۰/۱۰	۴۷/۹۴	۴۳/۸۳
۱ نفر.....	۲۹/۴۵	۱۷/۸۳	۲۴/۰۶	۲۸/۶۶	۲۹/۴۴	۳۰/۲۵
۲ نفر.....	۱۸/۷۹	۹/۳۷	۱۵/۰۱	۱۵/۷۹	۱۷/۴۱	۲۰/۱۱
۳ نفر.....	۴/۹۹	۲/۳۰	۴/۵۳	۴/۴۸	۴/۰۵	۴/۶۰
۴ نفر.....	۱/۰۲	۰/۴۱	۰/۶۶	۰/۸۲	۱/۰۲	۱/۰۰
۵ نفر و بیش تر.....	۰/۲۲	۰/۰۵	۰/۲۸	۰/۱۴	۰/۱۴	۰/۲۰

تعداد افراد در حال تحصیل خانوار	دهک ششم	دهک هفتم	دهک هشتم	دهک نهم	دهک دهم
جمع.....	۱۰۰/۰۰	۱۰۰/۰۰	۱۰۰/۰۰	۱۰۰/۰۰	۱۰۰/۰۰
ندارد.....	۳۸/۳۳	۳۴/۷۵	۳۶/۱۲	۳۸/۴۳	۴۰/۲۵
۱ نفر.....	۳۳/۱۰	۳۶/۱۹	۳۴/۳۱	۳۰/۱۲	۳۰/۵۶
۲ نفر.....	۲۱/۱۹	۲۱/۲۶	۲۱/۸۶	۲۳/۸۸	۲۲/۰۶
۳ نفر.....	۵/۹۵	۶/۶۹	۶/۲۰	۵/۶۲	۵/۴۵
۴ نفر.....	۱/۱۳	۰/۸۵	۱/۲۸	۱/۵۴	۱/۴۶
۵ نفر و بیش تر.....	۰/۳۰	۰/۲۷	۰/۲۳	۰/۴۱	۰/۲۱

۲۹-۳- درصد خانوارهای شهری بر حسب تعداد افراد شاغل خانوار در هر یک از دهک‌های درآمد سالانه: ۱۳۹۱

تعداد افراد شاغل خانوار	کل	دهک اول	دهک دوم	دهک سوم	دهک چهارم	دهک پنجم
جمع.....	۱۰۰/۰۰	۱۰۰/۰۰	۱۰۰/۰۰	۱۰۰/۰۰	۱۰۰/۰۰	۱۰۰/۰۰
بدون فرد شاغل.....	۲۵/۶۷	۵۴/۸۸	۲۷/۶۹	۲۶/۸۱	۲۸/۱۵	۲۴/۰۵
۱ نفر شاغل.....	۵۶/۳۲	۴۱/۶۵	۶۴/۸۵	۶۳/۶۱	۶۰/۷۶	۶۳/۳۰
۲ نفر شاغل.....	۱۴/۱۶	۲/۷۳	۶/۵۶	۸/۴۴	۸/۶۷	۱۰/۷۱
۳ نفر شاغل.....	۲/۹۳	۰/۴۹	۰/۸۳	۱/۰۴	۲/۰۱	۱/۷۱
۴ نفر شاغل.....	۰/۷۸	۰/۲۶	۰/۰۷	۰/۰۵	۰/۴۱	۰/۱۲
۵ نفر شاغل و بیش تر.....	۰/۱۳	۰/۰۰	۰/۰۰	۰/۰۴	۰/۰۰	۰/۱۱

تعداد افراد شاغل خانوار	دهک ششم	دهک هفتم	دهک هشتم	دهک نهم	دهک دهم
جمع.....	۱۰۰/۰۰	۱۰۰/۰۰	۱۰۰/۰۰	۱۰۰/۰۰	۱۰۰/۰۰
بدون فرد شاغل.....	۲۳/۴۱	۱۹/۸۵	۱۵/۶۶	۱۹/۰۵	۱۷/۱۴
۱ نفر شاغل.....	۶۲/۵۴	۶۲/۸۷	۵۷/۱۷	۴۶/۵۹	۳۹/۸۰
۲ نفر شاغل.....	۱۱/۷۸	۱۴/۲۶	۲۱/۷۴	۲۶/۰۳	۳۰/۷۵
۳ نفر شاغل.....	۱/۸۵	۲/۶۷	۳/۹۲	۷/۰۲	۷/۸۰
۴ نفر شاغل.....	۰/۲۰	۰/۲۸	۱/۲۶	۱/۱۶	۴/۰۲
۵ نفر شاغل و بیش تر.....	۰/۲۳	۰/۰۷	۰/۲۶	۰/۱۵	۰/۴۸

۳-۳۰- درصد خانوارهای شهری بر حسب گروه شغلی سرپرست خانوار در هر یک از دهک‌های درآمد سالانه: ۱۳۹۱

دهک پنجم	دهک چهارم	دهک سوم	دهک دوم	دهک اول	کل	گروه شغلی سرپرست خانوار
۱۰۰/۰۰	۱۰۰/۰۰	۱۰۰/۰۰	۱۰۰/۰۰	۱۰۰/۰۰	۱۰۰/۰۰	جمع.....
۰/۱۶۹	۰/۷۳	۰/۴۲	۰/۳۰	۰/۱۱	۲/۲۵	قانونگذاران، مقامات عالی‌رتبه و مدیران.
۳/۰۰	۱/۷۳	۰/۸۳	۰/۸۸	۰/۳۰	۵/۱۳	متخصصان (علمی و فنی)
۳/۹۲	۲/۷۳	۲/۲۵	۲/۴۷	۰/۹۴	۳/۸۰	تکنیسین‌ها و دستیاران
۴/۰۴	۲/۰۱	۱/۹۵	۰/۶۱	۰/۱۸	۳/۰۷	کارمندان امور اداری و دفتری
۱۲/۳۲	۱۰/۸۰	۹/۱۷	۸/۶۱	۵/۵۷	۱۰/۳۶	کارکنان خدماتی و فروشندگان فروشگاه‌ها و بازارها
۳/۱۸	۳/۸۰	۳/۸۹	۴/۶۲	۴/۹۳	۳/۴۵	کارکنان ماهر کشاورزی، جنگلداری و ماهگیری
۱۴/۸۴	۱۴/۴۵	۱۶/۶۶	۱۳/۹۶	۶/۵۸	۱۲/۱۲	صنعتگران و کارکنان مشاغل مربوط متصدیان مونتاژکاران ماشین‌آلات و
۱۵/۰۳	۱۲/۷۹	۱۲/۳۶	۱۰/۱۵	۵/۳۵	۱۱/۰۰	دستگاه‌ها و رانندگان وسایل نقلیه
۱۱/۲۳	۱۳/۳۶	۲۰/۷۸	۲۳/۷۴	۱۵/۶۰	۱۱/۰۴	کارگران ساده
۰/۸۳	۰/۷۷	۰/۴۰	۰/۳۹	۰/۲۳	۱/۱۸	سایر و اظهارنشده
۳۰/۹۳	۳۶/۸۱	۳۱/۳۰	۳۴/۲۷	۶۰/۲۱	۳۶/۵۹	غیر شاغل

دهک دهم	دهک نهم	دهک هشتم	دهک هفتم	دهک ششم	کل	گروه شغلی سرپرست خانوار
۱۰۰/۰۰	۱۰۰/۰۰	۱۰۰/۰۰	۱۰۰/۰۰	۱۰۰/۰۰	۱۰۰/۰۰	جمع.....
۷/۸۷	۴/۷۲	۳/۴۹	۲/۸۴	۱/۳۲	۱/۳۲	قانونگذاران، مقامات عالی‌رتبه و مدیران.
۱۵/۳۲	۹/۴۶	۸/۴۱	۶/۳۸	۵/۰۱	۵/۰۱	متخصصان (علمی و فنی)
۵/۳۵	۵/۵۵	۵/۵۴	۵/۱۵	۴/۰۴	۴/۰۴	تکنیسین‌ها و دستیاران
۳/۱۸	۴/۰۳	۴/۷۳	۴/۶۳	۵/۳۴	۵/۳۴	کارمندان امور اداری و دفتری
۱۰/۴۶	۱۰/۷۵	۱۲/۱۲	۱۱/۴۴	۱۲/۳۶	۱۲/۳۶	کارکنان خدماتی و فروشندگان فروشگاه‌ها و بازارها
۳/۷۳	۳/۲۹	۲/۱۷	۲/۳۰	۲/۶۲	۲/۶۲	کارکنان ماهر کشاورزی، جنگلداری و ماهگیری
۷/۴۸	۷/۸۴	۱۰/۵۹	۱۵/۶۷	۱۳/۱۷	۱۳/۱۷	صنعتگران و کارکنان مشاغل مربوط متصدیان مونتاژکاران ماشین‌آلات و
۵/۱۳	۹/۶۸	۱۱/۲۵	۱۳/۲۱	۱۵/۰۷	۱۵/۰۷	دستگاه‌ها و رانندگان وسایل نقلیه
۲/۴۷	۳/۳۲	۶/۲۵	۶/۱۷	۷/۵۰	۷/۵۰	کارگران ساده
۱/۱۱	۲/۵۱	۲/۵۵	۱/۹۷	۱/۰۶	۱/۰۶	سایر و اظهارنشده
۳۷/۹۰	۳۸/۸۵	۳۲/۹۱	۳۰/۲۳	۳۲/۵۱	۳۲/۵۱	غیر شاغل

۳-۳۱- درصد خانوارهای شهری بر حسب فعالیت اصلی محل کار سرپرست خانوار در هر یک از دهک‌های درآمد سالانه: ۱۳۹۱

دهک پنجم	دهک چهارم	دهک سوم	دهک دوم	دهک اول	کل	فعالیت اصلی محل کار سرپرست خانوار
۱۰۰/۰۰	۱۰۰/۰۰	۱۰۰/۰۰	۱۰۰/۰۰	۱۰۰/۰۰	۱۰۰/۰۰	جمع.....
۳/۹۲	۴/۹۴	۵/۷۷	۶/۵۵	۶/۵۴	۴/۲۶	کشاورزی، شکار و جنگلداری
۰/۰۳	۰/۳۲	۰/۱۶	۰/۰۹	۰/۱۳	۰/۱۷	شیلات
۰/۹۱	۰/۴۵	۰/۱۱	۰/۲۱	۰/۰۳	۰/۶۲	استخراج معدن
۱۲/۹۹	۱۱/۱۱	۱۱/۲۴	۹/۰۱	۴/۳۴	۱۰/۱۷	صنعت
۰/۸۲	۱/۱۶	۰/۵۴	۰/۱۵	۰/۰۵	۰/۸۸	تأمین برق، گاز و آب
۹/۹۳	۱۰/۴۱	۱۸/۳۹	۱۸/۱۳	۱۲/۱۵	۱۰/۵۳	ساختمان
						عمده‌فروشی، خرده‌فروشی، تعمیر وسایل نقلیه موتوری و موتورسیکلت‌ها و کالاهای شخصی و خانگی
۱۳/۴۲	۱۱/۹۸	۱۲/۳۸	۱۳/۱۶	۷/۶۵	۱۱/۹۰
۱/۰۳	۱/۵۲	۰/۶۵	۰/۹۴	۰/۳۹	۰/۹۶
۱۲/۱۵	۱۱/۰۲	۱۰/۵۱	۹/۳۲	۴/۸۴	۹/۴۶
۱/۵۷	۰/۷۶	۰/۳۷	۰/۱۶	۰/۱۱	۱/۲۷
					
۲/۱۳	۲/۳۸	۲/۵۴	۱/۶۸	۱/۲۸	۲/۳۳
					
۴/۹۹	۲/۸۱	۲/۰۲	۱/۰۲	۰/۳۶	۴/۲۶
۲/۴۷	۱/۸۳	۰/۹۸	۰/۶۵	۰/۳۸	۳/۳۴
۱/۰۴	۰/۹۷	۰/۶۸	۰/۲۱	۰/۳۱	۱/۲۶
					
۱/۶۲	۱/۵۱	۲/۳۲	۴/۴۰	۰/۸۰	۱/۹۰
۰/۰۰	۰/۰۰	۰/۰۳	۰/۰۵	۰/۴۴	۰/۰۶
۰/۰۰	۰/۰۰	۰/۰۰	۰/۰۰	۰/۰۰	۰/۰۲
۰/۰۰	۰/۰۰	۰/۰۰	۰/۰۰	۰/۰۰	۰/۰۰
۰/۰۴	۰/۰۰	۰/۰۰	۰/۰۰	۰/۰۰	۰/۰۲
۳۰/۹۳	۳۶/۸۱	۳۱/۳۰	۳۴/۲۷	۶۰/۲۱	۳۶/۵۹



۳-۳۱- درصد خانوارهای شهری بر حسب فعالیت اصلی محل کار سرپرست خانوار در هر یک از دهک‌های درآمد سالانه: ۱۳۹۱
(دنباله)

دهک دهم	دهک نهم	دهک هشتم	دهک هفتم	دهک ششم	فعالیت اصلی محل کار سرپرست خانوار
۱۰۰/۰۰	۱۰۰/۰۰	۱۰۰/۰۰	۱۰۰/۰۰	۱۰۰/۰۰	جمع.....
۴/۱۲	۳/۲۳	۲/۴۷	۲/۳۷	۲/۷۳	کشاورزی، شکار و جنگلداری.....
۰/۱۲	۰/۰۸	۰/۰۲	۰/۴۲	۰/۳۰	شیلات.....
۱/۵۰	۰/۵۹	۰/۵۵	۱/۱۹	۰/۶۱	استخراج معدن.....
۸/۹۰	۸/۵۹	۱۰/۱۷	۱۲/۸۳	۱۲/۵۲	صنعت.....
۱/۰۷	۱/۲۵	۱/۴۷	۱/۱۶	۱/۱۸	تأمین برق، گاز و آب.....
۵/۷۳	۵/۵۲	۷/۲۰	۹/۳۶	۸/۴۶	ساختمان..... عمده‌فروشی، خرده‌فروشی، تعمیر وسایل نقلیه موتوری و موتورسیکلت‌ها و کالاهای شخصی و خانگی.....
۱۲/۶۸	۱۰/۹۲	۱۲/۷۲	۱۲/۰۶	۱۲/۰۹	هتل و رستوران.....
۱/۰۴	۰/۷۲	۰/۳۹	۱/۲۷	۱/۶۸	حمل و نقل، انبارداری و ارتباطات.....
۶/۱۳	۹/۱۴	۱۰/۰۷	۱۰/۲۰	۱۱/۲۰
۱/۸۲	۲/۱۸	۲/۱۱	۱/۹۸	۱/۵۸	واسطه‌گری‌های مالی.....
۴/۱۷	۲/۹۲	۱/۸۵	۲/۱۲	۲/۲۲	مستغلات، اجاره و فعالیت‌های کسب و کار.....
۴/۹۶	۶/۵۷	۷/۳۳	۶/۷۴	۵/۷۹	اداره امور عمومی، دفاع و تأمین اجتماعی اجباری.....
۶/۱۸	۵/۶۵	۶/۳۷	۴/۸۸	۴/۰۴	آموزش.....
۲/۵۵	۱/۳۲	۲/۵۱	۱/۴۰	۱/۶۳	بهداشت و مددکاری اجتماعی..... سایر فعالیت‌های خدمات عمومی، اجتماعی و شخصی.....
۱/۰۱	۲/۴۳	۱/۷۱	۱/۸۰	۱/۴۶	خانوارهای معمولی دارای مستخدم.....
۰/۰۸	۰/۰۰	۰/۰۰	۰/۰۰	۰/۰۰	سازمان‌ها و هیئت‌های برون مرزی.....
۰/۰۰	۰/۰۰	۰/۱۵	۰/۰۰	۰/۰۰	دفاتر مرکزی.....
۰/۰۰	۰/۰۰	۰/۰۰	۰/۰۰	۰/۰۰	سایر و اظهارنشده.....
۰/۰۶	۰/۰۶	۰/۰۰	۰/۰۰	۰/۰۰	غیر شاغل.....
۳۷/۹۰	۳۸/۸۵	۳۲/۹۱	۳۰/۲۳	۳۲/۵۱	

۳-۳۲- درصد خانوارهای شهری بر حسب وضع شغلی سرپرست خانوار در هر یک از دهک‌های درآمد سالانه: ۱۳۹۱

وضع شغلی سرپرست خانوار	کل	دهک اول	دهک دوم	دهک سوم	دهک چهارم	دهک پنجم
جمع.....	۱۰۰/۰۰	۱۰۰/۰۰	۱۰۰/۰۰	۱۰۰/۰۰	۱۰۰/۰۰	۱۰۰/۰۰
کارفرما.....	۴/۲۷	۱/۶۹	۱/۲۷	۲/۴۵	۳/۲۱	۳/۱۲
کارکن مستقل.....	۲۲/۱۵	۱۶/۱۱	۲۴/۱۵	۲۴/۵۶	۲۳/۳۷	۲۵/۳۲
مزد و حقوق‌بگیر عمومی.....	۱۱/۳۲	۰/۵۶	۱/۷۶	۳/۶۰	۷/۰۱	۱۰/۶۷
مزد و حقوق‌بگیر تعاونی.....	۰/۱۳	۰/۰۲	۰/۰۹	۰/۰۹	۰/۳۹	۰/۰۹
مزد و حقوق‌بگیر خصوصی.....	۲۵/۵۰	۲۱/۳۶	۳۸/۴۶	۳۷/۸۲	۲۹/۲۱	۲۹/۸۷
کارکن فامیلی بدون مزد.....	۰/۰۳	۰/۰۵	۰/۰۰	۰/۱۹	۰/۰۰	۰/۰۰
غیر شاغل.....	۳۶/۵۹	۶۰/۲۱	۳۴/۲۷	۳۱/۳۰	۳۶/۸۱	۳۰/۹۳

وضع شغلی سرپرست خانوار	دهک ششم	دهک هفتم	دهک هشتم	دهک نهم	دهک دهم
جمع.....	۱۰۰/۰۰	۱۰۰/۰۰	۱۰۰/۰۰	۱۰۰/۰۰	۱۰۰/۰۰
کارفرما.....	۳/۹۸	۴/۳۲	۳/۹۴	۵/۵۵	۱۳/۲۱
کارکن مستقل.....	۲۱/۴۵	۲۳/۴۸	۲۳/۲۵	۲۲/۴۱	۱۷/۴۲
مزد و حقوق‌بگیر عمومی.....	۱۴/۲۳	۱۷/۷۴	۲۰/۴۴	۱۸/۲۱	۱۹/۰۴
مزد و حقوق‌بگیر تعاونی.....	۰/۰۹	۰/۲۳	۰/۲۴	۰/۰۱	۰/۰۰
مزد و حقوق‌بگیر خصوصی.....	۲۷/۷۱	۲۴/۰۰	۱۹/۱۹	۱۴/۹۴	۱۲/۴۱
کارکن فامیلی بدون مزد.....	۰/۰۳	۰/۰۰	۰/۰۳	۰/۰۲	۰/۰۳
غیر شاغل.....	۳۲/۵۱	۳۰/۲۳	۳۲/۹۱	۳۸/۸۵	۳۷/۹۰

۳-۳- درصد خانوارهای شهری بر حسب نحوه تصرف مسکن مورد استفاده خانوار در هر یک از دهک‌های درآمد سالانه: ۱۳۹۱

نحوه تصرف مسکن مورد استفاده خانوار	کل	دهک اول	دهک دوم	دهک سوم	دهک چهارم	دهک پنجم
جمع.....	۱۰۰/۰۰	۱۰۰/۰۰	۱۰۰/۰۰	۱۰۰/۰۰	۱۰۰/۰۰	۱۰۰/۰۰
ملکی عرصه و اعیان	۶۷/۳۸	۵۵/۷۹	۵۲/۵۹	۵۷/۳۵	۶۲/۳۳	۶۶/۴۶
ملکی اعیان	۱/۰۶	۰/۳۱	۰/۲۵	۰/۰۷	۱/۴۴	۰/۸۸
اجاری	۱۴/۸۷	۲۵/۷۰	۲۶/۸۲	۲۳/۰۸	۱۷/۷۲	۱۴/۵۳
رهنی	۶/۸۰	۳/۰۴	۵/۸۴	۷/۶۰	۸/۲۵	۹/۵۰
در برابر خدمت	۲/۰۲	۰/۴۲	۳/۵۵	۲/۶۰	۱/۷۹	۱/۴۱
رایگان	۷/۸۰	۱۴/۴۹	۱۰/۹۳	۹/۰۹	۸/۴۹	۷/۱۶
سایر	۰/۰۶	۰/۲۴	۰/۰۱	۰/۲۱	۰/۰۰	۰/۰۷

نحوه تصرف مسکن مورد استفاده خانوار	دهک ششم	دهک هفتم	دهک هشتم	دهک نهم	دهک دهم
جمع.....	۱۰۰/۰۰	۱۰۰/۰۰	۱۰۰/۰۰	۱۰۰/۰۰	۱۰۰/۰۰
ملکی عرصه و اعیان	۶۹/۶۱	۷۴/۵۳	۷۵/۹۵	۷۹/۸۲	۷۹/۳۷
ملکی اعیان	۱/۲۵	۲/۲۸	۱/۲۸	۱/۳۰	۱/۵۶
اجاری	۱۲/۹۴	۸/۳۸	۷/۰۰	۶/۵۲	۶/۰۳
رهنی	۵/۷۵	۶/۶۶	۸/۰۶	۶/۷۶	۶/۵۶
در برابر خدمت	۱/۲۲	۱/۳۸	۲/۴۷	۲/۲۹	۳/۰۷
رایگان	۹/۲۲	۶/۷۰	۵/۲۲	۳/۳۱	۳/۴۰
سایر	۰/۰۰	۰/۰۷	۰/۰۲	۰/۰۰	۰/۰۰

۳-۳۴ - درصد خانوارهای شهری استفاده کننده از تسهیلات عمده مسکن در هر یک از دهک های درآمد سالانه: ۱۳۹۱

دهک پنجم	دهک چهارم	دهک سوم	دهک دوم	دهک اول	کل	تسهیلات عمده مسکن
۱۰۰/۰۰	۹۹/۷۶	۹۹/۸۳	۹۹/۵۱	۹۹/۳۸	۹۹/۸۳	آب لوله کشی
۱۰۰/۰۰	۱۰۰/۰۰	۱۰۰/۰۰	۱۰۰/۰۰	۱۰۰/۰۰	۱۰۰/۰۰	برق
۹۳/۸۰	۹۱/۸۳	۹۲/۱۶	۸۹/۰۵	۸۴/۳۷	۹۲/۴۷	گاز لوله کشی
۹۹/۰۱	۹۹/۰۸	۹۷/۷۹	۹۷/۷۳	۹۲/۸۳	۹۸/۴۱	حمام
۶۴/۳۱	۵۹/۵۲	۵۳/۲۱	۴۵/۳۳	۳۷/۶۷	۶۲/۲۶	کولر آبی ثابت
۸۶/۵۷	۸۴/۸۴	۷۸/۹۶	۷۳/۱۴	۶۴/۸۲	۸۵/۴۸	تلفن
۱/۹۸	۱/۲۱	۰/۰۵	۱/۱۱	۰/۲۵	۴/۶۱	حرارت مرکزی (شופاژ)
۹۷/۸۷	۹۷/۸۷	۹۴/۹۵	۹۴/۳۳	۸۷/۶۰	۹۶/۷۴	آشپزخانه
۰/۰۰	۰/۲۸	۰/۱۶	۰/۰۰	۰/۰۰	۰/۴۱	برودت مرکزی
۹/۵۱	۷/۲۶	۵/۸۵	۴/۵۹	۱/۸۷	۱۶/۱۴	اینترنت
۰/۴۲	۰/۳۳	۰/۱۲	۰/۳۳	۰/۰۰	۱/۲۱	پکیج
۱۲/۳۵	۱۳/۶۳	۱۱/۰۵	۱۱/۵۹	۸/۷۲	۱۲/۸۴	کولر گازی ثابت
۳۱/۸۴	۳۲/۴۰	۳۱/۹۹	۳۰/۹۴	۲۶/۳۴	۳۲/۸۲	شبکه فاضلاب شهری

دهک ششم	دهک نهم	دهک هشتم	دهک هفتم	دهک ششم	تسهیلات عمده مسکن
۱۰۰/۰۰	۹۹/۹۲	۱۰۰/۰۰	۹۹/۹۷	۹۹/۹۸	آب لوله کشی
۱۰۰/۰۰	۱۰۰/۰۰	۱۰۰/۰۰	۱۰۰/۰۰	۱۰۰/۰۰	برق
۹۵/۷۰	۹۵/۴۸	۹۵/۲۹	۹۴/۱۹	۹۲/۸۰	گاز لوله کشی
۹۹/۳۶	۹۹/۵۱	۹۹/۸۲	۹۹/۶۷	۹۹/۲۷	حمام
۷۸/۰۸	۷۵/۲۸	۷۴/۰۶	۶۸/۸۶	۶۶/۲۶	کولر آبی ثابت
۹۶/۰۷	۹۵/۴۹	۹۳/۹۹	۹۱/۵۲	۸۹/۴۲	تلفن
۲۲/۹۳	۹/۶۹	۴/۲۷	۱/۹۷	۲/۶۷	حرارت مرکزی (شופاژ)
۹۸/۷۷	۹۹/۱۳	۹۹/۳۷	۹۹/۱۸	۹۸/۳۸	آشپزخانه
۱/۷۸	۰/۹۱	۰/۵۸	۰/۲۵	۰/۱۱	برودت مرکزی
۴۲/۸۱	۳۰/۷۷	۲۶/۲۸	۱۷/۷۲	۱۴/۸۰	اینترنت
۷/۵۹	۱/۷۵	۰/۹۱	۰/۳۶	۰/۳۴	پکیج
۱۴/۰۲	۱۴/۰۶	۱۲/۹۰	۱۵/۱۳	۱۴/۹۲	کولر گازی ثابت
۳۱/۱۵	۳۶/۹۳	۳۶/۹۶	۳۵/۵۵	۳۴/۰۴	شبکه فاضلاب شهری

۳-۳۵ - درصد خانوارهای شهری استفاده کننده از لوازم عمده زندگی در هر یک از دهک های درآمد سالانه: ۱۳۹۱

دهک پنجم	دهک چهارم	دهک سوم	دهک دوم	دهک اول	کل	لوازم عمده زندگی
۳۹/۳۳	۳۲/۲۹	۲۲/۵۹	۱۶/۴۶	۷/۶۸	۴۱/۹۰	اتومبیل شخصی
۱۷/۰۲	۱۷/۵۹	۲۰/۱۸	۲۰/۱۸	۱۲/۷۲	۱۶/۶۳	موتور سیکلت
۱۱/۰۶	۱۲/۲۹	۱۰/۷۸	۹/۹۱	۵/۷۰	۱۱/۷۷	دوچرخه
۶۰/۱۰	۵۵/۶۷	۵۱/۰۱	۴۳/۵۵	۲۸/۸۴	۵۵/۲۸	چرخ خیاطی
۴/۸۳	۵/۵۷	۴/۷۷	۵/۳۷	۶/۱۲	۵/۲۴	رادیو
۱۹/۰۸	۱۸/۰۴	۱۸/۲۳	۱۶/۸۷	۱۳/۴۱	۲۰/۶۲	رادیو ضبط، ضبط و پخش صوت
۰/۱۸	۰/۵۶	۰/۸۷	۰/۸۸	۳/۳۰	۰/۷۸	تلویزیون سیاه و سفید
۹۹/۰۳	۹۹/۱۴	۹۸/۷۴	۹۷/۷۲	۹۱/۲۴	۹۸/۱۹	تلویزیون رنگی
۲۶/۶۶	۲۱/۸۵	۱۸/۷۴	۱۳/۳۳	۸/۵۶	۲۷/۲۷	فریزر
۵۰/۴۷	۵۶/۹۳	۶۰/۴۴	۶۳/۷۳	۷۷/۲۴	۵۶/۳۸	یخچال
۵۱/۶۹	۴۵/۰۲	۴۱/۴۲	۳۸/۳۳	۲۳/۳۰	۴۶/۰۷	یخچال فریزر
۹۹/۰۲	۹۸/۷۱	۹۸/۶۸	۹۸/۵۳	۹۵/۳۲	۹۸/۶۱	اجاق گاز
۹۳/۴۸	۸۹/۶۰	۸۵/۲۵	۷۴/۹۶	۵۶/۹۱	۸۸/۰۰	جارو برقی
۸۴/۲۳	۷۹/۷۷	۷۲/۰۸	۶۰/۹۸	۴۱/۳۱	۸۰/۲۱	ماشین لباسشویی
۶۱/۲۱	۵۴/۲۴	۵۰/۱۲	۴۶/۱۴	۳۴/۲۳	۵۸/۸۰	انواع ویدئو، DVD و VCD
۲۸/۹۸	۲۵/۴۲	۱۹/۹۵	۱۵/۹۶	۷/۱۷	۳۸/۵۹	رایانه
۹۵/۵۷	۹۴/۹۸	۹۲/۰۴	۸۷/۱۷	۶۵/۱۵	۹۲/۰۸	تلفن همراه
۴۱/۵۱	۴۵/۲۰	۴۶/۲۰	۴۸/۰۲	۴۷/۳۱	۴۳/۷۸	پنکه
۳/۹۲	۳/۹۹	۴/۸۵	۶/۱۹	۳/۹۵	۳/۷۷	کولر آبی متحرک
۱/۳۲	۱/۴۸	۱/۴۲	۱/۴۲	۱/۳۱	۱/۵۶	کولر گازی متحرک
۰/۵۸	۰/۶۹	۰/۶۷	۱/۱۶	۰/۰۹	۳/۲۰	ماشین ظرفشویی
۲/۵۴	۲/۴۶	۲/۳۸	۱/۶۴	۰/۳۸	۵/۵۸	مایکروویو و فرهای هالوژن دار



۳-۳۵ - درصد خانوارهای شهری استفاده‌کننده از لوازم عمده زندگی در هر یک از دهک‌های درآمد سالانه: (۱۳۹۱) (دنباله)

دهک دهم	دهک نهم	دهک هشتم	دهک هفتم	دهک ششم	لوازم عمده زندگی
۷۶/۲۳	۶۵/۸۳	۵۷/۸۸	۵۴/۷۰	۴۶/۰۹	اتومبیل شخصی
۱۳/۷۳	۱۴/۷۸	۱۶/۲۸	۱۵/۶۵	۱۸/۱۳	موتور سیکلت
۱۱/۴۴	۱۴/۴۱	۱۴/۶۱	۱۴/۷۰	۱۲/۷۷	دوچرخه
۶۸/۰۱	۶۳/۰۰	۶۲/۷۹	۶۱/۳۶	۵۸/۵۴	چرخ خیاطی
۶/۲۸	۴/۵۹	۵/۶۶	۴/۰۳	۵/۱۵	رادیو
۳۱/۶۸	۲۳/۵۶	۲۳/۰۹	۲۱/۸۷	۲۰/۴۲	رادیو ضبط، ضبط و پخش صوت
۰/۱۹	۰/۲۱	۰/۹۶	۰/۳۸	۰/۳۱	تلویزیون سیاه و سفید
۹۸/۷۹	۹۹/۳۶	۹۹/۵۴	۹۹/۱۹	۹۹/۱۰	تلویزیون رنگی
۴۵/۶۲	۴۱/۹۵	۳۳/۰۶	۳۴/۱۸	۲۸/۷۹	فریزر
۵۱/۱۴	۵۲/۹۱	۴۹/۴۳	۵۰/۴۳	۵۱/۱۰	یخچال
۵۱/۹۷	۵۱/۱۲	۵۳/۶۴	۵۲/۶۱	۵۱/۶۶	یخچال فریزر
۹۸/۶۵	۹۹/۴۵	۹۹/۰۴	۹۹/۶۹	۹۸/۹۹	اجاق گاز
۹۷/۴۷	۹۸/۴۲	۹۵/۴۹	۹۴/۵۳	۹۳/۹۵	جارو برقی
۹۶/۰۷	۹۵/۱۱	۹۲/۶۸	۹۱/۴۴	۸۸/۴۶	ماشین لباسشویی
۷۷/۰۲	۶۹/۷۵	۶۵/۵۸	۶۴/۹۱	۶۴/۸۱	انواع ویدئو، DVD و VCD
۷۳/۵۲	۶۵/۱۶	۵۷/۸۱	۴۹/۹۱	۴۲/۰۳	رایانه
۹۶/۵۷	۹۸/۰۸	۹۷/۸۷	۹۷/۱۷	۹۶/۱۹	تلفن همراه
۴۱/۵۵	۳۹/۶۹	۴۰/۴۲	۴۴/۰۵	۴۳/۸۱	پنکه
۲/۴۲	۱/۸۴	۳/۰۶	۳/۲۲	۴/۲۵	کولر آبی متحرک
۱/۳۵	۱/۷۷	۱/۷۳	۱/۸۲	۱/۹۹	کولر گازی متحرک
۱۵/۸۸	۶/۱۰	۴/۰۵	۱/۶۷	۱/۱۳	ماشین ظرفشویی
۲۱/۸۶	۱۱/۱۴	۵/۹۵	۴/۴۳	۳/۰۲	مایکروویو و فرهای هالوژن دار

۳-۳۶- درصد خانوارهای شهری بر حسب سطح زیربنای محل سکونت خانوار در هر یک از دهک‌های درآمد سالانه: ۱۳۹۱

دهک پنجم	دهک چهارم	دهک سوم	دهک دوم	دهک اول	کل	متوسط سطح زیربنای محل سکونت خانوار (مترمربع)
۱۰۰/۰۰	۱۰۰/۰۰	۱۰۰/۰۰	۱۰۰/۰۰	۱۰۰/۰۰	۱۰۰/۰۰	جمع.....
۴/۴۵	۶/۶۶	۸/۴۰	۱۳/۳۶	۱۸/۷۱	۶/۱۴	۴۰ مترمربع و کمتر.....
۵/۸۶	۷/۶۰	۹/۳۳	۱۱/۱۸	۱۳/۷۳	۶/۵۰	۴۱ تا ۵۰ مترمربع.....
۹/۵۷	۱۰/۸۸	۹/۸۰	۱۰/۲۰	۱۱/۵۹	۸/۶۴	۵۱ تا ۶۰ مترمربع.....
۱۷/۱۷	۱۴/۵۸	۱۷/۶۱	۱۲/۹۹	۱۳/۳۵	۱۳/۷۸	۶۱ تا ۷۵ مترمربع.....
۸/۸۲	۹/۶۶	۹/۰۲	۱۰/۸۴	۸/۸۹	۸/۰۳	۷۶ تا ۸۰ مترمربع.....
۹/۹۴	۸/۴۷	۸/۷۹	۸/۶۵	۶/۹۵	۹/۵۰	۸۱ تا ۹۰ مترمربع.....
۱۵/۱۱	۱۳/۴۲	۱۳/۷۵	۱۲/۱۸	۱۱/۴۸	۱۳/۰۹	۹۱ تا ۱۰۰ مترمربع.....
۳/۶۴	۴/۷۶	۳/۸۸	۳/۲۵	۲/۴۱	۴/۸۶	۱۰۱ تا ۱۱۰ مترمربع.....
۱۹/۵۱	۱۸/۶۱	۱۳/۷۰	۱۳/۲۹	۱۰/۱۱	۱۹/۷۲	۱۱۱ تا ۱۵۰ مترمربع.....
۴/۴۴	۴/۴۲	۴/۱۱	۳/۵۰	۲/۲۷	۷/۱۵	۱۵۱ تا ۲۰۰ مترمربع.....
۱/۳۷	۰/۹۳	۱/۳۴	۰/۳۸	۰/۵۱	۲/۲۴	۲۰۱ تا ۳۰۰ مترمربع.....
۰/۱۳	۰/۰۲	۰/۲۶	۰/۱۹	۰/۰۰	۰/۳۱	۳۰۱ تا ۵۰۰ مترمربع.....
۰/۰۰	۰/۰۰	۰/۰۰	۰/۰۰	۰/۰۰	۰/۰۳	۵۰۱ مترمربع و بیش تر.....

دهک دهم	دهک نهم	دهک هشتم	دهک هفتم	دهک ششم	متوسط سطح زیربنای محل سکونت خانوار (مترمربع)
۱۰۰/۰۰	۱۰۰/۰۰	۱۰۰/۰۰	۱۰۰/۰۰	۱۰۰/۰۰	جمع.....
۱/۳۲	۰/۸۸	۳/۰۰	۲/۴۷	۲/۲۱	۴۰ مترمربع و کمتر.....
۱/۳۵	۱/۹۳	۴/۱۰	۴/۶۱	۵/۲۸	۴۱ تا ۵۰ مترمربع.....
۳/۷۲	۵/۳۱	۸/۳۸	۸/۷۶	۸/۱۸	۵۱ تا ۶۰ مترمربع.....
۶/۷۸	۱۱/۹۵	۱۳/۵۸	۱۴/۷۶	۱۵/۰۳	۶۱ تا ۷۵ مترمربع.....
۳/۷۷	۴/۸۷	۵/۸۳	۹/۲۲	۹/۳۹	۷۶ تا ۸۰ مترمربع.....
۸/۶۳	۱۰/۶۴	۱۱/۹۶	۹/۷۳	۱۱/۲۷	۸۱ تا ۹۰ مترمربع.....
۱۱/۰۰	۱۵/۵۷	۱۲/۱۶	۱۴/۱۳	۱۲/۰۸	۹۱ تا ۱۰۰ مترمربع.....
۹/۹۹	۵/۷۷	۵/۵۰	۴/۲۹	۵/۱۴	۱۰۱ تا ۱۱۰ مترمربع.....
۲۶/۹۵	۲۶/۶۸	۲۳/۷۱	۲۲/۵۰	۲۲/۱۸	۱۱۱ تا ۱۵۰ مترمربع.....
۱۶/۰۷	۱۲/۸۷	۹/۲۵	۷/۱۹	۷/۴۴	۱۵۱ تا ۲۰۰ مترمربع.....
۸/۴۲	۳/۳۳	۲/۴۶	۱/۹۳	۱/۶۹	۲۰۱ تا ۳۰۰ مترمربع.....
۱/۷۲	۰/۲۱	۰/۰۷	۰/۴۳	۰/۱۱	۳۰۱ تا ۵۰۰ مترمربع.....
۰/۲۷	۰/۰۰	۰/۰۰	۰/۰۰	۰/۰۰	۵۰۱ مترمربع و بیش تر.....

۳-۳۷- درصد خانوارهای شهری بر حسب تعداد اتاق در اختیار خانوار در هر یک از دهک‌های درآمد سالانه: ۱۳۹۱

تعداد اتاق در اختیار خانوار	کل	دهک اول	دهک دوم	دهک سوم	دهک چهارم	دهک پنجم
متوسط تعداد اتاق	۳/۵۶	۲/۹۷	۳/۱۴	۳/۳۰	۳/۴۱	۳/۴۶
جمع.....	۱۰۰/۰۰	۱۰۰/۰۰	۱۰۰/۰۰	۱۰۰/۰۰	۱۰۰/۰۰	۱۰۰/۰۰
۱ اتاق.....	۱/۲۶	۵/۱۳	۲/۶۳	۲/۸۱	۰/۵۳	۰/۴۳
۲ اتاق.....	۱۲/۹۰	۲۷/۸۰	۲۳/۷۴	۱۶/۵۴	۱۵/۲۹	۱۲/۴۱
۳ اتاق.....	۳۶/۲۳	۴۰/۰۵	۴۱/۵۱	۴۲/۲۹	۴۰/۵۵	۴۱/۹۷
۴ اتاق.....	۳۴/۰۲	۲۰/۶۰	۲۴/۴۰	۲۷/۹۸	۳۲/۷۲	۳۴/۵۸
۵ اتاق.....	۱۱/۲۵	۵/۳۶	۵/۲۲	۷/۸۴	۸/۵۵	۷/۸۱
۶ اتاق و بیش‌تر.....	۴/۳۵	۱/۰۶	۲/۵۰	۲/۵۴	۲/۳۷	۲/۸۰

تعداد اتاق در اختیار خانوار	دهک ششم	دهک هفتم	دهک هشتم	دهک نهم	دهک دهم
متوسط تعداد اتاق	۳/۶۲	۳/۷۱	۳/۷۷	۳/۹۸	۴/۲۵
جمع.....	۱۰۰/۰۰	۱۰۰/۰۰	۱۰۰/۰۰	۱۰۰/۰۰	۱۰۰/۰۰
۱ اتاق.....	۰/۱۴	۰/۰۲	۰/۰۳	۰/۰۵	۰/۷۹
۲ اتاق.....	۱۰/۳۲	۸/۴۶	۸/۲۱	۳/۹۱	۲/۳۰
۳ اتاق.....	۳۷/۱۲	۳۶/۲۱	۳۳/۵۵	۲۸/۲۴	۲۰/۷۹
۴ اتاق.....	۲۸/۲۲	۳۷/۵۳	۳۹/۳۴	۴۳/۸۰	۴۱/۰۰
۵ اتاق.....	۱۰/۳۷	۱۳/۰۲	۱۳/۲۶	۱۶/۹۸	۲۴/۰۷
۶ اتاق و بیش‌تر.....	۳/۸۳	۴/۷۵	۵/۶۲	۷/۰۱	۱۱/۰۵

فصل چهارم

هزینه و درآمد خانوارهای شهری
استان‌های مختلف کشور

مرکز آمار ایران

۴-۱- تعداد خانوارهای نمونه شهری بر حسب گروه‌های هزینه سالانه و استان: ۱۳۹۱

استان	کل	۴۵۰۰۰۰۰ ریال و کمتر	۴۵۰۰۰۰۰ تا ۶۰۰۰۰۰۰ ریال	۶۰۰۰۰۰۰ تا ۷۵۰۰۰۰۰ ریال	۷۵۰۰۰۰۰ تا ۹۰۰۰۰۰۰ ریال	۹۰۰۰۰۰۰ تا ۱۰۰۰۰۰۰۰ ریال
کل کشور.....	۱۱۵۳۵	۱۰۴۱	۱۱۱۵	۱۵۲۱	۱۸۰۰	۱۲۳۱
آذربایجان شرقی.....	۵۹۱	۳۰	۳۷	۶۲	۶۴	۳۷
آذربایجان غربی.....	۵۷۴	۳۵	۳۱	۴۲	۴۹	۴۴
اردبیل.....	۵۷۶	۲۲	۲۹	۴۳	۴۹	۳۲
اصفهان.....	۶۷۷	۴۵	۳۰	۳۴	۵۹	۴۱
البرز.....	۴۴۳	۱۱	۱۷	۲۸	۴۵	۴۷
ایلام.....	۴۶۲	۱۹	۲۷	۵۵	۷۰	۵۴
بوشهر.....	۶۱۲	۲۸	۳۸	۷۵	۹۱	۶۲
تهران.....	۱۴۴۴	۱۷	۳۴	۶۱	۹۳	۸۰
چهارمحال و بختیاری.....	۴۹۲	۱۷	۲۳	۲۱	۳۰	۲۵
خراسان جنوبی.....	۵۷۱	۳۴	۳۱	۴۷	۶۲	۳۴
خراسان رضوی.....	۷۸۵	۵۶	۵۳	۶۷	۷۷	۵۵
خراسان شمالی.....	۷۱۱	۵۴	۶۲	۶۵	۸۱	۴۴
خوزستان.....	۵۴۵	۸	۱۷	۲۲	۵۶	۳۷
زنجان.....	۵۹۸	۱۴	۹	۳۱	۴۱	۳۳
سمنان.....	۴۱۹	۲۰	۴۶	۶۷	۵۳	۳۵
سیستان و بلوچستان.....	۶۷۷	۷۴	۷۵	۹۳	۷۴	۵۱
فارس.....	۶۱۴	۳۱	۲۴	۲۹	۴۸	۱۹
قزوین.....	۴۱۰	۱۲	۲۱	۲۹	۳۶	۲۱
قم.....	۵۲۱	۴۱	۴۳	۸۱	۷۶	۴۴
کردستان.....	۴۲۷	۳۱	۲۹	۵۱	۵۰	۳۵
کرمان.....	۶۵۸	۶۴	۶۴	۷۶	۷۱	۴۶
کرمانشاه.....	۵۴۶	۲۳	۳۳	۳۵	۴۳	۲۴
کهگیلویه و بویراحمد.....	۵۳۰	۱۲	۱۶	۳۶	۵۰	۳۴
گلستان.....	۶۶۳	۷۱	۶۷	۷۷	۸۲	۴۲
گیلان.....	۵۷۵	۲۷	۳۶	۴۳	۵۶	۳۰
لرستان.....	۴۶۱	۳۴	۳۳	۲۹	۳۲	۲۹
مازندران.....	۵۴۵	۳۳	۴۸	۴۴	۴۱	۳۹
مرکزی.....	۵۶۶	۳۶	۲۱	۳۳	۴۹	۳۴
هرمزگان.....	۵۹۴	۱۹	۲۵	۲۷	۴۷	۳۵
همدان.....	۶۳۱	۵۸	۵۶	۶۸	۷۰	۳۸
یزد.....	۶۱۷	۶۵	۴۰	۴۷	۵۵	۵۰



۴-۱- تعداد خانوارهای نمونه شهری بر حسب گروه‌های هزینه سالانه و استان: ۱۳۹۱ (دنباله)

استان	تا ۱۰۰۰۰۰۰۱ ریال	تا ۱۲۰۰۰۰۰۰ ریال	تا ۱۴۰۰۰۰۰۰ ریال	تا ۱۶۵۰۰۰۰۰ ریال	تا ۱۹۵۰۰۰۰۰۱ ریال و بیش تر
کل کشور	۲۲۱۸	۱۸۴۹	۱۹۱۴	۱۶۸۰	۴۱۵۹
آذربایجان شرقی	۹۵	۷۰	۵۵	۵۶	۸۵
آذربایجان غربی	۴۷	۵۳	۶۲	۵۹	۱۵۲
اردبیل	۸۳	۴۶	۷۴	۵۶	۱۴۲
اصفهان	۸۲	۷۰	۶۸	۷۳	۱۷۵
البرز	۷۸	۴۹	۶۵	۴۰	۶۳
ایلام	۸۱	۶۷	۴۲	۳۰	۱۷
بوشهر	۹۳	۶۶	۶۰	۴۴	۵۵
تهران	۱۳۴	۱۱۴	۱۲۸	۱۶۲	۶۲۱
چهارمحال و بختیاری	۵۸	۴۶	۷۲	۵۷	۱۴۳
خراسان جنوبی	۷۳	۶۱	۶۴	۵۲	۱۱۳
خراسان رضوی	۹۶	۷۱	۸۰	۷۵	۱۵۵
خراسان شمالی	۷۷	۶۲	۶۴	۶۲	۱۴۰
خوزستان	۵۵	۶۱	۸۳	۶۰	۱۴۶
زنجان	۸۰	۶۵	۹۱	۶۱	۱۷۳
سمنان	۵۴	۳۸	۲۴	۲۱	۶۱
سیستان و بلوچستان	۶۹	۵۷	۵۹	۴۹	۷۶
فارس	۵۵	۵۱	۶۳	۴۹	۲۴۵
قزوین	۴۸	۵۲	۴۷	۵۹	۸۵
قم	۷۰	۳۹	۴۳	۳۳	۵۱
کردستان	۵۴	۴۰	۴۲	۳۷	۵۸
کرمان	۸۰	۶۸	۶۹	۵۲	۶۸
کرمانشاه	۶۰	۶۳	۴۴	۵۵	۱۶۶
کهگیلویه و بویراحمد	۶۰	۵۰	۷۰	۵۳	۱۴۹
گلستان	۶۳	۶۳	۵۰	۴۲	۱۰۶
گیلان	۶۶	۶۲	۶۸	۶۱	۱۲۶
لرستان	۴۴	۴۴	۴۳	۳۱	۱۳۲
مازندران	۶۷	۵۳	۶۸	۵۵	۹۷
مرکزی	۴۸	۶۲	۶۰	۴۷	۱۷۶
هرمزگان	۷۱	۶۶	۵۸	۶۱	۱۸۵
همدان	۷۹	۶۵	۳۵	۵۰	۱۱۲
یزد	۹۸	۷۵	۶۳	۳۸	۸۶

۴-۲- تعداد خانوارهای نمونه شهری بر حسب گروه‌های درآمد سالانه و استان: ۱۳۹۱

استان	کل	۴۵۰۰۰۰۰ ریال و کمتر	۴۵۰۰۰۰۰ تا ۶۰۰۰۰۰۰ ریال	۶۰۰۰۰۰۰ تا ۷۵۰۰۰۰۰ ریال	۷۵۰۰۰۰۰ تا ۹۰۰۰۰۰۰ ریال	۹۰۰۰۰۰۰ تا ۱۰۰۰۰۰۰۰ ریال
کل کشور.....	۱۱۵۳۵	۱۰۴۳	۱۳۸	۱۱۹۱	۱۶۳۳	۱۱۶۰
آذربایجان شرقی	۵۹۱	۳۶	۳۹	۴۹	۷۷	۴۵
آذربایجان غربی	۵۷۴	۶۱	۴۹	۵۲	۷۴	۴۴
اردبیل	۵۷۶	۲۴	۲۶	۳۰	۳۹	۴۸
اصفهان	۶۷۷	۴۲	۲۹	۳۶	۵۱	۴۵
البرز	۴۴۳	۶	۹	۶	۱۶	۲۲
ایلام	۴۶۲	۳۹	۲۶	۳۶	۵۵	۴۴
بوشهر	۶۱۲	۳۵	۲۶	۳۵	۳۶	۳۵
تهران	۱۴۴۴	۱۵	۱۳	۳۱	۵۵	۶۳
چهارمحال و بختیاری	۴۹۲	۲۸	۲۰	۳۱	۴۸	۴۱
خراسان جنوبی	۵۷۱	۶۱	۲۴	۵۲	۶۴	۳۵
خراسان رضوی	۷۸۵	۴۳	۲۶	۶۱	۶۴	۵۲
خراسان شمالی	۷۱۱	۵۱	۳۸	۴۸	۷۶	۴۶
خوزستان	۵۴۵	۲۰	۲۲	۲۴	۴۷	۲۶
زنجان	۵۹۸	۳۴	۱۴	۲۹	۶۰	۴۶
سمنان	۴۱۹	۱۲	۲۰	۲۵	۴۸	۳۰
سیستان و بلوچستان	۶۷۷	۸۳	۶۱	۷۲	۸۴	۲۸
فارس	۶۱۴	۳۸	۲۷	۲۶	۲۹	۲۵
قزوین	۴۱۰	۴	۷	۲۰	۳۲	۱۴
قم	۵۲۱	۱۲	۲۳	۲۱	۴۱	۳۳
کردستان	۴۲۷	۲۴	۲۱	۳۱	۵۰	۲۸
کرمان	۶۵۸	۶۰	۴۵	۸۳	۶۸	۵۳
کرمانشاه	۵۴۶	۲۷	۲۵	۳۵	۴۳	۳۴
کهگیلویه و بویراحمد	۵۳۰	۱۲	۱۹	۵۲	۵۰	۳۰
گلستان	۶۶۳	۵۶	۳۸	۵۱	۸۳	۴۰
گیلان	۵۷۵	۱۹	۲۹	۳۸	۵۲	۴۰
لرستان	۴۶۱	۳۱	۳۷	۴۰	۴۶	۲۶
مازندران	۵۴۵	۲۹	۱۸	۳۸	۳۸	۳۳
مرکزی	۵۶۶	۳۲	۳۰	۴۴	۵۶	۳۷
هرمزگان	۵۹۴	۳۴	۱۶	۲۵	۳۶	۴۴
همدان	۶۳۱	۳۹	۴۶	۳۷	۵۹	۳۴
یزد	۶۱۷	۳۶	۱۵	۳۳	۴۶	۳۹



۴-۲- تعداد خانوارهای نمونه شهری بر حسب گروه‌های درآمد سالانه و استان: ۱۳۹۱ (دنباله)

استان	تا ۱۰۰۰۰۰۰۱ ریال	تا ۱۲۰۰۰۰۰۰ ریال	تا ۱۴۰۰۰۰۰۰ ریال	تا ۱۶۵۰۰۰۰۰ ریال	تا ۱۹۵۰۰۰۰۰ ریال و بیش تر
کل کشور.....	۲۴۲۸	۲۲۰۸	۲۲۳۳	۱۹۲۰	۳۸۸۱
آذربایجان شرقی.....	۱۰۹	۷۰	۵۴	۴۸	۶۴
آذربایجان غربی.....	۶۸	۶۰	۵۴	۴۸	۶۴
اردبیل.....	۶۰	۶۶	۶۶	۷۰	۱۴۷
اصفهان.....	۱۰۱	۹۰	۸۸	۷۹	۱۱۶
البرز.....	۶۰	۸۶	۸۸	۶۱	۸۹
ایلام.....	۷۳	۶۵	۶۳	۲۶	۳۵
بوشهر.....	۱۰۵	۶۹	۷۵	۶۱	۱۳۵
تهران.....	۱۳۲	۱۵۷	۱۷۱	۱۸۹	۶۱۸
چهارمحال و بختیاری.....	۷۲	۵۴	۵۵	۴۶	۹۷
خراسان جنوبی.....	۸۴	۶۳	۶۵	۴۳	۸۰
خراسان رضوی.....	۹۹	۷۴	۱۰۱	۸۵	۱۸۰
خراسان شمالی.....	۸۶	۸۷	۶۷	۶۵	۱۴۷
خوزستان.....	۵۵	۶۹	۸۳	۶۹	۱۳۰
زنجان.....	۱۱۰	۱۰۲	۷۳	۵۸	۷۲
سمنان.....	۷۳	۷۸	۵۸	۳۲	۴۳
سیستان و بلوچستان.....	۶۷	۶۳	۶۱	۴۴	۱۱۴
فارس.....	۶۹	۴۷	۶۸	۵۷	۲۲۸
قزوین.....	۴۹	۵۰	۵۵	۵۷	۱۲۲
قم.....	۶۷	۶۷	۷۲	۶۵	۱۲۰
کردستان.....	۶۹	۴۷	۵۴	۴۷	۵۶
کرمان.....	۹۲	۸۳	۶۹	۴۰	۶۵
کرمانشاه.....	۵۷	۶۴	۵۵	۵۷	۱۴۹
کهگیلویه و بویراحمد.....	۶۴	۶۵	۶۴	۷۷	۹۷
گلستان.....	۸۶	۶۶	۵۵	۶۸	۱۲۰
گیلان.....	۸۵	۶۶	۷۱	۶۱	۱۱۴
لرستان.....	۵۶	۴۹	۵۸	۳۵	۸۳
مازندران.....	۸۰	۶۰	۷۴	۵۸	۱۱۷
مرکزی.....	۷۶	۷۴	۶۲	۵۶	۹۹
هرمزگان.....	۶۷	۶۶	۸۶	۷۸	۱۴۲
همدان.....	۷۳	۶۹	۸۰	۶۳	۱۳۱
یزد.....	۹۴	۸۲	۸۸	۷۷	۱۰۷

۳-۴- درصد خانوارهای نمونه شهری استفاده کننده از لوازم عمده زندگی بر حسب استان: ۱۳۹۱

تلویزیون رنگی	تلویزیون سیاه و سفید	رادیو ضبط، ضبط و پخش صوت	رادیو	چرخ خیاطی	دوچرخه	موتور سیکلت	اتومبیل شخصی	استان
۹۸/۱۹	۰/۷۸	۲۰/۶۲	۵/۲۴	۵۵/۲۸	۱۱/۷۷	۱۶/۶۳	۴۱/۹۰	کل کشور.....
۹۷/۲۰	۲/۸۴	۲۸/۱۳	۸/۵۹	۸۱/۷۰	۵/۴۹	۸/۶۵	۳۸/۰۱	آذربایجان شرقی
۹۸/۶۹	۰/۶۹	۲۲/۱۶	۵/۱۵	۷۱/۱۹	۱۴/۳۸	۷/۹۰	۳۸/۶۹	آذربایجان غربی
۹۸/۴۹	۰/۶۰	۲۵/۱۵	۲/۸۶	۶۵/۴۴	۱۹/۵۲	۴/۲۲	۳۷/۴۱	اردبیل
۹۶/۹۴	۱/۳۴	۳۵/۶۹	۱۲/۹۱	۶۹/۸۱	۳۲/۷۴	۳۳/۸۷	۴۴/۶۰	اصفهان
۹۸/۴۷	۰/۰۰	۷/۰۶	۰/۵۰	۶۶/۰۰	۱/۲۲	۱/۷۸	۴۱/۱۹	البرز
۹۸/۹۴	۰/۵۹	۳/۵۳	۵/۳۹	۲۱/۱۷	۵/۰۰	۳/۸۴	۳۶/۴۰	ایلام
۹۶/۷۴	۰/۵۷	۶۰/۸۵	۵/۹۵	۳۴/۵۴	۱۴/۴۶	۵۴/۶۷	۴۴/۵۴	بوشهر
۹۹/۱۰	۰/۵۶	۱۲/۶۶	۱/۷۵	۵۳/۱۹	۴/۷۰	۷/۹۰	۴۶/۲۷	تهران
۹۷/۱۳	۱/۷۰	۳۹/۴۵	۴۳/۳۴	۶۷/۱۶	۱۵/۲۷	۱۲/۱۹	۴۴/۹۶	چهارمحال و بختیاری
۹۸/۰۴	۰/۷۴	۱۵/۳۵	۱۰/۵۶	۶۴/۰۵	۹/۱۷	۲۵/۳۳	۵۰/۷۷	خراسان جنوبی
۹۸/۶۵	۰/۴۲	۳۴/۹۱	۱/۰۰	۶۶/۴۸	۱۳/۷۳	۲۲/۱۴	۳۹/۷۳	خراسان رضوی
۹۸/۳۳	۰/۹۴	۲۰/۰۶	۱۰/۵۸	۵۹/۸۴	۱۸/۱۴	۲۴/۴۷	۳۵/۸۶	خراسان شمالی
۹۷/۶۵	۱/۴۸	۲۱/۸۱	۶/۹۷	۳۶/۱۰	۱۸/۶۱	۲۵/۴۸	۳۹/۵۰	خوزستان
۹۷/۹۵	۱/۰۳	۲۴/۹۴	۱۷/۸۱	۷۲/۷۱	۱۳/۶۰	۱۶/۱۵	۴۱/۲۷	زنجان
۹۸/۳۳	۰/۲۲	۴۶/۸۳	۱/۱۶	۷۴/۰۰	۳/۱۶	۱۴/۰۳	۴۲/۱۰	سمنان
۹۴/۸۶	۱/۲۶	۳/۸۷	۰/۶۲	۲۹/۱۳	۳/۵۶	۸/۵۴	۲۷/۷۰	سیستان و بلوچستان
۹۷/۵۹	۰/۳۵	۲۵/۹۱	۱۳/۴۴	۵۳/۷۴	۱۳/۴۷	۳۰/۶۹	۴۵/۵۲	فارس
۹۹/۲۶	۰/۲۷	۱۱/۷۹	۰/۵۴	۶۳/۳۵	۱۴/۱۶	۱۶/۸۴	۴۴/۰۳	قزوین
۹۸/۵۰	۰/۹۱	۵/۱۵	۴/۷۲	۶۱/۲۵	۱۱/۷۹	۳۰/۲۰	۳۷/۰۷	قم
۹۹/۴۴	۰/۲۷	۲۰/۵۵	۲/۶۳	۲۷/۰۷	۱۲/۳۲	۶/۴۷	۲۹/۷۵	کردستان
۹۷/۴۶	۰/۵۱	۱۴/۳۲	۲/۲۵	۲۷/۶۲	۶/۱۲	۲۵/۵۲	۴۹/۹۷	کرمان
۹۸/۰۹	۰/۸۸	۲۴/۷۷	۶/۰۹	۳۵/۴۰	۱۶/۹۸	۷/۳۰	۳۲/۱۳	کرمانشاه
۹۷/۷۶	۲/۸۷	۳۴/۳۳	۵/۰۵	۴۱/۳۴	۳/۵۲	۴/۰۰	۳۷/۸۶	کهگیلویه و بویراحمد
۹۷/۷۸	۰/۴۳	۲۸/۰۶	۱/۸۸	۵۲/۸۶	۱۲/۸۸	۱۷/۷۲	۴۱/۸۹	گلستان
۹۹/۵۰	۰/۱۹	۲۱/۹۹	۲/۲۶	۵۰/۳۳	۱۰/۳۵	۱۴/۲۷	۳۳/۹۷	گیلان
۹۷/۳۶	۰/۷۰	۱۵/۴۱	۶/۹۳	۳۵/۵۱	۱۲/۱۶	۱۰/۱۲	۳۵/۳۵	لرستان
۹۸/۱۷	۰/۱۹	۱۶/۵۳	۲/۵۳	۴۱/۰۹	۱۰/۶۹	۹/۴۳	۳۳/۲۸	مازندران
۹۸/۵۵	۰/۷۹	۱۱/۹۱	۹/۷۵	۵۵/۹۹	۲۰/۰۳	۱۸/۷۰	۴۹/۵۲	مرکزی
۹۶/۱۲	۰/۶۵	۱۵/۹۰	۶/۳۲	۳۶/۶۸	۱۳/۶۲	۲۹/۴۵	۴۱/۹۸	هرمزگان
۹۸/۳۰	۰/۹۲	۹/۵۰	۵/۷۵	۴۴/۷۴	۱۳/۰۴	۱۳/۷۲	۳۷/۰۱	همدان
۹۷/۶۲	۱/۴۵	۱۴/۵۰	۴/۹۲	۷۳/۵۹	۱۲/۳۹	۴۷/۴۲	۶۲/۸۱	یزد



۳-۴- درصد خانوارهای نمونه شهری استفاده کننده از لوازم عمده زندگی بر حسب استان: ۱۳۹۱ (دنباله)

انواع ویدئو، VCD و DVD	ماشین لباسشویی	جارو برقی	اجاق گاز	یخچال فریزر	یخچال	فریزر	استان
۵۸/۸۰	۸۰/۳۱	۸۸/۰۰	۹۸/۶۱	۴۶/۰۷	۵۶/۳۸	۲۷/۲۷	کل کشور.....
۵۲/۴۵	۷۸/۸۲	۹۳/۹۹	۹۷/۹۰	۲۰/۴۲	۸۰/۳۷	۳۸/۲۹	آذربایجان شرقی
۷۷/۲۰	۶۷/۴۶	۹۳/۸۰	۹۷/۶۴	۲۷/۳۹	۷۹/۵۴	۳۳/۱۴	آذربایجان غربی
۷۸/۶۵	۶۳/۹۷	۹۲/۲۴	۹۹/۰۰	۴۲/۱۶	۶۲/۹۱	۱۴/۶۹	اردبیل
۳۴/۳۰	۸۵/۹۷	۹۲/۳۳	۹۸/۰۸	۵۲/۰۰	۵۱/۵۳	۳۰/۱۴	اصفهان
۷۳/۵۱	۹۱/۲۷	۹۵/۷۴	۹۹/۵۳	۷۰/۷۱	۳۰/۴۹	۱۵/۳۱	البرز
۸۹/۲۸	۶۲/۳۴	۹۰/۱۸	۹۸/۵۵	۲۷/۶۰	۷۸/۱۷	۱۵/۱۵	ایلام
۶۰/۹۷	۷۶/۳۵	۷۶/۲۶	۹۷/۳۱	۳۴/۱۷	۶۸/۹۹	۵۶/۲۶	بوشهر
۶۸/۵۸	۸۸/۸۵	۹۴/۴۰	۹۸/۷۶	۵۴/۳۳	۴۶/۷۲	۲۷/۵۶	تهران
۴۷/۹۱	۷۳/۴۴	۸۱/۸۲	۹۹/۰۲	۲۰/۸۹	۸۴/۲۰	۴۴/۸۴	چهارمحال و بختیاری
۵۰/۲۳	۸۲/۲۰	۸۱/۸۵	۹۹/۴۹	۵۶/۸۰	۴۲/۸۹	۲۳/۰۱	خراسان جنوبی
۵۵/۸۸	۸۸/۲۰	۸۴/۶۴	۹۹/۴۵	۴۸/۶۱	۵۳/۰۰	۲۴/۷۷	خراسان رضوی
۶۵/۹۰	۶۸/۷۹	۸۰/۲۶	۹۹/۲۸	۳۱/۴۸	۷۰/۶۱	۹/۱۸	خراسان شمالی
۵۰/۵۰	۷۹/۸۱	۸۵/۵۶	۹۸/۶۷	۳۹/۲۳	۶۶/۹۷	۳۸/۰۹	خوزستان
۷۴/۱۶	۷۰/۲۸	۹۳/۴۹	۹۸/۴۷	۴۷/۷۱	۵۵/۰۸	۸/۹۹	زنجان
۴۵/۰۶	۸۲/۲۸	۹۰/۶۴	۱۰۰/۰۰	۱۳/۷۵	۸۶/۴۹	۵۲/۶۴	سمنان
۳۰/۱۵	۵۵/۸۹	۳۷/۶۶	۹۶/۴۵	۳۸/۲۲	۶۳/۹۸	۳/۰۹	سیستان و بلوچستان
۴۰/۹۳	۸۲/۳۲	۸۰/۵۸	۹۹/۲۳	۴۴/۴۹	۵۷/۳۵	۲۴/۵۷	فارس
۶۹/۹۵	۷۴/۱۷	۹۰/۸۹	۹۹/۷۳	۳۹/۷۶	۶۱/۹۱	۳۵/۳۷	قزوین
۴۴/۷۲	۸۵/۷۴	۹۱/۸۰	۹۹/۴۱	۶۰/۰۱	۴۲/۱۲	۱۶/۲۳	قم
۸۷/۵۷	۶۸/۱۵	۸۹/۰۱	۹۹/۳۳	۵۲/۷۸	۵۲/۹۱	۸/۸۹	کردستان
۳۵/۱۸	۶۴/۸۳	۶۱/۳۳	۹۸/۰۸	۲۶/۸۰	۷۳/۱۸	۳۳/۴۹	کرمان
۷۱/۶۳	۵۹/۵۶	۸۵/۴۱	۹۷/۲۱	۴۵/۰۴	۵۷/۸۱	۲۰/۵۰	کرمانشاه
۶۷/۳۵	۷۲/۱۵	۸۱/۳۱	۹۳/۱۶	۲۱/۳۰	۸۵/۶۳	۲۵/۳۳	کهگیلویه و بویراحمد
۵۴/۱۷	۶۹/۶۲	۸۰/۹۰	۹۹/۲۴	۴۰/۵۳	۶۰/۵۱	۲۳/۶۶	گلستان
۶۷/۱۸	۷۰/۵۲	۹۲/۶۲	۹۹/۷۲	۵۱/۷۹	۵۲/۷۳	۲۳/۵۵	گیلان
۵۲/۰۵	۶۲/۲۳	۸۵/۴۴	۹۶/۷۲	۴۱/۱۱	۶۰/۶۱	۲۴/۱۷	لرستان
۷۳/۶۵	۷۸/۶۳	۸۹/۳۷	۹۸/۹۵	۴۸/۶۰	۵۳/۲۹	۳۳/۷۴	مازندران
۵۸/۴۶	۸۱/۸۵	۹۴/۰۹	۹۹/۲۷	۴۵/۸۵	۵۷/۳۵	۳۴/۶۰	مرکزی
۵۷/۳۱	۷۴/۳۷	۷۰/۰۳	۹۵/۶۷	۶۰/۲۰	۴۱/۱۱	۹/۹۰	هرمزگان
۶۱/۲۵	۷۳/۶۱	۸۹/۲۹	۹۸/۴۳	۴۳/۵۵	۶۳/۶۲	۱۸/۵۶	همدان
۴۷/۵۴	۸۳/۷۴	۸۹/۹۰	۹۸/۰۶	۳۲/۷۰	۷۱/۱۱	۴۸/۰۵	یزد



۳-۴- درصد خانوارهای نمونه شهری استفاده کننده از لوازم عمده زندگی بر حسب استان: ۱۳۹۱ (دنباله)

استان	رایانه	تلفن همراه	پنکه	کولر آبی متحرک	کولر گازی متحرک	ماشین ظرفشویی	مایکروویو و فرهای هالوژن دار
کل کشور.....	۳۸/۵۹	۹۲/۰۸	۴۳/۷۸	۳/۷۷	۱/۵۶	۳/۲۰	۵/۵۸
آذربایجان شرقی	۲۵/۳۵	۹۰/۰۱	۳۹/۱۸	۳/۲۶	۱/۱۶	۴/۱۷	۲/۰۶
آذربایجان غربی	۳۳/۳۵	۹۱/۲۵	۳۷/۸۱	۱۲/۰۷	۰/۰۰	۴/۶۲	۱۱/۷۹
اردبیل	۳۹/۳۴	۹۲/۷۱	۲۶/۹۵	۲/۹۰	۰/۹۶	۱/۲۹	۱/۲۴
اصفهان	۴۳/۲۴	۹۰/۴۲	۶۳/۲۲	۲/۹۱	۰/۰۷	۴/۱۸	۵/۰۸
البرز	۳۴/۶۲	۹۴/۸۹	۳/۷۲	۱/۷۱	۰/۰۰	۲/۴۱	۲/۷۷
ایلام	۲۱/۲۵	۹۲/۱۷	۲۷/۹۴	۱۵/۱۸	۳/۴۲	۰/۱۵	۰/۲۱
بوشهر	۴۰/۷۱	۹۱/۸۶	۹۴/۶۴	۱/۲۴	۰/۳۴	۰/۱۶	۰/۷۸
تهران	۴۴/۸۴	۹۴/۴۶	۱۵/۶۷	۱/۸۲	۰/۰۰	۵/۶۷	۱۲/۳۶
چهارمحال و بختیاری	۳۸/۵۵	۸۸/۹۷	۷۲/۴۳	۲۲/۶۴	۱/۱۲	۱/۸۲	۱/۴۹
خراسان جنوبی	۳۵/۰۹	۸۸/۰۳	۷۱/۳۴	۲/۰۸	۰/۰۰	۱/۴۱	۱/۳۵
خراسان رضوی	۳۷/۴۳	۸۹/۳۶	۴۷/۴۳	۵/۳۳	۰/۹۴	۲/۶۹	۵/۶۴
خراسان شمالی	۳۵/۵۹	۸۹/۴۰	۵۹/۲۱	۱۲/۳۴	۰/۶۳	۲/۵۸	۴/۴۲
خوزستان	۴۱/۸۷	۹۵/۹۶	۹۳/۳۳	۰/۰۰	۱/۴۳	۰/۳۹	۲/۳۵
زنجان	۳۸/۸۰	۹۱/۶۳	۳۷/۹۰	۸/۲۳	۱/۱۱	۳/۲۵	۵/۵۰
سمنان	۳۳/۴۰	۸۷/۷۵	۷۱/۷۰	۰/۹۶	۰/۰۰	۱/۰۹	۰/۰۰
سیستان و بلوچستان	۱۲/۴۲	۸۶/۲۷	۶۳/۵۷	۰/۶۱	۰/۱۴	۰/۳۵	۰/۳۵
فارس	۴۹/۰۷	۹۱/۴۰	۵۸/۰۲	۲/۱۹	۰/۰۰	۲/۷۴	۷/۲۶
قزوین	۳۸/۹۴	۹۵/۲۸	۸/۴۷	۱۰/۰۲	۰/۰۰	۱/۳۲	۲/۳۸
قم	۳۵/۴۸	۹۱/۸۰	۵۲/۷۵	۰/۳۶	۰/۷۷	۱/۱۴	۱/۲۸
کردستان	۲۹/۵۲	۹۱/۰۶	۲۰/۷۲	۲۶/۴۲	۰/۸۵	۱/۷۰	۳/۰۶
کرمان	۲۶/۸۸	۹۲/۳۲	۴۷/۹۳	۰/۷۴	۰/۰۰	۱/۱۱	۰/۵۰
کرمانشاه	۳۵/۴۲	۹۳/۶۸	۱۵/۴۶	۸/۰۸	۰/۰۰	۱/۸۷	۰/۲۰
کهگیلویه و بویراحمد	۱۷/۸۰	۹۷/۵۰	۴۴/۳۷	۱۳/۹۲	۳/۷۶	۱/۰۹	۰/۱۸
گلستان	۳۹/۳۶	۹۳/۶۸	۹۵/۱۳	۰/۰۰	۰/۰۰	۱/۷۴	۱/۸۳
گیلان	۳۷/۸۴	۹۳/۴۰	۷۷/۸۷	۰/۱۷	۰/۰۰	۲/۱۲	۰/۴۵
لرستان	۳۶/۰۴	۸۸/۸۳	۲۲/۵۰	۷/۰۴	۰/۲۱	۲/۶۵	۴/۷۶
مازندران	۴۰/۶۲	۹۰/۷۶	۹۲/۴۳	۰/۲۱	۰/۰۰	۲/۸۲	۰/۸۷
مرکزی	۴۳/۵۸	۹۰/۷۹	۳۳/۶۴	۱/۹۲	۰/۰۰	۲/۵۸	۶/۶۳
هرمزگان	۳۸/۹۲	۹۲/۸۰	۸۳/۰۱	۰/۹۷	۹۳/۳۱	۳/۱۷	۸/۶۹
همدان	۳۶/۷۳	۸۸/۵۱	۲۸/۸۴	۵/۳۸	۰/۱۱	۳/۷۲	۱/۱۱
یزد	۳۵/۷۲	۸۶/۴۹	۸۷/۹۳	۸/۸۷	۰/۱۴	۰/۸۴	۱/۰۵

۴-۴- درصد خانوارهای نمونه شهری استفاده‌کننده از تسهیلات عمده مسکن بر حسب استان: ۱۳۹۱

استان	آب لوله‌کشی	برق	گاز لوله‌کشی	حمام	کولر آبی ثابت	تلفن
کل کشور.....	۹۹/۸۳	۱۰۰/۰۰	۹۲/۴۷	۹۸/۴۱	۶۲/۲۶	۸۵/۴۸
آذربایجان شرقی	۱۰۰/۰۰	۱۰۰/۰۰	۹۹/۶۰	۹۹/۶۲	۸/۹۲	۹۵/۲۹
آذربایجان غربی	۱۰۰/۰۰	۱۰۰/۰۰	۹۷/۲۳	۹۸/۲۴	۲۸/۴۸	۸۷/۸۲
اردبیل	۹۹/۸۸	۱۰۰/۰۰	۱۰۰/۰۰	۹۸/۴۱	۰/۳۰	۸۶/۵۲
اصفهان	۱۰۰/۰۰	۱۰۰/۰۰	۹۹/۱۸	۹۹/۱۹	۸۳/۳۶	۹۳/۵۲
البرز	۱۰۰/۰۰	۱۰۰/۰۰	۹۹/۸۵	۹۸/۶۶	۹۱/۵۰	۸۹/۲۳
ایلام	۱۰۰/۰۰	۱۰۰/۰۰	۶۳/۹۳	۹۸/۲۸	۸۴/۵۲	۸۶/۱۲
بوشهر	۹۹/۲۵	۱۰۰/۰۰	۱۵/۱۲	۹۹/۶۷	۰/۷۲	۸۲/۹۷
تهران	۹۹/۹۴	۱۰۰/۰۰	۹۹/۳۷	۹۸/۶۳	۹۶/۰۶	۸۹/۱۴
چهارمحال و بختیاری	۱۰۰/۰۰	۱۰۰/۰۰	۹۹/۸۰	۹۸/۷۷	۴/۴۵	۸۸/۴۸
خراسان جنوبی	۱۰۰/۰۰	۱۰۰/۰۰	۸۰/۵۹	۹۶/۳۰	۶۱/۲۲	۸۹/۲۴
خراسان رضوی	۱۰۰/۰۰	۱۰۰/۰۰	۹۹/۰۶	۹۸/۱۵	۶۸/۹۷	۸۶/۸۱
خراسان شمالی	۹۹/۸۴	۱۰۰/۰۰	۹۶/۸۲	۹۶/۲۴	۲۵/۵۰	۸۲/۸۶
خوزستان	۱۰۰/۰۰	۱۰۰/۰۰	۸۴/۵۳	۹۹/۸۶	۷/۱۶	۶۶/۹۴
زنجان	۱۰۰/۰۰	۱۰۰/۰۰	۹۹/۲۲	۹۹/۴۳	۱۴/۰۹	۹۴/۳۳
سمنان	۱۰۰/۰۰	۱۰۰/۰۰	۹۸/۶۳	۹۸/۴۲	۸۲/۳۳	۸۸/۸۳
سیستان و بلوچستان	۹۸/۱۹	۱۰۰/۰۰	۰/۰۰	۹۴/۱۴	۷۸/۴۷	۳۳/۰۹
فارس	۱۰۰/۰۰	۱۰۰/۰۰	۹۳/۲۱	۹۹/۰۲	۸۸/۸۸	۸۷/۷۴
قزوین	۱۰۰/۰۰	۱۰۰/۰۰	۹۹/۴۶	۹۹/۵۴	۶۵/۲۵	۷۳/۰۴
قم	۱۰۰/۰۰	۱۰۰/۰۰	۱۰۰/۰۰	۹۹/۴۱	۹۳/۳۱	۸۹/۷۶
کردستان	۱۰۰/۰۰	۱۰۰/۰۰	۹۸/۰۷	۹۹/۰۰	۲۶/۴۴	۸۹/۹۰
کرمان	۹۹/۵۵	۱۰۰/۰۰	۷۱/۸۱	۹۳/۴۰	۷۱/۴۵	۷۰/۸۴
کرمانشاه	۱۰۰/۰۰	۱۰۰/۰۰	۹۴/۹۸	۹۸/۲۱	۷۶/۲۴	۸۵/۳۱
کهگیلویه و بویراحمد	۱۰۰/۰۰	۱۰۰/۰۰	۹۵/۲۰	۹۵/۶۱	۵۵/۶۲	۷۲/۹۲
گلستان	۹۹/۲۹	۱۰۰/۰۰	۹۸/۸۸	۹۶/۲۷	۰/۳۱	۷۲/۹۳
گیلان	۱۰۰/۰۰	۱۰۰/۰۰	۹۸/۹۹	۹۹/۲۶	۰/۱۷	۹۰/۴۸
لرستان	۱۰۰/۰۰	۱۰۰/۰۰	۹۷/۶۹	۹۷/۶۳	۷۷/۱۲	۷۰/۸۳
مازندران	۹۸/۸۶	۱۰۰/۰۰	۹۷/۰۵	۹۶/۹۸	۰/۱۶	۹۳/۰۴
مرکزی	۹۹/۸۳	۱۰۰/۰۰	۹۸/۶۳	۹۹/۴۷	۷۷/۴۵	۸۸/۳۱
هرمزگان	۹۹/۸۵	۱۰۰/۰۰	۱/۹۹	۹۷/۷۶	۰/۰۰	۶۰/۵۱
همدان	۹۸/۲۳	۱۰۰/۰۰	۹۹/۸۶	۹۸/۵۹	۵۱/۱۱	۸۶/۴۷
یزد	۱۰۰/۰۰	۱۰۰/۰۰	۸۹/۵۴	۹۹/۰۵	۹۵/۲۴	۹۶/۷۸



۴-۴- درصد خانوارهای نمونه شهری استفاده‌کننده از تسهیلات عمده مسکن بر حسب استان: ۱۳۹۱ (دنباله)

شبکه فاضلاب شهری	کولر گازی ثابت	پکیج	اینترنت	برودت مرکزی	آشپزخانه	حرارت مرکزی (شوفاز)	استان
۳۲/۸۲	۱۲/۸۴	۱/۲۱	۱۶/۱۴	۰/۴۱	۹۶/۷۴	۴/۶۱	کل کشور.....
۵۳/۸۹	۱/۸۴	۰/۷۳	۱۱/۸۰	۰/۰۰	۹۹/۰۲	۰/۰۰	آذربایجان شرقی.....
۵۷/۸۳	۳/۱۰	۰/۱۹	۱۵/۱۴	۰/۰۰	۹۷/۰۸	۱/۳۸	آذربایجان غربی.....
۲۶/۴۶	۶/۲۹	۰/۵۰	۱۶/۸۱	۰/۰۰	۹۷/۲۵	۰/۷۵	اردبیل.....
۵۸/۷۵	۰/۰۰	۰/۶۷	۲۳/۶۸	۰/۲۶	۹۷/۰۶	۱/۱۴	اصفهان.....
۳/۲۵	۰/۰۰	۰/۰۰	۱۰/۳۱	۲/۴۳	۹۸/۶۶	۶/۵۹	البرز.....
۰/۱۵	۱۲/۴۷	۰/۴۹	۷/۱۹	۰/۰۰	۹۹/۲۸	۰/۰۰	ایلام.....
۰/۰۰	۹۹/۸۴	۰/۰۰	۱۰/۶۵	۰/۰۰	۹۸/۹۵	۰/۰۰	بوشهر.....
۲۷/۴۸	۰/۵۰	۲/۶۹	۲۰/۱۸	۱/۰۵	۹۷/۰۳	۱۷/۴۹	تهران.....
۶۳/۹۳	۰/۷۶	۰/۰۰	۱۷/۰۸	۰/۰۰	۹۷/۱۵	۰/۰۰	چهارمحال و بختیاری.....
۱۷/۷۱	۰/۲۸	۰/۱۸	۱۵/۳۸	۰/۰۰	۹۵/۵۶	۰/۲۱	خراسان جنوبی.....
۲۰/۲۹	۱/۰۹	۰/۹۶	۱۲/۴۱	۰/۰۰	۹۸/۳۵	۰/۱۵	خراسان رضوی.....
۲۴/۲۰	۴/۱۹	۰/۹۵	۱۰/۸۰	۰/۰۰	۹۱/۸۴	۰/۰۰	خراسان شمالی.....
۵۳/۵۷	۹۴/۶۴	۰/۰۰	۱۰/۴۵	۰/۰۰	۹۸/۴۸	۰/۰۰	خوزستان.....
۱۰/۱۹	۱/۵۱	۰/۵۲	۱۹/۷۰	۰/۳۷	۹۵/۲۱	۰/۶۱	زنجان.....
۰/۰۰	۰/۰۰	۰/۰۰	۵/۷۰	۰/۰۰	۹۹/۷۷	۰/۵۷	سمنان.....
۰/۰۰	۲۰/۱۳	۰/۱۴	۰/۱۹	۰/۰۰	۸۰/۳۹	۰/۰۰	سیستان و بلوچستان.....
۱۰/۵۹	۸/۶۷	۵/۳۶	۲۵/۳۷	۰/۰۰	۹۷/۷۰	۰/۰۰	فارس.....
۴۵/۷۷	۱/۷۱	۰/۰۰	۱۰/۴۱	۰/۰۰	۹۸/۰۷	۰/۲۴	قزوین.....
۸/۸۰	۳/۲۳	۰/۴۶	۱۵/۲۴	۰/۰۰	۹۹/۲۲	۰/۰۰	قم.....
۹۸/۹۰	۱/۵۲	۱/۳۷	۱۷/۶۵	۰/۶۴	۹۷/۹۵	۲/۲۵	کردستان.....
۰/۰۰	۹/۹۵	۰/۰۰	۶/۱۵	۰/۰۰	۹۵/۳۶	۰/۰۰	کرمان.....
۹۸/۰۱	۲/۸۳	۰/۲۶	۹/۰۹	۰/۲۰	۹۵/۳۰	۰/۴۱	کرمانشاه.....
۹/۲۰	۲۴/۹۶	۰/۰۰	۱۷/۸۹	۰/۰۰	۹۳/۸۱	۰/۰۰	کهگیلویه و بویراحمد.....
۰/۰۰	۷۱/۲۸	۰/۰۰	۸/۱۱	۰/۰۰	۹۶/۳۵	۰/۰۰	گلستان.....
۷۳/۳۴	۵۶/۵۸	۰/۰۰	۱۳/۰۳	۰/۰۰	۹۶/۵۴	۰/۷۹	گیلان.....
۶۵/۲۷	۱/۷۱	۰/۲۳	۱۵/۵۹	۰/۰۰	۹۴/۳۳	۰/۰۰	لرستان.....
۰/۰۰	۶۰/۵۳	۱/۰۵	۲۴/۸۰	۰/۰۰	۹۵/۸۳	۰/۰۰	مازندران.....
۴۱/۷۲	۰/۹۸	۰/۱۲	۲۳/۳۷	۰/۰۰	۹۹/۷۶	۰/۱۸	مرکزی.....
۳۹/۷۳	۱۷/۳۱	۰/۰۰	۱۲/۹۲	۰/۰۰	۹۴/۵۴	۰/۰۰	هرمزگان.....
۶۱/۰۳	۰/۵۲	۲/۱۱	۱۷/۰۰	۰/۰۰	۹۷/۵۲	۰/۰۰	همدان.....
۰/۳۷	۰/۱۲	۰/۲۳	۱۵/۱۴	۰/۲۴	۸۳/۶۹	۰/۳۸	یزد.....

۴-۵- متوسط هزینه‌های خوراکی و غیر خوراکی سالانه یک خانوار شهری بر حسب گروه‌های هزینه سالانه و استان: ۱۳۹۱

استان	ضریب تغییرات (CV) ^(۱)	کل	۴۵۰۰۰۰۰۰ ریال و کمتر	تا ۴۵۰۰۰۰۰۱ ریال	تا ۶۰۰۰۰۰۰۱ ریال	تا ۷۵۰۰۰۰۰۰ ریال
کل کشور	۰/۰۱۲۶	۱۶۴۲۱۰۶۳۱	۲۱۹۶۶۹۳۵	۵۲۹۷۳۰۰۷	۶۸۰۲۰۴۴۶	۸۳۴۹۵۲۴۸
آذربایجان شرقی	۰/۰۴۹۶	۱۳۸۸۵۵۷۷۰	۳۶۵۹۷۲۴۱	۵۳۳۸۸۳۴۱	۶۸۵۶۰۵۸۷	۸۲۶۸۰۷۱۴
آذربایجان غربی	۰/۰۳۰۳	۱۵۵۰۴۰۷۱۳	۱۹۲۰۹۸۱۵	۵۲۴۷۶۶۹۲	۶۸۶۱۸۳۳۲	۸۳۲۲۱۴۸۶
اردبیل	۰/۰۴۰۳	۱۶۳۴۷۶۰۸۰	۲۸۲۱۵۵۹۵	۵۲۱۶۴۱۶۵	۶۷۴۲۱۶۳۷	۸۲۴۲۰۶۰۲
اصفهان	۰/۰۴۷۵	۱۵۷۷۶۱۴۰۶	۲۸۴۹۹۲۹۲	۵۳۹۱۸۷۳۶	۶۸۰۳۰۸۱۶	۸۳۰۷۹۵۰۸
البرز	۰/۰۳۸۲	۱۳۷۴۹۸۷۲۳	۳۶۶۸۱۹۸۰	۵۲۰۲۱۲۵۷	۶۸۸۲۸۱۳۶	۸۱۷۸۳۱۲۸
ایلام	۰/۰۳۰۱	۱۱۰۴۹۰۹۴۲	۳۶۱۹۲۳۷۱	۵۳۵۸۸۸۹۵	۶۷۸۳۵۰۷۸	۸۲۲۲۲۶۹۱
بوشهر	۰/۰۲۸۷	۱۱۶۸۳۳۸۷۸	۳۳۴۳۲۵۱۵	۵۲۸۴۷۹۰۹	۶۷۹۷۰۲۳۴	۸۱۸۳۴۹۵۱
تهران	۰/۰۳۴۲	۲۱۷۲۸۲۸۵۸	۳۲۵۱۰۲۸۴	۵۳۸۲۳۸۶۹	۶۷۹۲۲۱۸۵	۸۲۳۵۴۵۷۷
چهارمحال و بختیاری	۰/۰۴۱۲	۱۷۰۶۸۸۲۲۷	۳۰۰۵۱۶۹۰	۵۲۳۰۰۶۹۴	۶۸۶۵۰۶۴۸	۸۲۲۹۰۴۲۱
خراسان جنوبی	۰/۰۴۰۳	۱۳۹۰۱۴۸۸۶	۳۲۹۴۵۹۴۲	۵۳۰۳۰۶۵۱	۶۸۲۸۹۶۴۰	۸۱۹۷۵۵۸۴
خراسان رضوی	۰/۰۴۱۰	۱۳۸۱۳۷۰۶۶	۲۵۵۱۳۶۶۳	۵۲۰۲۳۶۳۷	۶۸۳۰۵۵۸۴	۸۲۵۹۶۵۷۹
خراسان شمالی	۰/۰۳۵۳	۱۳۶۱۷۰۰۸۱	۳۰۱۵۲۹۲۴	۵۲۷۵۳۴۵۳	۶۸۲۹۶۹۷۳	۸۱۳۱۲۰۵۳
خوزستان	۰/۰۴۷۴	۱۷۴۸۹۲۳۴۱	۳۰۹۷۹۳۹۰	۵۳۹۲۵۲۱۶	۶۸۰۳۵۵۰۵	۸۲۹۳۴۴۸۵
زنجان	۰/۰۳۲۷	۱۷۱۰۰۲۹۶۵	۲۶۲۷۳۱۱۱	۵۴۰۷۰۵۴۷	۶۹۲۴۶۱۱۰	۸۱۹۳۱۹۱۳
سمنان	۰/۰۳۷۶	۱۱۹۴۹۶۵۹۴	۳۷۰۳۳۴۸۰	۵۳۵۳۸۹۳۴	۶۸۳۹۰۲۱۰	۸۲۹۷۹۸۶۸
سیستان و بلوچستان	۰/۰۳۱۸	۱۱۱۹۷۶۴۱۲	۳۲۰۸۱۰۸۷	۵۲۷۷۹۹۰۴	۶۷۷۳۱۱۵۵	۸۱۶۴۷۹۴۱
فارس	۰/۰۴۳۵	۱۹۷۵۲۳۸۸۲	۲۳۳۴۶۵۱۲	۵۲۹۴۲۰۳۸	۶۸۳۰۸۴۴۷	۸۲۸۰۹۹۱۸
قزوین	۰/۰۳۴۲	۱۴۹۷۸۵۶۳۵	۲۶۴۹۵۲۶۷	۵۲۹۱۸۹۱۱	۶۷۵۸۷۸۷۹	۸۲۱۸۸۵۶۶
قم	۰/۰۳۵۵	۱۱۳۶۱۴۴۳۵	۳۵۸۲۶۷۷۶	۵۲۷۶۲۸۷۳	۶۷۷۳۱۵۵۷	۸۲۸۹۶۲۳۷
کردستان	۰/۰۳۷۹	۱۲۴۸۳۲۵۸۴	۲۹۸۵۹۶۱۴	۵۳۱۹۵۶۳۵	۶۷۲۵۳۰۵۲	۸۲۵۱۵۲۴۷
کرمان	۰/۰۳۵۹	۱۱۷۳۴۱۳۲۸	۳۰۳۰۳۹۴۶	۵۲۴۲۳۳۹۵	۶۷۹۴۹۰۱۱	۸۱۵۱۲۷۶۹
کرمانشاه	۰/۰۳۷۵	۱۷۲۶۶۳۰۶۱	۳۲۳۸۷۰۷۶	۵۳۴۹۹۸۰۴	۶۷۷۹۶۱۸۱	۸۲۲۳۹۸۴۸
کهگیلویه و بویراحمد	۰/۰۳۸۵	۱۶۰۷۱۰۱۸۳	۳۴۲۱۱۵۴۶	۵۳۰۲۵۷۲۳	۶۸۲۷۰۴۴۴	۸۲۸۱۷۷۷۲
گلستان	۰/۰۴۵۴	۱۲۷۹۹۷۲۶۶	۲۴۰۰۷۲۲۲	۵۲۷۶۷۴۴۱	۶۷۹۱۰۸۵۱	۸۳۰۴۰۶۷۸
گیلان	۰/۰۳۹۲	۱۵۱۶۴۴۷۹۷	۳۴۸۹۷۹۷۹	۵۳۷۰۱۳۳۸	۶۷۳۶۰۸۹۰	۸۲۹۱۵۴۵۳
لرستان	۰/۰۳۳۹	۱۶۱۷۲۶۲۰۶	۳۳۶۷۳۵۱۰	۵۳۸۴۷۲۹۱	۶۷۵۸۲۱۸۴	۸۲۹۹۴۴۷۶
مازندران	۰/۰۲۹۵	۱۳۷۸۴۷۸۱۷	۲۸۷۴۶۹۳۱	۵۲۷۱۱۷۸۵	۶۷۶۶۹۰۳۹	۸۱۹۴۳۷۷۴
مرکزی	۰/۰۳۱۹	۱۶۵۹۵۰۸۲۸	۲۸۳۸۳۴۴۵	۵۳۷۷۱۹۳۰	۶۷۳۷۳۵۶۲	۸۲۵۹۷۲۸۸
هرمزگان	۰/۰۳۷۶	۱۶۵۴۶۹۵۷۷	۳۱۸۲۸۹۷۴	۵۲۰۴۹۵۱۰	۶۸۹۹۸۶۶۶	۸۲۶۰۸۱۱۷
همدان	۰/۰۵۴۱	۱۴۰۰۴۹۲۹۴	۲۰۲۰۳۸۴۴	۵۱۵۸۱۵۰۹	۶۷۹۷۷۱۹۰	۸۲۳۱۱۶۶۲
یزد	۰/۰۳۶۹	۱۲۲۶۳۷۵۶۸	۲۷۱۰۵۷۲۲	۵۳۰۱۸۱۶۱	۶۷۰۰۸۱۰۵	۸۳۰۴۷۸۹۰



۴-۵- متوسط هزینه‌های خوراک و غیر خوراک سالانه یک خانوار شهری بر حسب گروه‌های هزینه سالانه و استان: ۱۳۹۱

(دنباله)

استان	تا ۹۰۰۰۰۰۰۱ ریال	تا ۱۰۰۰۰۰۰۰۱ ریال	تا ۱۲۰۰۰۰۰۰۱ ریال	تا ۱۴۰۰۰۰۰۰۱ ریال	تا ۱۶۵۰۰۰۰۰۰۱ ریال	تا ۱۹۵۰۰۰۰۰۰۱ ریال و بیش تر
کل کشور.....	۹۴۹۵۲۴۳۳	۱۱۰۰۷۳۳۵۶	۱۲۹۹۸۱۰۱۴	۱۵۱۷۸۱۹۸۵	۱۷۸۸۸۵۴۶۰	۳۰۷۵۲۰۷۱۸
آذربایجان شرقی	۹۴۴۳۷۸۱۸	۱۱۰۰۵۶۳۵۳	۱۲۸۳۵۹۵۴۸	۱۵۲۱۴۷۷۱۶	۱۸۰۴۷۳۵۲۰	۲۹۲۷۱۸۵۲۹
آذربایجان غربی	۹۵۷۹۶۶۲۲	۱۱۱۸۶۶۲۲۹	۱۲۸۷۱۴۸۸۷	۱۵۰۶۳۱۸۲۵	۱۷۷۳۳۳۰۰۳	۲۹۲۵۹۸۲۵۳
اردبیل	۹۵۶۰۴۷۶۵	۱۰۹۱۵۹۳۴۲	۱۲۹۸۸۴۲۶۲	۱۵۱۸۹۱۷۴۳	۱۷۸۳۲۵۶۸۱	۳۰۹۴۰۰۵۸۱
اصفهان	۹۵۰۲۱۱۹۱	۱۱۰۵۳۹۱۷۳	۱۳۲۵۳۶۷۲۴	۱۵۰۴۰۸۹۲۴	۱۷۸۵۲۸۲۹۴	۳۰۵۵۴۷۵۰۳
البرز	۹۵۲۹۳۸۷۵	۱۱۰۶۹۲۳۵۸	۱۲۹۷۹۱۱۱۳	۱۵۰۹۶۳۵۸۹	۱۷۷۶۲۲۳۷۴	۲۶۸۸۰۴۸۴۰
ایلام	۹۵۵۲۶۶۰۵	۱۱۰۳۸۳۰۸۱	۱۳۰۳۷۶۷۹۰	۱۵۰۸۹۴۵۴۹	۱۷۶۵۵۷۳۷۴	۲۵۸۳۶۶۷۷۳
بوشهر	۹۴۸۴۵۸۹۴	۱۱۰۱۷۲۷۸۷	۱۲۹۸۵۰۵۰۹	۱۵۱۷۸۶۲۷۶	۱۷۸۲۶۰۰۳۳	۲۵۴۴۸۴۸۲۳
تهران	۹۴۸۶۵۴۵۴	۱۱۰۲۹۳۰۰۷	۱۲۹۲۴۶۲۵۳	۱۵۱۴۳۸۰۴۱	۱۷۸۸۰۷۴۵۵	۳۳۱۰۳۷۰۰۸
چهارمحال و بختیاری	۹۵۱۳۵۴۸۲	۱۱۰۵۹۸۰۴۰	۱۲۹۲۱۸۲۳۰	۱۵۳۱۹۴۶۴۷	۱۷۹۴۹۵۵۹۳	۲۹۱۰۳۵۸۹۵
خراسان جنوبی	۹۵۶۹۱۲۲۵	۱۰۹۱۲۷۱۳۲	۱۳۰۰۸۲۶۴۱	۱۵۰۷۹۱۹۹۷	۱۸۲۰۸۱۹۸۶	۲۷۴۶۶۵۱۷۷
خراسان رضوی	۹۴۹۶۷۲۴۳	۱۰۹۰۲۴۰۲۶	۱۳۰۳۴۹۲۳۸	۱۵۲۲۲۴۶۱۴	۱۷۸۹۸۴۷۷۶	۲۶۸۵۷۸۲۶۵
خراسان شمالی	۹۵۱۰۵۹۲۸	۱۱۰۲۶۳۶۷۵	۱۲۸۹۵۸۴۷۷	۱۵۳۱۶۵۰۶۴	۱۷۷۹۲۱۷۱۰	۲۸۴۹۰۸۰۱۸
خوزستان	۹۵۲۱۲۰۵۸	۱۱۰۳۲۷۶۲۵	۱۳۰۱۵۳۵۷۲	۱۵۲۹۶۷۵۱۱	۱۷۹۸۸۸۱۵۵	۳۰۹۱۲۶۹۹۱
زنجان	۹۴۹۲۰۷۶۷	۱۱۰۲۱۶۴۶۲	۱۲۹۳۳۵۲۲۲	۱۵۰۹۶۲۵۹۹	۱۷۷۸۸۱۳۵۸	۲۸۴۴۵۶۱۰۸
سمنان	۹۴۶۵۸۹۷۹	۱۰۸۶۹۳۴۹۱	۱۳۰۰۴۴۸۶۴	۱۵۴۸۶۸۹۷۸	۱۷۹۵۴۳۱۸۲	۲۶۸۶۶۵۹۸۳
سیستان و بلوچستان	۹۴۷۵۱۴۴۹	۱۱۰۵۳۰۳۶۰	۱۳۰۸۲۴۴۶۰	۱۵۳۹۳۷۳۴۶	۱۷۸۲۰۲۰۴۲	۲۶۳۷۴۷۳۳۴
فارس	۹۵۳۴۶۴۵۷	۱۱۰۵۵۲۱۵۹	۱۳۰۱۶۸۶۱۰	۱۵۴۴۶۹۹۵۵	۱۸۰۵۹۰۹۹۴	۳۱۹۱۱۹۵۸۷
قزوین	۹۴۴۷۰۱۲۹	۱۰۹۸۰۷۰۱۲	۱۳۰۱۸۳۱۳۷	۱۵۱۵۸۰۳۱۶	۱۷۸۱۴۳۲۳۰	۲۷۵۲۵۲۲۰۳
قم	۹۵۰۸۲۳۹۹	۱۰۹۷۱۴۷۱۸	۱۳۰۳۷۹۹۱۵	۱۴۹۶۸۳۹۵۲	۱۷۹۴۸۱۰۲۵	۲۷۰۸۹۴۹۹۶
کردستان	۹۴۵۴۳۷۵۹	۱۰۹۲۹۵۰۸۰	۱۳۱۳۵۱۷۶۵	۱۴۹۸۲۷۴۹۶	۱۸۰۲۹۶۲۸۵	۲۶۰۴۹۷۴۶۲
کرمان	۹۴۷۳۶۵۵۴	۱۱۰۱۳۹۸۳۶	۱۲۹۱۹۲۰۳۵	۱۵۲۳۱۰۶۹۴	۱۷۸۷۹۴۲۲۷	۲۶۹۳۴۹۶۱۵
کرمانشاه	۹۵۳۶۷۱۶۰	۱۰۸۹۴۳۵۴۴	۱۲۹۹۷۶۴۹۴	۱۵۲۵۹۶۹۱۵	۱۷۸۸۴۷۰۷۷	۳۰۱۴۹۸۴۶۷
کهگیلویه و بویراحمد	۹۵۵۴۸۷۰۹	۱۰۸۷۱۲۴۵۸	۱۲۹۷۲۹۴۱۵	۱۵۱۳۸۴۹۰۱	۱۷۹۶۵۳۷۳۸	۲۷۶۱۱۹۷۳۷
گلستان	۹۵۳۰۲۰۴۷	۱۱۰۲۱۴۸۵۵	۱۳۰۳۲۱۴۸۷	۱۴۹۹۶۸۷۰۳	۱۷۸۶۱۴۹۱۷	۲۸۹۵۱۹۶۶۳
گیلان	۹۳۷۴۹۵۶۷	۱۰۹۷۲۹۳۴۷	۱۳۰۷۳۰۵۲۷	۱۴۹۹۱۵۷۰۵	۱۷۹۱۶۶۹۸۶	۳۰۵۱۱۱۱۷۰
لرستان	۹۴۵۵۷۰۰۴	۱۱۰۴۰۱۵۵۷	۱۲۹۲۶۶۵۷۰	۱۵۲۴۸۵۷۵۰	۱۸۱۳۲۳۸۸۳	۲۹۹۵۰۵۴۰۱
مازندران	۹۴۷۷۹۳۷۶	۱۱۰۴۰۷۱۳۸	۱۳۰۲۹۶۵۳۳	۱۵۲۶۳۲۴۸۵	۱۷۸۳۴۹۳۱۰	۲۷۰۸۴۲۷۵۴
مرکزی	۹۴۷۳۲۰۴۹	۱۰۹۲۸۵۱۹۹	۱۲۹۸۷۵۴۳۵	۱۵۲۱۳۵۴۱۳	۱۷۸۹۱۳۹۱۷	۲۹۰۷۷۷۳۹۰
هرمزگان	۹۵۱۸۴۴۱۲	۱۰۹۹۲۳۱۱۶	۱۲۹۵۶۳۸۱۱	۱۵۱۴۹۴۳۱۷	۱۷۸۲۴۹۹۶۰	۲۷۷۶۰۲۵۹۲
همدان	۹۵۳۳۵۴۶۰	۱۰۹۴۰۶۵۵۶	۱۲۹۴۹۶۳۴۰	۱۵۳۷۴۵۱۸۵	۱۷۷۹۶۸۹۷۳	۳۲۶۷۲۵۵۹۸
یزد	۹۴۱۴۷۹۵۵	۱۰۹۶۵۳۷۶۷	۱۲۹۴۳۴۰۶۱	۱۵۲۰۷۰۸۹۱	۱۷۷۲۹۳۳۴۷	۲۷۷۱۶۱۴۹۱

(۱) ضریب تغییرات (CV) فقط برای ستون کل محاسبه شده است.

۴-۶- متوسط هزینه‌های غیر خوراکی سالانه یک خانوار شهری بر حسب گروه‌های هزینه سالانه و استان: ۱۳۹۱

استان	ضریب تغییرات (CV) ^(۱)	کل	۴۵۰۰۰۰۰ ریال و کمتر	تا ۴۵۰۰۰۰۰ ریال	تا ۶۰۰۰۰۰۰ ریال	تا ۷۵۰۰۰۰۰ ریال	تا ۹۰۰۰۰۰۰ ریال
کل کشور	۰/۰۱۵۸	۱۱۹۷۱۰۸۶۲	۱۵۵۱۱۷۸۲	۳۲۹۲۲۳۰	۴۲۹۷۱۷۷۸	۵۳۱۵۱۳۸۶	
آذربایجان شرقی	۰/۰۵۹۵	۹۶۸۱۲۳۸۰	۲۳۹۹۷۳۹۷	۳۲۶۹۸۳۷۷	۴۲۶۲۱۱۲۷	۵۲۹۷۲۹۱۳	
آذربایجان غربی	۰/۰۳۴۹	۱۰۵۸۶۲۵۴۱	۵۷۷۳۷۱۱	۳۰۸۹۱۳۶۸	۴۱۶۵۳۹۴۲	۴۹۷۳۰۷۰۱	
اردبیل	۰/۰۴۸۳	۱۰۹۰۹۳۲۲۱	۱۵۵۶۵۵۳۳	۲۹۴۷۱۳۳۴	۳۸۶۲۶۸۱۰	۴۸۴۸۷۸۹۱	
اصفهان	۰/۰۵۶۴	۱۱۳۲۷۴۹۰۵	۱۷۶۷۶۷۷۶	۳۲۱۰۰۵۸۴	۴۳۴۹۶۸۲۲	۵۶۴۴۴۵۸۷	
البرز	۰/۰۴۴۷	۱۰۰۹۸۰۳۶۶	۲۵۰۵۳۶۹۸	۳۷۷۹۹۸۲۰	۴۸۷۲۵۶۷۳	۵۵۹۲۹۹۴۳	
ایلام	۰/۰۳۹۳	۶۸۵۹۶۸۵۳	۱۹۷۳۰۶۲۹	۲۸۱۵۱۱۱۹	۳۶۲۸۵۳۳۹	۴۵۴۲۵۸۹۴	
بوشهر	۰/۰۳۴۳	۷۹۶۷۴۵۱۰	۲۰۲۲۷۶۲۶	۳۲۷۲۸۵۴۲	۴۱۲۹۵۱۱۴	۵۱۰۶۶۶۹۱	
تهران	۰/۰۴۰۴	۱۷۵۹۶۱۷۲۸	۲۵۲۳۷۵۸۶	۳۸۶۸۲۴۳۱	۴۶۵۹۱۴۲۹	۵۷۲۹۹۶۸۹	
چهارمحال و بختیاری	۰/۰۴۹۲	۱۱۵۸۱۶۶۲۳	۱۷۱۳۵۵۰۷	۳۳۰۲۸۶۸۰	۴۱۷۶۱۳۱۸	۴۹۴۱۵۲۰۱	
خراسان جنوبی	۰/۰۴۷۱	۸۶۶۳۰۸۸۲	۱۸۰۸۴۹۳۰	۲۷۵۱۴۱۵۵	۳۶۴۰۴۳۷۹	۴۳۷۶۲۴۵۲	
خراسان رضوی	۰/۰۴۸۷	۹۱۰۱۸۰۶۵	۱۱۲۰۴۳۲۸	۲۹۴۲۵۲۷۴	۴۰۴۳۰۲۷۱	۵۰۲۵۵۶۳۳	
خراسان شمالی	۰/۰۳۸۹	۹۵۴۱۵۱۲۲	۱۵۴۰۳۵۴۴	۳۰۹۸۱۵۷۴	۴۰۷۵۰۶۵۲	۵۰۱۵۱۱۱۰	
خوزستان	۰/۰۵۳۰	۱۰۶۹۷۲۱۸۳	۱۴۹۶۶۲۲۰	۲۷۶۸۷۶۹۸	۳۵۰۶۲۳۸۵	۴۳۱۲۱۴۱۰	
زنجان	۰/۰۳۹۳	۱۱۵۲۵۲۹۹۳	۹۱۲۸۱۳۵	۳۲۸۴۱۶۰۱	۳۸۳۱۶۳۰۵	۵۰۹۱۲۰۴۲	
سمنان	۰/۰۴۲۳	۸۷۱۹۵۳۶۹	۲۲۸۶۰۸۸۴	۳۸۲۱۲۶۶۵	۴۹۷۹۶۱۲۲	۵۸۹۸۶۹۱۵	
سیستان و بلوچستان	۰/۰۴۱۱	۶۵۲۲۹۱۸۴	۱۳۳۸۳۱۵۹	۲۶۰۳۲۴۰۳	۳۴۷۳۸۲۵۵	۴۴۴۹۸۳۴۳	
فارس	۰/۰۵۱۷	۱۴۷۴۵۰۰۱۸	۱۰۸۲۱۵۰۱	۳۵۳۷۳۵۸۹	۴۲۷۱۷۰۸۵	۵۱۰۵۶۱۸۶	
قزوین	۰/۰۳۹۰	۱۰۵۸۲۹۶۳۴	۸۵۰۰۷۱۸	۳۰۶۷۳۶۹۷	۴۲۲۶۷۵۸۰	۵۳۳۱۹۴۰۵	
قم	۰/۰۴۱۰	۸۶۷۹۹۶۳۴	۲۷۰۱۰۸۲۷	۳۷۹۴۹۰۲۲	۴۹۸۹۱۱۸۱	۶۱۷۲۳۰۲۲	
کردستان	۰/۰۴۶۴	۸۳۵۵۱۲۱۷	۱۴۳۹۰۲۵۷	۳۱۴۴۵۷۹۵	۳۸۹۸۲۷۷۷	۴۹۴۵۸۶۸۱	
کرمان	۰/۰۴۲۹	۸۴۳۰۱۵۰۱	۱۶۳۹۵۱۵۱	۳۲۱۰۲۳۶۱	۴۴۷۲۳۰۹۸	۵۴۴۰۴۰۷۴	
کرمانشاه	۰/۰۴۵۴	۱۲۱۴۵۶۶۷۷	۱۵۴۲۸۱۰۶	۳۴۰۱۹۷۲۳	۴۲۵۳۳۲۹۴	۵۲۳۷۸۳۳۳	
کهگیلویه و بویراحمد	۰/۰۴۰۷	۱۰۱۴۰۸۴۵۵	۱۳۴۴۶۸۸۵	۲۶۵۲۰۱۴۹	۴۲۸۳۱۶۵۸	۴۸۵۴۴۰۸۱	
گلستان	۰/۰۵۴۸	۹۰۵۰۱۲۵۰	۸۰۷۴۱۰۰	۳۱۷۸۵۱۹۳	۴۲۳۳۳۵۰۲	۵۴۲۹۰۱۳۴	
گیلان	۰/۰۴۹۸	۱۰۵۹۷۱۹۴۴	۱۵۵۰۱۱۷۵	۳۳۹۳۶۰۲۲	۴۴۷۱۰۷۱۵	۵۴۱۷۵۵۱۱	
لرستان	۰/۰۴۰۴	۱۱۳۰۲۰۹۶۶	۱۶۲۵۱۴۲۴	۳۰۹۲۲۱۹۸	۳۹۵۱۷۵۷۲	۵۰۰۷۵۵۰۹	
مازندران	۰/۰۳۱۹	۹۵۹۱۹۹۶۰	۱۷۵۷۶۷۳۵	۳۴۳۱۸۷۲۴	۴۵۳۹۳۶۵۸	۵۴۶۳۹۴۲۱	
مرکزی	۰/۰۳۷۲	۱۱۹۰۶۱۰۰۳	۱۴۴۴۸۵۳۷	۳۴۹۳۰۴۳۷	۴۲۰۲۹۴۹۹	۵۶۰۵۰۳۳۰	
هرمزگان	۰/۰۴۴۷	۱۰۸۸۳۳۸۰۶	۱۸۳۴۵۶۳۵	۲۹۶۰۰۹۰۵	۳۵۲۹۷۰۸۰	۴۵۰۵۹۲۱۹	
همدان	۰/۰۵۹۸	۱۰۰۱۶۷۴۷۳	۶۸۹۱۳۴۶	۳۴۷۸۱۷۸۴	۴۲۸۹۰۷۴۹	۵۶۳۶۳۱۵۵	
یزد	۰/۰۴۰۹	۸۵۹۱۶۵۶۶	۱۴۹۵۲۱۸۳	۳۴۶۴۱۵۰۴	۴۳۰۹۰۲۷۹	۵۵۰۶۲۹۶۹	



۴-۶- متوسط هزینه‌های غیر خوراکی سالانه یک خانوار شهری بر حسب گروه‌های هزینه سالانه و استان: (۱۳۹۱) (دنباله)

استان	تا ۹۰۰۰۰۰۰۱ ریال	تا ۱۰۰۰۰۰۰۰۱ ریال	تا ۱۲۰۰۰۰۰۰۱ ریال	تا ۱۴۰۰۰۰۰۰۱ ریال	تا ۱۶۵۰۰۰۰۰۱ ریال	تا ۱۹۵۰۰۰۰۰۱ ریال و بیش تر
کل کشور	۶۲۸۷۸۹۵۱	۷۳۸۰۹۸۶۸	۸۸۷۹۹۳۶۹	۱۰۵۱۹۸۰۴۴	۱۲۸۳۸۳۴۹۱	۲۳۸۸۴۶۷۵۳
آذربایجان شرقی	۶۲۰۴۲۴۳۳	۷۱۵۲۸۹۴۷	۸۴۰۳۷۹۲۶	۱۰۴۷۳۴۱۶۲	۱۳۰۶۳۶۱۵۹	۲۲۰۱۰۲۹۵۲
آذربایجان غربی	۵۶۷۹۰۱۰۲	۷۴۵۳۵۹۱۳	۸۵۱۴۰۳۶۸	۹۸۷۸۵۱۳۶	۱۲۱۷۸۹۱۶۴	۲۱۲۰۸۴۷۷۳
اردبیل	۵۷۶۹۷۲۵۸	۶۷۵۷۰۶۲۱	۸۰۴۴۲۱۵۲	۹۵۸۳۵۲۲۱	۱۱۱۳۷۸۴۲۸	۲۲۳۳۰۵۲۲۶
اصفهان	۶۴۱۵۳۹۶۷	۷۴۶۰۵۰۵۰	۹۴۱۲۵۸۴۲	۱۰۸۱۰۰۸۱۷	۱۲۶۵۰۵۴۷۹	۲۲۸۵۱۷۷۵۴
البرز	۶۸۰۲۹۰۵۵	۷۸۳۶۱۴۸۵	۹۱۵۶۶۶۰۷	۱۰۷۴۸۸۴۴۵	۱۳۲۷۷۱۶۵۴	۲۱۱۰۳۵۳۱۸
ایلام	۵۷۷۷۷۱۲۹	۶۷۲۷۱۵۶۳	۸۰۵۹۷۷۷۰	۹۶۰۳۴۷۲۰	۱۲۴۰۱۴۱۵۲	۱۹۰۴۸۰۳۳۳
بوشهر	۶۳۷۱۴۷۷۲	۷۲۱۳۷۰۳۶	۸۶۰۸۰۱۴۲	۱۰۵۴۴۳۲۷۶	۱۲۵۶۵۵۱۰۷	۱۹۴۲۱۰۲۵۲
تهران	۶۹۲۵۳۸۹۸	۸۱۰۷۲۲۸۵	۹۵۷۹۸۳۰۲	۱۱۳۱۲۶۷۲۴	۱۳۸۹۰۵۴۷۱	۲۷۷۵۶۵۰۷۰
چهارمحال و بختیاری	۵۵۹۶۲۷۲۴	۶۵۷۱۳۹۷۹	۸۰۶۷۸۹۱۲	۹۷۶۲۰۲۰۹	۱۲۰۹۹۴۸۴۲	۲۱۰۷۹۴۹۱۱
خراسان جنوبی	۵۴۰۱۰۸۶۵	۶۲۶۶۷۲۸۷	۷۵۶۵۵۱۱۶	۸۹۵۸۳۰۷۷	۱۱۷۰۴۹۰۷۸	۱۸۹۵۲۵۸۱۸
خراسان رضوی	۵۷۶۵۶۳۷۰	۶۷۹۱۸۶۶۳	۸۲۰۱۵۴۹۵	۹۹۴۶۶۵۱۳	۱۲۰۸۸۸۵۰۱	۱۸۹۰۶۷۹۲۳
خراسان شمالی	۶۳۱۶۷۶۵۱	۷۵۸۳۳۱۵۱	۸۸۰۵۸۵۱۵	۱۰۸۲۸۶۳۵۷	۱۲۷۲۴۰۰۵۶	۲۱۳۳۰۷۴۹۱
خوزستان	۵۰۱۰۸۶۶۵	۵۹۵۴۱۴۴۹	۷۹۳۷۹۷۱۳	۹۱۶۴۱۷۶۷	۱۱۰۵۴۳۲۷۰	۱۹۸۷۶۸۶۰۵
زنجان	۵۲۶۹۸۴۲۲	۶۶۰۳۹۰۵۲	۸۲۲۲۰۶۵۶	۹۵۶۲۵۸۱۰	۱۱۶۴۶۵۱۱۵	۲۰۶۲۷۷۳۷۴
سمنان	۶۸۲۷۴۴۸۹	۷۵۷۲۸۵۰۵	۹۱۱۹۵۶۲۵	۱۰۶۱۷۵۸۸۶	۱۳۷۲۴۱۳۶۶	۲۰۶۱۲۵۵۹۵
سیستان و بلوچستان	۵۱۶۲۳۹۱۳	۶۲۳۴۵۵۴۵	۷۷۵۹۹۲۱۳	۹۱۰۵۱۸۰۰	۱۰۴۸۰۴۲۷۰	۱۷۴۷۹۲۵۵۰
فارس	۶۵۲۸۳۰۶۷	۷۸۳۹۳۴۶۱	۹۱۵۶۶۷۹۴	۱۱۱۳۸۴۱۰۵	۱۲۹۶۴۳۷۳۳	۲۴۶۵۲۵۳۲۲
قزوین	۶۱۱۶۷۴۰۸	۷۳۲۱۹۰۷۰	۸۹۰۶۶۸۴۰	۱۱۰۸۰۰۸۴۰	۱۳۰۲۱۷۹۲۲	۲۰۲۱۰۹۸۶۸
قم	۶۹۴۲۷۲۶۳	۸۲۸۸۳۵۶۱	۹۹۹۲۴۷۲۸	۱۱۴۰۳۸۹۴۷	۱۳۴۷۹۲۲۶۸	۲۱۹۷۵۵۸۴۸
کردستان	۵۶۲۶۴۱۱۴	۶۹۱۹۱۰۹۵	۸۵۱۵۱۲۴۵	۱۰۰۷۰۸۱۷۰	۱۲۴۱۱۵۴۷۲	۱۹۵۹۱۷۸۴۱
کرمان	۶۴۰۳۸۲۳۱	۷۷۲۰۹۴۴۷	۹۱۳۶۱۵۷۷	۱۰۸۹۰۵۰۷۶	۱۳۵۲۲۱۳۴۰	۲۱۲۴۱۹۱۱۶
کرمانشاه	۶۴۱۷۵۹۶۲	۷۰۳۷۲۲۶۰	۸۸۸۳۹۴۶۶	۱۰۴۲۸۷۷۲۸	۱۲۱۷۴۱۸۴۱	۲۲۱۳۹۹۷۸۱
کهگیلویه و بویراحمد	۵۷۴۷۴۰۶۲	۶۶۱۰۴۸۷۴	۸۰۲۴۵۹۳۷	۹۴۸۹۸۳۴۷	۱۱۷۲۶۲۰۹۳	۱۷۸۰۷۸۷۶۱
گلستان	۶۴۶۰۵۳۴۶	۷۷۴۷۶۳۷۷	۹۳۰۳۲۳۲۵	۱۰۴۸۳۱۰۷۰	۱۳۵۳۵۶۲۷۸	۲۱۷۳۲۹۲۵۳
گیلان	۵۹۵۰۹۶۶۸	۷۱۸۰۳۵۹۰	۸۹۴۸۴۱۲۹	۱۰۴۱۱۹۹۷۸	۱۲۴۹۶۰۲۰۵	۲۲۴۵۲۰۷۳۹
لرستان	۶۲۷۸۸۷۵۲	۷۴۴۵۷۳۳۸	۸۴۷۳۱۰۹۵	۱۰۳۵۹۱۵۷۰	۱۲۵۶۸۷۴۳۷	۲۲۱۰۴۱۱۲۴
مازندران	۶۶۱۰۶۱۹۳	۷۴۲۳۳۵۱۲	۹۱۰۱۲۵۴۰	۱۰۶۳۱۲۴۷۹	۱۲۳۰۳۵۵۰۰	۱۹۴۰۶۳۶۸۹
مرکزی	۶۴۶۵۷۰۳۱	۷۱۱۶۶۰۷۶	۸۶۶۱۰۲۳۱	۱۰۷۲۵۳۹۴۸	۱۲۹۰۳۳۶۱۳	۲۱۷۵۰۰۸۵۱
هرمزگان	۵۰۷۴۹۴۲۹	۶۰۸۲۹۲۰۹	۷۶۴۶۵۰۹۹	۹۲۸۱۶۱۷۵	۱۱۴۰۱۳۰۲۷	۲۰۰۴۵۰۴۲۱
همدان	۶۲۲۰۴۸۱۸	۷۵۷۰۵۷۹۸	۹۲۶۱۶۹۳۳	۱۱۳۴۱۴۰۵۳	۱۳۳۹۱۵۲۹۰	۲۴۲۳۳۴۰۱۷
یزد	۶۳۹۰۵۰۴۴	۷۵۸۸۵۷۹۱	۸۸۷۵۷۸۸۸	۱۰۵۶۱۶۶۰۰	۱۲۹۰۳۰۲۰۹	۲۰۵۶۶۶۵۹۲

(۱) ضریب تغییرات (CV) فقط برای ستون کل محاسبه شده است.

۴-۷- متوسط هزینه‌های خوراکی و دخانی سالانه یک خانوار شهری بر حسب گروه‌های هزینه سالانه و استان: ۱۳۹۱

استان	ضریب تغییرات (CV) ^(۱)	کل	۴۵۰۰۰۰۰ ریال و کمتر	تا ۴۵۰۰۰۰۰ ریال	تا ۶۰۰۰۰۰۰ ریال	تا ۷۵۰۰۰۰۰ ریال	تا ۹۰۰۰۰۰۰ ریال
کل کشور.....	۰/۰۰۸۰	۴۴۵۶۹۷۵۹	۱۳۴۵۵۱۵۳	۲۰۰۴۹۷۷۷	۲۵۰۴۸۶۶۸	۲۹۳۴۳۸۶۳	
آذربایجان شرقی	۰/۰۴۰۲	۴۲۰۴۳۳۹۱	۱۲۵۹۹۸۴۴	۲۰۶۸۹۹۶۴	۲۵۹۳۹۴۶۰	۲۹۷۰۷۸۰۱	
آذربایجان غربی	۰/۰۳۲۴	۴۹۱۷۸۱۷۱	۱۳۴۳۶۱۰۴	۲۱۵۸۵۳۲۴	۲۶۹۶۴۳۹۰	۳۳۴۹۰۷۸۵	
اردبیل	۰/۰۳۴۶	۵۴۳۸۲۸۵۹	۱۲۶۵۰۰۶۲	۲۲۶۹۲۸۳۱	۲۸۷۹۴۸۲۷	۳۳۹۳۲۷۱۱	
اصفهان	۰/۰۳۷۸	۴۴۴۸۶۵۰۰	۱۰۸۲۲۵۱۶	۲۱۸۱۸۱۵۲	۲۴۵۳۳۹۹۴	۲۶۶۳۴۹۲۱	
البرز	۰/۰۳۱۹	۳۶۵۱۸۳۵۷	۱۱۶۲۸۲۸۲	۱۴۲۲۱۴۳۷	۲۰۱۰۲۴۶۳	۲۵۸۵۳۱۸۵	
ایلام	۰/۰۲۴۶	۴۱۸۹۴۰۸۹	۱۶۴۶۱۷۴۲	۲۵۴۳۷۷۷۶	۳۱۴۴۹۷۳۹	۳۶۷۹۶۷۹۷	
بوشهر	۰/۰۲۵۲	۳۷۱۵۹۳۶۸	۱۳۲۰۴۸۸۹	۲۰۱۱۹۳۶۷	۲۶۶۷۵۱۲۰	۳۰۷۶۹۲۶۰	
تهران	۰/۰۱۸۴	۴۱۳۲۱۱۳۰	۷۲۷۲۶۹۸	۱۵۱۴۱۴۳۸	۲۱۳۳۰۷۵۶	۲۵۰۵۴۸۸۸	
چهارمحال و بختیاری	۰/۰۳۳۳	۵۴۸۷۱۶۰۴	۱۲۹۱۶۱۸۳	۱۹۲۷۲۰۱۴	۲۶۸۸۹۳۳۰	۳۲۸۷۵۲۲۰	
خراسان جنوبی	۰/۰۳۱۷	۵۲۳۸۴۰۰۵	۱۴۸۶۱۰۱۲	۲۵۵۱۶۴۹۶	۳۱۸۸۵۲۶۱	۳۸۲۱۳۱۳۲	
خراسان رضوی	۰/۰۳۶۷	۴۷۱۱۹۰۰۱	۱۴۳۰۹۳۳۵	۲۲۵۹۸۳۶۳	۲۷۸۷۵۳۱۳	۳۲۳۴۰۹۴۶	
خراسان شمالی	۰/۰۳۵۹	۴۰۷۵۴۹۵۹	۱۴۷۴۹۳۸۰	۲۱۷۷۱۸۷۹	۲۷۵۴۶۳۲۱	۳۱۱۶۰۹۴۳	
خوزستان	۰/۰۴۴۴	۶۷۹۲۰۱۵۸	۱۶۰۱۳۱۷۰	۲۶۲۳۷۵۱۸	۳۲۹۷۳۱۲۰	۳۹۸۱۳۰۷۵	
زنجان	۰/۰۲۶۷	۵۵۷۴۹۹۷۲	۱۷۱۴۴۹۷۶	۲۱۲۲۸۹۴۶	۳۰۹۲۹۸۰۵	۳۱۰۱۹۸۷۱	
سمنان	۰/۰۴۲۰	۳۲۳۰۱۲۲۵	۱۴۱۷۲۵۹۶	۱۵۳۲۶۲۶۹	۱۸۵۹۴۰۸۸	۲۳۹۹۲۹۵۳	
سیستان و بلوچستان	۰/۰۲۶۹	۴۶۷۴۷۲۲۸	۱۸۶۹۷۹۲۸	۲۶۷۴۷۵۰۱	۳۲۹۹۲۹۰۰	۳۷۱۴۹۵۹۸	
فارس	۰/۰۳۶۹	۵۰۰۷۳۸۶۴	۱۲۵۲۵۰۱۱	۱۷۵۶۸۴۴۹	۲۵۵۹۱۳۶۲	۳۱۷۵۳۷۳۲	
قزوین	۰/۰۴۲۸	۴۳۹۵۶۲۰۱	۱۷۹۹۴۵۴۹	۲۲۲۴۵۲۱۴	۲۵۳۲۰۲۹۹	۲۸۸۷۹۱۶۱	
قم	۰/۰۳۵۱	۲۶۸۱۴۸۰۱	۸۸۱۵۹۴۹	۱۴۸۱۳۸۵۱	۱۷۸۴۰۳۷۶	۲۱۱۷۳۲۱۵	
کردستان	۰/۰۲۹۵	۴۱۲۸۱۳۶۸	۱۵۴۶۹۳۵۷	۲۱۷۴۹۸۴۰	۲۸۲۷۰۲۷۵	۳۳۰۵۶۵۶۶	
کرمان	۰/۰۳۰۰	۳۳۰۳۹۸۲۷	۱۳۹۰۸۷۹۵	۲۰۳۲۱۰۳۴	۲۳۲۲۵۹۱۳	۲۷۱۰۸۶۹۵	
کرمانشاه	۰/۰۳۲۱	۵۱۲۰۶۳۸۴	۱۶۹۵۸۹۷۰	۱۹۴۸۰۰۸۱	۲۵۶۲۸۸۷	۲۹۸۶۱۵۱۵	
کهگیلویه و بویراحمد	۰/۰۴۱۹	۵۹۳۰۱۷۲۸	۲۰۷۶۴۶۶۱	۲۶۵۰۵۵۷۴	۲۵۴۳۸۷۸۶	۳۴۲۷۳۶۹۱	
گلستان	۰/۰۳۸۶	۳۷۴۹۶۰۱۶	۱۵۹۳۳۱۲۲	۲۰۹۸۲۲۴۸	۲۵۵۷۷۳۴۹	۲۸۷۵۰۵۴۴	
گیلان	۰/۰۳۴۹	۴۵۶۷۲۸۵۳	۱۹۳۹۶۸۰۴	۱۹۷۶۵۳۱۶	۲۲۶۵۰۱۷۵	۲۸۷۳۹۹۴۲	
لرستان	۰/۰۴۸۴	۴۸۷۰۵۲۴۰	۱۷۴۲۲۰۸۶	۲۲۹۲۵۰۹۳	۲۸۰۶۴۶۱۲	۳۲۹۱۸۹۶۷	
مازندران	۰/۰۳۵۲	۴۱۹۲۷۸۵۷	۱۱۱۷۰۱۹۶	۱۸۳۹۳۰۶۱	۲۲۲۷۵۳۸۱	۲۷۳۰۴۳۵۳	
مرکزی	۰/۰۲۸۲	۴۶۸۸۹۸۲۵	۱۳۹۳۴۹۰۸	۱۸۸۴۱۴۹۳	۲۵۳۴۴۰۶۳	۲۶۵۴۶۹۵۸	
هرمزگان	۰/۰۳۴۱	۵۶۶۳۵۷۷۰	۱۳۴۸۳۳۳۹	۲۲۴۴۸۶۰۵	۳۳۷۰۱۵۸۶	۳۷۵۴۸۸۹۸	
همدان	۰/۰۵۷۴	۳۹۸۸۱۸۲۱	۱۳۳۱۲۴۹۸	۱۶۷۹۹۷۲۵	۲۵۰۸۶۴۴۱	۲۵۹۴۸۵۰۷	
یزد	۰/۰۳۶۷	۳۶۷۲۱۰۰۲	۱۲۱۵۳۵۳۹	۱۸۳۷۶۶۵۷	۲۳۹۱۷۸۲۶	۲۷۹۸۴۹۲۱	



۴-۷- متوسط هزینه‌های خوراکی و دخانی سالانه یک خانوار شهری بر حسب گروه‌های هزینه سالانه و استان: ۱۳۹۱ (دنباله)

استان	تا ۹۰۰۰۰۰۰۱ ریال	تا ۱۰۰۰۰۰۰۰۱ ریال	تا ۱۲۰۰۰۰۰۰۱ ریال	تا ۱۴۰۰۰۰۰۰۱ ریال	تا ۱۶۵۰۰۰۰۰۱ ریال	تا ۱۹۵۰۰۰۰۰۱ ریال و بیش تر
کل کشور	۳۲۰۷۳۴۸۲	۳۶۲۶۳۴۸۸	۴۱۱۸۱۶۴۵	۴۶۵۸۳۹۴۱	۵۰۵۰۲۹۶۹	۶۸۶۷۳۹۶۵
آذربایجان شرقی	۳۲۳۹۵۳۸۵	۳۸۵۲۷۴۰۶	۴۴۳۲۱۶۲۲	۴۷۴۱۳۵۵۴	۴۹۸۳۷۳۶۱	۷۲۶۱۵۵۷۷
آذربایجان غربی	۳۹۰۰۶۵۲۰	۳۷۳۳۰۵۱۶	۴۳۵۷۴۵۱۹	۵۱۸۴۶۶۸۹	۵۵۵۴۳۸۳۹	۸۰۵۱۳۴۸۰
اردبیل	۳۷۹۰۷۵۰۷	۴۱۵۸۸۷۲۱	۴۹۴۴۲۱۱۰	۵۶۰۵۶۵۲۲	۶۶۹۴۷۲۵۳	۸۶۰۹۵۳۵۵
اصفهان	۳۰۸۶۷۲۲۴	۳۵۹۳۴۱۲۳	۳۸۴۱۰۸۸۲	۴۲۳۰۸۱۰۷	۵۲۰۲۲۸۱۵	۷۷۰۲۹۷۴۹
البرز	۲۷۲۶۴۸۲۰	۳۲۳۳۰۸۷۳	۳۸۲۲۴۵۰۶	۴۳۴۷۵۱۴۴	۴۴۸۵۰۷۲۰	۵۷۷۶۹۵۲۲
ایلام	۳۷۷۴۹۴۷۶	۴۳۱۱۱۵۱۸	۴۹۷۷۹۰۲۰	۵۴۸۵۹۸۲۹	۵۲۵۴۳۲۲۲	۶۷۸۸۶۴۵۰
بوشهر	۳۱۱۳۱۱۲۲	۳۸۰۳۵۷۵۱	۴۳۷۷۰۳۶۷	۴۶۳۴۳۰۰۰	۵۲۶۰۴۹۲۶	۶۰۲۷۴۵۷۱
تهران	۲۵۶۱۱۵۵۶	۲۹۲۲۰۷۲۲	۳۳۴۴۷۹۵۱	۳۸۳۱۱۳۱۷	۳۹۹۰۱۹۸۴	۵۳۴۷۱۹۳۸
چهارمحال و بختیاری	۳۹۱۷۲۷۵۹	۴۴۸۸۴۰۶۱	۴۸۵۳۹۳۱۸	۵۵۵۷۴۴۳۸	۵۸۵۰۰۷۵۱	۸۰۲۴۰۹۸۴
خراسان جنوبی	۴۱۶۸۰۳۶۰	۴۶۴۵۹۸۴۵	۵۴۴۲۷۵۲۵	۶۱۲۰۸۹۲۰	۶۵۰۳۲۹۰۸	۸۵۱۳۹۳۵۹
خراسان رضوی	۳۷۳۱۰۸۷۳	۴۱۱۰۵۳۶۳	۴۸۳۳۳۷۴۳	۵۲۷۵۸۱۰۱	۵۸۰۹۶۲۷۵	۷۹۵۱۰۳۴۲
خراسان شمالی	۳۱۹۳۸۲۷۷	۳۴۴۳۰۵۲۴	۴۰۸۹۹۹۶۲	۴۴۸۷۸۷۰۷	۵۰۶۸۱۶۵۴	۷۱۶۰۰۵۲۷
خوزستان	۴۵۱۰۳۳۹۳	۵۰۷۸۶۱۷۶	۵۰۷۷۳۸۵۹	۶۱۳۲۵۷۴۴	۶۹۳۴۴۸۸۵	۱۱۰۳۵۸۳۸۶
زنجان	۴۲۲۲۳۳۴۵	۴۴۱۷۷۴۱۰	۴۷۱۱۴۵۶۶	۵۵۳۳۶۷۸۹	۶۱۴۱۶۲۴۳	۷۸۱۷۸۷۳۴
سمنان	۲۶۳۸۴۴۹۰	۳۲۹۶۴۹۸۶	۳۸۸۴۹۲۳۹	۴۸۶۹۳۰۹۲	۴۲۳۰۱۸۱۶	۶۲۵۴۰۳۸۸
سیستان و بلوچستان	۴۳۱۲۷۵۳۶	۴۸۱۸۴۸۱۵	۵۳۲۲۵۲۴۷	۶۲۸۸۵۵۴۶	۷۳۳۹۷۷۷۲	۸۸۹۵۴۷۸۴
فارس	۳۰۰۶۳۳۹۰	۳۲۱۵۸۵۱۸	۳۸۶۰۱۸۱۶	۴۳۰۸۵۸۵۰	۵۱۱۲۷۲۶۱	۷۲۵۹۴۲۶۵
قزوین	۳۳۳۰۲۷۲۱	۳۶۵۸۷۹۴۲	۴۱۱۱۶۲۹۷	۴۰۷۷۹۴۷۶	۴۷۹۲۵۳۰۸	۷۳۱۴۲۳۳۵
قم	۲۵۶۵۵۱۳۶	۲۶۸۳۱۱۵۷	۳۰۴۵۵۱۸۷	۳۵۶۴۵۰۰۵	۴۴۶۸۸۷۵۷	۵۱۱۳۹۱۴۸
کردستان	۳۸۲۷۹۶۴۵	۴۰۱۰۳۹۸۵	۴۶۲۰۰۵۲۰	۴۹۱۱۹۳۲۶	۵۶۲۸۰۸۱۳	۶۴۵۷۹۶۲۱
کرمان	۳۰۶۹۸۳۲۳	۳۲۹۳۰۳۸۹	۳۷۸۳۰۴۵۸	۴۳۴۰۵۶۱۸	۴۳۰۷۲۸۸۷	۵۶۹۳۰۴۹۹
کرمانشاه	۳۱۱۹۱۱۹۸	۳۸۵۷۱۲۸۴	۴۱۱۳۷۰۲۸	۴۸۳۰۹۱۸۷	۵۷۱۰۵۲۳۶	۸۰۰۹۸۶۸۶
کهگیلویه و بویراحمد	۳۸۰۷۴۶۶۷	۴۲۶۰۷۵۸۴	۴۹۴۸۳۴۷۸	۵۶۴۸۶۵۵۴	۶۲۳۹۱۶۴۵	۹۸۰۴۰۹۷۶
گلستان	۳۰۶۹۶۷۰۱	۳۲۷۳۸۴۷۸	۳۷۲۸۹۱۶۲	۴۵۱۳۷۶۳۳	۴۳۲۵۸۶۳۹	۷۲۱۹۰۴۱۰
گیلان	۳۴۲۳۹۸۹۹	۳۷۹۲۵۷۵۷	۴۱۲۴۶۳۹۸	۴۵۷۹۵۷۲۷	۵۴۲۰۶۷۸۱	۸۰۵۹۰۴۳۱
لرستان	۳۱۷۶۸۲۵۲	۳۵۹۴۴۲۱۹	۴۴۵۳۵۴۷۵	۴۸۸۹۴۱۸۰	۵۵۶۳۶۴۴۶	۷۸۴۶۴۲۷۷
مازندران	۲۸۶۷۳۱۸۳	۳۶۱۷۳۶۲۶	۳۹۲۸۳۹۹۳	۴۶۳۲۰۰۰۶	۵۵۳۱۳۸۱۰	۷۶۷۷۹۰۶۵
مرکزی	۳۰۰۷۵۰۱۸	۳۸۱۱۹۱۲۳	۴۳۲۶۵۲۰۴	۴۴۸۸۱۴۶۵	۴۹۸۸۰۳۰۴	۷۳۲۷۶۵۳۹
هرمزگان	۴۴۴۳۴۹۸۳	۴۹۰۹۳۹۰۷	۵۳۰۹۸۷۱۲	۵۸۶۷۸۱۴۲	۶۴۲۳۶۹۳۳	۷۷۱۵۲۱۷۱
همدان	۳۳۱۳۰۶۴۲	۳۳۷۰۰۷۵۸	۳۶۸۷۹۴۰۷	۴۰۳۳۱۱۳۲	۴۴۰۵۳۶۸۳	۸۴۳۹۱۵۸۱
یزد	۳۰۲۴۲۹۱۱	۳۳۷۶۷۹۷۶	۴۰۶۷۶۱۷۳	۴۶۴۵۴۲۹۱	۴۸۲۶۳۱۳۸	۷۱۴۹۴۸۹۹

(۱) ضریب تغییرات (CV) فقط برای ستون کل محاسبه شده است.

۸-۴- متوسط انواع هزینه‌های غیر خوراکی سالانه یک خانوار شهری بر حسب استان: ۱۳۹۱

اردبیل	آذربایجان غربی	آذربایجان شرقی	کل کشور	ضریب تغییرات (CV) ^(۱)	اقلام غیر خوراکی
۱۰۹۰۹۳۲۲۱	۱۰۵۸۶۲۵۴۱	۹۶۸۱۲۳۸۰	۱۱۹۷۱۰۸۶۲	۰/۰۱۵۱	جمع
۱۴۳۳۶۶۴۸	۱۱۳۱۲۸۵۳	۸۶۵۱۳۹۱	۷۳۹۸۹۴۲	۰/۰۳۱۵	پوشاک و کفش
۱۱۳۷۱۷۶۷	۹۱۷۹۶۸۴	۶۷۲۴۴۹۰	۵۸۰۶۲۶۴	۰/۰۳۲۸	پوشاک و تعمیرات آن
۲۹۶۴۸۸۰	۲۱۳۳۱۶۹	۱۹۲۶۹۰۲	۱۵۹۲۶۷۸	۰/۰۳۸۳	انواع کفش و تعمیرات آن
۲۹۶۰۴۲۵۶	۳۰۱۶۴۱۵۱	۳۵۴۵۲۷۶۸	۵۵۱۴۱۷۵۹	۰/۰۲۳۷	مسکن
					اجاره‌بها و سایر هزینه‌های منزل
۲۴۹۷۳۲۷۲	۲۲۹۵۹۰۱۶	۲۷۵۲۴۳۰۳	۴۹۶۱۲۹۵۰	۰/۰۲۵۹	مسکونی
					آب و فاضلاب، سوخت و روشنایی منزل
۴۶۳۰۹۸۳	۷۲۰۵۱۳۶	۷۹۲۸۴۶۵	۵۵۲۸۸۰۸	۰/۰۱۱۸	مسکونی
۱۰۱۱۵۱۰۴	۱۱۰۹۰۹۰۸	۶۸۱۵۸۸۷	۶۴۲۲۹۳۸	۰/۰۲۳۳	لوازم، اثاث و خدمات خانوار
					میلان، اثاث، فرش و کفپوش و
۲۵۱۳۵۱۱	۲۵۲۳۲۹۵	۱۷۵۵۵۰۰	۱۲۸۰۰۰۳	۰/۰۴۰۷	تعمیرات آن‌ها
۱۰۷۱۲۴۷	۱۲۹۹۳۲۵	۶۸۵۰۶۰	۴۹۴۹۹۹	۰/۰۹۸۳	لوازم و اثاث منزل
					وسایل حرارتی و پخت و پز، یخچال و
۱۸۱۸۱۶۸	۲۰۱۲۶۰۸	۱۵۵۹۸۵۷	۱۳۰۴۲۴۹	۰/۰۴۵۴	سایر وسایل عمده
					ظروف، لوازم آشپزخانه و سایر وسایل
۱۵۹۷۱۸۸	۲۲۵۷۶۵۱	۴۳۲۵۰۵	۷۴۶۴۵۵	۰/۰۶۹۳	منزل و تعمیرات آن‌ها
					کالاها و لوازم مصرفی بی‌دوام و کم‌دوام
۳۰۱۱۱۱۱	۲۷۸۹۳۱۵	۲۲۲۸۱۷۱	۲۴۴۷۸۰۵	۰/۰۱۳۳	منزل
۱۰۳۸۷۸	۲۰۸۷۱۳	۱۵۴۷۹۴	۱۴۹۴۲۶	۰/۰۲۳۱۸	خدمات خانگی
۱۵۸۸۱۹۸۴	۱۵۴۹۰۶۴۹	۱۲۰۴۹۷۱۵	۱۴۲۰۸۹۶۰	۰/۰۳۰۴	بهداشت و درمان
۱۱۰۶۰۰۸۰	۱۲۷۰۵۷۶۰	۹۲۹۴۴۰۶	۱۰۴۴۶۰۲۳	۰/۰۴۰۶	هزینه‌های بهداشتی و درمانی
۴۸۲۱۹۰۴	۲۷۸۴۸۸۸	۲۷۵۵۳۰۹	۳۷۶۲۹۳۷	۰/۰۱۴۷	هزینه بیمه‌های اجتماعی و درمانی
۱۷۳۱۹۰۲۸	۱۷۷۱۳۳۹۰	۱۷۱۳۸۷۱۲	۱۷۶۹۲۷۶۰	۰/۰۱۸۵	حمل و نقل و ارتباطات
۱۳۹۴۸۷۶۱	۱۲۱۱۸۳۰۴	۱۲۳۶۵۳۹۱	۱۲۷۵۶۴۰۴	۰/۰۲۳۶	حمل و نقل
۳۳۷۰۲۶۸	۵۵۹۵۰۸۶	۴۷۷۳۳۲۱	۴۹۳۶۳۵۶	۰/۰۱۲۸	ارتباطات
					تفریحات، سرگرمی‌ها و خدمات
۵۹۷۲۰۴۹	۴۹۰۳۳۲۸	۳۴۶۸۲۱۸	۵۰۱۰۵۰۹	۰/۰۲۶۴	فرهنگی
۱۵۳۷۳۴۹	۱۳۱۵۶۹۱	۳۸۲۷۶۲	۱۰۳۱۰۰۷	۰/۰۴۴۲	تفریحات و سرگرمی‌ها
۴۴۳۴۷۰۰	۳۵۸۷۶۳۶	۳۰۸۵۴۵۶	۳۹۷۹۵۰۲	۰/۰۲۹۳	تحصیل و آموزش
۱۵۸۶۴۱۵۳	۱۵۱۸۷۲۶۲	۱۳۲۳۵۶۸۸	۱۳۸۳۴۹۹۵	۰/۰۲۲۷	کالاها و خدمات متفرقه خانوار
۲۵۹۶۰۹۶	۳۳۲۰۲۰۳	۲۳۱۰۳۴۰	۲۱۹۲۹۶۲	۰/۰۱۷۸	خدمات شخصی و وسایل آرایشی
-۱۱۵۴۱۰۱	۱۴۲۱۶۸۸	۱۷۵۹۵۴۱	۳۷۰۳۹۸	۰/۰۲۹۵۷	لوازم زینتی و شخصی
					هزینه‌های هتل، مسافرخانه و
۵۷۵۷۷۲	۱۳۸۴۴۵۲	۱۵۴۱۲۳۷	۱۰۲۳۲۸۸	۰/۰۵۸۸	مسافرت‌های دستجمعی
۵۵۱۷۳۹	۷۵۷۸۲۶	۲۹۷۲۷۳	۳۲۰۱۹۵	۰/۰۵۳۳	خدمات مالی و حقوقی
۸۸۱۰۲۹	۸۳۱۰۹۰	۸۰۶۹۰۶	۸۳۳۲۰۱	۰/۰۲۷۱	هزینه‌های مذهبی
۱۲۴۱۳۶۱۸	۸۴۷۲۰۰۲	۶۵۲۰۳۹۰	۹۰۹۴۹۵۰	۰/۰۲۸۱	هزینه‌های متفرقه



۴-۸- متوسط انواع هزینه‌های غیر خوراکی سالانه یک خانوار شهری بر حسب استان: ۱۳۹۱ (دنباله)

تهران	بوشهر	ایلام	البرز	اصفهان	اقلام غیر خوراکی
۱۷۵۹۶۱۷۲۸	۷۹۶۷۴۵۱۰	۶۸۵۹۶۸۵۳	۱۰۰۹۸۰۳۶۶	۱۱۳۲۷۴۹۰۵	جمع.....
۷۰۵۷۹۸۶	۷۱۸۵۲۰	۱۰۴۴۶۲۲۰	۳۵۵۰۹۶۴	۸۷۲۸۲۱۱	پوشاک و کفش.....
۵۳۵۱۸۰۵	۶۳۸۵۲۵	۷۸۰۲۹۶۷	۲۹۲۰۵۶۴	۶۹۱۵۳۶۹	پوشاک و تعمیرات آن.....
۱۷۰۶۱۸۲	۷۹۹۹۵	۲۶۴۳۲۵۴	۶۳۰۴۰۱	۱۸۱۲۸۴۱	انواع کفش و تعمیرات آن.....
۱۰۵۰۴۴۸۲۵	۳۹۴۱۲۹۳۶	۱۹۹۷۴۸۳۰	۵۷۴۵۶۳۹۰	۴۴۳۹۶۵۰۱	مسکن.....
					اجاره‌بها و سایر هزینه‌های منزل
۹۸۵۴۹۲۲۳	۳۳۱۳۴۵۰۴	۱۶۰۸۰۲۶۵	۵۳۰۸۳۵۶۸	۴۰۲۱۷۸۸۴	مسکونی.....
					آب و فاضلاب، سوخت و روشنایی منزل
۶۴۹۵۶۰۲	۶۲۷۸۴۳۲	۳۸۹۴۵۶۵	۴۳۷۲۸۲۲	۴۱۷۸۶۱۷	مسکونی.....
۳۸۳۵۴۹۵	۳۱۲۳۷۴۲	۷۳۱۳۷۰۱	۴۱۳۱۲۶۲	۸۹۷۱۴۱۲	لوازم، اثاث و خدمات خانوار.....
					مبلمان، اثاث، فرش و کفپوش و
۴۵۷۵۸۹	۳۹۰۶۴۹	۷۷۱۱۷۲	۲۸۸۲۲۶	۱۹۶۰۲۱۲	تعمیرات آن‌ها.....
۲۹۳۴۵۶	۲۲۴۴۵	۱۰۱۱۲۱۷	۲۸۱۹۶۰	۶۰۳۶۳۴	لوازم و اثاث منزل.....
					وسایل حرارتی و پخت و پز، یخچال و
۶۹۱۰۹۳	۶۱۱۱۷۱	۳۹۸۷۱۵	۴۴۰۷۲۱	۱۸۴۲۹۲۹	سایر وسایل عمده.....
					ظروف، لوازم آشپزخانه و سایر وسایل
۱۵۸۷۵۶	۱۲۸۴۸۱	۱۶۰۸۷۷۱	۱۵۱۹۷۸	۱۰۷۴۵۱۵	منزل و تعمیرات آن‌ها.....
					کالاها و لوازم مصرفی بی‌دوام و کم‌دوام
۱۹۶۴۴۹۲	۱۹۷۰۹۹۶	۳۵۲۳۸۲۶	۲۹۵۰۵۹۹	۳۲۷۶۹۸۶	منزل.....
۲۷۰۱۱۰	.	.	۱۷۷۷۹	۲۱۳۱۳۵	خدمات خانگی.....
۱۹۱۰۴۲۳۰	۵۳۶۵۰۷۵	۶۱۰۷۱۲۳	۷۷۸۰۳۶۹	۱۴۸۶۹۸۶۱	بهداشت و درمان.....
۱۴۵۲۱۵۰۴	۱۴۳۸۸۳۳	۲۳۷۵۹۹۷	۴۱۵۰۷۶۷	۱۱۵۳۳۲۴۴	هزینه‌های بهداشتی و درمانی.....
۴۵۸۲۷۲۶	۳۹۲۶۲۴۲	۳۷۳۱۱۲۵	۳۶۲۹۶۰۲	۳۳۳۶۶۱۶	هزینه بیمه‌های اجتماعی و درمانی.....
۱۹۸۰۱۴۵۶	۱۶۶۸۴۳۸۷	۸۶۵۲۹۵۷	۱۱۳۴۱۱۹۷	۱۸۹۳۰۹۲۸	حمل و نقل و ارتباطات.....
۱۴۱۳۹۵۹۷	۱۰۲۲۵۶۸۸	۵۲۶۴۳۷۳	۷۸۱۳۸۴۸	۱۴۰۸۲۶۶۵	حمل و نقل.....
۵۶۶۱۸۵۸	۶۴۵۸۶۹۹	۳۳۸۸۵۸۴	۳۵۲۷۳۴۸	۴۸۴۸۲۶۳	ارتباطات.....
					تفریحات، سرگرمی‌ها و خدمات
۶۲۱۲۵۵۴	۱۹۹۷۶۳۴	۲۸۸۴۶۹۱	۳۹۷۶۴۱۰	۴۴۸۵۲۹۲	فرهنگی.....
۹۳۳۸۴۱	۱۷۳۲۳۷	۲۲۷۵۳۸	۱۰۵۵۰۷۸	۱۰۷۴۵۸۷	تفریحات و سرگرمی‌ها.....
۵۲۷۸۷۱۳	۱۸۲۴۳۹۷	۲۶۵۷۱۵۴	۲۹۲۱۳۳۲	۳۴۱۰۷۰۴	تحصیل و آموزش.....
۱۴۹۰۵۱۸۳	۱۲۳۷۲۲۱۷	۱۳۲۱۷۳۳۰	۱۲۷۴۳۷۷۴	۱۲۸۹۲۷۰۱	کالاها و خدمات متفرقه خانوار.....
۲۳۴۰۰۸۷	۶۶۸۷۶۸	۲۹۰۷۳۵۸	۲۶۹۳۱۶۷	۱۸۵۲۹۰۶	خدمات شخصی و وسایل آرایشی.....
۱۵۶۶۳۵	۵۳۶۰۴۷	۲۴۸۸۳۷۶	۴۱۵۴۷۱	۲۵۹۲۳۴	لوازم زینتی و شخصی.....
					هزینه‌های هتل، مسافرخانه و
۶۶۱۵۷۴	۴۷۲۷۸۰	۱۰۴۰۵۱	۶۵۱۴۸۷	۱۷۳۰۴۸۱	مسافرت‌های دستجمعی.....
۱۰۵۱۷۸	۴۶۳۸۵۵	۷۶۵۶۷	۱۰۴۹۲۴	۳۹۳۳۹۱	خدمات مالی و حقوقی.....
۵۳۵۱۱۲	۲۳۲۷۰۷۷	۴۲۱۸۴۶	۲۸۲۶۹۰	۱۲۵۹۹۱۶	هزینه‌های مذهبی.....
۱۱۱۰۶۵۹۷	۷۹۰۳۶۸۹	۷۲۱۹۱۳۲	۸۵۹۶۰۳۵	۷۳۹۶۷۷۳	هزینه‌های متفرقه.....



۸-۴- متوسط انواع هزینه‌های غیر خوراکی سالانه یک خانوار شهری بر حسب استان: ۱۳۹۱ (دنباله)

سمنان	زنجان	خوزستان	خراسان شمالی	خراسان رضوی	خراسان جنوبی	چهارمحال و بختیاری	اقلام غیر خوراکی
۸۷۱۹۵۳۶۹	۱۱۵۲۵۲۹۹۳	۱۰۶۹۷۲۱۸۳	۹۵۴۱۵۱۲۲	۹۱۰۱۸۰۶۵	۸۶۶۳۰۸۸۲	۱۱۵۸۱۶۶۲۳	جمع
۴۵۶۶۰۳۹	۱۰۳۰۹۰۸۴	۷۸۵۴۹۳۸	۹۷۸۷۷۰۸	۴۲۵۸۷۵۴	۱۱۸۳۱۳۵۰	۱۰۲۲۹۱۸۴	پوشاک و کفش
۳۵۱۷۳۱۶	۸۴۹۳۰۱۹	۶۲۱۸۸۵۵	۷۸۳۲۱۱۶	۳۴۷۴۹۹۹	۹۱۶۵۷۱۹	۸۰۷۳۹۱۸	پوشاک و تعمیرات آن
۱۰۴۸۷۲۳	۱۸۱۶۰۶۶	۱۶۳۶۰۸۳	۱۹۵۵۵۹۲	۷۸۳۷۵۵	۲۶۶۵۶۳۱	۲۱۵۵۲۶۶	انواع کفش و تعمیرات آن
۳۷۳۲۳۵۲۲	۳۶۷۴۴۰۰	۳۵۱۵۳۵۴۹	۳۴۳۶۵۳۸۸	۴۵۱۱۱۲۰۴	۲۵۶۲۱۰۶۵	۳۷۵۹۵۳۰۷	مسکن
۳۰۰۲۷۰۲۸	۲۸۷۳۳۷۷۷	۲۹۰۹۴۸۷۸	۲۹۱۲۶۹۶۹	۴۱۱۵۱۰۴۰	۲۲۱۳۱۶۱۲	۳۰۰۹۴۲۵۶	اجاره‌بها و سایر هزینه‌های منزل مسکونی ...
۷۲۹۶۴۹۵	۷۹۷۰۲۲۲	۶۰۵۸۶۷۱	۵۲۳۸۴۱۹	۳۹۶۰۱۶۳	۳۴۸۹۴۵۳	۷۵۰۱۰۵۱	آب و فاضلاب، سوخت و روشنایی منزل
۴۶۷۳۰۰۵	۸۹۳۷۷۸۱	۸۸۳۵۹۶۷	۶۹۹۳۵۳۳	۴۹۸۳۳۹۶	۶۸۵۸۸۷۹	۹۰۹۰۹۵۴	مسکونی
۱۰۲۴۵۴۱	۲۲۴۴۷۵۹	۱۳۷۲۲۷۵	۱۸۰۷۷۱۳	۶۷۲۰۳۰	۱۳۹۶۵۴۲	۱۷۴۷۴۹۰	لوازم، اثاث و خدمات خانوار
۵۴۲۱۷۱	۱۰۱۱۷۴۹	۵۱۲۴۰۳	۸۱۶۳۹۶	۵۲۶۱۴۷	۵۷۸۲۳۷	۵۲۲۲۲۰	مبلمان، اثاث، فرش و کفپوش و تعمیرات آن‌ها
۹۲۵۶۹۸	۱۸۸۳۱۶۴	۲۰۰۴۵۵۲	۱۳۸۱۹۲۶	۱۰۳۴۷۰۰	۱۱۹۹۰۴۳	۲۳۲۹۱۵۱	لوازم و اثاث منزل
۶۷۱۰۵۹	۹۷۶۰۷۶	۱۰۵۹۴۳۴	۶۳۹۴۲۴	۶۱۲۲۷۳	۸۴۹۸۷۶	۱۲۱۷۴۲۷	وسایل حرارتی و پخت و پز، یخچال و سایر وسایل عمده
۱۴۸۸۶۹۴	۲۸۰۶۲۷۶	۳۶۹۶۲۷۱	۲۲۶۰۶۳۹	۱۹۸۰۸۲۲	۲۸۳۵۱۸۱	۳۲۱۸۹۶۴	ظروف، لوازم آشپزخانه و سایر وسایل منزل و تعمیرات آن‌ها
۲۰۸۴۲	۱۵۷۵۸	۱۹۱۰۳۱	۸۷۴۳۵	۱۵۷۴۲۴	۰	۵۵۷۰۳	کالاها و لوازم مصرفی بی‌دوام و کم‌دوام
۱۲۳۹۳۸۷۴	۱۶۳۴۷۶۶۱	۱۲۱۷۴۳۴۸	۱۰۸۱۴۸۲۶	۸۸۹۶۶۸۱	۷۰۰۶۴۷۸	۱۴۹۲۹۹۶۷	منزل
۸۶۰۴۳۶۹	۱۲۹۰۴۶۰۰	۹۰۰۸۹۲۰	۷۵۷۷۰۰۸	۵۶۳۰۰۳۶	۴۳۶۷۲۰۰	۱۰۶۸۵۳۷۳	خدمات خانگی
۳۷۸۹۵۰۵	۳۴۴۳۰۶۲	۳۱۶۵۴۲۹	۳۲۳۷۸۱۷	۳۲۶۶۶۴۵	۲۶۳۹۲۷۸	۴۲۴۴۵۹۴	بهداشت و درمان
۱۴۹۴۹۹۳۶	۱۸۳۸۸۵۸۷	۲۲۶۳۱۷۳۱	۱۴۹۴۴۲۹۰	۱۲۸۴۹۹۰۹	۱۷۷۸۱۳۲۰	۱۹۹۹۸۸۳۸	هزینه‌های بهداشتی و درمانی
۱۰۶۳۴۵۴۴	۱۲۵۴۱۹۵۳	۱۶۶۱۱۰۸۰	۱۰۶۶۱۱۶۵	۹۱۰۵۵۸۰	۱۲۲۸۰۶۱۱	۱۴۶۱۹۸۳۲	هزینه بیمه‌های اجتماعی و درمانی
۴۳۱۵۳۹۲	۵۸۴۶۶۳۴	۶۰۲۰۶۵۰	۴۲۸۳۱۲۵	۳۷۴۴۳۲۹	۵۵۰۰۷۰۹	۵۳۷۹۰۰۶	حمل و نقل و ارتباطات
۳۷۵۹۲۶۹	۶۱۲۸۴۲۵	۵۸۷۵۰۵۳	۵۳۹۵۷۵۲	۳۵۱۴۷۱۸	۲۶۳۳۵۰۸	۴۲۳۰۹۰۴	حمل و نقل
۴۱۴۳۰۷	۱۳۵۶۷۵۴	۱۴۵۵۴۸۶	۱۵۶۹۳۴۲	۶۰۲۰۰۵	۳۸۶۴۴۵	۱۲۰۵۹۱۳	ارتباطات
۳۳۴۴۹۶۲	۴۷۷۱۶۷۱	۴۴۱۹۵۶۷	۳۸۲۶۴۱۰	۲۹۱۲۷۱۳	۲۲۴۷۰۶۴	۳۰۲۴۹۹۱	تفریحات، سرگرمی‌ها و خدمات فرهنگی
۹۵۲۹۷۲۴	۱۸۳۹۷۴۵۶	۱۴۴۴۶۵۹۷	۱۳۱۱۳۶۲۴	۱۱۴۰۳۴۰۳	۱۴۸۹۸۲۸۲	۱۹۷۴۱۴۶۹	تفریحات و سرگرمی‌ها
۱۱۵۶۹۰۷	۲۶۶۴۵۵۰	۳۴۰۰۲۸۰	۲۲۳۰۸۴۰	۱۸۰۶۴۶۵	۲۸۳۵۹۵۶	۲۸۳۸۳۹۲	تحصیل و آموزش
۱۵۴۸۹۵	۲۰۷۳۵۴۰	۹۰۱۴۸۶	-۲۵۰۱۱۴	۳۱۸۲۷۱	۲۵۵۰۷۹۴	۲۳۸۵۰۵۲	کالاها و خدمات متفرقه خانوار
۷۹۸۲۸۸	۱۲۷۰۱۸۲	۲۸۸۷۶۱	۱۳۴۶۲۲۵	۷۷۴۱۹۷	۹۶۴۹۰۸	۱۴۲۸۲۴۷	خدمات شخصی و وسایل آرایشی
۴۶۵۷۹۳	۳۹۱۴۹۸	۲۸۳۵۳۱	۱۰۸۶۳۱۳	۲۰۰۶۶۳	۱۵۲۲۵۸	۸۸۰۶۹۳	لوازم زینتی و شخصی
۱۱۶۵۹۹۴	۸۱۹۹۹۷	۵۲۷۴۹۴	۷۶۲۱۸۷	۱۰۱۵۸۷۰	۹۴۴۳۱۲	۸۷۹۴۷۵	هزینه‌های هتل، مسافرخانه و مسافرت‌های دستجمعی
۵۷۸۷۸۴۷	۱۱۱۷۷۶۸۹	۹۰۴۵۰۴۶	۷۹۳۸۱۷۴	۷۲۸۷۹۳۸	۷۴۵۰۰۵۳	۱۱۳۲۹۶۱۰	خدمات مالی و حقوقی
							هزینه‌های مذهبی
							هزینه‌های متفرقه



۸-۴- متوسط انواع هزینه‌های غیر خوراکی سالانه یک خانوار شهری بر حسب استان: ۱۳۹۱ (دنباله)

کردستان	قم	قزوین	فارس	سیستان و بلوچستان	اقلام غیر خوراکی
۱۳۵۵۱۲۱۷	۱۶۷۹۹۶۳۴	۱۰۵۱۲۹۴۳۴	۱۴۷۴۵۰۰۱۸	۶۵۲۲۹۱۸۴	جمع.....
۷۲۱۱۶۱۰	۴۳۵۰۰۲۴	۷۳۰۹۶۳۱	۹۱۲۰۶۰۰	۹۰۳۶۸۶۵	پوشاک و کفش
۵۳۰۷۱۱۷	۳۴۵۲۲۳۵	۵۶۵۲۴۲۲	۷۴۱۹۸۴۲	۷۲۲۷۳۰۳	پوشاک و تعمیرات آن
۱۹۰۴۴۹۴	۸۹۷۷۸۹	۱۶۵۷۲۰۹	۱۷۰۰۷۵۸	۱۸۰۹۵۶۲	انواع کفش و تعمیرات آن
۳۵۱۱۷۸۸۱	۴۰۱۴۰۹۹۷	۴۴۸۹۷۶۰۱	۵۸۲۵۰۵۳۸	۲۵۷۶۴۷۹۶	مسکن
					اجاره‌بها و سایر هزینه‌های منزل
۲۹۳۸۹۷۹۵	۳۷۲۷۵۰۶۶	۳۹۶۵۲۵۲۶	۵۳۲۲۵۶۶۳	۲۱۰۷۱۲۹۳	مسکونی
					آب و فاضلاب، سوخت و روشنایی منزل
۵۷۲۸۰۸۶	۲۸۶۵۹۳۲	۵۲۴۵۰۷۵	۵۰۲۴۸۷۵	۴۶۹۳۵۰۳	مسکونی
۶۱۴۷۵۷۲	۴۷۹۸۳۸۰	۶۴۶۲۳۴۴	۹۶۶۹۵۸۵	۵۶۱۶۸۵۶	لوازم، اثاث و خدمات خانوار
					مبلمان، اثاث، فرش و کفپوش و
۱۳۵۳۸۵۰	۱۰۸۷۳۰۵	۱۵۴۰۹۹۰	۲۱۶۷۶۵۷	۱۵۲۰۴۴۲	تعمیرات آن‌ها
۶۱۲۱۳۰	۳۱۲۹۴۲	۱۰۴۱۸۵	۹۵۶۲۳۱	۳۹۵۶۲۲	لوازم و اثاث منزل
					وسایل حرارتی و پخت و پز، یخچال و
۱۱۷۸۴۵۱	۱۵۸۲۵۱۸	۱۵۶۷۲۹۴	۲۰۴۹۹۲۷	۷۷۲۳۴۸	سایر وسایل عمده
					ظروف، لوازم آشپزخانه و سایر وسایل
۶۷۱۵۰۲	۶۱۶۱۵۳	۹۵۵۲۳۶	۱۳۶۳۹۸۹	۵۸۳۷۹۸	منزل و تعمیرات آن‌ها
					کالاها و لوازم مصرفی بی‌دوام و کم‌دوام
۲۲۹۹۷۴۱	۱۰۳۴۹۳۷	۲۲۹۴۶۳۸	۳۰۵۳۵۶۸	۲۳۴۳۷۸۰	منزل
۳۱۸۹۸	۱۶۴۵۲۵	۰	۷۸۲۱۳	۸۶۶	خدمات خانگی
۸۰۴۹۷۷۱	۱۲۵۴۹۲۷۸	۱۲۴۵۲۳۳۵	۲۱۵۶۰۹۳۳	۶۳۳۳۹۸۸	بهداشت و درمان
۵۵۱۲۴۵۶	۱۰۲۳۰۱۸۹	۷۹۵۶۷۲۷	۱۶۹۷۳۰۶۱	۳۶۸۲۷۲۱	هزینه‌های بهداشتی و درمانی
۲۵۳۷۱۱۵	۲۳۱۹۰۸۹	۴۴۹۵۶۰۸	۴۵۸۷۸۷۱	۲۶۵۱۲۶۸	هزینه بیمه‌های اجتماعی و درمانی
۱۴۳۰۰۳۸۹	۱۲۱۴۴۱۲۶	۱۶۱۵۲۹۵۰	۲۳۵۴۱۳۷۲	۹۱۰۶۷۸۵	حمل و نقل و ارتباطات
۱۰۰۶۷۴۷۳	۸۵۶۵۹۷۵	۱۱۴۵۹۳۱۷	۱۶۵۲۱۳۲۴	۶۷۳۲۲۲۶	حمل و نقل
۴۲۳۲۹۱۵	۳۵۷۸۱۵۱	۴۶۹۴۶۳۳	۷۰۲۰۰۴۸	۲۳۷۴۵۵۹	ارتباطات
					تفریحات، سرگرمی‌ها و خدمات
۳۶۲۳۷۳۵	۲۸۱۶۵۰۶	۴۶۶۳۰۶۷	۷۴۱۳۱۵۰	۲۲۰۹۸۶۱	فرهنگی
۱۰۶۳۷۲۸	۶۴۱۶۶۶	۹۹۴۶۴۴	۱۵۹۸۶۰۳	۶۱۰۳۷۶	تفریحات و سرگرمی‌ها
۲۵۶۰۰۰۷	۲۱۷۴۸۴۰	۳۶۶۸۴۲۴	۵۸۱۴۵۴۷	۱۵۹۹۴۸۵	تحصیل و آموزش
۹۱۰۰۲۵۹	۱۰۰۰۰۳۲۳	۱۳۸۹۰۵۰۵	۱۷۸۹۳۸۴۰	۷۱۶۰۰۳۳	کالاها و خدمات متفرقه خانوار
۱۹۱۹۰۰۰	۱۶۱۹۶۳۰	۲۱۸۴۹۸۳	۲۲۰۵۱۶۷	۱۰۷۴۹۴۱	خدمات شخصی و وسایل آرایشی
-۷۰۳۲۶۸	۹۹۰۶۱۳	۵۲۷۴۲۷	۲۴۳۰۷۷	۴۵۹۸۳۵	لوازم زینتی و شخصی
					هزینه‌های هتل، مسافرخانه و
۳۵۹۹۶۲	۱۴۰۱۳۷۳	۱۴۳۵۹۹	۲۷۳۹۶۸۱	۱۴۹۱۴۴	مسافرت‌های دستجمعی
۳۹۰۹۶۵	۳۳۹۱۳۷	۲۸۹۵۳۳	۷۹۳۸۴۴	۴۶۵۰۸	خدمات مالی و حقوقی
۴۶۸۱۸۲	۱۲۰۳۸۰۷	۵۹۸۳۹۴	۱۳۷۰۲۵۵	۳۸۶۰۹۹	هزینه‌های مذهبی
۶۶۶۵۴۱۹	۴۴۴۵۷۶۳	۱۰۱۴۶۵۶۸	۱۰۵۴۲۰۱۵	۵۰۴۳۵۰۶	هزینه‌های متفرقه



۸-۴- متوسط انواع هزینه‌های غیر خوراکی سالانه یک خانوار شهری بر حسب استان: ۱۳۹۱ (دنباله)

گیلان	گلستان	کهگیلویه و بویراحمد	کرمانشاه	کرمان	اقلام غیر خوراکی
۱۰۵۹۷۱۹۴۴	۹۰۵۰۱۲۵۰	۱۰۱۴۰۸۴۵۵	۱۲۱۴۵۶۶۷۷	۱۴۳۰۱۵۰۱	جمع.....
۷۸۵۹۸۴۵	۷۱۸۴۳۲۴	۱۱۳۷۸۴۵۵	۹۰۰۶۸۶۷	۸۸۹۲۴۱۷	پوشاک و کفش
۵۷۰۸۸۱۲	۵۵۱۷۰۱۳	۹۳۶۶۱۸۲	۷۰۹۸۱۳۸	۶۵۶۵۴۵۴	پوشاک و تعمیرات آن
۲۱۵۱۰۳۳	۱۶۶۷۳۱۱	۲۰۱۲۲۷۲	۱۹۰۸۷۲۹	۲۳۲۶۹۶۴	انواع کفش و تعمیرات آن
۳۷۴۰۴۶۴۴	۳۳۷۷۳۰۹۰	۳۱۱۷۲۰۲۱	۴۸۳۶۷۶۲۴	۲۶۹۴۹۰۸۹	مسکن
					اجاره‌بها و سایر هزینه‌های منزل
۳۲۲۳۵۸۲۵	۲۷۱۰۴۰۸۹	۲۷۶۶۶۴۱۸	۴۱۷۲۸۵۵۴	۲۳۱۰۶۱۵۳	مسکونی
					آب و فاضلاب، سوخت و روشنایی منزل
۵۱۶۸۸۱۸	۶۶۶۹۰۰۱	۳۵۰۵۶۰۳	۶۶۳۹۰۷۰	۳۸۴۲۹۳۶	مسکونی
۶۹۲۳۱۵۰	۴۷۵۷۱۴۵	۸۲۸۸۰۸۳	۸۶۰۹۲۶۵	۶۱۱۰۱۳۹	لوازم، اثاث و خدمات خانوار
					مبلمان، اثاث، فرش و کفپوش و
۱۶۷۱۱۶۳	۱۰۱۶۱۰۰	۱۰۴۹۰۳۱	۱۹۰۲۲۰۹	۱۷۷۰۰۵۳	تعمیرات آن‌ها
۵۲۰۵۹۱	۷۴۶۹۹	۷۳۵۹۴۶	۸۵۹۶۴۹	۶۸۳۳۸	لوازم و اثاث منزل
					وسایل حرارتی و پخت و پز، یخچال و
۱۵۰۹۳۸۶	۱۳۵۶۹۴۸	۱۲۶۹۲۴۱	۱۴۷۶۱۳۵	۹۰۳۶۸۸	سایر وسایل عمده
					ظروف، لوازم آشپزخانه و سایر وسایل
۴۹۰۷۱۷	۳۷۸۵۹۰	۲۱۰۹۸۹۱	۱۰۰۵۹۲۶	۱۵۴۸۵۵۸	منزل و تعمیرات آن‌ها
					کالاها و لوازم مصرفی بی‌دوام و کم‌دوام
۲۶۶۹۰۰۸	۱۸۷۴۸۶۹	۳۰۶۹۴۱۳	۳۰۰۳۵۲۱	۱۶۸۵۷۳۱	منزل
۶۲۲۸۶	۵۵۹۳۹	۵۴۵۶۱	۳۶۱۸۲۵	۱۳۳۷۷۱	خدمات خانگی
۲۱۳۴۴۴۷۵	۱۲۷۰۵۸۷۵	۱۰۲۱۰۳۱۲	۱۳۵۰۷۶۲۴	۹۹۰۲۳۱۳	بهداشت و درمان
۱۷۱۳۳۴۸۴	۸۸۹۵۲۸۲	۶۷۶۳۳۷۸	۹۳۶۹۸۵۶	۶۸۲۶۰۵۳	هزینه‌های بهداشتی و درمانی
۴۲۱۰۹۹۱	۳۸۱۰۵۹۲	۳۴۴۶۹۳۴	۴۱۳۷۷۶۸	۳۰۷۶۲۵۹	هزینه بیمه‌های اجتماعی و درمانی
۱۵۲۳۶۴۷۱	۱۷۵۶۳۲۷۷	۱۸۷۴۸۵۵۸	۱۸۴۲۷۳۹۱	۱۷۸۴۵۳۳۳	حمل و نقل و ارتباطات
۱۰۷۲۷۸۳۸	۱۲۹۴۳۹۴۴	۱۳۹۷۳۱۷۷	۱۳۰۰۳۰۲۹	۱۳۸۵۴۶۳۰	حمل و نقل
۴۵۰۸۶۳۳	۴۶۱۹۳۳۳	۴۷۷۵۳۸۱	۵۴۲۴۳۶۱	۳۹۹۰۷۰۳	ارتباطات
					تفریحات، سرگرمی‌ها و خدمات
۵۰۳۴۱۴۳	۴۱۴۴۴۱۵	۶۶۴۶۷۶۸	۶۳۹۴۵۵۴	۳۱۲۳۲۸۸	فرهنگی
۱۳۴۷۰۳۱	۷۵۶۸۵۵	۱۴۱۴۳۹۸	۲۰۴۶۲۷۱	۳۶۹۷۱۳	تفریحات و سرگرمی‌ها
۳۶۸۷۱۱۲	۳۳۸۷۵۶۱	۵۲۳۲۳۷۰	۴۳۴۸۲۸۲	۲۷۵۳۵۷۶	تحصیل و آموزش
۱۲۱۶۹۲۱۶	۱۰۳۷۳۱۲۳	۱۴۹۶۴۲۵۸	۱۷۱۴۳۳۵۳	۱۱۴۷۸۹۲۲	کالاها و خدمات متفرقه خانوار
۲۱۳۵۸۰۷	۱۲۵۳۸۳۳	۲۷۲۱۹۲۹	۱۸۷۴۰۰۷	۱۸۴۴۵۸۳	خدمات شخصی و وسایل آرایشی
-۱۱۲۷۵۸۷	-۸۹۵۱۷۹	۱۱۵۹۰۲۰	-۱۱۷۶۷۰۲	۳۲۹۳۹۵	لوازم زینتی و شخصی
					هزینه‌های هتل، مسافرخانه و
۱۰۳۷۰۶۲	۸۷۸۲۹۹	۶۹۰۵۱۹	۷۹۳۶۰۵	۴۵۳۴۱۳	مسافرت‌های دستجمعی
۲۵۴۲۶۳	۳۵۰۹۹۳	۱۱۵۳۰۰۸	۷۰۸۶۲۶	۳۵۸۳۶۴	خدمات مالی و حقوقی
۷۳۳۲۹۳	۵۲۰۰۴۱	۱۱۹۱۸۹۴	۱۰۷۱۴۷۰	۴۶۵۶۱۲	هزینه‌های مذهبی
۹۱۳۶۳۷۹	۸۲۶۵۱۳۶	۹۰۸۵۵۸۹	۱۳۸۷۲۳۴۸	۸۰۲۷۵۵۵	هزینه‌های متفرقه



۸-۴- متوسط انواع هزینه‌های غیر خوراکی سالانه یک خانوار شهری بر حسب استان: ۱۳۹۱ (دنباله)

یزد	همدان	هرمزگان	مرکزی	مازندران	لرستان	اقلام غیر خوراکی
۱۵۹۱۶۵۶۶	۱۰۰۱۶۷۴۷۳	۱۰۸۱۳۳۸۰۶	۱۱۹۰۶۱۰۰۳	۹۵۹۱۹۹۶۰	۱۱۳۰۲۰۹۶۶	جمع
۵۵۷۶۹۷۰	۵۵۲۳۶۸۱	۶۷۰۹۸۹۰	۷۱۸۵۰۷۵	۷۲۳۸۱۶۰	۷۱۷۵۳۸۷	پوشاک و کفش
۴۲۳۴۶۷۰	۴۲۷۱۳۸۰	۵۳۷۸۹۲۳	۵۶۱۸۱۳۶	۶۴۳۷۳۷۶	۵۵۲۹۰۳۱	پوشاک و تعمیرات آن
۱۳۴۲۳۰۱	۱۲۵۲۳۰۲	۱۳۳۰۹۶۷	۱۵۶۶۹۴۰	۸۰۰۷۸۴	۱۶۴۶۳۵۵	انواع کفش و تعمیرات آن
۳۰۷۶۲۴۷۳	۴۳۳۴۳۴۷۴	۴۱۳۹۲۶۶۰	۳۳۱۰۰۶۹۴	۳۶۳۲۶۵۵۰	۳۷۸۶۸۶۶۳	مسکن
						اجاره‌بها و سایر هزینه‌های منزل
۲۵۶۸۲۰۵۰	۳۸۴۹۸۱۳۵	۳۷۰۸۴۰۷۳	۲۷۳۱۶۹۷۳	۳۰۴۴۰۲۰۴	۳۳۱۷۷۵۰۷	مسکونی
						آب و فاضلاب، سوخت و روشنایی
۵۰۸۰۴۲۳	۴۸۴۵۳۳۸	۴۳۰۸۵۸۶	۵۷۸۳۷۲۱	۵۸۸۶۳۴۵	۴۶۹۱۱۵۵	منزل مسکونی
۷۳۵۲۰۳۹	۷۱۸۶۵۶۵	۶۲۹۳۳۷۸	۱۰۸۷۱۹۱۵	۵۹۶۱۸۱۱	۶۸۴۸۳۳۴	لوازم، اثاث و خدمات خانوار
						مبلمان، اثاث، فرش و کفپوش و
۱۷۱۲۳۷۴	۱۹۹۹۷۳۴	۶۶۹۶۹۳	۲۸۱۹۲۸۵	۱۲۴۱۹۳۷	۱۷۳۱۴۵۳	تعمیرات آن‌ها
۵۱۰۵۶۹	۵۸۶۱۸۷	۵۰۷۹۴۷	۶۷۶۹۳۰	۹۷۴۰۰	۳۶۸۱۹۴	لوازم و اثاث منزل
						وسایل حرارتی و پخت و پز، یخچال و
۱۳۸۷۵۸۴	۱۹۸۰۶۱۲	۱۱۷۸۰۵۰	۲۶۹۶۸۰۷	۱۵۰۵۶۴۴	۱۵۰۱۷۲۶	سایر وسایل عمده
						ظروف، لوازم آشپزخانه و سایر وسایل
۱۷۹۳۵۳۹	۵۸۳۱۲۱	۸۴۱۴۸۹	۱۸۱۷۷۵۴	۵۱۰۱۷۳	۷۱۵۵۶۱	منزل و تعمیرات آن‌ها
						کالاها و لوازم مصرفی بی‌دوام و کم‌دوام
۱۹۴۷۹۷۳	۲۰۳۲۳۴۱	۳۰۱۵۶۸۵	۲۷۶۵۷۳۲	۲۵۳۱۳۵۱	۲۵۰۹۲۲۸	منزل
.	۴۵۷۰	۸۰۵۱۵	۹۵۴۰۶	۷۵۳۰۵	۲۲۱۷۲	خدمات خانگی
۸۰۷۴۴۵۴	۱۰۷۸۵۶۵۵	۱۰۹۷۳۱۲۴	۱۸۲۹۴۰۸۴	۱۲۶۰۶۸۸۰	۱۶۱۷۱۶۷۵	بهداشت و درمان
۴۲۹۹۱۴۱	۷۵۳۱۹۹۵	۶۴۳۴۴۱۲	۱۴۳۵۸۲۱۰	۸۳۴۳۸۲۷	۱۲۶۸۱۷۲۹	هزینه‌های بهداشتی و درمانی
۳۷۷۵۳۱۳	۳۲۵۳۶۵۹	۴۵۳۸۷۱۲	۳۹۳۵۸۷۴	۴۲۶۳۰۵۳	۳۴۸۹۹۴۶	هزینه بیمه‌های اجتماعی و درمانی
۱۶۷۳۸۳۲۰	۱۷۰۶۸۰۶۳	۲۱۳۴۸۹۲۲	۲۲۸۹۸۷۵۸	۱۵۷۹۹۰۲۷	۲۰۳۰۸۲۴۴	حمل و نقل و ارتباطات
۱۲۹۴۳۱۴۴	۱۲۵۲۵۴۳۲	۱۵۳۵۷۲۳۴	۱۷۱۹۳۴۳۶	۱۱۵۷۶۶۳۱	۱۵۶۹۵۳۳۵	حمل و نقل
۳۷۹۵۱۷۶	۴۵۴۲۶۳۰	۵۹۹۱۶۸۸	۵۷۰۵۳۲۲	۴۲۲۲۳۹۶	۴۶۱۲۹۱۰	ارتباطات
						تفریحات، سرگرمی‌ها و خدمات
۴۳۵۸۳۴۰	۴۵۶۶۹۹۲	۴۹۴۷۴۴۵	۶۸۳۲۳۴۳	۴۷۴۲۳۲۱	۸۲۵۳۷۴۲	فرهنگی
۳۵۲۳۸۰	۱۲۶۱۱۲۸	۱۹۵۹۰۶۰	۲۴۴۵۶۱۵	۹۷۹۱۰۳	۱۴۵۸۸۱۷	تفریحات و سرگرمی‌ها
۴۰۰۵۹۶۰	۳۳۰۵۸۶۴	۲۹۸۸۳۸۴	۴۳۸۶۷۲۸	۳۷۶۳۲۱۸	۶۷۹۴۹۲۶	تحصیل و آموزش
۱۳۰۵۳۹۶۹	۱۱۶۹۳۰۴۴	۱۷۱۶۸۳۸۹	۱۹۸۷۸۱۳۴	۱۳۲۴۵۲۱۲	۱۶۳۹۴۹۲۱	کالاها و خدمات متفرقه خانوار
۱۱۳۶۶۷۲	۱۴۷۶۱۳۹	۳۷۴۴۸۷۵	۲۴۲۷۴۴۸	۲۷۱۹۸۵۶	۱۸۶۵۷۰۰	خدمات شخصی و وسایل آرایشی
-۱۱۱۳۷	-۹۱۳۹۹۹	۱۷۱۶۶۱۴	۴۷۹۲۶۸	۷۳۶۵۷۵	۲۲۱۳۸۹	لوازم زینتی و شخصی
						هزینه‌های هتل، مسافرخانه و
۲۳۵۸۹۳۳	۱۵۲۹۱۷۱	۱۴۸۵۷۹۸	۱۶۵۲۷۱۱	۷۴۹۹۲۴	۱۴۰۸۲۷۴	مسافرت‌های دستجمعی
۱۵۸۲۱۰	۲۵۴۸۳۷	۴۳۷۲۵۶	۴۵۶۳۸۳	۲۸۰۸۷۹	۸۷۲۴۱۵	خدمات مالی و حقوقی
۷۴۷۹۳۱	۶۹۶۳۷۵	۷۷۹۳۷۵	۲۶۷۵۹۵۰	۶۵۵۷۵۰	۱۵۲۶۵۶۱	هزینه‌های مذهبی
۸۶۶۳۳۶۰	۸۶۵۰۵۲۱	۹۰۰۴۴۷۲	۱۲۱۸۶۳۷۳	۸۱۰۲۲۲۹	۱۰۵۰۰۵۸۲	هزینه‌های متفرقه

(۱) ضریب تغییرات (CV) فقط برای ستون کل محاسبه شده است.

۴-۹- متوسط انواع هزینه‌های خوراکی و دخانی سالانه یک خانوار شهری بر حسب استان: ۱۳۹۱

اردبیل	آذربایجان غربی	آذربایجان شرقی	کل کشور	ضریب تغییرات (CV) ^(۱)	اقلام خوراکی و دخانی
۵۴۳۸۲۸۵۹	۴۹۱۷۸۱۷۱	۴۲۰۴۳۳۹۱	۴۴۵۶۹۷۵۹	۰/۰۰۸۰	جمع
۱۲۸۱۹۳۵۴	۱۱۹۰۵۷۱۰	۱۰۴۱۹۰۰۵	۹۷۵۹۲۱۶	۰/۰۱۰۲	آرد، رشته، غلات، نان و فراورده‌های آن..
۵۰۰۴۷۰	۵۳۵۹۹۷	۴۰۹۴۷۹	۵۴۱۸۱۲	۰/۰۱۶۵	آرد و رشته.....
۵۵۷۳۵۳۷	۴۲۱۲۶۵۴	۳۸۸۵۰۷۸	۴۴۷۲۲۴۸	۰/۰۱۸۹	غلات.....
۵۸۹۰۴۶۷	۶۳۶۲۴۱۰	۵۹۰۶۸۰۳	۴۳۹۲۷۱۹	۰/۰۰۸۰	انواع نان.....
۸۵۴۸۸۱	۷۹۴۶۴۹	۲۱۷۶۴۵	۳۵۲۴۳۸	۰/۰۲۳۶	بیسکویت، کیک و ویفر.....
۱۲۱۸۱۵۷۳	۹۱۴۲۱۵۲	۸۵۳۱۷۵۹	۱۰۶۳۳۷۶۱	۰/۰۱۲۸	گوشت.....
۶۵۸۲۹۹۸	۴۴۹۴۹۵۱	۵۵۵۶۱۹۳	۵۷۱۶۵۶۶	۰/۰۱۷۹	گوشت دام.....
۴۲۳۲۶۷۰	۴۰۱۹۷۶۳	۲۴۰۴۲۰۴	۳۶۷۷۶۶۹	۰/۰۱۰۸	گوشت پرندگان.....
۱۳۶۵۹۰۴	۶۲۷۴۳۷	۵۷۱۳۶۲	۱۲۳۹۵۲۶	۰/۰۲۳۲	گوشت حیوانات دریایی.....
۵۶۹۱۴۰۰	۵۸۳۹۵۸۷	۵۳۶۶۲۸۰	۵۱۰۶۹۸۴	۰/۰۰۹۳	شیر و فراورده‌های آن و تخم پرندگان
۱۴۳۲۶۳۷	۱۷۴۹۷۴۵	۱۳۵۹۱۲۴	۱۳۵۱۹۵۰	۰/۰۱۶۹	انواع شیر.....
۳۲۱۲۲۷۷	۳۱۷۶۶۴۲	۳۱۵۲۳۶۱	۲۹۳۴۷۹۳	۰/۰۱۰۵	فراورده‌های شیر.....
۱۰۴۶۴۸۶	۹۱۳۲۰۰	۸۵۴۷۹۵	۸۲۰۲۴۲	۰/۰۰۹۰	انواع تخم پرندگان.....
۱۸۷۲۸۰۸	۲۴۴۰۷۴۰	۱۷۰۴۵۸۰	۱۷۸۳۳۳۸	۰/۰۱۰۸	روغن‌ها و چربی‌ها.....
۳۲۵۴	۵۰۸۶۲	۲۷۶۹۵	۵۲۰۹۴	۰/۱۴۸۳	روغن‌ها و چربی‌های حیوانی.....
۱۸۶۹۵۵۳	۲۳۸۹۸۷۸	۱۶۷۶۸۸۵	۱۷۳۱۲۴۴	۰/۰۰۹۶	روغن‌های نباتی.....
۷۶۴۱۱۷۱	۸۰۱۸۲۱۲	۶۶۸۹۷۴۴	۷۳۹۶۰۹۳	۰/۰۰۹۶	میوه‌ها و سبزی‌ها.....
۳۸۲۸۵۰۳	۳۵۱۵۰۶۱	۲۹۹۴۱۲۷	۳۵۹۷۰۷۸	۰/۰۱۳۰	انواع میوه.....
۳۷۳۵۰۶۷	۴۴۹۶۹۰۳	۳۶۸۶۲۷۸	۳۷۶۰۰۸۴	۰/۰۰۹۰	انواع سبزی.....
۷۷۶۰۱	۶۲۴۷	۹۳۳۹	۳۸۹۳۲	۰/۰۶۹۰	میوه‌ها و سبزی‌های آماده (برای مصرف در منزل).....
۳۰۱۶۴۷۳	۲۸۰۶۴۵۸	۲۴۳۹۱۶۳	۲۲۴۷۷۳۰	۰/۰۲۰۳	خشکبار و حبوب.....
۱۷۹۵۱۴۹	۱۴۲۹۸۳۳	۱۱۹۲۶۰۷	۱۲۷۳۳۷۲	۰/۰۳۱۲	خشکبار.....
۱۲۲۱۳۲۴	۱۳۷۶۶۲۵	۱۲۴۶۵۵۵	۹۷۴۳۵۸	۰/۰۱۶۹	حبوب.....
۴۰۱۶۲۴۰	۴۲۱۰۰۳۶	۳۴۳۸۴۵۹	۳۱۳۹۶۸۵	۰/۰۱۲۲	قند، شکر، شیرینی‌ها، چای، قهوه و کاکائو.....
۱۱۲۰۸۴۰	۱۳۹۱۶۰۰	۱۰۳۰۴۳۰	۸۸۸۵۱۷	۰/۰۱۲۹	قند و شکر.....
۱۸۳۹۶۹۲	۱۳۵۷۴۱۷	۱۱۸۷۳۵۸	۱۳۱۱۰۷۶	۰/۰۲۰۸	انواع شیرینی‌ها و مرباها.....
۱۰۵۵۷۰۸	۱۴۶۱۰۱۹	۱۲۲۰۶۷۱	۹۴۰۰۹۲	۰/۰۱۲۵	چای، قهوه و کاکائو.....
۱۰۲۷۴۴۴	۱۱۶۵۴۸۲	۷۳۱۹۰۳	۱۲۸۱۳۱۶	۰/۰۱۳۴	ادویه‌ها، چاشنی‌ها و سایر ترکیب‌های خوراکی.....
۲۷۳۷۸۸	۳۷۸۷۲۲	۱۶۵۷۵۷	۳۸۵۷۳۵	۰/۰۲۰۷	انواع ادویه.....
۷۵۳۶۵۶	۷۸۶۷۶۰	۵۶۶۱۴۶	۸۹۵۵۸۱	۰/۰۱۴۳	چاشنی‌ها و سایر ترکیب‌های خوراکی.....
۶۱۱۶۳۹۷	۳۶۴۹۷۹۵	۲۷۲۲۴۹۹	۳۲۲۱۶۳۶	۰/۰۲۱۲	نوشابه‌ها، غذاهای آماده و دخانی‌ها.....
۱۴۱۱۴۶۹	۱۰۰۶۹۰۷	۵۱۳۴۴۲	۹۹۷۰۲۱	۰/۰۱۵۸	انواع نوشابه.....
۳۵۳۳۳۶۶	۱۱۴۱۹۳۲	۱۲۱۳۴۴۱	۱۴۰۱۳۱۹	۰/۰۳۹۲	غذاهای آماده و تنقلات.....
۱۱۷۱۵۶۲	۱۵۰۰۹۵۶	۹۹۵۶۱۶	۸۲۳۲۹۶	۰/۰۳۶۰	دخانی‌ها.....



۴-۹- متوسط انواع هزینه‌های خوراکی و دخانی سالانه یک خانوار شهری بر حسب استان: (۱۳۹۱) (دنباله)

تهران	بوشهر	ایلام	البرز	اصفهان	اقلام خوراکی و دخانی
۴۱۳۲۱۱۳۰	۳۷۱۵۹۳۶۸	۴۱۸۹۴۰۸۹	۳۶۵۱۸۳۵۷	۴۴۴۸۶۵۰۰	جمع
					آرد، رشته، غلات، نان و فرآورده‌های آن
۸۸۹۶۵۳۹	۱۰۴۰۷۷۷۵	۹۶۸۳۷۵۷	۸۴۹۰۲۰۵	۸۶۰۲۰۹۷	آرد و رشته
۴۳۱۸۵۴	۲۸۳۰۸۱	۵۱۸۵۷۵	۴۰۴۱۸۹	۵۹۹۴۴۳	غلات
۴۴۱۶۲۰۹	۴۹۱۷۶۱۰	۴۹۶۰۵۴۶	۳۱۳۹۷۰۳	۳۸۶۰۰۰۱	انواع نان
۳۸۹۲۱۸۹	۳۸۴۰۸۰۵	۳۹۴۰۴۸۶	۴۷۳۷۴۵۳	۳۷۰۷۴۵۱	بیسکویت، کیک و ویفر
۱۵۶۲۸۶	۱۳۶۶۲۷۹	۲۶۴۱۵۰	۲۰۸۸۶۱	۴۳۵۲۰۲	گوشت
۱۰۲۶۴۰۶۲	۱۰۲۲۳۱۱۷	۱۰۵۳۸۶۰۹	۷۷۳۱۷۶۹	۱۰۷۴۸۶۰۲	گوشت دام
۵۶۵۴۶۷۷	۳۲۹۰۳۶۶	۶۵۵۶۸۶۶	۴۴۵۷۹۹۷	۶۵۸۵۴۴۱	گوشت پرندگان
۳۴۸۶۷۹۵	۳۵۵۶۸۰۷	۲۹۸۰۳۰۵	۲۵۲۴۶۹۱	۳۰۳۶۲۷۷	گوشت حیوانات دریایی
۱۱۲۲۵۹۱	۳۳۷۵۹۴۳	۱۰۰۱۴۳۸	۷۴۹۰۸۲	۱۱۲۶۸۸۴	شیر و فرآورده‌های آن و تخم پرندگان
۵۸۵۵۰۵۴	۳۳۹۱۱۴۵	۳۲۹۹۴۱۷	۴۸۸۵۵۶۳	۵۰۳۰۲۶۶	انواع شیر
۱۸۵۰۸۳۵	۵۰۱۶۲۵	۳۹۸۷۱۵	۸۹۸۶۶۰	۱۱۷۹۹۲۱	فرآورده‌های شیر
۳۳۳۵۵۹۱	۲۱۸۳۳۸۱	۲۰۹۸۲۲۵	۳۱۵۲۰۴۶	۲۹۹۷۱۴۹	انواع تخم پرندگان
۶۶۸۶۲۸	۷۰۶۱۳۸	۸۰۲۴۷۶	۸۳۴۸۵۷	۸۵۳۱۹۶	روغن‌ها و چربی‌ها
۱۴۹۶۵۲۱	۱۸۶۶۰۴۷	۲۰۶۳۷۰۴	۱۴۲۵۷۲۵	۱۳۵۸۲۴۹	روغن‌ها و چربی‌های حیوانی
۵۳۷۲	۲۹۵	۸۹۴۹۱	.	۳۶۴۵۹	روغن‌های نباتی
۱۴۹۱۱۴۹	۱۸۶۵۷۵۲	۱۹۷۴۲۱۲	۱۴۲۵۷۲۵	۱۳۲۱۷۹۰	میوه‌ها و سبزی‌ها
۷۳۲۱۷۸۹	۴۶۵۰۵۵۸	۶۰۰۱۷۱۶	۶۳۰۵۱۹۵	۷۵۱۷۶۰۳	انواع میوه
۳۷۱۸۸۰۹	۲۷۱۹۵۳۶	۲۸۱۲۶۹۴	۲۳۵۹۷۷۰	۴۱۴۰۵۵۵	انواع سبزی
۳۵۸۵۱۲۱	۱۹۲۴۴۳۵	۳۱۲۱۵۲۶	۳۸۸۸۲۵۳	۳۳۳۳۶۵۰	میوه‌ها و سبزی‌های آماده (برای مصرف در منزل)
۱۷۸۵۸	۶۵۸۷	۶۷۴۹۷	۵۷۱۷۱	۴۳۳۹۷	خشکبار و حبوب
۱۵۴۲۳۶۷	۹۱۳۲۸۶	۲۱۷۲۷۱۴	۱۸۷۹۶۷۹	۲۸۹۹۵۹۱	خشکبار
۷۹۶۶۲۷	۶۵۲۹۴۳	۱۲۰۱۹۹۷	۱۰۷۵۷۴۶	۱۷۰۴۴۲۸	حبوب
۷۴۵۷۴۰	۲۶۰۳۴۲	۹۷۰۷۱۶	۸۰۳۹۳۳	۱۱۹۵۱۶۳	قند، شکر، شیرینی‌ها، چای، قهوه و کاکائو
۲۱۸۳۲۸۴	۱۴۷۰۷۳۹	۴۳۶۳۱۹۳	۲۵۰۷۶۲۶	۳۶۲۷۰۵۹	قند و شکر
۶۴۴۸۸۲	۳۶۸۱۷۶	۹۵۶۲۳۲	۸۵۸۳۴۹	۷۹۰۰۴۹	انواع شیرینی‌ها و مرباها
۷۷۸۶۷۰	۶۹۱۵۲۳	۱۷۴۸۴۹۳	۸۷۷۹۲۲	۱۹۰۲۳۵۱	چای، قهوه و کاکائو
۷۵۹۷۳۲	۴۱۱۰۴۰	۱۶۵۸۴۶۸	۷۷۱۳۵۴	۹۳۴۶۵۹	ادویه‌ها، چاشنی‌ها و سایر ترکیب‌های خوراکی
۹۴۸۰۱۸	۱۱۷۹۳۲۴	۱۸۳۸۸۹۲	۱۳۱۹۹۸۷	۱۳۶۹۳۶۴	انواع ادویه
۲۰۴۱۴۴	۱۹۲۴۷۲	۹۰۶۲۴۱	۵۹۳۰۴۰	۴۶۵۴۲۹	چاشنی‌ها و سایر ترکیب‌های خوراکی
۷۴۳۸۷۴	۹۸۶۸۵۲	۹۳۳۶۵۲	۷۲۶۹۴۷	۹۰۳۹۳۵	نوشابه‌ها، غذاهای آماده و دخانی‌ها
۲۸۱۳۴۹۸	۳۰۵۷۳۷۸	۱۹۳۲۰۸۷	۱۹۷۲۶۰۸	۳۳۳۳۶۶۹	انواع نوشابه
۷۱۰۴۷۰	۱۶۷۵۲۸۰	۱۳۶۴۳۶۷	۵۹۳۲۳۳	۹۵۴۴۸۴	غذاهای آماده و تنقلات
۱۳۶۴۴۸۳	۵۷۱۰۵۲	۵۱۷۲۹۳	۴۹۶۸۵۲	۱۷۹۸۲۲۲	دخانی‌ها
۷۳۸۵۴۴	۸۱۱۰۴۵	۵۰۴۲۷	۸۸۲۵۲۳	۵۸۰۹۶۴	



۹-۴- متوسط انواع هزینه‌های خوراکی و دخانی سالانه یک خانوار شهری بر حسب استان: (۱۳۹۱) (دنباله)

سمنان	زنجان	خوزستان	خراسان شمالی	خراسان رضوی	خراسان جنوبی	چهارمحال و بختیاری	اقلام خوراکی و دخانی
۳۲۳۰۱۲۲۵	۵۵۷۴۹۹۷۲	۶۷۹۲۰۱۵۸	۴۰۷۵۴۹۵۹	۴۷۱۱۹۰۰۱	۵۲۳۸۴۰۰۵	۵۴۸۱۷۱۶۰۴	جمع
۸۲۹۹۹۶۸	۱۳۴۸۰۵۴۵	۱۲۳۴۲۳۱۸	۱۱۰۲۷۰۰۲	۱۰۲۱۹۶۵۲	۱۲۵۰۶۴۹۰	۱۱۰۴۲۵۵۸	آرد، رشته، غلات، نان و فراورده‌های آن ..
۲۷۱۰۱۵	۸۹۴۵۷۹	۱۲۴۲۱۸۹	۷۱۴۵۲۷	۷۷۰۶۱۱	۶۸۰۰۸۵	۱۵۳۴۷۹۷	آرد و رشته
۵۱۵۲۰۸۰	۵۱۹۹۸۴۱	۵۲۸۹۴۵۹	۵۴۶۵۱۷۰	۴۴۸۱۲۷۲	۵۱۷۶۹۹۶	۵۶۰۸۷۱۵	غلات
۲۸۴۱۵۰۹	۷۰۴۵۰۸۱	۴۹۵۱۹۲۶	۴۵۳۴۱۷۱	۴۶۱۳۷۲۸	۶۲۷۱۴۶۸	۳۶۵۵۶۵۶	انواع نان
۳۵۳۶۴	۳۴۱۰۴۴	۸۵۸۷۴۴	۳۱۳۱۳۴	۳۵۴۰۴۱	۳۷۷۹۴۱	۲۴۳۳۹۱	بیسکویت، کیک و ویفر
۷۵۷۸۵۰۸	۱۰۷۷۹۷۱۶	۱۷۰۰۵۳۹۶	۷۷۲۶۹۵۰	۱۱۴۴۰۵۰۰	۱۳۰۰۹۶۱۹	۱۶۹۸۵۳۰۷	گوشت
۴۹۲۶۲۶۷	۵۸۱۴۷۱۸	۸۳۸۳۹۱۳	۴۳۷۸۲۱۳	۶۲۲۲۲۷۴	۸۲۹۸۳۹۲	۹۹۵۷۴۶۶	گوشت دام
۲۱۸۱۷۹۴	۳۴۷۶۸۵۳	۴۸۷۱۰۲۶	۲۸۹۶۶۸۱	۴۱۲۹۹۶۶	۳۶۰۳۲۷۴	۴۹۷۹۳۶۶	گوشت پرندگان
۴۷۰۴۴۷	۱۴۸۸۱۴۵	۳۷۵۰۴۵۷	۴۵۲۰۵۶	۱۰۸۸۲۵۹	۱۱۰۷۹۵۳	۲۰۴۸۴۷۶	گوشت حیوانات دریایی
۳۴۸۴۰۰۱	۷۰۳۴۵۹۳	۶۳۲۹۵۷۱	۴۲۵۹۱۳۲	۵۹۷۹۶۶۴	۵۴۴۰۰۰۲	۵۶۱۷۵۳۴	شیر و فراورده‌های آن و تخم پرندگان
۹۴۷۴۷۹	۲۷۶۰۵۹۵	۱۵۳۹۱۰۱	۹۶۸۵۴۷	۱۵۹۶۲۹۵	۱۳۵۲۰۹۴	۱۵۵۷۷۴۴	انواع شیر
۱۸۲۲۸۸۳	۳۵۶۹۰۹۳	۳۹۱۲۱۷۷	۲۶۸۹۵۳۵	۳۴۱۶۸۷۵	۲۹۱۰۸۴۳	۳۰۹۰۲۳۴	فراورده‌های شیر
۷۱۴۱۴۰	۷۰۴۹۰۴	۸۷۸۲۹۴	۶۰۱۰۵۱	۹۶۶۴۹۴	۱۱۷۷۰۶۵	۹۶۹۵۵۷	انواع تخم پرندگان
۱۷۲۹۲۵۳	۲۴۰۳۳۹۶	۲۶۴۱۲۶۴	۲۲۶۸۷۵۴	۲۲۸۳۸۷۱	۲۲۸۹۴۷۰	۱۵۸۰۷۰۴	روغن‌ها و چربی‌ها
۹۶۱۰۵	۲۱۳۱۹۳	۱۶۷۴۶	۳۵۹۳۲۸	۱۲۸۴۴۹	۶۳۴۴۰	۳۱۱۱۱	روغن‌ها و چربی‌های حیوانی
۱۶۳۳۱۴۸	۲۱۹۰۲۰۳	۲۶۲۴۵۱۸	۱۹۰۹۴۲۶	۲۱۵۵۴۲۱	۲۲۲۶۰۳۰	۱۵۴۹۵۹۳	روغن‌های نباتی
۵۰۶۵۰۴۴	۸۵۲۰۸۲۲	۱۲۳۵۵۶۲۶	۵۸۱۳۷۲۱	۷۶۵۰۹۸۳	۷۴۲۴۴۵۵	۶۲۸۱۶۰۹	میوه‌ها و سبزی‌ها
۲۶۱۹۳۱۰	۳۹۷۶۸۱۵	۵۵۷۱۵۵۴	۳۳۲۰۶۰۴	۴۳۷۳۹۴۸	۳۵۶۵۳۳۳	۳۰۴۴۵۱۲	انواع میوه
۲۴۴۵۷۳۴	۴۵۰۵۹۴۱	۶۷۳۱۷۶۲	۲۴۷۱۱۹۱	۳۲۴۶۱۶۱	۳۸۲۵۰۵۱	۳۲۲۶۴۰۰	انواع سبزی
.	۳۸۰۶۷	۵۲۳۱۰	۲۱۹۲۶	۳۰۸۷۴	۳۴۰۷۱	۱۰۶۹۷	میوه‌ها و سبزی‌های آماده (برای مصرف در منزل)
۱۱۴۵۰۸۷	۴۹۴۷۴۶۱	۴۳۴۰۱۰۸	۲۳۶۵۶۸۹	۱۷۸۷۶۵۸	۳۲۸۲۱۶۷	۳۰۴۸۵۳۱	خشکبار و حبوب
۴۷۷۲۸۳	۲۶۱۱۹۹۵	۲۳۰۹۸۵۵	۱۳۷۱۹۰۶	۸۰۸۸۳۴	۱۸۲۶۵۷۲	۲۲۷۵۹۷۹	خشکبار
۶۶۷۸۰۴	۲۳۳۵۴۶۵	۲۰۳۰۲۵۴	۹۹۳۷۸۳	۹۷۸۸۲۴	۱۴۵۵۵۹۶	۷۷۲۵۵۲	حبوب
۲۸۴۳۴۳۳	۴۲۲۷۰۵۱	۴۶۸۶۲۳۲	۲۸۹۶۱۲۳	۳۴۳۲۹۶۸	۴۷۹۷۱۳۷	۵۵۷۱۰۱۱	قند، شکر، شیرینی‌ها، چای، قهوه و کاکائو
۸۶۰۱۹۹	۱۱۷۱۱۰۷	۱۲۹۸۵۹۹	۷۵۷۰۳۶	۹۲۱۰۷۶	۱۲۳۳۴۱۳	۱۰۵۱۰۴۹	قند و شکر
۹۷۸۶۱۲	۱۶۵۵۷۰۵	۲۰۶۴۸۴۴	۱۳۶۲۳۲۱	۱۵۶۱۲۲۹	۲۰۳۴۳۲۴	۲۹۱۷۶۷۳	انواع شیرینی‌ها و مرباها
۱۰۰۴۶۲۲	۱۴۰۰۲۳۹	۱۳۲۲۷۸۸	۷۷۶۷۶۶	۹۵۰۶۶۳	۱۵۲۹۳۹۹	۱۶۰۲۲۸۹	چای، قهوه و کاکائو
۷۳۲۸۰۱	۱۹۷۵۷۳۴	۲۹۳۸۰۸۰	۱۱۸۸۸۱۸	۱۱۸۵۷۱۰	۱۵۷۸۸۵۶	۱۸۴۹۱۶۹	ادویه‌ها، چاشنی‌ها و سایر ترکیب‌های خوراکی
۱۴۷۴۲۴	۷۴۵۲۶۹	۹۰۲۳۶۶	۴۵۹۹۹۰	۳۲۲۶۷۷	۶۱۷۰۱۲	۵۲۴۸۵۰	انواع ادویه
۵۸۵۳۷۷	۱۲۳۰۴۶۵	۲۰۳۵۷۱۳	۷۲۸۸۲۹	۸۶۳۰۳۳	۹۶۱۸۴۴	۱۳۲۴۳۱۹	چاشنی‌ها و سایر ترکیب‌های خوراکی
۱۴۲۳۱۳۰	۲۳۸۰۶۵۵	۵۲۸۱۵۶۴	۳۲۰۸۷۶۸	۳۱۳۷۹۹۶	۲۰۵۵۸۰۸	۲۸۹۵۱۸۱	نوشابه‌ها، غذاهای آماده و دخانی‌ها
۳۴۲۲۳۲	۷۰۸۳۲۲	۲۲۶۹۷۸۴	۷۶۲۲۲۲	۱۳۷۴۹۷۲	۱۱۳۰۹۷۲	۱۰۹۴۱۱۱	انواع نوشابه
۵۶۶۵۷۵	۹۵۹۲۰۲	۱۸۶۴۸۵۸	۱۳۰۷۷۴۶	۱۱۲۰۷۵۸	۸۷۹۶۶۸	۷۰۹۹۷۴	غذاهای آماده و تنقلات
۵۱۴۳۲۳	۷۱۳۱۳۰	۱۱۴۶۹۲۱	۱۱۳۸۸۰۰	۶۴۲۲۶۶	۴۵۱۶۷	۱۰۹۱۰۹۷	دخانی‌ها



۹-۴- متوسط انواع هزینه‌های خوراکی و دخانی سالانه یک خانوار شهری بر حسب استان: (۱۳۹۱) (دنباله)

کردستان	قم	قزوین	فارس	سیستان و بلوچستان	اقلام خوراکی و دخانی
۴۱۲۸۱۳۶۸	۲۶۸۱۴۸۰۱	۴۳۹۵۶۲۰۱	۵۰۰۷۳۸۶۴	۴۶۷۴۷۲۲۸	جمع
					آرد، رشته، غلات، نان و فرآورده‌های
۱۰۲۱۶۹۵۶	۶۴۲۸۴۴۴	۹۶۸۲۴۳۹	۱۱۴۲۸۲۴۲	۱۰۸۷۵۵۶۲	آن
۴۹۴۶۸۴	۳۴۹۷۸۵	۴۳۵۶۶۲	۶۴۱۸۵۴	۴۶۴۵۳۲	آرد و رشته
۳۹۸۷۹۹۸	۲۹۸۶۶۴۶	۵۱۶۹۳۸۵	۶۱۴۰۶۶۳	۴۸۶۵۵۳۶	غلات
۵۴۴۸۹۸۴	۲۹۱۰۹۵۴	۳۶۹۰۷۵۰	۳۹۵۱۷۰۴	۵۴۱۸۹۳۱	انواع نان
۲۸۵۲۹۱	۱۸۱۰۵۹	۳۸۶۶۴۲	۶۹۴۰۲۰	۱۲۶۵۶۳	بیسکویت، کیک و ویفر
۹۰۷۰۵۲۸	۶۶۰۱۸۹۶	۹۷۶۸۴۷۱	۱۱۷۳۹۹۴۸	۱۳۹۸۵۴۵۵	گوشت
۴۲۱۱۴۵۲	۳۳۸۵۳۹۱	۴۸۱۲۰۸۲	۶۳۶۱۷۶۳	۵۹۵۳۹۶۷	گوشت دام
۴۰۹۲۳۱۵	۲۶۳۰۱۰۰	۳۸۲۷۸۹۳	۳۷۱۴۸۲۱	۶۳۳۰۷۵۰	گوشت پرندگان
۷۶۶۷۶۱	۵۸۶۴۰۵	۱۱۲۸۴۹۶	۱۶۶۳۳۶۴	۱۷۰۰۷۳۸	گوشت حیوانات دریایی
					شیر و فرآورده‌های آن و تخم
۳۶۶۲۶۲۰	۲۸۷۵۲۲۹	۴۹۹۹۷۰۲	۵۳۷۶۶۹۷	۳۸۶۳۱۷۳	پرندگان
۸۹۳۳۵۷	۷۰۷۰۰۸	۱۰۷۱۲۸۱	۱۴۱۶۰۰۷	۸۲۹۳۶۶	انواع شیر
۲۰۲۶۶۶۷	۱۶۴۹۸۱۲	۲۹۵۰۵۸۹	۲۹۰۹۲۴۹	۲۱۲۷۲۰۵	فرآورده‌های شیر
۷۴۲۵۹۶	۵۱۸۴۰۹	۹۷۷۸۳۲	۱۰۵۱۴۴۱	۹۰۶۶۰۱	انواع تخم پرندگان
۱۷۲۶۲۱۷	۸۷۴۹۱۲	۱۴۷۱۰۸۵	۱۹۶۸۰۰۲	۲۷۰۲۴۹۶	روغن‌ها و چربی‌ها
۱۶۱۹۹	۳۴۹۹۵	۱۰۱۱۶	۳۵۱۶۱	۴۲۶۷۵	روغن‌ها و چربی‌های حیوانی
۱۷۱۰۰۱۸	۸۳۹۹۱۷	۱۴۶۰۹۶۹	۱۹۳۲۸۴۱	۲۶۵۹۸۲۱	روغن‌های نباتی
۶۹۱۶۲۰۸	۳۵۳۰۴۷۵	۶۶۱۸۳۰۸	۸۳۷۶۴۴۷	۶۵۱۴۸۳۶	میوه‌ها و سبزی‌ها
۳۰۸۷۸۴۹	۱۷۱۰۵۰۱	۳۲۷۲۴۵۳	۳۹۶۷۷۳۴	۲۷۳۶۵۲۷	انواع میوه
۳۷۸۰۵۰۶	۱۸۱۴۲۹۹	۳۳۰۷۸۶۳	۴۳۳۰۴۳۸	۳۶۸۴۴۲۲	انواع سبزی
					میوه‌ها و سبزی‌های آماده (برای مصرف
۴۷۸۵۳	۵۶۷۵	۳۷۹۹۱	۷۸۲۷۵	۹۳۸۸۷	در منزل)
۲۲۲۳۲۶۶	۱۵۴۶۶۳۷	۲۲۹۶۴۰۵	۲۷۹۰۸۰۳	۱۳۹۴۷۰۹	خشکبار و حبوب
۱۴۱۷۱۸۵	۸۲۲۵۳۴	۱۴۳۷۶۱۶	۱۹۲۵۷۲۱	۴۱۴۳۸۳	خشکبار
۸۰۶۰۸۲	۷۲۴۱۰۳	۸۵۸۷۸۹	۸۶۵۰۸۳	۹۸۰۳۲۷	حبوب
					قند، شکر، شیرینی‌ها، چای، قهوه و
۳۹۴۳۶۴۰	۱۹۰۹۹۷۶	۳۱۱۴۲۵۸	۳۱۴۰۲۶۵	۴۲۴۴۹۵۴	کاکائو
۱۱۶۱۱۸۸	۴۶۰۴۳۹	۹۱۸۶۹۰	۸۸۶۴۴۵	۱۸۳۲۷۵۲	قند و شکر
۱۲۷۸۲۲۹	۶۶۴۹۶۳	۱۱۶۹۱۵۵	۱۵۸۶۰۲۴	۹۲۰۶۷۱	انواع شیرینی‌ها و مرباها
۱۵۰۴۲۲۳	۷۸۴۵۷۵	۱۰۲۶۴۱۳	۶۶۷۷۹۶	۱۴۹۱۵۳۰	چای، قهوه و کاکائو
					ادویه‌ها، چاشنی‌ها و سایر
۱۲۸۶۶۹۹	۵۵۰۶۱۸	۹۹۵۷۷۹	۱۲۱۷۷۳۰	۱۴۳۵۲۸۵	ترکیب‌های خوراکی
۴۷۶۳۲۹	۱۱۴۸۷۸	۲۴۱۷۹۳	۳۴۰۲۲۹	۳۹۰۶۷۳	انواع ادویه
۸۱۰۳۷۱	۴۳۵۷۴۰	۷۵۳۹۸۶	۸۷۷۵۰۱	۱۰۴۴۶۱۲	چاشنی‌ها و سایر ترکیب‌های خوراکی
۲۲۳۵۲۳۳	۲۴۹۶۶۱۵	۵۰۰۹۷۵۵	۴۰۳۵۷۳۱	۱۷۳۰۷۵۹	نوشابه‌ها، غذاهای آماده و دخانی‌ها
۷۴۴۸۲۳	۴۲۰۰۰۴	۹۴۲۶۳۷	۱۱۷۳۴۵۹	۷۷۳۲۸۱	انواع نوشابه
۶۵۴۶۹۸	۱۳۱۰۲۴۸	۲۷۱۴۵۲۳	۱۷۳۵۵۴۴	۲۵۰۶۲۶	غذاهای آماده و تنقلات
۸۳۵۷۱۳	۷۶۶۳۶۳	۱۳۵۲۵۹۵	۱۱۲۶۷۲۷	۷۰۶۸۵۲	دخانی‌ها



۴-۹- متوسط انواع هزینه‌های خوراکی و دخانی سالانه یک خانوار شهری بر حسب استان: (۱۳۹۱) (دنباله)

گیلان	گلستان	کهگیلویه و بویراحمد	کرمانشاه	کرمان	اقلام خوراکی و دخانی
۴۵۶۷۲۸۵۳	۳۷۴۹۶۰۱۶	۵۹۳۰۱۷۲۸	۵۱۲۰۶۳۸۴	۳۳۰۳۹۸۲۷	جمع آرد، رشته، غلات، نان و فراورده‌های
۱۱۰۰۶۷۲۷	۸۶۳۸۶۸۳	۱۰۳۲۱۳۲۷	۱۱۱۸۸۱۸۲	۷۶۵۹۹۱۰	آن
۳۹۳۴۱۳	۲۸۹۸۲۷	۷۲۳۸۴۰	۵۹۹۰۷۵	۴۱۵۳۷۶	آرد و رشته
۶۳۸۷۳۵۱	۳۸۷۰۱۹۲	۴۴۰۷۵۰۸	۴۹۴۷۲۴۷	۳۴۶۳۹۹۶	غلات
۳۸۱۵۵۰۴	۴۳۶۴۵۶۵	۴۷۹۲۹۰۱	۵۲۰۷۹۴۶	۳۵۶۹۲۲۱	انواع نان
۴۱۰۴۵۹	۱۱۴۰۹۹	۳۹۷۰۷۸	۴۳۳۹۱۴	۲۱۱۳۱۸	بیسکویت، کیک و ویفر
۸۶۲۸۰۸۷	۹۶۴۳۶۷۳	۱۵۳۶۶۳۷۰	۱۲۳۳۸۳۹۴	۹۵۴۵۱۶۳	گوشت
۳۴۱۷۱۹۹	۵۰۴۸۳۶۹	۷۴۶۰۵۷۵	۶۴۳۵۳۶۶	۵۴۹۷۸۶۶	گوشت دام
۳۸۳۱۳۱۱	۳۹۱۹۴۶۷	۶۶۴۷۵۱۱	۴۸۷۴۰۷۵	۳۳۴۱۲۲۰	گوشت پرندگان
۱۳۷۹۵۷۷	۶۷۵۸۳۸	۱۲۵۸۲۸۳	۱۰۲۸۹۵۲	۷۰۶۰۷۷	گوشت حیوانات دریایی شیر و فراورده‌های آن و تخم
۴۷۳۰۵۳۳	۳۵۰۷۲۶۸	۴۰۰۲۳۸۶	۴۲۴۴۷۳۹	۲۶۲۶۴۱۱	پرندگان
۱۰۶۰۱۷۴	۱۱۰۰۵۷۸	۷۵۷۹۳۱	۸۷۵۴۵۲	۷۷۹۴۸۱	انواع شیر
۲۷۶۵۸۳۲	۱۶۸۴۹۴۶	۲۳۵۲۹۰۱	۲۶۷۹۶۰۹	۱۱۶۵۸۲۷	فراورده‌های شیر
۹۰۴۵۲۸	۷۲۱۷۴۴	۸۹۱۵۵۵	۶۸۹۶۷۹	۶۸۱۱۰۳	انواع تخم پرندگان
۱۵۱۶۳۱۸	۱۸۷۶۹۳۹	۱۴۹۵۶۸۲	۲۹۹۹۴۳۹	۱۷۹۳۷۹۴	روغن‌ها و چربی‌ها
۴۴۲۵	۱۵۱۸۸	۶۹۶۲۲	۶۳۳۳۰۴	۰	روغن‌ها و چربی‌های حیوانی
۱۵۱۱۸۹۳	۱۸۶۱۷۵۲	۱۴۲۶۰۶۰	۲۳۶۶۱۳۵	۱۷۹۳۷۹۴	روغن‌های نباتی
۸۹۸۵۹۴۹	۵۰۳۰۵۵۳	۱۱۲۲۵۷۶۶	۸۳۸۶۱۱۷	۳۵۵۱۵۳۲	میوه‌ها و سبزی‌ها
۴۱۳۵۰۷۱	۲۲۷۵۰۷۸	۵۷۷۲۹۲۶	۴۰۸۹۹۷۷	۱۸۲۹۵۶۴	انواع میوه
۴۷۴۹۹۱۳	۲۷۵۳۰۶۱	۵۳۱۳۰۷۵	۴۲۲۸۸۱۰	۱۷۱۵۶۱۰	انواع سبزی
۱۰۰۹۶۶	۲۴۱۴	۱۳۹۷۶۴	۶۷۳۳۰	۶۳۵۸	میوه‌ها و سبزی‌های آماده (برای مصرف در منزل)
۲۸۷۹۳۰۹	۱۷۰۴۷۰۲	۴۱۲۹۱۹۲	۲۴۱۶۰۴۰	۱۵۴۰۱۶۵	خشکبار و حبوب
۲۱۰۶۸۲۱	۱۰۰۷۸۰۸	۲۸۶۴۲۰۹	۱۵۸۹۳۹۶	۷۴۹۵۶۵	خشکبار
۷۷۲۴۸۸	۶۹۶۸۹۴	۱۲۶۴۹۸۳	۸۲۶۶۴۳	۷۹۰۶۰۰	حبوب
۲۴۰۸۲۱۴	۲۹۶۵۳۶۳	۳۶۶۴۱۲۴	۴۷۱۲۱۹۵	۲۶۵۴۵۷۱	قند، شکر، شیرینی‌ها، چای، قهوه و کاکائو
۵۶۱۵۹۷	۸۱۲۵۱۹	۷۲۸۳۷۷	۱۳۵۹۵۳۳	۹۷۲۵۸۴	قند و شکر
۱۳۷۰۵۸۴	۱۳۵۳۴۴۷	۲۲۴۶۶۵۰	۱۶۰۷۱۰۶	۱۰۷۷۰۲۰	انواع شیرینی‌ها و مرباها
۴۷۶۰۳۳	۷۹۹۳۹۸	۶۸۹۰۹۷	۱۷۴۵۵۵۶	۶۰۴۹۶۸	چای، قهوه و کاکائو
۱۵۹۵۴۵۱	۱۱۶۶۵۶۴	۲۸۲۳۲۵۷	۱۶۵۳۶۸۸	۹۱۰۸۴۱	ادویه‌ها، چاشنی‌ها و سایر ترکیب‌های خوراکی
۳۴۲۷۶۰	۴۳۶۳۸۰	۱۱۰۱۹۸۳	۷۳۳۷۷۰	۲۱۶۵۸۲	انواع ادویه
۱۲۵۲۶۹۰	۷۳۰۱۸۴	۱۷۲۱۲۷۳	۹۱۹۹۱۸	۶۹۴۲۵۸	چاشنی‌ها و سایر ترکیب‌های خوراکی
۳۹۲۲۲۶۵	۲۹۶۲۲۷۰	۶۲۷۳۶۲۴	۳۲۶۷۵۹۰	۲۷۵۷۴۴۰	نوشابه‌ها، غذاهای آماده و دخانی‌ها
۱۲۰۴۸۸۷	۷۴۱۸۲۵	۳۵۶۲۶۷۹	۱۰۷۰۷۴۰	۱۲۱۵۱۴۴	انواع نوشابه
۱۶۱۹۰۸۲	۱۵۱۷۲۶۶	۲۲۸۲۰۶۳	۱۰۶۶۸۴۶	۱۰۷۵۲۱۴	غذاهای آماده و تنقلات
۱۰۹۸۲۹۶	۷۰۳۱۷۸	۴۲۸۸۸۲	۱۱۳۰۰۰۴	۴۶۷۰۸۲	دخانی‌ها



۹-۴- متوسط انواع هزینه‌های خوراکی و دخانی سالانه یک خانوار شهری بر حسب استان: (۱۳۹۱) (دنباله)

یزد	همدان	هرمزگان	مرکزی	مازندران	لرستان	اقلام خوراکی و دخانی
۳۶۷۲۱۰۰۲	۳۹۸۸۱۸۲۱	۵۶۶۳۵۷۷۰	۴۶۸۸۹۸۲۵	۴۱۹۲۷۸۵۷	۴۸۷۰۵۲۴۰	جمع آرد، رشته، غلات، نان و فراورده‌های آن
۷۱۹۶۲۰۱	۸۱۰۳۵۹۸	۱۲۷۳۶۸۸۹	۱۰۱۹۱۴۱۷	۸۴۶۳۹۲۳	۱۰۴۶۶۷۰۱	آرد و رشته
۲۶۶۱۶۱	۳۰۱۲۰۰	۵۴۵۶۲۷	۶۲۷۱۲۰	۴۱۸۹۹۹	۴۷۲۹۷۵	غلات
۴۱۸۴۹۰۱	۳۸۸۶۱۴۴	۶۳۳۹۳۶۲	۴۷۴۱۲۸۳	۳۴۷۲۸۵۷	۴۳۲۰۱۴۱	انواع نان
۲۵۲۲۱۴۳	۳۷۴۷۰۷۶	۵۲۷۱۴۳۹	۴۴۱۸۲۷۲	۴۳۶۹۷۰۳	۵۲۰۵۰۵۱	بیسکویت، کیک و ویفر
۲۲۲۹۹۵	۱۶۹۱۷۸	۵۸۰۴۶۱	۴۰۴۷۴۲	۲۰۲۳۶۴	۴۶۸۵۳۴	گوشت
۱۰۴۴۶۱۸۶	۹۶۶۹۵۹۸	۱۳۱۹۴۶۱۵	۹۷۸۹۲۹۹	۹۷۳۹۷۷۶	۱۳۴۳۶۸۶۵	گوشت دام
۶۳۶۷۵۷۹	۶۱۲۴۷۶۰	۴۹۱۴۵۵۹	۵۹۳۷۴۲۴	۳۷۲۴۹۶۸	۷۰۷۱۰۶۱	گوشت پرندگان
۳۱۹۸۴۲۰	۲۶۴۵۴۸۸	۳۹۷۱۱۴۷	۲۹۷۴۵۴۸	۴۹۷۱۱۹۲	۵۴۴۴۲۲۷	گوشت حیوانات دریایی
۸۸۰۱۸۷	۸۹۹۳۵۰	۴۳۰۸۹۱۰	۸۷۷۳۲۷	۱۰۴۳۶۱۶	۹۲۱۰۷۷	شیر و فراورده‌های آن و تخم پرندگان
۴۰۳۰۵۶۹	۳۹۴۳۸۴۲	۶۲۰۶۳۴۵	۴۶۶۷۹۰۲	۴۲۲۹۸۱۵	۴۱۲۳۱۶۴	انواع شیر
۱۰۵۳۶۳۸	۹۲۰۷۳۲	۱۰۹۰۴۳۱	۹۹۰۳۶۲	۱۱۰۹۸۲۳	۸۸۴۷۱۵	فراورده‌های شیر
۲۰۸۴۶۱۵	۲۳۰۵۴۸۲	۳۵۷۸۵۵۶	۲۸۸۲۵۲۱	۲۲۵۱۰۶۹	۲۵۰۱۱۷۳	انواع تخم پرندگان
۸۹۲۳۱۶	۷۱۷۶۲۹	۱۵۳۷۳۵۸	۷۹۵۰۱۹	۸۶۸۹۲۳	۷۳۷۲۷۶	روغن‌ها و چربی‌ها
۱۱۲۷۶۰۱	۱۵۷۹۹۹۰	۲۰۵۴۳۱۹	۱۸۰۳۷۸۷	۱۲۳۶۲۵۹	۲۲۸۲۶۸۱	روغن‌ها و چربی‌های حیوانی
۱۱۹۸۷۲	۵۲۴۱۰	۱۳۰۷۴	۱۴۱۰۵	۳۴۷۱	۱۷۴۵۶۷	روغن‌های نباتی
۱۰۰۷۷۳۰	۱۵۲۷۵۷۹	۲۰۴۱۲۴۵	۱۷۸۹۶۸۱	۱۲۳۲۷۸۸	۲۱۰۸۱۱۴	میوه‌ها و سبزی‌ها
۵۵۹۲۲۱۲	۶۰۶۳۲۱۶	۹۰۰۱۳۶۴	۸۴۰۳۷۸۳	۸۲۶۸۶۳۶	۷۹۲۰۱۵۱	انواع میوه
۳۲۲۴۱۶۹	۲۸۵۰۶۱۹	۳۹۰۹۳۹۵	۳۸۰۸۰۷۰	۳۱۷۳۳۰۷	۳۸۲۵۰۷۱	انواع سبزی
۲۳۴۷۸۷۶	۳۲۰۷۰۹۷	۴۸۸۴۱۵۸	۴۵۰۶۷۶۰	۵۰۵۶۶۰۴	۴۰۲۷۰۳۸	میوه‌ها و سبزی‌های آماده (برای مصرف در منزل)
۲۰۱۶۷	۵۵۰۰	۲۰۷۸۱۱	۸۸۹۵۴	۳۸۷۲۵	۶۸۰۴۳	خشکبار و حبوب
۲۳۰۰۵۸۶	۱۶۷۹۷۸۴	۳۱۴۷۵۴۱	۲۵۰۲۸۶۳	۲۱۳۴۸۷۱	۲۵۳۸۳۲۳	خشکبار
۱۳۹۳۸۷۰	۱۰۳۳۷۳۲	۱۶۲۲۲۸۲	۱۵۷۴۳۳۸	۱۴۰۳۱۳۴	۱۶۵۱۳۷۷	حبوب
۹۰۶۷۱۶	۶۴۶۰۵۳	۱۵۲۵۲۵۹	۹۲۸۵۲۶	۷۳۱۷۳۸	۸۸۶۹۴۶	قند، شکر، شیرینی‌ها، چای، قهوه و کاکائو
۳۴۱۴۶۸۷	۳۵۷۲۷۹۶	۳۴۲۴۲۲۲	۳۵۹۱۲۸۴	۲۵۱۰۲۰۱	۳۵۸۸۵۰۴	قند و شکر
۶۴۵۴۲۶	۹۲۹۲۷۴	۱۲۵۹۰۴۸	۱۰۲۵۰۱۵	۶۶۶۴۳۸	۱۰۱۸۳۴۳	انواع شیرینی‌ها و مرباها
۱۸۰۹۱۱۹	۱۵۴۸۴۰۴	۱۵۵۶۶۷۳	۱۵۴۸۲۹۳	۱۳۱۰۱۲۵	۱۴۶۶۵۳۶	چای، قهوه و کاکائو
۹۶۰۱۴۲	۱۰۹۵۱۱۸	۶۰۸۵۰۰	۱۰۱۷۹۷۶	۵۳۳۶۳۸	۱۱۰۳۶۲۴	ادویه‌ها، چاشنی‌ها و سایر ترکیب‌های خوراکی
۹۶۷۶۱۲	۷۶۱۱۴۶	۲۶۸۸۴۸۸	۱۵۴۵۲۰۸	۱۷۸۸۸۳۸	۱۳۹۵۹۸۵	انواع ادویه
۴۳۰۳۵۶	۱۴۵۱۷۴	۷۴۲۹۰۵	۴۱۶۰۴۹	۶۷۷۳۱۰	۵۷۴۲۳۸	چاشنی‌ها و سایر ترکیب‌های خوراکی
۵۳۷۲۵۶	۶۱۵۹۷۳	۱۹۴۵۵۸۳	۱۱۲۹۱۵۹	۱۱۱۱۵۲۸	۸۲۱۷۴۷	نوشابه‌ها، غذاهای آماده و دخانی‌ها
۱۶۴۵۳۴۸	۴۵۰۷۸۵۰	۴۱۸۱۹۸۶	۴۳۹۴۲۸۲	۳۵۵۵۵۳۸	۲۹۵۲۸۶۵	انواع نوشابه
۴۹۵۴۵۱	۷۳۸۹۲۴	۲۶۱۸۹۷۹	۸۸۳۴۸۳	۸۷۷۰۸۶	۱۱۹۴۷۸۷	غذاهای آماده و تنقلات
۸۹۸۵۲۴	۲۷۵۹۲۹۲	۱۲۹۲۰۱۴	۲۲۷۶۶۰۵	۲۲۳۲۰۸۹	۶۲۷۱۴۶	دخانی‌ها
۲۵۱۳۷۲	۱۰۰۹۶۳۴	۲۷۰۹۹۳	۱۲۳۴۱۹۵	۴۴۶۳۶۳	۱۱۳۰۹۳۳	

(۱) ضریب تغییرات (CV) فقط برای ستون کل محاسبه شده است.

۱-۴- متوسط درآمد سالانه یک خانوار شهری^(۱) بر حسب انواع درآمد و استان: ۱۳۹۱

شرح	کل کشور	آذربایجان شرقی	آذربایجان غربی	اردبیل	اصفهان
متوسط تعداد افراد در خانوارها.....	۳/۶۱	۳/۳۶	۳/۸۹	۳/۷۹	۳/۳۳
متوسط تعداد افراد دارای درآمد در خانوارها...	۱/۴۶	۱/۳۱	۱/۵۱	۲/۵۰	۱/۳۸
ضریب تغییرات (CV) ^(۲)	۰/۰۲۱۰	۰/۰۹۲۴	۰/۰۲۵۴	۰/۰۳۸۷	۰/۰۴۰۱
جمع	۱۶۷۲۴۱۴۴۲	۱۴۱۱۱۹۵۷۳	۱۱۸۳۱۶۴۲۷	۱۶۱۶۹۲۸۳۵	۱۴۵۹۳۴۸۷۲
درآمد از حقوق‌بگیری.....	۴۶۲۹۲۹۲۸	۳۳۵۹۸۴۴۹	۳۲۲۵۱۱۸۲	۴۶۴۸۴۸۷۹	۴۰۹۲۱۷۳۴
درآمد پولی از حقوق‌بگیری عمومی.....	۱۵۶۵۰۱۰۵	۱۱۰۱۴۸۲۸	۱۴۲۳۹۹۶۵	۱۹۱۳۱۹۳۶	۱۱۷۹۲۱۲۸
درآمد غیر پولی از حقوق‌بگیری عمومی.....	۳۴۶۶۱۳۹	۲۴۹۰۰۵۷	۳۲۰۸۶۶۱	۵۱۵۴۳۶۸	۲۳۸۱۱۱۷
درآمد پولی از حقوق‌بگیری تعاونی.....	۱۱۶۸۲۱	۳۴۹۴۳۴	۳۸۴۱۴	۰	۱۰۹۶۱۳
درآمد غیر پولی از حقوق‌بگیری تعاونی.....	۲۵۶۱۶	۲۶۰۳۷	۲۷۱۴	۰	۱۴۵۱۸
درآمد پولی از حقوق‌بگیری خصوصی.....	۲۴۳۹۵۶۲۰	۱۸۴۰۰۹۸۳	۱۴۰۸۲۷۷۳	۲۰۰۰۹۲۲۰	۲۴۰۲۵۷۴۳
درآمد غیر پولی از حقوق‌بگیری خصوصی.....	۲۶۳۸۶۲۶	۱۳۱۷۱۱۱	۶۷۸۶۵۴	۲۱۸۹۳۵۵	۲۵۹۸۶۱۶
درآمد از مشاغل آزاد.....	۲۸۰۲۸۲۰۰	۳۵۹۰۷۵۶۳	۲۲۷۹۷۴۹۳	۴۲۹۴۵۰۶۷	۱۹۲۷۵۰۸۴
درآمد پولی از مشاغل آزاد کشاورزی.....	۱۹۷۱۰۲۱	۱۰۹۸۵۹۲	۲۵۳۰۰۰۱	۳۱۸۶۸۳۴	۱۶۱۰۹۱۴
درآمد غیر پولی از مشاغل آزاد کشاورزی.....	۱۳۲۶۰۲	۲۹۸۳۸	۱۲۵۵۰۳	۴۱۴۷۸۱	۲۱۸۱۴۱
درآمد پولی از مشاغل آزاد غیر کشاورزی.....	۲۵۵۲۶۳۰۵	۳۴۵۲۹۱۰۱	۱۹۳۰۹۶۶۶	۳۸۲۷۸۲۴۳	۱۷۳۴۶۹۰۷
درآمد غیر پولی از مشاغل آزاد غیر کشاورزی.....	۳۹۸۲۷۲	۲۵۰۰۳۲	۸۳۲۳۲۳	۱۰۶۵۲۱۰	۸۱۱۲۱
درآمدهای متفرقه.....	۹۲۹۲۰۳۱۴	۷۱۶۱۳۵۶۱	۶۳۲۶۷۷۵۳	۷۲۲۶۲۸۸۸	۸۵۷۲۸۰۵۴
درآمدهای متفرقه پولی.....	۵۴۳۹۰۵۰۱	۴۸۱۵۳۲۷۴	۴۴۲۷۵۱۰۸	۵۰۰۵۲۷۰۵	۵۰۷۵۶۵۲۱
درآمدهای متفرقه غیر پولی.....	۳۸۵۲۹۸۱۳	۲۳۴۶۰۲۸۷	۱۸۹۹۲۶۴۴	۲۲۲۱۰۱۸۴	۳۴۹۷۱۵۳۳

شرح	البرز	ایلام	بوشهر	تهران	چهارمحال و بختیاری
متوسط تعداد افراد در خانوارها.....	۳/۵۱	۴/۳۸	۴/۱۳	۳/۳۹	۳/۶۹
متوسط تعداد افراد دارای درآمد در خانوارها...	۱/۳۲	۱/۲۵	۱/۴۰	۱/۳۸	۱/۴۲
ضریب تغییرات (CV) ^(۲)	۰/۰۳۲۴	۰/۰۲۶۳	۰/۰۵۴۱	۰/۰۳۳۱	۰/۰۳۶۱
جمع	۱۵۹۷۲۴۱۳۳	۱۱۷۰۵۲۳۲۷	۱۵۹۵۸۸۳۰۷	۲۲۱۰۶۰۲۵۷	۱۳۹۹۱۳۳۳۱
درآمد از حقوق‌بگیری.....	۵۱۲۵۲۸۸۶	۴۱۹۴۶۲۵۴	۵۲۴۶۱۰۸۶	۵۱۵۰۹۲۳۸	۵۰۶۴۶۹۱۷
درآمد پولی از حقوق‌بگیری عمومی.....	۱۴۰۵۷۹۸۰	۲۵۲۷۶۴۱۶	۲۱۲۹۲۷۱۵	۱۶۱۳۳۴۳۰	۲۲۶۲۵۲۷۶
درآمد غیر پولی از حقوق‌بگیری عمومی.....	۲۶۷۶۸۶۹	۳۱۸۹۱۵۷	۳۳۷۸۲۹۶	۴۶۰۶۹۴۰	۴۷۵۷۷۳۰
درآمد پولی از حقوق‌بگیری تعاونی.....	۲۷۱۸۱۳	۱۷۲۹۷۶	۰	۷۵۵۱۳	۲۷۰۲۰۷
درآمد غیر پولی از حقوق‌بگیری تعاونی.....	۱۷۱۳۹	۱۳۵۱	۹۰۱۹۶۰	۱۸۶۶۹	۰
درآمد پولی از حقوق‌بگیری خصوصی.....	۳۰۷۶۸۰۱۴	۱۲۹۶۰۸۷۰	۲۷۸۵۳۸۸۸	۲۶۷۶۷۷۲۰	۲۱۱۴۹۶۵۳
درآمد غیر پولی از حقوق‌بگیری خصوصی.....	۳۴۶۱۰۷۲	۲۴۵۴۸۳	۳۴۲۲۷	۳۹۰۶۹۶۶	۱۸۴۴۰۵۰
درآمد از مشاغل آزاد.....	۲۰۸۵۲۶۰۱	۱۶۶۲۹۴۸۸	۳۲۱۷۳۹۱۵	۳۵۱۷۲۸۴۷	۲۰۰۹۶۷۳۶
درآمد پولی از مشاغل آزاد کشاورزی.....	۱۷۸۹۵۶	۳۷۵۰۰۳۷	۲۷۷۰۸۷۷	۳۹۸۷۰۵	۲۰۷۲۳۹۱
درآمد غیر پولی از مشاغل آزاد کشاورزی.....	۲۲۱۹۱	۴۰۲۳۴	۵۴۹۷۲	۰	۱۶۷۳۷۳
درآمد پولی از مشاغل آزاد غیر کشاورزی.....	۲۰۰۸۱۰۵۹	۱۲۸۲۸۰۰۶	۲۹۳۲۱۱۰۶	۳۴۶۵۶۲۱۷	۱۷۱۶۱۱۲۸
درآمد غیر پولی از مشاغل آزاد غیر کشاورزی.....	۵۷۰۳۹۶	۱۱۲۱۳	۲۶۹۵۹	۱۱۷۹۲۵	۶۹۵۸۴۴
درآمدهای متفرقه.....	۸۷۶۱۸۶۴۶	۵۸۴۷۶۴۸۵	۷۴۹۵۳۳۰۶	۱۳۴۳۷۸۱۷۱	۶۹۱۶۹۶۷۸
درآمدهای متفرقه پولی.....	۴۹۴۰۸۴۴۹	۴۳۵۷۷۷۰۸	۴۳۳۲۸۲۲۴	۶۲۰۴۷۵۷۱	۴۴۵۱۱۸۳۵
درآمدهای متفرقه غیر پولی.....	۳۸۲۱۰۱۹۷	۱۴۸۹۸۷۷۷	۳۱۶۲۵۰۸۳	۷۲۳۳۰۶۰۰	۲۴۶۵۷۸۴۳



۱۰-۴- متوسط درآمد سالانه یک خانوار شهری^(۱) بر حسب انواع درآمد و استان: ۱۳۹۱(دنباله)

شرح	خراسان جنوبی	خراسان رضوی	خراسان شمالی	خوزستان	زنجان	سمنان
متوسط تعداد افراد در خانوارها.....	۳/۵۵	۳/۵۹	۳/۵۴	۴/۴۰	۳/۷۲	۳/۲۳
متوسط تعداد افراد دارای درآمددرخانوارها..	۱/۳۰	۱/۵۳	۱/۳۳	۱/۷۹	۱/۲۹	۱/۲۴
ضریب تغییرات (CV) ^(۱)	۰/۰۳۷۶	۰/۰۳۸۱	۰/۰۴۳۶	۰/۰۵۰۵	۰/۰۲۶۳	۰/۰۲۵۷
جمع	۱۲۶۲۵۱۱۰۲	۱۵۲۶۸۱۱۳۲	۱۴۵۵۷۸۳۶۶	۱۷۱۸۹۳۸۴۰	۱۳۳۳۰۷۰۶۹	۱۲۶۵۵۷۵۰۹
درآمد از حقوق‌بگیری.....	۳۹۸۶۵۵۸۸	۴۲۲۰۹۶۷۵	۴۴۸۴۱۹۵۶	۶۶۱۶۳۶۸۹	۳۷۲۱۲۷۰۲	۳۴۲۶۸۹۱۵
درآمد پولی از حقوق‌بگیری عمومی.....	۱۷۵۱۲۱۰۷	۱۱۶۴۹۰۵۹	۱۹۵۸۲۸۱۸	۲۴۶۸۱۷۱۰	۱۲۳۲۷۷۹۸	۱۰۹۱۸۸۸۸
درآمد غیر پولی از حقوق‌بگیری عمومی.....	۳۲۲۳۱۵۵	۲۲۴۲۴۹۹	۳۰۷۱۶۶۲	۴۴۷۲۲۷۸	۱۰۹۲۶۱۰	۲۵۲۶۷۷۹
درآمد پولی از حقوق‌بگیری تعاونی.....	۴۷۴۳۶۷	۰	۹۵۶۴۱	۲۸۳۶۴	۱۹۸۳۳۴	۲۳۴۶۶۵
درآمد غیر پولی از حقوق‌بگیری تعاونی.....	۴۲۲۰۰	۰	۲۱۱۰۴	۰	۰	۰
درآمد پولی از حقوق‌بگیری خصوصی.....	۱۷۶۳۸۸۰۲	۲۵۸۶۰۹۹۲	۲۰۴۱۴۲۷۸	۳۳۵۴۹۲۹۷	۲۳۴۵۳۶۸۸	۱۸۵۴۵۶۹۵
درآمد غیر پولی از حقوق‌بگیری خصوصی....	۹۷۴۹۵۷	۲۴۵۷۱۲۵	۱۶۵۶۴۵۲	۳۴۳۲۰۴۰	۱۴۰۲۷۲	۲۰۳۲۸۸۸
درآمد از مشاغل آزاد.....	۱۷۰۹۸۸۸۰	۲۲۸۱۲۹۴۰	۳۲۳۳۰۸۴۶	۲۹۰۶۶۶۱۶	۲۲۳۸۷۴۱۹	۱۰۸۲۱۰۴۱
درآمد پولی از مشاغل آزاد کشاورزی.....	۳۱۵۷۷۰۵	۲۴۴۲۳۰۳	۶۴۱۲۸۳۹	۱۸۱۲۶۸	۱۲۷۶۴۸۳	۱۰۰۲۸۵۶
درآمد غیر پولی از مشاغل آزاد کشاورزی.....	۵۲۰۷۰۵	۲۶۱۹۴۰	۲۳۲۹۳۱	۳۳۱۶۶	۶۷۷۸۰	۴۸۳۶۱
درآمد پولی از مشاغل آزاد غیرکشاورزی.....	۱۲۸۵۴۲۴۷	۱۹۴۰۱۰۷۷	۲۵۶۵۱۲۱۱	۲۸۴۲۷۰۵۱	۲۰۴۴۵۳۶۷	۹۶۱۷۵۱۰
درآمد غیر پولی از مشاغل آزاد غیرکشاورزی	۵۶۶۲۲۳	۷۰۷۶۲۰	۳۳۸۶۵	۴۲۵۱۳۱	۵۹۷۷۸۹	۱۵۲۳۱۵
درآمدهای متفرقه.....	۶۹۲۸۶۶۳۴	۸۷۶۵۸۵۱۷	۶۸۴۰۵۵۶۴	۷۶۶۶۳۵۳۴	۷۳۷۰۶۹۴۸	۸۱۴۶۷۵۵۳
درآمدهای متفرقه پولی.....	۵۰۱۳۹۸۶۶	۵۴۶۱۵۵۹۰	۴۵۶۰۷۰۲۴	۵۵۸۲۹۸۴۸	۵۰۰۶۴۹۷۹	۵۷۱۷۱۶۱۳
درآمدهای متفرقه غیر پولی.....	۱۹۱۴۶۷۶۸	۳۳۰۴۲۹۲۷	۲۲۷۹۸۵۴۰	۲۰۸۳۳۶۸۷	۲۳۶۴۱۹۶۸	۲۴۲۹۵۹۳۹

شرح	سیستان و بلوچستان	فارس	قزوین	قم	کردستان
متوسط تعداد افراد در خانوارها.....	۴/۸۳	۳/۷۲	۳/۶۷	۳/۸۹	۳/۵۳
متوسط تعداد افراد دارای درآمددرخانوارها..	۱/۳۸	۱/۵۰	۱/۴۶	۱/۴۷	۱/۳۵
ضریب تغییرات (CV) ^(۱)	۰/۰۳۲۴	۰/۰۸۲۳	۰/۰۳۰۱	۰/۰۳۲۹	۱/۲۴۹۴
جمع	۱۲۲۶۷۰۶۱۹	۲۰۶۳۹۸۲۴۹	۱۷۱۰۶۰۱۷۶	۱۵۸۱۳۳۱۵۶۷	۱۳۲۳۱۹۶۴۰
درآمد از حقوق‌بگیری.....	۴۲۳۸۹۹۹۳	۵۱۳۴۱۶۱۳	۵۹۱۲۱۲۹۵	۵۳۸۱۲۴۲۱	۳۶۵۶۷۱۲۹
درآمد پولی از حقوق‌بگیری عمومی.....	۲۱۵۷۷۳۷۳	۱۶۰۵۳۰۶۴	۱۴۷۶۹۸۲۹	۱۷۵۶۱۲۰۸	۱۲۷۴۶۷۵۰
درآمد غیر پولی از حقوق‌بگیری عمومی.....	۳۷۱۹۴۶۳	۴۴۶۳۴۷۶	۳۵۰۵۸۱۸	۱۵۳۱۸۳۰	۲۸۴۶۳۷۹
درآمد پولی از حقوق‌بگیری تعاونی.....	۱۳۴۰۵۴	۰	۰	۰	۰
درآمد غیر پولی از حقوق‌بگیری تعاونی.....	۲۱۳۰۹	۰	۰	۰	۰
درآمد پولی از حقوق‌بگیری خصوصی.....	۱۶۳۴۲۰۹۸	۲۷۳۳۱۷۲۶	۳۵۷۵۳۲۴۵	۳۳۵۶۴۹۰۹	۱۹۶۰۱۸۶۵
درآمد غیر پولی از حقوق‌بگیری خصوصی....	۵۹۵۶۹۷	۳۴۹۳۳۴۷	۵۰۹۲۴۰۴	۱۱۵۴۴۷۴	۱۳۷۲۱۳۵
درآمد از مشاغل آزاد.....	۱۹۹۲۱۰۴۲	۴۱۴۲۶۵۸۵	۲۴۲۷۳۶۹۰	۲۵۷۰۵۴۷۴	۲۶۴۴۰۱۸۶
درآمد پولی از مشاغل آزاد کشاورزی.....	۶۷۷۲۸۸	۵۲۰۱۸۲۰	۴۰۸۶۶۸۰	۱۵۴۳۳۷۶	۹۶۶۴۰۵
درآمد غیر پولی از مشاغل آزاد کشاورزی.....	۱۷۶۳۵۹	۱۴۴۳۷۶	۲۸۳۲۸۲	۰	۱۹۷۱
درآمد پولی از مشاغل آزاد غیرکشاورزی.....	۱۸۵۶۸۹۳۹	۳۵۵۳۶۰۷۸	۱۹۶۹۹۰۱۰	۲۴۰۰۸۰۲۶	۲۴۶۰۶۰۱۶
درآمد غیر پولی از مشاغل آزاد غیرکشاورزی	۴۹۸۴۵۶	۵۴۴۳۱۰	۲۰۴۷۱۸	۱۵۴۰۷۲	۸۶۵۷۹۴
درآمدهای متفرقه.....	۶۰۳۵۹۵۸۴	۱۱۳۶۳۰۰۵۱	۸۷۶۶۵۱۹۱	۷۸۸۱۳۶۷۲	۶۹۳۱۲۳۲۴
درآمدهای متفرقه پولی.....	۴۴۶۴۷۳۰۹	۶۶۷۸۴۶۴۱	۵۷۰۰۷۶۳۷	۴۸۷۹۳۱۶۷	۴۶۵۸۱۷۰۰
درآمدهای متفرقه غیر پولی.....	۱۵۷۱۲۲۷۵	۴۶۸۴۵۴۱۰	۳۰۶۵۷۵۵۴	۳۰۰۲۰۵۰۵	۲۲۷۳۰۶۲۴



۱-۴- متوسط درآمد سالانه یک خانوار شهری^(۱) بر حسب انواع درآمد و استان: ۱۳۹۱ (دنباله)

گیلان	گلستان	کهگیلویه و بویراحمد	کرمانشاه	کرمان	شرح
۳/۲۷	۳/۷۴	۴/۶۵	۳/۸۹	۳/۷۹	متوسط تعداد افراد در خانوارها.....
۱/۹۲	۱/۴۵	۱/۲۴	۱/۵۸	۱/۳۸	متوسط تعداد افراد دارای درآمد در خانوارها..
۰/۰۳۰۳	۰/۱۱۵۶	۰/۰۳۴۹	۰/۰۳۸۹	۰/۰۳۱۴	ضریب تغییرات (CV) ^(۲)
۱۴۳۴۴۲۹۸۸	۱۷۶۱۴۲۲۴۹	۱۴۴۷۷۶۷۱۵	۱۶۲۲۸۲۷۹۷	۱۱۷۱۰۱۱۶۱	جمع.....
۳۷۹۱۵۸۱۷	۳۹۸۴۶۷۲۳	۵۰۰۹۷۹۹۶	۴۲۰۵۱۲۰۸	۴۱۸۶۵۵۶۸	درآمد از حقوق بگیری.....
۱۵۳۱۵۵۳۱	۱۶۶۳۸۲۳۰	۲۸۶۲۸۶۸۱	۱۹۴۳۵۹۴۶	۱۳۰۹۹۰۸۵	درآمد پولی از حقوق بگیری عمومی.....
۲۸۲۲۶۷۳	۳۱۹۳۲۶۴	۶۶۸۸۵۰۵	۲۸۶۸۵۰۲	۲۹۱۷۴۹۴	درآمد غیر پولی از حقوق بگیری عمومی.....
.	۶۱۹۲۰	.	.	۵۶۰۷۳۹	درآمد پولی از حقوق بگیری تعاونی.....
.	۱۳۷۳۰	۱۳۹۲۴	.	۷۹۸۹۶	درآمد غیر پولی از حقوق بگیری تعاونی.....
۱۷۷۸۲۰۴۴	۱۸۳۷۵۰۷۵	۱۳۹۴۶۶۵۹	۱۷۰۷۴۳۰۲	۲۳۳۹۳۹۰۲	درآمد پولی از حقوق بگیری خصوصی.....
۱۹۹۵۵۶۹	۱۵۶۴۵۰۴	۸۲۰۲۲۷	۱۶۷۲۴۵۷	۱۸۱۴۴۵۲	درآمد غیر پولی از حقوق بگیری خصوصی....
۲۴۴۴۷۹۲۶	۶۴۰۰۱۶۰۳	۱۷۷۱۷۱۳۸	۲۵۶۵۹۷۷۲	۱۲۷۲۴۸۷۶	درآمد از مشاغل آزاد.....
۱۲۶۰۴۵۰	۱۷۰۶۸۵۷۹	۱۶۳۶۸۷۸	۳۰۸۷۰۲۳	۲۰۴۰۶۵۸	درآمد پولی از مشاغل آزاد کشاورزی.....
۷۱۲۰۲۹	۱۲۳۸۳۰	۵۱۴۹۶	۶۲۵۹۱	۱۴۰۷۹۱	درآمد غیر پولی از مشاغل آزاد کشاورزی.....
۲۱۷۹۳۷۱۳	۴۶۳۵۰۱۰۰	۱۵۴۲۱۷۸۳	۲۱۹۰۷۶۰۴	۱۰۱۱۵۷۱۹	درآمد پولی از مشاغل آزاد غیر کشاورزی.....
۶۸۱۷۳۳	۴۵۹۰۹۴	۶۰۶۹۸۱	۶۰۲۵۵۵	۴۲۷۷۰۸	درآمد غیر پولی از مشاغل آزاد غیر کشاورزی.....
۸۱۰۷۹۲۴۶	۷۲۲۹۳۹۲۲	۷۶۹۶۱۵۸۱	۹۴۵۷۱۸۱۷	۶۲۵۱۰۷۱۷	درآمدهای متفرقه.....
۵۴۵۷۵۱۵۹	۵۰۵۷۳۲۹۹	۵۹۰۳۵۴۰۱	۶۴۰۰۶۶۵۱	۴۵۲۱۸۲۵۵	درآمدهای متفرقه پولی.....
۲۶۵۰۴۰۸۶	۲۱۷۲۰۶۲۳	۱۷۹۲۶۱۸۰	۳۰۵۶۵۱۶۶	۱۷۲۹۲۴۶۱	درآمدهای متفرقه غیر پولی.....

یزد	همدان	هرمزگان	مرکزی	مازندران	لرستان	شرح
۳/۳۱	۳/۳۷	۴/۲۷	۳/۴۹	۳/۳۶	۴/۰۲	متوسط تعداد افراد در خانوارها.....
۱/۳۲	۱/۳۷	۱/۳۶	۱/۴۶	۱/۴۴	۱/۵۶	متوسط تعداد افراد دارای درآمد در خانوارها..
۰/۰۳۰۳	۰/۰۵۱۰	۰/۰۲۹۰	۰/۰۳۱۴	۰/۰۲۹۶	۰/۰۳۳۹	ضریب تغییرات (CV) ^(۲)
۱۳۹۹۱۸۸۴۸	۱۵۶۶۱۰۷۷۵	۱۵۷۹۱۲۷۰۵	۱۴۰۲۴۰۸۴۸	۱۵۰۴۹۶۴۰۱	۱۳۸۱۲۵۰۷۴	جمع.....
۵۱۲۰۰۷۳۴	۳۹۵۶۵۶۷۶	۶۵۰۹۸۱۲۳	۴۸۵۷۶۵۰۰	۳۸۱۱۲۴۷۷	۴۰۶۸۰۸۸۴	درآمد از حقوق بگیری.....
۱۵۲۹۵۰۲۹	۱۶۱۹۷۳۳۳	۲۴۱۱۹۷۶۸	۱۴۸۹۲۲۹۹	۱۳۳۰۰۲۱۶	۱۸۸۴۲۹۳۰	درآمد پولی از حقوق بگیری عمومی.....
۲۳۶۶۵۵۵	۲۷۹۳۹۱۲	۶۹۸۶۶۶۸	۴۰۹۸۰۹۴	۲۴۰۶۷۸۲	۴۰۵۰۹۵۰	درآمد غیر پولی از حقوق بگیری عمومی.....
۱۱۵۲۲۷	۴۳۴۵۳۹	۱۷۷۸۰۷	۱۹۹۳۳۵	۹۸۸۹۴	۱۹۱۳۶۹	درآمد پولی از حقوق بگیری تعاونی.....
۲۶۷۶۳	۸۳۸۳۶	۶۵۲۹۷	۱۹۲۰۵	۲۰۶۱۸	.	درآمد غیر پولی از حقوق بگیری تعاونی.....
۳۰۰۳۴۱۰۳	۱۸۸۹۶۸۸۹	۲۹۶۲۷۵۴۱	۲۴۷۶۷۳۹۱	۲۰۳۲۵۵۷۸	۱۶۶۶۶۴۰۰	درآمد پولی از حقوق بگیری خصوصی.....
۳۳۶۳۰۵۶	۱۱۵۹۱۶۸	۴۱۲۱۰۴۱	۴۶۰۰۱۷۶	۱۹۶۰۳۸۸	۹۲۹۲۳۴	درآمد غیر پولی از حقوق بگیری خصوصی....
۱۵۶۶۶۰۸۸	۳۲۴۱۸۳۴۶	۲۵۷۴۰۶۵۱	۱۷۳۶۶۹۸۵	۳۱۳۱۸۰۷۷	۱۴۰۸۳۷۶۷	درآمد از مشاغل آزاد.....
۳۲۶۴۷۳۵	۲۲۳۰۶۵۱	۱۵۶۶۳۲۳	۳۱۲۶۵۸۹	۲۳۳۹۹۲۵	۳۳۶۷۳۲۹	درآمد پولی از مشاغل آزاد کشاورزی.....
۲۶۹۵۱۶	۴۱۳۱۷	۱۲۷۲۲	۱۴۵۱۱۵	۴۳۹۹۳۹	۱۱۸۳۴۷	درآمد غیر پولی از مشاغل آزاد کشاورزی.....
۱۲۰۱۱۱۵۲	۲۹۵۵۲۰۷۹	۲۳۶۲۷۵۴۵	۱۳۶۷۱۴۵۱	۲۷۹۲۵۵۵۴	۹۵۹۳۲۸۲	درآمد پولی از مشاغل آزاد غیر کشاورزی.....
۱۲۰۶۸۵	۵۹۴۲۹۹	۵۳۴۰۶۱	۴۲۳۸۳۰	۶۱۲۶۵۹	۱۰۰۴۸۰۹	درآمد غیر پولی از مشاغل آزاد غیر کشاورزی.....
۷۳۰۵۲۰۲۶	۸۴۶۲۶۷۵۴	۶۷۰۷۳۹۳۱	۷۴۲۹۷۳۶۳	۸۱۰۶۵۸۴۷	۸۳۳۶۰۴۲۴	درآمدهای متفرقه.....
۵۰۸۱۷۲۳۹	۵۲۳۵۰۴۶۰	۴۱۰۲۵۳۷۵	۵۲۰۴۳۹۸۶	۵۳۲۰۷۲۱۰	۵۶۱۴۹۳۳۷	درآمدهای متفرقه پولی.....
۲۲۲۳۴۷۸۷	۳۲۲۷۶۲۹۴	۲۶۰۴۸۵۵۶	۲۲۲۵۳۳۷۶	۲۷۸۵۸۶۳۷	۲۷۲۱۱۰۸۷	درآمدهای متفرقه غیر پولی.....

(۱) این جدول برای یک خانوار نمونه فرضی (Typical) در سطح کشور ساخته شده است.

(۲) ضریب تغییرات (CV) فقط برای ستون کل محاسبه شده است.

۱۱-۴- متوسط هزینه‌های خوراکی و دخانی و غیر خوراکی ناخالص سالانه یک خانوار شهری بر حسب گروه‌های هزینه سالانه و

استان: ۱۳۹۱

استان	ضریب تغییرات (CV) ^(۱)	کل	۴۵۰۰۰۰۰ ریال و کمتر	۴۵۰۰۰۰۰ تا	۶۰۰۰۰۰۰ تا	۷۵۰۰۰۰۰ تا	۹۰۰۰۰۰۰ تا
کل کشور.....	۰/۰۱۲۴	۱۶۷۴۰۹۹۹۰	۳۳۴۹۵۲۳۳	۵۳۰۲۶۵۸۸	۶۸۰۲۱۶۲۰	۸۲۶۱۳۴۳۱	
آذربایجان شرقی	۰/۰۴۹۵	۱۳۹۸۲۳۵۱۱	۳۶۵۹۷۲۴۱	۵۳۲۴۴۵۲۱	۶۸۵۲۰۰۶۷	۸۲۶۸۷۹۴۸	
آذربایجان غربی	۰/۰۲۸۸	۱۶۰۸۴۷۱۷۷	۳۳۳۹۴۴۶۳	۵۲۵۶۹۱۷۶	۶۹۱۳۵۸۷۵	۸۳۱۰۰۵۹۹	
اردبیل	۰/۰۳۸۸	۱۶۹۲۶۵۷۴۰	۳۱۵۸۸۰۰۷	۵۲۶۳۴۷۱۷	۶۶۹۶۷۱۴۱	۸۱۷۹۳۲۰۶	
اصفهان	۰/۰۴۶۶	۱۶۰۹۹۶۰۵۸	۲۸۷۳۳۷۶۴	۵۳۷۷۰۶۵۵	۶۸۱۸۸۷۱۱	۸۳۵۸۴۰۵۸	
البرز	۰/۰۳۸۱	۱۳۷۷۵۴۲۷۵	۳۶۶۸۱۹۸۰	۵۲۰۲۱۲۵۷	۶۸۸۲۸۱۳۶	۸۱۶۵۱۱۳۰	
ایلام	۰/۰۳۱۲	۱۱۱۱۰۸۶۰۸	۳۶۱۹۲۳۷۱	۵۳۵۸۸۸۹۵	۶۷۷۴۴۵۸۰	۸۲۰۶۳۰۵۲	
بوشهر	۰/۰۲۸۹	۱۱۷۳۱۰۷۷۹	۳۳۵۵۳۱۶۱	۵۲۸۴۷۹۰۹	۶۷۹۷۰۲۳۴	۸۱۸۳۵۹۵۱	
تهران	۰/۰۳۴۰	۲۱۹۳۹۱۸۴۵	۳۲۵۱۰۲۸۴	۵۳۸۲۳۸۶۹	۶۷۹۴۳۱۱۳	۸۲۴۸۸۳۸۱	
چهارمحال و بختیاری	۰/۰۴۰۷	۱۷۲۴۶۳۶۴۵	۳۰۰۲۸۹۸۹	۵۱۸۷۸۹۴۳	۶۸۸۸۵۹۷۳	۸۲۲۹۰۴۲۱	
خراسان جنوبی	۰/۰۴۰۴	۱۳۹۳۳۷۸۵۰	۳۲۹۴۵۹۴۲	۵۳۰۶۰۱۱۴	۶۸۰۸۴۵۰۴	۸۱۷۶۴۴۷۴	
خراسان رضوی	۰/۰۴۰۳	۱۴۱۸۹۰۰۸۱	۳۲۰۵۱۳۳۲	۵۱۸۷۸۳۰۶	۶۸۲۰۶۳۸۱	۸۲۷۸۵۳۳۰	
خراسان شمالی	۰/۰۳۵۳	۱۴۰۷۹۴۰۸۹	۳۲۹۶۶۴۶۲	۵۲۸۵۲۶۹۴	۶۸۱۴۳۵۱۴	۸۱۶۴۰۰۶۶	
خوزستان	۰/۰۴۶۷	۱۷۶۲۵۱۸۵۵	۲۹۸۵۹۵۷۷	۵۴۲۳۵۸۴۳	۶۸۳۷۴۲۸۰	۸۳۰۰۴۵۱۴	
زنجان	۰/۰۳۲۱	۱۷۲۴۸۲۴۳۴	۲۸۲۴۵۹۸۶	۵۴۰۷۰۵۴۷	۶۹۲۷۱۰۸۴	۸۱۹۷۲۲۹۰	
سمنان	۰/۰۳۸۷	۱۲۱۸۲۳۳۳۲	۳۶۹۷۳۹۵۹	۵۳۶۹۱۶۹۴	۶۸۲۳۰۵۴۲	۸۲۸۸۱۱۹۶	
سیستان و بلوچستان	۰/۰۳۱۸	۱۱۳۶۶۵۵۴۵	۳۲۲۸۲۸۹۲	۵۲۶۷۲۴۷۴	۶۷۷۰۸۷۴۴	۸۱۶۴۷۱۴۱	
فارس	۰/۰۴۳۴	۲۰۲۰۴۵۹۵۶	۲۹۰۷۳۷۹۲	۵۳۱۰۰۴۱۷	۶۸۲۴۳۶۳۵	۸۳۵۶۸۴۲۷	
قزوین	۰/۰۳۳۱	۱۵۴۰۶۳۰۳۲	۳۵۷۵۲۸۵۲	۵۴۲۷۸۱۹۶	۶۷۷۹۹۹۸۸	۸۲۰۹۷۱۹۱	
قم	۰/۰۳۵۷	۱۱۴۳۰۸۷۸۵	۳۵۸۲۶۷۷۶	۵۲۷۵۶۶۷۷	۶۷۷۳۴۸۸۸	۸۲۸۷۵۱۰۲	
کردستان	۰/۰۳۸۲	۱۲۹۲۶۷۸۱۹	۳۴۶۸۵۴۷۱	۵۳۳۸۵۲۵۵	۶۷۱۹۶۳۶۶	۸۲۷۳۹۶۳۵	
کرمان	۰/۰۳۷۶	۱۲۰۷۲۸۲۴۷	۳۲۰۸۸۹۷۸	۵۲۴۲۳۳۹۵	۶۷۹۰۰۹۸۷	۸۱۵۱۲۹۷۸	
کرمانشاه	۰/۰۳۹۳	۱۸۳۱۷۵۳۸۰	۳۴۴۵۲۸۴۱	۵۳۷۵۶۹۲۵	۶۷۷۰۳۵۹۹	۸۲۴۷۱۴۰۴	
کهگیلویه و بویراحمد	۰/۰۳۸۶	۱۶۱۹۰۲۷۲۲	۳۳۰۳۹۴۷۹	۵۳۵۳۱۵۲۵	۶۸۱۱۱۹۳۰	۸۲۸۱۷۷۷۲	
گلستان	۰/۰۴۴۶	۱۳۳۶۱۰۴۵۴	۳۱۶۱۶۵۳۹	۵۲۵۴۷۰۱۹	۶۷۷۶۲۶۵۸	۸۳۱۲۶۸۲۸	
گیلان	۰/۰۳۹۱	۱۵۷۲۳۲۷۷۷	۳۹۱۹۶۷۱۶	۵۴۰۲۴۴۷۳	۶۷۲۰۸۶۳۸	۸۳۱۶۰۷۲۷	
لرستان	۰/۰۳۵۲	۱۶۷۲۱۲۱۶۳	۳۴۳۰۹۱۸۰	۵۳۷۰۳۹۱۸	۶۷۹۴۸۴۱۵	۸۳۰۶۶۳۳۴	
مازندران	۰/۰۳۰۲	۱۳۹۳۸۹۱۰۰	۳۰۷۹۲۴۶۱	۵۲۹۰۰۶۶۳	۶۷۷۳۰۹۲۰	۸۲۱۱۸۰۷۰	
مرکزی	۰/۰۳۱۹	۱۷۴۰۶۳۷۸۲	۳۴۳۰۸۴۸۵	۵۳۷۸۴۴۴۳	۶۶۵۹۲۴۹۹	۸۲۹۳۳۶۱۳	
هرمزگان	۰/۰۳۷۸	۱۶۶۵۹۰۴۴۸	۳۱۸۲۸۹۷۴	۵۲۰۴۹۵۱۰	۶۸۹۹۸۶۶۶	۸۲۶۳۵۵۵۲	
همدان	۰/۰۵۸۰	۱۴۸۱۴۸۰۵۱	۳۲۹۶۵۵۷۹	۵۱۹۹۶۰۹۵	۶۷۸۴۳۵۵۵	۸۲۲۱۲۴۹۲	
یزد	۰/۰۳۶۶	۱۲۵۰۱۴۰۲۹	۳۰۴۸۴۴۱۳	۵۳۱۴۸۹۴۱	۶۷۰۴۰۲۰۹	۸۳۱۳۸۵۱۱	



۱۱-۴- متوسط هزینه‌های خوراکی و دخانی و غیر خوراکی ناخالص سالانه یک خانوار شهری بر حسب گروه‌های هزینه سالانه و

استان: ۱۳۹۱ (دنباله)

استان	تا ۹۰۰۰۰۰۰۱ ریال	تا ۱۰۰۰۰۰۰۰۱ ریال	تا ۱۲۰۰۰۰۰۰۱ ریال	تا ۱۴۰۰۰۰۰۰۱ ریال	تا ۱۶۵۰۰۰۰۰۰۱ ریال	تا ۱۹۵۰۰۰۰۰۰۰۱ ریال و بیش تر
کل کشور.....	۹۴۹۳۳۲۸۱	۱۱۰۰۶۹۰۱۳	۱۲۹۹۴۵۳۱۸	۱۵۱۸۰۸۳۸۴	۱۷۸۱۹۵۲۰۸۵	۳۰۹۸۲۹۲۰۳
آذربایجان شرقی	۹۴۴۹۲۰۳۲	۱۱۰۱۷۰۹۶۷	۱۲۸۵۲۸۰۵۵	۱۵۲۰۸۱۵۹۶	۱۸۰۹۰۸۴۷۱	۲۹۶۱۵۵۱۲۹
آذربایجان غربی	۹۶۱۲۹۱۶۵	۱۱۱۴۶۵۴۷۰	۱۲۸۷۲۹۰۹۱	۱۵۱۱۰۵۲۹۹	۱۷۷۹۱۱۴۵۲	۲۹۵۷۳۰۳۲۶
اردبیل	۹۵۴۱۲۴۳۷	۱۰۹۷۹۰۴۲۰	۱۲۹۶۵۸۲۹۲	۱۵۱۳۴۱۳۴۱	۱۷۸۸۲۶۷۴۱	۳۱۱۷۱۴۷۷۳
اصفهان	۹۵۱۵۱۶۷۰	۱۱۰۸۷۶۱۶۵	۱۳۲۱۷۰۰۴۶	۱۵۰۳۰۹۷۲۶	۱۷۸۷۲۷۸۹۶	۳۰۶۸۳۱۹۸۹
البرز	۹۵۱۵۰۲۱۰	۱۱۰۴۹۷۹۸۳	۱۲۹۵۷۸۵۴۱	۱۵۱۴۱۱۶۴۲	۱۷۷۱۳۸۵۵۱	۲۶۷۱۰۱۳۶۶
ایلام	۹۵۳۵۱۲۰۰	۱۱۰۵۰۷۲۶۳	۱۳۰۴۷۰۹۳۳	۱۵۱۱۵۹۸۴۸	۱۷۶۱۹۳۱۴۷	۲۵۵۹۸۷۸۲۷
بوشهر	۹۴۸۴۵۸۹۴	۱۱۰۱۷۲۷۸۷	۱۲۹۸۵۰۵۰۹	۱۵۱۷۸۶۲۷۶	۱۷۸۲۶۰۰۳۳	۲۵۵۵۹۶۹۷۲
تهران	۹۴۷۷۰۸۰۶	۱۱۰۲۹۹۶۹۳	۱۲۹۲۰۵۸۳۵	۱۵۱۴۱۴۰۷۸	۱۷۹۱۰۲۱۸۵	۳۳۱۱۹۸۱۵۰
چهارمحال و بختیاری	۹۵۲۴۵۵۶۲	۱۱۰۳۳۱۱۷۰	۱۲۹۱۲۹۳۷۷	۱۵۳۳۱۷۰۹۱	۱۷۹۱۲۳۵۰۱	۲۹۰۴۷۹۳۹۹
خراسان جنوبی	۹۵۸۱۲۹۸۱	۱۰۹۳۳۳۳۶۷	۱۲۹۸۰۶۳۳۴	۱۵۰۴۱۳۳۲۰	۱۸۱۹۷۳۷۷۷	۲۷۵۶۲۶۳۸۹
خراسان رضوی	۹۵۰۳۱۰۹۶	۱۰۸۸۸۰۹۷۸	۱۳۰۲۰۴۰۵۵	۱۵۲۳۷۴۴۰۹	۱۷۸۸۰۹۴۳۰	۲۷۳۱۷۴۴۲۲
خراسان شمالی	۹۴۹۳۹۵۵۷	۱۱۰۰۱۱۴۶۸	۱۲۸۷۹۲۴۰۹	۱۵۳۲۴۰۶۹۶	۱۷۸۲۳۲۳۱۳	۲۸۷۲۲۷۸۱۰
خوزستان	۹۵۰۱۲۳۰۲	۱۱۰۱۴۶۲۲۳	۱۳۰۲۲۴۳۰۳	۱۵۳۰۷۴۸۱۸	۱۷۹۷۱۲۶۹۴	۳۰۹۳۶۶۶۶۱
زنجان	۹۴۷۱۵۱۸۶	۱۱۰۳۷۱۹۲۵	۱۲۹۲۶۷۸۲۹	۱۵۱۲۳۷۵۲۶	۱۷۷۵۳۸۰۶۸	۲۸۴۷۲۹۱۶۷
سمنان	۹۴۵۸۱۷۱۰	۱۰۸۸۸۸۵۲۰	۱۲۹۳۸۰۶۱۰	۱۵۴۹۹۱۳۹۷	۱۷۹۴۴۹۳۲۸	۲۷۶۹۳۰۳۳۵
سیستان و بلوچستان	۹۴۹۰۵۸۸۵	۱۱۰۲۹۷۶۸۰	۱۳۱۲۶۰۴۵۰	۱۵۳۶۳۱۹۳۹	۱۷۸۶۰۷۳۰۲	۲۶۹۱۰۶۷۷۶
فارس	۹۵۰۲۴۷۲۶	۱۱۰۱۸۳۱۳۹	۱۲۹۹۵۳۹۰۴	۱۵۴۰۹۹۷۶۴	۱۷۹۹۷۹۲۴۱	۳۲۲۸۳۰۶۴۲
قزوین	۹۴۴۰۱۹۹۴	۱۰۹۴۳۳۰۸۷	۱۳۰۲۹۸۷۲۲	۱۵۰۷۰۸۵۸۰	۱۷۸۰۸۷۲۳۳	۲۷۵۴۵۹۳۳۷
قم	۹۵۱۸۲۷۹۱	۱۰۹۸۰۲۵۳۸	۱۳۰۱۶۱۳۵۷	۱۴۹۸۵۳۲۴۳	۱۷۹۰۷۳۲۲۳	۲۷۳۱۰۳۵۴۷
کردستان	۹۴۳۸۵۱۱۲	۱۰۹۸۲۱۲۹۸	۱۳۱۵۷۰۸۹۷	۱۵۰۲۴۶۳۸۳	۱۸۰۵۶۹۷۵۱	۲۶۷۴۴۸۶۵۱
کرمان	۹۴۵۷۱۵۰۷	۱۱۰۱۶۹۱۷۵	۱۲۹۲۰۰۰۷۷	۱۵۲۱۵۲۴۸۸	۱۷۹۰۵۶۲۴۵	۲۸۵۵۶۱۴۰۰
کرمانشاه	۹۵۰۳۸۸۸۸	۱۰۸۸۸۰۱۲۹	۱۳۰۲۵۹۰۷۰	۱۵۳۰۰۸۴۴۲	۱۷۹۳۱۵۸۰۳	۳۱۳۱۴۰۶۸۲
کهگیلویه و بویراحمد	۹۵۵۴۸۷۰۹	۱۰۸۸۸۹۸۳۴	۱۲۹۸۹۸۰۰۱	۱۵۱۳۹۸۸۸۴	۱۷۹۶۵۳۹۹۷	۲۷۶۴۱۶۹۵۰
گلستان	۹۵۲۵۰۲۸۵	۱۱۰۰۳۷۱۸۳	۱۳۰۰۱۶۰۹۶	۱۵۰۲۴۲۲۳۰	۱۷۹۴۱۸۸۴۵	۲۹۸۱۰۹۸۱۸
گیلان	۹۳۸۲۱۰۵۹	۱۰۹۷۷۵۴۴۷	۱۳۰۶۹۵۵۱۱	۱۴۹۴۳۶۷۳۳	۱۷۸۹۳۸۴۰۱	۳۱۲۷۸۸۷۰۱
لرستان	۹۴۷۳۹۱۶۷	۱۱۰۰۷۱۸۷۳	۱۲۹۲۷۴۹۶۷	۱۵۲۸۵۲۲۰۰	۱۸۰۱۳۴۰۲۹	۳۰۴۳۲۸۷۸۳
مازندران	۹۴۷۷۹۳۷۶	۱۱۰۳۸۱۴۱	۱۳۰۴۴۷۸۴۲	۱۵۲۵۳۸۳۷۶	۱۷۸۶۴۱۰۵۴	۲۷۳۸۳۷۷۹۹
مرکزی	۹۴۸۹۸۲۸۷	۱۱۰۰۵۳۷۹۳	۱۳۰۲۳۶۸۷۴	۱۵۳۲۳۶۹۵۹	۱۷۸۶۳۷۲۳	۲۹۷۷۲۱۵۷۲
هرمزگان	۹۵۱۸۴۴۱۲	۱۱۰۱۶۱۶۶۰	۱۲۹۵۳۱۱۹۲	۱۵۱۶۱۵۵۹۹	۱۷۸۴۵۶۵۴۲	۲۷۹۹۷۰۷۲۰
همدان	۹۴۹۲۰۴۲۰	۱۰۹۶۲۱۰۳۲	۱۲۹۴۰۱۸۹۶	۱۵۳۶۴۱۲۴۵	۱۷۷۵۱۵۳۸۶	۳۳۳۴۰۵۹۵۳
یزد	۹۴۲۶۲۱۲۶	۱۰۹۴۹۲۰۷۴	۱۲۹۲۸۶۹۱۳	۱۵۱۵۹۵۶۶۹	۱۷۷۸۴۸۲۵۱	۲۸۳۰۳۹۱۶۴

(۱) ضریب تغییرات (CV) فقط برای ستون کل محاسبه شده است.

۱۲-۴- متوسط هزینه غیر خوراکی ناخالص سالانه یک خانوار شهری بر حسب گروه‌های هزینه سالانه و استان: ۱۳۹۱

استان	ضریب تغییرات (CV) ^(۱)	کل	۴۵۰۰۰۰۰ ریال و کمتر	۴۵۰۰۰۰۰۱ تا ۶۰۰۰۰۰۰ ریال	۶۰۰۰۰۰۰۱ تا ۷۵۰۰۰۰۰۰ ریال	۷۵۰۰۰۰۰۰۱ تا ۹۰۰۰۰۰۰۰ ریال
کل کشور	۰/۰۱۵۵	۱۲۲۸۴۰۲۳۱	۲۱۱۱۹۴۸۲	۳۳۶۸۱۷۶۲	۴۳۳۷۶۴۰۷	۵۳۶۶۳۲۵۵
آذربایجان شرقی	۰/۰۵۹۴	۹۷۷۸۰۱۲۰	۲۳۹۹۷۳۹۷	۳۳۱۸۳۶۲۴	۴۲۵۱۶۶۶۴	۵۲۰۳۲۳۳۲
آذربایجان غربی	۰/۰۳۲۸	۱۱۱۶۶۹۰۰۶	۲۲۱۴۹۲۲۶	۳۲۹۴۶۱۱۰	۴۲۱۹۳۱۳۱	۵۰۶۵۳۰۰۶
اردبیل	۰/۰۴۶۰	۱۱۴۸۸۲۸۸۰	۲۲۸۸۱۷۴۹	۳۲۹۴۱۴۹۳	۴۱۶۳۲۵۰۰	۴۹۲۹۹۹۰۸
اصفهان	۰/۰۵۴۸	۱۱۶۵۰۹۵۵۸	۲۰۸۸۲۲۵۴	۳۳۳۴۹۰۰۵	۴۳۰۱۳۴۷۳	۵۷۷۰۴۷۵۱
البرز	۰/۰۴۴۵	۱۰۱۲۳۵۹۱۸	۲۵۰۵۳۶۹۸	۳۷۷۹۹۸۲۰	۴۸۷۲۵۶۷۳	۵۵۴۳۲۸۲۸
ایلام	۰/۰۴۰۸	۶۹۲۱۴۵۱۹	۱۹۷۳۰۶۲۹	۲۸۱۵۱۱۱۹	۳۶۴۶۱۴۳۲	۴۵۲۶۶۴۲۶
بوشهر	۰/۰۳۴۸	۸۰۱۵۱۴۱۱	۲۱۳۷۵۴۷۵	۳۲۷۲۸۵۴۲	۴۱۲۹۵۱۱۴	۵۱۰۶۶۶۹۱
تهران	۰/۰۴۰۲	۱۷۸۰۷۰۷۱۵	۲۵۲۳۷۵۸۶	۳۸۶۸۲۴۳۱	۴۷۰۱۵۶۲۶	۵۷۴۹۲۱۳۸
چهارمحال و بختیاری	۰/۰۴۸۲	۱۱۷۵۹۲۰۴۱	۱۸۵۳۲۹۱۱	۳۲۴۴۵۷۸۸	۴۲۶۶۷۴۲۶	۴۹۴۱۵۲۰۱
خراسان جنوبی	۰/۰۴۷۳	۸۶۹۵۳۸۴۵	۱۸۰۸۴۹۳۰	۲۷۵۴۳۶۱۸	۳۶۰۳۹۸۶۱	۴۴۰۴۷۲۲۴
خراسان رضوی	۰/۰۴۶۹	۹۴۷۷۱۰۸۰	۲۰۳۹۷۸۸۱	۳۰۶۵۱۰۲۷	۴۰۵۷۷۱۹۶	۵۰۲۹۴۱۷۵
خراسان شمالی	۰/۰۳۸۸	۱۰۰۰۳۹۱۳۰	۲۰۸۴۰۲۷۶	۳۲۳۹۷۵۲۰	۴۱۲۹۷۹۶۷	۵۱۳۳۸۵۶۴
خوزستان	۰/۰۵۱۹	۱۰۸۳۳۱۶۹۷	۱۶۳۴۱۳۱۸	۲۹۰۶۵۹۲۳	۳۶۴۰۰۲۹۹	۴۳۴۷۸۲۸۶
زنجان	۰/۰۳۸۳	۱۱۶۷۳۲۴۶۲	۱۸۷۰۰۷۶۶	۳۲۸۴۱۶۰۱	۳۸۸۷۸۶۶۹	۵۱۱۴۰۸۸۰
سمنان	۰/۰۴۳۶	۸۹۵۲۲۰۰۷	۲۵۹۹۹۹۷۰	۳۸۸۲۷۴۷۴	۵۰۰۰۳۹۰۵	۵۸۷۰۴۲۸۷
سیستان و بلوچستان	۰/۰۴۱۴	۶۶۹۱۸۳۱۷	۱۳۷۴۱۸۴۸	۲۶۲۰۱۴۷۸	۳۴۷۴۲۷۳۸	۴۴۶۲۰۰۵۹
فارس	۰/۰۵۱۲	۱۵۱۹۷۲۰۹۱	۱۹۹۵۹۵۸۶	۳۵۴۸۷۲۳۵	۴۱۶۳۶۱۰۸	۵۴۷۸۳۷۸۴
قزوین	۰/۰۳۶۵	۱۱۰۱۰۶۸۳۲	۲۲۳۶۶۳۶۳	۳۳۵۲۴۹۱۶	۴۳۹۲۳۲۱۵	۵۵۸۱۰۶۵۹
قم	۰/۰۴۱۲	۸۷۴۹۳۹۸۴	۲۷۰۱۰۸۲۷	۳۸۹۲۰۳۶۶	۵۰۰۷۹۹۹۳	۶۱۴۱۱۰۴۱
کردستان	۰/۰۴۶۴	۸۷۹۸۶۴۵۱	۲۱۶۵۲۲۷۴	۳۲۰۴۸۵۵۶	۳۹۱۰۸۷۶۶	۵۰۰۷۲۶۱۳
کرمان	۰/۰۴۵۰	۸۷۶۸۸۴۱۹	۲۰۰۲۶۳۳۳	۳۲۱۰۲۳۶۱	۴۵۲۹۱۷۲۱	۵۴۶۵۴۱۵۴
کرمانشاه	۰/۰۴۶۹	۱۳۱۹۶۸۹۹۶	۲۲۵۶۲۰۳۱	۳۶۱۱۰۷۳۶	۴۴۱۰۲۷۲۶	۵۲۸۴۷۱۱۷
کهگیلویه و بویراحمد	۰/۰۴۰۵	۱۰۲۶۰۰۹۹۴	۱۷۷۳۸۹۳۵	۲۹۸۴۸۸۴۶	۴۲۴۰۴۳۹۶	۴۸۵۴۴۰۸۱
گلستان	۰/۰۵۳۱	۹۶۱۱۴۴۳۸	۱۸۳۳۵۵۰۷	۳۱۸۳۰۳۷۸	۴۲۲۸۴۹۹۹	۵۵۴۲۲۲۳۸
گیلان	۰/۰۴۹۰	۱۱۱۵۵۹۹۲۵	۲۵۸۰۹۶۴۷	۳۵۲۱۶۳۳۲	۴۵۶۷۸۹۶۱	۵۴۷۴۷۱۸۱
لرستان	۰/۰۴۱۵	۱۱۸۵۰۶۹۲۳	۱۹۶۶۲۴۱۳	۳۱۴۱۰۹۴۳	۴۰۶۸۵۵۳۷	۵۰۸۷۴۹۰۴
مازندران	۰/۰۳۲۹	۹۷۴۶۱۲۴۴	۲۰۸۴۴۴۲۷	۳۴۹۶۰۳۰۶	۴۵۶۴۷۶۸۸	۵۴۵۶۶۵۲۵
مرکزی	۰/۰۳۶۹	۱۲۷۱۷۳۹۵۸	۲۲۵۵۰۹۹۷	۳۴۹۴۰۶۴۸	۴۲۸۱۹۴۷۹	۵۷۰۹۷۰۲۵
هرمزگان	۰/۰۴۵۰	۱۰۹۹۵۴۶۷۸	۱۸۳۴۵۶۳۵	۲۹۶۰۰۹۰۵	۳۵۲۹۷۰۸۰	۴۵۰۸۶۶۵۴
همدان	۰/۰۶۴۷	۱۰۸۲۶۶۲۳۰	۲۲۱۱۶۶۰۶	۳۵۴۹۳۲۰۷	۴۶۰۹۷۲۶۱	۵۶۵۹۷۰۴۶
یزد	۰/۰۴۰۴	۸۸۲۹۳۰۲۷	۱۹۱۸۲۷۲۷	۳۴۶۷۳۹۰۴	۴۳۴۴۸۳۰۷	۵۵۶۸۸۶۹۱



۱۲-۴- متوسط هزینه غیر خوراکی ناخالص سالانه یک خانوار شهری بر حسب گروه‌های هزینه سالانه و استان: ۱۳۹۱ (دنباله)

استان	تا ۹۰۰۰۰۰۰۱ ریال	تا ۱۰۰۰۰۰۰۰۱ ریال	تا ۱۲۰۰۰۰۰۰۱ ریال	تا ۱۴۰۰۰۰۰۰۱ ریال	تا ۱۶۵۰۰۰۰۰۱ ریال	تا ۱۹۵۰۰۰۰۰۱ ریال و بیش تر
کل کشور	۶۳۳۵۵۲۷۰	۷۴۱۴۱۶۴۱	۸۹۲۱۰۴۶۱	۱۰۵۲۶۰۹۰۶	۱۲۸۵۶۹۳۸۷	۲۴۱۷۰۴۶۴۷
آذربایجان شرقی	۶۱۹۶۱۱۱۶	۷۱۹۸۱۰۵۶	۸۴۲۰۶۴۳۳	۱۰۴۷۰۶۴۶۲	۱۳۱۰۷۱۱۱۰	۲۲۳۵۳۹۵۵۲
آذربایجان غربی	۵۷۷۳۹۴۲۰	۷۴۷۳۷۰۱۴	۸۵۶۸۷۳۲۴	۹۷۹۶۵۴۸۸	۱۲۲۳۱۹۸۶۳	۲۱۷۵۳۴۴۰۲
اردبیل	۵۷۵۹۷۲۷۹	۶۸۵۹۳۱۲۵	۸۱۳۲۰۴۷۰	۹۷۲۰۴۵۶۲	۱۱۲۸۵۰۱۱۸	۲۲۶۹۶۰۸۱۴
اصفهان	۶۵۱۱۱۴۷۰	۷۵۵۷۵۶۶۲	۹۴۷۹۷۱۴	۱۰۷۳۴۶۴۴۳	۱۲۷۷۸۵۷۰۲	۲۳۰۳۰۵۱۲۳
البرز	۶۸۱۹۲۵۷۸	۷۷۹۴۵۴۵۲	۹۲۱۳۵۸۶۹	۱۰۸۰۵۷۹۵۳	۱۳۲۴۱۰۷۵۰	۲۰۹۵۶۱۶۰۲
ایلام	۵۷۴۷۲۰۴۹	۶۷۲۰۵۶۴۸	۸۱۳۴۶۹۵۸	۹۷۲۳۳۴۸۶	۱۲۳۶۱۹۱۵۶	۱۸۷۵۳۰۲۵۵
بوشهر	۶۳۷۱۴۷۷۲	۷۲۱۳۷۰۳۶	۸۶۰۸۰۱۴۲	۱۰۵۴۴۳۲۷۶	۱۲۵۶۵۵۱۰۷	۱۹۵۶۵۳۴۳۸
تهران	۷۰۲۲۲۶۴۲	۸۱۱۰۴۲۸۱	۹۵۶۴۸۹۳۰	۱۱۳۰۹۱۱۸۱	۱۳۹۳۱۹۸۲۵	۲۷۸۰۳۸۷۷۰
چهارمحال و بختیاری	۵۶۷۱۴۴۱۰	۶۶۰۷۹۲۹۷	۸۰۵۳۳۱۷۹	۹۸۱۲۱۷۷۷	۱۲۲۴۸۵۴۷۰	۲۱۰۳۸۶۸۳۵
خراسان جنوبی	۵۴۴۷۱۴۴۵	۶۲۶۸۰۲۹۲	۷۵۶۶۰۷۵۵	۸۹۲۰۸۲۷۹	۱۱۶۹۵۸۵۷۰	۱۹۰۴۸۷۰۳۰
خراسان رضوی	۵۸۷۷۷۱۰۴	۶۸۲۷۱۵۸۵	۸۳۱۶۵۹۸۴	۹۹۹۳۰۰۶۹	۱۲۰۹۹۸۵۵۳	۱۹۴۱۰۰۱۷۰
خراسان شمالی	۶۳۵۸۴۹۱۰	۷۶۷۶۰۳۶۹	۸۸۴۴۳۶۸۰	۱۰۸۳۴۴۹۷۰	۱۲۷۰۹۱۲۲۸	۲۱۶۹۸۶۹۳۰
خوزستان	۴۹۳۸۵۱۴۵	۵۹۷۰۴۸۷۴	۸۰۳۱۷۲۳۱	۹۲۲۲۲۷۸۸	۱۰۹۸۹۴۹۶۵	۱۹۹۵۱۳۵۴۳
زنجان	۵۴۳۰۲۸۶۲	۶۵۹۵۵۶۴۲	۸۲۸۴۲۴۱۵	۹۶۱۵۹۰۵۹	۱۱۶۰۶۵۰۲۴	۲۰۶۴۳۸۱۲۳۶
سمنان	۶۸۳۸۸۶۶۷	۷۶۰۶۹۸۹۷	۹۰۹۵۵۶۹۷	۱۰۶۷۰۶۷۳۷	۱۳۴۱۶۶۷۱۳	۲۱۵۲۶۲۹۷۳
سیستان و بلوچستان	۵۱۸۳۵۴۶۶	۶۲۰۲۳۴۰۰	۷۷۸۳۳۲۹۶	۹۱۷۱۶۰۳۴	۱۰۷۰۲۲۳۹۸	۱۸۰۹۲۹۶۹۹
فارس	۶۳۸۲۶۱۵۲	۷۹۳۸۴۵۲۶	۹۱۱۶۲۵۹۷	۱۱۱۳۷۱۵۳۰	۱۲۷۴۹۳۸۸۹	۲۵۰۷۷۵۷۶۳
قزوین	۶۰۲۶۲۳۱۲	۷۲۷۹۳۶۵۷	۹۰۳۰۰۳۴۲	۱۰۹۳۱۷۶۴۷	۱۳۰۷۸۸۶۴۵	۲۰۲۸۳۷۷۵۳
قم	۶۹۹۱۹۴۵۳	۸۲۵۶۱۲۶۴	۱۰۰۲۴۸۸۳۴	۱۱۴۲۹۲۳۰۶	۱۳۴۵۸۱۲۴۲	۲۲۱۹۶۴۳۹۹
کردستان	۵۴۳۶۴۴۱۴	۶۹۹۷۶۸۸۶	۸۶۴۰۴۱۴۱	۱۰۱۴۳۸۱۴۸	۱۲۳۴۰۶۳۲۴	۲۰۳۹۹۹۵۷۶
کرمان	۶۳۷۳۵۹۰۴	۷۷۱۹۰۰۳۳	۹۱۳۵۹۴۵۴	۱۰۸۶۶۰۸۸۵	۱۳۶۳۱۴۶۸۷	۲۲۸۷۷۵۱۳۶
کرمانشاه	۶۴۶۸۶۵۰۰	۷۲۱۷۶۵۹۲	۹۰۰۲۱۶۳۶	۱۰۷۶۲۸۵۲۳	۱۲۲۶۹۵۳۲۹	۲۳۴۵۵۳۱۳۰
کهگیلویه و بویراحمد	۵۷۴۷۴۰۶۲	۶۷۵۲۶۳۲۹	۸۰۲۲۲۸۱۴	۹۵۰۵۹۵۳۹	۱۱۶۹۵۲۳۳۷	۱۷۸۵۴۵۴۸۸
گلستان	۶۴۳۷۷۹۳۴	۷۷۰۴۸۲۵۵	۹۳۴۳۵۲۸۰	۱۰۴۷۴۵۱۳۶	۱۳۷۰۲۵۶۳۵	۲۲۷۱۹۰۶۴۹
گیلان	۵۹۹۵۶۵۹۴	۷۱۵۲۵۴۴۸	۸۹۶۱۰۷۷۷	۱۰۴۷۶۷۵۶۶	۱۲۴۶۱۹۴۴۹	۲۳۳۸۷۲۸۱۰
لرستان	۶۴۶۳۷۳۱۳	۷۵۳۵۹۶۹۹	۸۵۸۲۸۲۸۸	۱۰۴۳۵۹۲۶۲	۱۲۴۹۴۷۴۱۳	۲۲۶۶۸۴۱۹۷
مازندران	۶۶۱۰۶۱۹۳	۷۴۲۸۰۵۵۸	۹۱۰۵۳۹۶۴	۱۰۶۴۲۰۴۹۲	۱۲۳۴۵۷۷۵۱	۱۹۷۵۳۴۲۲۹
مرکزی	۶۵۷۲۲۶۹۸	۷۳۶۶۰۰۳۰	۸۶۶۸۹۳۱۹	۱۰۶۸۶۲۳۴۸	۱۳۱۲۳۰۳۰۱	۲۲۶۲۹۰۴۹۵
هرمزگان	۵۰۷۴۹۴۲۹	۶۱۶۷۷۳۹۷	۷۶۳۳۶۸۹۷	۹۲۷۷۲۸۱۸	۱۱۴۵۳۵۳۰۳	۲۰۲۸۱۸۵۴۹
همدان	۶۴۹۹۰۷۱۴	۷۶۷۶۴۱۲۱	۹۳۱۵۸۵۹۲	۱۱۳۲۴۷۱۹۱	۱۳۳۲۲۷۹۸	۲۵۰۹۷۳۸۵۹
یزد	۶۳۹۷۶۹۳۸	۷۶۱۹۷۹۹۹	۸۹۴۰۷۵۵۱	۱۰۴۹۳۴۵۱۶	۱۲۹۳۴۵۹۳۰	۲۱۱۵۴۴۲۶۵

(۱) ضریب تغییرات (CV) فقط برای ستون کل محاسبه شده است.

۱۳-۴- متوسط هزینه‌های خوراکی و دخانی ناخالص سالانه یک خانوار شهری بر حسب گروه‌های هزینه سالانه و استان: ۱۳۹۱

استان	ضریب تغییرات (CV) ^(۱)	کل	۴۵۰۰۰۰۰ ریال و کمتر	۴۵۰۰۰۰۰ تا ۶۰۰۰۰۰۰ ریال	۶۰۰۰۰۰۰ تا ۷۵۰۰۰۰۰ ریال	۷۵۰۰۰۰۰ تا ۹۰۰۰۰۰۰ ریال
کل کشور	۰/۰۰۸۰	۴۴۵۶۹۷۵۹	۱۱۳۷۵۷۴۱	۱۹۳۴۴۸۲۶	۲۴۶۴۵۲۱۳	۲۸۹۶۷۰۷۶
آذربایجان شرقی	۰/۰۴۰۲	۴۲۰۴۳۳۹۱	۱۲۵۹۹۸۴۴	۲۰۰۶۰۸۹۷	۲۶۰۰۳۴۰۳	۲۹۶۵۵۶۱۶
آذربایجان غربی	۰/۰۳۲۴	۴۹۱۷۸۱۷۱	۱۱۲۴۵۲۳۷	۱۹۶۲۳۰۶۶	۲۶۹۴۲۷۴۴	۳۲۴۴۷۵۹۳
اردبیل	۰/۰۳۴۶	۵۴۳۸۲۸۵۹	۸۷۰۶۲۵۸	۱۹۶۹۳۲۲۴	۲۵۳۳۴۶۴۱	۳۲۴۹۳۲۹۸
اصفهان	۰/۰۳۷۸	۴۴۴۸۶۵۰۰	۷۸۵۱۵۱۰	۲۰۴۲۱۶۵۰	۲۵۱۷۵۲۳۸	۲۵۸۷۹۳۰۷
البرز	۰/۰۳۱۹	۳۶۵۱۸۳۵۷	۱۱۶۲۸۲۸۲	۱۴۲۲۱۴۳۷	۲۰۱۰۲۴۶۳	۲۶۲۱۸۳۰۲
ایلام	۰/۰۲۴۶	۴۱۸۹۴۰۸۹	۱۶۴۶۱۷۴۲	۲۵۴۳۷۷۷۶	۳۱۲۸۳۱۴۸	۳۶۷۹۶۶۲۶
بوشهر	۰/۰۲۵۲	۳۷۱۵۹۳۶۸	۱۲۱۷۷۶۸۶	۲۰۱۱۹۳۶۷	۲۶۶۷۵۱۲۰	۳۰۷۶۹۲۶۰
تهران	۰/۰۱۸۴	۴۱۳۲۱۱۳۰	۷۲۷۲۶۹۸	۱۵۱۴۱۴۳۸	۲۰۹۲۷۴۸۷	۲۴۹۹۶۲۴۳
چهارمحال و بختیاری	۰/۰۳۳۳	۵۴۸۷۱۶۰۴	۱۱۴۹۶۰۷۸	۱۹۴۳۳۱۵۵	۲۶۲۱۸۵۴۷	۳۲۸۷۵۲۲۰
خراسان جنوبی	۰/۰۳۱۷	۵۲۳۸۴۰۰۵	۱۴۸۶۱۰۱۲	۲۵۵۱۶۴۹۶	۳۲۰۴۴۶۴۳	۳۷۷۱۷۲۵۰
خراسان رضوی	۰/۰۳۶۷	۴۷۱۱۹۰۰۱	۱۱۶۵۳۴۵۱	۲۱۲۲۷۲۷۹	۲۷۶۲۹۱۸۵	۳۲۴۹۱۱۵۵
خراسان شمالی	۰/۰۳۵۹	۴۰۷۵۴۹۵۹	۱۲۱۲۶۱۸۶	۲۰۴۵۵۱۷۴	۲۶۸۴۵۵۴۷	۳۰۳۰۱۵۰۲
خوزستان	۰/۰۴۴۴	۶۷۹۲۰۱۵۸	۱۳۵۱۸۲۵۹	۲۵۱۶۹۹۲۰	۳۱۹۷۳۹۸۱	۳۹۵۲۶۲۲۸
زنجان	۰/۰۲۶۷	۵۵۷۴۹۹۷۲	۹۵۴۵۲۲۰	۲۱۲۲۸۹۴۶	۳۰۲۹۲۴۱۵	۳۰۸۳۱۴۱۰
سمنان	۰/۰۴۲۰	۳۲۳۰۱۲۲۵	۱۰۹۷۳۹۸۹	۱۴۸۶۴۲۲۰	۱۸۲۲۶۶۳۷	۲۴۱۷۶۹۰۹
سیستان و بلوچستان	۰/۰۲۶۹	۴۶۷۴۷۲۲۸	۱۸۵۴۱۰۴۴	۲۶۴۷۰۹۹۶	۳۲۹۶۶۰۰۶	۳۷۰۲۷۰۸۲
فارس	۰/۰۳۶۹	۵۰۰۷۳۸۶۴	۹۱۱۴۲۰۶	۱۷۶۱۳۱۸۲	۲۶۶۰۷۵۲۷	۲۸۷۸۴۶۴۳
قزوین	۰/۰۴۲۸	۴۳۹۵۶۲۰۱	۱۳۳۸۶۴۸۹	۲۰۷۵۳۲۸۰	۲۳۸۷۶۷۷۳	۲۶۲۸۶۵۳۲
قم	۰/۰۳۵۱	۲۶۸۱۴۸۰۱	۸۸۱۵۹۴۹	۱۳۸۳۶۳۱۱	۱۷۶۵۴۸۹۵	۲۱۴۶۴۰۶۱
کردستان	۰/۰۲۹۵	۴۱۲۸۱۳۶۸	۱۳۰۳۳۱۹۷	۲۱۳۳۶۶۹۹	۲۸۰۸۷۶۰۰	۳۲۶۶۷۰۲۲
کرمان	۰/۰۳۰۰	۳۳۰۳۹۸۲۷	۱۲۰۶۲۶۴۵	۲۰۳۲۱۰۳۴	۲۲۶۰۹۲۶۶	۲۶۸۵۸۸۲۴
کرمانشاه	۰/۰۳۲۱	۵۱۲۰۶۳۸۴	۱۱۸۹۰۸۱۰	۱۷۶۴۶۱۸۹	۲۳۶۰۰۸۷۳	۲۹۶۲۴۲۸۷
کهگیلویه و بویراحمد	۰/۰۴۱۹	۵۹۳۰۱۷۲۸	۱۵۳۰۰۵۴۴	۲۳۶۸۲۶۷۹	۲۵۷۰۷۵۳۴	۳۴۲۷۳۶۹۱
گلستان	۰/۰۳۸۶	۳۷۴۹۶۰۱۶	۱۳۲۸۱۰۳۲	۲۰۷۱۶۶۴۱	۲۵۳۳۴۱۵۹	۲۷۷۰۴۵۹۰
گیلان	۰/۰۳۴۹	۴۵۶۷۲۸۵۳	۱۳۳۸۷۰۶۹	۱۸۸۰۸۱۴۱	۲۱۵۲۹۶۷۷	۲۸۴۱۳۵۴۶
لرستان	۰/۰۴۸۴	۴۸۷۰۵۲۴۰	۱۴۶۴۶۷۶۷	۲۲۲۹۲۹۷۵	۲۷۲۶۲۸۷۸	۳۲۱۹۱۴۳۰
مازندران	۰/۰۳۵۲	۴۱۹۲۷۸۵۷	۹۹۴۸۰۳۴	۱۷۹۴۰۳۵۷	۲۲۰۸۳۲۳۲	۲۷۵۵۱۵۴۵
مرکزی	۰/۰۲۸۲	۴۶۸۸۹۸۲۵	۱۱۷۵۷۴۸۸	۱۸۸۴۳۷۹۵	۲۳۷۷۳۰۲۰	۲۵۸۳۶۵۸۸
هرمزگان	۰/۰۳۴۱	۵۶۶۳۵۷۷۰	۱۳۴۸۳۳۳۹	۲۲۴۴۸۶۰۵	۳۳۷۰۱۵۸۶	۳۷۵۴۸۸۹۸
همدان	۰/۰۵۷۴	۳۹۸۸۱۸۲۱	۱۰۸۴۸۹۷۳	۱۶۵۰۲۸۸۸	۲۱۷۴۶۲۹۴	۲۵۶۱۵۴۴۶
یزد	۰/۰۳۶۷	۳۶۷۲۱۰۰۲	۱۱۳۰۱۶۸۶	۱۸۴۷۵۰۳۷	۲۳۵۹۱۹۰۲	۲۷۴۴۹۸۲۰



۱۳-۴- متوسط هزینه‌های خوراکی و دخانی ناخالص سالانه یک خانوار شهری بر حسب گروه‌های هزینه سالانه و استان:

(۱۳۹۱) (دنباله)

استان	تا ۹۰۰۰۰۰۰۱ ریال	تا ۱۰۰۰۰۰۰۰۱ ریال	تا ۱۲۰۰۰۰۰۰۱ ریال	تا ۱۴۰۰۰۰۰۰۱ ریال	تا ۱۶۵۰۰۰۰۰۰۱ ریال	تا ۱۹۵۰۰۰۰۰۰۱ ریال و بیش تر
کل کشور.....	۳۱۵۶۷۰۱۱	۲۵۹۲۷۳۷۲	۴۰۷۳۴۸۵۷	۴۶۵۴۷۴۷۸	۵۰۳۸۲۶۹۸	۶۸۱۲۴۵۵۶
آذربایجان شرقی	۳۲۵۳۰۹۱۶	۳۸۱۸۹۹۱۱	۴۴۳۲۱۶۲۲	۴۷۳۷۵۱۳۴	۴۹۸۳۷۳۶۱	۷۲۶۱۵۵۷۷
آذربایجان غربی	۳۸۳۸۹۷۴۵	۳۶۷۲۸۴۵۶	۴۳۰۴۱۷۶۷	۵۳۱۳۹۸۱۱	۵۵۵۹۱۵۸۹	۷۸۱۹۵۹۲۴
اردبیل	۳۷۸۱۵۱۵۸	۴۱۱۹۷۲۹۵	۴۸۳۳۷۸۲۲	۵۴۱۳۶۷۷۹	۶۵۹۷۶۶۲۳	۸۴۷۵۳۹۵۹
اصفهان	۳۰۰۴۰۲۰۰	۳۵۳۰۰۵۰۳	۳۷۳۷۰۳۳۲	۴۲۹۶۳۲۸۳	۵۰۹۴۲۱۹۴	۷۶۵۲۶۸۶۶
البرز	۲۶۹۵۷۶۳۲	۳۲۵۵۲۵۳۱	۳۷۴۴۲۶۷۲	۴۳۳۵۳۶۸۹	۴۴۷۲۷۸۰۱	۵۷۵۳۹۷۶۴
ایلام	۳۷۸۷۹۱۵۱	۴۳۳۰۱۶۱۵	۴۹۱۲۳۹۷۵	۵۳۹۲۶۳۶۲	۵۲۵۷۳۹۹۱	۶۸۴۵۷۵۷۲
بوشهر	۳۱۱۳۱۱۲۲	۳۸۰۳۵۷۵۱	۴۳۷۷۰۳۶۷	۴۶۳۴۳۰۰۰	۵۲۶۰۴۹۲۶	۵۹۹۴۳۵۳۴
تهران	۲۴۵۴۸۱۶۴	۲۹۱۹۵۲۱۲	۳۳۵۵۶۹۰۵	۳۸۳۲۲۸۹۷	۳۹۷۸۲۳۶۰	۵۳۱۵۹۳۸۰
چهارمحال و بختیاری	۳۸۵۳۱۱۵۲	۴۴۲۵۱۸۷۳	۴۸۵۹۶۱۹۸	۵۵۱۹۵۳۱۴	۵۶۶۳۸۰۳۱	۸۰۰۹۲۵۶۴
خراسان جنوبی	۴۱۳۴۱۵۳۶	۴۶۶۵۳۰۷۵	۵۴۱۴۵۵۷۹	۶۱۲۰۵۰۴۱	۶۵۰۱۵۲۰۷	۸۵۱۳۹۳۵۹
خراسان رضوی	۳۶۲۵۳۹۹۲	۴۰۶۰۹۳۹۳	۴۷۰۳۸۰۷۱	۵۲۴۴۴۳۴۰	۵۷۸۱۰۸۷۷	۷۹۰۷۴۲۵۲
خراسان شمالی	۳۱۳۵۴۶۶۷	۳۳۲۵۱۰۹۹	۴۰۳۴۸۷۲۹	۴۴۸۹۵۷۲۶	۵۱۱۴۱۰۸۵	۷۰۲۴۰۸۸۰
خوزستان	۴۵۶۲۷۱۵۷	۵۰۴۴۱۳۴۹	۴۹۹۰۷۰۷۲	۶۰۸۵۲۰۳۰	۶۹۸۱۷۷۲۹	۱۰۹۸۵۱۱۱۸
زنجان	۴۰۴۱۲۳۲۴	۴۴۴۱۶۲۸۳	۴۶۴۲۵۴۱۴	۵۵۰۷۸۴۶۷	۶۱۴۷۳۰۴۴	۷۸۲۹۰۹۳۱
سمنان	۲۶۱۹۳۰۴۳	۳۲۸۱۸۶۲۳	۳۸۴۲۴۹۱۳	۴۸۲۸۴۶۶۰	۴۵۲۸۲۶۱۵	۶۱۶۶۷۳۶۲
سیستان و بلوچستان	۴۳۰۷۰۴۱۹	۴۸۲۷۴۲۸۰	۵۳۴۲۷۱۵۴	۶۱۹۱۵۹۰۵	۷۱۵۸۴۹۰۴	۸۸۱۷۷۰۷۷
فارس	۳۱۱۹۸۵۷۴	۳۰۷۹۸۶۱۳	۳۸۷۹۱۳۰۷	۴۲۷۲۸۲۳۴	۵۲۴۸۵۳۵۲	۷۲۰۵۴۸۷۹
قزوین	۳۴۱۳۹۶۸۲	۳۶۶۳۹۶۳۰	۳۹۹۹۸۳۸۰	۴۱۳۹۰۹۳۳	۴۷۲۹۸۵۸۸	۷۱۶۲۱۵۸۴
قم	۲۵۲۶۳۳۳۸	۲۷۲۴۱۲۷۴	۲۹۹۱۲۵۲۳	۳۵۵۶۰۹۳۷	۴۴۴۹۱۹۸۱	۵۱۱۳۹۱۴۸
کردستان	۳۸۰۲۰۶۹۸	۳۹۸۴۴۴۱۲	۴۵۱۶۶۷۵۶	۴۸۸۰۸۲۳۵	۵۷۱۶۳۴۲۷	۶۳۴۴۹۰۷۵
کرمان	۳۰۸۳۵۶۰۳	۳۲۹۷۹۱۴۲	۳۷۸۴۰۶۲۳	۴۳۴۹۱۶۰۳	۴۲۷۴۱۵۵۸	۵۶۷۸۶۲۶۴
کرمانشاه	۳۰۳۵۲۳۸۸	۳۶۷۰۳۵۳۷	۴۰۲۳۷۴۳۴	۴۵۳۷۹۹۱۹	۵۶۶۲۰۴۷۴	۷۸۵۸۷۵۵۲
کهگیلویه و بویراحمد	۳۸۰۷۴۶۶۷	۴۱۳۶۳۵۰۵	۴۹۶۷۵۱۸۷	۵۶۳۳۹۳۴۵	۶۲۷۰۱۶۶۰	۹۷۸۷۱۴۶۲
گلستان	۳۰۸۷۲۳۵۱	۳۲۹۸۸۹۲۸	۳۶۵۸۰۸۱۶	۴۵۴۹۷۰۹۴	۴۲۳۹۳۲۱۰	۷۰۹۱۹۱۶۹
گیلان	۳۳۸۶۴۴۶۵	۳۸۲۴۹۹۹۹	۴۱۰۸۴۷۳۴	۴۴۶۶۹۱۶۷	۵۴۳۱۸۹۵۲	۷۸۹۱۵۸۹۱
لرستان	۳۰۱۰۱۸۵۴	۳۴۷۱۲۱۷۴	۴۳۴۴۶۵۷۹	۴۸۴۹۲۹۳۸	۵۵۱۸۶۶۱۶	۷۷۶۴۴۵۸۶
مازندران	۲۸۶۷۳۱۸۳	۳۶۱۰۲۵۸۳	۳۹۳۳۹۸۷۸	۴۶۱۱۷۸۸۴	۵۵۱۸۳۳۰۳	۷۶۳۰۳۵۷۰
مرکزی	۲۹۱۷۵۵۸۹	۳۶۳۹۳۷۶۳	۴۳۵۴۷۵۵۵	۴۶۳۷۴۶۱۱	۴۷۲۳۳۴۲۲	۷۱۴۳۱۰۷۷
هرمزگان	۴۴۴۳۴۹۸۳	۴۸۴۸۴۲۶۳	۵۳۱۹۴۲۹۵	۵۸۸۴۲۷۸۱	۶۳۹۲۱۲۳۹	۷۷۱۵۲۱۷۱
همدان	۲۹۹۲۹۷۰۶	۳۲۸۵۶۹۱۱	۳۶۲۴۳۳۰۴	۴۰۳۹۴۰۵۴	۴۳۷۹۲۵۸۸	۸۲۴۳۲۰۹۴
یزد	۳۰۲۸۵۱۸۸	۳۳۲۹۴۰۷۵	۳۹۸۷۹۳۶۲	۴۶۶۶۱۱۵۳	۴۸۵۰۲۳۲۱	۷۱۴۹۴۸۹۹

(۱) ضریب تغییرات (CV) فقط برای ستون کل محاسبه شده است

فصل پنجم

هزینه‌های خوراکی و غیر خوراکی خانوارهای
شهری براساس طبقه‌بندی COICOP
در سطح کل کشور و استان

مرکز آمار ایران

۵-۱- متوسط انواع هزینه‌های خوراکی (داخل منزل) و دخانی سالانه یک خانوار شهری در هر یک از گروه‌های هزینه سالانه:

(هزار ریال)

۱۳۹۱ بر اساس طبقه‌بندی COICOP

تا ۷۵۰۰۱	۷۵۰۰۰ تا ۶۰۰۰۱	۶۰۰۰۰ تا ۴۵۰۰۱	۴۵۰۰۰ هزار ریال و کمتر	کل	ضریب تغییرات (CV) ^(۱)	اقلام
۲۸۸۴۹	۲۴۶۸۹	۱۹۷۳۲	۱۳۱۷۹	۴۳۱۰۰	۰/۰۰۷۸	هزینه‌های خوراکی (داخل منزل)
۷۶۲۴	۶۷۲۲	۵۵۹۳	۳۵۶۳	۱۰۲۴۸	۰/۰۱۰۰	و دخانی
۲۷۵۸	۲۳۳۳	۱۷۴۸	۹۶۰	۴۴۷۰	۰/۰۱۸۹	غلات، نان، آرد، رشته و فراورده‌های آن ..
۳۹۸۱	۳۶۵۴	۳۲۵۷	۲۲۲۲	۴۳۹۳	۰/۰۰۸۰	غلات.....
۴۳۶	۳۶۴	۳۲۵	۱۷۳	۵۴۲	۰/۰۱۶۵	انواع نان
۴۴۸	۳۷۰	۲۶۲	۲۰۸	۸۴۴	۰/۰۲۱۰	آرد و رشته و فراورده‌های آن
۶۰۳۵	۵۰۷۱	۳۷۱۳	۲۵۰۱	۱۰۶۳۶	۰/۰۱۲۸	بیسکویت و کیک
۲۶۸۶	۲۲۳۸	۱۳۸۴	۹۵۴	۵۶۶۲	۰/۰۱۸۰	گوشت
۲۷۷۹	۲۳۵۸	۲۰۶۹	۱۳۷۰	۳۶۶۹	۰/۰۱۰۸	گوشت دام
۳۷	۲۹	۲۲	۱۰	۶۵	۰/۰۵۱۶	گوشت پرندگان.....
۵۳۳	۴۴۶	۲۳۸	۱۶۶	۱۲۴۰	۰/۰۲۳۲	گوشت‌های آماده برای طبخ
۳۴۵۰	۲۸۵۵	۲۴۴۰	۱۷۳۸	۴۷۹۸	۰/۰۰۹۳	ماهی و میگو و فراورده‌های آن
۸۷۳	۶۶۴	۶۰۸	۳۸۸	۱۳۵۲	۰/۰۱۶۹	شیر و فراورده‌های آن (بجز کره) و تخم
۱۸۷۴	۱۵۶۲	۱۲۷۵	۹۵۶	۲۶۲۶	۰/۰۱۰۷	پرندگان
۷۰۴	۶۲۹	۵۵۸	۳۹۵	۸۲۰	۰/۰۰۹۰	شیر
۱۵۸۶	۱۴۳۴	۱۱۳۳	۸۲۸	۲۰۸۱	۰/۰۱۰۲	فراورده‌های شیر (بجز کره).....
۱۵	۳۰	۱۴	۱۹	۵۲	۰/۱۴۸۳	تخم پرندگان.....
۱۴۴	۱۱۶	۷۸	۴۵	۲۹۸	۰/۰۲۲۳	روغن‌ها، چربی‌ها و کره.....
۱۴۲۷	۱۲۸۸	۱۰۴۱	۷۶۴	۱۷۳۱	۰/۰۰۹۶	روغن‌ها و چربی‌های حیوانی (بجز کره)
۲۶۶۲	۲۱۹۰	۱۵۶۶	۱۱۱۷	۴۸۵۹	۰/۰۱۴۳	انواع کره.....
۱۶۰۵	۱۲۹۱	۹۴۸	۶۸۸	۲۹۷۵	۰/۰۱۴۷	روغن‌های نباتی
۵۱۵	۴۶۳	۳۷۲	۲۶۲	۶۱۰	۰/۰۲۹۴	میوه‌ها و خشکبار.....
۵۴۲	۴۳۷	۲۴۶	۱۶۷	۱۲۷۳	۰/۰۳۱۲	میوه‌های درختی.....
۳۳۸۱	۲۷۳۴	۲۳۲۳	۱۴۸۳	۴۷۷۸	۰/۰۰۹۲	میوه‌های جالیزی.....
۶۷۷	۵۰۴	۴۳۵	۲۵۴	۱۰۹۴	۰/۰۱۲۹	خشکبار.....
۱۱۴۸	۹۶۵	۸۳۶	۵۷۹	۱۵۹۸	۰/۰۱۰۸	سبزی‌های تازه و خشک شده و حبوب.....
۸۱۲	۷۰۳	۵۸۹	۳۹۸	۱۰۶۷	۰/۰۱۰۰	سبزی‌های برگی.....
۳	۱	۰	۰	۲۱	۰/۲۸۱۱	سبزی‌های بوته‌ای.....
۸	۸	۵	۳	۲۳	۰/۰۹۷۳	سبزی‌های ریشه‌ای.....
۷۳۳	۵۵۳	۴۵۸	۲۴۹	۹۷۴	۰/۰۱۶۹	سایر انواع سبزی.....
۱۱۵۰	۱۰۳۴	۸۷۴	۵۹۲	۱۷۳۹	۰/۰۱۳۹	سبزی‌های آماده بسته‌بندی شده
۷۳۱	۷۰۹	۵۸۷	۳۹۶	۸۸۹	۰/۰۱۲۹	حبوب
۴۲۰	۳۲۵	۲۸۷	۱۹۶	۸۵۱	۰/۰۲۲۱	قند، شکر، مرباها و شیرینی‌ها
۸۵۰	۷۳۳	۵۷۳	۳۵۰	۱۲۷۹	۰/۰۱۲۶	قند و شکر
۲۵۲	۲۰۴	۱۵۰	۸۸	۳۸۶	۰/۰۲۰۷	مرباها و شیرینی‌ها
۵۹۸	۵۲۹	۴۲۳	۲۶۲	۸۹۳	۰/۰۱۲۷	ادویه‌ها، چاشنی‌ها و سایر ترکیب‌های
۱۳۴۱	۱۱۵۴	۹۶۴	۶۶۲	۱۸۶۰	۰/۰۱۱۶	خوراکی
۷۶۱	۶۸۸	۶۰۷	۴۲۲	۹۴۰	۰/۰۱۲۵	انواع ادویه
۵۸۰	۴۶۶	۳۵۷	۲۳۹	۹۲۰	۰/۰۱۶۲	چاشنی‌ها و سایر ترکیب‌های خوراکی
۷۶۸	۷۶۱	۵۵۲	۳۴۵	۸۲۱	۰/۰۳۶۱	چای، قهوه، کاکائو و نوشابه‌ها.....
						چای، قهوه، کاکائو.....
						چای، قهوه و کاکائو.....
						نوشابه‌ها.....
						دخانی‌ها.....



۵-۱- متوسط انواع هزینه‌های خوراکی (داخل منزل) و دخانی سالانه یک خانوار شهری در هر یک از گروه‌های هزینه سالانه:

۱۳۹۱ بر اساس طبقه‌بندی COICOP (دنباله)

(هزار ریال)

اقلام	تا ۹۰۰۰۱ ریال	تا ۱۰۰۰۰۱ هزار ریال	تا ۱۲۰۰۰۱ هزار ریال	تا ۱۴۰۰۰۱ هزار ریال	تا ۱۶۵۰۰۱ هزار ریال	تا ۱۹۵۰۰۱ هزار ریال و بیش تر
هزینه‌های خوراکی (داخل)						
منزل و دخانی	۳۱۵۳۱	۲۵۵۴۵	۴۰۳۴۰	۴۵۳۴۲	۴۹۰۵۰	۶۵۳۶۹
غلات، نان، آرد، رشته و فراورده‌های آن	۸۱۸۷	۸۹۷۴	۹۹۶۱	۱۰۶۶۸	۱۱۵۰۵	۱۴۴۴۹
غلات	۲۹۷۵	۳۵۷۵	۳۹۷۱	۴۴۴۵	۴۹۶۳	۷۳۶۴
انواع نان	۴۲۰۸	۴۲۶۲	۴۶۲۶	۴۸۰۲	۴۹۴۵	۴۹۵۰
آرد و رشته و فراورده‌های آن	۴۸۶	۵۲۱	۵۵۸	۶۰۰	۶۵۴	۶۷۶
بیسکویت و کیک	۵۱۹	۶۱۶	۸۰۵	۸۲۰	۹۴۳	۱۴۶۰
گوشت	۶۷۹۴	۸۱۵۳	۹۶۷۱	۱۱۲۱۲	۱۱۶۱۷	۱۷۸۱۷
گوشت دام	۳۱۹۴	۴۰۵۳	۴۹۶۹	۵۹۷۱	۶۰۰۳	۱۰۲۸۴
گوشت پرندگان	۲۸۸۴	۳۲۷۰	۳۷۲۱	۳۸۷۷	۴۱۲۱	۵۰۵۲
گوشت‌های آماده برای طبخ	۳۶	۵۳	۴۶	۷۲	۷۸	۱۱۱
ماهی و میگو و فراورده‌های آن	۶۷۹	۷۷۷	۹۳۶	۱۲۹۳	۱۴۱۴	۲۳۷۱
شیر و فراورده‌های آن (بجز کره) و تخم پرندگان	۳۶۸۰	۴۰۸۸	۴۵۱۸	۴۹۹۸	۵۳۸۳	۷۰۲۸
شیر	۸۶۶	۱۰۲۸	۱۲۴۸	۱۳۴۰	۱۴۸۰	۲۲۱۸
فراورده‌های شیر (بجز کره)	۲۰۷۱	۲۲۶۸	۲۴۳۵	۲۷۹۱	۲۹۷۶	۳۸۱۶
تخم پرندگان	۷۴۳	۷۹۳	۸۳۶	۸۶۷	۹۲۷	۹۹۴
روغن‌ها، چربی‌ها و کره	۱۶۴۴	۱۸۴۲	۲۰۸۱	۲۲۱۳	۲۳۷۱	۲۸۳۴
روغن‌ها و چربی‌های حیوانی (بجز کره)	۱۴	۱۹	۱۸	۴۱	۳۳	۱۲۷
انواع کره	۱۹۲	۲۱۸	۲۸۳	۳۰۸	۳۸۳	۵۰۴
روغن‌های نباتی	۱۴۳۸	۱۶۰۴	۱۷۸۰	۱۸۶۴	۱۹۵۵	۲۲۰۲
میوه‌ها و خشکبار	۲۹۴۷	۳۴۳۲	۴۰۷۵	۴۹۲۹	۵۸۰۷	۸۳۹۹
میوه‌های درختی	۱۷۹۹	۲۱۴۴	۲۵۴۰	۳۰۰۱	۳۵۷۲	۵۱۳۳
میوه‌های جالبیزی	۶۰۲	۵۶۱	۵۷۶	۶۵۸	۶۲۰	۷۹۳
خشکبار	۵۴۶	۷۲۶	۹۵۹	۱۲۷۰	۱۶۱۵	۲۴۷۳
سبزی‌های تازه و خشک شده و حبوب	۳۷۰۳	۴۱۱۹	۴۵۴۶	۵۲۴۹	۵۸۱۴	۶۷۹۵
سبزی‌های برگی	۷۵۶	۸۹۳	۱۰۲۸	۱۲۲۹	۱۳۲۷	۱۶۸۸
سبزی‌های بوته‌ای	۱۲۸۷	۱۳۵۷	۱۴۸۵	۱۷۰۹	۱۸۹۷	۲۲۷۴
سبزی‌های ریشه‌ای	۹۰۲	۹۸۳	۱۰۳۹	۱۱۶۴	۱۳۰۷	۱۴۰۱
سایر انواع سبزی	۲	۴	۵	۸	۱۳	۶۴
سبزی‌های آماده بسته‌بندی شده	۱۴	۱۵	۱۸	۲۲	۲۲	۴۶
حبوب	۷۴۲	۸۶۷	۹۷۱	۱۱۱۷	۱۲۴۸	۱۳۲۲
قند، شکر، مرباها و شیرینی‌ها	۱۲۹۱	۱۴۳۴	۱۶۱۶	۱۸۵۲	۲۰۱۱	۲۵۸۸
قند و شکر	۸۶۷	۸۳۳	۹۵۸	۱۰۰۵	۱۰۰۴	۱۰۴۱
مرباها و شیرینی‌ها	۴۲۴	۶۰۱	۶۵۸	۸۴۶	۱۰۰۷	۱۵۴۷
ادویه‌ها، چاشنی‌ها و سایر ترکیب‌های خوراکی	۱۰۰۴	۱۰۸۷	۱۲۶۳	۱۴۱۹	۱۴۸۹	۱۸۵۷
انواع ادویه	۳۰۵	۳۰۳	۳۵۷	۴۳۷	۴۵۲	۵۸۷
چاشنی‌ها و سایر ترکیب‌های خوراکی	۶۹۹	۷۸۵	۹۰۷	۹۸۲	۱۰۳۷	۱۲۷۰
چای، قهوه، کاکائو و نوشابه‌ها	۱۵۳۵	۱۶۵۴	۱۸۳۱	۲۰۲۲	۲۱۹۱	۲۵۶۱
چای، قهوه و کاکائو	۸۴۴	۸۹۹	۹۳۷	۹۹۵	۱۰۶۶	۱۱۸۳
نوشابه‌ها	۶۹۲	۷۵۴	۸۹۴	۱۰۲۶	۱۱۲۶	۱۳۷۸
دخانی‌ها	۷۴۷	۷۶۲	۷۷۸	۷۸۰	۸۶۱	۱۰۴۲

(۱) ضریب تغییرات (CV) فقط برای ستون کل محاسبه شده است.

۲-۵- متوسط انواع هزینه‌های غیر خوراکی و خوراکی (خارج منزل) سالانه یک خانوار شهری در هر یک از گروه‌های هزینه

سالانه: ۱۳۹۱ بر اساس طبقه‌بندی COICOP

۹۰۰۰۰ تا ۷۵۰۰۰۱	۷۵۰۰۰ تا ۶۰۰۰۰۱	۶۰۰۰۰ تا ۴۵۰۰۰۱	۴۵۰۰۰ هزار ریال و کمتر	کل	ضریب تغییرات (CV) ^(۱)	اقلام
هزار ریال	هزار ریال	هزار ریال	هزار ریال و کمتر	کل	ضریب تغییرات (CV) ^(۱)	اقلام
۵۳۶۶۶	۴۳۳۳۱	۳۳۳۳۰	۱۵۷۸۱	۱۲۱۱۸۱	۰/۰۱۵۸	هزینه‌های غیر خوراکی و خوراکی (خارج منزل)
۲۴۲۸	۱۶۳۴	۱۱۲۵	۶۴۴	۷۳۹۱	۰/۰۳۱۵	پوشاک و کفش
۱۸۴۲	۱۲۲۰	۸۵۸	۴۶۳	۵۸۰۵	۰/۰۳۲۹	پوشاک و تعمیرات آن
۵۸۶	۴۱۴	۲۶۷	۱۸۱	۱۵۸۷	۰/۰۳۸۴	کفش و تعمیرات آن
۳۰۰۴۰	۲۵۷۰۳	۲۱۸۶۵	۱۶۹۲۹	۵۴۹۳۲	۰/۰۲۳۸	مسکن، آب، فاضلاب، سوخت و روشنایی
۳۸۱۹	۴۰۱۲	۳۲۰۲	۱۸۰۵	۵۶۳۷	۰/۰۴۵۳	اجاره‌بهای واقعی مسکن
۲۱۶۵۲	۱۷۶۶۰	۱۵۳۳۰	۱۲۸۴۷	۴۲۵۴۴	۰/۰۲۹۱	اجاره‌بهای احتسابی مسکن
۳۰۶	۲۳۶	۱۹۵	۱۰۰	۹۷۸	۰/۰۵۳۶	نگهداری و تعمیر واحد مسکونی (اقامتگاه اول و بعدی)
۱۰۳۳	۹۵۳	۷۷۰	۵۰۶	۱۵۱۴	۰/۰۲۰۵	هزینه آب و فاضلاب و سایر خدمات مربوط به واحد مسکونی
۳۲۲۹	۲۸۴۲	۲۳۶۷	۱۶۷۱	۴۲۸۰	۰/۰۱۳۱	روشنایی و سوخت
۲۳۴۷	۱۸۷۴	۱۵۰۲	۸۶۱	۵۷۹۰	۰/۰۲۵۱	میلمان، لوازم خانگی و نگهداری معمول آن‌ها
۳۳۵	۲۳۵	۵۸	۵۰	۱۲۷۰	۰/۰۴۱۳	میلمان و اثاث، فرش و سایر کفپوش‌ها
۶۴	۴۰	۹۶	۱۴	۵۰۰	۰/۰۹۷۵	لوازم پارچه‌ای خانگی (کم‌دوام)
۳۹۶	۳۵۲	۳۳۴	۱۱۷	۱۲۶۷	۰/۰۴۶۰	وسایل خانگی
۱۳۳	۱۰۹	۶۶	۳۶	۶۴۲	۰/۰۷۹۴	انواع ظروف غذاخوری و سایر لوازم خانگی
۷۸	۵۰	۵۴	۳۰	۱۲۹	۰/۰۴۳۰	ابزار و تجهیزات منزل و باغ
۱۳۴۲	۱۰۸۸	۹۰۳	۶۱۴	۱۹۸۲	۰/۰۱۹۲	کالاها و خدمات برای امور جاری منزل
۳۴۲۰	۳۰۷۰	۲۵۱۶	۲۱۲۳	۱۰۴۴۶	۰/۰۴۰۶	بهداشت و درمان
۱۴۲۶	۱۲۶۶	۱۲۵۷	۱۰۵۳	۳۲۷۸	۰/۰۴۶۳	محصولات و وسایل و لوازم پزشکی
۱۴۲۷	۱۲۱۱	۹۴۷	۷۹۰	۴۵۸۴	۰/۰۵۸۵	خدمات طبی سرپایی
۵۶۷	۵۹۳	۳۱۲	۲۸۰	۲۵۸۴	۰/۰۶۵۱	خدمات بیمارستانی
۳۰۱۹	۲۰۰۴	۹۵۰	-۵۶۵۰	۱۱۱۷۵	۰/۰۲۵۸	حمل و نقل
-۶۲۸	-۹۶۸	-۱۱۶۲	-۶۹۵۱	۲۵۲۸	۰/۰۹۱۵	خرید وسایل نقلیه
۱۶۶۵	۱۲۲۶	۶۷۴	۴۲۳	۵۴۸۱	۰/۰۲۴۲	تجهیزات حمل و نقل شخصی
۱۹۸۲	۱۷۴۶	۱۴۳۸	۸۷۸	۳۱۶۵	۰/۰۲۳۶	خدمات حمل و نقل
۲۷۱۵	۲۳۲۸	۱۶۸۸	۱۰۵۳	۴۷۱۴	۰/۰۱۲۸	ارتباطات
.	۳	.	۲	۸	۰/۲۲۱۵	خدمات پستی
۵۷	۶۰	۴۵	۴۸	۲۰۵	۰/۰۵۲۰	تجهیزات تلفن و تلفکس
۲۶۵۸	۲۲۶۶	۱۶۴۳	۱۰۰۲	۴۵۰۲	۰/۰۱۲۵	خدمات تلفن و فکس
۷۲۴	۵۷۶	۴۴۹	۳۸۵	۲۸۵۰	۰/۰۲۸۰	خدمات فرهنگی و تفریحات
۱۴۶	۸۶	۶۶	۷۲	۷۶۶	۰/۰۵۱۳	تجهیزات سمعی-بصری، عکاسی و داده‌پردازی و لوازم آن‌ها
.	.	.	.	۵	۰/۵۵۶۲	سایر وسایل عمده با دوام برای تفریح و فرهنگ
۷۹	۶۴	۵۶	۵۱	۲۱۶	۰/۰۴۹۸	سایر اقلام و وسایل تفریحی، باغ‌ها و حیوانات خانگی
۴۸	۳۷	۲۴	۲۷	۳۰۷	۰/۰۸۱۲	خدمات فرهنگی و تفریحی
۲۸۱	۲۰۱	۱۴۹	۹۶	۷۳۹	۰/۰۲۸۴	روزنامه، کتاب و لوازم التحریر
۱۷۰	۱۸۸	۱۵۴	۱۴۰	۸۱۷	۰/۰۶۰۴	هزینه مسافرت‌های دستجمعی (همراه تور)
۸۴۹	۴۷۴	۳۱۴	۲۰۲	۳۲۰۵	۰/۰۳۲۶	آموزش و تحصیل
۸۲۸	۴۵۲	۲۹۷	۱۹۳	۳۰۹۷	۰/۰۳۳۴	هزینه آموزش سطح‌بندی شده
۲۲	۲۲	۱۷	۱۰	۱۰۸	۰/۰۶۲۵	هزینه آموزش‌های سطح‌بندی نشده
۵۰۴	۳۵۹	۳۲۰	۲۷۶	۱۹۸۴	۰/۰۹۳۹	غذاهای آماده، هتل و رستوران
۴۹۵	۳۵۹	۳۱۸	۲۷۶	۱۴۷۰	۰/۰۳۸۷	خدمات تهیه و ارائه غذا
۹	.	۲	.	۵۱۴	۰/۳۴۰۱	خدمات تأمین جا (مهمانسراها، هتل، مسافرخانه و...)
۶۰۱۵	۳۹۲۳	۱۷۷۳	-۱۵۳۴	۱۵۷۵۱	۰/۰۱۴۹	کالاها و خدمات متفرقه
۱۵۳۲	۱۲۷۲	۹۸۹	۶۳۵	۲۷۶۷	۰/۰۱۵۹	خدمات شخصی
-۷۸۶	-۱۰۰۶	-۱۳۹۷	-۳۶۹۱	۴۳۱	۰/۲۵۵۰	لوازم شخصی طبقه‌بندی نشده در جای دیگر
۴	۳	۶	۱	۵۵	۰/۲۱۷۰	حمایت اجتماعی و خدمات مشاوره‌ای
۴۹۲۸	۳۳۹۲	۱۸۷۹	۱۲۹۷	۱۱۷۵۹	۰/۰۱۵۵	بیمه
۱۵۲	۱۲۶	۶۲	۹۴	۳۱۳	۰/۰۴۱۳	خدمات مالی طبقه‌بندی نشده در جای دیگر
۱۸۵	۱۳۶	۲۳۴	۱۳۰	۴۲۶	۰/۰۴۵۸	سایر خدمات طبقه‌بندی نشده در جای دیگر
۱۵۸۶	۱۳۸۴	۷۳۹	۴۹۹	۲۹۴۲	۰/۰۴۸۹	انتقالات



۵-۲- متوسط انواع هزینه‌های غیر خوراکی و خوراکی (خارج منزل) سالانه یک خانوار شهری در هر یک از گروه‌های هزینه

سالانه: ۱۳۹۱ بر اساس طبقه‌بندی COICOP (دنباله) (هزار ریال)

اقلام	تا ۹۰۰۰۱ ریال	تا ۱۰۰۰۰۱ هزار ریال	تا ۱۲۰۰۰۱ هزار ریال	تا ۱۴۰۰۰۱ هزار ریال	تا ۱۶۵۰۰۱ هزار ریال	تا ۱۹۵۰۰۱ هزار ریال و بیش تر
هزینه‌های غیر خوراکی و خوراکی (خارج منزل)	۶۳۴۲۱	۷۴۵۲۹	۱۹۶۴۱	۱۰۶۴۴۰	۱۲۹۸۳۶	۲۴۲۱۵۱
پوشاک و کفش	۲۷۳۲	۳۵۵۸	۴۷۸۴	۶۳۸۵	۸۷۷۸	۱۶۱۴۸
پوشاک و تعمیرات آن	۲۱۲۹	۲۷۰۶	۳۷۷۱	۵۰۴۱	۶۹۴۸	۱۲۷۳۵
کفش و تعمیرات آن	۶۰۲	۸۵۲	۱۰۱۲	۱۳۴۵	۱۸۳۰	۳۴۱۳
مسکن، آب، فاضلاب، سوخت و روشنایی	۳۵۱۶۳	۳۷۶۵۲	۴۲۱۵۹	۴۶۴۵۵	۵۶۰۴۰	۱۰۱۶۱۳
اجاره‌بهای واقعی مسکن	۵۵۰۷	۴۵۲۰	۵۰۴۵	۵۱۷۰	۵۹۲۴	۸۴۸۸
اجاره‌بهای احتمالی مسکن	۲۴۴۳۹	۲۷۶۵۸	۳۰۹۲۴	۳۴۸۶۰	۴۲۱۷۰	۸۲۷۶۶
نگهداری و تعمیر واحد مسکونی (اقامتگاه اول و بعدی)	۴۳۳	۵۹۰	۶۵۱	۷۹۲	۱۳۴۱	۲۰۰۷
هزینه آب و فاضلاب و سایر خدمات مربوط به واحد مسکونی	۱۲۴۲	۱۲۲۵	۱۳۷۳	۱۴۰۶	۱۶۷۹	۲۳۲۸
روشنایی و سوخت	۳۵۴۲	۳۶۵۹	۴۱۶۶	۴۲۲۷	۴۹۲۵	۶۰۲۴
میلان، لوازم خانگی و نگهداری معمول آن‌ها	۲۵۶۲	۳۳۳۵	۴۱۳۷	۴۸۱۵	۶۴۵۴	۱۱۹۵۱
میلان و اثاث، فرش و سایر کفپوش‌ها	۴۱۶	۵۲۷	۶۲۸	۹۰۸	۱۶۴۷	۲۹۸۳
لوازم پارچه‌ای خانگی (کم‌دوام)	۱۴۳	۱۲۴	۲۳۳	۲۵۶	۳۹۵	۱۳۷۱
وسایل خانگی	۳۵۸	۶۸۶	۹۱۴	۹۰۵	۱۳۰۵	۲۸۳۹
انواع ظروف غذاخوری و سایر لوازم خانگی	۱۵۷	۲۴۱	۴۳۶	۵۲۲	۶۹۰	۱۵۲۲
ابزار و تجهیزات منزل و باغ	۶۱	۹۲	۱۱۶	۱۴۵	۱۵۲	۲۱۸
کالاها و خدمات برای امور جاری منزل	۱۴۲۸	۱۶۶۵	۱۸۱۰	۲۰۸۰	۲۲۶۷	۳۰۱۸
بهداشت و درمان	۳۹۶۹	۵۱۹۹	۶۵۵۱	۸۴۵۴	۹۶۲۳	۲۳۴۵۲
محصولات و وسایل و لوازم پزشکی	۱۴۴۲	۱۹۹۷	۲۳۶۴	۳۲۶۱	۳۲۴۸	۶۴۰۳
خدمات طبی سرپایی	۱۷۶۶	۲۲۰۵	۲۶۲۱	۳۴۶۷	۴۲۶۱	۱۰۵۹۶
خدمات بیمارستانی	۷۶۱	۹۹۷	۱۵۶۶	۱۷۲۶	۲۱۱۴	۶۴۵۳
حمل و نقل	۳۳۳۲	۵۷۴۶	۷۱۸۹	۹۶۹۲	۱۲۵۰۲	۲۶۳۱۹
خرید وسایل نقلیه	-۱۳۴۲	-۷	۶۵	۱۰۸۰	۲۱۹۴	۱۰۱۷۱
تجهیزات حمل و نقل شخصی	۲۳۹۵	۳۲۳۷	۴۲۵۵	۵۵۴۲	۶۶۵۶	۱۱۱۱۵
خدمات حمل و نقل	۲۲۹۸	۲۵۱۷	۲۸۶۹	۳۰۶۹	۳۶۵۲	۵۰۳۳
ارتباطات	۳۱۱۳	۳۴۹۱	۴۰۴۰	۴۸۹۴	۵۶۲۲	۷۸۳۷
خدمات پستی	۱	۴	۷	۵	۸	۱۸
تجهیزات تلفن و تلفکس	۵۹	۷۷	۱۳۵	۱۸۱	۲۰۸	۴۶۲
خدمات تلفن و فکس	۳۰۵۳	۳۴۱۰	۳۸۹۸	۴۷۰۸	۵۴۰۶	۷۳۵۸
خدمات فرهنگی و تفریحات	۱۰۳۵	۱۴۰۱	۱۷۳۵	۲۳۸۲	۳۱۸۲	۶۴۱۴
تجهیزات سمعی-بصری، عکاسی و داده‌پردازی و لوازم آن‌ها	۲۴۶	۲۷۵	۴۹۰	۵۹۹	۹۶۴	۱۷۹۰
سایر وسایل عمده با دوام برای تفریح و فرهنگ	۰	۲	۱	۱	۱	۱۵
سایر اقلام و وسایل تفریحی، باغ‌ها و حیوانات خانگی	۸۳	۱۱۹	۱۶۱	۲۴۱	۱۹۸	۴۴۳
خدمات فرهنگی و تفریحی	۸۴	۱۰۶	۱۰۷	۱۷۳	۳۷۴	۷۸۷
روزنامه، کتاب و لوازم‌التحریر	۲۵۳	۴۳۰	۵۳۳	۷۵۸	۹۴۵	۱۴۴۳
هزینه مسافرت‌های دستجمعی (همراه تور)	۲۶۹	۴۶۹	۴۴۴	۶۱۰	۷۰۰	۱۹۳۶
آموزش و تحصیل	۱۱۵۰	۱۴۰۰	۱۹۵۹	۲۷۰۹	۳۷۰۸	۷۳۳۵
هزینه آموزش سطح‌بندی شده	۱۱۱۰	۱۳۵۴	۱۹۰۳	۲۶۲۹	۳۶۲۳	۷۰۶۶
هزینه آموزش‌های سطح‌بندی نشده	۴۱	۴۶	۵۵	۸۰	۸۵	۲۶۹
غذاهای آماده، هتل و رستوران	۵۸۱	۷۵۸	۸۹۲	۱۳۲۶	۱۵۹۱	۵۰۵۴
خدمات تهیه و ارائه غذا	۵۴۲	۷۱۹	۸۴۱	۱۲۴۲	۱۴۵۳	۳۳۰۵
خدمات تأمین جا (مهمانسراها، هتل، مسافرخانه و...)	۳۹	۴۰	۵۰	۸۴	۱۳۸	۱۷۴۹
کالاها و خدمات متفرقه	۸۳۲۴	۱۰۲۸۳	۱۴۰۵۱	۱۶۹۱۹	۱۹۴۴۷	۳۰۰۹۶
خدمات شخصی	۱۸۲۷	۲۱۵۲	۲۴۵۷	۲۸۷۲	۳۲۶۳	۴۵۸۰
لوازم شخصی طبقه‌بندی نشده در جای دیگر	-۱۷۱	-۵۲۵	۳۰۷	۳۰۳	۵۰۷	۲۸۱۴
حمایت اجتماعی و خدمات مشاوره‌ای	۱۷	۲۱	۲۱	۱۰۷	۶۸	۱۱۵
بیمه	۶۲۸۴	۸۱۷۲	۱۰۶۷۸	۱۲۹۶۸	۱۴۸۲۳	۲۱۱۷۰
خدمات مالی طبقه‌بندی نشده در جای دیگر	۱۶۴	۲۰۵	۲۵۷	۳۴۳	۳۵۷	۵۶۷
سایر خدمات طبقه‌بندی نشده در جای دیگر	۲۰۲	۲۵۹	۳۳۰	۳۲۶	۴۳۰	۸۵۰
انتقالات	۱۴۶۰	۱۷۰۵	۲۱۴۴	۲۴۰۸	۲۸۸۸	۵۹۳۲

(۱) ضریب تغییرات (CV) فقط برای ستون کل محاسبه شده است.

۳-۵- متوسط انواع هزینه‌های خوراکی (داخل منزل) و دخانی سالانه یک خانوار شهری در هر یک از دهک‌های هزینه سالانه:

(هزار ریال)

COICOP بر اساس طبقه‌بندی

دهک چهارم	دهک سوم	دهک دوم	دهک اول	کل	ضریب تغییرات (CV) ^(۱)	اقلام
						هزینه‌های خوراکی (داخل منزل) و
۳۴۵۱۵	۳۰۲۰۱	۲۵۹۱۶	۱۶۶۸۱	۴۳۱۰۰	۰/۰۰۷۸	دخانی.....
۸۹۰۳	۷۸۸۲	۷۰۰۸	۴۶۴۷	۱۰۲۴۸	۰/۰۱۰۰	غلات، نان، آرد، رشته و فراورده‌های آن.....
۳۴۹۴	۲۸۵۹	۲۴۸۱	۱۳۷۳	۴۴۷۰	۰/۰۱۸۹	غلات.....
۴۲۹۸	۴۰۸۰	۳۷۵۶	۲۷۸۲	۴۳۹۳	۰/۰۰۸۰	انواع نان.....
۵۰۱	۴۶۸	۳۸۰	۲۵۵	۵۴۲	۰/۰۱۶۵	آرد و رشته و فراورده‌های آن.....
۶۱۰	۴۷۵	۳۹۱	۲۳۷	۸۴۴	۰/۰۲۱۰	بیسکویت و کیک.....
۷۷۲۳	۶۴۷۱	۵۳۰۸	۳۱۴۷	۱۰۶۳۶	۰/۰۱۲۸	گوشت.....
۳۷۷۹	۲۹۸۰	۲۳۱۲	۱۱۷۹	۵۶۶۲	۰/۰۱۸۰	گوشت دام.....
۳۱۸۳	۲۸۴۳	۲۴۹۶	۱۷۴۶	۳۶۶۹	۰/۰۱۰۸	گوشت پرندگان.....
۴۲	۴۰	۲۹	۱۶	۶۵	۰/۰۵۱۶	گوشت‌های آماده برای طبخ.....
۷۱۹	۶۰۸	۴۷۰	۲۰۵	۱۲۴۰	۰/۰۲۳۲	ماهی و میگو و فراورده‌های آن.....
						شیر و فراورده‌های آن (بجز کره) و تخم
۳۹۷۰	۳۵۵۴	۳۰۶۶	۲۱۱۰	۴۷۹۸	۰/۰۰۹۳	پرندگان.....
۹۸۷	۸۵۴	۷۵۹	۴۹۷	۱۳۵۲	۰/۰۱۶۹	شیر.....
۲۲۰۹	۱۹۷۶	۱۶۵۹	۱۱۳۱	۲۶۲۶	۰/۰۱۰۷	فراورده‌های شیر (بجز کره).....
۷۷۴	۷۲۵	۶۴۸	۴۸۲	۸۲۰	۰/۰۰۹۰	تخم پرندگان.....
۱۷۸۷	۱۶۰۱	۱۵۰۱	۹۹۹	۲۰۸۱	۰/۰۱۰۲	روغن‌ها، چربی‌ها و کره.....
۲۰	۱۹	۲۳	۱۶	۵۲	۰/۱۴۸۳	روغن‌ها و چربی‌های حیوانی (بجز کره).....
۲۰۵	۱۶۶	۱۲۹	۶۱	۲۹۸	۰/۰۲۳۳	انواع کره.....
۱۵۶۲	۱۴۱۵	۱۳۴۹	۹۲۲	۱۷۳۱	۰/۰۰۹۶	روغن‌های نباتی.....
۳۳۱۱	۲۸۴۹	۲۳۰۳	۱۳۵۷	۴۸۵۹	۰/۰۱۴۳	میوه‌ها و خشکبار.....
۲۰۶۳	۱۷۴۵	۱۳۶۰	۸۲۴	۲۹۷۵	۰/۰۱۴۷	میوه‌های درختی.....
۵۵۹	۵۵۵	۴۸۴	۳۲۳	۶۱۰	۰/۰۲۹۴	میوه‌های جالیزی.....
۶۸۹	۵۴۹	۴۶۰	۲۱۰	۱۲۷۳	۰/۰۳۱۲	خشکبار.....
۳۹۵۷	۳۵۴۴	۲۹۵۱	۱۹۲۷	۴۷۷۸	۰/۰۰۹۲	سبزی‌های تازه و خشک شده و حبوب.....
۸۳۹	۷۱۱	۵۶۲	۳۴۸	۱۰۹۴	۰/۰۱۲۹	سبزی‌های برگی.....
۱۳۰۸	۱۲۲۰	۱۰۲۸	۷۱۳	۱۵۹۸	۰/۰۱۰۸	سبزی‌های بوته‌ای.....
۹۵۷	۸۴۶	۷۵۲	۴۹۹	۱۰۶۷	۰/۰۱۰۰	سبزی‌های ریشه‌ای.....
۱	۲	۲	۰	۲۱	۰/۲۸۱۱	سایر انواع سبزی.....
۱۶	۱۲	۸	۴	۲۳	۰/۰۹۷۳	سبزی‌های آماده بسته‌بندی شده.....
۸۳۷	۷۵۳	۵۹۹	۳۶۲	۹۷۴	۰/۰۱۶۹	حبوب.....
۱۴۰۵	۱۲۲۷	۱۰۶۱	۷۴۰	۱۷۳۹	۰/۰۱۳۹	قند، شکر، مرباها و شیرینی‌ها.....
۸۵۰	۸۰۰	۷۱۱	۴۹۵	۸۸۹	۰/۰۱۲۹	قند و شکر.....
۵۵۵	۴۲۷	۳۵۰	۲۴۶	۸۵۱	۰/۰۲۲۱	مرباها و شیرینی‌ها.....
						ادویه‌ها، چاشنی‌ها و سایر ترکیب‌های
۱۰۵۵	۹۲۶	۷۶۹	۴۷۰	۱۲۷۹	۰/۰۱۲۶	خوراکی.....
۲۹۳	۲۸۹	۲۱۳	۱۲۱	۳۸۶	۰/۰۲۰۷	انواع ادویه.....
۷۶۲	۶۳۷	۵۵۷	۳۴۹	۸۹۳	۰/۰۱۲۷	چاشنی‌ها و سایر ترکیب‌های خوراکی.....
۱۶۵۱	۱۴۱۱	۱۱۹۱	۸۲۶	۱۸۶۰	۰/۰۱۱۶	چای، قهوه، کاکائو و نوشابه‌ها.....
۸۹۹	۷۹۶	۷۰۳	۵۲۲	۹۴۰	۰/۰۱۲۵	چای، قهوه و کاکائو.....
۷۵۳	۶۱۵	۴۸۸	۳۰۴	۹۲۰	۰/۰۱۶۲	نوشابه‌ها.....
۷۵۲	۷۴۳	۷۵۷	۴۶۴	۸۲۱	۰/۰۳۶۱	دخانی‌ها.....



۳-۵- متوسط انواع هزینه‌های خوراکی (داخل منزل) و دخانی سالانه یک خانوار شهری در هر یک از دهک‌های هزینه سالانه:

۱۳۹۱ بر اساس طبقه‌بندی COICOP (دنباله)

(هزار ریال)

دهک پنجم	دهک ششم	دهک هفتم	دهک هشتم	دهک نهم	دهک دهم	اقلام
۳۹۵۲۶	۴۳۷۵۵	۴۸۱۴۵	۵۲۸۴۱	۶۱۸۵۴	۷۷۵۷۵	هزینه‌های خوراکی (داخل منزل) و دخانی.....
۹۶۴۲	۱۰۴۱۱	۱۱۳۶۱	۱۲۴۱۳	۱۳۷۹۸	۱۶۴۲۳	غلات، نان، آرد، رشته و فراورده‌های آن.....
۳۸۲۸	۴۳۰۷	۴۹۴۰	۵۷۳۴	۶۸۴۲	۸۸۴۲	غلات.....
۴۴۸۳	۴۷۲۶	۴۸۹۴	۴۹۳۳	۴۸۵۱	۵۱۲۵	انواع نان.....
۵۶۴	۵۷۹	۶۳۸	۶۳۴	۶۸۱	۷۱۷	آرد و رشته و فراورده‌های آن.....
۷۶۷	۷۹۹	۸۸۹	۱۱۱۲	۱۴۲۳	۱۷۳۸	بیسکویت و کیک.....
۹۵۰۳	۱۰۸۱۵	۱۱۵۰۲	۱۳۱۶۲	۱۶۲۱۰	۲۲۵۲۲	گوشت.....
۴۹۳۰	۵۷۰۵	۵۹۲۴	۷۲۷۷	۸۹۰۶	۱۳۶۳۵	گوشت دام.....
۳۵۹۸	۳۸۱۷	۴۱۰۱	۴۲۴۹	۴۸۷۶	۵۷۸۳	گوشت پرندگان.....
۵۱	۶۳	۸۴	۷۲	۱۱۹	۱۳۱	گوشت‌های آماده برای طبخ.....
۹۲۵	۱۲۳۱	۱۳۹۲	۱۵۶۴	۲۳۰۹	۲۹۷۳	ماهی و میگو و فراورده‌های آن.....
۴۴۷۸	۴۸۶۷	۵۲۳۵	۵۷۸۶	۶۶۱۴	۸۳۰۳	شیر و فراورده‌های آن (بجز کره) و تخم پرندگان.....
۱۱۹۷	۱۳۱۱	۱۴۴۱	۱۶۲۲	۲۰۸۵	۲۷۶۸	شیر.....
۲۴۴۲	۲۷۰۳	۲۸۸۶	۳۲۴۳	۳۵۶۹	۴۴۴۲	فراورده‌های شیر (بجز کره).....
۸۴۰	۸۵۳	۹۰۸	۹۲۱	۹۶۰	۱۰۹۲	تخم پرندگان.....
۲۰۳۵	۲۱۰۵	۲۳۶۶	۲۵۰۷	۲۷۱۱	۳۲۰۲	روغن‌ها، چربی‌ها و کره.....
۱۷	۲۴	۴۸	۷۸	۱۱۲	۱۶۳	روغن‌ها و چربی‌های حیوانی (بجز کره).....
۲۷۰	۳۰۰	۳۶۴	۴۱۰	۴۶۱	۶۱۳	انواع کره.....
۱۷۴۸	۱۷۸۰	۱۹۵۴	۲۰۱۸	۲۱۳۹	۲۴۲۵	روغن‌های نباتی.....
۳۹۶۶	۴۶۰۵	۵۶۵۰	۶۱۲۲	۷۷۴۵	۱۰۶۸۱	میوه‌ها و خشکبار.....
۲۴۷۱	۲۸۴۱	۳۴۳۴	۳۷۶۱	۴۶۴۵	۶۶۰۶	میوه‌های درختی.....
۵۶۷	۶۳۸	۶۴۹	۷۱۳	۷۷۴	۸۴۳	میوه‌های جالبزی.....
۹۲۸	۱۱۲۶	۱۵۶۷	۱۶۴۸	۲۳۲۵	۳۲۳۲	خشکبار.....
۴۵۱۶	۵۰۶۶	۵۶۲۸	۵۸۹۶	۶۶۶۱	۷۶۴۱	سبزی‌های تازه و خشک شده و حبوب.....
۱۰۲۴	۱۱۷۹	۱۳۰۳	۱۳۶۶	۱۷۰۵	۱۹۰۸	سبزی‌های برگی.....
۱۴۹۴	۱۶۴۹	۱۸۲۱	۱۹۴۲	۲۲۱۹	۲۵۹۰	سبزی‌های بوته‌ای.....
۱۰۲۹	۱۱۴۶	۱۲۵۴	۱۳۰۲	۱۳۵۶	۱۵۳۳	سبزی‌های ریشه‌ای.....
۵	۹	۱۴	۲۸	۱۰۰	۴۸	سایر انواع سبزی.....
۱۶	۲۰	۲۱	۲۵	۴۸	۶۰	سبزی‌های آماده بسته‌بندی شده.....
۹۴۷	۱۰۶۳	۱۲۱۶	۱۲۳۳	۱۲۳۲	۱۵۰۱	حبوب.....
۱۵۶۹	۱۷۸۰	۱۹۷۰	۲۱۸۶	۲۵۶۰	۲۸۹۳	قند، شکر، مرباها و شیرینی‌ها.....
۹۱۳	۹۸۹	۱۰۰۶	۱۰۳۷	۱۰۶۹	۱۰۱۵	قند و شکر.....
۶۵۶	۷۹۱	۹۶۴	۱۱۵۰	۱۴۹۱	۱۸۷۸	مرباها و شیرینی‌ها.....
۱۱۹۳	۱۴۰۶	۱۴۴۶	۱۵۵۳	۱۹۱۷	۲۰۵۲	ادویه‌ها، چاشنی‌ها و سایر ترکیب‌های خوراکی.....
۳۳۵	۴۲۷	۴۴۱	۴۵۶	۶۰۱	۶۸۲	انواع ادویه.....
۸۵۷	۹۷۹	۱۰۰۵	۱۰۹۷	۱۳۱۶	۱۳۷۰	چاشنی‌ها و سایر ترکیب‌های خوراکی.....
۱۸۱۷	۱۹۱۴	۲۱۵۱	۲۲۴۳	۲۵۱۸	۲۸۸۲	چای، قهوه، کاکائو و نوشابه‌ها.....
۹۴۶	۹۴۷	۱۰۴۱	۱۰۶۳	۱۱۹۲	۱۲۹۲	چای، قهوه و کاکائو.....
۸۷۱	۹۶۷	۱۱۱۰	۱۱۸۱	۱۳۲۵	۱۵۹۰	نوشابه‌ها.....
۸۰۷	۷۸۵	۸۳۵	۹۷۲	۱۱۲۱	۹۷۷	دخانی‌ها.....

(۱) ضریب تغییرات (CV) فقط برای ستون کل محاسبه شده است.

۵-۴- متوسط انواع هزینه‌های غیر خوراکی و خوراکی (خارج منزل) سالانه یک خانوار شهری در هر یک از دهک‌های هزینه

(هزار ریال)

سالانه: ۱۳۹۱ بر اساس طبقه‌بندی COICOP

دهک چهارم	دهک سوم	دهک دوم	دهک اول	کل	ضریب تغییرات (CV) ^(۱)	اقلام
۷۱۶۸۷	۵۹۲۹۰	۴۵۷۵۴	۲۵۲۰۰	۱۲۱۱۸۱	۰/۰۱۵۸	هزینه‌های غیر خوراکی و خوراکی (خارج منزل).....
۳۴۲۹	۲۵۱۹	۱۷۸۹	۸۹۹	۷۳۹۱	۰/۰۳۱۵	پوشاک و کفش.....
۲۵۹۹	۱۹۳۸	۱۳۳۸	۶۷۲	۵۸۰۵	۰/۰۳۲۹	پوشاک و تعمیرات آن.....
۸۲۹	۵۸۱	۴۵۱	۲۲۷	۱۵۸۷	۰/۰۲۸۴	کفش و تعمیرات آن.....
۳۷۴۱۰	۳۲۵۰۴	۲۷۱۲۵	۱۹۶۱۰	۵۴۹۳۲	۰/۰۲۲۸	مسکن، آب، فاضلاب، سوخت و روشنایی.....
۴۶۳۶	۴۶۹۶	۳۸۱۹	۲۵۹۱	۵۶۳۷	۰/۰۴۵۳	اجاره‌بهای واقعی مسکن.....
۲۷۳۶۰	۲۲۹۴۴	۱۹۰۶۴	۱۴۱۶۹	۴۲۵۲۴	۰/۰۲۹۱	اجاره‌بهای احتسابی مسکن.....
۵۲۴	۳۷۴	۲۴۸	۱۵۵	۹۷۸	۰/۰۵۳۶	نگهداری و تعمیر واحد مسکونی (اقامتگاه اول و بعدی).....
۱۲۳۶	۱۱۲۸	۹۹۴	۶۵۰	۱۵۱۴	۰/۰۲۰۵	هزینه آب و فاضلاب و سایر خدمات مربوط به واحد مسکونی.....
۳۶۵۴	۳۳۶۱	۳۰۰۰	۲۰۴۴	۴۲۸۰	۰/۰۱۳۱	روشنایی و سوخت.....
۳۱۷۳	۲۴۲۸	۲۰۵۲	۱۲۱۱	۵۷۹۰	۰/۰۲۵۱	میلمان، لوازم خانگی و نگهداری معمول آن‌ها.....
۵۴۳	۳۵۳	۲۷۵	۶۶	۱۲۷۰	۰/۰۴۱۳	میلمان و اثاث، فرش و سایر کفپوش‌ها.....
۱۰۲	۱۱۴	۴۶	۵۶	۵۰۰	۰/۰۹۷۵	لوازم پارچه‌ای خانگی (کم‌دوام).....
۵۹۵	۳۶۳	۳۹۸	۲۲۵	۱۲۶۷	۰/۰۴۶۰	وسایل خانگی.....
۲۱۲	۱۴۳	۱۲۲	۵۱	۶۴۲	۰/۰۷۹۴	انواع ظروف غذاخوری و سایر لوازم خانگی.....
۸۸	۷۷	۵۴	۴۳	۱۲۹	۰/۰۴۳۰	ابزار و تجهیزات منزل و باغ.....
۱۶۳۴	۱۳۷۸	۱۱۵۸	۷۷۱	۱۹۸۲	۰/۰۱۹۲	کالاها و خدمات برای امور جاری منزل.....
۴۶۴۱	۳۹۲۷	۳۰۶۴	۲۳۴۳	۱۰۴۴۶	۰/۰۴۰۶	بهداشت و درمان.....
۱۸۴۱	۱۴۷۲	۱۳۱۹	۱۱۶۵	۳۲۷۸	۰/۰۴۶۳	محصولات و وسایل و لوازم پزشکی.....
۱۸۶۶	۱۷۲۲	۱۱۹۷	۸۸۱	۴۵۸۴	۰/۰۵۸۵	خدمات طبی سرپایی.....
۹۳۵	۷۳۳	۵۴۸	۲۹۷	۲۵۸۴	۰/۰۶۵۱	خدمات بیمارستانی.....
۵۱۵۰	۳۴۲۸	۲۰۴۱	-۲۱۱۲	۱۱۱۷۵	۰/۰۲۵۸	حمل و نقل.....
-۲۲۱	-۸۵۰	-۱۰۴۷	-۳۸۴۸	۲۵۲۸	۰/۰۹۱۵	خرید وسایل نقلیه.....
۲۹۱۸	۲۱۲۲	۱۳۰۴	۵۵۴	۵۴۸۱	۰/۰۲۲۲	تجهیزات حمل و نقل شخصی.....
۲۴۵۳	۲۱۵۶	۱۷۸۵	۱۱۸۲	۳۱۶۵	۰/۰۲۳۶	خدمات حمل و نقل.....
۳۳۳۸	۲۹۴۷	۲۴۵۳	۱۳۹۰	۴۷۱۴	۰/۰۱۲۸	ارتباطات.....
۳	۱	۲	۱	۸	۰/۲۲۱۵	خدمات پستی.....
۷۵	۵۸	۵۵	۴۹	۲۰۵	۰/۰۵۲۰	تجهیزات تلفن و تلفکس.....
۳۲۶۱	۲۸۸۸	۲۳۹۶	۱۳۴۱	۴۵۰۲	۰/۰۱۲۵	خدمات تلفن و فکس.....
۱۲۳۸	۸۶۵	۶۱۸	۴۲۶	۲۸۵۰	۰/۰۲۸۰	خدمات فرهنگی و تفریحات.....
۲۸۰	۱۸۴	۱۰۷	۷۳	۷۶۶	۰/۰۵۱۳	تجهیزات سمعی - بصری، عکاسی و داده‌پردازی و لوازم آن‌ها.....
۰	۰	۰	۰	۵	۰/۵۵۶۲	سایر وسایل عمده با دوام برای تفریح و فرهنگ..
۱۱۲	۸۴	۶۳	۵۳	۲۱۶	۰/۰۴۹۸	سایر اقلام و وسایل تفریحی، باغ‌ها و حیوان‌های خانگی.....
۱۰۱	۶۳	۴۴	۲۶	۳۰۷	۰/۰۸۱۲	خدمات فرهنگی و تفریحی.....
۳۷۷	۳۳۶	۲۱۸	۱۲۴	۷۳۹	۰/۰۲۸۴	روزنامه، کتاب و لوازم‌التحریر.....
۳۶۸	۱۹۹	۱۸۵	۱۵۰	۸۱۷	۰/۰۶۰۴	هزینه مسافرت‌های دستجمعی (همراه تور).....
۱۲۵۸	۱۰۱۰	۶۰۷	۲۶۵	۳۲۰۵	۰/۰۳۲۶	آموزش و تحصیل.....
۱۲۱۲	۹۸۹	۵۷۹	۲۵۲	۳۰۹۷	۰/۰۳۳۴	هزینه آموزش سطح‌بندی شده.....
۴۶	۲۱	۲۸	۱۳	۱۰۸	۰/۰۶۲۵	هزینه آموزش‌های سطح‌بندی نشده.....
۷۲۴	۵۵۸	۳۷۰	۲۹۵	۱۹۸۴	۰/۰۹۳۹	غذاهای آماده، هتل و رستوران.....
۶۶۶	۵۴۹	۳۷۰	۲۹۴	۱۴۷۰	۰/۰۳۸۷	خدمات تهیه و ارائه غذا.....
۵۸	۸	۰	۱	۵۱۴	۰/۳۴۰۱	خدمات تأمین جا (مهمانسراها، هتل، مسافرخانه و...).....
۹۷۵۴	۷۵۶۳	۴۱۶۲	۲۵۲	۱۵۷۵۱	۰/۰۱۴۹	کالاها و خدمات متفرقه.....
۲۰۵۰	۱۶۹۱	۱۳۵۹	۸۲۱	۲۷۶۷	۰/۰۱۵۹	خدمات شخصی.....
-۵۵۷	-۲۱۴	-۱۱۸۸	-۲۴۵۵	۴۳۱	۰/۲۵۵۰	لوازم شخصی طبقه‌بندی نشده در جای دیگر.....
۲۳	۱۱	۳	۳	۵۵	۰/۲۱۷۰	حمایت اجتماعی و خدمات مشاوره‌ای.....
۷۸۱۲	۵۷۲۴	۳۷۰۸	۱۶۲۷	۱۱۷۵۹	۰/۰۱۵۵	بیمه.....
۱۷۸	۱۶۱	۱۰۲	۷۷	۳۱۳	۰/۰۴۱۳	خدمات مالی طبقه‌بندی نشده در جای دیگر.....
۲۴۷	۱۹۱	۱۴۹	۱۸۰	۴۲۶	۰/۰۴۵۸	سایر خدمات طبقه‌بندی نشده در جای دیگر.....
۱۵۷۱	۱۵۴۱	۱۴۷۳	۶۲۰	۲۹۴۲	۰/۰۴۸۹	انتقالات.....



۵-۴- متوسط انواع هزینه‌های غیر خوراکی و خوراکی (خارج منزل) سالانه یک خانوار شهری در هر یک از دهک‌های هزینه سالانه: ۱۳۹۱ بر اساس طبقه‌بندی COICOP (دنباله)

(هزار ریال)

اقلام	دهک پنجم	دهک ششم	دهک هفتم	دهک هشتم	دهک نهم	دهک دهم
هزینه‌های غیر خوراکی و خوراکی (خارج منزل)	۸۵۱۴۸	۱۰۲۰۵۱	۱۲۲۹۴۷	۱۵۱۸۱۲۵	۱۹۴۰۸۲	۲۵۳۹۰۳
..... (منزل)	۴۴۲۱	۶۰۹۰	۷۶۸۹	۱۰۶۷۶	۱۲۹۶۰	۲۳۴۴۸
پوشاک و کفش.....	۳۴۵۵	۴۸۶۶	۶۱۱۳	۸۲۶۴	۱۰۳۴۶	۱۸۴۶۰
پوشاک و تعمیرات آن.....	۹۶۶	۱۲۲۵	۱۵۷۶	۲۴۱۲	۲۶۱۴	۴۹۸۸
کفش و تعمیرات آن.....	۴۰۷۹۹	۴۴۹۹۱	۵۳۳۷۹	۶۳۹۰۶	۸۰۲۹۷	۱۴۹۳۳۲
مسکن، آب، فاضلاب، سوخت و روشنایی.....	۴۹۲۸	۴۷۹۹	۶۲۳۰	۶۲۶۴	۸۱۴۵	۱۰۲۶۳
اجاره‌بهای واقعی مسکن.....	۲۹۸۰۱	۳۳۸۸۴	۳۹۶۸۸	۴۹۵۲۳	۶۲۷۱۰	۱۲۶۱۱۸
اجاره‌بهای احتسابی مسکن.....	۶۹۴	۷۶۳	۱۱۶۸	۱۱۸۴	۱۹۲۸	۲۷۴۰
نگهداری و تعمیر واحد مسکونی (اقامتگاه اول و بعدی).....	۱۳۱۹	۱۴۳۱	۱۵۶۶	۱۷۴۲	۱۹۷۳	۳۱۰۳
هزینه آب و فاضلاب و سایر خدمات مربوط به واحد مسکونی.....	۴۰۵۸	۴۱۱۴	۴۷۲۶	۵۱۹۳	۵۵۴۱	۷۱۰۸
روشنایی و سوخت.....	۳۸۵۶	۴۵۲۷	۵۸۴۳	۷۶۳۴	۹۵۵۵	۱۷۶۲۶
میلمان، لوازم خانگی و نگهداری معمول آن‌ها.....	۵۳۴	۷۸۱	۱۳۹۹	۱۹۵۶	۲۵۸۷	۴۲۰۷
میلمان و اثاث، فرش و سایر کفپوش‌ها.....	۲۱۱	۲۶۰	۲۹۹	۶۲۴	۸۱۱	۲۴۷۷
لوازم پارچه‌ای خانگی (کم‌دوام).....	۸۸۷	۸۲۸	۱۱۲۹	۱۷۵۴	۲۵۰۴	۳۹۹۴
وسایل خانگی.....	۳۶۸	۴۸۵	۶۸۶	۷۰۰	۷۹۶	۲۸۵۴
انواع ظروف غذاخوری و سایر لوازم خانگی.....	۱۰۸	۱۲۳	۱۶۱	۱۴۹	۲۲۶	۲۶۵
ابزار و تجهیزات منزل و باغ.....	۱۷۴۹	۲۰۵۰	۲۱۶۹	۲۴۵۲	۲۶۳۱	۳۸۲۹
کالاها و خدمات برای امور جاری منزل.....	۶۱۳۶	۷۹۸۶	۹۶۰۵	۱۱۵۰۵	۱۵۸۹۹	۲۹۳۶۰
بهداشت و درمان.....	۲۲۳۹	۲۹۸۴	۳۴۰۳	۳۹۸۵	۴۵۱۹	۹۸۵۳
محصولات و وسایل و لوازم پزشکی.....	۲۵۹۳	۳۳۸۱	۴۰۴۱	۴۸۵۹	۶۷۰۴	۱۸۶۰۶
خدمات طبی سربایی.....	۱۳۰۴	۱۶۲۲	۲۱۶۱	۲۶۶۲	۴۶۷۶	۱۰۹۰۰
خدمات بیمارستانی.....	۶۸۵۷	۸۸۳۷	۱۱۹۳۵	۱۶۴۴۷	۲۱۵۲۷	۳۷۶۴۶
حمل و نقل.....	۶۷	۷۸۷	۲۱۰۲	۴۵۰۱	۷۱۲۰	۱۶۸۱۲
خرید وسایل نقلیه.....	۴۰۹۳	۵۰۷۸	۶۳۸۹	۸۰۰۲	۱۰۳۵۴	۱۴۰۰۱
تجهیزات حمل و نقل شخصی.....	۲۸۳۱	۳۴۷۱	۳۴۴۳	۴۰۵۴	۴۸۳۳	۶۸۳۳
خدمات حمل و نقل.....	۳۹۰۴	۴۶۷۶	۵۳۵۵	۶۰۳۴	۷۱۸۸	۹۸۵۸
ارتباطات.....	۴	۸	۶	۱۰	۹	۳۲
خدمات پستی.....	۱۱۷	۱۷۰	۱۸۲	۲۶۹	۳۷۱	۷۰۰
تجهیزات تلفن و تلفکس.....	۳۷۸۴	۴۴۹۸	۵۱۶۷	۵۷۵۵	۶۸۰۷	۹۱۲۶
خدمات تلفن و فکس.....	۱۷۳۹	۲۲۳۲	۲۸۶۵	۳۶۰۴	۵۵۸۹	۹۳۲۷
خدمات فرهنگی و تفریحات.....	۳۶۹	۶۲۹	۷۹۲	۹۹۲	۲۰۰۴	۲۲۳۱
تجهیزات سمعی - بصری، عکاسی و داده‌پدازی و لوازم آن‌ها.....	۳	۱	۰	۱	۴	۳۷
سایر وسایل عمده با دوام برای تفریح و فرهنگ.. سایر اقلام و وسایل تفریحی، باغ‌ها و حیوان‌های خانگی.....	۱۵۵	۲۱۷	۲۰۷	۲۴۰	۳۶۰	۶۷۴
خدمات فرهنگی و تفریحی.....	۱۰۴	۱۶۰	۲۵۷	۳۹۶	۴۱۶	۱۵۰۱
روزنامه، کتاب و لوازم‌التحریر.....	۵۲۹	۷۱۰	۸۸۸	۱۱۰۳	۱۳۴۷	۱۷۵۸
هزینه مسافرت‌های دستجمعی (همراه تور).....	۵۷۸	۵۱۴	۷۲۱	۸۷۲	۱۴۵۸	۳۱۲۵
آموزش و تحصیل.....	۱۸۰۶	۲۴۰۹	۳۵۸۳	۴۷۹۴	۶۲۱۰	۱۰۱۱۰
هزینه آموزش سطح‌بندی شده.....	۱۷۵۸	۲۳۳۷	۳۴۸۶	۴۶۶۱	۶۰۰۴	۹۶۹۳
هزینه آموزش‌های سطح‌بندی نشده.....	۴۸	۷۲	۹۷	۱۳۳	۲۰۶	۴۱۷
غذاهای آماده، هتل و رستوران.....	۸۳۹	۱۱۹۷	۱۵۹۸	۱۸۱۴	۳۰۱۴	۹۴۳۰
خدمات تهیه و ارائه غذا.....	۸۲۳	۱۱۰۵	۱۴۳۹	۱۷۲۵	۲۶۰۴	۵۱۲۴
خدمات تأمین جا (مهمانسراها، هتل، مسافرخانه و...).....	۱۶	۹۳	۱۵۹	۸۹	۴۱۰	۴۳۰۶
کالاها و خدمات متفرقه.....	۱۲۷۹۰	۱۶۶۶۱	۱۸۴۰۴	۲۱۹۲۳	۲۷۴۱۶	۳۸۶۰۲
خدمات شخصی.....	۲۲۸۹	۲۷۶۵	۳۲۰۰	۳۵۰۹	۴۰۵۹	۵۸۲۶
لوازم شخصی طبقه‌بندی نشده در جای دیگر.....	۱۲۳	۱۸۱	۵۷۱	۷۶۹	۱۶۹۱	۵۳۸۹
حمایت اجتماعی و خدمات مشاوره‌ای.....	۲۰	۱۱۱	۲۹	۵۶	۱۵۴	۱۴۶
بیمه.....	۹۶۹۱	۱۲۹۱۸	۱۳۸۶۹	۱۶۶۱۱	۲۰۳۴۸	۲۵۲۹۲
خدمات مالی طبقه‌بندی نشده در جای دیگر.....	۲۳۰	۳۷۱	۳۳۸	۴۱۱	۵۴۸	۶۸۸
سایر خدمات طبقه‌بندی نشده در جای دیگر.....	۳۳۷	۳۱۳	۳۹۷	۵۶۸	۶۱۶	۱۲۶۱
انتقالات.....	۲۰۰۰	۲۴۴۴	۲۶۹۰	۳۴۸۷	۴۴۲۸	۹۱۶۴

(۱) ضریب تغییرات (CV) فقط برای ستون کل محاسبه شده است.

۵- متوسط انواع هزینه‌های خوراکی (داخل منزل) و دخانی سالانه یک خانوار شهری بر حسب وسعت خانوار: ۱۳۹۱ بر اساس

(هزار ریال)

طبقه‌بندی COICOP

۴ نفر	۳ نفر	۲ نفر	۱ نفر	کل	ضریب تغییرات (CV) ^(۱)	اقلام
						هزینه‌های خوراکی (داخل منزل) و
۴۶۲۸۶	۳۹۵۹۴	۳۳۳۲۱	۲۱۹۱۳	۴۳۱۰۰	۰/۰۰۷۸	دخانی.....
۱۱۰۸۱	۹۰۳۲	۷۳۲۹	۴۲۴۱	۱۰۲۴۸	۰/۰۱۰۰	غلات، نان، آرد، رشته و فراورده‌های آن.....
۴۸۲۱	۴۰۶۶	۳۶۱۸	۲۰۶۹	۴۴۷۰	۰/۰۱۸۹	غلات.....
۴۶۷۲	۳۷۴۴	۲۸۵۸	۱۶۹۸	۴۳۹۳	۰/۰۰۸۰	انواع نان.....
۵۹۸	۴۴۶	۳۴۲	۱۶۱	۵۴۲	۰/۰۱۶۵	آرد و رشته و فراورده‌های آن.....
۹۹۰	۷۷۶	۵۱۰	۳۱۲	۸۴۴	۰/۰۲۱۰	بیسکویت و کیک.....
۱۱۳۳۱	۹۸۷۴	۸۸۸۰	۶۰۲۸	۱۰۶۳۶	۰/۰۱۲۸	گوشت.....
۶۱۷۹	۵۲۳۶	۴۶۷۰	۳۰۴۲	۵۶۶۲	۰/۰۱۸۰	گوشت دام.....
۳۷۷۹	۳۴۵۱	۳۰۵۹	۲۲۵۹	۳۶۶۹	۰/۰۱۰۸	گوشت پرندگان.....
۷۹	۵۳	۳۲	۱۶	۶۵	۰/۰۵۱۶	گوشت‌های آماده برای طبخ.....
۱۲۹۴	۱۱۳۳	۱۱۱۹	۷۱۱	۱۲۴۰	۰/۰۲۳۲	ماهی و میگو و فراورده‌های آن.....
						شیر و فراورده‌های آن (بجز کره) و تخم
۵۱۵۰	۴۶۴۸	۳۶۳۵	۲۶۶۸	۴۷۹۸	۰/۰۰۹۳	پرندگان.....
۱۴۲۸	۱۴۳۹	۱۰۹۰	۸۱۵	۱۳۵۲	۰/۰۱۶۹	شیر.....
۲۸۴۱	۲۴۵۷	۱۹۵۵	۱۴۷۱	۲۶۲۶	۰/۰۱۰۷	فراورده‌های شیر (بجز کره).....
۸۸۲	۷۵۲	۵۹۰	۳۸۲	۸۲۰	۰/۰۰۹۰	تخم پرندگان.....
۲۲۱۷	۱۸۹۰	۱۵۲۳	۱۰۳۶	۲۰۸۱	۰/۰۱۰۲	روغن‌ها، چربی‌ها و کره.....
۵۱	۳۴	۴۲	۴۳	۵۲	۰/۱۴۸۳	روغن‌ها و چربی‌های حیوانی (بجز کره).....
۳۴۵	۳۰۱	۲۱۱	۱۱۷	۲۹۸	۰/۰۲۳۳	انواع کره.....
۱۸۲۱	۱۵۵۵	۱۲۷۰	۸۷۷	۱۷۳۱	۰/۰۰۹۶	روغن‌های نباتی.....
۵۴۰۰	۴۵۷۲	۴۰۳۳	۲۸۴۹	۴۸۵۹	۰/۰۱۴۳	میوه‌ها و خشکبار.....
۳۲۵۷	۲۸۷۰	۲۴۵۷	۱۸۰۱	۲۹۷۵	۰/۰۱۴۷	میوه‌های درختی.....
۶۴۹	۵۶۴	۵۱۳	۳۲۷	۶۱۰	۰/۰۲۹۴	میوه‌های جالیزی.....
۱۴۹۴	۱۱۳۸	۱۰۶۳	۷۲۱	۱۲۷۳	۰/۰۳۱۲	خشکبار.....
۵۱۵۸	۴۳۹۲	۳۶۸۶	۲۲۵۶	۴۷۷۸	۰/۰۰۹۲	سبزی‌های تازه و خشک شده و حبوب.....
۱۲۳۸	۱۰۰۲	۸۳۴	۴۴۵	۱۰۹۴	۰/۰۱۲۹	سبزی‌های برگی.....
۱۷۰۷	۱۴۹۳	۱۲۷۵	۸۳۶	۱۵۹۸	۰/۰۱۰۸	سبزی‌های بوته‌ای.....
۱۱۳۹	۹۹۶	۷۹۸	۵۴۸	۱۰۶۷	۰/۰۱۰۰	سبزی‌های ریشه‌ای.....
۲۱	۳۹	۱۳	۴	۲۱	۰/۲۸۱۱	سایر انواع سبزی.....
۲۴	۲۶	۱۷	۹	۲۳	۰/۰۹۷۳	سبزی‌های آماده بسته‌بندی شده.....
۱۰۲۸	۸۳۵	۷۴۹	۴۱۴	۹۷۴	۰/۰۱۶۹	حبوب.....
۱۸۲۸	۱۵۳۲	۱۲۵۳	۹۹۹	۱۷۳۹	۰/۰۱۳۹	قند، شکر، مرباها و شیرینی‌ها.....
۹۰۵	۷۵۳	۶۲۴	۴۳۶	۸۸۹	۰/۰۱۲۹	قند و شکر.....
۹۲۳	۷۷۹	۶۳۰	۵۶۳	۸۵۱	۰/۰۲۲۱	مرباها و شیرینی‌ها.....
						ادویه‌ها، چاشنی‌ها و سایر ترکیب‌های
۱۳۶۶	۱۱۹۰	۹۵۰	۵۸۸	۱۲۷۹	۰/۰۱۲۶	خوراکی.....
۴۱۳	۳۶۳	۲۹۲	۱۸۱	۳۸۶	۰/۰۲۰۷	انواع ادویه.....
۹۵۳	۸۲۷	۶۵۸	۴۰۷	۸۹۳	۰/۰۱۲۷	چاشنی‌ها و سایر ترکیب‌های خوراکی.....
۱۹۵۴	۱۶۹۹	۱۴۶۶	۹۵۷	۱۸۶۰	۰/۰۱۱۶	چای، قهوه، کاکائو و نوشابه‌ها.....
۹۵۰	۸۴۳	۸۱۲	۵۹۵	۹۴۰	۰/۰۱۲۵	چای، قهوه و کاکائو.....
۱۰۰۳	۸۵۷	۶۵۴	۳۶۲	۹۲۰	۰/۰۱۶۲	نوشابه‌ها.....
۹۰۱	۷۶۵	۵۶۶	۲۹۱	۸۲۱	۰/۰۳۶۱	دخانی‌ها.....



۵-۵- متوسط انواع هزینه‌های خوراکی (داخل منزل) و دخانی سالانه یک خانوار شهری بر حسب وسعت خانوار: ۱۳۹۱ بر اساس طبقه‌بندی COICOP (دنباله) (هزار ریال)

اقلام	۵ نفر	۶ نفر	۷ نفر	۸ نفر	۹ نفر	۱۰ نفر و بیش‌تر
دخانی.....	۵۱۲۶۱	۵۶۴۸۱	۶۶۲۵۱	۶۹۰۷۳	۷۹۶۱۱	۱۱۲۷۴۱
.....دخانی (داخل منزل) و						
.....غلات، نان، آرد، رشته و فراورده‌های آن.....	۱۲۷۴۹	۱۵۱۵۷	۱۷۹۸۵	۱۸۳۲۵	۲۱۲۸۷	۲۴۳۳۱
.....غلات.....	۵۱۹۴	۵۹۷۸	۷۷۰۰	۶۶۹۶	۸۱۴۵	۸۷۹۰
.....انواع نان.....	۵۸۰۴	۷۱۴۹	۸۲۵۱	۸۶۳۸	۱۰۲۱۱	۱۰۸۶۵
.....آرد و رشته و فراورده‌های آن.....	۶۸۵	۸۷۹	۱۰۵۷	۱۵۴۹	۱۲۴۴	۲۲۲۵
.....بیسکویت و کیک.....	۱۰۶۶	۱۱۵۰	۹۷۷	۱۴۴۱	۱۶۸۷	۲۴۵۰
.....گوشت.....	۱۲۱۷۱	۱۳۰۶۲	۱۵۴۰۹	۱۵۶۴۸	۱۸۷۸۶	۲۳۶۸۵
.....گوشت دام.....	۶۴۲۰	۶۷۷۱	۸۷۰۵	۷۹۳۵	۹۷۲۳	۱۵۸۹۲
.....گوشت پرندگان.....	۴۲۵۴	۴۶۴۷	۵۱۷۹	۵۹۱۰	۶۶۸۰	۱۰۳۳۸
.....گوشت‌های آماده برای طبخ.....	۸۷	۱۰۲	۷۳	۸۲	۳۰۷	۴۳۴
.....ماهی و میگو و فراورده‌های آن.....	۱۴۱۰	۱۵۴۳	۱۴۵۳	۱۷۲۰	۲۰۷۷	۲۰۲۲
.....شیر و فراورده‌های آن (بجز کره) و تخم پرندگان.....	۵۶۴۶	۵۷۹۲	۶۶۱۹	۶۹۹۷	۹۳۶۶	۱۰۷۶۷
.....شیر.....	۱۴۷۰	۱۲۸۷	۱۷۲۸	۱۶۰۳	۳۴۲۷	۲۵۷۸
.....فراورده‌های شیر (بجز کره).....	۳۱۶۶	۳۳۸۶	۳۵۴۲	۴۰۱۶	۴۲۱۵	۶۲۵۱
.....تخم پرندگان.....	۱۰۰۹	۱۱۱۹	۱۳۴۸	۱۳۷۸	۱۷۲۴	۱۹۳۹
.....روغن‌ها، چربی‌ها و کره.....	۲۵۵۴	۲۸۸۸	۳۲۶۲	۳۶۰۶	۴۲۸۲	۶۳۷۴
.....روغن‌ها و چربی‌های حیوانی (بجز کره).....	۹۶	۳۵	۲۹	۸۲	۷۵	۸۹۲
.....انواع کره.....	۳۳۳	۳۵۰	۴۰۱	۳۰۶	۶۵۱	۳۵۶
.....روغن‌های نباتی.....	۲۱۲۵	۲۵۰۲	۲۸۳۲	۳۲۱۸	۳۵۵۶	۵۱۲۶
.....میوه‌ها و خشکبار.....	۵۴۴۴	۵۶۳۸	۵۸۰۷	۶۲۳۹	۷۵۹۴	۱۰۲۰۸
.....میوه‌های درختی.....	۳۲۹۳	۳۴۸۸	۳۵۵۱	۳۴۷۹	۵۱۸۵	۶۰۳۶
.....میوه‌های جالبزی.....	۶۹۳	۷۸۰	۹۳۰	۱۰۱۰	۱۰۹۳	۱۳۷۴
.....خشکبار.....	۱۴۵۷	۱۳۷۱	۱۳۲۵	۱۷۵۰	۱۳۱۵	۲۷۹۷
.....سبزی‌های تازه و خشک شده و حبوب.....	۵۶۴۵	۶۳۱۴	۷۶۶۵	۷۹۵۲	۸۵۰۴	۱۳۶۷۱
.....سبزی‌های برگی.....	۱۳۰۵	۱۳۷۱	۱۶۲۶	۱۵۰۶	۱۵۲۴	۳۲۳۷
.....سبزی‌های بوته‌ای.....	۱۸۱۹	۲۰۵۱	۲۴۹۱	۲۶۲۱	۳۳۱۱	۴۶۹۲
.....سبزی‌های ریشه‌ای.....	۱۲۶۲	۱۴۸۰	۱۶۵۲	۱۶۹۹	۱۷۷۸	۲۸۲۵
.....سایر انواع سبزی.....	۱۳	۹	۱۸	۰	۶	۳۲
.....سبزی‌های آماده بسته‌بندی شده.....	۲۲	۳۲	۲۱	۳۸	۲۱	۷۲
.....حبوب.....	۱۲۲۴	۱۳۷۱	۱۸۵۸	۲۰۸۸	۱۸۶۴	۲۸۱۳
.....قند، شکر، مرباها و شیرینی‌ها.....	۲۲۳۶	۲۳۶۸	۲۸۷۷	۳۱۷۶	۳۳۰۱	۴۱۹۹
.....قند و شکر.....	۱۱۶۴	۱۳۷۰	۱۷۶۵	۱۹۶۳	۲۰۳۴	۲۶۹۳
.....مرباها و شیرینی‌ها.....	۱۰۷۲	۹۹۸	۱۱۱۱	۱۲۱۳	۱۲۶۸	۱۵۰۶
.....ادویه‌ها، چاشنی‌ها و سایر ترکیب‌های خوراکی.....	۱۵۲۹	۱۷۲۸	۲۱۲۹	۲۲۳۶	۲۲۳۰	۳۶۴۰
.....انواع ادویه.....	۴۴۶	۵۱۶	۶۵۶	۶۹۵	۵۸۸	۹۸۶
.....چاشنی‌ها و سایر ترکیب‌های خوراکی.....	۱۰۸۳	۱۲۱۲	۱۴۷۳	۱۵۴۱	۱۶۴۲	۲۶۵۴
.....چای، قهوه، کاکائو و نوشابه‌ها.....	۲۲۷۰	۲۴۷۴	۲۹۲۸	۳۲۳۳	۳۲۶۵	۴۲۶۴
.....چای، قهوه و کاکائو.....	۱۱۰۴	۱۲۵۲	۱۵۲۸	۱۷۹۷	۱۶۷۷	۱۹۰۵
.....نوشابه‌ها.....	۱۱۶۶	۱۲۲۲	۱۴۰۰	۱۴۳۶	۱۵۸۸	۲۳۵۹
.....دخانی‌ها.....	۱۰۲۴	۱۰۶۱	۱۵۷۱	۱۶۶۰	۹۹۵	۱۶۰۲

(۱) ضریب تغییرات (CV) فقط برای ستون کل محاسبه شده است.

۵-۶- متوسط انواع هزینه‌های غیر خوراکی و خوراکی (خارج منزل) سالانه یک خانوار شهری بر حسب وسعت خانوار: ۱۳۹۱ بر

(هزار ریال)

اساس طبقه‌بندی COICOP

۴ نفر	۳ نفر	۲ نفر	۱ نفر	کل	ضریب تغییرات (CV) ^(۱)	اقدام
۱۳۳۴۴۳	۱۲۱۲۸۵	۱۰۸۴۲۴	۷۷۴۷۸	۱۲۱۱۸۱	۰/۰۱۵۸	هزینه‌های غیر خوراکی و خوراکی (خارج منزل)
۸۹۷۶	۶۶۳۲	۴۱۷۰	۲۱۸۹	۷۳۹۱	۰/۰۳۱۵	پوشاک و کفش
۷۰۸۵	۵۲۶۱	۳۲۷۷	۱۶۸۵	۵۸۰۵	۰/۰۳۲۹	پوشاک و تعمیرات آن
۱۸۹۱	۱۳۷۲	۸۹۲	۵۰۴	۱۵۸۷	۰/۰۲۸۴	کفش و تعمیرات آن
۵۷۳۵۶	۵۷۷۱۹	۵۶۴۹۴	۵۰۹۹۴	۵۴۹۳۲	۰/۰۲۲۸	مسکن، آب، فاضلاب، سوخت و روشنایی
۵۸۲۹	۶۸۲۴	۵۳۸۰	۲۶۰۳	۵۶۳۷	۰/۰۴۵۳	اجاره‌بهای واقعی مسکن
۴۴۱۰۵	۴۴۴۲۴	۴۵۰۳۳	۴۴۲۸۸	۴۲۵۲۴	۰/۰۲۹۱	اجاره‌بهای احتسابی مسکن
						نگهداری و تعمیر واحد مسکونی (اقامتگاه اول و بعدی)
۱۲۶۶	۷۷۵	۹۹۳	۵۳۳	۹۷۸	۰/۰۵۳۶	هزینه آب و فاضلاب و سایر خدمات مربوط به واحد مسکونی
۱۵۹۹	۱۵۰۶	۱۳۲۰	۹۷۷	۱۵۱۴	۰/۰۲۰۵	روشنایی و سوخت
۴۵۵۶	۴۱۹۰	۳۷۶۸	۲۵۹۳	۴۲۸۰	۰/۰۱۳۱	میلمان، لوازم خانگی و نگهداری معمول آن‌ها
۶۶۸۲	۵۲۲۳	۴۲۶۱	۲۲۵۵	۵۷۹۰	۰/۰۲۵۱	میلمان و اثاث، فرش و سایر کفپوش‌ها
۱۴۹۹	۱۲۱۸	۹۴۹	۴۱۰	۱۲۷۰	۰/۰۴۱۳	لوازم پارچه‌ای خانگی (کم‌دوام)
۶۱۱	۳۵۴	۳۰۰	۱۱۴	۵۰۰	۰/۰۹۷۵	وسایل خانگی
۱۵۵۱	۱۱۰۸	۹۴۰	۵۳۱	۱۲۶۷	۰/۰۴۶۰	انواع ظروف غذاخوری و سایر لوازم خانگی
۷۹۵	۵۸۵	۲۵۹	۱۸۰	۶۴۲	۰/۰۷۹۴	ابزار و تجهیزات منزل و باغ
۱۴۳	۱۰۴	۹۳	۴۱	۱۲۹	۰/۰۴۳۰	کالاها و خدمات برای امور جاری منزل
۲۰۸۴	۱۸۵۴	۱۷۱۹	۹۷۸	۱۹۸۲	۰/۰۱۹۲	بهداشت و درمان
۹۳۵۱	۹۸۸۸	۱۳۳۹۷	۷۳۹۹	۱۰۴۴۶	۰/۰۴۰۶	محصولات و وسایل و لوازم پزشکی
۳۱۰۱	۳۲۷۶	۳۹۵۴	۳۰۹۰	۳۲۷۸	۰/۰۴۶۳	خدمات طبی سرپایی
۴۰۰۷	۳۸۸۱	۶۰۳۱	۳۰۱۴	۴۵۸۴	۰/۰۵۸۵	خدمات بیمارستانی
۲۲۴۳	۲۷۳۱	۳۴۱۳	۱۲۹۵	۲۵۸۴	۰/۰۶۵۱	حمل و نقل
۱۲۶۴۹	۱۰۹۴۰	۸۱۹۴	۲۸۹۸	۱۱۱۷۵	۰/۰۲۵۸	خرید وسایل نقلیه
۲۴۹۸	۲۴۴۳	۲۱۵۳	۴۹۵	۲۵۲۸	۰/۰۹۱۵	تجهیزات حمل و نقل شخصی
۶۷۴۶	۵۴۸۲	۳۳۸۷	۷۴۱	۵۴۸۱	۰/۰۲۲۲	خدمات حمل و نقل
۳۴۰۵	۳۰۱۶	۲۶۵۵	۱۶۶۳	۳۱۶۵	۰/۰۲۳۶	ارتباطات
۵۳۷۹	۴۵۱۰	۳۳۱۰	۱۸۸۱	۴۷۱۴	۰/۰۱۲۸	خدمات پستی
۸	۱۲	۴	۱	۸	۰/۲۲۱۵	تجهیزات تلفن و تلفکس
۲۱۴	۲۰۲	۱۱۹	۳۸	۲۰۵	۰/۰۵۲۰	خدمات تلفن و فکس
۵۱۵۸	۴۲۹۷	۳۱۸۷	۱۸۴۲	۴۵۰۲	۰/۰۱۲۵	خدمات فرهنگی و تفریحات
۳۳۷۷	۲۶۹۱	۲۱۰۲	۸۴۶	۲۸۵۰	۰/۰۲۸۰	تجهیزات سمعی - بصری، عکاسی و داده‌پردازی و لوازم آن‌ها
۹۵۴	۶۴۱	۶۹۰	۱۳۵	۷۶۶	۰/۰۵۱۳	سایر وسایل عمده با دوام برای تفریح و فرهنگ
۵	۱	۱	۱	۵	۰/۵۵۶۲	سایر اقلام و وسایل تفریحی، باغ‌ها و حیوانات خانگی
۲۶۱	۲۷۶	۹۳	۷۴	۲۱۶	۰/۰۴۹۸	خدمات فرهنگی و تفریحی
۳۸۵	۳۰۸	۱۳۶	۱۲۷	۳۰۷	۰/۰۸۱۲	روزنامه، کتاب و لوازم‌التحریر
۱۰۱۸	۵۴۸	۲۴۴	۶۱	۷۳۹	۰/۰۲۸۴	هزینه مسافرت‌های دستجمعی (همراه تور)
۷۵۴	۹۱۶	۹۳۸	۴۴۹	۸۱۷	۰/۰۶۰۴	آموزش و تحصیل
۴۴۶۶	۲۳۷۱	۱۱۲۴	۱۰۷	۳۲۰۵	۰/۰۳۲۶	هزینه آموزش سطح‌بندی شده
۴۲۸۷	۲۲۹۲	۱۰۸۸	۱۰۰	۳۰۹۷	۰/۰۳۳۴	هزینه آموزش‌های سطح‌بندی نشده
۱۷۹	۷۹	۳۶	۷	۱۰۸	۰/۰۶۲۵	غذاهای آماده، هتل و رستوران
۲۳۱۱	۲۴۸۴	۱۳۳۰	۹۳۹	۱۹۸۴	۰/۰۹۳۹	خدمات تهیه و ارائه غذا
۱۷۹۰	۱۴۰۴	۱۱۱۱	۹۳۶	۱۴۷۰	۰/۰۳۸۷	خدمات تأمین جا (مهمانسراها، هتل، مسافرخانه و...)
۵۲۱	۱۰۸۰	۲۱۹	۴	۵۱۴	۰/۳۴۰۱	کالاها و خدمات متفرقه
۱۹۱۸۷	۱۵۹۵۴	۱۰۴۱۴	۴۱۰۱	۱۵۷۵۱	۰/۰۱۴۹	خدمات شخصی
۳۱۷۴	۲۷۷۱	۱۷۶۳	۸۴۶	۲۷۶۷	۰/۰۱۵۹	لوازم شخصی طبقه‌بندی نشده در جای دیگر
۱۹۴	۳۷۶	۳۱۵	۲۲۰	۴۳۱	۰/۲۵۵۰	حمایت اجتماعی و خدمات مشاوره‌ای
۵۵	۸۵	۲۲	۷۹	۵۵	۰/۲۱۷۰	بیمه
۱۴۹۵۸	۱۲۰۵۶	۷۶۴۲	۲۵۱۲	۱۱۷۵۹	۰/۰۱۵۵	خدمات مالی طبقه‌بندی نشده در جای دیگر
۳۶۹	۳۱۲	۲۸۲	۸۶	۳۱۳	۰/۰۴۱۳	سایر خدمات طبقه‌بندی نشده در جای دیگر
۴۳۸	۳۵۳	۳۸۹	۳۵۸	۴۲۶	۰/۰۴۵۸	انتقالات
۲۷۳۰	۲۸۷۲	۳۶۲۸	۳۸۶۸	۲۹۴۲	۰/۰۴۸۹	



۵-۶- متوسط انواع هزینه‌های غیر خوراکی و خوراکی (خارج منزل) سالانه یک خانوار شهری بر حسب وسعت خانوار:

(هزار ریال)

۱۳۹۱ بر اساس طبقه‌بندی COICOP (دنباله)

اقلام	۵ نفر	۶ نفر	۷ نفر	۸ نفر	۹ نفر	۱۰ نفر و بیش‌تر
هزینه‌های غیر خوراکی و خوراکی (خارج منزل)	۱۲۹۴۸۴	۱۲۲۱۰۱	۱۲۱۱۱۷	۱۲۰۲۷۷	۲۰۴۴۰۱	۱۷۵۵۵۸
..... (منزل)	۹۹۱۷	۸۷۰۶	۱۱۱۳۸	۱۰۲۸۷	۱۴۴۵۲	۱۹۷۵۴
پوشاک و کفش.....	۷۶۹۲	۶۷۴۴	۸۷۸۲	۷۹۸۳	۱۰۰۵۷	۱۶۳۷۰
پوشاک و تعمیرات آن.....	۲۲۲۴	۱۹۶۱	۲۳۵۶	۲۳۰۴	۴۳۹۵	۳۳۸۴
کفش و تعمیرات آن.....	۵۱۱۷۳	۴۵۹۵۲	۴۴۴۹۲	۳۹۲۴۳	۵۷۶۵۸	۴۸۴۶۲
مسکن، آب، فاضلاب، سوخت و روشنایی.....	۵۶۸۳	۴۱۱۵	۳۴۱۵	۳۰۱۲	۱۵۷۹۵	۶۴۰۴
اجاره‌بهای واقعی مسکن.....	۳۸۱۶۸	۳۴۴۵۸	۳۲۸۷۶	۲۸۱۴۴	۳۲۱۲۷	۳۰۰۸۵
اجاره‌بهای احتسابی مسکن.....	۱۰۵۴	۶۹۶	۹۷۰	۱۲۱۴	۴۷۹	۴۷۲
نگهداری و تعمیر واحد مسکونی (اقامتگاه اول و بعدی).....	۱۵۶۶	۱۸۱۷	۱۸۹۳	۱۹۷۸	۲۵۱۳	۳۴۸۲
هزینه آب و فاضلاب و سایر خدمات مربوط به واحد مسکونی.....	۴۷۰۲	۴۸۶۶	۵۳۳۹	۴۸۹۶	۶۷۴۴	۸۰۱۹
روشنایی و سوخت.....	۷۰۴۵	۷۱۸۹	۸۰۷۰	۹۶۷۴	۱۰۱۶۸	۱۰۳۲۹
میلمان، لوازم خانگی و نگهداری معمول آن‌ها.....	۱۴۹۴	۱۳۰۷	۱۴۰۶	۲۷۸۰	۱۳۴۱	۳۴۵۲
میلمان و اثاث، فرش و سایر کفپوش‌ها.....	۶۳۵	۹۰۱	۱۴۱۳	۴۹۱	۱۲۴۶	۸۶
لوازم پارچه‌ای خانگی (کم‌دوام).....	۱۴۷۱	۱۲۴۱	۱۷۹۹	۲۵۹۳	۳۲۲۰	۱۷۵۳
وسایل خانگی.....	۹۱۳	۹۴۴	۷۹۴	۸۸۳	۸۸۳	۶۱۴
انواع ظروف غذاخوری و سایر لوازم خانگی.....	۱۷۱	۲۲۶	۲۱۷	۱۷۰	۱۷۰	۳۸۵
ابزار و تجهیزات منزل و باغ.....	۲۳۶۱	۲۵۷۱	۲۴۳۹	۲۷۵۷	۳۳۰۸	۴۰۴۰
کالاها و خدمات برای امور جاری منزل.....	۱۰۹۱۴	۸۹۸۰	۸۲۳۴	۱۱۸۸۷	۶۷۴۶۰	۲۴۵۳۲
بهداشت و درمان.....	۳۰۹۸	۲۶۹۶	۲۹۲۰	۳۵۱۶	۶۹۷۶	۶۴۴۶
محصولات و وسایل و لوازم پزشکی.....	۵۵۸۵	۳۸۴۵	۳۶۳۰	۴۱۹۵	۳۶۲۶۴	۱۵۶۲۳
خدمات طبی سرپایی.....	۲۲۳۰	۲۴۴۰	۱۶۸۳	۴۱۷۷	۲۴۲۱۹	۲۴۶۲
خدمات بیمارستانی.....	۱۳۳۰۱	۱۵۷۷۳	۱۳۴۶۱	۱۴۰۷۲	۱۴۶۰۲	۲۰۴۹۸
حمل و نقل.....	۲۹۱۴	۵۲۶۳	۳۰۸۹	۴۹۲۵	-۲۹۱	۳۳۲۸
خرید وسایل نقلیه.....	۶۷۵۴	۶۸۲۲	۶۱۲۷	۴۴۰۰	۹۱۱۷	۱۰۲۲۳
تجهیزات حمل و نقل شخصی.....	۳۶۳۳	۲۶۸۷	۴۲۴۵	۴۷۴۸	۵۷۷۶	۶۹۴۸
خدمات حمل و نقل.....	۵۸۴۳	۵۶۴۳	۶۱۰۱	۶۰۸۷	۷۹۶۱	۷۶۷۹
ارتباطات.....	۶	۱۰	۴	۲	.	.
خدمات پستی.....	۳۳۷	۲۳۰	۲۱۸	۴۵۹	۳۳۶	۲۰۱
تجهیزات تلفن و تلفکس.....	۵۴۹۹	۵۴۰۳	۵۸۷۹	۵۶۲۶	۷۶۲۴	۷۴۷۸
خدمات تلفن و فکس.....	۳۶۹۱	۲۹۵۷	۳۱۳۲	۳۰۴۹	۲۹۹۹	۶۰۴۳
خدمات فرهنگی و تفریحات.....	۹۵۳	۷۳۳	۷۱۷	۸۷۲	۹۳۹	۳۴۵۲
تجهیزات سمعی - بصری، عکاسی و داده‌پدازی و لوازم آن‌ها.....	۱۸	۳
سایر وسایل عمده با دوام برای تفریح و فرهنگ..	۲۲۱	۲۲۹	۱۴۰	۳۴۸	۲۶۲	۲۷۸
سایر اقلام و وسایل تفریحی، باغ‌ها و حیوان‌های خانگی.....	۴۲۶	۳۱۸	۲۱۴	۲۲۳	۶۷۹	۱۱۷
خدمات فرهنگی و تفریحی.....	۱۰۹۵	۱۱۳۵	۱۰۵۸	۱۵۲۶	۱۰۷۲	۲۱۰۰
روزنامه، کتاب و لوازم‌التحریر.....	۹۷۷	۵۳۹	۱۰۰۳	۸۱	۴۷	۹۶
هزینه مسافرت‌های دستجمعی (همراه تور).....	۴۷۸۶	۴۸۳۷	۵۳۵۲	۳۹۸۶	۳۹۸۰	۷۸۲۱
آموزش و تحصیل.....	۴۶۲۸	۴۷۵۳	۵۳۰۹	۳۸۱۱	۳۸۴۷	۷۸۱۲
هزینه آموزش سطح‌بندی شده.....	۱۵۸	۸۴	۴۳	۱۷۵	۱۳۴	۹
هزینه آموزش‌های سطح‌بندی نشده.....	۱۹۷۷	۱۵۳۷	۱۲۱۵	۱۶۵۴	۱۹۰۰	۹۹۲
غذاهای آماده، هتل و رستوران.....	۱۶۷۸	۱۳۸۳	۱۱۰۴	۱۲۱۷	۱۹۰۰	۹۹۲
خدمات تهیه و ارائه غذا.....	۲۹۹	۱۵۵	۱۱۰	۴۳۷	.	.
خدمات تأمین جا (مهمانسراها، هتل، مسافرخانه و...).....	۱۸۳۹۷	۱۷۸۴۷	۱۷۳۱۰	۱۷۴۶۰	۲۰۳۷۸	۲۶۱۶۸
کالاها و خدمات متفرقه.....	۳۴۴۰	۳۴۷۷	۳۴۵۱	۳۶۸۶	۴۵۶۶	۵۰۵۸
خدمات شخصی.....	۵۴۹	۱۱۸۲	۱۷۸۲	۲۹۴۷	۶۱۶	۳۳۹۳
لوازم شخصی طبقه‌بندی نشده در جای دیگر.....	۵۴	۱۰	۴۹	۱۹	.	.
حمایت اجتماعی و خدمات مشاوره‌ای.....	۱۳۵۶۲	۱۲۳۲۴	۱۱۱۱۱	۹۶۸۰	۱۳۷۹۳	۱۴۲۹۱
بیمه.....	۳۵۲	۲۷۳	۳۲۰	۵۱۷	۲۱۲	۲۶۲
خدمات مالی طبقه‌بندی نشده در جای دیگر.....	۴۴۰	۵۸۱	۵۹۸	۶۱۰	۱۱۹۲	۳۱۶۴
سایر خدمات طبقه‌بندی نشده در جای دیگر.....	۲۴۴۲	۲۶۸۰	۲۶۱۳	۲۸۷۷	۲۸۵۰	۳۲۷۹
انتقالات.....						

(۱) ضریب تغییرات (CV) فقط برای ستون کل محاسبه شده است.

۷-۵- متوسط انواع هزینه‌های خوراکی (داخل منزل) و دخانی سالانه یک خانوار شهری در هر یک از گروه‌های درآمد سالانه:

(هزار ریال)

۱۳۹۱ بر اساس طبقه‌بندی COICOP

۹۰۰۰۰ تا ۷۵۰۰۱	۷۵۰۰۰ تا ۶۰۰۰۱	۶۰۰۰۰ تا ۴۵۰۰۱	۴۵۰۰۰ هزار ریال و کمتر	کل	ضریب تغییرات (CV) ^(۱)	اقلام
هزار ریال	هزار ریال	هزار ریال	هزار ریال	هزار ریال		هزینه‌های خوراکی (داخل منزل) و
۳۳۴۷۲	۲۹۰۹۴	۲۶۶۲۱	۱۸۱۸۸	۴۳۱۰۰	۰/۰۰۷۸	دخانی.....
۸۷۰۷	۷۵۶۴	۷۲۴۲	۴۸۴۹	۱۰۲۴۸	۰/۰۱۰۰	غلات، نان، آرد، رشته و فراورده‌های آن.....
۳۴۱۵	۲۶۹۴	۲۶۶۱	۱۶۴۱	۴۴۷۰	۰/۰۱۸۹	غلات.....
۴۱۷۰	۳۹۴۵	۳۶۷۴	۲۶۴۳	۴۳۹۳	۰/۰۰۸۰	انواع نان.....
۴۸۰	۴۴۲	۴۳۷	۲۶۷	۵۴۲	۰/۰۱۶۵	آرد و رشته و فراورده‌های آن.....
۶۴۲	۴۸۲	۴۷۰	۲۸۸	۸۴۴	۰/۰۲۱۰	بیسکویت و کیک.....
۷۱۲۲	۶۳۵۱	۵۴۳۸	۳۴۰۴	۱۰۶۳۶	۰/۰۱۲۸	گوشت.....
۳۲۲۴	۲۸۸۹	۲۵۸۴	۱۳۰۳	۵۶۶۲	۰/۰۱۸۰	گوشت دام.....
۳۲۳۱	۲۸۷۶	۲۳۳۳	۱۷۸۱	۳۶۶۹	۰/۰۱۰۸	گوشت پرندگان.....
۴۹	۴۱	۳۵	۲۶	۶۵	۰/۰۵۱۶	گوشت‌های آماده برای طبخ.....
۶۱۸	۵۴۵	۴۸۷	۲۹۴	۱۲۴۰	۰/۰۲۳۲	ماهی و میگو و فراورده‌های آن.....
						شیر و فراورده‌های آن (بجز کره) و تخم
۳۷۰۲	۳۱۸۷	۲۹۲۰	۲۱۷۶	۴۷۹۸	۰/۰۰۹۳	پرندگان.....
۹۳۱	۷۹۹	۷۲۱	۴۸۵	۱۳۵۲	۰/۰۱۶۹	شیر.....
۲۰۳۵	۱۷۱۵	۱۵۴۲	۱۱۸۳	۲۶۲۶	۰/۰۱۰۷	فراورده‌های شیر (بجز کره).....
۷۳۶	۶۷۲	۶۵۸	۵۰۸	۸۲۰	۰/۰۰۹۰	تخم پرندگان.....
۱۷۷۲	۱۶۱۴	۱۵۲۵	۱۰۸۳	۲۰۸۱	۰/۰۱۰۲	روغن‌ها، چربی‌ها و کره.....
۳۹	۴۶	۱۶	۳۹	۵۲	۰/۱۴۸۳	روغن‌ها و چربی‌های حیوانی (بجز کره).....
۱۶۰	۱۲۹	۱۱۸	۶۹	۲۹۸	۰/۰۲۲۳	انواع کره.....
۱۵۷۳	۱۴۳۹	۱۳۹۲	۹۷۶	۱۷۳۱	۰/۰۰۹۶	روغن‌های نباتی.....
۳۲۳۶	۲۷۰۱	۲۲۷۰	۱۵۹۶	۴۸۵۹	۰/۰۱۴۳	میوه‌ها و خشکبار.....
۱۹۵۴	۱۴۷۸	۱۳۱۰	۹۲۳	۲۹۷۵	۰/۰۱۴۷	میوه‌های درختی.....
۵۳۰	۵۵۴	۴۳۴	۳۱۵	۶۱۰	۰/۰۲۹۴	میوه‌های جالیزی.....
۷۵۲	۶۶۸	۵۲۶	۳۵۷	۱۲۷۳	۰/۰۳۱۲	خشکبار.....
۳۸۴۴	۳۲۳۹	۳۱۰۷	۲۱۱۶	۴۷۷۸	۰/۰۰۹۲	سبزی‌های تازه و خشک شده و حبوب.....
۸۱۰	۶۳۱	۵۹۱	۳۶۶	۱۰۹۴	۰/۰۱۲۹	سبزی‌های برگی.....
۱۲۳۶	۱۱۰۳	۱۰۷۲	۸۰۲	۱۵۹۸	۰/۰۱۰۸	سبزی‌های بوته‌ای.....
۸۹۴	۸۰۰	۷۲۳	۵۳۱	۱۰۶۷	۰/۰۱۰۰	سبزی‌های ریشه‌ای.....
۶	۱	۰	۰	۲۱	۰/۲۸۱۱	سایر انواع سبزی.....
۱۱	۱۳	۹	۶	۲۳	۰/۰۹۷۳	سبزی‌های آماده بسته‌بندی شده.....
۸۸۶	۶۹۱	۷۱۲	۴۱۰	۹۷۴	۰/۰۱۶۹	حبوب.....
۱۴۵۸	۱۳۴۳	۱۲۳۵	۹۰۹	۱۷۲۹	۰/۰۱۳۹	قند، شکر، مرباها و شیرینی‌ها.....
۸۹۶	۸۴۷	۸۳۲	۶۱۳	۸۸۹	۰/۰۱۲۹	قند و شکر.....
۵۶۲	۴۹۶	۴۰۴	۲۹۶	۸۵۱	۰/۰۲۲۱	مرباها و شیرینی‌ها.....
						ادویه‌ها، چاشنی‌ها و سایر ترکیب‌های
۱۰۳۱	۹۱۷	۸۰۷	۵۴۲	۱۲۷۹	۰/۰۱۲۶	خوراکی.....
۳۲۸	۲۵۱	۲۴۶	۱۵۰	۳۸۶	۰/۰۲۰۷	انواع ادویه.....
۷۰۳	۶۶۶	۵۶۱	۳۹۲	۸۹۳	۰/۰۱۲۷	چاشنی‌ها و سایر ترکیب‌های خوراکی.....
۱۶۹۰	۱۴۳۶	۱۳۶۴	۹۱۸	۱۸۶۰	۰/۰۱۱۶	چای، قهوه، کاکائو و نوشابه‌ها.....
۹۱۶	۸۰۱	۷۵۶	۵۹۸	۹۴۰	۰/۰۱۲۵	چای، قهوه و کاکائو.....
۷۷۴	۶۳۶	۶۰۸	۳۲۰	۹۲۰	۰/۰۱۶۲	نوشابه‌ها.....
۹۱۲	۷۴۱	۷۱۲	۶۰۶	۸۲۱	۰/۰۳۶۱	دخانی.....



۵-۷- متوسط انواع هزینه‌های خوراکی (داخل منزل) و دخانی سالانه یک خانوار شهری در هر یک از گروه‌های درآمد سالانه:

۱۳۹۱ بر اساس طبقه‌بندی COICOP (دنباله) (هزار ریال)

اقلام	تا ۹۰۰۰۱ هزار ریال	تا ۱۰۰۰۰۱ هزار ریال	تا ۱۲۰۰۰۱ هزار ریال	تا ۱۴۰۰۰۱ هزار ریال	تا ۱۶۵۰۰۱ هزار ریال	تا ۱۹۵۰۰۱ هزار ریال و بیش تر
هزینه‌های خوراکی (داخل منزل) و						
دخانی	۳۵۰۶۱	۳۷۱۹۱	۴۱۰۰۳	۴۳۴۹۰	۴۹۲۸۱	۵۷۷۷۶
..... غلات، نان، آرد، رشته و فراورده‌های آن	۸۸۴۱	۹۳۷۳	۱۰۲۱۴	۱۰۴۲۰	۱۱۵۲۰	۱۲۶۶۹
..... غلات	۳۵۰۱	۳۸۹۰	۴۳۰۴	۴۴۵۶	۵۱۵۱	۶۱۲۹
..... انواع نان	۴۱۳۶	۴۲۰۰	۴۵۴۰	۴۵۰۸	۴۸۲۲	۴۷۸۷
..... آرد و رشته و فراورده‌های آن	۵۵۳	۵۳۵	۵۴۹	۶۰۷	۵۷۰	۵۹۵
..... بیسکویت و کیک	۶۵۱	۷۴۸	۸۲۱	۸۴۹	۹۷۷	۱۱۵۹
..... گوشت	۷۶۵۶	۸۵۱۹	۹۶۴۷	۱۰۵۳۴	۱۲۲۷۷	۱۵۸۶۰
..... گوشت دام	۳۹۰۰	۴۴۱۸	۴۹۵۷	۵۴۵۴	۶۵۷۷	۹۰۵۷
..... گوشت پرندگان	۳۰۲۶	۳۲۲۲	۳۶۷۰	۳۸۰۳	۴۰۴۲	۴۵۸۶
..... گوشت‌های آماده برای طبخ	۴۶	۶۱	۵۷	۶۶	۶۷	۹۳
..... ماهی و میگو و فراورده‌های آن	۶۸۴	۸۱۸	۹۶۲	۱۲۱۱	۱۵۹۱	۲۱۲۳
..... شیر و فراورده‌های آن (بجز کره) و تخم	۳۸۷۳	۴۰۴۱	۴۵۳۲	۴۹۰۲	۵۴۳۱	۶۴۹۳
..... شیر	۹۹۳	۱۰۶۲	۱۲۵۸	۱۳۲۶	۱۴۸۰	۲۰۲۹
..... فراورده‌های شیر (بجز کره)	۲۱۳۹	۲۲۲۱	۲۴۷۰	۲۷۰۸	۳۰۱۳	۳۵۳۳
..... تخم پرندگان	۷۴۱	۷۵۸	۸۰۴	۸۶۷	۹۳۸	۹۳۱
..... روغن‌ها، چربی‌ها و کره	۱۹۲۰	۱۸۹۹	۱۹۹۸	۲۱۵۹	۲۳۴۴	۲۵۱۸
..... روغن‌ها و چربی‌های حیوانی (بجز کره)	۳۹	۲۰	۲۴	۳۸	۹۱	۸۴
..... انواع کره	۲۲۰	۲۶۵	۲۸۱	۲۸۹	۳۶۰	۴۵۲
..... روغن‌های نباتی	۱۶۶۱	۱۶۱۴	۱۶۹۳	۱۸۳۲	۱۸۹۲	۱۹۸۲
..... میوه‌ها و خشکبار	۳۵۱۸	۳۹۶۷	۴۳۱۶	۴۷۶۲	۵۵۷۵	۷۳۵۳
..... میوه‌های درختی	۲۰۰۹	۲۳۴۷	۲۶۰۰	۲۹۵۵	۳۴۳۱	۴۶۲۹
..... میوه‌های جالبیزی	۵۷۵	۶۰۵	۵۳۸	۵۶۸	۶۹۰	۷۴۷
..... خشکبار	۹۳۵	۱۰۱۴	۱۱۷۸	۱۲۳۸	۱۴۵۴	۱۹۷۷
..... سبزی‌های تازه و خشک شده و حبوب	۴۰۳۱	۴۲۷۶	۴۷۲۶	۴۸۹۵	۵۵۵۱	۶۰۷۴
..... سبزی‌های برگ‌ی	۸۲۹	۹۳۷	۱۰۸۶	۱۱۱۱	۱۲۹۶	۱۵۰۳
..... سبزی‌های بوته‌ای	۱۳۳۹	۱۴۲۱	۱۵۱۰	۱۵۹۷	۱۸۲۳	۲۰۹۱
..... سبزی‌های ریشه‌ای	۹۰۵	۹۶۵	۱۰۹۸	۱۱۲۶	۱۲۱۳	۱۲۸۹
..... سایر انواع سبزی	۴	۱۲	۹	۱۳	۲۱	۵۲
..... سبزی‌های آماده بسته‌بندی شده	۱۰	۱۱	۲۵	۲۳	۳۵	۳۵
..... حبوب	۹۴۴	۹۲۹	۹۹۸	۱۰۲۳	۱۱۶۲	۱۱۰۳
..... قند، شکر، مرباها و شیرینی‌ها	۱۴۶۶	۱۵۴۴	۱۶۶۶	۱۷۵۰	۲۰۰۵	۲۱۷۳
..... قند و شکر	۸۸۸	۸۸۳	۹۳۴	۹۱۶	۹۹۹	۸۷۲
..... مرباها و شیرینی‌ها	۵۷۷	۶۶۱	۷۳۳	۸۳۴	۱۰۰۷	۱۳۰۱
..... ادویه‌ها، چاشنی‌ها و سایر ترکیب‌های						
..... خوراکی	۱۱۰۶	۱۱۱۹	۱۳۳۳	۱۳۵۸	۱۴۶۸	۱۵۸۲
..... انواع ادویه	۳۰۷	۳۱۶	۴۱۹	۴۳۴	۴۴۱	۴۷۸
..... چاشنی‌ها و سایر ترکیب‌های خوراکی	۷۹۹	۸۰۳	۹۱۴	۹۲۴	۱۰۲۷	۱۱۰۴
..... چای، قهوه، کاکائو و نوشابه‌ها	۱۶۷۴	۱۶۹۲	۱۸۸۵	۱۹۱۲	۲۰۷۵	۲۲۱۷
..... چای، قهوه و کاکائو	۹۴۵	۹۰۶	۹۷۸	۹۳۱	۱۰۰۴	۱۰۳۴
..... نوشابه‌ها	۷۲۸	۷۸۶	۹۰۷	۹۸۱	۱۰۷۱	۱۱۸۳
..... دخانی‌ها	۹۷۶	۷۶۲	۶۸۷	۸۰۰	۱۰۳۵	۸۳۷

(۱) ضریب تغییرات (CV) فقط برای ستون کل محاسبه شده است.

۸-۵- متوسط انواع هزینه‌های غیر خوراکی و خوراکی (خارج منزل) سالانه یک خانوار شهری در هر یک از گروه‌های درآمد

(هزار ریال)

سالانه: ۱۳۹۱ بر اساس طبقه‌بندی COICOP

۹۰۰۰۰ تا ۷۵۰۰۰	۷۵۰۰۰ تا ۶۰۰۰۰	۶۰۰۰۰ تا ۴۵۰۰۰	۴۵۰۰۰ هزار ریال و کمتر	کل	ضریب تغییرات (CV) ^(۱)	اقلام
هزار ریال	هزار ریال	هزار ریال	کمتر			
۶۳۷۱۹	۵۵۰۹۱	۵۰۰۱۸	۳۳۰۰۵	۱۲۱۱۸۱	۰/۰۱۵۱	هزینه‌های غیر خوراکی و خوراکی (خارج منزل)
۴۳۴۰	۴۲۸۸	۳۷۸۸	۱۹۵۲	۷۳۹۱	۰/۰۳۱۵	پوشاک و کفش
۳۴۱۷	۳۳۷۲	۲۹۶۳	۱۵۰۲	۵۸۰۵	۰/۰۳۲۹	پوشاک و تعمیرات آن
۹۲۳	۹۱۶	۸۲۴	۴۵۰	۱۵۸۷	۰/۰۳۸۴	کفش و تعمیرات آن
۲۷۶۱۳	۲۵۱۳۵	۲۴۲۴۱	۱۷۵۸۶	۵۴۹۳۲	۰/۰۲۳۸	مسکن، آب، فاضلاب، سوخت و روشنایی
۵۸۱۷	۵۹۰۵	۴۸۶۲	۳۵۱۲	۵۶۳۷	۰/۰۴۵۳	اجاره‌بهای واقعی مسکن
۱۶۵۹۵	۱۴۵۲۷	۱۴۳۹۴	۱۰۷۳۴	۴۲۵۲۴	۰/۰۲۹۱	اجاره‌بهای احتسابی مسکن
۶۷۸	۳۶۴	۸۴۳	۳۵۸	۹۷۸	۰/۰۵۳۶	نگهداری و تعمیر واحد مسکونی (اقامتگاه اول و بعدی)
۱۰۶۵	۱۰۰۴	۱۰۳۴	۷۳۶	۱۵۱۴	۰/۰۲۰۵	هزینه آب و فاضلاب و سایر خدمات مربوط به واحد مسکونی
۳۴۵۹	۳۳۳۵	۳۱۰۷	۲۲۴۶	۴۲۸۰	۰/۰۱۳۱	روشنایی و سوخت
۴۳۰۴	۳۳۳۹	۲۹۹۰	۱۹۳۲	۵۷۹۰	۰/۰۲۵۱	میلمان، لوازم خانگی و نگهداری معمول آن‌ها
۹۵۹	۵۲۰	۴۹۱	۲۹۸	۱۲۷۰	۰/۰۴۱۳	میلمان و اثاث، فرش و سایر کفپوش‌ها
۲۰۰	۳۴۰	۲۰۸	۹۵	۵۰۰	۰/۰۹۷۵	لوازم پارچه‌ای خانگی (کم‌دوام)
۹۴۳	۵۵۷	۵۹۰	۳۸۲	۱۲۶۷	۰/۰۴۶۰	وسایل خانگی
۵۵۹	۴۴۲	۲۶۵	۲۱۸	۶۴۲	۰/۰۷۹۴	انواع ظروف غذاخوری و سایر لوازم خانگی
۱۱۳	۱۴۵	۶۷	۵۷	۱۲۹	۰/۰۴۳۰	ابزار و تجهیزات منزل و باغ
۱۵۲۹	۱۳۳۶	۱۳۶۹	۸۸۲	۱۹۸۲	۰/۰۱۹۲	کالاها و خدمات برای امور جاری منزل
۶۷۶۷	۵۷۱۹	۶۰۳۹	۴۳۹۱	۱۰۴۴۶	۰/۰۴۰۶	بهداشت و درمان
۲۳۰۷	۱۹۷۳	۲۴۱۴	۱۶۱۲	۳۲۷۸	۰/۰۴۶۳	محصولات و وسایل و لوازم پزشکی
۳۰۵۴	۲۶۴۳	۲۵۵۹	۱۸۸۵	۴۵۸۴	۰/۰۵۸۵	خدمات طبی سرپایی
۱۴۰۵	۱۱۰۲	۱۰۶۶	۹۸۳	۲۵۸۴	۰/۰۶۵۱	خدمات بیمارستانی
۶۴۴۴	۵۲۰۳	۴۳۱۶	۲۲۰۸	۱۱۱۷۵	۰/۰۲۵۸	حمل و نقل
۱۷۷۵	۱۲۵۴	۱۲۲۳	۵۲۲	۲۵۲۸	۰/۰۹۱۵	خرید وسایل نقلیه
۲۴۱۹	۱۸۲۶	۱۳۹۲	۴۶۶	۵۴۸۱	۰/۰۲۴۲	تجهیزات حمل و نقل شخصی
۲۲۵۰	۲۱۲۳	۱۷۰۰	۱۲۱۹	۳۱۶۵	۰/۰۲۳۶	خدمات حمل و نقل
۲۹۰۴	۲۷۵۱	۲۱۶۴	۱۲۱۴	۴۷۱۴	۰/۰۱۲۸	ارتباطات
۱	۰	۴	۱	۸	۰/۲۲۱۵	خدمات پستی
۷۲	۱۰۵	۷۳	۲۷	۲۰۵	۰/۰۵۲۰	تجهیزات تلفن و تلفکس
۲۸۳۱	۲۶۴۶	۲۰۸۷	۱۱۸۶	۴۵۰۲	۰/۰۱۲۵	خدمات تلفن و فکس
۱۳۸۴	۱۱۴۱	۹۲۰	۵۸۱	۲۸۵۰	۰/۰۲۸۰	خدمات فرهنگی و تفریحات
۳۱۸	۳۳۳	۳۳۰	۸۱	۷۶۶	۰/۰۵۱۳	تجهیزات سمعی - بصری، عکاسی و داده‌پردازی و لوازم آن‌ها
۰	۰	۲	۰	۵	۰/۵۵۶۲	سایر وسایل عمده با دوام برای تفریح و فرهنگ
۱۱۵	۱۰۶	۱۱۳	۸۴	۲۱۶	۰/۰۴۹۸	سایر اقلام و وسایل تفریحی، باغ‌ها و حیوانات خانگی
۱۸۶	۷۳	۴۲	۲۸	۳۰۷	۰/۰۸۱۲	خدمات فرهنگی و تفریحی
۳۸۳	۳۰۳	۲۶۰	۱۴۶	۷۳۹	۰/۰۲۸۴	روزنامه، کتاب و لوازم‌التحریر
۳۸۲	۳۲۶	۱۷۳	۲۴۳	۸۱۷	۰/۰۶۰۴	هزینه مسافرت‌های دستجمعی (همراه تور)
۱۰۴۳	۶۶۵	۷۰۰	۳۸۰	۳۲۰۵	۰/۰۳۲۶	آموزش و تحصیل
۱۰۱۳	۶۵۳	۶۹۰	۳۷۱	۳۰۹۷	۰/۰۳۳۴	هزینه آموزش سطح‌بندی شده
۳۰	۱۲	۱۰	۸	۱۰۸	۰/۰۶۲۵	هزینه آموزش‌های سطح‌بندی نشده
۸۷۱	۶۸۴	۴۵۳	۲۶۲	۱۹۸۴	۰/۰۹۳۹	غذاهای آماده، هتل و رستوران
۶۷۸	۵۹۱	۴۴۶	۲۲۶	۱۴۷۰	۰/۰۳۸۷	خدمات تهیه و ارائه غذا
۱۹۳	۹۳	۷	۳۶	۵۱۴	۰/۳۴۰۱	خدمات تأمین جا (مهمانسراها، هتل، مسافرخانه و...)
۶۰۸۱	۴۵۴۱	۳۳۱۳	۱۹۰۳	۱۵۷۵۱	۰/۰۱۴۹	کالاها و خدمات متفرقه
۱۹۰۷	۱۷۴۲	۱۴۰۰	۷۶۸	۲۷۶۷	۰/۰۱۵۹	خدمات شخصی
۱۹۵	-۶۱	۱۱۳	۲۹۹	۴۳۱	۰/۲۵۵۰	لوازم شخصی طبقه‌بندی نشده در جای دیگر
۵	۳	۱۲	۰	۵۵	۰/۲۱۷۰	حمایت اجتماعی و خدمات مشاوره‌ای
۳۵۴۷	۲۳۹۵	۱۴۵۵	۶۳۰	۱۱۷۵۹	۰/۰۱۵۵	بیمه
۱۵۰	۱۹۶	۷۴	۵۳	۳۱۳	۰/۰۴۱۳	خدمات مالی طبقه‌بندی نشده در جای دیگر
۲۷۷	۲۶۶	۲۵۹	۱۵۳	۴۲۶	۰/۰۴۵۸	سایر خدمات طبقه‌بندی نشده در جای دیگر
۱۹۶۸	۱۶۳۲	۱۰۹۴	۵۹۷	۲۹۴۲	۰/۰۴۸۹	انتقالات



۸-۵- متوسط انواع هزینه‌های غیر خوراکی و خوراکی (خارج منزل) سالانه یک خانوار شهری در هر یک از گروه‌های درآمد

سالانه: ۱۳۹۱ بر اساس طبقه‌بندی COICOP (دنباله)

(هزار ریال)

اقلام	تا ۹۰۰۰۱ ریال	تا ۱۰۰۰۰۱ هزار ریال	تا ۱۲۰۰۰۱ هزار ریال	تا ۱۴۰۰۰۱ هزار ریال	تا ۱۶۵۰۰۱ هزار ریال	تا ۱۹۵۰۰۱ هزار ریال و بیش تر
هزینه‌های غیر خوراکی و خوراکی	۶۸۰۰۵	۷۸۰۱۴	۹۷۵۵۳	۱۱۰۸۸۵	۱۳۲۸۶۰	۲۱۷۵۷۹
(خارج منزل)	۴۹۶۵	۵۳۳۸	۶۶۳۱	۶۷۶۶	۸۵۰۹	۱۱۹۳۷
پوشاک و کفش	۳۸۶۷	۴۲۱۵	۵۲۳۸	۵۳۴۱	۶۸۱۶	۹۲۹۰
پوشاک و تعمیرات آن	۱۰۹۸	۱۱۲۲	۱۳۹۳	۱۴۲۵	۱۶۹۳	۲۶۴۷
کفش و تعمیرات آن	۲۹۶۴۸	۳۴۴۵۶	۴۱۳۷۱	۴۷۴۲۵	۵۵۷۲۳	۱۰۳۴۷۸
مسکن، آب، فاضلاب، سوخت و روشنایی	۶۲۴۷	۵۸۸۴	۵۸۲۳	۵۳۹۶	۴۰۹۵	۶۴۳۶
اجاره‌بهای واقعی مسکن	۱۸۲۵۰	۲۲۹۱۲	۲۹۳۱۳	۳۵۴۶۷	۴۳۸۸۴	۸۷۷۸۷
اجاره‌بهای احتسابی مسکن	۵۴۱	۷۲۵	۶۷۳	۹۳۶	۱۷۰۱	۱۳۶۹
نگهداری و تعمیر واحد مسکونی (اقامتگاه اول و بعدی)	۱۱۹۱	۱۱۹۳	۱۳۶۰	۱۴۵۱	۱۵۴۶	۲۲۴۷
هزینه آب و فاضلاب و سایر خدمات مربوط به واحد مسکونی	۳۴۱۹	۳۷۴۱	۴۲۰۲	۴۱۷۶	۴۴۹۸	۵۶۳۸
روشنایی و سوخت	۴۱۹۷	۴۲۴۹	۵۱۱۷	۵۵۸۱	۶۶۶۰	۸۸۴۳
میلمان، لوازم خانگی و نگهداری معمول آن‌ها	۷۸۸	۷۰۶	۹۸۴	۱۲۱۴	۱۵۸۹	۲۱۶۹
میلمان و اثاث، فرش و سایر کفپوش‌ها	۲۳۱	۳۹۶	۵۷۷	۲۹۵	۶۷۹	۸۱۷
لوازم پارچه‌ای خانگی (کم‌دوام)	۱۰۳۱	۸۳۹	۹۶۳	۱۲۳۱	۱۴۹۴	۲۰۵۵
وسایل خانگی	۴۳۶	۴۶۷	۵۲۷	۶۸۷	۶۶۳	۹۷۶
انواع ظروف غذاخوری و سایر لوازم خانگی	۹۴	۹۹	۱۲۵	۱۳۰	۱۲۶	۱۷۷
ابزار و تجهیزات منزل و باغ	۱۶۱۸	۱۷۴۱	۱۹۴۱	۲۰۲۴	۲۱۰۹	۲۶۴۸
کالاها و خدمات برای امور جاری منزل	۶۸۴۰	۷۳۰۴	۸۷۵۶	۸۹۱۶	۱۰۱۳۷	۱۷۹۲۷
بهداشت و درمان	۲۳۸۰	۲۴۴۶	۲۸۶۱	۳۲۵۳	۳۰۵۵	۵۰۹۴
محصولات و وسایل و لوازم پزشکی	۲۸۶۱	۲۸۶۵	۳۷۵۹	۳۶۸۴	۴۵۴۸	۸۱۲۹
خدمات طبی سرپایی	۱۵۹۹	۱۹۹۴	۲۱۳۷	۱۹۷۹	۲۵۳۵	۴۷۰۳
خدمات بیمارستانی	۶۵۹۴	۷۴۱۸	۹۵۴۴	۱۱۶۱۲	۱۳۷۶۲	۱۸۳۵۵
حمل و نقل	۱۴۸۶	۱۲۴۳	۲۰۴۹	۲۸۱۴	۳۴۶۰	۴۰۳۲
خرید وسایل نقلیه	۲۵۶۶	۳۵۶۱	۴۷۸۷	۵۵۴۱	۶۹۹۰	۹۶۶۷
تجهیزات حمل و نقل شخصی	۲۵۴۲	۲۶۱۴	۲۷۰۸	۳۲۵۶	۳۳۱۲	۴۶۵۶
خدمات حمل و نقل	۳۳۷۳	۳۵۳۲	۴۰۰۳	۴۶۴۷	۵۲۷۳	۷۵۱۸
ارتباطات	۳	۳	۷	۵	۶	۱۸
خدمات پستی	۱۲۰	۹۰	۱۳۴	۲۰۱	۲۱۳	۴۱۲
تجهیزات تلفن و تلفکس	۳۲۵۱	۳۴۳۸	۳۸۶۱	۴۴۴۱	۵۰۵۴	۷۰۸۹
خدمات تلفن و فکس	۱۵۰۷	۱۶۱۵	۲۲۶۳	۳۰۳۷	۳۵۰۷	۵۰۲۴
خدمات فرهنگی و تفریحات	۳۵۲	۳۵۳	۵۰۳	۹۲۳	۱۱۲۸	۱۳۲۸
تجهیزات سمعی - بصری، عکاسی و داده‌پردازی و لوازم آن‌ها	۰	۰	۳	۱	۱	۱۶
سایر وسایل عمده با دوام برای تفریح و فرهنگ	۱۴۱	۱۵۲	۱۷۵	۱۹۴	۲۹۱	۳۴۸
سایر اقلام و وسایل تفریحی، باغ‌ها و حیوانات خانگی	۱۳۴	۱۲۵	۲۸۶	۲۸۶	۲۴۹	۵۹۵
خدمات فرهنگی و تفریحی	۴۸۶	۴۸۱	۶۳۴	۷۶۵	۹۵۷	۱۲۱۱
روزنامه، کتاب و لوازم التحریر	۳۹۴	۵۰۴	۵۶۲	۸۶۹	۸۸۱	۱۵۲۵
هزینه مسافرت‌های دستجمعی (همراه تور)	۱۴۰۷	۱۵۸۰	۲۱۵۰	۳۱۳۶	۳۸۵۱	۶۵۲۹
آموزش و تحصیل	۱۳۷۰	۱۵۲۵	۲۰۸۳	۳۰۴۷	۳۷۳۵	۶۲۸۵
هزینه آموزش سطح‌بندی شده	۳۶	۵۵	۶۸	۸۹	۱۱۶	۲۴۴
هزینه آموزش‌های سطح‌بندی نشده	۹۴۲	۸۹۲	۲۴۶۵	۱۴۵۵	۲۳۶۷	۳۶۷۴
غذاهای آماده، هتل و رستوران	۷۶۴	۷۷۵	۱۲۶۱	۱۳۰۴	۱۶۴۷	۲۷۹۶
خدمات تهیه و ارائه غذا	۱۷۷	۱۱۷	۱۲۰۳	۱۵۱	۷۲۱	۸۷۸
خدمات تأمین جا (مهمانسراها، هتل، مسافرخانه و...)	۶۳۷۸	۹۶۷۱	۱۳۰۵۳	۱۶۰۳۳	۲۰۰۵۰	۲۸۹۲۴
کالاها و خدمات متفرقه	۲۱۰۳	۲۲۲۶	۲۶۴۵	۲۹۱۸	۳۱۱۲	۳۹۷۷
خدمات شخصی	-۹۵۲	-۱۳۶	۳۸۰	۴۰۶	۴۱۱	۱۲۷۵
لوازم شخصی طبقه‌بندی نشده در جای دیگر	۸	۲۲	۲۴	۱۹	۸۸	۱۳۹
حمایت اجتماعی و خدمات مشاوره‌ای	۴۷۲۶	۷۰۶۹	۹۳۹۵	۱۱۹۹۸	۱۵۶۶۹	۲۲۲۶۸
بیمه	۲۳۱	۲۱۰	۲۵۶	۳۴۳	۳۵۶	۵۲۰
خدمات مالی طبقه‌بندی نشده در جای دیگر	۲۶۳	۲۸۰	۳۵۲	۳۴۹	۴۱۵	۷۴۶
سایر خدمات طبقه‌بندی نشده در جای دیگر	۲۱۵۳	۱۹۶۰	۲۱۹۹	۲۲۷۷	۳۰۲۰	۵۳۷۱
انتقالات						

(۱) ضریب تغییرات (CV) فقط برای ستون کل محاسبه شده است.

۹-۵- متوسط انواع هزینه‌های خوراکی (داخل منزل) و دخانی سالانه یک خانوار شهری در هر یک از دهک‌های درآمد سالانه:

(هزار ریال)

۱۳۹۱ بر اساس طبقه‌بندی COICOP

دهک سوم	دهک دوم	دهک اول	کل	ضریب تغییرات (CV) ^(۱)	اقدام
					هزینه‌های خوراکی (داخل منزل) و
۳۱۲۳۶	۳۵۰۳۰	۳۱۷۹۵	۲۳۳۷۹	۴۳۱۰۰	دخانی.....
۹۵۳۸	۸۹۲۵	۸۲۷۲	۶۲۱۷	۱۰۲۴۸ غلات، نان، آرد، رشته و فراورده‌های آن.....
۴۰۱۸	۳۵۲۰	۳۱۵۲	۲۲۰۶	۴۴۷۰ غلات.....
۴۲۳۶	۴۱۵۸	۴۰۹۵	۳۲۴۷	۴۳۹۳ انواع نان.....
۵۳۵	۵۳۵	۴۵۵	۳۶۹	۵۴۲ آرد و رشته و فراورده‌های آن.....
۷۴۹	۷۱۲	۵۷۰	۳۹۵	۸۴۴ بیسکویت و کیک.....
۸۹۲۳	۷۶۵۵	۶۸۷۲	۴۶۸۵	۱۰۶۳۶ گوشت.....
۴۶۲۰	۳۸۷۸	۳۱۱۱	۲۰۵۱	۵۶۶۲ گوشت دام.....
۳۳۸۰	۳۰۶۱	۳۱۱۷	۲۱۹۰	۳۶۶۹ گوشت پرندگان.....
۶۱	۴۶	۴۸	۳۲	۶۵ گوشت‌های آماده برای طبخ.....
۸۶۲	۶۶۹	۵۹۷	۴۱۲	۱۲۴۰ ماهی و میگو و فراورده‌های آن.....
				 شیر و فراورده‌های آن (بجز کره) و تخم
۴۰۹۸	۳۸۶۲	۳۴۹۱	۲۶۵۷	۴۷۹۸ پرندگان.....
۱۰۷۳	۱۰۰۳	۸۶۳	۶۴۹	۱۳۵۲ شیر.....
۲۲۴۹	۲۱۲۸	۱۹۱۶	۱۴۱۲	۲۶۲۶ فراورده‌های شیر (بجز کره).....
۷۷۵	۷۳۱	۷۱۲	۵۹۶	۸۲۰ تخم پرندگان.....
۱۹۷۲	۱۸۷۹	۱۶۹۶	۱۳۴۱	۲۰۸۱ روغن‌ها، چربی‌ها و کره.....
۲۶	۴۵	۲۵	۳۴	۵۲ روغن‌ها و چربی‌های حیوانی (بجز کره).....
۲۷۶	۲۲۱	۱۵۰	۹۴	۲۹۸ انواع کره.....
۱۶۷۰	۱۶۱۴	۱۵۲۰	۱۲۱۳	۱۷۳۱ روغن‌های نباتی.....
۴۰۴۴	۳۵۹۸	۳۰۰۲	۲۱۰۱	۴۸۵۹ میوه‌ها و خشکبار.....
۲۳۹۶	۲۰۶۰	۱۷۹۲	۱۱۸۳	۲۹۷۵ میوه‌های درختی.....
۶۰۳	۶۰۹	۵۲۱	۳۹۹	۶۱۰ میوه‌های جالیزی.....
۱۰۴۵	۹۳۰	۶۸۹	۵۱۹	۱۲۷۳ خشکبار.....
۴۴۰۰	۳۹۸۹	۳۵۹۷	۲۷۲۲	۴۷۷۸ سبزی‌های تازه و خشک شده و حبوب.....
۹۵۹	۸۵۹	۷۳۶	۵۰۲	۱۰۹۴ سبزی‌های برگی.....
۱۴۵۱	۱۳۲۳	۱۱۸۱	۹۶۸	۱۵۹۸ سبزی‌های بوته‌ای.....
۹۹۱	۸۹۸	۸۵۴	۶۶۲	۱۰۶۷ سبزی‌های ریشه‌ای.....
۱۳	۵	۴	۰	۲۱ سایر انواع سبزی.....
۱۱	۱۲	۸	۱۰	۲۳ سبزی‌های آماده بسته‌بندی شده.....
۹۷۵	۸۹۲	۸۱۴	۵۷۹	۹۷۴ حبوب.....
۱۵۶۴	۱۴۷۴	۱۴۰۹	۱۱۰۴	۱۷۳۹ قند، شکر، مرباها و شیرینی‌ها.....
۹۰۰	۸۷۶	۸۸۳	۷۳۰	۸۸۹ قند و شکر.....
۶۶۴	۵۹۸	۵۲۷	۳۷۴	۸۵۱ مرباها و شیرینی‌ها.....
				 ادویه‌ها، چاشنی‌ها و سایر ترکیب‌های
۱۱۷۴	۱۰۸۵	۹۸۴	۷۱۶	۱۲۷۹ خوراکی.....
۳۴۶	۳۱۳	۳۰۱	۲۰۷	۳۸۶ انواع ادویه.....
۸۲۸	۷۷۲	۶۸۳	۵۰۹	۸۹۳ چاشنی‌ها و سایر ترکیب‌های خوراکی.....
۱۷۹۹	۱۶۳۲	۱۶۱۵	۱۱۷۴	۱۸۶۰ چای، قهوه، کاکائو و نوشابه‌ها.....
۹۳۵	۹۱۳	۸۸۲	۶۹۴	۹۴۰ چای، قهوه و کاکائو.....
۸۶۴	۷۱۹	۷۳۲	۴۸۰	۹۲۰ نوشابه‌ها.....
۷۲۵	۹۳۰	۸۵۷	۶۶۳	۸۲۱ دخانی‌ها.....



۵-۹- متوسط انواع هزینه‌های خوراکی (داخل منزل) و دخانی سالانه یک خانوار شهری در هر یک از دهک‌های درآمد سالانه:

۱۳۹۱ بر اساس طبقه‌بندی COICOP (دنباله) (هزار ریال)

دهک پنجم	دهک ششم	دهک هفتم	دهک هشتم	دهک نهم	دهک دهم	اقلام
۴۱۲۷۶	۴۲۶۶۶	۴۱۰۸۰	۵۰۹۴۱	۵۵۶۷۴	۶۳۹۵۴	هزینه‌های خوراکی (داخل منزل) و دخانی.....
۱۰۳۴۰	۱۰۱۶۸	۱۱۳۵۸	۱۱۸۶۱	۱۲۵۴۱	۱۳۲۷۰	غلات، نان، آرد، رشته و فراورده‌های آن.....
۴۳۹۲	۴۲۸۹	۵۰۴۵	۵۳۲۰	۶۱۸۳	۶۵۷۶	غلات.....
۴۵۶۵	۴۴۵۸	۴۷۷۴	۴۹۰۰	۴۷۰۵	۴۷۹۰	انواع نان.....
۵۶۴	۶۰۱	۵۸۵	۵۹۴	۵۷۳	۶۰۷	آرد و رشته و فراورده‌های آن.....
۸۱۹	۸۲۱	۹۵۳	۱۰۴۷	۱۰۷۹	۱۲۹۶	بیسکویت و کیک.....
۹۶۷۰	۱۰۳۳۳	۱۱۷۱۹	۱۳۰۴۶	۱۵۰۲۲	۱۸۴۴۳	گوشت.....
۵۰۰۹	۵۴۱۰	۶۲۱۸	۷۰۵۶	۸۴۲۶	۱۰۸۵۱	گوشت دام.....
۳۶۱۷	۳۶۸۱	۴۰۲۶	۴۲۴۰	۴۵۵۱	۴۸۳۰	گوشت پرندگان.....
۵۹	۶۳	۶۸	۸۱	۷۳	۱۱۷	گوشت‌های آماده برای طبخ.....
۹۸۴	۱۱۸۰	۱۴۰۷	۱۶۶۹	۱۹۷۳	۲۶۴۵	ماهی و میگو و فراورده‌های آن.....
۴۵۹۲	۴۸۸۰	۵۲۷۳	۵۶۵۶	۶۱۶۰	۷۳۱۵	شیر و فراورده‌های آن (بجز کره) و تخم پرندگان.....
۱۲۷۸	۱۳۰۳	۱۴۵۱	۱۵۳۴	۱۸۲۸	۲۵۳۷	شیر.....
۲۵۰۷	۲۷۱۲	۲۹۰۲	۳۲۲۳	۳۳۷۶	۳۸۳۵	فراورده‌های شیر (بجز کره).....
۸۰۷	۸۶۴	۹۲۰	۸۹۸	۹۵۶	۹۴۳	تخم پرندگان.....
۱۹۹۹	۲۱۰۵	۲۳۵۵	۲۳۳۲	۲۴۲۶	۲۷۱۱	روغن‌ها، چربی‌ها و کره.....
۲۱	۳۹	۹۷	۵۷	۷۲	۱۰۶	روغن‌ها و چربی‌های حیوانی (بجز کره).....
۲۸۹	۲۶۹	۳۷۶	۳۵۶	۴۱۱	۵۳۷	انواع کره.....
۱۶۸۹	۱۷۹۷	۱۸۸۱	۱۹۱۹	۱۹۴۲	۲۰۶۷	روغن‌های نباتی.....
۴۳۳۹	۴۷۱۵	۵۳۵۷	۵۹۳۶	۶۷۱۹	۸۷۸۱	میوه‌ها و خشکبار.....
۲۶۳۶	۲۸۸۶	۳۳۴۷	۳۵۹۲	۴۱۸۲	۵۶۸۰	میوه‌های درختی.....
۵۲۹	۵۸۲	۶۳۹	۷۱۸	۷۳۶	۷۶۹	میوه‌های جالبزی.....
۱۱۷۴	۱۲۴۷	۱۳۷۱	۱۶۲۷	۱۸۰۱	۲۳۳۲	خشکبار.....
۴۷۹۳	۴۷۷۹	۵۴۹۵	۵۵۶۴	۵۹۸۰	۶۴۶۷	سبزی‌های تازه و خشک شده و حبوب.....
۱۱۰۶	۱۰۷۶	۱۲۶۴	۱۳۳۷	۱۴۷۴	۱۶۳۳	سبزی‌های برگی.....
۱۵۳۰	۱۵۸۹	۱۸۰۷	۱۸۰۸	۲۰۳۶	۲۲۹۲	سبزی‌های بوته‌ای.....
۱۱۱۸	۱۱۰۲	۱۲۲۵	۱۲۰۷	۱۲۶۶	۱۳۵۲	سبزی‌های ریشه‌ای.....
۱۰	۱۳	۱۸	۱۹	۸۵	۴۱	سایر انواع سبزی.....
۲۷	۲۴	۲۳	۴۰	۲۴	۵۰	سبزی‌های آماده بسته‌بندی شده.....
۱۰۰۳	۹۷۶	۱۱۵۸	۱۱۵۲	۱۰۹۴	۱۱۰۱	حبوب.....
۱۷۰۳	۱۶۶۱	۱۹۸۸	۲۱۱۴	۲۰۹۷	۲۲۷۷	قند، شکر، مرباها و شیرینی‌ها.....
۹۴۴	۸۷۶	۱۰۱۴	۹۵۷	۹۲۶	۷۸۰	قند و شکر.....
۷۵۹	۷۸۵	۹۷۴	۱۱۵۷	۱۱۷۲	۱۴۹۷	مرباها و شیرینی‌ها.....
۱۳۲۴	۱۳۳۵	۱۴۸۸	۱۴۵۶	۱۶۰۸	۱۶۱۶	ادویه‌ها، چاشنی‌ها و سایر ترکیب‌های خوراکی.....
۳۹۵	۴۳۰	۴۴۵	۴۲۸	۴۹۳	۵۰۰	انواع ادویه.....
۹۲۹	۹۰۵	۱۰۴۳	۱۰۲۸	۱۱۱۶	۱۱۱۵	چاشنی‌ها و سایر ترکیب‌های خوراکی.....
۱۸۴۹	۱۸۶۰	۲۰۶۴	۲۱۱۴	۲۲۹۸	۲۲۰۱	چای، قهوه، کاکائو و نوشابه‌ها.....
۹۶۹	۹۰۴	۱۰۱۶	۱۰۳۰	۱۰۹۳	۹۶۶	چای، قهوه و کاکائو.....
۸۸۰	۹۵۶	۱۰۴۹	۱۰۸۴	۱۲۰۵	۱۲۳۶	نوشابه‌ها.....
۶۶۷	۸۳۱	۹۸۲	۸۶۲	۸۲۲	۸۷۳	دخانی‌ها.....

(۱) ضریب تغییرات (CV) فقط برای ستون کل محاسبه شده است.

۱-۵- متوسط انواع هزینه‌های غیر خوراکی و خوراکی (خارج منزل) سالانه یک خانوار شهری در هر یک از دهک‌های درآمد سالانه: ۱۳۹۱ بر اساس طبقه‌بندی COICOP (هزار ریال)

دهک چهارم	دهک سوم	دهک دوم	دهک اول	کل	ضریب تغییرات (CV) ^(۱)	اقدام
۲۹۸۱۶	۷۱۴۲۰	۶۰۵۶۱	۴۳۳۷۱	۱۲۱۱۸۱	۰/۰۱۵۸	هزینه‌های غیر خوراکی و خوراکی (خارج منزل)
۵۳۱۸	۵۳۱۵	۴۲۵۶	۳۰۳۴	۷۳۹۱	۰/۰۳۱۵	پوشاک و کفش
۴۲۰۱	۴۱۹۵	۳۳۴۱	۲۳۴۱	۵۸۰۵	۰/۰۳۲۹	پوشاک و تعمیرات آن
۱۱۱۷	۱۱۲۰	۹۱۵	۶۷۳	۱۵۸۷	۰/۰۲۸۴	کفش و تعمیرات آن
۳۵۱۶۵	۳۱۲۵۰	۲۶۵۴۹	۲۱۵۴۸	۵۴۹۳۲	۰/۰۲۲۸	مسکن، آب، فاضلاب، سوخت و روشنایی
۵۲۰۹	۶۶۱۴	۵۸۲۴	۴۶۱۴	۵۶۳۷	۰/۰۴۵۳	اجاره‌بهای واقعی مسکن
۲۴۱۳۵	۱۹۳۴۰	۱۵۷۲۵	۱۲۷۴۵	۴۲۵۲۴	۰/۰۲۹۱	اجاره‌بهای احتسابی مسکن
۷۷۵	۶۲۳	۵۴۵	۵۳۵	۹۷۸	۰/۰۵۳۶	نگهداری و تعمیر واحد مسکونی (اقامتگاه اول و بعدی)
۱۲۱۰	۱۱۸۱	۱۰۳۰	۸۹۹	۱۵۱۴	۰/۰۲۰۵	هزینه آب و فاضلاب و سایر خدمات مربوط به واحد مسکونی
۳۸۳۶	۳۴۹۲	۳۴۲۶	۲۷۵۵	۴۲۸۰	۰/۰۱۳۱	روشنایی و سوخت
۴۰۵۸	۴۳۴۰	۳۹۴۴	۲۶۰۲	۵۷۹۰	۰/۰۲۵۱	میلمان، لوازم خانگی و نگهداری معمول آن‌ها
۶۹۸	۷۳۲	۸۳۵	۴۰۰	۱۲۷۰	۰/۰۴۱۳	میلمان و اثاث، فرش و سایر کفپوش‌ها
۳۳۸	۳۵۶	۱۸۵	۲۱۹	۵۰۰	۰/۰۹۷۵	لوازم پارچه‌ای خانگی (کم‌دوام)
۸۴۵	۹۱۵	۸۴۴	۴۶۹	۱۲۶۷	۰/۰۴۶۰	وسایل خانگی
۳۱۸	۵۹۰	۵۱۹	۲۷۸	۶۴۲	۰/۰۷۹۴	انواع ظروف غذاخوری و سایر لوازم خانگی
۹۸	۹۶	۱۳۰	۷۱	۱۲۹	۰/۰۴۳۰	ابزار و تجهیزات منزل و باغ
۱۷۶۱	۱۶۵۱	۱۴۳۱	۱۱۶۴	۱۹۸۲	۰/۰۱۹۲	کالاها و خدمات برای امور جاری منزل
۷۲۴۷	۶۹۴۷	۶۴۹۵	۵۲۴۶	۱۰۴۴۶	۰/۰۴۰۶	بهداشت و درمان
۲۳۱۰	۲۴۵۶	۲۲۶۰	۱۹۲۱	۳۲۷۸	۰/۰۴۶۳	محصولات و وسایل و لوازم پزشکی
۳۰۱۵	۲۸۱۲	۲۹۳۹	۲۲۸۰	۴۵۸۴	۰/۰۵۸۵	خدمات طبی سرپایی
۱۹۲۲	۱۶۷۹	۱۲۹۶	۱۰۴۵	۲۵۸۴	۰/۰۶۵۱	خدمات بیمارستانی
۷۵۶۹	۷۱۶۵	۵۸۵۲	۳۶۵۶	۱۱۱۷۵	۰/۰۲۵۸	حمل و نقل
۱۱۳۳	۱۵۲۳	۱۴۹۶	۱۰۵۱	۲۵۲۸	۰/۰۹۱۵	خرید وسایل نقلیه
۳۸۵۸	۳۰۶۰	۲۱۵۵	۱۰۲۶	۵۴۸۱	۰/۰۲۲۲	تجهیزات حمل و نقل شخصی
۲۵۷۸	۲۵۸۱	۲۲۰۲	۱۵۷۹	۳۱۶۵	۰/۰۲۳۶	خدمات حمل و نقل
۳۶۳۰	۳۳۱۸	۲۸۴۶	۱۸۵۴	۴۷۱۴	۰/۰۱۲۸	ارتباطات
۳	۳	۱	۲	۸	۰/۲۲۱۵	خدمات پستی
۱۰۷	۱۰۳	۸۵	۶۱	۲۰۵	۰/۰۵۲۰	تجهیزات تلفن و تلفکس
۳۵۲۰	۳۲۱۲	۲۷۶۰	۱۷۹۲	۴۵۰۲	۰/۰۱۲۵	خدمات تلفن و فکس
۱۷۲۴	۱۴۵۷	۱۳۴۷	۷۶۶	۲۸۵۰	۰/۰۲۸۰	خدمات فرهنگی و تفریحات
۳۹۶	۳۱۴	۳۳۹	۲۰۶	۷۶۶	۰/۰۵۱۳	تجهیزات سمعی - بصری، عکاسی و داده‌پردازی و لوازم آن‌ها
۰	۰	۰	۱	۵	۰/۵۵۶۲	سایر وسایل عمده با دوام برای تفریح و فرهنگ
۱۵۶	۱۵۴	۱۱۳	۸۸	۲۱۶	۰/۰۴۹۸	سایر اقلام و وسایل تفریحی، باغ‌ها و حیوان‌های خانگی
۱۷۲	۱۲۰	۱۵۹	۳۶	۳۰۷	۰/۰۸۱۲	خدمات فرهنگی و تفریحی
۵۰۰	۴۷۹	۳۶۱	۲۰۵	۷۳۹	۰/۰۲۸۴	روزنامه، کتاب و لوازم‌التحریر
۵۰۰	۳۹۰	۳۷۵	۲۲۹	۸۱۷	۰/۰۶۰۴	هزینه مسافرت‌های دستجمعی (همراه تور)
۱۶۷۳	۱۳۵۲	۹۶۲	۵۱۹	۳۲۰۵	۰/۰۳۲۶	آموزش و تحصیل
۱۶۲۰	۱۳۱۳	۹۳۵	۵۱۱	۳۰۹۷	۰/۰۳۳۴	هزینه آموزش سطح‌بندی شده
۵۳	۳۹	۲۷	۸	۱۰۸	۰/۰۶۲۵	هزینه آموزش‌های سطح‌بندی نشده
۱۰۹۱	۱۰۲۴	۷۲۹	۴۱۶	۱۹۸۴	۰/۰۹۲۹	غذاهای آماده، هتل و رستوران
۱۰۱۶	۷۴۹	۶۶۵	۳۵۰	۱۴۷۰	۰/۰۳۸۷	خدمات تهیه و ارائه غذا
۷۵	۲۷۴	۶۴	۶۶	۵۱۴	۰/۳۴۰۱	خدمات تأمین جا (مهمانسراها، هتل، مسافرخانه و...)
۱۰۳۹۴	۷۲۰۹	۵۶۱۵	۲۸۳۲	۱۵۷۵۱	۰/۰۱۴۹	کالاها و خدمات متفرقه
۲۳۱۱	۲۱۲۸	۱۸۱۰	۱۲۰۵	۲۷۶۷	۰/۰۱۵۹	خدمات شخصی
-۴۶	-۴۹۶	۶۵	۱۵۷	۴۳۱	۰/۲۵۵۰	لوازم شخصی طبقه‌بندی نشده در جای دیگر
۱۹	۱۴	۵	۴	۵۵	۰/۲۱۷۰	حمایت اجتماعی و خدمات مشاوره‌ای
۷۶۱۷	۵۰۷۷	۳۲۸۵	۱۱۷۱	۱۱۷۵۹	۰/۰۱۵۵	بیمه
۳۳۵	۱۹۳	۱۶۲	۹۵	۳۱۳	۰/۰۴۱۳	خدمات مالی طبقه‌بندی نشده در جای دیگر
۲۵۷	۲۹۵	۲۸۸	۲۰۰	۴۲۶	۰/۰۴۵۸	سایر خدمات طبقه‌بندی نشده در جای دیگر
۱۹۴۶	۲۰۴۴	۱۹۶۶	۸۹۷	۲۹۴۲	۰/۰۴۸۹	انتقالات



۵-۱۰- متوسط انواع هزینه‌های غیر خوراکی و خوراکی (خارج منزل) سالانه یک خانوار شهری در هر یک از دهک‌های درآمد

سالانه: ۱۳۹۱ بر اساس طبقه‌بندی COICOP (دنباله)

(هزار ریال)

دهک دهم	دهک نهم	دهک هشتم	دهک هفتم	دهک ششم	دهک پنجم	اقلام
						هزینه‌های غیر خوراکی و خوراکی (خارج منزل)
۳۰۱۰۰۱	۱۷۶۶۱۵	۱۴۳۷۹۱	۱۲۸۳۳۵	۱۰۹۴۶۱	۹۲۶۷۹	منزل
۱۵۳۸۴	۱۰۷۱۱	۸۱۵۶	۸۵۷۵	۶۵۲۷	۶۶۴۹	پوشاک و کفش
۱۲۳۴۶	۷۹۸۲	۶۳۶۳	۶۸۶۵	۵۱۵۶	۵۲۴۶	پوشاک و تعمیرات آن
۳۰۳۷	۲۷۲۹	۱۷۹۳	۱۷۱۰	۱۳۷۱	۱۴۰۳	کفش و تعمیرات آن
۱۵۰۵۴۲	۸۱۱۸۸	۶۰۹۶۳	۵۴۰۲۷	۴۶۷۰۷	۴۱۵۱۴	مسکن، آب، فاضلاب، سوخت و روشنایی
۸۲۷۲	۵۴۲۲	۴۶۸۱	۴۱۸۴	۵۶۳۰	۵۹۲۱	اجاره‌بهای واقعی مسکن
۱۳۱۲۷۴	۶۷۲۶۲	۴۸۷۸۳	۴۲۱۶۱	۳۴۴۳۶	۲۹۴۹۹	اجاره‌بهای احتسابی مسکن
۱۴۷۰	۱۳۱۳	۱۳۰۱	۱۶۴۲	۹۳۸	۶۳۵	نگهداری و تعمیر واحد مسکونی (اقامتگاه اول و بعدی)
						هزینه آب و فاضلاب و سایر خدمات مربوط به واحد مسکونی
۲۹۰۶	۱۹۳۱	۱۶۳۱	۱۵۳۶	۱۴۴۲	۱۳۷۷	روشنایی و سوخت
۶۶۲۱	۵۲۶۰	۴۵۶۸	۴۵۰۴	۴۲۶۱	۴۰۸۲	میلمان، لوازم خانگی و نگهداری معمول آن‌ها
۱۱۷۱۴	۷۵۰۱	۶۳۷۷	۶۴۱۵	۵۶۳۰	۵۳۳۰	میلمان و اثاث، فرش و سایر کفپوش‌ها
۲۸۵۵	۱۸۸۶	۱۴۸۰	۱۵۰۸	۱۲۶۵	۱۰۴۳	لوازم پارچه‌ای خانگی (کم‌دوام)
۱۴۲۹	۵۰۶	۴۳۶	۵۹۷	۳۰۰	۶۳۵	وسایل خانگی
۲۵۹۹	۱۷۵۳	۱۶۲۶	۱۴۰۱	۱۲۲۹	۹۹۵	انواع ظروف غذاخوری و سایر لوازم خانگی
۱۳۶۵	۸۴۴	۵۹۵	۶۵۰	۶۹۸	۵۵۸	ابزار و تجهیزات منزل و باغ
۲۰۷	۱۸۷	۱۰۹	۱۳۷	۱۲۷	۱۳۲	کالاها و خدمات برای امور جاری منزل
۳۲۵۹	۲۳۲۶	۲۱۳۲	۲۱۲۲	۲۰۱۱	۱۹۶۷	بهداشت و درمان
۲۵۰۸۵	۱۲۹۶۱	۱۳۰۹۴	۹۷۴۱	۸۸۰۹	۸۸۵۵	محصولات و وسایل و لوازم پزشکی
۳۳۷۹	۲۹۴۵	۴۲۴۱	۳۴۰۹	۲۹۳۶	۲۹۲۶	خدمات طبی سرپایی
۱۱۲۶۷	۵۶۷۷	۶۴۳۹	۳۷۹۹	۳۹۳۰	۳۶۹۴	خدمات بیمارستانی
۷۴۳۹	۳۳۳۹	۲۴۱۴	۲۵۳۳	۱۹۴۲	۲۲۳۵	حمل و نقل
۲۳۳۱۹	۱۶۲۹۰	۱۳۳۲۶	۱۳۶۴۸	۱۱۶۷۴	۹۲۶۳	خرید وسایل نقلیه
۵۷۸۶	۳۳۶۷	۲۲۶۵	۳۶۲۲	۳۰۴۲	۲۰۰۳	تجهیزات حمل و نقل شخصی
۱۱۷۷۱	۸۹۸۳	۷۲۲۵	۶۶۸۰	۵۴۷۶	۴۵۸۴	خدمات حمل و نقل
۵۷۶۱	۳۹۴۰	۳۸۳۶	۳۳۴۶	۳۱۵۶	۲۶۲۶	ارتباطات
۹۲۸۷	۶۷۹۷	۵۷۸۰	۵۰۱۷	۴۵۷۸	۴۰۴۰	خدمات پستی
۱۴	۲۴	۱۰	۷	۵	۸	تجهیزات تلفن و تلفکس
۵۷۹	۳۲۶	۲۴۷	۲۲۵	۱۹۴	۱۲۲	خدمات تلفن و فکس
۸۶۹۴	۶۴۴۷	۵۵۲۴	۴۷۸۶	۴۳۸۰	۳۹۱۰	خدمات فرهنگی و تفریحات
۶۵۹۰	۴۰۹۱	۳۹۱۰	۳۴۲۰	۳۰۱۱	۲۱۹۰	تجهیزات سمعی - بصری، عکاسی و داده‌پردازی و لوازم آن‌ها
۱۶۵۱	۱۰۶۵	۱۲۸۶	۹۹۸	۹۳۷	۴۷۲	سایر وسایل عمده با دوام برای تفریح و فرهنگ
۱۲	۲۷	۲	۰	۱	۳	سایر اقلام و وسایل تفریحی، باغ‌ها و حیوانات خانگی
۴۹۷	۲۵۸	۲۵۸	۲۸۷	۱۸۶	۱۶۸	خدمات فرهنگی و تفریحی
۸۹۷	۴۶۸	۲۸۹	۲۷۵	۳۵۳	۲۹۹	روزنامه، کتاب و لوازم‌التحریر
۱۴۰۰	۱۱۸۰	۹۶۶	۹۰۴	۷۶۲	۶۳۲	هزینه مسافرت‌های دستجمعی (همراه تور)
۲۱۳۲	۱۰۹۲	۱۱۱۰	۹۵۶	۷۷۲	۶۱۵	آموزش و تحصیل
۸۷۴۷	۵۵۳۱	۴۳۶۵	۳۶۷۵	۳۰۸۴	۲۱۴۹	هزینه آموزش سطح‌بندی شده
۸۳۸۸	۵۳۵۸	۴۱۹۶	۳۵۷۵	۳۰۰۰	۲۰۸۰	هزینه آموزش‌های سطح‌بندی نشده
۳۵۹	۱۷۴	۱۶۹	۹۹	۸۴	۷۰	غذاهای آماده، هتل و رستوران
۵۹۴۲	۳۳۷۰	۲۰۰۹	۲۳۹۶	۱۴۲۸	۲۴۳۹	خدمات تهیه و ارائه غذا
۳۹۹۶	۲۱۴۵	۱۸۴۹	۱۵۸۵	۱۲۷۲	۱۰۷۳	خدمات تأمین جا (مهمانسراها، هتل، مسافرخانه و...)
۱۹۴۵	۲۲۵	۱۶۰	۸۱۲	۱۵۷	۱۳۶۶	کالاها و خدمات متفرقه
۳۶۶۴۴	۲۴۹۱۵	۲۲۴۰۴	۱۸۶۷۲	۱۵۸۴۱	۱۳۰۱۴	خدمات شخصی
۴۸۶۰	۳۶۵۰	۳۱۳۱	۳۰۹۴	۲۸۴۱	۲۶۳۹	لوازم شخصی طبقه‌بندی نشده در جای دیگر
۲۵۵۳	۳۵۹	۷۹۹	۱۹۵	۴۰۲	۳۳۳	حمایت اجتماعی و خدمات مشاوره‌ای
۱۰۶	۱۲۹	۱۸۲	۴۸	۲۲	۲۶	بیمه
۲۷۶۴۱	۱۹۴۶۷	۱۷۴۳۲	۱۴۶۱۲	۱۱۸۸۲	۹۴۲۸	خدمات مالی طبقه‌بندی نشده در جای دیگر
۵۵۶	۶۰۲	۳۵۸	۳۲۱	۳۶۰	۲۵۱	سایر خدمات طبقه‌بندی نشده در جای دیگر
۹۲۹	۷۰۸	۵۰۳	۴۰۱	۳۳۴	۳۴۵	انتقالات
۷۷۴۸	۴۲۵۹	۳۴۰۶	۲۷۴۹	۲۱۷۱	۲۲۳۶	

(۱) ضریب تغییرات (CV) فقط برای ستون کل محاسبه شده است.

۱۱-۵- متوسط انواع هزینه‌های ناخالص خوراکی (داخل منزل) و دخانی سالانه یک خانوار شهری در هر یک از گروه‌های هزینه

(هزار ریال)

سالانه: ۱۳۹۱ بر اساس طبقه‌بندی COICOP

۹۰۰۰۰ تا ۷۵۰۰۱	۷۵۰۰۰ تا ۶۰۰۰۱	۶۰۰۰۰ تا ۴۵۰۰۱	۴۵۰۰۰ هزار ریال و کمتر	کل	ضریب تغییرات (CV) ^(۱)	اقلام
هزار ریال	هزار ریال	هزار ریال	هزار ریال	هزار ریال		هزینه‌های خوراکی (داخل منزل) و
۲۱۴۸۱	۲۴۳۱۸	۱۹۰۴۹	۱۱۲۶۶	۴۳۱۰۰	۰/۰۰۷۸	دخانی.....
۷۵۸۳	۶۶۴۱	۵۴۱۹	۳۱۱۹	۱۰۲۴۸	۰/۰۱۰۰	غلات، نان، آرد، رشته و فراورده‌های آن.....
۲۶۹۳	۲۲۸۰	۱۶۶۳	۷۷۷	۴۴۷۰	۰/۰۱۸۹	غلات.....
۴۰۰۵	۳۶۴۰	۳۲۰۶	۲۰۷۹	۴۳۹۳	۰/۰۰۸۰	انواع نان.....
۴۴۴	۳۶۱	۳۰۲	۱۳۷	۵۴۲	۰/۰۱۶۵	آرد و رشته و فراورده‌های آن.....
۴۴۱	۳۵۹	۲۴۸	۱۲۶	۸۴۴	۰/۰۲۱۰	بیسکویت و کیک.....
۵۹۲۳	۴۹۶۲	۳۶۷۱	۲۰۳۷	۱۰۶۳۶	۰/۰۱۲۸	گوشت.....
۲۶۰۰	۲۱۹۰	۱۳۶۵	۶۵۴	۵۶۶۲	۰/۰۱۸۰	گوشت دام.....
۲۷۶۷	۲۳۱۹	۲۰۴۵	۱۲۵۳	۳۶۶۹	۰/۰۱۰۸	گوشت پرندگان.....
۳۷	۲۷	۲۱	۴	۶۵	۰/۰۵۱۶	گوشت‌های آماده برای طبخ.....
۵۱۸	۴۲۶	۲۳۹	۱۲۵	۱۲۴۰	۰/۰۲۳۲	ماهی و میگو و فراورده‌های آن.....
						شیر و فراورده‌های آن (بجز کره) و تخم
۳۴۰۳	۲۸۲۶	۲۳۳۶	۱۴۹۷	۴۷۹۸	۰/۰۰۹۳	پرندگان.....
۸۵۶	۶۵۲	۵۸۳	۳۱۶	۱۳۵۲	۰/۰۱۶۹	شیر.....
۱۸۴۴	۱۵۵۰	۱۲۱۸	۸۱۹	۲۶۲۶	۰/۰۱۰۷	فراورده‌های شیر (بجز کره).....
۷۰۳	۶۲۵	۵۳۵	۳۶۱	۸۲۰	۰/۰۰۹۰	تخم پرندگان.....
۱۵۷۴	۱۴۱۲	۱۱۱۰	۷۲۷	۲۰۸۱	۰/۰۱۰۲	روغن‌ها، چربی‌ها و کره.....
۱۵	۳۱	۱۵	۶	۵۲	۰/۱۴۸۳	روغن‌ها و چربی‌های حیوانی (بجز کره).....
۱۳۹	۱۰۷	۶۹	۳۱	۲۹۸	۰/۰۲۲۳	انواع کره.....
۱۴۲۰	۱۲۷۳	۱۰۲۶	۶۹۰	۱۷۳۱	۰/۰۰۹۶	روغن‌های نباتی.....
۲۶۱۳	۲۱۶۳	۱۴۳۹	۸۴۰	۴۸۵۹	۰/۰۱۴۳	میوه‌ها و خشکبار.....
۱۵۶۹	۱۲۸۲	۸۵۹	۵۰۲	۲۹۷۵	۰/۰۱۴۷	میوه‌های درختی.....
۵۱۰	۴۶۰	۳۵۹	۲۳۰	۶۱۰	۰/۰۲۹۴	میوه‌های جالیزی.....
۵۳۴	۴۲۱	۲۲۱	۱۰۸	۱۲۷۳	۰/۰۳۱۲	خشکبار.....
۳۳۵۵	۲۶۹۱	۲۱۹۵	۱۲۹۰	۴۷۷۸	۰/۰۰۹۲	سبزی‌های تازه و خشک شده و حبوب.....
۶۶۹	۴۹۳	۳۹۱	۱۹۴	۱۰۹۴	۰/۰۱۲۹	سبزی‌های برگی.....
۱۱۴۷	۹۵۰	۷۹۴	۵۱۴	۱۵۹۸	۰/۰۱۰۸	سبزی‌های بوته‌ای.....
۸۱۱	۶۹۵	۵۷۲	۳۵۸	۱۰۶۷	۰/۰۱۰۰	سبزی‌های ریشه‌ای.....
۳	۰	۰	۰	۲۱	۰/۲۸۱۱	سایر انواع سبزی.....
۸	۸	۵	۳	۲۳	۰/۰۹۷۳	سبزی‌های آماده بسته‌بندی شده.....
۷۱۷	۵۴۴	۴۳۳	۲۲۰	۹۷۴	۰/۰۱۶۹	حبوب.....
۱۱۲۰	۱۰۲۸	۸۴۸	۵۲۹	۱۷۲۹	۰/۰۱۳۹	قند، شکر، مرباها و شیرینی‌ها.....
۷۱۸	۷۱۱	۵۷۸	۳۷۱	۸۸۹	۰/۰۱۲۹	قند و شکر.....
۴۰۳	۳۱۷	۲۷۰	۱۵۸	۸۵۱	۰/۰۲۲۱	مرباها و شیرینی‌ها.....
						ادویه‌ها، چاشنی‌ها و سایر ترکیب‌های
۸۴۰	۷۱۵	۵۵۹	۳۰۰	۱۲۷۹	۰/۰۱۲۶	خوراکی.....
۲۴۵	۲۰۲	۱۴۵	۶۹	۳۸۶	۰/۰۲۰۷	انواع ادویه.....
۵۹۵	۵۱۲	۴۱۴	۲۳۱	۸۹۳	۰/۰۱۲۷	چاشنی‌ها و سایر ترکیب‌های خوراکی.....
۱۳۱۲	۱۱۴۷	۹۴۳	۵۸۴	۱۸۶۰	۰/۰۱۱۶	چای، قهوه، کاکائو و نوشابه‌ها.....
۷۴۸	۶۸۶	۵۹۴	۴۱۰	۹۴۰	۰/۰۱۲۵	چای، قهوه و کاکائو.....
۵۶۴	۴۶۱	۳۴۹	۱۷۴	۹۲۰	۰/۰۱۶۲	نوشابه‌ها.....
۷۶۶	۷۳۳	۵۲۹	۳۴۳	۸۲۱	۰/۰۳۶۱	دخانی.....



۵-۱۱- متوسط انواع هزینه‌های ناخالص خوراکی (داخل منزل) و دخانی سالانه یک خانوار شهری در هر یک از گروه‌های هزینه

سالانه: ۱۳۹۱ بر اساس طبقه‌بندی COICOP (دنباله)

(هزار ریال)

۱۹۵۰۰۱ هزار ریال و بیش تر	۱۶۵۰۰۱ تا ۱۹۵۰۰۰ هزار ریال	۱۴۰۰۰۱ تا ۱۶۵۰۰۰ هزار ریال	۱۲۰۰۰۱ تا ۱۴۰۰۰۰ هزار ریال	۱۰۰۰۰۱ تا ۱۲۰۰۰۰ هزار ریال	۹۰۰۰۱ تا ۱۰۰۰۰۰ هزار ریال	اقلام
۶۴۸۵۶	۴۸۹۳۳	۴۵۳۳۶	۳۹۹۰۱	۳۵۲۰۶	۳۱۰۳۶	هزینه‌های خوراکی (داخل منزل) و دخانی
۱۴۳۴۹	۱۱۵۱۷	۱۰۶۵۴	۹۸۴۷	۸۸۹۷	۸۱۰۹	غلات، نان، آرد، رشته و فراورده‌های آن
۷۳۰۸	۴۹۱۹	۴۴۴۳	۳۹۰۵	۳۵۵۲	۲۹۲۷	غلات
۴۹۱۹	۴۹۷۱	۴۷۹۷	۴۵۷۳	۴۲۴۹	۴۱۹۸	انواع نان
۶۷۱	۶۶۷	۶۰۰	۵۶۰	۵۰۵	۴۸۳	آرد و رشته و فراورده‌های آن
۱۴۵۰	۹۶۱	۸۱۵	۸۰۹	۵۹۱	۴۹۰	بیسکویت و کیک
۱۷۶۲۳	۱۱۶۰۳	۱۱۱۹۴	۹۴۳۹	۸۱۰۳	۶۶۹۴	گوشت
۱۰۱۵۴	۶۰۰۵	۵۹۵۳	۴۸۱۶	۴۰۲۱	۳۱۹۷	گوشت دام
۵۰۱۷	۴۱۲۷	۳۸۸۴	۳۶۴۹	۳۲۵۲	۲۸۲۹	گوشت پرندگان
۱۰۹	۷۶	۷۳	۴۶	۵۳	۳۷	گوشت‌های آماده برای طبخ
۲۳۴۳	۱۳۹۴	۱۲۸۴	۹۲۷	۷۷۷	۶۳۱	ماهی و میگو و فراورده‌های آن
۶۹۹۸	۵۳۵۱	۴۹۹۴	۴۴۹۶	۴۰۵۹	۳۵۹۳	شیر و فراورده‌های آن (بجز کره) و تخم پرندگان
۲۲۰۰	۱۴۷۶	۱۳۳۹	۱۲۳۶	۱۰۲۳	۸۳۷	شیر
۳۸۰۹	۲۹۴۵	۲۷۸۴	۲۴۳۴	۲۲۴۶	۲۰۱۴	فراورده‌های شیر (بجز کره)
۹۸۹	۹۳۰	۸۷۱	۸۲۷	۷۹۰	۷۴۱	تخم پرندگان
۲۸۱۴	۲۳۷۵	۲۲۲۱	۲۰۶۳	۱۸۲۰	۱۶۳۹	روغن‌ها، چربی‌ها و کره
۱۲۴	۳۵	۴۲	۱۹	۱۸	۲۱	روغن‌ها و چربی‌های حیوانی (بجز کره)
۵۰۰	۳۷۸	۳۰۸	۲۸۱	۲۱۵	۱۹۲	انواع کره
۲۱۹۰	۱۹۶۲	۱۸۷۲	۱۷۶۴	۱۵۸۶	۱۴۲۶	روغن‌های نباتی
۸۳۳۴	۵۷۶۶	۴۹۱۶	۴۰۴۸	۳۳۷۳	۲۸۵۵	میوه‌ها و خشکبار
۵۱۰۴	۳۵۱۶	۲۹۹۵	۲۵۲۶	۲۱۰۴	۱۷۵۷	میوه‌های درختی
۷۹۵	۶۲۰	۶۵۵	۵۷۴	۵۶۲	۵۸۰	میوه‌های جالبزی
۲۴۳۵	۱۶۳۰	۱۲۶۵	۹۴۸	۷۰۸	۵۱۸	خشکبار
۶۷۶۰	۵۷۵۸	۵۲۷۶	۴۵۲۵	۴۰۶۴	۳۶۲۷	سبزی‌های تازه و خشک شده و حبوب
۱۶۷۹	۱۳۱۰	۱۲۵۱	۱۰۲۳	۸۶۱	۷۵۰	سبزی‌های برگی
۲۲۶۶	۱۸۸۸	۱۶۹۹	۱۴۷۸	۱۳۴۵	۱۲۵۴	سبزی‌های بوته‌ای
۱۳۹۴	۱۲۹۵	۱۱۶۱	۱۰۳۲	۹۸۲	۸۸۶	سبزی‌های ریشه‌ای
۶۲	۱۳	۸	۵	۴	۲	سایر انواع سبزی
۴۵	۲۳	۲۲	۱۷	۱۵	۱۳	سبزی‌های آماده بسته‌بندی شده
۱۳۱۴	۱۲۲۸	۱۱۳۴	۹۷۱	۸۵۸	۷۲۲	حبوب
۲۵۶۷	۱۹۹۲	۱۸۶۵	۱۶۰۲	۱۴۲۴	۱۲۷۲	قند، شکر، مرباها و شیرینی‌ها
۱۰۳۲	۱۰۰۶	۱۰۱۲	۹۵۸	۸۲۵	۸۶۱	قند و شکر
۱۵۳۵	۹۸۶	۸۵۳	۶۴۴	۵۹۹	۴۱۱	مرباها و شیرینی‌ها
۱۸۴۲	۱۴۹۱	۱۴۱۲	۱۲۵۷	۱۰۷۰	۹۹۵	ادویه‌ها، چاشنی‌ها و سایر ترکیب‌های خوراکی
۵۸۱	۴۵۰	۴۳۴	۳۵۸	۲۹۶	۳۰۹	انواع ادویه
۱۲۶۱	۱۰۴۱	۹۷۸	۸۹۹	۷۷۴	۶۸۶	چاشنی‌ها و سایر ترکیب‌های خوراکی
۲۵۴۴	۲۱۸۱	۲۰۲۵	۱۸۲۶	۱۶۳۵	۱۵۲۳	چای، قهوه، کاکائو و نوشابه‌ها
۱۱۷۶	۱۰۵۶	۱۰۰۴	۹۳۴	۸۹۸	۸۲۵	چای، قهوه و کاکائو
۱۳۶۸	۱۱۲۶	۱۰۲۰	۸۹۳	۷۳۷	۶۹۸	نوشابه‌ها
۱۰۲۵	۸۹۸	۷۷۰	۷۹۷	۷۶۱	۷۲۹	دخانی‌ها

(۱) ضریب تغییرات (CV) فقط برای ستون کل محاسبه شده است.

۱۲-۵- متوسط انواع هزینه‌های ناخالص غیر خوراکی و خوراکی (خارج منزل) سالانه یک خانوار شهری در هر یک از گروه‌های

(هزار ریال)

هزینه سالانه: ۱۳۹۱ بر اساس طبقه‌بندی COICOP

۹۰۰۰۰ تا ۷۵۰۰۰	۷۵۰۰۰ تا ۶۰۰۰۰	۶۰۰۰۰ تا ۴۵۰۰۰	۴۵۰۰۰ هزار ریال و کمتر	کل	ضریب تغییرات (CV) ^(۱)	اقلام
هزار ریال	هزار ریال	هزار ریال	کمتر			
۵۴۱۲۵	۴۳۷۰۴	۳۳۹۷۷	۲۱۲۲۹	۱۲۴۳۱۰	۰/۰۱۵۵	هزینه‌های غیر خوراکی و خوراکی (خارج منزل)
۲۳۷۲	۱۴۳۴	۱۰۰۶	۳۴۵	۷۳۹۱	۰/۰۳۱۵	پوشاک و کفش
۱۸۰۹	۱۰۶۱	۷۶۱	۲۰۱	۵۸۰۵	۰/۰۳۲۹	پوشاک و تعمیرات آن
۵۶۳	۳۷۳	۲۴۵	۱۴۴	۱۵۸۷	۰/۰۳۸۴	کفش و تعمیرات آن
۲۹۵۸۵	۲۵۰۳۱	۲۱۳۲۵	۱۵۰۸۹	۵۴۹۳۳	۰/۰۲۳۸	مسکن، آب، فاضلاب، سوخت و روشنایی
۳۸۷۷	۳۸۵۸	۳۱۲۴	۱۴۶۰	۵۶۳۷	۰/۰۴۵۳	اجاره‌های واقعی مسکن
۲۱۱۷۳	۱۷۲۸۴	۱۴۸۷۷	۱۱۵۵۰	۴۲۵۲۴	۰/۰۲۹۱	اجاره‌های احتسابی مسکن
						نگهداری و تعمیر واحد مسکونی (اقامتگاه اول و بعدی)
۲۸۶	۲۰۸	۱۹۳	۸۳	۹۷۸	۰/۰۵۳۵	هزینه آب و فاضلاب و سایر خدمات مربوط به واحد مسکونی
۱۰۱۷	۹۳۹	۷۶۲	۴۴۸	۱۵۱۴	۰/۰۲۰۵	روشنایی و سوخت
۳۳۲۲	۲۷۴۲	۲۳۷۰	۱۵۴۸	۴۲۸۰	۰/۰۱۳۱	روشنایی و سوخت
۲۲۵۲	۱۷۰۸	۱۳۱۱	۶۳۵	۵۸۱۸	۰/۰۲۵۱	میلمان، لوازم خانگی و نگهداری معمول آن‌ها
۳۱۸	۱۷۳	۶۴	۱۰	۱۲۹۱	۰/۰۴۰۸	میلمان و اثاث، فرش و سایر کفپوش‌ها
۶۲	۳۶	۶۹	۱۳	۵۰۰	۰/۰۹۷۵	لوازم پارچه‌ای خانگی (کم‌دوام)
۳۵۸	۲۸۰	۲۰۹	۷۴	۱۲۷۴	۰/۰۴۵۹	وسایل خانگی
۱۲۶	۱۰۵	۵۹	۵	۶۴۲	۰/۰۷۹۴	انواع ظروف غذاخوری و سایر لوازم خانگی
۷۵	۴۵	۳۶	۲۶	۱۲۹	۰/۰۴۳۰	ابزار و تجهیزات منزل و باغ
۱۳۱۴	۱۰۶۹	۸۷۵	۵۰۸	۱۹۸۲	۰/۰۱۹۲	کالاها و خدمات برای امور جاری منزل
۳۳۵۱	۲۹۴۴	۲۴۴۷	۱۷۰۵	۱۰۴۴۶	۰/۰۴۰۶	بهداشت و درمان
۱۴۱۴	۱۲۳۴	۱۲۴۲	۸۷۱	۳۲۷۸	۰/۰۴۶۳	محصولات و وسایل و لوازم پزشکی
۱۳۶۷	۱۱۰۹	۹۰۰	۶۶۰	۴۵۸۴	۰/۰۵۸۵	خدمات طبی سرپایی
۵۶۹	۶۰۱	۳۰۵	۱۷۴	۲۵۸۴	۰/۰۶۵۱	خدمات بیمارستانی
۳۷۴۲	۲۹۷۹	۲۰۳۱	۸۶۲	۱۳۰۰۷	۰/۰۲۳۴	حمل و نقل
۲۰۰	۱۲۸	۴۱	۵	۴۳۶۰	۰/۰۵۶۲	خرید وسایل نقلیه
۱۵۹۷	۱۱۴۱	۵۹۹	۱۸۵	۵۴۳۳	۰/۰۲۴۲	تجهیزات حمل و نقل شخصی
۱۹۴۵	۱۷۰۹	۱۳۹۱	۶۷۲	۳۱۶۵	۰/۰۲۳۶	خدمات حمل و نقل
۲۶۷۳	۲۲۶۱	۱۵۸۸	۷۳۱	۴۷۲۱	۰/۰۱۲۸	ارتباطات
.	۳	.	.	۸	۰/۲۲۱۵	خدمات پستی
۵۷	۵۲	۳۸	۳۰	۲۱۱	۰/۰۵۰۶	تجهیزات تلفن و تلفکس
۲۶۱۵	۲۲۰۷	۱۵۵۰	۷۰۱	۴۵۰۲	۰/۰۱۲۵	خدمات تلفن و فکس
۶۶۲	۵۳۶	۳۲۹	۱۸۵	۲۸۵۹	۰/۰۲۸۰	خدمات فرهنگی و تفریحات
۹۸	۷۵	۳۳	۳۱	۷۷۲	۰/۰۵۱۱	تجهیزات سمعی - بصری، عکاسی و داده‌پردازی و لوازم آن‌ها
.	.	.	.	۵	۰/۵۵۶۲	سایر وسایل عمده با دوام برای تفریح و فرهنگ
۷۸	۵۶	۳۰	۱۴	۲۲۰	۰/۰۴۹۴	سایر اقلام و وسایل تفریحی، باغ‌ها و حیوانات خانگی
۴۵	۳۰	۲۱	۲	۳۰۷	۰/۰۸۱۲	خدمات فرهنگی و تفریحی
۲۷۲	۱۹۳	۱۱۸	۵۲	۷۳۹	۰/۰۲۸۴	روزنامه، کتاب و لوازم‌التحریر
۱۷۰	۱۸۲	۱۲۷	۸۷	۸۱۷	۰/۰۶۰۴	هزینه مسافرت‌های دستجمعی (همراه تور)
۸۰۴	۳۷۱	۲۲۶	۷۴	۳۲۰۵	۰/۰۳۲۶	آموزش و تحصیل
۷۸۳	۳۶۵	۲۱۱	۶۴	۳۰۹۷	۰/۰۳۳۴	هزینه آموزش سطح‌بندی شده
۲۱	۷	۱۴	۱۰	۱۰۸	۰/۰۶۲۵	هزینه آموزش‌های سطح‌بندی نشده
۴۸۸	۳۲۹	۲۹۶	۱۱۰	۱۹۸۴	۰/۰۹۳۹	غذاهای آماده، هتل و رستوران
۴۷۹	۳۲۷	۲۹۶	۱۱۰	۱۴۷۰	۰/۰۳۸۷	خدمات تهیه و ارائه غذا
۹	۲	.	.	۵۱۴	۰/۳۴۰۱	خدمات تأمین جا (مهمانسراها، هتل، مسافرخانه و...)
۶۶۶۵	۴۷۳۷	۲۷۴۶	۱۱۵۹	۱۷۰۰۴	۰/۰۱۳۶	کالاها و خدمات متفرقه
۱۴۸۷	۱۲۳۱	۹۲۵	۴۶۵	۲۷۶۷	۰/۰۱۵۹	خدمات شخصی
۳۲۸	۱۶۷	۸۱	۴۱	۱۶۸۴	۰/۰۴۷۶	لوازم شخصی طبقه‌بندی نشده در جای دیگر
۴	۳	۳	.	۵۵	۰/۲۱۷۰	حمایت اجتماعی و خدمات مشاوره‌ای
۴۵۱۳	۳۱۰۸	۱۵۲۷	۵۷۶	۱۱۷۵۹	۰/۰۱۵۵	بیمه
۱۴۸	۱۰۲	۵۱	۲۵	۳۱۳	۰/۰۴۱۳	خدمات مالی طبقه‌بندی نشده در جای دیگر
۱۸۵	۱۲۷	۱۵۸	۵۲	۴۲۶	۰/۰۴۵۸	سایر خدمات طبقه‌بندی نشده در جای دیگر
۱۵۲۲	۱۳۷۵	۶۷۳	۳۳۴	۲۹۴۲	۰/۰۴۸۹	انتقالات



۱۲-۵- متوسط انواع هزینه‌های ناخالص غیر خوراکی و خوراکی (خارج منزل) سالانه یک خانوار شهری در هر یک از گروه‌های هزینه سالانه: ۱۳۹۱ بر اساس طبقه‌بندی COICOP (دنباله)

اقلام	تا ۹۰۰۰۱ ریال	تا ۱۰۰۰۰۱ هزار ریال	تا ۱۲۰۰۰۱ هزار ریال	تا ۱۴۰۰۰۱ هزار ریال	تا ۱۶۵۰۰۱ هزار ریال	تا ۱۹۵۰۰۱ هزار ریال و بیش تر
هزینه‌های غیر خوراکی و خوراکی (خارج منزل)	۶۳۸۸۶	۷۴۸۶۳	۹۰۰۴۵	۱۰۶۴۸۳	۱۳۰۰۱۹	۲۴۴۹۷۳
..... پوشاک و کفش	۲۵۵۷	۳۳۴۹	۴۶۳۵	۶۳۲۳	۸۹۳۱	۱۵۹۵۱
..... پوشاک و تعمیرات آن	۲۰۱۲	۲۵۵۷	۳۶۶۲	۴۹۷۷	۷۰۵۹	۱۲۵۷۳
..... کفش و تعمیرات آن	۵۴۵	۷۹۲	۹۷۳	۱۳۴۵	۱۸۷۱	۳۳۷۷
..... مسکن، آب، فاضلاب، سوخت و روشنایی	۳۴۴۱۹	۳۷۴۱۷	۴۱۷۹۸	۴۶۰۸۶	۵۴۷۴۶	۱۰۰۷۸۴
..... اجاره‌بهای واقعی مسکن	۵۲۵۲	۴۵۴۱	۴۹۹۶	۵۲۲۵	۵۵۱۰	۸۵۶۰
..... اجاره‌بهای احتمالی مسکن	۲۳۹۷۸	۲۷۴۶۳	۳۰۶۷۹	۳۴۴۸۴	۴۱۳۸۸	۸۱۸۹۹
..... نگهداری و تعمیر واحد مسکونی (اقامتگاه اول و بعدی)	۴۲۰	۵۸۶	۶۳۴	۷۲۹	۱۳۲۵	۲۰۰۳
..... هزینه آب و فاضلاب و سایر خدمات مربوط به واحد مسکونی	۱۱۷۸	۱۲۱۴	۱۳۴۷	۱۴۱۷	۱۶۷۰	۲۳۲۱
..... روشنایی و سوخت	۳۴۸۱	۳۶۱۴	۴۱۴۳	۴۲۳۱	۴۸۵۲	۶۰۰۱
..... میلان، لوازم خانگی و نگهداری معمول آن‌ها	۲۵۱۴	۳۳۰۶	۴۰۴۳	۴۷۶۱	۶۴۱۳	۱۱۹۴۱
..... میلان و اثاث، فرش و سایر کفپوش‌ها	۳۶۳	۵۲۰	۶۲۰	۸۳۵	۱۶۳۶	۳۰۴۳
..... لوازم پارچه‌ای خانگی (کم‌دوام)	۱۲۱	۱۱۹	۲۳۳	۲۶۰	۳۹۶	۱۳۴۳
..... وسایل خانگی	۳۹۴	۶۸۳	۸۹۴	۹۳۰	۱۲۵۵	۲۸۴۳
..... انواع ظروف غذاخوری و سایر لوازم خانگی	۱۵۷	۲۴۱	۴۰۱	۵۱۰	۶۸۲	۱۵۰۴
..... ابزار و تجهیزات منزل و باغ	۶۲	۸۸	۱۱۹	۱۴۳	۱۵۹	۲۱۷
..... کالاها و خدمات برای امور جاری منزل	۱۴۱۵	۱۶۵۶	۱۷۷۵	۲۰۸۴	۲۲۸۵	۲۹۹۱
..... بهداشت و درمان	۳۸۴۴	۵۰۹۳	۶۴۴۱	۸۳۳۶	۹۴۰۹	۲۳۱۷۲
..... محصولات و وسایل و لوازم پزشکی	۱۴۴۵	۱۹۸۱	۲۲۵۶	۳۲۳۸	۳۱۱۹	۶۳۸۰
..... خدمات طبی سرپایی	۱۶۶۸	۲۱۴۴	۲۶۱۵	۳۴۰۱	۴۲۴۵	۱۰۴۵۶
..... خدمات بیمارستانی	۷۳۱	۹۶۸	۱۵۷۱	۱۶۹۸	۲۰۴۵	۶۳۳۶
..... حمل و نقل	۴۷۶۳	۵۹۷۵	۷۹۸۸	۹۷۲۶	۱۳۲۷۵	۲۹۳۶۱
..... خرید وسایل نقلیه	۱۹۸	۲۶۳	۹۷۰	۱۱۹۷	۳۰۷۸	۱۳۳۶۶
..... تجهیزات حمل و نقل شخصی	۲۳۸۶	۳۱۶۶	۴۱۹۲	۵۴۴۳	۶۵۵۶	۱۰۹۹۷
..... خدمات حمل و نقل	۲۱۷۹	۲۵۴۶	۲۸۲۵	۳۰۸۶	۳۶۴۰	۴۹۹۸
..... ارتباطات	۲۹۸۹	۳۴۷۳	۳۹۴۳	۴۹۰۶	۵۵۷۰	۷۸۳۴
..... خدمات پستی	۱	۴	۶	۹	۹	۱۸
..... تجهیزات تلفن و تلفکس	۶۲	۸۹	۱۳۳	۱۸۴	۲۲۰	۴۶۹
..... خدمات تلفن و فکس	۲۹۲۵	۳۳۸۰	۳۸۰۶	۴۷۱۶	۵۳۴۱	۷۳۴۷
..... خدمات فرهنگی و تفریحات	۱۰۶۷	۱۲۹۱	۱۷۸۸	۲۳۶۴	۳۱۵۱	۶۳۷۸
..... تجهیزات سمعی - بصری، عکاسی و داده‌پردازی و لوازم آن‌ها	۲۸۳	۲۷۲	۴۷۷	۵۸۵	۸۹۷	۱۸۱۲
..... سایر وسایل عمده با دوام برای تفریح و فرهنگ	۰	۲	۱	۱	۰	۱۵
..... سایر اقلام و وسایل تفریحی، باغ‌ها و حیوانات خانگی	۹۲	۱۱۳	۱۷۳	۲۳۴	۲۰۹	۴۵۱
..... خدمات فرهنگی و تفریحی	۷۸	۹۱	۱۰۰	۱۷۹	۳۸۹	۷۷۳
..... روزنامه، کتاب و لوازم التحریر	۳۴۲	۴۱۷	۵۳۷	۷۴۳	۹۴۱	۱۴۳۱
..... هزینه مسافرت‌های دستجمعی (همراه تور)	۲۷۲	۳۹۶	۴۹۹	۶۲۳	۷۱۵	۱۸۹۶
..... آموزش و تحصیل	۱۰۱۰	۱۳۶۴	۱۹۳۶	۲۶۸۰	۳۶۵۸	۷۲۷۲
..... هزینه آموزش سطح‌بندی شده	۹۸۱	۱۳۱۳	۱۸۸۷	۲۶۰۱	۳۵۷۱	۷۰۰۳
..... هزینه آموزش‌های سطح‌بندی نشده	۲۸	۵۱	۴۹	۷۹	۸۷	۲۶۹
..... غذاهای آماده، هتل و رستوران	۵۷۰	۷۶۱	۸۶۷	۱۳۰۳	۱۵۹۵	۴۹۷۴
..... خدمات تهیه و ارائه غذا	۵۳۱	۷۲۱	۸۳۴	۱۲۲۲	۱۴۴۹	۳۲۶۹
..... خدمات تأمین جا (مهمانسراها، هتل، مسافرخانه و...)	۳۹	۴۰	۳۳	۸۱	۱۴۶	۱۷۰۵
..... کالاها و خدمات متفرقه	۸۷۰۵	۱۱۱۶۱	۱۴۵۷۱	۱۷۶۵۹	۲۰۴۶۳	۳۱۳۶۹
..... خدمات شخصی	۱۸۰۴	۲۱۲۶	۲۴۲۵	۲۸۶۹	۳۲۵۰	۴۵۵۲
..... لوازم شخصی طبقه‌بندی نشده در جای دیگر	۴۵۴	۵۳۲	۹۳۰	۱۱۸۰	۱۵۱۱	۴۲۱۲
..... حمایت اجتماعی و خدمات مشاوره‌ای	۱۰	۲۰	۱۶	۱۰۸	۷۱	۱۱۴
..... بیمه	۶۰۷۶	۸۰۳۳	۱۰۶۳۸	۱۲۸۴۸	۱۴۸۵۲	۲۱۰۴۱
..... خدمات مالی طبقه‌بندی نشده در جای دیگر	۱۶۱	۲۰۱	۲۴۴	۳۲۹	۳۶۵	۵۸۰
..... سایر خدمات طبقه‌بندی نشده در جای دیگر	۱۹۹	۲۴۹	۳۱۹	۳۲۶	۴۱۳	۸۷۱
..... انتقالات	۱۴۴۸	۱۶۷۲	۲۰۳۵	۲۳۴۰	۲۸۰۸	۵۹۳۸

(۱) ضریب تغییرات (CV) فقط برای ستون کل محاسبه شده است.

۱۳-۵- متوسط انواع هزینه‌های ناخالص خوراکی (داخل منزل) و دخانی سالانه یک خانوار شهری در هر یک از دهک‌های هزینه (هزار ریال)

سالانه: ۱۳۹۱ بر اساس طبقه‌بندی COICOP

اقلام	ضریب تغییرات (CV) ^(۱)	کل	دهک اول	دهک دوم	دهک سوم	دهک چهارم
هزینه‌های خوراکی (داخل منزل) و						
دخانی.....	۰/۰۰۷۸	۴۳۱۰۰	۱۶۰۸۴	۲۵۹۰۴	۳۰۳۱۰	۳۴۶۸۱
غلات، نان، آرد، رشته و فراورده‌های آن.....	۰/۰۱۰۰	۱۰۲۴۸	۴۵۱۹	۶۹۹۵	۸۰۰۱	۸۷۹۸
غلات.....	۰/۰۱۸۹	۴۴۷۰	۱۳۲۹	۲۴۳۰	۲۸۹۱	۳۴۹۵
انواع نان.....	۰/۰۰۸۰	۴۳۹۳	۲۷۵۳	۳۷۸۳	۴۱۵۲	۴۲۴۱
آرد و رشته و فراورده‌های آن.....	۰/۰۱۶۵	۵۴۲	۲۳۸	۳۹۳	۴۷۴	۴۸۱
بیسکویت و کیک.....	۰/۰۲۱۰	۸۴۴	۲۰۰	۳۸۸	۴۸۴	۵۸۱
گوشت.....	۰/۰۱۲۸	۱۰۶۳۶	۳۰۴۴	۵۳۱۱	۶۴۶۶	۷۹۲۰
گوشت دام.....	۰/۰۱۸۰	۵۶۶۲	۱۰۹۳	۲۳۲۷	۳۰۱۲	۳۸۹۵
گوشت پرندگان.....	۰/۰۱۰۸	۳۶۶۹	۱۷۳۵	۲۴۹۴	۲۸۱۵	۳۲۳۳
گوشت‌های آماده برای طبخ.....	۰/۰۵۱۶	۶۵	۱۴	۳۲	۳۷	۴۷
ماهی و میگو و فراورده‌های آن.....	۰/۰۲۳۲	۱۲۴۰	۲۰۲	۴۵۸	۶۰۲	۷۴۶
شیر و فراورده‌های آن (بجز کره) و تخم پرندگان.....	۰/۰۰۹۳	۴۷۹۸	۲۰۱۴	۳۰۶۶	۳۵۲۷	۳۹۹۶
شیر.....	۰/۰۱۶۹	۱۳۵۲	۴۶۸	۷۵۹	۸۳۲	۱۰۱۰
فراورده‌های شیر (بجز کره).....	۰/۰۱۰۷	۲۶۲۶	۱۰۷۶	۱۶۵۵	۱۹۶۷	۲۲۰۶
تخم پرندگان.....	۰/۰۰۹۰	۸۲۰	۴۷۰	۶۵۱	۷۲۹	۷۸۰
روغن‌ها، چربی‌ها و کره.....	۰/۰۱۰۲	۲۰۸۱	۹۷۰	۱۵۰۵	۱۵۹۶	۱۷۹۰
روغن‌ها و چربی‌های حیوانی (بجز کره).....	۰/۱۴۸۳	۵۲	۱۱	۲۳	۲۲	۲۰
انواع کره.....	۰/۰۲۳۳	۲۹۸	۵۴	۱۲۸	۱۶۷	۲۰۵
روغن‌های نباتی.....	۰/۰۰۹۶	۱۷۳۱	۹۰۵	۱۳۵۴	۱۴۰۷	۱۵۶۶
میوه‌ها و خشکبار.....	۰/۰۱۴۳	۴۸۵۹	۱۲۴۰	۲۲۹۷	۲۸۲۶	۳۳۲۷
میوه‌های درختی.....	۰/۰۱۴۷	۲۹۷۵	۷۲۶	۱۳۶۸	۱۷۳۵	۲۰۸۴
میوه‌های جالبزی.....	۰/۰۲۹۴	۶۱۰	۳۱۷	۴۹۰	۵۴۰	۵۶۳
خشکبار.....	۰/۰۳۱۲	۱۲۷۳	۱۹۷	۴۳۹	۵۵۱	۶۸۰
سبزی‌های تازه و خشک شده و حبوب.....	۰/۰۰۹۲	۴۷۷۸	۱۸۴۶	۲۹۷۲	۳۵۲۷	۴۰۰۹
سبزی‌های برگی.....	۰/۰۱۲۹	۱۰۹۴	۳۱۴	۵۶۲	۷۲۵	۸۴۸
سبزی‌های بوته‌ای.....	۰/۰۱۰۸	۱۵۹۸	۶۸۳	۱۰۴۱	۱۲۱۲	۱۳۱۸
سبزی‌های ریشه‌ای.....	۰/۰۱۰۰	۱۰۶۷	۴۹۵	۷۴۸	۸۴۸	۹۷۷
سایر انواع سبزی.....	۰/۲۸۱۱	۲۱	۰	۱	۲	۲
سبزی‌های آماده بسته‌بندی شده.....	۰/۰۹۷۳	۲۳	۴	۹	۱۰	۱۶
حبوب.....	۰/۰۱۶۹	۹۷۴	۳۵۰	۶۱۱	۷۳۰	۸۴۹
قند، شکر، مرباها و شیرینی‌ها.....	۰/۰۱۳۹	۱۷۳۹	۷۱۹	۱۰۵۸	۱۲۳۸	۱۴۰۸
قند و شکر.....	۰/۰۱۲۹	۸۸۹	۴۹۲	۷۱۳	۸۲۲	۸۳۰
مرباها و شیرینی‌ها.....	۰/۰۲۲۱	۸۵۱	۲۲۷	۳۴۵	۴۱۶	۵۷۹
ادویه‌ها، چاشنی‌ها و سایر ترکیب‌های خوراکی.....	۰/۰۱۲۶	۱۲۷۹	۴۵۹	۷۶۴	۹۳۷	۱۰۵۷
انواع ادویه.....	۰/۰۲۰۷	۳۸۶	۱۱۷	۲۱۵	۲۸۶	۲۹۸
چاشنی‌ها و سایر ترکیب‌های خوراکی.....	۰/۰۱۲۷	۸۹۳	۳۴۲	۵۴۹	۶۵۱	۷۵۹
چای، قهوه، کاکائو و نوشابه‌ها.....	۰/۰۱۱۶	۱۸۶۰	۸۱۷	۱۱۷۴	۱۴۵۳	۱۶۲۹
چای، قهوه و کاکائو.....	۰/۰۱۲۵	۹۴۰	۵۳۵	۶۸۴	۸۰۴	۸۹۶
نوشابه‌ها.....	۰/۰۱۶۲	۹۲۰	۲۸۳	۴۸۹	۶۴۹	۷۳۳
دخانی‌ها.....	۰/۰۳۶۱	۸۲۱	۴۵۵	۷۶۳	۷۳۹	۷۵۳



۱۳-۵- متوسط انواع هزینه‌های ناخالص خوراکی (داخل منزل) و دخانی سالانه یک خانوار شهری در هر یک از دهک‌های هزینه (هزار ریال) سالانه: ۱۳۹۱ بر اساس طبقه‌بندی COICOP (دنباله)

اقلام	دهک پنجم	دهک ششم	دهک هفتم	دهک هشتم	دهک نهم	دهک دهم
هزینه‌های خوراکی (داخل منزل) و دخانی.....	۳۹۶۵۱	۴۴۰۳۶	۴۸۴۶۲	۵۲۸۱۱	۶۱۵۲۶	۷۷۵۷۹
..... غلات، نان، آرد، رشته و فراورده‌های آن.....	۹۷۸۶	۱۰۳۶۶	۱۱۴۶۷	۱۲۴۹۰	۱۳۵۵۸	۱۶۵۱۱
..... غلات.....	۳۸۷۶	۴۳۰۲	۴۸۸۸	۵۹۰۳	۶۶۸۶	۸۹۰۵
..... انواع نان.....	۴۵۴۸	۴۶۹۲	۴۹۷۸	۴۸۳۱	۴۸۱۱	۵۱۳۹
..... آرد و رشته و فراورده‌های آن.....	۵۷۲	۵۷۷	۶۶۹	۶۳۰	۶۷۳	۷۱۲
..... بیسکویت و کیک.....	۷۹۱	۷۹۶	۹۳۲	۱۱۲۶	۱۳۸۸	۱۷۵۶
..... گوشت.....	۹۳۴۸	۱۰۹۴۶	۱۱۴۴۰	۱۳۲۵۴	۱۶۱۳۳	۲۲۵۱۱
..... گوشت دام.....	۴۸۲۱	۵۷۶۷	۵۸۷۷	۷۳۱۴	۸۹۴۳	۱۳۵۸۵
..... گوشت پرندگان.....	۳۵۷۲	۳۸۵۹	۴۱۰۷	۴۲۳۷	۴۸۱۷	۵۸۲۵
..... گوشت‌های آماده برای طبخ.....	۵۱	۶۶	۸۰	۸۰	۱۰۹	۱۳۳
..... ماهی و میگو و فراورده‌های آن.....	۹۰۴	۱۲۵۴	۱۳۷۶	۱۶۲۴	۲۲۶۴	۲۹۶۹
..... شیر و فراورده‌های آن (بجز کره) و تخم پرندگان.....	۴۵۰۲	۴۹۰۴	۵۲۵۳	۵۸۴۵	۶۶۴۱	۸۲۳۸
..... شیر.....	۱۲۱۶	۱۳۲۳	۱۴۳۶	۱۶۵۸	۲۰۷۱	۲۷۴۹
..... فراورده‌های شیر (بجز کره).....	۲۴۵۱	۲۷۲۲	۲۸۹۹	۳۲۷۳	۳۶۰۶	۴۴۰۶
..... تخم پرندگان.....	۸۳۵	۸۵۹	۹۱۷	۹۱۴	۹۶۴	۱۰۸۴
..... روغن‌ها، چربی‌ها و کره.....	۲۰۵۰	۲۱۲۱	۲۴۱۵	۲۴۵۸	۲۷۳۱	۳۱۷۷
..... روغن‌ها و چربی‌های حیوانی (بجز کره).....	۱۸	۲۶	۵۰	۶۸	۱۲۳	۱۶۰
..... انواع کره.....	۲۷۹	۲۹۹	۳۶۷	۴۱۵	۴۶۱	۶۰۶
..... روغن‌های نباتی.....	۱۷۵۳	۱۷۹۶	۱۹۹۸	۱۹۷۵	۲۱۴۷	۲۴۱۱
..... میوه‌ها و خشکبار.....	۳۹۹۹	۴۶۸۴	۵۷۲۲	۶۰۷۰	۷۷۲۶	۱۰۷۰۵
..... میوه‌های درختی.....	۲۴۸۶	۲۸۶۱	۳۴۹۵	۳۷۲۷	۴۶۶۳	۶۶۰۹
..... میوه‌های جالبزی.....	۵۵۸	۶۴۹	۶۴۴	۷۰۳	۷۹۱	۸۵۱
..... خشکبار.....	۹۵۶	۱۱۷۴	۱۵۸۳	۱۶۴۰	۲۲۷۲	۳۲۴۴
..... سبزی‌های تازه و خشک شده و حبوب.....	۴۵۱۷	۵۰۹۹	۵۶۹۳	۵۸۵۵	۶۶۴۳	۷۶۲۶
..... سبزی‌های برگی.....	۱۰۱۳	۱۲۱۳	۱۳۰۵	۱۳۵۱	۱۷۰۳	۱۹۱۴
..... سبزی‌های بوته‌ای.....	۱۴۸۹	۱۶۵۸	۱۸۴۳	۱۹۳۱	۲۲۱۶	۲۵۹۴
..... سبزی‌های ریشه‌ای.....	۱۰۲۶	۱۱۳۶	۱۲۶۴	۱۳۰۵	۱۳۴۷	۱۵۲۸
..... سایر انواع سبزی.....	۵	۱۰	۱۲	۲۹	۹۹	۴۹
..... سبزی‌های آماده بسته‌بندی شده.....	۱۵	۲۰	۲۰	۲۴	۴۷	۶۴
..... حبوب.....	۹۶۹	۱۰۶۲	۱۲۵۰	۱۲۱۴	۱۲۳۲	۱۴۷۷
..... قند، شکر، مرباها و شیرینی‌ها.....	۱۵۸۳	۱۷۹۰	۱۹۷۷	۲۱۶۲	۲۵۵۷	۲۹۰۱
..... قند و شکر.....	۹۲۴	۱۰۰۰	۱۰۰۵	۱۰۲۴	۱۰۶۸	۱۰۰۸
..... مرباها و شیرینی‌ها.....	۶۵۹	۷۹۰	۹۷۲	۱۱۳۸	۱۴۸۹	۱۸۹۳
..... ادویه‌ها، چاشنی‌ها و سایر ترکیب‌های خوراکی.....	۱۲۲۳	۱۳۹۲	۱۴۷۵	۱۵۱۶	۱۹۳۱	۲۰۳۳
..... انواع ادویه.....	۳۴۰	۴۲۸	۴۶۱	۴۳۶	۵۹۹	۶۷۶
..... چاشنی‌ها و سایر ترکیب‌های خوراکی.....	۸۸۳	۹۶۴	۱۰۱۳	۱۰۷۹	۱۳۳۲	۱۳۵۷
..... چای، قهوه، کاکائو و نوشابه‌ها.....	۱۸۳۸	۱۹۲۴	۲۱۸۱	۲۱۹۸	۲۵۱۴	۲۸۸۰
..... چای، قهوه و کاکائو.....	۹۵۸	۹۴۳	۱۰۶۵	۱۰۳۵	۱۲۰۴	۱۲۷۸
..... نوشابه‌ها.....	۸۸۰	۹۸۱	۱۱۱۵	۱۱۶۳	۱۳۱۰	۱۶۰۲
..... دخانی‌ها.....	۸۰۴	۸۱۰	۸۳۹	۹۶۳	۱۰۹۱	۹۹۶

(۱) ضریب تغییرات (CV) فقط برای ستون کل محاسبه شده است.

۱۴-۵- متوسط انواع هزینه‌های ناخالص غیر خوراکی و خوراکی (خارج منزل) سالانه یک خانوار شهری در هر یک از دهک‌های

(هزار ریال)

هزینه سالانه: ۱۳۹۱ بر اساس طبقه‌بندی COICOP

دهک چهارم	دهک سوم	دهک دوم	دهک اول	کل	ضریب تغییرات (CV) ^(۱)	اقدام
۷۳۵۷۷	۶۰۹۷۸	۴۷۴۹۲	۲۹۰۶۹	۱۲۴۳۱۰	۰/۰۱۵۵	هزینه‌های غیر خوراکی و خوراکی (خارج منزل)
۳۳۰۷	۲۵۴۲	۱۷۶۲	۷۲۲	۷۳۹۱	۰/۰۳۱۵	پوشاک و کفش
۲۵۲۸	۱۹۷۷	۱۳۲۹	۵۱۱	۵۸۰۵	۰/۰۳۲۹	پوشاک و تعمیرات آن
۷۷۸	۵۶۴	۴۳۳	۲۱۱	۱۵۸۷	۰/۰۲۸۴	کفش و تعمیرات آن
۳۷۱۶۴	۳۲۸۰۶	۲۶۸۱۲	۱۸۸۸۶	۵۴۹۳۳	۰/۰۲۲۸	مسکن، آب، فاضلاب، سوخت و روشنایی
۴۴۸۴	۴۸۱۶	۳۸۷۸	۲۴۳۴	۵۶۳۷	۰/۰۴۵۳	اجاره‌بهای واقعی مسکن
۲۷۳۲۴	۲۳۱۱۱	۱۸۷۷۰	۱۳۶۱۹	۴۲۵۲۴	۰/۰۲۹۱	اجاره‌بهای احتسابی مسکن
						نگهداری و تعمیر واحد مسکونی (اقامتگاه اول و بعدی)
۵۱۹	۳۷۶	۲۱۹	۱۵۵	۹۷۸	۰/۰۵۳۵	هزینه آب و فاضلاب و سایر خدمات مربوط به واحد مسکونی
۱۲۲۰	۱۱۱۴	۹۶۷	۶۴۵	۱۵۱۴	۰/۰۲۰۵	روشنایی و سوخت
۳۶۱۷	۳۳۸۸	۲۹۷۸	۲۰۳۲	۴۲۸۰	۰/۰۱۳۱	میلمان، لوازم خانگی و نگهداری معمول آن‌ها
۳۲۵۳	۲۴۰۶	۱۹۳۷	۱۰۶۵	۵۸۱۸	۰/۰۲۵۱	میلمان و اثاث، فرش و سایر کفپوش‌ها
۵۰۴	۳۴۱	۲۳۹	۵۴	۱۲۹۱	۰/۰۴۰۸	لوازم پارچه‌ای خانگی (کم‌دوام)
۱۲۴	۱۰۱	۴۱	۴۷	۵۰۰	۰/۰۹۷۵	وسایل خانگی
۶۷۰	۳۵۸	۳۳۹	۱۵۷	۱۲۷۴	۰/۰۴۵۹	انواع ظروف غذاخوری و سایر لوازم خانگی
۲۲۶	۱۳۷	۱۱۵	۴۷	۶۴۲	۰/۰۷۹۴	ابزار و تجهیزات منزل و باغ
۸۷	۷۲	۵۴	۳۱	۱۲۹	۰/۰۴۳۰	کالاها و خدمات برای امور جاری منزل
۱۶۴۲	۱۳۹۸	۱۱۴۹	۷۲۹	۱۹۸۲	۰/۰۱۹۲	بهداشت و درمان
۴۹۲۲	۳۸۲۰	۲۹۳۵	۲۱۹۶	۱۰۴۴۶	۰/۰۴۰۶	محصولات و وسایل و لوازم پزشکی
۱۹۵۷	۱۴۵۵	۱۲۷۲	۱۱۱۵	۳۲۷۸	۰/۰۴۶۳	خدمات طبی سرپایی
۱۹۷۹	۱۶۸۶	۱۰۷۶	۸۳۸	۴۵۸۴	۰/۰۵۸۵	خدمات بیمارستانی
۹۸۶	۶۷۹	۵۸۶	۲۴۳	۲۵۸۴	۰/۰۶۵۱	حمل و نقل
۵۸۲۸	۴۵۱۳	۳۱۹۹	۱۵۷۸	۱۳۰۰۷	۰/۰۲۳۴	خرید وسایل نقلیه
۲۷۸	۲۰۲	۱۷۰	۲۸	۴۳۶۰	۰/۰۵۶۲	تجهیزات حمل و نقل شخصی
۳۰۲۰	۲۱۶۸	۱۲۷۱	۴۴۴	۵۴۸۳	۰/۰۲۲۲	خدمات حمل و نقل
۲۵۲۹	۲۱۴۳	۱۷۵۸	۱۱۰۶	۳۱۶۵	۰/۰۲۳۶	ارتباطات
۳۳۹۲	۲۸۸۳	۲۴۵۰	۱۲۴۸	۴۷۲۱	۰/۰۱۲۸	خدمات پستی
۴	۱	۲	۰	۸	۰/۲۲۱۵	تجهیزات تلفن و تلفکس
۸۸	۵۹	۵۳	۳۷	۲۱۱	۰/۰۵۰۶	خدمات تلفن و فکس
۳۳۰۱	۲۸۲۴	۲۳۹۶	۱۲۱۱	۴۵۰۲	۰/۰۱۲۵	خدمات فرهنگی و تفریحات
۱۱۹۴	۹۰۲	۵۹۱	۲۷۴	۲۸۵۹	۰/۰۲۸۰	تجهیزات سمعی - بصری، عکاسی و داده‌پردازی و لوازم آن‌ها
۲۵۷	۱۹۹	۹۲	۳۵	۷۷۲	۰/۰۵۱۱	سایر وسایل عمده با دوام برای تفریح و فرهنگ
۲	۰	۰	۰	۵	۰/۵۵۶۲	سایر اقلام و وسایل تفریحی، باغ‌ها و حیوان‌های خانگی
۱۱۱	۹۵	۵۹	۲۵	۲۲۰	۰/۰۴۹۴	خدمات فرهنگی و تفریحی
۸۸	۶۱	۳۹	۱۳	۳۰۷	۰/۰۸۱۲	روزنامه، کتاب و لوازم‌التحریر
۳۹۱	۳۳۰	۲۱۳	۹۳	۷۳۹	۰/۰۲۸۴	هزینه مسافرت‌های دستجمعی (همراه تور)
۳۴۵	۲۱۷	۱۸۸	۱۰۸	۸۱۷	۰/۰۶۰۴	آموزش و تحصیل
۱۳۲۴	۹۲۷	۵۳۴	۱۷۶	۳۲۰۵	۰/۰۳۲۶	هزینه آموزش سطح‌بندی شده
۱۲۷۸	۹۰۷	۵۱۷	۱۶۵	۳۰۹۷	۰/۰۳۳۴	هزینه آموزش‌های سطح‌بندی نشده
۴۶	۲۰	۱۷	۱۱	۱۰۸	۰/۰۶۲۵	غذاهای آماده، هتل و رستوران
۷۲۶	۵۸۳	۳۶۳	۲۰۹	۱۹۸۴	۰/۰۹۳۹	خدمات تهیه و ارائه غذا
۶۸۷	۵۵۴	۳۶۰	۲۰۸	۱۴۷۰	۰/۰۳۸۷	خدمات تأمین جا (مهمانسراها، هتل، مسافرخانه و...)
۳۹	۲۹	۳	۱	۵۱۴	۰/۳۴۰۱	کالاها و خدمات متفرقه
۱۰۸۶۶	۸۱۶۰	۵۳۶۶	۲۱۸۰	۱۷۰۰۴	۰/۰۱۳۶	خدمات شخصی
۲۰۶۴	۱۷۱۱	۱۳۲۸	۷۳۳	۲۷۶۷	۰/۰۱۵۹	لوازم شخصی طبقه‌بندی نشده در جای دیگر
۵۰۰	۴۱۹	۲۱۶	۸۴	۱۶۸۴	۰/۰۴۷۶	حمایت اجتماعی و خدمات مشاوره‌ای
۲۲	۷	۲	۲	۵۵	۰/۲۱۷۰	بیمه
۷۸۷۳	۵۶۶۵	۳۵۵۱	۱۲۰۶	۱۱۷۵۹	۰/۰۱۵۵	خدمات مالی طبقه‌بندی نشده در جای دیگر
۱۷۸	۱۵۵	۱۲۵	۴۵	۳۱۳	۰/۰۴۱۳	سایر خدمات طبقه‌بندی نشده در جای دیگر
۲۲۸	۲۰۳	۱۴۵	۱۱۱	۴۲۶	۰/۰۴۵۸	انتقالات
۱۶۰۳	۱۴۳۶	۱۵۴۱	۵۳۶	۲۹۴۲	۰/۰۴۸۹	



۱۴-۵- متوسط انواع هزینه‌های ناخالص غیر خوراکی و خوراکی (خارج منزل) سالانه یک خانوار شهری در هر یک از دهک‌های

هزینه سالانه: ۱۳۹۱ بر اساس طبقه‌بندی COICOP (دنباله)

(هزار ریال)

اقلام	دهک پنجم	دهک ششم	دهک هفتم	دهک هشتم	دهک نهم	دهک دهم
هزینه‌های غیر خوراکی و خوراکی (خارج منزل)	۱۷۲۶۶	۱۰۳۱۹۲	۱۲۵۰۹۱	۱۵۴۷۶۰	۱۹۹۲۶۳	۳۶۲۰۲۵
..... (منزل)	۴۴۱۸	۶۰۱۷	۸۱۸۸	۱۰۴۵۵	۱۳۳۱۵	۲۳۲۰۹
پوشاک و کفش.....	۳۴۵۰	۴۸۰۴	۶۴۶۴	۸۱۱۷	۱۰۶۵۹	۱۸۲۲۱
پوشاک و تعمیرات آن.....	۹۶۸	۱۲۱۳	۱۷۲۴	۲۳۳۸	۲۶۵۶	۴۹۸۸
کفش و تعمیرات آن.....	۴۰۷۹۵	۴۵۴۴۲	۵۲۹۴۴	۶۵۳۵۹	۸۲۱۶۳	۱۴۷۰۷۷
مسکن، آب، فاضلاب، سوخت و روشنایی.....	۴۸۶۴	۵۰۴۸	۵۷۸۱	۶۹۳۲	۸۲۲۵	۹۹۱۲
اجاره‌بهای واقعی مسکن.....	۲۹۸۰۳	۳۴۱۲۵	۳۹۷۶۶	۵۰۰۷۱	۶۴۳۶۳	۱۲۴۳۹۳
اجاره‌بهای احتسابی مسکن.....	۷۱۴	۷۱۰	۱۱۸۳	۱۲۵۳	۱۹۶۸	۲۶۸۵
نگهداری و تعمیر واحد مسکونی (اقامتگاه اول و بعدی).....	۱۳۱۰	۱۴۴۵	۱۵۶۳	۱۸۱۵	۲۰۰۷	۳۰۵۸
هزینه آب و فاضلاب و سایر خدمات مربوط به واحد مسکونی.....	۴۱۰۴	۴۱۱۵	۴۶۵۲	۵۲۸۸	۵۶۰۰	۷۰۲۹
روشنایی و سوخت.....	۳۹۴۲	۴۵۰۳	۶۱۰۸	۷۲۹۸	۹۹۱۷	۱۷۷۶۳
میلمان، لوازم خانگی و نگهداری معمول آن‌ها.....	۶۱۸	۷۵۳	۱۴۹۰	۱۷۷۲	۲۸۰۸	۴۳۳۵
میلمان و اثاث، فرش و سایر کفپوش‌ها.....	۲۰۶	۲۲۸	۳۹۴	۵۷۷	۸۱۷	۲۴۶۷
لوازم پارچه‌ای خانگی (کم‌دوام).....	۸۶۵	۸۹۳	۱۲۰۹	۱۶۲۸	۲۵۹۸	۴۰۲۴
وسایل خانگی.....	۳۷۶	۴۴۴	۶۷۰	۷۲۰	۸۶۴	۲۸۲۰
انواع ظروف غذاخوری و سایر لوازم خانگی.....	۱۲۱	۱۲۴	۱۶۳	۱۵۳	۲۰۸	۲۸۰
ابزار و تجهیزات منزل و باغ.....	۱۷۵۶	۲۰۶۱	۲۱۸۱	۲۴۴۸	۲۶۲۲	۳۸۳۷
کالاها و خدمات برای امور جاری منزل.....	۶۱۸۷	۸۰۲۷	۹۲۹۲	۱۱۴۸۲	۱۷۱۰۶	۳۸۵۳۴
بهداشت و درمان.....	۲۱۵۶	۳۰۳۵	۳۹۲۲	۴۹۱۹	۵۰۳۰	۹۵۲۵
محصولات و وسایل و لوازم پزشکی.....	۲۶۷۱	۳۲۲۸	۴۰۱۸	۴۸۹۸	۷۱۵۱	۱۸۳۱۹
خدمات طبی سربازی.....	۱۳۶۰	۱۷۶۵	۱۹۵۱	۲۶۶۵	۴۹۲۵	۱۰۶۹۰
خدمات بیمارستانی.....	۷۵۳۹	۹۵۲۱	۱۲۸۲۳	۱۶۷۳۶	۲۱۹۵۷	۴۶۴۲۱
حمل و نقل.....	۶۱۰	۱۳۶۴	۲۸۷۰	۴۹۶۴	۷۵۴۳	۲۵۵۹۴
خرید وسایل نقلیه.....	۴۱۱۷	۵۱۳۶	۶۴۱۵	۷۸۸۲	۱۰۳۳۸	۱۴۰۴۶
تجهیزات حمل و نقل شخصی.....	۲۸۱۲	۳۰۲۱	۳۵۳۸	۴۸۹۰	۶۷۸۱	۹۷۸۱
خدمات حمل و نقل.....	۳۹۲۸	۴۶۹۱	۵۳۹۴	۶۱۱۳	۷۱۵۵	۹۹۵۱
ارتباطات.....	۳	۷	۷	۱۰	۱۰	۳۲
خدمات پستی.....	۱۳۷	۱۶۰	۲۰۳	۲۷۱	۴۰۰	۷۰۷
تجهیزات تلفن و تلفکس.....	۳۷۹۷	۴۵۲۴	۵۱۸۴	۵۸۳۲	۶۷۴۵	۹۲۱۲
خدمات تلفن و فکس.....	۱۸۰۶	۲۲۸۲	۲۹۱۲	۳۶۳۷	۵۵۷۱	۹۴۳۵
خدمات فرهنگی و تفریحات.....	۴۳۵	۵۷۹	۸۲۴	۱۰۰۸	۱۹۳۱	۲۳۶۱
تجهیزات سمعی - بصری، عکاسی و داده‌پدازی و لوازم آن‌ها.....	۱	۱	۰	۱	۴	۳۷
سایر وسایل عمده با دوام برای تفریح و فرهنگ.. سایر اقلام و وسایل تفریحی، باغ‌ها و حیوان‌های خانگی.....	۱۶۴	۲۳۲	۱۹۸	۲۴۱	۳۶۸	۷۰۶
خدمات فرهنگی و تفریحی.....	۱۰۵	۱۶۵	۲۶۵	۴۰۷	۴۳۵	۱۴۹۲
روزنامه، کتاب و لوازم‌التحریر.....	۵۴۴	۷۱۷	۹۹۷	۱۱۰۳	۱۳۹۰	۱۷۲۲
هزینه مسافرت‌های دستجمعی (همراه تور).....	۵۶۵	۵۸۹	۷۲۸	۸۷۶	۱۴۴۲	۳۱۱۶
آموزش و تحصیل.....	۱۸۸۹	۲۴۶۶	۳۴۴۸	۵۰۶۴	۵۹۴۸	۱۰۲۸۲
هزینه آموزش سطح‌بندی شده.....	۱۸۳۷	۲۳۹۷	۳۳۵۵	۴۹۲۴	۵۷۱۶	۹۸۸۱
هزینه آموزش‌های سطح‌بندی نشده.....	۵۲	۶۹	۹۳	۱۴۰	۲۳۲	۴۰۱
غذاهای آماده، هتل و رستوران.....	۸۴۷	۱۲۴۰	۱۵۴۰	۱۸۶۷	۳۰۱۵	۹۴۵۸
خدمات تهیه و ارائه غذا.....	۸۳۲	۱۱۶۸	۱۳۸۱	۱۷۶۸	۲۵۹۵	۵۱۵۰
خدمات تأمین جا (مهمانسراها، هتل، مسافرخانه و...).....	۱۵	۷۲	۱۵۹	۹۸	۴۲۰	۴۳۰۸
کالاها و خدمات متفرقه.....	۱۳۸۹۷	۱۷۴۲۲	۱۹۷۳۷	۲۳۲۳۶	۲۸۷۴۴	۴۰۴۶۹
خدمات شخصی.....	۲۴۵۱	۲۷۷۹	۳۱۵۵	۳۶۰۹	۴۰۲۸	۵۸۱۳
لوازم شخصی طبقه‌بندی نشده در جای دیگر.....	۸۷۹	۱۱۴۲	۱۴۷۵	۱۹۴۹	۲۹۸۳	۷۱۹۸
حمایت اجتماعی و خدمات مشاوره‌ای.....	۱۷	۱۱۲	۳۰	۵۶	۱۶۱	۱۴۶
بیمه.....	۹۹۸۲	۱۲۷۳۶	۱۴۳۱۹	۱۶۶۶۴	۲۰۳۳۶	۲۵۲۷۸
خدمات مالی طبقه‌بندی نشده در جای دیگر.....	۲۳۱	۳۵۴	۳۵۱	۳۷۱	۵۹۷	۷۲۸
سایر خدمات طبقه‌بندی نشده در جای دیگر.....	۳۳۷	۳۰۰	۴۰۷	۵۸۷	۶۳۷	۱۳۰۵
انتقالات.....	۲۰۰۹	۲۲۸۱	۲۷۰۶	۳۵۱۵	۴۳۷۳	۹۴۲۷

(۱) ضریب تغییرات (CV) فقط برای ستون کل محاسبه شده است.

۱۵-۵- متوسط انواع هزینه‌های خوراکی (داخل منزل) و دخانی سالانه یک خانوار شهری بر حسب استان: ۱۳۹۱ بر اساس

(هزار ریال)

طبقه‌بندی COICOP

اردبیل	آذربایجان غربی	آذربایجان شرقی	کل	ضریب تغییرات (CV) ^(۱)	اقلام
					هزینه‌های خوراکی (داخل منزل) و
					دخانی.....
۵۰۵۰۱	۴۷۹۶۵	۴۰۷۸۹	۴۳۱۰۰	۰/۰۰۷۸
۱۳۵۲۵	۱۲۵۵۱	۱۱۱۵۵	۱۰۲۴۸	۰/۰۱۰۰ غلات، نان، آرد، رشته و فراورده‌های آن.....
۵۵۷۴	۴۲۰۴	۳۸۸۳	۴۴۷۰	۰/۰۱۸۹ غلات.....
۵۸۹۰	۶۳۶۲	۵۹۰۷	۴۳۹۳	۰/۰۰۸۰ انواع نان.....
۵۰۰	۵۳۶	۴۰۹	۵۴۲	۰/۰۱۶۵ آرد و رشته و فراورده‌های آن.....
۱۵۶۱	۱۴۴۸	۹۵۵	۸۴۴	۰/۰۲۱۰ بیسکویت و کیک.....
۱۲۱۸۲	۹۱۴۶	۸۵۳۲	۱۰۶۳۶	۰/۰۱۲۸ گوشت.....
۶۵۱۲	۴۴۳۱	۵۵۵۵	۵۶۶۲	۰/۰۱۸۰ گوشت دام.....
۴۲۳۳	۴۰۰۹	۲۴۰۴	۳۶۶۹	۰/۰۱۰۸ گوشت پرندگان.....
۷۱	۷۸	۲	۶۵	۰/۰۵۱۶ گوشت‌های آماده برای طبخ.....
۱۳۶۶	۶۲۷	۵۷۱	۱۲۴۰	۰/۰۲۳۲ ماهی و میگو و فراورده‌های آن.....
					شیر و فراورده‌های آن (بجز کره) و تخم
۴۹۱۵	۵۵۲۸	۴۹۰۱	۴۷۹۸	۰/۰۰۹۳ پرندگان.....
۱۴۳۳	۱۷۵۰	۱۳۵۹	۱۳۵۲	۰/۰۱۶۹ شیر.....
۲۴۳۶	۲۸۶۵	۲۶۸۷	۲۶۲۶	۰/۰۱۰۷ فراورده‌های شیر (بجز کره).....
۱۰۴۶	۹۱۳	۸۵۵	۸۲۰	۰/۰۰۹۰ تخم پرندگان.....
۲۶۲۵	۲۷۳۹	۲۱۶۳	۲۰۸۱	۰/۰۱۰۲ روغن‌ها، چربی‌ها و کره.....
۳	۵۱	۲۸	۵۲	۰/۱۴۸۳ روغن‌ها و چربی‌های حیوانی (بجز کره).....
۷۵۲	۲۹۸	۴۵۹	۲۹۸	۰/۰۲۲۳ انواع کره.....
۱۸۷۰	۲۳۹۰	۱۶۷۷	۱۷۳۱	۰/۰۰۹۶ روغن‌های نباتی.....
۵۶۲۴	۴۹۴۵	۴۱۸۴	۴۸۵۹	۰/۰۱۴۳ میوه‌ها و خشکبار.....
۳۱۰۰	۲۵۴۹	۲۴۴۷	۲۹۷۵	۰/۰۱۴۷ میوه‌های درختی.....
۷۲۸	۹۶۶	۵۴۴	۶۱۰	۰/۰۲۹۴ میوه‌های جالیزی.....
۱۷۹۵	۱۴۳۰	۱۱۹۳	۱۲۷۳	۰/۰۳۱۲ خشکبار.....
۴۹۶۱	۵۸۹۳	۴۹۵۹	۴۷۷۸	۰/۰۰۹۲ سبزی‌های تازه و خشک شده و حبوب.....
۱۰۰۱	۱۴۷۵	۱۱۱۸	۱۰۹۴	۰/۰۱۲۹ سبزی‌های برگی.....
۱۳۷۸	۱۸۳۲	۱۴۸۴	۱۵۹۸	۰/۰۱۰۸ سبزی‌های بوته‌ای.....
۱۳۵۶	۱۱۹۰	۱۰۸۴	۱۰۶۷	۰/۰۱۰۰ سبزی‌های ریشه‌ای.....
۱	۱۴	۲۵	۲۱	۰/۲۸۱۱ سایر انواع سبزی.....
۴	۵	۱	۲۳	۰/۰۹۷۳ سبزی‌های آماده بسته‌بندی شده.....
۱۲۲۱	۱۳۷۷	۱۲۴۷	۹۷۴	۰/۰۱۶۹ حبوب.....
۲۳۵۴	۲۱۱۹	۱۴۹۵	۱۷۳۹	۰/۰۱۳۹ قند، شکر، مرباها و شیرینی‌ها.....
۱۱۲۱	۱۳۹۲	۱۰۳۰	۸۸۹	۰/۰۱۲۹ قند و شکر.....
۱۲۳۳	۷۲۸	۴۶۵	۸۵۱	۰/۰۲۲۱ مرباها و شیرینی‌ها.....
۱۰۲۷	۱۱۹۰	۷۱۲	۱۲۷۹	۰/۰۱۲۶ ادویه‌ها، چاشنی‌ها و سایر ترکیب‌های خوراکی.....
۲۷۴	۳۷۹	۱۶۶	۳۸۶	۰/۰۲۰۷ انواع ادویه.....
۷۵۳	۸۱۱	۵۴۶	۸۹۳	۰/۰۱۲۷ چاشنی‌ها و سایر ترکیب‌های خوراکی.....
۲۱۷۸	۲۳۳۷	۱۶۹۸	۱۸۶۰	۰/۰۱۱۶ چای، قهوه، کاکائو و نوشابه‌ها.....
۱۰۵۶	۱۴۶۱	۱۲۲۱	۹۴۰	۰/۰۱۲۵ چای، قهوه و کاکائو.....
۱۱۲۳	۸۷۶	۴۷۸	۹۲۰	۰/۰۱۶۲ نوشابه‌ها.....
۱۱۱۱	۱۵۱۷	۹۸۹	۸۲۱	۰/۰۳۶۱ دخانی‌ها.....



۱۵-۵- متوسط انواع هزینه‌های خوراکی (داخل منزل) و دخانی سالانه یک خانوار شهری بر حسب استان: ۱۳۹۱ بر اساس

(هزار ریال)

طبقه‌بندی COICOP (دنباله)

تهران	بوشهر	ایلام	البرز	اصفهان	اقلام
					هزینه‌های خوراکی (داخل منزل) و
۳۹۹۴۵	۳۶۵۳۵	۴۱۲۴۳	۳۵۹۵۷	۴۲۶۴۶	دخانی.....
۹۲۱۵	۱۰۵۷۸	۱۰۲۳۹	۸۷۹۳	۹۱۹۸	غلات، نان، آرد، رشته و فراورده‌های آن.....
۴۴۱۳	۴۹۱۸	۴۹۶۱	۳۱۴۰	۳۸۶۰	غلات.....
۳۸۹۲	۳۸۴۱	۳۹۴۰	۴۷۳۷	۳۷۰۷	انواع نان.....
۴۳۲	۲۸۳	۵۱۹	۴۰۴	۵۹۹	آرد و رشته و فراورده‌های آن.....
۴۷۸	۱۵۳۷	۸۱۹	۵۱۱	۱۰۳۲	بیسکویت و کیک.....
۱۰۲۷۱	۱۰۲۲۳	۱۰۵۳۹	۷۷۳۲	۱۰۷۴۹	گوشت.....
۵۶۲۸	۳۲۶۵	۶۲۰۴	۴۴۵۲	۶۵۷۱	گوشت دام.....
۳۴۷۹	۳۵۵۵	۲۹۸۰	۲۵۱۸	۳۰۳۱	گوشت پرندگان.....
۴۲	۲۷	۳۵۳	۱۲	۱۹	گوشت‌های آماده برای طبخ.....
۱۱۲۳	۳۳۷۶	۱۰۰۱	۷۴۹	۱۱۲۷	ماهی و میگو و فراورده‌های آن.....
					شیر و فراورده‌های آن (بجز کره) و تخم
۵۴۷۲	۳۲۹۴	۳۱۰۳	۴۶۱۵	۴۸۳۸	پرندگان.....
۱۸۵۱	۵۰۲	۳۹۹	۸۹۹	۱۱۸۰	شیر.....
۲۹۵۲	۲۰۸۶	۱۹۰۲	۲۸۸۱	۲۸۰۵	فراورده‌های شیر (بجز کره).....
۶۶۹	۷۰۶	۸۰۲	۸۳۵	۸۵۳	تخم پرندگان.....
۱۸۷۱	۱۹۵۶	۲۲۴۳	۱۶۹۰	۱۵۳۳	روغن‌ها، چربی‌ها و کره.....
۵	۰	۸۹	۰	۳۶	روغن‌ها و چربی‌های حیوانی (بجز کره).....
۳۷۴	۹۰	۱۸۰	۲۶۴	۱۷۵	انواع کره.....
۱۴۹۱	۱۸۶۶	۱۹۷۴	۱۴۲۶	۱۳۲۲	روغن‌های نباتی.....
۴۵۰۸	۳۳۷۲	۴۰۱۱	۳۴۳۶	۵۸۳۰	میوه‌ها و خشکبار.....
۳۱۶۵	۲۴۰۰	۲۴۰۴	۲۰۰۸	۳۴۸۳	میوه‌های درختی.....
۵۴۷	۳۲۰	۴۰۵	۳۵۲	۶۴۲	میوه‌های جالبزی.....
۷۹۷	۶۵۳	۱۲۰۲	۱۰۷۶	۱۷۰۴	خشکبار.....
۴۲۸۳	۲۱۸۵	۴۱۴۰	۴۷۵۶	۴۵۶۵	سبزی‌های تازه و خشک شده و حبوب.....
۹۱۷	۶۷۸	۱۰۵۶	۱۱۷۵	۱۰۷۴	سبزی‌های برگی.....
۱۶۱۷	۵۷۸	۱۳۷۹	۱۳۹۸	۱۳۸۸	سبزی‌های بوته‌ای.....
۱۰۵۱	۶۶۹	۶۸۶	۱۳۱۵	۸۷۱	سبزی‌های ریشه‌ای.....
۳۶	۰	۱	۱۳	۸	سایر انواع سبزی.....
۱۷	۰	۴۷	۵۰	۲۸	سبزی‌های آماده بسته‌بندی شده.....
۷۴۶	۲۶۰	۹۷۱	۸۰۴	۱۱۹۵	حبوب.....
۱۱۱۴	۹۰۳	۲۱۸۷	۱۴۴۸	۲۱۳۱	قند، شکر، مرباها و شیرینی‌ها.....
۶۴۵	۳۶۸	۹۵۶	۸۵۸	۷۹۰	قند و شکر.....
۴۶۹	۵۳۵	۱۲۳۰	۵۸۹	۱۳۴۱	مرباها و شیرینی‌ها.....
۹۲۴	۱۱۸۱	۱۸۴۳	۱۳۰۷	۱۳۸۱	ادویه‌ها، چاشنی‌ها و سایر ترکیب‌های خوراکی.....
۲۰۴	۱۹۲	۹۰۶	۵۹۳	۴۶۵	انواع ادویه.....
۷۲۰	۹۸۸	۹۳۷	۷۱۴	۹۱۵	چاشنی‌ها و سایر ترکیب‌های خوراکی.....
۱۴۴۹	۲۰۳۲	۲۸۹۴	۱۳۰۰	۱۸۴۴	چای، قهوه، کاکائو و نوشابه‌ها.....
۷۶۰	۴۱۱	۱۶۵۸	۷۷۱	۹۳۵	چای، قهوه و کاکائو.....
۶۹۰	۱۶۲۱	۱۲۳۵	۵۲۸	۹۰۹	نوشابه‌ها.....
۷۳۷	۸۱۱	۴۴	۸۸۳	۵۷۸	دخانی‌ها.....



۱۵-۵- متوسط انواع هزینه‌های خوراکی (داخل منزل) و دخانی سالانه یک خانوار شهری بر حسب استان: ۱۳۹۱ بر اساس

(هزار ریال)

طبقه‌بندی COICOP (دنباله)

سمنان	زنجان	خوزستان	خراسان شمالی	خراسان رضوی	خراسان جنوبی	چهارمحال و بختیاری	اقلام
							هزینه‌های خوراکی (داخل منزل) و
۳۱۷۳۳	۵۴۷۵۲	۶۵۸۸۲	۳۹۴۰۴	۴۵۸۷۳	۵۱۳۹۹	۵۴۱۴۸	دخانی
۸۵۵۴	۱۴۰۳۸	۱۳۰۴۲	۱۱۴۸۲	۱۰۷۵۳	۱۲۹۰۵	۱۱۷۷۱	غلات، نان، آرد، رشته و فرآورده‌های آن
۵۱۵۲	۵۱۹۳	۵۲۸۹	۵۴۶۵	۴۴۸۰	۵۱۷۷	۵۶۰۶	غلات
۲۸۴۲	۷۰۴۵	۴۹۵۲	۴۵۳۴	۴۶۱۴	۶۲۷۱	۳۶۵۶	انواع نان
۲۷۱	۸۹۵	۱۲۴۲	۷۱۵	۷۷۱	۶۸۰	۱۵۳۵	آرد و رشته و فرآورده‌های آن
۲۸۹	۹۰۶	۱۵۵۸	۷۶۹	۸۸۸	۷۷۷	۹۷۴	بیسکویت و کیک
۷۵۷۹	۱۰۷۸۰	۱۷۰۰۵	۷۷۲۷	۱۱۴۴۰	۱۳۰۱۰	۱۶۹۸۵	گوشت
۴۹۲۱	۵۷۸۹	۸۱۶۱	۴۳۴۷	۶۱۷۷	۸۲۹۸	۹۷۶۵	گوشت دام
۲۱۸۲	۳۴۵۲	۴۸۷۱	۲۸۹۷	۴۱۲۷	۳۶۰۳	۴۹۷۹	گوشت پرندگان
۵	۵۱	۲۲۳	۳۲	۴۸	۰	۱۹۲	گوشت‌های آماده برای طبخ
۴۷۰	۱۴۸۸	۳۷۵۰	۴۵۲	۱۰۸۸	۱۱۰۸	۲۰۴۸	ماهی و میگو و فرآورده‌های آن
							شیر و فرآورده‌های آن (بجز کره) و تخم
۳۱۵۱	۶۶۳۳	۵۹۷۲	۳۷۱۰	۵۶۱۳	۴۹۰۳	۴۹۹۱	پرندگان
۹۴۷	۲۷۶۱	۱۵۳۹	۹۶۹	۱۵۹۶	۱۳۵۲	۱۵۵۸	شیر
۱۴۹۰	۳۱۶۷	۳۵۵۵	۲۱۴۰	۳۰۵۰	۲۳۷۴	۲۴۶۳	فرآورده‌های شیر (بجز کره)
۷۱۴	۷۰۵	۸۷۸	۶۰۱	۹۶۶	۱۱۷۷	۹۷۰	تخم پرندگان
۲۰۶۲	۲۷۸۱	۲۹۹۸	۲۸۱۵	۲۶۵۰	۲۸۲۵	۲۰۸۸	روغن‌ها، چربی‌ها و کره
۹۶	۲۱۳	۱۷	۳۵۹	۱۲۸	۶۳	۳۱	روغن‌ها و چربی‌های حیوانی (بجز کره)
۳۳۳	۳۷۸	۳۵۷	۵۴۶	۳۶۷	۵۳۵	۵۰۷	انواع کره
۱۶۳۳	۲۱۹۰	۲۶۲۵	۱۹۰۹	۲۱۵۵	۲۲۲۶	۱۵۵۰	روغن‌های نباتی
۳۰۹۷	۶۵۸۹	۷۸۷۹	۴۶۹۳	۵۱۸۲	۵۳۹۲	۵۳۱۵	میوه‌ها و خشکبار
۱۹۹۹	۳۲۰۵	۴۹۳۱	۲۷۶۵	۳۳۳۹	۲۸۱۷	۲۳۴۴	میوه‌های درختی
۶۲۰	۷۷۲	۶۳۹	۵۵۶	۱۰۳۴	۷۴۸	۶۹۵	میوه‌های جالیزی
۴۷۷	۲۶۱۲	۲۳۱۰	۱۳۷۲	۸۰۹	۱۸۲۷	۲۲۷۶	خشکبار
۳۱۱۴	۶۸۹۲	۸۸۰۳	۳۴۹۰	۴۲۴۴	۵۳۱۵	۴۰۰۷	سبزی‌های تازه و خشک شده و حبوب
۴۶۱	۱۶۸۰	۲۲۵۵	۵۳۶	۱۱۴۹	۸۸۱	۱۰۷۹	سبزی‌های برگی
۱۰۹۴	۱۵۷۲	۲۷۱۸	۹۶۳	۱۲۹۲	۱۴۳۱	۱۲۸۲	سبزی‌های بوته‌ای
۸۹۲	۱۲۵۴	۱۷۵۸	۹۷۳	۸۰۵	۱۵۱۲	۸۶۵	سبزی‌های ریشه‌ای
۰	۴۲	۰	۷	۴	۰	۳	سایر انواع سبزی
۰	۸	۴۱	۱۸	۱۵	۳۴	۶	سبزی‌های آماده بسته‌بندی شده
۶۶۸	۲۳۳۵	۲۰۳۰	۹۹۴	۹۷۹	۱۴۵۶	۷۷۳	حبوب
۱۵۸۶	۲۳۱۶	۲۶۷۶	۱۶۷۳	۱۹۶۵	۲۸۷۰	۳۳۶۳	قند، شکر، مرباها و شیرینی‌ها
۸۶۰	۱۱۷۱	۱۲۹۹	۷۵۷	۹۲۱	۱۲۳۳	۱۰۵۱	قند و شکر
۷۲۶	۱۱۴۵	۱۳۷۷	۹۱۶	۱۰۴۴	۱۶۳۷	۲۳۱۲	مرباها و شیرینی‌ها
							ادویه‌ها، چاشنی‌ها و سایر ترکیب‌های
۷۳۳	۱۹۵۱	۲۹۴۹	۱۲۰۰	۱۱۸۶	۱۵۸۳	۱۸۶۰	خوراکی
۱۴۷	۷۴۵	۹۰۲	۴۶۰	۳۲۳	۶۱۷	۵۲۵	انواع ادویه
۵۸۵	۱۲۰۵	۲۰۴۶	۷۴۰	۸۶۳	۹۶۶	۱۳۳۵	چاشنی‌ها و سایر ترکیب‌های خوراکی
۱۳۴۴	۲۰۶۴	۳۴۱۱	۱۴۷۵	۲۲۰۰	۲۵۵۳	۲۶۷۸	چای، قهوه، کاکائو و نوشابه‌ها
۱۰۰۵	۱۴۰۰	۱۳۲۳	۷۷۷	۹۵۱	۱۵۲۹	۱۶۰۲	چای، قهوه و کاکائو
۳۳۹	۶۶۴	۲۰۸۸	۶۹۹	۱۲۴۹	۱۰۲۳	۱۰۷۶	نوشابه‌ها
۵۱۴	۷۰۹	۱۱۴۷	۱۱۳۹	۶۴۱	۴۳	۱۰۹۰	دخانی‌ها



۱۵-۵- متوسط انواع هزینه‌های خوراکی (داخل منزل) و دخانی سالانه یک خانوار شهری بر حسب استان: ۱۳۹۱ بر اساس

(هزار ریال)

طبقه‌بندی COICOP (دنباله)

کردستان	قم	قزوین	فارس	سیستان و بلوچستان	اقلام
					هزینه‌های خوراکی (داخل منزل) و
۴۰۵۲۹	۲۵۴۹۵	۴۱۱۱۸	۴۸۳۵۰	۴۶۴۸۷	دخانی.....
۱۰۷۰۰	۶۶۰۲	۱۰۲۳۹	۱۱۸۹۹	۱۱۴۶۶	غلات، نان، آرد، رشته و فراورده‌های آن.....
۳۹۸۸	۲۹۸۳	۵۱۶۹	۶۱۳۸	۴۸۶۶	غلات.....
۵۴۴۹	۲۹۱۱	۳۶۹۱	۳۹۵۲	۵۴۱۹	انواع نان.....
۴۹۵	۳۵۰	۴۳۶	۶۴۲	۴۶۵	آرد و رشته و فراورده‌های آن.....
۷۶۸	۳۵۸	۹۴۳	۱۱۶۸	۷۱۷	بیسکویت و کیک.....
۹۰۷۱	۶۶۰۲	۹۷۶۸	۱۱۷۴۲	۱۳۹۸۵	گوشت.....
۴۱۱۱	۳۳۶۲	۴۸۰۶	۶۲۲۶	۵۹۳۴	گوشت دام.....
۴۰۹۲	۲۶۱۸	۳۸۲۲	۳۶۹۲	۶۳۳۱	گوشت پرندگان.....
۱۰۱	۳۶	۱۲	۱۶۰	۲۰	گوشت‌های آماده برای طبخ.....
۷۶۷	۵۸۶	۱۱۲۸	۱۶۶۳	۱۷۰۱	ماهی و میگو و فراورده‌های آن.....
					شیر و فراورده‌های آن (بجز کره) و تخم
۳۵۲۵	۲۷۴۹	۴۷۰۵	۵۲۰۳	۳۸۱۷	پرندگان.....
۸۹۳	۷۰۷	۱۰۷۱	۱۴۱۶	۸۲۹	شیر.....
۱۸۸۹	۱۵۲۴	۲۶۵۶	۲۷۳۶	۲۰۸۱	فراورده‌های شیر (بجز کره).....
۷۴۳	۵۱۸	۹۷۸	۱۰۵۱	۹۰۷	تخم پرندگان.....
۱۸۶۱	۹۹۶	۱۷۴۷	۲۱۴۱	۲۷۳۱	روغن‌ها، چربی‌ها و کره.....
۱۶	۳۵	۱۰	۳۵	۴۳	روغن‌ها و چربی‌های حیوانی (بجز کره).....
۱۳۴	۱۲۱	۲۷۶	۱۷۳	۲۹	انواع کره.....
۱۷۱۰	۸۴۰	۱۴۶۱	۱۹۳۳	۲۶۶۰	روغن‌های نباتی.....
۴۵۰۲	۲۵۳۲	۴۶۹۴	۵۸۳۳	۳۱۵۱	میوه‌ها و خشکبار.....
۲۶۱۵	۱۳۹۲	۲۸۲۲	۳۲۲۹	۱۹۳۸	میوه‌های درختی.....
۴۶۹	۳۱۷	۴۳۵	۶۷۸	۷۹۸	میوه‌های جالبزی.....
۱۴۱۷	۸۲۳	۱۴۳۸	۱۹۲۶	۴۱۴	خشکبار.....
۴۶۳۱	۲۵۵۴	۴۱۷۳	۵۲۳۵	۴۷۳۶	سبزی‌های تازه و خشک شده و حبوب.....
۱۰۶۲	۵۳۱	۹۹۲	۱۲۸۴	۴۰۰	سبزی‌های برگی.....
۱۶۰۶	۸۰۲	۱۲۹۲	۱۹۱۳	۲۰۰۸	سبزی‌های بوته‌ای.....
۱۱۱۳	۴۸۱	۱۰۲۴	۱۱۳۳	۱۲۷۷	سبزی‌های ریشه‌ای.....
۴	۱۴	۳	۱۱	۰	سایر انواع سبزی.....
۴۰	۲	۴	۲۸	۷۱	سبزی‌های آماده بسته‌بندی شده.....
۸۰۶	۷۲۴	۸۵۹	۸۶۵	۹۸۰	حبوب.....
۱۹۶۸	۹۵۷	۱۵۹۴	۲۰۹۱	۲۲۰۳	قند، شکر، مرباها و شیرینی‌ها.....
۱۱۶۱	۴۶۰	۹۱۹	۸۸۶	۱۸۳۳	قند و شکر.....
۸۰۶	۴۹۶	۶۷۶	۱۲۰۵	۳۷۰	مرباها و شیرینی‌ها.....
۱۲۹۱	۵۴۴	۱۰۲۰	۱۲۷۳	۱۴۳۶	ادویه‌ها، چاشنی‌ها و سایر ترکیب‌های خوراکی
۴۷۶	۱۱۵	۲۴۲	۳۴۰	۳۹۱	انواع ادویه.....
۸۱۴	۴۲۹	۷۷۸	۹۳۲	۱۰۴۵	چاشنی‌ها و سایر ترکیب‌های خوراکی.....
۲۱۴۶	۱۱۹۳	۱۸۳۴	۱۸۰۷	۲۲۵۸	چای، قهوه، کاکائو و نوشابه‌ها.....
۱۵۰۴	۷۸۵	۱۰۲۶	۶۶۸	۱۴۹۲	چای، قهوه و کاکائو.....
۶۴۲	۴۰۸	۸۰۷	۱۱۳۹	۷۶۶	نوشابه‌ها.....
۸۳۶	۷۶۶	۱۳۴۴	۱۱۲۷	۷۰۳	دخانی‌ها.....



۱۵-۵- متوسط انواع هزینه‌های خوراکی (داخل منزل) و دخانی سالانه یک خانوار شهری بر حسب استان: ۱۳۹۱ بر اساس

(هزار ریال)

طبقه‌بندی COICOP (دنباله)

گیلان	گلستان	کهگیلویه و بویراحمد	کرمانشاه	کرمان	اقلام
					هزینه‌های خوراکی (داخل منزل) و
۴۳۸۱۴	۳۵۱۰۶	۵۶۷۳۴	۵۰۰۹۰	۳۱۹۵۲	دخانی.....
۱۱۵۷۳	۹۲۴۲	۱۰۷۹۲	۱۱۹۳۷	۸۱۷۷	غلات، نان، آرد، رشته و فراورده‌های آن.....
۶۳۸۷	۲۸۷۰	۴۳۴۴	۴۹۳۵	۳۴۶۴	غلات.....
۳۸۱۶	۴۳۶۵	۴۷۹۳	۵۲۰۸	۳۵۶۹	انواع نان.....
۳۹۳	۲۹۰	۷۲۴	۵۹۹	۴۱۵	آرد و رشته و فراورده‌های آن.....
۹۷۷	۷۱۷	۹۳۱	۱۱۹۴	۷۲۹	بیسکویت و کیک.....
۸۶۲۸	۹۶۴۴	۱۵۳۶۶	۱۲۳۳۸	۹۵۴۵	گوشت.....
۳۳۴۴	۴۹۸۹	۷۰۵۹	۶۳۷۵	۵۴۹۵	گوشت دام.....
۳۸۰۷	۳۹۱۹	۶۶۳۹	۴۸۷۴	۳۳۴۱	گوشت پرندگان.....
۹۸	۵۹	۴۱۱	۶۰	۳	گوشت‌های آماده برای طبخ.....
۱۳۸۰	۶۷۶	۱۲۵۸	۱۰۲۹	۷۰۶	ماهی و میگو و فراورده‌های آن.....
					شیر و فراورده‌های آن (بجز کره) و تخم
۴۴۹۵	۳۲۶۸	۳۹۲۱	۳۷۳۶	۲۵۸۴	پرندگان.....
۱۰۶۰	۱۱۰۱	۷۵۸	۸۷۵	۷۷۹	شیر.....
۲۵۳۰	۱۴۴۵	۲۲۷۲	۲۱۷۱	۱۱۲۳	فراورده‌های شیر (بجز کره).....
۹۰۵	۷۲۲	۸۹۲	۶۹۰	۶۸۱	تخم پرندگان.....
۱۷۴۷	۲۰۹۴	۱۵۶۵	۳۴۹۸	۱۸۳۶	روغن‌ها، چربی‌ها و کره.....
۴	۱۵	۷۰	۶۳۳	۰	روغن‌ها و چربی‌های حیوانی (بجز کره).....
۲۳۱	۲۱۷	۶۹	۴۹۸	۴۲	انواع کره.....
۱۵۱۲	۱۸۶۲	۱۴۲۶	۲۳۶۶	۱۷۹۴	روغن‌های نباتی.....
۶۲۰۴	۳۲۸۳	۸۶۱۹	۵۶۵۶	۲۵۷۹	میوه‌ها و خشکبار.....
۳۶۳۷	۱۷۷۷	۴۶۰۱	۳۵۲۶	۱۴۹۲	میوه‌های درختی.....
۴۶۱	۴۹۸	۱۱۵۳	۵۴۰	۳۳۷	میوه‌های جالیزی.....
۲۱۰۷	۱۰۰۸	۲۸۶۴	۱۵۸۹	۷۵۰	خشکبار.....
۵۷۳۹	۳۴۵۲	۶۶۶۷	۵۱۳۴	۲۵۰۹	سبزی‌های تازه و خشک شده و حبوب.....
۱۱۲۱	۷۲۶	۱۳۴۸	۱۳۹۹	۳۱۹	سبزی‌های برگی.....
۲۲۹۹	۱۲۰۵	۲۷۳۹	۱۷۴۴	۶۶۹	سبزی‌های بوته‌ای.....
۱۳۳۰	۸۲۲	۱۲۲۶	۱۰۸۵	۷۲۷	سبزی‌های ریشه‌ای.....
۱۹۲	۰	۶۶	۲۷	۲	سایر انواع سبزی.....
۲۴	۲	۲۳	۵۱	۱	سبزی‌های آماده بسته‌بندی شده.....
۷۷۲	۶۹۷	۱۲۶۵	۸۲۷	۷۹۱	حبوب.....
۱۴۵۰	۱۵۸۵	۲۶۰۷	۲۲۳۶	۱۵۴۰	قند، شکر، مرباها و شیرینی‌ها.....
۵۶۲	۸۱۳	۷۲۸	۱۳۶۰	۹۷۳	قند و شکر.....
۸۸۸	۷۷۳	۱۸۷۸	۸۷۶	۵۶۸	مرباها و شیرینی‌ها.....
۱۴۴۰	۱۱۶۷	۲۸۵۰	۱۶۶۲	۹۱۱	ادویه‌ها، چاشنی‌ها و سایر ترکیب‌های خوراکی
۳۴۳	۴۳۶	۱۱۰۲	۷۳۴	۲۱۷	انواع ادویه.....
۱۰۹۸	۷۳۰	۱۷۴۸	۹۲۸	۶۹۴	چاشنی‌ها و سایر ترکیب‌های خوراکی.....
۱۵۱۱	۱۳۶۹	۳۹۲۵	۲۷۶۶	۱۸۰۴	چای، قهوه، کاکائو و نوشابه‌ها.....
۴۷۶	۷۹۹	۶۸۹	۱۷۴۶	۶۰۵	چای، قهوه و کاکائو.....
۱۰۳۵	۵۷۰	۳۲۳۶	۱۰۲۰	۱۱۹۹	نوشابه‌ها.....
۱۰۹۶	۷۰۳	۴۲۲	۱۱۲۸	۴۶۷	دخانی‌ها.....



۱۵-۵- متوسط انواع هزینه‌های خوراکی (داخل منزل) و دخانی سالانه یک خانوار شهری بر حسب استان: ۱۳۹۱ بر اساس

طبقه‌بندی COICOP (دنباله) (هزار ریال)

یزد	همدان	هرمزگان	مرکزی	مازندران	لرستان	اقلام
						هزینه‌های خوراکی (داخل منزل) و
۳۵۸۱۹	۳۷۰۲۷	۵۵۲۷۲	۴۴۵۷۶	۳۹۴۱۰	۴۸۰۴۴	دخانی
۷۸۰۰	۸۵۹۳	۱۳۴۳۴	۱۰۶۸۲	۸۹۲۶	۱۰۸۹۲	غلات، نان، آرد، رشته و فراورده‌های آن
۴۱۸۵	۳۸۸۶	۶۳۳۹	۴۷۴۱	۳۴۶۸	۴۳۱۸	غلات
۲۵۲۲	۳۷۴۷	۵۲۷۱	۴۴۱۸	۴۳۷۰	۵۲۰۵	انواع نان
۲۶۶	۳۰۱	۵۴۶	۶۲۷	۴۱۹	۴۷۳	آرد و رشته و فراورده‌های آن
۸۲۷	۶۵۹	۱۲۷۸	۸۹۶	۶۶۹	۸۹۶	بیسکویت و کیک
۱۰۴۴۶	۹۶۷۰	۱۳۱۹۹	۹۷۸۹	۹۷۴۰	۱۳۴۴۱	گوشت
۶۳۶۵	۶۱۱۸	۴۶۱۷	۵۹۳۱	۳۶۴۰	۶۹۹۰	گوشت دام
۳۱۸۶	۲۶۴۵	۳۸۱۷	۲۹۶۹	۴۹۵۶	۵۴۴۵	گوشت پرندگان
۱۴	۸	۴۵۶	۱۳	۱۰۰	۸۵	گوشت‌های آماده برای طبخ
۸۸۰	۸۹۹	۴۳۰۹	۸۷۷	۱۰۴۴	۹۲۱	ماهی و میگو و فراورده‌های آن
						شیر و فراورده‌های آن (بجز کره) و تخم
۳۷۶۵	۳۶۴۰	۶۰۱۱	۴۳۰۶	۳۹۷۸	۳۸۹۹	پرندگان
۱۰۵۴	۹۲۱	۱۰۹۰	۹۹۰	۱۱۱۰	۸۸۵	شیر
۱۸۱۹	۲۰۰۲	۳۳۸۳	۲۵۲۰	۲۰۰۰	۲۲۷۷	فراورده‌های شیر (بجز کره)
۸۹۲	۷۱۸	۱۵۳۷	۷۹۵	۸۶۹	۷۳۷	تخم پرندگان
۱۳۷۹	۱۸۸۴	۲۱۸۸	۲۱۳۸	۱۴۷۲	۲۴۸۱	روغن‌ها، چربی‌ها و کره
۱۲۰	۵۲	۱۳	۱۴	۳	۱۷۵	روغن‌ها و چربی‌های حیوانی (بجز کره)
۲۵۱	۳۰۴	۱۳۴	۳۳۴	۲۳۵	۱۹۹	انواع کره
۱۰۰۸	۱۵۲۸	۲۰۴۱	۱۷۹۰	۱۲۳۳	۲۱۰۸	روغن‌های نباتی
۴۶۰۷	۳۸۸۲	۵۵۳۲	۵۳۰۶	۴۵۷۶	۵۳۹۸	میوه‌ها و خشکبار
۲۲۱۸	۲۳۳۱	۳۱۱۲	۳۲۵۰	۲۷۴۷	۳۱۶۱	میوه‌های درختی
۹۹۵	۵۱۷	۷۹۸	۴۸۲	۴۲۶	۵۸۵	میوه‌های جالیزی
۱۳۹۴	۱۰۳۴	۱۶۲۲	۱۵۷۴	۱۴۰۳	۱۶۵۱	خشکبار
۳۲۷۵	۳۸۶۲	۶۵۱۰	۵۴۸۳	۵۸۳۱	۴۹۹۲	سبزی‌های تازه و خشک شده و حبوب
۴۳۴	۹۱۰	۱۱۶۳	۱۳۹۳	۱۷۲۰	۱۲۰۶	سبزی‌های برگی
۱۲۶۶	۱۴۷۸	۱۸۷۵	۱۹۸۴	۲۲۰۴	۱۶۸۶	سبزی‌های بوته‌ای
۶۴۸	۸۱۹	۱۸۴۶	۱۱۳۰	۱۱۳۲	۱۱۳۵	سبزی‌های ریشه‌ای
۰	۹	۴	۱۶	۱۱	۲۰	سایر انواع سبزی
۲۰	۰	۹۶	۳۲	۳۱	۵۹	سبزی‌های آماده بسته‌بندی شده
۹۰۷	۶۴۶	۱۵۲۵	۹۲۹	۷۳۲	۸۸۷	حبوب
۱۸۶۶	۱۹۹۳	۲۳۱۴	۲۱۷۴	۱۵۳۳	۲۰۹۷	قند، شکر، مرباها و شیرینی‌ها
۶۴۵	۹۲۹	۱۲۵۹	۱۰۲۵	۶۶۶	۱۰۱۸	قند و شکر
۱۲۲۱	۱۰۶۴	۱۰۵۵	۱۱۴۸	۸۶۷	۱۰۷۹	مرباها و شیرینی‌ها
						ادویه‌ها، چاشنی‌ها و سایر ترکیب‌های
۹۷۸	۷۵۸	۲۷۲۷	۱۶۰۷	۱۷۹۲	۱۴۵۹	خوراکی
۴۳۰	۱۴۵	۷۴۳	۴۱۶	۶۷۷	۵۷۴	انواع ادویه
۵۴۸	۶۱۳	۱۹۸۴	۱۱۹۱	۱۱۱۵	۸۸۵	چاشنی‌ها و سایر ترکیب‌های خوراکی
۱۴۵۱	۱۷۳۶	۳۰۷۳	۱۸۶۴	۱۱۲۸	۲۲۵۵	چای، قهوه، کاکائو و نوشابه‌ها
۹۶۰	۱۰۹۵	۶۰۸	۱۰۱۸	۵۳۴	۱۱۰۴	چای، قهوه و کاکائو
۴۹۱	۶۴۰	۲۴۶۴	۸۴۶	۵۹۴	۱۱۵۲	نوشابه‌ها
۲۵۱	۱۰۱۰	۲۸۵	۱۲۲۸	۴۳۵	۱۱۳۰	دخانی‌ها

(۱) ضریب تغییرات (CV) فقط برای ستون کل محاسبه شده است.

۱۶-۵- متوسط انواع هزینه‌های غیر خوراکی و خوراکی (خارج منزل) سالانه یک خانوار شهری بر حسب استان: ۱۳۹۱ بر اساس

(هزار ریال)

طبقه‌بندی COICOP

اردبیل	آذربایجان غربی	آذربایجان شرقی	کل	ضریب تغییرات (CV) ^(۱)	اقلام
۱۱۳۹۷۵	۱۰۷۰۷۶	۹۱۰۶۷	۱۲۱۱۸۱	۰/۰۱۵۸	هزینه‌های غیر خوراکی و خوراکی (خارج منزل).....
۱۴۳۲۴	۱۱۳۰۱	۸۶۵۱	۷۳۹۱	۰/۰۳۱۵	پوشاک و کفش.....
۱۱۳۷۲	۹۱۷۷	۶۷۲۴	۵۸۰۵	۰/۰۳۲۹	پوشاک و تعمیرات آن.....
۲۹۵۲	۱۹۲۴	۱۹۲۷	۱۵۸۷	۰/۰۲۸۴	کفش و تعمیرات آن.....
۲۹۳۶۸	۲۹۹۹۷	۳۵۳۳۵	۵۴۹۳۲	۰/۰۲۳۸	مسکن، آب، فاضلاب، سوخت و روشنایی.....
۲۳۳۴	۲۷۲۱	۱۷۷۴	۵۶۳۷	۰/۰۴۵۳	اجاره‌بهای واقعی مسکن.....
۲۱۳۲۹	۱۸۸۱۲	۲۳۸۹۴	۴۲۵۲۴	۰/۰۲۹۱	اجاره‌بهای احتمالی مسکن.....
۱۰۲۰	۱۱۴۸	۱۷۰۰	۹۷۸	۰/۰۵۳۶	نگهداری و تعمیر واحد مسکونی (اقامتگاه اول و بعدی).....
۹۱۲	۱۸۹۹	۱۸۳۸	۱۵۱۴	۰/۰۲۰۵	هزینه آب و فاضلاب و سایر خدمات مربوط به واحد مسکونی.....
۳۷۷۳	۵۴۱۷	۶۱۲۹	۴۲۸۰	۰/۰۱۳۱	روشنایی و سوخت.....
۹۳۴۸	۱۰۳۴۴	۶۳۳۹	۵۷۹۰	۰/۰۲۵۱	مبللمان، لوازم خانگی و نگهداری معمول آن‌ها.....
۲۵۴۸	۲۵۰۸	۱۷۶۸	۱۲۷۰	۰/۰۴۱۳	مبللمان و اثاث، فرش و سایر کفپوش‌ها.....
۱۰۶۶	۱۳۰۳	۶۸۴	۵۰۰	۰/۰۹۷۵	لوازم پارچه‌ای خانگی (کم‌دوام).....
۱۷۲۰	۱۹۴۵	۱۵۱۰	۱۲۶۷	۰/۰۴۶۰	وسایل خانگی.....
۱۳۱۵	۲۰۷۴	۴۴۱	۶۴۲	۰/۰۷۹۴	انواع ظروف غذاخوری و سایر لوازم خانگی.....
۳۰۳	۲۱۷	۲۵	۱۲۹	۰/۰۴۳۰	ابزار و تجهیزات منزل و باغ.....
۲۳۹۷	۲۲۹۶	۱۹۱۱	۱۹۸۲	۰/۰۱۹۲	کالاها و خدمات برای امور جاری منزل.....
۱۱۰۶۰	۱۲۷۰۶	۹۲۹۴	۱۰۴۴۶	۰/۰۴۰۶	بهداشت و درمان.....
۲۹۳۰	۳۱۱۶	۳۹۰۲	۳۲۷۸	۰/۰۴۶۳	محصولات و وسایل و لوازم پزشکی.....
۴۸۵۷	۵۴۶۳	۳۷۶۷	۴۵۸۴	۰/۰۵۸۵	خدمات طبی سرپایی.....
۳۲۷۳	۴۱۲۷	۱۶۲۵	۲۵۸۴	۰/۰۶۵۱	خدمات بیمارستانی.....
۱۲۵۷۷	۱۰۸۹۰	۱۰۹۱۶	۱۱۱۷۵	۰/۰۲۵۸	حمل و نقل.....
۵۱۱۵	۳۴۵۲	۲۲۴۵	۲۵۲۸	۰/۰۹۱۵	خرید وسایل نقلیه.....
۴۵۶۷	۴۷۸۰	۵۴۰۱	۵۴۸۱	۰/۰۲۴۲	تجهیزات حمل و نقل شخصی.....
۲۸۹۴	۲۶۵۹	۳۲۷۰	۳۱۶۵	۰/۰۲۳۶	خدمات حمل و نقل.....
۳۰۰۱	۵۲۱۹	۴۶۱۰	۴۷۱۴	۰/۰۱۲۸	ارتباطات.....
۷	۶	۳	۸	۰/۲۲۱۵	خدمات پستی.....
۲۱۳	۲۹۱	۱۷۳	۲۰۵	۰/۰۵۲۰	تجهیزات تلفن و تلفکس.....
۲۷۸۱	۴۹۲۲	۴۴۳۵	۴۵۰۲	۰/۰۱۲۵	خدمات تلفن و فکس.....
۳۴۲۶	۲۵۱۲	۲۳۴۰	۲۸۵۰	۰/۰۲۸۰	خدمات فرهنگی و تفریحات.....
۱۴۴۷	۱۲۵۹	۳۵۱	۷۶۶	۰/۰۵۱۳	تجهیزات سمعی - بصری، عکاسی و داده‌پردازی و لوازم آن‌ها.....
۱۱	۱۰	۰	۵	۰/۵۵۶۲	سایر وسایل عمده با دوام برای تفریح و فرهنگ ..
۲۶۶	۳۴۲	۱۸۳	۲۱۶	۰/۰۴۹۸	سایر اقلام و وسایل تفریحی، باغ‌ها و حیوان‌های خانگی.....
۲۲۸	۱۵۰	۱۱	۳۰۷	۰/۰۸۱۲	خدمات فرهنگی و تفریحی.....
۹۰۸	۷۶۳	۵۹۸	۷۳۹	۰/۰۲۸۴	روزنامه، کتاب و لوازم التحریر.....
۵۶۶	۹۸۸	۱۱۹۷	۸۱۷	۰/۰۶۰۴	هزینه مسافرت‌های دستجمعی (همراه تور).....
۳۴۸۴	۲۸۱۴	۲۴۷۷	۳۲۰۵	۰/۰۳۲۶	آموزش و تحصیل.....
۳۴۱۵	۲۷۱۱	۲۴۰۴	۳۰۹۷	۰/۰۳۳۴	هزینه آموزش سطح‌بندی شده.....
۶۹	۱۰۳	۷۴	۱۰۸	۰/۰۶۲۵	هزینه آموزش‌های سطح‌بندی نشده.....
۳۸۹۲	۱۷۰۰	۱۵۹۸	۱۹۸۴	۰/۰۹۳۹	غذاهای آماده، هتل و رستوران.....
۳۸۸۲	۱۲۱۴	۱۲۵۴	۱۴۷۰	۰/۰۲۸۷	خدمات تهیه و ارائه غذا.....
۱۰	۴۸۶	۳۴۴	۵۱۴	۰/۳۴۰۱	خدمات تأمین جا (مهمانسراها، هتل، مسافرخانه و...).....
۱۶۰۰۱	۱۴۷۷۸	۱۴۳۳۷	۱۵۷۵۱	۰/۰۱۴۹	کالاها و خدمات متفرقه.....
۳۳۱۱	۲۹۶۲	۲۷۶۴	۲۷۶۷	۰/۰۱۵۹	خدمات شخصی.....
-۱۰۶۵	۱۵۷۸	۱۹۵۲	۴۳۱	۰/۲۵۵۰	لوازم شخصی طبقه‌بندی نشده در جای دیگر ..
۴۳	۱۵	۸۴	۵۵	۰/۲۱۷۰	حمایت اجتماعی و خدمات مشاوره‌ای.....
۱۲۷۷۰	۸۹۵۶	۸۹۵۵	۱۱۷۵۹	۰/۰۱۵۵	بیمه.....
۵۰۱	۴۴۵	۳۵۹	۳۱۳	۰/۰۴۱۳	خدمات مالی طبقه‌بندی نشده در جای دیگر.....
۴۴۱	۸۲۲	۲۲۳	۴۲۶	۰/۰۴۵۸	سایر خدمات طبقه‌بندی نشده در جای دیگر.....
۶۴۹۴	۳۸۱۵	۲۱۶۹	۲۹۴۲	۰/۰۴۸۹	انتقالات.....



۱۶-۵- متوسط انواع هزینه‌های غیر خوراکی و خوراکی (خارج منزل) سالانه یک خانوار شهری بر حسب استان: ۱۳۹۱ بر اساس

(هزار ریال)

طبقه‌بندی COICOP (دنباله)

تهران	بوشهر	ایلام	البرز	اصفهان	اقلام
۱۷۷۳۳۸	۸۰۲۹۹	۶۹۲۴۸	۱۰۱۵۴۲	۱۱۵۱۱۵	هزینه‌های غیر خوراکی و خوراکی (خارج منزل)
۷۰۵۸	۷۱۶	۱۰۴۴۲	۳۵۴۹	۸۷۰۶	پوشاک و کفش
۵۳۵۲	۶۳۹	۷۷۹۹	۲۹۱۸	۶۹۱۶	پوشاک و تعمیرات آن
۱۷۰۶	۷۷	۲۶۴۳	۶۳۰	۱۷۹۰	کفش و تعمیرات آن
۱۰۴۶۷۳	۳۹۲۵۵	۱۹۹۵۸	۵۷۳۴۰	۴۴۳۰۸	مسکن، آب، فاضلاب، سوخت و روشنایی
۱۱۳۳۷	۳۱۱۶	۱۷۳۱	۵۷۰۳	۳۱۰۳	اجاره‌بهای واقعی مسکن
۸۴۹۲۸	۲۹۷۰۵	۱۴۲۰۶	۴۶۰۵۹	۳۵۴۵۸	اجاره‌بهای احتمالی مسکن
۱۲۲۸	۱۵۵	۱۲۶	۵۱۳	۱۳۷۲	نگهداری و تعمیر واحد مسکونی (اقامتگاه اول و بعدی)
۲۲۶۸	۱۳۱۹	۱۱۷۷	۱۵۷۱	۱۰۳۴	هزینه آب و فاضلاب و سایر خدمات مربوط به واحد مسکونی
۴۹۱۳	۴۹۶۰	۲۷۱۷	۳۴۹۴	۳۳۴۲	روشنایی و سوخت
۳۱۲۸	۲۸۹۰	۶۵۵۵	۳۲۸۹	۸۰۸۷	مبللمان، لوازم خانگی و نگهداری معمول آن‌ها
۴۶۳	۳۸۶	۶۲۱	۲۸۱	۱۹۳۱	مبللمان و اثاث، فرش و سایر کفپوش‌ها
۲۹۴	۲۲	۱۱۰۰	۲۸۳	۶۰۹	لوازم پارچه‌ای خانگی (کم‌دوام)
۶۷۷	۶۱۱	۳۸۴	۴۴۱	۱۷۷۳	وسایل خانگی
۱۵۸	۱۰۵	۱۲۴۰	۱۰۰	۹۵۷	انواع ظروف غذاخوری و سایر لوازم خانگی
۱	۲۲	۳۷۴	۴۹	۱۵۸	ابزار و تجهیزات منزل و باغ
۱۵۴۶	۱۷۴۴	۲۸۳۶	۲۱۳۵	۲۶۵۹	کالاها و خدمات برای امور جاری منزل
۱۴۵۲۲	۱۴۳۹	۲۳۷۶	۴۱۵۱	۱۱۵۳۳	بهداشت و درمان
۴۵۲۶	۴۹۸	۶۵۹	۱۳۲۶	۴۱۲۱	محصولات و وسایل و لوازم پزشکی
۶۳۸۹	۷۷۹	۱۱۵۲	۱۸۴۳	۵۳۲۷	خدمات طبی سرپایی
۳۶۰۷	۱۶۲	۵۶۵	۹۸۲	۲۰۸۵	خدمات بیمارستانی
۱۲۳۵۷	۸۵۶۸	۴۳۵۹	۶۵۹۶	۱۲۳۵۲	حمل و نقل
۱۴۹۶	۲۴۵۱	-۱۷۹	۷۱	۳۹۳۳	خرید وسایل نقلیه
۶۷۳۴	۴۷۴۸	۳۱۰۰	۳۹۰۸	۵۷۱۴	تجهیزات حمل و نقل شخصی
۴۱۲۷	۱۳۷۰	۱۴۳۸	۲۶۱۸	۲۷۰۵	خدمات حمل و نقل
۵۵۳۰	۶۴۳۸	۳۳۸۳	۳۴۳۶	۴۴۶۴	ارتباطات
۹	۰	۴	۱	۴	خدمات پستی
۱۲۱	۱۴۲	۱۱۶	۴۰	۲۶۵	تجهیزات تلفن و تلفکس
۵۴۰۰	۶۲۹۶	۳۲۶۳	۳۳۹۵	۴۱۹۵	خدمات تلفن و فکس
۲۳۷۶	۹۲۹	۸۵۹	۲۲۵۰	۳۸۵۷	خدمات فرهنگی و تفریحات
۶۲۷	۱۵۴	۸۷	۴۸۷	۸۹۸	تجهیزات سمعی - بصری، عکاسی و داده‌پردازی و لوازم آن‌ها
۱۱	۰	۰	۰	۶	سایر وسایل عمده با دوام برای تفریح و فرهنگ
۹۳	۴۶	۹۷	۱۱۸	۳۸۹	سایر اقلام و وسایل تفریحی، باغ‌ها و حیوانات خانگی
۳۴۱	۲	۵۴	۵۴۳	۲۷۲	خدمات فرهنگی و تفریحی
۷۷۸	۳۰۷	۵۷۹	۵۶۵	۸۴۷	روزنامه، کتاب و لوازم‌التحریر
۵۲۶	۴۱۹	۴۲	۵۳۷	۱۴۴۵	هزینه مسافرت‌های دستجمعی (همراه تور)
۴۴۶۱	۱۵۲۰	۲۰۸۷	۲۳۴۳	۲۵۳۱	آموزش و تحصیل
۴۳۴۸	۱۵۰۴	۲۰۶۹	۲۳۲۲	۲۴۱۰	هزینه آموزش سطح‌بندی شده
۱۱۴	۱۶	۱۸	۲۱	۱۲۱	هزینه آموزش‌های سطح‌بندی نشده
۲۳۱۸	۶۷۸	۷۱۳	۲۸۲۴	۲۱۲۶	غذاهای آماده، هتل و رستوران
۱۳۷۶	۶۲۴	۶۵۱	۵۶۲	۱۸۴۰	خدمات تهیه و ارائه غذا
۹۴۲	۵۳	۶۲	۲۲۶۲	۲۸۶	خدمات تأمین جا (مهمانسراها، هتل، مسافرخانه و...)
۱۸۱۷۲	۱۵۳۳۷	۱۷۵۰۶	۱۵۰۷۲	۱۴۶۱۷	کالاها و خدمات متفرقه
۲۹۵۶	۸۹۶	۳۶۳۲	۳۵۳۶	۲۵۷۲	خدمات شخصی
۱۵۷	۵۳۷	۲۵۳۷	۴۱۵	۲۷۷	لوازم شخصی طبقه‌بندی نشده در جای دیگر
۴۱	۰	۰	۱۴	۳۳	حمایت اجتماعی و خدمات مشاوره‌ای
۱۴۴۱۵	۱۳۳۳۸	۱۱۱۳۱	۱۰۷۷۴	۱۰۹۴۵	بیمه
۱۸۴	۶۲۰	۸۸	۱۲۶	۳۷۹	خدمات مالی طبقه‌بندی نشده در جای دیگر
۴۱۹	۴۷	۱۱۷	۲۰۶	۴۱۱	سایر خدمات طبقه‌بندی نشده در جای دیگر
۲۷۳۳	۲۵۲۹	۱۰۱۱	۶۹۳	۲۵۳۳	انتقالات



۱۶-۵- متوسط انواع هزینه‌های غیر خوراکی و خوراکی (خارج منزل) سالانه یک خانوار شهری بر حسب استان: ۱۳۹۱ بر اساس

(هزار ریال)

طبقه‌بندی COICOP (دنباله)

سمنان	زنجان	خوزستان	خراسان شمالی	خراسان رضوی	خراسان جنوبی	چهارمحال و بختیاری	اقلام
۱۷۷۶۳	۱۱۶۲۵۱	۱۰۹۰۱۱	۹۶۷۶۶	۹۲۲۶۴	۱۷۶۱۶	۱۱۶۵۴۰	هزینه‌های غیر خوراکی و خوراکی (خارج منزل).....
۴۵۶۶	۱۰۳۰۴	۷۸۴۳	۹۷۷۰	۴۲۴۸	۱۱۸۲۹	۱۰۲۲۸	پوشاک و کفش.....
۳۵۱۷	۸۴۸۹	۶۲۰۹	۷۸۲۹	۳۴۷۴	۹۱۶۵	۸۰۷۴	پوشاک و تعمیرات آن.....
۱۰۴۹	۱۸۱۶	۱۶۳۴	۱۹۴۲	۷۷۴	۲۶۶۵	۲۱۵۴	کفش و تعمیرات آن.....
۳۷۲۷۶	۳۶۲۳۲	۳۵۰۳۶	۳۳۹۵۵	۴۴۸۲۷	۲۵۴۱۸	۳۷۴۳۵	مسکن، آب، فاضلاب، سوخت و روشنایی.....
۴۰۱۲	۴۰۹۲	۳۴۶۶	۳۲۴۴	۵۰۲۶	۳۰۴۶	۳۱۷۶	اجاره‌بهای واقعی مسکن.....
۲۵۱۸۰	۲۲۵۸۷	۲۴۷۸۸	۲۳۳۶۱	۳۵۵۲۶	۱۸۶۵۹	۲۴۳۰۸	اجاره‌بهای احتسابی مسکن.....
۷۴۳	۱۴۸۰	۶۷۲	۲۰۹۱	۲۳۴	۲۱۸	۲۳۹۴	نگهداری و تعمیر واحد مسکونی (اقامتگاه اول و بعدی).....
۱۳۴۴	۱۹۰۴	۱۸۶۲	۱۰۵۰	۸۰۸	۶۶۱	۱۵۲۲	هزینه آب و فاضلاب و سایر خدمات مربوط به واحد مسکونی.....
۵۹۹۶	۶۱۷۰	۴۲۴۷	۴۲۱۰	۳۲۳۳	۲۸۳۴	۶۰۳۵	روشنایی و سوخت.....
۴۴۴۱	۸۳۳۵	۸۰۴۸	۶۴۶۱	۴۵۷۴	۶۱۱۹	۸۵۵۶	میلمان، لوازم خانگی و نگهداری معمول آن‌ها.....
۱۰۲۳	۲۲۰۳	۱۳۲۳	۱۷۸۰	۶۵۰	۱۳۴۰	۱۷۱۵	میلمان و اثاث، فرش و سایر کفپوش‌ها.....
۵۴۲	۱۰۴۳	۵۲۸	۸۲۸	۵۳۴	۶۰۵	۵۲۰	لوازم پارچه‌ای خانگی (کم‌دوام).....
۹۰۸	۱۸۲۸	۱۹۹۷	۱۳۴۲	۱۰۱۰	۱۱۵۹	۲۲۷۲	وسایل خانگی.....
۵۹۱	۹۸۳	۶۹۱	۵۲۸	۵۹۹	۵۹۹	۱۰۴۳	انواع ظروف غذاخوری و سایر لوازم خانگی.....
۶۸	۴۶	۴۱۱	۱۴۱	۴۳	۳۰۲	۲۲۴	ابزار و تجهیزات منزل و باغ.....
۱۳۰۹	۲۲۲۱	۳۰۹۸	۱۸۴۲	۱۷۳۹	۲۱۱۴	۲۷۸۲	کالاها و خدمات برای امور جاری منزل.....
۸۶۰۴	۱۲۹۰۵	۹۰۰۹	۷۵۷۷	۵۶۳۰	۴۳۶۷	۱۰۶۸۵	بهداشت و درمان.....
۲۷۲۱	۲۸۲۹	۳۳۹۶	۲۲۹۵	۲۳۴۴	۱۱۷۰	۳۵۸۳	محصولات و وسایل و لوازم پزشکی.....
۳۶۸۳	۶۶۵۶	۴۲۷۲	۳۳۲۰	۲۰۴۹	۳۳۲۵	۵۱۴۷	خدمات طبی سرپایی.....
۲۲۰۰	۳۴۱۹	۱۳۴۱	۱۵۶۲	۱۲۳۷	۸۷۲	۱۹۵۶	خدمات بیمارستانی.....
۹۱۱۹	۱۰۷۵۳	۱۴۶۵۷	۹۳۰۴	۷۸۵۵	۱۰۴۲۳	۱۲۸۰۴	حمل و نقل.....
۲۳۳۹	۷۱۸	۴۹۷۳	۲۱۳۳	۸۰۱	۱۷۲۶	۲۸۹۳	خرید وسایل نقلیه.....
۴۵۸۸	۶۴۶۱	۵۸۸۶	۵۰۱۵	۴۰۳۱	۷۰۶۹	۶۴۹۶	تجهیزات حمل و نقل شخصی.....
۲۱۹۱	۳۵۴۴	۳۷۹۸	۲۱۵۶	۳۰۲۳	۱۶۲۸	۳۴۱۵	خدمات حمل و نقل.....
۴۱۶۱	۵۶۳۹	۵۷۳۹	۳۸۸۳	۳۶۲۱	۵۳۵۲	۵۱۹۱	ارتباطات.....
۲	۳۰	۰	۵	۴	۴۱	۱	خدمات پستی.....
۱۶۳	۱۰۷	۴۰۹	۲۵۷	۱۶۸	۲۴۱	۲۷۲	تجهیزات تلفن و تلفکس.....
۳۹۹۵	۵۵۰۲	۵۳۲۹	۳۶۲۱	۳۴۴۹	۵۰۶۹	۴۹۱۸	خدمات تلفن و فکس.....
۱۷۱۸	۳۷۸۳	۳۰۴۱	۳۷۷۶	۲۱۰۱	۲۰۸۳	۳۴۴۴	خدمات فرهنگی و تفریحات.....
۴۱۶	۶۰۶	۱۲۵۳	۱۱۲۲	۵۳۶	۲۲۱	۹۳۵	تجهیزات سمعی- بصری، عکاسی و داده‌پردازی و لوازم آن‌ها.....
۰	۱	۰	۰	۰	۱	۰	سایر وسایل عمده با دوام برای تفریح و فرهنگ .. سایر اقلام و وسایل تفریحی، باغ‌ها و حیوان‌های خانگی.....
۴۴	۲۱۶	۳۶۱	۳۴۱	۱۰۷	۲۳۲	۳۴۱	خدمات فرهنگی و تفریحی.....
۱۴۱	۷۸۵	۱۶۷	۵۶۸	۱۰۹	۱۰۰	۲۲۸	روزنامه، کتاب و لوازم‌التحریر.....
۳۹۳	۹۳۲	۹۷۰	۸۰۶	۶۵۹	۵۸۷	۷۴۹	هزینه مسافرت‌های دستجمعی (همراه تور).....
۷۲۴	۱۲۴۲	۲۸۹	۹۳۹	۶۹۱	۹۴۳	۱۱۹۰	آموزش و تحصیل.....
۲۹۲۲	۳۸۶۴	۳۳۹۰	۲۹۸۷	۲۲۰۲	۱۶۶۴	۲۲۶۳	هزینه آموزش سطح‌بندی شده.....
۲۸۹۵	۳۷۸۵	۳۳۴۶	۲۹۵۴	۲۱۵۴	۱۶۶۴	۲۲۳۲	هزینه آموزش‌های سطح‌بندی نشده.....
۲۷	۷۹	۴۴	۳۴	۴۸	۰	۳۱	غذاهای آماده، هتل و رستوران.....
۶۳۷	۱۵۱۳	۲۰۳۸	۱۷۴۶	۱۲۵۷	۱۰۰۷	۹۶۲	خدمات تهیه و ارائه غذا.....
۵۶۸	۹۹۸	۲۰۳۸	۱۳۵۱	۱۲۴۶	۹۸۵	۷۲۴	خدمات تأمین جا (مهمانسراها، هتل، مسافرخانه و...).....
۶۹	۵۱۵	۰	۳۹۵	۱۱	۲۲	۲۳۸	کالاها و خدمات متفرقه.....
۱۳۱۰۴	۱۹۲۵۵	۱۸۱۳۷	۱۴۹۲۸	۱۳۲۵۹	۱۶۴۲۸	۲۲۰۴۷	خدمات شخصی.....
۱۳۵۸	۳۲۴۷	۴۱۶۵	۲۷۲۶	۲۱۹۶	۳۵۵۴	۳۲۶۸	لوازم شخصی طبقه‌بندی نشده در جای دیگر .. حمایت اجتماعی و خدمات مشاوره‌ای.....
۱۵۵	۲۱۰۸	۹۴۹	-۱۸۵	۳۵۸	۲۶۰۳	۲۶۵۳	بیمه.....
۳۵	۱۱	۶۰	۴۴	۱۲۷	۰	۲۵	خدمات مالی طبقه‌بندی نشده در جای دیگر.....
۱۰۹۴۴	۱۲۶۱۶	۱۲۱۵۴	۱۱۱۸۹	۹۷۲۰	۹۸۳۱	۱۴۷۴۴	سایر خدمات طبقه‌بندی نشده در جای دیگر.....
۴۵۷	۶۳۶	۳۸۳	۶۶۴	۲۱۳	۱۶۸	۸۹۳	انتقالات.....
۱۵۵	۶۳۸	۴۲۸	۴۸۹	۶۴۴	۲۷۳	۴۶۵	
۱۲۱۷	۳۶۶۸	۲۰۷۲	۲۳۷۹	۲۶۹۱	۲۹۲۵	۲۹۲۶	



۱۶-۵- متوسط انواع هزینه‌های غیر خوراکی و خوراکی (خارج منزل) سالانه یک خانوار شهری بر حسب استان: ۱۳۹۱ بر اساس

طبقه‌بندی COICOP (دنباله)

(هزار ریال)

کردستان	قم	قزوین	فارس	سیستان و بلوچستان	اقلام
۱۴۳۰۴	۸۱۱۳۰	۱۰۸۶۶۷	۱۴۹۱۷۳	۶۵۴۹۰	هزینه‌های غیر خوراکی و خوراکی (خارج منزل)
۷۲۰۹	۴۳۴۵	۷۳۰۸	۹۱۱۱	۹۰۳۷	پوشاک و کفش
۵۳۰۶	۳۴۵۱	۵۶۵۲	۷۴۲۰	۷۲۲۷	پوشاک و تعمیرات آن
۱۹۰۳	۸۹۴	۱۶۵۶	۱۶۹۱	۱۸۰۹	کفش و تعمیرات آن
۳۴۹۹۷	۴۰۰۵۷	۴۴۷۲۳	۵۸۰۴۸	۲۵۷۵۶	مسکن، آب، فاضلاب، سوخت و روشنایی
۴۳۰۶	۴۱۵۶	۵۳۱۸	۵۷۲۱	۴۵۹۳	اجاره‌بهای واقعی مسکن
۲۴۱۷۷	۳۲۳۴۱	۳۳۳۴۰	۴۵۷۴۵	۱۶۳۰۵	اجاره‌بهای احتمالی مسکن
۷۱۵	۶۸۷	۷۴۹	۱۴۲۴	۱۶۵	نگهداری و تعمیر واحد مسکونی (اقامتگاه اول و بعدی)
۱۴۹۹	۸۳۴	۱۳۴۹	۱۲۰۱	۱۰۵۷	هزینه آب و فاضلاب و سایر خدمات مربوط به واحد مسکونی
۴۳۰۰	۲۰۳۹	۳۹۶۷	۳۹۵۷	۳۶۳۶	روشنایی و سوخت
۵۵۷۸	۴۴۷۸	۵۹۴۲	۸۸۷۶	۵۲۵۶	مبللمان، لوازم خانگی و نگهداری معمول آن‌ها
۱۳۳۲	۱۰۸۳	۱۵۲۷	۲۱۶۷	۱۵۰۵	مبللمان و اثاث، فرش و سایر کفپوش‌ها
۶۱۲	۳۱۲	۱۰۸	۹۵۵	۴۰۸	لوازم پارچه‌ای خانگی (کم‌دوام)
۱۱۳۸	۱۵۵۴	۱۵۰۷	۲۰۰۵	۷۷۲	وسایل خانگی
۵۳۰	۶۲۸	۸۴۸	۱۱۰۲	۳۶۷	انواع ظروف غذاخوری و سایر لوازم خانگی
۱۹۱	۱۹	۱۵۲	۲۵۵	۲۳۴	ابزار و تجهیزات منزل و باغ
۱۷۷۵	۸۸۲	۱۸۰۱	۲۳۹۲	۱۹۶۹	کالاها و خدمات برای امور جاری منزل
۵۵۱۳	۱۰۲۳۰	۷۹۵۷	۱۶۹۷۳	۳۶۸۳	بهداشت و درمان
۱۵۳۰	۲۹۷۶	۱۹۷۶	۵۴۳۸	۱۴۴۵	محصولات و وسایل و لوازم پزشکی
۲۸۴۶	۳۹۱۸	۲۴۸۴	۶۷۵۲	۱۵۷۶	خدمات طبی سرپایی
۱۱۳۶	۳۳۳۶	۳۴۹۷	۴۷۸۲	۶۶۲	خدمات بیمارستانی
۸۸۷۱	۷۱۸۸	۹۹۷۹	۱۴۶۲۳	۶۲۷۷	حمل و نقل
۳۱۵۳	۱۸۳۱	۱۴۱۷	۴۶۰۳	۱۲۲۳	خرید وسایل نقلیه
۳۶۷۸	۳۵۱۸	۴۷۷۲	۵۹۲۰	۳۲۹۴	تجهیزات حمل و نقل شخصی
۲۰۴۰	۱۸۳۸	۳۷۹۰	۴۰۹۹	۱۷۶۰	خدمات حمل و نقل
۴۰۵۰	۳۳۹۴	۴۵۷۱	۶۴۸۰	۲۱۷۱	ارتباطات
۹	۹	.	۱۳	.	خدمات پستی
۱۷۷	۱۶۷	۱۳۰	۴۳۶	۱۴۰	تجهیزات تلفن و تلفکس
۳۸۶۳	۳۲۱۸	۴۴۴۱	۶۰۳۰	۲۰۳۱	خدمات تلفن و فکس
۲۱۸۸	۲۰۷۶	۱۷۴۱	۵۱۲۸	۱۳۹۲	خدمات فرهنگی و تفریحات
۶۱۷	۵۴۰	۵۴۴	۱۳۴۷	۷۱۱	تجهیزات سمعی - بصری، عکاسی و داده‌پردازی و لوازم آن‌ها
.	.	.	۳	.	سایر وسایل عمده با دوام برای تفریح و فرهنگ
۳۸۱	۸۹	۲۱۵	۴۲۰	۸۲	سایر اقلام و وسایل تفریحی، باغ‌ها و حیوانات خانگی
۲۶۶	۲۰۵	۳۸۵	۵۲۷	۲۳	خدمات فرهنگی و تفریحی
۵۶۴	۴۳۴	۴۵۳	۱۰۵۷	۵۱۷	روزنامه، کتاب و لوازم التحریر
۳۶۰	۸۰۸	۱۴۴	۱۷۷۴	۶۱	هزینه مسافرت‌های دستجمعی (همراه تور)
۱۹۶۹	۱۷۴۱	۳۲۲۴	۴۵۱۷	۱۰۸۳	آموزش و تحصیل
۱۹۱۵	۱۶۷۷	۳۱۱۸	۴۱۴۹	۱۰۸۳	هزینه آموزش سطح‌بندی شده
۵۴	۶۴	۱۰۶	۳۶۸	.	هزینه آموزش‌های سطح‌بندی نشده
۷۵۲	۱۴۰۱	۲۹۲۸	۲۶۶۰	۳۴۹	غذاهای آماده، هتل و رستوران
۷۵۲	۱۳۲۰	۲۸۳۸	۱۷۲۳	۲۶۱	خدمات تهیه و ارائه غذا
.	۸۱	۹۰	۹۳۶	۸۹	خدمات تأمین جا (مهمانسراها، هتل، مسافرخانه و...)
۱۰۵۱۵	۱۱۶۵۱	۱۶۹۷۷	۱۸۵۳۸	۹۳۵۷	کالاها و خدمات متفرقه
۲۴۴۳	۱۹۳۷	۲۶۸۰	۲۹۱۸	۱۴۳۴	خدمات شخصی
-۶۴۷	۹۹۹	۵۸۶	۴۵۶	۵۴۶	لوازم شخصی طبقه‌بندی نشده در جای دیگر
۲۷	۵۱۲	۱۵	۱۷۴	.	حمایت اجتماعی و خدمات مشاوره‌ای
۸۰۷۶	۷۵۶۴	۱۳۰۳۰	۱۳۶۹۴	۷۲۸۸	بیمه
۲۷۳	۳۷۳	۴۱۴	۴۴۶	۵۰	خدمات مالی طبقه‌بندی نشده در جای دیگر
۳۴۳	۲۶۴	۲۵۳	۸۵۰	۳۹	سایر خدمات طبقه‌بندی نشده در جای دیگر
۲۶۶۱	۱۵۵۹	۳۳۱۷	۴۲۱۹	۱۱۲۹	انتقالات



۱۶-۵- متوسط انواع هزینه‌های غیر خوراکی و خوراکی (خارج منزل) سالانه یک خانوار شهری بر حسب استان: ۱۳۹۱ بر اساس طبقه‌بندی COICOP (دنباله)

گیلان	گلستان	کهگیلویه و بویراحمد	کرمانشاه	کرمان	اقلام
					هزینه‌های غیر خوراکی و خوراکی (خارج منزل)
۱۰۷۷۶۰	۹۲۱۹۱	۱۰۳۹۷۷	۱۲۲۵۷۳	۱۵۳۱۹	منزل
۷۸۴۰	۷۱۸۰	۱۱۳۵۲	۹۰۰۲	۸۸۸۸	پوشاک و کفش
۵۷۰۵	۵۵۱۷	۹۳۴۷	۷۰۹۸	۶۵۶۴	پوشاک و تعمیرات آن
۲۱۳۵	۱۶۶۳	۲۰۰۵	۱۹۰۵	۲۳۲۴	کفش و تعمیرات آن
۳۷۱۰۸	۳۳۶۹۱	۳۱۱۷۲	۴۸۲۵۷	۲۶۹۰۴	مسکن، آب، فاضلاب، سوخت و روشنایی
۳۴۷۴	۳۹۵۳	۷۴۵۳	۵۲۹۷	۴۴۶۷	اجاره‌بهای واقعی مسکن
۲۷۵۹۶	۲۲۳۱۶	۱۹۶۲۸	۳۵۲۱۶	۱۷۹۸۱	اجاره‌بهای احتمالی مسکن
					نگهداری و تعمیر واحد مسکونی (اقامتگاه اول و بعدی)
۶۴۹	۵۷۶	۵۳۲	۹۰۷	۵۲۰	هزینه آب و فاضلاب و سایر خدمات مربوط به واحد مسکونی
۱۱۱۳	۱۲۰۷	۷۶۳	۱۶۶۳	۱۰۱۱	روشنایی و سوخت
۴۲۷۵	۵۶۳۹	۲۷۹۷	۵۱۷۵	۲۹۲۵	میلمان، لوازم خانگی و نگهداری معمول آن‌ها
۶۲۶۲	۴۲۵۸	۷۶۳۴	۸۰۴۴	۵۸۶۵	میلمان و اثاث، فرش و سایر کفپوش‌ها
۱۷۴۴	۱۰۱۰	۹۹۲	۱۹۳۳	۱۷۶۶	لوازم پارچه‌ای خانگی (کم‌دوام)
۵۲۰	۷۵	۷۶۱	۸۶۹	۷۵	وسایل خانگی
۱۳۷۸	۱۳۵۲	۱۲۲۸	۱۳۹۶	۸۸۹	انواع ظروف غذاخوری و سایر لوازم خانگی
۳۶۱	۳۴۷	۱۷۸۲	۷۱۹	۱۲۹۱	ابزار و تجهیزات منزل و باغ
۱۹۱	۳۶	۴۵۲	۳۰۸	۳۰۰	کالاها و خدمات برای امور جاری منزل
۲۰۶۷	۱۴۳۸	۲۴۲۰	۲۸۱۹	۱۵۴۵	بهداشت و درمان
۱۷۱۳۳	۸۸۹۵	۶۷۶۳	۹۳۷۰	۶۸۲۶	محصولات و وسایل و لوازم پزشکی
۴۸۹۳	۱۹۴۰	۱۳۰۸	۲۶۲۱	۲۲۵۴	خدمات طبی سرپایی
۵۰۳۶	۴۱۰۲	۴۴۱۲	۵۰۵۰	۳۸۵۶	خدمات بیمارستانی
۷۲۰۴	۲۸۵۳	۱۰۴۳	۱۶۹۹	۷۱۶	حمل و نقل
۹۱۳۸	۱۱۰۸۷	۱۲۵۹۰	۱۱۷۵۸	۱۲۱۱۱	خرید وسایل نقلیه
۱۸۶۷	۴۱۶۹	۱۱۸۳	۲۵۷۶	۳۵۷۲	تجهیزات حمل و نقل شخصی
۴۲۹۴	۲۹۶۸	۶۹۶۶	۴۹۱۶	۶۱۳۹	خدمات حمل و نقل
۲۹۷۷	۱۹۵۱	۴۴۴۱	۴۲۶۶	۲۴۰۱	ارتباطات
۴۲۱۲	۴۴۳۳	۴۶۴۰	۵۱۳۳	۳۸۵۷	خدمات پستی
.	.	۸	۳۸	.	تجهیزات تلفن و تلفکس
۲۴۳	۱۸۱	۵۴۰	۲۲۷	۱۶۰	خدمات تلفن و فکس
۳۹۶۹	۴۲۵۲	۴۰۹۳	۴۸۶۸	۳۶۹۷	خدمات فرهنگی و تفریحات
۳۳۱۰	۲۳۸۵	۳۵۲۸	۳۳۲۸	۱۵۶۱	تجهیزات سمعی - بصری، عکاسی و داده‌پردازی و لوازم آن‌ها
۹۶۰	۸۰۸	۵۴۳	۱۱۷۲	۳۲۲	سایر وسایل عمده با دوام برای تفریح و فرهنگ
.	.	۳	۷	.	سایر اقلام و وسایل تفریحی، باغ‌ها و حیوانات خانگی
۲۰۰	۱۰۸	۵۲۵	۴۲۵	۱۸۷	خدمات فرهنگی و تفریحی
۵۲۱	۳۶	۵۰۲	۷۵۴	.	روزنامه، کتاب و لوازم التحریر
۶۸۴	۵۸۱	۱۲۹۶	۷۹۰	۵۹۸	هزینه مسافرت‌های دستجمعی (همراه تور)
۹۴۵	۸۵۲	۶۶۹	۱۷۹	۴۵۳	آموزش و تحصیل
۲۹۶۸	۲۷۹۵	۳۹۴۲	۳۵۴۹	۲۱۵۵	هزینه آموزش سطح‌بندی شده
۲۷۱۱	۲۶۵۷	۳۹۴۰	۳۳۵۰	۲۱۳۲	هزینه آموزش‌های سطح‌بندی نشده
۲۵۷	۱۳۸	۲	۱۹۹	۲۳	غذاهای آماده، هتل و رستوران
۱۹۸۸	۱۷۱۶	۲۵۹۰	۱۷۳۱	۱۰۸۷	خدمات تهیه و ارائه غذا
۱۷۸۸	۱۶۹۰	۲۵۶۸	۱۱۱۶	۱۰۸۷	خدمات تأمین جا (مهمانسراها، هتل، مسافرخانه و...)
۱۹۹	۲۶	۲۲	۶۱۵	.	کالاها و خدمات متفرقه
۱۴۰۷۷	۱۲۶۶۴	۱۶۶۷۵	۱۴۳۰۲	۱۲۸۸۸	خدمات شخصی
۲۷۶۱	۱۷۴۷	۳۳۱۷	۲۲۹۳	۲۰۸۹	لوازم شخصی طبقه‌بندی نشده در جای دیگر
-۱۰۳۴	-۸۵۶	۱۱۹۳	-۱۰۶۸	۳۲۹	حمایت اجتماعی و خدمات مشاوره‌ای
۴۴	۱۲	۷	۷	.	بیمه
۱۱۵۷۸	۱۱۲۱۴	۱۱۶۲۰	۱۱۸۶۸	۹۹۰۶	خدمات مالی طبقه‌بندی نشده در جای دیگر
۳۳۸	۴۲۵	۱۵۳	۴۸۰	۳۹۵	سایر خدمات طبقه‌بندی نشده در جای دیگر
۳۹۰	۱۲۲	۳۸۴	۷۲۳	۱۶۹	انتقالات
۳۷۲۴	۳۰۸۶	۳۰۸۰	۸۰۹۷	۳۲۴۵	



۱۶-۵- متوسط انواع هزینه‌های غیر خوراکی و خوراکی (خارج منزل) سالانه یک خانوار شهری بر حسب استان: ۱۳۹۱ بر اساس طبقه‌بندی COICOP (دنباله) (هزار ریال)

یزد	همدان	هرمزگان	مرکزی	مازندران	لرستان	اقلام
۸۶۸۱۹	۱۰۳۰۳۲	۱۱۰۱۹۷	۱۲۱۳۷۵	۹۸۴۳۷	۱۱۳۶۸۲	هزینه‌های غیر خوراکی و خوراکی (خارج منزل)
۵۵۷۵	۵۵۲۴	۶۶۹۵	۷۱۶۸	۷۲۲۵	۷۱۴۲	پوشاک و کفش
۴۲۳۴	۴۲۷۱	۵۳۷۱	۵۶۱۷	۶۴۲۵	۵۵۲۸	پوشاک و تعمیرات آن
۱۳۴۱	۱۲۵۲	۱۳۲۴	۱۵۵۲	۷۹۹	۱۶۱۴	کفش و تعمیرات آن
۳۰۶۷۹	۴۳۲۷۸	۴۱۳۷۵	۳۲۹۰۸	۳۶۰۱۹	۳۷۶۱۳	مسکن، آب، فاضلاب، سوخت و روشنایی
۲۰۹۶	۳۲۳۷	۵۴۸۳	۴۰۴۰	۲۶۸۳	۳۶۸۷	اجاره‌بهای واقعی مسکن
۲۱۹۵۴	۳۴۲۴۶	۳۰۶۱۹	۲۱۲۴۸	۲۷۰۹۷	۲۷۶۷۰	اجاره‌بهای احتمالی مسکن
۱۴۷۵	۸۳۷	۷۳۶	۱۷۶۴	۲۱۷	۱۵۱۵	نگهداری و تعمیر واحد مسکونی (اقامتگاه اول و بعدی)
۱۳۸۴	۱۲۳۸	۱۴۶۹	۱۲۸۴	۱۰۴۷	۱۳۵۵	هزینه آب و فاضلاب و سایر خدمات مربوط به واحد مسکونی
۳۷۷۱	۳۷۲۰	۳۰۶۸	۴۵۷۲	۴۹۷۶	۳۳۸۵	روشنایی و سوخت
۷۰۴۷	۶۹۰۰	۵۵۳۵	۱۰۱۹۴	۵۱۸۹	۶۰۹۸	مبلمان، لوازم خانگی و نگهداری معمول آن‌ها
۱۷۰۹	۲۰۰۷	۶۰۴	۲۷۷۱	۱۱۸۷	۱۷۱۳	مبلمان و اثاث، فرش و سایر کفپوش‌ها
۵۱۰	۵۸۶	۵۵۱	۷۰۵	۹۹	۳۶۴	لوازم پارچه‌ای خانگی (کم‌دوام)
۱۳۵۴	۱۹۱۷	۱۱۵۵	۲۶۲۸	۱۴۴۹	۱۴۵۳	وسایل خانگی
۱۷۶۶	۵۷۸	۷۰۹	۱۵۶۹	۳۷۸	۵۵۱	انواع ظروف غذاخوری و سایر لوازم خانگی
۶۰	۵۹	۱۷۶	۳۳۴	۱۷۸	۱۸۴	ابزار و تجهیزات منزل و باغ
۱۶۴۷	۱۷۵۲	۲۳۴۰	۲۱۸۷	۱۸۹۹	۱۸۳۲	کالاها و خدمات برای امور جاری منزل
۴۲۹۹	۷۵۳۲	۶۴۳۴	۱۴۵۸۸	۸۳۴۴	۱۲۶۸۲	بهداشت و درمان
۱۶۶۸	۲۳۲۳	۱۶۲۵	۳۶۵۱	۲۲۰۸	۳۲۰۱	محصولات و وسایل و لوازم پزشکی
۲۰۲۵	۳۴۹۱	۲۵۶۱	۶۶۲۰	۴۴۶۱	۶۷۲۳	خدمات طبی سرپایی
۶۰۶	۱۷۱۸	۲۲۴۹	۴۰۸۸	۱۶۷۵	۳۶۵۷	خدمات بیمارستانی
۱۰۶۶۹	۱۱۰۴۲	۱۳۶۹۵	۱۵۲۶۱	۱۰۳۲۰	۱۴۱۴۶	حمل و نقل
۲۲۸۵	۵۱۸۱	۳۰۵۴	۶۳۴۹	۲۴۹۹	۴۴۱۵	خرید وسایل نقلیه
۷۳۴۰	۳۷۷۸	۷۵۳۲	۵۹۹۲	۴۸۳۲	۶۹۰۹	تجهیزات حمل و نقل شخصی
۱۰۴۴	۲۰۸۴	۳۱۰۹	۲۹۱۹	۲۹۸۹	۲۸۲۱	خدمات حمل و نقل
۳۶۶۷	۴۳۲۰	۵۶۹۶	۵۳۵۱	۳۹۸۴	۴۲۰۸	ارتباطات
۵	۰	۱۸	۶	۱۶	۴۳	خدمات پستی
۱۹۸	۳۶۴	۳۹۱	۲۸۴	۱۵۹	۲۵۰	تجهیزات تلفن و تلفکس
۳۴۶۴	۳۹۵۶	۵۲۸۷	۵۰۶۱	۳۸۱۰	۳۹۱۵	خدمات تلفن و فکس
۳۲۲۶	۳۲۶۹	۴۵۹۸	۴۹۰۱	۲۸۱۶	۴۴۵۸	خدمات فرهنگی و تفریحات
۳۳۶	۱۰۵۱	۸۲۳	۱۶۱۹	۶۶۲	۱۲۶۴	تجهیزات سمعی - بصری، عکاسی و داده‌پردازی و لوازم آن‌ها
۰	۰	۱۹	۰	۸	۱۷	سایر وسایل عمده با دوام برای تفریح و فرهنگ
۱۲۱	۱۳۳	۵۷۴	۴۴۲	۱۸۵	۴۲۸	سایر اقلام و وسایل تفریحی، باغ‌ها و حیوانات خانگی
۳۶	۳۰۳	۱۰۳۱	۸۰۷	۴۴۷	۳۲۶	خدمات فرهنگی و تفریحی
۳۸۱	۴۸۸	۱۰۴۶	۸۵۸	۷۷۹	۱۱۳۹	روزنامه، کتاب و لوازم التحریر
۲۳۵۱	۱۲۹۳	۱۱۰۵	۱۱۷۵	۷۳۵	۱۲۸۳	هزینه مسافرت‌های دستجمعی (همراه تور)
۳۶۲۱	۲۸۱۸	۱۸۵۶	۳۵۱۹	۲۹۳۸	۵۷۷۰	آموزش و تحصیل
۳۶۰۰	۲۷۳۶	۱۷۰۸	۳۲۴۳	۲۸۲۵	۵۵۵۱	هزینه آموزش سطح‌بندی شده
۲۱	۸۱	۱۴۸	۲۷۵	۱۱۳	۲۱۹	هزینه آموزش‌های سطح‌بندی نشده
۹۰۹	۳۰۹۱	۱۷۴۴	۳۸۰۸	۲۵۳۲	۷۸۴	غذاهای آماده، هتل و رستوران
۹۰۲	۲۸۵۵	۱۳۶۳	۲۳۱۴	۲۵۱۷	۶۶۱	خدمات تهیه و ارائه غذا
۷	۲۳۶	۳۸۱	۱۴۹۴	۱۵	۱۲۳	خدمات تأمین جا (مهمانسراها، هتل، مسافرخانه و...)
۱۴۷۹۹	۱۱۴۳۸	۲۱۴۷۷	۱۷۵۸۲	۱۶۵۱۳	۱۵۵۱۴	کالاها و خدمات متفرقه
۱۴۳۰	۱۷۶۱	۴۴۰۹	۳۰۵۴	۳۴۳۷	۲۵۳۵	خدمات شخصی
۵	-۹۱۲	۱۷۵۶	۵۷۵	۷۴۴	۷۶۴	لوازم شخصی طبقه‌بندی نشده در جای دیگر
۴	۰	۱۳	۱۶	۳۱	۲۹	حمایت اجتماعی و خدمات مشاوره‌ای
۱۳۰۴۱	۱۰۰۷۸	۱۴۸۳۵	۱۲۹۲۹	۱۱۵۳۵	۱۰۸۱۹	بیمه
۲۳۱	۲۷۷	۲۰۶	۴۲۴	۳۰۳	۵۶۱	خدمات مالی طبقه‌بندی نشده در جای دیگر
۸۹	۲۳۴	۲۵۸	۵۸۴	۴۶۴	۸۰۶	سایر خدمات طبقه‌بندی نشده در جای دیگر
۲۳۲۷	۳۸۱۱	۱۰۹۲	۶۳۲۴	۲۵۵۷	۵۲۶۸	انتقالات

(۱) ضریب تغییرات (CV) فقط برای ستون کل محاسبه شده است.