

ریاست جمهوری
معاونت برنامه‌ریزی و نظارت راهبردی
مرکز آمار ایران

**اطلاعات پروانه‌های ساختمانی
صادر شده توسط شهرداری‌های کشور
بهار ۱۳۹۲**

مرکز آمار ایران

مقدمه

گردآوری و تهیهی آمار و اطلاعات صحیح و قابل استناد یکی از گام‌های اساسی در فرایند برنامه‌ریزی است. نیاز برنامه‌ریزان شهری به آمار و اطلاعات در بخش ساختمان و مسکن و نیز اهمیت ویژه‌ی این بخش در اقتصاد کشور، همکاران مرکز آمار ایران را بر آن داشت تا گوشه‌ای از این نیازها را با استفاده از جمع‌آوری برخی اطلاعات ثبت شده در پروانه‌های ساختمانی تامین کنند. طرح جمع‌آوری اطلاعات پروانه‌های ساختمانی صادر شده توسط شهرداری‌های کشور با هدف اصلی تعیین میزان ساخت و ساز ساختمان در نقاط شهری کشور و نیز تعیین برخی مشخصات آن‌ها از سال ۱۳۵۸ به اجرا گذاشته شد.

نشریه‌ی حاضر، نتایج این طرح در فصل بهار سال ۱۳۹۲ را به تفکیک هر یک از استان‌های کشور و نیز شهر تهران ارائه می‌دهد. این نشریه شامل ۱۵ جدول است که اطلاعاتی نظیر تعداد پروانه‌های صادر شده برای احداث ساختمان، تعداد واحد مسکونی پیش‌بینی شده در این پروانه‌ها، مساحت زمین و زیربنا و... را در برمی‌گیرد.

در استفاده از اطلاعات آماری این نشریه، توجه به این نکته ضروری است که آمار و اطلاعات مربوط به مشخصات فیزیکی ساختمان‌ها و تعداد واحد مسکونی آن‌ها، در مرحله قبل از احداث ساختمان و بر پایه اطلاعات مندرج در پروانه‌های ساختمانی صادره از سوی شهرداری‌ها، جمع‌آوری و در این نشریه ارائه شده است.

این نشریه در دفتر آمارهای صنعت، معدن و زیربنایی مرکز آمار ایران توسط کارشناسان گروه آمارهای مسکن و ساختمان با همکاری شهرداری‌های تمام شهرهای کشور و دفتر آمار و اطلاعات استانداری‌های سراسر کشور تهیه شده است.

فهرست مندرجات

| صفحه | عنوان |
|---------|---|
| ۹..... | مقدمه..... |
| ۹..... | گزیده یافته‌های آماری..... |
| ۹..... | الف- شهر تهران..... |
| ۱۰..... | ب- نقاط شهری کشور..... |
| ۱۵..... | نمودارها..... |
| ۱۷..... | نمودار ۱- مقایسه تعداد پروانه‌های ساختمانی صادر شده برای احداث ساختمان توسط شهرداری‌های کل کشور و تعداد واحد مسکونی پیش‌بینی شده در آن‌ها در بهار ۹۲ و بهار ۹۱..... |
| ۱۷..... | نمودار ۲- مقایسه تعداد پروانه‌های ساختمانی صادر شده برای احداث ساختمان توسط شهرداری تهران و تعداد واحد مسکونی پیش‌بینی شده در آن‌ها در بهار ۹۲ و بهار ۹۱..... |
| ۱۸..... | نمودار ۳- مقایسه سهم مساحت زیربنای پروانه‌های احداث ساختمان در شهر تهران با سایر شهرهای کشور- بهار ۹۲..... |
| ۱۸..... | نمودار ۴- مقایسه سهم تعداد واحد مسکونی پروانه‌های احداث ساختمان در شهر تهران با سایر شهرهای کشور- بهار ۹۲..... |
| ۱۹..... | جدول‌های آماری..... |
| ۲۱..... | ۱- تعداد پروانه‌های ساختمانی برحسب نوع پروانه، بخش متقاضی و استان: بهار ۹۲..... |
| ۲۲..... | ۲- مساحت زیربنای تعیین شده در پروانه‌های ساختمانی برحسب نوع پروانه، بخش متقاضی و استان: بهار ۹۲ (مترمربع)..... |
| ۲۳..... | ۳- تعداد واحد مسکونی تعیین شده در پروانه‌های ساختمانی برحسب نوع پروانه، بخش متقاضی و استان: بهار ۹۲..... |
| ۲۴..... | ۴- تعداد پروانه و مساحت زمین در پروانه‌های احداث ساختمان برحسب وضع زمین و استان: بهار ۹۲..... |
| ۲۵..... | ۵- تعداد پروانه‌های احداث ساختمان برحسب تعداد طبقات ساختمان و استان: بهار ۹۲..... |
| ۲۶..... | ۶- تعداد پروانه‌های احداث ساختمان برحسب نوع اسکلت و مصالح عمده به کار رفته در ساختمان و استان: بهار ۹۲..... |
| ۲۷..... | ۷- تعداد پروانه‌های احداث ساختمان برحسب مورد استفاده ساختمان و استان: بهار ۹۲..... |
| ۲۸..... | ۸- مساحت زمین در پروانه‌های احداث ساختمان برحسب مورد استفاده ساختمان و استان: بهار ۹۲ (مترمربع)..... |
| ۲۹..... | ۹- مساحت زیربنا در پروانه‌های احداث ساختمان برحسب مورد استفاده ساختمان و استان: بهار ۹۲ (مترمربع)..... |
| ۳۰..... | ۱۰- تعداد واحد مسکونی تعیین شده در پروانه‌های احداث ساختمان برحسب مورد استفاده ساختمان و استان: بهار ۹۲..... |
| ۳۱..... | ۱۱- تعداد پروانه‌های احداث ساختمان مسکونی برحسب مساحت زمین و استان: بهار ۹۲..... |
| ۳۲..... | ۱۲- تعداد پروانه‌های احداث ساختمان مسکونی برحسب مساحت زیربنا و استان: بهار ۹۲..... |
| ۳۳..... | ۱۳- تعداد پروانه‌های احداث ساختمان مسکونی برحسب تعداد طبقات ساختمان و استان: بهار ۹۲..... |
| ۳۴..... | ۱۴- تعداد پروانه‌های احداث ساختمان مسکونی برحسب نوع اسکلت و مصالح عمده به کار رفته در ساختمان و استان: بهار ۹۲..... |
| ۳۵..... | ۱۵- تعداد پروانه‌های احداث ساختمان مسکونی برحسب تعداد واحد مسکونی و استان: بهار ۹۲..... |

گزیده یافته‌های آماری

به دلیل اهمیت اطلاعات شهر تهران و به منظور حفظ قابلیت مقایسه اطلاعات با دوره‌های قبل، آمار مربوط به شهر تهران، به صورت سطری جداگانه در ذیل استان تهران در جداول ۱ تا ۱۵ ارائه شده است. بر همین اساس، خلاصه یافته‌های این نشریه نیز در دو بخش "الف" برای شهر تهران و "ب" برای نقاط شهری کل کشور، تهیه شده است که به شرح زیر ارائه می‌شود.

الف - شهر تهران

در بهار سال ۱۳۹۲، تعداد ۷۱۲۰ پروانه‌ی ساختمانی توسط شهرداری تهران صادر شده است که نسبت به فصل گذشته حدود ۷۹/۰ درصد افزایش و نسبت به فصل مشابه سال گذشته حدود ۲۵/۱ درصد کاهش داشته است، این تعداد پروانه حدود ۱۲/۸ درصد از کل پروانه‌های ساختمانی کشور را تشکیل می‌دهد. از کل پروانه‌های صادر شده ۲۴ پروانه (۰/۳ درصد) مربوط به افزایش بنا و ۷۰۹۶ پروانه (۹۹/۷ درصد) مربوط به احداث ساختمان بوده است که پروانه‌های صادر شده برای احداث ساختمان نسبت به فصل گذشته حدود ۷۹/۴ درصد افزایش و نسبت به فصل مشابه سال گذشته حدود ۲۵/۱ درصد کاهش داشته است.

مجموع مساحت زیربنای تعیین شده در پروانه‌های صادر شده برای احداث ساختمان از سوی شهرداری تهران در بهار سال ۱۳۹۲ حدود ۹۴۲۶/۱ هزار مترمربع بوده است که نسبت به فصل گذشته حدود ۲۵/۶ درصد افزایش و نسبت به فصل مشابه سال گذشته حدود ۱۹/۸ درصد کاهش داشته است و در حدود ۲۸/۷ درصد از مجموع کل زیربنای تعیین شده در پروانه‌های صادر شده برای احداث ساختمان از سوی شهرداری‌های کشور را تشکیل می‌دهد. همچنین متوسط مساحت زیربنای هر پروانه احداث ساختمان حدود ۱۳۲۸ مترمربع محاسبه شده است.

تعداد واحدهای مسکونی پیش‌بینی شده در پروانه‌های صادر شده برای احداث ساختمان از سوی شهرداری تهران در بهار سال ۱۳۹۲ بالغ بر ۵۶۶۹۰ واحد بوده است که نسبت به فصل گذشته حدود ۵۲/۵ درصد افزایش و نسبت به فصل مشابه سال گذشته حدود ۱۸/۲ درصد کاهش داشته است. این تعداد واحد مسکونی، ۲۹/۳ درصد از واحدهای مسکونی پیش‌بینی شده در پروانه‌های احداث ساختمان صادر شده از سوی شهرداری‌های کشور را تشکیل می‌دهد. با توجه به تعداد پروانه‌های صادر شده برای احداث ساختمان در شهر تهران، متوسط تعداد واحد مسکونی در این دسته از پروانه‌ها ۸/۰ واحد بوده است.

مجموع مساحت زمین پروانه‌های صادر شده برای احداث ساختمان در حدود ۲۱۲۹/۳ هزار مترمربع بوده است که نسبت به فصل گذشته حدود ۳۸/۹ درصد افزایش داشته است. متوسط مساحت زمین در هر پروانه احداث ساختمان بیش از ۳۰۰ مترمربع بوده است.

۱۰ - اطلاعات پروانه‌های ساختمانی صادر شده توسط شهرداری‌های کشور - بهار ۹۲

الف- تعداد پروانه‌های احداث ساختمان، مساحت زیربنا و تعداد واحدهای مسکونی پیش‌بینی شده در آن‌ها: بهار ۱۳۹۲

| شرح | تعداد پروانه | مساحت زیربنا (هزار مترمربع) | مساحت زمین (هزار مترمربع) | تعداد واحد مسکونی |
|------------|--------------|--------------------------------|------------------------------|-------------------|
| مقدار..... | ۷۰۹۶ | ۹۴۲۶/۱ | ۲۱۲۹/۳ | ۵۶۶۹۰ |

از مجموع پروانه‌های صادره برای احداث ساختمان‌های مسکونی، ۰/۵ درصد برای احداث ساختمان‌های سه طبقه، ۴/۰ درصد برای احداث ساختمان‌های چهار طبقه، ۹۵/۴ درصد برای احداث ساختمان‌های پنج طبقه و بیش‌تر و درصد ناچیزی برای احداث ساختمان‌های یک و دو طبقه بوده است.

ب- تعداد و درصد پروانه‌های احداث ساختمان مسکونی برحسب تعداد طبقات: بهار ۱۳۹۲

| شرح | کل | ۱ طبقه | ۲ طبقه | ۳ طبقه | ۴ طبقه | ۵ طبقه و بیش‌تر |
|------------|-------|--------|--------|--------|--------|--------------------|
| تعداد..... | ۶۵۰۱ | ۳ | ۳ | ۳۳ | ۲۶۲ | ۶۲۰۰ |
| درصد..... | ۱۰۰/۰ | ۰/۰ | ۰/۰ | ۰/۵ | ۴/۰ | ۹۵/۴ |

پروانه‌های صادرشده برای احداث ساختمان‌های مسکونی برحسب نوع اسکلت و مصالح عمده‌ی به‌کار رفته در بنای آن‌ها نشان می‌دهد که ۴۲/۱ درصد این پروانه‌ها برای احداث ساختمان‌های اسکلت فلزی، ۵۷/۹ درصد برای احداث ساختمان‌های بتون آرمه و درصد ناچیزی برای احداث ساختمان‌هایی با سایر مصالح بوده است.

پ- تعداد و درصد پروانه‌های احداث ساختمان مسکونی برحسب نوع اسکلت و مصالح عمده ساختمان: بهار ۱۳۹۲

| شرح | کل | فلزی | بتون آرمه | سایر | | | | |
|------------|-------|------|-----------|------|-----------|-----------|-------------|------|
| | | | | جمع | آجر و آهن | آجر و چوب | بلوک سیمانی | سایر |
| تعداد..... | ۶۵۰۱ | ۲۷۳۹ | ۳۷۶۱ | ۱ | ۱ | ۰ | ۰ | ۰ |
| درصد..... | ۱۰۰/۰ | ۴۲/۱ | ۵۷/۹ | ۰/۰ | ۰/۰ | ۰/۰ | ۰/۰ | ۰/۰ |

ب- نقاط شهری کشور

در بهار سال ۱۳۹۲، تعداد ۵۵۵۸۳ پروانه‌ی ساختمانی توسط شهرداری‌های کشور صادر شده است که نسبت به فصل گذشته حدود ۱۳/۶ درصد و نسبت به فصل مشابه سال گذشته حدود ۶/۴ درصد کاهش داشته است. از کل پروانه‌های صادر شده ۳۷۴۱ پروانه (۶/۷ درصد) مربوط به افزایش بنا و ۵۱۸۴۲ پروانه (۹۳/۳ درصد) مربوط به احداث ساختمان بوده است که پروانه‌های صادرشده برای احداث ساختمان نسبت به فصل گذشته حدود ۱۳/۴ درصد و نسبت به فصل مشابه سال گذشته حدود ۵/۵ درصد کاهش داشته است.

مجموع زیربنای پروانه‌های صادر شده برای احداث ساختمان در حدود ۳۲۷۹۷/۷ هزار مترمربع بوده است که نسبت به فصل گذشته ۱/۰ درصد کاهش و نسبت به فصل مشابه سال گذشته حدود ۰/۳ درصد افزایش داشته است. متوسط زیربنای هر پروانه احداث ساختمان حدود ۶۳۳ مترمربع بوده است.

تعداد واحد مسکونی پیش‌بینی شده در پروانه‌های صادر شده برای احداث ساختمان در بهار سال ۱۳۹۲ بالغ بر ۱۹۳۳۵۰ واحد بوده است که نسبت به فصل گذشته حدود ۱/۰ درصد و نسبت به فصل مشابه سال گذشته حدود ۵/۱ درصد کاهش داشته است. با توجه به تعداد پروانه‌های صادر شده برای احداث ساختمان، متوسط تعداد واحد مسکونی در این دسته از پروانه‌ها ۳/۷ واحد محاسبه شده است.

مجموع مساحت زمین پروانه‌های صادر شده برای احداث ساختمان در حدود ۱۶۹۷۰/۵ هزار مترمربع بوده است که نسبت به فصل گذشته حدود ۱۹/۴ درصد کاهش و نسبت به فصل مشابه سال قبل ۱۶/۱ درصد افزایش داشته است. متوسط مساحت زمین در هر پروانه احداث ساختمان ۳۲۷ مترمربع بوده است.

ت-۱- تعداد و درصد پروانه‌های ساختمانی برحسب نوع پروانه: بهار ۱۳۹۲

| شرح | کل | پروانه احداث ساختمان | پروانه افزایش بنا |
|------------|-------|----------------------|-------------------|
| تعداد..... | ۵۵۵۸۳ | ۵۱۸۴۲ | ۳۷۴۱ |
| درصد..... | ۱۰۰/۰ | ۹۳/۳ | ۶/۷ |

ت-۲- تعداد و درصد پروانه‌های ساختمانی برحسب نوع پروانه و بخش متقاضی (بجز شهر تهران): بهار ۱۳۹۲

| شرح | کل | پروانه احداث ساختمان | | | | پروانه افزایش بنا | | | |
|------------|-------|----------------------|-------|--------|-------|-------------------|-------|--------|-------|
| | | جمع | خصوصی | تعاونی | دولتی | جمع | خصوصی | تعاونی | دولتی |
| تعداد..... | ۴۸۴۶۳ | ۴۴۷۴۶ | ۴۴۰۲۸ | ۳۸۵ | ۳۳۳ | ۳۷۱۷ | ۳۶۸۸ | ۹ | ۲۰ |
| درصد..... | ۱۰۰/۰ | ۹۲/۳ | ۹۰/۸ | ۰/۸ | ۰/۷ | ۷/۷ | ۷/۶ | ۰/۰ | ۰/۰ |

ت-۳- تعداد پروانه‌های احداث ساختمان، مساحت زیربنا، مساحت زمین و تعداد واحدهای مسکونی پیش‌بینی شده در آن‌ها:

بهار ۱۳۹۲

| شرح | تعداد پروانه | مساحت زیربنا (هزار مترمربع) | مساحت زمین (هزار مترمربع) | تعداد واحد مسکونی |
|------------|--------------|--------------------------------|------------------------------|-------------------|
| مقدار..... | ۵۱۸۴۲ | ۳۲۷۹۷/۷ | ۱۶۹۷۰/۵ | ۱۹۳۳۵۰ |

از مجموع پروانه‌های صادره برای احداث ساختمان‌های مسکونی، در حدود ۲۰/۶ درصد برای احداث ساختمان‌های یک طبقه، ۱۸/۸ درصد برای احداث ساختمان‌های دو طبقه، ۱۵/۱ درصد برای احداث ساختمان‌های سه طبقه، ۱۳/۲ درصد برای احداث ساختمان‌های چهار طبقه و ۳۲/۳ درصد برای احداث ساختمان‌های پنج طبقه و بیش‌تر می‌باشد.

ث- تعداد و درصد پروانه‌های احداث ساختمان مسکونی برحسب تعداد طبقات ساختمان: بهار ۱۳۹۲

| شرح | کل | ۱ طبقه | ۲ طبقه | ۳ طبقه | ۴ طبقه | ۵ طبقه و بیش‌تر |
|------------|-------|--------|--------|--------|--------|-----------------|
| تعداد..... | ۴۴۲۹۲ | ۹۱۱۶ | ۸۳۳۹ | ۶۶۸۳ | ۵۸۴۶ | ۱۴۳۰۸ |
| درصد..... | ۱۰۰/۰ | ۲۰/۶ | ۱۸/۸ | ۱۵/۱ | ۱۳/۲ | ۳۲/۳ |

پروانه‌های صادر شده برای احداث ساختمان‌های مسکونی برحسب نوع اسکلت و مصالح عمده‌ی به‌کار رفته در بنای آن‌ها نشان می‌دهد که ۲۵/۳ درصد این پروانه‌ها برای احداث ساختمان‌های اسکلت فلزی، ۵۸/۵ درصد برای احداث ساختمان‌های بتون‌آرمه، ۱۵/۵ درصد برای احداث ساختمان‌های با آجر و آهن و ۰/۷ درصد برای احداث ساختمان‌هایی با سایر مصالح بوده است.

ج- تعداد و درصد پروانه‌های احداث ساختمان مسکونی برحسب نوع اسکلت و مصالح عمده ساختمان: بهار ۱۳۹۲

| شرح | کل | فلزی | بتون آرمه | سایر | | | | |
|------------|-------|-------|-----------|------|-----------|-----------|-------------|------|
| | | | | جمع | آجر و آهن | آجر و چوب | بلوک سیمانی | سایر |
| تعداد..... | ۴۴۲۹۲ | ۱۱۲۱۳ | ۲۵۸۹۸ | ۷۱۸۱ | ۶۸۶۷ | ۳۸ | ۱۷۸ | ۹۸ |
| درصد..... | ۱۰۰/۰ | ۲۵/۳ | ۵۸/۵ | ۱۶/۲ | ۱۵/۵ | ۰/۱ | ۰/۴ | ۰/۲ |

آمارهای ارائه شده در این نشریه، ویژگی‌های عمومی و کلی یاد شده را به‌طور تفصیلی به تفکیک هر یک از استان‌ها و شهرهای کشور نشان می‌دهد.

مرکز آمار ایران

I- تعداد پروانه‌های ساختمانی صادر شده برای احداث ساختمان (شامل پروانه ساختمان و تخریب و نوسازی) برحسب تعداد طبقات، مساحت زیربنا و تعداد واحدهای مسکونی پیش‌بینی شده به تفکیک منطقه در شهر تهران: بهار ۱۳۹۲

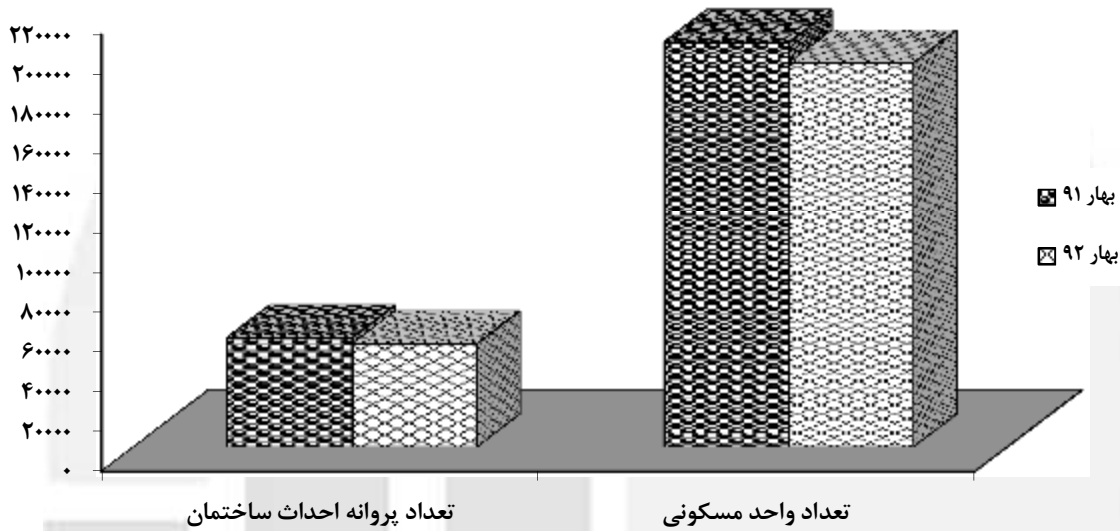
| منطقه | کل | ۱ طبقه | ۲ طبقه | ۳ طبقه | ۴ طبقه | ۵ طبقه و بیش‌تر | مساحت زیربنا | مساحت زمین | واحد مسکونی |
|----------------|------|--------|--------|--------|--------|--------------------|-----------------|---------------|----------------|
| شهر تهران..... | ۷۰۹۶ | ۱۵ | ۲۱ | ۵۱ | ۲۹۷ | ۶۷۱۲ | ۹۴۲۶۱۰۸ | ۲۱۲۹۳۴۵ | ۵۶۶۹۰ |
| منطقه ۱..... | ۲۴۶ | ۰ | ۴ | ۲ | ۴ | ۲۳۶ | ۶۲۱۵۰۱ | ۱۲۵۵۷۱ | ۲۲۹۳ |
| منطقه ۲..... | ۴۸۵ | ۰ | ۱ | ۱ | ۵ | ۴۷۸ | ۸۴۵۸۸۷ | ۱۷۸۲۷۶ | ۴۲۲۵ |
| منطقه ۳..... | ۱۸۳ | ۰ | ۲ | ۰ | ۰ | ۱۸۱ | ۵۶۹۲۴۵ | ۱۰۰۷۴۸ | ۱۹۹۷ |
| منطقه ۴..... | ۵۱۸ | ۴ | ۱ | ۱ | ۵ | ۵۰۷ | ۹۰۶۸۶۱ | ۱۹۸۱۸۰ | ۵۳۸۸ |
| منطقه ۵..... | ۵۷۲ | ۰ | ۱ | ۰ | ۵ | ۵۶۶ | ۱۶۷۳۵۸۳ | ۳۱۴۰۵۱ | ۹۸۱۵ |
| منطقه ۶..... | ۱۴۶ | ۰ | ۰ | ۰ | ۰ | ۱۴۶ | ۲۳۹۸۰۳ | ۴۸۵۶۹ | ۱۲۲۰ |
| منطقه ۷..... | ۳۰۷ | ۰ | ۰ | ۱ | ۴ | ۳۰۲ | ۳۴۲۱۰۵ | ۷۰۱۸۲ | ۲۲۶۶ |
| منطقه ۸..... | ۴۳۰ | ۰ | ۰ | ۱ | ۵ | ۴۲۴ | ۳۲۰۷۸۳ | ۷۲۸۸۳ | ۲۵۷۷ |
| منطقه ۹..... | ۲۷۷ | ۱ | ۰ | ۰ | ۲ | ۲۷۴ | ۲۲۵۴۴۵ | ۵۲۳۱۶ | ۲۰۵۰ |
| منطقه ۱۰..... | ۳۷۸ | ۰ | ۰ | ۱ | ۱۱ | ۳۶۶ | ۲۳۳۱۸۸ | ۵۷۸۶۰ | ۲۳۵۵ |
| منطقه ۱۱..... | ۲۴۸ | ۰ | ۱ | ۰ | ۳ | ۲۴۴ | ۲۰۲۹۲۴ | ۴۷۲۳۰ | ۱۶۱۹ |
| منطقه ۱۲..... | ۱۹۱ | ۱ | ۲ | ۲ | ۱۴ | ۱۷۲ | ۱۵۳۸۳۷ | ۴۰۲۷۰ | ۱۱۹۰ |
| منطقه ۱۳..... | ۲۱۷ | ۱ | ۱ | ۱ | ۶ | ۲۰۸ | ۱۶۵۴۵۱ | ۴۰۶۴۷ | ۱۱۹۸ |
| منطقه ۱۴..... | ۴۵۳ | ۲ | ۰ | ۰ | ۷ | ۴۴۴ | ۳۱۸۵۶۰ | ۷۳۹۱۰ | ۲۶۶۳ |
| منطقه ۱۵..... | ۴۶۷ | ۲ | ۰ | ۱۲ | ۵ | ۴۴۸ | ۳۳۷۶۳۲ | ۱۷۰۱۷۶ | ۲۴۷۹ |
| منطقه ۱۶..... | ۲۳۲ | ۰ | ۰ | ۲ | ۳ | ۲۲۷ | ۱۶۷۰۹۵ | ۳۷۲۸۳ | ۱۳۸۳ |
| منطقه ۱۷..... | ۳۰۹ | ۰ | ۰ | ۳ | ۳ | ۳۰۳ | ۲۶۴۸۵۲ | ۵۷۹۵۲ | ۲۱۵۸ |
| منطقه ۱۸..... | ۴۴۵ | ۱ | ۲ | ۶ | ۹ | ۴۲۷ | ۴۲۵۳۲۸ | ۱۰۰۶۱۵ | ۳۴۵۱ |
| منطقه ۱۹..... | ۲۳۰ | ۰ | ۲ | ۱ | ۳۰ | ۱۹۷ | ۲۵۳۲۵۸ | ۵۳۶۲۸ | ۱۶۱۷ |
| منطقه ۲۰..... | ۴۵۳ | ۱ | ۱ | ۱۶ | ۱۷ | ۴۱۸ | ۵۰۷۵۹۴ | ۱۰۹۵۳۶ | ۲۷۲۸ |
| منطقه ۲۱..... | ۲۰۰ | ۲ | ۳ | ۱ | ۸۵ | ۱۰۹ | ۲۲۰۳۷۷ | ۱۱۶۲۶۵ | ۱۳۶۹ |
| منطقه ۲۲..... | ۱۰۹ | ۰ | ۰ | ۰ | ۷۴ | ۳۵ | ۴۳۰۷۹۶ | ۶۳۱۹۸ | ۶۴۹ |



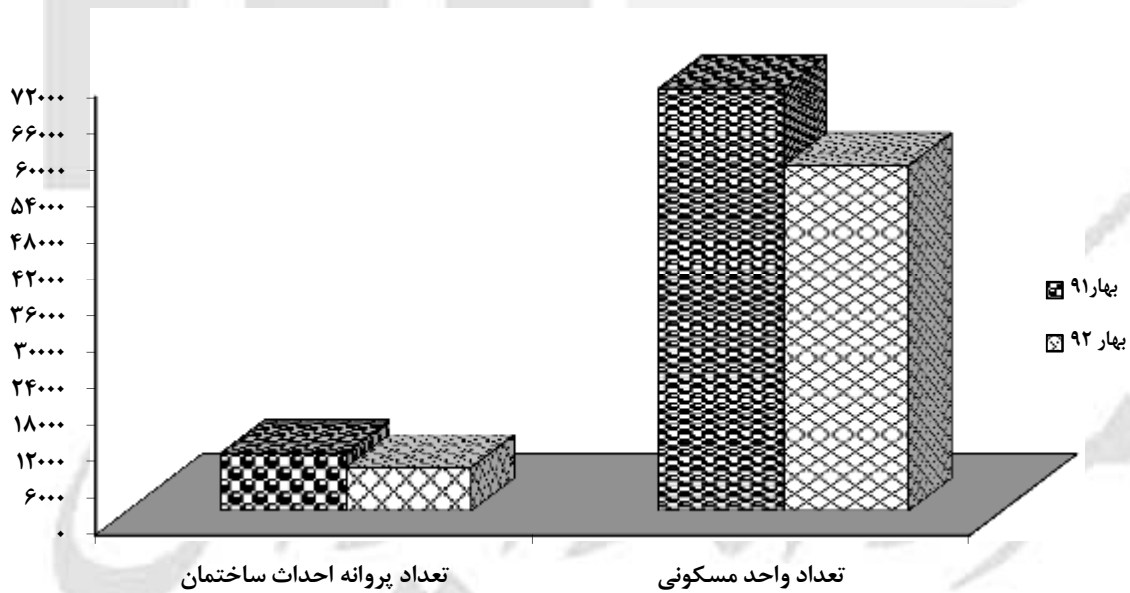
نمودارها

مرکز آمار ایران

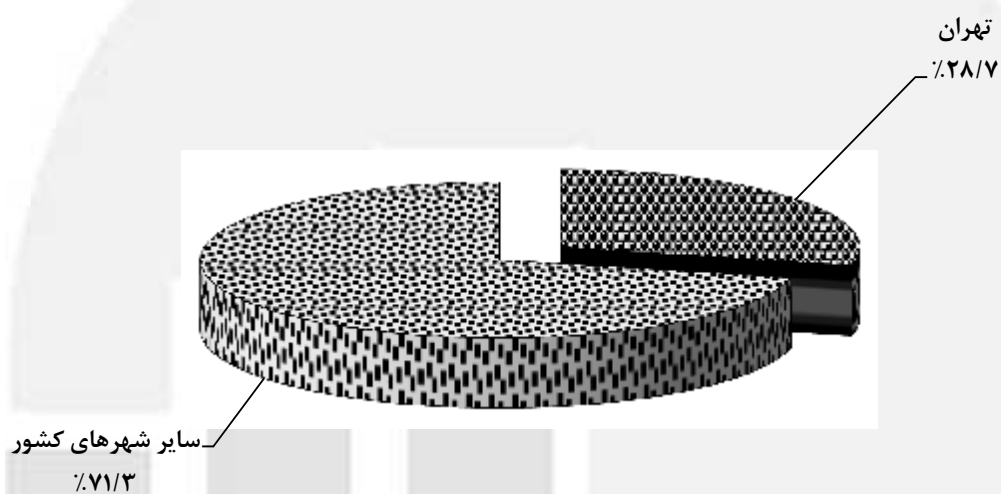
نمودار ۱- مقایسه تعداد پروانه‌های ساختمانی صادر شده برای احداث ساختمان توسط شهرداری‌های کل کشور و تعداد واحد مسکونی پیش‌بینی شده در آن‌ها در بهار ۹۱ و بهار ۹۲



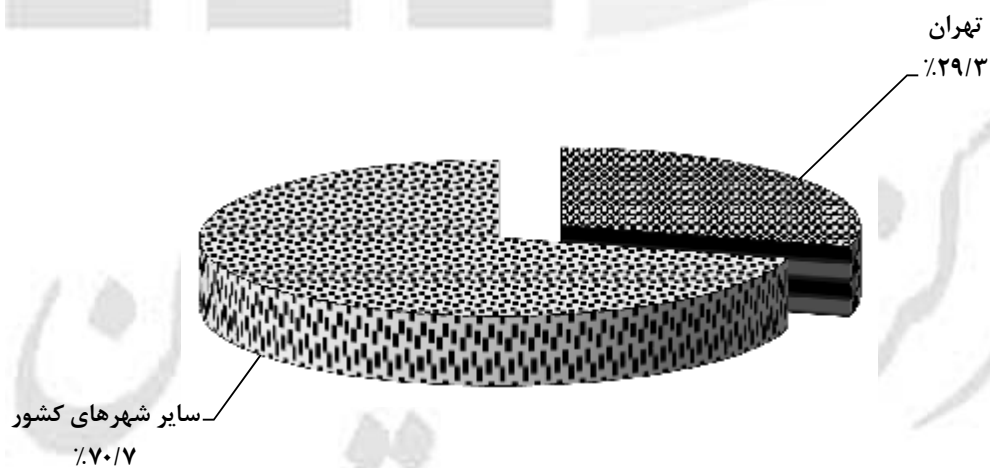
نمودار ۲- مقایسه تعداد پروانه‌های ساختمانی صادر شده برای احداث ساختمان توسط شهرداری تهران و تعداد واحد مسکونی پیش‌بینی شده در آن‌ها در بهار ۹۲ و بهار ۹۱



نمودار ۳- مقایسه سهم مساحت زیربنای پروانه‌های احداث ساختمانی در شهر تهران با سایر شهرهای کشور - بهار ۹۲



نمودار ۴- مقایسه سهم تعداد واحد مسکونی پروانه‌های احداث ساختمانی در شهر تهران با سایر شهرهای کشور - بهار ۹۲





جدول های آماری

مرکز آمار ایران

۱- تعداد پروانه‌های ساختمانی برحسب نوع پروانه، بخش متقاضی و استان: بهار ۹۲

| پروانه افزایش بنا | | | | پروانه احداث ساختمان | | | | کل | استان (نقاط شهری) |
|-------------------|--------|-------|------|----------------------|--------|-------|-------|--------|------------------------------|
| دولتی | تعاونی | خصوصی | جمع | دولتی | تعاونی | خصوصی | جمع | | |
| ... | ... | ... | ۳۷۴۱ | ... | ... | ... | ۵۱۸۴۲ | ۵۵۵۸۱۳ | کل کشور |
| ۲۰ | ۹ | ۳۶۸۸ | ۳۷۱۷ | ۳۳۳ | ۳۸۵ | ۴۴۰۲۸ | ۴۴۷۴۶ | ۴۸۴۶۳ | کل کشور (بجز شهر تهران)..... |
| ۲ | ۲ | ۷۰ | ۷۴ | ۴ | ۴ | ۲۸۶۴ | ۲۸۷۲ | ۲۹۴۶ | آذربایجان شرقی..... |
| ۰ | ۰ | ۹۸ | ۹۸ | ۹ | ۲ | ۱۷۷۹ | ۱۷۹۰ | ۱۸۸۸ | آذربایجان غربی..... |
| ۱ | ۱ | ۷۲ | ۷۴ | ۶ | ۰ | ۱۱۹۲ | ۱۱۹۸ | ۱۲۷۲ | اردبیل..... |
| ۰ | ۰ | ۱۵۸ | ۱۵۸ | ۲۳ | ۱۲ | ۵۷۶۵ | ۵۸۰۰ | ۵۹۵۸ | اصفهان..... |
| ۰ | ۰ | ۹۱ | ۹۱ | ۵ | ۹ | ۱۸۰۲ | ۱۸۱۶ | ۱۹۰۷ | البرز..... |
| ۰ | ۰ | ۲۰ | ۲۰ | ۲ | ۰ | ۳۰۱ | ۳۰۳ | ۳۲۳ | ایلام..... |
| ۰ | ۰ | ۱۲۴ | ۱۲۴ | ۶ | ۱ | ۶۸۴ | ۶۹۱ | ۸۱۵ | بوشهر..... |
| ... | ... | ... | ۳۰۲ | ... | ... | ... | ۱۰۲۳۶ | ۱۰۵۳۸ | تهران..... |
| ۱ | ۰ | ۲۷۷ | ۲۷۸ | ۲۴ | ۱۳ | ۳۱۰۳ | ۳۱۴۰ | ۳۴۱۸ | تهران (بجز شهر تهران)..... |
| ... | ... | ... | ۲۴ | ... | ... | ... | ۷۰۹۶ | ۷۱۲۰ | شهر تهران..... |
| ۰ | ۰ | ۱۴ | ۱۴ | ۱۳ | ۲۰ | ۷۲۹ | ۷۶۲ | ۷۷۶ | چهارمحال و بختیاری..... |
| ۱ | ۲ | ۱۰۰ | ۱۰۳ | ۲ | ۷ | ۴۴۰ | ۴۴۹ | ۵۵۲ | خراسان جنوبی..... |
| ۲ | ۲ | ۱۸۷ | ۱۹۱ | ۱۳۱ | ۳۲ | ۴۲۴۰ | ۳۴۰۳ | ۳۵۹۴ | خراسان رضوی..... |
| ۰ | ۰ | ۷۳ | ۷۳ | ۲ | ۳ | ۵۷۵ | ۵۸۰ | ۶۵۳ | خراسان شمالی..... |
| ۸ | ۱ | ۸۰۹ | ۸۱۸ | ۳۱ | ۲۴ | ۳۰۳۵ | ۳۰۹۰ | ۳۹۰۸ | خوزستان..... |
| ۰ | ۰ | ۹ | ۹ | ۲ | ۰ | ۷۷۴ | ۷۷۶ | ۷۸۵ | زنجان..... |
| ۰ | ۰ | ۵۰ | ۵۰ | ۲ | ۰ | ۶۳۶ | ۶۳۸ | ۶۸۸ | سمنان..... |
| ۰ | ۰ | ۷۲ | ۷۲ | ۱ | ۱ | ۷۲۸ | ۷۳۰ | ۸۰۲ | سیستان و بلوچستان..... |
| ۱ | ۰ | ۴۰۸ | ۴۰۹ | ۳۱ | ۱۰ | ۳۸۹۷ | ۳۹۳۸ | ۴۳۴۷ | فارس..... |
| ۰ | ۰ | ۲۲ | ۲۲ | ۲ | ۴ | ۷۹۴ | ۸۰۰ | ۸۲۲ | قزوین..... |
| ۰ | ۰ | ۲۸ | ۲۸ | ۱ | ۰ | ۹۴۸ | ۹۴۹ | ۹۷۷ | قم..... |
| ۰ | ۰ | ۱۷۰ | ۱۷۰ | ۳ | ۸ | ۱۱۰۶ | ۱۱۱۷ | ۱۲۸۷ | کردستان..... |
| ۰ | ۰ | ۲۰۹ | ۲۰۹ | ۵ | ۴۶ | ۲۱۸۵ | ۲۲۳۶ | ۲۴۴۵ | کرمان..... |
| ۱ | ۱ | ۱۸۸ | ۱۹۰ | ۹ | ۳۵ | ۱۰۰۷ | ۱۰۵۱ | ۱۲۴۱ | کرمانشاه..... |
| ۰ | ۰ | ۱۹ | ۱۹ | ۰ | ۰ | ۱۳۲ | ۱۳۲ | ۱۵۱ | کهگیلویه و بویراحمد..... |
| ۲ | ۰ | ۹۷ | ۹۹ | ۴ | ۱ | ۳۹۲ | ۳۹۷ | ۴۹۶ | گلستان..... |
| ۱ | ۰ | ۳۴ | ۳۵ | ۰ | ۱ | ۱۱۳۴ | ۱۱۳۵ | ۱۱۷۰ | گیلان..... |
| ۰ | ۰ | ۱۲۰ | ۱۲۰ | ۲ | ۳۰ | ۹۷۳ | ۱۰۰۵ | ۱۱۲۵ | لرستان..... |
| ۰ | ۰ | ۱۰۲ | ۱۰۲ | ۵ | ۰ | ۱۳۹۷ | ۱۴۰۲ | ۱۵۰۴ | مازندران..... |
| ۰ | ۰ | ۲۱ | ۲۱ | ۱ | ۲ | ۷۲۷ | ۷۳۰ | ۷۵۱ | مرکزی..... |
| ۰ | ۰ | ۱۴ | ۱۴ | ۱ | ۵ | ۳۵۶ | ۳۶۲ | ۳۷۶ | هرمزگان..... |
| ۰ | ۰ | ۱۷ | ۱۷ | ۳ | ۰ | ۸۴۷ | ۸۵۰ | ۸۶۷ | همدان..... |
| ۰ | ۰ | ۱۵ | ۱۵ | ۳ | ۱۱۵ | ۴۸۶ | ۶۰۴ | ۶۱۹ | یزد..... |

۲- مساحت زیربنای تعیین شده در پروانه‌های ساختمانی برحسب نوع پروانه، بخش متقاضی و استان: بهار ۹۲ (مترمربع)

| پروانه افزایش بنا | | | | پروانه احداث ساختمان | | | | کل | استان (نقاط شهری) |
|-------------------|--------|--------|---------|----------------------|--------|----------|----------|----------|------------------------------|
| دولتی | تعاونی | خصوصی | جمع | دولتی | تعاونی | خصوصی | جمع | | |
| ... | ... | ... | ۱۳۸۷۵۴۵ | ... | ... | ... | ۳۲۷۹۷۶۵۸ | ۳۴۱۸۵۲۰۳ | کل کشور..... |
| ۱۰۷۷۲ | ۱۵۴۸۸ | ۹۲۰۲۲۶ | ۹۴۶۴۸۶ | ۱۳۴۱۵۸۷ | ۴۴۲۰۰۴ | ۲۱۵۸۷۹۵۹ | ۲۳۳۷۱۵۵۰ | ۲۴۳۱۸۰۳۶ | کل کشور (بجز شهر تهران)..... |
| ۸۷۹ | ۲۷۴ | ۱۹۳۲۵ | ۲۰۴۷۸ | ۲۸۰۰ | ۳۸۴ | ۱۶۳۰۹۵۱ | ۱۶۳۴۱۳۵ | ۱۶۵۴۶۱۳ | آذربایجان شرقی..... |
| . | . | ۱۷۰۳۰ | ۱۷۰۳۰ | ۱۷۹۰ | ۷۶۵۵ | ۷۴۰۶۷۲ | ۷۵۰۱۱۷ | ۷۶۷۱۴۷ | آذربایجان غربی..... |
| ۲۷ | ۴۱ | ۱۴۸۲۸ | ۱۴۸۹۶ | ۴۶۰۱ | . | ۶۳۲۰۱۰ | ۶۳۶۶۱۱ | ۶۵۱۵۰۷ | اردبیل..... |
| . | . | ۲۷۲۸۶ | ۲۷۲۸۶ | ۱۲۶۶۹ | ۹۷۶۴ | ۲۷۶۵۰۵۸ | ۲۷۸۱۷۴۹۱ | ۲۸۱۴۷۷۷ | اصفهان..... |
| . | . | ۶۹۴۵۴ | ۶۹۴۵۴ | ۱۳۴۶۲ | ۱۸۹۸۸ | ۱۶۹۵۶۱۴ | ۱۷۲۸۰۶۴ | ۱۷۹۷۵۱۸ | البرز..... |
| . | . | ۳۸۰۸ | ۳۸۰۸ | ۴۰۹۶ | . | ۹۴۴۴۰ | ۹۸۵۳۶ | ۱۰۲۳۴۴ | ایلام..... |
| . | . | ۱۸۶۹۷ | ۱۸۶۹۷ | ۴۳۵۰ | ۱۰۸۹ | ۲۳۳۷۴۴ | ۲۳۹۱۸۳ | ۲۵۷۸۸۰ | بوشهر..... |
| ... | ... | ... | ۵۴۸۲۱۸ | ... | ... | ... | ۱۱۱۱۹۷۲۲ | ۱۱۶۶۷۹۴۰ | تهران..... |
| ۴۶۲ | . | ۱۰۶۶۹۷ | ۱۰۷۱۵۹ | ۸۷۲۴ | ۲۵۴۹۶ | ۱۶۵۹۳۹۴ | ۱۶۹۳۶۱۴ | ۱۸۰۰۷۷۳ | تهران (بجز شهر تهران)..... |
| ... | ... | ... | ۴۴۱۰۵۹ | ... | ... | ... | ۹۴۲۶۱۰۸ | ۹۸۶۷۱۶۷ | شهر تهران..... |
| . | . | ۱۷۸۹ | ۱۷۸۹ | ۴۱۵۶۴ | ۲۲۹۵۲ | ۲۲۸۳۵۸ | ۲۹۲۸۷۴ | ۲۹۴۶۶۳ | چهارمحال و بختیاری..... |
| ۱۰۱۲ | ۲۷۲ | ۱۱۶۹۳ | ۱۲۹۷۷ | ۱۳۳۵ | ۸۷۰۱۶ | ۱۲۹۲۲۱ | ۲۱۷۵۷۲ | ۲۳۰۵۴۹ | خراسان جنوبی..... |
| ۳۸۸۰ | ۱۱۶۶۱ | ۴۶۵۱۱ | ۶۲۰۵۲ | ۱۱۲۹۲۰۶ | ۲۱۳۴۳ | ۲۰۲۷۳۲۴ | ۳۱۷۷۸۷۳ | ۳۲۳۹۹۲۵ | خراسان رضوی..... |
| . | . | ۳۹۶۵۲ | ۳۹۶۵۲ | ۲۲۲۴ | ۶۵۵۸ | ۲۲۱۷۲۱ | ۲۳۰۵۰۳ | ۲۷۰۱۵۵ | خراسان شمالی..... |
| ۱۳۹۹ | ۳۰۰۰ | ۱۳۸۵۰۴ | ۱۴۲۹۰۳ | ۸۰۹۰ | ۸۵۸۱ | ۱۱۵۷۰۱۴ | ۱۱۷۳۶۸۵ | ۱۳۱۶۵۸۸ | خوزستان..... |
| . | . | ۱۳۳۲ | ۱۳۳۲ | ۶۷۲۰ | . | ۴۱۱۷۱۸ | ۴۱۸۴۳۸ | ۴۱۹۷۷۰ | زنجان..... |
| . | . | ۱۱۴۴۱ | ۱۱۴۴۱ | ۳۷۹ | . | ۳۱۹۹۱۷ | ۳۲۰۲۹۶ | ۳۳۱۷۳۷ | سمنان..... |
| . | . | ۱۴۱۳۶ | ۱۴۱۳۶ | ۵۷۲ | ۱۰۸۳۰ | ۲۷۷۴۵۰ | ۲۸۸۸۵۲ | ۳۰۲۹۸۸ | سیستان و بلوچستان..... |
| ۳۳۹ | . | ۸۶۲۸۱ | ۸۶۶۲۰ | ۱۷۸۵۲ | ۳۶۴۵۰ | ۱۴۴۴۱۹۲ | ۱۴۹۸۴۹۵ | ۱۵۸۵۱۱۵ | فارس..... |
| . | . | ۳۴۲۵ | ۳۴۲۵ | ۴۴۹ | ۳۲۰۹۹ | ۵۱۶۹۸۷ | ۵۴۹۵۳۵ | ۵۵۲۹۶۰ | قزوین..... |
| . | . | ۱۶۱۲۲ | ۱۶۱۲۲ | ۲۶۳۴ | . | ۳۹۴۲۳۵ | ۳۹۶۸۶۹ | ۴۱۲۹۹۱ | قم..... |
| . | . | ۲۲۶۱۹ | ۲۲۶۱۹ | ۷۴۸۴ | ۲۸۷۳ | ۵۷۴۹۸۶ | ۵۸۵۳۴۳ | ۶۰۷۹۶۲ | کردستان..... |
| . | . | ۳۹۳۸۲ | ۳۹۳۸۲ | ۳۳۳۵ | ۲۵۱۸۲ | ۷۳۵۲۴۱ | ۷۶۳۷۵۸ | ۸۰۳۱۴۰ | کرمان..... |
| ۱۲۴۷ | ۲۴۰ | ۹۹۰۰۹ | ۱۰۰۴۹۶ | ۴۴۲۶ | ۱۸۰۹۶ | ۵۹۹۳۴۱ | ۶۲۱۸۶۳ | ۷۲۲۳۵۹ | کرمانشاه..... |
| . | . | ۳۷۹۴ | ۳۷۹۴ | . | . | ۲۸۳۷۴ | ۲۸۳۷۴ | ۳۲۱۶۸ | کهگیلویه و بویراحمد..... |
| ۱۴۸۶ | . | ۲۷۶۲۱ | ۲۹۱۰۷ | ۹۷۳۹ | ۵۴ | ۱۷۳۵۹۴ | ۱۸۳۳۸۷ | ۲۱۲۴۹۴ | گلستان..... |
| ۴۱ | . | ۴۰۹۲ | ۴۱۳۳ | . | ۲۳۶۶۹ | ۵۵۰۴۳۵ | ۵۷۴۱۰۴ | ۵۷۸۲۳۷ | گیلان..... |
| . | . | ۳۱۰۹۴ | ۳۱۰۹۴ | ۵۲۶ | ۱۱۶۷۹ | ۲۹۴۵۵۴ | ۳۰۶۷۵۹ | ۳۳۷۸۵۳ | لرستان..... |
| . | . | ۲۵۹۱۸ | ۲۵۹۱۸ | ۴۱۶۵ | . | ۷۵۷۹۴۲ | ۷۶۲۱۰۷ | ۷۸۸۰۲۵ | مازندران..... |
| . | . | ۲۲۵۲ | ۲۲۵۲ | ۸۵ | ۴۸۹۲۷ | ۳۵۳۲۸۸ | ۴۰۲۳۰۰ | ۴۰۴۵۵۲ | مرکزی..... |
| . | . | ۳۶۹۴ | ۳۶۹۴ | ۴۶۰ | ۸۸۲۹ | ۲۸۵۶۰۹ | ۲۹۴۸۹۸ | ۲۹۸۵۹۲ | هرمزگان..... |
| . | . | ۲۶۱۹ | ۲۶۱۹ | ۳۲۸۳ | . | ۴۹۷۵۵۶ | ۵۰۰۸۳۹ | ۵۰۳۴۵۸ | همدان..... |
| . | . | ۱۰۱۲۱ | ۱۰۱۲۱ | ۴۴۵۶۶ | ۱۳۴۹۰ | ۱۵۷۰۱۹ | ۲۱۵۰۷۵ | ۲۲۵۱۹۶ | یزد..... |

۳- تعداد واحد مسکونی تعیین شده در پروانه‌های ساختمانی برحسب نوع پروانه، بخش متقاضی و استان: بهار ۹۲

| پروانه افزایش بنا | | | | پروانه احداث ساختمان | | | | کل | استان (نقاط شهری) |
|-------------------|--------|-------|------|----------------------|--------|--------|--------|--------|------------------------------|
| دولتی | تعاونی | خصوصی | جمع | دولتی | تعاونی | خصوصی | جمع | | |
| ... | ... | ... | ۹۲۹۸ | ... | ... | ... | ۱۹۳۳۵۰ | ۲۰۲۶۴۸ | کل کشور..... |
| ۳۲ | ۹۷ | ۶۱۴۹ | ۶۲۷۸ | ۳۴۸۶ | ۳۳۳۴ | ۱۲۹۸۴۰ | ۱۳۶۶۶۰ | ۱۴۲۹۳۸ | کل کشور (بجز شهر تهران)..... |
| ۳ | ۲ | ۱۰۱ | ۱۰۶ | ۶ | ۰ | ۸۷۷۵ | ۸۷۸۱ | ۸۸۸۷ | آذربایجان شرقی..... |
| ۰ | ۰ | ۱۲۶ | ۱۲۶ | ۱۵ | ۴۵ | ۴۳۳۲ | ۴۳۹۲ | ۴۵۱۸ | آذربایجان غربی..... |
| ۰ | ۱ | ۱۰۳ | ۱۰۴ | ۷ | ۰ | ۳۷۶۱ | ۳۷۶۸ | ۳۸۷۲ | اردبیل..... |
| ۰ | ۰ | ۲۰۱ | ۲۰۱ | ۴۹ | ۳۹ | ۱۶۲۹۳ | ۱۶۳۸۱ | ۱۶۵۸۲ | اصفهان..... |
| ۰ | ۰ | ۳۱۷ | ۳۱۷ | ۵۹ | ۷۵ | ۸۱۸۵ | ۸۳۱۹ | ۸۶۳۶ | البرز..... |
| ۰ | ۰ | ۲۲ | ۲۲ | ۱ | ۰ | ۵۱۹ | ۵۲۰ | ۵۴۲ | ایلام..... |
| ۰ | ۰ | ۱۸۴ | ۱۸۴ | ۱۰ | ۰ | ۱۴۵۰ | ۱۴۶۰ | ۱۶۴۴ | بوشهر..... |
| ... | ... | ... | ۳۷۲۰ | ... | ... | ... | ۶۹۱۶۱ | ۷۲۸۸۱ | تهران..... |
| ۲ | ۰ | ۶۹۸ | ۷۰۰ | ۷۸ | ۲۲۷ | ۱۲۱۶۶ | ۱۲۴۷۱ | ۱۳۱۷۱ | تهران (بجز شهر تهران)..... |
| ... | ... | ... | ۳۰۲۰ | ... | ... | ... | ۵۶۶۹۰ | ۵۹۷۱۰ | شهر تهران..... |
| ۰ | ۰ | ۱۶ | ۱۶ | ۲۵۱ | ۱۴۷ | ۱۴۷۲ | ۱۸۷۰ | ۱۸۸۶ | چهارمحال و بختیاری..... |
| ۰ | ۳ | ۷۳ | ۷۶ | ۰ | ۵۰۴ | ۷۳۰ | ۱۲۳۴ | ۱۳۱۰ | خراسان جنوبی..... |
| ۰ | ۸۹ | ۲۳۶ | ۳۲۵ | ۲۷۷۵ | ۱۷۳ | ۹۸۶۸ | ۱۲۸۱۶ | ۱۳۱۴۱ | خراسان رضوی..... |
| ۰ | ۰ | ۲۸۶ | ۲۸۶ | ۱ | ۴۲ | ۱۲۴۴ | ۱۲۸۷ | ۱۵۷۳ | خراسان شمالی..... |
| ۱۵ | ۰ | ۱۰۳۰ | ۱۰۴۵ | ۳۶ | ۹۷ | ۸۳۵۵ | ۸۴۸۸ | ۹۵۳۳ | خوزستان..... |
| ۰ | ۰ | ۱۱ | ۱۱ | ۰ | ۰ | ۲۴۹۷ | ۲۴۹۷ | ۲۵۰۸ | زنجان..... |
| ۰ | ۰ | ۸۱ | ۸۱ | ۲ | ۰ | ۱۷۹۶ | ۱۷۹۸ | ۱۸۷۹ | سمنان..... |
| ۰ | ۰ | ۸۷ | ۸۷ | ۲ | ۱۱۴ | ۱۶۰۸ | ۱۷۲۴ | ۱۸۱۱ | سیستان و بلوچستان..... |
| ۲ | ۰ | ۵۴۹ | ۵۵۱ | ۱۴۳ | ۴۷۰ | ۹۵۲۸ | ۱۰۱۴۱ | ۱۰۶۹۲ | فارس..... |
| ۰ | ۰ | ۲۴ | ۲۴ | ۱ | ۱۵۹ | ۳۴۹۰ | ۳۶۵۰ | ۳۶۷۴ | قزوین..... |
| ۰ | ۰ | ۷۶ | ۷۶ | ۰ | ۰ | ۲۸۰۸ | ۲۸۰۸ | ۲۸۸۴ | قم..... |
| ۰ | ۰ | ۱۸۵ | ۱۸۵ | ۰ | ۱۸ | ۳۲۳۲ | ۳۲۵۰ | ۳۴۳۵ | کردستان..... |
| ۰ | ۰ | ۲۶۹ | ۲۶۹ | ۷ | ۱۸۱ | ۴۰۷۶ | ۴۲۶۴ | ۴۵۲۳ | کرمان..... |
| ۸ | ۲ | ۵۸۷ | ۵۹۷ | ۱۶ | ۱۳۲ | ۳۷۱۹ | ۳۸۶۷ | ۴۴۶۴ | کرمانشاه..... |
| ۰ | ۰ | ۲۵ | ۲۵ | ۰ | ۰ | ۱۷۴ | ۱۷۴ | ۱۹۹ | کهگیلویه و بویراحمد..... |
| ۱ | ۰ | ۳۷۶ | ۳۷۷ | ۲ | ۰ | ۱۰۳۹ | ۱۰۴۱ | ۱۴۱۸ | گلستان..... |
| ۱ | ۰ | ۳۴ | ۳۵ | ۰ | ۳۰۸ | ۴۲۹۲ | ۴۶۰۰ | ۴۶۳۵ | گیلان..... |
| ۰ | ۰ | ۱۹۰ | ۱۹۰ | ۱۰ | ۷۵ | ۱۹۳۷ | ۲۰۲۲ | ۲۲۱۲ | لرستان..... |
| ۰ | ۰ | ۱۶۴ | ۱۶۴ | ۹ | ۰ | ۴۵۱۰ | ۴۵۱۹ | ۴۶۸۳ | مازندران..... |
| ۰ | ۰ | ۱۸ | ۱۸ | ۰ | ۳۱۶ | ۲۳۵۷ | ۲۶۷۳ | ۲۶۹۱ | مرکزی..... |
| ۰ | ۰ | ۲۵ | ۲۵ | ۰ | ۷۲ | ۱۳۰۰ | ۱۳۷۲ | ۱۳۹۷ | هرمزگان..... |
| ۰ | ۰ | ۲۰ | ۲۰ | ۶ | ۰ | ۳۶۸۴ | ۳۶۹۰ | ۳۷۱۰ | همدان..... |
| ۰ | ۰ | ۳۵ | ۳۵ | ۰ | ۱۴۰ | ۶۴۳ | ۷۸۳ | ۸۱۸ | یزد..... |

۴- تعداد پروانه و مساحت زمین در پروانه‌های احداث ساختمان برحسب وضع زمین و استان: بهار ۹۲

| ساختمان تخریبی | | باغ یا مزرعه | | زمین بایر | | مساحت کل زمین (متر مربع) | تعداد کل پروانه | استان (نقاط شهری) |
|------------------|--------------|------------------|--------------|------------------|--------------|--------------------------|-----------------|-----------------------------|
| مساحت (متر مربع) | تعداد پروانه | مساحت (متر مربع) | تعداد پروانه | مساحت (متر مربع) | تعداد پروانه | | | |
| ۴۴۳۴۱۱۷ | ۱۶۵۱۳ | ... | ... | ... | ... | ۱۶۹۷۰۴۵۵ | ۵۱۸۴۲ | کل کشور |
| ۲۷۴۳۴۳۵ | ۹۷۳۰ | ۵۸۰۰۸۸ | ۵۸۵ | ۱۱۵۱۷۵۸۷ | ۳۴۴۳۱ | ۱۴۸۴۱۱۱۰ | ۴۴۷۴۶ | کل کشور (بجز شهر تهران) ... |
| ۲۰۰۹۳۴ | ۱۰۱۹ | ۱۸۵۷۵ | ۲۳ | ۴۸۸۰۱۲ | ۱۸۳۰ | ۷۰۷۵۲۱ | ۲۸۷۲ | آذربایجان شرقی |
| ۸۷۵۳۵ | ۳۵۶ | ۴۸۷ | ۳ | ۳۳۱۵۶۰ | ۱۴۳۱ | ۴۱۹۵۸۲ | ۱۷۹۰ | آذربایجان غربی |
| ۷۴۳۷۹ | ۳۵۲ | ۹۷۶ | ۴ | ۱۹۷۱۰۹ | ۸۴۲ | ۲۷۲۴۶۴ | ۱۱۹۸ | اردبیل |
| ۲۳۶۲۹۳ | ۸۷۸ | ۴۳۶۶۵ | ۵۰ | ۱۴۹۰۳۶۶ | ۴۸۷۲ | ۱۷۷۰۳۲۴ | ۵۸۰۰ | اصفهان |
| ۳۲۱۹۶۴ | ۶۸۹ | ۱۳۸۶۷ | ۱۰ | ۴۲۵۸۶۷ | ۱۱۱۷ | ۷۶۱۶۹۸ | ۱۸۱۶ | البرز |
| ۴۱۳۴ | ۲۲ | ۴۵۸۹ | ۲۱ | ۶۱۶۷۸ | ۲۶۰ | ۷۰۴۰۱ | ۳۰۳ | ایلام |
| ۴۸۷۷۱ | ۱۴۳ | . | . | ۲۰۴۶۴۹ | ۵۴۸ | ۲۵۳۴۲۰ | ۶۹۱ | بوشهر |
| ۱۸۳۶۴۷۴ | ۷۵۵۵ | ... | ... | ... | ... | ۳۲۷۴۱۲۰ | ۱۰۲۳۶ | تهران |
| ۱۴۵۷۹۲ | ۷۷۲ | ۴۷۵۱۴ | ۴۷ | ۹۵۱۴۶۹ | ۲۳۲۱ | ۱۱۴۴۷۷۵ | ۳۱۴۰ | تهران (بجز شهر تهران) |
| ۱۶۹۰۶۸۲ | ۶۷۸۳ | ... | ... | ... | ... | ۲۱۲۹۳۴۵ | ۷۰۹۶ | شهر تهران |
| ۱۱۸۴۴ | ۵۱ | ۲۳۱ | ۱ | ۱۶۶۳۰۶ | ۷۱۰ | ۱۷۸۳۸۱ | ۷۶۲ | چهارمحال و بختیاری |
| ۲۲۰۵۸ | ۷۴ | ۴۸۷۴ | ۱ | ۱۳۳۴۷۹ | ۳۷۴ | ۱۶۰۴۱۱ | ۴۴۹ | خراسان جنوبی |
| ۳۰۸۱۴۱ | ۱۲۶۰ | ۱۸۸۰۷ | ۱۲ | ۸۳۴۹۷۱ | ۲۱۳۱ | ۱۱۶۱۹۱۹ | ۳۴۰۳ | خراسان رضوی |
| ۱۱۲۸۶ | ۴۹ | ۱۹۸۷ | ۵ | ۱۲۷۱۵۲ | ۵۲۶ | ۱۴۰۴۲۵ | ۵۸۰ | خراسان شمالی |
| ۲۴۹۸۳۸ | ۱۰۵۸ | ۲۰۲ | ۱ | ۴۸۷۲۸۲ | ۲۰۳۱ | ۷۳۷۳۲۲ | ۳۰۹۰ | خوزستان |
| ۵۳۵۳۸ | ۱۵۸ | . | . | ۸۸۷۲۹۶ | ۶۱۸ | ۹۴۰۸۳۴ | ۷۷۶ | زنجان |
| ۲۲۱۲۰ | ۹۴ | ۲۳۵۱۹ | ۱۹ | ۱۲۰۹۴۱ | ۵۲۵ | ۱۶۶۵۸۰ | ۶۳۸ | سمنان |
| ۳۹۷۳۹ | ۹۲ | ۲۰۰ | ۱ | ۲۲۸۵۰۹ | ۶۳۷ | ۲۶۸۴۴۸ | ۷۳۰ | سیستان و بلوچستان |
| ۲۷۸۱۴۰ | ۴۸۳ | ۲۸۰۴۱۱ | ۲۰۲ | ۱۴۲۷۹۲۹ | ۳۲۵۳ | ۱۹۸۶۴۸۰ | ۳۹۳۸ | فارس |
| ۷۸۲۳۹ | ۱۱۴ | ۴۲۱۳۷ | ۹ | ۱۷۰۵۹۷ | ۶۷۷ | ۲۹۰۹۷۳ | ۸۰۰ | قزوین |
| ۱۶۹۱۵ | ۵۴ | ۴۷۴۷ | ۳۰ | ۱۸۴۶۰۵ | ۸۶۵ | ۲۰۶۲۶۷ | ۹۴۹ | قم |
| ۳۷۰۱۱ | ۲۰۸ | ۲۰ | ۱ | ۳۰۲۵۱۸ | ۹۰۸ | ۳۳۹۵۴۹ | ۱۱۱۷ | کردستان |
| ۴۸۹۸۱ | ۱۵۶ | ۸۶۳۸ | ۱۸ | ۶۴۷۴۰۶ | ۲۰۶۲ | ۷۰۵۰۲۵ | ۲۲۳۶ | کرمان |
| ۹۷۱۶۴ | ۳۸۰ | ۱۶۰۰ | ۵ | ۱۲۶۹۷۴ | ۶۶۶ | ۲۲۵۷۳۸ | ۱۰۵۱ | کرمانشاه |
| ۲۴۱۱ | ۱۰ | . | . | ۲۸۶۱۴ | ۱۲۲ | ۳۱۰۲۵ | ۱۳۲ | کهگیلویه و بویراحمد |
| ۳۶۰۰۱ | ۲۰ | ۴۳۲ | ۲ | ۱۵۴۵۲۰ | ۳۷۵ | ۱۹۰۹۵۳ | ۳۹۷ | گلستان |
| ۵۳۴۹۴ | ۲۱۸ | ۱۴۱۹۰ | ۳۳ | ۲۱۵۷۰۲ | ۸۸۴ | ۲۸۳۳۸۶ | ۱۱۳۵ | گیلان |
| ۲۲۷۵۸ | ۱۰۸ | ۱۹۹۲ | ۶ | ۱۶۵۴۴۵ | ۸۹۱ | ۱۹۰۱۹۵ | ۱۰۰۵ | لرستان |
| ۷۰۰۷۹ | ۲۲۸ | ۲۳۸۷۵ | ۴۹ | ۴۲۱۴۱۵ | ۱۱۲۵ | ۵۱۵۳۶۹ | ۱۴۰۲ | مازندران |
| ۵۶۵۳۹ | ۲۵۰ | ۴۳۳۱ | ۳ | ۱۲۹۴۲۷ | ۴۷۷ | ۱۹۰۲۹۷ | ۷۳۰ | مرکزی |
| ۲۹۳ | ۱ | ۳۸۶۹ | ۳ | ۱۲۷۴۲۳ | ۳۵۸ | ۱۳۱۵۸۵ | ۳۶۲ | هرمزگان |
| ۱۰۵۴۹۹ | ۴۲۶ | ۸۹۶۴ | ۱۸ | ۸۸۲۷۲ | ۴۰۶ | ۲۰۲۷۳۵ | ۸۵۰ | همدان |
| ۱۵۴۵ | ۷ | ۵۳۸۹ | ۸ | ۱۹۰۰۹۴ | ۵۸۹ | ۱۹۷۰۲۸ | ۶۰۴ | یزد |

۵- تعداد پروانه‌های احداث ساختمان برحسب تعداد طبقات ساختمان و استان: بهار ۹۲

| استان (نقاط شهری) | جمع | ۱ طبقه | ۲ طبقه | ۳ طبقه | ۴ طبقه | ۵ طبقه و بیش‌تر |
|-----------------------------|-------|--------|--------|--------|--------|-----------------|
| کل کشور..... | ۵۱۸۴۲ | ۱۱۰۱۷ | ۱۰۳۰۱ | ۷۹۶۲ | ۶۵۵۲ | ۱۶۰۱۰ |
| کل کشور (بجز شهر تهران).... | ۴۴۷۴۶ | ۱۱۰۰۲ | ۱۰۲۸۰ | ۷۹۱۱ | ۶۲۵۵ | ۹۲۹۸ |
| آذربایجان شرقی..... | ۲۸۷۲ | ۴۱۴ | ۴۷۱ | ۵۰۴ | ۴۱۶ | ۱۰۶۷ |
| آذربایجان غربی..... | ۱۷۹۰ | ۴۷۵ | ۴۷۶ | ۳۸۳ | ۱۳۱ | ۳۲۵ |
| اردبیل..... | ۱۱۹۸ | ۱۹۲ | ۱۸۹ | ۲۲۴ | ۱۴۶ | ۴۴۷ |
| اصفهان..... | ۵۸۰۰ | ۱۱۰۹ | ۱۹۲۶ | ۱۲۹۵ | ۵۷۲ | ۸۹۸ |
| البرز..... | ۱۸۱۶ | ۵۲ | ۱۸۴ | ۲۶۳ | ۲۹۹ | ۱۰۱۸ |
| ایلام..... | ۳۰۳ | ۱۲۰ | ۸۶ | ۵۱ | ۲۸ | ۱۸ |
| بوشهر..... | ۶۹۱ | ۳۵۴ | ۱۶۵ | ۷۵ | ۶۵ | ۳۲ |
| تهران..... | ۱۰۲۳۶ | ۷۴ | ۲۷۸ | ۱۱۴۹ | ۱۵۷۰ | ۷۱۶۵ |
| تهران (بجز شهر تهران)..... | ۳۱۴۰ | ۵۹ | ۲۵۷ | ۱۰۹۸ | ۱۲۷۳ | ۴۵۳ |
| شهر تهران..... | ۷۰۹۶ | ۱۵ | ۲۱ | ۵۱ | ۲۹۷ | ۶۷۱۲ |
| چهارمحال و بختیاری..... | ۷۶۲ | ۲۱۱ | ۲۴۵ | ۱۸۳ | ۵۵ | ۶۸ |
| خراسان جنوبی..... | ۴۴۹ | ۱۵۷ | ۱۵۴ | ۶۳ | ۵۱ | ۲۴ |
| خراسان رضوی..... | ۳۴۰۳ | ۶۲۴ | ۶۰۳ | ۳۷۲ | ۴۸۹ | ۱۳۱۵ |
| خراسان شمالی..... | ۵۸۰ | ۱۲۱ | ۱۴۶ | ۱۳۴ | ۱۲۶ | ۵۳ |
| خوزستان..... | ۳۰۹۰ | ۱۴۷۶ | ۸۷۷ | ۲۱۴ | ۷۹ | ۴۴۴ |
| زنجان..... | ۷۷۶ | ۱۰۰ | ۱۸۸ | ۲۳۹ | ۱۱۲ | ۱۳۷ |
| سمنان..... | ۶۳۸ | ۱۰۴ | ۱۶۴ | ۱۴۸ | ۱۳۵ | ۸۷ |
| سیستان و بلوچستان..... | ۷۳۰ | ۲۸۱ | ۲۱۲ | ۱۰۰ | ۱۰۱ | ۳۶ |
| فارس..... | ۳۹۳۸ | ۱۶۲۹ | ۱۰۳۸ | ۴۹۶ | ۱۱۷ | ۶۵۸ |
| قزوین..... | ۸۰۰ | ۴۰ | ۷۸ | ۱۴۱ | ۳۶۹ | ۱۷۲ |
| قم..... | ۹۴۹ | ۲۳۲ | ۲۵۶ | ۱۵۳ | ۱۶۹ | ۱۳۹ |
| کردستان..... | ۱۱۱۷ | ۱۹۲ | ۳۷۶ | ۲۳۴ | ۱۷۵ | ۱۴۰ |
| کرمان..... | ۲۲۳۶ | ۱۴۲۶ | ۴۰۰ | ۱۷۰ | ۹۲ | ۱۴۸ |
| کرمانشاه..... | ۱۰۵۱ | ۱۵۷ | ۲۷۷ | ۱۹۱ | ۱۱۷ | ۳۰۹ |
| کهگیلویه و بویراحمد..... | ۱۳۲ | ۹۰ | ۲۱ | ۱۷ | ۴ | ۰ |
| گلستان..... | ۳۹۷ | ۱۱۲ | ۱۱۷ | ۶۷ | ۴۵ | ۵۶ |
| گیلان..... | ۱۱۳۵ | ۱۱۱ | ۲۹۶ | ۱۹۱ | ۲۹۵ | ۲۴۲ |
| لرستان..... | ۱۰۰۵ | ۳۸۵ | ۲۸۶ | ۱۴۸ | ۷۶ | ۱۱۰ |
| مازندران..... | ۱۴۰۲ | ۱۵۹ | ۳۳۶ | ۳۱۳ | ۳۷۲ | ۲۲۲ |
| مرکزی..... | ۷۳۰ | ۱۵۸ | ۱۲۱ | ۱۵۲ | ۹۵ | ۲۰۴ |
| هرمزگان..... | ۳۶۲ | ۱۰۶ | ۶۲ | ۲۹ | ۳۳ | ۱۳۲ |
| همدان..... | ۸۵۰ | ۱۰۵ | ۱۴۶ | ۱۱۷ | ۱۴۷ | ۳۳۵ |
| یزد..... | ۶۰۴ | ۲۵۱ | ۱۲۷ | ۱۴۶ | ۷۱ | ۹ |

۶- تعداد پروانه‌های احداث ساختمان برحسب نوع اسکلت و مصالح عمده به کار رفته در ساختمان و استان: بهار ۹۲

| استان (نقاط شهری) | کل | فلزی | بتون آرمه | سایر | | | |
|-----------------------------|-------|-------|-----------|------|-----------|-----------|-------------|
| | | | | جمع | آجر و آهن | آجر و چوب | بلوک سیمانی |
| کل کشور | ۵۱۸۴۲ | ۱۴۰۰۱ | ۲۹۷۶۹ | ۸۰۷۲ | ۷۷۲۸ | ۳۹ | ۲۰۱ |
| کل کشور (بجز شهر تهران) ... | ۴۴۷۴۶ | ۱۰۹۴۴ | ۲۵۷۳۱ | ۸۰۷۱ | ۷۷۲۷ | ۳۹ | ۲۰۱ |
| آذربایجان شرقی | ۲۸۷۲ | ۲۵۲ | ۲۴۵۴ | ۱۶۶ | ۱۶۴ | ۱ | ۱ |
| آذربایجان غربی | ۱۷۹۰ | ۲۴۲ | ۱۴۳۴ | ۱۱۴ | ۹۲ | ۰ | ۲۲ |
| اردبیل | ۱۱۹۸ | ۳۵۵ | ۷۷۰ | ۷۳ | ۷۰ | ۰ | ۳ |
| اصفهان | ۵۸۰۰ | ۲۳۴ | ۴۹۸۸ | ۵۷۸ | ۵۷۸ | ۰ | ۰ |
| البرز | ۱۸۱۶ | ۱۹۷ | ۱۶۱۹ | ۰ | ۰ | ۰ | ۰ |
| ایلام | ۳۰۳ | ۱۸ | ۱۵۸ | ۱۲۷ | ۱۲۵ | ۰ | ۲ |
| بوشهر | ۶۹۱ | ۱۳ | ۴۵۹ | ۲۱۹ | ۸۵ | ۱۵ | ۱۱۹ |
| تهران | ۱۰۲۳۶ | ۳۷۷۰ | ۶۳۶۹ | ۹۷ | ۱ | ۱ | ۹۵ |
| تهران (بجز شهر تهران) | ۳۱۴۰ | ۷۱۳ | ۲۳۳۱ | ۹۶ | ۰ | ۱ | ۹۵ |
| شهر تهران | ۷۰۹۶ | ۳۰۵۷ | ۴۰۳۸ | ۱ | ۱ | ۰ | ۰ |
| چهارمحال و بختیاری | ۷۶۲ | ۰ | ۷۲۳ | ۳۹ | ۳۹ | ۰ | ۰ |
| خراسان جنوبی | ۴۴۹ | ۴۱۴ | ۵ | ۳۰ | ۳۰ | ۰ | ۰ |
| خراسان رضوی | ۳۴۰۳ | ۳۳۱۷ | ۵۶ | ۳۰ | ۲۳ | ۰ | ۵ |
| خراسان شمالی | ۵۸۰ | ۱۵۰ | ۴۱۱ | ۱۹ | ۱۹ | ۰ | ۰ |
| خوزستان | ۳۰۹۰ | ۲۱۸ | ۷۴۷ | ۲۱۲۵ | ۲۱۲۵ | ۰ | ۰ |
| زنجان | ۷۷۶ | ۸۷ | ۶۳۴ | ۵۵ | ۵۵ | ۰ | ۰ |
| سمنان | ۶۳۸ | ۴۳ | ۵۱۴ | ۸۱ | ۸۰ | ۰ | ۱ |
| سیستان و بلوچستان | ۷۳۰ | ۲۴۳ | ۲۴۱ | ۲۴۶ | ۲۲۹ | ۱ | ۱۲ |
| فارس | ۳۹۳۸ | ۵۷۵ | ۱۱۰۴ | ۲۲۵۹ | ۲۲۳۶ | ۰ | ۲۳ |
| قزوین | ۸۰۰ | ۲۰۴ | ۵۹۶ | ۰ | ۰ | ۰ | ۰ |
| قم | ۹۴۹ | ۳۹۲ | ۳۱۰ | ۲۴۷ | ۲۴۶ | ۰ | ۰ |
| کردستان | ۱۱۱۷ | ۲۶۳ | ۶۵۴ | ۲۰۰ | ۱۹۶ | ۱ | ۱ |
| کرمان | ۲۲۳۶ | ۶۳۳ | ۸۷۶ | ۷۲۷ | ۷۲۵ | ۰ | ۲ |
| کرمانشاه | ۱۰۵۱ | ۴۸۲ | ۴۹۰ | ۷۹ | ۶۲ | ۱۶ | ۱ |
| کهگیلویه و بویراحمد | ۱۳۲ | ۱۶ | ۷۷ | ۳۹ | ۳۸ | ۰ | ۱ |
| گلستان | ۳۹۷ | ۱۶ | ۳۶۹ | ۱۲ | ۸ | ۴ | ۰ |
| گیلان | ۱۱۳۵ | ۳۷ | ۱۰۹۴ | ۴ | ۱ | ۰ | ۳ |
| لرستان | ۱۰۰۵ | ۸۷۴ | ۱۲۳ | ۸ | ۸ | ۰ | ۰ |
| مازندران | ۱۴۰۲ | ۲۰ | ۱۳۸۲ | ۰ | ۰ | ۰ | ۰ |
| مرکزی | ۷۳۰ | ۳۳۶ | ۳۹۴ | ۰ | ۰ | ۰ | ۰ |
| هرمزگان | ۳۶۲ | ۱ | ۲۹۶ | ۶۵ | ۶۰ | ۰ | ۵ |
| همدان | ۸۵۰ | ۵۰۷ | ۲۸۴ | ۵۹ | ۵۹ | ۰ | ۰ |
| یزد | ۶۰۴ | ۹۲ | ۱۳۸ | ۳۷۴ | ۳۷۴ | ۰ | ۰ |

۷- تعداد پروانه‌های احداث ساختمان برحسب مورد استفاده ساختمان و استان: بهار ۹۲

| استان (نقاط شهری) | جمع | مسکونی | مسکونی و کارگاه توأم | بازرگانی | صنعتی | آموزشی | بهداشتی یا درمانی | سایر |
|-----------------------------|-------|--------|----------------------|----------|-------|--------|-------------------|------|
| کل کشور..... | ۵۱۸۴۲ | ۴۴۲۹۲ | ۴۰۹۲ | ۲۷۱۶ | ۳۲۹ | ۵۰ | ۱۵ | ۳۳۸ |
| کل کشور (بجز شهر تهران).... | ۴۴۷۴۶ | ۳۷۷۹۱ | ۳۵۹۵ | ۲۶۳۹ | ۳۲۶ | ۵۰ | ۱۵ | ۳۳۰ |
| آذربایجان شرقی..... | ۲۸۷۲ | ۲۲۷۹ | ۳۲۹ | ۲۰۳ | ۲۹ | ۰ | ۰ | ۳۲ |
| آذربایجان غربی..... | ۱۷۹۰ | ۱۴۶۷ | ۲۵۵ | ۵۹ | ۲ | ۱ | ۰ | ۶ |
| اردبیل..... | ۱۱۹۸ | ۹۳۱ | ۱۸۳ | ۷۶ | ۲ | ۰ | ۲ | ۴ |
| اصفهان..... | ۵۸۰۰ | ۴۹۶۷ | ۱۴۵ | ۴۷۸ | ۱۲۰ | ۲ | ۱ | ۸۷ |
| البرز..... | ۱۸۱۶ | ۱۶۳۹ | ۹۹ | ۴۸ | ۱۴ | ۵ | ۰ | ۱۱ |
| ایلام..... | ۳۰۳ | ۲۴۴ | ۳۱ | ۲۴ | ۰ | ۰ | ۰ | ۴ |
| بوشهر..... | ۶۹۱ | ۵۸۵ | ۴۹ | ۵۱ | ۴ | ۰ | ۰ | ۲ |
| تهران..... | ۱۰۲۳۶ | ۹۴۶۵ | ۶۶۵ | ۷۹ | ۱۳ | ۶ | ۰ | ۸ |
| تهران (بجز شهر تهران)..... | ۳۱۴۰ | ۲۹۶۴ | ۱۶۸ | ۲ | ۰ | ۶ | ۰ | ۰ |
| شهر تهران..... | ۷۰۹۶ | ۶۵۰۱ | ۴۹۷ | ۷۷ | ۱۳ | ۰ | ۰ | ۸ |
| چهارمحال و بختیاری..... | ۷۶۲ | ۶۶۳ | ۵۶ | ۲۷ | ۱۴ | ۱ | ۱ | ۰ |
| خراسان جنوبی..... | ۴۴۹ | ۳۲۸ | ۲۱ | ۹۴ | ۰ | ۱ | ۰ | ۵ |
| خراسان رضوی..... | ۳۴۰۳ | ۲۹۲۶ | ۲۳۰ | ۲۰۳ | ۲۵ | ۱ | ۰ | ۱۸ |
| خراسان شمالی..... | ۵۸۰ | ۴۳۱ | ۷۰ | ۶۵ | ۴ | ۲ | ۰ | ۸ |
| خوزستان..... | ۳۰۹۰ | ۲۵۱۷ | ۳۰۹ | ۲۱۲ | ۱۰ | ۸ | ۲ | ۳۲ |
| زنجان..... | ۷۷۶ | ۶۵۰ | ۵۸ | ۳۶ | ۲۷ | ۰ | ۱ | ۴ |
| سمنان..... | ۶۳۸ | ۵۴۰ | ۶۵ | ۳۲ | ۱ | ۰ | ۰ | ۰ |
| سیستان و بلوچستان..... | ۷۳۰ | ۵۷۷ | ۷۱ | ۵۹ | ۱۸ | ۴ | ۱ | ۰ |
| فارس..... | ۳۹۳۸ | ۳۴۰۴ | ۳۶۱ | ۱۳۹ | ۷ | ۲ | ۱ | ۲۴ |
| قزوین..... | ۸۰۰ | ۶۸۶ | ۶۴ | ۳۹ | ۴ | ۰ | ۰ | ۷ |
| قم..... | ۹۴۹ | ۷۹۶ | ۱۰۳ | ۴۰ | ۳ | ۰ | ۰ | ۷ |
| کردستان..... | ۱۱۱۷ | ۹۳۷ | ۱۳۵ | ۳۹ | ۱ | ۲ | ۱ | ۲ |
| کرمان..... | ۲۲۳۶ | ۱۸۸۷ | ۱۵۹ | ۱۵۷ | ۱۰ | ۱۰ | ۰ | ۱۳ |
| کرمانشاه..... | ۱۰۵۱ | ۹۲۴ | ۵۷ | ۴۳ | ۷ | ۱ | ۰ | ۱۹ |
| کهگیلویه و بویراحمد..... | ۱۳۲ | ۱۲۱ | ۳ | ۸ | ۰ | ۰ | ۰ | ۰ |
| گلستان..... | ۳۹۷ | ۲۹۳ | ۶۲ | ۳۳ | ۰ | ۱ | ۱ | ۷ |
| گیلان..... | ۱۱۳۵ | ۹۷۴ | ۱۳۹ | ۱۸ | ۲ | ۰ | ۰ | ۲ |
| لرستان..... | ۱۰۰۵ | ۶۷۹ | ۹۵ | ۲۲۶ | ۲ | ۱ | ۲ | ۰ |
| مازندران..... | ۱۴۰۲ | ۱۲۰۴ | ۱۴۲ | ۳۹ | ۱ | ۰ | ۰ | ۱۶ |
| مرکزی..... | ۷۳۰ | ۶۲۶ | ۵۶ | ۳۸ | ۱۰ | ۰ | ۰ | ۰ |
| هرمزگان..... | ۳۶۲ | ۳۰۱ | ۲۵ | ۲۳ | ۱ | ۰ | ۰ | ۱۲ |
| همدان..... | ۸۵۰ | ۷۴۳ | ۵۱ | ۴۱ | ۷ | ۱ | ۱ | ۶ |
| یزد..... | ۶۰۴ | ۵۰۸ | ۴ | ۸۷ | ۱ | ۱ | ۱ | ۲ |

۸- مساحت زمین در پروانه‌های احداث ساختمان برحسب مورد استفاده ساختمان و استان: بهار ۹۲ (متر مربع)

| استان (نقاط شهری) | جمع | مسکونی | مسکونی و کارگاه توأم | بازرگانی | صنعتی | آموزشی | بهداشتی یا درمانی | سایر |
|------------------------------|----------|----------|----------------------|----------|---------|--------|-------------------|--------|
| کل کشور | ۱۶۹۷۰۴۵۵ | ۱۲۱۶۳۳۹۳ | ۱۴۸۰۹۱۹ | ۱۰۷۵۷۳۹ | ۱۱۷۹۹۳۳ | ۱۲۴۳۲۷ | ۱۲۶۲۴۳ | ۸۱۹۹۰۱ |
| کل کشور (بجز شهر تهران)..... | ۱۴۸۴۱۱۱۰ | ۱۰۴۹۳۹۷۱ | ۱۳۱۵۷۷۱ | ۸۵۴۳۱۳ | ۱۱۰۹۳۵۹ | ۱۲۴۳۲۷ | ۱۲۶۲۴۳ | ۸۱۷۱۲۶ |
| آذربایجان شرقی..... | ۷۰۷۵۲۱ | ۵۳۵۸۲۹ | ۷۱۳۴۱ | ۴۴۶۳۱ | ۳۲۴۸۲ | . | . | ۲۳۳۳۸ |
| آذربایجان غربی..... | ۴۱۹۵۸۲ | ۳۱۰۵۷۳ | ۷۱۱۹۳ | ۲۴۸۸۹ | ۹۱۱ | ۳۱۳ | . | ۱۱۷۰۳ |
| اردبیل..... | ۲۷۲۴۶۴ | ۱۹۲۷۳۳ | ۴۳۶۸۹ | ۱۳۲۱۹ | ۱۱۳۸ | . | ۳۰۰۸ | ۱۸۶۷۷ |
| اصفهان..... | ۱۷۷۰۳۲۴ | ۱۱۲۳۸۰۲ | ۴۰۰۱۷ | ۷۲۷۲۱ | ۱۸۸۳۱۹ | ۲۰۰۶۴ | ۴۱۳ | ۳۲۴۹۸۸ |
| البرز..... | ۷۶۱۶۹۸ | ۶۲۵۵۷۴ | ۳۹۷۰۷ | ۲۰۵۷۵ | ۳۴۱۹۸ | ۱۷۰۶۷ | . | ۲۴۵۷۷ |
| ایلام..... | ۷۰۴۰۱ | ۵۱۱۴۵ | ۶۹۳۹ | ۲۴۴۳ | . | . | . | ۹۸۷۴ |
| بوشهر..... | ۲۵۳۴۲۰ | ۱۶۹۴۰۳ | ۴۰۴۹۳ | ۳۶۵۹۱ | ۲۹۳۶ | . | . | ۳۹۹۷ |
| تهران..... | ۳۲۷۴۱۲۰ | ۲۷۷۷۲۴۰ | ۲۰۰۹۸۵ | ۲۲۱۸۱۹ | ۷۰۵۷۴ | ۷۲۷ | . | ۲۷۷۵ |
| تهران (بجز شهر تهران)..... | ۱۱۴۴۷۷۵ | ۱۱۰۷۸۱۸ | ۳۵۸۳۷ | ۳۹۳ | . | ۷۲۷ | . | . |
| شهر تهران..... | ۲۱۲۹۳۴۵ | ۱۶۶۹۴۲۲ | ۱۶۵۱۴۸ | ۲۲۱۴۲۶ | ۷۰۵۷۴ | . | . | ۲۷۷۵ |
| چهارمحال و بختیاری..... | ۱۷۸۳۸۱ | ۱۴۶۶۷۱ | ۲۳۱۲۱ | ۴۲۱۷ | ۱۹۱۸ | ۲۱۷۹ | ۲۷۵ | . |
| خراسان جنوبی..... | ۱۶۰۴۱۱ | ۱۳۵۱۱۰ | ۵۲۵۰ | ۹۷۳۳ | . | ۷۲۴ | . | ۹۵۹۴ |
| خراسان رضوی..... | ۱۱۶۱۹۱۹ | ۷۷۳۵۷۴ | ۱۷۷۷۴۳ | ۱۶۴۵۴۴ | ۱۰۹۹۷ | ۹۸۳ | . | ۳۴۰۷۸ |
| خراسان شمالی..... | ۱۴۰۴۲۵ | ۹۰۰۱۶ | ۱۵۶۳۷ | ۹۲۰۲ | ۱۴۷۱ | ۱۷۹۶۲ | . | ۶۱۳۷ |
| خوزستان..... | ۷۳۷۳۲۲ | ۵۴۵۸۴۵ | ۷۹۵۲۵ | ۶۵۷۰۰ | ۴۸۲۸ | ۳۶۶۰ | ۲۴۳۸ | ۳۵۳۲۶ |
| زنجان..... | ۹۴۰۸۳۴ | ۱۶۳۶۴۶ | ۱۰۹۷۹ | ۴۲۷۱ | ۷۳۱۴۷۵ | . | ۱۸۹۳ | ۲۸۵۷۰ |
| سمنان..... | ۱۶۶۵۸۰ | ۱۴۰۴۷۳ | ۱۵۸۴۴ | ۵۲۶۳ | ۵۰۰۰ | . | . | . |
| سیستان و بلوچستان..... | ۲۶۸۴۴۸ | ۱۵۲۹۳۱ | ۳۱۸۴۸ | ۲۲۴۸۲ | ۱۱۶۲۵ | ۱۴۷۵۶ | ۳۴۸۰۶ | . |
| فارس..... | ۱۹۸۶۴۸۰ | ۱۵۳۷۳۵۱ | ۲۷۲۲۹۹ | ۴۲۵۵۱ | ۱۸۷۴۵ | ۳۶۴ | ۶۲۸ | ۱۱۴۵۴۲ |
| قزوین..... | ۲۹۰۹۷۳ | ۱۳۹۷۳۶ | ۲۳۸۳۵ | ۶۰۱۰۷ | ۱۵۰۷۱ | . | . | ۵۲۲۲۴ |
| قم..... | ۲۰۶۲۶۷ | ۱۵۴۹۲۱ | ۲۲۱۰۶ | ۱۵۴۸۶ | ۱۹۸۲ | . | . | ۱۱۷۷۲ |
| کردستان..... | ۳۳۹۵۴۹ | ۲۳۲۱۰۰ | ۲۵۷۰۳ | ۵۱۰۰۴ | ۱۷۸۷۴ | ۱۱۵۷۲ | ۹۷۲ | ۳۲۴ |
| کرمان..... | ۷۰۵۰۲۵ | ۵۶۹۲۶۸ | ۴۷۰۶۸ | ۶۱۰۹۰ | ۲۳۹۹ | ۱۳۴۱۰ | . | ۱۱۷۹۰ |
| کرمانشاه..... | ۲۲۵۷۲۸ | ۱۹۸۱۳۶ | ۱۱۷۸۱ | ۲۷۴۱ | ۷۴۲۷ | ۷۸۲ | . | ۴۸۷۱ |
| کهگیلویه و بویراحمد..... | ۳۱۰۲۵ | ۲۸۴۶۱ | ۱۳۲۴ | ۱۲۴۰ | . | . | . | . |
| گلستان..... | ۱۹۰۹۵۳ | ۸۰۲۱۵ | ۱۸۸۸۹ | ۱۸۱۳۵ | . | ۶۴۸۸ | ۲۷۰۷۷ | ۴۰۱۴۹ |
| گیلان..... | ۲۸۳۳۸۶ | ۲۴۰۰۳۲ | ۳۳۴۷۷ | ۸۶۴۶ | ۱۱۶۶ | . | . | ۶۵ |
| لرستان..... | ۱۹۰۱۹۵ | ۱۳۳۷۴۷ | ۲۲۷۶۵ | ۲۸۵۱۶ | ۱۲۶۰ | ۱۸۷۰ | ۲۰۳۷ | . |
| مازندران..... | ۵۱۵۳۶۹ | ۳۷۸۴۶۳ | ۸۹۹۵۲ | ۳۲۰۲۶ | ۷۲۰ | . | . | ۱۴۲۰۸ |
| مرکزی..... | ۱۹۰۲۹۷ | ۱۴۸۵۵۹ | ۲۰۸۶۰ | ۱۰۳۷۵ | ۱۰۵۰۳ | . | . | . |
| هرمزگان..... | ۱۳۱۵۸۵ | ۹۶۴۴۶ | ۶۴۸۴ | ۳۳۵۲ | ۱۷۴ | . | . | ۲۵۱۲۹ |
| همدان..... | ۲۰۲۷۳۵ | ۱۶۳۷۳۸ | ۹۶۶۲ | ۷۱۳۷ | ۱۴۱۰ | ۱۰۵۰۰ | ۳۸۰ | ۹۹۰۸ |
| یزد..... | ۱۹۷۰۲۸ | ۱۲۷۶۵۵ | ۴۰۳ | ۱۱۰۳۳ | ۳۳۳۰ | ۹۰۶ | ۵۲۳۱۶ | ۱۳۸۵ |

۹- مساحت زیربنا در پروانه‌های احداث ساختمان برحسب مورد استفاده ساختمان و استان: بهار ۹۲ (متر مربع)

| استان (نقاط شهری) | جمع | مسکونی | مسکونی و کارگاه توأم | بازرگانی | صنعتی | آموزشی | بهداشتی یا درمانی | سایر |
|-----------------------------|----------|----------|----------------------|----------|--------|--------|-------------------|--------|
| کل کشور..... | ۳۲۷۹۷۶۵۸ | ۲۵۵۴۹۷۶۱ | ۳۸۰۸۵۸۵ | ۲۶۱۸۰۳۶ | ۲۰۹۰۸۰ | ۶۰۲۶۸ | ۷۸۲۹۰ | ۴۷۳۶۳۸ |
| کل کشور (بجز شهر تهران).... | ۲۳۳۷۱۵۵۰ | ۱۷۹۸۲۲۹۴ | ۲۹۹۸۸۰۸ | ۱۶۱۹۷۹۳ | ۱۶۹۰۶۷ | ۶۰۲۶۸ | ۷۸۲۹۰ | ۴۶۳۰۳۰ |
| آذربایجان شرقی..... | ۱۶۳۴۱۳۵ | ۱۳۰۰۷۱۹ | ۲۳۳۹۵۰ | ۷۲۶۵۵ | ۹۳۸۴ | . | . | ۱۷۴۲۷ |
| آذربایجان غربی..... | ۷۵۰۱۱۷ | ۵۸۴۵۳۳ | ۱۵۱۷۳۴ | ۱۱۳۰۴ | ۲۲۰ | ۱۹۸ | . | ۲۱۲۸ |
| اردبیل..... | ۶۳۶۶۱۱ | ۴۵۸۲۶۷ | ۱۲۷۸۱۹ | ۳۱۴۳۳ | ۵۱۰ | . | ۱۹۰۶ | ۱۶۶۷۶ |
| اصفهان..... | ۲۷۸۷۴۹۱ | ۲۴۲۶۳۶۳ | ۹۲۴۱۹ | ۱۰۰۵۵۰ | ۵۳۲۰۵ | ۴۱۸۲ | ۹۲۷ | ۱۰۹۸۴۵ |
| البرز..... | ۱۷۲۸۰۶۴ | ۱۴۴۵۰۶۹ | ۱۸۱۶۵۳ | ۴۷۰۰۵ | ۲۳۱۵۵ | ۶۶۱۱ | . | ۲۴۵۷۱ |
| ایلام..... | ۹۸۵۳۶ | ۶۶۷۱۶ | ۲۳۳۴۱ | ۲۵۰۱ | . | . | . | ۵۹۷۸ |
| بوشهر..... | ۲۳۹۱۸۳ | ۱۷۴۴۶۷ | ۴۸۹۹۰ | ۱۴۴۴۶ | ۱۱۶۵ | . | . | ۱۱۵ |
| تهران..... | ۱۱۱۱۹۷۲۲ | ۹۱۴۸۳۱۶ | ۹۱۹۸۱۳ | ۹۹۸۹۳۰ | ۴۰۰۱۳ | ۲۰۴۲ | . | ۱۰۶۰۸ |
| تهران (بجز شهر تهران)..... | ۱۶۹۳۶۱۴ | ۱۵۸۰۸۴۹ | ۱۱۰۰۳۶ | ۶۸۷ | . | ۲۰۴۲ | . | . |
| شهر تهران..... | ۹۴۲۶۱۰۸ | ۷۵۶۷۴۶۷ | ۸۰۹۷۷۷ | ۹۹۸۲۴۳ | ۴۰۰۱۳ | . | . | ۱۰۶۰۸ |
| چهارمحال و بختیاری..... | ۲۹۲۸۷۴ | ۲۲۰۷۷۴ | ۶۳۰۲۷ | ۴۳۱۳ | ۱۹۸۶ | ۲۶۲۴ | ۱۵۰ | . |
| خراسان جنوبی..... | ۲۱۷۵۷۲ | ۱۸۵۶۴۳ | ۱۵۴۷۷ | ۱۴۱۵۴ | . | ۲۹۶ | . | ۲۰۰۲ |
| خراسان رضوی..... | ۳۱۷۷۸۷۳ | ۱۶۰۵۴۳۶ | ۶۵۴۲۰۸ | ۷۸۳۹۲۶ | ۶۹۷۴ | ۱۱۷۹ | . | ۱۲۶۱۵۰ |
| خراسان شمالی..... | ۲۳۰۵۰۳ | ۱۶۸۸۶۱ | ۳۶۶۰۷ | ۱۱۱۰۲ | ۶۱۱ | ۷۰۷۴ | . | ۶۲۴۸ |
| خوزستان..... | ۱۱۷۳۶۸۵ | ۸۴۲۸۱۰ | ۲۶۰۵۳۵ | ۴۲۹۷۳ | ۲۵۱۱ | ۳۳۵۶ | ۱۵۰ | ۲۱۳۵۰ |
| زنجان..... | ۴۱۸۴۳۸ | ۳۴۷۲۸۲ | ۲۱۱۰۰ | ۶۸۷۶ | ۳۳۰۰۸ | . | ۷۵ | ۱۰۰۹۷ |
| سمنان..... | ۳۲۰۲۹۶ | ۲۷۷۴۹۳ | ۳۲۰۰۷ | ۸۸۵۱ | ۱۹۴۵ | . | . | . |
| سیستان و بلوچستان..... | ۲۸۸۸۵۲ | ۲۰۱۴۴۸ | ۴۳۰۰۳ | ۱۲۰۶۱ | ۲۸۵۱ | ۳۸۹۹ | ۲۵۵۹۰ | . |
| فارس..... | ۱۴۹۸۴۹۵ | ۱۳۰۷۴۴۰ | ۱۳۶۳۰۲ | ۳۵۲۷۶ | ۷۹۸۹ | ۱۰۳۶ | ۲۰۰ | ۱۰۲۵۲ |
| قزوین..... | ۵۴۹۵۳۵ | ۳۶۴۸۵۵ | ۹۲۷۳۶ | ۸۰۷۴۳ | ۶۳۲۷ | . | . | ۴۸۷۴ |
| قم..... | ۳۹۶۸۶۹ | ۳۲۵۷۱۹ | ۵۷۳۰۰ | ۸۶۲۶ | ۸۴۴ | . | . | ۴۳۸۰ |
| کردستان..... | ۵۸۵۳۴۳ | ۴۲۷۸۰۰ | ۶۴۶۵۳ | ۸۲۴۷۱ | ۳۹۳ | ۸۲۴۵ | ۱۲۸۱ | ۵۰۰ |
| کرمان..... | ۷۶۳۷۵۸ | ۵۴۸۹۰۶ | ۸۳۶۰۰ | ۱۱۳۶۸۰ | ۱۷۶۵ | ۱۱۰۴۱ | . | ۴۷۶۶ |
| کرمانشاه..... | ۶۲۱۸۶۳ | ۵۶۹۱۲۸ | ۴۰۴۱۲ | ۵۵۲۸ | ۸۲۲ | ۹۹۰ | . | ۴۹۸۳ |
| کهگیلویه و بویراحمد..... | ۲۸۳۷۴ | ۲۳۸۰۳ | ۳۴۳۲ | ۱۱۳۹ | . | . | . | . |
| گلستان..... | ۱۸۳۳۸۷ | ۱۱۶۶۶۳ | ۲۶۷۶۷ | ۲۲۵۹۷ | . | ۳۳۸۵ | ۸۵۹۲ | ۵۳۸۳ |
| گیلان..... | ۵۷۴۱۰۴ | ۴۸۲۳۶۹ | ۸۶۸۸۹ | ۴۱۳۴ | ۶۲۰ | . | . | ۹۲ |
| لرستان..... | ۳۰۶۷۵۹ | ۲۳۰۷۴۹ | ۴۹۲۵۱ | ۲۵۱۴۸ | ۶۰۰ | ۶۷۱ | ۳۴۰ | . |
| مازندران..... | ۷۶۲۱۰۷ | ۶۱۴۴۹۳ | ۱۰۹۶۱۶ | ۲۷۲۲۲ | ۳۵۴ | . | . | ۱۰۴۲۲ |
| مرکزی..... | ۴۰۲۳۰۰ | ۳۰۱۳۱۹ | ۹۱۹۹۷ | ۳۸۰۶ | ۵۱۷۸ | . | . | . |
| هرمزگان..... | ۲۹۴۸۹۸ | ۱۸۹۷۸۱ | ۳۳۹۵۷ | ۶۳۷۷ | ۵۳۴ | . | . | ۶۴۲۴۹ |
| همدان..... | ۵۰۰۸۳۹ | ۴۵۳۴۰۴ | ۲۴۷۲۶ | ۸۹۸۵ | ۱۱۵۹ | ۲۲۲۵ | ۶۸۴ | ۹۶۵۶ |
| یزد..... | ۲۱۵۰۷۵ | ۱۳۹۱۳۵ | ۱۲۶۴ | ۲۹۲۲۴ | ۴۹۵۷ | ۱۲۱۴ | ۳۸۳۹۵ | ۸۸۶ |

۱۰- تعداد واحد مسکونی تعیین‌شده در پروانه‌های احداث ساختمان برحسب مورد استفاده ساختمان و استان: بهار ۹۲

| استان (نقاط شهری) | جمع | مسکونی | مسکونی و کارگاه توأم | بازرگانی | صنعتی | آموزشی | بهداشتی یا درمانی | سایر |
|-----------------------------|--------|--------|----------------------|----------|-------|--------|-------------------|------|
| کل کشور..... | ۱۹۳۳۵۰ | ۱۷۲۳۲۱ | ۲۰۴۷۴ | ۴۴۴ | ۴۴ | ۱۹ | ۲ | ۴۶ |
| کل کشور (بجز شهر تهران).... | ۱۳۶۶۶۰ | ۱۲۰۱۴۰ | ۱۵۹۶۵ | ۴۴۴ | ۴۴ | ۱۹ | ۲ | ۴۶ |
| آذربایجان شرقی..... | ۸۷۸۱ | ۷۶۱۵ | ۱۱۴۱ | ۱۹ | ۳ | ۰ | ۰ | ۳ |
| آذربایجان غربی..... | ۴۳۹۲ | ۳۶۳۰ | ۶۹۴ | ۵۹ | ۲ | ۱ | ۰ | ۶ |
| اردبیل..... | ۳۷۶۸ | ۳۱۳۱ | ۶۳۳ | ۴ | ۰ | ۰ | ۰ | ۰ |
| اصفهان..... | ۱۶۳۸۱ | ۱۵۸۲۵ | ۴۵۳ | ۹۳ | ۷ | ۲ | ۰ | ۱ |
| البرز..... | ۸۳۱۹ | ۷۷۳۰ | ۵۸۶ | ۲ | ۰ | ۰ | ۰ | ۱ |
| ایلام..... | ۵۲۰ | ۴۱۸ | ۱۰۰ | ۱ | ۰ | ۰ | ۰ | ۱ |
| بوشهر..... | ۱۴۶۰ | ۱۱۶۶ | ۲۶۹ | ۲۱ | ۲ | ۰ | ۰ | ۲ |
| تهران..... | ۶۹۱۶۱ | ۶۴۰۲۷ | ۵۱۲۰ | ۲ | ۰ | ۱۲ | ۰ | ۰ |
| تهران (بجز شهر تهران)..... | ۱۲۴۷۱ | ۱۱۸۴۶ | ۶۱۱ | ۲ | ۰ | ۱۲ | ۰ | ۰ |
| شهر تهران..... | ۵۶۶۹۰ | ۵۲۱۸۱ | ۴۵۰۹ | ۰ | ۰ | ۰ | ۰ | ۰ |
| چهارمحال و بختیاری..... | ۱۸۷۰ | ۱۵۰۸ | ۳۶۱ | ۱ | ۰ | ۰ | ۰ | ۰ |
| خراسان جنوبی..... | ۱۲۳۴ | ۱۱۶۱ | ۶۸ | ۲ | ۰ | ۰ | ۰ | ۳ |
| خراسان رضوی..... | ۱۲۸۱۶ | ۹۳۹۸ | ۳۴۰۹ | ۶ | ۱ | ۰ | ۰ | ۲ |
| خراسان شمالی..... | ۱۲۸۷ | ۱۰۹۵ | ۱۷۶ | ۱۵ | ۰ | ۰ | ۰ | ۱ |
| خوزستان..... | ۸۴۸۸ | ۶۹۶۰ | ۱۵۱۷ | ۷ | ۰ | ۰ | ۰ | ۴ |
| زنجان..... | ۲۴۹۷ | ۲۳۶۶ | ۱۲۴ | ۷ | ۰ | ۰ | ۰ | ۰ |
| سمنان..... | ۱۷۹۸ | ۱۶۲۸ | ۱۳۷ | ۳۲ | ۱ | ۰ | ۰ | ۰ |
| سیستان و بلوچستان..... | ۱۷۲۴ | ۱۴۴۱ | ۲۶۱ | ۷ | ۱۳ | ۲ | ۰ | ۰ |
| فارس..... | ۱۰۱۴۱ | ۹۲۴۹ | ۸۱۸ | ۵۷ | ۶ | ۰ | ۱ | ۱۰ |
| قزوین..... | ۳۶۵۰ | ۲۹۵۸ | ۶۸۰ | ۴ | ۲ | ۰ | ۰ | ۶ |
| قم..... | ۲۸۰۸ | ۲۴۳۶ | ۳۷۱ | ۱ | ۰ | ۰ | ۰ | ۰ |
| کردستان..... | ۳۲۵۰ | ۲۹۱۴ | ۳۲۶ | ۱۰ | ۰ | ۰ | ۰ | ۰ |
| کرمان..... | ۴۲۶۴ | ۳۸۹۳ | ۳۶۶ | ۵ | ۰ | ۰ | ۰ | ۰ |
| کرمانشاه..... | ۳۸۶۷ | ۳۶۵۵ | ۱۹۷ | ۱۰ | ۵ | ۰ | ۰ | ۰ |
| کهگیلویه و بویراحمد..... | ۱۷۴ | ۱۵۸ | ۱۰ | ۶ | ۰ | ۰ | ۰ | ۰ |
| گلستان..... | ۱۰۴۱ | ۸۵۶ | ۱۷۶ | ۹ | ۰ | ۰ | ۰ | ۰ |
| گیلان..... | ۴۶۰۰ | ۳۹۹۷ | ۵۹۸ | ۵ | ۰ | ۰ | ۰ | ۰ |
| لرستان..... | ۲۰۲۲ | ۱۵۶۹ | ۴۲۲ | ۲۹ | ۰ | ۲ | ۰ | ۰ |
| مازندران..... | ۴۵۱۹ | ۳۹۵۸ | ۵۴۳ | ۱۳ | ۱ | ۰ | ۰ | ۴ |
| مرکزی..... | ۲۶۷۳ | ۲۰۸۷ | ۵۸۶ | ۰ | ۰ | ۰ | ۰ | ۰ |
| هرمزگان..... | ۱۳۷۲ | ۱۲۰۷ | ۱۶۵ | ۰ | ۰ | ۰ | ۰ | ۰ |
| همدان..... | ۳۶۹۰ | ۳۵۰۶ | ۱۶۳ | ۱۷ | ۱ | ۰ | ۱ | ۲ |
| یزد..... | ۷۸۳ | ۷۷۹ | ۴ | ۰ | ۰ | ۰ | ۰ | ۰ |

۱۱- تعداد پروانه‌های احداث ساختمان مسکونی برحسب مساحت زمین و استان: بهار ۹۲

| استان (نقاط شهری) | جمع | ۱۰۰ مترمربع و کمتر | ۱۵۰-۱۰۱ مترمربع | ۲۰۰-۱۵۱ مترمربع | ۲۵۰-۲۰۱ مترمربع | ۳۰۰-۲۵۱ مترمربع | ۵۰۰-۳۰۱ مترمربع | ۵۰۱ مترمربع و بیش‌تر |
|-----------------------------|-------|--------------------------|--------------------|--------------------|--------------------|--------------------|--------------------|----------------------------|
| کل کشور | ۴۴۲۹۲ | ۳۰۸۱ | ۶۸۲۴ | ۱۲۵۸۲ | ۸۸۱۹ | ۵۱۸۵ | ۵۶۳۴ | ۲۱۶۷ |
| کل کشور (بجز شهر تهران) ... | ۳۷۷۹۱ | ۲۱۳۵ | ۵۳۸۶ | ۱۱۴۸۷ | ۷۸۰۸ | ۴۵۵۶ | ۴۶۴۵ | ۱۷۷۴ |
| آذربایجان شرقی | ۲۲۷۹ | ۱۹۲ | ۲۵۱ | ۸۳۹ | ۴۹۳ | ۲۳۰ | ۲۲۰ | ۵۴ |
| آذربایجان غربی | ۱۴۶۷ | ۲۲۲ | ۲۶۸ | ۳۸۵ | ۲۷۶ | ۱۷۲ | ۱۲۱ | ۲۳ |
| اردبیل | ۹۳۱ | ۷۵ | ۱۵۵ | ۳۷۴ | ۱۶۳ | ۹۰ | ۵۶ | ۱۸ |
| اصفهان | ۴۹۶۷ | ۲۴۷ | ۷۳۰ | ۱۷۳۹ | ۱۰۷۲ | ۵۲۳ | ۴۹۱ | ۱۶۵ |
| البرز | ۱۶۳۹ | ۱۳۰ | ۲۱۸ | ۳۴۴ | ۲۸۸ | ۱۴۹ | ۲۸۳ | ۲۲۷ |
| ایلام | ۲۴۴ | ۱۰ | ۲۲ | ۱۰۲ | ۷۰ | ۲۶ | ۱۲ | ۲ |
| بوشهر | ۵۸۵ | ۷ | ۱۴ | ۱۱۶ | ۱۸۶ | ۱۱۶ | ۱۱۹ | ۲۷ |
| تهران | ۹۴۶۵ | ۱۲۹۷ | ۲۱۲۲ | ۲۰۱۸ | ۱۴۰۶ | ۷۸۱ | ۱۲۱۶ | ۶۲۵ |
| تهران (بجز شهر تهران) | ۲۹۶۴ | ۳۵۱ | ۶۸۴ | ۹۲۳ | ۳۹۵ | ۱۵۲ | ۲۲۷ | ۲۳۲ |
| شهر تهران | ۶۵۰۱ | ۹۴۶ | ۱۴۳۸ | ۱۰۹۵ | ۱۰۱۱ | ۶۲۹ | ۹۸۹ | ۳۹۳ |
| چهارمحال و بختیاری | ۶۶۳ | ۶ | ۱۰۰ | ۲۵۷ | ۱۴۸ | ۸۳ | ۵۶ | ۱۳ |
| خراسان جنوبی | ۳۲۸ | ۲ | ۱۱ | ۱۰۷ | ۸۰ | ۴۹ | ۶۶ | ۱۳ |
| خراسان رضوی | ۲۹۲۶ | ۲۱۴ | ۵۱۱ | ۷۳۱ | ۶۴۲ | ۳۵۶ | ۲۸۲ | ۱۹۰ |
| خراسان شمالی | ۴۳۱ | ۱۸ | ۵۳ | ۱۸۲ | ۱۰۹ | ۳۷ | ۲۸ | ۴ |
| خوزستان | ۲۵۱۷ | ۱۳۵ | ۵۱۷ | ۷۷۸ | ۵۳۸ | ۲۲۷ | ۲۶۹ | ۴۳ |
| زنجان | ۶۵۰ | ۱۹ | ۷۳ | ۳۱۸ | ۱۲۱ | ۴۸ | ۶۵ | ۶ |
| سمنان | ۵۴۰ | ۱۸ | ۴۷ | ۱۶۶ | ۱۲۷ | ۱۰۷ | ۶۰ | ۱۵ |
| سیستان و بلوچستان | ۵۷۷ | ۱ | ۱۰۴ | ۱۸۳ | ۱۰۷ | ۸۳ | ۸۱ | ۱۸ |
| فارس | ۳۴۰۴ | ۴۱ | ۱۲۳ | ۶۳۲ | ۸۴۴ | ۶۳۱ | ۷۸۰ | ۳۵۳ |
| قزوین | ۶۸۶ | ۴۳ | ۱۲۶ | ۲۷۷ | ۱۳۷ | ۶۲ | ۲۶ | ۱۵ |
| قم | ۷۹۶ | ۶۰ | ۳۴۸ | ۱۷۲ | ۴۳ | ۱۲۷ | ۲۹ | ۱۷ |
| کردستان | ۹۳۷ | ۱۲۵ | ۲۱۷ | ۴۲۵ | ۱۱۱ | ۳۴ | ۱۷ | ۸ |
| کرمان | ۱۸۸۷ | ۱۷ | ۶۶ | ۳۱۲ | ۵۴۰ | ۴۱۰ | ۴۵۰ | ۹۲ |
| کرمانشاه | ۹۲۴ | ۴۹ | ۱۴۴ | ۴۶۸ | ۱۰۰ | ۸۰ | ۷۳ | ۱۰ |
| کهگیلویه و بویراحمد | ۱۲۱ | ۲ | ۱۲ | ۲۷ | ۳۹ | ۲۵ | ۱۶ | ۰ |
| گلستان | ۲۹۳ | ۱ | ۲۱ | ۷۴ | ۵۷ | ۶۳ | ۶۰ | ۱۷ |
| گیلان | ۹۷۴ | ۴۰ | ۱۳۲ | ۲۷۴ | ۲۲۷ | ۱۲۰ | ۱۴۹ | ۳۲ |
| لرستان | ۶۷۹ | ۳۰ | ۱۲۰ | ۳۳۰ | ۹۵ | ۵۹ | ۴۰ | ۵ |
| مازندران | ۱۲۰۴ | ۱۷ | ۷۵ | ۲۰۳ | ۲۸۳ | ۲۰۹ | ۳۰۸ | ۱۰۹ |
| مرکزی | ۶۲۶ | ۲۲ | ۹۶ | ۲۰۵ | ۱۳۹ | ۷۱ | ۶۸ | ۲۵ |
| هرمزگان | ۳۰۱ | ۲ | ۱۲ | ۷۰ | ۵۷ | ۹۱ | ۵۹ | ۱۰ |
| همدان | ۷۴۳ | ۳۸ | ۱۰۹ | ۲۶۶ | ۱۸۷ | ۵۷ | ۷۰ | ۱۶ |
| یزد | ۵۰۸ | ۱ | ۲۷ | ۲۰۸ | ۱۳۴ | ۵۹ | ۶۴ | ۱۵ |

۱۲- تعداد پروانه‌های احداث ساختمان مسکونی برحسب مساحت زیربنا و استان: بهار ۹۲

| استان (نقاط شهری) | جمع | ۱۰۰ مترمربع و کمتر | ۱۵۰-۱۰۱ مترمربع | ۲۰۰-۱۵۱ مترمربع | ۲۵۰-۲۰۱ مترمربع | ۳۰۰-۲۵۱ مترمربع | ۵۰۰-۳۰۱ مترمربع | ۵۰۱ مترمربع و بیش تر |
|-----------------------------|-------|--------------------|-----------------|-----------------|-----------------|-----------------|-----------------|----------------------|
| کل کشور..... | ۴۴۲۹۲ | ۳۵۰۹ | ۴۹۱۳ | ۳۹۳۴ | ۳۵۳۳ | ۳۵۲۰ | ۹۷۲۱ | ۱۵۱۶۲ |
| کل کشور (بجز شهر تهران).... | ۳۷۷۹۱ | ۳۵۰۷ | ۴۹۰۹ | ۳۹۱۵ | ۳۴۳۶ | ۳۲۱۳ | ۷۹۱۶ | ۱۰۸۹۵ |
| آذربایجان شرقی..... | ۲۲۷۹ | ۱۱۳ | ۱۷۷ | ۱۲۸ | ۱۳۳ | ۱۵۲ | ۵۰۷ | ۱۰۶۹ |
| آذربایجان غربی..... | ۱۴۶۷ | ۲۹۹ | ۱۸۰ | ۱۳۹ | ۱۵۳ | ۱۲۷ | ۲۵۳ | ۳۱۶ |
| اردبیل..... | ۹۳۱ | ۱۰۸ | ۸۲ | ۵۱ | ۶۵ | ۶۷ | ۱۳۳ | ۴۲۵ |
| اصفهان..... | ۴۹۶۷ | ۲۲۵ | ۵۶۳ | ۴۲۲ | ۵۹۹ | ۶۰۰ | ۱۲۰۷ | ۱۳۵۱ |
| البرز..... | ۱۶۳۹ | ۱۳ | ۶۹ | ۱۰۸ | ۷۶ | ۷۴ | ۲۷۵ | ۱۰۲۴ |
| ایلام..... | ۲۴۴ | ۲۵ | ۶۰ | ۳۴ | ۲۲ | ۲۴ | ۵۵ | ۲۴ |
| بوشهر..... | ۵۸۵ | ۵۹ | ۱۴۰ | ۱۲۵ | ۳۸ | ۳۴ | ۸۸ | ۱۰۱ |
| تهران..... | ۹۴۶۵ | ۶۸ | ۱۵۵ | ۲۳۱ | ۳۷۴ | ۶۲۳ | ۲۹۱۸ | ۵۰۹۶ |
| تهران (بجز شهر تهران)..... | ۲۹۶۴ | ۶۶ | ۱۵۱ | ۲۱۲ | ۲۷۷ | ۳۱۶ | ۱۱۱۳ | ۸۲۹ |
| شهر تهران..... | ۶۵۰۱ | ۲ | ۴ | ۱۹ | ۹۷ | ۳۰۷ | ۱۸۰۵ | ۴۲۶۷ |
| چهارمحال و بختیاری..... | ۶۶۳ | ۶۰ | ۱۰۶ | ۱۰۰ | ۶۵ | ۸۷ | ۱۵۸ | ۸۷ |
| خراسان جنوبی..... | ۳۲۸ | ۳۲ | ۶۶ | ۶۸ | ۲۴ | ۲۱ | ۵۳ | ۶۴ |
| خراسان رضوی..... | ۲۹۲۶ | ۳۶۰ | ۳۰۶ | ۲۶۸ | ۲۸۸ | ۱۵۶ | ۴۷۹ | ۱۰۶۹ |
| خراسان شمالی..... | ۴۳۱ | ۴۴ | ۵۰ | ۲۶ | ۵۰ | ۳۰ | ۱۲۶ | ۱۰۵ |
| خوزستان..... | ۲۵۱۷ | ۵۳۵ | ۶۰۸ | ۲۹۸ | ۲۱۱ | ۲۲۶ | ۲۳۰ | ۴۰۹ |
| زنجان..... | ۶۵۰ | ۲۹ | ۶۱ | ۵۵ | ۷۲ | ۷۳ | ۲۰۷ | ۱۵۳ |
| سمنان..... | ۵۴۰ | ۳۷ | ۵۵ | ۲۴ | ۴۳ | ۵۵ | ۱۰۹ | ۲۱۷ |
| سیستان و بلوچستان..... | ۵۷۷ | ۷۶ | ۱۱۰ | ۶۲ | ۶۴ | ۴۲ | ۱۳۹ | ۸۴ |
| فارس..... | ۳۴۰۴ | ۲۱۶ | ۷۳۶ | ۶۹۰ | ۳۴۳ | ۲۷۰ | ۵۳۹ | ۶۱۰ |
| قزوین..... | ۶۸۶ | ۱۷ | ۱۹ | ۳۹ | ۵۲ | ۴۷ | ۲۵۲ | ۲۶۰ |
| قم..... | ۷۹۶ | ۱۳۴ | ۸۷ | ۹۵ | ۷۴ | ۷۳ | ۱۸۶ | ۱۴۷ |
| کردستان..... | ۹۳۷ | ۹۵ | ۹۷ | ۸۳ | ۱۴۳ | ۱۲۸ | ۱۹۳ | ۱۹۸ |
| کرمان..... | ۱۸۸۷ | ۴۶۰ | ۴۷۵ | ۲۹۹ | ۱۲۴ | ۱۰۹ | ۲۱۰ | ۲۱۰ |
| کرمانشاه..... | ۹۲۴ | ۵۳ | ۸۲ | ۹۶ | ۱۱۰ | ۶۷ | ۱۹۲ | ۳۲۴ |
| کهگیلویه و بویراحمد..... | ۱۲۱ | ۱۲ | ۵۷ | ۲۴ | ۳ | ۵ | ۱۳ | ۷ |
| گلستان..... | ۲۹۳ | ۵۰ | ۲۸ | ۲۳ | ۳۱ | ۲۶ | ۵۸ | ۷۷ |
| گیلان..... | ۹۷۴ | ۷۱ | ۵۳ | ۷۱ | ۵۶ | ۸۰ | ۳۰۵ | ۳۳۸ |
| لرستان..... | ۶۷۹ | ۷۰ | ۱۱۱ | ۷۶ | ۱۰۳ | ۶۹ | ۱۳۲ | ۱۱۸ |
| مازندران..... | ۱۲۰۴ | ۵۶ | ۸۶ | ۸۰ | ۹۹ | ۱۲۵ | ۲۸۶ | ۴۷۲ |
| مرکزی..... | ۶۲۶ | ۴۶ | ۷۱ | ۳۵ | ۵۲ | ۴۴ | ۱۳۴ | ۲۴۴ |
| هرمزگان..... | ۳۰۱ | ۲۱ | ۵۲ | ۲۳ | ۹ | ۱۰ | ۴۸ | ۱۳۸ |
| همدان..... | ۷۴۳ | ۳۰ | ۶۷ | ۴۳ | ۳۲ | ۵۷ | ۱۳۴ | ۳۸۰ |
| یزد..... | ۵۰۸ | ۹۵ | ۱۰۴ | ۱۱۸ | ۲۵ | ۱۹ | ۱۰۲ | ۴۵ |

۱۳- تعداد پروانه‌های احداث ساختمان مسکونی برحسب تعداد طبقات ساختمان و استان: بهار ۹۲

| استان (نقاط شهری) | جمع | ۱ طبقه | ۲ طبقه | ۳ طبقه | ۴ طبقه | ۵ طبقه و بیش تر |
|-------------------------------|-------|--------|--------|--------|--------|--------------------|
| کل کشور | ۴۴۲۹۲ | ۹۱۱۶ | ۸۳۳۹ | ۶۶۸۳ | ۵۸۴۶ | ۱۴۳۰۸ |
| کل کشور (بجز شهر تهران) | ۳۷۷۹۱ | ۹۱۱۳ | ۸۳۳۶ | ۶۶۵۰ | ۵۵۸۴ | ۸۱۰۸ |
| آذربایجان شرقی | ۲۲۷۹ | ۲۹۰ | ۳۳۹ | ۳۸۴ | ۳۵۱ | ۹۱۵ |
| آذربایجان غربی | ۱۴۶۷ | ۴۱۲ | ۴۱۸ | ۲۸۲ | ۹۸ | ۲۵۷ |
| اردبیل | ۹۳۱ | ۱۶۲ | ۱۴۵ | ۱۶۸ | ۱۰۳ | ۳۵۳ |
| اصفهان | ۴۹۶۷ | ۷۶۸ | ۱۶۲۴ | ۱۱۸۹ | ۵۳۸ | ۸۴۸ |
| البرز | ۱۶۳۹ | ۲۲ | ۱۶۳ | ۲۴۱ | ۲۷۴ | ۹۳۹ |
| ایلام | ۲۴۴ | ۹۸ | ۷۳ | ۴۵ | ۲۱ | ۷ |
| بوشهر | ۵۸۵ | ۳۱۰ | ۱۴۱ | ۶۶ | ۵۴ | ۱۴ |
| تهران | ۹۴۶۵ | ۶۲ | ۲۲۱ | ۱۰۹۴ | ۱۴۸۸ | ۶۶۰۰ |
| تهران (بجز شهر تهران) | ۲۹۶۴ | ۵۹ | ۲۱۸ | ۱۰۶۱ | ۱۲۲۶ | ۴۰۰ |
| شهر تهران | ۶۵۰۱ | ۳ | ۳ | ۳۳ | ۲۶۲ | ۶۲۰۰ |
| چهارمحال و بختیاری | ۶۶۳ | ۱۸۷ | ۲۱۳ | ۱۵۷ | ۴۹ | ۵۷ |
| خراسان جنوبی | ۳۲۸ | ۱۲۲ | ۱۰۴ | ۳۹ | ۴۸ | ۱۵ |
| خراسان رضوی | ۲۹۲۶ | ۵۳۰ | ۴۷۶ | ۲۷۴ | ۴۵۳ | ۱۱۹۳ |
| خراسان شمالی | ۴۳۱ | ۸۸ | ۹۸ | ۱۰۴ | ۱۰۷ | ۳۴ |
| خوزستان | ۲۵۱۷ | ۱۲۴۹ | ۷۳۹ | ۱۳۸ | ۶۳ | ۳۲۸ |
| زنجان | ۶۵۰ | ۸۴ | ۱۴۸ | ۲۰۵ | ۹۴ | ۱۱۹ |
| سمنان | ۵۴۰ | ۸۸ | ۱۲۷ | ۱۳۰ | ۱۱۸ | ۷۷ |
| سیستان و بلوچستان | ۵۷۷ | ۲۲۷ | ۱۷۴ | ۶۸ | ۸۴ | ۲۴ |
| فارس | ۳۴۰۴ | ۱۵۱۴ | ۷۸۳ | ۴۱۰ | ۹۲ | ۶۰۵ |
| قزوین | ۶۸۶ | ۲۹ | ۵۰ | ۱۰۸ | ۳۴۸ | ۱۵۱ |
| قم | ۷۹۶ | ۱۸۳ | ۲۰۹ | ۱۲۸ | ۱۶۴ | ۱۱۲ |
| کردستان | ۹۳۷ | ۱۷۲ | ۳۱۵ | ۱۸۵ | ۱۵۱ | ۱۱۴ |
| کرمان | ۱۸۸۷ | ۱۲۸۹ | ۲۹۴ | ۱۲۷ | ۶۷ | ۱۱۰ |
| کرمانشاه | ۹۲۴ | ۱۱۵ | ۲۴۹ | ۱۷۲ | ۱۰۴ | ۲۸۴ |
| کهگیلویه و بویراحمد | ۱۲۱ | ۸۶ | ۱۷ | ۱۵ | ۳ | ۰ |
| گلستان | ۲۹۳ | ۸۳ | ۸۱ | ۴۵ | ۳۶ | ۴۸ |
| گیلان | ۹۷۴ | ۹۱ | ۲۴۶ | ۱۶۳ | ۲۶۲ | ۲۱۲ |
| لرستان | ۶۷۹ | ۱۸۱ | ۲۴۵ | ۱۰۷ | ۶۰ | ۸۶ |
| مازندران | ۱۲۰۴ | ۱۳۳ | ۲۸۴ | ۲۶۶ | ۲۳۶ | ۱۸۵ |
| مرکزی | ۶۲۶ | ۱۱۶ | ۹۸ | ۱۳۹ | ۸۹ | ۱۸۴ |
| هرمزگان | ۳۰۱ | ۹۶ | ۴۵ | ۲۶ | ۲۷ | ۱۰۷ |
| همدان | ۷۴۳ | ۸۴ | ۱۰۷ | ۹۳ | ۱۳۵ | ۳۲۴ |
| یزد | ۵۰۸ | ۲۴۵ | ۱۱۳ | ۱۱۵ | ۲۹ | ۶ |

۱۴- تعداد پروانه‌های احداث ساختمان مسکونی بر حسب نوع اسکلت و مصالح عمده به کار رفته در ساختمان و استان: بهار ۹۲

| استان (نقاط شهری) | کل | فلزی | بتون آرمه | سایر | | | |
|-----------------------------|-------|-------|-----------|------|-----------|-----------|-------------|
| | | | | جمع | آجر و آهن | آجر و چوب | بلوک سیمانی |
| کل کشور | ۴۴۲۹۲ | ۱۱۲۱۳ | ۲۵۸۹۸ | ۷۱۸۱ | ۶۸۶۷ | ۳۸ | ۱۷۸ |
| کل کشور (بجز شهر تهران) ... | ۳۷۷۹۱ | ۸۴۷۴ | ۲۲۱۳۷ | ۷۱۸۰ | ۶۸۶۶ | ۳۸ | ۱۷۸ |
| آذربایجان شرقی | ۲۲۷۹ | ۹۸ | ۲۰۲۳ | ۱۵۸ | ۱۵۶ | ۱ | ۱ |
| آذربایجان غربی | ۱۴۶۷ | ۱۶۴ | ۱۱۹۶ | ۱۰۷ | ۹۰ | ۰ | ۱۷ |
| اردبیل | ۹۳۱ | ۲۳۳ | ۶۲۶ | ۷۲ | ۶۹ | ۰ | ۳ |
| اصفهان | ۴۹۶۷ | ۱۶۷ | ۴۳۴۲ | ۴۵۸ | ۴۵۸ | ۰ | ۰ |
| البرز | ۱۶۳۹ | ۱۷۱ | ۱۴۶۸ | ۰ | ۰ | ۰ | ۰ |
| ایلام | ۲۴۴ | ۱۲ | ۱۲۶ | ۱۰۶ | ۱۰۴ | ۰ | ۲ |
| بوشهر | ۵۸۵ | ۸ | ۳۷۴ | ۲۰۳ | ۸۱ | ۱۵ | ۱۰۷ |
| تهران | ۹۴۶۵ | ۳۴۱۳ | ۵۹۵۶ | ۹۶ | ۱ | ۰ | ۰ |
| تهران (بجز شهر تهران) | ۲۹۶۴ | ۶۷۴ | ۲۱۹۵ | ۹۵ | ۰ | ۰ | ۰ |
| شهر تهران | ۶۵۰۱ | ۲۷۳۹ | ۳۷۶۱ | ۱ | ۱ | ۰ | ۰ |
| چهارمحال و بختیاری | ۶۶۳ | ۰ | ۶۲۴ | ۳۹ | ۳۹ | ۰ | ۰ |
| خراسان جنوبی | ۳۲۸ | ۲۹۳ | ۵ | ۳۰ | ۳۰ | ۰ | ۰ |
| خراسان رضوی | ۲۹۲۶ | ۲۸۴۹ | ۴۸ | ۲۹ | ۲۳ | ۰ | ۴ |
| خراسان شمالی | ۴۳۱ | ۸۶ | ۳۲۹ | ۱۶ | ۱۶ | ۰ | ۰ |
| خوزستان | ۲۵۱۷ | ۱۲۷ | ۵۶۷ | ۱۸۲۳ | ۱۸۲۳ | ۰ | ۰ |
| زنجان | ۶۵۰ | ۵۳ | ۵۴۷ | ۵۰ | ۵۰ | ۰ | ۰ |
| سمنان | ۵۴۰ | ۲۴ | ۴۳۷ | ۷۹ | ۷۸ | ۰ | ۱ |
| سیستان و بلوچستان | ۵۷۷ | ۱۸۰ | ۱۸۷ | ۲۱۰ | ۲۰۱ | ۱ | ۸ |
| فارس | ۳۴۰۴ | ۴۷۳ | ۹۳۸ | ۱۹۹۳ | ۱۹۷۰ | ۰ | ۲۳ |
| قزوین | ۶۸۶ | ۱۶۱ | ۵۲۵ | ۰ | ۰ | ۰ | ۰ |
| قم | ۷۹۶ | ۲۸۸ | ۲۷۲ | ۲۳۶ | ۲۳۶ | ۰ | ۰ |
| کردستان | ۹۳۷ | ۲۱۳ | ۵۴۰ | ۱۸۴ | ۱۸۱ | ۱ | ۱ |
| کرمان | ۱۸۸۷ | ۴۵۴ | ۷۵۰ | ۶۸۳ | ۶۸۱ | ۰ | ۲ |
| کرمانشاه | ۹۲۴ | ۳۹۰ | ۴۵۶ | ۷۸ | ۶۱ | ۱۶ | ۱ |
| کهگیلویه و بویراحمد | ۱۲۱ | ۱۵ | ۶۷ | ۳۹ | ۳۸ | ۰ | ۱ |
| گلستان | ۲۹۳ | ۴ | ۲۷۸ | ۱۱ | ۷ | ۴ | ۰ |
| گیلان | ۹۷۴ | ۲۸ | ۹۴۲ | ۴ | ۱ | ۰ | ۳ |
| لرستان | ۶۷۹ | ۵۷۸ | ۹۶ | ۵ | ۵ | ۰ | ۰ |
| مازندران | ۱۲۰۴ | ۹ | ۱۱۹۵ | ۰ | ۰ | ۰ | ۰ |
| مرکزی | ۶۲۶ | ۲۷۵ | ۳۵۱ | ۰ | ۰ | ۰ | ۰ |
| هرمزگان | ۳۰۱ | ۰ | ۲۴۱ | ۶۰ | ۵۶ | ۰ | ۴ |
| همدان | ۷۴۳ | ۴۳۵ | ۲۶۰ | ۴۸ | ۴۸ | ۰ | ۰ |
| یزد | ۵۰۸ | ۱۲ | ۱۳۲ | ۳۶۴ | ۳۶۴ | ۰ | ۰ |

۱۵- تعداد پروانه‌های احداث ساختمان مسکونی برحسب تعداد واحد مسکونی و استان: بهار ۹۲

| استان (نقاط شهری) | جمع | ۱ واحد | ۲ واحد | ۳ واحد | ۴ واحد | ۵ واحد و بیش تر |
|-----------------------------|-------|--------|--------|--------|--------|--------------------|
| کل کشور..... | ۴۴۲۹۲ | ۱۲۶۰۸ | ۱۰۳۷۲ | ۵۶۶۳ | ۵۷۲۷ | ۹۹۲۲ |
| کل کشور (بجز شهر تهران).... | ۳۷۷۹۱ | ۱۲۵۹۴ | ۱۰۳۲۳ | ۵۱۱۳ | ۳۵۷۱ | ۶۱۹۰ |
| آذربایجان شرقی..... | ۲۲۷۹ | ۴۴۷ | ۵۵۳ | ۳۵۸ | ۴۶۰ | ۴۶۱ |
| آذربایجان غربی..... | ۱۴۶۷ | ۵۹۴ | ۵۰۱ | ۱۱۹ | ۱۰۲ | ۱۵۱ |
| اردبیل..... | ۹۳۱ | ۲۴۶ | ۱۸۶ | ۸۶ | ۱۶۶ | ۲۴۷ |
| اصفهان..... | ۴۹۶۷ | ۱۰۷۶ | ۱۸۶۳ | ۸۴۲ | ۴۲۵ | ۷۶۱ |
| البرز..... | ۱۶۳۹ | ۲۴۸ | ۲۳۵ | ۱۷۳ | ۵۱۹ | ۴۶۴ |
| ایلام..... | ۲۴۴ | ۱۴۱ | ۷۰ | ۱۷ | ۵ | ۱۱ |
| بوشهر..... | ۵۸۵ | ۳۴۸ | ۱۱۵ | ۵۸ | ۲۴ | ۴۰ |
| تهران..... | ۹۴۶۵ | ۴۲۹ | ۱۲۰۸ | ۱۳۰۰ | ۲۳۱۹ | ۴۲۰۹ |
| تهران (بجز شهر تهران)..... | ۲۹۶۴ | ۴۱۵ | ۱۱۵۹ | ۷۵۰ | ۱۶۳ | ۴۷۷ |
| شهر تهران..... | ۶۵۰۱ | ۱۴ | ۴۹ | ۵۵۰ | ۲۱۵۶ | ۳۷۲۲ |
| چهارمحال و بختیاری..... | ۶۶۳ | ۲۰۵ | ۲۹۶ | ۹۹ | ۲۵ | ۳۸ |
| خراسان جنوبی..... | ۳۲۸ | ۱۴۴ | ۱۰۳ | ۳۵ | ۳۰ | ۱۶ |
| خراسان رضوی..... | ۲۹۲۶ | ۹۲۷ | ۷۹۱ | ۴۵۵ | ۳۶۱ | ۳۹۲ |
| خراسان شمالی..... | ۴۳۱ | ۱۴۰ | ۱۳۴ | ۸۳ | ۱۹ | ۵۵ |
| خوزستان..... | ۲۵۱۷ | ۱۲۸۹ | ۴۸۷ | ۱۱۵ | ۲۵۲ | ۳۷۴ |
| زنجان..... | ۶۵۰ | ۱۴۶ | ۳۰۱ | ۸۷ | ۳۷ | ۷۹ |
| سمنان..... | ۵۴۰ | ۱۸۱ | ۱۱۴ | ۷۸ | ۵۶ | ۱۱۱ |
| سیستان و بلوچستان..... | ۵۷۷ | ۲۵۶ | ۱۶۶ | ۹۰ | ۱۳ | ۵۲ |
| فارس..... | ۳۴۰۴ | ۱۹۰۹ | ۷۵۰ | ۱۵۷ | ۷۶ | ۵۱۲ |
| قزوین..... | ۶۸۶ | ۴۹ | ۱۲۶ | ۲۰۸ | ۹۶ | ۲۰۷ |
| قم..... | ۷۹۶ | ۲۶۸ | ۲۲۲ | ۱۶۶ | ۴۲ | ۹۸ |
| کردستان..... | ۹۳۷ | ۳۳۰ | ۳۳۶ | ۱۵۸ | ۷۶ | ۳۷ |
| کرمان..... | ۱۸۸۷ | ۱۲۶۹ | ۲۹۶ | ۱۳۴ | ۵۳ | ۱۳۵ |
| کرمانشاه..... | ۹۲۴ | ۱۷۱ | ۳۰۸ | ۱۳۲ | ۷۳ | ۲۴۰ |
| کهگیلویه و بویراحمد..... | ۱۲۱ | ۹۱ | ۲۶ | ۳ | ۰ | ۱ |
| گلستان..... | ۲۹۳ | ۱۳۰ | ۶۱ | ۲۰ | ۲۹ | ۵۳ |
| گیلان..... | ۹۷۴ | ۱۸۳ | ۱۸۶ | ۲۰۷ | ۱۱۸ | ۲۸۰ |
| لرستان..... | ۶۷۹ | ۲۹۲ | ۲۲۶ | ۴۶ | ۴۶ | ۶۹ |
| مازندران..... | ۱۲۰۴ | ۳۴۵ | ۲۷۲ | ۲۲۵ | ۹۷ | ۲۶۵ |
| مرکزی..... | ۶۲۶ | ۱۶۶ | ۱۵۲ | ۹۵ | ۷۸ | ۱۳۵ |
| هرمزگان..... | ۳۰۱ | ۱۰۷ | ۴۸ | ۱۹ | ۲۹ | ۹۸ |
| همدان..... | ۷۴۳ | ۱۰۶ | ۱۲۰ | ۹۳ | ۹۹ | ۳۲۵ |
| یزد..... | ۵۰۸ | ۳۷۵ | ۱۲۰ | ۵ | ۲ | ۶ |