

ریاست جمهوری
معاونت برنامه‌ریزی و نظارت راهبردی
مرکز آمار ایران

**اطلاعات پروانه‌های ساختمانی
صادر شده توسط شهرداری‌های کشور
پاییز ۱۳۹۲**

مرکز آمار ایران



نشانه‌های نشریات مرکز آمار ایران	□
آمار گردآوری نشده است.	-
آمار در دسترس نیست.	...
ذاتاً یا عملاً وجود ندارد.	x
جمع و محاسبه غیر ممکن یا بی‌معنی است.	xx
رقم کمتر از نصف واحد است.	
رقم (نسبت) ناچیز و قابل صرف نظر کردن است.	//
رقم غیر قطعی است.	*
رقم جنبه تخمینی دارد.	**
به دلیل حفظ محرمانگی، رقم قابل انتشار نیست.	⊙

اختلاف در سرجمع‌ها به علت سراسر کردن ارقام است. محاسبه نسبت‌ها و شاخص‌ها قبل از سراسر کردن ارقام صورت گرفته است.

مقدمه

گردآوری و تهیه‌ی آمار و اطلاعات صحیح و قابل استناد یکی از گام‌های اساسی در فرایند برنامه‌ریزی است. نیاز برنامه‌ریزان شهری به آمار و اطلاعات در بخش ساختمان و مسکن و نیز اهمیت ویژه‌ی این بخش در اقتصاد کشور، همکاران مرکز آمار ایران را بر آن داشت تا گوشه‌ای از این نیازها را با استفاده از جمع‌آوری برخی اطلاعات ثبت شده در پروانه‌های ساختمانی تامین کنند. طرح جمع‌آوری اطلاعات پروانه‌های ساختمانی صادر شده توسط شهرداری‌های کشور با هدف اصلی تعیین میزان ساخت و ساز ساختمان در نقاط شهری کشور و نیز تعیین برخی مشخصات آن‌ها از سال ۱۳۵۸ به اجرا گذاشته شد.

نشریه‌ی حاضر، نتایج این طرح در فصل پاییز سال ۱۳۹۲ را به تفکیک هر یک از استان‌های کشور و نیز شهر تهران ارائه می‌دهد. این نشریه شامل ۱۵ جدول است که اطلاعاتی نظیر تعداد پروانه‌های صادر شده برای احداث ساختمان، تعداد واحد مسکونی پیش‌بینی شده در این پروانه‌ها، مساحت زمین و زیربنا و... را در برمی‌گیرد.

در استفاده از اطلاعات آماری این نشریه، توجه به این نکته ضروری است که آمار و اطلاعات مربوط به مشخصات فیزیکی ساختمان‌ها و تعداد واحد مسکونی آن‌ها، در مرحله قبل از احداث ساختمان و بر پایه اطلاعات مندرج در پروانه‌های ساختمانی صادره از سوی شهرداری‌ها، جمع‌آوری و در این نشریه ارائه شده است.

این نشریه در دفتر آمارهای صنعت، معدن و زیربنایی مرکز آمار ایران توسط کارشناسان گروه آمارهای مسکن و ساختمان با همکاری شهرداری‌های تمام شهرهای کشور و دفتر آمار و اطلاعات استانداری‌های سراسر کشور تهیه شده است.

فهرست مندرجات

صفحه	عنوان
۵.....	مقدمه.....
۹.....	گزیده یافته‌های آماری.....
۹.....	الف- شهر تهران.....
۱۱.....	ب- نقاط شهری کشور.....
۱۵.....	نمودارها.....
۱۷.....	نمودار ۱- مقایسه تعداد پروانه‌های ساختمانی صادر شده برای احداث ساختمان توسط شهرداری‌های کل کشور و تعداد واحد مسکونی پیش‌بینی شده در آن‌ها در پاییز ۹۲ و پاییز ۹۱.....
۱۷.....	نمودار ۲- مقایسه تعداد پروانه‌های ساختمانی صادر شده برای احداث ساختمان توسط شهرداری تهران و تعداد واحد مسکونی پیش‌بینی شده در آن‌ها در پاییز ۹۲ و پاییز ۹۱.....
۱۸.....	نمودار ۳- مقایسه سهم مساحت زیربنای پروانه‌های احداث ساختمان در شهر تهران با سایر شهرهای کشور- پاییز ۹۲.....
۱۸.....	نمودار ۴- مقایسه سهم تعداد واحد مسکونی پروانه‌های احداث ساختمان در شهر تهران با سایر شهرهای کشور- پاییز ۹۲.....
۱۹.....	جدول‌های آماری.....
۲۱.....	۱- تعداد پروانه‌های ساختمانی برحسب نوع پروانه، بخش متقاضی و استان: پاییز ۹۲.....
۲۲.....	۲- مساحت زیربنای تعیین شده در پروانه‌های ساختمانی برحسب نوع پروانه، بخش متقاضی و استان: پاییز ۹۲.....
۲۳.....	۳- تعداد واحد مسکونی تعیین شده در پروانه‌های ساختمانی برحسب نوع پروانه، بخش متقاضی و استان: پاییز ۹۲.....
۲۴.....	۴- تعداد پروانه و مساحت زمین در پروانه‌های احداث ساختمان برحسب وضع زمین و استان: پاییز ۹۲.....
۲۵.....	۵- تعداد پروانه‌های احداث ساختمان برحسب تعداد طبقات ساختمان و استان: پاییز ۹۲.....
۲۶.....	۶- تعداد پروانه‌های احداث ساختمان برحسب نوع اسکلت و مصالح عمده به کار رفته در ساختمان و استان: پاییز ۹۲.....
۲۷.....	۷- تعداد پروانه‌های احداث ساختمان برحسب مورد استفاده ساختمان و استان: پاییز ۹۲.....
۲۸.....	۸- مساحت زمین در پروانه‌های احداث ساختمان برحسب مورد استفاده ساختمان و استان: پاییز ۹۲.....
۲۹.....	۹- مساحت زیربنا در پروانه‌های احداث ساختمان برحسب مورد استفاده ساختمان و استان: پاییز ۹۲.....
۳۰.....	۱۰- تعداد واحد مسکونی تعیین شده در پروانه‌های احداث ساختمان برحسب مورد استفاده ساختمان و استان: پاییز ۹۲.....
۳۱.....	۱۱- تعداد پروانه‌های احداث ساختمان مسکونی برحسب مساحت زمین و استان: پاییز ۹۲.....
۳۲.....	۱۲- تعداد پروانه‌های احداث ساختمان مسکونی برحسب مساحت زیربنا و استان: پاییز ۹۲.....
۳۳.....	۱۳- تعداد پروانه‌های احداث ساختمان مسکونی برحسب تعداد طبقات ساختمان و استان: پاییز ۹۲.....
۳۴.....	۱۴- تعداد پروانه‌های احداث ساختمان مسکونی برحسب نوع اسکلت و مصالح عمده به کار رفته در ساختمان و استان: پاییز ۹۲.....
۳۵.....	۱۵- تعداد پروانه‌های احداث ساختمان مسکونی برحسب تعداد واحد مسکونی و استان: پاییز ۹۲.....

گزیده یافته‌های آماری

به دلیل اهمیت اطلاعات شهر تهران و به منظور حفظ قابلیت مقایسه اطلاعات با دوره‌های قبل، آمار مربوط به شهر تهران، به صورت سطری جداگانه در ذیل استان تهران در جداول ۱ تا ۱۵ ارائه شده است. بر همین اساس، خلاصه یافته‌های این نشریه نیز در دو بخش "الف" برای شهر تهران و "ب" برای نقاط شهری کل کشور، تهیه شده است که به شرح زیر ارائه می‌شود.

الف - شهر تهران

در پاییز سال ۱۳۹۲، تعداد ۴۴۲۷ پروانه‌ی ساختمانی توسط شهرداری تهران صادر شده است که نسبت به فصل گذشته حدود ۲۸/۳ درصد و نسبت به فصل مشابه سال گذشته حدود ۷/۰ درصد کاهش داشته است، این تعداد پروانه حدود ۱۰/۶ درصد از کل پروانه‌های ساختمانی کشور را تشکیل می‌دهد. از کل پروانه‌های صادر شده ۳۳ پروانه (۰/۷ درصد) مربوط به افزایش بنا و ۴۳۹۴ پروانه (۹۹/۳ درصد) مربوط به احداث ساختمان بوده است که پروانه‌های صادر شده برای احداث ساختمان نسبت به فصل گذشته حدود ۲۸/۶ درصد و نسبت به فصل مشابه سال گذشته حدود ۷/۲ درصد کاهش داشته است.

مجموع مساحت زیربنای تعیین شده در پروانه‌های صادر شده برای احداث ساختمان از سوی شهرداری تهران در پاییز سال ۱۳۹۲ حدود ۸۳۳۵/۰ هزار مترمربع بوده است که نسبت به فصل گذشته حدود ۰/۶ درصد و نسبت به فصل مشابه سال گذشته حدود ۳۶/۹ درصد افزایش داشته است و در حدود ۳۰/۶ درصد از مجموع کل زیربنای تعیین شده در پروانه‌های صادر شده برای احداث ساختمان از سوی شهرداری‌های کشور را تشکیل می‌دهد. همچنین متوسط مساحت زیربنای هر پروانه احداث ساختمان حدود ۱۸۹۷ مترمربع محاسبه شده است.

تعداد واحدهای مسکونی پیش‌بینی شده در پروانه‌های صادر شده برای احداث ساختمان از سوی شهرداری تهران در پاییز سال ۱۳۹۲ بالغ بر ۴۴۲۷۶ واحد بوده است که نسبت به فصل گذشته حدود ۱۰/۳ درصد و نسبت به فصل مشابه سال گذشته حدود ۳/۷ درصد کاهش داشته است. این تعداد واحد مسکونی، ۳۰/۷ درصد از واحدهای مسکونی پیش‌بینی شده در پروانه‌های احداث ساختمان صادر شده از سوی شهرداری‌های کشور را تشکیل می‌دهد. با توجه به تعداد پروانه‌های صادر شده برای احداث ساختمان در شهر تهران، متوسط تعداد واحد مسکونی در این دسته از پروانه‌ها ۱۰/۱ واحد بوده است.

مجموع مساحت زمین پروانه‌های صادر شده برای احداث ساختمان در حدود ۱۷۵۳/۳ هزار مترمربع بوده است که نسبت به فصل گذشته حدود ۳/۶ درصد کاهش و نسبت به فصل مشابه سال گذشته ۲۳/۲ درصد افزایش داشته است. متوسط مساحت زمین در هر پروانه احداث ساختمان بیش از ۳۹۹ مترمربع بوده است.

الف- تعداد پروانه‌های احداث ساختمان، مساحت زیربنا و تعداد واحدهای مسکونی پیش‌بینی شده در آن‌ها: پاییز ۱۳۹۲

شرح	تعداد پروانه	مساحت زیربنا (هزار مترمربع)	مساحت زمین (هزار مترمربع)	تعداد واحد مسکونی
مقدار.....	۴۳۹۴	۸۳۳۵/۰	۱۷۵۳/۳	۴۴۲۷۶

از مجموع پروانه‌های صادره برای احداث ساختمان‌های مسکونی، ۰/۱ درصد برای احداث ساختمان‌های یک طبقه، ۰/۱ درصد برای احداث ساختمان‌های دو طبقه، ۱/۴ درصد برای احداث ساختمان‌های سه طبقه، ۴/۰ درصد برای احداث ساختمان‌های چهار طبقه و ۹۴/۵ درصد برای احداث ساختمان‌های پنج طبقه و بیش‌تر بوده است.

ب- تعداد و درصد پروانه‌های احداث ساختمان مسکونی برحسب تعداد طبقات: پاییز ۱۳۹۲

شرح	کل	۱ طبقه	۲ طبقه	۳ طبقه	۴ طبقه	۵ طبقه و بیش‌تر
تعداد.....	۳۸۷۵	۳	۳	۵۳	۱۵۶	۳۶۶۰
درصد.....	۱۰۰/۰	۰/۱	۰/۱	۱/۴	۴/۰	۹۴/۵

پروانه‌های صادر شده برای احداث ساختمان‌های مسکونی برحسب نوع اسکلت و مصالح عمده‌ی به کار رفته در بنای آن‌ها نشان می‌دهد که ۴۱/۳ درصد این پروانه‌ها برای احداث ساختمان‌های اسکلت فلزی، ۵۸/۶ درصد برای احداث ساختمان‌های بتون آرمه و درصد ناچیزی برای احداث ساختمان‌هایی با سایر مصالح بوده است.

پ- تعداد و درصد پروانه‌های احداث ساختمان مسکونی برحسب نوع اسکلت و مصالح عمده ساختمانی: پاییز ۱۳۹۲

شرح	کل	فلزی	بتون آرمه	سایر				
				جمع	آجر و آهن	آجر و چوب	بلوک سیمانی	سایر
تعداد.....	۳۸۷۵	۱۶۰۲	۲۲۷۲	۱	۰	۰	۰	۱
درصد.....	۱۰۰/۰	۴۱/۳	۵۸/۶	۰/۰	۰/۰	۰/۰	۰/۰	۰/۰

ب- نقاط شهری کشور

در پاییز سال ۱۳۹۲، تعداد ۴۱۵۹۸ پروانه‌ی ساختمانی توسط شهرداری‌های کشور صادر شده است که نسبت به فصل گذشته حدود ۳۳/۸ درصد و نسبت به فصل مشابه سال گذشته حدود ۱۰/۴ درصد کاهش داشته است. از کل پروانه‌های صادر شده ۳۴۶۱ پروانه (۸/۳ درصد) مربوط به افزایش بنا و ۳۸۱۳۷ پروانه (۹۱/۷ درصد) مربوط به احداث ساختمان بوده است که پروانه‌های صادر شده برای احداث ساختمان نسبت به فصل گذشته حدود ۳۴/۴ درصد و نسبت به فصل مشابه سال گذشته حدود ۱۰/۷ درصد کاهش داشته است.

مجموع مساحت زیربنای پروانه‌های صادر شده برای احداث ساختمان در حدود ۲۷۲۰۸/۳ هزار مترمربع بوده است که نسبت به فصل گذشته ۳۱/۴ درصد کاهش و نسبت به فصل مشابه سال گذشته حدود ۱۳/۳ درصد افزایش داشته است. متوسط زیربنای هر پروانه احداث ساختمان حدود ۷۱۳ مترمربع بوده است.

تعداد واحد مسکونی پیش‌بینی شده در پروانه‌های صادر شده برای احداث ساختمان در پاییز سال ۱۳۹۲ بالغ بر ۱۴۴۲۸۱ واحد بوده است که نسبت به فصل گذشته حدود ۴۱/۷ درصد و نسبت به فصل مشابه سال گذشته حدود ۱۰/۱ درصد کاهش داشته است. با توجه به تعداد پروانه‌های صادر شده برای احداث ساختمان، متوسط تعداد واحد مسکونی در این دسته از پروانه‌ها ۳/۸ واحد محاسبه شده است.

مجموع مساحت زمین پروانه‌های صادر شده برای احداث ساختمان در حدود ۱۵۶۲۷/۲ هزار مترمربع بوده است که نسبت به فصل گذشته حدود ۳۰/۶ درصد کاهش و نسبت به فصل مشابه سال قبل ۹/۴ درصد افزایش داشته است. متوسط مساحت زمین در هر پروانه احداث ساختمان ۴۱۰ مترمربع بوده است.

ت-۱- تعداد و درصد پروانه‌های ساختمانی برحسب نوع پروانه: پاییز ۱۳۹۲

شرح	کل	پروانه احداث ساختمان	پروانه افزایش بنا
تعداد.....	۴۱۵۹۸	۳۸۱۳۷	۳۴۶۱
درصد.....	۱۰۰/۰	۹۱/۷	۸/۳

ت-۲- تعداد و درصد پروانه‌های ساختمانی برحسب نوع پروانه و بخش متقاضی (بجز شهر تهران): پاییز ۱۳۹۲

شرح	کل	پروانه احداث ساختمان				پروانه افزایش بنا			
		جمع	خصوصی	تعاونی	دولتی	جمع	خصوصی	تعاونی	دولتی
تعداد.....	۳۷۱۷۱	۳۳۷۴۳	۳۳۳۲۷	۱۶۱	۲۵۵	۳۴۲۸	۳۴۰۴	۷	۱۷
درصد.....	۱۰۰/۰	۹۰/۸	۸۹/۷	۰/۴	۰/۷	۹/۲	۹/۲	۰/۰	۰/۰

ت-۳- تعداد پروانه‌های احداث ساختمان، مساحت زیربنا، مساحت زمین و تعداد واحدهای مسکونی پیش‌بینی شده در آن‌ها:
پاییز ۱۳۹۲

شرح	تعداد پروانه	مساحت زیربنا (هزار مترمربع)	مساحت زمین (هزار مترمربع)	تعداد واحد مسکونی
مقدار.....	۳۸۱۳۷	۲۷۲۰۸/۳	۱۵۶۲۷/۲	۱۴۴۲۸۱

از مجموع پروانه‌های صادره برای احداث ساختمان‌های مسکونی، در حدود ۲۴/۳ درصد برای احداث ساختمان‌های یک طبقه، ۲۲/۷ درصد برای احداث ساختمان‌های دو طبقه، ۱۴/۲ درصد برای احداث ساختمان‌های سه طبقه، ۱۱/۴ درصد برای احداث ساختمان‌های چهار طبقه و ۲۷/۴ درصد برای احداث ساختمان‌های پنج طبقه و بیش‌تر می‌باشد.

ث- تعداد و درصد پروانه‌های احداث ساختمان مسکونی برحسب تعداد طبقات ساختمان: پاییز ۱۳۹۲

شرح	کل	۱ طبقه	۲ طبقه	۳ طبقه	۴ طبقه	۵ طبقه و بیش‌تر
تعداد.....	۳۲۵۶۹	۷۹۱۰	۷۴۰۱	۴۶۳۰	۳۷۱۰	۸۹۱۸
درصد.....	۱۰۰/۰	۲۴/۳	۲۲/۷	۱۴/۲	۱۱/۴	۲۷/۴

پروانه‌های صادرشده برای احداث ساختمان‌های مسکونی برحسب نوع اسکلت و مصالح عمده‌ی به کار رفته در بنای آن‌ها نشان می‌دهد که ۲۳/۷ درصد این پروانه‌ها برای احداث ساختمان‌های اسکلت فلزی، ۵۷/۶ درصد برای احداث ساختمان‌های بتون‌آرمه، ۱۷/۸ درصد برای احداث ساختمان‌های با آجر و آهن و ۰/۹ درصد برای احداث ساختمان‌هایی با سایر مصالح بوده است.

ج- تعداد و درصد پروانه‌های احداث ساختمان مسکونی برحسب نوع اسکلت و مصالح عمده ساختمان: پاییز ۱۳۹۲

شرح	کل	فلزی	بتون آرمه	سایر				
				جمع	آجر و آهن	آجر و چوب	بلوک سیمانی	سایر
تعداد.....	۳۲۵۶۹	۷۷۱۹	۱۸۷۷۲	۶۰۷۸	۵۷۸۲	۲۶	۲۵۸	۱۲
درصد.....	۱۰۰/۰	۲۳/۷	۵۷/۶	۱۸/۷	۱۷/۸	۰/۱	۰/۸	۰/۰

آمارهای ارائه شده در این نشریه، ویژگی‌های عمومی و کلی یاد شده را به طور تفصیلی به تفکیک هر یک از استان‌ها و شهرهای کشور نشان می‌دهد.

I- تعداد پروانه‌های ساختمانی صادر شده برای احداث ساختمان (شامل پروانه ساختمان و تخریب و نوسازی) برحسب تعداد طبقات، مساحت زیربنا و تعداد واحدهای مسکونی پیش‌بینی شده به تفکیک منطقه در شهر تهران: پاییز ۱۳۹۲

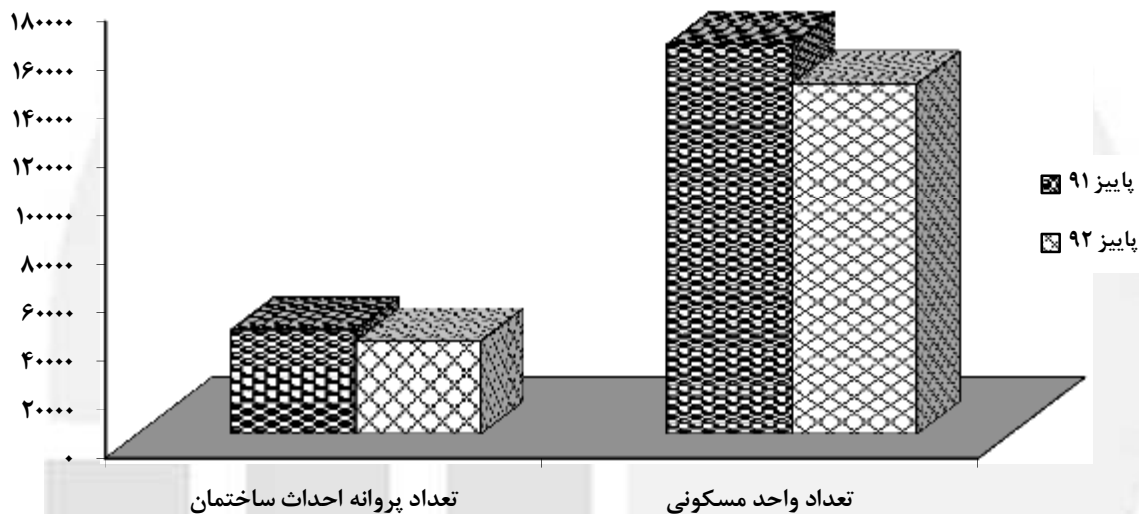
منطقه	کل	۱ طبقه	۲ طبقه	۳ طبقه	۴ طبقه	۵ طبقه و بیش تر	مساحت زیربنا	مساحت زمین	واحد مسکونی
شهر تهران	۴۳۹۴	۱۲	۱۸	۶۶	۱۸۵	۴۱۱۳	۸۳۳۵۰۰۲	۱۷۵۳۳۴۳	۴۴۲۷۶
منطقه ۱	۲۰۹	۰	۲	۲	۳	۲۰۲	۷۴۶۳۴۲	۱۴۴۳۱۷	۲۳۲۵
منطقه ۲	۲۵۸	۱	۰	۰	۷	۲۵۰	۹۶۰۴۴۴	۱۳۵۹۲۳	۲۳۹۱
منطقه ۳	۱۲۶	۰	۲	۰	۱	۱۲۳	۲۹۶۴۳۴	۵۴۰۷۰	۱۰۹۸
منطقه ۴	۳۰۹	۰	۲	۱	۶	۳۰۰	۴۹۵۰۳۸	۱۰۵۸۰۵	۳۰۵۱
منطقه ۵	۲۱۰	۱	۱	۰	۵	۲۰۳	۴۸۱۱۳۵	۱۰۱۳۷۲	۲۷۷۳
منطقه ۶	۱۰۷	۰	۰	۰	۱	۱۰۶	۵۰۰۴۱۲	۵۵۴۷۴	۷۶۰
منطقه ۷	۱۸۴	۰	۰	۱	۲	۱۸۱	۱۹۷۲۷۱	۴۱۶۰۵	۱۲۲۵
منطقه ۸	۳۱۳	۰	۱	۰	۳	۳۰۹	۲۳۴۱۹۹	۵۰۰۲۵	۱۸۵۷
منطقه ۹	۱۳۶	۰	۰	۱	۲	۱۳۳	۱۱۶۰۸۱	۲۶۱۴۹	۱۰۷۲
منطقه ۱۰	۲۶۴	۱	۰	۳	۶	۲۵۴	۱۶۲۱۴۷	۳۹۳۷۹	۱۷۲۰
منطقه ۱۱	۱۶۱	۰	۱	۱	۱	۱۵۸	۱۴۹۸۳۵	۳۳۱۱۱	۱۱۳۹
منطقه ۱۲	۱۸۹	۰	۰	۲	۹	۱۷۸	۲۲۵۰۲۹	۵۰۰۲۲	۱۵۳۰
منطقه ۱۳	۱۴۳	۰	۱	۱	۵	۱۳۶	۱۰۳۷۰۳	۲۵۴۲۳	۸۱۰
منطقه ۱۴	۳۰۳	۱	۱	۱	۴	۲۹۶	۲۳۸۸۳۶	۵۳۵۹۰	۱۸۵۳
منطقه ۱۵	۳۱۵	۰	۲	۲۰	۸	۲۸۵	۲۶۰۴۲۵	۶۷۳۸۲	۲۱۸۲
منطقه ۱۶	۱۴۴	۱	۱	۰	۳	۱۳۹	۱۰۸۹۱۹	۲۳۶۱۰	۹۳۱
منطقه ۱۷	۲۹۲	۰	۱	۰	۵	۲۸۶	۲۱۵۰۴۰	۵۰۴۷۴	۲۰۸۲
منطقه ۱۸	۲۰۳	۳	۱	۱۲	۴	۱۸۳	۲۷۱۴۰۲	۵۷۴۴۰	۱۵۴۲
منطقه ۱۹	۱۳۸	۱	۰	۶	۱۱	۱۲۰	۲۴۵۱۵۳	۴۹۱۴۴	۱۸۷۹
منطقه ۲۰	۲۱۲	۲	۰	۱۵	۱۱	۱۸۴	۲۰۱۳۸۶	۴۸۹۱۲	۱۵۷۱
منطقه ۲۱	۱۰۷	۱	۲	۰	۴۱	۶۳	۲۲۹۶۵۷	۱۲۶۲۳۹	۸۰۵
منطقه ۲۲	۷۱	۰	۰	۰	۴۷	۲۴	۱۸۹۶۱۱۶	۴۱۳۸۷۶	۹۶۸۰



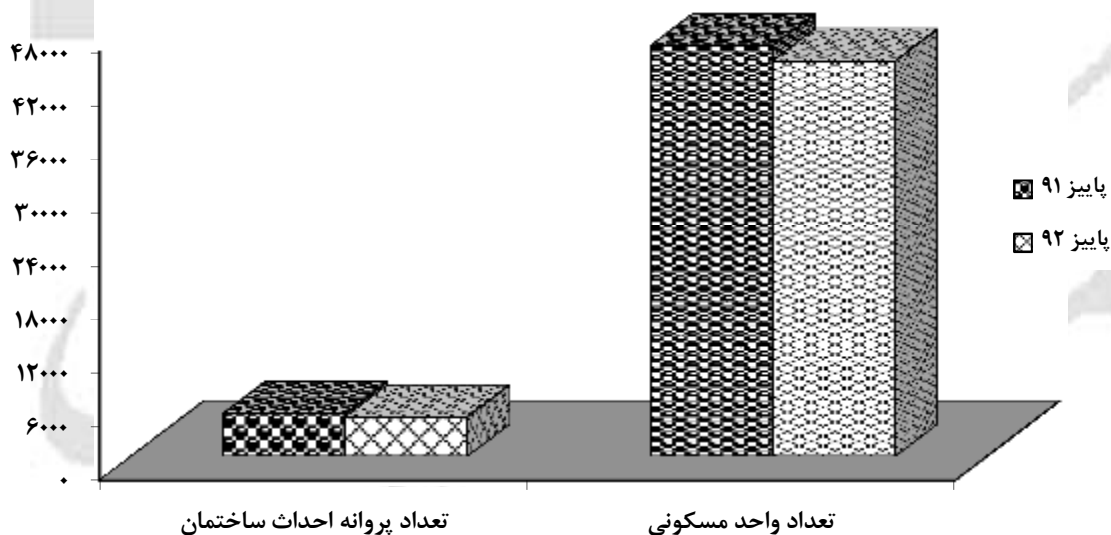
نمودارها

مرکز آمار ایران


نمودار ۱- مقایسه تعداد پروانه‌های ساختمانی صادر شده برای احداث ساختمان توسط شهرداری‌های کل کشور و تعداد واحد مسکونی پیش‌بینی شده در آن‌ها در پاییز ۹۲ و پاییز ۹۱




نمودار ۲- مقایسه تعداد پروانه‌های ساختمانی صادر شده برای احداث ساختمان توسط شهرداری تهران و تعداد واحد مسکونی پیش‌بینی شده در آن‌ها در پاییز ۹۲ و پاییز ۹۱



نمودار ۳- مقایسه سهم مساحت زیربنای پروانه‌های احداث ساختمانی در شهر تهران با سایر شهرهای کشور - پاییز ۹۲



نمودار ۴- مقایسه سهم تعداد واحد مسکونی پروانه‌های احداث ساختمانی در شهر تهران با سایر شهرهای کشور - پاییز ۹۲





جدول‌های آماری

مرکز آمار ایران

۱- تعداد پروانه‌های ساختمانی برحسب نوع پروانه، بخش متقاضی و استان: پاییز ۹۲

پروانه افزایش بنا				پروانه احداث ساختمان				کل	استان (نقاط شهری)
دولتی	تعاونی	خصوصی	جمع	دولتی	تعاونی	خصوصی	جمع		
...	۳۴۶۱	۳۸۱۳۷	۴۱۵۹۸	کل کشور.....
۱۷	۷	۳۴۰۴	۳۴۲۸	۲۵۵	۱۶۱	۳۳۳۲۷	۳۳۷۴۳	۳۷۱۷۱	کل کشور (بجز شهر تهران).....
۲	۰	۲۹۰	۲۹۲	۱۳	۷	۱۶۴۲	۱۶۶۲	۱۹۵۴	آذربایجان شرقی.....
۰	۰	۶۷	۶۷	۴	۳	۱۳۲۰	۱۳۲۷	۱۳۹۴	آذربایجان غربی.....
۰	۰	۳۶	۳۶	۳	۲	۷۴۰	۷۴۵	۷۸۱	اردبیل.....
۳	۱	۱۸۹	۱۹۳	۵۵	۱۵	۵۱۱۵	۵۱۸۵	۵۳۷۸	اصفهان.....
۰	۰	۳۳	۳۳	۱	۱	۱۱۱۳	۱۱۱۵	۱۱۴۸	البرز.....
۰	۰	۱۴	۱۴	۲	۱	۱۲۶	۱۲۹	۱۴۳	ایلام.....
۰	۰	۷۲	۷۲	۵	۳	۵۳۶	۵۴۴	۶۱۶	بوشهر.....
...	۲۶۴	۶۴۳۵	۶۶۹۹	تهران.....
۱	۰	۲۳۰	۲۳۱	۱۲	۷	۲۰۲۲	۲۰۴۱	۲۲۷۲	تهران (بجز شهر تهران).....
...	۳۳	۴۳۹۴	۴۴۲۷	شهر تهران.....
۰	۰	۱۷	۱۷	۵	۱	۵۲۱	۵۲۷	۵۴۴	چهارمحال و بختیاری.....
۲	۰	۶۹	۷۱	۲۵	۲۲	۴۴۴	۴۹۱	۵۶۲	خراسان جنوبی.....
۲	۱	۱۷۷	۱۸۰	۵۰	۶	۲۲۴۵	۲۳۰۱	۲۴۸۱	خراسان رضوی.....
۰	۰	۴۲	۴۲	۸	۲	۴۰۸	۴۱۸	۴۶۰	خراسان شمالی.....
۴	۲	۷۷۰	۷۷۶	۱۳	۱۳	۲۱۴۱	۲۱۶۷	۲۹۴۳	خوزستان.....
۰	۰	۳	۳	۳	۱	۳۴۱	۳۴۵	۳۴۸	زنجان.....
۰	۰	۲۹	۲۹	۱	۴	۳۵۶	۳۶۱	۳۹۰	سمنان.....
۰	۰	۴۱	۴۱	۳	۰	۳۹۷	۴۰۰	۴۴۱	سیستان و بلوچستان.....
۱	۱	۳۰۶	۳۰۸	۲۲	۶	۳۱۰۲	۳۱۳۰	۳۴۳۸	فارس.....
۰	۰	۲۴	۲۴	۱	۲	۴۹۱	۴۹۴	۵۱۸	قزوین.....
۰	۰	۴	۴	۱	۹	۸۰۲	۸۱۲	۸۱۶	قم.....
۰	۰	۱۰۶	۱۰۶	۳	۱	۵۵۹	۵۶۳	۶۶۹	کردستان.....
۰	۱	۳۱۸	۳۱۹	۳	۱۰	۱۹۵۱	۱۹۶۴	۲۲۸۳	کرمان.....
۰	۱	۱۱۲	۱۱۳	۵	۱۹	۵۸۱	۶۰۵	۷۱۸	کرمانشاه.....
۰	۰	۲۱	۲۱	۱	۰	۳۳۱	۳۳۲	۳۵۳	کهگیلویه و بویراحمد.....
۱	۰	۱۳۶	۱۳۷	۳	۲	۴۵۹	۴۶۴	۶۰۱	گلستان.....
۰	۰	۲۵	۲۵	۱	۰	۱۱۱۲	۱۱۱۳	۱۱۳۸	گیلان.....
۰	۰	۷۸	۷۸	۱	۱۷	۴۸۰	۴۹۸	۵۷۶	لرستان.....
۰	۰	۱۲۴	۱۲۴	۳	۰	۱۵۹۲	۱۵۹۵	۱۷۱۹	مازندران.....
۰	۰	۱۵	۱۵	۲	۰	۵۶۶	۵۶۸	۵۸۳	مرکزی.....
۱	۰	۲۴	۲۵	۱	۳	۴۳۷	۴۴۱	۴۶۶	هرمزگان.....
۰	۰	۲۲	۲۲	۵	۱	۶۲۳	۶۲۹	۶۵۱	همدان.....
۰	۰	۱۰	۱۰	۰	۳	۷۷۴	۷۷۷	۷۸۷	یزد.....

۲- مساحت زیربنای تعیین شده در پروانه‌های ساختمانی برحسب نوع پروانه، بخش متقاضی و استان: پاییز ۹۲ (مترمربع)

پروانه افزایش بنا				پروانه احداث ساختمان				کل	استان (نقاط شهری)
دولتی	تعاونی	خصوصی	جمع	دولتی	تعاونی	خصوصی	جمع		
...	۱۶۸۲۱۲۱	۲۷۲۰۸۳۱۵	۲۸۸۹۰۴۳۶	کل کشور.....
۱۰۱۷۶	۱۹۱۶	۹۷۸۵۵۶	۹۹۰۶۴۸	۱۷۱۴۶۴۳	۶۱۴۳۱۹	۱۶۵۴۴۳۵ ۱	۱۸۸۷۳۳۱۳	۱۹۸۶۳۹۶۱	کل کشور (بجز شهر تهران).....
۱۴۱۵	۰	۲۳۴۷۳۹	۲۳۶۱۵۴	۶۸۹۸۸	۱۳۶۹	۱۱۷۱۱۸۵	۱۲۴۱۵۴۲	۱۴۷۷۶۹۶	آذربایجان شرقی.....
۰	۰	۱۵۲۳۲	۱۵۲۳۲	۷۳۳	۱۸۰۱	۴۲۷۳۲۶	۴۲۹۸۶۰	۴۴۵۰۹۲	آذربایجان غربی.....
۰	۰	۱۱۹۹۰	۱۱۹۹۰	۱۰۹۰	۲۵۹	۴۲۱۷۱۸	۴۲۳۰۶۷	۴۳۵۰۵۷	اردبیل.....
۱۷۵۳	۷۵۴	۴۱۸۲۳	۴۴۳۳۰	۳۳۳۵۲	۹۲۸۹	۲۱۹۳۲۳۷	۲۲۳۵۸۷۸	۲۲۸۰۲۰۸	اصفهان.....
۰	۰	۱۲۳۷۱	۱۲۳۷۱	۱۸۹۴	۵۷۸۸	۱۷۳۴۵۴۰	۱۷۴۲۲۲۲	۱۷۵۴۵۹۳	البرز.....
۰	۰	۳۴۹۷	۳۴۹۷	۱۱۸۵	۵۱۶	۳۵۱۴۷	۳۶۸۴۸	۴۰۳۴۵	ایلام.....
۰	۰	۱۴۰۶۴	۱۴۰۶۴	۱۳۸۲	۶۹۰۷	۱۹۲۱۴۱	۲۰۰۴۳۰	۲۱۴۴۹۴	بوشهر.....
...	۷۸۳۴۳۹	۹۸۰۱۹۶۷	۱۰۵۸۵۴۰۶	تهران.....
۴۲۵	۰	۹۱۵۴۱	۹۱۹۶۶	۲۰۱۷۷	۳۳۹۰۹	۱۴۱۲۸۷۹	۱۴۶۶۹۶۵	۱۵۵۸۹۳۱	تهران (بجز شهر تهران).....
...	۶۹۱۴۷۳	۸۳۳۵۰۰۲	۹۰۲۶۴۷۵	شهر تهران.....
۰	۰	۱۷۸۵	۱۷۸۵	۲۶۵۹	۴۴۳	۱۶۴۲۱۹	۱۶۷۳۲۱	۱۶۹۱۰۶	چهارمحال و بختیاری.....
۱۸۰	۰	۸۲۶۳	۸۴۴۳	۱۰۱۳۷	۹۲۳۲	۱۰۸۱۹۷	۱۲۷۵۶۶	۱۳۶۰۰۹	خراسان جنوبی.....
۳۰۱	۹۰	۵۲۹۷۶	۵۳۳۶۷	۱۴۸۴۵۷۲	۴۴۲۳	۱۱۹۲۶۳۷	۲۶۸۱۶۳۲	۲۷۳۴۹۹۹	خراسان رضوی.....
۰	۰	۱۰۶۴۸	۱۰۶۴۸	۷۵۲۵	۵۳۲۷۹	۱۴۱۶۸۶	۲۰۲۴۹۰	۲۱۳۱۳۸	خراسان شمالی.....
۴۴۵۲	۳۳۳	۱۳۹۶۹۲	۱۴۴۲۷۷	۱۱۲۳۷	۱۶۰۶۸	۷۱۷۳۷۰	۷۴۴۶۷۵	۸۸۸۹۵۲	خوزستان.....
۰	۰	۱۲۱	۱۲۱	۱۰۵۰۶	۶۳۵	۲۱۲۶۳۴	۲۲۳۷۷۵	۲۲۳۸۹۶	زنجان.....
۰	۰	۶۳۱۹	۶۳۱۹	۲۱۹	۶۴۸۶	۱۷۵۸۲۲	۱۸۲۵۲۷	۱۸۸۸۴۶	سمنان.....
۰	۰	۸۳۱۶	۸۳۱۶	۱۲۲۹	۰	۱۰۵۶۸۰	۱۰۶۹۰۹	۱۱۵۲۲۵	سیستان و بلوچستان.....
۲۷۴	۴۰	۷۰۴۴۹	۷۰۷۶۳	۱۴۳۱۰	۳۲۱۸۵۹	۱۲۷۹۹۸۷	۱۶۱۶۱۵۶	۱۶۸۶۹۱۹	فارس.....
۰	۰	۷۴۲۷	۷۴۲۷	۵۷۷	۱۵۲۴۵	۳۵۳۱۶۸	۳۶۸۹۹۰	۳۷۶۴۱۷	قزوین.....
۰	۰	۱۷۹۶	۱۷۹۶	۱۲۰۰	۲۶۸۲۷	۵۱۱۴۳۰	۵۳۹۴۵۷	۵۴۱۲۵۳	قم.....
۰	۰	۱۲۶۷۸	۱۲۶۷۸	۹۲۱۰	۲۶۱۲	۲۴۳۵۶۹	۲۵۵۳۹۱	۲۶۸۰۶۹	کردستان.....
۰	۴۸۳	۵۷۴۸۷	۵۷۹۷۰	۳۷۹۲	۱۷۷۰۳	۵۹۰۲۳۱	۶۱۱۷۲۶	۶۶۹۶۹۶	کرمان.....
۰	۲۱۶	۳۹۹۵۱	۴۰۱۶۷	۱۱۵۰۹	۳۰۷۴۶	۲۹۸۶۴۶	۳۴۰۹۰۱	۳۸۱۰۶۸	کرمانشاه.....
۰	۰	۴۱۲۱	۴۱۲۱	۹۹	۰	۶۲۵۶۴	۶۲۶۶۳	۶۶۷۸۴	کهگیلویه و بویراحمد.....
۱۵	۰	۳۷۱۳۳	۳۷۱۴۸	۱۹۰۸	۲۹۵۶	۲۰۹۰۰۶	۲۱۳۸۷۰	۲۵۱۰۱۸	گلستان.....
۰	۰	۲۹۷۴	۲۹۷۴	۶۰۴	۰	۵۱۴۸۴۳	۵۱۵۴۴۷	۵۱۸۴۲۱	گیلان.....
۰	۰	۲۴۶۹۰	۲۴۶۹۰	۶۷۵	۴۴۸۰	۱۴۲۷۲۷	۱۴۷۸۸۲	۱۷۲۵۷۲	لرستان.....
۰	۰	۵۱۲۶۶	۵۱۲۶۶	۴۹۷۶	۰	۸۲۰۴۲۹	۸۲۵۴۰۵	۸۷۶۶۷۱	مازندران.....
۰	۰	۱۷۶۳	۱۷۶۳	۸۵۳	۰	۲۶۱۲۰۱	۲۶۲۰۵۴	۲۶۳۸۱۷	مرکزی.....
۱۳۶۱	۰	۵۰۰۹	۶۳۷۰	۲۹۶۹	۲۴۹۶۳	۲۴۲۲۹۴	۲۷۰۲۲۶	۲۷۶۵۹۶	هرمزگان.....
۰	۰	۳۷۵۶	۳۷۵۶	۵۰۷۶	۱۶۰۷۲	۳۷۰۸۴۲	۳۹۱۹۹۰	۳۹۵۷۴۶	همدان.....
۰	۰	۴۸۷۹	۴۸۷۹	۰	۴۵۲	۲۳۶۹۹۶	۲۳۷۴۴۸	۲۴۲۳۲۷	یزد.....

۳- تعداد واحد مسکونی تعیین شده در پروانه‌های ساختمانی برحسب نوع پروانه، بخش متقاضی و استان: پاییز ۹۲

پروانه افزایش بنا				پروانه احداث ساختمان				کل	استان (نقاط شهری)
دولتی	تعاونی	خصوصی	جمع	دولتی	تعاونی	خصوصی	جمع		
...	۷۴۳۲	۱۴۴۲۸۱	۱۵۱۷۱۳	کل کشور
۲۵	۷	۶۹۷۹	۷۰۱۱	۱۵۱۳	۳۹۶۵	۹۴۵۲۷	۱۰۰۰۰۵	۱۰۷۰۱۶	کل کشور (بجز شهر تهران).....
۱۱	.	۱۹۸۴	۱۹۹۵	۸۲۳	۸	۶۵۲۷	۷۳۵۸	۹۳۵۳	آذربایجان شرقی.....
.	.	۱۰۱	۱۰۱	۵	۱۱	۲۶۳۱	۲۶۴۷	۲۷۴۸	آذربایجان غربی.....
.	.	۶۸	۶۸	.	۳	۱۸۲۴	۱۸۲۷	۱۸۹۵	اردبیل.....
۱	۱	۲۳۷	۲۳۹	۸۸	۵۴	۱۳۲۷۳	۱۳۴۱۵	۱۳۶۵۴	اصفهان.....
.	.	۶۲	۶۲	۱۴	۲۱	۶۷۴۰	۶۷۷۵	۶۸۳۷	البرز.....
.	.	۲۳	۲۳	۱	.	۲۳۰	۲۳۱	۲۵۴	ایلام.....
.	.	۱۴۳	۱۴۳	۶	۶	۱۱۶۱	۱۱۷۳	۱۳۱۶	بوشهر.....
...	۹۹۳	۵۴۷۰۴	۵۵۶۹۷	تهران.....
۵	.	۵۶۷	۵۷۲	۱۴۳	۲۵۳	۱۰۰۳۲	۱۰۴۲۸	۱۱۰۰۰	تهران (بجز شهر تهران).....
...	۴۲۱	۴۴۲۷۶	۴۴۶۹۷	شهر تهران.....
.	.	۱۴	۱۴	۲	۳	۹۷۷	۹۸۲	۹۹۶	چهارمحال و بختیاری.....
.	.	۴۷	۴۷	۸۸	۷۳	۷۳۹	۹۰۰	۹۴۷	خراسان جنوبی.....
۲	.	۲۱۳	۲۱۵	۱۴۶	۱۴	۵۳۰۷	۵۴۶۷	۵۶۸۲	خراسان رضوی.....
.	.	۷۶	۷۶	۲	۴۷۶	۸۵۵	۱۳۳۳	۱۴۰۹	خراسان شمالی.....
.	۳	۱۰۳۲	۱۰۳۵	۱۴	۱۹۴	۵۳۲۷	۵۵۳۵	۶۵۷۰	خوزستان.....
.	.	۲	۲	.	۱	۸۶۹	۸۷۰	۸۷۲	زنجان.....
.	.	۴۶	۴۶	۲	۴۹	۹۰۴	۹۵۵	۱۰۰۱	سمنان.....
.	.	۵۹	۵۹	۴	.	۶۶۹	۶۷۳	۷۳۲	سیستان و بلوچستان.....
۲	۱	۴۰۴	۴۰۷	۱۲۷	۲۰۵۷	۷۰۱۶	۹۲۰۰	۹۶۰۷	فارس.....
.	.	۳۴	۳۴	.	۱۰۰	۱۵۹۳	۱۶۹۳	۱۷۲۷	قزوین.....
.	.	۸	۸	.	۱۵۸	۳۳۸۱	۳۵۳۹	۳۵۴۷	قم.....
.	.	۹۲	۹۲	.	۲۰	۱۳۹۳	۱۴۱۳	۱۵۰۵	کردستان.....
.	.	۴۲۰	۴۲۰	.	۳۲	۲۹۳۲	۲۹۶۴	۳۳۸۴	کرمان.....
.	۲	۲۳۶	۲۳۸	۳۵	۲۱۵	۱۷۷۶	۲۰۲۶	۲۲۶۴	کرمانشاه.....
.	.	۲۷	۲۷	۱	.	۴۱۱	۴۱۲	۴۳۹	کهگیلویه و بویراحمد.....
۲	.	۵۶۱	۵۶۳	.	۸	۱۳۰۸	۱۳۱۶	۱۸۷۹	گلستان.....
.	.	۳۴	۳۴	.	.	۴۰۷۷	۴۰۷۷	۴۱۱۱	گیلان.....
.	.	۱۴۵	۱۴۵	۶	۴۱	۹۱۷	۹۶۴	۱۱۰۹	لرستان.....
.	.	۲۶۱	۲۶۱	۱	.	۴۸۹۷	۴۸۹۸	۵۱۵۹	مازندران.....
.	.	۱۴	۱۴	.	.	۱۶۳۱	۱۶۳۱	۱۶۴۵	مرکزی.....
۲	.	۳۵	۳۷	۴	۱۴۹	۱۳۰۵	۱۴۵۸	۱۴۹۵	هرمزگان.....
.	.	۳۱	۳۱	۱	۱۶	۲۶۷۳	۲۶۹۰	۲۷۲۱	همدان.....
.	.	۳	۳	.	۳	۱۱۵۲	۱۱۵۵	۱۱۵۸	یزد.....

۴- تعداد پروانه و مساحت زمین در پروانه‌های احداث ساختمان برحسب وضع زمین و استان: پاییز ۹۲

ساختمان تخریبی		باغ یا مزرعه		زمین بایر		مساحت کل زمین (متر مربع)	تعداد کل پروانه	استان (نقاط شهری)
مساحت (متر مربع)	تعداد پروانه	مساحت (متر مربع)	تعداد پروانه	مساحت (متر مربع)	تعداد پروانه			
۳۷۱۷۱۶۴	۱۰۲۹۰	۱۵۶۲۷۲۰۶	۳۸۱۳۷	کل کشور
۲۲۱۱۲۳۲	۶۱۲۰	۴۷۶۶۳۰	۴۶۷	۱۱۱۸۶۰۰۱	۲۷۱۵۶	۱۳۸۷۳۸۶۳	۳۲۷۴۳	کل کشور (بجز شهر تهران)...
۵۳۲۶۲۹	۵۷۵	۲۸۸۲۸	۶	۴۴۵۴۲۳	۱۰۸۱	۱۰۰۶۸۸۰	۱۶۶۲	آذربایجان شرقی
۳۳۷۴۹	۱۶۶	۴۸۲۳۳	۱۳	۲۹۹۸۷۲	۱۱۴۸	۳۸۱۸۵۴	۱۳۲۷	آذربایجان غربی
۴۵۷۰۵	۲۰۴	۷۶۳	۱	۱۴۱۹۱۱	۵۴۰	۱۸۸۳۷۹	۷۴۵	اردبیل
۱۵۷۸۷۷	۶۳۰	۵۴۱۵۹	۴۲	۱۶۷۳۱۹۱	۴۵۱۳	۱۸۸۵۲۲۷	۵۱۸۵	اصفهان
۲۲۱۷۴۳	۵۳۲	۲۱۶۴۶	۴	۴۵۷۲۸۴	۵۷۹	۷۰۰۶۷۳	۱۱۱۵	البرز
۲۰۲۱	۱۲	.	.	۲۷۱۰۰	۱۱۷	۲۹۱۲۱	۱۲۹	ایلام
۲۵۸۲۱	۱۰۵	۱۳۳۳	۵	۱۳۰۹۰۸	۴۳۴	۱۵۸۰۶۲	۵۴۴	بوشهر
۱۶۲۱۵۸۰	۴۶۰۹	۲۵۰۹۱۸۷	۶۴۳۵	تهران
۱۱۵۶۴۸	۴۳۹	۲۴۳۹۳	۲۸	۶۱۵۸۰۳	۱۵۷۴	۷۵۵۸۴۴	۲۰۴۱	تهران (بجز شهر تهران)
۱۵۰۵۹۳۲	۴۱۷۰	۱۷۵۳۳۴۳	۴۳۹۴	شهر تهران
۱۷۳۱۶	۴۹	.	.	۱۷۲۳۹۸	۴۷۸	۱۸۹۷۱۴	۵۲۷	چهارمحال و بختیاری
۱۷۰۸۷	۶۱	۷۸۱۱	۷	۱۰۶۸۹۰	۴۲۳	۱۳۱۷۸۸	۴۹۱	خراسان جنوبی
۳۲۳۵۶۱	۷۱۱	۳۸۸۵۹	۱۱۲	۸۴۷۹۹۳	۱۴۷۸	۱۲۱۰۴۱۳	۲۳۰۱	خراسان رضوی
۱۱۶۴۹	۴۷	۶۷۹	۲	۱۱۰۶۱۳	۳۶۹	۱۲۲۹۴۱	۴۱۸	خراسان شمالی
۱۴۳۰۴۲	۵۳۵	۲۰۹۵	۷	۴۲۹۸۲۸	۱۶۲۵	۵۷۴۹۶۵	۲۱۶۷	خوزستان
۳۵۳۸۶	۶۲	۲۵۰	۱	۹۷۸۵۵	۲۸۲	۱۳۳۴۹۱	۳۴۵	زنجان
۱۰۸۷۴	۵۰	۲۷۹۱۴	۳۰	۱۳۹۳۶۹	۲۸۱	۱۷۸۱۵۷	۳۶۱	سمنان
۱۶۳۵۴	۵۹	.	.	۹۱۳۱۶	۳۴۱	۱۰۷۶۷۰	۴۰۰	سیستان و بلوچستان
۱۱۷۶۹۳	۳۶۰	۶۹۱۳۰	۴۵	۲۰۳۹۴۲۴	۲۷۲۵	۲۲۲۶۲۴۷	۳۱۳۰	فارس
۹۷۱۱	۴۳	۴۹۷۳۹	۸	۴۷۰۱۵۸	۴۴۳	۵۲۹۶۰۸	۴۹۴	قزوین
۱۱۹۸۴	۶۱	۱۱۸۵	۹	۲۴۵۳۶۰	۷۴۲	۲۵۸۵۲۹	۸۱۲	قم
۳۶۶۰۷	۱۳۶	۱۹۱۰۰	۳	۲۵۶۹۵۹	۴۲۴	۳۱۲۶۶۶	۵۶۳	کردستان
۲۱۱۸۶	۸۵	۱۴۱۲۵	۳۷	۶۹۷۰۰۳	۱۸۴۲	۷۳۲۳۱۴	۱۹۶۴	کرمان
۴۹۸۹۴	۲۲۸	۸۱۴	۳	۷۹۷۱۸	۳۷۴	۱۳۰۴۲۶	۶۰۵	کرمانشاه
۱۰۱۹۷	۳۷	۲۵۳	۱	۶۳۴۳۰	۲۹۴	۷۳۸۸۰	۳۳۲	کهگیلویه و بویراحمد
۲۷۵۳	۱۱	۵۰۰	۱	۱۷۱۸۹۱	۴۵۲	۱۷۵۱۴۴	۴۶۴	گلستان
۴۷۴۲۰	۱۹۸	۱۲۰۲۶	۲۷	۲۲۳۱۵۰	۸۸۸	۲۸۲۵۹۶	۱۱۱۳	گیلان
۵۴۷۵	۲۹	۴۱۵۶	۵	۸۷۷۷۰	۴۶۴	۹۷۴۰۱	۴۹۸	لرستان
۶۶۸۸۹	۲۰۲	۲۸۷۵۰	۵۲	۴۸۳۰۰۹	۱۳۴۱	۵۷۸۶۴۸	۱۵۹۵	مازندران
۵۰۵۵۱	۱۷۲	۷۰۳۸	۴	۱۴۱۵۹۰	۳۹۲	۱۹۹۱۷۹	۵۶۸	مرکزی
۴۴۰۱	۱۴	۳۳۴	۱	۱۲۸۵۲۹	۴۲۶	۱۳۳۲۶۴	۴۴۱	هرمزگان
۶۲۱۸۵	۲۹۴	۱۱۱۶۷	۹	۸۴۷۷۸	۳۲۶	۱۵۸۱۳۰	۶۲۹	همدان
۳۸۲۴	۱۳	۱۳۵۰	۴	۲۲۵۴۷۸	۷۶۰	۲۳۰۶۵۲	۷۷۷	یزد

۵- تعداد پروانه‌های احداث ساختمان برحسب تعداد طبقات ساختمان و استان: پاییز ۹۲

استان (نقاط شهری)	جمع	۱ طبقه	۲ طبقه	۳ طبقه	۴ طبقه	۵ طبقه و بیش‌تر
کل کشور	۳۸۱۳۷	۹۳۹۸	۸۸۷۷	۵۵۳۶	۴۱۷۷	۱۰۱۴۹
کل کشور (بجز شهر تهران)...	۳۳۷۴۳	۹۳۸۶	۸۸۵۹	۵۴۷۰	۳۹۹۲	۶۰۳۶
آذربایجان شرقی	۱۶۶۲	۲۰۵	۲۶۹	۲۸۰	۲۸۶	۶۲۲
آذربایجان غربی	۱۳۲۷	۴۱۱	۴۹۰	۱۸۹	۷۰	۱۶۷
اردبیل	۷۴۵	۲۰۴	۱۶۵	۱۳۷	۶۸	۱۷۱
اصفهان	۵۱۸۵	۱۰۶۳	۱۹۳۹	۱۱۰۹	۴۴۱	۶۳۳
البرز	۱۱۱۵	۴۱	۱۴۰	۱۵۲	۱۷۱	۶۱۱
ایلام	۱۲۹	۶۲	۲۳	۲۱	۱۷	۶
بوشهر	۵۴۴	۲۲۸	۱۵۵	۶۳	۶۹	۲۹
تهران	۶۴۳۵	۸۶	۲۰۳	۶۷۴	۷۹۲	۴۶۸۰
تهران (بجز شهر تهران).....	۲۰۴۱	۷۴	۱۸۵	۶۰۸	۶۰۷	۵۶۷
شهر تهران	۴۳۹۴	۱۲	۱۸	۶۶	۱۸۵	۴۱۱۳
چهارمحال و بختیاری	۵۲۷	۱۵۸	۲۱۹	۹۸	۳۰	۲۲
خراسان جنوبی	۴۹۱	۲۱۷	۱۷۰	۴۱	۴۶	۱۷
خراسان رضوی	۲۳۰۱	۵۲۸	۴۴۱	۲۳۵	۳۵۵	۷۴۲
خراسان شمالی	۴۱۸	۱۰۸	۱۲۵	۸۳	۷۰	۳۲
خوزستان	۲۱۶۷	۹۹۹	۷۰۹	۱۹۶	۴۹	۲۱۴
زنجان	۳۴۵	۷۰	۱۰۴	۹۰	۲۵	۵۶
سمنان	۳۶۱	۷۲	۱۱۲	۵۶	۶۴	۵۷
سیستان و بلوچستان	۴۰۰	۲۲۴	۱۲۷	۲۷	۱۸	۴
فارس	۳۱۳۰	۱۴۸۷	۸۰۷	۳۳۳	۱۵۶	۳۴۷
قزوین	۴۹۴	۶۲	۶۹	۱۰۱	۱۶۷	۹۵
قم	۸۱۲	۱۲۴	۲۰۲	۱۱۹	۱۸۹	۱۷۸
کردستان	۵۶۳	۷۶	۱۶۳	۱۳۸	۷۷	۱۰۹
کرمان	۱۹۶۴	۱۴۲۹	۳۱۸	۱۰۰	۴۵	۷۲
کرمانشاه	۶۰۵	۱۰۹	۱۷۸	۱۰۳	۶۳	۱۵۲
کهگیلویه و بویراحمد	۳۳۲	۲۲۱	۷۴	۳۰	۲	۵
گلستان	۴۶۴	۱۲۹	۱۳۵	۵۷	۵۶	۸۷
گیلان	۱۱۱۳	۱۰۳	۳۱۴	۲۰۴	۲۷۷	۲۱۵
لرستان	۴۹۸	۱۸۸	۱۳۳	۹۸	۳۵	۴۴
مازندران	۱۵۹۵	۲۰۲	۴۳۳	۳۷۷	۳۳۵	۲۴۸
مرکزی	۵۶۸	۱۳۴	۱۴۵	۱۱۲	۴۸	۱۳۹
هرمزگان	۴۴۱	۱۲۷	۱۰۶	۵۳	۳۳	۱۲۲
همدان	۶۲۹	۷۶	۱۴۸	۶۵	۸۰	۲۶۰
یزد	۷۷۷	۲۵۵	۲۷۱	۱۹۵	۴۳	۱۳

۶- تعداد پروانه‌های احداث ساختمان برحسب نوع اسکلت و مصالح عمده به کار رفته در ساختمان و استان: پاییز ۹۲

استان (نقاط شهری)	کل	فلزی	بتون آرمه	سایر			سایر
				جمع	آجر و آهن	آجر و چوب	
کل کشور	۳۸۱۳۷	۹۸۱۹	۲۱۶۷۱	۶۶۴۷	۶۳۰۰	۳۰	۳۰۱
کل کشور (بجز شهر تهران)...	۳۳۷۴۳	۷۹۳۹	۱۹۱۵۸	۶۶۴۶	۶۳۰۰	۳۰	۳۰۱
آذربایجان شرقی	۱۶۶۲	۱۵۰	۱۳۹۸	۱۱۴	۱۱۲	۱	۱
آذربایجان غربی	۱۳۲۷	۲۶۴	۹۶۳	۱۰۰	۷۱	۰	۱۹
اردبیل	۷۴۵	۲۱۹	۴۷۰	۵۶	۵۲	۰	۴
اصفهان	۵۱۸۵	۲۶۴	۴۳۴۴	۵۷۷	۵۷۶	۱	۰
البرز	۱۱۱۵	۱۴۸	۹۶۷	۰	۰	۰	۰
ایلام	۱۲۹	۵	۵۳	۷۱	۷۱	۰	۰
بوشهر	۵۴۴	۶	۳۷۸	۱۶۰	۶۱	۳	۹۶
تهران	۶۴۳۵	۲۳۸۴	۴۰۵۰	۱	۰	۰	۰
تهران (بجز شهر تهران)	۲۰۴۱	۵۰۴	۱۵۳۷	۰	۰	۰	۰
شهر تهران	۴۳۹۴	۱۸۸۰	۲۵۱۳	۱	۰	۰	۰
چهارمحال و بختیاری	۵۲۷	۱	۵۰۰	۲۶	۲۶	۰	۰
خراسان جنوبی	۴۹۱	۴۶۵	۵	۲۱	۲۱	۰	۰
خراسان رضوی	۲۳۰۱	۲۲۴۷	۳۲	۲۲	۱۸	۰	۴
خراسان شمالی	۴۱۸	۱۰۷	۲۸۹	۲۲	۲۲	۰	۰
خوزستان	۲۱۶۷	۲۱۹	۴۳۱	۱۵۱۷	۱۵۱۷	۰	۰
زنجان	۳۴۵	۵۱	۲۷۵	۱۹	۱۹	۰	۰
سمنان	۳۶۱	۳۱	۳۰۱	۲۹	۲۹	۰	۰
سیستان و بلوچستان	۴۰۰	۷۸	۹۹	۲۲۳	۲۱۴	۰	۹
فارس	۳۱۳۰	۴۴۶	۸۱۴	۱۸۷۰	۱۷۶۲	۰	۱۰۸
قزوین	۴۹۴	۱۴۹	۳۴۵	۰	۰	۰	۰
قم	۸۱۲	۳۲۶	۳۴۸	۱۳۸	۱۳۴	۰	۴
کردستان	۵۶۳	۱۶۲	۳۴۳	۵۸	۵۶	۱	۰
کرمان	۱۹۶۴	۵۲۱	۷۳۱	۷۱۲	۷۰۹	۰	۳
کرمانشاه	۶۰۵	۲۷۰	۲۸۹	۴۶	۴۵	۰	۱
کهگیلویه و بویراحمد	۳۳۲	۴۸	۱۸۰	۱۰۴	۹۷	۵	۲
گلستان	۴۶۴	۱۲	۴۴۰	۱۲	۱۰	۲	۰
گیلان	۱۱۱۳	۲۹	۱۰۷۲	۱۲	۰	۴	۸
لرستان	۴۹۸	۴۷۸	۲۰	۰	۰	۰	۰
مازندران	۱۵۹۵	۲۸	۱۵۶۷	۰	۰	۰	۰
مرکزی	۵۶۸	۲۹۳	۲۷۵	۰	۰	۰	۰
هرمزگان	۴۴۱	۳	۳۷۸	۶۰	۴۰	۰	۲۰
همدان	۶۲۹	۳۴۸	۲۰۵	۷۶	۵۷	۱	۱۸
یزد	۷۷۷	۶۷	۱۰۹	۶۰۱	۵۸۱	۱۲	۸

۷- تعداد پروانه‌های احداث ساختمان برحسب مورد استفاده ساختمان و استان: پاییز ۹۲

استان (نقاط شهری)	جمع	مسکونی	مسکونی و کارگاه توأم	بازرگانی	صنعتی	آموزشی	بهداشتی یا درمانی	سایر
کل کشور.....	۳۸۱۳۷	۳۲۵۶۹	۲۸۶۸	۲۰۳۳	۳۰۴	۳۱	۲۸	۳۰۴
کل کشور (بجز شهر تهران)...	۳۳۷۴۳	۲۸۶۹۴	۲۴۵۵	۱۹۶۳	۲۹۴	۳۱	۲۸	۲۷۸
آذربایجان شرقی.....	۱۶۶۲	۱۲۶۸	۲۲۸	۱۱۷	۳۲	۰	۰	۱۷
آذربایجان غربی.....	۱۳۲۷	۱۱۱۷	۱۳۷	۶۷	۵	۰	۰	۱
اردبیل.....	۷۴۵	۵۹۰	۹۴	۵۴	۱	۱	۱	۴
اصفهان.....	۵۱۸۵	۴۵۳۷	۱۲۸	۳۷۲	۸۸	۶	۵	۴۹
البرز.....	۱۱۱۵	۱۰۳۷	۴۰	۱۶	۸	۱	۱	۱۲
ایلام.....	۱۲۹	۱۱۲	۷	۷	۰	۰	۰	۳
بوشهر.....	۵۴۴	۴۵۲	۴۹	۴۱	۲	۰	۰	۰
تهران.....	۶۴۳۵	۵۸۳۶	۴۸۹	۷۲	۱۰	۲	۰	۲۶
تهران (بجز شهر تهران).....	۲۰۴۱	۱۹۶۱	۷۶	۲	۰	۲	۰	۰
شهر تهران.....	۴۳۹۴	۳۸۷۵	۴۱۳	۷۰	۱۰	۰	۰	۲۶
چهارمحال و بختیاری.....	۵۲۷	۴۴۰	۴۹	۲۲	۱۰	۲	۲	۲
خراسان جنوبی.....	۴۹۱	۴۱۴	۲۴	۴۴	۲	۲	۱	۴
خراسان رضوی.....	۲۳۰۱	۱۸۸۵	۱۶۵	۱۷۷	۴۶	۲	۳	۲۳
خراسان شمالی.....	۴۱۸	۳۰۷	۵۵	۴۷	۲	۱	۰	۶
خوزستان.....	۲۱۶۷	۱۷۷۷	۱۹۲	۱۲۱	۱۵	۰	۲	۶۰
زنجان.....	۳۴۵	۲۹۴	۳۰	۱۷	۴	۰	۰	۰
سمنان.....	۳۶۱	۲۸۷	۳۳	۳۲	۷	۰	۲	۰
سیستان و بلوچستان.....	۴۰۰	۳۳۲	۳۳	۲۷	۵	۱	۱	۱
فارس.....	۳۱۳۰	۲۷۵۱	۱۷۳	۱۷۵	۶	۰	۳	۲۲
قزوین.....	۴۹۴	۳۹۴	۵۵	۳۰	۱۱	۳	۰	۱
قم.....	۸۱۲	۶۶۹	۸۶	۴۷	۲	۱	۱	۶
کردستان.....	۵۶۳	۴۵۳	۶۵	۳۸	۳	۰	۱	۳
کرمان.....	۱۹۶۴	۱۷۲۴	۱۰۵	۹۲	۱۰	۴	۱	۲۸
کرمانشاه.....	۶۰۵	۵۳۳	۳۲	۲۹	۴	۰	۰	۷
کهگیلویه و بویراحمد.....	۳۳۲	۳۰۰	۹	۲۱	۰	۰	۰	۲
گلستان.....	۴۶۴	۳۳۰	۸۹	۳۶	۰	۰	۱	۸
گیلان.....	۱۱۱۳	۹۲۴	۱۵۸	۲۶	۰	۰	۰	۵
لرستان.....	۴۹۸	۳۶۴	۴۵	۸۵	۲	۲	۰	۰
مازندران.....	۱۵۹۵	۱۴۰۰	۱۳۷	۴۸	۱	۱	۳	۵
مرکزی.....	۵۶۸	۴۶۴	۵۹	۳۱	۱۳	۰	۰	۱
هرمزگان.....	۴۴۱	۳۵۴	۴۳	۴۴	۰	۰	۰	۰
همدان.....	۶۲۹	۵۳۰	۵۱	۲۶	۱۴	۲	۰	۶
یزد.....	۷۷۷	۶۹۴	۸	۷۲	۱	۰	۰	۲

۸- مساحت زمین در پروانه‌های احداث ساختمان برحسب مورد استفاده ساختمان و استان: پاییز ۹۲ (متر مربع)

استان (نقاط شهری)	جمع	مسکونی	مسکونی و کارگاه توأم	بازرگانی	صنعتی	آموزشی	بهداشتی یا درمانی	سایر
کل کشور.....	۱۵۶۲۷۲۰۶	۱۰۴۱۶۹۱۱	۹۶۹۶۵۲	۱۹۹۹۷۲۵	۹۷۶۲۳۹	۴۵۴۵۱۷	۲۳۸۵۶۰	۵۷۱۶۰۲
کل کشور (بجز شهر تهران)....	۱۳۸۷۳۸۶۳	۹۰۶۹۵۳۹	۷۹۳۵۸۸	۱۸۲۸۷۹۳	۹۵۸۱۰۷	۴۵۴۵۱۷	۲۳۸۵۶۰	۵۳۰۷۵۹
آذربایجان شرقی.....	۱۰۰۶۸۸۰	۶۹۲۳۰۱	۸۰۵۹۵	۵۳۳۶۷	۶۷۶۷۷	.	.	۱۱۲۹۴۰
آذربایجان غربی.....	۳۸۱۸۵۴	۲۴۴۵۲۳	۳۸۸۶۴	۱۶۹۷۵	۸۱۳۵۵	.	.	۱۳۷
اردبیل.....	۱۸۸۳۷۹	۱۱۹۴۷۸	۲۰۹۳۱	۳۴۳۷۳	۶۲۲	۵۳۳۲	۲۶۲۷	۵۰۱۶
اصفهان.....	۱۸۸۵۲۲۷	۱۱۵۵۱۵۵	۴۹۳۳۶	۷۵۴۸۳	۸۴۶۱۷	۳۸۲۴۳۲	۱۹۳۰۱	۱۱۸۹۰۳
البرز.....	۷۰۰۶۷۳	۵۶۲۹۲۰	۲۵۱۸۴	۵۴۱۸۰	۱۰۸۸۴	۱۶۰۰	۲۰۷۳۲	۲۵۱۷۳
ایلام.....	۲۹۱۲۱	۲۳۱۲۲	۱۴۲۳	۱۲۴۱	.	.	.	۳۳۳۵
بوشهر.....	۱۵۸۰۶۲	۱۲۰۷۳۹	۲۳۲۶۹	۱۳۲۹۰	۷۶۴	.	.	.
تهران.....	۲۵۰۹۱۸۷	۲۰۷۰۱۱۰	۲۰۸۷۴۰	۱۷۱۱۴۰	۱۸۱۳۲	۲۲۲	.	۴۰۸۴۳
تهران (بجز شهر تهران).....	۷۵۵۸۴۴	۷۲۲۷۳۸	۳۲۶۷۶	۲۰۸	.	۲۲۲	.	.
شهر تهران.....	۱۷۵۳۳۴۳	۱۳۴۷۳۷۲	۱۷۶۰۶۴	۱۷۰۹۳۲	۱۸۱۳۲	.	.	۴۰۸۴۳
چهارمحال و بختیاری.....	۱۸۹۷۱۴	۱۰۳۷۰۸	۹۸۸۱	۸۷۶۵	۱۵۰۷	۴۵۴۵	۶۰۴۶۸	۸۴۰
خراسان جنوبی.....	۱۳۱۷۸۸	۱۰۹۴۱۲	۴۶۸۳	۳۶۹۸	۵۲۶	۳۸۹۰	۱۷۴	۹۴۰۵
خراسان رضوی.....	۱۲۱۰۴۱۳	۴۸۰۵۶۷	۴۰۴۲۵	۵۷۲۶۵۰	۴۸۵۱۶	۱۸۳۹	۳۸۶۱۳	۲۷۸۰۳
خراسان شمالی.....	۱۲۲۹۴۱	۷۷۲۵۳	۱۸۰۹۹	۲۴۹۰۲	۱۲۰	۱۵۰۰	.	۱۰۶۷
خوزستان.....	۵۷۴۹۶۵	۴۵۸۷۴۸	۴۷۸۰۷	۲۲۹۲۱	۷۰۶۳	.	۱۳۲۷	۳۷۰۹۹
زنجان.....	۱۳۳۴۹۱	۸۲۶۶۰	۷۳۹۲	۲۳۴۳۷	۲۰۰۰۲	.	.	.
سمنان.....	۱۷۸۱۵۷	۸۱۱۰۹	۵۷۰۴	۶۰۱۹	۱۵۹۶۴	.	۶۹۳۶۱	.
سیستان و بلوچستان.....	۱۰۷۶۷۰	۸۲۴۸۴	۱۳۰۸۹	۸۰۰۱	۲۴۸۳	۶۸۰	۱۳۳	۸۰۰
فارس.....	۲۲۲۶۲۴۷	۱۴۰۵۴۰۰	۱۰۱۳۱۱	۴۸۵۷۹۷	۱۸۸۳۷۵	.	۷۲۴۲	۳۸۱۲۲
قزوین.....	۵۲۹۶۰۸	۹۰۶۹۹	۱۱۴۰۶	۱۹۴۷۹۹	۲۰۳۰۶۸	۲۸۸۵۴	.	۷۸۲
قم.....	۲۵۵۸۲۹	۲۰۴۸۹۲	۲۸۸۸۶	۱۲۳۸۹	۵۹۹۰	۷۷۱	۷۹۸	۴۸۰۳
کردستان.....	۳۱۲۶۶۶	۹۱۲۰۰	۱۳۶۷۹	۳۴۰۲۵	۱۵۰۹۲۰	.	۱۲۲	۲۲۷۲۰
کرمان.....	۷۳۲۳۱۴	۵۱۱۴۵۱	۲۳۶۴۸	۷۱۶۸۹	۱۸۲۲۱	۱۱۶۸۳	۵۱۰	۹۵۱۱۲
کرمانشاه.....	۱۳۰۴۲۶	۱۱۹۳۱۱	۶۰۳۵	۳۰۴۵	۵۶۳	.	.	۱۴۷۲
کهگیلویه و بویراحمد.....	۷۳۸۸۰	۷۱۴۸۶	۸۴۰	۱۲۳۵	.	.	.	۳۱۹
گلستان.....	۱۷۵۱۴۴	۹۴۸۵۷	۵۰۳۳۶	۲۱۱۶۷	.	.	۴۰۸	۸۳۷۶
گیلان.....	۲۸۲۵۹۶	۲۳۷۴۲۳	۳۷۸۵۳	۴۲۱۳	.	.	.	۳۰۰۷
لرستان.....	۹۷۴۰۱	۶۹۷۲۸	۸۰۹۵	۱۳۶۳۲	۵۱۱۵	۸۳۱	.	.
مازندران.....	۵۷۸۶۴۸	۴۷۹۹۳۴	۴۳۸۹۸	۲۶۲۲۷	۲۵۷	۵۰۰۰	۱۶۷۴۴	۶۵۹۸
مرکزی.....	۱۹۹۱۷۹	۱۴۴۸۴۶	۱۶۴۰۱	۱۳۴۸۰	۲۳۵۷۲	.	.	۸۸۰
هرمزگان.....	۱۳۳۲۶۴	۱۰۲۷۲۰	۱۴۴۰۴	۱۶۱۴۰
همدان.....	۱۵۸۱۳۰	۱۱۶۶۸۱	۱۶۰۳۰	۴۸۷۷	۱۰۳۹۵	۵۳۳۸	.	۴۸۰۹
یزد.....	۲۳۰۶۵۲	۲۱۲۰۰۴	۱۴۰۸	۶۴۶۸	۹۵۳۱	.	.	۱۲۴۱

۹- مساحت زیربنا در پروانه‌های احداث ساختمان برحسب مورد استفاده ساختمان و استان: پاییز ۹۲ (متر مربع)

استان (نقاط شهری)	جمع	مسکونی	مسکونی و کارگاه توأم	بازرگانی	صنعتی	آموزشی	بهداشتی یا درمانی	سایر
کل کشور.....	۲۷۲۰۸۳۱۵	۱۹۴۱۸۰۹۶	۲۸۴۵۳۶۹	۳۸۷۱۰۹۳	۱۶۹۵۸۳	۷۰۶۱۴	۱۴۶۴۳۴	۶۸۷۱۲۶
کل کشور (بجز شهر تهران)....	۱۸۸۷۳۳۱۳	۱۳۴۹۶۹۹۸	۱۸۵۳۸۷۶	۲۹۵۱۵۹۵	۱۶۳۶۰۶	۷۰۶۱۴	۱۴۶۴۳۴	۱۹۰۱۹۰
آذربایجان شرقی.....	۱۲۴۱۵۴۲	۸۳۸۲۲۷	۲۲۴۸۵۶	۱۴۳۰۳۸	۱۸۹۳۷	.	.	۱۶۴۸۴
آذربایجان غربی.....	۴۲۹۸۶۰	۳۲۴۲۶۰	۸۹۶۳۰	۵۷۱۷	۱۰۱۷۱	.	.	۸۲
اردبیل.....	۴۲۳۰۶۷	۲۲۱۱۱۹	۶۰۵۵۰	۱۲۷۰۳۸	۳۰۴	۷۳۳	۴۹۹۳	۸۳۳۰
اصفهان.....	۲۲۳۵۸۷۸	۱۹۲۶۵۷۱	۱۰۵۹۴۶	۱۰۳۵۲۹	۲۹۰۰۷	۲۲۳۲۴	۱۲۵۳۶	۳۵۹۶۵
البرز.....	۱۷۴۲۲۲۲	۱۱۴۰۰۰۳	۸۹۴۸۶	۴۵۷۳۶۹	۶۱۴۶	۴۹۹	۴۰۵۱۲	۸۲۰۷
ایلام.....	۳۶۸۴۸	۲۹۴۲۸	۳۴۶۵	۲۲۵۴	.	.	.	۱۷۰۱
بوشهر.....	۲۰۰۴۳۰	۱۴۸۲۲۱	۴۴۰۳۲	۷۷۵۰	۴۲۷	.	.	.
تهران.....	۹۸۰۱۹۶۷	۷۲۶۷۹۲۹	۱۱۱۰۶۶۰	۹۲۰۱۱۱	۵۹۷۷	۳۵۴	.	۴۹۶۹۳۶
تهران (بجز شهر تهران).....	۱۴۶۶۹۶۵	۱۳۴۶۸۳۱	۱۱۹۱۶۷	۶۱۳	.	۳۵۴	.	.
شهر تهران.....	۸۳۳۵۰۰۲	۵۹۲۱۰۹۸	۹۹۱۴۹۳	۹۱۹۶۹۸	۵۹۷۷	.	.	۴۹۶۹۳۶
چهارمحال و بختیاری.....	۱۶۷۳۲۱	۱۲۵۶۳۸	۱۹۵۴۲	۴۲۸۹	۱۳۶۷	۱۹۶۶	۱۳۴۲۳	۱۰۹۶
خراسان جنوبی.....	۱۲۷۵۶۶	۱۰۷۳۰۸	۱۱۴۸۶	۵۲۶۸	۱۸۶	۱۱۵۰	۱۷۵	۱۹۹۳
خراسان رضوی.....	۲۶۸۱۶۳۲	۸۹۷۳۹۸	۱۱۶۹۳۰	۱۵۸۶۶۱۳	۲۰۰۶۵	۱۳۶۲۷	۳۲۶۶۴	۱۴۳۳۵
خراسان شمالی.....	۲۰۲۴۹۰	۱۴۱۸۷۳	۴۸۳۱۲	۸۹۷۶	۲۰۳	۲۵۶۰	.	۵۶۶
خوزستان.....	۷۴۴۶۷۵	۵۳۳۳۷۸	۱۶۴۴۰۹	۱۸۴۵۲	۴۷۲۸	.	۴۲۸	۲۳۲۸۰
زنجان.....	۲۲۳۷۷۵	۱۸۶۵۲۰	۱۲۲۷۶	۱۹۱۹۵	۵۷۸۴	.	.	.
سمنان.....	۱۸۲۵۲۷	۱۴۳۶۰۴	۱۶۸۸۳	۴۶۰۶	۴۲۷۵	.	۱۳۱۵۹	.
سیستان و بلوچستان.....	۱۰۶۹۰۹	۸۷۴۲۲	۱۴۳۵۹	۳۴۱۷	۲۲۰	۶۸۰	۴۱۱	۴۰۰
فارس.....	۱۶۱۶۱۵۶	۱۳۸۰۸۸۰	۱۴۶۱۲۶	۶۹۱۶۳	۳۲۴۹	.	۴۱۱۷	۱۲۶۲۱
قزوین.....	۳۶۸۹۹۰	۱۸۰۰۱۰	۴۱۵۸۷	۱۱۰۴۷۷	۲۷۶۷۴	۷۲۱۴	.	۲۰۲۸
قم.....	۵۲۹۴۵۷	۴۵۹۱۰۶	۶۴۸۶۱	۷۹۰۶	۱۵۱۸	۲۳۱۵	۳۱۹	۳۴۳۲
کردستان.....	۲۵۵۳۹۱	۱۸۴۹۳۹	۴۵۵۹۱	۱۸۵۸۳	۲۱۲۳	.	۷۳۲	۳۴۳۳
کرمان.....	۶۱۱۷۲۶	۳۸۵۹۷۵	۴۷۵۰۶	۱۳۴۷۴۵	۴۹۱۶	۷۶۰۰	۱۹۱۷	۲۹۰۶۷
کرمانشاه.....	۳۴۰۹۰۱	۳۱۰۴۹۷	۱۹۶۰۸	۶۶۸۳	۲۹۵	.	.	۳۸۱۸
کهگیلویه و بویراحمد.....	۶۲۶۶۳	۵۹۹۵۵	۱۱۵۳	۱۲۴۹	.	.	.	۳۰۶
گلستان.....	۲۱۳۸۷۰	۱۴۲۳۴۳	۳۷۳۷۲	۲۳۴۱۳	.	.	۱۵۳	۱۰۵۸۹
گیلان.....	۵۱۵۴۴۷	۴۱۸۱۱۶	۸۹۹۸۰	۵۴۳۹	.	.	.	۱۹۱۲
لرستان.....	۱۴۷۸۸۲	۱۱۴۵۰۳	۱۸۹۳۳	۹۵۸۱	۲۵۲۵	۲۳۴۰	.	.
مازندران.....	۸۲۵۴۰۵	۶۸۲۱۵۰	۹۴۳۷۲	۱۷۱۳۳	۷۲۱	۴۸۹۴	۲۰۸۹۵	۵۲۴۰
مرکزی.....	۲۶۲۰۵۴	۲۱۳۵۹۰	۳۷۰۸۳	۳۹۲۳	۶۹۷۴	.	.	۴۸۴
هرمزگان.....	۲۷۰۲۲۶	۲۱۰۸۶۵	۳۱۷۳۳	۲۷۶۲۸
همدان.....	۳۹۱۹۹۰	۳۳۹۹۳۹	۳۳۴۴۱	۳۶۵۰	۸۴۹۱	۲۳۵۸	.	۴۱۱۱
یزد.....	۲۳۷۴۴۸	۲۱۶۳۲۹	۳۲۰۱	۱۳۸۹۸	۳۳۰۰	.	.	۷۲۰

۱۰- تعداد واحد مسکونی تعیین شده در پروانه‌های احداث ساختمان برحسب مورد استفاده ساختمان و استان: پاییز ۹۲

استان (نقاط شهری)	جمع	مسکونی	مسکونی و کارگاه توأم	بازرگانی	صنعتی	آموزشی	بهداشتی یا درمانی	سایر
کل کشور.....	۱۴۴۲۸۱	۱۲۹۶۸۳	۱۴۲۱۹	۲۹۶	۳۰	۳	۳	۴۷
کل کشور (بجز شهر تهران)....	۱۰۰۰۰۵	۹۰۲۶۵	۹۳۶۱	۲۹۶	۳۰	۳	۳	۴۷
آذربایجان شرقی.....	۷۳۵۸	۶۱۲۲	۱۲۱۶	۱۷	۲	۰	۰	۱
آذربایجان غربی.....	۲۶۴۷	۲۲۰۷	۳۷۲	۶۳	۵	۰	۰	۰
اردبیل.....	۱۸۲۷	۱۵۷۲	۲۵۵	۰	۰	۰	۰	۰
اصفهان.....	۱۳۴۱۵	۱۲۸۹۲	۴۲۵	۸۴	۱۱	۱	۰	۲
البرز.....	۶۷۷۵	۶۴۳۰	۳۳۲	۰	۰	۰	۰	۱۳
ایلام.....	۲۳۱	۲۱۰	۲۰	۰	۰	۰	۰	۱
بوشهر.....	۱۱۷۳	۹۹۱	۱۷۰	۱۰	۲	۰	۰	۰
تهران.....	۵۴۷۰۴	۴۹۴۰۲	۵۲۹۷	۳	۰	۲	۰	۰
تهران (بجز شهر تهران).....	۱۰۴۲۸	۹۹۸۴	۴۳۹	۳	۰	۲	۰	۰
شهر تهران.....	۴۴۲۷۶	۳۹۴۱۸	۴۸۵۸	۰	۰	۰	۰	۰
چهارمحال و بختیاری.....	۹۸۲	۸۷۸	۱۰۱	۱	۰	۰	۰	۲
خراسان جنوبی.....	۹۰۰	۸۴۵	۵۴	۱	۰	۰	۰	۰
خراسان رضوی.....	۵۴۶۷	۴۹۱۵	۵۴۸	۳	۰	۰	۰	۱
خراسان شمالی.....	۱۳۳۳	۱۰۰۸	۳۱۳	۶	۱	۰	۰	۵
خوزستان.....	۵۵۳۵	۴۵۴۷	۹۸۵	۲	۱	۰	۰	۰
زنجان.....	۸۷۰	۷۹۸	۶۷	۴	۱	۰	۰	۰
سمنان.....	۹۵۵	۸۶۰	۹۳	۱	۱	۰	۰	۰
سیستان و بلوچستان.....	۶۷۳	۶۰۷	۶۱	۵	۰	۰	۰	۰
فارس.....	۹۲۰۰	۸۵۴۱	۶۰۷	۳۶	۲	۰	۲	۱۲
قزوین.....	۱۶۹۳	۱۵۰۹	۱۸۲	۱	۱	۰	۰	۰
قم.....	۳۵۳۹	۳۰۶۵	۴۷۴	۰	۰	۰	۰	۰
کردستان.....	۱۴۱۳	۱۱۸۵	۲۲۳	۳	۲	۰	۰	۰
کرمان.....	۲۹۶۴	۲۷۴۳	۲۲۰	۱	۰	۰	۰	۰
کرمانشاه.....	۲۰۲۶	۱۹۲۴	۹۳	۶	۰	۰	۰	۳
کهگیلویه و بویراحمد.....	۴۱۲	۳۹۷	۱۰	۵	۰	۰	۰	۰
گلستان.....	۱۳۱۶	۱۰۶۸	۲۴۱	۶	۰	۰	۰	۱
گیلان.....	۴۰۷۷	۳۴۳۰	۶۲۹	۱۳	۰	۰	۰	۵
لرستان.....	۹۶۴	۸۵۸	۱۰۴	۲	۰	۰	۰	۰
مازندران.....	۴۸۹۸	۴۳۵۸	۵۲۶	۱۳	۰	۰	۱	۰
مرکزی.....	۱۶۳۱	۱۴۱۵	۲۱۶	۰	۰	۰	۰	۰
هرمزگان.....	۱۴۵۸	۱۳۱۷	۱۳۷	۴	۰	۰	۰	۰
همدان.....	۲۶۹۰	۲۴۴۳	۲۳۹	۶	۱	۰	۰	۱
یزد.....	۱۱۵۵	۱۱۴۶	۹	۰	۰	۰	۰	۰

۱۱- تعداد پروانه‌های احداث ساختمان مسکونی برحسب مساحت زمین و استان: پاییز ۹۲

استان (نقاط شهری)	جمع	۱۰۰ مترمربع و کمتر	۱۵۰-۱۰۱ مترمربع	۲۰۰-۱۵۱ مترمربع	۲۵۰-۲۰۱ مترمربع	۳۰۰-۲۵۱ مترمربع	۵۰۰-۳۰۱ مترمربع	۵۰۱ مترمربع و بیش‌تر
کل کشور.....	۳۲۵۶۹	۲۲۹۷	۴۹۳۰	۸۸۶۹	۶۴۷۵	۳۹۸۰	۴۳۰۶	۱۷۱۲
کل کشور (بجز شهر تهران)....	۲۸۶۹۴	۱۶۲۷	۴۱۲۲	۸۱۸۵	۵۹۳۴	۳۶۱۴	۳۷۶۶	۱۴۴۶
آذربایجان شرقی.....	۱۲۶۸	۱۱۰	۱۴۱	۴۳۹	۲۸۰	۱۴۹	۱۰۴	۴۵
آذربایجان غربی.....	۱۱۱۷	۱۸۶	۲۹۱	۲۹۰	۱۷۶	۹۵	۵۶	۲۳
اردبیل.....	۵۹۰	۷۸	۱۰۵	۲۱۶	۹۳	۴۳	۴۰	۱۵
اصفهان.....	۴۵۳۷	۱۸۱	۷۳۶	۱۶۷۹	۹۹۲	۴۳۵	۳۹۸	۱۱۶
البرز.....	۱۰۳۷	۱۰۶	۱۷۶	۲۱۵	۱۶۳	۸۶	۱۴۱	۱۵۰
ایلام.....	۱۱۲	۳	۲۲	۳۹	۲۱	۱۶	۱۱	۰
بوشهر.....	۴۵۲	۹	۲۱	۹۴	۱۴۴	۹۹	۶۲	۲۳
تهران.....	۵۸۳۶	۹۰۵	۱۱۹۴	۱۱۰۵	۷۱۷	۴۷۸	۹۸۰	۴۵۷
تهران (بجز شهر تهران).....	۱۹۶۱	۲۳۵	۳۸۶	۴۲۱	۱۷۶	۱۱۲	۴۴۰	۱۹۱
شهر تهران.....	۳۸۷۵	۶۷۰	۸۰۸	۶۸۴	۵۴۱	۳۶۶	۵۴۰	۲۶۶
چهارمحال و بختیاری.....	۴۴۰	۵	۵۸	۱۶۴	۱۰۶	۶۱	۳۲	۱۴
خراسان جنوبی.....	۴۱۴	۰	۸	۱۵۷	۱۱۴	۶۲	۶۳	۱۰
خراسان رضوی.....	۱۸۸۵	۲۰۷	۳۴۱	۴۶۳	۳۵۸	۱۹۹	۱۸۶	۱۳۱
خراسان شمالی.....	۳۰۷	۱۳	۴۶	۱۲۱	۵۹	۴۱	۲۱	۶
خوزستان.....	۱۷۷۷	۹۱	۳۶۸	۵۳۱	۳۹۵	۱۸۱	۱۷۸	۳۳
زنجان.....	۲۹۴	۱۳	۵۱	۱۳۷	۳۸	۱۸	۲۸	۹
سمنان.....	۲۸۷	۹	۲۷	۸۴	۶۸	۴۹	۳۴	۱۶
سیستان و بلوچستان.....	۳۳۲	۷	۶۴	۸۳	۶۶	۵۱	۴۲	۱۹
فارس.....	۲۷۵۱	۳۳	۱۲۵	۵۷۷	۷۲۳	۵۸۰	۵۶۶	۱۴۷
قزوین.....	۳۹۴	۲۹	۸۷	۱۵۰	۶۱	۳۲	۲۵	۱۰
قم.....	۶۶۹	۴۱	۲۵۷	۱۶۶	۴۶	۸۴	۲۹	۴۶
کردستان.....	۴۵۳	۵۴	۱۰۵	۱۹۸	۵۴	۲۹	۹	۴
کرمان.....	۱۷۲۴	۱۰	۴۷	۲۶۶	۵۱۴	۳۶۵	۴۳۲	۹۰
کرمانشاه.....	۵۳۳	۳۸	۸۶	۲۶۱	۵۹	۴۶	۳۵	۸
کهگیلویه و بویراحمد.....	۳۰۰	۷	۲۸	۱۰۳	۶۵	۴۷	۴۳	۷
گلستان.....	۳۳۰	۷	۴۰	۵۰	۹۱	۶۱	۶۱	۲۰
گیلان.....	۹۲۴	۴۴	۱۲۵	۲۳۲	۱۹۱	۱۳۹	۱۳۵	۵۸
لرستان.....	۳۶۴	۳۱	۷۲	۱۷۱	۴۸	۱۷	۱۹	۶
مازندران.....	۱۴۰۰	۱۶	۸۳	۲۵۲	۳۱۸	۲۳۵	۳۳۸	۱۵۸
مرکزی.....	۴۶۴	۱۹	۵۷	۱۳۱	۱۱۳	۵۳	۶۱	۳۰
هرمزگان.....	۳۵۴	۲	۳۱	۶۶	۷۹	۱۰۰	۵۳	۲۳
همدان.....	۵۳۰	۳۹	۹۴	۱۶۶	۱۲۹	۵۲	۴۳	۷
یزد.....	۶۹۴	۴	۴۴	۲۶۳	۱۹۴	۷۷	۸۱	۳۱

۱۲- تعداد پروانه‌های احداث ساختمان مسکونی برحسب مساحت زیربنا و استان: پاییز ۹۲

استان (نقاط شهری)	جمع	۱۰۰ مترمربع و کمتر	۱۵۰-۱۰۱ مترمربع	۲۰۰-۱۵۱ مترمربع	۲۵۰-۲۰۱ مترمربع	۳۰۰-۲۵۱ مترمربع	۵۰۰-۳۰۱ مترمربع	۵۰۱ مترمربع و بیش تر
کل کشور.....	۳۲۵۶۹	۲۸۱۹	۴۵۸۱	۳۳۴۱	۲۸۴۳	۲۷۳۹	۶۴۷۵	۹۷۷۱
کل کشور (بجز شهر تهران)....	۲۸۶۹۴	۲۸۱۶	۴۵۷۶	۳۳۱۴	۲۷۷۱	۲۵۱۹	۵۴۰۳	۷۲۹۵
آذربایجان شرقی.....	۱۲۶۸	۳۸	۸۱	۶۵	۷۲	۹۱	۳۰۹	۶۱۲
آذربایجان غربی.....	۱۱۱۷	۲۷۶	۲۲۰	۹۴	۱۱۱	۱۱۵	۱۴۰	۱۶۱
اردبیل.....	۵۹۰	۱۱۵	۹۰	۴۹	۴۹	۴۹	۷۴	۱۶۴
اصفهان.....	۴۵۳۷	۲۲۵	۵۸۴	۴۳۴	۶۲۳	۶۶۹	۱۰۱۹	۹۸۳
البرز.....	۱۰۳۷	۱۴	۶۹	۵۹	۵۴	۵۲	۱۸۸	۶۰۱
ایلام.....	۱۱۲	۹	۴۰	۱۴	۸	۹	۱۹	۱۳
بوشهر.....	۴۵۲	۵۰	۱۰۳	۷۱	۳۱	۴۴	۵۳	۱۰۰
تهران.....	۵۸۳۶	۸۰	۱۱۹	۱۹۲	۲۲۶	۴۱۵	۱۶۱۴	۳۱۹۰
تهران (بجز شهر تهران).....	۱۹۶۱	۷۷	۱۱۴	۱۶۵	۱۵۴	۱۹۵	۵۴۲	۷۱۴
شهر تهران.....	۳۸۷۵	۳	۵	۲۷	۷۲	۲۲۰	۱۰۷۲	۲۴۷۶
چهارمحال و بختیاری.....	۴۴۰	۳۵	۷۹	۹۸	۵۵	۶۴	۷۸	۳۱
خراسان جنوبی.....	۴۱۴	۷۴	۹۵	۸۱	۳۰	۲۶	۵۵	۵۳
خراسان رضوی.....	۱۸۸۵	۳۴۵	۱۸۱	۱۷۴	۱۸۷	۱۱۸	۲۷۷	۶۰۳
خراسان شمالی.....	۳۰۷	۴۵	۲۵	۳۰	۴۳	۲۳	۶۷	۷۴
خوزستان.....	۱۷۷۷	۳۰۵	۴۹۰	۲۳۶	۱۷۸	۱۴۵	۱۹۵	۲۲۸
زنجان.....	۲۹۴	۲۲	۴۶	۳۵	۴۷	۲۴	۶۶	۵۴
سمنان.....	۲۸۷	۲۰	۳۸	۲۴	۲۷	۲۱	۴۵	۱۱۲
سیستان و بلوچستان.....	۳۳۲	۷۳	۷۹	۴۱	۴۰	۲۱	۵۰	۲۸
فارس.....	۲۷۵۱	۱۳۷	۷۲۷	۵۵۵	۲۲۴	۱۹۰	۴۴۸	۴۷۰
قزوین.....	۳۹۴	۲۹	۲۴	۲۳	۳۷	۴۵	۱۳۳	۱۰۳
قم.....	۶۶۹	۴۶	۵۶	۷۹	۵۸	۳۳	۲۰۱	۱۹۶
کردستان.....	۴۵۳	۳۴	۴۳	۳۸	۶۱	۴۵	۱۱۴	۱۱۸
کرمان.....	۱۷۲۴	۴۳۵	۵۳۰	۲۹۹	۱۲۱	۸۲	۱۴۱	۱۱۶
کرمانشاه.....	۵۳۳	۴۱	۵۱	۵۰	۸۲	۳۵	۱۰۳	۱۷۱
کهگیلویه و بویراحمد.....	۳۰۰	۳۴	۱۲۶	۵۵	۲۸	۱۶	۲۸	۱۳
گلستان.....	۳۳۰	۵۰	۴۱	۳۱	۲۸	۳۷	۵۰	۹۳
گیلان.....	۹۲۴	۷۱	۵۰	۹۰	۷۵	۵۹	۲۵۶	۳۲۳
لرستان.....	۳۶۴	۳۶	۶۴	۵۰	۵۴	۴۲	۶۶	۵۲
مازندران.....	۱۴۰۰	۶۷	۱۴۶	۱۳۳	۱۰۶	۱۱۹	۳۳۱	۴۹۸
مرکزی.....	۴۶۴	۳۴	۶۷	۳۵	۴۴	۳۲	۹۸	۱۵۴
هرمزگان.....	۳۵۴	۱۸	۶۲	۳۳	۲۶	۲۷	۵۴	۱۳۴
همدان.....	۵۳۰	۱۷	۵۶	۴۱	۳۷	۳۱	۷۶	۲۷۲
یزد.....	۶۹۴	۴۴	۱۹۹	۱۳۲	۸۱	۶۰	۱۲۷	۵۱

۱۳- تعداد پروانه‌های احداث ساختمان مسکونی برحسب تعداد طبقات ساختمان و استان: پاییز ۹۲

استان (نقاط شهری)	جمع	۱ طبقه	۲ طبقه	۳ طبقه	۴ طبقه	۵ طبقه و بیش تر
کل کشور.....	۳۲۵۶۹	۷۹۱۰	۷۴۰۱	۴۶۳۰	۳۷۱۰	۸۹۱۸
کل کشور (بجز شهر تهران)....	۲۸۶۹۴	۷۹۰۷	۷۳۹۸	۴۵۷۷	۳۵۵۴	۵۲۵۸
آذربایجان شرقی.....	۱۲۶۸	۱۱۹	۱۸۱	۲۰۷	۲۳۴	۵۲۷
آذربایجان غربی.....	۱۱۱۷	۳۵۸	۴۲۲	۱۶۰	۵۱	۱۲۶
اردبیل.....	۵۹۰	۱۸۰	۱۲۱	۱۰۴	۴۵	۱۴۰
اصفهان.....	۴۵۳۷	۸۰۵	۱۷۳۰	۱۰۱۳	۴۰۶	۵۸۳
البرز.....	۱۰۳۷	۲۷	۱۳۵	۱۴۰	۱۶۸	۵۶۷
ایلام.....	۱۱۲	۵۷	۱۸	۱۸	۱۴	۵
بوشهر.....	۴۵۲	۱۹۴	۱۳۳	۵۴	۵۹	۱۲
تهران.....	۵۸۳۶	۷۶	۱۷۷	۶۴۸	۷۴۰	۴۱۹۵
تهران (بجز شهر تهران).....	۱۹۶۱	۷۳	۱۷۴	۵۹۵	۵۸۴	۵۳۵
شهر تهران.....	۳۸۷۵	۳	۳	۵۳	۱۵۶	۳۶۶۰
چهارمحال و بختیاری.....	۴۴۰	۱۳۸	۱۸۴	۷۸	۲۴	۱۶
خراسان جنوبی.....	۴۱۴	۱۹۶	۱۴۰	۲۹	۳۵	۱۴
خراسان رضوی.....	۱۸۸۵	۴۱۰	۳۵۷	۱۴۰	۳۲۵	۶۵۳
خراسان شمالی.....	۳۰۷	۶۸	۹۶	۵۹	۵۹	۲۵
خوزستان.....	۱۷۷۷	۸۴۷	۵۹۱	۱۴۸	۳۶	۱۵۵
زنجان.....	۲۹۴	۶۰	۸۶	۷۹	۲۳	۴۶
سمنان.....	۲۸۷	۵۲	۸۶	۴۹	۵۱	۴۹
سیستان و بلوچستان.....	۳۳۲	۱۹۲	۱۰۲	۱۹	۱۵	۴
فارس.....	۲۷۵۱	۱۳۶۲	۶۷۱	۲۶۷	۱۳۷	۳۱۴
قزوین.....	۳۹۴	۴۵	۴۶	۸۰	۱۵۳	۷۰
قم.....	۶۶۹	۷۶	۱۶۱	۹۴	۱۸۵	۱۵۳
کردستان.....	۴۵۳	۵۵	۱۳۲	۱۲۱	۶۶	۷۹
کرمان.....	۱۷۲۴	۱۳۴۵	۲۲۷	۶۲	۳۲	۵۸
کرمانشاه.....	۵۳۳	۸۶	۱۵۶	۹۰	۵۹	۱۴۲
کهگیلویه و بویراحمد.....	۳۰۰	۲۰۱	۶۴	۲۸	۲	۵
گلستان.....	۳۳۰	۹۲	۸۱	۴۰	۴۶	۷۱
گیلان.....	۹۲۴	۹۱	۲۴۶	۱۵۹	۲۴۴	۱۸۴
لرستان.....	۳۶۴	۱۰۶	۱۱۹	۷۷	۳۰	۳۲
مازندران.....	۱۴۰۰	۱۷۴	۳۹۲	۳۳۱	۲۹۸	۲۰۵
مرکزی.....	۴۶۴	۹۳	۱۰۶	۹۶	۴۴	۱۲۵
هرمزگان.....	۳۵۴	۱۰۸	۷۹	۳۸	۲۴	۱۰۵
همدان.....	۵۳۰	۵۳	۱۱۱	۴۶	۷۵	۲۴۵
یزد.....	۶۹۴	۲۴۴	۲۵۱	۱۵۶	۳۰	۱۳

۱۴- تعداد پروانه‌های احداث ساختمان مسکونی بر حسب نوع اسکلت و مصالح عمده به کار رفته در ساختمان و استان: پاییز ۹۲

استان (نقاط شهری)	کل	فلزی	بتون آرمه	سایر			
				جمع	آجر و آهن	آجر و چوب	بلوک سیمانی
کل کشور.....	۳۲۵۶۹	۷۷۱۹	۱۸۷۷۲	۶۰۷۸	۵۷۸۲	۲۶	۲۵۸
کل کشور (بجز شهر تهران)....	۲۸۶۹۴	۶۱۱۷	۱۶۵۰۰	۶۰۷۷	۵۷۸۲	۲۶	۲۵۸
آذربایجان شرقی.....	۱۲۶۸	۷۳	۱۱۱۰	۸۵	۸۴	۱	۰
آذربایجان غربی.....	۱۱۱۷	۱۹۵	۸۲۹	۹۳	۶۸	۰	۱۵
اردبیل.....	۵۹۰	۱۴۸	۳۸۶	۵۶	۵۲	۰	۴
اصفهان.....	۴۵۳۷	۱۶۸	۳۸۲۹	۵۴۰	۵۳۹	۱	۰
البرز.....	۱۰۳۷	۱۳۳	۹۰۴	۰	۰	۰	۰
ایلام.....	۱۱۲	۲	۴۶	۶۴	۶۴	۰	۰
بوشهر.....	۴۵۲	۱	۳۱۵	۱۳۶	۵۰	۲	۸۴
تهران.....	۵۸۳۶	۲۰۹۲	۳۷۴۲	۱	۰	۰	۰
تهران (بجز شهر تهران).....	۱۹۶۱	۴۹۰	۱۴۷۱	۰	۰	۰	۰
شهر تهران.....	۳۸۷۵	۱۶۰۲	۲۲۷۲	۱	۰	۰	۰
چهارمحال و بختیاری.....	۴۴۰	۰	۴۱۶	۲۴	۲۴	۰	۰
خراسان جنوبی.....	۴۱۴	۳۹۱	۵	۱۸	۱۸	۰	۰
خراسان رضوی.....	۱۸۸۵	۱۸۴۷	۲۶	۱۲	۱۲	۰	۰
خراسان شمالی.....	۳۰۷	۷۰	۲۲۲	۱۵	۱۵	۰	۰
خوزستان.....	۱۷۷۷	۱۵۲	۳۳۴	۱۲۹۱	۱۲۹۱	۰	۰
زنجان.....	۲۹۴	۳۸	۲۳۸	۱۸	۱۸	۰	۰
سمنان.....	۲۸۷	۲۱	۲۴۰	۲۶	۲۶	۰	۰
سیستان و بلوچستان.....	۳۳۲	۵۸	۷۲	۲۰۲	۱۹۶	۰	۶
فارس.....	۲۷۵۱	۳۰۲	۶۶۸	۱۷۸۱	۱۶۸۱	۰	۱۰۰
قزوین.....	۳۹۴	۱۰۷	۲۸۷	۰	۰	۰	۰
قم.....	۶۶۹	۲۳۷	۳۰۱	۱۳۱	۱۳۱	۰	۰
کردستان.....	۴۵۳	۱۲۶	۲۷۳	۵۴	۵۲	۱	۰
کرمان.....	۱۷۲۴	۴۰۳	۶۵۴	۶۶۷	۶۶۵	۰	۲
کرمانشاه.....	۵۳۳	۲۱۷	۲۷۲	۴۴	۴۳	۰	۱
کهگیلویه و بویراحمد.....	۳۰۰	۴۷	۱۶۱	۹۲	۸۹	۲	۱
گلستان.....	۳۳۰	۶	۳۱۳	۱۱	۹	۲	۰
گیلان.....	۹۲۴	۱۳	۹۰۲	۹	۰	۴	۵
لرستان.....	۳۶۴	۳۴۷	۱۷	۰	۰	۰	۰
مازندران.....	۱۴۰۰	۱۸	۱۳۸۲	۰	۰	۰	۰
مرکزی.....	۴۶۴	۲۱۱	۲۵۳	۰	۰	۰	۰
هرمزگان.....	۳۵۴	۰	۳۰۷	۴۷	۳۱	۰	۱۶
همدان.....	۵۳۰	۲۸۱	۱۷۶	۷۳	۵۵	۱	۱۷
یزد.....	۶۹۴	۱۵	۹۱	۵۸۸	۵۶۹	۱۲	۷

۱۵- تعداد پروانه‌های احداث ساختمان مسکونی برحسب تعداد واحد مسکونی و استان: پاییز ۹۲

استان (نقاط شهری)	جمع	۱ واحد	۲ واحد	۳ واحد	۴ واحد	۵ واحد و بیش تر
کل کشور.....	۳۲۵۶۹	۱۱۲۴۷	۷۷۴۶	۳۵۷۲	۳۵۴۶	۶۴۵۸
کل کشور (بجز شهر تهران)....	۲۸۶۹۴	۱۱۲۳۳	۷۶۹۵	۳۲۶۸	۲۲۱۶	۴۲۸۲
آذربایجان شرقی.....	۱۲۶۸	۲۰۲	۳۰۴	۲۰۱	۲۱۴	۳۴۷
آذربایجان غربی.....	۱۱۱۷	۵۸۸	۳۳۹	۷۸	۴۳	۶۹
اردبیل.....	۵۹۰	۲۴۹	۱۳۸	۴۷	۷۰	۸۶
اصفهان.....	۴۵۳۷	۱۱۴۵	۱۸۵۱	۷۰۹	۳۰۴	۵۲۸
البرز.....	۱۰۳۷	۱۹۴	۱۸۰	۱۰۹	۳۰۵	۲۴۹
ایلام.....	۱۱۲	۶۶	۲۵	۹	۴	۸
بوشهر.....	۴۵۲	۲۴۲	۹۴	۶۲	۱۴	۴۰
تهران.....	۵۸۳۶	۴۱۷	۶۲۲	۶۵۵	۱۴۴۴	۲۶۹۸
تهران (بجز شهر تهران).....	۱۹۶۱	۴۰۳	۵۷۱	۳۵۱	۱۱۴	۵۲۲
شهر تهران.....	۳۸۷۵	۱۴	۵۱	۳۰۴	۱۳۳۰	۲۱۷۶
چهارمحال و بختیاری.....	۴۴۰	۱۵۵	۲۲۴	۴۰	۱۳	۸
خراسان جنوبی.....	۴۱۴	۲۰۹	۱۱۳	۲۸	۴۲	۲۲
خراسان رضوی.....	۱۸۸۵	۷۳۶	۴۸۶	۲۴۰	۲۰۵	۲۱۸
خراسان شمالی.....	۳۰۷	۱۲۰	۹۲	۳۸	۲۱	۳۶
خوزستان.....	۱۷۷۷	۹۴۸	۴۰۱	۷۰	۱۴۸	۲۱۰
زنجان.....	۲۹۴	۹۹	۱۲۲	۲۸	۹	۳۶
سمنان.....	۲۸۷	۱۰۷	۶۰	۳۶	۳۰	۵۴
سیستان و بلوچستان.....	۳۳۲	۲۱۴	۸۶	۸	۷	۱۷
فارس.....	۲۷۵۱	۱۶۴۱	۶۳۰	۱۳۴	۶۱	۲۸۵
قزوین.....	۳۹۴	۶۱	۹۳	۱۰۴	۴۵	۹۱
قم.....	۶۶۹	۱۲۹	۱۶۱	۱۶۵	۷۴	۱۴۰
کردستان.....	۴۵۳	۱۴۶	۱۴۹	۸۲	۴۶	۳۰
کرمان.....	۱۷۲۴	۱۳۳۷	۲۱۸	۷۱	۲۸	۷۰
کرمانشاه.....	۵۳۳	۱۱۰	۱۸۵	۷۰	۴۰	۱۲۸
کهگیلویه و بویراحمد.....	۳۰۰	۲۳۷	۵۰	۵	۲	۶
گلستان.....	۳۳۰	۱۴۳	۶۰	۳۱	۲۲	۷۴
گیلان.....	۹۲۴	۱۸۲	۱۹۹	۱۸۳	۱۰۱	۲۵۹
لرستان.....	۳۶۴	۱۵۰	۱۲۳	۴۱	۱۸	۳۲
مازندران.....	۱۴۰۰	۴۸۱	۳۳۶	۲۰۵	۸۰	۲۹۸
مرکزی.....	۴۶۴	۱۴۶	۱۲۴	۴۵	۶۸	۸۱
هرمزگان.....	۳۵۴	۱۳۳	۷۸	۲۲	۳۲	۸۹
همدان.....	۵۳۰	۱۰۷	۸۹	۴۷	۵۲	۲۳۵
یزد.....	۶۹۴	۵۵۳	۱۱۴	۹	۴	۱۴