

ریاست جمهوری  
معاونت برنامه‌ریزی و نظارت راهبردی  
مرکز آمار ایران

**اطلاعات پروانه‌های ساختمانی  
صادر شده توسط شهرداری‌های کشور  
زمستان ۱۳۹۲**

مرکز آمار ایران



نشانه‌های نشریات مرکز آمار ایران	□
آمار گردآوری نشده است.	-
آمار در دسترس نیست.	...
ذاتاً یا عملاً وجود ندارد.	x
جمع و محاسبه غیر ممکن یا بی‌معنی است.	xx
رقم کمتر از نصف واحد است.	
رقم (نسبت) ناچیز و قابل صرف نظر کردن است.	//
رقم غیر قطعی است.	*
رقم جنبه تخمینی دارد.	**
به دلیل حفظ محرمانگی، رقم قابل انتشار نیست.	⊙

اختلاف در سرجمع‌ها به علت سراسر کردن ارقام است. محاسبه نسبت‌ها و شاخص‌ها قبل از سراسر کردن ارقام صورت گرفته است.

## فهرست مندرجات

عنوان	صفحه
مقدمه.....	۹
گزیده یافته‌های آماری.....	۹
الف- شهر تهران.....	۹
ب- نقاط شهری کشور.....	۱۰
<b>نمودارها.....</b>	<b>۱۵</b>
نمودار ۱- مقایسه تعداد پروانه‌های ساختمانی صادر شده برای احداث ساختمان توسط شهرداری‌های کل کشور و تعداد واحد مسکونی پیش‌بینی شده در آن‌ها در زمستان ۹۲ و زمستان ۹۱.....	۱۷
نمودار ۲- مقایسه تعداد پروانه‌های ساختمانی صادر شده برای احداث ساختمان توسط شهرداری تهران و تعداد واحد مسکونی پیش‌بینی شده در آن‌ها در زمستان ۹۲ و زمستان ۹۱.....	۱۷
نمودار ۳- مقایسه سهم مساحت زیربنای پروانه‌های احداث ساختمان در شهر تهران با سایر شهرهای کشور- زمستان ۹۲.....	۱۸
نمودار ۴- مقایسه سهم تعداد واحد مسکونی پروانه‌های احداث ساختمان در شهر تهران با سایر شهرهای کشور- زمستان ۹۲.....	۱۸
<b>جدول‌های آماری.....</b>	<b>۱۹</b>
۱- تعداد پروانه‌های ساختمانی برحسب نوع پروانه، بخش متقاضی و استان: زمستان ۹۲.....	۲۱
۲- مساحت زیربنای تعیین شده در پروانه‌های ساختمانی برحسب نوع پروانه، بخش متقاضی و استان: زمستان ۹۲.....	۲۲
۳- تعداد واحد مسکونی تعیین شده در پروانه‌های ساختمانی برحسب نوع پروانه، بخش متقاضی و استان: زمستان ۹۲.....	۲۳
۴- تعداد پروانه و مساحت زمین در پروانه‌های احداث ساختمان برحسب وضع زمین و استان: زمستان ۹۲.....	۲۴
۵- تعداد پروانه‌های احداث ساختمان برحسب تعداد طبقات ساختمان و استان: زمستان ۹۲.....	۲۵
۶- تعداد پروانه‌های احداث ساختمان برحسب نوع اسکلت و مصالح عمده به کار رفته در ساختمان و استان: زمستان ۹۲.....	۲۶
۷- تعداد پروانه‌های احداث ساختمان برحسب مورد استفاده ساختمان و استان: زمستان ۹۲.....	۲۷
۸- مساحت زمین در پروانه‌های احداث ساختمان برحسب مورد استفاده ساختمان و استان: زمستان ۹۲.....	۲۸
۹- مساحت زیربنا در پروانه‌های احداث ساختمان برحسب مورد استفاده ساختمان و استان: زمستان ۹۲.....	۲۹
۱۰- تعداد واحد مسکونی تعیین شده در پروانه‌های احداث ساختمان برحسب مورد استفاده ساختمان و استان: زمستان ۹۲.....	۳۰
۱۱- تعداد پروانه‌های احداث ساختمان مسکونی برحسب مساحت زمین و استان: زمستان ۹۲.....	۳۱
۱۲- تعداد پروانه‌های احداث ساختمان مسکونی برحسب مساحت زیربنا و استان: زمستان ۹۲.....	۳۲
۱۳- تعداد پروانه‌های احداث ساختمان مسکونی برحسب تعداد طبقات ساختمان و استان: زمستان ۹۲.....	۳۳
۱۴- تعداد پروانه‌های احداث ساختمان مسکونی برحسب نوع اسکلت و مصالح عمده به کار رفته در ساختمان و استان: زمستان ۹۲.....	۳۴
۱۵- تعداد پروانه‌های احداث ساختمان مسکونی برحسب تعداد واحد مسکونی و استان: زمستان ۹۲.....	۳۵

## گزیده یافته‌های آماری

به دلیل اهمیت اطلاعات شهر تهران و به منظور حفظ قابلیت مقایسه اطلاعات با دوره‌های قبل، آمار مربوط به شهر تهران، به صورت سطری جداگانه در ذیل استان تهران در جداول ۱ تا ۱۵ ارائه شده است. بر همین اساس، خلاصه یافته‌های این نشریه نیز در دو بخش "الف" برای شهر تهران و "ب" برای نقاط شهری کل کشور، تهیه شده است که به شرح زیر ارائه می‌شود.

### الف - شهر تهران

در زمستان سال ۱۳۹۲، تعداد پروانه‌ی ساختمانی توسط شهرداری تهران صادر شده است که نسبت به فصل گذشته حدود ۱۸/۱ درصد و نسبت به فصل مشابه سال گذشته حدود ۸/۸ درصد کاهش داشته است، این تعداد پروانه حدود ۵/۸ درصد از کل پروانه‌های ساختمانی کشور را تشکیل می‌دهد. از کل پروانه‌های صادر شده ۲۳ پروانه (۰/۶ درصد) مربوط به افزایش بنا و ۳۶۰۴ پروانه (۹۹/۴ درصد) مربوط به احداث ساختمان بوده است که پروانه‌های صادر شده برای احداث ساختمان نسبت به فصل گذشته حدود ۱۸/۰ درصد و نسبت به فصل مشابه سال گذشته حدود ۸/۹ درصد کاهش داشته است.

مجموع مساحت زیربنای تعیین شده در پروانه‌های صادر شده برای احداث ساختمان از سوی شهرداری تهران در زمستان سال ۱۳۹۲ حدود ۷۰۴۱/۵ هزار مترمربع بوده است که نسبت به فصل گذشته حدود ۱۵/۵ درصد و نسبت به فصل مشابه سال گذشته حدود ۶/۲ درصد کاهش داشته است و در حدود ۲۰/۱ درصد از مجموع کل زیربنای تعیین شده در پروانه‌های صادر شده برای احداث ساختمان از سوی شهرداری‌های کشور را تشکیل می‌دهد. همچنین متوسط مساحت زیربنای در هر پروانه‌ی احداث ساختمان حدود ۱۹۵۴ مترمربع و در هر پروانه‌ی احداث ساختمان مسکونی حدود ۱۱۱۵ مترمربع بوده است.

تعداد واحدهای مسکونی پیش‌بینی شده در پروانه‌های صادر شده برای احداث ساختمان از سوی شهرداری تهران در زمستان سال ۱۳۹۲ بالغ بر ۲۷۳۷۲ واحد بوده است که نسبت به فصل گذشته حدود ۳۸/۲ درصد و نسبت به فصل مشابه سال گذشته حدود ۲۶/۴ درصد کاهش داشته است. این تعداد واحد مسکونی، ۱۴/۸ درصد از واحدهای مسکونی پیش‌بینی شده در پروانه‌های احداث ساختمان صادر شده از سوی شهرداری‌های کشور را تشکیل می‌دهد. با توجه به تعداد پروانه‌های صادر شده در شهر تهران، متوسط تعداد واحد مسکونی در هر پروانه‌ی احداث ساختمان ۷/۶ واحد و در پروانه‌ی احداث ساختمان مسکونی ۷/۴ واحد بوده است.

مجموع مساحت زمین پروانه‌های صادر شده برای احداث ساختمان در حدود ۲۶۸۲/۱ هزار مترمربع بوده است که نسبت به فصل گذشته حدود ۵۳/۰ درصد و نسبت به فصل مشابه سال گذشته ۷۴/۹ درصد افزایش داشته است. متوسط مساحت زمین در هر پروانه‌ی احداث ساختمان ۷۴۴ مترمربع و در هر پروانه‌ی احداث ساختمان مسکونی حدود ۲۵۱ مترمربع بوده است.

الف- تعداد پروانه‌های احداث ساختمان، مساحت زیربنا و تعداد واحدهای مسکونی پیش‌بینی شده در آن‌ها: زمستان ۱۳۹۲

شرح	تعداد پروانه	مساحت زیربنا (هزار مترمربع)	مساحت زمین (هزار مترمربع)	تعداد واحد مسکونی
مقدار .....	۳۶۰۴	۷۰۴۱/۵	۲۶۸۲/۱	۲۷۳۷۲

از مجموع پروانه‌های صادره برای احداث ساختمان‌های مسکونی، ۰/۱ درصد برای احداث ساختمان‌های یک طبقه، ۰/۴ درصد برای احداث ساختمان‌های دو طبقه، ۲/۹ درصد برای احداث ساختمان‌های سه طبقه، ۶/۸ درصد برای احداث ساختمان‌های چهار طبقه و ۸۹/۸ درصد برای احداث ساختمان‌های پنج طبقه و بیش‌تر بوده است.

ب- تعداد و درصد پروانه‌های احداث ساختمان مسکونی برحسب تعداد طبقات: زمستان ۱۳۹۲

شرح	کل	۱ طبقه	۲ طبقه	۳ طبقه	۴ طبقه	۵ طبقه و بیش‌تر
تعداد .....	۳۱۰۷	۲	۱۳	۹۰	۲۱۲	۲۷۹۰
درصد .....	۱۰۰/۰	۰/۱	۰/۴	۲/۹	۶/۸	۸۹/۸

پروانه‌های صادر شده برای احداث ساختمان‌های مسکونی برحسب نوع اسکلت و مصالح عمده‌ی به کار رفته در بنای آن‌ها نشان می‌دهد که ۴۱/۶ درصد این پروانه‌ها برای احداث ساختمان‌های اسکلت فلزی، ۵۸/۲ درصد برای احداث ساختمان‌های بتون آرمه و ۰/۲ درصد برای احداث ساختمان‌هایی با سایر مصالح بوده است.

پ- تعداد و درصد پروانه‌های احداث ساختمان مسکونی برحسب نوع اسکلت و مصالح عمده ساختمان: زمستان ۱۳۹۲

شرح	کل	فلزی	بتون آرمه	سایر				
				جمع	آجر و آهن	آجر و چوب	بلوک سیمانی	سایر
تعداد .....	۳۱۰۷	۱۲۹۲	۱۸۰۸	۷	۷	۰	۰	۰
درصد .....	۱۰۰/۰	۴۱/۶	۵۸/۲	۰/۲	۰/۲	۰/۰	۰/۰	۰/۰

ب- نقاط شهری کشور

در زمستان سال ۱۳۹۲، تعداد ۶۲۸۰۱ پروانه‌ی ساختمانی توسط شهرداری‌های کشور صادر شده است که نسبت به فصل گذشته حدود ۵۱/۰ درصد افزایش و نسبت به فصل مشابه سال گذشته حدود ۲/۳ درصد کاهش داشته است. از کل پروانه‌های صادر شده ۴۵۵۲ پروانه (۷/۲ درصد) مربوط به افزایش بنا و ۵۸۲۴۹ پروانه (۹۲/۸ درصد) مربوط به احداث ساختمان بوده است که پروانه‌های صادر شده برای احداث ساختمان نسبت به فصل گذشته حدود ۵۲/۷ درصد افزایش و نسبت به فصل مشابه سال گذشته حدود ۲/۷ درصد کاهش داشته است.

مجموع مساحت زیربنای پروانه‌های صادر شده برای احداث ساختمان در حدود ۳۵۰۶۳/۲ هزار مترمربع بوده است که نسبت به فصل گذشته ۲۸/۹ درصد و نسبت به فصل مشابه سال گذشته حدود ۵/۹ درصد افزایش داشته است. متوسط مساحت زیربنا در هر پروانه‌ی احداث ساختمان ۶۰۲ مترمربع و در هر پروانه‌ی احداث ساختمان مسکونی ۵۲۴ متر مربع بوده است.

تعداد واحد مسکونی پیش‌بینی شده در پروانه‌های صادر شده برای احداث ساختمان در زمستان سال ۱۳۹۲ بالغ بر ۱۸۵۲۹۰ واحد بوده است که نسبت به فصل گذشته حدود ۲۸/۴ درصد افزایش و نسبت به فصل مشابه سال گذشته حدود ۵/۱ درصد کاهش داشته است. با توجه به تعداد پروانه‌های صادر شده، متوسط تعداد واحد مسکونی در هر پروانه‌ی احداث ساختمان ۳/۲ واحد و در هر پروانه‌ی احداث ساختمان مسکونی ۳/۴ واحد بوده است.

مجموع مساحت زمین پروانه‌های صادر شده برای احداث ساختمان در حدود ۲۰۷۶۹/۷ هزار مترمربع بوده است که نسبت به فصل گذشته حدود ۳۲/۹ درصد افزایش و نسبت به فصل مشابه سال قبل ۱/۴ درصد کاهش داشته است. متوسط مساحت زمین در هر پروانه‌ی احداث ساختمان ۳۵۷ مترمربع و در هر پروانه‌ی احداث ساختمان مسکونی ۲۷۵ مترمربع بوده است.

**ت-۱- تعداد و درصد پروانه‌های ساختمانی بر حسب نوع پروانه: زمستان ۱۳۹۲**

شرح	کل	پروانه احداث ساختمان	پروانه افزایش بنا
تعداد .....	۶۲۸۰۱	۵۸۲۴۹	۴۵۵۲
درصد .....	۱۰۰/۰	۹۲/۸	۷/۲

**ت-۲- تعداد و درصد پروانه‌های ساختمانی بر حسب نوع پروانه و بخش متقاضی (بجز شهر تهران): زمستان ۱۳۹۲**

شرح	کل	پروانه احداث ساختمان				پروانه افزایش بنا			
		جمع	خصوصی	تعاونی	دولتی	جمع	خصوصی	تعاونی	دولتی
تعداد .....	۵۹۱۷۴	۵۴۶۴۵	۵۳۹۸۶	۲۹۸	۳۶۱	۴۵۲۹	۴۴۸۵	۱۳	۳۱
درصد .....	۱۰۰/۰	۹۲/۳	۹۱/۲	۰/۵	۰/۶	۷/۷	۷/۶	۰/۰	۰/۱

**ت-۳- تعداد پروانه‌های احداث ساختمان، مساحت زیربنا، مساحت زمین و تعداد واحدهای مسکونی پیش‌بینی شده در آن‌ها:**

زمستان ۱۳۹۲

شرح	تعداد پروانه	مساحت زیربنا (هزار مترمربع)	مساحت زمین (هزار مترمربع)	تعداد واحد مسکونی
مقدار .....	۵۸۲۴۹	۳۵۰۶۳/۲	۲۰۷۶۹/۷	۱۸۵۲۹۰

از مجموع پروانه‌های صادره برای احداث ساختمان‌های مسکونی، در حدود ۲۴/۴ درصد برای احداث ساختمان‌های یک طبقه، ۲۷/۱ درصد برای احداث ساختمان‌های دو طبقه، ۱۵/۹ درصد برای احداث ساختمان‌های سه طبقه، ۱۱/۰ درصد برای احداث ساختمان‌های چهار طبقه و ۲۱/۶ درصد برای احداث ساختمان‌های پنج طبقه و بیش تر بوده است.

**ث- تعداد و درصد پروانه‌های احداث ساختمان مسکونی برحسب تعداد طبقات ساختمان: زمستان ۱۳۹۲**

شرح	کل	۱ طبقه	۲ طبقه	۳ طبقه	۴ طبقه	۵ طبقه و بیش تر
تعداد.....	۴۸۶۷۵	۱۱۸۷۹	۱۳۱۸۱	۷۷۳۰	۵۳۵۱	۱۰۵۲۴
درصد.....	۱۰۰/۰	۲۴/۴	۲۷/۱	۱۵/۹	۱۱/۰	۲۱/۶

پروانه‌های صادر شده برای احداث ساختمان‌های مسکونی برحسب نوع اسکلت و مصالح عمده‌ی به کار رفته در بنای آن‌ها نشان می‌دهد که ۲۱/۲ درصد این پروانه‌ها برای احداث ساختمان‌های اسکلت فلزی، ۵۸/۲ درصد برای احداث ساختمان‌های بتون‌آرمه، ۲۰/۰ درصد برای احداث ساختمان‌هایی با آجر و آهن و ۰/۷ درصد برای احداث ساختمان‌هایی با سایر مصالح بوده است.

**ج- تعداد و درصد پروانه‌های احداث ساختمان مسکونی برحسب نوع اسکلت و مصالح عمده ساختمان: زمستان ۱۳۹۲**

شرح	کل	فلزی	بتون آرمه	سایر				
				جمع	آجر و آهن	آجر و چوب	بلوک سیمانی	سایر
تعداد.....	۴۸۶۷۵	۱۰۳۱۱	۲۸۳۲۰	۱۰۰۴۴	۹۷۲۴	۴۰	۲۷۶	۴
درصد.....	۱۰۰/۰	۲۱/۲	۵۸/۲	۲۰/۶	۲۰/۰	۰/۱	۰/۶	۰/۰

آمارهای ارائه شده در این نشریه، ویژگی‌های عمومی و کلی یاد شده را به طور تفصیلی به تفکیک هر یک از استان‌ها و شهرهای کشور نشان می‌دهد.



I- تعداد پروانه‌های ساختمانی صادر شده برای احداث ساختمان (شامل پروانه ساختمان و تخریب و نوسازی) برحسب تعداد طبقات، مساحت زیربنا و تعداد واحدهای مسکونی پیش‌بینی شده به تفکیک منطقه در شهر تهران: زمستان ۱۳۹۲

منطقه	کل	۱ طبقه	۲ طبقه	۳ طبقه	۴ طبقه	۵ طبقه و بیش‌تر	مساحت زیربنا	مساحت زمین	واحد مسکونی
شهر تهران.....	۳۶۰۴	۱۷	۳۳	۱۳۴	۲۴۳	۳۱۷۷	۷۰۴۱۵۳۹	۲۶۸۳۱۱۵	۲۷۳۷۲
منطقه ۱.....	۱۵۷	۱	۰	۲	۳	۱۵۱	۶۱۴۶۴۹	۱۱۱۸۵۱	۱۸۳۸
منطقه ۲.....	۲۳۸	۲	۷	۳	۳	۲۲۳	۹۳۸۶۹۲	۱۷۸۶۴۴	۲۱۸۸
منطقه ۳.....	۱۲۴	۱	۰	۱	۱	۱۲۱	۸۴۹۱۸۲	۱۳۸۰۶۷	۹۸۷
منطقه ۴.....	۲۴۱	۱	۲	۲	۸	۲۲۸	۴۲۲۱۹۴	۸۹۲۷۵	۲۴۱۱
منطقه ۵.....	۱۸۶	۰	۱	۳	۳	۱۷۹	۳۳۵۳۹۲	۷۰۰۷۶	۱۹۶۸
منطقه ۶.....	۹۴	۰	۰	۰	۰	۹۴	۱۹۰۷۸۲	۳۲۹۱۴	۷۲۱
منطقه ۷.....	۱۶۰	۱	۰	۱	۳	۱۵۵	۱۵۷۵۰۳	۳۴۷۲۰	۱۰۲۱
منطقه ۸.....	۲۲۸	۰	۰	۱	۵۶	۱۷۱	۱۶۶۴۴۳	۳۹۳۹۱	۱۳۸۵
منطقه ۹.....	۱۱۷	۰	۰	۱	۲	۱۱۴	۱۲۲۰۸۰	۲۳۵۷۶	۸۶۰
منطقه ۱۰.....	۱۷۹	۰	۰	۰	۷	۱۷۲	۱۰۹۹۳۹	۲۶۴۸۴	۱۱۴۸
منطقه ۱۱.....	۱۴۸	۰	۱	۲	۳	۱۴۲	۱۳۸۲۰۴	۳۱۷۳۴	۱۰۳۷
منطقه ۱۲.....	۱۶۵	۱	۴	۱۳	۱۴	۱۳۳	۱۷۴۷۲۴	۳۸۲۱۱	۹۳۹
منطقه ۱۳.....	۱۱۵	۱	۲	۲	۱۳	۹۷	۸۹۵۹۵	۲۱۸۶۱	۶۴۷
منطقه ۱۴.....	۲۴۳	۰	۱	۰	۲۳	۲۱۹	۱۶۷۷۸۶	۳۹۰۸۵	۱۳۸۴
منطقه ۱۵.....	۳۰۱	۰	۳	۱۶	۱۷	۲۶۵	۲۲۳۸۶۰	۵۹۲۲۳	۱۷۹۵
منطقه ۱۶.....	۱۳۳	۳	۱	۶	۳	۱۲۰	۱۴۹۷۴۳	۲۸۷۲۷	۹۲۶
منطقه ۱۷.....	۲۳۴	۰	۰	۳	۲۸	۲۰۳	۱۸۱۶۰۹	۴۱۹۵۱	۱۶۷۸
منطقه ۱۸.....	۱۴۳	۱	۳	۹	۳	۱۲۷	۱۷۴۴۴۰	۷۶۶۷۳	۱۲۸۲
منطقه ۱۹.....	۱۰۷	۰	۱	۲	۱۵	۸۹	۱۱۲۱۱۷	۴۷۵۱۹	۷۶۷
منطقه ۲۰.....	۱۶۲	۳	۳	۱۱	۶	۱۳۹	۱۱۹۹۹۶	۳۸۱۹۶	۸۹۸
منطقه ۲۱.....	۶۲	۲	۲	۳	۲۶	۲۹	۱۳۷۰۸۶	۷۲۶۶۹	۶۶۶
منطقه ۲۲.....	۶۷	۰	۲	۵۳	۶	۶	۱۴۶۵۵۲۱	۱۴۴۱۲۶۸	۸۲۶

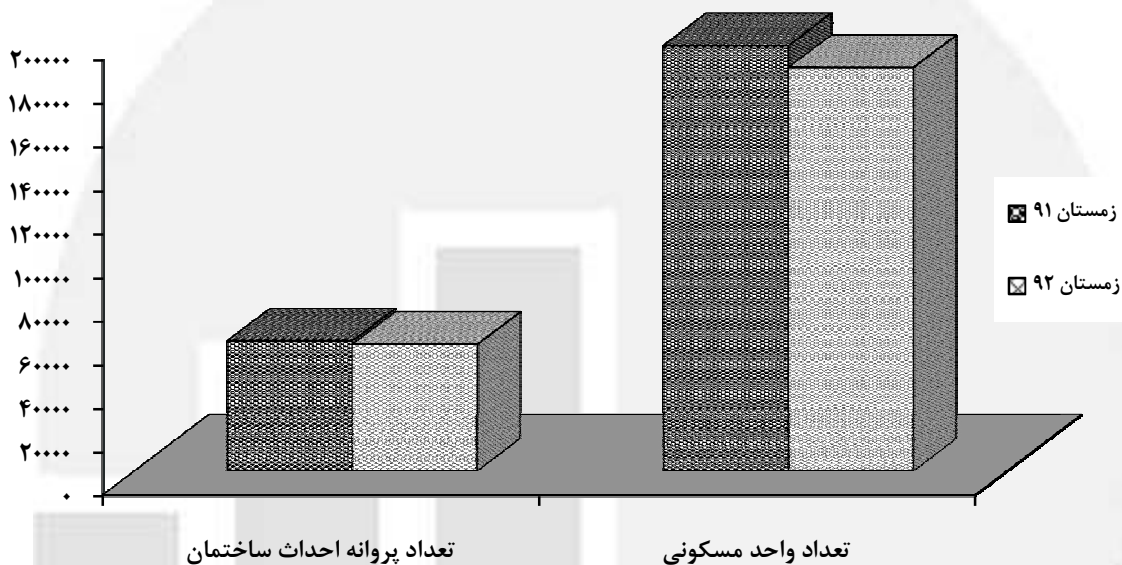




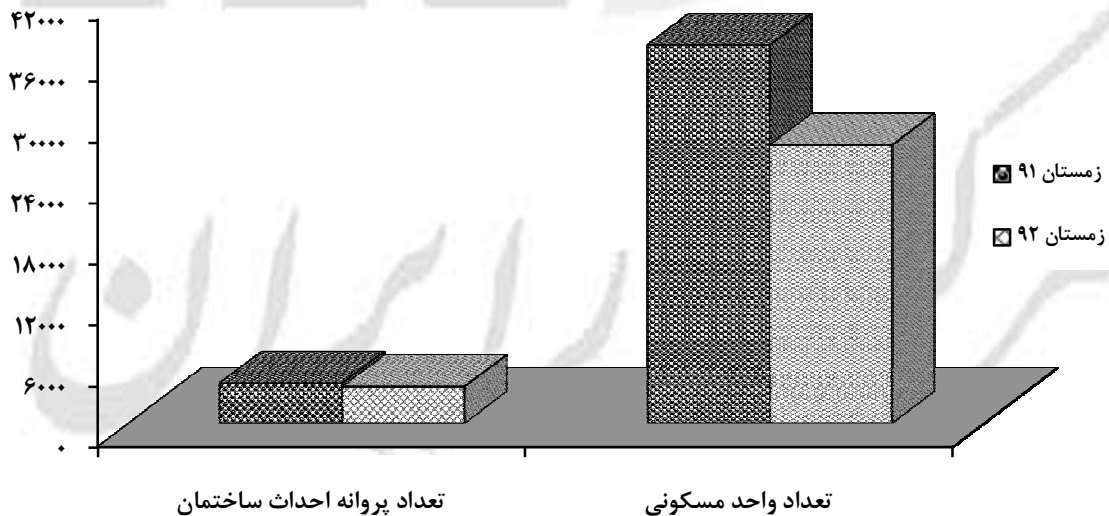
نمودارها

مرکز آمار ایران

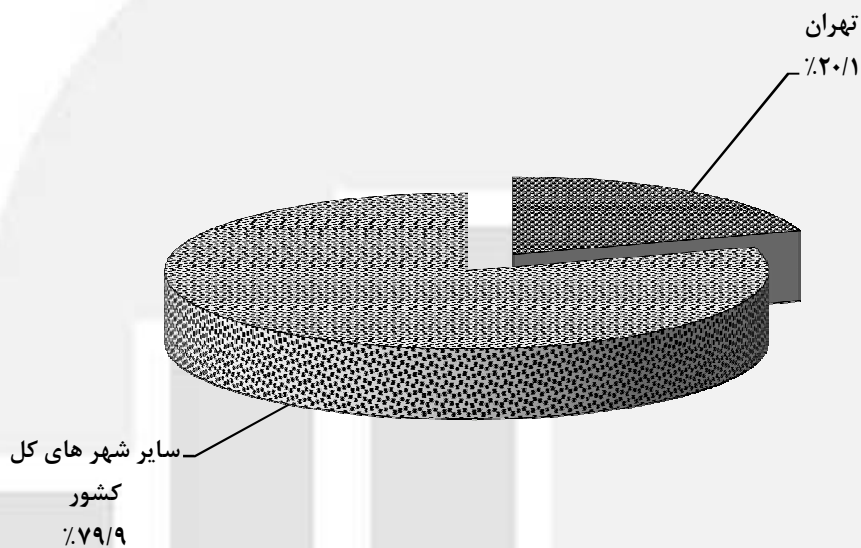
نمودار ۱- مقایسه تعداد پروانه‌های ساختمانی صادر شده برای احداث ساختمان توسط شهرداری‌های کل کشور و تعداد واحد مسکونی پیش‌بینی شده در آن‌ها در زمستان ۹۲ و زمستان ۹۱



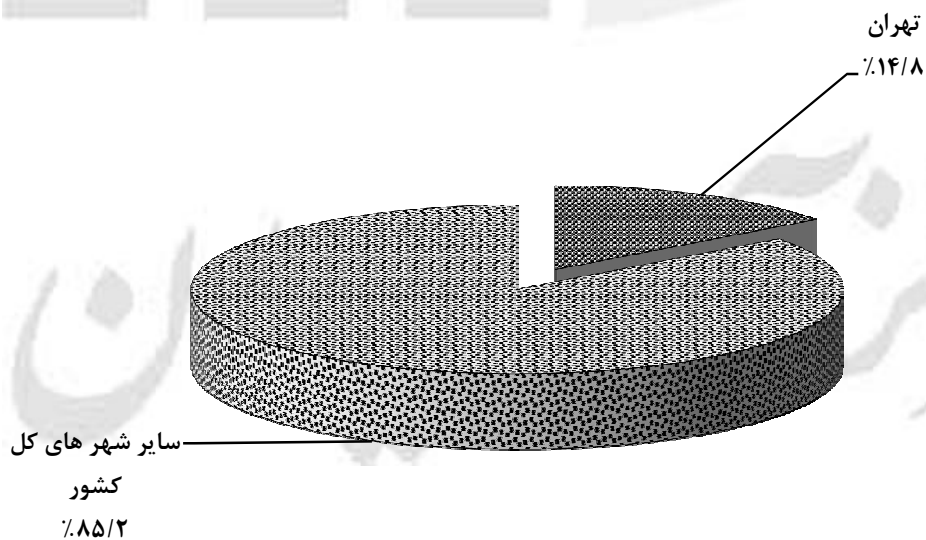
نمودار ۲- مقایسه تعداد پروانه‌های ساختمانی صادر شده برای احداث ساختمان توسط شهرداری تهران و تعداد واحد مسکونی پیش‌بینی شده در آن‌ها در زمستان ۹۲ و زمستان ۹۱



نمودار ۳- مقایسه سهم مساحت زیربنای پروانه‌های احداث ساختمان در شهر تهران با سایر شهرهای کشور - زمستان ۹۲



نمودار ۴- مقایسه سهم تعداد واحد مسکونی پروانه‌های احداث ساختمان در شهر تهران با سایر شهرهای کشور - زمستان ۹۲





# جدول‌های آماری

مرکز آمار ایران

۱- تعداد پروانه‌های ساختمانی برحسب نوع پروانه، بخش متقاضی و استان: زمستان ۹۲

پروانه افزایش بنا				پروانه احداث ساختمان				کل	استان (نقاط شهری)
دولتی	تعاونی	خصوصی	جمع	دولتی	تعاونی	خصوصی	جمع		
...	...	...	۴۵۵۲	...	...	...	۵۸۲۴۹	۶۲۸۰۱	کل کشور.....
۳۱	۱۳	۴۴۸۵	۴۵۲۹	۳۶۱	۲۹۸	۵۳۹۸۶	۵۴۶۴۵	۵۹۱۷۴	کل کشور(بجز شهر تهران).
۱	۰	۵۱۴	۵۱۵	۴	۲	۲۷۲۳	۲۷۲۹	۳۲۴۴	آذربایجان شرقی.....
۰	۱	۱۸۵	۱۸۶	۵	۴	۳۲۴۹	۳۲۵۸	۳۴۴۴	آذربایجان غربی.....
۰	۰	۴۰	۴۰	۱	۰	۱۱۴۹	۱۱۵۰	۱۱۹۰	اردبیل.....
۱۰	۱	۳۳۰	۳۴۱	۱۷۹	۱۹	۱۰۴۹۵	۱۰۶۹۳	۱۱۰۳۴	اصفهان.....
۰	۰	۱۳۱	۱۳۱	۹	۴	۱۴۰۲	۱۴۱۵	۱۵۴۶	البرز.....
۰	۰	۱۳	۱۳	۰	۳	۲۷۱	۲۷۴	۲۸۷	ایلام.....
۰	۰	۹۱	۹۱	۱۲	۰	۹۳۰	۹۴۲	۱۰۳۳	بوشهر.....
...	...	...	۲۷۲	...	...	...	۷۸۲۰	۸۰۹۲	تهران.....
۴	۰	۲۴۵	۲۴۹	۱۰	۲۸	۴۱۷۸	۴۲۱۶	۴۴۶۵	بجز شهر تهران.....
...	...	...	۲۳	...	...	...	۳۶۰۴	۳۶۲۷	شهر تهران.....
۰	۰	۳۹	۳۹	۱۷	۰	۷۹۹	۸۱۶	۸۵۵	چهارمحال و بختیاری.....
۱	۵	۱۱۳	۱۱۹	۱۴	۳۳	۵۶۱	۶۰۸	۷۲۷	خراسان جنوبی.....
۰	۰	۲۳۱	۲۳۱	۲۹	۴۱	۳۱۵۹	۳۲۲۹	۳۴۶۰	خراسان رضوی.....
۲	۰	۶۴	۶۶	۴	۶	۸۵۰	۸۶۰	۹۲۶	خراسان شمالی.....
۳	۳	۶۶۰	۶۶۶	۲۲	۳	۲۷۹۸	۲۸۲۳	۳۴۸۹	خوزستان.....
۰	۰	۲	۲	۱	۱	۶۶۸	۶۷۰	۶۷۲	زنجان.....
۰	۰	۴۳	۴۳	۲	۲	۵۲۴	۵۲۸	۵۷۱	سمنان.....
۰	۰	۶۶	۶۶	۰	۰	۶۹۴	۶۹۴	۷۶۰	سیستان و بلوچستان.....
۴	۰	۲۹۳	۲۹۷	۸	۱	۴۲۸۸	۴۲۹۷	۴۵۹۴	فارس.....
۱	۰	۱۸	۱۹	۰	۲	۶۷۹	۶۸۱	۷۰۰	قزوین.....
۰	۰	۴	۴	۹	۲۵	۱۰۱۸	۱۰۵۲	۱۰۵۶	قم.....
۰	۰	۱۷۱	۱۷۱	۱	۰	۱۱۴۰	۱۱۴۱	۱۳۱۲	کردستان.....
۰	۰	۵۵۰	۵۵۰	۴	۲۳	۳۰۸۷	۳۱۱۴	۳۶۶۴	کرمان.....
۱	۱	۸۵	۸۷	۰	۹	۶۸۰	۶۸۹	۷۷۶	کرمانشاه.....
۰	۰	۱۱	۱۱	۰	۰	۳۴۲	۳۴۲	۳۵۳	کهگیلویه و بویراحمد.....
۰	۰	۲۲۷	۲۲۷	۲	۱	۹۴۷	۹۵۰	۱۱۷۷	گلستان.....
۰	۰	۳۶	۳۶	۱	۰	۱۳۹۲	۱۳۹۳	۱۴۲۹	گیلان.....
۱	۰	۱۱۳	۱۱۴	۰	۶	۶۰۱	۶۰۷	۷۲۱	لرستان.....
۲	۰	۱۳۳	۱۳۵	۶	۱	۱۸۸۳	۱۸۹۰	۲۰۲۵	مازندران.....
۰	۰	۱۹	۱۹	۴	۲	۹۰۹	۹۱۵	۹۳۴	مرکزی.....
۰	۰	۲۸	۲۸	۲	۱	۶۴۰	۶۴۳	۶۷۱	هرمزگان.....
۱	۰	۲۶	۲۷	۷	۰	۷۵۰	۷۵۷	۷۸۴	همدان.....
۰	۲	۴	۶	۸	۸۱	۱۱۸۰	۱۲۶۹	۱۲۷۵	یزد.....

۲- مساحت زیربنای تعیین شده در پروانه‌های ساختمانی بر حسب نوع پروانه، بخش متقاضی و استان: زمستان ۹۲ (مترمربع)

پروانه افزایش بنا				پروانه احداث ساختمان				کل	استان (نقاط شهری)
دولتی	تعاونی	خصوصی	جمع	دولتی	تعاونی	خصوصی	جمع		
...	...	...	۱۶۸۰۹۵۸	...	...	...	۳۵۰۶۳۱۶۰	۳۶۷۴۴۱۱۸	کل کشور.....
۲۹۷۷۷	۳۰۰۲	۱۵۶۰۲۱۸	۱۵۹۲۹۹۷	۵۲۵۶۶۳	۱۰۵۲۱۴۴	۲۶۴۴۳۸۱۴	۲۸۰۲۱۶۲۱	۲۹۶۱۴۶۱۸	کل کشور (بجز شهر تهران).
۶۱۲	۰	۳۸۵۷۹۹	۳۸۶۴۱۱	۳۲۹۸	۱۵۹۱	۱۴۸۱۱۹۲	۱۴۹۳۰۸۱	۱۸۷۹۴۹۲	آذربایجان شرقی.....
۰	۵۷۶	۴۲۲۴۹	۴۲۸۲۵	۲۱۱۷۹	۱۹۵۳۳	۱۰۰۹۷۲۲	۱۰۵۰۴۳۴	۱۰۹۳۲۵۹	آذربایجان غربی.....
۰	۰	۶۶۴۱	۶۶۴۱	۹۹۲	۰	۴۵۹۷۳۱	۴۶۰۷۲۳	۴۶۷۳۶۴	اردبیل.....
۱۱۱۹۶	۱۰۰	۷۰۶۴۰	۸۱۹۳۶	۸۰۸۸۲	۲۸۶۴۳	۴۷۵۶۸۹۲	۴۸۶۶۴۱۷	۴۹۴۸۳۵۳	اصفهان.....
۰	۰	۱۰۹۸۳۱	۱۰۹۸۳۱	۳۱۱۹۴	۹۳۹۳	۱۶۵۹۴۲۳	۱۷۰۰۰۱۰	۱۸۰۹۸۴۱	البرز.....
۰	۰	۲۱۰۲	۲۱۰۲	۰	۳۱۴	۴۹۹۱۳	۵۰۲۲۷	۵۲۳۲۹	ایلام.....
۰	۰	۱۸۱۷۳	۱۸۱۷۳	۴۲۰۹	۰	۲۸۳۸۹۰	۲۸۸۰۹۹	۳۰۶۲۷۲	بوشهر.....
...	...	...	۲۶۰۰۴۹	...	...	...	۱۱۶۶۱۶۶۸	۱۱۹۲۱۷۱۷	تهران.....
۱۲۷۵	۰	۱۷۰۸۱۳	۱۷۲۰۸۸	۲۰۸۴۳	۶۹۶۳۰۳	۳۹۰۲۹۸۳	۴۶۲۰۱۲۹	۴۷۹۲۲۱۷	بجز شهر تهران.....
...	...	...	۸۷۹۶۱	...	...	...	۷۰۴۱۵۳۹	۷۱۲۹۵۰۰	شهر تهران.....
۰	۰	۵۰۳۰	۵۰۳۰	۱۱۸۸۳	۰	۲۲۸۱۲۴	۲۴۰۰۰۷	۲۴۵۰۳۷	چهارمحال و بختیاری.....
۴۲۱	۱۳۲۲	۱۴۰۰۹	۱۵۷۵۲	۷۰۰۰	۵۴۳۱۳	۱۶۴۱۰۴	۲۲۵۴۱۷	۲۴۱۱۶۹	خراسان جنوبی.....
۰	۰	۶۵۳۸۹	۶۵۳۸۹	۹۹۲۰۳	۱۶۷۷۵	۲۰۴۲۷۰۴	۲۱۵۸۶۸۲	۲۲۲۴۰۷۱	خراسان رضوی.....
۱۲۰۰	۰	۱۹۲۷۲	۲۰۴۷۲	۷۷۱۹	۱۳۶۲	۲۷۸۸۸۹	۲۸۷۹۷۰	۳۰۸۴۴۲	خراسان شمالی.....
۱۶۵۷	۱۹۰	۱۸۰۲۲۱	۱۸۲۰۶۸	۳۷۴۲۶	۹۴۵۶	۹۱۹۱۳۷	۹۶۶۰۱۹	۱۱۴۸۰۸۷	خوزستان.....
۰	۰	۴۴۳	۴۴۳	۲۰۵۵	۲۰۰۹	۲۳۴۹۱۹	۲۳۸۹۸۳	۲۳۹۴۲۶	زنجان.....
۰	۰	۱۲۲۵۴	۱۲۲۵۴	۹۴۳۹	۲۲۳۵	۲۳۸۳۲۸	۲۵۰۰۰۲	۲۶۲۲۵۶	سمنان.....
۰	۰	۱۴۴۲۸	۱۴۴۲۸	۰	۰	۲۲۱۹۳۳	۲۲۱۹۳۳	۲۳۶۳۶۱	سیستان و بلوچستان.....
۱۹۵۱	۰	۵۷۳۵۴	۵۹۳۰۵	۵۰۹۴	۱۲۰۹۱	۱۵۴۷۰۸۴	۱۵۶۴۲۶۹	۱۶۲۳۵۷۴	فارس.....
۶۴۴۳	۰	۲۹۸۲	۹۴۲۵	۰	۳۸۲۹۱	۳۰۹۶۹۵	۳۴۷۹۸۶	۳۵۷۴۱۱	قزوین.....
۰	۰	۲۱۲۴	۲۱۲۴	۱۳۷۸۹	۸۲۲۴۰	۶۲۷۸۳۲	۷۲۳۸۶۱	۷۲۵۹۸۵	قم.....
۰	۰	۲۱۶۹۹	۲۱۶۹۹	۱۱۹۰	۰	۵۱۲۰۶۷	۵۱۳۲۵۷	۵۲۴۹۵۶	کردستان.....
۰	۰	۱۴۳۷۸۰	۱۴۳۷۸۰	۱۱۸۰۲۴	۶۳۲۸	۹۳۳۱۰۱	۱۰۵۷۴۵۳	۱۲۰۱۲۳۳	کرمان.....
۷۶۲	۳۴۸	۲۰۴۲۲	۲۱۵۳۲	۰	۱۴۱۰۹	۲۶۰۲۶۱	۲۷۴۳۷۰	۲۹۵۹۰۲	کرمانشاه.....
۰	۰	۲۰۱۲	۲۰۱۲	۰	۰	۶۷۲۵۰	۶۷۲۵۰	۶۹۲۶۲	کهگیلویه و بویراحمد.....
۰	۰	۶۰۱۲۷	۶۰۱۲۷	۹۵۳	۱۷۰۱	۴۷۵۴۸۱	۴۷۸۱۳۵	۵۲۸۲۶۲	گلستان.....
۰	۰	۷۵۲۹	۷۵۲۹	۱۴	۰	۶۴۳۱۴۴	۶۴۳۱۵۸	۶۵۰۶۸۷	گیلان.....
۲۷۳۱	۰	۲۵۵۶۱	۲۸۲۹۲	۰	۱۵۸۳	۱۸۹۰۴۵	۱۹۰۶۲۸	۲۱۸۹۲۰	لرستان.....
۶۲۹	۰	۸۷۵۴۰	۸۸۱۶۹	۴۳۹۴	۸۴۷	۱۰۵۰۱۰۲	۱۰۵۵۳۴۳	۱۱۴۳۵۱۲	مازندران.....
۰	۰	۳۰۳۳	۳۰۳۳	۱۸۱۸۲	۱۰۳۹	۵۱۵۶۹۱	۵۳۴۹۱۲	۵۳۷۹۴۵	مرکزی.....
۰	۰	۵۶۰۸	۵۶۰۸	۱۳۹۰۲	۲۱۰	۳۷۷۹۹۶	۳۹۲۱۰۸	۳۹۷۷۱۶	هرمزگان.....
۹۰۰	۰	۲۳۴۹	۳۲۴۹	۹۰۰۷	۰	۴۴۰۵۹۲	۴۴۹۵۹۹	۴۵۲۸۴۸	همدان.....
۰	۴۶۶	۸۰۴	۱۲۷۰	۳۷۹۲	۵۱۷۷۸	۵۵۵۵۸۹	۶۱۱۱۵۹	۶۱۲۴۲۹	یزد.....

۳- تعداد واحد مسکونی تعیین شده در پروانه‌های ساختمانی برحسب نوع پروانه، بخش متقاضی و استان: زمستان ۹۲

استان (نقاط شهری)	کل	پروانه احداث ساختمان				پروانه افزایش بنا		
		جمع	خصوصی	تعاونی	دولتی	جمع	خصوصی	تعاونی
کل کشور.....	۱۹۵۱۹۷	۱۸۵۲۹۰	...	...	...	۱۰۶۰۷	...	...
کل کشور(بجز شهر تهران).	۱۶۸۳۹۱	۱۵۷۹۱۸	۱۵۲۳۰۴	۴۷۴۳	۸۷۱	۱۰۴۷۳	۱۰۳۴۶	۱۱۳
آذربایجان شرقی.....	۱۱۵۱۶	۸۷۱۱	۸۷۰۸	۰	۳	۲۸۰۵	۲۸۰۵	۰
آذربایجان غربی.....	۶۰۷۷	۵۸۱۲	۵۶۶۸	۱۴۴	۰	۲۶۵	۲۶۵	۰
اردبیل.....	۲۶۰۲	۲۵۵۰	۲۵۵۰	۰	۰	۵۲	۵۲	۰
اصفهان.....	۲۸۵۸۱	۲۸۰۷۹	۲۷۷۷۱	۶۸	۲۴۰	۵۰۲	۴۱۵	۸۷
البرز.....	۸۰۵۸	۷۵۹۳	۷۵۰۰	۵۸	۳۵	۴۶۵	۴۶۵	۰
ایلام.....	۳۲۹	۳۱۴	۳۱۱	۳	۰	۱۵	۱۵	۰
بوشهر.....	۱۹۸۰	۱۸۴۷	۱۸۲۶	۰	۲۱	۱۳۳	۱۳۳	۰
تهران.....	۵۸۲۹۱	۵۶۸۳۶	...	...	...	۱۴۵۵	...	...
بجز شهر تهران.....	۳۰۷۸۵	۲۹۴۶۴	۲۶۹۲۴	۲۳۷۹	۱۶۱	۱۳۲۱	۱۳۱۲	۹
شهر تهران.....	۲۷۵۰۶	۲۷۳۷۲	...	...	...	۱۳۴	...	...
چهارمحال و بختیاری.....	۱۵۷۴	۱۵۳۴	۱۵۱۰	۰	۲۴	۴۰	۴۰	۰
خراسان جنوبی.....	۱۳۲۸	۱۲۴۲	۸۱۲	۴۲۵	۵	۸۶	۷۷	۹
خراسان رضوی.....	۷۹۴۵	۷۶۶۹	۷۴۰۰	۷۹	۱۹۰	۲۷۶	۲۷۶	۰
خراسان شمالی.....	۱۷۶۷	۱۶۷۱	۱۶۶۳	۸	۰	۹۶	۹۶	۰
خوزستان.....	۷۴۴۰	۶۴۲۱	۶۳۳۴	۶۸	۱۹	۱۰۱۹	۱۰۱۴	۳
زنجان.....	۱۳۴۳	۱۳۴۳	۱۳۲۷	۱۶	۰	۰	۰	۰
سمنان.....	۱۲۷۸	۱۲۲۲	۱۲۲۲	۰	۰	۵۶	۵۶	۰
سیستان و بلوچستان.....	۱۳۲۷	۱۲۲۹	۱۲۲۹	۰	۰	۹۸	۹۸	۰
فارس.....	۹۰۹۲	۸۷۳۲	۸۵۷۹	۱۵۰	۳	۳۶۰	۳۵۰	۱۰
قزوین.....	۲۴۶۴	۲۴۴۴	۲۱۶۱	۲۸۳	۰	۲۰	۲۰	۰
قم.....	۴۰۲۶	۴۰۱۱	۳۳۶۲	۶۱۹	۳۰	۱۵	۱۵	۰
کردستان.....	۳۰۴۸	۲۸۹۵	۲۸۹۵	۰	۰	۱۵۳	۱۵۳	۰
کرمان.....	۶۲۲۶	۵۳۴۹	۵۳۰۲	۴۶	۱	۸۷۷	۸۷۷	۰
کرمانشاه.....	۱۹۰۵	۱۷۵۷	۱۶۴۴	۱۱۳	۰	۱۴۸	۱۴۶	۲
کهگیلویه و بویراحمد.....	۴۹۲	۴۷۸	۴۷۸	۰	۰	۱۴	۱۴	۰
گلستان.....	۳۶۳۸	۲۷۷۳	۲۷۷۱	۰	۲	۸۶۵	۸۶۵	۰
گیلان.....	۵۰۱۱	۴۹۳۷	۴۹۳۷	۰	۰	۷۴	۷۴	۰
لرستان.....	۱۴۱۴	۱۲۰۸	۱۱۹۴	۱۴	۰	۲۰۶	۲۰۴	۲
مازندران.....	۶۴۴۹	۶۰۱۳	۶۰۰۳	۰	۱۰	۴۳۶	۴۳۴	۲
مرکزی.....	۳۰۷۰	۳۰۵۷	۳۰۵۴	۰	۳	۱۳	۱۳	۰
هرمزگان.....	۱۹۰۲	۱۸۶۷	۱۷۶۴	۲	۱۰۱	۳۵	۳۵	۰
همدان.....	۲۹۴۸	۲۹۲۳	۲۹۰۰	۰	۲۳	۲۵	۲۵	۰
یزد.....	۲۷۷۶	۲۷۷۳	۲۵۰۵	۲۶۸	۰	۳	۲	۱

۴ - تعداد پروانه و مساحت زمین در پروانه‌های احداث ساختمان برحسب وضع زمین و استان: زمستان ۹۲

ساختمان تخریبی		باغ یا مزرعه		زمین بایر		مساحت کل زمین (متر مربع)	تعداد کل پروانه	استان (نقاط شهری)
مساحت (متر مربع)	تعداد پروانه	مساحت (متر مربع)	تعداد پروانه	مساحت (متر مربع)	تعداد پروانه			
۲۵۱۶۹۴۲	۱۲۱۶۲	...	...	...	...	۲۰۷۶۹۶۹۲	۵۸۳۴۹	کل کشور.....
۲۵۹۴۱۸۸	۸۷۴۸	۷۰۳۳۷۴	۵۶۶	۱۴۷۹۰۰۱۵	۴۵۳۳۱	۱۸۰۸۷۵۷۷	۵۴۶۴۵	کل کشور(بجز شهر تهران).
۱۶۵۵۶۸	۷۸۸	۵۴۳۸۵	۳۲	۷۱۸۱۳۸	۱۹۰۹	۹۳۸۰۹۱	۲۷۲۹	آذربایجان شرقی.....
۱۰۵۰۸۸	۴۹۵	۶۸۱۱۰	۲۸	۶۲۷۱۹۶	۲۷۳۵	۸۰۰۳۹۴	۳۲۵۸	آذربایجان غربی.....
۸۶۳۳۲	۳۴۸	۱۵۳۹	۱	۱۷۹۳۶۵	۸۰۱	۲۶۷۲۳۶	۱۱۵۰	اردبیل.....
۵۱۱۳۶۱	۹۶۰	۱۹۳۱۸۰	۱۲۴	۲۶۳۶۲۰۶	۹۶۰۹	۳۳۴۰۷۴۷	۱۰۶۹۳	اصفهان.....
۱۸۷۱۱۸	۵۰۳	۳۲۶۳۰	۹	۵۶۹۳۷۴	۹۰۳	۷۸۹۱۲۲	۱۴۱۵	البرز.....
۶۱۹۸	۲۷	۰	۰	۵۲۶۲۰	۲۴۷	۵۸۸۱۸	۲۷۴	ایلام.....
۴۴۵۰۲	۱۷۲	۸۰۶	۳	۲۲۹۰۲۳	۷۶۷	۲۷۴۳۳۱	۹۴۲	بوشهر.....
۱۰۵۳۳۸۰	۴۰۰۵	...	...	...	...	۴۴۹۳۰۰۴	۷۸۲۰	تهران.....
۱۳۰۶۲۶	۵۹۱	۳۲۳۹۵	۴۱	۱۶۴۷۸۶۸	۳۵۸۴	۱۸۱۰۸۸۹	۴۲۱۶	بجز شهر تهران.....
۹۲۲۷۵۴	۳۴۱۴	...	...	...	...	۲۶۸۲۱۱۵	۳۶۰۴	شهر تهران.....
۱۱۶۲۰	۴۱	۰	۰	۳۱۵۵۶۱	۷۷۵	۳۲۷۱۸۱	۸۱۶	چهارمحال و بختیاری.....
۱۴۰۰۶	۵۳	۱۸۱۹۰	۲۰	۳۵۰۹۵۸	۵۳۵	۳۸۳۱۵۴	۶۰۸	خراسان جنوبی.....
۲۵۳۹۵۵	۹۶۱	۲۱۹۷۵	۱۳	۷۹۳۶۸۷	۲۲۵۵	۱۰۶۹۶۱۷	۳۲۲۹	خراسان رضوی.....
۱۴۱۳۹	۶۶	۲۱۲	۱	۲۰۵۱۹۰	۷۹۳	۲۱۹۵۴۱	۸۶۰	خراسان شمالی.....
۱۹۱۵۰۶	۶۸۵	۰	۰	۶۶۵۹۵۹	۲۱۳۸	۸۵۷۴۶۵	۲۸۲۳	خوزستان.....
۱۹۲۱۰	۸۰	۱۵۶۲۰	۳	۱۷۱۲۱۴	۵۸۷	۲۰۶۰۴۴	۶۷۰	زنجان.....
۱۵۷۰۴	۶۶	۱۶۸۰۴	۲۲	۱۰۵۲۶۸	۴۴۰	۱۳۷۷۷۶	۵۲۸	سمنان.....
۳۳۴۵۳	۱۱۶	۹۴۴	۳	۱۴۵۷۰۹	۵۷۵	۱۸۰۱۰۶	۶۹۴	سیستان و بلوچستان.....
۱۸۳۸۲۲	۵۷۷	۶۵۴۳۲	۴۰	۱۱۳۸۱۸۱	۳۶۸۰	۱۳۸۷۴۳۵	۴۲۹۷	فارس.....
۲۴۲۲۹	۱۱۱	۷۲۴۱۴	۹	۲۱۳۷۳۰	۵۶۱	۳۱۰۳۷۳	۶۸۱	قزوین.....
۱۱۱۳۸	۵۲	۳۲۲۶	۱۳	۲۸۵۷۱۴	۹۸۷	۳۰۰۰۷۸	۱۰۵۲	قم.....
۵۳۲۱۰	۲۹۷	۱۱۸۲۴	۶	۱۹۹۸۹۲	۸۳۸	۲۶۴۹۲۶	۱۱۴۱	کردستان.....
۴۸۳۱۰	۱۱۸	۲۱۰۰۸	۵۱	۹۵۴۰۴۶	۲۹۴۵	۱۰۲۳۳۶۴	۳۱۱۴	کرمان.....
۴۹۲۷۷	۲۴۴	۰	۰	۷۵۸۶۲	۴۴۵	۱۲۵۱۳۹	۶۸۹	کرمانشاه.....
۱۱۱۱۶	۴۶	۱۱۱۴	۵	۷۱۲۲۴	۲۹۱	۸۳۴۵۴	۳۴۲	کهگیلویه و بویراحمد.....
۲۵۳۸۸	۹۳	۴۶۵	۲	۳۱۴۵۳۰	۸۵۵	۳۴۰۳۸۳	۹۵۰	گلستان.....
۸۴۶۲۸	۳۶۰	۲۳۰۴۴	۵۲	۲۳۸۴۰۳	۹۸۱	۳۴۶۰۷۵	۱۳۹۳	گیلان.....
۱۴۴۴۲	۶۶	۷۳۶	۳	۱۲۷۷۹۰	۵۳۸	۱۴۲۹۶۸	۶۰۷	لرستان.....
۱۴۶۵۲۵	۲۶۳	۲۲۱۴۸	۵۵	۵۵۰۸۲۹	۱۵۷۲	۷۱۹۵۰۲	۱۸۹۰	مازندران.....
۷۰۲۷۴	۲۵۹	۰	۰	۲۲۷۹۸۱	۶۵۶	۲۹۸۲۵۵	۹۱۵	مرکزی.....
۳۱۲۲	۱۳	۶۸۳	۲	۳۱۷۴۲۴	۶۲۸	۳۲۱۲۲۹	۶۴۳	هرمزگان.....
۵۵۶۴۲	۲۶۷	۸۳۴۸	۴	۱۲۳۲۷۳	۴۸۶	۱۸۷۲۶۳	۷۵۷	همدان.....
۲۲۶۷۹	۳۰	۱۶۱۴۲	۲۴	۵۳۷۸۰۰	۱۲۱۵	۵۷۶۶۲۱	۱۲۶۹	یزد.....



## ۵- تعداد پروانه‌های احداث ساختمان بر حسب تعداد طبقات ساختمان و استان: زمستان ۹۲

استان (نقاط شهری)	جمع	۱ طبقه	۲ طبقه	۳ طبقه	۴ طبقه	۵ طبقه و بیش تر
کل کشور.....	۵۸۲۴۹	۱۴۳۶۳	۱۶۰۲۵	۹۵۹۹	۶۲۰۲	۱۳۰۶۰
کل کشور(بجز شهر تهران).	۵۴۶۴۵	۱۴۳۴۶	۱۵۹۹۲	۹۴۶۵	۵۹۵۹	۸۸۸۳
آذربایجان شرقی.....	۲۷۲۹	۳۷۸	۵۷۵	۶۸۱	۵۰۰	۵۹۵
آذربایجان غربی.....	۳۲۵۸	۷۶۵	۱۴۳۱	۶۸۲	۱۸۸	۱۹۲
اردبیل.....	۱۱۵۰	۲۵۷	۲۹۳	۲۴۶	۱۰۸	۲۴۶
اصفهان.....	۱۰۶۹۳	۲۲۰۰	۴۶۱۳	۲۲۲۶	۷۱۳	۹۴۱
البرز.....	۱۴۱۵	۵۰	۱۴۴	۱۹۴	۲۲۷	۸۰۰
ایلام.....	۲۷۴	۱۹۰	۵۶	۲۲	۶	۰
بوشهر.....	۹۴۲	۴۹۱	۲۶۳	۸۹	۶۴	۳۵
تهران.....	۷۸۲۰	۶۹	۲۹۳	۷۹۹	۱۲۳۸	۵۴۲۱
بجز شهر تهران.....	۴۲۱۶	۵۲	۲۶۰	۶۶۵	۹۹۵	۲۲۴۴
شهر تهران.....	۳۶۰۴	۱۷	۳۳	۱۳۴	۲۴۳	۳۱۷۷
چهارمحال و بختیاری.....	۸۱۶	۱۹۳	۳۶۸	۱۷۵	۴۷	۳۳
خراسان جنوبی.....	۶۰۸	۲۶۲	۲۲۵	۶۸	۴۰	۱۳
خراسان رضوی.....	۳۲۲۹	۷۹۷	۶۸۲	۴۳۴	۴۳۸	۸۷۸
خراسان شمالی.....	۸۶۰	۱۹۲	۲۹۰	۲۲۰	۱۲۴	۳۴
خوزستان.....	۲۸۲۳	۱۳۸۹	۸۸۵	۲۴۲	۶۷	۲۴۰
زنجان.....	۶۷۰	۱۲۴	۲۰۶	۲۱۰	۷۵	۵۵
سمنان.....	۵۲۸	۱۱۷	۱۶۹	۹۸	۹۴	۵۰
سیستان و بلوچستان.....	۶۹۴	۳۴۳	۱۹۱	۶۴	۶۷	۲۹
فارس.....	۴۲۹۷	۲۰۲۳	۱۳۳۵	۴۳۷	۲۲۸	۲۷۴
قزوین.....	۶۸۱	۷۶	۱۱۲	۱۵۲	۲۱۹	۱۲۲
قم.....	۱۰۵۲	۲۳۷	۲۵۶	۱۲۹	۱۹۸	۲۳۲
کردستان.....	۱۱۴۱	۱۲۵	۳۳۹	۳۴۳	۱۶۳	۱۷۱
کرمان.....	۳۱۱۴	۲۰۳۴	۵۷۹	۲۰۷	۱۰۷	۱۸۷
کرمانشاه.....	۶۸۹	۱۰۹	۲۶۱	۱۵۶	۵۷	۱۰۶
کهگیلویه و بویراحمد.....	۳۴۲	۲۲۰	۸۷	۳۴	۱	۰
گلستان.....	۹۵۰	۲۴۶	۲۷۳	۱۳۲	۱۰۷	۱۹۲
گیلان.....	۱۳۹۳	۱۲۱	۴۳۲	۲۵۹	۳۳۶	۲۴۵
لرستان.....	۶۰۷	۱۴۷	۲۲۷	۱۳۶	۴۹	۴۸
مازندران.....	۱۸۹۰	۲۱۲	۴۹۹	۴۲۵	۴۳۸	۳۱۶
مرکزی.....	۹۱۵	۲۱۹	۲۲۵	۱۸۸	۱۰۰	۱۸۳
هرمزگان.....	۶۴۳	۲۶۰	۱۶۶	۴۶	۴۰	۱۳۱
همدان.....	۷۵۷	۸۷	۱۹۱	۱۲۲	۱۱۰	۲۴۷
یزد.....	۱۲۶۹	۴۳۰	۳۵۹	۳۸۳	۵۳	۴۴

۶- تعداد پروانه‌های احداث ساختمان برحسب نوع اسکلت و مصالح عمده به کار رفته در ساختمان و استان: زمستان ۹۲

استان (نقاط شهری)	کل	فلزی	بتون آرمه	سایر			
				جمع	آجر و آهن	آجر و چوب	بلوک سیمانی
کل کشور.....	۵۸۲۴۹	۱۳۶۳۶	۳۳۴۳۴	۱۱۱۷۹	۱۰۷۹۶	۴۶	۳۱۹
کل کشور(بجز شهر تهران).....	۵۴۶۴۵	۱۲۰۷۳	۳۱۴۰۱	۱۱۱۷۱	۱۰۷۸۸	۴۶	۳۱۹
آذربایجان شرقی.....	۲۷۲۹	۲۲۷	۲۳۳۴	۱۶۸	۱۶۸	۰	۰
آذربایجان غربی.....	۳۲۵۸	۹۳۶	۲۰۲۰	۳۰۲	۲۹۰	۲	۱۰
اردبیل.....	۱۱۵۰	۳۷۶	۷۰۵	۶۹	۶۸	۰	۱
اصفهان.....	۱۰۶۹۳	۵۸۶	۸۲۳۰	۱۸۲۷	۱۸۷۶	۰	۱
البرز.....	۱۴۱۵	۱۷۱	۱۲۴۴	۰	۰	۰	۰
ایلام.....	۲۷۴	۱۱	۲۱	۲۴۲	۲۳۸	۰	۰
بوشهر.....	۹۴۲	۶	۵۷۲	۳۶۴	۱۲۹	۴۱	۱۹۴
تهران.....	۷۸۲۰	۲۲۸۳	۵۵۲۹	۸	۸	۰	۰
بجز شهر تهران.....	۴۲۱۶	۷۲۰	۳۴۹۶	۰	۰	۰	۰
شهر تهران.....	۳۶۰۴	۱۵۶۳	۲۰۳۳	۸	۸	۰	۰
چهارمحال و بختیاری.....	۸۱۶	۳	۷۷۱	۴۲	۴۲	۰	۰
خراسان جنوبی.....	۶۰۸	۵۷۳	۶	۲۹	۲۸	۰	۱
خراسان رضوی.....	۳۲۲۹	۳۱۴۳	۵۳	۳۳	۲۳	۰	۱۰
خراسان شمالی.....	۸۶۰	۲۰۷	۶۳۳	۲۰	۲۰	۰	۰
خوزستان.....	۲۸۲۳	۲۵۶	۵۸۵	۱۹۸۲	۱۹۸۲	۰	۰
زنجان.....	۶۷۰	۱۰۰	۵۴۳	۲۷	۲۵	۱	۱
سمنان.....	۵۲۸	۳۲	۴۷۳	۲۳	۲۲	۰	۱
سیستان و بلوچستان.....	۶۹۴	۲۲۲	۱۴۶	۳۲۶	۳۲۲	۰	۴
فارس.....	۴۲۹۷	۴۱۹	۸۹۸	۲۹۸۰	۲۹۵۱	۰	۲۹
قزوین.....	۶۸۱	۲۱۴	۴۶۶	۱	۱	۰	۰
قم.....	۱۰۵۲	۴۳۲	۴۳۸	۱۸۲	۱۶۹	۰	۰
کردستان.....	۱۱۴۱	۳۴۸	۶۵۹	۱۳۴	۱۳۴	۰	۰
کرمان.....	۳۱۱۴	۹۹۶	۱۱۱۲	۱۰۰۶	۱۰۰۶	۰	۰
کرمانشاه.....	۶۸۹	۳۴۱	۳۰۲	۴۶	۴۵	۰	۱
کهگیلویه و بویراحمد.....	۳۴۲	۲۴	۱۴۸	۱۷۰	۱۶۹	۱	۰
گلستان.....	۹۵۰	۱۷	۹۰۶	۲۷	۲۷	۰	۰
گیلان.....	۱۳۹۳	۴۸	۱۳۴۴	۱	۰	۰	۱
لرستان.....	۶۰۷	۵۸۱	۲۵	۱	۱	۰	۰
مازندران.....	۱۸۹۰	۳۳	۱۸۵۷	۰	۰	۰	۰
مرکزی.....	۹۱۵	۴۲۵	۴۸۶	۴	۴	۰	۰
هرمزگان.....	۶۴۳	۱	۵۴۵	۹۷	۳۲	۰	۶۵
همدان.....	۷۵۷	۵۰۵	۱۷۶	۷۶	۷۵	۱	۰
یزد.....	۱۲۶۹	۱۲۰	۲۰۷	۹۴۲	۹۴۱	۰	۰

۷- تعداد پروانه‌های احداث ساختمان بر حسب مورد استفاده ساختمان و استان: زمستان ۹۲

استان (نقاط شهری)	جمع	مسکونی	مسکونی و کارگاه توأم	بازرگانی	صنعتی	آموزشی	بهداشتی یا درمانی	سایر
کل کشور.....	۵۸۲۴۹	۴۸۶۷۵	۴۶۹۱	۳۵۳۰	۵۴۲	۶۱	۵۱	۶۹۹
کل کشور(بجز شهر تهران).....	۵۴۶۴۵	۴۵۵۶۸	۴۲۸۹	۳۴۶۱	۵۳۰	۶۱	۵۰	۶۸۶
آذربایجان شرقی.....	۲۷۲۹	۱۹۵۹	۴۱۵	۲۶۳	۳۲	۱	۱	۵۸
آذربایجان غربی.....	۳۲۵۸	۲۵۳۱	۴۹۳	۱۶۵	۸	۲	۲	۵۷
اردبیل.....	۱۱۵۰	۸۷۰	۱۵۹	۱۰۷	۲	۴	۳	۵
اصفهان.....	۱۰۶۹۳	۹۲۲۰	۳۴۲	۸۱۴	۱۶۸	۶	۹	۱۳۴
البرز.....	۱۴۱۵	۱۲۸۸	۶۹	۳۶	۱۴	۴	۱	۳
ایلام.....	۲۷۴	۲۰۹	۳۱	۳۱	۰	۰	۰	۳
بوشهر.....	۹۴۲	۸۰۱	۵۵	۶۹	۲	۲	۱	۱۲
تهران.....	۷۸۲۰	۷۲۰۰	۵۲۱	۶۹	۱۲	۳	۲	۱۳
بجز شهر تهران.....	۴۲۱۶	۴۰۹۳	۱۱۹	۰	۰	۳	۱	۰
شهر تهران.....	۳۶۰۴	۳۱۰۷	۴۰۲	۶۹	۱۲	۰	۱	۱۳
چهارمحال و بختیاری.....	۸۱۶	۶۷۴	۸۰	۵۰	۱۰	۱	۱	۰
خراسان جنوبی.....	۶۰۸	۴۵۷	۳۷	۹۳	۴	۴	۳	۱۰
خراسان رضوی.....	۳۲۲۹	۲۵۴۱	۲۷۲	۳۴۴	۳۵	۱	۵	۳۱
خراسان شمالی.....	۸۶۰	۶۲۷	۱۲۱	۶۲	۸	۱	۱	۴۰
خوزستان.....	۲۸۲۳	۲۳۸۱	۱۹۲	۱۵۹	۲۵	۹	۶	۵۱
زنجان.....	۶۷۰	۵۶۸	۴۷	۳۵	۱۷	۱	۱	۱
سمنان.....	۵۲۸	۴۱۱	۴۰	۷۱	۳	۱	۲	۰
سیستان و بلوچستان.....	۶۹۴	۵۸۱	۳۲	۳۰	۶	۰	۱	۴۴
فارس.....	۴۲۹۷	۳۸۶۶	۲۴۳	۱۵۱	۷	۵	۳	۲۲
قزوین.....	۶۸۱	۵۵۱	۶۷	۵۲	۵	۱	۰	۵
قم.....	۱۰۵۲	۷۱۱	۱۵۵	۵۸	۱۳	۱	۰	۱۱۴
کردستان.....	۱۱۴۱	۹۴۴	۱۴۵	۴۸	۰	۱	۰	۳
کرمان.....	۳۱۱۴	۲۶۱۸	۲۵۹	۲۰۲	۱۳	۵	۵	۱۲
کرمانشاه.....	۶۸۹	۵۷۵	۳۱	۴۹	۱۲	۰	۰	۲۲
کهگیلویه و بویراحمد.....	۳۴۲	۳۰۰	۵	۳۵	۱	۰	۰	۱
گلستان.....	۹۵۰	۶۶۸	۱۹۱	۷۲	۴	۱	۰	۱۴
گیلان.....	۱۳۹۳	۱۱۶۰	۱۸۷	۳۶	۲	۰	۰	۸
لرستان.....	۶۰۷	۴۸۲	۷۳	۴۶	۵	۰	۱	۰
مازندران.....	۱۸۹۰	۱۶۴۰	۱۸۲	۵۱	۳	۴	۲	۸
مرکزی.....	۹۱۵	۶۴۸	۱۰۹	۶۵	۹۲	۱	۰	۰
هرمزگان.....	۶۴۳	۵۴۹	۵۲	۴۱	۰	۰	۰	۱
همدان.....	۷۵۷	۶۰۵	۷۶	۳۴	۲۹	۰	۰	۱۳
یزد.....	۱۲۶۹	۱۰۴۰	۱۰	۱۹۲	۱۰	۲	۱	۱۴

۸- مساحت زمین در پروانه‌های احداث ساختمان برحسب مورد استفاده ساختمان و استان: زمستان ۹۲ (متر مربع)

استان (نقاط شهری)	جمع	مسکونی	مسکونی و کارگاه توام	بازرگانی	صنعتی	آموزشی	بهداشتی یا درمانی	سایر
کل کشور.....	۲۰۷۶۹۶۹۲	۱۳۴۰۰۲۱۶	۱۳۰۶۶۷۱	۳۰۸۴۶۵۵	۱۲۱۳۶۹۰	۳۷۲۲۰۴	۱۵۵۴۲۹	۱۲۳۶۸۲۹
کل کشور(بجز شهر تهران).	۱۸۰۸۷۵۷۷	۱۲۶۲۱۱۰۷	۱۱۶۰۰۵۹	۱۴۴۶۲۱۰	۱۱۱۳۲۶۵	۳۷۲۲۰۴	۱۵۴۸۲۹	۱۲۱۹۹۰۳
آذربایجان شرقی.....	۹۳۸۰۹۱	۵۲۱۰۶۴	۹۵۹۷۳	۱۴۸۶۹۴	۱۱۴۷۴۴	۱۳۳۳	۵۰۰	۵۵۷۸۳
آذربایجان غربی.....	۸۰۰۳۹۴	۴۸۳۵۰۱	۱۰۸۹۶۶	۱۴۶۷۱	۲۰۷۳۸	۲۲۸۹	۳۲۳۱۱	۱۳۷۹۱۸
اردبیل.....	۲۶۷۲۳۶	۱۷۸۳۸۲	۳۷۱۸۸	۱۶۶۱۵	۱۳۹۴	۱۳۵۷۴	۴۲۶۷	۱۵۸۱۶
اصفهان.....	۳۳۴۰۷۴۷	۲۲۱۵۱۸۶	۱۱۴۱۰۵	۱۵۸۸۲۴	۳۴۲۸۹۳	۱۴۸۳۳	۳۶۱۰۵	۴۵۸۸۰۱
البرز.....	۷۸۹۱۲۲	۵۶۶۳۰۷	۴۱۸۶۹	۳۷۹۴۰	۱۲۸۹۵۵	۷۳۶	۲۵۰۰	۱۰۸۱۵
ایلام.....	۵۸۸۱۸	۴۷۲۰۴	۵۴۲۴	۱۸۱۵	.	.	.	۴۳۷۵
بوشهر.....	۲۷۴۳۳۱	۲۳۰۴۸۱	۱۸۵۵۷	۱۷۶۲۰	۵۷۱	۵۳۴۳	۵۴۳	۱۲۱۶
تهران.....	۴۴۹۳۰۰۴	۲۵۶۰۵۳۶	۱۷۵۴۹۲	۱۶۳۸۴۴۵	۱۰۰۴۲۵	۴۲۰	۷۶۰	۱۶۹۲۶
بجز شهر تهران.....	۱۸۱۰۸۸۹	۱۷۸۱۴۲۹	۲۸۸۸۰	.	.	۴۲۰	۱۶۰	.
شهر تهران.....	۲۶۸۲۱۱۵	۷۷۹۱۰۷	۱۴۶۶۱۲	۱۶۳۸۴۴۵	۱۰۰۴۲۵	.	۶۰۰	۱۶۹۲۶
چهارمحال و بختیاری.....	۳۲۷۱۸۱	۱۴۸۷۷۳	۱۴۳۲۳	۱۰۷۲۱	۱۶۵۵	۱۵۰۰۰۰	۱۷۰۹	.
خراسان جنوبی.....	۳۸۳۱۵۴	۱۳۹۱۶۰	۷۱۱۸	۱۴۸۶۵	۱۱۶۷۸	۹۳۷۷	۳۲۸۷۹	۱۶۸۰۷۷
خراسان رضوی.....	۱۰۶۹۶۱۷	۷۰۰۰۱۲	۷۸۱۵۱	۲۰۶۰۷۵	۱۷۵۴۹	۵۰۷۵	۱۷۱۹	۶۱۰۳۶
خراسان شمالی.....	۲۱۹۵۴۱	۱۳۰۳۹۲	۲۸۹۷۹	۲۶۹۷۸	۱۱۳۳۰	۲۳۰۰	۱۰۰۰	۱۸۵۶۲
خوزستان.....	۸۵۷۴۶۵	۵۳۴۵۱۰	۴۹۷۰۶	۸۷۱۱۶	۱۱۰۸۴۸	۲۱۶۶۴	۲۸۰۸۳	۲۵۵۳۸
زنجان.....	۲۰۶۰۴۴	۱۱۴۲۸۴	۸۲۱۰	۳۵۳۳۹	۷۰۷۳	۱۷۰۲۳	۳۱۱	۲۳۸۰۴
سمنان.....	۱۳۷۷۷۶	۱۰۸۹۲۷	۷۶۰۸	۱۳۹۹۲	۵۹۲۶	۸۰۶	۵۱۷	.
سیستان و بلوچستان.....	۱۸۰۱۰۶	۱۴۲۱۳۴	۸۵۵۵	۶۰۷۳	۳۱۵۴	.	۱۸۹	۲۰۰۰۱
فارس.....	۱۳۸۷۴۳۵	۱۱۱۹۴۷۲	۱۰۰۷۴۳	۱۳۸۶۶۷	۲۶۷۹	۳۸۰۵	۷۰۸۵	۱۴۹۸۴
قزوین.....	۳۱۰۳۷۳	۱۱۹۹۵۴	۱۶۴۷۶	۲۱۶۸۶	۶۲۰۸۴	۲۵۳۰۲	.	۶۴۸۷۱
قم.....	۳۰۰۰۷۸	۱۹۵۷۷۹	۳۲۲۹۰	۳۰۳۹۶	۱۹۳۰۹	۵۸۶۶	.	۱۶۴۳۸
کردستان.....	۲۶۴۹۲۶	۲۱۰۹۸۴	۲۷۶۳۸	۱۹۴۶۶	.	۲۹۹۶	.	۳۸۴۲
کرمان.....	۱۰۲۳۳۶۴	۷۸۶۵۵۷	۶۱۸۳۶	۱۲۵۶۷۳	۹۷۷۷	۷۱۶۷	۸۶۶	۳۱۴۸۸
کرمانشاه.....	۱۲۵۱۳۹	۱۰۵۴۷۲	۶۲۸۳	۶۴۸۴	۲۹۷۵	.	.	۳۹۲۵
کهگیلویه و بویراحمد.....	۸۳۴۵۴	۷۶۵۷۰	۱۱۷۰	۴۴۶۸	۲۷۰	.	.	۹۷۶
گلستان.....	۳۴۰۳۸۳	۲۳۸۰۶۸	۶۰۷۴۴	۲۴۳۹۷	۴۰۹۰	۳۰۶۴	.	۱۰۰۲۰
گیلان.....	۳۴۰۰۷۵	۲۸۷۳۴۰	۴۷۲۵۸	۶۰۰۴	۶۹۶	.	.	۴۷۷۷
لرستان.....	۱۴۲۹۶۸	۹۲۰۶۵	۱۴۱۷۶	۱۳۶۰۱	۲۲۴۹۶	.	۶۳۰	.
مازندران.....	۷۱۹۵۰۲	۵۱۰۳۲۶	۶۱۸۶۳	۴۲۴۸۱	۴۱۹۲	۷۱۸۸۰	۳۰۵۵	۲۵۷۰۵
مرکزی.....	۲۹۸۲۵۵	۱۷۱۳۲۶	۴۱۳۵۵	۳۸۵۹۱	۴۳۹۸۳	۳۰۰۰	.	.
هرمزگان.....	۳۲۱۲۲۹	۱۵۲۲۸۵	۱۷۲۹۲	۱۵۱۴۵۲	.	.	.	۲۰۰
همدان.....	۱۸۷۲۶۳	۱۳۷۳۰۶	۱۵۷۴۰	۴۷۰۲	۱۱۲۵۶	.	.	۱۸۲۵۹
یزد.....	۵۷۶۶۲۱	۳۷۵۸۵۷	۱۵۸۳	۲۰۸۰۴	۱۵۰۹۵۰	۴۳۵۱	۴۰۰	۲۲۶۷۶

## ۹- مساحت زیربنا در پروانه‌های احداث ساختمان بر حسب مورد استفاده ساختمان و استان: زمستان ۹۲ (متر مربع)

استان (نقاط شهری)	جمع	مسکونی	مسکونی و کارگاه توام	بازرگانی	صنعتی	آموزشی	بهداشتی یا درمانی	سایر
کل کشور.....	۳۵۰۶۳۱۶۰	۲۵۴۹۹۹۸۱	۳۶۴۸۳۵۰	۴۶۹۸۱۳۷	۳۳۶۹۹۷	۱۱۸۹۰۴	۱۳۸۴۶۷	۶۲۳۳۲۴
کل کشور (بجز شهر تهران).....	۲۸۰۲۱۶۲۱	۲۲۰۳۶۵۵۸	۲۸۷۹۸۶۷	۲۰۱۱۱۷۵	۲۹۷۳۱۰	۱۱۸۹۰۴	۱۲۴۲۲۶	۵۵۳۵۸۱
آذربایجان شرقی.....	۱۴۹۳۰۸۱	۱۰۰۷۵۶۵	۲۸۶۲۰۸	۱۴۴۸۱۱	۱۷۲۶۳	۲۸۴۲	۱۱۳۴	۳۳۲۵۸
آذربایجان غربی.....	۱۰۵۰۴۳۴	۷۲۷۴۰۹	۲۴۸۴۷۲	۲۴۹۹۳	۵۶۲۶	۴۲۹۳	۱۸۲۸۳	۲۱۳۵۸
اردبیل.....	۴۶۰۷۲۳	۳۰۹۳۸۹	۸۹۴۸۷	۳۵۱۶۱	۵۶۳	۱۱۷۱۸	۹۸۵۷	۴۵۴۸
اصفهان.....	۴۸۶۶۴۱۷	۴۱۴۰۱۱۷	۲۳۶۲۱۰	۱۶۱۷۸۷	۹۳۸۷۹	۹۲۱۵	۳۲۲۶۲	۱۹۲۹۶۷
البرز.....	۱۷۰۰۰۱۰	۱۳۶۱۴۲۲	۱۶۴۰۶۲	۱۱۳۵۹۰	۳۹۷۰۰	۴۶۵۵	۱۱۶۶۹	۴۹۱۲
ایلام.....	۵۰۲۲۷	۳۶۴۸۸	۱۱۱۱۲	۱۵۳۶	.	.	.	۱۰۹۱
بوشهر.....	۲۸۸۰۹۹	۲۳۱۵۸۷	۴۰۹۸۹	۱۲۵۷۶	۴۰۷	۶۱۵	۴۹۱	۱۴۳۴
تهران.....	۱۱۶۶۱۶۶۸	۸۰۰۱۶۰۸	۸۴۹۴۸۸	۲۶۸۶۹۶۲	۳۹۶۸۷	۵۹۳	۱۴۵۸۷	۶۸۷۴۳
بجز شهر تهران.....	۴۶۲۰۱۲۹	۴۵۳۸۱۸۵	۸۱۰۰۵	.	.	۵۹۳	۳۴۶	.
شهر تهران.....	۷۰۴۱۵۳۹	۳۴۶۳۴۲۳	۷۶۸۴۸۳	۲۶۸۶۹۶۲	۳۹۶۸۷	.	۱۴۲۴۱	۶۸۷۴۳
چهارمحال و بختیاری.....	۲۴۰۰۰۷	۱۹۱۸۷۲	۲۹۷۸۲	۷۹۰۱	۱۸۵۳	۷۳۱۴	۱۲۸۵	.
خراسان جنوبی.....	۲۲۵۴۱۷	۱۶۰۹۹۵	۱۴۱۵۴	۲۰۰۷۲	۱۶۵۵	۸۳۶۸	۱۲۹۴۵	۷۲۲۸
خراسان رضوی.....	۲۱۵۸۶۸۲	۱۱۹۰۴۲۳	۲۱۹۸۵۵	۷۰۷۹۱۵	۷۴۵۵	۴۹۸۰	۳۹۲۹	۲۴۱۲۵
خراسان شمالی.....	۲۸۷۹۷۰	۲۱۰۷۷۴	۵۱۳۶۱	۹۴۹۵	۲۶۶۹	۲۱۹۴	۲۹۹	۱۱۱۷۸
خوزستان.....	۹۶۶۰۱۹	۶۷۰۶۵۴	۱۴۵۳۳۲	۴۴۴۵۷	۲۹۴۷۶	۸۳۲۳	۱۹۷۶۴	۴۸۰۱۳
زنجان.....	۲۳۸۹۸۳	۱۹۹۸۲۶	۱۶۲۱۴	۱۳۶۶۳	۴۲۷۲	۴۲۵۵	۶۲۳	۱۳۰
سمنان.....	۲۵۰۰۰۲	۱۸۷۶۱۷	۲۱۷۹۸	۲۸۹۶۶	۶۹۷۰	۲۰۴۹	۲۶۰۲	.
سیستان و بلوچستان.....	۲۲۱۹۳۳	۱۵۷۸۹۱	۲۱۱۵۴	۶۳۷۲	۶۷۱	.	۷۵۶	۳۵۰۸۹
فارس.....	۱۵۶۴۲۶۹	۱۲۸۲۶۲۲	۱۴۷۹۳۶	۱۱۰۶۴۹	۱۴۴۰	۴۶۲۹	۵۰۹۳	۱۰۹۰۰
قزوین.....	۳۴۷۹۸۶	۲۶۷۲۵۵	۴۳۷۴۰	۱۷۶۳۱	۱۳۳۱۱	۱۹۹۰	.	۴۰۵۹
قم.....	۷۲۳۸۶۱	۴۴۷۴۵۲	۱۱۵۰۲۷	۶۶۶۲۲	۱۲۶۲۰	۱۱۲۸۵	.	۷۰۸۵۵
کردستان.....	۵۱۳۲۵۷	۴۰۴۹۷۹	۷۷۸۰۷	۲۴۵۰۳	.	۱۲۵۱	.	۴۷۱۷
کرمان.....	۱۰۵۷۴۵۳	۷۰۵۰۸۲	۱۵۹۵۲۴	۱۷۵۰۳۷	۳۴۶۵	۲۴۱۹	۱۲۳۴	۱۰۶۹۲
کرمانشاه.....	۲۷۴۳۷۰	۲۴۵۸۲۱	۱۴۰۴۵	۹۵۶۳	۱۱۹۸	.	.	۳۷۴۳
کهگیلویه و بویراحمد.....	۶۷۲۵۰	۶۰۵۵۳	۲۲۸۹	۳۴۸۲	۲۲۳	.	.	۷۰۳
گلستان.....	۴۷۸۱۳۵	۲۹۹۷۹۰	۱۲۱۱۹۹	۳۶۴۳۳	۲۲۷۶	۲۵۵۱	.	۱۵۸۸۶
گیلان.....	۶۴۳۱۵۸	۵۲۱۳۹۷	۱۰۸۴۵۲	۶۷۷۰	۲۸۳	.	.	۶۲۵۶
لرستان.....	۱۹۰۶۲۸	۱۴۴۶۱۳	۳۲۵۵۲	۱۰۱۰۰	۲۸۶۹	.	۴۹۴	.
مازندران.....	۱۰۵۵۳۴۳	۸۵۹۸۱۰	۱۳۵۴۰۱	۳۳۴۰۲	۱۴۸۰	۸۹۱۹	۷۶۰	۱۵۵۷۱
مرکزی.....	۵۳۴۹۱۲	۳۴۱۶۹۲	۱۳۸۰۷۰	۲۸۲۳۱	۱۹۰۳۹	۷۸۸۰	.	.
هرمزگان.....	۳۹۲۱۰۸	۲۳۲۲۳۶	۶۱۲۴۷	۹۸۴۶۵	.	.	.	۱۶۰
همدان.....	۴۴۹۵۹۹	۳۷۸۱۳۳	۴۱۴۴۳	۵۸۱۵	۸۶۴۷	.	.	۱۵۵۶۱
یزد.....	۶۱۱۱۵۹	۵۲۱۹۰۹	۳۹۴۰	۵۱۱۷۷	۱۸۰۰۰	۶۵۶۶	۴۰۰	۹۱۶۷

۱۰- تعداد واحد مسکونی تعیین شده در پروانه‌های احداث ساختمان برحسب مورد استفاده ساختمان و استان: زمستان ۹۲

استان (نقاط شهری)	جمع	مسکونی	مسکونی و کارگاه توام	بازرگانی	صنعتی	آموزشی	بهداشتی یا درمانی	سایر
کل کشور.....	۱۸۵۲۹۰	۱۶۵۵۴۱	۱۹۰۴۵	۵۳۵	۶۳	۵	۶	۹۵
کل کشور(بجز شهر تهران).....	۱۵۷۹۱۸	۱۴۲۴۳۳	۱۴۷۸۱	۵۳۵	۶۳	۵	۶	۹۵
آذربایجان شرقی.....	۸۷۱۱	۷۲۵۰	۱۴۱۴	۳۵	۰	۰	۰	۱۲
آذربایجان غربی.....	۵۸۱۲	۴۶۷۰	۱۱۲۶	۸	۰	۰	۰	۸
اردبیل.....	۲۵۵۰	۲۱۲۴	۴۲۵	۱	۰	۰	۰	۰
اصفهان.....	۲۸۰۷۹	۲۶۷۴۳	۱۰۹۹	۲۱۴	۱۵	۱	۳	۴
البرز.....	۷۵۹۳	۶۸۸۰	۷۱۲	۰	۱	۰	۰	۰
ایلام.....	۳۱۴	۲۵۰	۶۱	۰	۰	۰	۰	۳
بوشهر.....	۱۸۴۷	۱۵۴۹	۲۵۲	۳۹	۲	۰	۰	۵
تهران.....	۵۶۸۳۶	۵۲۱۲۴	۴۷۰۷	۰	۰	۳	۲	۰
بجز شهر تهران.....	۲۹۴۶۴	۲۹۰۱۶	۴۴۳	۰	۰	۳	۲	۰
شهر تهران.....	۲۷۳۷۲	۲۳۱۰۸	۴۲۶۴	۰	۰	۰	۰	۰
چهارمحال و بختیاری.....	۱۵۳۴	۱۳۷۴	۱۶۰	۰	۰	۰	۰	۰
خراسان جنوبی.....	۱۲۴۲	۱۱۷۹	۵۷	۵	۰	۰	۰	۱
خراسان رضوی.....	۷۶۶۹	۶۶۲۸	۱۰۳۸	۳	۰	۰	۰	۰
خراسان شمالی.....	۱۶۷۱	۱۳۹۳	۲۴۴	۱۶	۲	۰	۰	۱۶
خوزستان.....	۶۴۲۱	۵۴۹۴	۹۱۲	۱۱	۱	۰	۰	۳
زنجان.....	۱۳۴۳	۱۲۵۱	۸۸	۴	۰	۰	۰	۰
سمنان.....	۱۲۲۲	۱۰۹۶	۱۲۴	۱	۱	۰	۰	۰
سیستان و بلوچستان.....	۱۲۲۹	۱۰۹۹	۱۰۵	۱۰	۰	۰	۰	۱۵
فارس.....	۸۷۳۲	۷۹۳۵	۷۴۵	۳۷	۷	۰	۰	۸
قزوین.....	۲۴۴۴	۲۱۷۱	۲۶۹	۲	۲	۰	۰	۰
قم.....	۴۰۱۱	۳۲۱۰	۷۹۹	۲	۰	۰	۰	۰
کردستان.....	۲۸۹۵	۲۵۳۰	۳۵۲	۱۳	۰	۰	۰	۰
کرمان.....	۵۳۴۹	۴۷۷۶	۵۶۶	۷	۰	۰	۰	۰
کرمانشاه.....	۱۷۵۷	۱۶۵۰	۸۱	۱۳	۶	۰	۰	۷
کهگیلویه و بویراحمد.....	۴۷۸	۴۲۹	۱۳	۳۴	۱	۰	۰	۱
گلستان.....	۲۷۷۳	۲۰۴۶	۷۱۵	۳	۴	۰	۰	۵
گیلان.....	۴۹۳۷	۴۱۳۵	۷۸۳	۱۸	۰	۰	۰	۱
لرستان.....	۱۲۰۸	۹۸۹	۱۷۷	۴۰	۲	۰	۰	۰
مازندران.....	۶۰۱۳	۵۳۲۳	۶۸۵	۳	۰	۱	۱	۰
مرکزی.....	۳۰۵۷	۲۳۰۳	۷۵۱	۰	۳	۰	۰	۰
هرمزگان.....	۱۸۶۷	۱۵۳۰	۳۳۴	۲	۰	۰	۰	۱
همدان.....	۲۹۲۳	۲۶۶۸	۲۳۵	۸	۷	۰	۰	۵
یزد.....	۲۷۷۳	۲۷۴۲	۱۶	۶	۹	۰	۰	۰

۱۱- تعداد پروانه‌های احداث ساختمان مسکونی برحسب مساحت زمین و استان: زمستان ۹۲

استان (نقاط شهری)	جمع	۱۰۰ مترمربع و کمتر	۱۰۱-۱۵۱ مترمربع	۱۵۱-۲۰۰ مترمربع	۲۰۱-۲۵۰ مترمربع	۲۵۱-۳۰۰ مترمربع	۳۰۱-۵۰۰ مترمربع	۵۰۱ مترمربع و بیش تر
کل کشور.....	۴۸۶۷۵	۲۶۱۰	۶۴۸۴	۱۳۷۶۹	۹۹۹۳	۵۸۴۵	۷۷۱۲	۲۲۶۲
کل کشور (بجز شهر تهران).....	۴۵۵۶۸	۲۰۷۲	۵۸۷۰	۱۳۲۵۳	۹۵۰۸	۵۵۴۵	۷۲۴۹	۲۰۷۱
آذربایجان شرقی.....	۱۹۵۹	۱۰۴	۲۰۴	۷۶۵	۴۲۳	۲۲۸	۱۸۶	۴۹
آذربایجان غربی.....	۲۵۳۱	۳۰۷	۶۸۷	۷۵۴	۴۳۹	۱۹۳	۱۲۸	۲۳
اردبیل.....	۸۷۰	۱۱۵	۱۶۷	۲۹۹	۱۵۴	۵۷	۵۹	۱۹
اصفهان.....	۹۲۲۰	۲۷۷	۱۲۷۴	۳۵۷۰	۲۰۱۷	۹۸۷	۷۹۲	۳۰۳
البرز.....	۱۲۸۸	۱۲۷	۱۸۰	۲۴۵	۲۱۴	۱۰۹	۱۹۸	۲۱۵
ایلام.....	۲۰۹	۳	۲۲	۷۸	۴۴	۳۰	۳۱	۱
بوشهر.....	۸۰۱	۹	۳۵	۱۴۹	۲۳۸	۱۶۲	۱۵۲	۵۶
تهران.....	۷۲۰۰	۷۸۲	۱۱۱۸	۱۱۱۳	۷۴۱	۴۴۳	۲۵۰۹	۴۹۴
بجز شهر تهران.....	۴۰۹۳	۲۴۴	۵۰۴	۵۹۷	۲۵۶	۱۴۳	۲۰۴۶	۳۰۳
شهر تهران.....	۳۱۰۷	۵۳۸	۶۱۴	۵۱۶	۴۸۵	۳۰۰	۴۶۳	۱۹۱
چهارمحال و بختیاری.....	۶۷۴	۴	۸۲	۲۷۵	۱۵۸	۱۰۱	۴۲	۱۲
خراسان جنوبی.....	۴۵۷	۱	۱۵	۱۵۸	۱۰۵	۱۰۵	۵۵	۱۸
خراسان رضوی.....	۲۵۴۱	۲۴۹	۴۲۹	۵۸۱	۵۹۵	۲۹۳	۲۶۹	۱۲۵
خراسان شمالی.....	۶۲۷	۱۰	۹۸	۲۷۲	۱۴۷	۴۳	۴۹	۸
خوزستان.....	۲۳۸۱	۱۰۵	۴۱۳	۷۴۸	۵۷۵	۲۶۰	۲۴۰	۴۰
زنجان.....	۵۶۸	۲۶	۶۲	۳۱۴	۸۷	۴۰	۳۵	۴
سمنان.....	۴۱۱	۴	۴۵	۱۲۲	۸۸	۶۴	۶۶	۲۲
سیستان و بلوچستان.....	۵۸۱	۷	۸۲	۲۱۱	۱۰۲	۸۴	۸۰	۱۵
فارس.....	۳۸۶۶	۵۳	۱۵۱	۷۴۹	۱۱۲۹	۷۷۲	۷۹۷	۲۱۵
قزوین.....	۵۵۱	۴۶	۹۷	۲۱۰	۱۰۷	۴۵	۳۴	۱۲
قم.....	۷۱۱	۵۰	۲۴۹	۱۳۹	۵۵	۱۳۶	۴۰	۴۲
کردستان.....	۹۴۴	۱۰۹	۱۹۱	۴۵۳	۱۱۹	۳۴	۲۷	۱۱
کرمان.....	۲۶۱۸	۱۱	۶۹	۳۱۷	۷۳۸	۶۲۷	۷۲۱	۱۳۵
کرمانشاه.....	۵۷۵	۵۰	۱۲۷	۲۶۶	۶۹	۳۴	۲۳	۶
کهگیلویه و بویراحمد.....	۳۰۰	۳	۲۵	۸۸	۸۸	۴۲	۴۲	۱۲
گلستان.....	۶۶۸	۹	۵۸	۱۶۰	۱۵۱	۱۰۲	۱۳۷	۵۱
گیلان.....	۱۱۶۰	۳۷	۱۶۷	۳۰۶	۲۵۸	۱۶۳	۱۷۲	۵۷
لرستان.....	۴۸۲	۳۰	۷۶	۲۴۹	۷۰	۳۱	۲۲	۴
مازندران.....	۱۶۴۰	۲۲	۱۲۷	۲۹۶	۳۶۴	۲۵۷	۴۰۱	۱۷۳
مرکزی.....	۶۴۸	۲۰	۵۷	۱۸۸	۱۸۷	۷۵	۸۸	۳۳
هرمزگان.....	۵۴۹	۳	۵۳	۱۱۷	۱۱۱	۱۳۶	۱۰۶	۲۳
همدان.....	۶۰۵	۳۳	۸۱	۲۲۴	۱۴۶	۵۷	۴۷	۱۷
یزد.....	۱۰۴۰	۴	۴۳	۳۵۳	۲۷۴	۱۳۵	۱۶۴	۶۷

۱۲- تعداد پروانه‌های احداث ساختمان مسکونی برحسب مساحت زیربنا و استان: زمستان ۹۲

استان (نقاط شهری)	جمع	۱۰۰ مترمربع و کمتر	۱۰۱-۱۵۱ مترمربع	۱۵۱-۲۰۰ مترمربع	۲۰۱-۲۵۰ مترمربع	۲۵۱-۳۰۰ مترمربع	۳۰۱-۵۰۰ مترمربع	۵۰۱ مترمربع و بیش تر
کل کشور	۴۸۶۷۵	۳۶۹۹	۶۹۹۵	۵۴۷۰	۴۸۴۹	۴۶۱۱	۹۷۶۹	۱۳۲۸۲
کل کشور (بجز شهر تهران)	۴۵۵۶۸	۳۶۹۸	۶۹۹۳	۵۴۵۱	۴۷۹۲	۴۴۲۶	۸۹۶۹	۱۱۲۳۹
آذربایجان شرقی	۱۹۵۹	۵۹	۱۵۶	۱۰۴	۱۵۸	۱۹۳	۶۱۳	۶۷۶
آذربایجان غربی	۲۵۳۱	۳۲۶	۴۹۴	۳۲۹	۳۶۹	۳۸۱	۴۳۲	۲۰۰
اردبیل	۸۷۰	۱۰۸	۱۴۹	۸۵	۷۹	۷۸	۱۴۱	۲۳۰
اصفهان	۹۲۲۰	۳۷۹	۱۲۶۳	۱۰۷۰	۱۳۸۴	۱۴۵۹	۲۰۴۰	۱۶۲۵
البرز	۱۲۸۸	۱۵	۷۳	۸۹	۷۰	۵۲	۲۱۱	۷۷۸
ایلام	۲۰۹	۲۱	۹۸	۴۲	۱۵	۱۴	۱۶	۳
بوشهر	۸۰۱	۹۵	۱۹۹	۱۶۵	۵۹	۵۲	۱۱۷	۱۱۴
تهران	۷۲۰۰	۸۰	۱۳۸	۱۶۶	۲۵۲	۳۸۵	۱۵۶۷	۴۶۱۲
بجز شهر تهران	۴۰۹۳	۷۹	۱۳۶	۱۴۷	۱۹۵	۲۰۰	۷۶۷	۲۵۶۹
شهر تهران	۳۱۰۷	۱	۲	۱۹	۵۷	۱۸۵	۸۰۰	۲۰۴۳
چهارمحال و بختیاری	۶۷۴	۳۷	۱۰۸	۱۳۶	۱۰۱	۸۳	۱۵۱	۵۸
خراسان جنوبی	۴۵۷	۸۱	۱۱۷	۷۴	۵۵	۳۱	۴۸	۵۱
خراسان رضوی	۲۵۴۱	۴۱۲	۲۹۸	۲۴۷	۲۱۵	۱۴۷	۴۵۳	۷۶۹
خراسان شمالی	۶۲۷	۸۴	۵۹	۳۹	۸۲	۸۶	۱۷۵	۱۰۲
خوزستان	۲۳۸۱	۵۰۵	۶۲۸	۳۲۸	۱۹۵	۱۹۴	۲۷۷	۲۵۴
زنجان	۵۶۸	۳۰	۷۲	۵۵	۹۴	۶۵	۱۷۹	۷۳
سمنان	۴۱۱	۲۱	۶۰	۴۱	۳۸	۳۱	۹۵	۱۲۵
سیستان و بلوچستان	۵۸۱	۱۱۴	۱۰۲	۹۹	۵۵	۳۷	۱۲۴	۵۰
فارس	۳۸۶۶	۱۷۲	۹۴۱	۸۵۷	۳۸۱	۳۳۵	۶۲۸	۵۵۲
قزوین	۵۵۱	۳۰	۳۳	۴۵	۵۶	۵۷	۱۷۸	۱۵۲
قم	۷۱۱	۶۱	۵۶	۹۰	۵۴	۳۹	۲۰۴	۲۰۷
کردستان	۹۴۴	۳۶	۸۹	۸۶	۱۵۴	۱۰۶	۲۵۹	۲۱۴
کرمان	۲۶۱۸	۴۷۳	۷۷۹	۵۰۹	۱۹۲	۹۵	۳۰۰	۲۷۰
کرمانشاه	۵۷۵	۴۳	۶۳	۷۷	۱۰۴	۵۵	۱۰۸	۱۲۵
کهگیلویه و بویراحمد	۳۰۰	۲۷	۱۰۸	۶۱	۴۲	۱۴	۳۵	۱۳
گلستان	۶۶۸	۱۱۰	۶۱	۶۲	۵۵	۶۸	۱۰۵	۲۰۷
گیلان	۱۱۶۰	۸۴	۵۸	۱۲۲	۹۹	۸۸	۳۴۸	۳۶۱
لرستان	۴۸۲	۳۶	۹۷	۶۴	۷۸	۶۳	۸۶	۵۸
مازندران	۱۶۴۰	۶۰	۱۱۹	۱۲۲	۱۳۵	۱۷۶	۳۶۹	۶۵۹
مرکزی	۶۴۸	۳۹	۷۴	۳۲	۷۵	۶۳	۱۴۲	۲۲۳
هرمزگان	۵۴۹	۹۰	۱۵۸	۴۴	۳۵	۲۹	۵۲	۱۴۱
همدان	۶۰۵	۲۶	۶۱	۳۹	۵۱	۳۷	۱۲۳	۲۶۸
یزد	۱۰۴۰	۴۵	۲۸۴	۱۹۱	۱۱۷	۹۸	۱۹۳	۱۱۲



## ۱۳- تعداد پروانه‌های احداث ساختمان مسکونی برحسب تعداد طبقات ساختمان و استان: زمستان ۹۲

استان (نقاط شهری)	جمع	۱ طبقه	۲ طبقه	۳ طبقه	۴ طبقه	۵ طبقه و بیش تر
کل کشور.....	۴۸۶۷۵	۱۱۸۷۹	۱۳۱۸۱	۷۷۳۰	۵۳۵۱	۱۰۵۳۴
کل کشور (بجز شهر تهران).....	۴۵۵۶۸	۱۱۸۷۷	۱۳۱۶۸	۷۶۴۰	۵۱۳۹	۷۷۴۴
آذربایجان شرقی.....	۱۹۵۹	۲۴۳	۳۹۴	۵۰۳	۳۸۷	۴۳۲
آذربایجان غربی.....	۲۵۳۱	۶۲۲	۱۱۸۰	۴۸۹	۱۱۵	۱۲۵
اردبیل.....	۸۷۰	۲۰۱	۲۲۱	۱۷۲	۷۵	۲۰۱
اصفهان.....	۹۲۲۰	۱۶۹۸	۴۰۷۱	۱۹۴۶	۶۳۳	۸۷۲
البرز.....	۱۲۸۸	۳۰	۱۳۰	۱۸۲	۲۱۸	۷۲۸
ایلام.....	۲۰۹	۱۵۸	۴۱	۶	۴	۰
بوشهر.....	۸۰۱	۴۳۴	۲۲۹	۶۶	۵۲	۲۰
تهران.....	۷۲۰۰	۵۳	۲۵۷	۷۳۴	۱۱۷۱	۴۹۸۵
بجز شهر تهران.....	۴۰۹۳	۵۱	۲۴۴	۶۴۴	۹۵۹	۲۱۹۵
شهر تهران.....	۳۱۰۷	۲	۱۳	۹۰	۲۱۲	۲۷۹۰
چهارمحال و بختیاری.....	۶۷۴	۱۶۰	۳۱۴	۱۴۲	۳۶	۲۲
خراسان جنوبی.....	۴۵۷	۲۲۰	۱۵۷	۳۶	۳۵	۹
خراسان رضوی.....	۲۵۴۱	۶۱۲	۴۴۳	۳۴۰	۳۷۶	۷۷۰
خراسان شمالی.....	۶۲۷	۱۲۸	۲۰۴	۱۶۱	۱۰۸	۲۶
خوزستان.....	۲۳۸۱	۱۲۰۶	۷۵۸	۱۹۸	۴۰	۱۷۹
زنجان.....	۵۶۸	۱۰۲	۱۶۹	۱۸۲	۶۴	۵۱
سمنان.....	۴۱۱	۹۴	۱۲۱	۷۸	۸۱	۳۷
سیستان و بلوچستان.....	۵۸۱	۲۸۵	۱۶۶	۵۰	۶۳	۱۷
فارس.....	۳۸۶۶	۱۸۹۲	۱۱۸۶	۳۴۹	۱۹۸	۲۴۱
قزوین.....	۵۵۱	۵۳	۸۱	۱۲۲	۲۰۱	۹۴
قم.....	۷۱۱	۷۵	۱۹۳	۹۲	۱۸۰	۱۷۱
کردستان.....	۹۴۴	۹۹	۲۸۷	۲۸۶	۱۳۰	۱۴۲
کرمان.....	۲۶۱۸	۱۸۶۸	۳۹۱	۱۴۱	۷۰	۱۴۸
کرمانشاه.....	۵۷۵	۶۷	۲۱۶	۱۳۶	۵۲	۱۰۴
کهگیلویه و بویراحمد.....	۳۰۰	۱۸۹	۷۸	۳۲	۱	۰
گلستان.....	۶۶۸	۱۷۷	۱۸۸	۸۲	۸۳	۱۳۸
گیلان.....	۱۱۶۰	۱۰۰	۳۵۹	۱۹۰	۲۹۸	۲۱۳
لرستان.....	۴۸۲	۱۳۲	۱۸۰	۱۰۵	۳۱	۳۴
مازندران.....	۱۶۴۰	۱۷۳	۴۳۵	۳۵۹	۴۱۱	۲۶۲
مرکزی.....	۶۴۸	۱۰۱	۱۶۴	۱۵۸	۸۱	۱۴۴
هرمزگان.....	۵۴۹	۲۳۷	۱۴۰	۳۵	۳۰	۱۰۷
همدان.....	۶۰۵	۷۳	۱۲۰	۹۱	۹۹	۲۲۲
یزد.....	۱۰۴۰	۳۹۷	۳۰۸	۲۶۷	۲۸	۴۰

۱- تعداد پروانه‌های احداث ساختمان مسکونی برحسب نوع اسکلت و مصالح عمده به‌کار رفته در ساختمان و استان: زمستان ۹۲

استان (نقاط شهری)	کل	فلزی	بتون آرمه	سایر				
				جمع	آجر و آهن	آجر و چوب	بلوک سیمانی	سایر
کل کشور.....	۴۸۶۷۵	۱۰۳۱۱	۲۸۳۲۰	۱۰۰۴۴	۹۷۲۴	۴۰	۲۷۶	۴
کل کشور(بجز شهر تهران).	۴۵۵۶۸	۹۰۱۹	۲۶۵۱۲	۱۰۰۳۷	۹۷۱۷	۴۰	۲۷۶	۴
آذربایجان شرقی.....	۱۹۵۹	۸۶	۱۷۲۳	۱۵۰	۱۵۰	۰	۰	۰
آذربایجان غربی.....	۲۵۳۱	۶۹۴	۱۵۹۰	۲۴۷	۲۴۰	۱	۶	۰
اردبیل.....	۸۷۰	۲۴۲	۵۶۵	۶۳	۶۲	۰	۱	۰
اصفهان.....	۹۲۲۰	۴۲۹	۷۱۸۶	۱۶۰۵	۱۶۰۴	۰	۱	۰
البرز.....	۱۲۸۸	۱۴۳	۱۱۴۵	۰	۰	۰	۰	۰
ایلام.....	۲۰۹	۲	۱۱	۱۹۶	۱۹۲	۰	۰	۴
بوشهر.....	۸۰۱	۲	۴۸۵	۳۱۴	۱۱۷	۳۶	۱۶۱	۰
تهران.....	۷۲۰۰	۱۹۷۸	۵۲۱۵	۷	۷	۰	۰	۰
بجز شهر تهران.....	۴۰۹۳	۶۸۶	۳۴۰۷	۰	۰	۰	۰	۰
شهر تهران.....	۳۱۰۷	۱۲۹۲	۱۸۰۸	۷	۷	۰	۰	۰
چهارمحال و بختیاری.....	۶۷۴	۲	۶۳۴	۳۸	۳۸	۰	۰	۰
خراسان جنوبی.....	۴۵۷	۴۲۵	۵	۲۷	۲۶	۰	۱	۰
خراسان رضوی.....	۲۵۴۱	۲۴۸۰	۳۷	۲۴	۱۵	۰	۹	۰
خراسان شمالی.....	۶۲۷	۱۳۰	۴۸۰	۱۷	۱۷	۰	۰	۰
خوزستان.....	۲۳۸۱	۱۹۲	۴۶۲	۱۷۲۷	۱۷۲۷	۰	۰	۰
زنجان.....	۵۶۸	۷۰	۴۷۵	۲۳	۲۲	۱	۰	۰
سمنان.....	۴۱۱	۲۰	۳۷۳	۱۸	۱۷	۰	۱	۰
سیستان و بلوچستان.....	۵۸۱	۱۷۸	۱۲۴	۲۷۹	۲۷۷	۰	۲	۰
فارس.....	۳۸۶۶	۳۳۶	۶۷۵	۲۸۵۵	۲۸۲۷	۰	۲۸	۰
قزوین.....	۵۵۱	۱۶۳	۳۸۸	۰	۰	۰	۰	۰
قم.....	۷۱۱	۲۴۴	۳۱۲	۱۵۵	۱۵۵	۰	۰	۰
کردستان.....	۹۴۴	۲۸۵	۵۳۰	۱۲۹	۱۲۹	۰	۰	۰
کرمان.....	۲۶۱۸	۷۴۰	۹۴۹	۹۲۹	۹۲۹	۰	۰	۰
کرمانشاه.....	۵۷۵	۲۵۷	۲۷۳	۴۵	۴۴	۰	۱	۰
کهگیلویه و بویراحمد.....	۳۰۰	۲۲	۱۲۵	۱۵۳	۱۵۲	۱	۰	۰
گلستان.....	۶۶۸	۷	۶۳۶	۲۵	۲۵	۰	۰	۰
گیلان.....	۱۱۶۰	۳۵	۱۱۲۴	۱	۰	۰	۱	۰
لرستان.....	۴۸۲	۴۶۳	۱۸	۱	۱	۰	۰	۰
مازندران.....	۱۶۴۰	۱۳	۱۶۲۷	۰	۰	۰	۰	۰
مرکزی.....	۶۴۸	۲۶۲	۳۸۴	۲	۲	۰	۰	۰
هرمزگان.....	۵۴۹	۰	۴۵۶	۹۳	۲۹	۰	۶۴	۰
همدان.....	۶۰۵	۳۹۴	۱۴۰	۷۱	۷۰	۱	۰	۰
یزد.....	۱۰۴۰	۱۷	۱۷۳	۸۵۰	۸۵۰	۰	۰	۰

## ۱۵- تعداد پروانه‌های احداث ساختمان مسکونی برحسب تعداد واحد مسکونی و استان: زمستان ۹۲

استان (نقاط شهری)	جمع	۱ واحدی	۲ واحدی	۳ واحدی	۴ واحدی	۵ واحدی و بیش تر
کل کشور.....	۴۸۶۷۵	۱۶۸۹۷	۱۴۰۵۰	۵۴۲۸	۳۷۲۹	۸۵۷۱
کل کشور(بجز شهر تهران).....	۴۵۵۶۸	۱۶۸۸۱	۱۳۹۸۷	۵۱۰۰	۲۷۸۷	۶۸۱۳
آذربایجان شرقی.....	۱۹۵۹	۴۲۶	۶۷۳	۳۴۷	۱۹۸	۳۱۵
آذربایجان غربی.....	۲۵۳۱	۱۱۴۷	۱۰۷۱	۱۹۳	۶۳	۵۷
اردبیل.....	۸۷۰	۳۴۸	۲۴۱	۷۸	۱۰۱	۱۰۲
اصفهان.....	۹۲۲۰	۲۳۶۵	۴۲۷۱	۱۲۹۰	۴۴۷	۸۴۷
البرز.....	۱۲۸۸	۲۳۵	۱۹۱	۱۴۴	۳۶۱	۳۵۷
ایلام.....	۲۰۹	۱۷۶	۲۶	۶	۱	۰
بوشهر.....	۸۰۱	۵۰۱	۱۶۲	۵۰	۳۶	۵۲
تهران.....	۷۲۰۰	۴۶۲	۷۹۳	۸۰۵	۱۰۹۶	۴۰۴۴
بجز شهر تهران.....	۴۰۹۳	۴۴۶	۷۳۰	۴۷۷	۱۵۴	۲۲۸۶
شهر تهران.....	۳۱۰۷	۱۶	۶۳	۳۲۸	۹۴۲	۱۷۵۸
چهارمحال و بختیاری.....	۶۷۴	۱۸۰	۳۷۶	۷۷	۲۴	۱۷
خراسان جنوبی.....	۴۵۷	۲۵۰	۱۵۰	۳۴	۷	۱۶
خراسان رضوی.....	۲۵۴۱	۹۷۲	۷۵۴	۳۴۲	۲۲۷	۲۴۶
خراسان شمالی.....	۶۲۷	۲۲۲	۲۳۲	۱۰۱	۲۴	۴۸
خوزستان.....	۲۳۸۱	۱۳۸۳	۴۷۵	۱۰۲	۲۰۶	۲۱۵
زنجان.....	۵۶۸	۱۷۰	۲۸۷	۵۸	۲۱	۳۲
سمنان.....	۴۱۱	۱۷۶	۹۲	۵۳	۲۳	۶۷
سیستان و بلوچستان.....	۵۸۱	۳۳۹	۱۳۴	۷۷	۱۲	۱۹
فارس.....	۳۸۶۶	۲۳۲۶	۹۶۸	۱۸۹	۷۳	۳۱۰
قزوین.....	۵۵۱	۸۵	۱۵۹	۱۲۵	۶۱	۱۲۱
قم.....	۷۱۱	۱۵۶	۱۷۹	۱۷۲	۷۱	۱۳۳
کردستان.....	۹۴۴	۲۶۲	۴۰۰	۱۴۸	۹۴	۴۰
کرمان.....	۲۶۱۸	۱۸۴۴	۳۸۴	۱۶۴	۵۶	۱۷۰
کرمانشاه.....	۵۷۵	۱۲۷	۲۴۳	۹۰	۳۶	۷۹
کهگیلویه و بویراحمد.....	۳۰۰	۲۰۲	۸۳	۲	۱۱	۲
گلستان.....	۶۶۸	۲۷۵	۱۴۴	۴۹	۶۲	۱۳۸
گیلان.....	۱۱۶۰	۲۱۸	۳۰۲	۲۲۶	۱۲۸	۲۸۶
لرستان.....	۴۸۲	۲۰۲	۱۹۷	۳۸	۱۶	۲۹
مازندران.....	۱۶۴۰	۵۱۷	۳۸۱	۲۷۰	۱۱۷	۳۵۵
مرکزی.....	۶۴۸	۱۶۲	۲۱۳	۸۱	۶۸	۱۲۴
هرمزگان.....	۵۴۹	۲۹۰	۱۰۱	۲۸	۲۵	۱۰۵
همدان.....	۶۰۵	۱۱۷	۱۵۰	۷۲	۶۰	۲۰۶
یزد.....	۱۰۴۰	۷۶۲	۲۱۸	۱۷	۴	۳۹