

ریاست جمهوری
معاونت برنامه‌ریزی و نظارت راهبردی
مرکز آمار ایران

**قیمت فروش محصولات و هزینه خدمات کشاورزی
در مناطق روستایی کشور
سال ۱۳۸۷**

مرکز آمار ایران

نشانه‌های نشریات مرکز آمار ایران

-	آمار گردآوری نشده است.	□
000	آمار در دسترس نیست.	
X	ذاتاً یا عملاً وجود ندارد.	
XX	جمع و محاسبه غیر ممکن یا بی‌معنی است.	
//	رقم کمتر از نصف واحد است.	
	رقم (نسبت) ناچیز و قابل صرف‌نظر کردن است.	
*	رقم غیر قطعی است.	
**	رقم جنبه تخمینی دارد.	
⊗	به دلیل حفظ محرمانگی، رقم قابل انتشار نیست.	

اختلاف در سرجمع‌ها به علت سراسر کردن ارقام است. محاسبه نسبت‌ها و شاخص‌ها قبل از سراسر کردن ارقام صورت گرفته است.

مرکز آمار ایران

سرشناسه : مرکز آمار ایران
عنوان و نام پدیدآور : قیمت فروش محصولات و هزینه خدمات کشاورزی در مناطق روستایی کشور
سال ۱۳۸۷ / ریاست جمهوری، معاونت برنامه‌ریزی و نظارت راهبردی، مرکز آمار ایران.
مشخصات نشر : تهران: مرکز آمار ایران، دفتر ریاست، امور بین‌الملل و روابط عمومی، ۱۳۸۷.
مشخصات ظاهری : ۱۲۵ ص: جدول، نمودار؛ ۲۲ × ۲۹ س م.
شابک : ۱۵۰۰۰ ریال 978-964-365-587-7
وضعیت فهرست‌نویسی : فیپا.
موضوع : فرآورده‌های کشاورزی -- ایران -- قیمت‌ها -- آمار.
موضوع : کشاورزی -- ایران -- آمار.
شناسه افزوده : مرکز آمار ایران. دفتر ریاست، امور بین‌الملل و روابط عمومی
رده‌بندی کنگره : ۱۳۸۶ م ۴ الف / ۹۰۱۶ HD
رده‌بندی دیوبی : ۳۳۸/۱۷۰۹۵۵
شماره کتابشناسی ملی : ۱۶۰۱۳۴۰

مرکز آمار ایران

- قیمت فروش محصولات و هزینه خدمات کشاورزی در مناطق روستایی کشور- ۱۳۸۷
- تاریخ انتشار: چاپ اول، مرداد ۱۳۸۸
- شمار: ۳۵۰ نسخه
- شماره مسلسل نشریات مرکز آمار ایران: ۴۱۶۹
- ناشر: دفتر ریاست، امور بین‌الملل و روابط عمومی
- قیمت: ۱۵۰۰۰ ریال
- چاپ در چاپخانه مرکز آمار ایران

نقل قول از مطالب این کتاب با ذکر منبع بلامانع است.
 تهران، کد پستی ۱۴۱۴۶۶۳۱۱۱، خیابان دکتر فاطمی، خیابان رهی معیری، تلفن ۸-۸۸۹۶۵۰۶۱
 دورنگار: ۸۸۹۶۶۰۸۹ - ۸۸۹۶۳۴۵۱

URL: <http://www.sci.org.ir>
 E-mail: sci@sci.org.ir

ISBN 978-964-365-587-7

مرکز آمار ایران

پیشگفتار

توجه به توسعه کشاورزی برای رسیدن به خودکفایی از یک سو و وضع زندگی روستاییان و فراهم آوردن زمینه‌های رشد و رفاه بیش‌تر آنان از سوی دیگر، از جمله هدف‌های اصلی برنامه‌های توسعه اقتصادی - اجتماعی کشور بشمار می‌آید. اجرای این برنامه‌ها و بررسی‌های مربوط به آن‌ها، آگاهی کامل از قیمت محصولات و هزینه خدمات کشاورزی را ضروری می‌نماید. بدین منظور مرکز آمار ایران در اجرای وظایف قانونی خود برای تهیه شاخص‌های قیمت از سال ۱۳۵۳ هر ساله (به استثنای سال‌های ۱۳۶۰ و ۱۳۷۰) هم‌زمان با اجرای طرح آمارگیری از قیمت خرده‌فروشی کالاها و خدمات مورد مصرف خانوارهای روستایی، آمارگیری از قیمت فروش محصولات و هزینه خدمات کشاورزی را نیز انجام داده و نتایج آن را منتشر کرده است. طی این مدت با بهره‌گیری از تجارب گذشته، بررسی نیازهای آماری و استفاده از نظرات ارائه شده توسط سازمان‌های ذی‌ربط و افراد صاحب‌نظر، تجدید نظرهای اساسی در نحوه جمع‌آوری اطلاعات و تعیین تعداد اقلام مورد آمارگیری انجام گرفته است. به‌طوری که اجرای طرح از سال ۱۳۵۳ تنها با جمع‌آوری قیمت ۱۸ قلم محصول و یک قلم خدمت کشاورزی آغاز شد، از سال ۱۳۷۷ با ۸۴ قلم محصول، ۱۰ قلم خدمت ماشینی و ۱۱ قلم خدمت نیروی انسانی ادامه یافت. در سال ۱۳۸۵ با افزایش اقلام آمارگیری، پوشش محصولات و خدمات، شکل مطلوب‌تری به خود گرفت به‌طوری که نشریه حاضر شامل اطلاعات مربوط به ۱۰۶ قلم محصول (زراعی، باغی و دامی)، ۱۰ قلم خدمت ماشینی و ۱۱ قلم خدمت نیروی انسانی می‌باشد که این اطلاعات از مراجعه به آبادی‌های نمونه در هر دوره آمارگیری به دست آمده است. نشریه حاضر نتایج حاصل از اجرای آمارگیری در سال ۱۳۸۷ است که با مراجعه به آبادی‌های نمونه در هر دوره آمارگیری به دست آمده است. امید است که این اطلاعات ابزار مناسبی را برای انجام بررسی‌ها، برنامه‌ریزی‌های اقتصادی و تصمیم‌گیری‌های اجرایی، فراهم سازد. اعلام نظر و رهنمودهای پژوهشگران و دیگر علاقه‌مندان، در رفع نارسایی‌ها و بهبود کیفیت این طرح، مؤثر و موجب امتنان خواهد بود.

مرکز آمار ایران لازم می‌داند از تمامی همکاران استانداری استان‌ها و مطلعین محلی که در اجرای این آمارگیری صمیمانه تلاش کرده‌اند سپاسگزاری نماید.

مرکز آمار ایران

فهرست مندرجات

صفحه	عنوان
۱۱	مقدمه
۱۲	تعاریف و کلیات طرح
۱۵	گزیده یافته‌ها
۲۱	نمودارهای منتخب

جدول‌های آماری

۱- متوسط قیمت فروش سالانه یک کیلوگرم از محصولات کشاورزی:

۳۷	- متوسط قیمت فروش یک کیلوگرم گندم، ذرت دانه‌ای، شلتوک، جو، ارزن
۳۸	- متوسط قیمت فروش یک کیلوگرم سیب زمینی، نخود، لوبیا سبز، لوبیا قرمز، لوبیا چیتی
۳۹	- متوسط قیمت فروش یک کیلوگرم عدس، پیاز، گوجه‌فرنگی، بادنجان، سیر
۴۰	- متوسط قیمت فروش یک کیلوگرم هویج، تربچه، کاهو، لوبیا سفید، باقلا سبز
۴۱	- متوسط قیمت فروش یک کیلوگرم تره، جعفری، شاهی، خرما، انجیر
۴۲	- متوسط قیمت فروش یک کیلوگرم موز، گردو، انبه، پرتقال، نارنگی
۴۳	- متوسط قیمت فروش یک کیلوگرم لیمو ترش، لیمو شیرین، گریپ فروت، نارنج، انگور
۴۴	- متوسط قیمت فروش یک کیلوگرم خربزه، هندوانه، طالبی، گرمک، خیار
۴۵	- متوسط قیمت فروش یک کیلوگرم آلو، آلو قطره طلا، هلو، شفتالو، شلیل
۴۶	- متوسط قیمت فروش یک کیلوگرم زردآلو، قیسی، گیلان، آلبالو، سیب درختی
۴۷	- متوسط قیمت فروش یک کیلوگرم گلابی، به، توت درختی، توت‌فرنگی، زغال اخته
۴۸	- متوسط قیمت فروش یک کیلوگرم زالزالک، کیوی، انار، خرمالو، زرشک
۴۹	- متوسط قیمت فروش یک کیلوگرم پسته، بادام، فندق، آفتابگردان آجیلی، سویا
۵۰	- متوسط قیمت فروش یک کیلوگرم آفتابگردان روغنی، کنجد، زیتون کلزا، چای سبز
۵۱	- متوسط قیمت فروش یک کیلوگرم زعفران خشک، زعفران تر، توتون، تنباکو، چغندر قند، نیشکر
۵۲	- متوسط قیمت فروش یک کیلوگرم یونجه، شبدر، ذرت علوفه‌ای، ذرت خوشه‌ای، کاه
۵۳	- متوسط قیمت فروش یک کیلوگرم چغندر علوفه‌ای، پنبه، زیره، عسل با موم، عسل بدون موم، پنبه تر
	۲- متوسط قیمت فروش انواع دام زنده:
۵۴	- متوسط قیمت فروش انواع گوسفند و بره و بز و بزغاله
۵۵	- متوسط قیمت فروش انواع گاو دو ساله و بیش‌تر، گاو کمتر از دو سال
	۳- متوسط قیمت فروش یک کیلوگرم از فراورده‌های دامی:
۵۶	- متوسط قیمت فروش شیر (گوسفند، بز، گاو و گاومیش)، پشم گوسفند، کود حیوانی

۴- متوسط هزینه انواع خدمات ماشینی کشاورزی برای یک هکتار:

- ۵۷- متوسط هزینه شخم با تراکتور (زمین آبی، زمین دیم و باغ)، دیسک با تراکتور (زمین آبی، زمین دیم) ۵۷
- ۵۸- متوسط هزینه شخم و دیسک با تراکتور (زمین آبی، زمین دیم)، شخم با تیلر (زمین زراعی، باغ) درو و خرمنکوبی با کمباین ۵۸
- ۵- متوسط دستمزد یک روز کارگر کشاورزی:
- ۵۹- متوسط دستمزد یک روز کارگر میوه‌چین، دروگر غلات، کارگر نشاکار ۵۹
- ۶۰- متوسط دستمزد یک روز کارگر وجین کار و تنک کار، کارگر نهرکش و مرزبند، کارگر بیل‌زن ۶۰
- ۶- متوسط قیمت فروش یک کیلوگرم گندم در فصول و سال ۶۱
- ۷- متوسط قیمت فروش یک کیلوگرم جو در فصول و سال ۶۲
- ۸- متوسط قیمت فروش یک کیلوگرم نخود در فصول و سال ۶۳
- ۹- متوسط قیمت فروش یک کیلوگرم لوبیا سفید در فصول و سال ۶۴
- ۱۰- متوسط قیمت فروش یک کیلوگرم لوبیا قرمز در فصول و سال ۶۵
- ۱۱- متوسط قیمت فروش یک کیلوگرم لوبیا چیتی در فصول و سال ۶۶
- ۱۲- متوسط قیمت فروش یک کیلوگرم عدس در فصول و سال ۶۷
- ۱۳- متوسط قیمت فروش یک کیلوگرم آفتابگردان روغنی در فصول و سال ۶۸
- ۱۴- متوسط قیمت فروش یک کیلوگرم خربزه در فصول و سال ۶۹
- ۱۵- متوسط قیمت فروش یک کیلوگرم هندوانه در فصول و سال ۷۰
- ۱۶- متوسط قیمت فروش یک کیلوگرم خیار در فصول و سال ۷۱
- ۱۷- متوسط قیمت فروش یک کیلوگرم هلو در فصول و سال ۷۲
- ۱۸- متوسط قیمت فروش یک کیلوگرم انگور در فصول و سال ۷۳
- ۱۹- متوسط قیمت فروش یک کیلوگرم گیلان در فصول و سال ۷۴
- ۲۰- متوسط قیمت فروش یک کیلوگرم زردآلو در فصول و سال ۷۵
- ۲۱- متوسط قیمت فروش یک کیلوگرم سیب درختی در فصول و سال ۷۶
- ۲۲- متوسط قیمت فروش یک کیلوگرم بادام در فصول و سال ۷۷
- ۲۳- متوسط قیمت فروش یک کیلوگرم گردو در فصول و سال ۷۸
- ۲۴- متوسط قیمت فروش یک کیلوگرم چغندر قند در فصول و سال ۷۹
- ۲۵- متوسط قیمت فروش یک کیلوگرم یونجه خشک در فصول و سال ۸۰
- ۲۶- متوسط قیمت فروش یک کیلوگرم سیب زمینی در فصول و سال ۸۱
- ۲۷- متوسط قیمت فروش یک کیلوگرم پیاز در فصول و سال ۸۲
- ۲۸- متوسط قیمت فروش یک کیلوگرم گوجه‌فرنگی در فصول و سال ۸۳
- ۲۹- متوسط قیمت فروش یک کیلوگرم بادنجان در فصول و سال ۸۴
- ۳۰- متوسط قیمت فروش یک کیلوگرم عسل با موم در فصول و سال ۸۵
- ۳۱- متوسط قیمت فروش یک کیلوگرم عسل بدون موم در فصول و سال ۸۶
- ۳۲- متوسط قیمت فروش یک کیلوگرم گاو کمتر از دو سال پرواری (زنده) در فصول و سال ۸۷
- ۳۳- متوسط قیمت فروش یک کیلوگرم گاو دو ساله و بیش‌تر ماده غیرشیری (زنده) در فصول و سال ۸۸
- ۳۴- متوسط قیمت فروش یک کیلوگرم گوسفند و بره زنده پرواری در فصول و سال ۸۹
- ۳۵- متوسط قیمت فروش یک کیلوگرم بز و بزغاله زنده پرواری در فصول و سال ۹۰
- ۳۶- متوسط قیمت فروش یک کیلوگرم شیر گوسفند (چرخ نشده) در فصول و سال ۹۱

۳۷- متوسط قیمت فروش یک کیلوگرم شیر بز (چرخ نشده) در فصول و سال	۹۲
۳۸- متوسط قیمت فروش یک کیلوگرم شیر گاو (چرخ نشده) در فصول و سال	۹۳
۳۹- متوسط قیمت فروش یک کیلوگرم شیر گاومیش (چرخ نشده) در فصول و سال	۹۴
۴۰- متوسط قیمت فروش یک کیلوگرم پشم گوسفند (شسته نشده) در فصول و سال	۹۵
۴۱- متوسط هزینه شخم یک هکتار زمین آبی با تراکتور در فصول و سال	۹۶
۴۲- متوسط هزینه شخم یک هکتار زمین دیم با تراکتور در فصول و سال	۹۷
۴۳- متوسط هزینه دیسک یک هکتار زمین آبی با تراکتور در فصول و سال	۹۸
۴۴- متوسط هزینه دیسک یک هکتار زمین دیم با تراکتور در فصول و سال	۹۹
۴۵- متوسط هزینه درو و خرمنکوبی محصول یک هکتار زمین زراعی با کمباین در فصول و سال	۱۰۰
۴۶- متوسط دستمزد یک روز کارگر میوه‌چین (مرد) در فصول و سال	۱۰۱
۴۷- متوسط دستمزد یک روز کارگر میوه‌چین (زن) در فصول و سال	۱۰۲
۴۸- متوسط دستمزد یک روز کارگر دروگر غلات (مرد) در فصول و سال	۱۰۳
۴۹- متوسط دستمزد یک روز کارگر وجین‌کار و تنک‌کار (مرد) در فصول و سال	۱۰۴
۵۰- متوسط دستمزد یک روز کارگر وجین‌کار و تنک‌کار (زن) در فصول و سال	۱۰۵
۵۱- متوسط دستمزد یک روز کارگر نهرکش و مرزبند (مرد) در فصول و سال	۱۰۶
۵۲- متوسط دستمزد یک روز کارگر بیل‌زن زمین زراعی (مرد) در فصول و سال	۱۰۷
۵۳- متوسط دستمزد یک روز کارگر بیل‌زن باغ (مرد) در فصول و سال	۱۰۸

جدول‌های سری‌های زمانی

۵۴- متوسط و شاخص قیمت برخی از محصولات کشاورزی: ۱۳۶۴-۸۷	۱۱۱
۵۵- متوسط هزینه برخی از خدمات کشاورزی در هکتار: ۱۳۶۶-۸۷	۱۲۳
۵۶- متوسط دستمزد یک روز کارگر کشاورزی: ۱۳۶۶-۸۷	۱۲۶

مرکز آمار ایران

مقدمه

کشاورزی از دیرباز پیوسته اهمیت بسزایی داشته است. زیرا از یک سو مواد غذایی مورد نیاز جامعه از فعالیت این بخش تأمین می‌شود و از سوی دیگر مهم‌ترین منبع تأمین مواد اولیه صنایع غذایی بشمار رفته است. از جهت اشتغال نیز سهم قابل توجهی از نیروی انسانی جامعه در رده‌های مختلف فعالیت‌های بخش کشاورزی مشغول به کار می‌باشند. در حال حاضر کشاورزی در کشور ما محور توسعه اقتصادی قرار گرفته و توجه مسئولان و برنامه‌ریزان به آن معطوف شده است.

وجود آمار و اطلاعات بهنگام از فعالیت‌های مختلف بخش کشاورزی، ابزار اساسی برنامه‌ریزی و ارزیابی پیشرفت فعالیت‌ها و اقدام‌های انجام شده به حساب می‌آید و در این میان اطلاعات مربوط به قیمت فروش محصولات و هزینه خدمات کشاورزی نقش اساسی دارد. هر محصول کشاورزی هنگام گذر از مرحله تولید تا مصرف نهایی به علت تأثیر عوامل متعدد قیمت‌های متفاوتی پیدا می‌کند که در اصطلاح قیمت سرخرمن، قیمت عمده‌فروشی، قیمت خرده‌فروشی نامیده می‌شود. به منظور دستیابی به قیمتی که فقط ناشی از فعالیت‌های کشاورزی باشد لازم است تأثیر عواملی نظیر هزینه‌های حمل و نقل، انبارداری، سود واسطه‌ها و ... حذف شود. بدین جهت است که مرکز آمار ایران با تهیه طرح "قیمت فروش محصولات و هزینه خدمات کشاورزی" نسبت به جمع‌آوری اطلاعات موردنظر اقدام می‌نماید.

اطلاعات به دست آمده از انجام این فعالیت کاربردهای متنوعی دارد که برخی از آن‌ها به شرح زیر است:

- تهیه شاخص قیمت تولیدکننده بخش کشاورزی.
 - استفاده در برآورد ارزش تولید محصولات کشاورزی.
 - بررسی تفاوت بین قیمت فروش (سرخرمن) با قیمت عمده‌فروشی و قیمت خرده‌فروشی (قیمت مصرف‌کننده) محصولات کشاورزی.
- نتایج آمارگیری سال ۱۳۸۷ در نشریه حاضر دارای شش بخش است:
- بخش اول: تعاریف و کلیات طرح
 - بخش دوم: گزیده یافته‌ها
 - بخش سوم: نمودارها
 - بخش چهارم: جدول‌های متوسط سالانه قیمت فروش مح ۱۱ صولات و متوسط سالانه هزینه خدمات کشاورزی به تفکیک استان
 - بخش پنجم: جدول‌های متوسط قیمت فروش محصولات و متوسط هزینه خدمات کشاورزی در فصول سال ۱۳۸۷
 - بخش ششم: جدول‌های سری‌های زمانی

بخش اول - تعاریف و کلیات طرح

الف - تعاریف

قیمت فروش محصول

- قیمت فروش در این طرح عبارت است از متوسط قیمت فروش یک کیلوگرم از هر یک از محصولات کشاورزی در زمان معمول حداکثر برداشت آن که توسط کشاورزان در آبادی نمونه تولید شده باشد این قیمت را در اصطلاح قیمت سرخرمن می‌نامند.

ویژگی‌های قیمت فروش محصولات

- قیمت‌های موردنظر در این طرح چه در خصوص محصولات و چه در مورد هزینه خدمات کشاورزی قیمت‌های عملی و قطعی (نقدی یا جنسی) است.

- با توجه به موارد فوق از جمع‌آوری مظنه قیمت، قیمت نوبرانه و قیمت محصولات پیش فروش شده خودداری شده است.

- قیمت فروش محصولاتی که در آبادی نمونه تولید اما خارج از آن به فروش رسیده پس از کسر هزینه‌های حمل و نقل و دلالی منظور شده است.

- محصولات کشاورزی به صورتی که حاصل فعالیت کشاورزی است قیمت‌گیری شده‌اند مگر در مواردی که محصول در عرف پس از تغییر شکل، فروخته شود.

- قیمت محصولاتی که بعد از زمان معمول حداکثر برداشت، مدتی انبار شده و سپس به فروش رسیده‌اند، سؤال نشده است.

- قیمت فروش محصولاتی که کاشت و برداشت آن‌ها طی سال به دفعات انجام می‌شود در هر نوبت با توجه به زمان حداکثر برداشت، سؤال شده است.

- در طرح سال ۱۳۸۷ قیمت، مقدار تولید و مقدار فروش غیر دولتی محصولات کشاورزی سؤال شده است و علاوه بر آن، قیمت و مقدار فروش پنج محصول: گندم، آفتابگردان روغنی، سویا، پنبه (وش) و سیب‌زمینی به ارگان‌های دولتی (سازمان مرکزی تعاون روستایی، سازمان پنبه و دانه‌های روغنی و کارخانجات دولتی پنبه پاک‌کنی و ...) نیز جداگانه در آبادی‌های نمونه پرسش شده است.

- در این آمارگیری قیمت فروش بسته به مورد برحسب "کیلوگرم - ریال"، "مثقال - ریال" و "رأس - ریال" پرسش شده است. هزینه خدمات کشاورزی برحسب واحد سطح متریک (هکتار) در آبادی نمونه سؤال می‌شود. دستمزد کارگر کشاورزی نیز برحسب "نفر روز کار - ریال" سؤال و درج شده است.

هزینه خدمات کشاورزی

- هزینه انجام خدمات ماشینی و دستمزد کارگران کشاورزی شامل وجه نقد بوده و در مواردی که به جای تمام یا قسمتی از آن غذا یا سهمی از محصول داده شده باشد، ارزش ریالی آن به قیمت روز پرداخت، برآورد و به وجه نقد اضافه شده است. در این آمارگیری در هر دوره مراجعه، هزینه انجام یک بار هر یک از خدمات کشاورزی (۱۱ قلم) به تفکیک زمین‌های آبی^(۱) و دیم^(۲) و نیز دستمزد یک روز کارگر کشاورزی (۱۱ قلم) سؤال شده است.

(۱) زمین‌های آبی: منظور زمین‌هایی است که زراعت انجام شده در آن آبیاری می‌شود و در عرف محلی آن را به نام زراعت آبی می‌شناسند.

(۲) زمین‌های دیم: منظور زمین‌هایی است که زراعت انجام شده در آن معمولاً آبیاری نمی‌شود و در عرف محلی آن را به نام زراعت دیم می‌شناسند.

ب - کلیات طرح

۱- هدفها

- محاسبه متوسط فصلی و سالانه قیمت فروش محصولات و هزینه خدمات کشاورزی در مناطق روستایی کشور به تفکیک استان
- تهیه شاخص سالانه قیمت فروش محصولات و هزینه خدمات کشاورزی در مناطق روستایی کشور به تفکیک استان

۲- جامعه آماری

جامعه آماری این طرح عبارت است از تمامی آبادی‌های طرح سرشماری عمومی کشاورزی سال ۱۳۷۲.

۳- واحد آماری

از میان آبادی‌های مذکور، آبادی که دارای بیشترین مقدار فروش محصول در هر استان، بر اساس محاسبات انجام گرفته در مرکز بودند به عنوان واحد آماری انتخاب شده است.

۴- زمان آمارگیری

با توجه به زمان حداکثر برداشت محصول، زمان آمارگیری ۴ دوره در طول سال می‌باشد.

۵- چگونگی اجرای آمارگیری

به منظور جمع‌آوری قیمت فروش محصولات و هزینه خدمات عمده کشاورزی، پرسشنامه‌ای شامل ۱۰۵ قلم محصول^(۱)، ۱۰ قلم خدمت ماشینی و ۱۱ قلم خدمت کارگر کشاورزی به همراه راهنمای آمارگیری و بازبینی آنها تهیه شد که پس از برگزاری سمینارهای آموزشی با مراجعه آمارگیران به آبادی‌های نمونه و پرسش از مطلعین محلی در هر یک از دوره‌ها تکمیل شده است.

۶- کنترل و بازبینی فنی پرسشنامه‌ها

پرسشنامه‌های تکمیل شده از آبادی‌های نمونه در هر دوره پس از بازبینی کارشناسان مربوط در استان‌ها و اطمینان از صحت آنها، به مرکز آمار ایران ارسال و استخراج ماشینی طرح در قالب جدول‌های نهایی مربوط انجام می‌گیرد.

۶- فرمول‌های برآورد

قیمت محصول v در آبادی f در استان p در فصل s برای نوع b برابر است با:

$Pvfpsb$

(۱۲۶ و ... و ۲ و $v=1$)

(m و ... و ۲ و $f=1$)

(30 و ... و 2 و $p=1$)

(۴ و ۳ و 2 و $s=1$)

($1 < u < 4$ تا $b=1$)

که در آن:

v : اندیس شمارنده محصول یا خدمت

f : اندیس شمارنده تعداد آبادی‌های دارای اطلاع

p : کد استان

(۱) شامل محصولات کشاورزی و انواع دام و فراورده‌های دامی است.

s: کد فصل

b: اندیس نوع محصول

۱-۶. محاسبه متوسط قیمت محصول یا خدمت vام در آبادی fام در استان pام در فصل sام

$$P_{vfps} = \frac{\sum_{b=1}^u P_{vfps} \cdot W_{vfpsb}}{\sum_{b=1}^u W_{vfpsb}}$$

که در این فرمول W_{vfpsb} برابر است با کل مقدار فروش محصول یا کل هزینه خدمت vام از نوع bام در آبادی fام در استان pام در فصل sام

۲-۶. محاسبه متوسط قیمت محصول یا خدمت vام در استان pام در فصل sام

$$P_{vfps} = \frac{\sum_{f=1}^m P_{vfps} \cdot W_{vfps}}{\sum_{f=1}^m W_{vfps}}$$

$$W_{vfps} = \sum_{b=1}^u W_{vfpsb}$$

که در این فرمول:

۳-۶. محاسبه متوسط قیمت محصول یا خدمت vام در فصل sام در کل کشور

$$P_{vp} = \frac{\sum_{p=1}^r P_{vps} \cdot W_{vps}}{\sum_{p=1}^r W_{vps}}$$

که در این فرمول:

$$W_{vps} = \sum_{f=1}^m W_{vfps}$$

۴-۶. محاسبه متوسط قیمت محصول یا خدمت vام در استان pام در سال

$$P_{vp} = \frac{\sum_{s=1}^r P_{vps} \cdot W_{vs}}{\sum_{s=1}^r W_{vps}}$$

۵-۶. محاسبه متوسط قیمت محصول یا خدمت vام در کل کشور در سال

$$P_v = \frac{\sum_{s=1}^r P_{vs} \cdot W_{vs}}{\sum_{s=1}^r W_{vs}}$$

که در این فرمول:

$$W_{vs} = \sum_{p=1}^{30} W_{vps}$$

بخش دوم - گزیده یافته‌ها^(۱)

الف - محصولات کشاورزی

۱- غلات

۱-۱- گندم

در سال ۱۳۸۷ قیمت فروش آزاد یک کیلوگرم گندم در کل کشور ۲۹۰۴/۵ ریال بوده است. استان ایلام با ۴۰۰۰/۰ ریال بیش‌ترین و استان کرمان با ۲۶۱۷/۵ ریال کمترین قیمت فروش آزاد را در کل کشور داشته‌اند. قیمت فروش به دولت این محصول در کل کشور ۲۹۳۱/۹ ریال بوده است که در نتیجه، متوسط قیمت‌های فروش به دولت و آزاد آن به رقم ۲۹۲۵/۹ ریال رسیده است. شاخص قیمت فروش این محصول نسبت به سال پایه (۱۰۰ = سال ۱۳۶۱) به عدد ۸۳۳۵/۹ رسید که نسبت به سال ۸۶ برابر ۴۰/۰ درصد افزایش یافته است. قیمت فروش این محصول طی سال‌های ۸۷-۱۳۶۱ با متوسط رشد سالانه‌ای برابر با ۱۸/۵ درصد روبه‌رو بوده است.

۱-۲- جو

در سال ۱۳۸۷ قیمت فروش یک کیلوگرم جو در کل کشور به ۳۷۹۲/۵ ریال بوده است. استان لرستان با ۴۳۴۳/۸ ریال بیش‌ترین و استان کرمان با ۲۶۳۹/۷ ریال کمترین قیمت‌های فروش را داشته‌اند. شاخص قیمت فروش جو نسبت به سال پایه به عدد ۹۰۹۴/۸ رسید که ۷۶/۰ درصد نسبت به سال ۸۶ افزایش یافته است. متوسط رشد سالانه قیمت فروش این محصول طی سال‌های ۸۷-۱۳۶۱ برابر با ۱۸/۹ درصد بوده است.

۱-۳- شلتوک

در سال ۱۳۸۷ قیمت فروش یک کیلوگرم شلتوک در کل کشور به رقم ۱۰۲۹۱/۰ ریال رسید. بیش‌ترین و کمترین قیمت‌های فروش به ترتیب به استان‌های کهگیلویه و بویر احمد با ۱۴۶۸۴/۲ ریال و فارس با ۷۰۰۰/۰ ریال اختصاص داشته است. شاخص قیمت فروش این محصول در سال مورد بررسی به عدد ۷۶۱۷/۳ رسید که ۱۰۶/۵ درصد نسبت به سال ۸۶ افزایش نشان می‌دهد متوسط رشد سالانه این محصول طی سال‌های ۸۸-۱۳۶۱ برابر با ۱۸/۱ درصد بوده است.

۲- حبوب

۲-۱- نخود

قیمت فروش یک کیلوگرم نخود در سال ۱۳۸۷ در کل کشور ۶۹۰۷/۷ ریال بوده است که استان فارس با ۹۹۶۴/۵ ریال بیش‌ترین و استان گلستان با ۴۰۰۰/۰ ریال کمترین قیمت فروش را در کل کشور داشته‌اند. شاخص قیمت فروش این محصول در سال ۸۷ نسبت به سال پایه به رقم ۵۶۹۹/۴ رسید که ۹/۲ درصد نسبت به سال ۸۶ افزایش یافته است. متوسط رشد سالانه این محصول طی سال‌های ۸۷-۱۳۶۱ برابر با ۱۶/۸ درصد بوده است.

(۱) عنوان‌ها "متوسط قیمت فروش سرخرمن"، "متوسط هزینه" و "متوسط دستمزد" به ترتیب به صورت "قیمت فروش"، "هزینه" و "دستمزد" خلاصه شده‌اند.

۲-۲- عدس

در سال ۱۳۸۷ قیمت فروش یک کیلوگرم عدس در کل کشور به رقم ۱۰۲۲۴/۶ ریال رسید که استان کردستان با ۱۴۶۳۵/۵ ریال بیشترین و استان زنجان با ۷۰۰۰/۰ ریال کمترین قیمت فروش را در کل کشور داشته است. متوسط رشد سالانه این محصول طی سالهای ۸۷-۱۳۶۲ برابر با ۱۸/۲ درصد بوده است. قیمت فروش این محصول نسبت به سال ۸۶ افزایشی معادل با ۶۲/۶ درصد روبه‌رو بوده است.

۳- دانه‌های روغنی

آفتابگردان روغنی

قیمت فروش آزاد یک کیلوگرم آفتابگردان روغنی در سال ۱۳۸۷ در کل کشور ۱۲۶۲۲/۵ ریال بوده است که استان کرمان با ۱۵۰۰۰/۰ ریال بیشترین و استان خراسان شمالی با ۸۰۰۰/۰ ریال کمترین قیمت فروش آزاد در کل کشور داشته‌اند. قیمت فروش به دولت این محصول در کل کشور ۱۱۷۱۸/۴ ریال بوده است که در نتیجه، متوسط قیمت فروش به دولت و آزاد این محصول در کل کشور به رقم ۱۲۶۲۲/۵ ریال رسید. قیمت فروش این محصول طی سالهای ۸۷-۱۳۶۲ دارای متوسط رشد سالانه‌ای برابر ۲۲/۵ درصد بوده است. قیمت فروش این محصول نسبت به سال ۸۶، افزایشی معادل با ۱۱۲/۵ درصد داشته است.

۴- محصولات لیفی

پنبه وش

در سال ۱۳۸۷ قیمت فروش یک کیلوگرم پنبه وش به صورت آزاد در کل کشور ۶۰۹۵/۴ ریال بوده است که استان گلستان با ۷۲۴۰/۰ ریال بیشترین و استان اصفهان با ۵۵۰۰/۰ ریال کمترین قیمت فروش آزاد را در کل کشور داشته‌اند. قیمت فروش به دولت این محصول در کل کشور ۶۱۰۴/۲ ریال بوده است که باعث گردید متوسط قیمت فروش به دولت و آزاد این محصول در کل کشور به رقم ۶۰۹۶/۳ ریال برسد. متوسط رشد سالانه قیمت فروش این محصول طی سالهای ۸۷-۱۳۶۲ برابر با ۱۷/۵ درصد بوده است. قیمت فروش این محصول نسبت به سال ۸۶ کاهش می‌یابد معادل با ۹/۸ درصد داشته است.

۵- محصولات جالیزی

۵-۱- هندوانه

در سال ۱۳۸۷ قیمت فروش یک کیلوگرم هندوانه در کل کشور ۱۳۳۰/۷ ریال بوده است. استان آذربایجان شرقی با ۴۰۰۰/۰ ریال بیشترین و استان کرمان با ۹۰۷/۴ ریال کمترین قیمت فروش را در کل کشور داشته‌اند. شاخص قیمت فروش این محصول در سال مورد بررسی به عدد ۹۷۱۲/۹ رسید که نسبت به سال ۸۶، افزایشی برابر با ۳۷/۹ درصد داشته است. متوسط رشد سالانه قیمت این محصول در کل کشور طی سالهای ۸۷-۱۳۶۱ برابر با ۳۱/۹ درصد بوده است.

۵-۲- خربزه

در سال مورد بررسی قیمت فروش یک کیلوگرم خربزه در کل کشور ۲۸۶۵/۵ ریال بوده است. استان‌های اصفهان با ۳۱۵۰۸/۰۳ ریال بیشترین و استان گیلان با ۱۲۹۴/۱ ریال کمترین قیمت فروش را در کل کشور داشته‌اند. شاخص قیمت فروش این محصول در سال ۸۷ به عدد ۱۲۱۹۳/۴ رسید که نسبت به سال ۸۶ با افزایشی معادل ۷۱/۷ درصد روبه‌رو بوده است. متوسط رشد سالانه قیمت این محصول در کل کشور طی سالهای ۸۷-۱۳۶۱ برابر با ۲۰/۳ درصد بوده است.

۵-۳- خیار

در سال ۱۳۸۷ قیمت فروش یک کیلوگرم خیار در کل کشور به رقم ۲۱۳۲/۳ ریال رسید و باعث گردید تا شاخص قیمت فروش این محصول در سال ۱۳۸۷ به رقم ۵۴۲۵/۶ برسد. استان همدان با ۴۱۹۰/۵ ریال بیشترین و استان گلستان با ۱۳۸۰/۹ ریال کمترین قیمت فروش را در کل کشور داشته‌اند. متوسط رشد سالانه قیمت فروش این محصول طی سالهای ۸۷-۱۳۶۱ معادل با ۱۶/۶ درصد بوده است. قیمت فروش خیار نسبت به سال ۸۶ افزایش معادل ۴/۴ درصد روبه‌رو بوده است.

۶- سبزی‌ها

۶-۱- سیب زمینی

در سال ۱۳۸۷ قیمت فروش یک کیلوگرم سیب زمینی در کل کشور ۱۳۰۵/۲ ریال بوده است. استان گیلان با ۳۵۰۰/۰ ریال بیشترین و استان زنجان با ۸۵۵/۶ ریال کمترین قیمت فروش را در کل کشور داشته‌اند. شاخص قیمت فروش این محصول در سال ۱۳۸۷ به رقم ۳۷۱۸/۶ رسید که نسبت به سال ۸۶ معادل ۴۹/۴ درصد کاهش داشته است. متوسط رشد سالانه قیمت فروش این محصول طی سال‌های ۸۷-۱۳۶۱ برابر با ۱۴/۹ درصد بوده است.

۶-۲- گوجه فرنگی

در سال ۱۳۸۷ قیمت فروش یک کیلوگرم گوجه فرنگی در کل کشور ۲۴۳۲/۹ ریال بوده است. بالاترین قیمت فروش را استان لرستان با ۳۴۱۷/۱ ریال و پایینترین قیمت فروش را استان آذربایجان شرقی با ۱۱۵۵/۰ ریال داشته‌اند. شاخص قیمت فروش این محصول در سال ۱۳۸۷ به عدد ۶۱۱۲/۷ رسید که نسبت به سال ۸۶ معادل ۱۱۵/۹ درصد رشد داشته است. قیمت فروش این محصول طی دوره زمانی ۸۷-۱۳۶۱ با متوسط رشد سالانه‌ای برابر با ۱۷/۱ درصد روبه‌رو بوده است.

۶-۳- بادمجان

در سال ۱۳۸۷ قیمت فروش یک کیلوگرم بادمجان در کل کشور ۱۷۹۲/۶ ریال بوده است. استان ایلام با ۳۴۱۳/۵ ریال بالاترین و استان گلستان با ۱۲۴۷/۲ ریال پایینترین قیمت فروش را در کل کشور داشته‌اند. متوسط رشد سالانه قیمت فروش این محصول طی دوره زمانی ۸۷-۱۳۶۱ برابر با ۱۴/۳ درصد بوده است. قیمت فروش این محصول نسبت به سال ۸۶ معادل ۱۶/۲ درصد افزایش داشته است.

۶-۴- پیاز

در سال مورد بررسی قیمت فروش یک کیلوگرم پیاز در کل کشور ۱۶۲۸/۷ ریال بوده است. استان گیلان با ۶۳۳۳/۳ ریال بالاترین قیمت فروش و استان خوزستان با ۱۰۹۸/۳ ریال پایینترین قیمت فروش را در کل کشور داشته‌اند. شاخص قیمت فروش این محصول در سال ۱۳۸۷ نسبت به سال پایه به عدد ۴۵۷۴/۹ رسید که نسبت به سال ۸۶ معادل ۴۰/۴ درصد افزایش داشته است. متوسط رشد سالانه قیمت فروش این محصول طی سال‌های ۸۷-۱۳۶۱ برابر با ۱۵/۸ درصد بوده است.

۷- محصولات علوفه‌ای

۷-۱- یونجه

در سال ۱۳۸۷ قیمت فروش یک کیلوگرم یونجه در کل کشور ۲۵۷۱/۹ ریال بوده است. استان خراسان جنوبی با ۳۱۶۳/۳ ریال بیشترین و استان خوزستان با ۷۵۲/۷ ریال کمترین قیمت فروش در کل کشور را داشته‌اند.

۷-۲- شبدر خشک

در سال ۱۳۸۷ قیمت فروش یک کیلوگرم شبدر در کل کشور ۲۴۲۷/۶ ریال بوده است. استان چهارمحال و بختیاری با ۲۶۱۴/۵ ریال بیشترین و استان خوزستان با ۱۰۵۸/۸ ریال کمترین قیمت فروش در کل کشور را داشته‌اند.

۸- میوه‌های هسته‌دار

زردآلو

در سال ۱۳۸۷ قیمت فروش یک کیلوگرم زردآلو در کل کشور ۴۷۱۶/۴ ریال بوده است. استان ایلام با ۱۰۰۰۰/۰ ریال بیشترین و استان خراسان شمالی با ۲۰۸۲/۶ ریال کمترین قیمت فروش را در کل کشور داشته‌اند. متوسط رشد سالانه قیمت فروش این محصول طی سال‌های ۸۷-۱۳۶۴ برابر با ۱۹/۰ درصد بوده است. قیمت فروش زردآلو نسبت به سال ۸۶ با کاهشی معادل ۱۳/۸ درصد روبه‌رو بوده است.

۹- میوه‌های دانه‌دار

۹-۱- سیب‌درختی

قیمت فروش یک کیلوگرم سیب درختی در سال ۱۳۸۷ در کل کشور ۴۳۷۷/۵ ریال بوده است. استان قم با ۶۴۲۴/۴ ریال و استان آذربایجان غربی با ۲۶۲۵/۹ ریال به ترتیب دارای بالاترین و پایین‌ترین قیمت فروش در کل کشور بوده‌اند. شاخص قیمت فروش این محصول در سال ۱۳۸۷ به عدد ۱۲۵۷۹/۰ رسید که نسبت به سال ۸۶ معادل ۱۱/۵ درصد افزایش داشته است. متوسط رشد سالانه قیمت فروش این محصول طی سال‌های ۸۷-۱۳۶۱ برابر با ۲۰/۴ درصد بوده است.

۹-۲- انگور

در سال ۱۳۸۷ قیمت فروش یک کیلوگرم انگور در کل کشور ۵۵۰۵/۱ ریال بوده است. بیش‌ترین و کمترین قیمت فروش در کل کشور ۸۶۸۳/۶ و ۲۷۷۷/۸ ریال بوده است که به ترتیب به استان‌های تهران و ایلام تعلق داشته است. شاخص قیمت فروش این محصول در سال ۱۳۸۷ به رقم ۱۲۶۲۹/۳ رسید که نسبت به سال ۸۶ برابر با ۱۱۴/۷ درصد افزایش داشته است. متوسط رشد سالانه قیمت فروش انگور طی سال‌های ۸۷-۱۳۶۱ برابر با ۲۰/۵ درصد بوده است.

۱۰- مرکبات

پرتقال

در سال ۱۳۸۷ قیمت فروش یک کیلوگرم پرتقال در کل کشور ۳۴۷۵/۶ ریال بوده است. استان سیستان و بلوچستان با ۵۰۲۹/۱ ریال بیش‌ترین و استان هرمزگان با ۲۶۱۰/۲ ریال کمترین قیمت فروش را در کل کشور داشته‌اند. شاخص قیمت فروش این محصول در سال ۱۳۸۷ به رقم ۴۶۴۶/۵ رسید که نسبت به سال ۸۶ با کاهشی معادل با ۱/۱ درصد روبه‌رو بوده است. متوسط رشد سالانه قیمت فروش این محصول طی سال‌های ۸۷-۱۳۶۱ برابر با ۱۵/۹ درصد بوده است.

ب - دام و فراورده‌های دامی

۱- دام

۱-۱- گوسفند و بره زنده پرواری

در سال مورد بررسی قیمت فروش یک کیلوگرم گوسفند و بره به صورت زنده در کل کشور ۳۰۷۵۶/۰ ریال بوده است. استان لرستان با ۵۲۹۲۲/۲ ریال بالاترین و استان کهگیلویه و بویراحمد با ۲۲۲۱۰/۱ ریال پایین‌ترین قیمت فروش را در کل کشور داشته‌اند. شاخص قیمت فروش آن در سال ۱۳۸۷ نسبت به سال پایه به عدد ۵۸۰۹/۶ رسید که نسبت به سال ۸۶ برابر با ۲۰/۵ درصد افزایش داشته است. متوسط رشد سالانه قیمت فروش گوسفند و بره زنده طی سال‌های ۸۷-۱۳۶۱ برابر با ۱۶/۹ درصد بوده است.

۱-۲- گاو و کمتر از دو سال پرواری

در سال ۱۳۸۷ قیمت فروش یک کیلوگرم گاو کمتر از دو سال پرواری به صورت زنده در کل کشور ۲۶۴۷۷/۹ ریال بوده است. استان هرمزگان با ۵۴۵۶۸/۸ ریال بیش‌ترین و استان‌های خراسان جنوبی با ۲۱۸۸۹/۲ ریال کمترین قیمت فروش را در کل کشور داشته‌اند.

۲- فراورده‌های دامی

۲-۱- پشم گوسفند (شسته نشده)

در سال ۱۳۸۷ قیمت فروش یک کیلوگرم پشم گوسفند (شسته نشده) در کل کشور ۷۶۰۶/۴ ریال بوده است. استان کرمان با ۱۴۲۵۳/۲ ریال و استان مازندران با ۱۷۵۰/۴ ریال به ترتیب بالاترین و پایین‌ترین قیمت فروش را در کل کشور داشته‌اند. شاخص قیمت فروش آن در سال ۱۳۸۷ نسبت به سال پایه به عدد ۲۸۲۶/۶ رسید که نسبت به سال ۸۶ با افزایشی معادل با ۲۵/۰ درصد روبه‌رو بوده است. متوسط رشد سالانه قیمت فروش پشم گوسفند به صورت شسته نشده طی سال‌های ۸۷-۱۳۶۱ برابر با ۱۳/۷ درصد بوده است.

۲-۲- شیر گوسفند (چرخ نکرده)

در سال ۱۳۸۷ قیمت فروش یک کیلوگرم شیر گوسفند به صورت چرخ نکرده در کل کشور ۴۷۵۲/۹ ریال بوده است که نسبت به سال ۸۶ با افزایشی برابر با ۱۴/۵ درصد روبه‌رو بوده است. استان آذربایجان شرقی با ۶۹۵۹/۴ ریال بالاترین و استان خوزستان با ۲۸۲۸/۱ ریال پایین‌ترین قیمت فروش را در کل کشور داشته‌اند.

۲-۳- شیر گاو (چرخ نکرده)

در سال ۱۳۸۷ قیمت فروش یک کیلوگرم شیر گاو در کل کشور ۳۵۵۴/۳ ریال بوده است که نسبت به سال ۸۶ با افزایشی برابر با ۲۰/۲ درصد روبه‌رو بوده است. استان یزد با ۳۵۵۴/۳ ریال بالاترین و استان کهگیلویه و بویراحمد با ۲۷۴۱/۴ ریال پایین‌ترین قیمت فروش را در کل کشور داشته‌اند.

ج - خدمات کشاورزی

۱- خدمات ماشینی

۱-۱- شخم زمین زراعی آبی با تراکتور

در سال ۱۳۸۷ هزینه یک‌بار شخم یک هکتار زمین زراعی آبی با تراکتور در کل کشور ۳۲۱۰۱۵/۸۵ ریال بوده است. استان یزد با ۷۳۵۹۴۳/۱ ریال و استان خراسان شمالی با ۱۸۰۲۰۸/۷ ریال به ترتیب بیش‌ترین و کمترین هزینه انجام این خدمت را در کل کشور داشته‌اند. متوسط رشد سالانه این هزینه طی دوره ۸۷-۱۳۶۴ برابر با ۲۱/۳ درصد بوده است. هزینه انجام این خدمت نسبت به سال ۸۶ معادل ۲۶/۶ درصد افزایش داشته است.

۱-۲- شخم زمین زراعی دیم با تراکتور

در سال مورد بررسی هزینه یک‌بار شخم یک هکتار زمین زراعی دیم با تراکتور در کل کشور ۱۸۹۹۸۵/۰ ریال بوده است. استان تهران با ۴۴۱۶۶/۷ ریال و استان خراسان کرمانشاه با ۱۲۷۴۱۱/۶ ریال به ترتیب بیش‌ترین و کمترین هزینه انجام این خدمت را در کل کشور داشته‌اند. متوسط رشد سالانه هزینه انجام این خدمت طی دوره زمانی ۸۷-۱۳۶۴ برابر با ۱۹/۵ درصد بوده است. هزینه انجام این خدمت نسبت به سال ۸۶ معادل ۱۷/۷ درصد افزایش داشته است.

۱-۳- دیسک زمین آبی با تراکتور

در سال ۱۳۸۷ هزینه یک‌بار دیسک یک هکتار زمین زراعی آبی با تراکتور در کل کشور ۱۷۹۲۸۵/۱ ریال بوده است. استان گیلان با ۷۱۴۳۴۶/۲ ریال و استان خراسان شمالی با ۷۸۷۸/۲ ریال به ترتیب بیش‌ترین و کمترین هزینه انجام این خدمت را در کل کشور داشته‌اند. متوسط رشد سالانه هزینه انجام این خدمت طی سال‌های ۸۷-۱۳۶۴ برابر با ۲۲/۸ درصد بوده است. هزینه انجام این خدمت نسبت به سال ۸۶ معادل ۴۱/۳ درصد افزایش داشته است.

۱-۴- دیسک زمین دیم با تراکتور

در سال مورد بررسی هزینه یک‌بار دیسک یک هکتار زمین زراعی دیم با تراکتور در کل کشور ۱۴۸۰۳۴/۶ ریال بوده است. استان تهران با ۱۰۰۰۰۰۰/۰ ریال و استان خراسان رضوی با ۸۱۷۱۶/۷ ریال به ترتیب بیش‌ترین و کمترین هزینه انجام این خدمت را در کل کشور داشته‌اند. متوسط رشد سالانه هزینه انجام این خدمت طی سال‌های ۸۷-۱۳۶۴ برابر با ۲۲/۲ درصد بوده است. هزینه انجام این خدمت نسبت به سال ۸۶ معادل ۰/۱ درصد افزایش داشته است.

۲- خدمات نیروی انسانی

۲-۱- کارگر میوه‌چین (مرد)

در سال ۱۳۸۷ دستمزد روزانه یک نفر کارگر میوه‌چین مرد در کل کشور ۱۲۹۰۲۶/۸ ریال بوده است. استان قم با ۲۹۵۲۳۹/۸ ریال و استان گلستان با ۶۷۳۹۲/۰ ریال به ترتیب بالاترین و پایین‌ترین سطح دستمزد را در کل کشور داشته‌اند. طی سال‌های ۸۷-۱۳۶۴ متوسط رشد سالانه این دستمزد ۱۹/۷ درصد بوده است. سطح این دستمزد نسبت به سال ۸۶ معادل ۲۱/۷ درصد افزایش داشته است.

۲-۲- کارگر میوه‌چین (زن)

در سال مورد بررسی دستمزد روزانه یک نفر کارگر میوه‌چین زن در کل کشور ۸۵۲۱۴/۰ ریال بوده است. استان زنجان با ۱۸۰۰۰۰/۰ ریال و استان گلستان با ۴۲۲۶۴/۵ ریال به ترتیب بالاترین و پایین‌ترین سطح دستمزد را در کل کشور داشته‌اند. طی سال‌های ۸۷-۱۳۶۴ متوسط رشد سالانه این دستمزد ۲۰/۳ درصد بوده است. سطح این دستمزد نسبت به سال ۸۶ معادل ۲۲/۸ درصد افزایش داشته است.

۲-۳- دروگر غلات (مرد)

در سال ۱۳۸۷ دستمزد روزانه یک نفر کارگر دروگر غلات مرد در کل کشور ۱۶۵۴۲۷/۰ ریال بوده است. استان آذربایجان غربی با ۲۷۸۷۲۷/۵ ریال بالاترین و استان گلستان با ۸۶۱۲۱/۷ ریال پایین‌ترین سطح دستمزد را در کل کشور داشته‌اند. به طور متوسط طی سال‌های ۸۷-۱۳۶۴ این دستمزد ۱۹/۶ درصد رشد سالانه داشته است. سطح این دستمزد نسبت به سال ۸۶ معادل ۲۸/۱ درصد افزایش داشته است.

۲-۴- کارگر وجین‌کار و تنک‌کار (مرد)

در سال ۱۳۸۷ دستمزد روزانه یک نفر کارگر وجین‌کار و تنک‌کار مرد در کل کشور ۱۲۱۷۷۲/۲ ریال بوده است. استان اردبیل با ۱۷۷۵۷۲/۵ ریال و استان گلستان با ۶۱۱۱۴/۵ ریال به ترتیب بالاترین و پایین‌ترین سطح دستمزد را در کل کشور داشته‌اند. متوسط رشد سالانه این دستمزد طی سال‌های ۸۷-۱۳۶۴ برابر با ۱۹/۲ درصد بوده است. سطح این دستمزد نسبت به سال ۸۶ معادل ۲۹/۷ درصد افزایش داشته است.

۲-۵- کارگر وجین‌کار و تنک‌کار (زن)

در سال مورد بررسی دستمزد روزانه یک نفر کارگر وجین‌کار و تنک‌کار زن در کل کشور ۱۰۳۷۷۱/۸ ریال بوده است. استان گیلان با ۲۱۱۵۷۵/۱ ریال و استان گلستان با ۳۷۹۷۷/۷ ریال به ترتیب بالاترین و پایین‌ترین سطح دستمزد را در کل کشور داشته‌اند. طی سال‌های ۸۷-۱۳۶۴ این دستمزد به طور متوسط ۱۸/۴ درصد رشد سالانه داشته است. سطح این دستمزد نسبت به سال ۸۶ معادل ۲۸/۷ درصد کاهش داشته است.

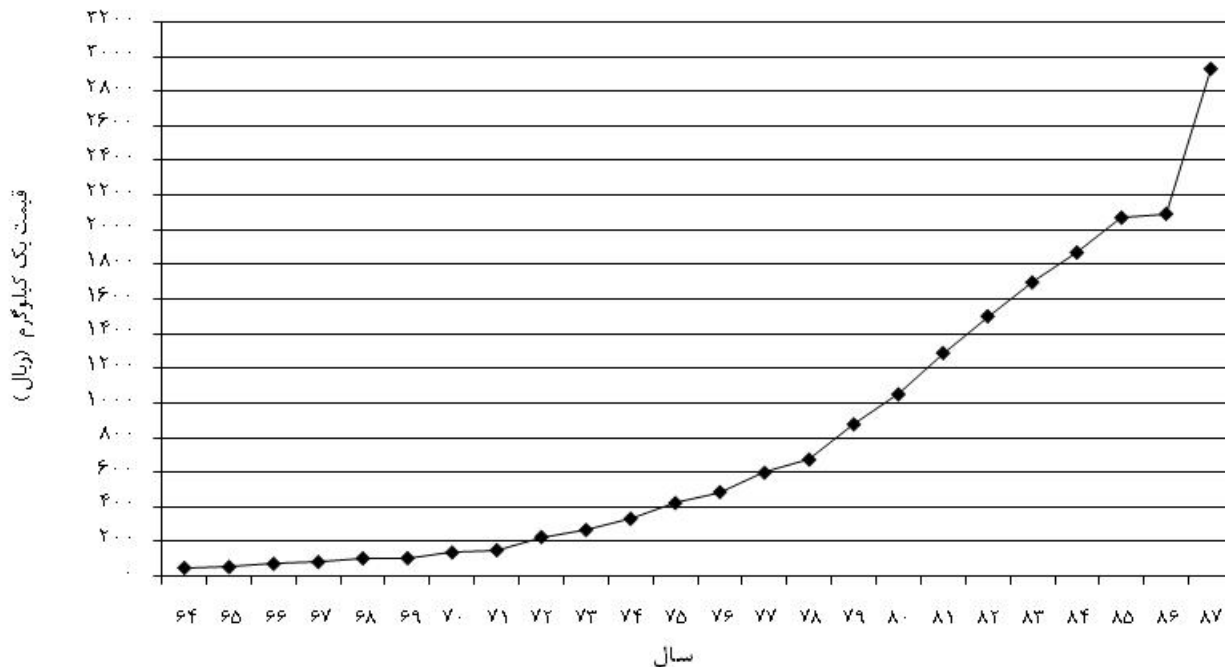


بخش سوم
نمودارهای منتخب

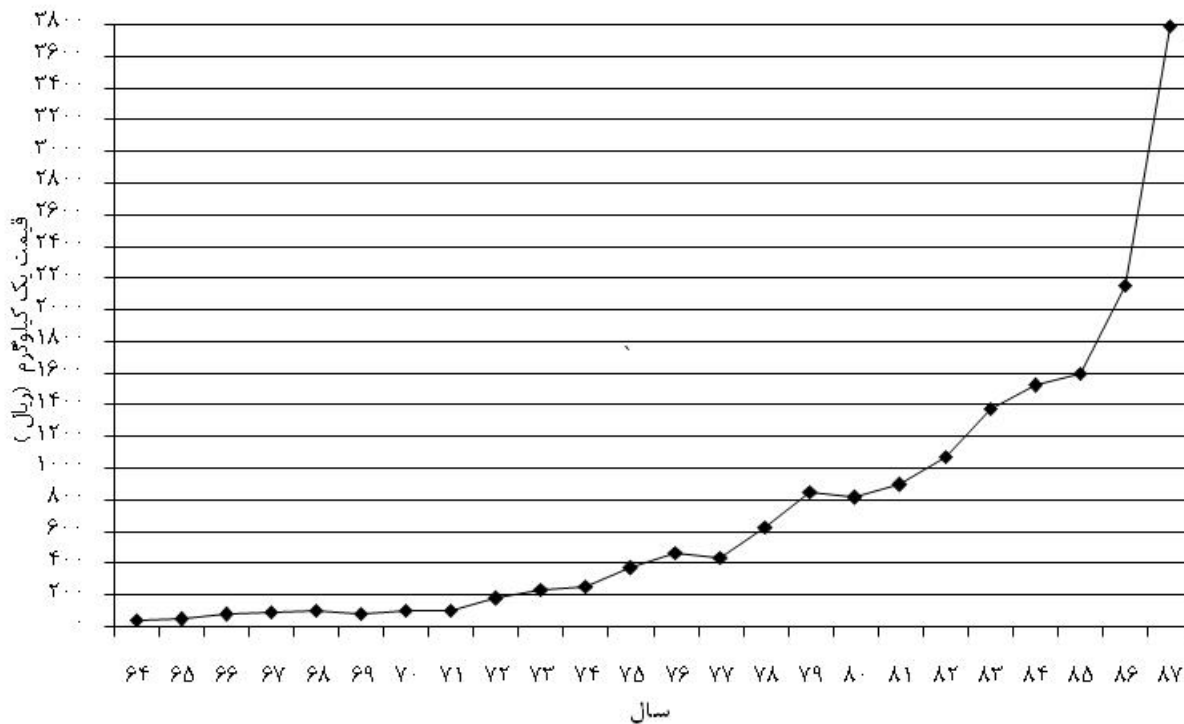
مرکز آمار ایران

قیمت فروش غلات در کل کشور ۱۳۶۴ - ۱۳۸۷

گندم

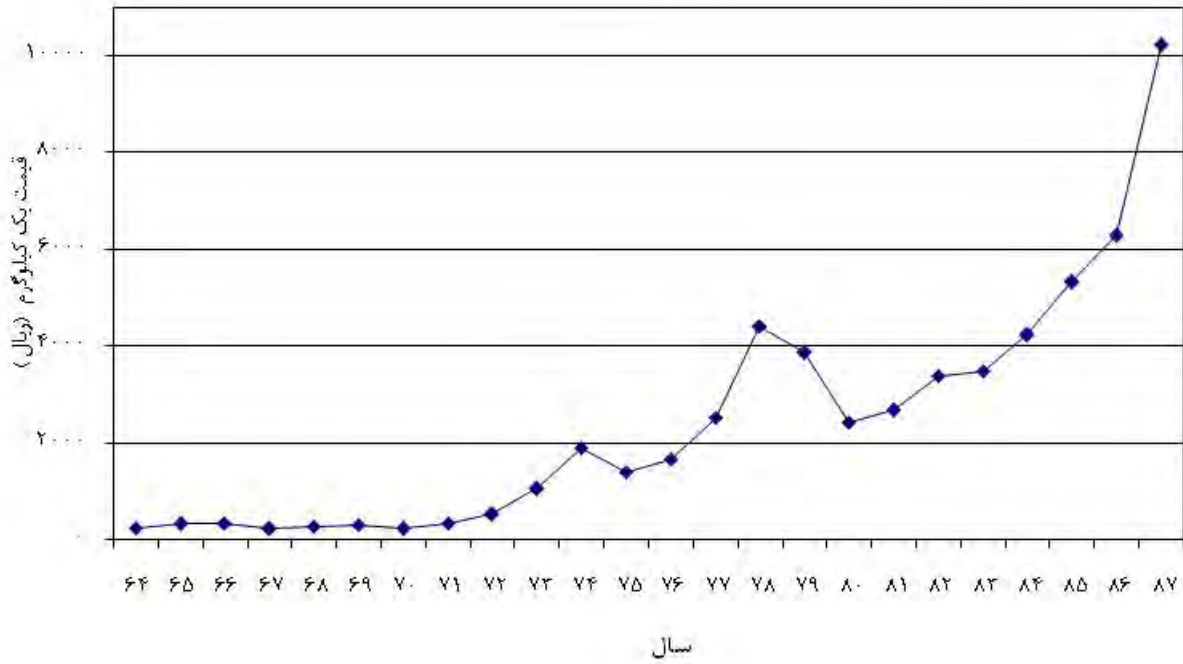


جو

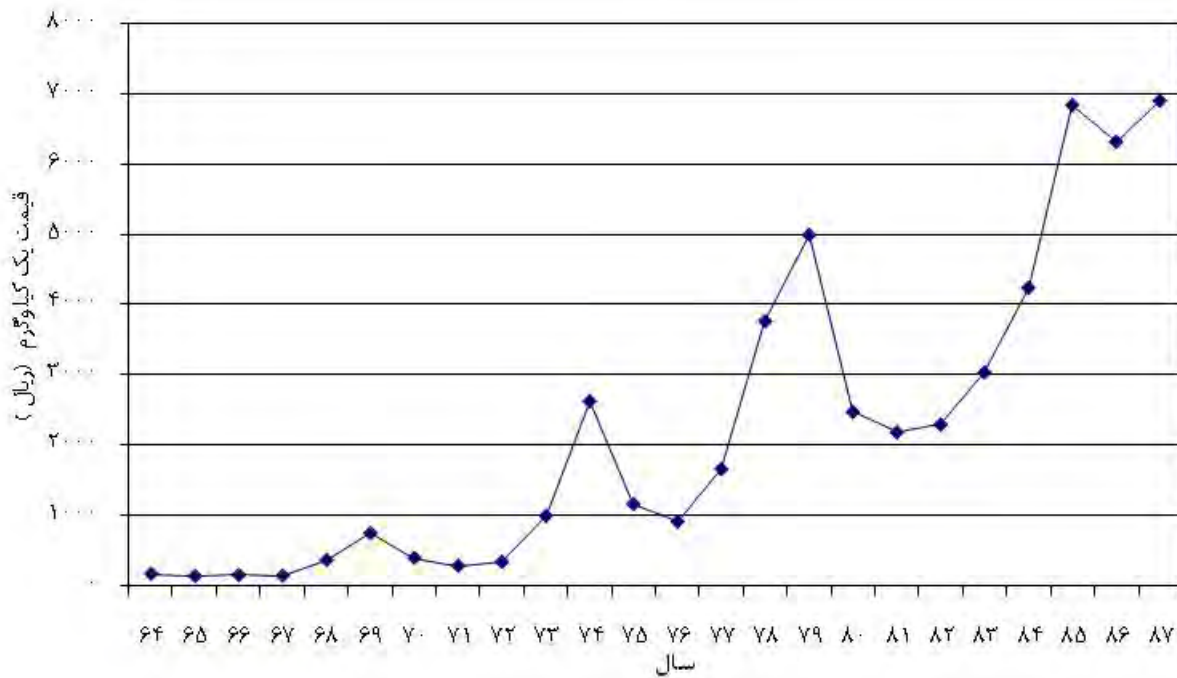


قیمت فروش حبوب در کل کشور ۱۳۶۴ - ۱۳۸۷

عدس

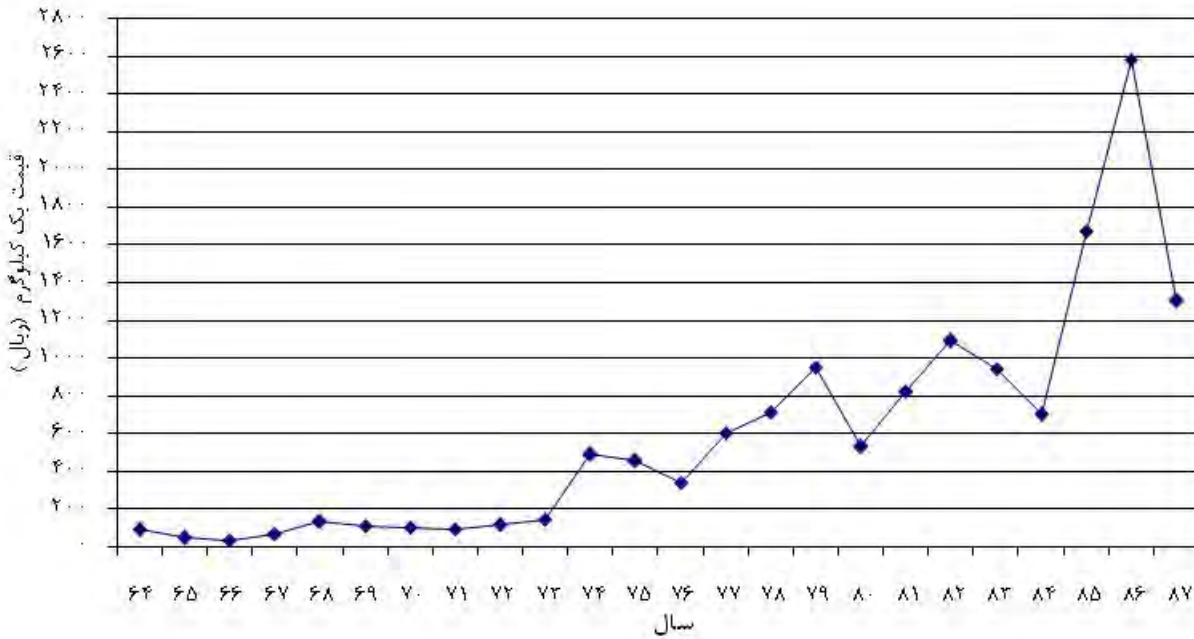


نخود

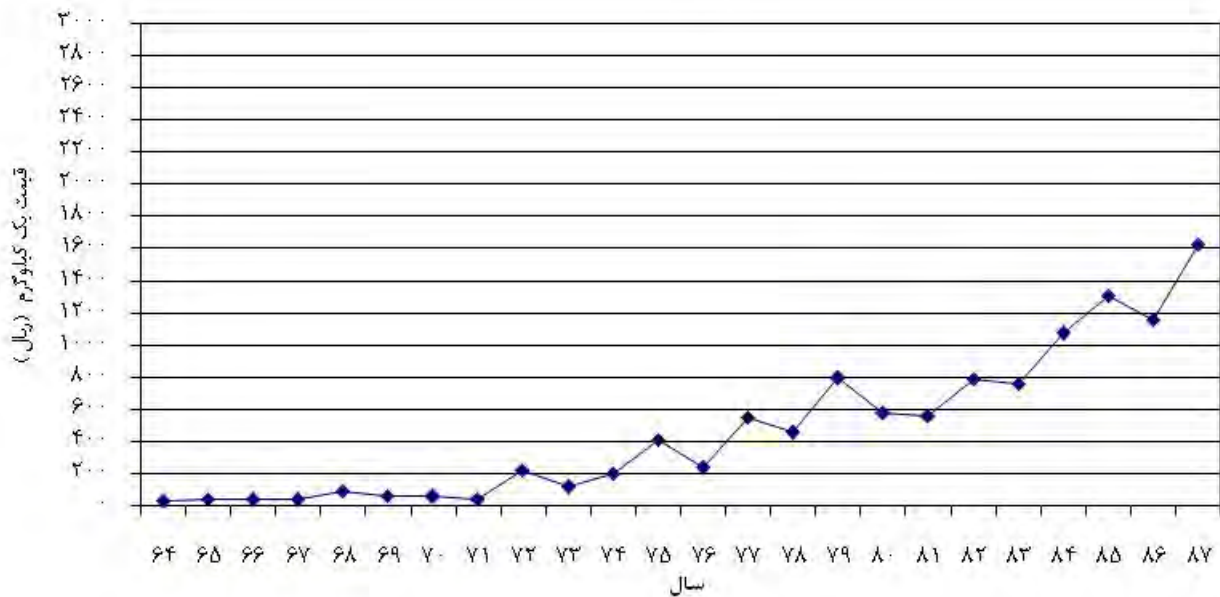


قیمت فروش سبزی‌ها در کل کشور ۱۳۶۴ - ۱۳۸۷

سبب زمینی

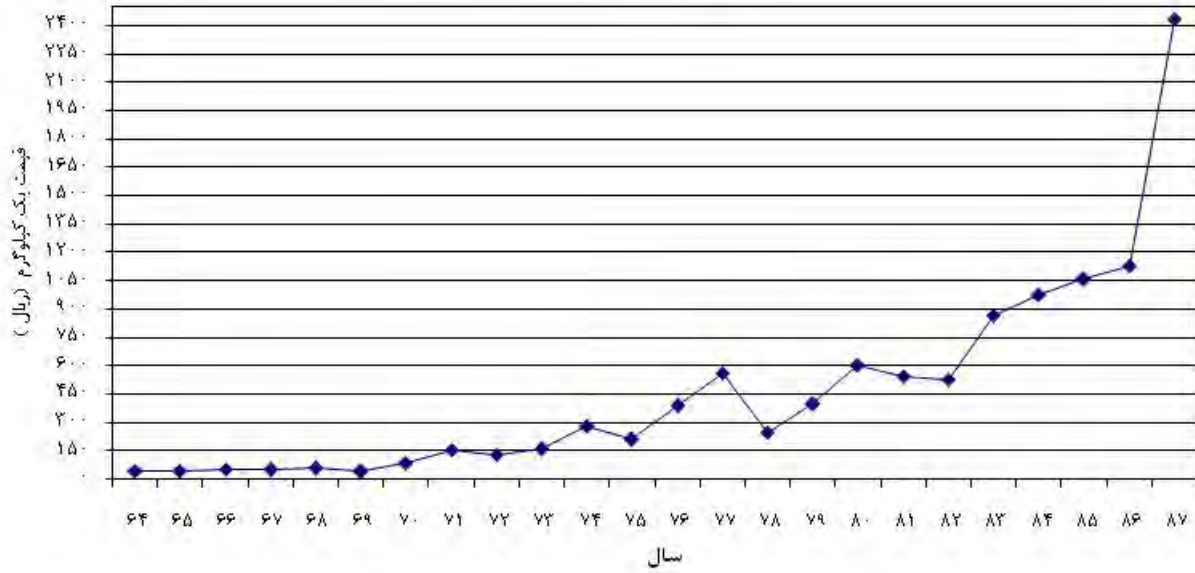


دماز



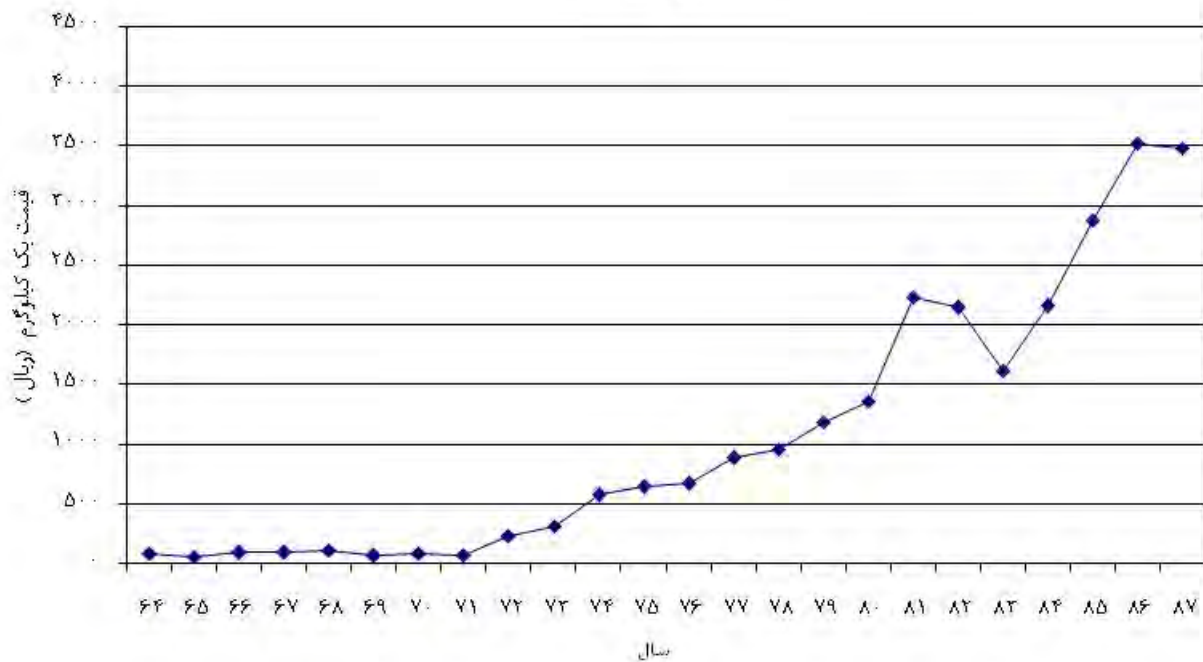
قیمت فروش سبزی‌ها در کل کشور ۱۳۶۴-۱۳۸۷ (دنباله)

گوجه فرنگی



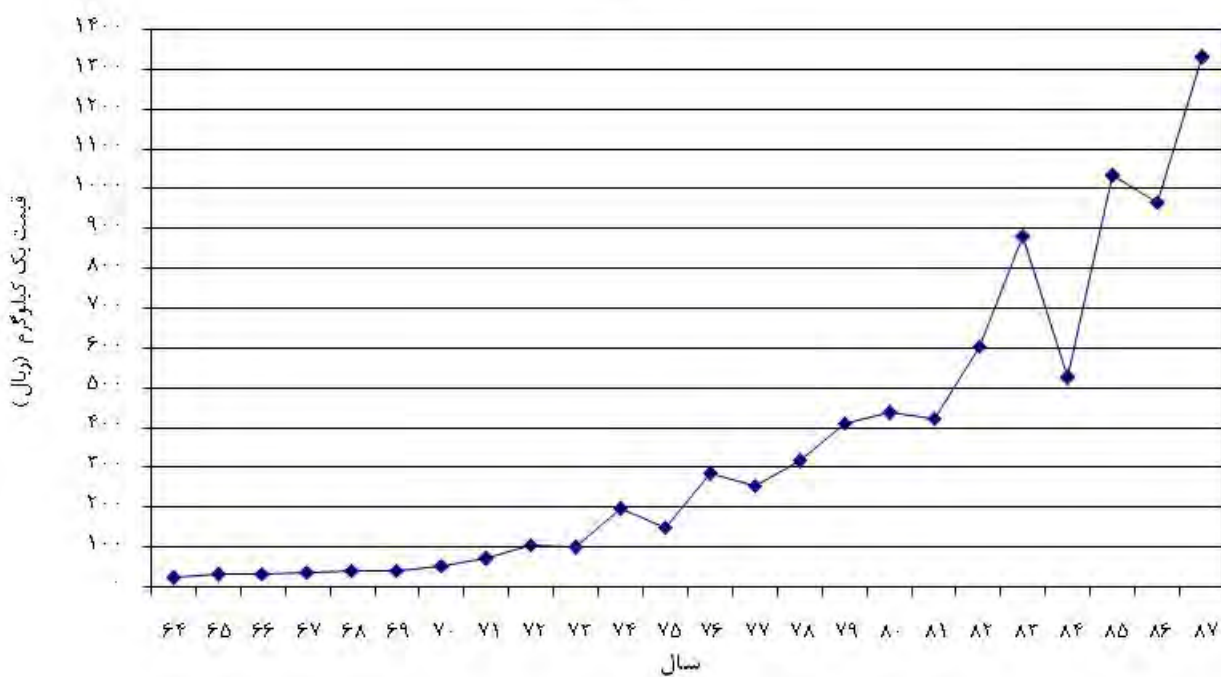
قیمت فروش مرکبات در کل کشور ۱۳۶۴-۱۳۸۷

برقال

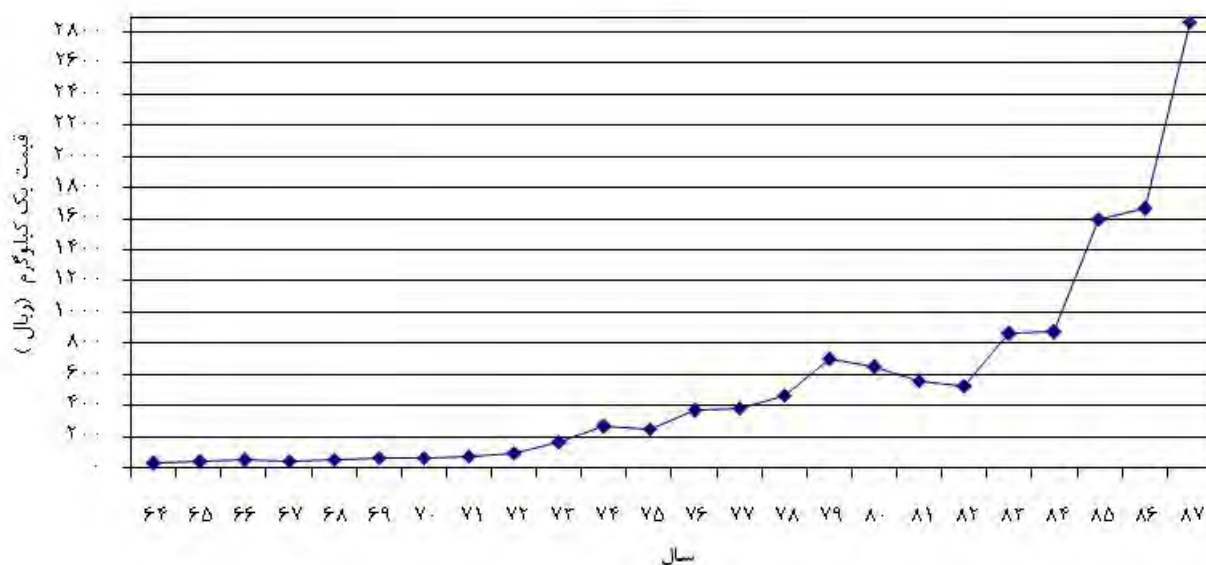


قیمت فروش محصولات جالیزی در کل کشور ۱۳۶۴ - ۱۳۸۷

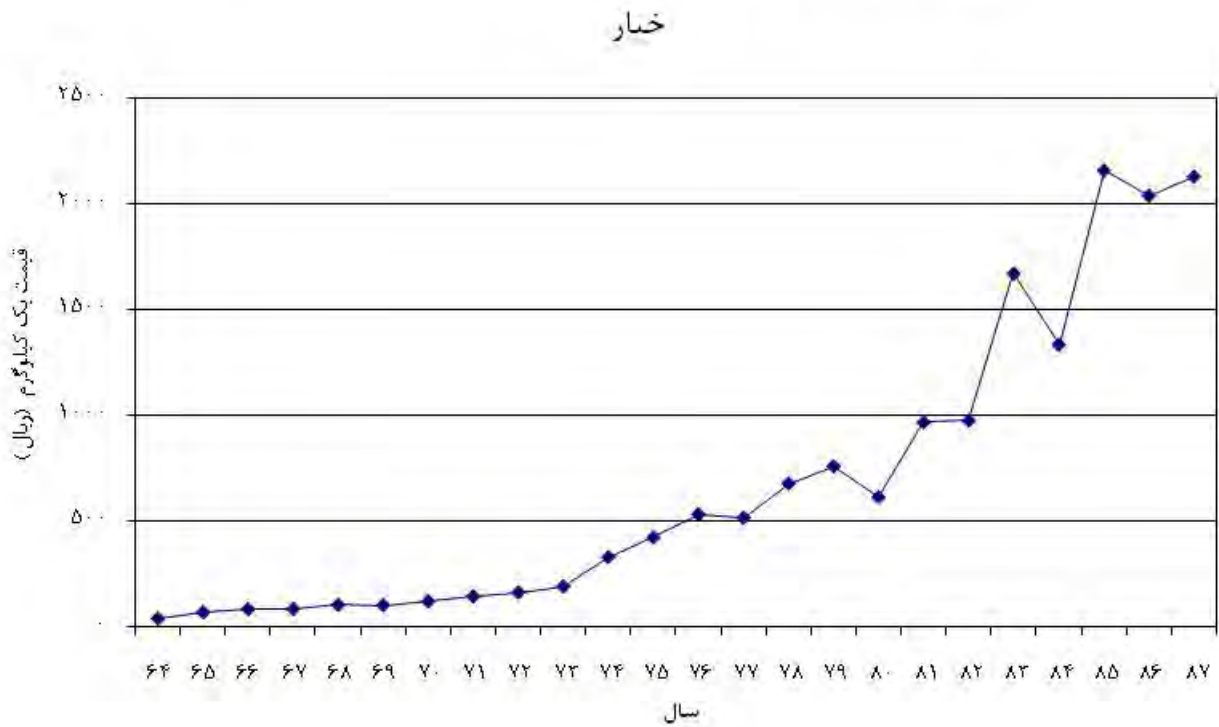
هندوانه



خریزه

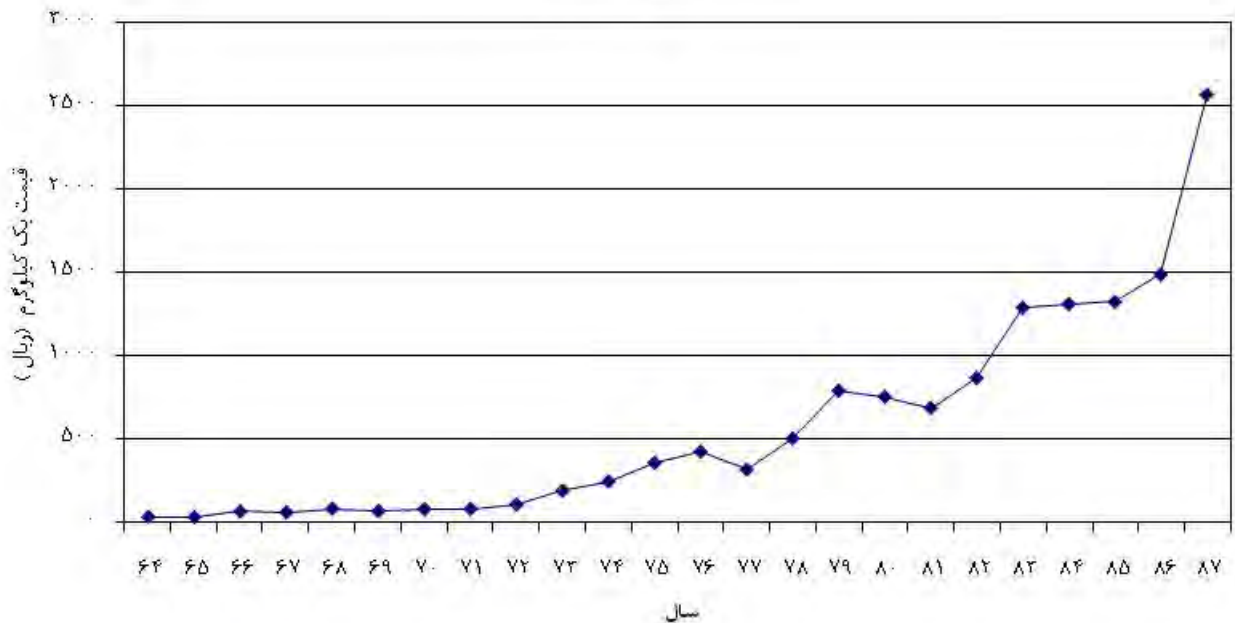


قیمت فروش محصولات جالیزی در کل کشور ۱۳۶۴-۱۳۸۷ (دنباله)



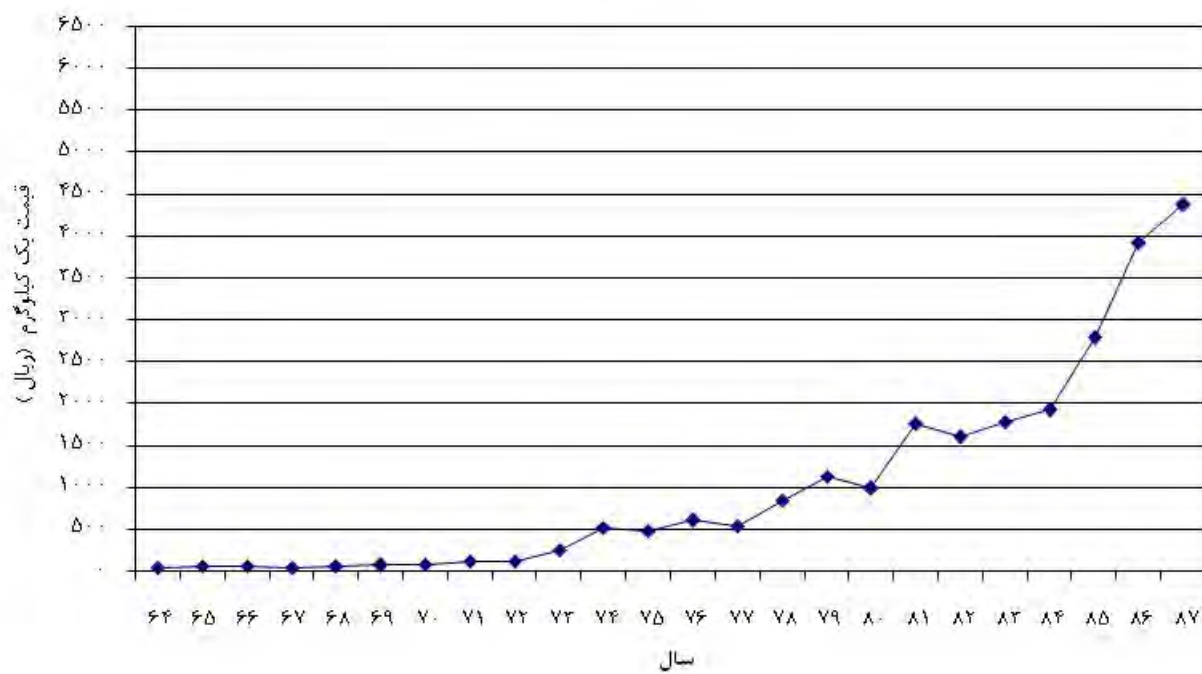
قیمت فروش علوفه در کل کشور ۱۳۶۴-۱۳۸۷

یونجه خشک

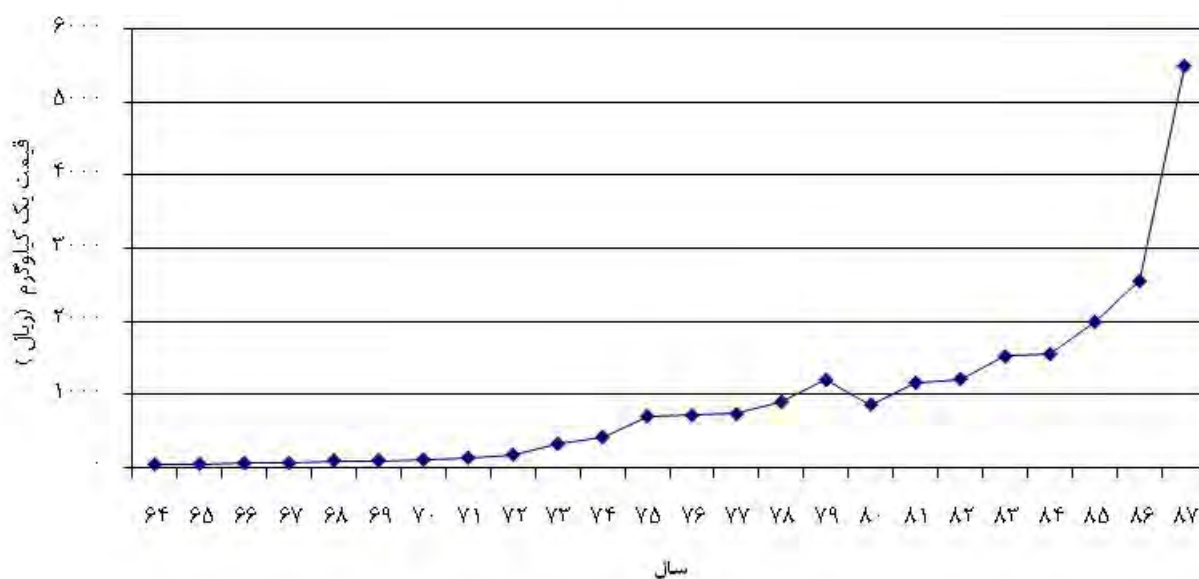


قیمت فروش میوه‌های دانه‌دار در کل کشور ۱۳۶۴-۱۳۸۷

سبب درختی

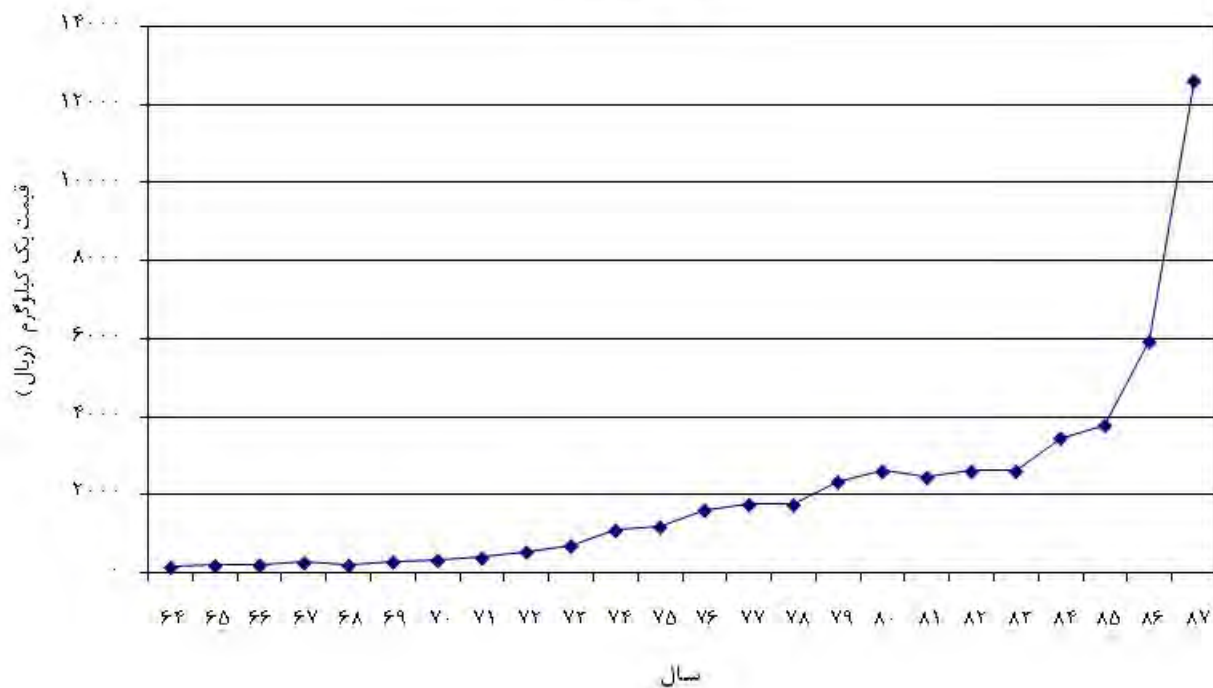


انگور

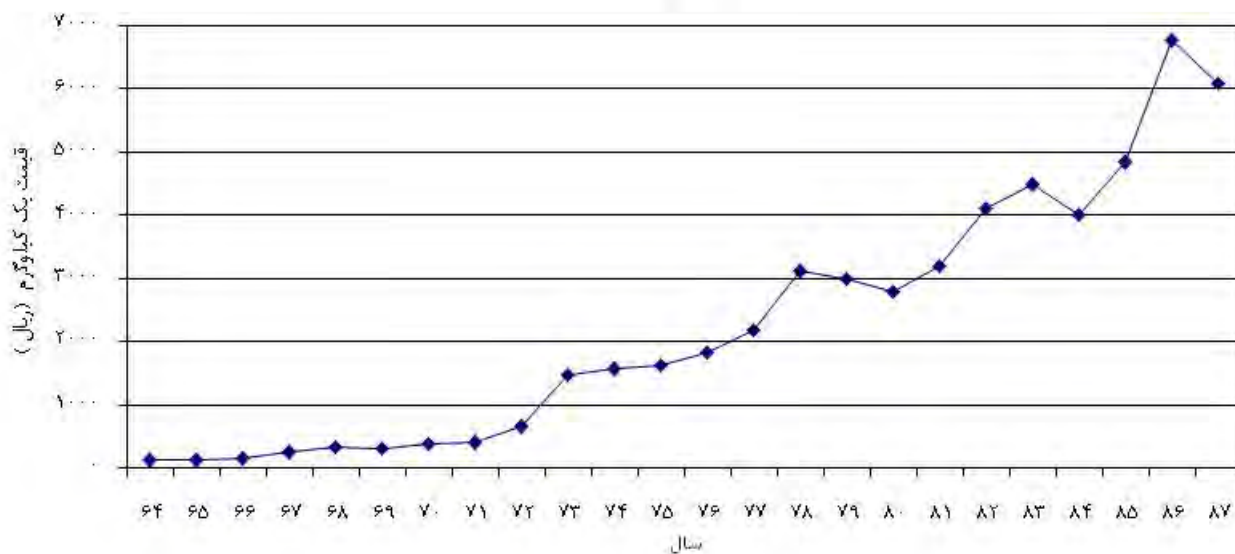


قیمت فروش دانه‌های روغنی در کل کشور ۱۳۶۴ - ۱۳۸۷

آفتاب گردان روغنی

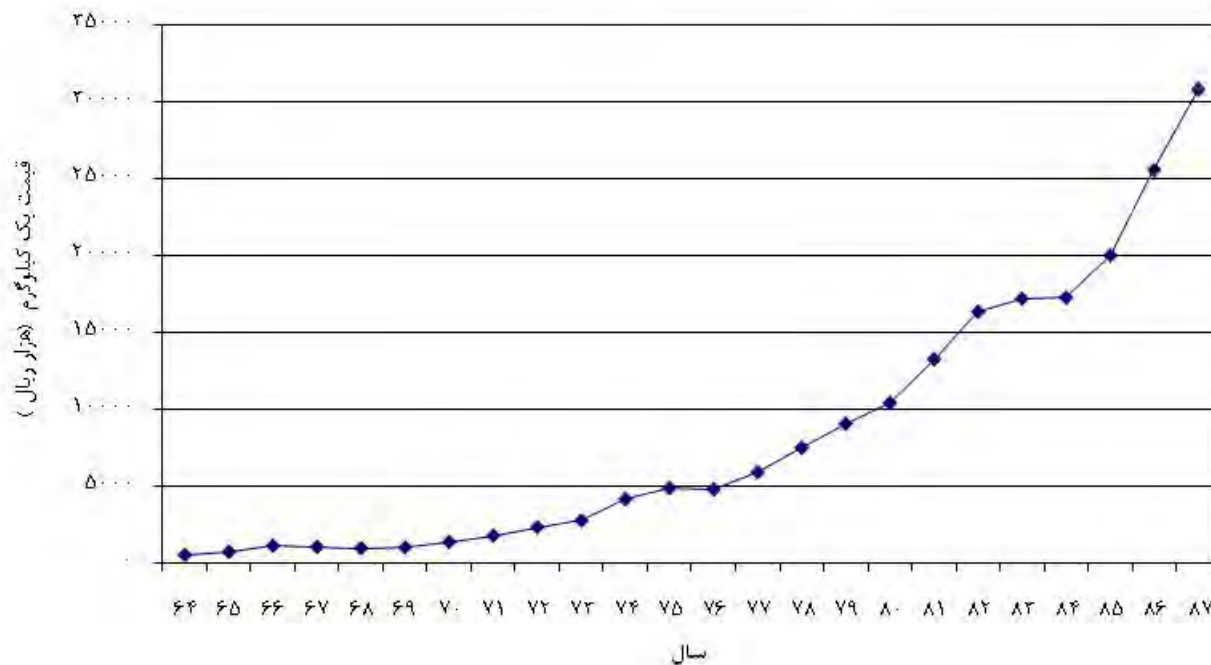


بنه (وش)

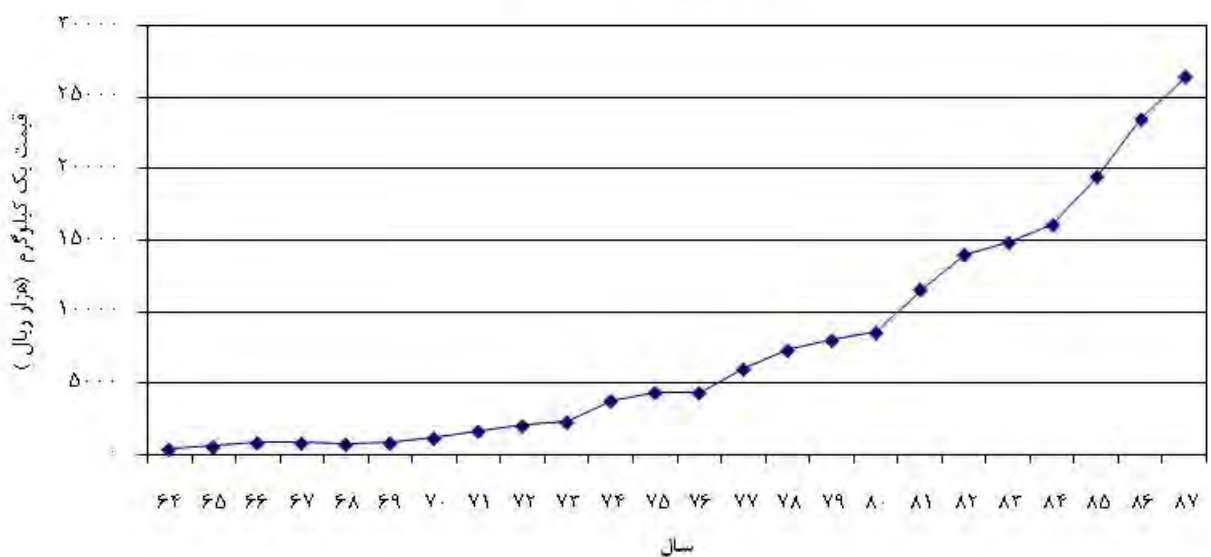


قیمت فروش دام به صورت زنده در کل کشور ۱۳۶۴-۱۳۸۷

گوسفند

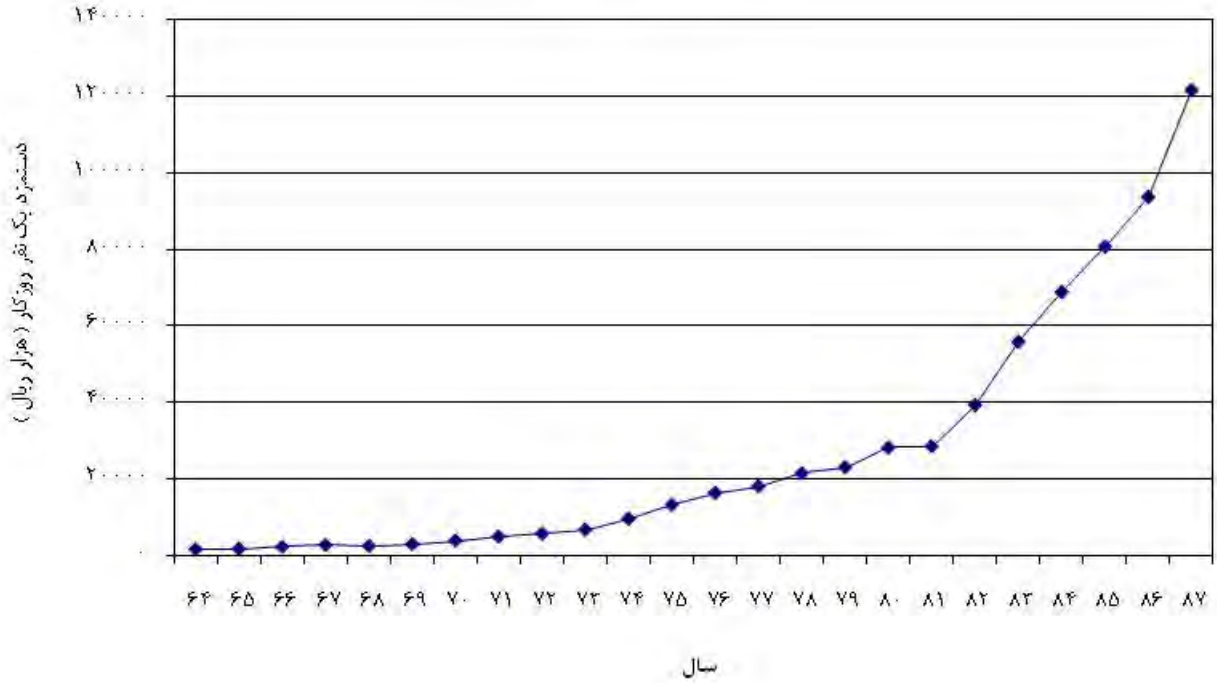


گاو کمر از دو سال برواری

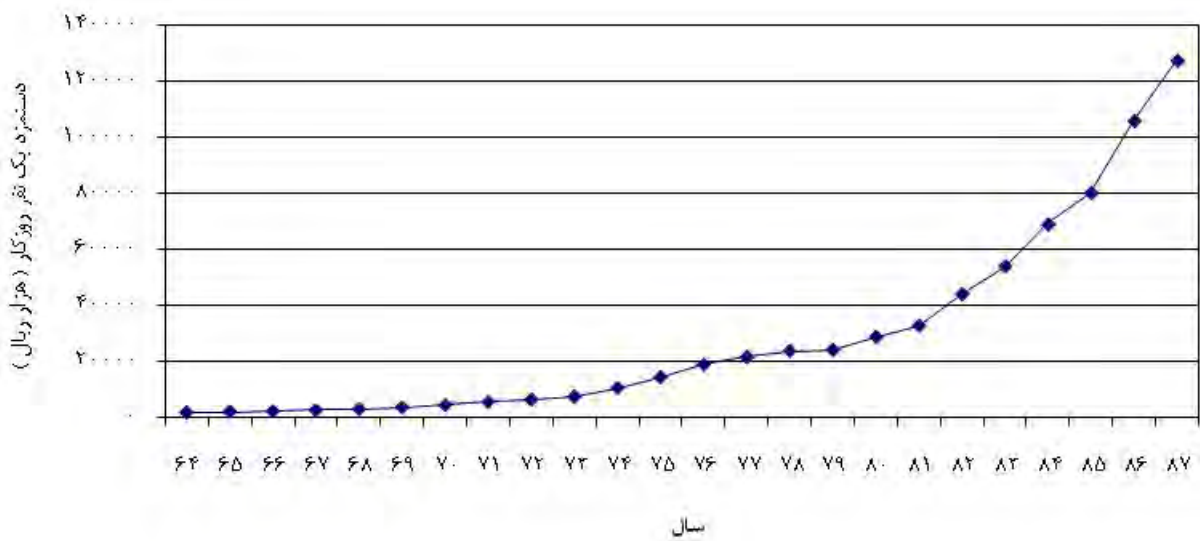


دستمزد کارگر کشاورزی در کل کشور ۱۳۶۴-۱۳۸۷

کارگر وجین کار (مرد)

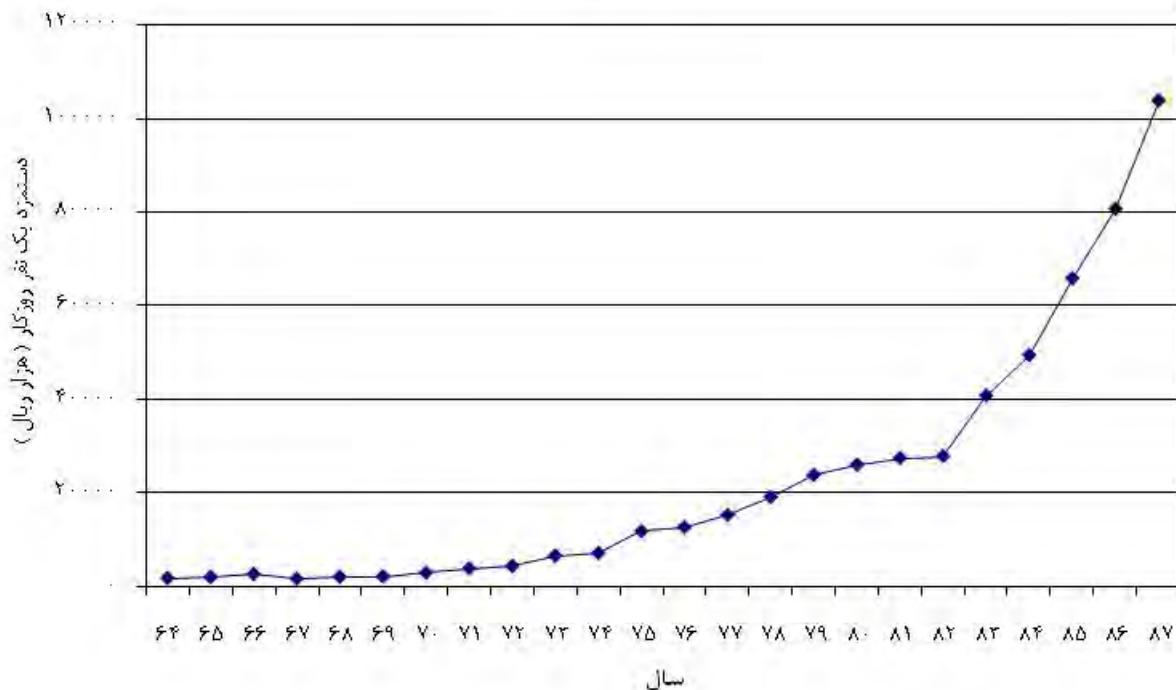


کارگر مسوده جین (مرد)

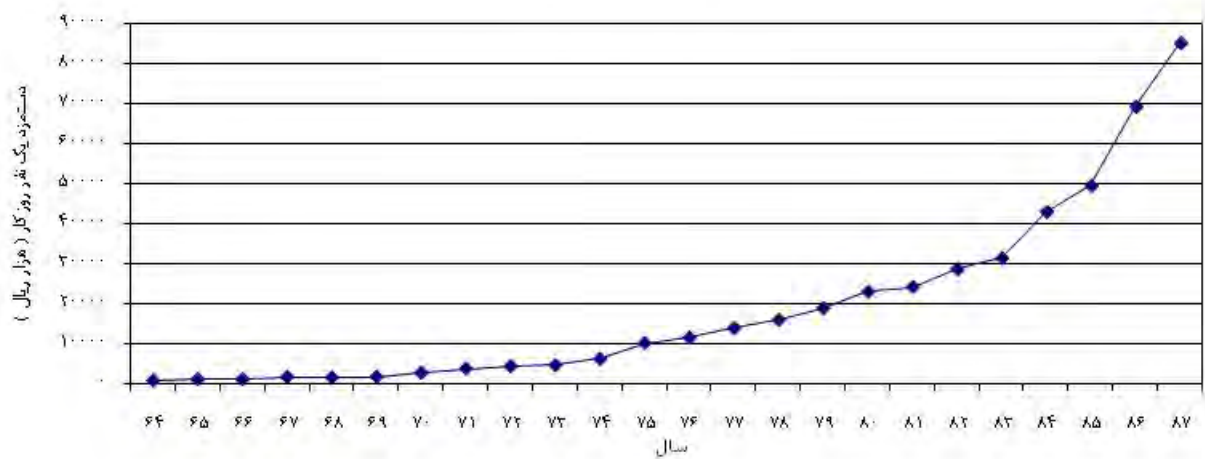


دستمزد کارگر کشاورزی در کل کشور ۱۳۶۴-۱۳۸۷ (دنیاله)

کارگر وچین کار (زن)

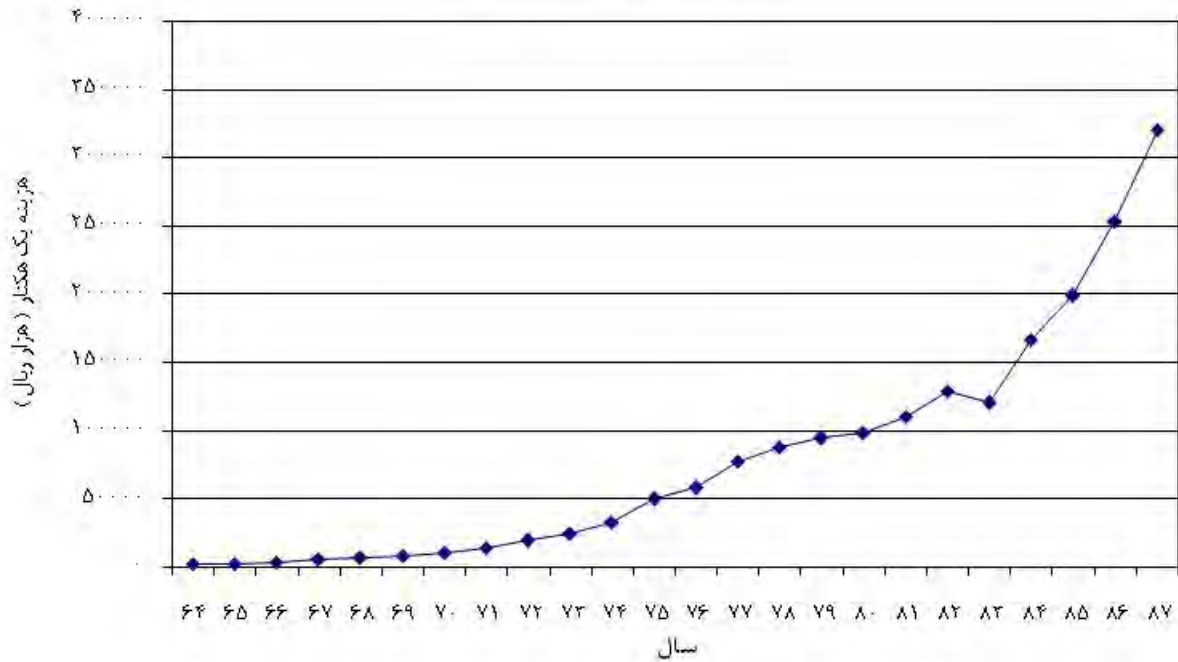


کارگر میوه چین (زن)

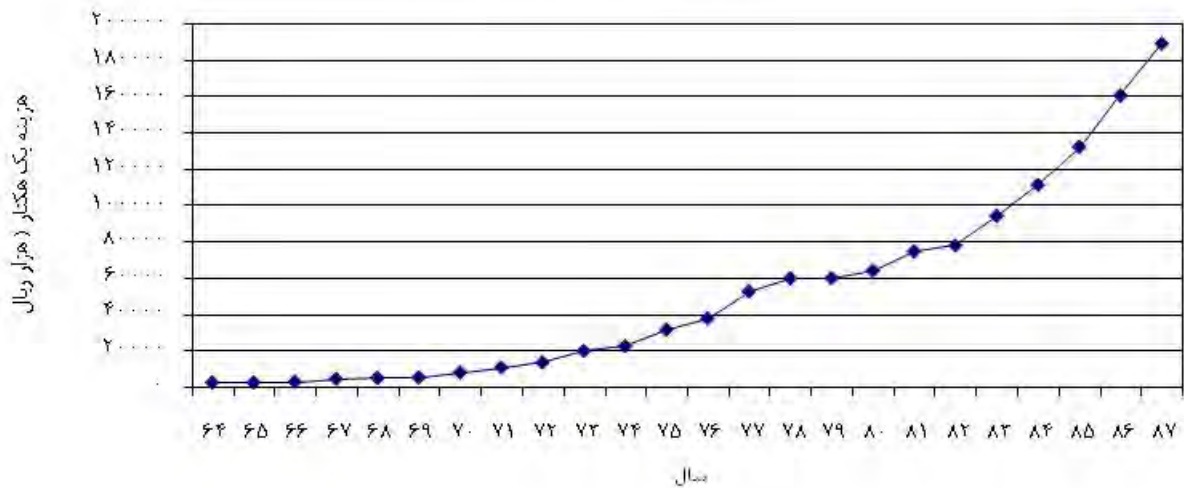


هزینه خدمات کشاورزی در کل کشور ۱۳۶۴ - ۱۳۸۷

سخم زمین آبی با تراکتور



سخم زمین دیم با تراکتور



بخش چهارم

**جدول‌های متوسط سالانه قیمت فروش محصولات و
متوسط سالانه هزینه خدمات کشاورزی به تفکیک استان**

مرکز آمار ایران

۱- متوسط قیمت فروش یک کیلوگرم از محصولات کشاورزی: ۱۳۸۷ (ریال)

ارزن	جو	شلتوک	ذرت دانه‌ای	گندم	استان
۲۳۷۲/۲	۳۷۹۲/۵	۱۰۲۹۱/۰	۲۳۴۹/۸	۲۹۲۵/۹	کل کشور
x	۳۸۵۱/۸	x	x	۳۰۱۳/۲	آذربایجان شرقی
x	۳۹۲۳/۹	x	۲۷۲۴/۹	۳۱۲۴/۷	آذربایجان غربی
x	۳۴۲۲/۷	x	۲۴۲۲/۱	۲۷۹۷/۹	اردبیل
x	۳۴۵۲/۲	۱۱۴۵۲/۵	x	۳۰۷۱/۷	اصفهان
x	x	x	x	۳۲۵۸/۳	ایلام
x	۴۰۲۵/۳	x	۲۰۶۲/۱	x	بوشهر
x	۴۰۹۹/۲	x	x	۲۹۷۶/۲	تهران
x	۳۵۶۴/۷	x	x	۲۸۸۱/۵	چهارمحال و بختیاری
x	۳۶۹۲/۵	x	x	۲۹۴۲/۵	خراسان جنوبی
x	۳۷۵۴/۵	x	x	۳۰۷۸/۷	خراسان رضوی
x	۴۰۲۹/۲	x	x	۲۹۷۸/۶	خراسان شمالی
x	۳۶۴۲/۹	۷۸۴۶/۹	۲۳۸۱/۶	۲۷۶۰/۰	خوزستان
x	۳۶۶۴/۶	x	x	۲۸۴۷/۶	زنجان
x	۳۸۸۶/۸	x	x	۳۰۰۰/۸	سمنان
x	۳۱۴۷/۸	x	۲۵۰۰/۰	۲۸۶۶/۲	سیستان و بلوچستان
۲۰۰۰/۰	۳۸۰۴/۴	۷۰۰۰/۰	۲۱۷۹/۷	۲۹۶۲/۳	فارس
x	۳۹۷۵/۲	x	۲۸۲۴/۰	۲۹۲۱/۳	قزوین
x	۳۱۰۰/۰	x	x	۳۲۴۲/۴	قم
x	۳۷۷۳/۷	x	x	۲۷۲۳/۴	کردستان
۲۳۷۳/۱	۲۶۳۹/۷	x	۲۷۷۸/۹	۳۰۴۱/۴	کرمان
x	۳۵۹۷/۹	x	۲۴۴۴/۵	x	کرمانشاه
۳۵۰۰/۰	۲۸۴۶/۴	۱۴۶۸۴/۲	۲۳۰۰/۰	۳۰۵۳/۲	کهگیلویه و بویراحمد
x	۲۹۳۶/۱	۷۰۰۲/۹	x	۳۰۲۳/۱	گلستان
x	۳۸۵۲/۱	۱۲۱۴۸/۴	۳۵۴۵/۵	۲۵۴۶/۰	گیلان
x	۴۳۴۳/۸	x	۲۷۰۰/۰	۲۸۴۴/۶	لرستان
x	۳۳۴۷/۰	۱۱۳۵۱/۲	x	۲۷۹۸/۲	مازندران
x	۳۸۸۲/۷	x	x	۲۸۵۹/۹	مرکزی
x	۳۱۶۶/۷	x	۲۴۲۶/۴	x	هرمزگان
x	۴۱۹۳/۷	x	۲۹۴۸/۴	۲۸۲۲/۳	همدان
۳۵۵۰/۰	۴۰۸۶/۷	x	۲۶۷۶/۷	۲۹۸۳/۷	یزد

۱- متوسط قیمت فروش یک کیلوگرم از محصولات کشاورزی: ۱۳۸۷ (دنباله)

استان	سیب زمینی	نخود	لوبیا سفید	لوبیا قرمز	لوبیا چیتی
کل کشور	۱۳۰۵/۲	۶۹۰۷/۷	۹۲۲۶/۴	۸۹۲۲/۵	۱۳۳۲۴/۷
آذربایجان شرقی	۱۱۴۷/۹	۸۰۴۰/۶	۱۵۰۰۰/۰	۱۶۲۱۳/۸	۱۷۸۲۹/۸
آذربایجان غربی	x	۷۹۱۷/۳	x	۹۶۸۰/۷	x
اردبیل	۱۰۰۸/۱	۷۰۷۲/۳	۱۰۸۹۴/۳	۱۱۹۹۶/۰	۱۴۲۳۶/۶
اصفهان	۱۰۸۰/۶	۸۹۸۱/۵	۹۴۱۱/۱	۸۸۶۳/۶	۱۵۵۴۰/۲
ایلام	۲۸۰۴/۷	۶۰۰۰/۰	x	x	x
بوشهر	x	x	x	x	x
تهران	۱۲۰۰/۰	x	x	x	x
چهارمحال و بختیاری	۱۲۸۳/۳	۷۰۰۰/۰	۸۲۵۸/۵	۸۱۹۶/۷	۱۲۶۲۵/۲
خراسان جنوبی	x	x	x	۱۰۰۰۰/۰	x
خراسان رضوی	۱۱۱۴/۳	۶۰۰۰/۰	۸۰۰۰/۰	۱۲۰۰۰/۰	x
خراسان شمالی	۱۶۹۴/۵	۴۸۷۵/۴	۸۸۵۲/۲	۱۰۴۵۳/۵	۱۴۰۰۰/۰
خوزستان	۱۸۷۴/۲	x	۵۷۶۹/۴	x	x
زنجان	۸۵۵/۶	۸۳۳۳/۳	۱۴۸۰۰/۹	۸۹۱۸/۱	۱۳۰۸۶/۱
سمنان	۱۸۳۱/۴	۸۰۰۰/۰	x	x	x
سیستان و بلوچستان	x	x	x	x	x
فارس	۱۳۶۲/۰	۹۹۶۴/۵	x	۸۴۱۲/۸	۱۴۰۰۰/۰
قزوین	۱۱۵۹/۱	۷۹۴۰/۰	x	۹۸۳۵/۰	x
قم	x	۹۰۷۶/۹	x	۱۵۰۰۰/۰	۱۳۰۰۰/۰
کردستان	۱۲۸۴/۶	۵۵۷۴/۵	۱۰۹۸۸/۱	۱۰۸۶۱/۶	۱۳۴۵۹/۹
کرمان	۳۴۲۴/۵	۸۱۹۷/۱	x	x	x
کرمانشاه	۱۱۸۵/۰	۶۷۰۱/۶	۸۰۰۰/۰	x	x
کهگیلویه و بویراحمد	x	x	x	x	۱۲۰۰۰/۰
گلستان	۱۰۰۰/۰	۴۰۰۰/۰	x	x	x
گیلان	۳۵۰۰/۰	x	۱۲۵۰۰/۰	۱۳۰۰۰/۰	۱۴۸۱۲/۵
لرستان	۹۹۷/۴	۶۲۳۹/۶	۷۳۷۱/۴	۸۱۵۶/۳	۷۴۴۳/۲
مازندران	x	x	x	x	x
مرکزی	۱۲۹۱/۸	x	۱۰۳۳۷/۷	۱۰۷۷۱/۸	۱۳۱۱۷/۲
هرمزگان	۱۳۰۳/۲	x	x	x	x
همدان	۹۰۱/۴	۷۱۲۸/۵	۸۴۸۶/۰	۱۱۱۹۸/۵	۱۴۲۱۷/۱
یزد	x	x	x	x	x

۱- متوسط قیمت فروش یک کیلوگرم از محصولات کشاورزی: ۱۳۸۷ (دنباله) (ریال)

سیر	بادنجان	گوجه فرنگی	پیاز	عدس	استان
۲۸۴۱/۳	۱۷۹۲/۶	۲۴۳۲/۹	۱۶۲۸/۷	۱۰۲۲۴/۶	کل کشور
x	۱۸۰۰/۰	۱۱۵۵/۰	۱۶۷۳/۴	۱۰۱۸۱/۰	آذربایجان شرقی
x	x	۱۵۰۰/۴	۱۵۱۴/۱	۱۱۵۰۰/۰	آذربایجان غربی
x	x	۱۵۰۲/۴	x	۱۱۲۶۰/۵	اردبیل
x	۱۲۷۶/۸	۱۷۷۳/۴	۱۵۹۶/۴	۸۹۵۴/۵	اصفهان
x	۳۴۱۳/۵	۲۲۱۰/۵	x	x	ایلام
۹۰۰۰/۰	x	۱۹۸۶/۰	۱۷۹۷/۶	x	بوشهر
۵۵۰۰/۰	۱۵۷۷/۹	۱۱۸۳/۳	۱۵۰۰/۰	x	تهران
x	x	۲۰۰۰/۰	x	۷۹۲۸/۶	چهارمحال و بختیاری
x	x	x	x	x	خراسان جنوبی
x	۱۵۵۷/۳	۱۴۷۶/۲	۱۴۶۳/۰	x	خراسان رضوی
x	x	۱۶۸۳/۸	۲۲۹۵/۴	۹۰۸۱/۸	خراسان شمالی
۲۳۰۰/۱	۲۰۳۲/۹	۲۸۴۷/۰	۱۰۹۸/۳	x	خوزستان
۲۲۰۰/۰	x	۱۱۷۳/۶	۲۵۹۷/۲	۷۰۰۰/۰	زنجان
۶۰۰۰/۰	۳۱۳۳/۳	۱۹۷۳/۹	۳۱۲۷/۹	x	سمنان
x	۱۷۸۸/۴	۲۴۴۱/۷	۱۳۰۰/۶	x	سیستان و بلوچستان
x	۱۶۰۲/۰	۱۵۹۹/۳	۱۵۳۶/۶	x	فارس
۴۹۰۰/۰	۱۴۷۵/۲	۱۴۱۹/۲	۱۹۷۷/۵	x	قزوین
x	x	x	۲۰۰۰/۰	x	قم
x	x	۱۷۶۰/۹	۳۳۴۳/۹	۱۴۶۳۵/۵	کردستان
x	۱۵۰۰/۹	۲۰۴۴/۰	۱۵۵۵/۱	۸۷۵۰/۰	کرمان
x	x	۱۴۴۲/۶	۱۶۳۶/۴	۱۱۶۶۶/۷	کرمانشاه
x	۱۵۰۰/۰	۳۴۱۷/۱	x	x	کهگیلویه و بویراحمد
x	۱۲۴۷/۲	۱۲۵۲/۲	۲۴۶۸/۰	x	گلستان
۵۲۴۵/۰	۲۱۸۷/۸	۱۷۹۷/۶	۶۳۳۳/۳	x	گیلان
x	۲۷۰۰/۰	۲۸۱۶/۴	۲۵۰۰/۰	۹۵۰۷/۶	لرستان
۴۲۱۴/۳	۲۰۳۹/۴	۱۶۶۷/۵	۳۲۷۲/۴	x	مازندران
x	x	۱۷۵۱/۳	۲۱۰۸/۵	x	مرکزی
x	۱۸۰۸/۹	۳۳۵۲/۴	۱۲۲۲/۸	x	هرمزگان
۴۲۲۷/۷	۱۴۶۹/۹	۲۱۴۷/۶	x	۷۷۹۵/۵	همدان
x	۱۷۰۷/۰	۱۸۵۹/۲	۱۹۲۷/۲	x	یزد

۱- متوسط قیمت فروش یک کیلوگرم از محصولات کشاورزی: ۱۳۸۷ (دنباله)

استان	هویج فرنگی	تریچه	کاهو	لوبیا سبز	باقلا سبز
کل کشور	۲۲۵۶/۵	۲۰۲۹/۰	۱۳۶۵/۵	۳۳۸۱/۰	۲۷۵۴/۸
آذربایجان شرقی	۳۶۵۹/۴	×	×	۳۶۷۵/۷	۳۷۵۰/۰
آذربایجان غربی	×	×	×	۵۰۰۰/۰	×
اردبیل	×	۴۳۱۰/۲	×	×	۶۹۷۱/۲
اصفهان	۲۶۴۸/۱	×	×	۲۹۰۹/۱	×
ایلام	×	×	×	×	۲۲۰۰/۰
بوشهر	×	۲۰۰۰/۰	×	×	×
تهران	۳۰۰۰/۰	۳۴۶۴/۱	۱۲۲۶/۴	۲۴۷۸/۹	×
چهارمحال و بختیاری	×	×	×	×	×
خراسان جنوبی	×	×	×	×	×
خراسان رضوی	۱۴۲۳/۷	۱۷۰۰/۰	×	۳۰۰۰/۰	×
خراسان شمالی	۲۰۰۰/۰	×	×	۴۰۰۰/۰	×
خوزستان	۲۱۰۰/۰	×	۱۶۰۰/۰	۳۷۰۰/۰	۲۶۹۵/۱
زنجان	۲۱۶۶/۷	×	×	×	×
سمنان	×	×	×	×	×
سیستان و بلوچستان	×	×	×	×	۵۵۹۵/۷
فارس	×	۱۵۰۰/۰	۱۵۴۱/۳	×	۱۶۵۴/۹
قزوین	×	۹۷۰/۰	۲۳۰۰/۰	۳۹۹۸/۵	×
قم	×	۲۹۸۵/۴	×	×	×
کردستان	۲۵۰۰/۰	×	×	×	×
کرمان	۳۰۰۰/۰	×	×	۳۳۱۸/۲	×
کرمانشاه	×	۲۰۰۰/۰	×	×	۵۶۶۶/۷
کهگیلویه و بویراحمد	×	×	×	×	×
گلستان	×	×	۱۰۰۰/۰	×	۱۵۰۰/۰
گیلان	۳۰۰۰/۰	۲۰۰۰/۰	×	۶۹۹۶/۶	۳۱۳۲/۳
لرستان	۲۵۰۰/۰	×	×	×	۳۴۵۱/۳
مازندران	×	×	۱۴۲۹/۹	×	۲۷۲۰/۷
مرکزی	×	×	×	۳۱۱۶/۳	×
هرمزگان	۳۵۰۰/۰	۲۰۰۰/۰	۳۰۰۰/۰	×	×
همدان	×	×	×	×	×
یزد	×	۱۱۲۳/۱	۱۳۳۶/۲	۵۰۰۰/۰	×

۱- متوسط قیمت فروش یک کیلوگرم از محصولات کشاورزی: ۱۳۸۷ (دنباله) (ریال)

انجیر (آبی و دیم)	خرما (آبی و دیم)	شاهی	جعفری	تره	استان
۲۲۶۶۶/۵	۵۸۳۸/۲	۲۴۵۴/۹	۱۴۶۶/۴	۱۹۴۷/۰	کل کشور
x	x	x	x	x	آذربایجان شرقی
x	x	۳۲۳۲/۸	۳۱۴۶/۳	۳۲۰۰/۰	آذربایجان غربی
x	x	۴۳۱۸/۱	۴۳۲۰/۷	۴۳۳۷/۱	اردبیل
x	x	x	۱۱۰۴/۷	x	اصفهان
۴۰۰۰/۰	x	x	x	x	ایلام
۴۰۰۰/۰	۵۴۴۰/۱	x	۳۶۰۰/۰	x	بوشهر
x	x	۳۵۷۱/۱	۳۷۰۴/۳	۳۳۳۹/۵	تهران
x	x	x	x	x	چهارمحال و بختیاری
x	۶۲۰۰/۰	x	x	x	خراسان جنوبی
x	x	۱۱۰۰/۰	۱۳۰۰/۰	۱۳۰۰/۰	خراسان رضوی
x	x	x	x	x	خراسان شمالی
x	۴۵۷۲/۲	۱۹۳۱/۹	۱۷۱۷/۱	۱۸۴۶/۳	خوزستان
x	x	x	x	x	زنجان
x	x	x	x	x	سمنان
۹۰۰۰/۰	۵۸۳۹/۱	x	x	x	سیستان و بلوچستان
۲۵۳۲۱/۳	۶۳۵۸/۷	x	۱۲۶۱/۱	۱۵۷۸/۹	فارس
x	x	۹۱۷/۰	۹۲۶/۵	۹۴۲/۰	قزوین
x	x	۱۵۰۰/۰	x	۳۰۰۰/۰	قم
x	x	x	x	x	کردستان
۵۵۵۵/۶	۶۷۱۴/۶	x	۲۵۰۰/۰	۲۸۰۳/۹	کرمان
۱۱۵۰۰/۰	x	۲۰۰۰/۰	۲۰۰۰/۰	۲۰۰۰/۰	کرمانشاه
x	x	x	x	x	کهگیلویه و بویراحمد
x	x	x	x	x	گلستان
۳۰۰۰/۰	x	۲۵۰۰/۰	۲۹۰۰/۰	۲۵۰۰/۰	گیلان
x	x	x	x	x	لرستان
x	x	۵۰۰۰/۰	۴۸۴۳/۰	۴۰۰۰/۰	مازندران
x	x	x	x	x	مرکزی
x	۳۸۲۶/۷	۲۰۰۰/۰	۳۵۰۰/۰	۳۵۰۰/۰	هرمزگان
x	x	x	x	x	همدان
۲۰۰۰/۰	x	۱۶۵۰/۰	۱۶۰۰/۰	۱۴۰۰/۰	یزد

۱- متوسط قیمت فروش یک کیلوگرم از محصولات کشاورزی: ۱۳۸۷ (دنباله)

نارنگی	پرتقال	انبه	گردو	موز	استان
۲۱۸۴/۴	۳۴۷۵/۶	۹۳۱۳/۶	۳۵۱۳۲/۱	۲۸۱۰/۳	کل کشور
x	x	x	۲۵۸۵۰/۷	x	آذربایجان شرقی
x	x	x	۳۰۲۹۸/۸	x	آذربایجان غربی
x	x	x	۳۲۹۵۱/۰	x	اردبیل
x	x	x	۳۶۳۸۳/۳	x	اصفهان
x	x	x	x	x	ایلام
x	x	x	x	x	بوشهر
x	x	x	۴۰۰۰۰/۰	x	تهران
x	x	x	۴۱۵۰۰/۰	x	چهارمحال و بختیاری
x	x	x	۳۵۵۱۴/۰	x	خراسان جنوبی
x	x	x	۳۱۰۷۳/۶	x	خراسان رضوی
x	x	x	۳۸۸۷۹/۹	x	خراسان شمالی
x	x	x	x	x	خوزستان
x	x	x	۳۴۱۵۹/۳	x	زنجان
x	x	x	۲۷۴۵۹/۹	x	سمنان
x	۵۰۲۹/۱	x	x	۲۸۱۰/۳	سیستان و بلوچستان
۳۷۹۰/۳	۳۳۲۶/۳	x	۴۲۵۵۸/۵	x	فارس
x	x	x	۳۱۸۰۷/۱	x	قزوین
x	x	x	۲۰۳۸۸/۵	x	قم
x	x	x	۲۴۰۹۱/۹	x	کردستان
۴۸۳۹/۱	۳۷۶۴/۷	۸۵۰۰/۰	۴۰۶۹۸/۳	x	کرمان
x	۵۰۰۰/۰	x	۲۰۷۳۰/۵	x	کرمانشاه
۴۳۵۷/۱	۴۷۱۷/۰	x	۳۸۷۰۹/۱	x	کهگیلویه و بویراحمد
۱۸۴۷/۷	۳۳۸۰/۶	x	x	x	گلستان
۲۵۲۷/۸	۳۳۶۹/۳	x	۳۰۷۴۲/۶	x	گیلان
x	x	x	۲۸۵۰۰/۰	x	لرستان
۱۴۲۳/۶	۳۰۲۵/۱	x	x	x	مازندران
x	x	x	۳۲۹۲۵/۹	x	مرکزی
۳۵۰۰/۰	۲۶۱۰/۲	۱۰۰۰۰/۰	x	x	هرمزگان
x	x	x	۲۸۲۹۲/۴	x	همدان
x	x	x	۲۹۳۲۹/۱	x	یزد

۱- متوسط قیمت فروش یک کیلوگرم از محصولات کشاورزی: ۱۳۸۷ (دنباله) (ریال)

انگور (آبی دیم)	نارنج	گریپ فروت (یادارابی)	لیموشیرین	لیمو ترش	استان
۵۵۰۵/۱	۲۵۰۰/۰	۴۲۶۰/۹	۳۱۵۲/۶	۴۸۱۰/۳	کل کشور
۴۷۴۸/۹	x	x	x	x	آذربایجان شرقی
۸۱۰۶/۵	x	x	x	x	آذربایجان غربی
x	x	x	x	x	اردبیل
۵۶۰۴/۵	x	x	x	x	اصفهان
۲۷۷۷/۸	x	x	x	x	ایلام
x	x	x	۶۰۰۰/۰	۵۹۸۷/۳	بوشهر
۸۶۸۳/۶	x	x	x	x	تهران
۲۷۸۲/۳	x	x	x	x	چهارمحال و بختیاری
۵۳۵۷/۱	x	x	x	x	خراسان جنوبی
۴۱۳۱/۲	x	x	x	x	خراسان رضوی
۵۹۲۱/۳	x	x	x	x	خراسان شمالی
۴۶۷۲/۷	x	x	x	x	خوزستان
۵۸۶۹/۶	x	x	x	x	زنجان
۵۵۰۵/۱	x	x	x	x	سمنان
۸۰۰۰/۰	x	۶۰۰۰/۰	x	x	سیستان و بلوچستان
۴۲۳۶/۱	x	x	۳۱۰۰/۸	۶۰۰۰/۰	فارس
۶۷۹۸/۲	x	x	x	x	قزوین
۵۷۱۴/۳	x	x	x	x	قم
۳۸۰۱/۲	x	x	x	x	کردستان
۶۹۶۴/۵	x	۴۰۰۰/۰	۵۰۰۰/۰	۳۱۰۸/۳	کرمان
۳۴۷۸/۱	x	x	x	x	کرمانشاه
۲۸۹۷/۱	x	x	۴۵۰۰/۰	۴۷۹۶/۹	کهگیلویه و بویراحمد
x	x	x	x	x	گلستان
x	۲۵۰۰/۰	x	۵۵۰۰/۰	۵۰۰۰/۰	گیلان
۶۹۶۹/۹	x	x	x	x	لرستان
x	x	x	x	x	مازندران
۴۹۱۱/۶	x	x	x	x	مرکزی
x	x	x	x	۴۲۲۳/۶	هرمزگان
۶۱۴۹/۴	x	x	x	x	همدان
۳۴۶۷/۱	x	x	x	x	یزد

۱- متوسط قیمت فروش یک کیلوگرم از محصولات کشاورزی: ۱۳۸۷ (دنباله)

خيار	گرمک	طالبی	هندوانه	خربزه	استان
۲۱۳۲/۳	۳۲۸۱/۲	۲۵۹۸/۵	۱۳۳۰/۷	۲۸۶۵/۵	کل کشور
۳۲۵۲/۰	x	x	۴۰۰۰/۰	۲۵۰۰/۰	آذربایجان شرقی
x	x	x	x	۳۰۰۰/۰	آذربایجان غربی
۲۸۳۴/۵	x	x	x	x	اردبیل
۳۷۴۱/۷	x	۲۹۸۵/۰	۲۰۰۰/۰	۳۱۵۰/۰	اصفهان
۱۴۳۳/۱	x	۱۸۳۳/۳	x	x	ایلام
۲۳۰۰/۰	x	x	۱۵۶۸/۳	۱۸۸۳/۶	بوشهر
۳۶۴۵/۵	x	x	x	x	تهران
۲۵۰۰/۰	x	x	x	x	چهارمحال و بختیاری
x	x	x	۱۳۰۰/۰	۱۵۳۴/۳	خراسان جنوبی
۲۵۸۸/۹	۲۰۰۰/۰	۲۰۵۹/۷	x	۱۹۹۷/۸	خراسان رضوی
۳۶۶۲/۱	x	x	۲۰۰۰/۰	۲۰۰۰/۰	خراسان شمالی
۲۲۶۹/۵	x	x	۱۴۷۳/۶	۲۰۱۱/۱	خوزستان
۲۵۸۵/۴	x	۱۸۰۰/۰	۱۵۸۵/۷	x	زنجان
۴۰۰۰/۰	x	x	۱۵۸۸/۲	۲۲۶۴/۷	سمنان
۲۵۸۳/۳	x	x	۲۰۵۷/۰	۳۰۰۰/۰	سیستان و بلوچستان
۲۷۴۹/۷	۲۰۰۰/۰	۲۰۰۰/۰	۱۶۲۳/۶	۲۲۰۴/۹	فارس
۱۷۵۹/۲	x	x	۱۴۰۷/۲	۲۹۹۰/۷	قزوین
x	x	x	x	۲۵۰۰/۰	قم
۳۸۳۹/۴	x	x	x	x	کردستان
۲۲۴۰/۷	۲۰۰۰/۰	x	۹۰۷/۴	۳۰۰۰/۰	کرمان
۳۲۵۰/۰	x	۱۰۹۴/۱	۱۴۴۸/۲	x	کرمانشاه
۲۶۷۹/۸	x	x	۱۱۰۵/۵	۱۵۰۰/۰	کهگیلویه و بویراحمد
۱۳۸۰/۹	x	x	۹۸۲/۵	۱۵۰۰/۰	گلستان
۲۰۵۹/۰	x	x	۹۷۰/۹	۱۲۹۴/۱	گیلان
۳۰۲۳/۳	x	x	x	x	لرستان
۲۴۷۹/۱	x	x	۱۵۷۷/۰	۱۸۵۰/۰	مازندران
x	x	۲۰۰۰/۰	۱۴۴۷/۹	x	مرکزی
۳۱۳۴/۹	۳۹۲۰/۶	۳۱۸۱/۸	۲۰۸۵/۹	۲۴۳۱/۰	هرمزگان
۴۱۹۰/۵	x	x	۱۳۴۷/۸	x	همدان
۲۲۸۵/۴	x	x	۱۲۲۷/۷	۲۹۸۶/۹	یزد

۱- متوسط قیمت فروش یک کیلوگرم از محصولات کشاورزی: ۱۳۸۷ (دنباله) (ریال)

شلیل	شفتالو	هلو	آلو قطره طلا	آلو	استان
۵۸۳۲/۴	۴۸۷۱/۵	۴۸۷۰/۸	۵۴۱۱/۳	۴۶۹۹/۲	کل کشور
x	۴۵۳۱/۲	۶۴۲۸/۵	۳۵۰۰/۰	۳۷۸۰/۵	آذربایجان شرقی
۷۰۰۰/۰	x	۶۱۰۹/۰	۵۵۸۵/۷	۲۸۷۲/۴	آذربایجان غربی
۶۷۳۹/۷	x	۳۳۵۱/۳	x	x	اردبیل
۴۰۰۰/۰	x	۳۹۹۳/۶	x	۳۰۶۰/۱	اصفهان
۸۶۶۶/۷	x	۸۰۰۰/۰	x	x	ایلام
x	x	x	x	x	بوشهر
۹۹۶۰/۶	x	۸۷۸۸/۹	۶۴۰۵/۸	۷۳۷۵/۶	تهران
x	x	x	x	x	چهارمحال و بختیاری
x	۵۸۸۲/۴	۵۹۵۲/۴	x	۴۰۰۰/۰	خراسان جنوبی
۶۰۰۰/۰	x	۳۶۰۴/۳	۲۶۰۰/۰	۵۰۰۰/۰	خراسان رضوی
۲۵۰۰/۰	۴۹۷۹/۴	۲۶۲۹/۹	x	۴۰۰۰/۰	خراسان شمالی
x	x	x	x	x	خوزستان
۲۱۰۰/۰	x	۲۲۸۳/۷	x	x	زنجان
x	x	x	x	x	سمنان
x	x	x	x	x	سیستان و بلوچستان
۴۰۰۰/۰	x	۳۷۳۱/۹	۳۱۷۳/۴	۳۰۰۰/۰	فارس
۴۳۱۲/۴	۴۰۹۰/۰	۴۸۶۸/۵	x	x	قزوین
۳۵۰۰/۰	x	۷۸۹۶/۶	۵۷۱۱/۵	x	قم
۴۵۴۵/۵	x	۳۹۲۸/۶	۴۳۰۰/۰	x	کردستان
۸۰۰۰/۰	x	۵۳۲۵/۸	x	۵۷۷۹/۸	کرمان
۸۰۰۰/۰	x	۷۶۶۶/۷	x	x	کرمانشاه
x	x	۵۵۰۰/۰	x	x	کهگیلویه و بویراحمد
x	x	۲۱۷۰/۷	۴۰۰۰/۰	x	گلستان
x	x	x	x	۲۰۰۰/۰	گیلان
۳۶۰۰/۰	۵۰۰۰/۰	۳۵۴۱/۰	۴۵۷۵/۳	x	لرستان
۱۹۱۳/۱	x	۱۴۷۸/۸	x	x	مازندران
۵۰۰۰/۰	۵۰۰۰/۰	۵۰۰۰/۰	x	۷۵۰۰/۰	مرکزی
x	x	x	x	x	هرمزگان
۴۷۶۵/۰	x	۶۶۶۸/۷	۳۵۰۰/۰	x	همدان
x	۴۵۰۰/۰	۳۰۰۰/۰	x	x	یزد

۱- متوسط قیمت فروش یک کیلوگرم از محصولات کشاورزی: ۱۳۸۷ (دنباله)

سیب درختی	آلبالو	گیلاس	قیسی	زردآلو	استان
۴۳۷۷/۵	۶۶۳۰/۹	۱۱۱۳۸/۹	۸۰۵۲/۸	۴۷۱۶/۴	کل کشور
۳۹۹۹/۷	۶۸۰۲/۶	۸۴۴۲/۹	۶۵۱۱/۸	۲۶۳۳/۰	آذربایجان شرقی
۲۶۲۵/۹	۶۰۰۱/۷	۱۱۰۰۰/۰	×	۵۱۹۴/۰	آذربایجان غربی
۴۵۹۸/۶	۵۴۵۰/۷	۵۰۲۳/۵	×	۳۰۰۰/۰	اردبیل
۵۵۱۶/۱	۶۴۴۹/۱	۹۰۰۰/۰	×	۳۹۹۲/۱	اصفهان
×	×	×	×	۱۰۰۰۰/۰	ایلام
×	×	×	×	×	بوشهر
۴۹۵۰/۱	۱۱۶۱۷/۵	۱۰۹۳۶/۵	×	۳۳۵۴/۸	تهران
۲۸۳۳/۳	×	×	×	۳۰۰۰/۰	چهارمحال و بختیاری
۵۰۰۰/۰	۸۰۰۰/۰	×	×	۳۰۱۶/۹	خراسان جنوبی
۳۴۰۳/۶	۵۵۷۸/۵	۱۳۲۰۵/۸	×	۴۵۷۱/۴	خراسان رضوی
۳۲۷۷/۶	۵۰۳۴/۵	۱۱۳۹۰/۲	×	۲۰۸۲/۶	خراسان شمالی
۳۵۰۰/۰	×	×	×	۲۸۰۰/۰	خوزستان
۴۷۴۱/۱	×	۶۵۰۰/۰	×	۲۲۳۳/۳	زنجان
۴۶۲۵/۰	۶۸۲۶/۳	۱۰۴۷۲/۹	×	۲۶۱۲/۶	سمنان
×	×	×	×	×	سیستان و بلوچستان
۴۳۶۴/۶	×	×	۸۰۰۰/۰	۶۱۵۷/۱	فارس
۴۳۷۳/۹	۱۰۰۰۰/۰	۹۲۶۵/۰	×	۳۶۳۹/۳	قزوین
۶۴۲۴/۴	۱۰۰۰۰/۰	۱۲۰۷۶/۴	۷۴۲۹/۴	۳۶۶۶/۷	قم
۴۳۵۰/۲	۹۰۰۰/۰	۶۸۰۰/۰	۷۹۴۳/۵	۳۸۴۶/۶	کردستان
۵۸۰۷/۳	۸۰۰۰/۰	۱۰۰۰۰/۰	۸۷۴۶/۸	۵۴۹۵/۰	کرمان
۳۴۴۴/۴	×	×	×	۸۰۰۰/۰	کرمانشاه
۴۳۲۰/۱	×	×	×	×	کهگیلویه و بویراحمد
×	×	×	×	×	گلستان
۳۴۲۸/۶	۱۳۰۰۰/۰	×	×	۲۵۰۰/۰	گیلان
۴۶۷۲/۹	×	×	×	۳۵۸۸/۴	لرستان
×	×	×	×	×	مازندران
۵۰۶۴/۰	×	۹۰۰۰/۰	۷۰۰۰/۰	۶۴۰۱/۵	مرکزی
×	×	×	×	×	هرمزگان
۳۶۸۳/۶	×	×	×	۳۶۲۱/۴	همدان
۴۸۲۳/۵	×	×	×	۸۱۰۲/۵	یزد

۱- متوسط قیمت فروش یک کیلوگرم از محصولات کشاورزی: ۱۳۸۷ (دنباله) (ریال)

ذغال اخته	توت فرنگی	توت درختی	به	گلابی	استان
۷۳۶۱/۲	۶۴۸۳/۰	x	۵۸۲۹/۳	۶۸۳۲/۸	کل کشور
x	x	x	۶۷۰۰/۰	۴۰۱۰/۰	آذربایجان شرقی
x	x	x	x	x	آذربایجان غربی
x	x	x	۳۰۰۰/۰	۳۶۷۶/۵	اردبیل
x	x	x	۷۹۷۰/۸	۹۰۰۰/۰	اصفهان
x	۱۰۰۰۰/۰	x	x	x	ایلام
x	x	x	x	x	بوشهر
x	x	x	x	۳۴۵۶/۹	تهران
x	x	x	x	x	چهارمحال و بختیاری
x	x	x	۵۶۳۶/۴	۶۰۰۰/۰	خراسان جنوبی
x	x	x	۴۵۱۳/۱	۵۰۳۱/۹	خراسان رضوی
x	x	x	۶۶۱۲/۹	۶۸۱۸/۸	خراسان شمالی
x	x	x	x	x	خوزستان
x	x	x	x	۲۹۴۴/۴	زنجان
x	x	x	۱۰۰۰۰/۰	۷۸۶۹/۶	سمنان
x	x	x	x	x	سیستان و بلوچستان
x	x	x	۵۰۰۱/۷	۹۰۰۰/۰	فارس
۷۳۶۱/۲	x	x	۲۵۵۰/۰	۷۵۰۷/۶	قزوین
x	x	x	۹۷۱۰/۱	۶۷۵۰/۰	قم
x	۵۵۰۹/۱	x	۵۰۰۰/۰	۵۰۰۰/۰	کردستان
x	x	x	۵۳۰۳/۱	۶۹۷۸/۴	کرمان
x	x	x	x	x	کرمانشاه
x	x	x	x	x	کهگیلویه و بویراحمد
x	x	x	x	x	گلستان
x	x	x	۶۸۰۰/۰	x	گیلان
x	x	x	x	x	لرستان
x	۱۳۳۸۷/۸	x	x	x	مازندران
x	x	x	x	x	مرکزی
x	x	x	x	x	هرمزگان
x	x	x	x	۴۳۲۵/۳	همدان
x	x	x	x	x	یزد

۱- متوسط قیمت فروش یک کیلوگرم از محصولات کشاورزی: ۱۳۸۷ (دنباله)

زرشک	خرمالو	انار	کیوی	زلزالک	استان
۱۹۲۲۶/۳	۶۱۸۷/۷	۷۱۰۸/۴	۴۳۸۰/۳	۲۶۶۶/۷	کل کشور
۱۶۰۰۰/۰	x	x	x	۳۰۰۰/۰	آذربایجان شرقی
x	x	x	x	x	آذربایجان غربی
x	x	x	x	x	اردبیل
x	x	۸۰۸۸/۹	x	۲۵۰۰/۰	اصفهان
x	x	x	x	x	ایلام
x	x	x	x	x	بوشهر
x	۹۱۲۴/۱	x	x	x	تهران
x	x	x	x	x	چهارمحال و بختیاری
۲۱۶۲۱/۶	x	x	x	x	خراسان جنوبی
x	x	x	x	x	خراسان رضوی
x	x	x	x	x	خراسان شمالی
x	x	۵۰۰۰/۰	x	x	خوزستان
x	x	۸۰۰۰/۰	x	x	زنجان
۴۰۰۰۰/۰	x	۴۰۰۰/۰	x	x	سمنان
x	x	x	x	x	سیستان و بلوچستان
x	۴۱۷۴/۸	۷۳۲۴/۹	x	x	فارس
x	۴۷۵۰/۰	x	x	x	قزوین
x	۴۰۰۰/۰	x	x	x	قم
x	x	x	x	x	کردستان
x	x	۹۴۸۲/۳	x	x	کرمان
x	x	۲۵۰۰/۰	x	x	کرمانشاه
x	x	۶۰۰۰/۰	x	x	کهگیلویه و بویراحمد
x	x	x	x	x	گلستان
x	۳۱۹۲/۳	۵۰۰۰/۰	۴۷۲۹/۸	x	گیلان
x	x	x	x	x	لرستان
x	x	۴۳۱۱/۴	۴۰۰۰/۰	x	مازندران
x	x	x	x	x	مرکزی
x	x	x	x	x	هرمزگان
x	x	x	x	x	همدان
x	x	۵۹۷۹/۲	x	x	یزد

۱- متوسط قیمت فروش یک کیلوگرم از محصولات کشاورزی: ۱۳۸۷ (دنباله) (ریال)

استان	پسته	بادام	فندوق	آفتاب گردان آجیلی	سویا
کل کشور	۴۳۲۲۶/۹	۱۲۲۶۵/۰	۵۰۲۸۵/۳	۱۱۸۵۹/۲	۴۱۰۴/۸
آذربایجان شرقی	x	۱۹۸۰۸/۱	x	۱۲۵۵۱/۴	x
آذربایجان غربی	x	۱۸۵۴۳/۰	x	x	x
اردبیل	x	x	x	۱۵۱۷۳/۵	۴۳۷۸/۱
اصفهان	۷۰۰۰۰/۰	۱۹۵۱۳/۹	x	۹۱۱۲/۵	x
ایلام	x	x	x	x	x
بوشهر	x	x	x	x	x
تهران	x	x	x	x	x
چهارمحال و بختیاری	x	۱۳۲۳۱/۰	x	x	x
خراسان جنوبی	۴۰۲۳۸/۱	۱۰۰۰۰/۰	x	x	x
خراسان رضوی	۴۰۰۰۰/۰	۱۰۶۸۹/۲	x	۶۸۴۶/۲	x
خراسان شمالی	x	۱۰۷۵۶/۹	x	x	x
خوزستان	x	x	x	x	x
زنجان	x	۱۵۴۳۴/۸	۲۵۰۰۰/۰	x	x
سمنان	۵۵۰۰۰/۰	۳۱۱۷۶/۵	x	۱۲۱۵۳/۸	x
سیستان و بلوچستان	x	x	x	x	x
فارس	x	۱۱۹۶۴/۶	x	x	x
قزوین	۵۶۴۶۴/۲	۹۸۸۲/۴	۴۱۰۳۶/۴	۱۳۴۰۹/۷	x
قم	۴۰۰۰۰/۰	۱۶۹۱۲/۳	۶۹۰۶۵/۴	x	x
کردستان	x	۱۶۴۵۸/۳	x	۱۲۴۹۳/۷	x
کرمان	۴۲۸۷۹/۰	۱۲۸۱۱/۵	x	۱۳۷۲۵/۱	x
کرمانشاه	x	۱۲۶۴۹/۱	x	۱۰۰۰۰/۰	x
کهگیلویه و بویراحمد	x	x	x	x	x
گلستان	x	x	x	x	x
گیلان	x	x	۲۱۱۸۱/۱	x	x
لرستان	x	x	x	x	x
مازندران	x	x	x	x	۴۰۸۰/۱
مرکزی	x	۲۵۸۵۱/۱	x	x	x
هرمزگان	x	x	x	x	x
همدان	x	۱۵۴۷۵/۳	x	۸۳۷۰/۸	x
یزد	۶۹۶۶۷/۰	۱۱۲۴۱/۴	x	۱۲۸۰۶/۸	x

۱- متوسط قیمت فروش یک کیلوگرم از محصولات کشاورزی: ۱۳۸۷ (دنباله)

چای سبز	کلزا	زیتون	کنجد	آفتابگردان روغنی	استان
۲۶۹۲/۰	۵۰۶۴/۴	۹۳۸۳/۵	۱۵۴۰۶/۹	۱۲۶۲۲/۵	کل کشور
x	۵۲۰۰/۰	x	x	x	آذربایجان شرقی
x	۵۰۷۰/۹	x	x	x	آذربایجان غربی
x	۳۸۹۷/۳	x	۱۶۰۰۰/۰	x	اردبیل
x	۶۰۰۰/۰	x	۲۲۶۶۰/۴	۱۲۰۰۰/۰	اصفهان
x	۴۰۰۰/۰	x	۱۸۲۸۵/۷	x	ایلام
x	۵۰۰۰/۰	x	۱۳۳۹۴/۴	x	بوشهر
x	۳۷۰۰/۰	x	x	x	تهران
x	۵۸۰۰/۰	x	x	x	چهارمحال و بختیاری
x	۴۶۰۰/۰	x	۱۰۰۰۰/۰	x	خراسان جنوبی
x	۵۸۳۸/۸	x	۱۰۳۱۵/۸	x	خراسان رضوی
x	۵۶۸۵/۲	x	x	۸۰۰۰/۰	خراسان شمالی
x	۴۱۹۰/۷	x	۱۶۴۳۳/۲	x	خوزستان
x	۴۰۰۰/۰	۱۷۰۰۰/۰	x	x	زنجان
x	x	x	x	x	سمنان
x	x	x	x	x	سیستان و بلوچستان
x	۶۰۵۵/۳	۸۸۴۶/۲	۱۶۹۹۶/۵	x	فارس
x	۶۰۰۰/۰	x	x	x	قزوین
x	x	x	x	x	قم
x	x	x	x	x	کردستان
x	۴۸۸۳/۲	۶۰۰۰/۰	۲۰۰۸۵/۱	۱۵۰۰۰/۰	کرمان
x	۴۰۴۷/۶	x	x	x	کرمانشاه
x	x	x	x	x	کهگیلویه و بویراحمد
x	۴۷۶۷/۹	x	x	x	گلستان
۲۶۹۲/۰	x	۱۵۲۸۳/۰	x	x	گیلان
x	۴۳۰۰/۰	x	x	x	لرستان
x	۵۱۳۰/۷	x	x	x	مازندران
x	۵۰۲۱/۶	x	۱۳۰۰۰/۰	x	مرکزی
x	x	x	۱۶۵۸۱/۸	x	هرمزگان
x	x	x	x	۸۵۰۰/۰	همدان
x	۵۰۰۴/۷	x	x	x	یزد

۱- متوسط قیمت فروش یک کیلوگرم از محصولات کشاورزی: ۱۳۸۷ (دنباله) (ریال)

استان	زعفران خشک	زعفران تر	توتون	تنباکو	چغندر قند	نیشکر
کل کشور	۱۲۸۰۶۴/۴	۲۵۰۳۲۸/۲	۲۸۳۷۲/۲	۲۱۵۸۰/۴	۵۶۰/۶	x
آذربایجان شرقی	۱۴۱۰۰۰/۰	x	x	x	۴۰۹/۷	x
آذربایجان غربی	x	x	x	x	۵۱۵/۷	x
اردبیل	x	x	x	x	x	x
اصفهان	x	x	x	x	۴۵۶/۲	x
ایلام	x	x	x	x	۴۵۰/۰	x
بوشهر	x	x	x	۳۱۷۹۲/۰	x	x
تهران	x	x	x	x	x	x
چهارمحال و بختیاری	x	x	x	x	۵۲۵/۶	x
خراسان جنوبی	۸۵۴۶۵/۲	x	x	x	۵۷۲/۳	x
خراسان رضوی	۱۳۲۲۸۱/۱	۲۵۰۰۰۰/۰	x	۱۷۰۰۰/۰	۵۴۶/۲	x
خراسان شمالی	x	۲۵۰۹۵۵/۴	x	x	۶۵۳/۸	x
خوزستان	x	x	x	x	x	x
زنجان	x	x	x	x	x	x
سمنان	x	x	x	x	۵۹۲/۵	x
سیستان و بلوچستان	x	x	x	۳۸۳۸۳/۸	x	x
فارس	x	x	x	۱۵۰۰۰/۰	۵۶۰/۰	x
قزوین	x	x	x	x	۵۳۶/۴	x
قم	x	x	x	x	x	x
کردستان	x	x	x	x	x	x
کرمان	۱۵۰۰۰۰/۰	x	x	x	۵۷۰/۳	x
کرمانشاه	x	x	x	۶۰۰۰۰/۰	۶۶۵/۴	x
کهگیلویه و بویراحمد	x	x	x	x	x	x
گلستان	x	x	۱۶۰۰۰/۰	x	x	x
گیلان	x	x	۲۲۰۰۰/۰	x	x	x
لرستان	x	x	x	x	۵۵۰/۰	x
مازندران	x	x	۳۸۷۵۳/۱	x	x	x
مرکزی	x	x	x	x	۵۹۵/۵	x
هرمزگان	x	x	x	۱۴۹۹۰/۰	x	x
همدان	x	x	x	x	x	x
یزد	۱۲۰۰۰۰/۰	x	x	x	x	x

۱- متوسط قیمت فروش یک کیلوگرم از محصولات کشاورزی: ۱۳۸۷ (دنباله)

کاه	ذرت خوشه‌ای	ذرت علوفه‌ای	شیدر	یونجه	استان
۹۲۵/۹	۱۸۹۵/۴	۳۹۴/۹	۲۴۲۷/۶	۲۵۷۱/۹	کل کشور
۱۸۴۶/۱	x	۵۵۰/۰	۱۸۴۱/۶	۲۴۴۷/۶	آذربایجان شرقی
۱۷۰۶/۲	x	x	x	۱۷۶۹/۷	آذربایجان غربی
۸۸۱/۷	x	۲۵۳/۴	۱۸۲۰/۶	۱۹۴۶/۸	اردبیل
۱۹۳۶/۲	x	۵۲۵/۴	x	۱۷۶۶/۲	اصفهان
۱۲۱۲/۳	۱۷۰۰/۰	x	x	۲۳۵۶/۳	ایلام
۲۱۲۰/۱	۱۸۰۰/۰	۳۰۰/۰	x	x	بوشهر
۱۷۶۶/۷	x	۴۰۰/۰	x	۲۴۶۰/۱	تهران
۱۸۱۰/۰	x	۳۸۶/۳	۲۶۱۴/۵	۲۹۲۳/۰	چهارمحال و بختیاری
۱۹۱۲/۳	x	x	x	۳۱۶۳/۳	خراسان جنوبی
۲۰۲۱/۸	x	۴۳۳/۹	x	۲۲۴۸/۴	خراسان رضوی
۲۰۱۵/۳	x	۵۹۵/۹	x	۲۶۹۲/۵	خراسان شمالی
۷۸۰/۱	۱۵۰۰/۰	۵۰۰/۰	۱۰۵۸/۸	۷۵۲/۷	خوزستان
۱۶۰۹/۶	x	۴۵۰/۰	x	۲۴۰۲/۸	زنجان
۱۷۳۷/۵	x	۵۲۲/۲	x	۲۶۶۰/۶	سمنان
۱۵۴۷/۱	۲۵۳۲/۶	x	x	۱۵۴۴/۵	سیستان و بلوچستان
۸۴۲/۵	x	۴۳۵/۱	x	۲۸۵۰/۸	فارس
۶۸۶/۹	x	۳۹۶/۷	x	۲۱۴۰/۹	قزوین
۱۰۰۰/۰	x	۹۰۰/۰	x	۲۴۸۲/۴	قم
۱۵۴۰/۶	x	x	۲۴۷۵/۰	۲۹۰۵/۶	کردستان
۹۰۱/۹	۴۰۰۰/۰	۲۵۵/۲	x	۲۱۸۶/۳	کرمان
۱۱۳۳/۰	x	۴۲۰/۰	۲۵۰۰/۰	۲۴۸۱/۵	کرمانشاه
۲۰۰۸/۹	۶۰۰۰/۰	x	x	۲۵۱۹/۹	کهگیلویه و بویراحمد
۳۶۸/۸	x	۴۵۲/۰	x	x	گلستان
۳۹۹/۴	x	x	x	۱۸۸۶/۴	گیلان
۵۳۱/۶	x	x	۲۵۴۱/۰	۲۷۶۴/۴	لرستان
۱۶۴/۳	x	x	x	x	مازندران
۱۴۹۴/۵	x	۴۶۸/۸	x	۲۳۵۴/۳	مرکزی
۵۰۰/۰	x	x	x	x	هرمزگان
۴۷۲/۴	x	۸۰۰/۰	۲۰۰۰/۰	۲۴۴۹/۰	همدان
۱۵۲۲/۰	۳۵۰۰/۰	۴۰۰/۰	x	۲۶۱۲/۲	یزد

۱- متوسط قیمت فروش یک کیلوگرم از محصولات کشاورزی: ۱۳۸۷ (دنباله)

پایله تر	عسل بدون موم	عسل با موم	زیره	پنبه (وش)	چغندر علوفه‌ای	استان
۳۴۷۷۴/۴	۵۲۷۶۳/۷	۵۱۰۶۹/۴	۱۱۳۳۳/۳	۶۰۹۶/۳	۶۵۳/۸	کل کشور
x	۴۵۴۸۹/۳	۶۲۵۹۵/۳	x	x	x	آذربایجان شرقی
x	x	۷۰۰۰۰/۰	x	x	x	آذربایجان غربی
x	۵۲۵۰۰/۰	۳۴۷۰۴/۵	x	۵۱۳۲/۰	x	اردبیل
x	۳۳۰۶۶/۷	۳۵۹۵۸/۹	x	۵۵۰۰/۰	۴۹۶/۰	اصفهان
x	۱۰۰۰۰۰/۰	x	x	x	x	ایلام
x	۵۲۷۰۲/۷	۷۱۲۹۰/۳	x	x	x	بوشهر
x	۸۰۰۰۰/۰	۸۱۸۶۹/۲	x	x	x	تهران
x	۴۷۵۰۰/۰	۴۳۲۸۵/۴	x	x	x	چهارمحال و بختیاری
۲۷۰۰۰/۰	۱۳۰۰۰۰/۰	۸۰۰۰۰/۰	x	۶۰۶۶/۲	x	خراسان جنوبی
۳۷۷۳۳/۷	۳۵۹۵۵/۸	۶۵۱۸۷/۲	x	۶۴۳۸/۵	۵۰۰/۰	خراسان رضوی
x	۵۴۷۱۵/۱	۴۰۷۱۴/۳	۱۵۰۰۰/۰	۵۷۷۷/۴	x	خراسان شمالی
x	۸۰۰۰۰/۰	x	x	x	x	خوزستان
x	۷۰۰۰۰/۰	۵۹۳۵۴/۸	x	x	x	زنجان
x	۸۹۵۱۲/۲	x	۲۰۰۰۰/۰	۶۴۸۰/۳	۱۵۰۰/۰	سمنان
x	x	x	x	x	x	سیستان و بلوچستان
x	۶۰۰۰۰/۰	۶۰۲۱۱/۸	x	۵۹۱۰/۰	x	فارس
x	x	۵۹۲۶۴/۴	x	x	x	قزوین
x	۶۷۳۲۱/۴	۶۵۸۸۲/۴	x	x	x	قم
x	۱۲۰۰۰۰/۰	۹۸۹۸۱/۵	x	x	x	کردستان
x	۵۰۰۰۰/۰	۵۸۸۱۹/۴	x	x	x	کرمان
x	۵۶۸۰۹/۵	۶۰۰۰۰/۰	x	x	x	کرمانشاه
x	x	x	x	x	x	کهگیلویه و بویراحمد
x	۴۷۶۱۹/۶	۶۰۱۴۲/۷	x	۷۳۰۴/۰	x	گلستان
۳۳۵۳۴/۹	x	۲۸۸۸۹/۸	x	x	x	گیلان
x	x	x	x	x	x	لرستان
x	x	۶۶۸۱۶/۸	x	۵۷۴۸/۰	x	مازندران
x	۶۲۸۵۷/۱	x	x	۷۰۰۰/۰	۲۰۰۰/۰	مرکزی
x	x	x	x	x	x	هرمزگان
x	۶۴۷۸۷/۲	۶۷۱۹۰/۳	x	x	x	همدان
x	x	۶۰۰۰۰/۰	x	x	۶۰۰/۰	یزد

۲- متوسط قیمت فروش انواع دام زنده: ۱۳۸۷ (ریال)

بز و بزغاله			گوسفند و بره			استان
بز و بزغاله زنده نر برای تولید مثل	بز و بزغاله زنده ماده برای تولید مثل	بز و بزغاله زنده پروراری	گوسفند و بره زنده نر برای تولید مثل	گوسفند و بره زنده ماده	گوسفند و بره زنده پروراری	
۹۹۷۷۵۱/۶	۶۶۶۶۳۰/۵	۲۹۷۴۳/۸	۱۵۴۶۷۴۷/۶	۹۸۹۶۱۳/۸	۳۰۷۵۶/۰	کل کشور
۶۵۰۶۵۸/۰	۶۳۴۹۷۴/۶	۲۲۷۱۹/۲	۲۱۰۱۲۷۵/۱	۹۹۷۰۹۲/۸	۲۹۱۹۲/۱	آذربایجان شرقی
۱۴۳۶۶۹۰/۶	۸۸۴۰۲۷/۸	۲۵۴۴۳/۹	۲۴۵۴۷۷۱/۸	۱۲۷۸۶۲۲/۱	۲۹۱۰۷/۰	آذربایجان غربی
۶۶۱۹۲۵/۶	۶۳۸۴۴۰/۷	۲۰۸۶۸/۵	۱۸۲۷۶۵۲/۷	۱۱۸۷۹۸۳/۴	۲۸۷۱۴/۵	اردبیل
x	۷۳۶۵۷۲/۲	۳۰۱۷۹/۵	۱۴۲۶۷۳۲/۷	۹۹۸۲۴۳/۶	۳۰۹۲۱/۲	اصفهان
۱۰۲۷۴۴۴/۸	۶۵۰۷۹۲/۵	۲۸۱۶۴/۷	۱۵۵۱۸۰۷/۲	۹۱۹۶۰۵/۸	۲۹۶۳۸/۸	ایلام
۱۳۵۵۶۱۸/۰	۷۵۵۳۷۰/۲	۳۲۴۰۵/۱	۲۱۳۵۷۳۴/۹	۹۷۸۹۴۴/۱	۲۹۱۱۴/۷	بوشهر
۱۲۰۰۰۰۰/۰	x	۳۱۴۳۴/۶	۱۳۰۰۰۰۰/۰	۱۲۶۹۷۵۶/۱	۳۵۲۱۷/۰	تهران
x	x	۲۴۸۷۲/۳	۲۶۹۸۰۰۰/۰	x	۲۹۲۵۰/۲	چهارمحال و بختیاری
x	۳۹۹۷۱۰/۴	۲۹۶۱۷/۷	x	۶۱۴۶۸۹/۳	۲۹۹۵۸/۶	خراسان جنوبی
۸۶۴۷۰۵/۹	۶۷۰۳۲۹/۰	۳۱۷۰۶/۷	۱۴۲۳۱۰۴/۷	۸۸۳۵۹۰/۸	۲۷۸۰۰/۶	خراسان رضوی
۱۵۱۲۴۱۱/۳	۷۸۶۵۳۰/۹	۳۱۸۲۲/۱	۲۱۹۲۲۱۷/۹	۱۰۰۸۱۷۵/۰	۳۱۱۳۰/۶	خراسان شمالی
۹۷۳۳۶۳/۱	۱۱۳۸۸۴۴/۳	۲۸۷۰۳/۸	۱۵۱۳۷۱۴/۹	۱۱۶۵۵۳۹/۷	۳۲۴۹۵/۲	خوزستان
۵۴۳۱۸۶/۸	۵۱۹۴۶۳/۸	۱۹۵۹۹/۷	۱۵۵۲۸۴۵/۹	۹۶۲۴۶۷/۷	۲۸۴۵۳/۰	زنجان
x	۴۰۶۵۷۶/۴	۲۸۶۸۳/۰	x	۶۸۸۹۱۹/۷	۲۹۶۴۵/۸	سمنان
۵۴۲۸۵۷/۱	۵۸۸۸۸۸/۹	۲۸۰۳۴/۶	x	۸۲۰۹۳۰/۲	۲۷۲۸۶/۰	سیستان و بلوچستان
۹۳۸۷۱۳/۴	۶۸۰۰۱۹/۵	۳۲۳۱۵/۱	۱۲۱۵۰۱۶/۷	۹۲۴۷۸۹/۲	۳۲۲۹۹/۳	فارس
۲۰۰۰۰۰۰/۰	۹۴۵۵۴۴/۶	۲۷۸۰۵/۸	۲۰۹۳۷۵۰/۰	۱۰۸۴۰۰۱/۵	۳۴۱۰۸/۶	قزوین
x	۷۰۰۰۰۰/۰	۲۹۰۶۶/۰	۱۲۰۰۰۰۰/۰	۱۳۱۰۷۱۴/۳	۳۰۹۴۲/۰	قم
۷۹۵۵۲۲/۴	۵۶۷۵۴۳/۹	۲۶۱۳۴/۶	۱۶۷۰۹۸۴/۵	۸۸۶۹۸۶/۷	۲۹۱۱۱/۶	کردستان
۱۱۸۱۷۱۰/۴	۵۶۸۲۸۱/۲	۲۹۹۶۳/۹	۱۶۱۷۶۶۱/۰	۱۰۵۱۴۸۴/۹	۲۹۹۷۴/۱	کرمان
۷۰۰۰۰۰/۰	۴۶۱۴۴۵/۸	۲۸۶۷۴/۷	۱۲۰۰۰۰۰/۰	۱۱۳۱۴۷۴/۱	۲۹۷۸۰/۶	کرمانشاه
x	x	۱۹۶۴۵/۴	x	x	۲۲۲۱۰/۱	کهگیلویه و بویراحمد
x	x	۲۸۶۹۹/۳	x	x	۳۲۳۰۳/۴	گلستان
۹۳۰۰۰۰/۰	۶۸۶۷۹۲/۵	۲۷۰۰۵/۳	۱۴۳۵۲۲۷/۳	۹۷۸۷۴۰/۲	۲۹۸۴۰/۹	گیلان
۱۸۰۰۰۰۰/۰	۸۳۳۳۶۷/۹	۵۰۸۵۹/۸	۱۸۵۰۰۰۰/۰	۱۰۴۱۳۶۳/۳	۵۲۹۲۲/۹	لرستان
x	۱۳۹۸۴۸۰/۵	۳۴۵۰۴/۱	x	۱۴۹۳۷۲۷/۰	۳۵۳۱۴/۸	مازندران
x	۷۳۹۲۳۵/۴	۳۰۲۰۶/۵	x	۱۰۸۷۰۱۰/۹	۳۰۴۶۱/۳	مرکزی
۱۵۳۶۲۹۶/۳	x	۳۲۶۳۷/۰	۲۵۰۰۰۰۰/۰	۹۸۱۰۱۲/۷	۳۵۷۷۲/۹	هرمزگان
۸۷۸۵۰۰/۳	۸۴۴۷۱۸/۴	۲۶۸۳۴/۶	۱۴۸۷۸۳۰/۶	۱۱۶۴۷۳۶/۷	۳۲۴۴۹/۵	همدان
۱۳۹۶۱۱۶/۹	۹۵۹۱۰۵/۰	۲۸۱۰۱/۶	۱۳۹۹۶۸۷/۰	۱۰۳۶۵۹۲/۸	۳۳۱۰۳/۳	یزد

۲- متوسط قیمت فروش انواع دام زنده: ۱۳۸۷ (دنباله) (ریال)

گاو کمتر از دو سال		گاو دوساله و بیش تر					استان
گاو کمتر از دو سال راس	گاو کمتر از دو سال ماده	گاو کمتر از دو سال پرواری	گاو دوسال و بیشتر نر غیر کار	گاو دوسال و بیشتر نر برای کار	گاو دوسال و بیشتر ماده شیری	گاو دوسال و بیشتر ماده شیری	
۵۲۶۹۵۲۹/۹	۵۸۳۷۴۹۲/۰	۲۶۴۷۷/۹	۹۵۱۷۵۸۹/۳	۱۷۷۴۱۰/۵	۲۰۳۸۱/۴	۱۰۷۵۰۰۴۸/۵	کل کشور
۲۹۴۲۰۶۲/۱	۴۲۸۴۴۱۳/۹	۲۴۲۸۷/۰	۹۹۴۷۹۵۹/۸	x	۱۶۱۶۳/۹	۹۲۱۷۹۳۲/۱	آذربایجان شرقی
۳۳۰۷۴۶۸/۹	۴۶۷۹۹۲۴/۸	۲۴۴۸۴/۷	۸۸۵۸۹۷۴/۴	x	۲۲۹۷۵/۸	۹۴۱۴۹۵۱/۲	آذربایجان غربی
۴۴۴۲۰۶۶/۴	۵۱۲۷۲۱۸/۵	۲۲۷۳۶/۰	۸۱۱۵۲۱۳/۹	x	۱۷۴۲۸/۱	۱۰۳۶۵۹۴۸/۶	اردبیل
x	۸۱۹۷۴۳۳/۸	۲۹۶۲۱/۹	x	x	۲۱۶۷۶/۲	۱۴۱۸۳۷۹۷/۵	اصفهان
x	۵۶۹۱۴۰۶/۳	۲۶۲۷۷/۸	x	x	۲۴۴۰۶/۴	۹۶۱۵۲۵۹/۷	ایلام
۳۵۰۰۰۰۰/۰	۳۵۳۶۰۳۶/۰	۲۷۱۴۱/۱	۶۸۲۱۷۰۵/۴	x	۲۷۰۸۴/۷	۶۸۳۳۸۶۳/۳	بوشهر
x	۱۴۱۴۴۸۵۹/۸	۲۵۹۸۲/۶	x	x	۱۴۵۶۴/۷	۱۵۴۳۰۷۶۹/۲	تهران
x	۷۸۵۰۵۶۱/۸	۲۳۵۳۶/۱	x	x	۱۸۶۳۵/۵	۱۰۸۰۵۰۸۴/۷	چهارمحال و بختیاری
x	۴۵۶۶۸۴۹/۸	۲۱۸۸۹/۲	x	x	۱۳۸۰۰/۳	۱۰۲۵۰۴۵۷/۰	خراسان جنوبی
۵۵۱۷۲۴۱/۴	۶۰۱۴۱۶۲/۲	۲۴۵۴۱/۰	x	x	۱۶۹۵۸/۵	۱۱۳۱۲۸۶۹/۶	خراسان رضوی
۶۶۳۲۷۵۸/۶	۶۰۶۵۲۳۴/۰	۲۳۷۰۱/۳	x	۹۸۰۰۰۰۰/۰	۱۶۷۹۹/۹	۱۵۰۴۷۱۳۰/۴	خراسان شمالی
۷۵۵۴۹۹۳/۶	۸۷۵۲۵۴۲/۸	۲۶۴۴۱/۴	۷۳۶۹۱۳۹/۳	۷۲۸۳۳۳۳/۳	۲۵۴۸۲/۷	۱۰۵۱۴۶۰۹/۶	خوزستان
۳۹۲۵۳۶۱/۷	۴۵۲۱۳۶۷/۵	۲۶۲۷۹/۴	۱۰۹۹۸۲۰/۱۴	x	۱۶۴۱۴/۲	۹۸۸۴۲۳۴/۶	زنجان
x	۸۷۱۷۲۶۱/۹	۲۴۳۸۰/۱	x	x	۱۸۴۲۹/۵	۱۰۶۵۰۷۹۳/۷	سمنان
۳۶۰۰۰۰۰/۰	۴۰۹۰۹۰۹/۱	۲۲۲۳۲/۲	۵۱۵۰۰۰۰/۰	۵۹۳۷۵۰۰/۰	x	۵۴۷۳۵۸۴/۹	سیستان و بلوچستان
۵۱۳۸۰۱۸/۱	۵۹۵۵۴۳۸/۱	۲۶۰۰۴/۳	۱۲۶۷۹۸۶۴/۳	x	۱۸۵۶۲/۵	۱۳۸۵۰۹۱۷/۷	فارس
۲۶۵۴۱۶۶/۷	۴۰۳۱۶۲۸/۴	۲۸۲۶۶/۷	x	x	۱۹۸۲۲/۹	۱۲۶۴۰۴۴۵/۹	قزوین
۲۵۰۰۰۰۰/۰	۶۰۰۰۰۰۰/۰	۲۴۵۱۲/۰	۱۱۰۰۰۰۰/۰	x	۱۵۶۸۷/۱	۸۳۴۲۸۵۷/۱	قم
۳۳۹۲۱۵۶/۹	۳۶۹۵۲۸۰/۴	۲۵۲۲۹/۲	۸۲۵۰۰۰۰/۰	۷۸۲۸۵۷۱/۴	۲۰۷۱۱/۷	۷۶۸۹۴۴۹/۱	کردستان
۴۲۲۲۶۸۳/۴	۶۳۰۳۰۰۳/۸	۲۹۳۷۶/۲	۹۶۳۲۴۰۹/۰	۱۰۶۲۵۰۰۰/۰	۲۷۶۶۳/۷	۹۷۲۹۹۱۷/۶	کرمان
۵۹۴۹۸۷۶/۲	x	۳۲۸۱۱/۰	۸۴۳۳۴۷۶/۴	x	۳۰۰۰۰/۰	۷۷۷۴۸۵۳/۸	کرمانشاه
۳۹۶۴۹۵۳/۳	x	x	x	x	x	۵۴۶۱۳۰۰/۳	کهگیلویه و بویراحمد
۷۹۵۲۹۴۱/۲	۸۱۰۶۰۶۰/۶	۲۵۳۵۳/۶	۲۰۳۴۵۹۴۵/۹	x	x	۱۲۸۴۵۰۷۰/۴	گلستان
۲۵۷۲۰۷۲/۱	۲۸۲۸۳۶۸/۸	۲۷۵۲۵/۶	۸۷۱۴۲۸۵/۷	x	۲۵۳۰۲/۶	۶۷۴۱۸۸۶/۸	گیلان
۳۷۰۰۰۰۰/۰	۵۴۶۴۵۰۵/۱	۴۹۰۳۵/۱	۷۸۲۳۵۲۹/۴	x	۵۰۵۸۹/۴	۱۳۵۹۳۴۸۴/۴	لرستان
x	۴۵۳۸۶۰۴/۵	۳۱۸۱۴/۸	۱۸۰۰۰۰۰/۰	x	۳۱۴۱۸/۴	۱۰۸۳۷۷۱۹/۳	مازندران
۷۴۱۱۷۶۴/۷	۸۲۲۷۲۷۲/۷	۲۶۱۱۵/۵	x	x	۲۴۳۷۷/۰	۱۲۷۷۳۲۸۸/۱	مرکزی
۳۵۶۶۱۷۶/۵	۴۶۶۶۶۶۶/۷	۵۴۵۶۸/۸	۶۳۴۲۷۲۷/۳	x	۴۷۸۱۱/۰	۷۸۷۹۲۲۷/۱	هرمزگان
۷۷۵۷۸۰۴/۷	۷۴۳۹۵۴۵/۹	۲۷۳۷۴/۶	۱۰۱۱۸۶۷۵/۵	۹۰۰۰۰۰۰/۰	۲۲۵۴۶/۹	۱۰۶۳۱۳۹۳/۱	همدان
۷۷۷۲۲۲۲/۲	۹۲۸۵۰۹۸/۰	۲۵۵۶۰/۷	۱۲۷۱۷۴۸۲/۵	x	۲۱۲۹۳/۴	۱۲۲۷۸۵۴۶/۳	یزد

۳- متوسط قیمت فروش یک کیلوگرم از فراورده‌های دامی: ۱۳۸۷ (ریال)

کود حیوانی	پشم گوسفند	شیر (چرخ نشده)				استان
		شیر گاو میش	شیر گاو	شیر بز	شیر گوسفندی	
۹۷/۲	۷۶۰۶/۴	۴۸۱۳/۱	۳۵۵۴/۳	۴۵۴۰/۱	۴۷۵۲/۹	کل کشور
۹۹/۹	۹۸۵۹/۷	۹۳۵۵/۸	۳۰۷۸/۷	۵۷۷۹/۹	۶۹۵۹/۴	آذربایجان شرقی
۶۳/۱	۹۷۴۷/۹	۶۹۴۴/۷	۳۰۲۶/۸	۵۶۵۷/۹	۵۴۰۷/۲	آذربایجان غربی
×	۹۵۸۰/۲	۴۵۱۸/۱	۳۱۲۷/۱	۴۸۲۶/۹	۴۶۲۷/۹	اردبیل
۹۸/۹	۸۳۷۶/۳	۴۰۰۰/۰	۳۸۱۸/۳	×	×	اصفهان
۱۵۰۵/۲	۵۶۶۶/۷	۴۰۰۰/۰	۳۳۱۵/۸	۳۷۰۰/۰	۳۰۰۰/۰	ایلام
۹۸/۸	۳۸۸۷/۳	×	۳۶۵۰/۷	۴۵۰۰/۰	×	بوشهر
۱۲۱/۱	۵۱۰۷/۱	۵۰۰۰/۰	۳۸۵۵/۹	۶۲۸۶/۵	۶۲۹۵/۰	تهران
۶۸/۰	۷۰۱۴/۱	×	۳۳۲۲/۷	×	×	چهارمحال و بختیاری
×	۸۵۷۴/۶	×	۳۷۴۵/۱	×	×	خراسان جنوبی
۳۲۱/۸	۴۲۶۱/۸	×	۳۷۳۸/۰	۶۱۵۳/۸	۵۲۸۴/۶	خراسان رضوی
۱۰۹/۰	۵۰۲۱/۷	×	۳۶۱۰/۴	×	×	خراسان شمالی
۳۶۹/۳	۷۳۲۹/۰	۴۶۱۰/۳	۳۱۱۳/۴	۳۸۷۹/۱	۲۸۲۸/۱	خوزستان
×	۶۰۵۸/۱	×	۳۳۵۶/۴	۵۰۰۰/۰	۵۰۰۰/۰	زنجان
۱۳۴/۸	۳۰۰۰/۰	×	۳۵۷۸/۰	۶۸۰۰/۰	×	سمنان
×	۹۸۱۰/۳	×	۳۵۷۱/۴	×	×	سیستان و بلوچستان
۷۸/۶	۱۲۰۰۰/۰	×	۳۴۴۱/۱	۳۸۲۰/۱	۳۸۳۸/۷	فارس
۲۵/۲	۵۴۰۷/۰	×	۳۴۴۴/۲	×	۳۰۱۷/۳	قزوین
۲۳/۳	۲۶۴۸/۸	×	۳۸۰۸/۵	۵۰۰۰/۰	×	قم
×	۴۹۲۴/۶	×	۳۵۹۹/۸	۴۲۹۶/۷	۴۲۳۷/۱	کردستان
۱۸۵/۲	۱۴۲۵۳/۲	×	۳۹۲۸/۸	۴۱۰۸/۰	۴۱۲۶/۱	کرمان
×	۵۷۱۹/۴	۲۰۰۰/۰	۳۰۰۸/۶	×	×	کرمانشاه
×	×	×	۲۷۴۱/۴	۳۵۰۰/۰	×	کهگیلویه و بویراحمد
۶۰/۰	۶۳۴۲/۲	×	۳۲۴۲/۹	×	۳۱۴۴/۰	گلستان
۱۴۸/۶	۱۰۶۴۵/۴	۲۸۳۵/۸	۳۱۲۴/۱	۳۰۰۰/۰	۳۵۰۰/۰	گیلان
×	۵۳۰۲/۹	×	۳۳۲۹/۸	×	۳۳۱۸/۲	لرستان
۲۰۰/۰	۱۷۵۰/۴	۶۱۸۵/۴	۴۰۸۲/۲	×	۵۱۷۵/۷	مازندران
۵۲/۵	۶۲۱۷/۸	×	۳۶۱۷/۷	×	×	مرکزی
۲۵۷/۴	۵۵۰۰/۰	×	۲۸۳۴/۲	×	×	هرمزگان
۱۲۸/۹	۳۷۹۹/۸	×	۳۴۸۱/۶	×	×	همدان
۱۵۷/۵	۹۱۱۵/۲	×	۴۳۸۵/۵	۱۱۲۹۴/۱	×	یزد

۴- متوسط هزینه انواع خدمات ماشینی کشاورزی برای یک هکتار: ۱۳۸۷ (ریال)

دیسک با تراکتور		شخم با تراکتور			استان
زمین دیم	زمین آبی	باغ	زمین دیم	زمین آبی	
۱۲۳۴۱۹/۷	۱۷۹۲۸۵/۱	۴۴۸۵۶۲/۹	۱۸۹۹۸۵/۰	۳۳۱۰۱۵/۸	کل کشور
۱۳۰۸۷۲/۳	۲۲۳۷۰۰/۵	۸۲۹۴۱۱/۲	۲۰۲۵۱۹/۸	۳۴۹۴۱۹/۱	آذربایجان شرقی
۱۵۱۸۵۱/۹	۱۵۹۱۵۶/۶	۶۲۱۳۶۳/۶	۳۰۳۴۲۵/۶	۳۳۰۴۲۹/۸	آذربایجان غربی
۱۵۱۱۹۰/۵	۱۱۲۰۷۲/۷	۳۸۷۶۹۲/۳	۱۶۰۱۹۷/۷	۲۰۰۶۲۸/۴	اردبیل
x	۳۷۰۹۳۰/۲	x	x	۵۸۴۸۳۰/۸	اصفهان
۱۰۰۰۰۰/۰	۲۱۷۵۰۰/۰	x	۱۸۱۶۲۱/۴	۲۰۰۸۲۰/۱	ایلام
۱۲۰۲۱۹/۸	۱۶۰۲۱۶/۱	۲۲۰۶۶۶/۷	۱۴۳۵۲۶/۲	۲۳۳۱۸۷/۱	بوشهر
۲۰۰۰۰۰/۰	۱۵۱۸۳۴/۹	x	۴۴۱۶۶۶/۷	۵۷۳۶۲۳/۴	تهران
x	۱۴۴۳۵۴/۸	x	۱۷۲۸۵۲/۹	۳۳۹۸۰۴/۶	چهارمحال و بختیاری
x	۱۱۱۹۰۰/۱	x	۲۵۰۰۰۰/۰	۲۲۸۸۳۶/۲	خراسان جنوبی
۱۰۲۵۷۶/۴	۱۱۴۶۰۸/۶	۴۸۵۶۱۳/۱	۱۶۰۹۴۶/۳	۲۱۹۷۹۸/۶	خراسان رضوی
۶۷۳۴۲/۶	۷۸۷۸۷/۲	۷۸۸۴۷۳/۹	۱۵۵۹۰۲/۹	۱۸۰۲۰۸/۷	خراسان شمالی
۱۵۰۰۰۰/۰	۱۸۳۰۵۲/۳	x	۱۵۰۰۰۰/۰	۲۴۴۰۵۷/۹	خوزستان
۱۳۵۲۳۸/۱	۱۴۵۰۰۰/۰	۵۶۰۰۰۰/۰	۱۶۷۵۵۳/۷	۳۳۰۹۴۹/۷	زنجان
۲۷۰۰۰۰/۰	x	x	x	۳۴۳۰۹۴/۶	سمنان
۲۲۱۰۵۲/۶	۲۹۴۶۷۲/۹	x	x	۳۴۹۰۸۸/۷	سیستان و بلوچستان
۱۳۶۱۰۲/۲	۱۳۷۹۷۷/۸	x	۲۴۹۷۰۸/۵	۲۷۲۶۰۲/۷	فارس
۱۳۴۰۹۰/۹	۱۸۶۲۵۵/۴	۴۰۵۱۲۲/۵	۳۰۸۸۲۳/۵	۳۵۴۹۱۲/۹	قزوین
x	x	x	x	۳۸۰۳۵۳/۴	قم
۷۱۰۲۴/۹	۸۲۷۹۶/۹	x	۱۹۵۵۳۴/۳	۲۱۸۸۲۹/۲	کردستان
۳۱۲۳۹۸/۴	۳۲۴۶۴۴/۲	۴۱۱۱۹۵/۰	۲۸۰۰۰۰/۰	۴۸۵۳۷۰/۰	کرمان
۱۸۴۳۸۵/۴	۱۸۰۵۳۶/۹	۱۲۵۰۰۰/۰	۱۲۷۴۱۱/۶	۲۰۸۳۹۷/۴	کرمانشاه
x	۳۵۰۰۰۰/۰	x	۴۲۲۸۴۰/۶	۴۹۹۱۰۶/۰	کهگیلویه و بویراحمد
۱۷۷۱۲۷/۱	۲۶۷۴۵۹/۷	۲۵۶۲۳۸/۵	۱۸۷۹۱۲/۵	۲۲۵۲۰۸/۳	گلستان
۷۸۷۴۶۵/۲	۷۱۴۳۴۶/۲	x	۲۳۰۵۹۷/۹	۵۲۱۷۳۹/۱	گیلان
۱۵۸۸۷۵/۳	۲۰۴۵۷۰/۷	x	۲۴۸۵۲۳/۳	۲۹۲۴۸۵/۲	لرستان
x	x	x	x	x	مازندران
۷۴۸۱۴/۸	۱۵۲۸۲۱/۶	x	۲۱۲۴۸۴/۷	۳۴۹۳۹۴/۶	مرکزی
۳۰۰۰۰۰/۰	۱۴۹۸۶۷/۷	x	x	۳۹۹۶۶۳/۹	هرمزگان
۸۹۹۸۴/۰	۱۱۲۳۰۸/۳	x	۲۱۳۹۴۷/۱	۳۰۲۸۲۲/۱	همدان
x	۴۲۹۱۵۳/۰	۶۰۰۰۰۰/۰	x	۷۳۵۹۴۳/۱	یزد

۴- متوسط هزینه انواع خدمات ماشینی کشاورزی برای یک هکتار: ۱۳۸۷ (دنباله)

دررو و خرمنکوبی با کمباین	شخم با تیلر		شخم و دیسک با تراکتور		استان
	باغ	زمین زراعی	زمین دیم	زمین آبی	
۴۹۶۷۳۳/۹	۴۴۶۸۶۱/۱	۱۷۴۳۴۷۸/۶	۵۴۵۵۸۱/۲	۸۶۷۲۶۱/۹	کل کشور
۵۲۳۵۹۰/۶	x	x	x	x	آذربایجان شرقی
۱۲۴۴۰۲۹/۹	x	x	x	x	آذربایجان غربی
۳۸۱۶۸۲/۸	x	۳۲۰۰۰۰/۰	x	x	اردبیل
۱۰۵۹۹۴۴/۱	۵۲۸۵۷۱/۴	۸۶۰۰۰۰/۰	x	x	اصفهان
۲۹۶۶۳۰/۳	x	x	x	x	ایلام
۲۹۵۵۳۵/۷	x	x	x	x	بوشهر
۵۰۶۹۱۴/۳	۴۹۹۳۸۸/۴	۴۷۹۱۷۷/۳	x	۴۵۶۸۱۳/۴	تهران
۵۱۸۶۷۳/۵	x	x	x	x	چهارمحال و بختیاری
۳۶۸۱۳۷/۳	x	x	x	x	خراسان جنوبی
۴۴۶۰۷۳/۳	x	۹۶۰۰۰۰/۰	x	۲۵۹۴۱۱/۸	خراسان رضوی
۲۶۴۴۱۳/۰	x	x	x	x	خراسان شمالی
۳۱۸۷۹۰/۸	x	x	x	۴۶۳۵۷۵/۸	خوزستان
۳۱۵۵۵۹/۸	x	x	x	۶۰۰۰۰۰/۰	زنجان
۳۸۲۸۵۲/۶	۹۶۰۰۰۰/۰	x	x	۳۵۴۰۴۸/۵	سمنان
۱۶۰۹۰۹/۱	x	x	۴۰۰۰۰۰/۰	۱۴۰۰۰۰/۰	سیستان و بلوچستان
۵۵۴۴۵۰/۵	x	۱۵۰۶۴۳۷/۸	x	x	فارس
۴۵۳۴۴۳/۶	x	۶۶۱۲۲۴/۵	x	x	قزوین
۳۰۰۰۰۰/۰	x	x	۴۳۳۳۳۳/۳	۵۳۵۶۳۵/۴	قم
۲۶۹۸۱۵/۰	x	x	x	۴۵۰۰۰۰/۰	کردستان
۲۹۶۵۲۹/۶	۳۵۹۸۲۷/۶	۵۲۵۷۵۷/۶	x	۵۹۶۲۶۶/۰	کرمان
۲۱۷۲۱۶/۷	x	۱۵۰۰۰۰/۰	۳۲۵۴۷۱/۷	۳۳۳۴۸۱/۱	کرمانشاه
۲۸۴۴۱۳/۹	x	x	x	x	کهگیلویه و بویراحمد
۴۹۳۳۳۱/۱	x	x	۴۹۰۴۷۶/۲	۵۵۲۳۹۵/۴	گلستان
۱۰۱۲۵۸۹/۹	۷۷۵۹۲۵/۹	۲۴۴۶۳۲۶/۰	۱۵۵۹۳۴۷/۲	۱۷۱۶۱۱۳/۷	گیلان
۲۹۶۰۸۲/۱	x	x	x	x	لرستان
۱۲۱۲۱۵۳/۲	x	۲۵۳۱۰۲۲/۵	۵۴۸۳۲۸/۹	۲۵۱۰۲۴۵/۰	مازندران
۴۲۳۹۷۳/۵	x	x	x	۷۰۰۰۰۰/۰	مرکزی
۵۰۱۸۳۵/۴	x	x	x	۸۱۹۴۰۴/۹	هرمزگان
۲۸۰۱۵۵/۵	x	x	x	۹۰۰۰۰/۰	همدان
۵۲۲۱۶۶/۰	۹۴۱۴۲۸/۶	۸۴۰۹۰۹/۱	x	x	یزد

۵- متوسط دستمزد یک روز کارگر کشاورزی: ۱۳۸۷ (ریال)

کارگر نشاکار		دروگر غلات		کارگر میوهچین		استان
زن	مرد	زن	مرد	زن	مرد	
۱۳۱۸۵۳/۹	۱۵۹۹۶۸/۶	۹۶۰۱۵/۴	۱۶۵۴۲۷/۰	۸۵۳۱۴/۰	۱۲۹۰۲۶/۸	کل کشور
x	x	۷۵۰۰۰/۰	۱۷۵۸۷۷/۲	۱۳۱۳۷۶/۶	۱۴۶۰۹۱/۵	آذربایجان شرقی
x	x	x	۲۷۸۷۲۷/۵	۸۶۱۱۳/۶	۱۱۳۲۷۸/۳	آذربایجان غربی
۱۰۹۴۹۳/۷	۱۰۹۶۰۹/۳	x	۲۱۷۲۱۷/۰	۱۰۶۳۴۰/۱	۱۲۴۸۹۵/۳	اردبیل
x	۲۷۱۷۲۳/۵	x	۱۷۹۵۶۹/۱	۱۴۹۰۹۰/۹	۱۵۴۹۹۱/۳	اصفهان
۱۱۰۰۰۰/۰	۱۴۶۶۶۶/۷	۱۸۰۰۰۰/۰	۲۱۱۴۲۸/۶	۱۵۹۸۶۱/۱	۱۶۰۴۶۱/۸	ایلام
x	x	x	۱۰۰۰۰۰/۰	۷۷۳۹۱/۳	۱۲۳۳۶۶/۷	بوشهر
۷۱۶۱۲/۵	۱۴۴۱۷۴/۵	۱۵۰۰۰۰/۰	۱۸۳۷۵۰/۰	۹۱۳۵۸/۴	۱۱۸۴۰۱/۸	تهران
x	۱۶۵۰۰۰/۰	x	۱۵۲۹۰۱/۳	x	۱۳۴۱۹۶/۴	چهارمحال و بختیاری
x	x	۶۴۱۱۷/۶	۹۵۱۰۵/۱	۵۳۳۳۳/۳	۷۸۴۳۱/۴	خراسان جنوبی
۵۹۱۸۹/۲	۷۶۴۶۱/۵	۶۴۰۲۳/۰	۱۰۰۸۲۲/۸	۵۵۶۰۶/۲	۹۴۳۸۱/۴	خراسان رضوی
۵۴۶۲۵/۰	۹۰۲۲۲/۲	۶۵۵۷۸/۵	۱۲۶۸۶۰/۵	۶۶۲۱۴/۳	۱۱۶۹۶۵/۱	خراسان شمالی
۸۷۵۱۶/۱	۱۵۵۰۰۰/۰	x	۱۸۰۲۵۵/۰	۷۸۶۲۹/۷	۱۰۵۲۶۳/۰	خوزستان
۱۸۰۰۰۰/۰	۱۸۰۰۰۰/۰	۱۵۰۰۰۰/۰	۱۶۸۸۳۴/۱	۱۸۰۰۰۰/۰	۱۵۵۷۷۱/۱	زنجان
۶۵۹۳۷/۵	۱۳۰۰۰۰/۰	۸۷۰۱۴/۹	۱۱۶۶۱۱/۱	۶۶۰۲۳/۸	۱۰۴۷۶۰/۷	سمنان
x	۸۰۰۰۰/۰	x	۹۶۱۵۳/۸	۶۹۶۰۰/۰	۷۲۲۸۸/۶	سیستان و بلوچستان
۱۲۴۴۹۲/۶	۱۶۳۲۲۸/۴	۱۸۰۰۰۰/۰	۱۴۷۳۸۷/۰	۹۹۵۲۳/۰	۱۴۲۲۶۹/۲	فارس
۱۵۳۲۰۳/۵	۱۵۴۱۰۳/۷	۱۲۵۰۰۰/۰	۲۰۲۰۸۹/۶	۱۱۶۸۶۳/۰	۱۷۱۴۶۷/۵	قزوین
x	x	x	۲۰۵۲۴۲/۷	x	۲۹۵۲۳۹/۸	قم
x	x	x	۱۶۱۰۳۴/۵	۱۱۷۱۳۰/۴	۱۴۴۵۲۷/۷	کردستان
x	x	۹۰۵۴۵/۹	۱۱۱۵۲۹/۹	۹۲۸۷۷/۱	۱۰۵۶۰۸/۸	کرمان
x	x	x	۱۶۵۰۰۰/۰	۱۱۵۰۰۰/۰	۱۵۲۵۰۰/۰	کرمانشاه
x	x	x	x	x	۱۵۴۱۱۷/۶	کهگیلویه و بویراحمد
۵۴۲۹۰/۱	۷۰۵۱۲/۸	۶۸۹۳۱/۶	۸۶۱۲۱/۷	۴۲۲۶۴/۵	۶۷۳۹۲/۰	گلستان
۲۱۳۲۱۲/۳	۲۰۰۰۰۰/۰	۲۰۹۴۵۹/۶	۲۲۳۳۹۰/۷	۱۵۴۹۶۶/۹	۱۴۴۷۲۴/۷	گیلان
x	x	x	۱۴۳۵۲۳/۰	x	۱۳۲۲۴۴/۸	لرستان
۱۳۶۸۳۰/۵	۱۶۱۱۶۷/۷	۱۴۱۶۷۵/۶	۱۵۳۳۷۷/۰	۸۷۷۰۴/۴	۱۱۲۳۰۷/۴	مازندران
x	x	x	۱۶۱۹۸۱/۶	۱۲۳۶۸۴/۲	۱۵۰۷۹۱/۶	مرکزی
۴۹۰۴۹/۸	۱۰۰۰۰۰/۰	x	x	۶۱۲۱۱/۵	۹۰۶۶۳/۰	هرمزگان
x	x	x	۱۷۶۴۳۳/۷	۱۱۱۸۲۶/۳	۱۵۴۹۹۸/۳	همدان
x	x	x	۱۴۷۵۰۰/۰	x	x	یزد

۵- متوسط دستمزد یک روز کارگر کشاورزی: ۱۳۸۷ (دنباله)

(ریال)

کارگر بیلزن (مرد)		کارگر نهرکش و مرزبند (مرد)	کارگر وجین کار و تنک کار		استان
زن	مرد		زن	مرد	
۱۲۵۰۷۸/۹	۱۳۴۱۸۸/۱	۱۴۲۶۵۴/۷	۱۰۳۷۷۱/۸	۱۲۱۷۷۲/۲	کل کشور
۱۴۳۴۲۳/۴	۱۳۵۳۳۵/۶	۱۲۹۷۰۸/۶	۱۴۸۱۳۱/۶	۱۵۲۲۴۴/۶	آذربایجان شرقی
۱۵۵۲۸۸/۶	۱۵۷۱۲۳/۷	۱۴۹۳۱۱/۷	۹۰۰۳۹/۸	۱۳۴۷۷۵/۹	آذربایجان غربی
۱۳۱۱۴۴/۱	۱۴۰۶۸۸/۱	x	۱۰۲۸۳۶/۹	۱۷۷۵۷۲/۵	اردبیل
۱۴۵۳۳۶/۱	۱۵۳۵۷۸/۱	۱۴۵۱۱۹/۱	۱۵۰۰۰۰/۰	۱۳۲۰۵۷/۱	اصفهان
۲۲۰۰۰۰/۰	۱۴۴۸۶۸/۰	۱۵۳۳۳۳/۳	x	x	ایلام
۱۲۰۴۴۵/۳	x	x	x	x	بوشهر
۱۰۵۳۹۴/۶	۱۳۶۴۰۸/۵	۱۵۰۰۰۰/۰	۷۶۰۱۳/۰	۱۴۶۶۴۵/۴	تهران
۱۴۵۶۰۰/۰	x	x	x	x	چهارمحال و بختیاری
۸۸۳۵۹/۳	۹۱۶۸۳/۱	x	۵۹۶۱۵/۱	۹۲۰۰۰/۰	خراسان جنوبی
۱۰۴۳۱۴/۳	۸۶۲۳۹/۸	۱۰۰۷۳۴/۶	۵۱۱۵۵/۲	۸۱۹۷۱/۰	خراسان رضوی
۱۱۷۵۶۷/۷	۱۱۲۱۸۲/۶	۱۱۳۵۲۷/۴	۵۹۳۵۰/۴	۸۳۳۸۱/۶	خراسان شمالی
x	۱۰۱۱۱۱/۱	۱۰۰۰۰۰/۰	۶۶۶۶۶/۷	۱۱۷۳۹۱/۳	خوزستان
۱۷۳۴۲۶/۶	x	۱۷۱۵۰۳/۸	x	۱۲۸۵۹۰/۳	زنجان
۹۸۶۴۰/۷	۹۹۶۳۹/۲	۱۰۶۱۲۰/۴	۵۸۵۵۸/۶	۱۰۹۰۶۹/۸	سمنان
۸۸۸۸۸/۹	۹۱۶۷۷/۴	۷۹۶۹۲/۶	۵۳۷۵۰/۰	x	سیستان و بلوچستان
۱۲۶۰۳۱/۸	۱۲۹۴۳۸/۸	۱۴۷۹۷۱/۷	۹۴۷۷۲/۷	۱۱۹۲۴۷/۱	فارس
۱۸۴۴۱۷/۵	۱۵۰۰۰۰/۰	۱۵۶۴۹۵/۲	۱۵۰۷۲۶/۴	۱۴۹۱۸۵/۸	قزوین
۱۸۳۲۶۵/۳	x	۱۶۰۲۸۱/۷	x	۱۶۰۰۰۰/۰	قم
۱۳۷۰۱۷/۵	۱۴۵۳۳۳/۳	۱۶۵۸۵۳/۷	۱۱۱۱۱۱/۱	۱۵۲۷۱۴/۳	کردستان
۱۲۰۴۸۹/۳	۱۰۰۱۳۰/۳	۱۸۸۷۷۰/۲	۹۱۱۶۹/۵	۱۰۰۰۰۰/۰	کرمان
۱۲۹۸۵۱/۹	۱۲۳۱۸۲/۷	۱۳۵۰۰۰/۰	۱۳۰۰۰۰/۰	۱۱۸۱۶۲/۵	کرمانشاه
۱۵۰۸۵۷/۱	۱۵۰۰۰۰/۰	x	x	x	کهگیلویه و بویراحمد
۷۷۹۸۵/۳	۸۳۱۱۱/۱	۱۰۰۰۰۰/۰	۳۷۹۷۷/۷	۶۱۱۱۴/۵	گلستان
۱۷۶۳۴۶/۲	۱۷۷۹۳۱/۰	۲۱۷۶۴۰/۶	۲۱۱۵۷۵/۱	۱۲۵۰۰۰/۰	گیلان
x	x	۱۲۰۰۰۰/۰	x	۱۴۱۰۵۰/۴	لرستان
۱۲۱۳۱۳/۱	x	۲۰۰۰۰۰/۰	۱۱۰۱۰۱/۵	۱۲۷۸۸۲/۹	مازندران
۱۵۷۵۳۷/۵	x	۱۴۹۲۰۷/۹	x	۱۵۵۰۰۰/۰	مرکزی
x	۱۰۸۷۲۷/۳	x	x	x	هرمزگان
۱۳۸۶۴۰/۸	۱۵۳۴۶۶/۹	۱۴۴۹۱۰/۲	۱۱۸۷۵۰/۰	۱۳۱۰۵۱/۰	همدان
۱۲۰۸۷۱/۳	۱۲۰۹۹۸/۷	x	x	x	یزد

۶- متوسط قیمت فروش یک کیلوگرم گندم در فصول و سال ۱۳۸۷ (ریال)

استان	سال	بهار	تابستان	پاییز	زمستان
کل کشور	۲۹۲۵/۹	۲۹۰۷/۰	۲۹۳۹/۹	۲۹۹۲/۷	x
آذربایجان شرقی	۳۰۱۳/۲	x	۳۰۱۳/۲	x	x
آذربایجان غربی	۳۱۲۴/۷	x	۳۱۲۴/۷	x	x
اردبیل	۲۷۹۷/۹	x	۲۷۹۷/۹	x	x
اصفهان	۳۰۷۱/۷	x	۳۰۷۱/۷	x	x
ایلام	۳۲۵۸/۳	۳۲۵۸/۳	x	x	x
بوشهر	x	x	x	x	x
تهران	۲۹۷۶/۲	x	۲۹۷۶/۲	x	x
چهارمحال و بختیاری	۲۸۸۱/۵	x	۲۸۸۱/۵	x	x
خراسان جنوبی	۲۹۴۲/۵	۳۰۰۰/۰	۲۹۱۸/۰	x	x
خراسان رضوی	۳۰۷۸/۷	۲۸۷۰/۰	۳۰۷۹/۱	x	x
خراسان شمالی	۲۹۷۸/۶	۲۸۶۱/۵	۲۹۸۱/۴	x	x
خوزستان	۲۷۶۰/۰	۲۷۵۹/۰	x	x	x
زنجان	۲۸۴۷/۶	x	۲۸۴۷/۶	x	x
سمنان	۳۰۰۰/۸	x	۳۰۰۰/۸	x	x
سیستان و بلوچستان	۲۸۶۶/۲	x	۲۹۴۸/۲	x	x
فارس	۲۹۶۲/۳	۲۹۶۶/۴	۲۹۶۰/۶	x	x
قزوین	۲۹۲۱/۳	x	۲۹۲۱/۳	x	x
قم	۳۲۴۲/۴	۳۰۰۰/۰	۳۳۴۷/۸	x	x
کردستان	۲۷۲۳/۴	x	۲۷۲۳/۴	x	x
کرمان	۳۰۴۱/۴	۳۱۱۵/۷	۲۶۲۲/۴	x	x
کرمانشاه	x	x	x	x	x
کهگیلویه و بویراحمد	۳۰۵۳/۲	۲۵۷۷/۸	۲۷۲۱/۱	۳۱۳۳/۵	x
گلستان	۳۰۲۳/۱	۲۸۴۹/۶	۳۰۲۶/۸	x	x
گیلان	۲۵۴۶/۰	x	۲۵۴۶/۰	x	x
لرستان	۲۸۴۴/۶	x	۲۸۴۴/۶	x	x
مازندران	۲۷۹۸/۲	۲۷۹۸/۲	x	x	x
مرکزی	۲۸۵۹/۹	x	۲۸۵۹/۹	x	x
هرمزگان	x	x	x	x	x
همدان	۲۸۲۲/۳	x	۲۸۲۳/۶	۲۷۹۲/۳	x
یزد	۲۹۸۳/۷	x	۲۹۸۳/۷	x	x

۷- متوسط قیمت فروش یک کیلوگرم جو در فصول و سال ۱۳۸۷ (ریال)

استان	سال	بهار	تابستان	پاییز	زمستان
کل کشور	۳۷۹۲/۵	۳۴۲۱/۳	۳۱۵۹/۳	۲۸۹۸/۵	x
آذربایجان شرقی	۳۸۵۱/۸	x	۳۸۵۱/۸	x	x
آذربایجان غربی	۳۹۲۳/۹	x	۳۹۲۳/۹	x	x
اردبیل	۳۴۲۲/۷	x	۳۴۲۲/۷	x	x
اصفهان	۳۴۵۲/۲	۳۵۰۰/۰	۳۴۵۲/۰	x	x
ایلام	x	x	x	x	x
بوشهر	۴۰۲۵/۳	۴۰۲۵/۳	x	x	x
تهران	۴۰۹۹/۲	۴۰۰۰/۰	۴۱۱۲/۵	x	x
چهارمحال و بختیاری	۳۵۶۴/۷	x	۳۵۶۴/۷	x	x
خراسان جنوبی	۳۶۹۲/۵	۳۹۶۶/۷	۳۴۳۳/۸	x	x
خراسان رضوی	۳۷۵۴/۵	۳۷۴۴/۵	۳۸۴۱/۱	x	x
خراسان شمالی	۴۰۲۹/۲	۳۶۴۲/۹	۴۰۳۴/۲	x	x
خوزستان	۳۶۴۲/۹	۳۶۴۲/۹	x	x	x
زنجان	۳۶۶۴/۶	x	۳۶۶۴/۶	x	x
سمنان	۳۸۸۶/۸	۳۵۸۸/۳	۴۰۱۸/۶	x	x
سیستان و بلوچستان	۳۱۴۷/۸	۳۳۳۹/۳	۲۶۶۶/۷	x	x
فارس	۳۸۰۴/۴	۳۲۱۲/۹	۳۹۹۹/۱	x	x
قزوین	۳۹۷۵/۲	x	۳۹۸۷/۸	۳۰۰۰/۰	x
قم	۳۱۰۰/۰	۳۱۰۰/۰	x	x	x
کردستان	۳۷۷۳/۷	x	۳۷۷۳/۷	x	x
کرمان	۲۶۳۹/۷	۲۷۹۱/۰	۲۶۱۶/۳	x	x
کرمانشاه	۳۵۹۷/۹	x	۳۵۹۷/۹	x	x
کهگیلویه و بویراحمد	۲۸۴۶/۴	x	x	۲۸۴۶/۴	x
گلستان	۲۹۳۶/۱	۲۳۹۱/۶	۳۵۲۵/۶	x	x
گیلان	۳۸۵۲/۱	x	۳۸۵۲/۱	x	x
لرستان	۴۳۴۳/۸	x	۴۳۴۳/۸	x	x
مازندران	۳۳۴۷/۰	۳۳۴۷/۰	x	x	x
مرکزی	۳۸۸۲/۷	۳۷۰۰/۰	۳۸۸۴/۸	x	x
هرمزگان	۳۱۶۶/۷	۳۱۶۶/۷	x	x	x
همدان	۴۱۹۳/۷	x	۴۱۹۳/۷	x	x
یزد	۴۰۸۶/۷	x	۴۰۸۶/۷	x	x

۸- متوسط قیمت فروش یک کیلوگرم نخود در فصول و سال ۱۳۸۷ (ریال)

استان	سال	بهار	تابستان	پاییز	زمستان
کل کشور	۶۹۰۷/۷	۹۷۹۸/۶	۶۸۲۵/۰	۸۹۸۱/۵	x
آذربایجان شرقی	۸۰۴۰/۶	x	۸۰۴۰/۶	x	x
آذربایجان غربی	۷۹۱۷/۳	x	۷۹۱۷/۳	x	x
اردبیل	۷۰۷۲/۳	x	۷۰۷۲/۳	x	x
اصفهان	۸۹۸۱/۵	x	x	۸۹۸۱/۵	x
ایلام	۶۰۰۰/۰	۶۰۰۰/۰	x	x	x
بوشهر	x	x	x	x	x
تهران	x	x	x	x	x
چهارمحال و بختیاری	۷۰۰۰/۰	x	۷۰۰۰/۰	x	x
خراسان جنوبی	x	x	x	x	x
خراسان رضوی	۶۰۰۰/۰	x	۶۰۰۰/۰	x	x
خراسان شمالی	۴۸۷۵/۴	x	۴۸۷۵/۴	x	x
خوزستان	x	x	x	x	x
زنجان	۸۳۳۳/۳	x	۸۳۳۳/۳	x	x
سمنان	۸۰۰۰/۰	x	۸۰۰۰/۰	x	x
سیستان و بلوچستان	x	x	x	x	x
فارس	۹۹۶۴/۵	۹۹۲۶/۷	۱۰۰۰۰/۰	x	x
قزوین	۷۹۴۰/۰	x	۷۹۴۰/۰	x	x
قم	۹۰۷۶/۹	x	۹۰۷۶/۹	x	x
کردستان	۵۵۷۴/۵	x	۵۵۷۴/۵	x	x
کرمان	۸۱۹۷/۱	۱۰۰۰۰/۰	۸۰۰۰/۰	x	x
کرمانشاه	۶۷۰۱/۶	x	۶۷۰۱/۶	x	x
کهگیلویه و بویراحمد	x	x	x	x	x
گلستان	۴۰۰۰/۰	x	۴۰۰۰/۰	x	x
گیلان	x	x	x	x	x
لرستان	۶۲۳۹/۶	x	۶۲۳۹/۶	x	x
مازندران	x	x	x	x	x
مرکزی	x	x	x	x	x
هرمزگان	x	x	x	x	x
همدان	۷۱۲۸/۵	x	۷۱۲۸/۵	x	x
یزد	x	x	x	x	x

۹- متوسط قیمت فروش یک کیلوگرم لوبیا سفید در فصول و سال ۱۳۸۷ (ریال)

استان	سال	بهار	تابستان	پاییز	زمستان
کل کشور	۹۲۲۶/۴	x	۱۰۵۶۲/۷	۹۲۴۱/۰	۸۰۰۰/۰
آذربایجان شرقی	۱۵۰۰۰/۰	x	x	۱۵۰۰۰/۰	x
آذربایجان غربی	x	x	x	x	x
اردبیل	۱۰۸۹۴/۳	x	۱۰۸۹۴/۳	x	x
اصفهان	۹۴۱۱/۱	x	x	۹۴۱۱/۱	x
ایلام	x	x	x	x	x
بوشهر	x	x	x	x	x
تهران	x	x	x	x	x
چهارمحال و بختیاری	۸۲۵۸/۵	x	۷۰۰۰/۰	۸۲۶۴/۲	x
خراسان جنوبی	x	x	x	x	x
خراسان رضوی	۸۰۰۰/۰	x	x	۸۰۰۰/۰	x
خراسان شمالی	۸۸۵۲/۲	x	x	۸۸۵۲/۲	x
خوزستان	۵۷۶۹/۴	x	x	۵۷۶۹/۴	x
زنجان	۱۴۸۰۰/۹	x	x	۱۴۸۰۰/۹	x
سمنان	x	x	x	x	x
سیستان و بلوچستان	x	x	x	x	x
فارس	x	x	x	x	x
قزوین	x	x	x	x	x
قم	x	x	x	x	x
کردستان	۱۰۹۸۸/۱	x	x	۱۰۹۸۸/۱	x
کرمان	x	x	x	x	x
کرمانشاه	۸۰۰۰/۰	x	x	x	۸۰۰۰/۰
کهگیلویه و بویراحمد	x	x	x	x	x
گلستان	x	x	x	x	x
گیلان	۱۲۵۰۰/۰	x	۱۲۵۰۰/۰	x	x
لرستان	۷۳۷۱/۴	x	x	۷۳۷۱/۴	x
مازندران	x	x	x	x	x
مرکزی	۱۰۳۳۷/۷	x	x	۱۰۳۳۷/۷	x
هرمزگان	x	x	x	x	x
همدان	۸۴۸۶/۰	x	x	۸۴۸۶/۰	x
یزد	x	x	x	x	x

۱۰- متوسط قیمت فروش یک کیلوگرم لوبیا قرمز در فصول و سال ۱۳۸۷ (ریال)

استان	سال	بهار	تابستان	پاییز	زمستان
کل کشور	۱۹۲۲/۵	x	۱۳۱۹/۳	۹۴۴۵/۹	x
آذربایجان شرقی	۱۶۲۱۳/۸	x	۱۱۶۱۰/۲	۱۹۳۷۲/۱	x
آذربایجان غربی	۹۶۸۰/۷	x	۹۶۸۰/۷	x	x
اردبیل	۱۱۹۹۶/۰	x	۱۲۲۷۱/۹	۱۰۰۰۰/۰	x
اصفهان	۸۸۶۳/۶	x	x	۸۸۶۳/۶	x
ایلام	x	x	x	x	x
بوشهر	x	x	x	x	x
تهران	x	x	x	x	x
چهارمحال و بختیاری	۸۱۹۶/۷	x	۸۰۰۰/۰	۸۱۹۷/۸	x
خراسان جنوبی	۱۰۰۰۰/۰	x	۱۰۰۰۰/۰	x	x
خراسان رضوی	۱۲۰۰۰/۰	x	x	۱۲۰۰۰/۰	x
خراسان شمالی	۱۰۴۵۳/۵	x	x	۱۰۴۵۳/۵	x
خوزستان	x	x	x	x	x
زنجان	۸۹۱۸/۱	x	x	۸۹۱۸/۱	x
سمنان	x	x	x	x	x
سیستان و بلوچستان	x	x	x	x	x
فارس	۸۴۱۲/۸	x	۹۰۰۰/۰	۸۲۰۲/۷	x
قزوین	۹۸۳۵/۰	x	x	۹۸۳۵/۰	x
قم	۱۵۰۰۰/۰	x	۱۵۰۰۰/۰	x	x
کردستان	۱۰۸۶۱/۶	x	x	۱۰۸۶۱/۶	x
کرمان	x	x	x	x	x
کرمانشاه	x	x	x	x	x
کهگیلویه و بویراحمد	x	x	x	x	x
گلستان	x	x	x	x	x
گیلان	۱۳۰۰۰/۰	x	۱۳۰۰۰/۰	x	x
لرستان	۸۱۵۶/۳	x	۸۱۵۵/۸	۸۱۶۲/۴	x
مازندران	x	x	x	x	x
مرکزی	۱۰۷۷۱/۸	x	x	۱۰۷۷۱/۸	x
هرمزگان	x	x	x	x	x
همدان	۱۱۱۹۸/۵	x	۱۲۰۰۰/۰	۱۱۱۹۰/۸	x
یزد	x	x	x	x	x

۱۱- متوسط قیمت فروش یک کیلوگرم لوبیا چیتی در فصول و سال ۱۳۸۷ (ریال)

استان	سال	بهار	تابستان	پاییز	زمستان
کل کشور	۱۳۳۳۴/۷	x	۱۳۸۳۲/۰	۱۳۲۸۱/۸	x
آذربایجان شرقی	۱۷۸۲۹/۸	x	۱۵۳۵۲/۹	۱۸۳۷۶/۶	x
آذربایجان غربی	x	x	x	x	x
اردبیل	۱۴۲۳۶/۶	x	۱۴۲۳۶/۶	x	x
اصفهان	۱۵۵۴۰/۲	x	x	۱۵۵۴۰/۲	x
ایلام	x	x	x	x	x
بوشهر	x	x	x	x	x
تهران	x	x	x	x	x
چهارمحال و بختیاری	۱۲۶۲۵/۲	x	۱۳۰۰۰/۰	۱۲۶۰۲/۷	x
خراسان جنوبی	x	x	x	x	x
خراسان رضوی	x	x	x	x	x
خراسان شمالی	۱۴۰۰۰/۰	x	x	۱۴۰۰۰/۰	x
خوزستان	x	x	x	x	x
زنجان	۱۳۰۸۶/۱	x	x	۱۳۰۸۶/۱	x
سمنان	x	x	x	x	x
سیستان و بلوچستان	x	x	x	x	x
فارس	۱۴۰۰۰/۰	x	x	۱۴۰۰۰/۰	x
قزوین	x	x	x	x	x
قم	۱۳۰۰۰/۰	x	۱۳۰۰۰/۰	x	x
کردستان	۱۳۴۵۹/۹	x	x	۱۳۴۵۹/۹	x
کرمان	x	x	x	x	x
کرمانشاه	x	x	x	x	x
کهگیلویه و بویراحمد	۱۲۰۰۰/۰	x	x	۱۲۰۰۰/۰	x
گلستان	x	x	x	x	x
گیلان	۱۴۸۱۲/۵	x	۱۴۸۱۲/۵	x	x
لرستان	۷۴۴۳/۲	x	x	۷۴۴۳/۲	x
مازندران	x	x	x	x	x
مرکزی	۱۳۱۱۷/۲	x	x	۱۳۱۱۷/۲	x
هرمزگان	x	x	x	x	x
همدان	۱۴۲۱۷/۱	x	x	۱۴۲۱۷/۱	x
یزد	x	x	x	x	x

۱۲- متوسط قیمت فروش یک کیلوگرم عدس در فصول و سال ۱۳۸۷ (ریال)

استان	سال	بهار	تابستان	پاییز	زمستان
کل کشور	۱۰۲۳۴/۶	۱۱۰۰۰/۰	۱۰۲۰۱/۱	۱۰۴۶۷/۵	x
آذربایجان شرقی	۱۰۱۸۱/۰	x	۱۰۱۸۱/۰	x	x
آذربایجان غربی	۱۱۵۰۰/۰	x	۱۱۵۰۰/۰	x	x
اردبیل	۱۱۲۶۰/۵	x	۱۱۲۶۰/۵	x	x
اصفهان	۸۹۵۴/۵	x	x	۸۹۵۴/۵	x
ایلام	x	x	x	x	x
بوشهر	x	x	x	x	x
تهران	x	x	x	x	x
چهارمحال و بختیاری	۷۹۲۸/۶	x	۷۹۲۸/۶	x	x
خراسان جنوبی	x	x	x	x	x
خراسان رضوی	x	x	x	x	x
خراسان شمالی	۹۰۸۱/۸	x	۹۰۸۱/۸	x	x
خوزستان	x	x	x	x	x
زنجان	۷۰۰۰/۰	x	۷۰۰۰/۰	x	x
سمنان	x	x	x	x	x
سیستان و بلوچستان	x	x	x	x	x
فارس	x	x	x	x	x
قزوین	x	x	x	x	x
قم	x	x	x	x	x
کردستان	۱۴۶۳۵/۵	x	۱۳۳۳۳/۳	۱۴۸۴۷/۸	x
کرمان	۸۷۵۰/۰	۱۱۰۰۰/۰	۸۰۰۰/۰	x	x
کرمانشاه	۱۱۶۶۶/۷	x	۱۵۰۰۰/۰	۱۰۰۰۰/۰	x
کهگیلویه و بویراحمد	x	x	x	x	x
گلستان	x	x	x	x	x
گیلان	x	x	x	x	x
لرستان	۹۵۰۷/۶	x	۹۵۰۷/۶	x	x
مازندران	x	x	x	x	x
مرکزی	x	x	x	x	x
هرمزگان	x	x	x	x	x
همدان	۷۷۹۵/۵	x	۷۷۹۵/۵	x	x
یزد	x	x	x	x	x

۱۳- متوسط قیمت فروش یک کیلوگرم آفتابگردان روغنی در فصول و سال ۱۳۸۷ (ریال)

استان	سال	بهار	تابستان	پاییز	زمستان
کل کشور	۱۲۶۲۲/۵	x	۱۷۱۰/۵	۱۲۹۴۳/۰	x
آذربایجان شرقی	x	x	x	x	x
آذربایجان غربی	x	x	x	x	x
اردبیل	x	x	x	x	x
اصفهان	۱۲۰۰۰/۰	x	x	۱۲۰۰۰/۰	x
ایلام	x	x	x	x	x
بوشهر	x	x	x	x	x
تهران	x	x	x	x	x
چهارمحال و بختیاری	x	x	x	x	x
خراسان جنوبی	x	x	x	x	x
خراسان رضوی	x	x	x	x	x
خراسان شمالی	۸۰۰۰/۰	x	۸۰۰۰/۰	x	x
خوزستان	x	x	x	x	x
زنجان	x	x	x	x	x
سمنان	x	x	x	x	x
سیستان و بلوچستان	x	x	x	x	x
فارس	x	x	x	x	x
قزوین	x	x	x	x	x
قم	x	x	x	x	x
کردستان	x	x	x	x	x
کرمان	۱۵۰۰۰/۰	x	x	۱۵۰۰۰/۰	x
کرمانشاه	x	x	x	x	x
کهگیلویه و بویراحمد	x	x	x	x	x
گلستان	x	x	x	x	x
گیلان	x	x	x	x	x
لرستان	x	x	x	x	x
مازندران	x	x	x	x	x
مرکزی	x	x	x	x	x
هرمزگان	x	x	x	x	x
همدان	۸۵۰۰/۰	x	x	۸۵۰۰/۰	x
یزد	x	x	x	x	x

۱۴- متوسط قیمت فروش یک کیلوگرم خربزه در فصول و سال ۱۳۸۷ (ریال)

استان	سال	بهار	تابستان	پاییز	زمستان
کل کشور	۲۱۶۵/۵	۱۲۵۸/۹	۲۱۷۷/۲	۲۵۰۵/۴	x
آذربایجان شرقی	۲۵۰۰/۰	x	x	۲۵۰۰/۰	x
آذربایجان غربی	۳۰۰۰/۰	x	۳۰۰۰/۰	x	x
اردبیل	x	x	x	x	x
اصفهان	۳۱۵۰/۰	x	۳۱۵۰/۰	x	x
ایلام	x	x	x	x	x
بوشهر	۱۸۸۳/۶	x	۱۸۸۳/۶	x	x
تهران	x	x	x	x	x
چهارمحال و بختیاری	x	x	x	x	x
خراسان جنوبی	۱۵۳۴/۳	x	۱۵۳۴/۳	x	x
خراسان رضوی	۱۹۹۷/۸	x	۱۹۹۷/۸	x	x
خراسان شمالی	۲۰۰۰/۰	x	۲۰۰۰/۰	x	x
خوزستان	۲۰۱۱/۱	x	۲۰۷۴/۰	۱۸۱۳/۷	x
زنجان	x	x	x	x	x
سمنان	۲۲۶۴/۷	x	۲۰۰۰/۰	۳۰۰۰/۰	x
سیستان و بلوچستان	۳۰۰۰/۰	۳۰۰۰/۰	x	x	x
فارس	۲۲۰۴/۹	x	۲۲۰۴/۹	x	x
قزوین	۲۹۹۰/۷	x	۲۹۹۰/۷	x	x
قم	۲۵۰۰/۰	x	۲۵۰۰/۰	x	x
کردستان	x	x	x	x	x
کرمان	۳۰۰۰/۰	x	۳۰۰۰/۰	x	x
کرمانشاه	x	x	x	x	x
کهگیلویه و بویراحمد	۱۵۰۰/۰	x	۱۵۰۰/۰	x	x
گلستان	۱۵۰۰/۰	۱۵۰۰/۰	x	x	x
گیلان	۱۲۹۴/۱	x	۱۲۹۴/۱	x	x
لرستان	x	x	x	x	x
مازندران	۱۸۵۰/۰	x	۱۸۵۰/۰	x	x
مرکزی	x	x	x	x	x
هرمزگان	۲۴۳۱/۰	۲۵۰۰/۰	x	۲۰۰۰/۰	x
همدان	x	x	x	x	x
یزد	۲۹۸۶/۹	x	۲۹۸۶/۹	x	x

۱۵- متوسط قیمت فروش یک کیلوگرم هندوانه در فصول و سال ۱۳۸۷ (ریال)

استان	سال	بهار	تابستان	پاییز	زمستان
کل کشور	۱۳۳۰/۷	۱۰۴۱/۲	۱۵۱۷/۱	۲۰۰۰/۹	x
آذربایجان شرقی	۴۰۰۰/۰	x	۴۰۰۰/۰	x	x
آذربایجان غربی	x	x	x	x	x
اردبیل	x	x	x	x	x
اصفهان	۲۰۰۰/۰	۲۰۰۰/۰	x	x	x
ایلام	x	x	x	x	x
بوشهر	۱۵۶۸/۳	x	۱۵۶۸/۳	x	x
تهران	x	x	x	x	x
چهارمحال و بختیاری	x	x	x	x	x
خراسان جنوبی	۱۳۰۰/۰	x	۱۳۰۰/۰	x	x
خراسان رضوی	x	x	x	x	x
خراسان شمالی	۲۰۰۰/۰	x	۲۰۰۰/۰	x	x
خوزستان	۱۴۷۳/۶	x	۱۴۲۵/۱	۱۷۰۰/۰	x
زنجان	۱۵۸۵/۷	x	۱۵۸۵/۷	x	x
سمنان	۱۵۸۸/۲	x	۱۵۸۸/۲	x	x
سیستان و بلوچستان	۲۰۵۷/۰	۲۵۰۰/۰	۲۰۰۰/۰	x	x
فارس	۱۶۲۳/۶	۱۵۲۹/۳	۱۷۵۹/۳	۲۲۰۰/۰	x
قزوین	۱۴۰۷/۲	x	۱۴۰۷/۲	x	x
قم	x	x	x	x	x
کردستان	x	x	x	x	x
کرمان	۹۰۷/۴	۸۶۳/۸	۱۳۴۸/۱	x	x
کرمانشاه	۱۴۴۸/۲	x	۱۴۴۸/۲	x	x
کهگیلویه و بویراحمد	۱۱۰۵/۵	x	۱۰۵۲/۱	۱۵۰۰/۰	x
گلستان	۹۸۲/۵	۱۰۰۰/۰	۹۰۰/۰	x	x
گیلان	۹۷۰/۹	x	۹۷۰/۹	x	x
لرستان	x	x	x	x	x
مازندران	۱۵۷۷/۰	۱۷۰۰/۰	۱۵۷۵/۳	x	x
مرکزی	۱۴۴۷/۹	x	۱۴۴۷/۹	x	x
هرمزگان	۲۰۸۵/۹	x	۲۵۰۰/۰	۲۰۵۴/۵	x
همدان	۱۳۴۷/۸	x	۱۳۱۷/۹	۲۰۰۰/۰	x
یزد	۱۲۲۷/۷	x	۱۲۲۷/۷	x	x

۱۶- متوسط قیمت فروش یک کیلوگرم خیار در فصول و سال ۱۳۸۷ (ریال)

استان	سال	بهار	تابستان	پاییز	زمستان
کل کشور	۲۱۳۲/۳	۲۴۸۱/۱	۱۶۴۴/۸	۲۸۱۳/۸	۲۴۸۸/۹
آذربایجان شرقی	۳۲۵۲/۰	۲۹۱۸/۴	۳۳۰۱/۷	۳۱۵۷/۹	×
آذربایجان غربی	×	×	×	×	×
اردبیل	۲۸۳۴/۵	۴۰۰۰/۰	۲۸۲۶/۹	×	×
اصفهان	۳۷۴۱/۷	۴۰۰۰/۰	۳۴۶۰/۸	۴۰۳۹/۳	×
ایلام	۱۴۳۳/۱	×	۱۰۰۲/۲	۲۹۴۷/۴	×
بوشهر	۲۳۰۰/۰	۲۲۰۰/۰	۲۵۰۰/۰	×	×
تهران	۳۶۴۵/۵	۴۴۷۳/۸	۳۲۵۵/۸	۳۲۰۶/۰	×
چهارمحال و بختیاری	۲۵۰۰/۰	×	۲۵۰۰/۰	×	×
خراسان جنوبی	×	×	×	×	×
خراسان رضوی	۲۵۸۸/۹	۳۰۴۱/۶	۲۲۸۷/۳	۲۷۶۹/۱	×
خراسان شمالی	۳۶۶۲/۱	×	۳۹۶۱/۲	۲۱۷۱/۶	×
خوزستان	۲۲۶۹/۵	۲۴۹۴/۲	۲۵۰۰/۰	۱۷۴۵/۴	۲۰۰۰/۰
زنجان	۲۵۸۵/۴	×	۲۵۸۵/۴	×	×
سمنان	۴۰۰۰/۰	×	۴۰۰۰/۰	×	×
سیستان و بلوچستان	۲۵۸۳/۳	×	۲۵۸۳/۳	×	×
فارس	۲۷۴۹/۷	۲۳۶۱/۰	۲۵۹۱/۳	۳۰۹۳/۸	×
قزوین	۱۷۵۹/۲	×	۱۷۵۱/۱	۲۱۸۷/۶	×
قم	×	×	×	×	×
کردستان	۳۸۳۹/۴	×	۳۹۹۲/۶	۳۵۰۰/۰	×
کرمان	۲۲۴۰/۷	۲۲۸۹/۴	۲۰۰۰/۰	۲۰۱۴/۵	۲۱۲۰/۷
کرمانشاه	۳۲۵۰/۰	×	۳۲۵۰/۰	×	×
کهگیلویه و بویراحمد	۲۶۷۹/۸	×	۳۰۰۰/۰	۲۰۸۱/۴	۳۳۰۵/۶
گلستان	۱۳۸۰/۹	۱۵۰۰/۰	۱۳۷۴/۶	×	×
گیلان	۲۰۵۹/۰	۲۲۰۷/۱	۱۷۸۳/۳	×	×
لرستان	۳۰۲۳/۳	×	۳۰۲۳/۳	×	×
مازندران	۲۴۷۹/۱	۳۸۰۰/۰	۲۰۳۶/۵	×	×
مرکزی	×	×	×	×	×
هرمزگان	۳۱۳۴/۹	×	×	۱۲۰۰/۰	۳۵۰۰/۰
همدان	۴۱۹۰/۵	×	۴۲۲۴/۳	۳۵۵۰/۵	×
یزد	۲۲۸۵/۴	۲۲۳۰/۰	۲۱۰۳/۱	۳۱۱۴/۱	×

۱۷- متوسط قیمت فروش یک کیلوگرم هلو در فصول و سال ۱۳۸۷ (ریال)

استان	سال	بهار	تابستان	پاییز	زمستان
کل کشور	۴۸۷۰/۸	۲۵۱۸/۶	۴۹۵۲/۴	۷۴۸۰/۹	x
آذربایجان شرقی	۶۴۲۸/۵	x	۶۷۷۲/۵	۳۵۵۰/۰	x
آذربایجان غربی	۶۱۰۹/۰	x	۶۱۰۹/۰	x	x
اردبیل	۳۳۵۱/۳	x	۳۳۵۱/۳	x	x
اصفهان	۳۹۹۳/۶	x	۳۹۹۳/۶	x	x
ایلام	۸۰۰۰/۰	x	۸۰۰۰/۰	x	x
بوشهر	x	x	x	x	x
تهران	۸۷۸۸/۹	۶۰۰۰/۰	۸۸۰۳/۵	۹۰۰۰/۰	x
چهارمحال و بختیاری	x	x	x	x	x
خراسان جنوبی	۵۹۵۲/۴	x	۵۹۵۲/۴	x	x
خراسان رضوی	۳۶۰۴/۳	۳۰۳۲/۳	۵۷۷۵/۵	x	x
خراسان شمالی	۲۶۲۹/۹	x	۲۵۰۰/۰	۵۰۰۰/۰	x
خوزستان	x	x	x	x	x
زنجان	۲۲۸۳/۷	x	۲۲۸۳/۷	x	x
سمنان	x	x	x	x	x
سیستان و بلوچستان	x	x	x	x	x
فارس	۳۷۳۱/۹	۳۰۰۰/۰	۳۸۲۸/۵	x	x
قزوین	۴۸۶۸/۵	x	۴۸۶۸/۵	x	x
قم	۷۸۹۶/۶	x	۷۸۹۶/۶	x	x
کردستان	۳۹۲۸/۶	x	۳۹۲۸/۶	x	x
کرمان	۵۳۲۵/۸	۴۵۰۰/۰	۵۳۵۹/۱	x	x
کرمانشاه	۷۶۶۶/۷	x	۷۶۶۶/۷	x	x
کهگیلویه و بویراحمد	۵۵۰۰/۰	x	۵۰۰۰/۰	۶۰۰۰/۰	x
گلستان	۲۱۷۰/۷	x	۲۱۷۰/۷	x	x
گیلان	x	x	x	x	x
لرستان	۳۵۴۱/۰	x	۳۵۴۱/۰	x	x
مازندران	۱۴۷۸/۸	۱۰۰۰/۰	۱۵۰۱/۰	x	x
مرکزی	۵۰۰۰/۰	x	۵۰۰۰/۰	x	x
هرمزگان	x	x	x	x	x
همدان	۶۶۶۸/۷	x	۶۶۶۸/۷	x	x
یزد	۳۰۰۰/۰	x	۳۰۰۰/۰	x	x

۱۸- متوسط قیمت فروش یک کیلوگرم انگور در فصول و سال ۱۳۸۷ (ریال)

استان	سال	بهار	تابستان	پاییز	زمستان
کل کشور	۵۵۰۵/۱	۵۹۳۲/۱	۴۶۷۰/۳	۶۷۴۱/۲	۷۰۰۰/۰
آذربایجان شرقی	۴۷۴۸/۹	x	۵۳۴۶/۲	۴۷۰۷/۸	x
آذربایجان غربی	۸۱۰۶/۵	x	۵۰۳۸/۹	۸۹۵۷/۰	x
اردبیل	x	x	x	x	x
اصفهان	۵۶۰۴/۵	x	۵۶۳۵/۰	۵۰۰۰/۰	x
ایلام	۲۷۷۷/۸	x	۲۷۷۷/۸	x	x
بوشهر	x	x	x	x	x
تهران	۸۶۸۳/۶	x	۸۶۸۳/۶	x	x
چهارمحال و بختیاری	۲۷۸۲/۳	x	x	۲۷۸۲/۳	x
خراسان جنوبی	۵۳۵۷/۱	x	۵۳۵۷/۱	x	x
خراسان رضوی	۴۱۳۱/۲	x	x	۴۱۳۱/۲	x
خراسان شمالی	۵۹۲۱/۳	x	۴۹۸۳/۳	۶۲۵۹/۴	x
خوزستان	۴۶۷۲/۷	x	۴۶۷۲/۷	x	x
زنجان	۵۸۶۹/۶	x	۳۸۶۵/۷	۷۹۷۹/۴	x
سمنان	۵۵۰۵/۱	x	۵۵۰۵/۱	x	x
سیستان و بلوچستان	۸۰۰۰/۰	x	۸۰۰۰/۰	x	x
فارس	۴۲۳۶/۱	۶۰۰۰/۰	۴۱۰۷/۷	۳۵۵۹/۲	x
قزوین	۶۷۹۸/۲	x	۶۵۳۷/۸	۹۲۲۵/۰	x
قم	۵۷۱۴/۳	x	۵۷۱۴/۳	x	x
کردستان	۳۸۰۱/۲	x	۲۵۸۶/۰	۳۹۸۶/۹	x
کرمان	۶۹۶۴/۵	x	۶۹۶۴/۵	x	x
کرمانشاه	۳۴۷۸/۱	x	۳۰۶۰/۳	۵۸۰۰/۰	۷۰۰۰/۰
کهگیلویه و بویراحمد	۲۸۹۷/۱	۲۵۰۰/۰	۲۶۹۷/۰	۳۲۳۹/۱	x
گلستان	x	x	x	x	x
گیلان	x	x	x	x	x
لرستان	۶۹۶۹/۹	x	۶۸۳۵/۷	۷۵۴۸/۴	x
مازندران	x	x	x	x	x
مرکزی	۴۹۱۱/۶	۵۰۰۰/۰	۵۰۹۰/۹	۴۸۹۵/۸	x
هرمزگان	x	x	x	x	x
همدان	۶۱۴۹/۴	x	۵۹۸۵/۳	۶۳۰۳/۲	x
یزد	۳۴۶۷/۱	x	۳۴۶۷/۱	x	x

۱۹- متوسط قیمت فروش یک کیلوگرم گیلان در فصول و سال ۱۳۸۷ (ریال)

استان	سال	بهار	تابستان	پاییز	زمستان
کل کشور	۱۱۱۳۸/۹	۱۲۵۰۵/۶	۱۰۴۴۶/۳	x	x
آذربایجان شرقی	۸۴۴۲/۹	۷۳۶۲/۱	۱۰۵۴۵/۵	x	x
آذربایجان غربی	۱۱۰۰۰/۰	x	۱۱۰۰۰/۰	x	x
اردبیل	۵۰۲۳/۵	x	۵۰۲۳/۵	x	x
اصفهان	۹۰۰۰/۰	x	۹۰۰۰/۰	x	x
ایلام	x	x	x	x	x
بوشهر	x	x	x	x	x
تهران	۱۰۹۳۶/۵	۱۱۷۵۳/۲	۸۹۹۶/۹	x	x
چهارمحال و بختیاری	x	x	x	x	x
خراسان جنوبی	x	x	x	x	x
خراسان رضوی	۱۳۲۰۵/۸	۱۳۰۳۲/۷	۱۴۲۳۴/۵	x	x
خراسان شمالی	۱۱۳۹۰/۲	x	۱۱۳۹۰/۲	x	x
خوزستان	x	x	x	x	x
زنجان	۶۵۰۰/۰	x	۶۵۰۰/۰	x	x
سمنان	۱۰۴۷۲/۹	۱۱۱۰۱/۹	۸۳۲۶/۱	x	x
سیستان و بلوچستان	x	x	x	x	x
فارس	x	x	x	x	x
قزوین	۹۲۶۵/۰	x	۹۲۶۵/۰	x	x
قم	۱۲۰۷۶/۴	۷۲۷۲/۷	۱۲۳۲۱/۰	x	x
کردستان	۶۸۰۰/۰	۶۰۰۰/۰	۷۰۰۰/۰	x	x
کرمان	۱۰۰۰۰/۰	۱۰۰۰۰/۰	x	x	x
کرمانشاه	x	x	x	x	x
کهگیلویه و بویراحمد	x	x	x	x	x
گلستان	x	x	x	x	x
گیلان	x	x	x	x	x
لرستان	x	x	x	x	x
مازندران	x	x	x	x	x
مرکزی	۹۰۰۰/۰	x	۹۰۰۰/۰	x	x
هرمزگان	x	x	x	x	x
همدان	x	x	x	x	x
یزد	x	x	x	x	x

۲۰- متوسط قیمت فروش یک کیلوگرم زردآلو در فصول و سال ۱۳۸۷ (ریال)

استان	سال	بهار	تابستان	پاییز	زمستان
کل کشور	۴۷۱۶/۴	۵۲۰۵/۸	۴۵۵۳/۵	x	x
آذربایجان شرقی	۲۶۳۳/۰	x	۲۶۳۳/۰	x	x
آذربایجان غربی	۵۱۹۴/۰	x	۵۱۹۴/۰	x	x
اردبیل	۳۰۰۰/۰	x	۳۰۰۰/۰	x	x
اصفهان	۳۹۹۲/۱	۳۳۲۸/۹	۵۰۰۰/۰	x	x
ایلام	۱۰۰۰۰/۰	۱۰۰۰۰/۰	x	x	x
بوشهر	x	x	x	x	x
تهران	۳۳۵۴/۸	۲۵۴۳/۴	۵۰۰۰/۰	x	x
چهارمحال و بختیاری	۳۰۰۰/۰	x	۳۰۰۰/۰	x	x
خراسان جنوبی	۳۰۱۶/۹	۵۰۰۰/۰	۲۹۹۴/۳	x	x
خراسان رضوی	۴۵۷۱/۴	۴۵۷۱/۴	x	x	x
خراسان شمالی	۲۰۸۲/۶	x	۲۰۸۲/۶	x	x
خوزستان	۲۸۰۰/۰	۲۸۰۰/۰	x	x	x
زنجان	۲۲۳۳/۳	x	۲۲۳۳/۳	x	x
سمنان	۲۶۱۲/۶	۲۶۰۱/۲	۳۰۰۰/۰	x	x
سیستان و بلوچستان	x	x	x	x	x
فارس	۶۱۵۷/۱	۶۲۴۷/۸	۶۰۴۱/۷	x	x
قزوین	۳۶۳۹/۳	x	۳۶۳۹/۳	x	x
قم	۳۶۶۶/۷	x	۳۶۶۶/۷	x	x
کردستان	۳۸۴۶/۶	۳۹۷۳/۵	۲۷۰۰/۰	x	x
کرمان	۵۴۹۵/۰	۵۸۳۳/۳	۵۰۰۰/۰	x	x
کرمانشاه	۸۰۰۰/۰	x	۸۰۰۰/۰	x	x
کهگیلویه و بویراحمد	x	x	x	x	x
گلستان	x	x	x	x	x
گیلان	۲۵۰۰/۰	x	۲۵۰۰/۰	x	x
لرستان	۳۵۸۸/۴	x	۳۵۸۸/۴	x	x
مازندران	x	x	x	x	x
مرکزی	۶۴۰۱/۵	۸۰۰۰/۰	۵۰۳۷/۹	x	x
هرمزگان	x	x	x	x	x
همدان	۳۶۲۱/۴	x	۳۶۲۱/۴	x	x
یزد	۸۱۰۲/۵	x	۸۱۰۲/۵	x	x

۲۱- متوسط قیمت فروش یک کیلوگرم سیب درختی در فصول و سال ۱۳۸۷ (ریال)

استان	سال	بهار	تابستان	پاییز	زمستان
کل کشور	۴۳۷۷/۵	۴۶۵۲/۶	۵۱۳۷/۱	۴۲۱۸/۸	۵۰۰۰/۰
آذربایجان شرقی	۳۹۹۹/۷	x	۳۵۸۰/۰	۴۰۱۰/۹	x
آذربایجان غربی	۲۶۲۵/۹	x	x	۲۶۲۵/۹	x
اردبیل	۴۵۹۸/۶	x	۴۱۵۲/۳	۴۶۹۶/۴	x
اصفهان	۵۵۱۶/۱	x	۳۰۰۰/۰	۶۰۰۰/۰	x
ایلام	x	x	x	x	x
بوشهر	x	x	x	x	x
تهران	۴۹۵۰/۱	۶۸۵۰/۱	۷۶۷۶/۹	۴۸۳۳/۲	x
چهارمحال و بختیاری	۲۸۳۳/۳	x	۳۵۰۰/۰	۲۸۰۵/۶	x
خراسان جنوبی	۵۰۰۰/۰	x	۵۰۰۰/۰	x	x
خراسان رضوی	۳۴۰۳/۶	x	۴۰۰۰/۰	۳۳۹۱/۹	x
خراسان شمالی	۳۲۷۷/۶	۴۰۰۰/۰	۴۱۱۲/۹	۳۲۳۸/۵	x
خوزستان	۳۵۰۰/۰	۳۵۰۰/۰	x	x	x
زنجان	۴۷۴۱/۱	x	۳۶۵۴/۳	۴۷۵۱/۸	x
سمنان	۴۶۲۵/۰	x	x	۴۶۲۵/۰	x
سیستان و بلوچستان	x	x	x	x	x
فارس	۴۳۶۴/۶	۴۰۳۴/۵	۴۵۸۴/۱	۴۵۴۱/۲	x
قزوین	۴۳۷۳/۹	x	۴۳۷۳/۹	x	x
قم	۶۴۲۴/۴	x	۸۵۶۴/۱	۲۸۵۲/۹	x
کردستان	۴۳۵۰/۲	x	۸۰۰۰/۰	۴۲۴۹/۵	x
کرمان	۵۸۰۷/۳	۵۹۶۹/۵	۵۷۷۲/۷	x	x
کرمانشاه	۳۴۴۴/۴	x	۴۰۰۰/۰	۲۵۰۰/۰	۵۰۰۰/۰
کهگیلویه و بویراحمد	۴۳۲۰/۱	x	x	۴۳۲۰/۱	x
گلستان	x	x	x	x	x
گیلان	۳۴۲۸/۶	x	۳۰۰۰/۰	۴۵۰۰/۰	x
لرستان	۴۶۷۲/۹	x	۴۴۱۵/۱	۵۳۴۰/۴	x
مازندران	x	x	x	x	x
مرکزی	۵۰۶۴/۰	x	۵۰۶۴/۰	x	x
هرمزگان	x	x	x	x	x
همدان	۳۶۸۳/۶	x	۳۵۷۱/۶	۳۶۹۲/۲	x
یزد	۴۸۲۳/۵	x	۴۹۴۷/۴	۴۶۶۶/۷	x

۲۲- متوسط قیمت فروش یک کیلوگرم بادام (بدون پوست سبز) در فصول و سال ۱۳۸۷ (ریال)

استان	سال	بهار	تابستان	پاییز	زمستان
کل کشور	۱۲۲۶۵/۰	۳۰۰۰۰/۰	۱۲۱۲۲/۷	۱۳۷۳۶/۷	۱۲۱۴۷/۷
آذربایجان شرقی	۱۹۸۰۸/۱	x	۱۴۴۲۴/۲	۲۱۱۱۰/۷	x
آذربایجان غربی	۱۸۵۴۳/۰	x	۱۸۵۴۳/۰	x	x
اردبیل	x	x	x	x	x
اصفهان	۱۹۵۱۳/۹	x	۲۲۶۶۳/۰	۱۵۳۴۵/۳	x
ایلام	x	x	x	x	x
بوشهر	x	x	x	x	x
تهران	x	x	x	x	x
چهارمحال و بختیاری	۱۳۲۳۱/۰	x	۱۳۵۲۴/۶	۱۳۱۰۵/۳	x
خراسان جنوبی	۱۰۰۰۰/۰	x	۱۰۰۰۰/۰	x	x
خراسان رضوی	۱۰۶۸۹/۲	x	۱۰۵۲۸/۰	۱۱۱۷۷/۱	x
خراسان شمالی	۱۰۷۵۶/۹	x	۷۰۰۰/۰	۱۰۸۱۸/۶	x
خوزستان	x	x	x	x	x
زنجان	۱۵۴۳۴/۸	x	۱۵۰۰۰/۰	۱۷۵۰۰/۰	x
سمنان	۳۱۱۷۶/۵	x	۳۱۱۷۶/۵	x	x
سیستان و بلوچستان	x	x	x	x	x
فارس	۱۱۹۶۴/۶	x	۱۱۹۶۴/۶	x	x
قزوین	۹۸۸۲/۴	x	۹۰۰۰/۰	۱۵۰۰۰/۰	x
قم	۱۶۹۱۲/۳	x	x	۱۶۹۱۲/۳	x
کردستان	۱۶۴۵۸/۳	x	۱۴۱۵۳/۸	۱۹۱۸۱/۸	x
کرمان	۱۲۸۱۱/۵	۳۰۰۰۰/۰	۱۲۲۳۴/۸	۲۰۰۰۰/۰	x
کرمانشاه	۱۲۶۴۹/۱	x	۱۲۰۰۰/۰	۱۵۲۰۰/۰	۱۲۱۴۷/۷
کهگیلویه و بویراحمد	x	x	x	x	x
گلستان	x	x	x	x	x
گیلان	x	x	x	x	x
لرستان	x	x	x	x	x
مازندران	x	x	x	x	x
مرکزی	۲۵۸۵۱/۱	x	۲۵۸۵۱/۱	x	x
هرمزگان	x	x	x	x	x
همدان	۱۵۴۷۵/۳	x	۱۵۶۱۱/۵	۱۴۰۰۰/۰	x
یزد	۱۱۲۴۱/۴	x	۱۰۹۰۸/۷	۱۱۴۶۷/۴	x

۲۳- متوسط قیمت فروش یک کیلوگرم گردو (بدون پوست سبز) در فصول و سال ۱۳۸۷ (ریال)

استان	سال	بهار	تابستان	پاییز	زمستان
کل کشور	۳۵۱۲۲/۱	x	۳۴۸۸۴/۳	۳۵۲۳۹/۳	۲۶۵۸۴/۲
آذربایجان شرقی	۲۵۸۵۰/۷	x	۲۵۳۰۷/۰	۲۶۱۵۰/۳	x
آذربایجان غربی	۳۰۲۹۸/۸	x	۳۲۹۳۶/۶	۲۵۸۱۰/۱	x
اردبیل	۳۲۹۵۱/۰	x	۲۲۵۰۰/۰	۳۳۱۸۷/۸	x
اصفهان	۳۶۳۸۳/۳	x	۴۰۰۰۰/۰	۳۶۳۰۸/۸	۳۵۰۰۰/۰
ایلام	x	x	x	x	x
بوشهر	x	x	x	x	x
تهران	۴۰۰۰۰/۰	x	x	۴۰۰۰۰/۰	x
چهارمحال و بختیاری	۴۱۵۰۰/۰	x	۴۰۹۷۱/۴	۴۱۸۰۳/۳	x
خراسان جنوبی	۳۵۵۱۴/۰	x	۳۵۵۱۴/۰	x	x
خراسان رضوی	۳۱۰۷۳/۶	x	x	۳۱۰۷۳/۶	x
خراسان شمالی	۳۸۸۷۹/۹	x	۲۳۱۴۳/۳	۳۸۹۷۵/۵	x
خوزستان	x	x	x	x	x
زنجان	۳۴۱۵۹/۳	x	x	۳۴۱۵۹/۳	x
سمنان	۲۷۴۵۹/۹	x	۳۱۰۴۷/۶	۲۶۸۱۰/۳	x
سیستان و بلوچستان	x	x	x	x	x
فارس	۴۲۵۵۸/۵	x	۴۵۵۱۹/۲	۴۲۱۵۷/۴	x
قزوین	۳۱۸۰۷/۱	x	۳۱۸۱۳/۸	۲۹۱۸۷/۵	x
قم	۲۰۳۸۸/۵	x	x	۲۰۳۸۸/۵	x
کردستان	۲۴۰۹۱/۹	x	x	۲۴۰۹۱/۹	x
کرمان	۴۰۶۹۸/۳	x	۴۲۷۳۴/۲	۳۵۲۲۳/۹	x
کرمانشاه	۲۰۷۳۰/۵	x	۱۵۰۰۰/۰	۱۵۰۸۰/۲	۲۶۴۱۴/۱
کهگیلویه و بویراحمد	۳۸۷۰۹/۱	x	x	۳۸۷۰۹/۱	x
گلستان	x	x	x	x	x
گیلان	۳۰۷۴۲/۶	x	۲۶۹۳۱/۸	۳۱۶۱۱/۴	x
لرستان	۲۸۵۰۰/۰	x	۲۱۰۰۰/۰	۲۹۵۷۱/۴	x
مازندران	x	x	x	x	x
مرکزی	۳۲۹۲۵/۹	x	x	۳۲۹۲۵/۹	x
هرمزگان	x	x	x	x	x
همدان	۲۸۲۹۲/۴	x	x	۲۸۲۹۲/۴	x
یزد	۲۹۳۲۹/۱	x	۳۰۱۷۶/۵	۲۸۷۲۷/۹	x

۲۴- متوسط قیمت فروش یک کیلوگرم چغندر قند در فصول و سال ۱۳۸۷ (ریال)

استان	سال	بهار	تابستان	پاییز	زمستان
کل کشور	۵۶۰/۶	x	۵۶۹/۶	۵۲۸/۳	۵۸۴/۸
آذربایجان شرقی	۴۰۹/۷	x	x	۴۰۹/۷	x
آذربایجان غربی	۵۱۵/۷	x	x	۵۱۵/۷	x
اردبیل	x	x	x	x	x
اصفهان	۴۵۶/۲	x	x	۴۵۶/۲	x
ایلام	۴۵۰/۰	x	x	۴۵۰/۰	x
بوشهر	x	x	x	x	x
تهران	x	x	x	x	x
چهارمحال و بختیاری	۵۲۵/۶	x	x	۵۲۵/۶	x
خراسان جنوبی	۵۷۲/۳	x	x	۴۷۱/۳	۵۹۹/۸
خراسان رضوی	۵۴۶/۲	x	x	۵۱۶/۲	۶۰۰/۰
خراسان شمالی	۶۵۳/۸	x	x	۶۵۳/۸	x
خوزستان	x	x	x	x	x
زنجان	x	x	x	x	x
سمنان	۵۹۲/۵	x	x	۵۹۲/۵	x
سیستان و بلوچستان	x	x	x	x	x
فارس	۵۶۰/۰	x	x	۵۶۰/۰	x
قزوین	۵۳۶/۴	x	x	۵۳۶/۴	x
قم	x	x	x	x	x
کردستان	x	x	x	x	x
کرمان	۵۷۰/۳	x	x	x	۵۷۰/۳
کرمانشاه	۶۶۵/۴	x	۷۰۰/۰	x	۶۶۴/۶
کهگیلویه و بویراحمد	x	x	x	x	x
گلستان	x	x	x	x	x
گیلان	x	x	x	x	x
لرستان	۵۵۰/۰	x	۵۵۰/۰	x	x
مازندران	x	x	x	x	x
مرکزی	۵۹۵/۵	x	x	۵۹۵/۵	x
هرمزگان	x	x	x	x	x
همدان	x	x	x	x	x
یزد	x	x	x	x	x

۲۵- متوسط قیمت فروش یک کیلوگرم یونجه خشک در فصول و سال ۱۳۸۷ (ریال)

استان	سال	بهار	تابستان	پاییز	زمستان
کل کشور	۲۵۷۱/۹	۲۴۱۲/۹	۲۶۶۵/۲	۲۴۷۹/۸	۲۵۳۱/۴
آذربایجان شرقی	۲۴۴۷/۶	۲۴۸۲/۱	۲۵۳۶/۷	۲۱۸۸/۲	x
آذربایجان غربی	۱۷۶۹/۷	۱۷۶۰/۷	۱۷۶۷/۸	۲۸۰۰/۰	x
اردبیل	۱۹۴۶/۸	۱۸۴۸/۴	۱۹۸۸/۷	۲۰۸۵/۸	x
اصفهان	۱۷۶۶/۲	x	۱۷۵۷/۱	۱۸۳۶/۸	x
ایلام	۲۳۵۶/۳	۲۳۲۰/۵	۲۵۰۰/۰	۲۲۹۱/۷	x
بوشهر	x	x	x	x	x
تهران	۲۴۶۰/۱	۲۴۳۱/۴	۲۴۷۲/۳	۲۴۸۳/۱	x
چهارمحال و بختیاری	۲۹۲۳/۰	۲۶۲۳/۱	۲۹۷۷/۹	۲۵۲۴/۶	x
خراسان جنوبی	۳۱۶۳/۳	۳۰۰۰/۰	۳۲۳۱/۹	x	x
خراسان رضوی	۲۲۴۸/۴	۲۱۳۲/۹	۲۳۳۲/۸	۱۹۰۰/۰	x
خراسان شمالی	۲۶۹۲/۵	۲۸۰۲/۳	۲۷۹۰/۸	۲۶۱۶/۴	x
خوزستان	۷۵۲/۷	۷۲۰/۰	۷۷۶/۲	۸۵۰/۰	x
زنجان	۲۴۰۲/۸	۲۳۹۰/۷	۲۳۹۹/۱	۲۴۳۸/۳	x
سمنان	۲۶۶۰/۶	x	۲۶۹۸/۴	۲۵۳۳/۵	۲۹۵۰/۰
سیستان و بلوچستان	۱۵۴۴/۵	۲۰۰۰/۰	۱۵۲۵/۱	۱۷۴۴/۰	x
فارس	۲۸۵۰/۸	۲۷۳۱/۷	۲۸۹۸/۷	۳۴۲۷/۶	x
قزوین	۲۱۴۰/۹	۲۰۰۶/۵	۲۲۹۴/۵	۲۱۴۹/۰	x
قم	۲۴۸۲/۴	۲۵۰۰/۰	۲۵۰۰/۰	۲۰۰۰/۰	x
کردستان	۲۹۰۵/۶	۳۰۰۰/۰	۲۷۸۱/۵	۳۰۶۰/۰	x
کرمان	۲۱۸۶/۳	x	۲۱۸۶/۳	x	x
کرمانشاه	۲۴۸۱/۵	x	۲۰۰۰/۰	۲۵۰۰/۰	۲۵۰۰/۰
کهگیلویه و بویراحمد	۲۵۱۹/۹	x	۳۰۰۰/۰	۲۴۹۸/۷	x
گلستان	x	x	x	x	x
گیلان	۱۸۸۶/۴	۱۵۱۲/۲	۱۵۰۰/۰	۳۵۰۰/۰	x
لرستان	۲۷۶۴/۴	۳۱۸۴/۶	۳۲۳۰/۸	۲۱۰۰/۴	x
مازندران	x	x	x	x	x
مرکزی	۲۳۵۴/۳	۲۲۳۸/۵	۲۳۷۲/۷	۲۴۰۹/۵	x
هرمزگان	x	x	x	x	x
همدان	۲۴۴۹/۰	x	۲۴۴۰/۸	۲۴۹۳/۸	x
یزد	۲۶۱۲/۲	۲۵۰۱/۵	۲۷۳۶/۵	۲۵۴۵/۴	x

۲۶- متوسط قیمت فروش یک کیلوگرم سیب زمینی در فصول و سال ۱۳۸۷ (ریال)

استان	سال	بهار	تابستان	پاییز	زمستان
کل کشور	۱۳۰۵/۲	۱۴۳۰/۰	۱۵۳۴/۱	۱۰۷۹/۵	۱۴۰۳/۲
آذربایجان شرقی	۱۱۴۷/۹	×	۱۱۱۷/۸	۱۲۱۷/۱	×
آذربایجان غربی	×	×	×	×	×
اردبیل	۱۰۰۸/۱	×	×	۱۰۰۸/۱	×
اصفهان	۱۰۸۰/۶	۱۵۰۰/۰	۱۰۰۰/۰	۱۰۶۳/۸	×
ایلام	۲۸۰۴/۷	۲۸۰۴/۷	×	×	×
بوشهر	×	×	×	×	×
تهران	۱۲۰۰/۰	×	×	۱۲۰۰/۰	×
چهارمحال و بختیاری	۱۲۸۳/۳	×	۱۳۵۰/۰	۱۱۹۸/۱	×
خراسان جنوبی	×	×	×	×	×
خراسان رضوی	۱۱۱۴/۳	×	×	۱۱۱۴/۳	×
خراسان شمالی	۱۶۹۴/۵	×	×	۱۶۹۴/۵	×
خوزستان	۱۸۷۴/۲	۱۸۷۴/۲	×	×	×
زنجان	۸۵۵/۶	×	×	۸۵۵/۶	×
سمنان	۱۸۳۱/۴	×	×	۱۸۳۱/۴	×
سیستان و بلوچستان	×	×	×	×	×
فارس	۱۳۶۲/۰	×	۲۵۰۰/۰	۱۳۲۳/۹	×
قزوین	۱۱۵۹/۱	×	۱۰۹۰/۰	۱۲۰۰/۰	×
قم	×	×	×	×	×
کردستان	۱۲۸۴/۶	×	×	۱۲۸۴/۶	×
کرمان	۳۴۲۴/۵	۳۰۰۰/۰	۳۴۳۲/۸	۲۵۰۰/۰	×
کرمانشاه	۱۱۸۵/۰	×	×	۱۱۲۰/۶	۱۴۰۳/۲
کهگیلویه و بویراحمد	×	×	×	×	×
گلستان	۱۰۰۰/۰	۱۰۰۰/۰	×	×	×
گیلان	۳۵۰۰/۰	×	۳۵۰۰/۰	×	×
لرستان	۹۹۷/۴	×	۱۰۰۰/۰	۹۰۰/۰	×
مازندران	×	×	×	×	×
مرکزی	۱۲۹۱/۸	×	×	۱۲۹۱/۸	×
هرمزگان	۱۳۰۳/۲	۱۳۰۳/۲	×	×	×
همدان	۹۰۱/۴	×	۸۷۶/۳	۹۲۰/۴	×
یزد	×	×	×	×	×

۲۷- متوسط قیمت فروش یک کیلوگرم پیاز در فصول و سال ۱۳۸۷ (ریال)

استان	سال	بهار	تابستان	پاییز	زمستان
کل کشور	۱۶۲۸۷/۷	۱۰۴۰/۲	۱۸۸۶/۵	۱۸۱۹/۳	۳۴۵۴/۳
آذربایجان شرقی	۱۶۷۳/۴	x	۲۵۰۰/۰	۱۵۹۵/۲	x
آذربایجان غربی	۱۵۱۴/۱	x	x	۱۵۱۴/۱	x
اردبیل	x	x	x	x	x
اصفهان	۱۵۹۶/۴	x	۱۵۵۶/۳	۱۶۲۰/۰	x
ایلام	x	x	x	x	x
بوشهر	۱۷۹۷/۶	۲۰۰۰/۰	۱۷۹۱/۶	۲۰۰۰/۰	x
تهران	۱۵۰۰/۰	x	۱۵۰۰/۰	x	x
چهارمحال و بختیاری	x	x	x	x	x
خراسان جنوبی	x	x	x	x	x
خراسان رضوی	۱۴۶۳/۰	x	x	۱۴۶۳/۰	x
خراسان شمالی	۲۲۹۵/۴	x	x	۲۲۹۵/۴	x
خوزستان	۱۰۹۸/۳	۱۰۹۸/۳	x	x	x
زنجان	۲۵۹۷/۲	x	x	۲۵۹۷/۲	x
سمنان	۳۱۲۷/۹	x	۲۰۰۰/۰	۳۲۰۷/۰	x
سیستان و بلوچستان	۱۳۰۰/۶	۱۸۲۹/۲	۷۸۷/۳	x	۵۰۰۰/۰
فارس	۱۵۳۶/۶	۱۳۴۸/۴	۱۶۳۵/۵	۱۲۶۹/۸	x
قزوین	۱۹۷۷/۵	x	۱۹۹۶/۵	۱۶۶۰/۰	x
قم	۲۰۰۰/۰	x	x	۲۰۰۰/۰	x
کردستان	۳۳۴۳/۹	x	۲۵۰۰/۰	۳۸۴۰/۳	x
کرمان	۱۵۵۵/۱	۱۵۳۷/۵	۲۰۰۷/۹	۳۰۰۰/۰	x
کرمانشاه	۱۶۳۶/۴	x	x	۲۰۰۰/۰	۱۵۰۰/۰
کهگیلویه و بویراحمد	x	x	x	x	x
گلستان	۲۴۶۸/۰	x	۲۴۶۸/۰	x	x
گیلان	۶۳۳۳/۳	x	۶۳۳۳/۳	x	x
لرستان	۲۵۰۰/۰	x	۲۵۰۰/۰	x	x
مازندران	۳۲۷۲/۴	۳۰۰۰/۰	۳۲۸۳/۱	x	x
مرکزی	۲۱۰۸/۵	x	x	۲۱۰۸/۵	x
هرمزگان	۱۲۲۲/۸	۸۰۸/۹	x	x	۳۵۱۸/۵
همدان	x	x	x	x	x
یزد	۱۹۲۷/۲	۱۲۰۰/۰	x	۲۰۵۷/۷	x

۲۸- متوسط قیمت فروش یک کیلوگرم گوجه‌فرنگی در فصول و سال ۱۳۸۷ (ریال)

استان	سال	بهار	تابستان	پاییز	زمستان
کل کشور	۲۴۳۲/۹	۲۳۵۹/۳	۱۵۱۶/۰	۱۶۹۸/۴	۳۴۵۱/۴
آذربایجان شرقی	۱۱۵۵/۰	×	۱۱۷۰/۰	۱۰۹۵/۷	×
آذربایجان غربی	۱۵۰۰/۴	×	۱۵۰۰/۴	×	×
اردبیل	۱۵۰۲/۴	×	۱۵۰۲/۵	۱۳۷۵/۰	×
اصفهان	۱۷۷۳/۴	×	۱۸۶۰/۹	۱۱۸۴/۵	×
ایلام	۲۲۱۰/۵	×	۲۱۹۴/۱	۵۰۰۰/۰	×
بوشهر	۱۹۸۶/۰	۱۹۸۹/۸	×	×	۱۹۲۸/۶
تهران	۱۱۸۳/۳	×	۱۱۸۳/۳	×	×
چهارمحال و بختیاری	۲۰۰۰/۰	×	۲۰۰۰/۰	×	×
خراسان جنوبی	×	×	×	×	×
خراسان رضوی	۱۴۷۶/۲	×	۱۴۰۴/۶	۱۵۱۷/۳	×
خراسان شمالی	۱۶۸۳/۸	×	۱۶۵۴/۵	۱۷۸۱/۲	×
خوزستان	۲۸۴۷/۰	۲۹۰۲/۱	۲۶۹۰/۶	۳۷۹۰/۳	×
زنجان	۱۱۷۳/۶	×	۱۳۴۱/۳	۱۱۱۱/۷	×
سمنان	۱۹۷۳/۹	×	۲۱۲۴/۴	۱۹۴۶/۶	×
سیستان و بلوچستان	۲۴۴۱/۷	۲۴۰۰/۰	۲۵۰۰/۰	×	×
فارس	۱۵۹۹/۳	×	۱۴۷۸/۱	۱۸۸۸/۷	×
قزوین	۱۴۱۹/۲	×	۱۴۱۹/۳	۱۴۱۶/۰	×
قم	×	×	×	×	×
کردستان	۱۷۶۰/۹	×	۱۷۶۰/۹	×	×
کرمان	۲۰۴۴/۰	۱۹۹۷/۴	۳۰۰۰/۰	×	×
کرمانشاه	۱۴۴۲/۶	×	۱۴۵۴/۳	۱۳۰۰/۰	×
کهگیلویه و بویراحمد	۳۴۱۷/۱	۳۰۰۰/۰	۲۴۳۰/۰	۲۶۹۰/۵	۴۱۰۳/۸
گلستان	۱۲۵۲/۲	×	۱۲۵۲/۲	×	×
گیلان	۱۷۹۷/۶	۴۰۰۰/۰	۱۷۴۲/۵	×	×
لرستان	۲۸۱۶/۴	×	۲۸۱۶/۴	×	×
مازندران	۱۶۶۷/۵	×	۱۶۶۷/۵	×	×
مرکزی	۱۷۵۱/۳	×	۱۷۵۱/۳	×	×
هرمزگان	۳۳۵۲/۴	۲۲۶۹/۹	×	×	۳۴۵۲/۴
همدان	۲۱۴۷/۶	×	۱۸۹۳/۰	۲۲۸۱/۳	×
یزد	۱۸۵۹/۲	۲۳۰۰/۰	۱۷۶۲/۱	×	×

۲۹- متوسط قیمت فروش یک کیلوگرم بادمجان در فصول و سال ۱۳۸۷ (ریال)

استان	سال	بهار	تابستان	پاییز	زمستان
کل کشور	۱۷۹۲/۶	۱۳۷۲/۸	۱۶۸۶/۵	۱۶۱۷/۲	۱۹۴۶/۷
آذربایجان شرقی	۱۸۰۰/۰	×	۱۸۰۰/۰	×	×
آذربایجان غربی	×	×	×	×	×
اردبیل	×	×	×	×	×
اصفهان	۱۲۷۶/۸	×	۱۳۲۳/۷	۱۰۰۰/۰	×
ایلام	۳۴۱۳/۵	×	۲۶۱۵/۴	۳۵۰۰/۰	×
بوشهر	×	×	×	×	×
تهران	۱۵۷۷/۹	۸۰۰/۰	۱۸۹۳/۹	۱۶۲۷/۲	×
چهارمحال و بختیاری	×	×	×	×	×
خراسان جنوبی	×	×	×	×	×
خراسان رضوی	۱۵۵۷/۳	×	۳۰۰۰/۰	۱۴۶۴/۷	×
خراسان شمالی	×	×	×	×	×
خوزستان	۲۰۳۲/۹	۲۰۲۶/۸	۲۰۶۹/۰	۳۰۰۰/۰	×
زنجان	×	×	×	×	×
سمنان	۳۱۳۳/۳	×	۳۱۳۳/۳	×	×
سیستان و بلوچستان	۱۷۸۸/۴	۲۰۰۰/۰	۱۷۲۴/۲	×	×
فارس	۱۶۰۲/۰	×	۱۶۳۴/۵	۱۵۰۰/۹	×
قزوین	۱۴۷۵/۲	×	۱۴۷۵/۲	×	×
قم	×	×	×	×	×
کردستان	×	×	×	×	×
کرمان	۱۵۰۰/۹	۱۵۰۰/۰	۲۵۰۰/۰	×	×
کرمانشاه	×	×	×	×	×
کهگیلویه و بویراحمد	۱۵۰۰/۰	×	×	۱۵۰۰/۰	×
گلستان	۱۲۴۷/۲	×	۱۲۴۷/۲	×	×
گیلان	۲۱۸۷/۸	×	۲۱۸۷/۸	×	×
لرستان	۲۷۰۰/۰	×	۲۷۰۰/۰	×	×
مازندران	۲۰۳۹/۴	۱۵۰۰/۰	۲۸۰۰/۰	×	×
مرکزی	×	×	×	×	×
هرمزگان	۱۸۰۸/۹	۱۱۸۴/۷	×	×	۱۹۴۶/۷
همدان	۱۴۶۹/۹	×	۲۵۰۰/۰	۱۴۴۷/۱	×
یزد	۱۷۰۷/۰	×	۱۷۰۷/۰	×	×

۳۰- متوسط قیمت فروش یک کیلوگرم عسل (با موم) در فصول و سال ۱۳۸۷ (ریال)

استان	سال	بهار	تابستان	پاییز	زمستان
کل کشور	۵۱۰۶۹/۴	۴۹۴۷۲/۰	۵۱۲۱۲/۴	۵۲۰۵۸/۶	۶۰۰۰۰/۰
آذربایجان شرقی	۶۲۵۹۵/۳	x	۵۶۸۰۵/۶	۶۹۱۵۸/۲	x
آذربایجان غربی	۷۰۰۰۰/۰	x	۷۰۰۰۰/۰	x	x
اردبیل	۳۴۷۰۴/۵	۳۱۴۰۵/۴	۳۳۱۵۳/۶	۶۸۲۵۵/۰	x
اصفهان	۳۵۹۵۸/۹	۴۵۰۰۰/۰	۳۵۹۵۲/۴	۳۵۰۰۰/۰	x
ایلام	x	x	x	x	x
بوشهر	۷۱۲۹۰/۳	۵۵۰۰۰/۰	۶۰۰۰۰/۰	۸۰۰۰۰/۰	x
تهران	۸۱۸۶۹/۲	x	۱۰۰۰۰۰/۰	۸۰۰۰۰/۰	x
چهارمحال و بختیاری	۴۳۲۸۵/۴	x	۴۳۲۸۵/۴	x	x
خراسان جنوبی	۸۰۰۰۰/۰	۸۰۰۰۰/۰	x	x	x
خراسان رضوی	۶۵۱۸۷/۲	x	۷۰۰۰۰/۰	۶۰۰۰۰/۰	x
خراسان شمالی	۴۰۷۱۴/۳	x	x	۴۰۷۱۴/۳	x
خوزستان	x	x	x	x	x
زنجان	۵۹۳۵۴/۸	x	۵۹۳۵۴/۸	x	x
سمنان	x	x	x	x	x
سیستان و بلوچستان	x	x	x	x	x
فارس	۶۰۲۱۱/۸	۵۰۷۴۰/۷	۷۰۰۰۰/۰	x	x
قزوین	۵۹۲۶۴/۴	x	۶۰۴۸۶/۴	۵۰۰۰۰/۰	x
قم	۶۵۸۸۲/۴	x	۶۵۸۸۲/۴	x	x
کردستان	۹۸۹۸۱/۵	x	۱۰۰۰۰۰/۰	۹۳۸۸۸/۹	x
کرمان	۵۸۸۱۹/۴	۶۴۱۵۷/۳	x	۵۰۱۸۱/۸	x
کرمانشاه	۶۰۰۰۰/۰	x	x	x	۶۰۰۰۰/۰
کهگیلویه و بویراحمد	x	x	x	x	x
گلستان	۶۰۱۴۲/۷	۴۸۴۰۰/۰	۶۹۵۹۷/۴	x	x
گیلان	۲۸۸۸۹/۸	۴۲۰۰۰/۰	۲۸۷۴۶/۵	۲۷۷۵۵/۱	x
لرستان	x	x	x	x	x
مازندران	۶۶۸۱۶/۸	۶۶۸۱۶/۸	x	x	x
مرکزی	x	x	x	x	x
هرمزگان	x	x	x	x	x
همدان	۶۷۱۹۰/۳	x	۶۷۱۹۰/۳	x	x
یزد	۶۰۰۰۰/۰	x	۶۰۰۰۰/۰	x	x

۳۱- متوسط قیمت فروش یک کیلوگرم عسل (بدون موم) در فصول و سال ۱۳۸۷ (ریال)

استان	سال	بهار	تابستان	پاییز	زمستان
کل کشور	۵۲۷۶۳/۷	۵۲۵۴۵/۹	۵۸۱۷۲/۰	۴۳۶۵۰/۸	۷۲۹۰۵/۴
آذربایجان شرقی	۴۵۴۸۹/۳	x	۴۳۷۷۳/۲	۶۲۷۴۶/۶	x
آذربایجان غربی	x	x	x	x	x
اردبیل	۵۲۵۰۰/۰	x	۵۲۵۰۰/۰	x	x
اصفهان	۳۳۰۶۶/۷	x	۳۳۹۳۹/۴	۳۲۰۰۰/۰	x
ایلام	۱۰۰۰۰۰/۰	x	۱۰۰۰۰۰/۰	x	x
بوشهر	۵۲۷۰۲/۷	۵۰۰۰۰/۰	۵۰۰۰۰/۰	۶۰۰۰۰/۰	x
تهران	۸۰۰۰۰/۰	x	۸۰۰۰۰/۰	x	x
چهارمحال و بختیاری	۴۷۵۰۰/۰	x	۴۷۵۰۰/۰	x	x
خراسان جنوبی	۱۳۰۰۰۰/۰	x	۱۳۰۰۰۰/۰	x	x
خراسان رضوی	۲۵۹۵۵/۸	۴۰۰۰۰/۰	۵۴۰۰۰/۰	۳۵۱۹۸/۹	x
خراسان شمالی	۵۴۷۱۵/۱	x	۵۵۸۳۳/۳	۵۳۹۶۲/۶	x
خوزستان	۸۰۰۰۰/۰	x	x	۸۰۰۰۰/۰	۸۰۰۰۰/۰
زنجان	۷۰۰۰۰/۰	۷۰۰۰۰/۰	۷۰۰۰۰/۰	x	x
سمنان	۸۹۵۱۲/۲	۹۰۰۰۰/۰	۸۹۰۴۷/۶	x	x
سیستان و بلوچستان	x	x	x	x	x
فارس	۶۰۰۰۰/۰	۶۰۰۰۰/۰	۶۰۰۰۰/۰	x	x
قزوین	x	x	x	x	x
قم	۶۷۳۲۱/۴	x	۷۷۴۶۲/۷	۵۲۲۲۲/۲	x
کردستان	۱۲۰۰۰۰/۰	x	۱۲۰۰۰۰/۰	x	x
کرمان	۵۰۰۰۰/۰	۵۰۰۰۰/۰	x	x	x
کرمانشاه	۵۶۸۰۹/۵	x	۶۱۲۸۵/۷	۵۰۰۰۰/۰	۴۵۰۰۰/۰
کهگیلویه و بویراحمد	x	x	x	x	x
گلستان	۴۷۶۱۹/۶	۴۰۱۳۵/۱	۵۲۶۵۴/۵	x	x
گیلان	x	x	x	x	x
لرستان	x	x	x	x	x
مازندران	x	x	x	x	x
مرکزی	۶۲۸۵۷/۱	x	۶۲۸۵۷/۱	x	x
هرمزگان	x	x	x	x	x
همدان	۶۴۷۸۷/۲	x	۶۴۷۸۷/۲	x	x
یزد	x	x	x	x	x

۳۲- متوسط قیمت فروش یک کیلوگرم گاو کمتر از دو سال پرواری (زنده) در فصول و سال ۱۳۸۷ (ریال)

استان	سال	بهار	تابستان	پاییز	زمستان
کل کشور	۲۶۴۷۷/۹	۲۵۴۰۷/۶	۲۶۶۳۴/۹	۲۶۰۶۳/۴	۲۸۵۷۰/۱
آذربایجان شرقی	۲۴۳۸۷/۰	۲۶۸۶۸/۹	۲۳۵۹۷/۸	۲۳۵۶۹/۴	×
آذربایجان غربی	۲۴۴۸۴/۷	۲۴۴۸۲/۱	۲۴۴۲۵/۰	۲۴۵۷۱/۸	×
اردبیل	۲۲۷۳۶/۰	۲۳۹۳۹/۱	۲۱۸۸۰/۲	۲۲۵۰۹/۷	×
اصفهان	۲۹۶۲۱/۹	۲۹۲۶۶/۶	۲۸۴۸۷/۳	۲۹۲۵۹/۴	۳۱۳۲۵/۴
ایلام	۲۶۲۷۷/۸	۲۵۳۲۰/۲	۲۵۳۷۴/۴	۲۸۰۷۷/۳	۲۸۶۴۸/۶
بوشهر	۲۷۱۴۱/۱	۲۷۴۷۷/۳	۲۷۳۳۸/۴	۲۸۴۷۰/۱	۲۵۲۸۹/۱
تهران	۲۵۹۸۲/۶	۲۴۴۲۸/۱	۲۵۷۸۵/۵	۲۷۲۵۶/۸	۲۸۰۰۰/۰
چهارمحال و بختیاری	۲۳۵۳۶/۱	۲۳۴۶۷/۶	۲۳۳۴۱/۲	۲۳۷۶۶/۷	×
خراسان جنوبی	۲۱۸۸۹/۲	۲۱۳۸۳/۶	۲۱۲۳۶/۷	۲۳۶۵۸/۸	۲۳۲۳۴/۲
خراسان رضوی	۲۴۵۴۱/۰	۲۴۵۲۰/۲	۲۴۱۱۲/۹	۲۴۲۷۳/۹	۲۵۷۴۳/۲
خراسان شمالی	۲۳۷۰۱/۳	۲۳۵۹۶/۷	۲۳۵۶۵/۷	۲۳۸۸۱/۲	۲۳۶۳۸/۱
خوزستان	۲۶۴۴۱/۴	۲۵۱۲۶/۰	۲۵۴۵۲/۰	۲۷۱۱۲/۱	۲۷۲۰۷/۴
زنجان	۲۶۲۷۹/۴	۲۴۶۸۰/۲	۲۲۷۹۴/۱	۳۰۷۹۳/۰	×
سمنان	۲۴۳۸۰/۱	۲۳۰۹۴/۳	۲۳۱۱۸/۳	۲۵۵۶۱/۰	۲۵۵۷۱/۷
سیستان و بلوچستان	۲۲۲۳۲/۲	×	۳۵۰۰۰/۰	۲۲۱۸۷/۵	۲۵۰۰۰/۰
فارس	۲۶۰۰۴/۳	۲۶۰۵۶/۰	۲۶۲۸۷/۶	۲۵۳۵۶/۸	۲۵۲۰۱/۲
قزوین	۲۸۲۶۶/۷	×	۲۷۷۸۰/۰	×	۲۹۳۰۲/۴
قم	۲۴۵۱۲/۰	×	۲۴۸۴۶/۲	۲۲۵۸۱/۴	۲۴۲۲۰/۵
کردستان	۲۵۲۲۹/۲	۲۳۵۸۹/۲	۲۱۴۷۰/۶	۲۷۶۸۵/۲	×
کرمان	۲۹۳۷۶/۲	۲۸۵۶۶/۵	۲۹۲۱۸/۸	۳۰۰۰۰/۰	۳۰۰۰۰/۰
کرمانشاه	۳۲۸۱۱/۰	×	۳۰۰۰۰/۰	۲۰۶۹۲/۳	۳۵۰۷۸/۷
کهگیلویه و بویراحمد	×	×	×	×	×
گلستان	۲۵۳۵۳/۶	۲۵۴۱۱/۳	۲۵۲۸۴/۴	×	×
گیلان	۲۷۵۲۵/۶	۲۷۸۹۲/۹	۲۷۲۵۷/۰	۲۷۱۷۴/۷	۲۷۶۱۰/۳
لرستان	۴۹۰۳۵/۱	۴۵۷۸۱/۴	۵۰۳۱۴/۳	۴۹۴۱۳/۶	۵۴۵۲۶/۳
مازندران	۳۱۸۱۴/۸	۳۰۴۰۵/۹	۳۰۴۲۱/۸	۳۵۷۰۹/۵	×
مرکزی	۲۶۱۱۵/۵	۲۴۵۲۱/۶	۲۷۱۶۵/۸	۲۶۹۲۸/۰	×
هرمزگان	۵۴۵۶۸/۸	۵۷۹۷۱/۰	۳۸۶۴۰/۴	۶۸۵۷۰/۲	۵۶۱۹۴/۷
همدان	۲۷۳۷۴/۶	×	۲۸۲۹۸/۸	۲۴۸۸۶/۶	×
یزد	۲۵۵۶۰/۷	۲۲۷۴۳/۷	۲۳۸۲۰/۵	۲۶۶۶۲/۵	۲۸۸۳۸/۶

۳۳- متوسط قیمت فروش یک کیلوگرم گاو دو ساله و بیش تر ماده غیر شیری (زنده) در فصول و سال ۱۳۸۷ (ریال)

استان	سال	بهار	تابستان	پاییز	زمستان
کل کشور	۲۰۳۸۱/۴	۱۹۱۹۴/۱	۱۹۶۷۲/۷	۲۱۹۳۳/۸	۲۱۷۳۹/۵
آذربایجان شرقی	۱۶۱۶۳/۹	۱۵۷۰۶/۸	۱۵۷۶۰/۱۰	۱۶۸۹۶/۶	x
آذربایجان غربی	۲۲۹۷۵/۸	۲۳۱۴۲/۷	۲۳۰۴۵/۵	۲۲۷۴۲/۰	x
اردبیل	۱۷۴۲۸/۱	۱۷۶۸۵/۰	۱۶۸۲۸/۳	۱۸۱۲۹/۴	x
اصفهان	۲۱۶۷۶/۲	۲۴۱۵۳/۸	۲۰۷۲۸/۱	۲۳۵۴۵/۳	۲۱۷۹۵/۱
ایلام	۲۴۴۰۶/۴	x	x	۲۴۱۸۱/۸	۲۵۰۱۴/۸
بوشهر	۲۷۰۸۴/۷	۲۵۹۰۸/۲	۲۷۹۷۷/۶	۲۹۸۴۷/۲	۲۷۳۶۹/۲
تهران	۱۴۵۶۴/۷	۱۴۵۹۰/۲	۱۴۶۱۱/۸	۱۴۴۶۲/۷	۱۴۶۴۲/۹
چهارمحال و بختیاری	۱۸۶۳۵/۵	۱۸۴۴۹/۰	۱۸۴۴۹/۰	۲۰۶۶۶/۷	x
خراسان جنوبی	۱۳۸۰۰/۳	۱۲۱۰۳/۰	۱۳۶۰۴/۴	۱۵۵۱۳/۱	۱۵۵۰۶/۷
خراسان رضوی	۱۶۹۵۸/۵	۱۷۱۲۱/۵	۱۶۶۴۶/۵	۱۶۵۳۸/۸	۱۷۹۲۳/۴
خراسان شمالی	۱۶۷۹۹/۹	۱۶۵۱۶/۴	۱۶۵۵۵/۸	۱۶۸۳۴/۰	۱۷۱۷۹/۹
خوزستان	۲۵۴۸۲/۷	۲۴۶۴۶/۲	۲۵۲۷۲/۹	۲۵۷۱۱/۴	۲۶۶۶۲/۲
زنجان	۱۶۴۱۴/۲	۱۶۷۶۲/۷	۱۵۱۰۶/۹	۱۷۶۰۵/۱	x
سمنان	۱۸۴۲۹/۵	۱۶۸۲۰/۹	۱۷۱۰۶/۱	۲۱۳۷۹/۵	۲۱۲۰۲/۷
سیستان و بلوچستان	x	x	x	x	x
فارس	۱۸۵۶۲/۵	۱۸۳۰۰/۰	۱۸۲۴۶/۲	۱۹۵۵۲/۶	۱۹۴۴۰/۲
قزوین	۱۹۸۲۲/۹	x	۱۹۶۱۲/۲	x	۲۰۱۰۵/۹
قم	۱۵۶۸۷/۱	x	۱۴۸۴۷/۶	۱۷۰۰۰/۰	۱۷۷۳۹/۱
کردستان	۲۰۷۱۱/۷	۱۷۰۲۶/۱	۲۳۴۱۴/۹	۲۳۸۲۹/۵	x
کرمان	۲۷۶۶۳/۷	۲۵۲۷۴/۷	۲۵۰۰۴/۷	۲۹۹۱۰/۲	۲۹۹۶۰/۹
کرمانشاه	۳۰۰۰۰/۰	x	۳۰۰۰۰/۰	x	x
کهگیلویه و بویراحمد	x	x	x	x	x
گلستان	x	x	x	x	x
گیلان	۲۵۳۰۲/۶	۲۴۸۷۸/۸	۲۴۳۰۶/۲	۲۵۸۱۵/۲	۲۵۹۴۰/۳
لرستان	۵۰۵۸۹/۴	۴۷۴۴۰/۹	۵۱۲۲۹/۹	۵۰۹۱۲/۸	۵۰۰۰۰/۰
مازندران	۳۱۴۱۸/۴	۲۹۴۵۴/۰	۲۹۴۵۵/۷	۳۵۰۱۵/۲	x
مرکزی	۲۴۳۷۷/۰	۲۳۳۷۳/۷	۲۴۸۷۲/۷	۲۴۹۶۳/۵	x
هرمزگان	۴۷۸۱۱/۰	۴۱۵۱۰/۰	۵۰۹۰۹/۰	x	x
همدان	۲۲۵۴۶/۹	x	۲۲۲۷۸/۵	۲۳۱۵۲/۵	x
یزد	۲۱۲۹۳/۴	۱۹۱۶۱/۵	۱۹۹۳۵/۱	۲۲۳۱۳/۳	۲۳۷۵۵/۴

۳۴- متوسط قیمت فروش یک کیلوگرم گوسفند و بره زنده پرواری در فصول و سال ۱۳۸۷ (ریال)

استان	سال	بهار	تابستان	پاییز	زمستان
کل کشور	۳۰۷۵۶/۰	۲۸۸۱۵/۹	۳۰۱۸۹/۲	۳۱۷۳۸/۳	۳۲۰۵۲/۱
آذربایجان شرقی	۲۹۱۹۲/۱	۲۷۵۵۷/۹	۲۹۷۸۶/۶	۲۸۹۹۱/۶	۳۱۹۶۶/۶
آذربایجان غربی	۲۹۱۰۷/۰	۲۷۹۷۱/۸	۲۸۷۴۸/۲	۳۰۷۴۵/۲	×
اردبیل	۲۸۷۱۴/۵	۲۷۶۷۱/۷	۲۶۰۱۵/۸	۳۰۷۶۸/۸	۳۰۰۰۰/۰
اصفهان	۳۰۹۲۱/۲	۳۲۰۰۰/۰	۳۰۱۱۸/۲	۳۲۱۵۶/۱	۳۴۶۵۲/۴
ایلام	۲۹۶۳۸/۸	۲۹۰۳۰/۲	۲۹۶۰۱/۷	۳۱۳۳۸/۵	۳۱۸۰۲/۵
بوشهر	۲۹۱۱۴/۷	۲۹۵۲۶/۸	۲۷۶۰۰/۰	۲۹۴۴۹/۶	۲۸۳۹۲/۹
تهران	۳۵۲۱۷/۰	۳۳۲۵۹/۴	۳۴۸۰۹/۹	۳۷۲۷۵/۳	۳۷۸۱۰/۲
چهارمحال و بختیاری	۲۹۲۵۰/۲	۲۵۴۳۴/۹	۲۹۲۴۶/۷	۳۴۶۱۳/۶	×
خراسان جنوبی	۲۹۹۵۸/۶	۲۹۲۸۵/۴	۲۹۲۸۹/۱	۳۰۶۹۹/۵	۳۰۴۹۷/۲
خراسان رضوی	۲۷۸۰۰/۶	۲۵۶۴۱/۹	۲۸۰۸۰/۵	۲۹۸۱۹/۷	۳۱۲۷۳/۲
خراسان شمالی	۳۱۱۳۰/۶	۲۸۱۱۳/۹	۲۷۱۰۱/۵	۳۱۸۸۱/۲	۳۳۹۳۱/۷
خوزستان	۳۲۴۹۵/۲	۳۰۴۱۳/۳	۳۰۴۹۲/۹	۳۵۰۵۸/۱	۳۲۵۱۷/۰
زنجان	۲۸۴۵۳/۰	۲۷۱۰۹/۵	۲۶۰۸۶/۶	۳۱۶۸۰/۴	×
سمنان	۲۹۶۴۵/۸	×	۲۶۴۱۴/۶	۳۰۴۴۶/۵	۲۹۹۰۱/۰
سیستان و بلوچستان	۲۷۲۸۶/۰	×	۲۶۰۶۰/۷	۲۹۰۷۱/۴	۳۰۰۰۰/۰
فارس	۳۲۲۹۹/۳	۳۱۷۲۴/۲	۳۱۹۴۰/۳	۳۳۳۸۱/۵	۳۳۵۳۵/۲
قزوین	۳۴۱۰۸/۶	×	۳۰۹۶۵/۲	×	۳۶۵۷۷/۰
قم	۳۰۹۴۲/۰	×	۲۸۱۵۳/۱	۳۱۷۰۹/۷	۳۱۰۵۲/۴
کردستان	۲۹۱۱۱/۶	۲۶۴۸۳/۴	۳۰۶۳۶/۴	۳۰۳۹۵/۹	×
کرمان	۲۹۹۷۴/۱	۲۹۹۴۳/۳	۲۹۹۴۶/۶	۳۰۰۰۰/۰	۳۰۰۰۰/۰
کرمانشاه	۲۹۷۸۰/۶	×	۲۸۳۹۸/۰	۳۰۷۳۹/۸	۳۲۲۹۹/۹
کهگیلویه و بویراحمد	۲۲۲۱۰/۱	۲۰۲۱۱/۴	۲۱۰۸۵/۶	۲۳۳۸۸/۹	۲۳۵۴۲/۹
گلستان	۳۲۳۰۳/۴	۳۱۸۹۶/۵	۳۲۴۷۵/۱	×	×
گیلان	۲۹۸۴۰/۹	۲۸۲۴۳/۵	۲۹۱۵۱/۸	۳۰۵۳۶/۰	۳۱۵۴۱/۶
لرستان	۵۲۹۲۲/۹	۵۰۱۴۸/۵	۵۳۸۸۰/۳	۵۳۵۰۴/۲	۵۵۰۰۰/۰
مازندران	۳۵۳۱۴/۸	۳۴۶۲۷/۳	۳۴۶۹۲/۹	۳۶۹۸۳/۳	×
مرکزی	۳۰۴۶۱/۳	۲۹۵۶۴/۹	۳۰۷۶۹/۹	۳۱۳۴۴/۲	×
هرمزگان	۳۵۷۷۲/۹	۲۵۱۲۵/۰	۳۴۶۶۱/۵	۴۱۶۹۸/۱	۴۵۲۶۵/۱
همدان	۳۲۴۴۹/۵	×	۳۲۲۳۳/۲	۳۲۹۱۱/۱	×
یزد	۳۳۱۰۳/۳	۲۹۸۰۸/۹	۳۳۳۲۴/۵	۳۳۰۹۹/۵	۳۵۶۸۱/۱

۳۵- متوسط قیمت فروش یک کیلوگرم بز و بزغاله زنده پرواری در فصول و سال ۱۳۸۷ (ریال)

استان	سال	بهار	تابستان	پاییز	زمستان
کل کشور	۲۹۷۴۳/۸	۲۹۱۳۲/۹	۲۸۷۹۵/۸	۳۰۵۸۰/۷	۳۱۳۹۸/۸
آذربایجان شرقی	۲۲۷۱۹/۲	۲۰۹۵۵/۰	۲۱۰۹۷/۱	۲۵۰۰۷/۸	×
آذربایجان غربی	۲۵۴۴۳/۹	۲۴۶۱۳/۳	۲۴۵۸۰/۳	۲۶۳۵۸/۵	×
اردبیل	۲۰۸۶۸/۵	۲۰۸۳۵/۹	۱۹۰۴۷/۴	۲۲۵۷۵/۲	×
اصفهان	۳۰۱۷۹/۵	×	۲۸۲۱۴/۵	۲۸۰۰۰/۰	۳۱۴۵۵/۷
ایلام	۲۸۱۶۴/۷	۲۷۴۵۳/۲	۲۷۹۵۹/۳	۳۰۱۷۹/۱	۳۰۶۹۶/۴
بوشهر	۳۲۴۰۵/۱	۳۱۲۳۰/۵	۳۰۰۰۰/۰	۳۳۶۴۸/۶	۳۶۰۰۰/۰
تهران	۳۱۴۳۴/۶	۳۰۶۹۳/۹	۳۰۷۱۲/۸	۳۳۸۵۲/۵	۳۴۶۵۷/۵
چهارمحال و بختیاری	۲۴۸۷۲/۳	۲۲۱۲۲/۴	۲۴۲۷۸/۱	۳۱۲۰۵/۱	×
خراسان جنوبی	۲۹۶۱۷/۷	۲۹۳۶۷/۶	۲۹۳۷۷/۶	۳۰۳۲۴/۷	۳۰۲۶۳/۶
خراسان رضوی	۳۱۷۰۶/۷	۳۲۰۳۵/۵	۳۶۱۴۲/۲	۲۸۱۳۹/۱	۲۹۳۸۱/۸
خراسان شمالی	۳۱۸۲۲/۱	۲۷۷۹۵/۲	۲۶۰۳۰/۰	۳۳۱۳۹/۹	۳۵۱۵۷/۱
خوزستان	۲۸۷۰۳/۸	۲۷۴۳۰/۳	۲۸۰۳۰/۹	۲۹۱۶۹/۶	۲۹۷۰۹/۹
زنجان	۱۹۵۹۹/۷	۱۸۴۰۹/۴	۱۷۴۸۲/۰	۲۴۴۵۲/۸	×
سمنان	۲۸۶۸۳/۰	×	۲۹۱۲۲/۰	۲۸۳۷۸/۰	×
سیستان و بلوچستان	۲۸۰۳۴/۶	×	۲۷۱۷۳/۹	۲۹۹۰۴/۹	۲۸۲۸۵/۷
فارس	۳۲۳۱۵/۱	۳۱۶۶۷/۳	۳۱۹۱۵/۱	۳۳۶۴۹/۴	۳۴۰۱۲/۲
قزوین	۲۷۸۰۵/۸	×	۲۴۷۶۸/۵	×	۳۲۰۰۶/۷
قم	۲۹۰۶۶/۰	×	۲۸۷۴۶/۶	۳۴۳۳۳/۳	۲۷۱۶۶/۷
کردستان	۲۶۱۳۴/۶	۲۵۱۹۷/۷	۲۳۸۴۶/۲	۲۶۷۷۴/۳	×
کرمان	۲۹۹۶۳/۹	۲۹۹۳۶/۹	۲۹۹۲۹/۲	۳۰۰۰۰/۰	۳۰۰۰۰/۰
کرمانشاه	۲۸۶۷۴/۷	×	۳۰۰۰۰/۰	×	۲۸۱۰۳/۴
کهگیلویه و بویراحمد	۱۹۶۴۵/۴	۱۸۰۰۰/۰	۱۷۴۵۶/۲	۲۱۰۰۰/۰	۲۱۱۷۰/۲
گلستان	۲۸۶۹۹/۳	۲۸۵۱۴/۰	۲۸۹۸۸/۳	×	×
گیلان	۲۷۰۰۵/۳	۲۵۵۴۸/۵	۲۶۷۵۸/۹	۲۷۶۶۶/۷	۲۸۸۳۰/۹
لرستان	۵۰۸۵۹/۸	۴۹۰۴۱/۷	۵۱۷۸۴/۹	۵۴۴۰۰/۰	×
مازندران	۳۴۵۰۴/۱	۳۲۹۶۵/۲	۳۲۹۱۲/۹	۳۵۷۳۳/۸	×
مرکزی	۳۰۲۰۶/۵	۲۹۴۹۹/۴	۳۰۵۶۵/۷	۳۰۷۷۶/۲	×
هرمزگان	۳۲۶۳۷/۰	۲۵۶۳۶/۷	۲۴۵۷۹/۱	۴۴۲۶۶/۲	۴۷۲۷۳/۹
همدان	۲۶۸۳۴/۶	×	۲۶۶۸۷/۶	۲۷۲۶۲/۸	×
یزد	۲۸۱۰۱/۶	۲۵۶۱۶/۴	۲۷۹۴۸/۱	۲۷۹۲۷/۸	۳۰۲۸۷/۴

۳۶- متوسط قیمت فروش یک کیلوگرم شیر گوسفند (چرخ نشده) در فصول و سال ۱۳۸۷ (ریال)

استان	سال	بهار	تابستان	پاییز	زمستان
کل کشور	۴۷۵۲/۹	۴۹۸۶/۷	۴۳۹۲/۹	۴۶۶۷/۳	۳۱۳۰/۵
آذربایجان شرقی	۶۹۵۹/۴	۶۹۸۹/۵	۶۸۳۹/۸	x	x
آذربایجان غربی	۵۴۰۷/۲	۵۴۰۷/۲	x	x	x
اردبیل	۴۶۲۷/۹	۴۶۰۹/۳	۴۸۳۹/۴	۴۶۶۸/۳	۵۵۰۰/۰
اصفهان	x	x	x	x	x
ایلام	۳۰۰۰/۰	x	x	۳۰۰۰/۰	۳۰۰۰/۰
بوشهر	x	x	x	x	x
تهران	۶۲۹۵/۰	۶۱۴۶/۷	۷۰۰۰/۰	x	x
چهارمحال و بختیاری	x	x	x	x	x
خراسان جنوبی	x	x	x	x	x
خراسان رضوی	۵۳۸۴/۶	۵۳۸۴/۶	x	x	x
خراسان شمالی	x	x	x	x	x
خوزستان	۲۸۲۸/۱	۳۰۰۰/۰	x	۲۷۳۹/۲	۲۹۲۷/۰
زنجان	۵۰۰۰/۰	۵۰۰۰/۰	۵۰۰۰/۰	x	x
سمنان	x	x	x	x	x
سیستان و بلوچستان	x	x	x	x	x
فارس	۳۸۳۸/۷	۳۸۵۳/۷	۳۵۵۶/۱	۴۰۰۰/۰	۴۰۰۰/۰
قزوین	۳۰۱۷/۳	x	۳۰۱۷/۳	x	x
قم	x	x	x	x	x
کردستان	۴۲۳۷/۱	۴۱۲۵/۰	۴۵۶۰/۰	x	x
کرمان	۴۱۲۶/۱	۴۱۹۳/۴	۳۳۵۷/۱	x	۴۵۰۰/۰
کرمانشاه	x	x	x	x	x
کهگیلویه و بویراحمد	x	x	x	x	x
گلستان	۳۱۴۴/۰	۳۰۰۰/۰	۳۳۰۰/۰	x	x
گیلان	۳۵۰۰/۰	۳۵۰۰/۰	۳۵۰۰/۰	x	x
لرستان	۳۳۱۸/۲	۳۳۲۲/۲	۳۳۰۰/۰	x	x
مازندران	۵۱۷۵/۷	۴۹۲۷/۵	۴۹۷۵/۴	۵۷۸۳/۳	x
مرکزی	x	x	x	x	x
هرمزگان	x	x	x	x	x
همدان	x	x	x	x	x
یزد	x	x	x	x	x

۳۷- متوسط قیمت فروش یک کیلوگرم شیر بز (چرخ نشده) در فصول و سال ۱۳۸۷ (ریال)

استان	سال	بهار	تابستان	پاییز	زمستان
کل کشور	۴۵۴۰/۱	۴۹۵۰/۹	۵۱۶۸/۳	۳۸۹۳/۰	۳۹۸۶/۱
آذربایجان شرقی	۵۷۷۹/۹	۶۰۰۴/۲	۵۴۰۵/۴	x	x
آذربایجان غربی	۵۶۵۷/۹	۵۶۵۷/۹	x	x	x
اردبیل	۴۸۲۶/۹	۴۸۳۸/۵	۴۶۸۵/۷	۵۰۰۰/۰	۵۵۰۰/۰
اصفهان	x	x	x	x	x
ایلام	۳۷۰۰/۰	x	x	۳۵۰۰/۰	۴۰۰۰/۰
بوشهر	۴۵۰۰/۰	۴۵۰۰/۰	x	x	۴۵۰۰/۰
تهران	۶۲۸۶/۵	۶۰۹۹/۴	۷۰۰۰/۰	x	x
چهارمحال و بختیاری	x	x	x	x	x
خراسان جنوبی	x	x	x	x	x
خراسان رضوی	۶۱۵۳/۸	۶۱۵۳/۸	x	x	x
خراسان شمالی	x	x	x	x	x
خوزستان	۳۸۷۹/۱	x	x	۳۷۷۱/۳	۴۰۳۲/۱
زنجان	۵۰۰۰/۰	۵۰۰۰/۰	۵۰۰۰/۰	x	x
سمنان	۶۸۰۰/۰	۶۸۰۰/۰	x	x	x
سیستان و بلوچستان	x	x	x	x	x
فارس	۳۸۲۰/۱	۳۸۳۸/۵	۳۵۰۰/۰	۴۰۰۰/۰	۴۰۰۰/۰
قزوین	x	x	x	x	x
قم	۵۰۰۰/۰	x	۵۰۰۰/۰	x	x
کردستان	۴۲۹۶/۷	۴۲۳۱/۱	۴۴۹۳/۳	x	x
کرمان	۴۱۰۸/۰	۴۶۵۱/۹	۳۳۴۶/۳	۴۰۰۰/۰	۴۰۰۰/۰
کرمانشاه	x	x	x	x	x
کهگیلویه و بویراحمد	۳۵۰۰/۰	x	x	x	۳۵۰۰/۰
گلستان	x	x	x	x	x
گیلان	۳۰۰۰/۰	۳۰۰۰/۰	۳۰۰۰/۰	x	x
لرستان	x	x	x	x	x
مازندران	x	x	x	x	x
مرکزی	x	x	x	x	x
هرمزگان	x	x	x	x	x
همدان	x	x	x	x	x
یزد	۱۱۲۹۴/۱	۱۱۶۹۲/۳	۱۰۰۰۰/۰	x	x

۳۸- متوسط قیمت فروش یک کیلوگرم شیر گاو (چرخ نشده) در فصول و سال ۱۳۸۷ (ریال)

استان	سال	بهار	تابستان	پاییز	زمستان
کل کشور	۳۵۵۴/۳	۳۳۶۷/۸	۳۳۹۹/۸	۳۸۲۱/۱	۳۹۸۱/۳
آذربایجان شرقی	۳۰۷۸/۷	۲۹۷۷/۸	۳۰۲۲/۵	۳۲۸۴/۸	×
آذربایجان غربی	۳۰۲۶/۸	۲۹۷۰/۶	۲۹۹۳/۰	۳۲۰۶/۲	×
اردبیل	۳۱۲۷/۱	۲۹۸۵/۵	۳۰۷۰/۱	۳۴۰۵/۰	۴۰۰۰/۰
اصفهان	۳۸۱۸/۳	۳۶۲۳/۴	۳۶۵۸/۳	۴۰۲۶/۱	۴۲۱۷/۶
ایلام	۳۳۱۵/۸	۳۰۰۲/۹	۳۱۴۱/۸	۳۵۷۲/۱	۳۶۶۵/۴
بوشهر	۳۶۵۰/۷	۳۹۳۳/۵	×	۳۵۷۲/۶	۳۵۸۸/۲
تهران	۳۸۵۵/۹	۳۴۵۴/۸	۳۸۷۳/۵	۳۹۲۱/۹	۴۲۴۷/۷
چهارمحال و بختیاری	۳۳۲۲/۷	۳۴۰۰/۸	۳۴۰۰/۸	۳۱۸۱/۳	×
خراسان جنوبی	۳۷۴۵/۱	۳۵۰۵/۰	۳۵۰۵/۰	۴۱۹۶/۸	۴۳۰۲/۲
خراسان رضوی	۳۷۳۸/۰	۳۴۱۵/۲	۳۵۵۸/۸	۳۸۵۸/۰	۴۱۵۹/۱
خراسان شمالی	۳۶۱۰/۴	۳۳۴۸/۰	۳۴۵۲/۲	۳۶۷۳/۳	۳۸۸۵/۶
خوزستان	۳۱۱۳/۴	۳۰۱۵/۸	۳۱۳۳/۰	۳۱۶۴/۸	۳۱۶۷/۷
زنجان	۳۳۵۶/۴	۳۲۸۹/۶	۳۲۹۱/۱	۳۵۴۴/۴	×
سمنان	۳۵۷۸/۰	۳۵۰۶/۳	۳۵۰۳/۸	۴۰۵۱/۰	۳۸۲۲/۶
سیستان و بلوچستان	۳۵۷۱/۴	۳۰۰۰/۰	×	۵۰۰۰/۰	×
فارس	۳۴۴۱/۱	۳۲۱۷/۶	۳۳۰۳/۷	۳۸۷۴/۳	۳۹۶۳/۲
قزوین	۳۴۴۴/۲	×	۳۳۱۶/۸	×	۳۷۷۹/۱
قم	۳۸۰۸/۵	×	۳۵۵۳/۵	۴۱۰۹/۰	۴۰۰۰/۰
کردستان	۳۵۹۹/۸	۳۵۴۷/۷	۳۶۱۱/۶	۳۶۲۶/۵	×
کرمان	۳۹۲۸/۸	۳۵۴۵/۲	۳۵۴۹/۲	۴۵۴۵/۸	۴۲۸۲/۶
کرمانشاه	۳۰۰۸/۶	×	۲۹۹۱/۲	×	۳۰۶۴/۰
کهگیلویه و بویراحمد	۲۷۴۱/۴	×	۲۴۹۶/۲	۲۸۵۶/۵	۳۰۶۰/۰
گلستان	۳۲۴۲/۹	۳۲۱۶/۲	۳۲۷۲/۰	×	×
گیلان	۳۱۲۴/۱	۳۰۱۹/۴	۲۹۸۲/۷	۳۳۰۰/۵	۳۵۰۰/۴
لرستان	۳۳۲۹/۸	۳۳۱۷/۵	۳۲۱۱/۴	۳۴۵۶/۳	×
مازندران	۴۰۸۲/۲	۳۹۵۱/۶	۳۹۶۸/۲	۴۳۳۷/۱	×
مرکزی	۳۶۱۷/۷	۳۴۱۲/۰	۳۶۰۶/۵	۳۸۶۷/۶	×
هرمزگان	۲۸۳۴/۲	۲۵۰۰/۰	×	×	۳۱۲۳/۹
همدان	۳۴۸۱/۶	×	۳۴۴۱/۶	۳۵۷۳/۱	×
یزد	۴۳۸۵/۵	۴۰۵۲/۱	۴۰۶۹/۴	۴۶۲۸/۱	۴۷۳۱/۵

۳۹- متوسط قیمت فروش یک کیلوگرم شیر گاو میش (چرخ نشده) در فصول و سال ۱۳۸۷ (ریال)

استان	سال	بهار	تابستان	پاییز	زمستان
کل کشور	۴۸۱۳/۱	۴۹۸۹/۶	۴۷۴۴/۱	۴۷۶۷/۵	۴۷۴۵/۸
آذربایجان شرقی	۹۳۵۵/۸	۹۶۷۰/۸	۹۶۷۰/۸	۹۴۲۰/۰	۸۵۰۰/۰
آذربایجان غربی	۶۹۴۴/۷	۶۹۲۹/۳	۶۹۴۳/۲	۷۰۰۰/۰	×
اردبیل	۴۵۱۸/۱	۴۳۷۶/۲	۴۴۶۳/۸	۴۸۶۵/۸	۴۷۵۰/۰
اصفهان	۴۰۰۰/۰	×	۴۰۰۰/۰	×	×
ایلام	۴۰۰۰/۰	×	×	۴۰۰۰/۰	۴۰۰۰/۰
بوشهر	×	×	×	×	×
تهران	۵۰۰۰/۰	۵۰۰۰/۰	×	×	×
چهارمحال و بختیاری	×	×	×	×	×
خراسان جنوبی	×	×	×	×	×
خراسان رضوی	×	×	×	×	×
خراسان شمالی	×	×	×	×	×
خوزستان	۴۶۱۰/۳	۴۵۲۰/۸	۴۵۱۴/۱	۴۶۳۷/۰	۴۸۰۷/۶
زنجان	×	×	×	×	×
سمنان	×	×	×	×	×
سیستان و بلوچستان	×	×	×	×	×
فارس	×	×	×	×	×
قزوین	×	×	×	×	×
قم	×	×	×	×	×
کردستان	×	×	×	×	×
کرمان	×	×	×	×	×
کرمانشاه	۲۰۰۰/۰	×	×	۲۰۰۰/۰	×
کهگیلویه و بویراحمد	×	×	×	×	×
گلستان	×	×	×	×	×
گیلان	۲۸۳۵/۸	۲۵۴۰/۶	۲۸۷۰/۶	۳۲۶۴/۰	۳۳۵۰/۰
لرستان	×	×	×	×	×
مازندران	۶۱۸۵/۴	۵۶۸۱/۸	۵۷۷۵/۴	۶۸۸۱/۹	×
مرکزی	×	×	×	×	×
هرمزگان	×	×	×	×	×
همدان	×	×	×	×	×
یزد	×	×	×	×	×

۴۰- متوسط قیمت فروش یک کیلوگرم پشم گوسفند (شسته نشده) در فصول و سال ۱۳۸۷ (ریال)

استان	سال	بهار	تابستان	پاییز	زمستان
کل کشور	۷۶۰۶/۴	۷۶۹۳/۶	۶۳۷۵/۳	۹۹۶۰/۵	۵۵۰۰/۰
آذربایجان شرقی	۹۸۵۹/۷	۱۱۱۴۲/۹	۹۲۶۳/۷	x	x
آذربایجان غربی	۹۷۴۷/۹	۹۷۴۷/۹	x	x	x
اردبیل	۹۵۸۰/۲	۹۳۵۴/۲	۱۱۲۷۸/۰	۹۸۵۵/۹	x
اصفهان	۸۳۷۶/۳	۸۳۷۶/۳	x	x	x
ایلام	۵۶۶۶/۷	۵۶۶۶/۷	x	x	x
بوشهر	۳۸۸۷/۳	۳۸۸۷/۳	x	x	x
تهران	۵۱۰۷/۱	۵۱۰۷/۱	x	x	x
چهارمحال و بختیاری	۷۰۱۴/۱	x	۷۰۱۴/۱	x	x
خراسان جنوبی	۸۵۷۴/۶	۸۵۷۴/۶	x	x	x
خراسان رضوی	۴۲۶۱/۸	۴۲۵۹/۴	۴۲۸۷/۲	x	x
خراسان شمالی	۵۰۲۱/۷	۵۰۲۱/۷	x	x	x
خوزستان	۷۳۲۹/۰	۷۴۹۱/۸	x	۶۴۵۶/۵	x
زنجان	۶۰۵۸/۱	۵۲۳۹/۱	۷۰۰۰/۰	x	x
سمنان	۳۰۰۰/۰	x	۳۰۰۰/۰	x	x
سیستان و بلوچستان	۹۸۱۰/۳	x	۹۸۱۰/۳	x	x
فارس	۱۲۰۰۰/۰	۱۲۰۰۰/۰	۱۲۰۰۰/۰	x	x
قزوین	۵۴۰۷/۰	۵۷۹۰/۹	۵۰۷۸/۹	x	x
قم	۲۶۴۸/۸	x	۲۶۵۳/۸	۲۵۰۰/۰	x
کردستان	۴۹۲۴/۶	۵۰۰۵/۶	۴۸۶۳/۶	x	x
کرمان	۱۴۲۵۳/۲	۱۴۲۶۸/۱	۱۲۰۰۰/۰	۱۴۳۴۵/۷	x
کرمانشاه	۵۷۱۹/۴	x	۵۶۹۹/۱	۵۸۳۷/۸	x
کهگیلویه و بویراحمد	x	x	x	x	x
گلستان	۶۳۴۲/۲	x	۶۳۴۲/۲	x	x
گیلان	۱۰۶۴۵/۴	۹۱۳۰/۴	x	۱۲۴۷۰/۰	x
لرستان	۵۳۰۲/۹	۵۳۰۲/۹	x	x	x
مازندران	۱۷۵۰/۴	۱۷۷۳/۹	x	۱۷۲۲/۱	x
مرکزی	۶۲۱۷/۸	۶۳۵۸/۱	۴۸۲۱/۹	x	x
هرمزگان	۵۵۰۰/۰	x	x	x	۵۵۰۰/۰
همدان	۳۷۹۹/۸	۳۷۳۳/۸	۴۰۲۸/۲	x	x
یزد	۹۱۱۵/۲	۹۹۴۵/۸	۴۰۵۲/۸	۱۱۷۲۷/۳	x

۴۱- متوسط هزینه شخم یک هکتار زمین آبی با تراکتور در فصول و سال ۱۳۸۷ (ریال)

استان	سال	بهار	تابستان	پاییز	زمستان
کل کشور	۳۱۴۱۹۲/۹	۳۰۰۴۳۸/۵	۳۰۸۴۷۶/۳	۳۲۴۳۹۷/۹	۳۱۱۶۶۵/۵
آذربایجان شرقی	۳۵۰۰۶۱/۲	۲۹۰۲۹۴/۵	۳۶۴۰۲۶/۰	۳۵۷۱۸۶/۹	x
آذربایجان غربی	۳۳۰۴۲۹/۸	۳۰۰۲۱۶/۶	۳۷۶۵۶۲/۵	۳۲۷۰۶۶/۱	x
اردبیل	۲۰۰۶۲۸/۴	۱۷۵۴۴۸/۱	۲۰۵۰۴۱/۰	۲۱۶۴۴۷/۶	x
اصفهان	۵۸۷۹۹۱/۱	۵۵۶۲۴۹/۰	x	۶۲۵۳۴۴/۱	x
ایلام	۱۶۴۲۴۴/۷	۱۷۹۳۵۱/۹	۱۲۹۹۶۹/۱	۱۷۹۳۱۰/۳	x
بوشهر	۲۳۳۱۸۷/۱	۲۱۳۵۲۹/۴	۲۴۲۵۴۸/۹	۲۲۲۹۱۶/۷	۱۷۶۴۲۸/۶
تهران	۴۱۰۵۱۱/۴	۴۷۱۲۳۲/۹	۳۹۵۳۷۰/۴	۳۷۶۸۰۷/۲	x
چهارمحال و بختیاری	۳۳۹۸۰۴/۶	۳۸۶۹۱۵/۹	x	۳۲۳۱۴۰/۵	x
خراسان جنوبی	۲۲۸۸۳۶/۲	۲۴۱۵۵۸/۳	x	۲۲۳۹۷۶/۴	۱۷۵۰۰۰/۰
خراسان رضوی	۲۱۹۷۹۸/۶	۲۰۲۲۸۲/۹	x	۲۴۴۲۱۴/۱	x
خراسان شمالی	۱۸۰۲۰۸/۷	۱۸۱۷۱۳/۶	x	۱۷۹۰۲۷/۷	x
خوزستان	۲۴۴۰۵۷/۹	۱۴۰۰۰۰/۰	۱۹۳۹۳۸/۱	۲۵۱۶۴۲/۹	x
زنجان	۳۳۰۹۴۹/۷	۳۲۷۴۳۲/۳	x	۳۳۵۸۹۱/۲	x
سمنان	۳۴۳۰۹۴/۶	۳۰۳۱۸۴/۷	x	۳۷۵۷۲۹/۲	x
سیستان و بلوچستان	۳۱۰۸۶۸/۴	۳۰۰۳۱۷/۵	۲۴۸۷۰۲/۳	۳۵۸۲۲۵/۸	x
فارس	۲۷۲۶۰۲/۷	۲۸۲۹۳۷/۰	۲۸۴۴۸۹/۲	۲۶۵۵۴۸/۹	x
قزوین	۳۵۱۷۱۵/۰	۳۴۳۷۵۵/۴	۳۰۰۰۰۰/۰	۳۶۰۸۳۵/۸	x
قم	۳۸۱۸۰۳/۳	۴۳۹۰۹۰/۹	x	۳۱۴۲۸۵/۷	x
کردستان	۲۱۸۸۲۹/۲	۲۲۹۱۸۴/۴	۲۵۰۰۰۰/۰	۲۱۰۵۰۴/۱	x
کرمان	۴۵۵۰۸۱/۵	۴۲۲۹۷۶/۷	۴۱۴۱۸۰/۶	۴۸۱۲۱۶/۹	۵۱۱۶۲۸/۸
کرمانشاه	۲۱۴۲۶۳/۲	x	x	۲۹۸۰۳۸/۳	۱۸۰۵۷۹/۱
کهگیلویه و بویراحمد	۳۴۸۶۵۳/۴	۲۷۴۶۷۵/۳	۳۱۱۱۹۴/۰	۳۸۴۵۹۵/۷	۴۰۵۰۰۰/۰
گلستان	۲۲۵۲۰۸/۳	۲۰۸۲۱۲/۶	۲۲۹۸۸۰/۵	x	x
گیلان	۲۸۶۹۵۶/۵	۳۰۰۰۰۰/۰	x	۳۰۰۰۰۰/۰	۲۰۰۰۰۰/۰
لرستان	۲۹۲۴۸۵/۲	۲۶۶۳۰۸/۵	x	۳۲۷۰۴۸/۱	x
مازندران	x	x	x	x	x
مرکزی	۳۴۹۳۹۴/۶	۳۳۴۱۹۱/۷	۳۱۱۸۵۱/۹	۳۷۹۷۷۸/۲	x
هرمزگان	۴۲۸۱۱۸/۸	۴۴۶۰۸۷/۰	۳۰۸۲۹۸/۸	۶۱۵۲۷۷/۸	۴۰۰۰۰۰/۰
همدان	۳۰۲۸۲۲/۱	۲۹۸۹۸۳/۶	x	۳۰۶۲۵۱/۰	x
یزد	۷۳۵۹۴۳/۱	۷۹۷۷۵۹/۳	۸۰۱۰۵۲/۶	۶۷۲۳۳۲/۷	۷۱۸۹۸۷/۹

۴۲- متوسط هزینه شخم یک هکتار زمین دیم با تراکتور در فصول و سال ۱۳۸۷ (ریال)

استان	سال	بهار	تابستان	پاییز	زمستان
کل کشور	۱۹۴۵۷۲/۳	۱۹۲۵۵۵/۱	۱۹۸۵۳۶/۱	۱۹۷۵۱۷/۳	۱۷۸۸۷۳/۵
آذربایجان شرقی	۲۰۲۵۱۹/۸	۱۹۵۶۹۶/۴	۲۳۳۳۳۳/۳	۲۰۶۲۰۴/۸	x
آذربایجان غربی	۳۰۳۴۲۵/۶	۲۷۲۲۴۰/۸	۳۱۹۵۶۵/۲	۳۲۴۱۵۴/۶	x
اردبیل	۱۶۰۱۹۷/۷	۱۵۶۶۷۴/۵	۱۴۱۷۳۹/۱	۱۶۳۲۵۰/۲	x
اصفهان	x	x	x	x	x
ایلام	۱۸۱۶۲۱/۴	۱۴۴۵۵۳/۶	x	۱۸۵۲۶۳/۲	x
بوشهر	۱۵۵۲۲۱/۲	۱۴۱۶۶۶/۷	۱۸۰۰۰۰/۰	۱۵۹۷۱۴/۳	x
تهران	۴۴۱۶۶۶/۷	۴۵۰۰۰۰/۰	x	۴۰۰۰۰۰/۰	x
چهارمحال و بختیاری	۱۷۲۸۵۲/۹	۱۸۴۳۶۴/۳	۱۵۰۰۰۰/۰	۱۷۲۱۹۸/۳	x
خراسان جنوبی	x	x	x	x	x
خراسان رضوی	۱۶۱۸۸۳/۲	۱۵۵۵۷۶/۹	x	۱۸۷۰۱۱/۵	x
خراسان شمالی	۱۵۵۹۰۲/۹	۱۶۵۰۲۰/۲	x	۱۴۴۹۷۰/۹	x
خوزستان	x	x	x	x	x
زنجان	۱۸۹۲۰۶/۲	۱۸۴۹۶۴/۹	x	۲۰۷۰۱۰/۵	x
سمنان	x	x	x	x	x
سیستان و بلوچستان	x	x	x	x	x
فارس	۲۴۹۷۰۸/۵	x	x	۲۴۹۷۰۸/۵	x
قزوین	۳۰۸۸۲۳/۵	۳۰۸۸۲۳/۵	x	x	x
قم	x	x	x	x	x
کردستان	۱۹۵۵۳۴/۳	۱۹۷۷۷۲/۵	x	۱۹۰۵۴۸/۶	x
کرمان	۲۸۰۰۰۰/۰	x	x	۲۸۰۰۰۰/۰	x
کرمانشاه	۱۶۸۰۷۶/۷	x	x	۱۳۴۰۶۵/۹	۱۷۷۴۹۵/۴
کهگیلویه و بویراحمد	۴۲۲۸۴۰/۶	x	x	۴۲۷۷۵۰/۰	۳۶۰۰۰۰/۰
گلستان	۲۰۱۷۲۶/۸	x	۲۰۱۷۲۶/۸	x	x
گیلان	۲۱۱۱۱۷/۶	۲۲۲۳۷۲/۹	x	۱۹۸۸۹۵/۷	x
لرستان	۲۴۸۵۲۳/۳	۲۴۵۹۳۵/۹	x	۲۵۲۶۴۷/۸	x
مازندران	x	x	x	x	x
مرکزی	۲۱۲۴۸۴/۷	۲۱۰۰۸۴/۹	۲۰۰۰۰۰/۰	۲۳۱۹۵۸/۶	x
هرمزگان	x	x	x	x	x
همدان	۲۱۳۹۴۷/۱	۲۱۲۹۴۴/۱	x	۲۱۵۰۹۸/۳	x
یزد	x	x	x	x	x

۴۳- متوسط هزینه دیسک یک هکتار زمین آبی با تراکتور در فصول و سال ۱۳۸۷ (ریال)

استان	سال	بهار	تابستان	پاییز	زمستان
کل کشور	۱۷۹۳۸۴/۷	۱۵۷۱۱۰/۲	۲۱۲۵۸۲/۹	۱۸۱۰۶۵/۷	۲۱۰۰۱۹/۸
آذربایجان شرقی	۲۲۳۷۰۰/۵	۱۵۹۵۳۴/۹	۲۰۲۰۰۰/۰	۲۴۳۳۰۱/۴	x
آذربایجان غربی	۱۵۹۱۵۶/۶	x	x	۱۵۹۱۵۶/۶	x
اردبیل	۱۱۲۰۷۲/۷	۱۰۸۶۸۰/۲	۱۰۶۳۶۹/۹	۱۱۴۰۵۵/۵	x
اصفهان	۴۶۵۲۰۰/۰	۴۵۰۰۰۰/۰	x	۵۰۲۱۷۳/۹	۴۱۳۳۳۳/۳
ایلام	۱۳۴۵۴۵/۵	x	۱۱۸۵۱۸/۵	۱۶۴۸۴۸/۵	۱۲۰۰۰۰/۰
بوشهر	۱۳۹۱۸۵/۰	۱۲۰۰۰۰/۰	۱۵۷۶۷۴/۹	۱۳۲۰۹۶/۸	۱۲۵۷۱۴/۳
تهران	۱۵۱۸۳۴/۹	x	۱۵۰۰۰۰/۰	۲۰۰۰۰۰/۰	x
چهارمحال و بختیاری	۱۴۴۳۵۴/۸	۱۵۰۰۰۰/۰	x	۱۴۴۰۸۲/۱	x
خراسان جنوبی	۱۲۴۴۵۱/۳	۱۱۹۴۹۰/۰	x	۹۳۵۳۲/۳	۱۶۰۰۰۰/۰
خراسان رضوی	۱۱۴۶۰۸/۶	۱۰۷۴۷۸/۱	x	۱۱۹۷۲۳/۶	x
خراسان شمالی	۷۸۷۸۷/۲	۶۴۹۳۸/۱	x	۸۷۶۱۹/۱	x
خوزستان	۱۸۳۰۵۲/۳	۹۰۰۰۰/۰	۱۲۳۱۶۵/۰	۱۹۲۷۷۰/۲	x
زنجان	۱۴۵۰۰۰/۰	۱۶۳۶۳۶/۴	x	۱۲۹۲۳۰/۸	x
سمنان	x	x	x	x	x
سیستان و بلوچستان	۲۲۵۳۱۲/۵	۲۴۰۰۰۰/۰	۲۲۶۶۶۶/۷	۲۲۵۸۵۷/۱	۱۹۷۱۴۲/۹
فارس	۱۳۷۹۷۷/۸	۱۳۳۴۷۳/۲	۱۴۴۶۱۸/۱	۱۳۷۷۶۱/۱	x
قزوین	۱۸۶۲۵۵/۴	۱۷۸۷۲۴/۵	۲۰۰۰۰۰/۰	۱۹۱۹۸۸/۰	x
قم	x	x	x	x	x
کردستان	۸۱۹۲۷/۶	۸۹۶۸۷/۵	x	۷۹۳۶۳/۲	x
کرمان	۳۲۴۶۴۴/۲	۳۰۹۲۴۷/۸	۳۰۲۸۶۹/۴	۳۳۲۷۴۳/۵	۳۲۰۵۲۶/۳
کرمانشاه	۱۸۰۵۳۶/۹	x	۲۰۰۰۰۰/۰	۱۱۱۱۱۱/۱	۱۶۵۰۰۰/۰
کهگیلویه و بویراحمد	x	x	x	x	x
گلستان	۲۶۷۴۵۹/۷	۱۹۳۵۰۵/۲	۲۹۰۸۶۴/۶	x	x
گیلان	۷۰۰۸۶۷/۱	۶۳۴۶۸۴/۷	x	۸۵۰۰۰۰/۰	۵۳۳۳۳۳/۳
لرستان	۲۰۴۵۷۰/۷	۲۱۷۸۸۵/۵	x	۱۹۷۰۲۴/۹	۱۵۰۰۰۰/۰
مازندران	x	x	x	x	x
مرکزی	۱۵۲۸۲۱/۶	۱۵۸۵۹۱/۵	۱۵۳۰۴۲/۵	۱۳۳۰۷۶/۹	x
هرمزگان	۱۴۹۸۶۷/۷	۱۲۰۰۰۰/۰	۱۴۸۶۱۱/۱	۱۷۳۸۵۵/۴	x
همدان	۱۱۲۳۰۸/۳	۱۰۹۶۱۳/۸	x	۱۱۴۴۷۵/۳	x
یزد	۴۲۹۱۵۳/۰	۴۲۲۸۳۹/۰	۴۱۷۵۰۰/۰	۴۲۸۶۵۶/۷	۴۸۸۹۲۶/۲

۴۴- متوسط هزینه دیسک یک هکتار زمین دیم با تراکتور در فصول و سال ۱۳۸۷ (ریال)

استان	سال	بهار	تابستان	پاییز	زمستان
کل کشور	۱۱۵۸۱۶/۹	۹۸۴۸۹/۸	۱۹۰۳۳۴/۸	۱۰۶۰۱۳/۰	۲۱۳۲۶۵/۳
آذربایجان شرقی	۹۸۸۳۳/۳	۵۸۸۱۲/۵	x	۱۲۳۴۶۱/۵	x
آذربایجان غربی	۱۵۱۸۵۱/۹	x	۱۵۳۸۴۶/۲	۱۵۰۰۰۰/۰	x
اردبیل	۱۵۱۱۹۰/۵	x	x	۱۵۱۱۹۰/۵	x
اصفهان	x	x	x	x	x
ایلام	۱۰۰۰۰۰/۰	x	x	۱۰۰۰۰۰/۰	x
بوشهر	۱۳۵۰۸۲/۰	x	۱۵۰۰۰۰/۰	۱۰۶۶۶۶/۷	x
تهران	x	x	x	x	x
چهارمحال و بختیاری	x	x	x	x	x
خراسان جنوبی	x	x	x	x	x
خراسان رضوی	۱۰۵۸۲۶/۹	۱۱۲۸۹۱/۶	x	۹۳۱۸۹/۷	x
خراسان شمالی	۶۷۳۴۲/۶	۶۵۲۸۰/۹	x	۶۹۲۰۷/۳	x
خوزستان	x	x	x	x	x
زنجان	۱۶۵۰۰۰/۰	x	۱۲۰۰۰۰/۰	۱۸۵۴۵۴/۵	x
سمنان	x	x	x	x	x
سیستان و بلوچستان	۲۲۱۰۵۲/۶	x	۲۴۱۹۳۵/۵	۱۹۶۱۵۳/۸	x
فارس	۱۳۶۱۰۲/۲	۱۵۰۰۰۰/۰	x	۱۳۳۴۶۰/۱	x
قزوین	۱۳۴۰۹۰/۹	۱۳۲۳۵۲/۹	۱۴۰۰۰۰/۰	x	x
قم	x	x	x	x	x
کردستان	۷۰۵۶۸/۴	۶۰۱۶۴/۸	x	۷۲۷۸۰/۴	x
کرمان	۳۸۸۲۸۸/۳	x	x	۳۸۴۴۰۸/۶	۴۰۸۳۳۳/۳
کرمانشاه	۱۹۶۶۸۶/۷	x	x	x	۱۹۶۶۸۶/۷
کهگیلویه و بویراحمد	x	x	x	x	x
گلستان	۲۰۹۱۸۳/۷	x	۲۰۹۱۸۳/۷	x	x
گیلان	۷۰۵۴۰۵/۴	۷۰۷۰۵۸/۸	۶۰۰۰۰۰/۰	x	x
لرستان	۱۶۵۵۰۱/۰	۲۳۶۶۶۶/۷	x	۱۶۱۴۴۸/۳	۱۵۰۰۰۰/۰
مازندران	x	x	x	x	x
مرکزی	۱۲۷۳۵۲/۹	x	x	۱۲۷۳۵۲/۹	x
هرمزگان	x	x	x	x	x
همدان	۸۹۹۸۴/۰	۹۰۸۳۳/۳	x	۸۹۰۷۰/۳	x
یزد	x	x	x	x	x

۴۵- متوسط هزینه درو و خرمنکوبی محصول یک هکتار زمین زراعی با کمباین در فصول و سال ۱۳۸۷ (ریال)

استان	سال	بهار	تابستان	پاییز	زمستان
کل کشور	۴۹۰۱۴۱/۱	۴۰۸۸۱۰/۲	۵۰۱۰۱۸/۵	۶۴۷۳۶۲/۴	۴۶۳۵۵۶/۸
آذربایجان شرقی	۵۰۶۱۷۳/۹	x	۵۰۶۱۷۳/۹	x	x
آذربایجان غربی	۸۱۷۰۷۳/۲	x	۸۱۷۰۷۳/۲	x	x
اردبیل	۳۸۱۶۸۲/۸	x	۳۸۱۶۸۲/۸	x	x
اصفهان	۱۰۷۱۴۰۴/۰	۱۴۴۰۰۰۰/۰	۱۰۲۲۵۸۴/۲	۱۹۷۶۱۹۰/۵	x
ایلام	۲۹۶۶۳۰/۳	۲۸۵۲۶۳/۲	۳۰۰۰۰۰۰/۰	۴۰۵۸۸۲/۴	x
بوشهر	۳۰۳۷۱۹/۹	۲۸۳۵۰۲/۸	x	۵۰۳۶۳۱/۳	x
تهران	۵۰۶۹۱۴/۳	۵۴۱۶۶۶/۷	۵۰۶۱۳۰/۱	x	x
چهارمحال و بختیاری	۵۱۸۶۷۳/۵	x	۵۱۵۵۱۲/۴	۶۰۰۰۰۰۰/۰	x
خراسان جنوبی	۳۶۸۱۳۷/۳	۳۲۰۰۰۰۰/۰	۳۹۶۹۳۷/۳	x	x
خراسان رضوی	۴۴۶۰۷۳/۳	۴۸۳۸۷۱/۰	۴۳۹۹۶۵/۲	x	x
خراسان شمالی	۲۶۴۰۹۷/۱	۲۸۳۳۳۳/۳	۲۶۲۱۱۹/۹	x	x
خوزستان	۳۱۸۷۹۰/۸	۳۱۵۷۷۷/۳	x	۵۱۵۸۷۱/۶	x
زنجان	۳۱۵۵۵۹/۸	x	۳۱۵۵۵۹/۸	x	x
سمنان	۳۸۲۸۵۲/۶	x	۳۸۲۸۵۲/۶	x	x
سیستان و بلوچستان	x	x	x	x	x
فارس	۵۵۴۴۵۰/۵	۵۱۵۲۵۲/۲	۵۲۲۲۰۰/۶	۶۶۷۴۸۷/۹	x
قزوین	۴۴۱۰۷۱/۰	x	۴۴۱۰۷۱/۰	x	x
قم	۳۰۰۰۰۰/۰	۳۰۰۰۰۰/۰	x	x	x
کردستان	۲۶۹۸۱۵/۰	x	۲۶۹۸۱۵/۰	x	x
کرمان	۳۶۹۳۲۷/۸	۳۵۴۴۷۵/۰	۴۰۸۶۶۰/۰	x	x
کرمانشاه	۲۵۷۱۰۸/۲	x	۲۴۰۸۱۸/۶	۳۴۰۰۰۰/۰	۲۸۱۴۲۶/۳
کهگیلویه و بویراحمد	۲۸۸۲۱۰/۹	۳۱۶۰۰۰/۰	x	۲۵۸۳۵۹/۴	x
گلستان	۵۳۴۹۴۵/۸	۴۳۳۵۲۲/۷	۵۳۹۲۱۵/۵	x	x
گیلان	۱۰۱۲۵۸۹/۹	x	۱۰۱۲۵۸۹/۹	x	x
لرستان	۲۹۶۰۸۲/۱	x	۲۹۶۰۸۲/۱	x	x
مازندران	۱۱۵۶۹۲۰/۱	۶۶۵۳۱۵/۹	۱۸۴۴۹۹۱/۱	۶۸۹۹۶۷/۹	x
مرکزی	۴۲۳۹۷۳/۵	x	۴۲۳۹۷۳/۵	x	x
هرمزگان	۵۰۵۳۵۱/۰	۴۹۰۸۸۱/۱	x	x	۵۲۳۸۸۴/۵
همدان	۲۸۰۹۸۴/۱	۳۵۰۰۰۰/۰	۲۸۰۱۳۵/۷	x	x
یزد	۵۲۲۱۶۶/۰	x	۴۹۰۳۰۱/۴	۵۵۹۲۴۵/۵	x

۴۶- متوسط دستمزد یک روز کارگر میوه‌چین (مرد) در فصول و سال ۱۳۸۷ (ریال)

استان	سال	بهار	تابستان	پاییز	زمستان
کل کشور	۱۲۷۵۳۶/۶	۱۰۸۳۵۹/۰	۱۳۳۶۰۵/۶	۱۳۹۸۴۲/۹	۹۷۸۵۹/۹
آذربایجان شرقی	۱۴۶۰۹۱/۵	۱۶۸۳۴۸/۶	۱۳۹۴۰۵/۰	۱۵۲۲۴۲/۳	×
آذربایجان غربی	۱۱۳۲۷۸/۳	۱۰۸۲۳۵/۳	۱۲۲۳۰۹/۰	۱۱۰۱۱۲/۳	×
اردبیل	۱۲۴۸۹۵/۳	۱۰۰۰۰۰/۰	۱۱۷۷۰۲/۴	۱۵۶۴۰۸/۲	×
اصفهان	۱۵۴۹۹۱/۳	۱۷۹۸۰۳/۹	۱۴۸۳۴۲/۵	۱۴۷۰۵۵/۴	×
ایلام	۱۶۰۴۶۱/۸	۱۷۰۰۰۰/۰	۱۳۶۶۶۶/۷	۱۶۲۹۰۵/۱	×
بوشهر	۱۲۳۳۶۶/۷	۱۰۰۰۰۰/۰	۱۳۸۵۷۱/۴	۱۲۷۲۵۸/۱	۱۳۴۴۴۲/۴
تهران	۱۱۸۴۰۱/۸	۱۴۵۲۰۱/۴	۱۱۰۵۷۸/۵	۱۲۴۴۸۵/۳	×
چهارمحال و بختیاری	۱۳۴۱۹۶/۴	×	۱۳۴۳۶۱/۷	۱۳۴۱۳۲/۲	×
خراسان جنوبی	۷۸۴۳۱/۴	×	۷۸۴۳۱/۴	×	×
خراسان رضوی	۹۴۳۸۱/۴	۱۰۴۷۳۱/۲	۸۶۵۴۴/۱	۹۱۹۴۹/۰	۱۰۳۸۸۸/۹
خراسان شمالی	۱۱۶۹۶۵/۱	×	۹۴۵۲۳/۸	۱۲۸۱۹۷/۹	×
خوزستان	۱۰۵۲۶۳/۰	۹۹۲۹۶/۹	۱۰۱۵۹۳/۵	۱۱۸۶۶۶/۷	۱۳۰۲۱۹/۸
زنجان	۱۵۵۷۷۱/۱	۱۴۰۰۰۰/۰	۱۳۷۰۸۴/۳	۱۵۹۹۶۶/۶	×
سمنان	۱۰۴۷۶۰/۷	۱۰۵۲۲۹/۰	۱۰۴۳۷۵/۰	۱۲۷۲۷۲/۷	×
سیستان و بلوچستان	۷۲۲۸۸/۶	×	۷۰۰۵۳/۸	×	۱۰۰۰۰۰/۰
فارس	۱۴۲۲۶۹/۲	۱۳۷۸۷۷/۴	۱۵۲۱۴۴/۶	۱۳۳۶۱۴/۴	۱۶۴۸۳۱/۵
قزوین	۱۷۱۴۶۷/۵	×	۱۷۳۴۲۸/۱	۱۶۶۵۴۶/۴	×
قم	۲۶۴۷۹۰/۰	×	۱۸۰۰۰۰/۰	۳۶۸۶۳۶/۴	×
کردستان	۱۴۴۵۲۷/۷	۱۰۰۰۰۰/۰	۱۳۲۷۲۱/۱	۱۵۷۱۶۱/۳	×
کرمان	۱۰۵۶۰۸/۸	۱۰۶۳۸۰/۵	۱۰۶۰۴۹/۶	۱۰۴۸۶۹/۴	۱۰۳۵۵۲/۵
کرمانشاه	۱۵۲۵۰۰/۰	×	۱۵۲۵۰۰/۰	×	×
کهگیلویه و بویراحمد	۱۵۴۱۱۷/۶	×	×	۱۵۴۱۱۷/۶	×
گلستان	۶۷۳۹۲/۰	۸۰۷۹۶/۶	۶۴۶۶۱/۳	×	۷۹۲۵۷/۶
گیلان	۱۴۴۷۲۴/۷	×	۱۷۱۷۰۷/۳	۱۹۴۲۲۶/۰	۱۳۹۳۷۵/۰
لرستان	۱۳۲۳۴۴/۸	×	۱۳۱۵۳۸/۵	۱۳۹۳۳۳/۳	×
مازندران	۱۱۲۳۰۷/۴	۱۰۶۴۸۸/۱	۱۰۶۴۵۶/۳	۱۰۰۵۳۸/۹	۱۱۷۲۸۶/۴
مرکزی	۱۵۱۹۹۴/۲	×	۱۳۹۶۶۹/۰	۱۵۴۶۱۵/۴	×
هرمزگان	۹۰۶۶۳/۰	۸۹۶۸۵/۸	۸۸۰۷۹/۹	۹۴۵۴۵/۵	۹۱۰۸۸/۰
همدان	۱۵۴۹۹۸/۳	×	۱۳۴۳۷۹/۶	۱۷۵۲۳۹/۷	×
یزد	×	×	×	×	×

۴۷- متوسط دستمزد یک روز کارگر میوه‌چین (زن) در فصول و سال ۱۳۸۷ (ریال)

استان	سال	بهار	تابستان	پاییز	زمستان
کل کشور	۱۴۸۳۱/۴	۶۱۷۵۶/۳	۱۴۷۵۱/۷	۱۱۵۵۶۹/۴	۶۸۱۷۸/۴
آذربایجان شرقی	۱۳۱۳۷۶/۶	×	۱۲۵۸۴۴/۵	۱۳۶۷۰۶/۲	×
آذربایجان غربی	۸۶۱۱۳/۶	۸۳۸۷۱/۰	۱۰۷۶۷۴/۴	۸۳۷۷۷/۱	×
اردبیل	۱۰۶۳۴۰/۱	۱۰۰۰۰۰/۰	۱۰۵۷۳۱/۷	۱۶۸۲۳۵/۳	×
اصفهان	×	×	×	×	×
ایلام	۱۵۸۲۲۵/۸	×	۱۳۷۱۴۲/۹	۱۶۴۳۷۵/۰	×
بوشهر	۷۷۳۹۱/۳	۷۵۷۶۹/۲	×	×	۸۰۰۰۰/۰
تهران	۹۱۳۵۸/۴	۷۶۲۱۷/۱	۸۱۳۸۶/۲	۱۱۵۳۴۰/۰	×
چهارمحال و بختیاری	×	×	×	×	×
خراسان جنوبی	۵۳۳۳۳/۳	×	۵۳۳۳۳/۳	×	×
خراسان رضوی	۵۵۶۰۶/۲	۷۶۷۲۷/۳	۵۰۰۱۸/۲	۵۴۱۴۲/۹	۷۴۲۹۶/۹
خراسان شمالی	۶۶۲۱۴/۳	×	۵۵۳۱۰/۴	۷۳۵۴۳/۲	×
خوزستان	۷۸۶۲۹/۷	۷۵۶۷۲/۱	۸۸۰۰۰/۰	۷۹۵۱۸/۱	۸۸۳۶۴/۸
زنجان	×	×	×	×	×
سمنان	۶۶۰۲۳/۸	۵۹۸۲۱/۴	۶۷۳۸۷/۴	۵۰۰۰۰/۰	×
سیستان و بلوچستان	۶۹۶۰۰/۰	×	۶۹۶۰۰/۰	×	×
فارس	۹۹۵۲۳/۰	۹۰۰۰۰/۰	۹۷۵۴۴/۷	۱۰۷۰۲۸/۸	۸۰۰۰۰/۰
قزوین	۱۱۶۸۶۳/۰	×	۱۱۵۷۲۶/۶	۱۲۱۸۲۸/۹	×
قم	×	×	×	×	×
کردستان	۱۲۰۰۰۰/۰	×	۱۲۰۰۰۰/۰	۱۲۰۰۰۰/۰	×
کرمان	۸۶۰۲۲/۴	۷۶۰۵۳/۴	۸۰۸۵۴/۵	۸۹۵۴۵/۵	۱۰۳۹۸۳/۱
کرمانشاه	×	×	×	×	×
کهگیلویه و بویراحمد	×	×	×	×	×
گلستان	۴۲۲۶۴/۵	۴۴۱۷۹/۱	۴۱۹۱۹/۶	×	۴۳۲۵۰/۳
گیلان	۱۵۴۹۶۶/۹	×	۱۷۷۷۲۱/۵	۲۲۵۲۶۳/۲	۱۳۹۶۰۷/۸
لرستان	×	×	×	×	×
مازندران	۸۷۷۰۴/۴	۸۲۸۹۵/۱	۸۳۱۴۷/۵	۵۶۴۴۶/۳	۹۵۰۷۸/۰
مرکزی	۱۲۳۶۸۴/۲	×	×	۱۲۳۶۸۴/۲	×
هرمزگان	۶۱۲۱۱/۵	۵۲۸۶۳/۲	۴۲۳۷۹/۸	۴۰۰۰۰/۰	۶۳۶۲۰/۳
همدان	۱۱۱۸۲۶/۳	×	۱۲۳۲۴۸/۴	۱۰۱۶۹۴/۹	×
یزد	×	×	×	×	×

۴۸- متوسط دستمزد یک روز کارگر دروگر غلات (مرد) در فصول و سال ۱۳۸۷ (ریال)

استان	سال	بهار	تابستان	پاییز	زمستان
کل کشور	۱۶۶۸۲۵/۸	۱۳۳۵۹۴/۷	۱۶۹۵۸۷/۶	۱۵۵۲۱۴/۹	x
آذربایجان شرقی	۱۷۵۸۷۷/۲	۲۰۰۰۰۰/۰	۱۷۳۲۰۹/۱	۱۷۰۰۰۰/۰	x
آذربایجان غربی	۲۷۸۷۲۷/۵	x	۲۷۸۷۲۷/۵	x	x
اردبیل	۲۱۷۲۱۷/۰	x	۲۱۷۲۱۷/۰	x	x
اصفهان	۱۷۹۵۶۹/۱	۱۴۵۰۰۰/۰	۱۷۸۹۹۰/۷	۱۸۳۵۲۹/۴	x
ایلام	۱۹۰۰۰۰/۰	۲۲۰۰۰۰/۰	x	۱۶۰۰۰۰/۰	x
بوشهر	x	x	x	x	x
تهران	۱۸۳۷۵۰/۰	x	۱۸۳۷۵۰/۰	x	x
چهارمحال و بختیاری	۱۵۲۹۰۱/۳	x	۱۵۳۱۳۸/۱	۱۳۵۰۰۰/۰	x
خراسان جنوبی	۹۵۱۰۵/۱	x	۹۵۱۰۵/۱	x	x
خراسان رضوی	۱۰۰۸۲۲/۸	۱۰۰۰۰۰/۰	۱۰۰۹۰۲/۸	۱۰۰۰۰۰/۰	x
خراسان شمالی	۱۲۶۸۶۰/۵	۱۲۰۰۰۰/۰	۱۳۳۹۲۸/۶	۱۰۰۰۰۰/۰	x
خوزستان	۱۸۰۲۵۵/۰	۱۴۶۸۰۱/۸	۱۷۰۰۰۰/۰	۱۹۷۶۹۲/۳	x
زنجان	۱۶۸۸۳۴/۱	x	۱۷۴۴۴۱/۴	۱۶۴۴۰۸/۶	x
سمنان	۱۱۶۶۱۱/۱	۱۱۸۴۹۵/۹	۱۱۵۰۳۴/۰	x	x
سیستان و بلوچستان	۹۶۱۵۳/۸	x	۹۶۱۵۳/۸	x	x
فارس	۱۴۷۳۸۷/۰	۱۰۰۰۰۰/۰	۱۵۰۰۰۰/۰	۱۵۰۹۱۶/۷	x
قزوین	۲۰۲۰۸۹/۶	x	۲۲۴۰۵۴/۱	۱۷۵۰۰۰/۰	x
قم	۲۰۵۲۴۲/۷	x	۲۰۵۲۴۲/۷	x	x
کردستان	۱۶۱۰۳۴/۵	x	۱۶۱۰۳۴/۵	x	x
کرمان	۱۰۸۵۴۴/۴	۱۱۴۳۱۵/۲	۱۰۶۵۹۳/۹	x	x
کرمانشاه	۱۶۵۰۰۰/۰	x	۱۶۵۰۰۰/۰	x	x
کهگیلویه و بویراحمد	x	x	x	x	x
گلستان	۸۶۱۲۱/۷	x	۸۶۱۲۱/۷	x	x
گیلان	۲۲۳۳۹۰/۷	x	۲۲۳۳۹۰/۷	x	x
لرستان	۱۴۳۵۲۳/۰	x	۱۴۳۵۲۳/۰	x	x
مازندران	۱۵۳۳۷۷/۰	۱۲۰۰۰۰/۰	۱۵۸۳۴۶/۵	۹۸۸۷۳/۳	x
مرکزی	۱۶۱۹۸۱/۶	x	۱۶۱۹۸۱/۶	x	x
هرمزگان	x	x	x	x	x
همدان	۱۷۶۴۳۳/۷	x	۱۷۶۴۳۳/۷	x	x
یزد	۱۴۷۵۰۰/۰	x	۱۴۷۵۰۰/۰	x	x

۴۹- متوسط دستمزد یک روز کارگر وجین کار و تنک کار (مرد) در فصول و سال ۱۳۸۷ (ریال)

استان	سال	بهار	تابستان	پاییز	زمستان
کل کشور	۱۱۸۰۲۱/۶	۱۱۲۰۶۵/۳	۱۲۲۶۲۵/۰	۱۱۶۵۱۹/۳	۱۰۶۳۲۱/۲
آذربایجان شرقی	۱۵۲۲۴۴/۶	۱۴۷۶۹۷/۲	۱۵۴۵۶۰/۳	x	x
آذربایجان غربی	۱۰۵۹۵۱/۰	۱۰۱۶۳۷/۴	۱۱۰۱۴۲/۰	x	x
اردبیل	۱۳۲۱۰۴/۶	۱۳۶۱۳۷/۲	۱۲۰۴۰۳/۰	x	x
اصفهان	۱۴۱۶۱۲/۹	۱۳۶۳۱۵/۸	x	۱۵۰۰۰۰/۰	x
ایلام	x	x	x	x	x
بوشهر	x	x	x	x	x
تهران	۱۴۶۶۴۵/۴	۱۴۹۸۲۹/۱	۱۴۱۶۳۰/۴	۱۵۰۰۰۰/۰	x
چهارمحال و بختیاری	x	x	x	x	x
خراسان جنوبی	۹۲۰۰۰/۰	۹۲۰۰۰/۰	x	x	x
خراسان رضوی	۸۱۹۷۱/۰	۷۴۷۳۰/۵	۸۸۳۹۰/۸	x	۱۰۵۰۰۰/۰
خراسان شمالی	۸۹۲۲۲/۲	۹۴۳۹۰/۲	۸۶۸۴۲/۱	۱۰۰۰۰۰/۰	x
خوزستان	۱۱۷۳۹۱/۳	x	x	۱۱۵۵۱۷/۲	۱۲۰۵۸۸/۲
زنجان	۱۲۸۵۹۰/۳	۱۲۷۲۶۸/۲	۱۳۸۱۸۱/۸	x	x
سمنان	۱۰۹۰۶۹/۸	۱۶۰۰۰۰/۰	۱۰۳۸۴۶/۲	x	x
سیستان و بلوچستان	x	x	x	x	x
فارس	۱۱۹۲۴۷/۱	۱۲۷۸۵۸/۶	۱۱۶۳۸۰/۶	x	x
قزوین	۱۴۹۱۸۵/۸	۱۵۹۶۳۸/۶	۱۴۸۷۵۳/۱	x	x
قم	x	x	x	x	x
کردستان	۱۵۲۷۱۴/۳	۱۵۷۸۰۰/۰	۱۴۰۰۰۰/۰	x	x
کرمان	۱۰۰۰۰۰/۰	x	۱۰۰۰۰۰/۰	۱۰۰۰۰۰/۰	x
کرمانشاه	۱۱۸۱۶۲/۵	x	۱۴۳۶۳۶/۴	۱۱۵۱۲۹/۹	x
کهگیلویه و بویراحمد	x	x	x	x	x
گلستان	۶۱۱۱۴/۵	۶۰۶۶۹/۵	۶۱۵۴۷/۲	x	x
گیلان	x	x	x	x	x
لرستان	۱۴۱۰۵۰/۴	۱۴۳۱۸۱/۸	x	۱۳۷۶۲۷/۷	x
مازندران	۱۲۷۸۸۲/۹	۱۲۷۸۸۲/۹	x	x	x
مرکزی	۱۵۵۰۰۰/۰	x	۱۵۵۰۰۰/۰	x	x
هرمزگان	x	x	x	x	x
همدان	۱۳۱۰۵۱/۰	۱۳۱۰۵۱/۰	x	x	x
یزد	x	x	x	x	x

۵۰ - متوسط دستمزد یک روز کارگر و جین کار و تنک کار (زن) در فصول و سال ۱۳۸۷ (ریال)

استان	سال	بهار	تابستان	پاییز	زمستان
کل کشور	۱۰۳۶۹۹/۸	۱۰۲۲۲۲/۹	۱۰۵۱۰۸/۱	۱۱۸۵۲۸/۸	۸۵۷۳۸/۹
آذربایجان شرقی	۱۴۸۱۳۱/۶	۱۴۶۶۳۷/۶	۱۴۸۷۲۷/۷	×	×
آذربایجان غربی	۹۰۰۳۹/۸	۸۸۹۹۵/۳	۹۱۱۹۰/۵	×	×
اردبیل	۱۰۲۴۹۴/۱	۱۰۳۳۷۶/۲	۱۰۰۰۰۰/۰	×	×
اصفهان	×	×	×	×	×
ایلام	×	×	×	×	×
بوشهر	×	×	×	×	×
تهران	۷۶۰۱۳/۰	۷۶۳۷۳/۰	۸۵۲۶۷/۵	۸۹۵۲۳/۸	۶۰۰۰۰/۰
چهارمحال و بختیاری	×	×	×	×	×
خراسان جنوبی	۵۹۶۱۵/۱	۵۹۶۱۵/۱	×	×	×
خراسان رضوی	۵۱۱۵۵/۲	۵۰۲۳۸/۱	۵۲۰۹۷/۹	×	×
خراسان شمالی	۵۹۳۵۰/۴	۵۹۸۰۷/۷	۵۹۵۸۴/۷	۳۵۰۰۰/۰	×
خوزستان	۶۶۶۶۶/۷	×	۱۰۰۰۰۰/۰	۶۰۰۰۰/۰	۵۶۸۷۵/۰
زنجان	×	×	×	×	×
سمنان	۵۸۵۵۸/۶	۶۰۰۰۰/۰	۵۶۰۹۷/۶	×	×
سیستان و بلوچستان	۵۳۷۵۰/۰	۵۰۰۰۰/۰	۶۰۰۰۰/۰	×	×
فارس	۹۴۷۷۲/۷	۱۰۲۶۶۶/۷	۹۲۱۰۵/۹	×	×
قزوین	۱۵۰۷۲۶/۴	۱۵۰۰۰۰/۰	۱۵۱۰۳۴/۵	۱۵۰۰۰۰/۰	×
قم	×	×	×	×	×
کردستان	۱۱۱۱۱۱/۱	۱۱۱۱۱۱/۱	×	×	×
کرمان	۹۱۱۶۹/۵	×	۹۱۱۶۹/۵	×	×
کرمانشاه	۱۳۰۰۰۰/۰	×	×	×	۱۳۰۰۰۰/۰
کهگیلویه و بویراحمد	×	×	×	×	×
گلستان	۳۷۹۷۷/۷	۳۷۴۷۶/۱	۳۸۳۶۰/۶	×	×
گیلان	۲۱۱۵۷۵/۱	۲۱۲۵۰۳/۱	۱۸۸۷۱۹/۵	×	×
لرستان	×	×	×	×	×
مازندران	۱۱۰۱۰۱/۵	۱۰۵۸۸۸/۷	۱۱۹۰۱۳/۶	×	×
مرکزی	×	×	×	×	×
هرمزگان	×	×	×	×	×
همدان	۱۱۸۷۵۰/۰	۱۰۰۰۰۰/۰	۱۵۰۰۰۰/۰	×	×
یزد	×	×	×	×	×

۵۱ - متوسط دستمزد یک روز کارگر نهرکش و مرزبند (مرد) در فصول و سال ۱۳۸۷ (ریال)

استان	سال	بهار	تابستان	پاییز	زمستان
کل کشور	۱۴۰۳۷۷/۰	۱۶۳۰۵۳/۴	۱۳۴۵۳۸/۴	۱۲۸۲۵۹/۶	۱۲۰۸۷۲/۵
آذربایجان شرقی	۱۲۹۷۰۸/۶	۱۲۹۶۵۵/۴	۱۲۹۸۷۸/۰	×	×
آذربایجان غربی	۱۴۹۳۱۱/۷	۱۴۸۸۸۸/۹	×	۱۷۵۰۰۰/۰	×
اردبیل	×	×	×	×	×
اصفهان	۱۴۵۱۱۹/۱	۱۴۲۸۹۶/۶	×	۱۴۷۵۶۰/۶	×
ایلام	۱۵۳۳۳۳/۳	×	۱۵۳۳۳۳/۳	×	×
بوشهر	×	×	×	×	×
تهران	×	×	×	×	×
چهارمحال و بختیاری	×	×	×	×	×
خراسان جنوبی	×	×	×	×	×
خراسان رضوی	۱۰۰۷۳۴/۶	۱۱۰۲۱۵/۸	×	۸۲۴۳۰/۶	×
خراسان شمالی	۱۱۳۵۲۷/۴	۱۱۱۲۵۰/۰	۹۰۰۰۰/۰	۱۱۲۰۳۵/۹	۱۱۶۸۷۰/۲
خوزستان	×	×	×	×	×
زنجان	۱۷۱۵۰۳/۸	۱۷۱۵۶۲/۵	×	۱۷۰۰۰۰/۰	×
سمنان	۱۰۶۱۲۰/۴	۱۰۱۳۲۴/۵	×	۱۰۷۲۶۹/۸	×
سیستان و بلوچستان	۷۹۶۹۲/۶	×	۶۹۴۴۴/۴	۸۰۰۰۰/۰	×
فارس	۱۴۷۹۷۱/۷	۱۴۰۸۱۸/۵	۱۴۳۹۲۵/۲	۱۵۷۱۳۸/۲	×
قزوین	۱۵۶۴۹۵/۲	۱۵۰۰۰۰/۰	۱۵۰۰۰۰/۰	۱۷۶۸۹۵/۳	۱۵۰۰۰۰/۰
قم	۱۶۰۲۸۱/۷	×	×	۱۶۰۲۸۱/۷	×
کردستان	۱۶۵۸۵۳/۷	۱۲۷۲۷۲/۷	×	۱۸۰۰۰۰/۰	×
کرمان	۱۱۱۷۳۳/۷	۱۱۱۴۸۶/۵	۱۱۸۴۶۹/۹	۱۰۰۰۰۰/۰	×
کرمانشاه	×	×	×	×	×
کهگیلویه و بویراحمد	×	×	×	×	×
گلستان	×	×	×	×	×
گیلان	۲۱۷۶۴۰/۶	۲۱۷۶۴۰/۶	×	×	×
لرستان	×	×	×	×	×
مازندران	۲۰۰۰۰۰/۰	۲۰۰۰۰۰/۰	×	×	×
مرکزی	۱۴۹۲۰۷/۹	×	۱۳۰۰۰۰/۰	۱۶۸۰۳۹/۲	×
هرمزگان	×	×	×	×	×
همدان	۱۴۴۹۱۰/۲	۱۴۰۰۰۰/۰	×	۱۵۰۰۰۰/۰	×
یزد	×	×	×	×	×

۵۲ - متوسط دستمزد یک روز کارگر بیلزن زمین زراعی (مرد) در فصول و سال ۱۳۸۷ (ریال)

استان	سال	بهار	تابستان	پاییز	زمستان
کل کشور	۱۳۴۱۲۹/۹	۱۳۳۱۳۷/۴	۱۳۷۷۲۰/۳	۱۳۲۷۶۹/۶	۱۲۴۱۸۵/۶
آذربایجان شرقی	۱۲۵۳۳۵/۶	۱۳۵۶۶۲/۵	۱۳۳۲۲۴/۶	۱۵۱۳۵۸/۹	×
آذربایجان غربی	۱۵۷۱۲۳/۷	۱۶۱۵۸۱/۹	۱۷۵۰۰۰/۰	۱۴۵۵۱۷/۲	×
اردبیل	۱۴۰۶۸۸/۱	۱۱۰۰۰۰/۰	۱۱۰۰۰۰/۰	۱۷۸۲۶۵/۳	×
اصفهان	۱۵۳۵۷۸/۱	۱۴۷۲۹۰/۳	×	۱۶۰۲۲۸/۸	۱۵۰۰۰۰/۰
ایلام	۱۴۴۸۶۸/۰	×	۱۳۸۴۶۱/۵	۱۴۰۰۰۰/۰	۱۴۶۰۹۹/۳
بوشهر	×	×	×	×	×
تهران	۱۳۶۴۰۸/۵	۱۳۹۳۷۷/۵	۱۳۰۲۰۹/۵	۱۶۸۷۵۰/۰	×
چهارمحال و بختیاری	×	×	×	×	×
خراسان جنوبی	۹۱۶۸۳/۱	۹۳۳۷۵/۸	×	۹۱۶۷۶/۳	۸۵۲۴۳/۹
خراسان رضوی	۸۶۲۳۹/۸	۷۰۰۰۰/۰	×	۹۲۰۷۱/۸	×
خراسان شمالی	۱۱۲۱۸۲/۶	۱۱۵۲۱۲/۸	×	۱۱۰۸۵۶/۶	×
خوزستان	۱۰۱۱۱۱/۱	×	۹۸۶۳۰/۱	۱۰۸۵۷۱/۴	۱۰۰۰۰۰/۰
زنجان	×	×	×	×	×
سمنان	۹۹۶۳۹/۲	۷۵۰۰۰/۰	×	۱۰۰۶۹۸/۹	×
سیستان و بلوچستان	۹۱۶۷۷/۴	۷۸۹۱۸/۹	۸۰۰۰۰/۰	۹۶۸۱۸/۲	×
فارس	۱۲۹۴۳۸/۸	۱۲۸۰۹۴/۸	۱۲۶۳۲۶/۹	۱۳۲۵۶۷/۰	۱۳۴۲۵۳/۶
قزوین	×	×	×	×	×
قم	×	×	×	×	×
کردستان	۱۴۵۳۳۳/۳	۱۴۵۳۳۳/۳	×	×	×
کرمان	۱۰۰۱۳۰/۳	۱۱۰۲۷۰/۰	۱۰۲۶۱۸/۲	۸۵۴۳۲/۶	۱۰۷۶۷۷/۸
کرمانشاه	۱۲۳۱۸۲/۷	×	۱۱۴۶۹۷/۰	۱۳۸۷۵۰/۰	۱۲۰۹۸۵/۹
کهگیلویه و بویراحمد	×	×	×	×	×
گلستان	۸۳۱۱۱/۱	×	۸۱۶۸۶/۷	×	۱۰۰۰۰۰/۰
گیلان	۱۷۷۹۳۱/۰	۱۷۷۹۳۱/۰	×	×	×
لرستان	×	×	×	×	×
مازندران	×	×	×	×	×
مرکزی	×	×	×	×	×
هرمزگان	۱۰۸۷۲۷/۳	×	×	۱۱۱۴۲۸/۶	۱۰۰۰۰۰/۰
همدان	۱۵۳۴۶۶/۹	۱۳۷۲۶۶/۸	۱۶۸۴۲۳/۴	۱۴۸۸۰۴/۸	×
یزد	۱۲۰۹۹۸/۷	۱۲۲۶۸۳/۳	۱۲۳۳۶۲/۳	۱۱۹۶۱۷/۲	۱۱۹۷۳۱/۸

۵۳ - متوسط دستمزد یک روز کارگر بیلزن باغ (مرد) در فصول و سال ۱۳۸۷ (ریال)

استان	سال	بهار	تابستان	پاییز	زمستان
کل کشور	۱۲۴۹۷۰/۹	۱۳۱۰۴۷/۸	۱۰۸۲۱۰/۸	۱۲۶۲۶۲/۶	۱۲۱۹۵۲/۲
آذربایجان شرقی	۱۴۳۴۲۳/۴	۱۴۴۷۹۵/۰	۱۴۲۸۴۱/۶	۱۳۷۵۶۷/۹	x
آذربایجان غربی	۱۵۵۲۸۸/۶	۱۵۶۱۵۲/۶	x	۱۴۳۲۱۴/۳	x
اردبیل	۱۳۱۱۴۴/۱	۱۲۶۷۵۶/۸	x	۱۴۷۰۵۸/۸	x
اصفهان	۱۴۵۳۳۶/۱	۱۴۵۳۳۶/۱	x	x	x
ایلام	x	x	x	x	x
بوشهر	۱۲۰۴۴۵/۳	۱۱۶۶۶۶/۷	x	۱۱۲۵۴۲/۴	۱۲۵۳۹۶/۸
تهران	۱۰۵۳۹۴/۶	۱۰۶۵۰۵/۵	۱۰۱۵۱۹/۵	۱۵۰۰۰۰/۰	۱۵۰۰۰۰/۰
چهارمحال و بختیاری	۱۴۵۶۰۰/۰	۱۴۵۶۰۰/۰	x	x	x
خراسان جنوبی	۸۸۳۵۹/۳	۸۸۱۴۱/۹	۱۰۰۰۰۰/۰	۸۸۵۵۶/۳	۸۷۴۳۵/۹
خراسان رضوی	۱۰۴۳۱۴/۳	۱۰۳۵۸۸/۴	x	۱۰۸۰۱۹/۸	۱۱۲۲۷۲/۷
خراسان شمالی	۱۱۱۱۴۳/۷	۱۰۳۲۵۳/۶	x	۱۱۰۸۱۱/۱	۱۲۰۰۰۰/۰
خوزستان	x	x	x	x	x
زنجان	۱۷۳۴۲۶/۶	۱۷۴۲۷۵/۴	x	۱۵۰۰۰۰/۰	x
سمنان	۹۸۶۴۰/۷	۹۸۲۴۷/۹	x	۱۲۱۳۰۴/۳	x
سیستان و بلوچستان	۸۸۸۸۸/۹	۶۰۰۰۰/۰	۷۰۰۰۰/۰	۱۰۰۰۰۰/۰	۱۰۰۰۰۰/۰
فارس	۱۲۶۰۳۱/۸	۱۲۶۸۲۷/۸	۱۲۰۰۰۰/۰	۱۳۵۰۰۰/۰	۱۲۳۹۶۴/۵
قزوین	۱۸۴۴۱۷/۵	۱۸۴۸۳۱/۴	x	x	۱۷۵۱۵۰/۲
قم	۱۷۴۶۶۶/۷	۱۷۴۶۶۶/۷	x	x	x
کردستان	۱۳۷۰۱۷/۵	۱۳۳۸۴۶/۲	x	۱۷۰۰۰۰/۰	x
کرمان	۱۲۰۴۸۹/۳	۱۲۹۰۷۰/۱	۱۲۷۴۷۸/۱	۱۰۳۰۰۹/۳	۱۰۸۳۷۰/۹
کرمانشاه	۱۲۹۸۵۱/۹	x	x	۱۷۰۰۰۰/۰	۱۲۹۲۴۸/۱
کهگیلویه و بویراحمد	۱۵۰۸۵۷/۱	۱۳۰۰۰۰/۰	x	x	۱۵۵۱۷۲/۴
گلستان	۷۷۹۸۵/۳	۷۵۰۷۶/۹	۷۰۰۰۰/۰	x	۷۹۲۵۰/۰
گیلان	۱۷۶۳۴۶/۲	۱۷۵۸۰۶/۵	۱۸۵۰۰۰/۰	۲۰۰۰۰۰/۰	۱۲۶۳۶۳/۶
لرستان	x	x	x	x	x
مازندران	۱۲۱۳۱۳/۱	x	x	x	۱۲۱۳۱۳/۱
مرکزی	۱۵۷۵۳۷/۵	۱۵۷۵۳۷/۵	x	x	x
هرمزگان	x	x	x	x	x
همدان	۱۳۸۶۴۰/۸	۱۳۵۹۴۵/۶	۱۴۵۰۰۰/۰	۱۴۱۸۲۵/۲	x
یزد	۱۲۰۸۷۱/۳	۱۲۱۹۵۶/۳	x	۱۱۰۰۰۰/۰	۱۲۱۰۱۰/۳



بخش پنجم
جدول‌های سری‌های زمانی

مرکز آمار ایران

۵۴- متوسط و شاخص قیمت برخی از محصولات کشاورزی: ۸۷-۱۳۶۴ (ریال) (* ۱۳۶۱=۱۰۰)

محصول	سال	متوسط قیمت (ریال)	شاخص قیمت *	درصد تغییرات سالانه
گندم	۱۳۶۴	۴۷/۳	۱۳۴/۸	-۸/۲
	۱۳۶۵	۵۲/۴	۱۴۹/۳	۱۰/۸
	۱۳۶۶	۷۰/۸	۲۰۱/۷	۳۵/۱
	۱۳۶۷	۸۱/۲	۲۳۱/۳	۱۴/۷
	۱۳۶۸	۱۰۲/۲	۲۹۱/۲	۲۵/۹
	۱۳۶۹	۱۰۳/۳	۲۹۴/۳	۱/۱
	۱۳۷۰ ^(۱)	۱۳۶/۲	۳۸۸/۰	۳۱/۸
	۱۳۷۱	۱۴۹/۱	۴۲۴/۸	۹/۵
	۱۳۷۲	۲۲۵/۴	۶۴۲/۲	۵۱/۲
	۱۳۷۳	۲۶۵/۹	۷۵۷/۵	۱۸/۰
	۱۳۷۴	۳۳۰/۵	۹۴۱/۶	۲۴/۳
	۱۳۷۵	۴۲۱/۶	۱۲۰۱/۱	۲۷/۶
	۱۳۷۶	۴۸۴/۶	۱۳۸۰/۶	۱۴/۹
	۱۳۷۷	۵۹۶/۵	۱۶۹۹/۴	۲۳/۱
	۱۳۷۸	۶۷۲/۰	۱۹۱۴/۵	۱۲/۷
	۱۳۷۹	۸۷۵/۴	۲۴۹۴/۰	۳۰/۳
	۱۳۸۰	۱۰۴۸/۶	۲۹۸۷/۵	۱۹/۸
	۱۳۸۱	۱۲۸۷/۰	۳۶۶۶/۷	۲۲/۷
	۱۳۸۲	۱۴۹۹/۱	۴۲۷۰/۹	۱۶/۵
	۱۳۸۳	۱۶۹۴/۵	۴۸۲۷/۶	۱۳/۰
۱۳۸۴	۱۸۶۶/۶	۵۳۱۷/۹	۱۰/۲	
۱۳۸۵	۲۰۶۷/۸	۵۸۹۱/۲	۱۰/۸	
۱۳۸۶	۲۰۸۹/۳	۵۹۵۲/۴	۱/۰	
۱۳۸۷	۲۹۲۵/۹	۸۳۳۵/۹	۴۰/۰	
جو	۱۳۶۴	۴۴/۸	۱۰۷/۴	-۸/۸
	۱۳۶۵	۴۸/۶	۱۱۶/۶	۸/۵
	۱۳۶۶	۸۱/۴	۱۹۵/۲	۶۷/۵
	۱۳۶۷	۹۴/۶	۲۲۶/۹	۱۶/۲
	۱۳۶۸	۱۰۶/۱	۲۵۴/۴	۱۲/۲
	۱۳۶۹	۸۷/۴	۲۰۹/۶	-۱۷/۶
	۱۳۷۰ ^(۱)	۱۰۵/۴	۲۵۲/۸	۲۰/۶
	۱۳۷۱	۱۰۸/۸	۲۶۰/۹	۳/۲
	۱۳۷۲	۱۸۱/۴	۴۳۵/۰	۶۶/۷
	۱۳۷۳	۲۳۶/۲	۵۶۶/۴	۳۰/۲
	۱۳۷۴	۲۵۹/۸	۶۲۳/۰	۱۰/۰
	۱۳۷۵	۳۷۵/۰	۸۹۹/۳	۴۴/۳
	۱۳۷۶	۴۶۹/۸	۱۱۲۶/۶	۲۵/۳
	۱۳۷۷	۴۳۶/۶	۱۰۴۷/۰	-۷/۱
	۱۳۷۸	۶۳۴/۱	۱۵۲۰/۶	۴۵/۲
	۱۳۷۹	۸۵۱/۰	۲۰۴۰/۸	۳۴/۲
	۱۳۸۰	۸۱۸/۹	۱۹۶۳/۸	-۳/۸
	۱۳۸۱	۹۰۰/۲	۲۱۵۸/۸	۹/۹
	۱۳۸۲	۱۰۶۷/۸	۲۵۶۰/۷	۱۸/۶
	۱۳۸۳	۱۳۸۲/۱	۳۳۱۴/۴	۲۹/۴
۱۳۸۴	۱۵۲۳/۲	۳۶۵۲/۸	۱۰/۲	
۱۳۸۵	۱۶۰۲/۶	۳۸۴۳/۲	۵/۱	
۱۳۸۶	۲۱۵۵/۴	۵۱۶۸/۸	۳۴/۵	
۱۳۸۷	۳۷۹۲/۵	۹۰۹۴/۸	۷۶/۰	

۵۴- متوسط و شاخص قیمت برخی از محصولات کشاورزی: ۸۷-۱۳۶۴ (دنباله) (ریال) ۱۳۶۱=۱۰۰ (**)

محصول	سال	متوسط قیمت (ریال)	شاخص قیمت*	درصد تغییرات سالانه
شلتوک	۱۳۶۴	۱۵۵/۵	۱۱۵/۱	۲/۰
	۱۳۶۵	۲۴۷/۳	۱۸۳/۰	۵۹/۰
	۱۳۶۶	۲۴۶/۰	۱۸۲/۱	-۰/۵
	۱۳۶۷	۲۳۹/۴	۱۷۷/۲	-۲/۷
	۱۳۶۸	۳۵۱/۷	۲۶۰/۳	۴۶/۹
	۱۳۶۹	۳۵۵/۸	۲۶۳/۴	۱/۲
	۱۳۷۰ ^(۱)	۳۹۸/۹	۲۹۵/۳	۱۲/۱
	۱۳۷۱	۴۷۴/۵	۳۵۱/۲	۱۹/۰
	۱۳۷۲	۴۵۲/۴	۳۳۴/۹	-۴/۶
	۱۳۷۳	۶۵۸/۶	۴۸۷/۵	۴۵/۶
	۱۳۷۴	۱۵۷۲/۹	۱۱۶۴/۲	۱۳۸/۸
	۱۳۷۵	۱۰۶۴/۷	۷۸۸/۱	-۳۲/۳
	۱۳۷۶	۱۰۹۷/۱	۸۱۲/۱	۳/۰
	۱۳۷۷	۲۱۷۹/۴	۱۶۱۳/۱	۹۸/۷
	۱۳۷۸	۳۱۱۴/۴	۲۳۰۵/۳	۴۲/۹
	۱۳۷۹	۱۹۴۲/۶	۱۴۳۷/۹	-۳۷/۶
	۱۳۸۰	۲۳۸۵/۳	۱۷۶۵/۶	۲۲/۸
	۱۳۸۱	۳۰۲۴/۲	۲۲۳۸/۵	۲۶/۸
	۱۳۸۲	۳۱۴۰/۹	۲۳۲۴/۹	۳/۹
	۱۳۸۳	۴۱۱۳/۸	۳۰۴۵/۰	۳۱/۰
۱۳۸۴	۳۵۲۶/۴	۲۶۱۰/۲	-۱۴/۳	
۱۳۸۵	۳۷۶۴/۹	۲۷۸۶/۸	۷/۱	
۱۳۸۶	۴۹۸۴/۵	۳۶۸۹/۵	۳۲/۴	
۱۳۸۷	۱۰۲۹۱/۰	۷۶۱۷/۳	۱۰۶/۵	
نخود	۱۳۶۴	۱۷۷/۴	۱۴۶/۴	-۲۷/۹
	۱۳۶۵	۱۴۴/۳	۱۱۹/۱	-۱۸/۶
	۱۳۶۶	۱۵۸/۱	۱۳۰/۴	۹/۵
	۱۳۶۷	۱۴۹/۶	۱۲۳/۴	-۵/۴
	۱۳۶۸	۳۷۱/۷	۳۰۶/۷	۱۴۸/۵
	۱۳۶۹	۷۵۳/۶	۶۲۱/۸	۱۰۲/۷
	۱۳۷۰ ^(۱)	۴۰۴/۰	۳۳۳/۳	-۴۶/۴
	۱۳۷۱	۲۹۱/۳	۲۴۰/۳	-۲۷/۹
	۱۳۷۲	۳۴۳/۹	۲۸۳/۷	۱۸/۱
	۱۳۷۳	۱۰۰۰/۴	۸۲۵/۴	۱۹۰/۹
	۱۳۷۴	۲۶۲۹/۸	۲۱۶۹/۸	۱۶۲/۹
	۱۳۷۵	۱۱۶۶/۶	۷۷۹/۸	-۵۵/۶
	۱۳۷۶	۹۱۷/۰	۷۵۶/۶	-۲۱/۴
	۱۳۷۷	۱۶۶۵/۸	۱۳۷۴/۴	۸۱/۷
	۱۳۷۸	۳۷۶۸/۷	۳۱۰۹/۵	۱۲۶/۲
	۱۳۷۹	۴۹۹۷/۳	۴۱۲۳/۲	۳۲/۶
	۱۳۸۰	۲۴۷۸/۶	۲۰۴۵/۰	-۵۰/۴
	۱۳۸۱	۲۱۸۸/۵	۱۸۰۵/۷	-۱۱/۷
	۱۳۸۲	۲۲۹۸/۴	۱۸۹۶/۴	۵/۰
	۱۳۸۳	۳۰۴۲/۴	۲۵۱۰/۲	۳۲/۴
۱۳۸۴	۴۲۴۳/۹	۳۵۰۱/۶	۳۹/۵	
۱۳۸۵	۶۸۴۶/۵	۵۶۴۸/۹	۶۱/۳	
۱۳۸۶	۶۳۲۳/۳	۵۲۱۷/۲	-۷/۶	
۱۳۸۷	۶۹۰۷/۷	۵۶۹۹/۴	۹/۲	

۵۴- متوسط و شاخص قیمت برخی از محصولات کشاورزی: ۸۷-۱۳۶۴ (دنباله) (ریال) (* ۱۳۶۱=۱۰۰)

محصول	سال	متوسط قیمت (ریال)	شاخص قیمت *	درصد تغییرات سالانه
عدس	۱۳۶۴	۲۴۵/۶	-	۷۸/۶
	۱۳۶۵	۳۳۱/۰	-	۳۴/۸
	۱۳۶۶	۳۵۳/۶	-	۶/۸
	۱۳۶۷	۲۳۱/۵	-	-۳۴/۵
	۱۳۶۸	۲۸۵/۳	-	۲۳/۲
	۱۳۶۹	۳۱۷/۷	-	۱۱/۳
	(^۱)۱۳۷۰	۲۳۳/۸	-	-۲۶/۴
	۱۳۷۱	۳۴۰/۲	-	۴۵/۵
	۱۳۷۲	۵۲۱/۷	-	۵۳/۳
	۱۳۷۳	۱۰۵۹/۱	-	۱۰۳/۰
	۱۳۷۴	۱۹۱۰/۱	-	۸۰/۴
	۱۳۷۵	۱۳۹۳/۸	-	-۲۷/۰
	۱۳۷۶	۱۶۷۶/۵	-	۲۰/۳
	۱۳۷۷	۲۵۳۶/۵	-	۵۱/۳
	۱۳۷۸	۴۴۱۱/۶	-	۷۳/۹
	۱۳۷۹	۳۸۷۱/۰	-	-۱۲/۳
	۱۳۸۰	۲۴۲۶/۸	-	-۳۷/۳
	۱۳۸۱	۲۶۷۴/۷	-	۱۰/۲
	۱۳۸۲	۲۳۳۳/۷	-	-۱۴/۶
	۱۳۸۳	۳۴۸۴/۹	-	۴۹/۳
۱۳۸۴	۴۲۳۵/۱	-	۲۱/۵	
۱۳۸۵	۵۳۲۵/۸	-	۲۵/۷	
۱۳۸۶	۶۲۸۸/۴	-	۱۸/۱	
۱۳۸۷	۱۰۲۲۴/۶	-	۶۲/۶	
آفتابگردان (روغنی)	۱۳۶۴	۱۶۱/۵	-	۴۹/۷
	۱۳۶۵	۲۰۱/۹	-	۲۵/۰
	۱۳۶۶	۲۱۴/۵	-	۶/۲
	۱۳۶۷	۲۷۵/۷	-	۲۸/۵
	۱۳۶۸	۲۰۹/۹	-	-۲۳/۹
	۱۳۶۹	۲۹۴/۸	-	۴۰/۴
	(^۱)۱۳۷۰	۳۳۸/۳	-	۱۴/۸
	۱۳۷۱	۳۹۶/۲	-	۱۷/۱
	۱۳۷۲	۵۵۰/۸	-	۳۹/۰
	۱۳۷۳	۷۰۷/۱	-	۲۸/۴
	۱۳۷۴	۱۱۰۴/۶	-	۵۶/۲
	۱۳۷۵	۱۱۹۴/۴	-	۸/۱
	۱۳۷۶	۱۶۱۹/۸	-	۳۵/۶
	۱۳۷۷	۱۷۶۴/۵	-	۸/۹
	۱۳۷۸	۱۷۵۵/۰	-	-۰/۵
	۱۳۷۹	۲۳۴۸/۲	-	۳۳/۸
	۱۳۸۰	۲۶۱۸/۲	-	۱۱/۵
	۱۳۸۱	۲۴۶۱/۰	-	-۶
	۱۳۸۲	۲۶۱۷/۹	-	۶/۴
	۱۳۸۳	۲۶۲۲/۱	-	۰/۲
۱۳۸۴	۳۴۷۱/۵	-	۳۲/۴	
۱۳۸۵	۳۷۹۳/۶	-	۹/۳	
۱۳۸۶	۵۹۴۰/۳	-	۵۶/۶	
۱۳۸۷	۱۲۶۲۲/۵	-	۱۱۲/۵	

۵۴- متوسط و شاخص قیمت برخی از محصولات کشاورزی: ۸۷-۱۳۶۴ (دنباله) (ریال) (* ۱۳۶۱=۱۰۰)

محصول	سال	متوسط قیمت (ریال)	شاخص قیمت *	درصد تغییرات سالانه
پنبه وش	۱۳۶۴	۱۲۲/۹	-	-۱/۵
	۱۳۶۵	۱۲۴/۶	-	۱/۴
	۱۳۶۶	۱۴۶/۸	-	۱۷/۸
	۱۳۶۷	۲۴۸/۳	-	۶۹/۱
	۱۳۶۸	۳۴۴/۷	-	۳۸/۸
	۱۳۶۹	۳۱۴/۱	-	-۸/۹
	^(۱) ۱۳۷۰	۳۸۹/۶	-	۲۴/۰
	۱۳۷۱	۳۹۵/۷	-	۱/۶
	۱۳۷۲	۶۵۰/۷	-	۶۴/۳
	۱۳۷۳	۱۴۸۴/۵	-	۱۲۸/۱
	۱۳۷۴	۱۵۶۲/۸	-	۵/۳
	۱۳۷۵	۱۶۲۳/۶	-	۳/۹
	۱۳۷۶	۱۸۲۸/۴	-	۱۲/۶
	۱۳۷۷	۲۱۹۴/۶	-	۲۰/۰
	۱۳۷۸	۳۱۱۳/۹	-	۴۱/۹
	۱۳۷۹	۳۰۰۶/۰	-	-۳/۵
	۱۳۸۰	۲۸۰۱/۳	-	-۶/۸
	۱۳۸۱	۳۱۹۹/۴	-	۱۴/۲
	۱۳۸۲	۴۱۱۱/۶	-	۲۸/۵
	۱۳۸۳	۴۴۷۷/۴	-	۸/۹
۱۳۸۴	۴۰۱۹/۶	-	-۱۰/۲	
۱۳۸۵	۴۸۳۴/۹	-	۲۰/۵	
۱۳۸۶	۶۷۵۹/۰	-	۳۹/۸	
۱۳۸۷	۶۰۹۶/۳	-	-۹/۸	
خریزه	۱۳۶۴	۳۱/۵	۱۳۴/۰	-۱۳/۰
	۱۳۶۵	۳۹/۹	۱۶۹/۸	۲۶/۷
	۱۳۶۶	۵۲/۸	۲۲۴/۷	۳۲/۳
	۱۳۶۷	۴۴/۹	۱۹۱/۱	-۱۵/۰
	۱۳۶۸	۵۳/۱	۲۲۶/۰	۱۸/۳
	۱۳۶۹	۶۶/۸	۲۸۴/۳	۲۵/۸
	^(۱) ۱۳۷۰	۶۷/۸	۲۸۸/۵	۱/۵
	۱۳۷۱	۷۶/۵	۳۲۵/۵	۱۲/۸
	۱۳۷۲	۹۵/۶	۴۰۶/۸	۲۵/۰
	۱۳۷۳	۱۶۷/۱	۷۱۱/۱	۷۴/۸
	۱۳۷۴	۲۶۵/۹	۱۱۳۱/۵	۵۹/۱
	۱۳۷۵	۲۵۰/۹	۱۰۶۷/۷	-۵/۶
	۱۳۷۶	۳۷۱/۵	۱۵۸۰/۸	۴۸/۱
	۱۳۷۷	۳۸۵/۴	۱۶۴۰/۰	۳/۷
	۱۳۷۸	۴۶۷/۵	۱۹۸۹/۴	۲۱/۳
	۱۳۷۹	۶۹۹/۹	۲۹۷۸/۳	۴۹/۷
	۱۳۸۰	۶۴۹/۸	۲۷۶۵/۱	-۷/۲
	۱۳۸۱	۵۵۹/۸	۲۳۸۲/۱	-۱۳/۹
	۱۳۸۲	۵۳۳/۵	۲۲۷۰/۲	-۴/۷
	۱۳۸۳	۸۶۴/۶	۳۶۷۹/۱	۶۲/۱
۱۳۸۴	۸۷۶/۶	۳۷۳۰/۲	۱/۴	
۱۳۸۵	۱۵۹۷/۶	۶۷۹۸/۳	۸۲/۲	
۱۳۸۶	۱۶۶۹/۲	۷۱۰۳/۰	۴/۵	
۱۳۸۷	۲۸۶۵/۵	۱۲۱۹۳/۴	۷۱/۷	

۵۴- متوسط و شاخص قیمت برخی از محصولات کشاورزی: ۸۷-۱۳۶۴ (دنباله) (ریال) (* ۱۳۶۱=۱۰۰)

محصول	سال	متوسط قیمت (ریال)	شاخص قیمت *	درصد تغییرات سالانه
هندوانه	۱۳۶۴	۲۱/۰	۱۵۳/۳	-۲۴/۵
	۱۳۶۵	۲۹/۱	۲۱۲/۴	۳۸/۶
	۱۳۶۶	۳۱/۰	۲۲۶/۳	۶/۵
	۱۳۶۷	۳۴/۰	۲۴۸/۲	۹/۷
	۱۳۶۸	۳۸/۳	۲۷۹/۶	۱۲/۶
	۱۳۶۹	۳۸/۴	۲۸۰/۳	۰/۳
	^(۱) ۱۳۷۰	۵۱/۲	۳۷۳/۷	۳۳/۳
	۱۳۷۱	۶۹/۴	۵۰۶/۶	۳۵/۵
	۱۳۷۲	۱۰۴/۹	۷۶۵/۷	۵۱/۱
	۱۳۷۳	۹۸/۱	۷۱۶/۱	-۶/۵
	۱۳۷۴	۱۹۵/۰	۱۴۲۳/۴	۹۸/۸
	۱۳۷۵	۱۴۸/۰	۱۰۸۰/۳	-۲۴/۱
	۱۳۷۶	۲۸۳/۷	۲۰۷۰/۸	۹۱/۷
	۱۳۷۷	۲۵۳/۹	۱۸۵۳/۳	-۱۰/۵
	۱۳۷۸	۳۱۵/۹	۲۳۰۵/۸	۲۴/۴
	۱۳۷۹	۴۱۱/۰	۳۰۰۰/۰	۳۰/۱
	۱۳۸۰	۴۳۶/۸	۳۱۸۸/۳	۶/۳
	۱۳۸۱	۴۲۳/۲	۳۰۸۹/۸	-۳/۱
	۱۳۸۲	۶۰۴/۲	۴۴۱۰/۲	۴۲/۷
	۱۳۸۳	۸۸۱/۹	۶۴۳۷/۲	۴۶/۰
۱۳۸۴	۵۲۵/۴	۳۸۳۵/۰	-۴۰/۴	
۱۳۸۵	۱۰۳۲/۸	۷۵۳۸/۷	۹۶/۶	
۱۳۸۶	۹۶۵/۲	۷۰۴۵/۳	-۶/۵	
۱۳۸۷	۱۳۳۰/۷	۹۷۱۲/۹	۳۷/۹	
خیار	۱۳۶۴	۴۲/۴	۱۰۷/۹	-۲۷/۴
	۱۳۶۵	۷۱/۲	۱۸۱/۲	۶۷/۹
	۱۳۶۶	۸۷/۲	۲۲۱/۹	۲۲/۲
	۱۳۶۷	۸۷/۴	۲۲۲/۴	۰/۲
	۱۳۶۸	۱۰۷/۱	۲۷۲/۵	۲۲/۵
	۱۳۶۹	۱۰۵/۵	۲۶۸/۴	-۱/۵
	^(۱) ۱۳۷۰	۱۲۳/۹	۳۱۵/۳	۱۷/۴
	۱۳۷۱	۱۴۷/۶	۳۷۵/۶	۱۹/۱
	۱۳۷۲	۱۶۶/۱	۴۲۲/۶	۱۲/۵
	۱۳۷۳	۱۹۴/۳	۴۹۴/۴	۱۷/۰
	۱۳۷۴	۳۳۳/۲	۸۴۷/۸	۷۱/۵
	۱۳۷۵	۴۲۶/۰	۱۰۸۴/۰	۲۷/۸
	۱۳۷۶	۵۳۵/۵	۱۳۶۳/۰	۲۵/۷
	۱۳۷۷	۵۱۹/۱	۱۳۲۰/۸	-۳/۱
	۱۳۷۸	۶۸۰/۸	۱۷۳۲/۳	۳۱/۲
	۱۳۷۹	۷۶۳/۲	۱۹۴۲/۰	۱۲/۱
	۱۳۸۰	۶۱۷/۴	۱۵۷۱/۰	-۱۹/۱
	۱۳۸۱	۹۷۰/۳	۲۴۶۹/۰	۵۷/۲
	۱۳۸۲	۹۷۸/۷	۲۴۹۰/۳	۰/۹
	۱۳۸۳	۱۶۷۴/۱	۴۲۵۹/۸	۷۱/۱
۱۳۸۴	۱۳۳۷/۵	۳۴۰۳/۳	-۲۰/۱	
۱۳۸۵	۲۱۶۱/۴	۵۴۹۹/۷	۶۱/۶	
۱۳۸۶	۲۰۴۳/۰	۵۱۹۸/۵	-۵/۵	
۱۳۸۷	۲۱۳۲/۳	۵۴۲۵/۶	۴/۴	

۱۳۶۱=۱۰۰ (*)

۵۴- متوسط و شاخص قیمت برخی از محصولات کشاورزی: ۸۷-۱۳۶۴ (دنباله) (ریال)

محصول	سال	متوسط قیمت (ریال)	شاخص قیمت *	درصد تغییرات سالانه
سیبزمینی	۱۳۶۴	۹۰/۵	۲۵۷/۸	۴۳/۲
	۱۳۶۵	۴۹/۰	۱۳۹/۶	-۴۵/۹
	۱۳۶۶	۳۶/۰	۱۰۲/۶	-۲۶/۵
	۱۳۶۷	۷۱/۲	۲۰۲/۸	۹۷/۸
	۱۳۶۸	۱۳۳/۲	۳۷۹/۵	۸۷/۱
	۱۳۶۹	۱۰۹/۶	۳۱۲/۳	-۱۷/۷
	۱۳۷۰ ^(۱)	۱۰۴/۹	۲۹۸/۹	-۴/۳
	۱۳۷۱	۹۵/۰	۲۷۰/۷	-۹/۴
	۱۳۷۲	۱۱۵/۵	۳۲۹/۱	۲۱/۶
	۱۳۷۳	۱۴۶/۸	۴۱۸/۲	۲۷/۱
	۱۳۷۴	۴۹۰/۴	۱۳۹۷/۱	۲۳۴/۱
	۱۳۷۵	۴۵۴/۵	۱۲۹۴/۸	-۷/۳
	۱۳۷۶	۳۴۳/۲	۹۷۷/۸	-۲۴/۵
	۱۳۷۷	۶۰۲/۱	۱۷۱۵/۴	۷۵/۴
	۱۳۷۸	۷۱۵/۹	۲۰۴۱/۳	۱۸/۹
	۱۳۷۹	۹۵۰/۳	۲۷۰۷/۴	۳۲/۶
	۱۳۸۰	۵۳۱/۲	۱۵۱۳/۴	-۴۴/۱
	۱۳۸۱	۸۲۴/۶	۲۳۴۹/۳	۵۵/۲
	۱۳۸۲	۱۰۹۱/۷	۳۱۱۰/۳	۳۲/۴
	۱۳۸۳	۹۴۱/۲	۲۶۸۱/۵	-۱۳/۸
۱۳۸۴	۷۰۲/۰	۲۰۰۰/۰	-۲۵/۴	
۱۳۸۵	۱۶۷۱/۳	۴۷۶۱/۵	۱۳۸/۱	
۱۳۸۶	۲۵۷۹/۰	۷۳۴۷/۶	۵۴/۳	
۱۳۸۷	۱۳۰۵/۲	۳۷۱۸/۶	-۴۹/۴	
گوجه‌فرنگی	۱۳۶۴	۴۲/۰	۱۰۶/۳	۷/۷
	۱۳۶۵	۴۶/۵	۱۱۶/۸	۱۰/۷
	۱۳۶۶	۵۵/۸	۱۴۰/۲	۲۰/۰
	۱۳۶۷	۴۸/۱	۱۲۰/۸	-۱۳/۸
	۱۳۶۸	۵۶/۱	۱۴۱/۰	۱۶/۶
	۱۳۶۹	۴۰/۱	۱۰۰/۸	-۲۸/۵
	۱۳۷۰ ^(۱)	۸۸/۲	۲۲۱/۶	۱۲۰/۰
	۱۳۷۱	۱۵۳/۶	۳۸۵/۹	۷۴/۱
	۱۳۷۲	۱۳۱/۳	۳۲۹/۹	-۱۴/۵
	۱۳۷۳	۱۵۸/۷	۳۹۸/۷	۲۰/۹
	۱۳۷۴	۲۷۹/۵	۷۰۲/۳	۷۶/۱
	۱۳۷۵	۲۰۹/۶	۵۲۶/۶	-۲۵/۰
	۱۳۷۶	۳۸۷/۵	۹۷۳/۶	۸۴/۹
	۱۳۷۷	۵۵۹/۷	۱۴۰۶/۳	۴۴/۴
	۱۳۷۸	۲۴۷/۰	۶۲۰/۶	-۵۵/۹
	۱۳۷۹	۳۹۷/۲	۹۹۸/۰	۶۰/۸
	۱۳۸۰	۶۰۴/۲	۱۵۱۸/۱	۵۲/۱
	۱۳۸۱	۵۴۷/۰	۱۳۷۴/۴	-۹/۵
	۱۳۸۲	۵۳۰/۳	۱۳۳۲/۴	-۳/۱
	۱۳۸۳	۸۶۶/۳	۲۱۷۶/۶	۶۳/۴
۱۳۸۴	۹۷۹/۰	۲۴۵۹/۸	۱۳/۰	
۱۳۸۵	۱۰۵۸/۷	۲۶۶۰/۱	۸/۱	
۱۳۸۶	۱۱۲۷/۰	۲۸۳۱/۷	۶/۵	
۱۳۸۷	۲۴۳۲/۹	۶۱۱۲/۷	۱۱۵/۹	

۵۴- متوسط و شاخص قیمت برخی از محصولات کشاورزی: ۸۷-۱۳۶۴ (دنباله) (ریال) ۱۳۶۱=۱۰۰ (*)

محصول	سال	متوسط قیمت (ریال)	شاخص قیمت *	درصد تغییرات سالانه
بادمجان	۱۳۶۴	۵۲/۲	-	۱۶/۳
	۱۳۶۵	۵۳/۱	-	۱/۷
	۱۳۶۶	۶۸/۳	-	۲۸/۶
	۱۳۶۷	۴۲/۱	-	-۳۸/۴
	۱۳۶۸	۵۵/۲	-	۳۱/۱
	۱۳۶۹	۶۰/۲	-	۹/۱
	(^۱)۱۳۷۰	۱۰۰/۱	-	۶۶/۳
	۱۳۷۱	۱۷۰/۶	-	۷۰/۴
	۱۳۷۲	۱۳۶/۱	-	-۲۰/۲
	۱۳۷۳	۱۸۴/۶	-	۳۵/۶
	۱۳۷۴	۲۸۲/۳	-	۵۲/۹
	۱۳۷۵	۲۶۶/۳	-	-۵/۷
	۱۳۷۶	۵۵۲/۴	-	۱۰۷/۴
	۱۳۷۷	۴۱۷/۷	-	-۲۴/۴
	۱۳۷۸	۳۷۶/۵	-	-۹/۹
	۱۳۷۹	۵۲۹/۹	-	۳۹/۷
	۱۳۸۰	۵۶۸/۶	-	۷/۳
	۱۳۸۱	۵۲۷/۶	-	-۷/۲
	۱۳۸۲	۸۰۴/۳	-	۵۲/۴
	۱۳۸۳	۱۱۶۲/۴	-	۴۴/۵
۱۳۸۴	۸۵۴/۸	-	-۲۶/۵	
۱۳۸۵	۱۲۸۶/۷	-	۵۰/۵	
۱۳۸۶	۱۵۴۳/۱	-	۱۹/۹	
۱۳۸۷	۱۷۹۲/۶	-	۱۶/۲	
پیاز	۱۳۶۴	۳۰/۶	۸۶/۰	۱/۷
	۱۳۶۵	۴۷/۷	۱۳۴/۰	۵۵/۹
	۱۳۶۶	۳۸/۲	۱۰۷/۳	-۱۹/۹
	۱۳۶۷	۳۸/۷	۱۰۸/۷	۱/۳
	۱۳۶۸	۹۲/۷	۲۶۰/۴	۱۳۹/۵
	۱۳۶۹	۶۴/۳	۱۸۰/۶	-۳۰/۶
	(^۱)۱۳۷۰	۶۰/۴	۱۶۹/۷	-۶/۱
	۱۳۷۱	۴۴/۷	۱۲۵/۶	-۲۶/۰
	۱۳۷۲	۲۲۶/۰	۶۳۴/۸	۴۰۵/۶
	۱۳۷۳	۱۱۸/۷	۳۳۳/۴	-۴۷/۵
	۱۳۷۴	۲۰۲/۱	۵۶۷/۷	۷۰/۳
	۱۳۷۵	۴۱۴/۶	۱۱۶۴/۶	۱۰۵/۱
	۱۳۷۶	۲۴۰/۰	۶۷۴/۲	-۴۲/۱
	۱۳۷۷	۵۵۲/۰	۱۵۵۰/۶	۱۳۰/۰
	۱۳۷۸	۴۵۷/۴	۱۲۸۴/۸	-۱۷/۱
	۱۳۷۹	۷۹۶/۰	۲۲۳۶/۰	۷۴/۰
	۱۳۸۰	۵۸۰/۴	۱۶۳۰/۳	-۲۷/۱
	۱۳۸۱	۵۵۹/۴	۱۵۷۱/۳	-۳/۶
	۱۳۸۲	۷۹۴/۶	۲۲۳۲	۴۲/۰
	۱۳۸۳	۷۶۱/۴	۲۱۳۸/۸	-۴/۲
۱۳۸۴	۱۰۷۵/۷	۳۰۲۱/۶	۴۱/۳	
۱۳۸۵	۱۳۰۸/۲	۳۶۷۴/۷	۲۱/۶	
۱۳۸۶	۱۱۵۹/۹	۳۲۵۸/۱	-۱۱/۳	
۱۳۸۷	۱۶۲۸/۷	۴۵۷۴/۹	۴۰/۴	

۱۳۶۱=۱۰۰ (*)

۵۴- متوسط و شاخص قیمت برخی از محصولات کشاورزی: ۸۷-۱۳۶۴ (دنباله) (ریال)

محصول	سال	متوسط قیمت (ریال)	شاخص قیمت *	درصد تغییرات سالانه
یونجه	۱۳۶۴	۳۶/۷	۱۱۹/۲	۸/۶
	۱۳۶۵	۳۴/۶	۱۱۲/۳	-۵/۷
	۱۳۶۶	۶۸/۸	۲۲۳/۴	۹۸/۸
	۱۳۶۷	۶۴/۱	۲۰۸/۱	-۶/۸
	۱۳۶۸	۸۶/۱	۲۷۹/۵	۳۴/۳
	۱۳۶۹	۷۱/۰	۲۳۰/۵	-۱۷/۵
	۱۳۷۰ ^(۱)	۸۲/۹	۲۶۹/۲	۱۶/۸
	۱۳۷۱	۸۵/۰	۲۷۶/۰	۲/۵
	۱۳۷۲	۱۱۰/۸	۳۵۹/۷	۳۰/۳
	۱۳۷۳	۱۹۳/۷	۶۲۸/۹	۷۴/۸
	۱۳۷۴	۲۴۹/۵	۸۱۰/۱	۲۸/۸
	۱۳۷۵	۳۶۰/۳	۱۱۶۹/۸	۴۴/۴
	۱۳۷۶	۴۲۸/۳	۱۳۹۰/۶	۱۸/۹
	۱۳۷۷	۳۲۰/۶	۱۰۴۱/۰	-۲۵/۱
	۱۳۷۸	۵۰۷/۴	۱۶۴۷/۴	۵۸/۳
	۱۳۷۹	۷۹۴/۱	۲۵۷۸/۲	۵۶/۵
	۱۳۸۰	۷۵۸/۰	۲۴۶۱/۰	-۴/۵
	۱۳۸۱	۶۹۱/۴	۲۲۴۴/۸	-۸/۸
	۱۳۸۲	۸۷۰/۵	۲۸۲۶/۳	۲۵/۹
	۱۳۸۳	۱۲۹۲/۸	۴۱۹۷/۴	۴۸/۵
	۱۳۸۴	۱۳۱۴/۸	۴۲۶۸/۸	۱/۷
	۱۳۸۵	۱۳۲۸/۱	۴۳۱۲/۰	۱/۰
	۱۳۸۶	۱۴۹۲/۱	۴۸۴۴/۵	۱۲/۳
	۱۳۸۷	۲۵۷۱/۹	۸۳۵۰/۲	۷۲/۴
زردآلو	۱۳۶۴	۸۵/۸	-	-
	۱۳۶۵	۱۰۸/۷	-	۲۶/۷
	۱۳۶۶	۱۵۴/۳	-	۴۲/۰
	۱۳۶۷	۱۲۵/۸	-	-۱۸/۵
	۱۳۶۸	۱۱۱/۳	-	-۱۱/۵
	۱۳۶۹	۹۷/۴	-	-۱۲/۵
	۱۳۷۰ ^(۱)	۱۶۶/۷	-	۷۱/۱
	۱۳۷۱	۲۲۵/۷	-	۳۵/۴
	۱۳۷۲	۲۵۳/۲	-	۱۲/۲
	۱۳۷۳	۳۱۱/۳	-	۲۲/۹
	۱۳۷۴	۶۲۶/۵	-	۱۰۱/۳
	۱۳۷۵	۵۷۳/۹	-	-۸/۴
	۱۳۷۶	۶۱۱/۸	-	۶/۶
	۱۳۷۷	۱۲۵۰/۷	-	۱۰۴/۴
	۱۳۷۸	۱۲۸۴/۲	-	۲/۷
	۱۳۷۹	۱۵۲۵/۱	-	۱۸/۸
	۱۳۸۰	۱۷۲۰/۸	-	۱۲/۸
	۱۳۸۱	۲۵۲۳/۴	-	۴۶/۶
	۱۳۸۲	۳۱۱۰/۲	-	۲۳/۳
	۱۳۸۳	۴۸۵۳/۱	-	۵۶/۰
	۱۳۸۴	۳۰۱۰/۲	-	-۳۸/۰
	۱۳۸۵	۲۷۰۸/۸	-	-۱۰/۰
	۱۳۸۶	۵۴۷۰/۲	-	۱۰۱/۹
	۱۳۸۷	۴۷۱۶/۴	-	-۱۳/۸

۵۴- متوسط و شاخص قیمت برخی از محصولات کشاورزی: ۸۷-۱۳۶۴ (دنباله) (ریال) ۱۳۶۱=۱۰۰ (*)

محصول	سال	متوسط قیمت (ریال)	شاخص قیمت *	درصد تغییرات سالانه
سیبدرختی	۱۳۶۴	۴۷/۱	۱۵۳/۳	-۸/۰
	۱۳۶۵	۵۷/۱	۱۶۴/۱	۲۱/۲
	۱۳۶۶	۵۸/۹	۱۶۹/۳	۳/۲
	۱۳۶۷	۴۸/۲	۱۳۸/۵	-۱۸/۲
	۱۳۶۸	۵۹/۷	۱۷۱/۶	۲۳/۹
	۱۳۶۹	۷۲/۹	۲۰۹/۵	۲۲/۱
	۱۳۷۰ ^(۱)	۸۶/۵	۲۴۸/۶	۱۸/۷
	۱۳۷۱	۱۲۰/۱	۳۴۵/۱	۳۸/۸
	۱۳۷۲	۱۱۶/۷	۳۳۵/۳	-۲/۸
	۱۳۷۳	۲۵۰/۹	۷۲۱/۰	۱۱۵/۰
	۱۳۷۴	۵۱۵/۳	۱۴۸۰/۷	۱۰۵/۴
	۱۳۷۵	۴۸۱/۲	۱۳۸۲/۸	-۶/۶
	۱۳۷۶	۶۰۵/۰	۱۷۳۸/۵	۲۵/۷
	۱۳۷۷	۵۴۰/۲	۱۵۵۲/۳	-۱۰/۷
	۱۳۷۸	۸۴۸/۵	۲۴۳۸/۲	۵۷/۱
	۱۳۷۹	۱۱۳۳/۱	۳۲۵۶/۰	۳۳/۵
	۱۳۸۰	۹۹۲/۳	۲۸۵۱/۴	-۱۲/۴
	۱۳۸۱	۱۷۵۹/۸	۵۰۵۷/۰	۷۷/۳
	۱۳۸۲	۱۵۹۰/۹	۴۵۷۱/۶	-۹/۶
	۱۳۸۳	۱۷۸۴/۴	۵۱۲۷/۶	۱۲/۲
۱۳۸۴	۱۹۲۵/۸	۵۵۳۳/۹	۷/۹	
۱۳۸۵	۲۷۹۰/۴	۸۰۱۸/۴	۴۴/۹	
۱۳۸۶	۳۹۲۶/۰	۱۱۲۸۱/۶	۴۰/۷	
۱۳۸۷	۴۳۷۷/۵	۱۲۵۷۹/۰	۱۱/۵	
پرتقال	۱۳۶۴	۷۹/۴	۱۰۶/۱	۹/۱
	۱۳۶۵	۵۴/۴	۷۲/۷	-۳۱/۵
	۱۳۶۶	۸۶/۶	۱۱۵/۸	۵۹/۲
	۱۳۶۷	۹۰/۰	۱۲۰/۳	۳/۹
	۱۳۶۸	۱۱۰/۲	۱۴۷/۳	۲۲/۴
	۱۳۶۹	۶۲/۵	۸۳/۶	-۴۳/۳
	۱۳۷۰ ^(۱)	۷۹/۷	۱۰۶/۶	۲۷/۵
	۱۳۷۱	۶۸/۸	۹۲/۰	-۱۳/۷
	۱۳۷۲	۲۲۵/۹	۳۰۲/۰	۲۲۸/۳
	۱۳۷۳	۳۱۲/۸	۴۱۸/۲	۳۸/۵
	۱۳۷۴	۵۶۹/۹	۷۶۱/۹	۸۲/۲
	۱۳۷۵	۶۳۶/۳	۸۵۰/۷	۱۱/۶
	۱۳۷۶	۶۶۳/۴	۸۸۶/۹	۴/۳
	۱۳۷۷	۸۸۲/۱	۱۱۷۹/۳	۳۳/۰
	۱۳۷۸	۹۵۵/۶	۱۲۷۷/۵	۸/۳
	۱۳۷۹	۱۱۷۹/۹	۱۵۷۷/۴	۲۳/۵
	۱۳۸۰	۱۳۵۳/۸	۱۸۰۹/۹	۱۴/۷
	۱۳۸۱	۲۲۲۴/۵	۲۹۷۳/۹	۶۴/۳
	۱۳۸۲	۲۱۴۰/۹	۲۸۶۲/۲	-۳/۸
	۱۳۸۳	۱۶۱۴/۷	۲۱۵۸/۷	-۲۴/۶
۱۳۸۴	۲۱۰۳/۵	۲۸۱۲/۲	۳۰/۳	
۱۳۸۵	۲۸۷۵/۸	۲۸۴۴/۷	۳۳/۵	
۱۳۸۶	۳۵۱۶/۰	۴۷۰۰/۵	۲۲/۳	
۱۳۸۷	۳۴۷۵/۶	۴۶۴۶/۵	-۱/۱	

۵۴- متوسط و شاخص قیمت برخی از محصولات کشاورزی: ۸۷-۱۳۶۴ (دنباله) (ریال) ۱۳۶۱=۱۰۰ (*)

محصول	سال	متوسط قیمت (ریال)	شاخص قیمت *	درصد تغییرات سالانه
انگور	۱۳۶۴	۵۷/۷	۱۳۲/۳	۴/۹
	۱۳۶۵	۶۵/۱	۱۴۹/۳	۱۲/۸
	۱۳۶۶	۷۵/۵	۱۷۳/۲	۱۶/۰
	۱۳۶۷	۷۷/۵	۱۷۷/۸	۲/۶
	۱۳۶۸	۱۱۲/۳	۲۵۷/۶	۴۴/۹
	۱۳۶۹	۱۱۲/۱	۲۵۷/۱	-۰/۲
	^(۱) ۱۳۷۰	۱۲۵/۳	۲۸۷/۴	۱۱/۸
	۱۳۷۱	۱۵۰/۲	۳۴۴/۵	۱۹/۹
	۱۳۷۲	۱۹۱/۳	۴۳۸/۷	۲۷/۳
	۱۳۷۳	۳۳۸/۷	۷۷۶/۸	۷۷/۱
	۱۳۷۴	۴۳۱/۷۴	۹۹۰/۱	۲۷/۴
	۱۳۷۵	۷۱۵/۵	۱۶۴۱/۱	۶۵/۷
	۱۳۷۶	۷۲۷/۷	۱۶۶۹/۰	۱/۷
	۱۳۷۷	۷۴۷/۰	۱۷۱۳/۳	۲/۷
	۱۳۷۸	۹۰۰/۷	۲۰۶۵/۸	۲۰/۶
	۱۳۷۹	۱۲۱۱/۳	۲۷۷۸/۲	۳۴/۵
	۱۳۸۰	۸۷۴/۳	۲۰۰۵/۳	-۲۷/۸
	۱۳۸۱	۱۱۷۴/۱	۲۶۹۲/۹	۳۴/۳
	۱۳۸۲	۱۲۲۶/۳	۲۸۱۲/۶	۴/۴
	۱۳۸۳	۱۵۳۴/۷	۳۵۱۹/۹	۲۵/۱
۱۳۸۴	۱۶۴۲/۰	۳۷۶۶/۱	۷/۰	
۱۳۸۵	۲۰۴۶/۴	۴۶۹۳/۶	۳۰/۷	
۱۳۸۶	۲۵۶۳/۷	۵۸۸۰/۰	۲۵/۳	
۱۳۸۷	۵۵۰۵/۱	۱۲۶۲۶/۳	۱۱۴/۷	
خرما	۱۳۶۴	۱۳۳/۰	۱۳۱/۷	۱۲/۷
	۱۳۶۵	۲۰۸/۳	۲۰۶/۲	۵۶/۶
	۱۳۶۶	۲۵۷/۰	۲۵۴/۵	۲۳/۴
	۱۳۶۷	۲۹۲/۰	۲۸۹/۱	۱۳/۶
	۱۳۶۸	۳۰۷/۶	۳۰۴/۶	۵/۳
	۱۳۶۹	۳۴۴/۷	۳۴۱/۳	۱۲/۱
	^(۱) ۱۳۷۰	۴۲۰/۹	۴۱۶/۷	۲۲/۱
	۱۳۷۱	۵۳۲/۳	۵۲۷/۰	۲۶/۵
	۱۳۷۲	۴۴۷/۲	۴۴۲/۸	-۱۶/۰
	۱۳۷۳	۵۷۴/۹	۵۶۹/۲	۲۸/۶
	۱۳۷۴	۱۱۰۱/۹	۱۰۹۱/۰	۹۱/۷
	۱۳۷۵	۷۷۹/۱	۷۷۱/۴	-۲۹/۳
	۱۳۷۶	۱۰۸۲/۳	۱۰۷۱/۶	۳۸/۹
	۱۳۷۷	۱۲۰۴/۸	۱۱۹۲/۹	۱۱/۳
	۱۳۷۸	۱۵۳۲/۶	۱۵۱۷/۴	۲۷/۲
	۱۳۷۹	۱۳۲۷/۶	۱۳۱۴/۵	-۱۳/۴
	۱۳۸۰	۱۵۸۸/۵	۱۵۷۲/۸	۱۹/۶
	۱۳۸۱	۲۴۰۹/۳	۲۳۸۵/۴	۵۱/۷
	۱۳۸۲	۲۰۱۳/۱	۱۹۹۳/۲	-۱۶/۴
	۱۳۸۳	۲۷۰۵/۹	۲۶۷۹/۱	۳۴/۴
۱۳۸۴	۲۶۹۳/۵	۲۸۶۹/۹	۷/۱	
۱۳۸۵	۳۱۳۰/۸	۳۰۹۹/۸	۸/۱	
۱۳۸۶	۳۸۱۶/۹	۳۷۷۹/۱	۲۱/۹	
۱۳۸۷	۵۸۳۸/۲	۷۸۰۵/۱	۵۳/۰	

۵۴- متوسط و شاخص قیمت برخی از محصولات کشاورزی: ۸۷-۱۳۶۴ (دنباله) (ریال) (* ۱۳۶۱=۱۰۰)

محصول	سال	متوسط قیمت (ریال)	شاخص قیمت *	درصد تغییرات سالانه
پشم گوسفند (نشسته)	۱۳۶۴	۲۲۲/۱	۸۲/۵	-۹/۶
	۱۳۶۵	۲۷۷/۸	۱۰۳/۲	۲۵/۱
	۱۳۶۶	۷۸۰/۹	۲۹۰/۲	۱۸۱/۱
	۱۳۶۷	۱۰۳۳/۹	۳۸۴/۲	۳۲/۴
	۱۳۶۸	۹۱۴/۷	۳۳۹/۹	-۱۱/۵
	۱۳۶۹	۶۲۹/۶	۲۳۴/۰	-۳۱/۲
	۱۳۷۰ ^(۱)	۱۰۴۳/۸	۳۸۷/۹	۶۵/۸
	۱۳۷۱	۱۲۵۶/۸	۴۶۷/۰	۲۰/۴
	۱۳۷۲	۱۲۶۸/۰	۴۷۱/۲	۰/۹
	۱۳۷۳	۱۴۹۴/۴	۵۵۵/۳	۱۷/۹
	۱۳۷۴	۲۹۱۷/۲	۱۰۸۴/۱	۹۵/۲
	۱۳۷۵	۳۶۶۶/۸	۱۳۶۲/۶	۲۵/۷
	۱۳۷۶	۲۷۱۱/۰	۱۰۰۷/۴	-۲۶/۱
	۱۳۷۷	۴۰۸۶/۴	۱۵۱۸/۵	۵۰/۸
	۱۳۷۸	۲۸۷۰/۲	۱۰۶۶/۶	-۲۹/۸
	۱۳۷۹	۴۰۸۵/۴	۱۵۱۸/۲	۴۲/۳
	۱۳۸۰	۳۹۳۵/۷	۱۴۶۲/۵	-۳/۷
	۱۳۸۱	۳۹۲۳/۷	۱۴۵۸/۱	-۰/۳
	۱۳۸۲	۴۰۸۵/۹	۱۵۱۸/۳	۴/۱
	۱۳۸۳	۴۷۸۶/۵	۱۷۷۸/۷	۱۷/۱
۱۳۸۴	۵۶۵۹/۱	۲۱۰۳/۰	۱۸/۲	
۱۳۸۵	۵۷۹۶/۰	۲۱۵۳/۸	۲/۷	
۱۳۸۶	۶۰۸۷/۱	۲۲۶۲/۰	۵/۰	
۱۳۸۷	۷۶۰۶/۴	۲۸۲۶/۶	۲۵/۰	
شیر گاو و گاو میش (با چربی)	۱۳۶۴	۱۰۷/۸	۱۲۹/۹	۴/۹
	۱۳۶۵	۱۲۰/۰	۱۴۴/۶	۱۱/۳
	۱۳۶۶	۱۴۵/۸	۱۷۵/۷	۲۱/۵
	۱۳۶۷	۱۴۳/۱	۱۷۲/۴	-۱/۹
	۱۳۶۸	۱۶۳/۲	۱۹۶/۶	۱۴/۰
	۱۳۶۹	۱۶۴/۵	۱۹۸/۲	۰/۸
	۱۳۷۰ ^(۱)	۱۹۱/۸	۲۳۱/۱	۱۶/۶
	۱۳۷۱	۲۲۵/۱	۲۷۱/۲	۱۷/۴
	۱۳۷۲	۳۰۰/۳	۳۶۱/۸	۳۳/۴
	۱۳۷۳	۳۶۶/۰	۴۴۱/۰	۲۱/۹
	۱۳۷۴	۵۰۰/۲	۶۰۲/۶	۳۶/۶
	۱۳۷۵	۶۶۰/۷	۷۹۶/۰	۳۲/۱
	۱۳۷۶	۷۹۱/۷	۹۵۳/۸	۱۹/۸
	۱۳۷۷	۸۸۰/۲	۱۰۶۰/۵	۱۱/۲
	۱۳۷۸	۹۱۸/۳	۱۱۰۶/۳	۴/۳
	۱۳۷۹	۱۱۴۷/۰	۱۳۸۲/۰	۲۴/۹
	۱۳۸۰	۱۲۱۴/۷	۱۴۶۳/۵	۵/۹
	۱۳۸۱	۱۳۴۰/۵	۱۶۱۴/۵	۱۰/۳
	۱۳۸۲	۱۶۰۳/۰	۱۹۳۱/۳	۱۹/۶
	۱۳۸۳	۱۹۰۳/۴	۲۲۹۴/۳	۱۸/۸
۱۳۸۴	۲۶۱۷/۱	۲۵۳۱/۹	۱۰/۴	
۱۳۸۵	۲۴۵۴/۸	۲۹۵۷/۶	۱۶/۸	
۱۳۸۶	۲۹۵۷/۸	۳۵۶۳/۶	۲۰/۵	
۱۳۸۷	۳۵۵۴/۳	۴۲۸۲/۳	۲۰/۲	

۱۳۶۱=۱۰۰ (*)

۵۴- متوسط و شاخص قیمت برخی از محصولات کشاورزی: ۸۷-۱۳۶۴ (دنباله) (ریال)

درصد تغییرات سالانه	شاخص قیمت *	متوسط قیمت (ریال)	سال	محصول
-۰/۲	۷۷/۰	۳۸۸/۲	۱۳۶۴	گاو و گوساله پرواری (زنده)
۴۴/۵	۱۱۱/۳	۵۶۱/۰	۱۳۶۵	
۵۰/۸	۱۶۷/۸	۸۴۵/۷	۱۳۶۶	
-۲/۷	۱۶۳/۲	۸۲۲/۸	۱۳۶۷	
-۵/۹	۱۵۳/۶	۷۷۴/۰	۱۳۶۸	
۷/۰	۱۶۴/۴	۸۲۸/۸	۱۳۶۹	
۴۰/۵	۲۳۱/۰	۱۱۶۴/۴	(۱)۱۳۷۰	
۴۲/۵	۳۲۹/۲	۱۶۵۹/۱	۱۳۷۱	
۲۳/۰	۴۰۴/۸	۲۰۴۰/۵	۱۳۷۲	
۱۲/۶	۴۵۶/۰	۲۲۹۸/۳	۱۳۷۳	
۶۵/۳	۷۵۳/۸	۳۷۹۹/۲	۱۳۷۴	
۱۴/۸	۸۶۵/۶	۴۳۶۲/۴	۱۳۷۵	
-۰/۲	۸۶۳/۹	۴۳۵۴/۲	۱۳۷۶	
۳۸/۱	۱۱۹۳/۱	۶۰۱۳/۲	۱۳۷۷	
۲۱/۷	۱۴۵۲/۸	۷۳۲۲/۵	۱۳۷۸	
۹/۶	۱۵۹۲/۳	۸۰۲۵/۲	۱۳۷۹	
۶/۷	۱۶۹۸/۷	۸۵۶۱/۳	۱۳۸۰	
۳۵/۲	۲۲۹۶/۵	۱۱۵۷۴/۶	۱۳۸۱	
۲۴/۴	۲۸۵۶/۷	۱۴۳۹۷/۷	۱۳۸۲	
۳/۳	۲۹۵۱/۸	۱۴۸۷۶/۹	۱۳۸۳	
۸/۳	۳۱۹۸/۰	۱۶۱۱۷/۸	۱۳۸۴	
۲۱/۰	۳۸۶۸/۴	۱۹۴۹۶/۶	۱۳۸۵	
۲۰/۶	۴۶۶۴/۴	۲۳۵۰۸/۶	۱۳۸۶	
۱۲/۶	۵۲۵۳/۶	۲۶۴۷۷/۹	۱۳۸۷	
۹/۸	۹۵/۷	۵۰۶/۶	۱۳۶۴	گوسفند و بره پرواری (زنده)
۳۹/۰	۱۳۳/۰	۷۰۴/۳	۱۳۶۵	
۵۷/۰	۲۰۸/۹	۱۱۰۵/۹	۱۳۶۶	
-۶/۹	۱۹۴/۶	۱۰۳۰/۰	۱۳۶۷	
-۶/۷	۱۸۱/۶	۹۶۱/۳	۱۳۶۸	
۴/۱	۱۸۹/۱	۱۰۰۱/۳	۱۳۶۹	
۳۵/۱	۲۵۵/۶	۱۳۵۳/۲	(۱)۱۳۷۰	
۲۹/۷	۳۳۱/۵	۱۷۵۵/۱	۱۳۷۱	
۳۱/۷	۴۳۶/۷	۲۳۱۲/۲	۱۳۷۲	
۱۸/۷	۵۱۸/۳	۲۷۴۳/۷	۱۳۷۳	
۵۰/۷	۷۸۱/۲	۴۱۳۵/۵	۱۳۷۴	
۱۷/۳	۹۱۶/۲	۴۸۵۰/۲	۱۳۷۵	
-۱/۷	۹۰۰/۲	۴۷۶۵/۸	۱۳۷۶	
۲۳/۴	۱۱۱۱/۱	۵۸۸۲/۳	۱۳۷۷	
۲۶/۹	۱۴۱۰/۴	۷۴۶۶/۴	۱۳۷۸	
۲۰/۹	۱۷۰۴/۹	۹۰۲۵/۵	۱۳۷۹	
۱۵/۱	۱۹۶۱/۶	۱۰۲۸۴/۶	۱۳۸۰	
۲۷/۴	۲۴۹۸/۲	۱۳۲۲۵/۶	۱۳۸۱	
۲۳/۳	۳۰۸۰/۷	۱۶۳۰۹/۲	۱۳۸۲	
۵/۲	۳۲۴۰/۳	۱۷۱۵۴/۰	۱۳۸۳	
۰/۵	۳۲۵۵/۴	۱۷۲۳۴/۱	۱۳۸۴	
۱۶/۰	۳۷۷۳/۸	۱۹۹۷۸/۵	۱۳۸۵	
۲۷/۷	۴۸۱۹/۶	۲۵۵۱۴/۷	۱۳۸۶	
۲۰/۵	۵۸۰۹/۶	۳۰۷۵۶/۰	۱۳۸۷	

(۱) رقم برآورد شده است.

۵۵- متوسط هزینه برخی از خدمات کشاورزی در هکتار: ۸۷-۱۳۶۶ (ریال) (* ۱۳۶۴=۱۰۰)

درصد تغییرات سالانه	متوسط هزینه (ریال) *	سال	خدمت
۱۴/۰	۳۷۰۹/۳	۱۳۶۶	شخم با تراکتور (زمین های آبی)
۶۳/۳	۶۰۶۰/۲	۱۳۶۷	
۲۴/۰	۷۵۱۲/۹	۱۳۶۸	
۲۰/۶	۹۰۵۸/۱	۱۳۶۹	
۲۶/۱	۱۱۴۲۱/۵	۱۳۷۰ ^(۱)	
۲۶/۶	۱۴۴۵۴/۴	۱۳۷۱	
۳۶/۶	۱۹۷۴۲/۱	۱۳۷۲	
۲۸/۹	۲۵۴۴۲/۸	۱۳۷۳	
۳۱/۷	۳۳۵۰۷/۱	۱۳۷۴	
۵۰/۲	۵۰۳۴۵/۷	۱۳۷۵	
۱۶/۲	۵۸۴۸۷/۱	۱۳۷۶	
۳۲/۶	۷۷۵۷۹/۳	۱۳۷۷	
۱۴/۲	۸۸۵۶۹/۵	۱۳۷۸	
۷/۱	۹۴۸۴۷/۹	۱۳۷۹	
۴/۴	۹۸۹۹۷/۳	۱۳۸۰	
۱۲/۷	۱۱۰۵۴۰/۱	۱۳۸۱	
۱۷/۹	۱۳۰۳۱۰/۵	۱۳۸۲	
-۷/۲	۱۲۰۸۹۶/۳	۱۳۸۳	
۳۸/۲	۱۶۷۰۳۸/۷	۱۳۸۴	
۱۹/۴	۱۹۹۴۴۷/۴	۱۳۸۵	
۲۷/۱	۲۵۳۵۰۸/۶	۱۳۸۶	
۲۱/۳	۳۲۱۰۱۵/۸	۱۳۸۷	
۱۴/۱	۳۰۷۲/۳	۱۳۶۶	شخم با تراکتور (زمین های دیم)
۵۲/۳	۴۶۷۸/۰	۱۳۶۷	
۱۱/۰	۵۱۹۵/۰	۱۳۶۸	
۶/۰	۵۵۰۷/۳	۱۳۶۹	
۴۷/۷	۸۱۳۴/۳	۱۳۷۰ ^(۱)	
۳۴/۷	۱۰۹۶۰/۸	۱۳۷۱	
۲۵/۵	۱۳۷۵۷/۳	۱۳۷۲	
۴۶/۳	۲۰۱۲۱/۵	۱۳۷۳	
۱۳/۴	۲۲۸۲۵/۰	۱۳۷۴	
۳۹/۶	۳۱۸۷۳/۶	۱۳۷۵	
۱۹/۶	۳۸۱۰۵/۱	۱۳۷۶	
۳۸/۹	۵۲۹۳۱/۲	۱۳۷۷	
۱۳/۸	۶۰۲۱۵/۰	۱۳۷۸	
۰/۳	۶۰۴۱۵/۰	۱۳۷۹	
۶/۸	۶۴۵۰۳/۶	۱۳۸۰	
۱۶/۵	۷۵۱۶۱/۲	۱۳۸۱	
۴/۳	۷۸۳۸۸/۹	۱۳۸۲	
۲۰/۹	۹۴۷۶۰/۳	۱۳۸۳	
۱۸/۲	۱۱۱۹۷۳/۴	۱۳۸۴	
۱۸/۸	۱۳۲۹۲۴/۶	۱۳۸۵	
۲۱/۴	۱۶۱۳۴۶/۶	۱۳۸۶	
۱۷/۷	۱۸۹۹۸۵/۰	۱۳۸۷	

۵۵- متوسط هزینه برخی از خدمات کشاورزی در هکتار: ۸۷-۱۳۶۶ (دنباله) (ریال) (* ۱۳۶۴=۱۰۰)

درصد تغییرات سالانه	متوسط هزینه (ریال) *	سال	خدمت
۱۹/۹	۱۷۲۰/۰	۱۳۶۶ دیسک با تراکتور (زمین های آبی)
۱۰۸/۰	۳۵۷۸/۰	۱۳۶۷	
-۰/۸	۳۵۵۰/۹	۱۳۶۸	
۳/۰	۳۶۵۶/۰	۱۳۶۹	
۴۴/۰	۵۲۶۴/۵	۱۳۷۰ ^(۱)	
۲۷/۰	۶۶۸۸/۵	۱۳۷۱	
۲۶/۸	۸۴۸۰/۴	۱۳۷۲	
۲۱/۷	۱۰۳۲۱/۶	۱۳۷۳	
۴۴/۱	۱۴۸۷۷/۶	۱۳۷۴	
۴۵/۸	۲۱۶۹۷/۵	۱۳۷۵	
۲۳/۲	۲۶۷۳۹/۱	۱۳۷۶	
۳۹/۴	۳۷۲۶۲/۵	۱۳۷۷	
۹/۹	۴۰۹۳۹/۵	۱۳۷۸	
۱۱/۷	۴۵۷۴۱/۶	۱۳۷۹	
۱۲/۴	۵۱۳۹۲/۶	۱۳۸۰	
۱۴/۲	۵۸۶۹۴/۸	۱۳۸۱	
۳/۹	۶۰۹۹۳/۶	۱۳۸۲	
۱۲/۹	۶۸۸۸۲/۷	۱۳۸۳	
۲۵/۸	۸۶۶۸۸/۶	۱۳۸۴	
۱۱/۱	۹۵۸۵۱/۷	۱۳۸۵	
۳۲/۴	۱۲۶۹۱۱/۳	۱۳۸۶	
۴۱/۳	۱۷۹۲۸۵/۱	۱۳۸۷	
۱۹/۱	۱۵۰۸/۶	۱۳۶۶ دیسک با تراکتور (زمین های دیم)
۲۸/۷	۱۹۴۱/۹	۱۳۶۷	
۲۳/۳	۲۳۹۴/۵	۱۳۶۸	
۱۲/۱	۲۶۸۴/۸	۱۳۶۹	
۳۵/۲	۳۶۳۰/۵	۱۳۷۰ ^(۱)	
۳۰/۸	۴۷۴۹/۸	۱۳۷۱	
-۴/۳	۴۵۴۳/۳	۱۳۷۲	
۶۱/۸	۷۳۴۹/۷	۱۳۷۳	
۸۶/۳	۱۳۶۹۴/۱	۱۳۷۴	
۲۹/۴	۱۷۷۱۸/۸	۱۳۷۵	
۱۱/۶	۱۹۷۷۳/۰	۱۳۷۶	
۱۱۱/۴	۴۱۷۹۶/۴	۱۳۷۷	
-۲۹/۱	۲۹۶۲۷/۹	۱۳۷۸	
۳۷/۷	۴۰۷۸۳/۳	۱۳۷۹	
۱۰/۱	۴۴۹۱۸/۲	۱۳۸۰	
-۲۹/۵	۳۱۶۸۲/۱	۱۳۸۱	
۳۷/۷	۴۳۶۳۱/۵	۱۳۸۲	
۴/۲	۴۵۴۴۶/۹	۱۳۸۳	
۳۳/۱	۶۰۵۰۴/۸	۱۳۸۴	
۳۱/۷	۷۹۶۷۲/۴	۱۳۸۵	
۵۴/۷	۱۲۳۲۳۶/۹	۱۳۸۶	
-۰/۱	۱۲۳۴۱۹/۷	۱۳۸۷	

۵۵- متوسط هزینه برخی از خدمات کشاورزی در هکتار: ۸۷-۱۳۶۶ (دنباله) (ریال) (* ۱۳۶۴=۱۰۰)

درصد تغییرات سالانه	متوسط هزینه (ریال) *	سال	خدمت
۲۶/۰	۲۰۳۱۷/۵	۱۳۶۶ شخم با تیلر (زمین های زراعی)
۳/۷	۲۱۰۶۰/۵	۱۳۶۷	
۱۷/۴	۲۴۷۱۸/۶	۱۳۶۸	
۱۰۶/۴	۵۱۰۲۴/۰	۱۳۶۹	
۲۴/۱	۶۳۳۱۱/۵	۱۳۷۰ ^(۱)	
۴۳/۴	۹۰۸۱۰/۳	۱۳۷۱	
-۲۴/۲	۶۸۸۱۹/۱	۱۳۷۲	
۳۳/۳	۹۱۷۰۷/۶	۱۳۷۳	
۶۲/۵	۱۴۹۰۲۸/۴	۱۳۷۴	
۳۸/۶	۲۰۶۶۰۲/۲	۱۳۷۵	
۲۵/۰	۲۵۸۳۲۴/۳	۱۳۷۶	
۶۵/۳	۴۲۶۹۴۸/۶	۱۳۷۷	
۵۸/۹	۶۷۸۴۴۰/۳	۱۳۷۸	
-۲۹/۴	۴۷۹۰۲۷/۰	۱۳۷۹	
۷۲/۴	۸۲۵۸۶۱/۹	۱۳۸۰	
-۱۲/۲	۷۲۵۴۲۶/۷	۱۳۸۱	
۰/۰۴	۷۲۵۷۲۷/۹	۱۳۸۲	
۵۱/۳	۱۰۹۷۸۹۱/۲	۱۳۸۳	
۰/۳	۱۱۰۱۰۸۶/۹	۱۳۸۴	
۸/۸	۱۱۹۷۶۱۶/۶	۱۳۸۵	
۹/۸	۱۳۱۴۷۴۰/۷	۱۳۸۶	
۳۲/۶	۱۷۴۳۴۷۸/۶	۱۳۸۷	
۲۱/۴	۱۵۸۲۷/۴	۱۳۶۶ شخم با تیلر (باغ)
۱۶/۰	۱۸۳۶۴/۲	۱۳۶۷	
-۱۰/۲	۱۶۴۸۴/۸	۱۳۶۸	
۳۳/۷	۲۲۰۲۴/۵	۱۳۶۹	
-۲/۸	۲۱۴۳۰/۶	۱۳۷۰ ^(۱)	
۸/۲	۲۳۱۹۱/۵	۱۳۷۱	
۷۲/۳	۳۹۹۵۸/۷	۱۳۷۲	
-۸/۸	۳۶۴۲۹/۹	۱۳۷۳	
۸۰/۳	۶۵۶۸۲/۵	۱۳۷۴	
۵۳/۷	۱۰۰۹۷۰/۱	۱۳۷۵	
۲۷/۲	۱۲۸۳۹۲/۶	۱۳۷۶	
۳۴/۴	۱۷۲۵۴۳/۵	۱۳۷۷	
۳۰/۳	۲۲۴۷۹۵/۷	۱۳۷۸	
-۱/۱	۲۲۲۴۰۰/۵	۱۳۷۹	
۳۳/۰	۲۹۵۷۲۲/۶	۱۳۸۰	
۲۳/۰	۳۶۳۵۱۰/۳	۱۳۸۱	
۱۷/۵	۴۲۷۰۴۰/۰	۱۳۸۲	
-۲۷/۲	۳۱۰۸۴۷/۳	۱۳۸۳	
۳۹/۵	۴۳۳۵۵۱/۴	۱۳۸۴	
-۳/۹	۴۱۶۷۱۴/۲	۱۳۸۵	
۰/۹	۴۲۰۳۵۷/۰	۱۳۸۶	
۶/۳	۴۴۶۸۶۱/۱	۱۳۸۷	

(۱) رقم برآورد شده است.

۵۶- متوسط دستمزد یک روز کارگر کشاورزی: ۸۷-۱۳۶۶ (ریال) (* ۱۳۶۴=۱۰۰)

درصد تغییرات سالانه	متوسط هزینه (ریال) *	سال	خدمت
۸/۲	۲۱۷۴/۹	۱۳۶۶	کارگر میوه‌چین (مرد)
۱۹/۲	۲۵۹۳/۴	۱۳۶۷	
۱۶/۱	۳۰۱۰/۱	۱۳۶۸	
۱۹/۳	۳۵۹۲/۱	۱۳۶۹	
۲۳/۲	۴۴۲۶/۴	۱۳۷۰ ^(۱)	
۲۵/۱	۵۵۳۸/۰	۱۳۷۱	
۱۴/۷	۶۳۵۰/۰	۱۳۷۲	
۱۶/۹	۷۴۲۰/۰	۱۳۷۳	
۴۱/۰	۱۰۴۶۳/۳	۱۳۷۴	
۳۷/۱	۱۴۳۴۸/۰	۱۳۷۵	
۳۱/۷	۱۸۸۹۵/۴	۱۳۷۶	
۱۳/۷	۲۱۴۹۰/۵	۱۳۷۷	
۱۰/۴	۲۳۷۲۸/۱	۱۳۷۸	
۱/۶	۲۴۱۰۲/۹	۱۳۷۹	
۱۹/۶	۲۸۸۱۷/۹	۱۳۸۰	
۱۳/۹	۳۲۸۱۹/۴	۱۳۸۱	
۳۴/۲	۴۴۰۴۸/۹	۱۳۸۲	
۲۲/۷	۵۴۰۳۴/۳	۱۳۸۳	
۲۴/۸	۶۷۴۳۵/۵	۱۳۸۴	
۱۶/۳	۸۰۲۱۷/۸	۱۳۸۵	
۳۲/۱	۱۰۵۹۹۹/۱	۱۳۸۶	
۲۱/۷	۱۲۹۰۲۶/۸	۱۳۸۷	
-۱/۵	۱۳۲۷/۳	۱۳۶۶	کارگر میوه‌چین (زن)
۴۴/۴	۱۹۱۶/۰	۱۳۶۷	
-۷/۱	۱۷۷۹/۷	۱۳۶۸	
۹/۲	۱۹۴۳/۷	۱۳۶۹	
۵۱/۵	۲۹۴۳/۹	۱۳۷۰ ^(۱)	
۳۵/۸	۳۹۹۸/۵	۱۳۷۱	
۱۴/۹	۴۵۹۴/۰	۱۳۷۲	
۵/۳	۴۸۳۹/۱	۱۳۷۳	
۳۲/۶	۶۴۱۸/۰	۱۳۷۴	
۶۱/۴	۱۰۳۵۸/۶	۱۳۷۵	
۱۳/۰	۱۱۷۰۰/۳	۱۳۷۶	
۲۰/۴	۱۴۰۹۲/۳	۱۳۷۷	
۱۴/۴	۱۶۱۲۳/۱	۱۳۷۸	
۱۸/۵	۱۹۱۰۹/۹	۱۳۷۹	
۲۱/۳	۲۳۱۸۰/۶	۱۳۸۰	
۵/۱	۲۴۳۵۶/۴	۱۳۸۱	
۱۴/۲	۲۷۸۰۵/۵	۱۳۸۲	
۱۳/۵	۳۱۵۶۷/۱	۱۳۸۳	
۳۴/۴	۴۲۴۳۱/۰	۱۳۸۴	
۱۵/۰	۴۹۵۸۴/۷	۱۳۸۵	
۳۹/۹	۶۹۳۷۵/۵	۱۳۸۶	
۲۲/۸	۸۵۲۱۴/۰	۱۳۸۷	

قیمت فروش محصولات و هزینه خدمات کشاورزی در مناطق روستایی کشور- ۱۳۸۷ ۱۲۷

۵۶- متوسط دستمزد یک روز کارگر کشاورزی در هکتار: ۸۷-۱۳۶۶ (دنباله) (ریال) (* ۱۳۶۴=۱۰۰)

درصد تغییرات سالانه	متوسط هزینه (ریال) *	سال	خدمت
۱۶/۹	۲۸۵۴/۸	۱۳۶۶ دروگر غلات (مرد)
۳/۱	۲۹۴۲/۴	۱۳۶۷	
۵۰/۴	۴۴۲۶/۵	۱۳۶۸	
۱۲/۶	۴۹۸۴/۲	۱۳۶۹	
۱۴/۴	۵۷۰۳/۶	۱۳۷۰ ^(۱)	
۱۸/۴	۶۷۵۵/۳	۱۳۷۱	
۵۹/۰	۱۰۷۴۱/۰	۱۳۷۲	
-۷/۵	۹۹۳۱/۵	۱۳۷۳	
۴۳/۵	۱۴۲۵۱/۳	۱۳۷۴	
۳۴/۵	۱۹۱۶۷/۳	۱۳۷۵	
۲۸/۱	۲۴۵۵۰/۳	۱۳۷۶	
۷/۵	۲۶۳۸۹/۰	۱۳۷۷	
۲۲/۹	۳۲۴۲۲/۲	۱۳۷۸	
۲۲/۲	۳۹۶۱۰/۱	۱۳۷۹	
-۰/۶	۳۹۸۵۶/۰	۱۳۸۰	
۱۶/۳	۴۶۳۵۶/۴	۱۳۸۱	
۲۷/۰	۵۸۸۸۱/۱	۱۳۸۲	
۲۵/۶	۷۳۹۳۷/۸	۱۳۸۳	
۱۱/۱	۸۲۱۲۵/۱	۱۳۸۴	
۲۵/۷	۱۰۳۲۴۹/۳	۱۳۸۵	
۲۵/۱	۱۲۹۱۴۵/۰	۱۳۸۶	
۲۸/۱	۱۶۵۴۲۷/۰	۱۳۸۷	
۲۷/۷	۲۴۲۳/۳	۱۳۶۶ کارگر وجین کار و تنک کار (مرد)
۱۸/۸	۲۸۷۷/۹	۱۳۶۷	
-۸/۳	۲۶۳۹/۰	۱۳۶۸	
۱۷/۷	۳۱۰۶/۴	۱۳۶۹	
۳۰/۰	۴۰۳۷/۳	۱۳۷۰ ^(۱)	
۲۵/۷	۵۰۷۴/۰	۱۳۷۱	
۱۵/۴	۵۸۵۶/۶	۱۳۷۲	
۱۷/۸	۶۸۹۸/۶	۱۳۷۳	
۴۱/۲	۹۷۳۸/۲	۱۳۷۴	
۳۷/۹	۱۳۴۳۲/۴	۱۳۷۵	
۲۳/۳	۱۶۵۶۴/۵	۱۳۷۶	
۱۰/۳	۱۸۲۶۵/۴	۱۳۷۷	
۱۸/۶	۲۱۶۵۹/۹	۱۳۷۸	
۷/۲	۲۳۲۱۳/۳	۱۳۷۹	
۲۲/۱	۲۸۳۵۴/۲	۱۳۸۰	
۱/۲	۲۸۶۸۸/۴	۱۳۸۱	
۳۷/۶	۳۹۴۶۹/۷	۱۳۸۲	
۴۱/۹	۵۶۰۲۰/۰	۱۳۸۳	
۲۳/۲	۶۹۰۱۲/۷	۱۳۸۴	
۱۶/۸	۸۰۵۹۳/۷	۱۳۸۵	
۱۶/۵	۹۳۸۹۶/۳	۱۳۸۶	
۲۹/۷	۱۲۱۷۷۲/۲	۱۳۸۷	

۵۶- متوسط دستمزد یک روز کارگر کشاورزی در هکتار: ۸۷-۱۳۶۶ (دنباله) (ریال) (* ۱۳۶۴=۱۰۰)

درصد تغییرات سالانه	متوسط هزینه (ریال) *	سال	خدمت
۳۳/۲	۲۶۳۴/۵	۱۳۶۶ کارگر وجین کار و تنک کار (زن)
-۳۷/۸	۱۶۳۸/۸	۱۳۶۷	
۲۳/۶	۲۰۲۵/۶	۱۳۶۸	
۴/۴	۲۱۱۵/۰	۱۳۶۹	
۳۶/۲	۲۸۸۰/۷	۱۳۷۰ ^(۱)	
۳۲/۴	۳۸۱۳/۰	۱۳۷۱	
۱۳/۶	۴۳۳۱/۷	۱۳۷۲	
۵۱/۲	۶۵۴۸/۷	۱۳۷۳	
۸/۸	۷۱۲۸/۱	۱۳۷۴	
۶۴/۹	۱۱۷۵۲/۳	۱۳۷۵	
۷/۵	۱۲۶۳۲/۱	۱۳۷۶	
۲۱/۲	۱۵۳۰۹/۸	۱۳۷۷	
۲۴/۸	۱۹۱۰۲/۱	۱۳۷۸	
۲۴/۴	۲۳۷۵۹/۴	۱۳۷۹	
۹/۳	۲۵۹۶۵/۲	۱۳۸۰	
۵/۵	۲۷۴۰۰/۸	۱۳۸۱	
۵/۲	۲۸۸۱۳/۷	۱۳۸۲	
۴۱/۴	۴۰۷۳۴/۰	۱۳۸۳	
۲۱/۲	۴۹۳۶۴/۹	۱۳۸۴	
۳۳/۲	۶۵۷۵۴/۷	۱۳۸۵	
۲۲/۶	۸۰۶۰۳/۵	۱۳۸۶	
۲۸/۷	۱۰۳۷۷۱/۸	۱۳۸۷	
۹/۹	۲۲۹۹/۱	۱۳۶۶ کارگر نهرکش و مرزبند (مرد)
۸/۹	۲۵۰۳/۱	۱۳۶۷	
۳۰/۵	۳۲۶۷/۷	۱۳۶۸	
۳۰/۵	۴۲۶۳/۸	۱۳۶۹	
۱۳/۰	۴۸۱۶/۶	۱۳۷۰ ^(۱)	
۲۲/۹	۵۹۱۷/۶	۱۳۷۱	
۹/۱	۶۴۵۴/۹	۱۳۷۲	
۲۷/۵	۸۲۳۳/۱	۱۳۷۳	
۶۱/۹	۱۳۳۳۰/۵	۱۳۷۴	
۱۸/۶	۱۵۸۱۰/۱	۱۳۷۵	
۱۸/۰	۱۸۶۵۷/۶	۱۳۷۶	
۳۳/۵	۲۴۹۱۴/۲	۱۳۷۷	
۸/۶	۲۷۰۵۹/۰	۱۳۷۸	
۴۵/۳	۳۹۳۰۸/۵	۱۳۷۹	
-۰/۹	۳۸۹۵۲/۹	۱۳۸۰	
۹/۱	۴۲۴۷۸/۴	۱۳۸۱	
۲۹/۲	۵۴۸۷۷/۱	۱۳۸۲	
۲۳/۳	۶۷۶۵۱/۷	۱۳۸۳	
۳۰/۴	۸۸۱۹۹/۵	۱۳۸۴	
۱۹/۹	۱۰۵۷۹۲/۹	۱۳۸۵	
۱۳/۷	۱۲۰۳۲۸/۶	۱۳۸۶	
۱۸/۶	۱۴۲۶۵۴/۷	۱۳۸۷	

(۱) رقم برآورد شده است.