

ریاست جمهوری
معاونت برنامه‌ریزی و نظارت راهبردی
مرکز آمار ایران

**قیمت فروش محصولات و هزینه خدمات کشاورزی
در مناطق روستایی کشور
سال ۱۳۸۹**

مرکز آمار ایران



نشانه‌های نشریات مرکز آمار ایران

-	آمار گردآوری نشده است.	□
000	آمار در دسترس نیست.	
X	ذاتاً یا عملاً وجود ندارد.	
XX	جمع و محاسبه غیر ممکن یا بی‌معنی است.	
//	رقم کمتر از نصف واحد است.	
*	رقم (نسبت) ناچیز و قابل صرف‌نظر کردن است.	
**	رقم غیر قطعی است.	
⊙	رقم جنبه تخمینی دارد.	
	به دلیل حفظ محرمانگی، رقم قابل انتشار نیست.	

اختلاف در سرجمع‌ها به علت سرراست کردن ارقام است. محاسبه نسبت‌ها و شاخص‌ها قبل از

سرراست کردن ارقام صورت گرفته است.

مرکز آمار ایران

- قیمت فروش محصولات و هزینه خدمات کشاورزی در مناطق روستایی کشور- ۱۳۸۹
- تاریخ انتشار: چاپ اول، مرداد ۱۳۹۰
- شمار: ۱۵۰ نسخه
- شماره مسلسل نشریات مرکز آمار ایران: ۴۴۵۲
- ناشر: دفتر ریاست، روابط عمومی و همکاری‌های بین‌الملل
- قیمت: ۳۰۰۰۰ ریال
- چاپ در چاپخانه مرکز آمار ایران

نقل قول از مطالب این کتاب با ذکر منبع بلامانع است.
 تهران، کد پستی ۱۴۱۴۶۶۳۱۱۱، خیابان دکتر فاطمی، خیابان رهی معیری، تلفن ۸-۸۸۹۶۵۰۶۱
 دورنگار: ۸۸۹۶۳۴۵۱ - ۸۸۹۶۶۰۸۹

URL: <http://www.sci.org.ir>
 E-mail: sci@sci.org.ir

- - - -
ISBN 978-964-365-774-1

مرکز آمار ایران

پیشگفتار

توجه به توسعه کشاورزی برای رسیدن به خودکفایی از یک سو و وضع زندگی روستاییان و فراهم آوردن زمینه‌های رشد و رفاه بیش‌تر آنان از سوی دیگر، از جمله هدف‌های اصلی برنامه‌های توسعه اقتصادی - اجتماعی کشور بشمار می‌آید. اجرای این برنامه‌ها و بررسی‌های مربوط به آن‌ها، آگاهی کامل از قیمت محصولات و هزینه خدمات کشاورزی را ضروری می‌نماید. بدین منظور مرکز آمار ایران در اجرای وظایف قانونی خود برای تهیه شاخص‌های قیمت از سال ۱۳۵۳ هر ساله (به استثنای سال‌های ۱۳۶۰ و ۱۳۷۰) هم‌زمان با اجرای طرح آمارگیری از قیمت خرده‌فروشی کالاها و خدمات مورد مصرف خانوارهای روستایی، آمارگیری از قیمت فروش محصولات و هزینه خدمات کشاورزی را نیز انجام داده و نتایج آن‌را منتشر کرده است. طی این مدت با بهره‌گیری از تجارب گذشته، بررسی نیازهای آماری و استفاده از نظرات ارائه شده توسط سازمان‌های ذی‌ربط و افراد صاحب‌نظر، تجدید نظرهای اساسی در نحوه جمع‌آوری اطلاعات و تعیین تعداد اقلام مورد آمارگیری انجام گرفته است. به‌طوری‌که اجرای طرح از سال ۱۳۵۳ تنها با جمع‌آوری قیمت ۱۸ قلم محصول و یک قلم خدمت کشاورزی آغاز شد، از سال ۱۳۷۷ با ۸۴ قلم محصول، ۱۰ قلم خدمت ماشینی و ۱۱ قلم خدمت نیروی انسانی ادامه یافت. در سال ۱۳۸۵ با افزایش اقلام آمارگیری، پوشش محصولات و خدمات، شکل مطلوب‌تری به خود گرفت به‌طوری‌که نشریه حاضر شامل اطلاعات مربوط به ۱۰۶ قلم محصول (زراعی، باغی و دامی)، ۱۰ قلم خدمت ماشینی و ۱۱ قلم خدمت نیروی انسانی می‌باشد که این اطلاعات از مراجعه به آبادی‌های نمونه در هر دوره آمارگیری به دست آمده است. نشریه حاضر نتایج حاصل از اجرای آمارگیری در سال ۱۳۸۹ است که با مراجعه به آبادی‌های نمونه در هر دوره آمارگیری به دست آمده است. امید است که این اطلاعات ابزار مناسبی را برای انجام بررسی‌ها، برنامه‌ریزی‌های اقتصادی و تصمیم‌گیری‌های اجرایی، فراهم سازد. اعلام نظر و رهنمودهای پژوهشگران و دیگر علاقه‌مندان، در رفع نارسایی‌ها و بهبود کیفیت این طرح، مؤثر و موجب امتنان خواهد بود.

مرکز آمار ایران لازم می‌داند از تمامی همکاران استانداری استان‌ها و مطلعین محلی که در اجرای این آمارگیری صمیمانه تلاش کرده‌اند سپاسگزاری نماید.

مرکز آمار ایران

فهرست مندرجات

صفحه	عنوان
۱۱	مقدمه
۱۲	تعاریف و کلیات طرح
۱۵	گزیده یافته‌ها
۲۱	نمودارهای منتخب

جدول‌های آماری

۱- متوسط قیمت فروش سالانه یک کیلوگرم از محصولات کشاورزی:	
۳۷	- متوسط قیمت فروش یک کیلوگرم گندم، ذرت دانه‌ای، شلتوک، جو، ارزن
۳۸	- متوسط قیمت فروش یک کیلوگرم سیب زمینی، نخود، لوبیا سبز، لوبیا قرمز، لوبیا چیتی
۳۹	- متوسط قیمت فروش یک کیلوگرم عدس، پیاز، گوجه‌فرنگی، بادنجان، سیر
۴۰	- متوسط قیمت فروش یک کیلوگرم هویج، تربچه، کاهو، لوبیا سفید، باقلا سبز
۴۱	- متوسط قیمت فروش یک کیلوگرم تره، جعفری، شاهی، خرما، انجیر
۴۲	- متوسط قیمت فروش یک کیلوگرم موز، گردو، انبه، پرتقال، نارنگی
۴۳	- متوسط قیمت فروش یک کیلوگرم لیمو ترش، لیمو شیرین، گریپ فروت، نارنج، انگور
۴۴	- متوسط قیمت فروش یک کیلوگرم خربزه، هندوانه، طالبی، گرمک، خیار
۴۵	- متوسط قیمت فروش یک کیلوگرم آلو، آلو قطره طلا، هلو، شفتالو، شلیل
۴۶	- متوسط قیمت فروش یک کیلوگرم زردآلو، قیسی، گیلاس، آلبالو، سیب درختی
۴۷	- متوسط قیمت فروش یک کیلوگرم گلابی، به، توت درختی، توت‌فرنگی، زغال اخته
۴۸	- متوسط قیمت فروش یک کیلوگرم زالزالک، کیوی، انار، خرمالو، زرشک
۴۹	- متوسط قیمت فروش یک کیلوگرم پسته، بادام، فندق، آفتابگردان آجیلی، سویا
۵۰	- متوسط قیمت فروش یک کیلوگرم آفتابگردان روغنی، کنجد، زیتون کلزا، چای سبز
۵۱	- متوسط قیمت فروش یک کیلوگرم زعفران خشک، زعفران تر، توتون، تنباکو، چغندر قند، نیشکر
۵۲	- متوسط قیمت فروش یک کیلوگرم یونجه، شبدر، ذرت علوفه‌ای، ذرت خوشه‌ای، کاه
۵۳	- متوسط قیمت فروش یک کیلوگرم چغندر علوفه‌ای، پنبه، زیره، عسل با موم، عسل بدون موم، پيله تر
۲- متوسط قیمت فروش انواع دام زنده:	
۵۴	- متوسط قیمت فروش انواع گوسفند و بره و بز و بزغاله
۵۵	- متوسط قیمت فروش انواع گاو دو ساله و بیش‌تر، گاو کمتر از دو سال
۳- متوسط قیمت فروش یک کیلوگرم از فراورده‌های دامی:	
۵۶	- متوسط قیمت فروش شیر (گوسفند، بز، گاو و گاومیش)، پشم گوسفند، کود حیوانی

۴- متوسط هزینه انواع خدمات ماشینی کشاورزی برای یک هکتار:

- ۵۷- متوسط هزینه شخم با تراکتور (زمین آبی، زمین دیم و باغ)، دیسک با تراکتور (زمین آبی، زمین دیم) ۵۷
- ۵۸- متوسط هزینه شخم و دیسک با تراکتور (زمین آبی، زمین دیم)، شخم با تیلر (زمین زراعی، باغ) درو و خرمنکوبی با کمباین ۵۸
- ۵- متوسط دستمزد یک روز کارگر کشاورزی:
- ۵۹- متوسط دستمزد یک روز کارگر میوه‌چین، دروگر غلات، کارگر نشاکار ۵۹
- ۶۰- متوسط دستمزد یک روز کارگر وجین کار و تنک کار، کارگر نهرکش و مرزبند، کارگر بیل‌زن ۶۰
- ۶- متوسط قیمت فروش یک کیلوگرم گندم در فصول و سال ۶۱
- ۷- متوسط قیمت فروش یک کیلوگرم جو در فصول و سال ۶۲
- ۸- متوسط قیمت فروش یک کیلوگرم نخود در فصول و سال ۶۳
- ۹- متوسط قیمت فروش یک کیلوگرم لوبیا سفید در فصول و سال ۶۴
- ۱۰- متوسط قیمت فروش یک کیلوگرم لوبیا قرمز در فصول و سال ۶۵
- ۱۱- متوسط قیمت فروش یک کیلوگرم لوبیا چیتی در فصول و سال ۶۶
- ۱۲- متوسط قیمت فروش یک کیلوگرم عدس در فصول و سال ۶۷
- ۱۳- متوسط قیمت فروش یک کیلوگرم آفتابگردان روغنی در فصول و سال ۶۸
- ۱۴- متوسط قیمت فروش یک کیلوگرم خربزه در فصول و سال ۶۹
- ۱۵- متوسط قیمت فروش یک کیلوگرم هندوانه در فصول و سال ۷۰
- ۱۶- متوسط قیمت فروش یک کیلوگرم خیار در فصول و سال ۷۱
- ۱۷- متوسط قیمت فروش یک کیلوگرم هلو در فصول و سال ۷۲
- ۱۸- متوسط قیمت فروش یک کیلوگرم انگور در فصول و سال ۷۳
- ۱۹- متوسط قیمت فروش یک کیلوگرم گیلان در فصول و سال ۷۴
- ۲۰- متوسط قیمت فروش یک کیلوگرم زردآلو در فصول و سال ۷۵
- ۲۱- متوسط قیمت فروش یک کیلوگرم سیب درختی در فصول و سال ۷۶
- ۲۲- متوسط قیمت فروش یک کیلوگرم بادام در فصول و سال ۷۷
- ۲۳- متوسط قیمت فروش یک کیلوگرم گردو در فصول و سال ۷۸
- ۲۴- متوسط قیمت فروش یک کیلوگرم چغندر قند در فصول و سال ۷۹
- ۲۵- متوسط قیمت فروش یک کیلوگرم یونجه خشک در فصول و سال ۸۰
- ۲۶- متوسط قیمت فروش یک کیلوگرم سیب زمینی در فصول و سال ۸۱
- ۲۷- متوسط قیمت فروش یک کیلوگرم پیاز در فصول و سال ۸۲
- ۲۸- متوسط قیمت فروش یک کیلوگرم گوجه‌فرنگی در فصول و سال ۸۳
- ۲۹- متوسط قیمت فروش یک کیلوگرم بادنجان در فصول و سال ۸۴
- ۳۰- متوسط قیمت فروش یک کیلوگرم عسل با موم در فصول و سال ۸۵
- ۳۱- متوسط قیمت فروش یک کیلوگرم عسل بدون موم در فصول و سال ۸۶
- ۳۲- متوسط قیمت فروش یک کیلوگرم گاو کمتر از دو سال پرواری (زنده) در فصول و سال ۸۷
- ۳۳- متوسط قیمت فروش یک کیلوگرم گاو دو ساله و بیش‌تر ماده غیرشیری (زنده) در فصول و سال ۸۸
- ۳۴- متوسط قیمت فروش یک کیلوگرم گوسفند و بره زنده پرواری در فصول و سال ۸۹
- ۳۵- متوسط قیمت فروش یک کیلوگرم بز و بزغاله زنده پرواری در فصول و سال ۹۰
- ۳۶- متوسط قیمت فروش یک کیلوگرم شیر گوسفند (چرخ نشده) در فصول و سال ۹۱

۳۷- متوسط قیمت فروش یک کیلوگرم شیر بز (چرخ نشده) در فصول و سال	۹۲
۳۸- متوسط قیمت فروش یک کیلوگرم شیر گاو (چرخ نشده) در فصول و سال	۹۳
۳۹- متوسط قیمت فروش یک کیلوگرم شیر گاومیش (چرخ نشده) در فصول و سال	۹۴
۴۰- متوسط قیمت فروش یک کیلوگرم پشم گوسفند (شسته نشده) در فصول و سال	۹۵
۴۱- متوسط هزینه شخم یک هکتار زمین آبی با تراکتور در فصول و سال	۹۶
۴۲- متوسط هزینه شخم یک هکتار زمین دیم با تراکتور در فصول و سال	۹۷
۴۳- متوسط هزینه دیسک یک هکتار زمین آبی با تراکتور در فصول و سال	۹۸
۴۴- متوسط هزینه دیسک یک هکتار زمین دیم با تراکتور در فصول و سال	۹۹
۴۵- متوسط هزینه درو و خرمنکوبی محصول یک هکتار زمین زراعی با کمباین در فصول و سال	۱۰۰
۴۶- متوسط دستمزد یک روز کارگر میوه‌چین (مرد) در فصول و سال	۱۰۱
۴۷- متوسط دستمزد یک روز کارگر میوه‌چین (زن) در فصول و سال	۱۰۲
۴۸- متوسط دستمزد یک روز کارگر دروگر غلات (مرد) در فصول و سال	۱۰۳
۴۹- متوسط دستمزد یک روز کارگر وجین‌کار و تنک‌کار (مرد) در فصول و سال	۱۰۴
۵۰- متوسط دستمزد یک روز کارگر وجین‌کار و تنک‌کار (زن) در فصول و سال	۱۰۵
۵۱- متوسط دستمزد یک روز کارگر نهرکش و مرزبند (مرد) در فصول و سال	۱۰۶
۵۲- متوسط دستمزد یک روز کارگر بیل‌زن زمین زراعی (مرد) در فصول و سال	۱۰۷
۵۳- متوسط دستمزد یک روز کارگر بیل‌زن باغ (مرد) در فصول و سال	۱۰۸

جدول‌های سری‌های زمانی

۵۴- متوسط و شاخص قیمت برخی از محصولات کشاورزی: ۱۳۶۴-۸۹	۱۱۱
۵۵- متوسط هزینه برخی از خدمات کشاورزی در هکتار: ۱۳۶۶-۸۹	۱۲۳
۵۶- متوسط دستمزد یک روز کارگر کشاورزی: ۱۳۶۶-۸۹	۱۲۶

مرکز آمار ایران

مقدمه

کشاورزی از دیرباز پیوسته اهمیت بسزایی داشته است. زیرا از یک سو مواد غذایی مورد نیاز جامعه از فعالیت این بخش تأمین می‌شود و از سوی دیگر مهم‌ترین منبع تأمین مواد اولیه صنایع غذایی بشمار رفته است. از جهت اشتغال نیز سهم قابل توجهی از نیروی انسانی جامعه در رده‌های مختلف فعالیت‌های بخش کشاورزی مشغول به کار می‌باشند. در حال حاضر کشاورزی در کشور ما محور توسعه اقتصادی قرار گرفته و توجه مسئولان و برنامه‌ریزان به آن معطوف شده است.

وجود آمار و اطلاعات بهنگام از فعالیت‌های مختلف بخش کشاورزی، ابزار اساسی برنامه‌ریزی و ارزیابی پیشرفت فعالیت‌ها و اقدام‌های انجام شده به حساب می‌آید و در این میان اطلاعات مربوط به قیمت فروش محصولات و هزینه خدمات کشاورزی نقش اساسی دارد. هر محصول کشاورزی هنگام گذر از مرحله تولید تا مصرف نهایی به علت تأثیر عوامل متعدد قیمت‌های متفاوتی پیدا می‌کند که در اصطلاح قیمت سرخرمن، قیمت عمده‌فروشی، قیمت خرده‌فروشی نامیده می‌شود. به منظور دستیابی به قیمتی که فقط ناشی از فعالیت‌های کشاورزی باشد لازم است تأثیر عواملی نظیر هزینه‌های حمل و نقل، انبارداری، سود واسطه‌ها و ... حذف شود. بدین جهت است که مرکز آمار ایران با تهیه طرح "قیمت فروش محصولات و هزینه خدمات کشاورزی" نسبت به جمع‌آوری اطلاعات موردنظر اقدام می‌نماید.

اطلاعات به دست آمده از انجام این فعالیت کاربردهای متنوعی دارد که برخی از آن‌ها به شرح زیر است:

- تهیه شاخص قیمت تولیدکننده بخش کشاورزی.
 - استفاده در برآورد ارزش تولید محصولات کشاورزی.
 - بررسی تفاوت بین قیمت فروش (سرخرمن) با قیمت عمده‌فروشی و قیمت خرده‌فروشی (قیمت مصرف‌کننده) محصولات کشاورزی.
- نتایج آمارگیری سال ۱۳۸۹ در نشریه حاضر دارای شش بخش است:
- بخش اول: تعاریف و کلیات طرح
 - بخش دوم: گزیده یافته‌ها
 - بخش سوم: نمودارها
 - بخش چهارم: جدول‌های متوسط سالانه قیمت فروش محصولات و متوسط سالانه هزینه خدمات کشاورزی به تفکیک استان
 - بخش پنجم: جدول‌های متوسط قیمت فروش محصولات و متوسط هزینه خدمات کشاورزی در فصول سال ۱۳۸۹
 - بخش ششم: جدول‌های سری‌های زمانی

بخش اول - تعاریف و کلیات طرح

الف - تعاریف

قیمت فروش محصول

- قیمت فروش در این طرح عبارت است از متوسط قیمت فروش یک کیلوگرم از هر یک از محصولات کشاورزی در زمان معمول حداکثر برداشت آن که توسط کشاورزان در آبادی نمونه تولید شده باشد این قیمت را در اصطلاح قیمت سرخرمن می‌نامند.

ویژگی‌های قیمت فروش محصولات

- قیمت‌های موردنظر در این طرح چه در خصوص محصولات و چه در مورد هزینه خدمات کشاورزی قیمت‌های عملی و قطعی (نقدی یا جنسی) است.

- با توجه به موارد فوق از جمع‌آوری مظنه قیمت، قیمت نوبرانه و قیمت محصولات پیش فروش شده خودداری شده است.

- قیمت فروش محصولاتی که در آبادی نمونه تولید اما خارج از آن به فروش رسیده پس از کسر هزینه‌های حمل و نقل و دلالی منظور شده است.

- محصولات کشاورزی به صورتی که حاصل فعالیت کشاورزی است قیمت‌گیری شده‌اند مگر در مواردی که محصول در عرف پس از تغییر شکل، فروخته شود.

- قیمت محصولاتی که بعد از زمان معمول حداکثر برداشت، مدتی انبار شده و سپس به فروش رسیده‌اند، سؤال نشده است.

- قیمت فروش محصولاتی که کاشت و برداشت آن‌ها طی سال به دفعات انجام می‌شود در هر نوبت با توجه به زمان حداکثر برداشت، سؤال شده است.

- در طرح سال ۱۳۸۶ قیمت، مقدار تولید و مقدار فروش غیر دولتی محصولات کشاورزی سؤال شده است و علاوه بر آن، قیمت و مقدار فروش پنج محصول: گندم، آفتابگردان روغنی، سویا، پنبه (وش) و سیب‌زمینی به ارگان‌های دولتی (سازمان مرکزی تعاون روستایی، سازمان پنبه و دانه‌های روغنی و کارخانجات دولتی پنبه پاک‌کنی و ...) نیز جداگانه در آبادی‌های نمونه پرسش شده است.

- در این آمارگیری قیمت فروش بسته به مورد برحسب "کیلوگرم - ریال"، "مثقال - ریال" و "رأس - ریال" پرسش شده است. هزینه خدمات کشاورزی برحسب واحد سطح متریک (هکتار) در آبادی نمونه سؤال می‌شود. دستمزد کارگر کشاورزی نیز برحسب "نفر روز کار - ریال" سؤال و درج شده است.

هزینه خدمات کشاورزی

- هزینه انجام خدمات ماشینی و دستمزد کارگران کشاورزی شامل وجه نقد بوده و در مواردی که به جای تمام یا قسمتی از آن غذا یا سهمی از محصول داده شده باشد، ارزش ریالی آن به قیمت روز پرداخت، برآورد و به وجه نقد اضافه شده است. در این آمارگیری در هر دوره مراجعه، هزینه انجام یک بار هر یک از خدمات کشاورزی (۱۱ قلم) به تفکیک زمین‌های آبی^(۱) و دیم^(۲) و نیز دستمزد یک روز کارگر کشاورزی (۱۱ قلم) سؤال شده است.

(۱) زمین‌های آبی: منظور زمین‌هایی است که زراعت انجام شده در آن آبیاری می‌شود و در عرف محلی آن را به نام زراعت آبی می‌شناسند.

(۲) زمین‌های دیم: منظور زمین‌هایی است که زراعت انجام شده در آن معمولاً آبیاری نمی‌شود و در عرف محلی آن را به نام زراعت دیم می‌شناسند.

ب - کلیات طرح

۱- هدفها

- محاسبه متوسط فصلی و سالانه قیمت فروش محصولات و هزینه خدمات کشاورزی در مناطق روستایی کشور به تفکیک استان
- تهیه شاخص سالانه قیمت فروش محصولات و هزینه خدمات کشاورزی در مناطق روستایی کشور به تفکیک استان

۲- جامعه آماری

جامعه آماری این طرح عبارت است از تمامی آبادی‌های طرح سرشماری عمومی کشاورزی سال ۱۳۸۲.

۳- واحد آماری

از میان آبادی‌های مذکور، آبادی که دارای بیشترین مقدار فروش محصول در هر استان، بر اساس محاسبات انجام گرفته در مرکز بودند به عنوان واحد آماری انتخاب شده است.

۴- زمان آمارگیری

با توجه به زمان حداکثر برداشت محصول، زمان آمارگیری ۴ دوره در طول سال می‌باشد.

۵- چگونگی اجرای آمارگیری

به منظور جمع‌آوری قیمت فروش محصولات و هزینه خدمات عمده کشاورزی، پرسشنامه‌ای شامل ۱۰۵ قلم محصول^(۱)، ۱۰ قلم خدمت ماشینی و ۱۱ قلم خدمت کارگر کشاورزی به همراه راهنمای آمارگیری و بازبینی آنها تهیه شد که پس از برگزاری سمینارهای آموزشی با مراجعه آمارگیران به آبادی‌های نمونه و پرسش از مطلعین محلی در هر یک از دوره‌ها تکمیل شده است.

۶- کنترل و بازبینی فنی پرسشنامه‌ها

پرسشنامه‌های تکمیل شده از آبادی‌های نمونه در هر دوره پس از بازبینی کارشناسان مربوط در استان‌ها و اطمینان از صحت آنها، به مرکز آمار ایران ارسال و استخراج ماشینی طرح در قالب جدول‌های نهایی مربوط انجام می‌گیرد.

۶- فرمول‌های برآورد

قیمت محصول v در آبادی f در استان p در فصل s برای نوع b م برابر است با:

$Pvfpsb$

(۱۲۶ و ... و ۲ و $v=1$)

(m و ... و ۲ و $f=1$)

(30 و ... و 2 و $p=1$)

(۴ و ۳ و 2 و $s=1$)

($1 < u < 4$ تا $b=1$)

که در آن:

v : اندیس شمارنده محصول یا خدمت

f : اندیس شمارنده تعداد آبادی‌های دارای اطلاع

p : کد استان

(۱) شامل محصولات کشاورزی و انواع دام و فراورده‌های دامی است.

s: کد فصل

b: اندیس نوع محصول

۱-۶. محاسبه متوسط قیمت محصول یا خدمت vام در آبادی fام در استان pام در فصل sام

$$P_{vfps} = \frac{\sum_{b=1}^u P_{vfpsb} \cdot W_{vfpsb}}{\sum_{b=1}^u W_{vfpsb}}$$

که در این فرمول W_{vfpsb} برابر است با کل مقدار فروش محصول یا کل هزینه خدمت vام از نوع bام در آبادی fام در استان pام در فصل sام

۲-۶. محاسبه متوسط قیمت محصول یا خدمت vام در استان pام در فصل sام

$$P_{vfps} = \frac{\sum_{f=1}^m P_{vfps} \cdot W_{vfps}}{\sum_{f=1}^m W_{vfps}}$$

$$W_{vfps} = \sum_{b=1}^u W_{vfpsb}$$

که در این فرمول:

۳-۶. محاسبه متوسط قیمت محصول یا خدمت vام در فصل sام در کل کشور

$$P_{vp} = \frac{\sum_{p=1}^r P_{vps} \cdot W_{vps}}{\sum_{p=1}^r W_{vps}}$$

که در این فرمول:

$$W_{vps} = \sum_{f=1}^m W_{vfps}$$

۴-۶. محاسبه متوسط قیمت محصول یا خدمت vام در استان pام در سال

$$P_{vp} = \frac{\sum_{s=1}^f P_{vps} \cdot W_{vs}}{\sum_{s=1}^f W_{vps}}$$

۵-۶. محاسبه متوسط قیمت محصول یا خدمت vام در کل کشور در سال

$$P_v = \frac{\sum_{s=1}^f P_{vs} \cdot W_{vs}}{\sum_{s=1}^f W_{vs}}$$

که در این فرمول:

$$W_{vs} = \sum_{p=1}^{30} W_{vps}$$

بخش دوم - گزیده یافته‌ها^(۱)

الف - محصولات کشاورزی

۱- غلات

۱-۱- گندم

در سال ۱۳۸۹ قیمت فروش آزاد یک کیلوگرم گندم در کل کشور ۳۰۱۶/۹ ریال بوده است. استان یزد با ۳۳۹۴/۷ ریال بیش‌ترین و استان گیلان با ۲۵۸۴/۹ ریال کمترین قیمت فروش آزاد را در کل کشور داشته‌اند. قیمت فروش به دولت این محصول در کل کشور ۳۲۶۰/۱ ریال بوده است که در نتیجه، متوسط قیمت‌های فروش به دولت و آزاد آن به رقم ۳۱۸۹/۲ ریال رسیده است. شاخص قیمت فروش این محصول نسبت به سال پایه (۱۰۰ = سال ۱۳۶۱) به عدد ۹۰۸۶/۱ رسید که نسبت به سال ۸۸ برابر ۴/۴ درصد افزایش داشت. قیمت فروش این محصول طی سال‌های ۱۳۶۱-۸۹ با متوسط رشد سالانه‌ای برابر با ۱۷/۵ درصد روبه‌رو بوده است.

۱-۲- جو

در سال ۱۳۸۹ قیمت فروش یک کیلوگرم جو در کل کشور به ۲۴۸۱/۷ ریال بوده است. استان کرمان با ۳۲۰۰/۵ ریال بیش‌ترین و استان کرمانشاه با ۲۲۳۹/۷ ریال کمترین قیمت‌های فروش را داشته‌اند. شاخص قیمت فروش جو نسبت به سال پایه به عدد ۵۹۵۱/۲ رسید که ۱/۲ درصد نسبت به سال ۸۸ کاهش داشت. متوسط رشد سالانه قیمت فروش این محصول طی سال‌های ۱۳۶۱-۸۹ برابر با ۱۵/۷ درصد بوده است.

۱-۳- شلتوک

در سال ۱۳۸۹ قیمت فروش یک کیلوگرم شلتوک در کل کشور به رقم ۷۳۷۸/۱ ریال رسید. بیش‌ترین و کمترین قیمت‌های فروش به ترتیب به استان‌های فارس با ۱۱۶۶۸/۰ ریال و خوزستان با ۴۳۳۵/۵ ریال اختصاص داشته است. شاخص قیمت فروش این محصول در سال مورد بررسی به عدد ۵۴۶۱/۲ رسید که ۱۴/۶ درصد نسبت به سال ۸۸ افزایش نشان می‌دهد متوسط رشد سالانه این محصول طی سال‌های ۱۳۶۱-۸۹ برابر با ۱۵/۴ درصد بوده است.

۲- حبوب

۲-۱- نخود

قیمت فروش یک کیلوگرم نخود در سال ۱۳۸۹ در کل کشور ۷۵۴۶/۷ ریال بوده است که استان قزوین با ۱۲۰۰۰/۰ ریال بیش‌ترین و استان زنجان با ۴۳۵۱/۴ ریال کمترین قیمت فروش را در کل کشور داشته‌اند. شاخص قیمت فروش این محصول در سال ۸۹ نسبت به سال پایه به رقم ۶۲۲۶/۷ رسید که ۲/۸ درصد نسبت به سال ۸۸ افزایش داشت متوسط رشد سالانه این محصول طی سال‌های ۱۳۶۱-۸۹ برابر با ۱۵/۹ درصد بوده است.

۲-۲- عدس

در سال ۱۳۸۹ قیمت فروش یک کیلوگرم عدس در کل کشور به رقم ۱۰۳۱۰/۳ ریال رسید که استان خراسان جنوبی با ۱۷۵۱۷/۶ ریال بیش‌ترین و استان همدان با ۷۸۶۹/۶ ریال کمترین قیمت فروش را در کل کشور داشته است. متوسط رشد سالانه این محصول طی سال‌های ۱۳۶۲-۸۹ برابر با ۱۶/۸ درصد بوده است. قیمت فروش این محصول نسبت به سال ۸۸ با افزایشی معادل ۱/۲ درصد روبه‌رو بوده است.

() عنوان‌ها "متوسط قیمت فروش سرخرمن"، "متوسط هزینه" و "متوسط دستمزد" به ترتیب به صورت "قیمت فروش"، "هزینه" و "دستمزد" خلاصه شده‌اند.

۳- دانه‌های روغنی**آفتابگردان روغنی**

قیمت فروش آزاد یک کیلوگرم آفتابگردان روغنی در سال ۱۳۸۹ در کل کشور ۷۷۰۷/۰ ریال بوده است که استان سمنان با ۱۲۸۶۴/۰ ریال بیش‌ترین و استان آذربایجان شرقی با ۵۰۰۰/۰ ریال کمترین قیمت فروش آزاد در کل کشور داشته‌اند. قیمت فروش به دولت این محصول در کل کشور ۵۳۳۵/۱ ریال بوده است که در نتیجه، متوسط قیمت فروش به دولت و آزاد این محصول در کل کشور به رقم ۶۷۴۴/۵ ریال رسید. قیمت فروش این محصول طی سال‌های ۸۹-۱۳۶۲ دارای متوسط رشد سالانه‌ای برابر ۱۸/۴ درصد بوده است. قیمت فروش این محصول نسبت به سال ۸۸، افزایشی معادل با ۱۱/۸ درصد داشته است.

۴- محصولات لیفی**پنبه وش**

در سال ۱۳۸۹ قیمت فروش یک کیلوگرم پنبه وش به صورت آزاد در کل کشور ۱۲۸۱۳/۹ ریال بوده است که استان خراسان شمالی با ۱۴۴۲۸/۱ ریال بیش‌ترین و استان سمنان با ۴۳۱۱/۳ ریال کمترین قیمت فروش آزاد را در کل کشور داشته‌اند. قیمت فروش به دولت این محصول در کل کشور ۱۰۷۹۸/۰ ریال بوده است که باعث گردید متوسط قیمت فروش به دولت و آزاد این محصول در کل کشور به رقم ۱۲۷۶۶/۸ ریال برسد. متوسط رشد سالانه قیمت فروش این محصول طی سال‌های ۸۹-۱۳۶۲ برابر با ۱۹/۴ درصد بوده است. قیمت فروش این محصول نسبت به سال ۸۸ افزایشی معادل با ۸۹/۱ درصد داشته است.

۵- محصولات جالیزی**۵-۱- هندوانه**

در سال ۱۳۸۹ قیمت فروش یک کیلوگرم هندوانه در کل کشور ۱۲۴۱/۹ ریال بوده است. استان هرمزگان با ۲۶۰۸/۳ ریال بیش‌ترین و استان همدان با ۸۱۸/۱ ریال کمترین قیمت فروش را در کل کشور داشته‌اند. شاخص قیمت فروش این محصول در سال مورد بررسی به عدد ۹۰۶۴/۹ رسید که نسبت به سال ۸۸، کاهشی برابر با ۱۰/۰ درصد داشته است. متوسط رشد سالانه قیمت این محصول در کل کشور طی سال‌های ۸۹-۱۳۶۱ برابر با ۲۹/۰ درصد بوده است.

۵-۲- خربزه

در سال مورد بررسی قیمت فروش یک کیلوگرم خربزه در کل کشور ۲۳۳۱/۳ ریال بوده است. استان‌های گیلان با ۴۸۰۰/۰ ریال بیش‌ترین و استان گلستان با ۱۳۳۳/۳ ریال کمترین قیمت فروش را در کل کشور داشته‌اند. شاخص قیمت فروش این محصول در سال ۸۹ به عدد ۹۹۲۰/۶ رسید که نسبت به سال ۸۸ با افزایشی معادل ۱۱/۶ درصد روبه‌رو بوده است. متوسط رشد سالانه قیمت این محصول در کل کشور طی سال‌های ۸۹-۱۳۶۱ برابر با ۱۷/۸ درصد بوده است.

۵-۳- خیار

در سال ۱۳۸۹ قیمت فروش یک کیلوگرم خیار در کل کشور به رقم ۳۴۵۴/۱ ریال رسید و باعث گردید تا شاخص قیمت فروش این محصول در سال ۱۳۸۹ به رقم ۸۷۸۹/۲ برسد. استان کردستان با ۴۲۴۶/۶ ریال بیش‌ترین و استان گلستان با ۱۷۰۵/۴ ریال کمترین قیمت فروش را در کل کشور داشته‌اند. متوسط رشد سالانه قیمت فروش این محصول طی سال‌های ۸۹-۱۳۶۱ معادل با ۱۷/۳ درصد بوده است. قیمت فروش خیار نسبت به سال ۸۸ با افزایشی معادل ۲۹/۳ درصد روبه‌رو بوده است.

۶- سبزی‌ها

۶-۱- سیب‌زمینی

در سال ۱۳۸۹ قیمت فروش یک کیلوگرم سیب‌زمینی در کل کشور ۲۷۹۱/۲ ریال بوده است. استان خراسان جنوبی با ۴۰۷۶/۹ ریال بیش‌ترین و استان آذربایجان غربی با ۲۰۳۴/۱ ریال کمترین قیمت فروش را در کل کشور داشته‌اند. شاخص قیمت فروش این محصول در سال ۱۳۸۹ به رقم ۷۹۵۲/۱ رسید که نسبت به سال ۸۸ معادل ۴۱/۶ درصد افزایش داشته است. متوسط رشد سالانه قیمت فروش این محصول طی سال‌های ۸۹-۱۳۶۱ برابر با ۱۶/۹ درصد بوده است.

۶-۲- گوجه‌فرنگی

در سال ۱۳۸۹ قیمت فروش یک کیلوگرم گوجه‌فرنگی در کل کشور ۲۱۴۹/۵ ریال بوده است. بالاترین قیمت فروش را استان سیستان و بلوچستان با ۳۴۴۴/۲ ریال و پایین‌ترین قیمت فروش را استان گلستان با ۱۰۰۷/۱ ریال داشته‌اند. شاخص قیمت فروش این محصول در سال ۱۳۸۹ به عدد ۵۴۰۰/۸ رسید که نسبت به سال ۸۸ معادل ۷۳/۶ درصد افزایش داشته است. قیمت فروش این محصول طی دوره زمانی ۸۹-۱۳۶۱ با متوسط رشد سالانه‌ای برابر با ۱۵/۳ درصد روبه‌رو بوده است.

۶-۳- بادمجان

در سال ۱۳۸۹ قیمت فروش یک کیلوگرم بادمجان در کل کشور ۱۱۳۳/۸ ریال بوده است. استان گیلان با ۳۸۸۰/۴ ریال بالاترین و استان هرمزگان با ۱۰۴۸/۸ ریال پایین‌ترین قیمت فروش را در کل کشور داشته‌اند. متوسط رشد سالانه قیمت فروش این محصول طی دوره زمانی ۸۹-۱۳۶۲ برابر با ۱۱/۳ درصد بوده است. قیمت فروش این محصول نسبت به سال ۸۸ معادل ۵/۵ درصد کاهش داشته است.

۶-۴- پیاز

در سال مورد بررسی قیمت فروش یک کیلوگرم پیاز در کل کشور ۱۹۹۳/۸ ریال بوده است. استان مازندران با ۴۲۲۰/۳ ریال بالاترین قیمت فروش و استان فارس با ۹۶۸/۴ ریال پایین‌ترین قیمت فروش را در کل کشور داشته‌اند. شاخص قیمت فروش این محصول در سال ۱۳۸۹ نسبت به سال پایه به عدد ۵۶۰۰/۷ رسید که نسبت به سال ۸۸ معادل ۳۰/۳ درصد کاهش داشته است. متوسط رشد سالانه قیمت فروش این محصول طی سال‌های ۸۹-۱۳۶۱ برابر با ۱۵/۵ درصد بوده است.

۷- محصولات علوفه‌ای

۷-۱- یونجه

در سال ۱۳۸۹ قیمت فروش یک کیلوگرم یونجه در کل کشور ۱۹۲۷/۲ ریال بوده است. استان بوشهر با ۳۷۰۵/۶ ریال بیش‌ترین و استان کرمان با ۱۱۶۷/۳ ریال کمترین قیمت فروش در کل کشور را داشته‌اند.

۷-۲- شبدر خشک

در سال ۱۳۸۹ قیمت فروش یک کیلوگرم شبدر در کل کشور ۲۲۵۸/۸ ریال بوده است. استان کهگیلویه و بویراحمد با ۳۰۰۰/۰ ریال بیش‌ترین و استان کردستان با ۱۳۴۴/۴ ریال کمترین قیمت فروش در کل کشور را داشته‌اند.

۸- میوه‌های هسته‌دار

زردآلو

در سال ۱۳۸۹ قیمت فروش یک کیلوگرم زردآلو در کل کشور ۱۳۸۴۰/۲ ریال بوده است. استان یزد با ۲۵۰۸۷/۳ ریال بیش‌ترین و استان چهارمحال بختیاری با ۴۸۸۶/۷ ریال کمترین قیمت فروش را در کل کشور داشته‌اند. متوسط رشد سالانه قیمت فروش این محصول طی سال‌های ۸۹-۱۳۶۴ برابر با ۲۲/۵ درصد بوده است. قیمت فروش زردآلو نسبت به سال ۸۸ با کاهشی معادل ۱۵/۰ درصد روبه‌رو بوده است.

۹- میوه‌های دانه‌دار

۹-۱- سیب‌درختی

قیمت فروش یک کیلوگرم سیب درختی در سال ۱۳۸۹ در کل کشور ۶۰۹۲/۵ ریال بوده است. استان مرکزی با ۹۲۵۱/۸ ریال و استان کرمان با ۲۹۶۵/۶ ریال به ترتیب دارای بالاترین و پایین‌ترین قیمت فروش در کل کشور بوده‌اند. شاخص قیمت فروش این محصول در سال ۱۳۸۹ به عدد ۱۷۵۰۷/۱ رسید که نسبت به سال ۸۸ معادل ۲/۶ درصد کاهش داشته است. متوسط رشد سالانه قیمت فروش این محصول طی سال‌های ۸۹-۱۳۶۱ برابر با ۲۰/۳ درصد بوده است.

۹-۲- انگور

در سال ۱۳۸۹ قیمت فروش یک کیلوگرم انگور در کل کشور ۳۵۴۳/۱ ریال بوده است. بیش‌ترین و کمترین قیمت فروش در کل کشور ۹۰۰۸/۹ و ۲۵۱۱/۹ ریال بوده است که به ترتیب به استان‌های اردبیل و آذربایجان شرقی تعلق داشته است. شاخص قیمت فروش این محصول در سال ۱۳۸۹ به رقم ۸۱۲۶/۴ رسید که نسبت به سال ۸۸ برابر با ۹/۳ درصد کاهش داشته است. متوسط رشد سالانه قیمت فروش انگور طی سال‌های ۸۹-۱۳۶۱ برابر با ۱۷/۰ درصد بوده است.

۱۰- مرکبات

پرتقال

در سال ۱۳۸۹ قیمت فروش یک کیلوگرم پرتقال در کل کشور ۵۰۳۷/۷ ریال بوده است. استان هرمزگان با ۵۵۵۴/۶ ریال بیش‌ترین و استان خوزستان با ۳۱۴۱/۵ ریال کمترین قیمت فروش را در کل کشور داشته‌اند. شاخص قیمت فروش این محصول در سال ۱۳۸۹ به رقم ۶۷۳۴/۹ رسید که نسبت به سال ۸۸ با افزایشی معادل ۲۰/۹ درصد روبه‌رو بوده است. متوسط رشد سالانه قیمت فروش این محصول طی سال‌های ۸۹-۱۳۶۱ برابر با ۱۶/۲ درصد بوده است.

ب- دام و فراورده‌های دامی

۱- دام

۱-۱- گوسفند و بره زنده پروراری

در سال مورد بررسی قیمت فروش یک کیلوگرم گوسفند و بره به صورت زنده در کل کشور ۵۹۸۲۰/۱ ریال بوده است. استان مازندران با ۷۵۸۰۴/۱ ریال بالاترین و استان کهگیلویه و بویراحمد با ۵۲۲۶۱/۲ ریال پایین‌ترین قیمت فروش را در کل کشور داشته‌اند. شاخص قیمت فروش آن در سال ۱۳۸۹ نسبت به سال پایه به عدد ۱۱۲۹۹/۶ رسید که نسبت به سال ۸۸ برابر با ۲۷/۸ درصد افزایش داشته است. متوسط رشد سالانه قیمت فروش گوسفند و بره زنده طی سال‌های ۸۹-۱۳۶۱ برابر با ۱۸/۴ درصد بوده است.

۱-۲- گاو و کمتر از دو سال پروراری

در سال ۱۳۸۹ قیمت فروش یک کیلوگرم گاو کمتر از دو سال پروراری به صورت زنده در کل کشور ۴۲۱۳۲/۰ ریال بوده است. استان لرستان با ۶۲۰۲۴/۸ ریال بیش‌ترین و استان سیستان و بلوچستان با ۳۶۷۱۶/۰ ریال کمترین قیمت فروش را در کل کشور داشته‌اند.

۲- فراورده‌های دامی

۲-۱- پشم گوسفند (شسته نشده)

در سال ۱۳۸۹ قیمت فروش یک کیلوگرم پشم گوسفند (شسته نشده) در کل کشور ۶۵۶۸/۷ ریال بوده است. استان اردبیل با ۱۲۸۰۶/۱ ریال و استان گلستان با ۱۵۴۱/۰ ریال به ترتیب بالاترین و پایین‌ترین قیمت فروش را در کل کشور داشته‌اند. شاخص قیمت فروش آن در سال ۱۳۸۹ نسبت به سال پایه به عدد ۲۴۴۱/۰ رسید که نسبت به سال ۸۸ با کاهشی معادل ۴/۴ درصد روبه‌رو بوده است. متوسط رشد سالانه قیمت فروش پشم گوسفند به صورت شسته نشده طی سال‌های ۸۹-۱۳۶۱ برابر با ۱۲/۱ درصد بوده است.

۲-۲- شیر گوسفند (چرخ نکرده)

در سال ۱۳۸۹ قیمت فروش یک کیلوگرم شیر گوسفند به صورت چرخ نکرده در کل کشور ۸۷۷۷/۸ ریال بوده است که نسبت به سال ۸۸ با افزایشی برابر با ۷/۶ درصد روبه‌رو بوده است. استان آذربایجان شرقی با ۱۰۳۲۶/۴ ریال بالاترین و استان کرمانشاه با ۳۷۱۳/۳ ریال پایین‌ترین قیمت فروش را در کل کشور داشته‌اند.

۲-۳- شیر گاو (چرخ نکرده)

در سال ۱۳۸۹ قیمت فروش یک کیلوگرم شیر گاو در کل کشور ۳۷۹۲/۶ ریال بوده است که نسبت به سال ۸۸ با افزایشی برابر با ۱/۰ درصد روبه‌رو بوده است. استان بوشهر با ۶۰۱۳/۹ ریال بالاترین و استان ایلام با ۳۱۳۱/۴ ریال پایین‌ترین قیمت فروش را در کل کشور داشته‌اند.

ج - خدمات کشاورزی

۱- خدمات ماشینی

۱-۱- شخم زمین زراعی آبی با تراکتور

در سال ۱۳۸۹ هزینه یک‌بار شخم یک هکتار زمین زراعی آبی با تراکتور در کل کشور ۳۵۴۵۴۵/۶ ریال بوده است. استان مازندران با ۱۰۰۱۱۹/۷ ریال و استان ایلام با ۲۰۴۶۰۶/۴ ریال به ترتیب بیش‌ترین و کمترین هزینه انجام این خدمت را در کل کشور داشته‌اند. متوسط رشد سالانه این هزینه طی دوره ۸۹-۱۳۶۴ برابر با ۲۰/۸ درصد بوده است. هزینه انجام این خدمت نسبت به سال ۸۸ معادل ۹/۷ درصد افزایش داشته است.

۱-۲- شخم زمین زراعی دیم با تراکتور

در سال مورد بررسی هزینه یک‌بار شخم یک هکتار زمین زراعی دیم با تراکتور در کل کشور ۲۶۸۶۹۶/۹ ریال بوده است. استان گیلان با ۵۲۸۲۶۰/۹ ریال و استان فارس با ۱۷۹۶۹۱/۳ ریال به ترتیب بیش‌ترین و کمترین هزینه انجام این خدمت را در کل کشور داشته‌اند. متوسط رشد سالانه هزینه انجام این خدمت طی دوره زمانی ۸۹-۱۳۶۴ برابر با ۲۰/۳ درصد بوده است. هزینه انجام این خدمت نسبت به سال ۸۸ معادل ۶/۶ درصد افزایش داشته است.

۱-۳- دیسک زمین آبی با تراکتور

در سال ۱۳۸۹ هزینه یک‌بار دیسک یک هکتار زمین زراعی آبی با تراکتور در کل کشور ۱۶۳۹۸۱/۱ ریال بوده است. استان مازندران با ۶۹۰۳۴۰/۹ ریال و استان خراسان رضوی با ۹۹۹۶۳/۷ ریال به ترتیب بیش‌ترین و کمترین هزینه انجام این خدمت را در کل کشور داشته‌اند. متوسط رشد سالانه هزینه انجام این خدمت طی سال‌های ۸۹-۱۳۶۴ برابر با ۲۱/۴ درصد بوده است. هزینه انجام این خدمت نسبت به سال ۸۸ معادل ۳/۳ درصد افزایش داشته است.

۱-۴- دیسک زمین دیم با تراکتور

در سال مورد بررسی هزینه یک‌بار دیسک یک هکتار زمین زراعی دیم با تراکتور در کل کشور ۱۳۸۸۸۷/۳ ریال بوده است. استان کرمان با ۵۳۱۹۶۴/۶ ریال و استان مرکزی با ۹۷۹۴۱/۲ ریال به ترتیب بیش‌ترین و کمترین هزینه انجام این خدمت را در کل کشور داشته‌اند. متوسط رشد سالانه هزینه انجام این خدمت طی سال‌های ۸۹-۱۳۶۴ برابر با ۲۰/۹ درصد بوده است. هزینه انجام این خدمت نسبت به سال ۸۸ معادل ۶/۲ درصد کاهش داشته است.

۲- خدمات نیروی انسانی

۲-۱- کارگر میوه‌چین (مرد)

در سال ۱۳۸۹ دستمزد روزانه یک نفر کارگر میوه‌چین مرد در کل کشور ۱۴۷۸۹۰/۱ ریال بوده است. استان آذربایجان شرقی با ۲۱۹۶۲۳/۹ ریال و استان سیستان و بلوچستان با ۸۰۳۱۷/۷ ریال به ترتیب بالاترین و پایین‌ترین سطح دستمزد را در کل کشور داشته‌اند. طی سال‌های ۸۹-۱۳۶۴ متوسط رشد سالانه این دستمزد ۱۹/۵ درصد بوده است. سطح این دستمزد نسبت به سال ۸۸ معادل ۴/۳ درصد افزایش داشته است.

۲-۲- کارگر میوه‌چین (زن)

در سال مورد بررسی دستمزد روزانه یک نفر کارگر میوه‌چین زن در کل کشور ۹۱۶۴۴/۰ ریال بوده است. استان زنجان با ۲۰۱۷۴۳/۴ ریال و استان هرمزگان با ۶۹۸۱۴/۴ ریال به ترتیب بالاترین و پایین‌ترین سطح دستمزد را در کل کشور داشته‌اند. طی سال‌های ۸۹-۱۳۶۴ متوسط رشد سالانه این دستمزد ۱۹/۷ درصد بوده است. سطح این دستمزد نسبت به سال ۸۸ معادل ۳/۲ درصد افزایش داشته است.

۲-۳- دروگر غلات (مرد)

در سال ۱۳۸۹ دستمزد روزانه یک نفر کارگر دروگر غلات مرد در کل کشور ۲۵۷۵۲۰/۶ ریال بوده است. استان گیلان با ۳۴۱۰۲۴/۷ ریال بالاترین و استان خوزستان با ۹۷۵۰۰/۰ ریال پایین‌ترین سطح دستمزد را در کل کشور داشته‌اند. به طور متوسط طی سال‌های ۸۹-۱۳۶۴ این دستمزد ۲۰/۹ درصد رشد سالانه داشته است. سطح این دستمزد نسبت به سال ۸۸ معادل ۷/۶ درصد افزایش داشته است.

۲-۴- کارگر وجین‌کار و تنک‌کار (مرد)

در سال ۱۳۸۹ دستمزد روزانه یک نفر کارگر وجین‌کار و تنک‌کار مرد در کل کشور ۱۵۱۰۳۰/۲ ریال بوده است. استان اردبیل با ۲۳۰۹۴۱/۷ ریال و استان گلستان با ۹۴۰۷۱/۱ ریال به ترتیب بالاترین و پایین‌ترین سطح دستمزد را در کل کشور داشته‌اند. متوسط رشد سالانه این دستمزد طی سال‌های ۸۹-۱۳۶۴ برابر با ۱۹/۴ درصد بوده است. سطح این دستمزد نسبت به سال ۸۸ معادل ۹/۲ درصد افزایش داشته است.

۲-۵- کارگر وجین‌کار و تنک‌کار (زن)

در سال مورد بررسی دستمزد روزانه یک نفر کارگر وجین‌کار و تنک‌کار زن در کل کشور ۹۵۶۷۱/۰ ریال بوده است. استان گیلان با ۲۴۱۰۰۷/۰ ریال و استان گلستان با ۶۴۳۸۷/۳ ریال به ترتیب بالاترین و پایین‌ترین سطح دستمزد را در کل کشور داشته‌اند. طی سال‌های ۸۹-۱۳۶۴، این دستمزد به طور متوسط ۱۷/۳ درصد رشد سالانه داشته است. سطح این دستمزد نسبت به سال ۸۸ معادل ۱۲/۰ درصد افزایش داشته است.

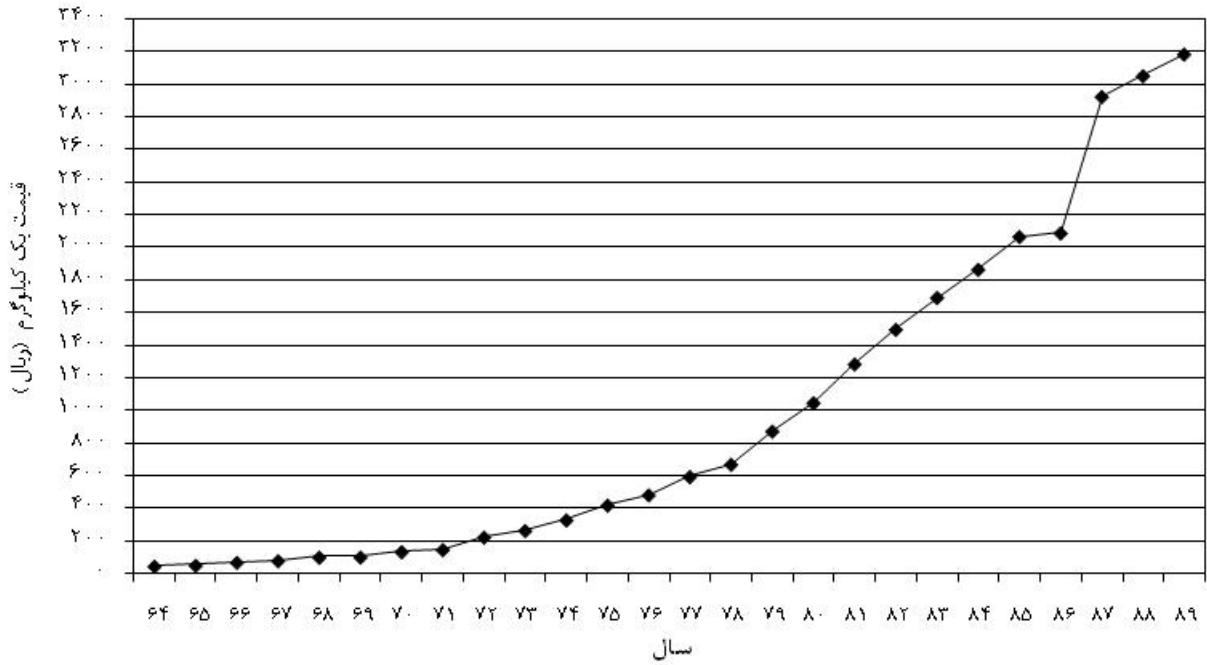


بخش سوم
نمودارهای منتخب

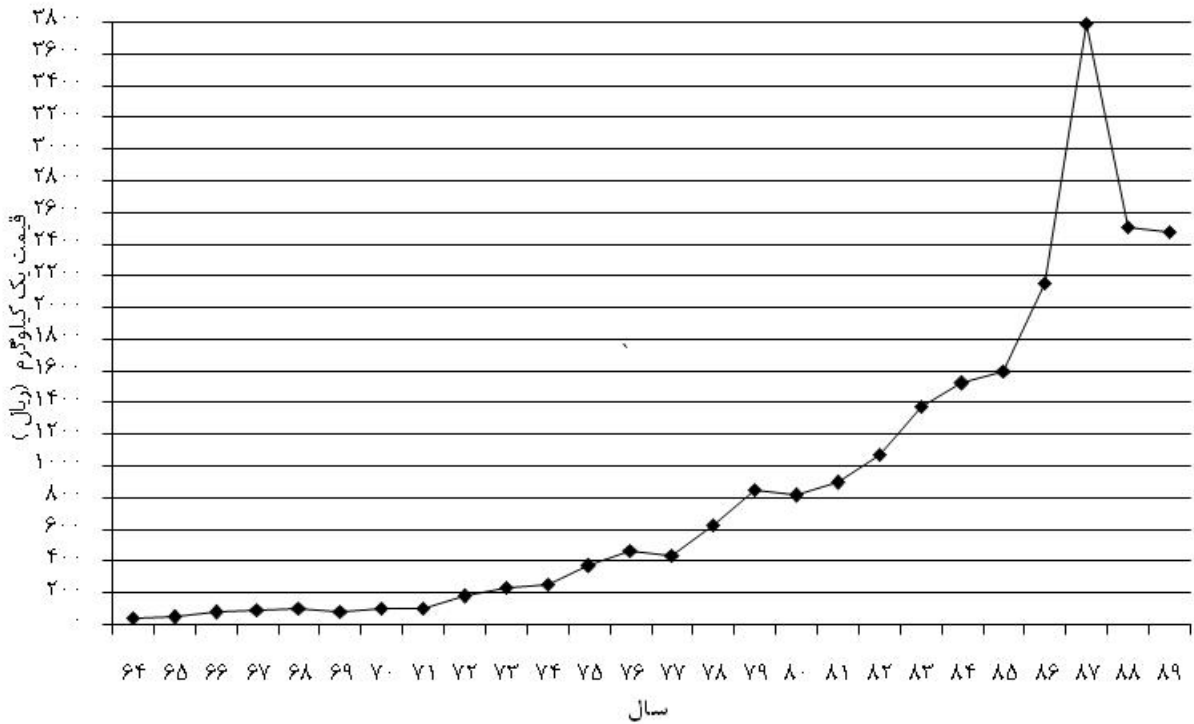
مرکز آمار ایران

قیمت فروش غلات در کل کشور ۱۳۶۴ - ۱۳۸۹

گندم

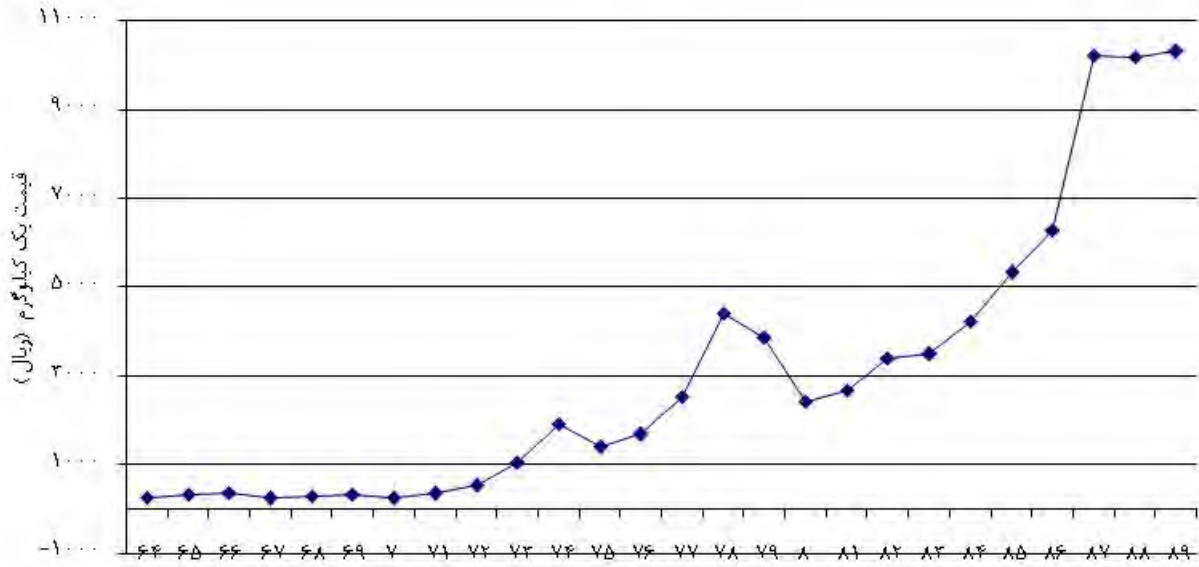


جو



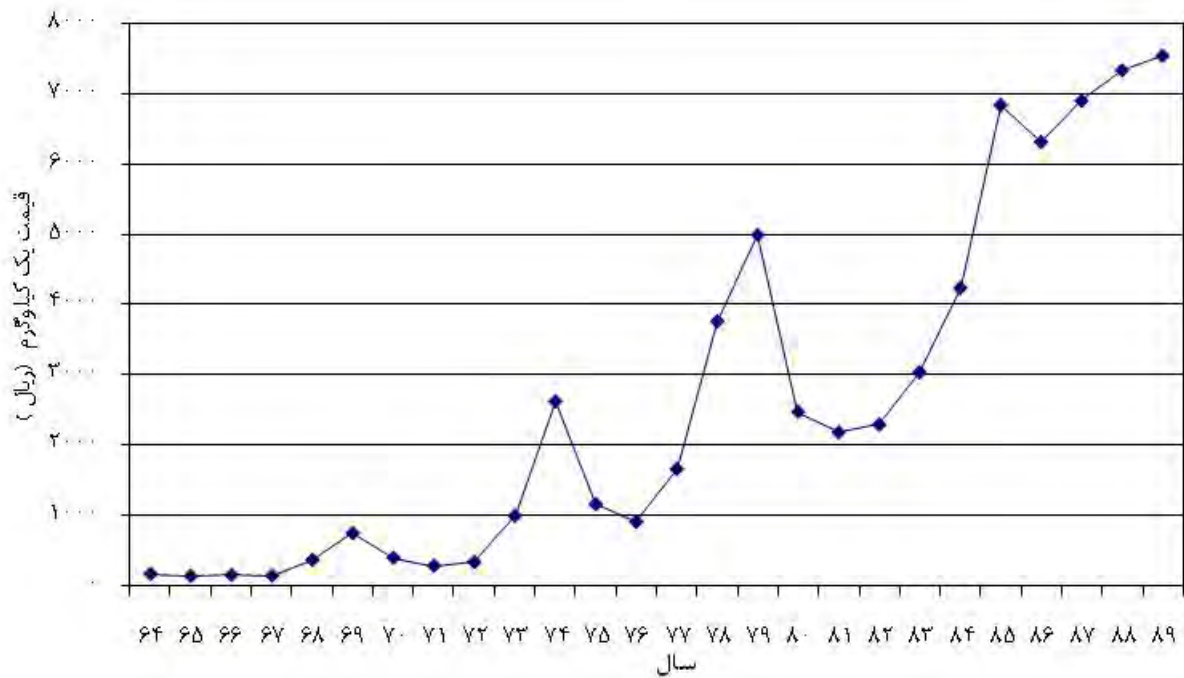
قیمت فروش حبوب درکل کشور ۱۳۶۴-۱۳۸۹

عدس



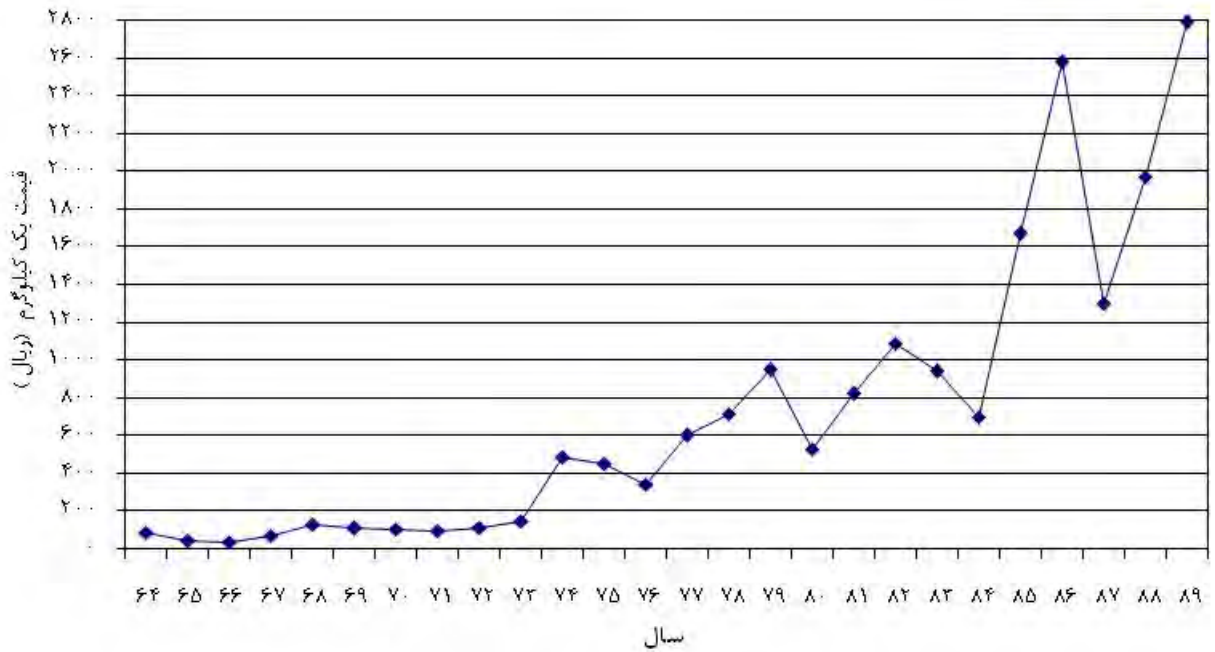
سال

نخود

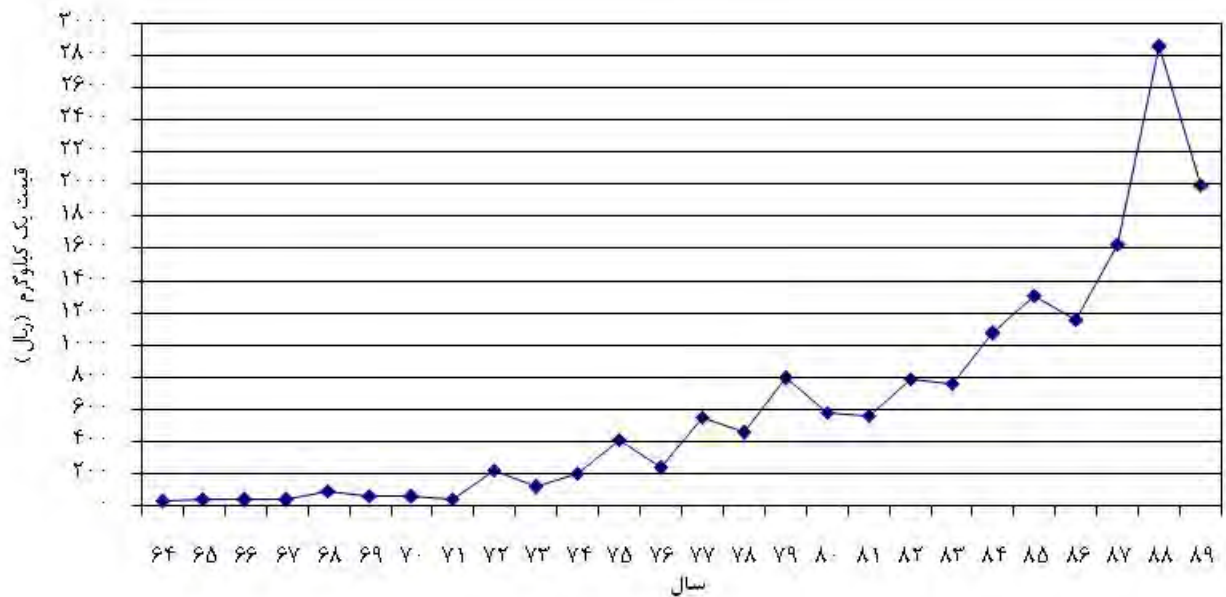


قیمت فروش سبزی‌ها در کل کشور ۱۳۶۴-۱۳۸۹

سبب زمینی

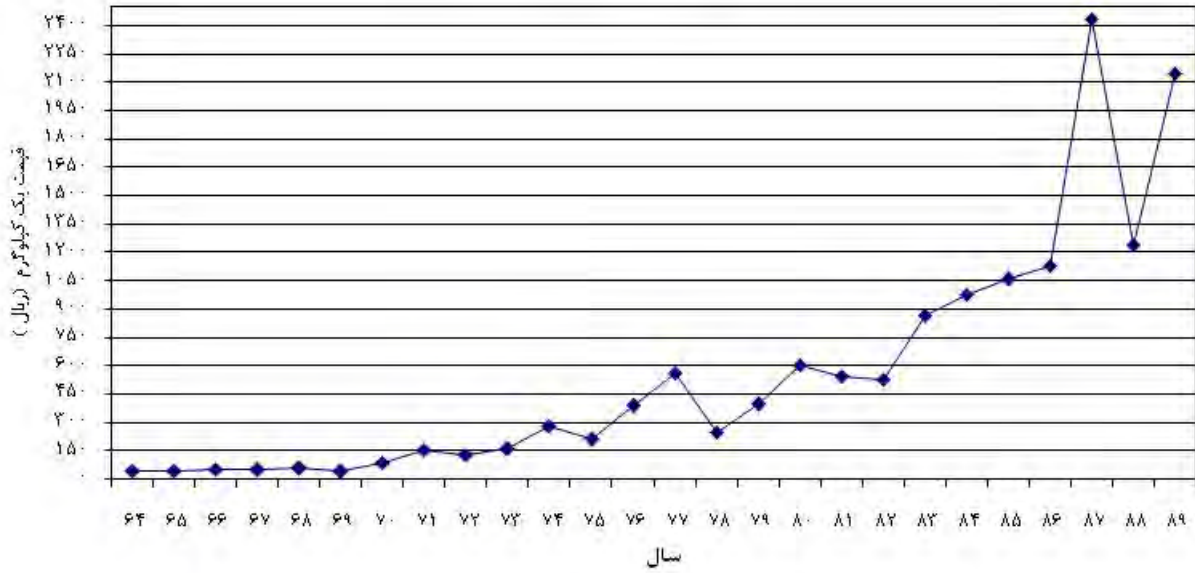


بناز



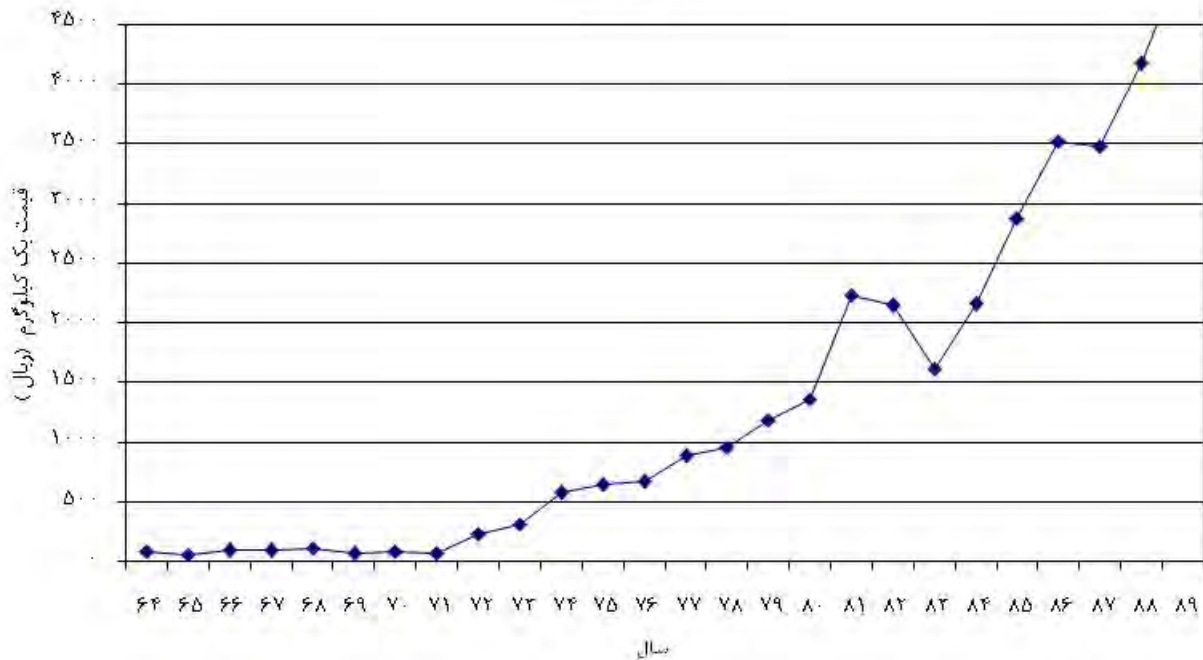
قیمت فروش سبزی‌ها در کل کشور ۱۳۶۴-۱۳۸۹ (دنباله)

گوجه فرنگی



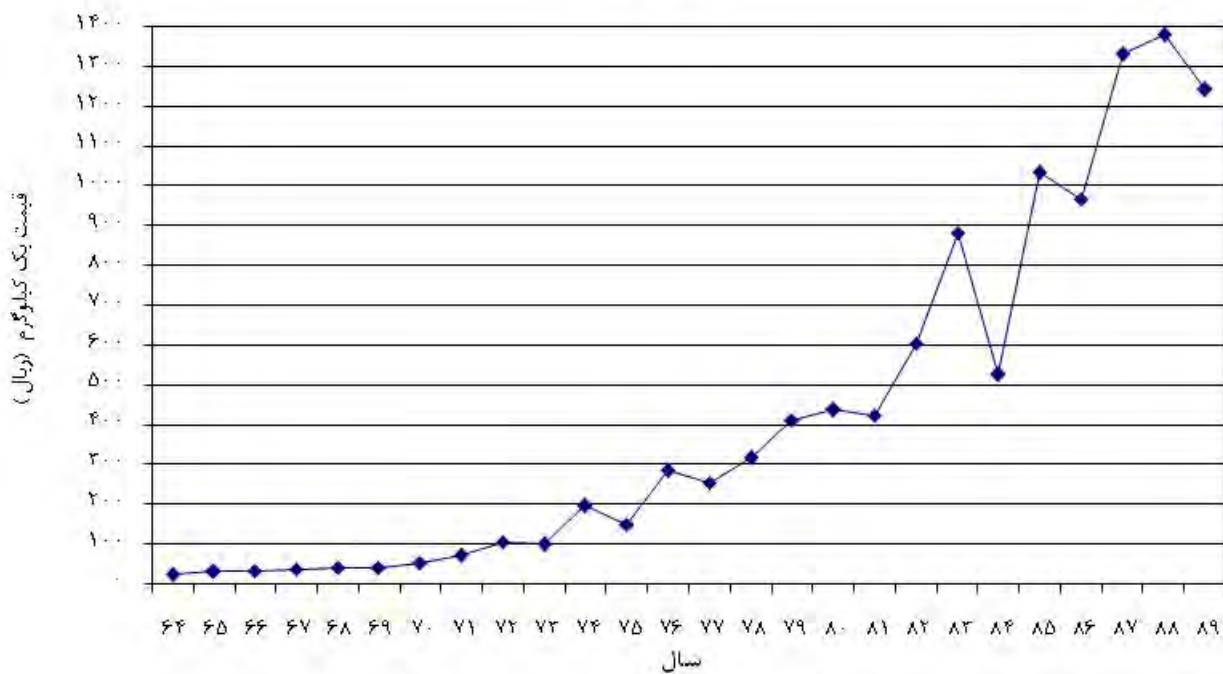
قیمت فروش مرکبات در کل کشور ۱۳۶۴-۱۳۸۹

برنقال

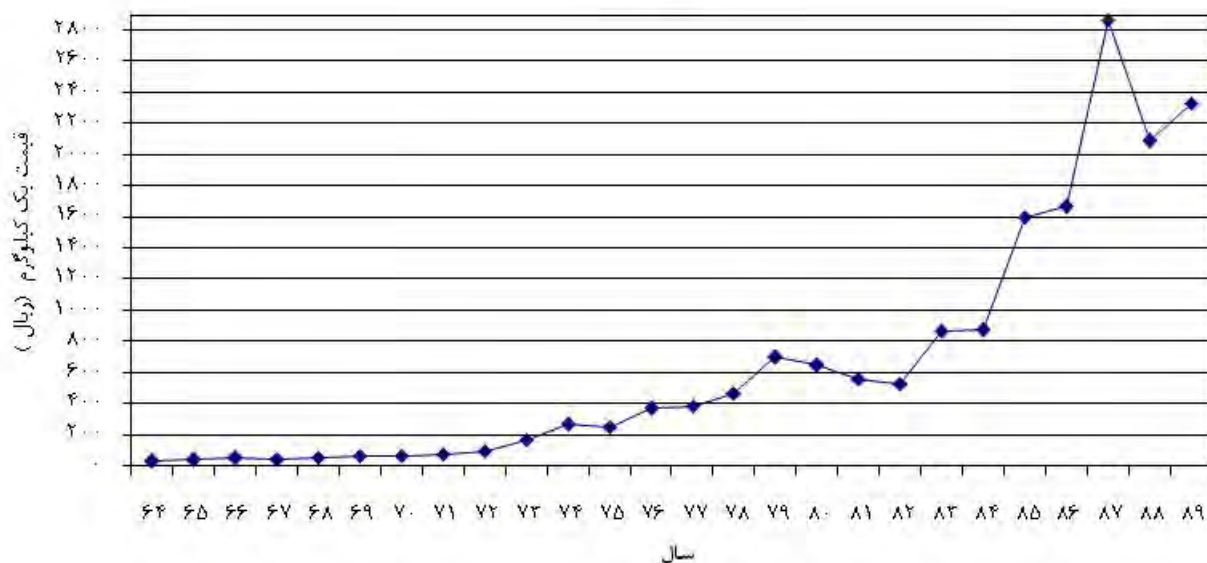


قیمت فروش محصولات جالیزی در کل کشور ۱۳۶۴ - ۱۳۸۹

هندوانه

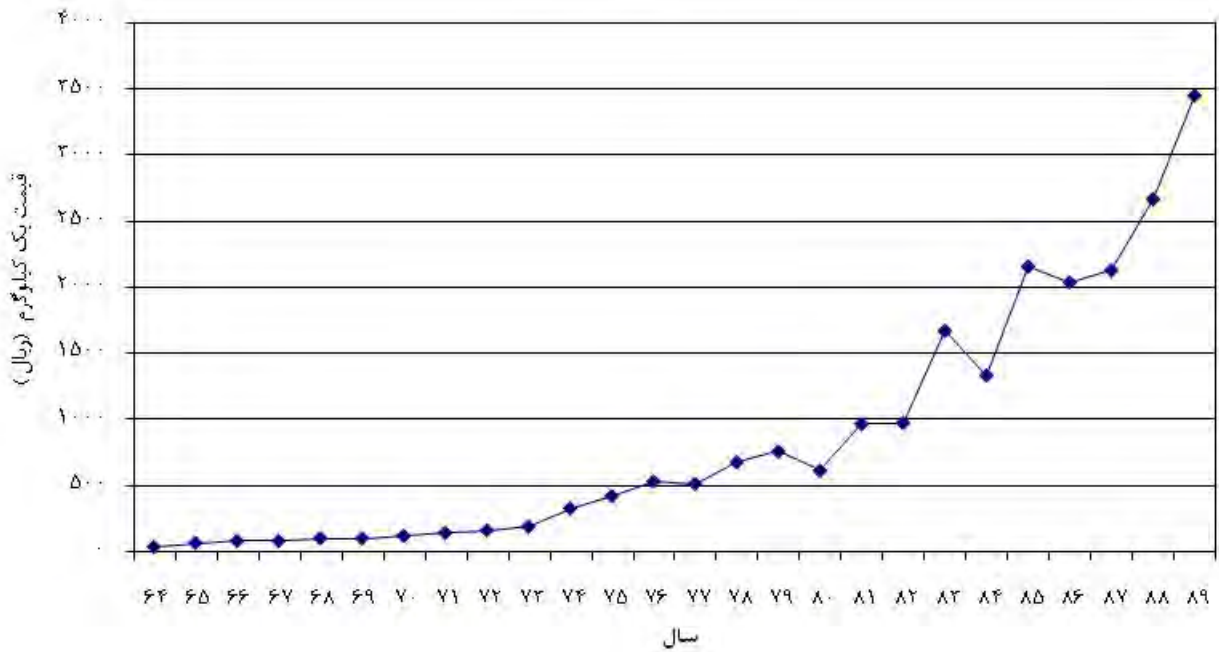


خریزه



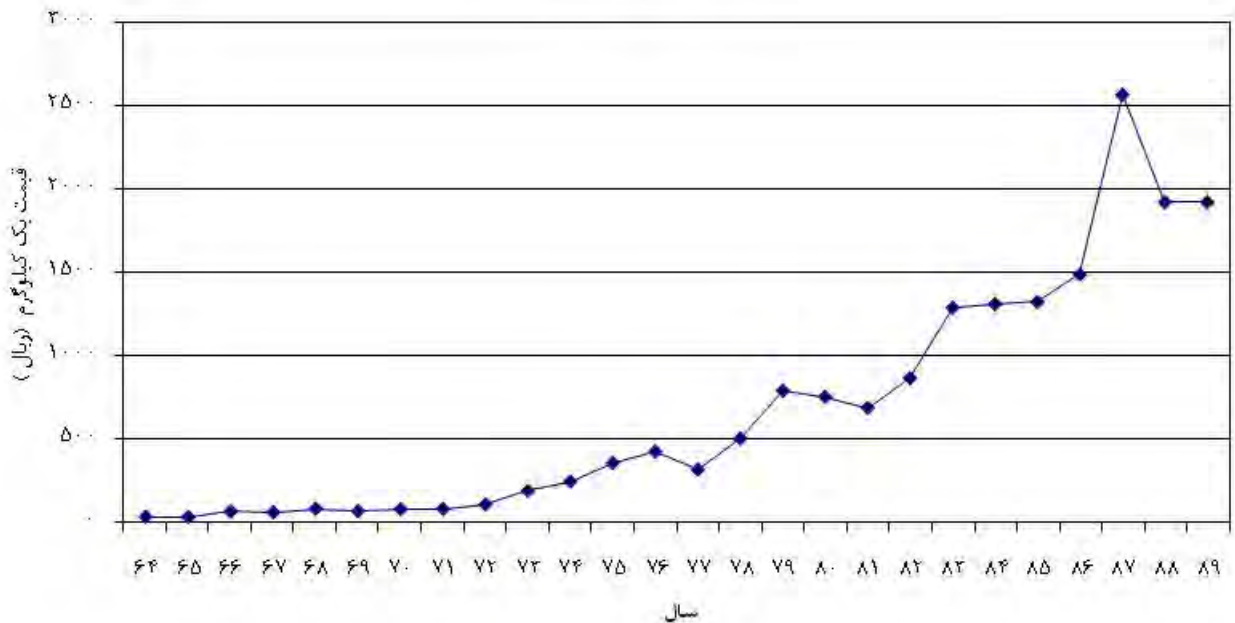
قیمت فروش محصولات جالیزی در کل کشور ۱۳۸۹ - ۱۳۶۴ (دنباله)

خیار



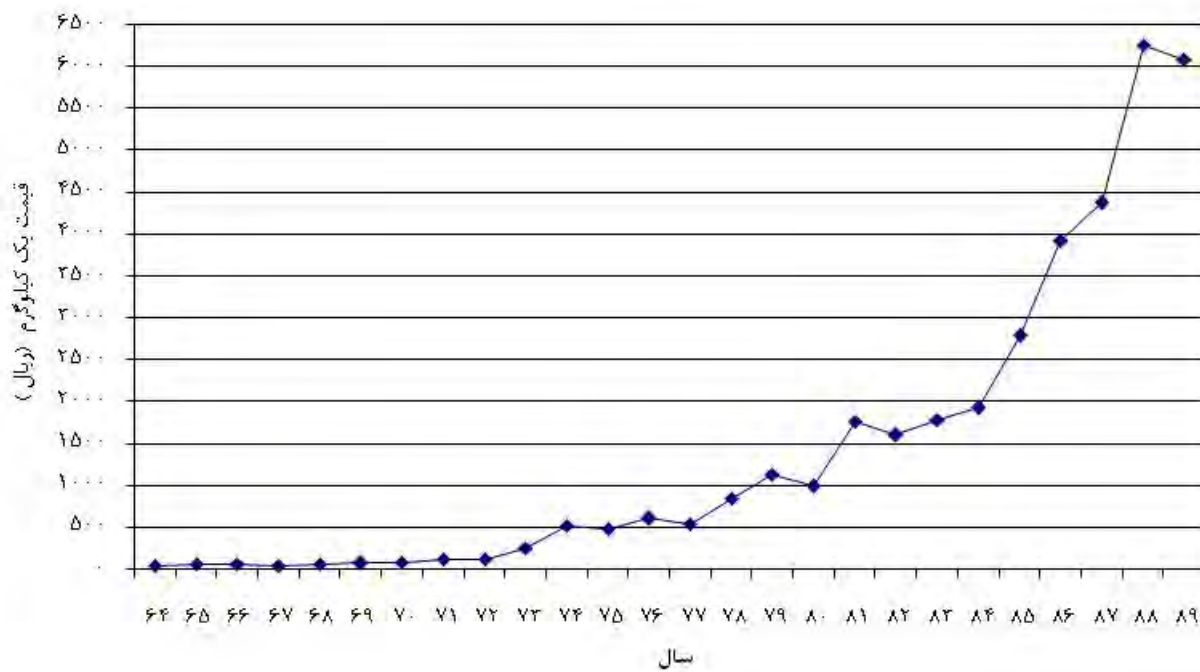
قیمت فروش علوفه در کل کشور ۱۳۸۹ - ۱۳۶۴

یونجه خشک

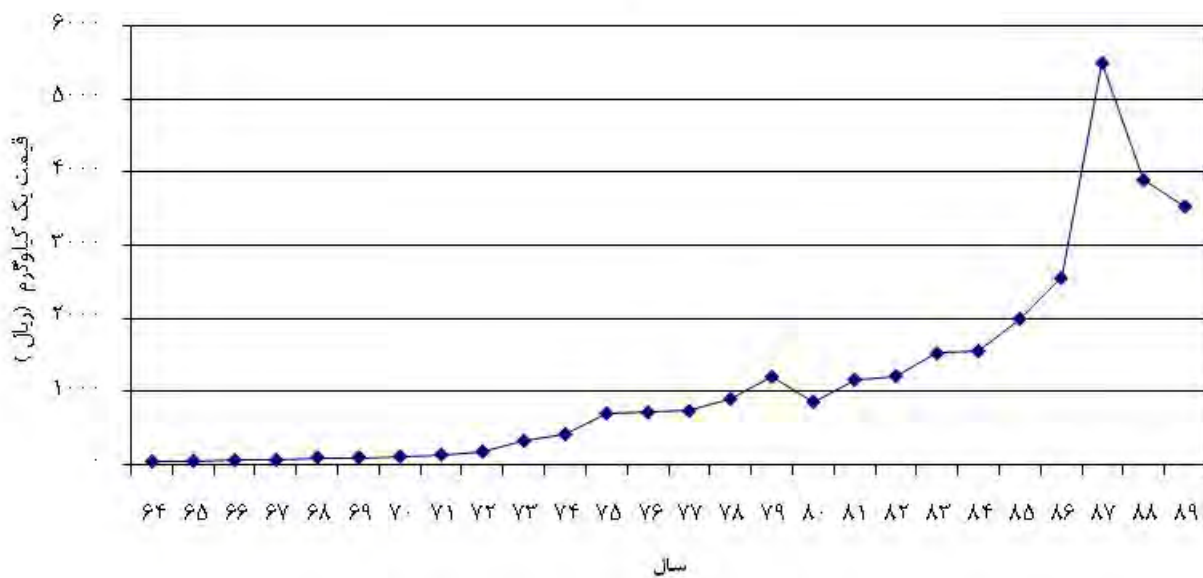


قیمت فروش میوه‌های دانه‌دار در کل کشور ۱۳۶۴ - ۱۳۸۹

سبب درختی

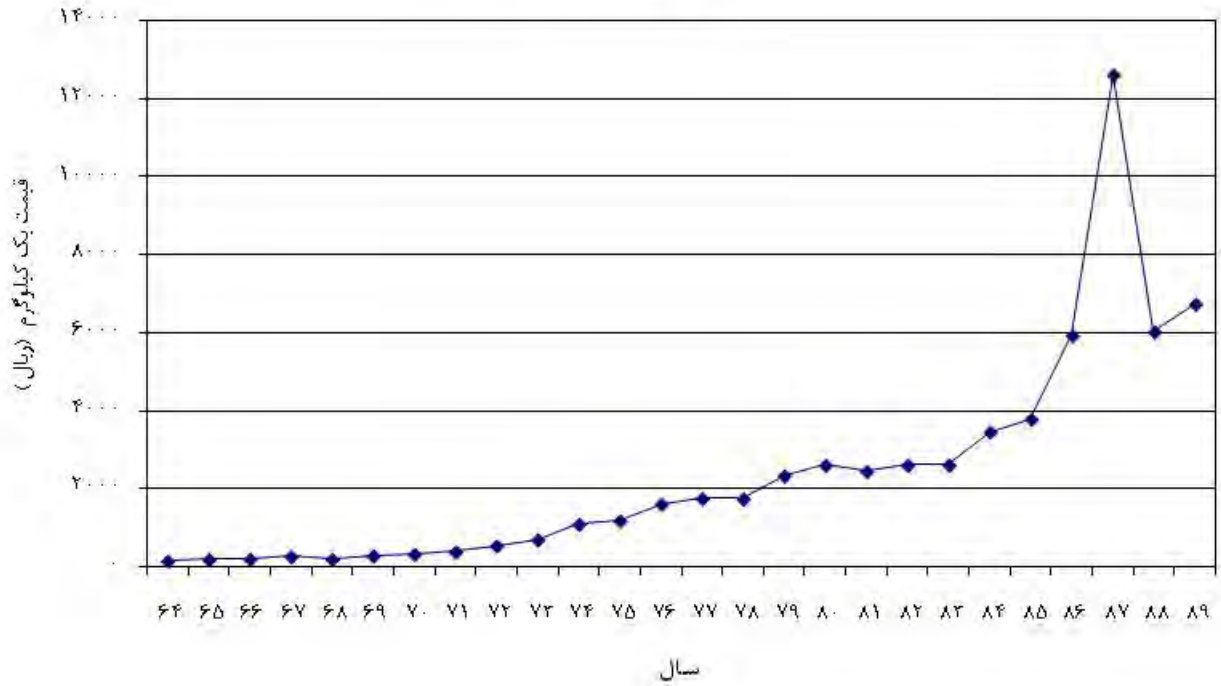


انگور

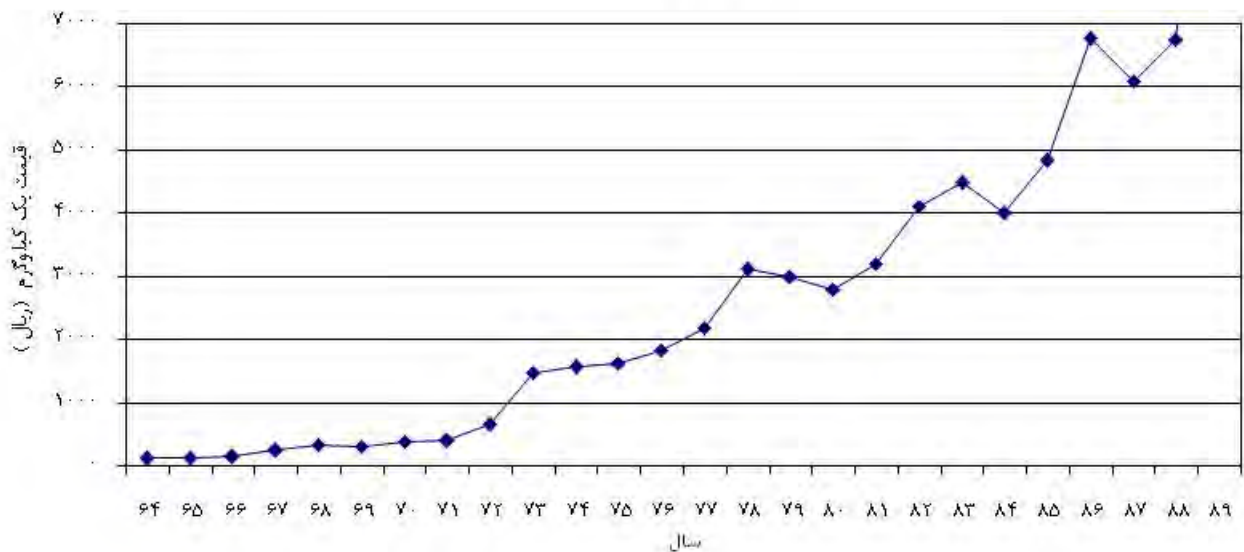


قیمت فروش دانه‌های روغنی در کل کشور ۱۳۶۴ - ۱۳۸۹

آفتاب گردان روغنی

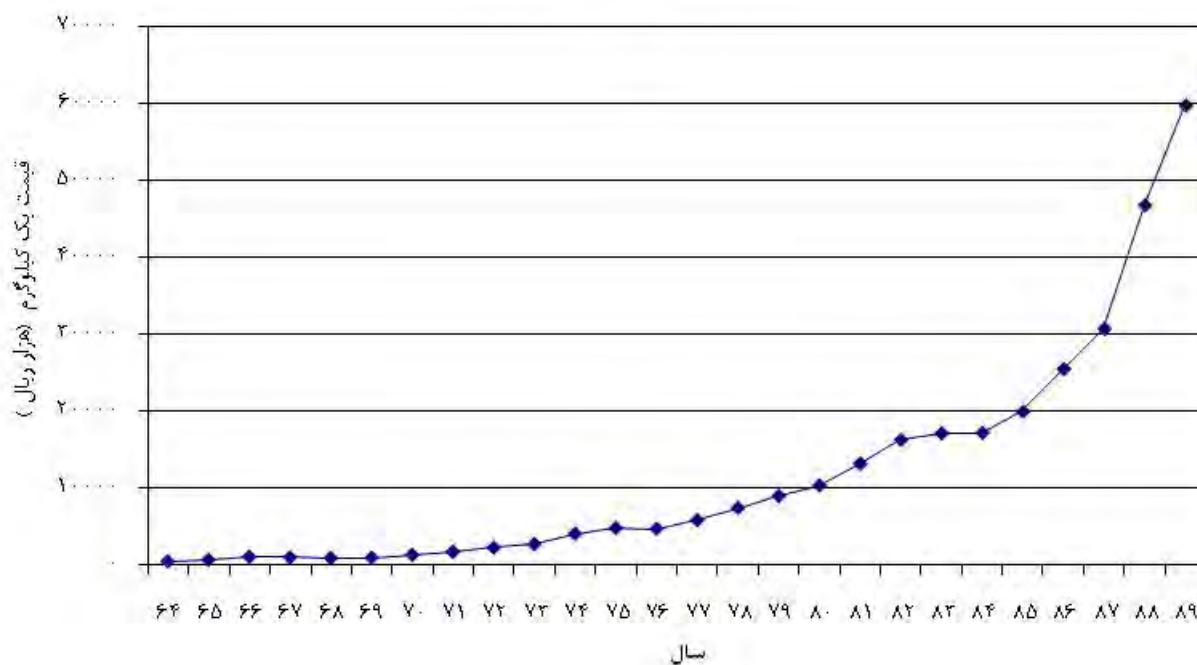


بنه (وش)

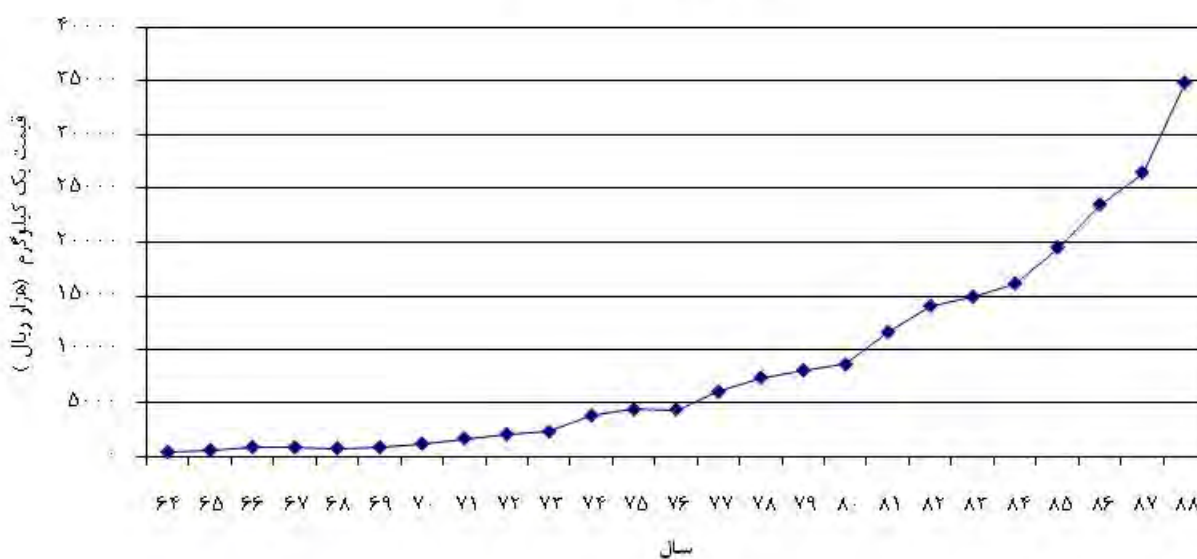


قیمت فروش دام به صورت زنده در کل کشور ۱۳۶۴-۱۳۸۹

گوسفند

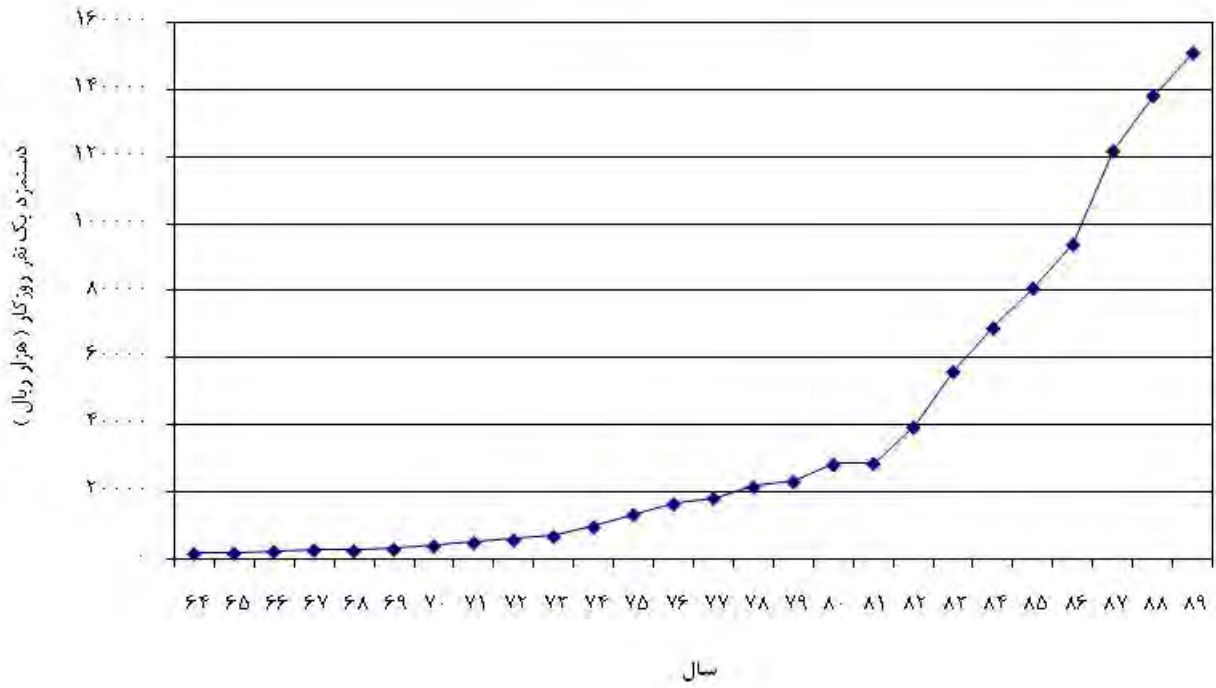


گاو کمر از دو سال برواری

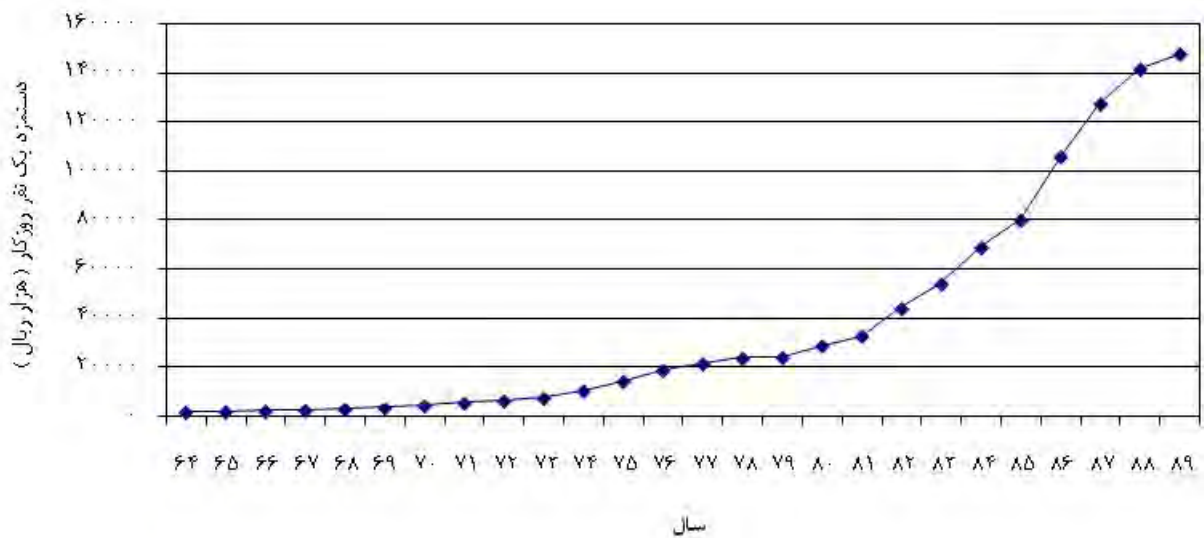


دستمزد کارگر کشاورزی در کل کشور ۱۳۶۴-۱۳۸۹

کارگر وجین کار (مرد)

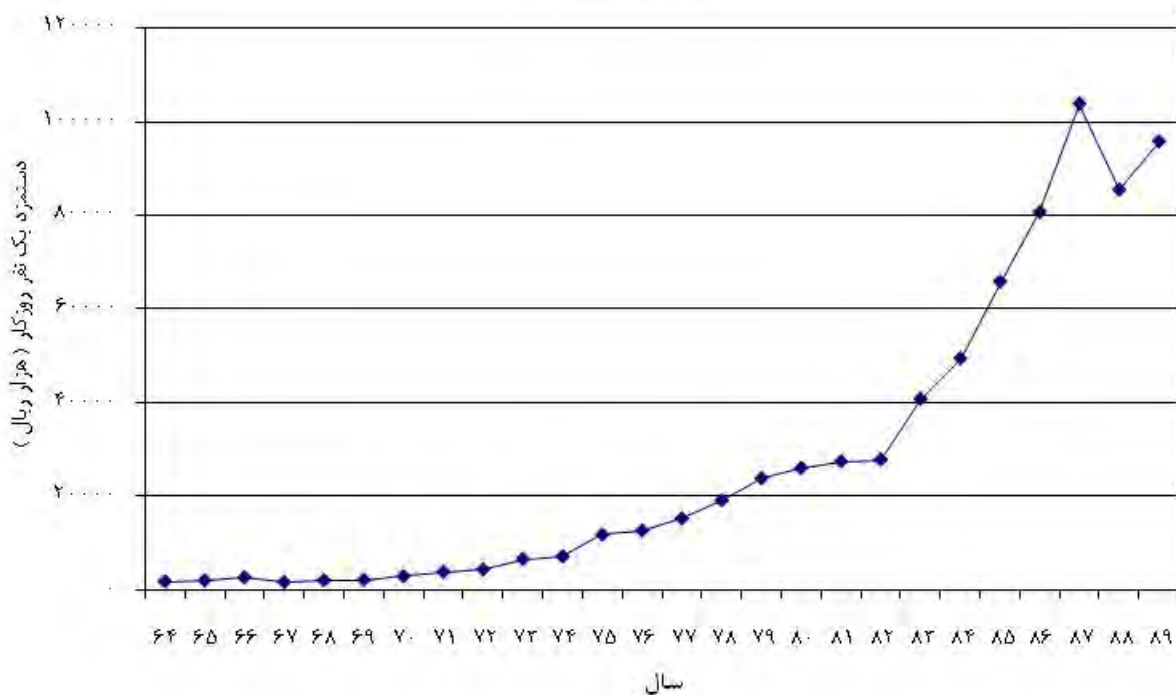


کارگر میوه چین (مرد)

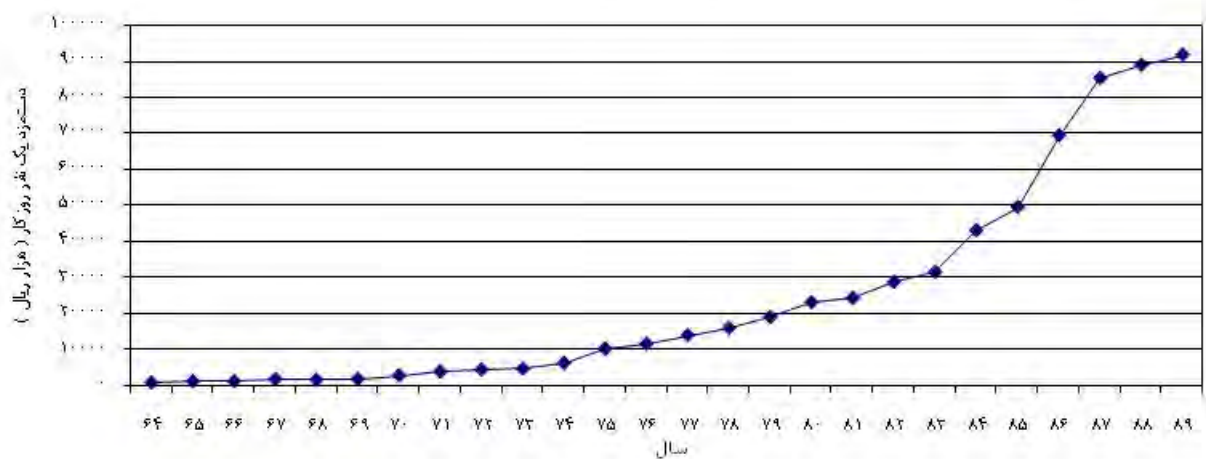


دستمزد کارگر کشاورزی در کل کشور ۱۳۶۴-۱۳۸۹ (دنیاله)

کارگر وجین کار (زن)

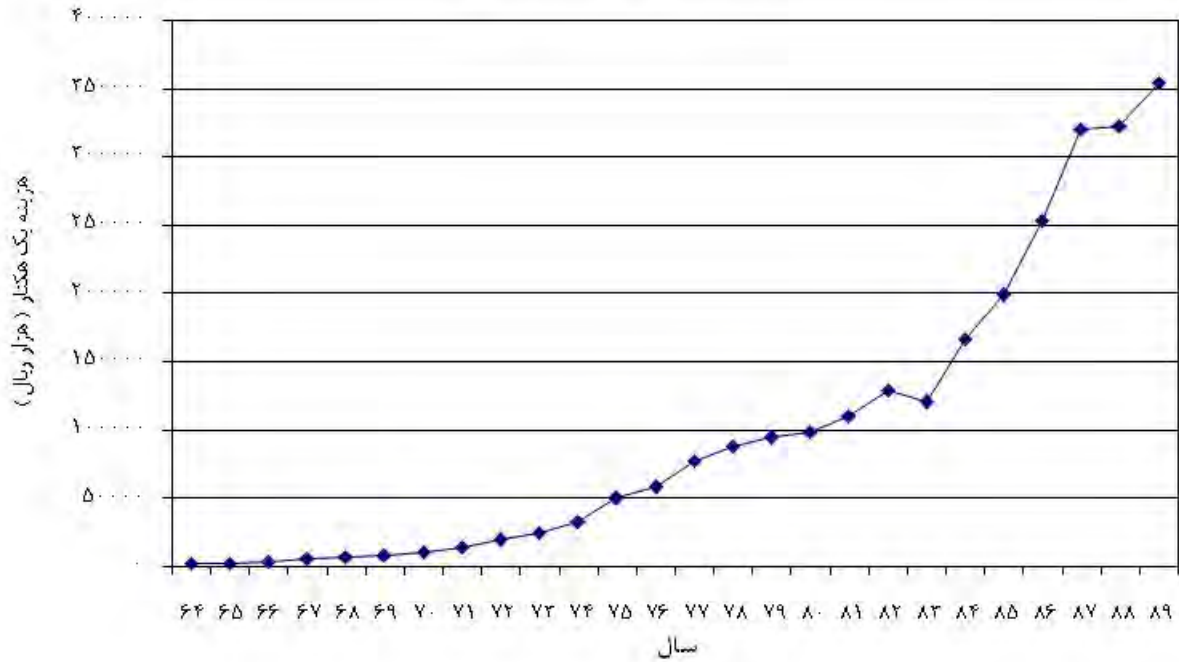


کارگر میوه چین (زن)

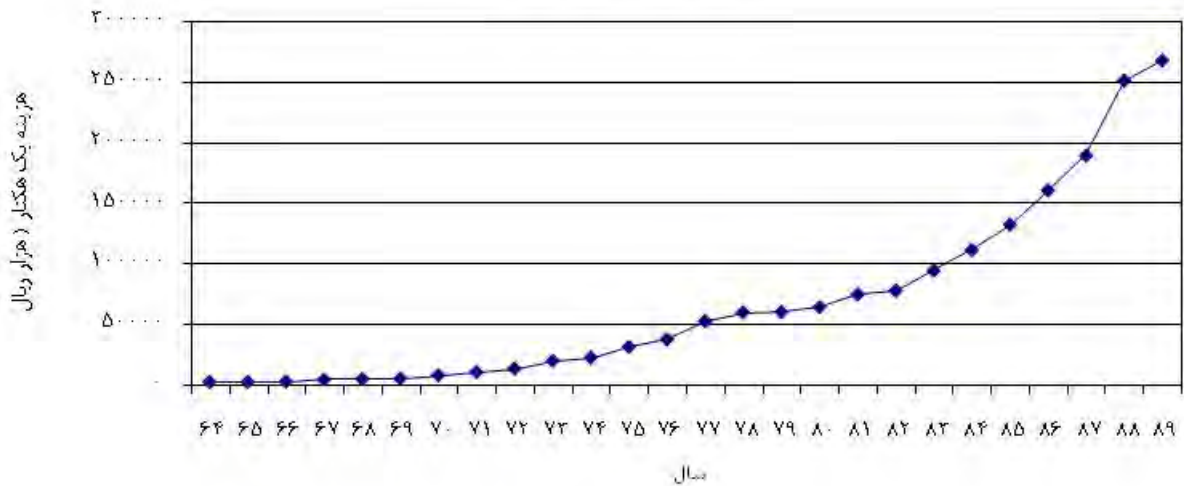


هزینه خدمات کشاورزی در کل کشور ۱۳۶۴ - ۱۳۸۹

سخم زمین آبی با تراکتور



سخم زمین دیم با تراکتور





بخش چهارم

**جدول‌های متوسط سالانه قیمت فروش محصولات و
متوسط سالانه هزینه خدمات کشاورزی به تفکیک استان**

مرکز آمار ایران

۱- متوسط قیمت فروش یک کیلوگرم از محصولات کشاورزی: ۱۳۸۹ (ریال)

ارزن	جو	شلتوک	ذرت دانه‌ای	گندم	استان
۴۳۲۰/۰	۲۴۸۱/۷	۷۳۷۸/۱	۲۸۴۸/۲	۳۱۸۹/۲	کل کشور
x	۲۶۵۸/۱	x	x	۳۲۰۱/۱	آذربایجان شرقی
x	۲۴۰۲/۱	x	۲۹۰۴/۰	۳۱۲۱/۴	آذربایجان غربی
۹۰۰۰/۰	۲۳۳۴/۶	x	۲۳۶۱/۹	۳۲۰۵/۵	اردبیل
۴۹۳۱/۵	۲۴۹۱/۲	۱۰۱۸۲/۲	x	۳۲۱۶/۳	اصفهان
x	۲۴۹۷/۱	x	x	۳۲۹۴/۴	ایلام
x	۲۵۸۷/۸	x	۳۳۰۰/۰	۳۳۶۱/۸	بوشهر
x	۲۴۷۸/۷	x	x	۳۰۲۱/۹	تهران
x	۲۵۴۶/۷	x	x	۳۱۸۶/۴	چهارمحال و بختیاری
۴۵۸۱/۸	۲۶۳۴/۱	x	x	۳۲۵۵/۲	خراسان جنوبی
x	۲۵۱۰/۵	x	۲۳۰۳/۲	۳۱۴۷/۶	خراسان رضوی
x	۲۵۴۴/۷	x	x	۳۱۵۹/۷	خراسان شمالی
x	۲۳۵۸/۷	۴۳۳۵/۵	۲۸۴۶/۳	۳۲۷۲/۳	خوزستان
x	۲۴۱۸/۳	۶۴۸۳/۹	x	۲۸۱۰/۹	زنجان
x	۲۵۸۰/۳	x	x	۳۲۳۴/۱	سمنان
x	۲۶۷۳/۴	x	۲۹۱۴/۶	۳۱۶۷/۶	سیستان و بلوچستان
۳۷۵۰/۰	۲۵۳۵/۸	۱۱۶۶۷/۹	۲۹۳۲/۶	۳۳۰۹/۳	فارس
x	۲۳۲۰/۶	x	۲۹۶۴/۰	۳۰۰۴/۳	قزوین
x	۲۴۵۸/۵	x	x	۳۰۰۲/۶	قم
x	۲۵۶۲/۸	x	x	۳۱۴۵/۰	کردستان
۵۰۰۰/۰	۳۲۰۰/۵	x	۲۹۱۱/۱	۳۳۵۷/۹	کرمان
x	۲۲۳۹/۷	x	۲۹۷۱/۲	۳۲۳۶/۸	کرمانشاه
x	۲۳۱۴/۵	۷۸۴۹/۱	۲۷۳۳/۵	۳۱۹۹/۶	کهگیلویه و بویراحمد
x	۲۴۶۷/۹	۷۳۸۶/۷	x	۳۲۷۶/۳	گلستان
x	x	۷۷۶۳/۰	x	۲۵۸۴/۹	گیلان
x	۲۳۹۲/۷	x	۲۷۲۲/۹	۳۱۷۹/۸	لرستان
x	۲۳۶۸/۶	۷۲۲۶/۲	x	۲۹۵۲/۸	مازندران
x	۲۵۸۷/۷	x	۳۸۵۰/۰	۳۱۹۱/۴	مرکزی
x	x	x	۲۷۰۰/۰	۳۳۶۶/۵	هرمزگان
x	۲۵۲۱/۴	x	۲۵۶۵/۰	۳۰۳۴/۲	همدان
۴۱۵۳/۴	۲۶۳۸/۹	x	۳۱۵۰/۰	۳۲۳۸/۱	یزد

۱- متوسط قیمت فروش یک کیلوگرم از محصولات کشاورزی: ۱۳۸۹ (دنباله)

استان	سیب زمینی	نخود	لوبیا سفید	لوبیا قرمز	لوبیا چیتی
کل کشور	۲۷۹۱/۳	۷۵۴۶/۷	۱۳۱۶۹/۸	۱۱۸۸۷/۵	۱۴۱۳۸/۳
آذربایجان شرقی	۲۲۴۶/۳	۷۹۲۷/۸	۱۵۰۰۰/۰	۱۵۰۰۰/۰	۱۱۸۰۹/۲
آذربایجان غربی	۲۰۳۴/۱	۷۷۸۳/۲	x	x	x
اردبیل	۲۴۲۴/۳	۱۰۲۷۰/۷	۱۵۹۱۰/۳	۱۲۹۷۷/۷	۱۴۶۳۳/۱
اصفهان	۲۵۳۹/۶	۹۰۰۰/۰	x	x	x
ایلام	x	۷۴۴۶/۷	۱۲۷۴۱/۸	۱۴۰۰۰/۰	۱۴۶۷۶/۷
بوشهر	x	x	x	x	x
تهران	۳۷۱۲/۰	۶۱۸۷/۵	x	x	x
چهارمحال و بختیاری	۲۹۲۹/۴	x	۱۱۶۵۱/۰	۱۲۴۷۵/۹	۱۳۱۱۷/۸
خراسان جنوبی	۴۰۷۶/۹	x	x	x	x
خراسان رضوی	۳۶۳۳/۶	۷۱۱۱/۴	x	x	x
خراسان شمالی	۳۷۶۰/۹	۷۶۶۲/۶	۱۲۳۰۳/۴	۱۲۹۲۴/۶	۱۳۰۷۶/۹
خوزستان	۲۷۳۹/۳	x	۱۴۴۶۳/۵	x	x
زنجان	۲۸۴۴/۴	۴۳۵۱/۴	۱۵۷۴۰/۵	۱۱۹۴۲/۵	۱۴۸۹۲/۵
سمنان	۳۶۲۱/۱	۱۰۸۶۱/۵	x	x	x
سیستان و بلوچستان	x	x	x	x	x
فارس	۲۹۶۷/۰	۱۰۳۱۳/۰	۱۱۰۱۴/۷	۱۰۷۷۰/۳	۱۴۱۳۸/۴
قزوین	۲۶۶۵/۵	۱۲۰۰۰/۰	x	۹۶۲۹/۲	۱۶۳۷۷/۴
قم	x	x	۱۲۰۶۱/۶	۱۴۹۳۴/۸	۱۴۴۰۳/۵
کردستان	۳۰۰۵/۴	۸۰۱۰/۰	x	۱۳۰۱۰/۱	x
کرمان	۴۰۱۰/۲	۹۰۰۰/۰	۱۱۰۰۰/۰	x	۱۰۹۱۹/۵
کرمانشاه	۲۳۵۹/۶	۶۸۸۰/۲	x	x	x
کهگیلویه و بویراحمد	x	x	x	۸۲۱۰/۵	۱۱۷۷۷/۸
گلستان	۳۱۰۵/۸	x	x	x	x
گیلان	۳۴۴۴/۴	x	x	x	x
لرستان	۲۴۹۸/۴	۶۳۵۴/۶	۱۰۹۷۴/۱	۱۱۹۴۱/۴	۱۴۷۴۴/۶
مازندران	۳۰۸۲/۲	x	x	x	۱۵۶۱۴/۹
مرکزی	۳۵۶۵/۸	x	۱۲۴۸۶/۹	۱۲۴۲۰/۴	۱۷۳۶۷/۴
هرمزگان	۳۹۷۲/۷	x	x	x	x
همدان	۲۵۳۷/۵	۶۹۳۲/۱	۱۲۱۱۷/۶	۱۱۷۳۵/۱	x
یزد	x	x	x	x	x

۱- متوسط قیمت فروش یک کیلوگرم از محصولات کشاورزی: ۱۳۸۹ (دنباله)

استان	عدس	پیاز	گوجه فرنگی	بادنجان	سیر
کل کشور	۱۰۳۱۰/۳	۱۹۹۳/۸	۲۱۴۹/۵	۱۱۳۳/۸	۴۴۵۸/۰
آذربایجان شرقی	۸۲۰۱/۴	۱۹۹۵/۶	۲۰۷۸/۱	۱۳۳۸/۳	x
آذربایجان غربی	x	۲۱۰۶/۶	۱۸۲۲/۳	x	x
اردبیل	۱۲۵۴۲/۸	x	۱۴۱۹/۷	x	x
اصفهان	۱۲۹۱۶/۷	۱۴۹۱/۴	۲۳۹۲/۶	۱۹۰۷/۹	x
ایلام	۱۲۵۰۱/۱	۱۶۰۷/۰	۲۱۵۵/۸	۳۸۰۰/۰	x
بوشهر	x	۲۰۰۳/۴	۳۲۳۲/۹	۳۴۹۱/۲	x
تهران	x	۲۲۱۴/۰	۲۲۸۰/۰	۲۰۹۵/۰	x
چهارمحال و بختیاری	۱۰۱۴۳/۹	x	۳۱۲۶/۱	x	x
خراسان جنوبی	۱۷۵۱۷/۶	x	۳۱۸۶/۴	۲۵۳۷/۵	۷۷۳۴/۴
خراسان رضوی	۹۵۰۰/۰	۲۰۳۹/۳	۱۴۴۲/۸	x	x
خراسان شمالی	۸۰۲۰/۷	۲۴۹۵/۶	۱۵۰۸/۶	۲۷۷۸/۰	x
خوزستان	x	۲۰۳۱/۵	۲۱۹۴/۳	۱۳۵۲/۹	۴۶۹۰/۱
زنجان	۱۰۸۶۷/۸	۲۴۴۸/۳	۲۴۹۲/۴	۱۴۹۶/۴	۳۴۲۲/۴
سمنان	۱۱۱۴۲/۹	۲۵۰۳/۹	۳۱۱۳/۹	۲۸۲۶/۸	x
سیستان و بلوچستان	x	۲۷۴۰/۰	۳۴۴۴/۲	۲۵۹۳/۲	۳۳۰۰/۰
فارس	۹۹۰۹/۹	۹۶۸/۴	۱۷۸۸/۷	۱۵۵۹/۵	۶۹۵۲/۰
قزوین	x	۱۷۰۷/۴	۱۸۰۵/۳	۱۲۹۵/۲	۷۷۸۱/۴
قم	x	۲۲۱۹/۵	x	x	x
کردستان	۱۵۶۷۶/۱	x	۲۸۹۳/۴	x	x
کرمان	x	۲۹۸۰/۷	۱۰۶۹/۷	۱۶۵۳/۱	x
کرمانشاه	۱۵۵۵۵/۶	۱۵۰۵/۲	۱۶۳۰/۲	x	x
کهگیلویه و بویراحمد	۱۱۸۱۲/۵	۲۵۰۰/۰	۲۳۴۰/۲	۲۰۵۰/۶	x
گلستان	x	۲۰۰۰/۰	۱۰۰۷/۱	۱۵۳۹/۴	x
گیلان	x	x	۳۳۸۳/۳	۳۸۸۰/۴	۱۲۸۴۰/۳
لرستان	۸۵۰۰/۰	۱۳۴۱/۴	۱۹۹۲/۴	۲۶۳۷/۶	x
مازندران	x	۴۲۲۰/۳	۱۷۹۲/۱	x	۴۱۸۱/۸
مرکزی	x	۱۷۰۶/۳	۲۴۲۷/۱	x	x
هرمزگان	x	۲۹۲۰/۵	۲۸۷۰/۳	۱۰۴۸/۸	x
همدان	۷۸۶۹/۶	۲۲۴۰/۶	۱۴۳۷/۶	x	x
یزد	x	۱۶۰۰/۰	۲۳۸۸/۰	۱۹۴۱/۹	x

۱- متوسط قیمت فروش یک کیلوگرم از محصولات کشاورزی: ۱۳۸۹ (دنباله)

استان	هویج فرنگی	تریچه	کاهو	لوبیا سبز	باقلا سبز
کل کشور	۱۱۰۰/۹	۱۴۲۰/۵	۱۳۱۳/۱	۵۱۴۳/۵	۲۲۲۲/۸
آذربایجان شرقی	۱۵۷۰/۸	x	x	۴۵۶۵/۸	x
آذربایجان غربی	x	x	x	۳۲۵۲/۸	x
اردبیل	۴۰۰۰/۰	۵۹۴۸/۷	۶۲۳۸/۸	۷۵۲۰/۰	x
اصفهان	۱۰۵۹/۹	x	۱۴۵۶/۴	۴۴۹۰/۵	x
ایلام	x	x	x	۲۲۰۸/۷	x
بوشهر	x	۲۷۵۰/۰	۲۶۰۸/۷	x	x
تهران	x	۱۰۴۸/۲	۱۴۷۳/۴	۴۰۴۵/۷	x
چهارمحال و بختیاری	x	x	x	x	x
خراسان جنوبی	x	x	x	x	x
خراسان رضوی	x	۲۷۰۰/۰	x	x	x
خراسان شمالی	۲۴۷۴/۷	x	x	۲۹۶۵/۶	x
خوزستان	۱۱۰۳/۰	۲۸۶۶/۱	۱۱۰۵/۴	۵۳۰۷/۶	۲۵۹۳/۴
زنجان	۸۰۴/۸	x	x	۵۰۰۰/۰	x
سمنان	x	۵۳۶۴/۹	x	۷۱۲۷/۳	x
سیستان و بلوچستان	۱۹۷۵/۴	۱۸۵۸/۷	۱۸۱۹/۷	۳۷۲۴/۵	۵۶۸۱/۸
فارس	۱۰۲۳/۲	۱۵۱۶/۴	۱۰۲۳/۲	۶۲۲۱/۳	۲۷۰۰/۷
قزوین	x	۲۳۳۶/۷	۲۲۱۵/۱	۴۵۳۳/۵	x
قم	x	۱۶۲۹/۶	x	x	x
کردستان	۹۶۲/۶	x	x	۳۲۲۲/۹	x
کرمان	۲۳۴۷/۸	۱۹۰۰/۵	۲۷۶۱/۷	۶۳۱۸/۰	۳۸۰۹/۲
کرمانشاه	x	۱۹۵۳/۱	x	x	x
کهگیلویه و بویراحمد	x	۳۰۰۰/۰	x	۷۴۲۸/۶	۳۰۰۰/۰
گلستان	x	۱۰۰۰/۰	۱۵۰۰/۰	x	۱۳۵۱/۷
گیلان	x	۵۳۳۸/۵	۴۸۳۳/۳	۹۰۰۰/۰	x
لرستان	۱۸۶۹/۱	۱۰۳۳/۵	x	۳۷۴۹/۰	x
مازندران	x	۲۷۳۸/۳	۲۵۱۶/۳	x	۲۲۵۸/۳
مرکزی	x	x	x	x	x
هرمزگان	x	x	x	۶۰۴۵/۷	x
همدان	x	x	x	x	x
یزد	x	۱۶۷۴/۱	۱۶۹۲/۶	۵۲۰۰/۸	۳۹۲۲/۷

۱- متوسط قیمت فروش یک کیلوگرم از محصولات کشاورزی: ۱۳۸۹ (دنباله)

انجیر (آبی و دیم)	خرما (آبی و دیم)	شاهی	جعفری	تره	استان
۱۲۱۰۵/۰	۷۰۴۴/۷	۱۵۲۵/۱	۱۸۲۱/۷	۲۳۴۸/۱	کل کشور
x	x	x	۱۵۰۱/۱	۱۵۰۱/۰	آذربایجان شرقی
x	x	x	۲۰۰۰/۸	۳۳۵۶/۲	آذربایجان غربی
x	x	۶۰۰۵/۷	۵۵۸۲/۰	۴۸۴۴/۴	اردبیل
x	x	x	۱۰۹۳/۰	۱۱۹۳/۱	اصفهان
۵۰۲۲/۰	x	x	x	x	ایلام
x	۵۵۹۵/۰	x	۲۸۱۵/۶	۲۸۳۸/۷	بوشهر
x	x	۱۳۴۰/۲	۱۹۱۶/۰	۱۵۶۰/۷	تهران
x	x	x	x	x	چهارمحال و بختیاری
x	x	x	۳۰۰۰/۰	۳۰۰۰/۰	خراسان جنوبی
x	x	۲۴۹۹/۹	x	۲۵۰۰/۰	خراسان رضوی
x	x	x	x	x	خراسان شمالی
x	۴۴۹۹/۱	۲۱۶۶/۱	۱۷۰۶/۴	۱۷۸۹/۸	خوزستان
۱۴۰۷۴/۱	x	x	x	x	زنجان
۱۰۴۵۲/۲	x	۵۲۱۷/۰	۵۲۰۷/۱	۴۲۴۵/۰	سمنان
۱۲۶۶۶/۷	۶۴۰۵/۹	۱۹۱۱/۴	۱۸۲۷/۸	۱۸۱۷/۰	سیستان و بلوچستان
x	۴۸۴۲/۰	۱۳۱۱/۷	۱۵۴۹/۷	۱۲۵۲/۶	فارس
x	x	۲۰۴۴/۹	۲۰۰۷/۹	۲۱۶۰/۲	قزوین
x	x	۱۴۴۲/۸	۱۹۲۷/۸	۲۶۵۰/۶	قم
x	x	x	x	x	کردستان
۹۱۸۱/۸	۹۳۸۳/۰	۳۳۵۲/۴	۳۸۶۶/۶	۳۷۴۳/۹	کرمان
۱۰۰۳۱/۱	x	۱۸۷۳/۶	۱۶۱۱/۲	۱۸۸۲/۵	کرمانشاه
x	x	۳۶۶۶/۷	۳۸۳۶/۴	۳۲۹۸/۹	کهگیلویه و بویراحمد
x	x	۱۱۵۶/۴	۱۲۱۳/۴	۱۴۶۲/۶	گلستان
۷۱۴۲/۹	x	۴۶۸۳/۱	۴۴۲۶/۲	۴۸۴۲/۱	گیلان
x	x	۱۵۴۶/۲	۱۶۰۹/۸	۳۲۵۷/۴	لرستان
x	x	۲۸۷۱/۳	۲۷۴۰/۸	۴۰۶۶/۲	مازندران
۱۵۳۰۰/۰	x	x	x	x	مرکزی
x	۵۱۴۲/۶	x	x	x	هرمزگان
x	x	x	x	x	همدان
x	x	۱۹۵۱/۶	۲۳۵۵/۲	۲۶۸۳/۸	یزد

۱- متوسط قیمت فروش یک کیلوگرم از محصولات کشاورزی: ۱۳۸۹ (دنباله)

نارنگی	پرتقال	انبه	گردو	موز	استان
۳۱۲۹/۴	۵۰۳۷/۷	۶۸۶۲/۶	۴۰۶۹۵/۳	۳۲۰۵/۹	کل کشور
x	x	x	۳۲۷۰۳/۰	x	آذربایجان شرقی
x	x	x	۴۲۵۰۰/۰	x	آذربایجان غربی
x	x	x	x	x	اردبیل
x	x	x	۳۸۰۵۵/۶	x	اصفهان
x	x	x	۴۹۷۷۹/۱	x	ایلام
x	x	x	x	x	بوشهر
x	x	x	۵۵۳۱۲/۵	x	تهران
x	x	x	۵۳۰۱۱/۵	x	چهارمحال و بختیاری
x	x	x	۴۵۲۵۰/۰	x	خراسان جنوبی
x	x	x	۴۹۰۰۱/۹	x	خراسان رضوی
x	x	x	۵۰۲۰۶/۸	x	خراسان شمالی
۳۸۷۰/۳	۳۱۴۱/۵	x	x	x	خوزستان
x	x	x	۵۵۵۶۹/۴	x	زنجان
x	x	x	۵۱۰۴۹/۲	x	سمنان
x	x	۶۸۶۲/۶	x	۳۲۰۵/۹	سیستان و بلوچستان
۴۰۷۴/۸	۵۲۲۳/۹	x	۴۵۰۹۳/۷	x	فارس
x	x	x	۲۷۴۴۰/۵	x	قزوین
x	x	x	۴۰۳۸۴/۶	x	قم
x	x	x	۳۹۴۷۰/۴	x	کردستان
۴۹۷۴/۲	۵۳۳۰/۸	x	۴۵۰۸۰/۴	x	کرمان
x	x	x	۲۳۶۲۱/۱	x	کرمانشاه
۵۰۰۰/۰	۵۱۵۸/۵	x	۴۷۴۳۲/۴	x	کهگیلویه و بویراحمد
۳۳۹۴/۵	۵۴۹۸/۷	x	x	x	گلستان
۳۳۶۱/۴	۴۱۷۳/۲	x	x	x	گیلان
x	x	x	x	x	لرستان
۳۰۲۵/۲	۴۹۳۴/۹	x	۳۷۳۶۸/۴	x	مازندران
x	x	x	x	x	مرکزی
x	۵۵۵۴/۶	x	x	x	هرمزگان
x	x	x	x	x	همدان
x	x	x	x	x	یزد

۱- متوسط قیمت فروش یک کیلوگرم از محصولات کشاورزی: ۱۳۸۹ (دنباله) (ریال)

انگور (آبی دیم)	نارنج	گریپ فروت (یا دارابی)	لیموشیرین	لیمو ترش	استان
۲۵۴۳/۱	۲۴۶۷/۸	۵۰۷۲/۰	۴۰۷۹/۰	۷۵۷۳/۳	کل کشور
۲۵۱۱/۹	x	x	x	x	آذربایجان شرقی
۳۰۸۵/۴	x	x	x	x	آذربایجان غربی
۹۰۰۸/۹	x	x	x	x	اردبیل
۵۳۷۴/۰	x	x	x	x	اصفهان
۴۷۵۵/۶	x	x	x	x	ایلام
x	x	x	۴۶۶۳/۳	۱۱۰۳۲/۲	بوشهر
۴۹۴۹/۴	x	x	x	x	تهران
۳۷۲۹/۷	x	x	x	x	چهارمحال و بختیاری
۴۵۴۹/۸	x	x	x	x	خراسان جنوبی
۴۱۵۰/۱	x	x	x	x	خراسان رضوی
۲۹۵۹/۱	x	x	x	x	خراسان شمالی
x	۵۲۳۴/۳	۲۴۴۹/۴	۷۳۵۵/۹	۷۹۲۳/۲	خوزستان
۲۹۷۴/۰	x	x	x	x	زنجان
۴۱۴۸/۰	x	x	x	x	سمنان
۷۰۵۱/۸	x	x	x	۸۲۶۲/۶	سیستان و بلوچستان
۴۱۶۸/۳	x	x	۶۲۰۶/۰	۷۹۳۳/۸	فارس
۳۹۶۶/۴	x	x	x	x	قزوین
۵۵۷۲/۲	x	x	x	x	قم
۴۵۰۶/۲	x	x	x	x	کردستان
۶۹۶۸/۰	۵۰۸۶/۰	۵۶۶۶/۱	x	۷۲۷۵/۹	کرمان
۳۵۸۳/۴	x	x	x	x	کرمانشاه
۳۴۷۵/۰	۴۰۰۰/۰	۵۰۰۰/۰	۵۰۰۰/۰	۷۰۴۱/۹	کهگیلویه و بویراحمد
x	x	x	x	x	گلستان
x	۱۵۷۱/۱	x	x	x	گیلان
۴۱۵۳/۴	x	x	x	x	لرستان
x	۱۳۵۵/۱	x	۳۵۵۰/۶	x	مازندران
۴۳۵۷/۶	x	x	x	x	مرکزی
x	x	x	x	۶۳۶۴/۶	هرمزگان
۴۴۴۷/۷	x	x	x	x	همدان
۵۱۹۶/۵	x	x	x	x	یزد

۱- متوسط قیمت فروش یک کیلوگرم از محصولات کشاورزی: ۱۳۸۹ (دنباله)

خيار	گرمک	طالبی	هندوانه	خربزه	استان
۳۴۵۴/۱	۲۷۹۵/۴	۲۳۸۳/۴	۱۲۴۱/۹	۲۳۳۱/۳	کل کشور
۲۸۱۸/۱	x	x	۱۰۹۵/۳	۲۲۳۵/۳	آذربایجان شرقی
۲۸۵۶/۹	x	x	۱۷۸۹/۱	۲۰۴۳/۷	آذربایجان غربی
۲۹۸۷/۴	x	x	۱۳۴۴/۶	x	اردبیل
۲۷۰۵/۴	۲۴۱۴/۶	۲۴۶۸/۱	۱۱۲۷/۹	۳۴۹۱/۶	اصفهان
۲۶۱۳/۷	۳۹۸۹/۰	۲۴۱۱/۰	۱۸۰۵/۷	۳۳۰۱/۷	ایلام
۳۲۱۷/۵	۳۲۶۹/۰	x	۱۸۵۴/۱	۲۹۵۲/۸	بوشهر
۳۷۶۱/۲	x	۱۹۲۹/۴	x	x	تهران
۳۸۵۴/۲	x	x	x	x	چهارمحال و بختیاری
۳۹۷۶/۷	x	x	۱۱۰۴/۱	۱۵۱۲/۷	خراسان جنوبی
۲۹۷۸/۲	x	۱۹۴۶/۶	۱۱۱۸/۹	۱۸۳۰/۷	خراسان رضوی
۳۹۲۹/۳	x	x	۹۷۷/۰	۲۳۸۴/۱	خراسان شمالی
۲۲۴۴/۰	x	x	۱۵۵۷/۴	۱۷۴۰/۴	خوزستان
۲۹۵۶/۶	x	۳۱۰۹/۲	۱۰۶۲/۹	۳۰۵۴/۳	زنجان
۳۹۵۷/۰	x	۳۰۳۷/۹	۱۹۰۵/۹	۳۳۰۲/۴	سمنان
۳۰۵۵/۹	x	۲۵۰۰/۰	۱۸۲۵/۲	۲۱۹۸/۰	سیستان و بلوچستان
۱۹۵۳/۲	x	۲۲۱۶/۲	۹۹۷/۱	۳۳۵۴/۲	فارس
۳۳۱۵/۹	x	x	۱۱۵۳/۱	۲۱۹۰/۲	قزوین
x	x	۲۲۲۱/۸	۱۵۸۰/۶	۲۲۴۱/۲	قم
۴۲۴۶/۶	۱۸۲۶/۱	x	۱۲۴۸/۵	۱۵۴۷/۶	کردستان
۳۶۲۸/۴	۳۱۱۴/۹	x	۱۳۲۸/۸	۲۰۹۹/۵	کرمان
۲۱۴۲/۹	۲۱۰۳/۴	x	۱۵۶۵/۰	۲۹۰۹/۱	کرمانشاه
۳۴۳۴/۲	x	۲۲۴۵/۵	۱۳۳۷/۷	۲۶۹۰/۲	کهگیلویه و بویراحمد
۱۷۰۵/۴	x	x	۸۸۵/۰	۱۳۳۳/۳	گلستان
۲۳۲۰/۱	x	x	۱۷۷۷/۵	۴۸۰۰/۰	گیلان
۲۴۵۱/۶	x	x	۱۵۰۳/۲	x	لرستان
۲۴۷۸/۷	x	x	۱۰۶۷/۸	۱۶۲۱/۷	مازندران
۳۷۲۳/۳	x	۲۴۵۹/۹	۱۷۷۶/۹	۲۹۴۱/۷	مرکزی
۲۸۶۸/۰	۱۷۵۶/۴	۳۵۰۷/۲	۲۶۰۸/۳	۳۱۰۳/۴	هرمزگان
۳۹۰۱/۵	x	x	۸۱۸/۱	x	همدان
۲۶۶۸/۴	۴۴۸۲/۳	۳۱۸۰/۰	۱۵۴۱/۸	۳۷۱۹/۶	یزد

۱- متوسط قیمت فروش یک کیلوگرم از محصولات کشاورزی: ۱۳۸۹ (دنباله) (ریال)

شلیل	شفتالو	هلو	آلو قطره طلا	آلو	استان
۱۳۶۸/۰	۶۰۵۸/۵	۶۹۲۶/۵	۱۱۸۴۵/۸	۱۶۳۴/۰	کل کشور
۱۰۶۲۵/۰	۶۰۳۰/۰	۱۰۷۰۲/۹	۷۰۶۵/۲	۷۰۰۵/۸	آذربایجان شرقی
۶۰۳۷/۳	x	۴۹۹۰/۹	x	۵۲۵۵/۳	آذربایجان غربی
۱۰۲۰۸/۰	x	x	x	x	اردبیل
۶۰۷۶/۹	x	۵۸۴۳/۰	x	x	اصفهان
۶۰۰۰/۰	x	۹۱۷۵/۱	x	x	ایلام
x	x	x	x	x	بوشهر
۱۱۴۴۶/۷	x	۱۲۲۱۵/۵	۱۱۱۶۲/۲	۱۱۹۷۱/۴	تهران
x	x	۶۳۵۸/۲	x	x	چهارمحال و بختیاری
x	x	x	x	x	خراسان جنوبی
۵۰۱۰/۲	x	۴۹۲۹/۰	۴۰۰۶/۵	۸۷۲۹/۹	خراسان رضوی
۵۷۱۱/۹	۴۸۱۰/۸	۴۴۸۳/۷	x	۵۹۶۷/۷	خراسان شمالی
x	x	x	x	x	خوزستان
۸۰۰۰/۰	۱۰۱۰۴/۰	۷۵۰۱/۶	x	x	زنجان
۸۷۰۳/۱	x	۷۵۱۷/۰	x	x	سمنان
x	x	x	x	x	سیستان و بلوچستان
۴۱۳۹/۶	x	۴۶۳۱/۳	x	۵۰۱۲/۸	فارس
۷۶۸۲/۲	x	۴۸۴۹/۶	۱۲۸۹۲/۲	۱۰۸۲۱/۲	قزوین
x	x	۷۳۶۵/۲	۱۲۰۰۰/۰	۹۱۱۱/۱	قم
۶۱۹۱/۲	۶۳۴۸/۶	x	x	x	کردستان
۹۸۵۷/۱	x	۷۰۳۹/۶	x	x	کرمان
۵۳۵۰/۰	x	۵۴۳۱/۰	x	x	کرمانشاه
x	x	۷۴۶۵/۷	x	x	کهگیلویه و بویراحمد
۵۳۵۸/۰	x	۵۹۸۸/۵	۸۰۰۰/۰	x	گلستان
x	x	x	x	x	گیلان
x	x	x	x	x	لرستان
۶۲۷۹/۲	x	۵۳۹۲/۷	۷۶۵۵/۲	x	مازندران
۶۰۳۵/۷	x	۷۹۳۳/۲	۴۴۷۱/۲	۵۲۵۰/۰	مرکزی
x	x	x	x	x	هرمزگان
x	x	۵۴۵۵/۶	۶۰۰۰/۰	x	همدان
x	۵۲۱۴/۳	۷۱۶۸/۱	۸۰۰۰/۰	x	یزد

۱- متوسط قیمت فروش یک کیلوگرم از محصولات کشاورزی: ۱۳۸۹ (دنباله)

سیب درختی	آلبالو	گیلاس	قیسی	زردآلو	استان
۶۰۹۲/۵	۱۱۲۵۲/۷	۱۴۴۵۲/۳	۹۵۴۹/۲	۱۳۸۴۰/۲	کل کشور
۳۵۵۳/۳	۹۰۱۳/۸	۱۵۱۷۲/۵	x	۱۲۳۸۸/۶	آذربایجان شرقی
۳۰۹۹/۲	۹۸۷۱/۶	x	x	x	آذربایجان غربی
۴۷۸۶/۰	x	x	x	x	اردبیل
۵۲۹۹/۰	۱۱۵۱۷/۹	۱۵۰۰۶/۷	x	۸۹۲۵/۴	اصفهان
x	x	x	x	۹۲۸۵/۷	ایلام
x	x	x	x	x	بوشهر
۸۲۸۲/۳	۱۶۹۱۸/۱	۱۵۷۰۰/۲	x	۱۴۵۰۰/۰	تهران
۵۵۸۶/۷	x	x	x	۴۸۸۶/۶	چهارمحال و بختیاری
x	x	x	x	۱۰۰۶۳/۵	خراسان جنوبی
۴۳۷۱/۹	۸۱۸۱/۵	۱۱۸۱۸/۷	x	۱۳۳۷۲/۶	خراسان رضوی
۴۰۷۱/۵	۵۷۰۸/۰	۱۵۷۴۷/۱	x	۱۶۹۳۱/۸	خراسان شمالی
x	x	x	x	x	خوزستان
۳۸۱۲/۹	x	x	x	x	زنجان
۵۲۸۱/۷	۱۳۲۰۸/۸	۱۹۸۰۹/۶	۲۰۷۰۸/۰	۱۱۵۳۲/۵	سمنان
x	x	x	x	۹۱۰۷/۱	سیستان و بلوچستان
۳۵۹۴/۶	x	x	x	۹۸۸۰/۰	فارس
۹۰۴۴/۹	۱۰۴۷۲/۴	۱۵۰۲۷/۷	x	۱۶۴۴۶/۱	قزوین
۷۱۶۷/۶	۸۴۴۳/۱	۱۹۱۷۶/۳	۱۰۰۸۷/۷	۱۱۷۴۸/۴	قم
۵۵۹۰/۵	۱۲۷۳۱/۸	۱۷۷۸۴/۹	۱۷۰۰۰/۰	x	کردستان
۲۹۶۵/۶	۸۶۲۵/۰	۱۵۰۰۰/۰	۸۳۷۹/۳	۵۳۲۹/۵	کرمان
۵۴۳۴/۱	x	x	x	x	کرمانشاه
۴۴۴۳/۳	x	x	x	x	کهگیلویه و بویراحمد
x	x	x	x	x	گلستان
x	x	x	x	x	گیلان
x	x	x	x	x	لرستان
۴۷۶۱/۳	۱۲۱۷۵/۹	۱۲۲۴۰/۱	x	۷۳۱۷/۴	مازندران
۹۲۵۱/۸	۱۲۷۷۷/۸	۱۱۷۵۰/۰	۶۸۹۴/۷	۱۲۷۷۷/۰	مرکزی
x	x	x	x	x	هرمزگان
۵۰۷۲/۶	۸۷۶۰/۹	۷۴۰۰/۰	x	x	همدان
x	x	x	x	۲۵۰۸۷/۳	یزد

۱- متوسط قیمت فروش یک کیلوگرم از محصولات کشاورزی: ۱۳۸۹ (دنباله) (ریال)

ذغال اخته	توت فرنگی	توت درختی	به	گلابی	استان
۱۶۲۱۱/۱	۱۳۰۰۷/۷	۲۱۸۷۵/۰	۱۹۴۰۹/۹	۱۱۸۰۵/۵	کل کشور
x	x	۱۵۰۰۰/۰	x	۸۳۷۲/۳	آذربایجان شرقی
x	x	x	x	x	آذربایجان غربی
x	x	x	x	x	اردبیل
x	x	x	۲۲۸۱۳/۸	x	اصفهان
x	x	x	x	x	ایلام
x	x	x	x	x	بوشهر
x	۱۰۰۰۰/۰	x	x	۱۵۱۱۵/۵	تهران
x	x	x	x	x	چهارمحال و بختیاری
x	x	x	x	x	خراسان جنوبی
x	x	x	۹۹۶۳/۶	۶۸۹۲/۵	خراسان رضوی
x	x	x	x	۷۳۵۸/۶	خراسان شمالی
x	x	x	x	x	خوزستان
x	x	x	x	x	زنجان
x	x	x	۱۵۴۷۳/۷	۱۰۰۰۰/۰	سمنان
x	x	x	x	x	سیستان و بلوچستان
x	x	x	x	x	فارس
۱۶۲۱۱/۱	x	x	x	۸۰۲۵/۴	قزوین
x	x	۱۴۰۰۰/۰	x	۱۱۳۸۸/۹	قم
x	۱۳۵۲۸/۵	۲۴۸۶۵/۸	x	x	کردستان
x	x	x	۸۰۹۸/۸	۹۳۲۶/۰	کرمان
x	x	۲۳۱۳۹/۵	۱۷۱۴۲/۹	x	کرمانشاه
x	x	x	x	x	کهگیلویه و بویراحمد
x	x	x	x	x	گلستان
x	x	x	۱۲۱۳۰/۴	x	گیلان
x	x	x	x	x	لرستان
x	۱۲۲۸۸/۰	x	۶۸۹۶/۶	۶۶۰۶/۱	مازندران
x	x	x	x	x	مرکزی
x	x	x	x	x	هرمزگان
x	x	x	x	x	همدان
x	x	x	x	x	یزد

۱- متوسط قیمت فروش یک کیلوگرم از محصولات کشاورزی: ۱۳۸۹ (دنباله)

زرشک	خرمالو	انار	کیوی	زلزالک	استان
۴۵۰۸۷/۸	۱۰۷۴۸/۳	۷۷۱۸/۹	۵۱۶۰/۸	x	کل کشور
x	x	x	x	x	آذربایجان شرقی
x	x	x	x	x	آذربایجان غربی
x	x	x	x	x	اردبیل
x	x	۵۱۹۱/۰	x	x	اصفهان
x	x	۱۰۰۰۰/۰	x	x	ایلام
x	x	x	x	x	بوشهر
x	۱۲۱۰۷/۶	x	x	x	تهران
x	x	x	x	x	چهارمحال و بختیاری
۴۵۰۸۷/۸	x	۸۹۳۷/۶	x	x	خراسان جنوبی
x	x	۶۹۴۳/۱	x	x	خراسان رضوی
x	x	۸۵۰۰/۰	x	x	خراسان شمالی
x	x	x	x	x	خوزستان
x	x	۷۰۵۴/۷	x	x	زنجان
x	x	۸۲۱۶/۲	x	x	سمنان
x	x	۸۹۵۹/۰	x	x	سیستان و بلوچستان
x	x	۷۰۵۳/۹	x	x	فارس
x	x	۱۰۴۰۰/۴	x	x	قزوین
x	۶۲۹۰/۳	۷۱۷۵/۹	x	x	قم
x	x	x	x	x	کردستان
x	x	۱۵۵۸۳/۹	x	x	کرمان
x	x	۱۰۳۸۱/۰	x	x	کرمانشاه
x	x	۸۱۳۰/۸	x	x	کهگیلویه و بویراحمد
x	x	x	x	x	گلستان
x	x	x	۵۱۷۶/۹	x	گیلان
x	x	x	x	x	لرستان
x	۶۳۳۴/۱	x	۵۱۵۴/۶	x	مازندران
x	x	۸۲۰۳/۰	x	x	مرکزی
x	x	x	x	x	هرمزگان
x	x	x	x	x	همدان
x	x	۶۹۷۱/۳	x	x	یزد

۱- متوسط قیمت فروش یک کیلوگرم از محصولات کشاورزی: ۱۳۸۹ (دنباله)

استان	پسته	بادام	فندوق	آفتاب گردان آجیلی	سویا
کل کشور	۶۹۴۰۳/۶	۲۶۲۸۵/۹	۲۸۹۵۱/۳	۱۴۱۴۴/۵	۵۴۱۹/۷
آذربایجان شرقی	x	۲۲۱۷۳/۹	x	۱۳۱۶۴/۱	x
آذربایجان غربی	x	x	x	۱۸۲۳۱/۵	x
اردبیل	x	x	x	x	x
اصفهان	x	۲۲۲۰۹/۳	x	۸۸۳۵/۲	x
ایلام	x	x	x	x	x
بوشهر	x	x	x	x	x
تهران	x	x	x	x	x
چهارمحال و بختیاری	x	۳۶۷۹۰/۱	x	x	x
خراسان جنوبی	۵۰۹۸۸/۴	۱۲۸۶۰/۹	x	x	x
خراسان رضوی	۶۶۶۳۶/۸	۱۷۶۵۶/۰	x	۹۶۵۹/۶	x
خراسان شمالی	۷۸۶۹۷/۵	۱۳۸۸۴/۸	x	۸۹۱۵/۷	x
خوزستان	x	x	x	x	x
زنجان	x	x	x	۱۰۰۵۲/۴	x
سمنان	x	۲۴۱۸۵/۲	x	۸۳۷۲/۱	x
سیستان و بلوچستان	۶۷۷۳۳/۳	x	x	x	x
فارس	x	۱۶۰۳۵/۶	x	x	x
قزوین	۸۵۷۲۷/۸	x	۲۸۸۱۶/۲	۱۲۴۵۰/۲	x
قم	۶۵۴۳۸/۲	۱۶۴۶۹/۴	۶۷۶۴۶/۶	x	x
کردستان	x	x	x	۱۱۶۹۶/۱	x
کرمان	۶۰۵۵۸/۳	۲۷۷۸۰/۸	x	x	x
کرمانشاه	x	x	x	۱۵۷۷۹/۲	x
کهگیلویه و بویراحمد	x	x	x	x	x
گلستان	x	x	x	۱۱۶۳۸/۹	۵۴۳۴/۱
گیلان	x	x	۲۱۳۵۴/۵	x	x
لرستان	x	x	x	x	x
مازندران	x	x	x	x	۵۳۰۱/۵
مرکزی	۷۲۷۱۸/۴	x	x	x	x
هرمزگان	x	x	x	x	x
همدان	x	x	x	x	x
یزد	۷۶۶۲۵/۳	x	x	x	x

۱- متوسط قیمت فروش یک کیلوگرم از محصولات کشاورزی: ۱۳۸۹ (دنباله)

چای سبز	کلزا	زیتون	کنجد	آفتابگردان روغنی	استان
۳۱۷۳/۰	۵۹۳۶/۵	۱۳۶۵۴/۸	۱۵۳۶۹/۰	۶۷۴۴/۵	کل کشور
x	۶۲۳۶/۹	x	۱۵۳۱۶/۵	۵۰۰۰/۰	آذربایجان شرقی
x	۶۲۷۹/۸	x	x	x	آذربایجان غربی
x	۶۲۱۶/۶	x	x	x	اردبیل
x	۶۵۰۰/۰	x	x	۸۵۰۰/۰	اصفهان
x	۶۱۲۱/۴	x	۱۶۱۱۱/۱	x	ایلام
x	۶۰۲۱/۸	x	۱۵۴۶۵/۲	x	بوشهر
x	x	x	x	x	تهران
x	x	x	x	x	چهارمحال و بختیاری
x	x	x	۱۵۱۲۵/۰	x	خراسان جنوبی
x	۶۲۸۳/۰	x	۱۷۱۶۶/۲	x	خراسان رضوی
x	۶۲۰۲/۳	x	۱۱۳۶۸/۵	۱۰۰۰۰/۰	خراسان شمالی
x	۶۱۸۲/۷	x	۱۵۲۴۶/۴	x	خوزستان
x	۶۷۱۷/۴	۱۳۳۱۲/۳	x	x	زنجان
x	x	x	x	۸۵۱۰/۱	سمنان
x	۶۰۲۳/۰	۴۵۲۵/۹	۱۵۱۷۲/۴	x	سیستان و بلوچستان
x	۶۱۳۳/۴	x	x	x	فارس
x	۶۱۰۵/۷	۱۴۰۹۰/۲	x	x	قزوین
x	۶۱۳۷/۸	x	x	x	قم
x	۸۱۴۳/۲	x	x	۹۳۳۳/۳	کردستان
x	۶۲۰۰/۰	x	۱۳۴۳۰/۹	x	کرمان
x	۵۹۸۲/۰	۱۰۹۷۰/۳	x	x	کرمانشاه
x	۶۰۰۰/۰	۶۲۵۰/۰	۱۳۶۲۷/۵	x	کهگیلویه و بویراحمد
x	۶۳۰۷/۸	x	x	۵۵۶۱/۱	گلستان
۳۱۲۷/۷	x	۱۴۲۱۷/۴	x	x	گیلان
x	۵۸۸۰/۰	x	x	x	لرستان
۳۲۶۰/۹	۵۹۹۱/۰	۱۵۰۰۰/۰	۲۱۸۸۱/۵	x	مازندران
x	۶۲۵۹/۵	x	x	x	مرکزی
x	x	x	x	x	هرمزگان
x	۴۵۲۵/۴	x	x	x	همدان
x	x	x	۲۰۰۰۰/۰	x	یزد

۱- متوسط قیمت فروش یک کیلوگرم از محصولات کشاورزی: ۱۳۸۹ (دنباله) (ریال)

استان	زعفران خشک	زعفران تر	توتون	تنباکو	چغندر قند	نیشکر
کل کشور	۶۶۰۱۱/۹	۱۴۹۹۲۴/۳	۲۹۱۳۵/۹	۲۰۱۷۹/۲	۱۰۰/۳	۶۸۹/۰
آذربایجان شرقی	x	x	x	x	x	x
آذربایجان غربی	x	x	x	x	۷۶۴/۶	x
اردبیل	x	x	x	x	x	x
اصفهان	x	x	x	۱۸۰۰۰/۰	۶۸۸/۹	x
ایلام	x	x	x	x	x	x
بوشهر	x	x	x	۲۱۳۹۵/۳	x	x
تهران	x	x	x	x	x	x
چهارمحال و بختیاری	x	x	x	x	۸۱۶/۳	x
خراسان جنوبی	۶۰۲۲۶/۶	x	x	x	۷۲۴/۰	x
خراسان رضوی	۶۷۶۳۱/۶	۱۴۹۶۱۷/۵	x	۱۳۱۸۱/۸	۸۶۱/۰	x
خراسان شمالی	۶۴۸۰۰/۰	۱۳۷۸۶۵/۷	x	x	۸۷۴/۷	x
خوزستان	x	x	x	x	x	۶۸۸/۹
زنجان	x	x	x	x	۶۹۵/۷	x
سمنان	x	x	x	x	۷۵۶/۶	x
سیستان و بلوچستان	x	x	x	x	x	x
فارس	x	x	x	x	۸۱۲/۰	x
قزوین	x	x	x	x	۶۱۵/۳	x
قم	x	x	x	x	x	x
کردستان	x	x	x	x	x	x
کرمان	۴۰۳۴۴/۵	x	x	x	x	۸۵۰/۰
کرمانشاه	x	x	x	x	۷۴۰/۸	x
کهگیلویه و بویراحمد	x	x	x	x	x	x
گلستان	x	x	۲۹۸۵۳/۵	x	x	x
گیلان	x	x	۳۲۳۳۳/۳	x	x	x
لرستان	x	x	x	x	۷۹۹/۷	x
مازندران	x	x	۲۱۶۴۷/۷	x	x	x
مرکزی	x	x	x	x	x	x
هرمزگان	x	x	x	x	x	x
همدان	x	x	x	x	x	x
یزد	۱۵۵۷۶۲/۷	x	x	x	x	x

۱- متوسط قیمت فروش یک کیلوگرم از محصولات کشاورزی: ۱۳۸۹ (دنباله)

کاه	ذرت خوشه‌ای	ذرت علوفه‌ای	شیدر	یونجه	استان
۴۴۶/۹	۲۵۷۹/۷	۴۲۳/۲	۲۲۵۸/۸	۱۹۲۷/۲	کل کشور
۴۶۴/۰	x	۳۷۳/۲	۱۵۶۰/۶	۱۳۷۸/۲	آذربایجان شرقی
۴۱۹/۱	x	۴۶۶/۱	x	۱۳۹۱/۱	آذربایجان غربی
x	x	۳۳۶/۵	x	۱۳۸۲/۶	اردبیل
۱۲۲۶/۰	x	۴۵۴/۸	۲۲۹۴/۲	۱۹۸۶/۱	اصفهان
۳۷۷/۷	۲۸۸۸/۳	x	x	۱۶۵۴/۵	ایلام
۱۲۸۸/۱	x	x	x	۳۷۰۵/۶	بوشهر
۴۶۷/۲	x	۴۳۴/۸	x	۲۲۳۹/۸	تهران
۶۳۸/۷	x	۴۹۲/۹	۲۲۹۵/۳	۲۲۰۰/۱	چهارمحال و بختیاری
۹۱۶/۱	x	۵۱۳/۲	x	۲۳۲۹/۳	خراسان جنوبی
۵۴۸/۷	x	۵۰۹/۳	x	۲۲۷۳/۸	خراسان رضوی
۸۷۱/۲	x	۵۰۳/۰	x	۱۸۹۱/۵	خراسان شمالی
۳۰۷/۰	۱۳۰۸/۱	۳۵۴/۳	x	۱۷۸۴/۷	خوزستان
۴۸۴/۸	x	۵۶۴/۶	x	۲۰۹۴/۸	زنجان
۴۸۶/۶	x	۵۶۴/۵	x	۲۴۱۰/۴	سمنان
۷۵۴/۹	x	۴۵۹/۸	۲۰۰۰/۰	۲۴۶۹/۵	سیستان و بلوچستان
۴۹۸/۴	x	۴۰۳/۲	۱۵۶۶/۷	۲۰۷۴/۸	فارس
۳۵۳/۲	۳۰۰۰/۰	۴۳۷/۹	x	۲۰۸۲/۰	قزوین
۳۱۵/۱	x	۴۴۴/۸	x	۲۱۸۲/۲	قم
۳۸۶/۰	x	x	۱۳۴۴/۴	۱۷۲۴/۸	کردستان
۱۳۳۸/۵	x	۴۰۱/۱	x	۱۱۶۷/۳	کرمان
۲۹۴/۷	۲۹۰۲/۴	۳۷۱/۳	x	۱۷۷۰/۱	کرمانشاه
x	۲۷۰۲/۰	۴۰۰/۰	۳۰۰۰/۰	۳۱۸۴/۷	کهگیلویه و بویراحمد
۲۷۱/۸	x	۳۸۵/۶	x	x	گلستان
۳۲۰/۲	x	x	x	x	گیلان
۳۰۰/۰	x	۳۰۰/۰	۲۶۳۳/۳	۲۳۹۱/۳	لرستان
۱۳۹/۳	x	x	x	۲۲۰۰/۰	مازندران
۵۵۹/۸	x	۴۰۱/۲	x	۲۳۱۵/۴	مرکزی
۳۰۰/۰	x	x	x	x	هرمزگان
۳۴۴/۸	x	۴۶۱/۵	x	۱۸۶۸/۰	همدان
۹۵۳/۵	x	۵۴۰/۰	x	۲۶۱۲/۷	یزد

۱- متوسط قیمت فروش یک کیلوگرم از محصولات کشاورزی: ۱۳۸۹ (دنباله)

پسته	عسل بدون موم	عسل با موم	زیره	پنبه (وش)	چغندر علوفه‌ای	استان
۵۱۹۳۱/۲	۱۰۷۱۴/۵	۹۷۲۳۸/۳	۱۹۴۵۹/۵	۱۲۷۶۶/۸	۱۴۴/۷	کل کشور
x	۷۲۱۸۷/۵	۶۸۵۱۴/۱	۱۸۰۰۰/۰	x	x	آذربایجان شرقی
x	۴۳۷۷۳/۶	۵۷۷۵۱/۹	x	x	x	آذربایجان غربی
x	x	۶۶۳۴۸/۸	x	۸۷۳۵/۸	x	اردبیل
x	۱۳۸۰۹۵/۲	x	x	۸۳۹۲/۶	۶۹۴/۹	اصفهان
x	۱۳۲۳۵۲/۹	x	x	x	x	ایلام
x	x	x	x	x	x	بوشهر
x	x	x	x	x	x	تهران
x	۷۹۱۹۴/۵	۹۹۵۲۱/۳	x	x	x	چهارمحال و بختیاری
x	۱۵۳۳۳۳/۳	۱۳۳۹۷۸/۵	x	۱۳۴۵۹/۷	x	خراسان جنوبی
۵۴۴۸۲/۸	۸۴۸۳۷/۲	۱۲۷۲۱۷/۵	۱۹۵۲۷/۲	۱۴۱۰۹/۰	۹۷۴/۸	خراسان رضوی
۵۰۰۰۰/۰	۷۳۴۲۵/۳	x	۱۸۴۰۸/۲	۱۴۴۲۸/۱	x	خراسان شمالی
x	x	x	x	x	۱۳۳۹/۰	خوزستان
x	x	۱۱۶۳۵۸/۶	x	x	x	زنجان
x	x	۱۲۸۲۲۹/۳	۳۱۴۷۰/۶	۴۳۱۱/۳	۷۹۴/۵	سمنان
x	x	x	x	x	x	سیستان و بلوچستان
x	۶۵۵۳۰/۰	x	x	۱۱۰۵۹/۳	x	فارس
x	x	۱۴۲۲۲۲/۷	x	x	x	قزوین
x	۱۱۹۴۴۱/۳	۸۱۵۸۴/۶	x	۱۲۶۲۵/۸	x	قم
x	۱۰۴۰۰۰/۰	۱۳۴۷۶۹/۲	x	x	x	کردستان
x	۸۹۲۹۷/۹	۷۳۳۳۳/۳	x	x	x	کرمان
x	۱۰۵۸۴۵/۹	۷۱۵۶۲/۱	x	x	x	کرمانشاه
x	۱۰۱۹۳۲/۴	۱۱۳۲۲۳/۳	x	x	x	کهگیلویه و بویراحمد
۴۰۰۰۰/۰	۷۳۲۷۴/۶	x	x	۹۶۳۶/۴	x	گلستان
۵۳۴۰۰/۰	x	۸۹۱۷۷/۰	x	x	x	گیلان
x	x	x	x	x	x	لرستان
۴۵۰۰۰/۰	۵۷۲۷۲/۷	۷۹۹۴۲/۶	x	۵۵۴۷/۴	x	مازندران
x	x	x	x	۱۲۱۸۷/۵	x	مرکزی
x	x	x	x	x	x	هرمزگان
x	x	x	x	x	x	همدان
x	x	x	x	x	۱۹۰۴/۰	یزد

۲- متوسط قیمت فروش انواع دام زنده: ۱۳۸۹

(ریال)

بز و بزغاله			گوسفند و بره			استان
بز و بزغاله زنده نر برای تولید مثل راس	بز و بزغاله زنده ماده برای تولید مثل راس	بز و بزغاله زنده پروراری (کیلوگرم)	گوسفند و بره زنده نر برای تولید مثل راس	گوسفند و بره زنده ماده راس	گوسفند و بره زنده پروراری (کیلوگرم)	
۲۳۸۱۷۰۹۸/۸	۱۹۳۹۶۹۵/۵	۵۸۱۷۲۱/۶	۳۶۶۳۴۶۳/۶	۳۱۴۴۰۰۵/۲	۵۹۸۲۰/۱	کل کشور
۳۰۴۲۱۷۷/۲	۳۰۶۳۹۱۵/۸	۵۱۵۴۷/۰	۵۶۷۱۰۴۸/۸	۴۴۸۵۷۰۸/۶	۵۸۵۹۸/۵	آذربایجان شرقی
۳۹۳۲۵۹۲/۶	۲۱۵۸۸۲۳/۵	۴۸۵۷۶/۸	۶۱۶۹۴۳۵/۶	۲۷۵۶۹۲۵/۳	۵۴۲۱۹/۹	آذربایجان غربی
۲۲۷۰۸۸۳/۵	۲۱۶۰۲۰۰/۰	۴۸۲۲۶/۴	۴۶۱۹۴۹۲/۶	۴۱۴۴۱۷۳/۵	۵۷۸۶۵/۵	اردبیل
۲۵۵۳۶۳۳/۲	۲۳۹۹۶۸۹/۰	۶۱۷۴۵/۹	۵۵۸۲۳۰۳/۰	۳۰۵۸۹۸۱/۵	۶۳۸۷۲/۰	اصفهان
۳۳۴۹۹۱۵/۷	۲۴۴۳۳۳۳/۳	۶۳۸۵۶/۴	۴۶۰۰۰۰۰/۰	۳۵۵۲۲۹۸/۱	۶۴۴۳۸/۵	ایلام
۳۰۸۵۸۳۷/۳	۲۱۷۶۴۴۶/۰	۶۰۹۲۵/۷	۳۴۰۱۱۲۹/۹	۳۰۰۴۰۸۶/۳	۵۹۵۵۱/۵	بوشهر
x	x	۵۸۹۶۳/۵	۴۸۸۵۷۱۴/۳	۳۲۹۲۸۹۹/۴	۶۷۹۵۹/۸	تهران
۱۸۲۵۵۵۵/۶	۲۶۸۰۸۳۱/۴	۵۳۶۵۴/۷	۲۷۷۲۴۵۰/۰	۴۲۷۶۲۳۸/۰	۶۰۲۰۰/۷	چهارمحال و بختیاری
۹۰۶۲۵۰/۰	۸۸۷۳۲۷/۹	۵۱۴۵۵/۶	x	۱۴۳۹۱۵۹/۵	۵۲۳۶۳/۴	خراسان جنوبی
۳۵۸۶۲۰۶/۹	۲۲۳۳۸۹۵/۲	۵۶۹۵۵/۳	۵۷۶۸۷۷۴/۷	۳۴۱۷۶۲۰/۳	۵۶۲۶۷/۹	خراسان رضوی
۳۱۶۷۸۲۱/۸	۲۰۰۳۳۳۰/۸	۵۷۷۵۲/۷	۶۲۹۳۳۳۹/۴	۲۹۹۱۴۵۹/۲	۵۸۰۳۱/۹	خراسان شمالی
۲۲۸۴۴۳۹/۵	۲۲۷۷۶۰۸/۷	۶۵۸۸۱/۸	۲۸۴۲۰۴۱/۴	۲۵۵۷۲۲۲/۲	۶۹۴۱۷/۳	خوزستان
۱۵۹۸۰۴۸/۹	۱۵۸۷۷۷۴/۶	۵۷۶۷۸/۳	۴۰۱۳۸۹۰/۹	۲۹۸۱۷۹۷/۵	۶۲۹۵۹/۵	زنجان
x	۲۱۳۱۹۹۰/۴	۵۸۷۵۱/۱	۵۵۰۰۰۰۰/۰	۲۶۲۲۱۰۳/۴	۵۷۸۳۴/۵	سمنان
۵۷۳۱۸۱/۸	x	۵۳۱۰۵/۰	x	x	۵۵۵۱۱/۳	سیستان و بلوچستان
۲۰۶۳۷۶۰/۲	۱۶۷۱۰۵۰/۳	۵۹۳۰۹/۰	۳۰۷۸۴۱۳/۹	۲۵۸۲۱۸۷/۱	۵۶۷۶۸/۹	فارس
x	۱۸۴۵۲۵۱/۴	۵۴۶۰۶/۸	x	۲۴۲۹۳۶۳/۸	۶۳۳۰۶/۱	قزوین
x	۲۶۸۵۷۱۴/۳	۶۳۳۳۸/۱	x	۲۷۱۷۶۹۵/۱	۶۴۳۷۸/۶	قم
۲۱۷۶۱۳۶/۴	۱۹۴۳۷۲۱/۷	۴۹۴۰۰/۷	۴۳۱۵۶۲۱/۰	۳۲۷۳۵۲۶/۷	۵۵۹۶۷/۰	کردستان
۲۲۳۶۹۹۲/۸	۱۸۲۷۶۵۷/۴	۶۴۱۵۸/۳	۲۴۹۷۷۰۶/۴	۲۰۱۲۶۲۷/۸	۶۴۰۸۵/۳	کرمان
۱۸۶۱۱۹۴/۵	۱۷۰۴۲۵۵/۳	۵۵۲۶۶/۱	۲۶۲۰۸۵۴/۶	۲۴۲۵۷۶۷/۴	۶۰۰۷۸/۴	کرمانشاه
۱۳۷۸۲۶۰/۹	۱۸۴۰۴۴۵/۳	۵۳۲۳۰/۱	۱۹۵۱۷۲۴/۱	۳۰۱۳۶۹۷/۶	۵۲۲۶۱/۲	کهگیلویه و بویراحمد
x	x	۵۵۳۲۹/۱	x	۲۶۸۵۷۶۰/۶	۶۲۹۱۰/۴	گلستان
۳۴۳۴۷۸۲/۶	x	۶۱۷۰۷/۳	۳۶۷۳۹۱۳/۰	۱۹۲۵۹۱۶/۹	۵۹۵۹۴/۵	گیلان
x	۱۷۷۳۶۰۰/۰	۶۱۶۳۲/۷	۴۲۲۷۲۷۲/۷	۳۰۰۰۰۰۰/۰	۶۱۲۱۰/۶	لرستان
۱۹۰۰۰۰۰/۰	۲۳۹۰۵۷۲/۹	۶۴۸۵۲/۰	۲۵۳۵۷۱۴/۳	۲۶۱۰۹۵۸/۶	۷۵۸۰۴/۱	مازندران
۳۸۰۷۶۹۲/۳	۲۳۲۶۱۸۳/۸	۶۳۹۵۸/۸	۶۱۴۲۳۶۱/۱	۳۵۹۸۸۰۶/۱	۶۲۳۷۵/۱	مرکزی
۱۹۶۲۶۴۵/۰	x	۵۵۰۰۶/۷	۱۸۱۴۹۳۲/۱	x	۵۴۱۸۰/۲	هرمزگان
۱۵۴۲۶۳۵/۷	۱۴۷۷۱۷۵/۶	۵۳۸۷۵/۴	۴۰۲۳۸۸۷/۰	۳۴۸۰۰۳۳/۱	۵۹۱۰۴/۳	همدان
۲۸۴۲۵۹۲/۶	۲۱۵۲۵۱۳/۷	۵۸۲۹۹/۲	x	۲۶۶۹۶۰۸/۷	۶۲۰۵۹/۳	یزد

۲- متوسط قیمت فروش انواع دام زنده: ۱۳۸۹ (دنباله) (ریال)

گاو کمتر از دو سال			گاو دوساله و بیش تر				استان
گاو کمتر از دو سال غیر پروراری راس	گاو کمتر از دو سال ماده راس	گاو کمتر از دو سال پروراری (کیلوگرم)	گاو دوسال و بیش تر غیر کار راس	گاو دوسال و بیش تر برای کار راس	گاو دوسال بیش تر ماده غیر شیری (کیلوگرم)	گاو دوسال و بیش تر ماده شیری راس	
۸۲۵۸۱۷۳/۸	۱۰۱۱۲۳۰۸/۷	۴۲۱۳۲/۰	۱۵۸۱۷۳۹۹/۲	۱۴۴۵۱۷۳۵/۰	۳۳۵۹۴/۸	۱۷۰۳۹۴۶۵/۳	کل کشور
۹۹۰۹۴۴۷/۷	۱۱۷۱۶۶۳۳/۹	۴۴۱۴۵/۴	۱۹۹۷۸۳۸۵/۷	۱۹۲۰۰۰۰۰/۰	۳۸۶۲۱/۱	۲۰۳۱۲۸۶۷/۵	آذربایجان شرقی
۵۴۷۶۱۲۷/۳	۸۱۱۰۰۳۱/۶	۴۳۹۲۷/۳	۱۶۲۶۹۹۱۱/۵	×	۳۵۳۸۹/۰	۱۸۹۶۰۱۹۴/۶	آذربایجان غربی
۷۹۷۶۹۵۲/۰	۹۳۹۲۶۸۰/۳	۴۱۱۸۰/۹	۱۴۲۰۶۸۱۹/۶	×	۳۰۲۲۵/۳	۱۵۴۱۶۰۵۳/۷	اردبیل
۱۴۰۶۵۴۷۶/۲	۹۸۳۷۶۵۵/۱	۵۲۰۰۸/۵	۱۵۵۵۵۵۵۵/۶	×	۴۳۵۷۹/۸	۱۷۸۸۸۸۸۸/۹	اصفهان
×	۸۵۶۵۱۸۶/۲	۵۶۵۳۹/۵	۱۴۳۱۷۰۷۳/۲	×	۴۶۱۳۹/۸	۱۵۶۳۷۹۴۰/۱	ایلام
×	۶۵۹۹۴۰۶/۵	۴۸۷۱۳/۰	۱۳۵۲۰۴۰۸/۲	×	۴۶۲۳۲/۸	۱۰۶۲۳۲۶۱/۷	بوشهر
×	۱۱۳۷۵۰۰۰/۰	۳۹۵۳۳/۹	×	×	۲۴۷۹۲/۹	۲۵۱۷۷۷۸۴/۸	تهران
۱۰۱۴۵۲۳۸/۱	۹۰۰۰۰۰۰/۰	۴۱۲۸۲/۸	۱۶۸۷۱۴۲۸/۶	×	۳۳۰۲۹/۷	۱۴۹۹۹۲۸۹/۵	چهارمحال و بختیاری
×	۶۶۶۸۲۰۰/۴	۳۶۷۴۷/۷	۱۴۵۵۵۵۵۵/۶	×	۲۵۷۲۲/۵	۱۳۰۸۶۷۲۹/۴	خراسان جنوبی
×	۱۱۰۱۰۰۴۸/۸	۳۸۰۴۱/۱	×	×	۲۷۰۱۰/۴	۲۰۳۱۴۰۹۰/۰	خراسان رضوی
۸۷۹۰۳۲۲/۶	۹۹۷۴۵۷۱/۹	۳۸۱۲۹/۱	۱۲۷۸۴۳۱۳/۷	×	۲۶۸۹۹/۴	۱۸۶۳۹۲۲۱/۶	خراسان شمالی
۶۴۶۷۲۷۷/۱	۷۶۴۹۹۰۸/۹	۵۶۹۹۷/۵	۱۱۰۷۰۱۳۰/۶	۱۱۷۷۵۰۰۰/۰	۵۶۳۱۷/۵	۱۵۲۴۴۴۲۰/۱	خوزستان
×	۷۹۱۶۳۸۰/۱	۵۷۱۳۳/۶	۱۷۴۵۹۳۵۸/۳	۱۸۰۰۰۰۰۰/۰	۲۳۰۹۱/۶	۱۴۸۵۷۵۱۴/۳	زنجان
×	۱۰۵۱۰۱۶۲/۶	۴۲۲۵۵/۹	×	×	۲۸۲۷۸/۳	۱۸۵۰۶۴۱۰/۳	سمنان
۴۷۸۴۶۱۵/۴	۵۰۰۰۰۰۰/۰	۳۶۷۱۶/۰	۶۵۸۷۵۰۰/۰	۷۰۰۰۰۰۰/۰	۷۵۸۳۳/۸	۶۹۰۰۰۰۰/۰	سیستان و بلوچستان
۷۱۱۶۴۵۱/۰	۱۱۶۶۴۶۰۵/۹	۴۴۵۲۱/۷	۱۹۴۵۲۳۸۱/۰	۱۳۱۷۶۴۷۰/۶	۲۹۷۹۵/۴	۱۴۵۰۱۹۷۳/۸	فارس
۵۱۴۶۱۶۴/۸	۷۱۳۲۰۵۴/۲	۴۱۹۲۷/۵	×	×	۳۰۵۰۳/۹	۱۳۶۰۵۸۱۱/۹	قزوین
×	۹۰۹۰۹۰۹/۱	۳۸۰۰۷/۲	×	×	۲۶۰۳۵/۳	×	قم
×	۸۹۱۷۱۶۵/۷	۴۳۰۲۱/۶	×	۱۶۰۰۰۰۰۰/۰	۳۴۹۵۹/۷	۱۶۴۰۲۷۸۷/۲	کردستان
۶۷۸۱۶۶۰/۹	۵۹۰۱۷۵۸/۸	۵۲۹۱۸/۵	۹۳۹۰۸۳۴/۲	۹۰۵۸۵۳۶/۶	۴۸۱۹۹/۶	۹۸۹۰۵۷۴/۲	کرمان
۱۳۰۹۴۸۲۷/۶	۱۱۹۲۱۴۱۳/۵	۴۱۸۸۸/۹	۱۶۶۹۰۰۹۲/۲	۱۵۵۵۵۵۵۵/۶	۳۸۵۰۱/۱	۱۵۳۵۴۳۹۵/۶	کرمانشاه
۴۷۷۲۲۰۰/۸	۸۷۴۵۰۹۸/۰	۴۰۲۸۷/۶	×	×	۳۵۰۰۰/۰	۱۰۰۲۳۲۰۶/۱	کهگیلویه و بویراحمد
۸۰۴۱۴۰۱/۳	۷۵۶۵۲۴۱/۶	۴۴۳۰۷/۵	۱۶۰۰۰۰۰۰/۰	۲۰۳۸۴۶۱۵/۴	۳۳۴۹۱/۹	۱۳۷۹۰۰۸۳/۵	گلستان
۵۹۷۲۸۸۱/۴	۵۲۴۷۹۴۲/۴	۴۵۲۳۹/۳	۱۳۰۹۲۲۹۶/۵	×	۴۱۵۶۵/۰	۱۲۱۳۵۹۸۹/۰	گیلان
۵۰۶۵۹۲۰/۴	۸۴۶۲۳۳۰/۲	۶۲۰۲۴/۸	×	×	۴۹۰۹۴/۲	۱۴۱۹۴۲۴۴/۶	لرستان
۶۸۸۱۷۶۴/۷	۵۷۹۴۲۰۷/۱	۵۵۷۷۹/۸	۱۵۱۱۱۱۱/۱	×	۵۳۴۶۲/۸	۱۴۰۱۹۶۱۵/۴	مازندران
×	۱۳۲۲۹۷۶۶/۶	۳۹۸۱۲/۴	×	×	۳۶۴۸۱/۲	۱۹۰۱۳۲۵۶/۵	مرکزی
۴۵۸۶۲۱۵/۰	×	۴۷۹۴۴/۲	۷۳۷۳۳۳۹/۴	×	×	۹۸۰۴۷۶۱/۹	هرمزگان
۱۳۳۸۴۱۰۰/۴	۱۳۰۳۳۳۴۸/۹	۴۰۱۶۸/۵	۱۵۵۰۹۴۶۶/۰	×	۳۲۲۰۱/۱	۱۶۲۴۴۴۵۳/۳	همدان
۱۴۸۳۸۷۰۹/۷	۱۴۶۵۵۸۰۵/۹	۳۷۸۲۹/۱	۲۰۰۰۰۰۰۰/۰	×	۳۱۰۳۶/۸	۲۱۲۵۸۹۸۹/۷	یزد

۳- متوسط قیمت فروش یک کیلوگرم از فراورده‌های دامی: ۱۳۸۹ (ریال)

کود حیوانی	پشم گوسفند	شیر (چرخ نشده)				استان
		شیر گاومیش	شیر گاو	شیر بز	شیر گوسفندی	
۱۳۷/۱	۶۵۶۸/۷	۷۱۵۴/۷	۳۷۹۲/۶	۶۳۴۷/۶	۱۷۷۷/۸	کل کشور
۷۱/۱	۱۰۹۸۷/۸	۱۲۰۷۴/۰	۳۶۴۳/۲	۸۷۰۶/۷	۱۰۳۲۶/۴	آذربایجان شرقی
۷۳/۳	۱۰۵۲۹/۹	۸۶۷۵/۱	۳۴۲۱/۹	۸۲۲۶/۷	۸۵۹۸/۴	آذربایجان غربی
۵۵/۰	۱۲۸۰۶/۱	۶۳۳۹/۶	۳۷۴۳/۳	۸۸۴۸/۱	۷۷۳۸/۰	اردبیل
۱۹۸/۶	۸۷۳۰/۲	x	۳۵۲۷/۰	۸۰۱۳/۲	۸۱۷۷/۳	اصفهان
۲۶۴/۰	۶۹۲۷/۱	۳۶۰۰/۰	۳۱۳۱/۴	x	x	ایلام
۱۷۸/۸	۷۰۰۰/۰	x	۶۰۱۳/۹	x	x	بوشهر
۱۲۱/۷	۵۰۵۹/۴	x	۴۰۴۹/۶	x	x	تهران
۷۰/۰	۹۵۲۳/۵	x	۳۷۱۷/۰	x	x	چهارمحال و بختیاری
۱۵۰/۸	۷۳۵۹/۴	x	۳۷۱۹/۴	x	x	خراسان جنوبی
۱۱۳/۱	۳۰۴۰/۰	x	۳۶۵۸/۲	x	۹۰۲۸/۴	خراسان رضوی
۸۲/۱	۵۷۲۳/۱	x	۳۵۹۶/۴	x	x	خراسان شمالی
۱۳۵/۷	۵۲۴۵/۱	۵۲۱۵/۷	۳۶۰۷/۳	۳۱۱۰/۴	۴۳۶۳/۰	خوزستان
x	۱۱۵۰۰/۰	x	۴۳۲۴/۴	۸۱۵۰/۸	۸۰۰۸/۱	زنجان
۱۷۴/۰	x	x	۴۲۳۰/۵	۷۴۷۰/۱	۷۸۵۹/۲	سمنان
۳۰۹/۶	۷۷۲۴/۱	x	۴۳۵۴/۹	۳۶۹۷/۷	۴۱۷۲/۴	سیستان و بلوچستان
۱۴۵/۹	۶۴۵۸/۳	x	۳۷۶۵/۴	۵۰۱۲/۹	۴۸۶۴/۷	فارس
۵۴/۲	۶۷۴۸/۷	x	۴۱۳۲/۱	۶۳۸۵/۶	۷۱۱۱/۴	قزوین
۱۰۱/۵	۲۴۰۸/۸	x	۳۵۵۵/۶	۴۳۷۰/۴	x	قم
۲۷/۶	۴۸۵۷/۹	x	۳۵۷۷/۱	۴۳۶۵/۸	۴۲۴۶/۹	کردستان
۴۷۴/۶	۱۰۴۶۴/۴	۵۳۰۶/۱	۴۰۸۷/۷	۶۴۰۹/۴	۶۵۳۵/۵	کرمان
x	۸۹۱۷/۳	x	۳۳۶۳/۲	۳۲۶۰/۲	۳۷۱۳/۳	کرمانشاه
۱۰۷/۷	۶۹۰۹/۱	x	۴۰۷۱/۶	x	x	کهگیلویه و بویراحمد
۴۰/۹	۱۵۴۱/۰	x	۳۸۴۶/۱	x	x	گلستان
۵۵/۹	۳۷۴۴/۲	۴۵۹۸/۲	۳۹۷۵/۹	x	x	گیلان
۱۲۰/۴	۶۵۱۰/۹	x	۳۴۲۹/۳	x	x	لرستان
x	۱۷۷۸/۳	۵۳۴۵/۱	۴۱۵۱/۴	x	۶۰۰۹/۴	مازندران
۷۳/۰	۶۵۶۸/۱	x	۳۸۱۱/۱	x	x	مرکزی
۳۲۴/۹	x	x	۳۸۴۴/۹	x	x	هرمزگان
۱۵۰/۰	۵۹۸۶/۷	x	۳۴۰۲/۳	۳۵۲۵/۸	x	همدان
۲۰۵/۶	۸۱۳۰/۲	x	۴۱۱۵/۳	۸۴۰۹/۸	۱۰۰۰۰/۰	یزد

۴- متوسط هزینه انواع خدمات ماشینی کشاورزی برای یک هکتار: ۱۳۸۹ (ریال)

دیسک با تراکتور		شخم با تراکتور			استان
زمین دیم	زمین آبی	باغ	زمین دیم	زمین آبی	
۱۳۸۸۱۷/۳	۱۶۳۹۸۱/۱	۴۸۳۱۹۲/۳	۲۶۸۶۹۶/۹	۳۵۴۵۴۵/۶	کل کشور
x	۲۹۳۵۲۶/۹	۳۱۳۷۱۷/۹	۲۸۸۶۹۳/۲	۴۹۰۰۸۰/۴	آذربایجان شرقی
۱۷۳۳۳۳/۳	۲۱۴۷۷۰/۵	۶۵۹۵۲۸/۵	۳۶۰۲۹۷/۹	۴۳۵۵۸۲/۴	آذربایجان غربی
۱۵۷۸۲۳/۵	۱۵۹۴۳۸/۲	۷۹۴۸۱۴/۸	۲۵۵۴۲۹/۹	۳۰۶۱۲۱/۵	اردبیل
x	۲۵۴۳۸۰/۹	x	۳۰۱۷۲۴/۱	۵۷۹۷۳۶/۷	اصفهان
۱۲۸۱۲۵/۸	۱۲۱۸۷۵/۷	x	۱۹۲۹۷۰/۱	۲۰۴۶۰۶/۴	ایلام
۱۹۰۰۵۹/۰	۱۷۰۹۴۸/۲	۲۳۶۶۵۰/۱	۲۰۳۸۱۲/۵	۲۸۵۶۱۸/۲	بوشهر
x	۲۸۵۸۶۱/۵	۶۷۵۶۲۴/۸	x	۳۲۷۸۰۴/۷	تهران
۳۰۶۲۹۷/۲	۱۶۹۳۴۷/۶	x	۴۷۸۴۶۷/۶	۴۹۴۲۸۳/۷	چهارمحال و بختیاری
۲۱۲۰۰۰/۰	۱۷۹۵۸۲/۹	۲۴۱۴۴۹/۳	۳۴۵۳۵۷/۸	۳۰۳۹۵۲/۳	خراسان جنوبی
۱۲۴۲۲۵/۶	۹۹۹۶۳/۷	۴۷۵۴۲۰/۴	۲۵۸۰۰۸/۷	۲۶۴۴۵۰/۵	خراسان رضوی
۱۱۶۵۱۰/۵	۱۱۰۳۷۶/۲	۵۹۵۸۶۲/۱	۲۳۵۳۲۶/۰	۲۴۵۴۰۳/۰	خراسان شمالی
۱۶۸۴۹۳/۲	۱۲۶۰۷۹/۴	x	۲۵۰۰۰۰/۰	۲۴۶۴۶۳/۷	خوزستان
۱۵۰۰۰۰/۰	۱۶۱۶۱۹/۴	x	۲۳۷۷۱۰/۷	۳۸۰۶۶۸/۶	زنجان
x	x	۱۰۱۱۴۱۸/۷	x	۳۱۴۲۱۶/۲	سمنان
x	۳۲۸۱۱۵/۱	۳۰۸۲۷۵/۹	x	۴۲۱۳۰۶/۶	سیستان و بلوچستان
۱۷۰۶۹۵/۵	۱۷۲۹۴۰/۱	۳۲۱۲۲۲/۳	۱۷۹۶۹۱/۳	۳۳۷۳۲۲/۶	فارس
۱۸۰۴۲۶/۴	۱۹۴۶۱۳/۰	۶۴۷۵۱۲/۰	۳۰۹۶۰۷/۴	۴۰۳۵۹۸/۳	قزوین
x	۱۵۹۶۴۱/۲	x	x	۳۹۶۶۸۵/۳	قم
۱۰۳۹۷۶/۲	۱۲۴۵۵۷/۰	x	۲۹۴۸۳۴/۹	۴۲۳۷۷۹/۹	کردستان
۵۳۱۹۶۴/۶	۴۶۹۷۹۳/۶	۵۴۰۴۱۱/۰	x	۵۸۳۳۲۱/۱	کرمان
۱۹۲۳۷۰/۵	۱۹۶۷۷۴/۳	x	۲۶۱۰۱۱/۲	۳۰۶۰۶۷/۶	کرمانشاه
x	۱۹۹۰۱۹/۶	x	۳۸۲۵۱۰/۳	۴۴۵۳۸۷/۶	کهگیلویه و بویراحمد
۱۲۶۸۲۶/۵	۱۲۳۷۳۰/۲	x	۲۷۷۱۷۹/۸	۳۲۵۴۳۴/۵	گلستان
x	۶۴۸۹۴۶/۵	۱۲۵۵۵۵۵/۶	۵۲۸۲۶۰/۹	۷۲۵۳۰۴/۷	گیلان
۱۲۵۴۹۵/۳	۱۸۳۱۰۳/۰	x	۲۰۰۸۷۶/۷	۳۲۹۶۰۳/۸	لرستان
x	۶۹۰۳۴۰/۹	۹۴۵۶۷۵/۷	x	۱۰۰۰۱۱۹/۷	مازندران
۹۷۹۴۱/۲	۲۷۴۶۰۵/۵	۵۰۰۰۰۰/۰	۲۶۴۹۰۳/۶	۴۳۷۹۶۹/۲	مرکزی
x	x	x	x	۴۸۴۱۷۵/۸	هرمزگان
۱۳۴۱۸۶/۹	۱۹۶۴۱۷/۴	x	۳۴۳۹۷۴/۰	۵۰۲۸۲۹/۲	همدان
x	۴۵۱۹۱۲/۰	۳۹۲۳۸۱/۰	x	۷۰۴۸۲۵/۸	یزد

۴- متوسط هزینه انواع خدمات ماشینی کشاورزی برای یک هکتار: ۱۳۸۹ (دنباله)

دررو و خرمنکوبی با کمباین	شخم با تیلر		شخم و دیسک با تراکتور		استان
	باغ	زمین زراعی	زمین دیم	زمین آبی	
۴۷۲۵۴۷/۲	۵۷۶۳۴۷/۳	۲۰۴۰۲۱۷/۶	۴۱۴۵۴۶/۵	۷۱۹۰۲۵/۱	کل کشور
۴۱۳۷۷۱/۹	x	۶۲۸۰۶۶/۹	x	۸۱۲۳۰۷/۷	آذربایجان شرقی
۵۹۴۸۶۱/۱	x	x	x	x	آذربایجان غربی
۵۷۶۷۱۳/۱	x	x	x	x	اردبیل
۸۰۱۷۵۲/۷	۹۰۶۶۱۹/۰	۷۳۷۵۰۰/۰	x	x	اصفهان
۲۹۵۲۳۲/۱	x	x	x	x	ایلام
۳۳۷۱۲۶/۴	x	x	x	x	بوشهر
۶۳۸۱۴۵/۱	x	۲۴۲۳۶۸/۴	x	۵۷۰۶۴۸/۱	تهران
۶۸۳۳۱۱/۱	x	x	x	۸۱۱۵۶۶/۱	چهارمحال و بختیاری
۵۶۲۵۵۲/۳	۶۷۴۸۴۵/۱	x	x	x	خراسان جنوبی
۴۶۲۵۷۷/۸	x	x	x	x	خراسان رضوی
۳۶۲۹۲۰/۹	x	x	x	x	خراسان شمالی
۳۷۲۱۵۹/۲	x	x	x	۴۲۱۹۹۳/۹	خوزستان
۳۳۳۶۹۹/۰	x	۹۶۶۶۶۶/۷	x	x	زنجان
۳۹۹۳۷۹/۸	۱۲۳۶۰۳۶/۰	۱۰۰۰۰۰/۰	۲۴۱۷۳۹/۱	۷۰۲۲۰۰/۷	سمنان
۵۹۱۷۲۷/۹	x	x	x	۳۶۸۹۴۸/۸	سیستان و بلوچستان
۴۵۸۰۱۱/۱	۳۲۳۵۲۹/۴	x	x	۴۳۷۵۰۰/۰	فارس
۵۲۹۲۵۲/۲	۶۸۸۵۶۴/۲	۷۹۶۲۰۸/۵	x	۵۶۱۸۴۲/۱	قزوین
۴۱۲۶۹۲/۵	x	x	x	۵۴۷۳۶۳/۶	قم
۳۷۸۲۰۲/۵	x	x	۲۸۱۴۹۶/۱	x	کردستان
۷۰۸۱۳۴/۸	۴۵۱۸۳۴/۰	۶۳۹۴۱۱/۸	۶۲۵۰۰۰/۰	۷۷۸۷۴۱/۶	کرمان
۴۷۷۱۲۲/۷	x	x	x	۵۶۱۱۳۸/۲	کرمانشاه
۴۰۸۰۵۹/۰	x	x	x	۶۰۸۳۲۲/۵	کهگیلویه و بویراحمد
۴۰۹۲۸۳/۴	x	x	۳۶۶۹۹۴/۹	۴۹۵۲۸۰/۶	گلستان
x	x	۲۷۰۲۲۴۹/۹	۱۴۱۶۶۶۶/۷	۲۰۷۴۳۹۰/۲	گیلان
۳۹۹۷۱۵/۲	x	x	x	x	لرستان
۱۱۱۱۷۴۸/۹	۹۴۶۷۷۴/۲	۲۰۵۶۱۰۵/۷	۷۱۶۱۲۸/۰	۱۸۸۷۹۴۰/۲	مازندران
۵۳۴۳۹۳/۸	۶۸۱۸۱۸/۲	x	x	۶۵۰۸۶۹/۹	مرکزی
۵۱۳۳۰۸/۳	x	x	۵۵۵۲۶۶/۳	۶۰۹۸۹۶/۴	هرمزگان
۳۸۰۶۸۸/۱	x	x	x	x	همدان
۷۵۵۴۲۱/۷	۹۹۵۴۹۷/۴	x	x	x	یزد

۵- متوسط دستمزد یک روز کارگر کشاورزی: ۱۳۸۹ (ریال)

کارگر نشاکار		دروگر غلات		کارگر میوه‌چین		استان
زن	مرد	زن	مرد	زن	مرد	
۱۲۷۶۴۷/۳	۱۵۵۸۳۸/۹	۱۸۹۴۴۴/۸	۲۵۷۵۲۰/۶	۹۱۶۴۴/۰	۱۴۷۸۹۰/۱	کل کشور
۱۹۴۶۸۰/۹	۱۸۷۳۷۲/۹	۲۳۷۶۶۶/۷	۲۴۰۵۳۷/۵	۱۸۶۵۲۶/۰	۲۱۹۶۲۳/۹	آذربایجان شرقی
x	x	x	۲۵۸۹۸۵/۵	۱۱۱۲۵۸/۹	۱۲۳۱۳۰/۷	آذربایجان غربی
۹۰۴۳۹/۳	۱۵۶۸۲۴/۳	x	۲۳۸۴۹۰/۶	۱۳۳۴۹۰/۶	۱۵۰۹۳۷/۵	اردبیل
x	۳۰۱۹۲۸/۸	۲۱۰۰۰۰/۰	۲۱۵۶۳۴/۰	x	۱۹۷۶۰۷/۰	اصفهان
۱۹۹۸۴۱/۳	۱۹۱۴۸۵/۴	۱۹۹۸۱۸/۲	۱۹۹۸۱۷/۳	۱۸۶۱۹۲/۴	۱۸۰۵۷۴/۸	ایلام
۱۰۷۷۱۷/۸	۱۰۰۰۰۰/۰	x	x	۱۳۱۰۸۲/۶	۱۳۵۷۳۹/۴	بوشهر
۱۴۲۷۳۱/۰	۱۵۵۳۲۱/۴	x	۱۷۵۰۳۴/۵	۱۰۷۴۷۶/۰	۱۵۳۴۴۷/۹	تهران
x	۱۸۲۸۵۷/۱	x	۱۸۶۵۰۴/۸	x	۱۷۵۲۳۸/۶	چهارمحال و بختیاری
x	۱۰۴۴۴۳/۷	۱۳۸۴۰۰/۰	۱۲۰۸۱۶/۳	۸۷۷۳۱/۱	۱۱۱۳۷۰/۶	خراسان جنوبی
۷۸۴۵۹/۸	۹۹۳۵۴/۸	۷۷۲۷۲/۷	۱۲۱۴۴۰/۴	۷۵۰۷۰/۹	۱۰۲۶۶۴/۲	خراسان رضوی
۷۷۲۶۳/۸	۱۴۳۸۴۰/۵	۷۸۵۶۰/۷	۱۵۷۳۲۷/۷	۷۸۸۱۹/۳	۱۴۸۶۱۶/۳	خراسان شمالی
۸۰۰۲۹/۱	x	x	۹۷۵۰۰/۰	۹۷۴۶۶/۲	۱۴۹۶۰۱/۳	خوزستان
۱۹۷۷۴۶/۰	۱۸۰۸۸۸/۴	۲۰۸۵۷۱/۴	۲۰۲۰۵۷/۷	۲۰۱۷۴۳/۴	۲۰۱۵۱۵/۴	زنجان
۱۴۰۰۰۰/۰	۹۶۵۰۰/۰	۸۹۹۷۰/۰	۱۱۳۹۵۲/۶	۱۰۱۶۴۰/۹	۱۳۸۹۳۶/۴	سمنان
x	x	۹۰۰۰۰/۰	x	۱۰۰۳۲۷/۹	۸۰۳۱۷/۷	سیستان و بلوچستان
x	۲۴۷۱۷۴/۵	x	۱۵۷۶۹۲/۳	۱۲۱۸۳۲/۵	۱۶۱۵۹۵/۲	فارس
۱۸۴۷۸۹/۲	۱۸۸۱۹۱/۳	۲۰۹۷۶۱/۹	۲۳۳۸۱۵/۵	۱۷۰۴۰۳/۳	۱۹۲۶۷۰/۱	قزوین
x	x	x	۱۹۸۰۸۵/۱	۱۳۴۲۸۵/۷	۲۱۲۷۳۰/۷	قم
۱۲۹۱۱۵/۶	x	۱۸۰۰۰۰/۰	۲۲۲۱۴۲/۹	۱۳۴۲۸۵/۷	۱۳۱۹۶۱/۴	کردستان
۱۴۶۴۹۷/۱	۱۲۰۰۰۰/۰	۱۰۸۷۶۷/۱	۱۳۸۸۸۶/۸	۱۱۲۷۵۶/۳	۱۵۲۴۱۶/۷	کرمان
x	x	۱۶۲۵۰۰/۰	۱۴۳۴۶۴/۴	۱۳۰۶۹۵/۷	۱۶۸۵۵۲/۱	کرمانشاه
x	۱۹۱۳۰۴/۳	۱۲۵۰۰۰/۰	۱۷۰۵۸۸/۲	x	۱۸۱۹۷۶/۰	کهگیلویه و بویراحمد
۹۵۷۵۳/۱	۱۱۰۱۱۰/۱	۸۶۶۹۵/۰	۱۰۰۰۵۵/۶	۷۱۶۳۰/۲	۱۰۵۱۳۷/۱	گلستان
۲۷۵۳۵۵/۳	x	۲۷۶۹۷۱/۵	۳۴۱۰۲۴/۷	۱۶۱۶۷۵/۹	۱۷۹۳۳۹/۴	گیلان
۱۲۰۰۰۰/۰	۱۲۷۵۰۰/۰	۱۶۸۷۷۰/۵	۱۷۹۳۱۰/۳	۱۰۳۵۷۱/۴	۱۳۶۰۷۹/۷	لرستان
۲۱۲۶۴۴/۹	۲۶۰۲۱۴/۸	۲۳۶۴۰۰/۰	۲۸۱۶۴۶/۱	۱۴۱۰۳۱/۸	۱۷۳۰۱۳/۸	مازندران
x	x	x	۱۶۷۸۲۶/۱	x	۱۶۶۵۶۳/۸	مرکزی
۷۱۱۳۲/۴	۱۰۷۶۳۲/۶	x	x	۶۹۸۱۴/۴	۱۱۵۵۳۲/۲	هرمزگان
x	۱۷۱۲۹۶/۳	x	۱۳۹۵۲۳/۸	۱۳۹۸۹۰/۷	۱۷۱۶۸۷/۰	همدان
x	x	x	۱۶۸۷۹۹/۶	۱۲۰۴۳۳/۳	۱۶۳۴۷۴/۷	یزد

۵- متوسط دستمزد یک روز کارگر کشاورزی: ۱۳۸۹ (دنباله) (ریال)

کارگر بیلزن (مرد)		کارگر نه رکش و مرزبند (مرد)	کارگر وجین کار و تنک کار		استان
باغ	زمین زراعی		زن	مرد	
۱۶۰۴۷۲/۰	۱۵۴۰۴۲/۹	۱۷۸۱۱۹/۳	۹۵۶۷۱/۰	۱۵۱۰۳۰/۲	کل کشور
۱۹۸۱۰۴/۷	۱۹۲۸۵۷/۱	۲۰۲۹۵۴/۷	۱۵۳۸۹۵/۹	۱۹۴۹۹۱/۹	آذربایجان شرقی
۱۹۶۲۳۶/۳	۲۰۱۳۴۵/۰	۲۰۴۷۰۱/۷	۱۱۲۶۱۲/۵	۱۶۰۳۲۲/۵	آذربایجان غربی
۱۷۵۸۱۲/۵	x	۲۱۴۰۰۸/۴	۹۶۹۷۱/۸	۲۳۰۹۴۱/۷	اردبیل
۲۱۹۹۶۶/۴	۱۹۶۵۳۳/۹	۱۶۵۴۵۳/۴	۱۴۸۶۱۱/۱	۱۸۶۸۰۴/۱	اصفهان
۲۰۰۰۰۰/۰	۱۶۴۶۱۹/۹	۱۹۴۳۴۰/۴	x	۱۹۸۲۱۱/۱	ایلام
۱۴۹۳۱۳/۵	x	۱۱۸۵۷۱/۴	۱۱۳۰۰۳/۶	۱۱۱۸۸۸/۶	بوشهر
۱۴۶۰۷۰/۵	۲۰۹۵۸۳/۱	x	۱۴۶۴۶۱/۱	۱۵۹۳۲۶/۲	تهران
۱۷۹۹۱۸/۴	x	x	x	x	چهارمحال و بختیاری
۱۲۴۸۰۳/۵	۱۱۵۵۵۵/۶	x	x	۱۳۴۲۸۵/۷	خراسان جنوبی
۱۲۷۲۶۰/۱	۱۱۱۲۸۷/۶	۱۰۶۲۷۸/۲	۷۵۴۰۸/۳	۹۹۴۴۷/۰	خراسان رضوی
۱۵۸۸۶۹/۹	۱۳۷۴۷۱/۴	۱۵۸۲۰۰/۲	۷۴۳۵۴/۶	۱۳۳۵۱۰/۳	خراسان شمالی
۱۶۶۱۶۰/۷	۱۲۷۵۷۷/۵	۱۲۵۷۶۴/۰	۷۵۸۲۷/۶	۱۳۳۳۰۲/۹	خوزستان
۲۲۶۳۱۶/۵	۱۵۴۴۴۴/۴	۱۷۷۹۶۳/۹	۱۹۴۸۱۴/۸	۱۹۰۷۵۲/۴	زنجان
۱۳۸۷۰۲/۵	۱۶۵۹۰۷/۸	۱۳۹۶۵۴/۷	۸۳۶۸۹/۹	۱۰۱۴۱۰/۳	سمنان
۱۰۸۳۲۱/۱	۱۰۸۱۱۰/۹	۱۰۳۰۰۰/۰	x	۱۱۷۱۴۲/۹	سیستان و بلوچستان
۱۵۹۰۶۱/۷	۱۴۱۹۲۰/۵	۱۴۳۰۷۶/۹	۱۲۴۰۶۵/۲	۱۳۰۴۵۹/۱	فارس
۲۱۷۸۵۹/۶	x	x	۱۷۶۸۳۷/۳	۱۶۹۱۱۵/۲	قزوین
۱۹۰۶۲۲/۶	x	۱۶۶۳۶۰/۰	۱۳۵۹۶۲/۱	۱۵۶۵۸۲/۵	قم
۱۷۹۶۲۲/۶	۱۴۹۳۷۵/۰	۱۵۶۶۱۰/۲	x	۱۲۱۵۸۴/۷	کردستان
۱۳۲۸۹۹/۳	۱۵۲۱۸۳/۰	۱۴۰۳۱۲/۵	۱۰۹۴۶۴/۱	۱۵۱۸۷۶/۷	کرمان
۲۲۰۶۳۴/۰	x	۱۶۶۸۱۴/۲	۱۳۳۰۳۸/۰	۱۳۷۲۹۸/۰	کرمانشاه
۱۴۵۷۱۴/۳	x	x	x	x	کهگیلویه و بویراحمد
۱۰۰۲۲۲/۲	x	۱۱۱۵۱۲/۳	۶۴۳۸۷/۳	۹۴۰۷۱/۱	گلستان
۱۹۴۳۰۲/۸	۲۶۲۷۴۱/۶	۲۹۶۲۳۲/۸	۲۴۱۰۰۷/۰	x	گیلان
۲۰۷۱۴۲/۹	x	x	۱۰۴۶۲۷/۰	۱۲۶۲۴۲/۳	لرستان
۲۰۳۶۲۶/۸	x	x	۱۷۸۵۱۷/۲	۲۱۷۸۵۴/۳	مازندران
۱۵۳۶۶۶/۶	۱۵۴۷۳۶/۸	۲۱۸۴۸۴/۸	x	۱۷۰۰۰۰/۰	مرکزی
x	x	۱۵۰۰۰۰/۰	x	x	هرمزگان
۱۷۰۰۳۵/۴	۱۷۵۵۶۰/۸	۱۶۹۴۸۷/۲	۱۵۰۰۰۰/۰	۱۶۸۰۴۵/۰	همدان
۱۶۷۸۹۲/۲	۱۵۱۴۷۳/۴	۱۵۸۳۶۲/۳	x	۱۳۰۰۰۰/۰	یزد

۶- متوسط قیمت فروش یک کیلوگرم گندم در فصول و سال ۱۳۸۹ (ریال)

استان	سال	بهار	تابستان	پاییز	زمستان
کل کشور	۳۱۸۹/۳	۳۲۶۵/۱	۳۱۱۹/۷	۴۱۹۹/۴	۴۳۲۵/۰
آذربایجان شرقی	۳۲۰۱/۱	x	۳۲۰۱/۱	x	x
آذربایجان غربی	۳۱۲۱/۴	x	۳۱۲۱/۴	x	x
اردبیل	۳۲۰۵/۵	۳۳۰۰/۰	۳۱۸۹/۳	x	x
اصفهان	۳۲۱۶/۳	۳۲۶۱/۹	۳۱۸۱/۸	۳۱۰۰/۰	x
ایلام	۳۲۹۴/۴	۳۲۹۴/۴	x	x	x
بوشهر	۳۳۶۱/۸	۳۳۶۱/۸	x	x	x
تهران	۳۰۲۱/۹	۳۰۶۷/۲	۲۸۹۵/۷	x	x
چهارمحال و بختیاری	۳۱۸۶/۴	x	۳۱۸۶/۴	x	x
خراسان جنوبی	۳۲۵۵/۲	۳۲۹۳/۹	۳۲۳۲/۶	x	x
خراسان رضوی	۳۱۴۷/۶	۳۲۳۳/۰	۳۱۱۷/۱	x	x
خراسان شمالی	۳۱۵۹/۷	۳۲۵۸/۱	۳۱۵۷/۰	x	x
خوزستان	۳۲۷۲/۳	۳۱۷۷/۰	۳۹۱۹/۲	۴۲۶۵/۰	۴۳۲۵/۰
زنجان	۲۸۱۰/۹	x	۲۸۱۰/۹	x	x
سمنان	۳۲۳۴/۱	۳۲۹۶/۶	۳۲۲۱/۶	x	x
سیستان و بلوچستان	۳۱۶۷/۶	۳۱۶۷/۶	x	x	x
فارس	۳۳۰۹/۳	۳۳۵۳/۱	۳۲۲۵/۰	x	x
قزوین	۳۰۰۴/۳	۳۰۰۰/۰	۳۰۰۴/۳	x	x
قم	۳۰۰۲/۶	۲۹۹۰/۳	۳۳۵۵/۹	x	x
کردستان	۳۱۴۵/۰	x	۳۱۴۵/۰	x	x
کرمان	۳۳۵۷/۹	۳۴۹۳/۶	۳۰۶۱/۹	x	x
کرمانشاه	۳۲۳۶/۸	۳۲۷۸/۱	۳۲۱۹/۰	x	x
کهگیلویه و بویراحمد	۳۱۹۹/۶	۳۲۱۱/۷	۳۱۲۷/۹	x	x
گلستان	۳۲۷۶/۳	۳۲۸۳/۱	۳۱۷۱/۱	x	x
گیلان	۲۵۸۴/۹	x	۲۵۸۴/۹	x	x
لرستان	۳۱۷۹/۸	۳۲۹۵/۸	۲۹۹۱/۹	x	x
مازندران	۲۹۵۲/۸	۲۹۵۴/۹	۲۹۰۰/۰	x	x
مرکزی	۳۱۹۱/۴	۳۲۷۰/۷	۳۱۷۷/۰	x	x
هرمزگان	۳۳۶۶/۵	۳۳۶۶/۵	x	x	x
همدان	۳۰۳۴/۲	x	۳۰۳۴/۲	x	x
یزد	۳۲۳۸/۱	۳۲۲۵/۴	۳۲۶۹/۶	x	x

۷- متوسط قیمت فروش یک کیلوگرم جو در فصول و سال ۱۳۸۹ (ریال)

استان	سال	بهار	تابستان	پاییز	زمستان
کل کشور	۲۴۸۱/۷	۲۴۷۵/۷	۲۴۸۱/۲	۳۱۸۶/۸	x
آذربایجان شرقی	۲۶۵۸/۱	۲۲۰۰/۰	۲۷۷۰/۳	x	x
آذربایجان غربی	۲۴۰۲/۱	x	۲۴۰۲/۱	x	x
اردبیل	۲۳۳۴/۶	۲۴۰۰/۰	۲۳۳۴/۴	x	x
اصفهان	۲۴۹۱/۲	۲۴۷۶/۱	۲۵۳۰/۵	۳۲۰۰/۰	x
ایلام	۲۴۹۷/۱	۲۴۹۷/۱	x	x	x
بوشهر	۲۵۸۷/۸	۲۵۸۷/۸	x	x	x
تهران	۲۴۷۸/۷	۲۵۰۹/۱	۲۴۰۷/۸	۳۲۰۰/۰	x
چهارمحال و بختیاری	۲۵۴۶/۷	۲۵۵۵/۱	۲۵۴۵/۳	x	x
خراسان جنوبی	۲۶۳۴/۱	۲۶۱۱/۸	۲۷۲۷/۹	x	x
خراسان رضوی	۲۵۱۰/۵	۲۵۰۸/۸	۲۵۲۸/۲	x	x
خراسان شمالی	۲۵۴۴/۷	۲۵۵۳/۱	۲۵۴۳/۶	x	x
خوزستان	۲۳۵۸/۷	۲۳۵۸/۷	x	x	x
زنجان	۲۴۱۸/۳	x	۲۴۱۸/۳	x	x
سمنان	۲۵۸۰/۳	۲۵۶۹/۴	۲۶۰۷/۱	x	x
سیستان و بلوچستان	۲۶۷۳/۴	۲۶۶۳/۸	۳۵۰۰/۰	۳۰۰۰/۰	x
فارس	۲۵۳۵/۸	۲۵۵۱/۳	۲۴۵۷/۵	x	x
قزوین	۲۳۲۰/۶	۲۱۹۲/۸	۲۳۹۶/۸	x	x
قم	۲۴۵۸/۵	۲۴۵۷/۷	۳۴۰۰/۰	x	x
کردستان	۲۵۶۲/۸	x	۲۵۶۲/۸	x	x
کرمان	۳۲۰۰/۵	۳۴۴۷/۹	۲۵۹۸/۵	x	x
کرمانشاه	۲۲۳۹/۷	۲۰۶۰/۲	۲۲۸۱/۰	x	x
کهگیلویه و بویراحمد	۲۳۱۴/۵	۲۳۰۵/۶	۲۵۲۲/۲	x	x
گلستان	۲۴۶۷/۹	۲۴۶۴/۱	۲۵۱۴/۹	x	x
گیلان	x	x	x	x	x
لرستان	۲۳۹۲/۷	۲۳۵۷/۶	۲۵۷۱/۸	x	x
مازندران	۲۳۶۸/۶	۲۳۶۲/۴	۲۷۳۴/۰	x	x
مرکزی	۲۵۸۷/۷	۲۵۵۵/۹	۲۶۰۸/۳	x	x
هرمزگان	x	x	x	x	x
همدان	۲۵۲۱/۴	x	۲۵۲۱/۴	x	x
یزد	۲۶۳۸/۹	۲۶۰۴/۶	۲۷۰۹/۹	x	x

۸- متوسط قیمت فروش یک کیلوگرم نخود در فصول و سال ۱۳۸۹ (ریال)

استان	سال	بهار	تابستان	پاییز	زمستان
کل کشور	۷۵۴۶/۷	۶۲۱۴/۳	۷۸۰۵/۰	۱۱۸۵۶/۴	x
آذربایجان شرقی	۷۹۲۷/۸	x	۷۹۲۷/۸	x	x
آذربایجان غربی	۷۷۸۳/۲	x	۷۷۸۳/۲	x	x
اردبیل	۱۰۲۷۰/۷	x	۱۰۲۷۰/۷	x	x
اصفهان	۹۰۰۰/۰	x	۹۰۰۰/۰	x	x
ایلام	۷۴۴۶/۷	۷۰۰۰/۰	۱۲۵۲۲/۷	x	x
بوشهر	x	x	x	x	x
تهران	۶۱۸۷/۵	۶۱۸۷/۵	x	x	x
چهارمحال و بختیاری	x	x	x	x	x
خراسان جنوبی	x	x	x	x	x
خراسان رضوی	۷۱۱۱/۴	۷۰۹۸/۰	۷۱۱۴/۳	x	x
خراسان شمالی	۷۶۶۲/۶	x	۷۶۶۲/۶	x	x
خوزستان	x	x	x	x	x
زنجان	۴۳۵۱/۴	۴۱۳۱/۳	۹۵۹۴/۶	x	x
سمنان	۱۰۸۶۱/۵	۱۱۰۰۰/۰	۹۰۰۰/۰	۱۰۰۰۰/۰	x
سیستان و بلوچستان	x	x	x	x	x
فارس	۱۰۳۱۳/۰	۸۲۳۴/۷	۸۹۲۱/۹	۱۱۸۵۷/۱	x
قزوین	۱۲۰۰۰/۰	x	۱۲۰۰۰/۰	x	x
قم	x	x	x	x	x
کردستان	۸۰۱۰/۰	x	۸۰۱۰/۰	x	x
کرمان	۹۰۰۰/۰	۹۰۰۰/۰	x	x	x
کرمانشاه	۶۸۸۰/۲	۶۰۱۶/۱	۷۴۱۳/۴	x	x
کهگیلویه و بویراحمد	x	x	x	x	x
گلستان	x	x	x	x	x
گیلان	x	x	x	x	x
لرستان	۶۳۵۴/۶	۶۰۰۰/۰	۶۵۷۹/۷	x	x
مازندران	x	x	x	x	x
مرکزی	x	x	x	x	x
هرمزگان	x	x	x	x	x
همدان	۶۹۳۲/۱	x	۶۹۳۲/۱	x	x
یزد	x	x	x	x	x

۹- متوسط قیمت فروش یک کیلوگرم لوبیا سفید در فصول و سال ۱۳۸۹ (ریال)

استان	سال	بهار	تابستان	پاییز	زمستان
کل کشور	۱۳۱۶۹/۸	۱۱۰۰۰/۰	۱۲۷۸۰/۶	۱۳۱۷۶/۵	×
آذربایجان شرقی	۱۵۰۰۰/۰	×	۱۵۰۰۰/۰	×	×
آذربایجان غربی	×	×	×	×	×
اردبیل	۱۵۹۱۰/۳	×	۱۵۹۱۰/۳	×	×
اصفهان	×	×	×	×	×
ایلام	۱۲۷۴۱/۸	×	۱۵۰۰۰/۰	۱۲۲۹۶/۱	×
بوشهر	×	×	×	×	×
تهران	×	×	×	×	×
چهارمحال و بختیاری	۱۱۶۵۱/۰	×	۱۲۰۰۰/۰	۱۱۶۵۰/۱	×
خراسان جنوبی	×	×	×	×	×
خراسان رضوی	×	×	×	×	×
خراسان شمالی	۱۲۳۰۳/۴	×	۱۰۰۰۰/۰	۱۲۵۶۲/۵	×
خوزستان	۱۴۴۶۳/۵	×	×	۱۴۴۶۳/۵	×
زنجان	۱۵۷۴۰/۵	×	۷۵۰۰/۰	۱۵۷۵۳/۹	×
سمنان	×	×	×	×	×
سیستان و بلوچستان	×	×	×	×	×
فارس	۱۱۰۱۴/۷	×	×	۱۱۰۱۴/۷	×
قزوین	×	×	×	×	×
قم	۱۲۰۶۱/۶	×	۱۲۰۷۴/۸	۱۲۰۰۰/۰	×
کردستان	×	×	×	×	×
کرمان	۱۱۰۰۰/۰	۱۱۰۰۰/۰	×	۱۱۰۰۰/۰	×
کرمانشاه	×	×	×	×	×
کهگیلویه و بویراحمد	×	×	×	×	×
گلستان	×	×	×	×	×
گیلان	×	×	×	×	×
لرستان	۱۰۹۷۴/۱	×	×	۱۰۹۷۴/۱	×
مازندران	×	×	×	×	×
مرکزی	۱۲۴۸۶/۹	×	×	۱۲۴۸۶/۹	×
هرمزگان	×	×	×	×	×
همدان	۱۲۱۱۷/۶	×	۱۳۰۰۰/۰	۱۰۰۰۰/۰	×
یزد	×	×	×	×	×

۱۰- متوسط قیمت فروش یک کیلوگرم لوبیا قرمز در فصول و سال ۱۳۸۹ (ریال)

استان	سال	بهار	تابستان	پاییز	زمستان
کل کشور	۱۱۸۱۷/۵	x	۱۰۱۰۹/۵	۱۱۹۱۹/۳	x
آذربایجان شرقی	۱۵۰۰۰/۰	x	۱۵۰۰۰/۰	x	x
آذربایجان غربی	x	x	x	x	x
اردبیل	۱۲۹۷۷/۷	x	۱۲۹۷۷/۷	x	x
اصفهان	x	x	x	x	x
ایلام	۱۴۰۰۰/۰	x	۱۵۰۰۰/۰	۱۳۵۸۳/۳	x
بوشهر	x	x	x	x	x
تهران	x	x	x	x	x
چهارمحال و بختیاری	۱۲۴۷۵/۹	x	۱۱۱۴۰/۵	۱۲۵۴۱/۱	x
خراسان جنوبی	x	x	x	x	x
خراسان رضوی	x	x	x	x	x
خراسان شمالی	۱۲۹۲۴/۶	x	۱۰۰۰۰/۰	۱۲۹۳۹/۲	x
خوزستان	x	x	x	x	x
زنجان	۱۱۹۴۲/۵	x	۱۲۰۰۷/۴	۱۱۹۳۴/۲	x
سمنان	x	x	x	x	x
سیستان و بلوچستان	x	x	x	x	x
فارس	۱۰۷۷۰/۳	x	x	۱۰۷۷۰/۳	x
قزوین	۹۶۲۹/۲	x	۹۳۴۵/۲	۱۴۲۴۱/۳	x
قم	۱۴۹۳۴/۸	x	۱۴۴۰۱/۶	۱۹۰۰۰/۰	x
کردستان	۱۳۰۱۰/۱	x	۱۳۰۸۷/۰	۱۲۰۰۰/۰	x
کرمان	x	x	x	x	x
کرمانشاه	x	x	x	x	x
کهگیلویه و بویراحمد	۸۲۱۰/۵	x	۸۰۰۰/۰	۸۳۰۷/۷	x
گلستان	x	x	x	x	x
گیلان	x	x	x	x	x
لرستان	۱۱۹۴۱/۴	x	x	۱۱۹۴۱/۴	x
مازندران	x	x	x	x	x
مرکزی	۱۲۴۲۰/۴	x	x	۱۲۴۲۰/۴	x
هرمزگان	x	x	x	x	x
همدان	۱۱۷۳۵/۱	x	۱۱۵۳۳/۳	۱۲۰۰۰/۰	x
یزد	x	x	x	x	x

۱۱- متوسط قیمت فروش یک کیلوگرم لوبیا چیتی در فصول و سال ۱۳۸۹ (ریال)

استان	سال	بهار	تابستان	پاییز	زمستان
کل کشور	۱۴۱۳۸/۳	۱۱۰۰۰/۰	۱۳۹۹۴/۳	۱۴۱۴۴/۰	x
آذربایجان شرقی	۱۱۸۰۹/۲	x	۱۱۸۰۹/۲	x	x
آذربایجان غربی	x	x	x	x	x
اردبیل	۱۴۶۳۳/۱	x	۱۴۶۳۳/۱	x	x
اصفهان	x	x	x	x	x
ایلام	۱۴۶۷۶/۷	x	۱۸۰۰۰/۰	۱۳۷۰۸/۷	x
بوشهر	x	x	x	x	x
تهران	x	x	x	x	x
چهارمحال و بختیاری	۱۳۱۱۷/۸	x	۱۳۳۰۰/۰	۱۳۱۱۷/۵	x
خراسان جنوبی	x	x	x	x	x
خراسان رضوی	x	x	x	x	x
خراسان شمالی	۱۳۰۷۶/۹	x	۱۰۰۰۰/۰	۱۴۰۰۰/۰	x
خوزستان	x	x	x	x	x
زنجان	۱۴۸۹۲/۵	x	۱۷۰۰۰/۰	۱۴۷۰۰/۱	x
سمنان	x	x	x	x	x
سیستان و بلوچستان	x	x	x	x	x
فارس	۱۴۱۳۸/۴	x	x	۱۴۱۳۸/۴	x
قزوین	۱۶۳۷۷/۴	x	۱۶۳۷۷/۴	x	x
قم	۱۴۴۰۳/۵	x	۱۴۴۰۳/۵	x	x
کردستان	x	x	x	x	x
کرمان	۱۰۹۱۹/۵	۱۱۰۰۰/۰	x	۱۰۰۰۰/۰	x
کرمانشاه	x	x	x	x	x
کهگیلویه و بویراحمد	۱۱۷۷۷/۸	x	۱۰۰۰۰/۰	۱۲۰۵۱/۳	x
گلستان	x	x	x	x	x
گیلان	x	x	x	x	x
لرستان	۱۴۷۴۴/۶	x	x	۱۴۷۴۴/۶	x
مازندران	۱۵۶۱۴/۹	x	۱۵۰۰۰/۰	۱۵۷۰۵/۹	x
مرکزی	۱۷۳۶۷/۴	x	x	۱۷۳۶۷/۴	x
هرمزگان	x	x	x	x	x
همدان	x	x	x	x	x
یزد	x	x	x	x	x

۱۲- متوسط قیمت فروش یک کیلوگرم عدس در فصول و سال ۱۳۸۹ (ریال)

استان	سال	بهار	تابستان	پاییز	زمستان
کل کشور	۱۰۳۱۰/۳	۱۲۰۳۲/۱	۱۰۱۰۹/۳	۹۸۴۳/۳	x
آذربایجان شرقی	۸۲۰۱/۴	x	۸۲۰۱/۴	x	x
آذربایجان غربی	x	x	x	x	x
اردبیل	۱۲۵۴۲/۸	۱۲۹۱۴/۹	۱۱۷۴۰/۹	x	x
اصفهان	۱۲۹۱۶/۷	x	۱۲۹۱۶/۷	x	x
ایلام	۱۲۵۰۱/۱	۹۹۰۵/۷	۱۲۶۶۴/۷	x	x
بوشهر	x	x	x	x	x
تهران	x	x	x	x	x
چهارمحال و بختیاری	۱۰۱۴۳/۹	۸۷۱۷/۱	۱۰۶۹۹/۳	x	x
خراسان جنوبی	۱۷۵۱۷/۶	۱۷۰۰۰/۰	۱۷۶۲۵/۰	x	x
خراسان رضوی	۹۵۰۰/۰	x	۹۵۰۰/۰	x	x
خراسان شمالی	۸۰۲۰/۷	x	۸۰۲۰/۷	x	x
خوزستان	x	x	x	x	x
زنجان	۱۰۸۶۷/۸	x	۱۰۸۶۷/۸	x	x
سمنان	۱۱۱۴۲/۹	۹۰۰۰/۰	۱۲۰۰۰/۰	x	x
سیستان و بلوچستان	x	x	x	x	x
فارس	۹۹۰۹/۹	x	۱۰۸۲۱/۷	۹۸۱۵/۴	x
قزوین	x	x	x	x	x
قم	x	x	x	x	x
کردستان	۱۵۶۷۶/۱	x	۱۵۶۷۶/۱	x	x
کرمان	x	x	x	x	x
کرمانشاه	۱۵۵۵۵/۶	۱۵۵۵۵/۶	x	x	x
کهگیلویه و بویراحمد	۱۱۸۱۲/۵	۱۲۳۲۷/۰	۱۱۱۳۰/۴	۱۵۰۰۰/۰	x
گلستان	x	x	x	x	x
گیلان	x	x	x	x	x
لرستان	۸۵۰۰/۰	۷۰۵۲/۶	۸۶۰۳/۸	x	x
مازندران	x	x	x	x	x
مرکزی	x	x	x	x	x
هرمزگان	x	x	x	x	x
همدان	۷۸۶۹/۶	x	۷۸۶۹/۶	x	x
یزد	x	x	x	x	x

۱۳- متوسط قیمت فروش یک کیلوگرم آفتابگردان روغنی در فصول و سال ۱۳۸۹ (ریال)

استان	سال	بهار	تابستان	پاییز	زمستان
کل کشور	۶۷۴۴/۵	x	۵۶۷۹/۸	۲۷۶۰/۳	x
آذربایجان شرقی	۵۰۰۰/۰	x	۵۰۰۰/۰	x	x
آذربایجان غربی	x	x	x	x	x
اردبیل	x	x	x	x	x
اصفهان	۸۵۰۰/۰	x	x	۸۵۰۰/۰	x
ایلام	x	x	x	x	x
بوشهر	x	x	x	x	x
تهران	x	x	x	x	x
چهارمحال و بختیاری	x	x	x	x	x
خراسان جنوبی	x	x	x	x	x
خراسان رضوی	x	x	x	x	x
خراسان شمالی	۱۰۰۰۰/۰	x	x	۱۰۰۰۰/۰	x
خوزستان	x	x	x	x	x
زنجان	x	x	x	x	x
سمنان	۸۵۱۰/۱	x	x	۸۵۱۰/۱	x
سیستان و بلوچستان	x	x	x	x	x
فارس	x	x	x	x	x
قزوین	x	x	x	x	x
قم	x	x	x	x	x
کردستان	۹۳۳۳/۳	x	۸۸۴۲/۱	۱۰۰۰۰/۰	x
کرمان	x	x	x	x	x
کرمانشاه	x	x	x	x	x
کهگیلویه و بویراحمد	x	x	x	x	x
گلستان	۵۵۶۱/۱	x	۵۶۱۹/۷	۵۳۶۹/۳	x
گیلان	x	x	x	x	x
لرستان	x	x	x	x	x
مازندران	x	x	x	x	x
مرکزی	x	x	x	x	x
هرمزگان	x	x	x	x	x
همدان	x	x	x	x	x
یزد	x	x	x	x	x

۱۴- متوسط قیمت فروش یک کیلوگرم خربزه در فصول و سال ۱۳۸۹ (ریال)

استان	سال	بهار	تابستان	پاییز	زمستان
کل کشور	۲۳۳۱/۳	۳۳۳۹/۱	۲۲۶۲/۶	۱۷۹۰/۸	x
آذربایجان شرقی	۲۲۳۵/۳	x	۲۲۳۵/۳	x	x
آذربایجان غربی	۲۰۴۳/۷	x	۲۰۴۳/۷	x	x
اردبیل	x	x	x	x	x
اصفهان	۳۴۹۱/۶	۴۵۰۵/۰	۳۳۱۲/۵	x	x
ایلام	۳۳۰۱/۷	۳۳۸۳/۷	۲۵۰۰/۰	۲۴۹۲/۸	x
بوشهر	۲۹۵۲/۸	۲۷۷۷/۴	۴۶۴۱/۰	۳۰۰۰/۰	x
تهران	x	x	x	x	x
چهارمحال و بختیاری	x	x	x	x	x
خراسان جنوبی	۱۵۱۲/۷	x	۱۵۱۲/۷	x	x
خراسان رضوی	۱۸۳۰/۷	x	۱۸۳۰/۷	x	x
خراسان شمالی	۲۳۸۴/۱	x	۲۳۸۴/۱	x	x
خوزستان	۱۷۴۰/۴	۲۲۵۱/۶	۲۰۰۰/۰	۱۶۱۱/۷	x
زنجان	۳۰۵۴/۳	x	۳۰۸۲/۲	۳۰۰۰/۰	x
سمنان	۳۳۰۲/۴	x	۳۲۳۰/۹	۲۵۳۹/۹	x
سیستان و بلوچستان	۲۱۹۸/۰	۲۵۹۲/۲	۱۷۶۸/۸	x	x
فارس	۳۳۵۴/۲	۲۸۶۲/۹	۳۹۱۲/۱	x	x
قزوین	۲۱۹۰/۲	x	۲۲۲۹/۵	۱۳۴۰/۱	x
قم	۲۲۴۱/۲	۲۲۰۰/۰	۲۲۴۳/۶	x	x
کردستان	۱۵۴۷/۶	x	۲۰۰۰/۰	۱۵۰۰/۰	x
کرمان	۲۰۹۹/۵	۲۰۹۹/۵	x	x	x
کرمانشاه	۲۹۰۹/۱	x	۲۹۰۹/۱	x	x
کهگیلویه و بویراحمد	۲۶۹۰/۲	۲۵۰۰/۰	۲۹۷۳/۰	x	x
گلستان	۱۳۳۳/۳	۱۸۰۰/۰	۱۲۲۴/۹	x	x
گیلان	۴۸۰۰/۰	x	۴۸۰۰/۰	x	x
لرستان	x	x	x	x	x
مازندران	۱۶۲۱/۷	x	۱۶۲۱/۷	x	x
مرکزی	۲۹۴۱/۷	x	۲۹۴۱/۷	x	x
هرمزگان	۳۱۰۳/۴	۳۱۰۳/۴	x	x	x
همدان	x	x	x	x	x
یزد	۳۷۱۹/۶	۴۲۱۴/۸	۳۶۲۷/۸	x	x

۱۵- متوسط قیمت فروش یک کیلوگرم هندوانه در فصول و سال ۱۳۸۹ (ریال)

استان	سال	بهار	تابستان	پاییز	زمستان
کل کشور	۱۲۴۱/۹	۱۶۱۶/۲	۱۰۹۸/۹	۱۷۱۱/۵	۲۹۲۰/۶
آذربایجان شرقی	۱۰۹۵/۳	×	۱۰۹۵/۳	×	×
آذربایجان غربی	۱۷۸۹/۱	×	۱۷۸۹/۱	×	×
اردبیل	۱۳۴۴/۶	×	۱۳۴۴/۶	×	×
اصفهان	۱۱۲۷/۹	۳۰۰۰/۰	۱۰۰۴/۱	×	×
ایلام	۱۸۰۵/۷	۱۸۹۱/۸	۱۷۷۵/۸	۱۶۷۷/۸	×
بوشهر	۱۸۵۴/۱	۱۹۱۱/۵	۱۶۵۱/۴	۲۰۰۰/۰	×
تهران	×	×	×	×	×
چهارمحال و بختیاری	×	×	×	×	×
خراسان جنوبی	۱۱۰۴/۱	×	۱۱۰۴/۱	×	×
خراسان رضوی	۱۱۱۸/۹	×	۱۱۱۸/۹	×	×
خراسان شمالی	۹۷۷/۰	×	۹۷۷/۰	×	×
خوزستان	۱۵۵۷/۴	۲۱۲۶/۷	۱۳۴۰/۹	۱۵۳۰/۵	×
زنجان	۱۰۶۲/۹	×	۱۱۴۷/۰	۸۸۴/۱	×
سمنان	۱۹۰۵/۹	×	۱۶۰۴/۲	۲۵۰۵/۳	×
سیستان و بلوچستان	۱۸۲۵/۲	۱۴۱۱/۱	۱۸۸۵/۰	×	۴۵۷۵/۰
فارس	۹۹۷/۱	۱۹۹۳/۳	۹۸۴/۴	×	×
قزوین	۱۱۵۳/۱	×	۱۱۶۹/۷	۷۶۰/۰	×
قم	۱۵۸۰/۶	۱۵۰۰/۰	۱۵۸۸/۲	×	×
کردستان	۱۲۴۸/۵	×	۱۲۴۸/۵	×	×
کرمان	۱۳۲۸/۸	۱۲۷۲/۱	۱۴۳۸/۵	×	۲۰۹۴/۰
کرمانشاه	۱۵۶۵/۰	×	۱۵۶۵/۰	×	×
کهگیلویه و بویراحمد	۱۳۳۷/۷	۱۳۲۴/۸	۱۳۷۵/۹	×	×
گلستان	۸۸۵/۰	×	۸۸۵/۰	×	×
گیلان	۱۷۷۷/۵	×	۱۷۷۷/۵	×	×
لرستان	۱۵۰۳/۲	×	۱۵۰۳/۲	×	×
مازندران	۱۰۶۷/۸	×	۱۰۶۷/۸	×	×
مرکزی	۱۷۷۶/۹	×	۱۷۷۶/۹	×	×
هرمزگان	۲۶۰۸/۳	۲۱۰۳/۵	۱۵۰۰/۰	۴۰۰۰/۰	۳۵۰۰/۰
همدان	۸۱۸/۱	×	۸۱۸/۱	×	×
یزد	۱۵۴۱/۸	۱۶۶۷/۴	۱۴۹۹/۷	×	×

۱۶- متوسط قیمت فروش یک کیلوگرم خیار در فصول و سال ۱۳۸۹ (ریال)

استان	سال	بهار	تابستان	پاییز	زمستان
کل کشور	۳۴۵۴/۱	۱۹۴۱/۳	۳۱۸۱/۰	۴۴۷۹/۰	۲۷۴۸/۶
آذربایجان شرقی	۲۸۱۸/۱	۱۶۳۹/۱	۲۸۷۰/۹	×	×
آذربایجان غربی	۲۸۵۶/۹	×	۲۸۲۸/۸	۳۵۰۰/۰	×
اردبیل	۲۹۸۷/۴	×	۲۹۸۷/۴	×	×
اصفهان	۲۷۰۵/۴	۱۹۶۱/۰	۲۸۶۳/۲	۵۳۹۲/۲	۵۳۲۸/۶
ایلام	۲۶۱۳/۷	۲۰۱۴/۷	۳۹۸۱/۸	۴۱۴۱/۳	×
بوشهر	۳۲۱۷/۵	×	۴۰۰۰/۰	۲۹۰۵/۰	×
تهران	۳۷۶۱/۲	۲۹۱۵/۰	۳۶۶۶/۷	۳۵۵۵/۳	۹۱۸۰/۰
چهارمحال و بختیاری	۳۸۵۴/۲	۳۵۰۰/۰	۴۰۰۰/۰	×	×
خراسان جنوبی	۳۹۷۶/۷	۳۰۰۰/۰	۴۶۵۲/۰	۴۰۰۰/۰	×
خراسان رضوی	۲۹۷۸/۲	×	۲۹۷۱/۱	۴۰۹۰/۹	×
خراسان شمالی	۳۹۲۹/۳	۲۰۹۰/۴	۴۳۱۶/۳	۳۵۳۲/۲	×
خوزستان	۲۲۴۴/۰	۱۶۲۳/۰	۳۶۳۹/۲	۳۳۸۸/۲	۴۶۵۸/۳
زنجان	۲۹۵۶/۶	×	۲۹۵۶/۶	×	×
سمنان	۳۹۵۷/۰	۴۲۳۶/۶	۳۵۰۴/۷	۵۵۸۹/۷	۵۵۹۰/۵
سیستان و بلوچستان	۳۰۵۵/۹	۲۰۷۸/۰	۳۲۶۰/۴	×	۵۴۲۷/۱
فارس	۱۹۵۳/۲	۲۱۱۸/۴	۱۹۳۱/۲	۱۵۰۰/۰	×
قزوین	۳۳۱۵/۹	×	۳۳۱۵/۹	×	×
قم	×	×	×	×	×
کردستان	۴۲۴۶/۶	×	۴۲۴۳/۵	۴۹۱۹/۴	×
کرمان	۳۶۲۸/۴	۱۷۸۱/۰	۳۵۰۰/۰	۴۷۱۸/۰	۲۶۹۸/۲
کرمانشاه	۲۱۴۲/۹	۲۵۶۷/۹	۱۹۹۲/۴	×	×
کهگیلویه و بویراحمد	۳۴۳۴/۲	۲۶۸۳/۰	۲۹۴۵/۴	۴۲۶۲/۲	×
گلستان	۱۷۰۵/۴	۲۵۷۶/۶	۱۳۴۶/۶	×	×
گیلان	۲۳۲۰/۱	×	۲۲۴۱/۵	×	×
لرستان	۲۴۵۱/۶	۲۷۳۱/۳	۲۰۸۲/۲	۳۴۹۶/۸	×
مازندران	۲۴۷۸/۷	۵۰۳۴/۹	۲۰۸۰/۰	×	×
مرکزی	۳۷۲۳/۳	×	۳۷۲۳/۳	×	×
هرمزگان	۲۸۶۸/۰	×	×	۳۰۰۰/۴	۲۴۸۹/۶
همدان	۳۹۰۱/۵	۳۲۰۰/۰	۳۸۹۴/۱	۴۴۳۴/۰	×
یزد	۲۶۶۸/۴	۲۶۶۸/۴	×	×	×

۱۷- متوسط قیمت فروش یک کیلوگرم هلو در فصول و سال ۱۳۸۹ (ریال)

استان	سال	بهار	تابستان	پاییز	زمستان
کل کشور	۶۹۲۶/۵	۵۳۹۲/۵	۶۹۹۷/۶	۸۳۲۲/۳	x
آذربایجان شرقی	۱۰۷۰۲/۹	x	۱۰۷۰۲/۹	x	x
آذربایجان غربی	۴۹۹۰/۹	x	۴۹۱۶/۱	۵۸۵۰/۰	x
اردبیل	x	x	x	x	x
اصفهان	۵۸۴۳/۰	۶۹۳۲/۰	۵۶۳۳/۰	x	x
ایلام	۹۱۷۵/۱	۹۹۹۰/۹	۸۴۷۴/۰	x	x
بوشهر	x	x	x	x	x
تهران	۱۲۲۱۵/۵	x	۱۲۲۱۵/۵	x	x
چهارمحال و بختیاری	۶۳۵۸/۲	x	۵۴۸۵/۰	۱۰۰۰۰/۰	x
خراسان جنوبی	x	x	x	x	x
خراسان رضوی	۴۹۲۹/۰	۴۰۰۰/۰	۴۹۴۶/۳	x	x
خراسان شمالی	۴۴۸۳/۷	۷۳۰۳/۴	۴۴۷۷/۶	x	x
خوزستان	x	x	x	x	x
زنجان	۷۵۰۱/۶	۶۳۱۸/۲	۷۵۵۹/۷	x	x
سمنان	۷۵۱۷/۰	۹۰۰۰/۰	۷۴۶۴/۹	x	x
سیستان و بلوچستان	x	x	x	x	x
فارس	۴۶۳۱/۳	۴۸۸۹/۹	۴۵۸۶/۹	x	x
قزوین	۴۸۴۹/۶	x	۴۸۴۹/۶	x	x
قم	۷۳۶۵/۲	۷۵۰۰/۰	۷۳۵۱/۹	x	x
کردستان	x	x	x	x	x
کرمان	۷۰۳۹/۶	۶۵۷۱/۴	۷۲۱۹/۰	x	x
کرمانشاه	۵۴۳۱/۰	x	۵۱۳۱/۶	۶۰۰۰/۰	x
کهگیلویه و بویراحمد	۷۴۶۵/۷	۱۰۰۰۰/۰	۷۴۴۶/۸	x	x
گلستان	۵۹۸۸/۵	۶۰۷۰/۵	۴۸۲۶/۱	x	x
گیلان	x	x	x	x	x
لرستان	x	x	x	x	x
مازندران	۵۳۹۲/۷	۷۳۱۲/۵	۵۳۹۲/۰	x	x
مرکزی	۷۹۳۳/۲	x	۷۹۳۳/۲	x	x
هرمزگان	x	x	x	x	x
همدان	۵۴۵۵/۶	x	۵۴۵۵/۶	x	x
یزد	۷۱۶۸/۱	x	۷۱۶۸/۱	x	x

۱۸- متوسط قیمت فروش یک کیلوگرم انگور در فصول و سال ۱۳۸۹ (ریال)

استان	سال	بهار	تابستان	پاییز	زمستان
کل کشور	۲۵۴۳/۱	۵۹۴۸/۶	۴۰۲۰/۷	۳۰۹۸/۰	x
آذربایجان شرقی	۲۵۱۱/۹	x	۲۵۸۱/۶	۲۴۹۶/۲	x
آذربایجان غربی	۳۰۸۵/۴	x	۳۰۸۵/۴	x	x
اردبیل	۹۰۰۸/۹	x	۹۰۰۸/۹	x	x
اصفهان	۵۳۷۴/۰	x	۵۳۴۶/۹	۵۴۵۴/۵	x
ایلام	۴۷۵۵/۶	x	۴۷۵۵/۶	x	x
بوشهر	x	x	x	x	x
تهران	۴۹۴۹/۴	x	۴۹۴۹/۴	x	x
چهارمحال و بختیاری	۳۷۲۹/۷	x	۴۰۱۷/۴	۳۶۳۳/۳	x
خراسان جنوبی	۴۵۴۹/۸	x	۴۵۴۹/۸	x	x
خراسان رضوی	۴۱۵۰/۱	x	۴۱۴۲/۶	۴۵۹۰/۹	x
خراسان شمالی	۲۹۵۹/۱	x	۲۶۸۹/۳	۴۲۷۵/۱	x
خوزستان	x	x	x	x	x
زنجان	۲۹۷۴/۰	x	۲۸۷۲/۷	۳۰۷۹/۲	x
سمنان	۴۱۴۸/۰	x	۵۹۳۷/۵	۴۱۴۶/۹	x
سیستان و بلوچستان	۷۰۵۱/۸	۹۶۳۳/۵	۴۶۴۶/۳	x	x
فارس	۴۱۶۸/۳	۵۷۹۲/۰	۴۱۴۳/۷	x	x
قزوین	۳۹۶۶/۴	x	۴۷۹۳/۲	۳۶۷۸/۲	x
قم	۵۵۷۲/۲	x	۵۵۷۲/۲	x	x
کردستان	۴۵۰۶/۲	x	۴۴۹۹/۳	۴۵۱۳/۷	x
کرمان	۶۹۶۸/۰	x	۶۹۶۸/۰	x	x
کرمانشاه	۳۵۸۳/۴	x	۳۵۶۲/۱	۵۰۰۰/۰	x
کهگیلویه و بویراحمد	۳۴۷۵/۰	x	۳۱۰۷/۱	۴۳۳۳/۳	x
گلستان	x	x	x	x	x
گیلان	x	x	x	x	x
لرستان	۴۱۵۳/۴	x	۴۱۵۳/۴	x	x
مازندران	x	x	x	x	x
مرکزی	۴۳۵۷/۶	x	۴۳۵۲/۶	۵۱۲۱/۶	x
هرمزگان	x	x	x	x	x
همدان	۴۴۴۷/۷	x	۵۰۰۰/۰	۳۲۷۵/۵	x
یزد	۵۱۹۶/۵	x	۵۱۹۶/۵	x	x

۱۹- متوسط قیمت فروش یک کیلوگرم گیلاس در فصول و سال ۱۳۸۹ (ریال)

استان	سال	بهار	تابستان	پاییز	زمستان
کل کشور	۱۴۴۵۲/۳	۱۷۳۲۲/۵	۱۲۵۷۶/۲	x	x
آذربایجان شرقی	۱۵۱۷۲/۵	۱۱۶۶۶/۷	۱۵۲۳۱/۶	x	x
آذربایجان غربی	x	x	x	x	x
اردبیل	x	x	x	x	x
اصفهان	۱۵۰۰۶/۷	۱۵۰۰۶/۷	x	x	x
ایلام	x	x	x	x	x
بوشهر	x	x	x	x	x
تهران	۱۵۷۰۰/۲	۲۴۶۶۱/۰	۱۲۹۴۱/۴	x	x
چهارمحال و بختیاری	x	x	x	x	x
خراسان جنوبی	x	x	x	x	x
خراسان رضوی	۱۱۸۱۸/۷	۱۴۷۴۵/۹	۱۱۶۱۲/۶	x	x
خراسان شمالی	۱۵۷۴۷/۱	۱۵۹۳۲/۴	۱۵۵۸۳/۷	x	x
خوزستان	x	x	x	x	x
زنجان	x	x	x	x	x
سمنان	۱۹۸۰۹/۶	۱۹۲۲۳/۵	۲۴۱۱۷/۶	x	x
سیستان و بلوچستان	x	x	x	x	x
فارس	x	x	x	x	x
قزوین	۱۵۰۲۷/۷	۸۰۶۴/۵	۱۵۶۲۳/۶	x	x
قم	۱۹۱۷۶/۳	۱۹۳۴۸/۱	۱۷۰۵۶/۱	x	x
کردستان	۱۷۷۸۴/۹	۱۷۸۸۸/۵	۱۵۰۰۰/۰	x	x
کرمان	۱۵۰۰۰/۰	۱۵۰۰۰/۰	x	x	x
کرمانشاه	x	x	x	x	x
کهگیلویه و بویراحمد	x	x	x	x	x
گلستان	x	x	x	x	x
گیلان	x	x	x	x	x
لرستان	x	x	x	x	x
مازندران	۱۲۲۴۰/۱	۱۴۹۸۷/۵	۱۱۲۸۴/۵	x	x
مرکزی	۱۱۷۵۰/۰	x	۱۱۷۵۰/۰	x	x
هرمزگان	x	x	x	x	x
همدان	۷۴۰۰/۰	x	۷۴۰۰/۰	x	x
یزد	x	x	x	x	x

۲۰- متوسط قیمت فروش یک کیلوگرم زردآلو در فصول و سال ۱۳۸۹ (ریال)

استان	سال	بهار	تابستان	پاییز	زمستان
کل کشور	۱۳۸۴۰/۲	۱۴۳۲۵/۸	۱۳۰۴۰/۸	x	x
آذربایجان شرقی	۱۲۳۸۸/۶	۱۳۱۴۱/۶	۱۲۲۶۴/۲	x	x
آذربایجان غربی	x	x	x	x	x
اردبیل	x	x	x	x	x
اصفهان	۸۹۲۵/۴	۹۶۶۸/۰	۷۰۰۰/۰	x	x
ایلام	۹۲۸۵/۷	۱۰۰۰۰/۰	۸۰۰۰/۰	x	x
بوشهر	x	x	x	x	x
تهران	۱۴۵۰۰/۰	۱۴۵۰۰/۰	x	x	x
چهارمحال و بختیاری	۴۸۸۶/۶	x	۴۸۸۶/۶	x	x
خراسان جنوبی	۱۰۰۶۳/۵	۱۰۰۶۳/۵	x	x	x
خراسان رضوی	۱۳۳۷۲/۶	۱۳۷۸۴/۹	۱۰۳۸۱/۲	x	x
خراسان شمالی	۱۶۹۳۱/۸	۱۱۵۳۶/۸	۱۸۴۵۹/۰	x	x
خوزستان	x	x	x	x	x
زنجان	x	x	x	x	x
سمنان	۱۱۵۳۲/۵	۱۲۷۱۵/۵	۱۰۳۱۱/۷	x	x
سیستان و بلوچستان	۹۱۰۷/۱	۷۵۰۰/۰	۱۰۰۰۰/۰	x	x
فارس	۹۸۸۰/۰	۹۸۸۰/۰	x	x	x
قزوین	۱۶۴۴۶/۱	x	۱۶۴۴۶/۱	x	x
قم	۱۱۷۴۸/۴	۱۱۵۵۰/۲	۱۳۳۷۸/۶	x	x
کردستان	x	x	x	x	x
کرمان	۵۳۲۹/۵	۵۳۲۹/۵	x	x	x
کرمانشاه	x	x	x	x	x
کهگیلویه و بویراحمد	x	x	x	x	x
گلستان	x	x	x	x	x
گیلان	x	x	x	x	x
لرستان	x	x	x	x	x
مازندران	۷۳۱۷/۴	۸۵۰۰/۰	۵۶۳۷/۷	x	x
مرکزی	۱۲۷۷۷/۰	۱۳۱۰۸/۸	۶۰۰۰/۰	x	x
هرمزگان	x	x	x	x	x
همدان	x	x	x	x	x
یزد	۲۵۰۸۷/۳	۲۵۰۸۷/۳	x	x	x

۲۱- متوسط قیمت فروش یک کیلوگرم سیب درختی در فصول و سال ۱۳۸۹ (ریال)

استان	سال	بهار	تابستان	پاییز	زمستان
کل کشور	۶۰۹۲/۵	۶۲۷۰/۵	۱۶۴۹/۲	۴۵۰۹/۷	x
آذربایجان شرقی	۳۵۵۳/۳	x	۲۵۱۴/۶	۴۵۸۶/۸	x
آذربایجان غربی	۳۰۹۹/۲	x	x	۳۰۹۹/۲	x
اردبیل	۴۷۸۶/۰	x	۴۷۸۶/۰	x	x
اصفهان	۵۲۹۹/۰	x	۷۸۹۷/۳	۴۹۵۸/۲	x
ایلام	x	x	x	x	x
بوشهر	x	x	x	x	x
تهران	۸۲۸۲/۳	۱۱۶۰۷/۱	۱۲۳۸۵/۲	۶۷۳۳/۶	x
چهارمحال و بختیاری	۵۵۸۶/۷	۶۵۰۰/۰	۶۲۷۴/۲	۵۳۰۱/۰	x
خراسان جنوبی	x	x	x	x	x
خراسان رضوی	۴۳۷۱/۹	۶۰۰۰/۰	۵۵۲۸/۰	۴۲۶۶/۱	x
خراسان شمالی	۴۰۷۱/۵	x	۴۳۰۰/۲	۳۹۷۲/۱	x
خوزستان	x	x	x	x	x
زنجان	۳۸۱۲/۹	x	۳۳۸۶/۲	۴۰۵۷/۳	x
سمنان	۵۲۸۱/۷	x	۱۵۰۰۰/۰	۵۱۳۰/۳	x
سیستان و بلوچستان	x	x	x	x	x
فارس	۳۵۹۴/۶	۳۶۷۹/۵	x	۳۵۰۰/۰	x
قزوین	۹۰۴۴/۹	x	۹۰۷۱/۰	۴۴۸۷/۴	x
قم	۷۱۶۷/۶	۷۵۰۰/۰	۴۵۵۶/۳	۷۳۶۲/۸	x
کردستان	۵۵۹۰/۵	x	۴۰۰۰/۰	۵۹۵۱/۵	x
کرمان	۲۹۶۵/۶	۲۲۸۵/۷	۵۳۶۹/۶	۴۵۴۱/۰	x
کرمانشاه	۵۴۳۴/۱	x	۴۹۵۹/۳	۶۲۵۳/۹	x
کهگیلویه و بویراحمد	۴۴۴۳/۳	x	x	۴۴۴۳/۳	x
گلستان	x	x	x	x	x
گیلان	x	x	x	x	x
لرستان	x	x	x	x	x
مازندران	۴۷۶۱/۳	x	۵۵۸۰/۶	۴۶۳۹/۳	x
مرکزی	۹۲۵۱/۸	x	۹۲۵۱/۸	x	x
هرمزگان	x	x	x	x	x
همدان	۵۰۷۲/۶	x	۵۰۰۰/۰	۵۰۸۷/۵	x
یزد	x	x	x	x	x

۲۲- متوسط قیمت فروش یک کیلوگرم بادام (بدون پوست سبز) در فصول و سال ۱۳۸۹ (ریال)

استان	سال	بهار	تابستان	پاییز	زمستان
کل کشور	۲۶۲۸۵/۹	x	۱۷۵۱۶/۴	۳۶۹۵۴/۰	x
آذربایجان شرقی	۲۲۱۷۳/۹	x	۲۲۱۷۳/۹	x	x
آذربایجان غربی	x	x	x	x	x
اردبیل	x	x	x	x	x
اصفهان	۲۲۲۰۹/۳	x	۲۱۶۹۷/۲	۲۵۰۰۰/۰	x
ایلام	x	x	x	x	x
بوشهر	x	x	x	x	x
تهران	x	x	x	x	x
چهارمحال و بختیاری	۳۶۷۹۰/۱	x	۳۲۰۰۰/۰	۳۶۸۲۸/۲	x
خراسان جنوبی	۱۲۸۶۰/۹	x	۱۲۸۶۰/۹	x	x
خراسان رضوی	۱۷۶۵۶/۰	x	۱۷۶۵۶/۰	x	x
خراسان شمالی	۱۳۸۸۴/۸	x	۱۳۸۸۴/۸	x	x
خوزستان	x	x	x	x	x
زنجان	x	x	x	x	x
سمنان	۲۴۱۸۵/۲	x	۲۴۱۸۵/۲	x	x
سیستان و بلوچستان	x	x	x	x	x
فارس	۱۶۰۳۵/۶	x	۱۶۰۳۵/۶	x	x
قزوین	x	x	x	x	x
قم	۱۶۴۶۹/۴	x	۱۶۴۶۹/۴	x	x
کردستان	x	x	x	x	x
کرمان	۲۷۷۸۰/۸	x	۱۶۹۷۰/۳	۳۷۰۱۵/۵	x
کرمانشاه	x	x	x	x	x
کهگیلویه و بویراحمد	x	x	x	x	x
گلستان	x	x	x	x	x
گیلان	x	x	x	x	x
لرستان	x	x	x	x	x
مازندران	x	x	x	x	x
مرکزی	x	x	x	x	x
هرمزگان	x	x	x	x	x
همدان	x	x	x	x	x
یزد	x	x	x	x	x

۲۳- متوسط قیمت فروش یک کیلوگرم گردو (بدون پوست سبز) در فصول و سال ۱۳۸۹ (ریال)

استان	سال	بهار	تابستان	پاییز	زمستان
کل کشور	۴۰۶۹۵/۳	x	۳۷۷۷۲/۵	۴۷۷۹۵/۷	x
آذربایجان شرقی	۳۲۷۰۳/۰	x	۳۰۰۶۴/۰	۵۰۴۲۵/۸	x
آذربایجان غربی	۴۲۵۰۰/۰	x	۴۲۵۰۰/۰	x	x
اردبیل	x	x	x	x	x
اصفهان	۳۸۰۵۵/۶	x	۳۳۷۹۰/۶	۴۰۰۰۰/۰	x
ایلام	۴۹۷۷۹/۱	x	۴۹۷۱۲/۵	۵۰۰۰۰/۰	x
بوشهر	x	x	x	x	x
تهران	۵۵۳۱۲/۵	x	x	۵۵۳۱۲/۵	x
چهارمحال و بختیاری	۵۳۰۱۱/۵	x	۴۰۰۰۰/۰	۵۳۲۸۳/۲	x
خراسان جنوبی	۴۵۲۵۰/۰	x	۴۵۲۵۰/۰	x	x
خراسان رضوی	۴۹۰۰۱/۹	x	۳۹۴۱۱/۸	۵۰۸۷۱/۶	x
خراسان شمالی	۵۰۲۰۶/۸	x	۴۹۸۰۱/۸	۵۲۹۸۷/۰	x
خوزستان	x	x	x	x	x
زنجان	۵۵۵۶۹/۴	x	۶۷۳۱۳/۱	۴۵۰۰۰/۰	x
سمنان	۵۱۰۴۹/۲	x	۴۹۳۱۱/۹	۵۷۵۳۴/۲	x
سیستان و بلوچستان	x	x	x	x	x
فارس	۴۵۰۹۳/۷	x	۴۵۰۹۳/۷	x	x
قزوین	۲۷۴۴۰/۵	x	۳۵۰۰۰/۰	۲۳۳۲۶/۵	x
قم	۴۰۳۸۴/۶	x	۴۰۱۶۶/۵	۴۲۳۸۱/۰	x
کردستان	۳۹۴۷۰/۴	x	x	۳۹۴۷۰/۴	x
کرمان	۴۵۰۸۰/۴	x	۳۹۹۹۸/۲	۵۰۴۸۵/۵	x
کرمانشاه	۲۳۶۲۱/۱	x	۲۳۲۰۳/۵	۲۳۶۵۴/۷	x
کهگیلویه و بویراحمد	۴۷۴۳۲/۴	x	۴۸۳۳۳/۳	۴۷۲۵۸/۱	x
گلستان	x	x	x	x	x
گیلان	x	x	x	x	x
لرستان	x	x	x	x	x
مازندران	۳۷۳۶۸/۴	x	۳۵۰۰۰/۰	۳۷۴۴۱/۹	x
مرکزی	x	x	x	x	x
هرمزگان	x	x	x	x	x
همدان	x	x	x	x	x
یزد	x	x	x	x	x

۲۴- متوسط قیمت فروش یک کیلوگرم چغندر قند در فصول و سال ۱۳۸۹ (ریال)

استان	سال	بهار	تابستان	پاییز	زمستان
کل کشور	۱۰۰/۳	×	×	۱۰۰/۳	×
آذربایجان شرقی	×	×	×	×	×
آذربایجان غربی	۷۶۴/۶	×	×	۷۶۴/۶	×
اردبیل	×	×	×	×	×
اصفهان	۶۸۸/۹	×	×	۶۸۸/۹	×
ایلام	×	×	×	×	×
بوشهر	×	×	×	×	×
تهران	×	×	×	×	×
چهارمحال و بختیاری	۸۱۶/۳	×	×	۸۱۶/۳	×
خراسان جنوبی	۷۲۴/۰	×	×	۷۲۴/۰	×
خراسان رضوی	۸۶۱/۰	×	×	۸۶۱/۰	×
خراسان شمالی	۸۷۴/۷	×	×	۸۷۴/۷	×
خوزستان	×	×	×	×	×
زنجان	۶۹۵/۷	×	×	۶۹۵/۷	×
سمنان	۷۵۶/۶	×	×	۷۵۶/۶	×
سیستان و بلوچستان	×	×	×	×	×
فارس	۸۱۲/۰	×	×	۸۱۲/۰	×
قزوین	۶۱۵/۳	×	×	۶۱۵/۳	×
قم	×	×	×	×	×
کردستان	×	×	×	×	×
کرمان	×	×	×	×	×
کرمانشاه	۷۴۰/۸	×	×	۷۴۰/۸	×
کهگیلویه و بویراحمد	×	×	×	×	×
گلستان	×	×	×	×	×
گیلان	×	×	×	×	×
لرستان	۷۹۹/۷	×	×	۷۹۹/۷	×
مازندران	×	×	×	×	×
مرکزی	×	×	×	×	×
هرمزگان	×	×	×	×	×
همدان	×	×	×	×	×
یزد	×	×	×	×	×

۲۵- متوسط قیمت فروش یک کیلوگرم یونجه خشک در فصول و سال ۱۳۸۹ (ریال)

استان	سال	بهار	تابستان	پاییز	زمستان
کل کشور	۱۹۲۷/۲	۱۵۸۵/۰	۲۱۱۱/۸	۲۱۷۰/۵	۲۴۷۹/۸
آذربایجان شرقی	۱۳۷۸/۲	۱۶۳۳/۳	۱۳۸۷/۸	۱۱۸۱/۴	×
آذربایجان غربی	۱۳۹۱/۱	۱۰۳۲/۲	۱۵۶۶/۶	۲۲۹۹/۵	×
اردبیل	۱۳۸۲/۶	۱۱۸۱/۶	۱۴۹۱/۷	۱۳۱۲/۹	×
اصفهان	۱۹۸۶/۱	۱۶۱۲/۰	۲۲۴۹/۶	۲۳۹۷/۷	×
ایلام	۱۶۵۴/۵	۲۴۸۸/۸	۱۰۰۰/۰	۲۱۱۷/۹	×
بوشهر	۳۷۰۵/۶	۳۴۹۸/۷	۳۲۳۸/۱	۵۰۰۰/۰	×
تهران	۲۲۳۹/۸	۲۰۰۳/۰	۲۳۰۳/۷	۲۴۲۶/۳	×
چهارمحال و بختیاری	۲۲۰۰/۱	۱۶۹۳/۸	۲۳۸۲/۱	۲۲۶۵/۱	×
خراسان جنوبی	۲۳۲۹/۳	۲۲۸۳/۷	۲۳۶۰/۰	۳۲۰۰/۰	×
خراسان رضوی	۲۲۷۳/۸	۱۹۲۴/۰	۲۵۵۲/۵	۲۳۳۲/۷	×
خراسان شمالی	۱۸۹۱/۵	۱۳۰۵/۸	۲۴۸۹/۶	۲۵۳۱/۴	×
خوزستان	۱۷۸۴/۷	۱۰۶۹/۱	۲۴۰۲/۶	۲۵۰۰/۰	۲۱۶۸/۸
زنجان	۲۰۹۴/۸	۱۴۱۷/۰	۲۱۷۶/۵	۲۱۳۲/۹	×
سمنان	۲۴۱۰/۴	۲۰۵۳/۶	۲۴۲۱/۶	۳۰۴۶/۱	×
سیستان و بلوچستان	۲۴۶۹/۵	۲۰۶۸/۱	۲۳۰۸/۰	۳۶۲۲/۶	۲۵۹۶/۱
فارس	۲۰۷۴/۸	۲۰۵۶/۵	۱۹۶۵/۴	۲۷۴۳/۴	×
قزوین	۲۰۸۲/۰	۱۸۸۸/۵	۲۱۱۰/۹	۲۲۳۷/۱	×
قم	۲۱۸۲/۲	۲۰۲۱/۴	۲۲۳۰/۱	۲۶۷۲/۰	×
کردستان	۱۷۲۴/۸	۱۲۰۸/۸	۱۹۶۸/۳	۲۱۵۹/۴	×
کرمان	۱۱۶۷/۳	۱۰۰۰/۰	۱۰۰۰/۰	۱۲۰۱/۹	×
کرمانشاه	۱۷۷۰/۱	۱۳۵۰/۴	۱۸۹۱/۶	۲۰۸۰/۷	×
کهگیلویه و بویراحمد	۳۱۸۴/۷	۲۸۱۲/۵	۳۱۱۹/۰	۳۳۱۰/۷	×
گلستان	×	×	×	×	×
گیلان	×	×	×	×	×
لرستان	۲۳۹۱/۳	۲۵۰۰/۰	۲۳۲۳/۰	×	×
مازندران	۲۲۰۰/۰	×	۲۲۰۰/۰	×	×
مرکزی	۲۳۱۵/۴	۱۷۵۹/۲	۲۶۰۵/۶	۲۶۹۰/۴	×
هرمزگان	×	×	×	×	×
همدان	۱۸۶۸/۰	۱۴۳۱/۰	۲۳۲۸/۷	۲۳۹۶/۹	×
یزد	۲۶۱۲/۷	۲۳۶۷/۱	۲۵۹۴/۸	۲۷۳۴/۴	۲۷۰۰/۰

۲۶- متوسط قیمت فروش یک کیلوگرم سیب زمینی در فصول و سال ۱۳۸۹ (ریال)

استان	سال	بهار	تابستان	پاییز	زمستان
کل کشور	۲۷۹۱/۳	۳۴۰۴/۰	۲۳۱۷/۷	۲۸۶۲/۷	۳۹۴۸/۰
آذربایجان شرقی	۲۲۴۶/۳	×	۲۲۳۸/۴	۳۰۶۰/۸	×
آذربایجان غربی	۲۰۳۴/۱	×	۲۰۳۴/۱	×	×
اردبیل	۲۴۲۴/۳	×	۲۲۰۰/۰	۲۴۲۵/۱	×
اصفهان	۲۵۳۹/۶	۲۴۴۶/۶	۲۳۰۱/۰	۳۴۵۳/۶	۳۰۰۰/۰
ایلام	×	×	×	×	×
بوشهر	×	×	×	×	×
تهران	۳۷۱۲/۰	×	×	۳۷۱۲/۰	×
چهارمحال و بختیاری	۲۹۲۹/۴	×	۲۴۰۰/۰	۲۹۴۴/۵	×
خراسان جنوبی	۴۰۷۶/۹	×	×	۴۰۷۶/۹	×
خراسان رضوی	۳۶۳۳/۶	×	×	۳۶۳۳/۶	×
خراسان شمالی	۳۷۶۰/۹	×	×	۳۷۶۰/۹	×
خوزستان	۲۷۳۹/۳	۲۷۳۹/۳	×	×	×
زنجان	۲۸۴۴/۴	۳۱۷۸/۱	×	۲۸۳۵/۵	×
سمنان	۳۶۲۱/۱	×	×	۳۶۲۱/۱	×
سیستان و بلوچستان	×	×	×	×	×
فارس	۲۹۶۷/۰	۳۰۷۱/۱	۴۷۲۱/۹	۲۹۲۴/۴	×
قزوین	۲۶۶۵/۵	×	×	۲۶۶۵/۵	×
قم	×	×	×	×	×
کردستان	۳۰۰۵/۴	×	۲۰۰۰/۰	۳۰۰۸/۳	×
کرمان	۴۰۱۰/۲	۴۲۴۵/۳	۲۶۸۳/۸	۴۰۸۵/۴	۳۹۵۲/۸
کرمانشاه	۲۳۵۹/۶	×	۲۰۰۰/۰	۲۵۰۸/۳	×
کهگیلویه و بویراحمد	×	×	×	×	×
گلستان	۳۱۰۵/۸	۳۱۲۲/۶	۳۰۰۰/۰	×	×
گیلان	۳۴۴۴/۴	۴۰۰۰/۰	۳۰۰۰/۰	×	×
لرستان	۲۴۹۸/۴	×	×	۲۴۹۸/۴	×
مازندران	۳۰۸۲/۲	×	۳۰۰۰/۰	۳۳۵۷/۱	×
مرکزی	۳۵۶۵/۸	×	×	۳۵۶۵/۸	×
هرمزگان	۳۹۷۲/۷	۳۹۷۲/۷	×	×	×
همدان	۲۵۳۷/۵	۳۳۱۴/۰	۲۳۴۰/۸	۲۸۱۶/۵	×
یزد	×	×	×	×	×

۲۷- متوسط قیمت فروش یک کیلوگرم پیاز در فصول و سال ۱۳۸۹ (ریال)

استان	سال	بهار	تابستان	پاییز	زمستان
کل کشور	۱۹۹۳/۸	۲۲۹۱/۹	۱۱۶۲/۴	۲۰۵۷/۸	۳۷۱۵/۹
آذربایجان شرقی	۱۹۹۵/۶	×	۱۹۴۱/۹	۱۹۹۶/۷	×
آذربایجان غربی	۲۱۰۶/۶	×	۲۱۲۰/۷	۲۰۹۴/۷	×
اردبیل	×	×	×	×	×
اصفهان	۱۴۹۱/۴	۱۲۷۵/۸	۱۰۷۶/۰	۲۶۸۲/۲	×
ایلام	۱۶۰۷/۰	۱۶۲۸/۱	۱۵۰۰/۰	×	×
بوشهر	۲۰۰۳/۴	۲۶۴۸/۴	۱۹۰۸/۲	×	×
تهران	۲۲۱۴/۰	×	۱۸۳۷/۴	۲۵۰۰/۰	×
چهارمحال و بختیاری	×	×	×	×	×
خراسان جنوبی	×	×	×	×	×
خراسان رضوی	۲۰۳۹/۳	×	۱۵۰۰/۰	۲۰۴۰/۰	×
خراسان شمالی	۲۴۹۵/۶	×	۲۲۵۷/۰	۲۹۶۸/۶	×
خوزستان	۲۰۳۱/۵	۲۰۳۱/۵	×	×	×
زنجان	۲۴۴۸/۳	×	۲۴۲۴/۱	۳۰۰۰/۰	×
سمنان	۲۵۰۳/۹	×	×	۲۵۰۳/۹	×
سیستان و بلوچستان	۲۷۴۰/۰	۳۲۷۱/۵	۱۵۰۰/۰	۳۸۵۷/۱	۲۵۴۲/۲
فارس	۹۶۸/۴	۱۶۱۲/۱	۸۰۱/۶	۱۷۴۲/۳	×
قزوین	۱۷۰۷/۴	×	۲۱۱۶/۴	۱۶۶۰/۰	×
قم	۲۲۱۹/۵	۲۲۱۶/۷	۲۴۹۰/۸	۲۰۶۰/۸	۲۴۰۲/۱
کردستان	×	×	×	×	×
کرمان	۲۹۸۰/۷	۲۹۸۱/۰	×	۲۷۳۸/۳	×
کرمانشاه	۱۵۰۵/۲	×	۱۲۴۸/۲	۲۲۰۶/۳	×
کهگیلویه و بویراحمد	۲۵۰۰/۰	۲۵۰۰/۰	۲۵۰۰/۰	×	×
گلستان	۲۰۰۰/۰	۲۰۰۰/۰	×	×	×
گیلان	×	×	×	×	×
لرستان	۱۳۴۱/۴	×	۱۳۴۱/۴	×	×
مازندران	۴۲۲۰/۳	×	۴۲۲۰/۳	×	×
مرکزی	۱۷۰۶/۳	×	۱۰۵۱/۶	۲۵۱۷/۸	×
هرمزگان	۲۹۲۰/۵	۲۴۴۶/۹	×	×	۳۹۴۱/۱
همدان	۲۲۴۰/۶	×	×	۲۲۴۰/۶	×
یزد	۱۶۰۰/۰	×	۱۶۰۰/۰	×	×

۲۸- متوسط قیمت فروش یک کیلوگرم گوجه‌فرنگی در فصول و سال ۱۳۸۹ (ریال)

استان	سال	بهار	تابستان	پاییز	زمستان
کل کشور	۲۱۴۹/۵	۱۲۹۷/۱	۱۷۷۷/۶	۲۲۲۰/۲	۳۰۷۰/۶
آذربایجان شرقی	۲۰۷۸/۱	×	۲۰۸۶/۲	۲۰۵۶/۱	×
آذربایجان غربی	۱۸۲۲/۳	×	۱۸۲۲/۳	×	×
اردبیل	۱۴۱۹/۷	×	۱۴۱۹/۷	×	×
اصفهان	۲۳۹۲/۶	×	۲۳۹۲/۶	×	×
ایلام	۲۱۵۵/۸	۱۲۲۴/۶	۴۹۰۹/۱	×	×
بوشهر	۳۲۳۲/۹	۲۳۷۶/۷	۲۵۰۰/۰	۸۲۹۰/۳	۳۲۸۴/۰
تهران	۲۲۸۰/۰	×	۲۲۸۰/۰	×	×
چهارمحال و بختیاری	۳۱۲۶/۱	۲۷۰۰/۰	۳۱۴۰/۵	×	×
خراسان جنوبی	۳۱۸۶/۴	×	۳۱۸۶/۴	×	×
خراسان رضوی	۱۴۴۲/۸	×	۱۴۶۶/۲	۱۳۵۶/۰	×
خراسان شمالی	۱۵۰۸/۶	×	۱۵۰۸/۶	×	×
خوزستان	۲۱۹۴/۳	۱۲۴۵/۵	۱۱۹۸/۰	۴۰۱۳/۹	×
زنجان	۲۴۹۲/۴	×	۲۵۶۰/۸	۲۳۹۰/۴	×
سمنان	۳۱۱۳/۹	۵۰۰۰/۰	۳۱۷۸/۴	۲۵۸۴/۸	×
سیستان و بلوچستان	۳۴۴۴/۲	۲۶۵۲/۸	۴۲۴۵/۶	×	۴۲۷۱/۲
فارس	۱۷۸۸/۷	۱۱۰۳/۴	۱۸۸۸/۹	۱۸۷۷/۴	×
قزوین	۱۸۰۵/۳	×	۱۶۰۹/۷	۱۸۲۵/۲	×
قم	×	×	×	×	×
کردستان	۲۸۹۳/۴	×	۲۸۹۷/۰	۲۵۰۰/۰	×
کرمان	۱۰۶۹/۷	۱۰۳۲/۷	×	×	۲۵۶۹/۳
کرمانشاه	۱۶۳۰/۲	۲۵۰۰/۰	۱۷۳۸/۰	۱۵۶۰/۹	×
کهگیلویه و بویراحمد	۲۳۴۰/۲	۱۹۹۳/۸	۲۱۱۷/۴	۳۵۶۲/۵	×
گلستان	۱۰۰۷/۱	۱۰۳۴/۶	۱۰۰۶/۷	×	×
گیلان	۳۳۸۳/۳	۴۰۰۰/۰	۲۴۵۹/۵	×	۵۰۰۰/۰
لرستان	۱۹۹۲/۴	۱۸۹۲/۶	۲۰۰۲/۷	×	×
مازندران	۱۷۹۲/۱	×	۱۷۹۲/۱	×	×
مرکزی	۲۴۲۷/۱	×	۲۴۲۷/۱	×	×
هرمزگان	۲۸۷۰/۳	۱۴۸۹/۳	×	۷۰۰۰/۰	۲۹۴۳/۵
همدان	۱۴۳۷/۶	×	۱۴۱۸/۱	۲۰۱۷/۲	×
یزد	۲۳۸۸/۰	۱۹۹۵/۷	۲۳۶۷/۴	۳۰۰۰/۰	×

۲۹- متوسط قیمت فروش یک کیلوگرم بادمجان در فصول و سال ۱۳۸۹ (ریال)

استان	سال	بهار	تابستان	پاییز	زمستان
کل کشور	۱۱۳۳/۸	۸۹۶/۹	۱۶۱۰/۹	۳۲۶۸/۳	۱۱۱۴/۳
آذربایجان شرقی	۱۳۳۸/۳	x	۱۳۳۸/۳	x	x
آذربایجان غربی	x	x	x	x	x
اردبیل	x	x	x	x	x
اصفهان	۱۹۰۷/۹	x	۱۹۰۷/۹	x	x
ایلام	۳۸۰۰/۰	x	۳۷۶۱/۹	۴۰۰۰/۰	x
بوشهر	۳۴۹۱/۲	۱۵۰۰/۰	۱۵۰۰/۰	۳۰۰۰/۰	۴۰۰۰/۰
تهران	۲۰۹۵/۰	x	۱۵۴۵/۶	۲۸۳۵/۶	x
چهارمحال و بختیاری	x	x	x	x	x
خراسان جنوبی	۲۵۳۷/۵	x	۲۵۳۷/۵	x	x
خراسان رضوی	x	x	x	x	x
خراسان شمالی	۲۷۷۸/۰	x	۲۷۸۵/۹	۱۷۰۰/۰	x
خوزستان	۱۳۵۲/۹	۱۲۲۴/۵	۱۵۰۰/۰	۲۷۰۹/۶	x
زنجان	۱۴۹۶/۴	x	۱۲۰۰/۰	۱۵۰۰/۰	x
سمنان	۲۸۲۶/۸	x	۲۷۶۹/۲	۲۹۴۴/۸	x
سیستان و بلوچستان	۲۵۹۳/۲	۲۴۹۸/۴	۲۸۹۵/۰	۲۵۴۵/۹	۲۴۴۰/۱
فارس	۱۵۵۹/۵	۱۲۶۸/۰	۱۵۶۰/۱	۲۰۰۰/۰	x
قزوین	۱۲۹۵/۲	x	۱۲۹۵/۲	x	x
قم	x	x	x	x	x
کردستان	x	x	x	x	x
کرمان	۱۶۵۳/۱	۱۶۵۲/۰	x	x	۲۷۱۵/۲
کرمانشاه	x	x	x	x	x
کهگیلویه و بویراحمد	۲۰۵۰/۶	۲۰۰۰/۰	۲۰۳۷/۵	۲۱۶۶/۷	x
گلستان	۱۵۳۹/۴	۲۵۰۰/۰	۱۱۷۴/۳	۲۴۷۸/۵	x
گیلان	۳۸۸۰/۴	x	۳۸۸۰/۴	x	x
لرستان	۲۶۳۷/۶	x	۱۹۹۷/۲	۳۵۰۰/۰	x
مازندران	x	x	x	x	x
مرکزی	x	x	x	x	x
هرمزگان	۱۰۴۸/۸	۷۳۶/۲	x	۴۰۰۰/۰	۱۱۰۹/۰
همدان	x	x	x	x	x
یزد	۱۹۴۱/۹	۴۳۵۷/۳	۱۷۸۱/۹	۱۰۲۶/۶	x

۳۰- متوسط قیمت فروش یک کیلوگرم عسل (با موم) در فصول و سال ۱۳۸۹ (ریال)

استان	سال	بهار	تابستان	پاییز	زمستان
کل کشور	۹۷۲۳۸/۳	۹۳۶۶۱/۱	۹۴۷۹۸/۹	۱۱۷۲۸۷/۳	x
آذربایجان شرقی	۶۸۵۱۴/۱	x	۶۵۷۲۵/۲	۱۷۰۰۰۰/۰	x
آذربایجان غربی	۵۷۷۵۱/۹	x	۵۷۷۵۱/۹	x	x
اردبیل	۶۶۳۴۸/۸	۱۰۰۰۰۰/۰	۶۷۸۱۴/۴	۵۷۸۴۶/۲	x
اصفهان	x	x	x	x	x
ایلام	x	x	x	x	x
بوشهر	x	x	x	x	x
تهران	x	x	x	x	x
چهارمحال و بختیاری	۹۹۵۲۱/۳	۹۵۰۰۰/۰	۱۱۰۰۰۰/۰	۹۵۰۰۰/۰	x
خراسان جنوبی	۱۳۳۹۷۸/۵	x	۱۳۳۹۷۸/۵	x	x
خراسان رضوی	۱۲۷۲۱۷/۵	x	۱۲۹۷۴۹/۶	۱۱۵۹۲۸/۲	x
خراسان شمالی	x	x	x	x	x
خوزستان	x	x	x	x	x
زنجان	۱۱۶۳۵۸/۶	x	۱۱۶۵۱۴/۳	۱۱۰۰۰۰/۰	x
سمنان	۱۲۸۲۲۹/۳	۸۰۰۰۰/۰	۱۳۷۰۵۳/۹	۱۵۰۰۰۰/۰	x
سیستان و بلوچستان	x	x	x	x	x
فارس	x	x	x	x	x
قزوین	۱۴۲۲۲۲/۷	۱۴۷۵۵۴/۲	۱۲۸۸۷۰/۱	۱۷۲۹۰۷/۷	x
قم	۸۱۵۸۴/۶	x	۸۰۶۳۹/۶	۱۲۰۰۰۰/۰	x
کردستان	۱۳۴۷۶۹/۲	x	۱۱۶۰۲۴/۱	۱۴۸۶۶۰/۷	x
کرمان	۷۳۳۳۳/۳	۶۰۰۰۰/۰	۸۵۴۵۴/۵	x	x
کرمانشاه	۷۱۵۶۲/۱	x	۷۰۰۰۰/۰	۸۶۹۵۶/۵	x
کهگیلویه و بویراحمد	۱۱۳۲۲۳/۳	x	۱۱۳۰۵۸/۸	۱۳۰۰۰۰/۰	x
گلستان	x	x	x	x	x
گیلان	۸۹۱۷۷/۰	۷۵۴۳۶/۹	۹۹۲۸۵/۷	x	x
لرستان	x	x	x	x	x
مازندران	۷۹۹۴۲/۶	۷۹۲۲۳/۶	x	۸۵۲۱۷/۴	x
مرکزی	x	x	x	x	x
هرمزگان	x	x	x	x	x
همدان	x	x	x	x	x
یزد	x	x	x	x	x

۳۱- متوسط قیمت فروش یک کیلوگرم عسل (بدون موم) در فصول و سال ۱۳۸۹ (ریال)

استان	سال	بهار	تابستان	پاییز	زمستان
کل کشور	۱۰۷۱۴/۵	۶۵۶۱۰/۹	۷۷۳۲۸/۸	۹۹۳۱۴/۲	x
آذربایجان شرقی	۷۲۱۸۷/۵	x	۷۲۱۸۷/۵	x	x
آذربایجان غربی	۴۳۷۷۳/۶	x	۴۳۷۷۳/۶	x	x
اردبیل	x	x	x	x	x
اصفهان	۱۳۸۰۹۵/۲	x	۱۰۰۰۰۰/۰	۱۵۰۰۰۰/۰	x
ایلام	۱۳۲۳۵۲/۹	x	۱۳۲۳۵۲/۹	x	x
بوشهر	x	x	x	x	x
تهران	x	x	x	x	x
چهارمحال و بختیاری	۷۹۱۹۴/۵	۸۵۰۰۰/۰	۷۷۹۴۱/۲	۸۵۰۰۰/۰	x
خراسان جنوبی	۱۵۳۳۳۳/۳	۱۵۳۳۳۳/۳	x	x	x
خراسان رضوی	۸۴۸۳۷/۲	۶۰۰۰۰/۰	۸۰۷۰۶/۲	۹۵۷۹۸/۳	x
خراسان شمالی	۷۳۴۲۵/۳	۷۶۹۷۸/۲	۷۱۳۲۷/۳	۸۵۱۸۳/۸	x
خوزستان	x	x	x	x	x
زنجان	x	x	x	x	x
سمنان	x	x	x	x	x
سیستان و بلوچستان	x	x	x	x	x
فارس	۶۵۵۳۰/۰	x	۶۵۵۳۰/۰	x	x
قزوین	x	x	x	x	x
قم	۱۱۹۴۴۱/۳	x	۱۲۳۴۴۸/۳	۱۱۸۶۶۶/۷	x
کردستان	۱۰۴۰۰۰/۰	x	x	۱۰۴۰۰۰/۰	x
کرمان	۸۹۲۹۷/۹	۵۱۰۹۸/۳	۹۶۹۲۳/۱	x	x
کرمانشاه	۱۰۵۸۴۵/۹	x	۸۴۸۹۳/۶	۱۴۴۱۶۳/۴	x
کهگیلویه و بویراحمد	۱۰۱۹۳۲/۴	۱۰۰۰۰۰/۰	۹۸۸۴۳/۰	۱۰۷۲۹۷/۳	x
گلستان	۷۳۲۷۴/۶	x	۷۳۲۷۴/۶	x	x
گیلان	x	x	x	x	x
لرستان	x	x	x	x	x
مازندران	۵۷۲۷۲/۷	x	۵۷۲۷۲/۷	x	x
مرکزی	x	x	x	x	x
هرمزگان	x	x	x	x	x
همدان	x	x	x	x	x
یزد	x	x	x	x	x

۳۲- متوسط قیمت فروش یک کیلوگرم گاو کمتر از دو سال پرواری (زنده) در فصول و سال ۱۳۸۹ (ریال)

استان	سال	بهار	تابستان	پاییز	زمستان
کل کشور	۴۲۱۳۲/۰	۴۰۲۸۵/۵	۴۲۶۳۷/۶	۴۳۳۳۵/۵	۴۲۲۴۸/۰
آذربایجان شرقی	۴۴۱۴۵/۴	۴۵۲۶۵/۸	۴۸۵۳۲/۷	۴۴۱۱۳/۱	۴۲۶۴۷/۵
آذربایجان غربی	۴۳۹۲۷/۳	۴۰۳۱۱/۸	۴۶۷۶۴/۸	۴۱۴۳۹/۶	۴۲۹۹۲/۳
اردبیل	۴۱۱۸۰/۹	۳۸۴۴۴/۰	۴۲۲۹۷/۹	۴۲۸۵۹/۶	۴۱۴۷۴/۲
اصفهان	۵۲۰۰۸/۵	۴۶۶۷۸/۵	۵۵۵۷۳/۵	۴۹۶۹۴/۹	۵۵۷۷۲/۷
ایلام	۵۶۵۳۹/۵	۴۳۵۵۳/۲	۶۰۸۸۷/۲	۶۰۷۰۵/۴	۶۰۲۳۹/۰
بوشهر	۴۸۷۱۳/۰	۴۳۶۴۲/۴	۵۰۰۱۸/۲	۵۰۴۸۵/۸	۵۱۵۰۶/۴
تهران	۳۹۵۳۳/۹	۳۷۵۰۳/۲	۳۷۱۹۵/۹	۴۱۴۷۲/۵	۴۱۰۴۷/۹
چهارمحال و بختیاری	۴۱۲۸۲/۸	۳۸۹۶۹/۰	۴۳۴۷۲/۵	۳۸۸۶۴/۵	۴۳۵۳۱/۸
خراسان جنوبی	۳۶۷۴۷/۷	۳۳۱۲۶/۳	۴۶۰۰۵/۱	۳۶۳۹۷/۳	۳۶۶۶۱/۲
خراسان رضوی	۳۸۰۴۱/۱	۳۶۴۲۹/۸	۴۱۴۲۱/۳	۳۶۹۲۳/۲	۳۷۳۰۴/۷
خراسان شمالی	۳۸۱۲۹/۱	۳۶۰۵۳/۸	۳۶۶۶۰/۵	۳۹۴۸۶/۷	۳۹۶۶۸/۱
خوزستان	۵۶۹۹۷/۵	۵۹۸۹۲/۸	۵۶۴۰۹/۵	۵۳۷۸۸/۴	۵۹۶۳۷/۴
زنجان	۵۷۱۳۳/۶	۵۷۰۹۳/۸	۵۹۴۷۹/۱	۵۷۸۱۴/۲	۵۴۰۷۶/۲
سمنان	۴۲۲۵۵/۹	۴۶۷۹۰/۱	۴۰۴۰۷/۲	۴۲۵۳۹/۱	۴۱۵۶۹/۶
سیستان و بلوچستان	۳۶۷۱۶/۰	۳۹۵۴۹/۰	۲۳۲۰۹/۶	۳۹۹۲۸/۶	x
فارس	۴۴۵۲۱/۷	۴۴۰۹۷/۴	۴۴۸۱۴/۷	۴۵۴۶۴/۷	۴۳۳۹۲/۳
قزوین	۴۱۹۲۷/۵	۳۶۲۷۷/۰	۴۴۲۲۷/۳	۴۴۷۶۲/۵	۴۱۳۳۸/۰
قم	۳۸۰۰۷/۲	۳۵۱۳۹/۶	۴۰۹۹۴/۸	۳۹۲۷۸/۷	۳۷۸۱۶/۵
کردستان	۴۳۰۲۱/۶	۴۰۲۵۹/۵	۴۷۷۱۰/۸	۴۶۲۲۸/۰	۴۱۰۴۴/۷
کرمان	۵۲۹۱۸/۵	۴۹۰۷۲/۳	۵۰۸۱۶/۲	۵۴۸۰۶/۰	۵۷۲۴۴/۷
کرمانشاه	۴۱۸۸۸/۹	۴۱۸۸۳/۴	۴۲۶۰۲/۵	۴۱۱۰۳/۷	۴۲۱۰۲/۵
کهگیلویه و بویراحمد	۴۰۲۸۷/۶	۴۰۰۰۰/۰	۴۰۰۰۰/۰	x	۵۰۰۰۰/۰
گلستان	۴۴۳۰۷/۵	۴۰۱۳۰/۰	۳۹۵۱۷/۱	۵۱۴۶۵/۰	۴۵۰۲۰/۸
گیلان	۴۵۲۳۹/۳	۳۶۵۹۱/۲	۳۸۴۲۰/۳	۵۲۶۱۶/۲	۴۷۵۱۳/۱
لرستان	۶۲۰۲۴/۸	۵۶۱۱۸/۳	۵۸۰۴۸/۸	۶۴۷۴۵/۱	۷۰۰۴۳/۵
مازندران	۵۵۷۷۹/۸	۵۱۰۴۸/۶	۵۸۰۸۸/۹	۵۳۶۰۴/۵	۵۷۳۵۷/۴
مرکزی	۳۹۸۱۲/۴	۳۸۹۲۱/۷	۳۹۹۹۴/۹	۴۰۶۳۸/۴	۳۹۸۸۷/۳
هرمزگان	۴۷۹۴۴/۲	۴۵۶۹۸/۸	۵۰۱۵۱/۰	x	x
همدان	۴۰۱۶۸/۵	۳۹۶۶۴/۳	۴۰۶۷۸/۸	۴۰۰۰۰/۰	۴۰۱۱۹/۳
یزد	۳۷۸۲۹/۱	۳۶۴۵۶/۸	۳۷۰۴۰/۱	۳۷۰۴۶/۱	۴۰۴۸۰/۹

۳۳- متوسط قیمت فروش یک کیلوگرم گاو دو ساله و بیش تر ماده غیر شیری (زنده) در فصول و سال ۱۳۸۹ (ریال)

استان	سال	بهار	تابستان	پاییز	زمستان
کل کشور	۳۳۵۹۴/۸	۳۴۱۲۶/۳	۳۷۳۱۳/۶	۳۴۶۱۹/۶	۲۹۹۴۲/۶
آذربایجان شرقی	۳۸۶۲۱/۱	۴۱۰۹۳/۹	۳۸۷۱۹/۷	۳۶۳۹۲/۵	۳۴۶۱۸/۹
آذربایجان غربی	۲۵۳۸۹/۰	۳۴۷۸۰/۵	۳۶۲۷۲/۴	۳۵۳۱۶/۹	۳۵۱۵۲/۳
اردبیل	۳۰۲۲۵/۳	۲۹۰۶۰/۲	۳۰۶۰۳/۳	۳۱۲۲۴/۷	۳۰۱۹۱/۲
اصفهان	۴۳۵۷۹/۸	۳۰۴۳۱/۹	۴۸۱۰۷/۸	۴۰۲۴۴/۲	۵۰۸۵۹/۵
ایلام	۴۶۱۳۹/۸	۴۱۸۳۴/۱	۵۴۲۸۵/۷	x	۶۰۰۰۰/۰
بوشهر	۴۶۲۳۲/۸	۴۲۳۱۱/۱	۴۷۵۸۶/۲	۵۴۶۸۷/۵	۵۰۰۰۰/۰
تهران	۲۴۷۹۲/۹	۲۲۵۸۷/۸	۲۴۰۸۸/۱	۲۵۴۴۱/۰	۳۰۰۰۰/۰
چهارمحال و بختیاری	۳۳۰۲۹/۷	۳۸۰۰۰/۰	۳۵۹۹۵/۱	۳۲۵۶۹/۵	۳۱۸۱۹/۵
خراسان جنوبی	۲۵۷۲۲/۵	۲۳۲۷۱/۴	۲۶۹۳۹/۹	۲۷۹۳۰/۲	۲۸۱۲۸/۲
خراسان رضوی	۲۷۰۱۰/۴	۲۶۱۴۷/۴	۳۱۰۹۹/۷	۲۵۳۹۵/۲	۲۵۷۶۶/۹
خراسان شمالی	۲۶۸۹۹/۴	۲۵۳۹۰/۷	۲۵۳۳۷/۵	۲۷۹۲۰/۷	۲۸۲۱۱/۹
خوزستان	۵۶۳۱۷/۵	۵۴۴۲۲/۹	۵۶۵۹۸/۳	۵۶۴۴۱/۷	۵۸۸۵۳/۷
زنجان	۲۳۰۹۱/۶	۲۳۹۶۷/۲	۲۳۱۶۴/۸	۲۳۰۵۴/۴	۲۲۹۹۴/۲
سمنان	۲۸۲۷۸/۳	۲۲۷۲۹/۳	۲۹۷۶۲/۶	۲۷۳۷۷/۴	۲۹۹۳۱/۶
سیستان و بلوچستان	۷۵۸۳۳/۸	x	۷۰۴۱۵/۱	۸۹۵۷۴/۱	۷۵۸۴۵/۴
فارس	۲۹۷۹۵/۴	۳۴۰۴۹/۳	۳۱۶۱۰/۰	۲۷۴۸۰/۶	۲۸۴۳۰/۰
قزوین	۳۰۵۰۳/۹	۲۶۱۳۵/۵	۳۴۰۱۳/۴	۳۲۹۷۸/۲	۲۹۶۸۱/۶
قم	۲۶۰۳۵/۳	۲۹۰۰۰/۰	۲۹۰۰۰/۰	x	۲۵۸۱۳/۳
کردستان	۳۴۹۵۹/۷	۳۱۹۸۱/۸	۳۷۴۰۵/۴	۳۶۵۹۰/۷	۳۲۹۸۸/۲
کرمان	۴۸۱۹۹/۶	۴۶۷۲۲/۲	۵۱۸۰۱/۴	۴۴۱۴۵/۱	۵۱۵۵۱/۲
کرمانشاه	۳۸۵۰۱/۱	۲۹۷۱۹/۹	۴۵۱۶۴/۱	۴۰۰۰۰/۰	x
کهگیلویه و بویراحمد	۳۵۰۰۰/۰	x	۳۵۰۰۰/۰	x	x
گلستان	۳۳۴۹۱/۹	۲۲۶۲۸/۶	۳۰۸۴۸/۷	۴۲۳۲۲/۵	۳۱۷۹۶/۱
گیلان	۴۱۵۶۵/۰	۳۸۲۴۹/۶	۳۹۵۰۷/۵	۴۶۰۵۵/۳	۴۱۴۶۴/۰
لرستان	۴۹۰۹۴/۲	۴۸۴۹۹/۵	۴۷۵۰۰/۰	۵۴۵۸۷/۶	۴۴۰۱۵/۵
مازندران	۵۳۴۶۲/۸	۴۹۷۴۷/۹	۵۶۸۶۶/۳	۵۰۶۶۴/۵	۵۵۵۵۷/۹
مرکزی	۳۶۴۸۱/۲	۳۴۵۸۲/۹	۳۷۵۵۳/۰	۳۸۲۸۴/۶	۳۶۹۹۷/۳
هرمزگان	x	x	x	x	x
همدان	۳۲۲۰۱/۱	۳۳۱۷۰/۸	۳۵۳۱۹/۰	۳۱۱۷۳/۶	۲۹۵۰۸/۹
یزد	۳۱۰۳۶/۸	۲۷۴۱۳/۲	۲۹۱۷۵/۳	۳۲۵۷۷/۹	۳۲۹۹۸/۰

۳۴- متوسط قیمت فروش یک کیلوگرم گوسفند و بره زنده پرواری در فصول و سال ۱۳۸۹ (ریال)

استان	سال	بهار	تابستان	پاییز	زمستان
کل کشور	۵۹۱۲۰/۱	۵۶۲۹۴/۹	۶۳۲۱۱/۶	۶۱۵۳۷/۹	۵۸۲۷۰/۹
آذربایجان شرقی	۵۸۵۹۸/۵	۵۵۲۹۲/۷	۶۱۹۶۱/۸	۶۱۲۲۲/۱	۵۶۶۴۲/۶
آذربایجان غربی	۵۴۲۱۹/۹	۵۱۴۱۲/۳	۵۷۸۴۸/۸	۵۲۸۴۷/۹	۵۴۰۹۸/۵
اردبیل	۵۷۸۶۵/۵	۵۳۸۸۲/۵	۵۹۲۶۷/۴	۶۱۳۴۵/۹	۵۶۰۰۶/۴
اصفهان	۶۳۸۷۲/۰	۵۵۵۴۸/۴	۶۷۳۶۴/۲	۶۶۳۸۹/۴	۶۷۴۷۳/۵
ایلام	۶۴۴۳۸/۵	۵۴۹۲۵/۹	۷۰۸۷۷/۰	۶۹۳۷۵/۶	۷۰۰۰۰/۰
بوشهر	۵۹۵۵۱/۵	۵۵۵۳۷/۵	۶۰۰۷۰/۸	۶۴۳۱۴/۴	۶۰۵۲۶/۳
تهران	۶۷۹۵۹/۸	۶۱۹۷۷/۵	۷۲۶۶۹/۸	۷۰۲۳۹/۶	۶۴۸۵۵/۵
چهارمحال و بختیاری	۶۰۲۰۰/۷	۵۴۴۵۲/۴	۶۰۱۸۲/۰	۶۰۷۳۰/۷	۶۲۶۷۷/۵
خراسان جنوبی	۵۲۳۶۳/۴	۴۹۷۲۵/۸	۵۳۸۷۹/۵	۵۴۶۶۲/۵	۵۳۱۸۹/۳
خراسان رضوی	۵۶۲۶۷/۹	۵۶۶۹۵/۱	۶۰۶۳۰/۶	۵۴۵۷۸/۸	۵۳۰۶۵/۷
خراسان شمالی	۵۸۰۳۱/۹	۵۷۶۵۷/۷	۶۲۳۶۱/۷	۵۷۳۰۲/۳	۵۳۷۴۲/۲
خوزستان	۶۹۴۱۷/۳	۶۴۱۰۷/۵	۶۷۹۲۶/۴	۷۲۲۴۸/۹	۷۴۵۲۱/۴
زنجان	۶۲۹۵۹/۵	۶۳۲۷۲/۲	۶۸۴۰۳/۳	۶۳۵۳۷/۷	۵۸۲۰۳/۳
سمنان	۵۷۸۳۴/۵	۵۶۶۳۶/۸	۶۲۴۲۲/۶	۵۹۸۶۵/۴	۵۱۴۲۲/۸
سیستان و بلوچستان	۵۵۵۱۱/۳	۴۳۴۱۸/۰	۶۰۷۰۲/۵	۶۳۶۳۷/۸	۴۶۲۲۳/۱
فارس	۵۶۷۶۸/۹	۵۳۷۳۸/۰	۵۷۲۴۳/۰	۶۰۰۰۱/۳	۵۸۰۱۶/۱
قزوین	۶۳۳۰۶/۱	۵۸۲۹۸/۷	۶۴۷۰۳/۲	۶۷۰۴۳/۰	۶۳۰۸۰/۵
قم	۶۴۳۷۸/۶	۵۸۸۳۶/۴	۶۶۸۰۵/۰	۶۶۰۷۵/۶	۶۱۵۵۸/۱
کردستان	۵۵۹۶۷/۰	۵۱۹۲۰/۷	۶۰۸۸۰/۸	۵۸۶۴۳/۸	۵۳۲۳۱/۵
کرمان	۶۴۰۸۵/۳	۵۸۸۸۴/۵	۶۵۳۴۶/۸	۶۲۵۷۶/۹	۶۹۱۶۶/۸
کرمانشاه	۶۰۰۷۸/۴	۵۹۴۱۷/۵	۶۴۶۱۳/۹	۶۰۰۰۵/۹	۵۷۳۵۷/۴
کهگیلویه و بویراحمد	۵۲۲۶۱/۲	۵۱۹۵۴/۳	۵۱۰۱۴/۹	۵۱۷۲۱/۰	۵۷۱۷۷/۴
گلستان	۶۲۹۱۰/۴	۵۸۷۲۵/۰	۶۴۳۹۸/۹	۶۵۷۱۹/۸	۶۰۷۷۲/۰
گیلان	۵۹۵۹۴/۵	۵۱۳۸۲/۴	۵۲۹۴۴/۳	۶۰۶۳۴/۶	۷۴۸۴۸/۵
لرستان	۶۱۲۱۰/۶	۵۷۰۶۰/۷	۶۵۶۲۵/۰	۶۵۸۲۷/۴	۵۷۰۴۴/۳
مازندران	۷۵۸۰۴/۱	۶۲۰۳۰/۲	۷۰۰۷۵/۴	۷۸۴۷۷/۸	۷۴۳۹۶/۶
مرکزی	۶۲۳۷۵/۱	۶۰۴۳۶/۱	۶۹۱۱۹/۶	۶۴۳۰۳/۹	۶۰۰۵۱/۱
هرمزگان	۵۴۱۸۰/۲	۴۸۵۷۷/۹	۵۳۷۵۷/۳	۵۰۰۰۰/۰	۸۱۰۱۶/۹
همدان	۵۹۱۰۴/۳	۶۱۴۰۲/۱	۶۴۳۹۸/۰	۵۷۳۱۲/۷	۵۵۷۰۵/۰
یزد	۶۲۰۵۹/۳	۵۷۷۳۳/۸	۶۴۴۹۰/۶	۶۲۶۳۰/۱	۶۱۳۴۱/۱

۳۵- متوسط قیمت فروش یک کیلوگرم بز و بزغاله زنده پرواری در فصول و سال ۱۳۸۹ (ریال)

استان	سال	بهار	تابستان	پاییز	زمستان
کل کشور	۵۸۱۷۳۱/۶	۵۵۳۵۱/۲	۶۰۰۷۵/۱	۵۹۱۷۳۲/۸	۵۸۱۹۱۶/۰
آذربایجان شرقی	۵۱۵۴۷/۰	۵۰۸۸۰/۳	۵۴۶۰۶/۸	۵۲۹۷۸/۰	۴۷۰۱۴/۷
آذربایجان غربی	۴۸۵۷۶/۸	۴۴۰۰۰/۰	۵۳۴۳۱/۴	۴۷۵۶۳/۵	۴۷۸۰۰/۷
اردبیل	۴۸۲۲۶/۴	۴۵۱۳۹/۶	۴۸۷۳۰/۶	۵۱۹۸۹/۸	۴۶۵۰۶/۵
اصفهان	۶۱۷۴۵/۹	۵۴۸۲۴/۱	۵۸۹۴۲/۹	۶۴۵۵۲/۹	۶۸۱۵۲/۵
ایلام	۶۳۸۵۶/۴	۵۷۰۲۳/۰	۶۵۹۱۵/۶	۶۳۵۶۷/۴	۶۵۱۶۱/۴
بوشهر	۶۰۹۲۵/۷	۵۸۶۰۶/۸	۶۰۴۲۷/۸	۶۲۶۳۷/۱	۶۲۰۷۹/۰
تهران	۵۸۹۶۳/۵	۵۴۷۹۵/۸	۶۲۶۵۱/۸	۵۹۹۳۱/۷	۵۵۶۲۵/۰
چهارمحال و بختیاری	۵۳۶۵۴/۷	۴۹۱۹۷/۲	۵۶۱۹۰/۲	۵۴۱۹۰/۲	۵۴۸۷۸/۵
خراسان جنوبی	۵۱۴۵۵/۶	۴۷۷۵۲/۵	۵۲۳۶۰/۹	۵۴۴۱۱/۹	۵۲۹۰۲/۱
خراسان رضوی	۵۶۹۵۵/۳	۵۸۸۹۶/۲	۶۰۱۹۳/۳	۵۳۹۱۳/۳	۵۳۹۴۴/۳
خراسان شمالی	۵۷۷۵۲/۷	۵۵۵۴۱/۸	۶۲۷۵۳/۴	۵۶۰۹۴/۳	۵۴۱۷۱/۷
خوزستان	۶۵۸۸۱/۸	۶۱۰۷۹/۱	۶۱۵۹۴/۵	۶۸۹۷۳/۹	۶۳۵۴۸/۲
زنجان	۵۷۶۷۸/۳	۵۷۵۱۹/۹	۶۰۳۸۹/۷	۵۸۵۰۲/۳	۵۳۶۷۹/۲
سمنان	۵۸۷۵۱/۱	۵۳۳۴۴/۸	۶۱۰۸۱/۲	۵۸۳۹۶/۳	۵۲۴۸۲/۰
سیستان و بلوچستان	۵۳۱۰۵/۰	۵۴۱۹۱/۰	۴۷۸۴۳/۰	۶۳۴۲۵/۰	۴۷۲۵۷/۳
فارس	۵۹۳۰۹/۰	۵۷۹۴۳/۶	۵۹۴۶۰/۳	۶۰۲۱۹/۴	۵۹۲۶۴/۲
قزوین	۵۴۶۰۶/۸	۴۶۵۲۶/۲	۵۶۴۰۷/۴	۵۸۰۸۴/۷	۵۶۵۱۸/۸
قم	۶۳۳۳۸/۱	۵۹۱۳۵/۶	۶۴۷۵۵/۰	۶۶۰۴۷/۸	۶۰۷۹۳/۲
کردستان	۴۹۴۰۰/۷	۴۵۶۵۶/۱	۵۵۱۱۸/۲	۵۰۰۶۵/۹	۴۸۸۰۴/۴
کرمان	۶۴۱۵۸/۳	۶۳۴۰۷/۸	۶۳۷۱۱/۶	۶۳۰۶۷/۵	۶۶۶۹۳/۲
کرمانشاه	۵۵۲۶۶/۱	۵۱۶۲۷/۹	۵۸۲۲۰/۱	۵۶۲۲۹/۲	۵۴۶۵۸/۰
کهگیلویه و بویراحمد	۵۳۲۳۰/۱	۵۲۰۹۶/۰	۵۵۶۲۸/۰	۵۱۷۵۶/۳	۵۶۲۸۷/۶
گلستان	۵۵۳۲۹/۱	۵۷۷۴۱/۱	۵۸۶۸۴/۲	۵۲۴۰۷/۴	۵۳۷۰۱/۵
گیلان	۶۱۷۰۷/۳	۵۳۹۸۴/۹	۵۵۰۰۰/۰	۶۶۴۲۸/۶	۷۰۲۶۳/۲
لرستان	۶۱۶۳۲/۷	۵۳۳۴۸/۸	۶۵۰۰۰/۰	۶۲۳۹۲/۶	۵۸۲۷۲/۷
مازندران	۶۴۸۵۲/۰	۶۰۱۵۱/۴	۶۵۸۶۳/۸	۶۷۷۸۶/۹	۶۶۵۳۲/۱
مرکزی	۶۳۹۵۸/۸	۶۰۰۶۸/۰	۶۹۵۱۲/۲	۶۴۹۸۰/۷	۶۳۳۵۰/۲
هرمزگان	۵۵۰۰۶/۷	۴۸۷۹۶/۷	۵۳۸۰۲/۵	۵۰۵۶۳/۲	۸۱۵۳۲/۳
همدان	۵۲۸۷۵/۴	۵۴۵۳۰/۷	۵۷۳۷۲/۶	۵۱۲۴۰/۱	۵۱۷۶۷/۶
یزد	۵۸۲۹۹/۲	۵۰۵۳۲/۱	۵۷۶۶۲/۶	۵۹۳۵۲/۳	۶۰۲۷۹/۳

۳۶- متوسط قیمت فروش یک کیلوگرم شیر گوسفند (چرخ نشده) در فصول و سال ۱۳۸۹ (ریال)

استان	سال	بهار	تابستان	پاییز	زمستان
کل کشور	۸۱۷۷۷/۸	۸۸۵۶/۵	۹۳۱۹/۶	۶۴۲۸/۰	۷۱۹۷/۴
آذربایجان شرقی	۱۰۳۲۶/۴	۱۰۱۷۶/۰	۱۰۹۰۴/۳	۱۱۷۰۴/۱	×
آذربایجان غربی	۸۵۹۸/۴	۸۴۴۳/۹	۹۰۹۰/۲	×	×
اردبیل	۷۷۳۸/۰	۷۹۷۳/۸	۸۶۹۴/۷	۶۶۸۱/۶	۷۶۸۱/۳
اصفهان	۸۱۷۷/۳	۱۰۰۰۰/۰	۸۰۰۰/۰	۹۰۰۰/۰	۷۳۳۱/۴
ایلام	×	×	×	×	×
بوشهر	×	×	×	×	×
تهران	×	×	×	×	×
چهارمحال و بختیاری	×	×	×	×	×
خراسان جنوبی	×	×	×	×	×
خراسان رضوی	۹۰۲۸/۴	۹۰۲۸/۴	×	×	×
خراسان شمالی	×	×	×	×	×
خوزستان	۴۳۶۳/۰	۴۵۲۱/۶	۳۹۶۰/۵	۴۳۶۱/۱	۵۰۴۱/۷
زنجان	۸۰۰۸/۱	۸۰۳۹/۴	۷۹۷۱/۹	×	×
سمنان	۷۸۵۹/۲	۷۳۷۴/۴	۸۸۳۷/۰	×	×
سیستان و بلوچستان	۴۱۷۲/۴	۴۱۷۲/۴	×	×	×
فارس	۴۸۶۴/۷	۴۸۵۹/۸	۴۰۰۰/۰	۳۵۷۸/۹	۴۹۳۹/۰
قزوین	۷۱۱۱/۴	۶۴۶۰/۲	۸۲۹۸/۷	۵۹۳۶/۷	۶۰۸۷/۸
قم	×	×	×	×	×
کردستان	۴۲۴۶/۹	۴۲۵۳/۵	۴۰۰۰/۰	×	×
کرمان	۶۵۳۵/۵	×	۵۰۰۰/۰	۶۴۷۷/۲	۶۶۴۴/۸
کرمانشاه	۳۷۱۳/۳	۳۷۱۳/۳	×	×	×
کهگیلویه و بویراحمد	×	×	×	×	×
گلستان	×	×	×	×	×
گیلان	×	×	×	×	×
لرستان	×	×	×	×	×
مازندران	۶۰۰۹/۴	۶۰۰۳/۸	۵۷۸۳/۹	۶۶۰۸/۲	۵۸۱۳/۹
مرکزی	×	×	×	×	×
هرمزگان	×	×	×	×	×
همدان	×	×	×	×	×
یزد	۱۰۰۰۰/۰	×	۱۰۰۰۰/۰	×	×

۳۷- متوسط قیمت فروش یک کیلوگرم شیر بز (چرخ نشده) در فصول و سال ۱۳۸۹ (ریال)

استان	سال	بهار	تابستان	پاییز	زمستان
کل کشور	۶۳۴۷/۶	۷۴۹۰/۱	۷۴۲۱/۹	۳۸۲۰/۲	۴۸۹۰/۶
آذربایجان شرقی	۸۷۰۶/۷	۱۰۸۶۰/۶	۹۹۹۹/۶	×	۴۱۶۴/۹
آذربایجان غربی	۸۲۲۶/۷	۷۷۶۰/۹	۹۱۶۲/۸	×	×
اردبیل	۸۸۴۸/۱	۸۷۵۰/۵	۸۶۹۰/۰	۸۸۷۴/۸	۹۲۳۲/۷
اصفهان	۸۰۱۳/۲	۱۰۰۰۰/۰	×	×	۶۰۰۰/۰
ایلام	×	×	×	×	×
بوشهر	×	×	×	×	×
تهران	×	×	×	×	×
چهارمحال و بختیاری	×	×	×	×	×
خراسان جنوبی	×	×	×	×	×
خراسان رضوی	×	×	×	×	×
خراسان شمالی	×	×	×	×	×
خوزستان	۳۱۱۰/۴	۳۰۰۰/۰	×	۳۰۰۰/۰	۳۳۶۵/۷
زنجان	۸۱۵۰/۸	۸۱۶۸/۳	۸۱۲۳/۶	×	×
سمنان	۷۴۷۰/۱	۶۹۴۹/۶	۱۰۰۰۰/۰	×	×
سیستان و بلوچستان	۳۶۹۷/۷	۳۶۹۷/۷	×	×	×
فارس	۵۰۱۲/۹	۵۳۲۲/۴	×	۳۳۵۳/۶	۴۷۴۰/۷
قزوین	۶۳۸۵/۶	۵۸۱۸/۲	۷۵۰۱/۰	۵۵۰۰/۰	×
قم	۴۳۷۰/۴	۴۳۳۱/۸	۵۸۲۹/۳	×	×
کردستان	۴۳۶۵/۸	۴۳۷۸/۷	۴۰۰۰/۰	×	×
کرمان	۶۴۰۹/۴	×	۵۰۰۰/۰	۵۹۱۵/۸	۶۶۸۴/۷
کرمانشاه	۳۲۶۰/۲	۳۲۶۰/۲	×	×	×
کهگیلویه و بویراحمد	×	×	×	×	×
گلستان	×	×	×	×	×
گیلان	×	×	×	×	×
لرستان	×	×	×	×	×
مازندران	×	×	×	×	×
مرکزی	×	×	×	×	×
هرمزگان	×	×	×	×	×
همدان	۳۵۲۵/۸	۳۵۰۰/۰	۳۶۵۰/۰	۳۵۰۰/۰	×
یزد	۸۴۰۹/۸	×	۸۳۱۴/۶	×	۸۸۳۳/۳

۳۸- متوسط قیمت فروش یک کیلوگرم شیر گاو (چرخ نشده) در فصول و سال ۱۳۸۹ (ریال)

استان	سال	بهار	تابستان	پاییز	زمستان
کل کشور	۳۷۹۲/۶	۳۷۱۰/۴	۳۷۲۸/۰	۳۸۲۸/۱	۳۹۰۰/۴
آذربایجان شرقی	۳۶۴۳/۲	۳۸۱۲/۵	۳۶۲۵/۹	۳۵۶۷/۳	۳۶۰۷/۵
آذربایجان غربی	۳۴۲۱/۹	۳۳۵۸/۸	۳۴۳۴/۹	۳۴۶۳/۷	۳۴۵۵/۸
اردبیل	۳۷۴۳/۳	۳۶۳۸/۹	۳۶۹۶/۱	۳۸۱۴/۸	۳۸۴۶/۴
اصفهان	۳۵۲۷/۰	۳۴۸۸/۵	۳۵۱۷/۴	۳۵۴۸/۹	۳۵۵۶/۶
ایلام	۳۱۳۱/۴	۳۰۹۸/۱	۳۰۱۱/۲	۳۰۱۷/۶	۳۵۴۷/۴
بوشهر	۶۰۱۳/۹	۶۰۰۰/۰	۶۰۰۰/۰	۶۰۰۰/۰	۶۱۰۶/۲
تهران	۴۰۴۹/۶	۴۱۵۸/۵	۳۹۱۷/۶	۴۰۸۷/۸	۴۰۶۳/۹
چهارمحال و بختیاری	۳۷۱۷/۰	۳۴۱۳/۳	۳۷۹۳/۰	۳۸۴۶/۹	۳۷۱۳/۴
خراسان جنوبی	۳۷۱۹/۴	۳۶۸۶/۹	۳۵۸۶/۳	۳۷۶۹/۰	۳۸۳۲/۰
خراسان رضوی	۳۶۵۸/۲	۳۵۶۲/۶	۳۵۲۲/۵	۳۷۵۲/۳	۳۸۲۳/۵
خراسان شمالی	۳۵۹۶/۴	۳۵۰۷/۲	۳۴۷۷/۴	۳۷۰۹/۶	۳۷۳۱/۸
خوزستان	۳۶۰۷/۳	۳۳۷۵/۹	۳۶۸۳/۹	۴۰۸۲/۷	۳۴۰۲/۶
زنجان	۴۳۲۴/۴	۴۲۶۹/۰	۴۲۸۶/۲	۴۳۲۰/۸	۴۴۲۷/۸
سمنان	۴۲۳۰/۵	۴۰۵۱/۷	۴۰۱۷/۲	۴۴۷۵/۹	۴۴۳۳/۵
سیستان و بلوچستان	۴۳۵۴/۹	۴۷۲۵/۲	۳۷۱۸/۵	۴۲۷۹/۳	۳۹۹۲/۶
فارس	۳۷۶۵/۴	۳۷۲۸/۶	۳۷۳۱/۱	۳۸۲۶/۹	۳۷۶۴/۱
قزوین	۴۱۳۲/۱	۳۸۸۰/۶	۴۱۵۲/۸	۴۲۱۹/۲	۴۳۹۰/۰
قم	۳۵۵۵/۶	۳۳۱۹/۹	۳۸۱۲/۱	۳۵۸۶/۸	۳۶۹۴/۵
کردستان	۳۵۷۷/۱	۳۵۱۶/۷	۳۴۶۷/۸	۳۶۲۸/۹	۳۷۴۷/۶
کرمان	۴۰۸۷/۷	۳۴۱۸/۱	۳۵۰۰/۸	۴۵۱۷/۰	۴۴۵۱/۸
کرمانشاه	۳۳۶۳/۲	۳۱۸۴/۰	۳۲۱۶/۰	۳۳۷۳/۶	۳۵۴۲/۴
کهگیلویه و بویراحمد	۴۰۷۱/۶	۳۷۳۲/۰	۳۸۳۴/۴	۴۰۱۴/۶	۴۶۶۰/۵
گلستان	۳۸۴۶/۱	۳۷۸۱/۷	۳۶۵۱/۸	۳۷۷۱/۶	۴۳۱۷/۶
گیلان	۳۹۷۵/۹	۳۹۰۳/۱	۳۹۰۶/۶	۴۰۰۵/۱	۴۱۱۵/۱
لرستان	۳۴۲۹/۳	۳۳۹۹/۱	۳۴۰۸/۴	۳۳۹۲/۳	۳۵۰۶/۹
مازندران	۴۱۵۱/۴	۴۱۶۷/۸	۴۰۸۷/۴	۴۱۶۳/۶	۴۱۸۳/۴
مرکزی	۳۸۱۱/۱	۳۷۳۰/۰	۳۷۰۶/۲	۳۷۹۲/۴	۴۰۴۰/۱
هرمزگان	۳۸۴۴/۹	۳۶۴۸/۳	۳۷۱۴/۵	۴۰۰۰/۰	۴۰۰۰/۰
همدان	۳۴۰۲/۳	۳۴۱۹/۱	۳۴۵۴/۳	۳۴۱۴/۲	۳۲۹۲/۳
یزد	۴۱۱۵/۳	۴۰۰۹/۳	۴۰۹۴/۱	۴۱۵۶/۶	۴۲۱۸/۵

۳۹- متوسط قیمت فروش یک کیلوگرم شیر گاو میش (چرخ نشده) در فصول و سال ۱۳۸۹ (ریال)

استان	سال	بهار	تابستان	پاییز	زمستان
کل کشور	۷۱۵۴/۷	۶۸۹۱/۵	۸۱۷۸/۹	۶۱۲۷/۲	۶۸۸۶/۲
آذربایجان شرقی	۱۲۰۷۴/۰	۱۳۰۱۱/۵	۱۱۵۲۷/۶	۱۰۸۲۶/۸	۱۲۷۸۴/۹
آذربایجان غربی	۸۶۷۵/۱	۸۸۰۳/۲	۸۲۶۷/۳	۸۶۹۹/۹	۸۶۴۷/۹
اردبیل	۶۳۳۹/۶	۶۰۶۴/۷	۶۳۳۱/۳	۶۱۹۶/۹	۶۹۳۷/۵
اصفهان	x	x	x	x	x
ایلام	۳۶۰۰/۰	۳۲۸۵/۷	x	x	۴۰۰۰/۰
بوشهر	x	x	x	x	x
تهران	x	x	x	x	x
چهارمحال و بختیاری	x	x	x	x	x
خراسان جنوبی	x	x	x	x	x
خراسان رضوی	x	x	x	x	x
خراسان شمالی	x	x	x	x	x
خوزستان	۵۲۱۵/۷	۴۹۹۶/۹	۵۰۶۸/۴	۵۳۲۲/۶	۵۷۸۳/۹
زنجان	x	x	x	x	x
سمنان	x	x	x	x	x
سیستان و بلوچستان	x	x	x	x	x
فارس	x	x	x	x	x
قزوین	x	x	x	x	x
قم	x	x	x	x	x
کردستان	x	x	x	x	x
کرمان	۵۳۰۶/۱	۴۸۶۸/۴	x	۵۰۰۰/۰	۶۰۰۰/۰
کرمانشاه	x	x	x	x	x
کهگیلویه و بویراحمد	x	x	x	x	x
گلستان	x	x	x	x	x
گیلان	۴۵۹۸/۲	x	x	۳۸۸۴/۴	۵۵۸۰/۶
لرستان	x	x	x	x	x
مازندران	۵۳۴۵/۱	۴۸۱۲/۵	۶۰۰۰/۰	۶۰۰۰/۰	۷۵۰۰/۰
مرکزی	x	x	x	x	x
هرمزگان	x	x	x	x	x
همدان	x	x	x	x	x
یزد	x	x	x	x	x

۴۰- متوسط قیمت فروش یک کیلوگرم پشم گوسفند (شسته نشده) در فصول و سال ۱۳۸۹ (ریال)

استان	سال	بهار	تابستان	پاییز	زمستان
کل کشور	۶۵۶۸۷	۶۲۱۵/۸	۹۳۵۲/۱	۷۹۲۲/۴	x
آذربایجان شرقی	۱۰۹۸۷/۸	۱۱۴۰۶/۸	۱۰۳۶۰/۰	x	x
آذربایجان غربی	۱۰۵۲۹/۹	۱۰۳۲۶/۸	۱۰۸۱۶/۱	x	x
اردبیل	۱۲۸۰۶/۱	۱۲۶۴۶/۹	۱۳۳۳۷/۵	۱۴۰۶۴/۲	x
اصفهان	۸۷۳۰/۲	۸۰۶۰/۲	۱۱۴۶۴/۳	x	x
ایلام	۶۹۲۷/۱	۶۹۲۷/۱	x	x	x
بوشهر	۷۰۰۰/۰	۷۰۰۰/۰	۷۰۰۰/۰	x	x
تهران	۵۰۵۹/۴	۵۰۵۹/۴	x	x	x
چهارمحال و بختیاری	۹۵۲۳/۵	۹۱۳۷/۵	۹۹۳۷/۵	x	x
خراسان جنوبی	۷۳۵۹/۴	۷۳۵۹/۴	x	x	x
خراسان رضوی	۳۰۴۰/۰	۳۰۳۴/۶	۴۰۰۰/۰	x	x
خراسان شمالی	۵۷۲۳/۱	۵۷۲۳/۱	x	x	x
خوزستان	۵۲۴۵/۱	۵۲۸۷/۱	۴۵۰۰/۰	x	x
زنجان	۱۱۵۰۰/۰	۱۳۵۰۰/۰	۱۰۰۰۰/۰	x	x
سمنان	x	x	x	x	x
سیستان و بلوچستان	۷۷۲۴/۱	۸۵۵۷/۷	۷۵۵۵/۶	۷۰۰۰/۰	x
فارس	۶۴۵۸/۳	۶۴۵۸/۳	x	x	x
قزوین	۶۷۴۸/۷	۶۷۹۹/۹	۵۴۲۵/۵	x	x
قم	۲۴۰۸/۸	۲۳۸۱/۵	۲۵۷۰/۲	x	x
کردستان	۴۸۵۷/۹	۴۸۵۷/۹	x	x	x
کرمان	۱۰۴۶۴/۴	۱۲۲۳۳/۱	۷۲۰۰/۱	۱۳۶۰۰/۰	x
کرمانشاه	۸۹۱۷/۳	۸۹۱۷/۳	x	x	x
کهگیلویه و بویراحمد	۶۹۰۹/۱	۵۳۳۳/۳	۷۵۰۰/۰	x	x
گلستان	۱۵۴۱/۰	۱۵۴۱/۰	x	x	x
گیلان	۳۷۴۴/۲	۴۱۸۵/۲	۳۰۰۰/۰	x	x
لرستان	۶۵۱۰/۹	۶۵۱۰/۹	x	x	x
مازندران	۱۷۷۸/۳	۱۸۴۴/۹	x	۱۶۱۳/۰	x
مرکزی	۶۵۶۸/۱	۶۵۶۸/۱	x	x	x
هرمزگان	x	x	x	x	x
همدان	۵۹۸۶/۷	۵۹۸۶/۷	x	x	x
یزد	۸۱۳۰/۲	۷۹۴۵/۱	۸۷۰۰/۰	x	x

۴۱- متوسط هزینه شخم یک هکتار زمین آبی با تراکتور در فصول و سال ۱۳۸۹ (ریال)

استان	سال	بهار	تابستان	پاییز	زمستان
کل کشور	۲۵۴۵۴۵/۶	۳۲۷۱۹۸/۳	۳۳۶۸۶۷/۵	۳۶۹۸۴۸/۹	۴۰۱۰۳۲/۲
آذربایجان شرقی	۴۹۰۰۸۰/۴	۴۶۹۳۱۵/۳	۵۹۰۶۳۷/۹	۴۸۶۲۲۵/۰	×
آذربایجان غربی	۴۳۵۵۸۲/۴	۳۹۳۲۴۵/۵	۴۲۵۱۱۲/۰	۴۴۴۹۶۷/۸	۵۱۳۴۳۶/۴
اردبیل	۳۰۶۱۲۱/۵	۳۱۳۱۹۶/۹	۲۹۲۶۹۰/۲	۳۱۴۲۹۳/۹	×
اصفهان	۵۷۹۷۳۶/۷	۵۵۱۶۳۳/۷	۴۷۱۰۵۸/۵	۶۲۱۱۹۹/۷	۶۰۲۶۱۳/۲
ایلام	۲۰۴۶۰۶/۴	۱۶۶۹۷۵/۶	۲۶۱۰۰۶/۶	۲۱۳۲۹۳/۲	۲۱۲۶۰۲/۷
بوشهر	۲۸۵۶۱۸/۲	۲۳۹۴۲۲/۰	۳۰۴۱۶۰/۸	۲۵۸۵۹۹/۳	۳۵۳۶۲۲/۹
تهران	۳۲۷۸۰۴/۷	۳۴۵۴۳۰/۸	۲۸۱۲۲۷/۸	۳۵۴۸۵۴/۱	۴۰۲۰۰۰/۰
چهارمحال و بختیاری	۴۹۴۲۸۳/۷	۴۹۴۰۹۸/۳	×	۴۹۴۴۱۳/۴	×
خراسان جنوبی	۳۰۳۹۵۲/۳	۲۹۵۵۸۵/۷	۳۴۲۸۰۳/۳	۲۷۰۴۹۹/۵	۳۳۳۹۱۰/۱
خراسان رضوی	۲۶۴۴۵۰/۵	۲۲۸۰۸۱/۹	۲۴۴۳۷۹/۲	۲۹۴۸۰۵/۷	۳۶۴۸۷۵/۶
خراسان شمالی	۲۴۵۴۰۳/۰	۲۱۹۹۳۸/۸	۲۲۲۵۳۷/۴	۲۴۲۴۸۹/۲	۳۲۶۳۹۴/۳
خوزستان	۲۴۶۴۶۳/۷	۲۲۹۶۷۹/۸	۲۴۴۶۹۹/۹	۲۵۰۸۵۰/۱	۲۶۰۸۵۹/۲
زنجان	۳۸۰۶۶۸/۶	۳۹۳۷۰۵/۶	۳۵۳۴۷۰/۶	۳۷۰۳۳۷/۴	۳۶۰۰۰۰/۰
سمنان	۳۱۴۲۱۶/۲	۲۹۱۷۳۲/۳	۲۹۵۱۱۴/۹	×	۳۹۰۰۰۰/۰
سیستان و بلوچستان	۴۲۱۳۰۶/۶	۴۰۱۶۰۹/۹	۳۶۹۴۵۰/۵	۴۳۹۸۶۸/۵	۳۲۵۸۹۳/۶
فارس	۳۳۷۳۲۲/۶	۳۰۶۳۸۵/۷	۳۲۴۲۸۸/۸	۳۳۲۵۶۱/۰	۴۴۳۴۰۷/۸
قزوین	۴۰۳۵۹۸/۳	۳۸۰۲۵۲/۶	۳۹۷۴۰۸/۲	۴۲۵۱۹۹/۱	۵۸۶۳۶۳/۶
قم	۳۹۴۶۸۵/۳	۳۹۶۱۴۶/۰	۳۹۰۵۹۷/۹	۳۸۹۲۴۷/۳	۴۴۴۷۷۸/۶
کردستان	۴۲۲۷۷۹/۹	۴۰۳۴۱۴/۹	۴۹۲۳۰۷/۷	۴۳۷۲۴۴/۴	×
کرمان	۵۸۳۳۲۱/۱	۳۸۹۷۹۳/۷	۵۳۰۲۷۳/۳	۵۵۰۴۳۵/۹	۶۷۳۴۱۴/۱
کرمانشاه	۳۰۶۰۶۷/۶	۲۸۴۳۷۷/۶	۲۱۰۰۰۰/۰	۳۲۲۹۳۹/۱	۳۱۴۶۹۳/۰
کهگیلویه و بویراحمد	۴۴۵۳۸۷/۶	×	۳۴۴۱۸۶/۰	۴۵۷۴۹۵/۱	۴۵۴۱۶۶/۷
گلستان	۳۲۵۴۳۴/۵	۲۶۶۳۴۳/۸	۳۹۷۰۱۶/۵	۳۳۳۲۴۰/۲	۳۲۷۲۱۵/۲
گیلان	۷۲۵۳۰۴/۷	۸۵۹۲۵۹/۳	×	۶۵۶۹۴۶/۸	۷۶۱۳۶۳/۶
لرستان	۳۲۹۶۰۳/۸	۳۴۳۵۲۹/۵	۳۰۱۱۹۵/۹	۳۳۴۸۰۵/۷	۲۳۵۸۹۳/۳
مازندران	۱۰۰۰۱۱۹/۷	×	×	×	۱۰۰۰۱۱۹/۷
مرکزی	۴۳۷۹۶۹/۲	۴۲۲۲۶۳/۷	۴۵۹۰۷۶/۳	۴۴۰۸۱۵/۶	×
هرمزگان	۴۸۴۱۷۵/۸	۴۹۶۱۸۷/۸	۴۹۰۰۰۰/۰	×	۴۰۰۰۰۰/۰
همدان	۵۰۲۸۲۹/۲	۴۷۲۱۸۷/۲	۵۳۲۰۰۰/۰	۵۳۸۸۹۷/۳	×
یزد	۷۰۴۸۲۵/۸	۷۵۹۷۹۹/۰	۷۵۴۱۹۷/۲	۶۹۸۵۲۹/۴	۶۴۶۸۴۷/۱

۴۲- متوسط هزینه شخم یک هکتار زمین دیم با تراکتور در فصول و سال ۱۳۸۹ (ریال)

استان	سال	بهار	تابستان	پاییز	زمستان
کل کشور	۲۶۸۶۹۶/۹	۲۶۳۶۶۵/۰	۳۰۷۴۰۳/۱	۲۶۳۶۷۱/۱	۲۹۷۳۵۸/۰
آذربایجان شرقی	۲۸۸۶۹۳/۲	۲۵۹۴۳۲/۹	۳۵۰۱۶۶/۷	۳۲۶۱۱۶/۴	x
آذربایجان غربی	۳۶۰۲۹۷/۹	۳۴۹۳۰۵/۶	۳۸۷۸۳۷/۸	۳۵۶۷۲۳/۶	۴۱۷۶۷۹/۶
اردبیل	۲۵۵۴۲۹/۹	۲۶۲۹۱۳/۸	۲۷۰۵۲۱/۷	۲۴۹۱۱۹/۴	x
اصفهان	۳۰۱۷۲۴/۱	۵۲۹۴۱۱/۸	x	۲۴۶۴۲۸/۶	x
ایلام	۱۹۲۹۷۰/۱	۱۷۲۱۸۹/۸	۱۶۰۰۰۰/۰	۲۱۲۳۰۷/۷	۲۱۲۵۰۰/۰
بوشهر	۲۰۳۸۱۲/۵	۱۹۱۲۲۲/۲	x	۲۲۰۰۰۰/۰	x
تهران	x	x	x	x	x
چهارمحال و بختیاری	۴۷۸۴۶۷/۶	۴۷۰۸۴۰/۲	x	۴۸۰۰۲۶/۹	x
خراسان جنوبی	۳۴۵۳۵۷/۸	۲۲۲۳۶۸/۴	۴۲۵۸۱۴/۰	۳۳۰۰۰۰/۰	۳۴۷۵۸۳/۱
خراسان رضوی	۲۵۸۰۰۸/۷	۱۵۶۶۹۶/۴	۲۳۴۲۸۵/۷	۱۳۵۳۴۲/۸	۳۱۲۷۹۰/۷
خراسان شمالی	۲۳۵۳۲۶/۰	۲۱۷۱۶۰/۹	۱۸۲۱۴۲/۹	۲۰۶۸۹۰/۹	۲۷۶۱۶۰/۱
خوزستان	۲۵۰۰۰۰/۰	۲۵۰۰۰۰/۰	x	x	x
زنجان	۲۳۷۷۱۰/۷	۲۳۸۲۱۷/۲	x	۲۳۴۰۰۷/۵	x
سمنان	x	x	x	x	x
سیستان و بلوچستان	x	x	x	x	x
فارس	۱۷۹۶۹۱/۳	۲۴۸۶۱۱/۱	۲۵۰۰۰۰/۰	۱۷۴۷۱۹/۳	۳۰۷۱۴۲/۹
قزوین	۳۰۹۶۰۷/۴	۲۸۲۸۴۷/۶	۳۰۰۰۰۰/۰	۳۵۴۸۶۳/۸	x
قم	x	x	x	x	x
کردستان	۲۹۴۸۳۴/۹	۲۶۴۴۳۶/۷	۲۱۳۷۰۳/۷	۳۲۳۷۷۹/۶	x
کرمان	x	x	x	x	x
کرمانشاه	۲۶۱۰۱۱/۲	۱۹۸۵۵۰/۷	۲۵۰۰۰۰/۰	۲۴۳۴۲۸/۳	۳۴۸۶۸۴/۲
کهگیلویه و بویراحمد	۳۸۲۵۱۰/۳	x	x	۲۵۰۰۰۰/۰	۳۹۴۳۹۴/۶
گلستان	۲۷۷۱۷۹/۸	۱۷۵۹۳۲/۲	۳۸۱۲۵۰/۰	۲۸۰۵۵۹/۶	۲۴۹۶۸۸/۸
گیلان	۵۲۸۲۶۰/۹	۳۰۰۰۰۰/۰	x	۶۰۰۰۰۰/۰	۵۰۰۰۰۰/۰
لرستان	۲۰۰۸۷۶/۷	۳۲۲۶۳۰/۵	۲۷۳۶۹۲/۸	۱۹۰۷۵۱/۷	۲۳۸۸۶۵/۲
مازندران	x	x	x	x	x
مرکزی	۲۶۴۹۰۳/۶	۲۵۵۶۷۰/۶	۳۱۷۸۴۳/۱	۲۵۷۲۳۳/۴	x
هرمزگان	x	x	x	x	x
همدان	۳۴۳۹۷۴/۰	۳۳۹۷۱۹/۶	x	۳۵۰۷۳۳/۸	x
یزد	x	x	x	x	x

۴۳- متوسط هزینه دیسک یک هکتار زمین آبی با تراکتور در فصول و سال ۱۳۸۹ (ریال)

استان	سال	بهار	تابستان	پاییز	زمستان
کل کشور	۱۶۳۹۸۱/۱	۱۴۹۲۵۰/۷	۱۴۱۳۶۳/۷	۱۸۰۶۴۷/۱	۲۰۶۳۷۰/۶
آذربایجان شرقی	۲۹۳۵۲۶/۹	۲۶۱۳۴۸/۳	۲۲۱۵۱۱/۶	۳۰۳۱۹۴/۳	×
آذربایجان غربی	۲۱۴۷۷۰/۵	۲۰۷۶۳۸/۹	۲۰۰۰۰۰/۰	۲۰۶۰۹۶/۹	۲۹۲۰۰۰/۰
اردبیل	۱۵۹۴۳۸/۲	۱۷۳۵۷۸/۹	۱۵۴۴۲۴/۰	۱۵۹۱۵۵/۳	×
اصفهان	۳۵۴۳۸۰/۹	۲۷۰۳۲۲/۶	۴۴۶۸۰۰/۰	۳۰۰۰۰۰/۰	×
ایلام	۱۲۱۸۷۵/۷	۱۱۶۳۱۷/۲	۱۲۱۰۵۲/۹	۱۳۳۲۳۸/۸	۱۳۱۷۶۴/۷
بوشهر	۱۷۰۹۴۸/۲	۱۷۴۰۸۹/۸	۱۶۹۰۸۲/۸	۱۷۳۵۸۱/۷	۱۵۷۵۴۸/۱
تهران	۲۸۵۸۶۱/۵	۱۵۰۰۰۰/۰	۲۵۹۵۱۸/۴	۳۴۸۷۸۰/۵	×
چهارمحال و بختیاری	۱۶۹۳۴۷/۶	۱۹۰۸۲۴/۱	×	۱۶۲۸۱۸/۶	×
خراسان جنوبی	۱۷۹۵۸۲/۹	۱۴۴۷۶۸/۷	۲۱۰۷۳۳/۰	۱۷۴۹۴۵/۵	۱۸۲۰۲۷/۰
خراسان رضوی	۹۹۹۶۳/۷	۹۲۳۸۶/۳	۱۲۸۲۳۵/۳	۱۰۵۱۷۱/۹	۱۴۷۵۴۹/۰
خراسان شمالی	۱۱۰۳۷۶/۲	۱۰۳۱۰۴/۷	۹۶۰۷۳/۸	۱۰۶۵۰۴/۹	۱۴۵۰۸۴/۸
خوزستان	۱۲۶۰۷۹/۴	۱۲۷۸۵۹/۹	۱۲۵۴۴۹/۳	۱۲۹۲۵۸/۲	۱۲۲۲۹۳/۹
زنجان	۱۶۱۶۱۹/۴	۱۶۰۰۵۰/۳	×	۱۶۳۴۴۰/۲	×
سمنان	×	×	×	×	×
سیستان و بلوچستان	۳۲۸۱۱۵/۱	۲۸۲۸۸۳/۷	۳۳۲۰۰۰/۰	۳۴۳۰۳۵/۱	۲۷۰۶۶۶/۷
فارس	۱۷۲۹۴۰/۱	۱۵۹۵۲۵/۸	۱۶۷۹۲۰/۱	۱۷۱۱۴۴/۸	۲۳۰۶۱۰/۳
قزوین	۱۹۴۶۱۳/۰	۱۸۷۰۱۳/۳	۱۹۴۴۱۰/۷	۲۰۰۰۴۳/۵	۲۳۵۷۱۴/۳
قم	۱۵۹۶۴۱/۲	×	×	۱۵۹۶۴۱/۲	×
کردستان	۱۲۴۵۵۷/۰	۱۴۹۶۶۸/۹	۱۴۴۵۴۵/۵	۱۲۰۶۴۷/۹	×
کرمان	۴۶۹۷۹۳/۶	۲۵۷۳۲۱/۴	۳۸۱۰۴۹/۱	۵۰۷۵۳۸/۹	۵۲۴۷۵۷/۹
کرمانشاه	۱۹۶۷۷۴/۳	۱۸۲۵۸۲/۷	×	۱۹۵۹۲۱/۰	۲۲۶۶۶۱/۰
کهگیلویه و بویراحمد	۱۹۹۰۱۹/۶	×	×	۲۰۰۰۰۰/۰	۱۵۰۰۰۰/۰
گلستان	۱۲۳۷۳۰/۲	۱۵۳۱۵۹/۳	۱۷۴۰۴۶/۴	۷۰۸۱۰/۳	۱۶۷۰۸۸/۶
گیلان	۶۴۸۹۴۶/۵	۶۷۸۶۸۳/۲	×	۵۰۱۴۰۸/۵	۷۴۴۰۶۱/۳
لرستان	۱۸۳۱۰۳/۰	۲۰۶۷۷۲/۱	۱۸۸۱۸۱/۸	۱۷۳۱۲۰/۲	۲۰۲۸۵۷/۱
مازندران	۶۹۰۳۴۰/۹	×	۶۹۰۳۴۰/۹	×	×
مرکزی	۲۷۴۶۰۵/۵	۱۸۵۲۱۷/۴	۱۸۳۳۳۳/۳	۲۸۵۱۶۱/۲	×
هرمزگان	×	×	×	×	×
همدان	۱۹۶۴۱۷/۴	۱۶۰۷۱۴/۳	×	۲۰۳۲۱۱/۰	×
یزد	۴۵۱۹۱۲/۰	۶۰۰۰۰۰/۰	۴۹۱۱۹۵/۷	۳۶۸۹۹۷/۰	۵۳۸۲۷۱/۰

۴۴- متوسط هزینه دیسک یک هکتار زمین دیم با تراکتور در فصول و سال ۱۳۸۹ (ریال)

استان	سال	بهار	تابستان	پاییز	زمستان
کل کشور	۱۳۸۸۱۷/۳	۱۲۱۴۱۲/۸	۱۴۳۴۴۸/۰	۱۴۱۰۷۱/۷	۱۴۵۳۶۰/۳
آذربایجان شرقی	x	x	x	x	x
آذربایجان غربی	۱۷۳۳۳۳/۳	x	۲۰۰۰۰۰/۰	۱۷۲۱۷۳/۹	x
اردبیل	۱۵۷۸۲۳/۵	۱۷۳۴۰۰/۰	۲۰۰۰۰۰/۰	۱۴۳۸۴۶/۲	x
اصفهان	x	x	x	x	x
ایلام	۱۲۸۱۲۵/۸	۱۰۴۱۵۵/۸	x	۱۳۸۵۳۳/۸	x
بوشهر	۱۹۰۰۵۹/۰	۱۲۷۴۵۴/۵	x	۱۵۵۳۷۲/۴	۲۳۱۱۳۲/۱
تهران	x	x	x	x	x
چهارمحال و بختیاری	۳۰۶۲۹۷/۲	۳۰۶۲۹۷/۲	x	x	x
خراسان جنوبی	۲۱۲۰۰۰/۰	x	x	x	۲۱۲۰۰۰/۰
خراسان رضوی	۱۲۴۲۲۵/۶	۹۲۷۲۷/۳	x	۱۵۰۵۸۸/۲	۱۲۷۵۵۶/۴
خراسان شمالی	۱۱۶۵۱۰/۵	۱۰۰۶۷۸/۰	۸۵۷۱۴/۳	۹۸۰۷۵/۸	۱۳۴۲۵۹/۰
خوزستان	۱۶۸۴۹۳/۲	۱۴۵۲۱۲/۸	۱۵۰۰۰۰/۰	۱۸۹۱۳۰/۴	x
زنجان	۱۵۰۰۰۰/۰	۱۵۰۰۰۰/۰	x	x	x
سمنان	x	x	x	x	x
سیستان و بلوچستان	x	x	x	x	x
فارس	۱۷۰۶۹۵/۵	۱۵۰۰۰۰/۰	۱۵۱۷۴۰/۵	۱۷۹۷۳۶/۸	x
قزوین	۱۸۰۴۲۶/۴	۱۹۹۴۲۲/۴	x	۱۷۰۸۳۳/۳	x
قم	x	x	x	x	x
کردستان	۱۰۳۹۷۶/۲	۱۰۱۲۹۸/۷	۸۴۰۱۵/۲	۱۰۶۸۵۹/۰	x
کرمان	۵۳۱۹۶۴/۶	x	x	x	۵۳۱۹۶۴/۶
کرمانشاه	۱۹۲۳۷۰/۵	۱۶۹۳۸۷/۸	x	۱۹۴۸۴۰/۴	x
کهگیلویه و بویراحمد	x	x	x	x	x
گلستان	۱۲۶۸۲۶/۵	۹۹۴۹۸/۲	۱۶۲۹۹۰/۹	۱۳۹۲۹۶/۵	۱۰۹۸۵۴/۸
گیلان	x	x	x	x	x
لرستان	۱۲۵۴۹۵/۳	۲۷۵۰۰۰/۰	x	۱۲۱۹۷۹/۲	۲۰۷۰۲۷/۰
مازندران	x	x	x	x	x
مرکزی	۹۷۹۴۱/۲	۹۷۹۴۱/۲	x	x	x
هرمزگان	x	x	x	x	x
همدان	۱۳۴۱۸۶/۹	x	x	۱۳۴۱۸۶/۹	x
یزد	x	x	x	x	x

۴۵- متوسط هزینه درو و خرمنکوبی محصول یک هکتار زمین زراعی با کمباین در فصول و سال ۱۳۸۹ (ریال)

استان	سال	بهار	تابستان	پاییز	زمستان
کل کشور	۴۷۲۵۴۷/۳	۴۰۴۷۰۹/۵	۵۰۸۸۵۶/۹	۵۶۱۳۹۰/۹	۴۵۷۴۶۱/۳
آذربایجان شرقی	۴۱۳۷۷۱/۹	۷۶۸۶۵۶/۷	۴۰۶۷۳۴/۹	۳۲۰۰۰۰/۰	×
آذربایجان غربی	۵۹۴۸۶۱/۱	×	۵۹۴۸۶۱/۱	×	×
اردبیل	۵۷۶۷۱۳/۱	۵۳۷۸۱۰/۹	۵۹۰۴۹۵/۰	۵۰۲۰۷۱/۰	×
اصفهان	۸۰۱۷۵۲/۷	۷۱۴۳۱۰/۱	۸۱۲۸۰۴/۹	۱۳۸۱۷۱۷/۵	×
ایلام	۲۹۵۲۳۲/۱	۲۹۸۷۶۵/۳	×	۱۵۸۰۴۳/۵	۱۲۰۰۰۰/۰
بوشهر	۳۳۷۱۲۶/۴	۳۲۶۹۹۱/۰	×	۹۹۰۰۰۰/۰	×
تهران	۶۳۸۱۴۵/۱	۶۷۱۴۵۰/۹	۵۶۱۱۱۵/۷	×	×
چهارمحال و بختیاری	۶۸۳۳۱۱/۱	×	۶۸۳۳۱۱/۱	×	×
خراسان جنوبی	۵۶۲۵۵۲/۳	۵۷۹۵۰۸/۲	۵۵۶۷۴۱/۶	×	×
خراسان رضوی	۴۶۲۵۷۷/۸	۴۷۱۸۸۳/۳	۴۵۱۰۰۲/۲	×	×
خراسان شمالی	۳۶۲۹۲۰/۹	۶۲۳۱۶۹/۹	۳۵۰۷۴۰/۰	×	×
خوزستان	۳۷۲۱۵۹/۲	۳۱۹۶۵۷/۱	×	۵۱۸۰۷۲/۹	۴۴۶۸۳۱/۴
زنجان	۳۳۳۶۹۹/۰	×	۳۳۳۶۹۹/۰	×	×
سمنان	۳۹۹۳۷۹/۸	۴۲۴۹۵۶/۵	۳۸۶۶۹۴/۵	×	×
سیستان و بلوچستان	۵۹۱۷۲۷/۹	۵۹۱۷۲۷/۹	×	×	×
فارس	۴۵۸۰۱۱/۱	۴۹۲۰۵۸/۴	۴۲۲۷۸۷/۰	۶۰۲۳۱۶/۲	×
قزوین	۵۲۹۲۵۲/۲	۴۹۹۲۶۴/۷	۵۲۷۳۵۲/۸	۶۵۲۱۷۱/۷	×
قم	۴۱۲۶۹۲/۵	۴۱۲۶۷۷/۶	۴۱۳۸۰۹/۵	×	×
کردستان	۳۷۸۲۰۲/۵	×	۳۷۸۲۰۲/۵	×	×
کرمان	۷۰۸۱۳۴/۸	۷۴۸۲۰۶/۸	۵۹۰۳۸۴/۶	×	×
کرمانشاه	۴۷۷۱۲۲/۷	۵۳۴۲۳۰/۸	۴۴۱۵۴۴/۷	۷۳۹۶۵۵/۸	×
کهگیلویه و بویراحمد	۴۰۸۰۵۹/۰	۳۴۸۴۹۱/۵	۳۳۵۲۶۵/۲	۶۳۹۶۶۹/۹	×
گلستان	۴۰۹۲۸۳/۴	۳۴۹۴۹۹/۵	۶۴۴۶۷۵/۶	۴۹۴۶۱۸/۱	×
گیلان	×	×	×	×	×
لرستان	۳۹۹۷۱۵/۲	۳۸۴۳۴۰/۶	۴۱۲۹۵۸/۷	۵۳۲۴۰۷/۴	×
مازندران	۱۱۱۱۷۴۸/۹	۴۷۹۷۷۹/۶	۱۴۵۰۶۵۳/۰	۶۵۷۳۵۶/۳	×
مرکزی	۵۳۴۳۹۳/۸	۴۵۰۹۶۸/۱	۵۴۹۹۹۷/۱	×	×
هرمزگان	۵۱۳۳۰۸/۳	۵۲۰۴۷۹/۷	×	×	۵۰۵۸۷۴/۳
همدان	۳۸۰۶۸۸/۱	×	۳۷۹۷۱۷/۳	۵۰۰۰۰۰/۰	×
یزد	۷۵۵۴۲۱/۷	۷۳۰۴۰۸/۲	۷۸۶۲۹۰/۳	۷۶۵۰۵۳/۸	×

۴۶- متوسط دستمزد یک روز کارگر میوه‌چین (مرد) در فصول و سال ۱۳۸۹ (ریال)

استان	سال	بهار	تابستان	پاییز	زمستان
کل کشور	۱۴۷۸۹۰/۱	۱۴۲۶۶۲/۹	۱۴۹۹۲۵/۴	۱۶۹۶۸۲/۷	۱۲۸۴۰۹/۸
آذربایجان شرقی	۲۱۹۶۲۳/۹	×	۲۳۵۱۶۰/۸	۱۹۲۲۱۲/۵	×
آذربایجان غربی	۱۲۳۱۳۰/۷	×	۱۳۰۱۰۶/۴	۱۲۲۷۴۶/۷	×
اردبیل	۱۵۰۹۳۷/۵	×	۱۵۰۹۳۷/۵	×	×
اصفهان	۱۹۷۶۰۷/۰	۲۰۲۱۰۱/۳	۱۹۲۷۲۸/۰	۱۹۶۳۱۳/۰	۱۱۰۸۱۸/۳
ایلام	۱۸۰۵۷۴/۸	۱۶۴۱۶۱/۸	۱۸۸۵۰۵/۷	۱۹۱۶۶۶/۷	×
بوشهر	۱۳۵۷۳۹/۴	۱۲۱۷۹۶/۴	۱۴۰۵۰۱/۴	۱۵۰۲۱۲/۳	۱۳۴۳۳۶/۲
تهران	۱۵۳۴۴۷/۹	۱۵۶۴۳۱/۲	۱۴۲۶۴۸/۰	۱۶۵۷۳۰/۷	×
چهارمحال و بختیاری	۱۷۵۲۳۸/۶	×	۱۷۷۷۶۸/۲	۱۷۲۲۳۹/۲	×
خراسان جنوبی	۱۱۱۳۷۰/۶	۱۰۷۲۷۲/۷	۱۳۷۸۱۸/۲	۱۰۰۰۰۰/۰	×
خراسان رضوی	۱۰۲۶۶۴/۲	۱۰۸۲۱۷/۱	۱۰۰۴۷۷/۱	۱۱۰۵۵۰/۵	×
خراسان شمالی	۱۴۸۶۱۶/۳	۱۶۲۱۶۰/۱	۱۵۲۹۵۹/۴	۱۳۵۵۸۵/۵	×
خوزستان	۱۴۹۶۰۱/۳	۱۲۰۰۲۹/۹	۱۲۱۶۴۱/۵	۱۵۵۸۶۷/۰	۱۵۶۵۲۳/۰
زنجان	۲۰۱۵۱۵/۴	×	۲۰۱۱۲۶/۵	۲۰۲۰۰۶/۵	×
سمنان	۱۳۸۹۳۶/۴	۱۳۸۷۵۴/۶	۱۳۵۱۰۹/۶	۱۴۷۰۵۲/۸	×
سیستان و بلوچستان	۸۰۳۱۷/۷	۷۰۲۷۶/۰	۹۱۵۷۷/۱	۸۱۱۶۱/۹	۸۷۹۳۶/۷
فارس	۱۶۱۵۹۵/۲	۱۳۸۹۳۹/۴	۱۶۸۰۵۲/۹	۱۵۸۲۳۷/۶	۱۷۰۸۸۲/۴
قزوین	۱۹۲۶۷۰/۱	۱۸۲۳۰۷/۷	۱۷۴۰۵۶/۸	۲۰۴۴۳۳/۴	۲۲۰۶۹۷/۷
قم	۲۱۲۷۳۰/۷	۲۰۸۱۵۳/۱	۲۴۱۹۴۲/۷	۱۹۵۵۵۳/۲	×
کردستان	۱۳۱۹۶۱/۴	۱۵۴۴۷۳/۷	۱۱۸۷۹۵/۸	۱۴۷۰۰۰/۰	×
کرمان	۱۵۲۴۱۶/۷	۱۶۰۰۸۳/۵	۱۴۲۵۳۶/۹	۱۳۴۳۰۲/۶	۱۴۹۴۴۸/۳
کرمانشاه	۱۶۸۵۵۲/۱	۱۰۷۸۱۲/۵	۱۵۰۵۴۸/۵	۲۰۲۲۰۰/۸	×
کهگیلویه و بویراحمد	۱۸۱۹۷۶/۰	×	۱۵۸۱۸۱/۸	۱۹۷۵۲۴/۸	×
گلستان	۱۰۵۱۳۷/۱	۹۱۲۲۹/۸	۱۰۸۵۱۸/۸	۱۰۸۶۹۲/۶	×
گیلان	۱۷۹۳۳۹/۴	×	۲۲۸۱۶۲/۷	۱۶۸۵۷۶/۲	۱۷۱۸۷۲/۴
لرستان	۱۳۶۰۷۹/۷	×	۷۱۵۶۶/۳	۱۶۷۹۵۲/۴	×
مازندران	۱۷۳۰۱۳/۸	۲۰۷۴۸۹/۵	۱۷۲۸۷۰/۰	۱۶۹۸۶۹/۶	۲۰۴۵۹۴/۳
مرکزی	۱۶۶۵۶۳/۸	۱۴۰۰۴۷/۴	۱۸۰۲۹۴/۶	۱۸۸۹۳۲/۷	×
هرمزگان	۱۱۵۵۳۲/۲	۱۰۴۸۲۲/۹	۱۱۸۹۲۱/۴	۱۰۶۳۷۹/۳	۱۱۸۹۲۹/۶
همدان	۱۷۱۶۸۷/۰	۱۷۱۶۱۵/۵	۱۷۰۹۹۰/۰	۱۷۴۲۲۴/۳	×
یزد	۱۶۳۴۷۴/۷	۱۵۹۲۸۰/۲	۱۶۰۲۳۵/۵	۱۶۸۶۱۳/۱	۱۷۳۷۵۳/۳

۴۷- متوسط دستمزد یک روز کارگر میوه‌چین (زن) در فصول و سال ۱۳۸۹ (ریال)

استان	سال	بهار	تابستان	پاییز	زمستان
کل کشور	۹۱۶۴۴/۰	۸۲۴۶۰/۸	۹۰۱۲۷/۲	۱۰۲۴۵۵/۵	۹۰۹۶۲/۵
آذربایجان شرقی	۱۸۶۵۲۶/۰	×	۱۸۹۸۹۱/۳	۱۷۶۷۸۳/۲	×
آذربایجان غربی	۱۱۱۲۵۸/۹	×	۱۰۰۹۱۸/۴	۱۱۱۴۶۶/۰	×
اردبیل	۱۳۳۴۹۰/۶	×	۱۳۳۴۹۰/۶	×	×
اصفهان	×	×	×	×	×
ایلام	۱۸۶۱۹۲/۴	۱۵۱۲۵۸/۲	۱۸۳۶۵۳/۸	۱۹۴۴۹۸/۱	×
بوشهر	۱۳۱۰۸۲/۶	۱۱۱۶۵۷/۵	۱۲۰۸۱۱/۴	۱۱۹۶۵۷/۷	۱۳۵۶۰۷/۵
تهران	۱۰۷۴۷۶/۰	۱۱۲۴۹۶/۰	۱۰۶۸۷۵/۸	۱۰۶۶۵۹/۸	×
چهارمحال و بختیاری	×	×	×	×	×
خراسان جنوبی	۸۷۷۳۱/۱	۵۶۹۲۳/۱	۱۱۹۰۰۰/۰	۷۰۰۰۰/۰	×
خراسان رضوی	۷۵۰۷۰/۹	۶۷۳۰۶/۵	۷۴۷۱۷/۱	۷۶۵۵۲/۴	×
خراسان شمالی	۷۸۸۱۹/۳	۹۴۲۲۶/۸	۷۹۶۸۴/۷	۷۷۰۰۹/۳	×
خوزستان	۹۷۴۶۶/۲	۸۰۲۱۷/۲	۱۰۹۰۹۸/۶	۹۴۲۳۰/۶	۱۱۲۲۵۳/۵
زنجان	۲۰۱۷۴۳/۴	×	۲۰۱۷۴۳/۴	×	×
سمنان	۱۰۱۶۴۰/۹	۹۴۰۴۷/۴	۱۰۲۰۹۰/۷	۱۰۴۵۱۴/۶	×
سیستان و بلوچستان	۱۰۰۳۲۷/۹	۱۰۰۳۲۷/۹	×	×	×
فارس	۱۲۱۸۳۲/۵	۱۰۰۰۱۴/۱	۱۰۹۰۱۱/۴	۱۳۹۶۰۵/۱	۱۱۱۳۴۴/۵
قزوین	۱۷۰۴۰۳/۳	×	۱۴۳۳۸۹/۶	۱۸۴۵۴۱/۱	×
قم	۱۳۴۲۸۵/۷	×	۱۳۴۲۸۵/۷	×	×
کردستان	۱۳۴۲۸۵/۷	۱۳۷۲۷۲/۷	۱۳۴۰۵۳/۷	×	×
کرمان	۱۱۲۷۵۶/۳	۱۱۳۲۷۰/۸	۱۰۳۵۳۴/۸	۱۱۱۲۲۸/۸	۱۲۱۴۳۱/۶
کرمانشاه	۱۳۰۶۹۵/۷	۸۵۵۵۵/۶	۱۱۷۹۱۰/۰	۱۵۷۱۶۱/۶	×
کهگیلویه و بویراحمد	×	×	×	×	×
گلستان	۷۱۶۳۰/۲	۷۲۸۶۱/۷	۷۱۸۰۱/۰	۶۵۷۴۴/۷	×
گیلان	۱۶۱۶۷۵/۹	×	۲۹۶۹۹۷/۲	۱۳۱۹۷۱/۸	۱۲۶۲۹۸/۸
لرستان	۱۰۳۵۷۱/۴	×	×	۱۰۳۵۷۱/۴	×
مازندران	۱۴۱۰۳۱/۸	۱۴۲۷۷۶/۳	۱۳۸۱۲۲/۴	۱۳۸۷۹۱/۷	۱۸۹۸۵۶/۰
مرکزی	×	×	×	×	×
هرمزگان	۶۹۸۱۴/۴	۶۱۵۹۰/۳	۶۹۴۰۰/۹	۶۸۶۵۶/۸	۷۳۴۲۸/۳
همدان	۱۳۹۸۹۰/۷	۱۱۴۴۷۷/۶	۱۳۷۰۸۹/۰	۱۵۴۶۳۱/۸	×
یزد	۱۲۰۴۳۳/۳	۱۲۰۰۰۰/۰	۱۲۰۰۰۰/۰	۱۲۲۷۴۶/۵	×

۴۸- متوسط دستمزد یک روز کارگر دروگر غلات (مرد) در فصول و سال ۱۳۸۹ (ریال)

استان	سال	بهار	تابستان	پاییز	زمستان
کل کشور	۲۵۷۵۲۰/۶	۱۸۴۸۹۳/۷	۲۷۶۳۵۴/۱	۱۸۱۳۹۰/۶	x
آذربایجان شرقی	۲۴۰۵۳۷/۵	x	۲۴۰۵۳۷/۵	x	x
آذربایجان غربی	۲۵۸۹۸۵/۵	x	۲۵۸۹۸۵/۵	x	x
اردبیل	۲۳۸۴۹۰/۶	x	۲۳۸۴۹۰/۶	x	x
اصفهان	۲۱۵۶۳۴/۰	x	۲۱۵۶۳۴/۰	x	x
ایلام	۱۹۹۸۱۷/۳	۱۹۹۸۰۸/۴	x	۲۰۰۰۰۰/۰	x
بوشهر	x	x	x	x	x
تهران	۱۷۵۰۳۴/۵	x	x	۱۷۵۰۳۴/۵	x
چهارمحال و بختیاری	۱۸۶۵۰۴/۸	۱۸۶۸۴۶/۲	۱۸۷۲۰۶/۱	۱۷۸۸۹۴/۵	x
خراسان جنوبی	۱۲۰۸۱۶/۳	۱۰۸۰۰۰/۰	۱۳۴۱۶۶/۷	x	x
خراسان رضوی	۱۲۱۴۴۰/۴	۱۱۸۳۳۳/۳	۱۲۱۹۸۴/۴	x	x
خراسان شمالی	۱۵۷۳۲۷/۷	۱۱۹۳۶۳/۹	۱۶۱۹۴۶/۰	۱۲۲۷۹۵/۷	x
خوزستان	۹۷۵۰۰/۰	x	x	۹۷۵۰۰/۰	x
زنجان	۲۰۲۰۵۷/۷	x	۲۱۰۸۹۰/۱	۱۹۶۹۳۰/۱	x
سمنان	۱۱۳۹۵۲/۶	x	۱۱۳۹۵۲/۶	x	x
سیستان و بلوچستان	x	x	x	x	x
فارس	۱۵۷۶۹۲/۳	۱۵۷۶۹۲/۳	x	x	x
قزوین	۲۳۳۸۱۵/۵	x	۲۷۳۰۷۹/۸	۲۱۵۹۱۸/۵	x
قم	۱۹۸۰۸۵/۱	۲۱۳۶۳۶/۴	۱۸۴۴۰۰/۰	x	x
کردستان	۲۲۲۱۴۲/۹	x	۲۲۲۱۴۲/۹	x	x
کرمان	۱۳۸۸۸۶/۸	۱۲۴۰۳۵/۶	۱۴۵۰۵۸/۴	x	x
کرمانشاه	۱۴۳۴۶۴/۴	۹۳۵۷۱/۴	۲۱۱۲۰۶/۹	x	x
کهگیلویه و بویراحمد	۱۷۰۵۸۸/۲	۱۷۰۵۸۸/۲	x	x	x
گلستان	۱۰۰۰۵۵/۶	x	۹۳۸۸۵/۴	۱۴۲۴۰۴/۴	x
گیلان	۳۴۱۰۲۴/۷	x	۳۴۱۰۲۴/۷	x	x
لرستان	۱۷۹۳۱۰/۳	۱۵۳۱۲۵/۰	x	۱۹۴۵۴۵/۵	x
مازندران	۲۸۱۶۴۶/۱	x	۲۸۱۶۴۶/۱	x	x
مرکزی	۱۶۷۸۲۶/۱	x	۱۶۷۸۲۶/۱	x	x
هرمزگان	x	x	x	x	x
همدان	۱۳۹۵۲۳/۸	۱۳۰۰۰۰/۰	x	۱۴۰۰۰۰/۰	x
یزد	۱۶۸۷۹۹/۶	x	۱۶۸۷۹۹/۶	x	x

۴۹- متوسط دستمزد یک روز کارگر و جین کار و تنک کار (مرد) در فصول و سال ۱۳۸۹ (ریال)

استان	سال	بهار	تابستان	پاییز	زمستان
کل کشور	۱۵۱۰۳۰/۳	۱۵۱۹۶۴/۵	۱۴۲۶۴۳/۶	۱۳۵۳۳۲/۱	۱۶۵۱۱۳/۹
آذربایجان شرقی	۱۹۴۹۹۱/۹	۱۹۵۰۰۹/۸	۱۹۴۶۱۷/۵	×	×
آذربایجان غربی	۱۶۰۳۲۲/۵	۱۵۶۳۰۰/۴	۱۶۵۸۰۳/۸	×	×
اردبیل	۲۳۰۹۴۱/۷	۲۲۹۹۴۴/۰	۲۴۰۲۳۴/۹	×	×
اصفهان	۱۸۶۸۰۴/۱	۱۹۲۰۴۷/۸	۱۸۰۵۰۸/۸	۱۷۰۶۵۲/۲	۱۶۷۴۴۸/۹
ایلام	۱۹۸۲۱۱/۱	×	۱۹۸۲۱۱/۱	×	×
بوشهر	۱۱۱۸۸۸/۶	×	۱۱۱۶۸۳/۴	۱۱۲۸۳۹/۰	×
تهران	۱۵۹۳۲۶/۲	۱۵۲۲۱۳/۶	۱۶۵۲۲۳/۹	۱۵۵۸۴۵/۳	×
چهارمحال و بختیاری	×	×	×	×	×
خراسان جنوبی	۱۳۴۲۸۵/۷	۱۲۰۰۰۰/۰	۱۳۵۰۰۰/۰	×	×
خراسان رضوی	۹۹۴۴۷/۰	۱۰۰۷۲۷/۶	۹۸۱۲۴/۰	×	×
خراسان شمالی	۱۳۳۵۱۰/۳	۱۴۱۲۳۶/۰	۱۲۰۵۰۷/۳	۹۸۵۷۱/۴	×
خوزستان	۱۳۳۳۰۲/۹	۱۲۲۷۲۶/۱	۱۳۱۴۶۰/۶	۱۳۳۹۶۵/۶	۱۴۴۳۱۶/۲
زنجان	۱۹۰۷۵۲/۴	۱۹۱۳۷۹/۳	۱۶۹۷۱۴/۶	×	۲۱۷۶۹۲/۳
سمنان	۱۰۱۴۱۰/۳	۱۲۶۱۳۱/۱	۹۶۷۳۵/۹	×	×
سیستان و بلوچستان	۱۱۷۱۴۲/۹	×	×	۱۱۷۱۴۲/۹	×
فارس	۱۳۰۴۵۹/۱	۱۳۰۴۹۵/۱	۱۲۴۴۵۱/۶	۱۵۰۰۰۰/۰	۱۵۲۰۳۷/۷
قزوین	۱۶۹۱۱۵/۲	۱۷۸۶۵۱/۳	۱۶۶۹۳۶/۸	×	×
قم	۱۵۶۵۸۲/۵	۱۴۷۹۳۱/۰	۱۴۲۵۰۰/۰	۱۶۲۲۸۰/۷	۱۵۹۴۷۳/۷
کردستان	۱۲۱۵۸۴/۷	۱۲۱۵۸۴/۷	×	×	×
کرمان	۱۵۱۸۷۶/۷	۱۵۳۰۴۱/۸	×	×	۱۴۳۶۳۲/۳
کرمانشاه	۱۳۷۲۹۸/۰	۱۳۵۹۴۷/۱	×	×	۱۴۹۱۳۰/۴
کهگیلویه و بویراحمد	×	×	×	×	×
گلستان	۹۴۰۷۱/۱	۹۲۸۹۶/۱	۹۸۷۸۵/۴	×	×
گیلان	×	×	×	×	×
لرستان	۱۲۶۲۴۲/۳	۱۴۶۱۵۳/۸	۱۲۲۲۹۰/۴	×	×
مازندران	۲۱۷۸۵۴/۳	۲۱۷۰۰۱/۳	۲۴۷۷۴۱/۲	×	۱۵۰۰۰۰/۰
مرکزی	۱۷۰۰۰۰/۰	×	×	۱۷۰۰۰۰/۰	×
هرمزگان	×	×	×	×	×
همدان	۱۶۸۰۴۵/۰	۱۶۷۷۴۷/۷	۱۷۰۰۰۰/۰	×	×
یزد	۱۳۰۰۰۰/۰	×	×	×	۱۳۰۰۰۰/۰

۵۰ - متوسط دستمزد یک روز کارگر و جین کار و تنک کار (زن) در فصول و سال ۱۳۸۹ (ریال)

استان	سال	بهار	تابستان	پاییز	زمستان
کل کشور	۹۵۶۷۱/۰	۱۰۴۳۳۱/۲	۹۲۸۲۲/۲	۸۳۲۸۳/۳	۸۱۰۱۹/۳
آذربایجان شرقی	۱۵۳۸۹۵/۹	۱۵۳۳۰۹/۶	۱۸۲۲۹۸/۹	×	×
آذربایجان غربی	۱۱۲۶۱۲/۵	۱۱۳۱۰۴/۰	۱۰۹۳۳۶/۸	×	×
اردبیل	۹۶۹۷۱/۸	۹۶۹۷۱/۸	×	×	×
اصفهان	۱۴۸۶۱۱/۱	۱۵۰۱۴۹/۳	۱۲۸۰۰۰/۰	×	×
ایلام	×	×	×	×	×
بوشهر	۱۱۳۰۰۳/۶	×	×	۱۱۳۰۰۳/۶	×
تهران	۱۴۶۴۶۱/۱	۹۸۹۴۹/۰	۱۶۷۲۲۸/۵	۱۰۳۶۸۴/۶	×
چهارمحال و بختیاری	×	×	×	×	×
خراسان جنوبی	×	×	×	×	×
خراسان رضوی	۷۵۴۰۸/۳	۷۶۲۸۲/۱	۷۴۳۰۴/۱	×	×
خراسان شمالی	۷۴۳۵۴/۶	۷۶۶۶۳/۵	۷۲۰۵۹/۴	۶۰۰۰۰/۰	×
خوزستان	۷۵۸۲۷/۶	۶۷۷۹۴/۸	۸۲۹۶۵/۰	۷۷۰۱۲/۰	۷۵۷۱۳/۲
زنجان	۱۹۴۸۱۴/۸	۱۹۴۸۱۴/۸	×	×	×
سمنان	۸۳۶۸۹/۹	۷۵۴۷۶/۲	۹۲۰۵۷/۹	×	×
سیستان و بلوچستان	×	×	×	×	×
فارس	۱۲۴۰۶۵/۲	۱۲۴۹۹۶/۴	۱۰۲۲۳۴/۰	۱۳۰۰۰۰/۰	۱۵۰۰۰۰/۰
قزوین	۱۷۶۸۳۷/۳	۱۵۲۱۱۶/۸	۱۷۸۴۰۴/۰	×	×
قم	۱۳۵۹۶۲/۱	۱۲۰۰۰۰/۰	×	۱۳۸۳۲۳/۴	۱۳۵۲۸۴/۶
کردستان	×	×	×	×	×
کرمان	۱۰۹۴۶۴/۱	۱۰۸۷۸۱/۲	×	×	۱۴۴۲۸۵/۷
کرمانشاه	۱۳۳۰۳۸/۰	۱۲۹۶۸۸/۹	×	×	۱۵۴۳۳۱/۲
کهگیلویه و بویراحمد	×	×	×	×	×
گلستان	۶۴۳۸۷/۳	۶۱۷۳۷/۸	۶۵۸۹۱/۲	×	۷۳۰۰۰/۰
گیلان	۲۴۱۰۰۷/۰	۲۴۱۰۰۷/۰	×	×	×
لرستان	۱۰۴۶۲۷/۰	۱۰۱۹۵۱/۲	۱۰۵۸۰۶/۷	×	×
مازندران	۱۷۸۵۱۷/۲	۱۷۸۹۸۰/۲	۱۹۳۹۲۷/۲	×	۱۵۱۹۰۹/۸
مرکزی	×	×	×	×	×
هرمزگان	×	×	×	×	×
همدان	۱۵۰۰۰۰/۰	۱۵۰۰۰۰/۰	×	×	×
یزد	×	×	×	×	×

۵۱ - متوسط دستمزد یک روز کارگر نهرکش و مرزبند (مرد) در فصول و سال ۱۳۸۹ (ریال)

استان	سال	بهار	تابستان	پاییز	زمستان
کل کشور	۱۷۸۱۱۹/۳	۱۹۷۲۷۲/۵	۱۵۸۱۴۶/۵	۱۴۳۵۲۲/۹	۱۶۱۸۰۲/۹
آذربایجان شرقی	۲۰۲۹۵۴/۷	۱۷۴۲۷۱/۸	۲۱۲۳۲۰/۹	۲۱۱۱۹۱/۲	×
آذربایجان غربی	۲۰۴۷۰۱/۷	۱۹۷۳۳۵/۲	×	×	۲۴۱۴۲۸/۶
اردبیل	۲۱۴۰۰۸/۴	۲۱۳۸۷۸/۷	۲۱۵۵۴۰/۵	×	×
اصفهان	۱۶۵۴۵۳/۴	۱۶۰۰۱۴/۱	۱۶۶۶۹۱/۲	۱۷۲۴۷۷/۱	۱۹۴۳۰۸/۴
ایلام	۱۹۴۳۴۰/۴	۱۹۰۰۰۰/۰	۱۹۳۵۸۲/۶	۲۰۰۰۰۰/۰	۲۰۰۰۰۰/۰
بوشهر	۱۱۸۵۷۱/۴	×	×	۱۱۸۵۷۱/۴	×
تهران	×	×	×	×	×
چهارمحال و بختیاری	×	×	×	×	×
خراسان جنوبی	×	×	×	×	×
خراسان رضوی	۱۰۶۲۷۸/۲	۱۰۶۷۴۷/۷	×	۹۸۹۵۷/۳	×
خراسان شمالی	۱۵۸۲۰۰/۲	۱۵۴۰۴۲/۱	۱۵۸۴۷۹/۸	۱۷۰۱۳۸/۰	۱۷۱۷۳۳/۹
خوزستان	۱۲۵۷۶۴/۰	۹۲۷۶۸/۹	۱۲۵۷۳۱/۳	۱۳۷۸۶۰/۶	۱۵۰۳۹۴/۹
زنجان	۱۷۷۹۶۳/۹	۱۷۷۹۶۳/۹	×	×	×
سمنان	۱۳۹۶۵۴/۷	۱۳۳۴۳۲/۲	×	۱۴۲۶۸۰/۷	۱۳۱۸۱۸/۲
سیستان و بلوچستان	۱۰۳۰۰۰/۰	×	×	۱۰۳۰۰۰/۰	×
فارس	۱۴۳۰۷۶/۹	۱۳۲۰۵۰/۶	۱۴۳۷۹۳/۱	۱۴۷۵۰۵/۶	۱۴۷۶۲۳/۰
قزوین	×	×	×	×	×
قم	۱۶۶۳۶۰/۰	×	×	۱۶۶۳۶۰/۰	×
کردستان	۱۵۶۶۱۰/۲	۱۵۶۶۱۰/۲	×	×	×
کرمان	۱۴۰۳۱۲/۵	×	۱۲۰۰۰۰/۰	۱۳۹۶۹۳/۴	۱۵۰۰۰۰/۰
کرمانشاه	۱۶۶۸۱۴/۲	۱۶۰۹۰۹/۱	×	×	۱۷۲۴۱۳/۸
کهگیلویه و بویراحمد	×	×	×	×	×
گلستان	۱۱۱۵۱۲/۳	۱۱۰۸۶۷/۴	۱۳۷۸۰۴/۹	×	×
گیلان	۲۹۶۲۳۲/۸	۲۹۶۴۰۰/۱	×	×	۲۶۴۴۴۴/۴
لرستان	×	×	×	×	×
مازندران	×	×	×	×	×
مرکزی	۲۱۸۴۸۴/۸	۲۱۸۴۸۴/۸	×	×	×
هرمزگان	۱۵۰۰۰۰/۰	×	۱۵۰۰۰۰/۰	×	×
همدان	۱۶۹۴۸۷/۲	۱۶۹۴۸۷/۲	×	×	×
یزد	۱۵۸۳۶۲/۳	×	۱۳۵۹۴۲/۸	۱۵۱۴۶۴/۲	۱۶۴۰۷۴/۱

۵۲ - متوسط دستمزد یک روز کارگر بیلزن زمین زراعی (مرد) در فصول و سال ۱۳۸۹ (ریال)

استان	سال	بهار	تابستان	پاییز	زمستان
کل کشور	۱۵۴۰۴۲/۹	۱۴۷۶۳۵/۸	۱۵۲۶۴۸/۵	۱۶۵۹۳۹/۳	۱۶۵۵۰۴/۰
آذربایجان شرقی	۱۹۲۸۵۷/۱	۱۹۵۳۲۴/۲	x	۱۵۳۸۰۹/۵	۲۰۵۰۰۰/۰
آذربایجان غربی	۲۰۱۳۴۵/۰	۲۰۱۴۰۰/۹	۱۹۷۱۸۷/۵	x	x
اردبیل	x	x	x	x	x
اصفهان	۱۹۶۵۳۳/۹	۱۶۷۱۵۰/۲	x	۱۸۰۰۰۰/۰	۲۱۷۱۴۲/۹
ایلام	۱۶۴۶۱۹/۹	۱۲۱۳۵۳/۱	۱۸۵۶۳۲/۲	۱۷۶۸۱۱/۶	۲۰۰۰۰۰/۰
بوشهر	x	x	x	x	x
تهران	۲۰۹۵۸۳/۱	۱۸۳۴۰۱/۷	۲۱۴۳۴۰/۷	۲۱۵۲۴۲/۹	x
چهارمحال و بختیاری	x	x	x	x	x
خراسان جنوبی	۱۱۵۵۵۵/۶	۱۱۵۵۵۵/۶	x	x	x
خراسان رضوی	۱۱۱۲۸۷/۶	۱۱۰۰۸۸/۵	۱۰۳۹۷۲/۱	۱۱۵۸۹۷/۲	۱۳۱۵۳۸/۵
خراسان شمالی	۱۳۷۴۷۱/۴	۱۳۶۴۴۷/۱	۱۵۲۷۸۵/۷	۱۳۲۲۳۸/۸	۱۰۹۹۳۲/۴
خوزستان	۱۲۷۵۷۷/۵	۱۰۱۴۳۵/۲	۱۳۰۶۱۲/۷	۱۴۷۷۸۰/۸	۱۴۲۱۷۹/۱
زنجان	۱۵۴۴۴۴/۴	۱۵۴۴۴۴/۴	x	x	x
سمنان	۱۶۵۹۰۷/۸	۱۷۳۶۵۲/۴	۱۶۱۸۴۷/۲	۱۶۳۵۷۶/۵	۱۷۱۷۰۹/۴
سیستان و بلوچستان	۱۰۸۱۱۰/۹	x	۱۱۰۰۰۰/۰	۱۰۱۲۰۸/۵	۱۰۸۰۷۳/۰
فارس	۱۴۱۹۲۰/۵	۱۴۰۳۲۴/۸	۱۳۴۸۵۸/۳	۱۵۲۲۵۲/۰	۱۴۵۰۴۱/۷
قزوین	x	x	x	x	x
قم	x	x	x	x	x
کردستان	۱۴۹۳۷۵/۰	۱۴۹۳۷۵/۰	x	x	x
کرمان	۱۵۲۱۸۳/۰	۱۳۹۴۶۹/۰	۱۵۰۰۱۱/۸	۱۳۲۱۷۸/۹	۱۶۸۹۶۵/۶
کرمانشاه	x	x	x	x	x
کهگیلویه و بویراحمد	x	x	x	x	x
گلستان	x	x	x	x	x
گیلان	۲۶۲۷۴۱/۶	x	x	۲۸۳۳۳۳/۳	۲۴۸۳۶۵/۶
لرستان	x	x	x	x	x
مازندران	x	x	x	x	x
مرکزی	۱۵۴۷۳۶/۸	x	x	۱۵۴۷۳۶/۸	x
هرمزگان	x	x	x	x	x
همدان	۱۷۵۵۶۰/۸	۱۷۵۵۶۴/۴	۱۷۶۵۴۴/۲	۱۷۰۰۰۰/۰	x
یزد	۱۵۱۴۷۳/۴	۱۴۶۲۶۰/۴	۱۴۶۸۴۷/۹	۱۵۲۹۰۳/۶	۱۶۷۸۸۴/۶

۵۳ - متوسط دستمزد یک روز کارگر بیلزن باغ (مرد) در فصول و سال ۱۳۸۹ (ریال)

استان	سال	بهار	تابستان	پاییز	زمستان
کل کشور	۱۶۰۴۷۲/۰	۱۵۷۹۶۳/۷	۱۵۱۱۳۵/۷	۱۵۸۱۳۵/۶	۱۷۱۰۳۹/۳
آذربایجان شرقی	۱۹۸۱۰۴/۷	۱۹۸۴۹۳/۹	۱۹۵۰۰۰/۰	۱۹۶۶۶۶/۷	۱۸۴۵۴۵/۵
آذربایجان غربی	۱۹۶۲۳۶/۳	۱۹۴۷۹۸/۹	۱۸۰۰۰۰/۰	۲۰۵۷۹۶/۶	۲۱۱۸۹۴/۳
اردبیل	۱۷۵۸۱۲/۵	۱۷۳۰۴۳/۵	x	۱۸۲۸۸۸/۹	x
اصفهان	۲۱۹۹۶۶/۴	۲۲۴۱۹۸/۳	x	۲۰۰۰۰۰/۰	۲۰۸۴۳۴/۴
ایلام	۲۰۰۰۰۰/۰	x	x	x	۲۰۰۰۰۰/۰
بوشهر	۱۴۹۳۱۳/۵	۱۴۶۷۴۲/۷	x	x	۱۵۵۳۸۴/۶
تهران	۱۴۶۰۷۰/۵	۱۳۹۸۷۸/۹	۱۵۲۱۹۶/۶	۱۳۹۵۹۳/۱	۱۵۳۵۵۵/۱
چهارمحال و بختیاری	۱۷۹۹۱۸/۴	۱۷۹۹۱۸/۴	x	x	x
خراسان جنوبی	۱۲۴۸۰۳/۵	۱۲۲۲۸۰/۵	x	۱۵۰۰۰۰/۰	۱۵۷۵۴۹/۷
خراسان رضوی	۱۲۷۲۶۰/۱	۱۲۶۴۵۰/۵	x	۱۱۹۲۳۰/۸	۱۳۳۶۹۲/۹
خراسان شمالی	۱۵۸۸۶۹/۹	۱۵۴۸۸۹/۱	۱۳۴۴۳۴/۹	۱۶۷۰۲۶/۸	۱۶۷۴۱۹/۷
خوزستان	۱۶۶۱۶۰/۷	x	۱۶۸۰۸۵/۱	۱۶۳۷۱۶/۲	x
زنجان	۲۲۶۳۱۶/۵	۲۲۶۳۱۶/۵	x	x	x
سمنان	۱۳۸۷۰۲/۵	۱۲۸۰۱۷/۲	۱۵۰۹۲۰/۵	۱۴۴۵۴۶/۱	۱۳۷۶۱۴/۸
سیستان و بلوچستان	۱۰۸۳۲۱/۱	۹۹۱۶۶/۷	۹۲۷۶۶/۰	۱۰۰۰۰۰/۰	۱۲۶۱۸۷/۱
فارس	۱۵۹۰۶۱/۷	۱۴۵۴۷۱/۲	۱۴۹۱۸۹/۲	x	۱۶۵۸۸۸/۳
قزوین	۲۱۷۸۵۹/۶	۲۱۵۵۵۱/۵	x	۲۵۲۵۰۰/۰	۲۴۶۳۳۹/۴
قم	۱۹۰۶۲۲/۶	۱۶۸۰۴۳/۵	x	x	۱۹۵۸۴۷/۴
کردستان	۱۷۹۶۲۲/۶	۱۷۹۶۲۲/۶	x	x	x
کرمان	۱۳۲۸۹۹/۳	۱۲۱۴۱۷/۹	۱۵۲۶۸۳/۹	۱۳۳۱۲۵/۰	۱۵۶۵۳۲/۲
کرمانشاه	۲۲۰۶۳۴/۰	۲۲۳۱۶۷/۸	x	x	۱۵۰۰۰۰/۰
کهگیلویه و بویراحمد	۱۴۵۷۱۴/۳	۱۳۳۴۷۸/۳	x	x	۲۰۲۰۰۰/۰
گلستان	۱۰۰۲۲۲/۲	x	x	x	۱۰۰۲۲۲/۲
گیلان	۱۹۴۳۰۲/۸	۱۹۴۳۰۲/۸	x	x	x
لرستان	۲۰۷۱۴۲/۹	x	x	x	۲۰۷۱۴۲/۹
مازندران	۲۰۳۶۲۶/۸	۱۵۰۰۰۰/۰	x	۱۷۶۸۱۱/۶	۲۰۵۸۹۶/۸
مرکزی	۱۵۳۶۶۶/۶	۱۵۲۷۹۱/۷	x	۱۸۳۱۵۷/۹	۱۹۲۵۰۰/۰
هرمزگان	x	x	x	x	x
همدان	۱۷۰۰۳۵/۴	۱۷۲۷۶۰/۵	۱۵۵۱۲۲/۰	۱۷۰۰۰۰/۰	۱۷۰۰۰۰/۰
یزد	۱۶۷۸۹۲/۲	۱۴۷۲۸۹/۷	x	۱۶۲۰۰۰/۰	۱۶۹۸۹۹/۳



بخش پنجم
جدول‌های سری‌های زمانی

مرکز آمار ایران

۵۴- متوسط و شاخص قیمت برخی از محصولات کشاورزی: ۸۸-۱۳۶۴ (ریال) (* ۱۳۶۱=۱۰۰)

محصول	سال	متوسط قیمت (ریال)	شاخص قیمت *	درصد تغییرات سالانه
گندم	۱۳۶۴	۴۷/۳	۱۳۴/۸	-۸/۲
	۱۳۶۵	۵۲/۴	۱۴۹/۳	۱۰/۸
	۱۳۶۶	۷۰/۸	۲۰۱/۷	۳۵/۱
	۱۳۶۷	۸۱/۲	۲۳۱/۳	۱۴/۷
	۱۳۶۸	۱۰۲/۲	۲۹۱/۲	۲۵/۹
	۱۳۶۹	۱۰۳/۳	۲۹۴/۳	۱/۱
	۱۳۷۰ ^(۱)	۱۳۶/۲	۳۸۸/۰	۳۱/۸
	۱۳۷۱	۱۴۹/۱	۴۲۴/۸	۹/۵
	۱۳۷۲	۲۲۵/۴	۶۴۲/۲	۵۱/۲
	۱۳۷۳	۲۶۵/۹	۷۵۷/۵	۱۸/۰
	۱۳۷۴	۳۳۰/۵	۹۴۱/۶	۲۴/۳
	۱۳۷۵	۴۲۱/۶	۱۲۰۱/۱	۲۷/۶
	۱۳۷۶	۴۸۴/۶	۱۳۸۰/۶	۱۴/۹
	۱۳۷۷	۵۹۶/۵	۱۶۹۹/۴	۲۳/۱
	۱۳۷۸	۶۷۲/۰	۱۹۱۴/۵	۱۲/۷
	۱۳۷۹	۸۷۵/۴	۲۴۹۴/۰	۳۰/۳
	۱۳۸۰	۱۰۴۸/۶	۲۹۸۷/۵	۱۹/۸
	۱۳۸۱	۱۲۸۷/۰	۳۶۶۶/۷	۲۲/۷
	۱۳۸۲	۱۴۹۹/۱	۴۲۷۰/۹	۱۶/۵
	۱۳۸۳	۱۶۹۴/۵	۴۸۲۷/۶	۱۳/۰
	۱۳۸۴	۱۸۶۶/۶	۵۳۱۷/۹	۱۰/۲
	۱۳۸۵	۲۰۶۷/۸	۵۸۹۱/۲	۱۰/۸
	۱۳۸۶	۲۰۸۹/۳	۵۹۵۲/۴	۱/۰
	۱۳۸۷	۲۹۲۵/۹	۸۳۳۵/۹	۴۰/۰
	۱۳۸۸	۳۰۵۳/۶	۸۶۹۹/۸	۴/۴
	۱۳۸۹	۳۱۸۹/۲	۹۰۸۶/۱	۴/۴
جو	۱۳۶۴	۴۴/۸	۱۰۷/۴	-۸/۸
	۱۳۶۵	۴۸/۶	۱۱۶/۶	۸/۵
	۱۳۶۶	۸۱/۴	۱۹۵/۲	۶۷/۵
	۱۳۶۷	۹۴/۶	۲۲۶/۹	۱۶/۲
	۱۳۶۸	۱۰۶/۱	۲۵۴/۴	۱۲/۲
	۱۳۶۹	۸۷/۴	۲۰۹/۶	-۱۷/۶
	۱۳۷۰ ^(۱)	۱۰۵/۴	۲۵۲/۸	۲۰/۶
	۱۳۷۱	۱۰۸/۸	۲۶۰/۹	۳/۲
	۱۳۷۲	۱۸۱/۴	۴۳۵/۰	۶۶/۷
	۱۳۷۳	۲۳۶/۲	۵۶۶/۴	۳۰/۲
	۱۳۷۴	۲۵۹/۸	۶۲۳/۰	۱۰/۰
	۱۳۷۵	۳۷۵/۰	۸۹۹/۳	۴۴/۳
	۱۳۷۶	۴۶۹/۸	۱۱۲۶/۶	۲۵/۳
	۱۳۷۷	۴۳۶/۶	۱۰۴۷/۰	-۷/۱
	۱۳۷۸	۶۳۴/۱	۱۵۲۰/۶	۴۵/۲
	۱۳۷۹	۸۵۱/۰	۲۰۴۰/۸	۳۴/۲
	۱۳۸۰	۸۱۸/۹	۱۹۶۳/۸	-۳/۸
	۱۳۸۱	۹۰۰/۲	۲۱۵۸/۸	۹/۹
	۱۳۸۲	۱۰۶۷/۸	۲۵۶۰/۷	۱۸/۶
	۱۳۸۳	۱۳۸۲/۱	۳۳۱۴/۴	۲۹/۴
	۱۳۸۴	۱۵۲۳/۲	۳۶۵۲/۸	۱۰/۲
	۱۳۸۵	۱۶۰۲/۶	۳۸۴۳/۲	۵/۱
	۱۳۸۶	۲۱۵۵/۴	۵۱۶۸/۸	۳۴/۵
	۱۳۸۷	۳۷۹۲/۵	۹۰۹۴/۸	۷۶/۰
	۱۳۸۸	۲۵۱۱/۲	۶۰۲۲/۰	-۳۳/۸
	۱۳۸۹	۲۴۸۱/۷	۵۹۵۱/۲	-۱/۲

۵۴- متوسط و شاخص قیمت برخی از محصولات کشاورزی: ۸۸-۱۳۶۴ (دنباله) (ریال) ۱۳۶۱=۱۰۰ (*)

محصول	سال	متوسط قیمت (ریال)	شاخص قیمت*	درصد تغییرات سالانه
شلتوک	۱۳۶۴	۱۵۵/۵	۱۱۵/۱	۲/۰
	۱۳۶۵	۲۴۷/۳	۱۸۳/۰	۵۹/۰
	۱۳۶۶	۲۴۶/۰	۱۸۲/۱	-۰/۵
	۱۳۶۷	۲۳۹/۴	۱۷۷/۲	-۲/۷
	۱۳۶۸	۳۵۱/۷	۲۶۰/۳	۴۶/۹
	۱۳۶۹	۳۵۵/۸	۲۶۳/۴	۱/۲
	۱۳۷۰ ^(۱)	۳۹۸/۹	۲۹۵/۳	۱۲/۱
	۱۳۷۱	۴۷۴/۵	۳۵۱/۲	۱۹/۰
	۱۳۷۲	۴۵۲/۴	۳۳۴/۹	-۴/۶
	۱۳۷۳	۶۵۸/۶	۴۸۷/۵	۴۵/۶
	۱۳۷۴	۱۵۷۲/۹	۱۱۶۴/۲	۱۳۸/۸
	۱۳۷۵	۱۰۶۴/۷	۷۸۸/۱	-۳۲/۳
	۱۳۷۶	۱۰۹۷/۱	۸۱۲/۱	۳/۰
	۱۳۷۷	۲۱۷۹/۴	۱۶۱۳/۱	۹۸/۷
	۱۳۷۸	۳۱۱۴/۴	۲۳۰۵/۳	۴۲/۹
	۱۳۷۹	۱۹۴۲/۶	۱۴۳۷/۹	-۳۷/۶
	۱۳۸۰	۲۳۸۵/۳	۱۷۶۵/۶	۲۲/۸
	۱۳۸۱	۳۰۲۴/۲	۲۲۳۸/۵	۲۶/۸
	۱۳۸۲	۳۱۴۰/۹	۲۳۲۴/۹	۳/۹
	۱۳۸۳	۴۱۱۳/۸	۳۰۴۵/۰	۳۱/۰
	۱۳۸۴	۳۵۲۶/۴	۲۶۱۰/۲	-۱۴/۳
۱۳۸۵	۳۷۶۴/۹	۲۷۸۶/۸	۷/۱	
۱۳۸۶	۴۹۸۴/۵	۳۶۸۹/۵	۳۲/۴	
۱۳۸۷	۱۰۲۹۱/۰	۷۶۱۷/۳	۱۰۶/۵	
۱۳۸۸	۶۴۳۵/۹	۴۷۶۳/۸	-۳۷/۵	
۱۳۸۹	۷۳۷۸/۱	۵۴۶۱/۲	۱۴/۶	
نخود	۱۳۶۴	۱۷۷/۴	۱۴۶/۴	-۲۷/۹
	۱۳۶۵	۱۴۴/۳	۱۱۹/۱	-۱۸/۶
	۱۳۶۶	۱۵۸/۱	۱۳۰/۴	۹/۵
	۱۳۶۷	۱۴۹/۶	۱۲۳/۴	-۵/۴
	۱۳۶۸	۳۷۱/۷	۳۰۶/۷	۱۴۸/۵
	۱۳۶۹	۷۵۳/۶	۶۲۱/۸	۱۰۲/۷
	۱۳۷۰ ^(۱)	۴۰۴/۰	۳۳۳/۳	-۴۶/۴
	۱۳۷۱	۲۹۱/۳	۲۴۰/۳	-۲۷/۹
	۱۳۷۲	۳۴۳/۹	۲۸۳/۷	۱۸/۱
	۱۳۷۳	۱۰۰۰/۴	۸۲۵/۴	۱۹۰/۹
	۱۳۷۴	۲۶۲۹/۸	۲۱۶۹/۸	۱۶۲/۹
	۱۳۷۵	۱۱۶۶/۶	۷۷۹/۸	-۵۵/۶
	۱۳۷۶	۹۱۷/۰	۷۵۶/۶	-۲۱/۴
	۱۳۷۷	۱۶۶۵/۸	۱۳۷۴/۴	۸۱/۷
	۱۳۷۸	۳۷۶۸/۷	۳۱۰۹/۵	۱۲۶/۲
	۱۳۷۹	۴۹۹۷/۳	۴۱۲۳/۲	۳۲/۶
	۱۳۸۰	۲۴۷۸/۶	۲۰۴۵/۰	-۵۰/۴
	۱۳۸۱	۲۱۸۸/۵	۱۸۰۵/۷	-۱۱/۷
	۱۳۸۲	۲۲۹۸/۴	۱۸۹۶/۴	۵/۰
	۱۳۸۳	۳۰۴۲/۴	۲۵۱۰/۲	۳۲/۴
	۱۳۸۴	۴۲۴۳/۹	۳۵۰۱/۶	۳۹/۵
۱۳۸۵	۶۸۴۶/۵	۵۶۴۸/۹	۶۱/۳	
۱۳۸۶	۶۳۲۳/۳	۵۲۱۷/۲	-۷/۶	
۱۳۸۷	۶۹۰۷/۷	۵۶۹۹/۴	۹/۲	
۱۳۸۸	۷۳۴۱/۹	۶۰۵۷/۷	۶/۳	
۱۳۸۹	۷۵۴۶/۷	۶۲۲۶/۷	۲/۸	

۵۴- متوسط و شاخص قیمت برخی از محصولات کشاورزی: ۸۸-۱۳۶۴ (دنباله) (ریال) (* ۱۳۶۱=۱۰۰)

محصول	سال	متوسط قیمت (ریال)	شاخص قیمت *	درصد تغییرات سالانه
..... عدس	۱۳۶۴	۲۴۵/۶	-	۷۸/۶
	۱۳۶۵	۳۳۱/۰	-	۳۴/۸
	۱۳۶۶	۳۵۳/۶	-	۶/۸
	۱۳۶۷	۲۳۱/۵	-	-۳۴/۵
	۱۳۶۸	۲۸۵/۳	-	۲۳/۲
	۱۳۶۹	۳۱۷/۷	-	۱۱/۳
	^(۱) ۱۳۷۰	۲۳۳/۸	-	-۲۶/۴
	۱۳۷۱	۳۴۰/۲	-	۴۵/۵
	۱۳۷۲	۵۲۱/۷	-	۵۳/۳
	۱۳۷۳	۱۰۵۹/۱	-	۱۰۳/۰
	۱۳۷۴	۱۹۱۰/۱	-	۸۰/۴
	۱۳۷۵	۱۳۹۳/۸	-	-۲۷/۰
	۱۳۷۶	۱۶۷۶/۵	-	۲۰/۳
	۱۳۷۷	۲۵۳۶/۵	-	۵۱/۳
	۱۳۷۸	۴۴۱۱/۶	-	۷۳/۹
	۱۳۷۹	۳۸۷۱/۰	-	-۱۲/۳
	۱۳۸۰	۲۴۲۶/۸	-	-۳۷/۳
	۱۳۸۱	۲۶۷۴/۷	-	۱۰/۲
	۱۳۸۲	۲۳۳۳/۷	-	-۱۴/۶
	۱۳۸۳	۳۴۸۴/۹	-	۴۹/۳
	۱۳۸۴	۴۲۳۵/۱	-	۲۱/۵
	۱۳۸۵	۵۳۲۵/۸	-	۲۵/۷
	۱۳۸۶	۶۲۸۸/۴	-	۱۸/۱
	۱۳۸۷	۱۰۲۲۴/۶	-	۶۲/۶
	۱۳۸۸	۱۰۱۸۹/۳	-	-۰/۳
	۱۳۸۹	۱۰۳۱۰/۳	-	۱/۲
..... آفتابگردان (روغنی)	۱۳۶۴	۱۶۱/۵	-	۴۹/۷
	۱۳۶۵	۲۰۱/۹	-	۲۵/۰
	۱۳۶۶	۲۱۴/۵	-	۶/۲
	۱۳۶۷	۲۷۵/۷	-	۲۸/۵
	۱۳۶۸	۲۰۹/۹	-	-۲۳/۹
	۱۳۶۹	۲۹۴/۸	-	۴۰/۴
	^(۱) ۱۳۷۰	۳۳۸/۳	-	۱۴/۸
	۱۳۷۱	۳۹۶/۲	-	۱۷/۱
	۱۳۷۲	۵۵۰/۸	-	۳۹/۰
	۱۳۷۳	۷۰۷/۱	-	۲۸/۴
	۱۳۷۴	۱۱۰۴/۶	-	۵۶/۲
	۱۳۷۵	۱۱۹۴/۴	-	۸/۱
	۱۳۷۶	۱۶۱۹/۸	-	۳۵/۶
	۱۳۷۷	۱۷۶۴/۵	-	۸/۹
	۱۳۷۸	۱۷۵۵/۰	-	-۰/۵
	۱۳۷۹	۲۳۴۸/۲	-	۳۳/۸
	۱۳۸۰	۲۶۱۸/۲	-	۱۱/۵
	۱۳۸۱	۲۴۶۱/۰	-	-۶
	۱۳۸۲	۲۶۱۷/۹	-	۶/۴
	۱۳۸۳	۲۶۲۲/۱	-	۰/۲
	۱۳۸۴	۳۴۷۱/۵	-	۳۲/۴
	۱۳۸۵	۳۷۹۳/۶	-	۹/۳
	۱۳۸۶	۵۹۴۰/۳	-	۵۶/۶
	۱۳۸۷	۱۲۶۲۲/۵	-	۱۱۲/۵
	۱۳۸۸	۶۰۳۳/۸	-	-۵۲/۲
	۱۳۸۹	۶۷۴۴/۵	-	۱۱/۸

۵۴- متوسط و شاخص قیمت برخی از محصولات کشاورزی: ۸۸-۱۳۶۴ (دنباله) (ریال) (* ۱۳۶۱=۱۰۰)

محصول	سال	متوسط قیمت (ریال)	شاخص قیمت *	درصد تغییرات سالانه
پنبه وش	۱۳۶۴	۱۲۲/۹	-	-۱/۵
	۱۳۶۵	۱۲۴/۶	-	۱/۴
	۱۳۶۶	۱۴۶/۸	-	۱۷/۸
	۱۳۶۷	۲۴۸/۳	-	۶۹/۱
	۱۳۶۸	۳۴۴/۷	-	۳۸/۸
	۱۳۶۹	۳۱۴/۱	-	-۸/۹
	^(۱) ۱۳۷۰	۳۸۹/۶	-	۲۴/۰
	۱۳۷۱	۳۹۵/۷	-	۱/۶
	۱۳۷۲	۶۵۰/۷	-	۶۴/۳
	۱۳۷۳	۱۴۸۴/۵	-	۱۲۸/۱
	۱۳۷۴	۱۵۶۲/۸	-	۵/۳
	۱۳۷۵	۱۶۲۳/۶	-	۳/۹
	۱۳۷۶	۱۸۲۸/۴	-	۱۲/۶
	۱۳۷۷	۲۱۹۴/۶	-	۲۰/۰
	۱۳۷۸	۳۱۱۳/۹	-	۴۱/۹
	۱۳۷۹	۳۰۰۶/۰	-	-۳/۵
	۱۳۸۰	۲۸۰۱/۳	-	-۶/۸
	۱۳۸۱	۳۱۹۹/۴	-	۱۴/۲
	۱۳۸۲	۴۱۱۱/۶	-	۲۸/۵
	۱۳۸۳	۴۴۷۷/۴	-	۸/۹
	۱۳۸۴	۴۰۱۹/۶	-	-۱۰/۲
۱۳۸۵	۴۸۳۴/۹	-	۲۰/۵	
۱۳۸۶	۶۷۵۹/۰	-	۳۹/۸	
۱۳۸۷	۶۰۹۶/۳	-	-۹/۸	
۱۳۸۸	۶۷۵۰/۲	-	۱۰/۷	
۱۳۸۹	۱۲۷۶۶/۸	-	۸۹/۱	
خریزه	۱۳۶۴	۳۱/۵	۱۳۴/۰	-۱۳/۰
	۱۳۶۵	۳۹/۹	۱۶۹/۸	۲۶/۷
	۱۳۶۶	۵۲/۸	۲۲۴/۷	۳۲/۳
	۱۳۶۷	۴۴/۹	۱۹۱/۱	-۱۵/۰
	۱۳۶۸	۵۳/۱	۲۲۶/۰	۱۸/۳
	۱۳۶۹	۶۶/۸	۲۸۴/۳	۲۵/۸
	^(۱) ۱۳۷۰	۶۷/۸	۲۸۸/۵	۱/۵
	۱۳۷۱	۷۶/۵	۳۲۵/۵	۱۲/۸
	۱۳۷۲	۹۵/۶	۴۰۶/۸	۲۵/۰
	۱۳۷۳	۱۶۷/۱	۷۱۱/۱	۷۴/۸
	۱۳۷۴	۲۶۵/۹	۱۱۳۱/۵	۵۹/۱
	۱۳۷۵	۲۵۰/۹	۱۰۶۷/۷	-۵/۶
	۱۳۷۶	۳۷۱/۵	۱۵۸۰/۸	۴۸/۱
	۱۳۷۷	۳۸۵/۴	۱۶۴۰/۰	۳/۷
	۱۳۷۸	۴۶۷/۵	۱۹۸۹/۴	۲۱/۳
	۱۳۷۹	۶۹۹/۹	۲۹۷۸/۳	۴۹/۷
	۱۳۸۰	۶۴۹/۸	۲۷۶۵/۱	-۷/۲
	۱۳۸۱	۵۵۹/۸	۲۳۸۲/۱	-۱۳/۹
	۱۳۸۲	۵۳۳/۵	۲۲۷۰/۲	-۴/۷
	۱۳۸۳	۸۶۴/۶	۳۶۷۹/۱	۶۲/۱
	۱۳۸۴	۸۷۶/۶	۳۷۳۰/۲	۱/۴
	۱۳۸۵	۱۵۹۷/۶	۶۷۹۸/۳	۸۲/۲
	۱۳۸۶	۱۶۶۹/۲	۷۱۰۳/۰	۴/۵
	۱۳۸۷	۲۸۶۵/۵	۱۲۱۹۳/۴	۷۱/۷
	۱۳۸۸	۲۰۸۹/۳	۸۸۹۰/۴	-۲۷/۱
	۱۳۸۹	۲۳۳۱/۳	۹۹۲۰/۶	۱۱/۶

۵۴- متوسط و شاخص قیمت برخی از محصولات کشاورزی: ۸۸-۱۳۶۴ (دنباله) (ریال) (* ۱۳۶۱=۱۰۰)

محصول	سال	متوسط قیمت (ریال)	شاخص قیمت *	درصد تغییرات سالانه
هندوانه	۱۳۶۴	۲۱/۰	۱۵۳/۳	-۲۴/۵
	۱۳۶۵	۲۹/۱	۲۱۲/۴	۳۸/۶
	۱۳۶۶	۳۱/۰	۲۲۶/۳	۶/۵
	۱۳۶۷	۳۴/۰	۲۴۸/۲	۹/۷
	۱۳۶۸	۳۸/۳	۲۷۹/۶	۱۲/۶
	۱۳۶۹	۳۸/۴	۲۸۰/۳	۰/۳
	^(۱) ۱۳۷۰	۵۱/۲	۳۷۳/۷	۳۳/۳
	۱۳۷۱	۶۹/۴	۵۰۶/۶	۳۵/۵
	۱۳۷۲	۱۰۴/۹	۷۶۵/۷	۵۱/۱
	۱۳۷۳	۹۸/۱	۷۱۶/۱	-۶/۵
	۱۳۷۴	۱۹۵/۰	۱۴۲۳/۴	۹۸/۸
	۱۳۷۵	۱۴۸/۰	۱۰۸۰/۳	-۲۴/۱
	۱۳۷۶	۲۸۳/۷	۲۰۷۰/۸	۹۱/۷
	۱۳۷۷	۲۵۳/۹	۱۸۵۳/۳	-۱۰/۵
	۱۳۷۸	۳۱۵/۹	۲۳۰۵/۸	۲۴/۴
	۱۳۷۹	۴۱۱/۰	۳۰۰۰/۰	۳۰/۱
	۱۳۸۰	۴۳۶/۸	۳۱۸۸/۳	۶/۳
	۱۳۸۱	۴۲۳/۲	۳۰۸۹/۸	-۳/۱
	۱۳۸۲	۶۰۴/۲	۴۴۱۰/۲	۴۲/۷
	۱۳۸۳	۸۸۱/۹	۶۴۳۷/۲	۴۶/۰
	۱۳۸۴	۵۲۵/۴	۳۸۳۵/۰	-۴۰/۴
	۱۳۸۵	۱۰۳۲/۸	۷۵۳۸/۷	۹۶/۶
	۱۳۸۶	۹۶۵/۲	۷۰۴۵/۳	-۶/۵
	۱۳۸۷	۱۳۳۰/۷	۹۷۱۲/۹	۳۷/۹
	۱۳۸۸	۱۳۷۹/۵	۱۰۰۶۹/۱	۳/۷
	۱۳۸۹	۱۲۴۱/۹	۹۰۶۴/۹	-۱۰/۰
خیار	۱۳۶۴	۴۲/۴	۱۰۷/۹	-۲۷/۴
	۱۳۶۵	۷۱/۲	۱۸۱/۲	۶۷/۹
	۱۳۶۶	۸۷/۲	۲۲۱/۹	۲۲/۲
	۱۳۶۷	۸۷/۴	۲۲۲/۴	۰/۲
	۱۳۶۸	۱۰۷/۱	۲۷۲/۵	۲۲/۵
	۱۳۶۹	۱۰۵/۵	۲۶۸/۴	-۱/۵
	^(۱) ۱۳۷۰	۱۲۳/۹	۳۱۵/۳	۱۷/۴
	۱۳۷۱	۱۴۷/۶	۳۷۵/۶	۱۹/۱
	۱۳۷۲	۱۶۶/۱	۴۲۲/۶	۱۲/۵
	۱۳۷۳	۱۹۴/۳	۴۹۴/۴	۱۷/۰
	۱۳۷۴	۳۳۳/۲	۸۴۷/۸	۷۱/۵
	۱۳۷۵	۴۲۶/۰	۱۰۸۴/۰	۲۷/۸
	۱۳۷۶	۵۳۵/۵	۱۳۶۳/۰	۲۵/۷
	۱۳۷۷	۵۱۹/۱	۱۳۲۰/۸	-۳/۱
	۱۳۷۸	۶۸۰/۸	۱۷۳۲/۳	۳۱/۲
	۱۳۷۹	۷۶۳/۲	۱۹۴۲/۰	۱۲/۱
	۱۳۸۰	۶۱۷/۴	۱۵۷۱/۰	-۱۹/۱
	۱۳۸۱	۹۷۰/۳	۲۴۶۹/۰	۵۷/۲
	۱۳۸۲	۹۷۸/۷	۲۴۹۰/۳	۰/۹
	۱۳۸۳	۱۶۷۴/۱	۴۲۵۹/۸	۷۱/۱
	۱۳۸۴	۱۳۳۷/۵	۳۴۰۳/۳	-۲۰/۱
	۱۳۸۵	۲۱۶۱/۴	۵۴۹۹/۷	۶۱/۶
	۱۳۸۶	۲۰۴۳/۰	۵۱۹۸/۵	-۵/۵
	۱۳۸۷	۲۱۳۲/۳	۵۴۲۵/۶	۴/۴
	۱۳۸۸	۲۶۷۰/۹	۶۷۹۶/۲	۲۵/۳
	۱۳۸۹	۳۴۵۴/۱	۸۷۸۹/۲	۲۹/۳

۱۳۶۱=۱۰۰ (*)

۵۴- متوسط و شاخص قیمت برخی از محصولات کشاورزی: ۸۸-۱۳۶۴ (دنباله) (ریال)

محصول	سال	متوسط قیمت (ریال)	شاخص قیمت *	درصد تغییرات سالانه
سیبزمینی	۱۳۶۴	۹۰/۵	۲۵۷/۸	۴۳/۲
	۱۳۶۵	۴۹/۰	۱۳۹/۶	-۴۵/۹
	۱۳۶۶	۳۶/۰	۱۰۲/۶	-۲۶/۵
	۱۳۶۷	۷۱/۲	۲۰۲/۸	۹۷/۸
	۱۳۶۸	۱۳۳/۲	۳۷۹/۵	۸۷/۱
	۱۳۶۹	۱۰۹/۶	۳۱۲/۳	-۱۷/۷
	^(۱) ۱۳۷۰	۱۰۴/۹	۲۹۸/۹	-۴/۳
	۱۳۷۱	۹۵/۰	۲۷۰/۷	-۹/۴
	۱۳۷۲	۱۱۵/۵	۳۲۹/۱	۲۱/۶
	۱۳۷۳	۱۴۶/۸	۴۱۸/۲	۲۷/۱
	۱۳۷۴	۴۹۰/۴	۱۳۹۷/۱	۲۳۴/۱
	۱۳۷۵	۴۵۴/۵	۱۲۹۴/۸	-۷/۳
	۱۳۷۶	۳۴۳/۲	۹۷۷/۸	-۲۴/۵
	۱۳۷۷	۶۰۲/۱	۱۷۱۵/۴	۷۵/۴
	۱۳۷۸	۷۱۵/۹	۲۰۴۱/۳	۱۸/۹
	۱۳۷۹	۹۵۰/۳	۲۷۰۷/۴	۳۲/۶
	۱۳۸۰	۵۳۱/۲	۱۵۱۳/۴	-۴۴/۱
	۱۳۸۱	۸۲۴/۶	۲۳۴۹/۳	۵۵/۲
	۱۳۸۲	۱۰۹۱/۷	۳۱۱۰/۳	۳۲/۴
	۱۳۸۳	۹۴۱/۲	۲۶۸۱/۵	-۱۳/۸
	۱۳۸۴	۷۰۲/۰	۲۰۰۰/۰	-۲۵/۴
	۱۳۸۵	۱۶۷۱/۳	۴۷۶۱/۵	۱۳۸/۱
	۱۳۸۶	۲۵۷۹/۰	۷۳۴۷/۶	۵۴/۳
	۱۳۸۷	۱۳۰۵/۲	۳۷۱۸/۶	-۴۹/۴
	۱۳۸۸	۱۹۷۱/۰	۵۶۱۵/۲	۵۱/۰
	۱۳۸۹	۲۷۹۱/۲	۷۹۵۲/۱	۴۱/۶
گوجه فرنگی	۱۳۶۴	۴۲/۰	۱۰۶/۳	۷/۷
	۱۳۶۵	۴۶/۵	۱۱۶/۸	۱۰/۷
	۱۳۶۶	۵۵/۸	۱۴۰/۲	۲۰/۰
	۱۳۶۷	۴۸/۱	۱۲۰/۸	-۱۳/۸
	۱۳۶۸	۵۶/۱	۱۴۱/۰	۱۶/۶
	۱۳۶۹	۴۰/۱	۱۰۰/۸	-۲۸/۵
	^(۱) ۱۳۷۰	۸۸/۲	۲۲۱/۶	۱۲۰/۰
	۱۳۷۱	۱۵۳/۶	۳۸۵/۹	۷۴/۱
	۱۳۷۲	۱۳۱/۳	۳۲۹/۹	-۱۴/۵
	۱۳۷۳	۱۵۸/۷	۳۹۸/۷	۲۰/۹
	۱۳۷۴	۲۷۹/۵	۷۰۲/۳	۷۶/۱
	۱۳۷۵	۲۰۹/۶	۵۲۶/۶	-۲۵/۰
	۱۳۷۶	۳۸۷/۵	۹۷۳/۶	۸۴/۹
	۱۳۷۷	۵۵۹/۷	۱۴۰۶/۳	۴۴/۴
	۱۳۷۸	۲۴۷/۰	۶۲۰/۶	-۵۵/۹
	۱۳۷۹	۳۹۷/۲	۹۹۸/۰	۶۰/۸
	۱۳۸۰	۶۰۴/۲	۱۵۱۸/۱	۵۲/۱
	۱۳۸۱	۵۴۷/۰	۱۳۷۴/۴	-۹/۵
	۱۳۸۲	۵۳۰/۳	۱۳۳۲/۴	-۳/۱
	۱۳۸۳	۸۶۶/۳	۲۱۷۶/۶	۶۳/۴
	۱۳۸۴	۹۷۹/۰	۲۴۵۹/۸	۱۳/۰
	۱۳۸۵	۱۰۵۸/۷	۲۶۶۰/۱	۸/۱
	۱۳۸۶	۱۱۲۷/۰	۲۸۳۱/۷	۶/۵
	۱۳۸۷	۲۴۳۲/۹	۶۱۱۲/۷	۱۱۵/۹
	۱۳۸۸	۱۲۳۸/۴	۳۱۱۱/۶	-۴۹/۱
	۱۳۸۹	۲۱۴۹/۵	۵۴۰۰/۸	۷۳/۶

۵۴- متوسط و شاخص قیمت برخی از محصولات کشاورزی: ۸۸-۱۳۶۴ (دنباله) (ریال) ۱۳۶۱=۱۰۰ (*)

محصول	سال	متوسط قیمت (ریال)	شاخص قیمت *	درصد تغییرات سالانه
بادمجان	۱۳۶۴	۵۲/۲	-	۱۶/۳
	۱۳۶۵	۵۳/۱	-	۱/۷
	۱۳۶۶	۶۸/۳	-	۲۸/۶
	۱۳۶۷	۴۲/۱	-	-۳۸/۴
	۱۳۶۸	۵۵/۲	-	۳۱/۱
	۱۳۶۹	۶۰/۲	-	۹/۱
	۱۳۷۰ ^(۱)	۱۰۰/۱	-	۶۶/۳
	۱۳۷۱	۱۷۰/۶	-	۷۰/۴
	۱۳۷۲	۱۳۶/۱	-	-۲۰/۲
	۱۳۷۳	۱۸۴/۶	-	۳۵/۶
	۱۳۷۴	۲۸۲/۳	-	۵۲/۹
	۱۳۷۵	۲۶۶/۳	-	-۵/۷
	۱۳۷۶	۵۵۲/۴	-	۱۰۷/۴
	۱۳۷۷	۴۱۷/۷	-	-۲۴/۴
	۱۳۷۸	۳۷۶/۵	-	-۹/۹
	۱۳۷۹	۵۲۹/۹	-	۳۹/۷
	۱۳۸۰	۵۶۸/۶	-	۷/۳
	۱۳۸۱	۵۲۷/۶	-	-۷/۲
	۱۳۸۲	۸۰۴/۳	-	۵۲/۴
	۱۳۸۳	۱۱۶۲/۴	-	۴۴/۵
	۱۳۸۴	۸۵۴/۸	-	-۲۶/۵
۱۳۸۵	۱۲۸۶/۷	-	۵۰/۵	
۱۳۸۶	۱۵۴۳/۱	-	۱۹/۹	
۱۳۸۷	۱۷۹۲/۶	-	۱۶/۲	
۱۳۸۸	۱۱۹۹/۲	-	-۳۳/۱	
۱۳۸۹	۱۱۳۳/۸	-	-۵/۵	
پیاز	۱۳۶۴	۳۰/۶	۸۶/۰	۱/۷
	۱۳۶۵	۴۷/۷	۱۳۴/۰	۵۵/۹
	۱۳۶۶	۳۸/۲	۱۰۷/۳	-۱۹/۹
	۱۳۶۷	۳۸/۷	۱۰۸/۷	۱/۳
	۱۳۶۸	۹۲/۷	۲۶۰/۴	۱۳۹/۵
	۱۳۶۹	۶۴/۳	۱۸۰/۶	-۳۰/۶
	۱۳۷۰ ^(۱)	۶۰/۴	۱۶۹/۷	-۶/۱
	۱۳۷۱	۴۴/۷	۱۲۵/۶	-۲۶/۰
	۱۳۷۲	۲۲۶/۰	۶۳۴/۸	۴۰۵/۶
	۱۳۷۳	۱۱۸/۷	۳۳۳/۴	-۴۷/۵
	۱۳۷۴	۲۰۲/۱	۵۶۷/۷	۷۰/۳
	۱۳۷۵	۴۱۴/۶	۱۱۶۴/۶	۱۰۵/۱
	۱۳۷۶	۲۴۰/۰	۶۷۴/۲	-۴۲/۱
	۱۳۷۷	۵۵۲/۰	۱۵۵۰/۶	۱۳۰/۰
	۱۳۷۸	۴۵۷/۴	۱۲۸۴/۸	-۱۷/۱
	۱۳۷۹	۷۹۶/۰	۲۲۳۶/۰	۷۴/۰
	۱۳۸۰	۵۸۰/۴	۱۶۳۰/۳	-۲۷/۱
	۱۳۸۱	۵۵۹/۴	۱۵۷۱/۳	-۳/۶
	۱۳۸۲	۷۹۴/۶	۲۲۳۲	۴۲/۰
	۱۳۸۳	۷۶۱/۴	۲۱۳۸/۸	-۴/۲
	۱۳۸۴	۱۰۷۵/۷	۳۰۲۱/۶	۴۱/۳
	۱۳۸۵	۱۳۰۸/۲	۳۶۷۴/۷	۲۱/۶
	۱۳۸۶	۱۱۵۹/۹	۳۲۵۸/۱	-۱۱/۳
	۱۳۸۷	۱۶۲۸/۷	۴۵۷۴/۹	۴۰/۴
	۱۳۸۸	۲۸۶۰/۲	۸۰۳۴/۱	۷۵/۶
	۱۳۸۹	۱۹۹۳/۸	۵۶۰۰/۷	-۳۰/۳

۱۳۶۱=۱۰۰ (*)

۵۴- متوسط و شاخص قیمت برخی از محصولات کشاورزی: ۸۸-۱۳۶۴ (دنباله) (ریال)

محصول	سال	متوسط قیمت (ریال)	شاخص قیمت *	درصد تغییرات سالانه
یونجه	۱۳۶۴	۳۶/۷	۱۱۹/۲	۸/۶
	۱۳۶۵	۳۴/۶	۱۱۲/۳	-۵/۷
	۱۳۶۶	۶۸/۸	۲۲۳/۴	۹۸/۸
	۱۳۶۷	۶۴/۱	۲۰۸/۱	-۶/۸
	۱۳۶۸	۸۶/۱	۲۷۹/۵	۳۴/۳
	۱۳۶۹	۷۱/۰	۲۳۰/۵	-۱۷/۵
	^(۱) ۱۳۷۰	۸۲/۹	۲۶۹/۲	۱۶/۸
	۱۳۷۱	۸۵/۰	۲۷۶/۰	۲/۵
	۱۳۷۲	۱۱۰/۸	۳۵۹/۷	۳۰/۳
	۱۳۷۳	۱۹۳/۷	۶۲۸/۹	۷۴/۸
	۱۳۷۴	۲۴۹/۵	۸۱۰/۱	۲۸/۸
	۱۳۷۵	۳۶۰/۳	۱۱۶۹/۸	۴۴/۴
	۱۳۷۶	۴۲۸/۳	۱۳۹۰/۶	۱۸/۹
	۱۳۷۷	۳۲۰/۶	۱۰۴۱/۰	-۲۵/۱
	۱۳۷۸	۵۰۷/۴	۱۶۴۷/۴	۵۸/۳
	۱۳۷۹	۷۹۴/۱	۲۵۷۸/۲	۵۶/۵
	۱۳۸۰	۷۵۸/۰	۲۴۶۱/۰	-۴/۵
	۱۳۸۱	۶۹۱/۴	۲۲۴۴/۸	-۸/۸
	۱۳۸۲	۸۷۰/۵	۲۸۲۶/۳	۲۵/۹
	۱۳۸۳	۱۲۹۲/۸	۴۱۹۷/۴	۴۸/۵
	۱۳۸۴	۱۳۱۴/۸	۴۲۶۸/۸	۱/۷
	۱۳۸۵	۱۳۲۸/۱	۴۳۱۲/۰	۱/۰
	۱۳۸۶	۱۴۹۲/۱	۴۸۴۴/۵	۱۲/۳
	۱۳۸۷	۲۵۷۱/۹	۸۳۵۰/۲	۷۲/۴
	۱۳۸۸	۱۹۲۷/۱	۶۲۵۶/۸	-۲۵/۱
	۱۳۸۹	۱۹۲۷/۲	۶۲۵۷/۱	۰/۰
زردآلو	۱۳۶۴	۸۵/۸	-	-
	۱۳۶۵	۱۰۸/۷	-	۲۶/۷
	۱۳۶۶	۱۵۴/۳	-	۴۲/۰
	۱۳۶۷	۱۲۵/۸	-	-۱۸/۵
	۱۳۶۸	۱۱۱/۳	-	-۱۱/۵
	۱۳۶۹	۹۷/۴	-	-۱۲/۵
	^(۱) ۱۳۷۰	۱۶۶/۷	-	۷۱/۱
	۱۳۷۱	۲۲۵/۷	-	۳۵/۴
	۱۳۷۲	۲۵۳/۲	-	۱۲/۲
	۱۳۷۳	۳۱۱/۳	-	۲۲/۹
	۱۳۷۴	۶۲۶/۵	-	۱۰۱/۳
	۱۳۷۵	۵۷۳/۹	-	-۸/۴
	۱۳۷۶	۶۱۱/۸	-	۶/۶
	۱۳۷۷	۱۲۵۰/۷	-	۱۰۴/۴
	۱۳۷۸	۱۲۸۴/۲	-	۲/۷
	۱۳۷۹	۱۵۲۵/۱	-	۱۸/۸
	۱۳۸۰	۱۷۲۰/۸	-	۱۲/۸
	۱۳۸۱	۲۵۲۳/۴	-	۴۶/۶
	۱۳۸۲	۳۱۱۰/۲	-	۲۳/۳
	۱۳۸۳	۴۸۵۳/۱	-	۵۶/۰
	۱۳۸۴	۳۰۱۰/۲	-	-۳۸/۰
	۱۳۸۵	۲۷۰۸/۸	-	-۱۰/۰
	۱۳۸۶	۵۴۷۰/۲	-	۱۰۱/۹
	۱۳۸۷	۴۷۱۶/۴	-	-۱۳/۸
	۱۳۸۸	۱۶۲۹۱/۱	-	۲۴۵/۴
	۱۳۸۹	۱۳۸۴۰/۲	-	-۱۵/۰

۵۴- متوسط و شاخص قیمت برخی از محصولات کشاورزی: ۸۸-۱۳۶۴ (دنباله) (ریال) ۱۳۶۱=۱۰۰ (*)

محصول	سال	متوسط قیمت (ریال)	شاخص قیمت *	درصد تغییرات سالانه
سیبدرختی	۱۳۶۴	۴۷/۱	۱۵۳/۳	-۸/۰
	۱۳۶۵	۵۷/۱	۱۶۴/۱	۲۱/۲
	۱۳۶۶	۵۸/۹	۱۶۹/۳	۳/۲
	۱۳۶۷	۴۸/۲	۱۳۸/۵	-۱۸/۲
	۱۳۶۸	۵۹/۷	۱۷۱/۶	۲۳/۹
	۱۳۶۹	۷۲/۹	۲۰۹/۵	۲۲/۱
	^(۱) ۱۳۷۰	۸۶/۵	۲۴۸/۶	۱۸/۷
	۱۳۷۱	۱۲۰/۱	۳۴۵/۱	۳۸/۸
	۱۳۷۲	۱۱۶/۷	۳۳۵/۳	-۲/۸
	۱۳۷۳	۲۵۰/۹	۷۲۱/۰	۱۱۵/۰
	۱۳۷۴	۵۱۵/۳	۱۴۸۰/۷	۱۰۵/۴
	۱۳۷۵	۴۸۱/۲	۱۳۸۲/۸	-۶/۶
	۱۳۷۶	۶۰۵/۰	۱۷۳۸/۵	۲۵/۷
	۱۳۷۷	۵۴۰/۲	۱۵۵۲/۳	-۱۰/۷
	۱۳۷۸	۸۴۸/۵	۲۴۳۸/۲	۵۷/۱
	۱۳۷۹	۱۱۳۳/۱	۳۲۵۶/۰	۳۳/۵
	۱۳۸۰	۹۹۲/۳	۲۸۵۱/۴	-۱۲/۴
	۱۳۸۱	۱۷۵۹/۸	۵۰۵۷/۰	۷۷/۳
	۱۳۸۲	۱۵۹۰/۹	۴۵۷۱/۶	-۹/۶
	۱۳۸۳	۱۷۸۴/۴	۵۱۲۷/۶	۱۲/۲
۱۳۸۴	۱۹۲۵/۸	۵۵۳۳/۹	۷/۹	
۱۳۸۵	۲۷۹۰/۴	۸۰۱۸/۴	۴۴/۹	
۱۳۸۶	۳۹۲۶/۰	۱۱۲۸۱/۶	۴۰/۷	
۱۳۸۷	۴۳۷۷/۵	۱۲۵۷۹/۰	۱۱/۵	
۱۳۸۸	۶۲۵۷/۷	۱۷۹۸۱/۸	۴۳/۰	
۱۳۸۹	۶۰۹۲/۵	۱۷۵۰۷/۱	-۲/۶	
پرتقال	۱۳۶۴	۷۹/۴	۱۰۶/۱	۹/۱
	۱۳۶۵	۵۴/۴	۷۲/۷	-۳۱/۵
	۱۳۶۶	۸۶/۶	۱۱۵/۸	۵۹/۲
	۱۳۶۷	۹۰/۰	۱۲۰/۳	۳/۹
	۱۳۶۸	۱۱۰/۲	۱۴۷/۳	۲۲/۴
	۱۳۶۹	۶۲/۵	۸۳/۶	-۴۳/۳
	^(۱) ۱۳۷۰	۷۹/۷	۱۰۶/۶	۲۷/۵
	۱۳۷۱	۶۸/۸	۹۲/۰	-۱۳/۷
	۱۳۷۲	۲۲۵/۹	۳۰۲/۰	۲۲۸/۳
	۱۳۷۳	۳۱۲/۸	۴۱۸/۲	۳۸/۵
	۱۳۷۴	۵۶۹/۹	۷۶۱/۹	۸۲/۲
	۱۳۷۵	۶۳۶/۳	۸۵۰/۷	۱۱/۶
	۱۳۷۶	۶۶۳/۴	۸۸۶/۹	۴/۳
	۱۳۷۷	۸۸۲/۱	۱۱۷۹/۳	۳۳/۰
	۱۳۷۸	۹۵۵/۶	۱۲۷۷/۵	۸/۳
	۱۳۷۹	۱۱۷۹/۹	۱۵۷۷/۴	۲۳/۵
	۱۳۸۰	۱۳۵۳/۸	۱۸۰۹/۹	۱۴/۷
	۱۳۸۱	۲۲۲۴/۵	۲۹۷۳/۹	۶۴/۳
	۱۳۸۲	۲۱۴۰/۹	۲۸۶۲/۲	-۳/۸
	۱۳۸۳	۱۶۱۴/۷	۲۱۵۸/۷	-۲۴/۶
	۱۳۸۴	۲۱۰۳/۵	۲۸۱۲/۲	۳۰/۳
	۱۳۸۵	۲۸۷۵/۸	۳۸۴۴/۷	۳۳/۵
	۱۳۸۶	۳۵۱۶/۰	۴۷۰۰/۵	۲۲/۳
	۱۳۸۷	۳۴۷۵/۶	۴۶۴۶/۵	-۱/۱
	۱۳۸۸	۴۱۶۶/۷	۵۵۷۰/۵	۱۹/۹
	۱۳۸۹	۵۰۳۷/۷	۶۷۳۴/۹	۲۰/۹

۵۴- متوسط و شاخص قیمت برخی از محصولات کشاورزی: ۸۸-۱۳۶۴ (دنباله) (ریال) ۱۳۶۱=۱۰۰ (*)

محصول	سال	متوسط قیمت (ریال)	شاخص قیمت *	درصد تغییرات سالانه
انگور	۱۳۶۴	۵۷/۷	۱۳۲/۳	۴/۹
	۱۳۶۵	۶۵/۱	۱۴۹/۳	۱۲/۸
	۱۳۶۶	۷۵/۵	۱۷۳/۲	۱۶/۰
	۱۳۶۷	۷۷/۵	۱۷۷/۸	۲/۶
	۱۳۶۸	۱۱۲/۳	۲۵۷/۶	۴۴/۹
	۱۳۶۹	۱۱۲/۱	۲۵۷/۱	-۰/۲
	۱۳۷۰ ^(۱)	۱۲۵/۳	۲۸۷/۴	۱۱/۸
	۱۳۷۱	۱۵۰/۲	۳۴۴/۵	۱۹/۹
	۱۳۷۲	۱۹۱/۳	۴۳۸/۷	۲۷/۳
	۱۳۷۳	۳۳۸/۷	۷۷۶/۸	۷۷/۱
	۱۳۷۴	۴۳۱/۷۴	۹۹۰/۱	۲۷/۴
	۱۳۷۵	۷۱۵/۵	۱۶۴۱/۱	۶۵/۷
	۱۳۷۶	۷۲۷/۷	۱۶۶۹/۰	۱/۷
	۱۳۷۷	۷۴۷/۰	۱۷۱۳/۳	۲/۷
	۱۳۷۸	۹۰۰/۷	۲۰۶۵/۸	۲۰/۶
	۱۳۷۹	۱۲۱۱/۳	۲۷۷۸/۲	۳۴/۵
	۱۳۸۰	۸۷۴/۳	۲۰۰۵/۳	-۲۷/۸
	۱۳۸۱	۱۱۷۴/۱	۲۶۹۲/۹	۳۴/۳
	۱۳۸۲	۱۲۲۶/۳	۲۸۱۲/۶	۴/۴
	۱۳۸۳	۱۵۳۴/۷	۳۵۱۹/۹	۲۵/۱
	۱۳۸۴	۱۶۴۲/۰	۳۷۶۶/۱	۷/۰
	۱۳۸۵	۲۰۴۶/۴	۴۶۹۳/۶	۳۰/۷
	۱۳۸۶	۲۵۶۳/۷	۵۸۸۰/۰	۲۵/۳
	۱۳۸۷	۵۵۰۵/۱	۱۲۶۲۶/۳	۱۱۴/۷
	۱۳۸۸	۳۹۰۵/۴	۸۹۵۷/۲	-۲۹/۱
	۱۳۸۹	۳۵۴۳/۱	۸۱۲۶/۴	-۹/۳
خرما	۱۳۶۴	۱۳۳/۰	۱۳۱/۷	۱۲/۷
	۱۳۶۵	۲۰۸/۳	۲۰۶/۲	۵۶/۶
	۱۳۶۶	۲۵۷/۰	۲۵۴/۵	۲۳/۴
	۱۳۶۷	۲۹۲/۰	۲۸۹/۱	۱۳/۶
	۱۳۶۸	۳۰۷/۶	۳۰۴/۶	۵/۳
	۱۳۶۹	۳۴۴/۷	۳۴۱/۳	۱۲/۱
	۱۳۷۰ ^(۱)	۴۲۰/۹	۴۱۶/۷	۲۲/۱
	۱۳۷۱	۵۳۲/۳	۵۲۷/۰	۲۶/۵
	۱۳۷۲	۴۴۷/۲	۴۴۲/۸	-۱۶/۰
	۱۳۷۳	۵۷۴/۹	۵۶۹/۲	۲۸/۶
	۱۳۷۴	۱۱۰۱/۹	۱۰۹۱/۰	۹۱/۷
	۱۳۷۵	۷۷۹/۱	۷۷۱/۴	-۲۹/۳
	۱۳۷۶	۱۰۸۲/۳	۱۰۷۱/۶	۳۸/۹
	۱۳۷۷	۱۲۰۴/۸	۱۱۹۲/۹	۱۱/۳
	۱۳۷۸	۱۵۳۲/۶	۱۵۱۷/۴	۲۷/۲
	۱۳۷۹	۱۳۲۷/۶	۱۳۱۴/۵	-۱۳/۴
	۱۳۸۰	۱۵۸۸/۵	۱۵۷۲/۸	۱۹/۶
	۱۳۸۱	۲۴۰۹/۳	۲۳۸۵/۴	۵۱/۷
	۱۳۸۲	۲۰۱۳/۱	۱۹۹۳/۲	-۱۶/۴
	۱۳۸۳	۲۷۰۵/۹	۲۶۷۹/۱	۳۴/۴
	۱۳۸۴	۲۶۹۳/۵	۲۸۶۹/۹	۷/۱
	۱۳۸۵	۳۱۳۰/۸	۳۰۹۹/۸	۸/۱
	۱۳۸۶	۳۸۱۶/۹	۳۷۷۹/۱	۲۱/۹
	۱۳۸۷	۵۸۳۸/۲	۷۸۰۵/۱	۵۳/۰
	۱۳۸۸	۸۲۲۷/۱	۱۰۹۹۸/۸	۴۰/۹
	۱۳۸۹	۷۰۴۴/۷	۹۴۱۸/۱	-۱۴/۴

۵۴- متوسط و شاخص قیمت برخی از محصولات کشاورزی: ۸۸-۱۳۶۴ (دنباله) (ریال) ۱۳۶۱=۱۰۰ (*)

محصول	سال	متوسط قیمت (ریال)	شاخص قیمت *	درصد تغییرات سالانه
پشم گوسفند (نشسته)	۱۳۶۴	۲۲۲/۱	۸۲/۵	-۹/۶
	۱۳۶۵	۲۷۷/۸	۱۰۳/۲	۲۵/۱
	۱۳۶۶	۷۸۰/۹	۲۹۰/۲	۱۸۱/۱
	۱۳۶۷	۱۰۳۳/۹	۳۸۴/۲	۳۲/۴
	۱۳۶۸	۹۱۴/۷	۳۳۹/۹	-۱۱/۵
	۱۳۶۹	۶۲۹/۶	۲۳۴/۰	-۳۱/۲
	۱۳۷۰ ^(۱)	۱۰۴۳/۸	۳۸۷/۹	۶۵/۸
	۱۳۷۱	۱۲۵۶/۸	۴۶۷/۰	۲۰/۴
	۱۳۷۲	۱۲۶۸/۰	۴۷۱/۲	۰/۹
	۱۳۷۳	۱۴۹۴/۴	۵۵۵/۳	۱۷/۹
	۱۳۷۴	۲۹۱۷/۲	۱۰۸۴/۱	۹۵/۲
	۱۳۷۵	۳۶۶۶/۸	۱۳۶۲/۶	۲۵/۷
	۱۳۷۶	۲۷۱۱/۰	۱۰۰۷/۴	-۲۶/۱
	۱۳۷۷	۴۰۸۶/۴	۱۵۱۸/۵	۵۰/۸
	۱۳۷۸	۲۸۷۰/۲	۱۰۶۶/۶	-۲۹/۸
	۱۳۷۹	۴۰۸۵/۴	۱۵۱۸/۲	۴۲/۳
	۱۳۸۰	۳۹۳۵/۷	۱۴۶۲/۵	-۳/۷
	۱۳۸۱	۳۹۲۳/۷	۱۴۵۸/۱	-۰/۳
	۱۳۸۲	۴۰۸۵/۹	۱۵۱۸/۳	۴/۱
	۱۳۸۳	۴۷۸۶/۵	۱۷۷۸/۷	۱۷/۱
	۱۳۸۴	۵۶۵۹/۱	۲۱۰۳/۰	۱۸/۲
	۱۳۸۵	۵۷۹۶/۰	۲۱۵۳/۸	۲/۷
	۱۳۸۶	۶۰۸۷/۱	۲۲۶۲/۰	۵/۰
۱۳۸۷	۷۶۰۶/۴	۲۸۲۶/۶	۲۵/۰	
۱۳۸۸	۵۵۹۴/۰	۲۰۷۸/۸	-۹/۶	
۱۳۸۹	۶۵۶۸/۷	۲۴۴۱/۰	-۴/۴	
شیر گاو و گاومیش (با چربی)	۱۳۶۴	۱۰۷/۸	۱۲۹/۹	۴/۹
	۱۳۶۵	۱۲۰/۰	۱۴۴/۶	۱۱/۳
	۱۳۶۶	۱۴۵/۸	۱۷۵/۷	۲۱/۵
	۱۳۶۷	۱۴۳/۱	۱۷۲/۴	-۱/۹
	۱۳۶۸	۱۶۳/۲	۱۹۶/۶	۱۴/۰
	۱۳۶۹	۱۶۴/۵	۱۹۸/۲	۰/۸
	۱۳۷۰ ^(۱)	۱۹۱/۸	۲۳۱/۱	۱۶/۶
	۱۳۷۱	۲۲۵/۱	۲۷۱/۲	۱۷/۴
	۱۳۷۲	۳۰۰/۳	۳۶۱/۸	۳۳/۴
	۱۳۷۳	۳۶۶/۰	۴۴۱/۰	۲۱/۹
	۱۳۷۴	۵۰۰/۲	۶۰۲/۶	۳۶/۶
	۱۳۷۵	۶۶۰/۷	۷۹۶/۰	۳۲/۱
	۱۳۷۶	۷۹۱/۷	۹۵۳/۸	۱۹/۸
	۱۳۷۷	۸۸۰/۲	۱۰۶۰/۵	۱۱/۲
	۱۳۷۸	۹۱۸/۳	۱۱۰۶/۳	۴/۳
	۱۳۷۹	۱۱۴۷/۰	۱۳۸۲/۰	۲۴/۹
	۱۳۸۰	۱۲۱۴/۷	۱۴۶۳/۵	۵/۹
	۱۳۸۱	۱۳۴۰/۵	۱۶۱۴/۵	۱۰/۳
	۱۳۸۲	۱۶۰۳/۰	۱۹۳۱/۳	۱۹/۶
	۱۳۸۳	۱۹۰۳/۴	۲۲۹۴/۳	۱۸/۸
	۱۳۸۴	۲۶۱۷/۱	۲۵۳۱/۹	۱۰/۴
	۱۳۸۵	۲۴۵۴/۸	۲۹۵۷/۶	۱۶/۸
	۱۳۸۶	۲۹۵۷/۸	۳۵۶۳/۶	۲۰/۵
۱۳۸۷	۳۵۵۴/۳	۴۲۸۲/۳	۲۰/۲	
۱۳۸۸	۳۷۵۴/۶	۴۵۲۳/۷	۵/۶	
۱۳۸۹	۳۷۹۲/۶	۴۵۶۹/۴	۱/۰	

۱۳۶۱=۱۰۰ (*)

۵۴- متوسط و شاخص قیمت برخی از محصولات کشاورزی: ۸۸-۱۳۶۴ (دنباله) (ریال)

درصد تغییرات سالانه	شاخص قیمت *	متوسط قیمت (ریال)	سال	محصول
-۰/۲	۷۷/۰	۳۸۸/۲	۱۳۶۴	گاو و گوساله پرواری (زنده)
۴۴/۵	۱۱۱/۳	۵۶۱/۰	۱۳۶۵	
۵۰/۸	۱۶۷/۸	۸۴۵/۷	۱۳۶۶	
-۲/۷	۱۶۳/۲	۸۲۲/۸	۱۳۶۷	
-۵/۹	۱۵۳/۶	۷۷۴/۰	۱۳۶۸	
۷/۰	۱۶۴/۴	۸۲۸/۸	۱۳۶۹	
۴۰/۵	۲۳۱/۰	۱۱۶۴/۴	(۱)۱۳۷۰	
۴۲/۵	۳۲۹/۲	۱۶۵۹/۱	۱۳۷۱	
۲۳/۰	۴۰۴/۸	۲۰۴۰/۵	۱۳۷۲	
۱۲/۶	۴۵۶/۰	۲۲۹۸/۳	۱۳۷۳	
۶۵/۳	۷۵۳/۸	۳۷۹۹/۲	۱۳۷۴	
۱۴/۸	۸۶۵/۶	۴۳۶۲/۴	۱۳۷۵	
-۰/۲	۸۶۳/۹	۴۳۵۴/۲	۱۳۷۶	
۳۸/۱	۱۱۹۳/۱	۶۰۱۳/۲	۱۳۷۷	
۲۱/۷	۱۴۵۲/۸	۷۳۲۲/۵	۱۳۷۸	
۹/۶	۱۵۹۲/۳	۸۰۲۵/۲	۱۳۷۹	
۶/۷	۱۶۹۸/۷	۸۵۶۱/۳	۱۳۸۰	
۳۵/۲	۲۲۹۶/۵	۱۱۵۷۴/۶	۱۳۸۱	
۲۴/۴	۲۸۵۶/۷	۱۴۳۹۷/۷	۱۳۸۲	
۳/۳	۲۹۵۱/۸	۱۴۸۷۶/۹	۱۳۸۳	
۸/۳	۳۱۹۸/۰	۱۶۱۱۷/۸	۱۳۸۴	
۲۱/۰	۳۸۶۸/۴	۱۹۴۹۶/۶	۱۳۸۵	
۲۰/۶	۴۶۶۴/۴	۲۳۵۰۸/۶	۱۳۸۶	
۱۲/۶	۵۲۵۳/۶	۲۶۴۷۷/۹	۱۳۸۷	
۳۱/۷	۶۹۱۹/۶	۳۴۸۷۴/۷	۱۳۸۸	
۲۰/۸	۸۳۵۹/۵	۴۲۱۳۲/۰	۱۳۸۹	
۹/۸	۹۵/۷	۵۰۶/۶	۱۳۶۴	گوسفند و بره پرواری (زنده)
۳۹/۰	۱۳۳/۰	۷۰۴/۳	۱۳۶۵	
۵۷/۰	۲۰۸/۹	۱۱۰۵/۹	۱۳۶۶	
-۶/۹	۱۹۴/۶	۱۰۳۰/۰	۱۳۶۷	
-۶/۷	۱۸۱/۶	۹۶۱/۳	۱۳۶۸	
۴/۱	۱۸۹/۱	۱۰۰۱/۳	۱۳۶۹	
۳۵/۱	۲۵۵/۶	۱۳۵۳/۲	(۱)۱۳۷۰	
۲۹/۷	۳۳۱/۵	۱۷۵۵/۱	۱۳۷۱	
۳۱/۷	۴۳۶/۷	۲۳۱۲/۲	۱۳۷۲	
۱۸/۷	۵۱۸/۳	۲۷۴۳/۷	۱۳۷۳	
۵۰/۷	۷۸۱/۲	۴۱۳۵/۵	۱۳۷۴	
۱۷/۳	۹۱۶/۲	۴۸۵۰/۲	۱۳۷۵	
-۱/۷	۹۰۰/۲	۴۷۶۵/۸	۱۳۷۶	
۲۳/۴	۱۱۱۱/۱	۵۸۸۲/۳	۱۳۷۷	
۲۶/۹	۱۴۱۰/۴	۷۴۶۶/۴	۱۳۷۸	
۲۰/۹	۱۷۰۴/۹	۹۰۲۵/۵	۱۳۷۹	
۱۵/۱	۱۹۶۱/۶	۱۰۳۸۴/۶	۱۳۸۰	
۲۷/۴	۲۴۹۸/۲	۱۳۲۲۵/۶	۱۳۸۱	
۲۳/۳	۳۰۸۰/۷	۱۶۳۰۹/۲	۱۳۸۲	
۵/۲	۳۲۴۰/۳	۱۷۱۵۴/۰	۱۳۸۳	
۰/۵	۳۲۵۵/۴	۱۷۲۳۴/۱	۱۳۸۴	
۱۶/۰	۳۷۷۳/۸	۱۹۹۷۸/۵	۱۳۸۵	
۲۷/۷	۴۸۱۹/۶	۲۵۵۱۴/۷	۱۳۸۶	
۲۰/۵	۵۸۰۹/۶	۳۰۷۵۶/۰	۱۳۸۷	
۵۲/۲	۸۸۴۳/۱	۴۶۸۱۵/۶	۱۳۸۸	
۲۷/۸	۱۱۲۹۹/۶	۵۹۸۲۰/۱	۱۳۸۹	

(۱) رقم برآورد شده است.

۵۵- متوسط هزینه برخی از خدمات کشاورزی در هکتار: ۸۸-۱۳۶۶ (ریال) (* ۱۳۶۴=۱۰۰)

درصد تغییرات سالانه	متوسط هزینه (ریال) *	سال	خدمت
۱۴/۰	۳۷۰۹/۳	۱۳۶۶	شخم با تراکتور (زمین های آبی)
۶۳/۳	۶۰۶۰/۲	۱۳۶۷	
۲۴/۰	۷۵۱۲/۹	۱۳۶۸	
۲۰/۶	۹۰۵۸/۱	۱۳۶۹	
۲۶/۱	۱۱۴۲۱/۵	۱۳۷۰ ^(۱)	
۲۶/۶	۱۴۴۵۴/۴	۱۳۷۱	
۳۶/۶	۱۹۷۴۲/۱	۱۳۷۲	
۲۸/۹	۲۵۴۴۲/۸	۱۳۷۳	
۳۱/۷	۳۳۵۰۷/۱	۱۳۷۴	
۵۰/۲	۵۰۳۴۵/۷	۱۳۷۵	
۱۶/۲	۵۸۴۸۷/۱	۱۳۷۶	
۳۲/۶	۷۷۵۷۹/۳	۱۳۷۷	
۱۴/۲	۸۸۵۶۹/۵	۱۳۷۸	
۷/۱	۹۴۸۴۷/۹	۱۳۷۹	
۴/۴	۹۸۹۹۷/۳	۱۳۸۰	
۱۲/۷	۱۱۰۵۴۰/۱	۱۳۸۱	
۱۷/۹	۱۳۰۳۱۰/۵	۱۳۸۲	
-۷/۲	۱۲۰۸۹۶/۳	۱۳۸۳	
۳۸/۲	۱۶۷۰۳۸/۷	۱۳۸۴	
۱۹/۴	۱۹۹۴۴۷/۴	۱۳۸۵	
۲۷/۱	۲۵۳۵۰۸/۶	۱۳۸۶	
۲۱/۳	۳۲۱۰۱۵/۸	۱۳۸۷	
۰/۷	۳۲۳۱۷۱/۵	۱۳۸۸	
۹/۷	۳۵۴۵۴۵/۶	۱۳۸۹	
۱۴/۱	۳۰۷۲/۳	۱۳۶۶	شخم با تراکتور (زمین های دیم)
۵۲/۳	۴۶۷۸/۰	۱۳۶۷	
۱۱/۰	۵۱۹۵/۰	۱۳۶۸	
۶/۰	۵۵۰۷/۳	۱۳۶۹	
۴۷/۷	۸۱۳۴/۳	۱۳۷۰ ^(۱)	
۳۴/۷	۱۰۹۶۰/۸	۱۳۷۱	
۲۵/۵	۱۳۷۵۷/۳	۱۳۷۲	
۴۶/۳	۲۰۱۲۱/۵	۱۳۷۳	
۱۳/۴	۲۲۸۲۵/۰	۱۳۷۴	
۳۹/۶	۳۱۸۷۳/۶	۱۳۷۵	
۱۹/۶	۳۸۱۰۵/۱	۱۳۷۶	
۳۸/۹	۵۲۹۳۱/۲	۱۳۷۷	
۱۳/۸	۶۰۲۱۵/۰	۱۳۷۸	
۰/۳	۶۰۴۱۵/۰	۱۳۷۹	
۶/۸	۶۴۵۰۳/۶	۱۳۸۰	
۱۶/۵	۷۵۱۶۱/۲	۱۳۸۱	
۴/۳	۷۸۳۸۸/۹	۱۳۸۲	
۲۰/۹	۹۴۷۶۰/۳	۱۳۸۳	
۱۸/۲	۱۱۱۹۷۳/۴	۱۳۸۴	
۱۸/۸	۱۳۲۹۲۴/۶	۱۳۸۵	
۲۱/۴	۱۶۱۳۴۶/۶	۱۳۸۶	
۱۷/۷	۱۸۹۹۸۵/۰	۱۳۸۷	
۳۲/۷	۲۵۲۱۳۰/۹	۱۳۸۸	
۶/۶	۲۶۸۶۹۶/۹	۱۳۸۹	

۵۵- متوسط هزینه برخی از خدمات کشاورزی در هکتار: ۸۸-۱۳۶۶ (دنباله) (ریال) (* ۱۳۶۴=۱۰۰)

درصد تغییرات سالانه	متوسط هزینه (ریال) *	سال	خدمت
۱۹/۹	۱۷۲۰/۰	۱۳۶۶ دیسک با تراکتور (زمین های آبی)
۱۰۸/۰	۳۵۷۸/۰	۱۳۶۷	
-۰/۸	۳۵۵۰/۹	۱۳۶۸	
۳/۰	۳۶۵۶/۰	۱۳۶۹	
۴۴/۰	۵۲۶۴/۵	۱۳۷۰ ^(۱)	
۲۷/۰	۶۶۸۸/۵	۱۳۷۱	
۲۶/۸	۸۴۸۰/۴	۱۳۷۲	
۲۱/۷	۱۰۳۲۱/۶	۱۳۷۳	
۴۴/۱	۱۴۸۷۷/۶	۱۳۷۴	
۴۵/۸	۲۱۶۹۷/۵	۱۳۷۵	
۲۳/۲	۲۶۷۳۹/۱	۱۳۷۶	
۳۹/۴	۳۷۲۶۲/۵	۱۳۷۷	
۹/۹	۴۰۹۳۹/۵	۱۳۷۸	
۱۱/۷	۴۵۷۴۱/۶	۱۳۷۹	
۱۲/۴	۵۱۳۹۲/۶	۱۳۸۰	
۱۴/۲	۵۸۶۹۴/۸	۱۳۸۱	
۳/۹	۶۰۹۹۳/۶	۱۳۸۲	
۱۲/۹	۶۸۸۸۲/۷	۱۳۸۳	
۲۵/۸	۸۶۶۸۸/۶	۱۳۸۴	
۱۱/۱	۹۵۸۵۱/۷	۱۳۸۵	
۳۲/۴	۱۲۶۹۱۱/۳	۱۳۸۶	
۴۱/۳	۱۷۹۲۸۵/۱	۱۳۸۷	
-۱۱/۵	۱۵۸۷۰۱/۵	۱۳۸۸	
۳/۳	۱۶۳۹۸۱/۱	۱۳۸۹	
۱۹/۱	۱۵۰۸/۶	۱۳۶۶ دیسک با تراکتور (زمین های دیم)
۲۸/۷	۱۹۴۱/۹	۱۳۶۷	
۲۳/۳	۲۳۹۴/۵	۱۳۶۸	
۱۲/۱	۲۶۸۴/۸	۱۳۶۹	
۳۵/۲	۳۶۳۰/۵	۱۳۷۰ ^(۱)	
۳۰/۸	۴۷۴۹/۸	۱۳۷۱	
-۴/۳	۴۵۴۳/۳	۱۳۷۲	
۶۱/۸	۷۳۴۹/۷	۱۳۷۳	
۸۶/۳	۱۳۶۹۴/۱	۱۳۷۴	
۲۹/۴	۱۷۷۱۸/۸	۱۳۷۵	
۱۱/۶	۱۹۷۷۳/۰	۱۳۷۶	
۱۱۱/۴	۴۱۷۹۶/۴	۱۳۷۷	
-۲۹/۱	۲۹۶۲۷/۹	۱۳۷۸	
۳۷/۷	۴۰۷۸۳/۳	۱۳۷۹	
۱۰/۱	۴۴۹۱۸/۲	۱۳۸۰	
-۲۹/۵	۳۱۶۸۲/۱	۱۳۸۱	
۳۷/۷	۴۳۶۳۱/۵	۱۳۸۲	
۴/۲	۴۵۴۴۶/۹	۱۳۸۳	
۳۳/۱	۶۰۵۰۴/۸	۱۳۸۴	
۳۱/۷	۷۹۶۷۲/۴	۱۳۸۵	
۵۴/۷	۱۲۳۲۳۶/۹	۱۳۸۶	
-۰/۱	۱۲۳۴۱۹/۷	۱۳۸۷	
۱۹/۹	۱۴۸۰۳۸/۶	۱۳۸۸	
-۶/۲	۱۳۸۸۸۷/۳	۱۳۸۹	

۵۵- متوسط هزینه برخی از خدمات کشاورزی در هکتار: ۸۸-۱۳۶۶ (دنباله) (ریال) (* ۱۳۶۴=۱۰۰)

درصد تغییرات سالانه	متوسط هزینه (ریال) *	سال	خدمت
۲۶/۰	۲۰۳۱۷/۵	۱۳۶۶	شخم با تیلر (زمین های زراعی)
۳/۷	۲۱۰۶۰/۵	۱۳۶۷	
۱۷/۴	۲۴۷۱۸/۶	۱۳۶۸	
۱۰۶/۴	۵۱۰۲۴/۰	۱۳۶۹	
۲۴/۱	۶۳۳۱۱/۵	۱۳۷۰ ^(۱)	
۴۳/۴	۹۰۸۱۰/۳	۱۳۷۱	
-۲۴/۲	۶۸۸۱۹/۱	۱۳۷۲	
۳۳/۳	۹۱۷۰۷/۶	۱۳۷۳	
۶۲/۵	۱۴۹۰۲۸/۴	۱۳۷۴	
۳۸/۶	۲۰۶۶۰۲/۲	۱۳۷۵	
۲۵/۰	۲۵۸۳۲۴/۳	۱۳۷۶	
۶۵/۳	۴۲۶۹۴۸/۶	۱۳۷۷	
۵۸/۹	۶۷۸۴۴۰/۳	۱۳۷۸	
-۲۹/۴	۴۷۹۰۲۷/۰	۱۳۷۹	
۷۲/۴	۸۲۵۸۶۱/۹	۱۳۸۰	
-۱۲/۲	۷۲۵۴۲۶/۷	۱۳۸۱	
۰/۰۴	۷۲۵۷۲۷/۹	۱۳۸۲	
۵۱/۳	۱۰۹۷۸۹۱/۲	۱۳۸۳	
۰/۳	۱۱۰۱۰۸۶/۹	۱۳۸۴	
۸/۸	۱۱۹۷۶۱۶/۶	۱۳۸۵	
۹/۸	۱۳۱۴۷۴۰/۷	۱۳۸۶	
۳۲/۶	۱۷۴۳۴۷۸/۶	۱۳۸۷	
۱۵/۲	۲۰۰۹۱۳۰/۹	۱۳۸۸	
۱/۵	۲۰۴۰۲۱۷/۶	۱۳۸۹	
۲۱/۴	۱۵۸۲۷/۴	۱۳۶۶	شخم با تیلر (باغ)
۱۶/۰	۱۸۳۶۴/۲	۱۳۶۷	
-۱۰/۲	۱۶۴۸۴/۸	۱۳۶۸	
۳۳/۷	۲۲۰۲۴/۵	۱۳۶۹	
-۲/۸	۲۱۴۳۰/۶	۱۳۷۰ ^(۱)	
۸/۲	۲۳۱۹۱/۵	۱۳۷۱	
۷۲/۳	۳۹۹۵۸/۷	۱۳۷۲	
-۸/۸	۳۶۴۲۹/۹	۱۳۷۳	
۸۰/۳	۶۵۶۸۲/۵	۱۳۷۴	
۵۳/۷	۱۰۰۹۷۰/۱	۱۳۷۵	
۲۷/۲	۱۲۸۳۹۲/۶	۱۳۷۶	
۳۴/۴	۱۷۲۵۴۳/۵	۱۳۷۷	
۳۰/۳	۲۲۴۷۹۵/۷	۱۳۷۸	
-۱/۱	۲۲۲۴۰۰/۵	۱۳۷۹	
۳۳/۰	۲۹۵۷۲۲/۶	۱۳۸۰	
۲۳/۰	۳۶۳۵۱۰/۳	۱۳۸۱	
۱۷/۵	۴۲۷۰۴۰/۰	۱۳۸۲	
-۲۷/۲	۳۱۰۸۴۷/۳	۱۳۸۳	
۳۹/۵	۴۳۳۵۵۱/۴	۱۳۸۴	
-۳/۹	۴۱۶۷۱۴/۲	۱۳۸۵	
۰/۹	۴۲۰۳۵۷/۰	۱۳۸۶	
۶/۳	۴۴۶۸۶۱/۱	۱۳۸۷	
۱۱/۳	۴۹۷۲۵۲/۹	۱۳۸۸	
۱۵/۹	۵۷۶۳۴۷/۳	۱۳۸۹	

(۱) رقم برآورد شده است.

۵۶- متوسط دستمزد یک روز کارگر کشاورزی: ۸۸-۱۳۶۶ (ریال) (* ۱۳۶۴=۱۰۰)

درصد تغییرات سالانه	متوسط هزینه (ریال) *	سال	خدمت
۸/۲	۲۱۷۴/۹	۱۳۶۶	کارگر میوه‌چین (مرد)
۱۹/۲	۲۵۹۳/۴	۱۳۶۷	
۱۶/۱	۳۰۱۰/۱	۱۳۶۸	
۱۹/۳	۳۵۹۲/۱	۱۳۶۹	
۲۳/۲	۴۴۲۶/۴	۱۳۷۰ ^(۱)	
۲۵/۱	۵۵۳۸/۰	۱۳۷۱	
۱۴/۷	۶۳۵۰/۰	۱۳۷۲	
۱۶/۹	۷۴۲۰/۰	۱۳۷۳	
۴۱/۰	۱۰۴۶۳/۳	۱۳۷۴	
۳۷/۱	۱۴۳۴۸/۰	۱۳۷۵	
۳۱/۷	۱۸۸۹۵/۴	۱۳۷۶	
۱۳/۷	۲۱۴۹۰/۵	۱۳۷۷	
۱۰/۴	۲۳۷۲۸/۱	۱۳۷۸	
۱/۶	۲۴۱۰۲/۹	۱۳۷۹	
۱۹/۶	۲۸۸۱۷/۹	۱۳۸۰	
۱۳/۹	۳۲۸۱۹/۴	۱۳۸۱	
۳۴/۲	۴۴۰۴۸/۹	۱۳۸۲	
۲۲/۷	۵۴۰۳۴/۳	۱۳۸۳	
۲۴/۸	۶۷۴۳۵/۵	۱۳۸۴	
۱۶/۳	۸۰۲۱۷/۸	۱۳۸۵	
۳۲/۱	۱۰۵۹۹۹/۱	۱۳۸۶	
۲۱/۷	۱۲۹۰۲۶/۸	۱۳۸۷	
۱۱/۲	۱۴۱۷۸۰/۳	۱۳۸۸	
۴/۳	۱۴۷۸۹۰/۱	۱۳۸۹	
-۱/۵	۱۳۲۷/۳	۱۳۶۶	کارگر میوه‌چین (زن)
۴۴/۴	۱۹۱۶/۰	۱۳۶۷	
-۷/۱	۱۷۷۹/۷	۱۳۶۸	
۹/۲	۱۹۴۳/۷	۱۳۶۹	
۵۱/۵	۲۹۴۳/۹	۱۳۷۰ ^(۱)	
۳۵/۸	۳۹۹۸/۵	۱۳۷۱	
۱۴/۹	۴۵۹۴/۰	۱۳۷۲	
۵/۳	۴۸۳۹/۱	۱۳۷۳	
۳۲/۶	۶۴۱۸/۰	۱۳۷۴	
۶۱/۴	۱۰۳۵۸/۶	۱۳۷۵	
۱۳/۰	۱۱۷۰۰/۳	۱۳۷۶	
۲۰/۴	۱۴۰۹۲/۳	۱۳۷۷	
۱۴/۴	۱۶۱۲۳/۱	۱۳۷۸	
۱۸/۵	۱۹۱۰۹/۹	۱۳۷۹	
۲۱/۳	۲۳۱۸۰/۶	۱۳۸۰	
۵/۱	۲۴۳۵۶/۴	۱۳۸۱	
۱۴/۲	۲۷۸۰۵/۵	۱۳۸۲	
۱۳/۵	۳۱۵۶۷/۱	۱۳۸۳	
۳۴/۴	۴۲۴۳۱/۰	۱۳۸۴	
۱۵/۰	۴۹۵۸۴/۷	۱۳۸۵	
۳۹/۹	۶۹۳۷۵/۵	۱۳۸۶	
۲۲/۸	۸۵۲۱۴/۰	۱۳۸۷	
۴/۲	۸۸۸۳۰/۵	۱۳۸۸	
۳/۲	۹۱۶۴۴/۰	۱۳۸۹	

۵۶- متوسط دستمزد یک روز کارگر کشاورزی در هکتار: ۸۸-۱۳۶۶ (دنباله) (ریال) (* ۱۳۶۴=۱۰۰)

درصد تغییرات سالانه	متوسط هزینه (ریال) *	سال	خدمت
۱۶/۹	۲۸۵۴/۸	۱۳۶۶ دروگر غلات (مرد)
۳/۱	۲۹۴۲/۴	۱۳۶۷	
۵۰/۴	۴۴۲۶/۵	۱۳۶۸	
۱۲/۶	۴۹۸۴/۲	۱۳۶۹	
۱۴/۴	۵۷۰۳/۶	۱۳۷۰ ^(۱)	
۱۸/۴	۶۷۵۵/۳	۱۳۷۱	
۵۹/۰	۱۰۷۴۱/۰	۱۳۷۲	
-۷/۵	۹۹۳۱/۵	۱۳۷۳	
۴۳/۵	۱۴۲۵۱/۳	۱۳۷۴	
۳۴/۵	۱۹۱۶۷/۳	۱۳۷۵	
۲۸/۱	۲۴۵۵۰/۳	۱۳۷۶	
۷/۵	۲۶۳۸۹/۰	۱۳۷۷	
۲۲/۹	۳۲۴۲۲/۲	۱۳۷۸	
۲۲/۲	۳۹۶۱۰/۱	۱۳۷۹	
-۰/۶	۳۹۸۵۶/۰	۱۳۸۰	
۱۶/۳	۴۶۳۵۶/۴	۱۳۸۱	
۲۷/۰	۵۸۸۸۱/۱	۱۳۸۲	
۲۵/۶	۷۳۹۳۷/۸	۱۳۸۳	
۱۱/۱	۸۲۱۲۵/۱	۱۳۸۴	
۲۵/۷	۱۰۳۲۴۹/۳	۱۳۸۵	
۲۵/۱	۱۲۹۱۴۵/۰	۱۳۸۶	
۲۸/۱	۱۶۵۴۲۷/۰	۱۳۸۷	
۴۳/۵	۲۳۹۳۸۴/۹	۱۳۸۸	
۷/۶	۲۵۷۵۲۰/۶	۱۳۸۹	
۲۷/۷	۲۴۲۳/۳	۱۳۶۶ کارگر وجین کار و تنک کار (مرد)
۱۸/۸	۲۸۷۷/۹	۱۳۶۷	
-۸/۳	۲۶۳۹/۰	۱۳۶۸	
۱۷/۷	۳۱۰۶/۴	۱۳۶۹	
۳۰/۰	۴۰۳۷/۳	۱۳۷۰ ^(۱)	
۲۵/۷	۵۰۷۴/۰	۱۳۷۱	
۱۵/۴	۵۸۵۶/۶	۱۳۷۲	
۱۷/۸	۶۸۹۸/۶	۱۳۷۳	
۴۱/۲	۹۷۳۸/۲	۱۳۷۴	
۳۷/۹	۱۳۴۳۲/۴	۱۳۷۵	
۲۳/۳	۱۶۵۶۴/۵	۱۳۷۶	
۱۰/۳	۱۸۲۶۵/۴	۱۳۷۷	
۱۸/۶	۲۱۶۵۹/۹	۱۳۷۸	
۷/۲	۲۳۲۱۳/۳	۱۳۷۹	
۲۲/۱	۲۸۳۵۴/۲	۱۳۸۰	
۱/۲	۲۸۶۸۸/۴	۱۳۸۱	
۳۷/۶	۳۹۴۶۹/۷	۱۳۸۲	
۴۱/۹	۵۶۰۲۰/۰	۱۳۸۳	
۲۳/۲	۶۹۰۱۲/۷	۱۳۸۴	
۱۶/۸	۸۰۵۹۳/۷	۱۳۸۵	
۱۶/۵	۹۳۸۹۶/۳	۱۳۸۶	
۲۹/۷	۱۲۱۷۷۲/۲	۱۳۸۷	
۱۳/۶	۱۳۸۳۰/۱/۲	۱۳۸۸	
۹/۲	۱۵۱۰۳۰/۲	۱۳۸۹	

۵۶- متوسط دستمزد یک روز کارگر کشاورزی در هکتار: ۸۸-۱۳۶۶ (دنباله) (ریال) (* ۱۳۶۴=۱۰۰)

درصد تغییرات سالانه	متوسط هزینه (ریال) *	سال	خدمت
۳۳/۲	۲۶۳۴/۵	۱۳۶۶	کارگر وجین کار و تنک کار (زن)
-۳۷/۸	۱۶۳۸/۸	۱۳۶۷	
۲۳/۶	۲۰۲۵/۶	۱۳۶۸	
۴/۴	۲۱۱۵/۰	۱۳۶۹	
۳۶/۲	۲۸۸۰/۷	۱۳۷۰ ^(۱)	
۳۲/۴	۳۸۱۳/۰	۱۳۷۱	
۱۳/۶	۴۳۳۱/۷	۱۳۷۲	
۵۱/۲	۶۵۴۸/۷	۱۳۷۳	
۸/۸	۷۱۲۸/۱	۱۳۷۴	
۶۴/۹	۱۱۷۵۲/۳	۱۳۷۵	
۷/۵	۱۲۶۳۲/۱	۱۳۷۶	
۲۱/۲	۱۵۳۰۹/۸	۱۳۷۷	
۲۴/۸	۱۹۱۰۲/۱	۱۳۷۸	
۲۴/۴	۲۳۷۵۹/۴	۱۳۷۹	
۹/۳	۲۵۹۶۵/۲	۱۳۸۰	
۵/۵	۲۷۴۰۰/۸	۱۳۸۱	
۵/۲	۲۸۸۱۳/۷	۱۳۸۲	
۴۱/۴	۴۰۷۳۴/۰	۱۳۸۳	
۲۱/۲	۴۹۳۶۴/۹	۱۳۸۴	
۳۳/۲	۶۵۷۵۴/۷	۱۳۸۵	
۲۲/۶	۸۰۶۰۳/۵	۱۳۸۶	
۲۸/۷	۱۰۳۷۷۱/۸	۱۳۸۷	
-۱۷/۷	۸۵۳۸۶/۷	۱۳۸۸	
۱۲/۰	۹۵۶۷۱/۰	۱۳۸۹	
۹/۹	۲۲۹۹/۱	۱۳۶۶	کارگر نهرکش و مرزبند (مرد)
۸/۹	۲۵۰۳/۱	۱۳۶۷	
۳۰/۵	۳۲۶۷/۷	۱۳۶۸	
۳۰/۵	۴۲۶۳/۸	۱۳۶۹	
۱۳/۰	۴۸۱۶/۶	۱۳۷۰ ^(۱)	
۲۲/۹	۵۹۱۷/۶	۱۳۷۱	
۹/۱	۶۴۵۴/۹	۱۳۷۲	
۲۷/۵	۸۲۳۳/۱	۱۳۷۳	
۶۱/۹	۱۳۳۳۰/۵	۱۳۷۴	
۱۸/۶	۱۵۸۱۰/۱	۱۳۷۵	
۱۸/۰	۱۸۶۵۷/۶	۱۳۷۶	
۳۳/۵	۲۴۹۱۴/۲	۱۳۷۷	
۸/۶	۲۷۰۵۹/۰	۱۳۷۸	
۴۵/۳	۳۹۳۰۸/۵	۱۳۷۹	
-۰/۹	۳۸۹۵۲/۹	۱۳۸۰	
۹/۱	۴۲۴۷۸/۴	۱۳۸۱	
۲۹/۲	۵۴۸۷۷/۱	۱۳۸۲	
۲۳/۳	۶۷۶۵۱/۷	۱۳۸۳	
۳۰/۴	۸۸۱۹۹/۵	۱۳۸۴	
۱۹/۹	۱۰۵۷۹۲/۹	۱۳۸۵	
۱۳/۷	۱۲۰۳۲۸/۶	۱۳۸۶	
۱۸/۶	۱۴۲۶۵۴/۷	۱۳۸۷	
۱۵/۶	۱۶۴۸۶۸/۵	۱۳۸۸	
۸/۰	۱۷۸۱۱۹/۳	۱۳۸۹	

(۱) رقم برآورد شده است.