

ریاست جمهوری
معاونت برنامه‌ریزی و نظارت راهبردی
مرکز آمار ایران

**قیمت فروش محصولات و هزینه خدمات کشاورزی
در مناطق روستایی کشور
سال ۱۳۹۰**

مرکز آمار ایران



نشانه‌های نشریات مرکز آمار ایران

| | | |
|-----|---|---|
| - | آمار گردآوری نشده است. | □ |
| 000 | آمار در دسترس نیست. | |
| X | ذاتاً یا عملاً وجود ندارد. | |
| XX | جمع و محاسبه غیر ممکن یا بی‌معنی است. | |
| // | رقم کمتر از نصف واحد است. | |
| | رقم (نسبت) ناچیز و قابل صرف‌نظر کردن است. | |
| * | رقم غیر قطعی است. | |
| ** | رقم جنبه تخمینی دارد. | |
| ⊙ | به دلیل حفظ محرمانگی، رقم قابل انتشار نیست. | |

اختلاف در سرجمع‌ها به علت سراسر کردن ارقام است. محاسبه نسبت‌ها و شاخص‌ها قبل از سراسر کردن ارقام صورت گرفته است.

مرکز آمار ایران

- قیمت فروش محصولات و هزینه خدمات کشاورزی در مناطق روستایی کشور - ۱۳۹۰
- تاریخ انتشار: چاپ اول، تیر ۱۳۹۱
- شماره: ۱۵۰ نسخه
- شماره مسلسل نشریات مرکز آمار ایران: ۴۴۵۲
- ناشر: دفتر ریاست، روابط عمومی و همکاری‌های بین‌الملل
- قیمت: ۳۰۰۰۰ ریال
- چاپ در چاپخانه مرکز آمار ایران

نقل قول از مطالب این کتاب با ذکر منبع بلامانع است.

تهران، کد پستی ۱۴۱۴۶۶۳۱۱۱، خیابان دکتر فاطمی، خیابان رهی معیری، تلفن ۸-۸۸۹۶۵۰۶۱

دورنگار: ۸۸۹۶۳۴۵۱ - ۸۸۹۶۶۰۸۹

- URL: <http://www.sci.org.ir>
- E-mail: sci@sci.org.ir

شابك ۹۷۸-۹۶۴-۳۶۵-۷۷۴-۱
ISBN 978-964-365-774-1

مرکز آمار ایران

پیشگفتار

توجه به توسعه کشاورزی برای رسیدن به خودکفایی از یک سو و وضع زندگی روستاییان و فراهم آوردن زمینه‌های رشد و رفاه بیش‌تر آنان از سوی دیگر، از جمله هدف‌های اصلی برنامه‌های توسعه اقتصادی - اجتماعی کشور بشمار می‌آید. اجرای این برنامه‌ها و بررسی‌های مربوط به آن‌ها، آگاهی کامل از قیمت محصولات و هزینه خدمات کشاورزی را ضروری می‌نماید. بدین منظور مرکز آمار ایران در اجرای وظایف قانونی خود برای تهیه شاخص‌های قیمت از سال ۱۳۵۳ هر ساله (به استثنای سال‌های ۱۳۶۰ و ۱۳۷۰) هم‌زمان با اجرای طرح آمارگیری از قیمت خرده‌فروشی کالاها و خدمات مورد مصرف خانوارهای روستایی، آمارگیری از قیمت فروش محصولات و هزینه خدمات کشاورزی را نیز انجام داده و نتایج آن را منتشر کرده است. طی این مدت با بهره‌گیری از تجارب گذشته، بررسی نیازهای آماری و استفاده از نظرات ارائه شده توسط سازمان‌های ذی‌ربط و افراد صاحب‌نظر، تجدید نظرهای اساسی در نحوه جمع‌آوری اطلاعات و تعیین تعداد اقلام مورد آمارگیری انجام گرفته است. به‌طوری که اجرای طرح از سال ۱۳۵۳ تنها با جمع‌آوری قیمت ۱۸ قلم محصول و یک قلم خدمت کشاورزی آغاز شد، از سال ۱۳۷۷ با ۸۴ قلم محصول، ۱۰ قلم خدمت ماشینی و ۱۱ قلم خدمت نیروی انسانی ادامه یافت. در سال ۱۳۸۵ با افزایش اقلام آمارگیری، پوشش محصولات و خدمات، شکل مطلوب‌تری به خود گرفت به‌طوری که نشریه حاضر شامل اطلاعات مربوط به ۱۱۱ قلم محصول (زراعی، باغی و دامی)، ۱۰ قلم خدمت ماشینی و ۱۱ قلم خدمت نیروی انسانی می‌باشد که این اطلاعات از مراجعه به آبدی‌های نمونه در هر دوره آمارگیری به دست آمده است. نشریه حاضر نتایج حاصل از اجرای آمارگیری در سال ۱۳۹۰ است که با مراجعه به آبدی‌های نمونه در هر دوره آمارگیری به دست آمده است. امید است که این اطلاعات ابزار مناسبی را برای انجام بررسی‌ها، برنامه‌ریزی‌های اقتصادی و تصمیم‌گیری‌های اجرایی، فراهم سازد. اعلام نظر و رهنمودهای پژوهشگران و دیگر علاقه‌مندان، در رفع نارسایی‌ها و بهبود کیفیت این طرح، مؤثر و موجب امتنان خواهد بود.

مرکز آمار ایران لازم می‌داند از تمامی همکاران استانداری استان‌ها و مطلعین محلی که در اجرای این آمارگیری صمیمانه تلاش کرده‌اند سپاسگزاری نماید.

فهرست مندرجات

| صفحه | عنوان |
|------|--------------------|
| ۱۱ | مقدمه |
| ۱۲ | تعاریف و کلیات طرح |
| ۱۵ | گزیده یافته‌ها |
| ۲۱ | نمودارهای منتخب |

جدول‌های آماری

| | |
|--|--|
| ۱- متوسط قیمت فروش سالانه یک کیلوگرم از محصولات کشاورزی: | |
| ۳۷ | - متوسط قیمت فروش یک کیلوگرم گندم، ذرت دانه‌ای، شلتوک، جو، ارزن |
| ۳۸ | - متوسط قیمت فروش یک کیلوگرم سیب زمینی، نخود، لوبیا سفید، لوبیا قرمز، لوبیا چیتی |
| ۳۹ | - متوسط قیمت فروش یک کیلوگرم عدس، پیاز، گوجه‌فرنگی، بادنجان، سیر |
| ۴۰ | - متوسط قیمت فروش یک کیلوگرم هویج، تربچه، کاهو، لوبیا سبز، باقلا سبز |
| ۴۱ | - متوسط قیمت فروش یک کیلوگرم تره، جعفری، شاهی، خرما، انجیر |
| ۴۲ | - متوسط قیمت فروش یک کیلوگرم موز، گردو، انبه، پرتقال، نارنگی |
| ۴۳ | - متوسط قیمت فروش یک کیلوگرم لیمو ترش، لیمو شیرین، گریپ فروت، نارنج، انگور |
| ۴۴ | - متوسط قیمت فروش یک کیلوگرم خربزه، هندوانه، طالبی، گرمک، خیار |
| ۴۵ | - متوسط قیمت فروش یک کیلوگرم آلو، آلو قطره طلا، هلو، شفتالو، شلیل |
| ۴۶ | - متوسط قیمت فروش یک کیلوگرم زردآلو، قیسی، گیلان، آلبالو، سیب درختی |
| ۴۷ | - متوسط قیمت فروش یک کیلوگرم گلابی، به، توت درختی، توت‌فرنگی، زغال اخته |
| ۴۸ | - متوسط قیمت فروش یک کیلوگرم زالزالک، کیوی، انار، خرمالو، زرشک |
| ۴۹ | - متوسط قیمت فروش یک کیلوگرم پسته، بادام، فندق، آفتابگردان آجیلی، سویا |
| ۵۰ | - متوسط قیمت فروش یک کیلوگرم آفتابگردان روغنی، کنجد، زیتون کلزا، چای سبز |
| ۵۱ | - متوسط قیمت فروش یک کیلوگرم زعفران خشک، زعفران تر، توتون، تنباکو، چغندر قند، نیشکر |
| ۵۲ | - متوسط قیمت فروش یک کیلوگرم یونجه، شبدر، ذرت علوفه‌ای، ذرت خوشه‌ای، کاه |
| ۵۳ | - متوسط قیمت فروش یک کیلوگرم چغندر علوفه‌ای، پنبه، زیره، عسل با موم، عسل بدون موم، پيله تر |
| ۲- متوسط قیمت فروش انواع دام زنده: | |
| ۵۴ | - متوسط قیمت فروش انواع گوسفند و بره و بز و بزغاله |
| ۵۵ | - متوسط قیمت فروش انواع گاو دو ساله و بیش‌تر، گاو کمتر از دو سال |
| ۳- متوسط قیمت فروش یک کیلوگرم از فراورده‌های دامی: | |
| ۵۶ | - متوسط قیمت فروش شیر (گوسفند، بز، گاو و گاومیش)، پشم گوسفند، کود حیوانی |

- ۴- متوسط هزینه انواع خدمات ماشینی کشاورزی برای یک هکتار:
- ۵۷- متوسط هزینه شخم با تراکتور (زمین آبی، زمین دیم و باغ)، دیسک با تراکتور (زمین آبی، زمین دیم) ۵۷
- ۵۸- متوسط هزینه شخم و دیسک با تراکتور (زمین آبی، زمین دیم)، شخم با تیلر (زمین زراعی، باغ) درو و خرمنکوبی با کمباین ۵۸
- ۵- متوسط دستمزد یک روز کارگر کشاورزی:
- ۵۹- متوسط دستمزد یک روز کارگر میوه‌چین، دروگر غلات، کارگر نشاکار ۵۹
- ۶۰- متوسط دستمزد یک روز کارگر وجین‌کار و تنک‌کار، کارگر نهرکش و مرزبند، کارگر بیل‌زن ۶۰
- ۶- متوسط قیمت فروش یک کیلوگرم گندم در فصول و سال ۶۱
- ۷- متوسط قیمت فروش یک کیلوگرم جو در فصول و سال ۶۲
- ۸- متوسط قیمت فروش یک کیلوگرم نخود در فصول و سال ۶۳
- ۹- متوسط قیمت فروش یک کیلوگرم لوبیا سفید در فصول و سال ۶۴
- ۱۰- متوسط قیمت فروش یک کیلوگرم لوبیا قرمز در فصول و سال ۶۵
- ۱۱- متوسط قیمت فروش یک کیلوگرم لوبیا چیتی در فصول و سال ۶۶
- ۱۲- متوسط قیمت فروش یک کیلوگرم عدس در فصول و سال ۶۷
- ۱۳- متوسط قیمت فروش یک کیلوگرم آفتابگردان روغنی در فصول و سال ۶۸
- ۱۴- متوسط قیمت فروش یک کیلوگرم خربزه در فصول و سال ۶۹
- ۱۵- متوسط قیمت فروش یک کیلوگرم هندوانه در فصول و سال ۷۰
- ۱۶- متوسط قیمت فروش یک کیلوگرم خیار در فصول و سال ۷۱
- ۱۷- متوسط قیمت فروش یک کیلوگرم هلو در فصول و سال ۷۲
- ۱۸- متوسط قیمت فروش یک کیلوگرم انگور در فصول و سال ۷۳
- ۱۹- متوسط قیمت فروش یک کیلوگرم گیلان در فصول و سال ۷۴
- ۲۰- متوسط قیمت فروش یک کیلوگرم زردآلو در فصول و سال ۷۵
- ۲۱- متوسط قیمت فروش یک کیلوگرم سیب درختی در فصول و سال ۷۶
- ۲۲- متوسط قیمت فروش یک کیلوگرم بادام در فصول و سال ۷۷
- ۲۳- متوسط قیمت فروش یک کیلوگرم گردو در فصول و سال ۷۸
- ۲۴- متوسط قیمت فروش یک کیلوگرم چغندر قند در فصول و سال ۷۹
- ۲۵- متوسط قیمت فروش یک کیلوگرم یونجه خشک در فصول و سال ۸۰
- ۲۶- متوسط قیمت فروش یک کیلوگرم سیب زمینی در فصول و سال ۸۱
- ۲۷- متوسط قیمت فروش یک کیلوگرم پیاز در فصول و سال ۸۲
- ۲۸- متوسط قیمت فروش یک کیلوگرم گوجه‌فرنگی در فصول و سال ۸۳
- ۲۹- متوسط قیمت فروش یک کیلوگرم بادنجان در فصول و سال ۸۴
- ۳۰- متوسط قیمت فروش یک کیلوگرم عسل با موم در فصول و سال ۸۵
- ۳۱- متوسط قیمت فروش یک کیلوگرم عسل بدون موم در فصول و سال ۸۶
- ۳۲- متوسط قیمت فروش یک کیلوگرم گاو کمتر از دو سال پرواری (زنده) در فصول و سال ۸۷
- ۳۳- متوسط قیمت فروش یک کیلوگرم گاو دو ساله و بیش‌تر ماده غیرشیری (زنده) در فصول و سال ۸۸
- ۳۴- متوسط قیمت فروش یک کیلوگرم گوسفند و بره زنده پرواری در فصول و سال ۸۹
- ۳۵- متوسط قیمت فروش یک کیلوگرم بز و بزغاله زنده پرواری در فصول و سال ۹۰
- ۳۶- متوسط قیمت فروش یک کیلوگرم شیر گوسفند (چرخ نشده) در فصول و سال ۹۱

| | |
|--|-----|
| ۳۷- متوسط قیمت فروش یک کیلوگرم شیر بز (چرخ نشده) در فصول و سال | ۹۲ |
| ۳۸- متوسط قیمت فروش یک کیلوگرم شیر گاو (چرخ نشده) در فصول و سال | ۹۳ |
| ۳۹- متوسط قیمت فروش یک کیلوگرم شیر گاومیش (چرخ نشده) در فصول و سال | ۹۴ |
| ۴۰- متوسط قیمت فروش یک کیلوگرم پشم گوسفند (شسته نشده) در فصول و سال | ۹۵ |
| ۴۱- متوسط هزینه شخم یک هکتار زمین آبی با تراکتور در فصول و سال | ۹۶ |
| ۴۲- متوسط هزینه شخم یک هکتار زمین دیم با تراکتور در فصول و سال | ۹۷ |
| ۴۳- متوسط هزینه دیسک یک هکتار زمین آبی با تراکتور در فصول و سال | ۹۸ |
| ۴۴- متوسط هزینه دیسک یک هکتار زمین دیم با تراکتور در فصول و سال | ۹۹ |
| ۴۵- متوسط هزینه درو و خرمنکوبی محصول یک هکتار زمین زراعی با کمباین در فصول و سال | ۱۰۰ |
| ۴۶- متوسط دستمزد یک روز کارگر میوه‌چین (مرد) در فصول و سال | ۱۰۱ |
| ۴۷- متوسط دستمزد یک روز کارگر میوه‌چین (زن) در فصول و سال | ۱۰۲ |
| ۴۸- متوسط دستمزد یک روز کارگر دروگر غلات (مرد) در فصول و سال | ۱۰۳ |
| ۴۹- متوسط دستمزد یک روز کارگر وجین‌کار و تنک‌کار (مرد) در فصول و سال | ۱۰۴ |
| ۵۰- متوسط دستمزد یک روز کارگر وجین‌کار و تنک‌کار (زن) در فصول و سال | ۱۰۵ |
| ۵۱- متوسط دستمزد یک روز کارگر نهرکش و مرزبند (مرد) در فصول و سال | ۱۰۶ |
| ۵۲- متوسط دستمزد یک روز کارگر بیل‌زن زمین زراعی (مرد) در فصول و سال | ۱۰۷ |
| ۵۳- متوسط دستمزد یک روز کارگر بیل‌زن باغ (مرد) در فصول و سال | ۱۰۸ |

جدول‌های سری‌های زمانی

| | |
|---|-----|
| ۵۴- متوسط و شاخص قیمت برخی از محصولات کشاورزی: ۱۳۶۴-۸۹ | ۱۱۱ |
| ۵۵- متوسط هزینه برخی از خدمات کشاورزی در هکتار: ۱۳۶۶-۸۹ | ۱۲۳ |
| ۵۶- متوسط دستمزد یک روز کارگر کشاورزی: ۱۳۶۶-۸۹ | ۱۲۶ |

مقدمه

کشاورزی از دیرباز پیوسته اهمیت بسزایی داشته است. زیرا از یک سو مواد غذایی مورد نیاز جامعه از فعالیت این بخش تأمین می‌شود و از سوی دیگر مهم‌ترین منبع تأمین مواد اولیه صنایع غذایی بشمار رفته است. از جهت اشتغال نیز سهم قابل توجهی از نیروی انسانی جامعه در رده‌های مختلف فعالیت‌های بخش کشاورزی مشغول به کار می‌باشند. در حال حاضر کشاورزی در کشور ما محور توسعه اقتصادی قرار گرفته و توجه مسئولان و برنامه‌ریزان به آن معطوف شده است.

وجود آمار و اطلاعات بهنگام از فعالیت‌های مختلف بخش کشاورزی، ابزار اساسی برنامه‌ریزی و ارزیابی پیشرفت فعالیت‌ها و اقدام‌های انجام شده به حساب می‌آید و در این میان اطلاعات مربوط به قیمت فروش محصولات و هزینه خدمات کشاورزی نقش اساسی دارد. هر محصول کشاورزی هنگام گذر از مرحله تولید تا مصرف نهایی به علت تأثیر عوامل متعدد قیمت‌های متفاوتی پیدا می‌کند که در اصطلاح قیمت سرخرمن، قیمت عمده‌فروشی، قیمت خرده‌فروشی نامیده می‌شود. به منظور دستیابی به قیمتی که فقط ناشی از فعالیت‌های کشاورزی باشد لازم است تأثیر عواملی نظیر هزینه‌های حمل و نقل، انبارداری، سود واسطه‌ها و ... حذف شود. بدین جهت است که مرکز آمار ایران با تهیه "طرح قیمت فروش محصولات و هزینه خدمات کشاورزی" نسبت به جمع‌آوری اطلاعات موردنظر اقدام می‌نماید.

اطلاعات به دست آمده از انجام این فعالیت کاربردهای متنوعی دارد که برخی از آن‌ها به شرح زیر است:

- تهیه شاخص قیمت تولیدکننده بخش کشاورزی.
- استفاده در برآورد ارزش تولید محصولات کشاورزی.
- بررسی تفاوت بین قیمت فروش (سرخرمن) با قیمت عمده‌فروشی و قیمت خرده‌فروشی (قیمت مصرف‌کننده) محصولات کشاورزی.
- نتایج آمارگیری سال ۱۳۹۰ در نشریه حاضر دارای شش بخش است:
- بخش اول: تعاریف و کلیات طرح
- بخش دوم: گزیده یافته‌ها
- بخش سوم: نمودارها
- بخش چهارم: جدول‌های متوسط سالانه قیمت فروش محصولات و متوسط سالانه هزینه خدمات کشاورزی به تفکیک استان
- بخش پنجم: جدول‌های متوسط قیمت فروش محصولات و متوسط هزینه خدمات کشاورزی در فصول سال ۱۳۹۰
- بخش ششم: جدول‌های سری‌های زمانی

بخش اول – تعاریف و کلیات طرح

الف – تعاریف

قیمت فروش محصول

- قیمت فروش در این طرح عبارت است از متوسط قیمت فروش یک کیلوگرم از هر یک از محصولات کشاورزی در زمان معمول حداکثر برداشت آن که توسط کشاورزان در آبادی نمونه تولید شده باشد این قیمت را در اصطلاح قیمت سرخرمن می‌نامند.

ویژگی‌های قیمت فروش محصولات

- قیمت‌های موردنظر در این طرح چه در خصوص محصولات و چه در مورد هزینه خدمات کشاورزی قیمت‌های عملی و قطعی (نقدی یا جنسی) است.

- با توجه به موارد فوق از جمع‌آوری مظنه قیمت، قیمت نوبرانه و قیمت محصولات پیش فروش شده خودداری شده است.

- قیمت فروش محصولاتی که در آبادی نمونه تولید اما خارج از آن به فروش رسیده پس از کسر هزینه‌های حمل و نقل و دلالی منظور شده است.

- محصولات کشاورزی به صورتی که حاصل فعالیت کشاورزی است قیمت‌گیری شده‌اند مگر در مواردی که محصول در عرف پس از تغییر شکل، فروخته شود.

- قیمت محصولاتی که بعد از زمان معمول حداکثر برداشت، مدتی انبار شده و سپس به فروش رسیده‌اند، سؤال نشده است.

- قیمت فروش محصولاتی که کاشت و برداشت آن‌ها طی سال به دفعات انجام می‌شود در هر نوبت با توجه به زمان حداکثر برداشت، سؤال شده است.

- در طرح سال ۱۳۹۰ قیمت، مقدار تولید و مقدار فروش غیر دولتی محصولات کشاورزی سؤال شده است و علاوه بر آن، قیمت و مقدار فروش پنج محصول: گندم، آفتابگردان روغنی، سویا، پنبه (وش) و سیب‌زمینی به ارگان‌های دولتی (سازمان مرکزی تعاون روستایی، سازمان پنبه و دانه‌های روغنی و کارخانجات دولتی پنبه پاک‌کنی و ...) نیز جداگانه در آبادی‌های نمونه پرسش شده است.

- در این آمارگیری قیمت فروش بسته به مورد برحسب "کیلوگرم - ریال"، "مثقال - ریال" و "رأس - ریال" پرسش شده است. هزینه خدمات کشاورزی برحسب واحد سطح متریک (هکتار) در آبادی نمونه سؤال می‌شود. دستمزد کارگر کشاورزی نیز برحسب "نفر روزکار - ریال" سؤال و درج شده است.

هزینه خدمات کشاورزی

- هزینه انجام خدمات ماشینی و دستمزد کارگران کشاورزی شامل وجه نقد بوده و در مواردی که به جای تمام یا قسمتی از آن غذا یا سهمی از محصول داده شده باشد، ارزش ریالی آن به قیمت روز پرداخت، برآورد و به وجه نقد اضافه شده است. در این آمارگیری در هر دوره مراجعه، هزینه انجام یک بار هر یک از خدمات کشاورزی (۱۰ قلم) به تفکیک زمین‌های آبی^(۱) و دیم^(۲) و نیز دستمزد یک روز کارگر کشاورزی (۱۱ قلم) سؤال شده است.

(۱) زمین‌های آبی: منظور زمین‌هایی است که زراعت انجام شده در آن آبیاری می‌شود و در عرف محلی آن را به نام زراعت آبی می‌شناسند.

(۲) زمین‌های دیم: منظور زمین‌هایی است که زراعت انجام شده در آن معمولاً آبیاری نمی‌شود و در عرف محلی آن را به نام زراعت دیم می‌شناسند.

ب - کلیات طرح

۱- هدفها

- محاسبه متوسط فصلی و سالانه قیمت فروش محصولات و هزینه خدمات کشاورزی در مناطق روستایی کشور به تفکیک استان
- تهیه شاخص سالانه قیمت فروش محصولات و هزینه خدمات کشاورزی در مناطق روستایی کشور به تفکیک استان

۲- جامعه آماری

جامعه آماری این طرح عبارت است از تمامی آبادی‌های طرح سرشماری عمومی کشاورزی سال ۱۳۸۲.

۳- واحد آماری

از میان آبادی‌های مذکور، آبادی که دارای بیش‌ترین مقدار فروش محصول در هر استان، بر اساس محاسبات انجام گرفته در مرکز بودند به عنوان واحد آماری انتخاب شده است.

۴- زمان آمارگیری

با توجه به زمان حداکثر برداشت محصول، زمان آمارگیری ۴ دوره در طول سال می‌باشد.

۵- چگونگی اجرای آمارگیری

به منظور جمع‌آوری قیمت فروش محصولات و هزینه خدمات عمده کشاورزی، پرسشنامه‌ای شامل ۱۱۱ قلم محصول^(۱)، ۱۰ قلم خدمت ماشینی و ۱۱ قلم خدمت کارگر کشاورزی به همراه راهنمای آمارگیری و بازبینی آنها تهیه شد که پس از برگزاری سمینارهای آموزشی با مراجعه آمارگیران به آبادی‌های نمونه و پرسش از مطلعین محلی در هر یک از دوره‌ها تکمیل شده است.

۶- کنترل و بازبینی فنی پرسشنامه‌ها

پرسشنامه‌های تکمیل شده از آبادی‌های نمونه در هر دوره پس از بازبینی کارشناسان مربوط در استان‌ها و اطمینان از صحت آنها، به مرکز آمار ایران ارسال و استخراج ماشینی طرح در قالب جدول‌های نهایی مربوط انجام می‌گیرد.

۶- فرمول‌های برآورد

قیمت محصول v در آبادی f در استان p در فصل s برای نوع b برابر است با:

$P_v f p s b$

(۱۲۶ و ... و ۲ و ۱ $v=$)

(m و ... و ۲ و ۱ $f=$)

(۳۰ و ... و ۲ و ۱ $p=$)

(۴ و ۳ و ۲ و ۱ $s=$)

($u < 1$ تا $b=1$)

که در آن:

v : اندیس شمارنده محصول یا خدمت

f : اندیس شمارنده تعداد آبادی‌های دارای اطلاع

p: کد استان

s: کد فصل

b: اندیس نوع محصول

۶-۱ محاسبه متوسط قیمت محصول یا خدمت vام در آبادی fام در استان pام در فصل sam

$$P_{vfps} = \frac{\sum_{b=1}^u P_{vfps} \cdot W_{vfpsb}}{\sum_{b=1}^u W_{vfpsb}}$$

که در این فرمول W_{vfpsb} برابر است با کل مقدار فروش محصول یا کل هزینه خدمت vام از نوع bام در آبادی fام در استان pام در فصل sam

۶-۲ محاسبه متوسط قیمت محصول یا خدمت vام در استان pام در فصل sam

$$P_{vfps} = \frac{\sum_{f=1}^m P_{vfps} \cdot W_{vfps}}{\sum_{f=1}^m W_{vfps}}$$

$$W_{vfps} = \sum_{b=1}^u W_{vfpsb}$$

که در این فرمول:

۶-۳ محاسبه متوسط قیمت محصول یا خدمت vام در فصل sam در کل کشور

$$P_{vp} = \frac{\sum_{p=1}^{r \cdot} P_{vps} \cdot W_{vps}}{\sum_{p=1}^{r \cdot} W_{vps}}$$

که در این فرمول:

$$W_{vps} = \sum_{f=1}^m W_{vfps}$$

۶-۴ محاسبه متوسط قیمت محصول یا خدمت vام در استان pام در سال

$$P_{vp} = \frac{\sum_{s=1}^f P_{vps} \cdot W_{vs}}{\sum_{s=1}^f W_{vps}}$$

۶-۵ محاسبه متوسط قیمت محصول یا خدمت vام در کل کشور در سال

$$P_v = \frac{\sum_{s=1}^f P_{vs} \cdot W_{vs}}{\sum_{s=1}^f W_{vs}}$$

که در این فرمول:

$$W_{vs} = \sum_{p=1}^{30} W_{vps}$$

بخش دوم - گزیده یافته‌ها^(۱)

الف - محصولات کشاورزی

۱- غلات

۱-۱- گندم

در سال ۱۳۹۰ قیمت فروش آزاد یک کیلوگرم گندم در کل کشور ۳۴۰۰/۹ ریال بوده است. استان تهران با ۳۷۹۰/۷ ریال بیش‌ترین و استان زنجان با ۳۱۰۱/۳ ریال کمترین قیمت فروش آزاد را در کل کشور داشته‌اند. قیمت فروش به دولت این محصول در کل کشور ۳۴۱۶/۳ ریال بوده است که در نتیجه، متوسط قیمت‌های فروش به دولت و آزاد آن به رقم ۳۴۱۲/۳ ریال رسیده است. شاخص قیمت فروش این محصول نسبت به سال پایه (۱۰۰ = ۱۳۶۱) به عدد ۹۷۲۱/۵ رسید که نسبت به سال ۸۹ برابر ۷/۰ درصد افزایش داشت. قیمت فروش این محصول طی سال‌های ۹۰-۱۳۶۱ با متوسط رشد سالانه‌ای برابر با ۱۷/۱ درصد روبه‌رو بوده است.

۱-۲- جو

در سال ۱۳۹۰ قیمت فروش یک کیلوگرم جو در کل کشور به ۳۵۴۱/۹ ریال بوده است. استان آذربایجان شرقی با ۴۳۲۹/۹ ریال بیش‌ترین و استان سیستان و بلوچستان با ۲۶۲۹/۴ ریال کمترین قیمت‌های فروش را داشته‌اند. شاخص قیمت فروش جو نسبت به سال پایه به عدد ۸۴۹۳/۶ رسید که ۴۲/۷ درصد نسبت به سال ۸۹ افزایش داشت. متوسط رشد سالانه قیمت فروش این محصول طی سال‌های ۹۰-۱۳۶۱ برابر با ۱۶/۶ درصد بوده است.

۱-۳- شلتوک

در سال ۱۳۹۰ قیمت فروش یک کیلوگرم شلتوک در کل کشور به رقم ۹۵۰۸/۹ ریال رسید. بیش‌ترین و کمترین قیمت‌های فروش به ترتیب به استان‌های فارس با ۱۲۷۹/۷ ریال و خوزستان با ۵۱۷۲/۹ ریال اختصاص داشته است. شاخص قیمت فروش این محصول در سال مورد بررسی به عدد ۷۰۳۸/۴ رسید که ۲۸/۹ درصد نسبت به سال ۸۹ افزایش نشان می‌دهد متوسط رشد سالانه این محصول طی سال‌های ۹۰-۱۳۶۱ برابر با ۱۵/۸ درصد بوده است.

۲- حبوب

۲-۱- نخود

قیمت فروش یک کیلوگرم نخود در سال ۱۳۹۰ در کل کشور ۱۱۴۸۸/۴ ریال بوده است که استان کردستان با ۱۴۹۵۶/۸ ریال بیش‌ترین و استان تهران با ۷۹۲۸/۶ ریال کمترین قیمت فروش را در کل کشور داشته‌اند. شاخص قیمت فروش این محصول در سال ۹۰ نسبت به سال پایه به رقم ۹۴۷۸/۹ رسید که ۵۲/۲ درصد نسبت به سال ۸۹ افزایش داشت متوسط رشد سالانه این محصول طی سال‌های ۹۰-۱۳۶۱ برابر با ۱۷/۰ درصد بوده است.

(۱) عنوان‌ها "متوسط قیمت فروش سرخرمن"، "متوسط هزینه" و "متوسط دستمزد" به ترتیب به صورت "قیمت فروش"، "هزینه" و "دستمزد" خلاصه شده‌اند.

۲-۲- عدس

در سال ۱۳۹۰ قیمت فروش یک کیلوگرم عدس در کل کشور به رقم ۱۳۵۵۰/۰ ریال رسید که استان کردستان با ۲۳۴۱۳/۵ ریال بیش‌ترین و استان همدان با ۸۰۲۵/۰ ریال کمترین قیمت فروش را در کل کشور داشته است. متوسط رشد سالانه این محصول طی سال‌های ۹۰-۱۳۶۲ برابر با ۱۷/۳ درصد بوده است. قیمت فروش این محصول نسبت به سال ۸۹ با افزایشی معادل ۳۱/۴ درصد روبه‌رو بوده است.

۳- دانه‌های روغنی

آفتابگردان روغنی

قیمت فروش آزاد یک کیلوگرم آفتابگردان روغنی در سال ۱۳۹۰ در کل کشور ۱۸۰۵۱/۳ ریال بوده است که استان کرمانشاه با ۱۹۰۰۰/۰ ریال بیش‌ترین و استان خراسان شمالی با ۱۰۳۹۶/۶ ریال کمترین قیمت فروش آزاد در کل کشور داشته‌اند. قیمت فروش به دولت این محصول در کل کشور ۵۷۴۰/۷ ریال بوده است که در نتیجه، متوسط قیمت فروش به دولت و آزاد این محصول در کل کشور به رقم ۸۴۶۷/۵ ریال رسید. قیمت فروش این محصول طی سال‌های ۹۰-۱۳۶۲ دارای متوسط رشد سالانه‌ای برابر ۲۱/۳ درصد بوده است. قیمت فروش این محصول نسبت به سال ۸۹، افزایشی معادل با ۲۵/۵ درصد داشته است.

۴- محصولات لیفی

پنبه وش

در سال ۱۳۹۰ قیمت فروش یک کیلوگرم پنبه وش به صورت آزاد در کل کشور ۱۱۴۳۵/۶ ریال بوده است که استان خراسان جنوبی با ۱۲۹۳۲/۳ ریال بیش‌ترین و استان سمنان با ۳۲۷۸/۶ ریال کمترین قیمت فروش آزاد را در کل کشور داشته‌اند. قیمت فروش به دولت این محصول در کل کشور ۹۴۷۸/۳ ریال بوده است که باعث گردید متوسط قیمت فروش به دولت و آزاد این محصول در کل کشور به رقم ۱۱۳۷۷/۲ ریال برسد. متوسط رشد سالانه قیمت فروش این محصول طی سال‌های ۹۰-۱۳۶۲ برابر با ۱۸/۱ درصد بوده است. قیمت فروش این محصول نسبت به سال ۸۹ کاهش‌ی معادل با ۱۰/۹ درصد داشته است.

۵- محصولات جالیزی

۵-۱- هندوانه

در سال ۱۳۹۰ قیمت فروش یک کیلوگرم هندوانه در کل کشور ۱۵۲۰/۳ ریال بوده است. استان سیستان و بلوچستان با ۳۴۱۳/۸ ریال بیش‌ترین و استان کهگیلویه و بویر احمد ۸۳۰/۴ ریال کمترین قیمت فروش را در کل کشور داشته‌اند. شاخص قیمت فروش این محصول در سال مورد بررسی به عدد ۱۱۰۹۶/۹ رسید که نسبت به سال ۸۹، افزایشی برابر با ۲۲/۴ درصد داشته است. متوسط رشد سالانه قیمت این محصول در کل کشور طی سال‌های ۹۰-۱۳۶۱ برابر با ۲۸/۷ درصد بوده است.

۵-۲- خربزه

در سال مورد بررسی قیمت فروش یک کیلوگرم خربزه در کل کشور ۳۰۰۱/۹ ریال بوده است. استان‌های گیلان با ۶۳۲۹/۹ ریال بیش‌ترین و استان فارس با ۱۷۳۷/۹ ریال کمترین قیمت فروش را در کل کشور داشته‌اند. شاخص قیمت فروش این محصول در سال ۹۰ به عدد ۱۲۷۷۴/۲ رسید که نسبت به سال ۸۹ با افزایشی معادل ۲۸/۸ درصد روبه‌رو بوده است. متوسط رشد سالانه قیمت این محصول در کل کشور طی سال‌های ۹۰-۱۳۶۱ برابر با ۱۸/۲ درصد بوده است.

۵-۳- خیار

در سال ۱۳۹۰ قیمت فروش یک کیلوگرم خیار در کل کشور به رقم ۵۴۸۷/۷ ریال رسید و باعث گردید تا شاخص قیمت فروش این محصول

۱۷ ————— قیمت فروش محصولات و هزینه خدمات کشاورزی در مناطق روستایی کشور ۱۳۹۰

در سال ۱۳۹۰ به رقم ۱۳۹۶۳/۵ برسد. استان کردستان با ۶۹۸۲/۹ ریال بیشترین و استان آذربایجان شرقی با ۱۸۰۶/۷ ریال کمترین قیمت فروش را در کل کشور داشته‌اند. متوسط رشد سالانه قیمت فروش این محصول طی سال‌های ۹۰-۱۳۶۱ معادل ۱۸/۶ درصد بوده است. قیمت فروش خیار نسبت به سال ۸۹ با افزایشی معادل ۵۸/۹ درصد روبه‌رو بوده است

۶- سبزی‌ها

۶-۱- سیب‌زمینی

در سال ۱۳۹۰ قیمت فروش یک کیلوگرم سیب‌زمینی در کل کشور ۲۱۵۷/۸ ریال بوده است. استان کرمان با ۴۵۱۴/۱ ریال بیشترین و استان همدان با ۱۶۱۴/۱ ریال کمترین قیمت فروش را در کل کشور داشته‌اند. شاخص قیمت فروش این محصول در سال ۱۳۹۰ به رقم ۶۱۴۷/۶ رسید که نسبت به سال ۸۹ معادل ۲۲/۷ درصد کاهش داشته است. متوسط رشد سالانه قیمت فروش این محصول طی سال‌های ۹۰-۱۳۶۱ برابر با ۱۵/۳ درصد بوده است.

۶-۲- گوجه‌فرنگی

در سال ۱۳۹۰ قیمت فروش یک کیلوگرم گوجه‌فرنگی در کل کشور ۲۶۸۱/۹ ریال بوده است. بالاترین قیمت فروش را استان بوشهر ۶۸۹۳/۰ ریال و پایین‌ترین قیمت فروش را استان آذربایجان شرقی با ۱۱۵۴/۳ ریال داشته‌اند. شاخص قیمت فروش این محصول در سال ۱۳۹۰ به عدد ۶۷۳۸/۴ رسید که نسبت به سال ۸۹ معادل ۲۴/۸ درصد افزایش داشته است. قیمت فروش این محصول طی دوره زمانی ۹۰-۱۳۶۱ با متوسط رشد سالانه‌ای برابر با ۱۵/۶ درصد روبه‌رو بوده است.

۶-۳- بادمجان

در سال ۱۳۹۰ قیمت فروش یک کیلوگرم بادمجان در کل کشور ۳۸۳۳/۴ ریال بوده است. استان گیلان با ۴۹۱۳/۶ ریال بالاترین و استان لرستان با ۱۱۳۴/۱ ریال پایین‌ترین قیمت فروش را در کل کشور داشته‌اند. متوسط رشد سالانه قیمت فروش این محصول طی دوره زمانی ۹۰-۱۳۶۲ برابر با ۱۵/۸ درصد بوده است. قیمت فروش این محصول نسبت به سال ۸۹ معادل ۲۳۸/۱ درصد افزایش داشته است.

۶-۴- پیاز

در سال مورد بررسی قیمت فروش یک کیلوگرم پیاز در کل کشور ۱۸۳۷/۲ ریال بوده است. استان خراسان جنوبی ۴۳۵۱/۹ ریال بالاترین قیمت فروش و استان خوزستان با ۵۹۳/۰ ریال پایین‌ترین قیمت فروش را در کل کشور داشته‌اند. شاخص قیمت فروش این محصول در سال ۱۳۹۰ نسبت به سال پایه به عدد ۵۱۶۰/۷ رسید که نسبت به سال ۸۹ معادل ۷/۹ درصد کاهش داشته است. متوسط رشد سالانه قیمت فروش این محصول طی سال‌های ۹۰-۱۳۶۱ برابر با ۱۴/۶ درصد بوده است.

۷- محصولات علوفه‌ای

۷-۱- یونجه

در سال ۱۳۹۰ قیمت فروش یک کیلوگرم یونجه در کل کشور ۳۱۰۲/۹ ریال بوده است. استان سیستان و بلوچستان با ۴۶۵۶/۶ ریال بیشترین و استان اردبیل با ۲۰۸۷/۳ ریال کمترین قیمت فروش در کل کشور را داشته‌اند.

۷-۲- شبدر خشک

در سال ۱۳۹۰ قیمت فروش یک کیلوگرم شبدر در کل کشور ۳۳۵۶/۶ ریال بوده است. استان چهارمحال و بختیاری با ۳۵۳۱/۱ ریال بیشترین و استان کردستان با ۲۲۰۶/۶ ریال کمترین قیمت فروش در کل کشور را داشته‌اند.

۸- میوه‌های هسته‌دار

زردآلو

در سال ۱۳۹۰ قیمت فروش یک کیلوگرم زردآلو در کل کشور ۱۱۵۲۵/۲ ریال بوده است. استان یزد با ۲۴۴۹۴/۵ ریال بیش‌ترین و استان مازندران با ۴۰۰۳/۶ ریال کمترین قیمت فروش را در کل کشور داشته‌اند. متوسط رشد سالانه قیمت فروش این محصول طی سال‌های ۹۰-۱۳۶۴ برابر با ۲۰/۷ درصد بوده است. قیمت فروش زردآلو نسبت به سال ۸۹ با کاهشی معادل با ۱۶/۷ درصد روبه‌رو بوده است.

۹- میوه‌های دانه‌دار

۹-۱- سیب‌درختی

قیمت فروش یک کیلوگرم سیب درختی در سال ۱۳۹۰ در کل کشور ۷۴۲۷/۶ ریال بوده است. استان قم با ۹۱۸۴/۷ ریال و استان کرمانشاه با ۴۱۵۷/۰ ریال به ترتیب دارای بالاترین و پایین‌ترین قیمت فروش در کل کشور بوده‌اند. شاخص قیمت فروش این محصول در سال ۱۳۹۰ به عدد ۲۱۳۴۳/۸ رسید که نسبت به سال ۸۹ معادل ۲۱/۹ درصد افزایش داشته است. متوسط رشد سالانه قیمت فروش این محصول طی سال‌های ۹۰-۱۳۶۱ برابر با ۲۰/۳ درصد بوده است.

۹-۲- انگور

در سال ۱۳۹۰ قیمت فروش یک کیلوگرم انگور در کل کشور ۵۸۳۵/۰ ریال بوده است. بیش‌ترین و کمترین قیمت فروش در کل کشور ۱۴۴۰۷/۴ و ۳۷۵۵/۸ ریال بوده است که به ترتیب به استان‌های اصفهان و آذربایجان شرقی تعلق داشته است. شاخص قیمت فروش این محصول در سال ۱۳۹۰ به رقم ۱۳۳۸۳/۰ رسید که نسبت به سال ۸۹ برابر با ۶۴/۷ درصد افزایش داشته است. متوسط رشد سالانه قیمت فروش انگور طی سال‌های ۹۰-۱۳۶۱ برابر با ۱۸/۴ درصد بوده است.

۱۰- مرکبات

پرتقال

در سال ۱۳۹۰ قیمت فروش یک کیلوگرم پرتقال در کل کشور ۵۷۹۱/۳ ریال بوده است. استان کرمان با ۶۸۷۳/۰ ریال بیش‌ترین و استان گیلان با ۴۲۴۲/۰ ریال کمترین قیمت فروش را در کل کشور داشته‌اند. شاخص قیمت فروش این محصول در سال ۱۳۹۰ به رقم ۷۷۴۲/۳ رسید که نسبت به سال ۸۹ با افزایشی معادل با ۱۵/۰ درصد روبه‌رو بوده است. متوسط رشد سالانه قیمت فروش این محصول طی سال‌های ۹۰-۱۳۶۱ برابر با ۱۶/۲ درصد بوده است.

ب- دام و فراورده‌های دامی

۱- دام

۱-۱- گوسفند و بره زنده پرواری

در سال مورد بررسی قیمت فروش یک کیلوگرم گوسفند و بره به صورت زنده در کل کشور ۶۶۴۸۳/۸ ریال بوده است. استان خوزستان با ۸۰۲۷۰/۸ ریال بالاترین و استان کهگیلویه و بویراحمد با ۵۷۲۴۳/۷ ریال پایین‌ترین قیمت فروش را در کل کشور داشته‌اند. شاخص قیمت فروش آن در سال ۱۳۹۰ نسبت به سال پایه به عدد ۱۲۵۵۸/۳ رسید که نسبت به سال ۸۹ برابر با ۱۱/۱ درصد افزایش داشته است. متوسط رشد سالانه قیمت فروش گوسفند و بره زنده طی سال‌های ۹۰-۱۳۶۱ برابر با ۱۸/۱ درصد بوده است.

۱-۲- گاو و کمتر از دو سال پرواری

در سال ۱۳۹۰ قیمت فروش یک کیلوگرم گاو کمتر از دو سال پرواری به صورت زنده در کل کشور ۴۶۳۲۴/۶ ریال بوده است. استان خوزستان با ۶۴۸۶۸/۵ ریال بیشترین و استان خراسان جنوبی با ۳۸۰۷۰/۷ ریال کمترین قیمت فروش را در کل کشور داشته‌اند.

۲- فراورده‌های دامی

۲-۱- پشم گوسفند (شسته نشده)

در سال ۱۳۹۰ قیمت فروش یک کیلوگرم پشم گوسفند (شسته نشده) در کل کشور ۷۰۵۸/۰ ریال بوده است. استان زنجان با ۱۴۷۱۵/۹ ریال و استان مازندران با ۱۸۲۳/۱ ریال به ترتیب بالاترین و پایین‌ترین قیمت فروش را در کل کشور داشته‌اند. شاخص قیمت فروش آن در سال ۱۳۹۰ نسبت به سال پایه به عدد ۲۶۲۲/۸ رسید که نسبت به سال ۸۹ با افزایشی معادل ۷/۴ درصد روبه‌رو بوده است. متوسط رشد سالانه قیمت فروش پشم گوسفند به صورت شسته نشده طی سال‌های ۹۰-۱۳۶۱ برابر با ۱۱/۹ درصد بوده است.

۲-۲- شیر گوسفند (چرخ نکرده)

در سال ۱۳۹۰ قیمت فروش یک کیلوگرم شیر گوسفند به صورت چرخ نکرده در کل کشور ۸۲۵۷/۴ ریال بوده است که نسبت به سال ۸۹ با کاهش برابر با ۵/۹ درصد روبه‌رو بوده است. استان یزد با ۱۱۲۸۵/۷ ریال بالاترین و استان خوزستان با ۳۶۴۰/۵ ریال پایین‌ترین قیمت فروش را در کل کشور داشته‌اند.

۲-۳- شیر گاو (چرخ نکرده)

در سال ۱۳۹۰ قیمت فروش یک کیلوگرم شیر گاو در کل کشور ۴۶۸۷/۰ ریال بوده است که نسبت به سال ۸۹ با افزایشی برابر با ۲۳/۶ درصد روبه‌رو بوده است. استان بوشهر با ۷۲۳۱/۷ ریال بالاترین و استان آذربایجان غربی با ۳۷۴۱/۱ ریال پایین‌ترین قیمت فروش را در کل کشور داشته‌اند.

ج - خدمات کشاورزی

۱- خدمات ماشینی

۱-۱- شخم زمین زراعی آبی با تراکتور

در سال ۱۳۹۰ هزینه یک‌بار شخم یک هکتار زمین زراعی آبی با تراکتور در کل کشور ۴۹۷۵۵۱/۲ ریال بوده است. استان گیلان با ۹۱۹۹۴۸/۲ ریال و استان ایلام با ۲۸۰۰۳۷/۳ ریال به ترتیب بیش‌ترین و کمترین هزینه انجام این خدمت را در کل کشور داشته‌اند. متوسط رشد سالانه این هزینه طی دوره ۹۰-۱۳۶۴ برابر با ۲۱/۵ درصد بوده است. هزینه انجام این خدمت نسبت به سال ۸۹ معادل ۴۰/۳ درصد افزایش داشته است.

۱-۲- شخم زمین زراعی دیم با تراکتور

در سال مورد بررسی هزینه یک‌بار شخم یک هکتار زمین زراعی دیم با تراکتور در کل کشور ۳۶۴۶۹۷/۷ ریال بوده است. استان اصفهان با ۷۷۳۱۷۰/۷ ریال و استان ایلام با ۲۸۲۸۹۸/۲ ریال به ترتیب بیش‌ترین و کمترین هزینه انجام این خدمت را در کل کشور داشته‌اند. متوسط رشد سالانه هزینه انجام این خدمت طی دوره زمانی ۹۰-۱۳۶۴ برابر با ۲۰/۸ درصد بوده است. هزینه انجام این خدمت نسبت به سال ۸۹ معادل ۳۵/۷ درصد افزایش داشته است.

۱-۳- دیسک زمین آبی با تراکتور

در سال ۱۳۹۰ هزینه یک بار دیسک یک هکتار زمین زراعی آبی با تراکتور در کل کشور ۲۳۹۳۱۸/۶ ریال بوده است. استان گیلان با ۸۲۵۴۹۳/۹ ریال و استان قم با ۱۲۰۳۰۰/۶ ریال به ترتیب بیشترین و کمترین هزینه انجام این خدمت را در کل کشور داشته‌اند. متوسط رشد سالانه هزینه انجام این خدمت طی سال‌های ۹۰-۱۳۶۴ برابر ۲۲/۲ درصد بوده است. هزینه انجام این خدمت نسبت به سال ۸۹ معادل ۴۵/۹ درصد افزایش داشته است.

۱-۴- دیسک زمین دیم با تراکتور

در سال مورد بررسی هزینه یک بار دیسک یک هکتار زمین زراعی دیم با تراکتور در کل کشور ۱۸۲۲۳۰/۷ ریال بوده است. استان گیلان با ۷۸۶۰۴۶/۵ ریال و استان کردستان با ۱۳۲۷۸۲/۷ ریال به ترتیب بیشترین و کمترین هزینه انجام این خدمت را در کل کشور داشته‌اند. متوسط رشد سالانه هزینه انجام این خدمت طی سال‌های ۹۰-۱۳۶۴ برابر با ۲۱/۲ درصد بوده است. هزینه انجام این خدمت نسبت به سال ۸۹ معادل ۳۱/۲ درصد افزایش داشته است.

۲- خدمات نیروی انسانی

۲-۱- کارگر میوه‌چین (مرد)

در سال ۱۳۹۰ دستمزد روزانه یک نفر کارگر میوه‌چین مرد در کل کشور ۱۸۳۵۰۹/۶ ریال بوده است. استان زنجان با ۲۵۴۲۷۲/۸ ریال و استان لرستان با ۱۲۰۵۸۲/۹ ریال به ترتیب بالاترین و پایین‌ترین سطح دستمزد را در کل کشور داشته‌اند. طی سال‌های ۹۰-۱۳۶۴ متوسط رشد سالانه این دستمزد ۱۹/۷ درصد بوده است. سطح این دستمزد نسبت به سال ۸۹ معادل ۲۴/۱ درصد افزایش داشته است.

۲-۲- کارگر میوه‌چین (زن)

در سال مورد بررسی دستمزد روزانه یک نفر کارگر میوه‌چین زن در کل کشور ۱۲۱۶۵۸/۰ ریال بوده است. استان گیلان با ۲۲۴۸۶۳/۴ ریال و استان گلستان با ۸۱۷۶۶/۸ ریال به ترتیب بالاترین و پایین‌ترین سطح دستمزد را در کل کشور داشته‌اند. طی سال‌های ۹۰-۱۳۶۴ متوسط رشد سالانه این دستمزد ۲۰/۲ درصد بوده است. سطح این دستمزد نسبت به سال ۸۹ معادل ۳۲/۸ درصد افزایش داشته است.

۲-۳- دروگر غلات (مرد)

در سال ۱۳۹۰ دستمزد روزانه یک نفر کارگر دروگر غلات مرد در کل کشور ۳۰۵۰۱۲/۳ ریال بوده است. استان گیلان با ۴۲۶۲۷۲/۴ ریال بالاترین و استان خراسان رضوی با ۱۳۹۴۹۳/۳ ریال پایین‌ترین سطح دستمزد را در کل کشور داشته‌اند. به طور متوسط طی سال‌های ۹۰-۱۳۶۴ این دستمزد ۲۰/۸ درصد رشد سالانه داشته است. سطح این دستمزد نسبت به سال ۸۹ معادل ۱۸/۴ درصد افزایش داشته است.

۲-۴- کارگر وجین‌کار و تنک‌کار (مرد)

در سال ۱۳۹۰ دستمزد روزانه یک نفر کارگر وجین‌کار و تنک‌کار مرد در کل کشور ۱۸۲۵۸۰/۶ ریال بوده است. استان آذربایجان شرقی با ۲۷۷۴۶۱/۶ ریال و استان هرمزگان با ۱۱۱۵۰۶/۹ ریال به ترتیب بالاترین و پایین‌ترین سطح دستمزد را در کل کشور داشته‌اند. متوسط رشد سالانه این دستمزد طی سال‌های ۹۰-۱۳۶۴ برابر با ۱۹/۵ درصد بوده است. سطح این دستمزد نسبت به سال ۸۹ معادل ۲۰/۹ درصد افزایش داشته است.

۲-۵- کارگر وجین‌کار و تنک‌کار (زن)

در سال مورد بررسی دستمزد روزانه یک نفر کارگر وجین‌کار و تنک‌کار زن در کل کشور ۱۱۷۴۲۹/۲ ریال بوده است. استان گیلان با ۳۲۱۱۸۶/۵ ریال و استان گلستان با ۸۳۳۷۵/۲ ریال به ترتیب بالاترین و پایین‌ترین سطح دستمزد را در کل کشور داشته‌اند. طی سال‌های ۹۰-۱۳۶۴، این دستمزد به طور متوسط ۱۷/۵ درصد رشد سالانه داشته است. سطح این دستمزد نسبت به سال ۸۹ معادل ۲۲/۷ درصد افزایش داشته است.

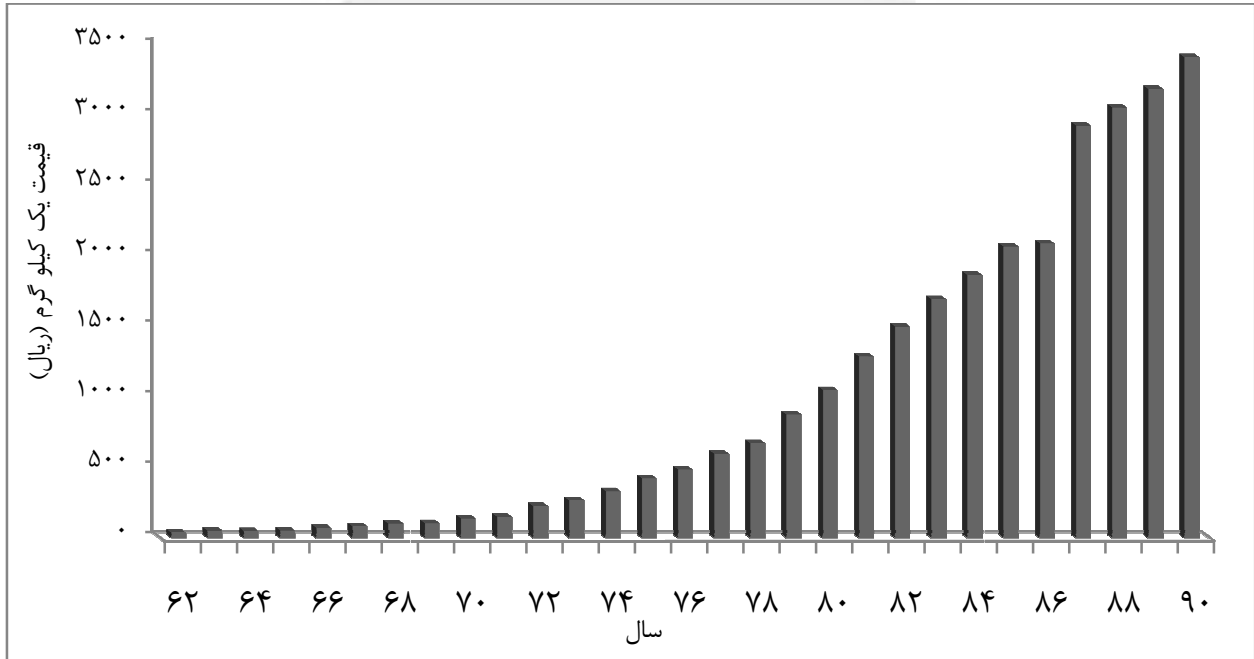


بخش سوم
نمودارهای منتخب

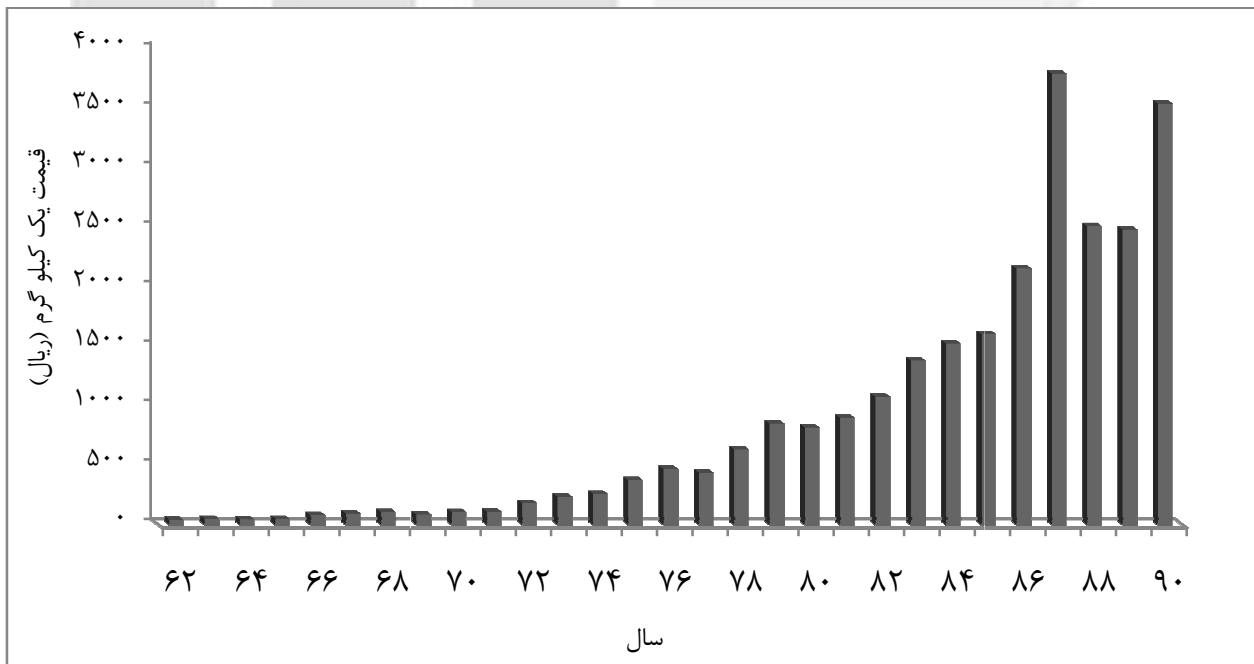
مرکز آمار ایران

قیمت فروش غلات در کل کشور، طی سال‌های ۱۳۶۲-۱۳۹۰

گندم

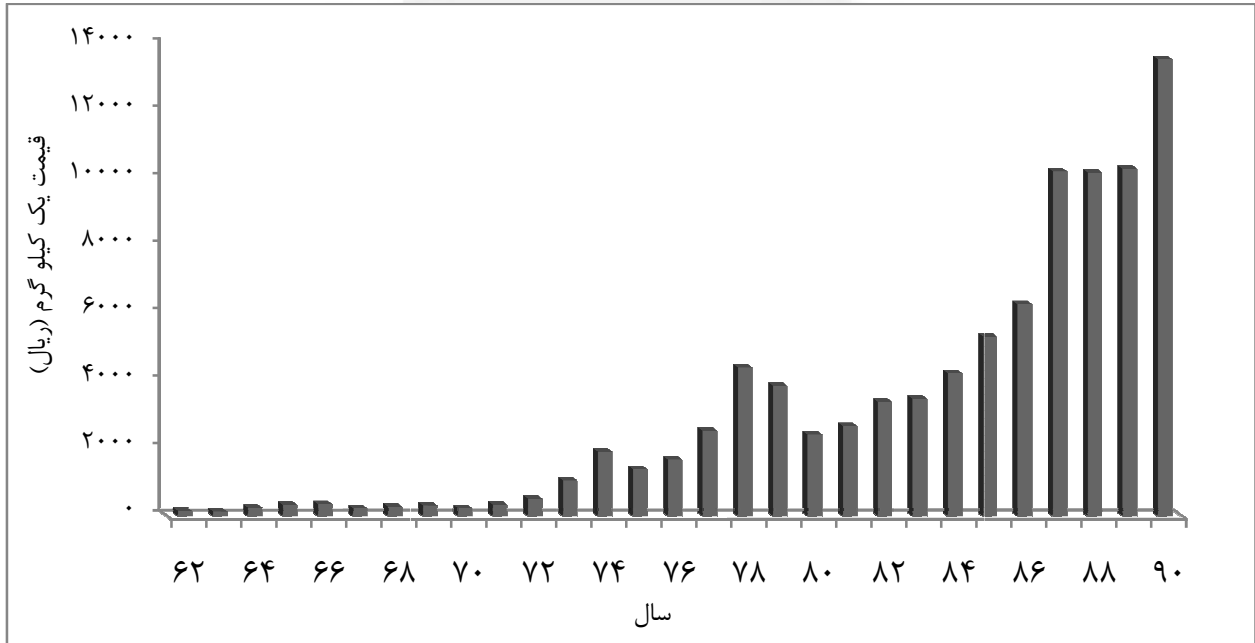


جو

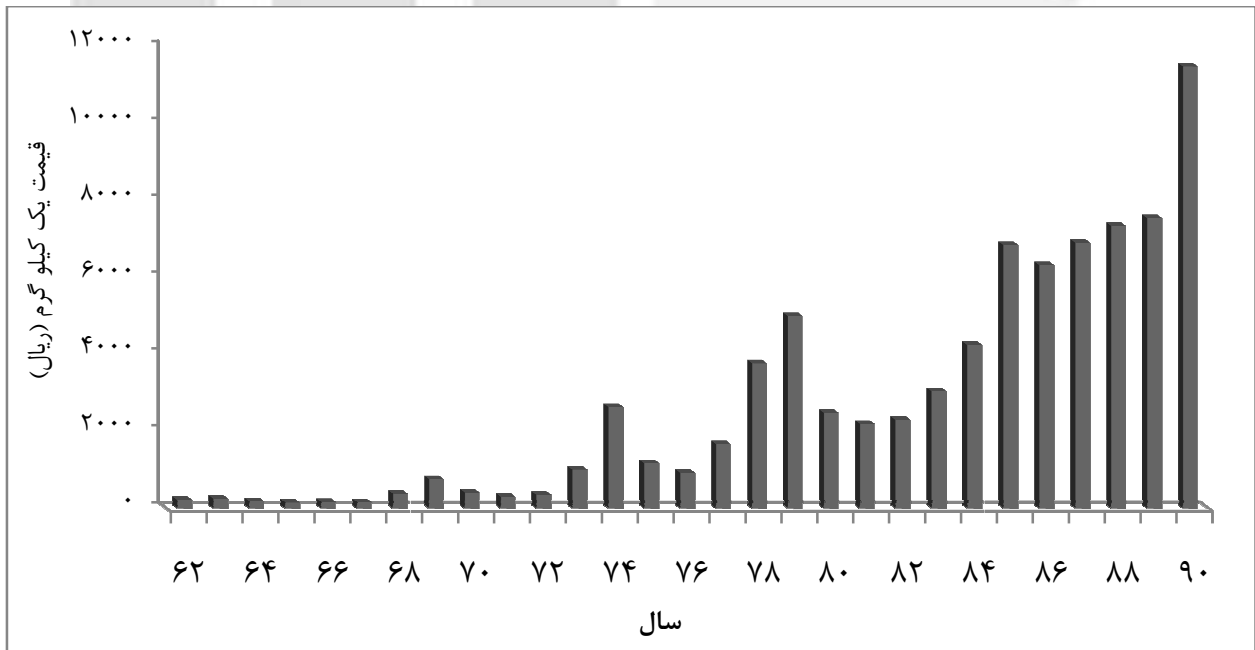


قیمت فروش حبوب در کل کشور، طی سال‌های ۱۳۶۲-۱۳۹۰

عدس

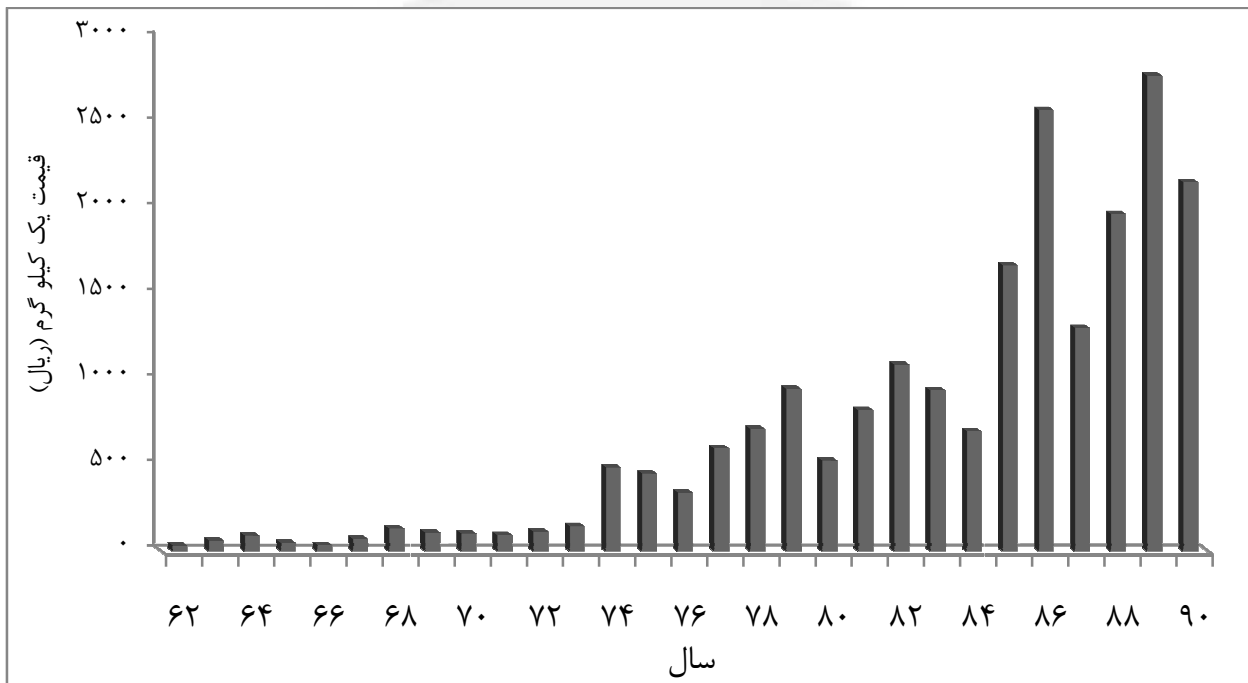


نخود

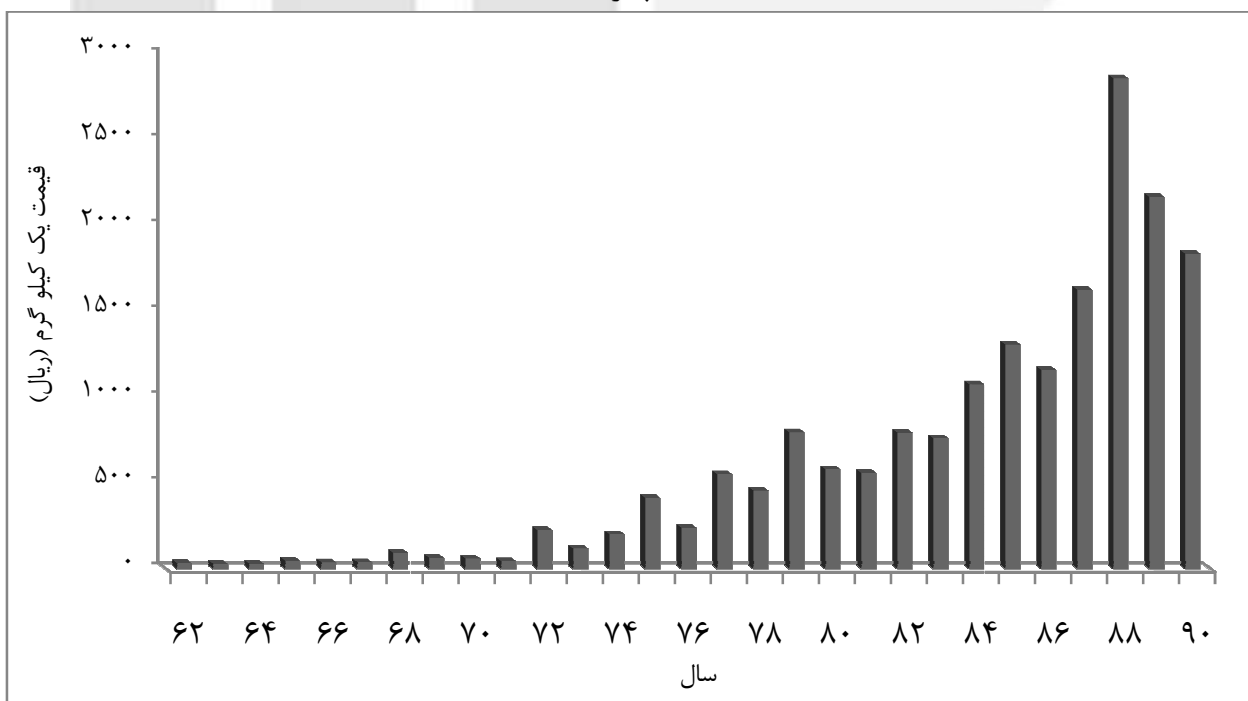


قیمت فروش سبزی‌ها در کل کشور، طی سال‌های ۱۳۶۲-۱۳۹۰

سیب زمینی

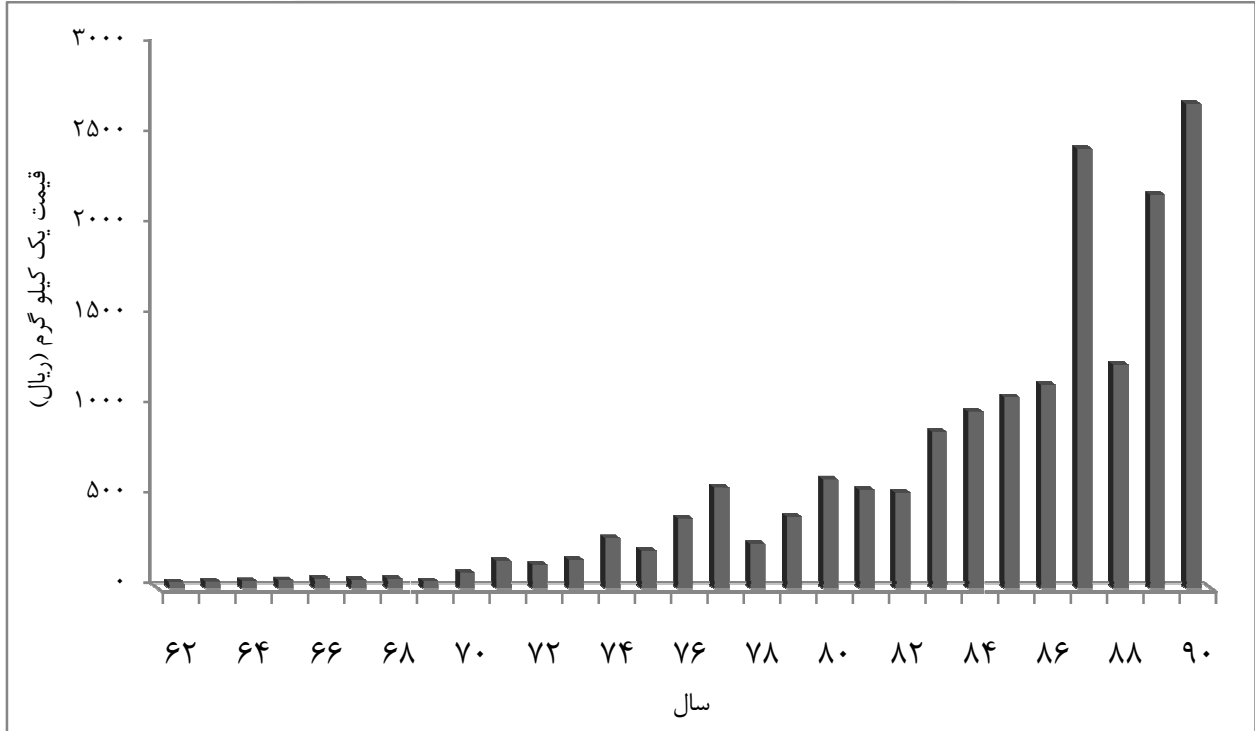


پیاز



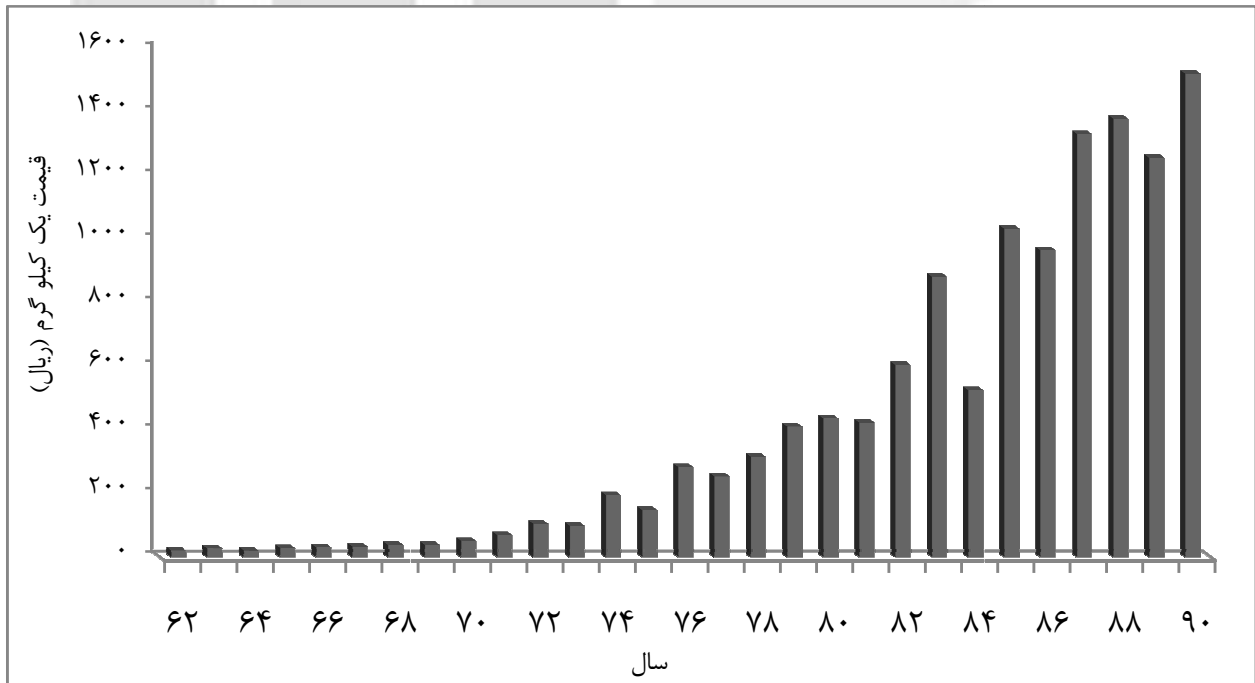
قیمت فروش سبزی‌ها در کل کشور، طی سال‌های ۱۳۶۲-۱۳۹۰ (دنباله)

گوجه فرنگی



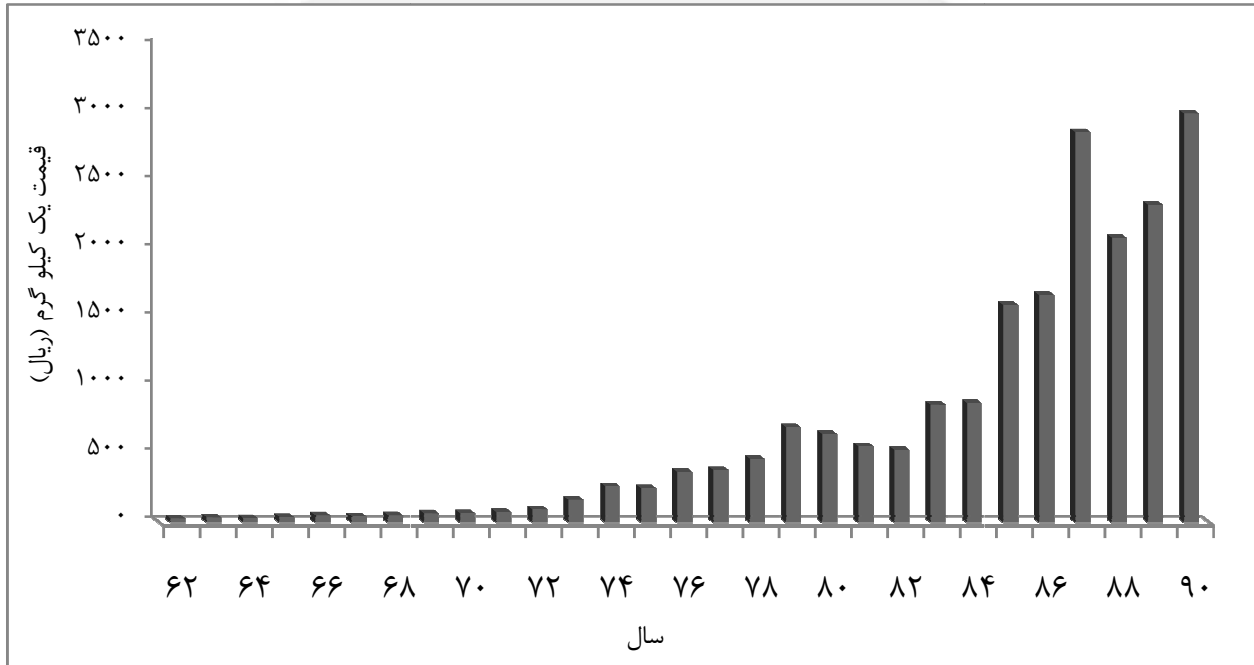
قیمت فروش محصولات جالیزی در کل کشور، طی سال‌های ۱۳۶۲-۱۳۹۰

هندوانه

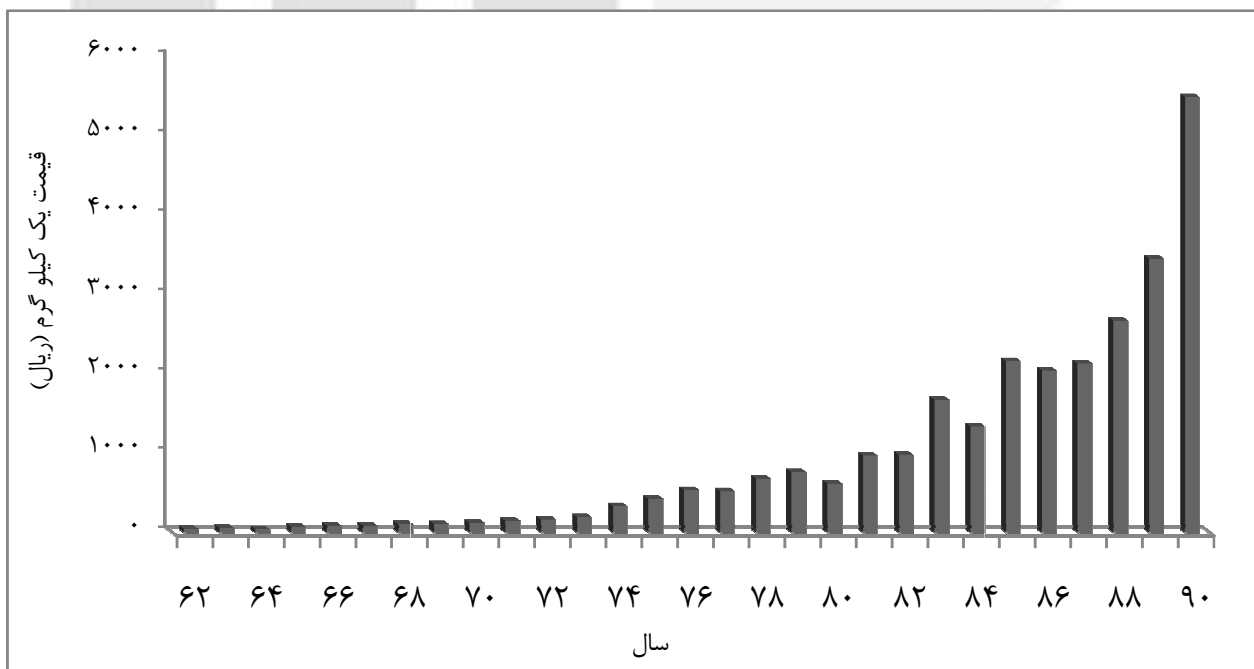


قیمت فروش محصولات جالیزی در کل کشور، طی سال‌های ۱۳۶۲-۱۳۹۰ (دنباله)

خریزه

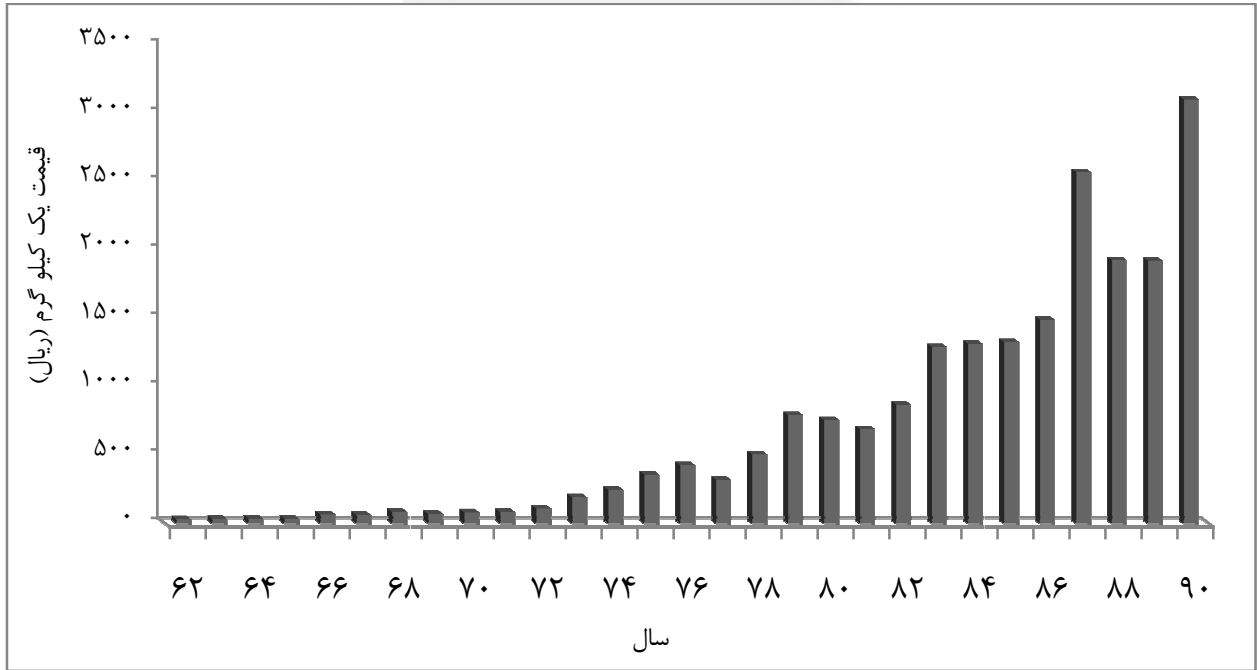


خیار



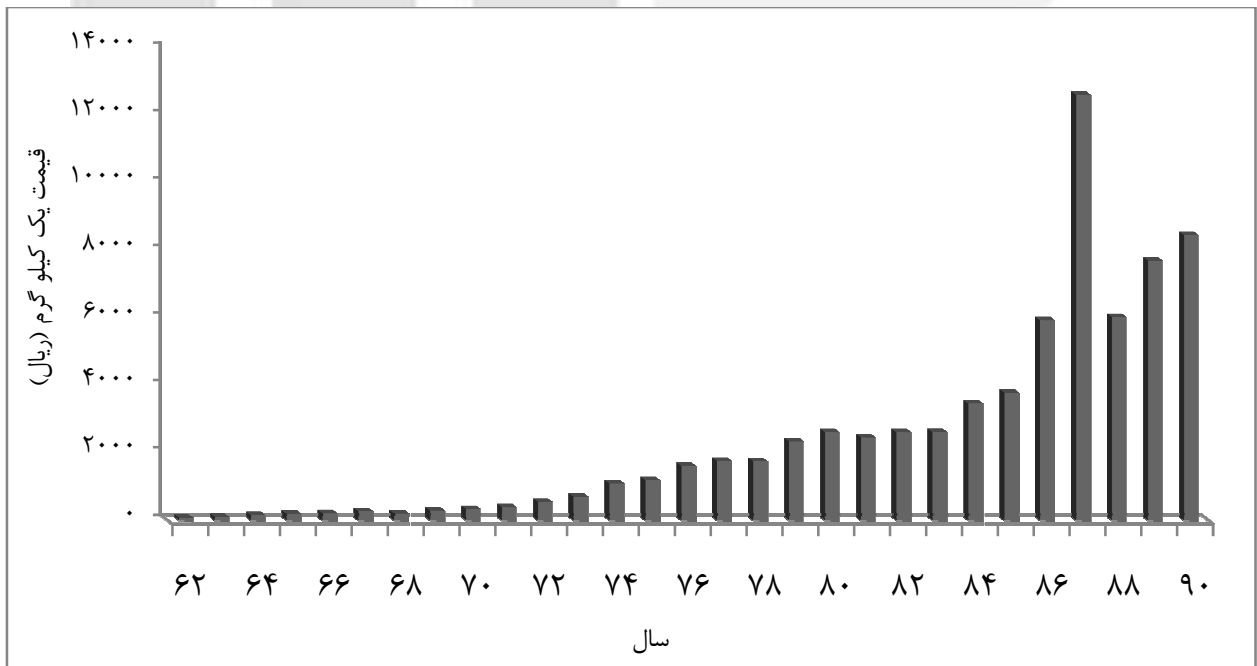
قیمت فروش علوفه در کل کشور، طی سال‌های ۱۳۶۲-۱۳۹۰

یونجه خشک



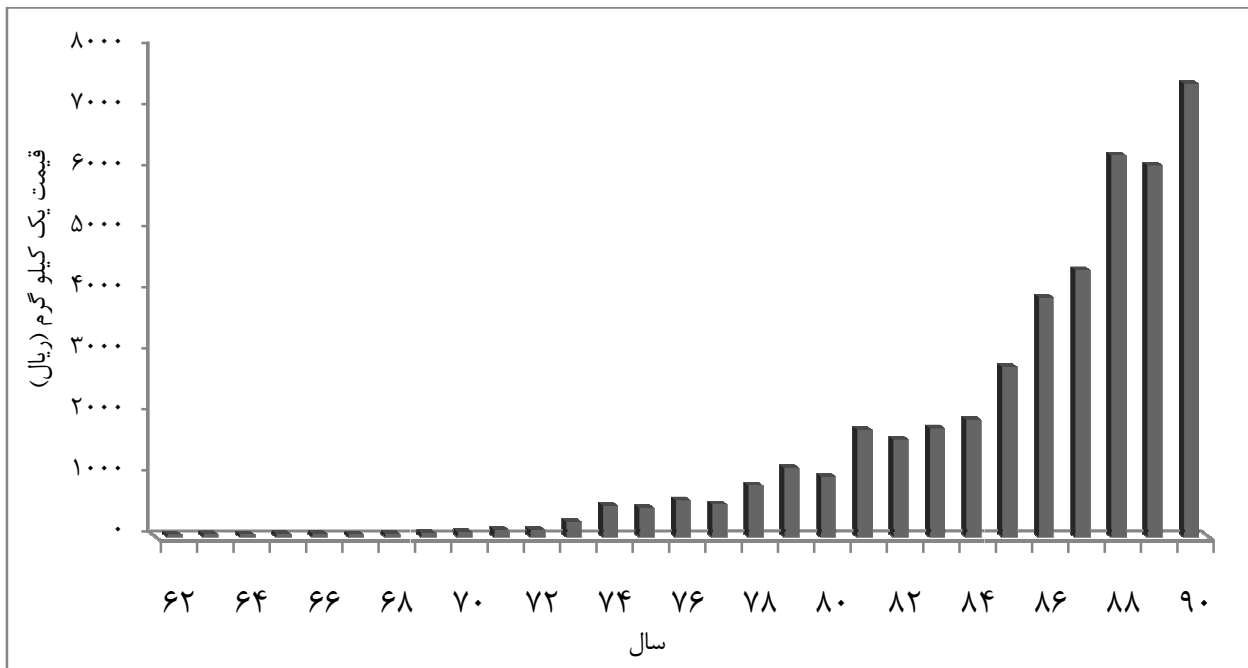
قیمت فروش دانه‌های روغنی در کل کشور، طی سال‌های ۱۳۶۲-۱۳۹۰

آفتابگردان روغنی

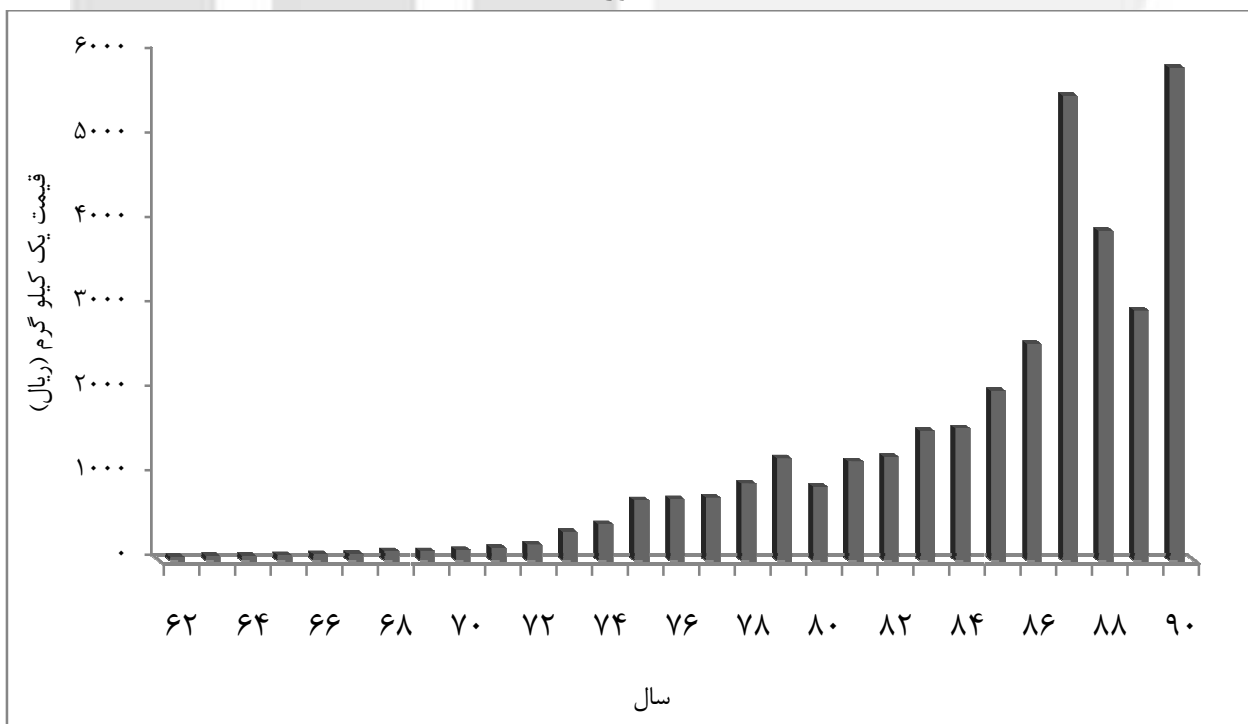


قیمت فروش میوه‌های دانه‌دار در کل کشور، طی سال‌های ۱۳۶۲-۱۳۹۰

سیب درختی

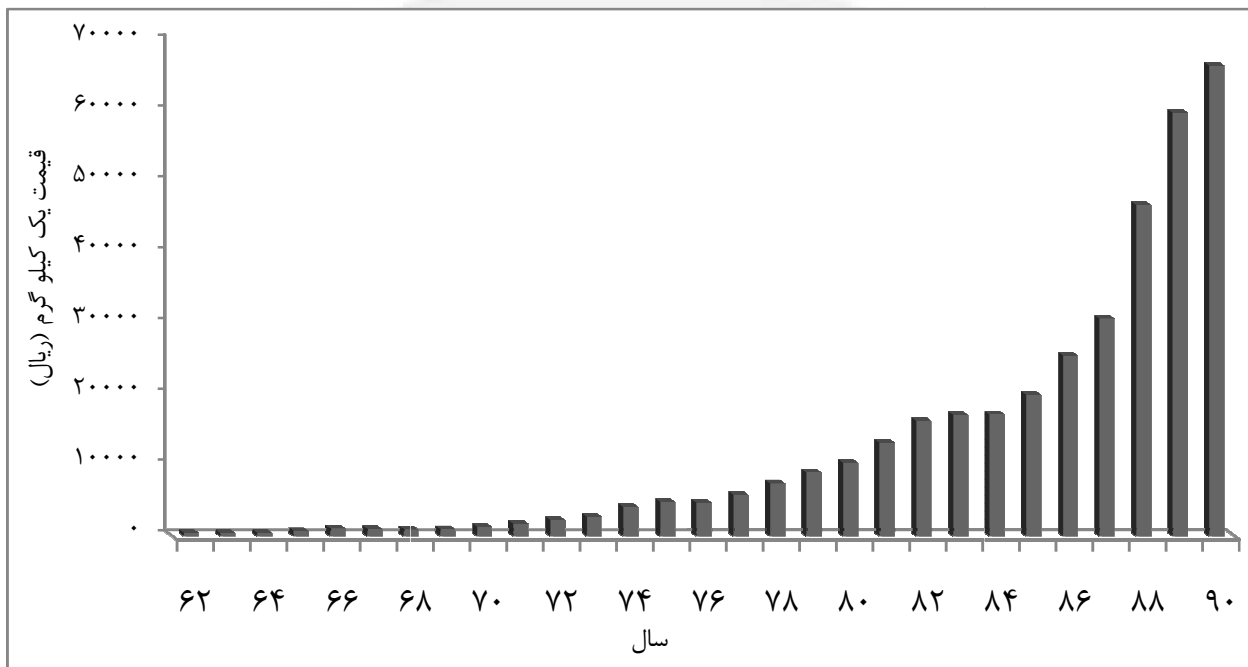


انگور

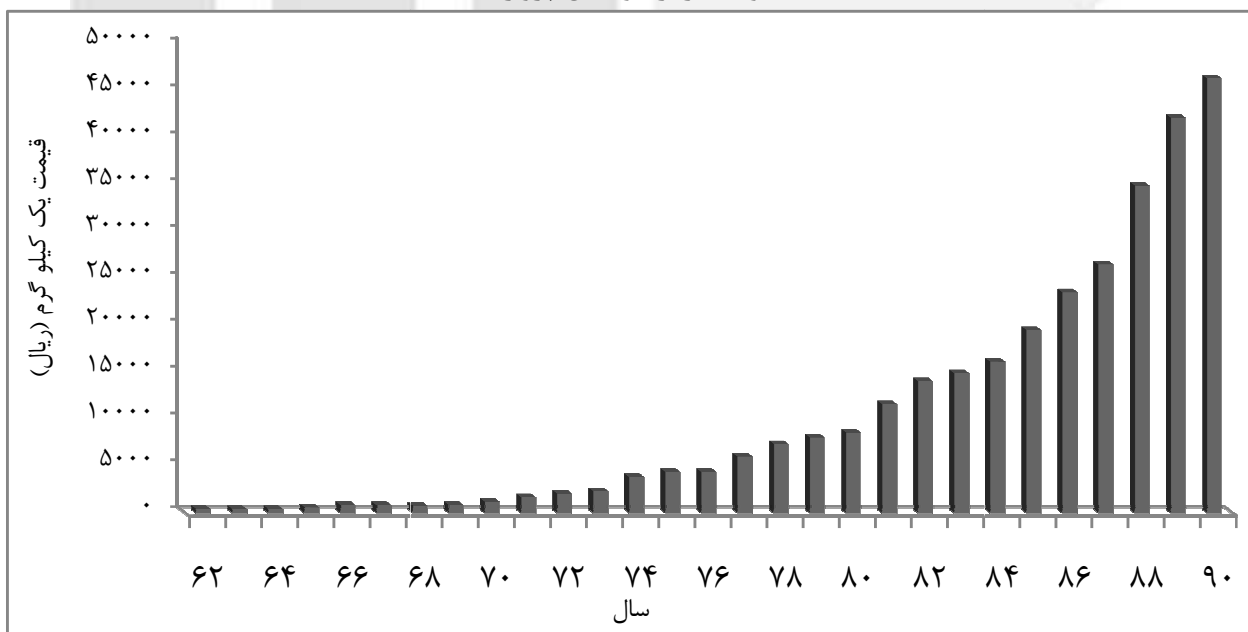


قیمت فروش دام به صورت زنده در کل کشور، طی سال‌های ۱۳۶۲-۱۳۹۰

گوسفند

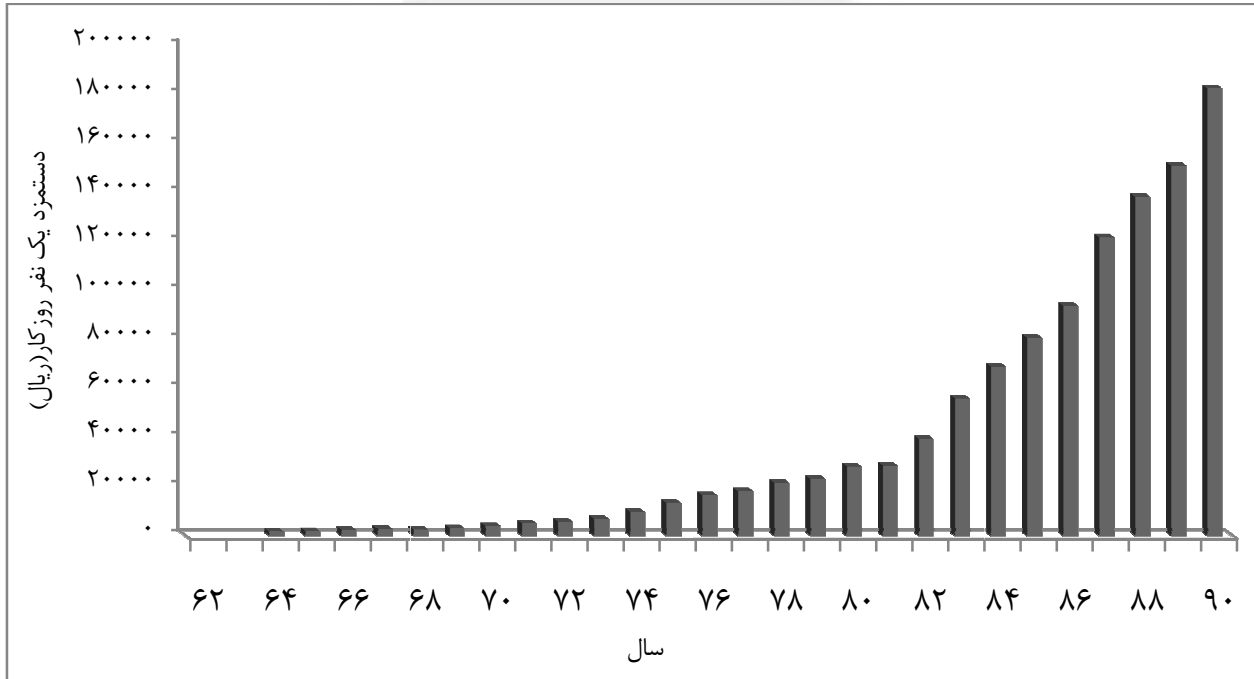


گاو کمتر از دو سال پروری

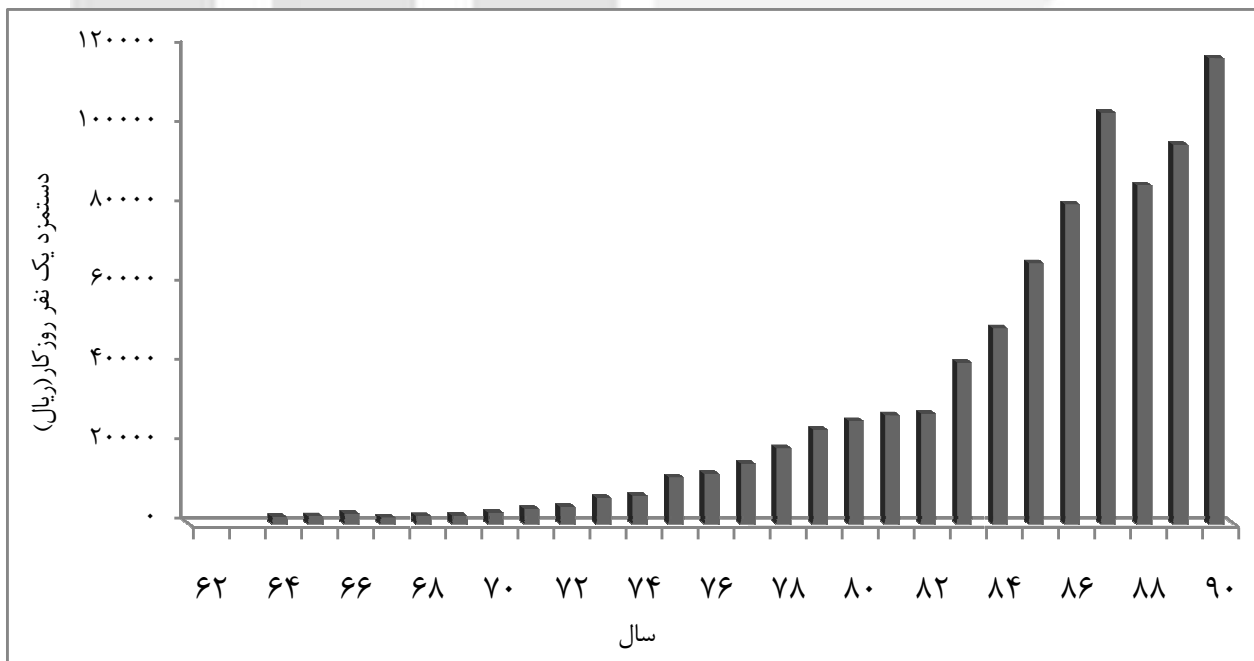


دستمزد کارگر کشاورزی در کل کشور، طی سال‌های ۱۳۶۲-۱۳۹۰

کارگر وجین کار (مرد)

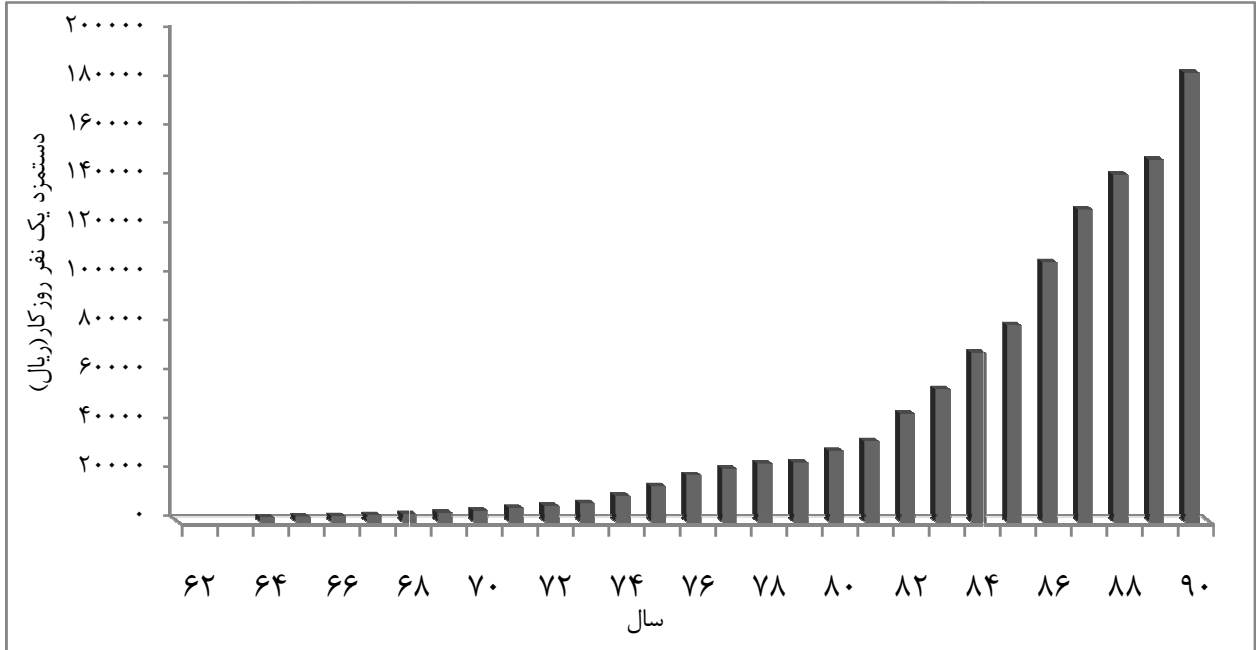


کارگر وجین کار (زن)

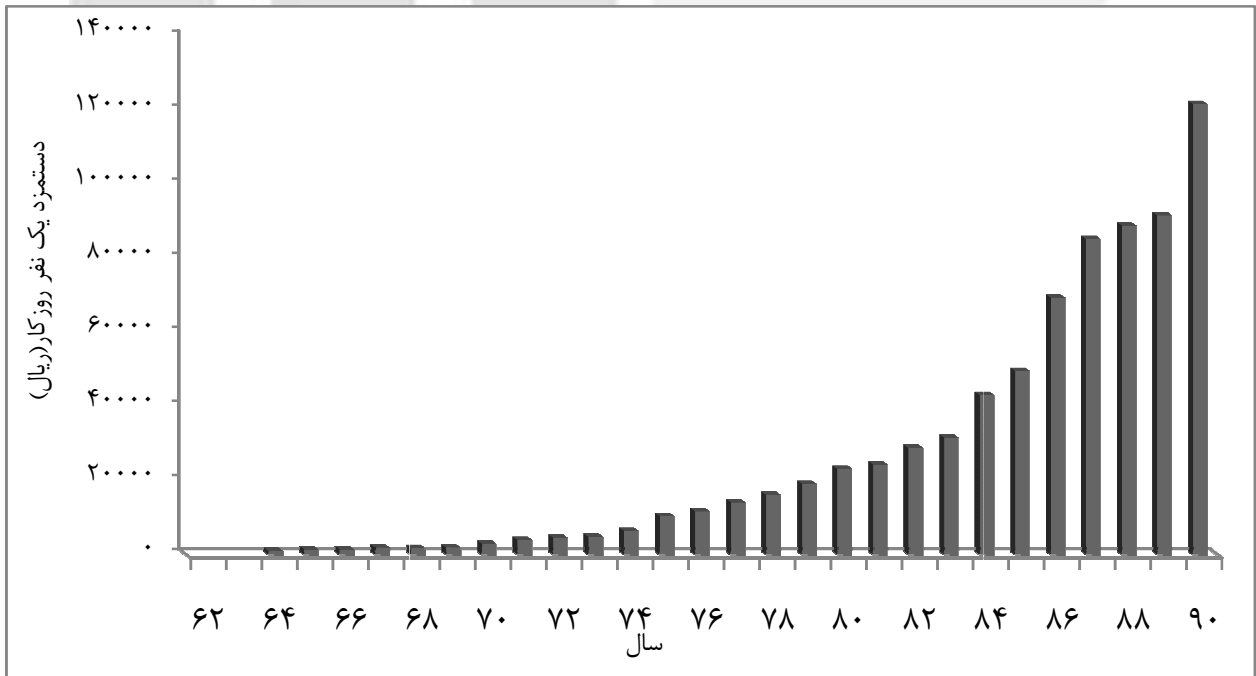


دستمزد کارگر کشاورزی در کل کشور، طی سال‌های ۱۳۶۲-۱۳۹۰ (دنباله)

کارگر میوه چین (مرد)

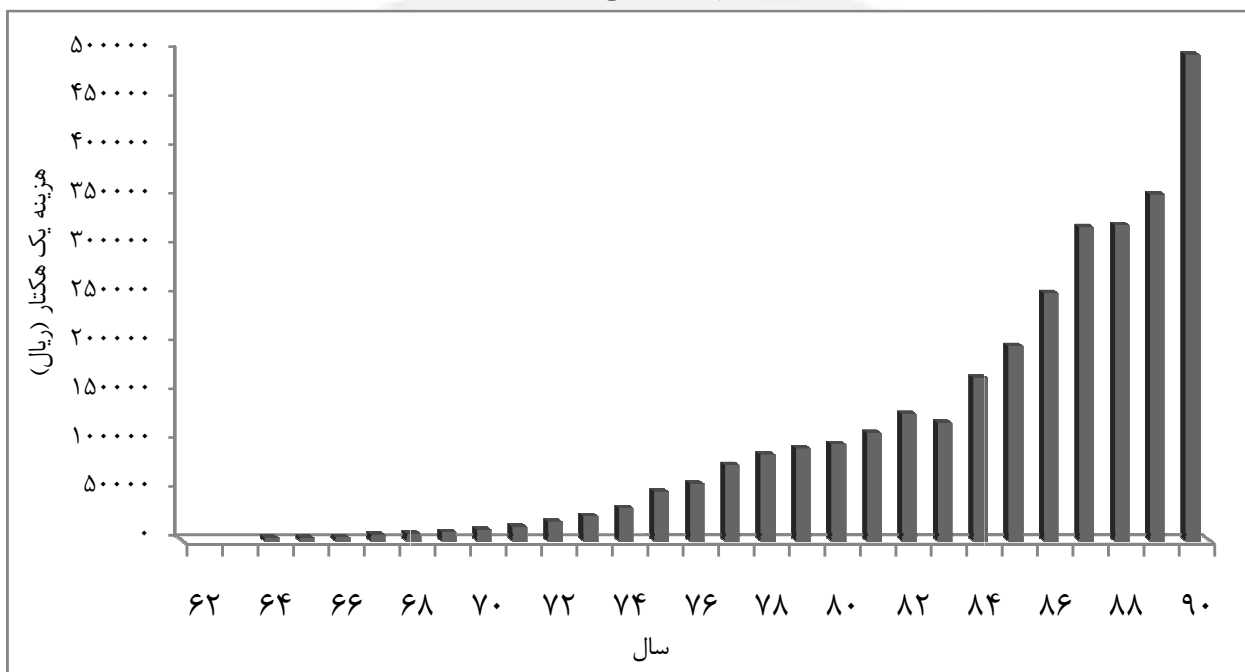


کارگر میوه چین (زن)

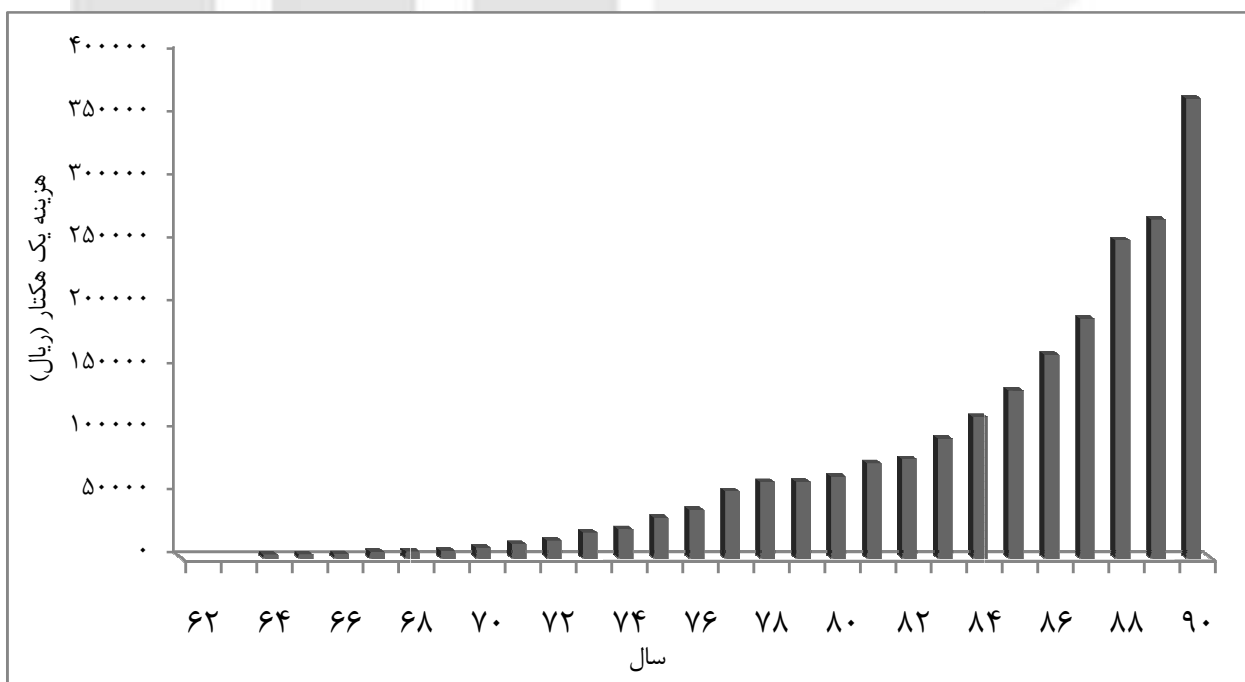


روند هزینه خدمات کشاورزی در کل کشور، طی سال‌های ۱۳۶۲-۱۳۹۰

شخم زمین آبی با تراکتور



شخم زمین دیم با تراکتور



بخش چهارم

جدول‌های متوسط سالانه قیمت فروش محصولات و
متوسط سالانه هزینه خدمات کشاورزی به تفکیک استان

مرکز آمار ایران

۱- متوسط قیمت فروش یک کیلوگرم از محصولات کشاورزی: ۱۳۹۰ (ریال)

| ارزن | جو | شلتوک | ذرت دانه‌ای | گندم | استان |
|--------|--------|---------|-------------|--------|---------------------|
| ۶۳۱۷/۸ | ۳۵۴۱/۹ | ۹۵۰۸/۹ | ۴۲۳۲/۵ | ۳۴۱۲/۳ | کل کشور |
| x | ۴۳۲۹/۹ | x | x | ۳۴۲۶/۸ | آذربایجان شرقی |
| x | ۳۷۳۱/۵ | x | ۴۵۹۶/۲ | ۳۴۶۷/۳ | آذربایجان غربی |
| x | ۳۷۸۸/۳ | x | ۳۶۷۶/۲ | ۳۵۰۸/۳ | اردبیل |
| ۶۷۸۰/۵ | ۳۳۵۶/۶ | ۱۱۹۵۵/۶ | ۴۰۰۰/۰ | ۳۴۹۲/۹ | اصفهان |
| x | ۳۲۲۳/۶ | x | ۵۸۵۷/۱ | ۳۰۰۷/۵ | البرز |
| x | ۲۸۳۴/۶ | x | x | ۳۶۰۰/۲ | ایلام |
| x | ۳۱۸۲/۵ | x | ۴۵۰۰/۰ | ۳۶۷۱/۵ | بوشهر |
| x | ۳۴۱۲/۳ | x | x | ۳۵۱۵/۲ | تهران |
| x | ۳۸۸۴/۸ | x | x | ۳۳۴۸/۵ | چهارمحال و بختیاری |
| ۶۸۷۳/۶ | ۳۷۲۷/۵ | x | x | ۳۶۱۷/۵ | خراسان جنوبی |
| x | ۳۹۲۱/۴ | x | x | ۳۴۸۸/۱ | خراسان رضوی |
| x | ۳۹۴۶/۶ | x | x | ۳۴۸۲/۲ | خراسان شمالی |
| x | ۲۹۲۸/۴ | ۵۱۷۲/۹ | ۴۲۳۷/۴ | ۳۵۸۴/۲ | خوزستان |
| x | ۴۰۳۶/۸ | ۷۲۳۹/۳ | x | ۳۱۵۰/۶ | زنجان |
| x | ۳۳۱۳/۰ | x | x | ۳۴۵۱/۶ | سمنان |
| x | ۲۶۲۹/۴ | x | ۳۵۴۴/۱ | ۳۵۰۹/۸ | سیستان و بلوچستان |
| ۵۵۰۰/۰ | ۳۴۶۱/۲ | ۱۲۰۷۹/۷ | ۴۳۰۷/۶ | ۳۵۶۵/۸ | فارس |
| x | ۳۲۴۴/۷ | x | ۴۰۹۹/۱ | ۳۳۲۹/۱ | قزوین |
| x | ۳۰۰۵/۸ | x | x | ۳۴۲۸/۵ | قم |
| x | ۳۵۶۶/۶ | x | x | ۳۳۰۴/۸ | کردستان |
| ۵۵۷۱/۹ | ۳۳۵۴/۵ | x | ۴۱۵۴/۴ | ۳۶۹۰/۸ | کرمان |
| x | ۳۶۴۲/۳ | x | ۴۷۱۰/۱ | ۳۴۹۰/۴ | کرمانشاه |
| x | ۳۶۷۳/۱ | ۶۶۹۷/۲ | ۴۳۰۰/۰ | ۳۵۹۵/۰ | کهگیلویه و بویراحمد |
| x | ۳۳۱۵/۲ | ۱۰۲۴۵/۳ | x | ۳۵۸۷/۳ | گلستان |
| x | x | ۱۰۶۱۵/۵ | x | ۳۷۱۶/۵ | گیلان |
| x | ۳۳۰۷/۹ | x | ۴۵۷۸/۰ | ۳۴۸۹/۶ | لرستان |
| x | ۳۱۱۰/۱ | ۸۶۸۵/۱ | x | ۳۵۰۱/۹ | مازندران |
| x | ۳۴۷۱/۶ | x | x | ۳۵۰۲/۲ | مرکزی |
| x | x | x | ۴۱۵۰/۰ | ۳۶۷۵/۰ | هرمزگان |
| x | ۳۷۴۶/۷ | x | ۴۲۱۸/۵ | ۳۳۱۱/۵ | همدان |
| ۶۰۰۰/۰ | ۳۴۱۷/۹ | x | ۴۳۰۳/۶ | ۳۴۳۵/۷ | یزد |

۱- متوسط قیمت فروش یک کیلوگرم از محصولات کشاورزی: ۱۳۹۰ (دنباله)

(ریال)

| استان | سیب زمینی | نخود | لوبیا سفید | لوبیا قرمز | لوبیا چیتی |
|---------------------|-----------|---------|------------|------------|------------|
| کل کشور | ۲۱۵۷/۸ | ۱۱۴۸۸/۴ | ۱۷۱۹۷/۶ | ۱۴۰۱۲/۲ | ۱۶۳۹۰/۰ |
| آذربایجان شرقی | ۲۱۲۴/۷ | ۸۵۶۵/۸ | x | x | ۱۴۸۸۲/۸ |
| آذربایجان غربی | ۲۵۴۵/۹ | ۱۲۳۹۷/۶ | x | x | x |
| اردبیل | ۱۹۶۰/۵ | ۱۲۲۷۷/۸ | x | ۱۶۳۴۴/۲ | ۱۷۱۲۵/۶ |
| اصفهان | ۱۶۸۳/۲ | x | x | x | x |
| البرز | x | x | x | x | x |
| ایلام | x | ۱۰۹۶۳/۶ | ۱۳۶۳۵/۱ | ۱۴۰۰۰/۰ | ۱۴۰۰۰/۰ |
| بوشهر | x | x | x | x | x |
| تهران | ۴۰۰۰/۰ | ۷۹۲۸/۶ | x | x | x |
| چهارمحال و بختیاری | ۲۴۵۱/۳ | x | ۱۳۹۰۸/۳ | ۱۳۹۵۲/۲ | ۱۵۸۴۷/۵ |
| خراسان جنوبی | x | x | x | x | x |
| خراسان رضوی | ۲۹۳۱/۰ | ۱۰۹۴۹/۶ | x | x | x |
| خراسان شمالی | ۳۵۱۴/۱ | ۱۱۶۹۸/۸ | x | ۱۲۹۵۲/۶ | ۱۸۰۰۰/۰ |
| خوزستان | ۲۲۲۰/۸ | x | x | x | x |
| زنجان | ۲۰۸۳/۶ | ۹۵۱۲/۴ | ۲۵۴۹۲/۲ | ۱۳۷۴۴/۸ | ۱۸۲۱۶/۹ |
| سمنان | ۲۶۹۹/۴ | x | ۱۲۹۰۰/۰ | ۱۲۹۲۰/۰ | ۱۷۰۰۰/۰ |
| سیستان و بلوچستان | x | x | x | x | x |
| فارس | ۲۶۵۹/۲ | ۱۳۰۵۵/۹ | x | ۱۳۲۹۱/۶ | ۱۵۱۶۱/۹ |
| قزوین | ۲۵۷۰/۲ | ۱۳۲۱۴/۷ | x | ۱۲۹۸۸/۸ | ۱۹۹۹۵/۰ |
| قم | x | x | x | ۱۶۵۰۰/۰ | ۱۷۳۵۷/۱ |
| کردستان | ۲۰۵۳/۳ | ۱۴۹۵۶/۸ | x | ۱۵۲۳۷/۲ | x |
| کرمان | ۴۵۱۴/۱ | ۱۴۲۰۰/۸ | x | x | x |
| کرمانشاه | x | ۱۳۱۶۲/۱ | x | x | x |
| کهگیلویه و بویراحمد | x | x | x | ۱۰۹۳۷/۵ | ۱۴۴۱۱/۸ |
| گلستان | ۲۱۵۳/۰ | x | x | x | x |
| گیلان | x | x | x | x | x |
| لرستان | ۲۵۵۲/۵ | x | ۱۷۳۸۹/۷ | ۱۴۲۳۳/۶ | ۱۹۲۰۹/۲ |
| مازندران | ۲۵۱۰/۶ | x | x | x | ۱۵۶۳۴/۱ |
| مرکزی | ۳۵۵۶/۶ | x | ۱۴۴۹۴/۷ | ۱۴۸۳۹/۰ | ۱۸۲۶۳/۲ |
| هرمزگان | x | x | x | x | x |
| همدان | ۱۶۱۴/۱ | ۱۰۲۸۵/۱ | x | ۱۳۱۵۸/۹ | x |
| یزد | x | x | x | x | x |

۱- متوسط قیمت فروش یک کیلوگرم از محصولات کشاورزی: ۱۳۹۰ (دنباله) (ریال)

| استان | عدس | پیاز | گوجه فرنگی | بادنجان | سیر |
|---------------------|---------|--------|------------|---------|---------|
| کل کشور | ۱۳۵۵۰/۰ | ۱۸۳۷/۳ | ۲۶۸۱/۹ | ۲۸۳۳/۴ | ۱۱۱۲۴/۴ |
| آذربایجان شرقی | ۱۱۹۲۷/۷ | ۲۸۷۱/۸ | ۱۱۵۴/۳ | ۱۶۶۶/۷ | ۱۴۶۴۸/۶ |
| آذربایجان غربی | ۱۲۰۷۱/۰ | ۲۹۳۸/۷ | ۱۵۵۸/۷ | ۱۸۶۳/۶ | x |
| اردبیل | ۱۵۰۴۹/۸ | x | ۱۲۵۶/۰ | x | x |
| اصفهان | x | ۱۶۰۸/۳ | ۱۹۹۵/۷ | ۱۳۱۶/۵ | x |
| البرز | x | ۲۰۰۰/۰ | ۱۷۰۴/۱ | ۲۸۸۹/۳ | x |
| ایلام | ۱۵۰۲۴/۴ | ۳۲۲۲/۴ | ۲۹۹۷/۰ | ۴۷۳۵/۴ | x |
| بوشهر | x | ۲۸۲۳/۰ | ۶۸۹۳/۰ | ۲۸۵۴/۱ | x |
| تهران | x | ۲۵۰۲/۴ | ۲۳۶۰/۶ | ۲۱۲۸/۴ | x |
| چهارمحال و بختیاری | ۱۲۸۴۹/۳ | x | ۳۳۸۴/۷ | x | x |
| خراسان جنوبی | x | ۴۳۵۱/۹ | ۳۹۶۹/۱ | x | ۲۹۹۰۰/۱ |
| خراسان رضوی | x | ۲۹۳۱/۹ | ۱۵۴۱/۱ | x | x |
| خراسان شمالی | ۹۸۴۸/۴ | ۳۵۶۲/۶ | ۱۶۳۷/۵ | ۲۱۱۲/۲ | ۳۴۳۸۲/۸ |
| خوزستان | x | ۵۹۳/۰ | ۲۱۲۹/۷ | ۱۵۵۸/۰ | ۷۷۹۸/۹ |
| زنجان | ۱۴۹۵۶/۶ | ۳۶۷۵/۷ | ۱۴۵۳/۵ | x | ۱۰۲۵۵/۳ |
| سمنان | ۱۲۴۳۸/۸ | ۲۷۱۶/۰ | ۲۵۷۱/۴ | ۳۸۶۷/۴ | x |
| سیستان و بلوچستان | x | ۱۲۷۹/۱ | ۳۸۱۱/۸ | ۳۷۵۱/۹ | ۷۵۵۵/۶ |
| فارس | ۱۳۴۳۴/۷ | ۱۸۵۴/۸ | ۱۳۹۳/۲ | ۲۱۸۳/۰ | ۱۰۴۵۹/۵ |
| قزوین | ۱۶۶۶۰/۰ | ۳۵۰۰/۰ | ۱۱۹۹/۵ | ۱۷۶۷/۷ | ۱۷۱۸۴/۸ |
| قم | x | ۲۸۶۴/۴ | x | x | x |
| کردستان | ۲۳۴۱۳/۵ | x | ۲۲۹۷/۶ | x | ۳۷۵۰۰/۰ |
| کرمان | x | ۱۴۸۹/۸ | ۲۴۰۷/۳ | ۲۰۰۸/۲ | x |
| کرمانشاه | ۱۹۰۵۸/۴ | ۱۸۲۹/۳ | ۱۵۳۷/۹ | x | x |
| کهگیلویه و بویراحمد | ۱۴۰۵۵/۰ | x | ۳۴۷۶/۲ | ۲۵۵۸/۲ | x |
| گلستان | x | ۳۱۲۰/۹ | ۱۲۹۲/۶ | ۲۳۱۲/۷ | x |
| گیلان | x | x | ۳۳۳۳/۷ | ۴۹۱۳/۶ | ۲۶۸۴۳/۶ |
| لرستان | ۱۴۹۰۴/۶ | x | ۱۵۵۱/۳ | ۱۱۳۴/۱ | x |
| مازندران | x | ۳۷۷۶/۹ | ۲۴۹۳/۳ | ۳۲۶۵/۸ | ۲۱۰۰۵/۰ |
| مرکزی | x | ۲۹۸۹/۱ | ۲۱۷۲/۱ | x | x |
| هرمزگان | x | ۱۶۲۰/۰ | ۴۳۷۳/۹ | ۴۲۵۶/۶ | x |
| همدان | ۸۰۲۵/۰ | ۲۹۴۵/۰ | ۱۴۳۲/۶ | x | ۳۰۴۷۳/۸ |
| یزد | x | ۲۵۰۰/۰ | ۲۳۱۵/۷ | ۲۴۱۰/۳ | x |

۱- متوسط قیمت فروش یک کیلوگرم از محصولات کشاورزی: ۱۳۹۰ (دنباله)

(ریال)

| استان | هویج فرنگی | تریچه | کاهو | لوبیا سبز | باقلا سبز |
|---------------------|------------|---------|--------|-----------|-----------|
| کل کشور | ۱۸۰/۱۵ | ۲۸۴۰/۷ | ۲۱۷۰/۶ | ۶۷۶۲/۰ | ۳۲۳۴/۰ |
| آذربایجان شرقی | x | x | x | ۴۲۳۴/۴ | x |
| آذربایجان غربی | x | x | x | ۴۰۳۷/۸ | x |
| اردبیل | ۳۹۳۴/۶ | ۴۷۱۰/۳ | ۷۹۹۰/۹ | ۵۹۴۳/۴ | x |
| اصفهان | ۲۲۳۸/۶ | ۳۲۳۰/۸ | ۲۶۶۵/۱ | ۷۰۳۶/۱ | x |
| البرز | x | x | ۲۲۷۰/۱ | ۵۶۳۵/۷ | x |
| ایلام | x | x | x | ۴۱۰۳/۲ | x |
| بوشهر | x | x | x | x | x |
| تهران | x | ۱۶۹۶/۹ | ۱۵۵۱/۹ | ۱۰۰۸۶/۰ | x |
| چهارمحال و بختیاری | x | x | x | x | x |
| خراسان جنوبی | x | x | x | x | x |
| خراسان رضوی | x | ۳۰۰۰/۰ | x | ۶۰۸۲/۶ | x |
| خراسان شمالی | ۲۹۴۵/۵ | x | x | ۳۹۲۵/۳ | x |
| خوزستان | ۱۷۹۳/۹ | ۳۸۶۰/۱ | ۲۵۳۰/۷ | ۶۱۳۷/۳ | ۲۶۹۳/۵ |
| زنجان | ۱۶۵۰/۰ | x | x | x | ۴۰۰۰/۰ |
| سمنان | ۴۸۴۷/۵ | x | x | ۷۰۰۰/۰ | x |
| سیستان و بلوچستان | ۲۸۰۷/۷ | ۲۵۲۶/۲ | ۲۱۴۵/۰ | ۴۳۳۳/۳ | ۵۱۶۸/۳ |
| فارس | ۱۴۶۰/۹ | ۳۲۱۰/۷ | ۱۰۱۱/۰ | ۶۹۹۹/۳ | ۲۴۲۵/۷ |
| قزوین | x | ۲۶۳۲/۳ | ۲۴۶۴/۷ | ۳۸۷۶/۳ | x |
| قم | x | ۳۵۳۱/۱ | x | x | x |
| کردستان | ۲۵۰۱/۷ | x | x | ۴۳۵۷/۱ | x |
| کرمان | ۳۳۰۷/۴ | ۲۷۳۹/۴ | ۴۰۰۷/۲ | ۵۸۵۳/۰ | ۴۴۱۹/۴ |
| کرمانشاه | x | ۲۵۰۰/۰ | x | x | x |
| کهگیلویه و بویراحمد | x | ۳۵۷۱/۴ | x | x | x |
| گلستان | x | ۱۰۰۰/۰ | ۲۶۱۶/۲ | x | ۳۲۴۸/۴ |
| گیلان | x | ۱۴۰۷۶/۷ | x | ۱۰۸۵۱/۱ | ۵۱۲۵/۰ |
| لرستان | ۱۹۴۶/۰ | ۱۰۶۲/۲ | x | x | ۳۰۶۴/۰ |
| مازندران | x | ۳۷۴۰/۳ | ۳۹۸۵/۱ | x | ۳۰۱۶/۴ |
| مرکزی | x | ۵۸۶۲/۱ | x | x | x |
| هرمزگان | x | x | x | ۱۱۰۰۰/۰ | x |
| همدان | x | x | x | x | x |
| یزد | x | ۱۹۸۰/۵ | ۲۰۳۱/۷ | ۶۷۲۹/۶ | ۴۴۹۶/۷ |

۱- متوسط قیمت فروش یک کیلوگرم از محصولات کشاورزی: ۱۳۹۰ (دنباله) (ریال)

| انجیر | خرما (آبی و دیم) | شاهی | جعفری | تره | استان |
|---------|---------------------|---------|---------|---------|---------------------|
| ۹۳۰۳/۰ | ۵۴۴۳/۱ | ۴۲۹۳/۳ | ۳۸۶۲/۲ | ۳۷۵۳/۹ | کل کشور |
| x | x | x | ۶۶۳۱/۶ | ۷۶۳۴/۴ | آذربایجان شرقی |
| x | x | x | ۲۵۲۸/۴ | ۲۹۴۵/۸ | آذربایجان غربی |
| x | x | ۷۲۲۱/۱ | ۶۲۹۲/۸ | ۵۷۱۱/۰ | اردبیل |
| x | x | x | ۳۰۰۰/۹ | ۲۱۹۳/۵ | اصفهان |
| x | x | ۵۰۰۰/۰ | ۴۹۹۰/۷ | ۴۹۹۳/۴ | البرز |
| ۱۰۰۰۰/۰ | x | x | x | x | ایلام |
| x | ۵۲۲۵/۱ | x | ۵۳۸۴/۶ | x | بوشهر |
| x | x | ۱۹۰۴/۳ | ۱۸۲۴/۴ | ۱۵۳۰/۱ | تهران |
| x | x | x | x | x | چهارمحال و بختیاری |
| x | x | x | x | x | خراسان جنوبی |
| x | x | x | x | ۲۵۰۰/۵ | خراسان رضوی |
| x | x | x | x | x | خراسان شمالی |
| x | ۴۲۷۷/۲ | ۲۴۶۶/۶ | ۳۳۱۱/۹ | ۳۵۷۴/۳ | خوزستان |
| ۱۹۳۵۸/۵ | x | x | x | x | زنجان |
| ۱۲۹۰۳/۶ | x | ۷۰۸۴/۹ | ۷۰۸۴/۹ | ۷۰۰۰/۰ | سمنان |
| ۱۴۲۴۹/۲ | ۵۴۴۸/۵ | ۲۵۵۶/۱ | ۲۴۸۱/۵ | ۲۲۹۷/۸ | سیستان و بلوچستان |
| x | ۳۸۲۶/۵ | ۲۸۹۷/۲ | ۱۹۸۷/۲ | ۱۴۱۲/۰ | فارس |
| x | x | ۳۵۱۸/۳ | ۳۰۳۹/۴ | ۲۸۹۳/۲ | قزوین |
| x | x | ۳۴۱۶/۳ | ۳۵۱۷/۷ | ۲۸۸۰/۸ | قم |
| x | x | x | x | x | کردستان |
| ۷۲۳۶/۶ | ۹۷۵۳/۶ | ۵۲۹۶/۴ | ۶۶۵۲/۸ | ۶۱۳۳/۶ | کرمان |
| ۱۲۷۲۷/۳ | x | ۲۵۰۰/۰ | ۲۱۵۳/۸ | ۲۳۵۰/۷ | کرمانشاه |
| x | x | ۴۷۱۱/۱ | ۴۸۵۲/۹ | ۴۸۶۳/۰ | کهگیلویه و بویراحمد |
| x | x | ۳۱۱۸/۵ | ۵۰۶۵/۱ | x | گلستان |
| x | x | ۱۱۵۶۰/۱ | ۱۱۸۶۹/۷ | ۱۰۰۲۴/۶ | گیلان |
| ۷۰۰۰/۰ | x | ۴۹۵۷/۷ | ۱۹۶۶/۹ | ۲۸۰۲/۷ | لرستان |
| ۴۶۳۱/۶ | x | ۳۳۲۶/۲ | ۴۶۴۱/۵ | ۴۷۷۹/۵ | مازندران |
| ۱۵۸۴۸/۰ | x | x | ۵۶۸۱/۸ | ۵۶۳۳/۸ | مرکزی |
| x | ۶۴۴۲/۳ | x | x | x | هرمزگان |
| x | x | x | x | x | همدان |
| x | x | ۲۹۰۹/۹ | ۲۹۵۷/۳ | ۳۲۹۷/۷ | یزد |

۱- متوسط قیمت فروش یک کیلوگرم از محصولات کشاورزی: ۱۳۹۰ (دنباله)

(ریال)

| استان | موز | گردو | انبه | پرتقال | نارنگی |
|---------------------|--------|---------|--------|--------|--------|
| کل کشور | ۳۵۰۳/۵ | ۵۳۰۹۳/۳ | ۷۵۹۰/۸ | ۵۷۹۱/۳ | ۵۲۳۱/۱ |
| آذربایجان شرقی | x | ۵۳۱۱۸/۱ | x | x | x |
| آذربایجان غربی | x | ۵۲۰۶۴/۵ | x | x | x |
| اردبیل | x | ۵۹۱۵۶/۱ | x | x | x |
| اصفهان | x | ۴۹۱۶۶/۷ | x | x | x |
| البرز | x | ۵۶۴۸۴/۶ | x | x | x |
| ایلام | x | ۶۳۴۶۸/۸ | x | x | x |
| بوشهر | x | x | x | x | x |
| تهران | x | ۵۸۱۷۵/۳ | x | x | x |
| چهارمحال و بختیاری | x | ۵۷۹۶۸/۷ | x | x | x |
| خراسان جنوبی | x | ۶۹۵۷۶/۳ | x | x | x |
| خراسان رضوی | x | ۵۵۱۰۵/۸ | x | x | x |
| خراسان شمالی | x | ۵۴۴۵۱/۵ | x | x | x |
| خوزستان | x | x | x | ۴۳۲۶/۸ | ۵۰۹۷/۰ |
| زنجان | x | ۳۵۷۰۹/۳ | x | x | x |
| سمنان | x | ۵۶۵۶۴/۰ | x | x | x |
| سیستان و بلوچستان | ۳۵۰۳/۵ | x | ۷۵۹۰/۸ | x | x |
| فارس | x | x | x | ۵۸۳۳/۵ | ۵۴۳۸/۰ |
| قزوین | x | ۵۰۱۰۳/۱ | x | x | x |
| قم | x | ۴۶۸۴۸/۸ | x | x | x |
| کردستان | x | ۴۲۹۲۲/۸ | x | x | x |
| کرمان | x | ۵۵۸۰۹/۸ | x | ۶۸۷۳/۰ | ۵۹۹۶/۴ |
| کرمانشاه | x | ۲۴۰۸۲/۵ | x | x | x |
| کهگیلویه و بویراحمد | x | ۶۱۱۷۶/۵ | x | ۵۰۰۰/۰ | ۵۰۰۰/۰ |
| گلستان | x | x | x | ۵۲۲۶/۵ | ۴۶۳۲/۲ |
| گیلان | x | ۴۳۴۸۵/۰ | x | ۴۲۴۲/۰ | ۴۱۹۳/۸ |
| لرستان | x | x | x | x | x |
| مازندران | x | ۴۹۶۴۹/۷ | x | ۵۴۵۹/۷ | ۵۲۱۷/۱ |
| مرکزی | x | ۵۱۲۷۶/۶ | x | x | x |
| هرمزگان | x | x | x | ۵۹۶۱/۳ | x |
| همدان | x | ۵۰۰۰۰/۰ | x | x | x |
| یزد | x | x | x | x | x |

۱- متوسط قیمت فروش یک کیلوگرم از محصولات کشاورزی: ۱۳۹۰ (دنباله) (ریال)

| انگور | نارنج | گریپ فروت (یا دارابی) | لیموشیرین | لیمو ترش | استان |
|---------|--------|--------------------------|-----------|----------|---------------------|
| ۵۱۲۵/۰ | ۲۲۵۱/۸ | ۵۱۳۰/۴ | ۴۸۸۴/۱ | ۷۶۴۸/۵ | کل کشور |
| ۳۷۵۵/۸ | x | x | x | x | آذربایجان شرقی |
| ۵۲۵۰/۸ | x | x | x | x | آذربایجان غربی |
| ۸۹۸۸/۸ | x | x | x | x | اردبیل |
| ۱۴۴۰۷/۴ | x | x | x | x | اصفهان |
| ۴۹۹۰/۴ | x | x | x | x | البرز |
| ۱۱۰۵۴/۱ | x | x | x | x | ایلام |
| x | x | x | ۷۶۵۰/۰ | ۶۵۸۴/۶ | بوشهر |
| ۷۸۹۸/۲ | x | x | x | x | تهران |
| ۵۶۵۱/۶ | x | x | x | x | چهارمحال و بختیاری |
| ۴۵۴۰/۳ | x | x | x | x | خراسان جنوبی |
| ۴۱۴۶/۸ | x | x | x | x | خراسان رضوی |
| ۴۶۸۷/۷ | x | x | x | x | خراسان شمالی |
| x | ۴۳۹۸/۳ | ۳۷۱۳/۹ | ۴۶۸۳/۲ | ۱۵۰۰۰/۰ | خوزستان |
| ۳۷۷۸/۴ | x | x | x | x | زنجان |
| ۷۶۱۵/۷ | x | x | x | x | سمنان |
| ۹۳۰۱/۹ | x | x | x | ۹۵۹۲/۴ | سیستان و بلوچستان |
| ۵۴۶۳/۱ | x | x | x | ۸۸۶۴/۷ | فارس |
| ۵۶۷۹/۷ | x | x | x | x | قزوین |
| ۵۸۱۵/۱ | x | x | x | x | قم |
| ۵۰۴۹/۴ | x | x | x | x | کردستان |
| ۷۶۹۲/۲ | ۶۰۲۱/۶ | ۵۹۹۱/۴ | x | ۹۵۹۱/۲ | کرمان |
| ۴۴۸۱/۵ | x | x | x | x | کرمانشاه |
| ۵۰۷۶/۹ | x | x | x | ۶۰۳۹/۹ | کهگیلویه و بویراحمد |
| x | x | x | x | x | گلستان |
| x | ۲۴۶۷/۳ | x | x | x | گیلان |
| ۵۰۰۸/۳ | x | x | x | x | لرستان |
| x | ۱۳۰۵/۷ | x | ۴۶۳۱/۷ | x | مازندران |
| ۵۵۱۸/۸ | x | x | x | x | مرکزی |
| x | x | x | x | ۸۱۳۸/۷ | هرمزگان |
| x | x | x | x | x | همدان |
| ۶۹۷۸/۴ | x | x | x | x | یزد |

۱- متوسط قیمت فروش یک کیلوگرم از محصولات کشاورزی: ۱۳۹۰ (دنباله) (ریال)

| استان | خربزه | هندوانه | طالبی | گرمک | خيار |
|---------------------|--------|---------|--------|--------|--------|
| کل کشور | ۳۰۰۱/۹ | ۱۵۲۰/۳ | ۲۴۰۸/۰ | ۲۷۶۹/۳ | ۵۴۸۱/۷ |
| آذربایجان شرقی | ۲۰۲۳/۳ | ۹۹۶/۵ | x | x | ۱۸۰۶/۷ |
| آذربایجان غربی | ۲۶۸۶/۸ | ۱۷۳۴/۶ | x | x | ۴۲۵۱/۸ |
| اردبیل | x | ۹۱۹/۳ | x | x | ۲۲۶۱/۵ |
| اصفهان | ۳۵۴۶/۰ | ۱۸۷۶/۹ | ۱۷۷۹/۷ | ۱۷۴۳/۸ | ۲۴۶۵/۶ |
| البرز | x | x | x | x | ۲۴۵۳/۴ |
| ایلام | ۳۹۰۳/۵ | ۲۵۵۳/۰ | ۲۸۰۷/۴ | ۲۷۱۴/۳ | ۳۹۲۲/۴ |
| بوشهر | ۳۹۵۶/۳ | ۱۷۳۵/۱ | ۵۶۰۰/۰ | x | ۳۱۱۷/۶ |
| تهران | x | x | x | x | ۵۳۸۲/۶ |
| چهارمحال و بختیاری | x | x | x | x | ۴۰۳۷/۰ |
| خراسان جنوبی | ۲۵۶۳/۲ | ۱۶۵۶/۵ | x | x | ۳۷۰۰/۰ |
| خراسان رضوی | ۲۹۹۵/۶ | ۸۷۷/۴ | ۳۳۳۲/۶ | x | ۳۸۹۷/۹ |
| خراسان شمالی | ۳۳۵۲/۴ | ۱۵۰۰/۰ | x | x | ۴۶۱۴/۱ |
| خوزستان | ۲۰۲۷/۵ | ۱۶۶۷/۸ | x | x | ۳۶۴۵/۳ |
| زنجان | ۲۶۱۷/۹ | ۱۴۱۳/۲ | ۲۳۹۱/۴ | x | ۵۴۵۵/۵ |
| سمنان | ۳۳۴۲/۳ | ۲۱۱۵/۷ | ۳۲۵۵/۵ | x | ۳۴۹۱/۱ |
| سیستان و بلوچستان | ۲۴۲۴/۲ | ۳۴۱۳/۸ | ۳۴۲۰/۵ | x | ۴۶۸۸/۸ |
| فارس | ۱۷۳۷/۹ | ۱۲۱۱/۷ | ۱۹۸۷/۷ | x | ۳۳۹۸/۴ |
| قزوین | ۲۹۵۰/۲ | ۱۱۹۴/۰ | x | x | ۳۵۹۰/۹ |
| قم | ۱۹۰۲/۵ | ۱۲۸۲/۵ | ۲۰۳۷/۸ | x | x |
| کردستان | x | ۱۸۴۲/۸ | x | ۱۷۱۰/۵ | ۶۹۸۲/۹ |
| کرمان | ۲۰۷۱/۷ | ۲۱۴۲/۲ | x | ۲۹۷۴/۲ | ۶۴۶۰/۴ |
| کرمانشاه | x | ۱۹۸۳/۱ | ۲۴۰۵/۴ | x | ۲۲۸۲/۳ |
| کهگیلویه و بویراحمد | ۲۶۰۹/۴ | ۸۳۰/۴ | x | ۳۰۰۰/۰ | ۳۶۵۶/۷ |
| گلستان | ۳۹۵۳/۳ | ۱۷۸۶/۹ | x | x | ۲۱۳۸/۲ |
| گیلان | ۶۳۲۹/۹ | ۱۲۲۵/۶ | x | x | ۵۱۷۹/۹ |
| لرستان | x | ۱۹۱۶/۷ | x | x | ۳۱۶۸/۸ |
| مازندران | ۲۲۰۳/۶ | ۱۱۶۷/۷ | x | x | ۳۵۷۱/۳ |
| مرکزی | ۴۱۷۳/۶ | ۱۵۳۴/۴ | ۲۷۸۲/۴ | x | ۵۹۸۹/۳ |
| هرمزگان | x | ۳۱۰۴/۶ | ۴۰۴۰/۳ | ۴۰۰۰/۰ | ۳۷۴۴/۴ |
| همدان | x | ۱۳۴۵/۲ | x | x | ۶۶۹۶/۱ |
| یزد | ۴۸۵۷/۰ | ۱۲۰۴/۳ | ۶۲۹۵/۳ | ۴۹۶۶/۲ | ۶۲۴۰/۳ |

۱- متوسط قیمت فروش یک کیلوگرم از محصولات کشاورزی: ۱۳۹۰ (دنباله) (ریال)

| شلیل | شفتالو | هلو | آلو قطره طلا | آلو | استان |
|---------|--------|---------|--------------|--------|---------------------|
| ۶۶۳۹/۹ | ۶۵۹۵/۶ | ۴۸۴۷/۲ | ۱۰۲۸۴/۶ | ۴۵۸۳/۹ | کل کشور |
| ۱۴۵۳۶/۵ | ۸۱۷۹/۸ | ۱۰۰۹۲/۵ | x | ۵۱۴۲/۸ | آذربایجان شرقی |
| ۸۰۱۳/۶ | x | ۲۵۲۳/۹ | ۵۶۶۱/۱ | ۳۹۹۳/۰ | آذربایجان غربی |
| ۷۵۴۶/۴ | x | ۴۸۹۲/۳ | x | x | اردبیل |
| ۴۶۵۲/۵ | x | ۶۰۱۶/۵ | x | x | اصفهان |
| ۷۶۶۴/۵ | x | ۵۲۵۰/۲ | ۲۹۳۲/۱ | ۵۳۵۵/۶ | البرز |
| ۱۵۰۰۰/۰ | x | ۱۲۳۸۱/۹ | x | x | ایلام |
| x | x | x | x | x | بوشهر |
| ۹۲۳۷/۴ | x | ۸۳۲۵/۱ | x | x | تهران |
| x | x | ۵۸۳۷/۶ | x | x | چهارمحال و بختیاری |
| x | x | x | x | x | خراسان جنوبی |
| ۴۳۰۹/۷ | x | ۵۳۸۹/۹ | ۳۹۳۶/۶ | ۸۳۳۲/۳ | خراسان رضوی |
| ۵۰۱۰/۹ | x | ۳۱۶۵/۵ | x | ۷۵۰۶/۱ | خراسان شمالی |
| x | x | x | x | x | خوزستان |
| ۷۸۸۲/۹ | x | ۴۳۴۲/۷ | ۲۹۳۸/۵ | x | زنجان |
| ۶۸۷۱/۸ | x | ۵۹۷۲/۳ | ۷۲۵۰/۰ | x | سمنان |
| x | x | x | x | x | سیستان و بلوچستان |
| x | x | ۲۸۳۱/۵ | x | ۳۰۴۰/۴ | فارس |
| ۷۳۹۱/۰ | ۸۷۷۸/۰ | ۵۵۶۱/۷ | ۱۱۲۵۵/۰ | ۷۵۵۹/۰ | قزوین |
| x | x | ۷۲۴۸/۷ | ۱۲۰۰۰/۰ | x | قم |
| ۳۸۰۰/۶ | ۳۴۹۵/۴ | ۷۰۰۰/۰ | x | x | کردستان |
| ۱۰۰۰۰/۰ | x | ۹۴۹۹/۴ | x | x | کرمان |
| x | x | x | x | x | کرمانشاه |
| x | x | ۷۷۵۶/۴ | x | x | کهگیلویه و بویراحمد |
| ۳۵۰۰/۰ | ۳۶۹۷/۹ | ۹۱۳۲/۵ | x | x | گلستان |
| x | x | x | x | x | گیلان |
| x | x | ۱۰۰۰۰/۰ | x | x | لرستان |
| ۳۲۲۱/۱ | x | ۲۷۵۰/۵ | ۲۳۰۷/۷ | x | مازندران |
| ۸۴۷۱/۷ | x | ۵۹۰۷/۲ | ۴۸۳۰/۵ | x | مرکزی |
| x | x | x | x | x | هرمزگان |
| ۵۸۵۰/۱ | x | ۵۶۵۷/۳ | ۴۲۲۷/۳ | x | همدان |
| x | x | ۶۶۱۵/۸ | ۱۱۱۱۱/۱ | x | یزد |

۱- متوسط قیمت فروش یک کیلوگرم از محصولات کشاورزی: ۱۳۹۰ (دنباله)

(ریال)

| سیب درختی | آلبالو | گیلاس | قیسی | زردآلو | استان |
|-----------|---------|---------|---------|---------|---------------------|
| ۷۴۲۷/۶ | ۱۵۶۱۳/۷ | ۱۴۲۰۱/۷ | ۱۲۸۹۱/۷ | ۱۱۵۲۵/۳ | کل کشور |
| ۶۰۱۷/۲ | ۱۰۱۸۵/۶ | ۱۰۷۳۵/۴ | x | ۴۶۴۹/۹ | آذربایجان شرقی |
| ۸۱۳۵/۲ | ۱۱۶۷۳/۸ | ۱۲۰۴۴/۳ | x | ۶۲۸۷/۲ | آذربایجان غربی |
| ۴۲۱۲/۸ | ۱۰۲۲۵/۴ | ۹۱۰۷/۱ | x | ۵۶۴۶/۰ | اردبیل |
| ۶۰۹۳/۰ | ۱۱۷۹۴/۶ | ۱۶۴۳۰/۸ | ۱۳۲۰۰/۰ | ۷۹۲۴/۷ | اصفهان |
| ۴۵۰۲/۹ | ۱۹۲۶۱/۸ | ۱۵۴۹۶/۵ | x | ۶۲۸۳/۰ | البرز |
| x | x | x | x | ۱۶۷۵۹/۳ | ایلام |
| x | x | x | x | x | بوشهر |
| ۸۷۲۹/۳ | ۱۵۲۷۵/۲ | ۲۰۴۸۹/۹ | x | ۱۴۰۳۷/۸ | تهران |
| ۶۵۸۴/۱ | x | x | x | ۷۶۲۹/۶ | چهارمحال و بختیاری |
| x | x | x | ۵۹۴۳/۶ | ۴۵۶۴/۸ | خراسان جنوبی |
| ۶۸۱۶/۰ | ۱۱۰۳۹/۸ | ۱۵۱۷۷/۲ | x | ۶۹۸۱/۱ | خراسان رضوی |
| ۶۳۱۲/۱ | x | ۲۰۲۷۶/۴ | x | ۴۲۸۴/۶ | خراسان شمالی |
| x | x | x | x | x | خوزستان |
| ۷۵۳۵/۳ | x | x | x | x | زنجان |
| ۷۸۲۰/۵ | ۱۱۱۰۶/۱ | ۱۴۳۹۷/۹ | ۷۹۰۹/۹ | ۷۱۱۵/۹ | سمنان |
| x | x | x | x | x | سیستان و بلوچستان |
| ۵۷۰۴/۳ | x | x | x | ۱۱۴۴۸/۳ | فارس |
| ۸۸۱۵/۵ | ۱۱۹۱۸/۰ | ۱۳۴۲۵/۲ | x | ۱۱۷۵۳/۶ | قزوین |
| ۹۱۸۴/۷ | ۱۳۹۲۵/۲ | ۲۱۵۹۰/۱ | ۹۲۶۴/۲ | ۶۰۵۹/۱ | قم |
| ۶۴۳۳/۲ | ۱۰۰۰۰/۰ | ۱۹۴۳۵/۰ | ۱۹۳۲۱/۰ | ۷۶۳۱/۳ | کردستان |
| ۶۵۴۳/۷ | ۱۱۵۳۸/۵ | ۲۳۹۹۳/۲ | ۱۸۰۷۹/۵ | ۱۳۳۸۹/۳ | کرمان |
| ۴۱۵۷/۰ | x | x | ۲۵۸۴۹/۱ | ۹۹۲۹/۶ | کرمانشاه |
| ۴۶۲۹/۶ | x | ۲۵۰۰۰/۰ | x | ۱۶۰۷۴/۱ | کهگیلویه و بویراحمد |
| x | x | x | x | x | گلستان |
| x | x | x | ۷۳۵۲/۲ | x | گیلان |
| x | x | x | x | x | لرستان |
| ۴۵۲۸/۸ | ۶۷۶۴/۹ | ۶۷۴۳/۴ | x | ۴۰۰۳/۶ | مازندران |
| ۶۹۹۹/۴ | ۱۷۱۹۶/۹ | ۱۳۸۰۰/۴ | ۱۱۵۶۲/۵ | ۱۶۸۰۳/۳ | مرکزی |
| x | x | x | x | x | هرمزگان |
| ۷۷۸۷/۳ | x | x | x | ۵۵۲۲/۷ | همدان |
| x | x | x | ۳۱۲۶۴/۷ | ۲۴۴۹۴/۵ | یزد |

۱- متوسط قیمت فروش یک کیلوگرم از محصولات کشاورزی: ۱۳۹۰ (دنباله) (ریال)

| ذغال اخته | توت فرنگی | توت درختی | به | گلابی | استان |
|-----------|-----------|-----------|---------|---------|---------------------|
| ۲۶۴۰۰/۰ | ۱۷۱۶۵/۹ | ۲۴۵۶۵/۰ | ۱۳۹۸۸/۴ | ۱۴۹۰۱/۳ | کل کشور |
| x | x | x | ۱۰۹۲۴/۵ | ۱۰۵۴۹/۰ | آذربایجان شرقی |
| x | x | x | x | x | آذربایجان غربی |
| x | x | x | ۱۲۸۵۷/۱ | ۸۲۶۱/۵ | اردبیل |
| x | x | x | ۱۴۳۳۳/۵ | x | اصفهان |
| x | ۷۷۱۴/۳ | x | x | ۱۵۷۸۴/۴ | البرز |
| x | ۲۰۶۲۵/۰ | x | x | x | ایلام |
| x | x | x | x | x | بوشهر |
| x | ۲۰۵۲۹/۰ | x | x | ۱۲۱۶۳/۶ | تهران |
| x | x | x | x | x | چهارمحال و بختیاری |
| x | x | x | ۱۲۰۰۰/۰ | ۸۰۰۰/۰ | خراسان جنوبی |
| x | x | x | ۱۰۴۹۱/۸ | ۹۴۰۶/۸ | خراسان رضوی |
| x | x | x | ۱۵۰۰۰/۰ | ۸۳۳۴/۷ | خراسان شمالی |
| x | x | x | x | x | خوزستان |
| x | x | x | x | x | زنجان |
| x | x | x | x | ۱۲۶۳۱/۶ | سمنان |
| x | x | x | x | x | سیستان و بلوچستان |
| x | x | x | x | x | فارس |
| ۲۶۴۰۰/۰ | x | ۲۸۵۹۳/۵ | x | ۷۲۳۷/۸ | قزوین |
| x | x | ۷۵۸۳/۲ | ۱۴۹۵۸/۱ | ۹۴۷۲/۵ | قم |
| x | ۱۷۷۳۹/۷ | x | x | x | کردستان |
| x | ۲۳۸۸۸/۶ | ۲۳۰۰۰/۰ | ۹۹۷۷/۲ | ۹۵۵۲/۱ | کرمان |
| x | x | ۲۷۱۶۲/۸ | x | ۱۱۶۶۶/۷ | کرمانشاه |
| x | x | x | x | x | کهگیلویه و بویراحمد |
| x | x | x | x | x | گلستان |
| x | x | x | ۵۲۹۱/۳ | x | گیلان |
| x | x | x | x | x | لرستان |
| x | ۱۸۴۹۶/۹ | x | ۷۲۴۰/۲ | ۵۷۲۷/۳ | مازندران |
| x | x | x | x | x | مرکزی |
| x | x | x | x | x | هرمزگان |
| x | x | x | x | x | همدان |
| x | x | x | x | x | یزد |

۱- متوسط قیمت فروش یک کیلوگرم از محصولات کشاورزی: ۱۳۹۰ (دنباله)

(ریال)

| زرشک | خرمالو | انار | کیوی | زالزالک | استان |
|---------|---------|---------|--------|---------|---------------------|
| ۳۵۶۵۲/۴ | ۸۸۱۰/۷ | ۷۹۰۲/۳ | ۵۱۶۴/۸ | ۷۰۱۴/۱ | کل کشور |
| x | x | x | x | x | آذربایجان شرقی |
| x | x | x | x | x | آذربایجان غربی |
| x | x | x | x | x | اردبیل |
| x | x | ۵۲۸۲/۲ | x | x | اصفهان |
| x | x | x | x | x | البرز |
| x | x | ۱۳۰۰۰/۰ | x | x | ایلام |
| x | x | x | x | x | بوشهر |
| x | ۱۰۰۶۲/۴ | x | x | x | تهران |
| x | x | x | x | x | چهارمحال و بختیاری |
| ۳۵۶۵۲/۴ | x | ۸۴۸۴/۵ | x | x | خراسان جنوبی |
| x | x | ۵۷۴۱/۳ | x | x | خراسان رضوی |
| x | x | x | x | x | خراسان شمالی |
| x | x | x | x | x | خوزستان |
| x | x | ۷۷۰۳/۸ | x | x | زنجان |
| x | x | ۸۳۶۴/۵ | x | x | سمنان |
| x | x | ۱۰۶۷۸/۴ | x | x | سیستان و بلوچستان |
| x | x | ۷۶۶۶/۶ | x | x | فارس |
| x | ۶۴۹۶/۸ | ۱۱۴۱۶/۰ | x | ۷۰۱۴/۱ | قزوین |
| x | ۱۰۸۵۰/۰ | ۸۵۵۸/۴ | x | x | قم |
| x | x | x | x | x | کردستان |
| x | x | ۱۴۳۲۸/۵ | x | x | کرمان |
| x | x | ۱۵۱۷۲/۴ | x | x | کرمانشاه |
| x | x | ۹۰۰۰/۰ | x | x | کهگیلویه و بویراحمد |
| x | x | x | x | x | گلستان |
| x | ۵۰۰۰/۰ | x | ۵۵۱۵/۲ | x | گیلان |
| x | x | x | x | x | لرستان |
| x | ۵۵۷۳/۶ | x | ۵۰۴۲/۸ | x | مازندران |
| x | x | ۱۳۳۴۷/۴ | x | x | مرکزی |
| x | x | x | x | x | هرمزگان |
| x | x | x | x | x | همدان |
| x | x | ۶۶۶۰/۴ | x | x | یزد |

۱- متوسط قیمت فروش یک کیلوگرم از محصولات کشاورزی: ۱۳۹۰ (دنباله) (ریال)

| استان | پسته | بادام | فندوق | آفتاب گردان آجیلی | سویا |
|---------------------|----------|---------|---------|----------------------|--------|
| کل کشور | ۳۰۰۵۹/۴ | ۴۷۳۲۳/۳ | ۳۰۷۱۶/۱ | ۱۴۸۲۹/۱ | ۵۶۶۲/۶ |
| آذربایجان شرقی | × | ۵۱۴۸۸/۳ | × | ۱۷۱۴۴/۸ | × |
| آذربایجان غربی | × | ۵۸۸۰۰/۰ | × | ۱۸۵۳۰/۷ | × |
| اردبیل | × | × | × | × | × |
| اصفهان | × | × | × | ۹۵۵۰/۶ | × |
| البرز | × | × | × | × | × |
| ایلام | × | × | × | × | × |
| بوشهر | × | × | × | × | × |
| تهران | × | × | × | × | × |
| چهارمحال و بختیاری | × | ۴۰۴۴۵/۰ | × | × | × |
| خراسان جنوبی | × | ۳۶۰۸۹/۴ | × | × | × |
| خراسان رضوی | ۶۰۱۳۹/۵ | ۲۲۴۴۳/۷ | × | ۱۱۶۴۵/۶ | × |
| خراسان شمالی | × | ۳۷۵۰۰/۰ | × | ۱۱۲۸۶/۲ | × |
| خوزستان | × | × | × | × | × |
| زنجان | × | ۳۴۷۵۰/۰ | × | × | × |
| سمنان | × | ۲۶۲۵۰/۰ | × | ۲۲۸۳۳/۳ | × |
| سیستان و بلوچستان | ۶۵۴۳۱/۶ | × | × | × | × |
| فارس | × | ۲۰۲۸۵/۷ | × | × | × |
| قزوین | ۸۶۳۵۲/۴ | ۲۳۰۰۰/۰ | ۲۷۶۸۷/۰ | ۱۱۳۵۷/۷ | × |
| قم | ۱۰۰۰۸۲/۱ | ۲۲۰۲۱/۹ | ۷۹۵۵۹/۱ | × | × |
| کردستان | × | × | × | ۱۳۴۸۱/۷ | × |
| کرمان | ۶۷۷۷۸/۳ | ۴۹۶۶۸/۵ | × | × | × |
| کرمانشاه | × | × | × | ۱۳۵۰۰/۰ | × |
| کهگیلویه و بویراحمد | × | × | × | × | × |
| گلستان | × | × | × | × | ۵۷۵۳/۹ |
| گیلان | × | × | ۲۵۸۷۳/۰ | × | × |
| لرستان | × | × | × | × | × |
| مازندران | × | × | ۱۹۲۱۴/۷ | × | ۵۲۸۱/۲ |
| مرکزی | × | × | × | × | × |
| هرمزگان | × | × | × | × | × |
| همدان | × | × | × | × | × |
| یزد | ۸۸۳۳۷/۶ | × | × | × | × |

۱- متوسط قیمت فروش یک کیلوگرم از محصولات کشاورزی: ۱۳۹۰ (دنباله)

(ریال)

| چای سبز | کلزا | زیتون | کنجد | آفتابگردان روغنی | استان |
|---------|--------|---------|---------|---------------------|---------------------|
| ۳۸۵۹/۷ | ۶۴۸۲/۶ | ۱۱۵۲۲/۱ | ۱۹۵۷۹/۸ | ۸۴۶۷/۵ | کل کشور |
| x | ۶۱۳۴/۱ | x | x | ۱۵۳۹۴/۳ | آذربایجان شرقی |
| x | ۵۶۳۷/۰ | x | x | ۶۱۲۵/۰ | آذربایجان غربی |
| x | ۶۴۸۰/۸ | x | x | x | اردبیل |
| x | x | x | x | x | اصفهان |
| x | ۶۲۱۴/۳ | x | x | x | البرز |
| x | ۶۶۸۱/۸ | x | ۲۵۰۰۰/۰ | x | ایلام |
| x | x | x | ۱۹۸۵۰/۵ | x | بوشهر |
| x | x | x | x | x | تهران |
| x | x | x | x | x | چهارمحال و بختیاری |
| x | x | x | x | x | خراسان جنوبی |
| x | ۷۰۱۱/۰ | x | ۱۷۸۱۳/۴ | x | خراسان رضوی |
| x | ۶۵۱۵/۸ | x | x | ۸۱۰۹/۸ | خراسان شمالی |
| x | ۶۵۰۰/۳ | x | ۱۶۷۲۳/۲ | x | خوزستان |
| x | ۵۹۷۱/۸ | ۹۳۳۱/۴ | x | x | زنجان |
| x | x | x | x | ۵۶۰۰/۰ | سمنان |
| x | ۵۹۹۱/۷ | ۶۵۵۵/۳ | ۲۵۰۰۰/۰ | x | سیستان و بلوچستان |
| x | ۶۸۴۹/۲ | ۱۰۵۸۱/۹ | ۱۹۸۵۱/۱ | x | فارس |
| x | ۶۵۲۱/۹ | ۱۲۷۹۲/۶ | x | x | قزوین |
| x | ۶۴۲۷/۶ | x | x | x | قم |
| x | x | x | x | ۱۱۵۰۰/۰ | کردستان |
| x | ۶۳۵۳/۱ | x | ۱۷۶۸۴/۵ | x | کرمان |
| x | ۶۴۳۰/۴ | x | x | ۱۹۰۰۰/۰ | کرمانشاه |
| x | x | x | x | x | کهگیلویه و بویراحمد |
| x | ۶۳۱۴/۵ | ۸۶۰۰/۰ | x | x | گلستان |
| ۳۷۲۴/۲ | x | ۱۰۹۲۹/۲ | x | x | گیلان |
| x | x | x | x | x | لرستان |
| ۴۳۷۴/۱ | ۶۳۴۷/۹ | ۱۸۷۷۴/۲ | ۲۵۱۲۷/۸ | x | مازندران |
| x | ۶۸۹۹/۶ | x | x | x | مرکزی |
| x | x | x | x | x | هرمزگان |
| x | ۵۹۹۱/۳ | x | x | x | همدان |
| x | x | x | x | x | یزد |

۱- متوسط قیمت فروش یک کیلوگرم از محصولات کشاورزی: ۱۳۹۰ (دنباله) (ریال)

| استان | زعفران خشک | زعفران تر | توتون | تنباکو | چغندر قند | نیشکر |
|---------------------|------------|-----------|---------|---------|-----------|--------|
| کل کشور | ۷۱۳۵۰/۰ | ۱۶۵۱۴۷/۴ | ۳۱۸۹۸/۴ | ۳۵۸۰۲/۲ | ۹۳۲/۹ | ۷۸۹/۴ |
| آذربایجان شرقی | x | x | x | x | x | x |
| آذربایجان غربی | x | x | x | x | ۸۹۵/۸ | x |
| اردبیل | x | x | x | x | x | x |
| اصفهان | ۹۶۶۶۶/۷ | x | x | x | ۱۰۸۸/۱ | x |
| البرز | ۹۴۱۱۸/۶ | x | x | x | x | x |
| ایلام | x | x | x | x | x | x |
| بوشهر | x | x | x | ۳۵۷۲۸/۷ | x | x |
| تهران | x | x | x | x | x | x |
| چهارمحال و بختیاری | x | x | x | x | ۱۰۱۳/۰ | x |
| خراسان جنوبی | ۶۳۰۳۳/۴ | ۱۸۰۰۰۰/۰ | x | x | ۷۱۴/۴ | x |
| خراسان رضوی | ۷۵۲۰۳/۶ | ۱۶۲۰۹۷/۹ | x | ۲۴۳۶۳/۶ | ۸۸۷/۰ | x |
| خراسان شمالی | x | ۲۰۶۰۳۰/۰ | x | x | ۱۰۴۲/۷ | x |
| خوزستان | x | x | x | x | x | ۷۸۹/۴ |
| زنجان | x | x | x | x | ۸۸۹/۲ | x |
| سمنان | x | x | x | x | ۹۷۹/۸ | x |
| سیستان و بلوچستان | x | x | x | ۵۰۰۰۰/۰ | x | x |
| فارس | x | x | x | x | ۹۶۲/۷ | x |
| قزوین | x | x | x | x | ۷۸۶/۰ | x |
| قم | x | x | x | x | x | x |
| کردستان | x | x | x | x | x | x |
| کرمان | ۷۹۲۰۹/۰ | x | x | x | x | ۱۱۹۳/۸ |
| کرمانشاه | x | x | x | x | ۹۶۳/۰ | x |
| کهگیلویه و بویراحمد | x | x | x | x | x | x |
| گلستان | x | x | ۳۱۵۷۴/۳ | x | x | x |
| گیلان | x | x | ۳۶۰۰۰/۰ | x | x | x |
| لرستان | x | x | x | x | ۹۰۰/۶ | x |
| مازندران | x | x | ۳۵۴۶۷/۸ | x | x | x |
| مرکزی | x | x | x | x | ۱۶۴۱/۷ | x |
| هرمزگان | x | x | x | x | x | x |
| همدان | x | x | x | x | x | x |
| یزد | ۱۸۰۸۴۳/۴ | x | x | x | x | x |

۱- متوسط قیمت فروش یک کیلوگرم از محصولات کشاورزی: ۱۳۹۰ (دنباله) (ریال)

| کاه | ذرت خوشه‌ای | ذرت علوفه‌ای | شیدر | یونجه | استان |
|--------|-------------|--------------|--------|--------|---------------------|
| ۱۰۳۲/۹ | ۲۸۴۶/۶ | ۶۱۷/۲ | ۳۳۵۶/۶ | ۳۱۰۲/۹ | کل کشور |
| ۱۲۶۱/۴ | x | x | ۲۹۸۵/۶ | ۲۳۵۲/۱ | آذربایجان شرقی |
| ۱۲۵۸/۹ | ۴۵۰۰/۰ | ۶۴۶/۳ | x | ۲۶۶۱/۲ | آذربایجان غربی |
| ۶۳۴/۷ | x | ۴۴۰/۷ | x | ۲۰۸۷/۳ | اردبیل |
| ۱۳۲۳/۳ | x | ۸۲۳/۸ | x | ۳۲۱۷/۴ | اصفهان |
| x | x | ۵۰۹/۲ | x | ۳۱۶۲/۰ | البرز |
| ۵۱۸/۴ | ۳۲۴۶/۹ | x | x | ۲۷۱۵/۳ | ایلام |
| ۱۴۳۳/۶ | x | x | x | x | بوشهر |
| ۶۵۲/۰ | x | ۶۵۷/۷ | x | ۳۳۳۸/۱ | تهران |
| ۱۲۷۸/۷ | x | ۸۰۰/۱ | ۳۵۳۱/۱ | ۳۶۴۱/۴ | چهارمحال و بختیاری |
| ۱۹۱۰/۷ | x | ۸۲۳/۲ | x | ۳۵۹۶/۶ | خراسان جنوبی |
| ۲۱۴۶/۵ | x | ۷۴۳/۲ | x | ۳۸۱۵/۰ | خراسان رضوی |
| ۲۶۳۶/۴ | x | ۷۵۹/۰ | x | ۳۴۲۷/۹ | خراسان شمالی |
| ۱۰۰۰/۱ | ۱۴۸۰/۳ | ۳۷۸/۰ | x | ۲۶۱۳/۲ | خوزستان |
| ۱۲۷۵/۹ | x | ۷۸۰/۸ | x | ۳۲۹۸/۴ | زنجان |
| ۱۱۴۲/۱ | x | ۷۶۷/۷ | x | ۳۳۵۶/۱ | سمنان |
| ۷۴۲/۱ | ۵۰۰۰/۰ | ۵۸۰/۹ | ۳۰۰۰/۰ | ۴۶۵۶/۶ | سیستان و بلوچستان |
| ۸۶۷/۹ | x | ۶۱۷/۱ | x | ۳۵۲۳/۶ | فارس |
| ۵۳۰/۸ | x | ۵۸۵/۰ | x | ۳۰۷۲/۳ | قزوین |
| ۷۹۹/۴ | x | x | x | ۳۲۷۸/۶ | قم |
| ۸۹۴/۶ | x | x | ۲۲۰۶/۵ | ۳۱۱۱/۷ | کردستان |
| ۱۸۷۴/۶ | x | ۵۹۱/۹ | x | ۲۸۲۳/۲ | کرمان |
| ۷۴۲/۰ | x | ۶۱۷/۴ | x | ۲۹۸۲/۸ | کرمانشاه |
| ۲۰۰۰/۰ | ۴۰۸۸/۷ | x | ۳۵۰۰/۰ | ۴۰۳۸/۱ | کهگیلویه و بویراحمد |
| ۴۴۹/۷ | x | ۷۲۶/۹ | x | x | گلستان |
| ۸۴۰/۸ | x | x | x | x | گیلان |
| ۱۴۸۶/۶ | x | ۴۵۲/۲ | ۳۴۸۰/۸ | ۲۵۲۴/۶ | لرستان |
| ۱۷۳/۹ | x | x | x | x | مازندران |
| ۱۱۸۰/۶ | x | ۶۱۳/۴ | x | ۳۲۵۲/۳ | مرکزی |
| ۵۰۰/۰ | x | x | x | x | هرمزگان |
| ۱۰۸۷/۷ | x | ۱۲۲۶/۶ | x | ۳۱۰۴/۱ | همدان |
| ۱۲۴۶/۴ | x | ۷۴۱/۰ | x | ۳۵۰۵/۵ | یزد |

۱- متوسط قیمت فروش یک کیلوگرم از محصولات کشاورزی: ۱۳۹۰ (دنباله) (ریال)

| استان | چغندر علوفه‌ای | پنبه (وش) | زیره | عسل با موم | عسل بدون موم | پيله تر |
|---------------------|-------------------|-----------|---------|------------|-----------------|---------|
| کل کشور | ۱۴۸۰/۸ | ۱۱۳۷۷/۱ | ۲۹۷۶۶/۴ | ۱۱۱۳۷۵/۵ | ۹۲۵۵۲/۰ | ۷۵۳۹۵/۹ |
| آذربایجان شرقی | x | ۹۲۲۸/۶ | x | ۸۷۷۲۰/۶ | ۵۰۵۰۰/۰ | x |
| آذربایجان غربی | x | x | x | x | x | x |
| اردبیل | x | ۷۱۷۸/۰ | x | ۸۳۳۴۵/۹ | x | x |
| اصفهان | ۱۴۷۱/۰ | ۱۰۸۴۶/۲ | x | x | ۱۲۰۰۰۰/۰ | x |
| البرز | x | x | x | ۱۵۰۰۰۰/۰ | ۲۰۰۰۰۰/۰ | x |
| ایلام | x | x | x | ۱۵۰۰۰۰/۰ | ۱۵۳۵۷۱/۴ | x |
| بوشهر | x | x | x | x | x | x |
| تهران | x | x | x | x | x | x |
| چهارمحال و بختیاری | x | x | x | ۱۱۲۹۴۱/۲ | ۸۱۶۶۲/۳ | x |
| خراسان جنوبی | ۱۱۰۵/۱ | ۱۲۹۳۲/۳ | ۲۵۰۰۰/۰ | x | ۱۸۰۴۳۴/۸ | x |
| خراسان رضوی | x | ۱۱۶۳۴/۳ | ۳۰۳۵۳/۷ | ۱۴۶۸۵۸/۷ | x | ۸۰۰۰۰/۰ |
| خراسان شمالی | x | ۱۰۶۶۷/۹ | ۲۴۹۹۲/۷ | x | ۱۱۵۱۴۵/۲ | x |
| خوزستان | x | x | x | x | x | x |
| زنجان | x | x | x | ۱۰۰۴۴۷/۶ | x | x |
| سمنان | ۱۰۴۶/۷ | ۳۲۷۸/۶ | x | x | x | x |
| سیستان و بلوچستان | x | x | x | x | x | x |
| فارس | x | ۱۲۳۴۵/۷ | x | x | x | x |
| قزوین | x | x | x | ۱۸۳۳۱۲/۸ | x | x |
| قم | x | ۱۲۳۹۹/۵ | x | ۱۱۶۹۸۴/۹ | ۱۴۵۹۵۴/۷ | x |
| کردستان | x | x | x | ۲۰۴۷۴۹/۷ | x | x |
| کرمان | x | ۵۶۱۹/۳ | x | ۹۳۳۷۱/۱ | ۱۰۴۹۴۱/۷ | x |
| کرمانشاه | x | x | x | ۱۸۰۳۹۲/۲ | ۱۷۶۰۵۶/۳ | x |
| کهگیلویه و بویراحمد | x | x | x | ۱۶۴۱۷۲/۲ | ۱۳۷۹۴۳/۹ | x |
| گلستان | x | ۱۲۱۱۱/۲ | x | ۱۴۶۸۱۴/۲ | ۱۱۷۴۳۵/۹ | x |
| گیلان | x | x | x | ۹۷۰۴۳/۵ | x | ۷۳۴۵۴/۵ |
| لرستان | x | x | x | x | x | x |
| مازندران | x | x | x | ۱۰۴۱۰۳/۶ | ۹۶۶۶۶/۷ | ۷۸۰۰۰/۰ |
| مرکزی | x | ۱۰۴۲۶/۷ | x | x | x | x |
| هرمزگان | x | x | x | x | x | x |
| همدان | x | x | x | x | x | x |
| یزد | ۲۳۷۹/۶ | x | x | x | x | x |

۲- متوسط قیمت فروش انواع دام زنده: ۱۳۹۰

(ریال)

| بز و بزغاله | | | گوسفند و بره | | | استان |
|--|--|--|---|-------------------------------|---|---------------------|
| بز و بزغاله زنده نر برای تولید مثل راس | بز و بزغاله زنده ماده برای تولید مثل راس | بز و بزغاله زنده پروراری (کیلوگرم) | گوسفند و بره زنده نر برای تولید مثل راس | گوسفند و بره زنده ماده راس | گوسفند و بره زنده پروراری (کیلوگرم) | |
| ۲۷۷۴۴۶۳/۲ | ۲۲۴۶۷۵۷/۲ | ۶۴۴۲۷/۷ | ۴۵۵۱۱۶۵/۸ | ۳۳۴۴۳۵۶/۳ | ۶۶۴۸۳/۸ | کل کشور |
| ۲۵۹۳۴۹۱/۵ | ۲۹۵۴۹۷۱/۰ | ۵۹۲۲۴/۸ | ۵۶۱۹۰۶۵/۴ | ۴۰۸۷۶۶۲/۸ | ۶۵۰۰۸/۵ | آذربایجان شرقی |
| ۳۹۹۷۹۹۳/۳ | ۲۷۵۰۶۴۱/۰ | ۵۴۷۴۴/۶ | ۶۵۹۴۴۴۴/۴ | ۳۵۰۹۳۵۰/۳ | ۶۱۹۳۷/۰ | آذربایجان غربی |
| ۲۷۱۱۳۹۲/۴ | ۲۴۷۴۷۰۷/۹ | ۵۴۱۷۳/۰ | ۵۲۶۸۸۵۲/۸ | ۴۶۲۹۱۹۴/۲ | ۶۲۹۶۵/۸ | اردبیل |
| ۳۶۴۸۳۸۷/۱ | ۲۳۸۹۲۸۱/۰ | ۶۳۷۷۹/۰ | ۶۷۹۸۶۱۱/۱ | ۳۵۳۵۰۹۶/۳ | ۶۸۴۱۳/۱ | اصفهان |
| x | ۳۰۰۰۰۰۰/۰ | x | x | ۳۰۰۰۰۰۰/۰ | ۷۰۲۹۱/۱ | البرز |
| ۳۹۱۰۲۴۸/۴ | ۲۷۲۵۱۹۲/۸ | ۶۶۰۶۷/۱ | ۴۸۲۴۵۵۸/۳ | ۳۴۲۸۴۴۲/۱ | ۶۷۲۱۷/۶ | ایلام |
| ۴۰۸۴۶۴۷/۰ | ۲۶۴۶۱۹۴/۲ | ۶۹۷۳۳/۸ | ۵۵۵۳۳۹۸/۱ | ۳۶۲۶۷۰۱/۶ | ۶۷۵۱۶/۷ | بوشهر |
| x | x | ۶۲۴۳۲/۵ | x | x | ۷۱۸۸۶/۵ | تهران |
| ۴۰۱۷۷۲۱/۵ | ۳۳۵۹۲۱۴/۶ | ۵۶۸۸۷/۳ | ۵۰۷۴۵۷۶/۳ | ۴۰۵۶۵۲۳/۵ | ۶۵۴۸۳/۴ | چهارمحال و بختیاری |
| x | ۱۱۸۹۰۳۸/۹ | ۵۸۱۱۷/۸ | x | ۱۶۷۹۴۴۹/۹ | ۵۸۴۵۶/۸ | خراسان جنوبی |
| ۳۰۰۰۰۰۰/۰ | ۱۹۴۶۹۴۰/۶ | ۶۴۹۰۵/۱ | ۵۰۲۶۵۹۵/۷ | ۳۳۹۸۹۴۹/۵ | ۶۴۹۹۲/۵ | خراسان رضوی |
| ۳۶۴۷۶۶۸/۴ | ۲۲۱۷۷۹۱/۵ | ۶۱۵۸۸/۵ | ۷۱۴۴۴۴۰/۸ | ۳۰۸۱۲۸۸/۷ | ۶۳۵۱۴/۶ | خراسان شمالی |
| ۱۸۷۴۱۹۳/۵ | x | ۶۸۳۰۹/۷ | ۳۵۹۱۲۲۲/۰ | ۲۵۸۰۸۲۹/۵ | ۸۰۲۷۰/۸ | خوزستان |
| ۱۶۲۲۴۹۳/۴ | ۱۵۸۸۵۴۱/۰ | ۵۹۹۷۵/۸ | ۳۷۹۱۴۲۱/۶ | ۳۰۷۶۷۷۸/۳ | ۶۲۸۷۸/۱ | زنجان |
| ۴۶۴۲۸۵۷/۱ | ۲۴۴۲۸۵۷/۱ | ۶۱۰۵۹/۶ | ۷۷۲۷۲۷۲/۷ | ۱۸۵۷۱۴۲/۹ | ۶۲۷۷۴/۸ | سمنان |
| ۱۵۹۹۴۴۶/۹ | ۱۲۹۳۰۴/۴ | ۶۶۳۸۳/۵ | ۱۴۶۹۴۸۳/۶ | ۳۴۰۰۰۰/۰ | ۶۴۷۱۰/۹ | سیستان و بلوچستان |
| ۲۴۰۹۷۱۲/۲ | ۱۸۷۷۹۸۰/۹ | ۶۲۲۱۲/۶ | ۴۰۲۴۷۵۸/۸ | ۳۲۰۸۲۳۸/۷ | ۶۰۴۰۶/۲ | فارس |
| x | ۲۵۰۱۷۴۴/۲ | ۶۳۵۵۸/۳ | ۵۲۸۴۶۹۷/۵ | ۳۰۷۴۸۰۹/۲ | ۷۲۳۹۵/۰ | قزوین |
| x | ۲۰۶۰۸۱۰/۸ | ۶۹۳۱۴/۴ | x | ۳۴۹۱۴۷۱/۰ | ۶۹۳۲۷/۳ | قم |
| ۳۱۶۶۶۶۶/۷ | ۲۰۲۰۲۲۰/۶ | ۵۶۹۶۵/۴ | ۴۴۵۹۶۳۳/۰ | ۳۲۴۱۷۶۱/۶ | ۶۶۲۶۳/۵ | کردستان |
| ۳۲۵۴۵۶۸/۸ | ۲۳۰۴۲۴۴/۹ | ۷۲۷۴۰/۲ | ۳۹۴۶۱۵۶/۰ | ۲۵۵۶۸۳۱/۷ | ۷۳۵۰۶/۶ | کرمان |
| ۲۶۶۶۶۶۶/۷ | x | ۵۶۸۸۴/۳ | ۳۲۷۵۳۶۸/۴ | ۳۴۳۷۵۷۰/۹ | ۶۹۲۱۲/۵ | کرمانشاه |
| ۱۶۷۹۰۹۰/۹ | ۲۲۹۱۳۵۸/۰ | ۵۶۱۱۱/۵ | ۲۵۷۷۴۰۵/۹ | ۳۲۳۱۳۵۰/۳ | ۵۷۲۴۳/۷ | کهگیلویه و بویراحمد |
| x | x | ۶۲۹۳۱/۳ | x | ۲۹۴۰۹۸۹/۳ | ۶۷۸۵۷/۹ | گلستان |
| ۳۹۷۰۵۸۸/۲ | ۲۷۹۵۹۱۸/۴ | ۷۴۹۸۴/۲ | ۴۹۷۷۲۷۲/۷ | ۲۹۷۵۰۳۲/۷ | ۷۳۲۴۳/۶ | گیلان |
| ۲۷۸۳۰۱۸/۹ | ۲۳۶۴۳۴۱/۱ | ۵۸۲۹۹/۷ | ۵۰۵۲۴۸۶/۲ | ۳۶۴۶۶۱۶/۵ | ۶۵۹۷۶/۳ | لرستان |
| x | ۲۶۳۹۸۹۴/۹ | ۶۴۳۱۰/۴ | x | ۲۸۰۳۲۴۶/۸ | ۷۵۱۹۷/۱ | مازندران |
| ۳۹۶۸۴۲۱/۱ | ۲۶۵۲۷۷۷/۸ | ۷۰۲۳۲/۹ | ۶۵۰۸۶۷۰/۵ | ۴۱۳۶۵۲۲/۲ | ۶۹۹۹۶/۱ | مرکزی |
| ۲۵۳۹۹۲۷/۴ | x | ۶۶۸۵۷/۵ | ۲۰۱۴۸۹۳/۶ | x | ۶۴۷۱۷/۶ | هرمزگان |
| ۱۳۴۱۴۶۸/۴ | ۱۳۶۳۷۳۰/۶ | ۵۵۷۰۸/۱ | ۴۰۴۸۰۰۴/۹ | ۳۶۶۹۶۸۸/۸ | ۶۸۰۹۳/۶ | همدان |
| x | ۲۳۱۷۸۵۷/۶ | ۶۵۱۸۷/۷ | x | ۳۰۳۶۴۲۳/۰ | ۷۰۰۴۸/۶ | یزد |

۲- متوسط قیمت فروش انواع دام زنده: ۱۳۹۰ (دنباله) (ریال)

| گاو کمتر از دو سال | | گاو دوساله و بیش تر | | | | استان | |
|--|--------------------------------------|-------------------------------------|--|-------------------------------------|--|------------|-----------------------------------|
| گاو کمتر از دو سال غیر پرواری راس (هرنژاد- نراسپرمی) | گاو کمتر از دو سال ماده راس (هرنژاد) | گاو کمتر از دو سال پرواری (کیلوگرم) | گاو دو ساله و بیش تر نر برای کار (راس نر اسپرمی) | گاو دوساله و بیش تر نر برای کار راس | گاو دوساله و بیش تر ماده غیر شیری (کیلوگرم) (هرنژاد) | | گاو دوساله و بیش تر ماده شیری راس |
| ۱۰۱۴۰۶۲۲/۴ | ۱۲۸۹۲۰۷۸/۷ | ۴۶۳۳۴/۶ | ۱۷۸۴۵۲۵۴/۴ | ۱۳۴۷۱۵۸۴/۷ | ۳۸۰۷۷/۷ | ۱۸۸۴۴۸۵۰/۰ | کل کشور |
| ۱۲۵۴۵۲۴۵/۸ | ۱۲۰۰۲۷۷۰/۹ | ۴۴۵۱۰/۶ | ۲۱۳۹۹۴۴۵/۴ | x | ۳۸۷۳۴/۲ | ۲۳۱۳۹۴۴۶/۳ | آذربایجان شرقی |
| ۱۲۹۶۰۰۹۳/۹ | ۱۱۸۸۸۹۷۰/۲ | ۴۶۰۹۲/۹ | ۲۰۳۷۷۵۲۱/۶ | x | ۳۹۶۴۷/۹ | ۲۰۴۹۸۰۹۳/۸ | آذربایجان غربی |
| ۹۸۹۳۳۱۱/۴ | ۱۲۹۹۵۳۸/۳ | ۴۴۸۴۸/۸ | ۱۶۶۷۹۸۶۴/۵ | x | ۳۱۲۲۴/۶ | ۱۷۴۲۷۶۹۹/۲ | اردبیل |
| ۱۳۶۶۶۶۶۶/۷ | ۱۲۹۲۷۱۵۴/۷ | ۴۶۹۶۱/۰ | ۱۷۵۰۰۰۰۰/۰ | x | ۴۰۹۷۱/۷ | ۱۹۹۱۷۱۷۸/۶ | اصفهان |
| x | x | ۵۷۵۹۶/۶ | ۷۰۰۰۰۰۰/۰ | x | ۵۰۹۶۸/۳ | ۱۶۸۶۴۸۶۴/۹ | البرز |
| ۱۰۴۵۹۰۹۰/۹ | ۷۷۷۷۶۳۱/۶ | ۵۹۲۶۱/۳ | ۱۳۵۶۰۰۰۰/۰ | ۱۵۰۰۰۰۰۰/۰ | ۶۳۷۰۹/۰ | ۱۷۳۳۵۲۸۶/۸ | ایلام |
| ۱۴۰۰۰۰۰۰/۰ | ۹۲۰۹۶۷۷/۴ | ۴۶۲۲۵/۹ | ۱۷۴۷۱۶۹۸/۱ | x | ۵۵۴۲۴/۵ | ۱۳۵۶۳۶۸۲/۲ | بوشهر |
| x | x | ۴۷۶۶۵/۱ | x | x | ۲۸۲۱۲/۷ | x | تهران |
| ۹۹۰۰۰۰۰/۰ | ۱۰۴۶۷۳۴۶/۹ | ۴۹۶۷۴/۵ | x | x | ۳۵۰۲۱/۵ | ۱۶۸۴۵۲۷۸/۵ | چهارمحال و بختیاری |
| x | ۷۳۲۲۴۲۰/۶ | ۳۸۰۷۰/۷ | x | x | ۲۶۷۷۳/۲ | ۱۳۵۶۷۲۷۲/۷ | خراسان جنوبی |
| x | ۱۲۸۳۷۵۶۵/۵ | ۴۴۱۷۱/۸ | x | x | ۲۹۲۲۵/۸ | ۲۰۵۲۶۰۴۴/۲ | خراسان رضوی |
| x | ۱۲۱۶۸۸۸۱/۸ | ۴۱۰۶۹/۲ | x | x | ۲۸۳۷۷/۷ | ۱۸۹۰۶۷۶۴/۳ | خراسان شمالی |
| ۸۱۵۳۵۹۳/۴ | ۸۹۰۴۱۵۸/۲ | ۶۴۸۶۸/۵ | ۱۱۳۴۹۰۸۲/۶ | ۱۳۵۱۸۵۱۸/۵ | ۶۵۱۴۶/۳ | ۱۷۳۰۰۰۸۱/۸ | خوزستان |
| x | ۷۸۳۹۰۲۳/۳ | ۶۲۰۷۱/۸ | ۱۸۰۴۱۴۹۴/۸ | x | ۲۵۷۷۱/۷ | ۱۴۹۵۸۴۱۹/۶ | زنجان |
| x | ۱۱۲۴۷۷۳۴/۱ | ۴۳۰۴۰/۱ | x | x | ۲۶۴۵۴/۵ | ۱۹۷۸۸۲۳۵/۳ | سمنان |
| ۶۹۴۰۷۴۰/۷ | ۶۶۳۶۸۴۲/۱ | ۴۹۶۶۱/۲ | ۷۵۳۳۳۳۳/۳ | ۱۰۹۹۷۵۹۰/۴ | ۵۹۷۹۱/۰ | ۱۵۱۹۶۰/۸ | سیستان و بلوچستان |
| ۷۳۵۲۲۰۹/۹ | ۱۲۷۰۳۶۶۷/۰ | ۴۹۷۵۹/۲ | ۲۴۲۶۹۳۶۶/۲ | x | ۲۹۶۲۱/۲ | ۱۸۳۱۰۰۱۸/۳ | فارس |
| ۶۲۶۰۷۷۷/۴ | ۸۸۱۸۱۸۱/۸ | ۴۶۸۰۷/۱ | x | x | ۳۱۲۷۲/۱ | ۱۵۱۰۰۲۱۸/۰ | قزوین |
| x | ۱۹۴۸۵۲۹۴/۱ | ۴۲۹۳۵/۷ | x | x | ۳۳۹۲۱/۵ | ۲۲۳۸۲۳۵۲/۹ | قم |
| x | ۹۵۲۹۷۸۳/۴ | ۴۸۳۷۴/۸ | x | ۲۰۵۵۵۵۵۵/۶ | ۳۹۶۷۹/۰ | ۱۵۲۷۸۶۸۸/۵ | کردستان |
| ۷۷۹۸۰۹۵/۲ | ۷۵۵۳۷۸۶/۱ | ۶۱۴۵۸/۳ | ۱۰۱۷۵۰۰۰/۰ | ۸۹۴۲۳۰۷/۷ | ۵۴۲۶۴/۷ | ۱۱۴۲۰۸۰۶/۶ | کرمان |
| ۱۳۸۹۸۶۵۷/۷ | ۱۴۹۳۹۴۹۰/۴ | ۴۶۲۴۳/۰ | ۱۸۳۵۱۳۵۱/۴ | x | ۴۸۴۰۹/۱ | ۱۶۵۵۲۶۳۱/۶ | کرمانشاه |
| ۸۹۶۴۲۸۵/۷ | ۶۳۱۴۷۱۳/۹ | ۵۰۰۰۰/۰ | x | x | x | ۱۱۰۵۵۸۱۹/۵ | کهگیلویه و بویراحمد |
| x | ۱۰۲۵۴۸۲۳/۵ | ۴۵۲۶۴/۱ | x | x | ۴۰۶۵۲/۵ | ۱۵۷۸۵۵۸۶/۲ | گلستان |
| ۵۵۲۰۰۰۰/۰ | ۵۹۷۷۹۵۵/۰ | ۵۶۱۶۳/۲ | ۱۵۳۸۱۵۹۵/۹ | x | ۵۰۰۴۱/۹ | ۱۱۹۱۸۹۹۴/۴ | گیلان |
| ۵۴۹۲۲۱۹/۹ | ۸۱۹۵۷۳۴/۰ | ۶۰۴۶۹/۸ | ۱۳۸۵۷۱۴۲/۹ | x | ۳۶۹۱۷/۰ | ۱۷۴۷۳۵۲۰/۲ | لرستان |
| x | ۶۴۳۸۴۶۰/۴ | ۵۶۸۴۶/۶ | x | x | ۵۴۱۰۰/۲ | ۱۵۱۸۸۳۲۲/۴ | مازندران |
| x | ۱۴۵۳۷۸۶۲/۳ | ۴۳۰۰۷/۵ | x | x | ۴۱۰۷۱/۲ | ۲۲۴۲۷۵۹۳/۴ | مرکزی |
| ۶۴۴۵۵۸۸/۲ | x | ۶۰۸۱۴/۳ | ۱۰۶۵۶۰۰۰/۰ | x | x | ۱۰۹۱۱۷۶۴/۷ | هرمزگان |
| ۱۴۹۸۹۷۴۸/۴ | ۱۴۲۳۱۳۷۲/۵ | ۴۸۵۰۵/۹ | ۱۶۹۰۶۷۲۴/۱ | x | ۳۷۷۶۵/۰ | ۱۶۸۱۲۱۵۸/۱ | همدان |
| ۸۵۱۱۹۴۰/۳ | ۱۴۴۰۸۱۷۶/۶ | ۴۰۸۸۵/۸ | x | x | ۳۲۹۱۶/۱ | ۲۱۶۳۳۲۴۰/۲ | یزد |

۳- متوسط قیمت فروش یک کیلوگرم از فراورده‌های دامی: ۱۳۹۰ (ریال)

| کود حیوانی | پشم گوسفند | شیر (چرخ نشده) | | | | استان |
|------------|------------|----------------|---------|--------|-------------|---------------------|
| | | شیر گاو میش | شیر گاو | شیر بز | شیر گوسفندی | |
| ۱۷۷/۵ | ۷۰۵۸/۰ | ۸۸۵۶/۰ | ۴۶۸۷/۰ | ۸۳۸۵/۲ | ۸۲۵۷/۳ | کل کشور |
| ۳۱۲/۲ | ۱۲۷۱۶/۲ | ۱۴۱۲۱/۵ | ۴۴۵۴/۸ | ۹۷۱۱/۰ | ۸۶۸۷/۱ | آذربایجان شرقی |
| ۸۹/۵ | ۹۵۷۸/۵ | ۱۱۱۷۷/۸ | ۳۷۴۱/۱ | ۹۴۹۵/۰ | ۱۰۰۰۹/۸ | آذربایجان غربی |
| ۱۰۰/۰ | ۱۴۲۸۷/۳ | ۷۷۳۷/۴ | ۳۹۳۲/۱ | ۹۹۲۶/۲ | ۹۱۰۹/۰ | اردبیل |
| ۱۹۳/۵ | ۶۳۴۷/۲ | x | ۴۳۶۰/۰ | ۹۹۶۴/۱ | x | اصفهان |
| ۱۶۹/۶ | ۳۲۶۹/۲ | x | ۵۴۵۴/۸ | x | ۶۲۸۹/۷ | البرز |
| ۳۲۳/۹ | ۷۸۰۲/۳ | x | ۴۵۸۰/۸ | x | x | ایلام |
| ۱۹۷/۹ | x | x | ۷۲۳۱/۷ | x | x | بوشهر |
| ۱۲۶/۹ | ۴۲۴۳/۱ | x | ۴۸۱۳/۴ | x | x | تهران |
| ۸۴/۴ | ۱۰۰۲۰/۳ | x | ۴۴۸۵/۶ | x | x | چهارمحال و بختیاری |
| ۱۵۰/۶ | ۸۸۰۰/۵ | ۵۰۰۰/۰ | ۴۸۹۲/۴ | x | x | خراسان جنوبی |
| ۱۱۳/۰ | ۲۹۳۲/۶ | x | ۴۸۵۶/۳ | x | x | خراسان رضوی |
| ۱۱۳/۷ | ۶۳۰۰/۰ | x | ۴۹۲۳/۹ | x | ۱۱۰۳۸/۶ | خراسان شمالی |
| ۱۴۱/۹ | ۵۲۸۶/۳ | ۶۵۱۱/۷ | ۴۳۳۲/۵ | ۳۹۴۰/۷ | ۳۶۴۰/۵ | خوزستان |
| x | ۱۴۷۱۵/۹ | x | ۴۹۹۶/۱ | ۸۷۸۰/۹ | ۸۷۸۲/۴ | زنجان |
| ۲۱۴/۷ | x | ۴۵۰۰/۰ | ۵۰۵۶/۲ | x | ۹۴۶۳/۳ | سمنان |
| x | ۶۸۷۷/۶ | x | ۴۵۱۱/۴ | ۴۳۶۲/۹ | ۴۶۳۳/۶ | سیستان و بلوچستان |
| ۱۸۵/۵ | ۸۴۳۲/۲ | x | ۴۶۱۹/۱ | ۴۸۲۳/۸ | ۴۸۵۲/۲ | فارس |
| ۷۳/۶ | ۷۳۴۸/۸ | x | ۵۰۸۳/۹ | ۵۵۷۰/۶ | ۷۰۱۰/۳ | قزوین |
| ۱۰۴/۶ | ۳۰۷۶/۷ | x | ۴۶۷۷/۵ | ۵۵۴۵/۳ | x | قم |
| ۶۱/۳ | ۵۸۸۳/۹ | x | ۴۳۲۶/۸ | ۵۴۳۷/۹ | ۴۸۴۹/۵ | کردستان |
| ۵۴۷/۸ | ۱۲۷۷۲/۹ | x | ۶۴۱۸/۴ | ۸۳۷۱/۱ | ۹۰۴۲/۶ | کرمان |
| ۲۸۵/۶ | ۸۳۶۱/۲ | x | ۳۸۰۷/۱ | x | x | کرمانشاه |
| ۹۴/۴ | ۵۰۵۰/۰ | x | ۴۵۶۰/۵ | ۵۴۲۸/۶ | x | کهگیلویه و بویراحمد |
| ۴۶/۹ | x | x | ۴۸۸۴/۷ | x | x | گلستان |
| ۱۵۴/۷ | ۹۹۵۸/۳ | ۷۶۶۳/۲ | ۴۶۵۱/۳ | x | x | گیلان |
| ۱۴۵/۴ | ۶۳۷۲/۶ | ۴۲۵۶/۱ | ۴۰۴۶/۸ | x | x | لرستان |
| ۴۳۴/۴ | ۱۸۲۳/۱ | ۸۱۷۰/۶ | ۴۴۰۱/۲ | x | ۶۳۱۵/۶ | مازندران |
| ۹۲/۵ | ۷۰۱۴/۶ | x | ۴۹۵۰/۱ | x | x | مرکزی |
| ۴۲۵/۱ | x | x | ۴۴۴۱/۶ | x | x | هرمزگان |
| x | ۷۰۶۳/۲ | x | ۴۲۳۰/۶ | x | x | همدان |
| ۲۲۸/۴ | ۸۱۳۸/۵ | x | ۵۰۴۸/۰ | x | ۱۱۲۸۵/۷ | یزد |

۴- متوسط هزینه انواع خدمات ماشینی کشاورزی برای یک هکتار: ۱۳۹۰ (ریال)

| دیسک با تراکتور | | شخم با تراکتور | | | استان |
|-----------------|----------|----------------|----------|----------|---------------------|
| زمین دیم | زمین آبی | باغ | زمین دیم | زمین آبی | |
| ۱۸۲۳۰/۷ | ۲۳۹۳۱۸/۶ | ۶۹۲۹۳۸/۱ | ۳۶۴۶۹۷/۷ | ۴۹۷۵۵۱/۳ | کل کشور |
| ۳۹۰۹۴۳/۴ | ۴۴۲۷۹۴/۲ | ۴۰۱۱۷۵/۳ | ۳۹۷۳۹۸/۹ | ۸۱۹۴۷۱/۹ | آذربایجان شرقی |
| ۲۳۱۹۱۶/۹ | ۲۷۸۶۸۳/۷ | ۵۳۰۸۸۲/۴ | ۴۷۱۸۲۲/۵ | ۵۷۷۸۴۴/۲ | آذربایجان غربی |
| ۲۳۱۴۱۲/۶ | ۲۱۴۵۸۶/۸ | ۹۰۹۴۱۵/۶ | ۴۰۳۳۵۹/۱ | ۴۲۷۱۷۲/۷ | اردبیل |
| x | ۳۷۳۴۷۵/۴ | x | ۷۷۳۱۷۰/۷ | ۸۳۰۰۶۹/۵ | اصفهان |
| ۲۵۰۰۰۰/۰ | ۲۳۲۱۴۲/۹ | ۹۷۷۹۴۱/۲ | ۷۰۰۰۰۰/۰ | ۷۱۸۷۰۷/۹ | البرز |
| ۱۶۶۱۷۹/۵ | ۱۸۸۴۵۶/۳ | x | ۲۸۲۸۹۸/۲ | ۲۸۰۰۳۷/۲ | ایلام |
| ۲۶۶۳۳۱/۸ | ۲۵۲۷۹۰/۵ | ۳۱۷۳۵۶/۱ | ۳۰۰۰۰۰/۰ | ۳۹۳۲۲۳/۰ | بوشهر |
| ۲۶۷۹۶۱/۲ | ۲۵۷۷۴۶/۶ | ۷۵۳۸۵۹/۸ | ۵۰۷۹۳۶/۵ | ۴۹۳۸۵۲/۱ | تهران |
| x | ۲۷۱۴۶۴/۶ | x | ۵۵۸۹۶۱/۸ | ۵۹۹۳۳۰/۳ | چهارمحال و بختیاری |
| x | ۲۲۳۵۱۷/۸ | ۳۰۰۰۰۰/۰ | ۴۱۷۸۱۹/۹ | ۳۸۹۸۹۸/۹ | خراسان جنوبی |
| ۱۴۴۴۰۱/۷ | ۱۴۸۲۸۵/۷ | ۹۴۴۵۸۹/۶ | ۳۰۳۴۵۲/۲ | ۳۷۸۵۸۴/۲ | خراسان رضوی |
| ۱۶۲۷۶۲/۱ | ۱۶۴۷۳۴/۳ | ۵۰۵۳۵۷/۱ | ۳۱۳۹۳۶/۵ | ۳۴۲۶۷۳/۵ | خراسان شمالی |
| x | ۱۸۵۹۵۱/۹ | x | x | ۳۷۲۸۶۲/۱ | خوزستان |
| ۲۳۳۹۶۲/۳ | ۲۷۰۹۰۵/۹ | x | ۳۷۳۲۷۷/۷ | ۴۹۶۴۶۹/۷ | زنجان |
| x | ۱۷۱۷۶۴/۷ | ۱۱۹۷۱۸۳/۱ | ۳۰۰۰۰۰/۰ | ۴۳۲۲۳۶/۴ | سمنان |
| ۳۲۰۶۸۹/۷ | ۴۹۰۰۹۸/۲ | x | x | ۵۲۳۶۷۶/۷ | سیستان و بلوچستان |
| ۲۱۴۹۴۵/۷ | ۲۴۶۸۳۳/۷ | x | ۳۶۱۲۵۷/۹ | ۴۸۲۸۰۷/۰ | فارس |
| ۲۵۰۴۲۰/۲ | ۲۶۲۴۴۱/۳ | ۸۱۹۰۹۰/۹ | ۳۶۰۲۵۸/۵ | ۵۴۸۰۱۷/۰ | قزوین |
| x | ۱۲۰۳۰۰/۶ | x | x | ۴۴۰۷۴۳/۸ | قم |
| ۱۳۲۷۸۲/۷ | ۱۷۵۱۳۳/۹ | x | ۴۱۶۱۴۴/۲ | ۶۰۵۵۶۱/۹ | کردستان |
| x | ۵۶۴۸۷۷/۲ | ۷۷۹۵۶۳/۷ | x | ۶۹۸۰۴۲/۱ | کرمان |
| ۲۷۵۳۳۲/۹ | ۲۶۹۴۳۱/۴ | x | ۳۸۳۲۹۰/۷ | ۴۴۹۴۲۶/۱ | کرمانشاه |
| x | ۲۵۰۰۰۰/۰ | x | ۵۲۵۳۳۹/۴ | ۴۱۱۰۵۹/۰ | کهگیلویه و بویراحمد |
| ۱۶۳۹۷۰/۳ | ۲۰۳۱۲۵/۰ | x | ۳۰۹۴۳۶/۶ | ۴۰۵۳۳۲/۵ | گلستان |
| ۷۸۶۰۴۶/۵ | ۸۲۵۴۹۳/۹ | x | ۶۵۰۳۹۶/۴ | ۹۱۹۹۴۸/۲ | گیلان |
| ۱۹۱۵۳۶/۵ | ۲۲۶۸۵۱/۹ | x | ۳۲۶۳۲۵/۷ | ۴۹۰۷۶۰/۷ | لرستان |
| ۵۶۰۸۶۹/۶ | x | ۷۱۷۶۴۷/۴ | ۵۰۳۳۱۶/۱ | x | مازندران |
| ۲۴۶۹۸۱/۱ | ۲۶۴۸۲۲/۹ | ۷۲۰۰۰۰/۰ | ۴۲۲۳۰۶/۵ | ۶۰۸۷۵۲/۲ | مرکزی |
| x | x | x | x | ۷۱۳۸۱۵/۲ | هرمزگان |
| ۱۴۹۸۷۷/۶ | ۲۱۵۴۹۳/۶ | x | ۴۱۰۶۲۸/۹ | ۵۶۴۲۸۰/۲ | همدان |
| x | ۴۸۰۹۷۲/۷ | ۶۳۲۶۵۴/۹ | x | ۸۹۲۴۴۴/۷ | یزد |

۴- متوسط هزینه انواع خدمات ماشینی کشاورزی برای یک هکتار: ۱۳۹۰ (دنباله) (ریال)

| دررو و خرمکوبی با کمباین | شخم با تیلر | | شخم و دیسک با تراکتور | | استان |
|-----------------------------|-------------|------------|-----------------------|-----------|---------------------|
| | باغ | زمین زراعی | زمین دیم | زمین آبی | |
| ۶۱۲۶۹۰/۱ | ۶۷۹۴۶۹/۳ | ۱۹۹۲۴۷۴/۵ | ۵۶۶۵۳۰/۰ | ۸۴۱۲۰/۱/۱ | کل کشور |
| ۱۱۵۴۳۷۶/۶ | x | ۱۳۸۹۰۹۰/۹ | ۶۲۵۰۰۰/۰ | ۸۰۱۱۸۴/۸ | آذربایجان شرقی |
| ۹۱۳۲۰۴/۹ | ۴۳۷۵۰۰/۰ | x | x | x | آذربایجان غربی |
| ۷۲۸۲۴۹/۷ | x | x | x | x | اردبیل |
| ۸۸۷۲۱۰/۹ | ۱۳۴۴۸۲۷/۶ | x | x | x | اصفهان |
| ۷۳۸۰۷۰/۰ | ۸۹۸۱۴۸/۱ | ۳۵۷۱۴۲/۹ | x | ۸۰۰۱۳۰/۲ | البرز |
| ۴۲۰۱۹۱/۷ | x | x | x | x | ایلام |
| ۳۲۱۷۳۶/۱ | x | x | x | x | بوشهر |
| ۸۰۸۰۷۹/۴ | ۷۹۴۴۰۵/۶ | ۳۰۵۰۲۷/۹ | x | ۶۸۸۰۱۶/۵ | تهران |
| ۹۰۹۹۸۰/۲ | ۱۰۷۰۰۰۰/۰ | x | x | ۱۰۲۹۸۱۹/۷ | چهارمحال و بختیاری |
| ۷۶۸۹۴۱/۵ | ۷۳۰۶۰۹/۵ | ۶۰۴۳۷۵/۰ | ۴۶۱۱۱۱/۱ | ۲۴۹۷۸۸/۱ | خراسان جنوبی |
| ۶۱۲۲۶۶/۸ | ۱۰۱۹۴۹۸/۶ | x | x | x | خراسان رضوی |
| ۴۰۷۳۳۳/۵ | ۱۳۵۸۰۹۵/۲ | ۶۱۱۶۲۷/۹ | x | x | خراسان شمالی |
| ۵۳۹۸۶۴/۱ | x | x | x | ۴۹۰۹۰۹/۱ | خوزستان |
| ۴۲۷۷۸۶/۳ | x | x | x | x | زنجان |
| ۵۵۸۰۲۴/۹ | x | ۱۰۰۰۰۰۰/۰ | x | ۸۹۰۶۸۸/۶ | سمنان |
| ۶۹۰۰۰۰/۰ | x | x | x | ۵۷۱۱۵۱/۴ | سیستان و بلوچستان |
| ۵۴۲۹۷۳/۳ | x | x | x | x | فارس |
| ۶۷۷۳۲۰/۲ | ۵۳۹۸۳۶/۶ | ۷۴۱۹۷۵/۳ | x | ۱۰۹۲۱۰۵/۳ | قزوین |
| ۵۶۴۴۲۷/۷ | ۴۳۳۳۳۳/۳ | x | x | ۵۴۶۹۱۳/۶ | قم |
| ۴۵۳۸۳۰/۵ | x | x | x | x | کردستان |
| ۷۴۸۲۲۰/۰ | ۵۸۴۱۱۷/۹ | ۷۱۰۱۱۹/۸ | ۸۷۸۰۴۸/۸ | ۹۰۷۲۴۹/۳ | کرمان |
| ۵۶۹۶۶۳/۴ | x | x | x | ۸۱۶۶۱۳/۴ | کرمانشاه |
| ۴۷۸۲۲۲/۶ | x | x | ۷۳۳۷۵۰/۰ | ۷۱۳۰۷۱/۲ | کهگیلویه و بویراحمد |
| ۳۸۶۱۶۷/۳ | x | x | ۴۰۸۰۲۸/۱ | ۷۴۱۳۲۹/۲ | گلستان |
| ۲۱۰۴۳۴۷/۸ | x | ۳۰۳۹۶۳۴/۴ | x | ۲۷۱۷۱۳۵/۱ | گیلان |
| ۶۰۰۳۳۴/۸ | x | x | x | x | لرستان |
| ۱۷۱۲۱۸۳/۴ | x | ۲۵۸۰۶۴۵/۲ | ۹۰۵۶۲۵/۷ | ۱۹۷۱۹۹۶/۶ | مازندران |
| ۵۹۴۳۲۵/۲ | ۱۱۰۰۰۰۰/۰ | x | x | ۷۴۹۴۰۴/۳ | مرکزی |
| ۷۱۰۰۱۷/۴ | x | x | x | ۱۱۳۴۵۸۶/۵ | هرمزگان |
| ۴۸۹۳۶۸/۴ | x | x | x | x | همدان |
| ۸۸۷۷۶۲/۲ | ۱۲۱۲۲۰۶/۶ | ۱۵۷۸۷۵۰/۰ | x | x | یزد |

(ریال)

۵ - متوسط دستمزد یک روز کارگر کشاورزی: ۱۳۹۰

| کارگر نشاكار | | دروگر غلات | | كارگر ميوه‌چين | | استان |
|--------------|----------|------------|----------|----------------|----------|---------------------|
| زن | مرد | زن | مرد | زن | مرد | |
| ۱۴۴۲۵۴/۳ | ۱۷۶۱۱۵/۹ | ۲۰۱۸۲۳/۴ | ۳۰۵۰۱۲/۳ | ۱۲۱۶۵۸/۰ | ۱۸۳۵۰۹/۶ | كل کشور |
| ۲۰۵۴۲۳/۷ | ۲۴۹۹۸۴/۱ | ۲۵۰۹۶۷/۷ | ۲۴۴۳۳۸/۵ | ۲۰۷۴۰۴/۶ | ۲۵۲۴۴۱/۳ | آذربایجان شرقی |
| x | x | ۱۵۸۷۳۹/۳ | ۲۰۹۸۷۷/۷ | ۱۳۹۶۲۴/۵ | ۱۴۵۲۸۶/۱ | آذربایجان غربی |
| ۱۲۱۸۹۶/۶ | ۲۱۲۹۵۴/۷ | x | x | ۲۰۵۰۰۰/۰ | ۲۱۸۲۵۶/۱ | اردبیل |
| x | ۳۴۰۷۷۳/۳ | x | ۲۳۳۴۷۶/۴ | ۱۴۴۳۷۷/۳ | ۲۱۳۹۱۳/۱ | اصفهان |
| ۱۰۸۹۴۷/۴ | ۱۳۵۵۶۵/۱ | ۱۱۴۵۴۵/۵ | ۱۹۳۱۴۲/۹ | ۱۳۵۵۵۶/۵ | ۱۸۱۳۰۱/۳ | البرز |
| ۲۰۰۰۰۰/۰ | ۲۰۰۰۰۰/۰ | ۲۰۰۰۰۰/۰ | ۲۰۷۹۲۳/۱ | ۱۹۲۲۸۰/۵ | ۱۹۳۲۶۸/۲ | ایلام |
| ۱۴۷۴۶۰/۳ | ۱۴۸۷۴۱/۳ | x | x | ۱۸۵۵۲۴/۶ | ۱۹۵۸۲۴/۰ | بوشهر |
| ۱۳۳۶۳۱/۱ | ۱۸۴۲۷۷/۸ | ۱۹۰۰۰۰/۰ | ۲۱۰۸۶۱/۰ | ۱۲۱۱۸۶/۰ | ۱۷۳۶۳۶/۲ | تهران |
| ۲۱۶۶۶۶/۷ | ۲۲۴۵۴۵/۵ | ۲۰۴۳۴۷/۸ | ۲۰۸۷۵۹/۶ | x | ۱۹۹۹۹۴/۰ | چهارمحال و بختیاری |
| x | ۷۷۲۳۳/۳ | ۱۲۱۷۲۶/۶ | ۱۵۲۹۸۱/۷ | ۹۷۱۱۹/۹ | ۱۵۹۵۷۸/۶ | خراسان جنوبی |
| ۹۷۹۶۳/۲ | ۱۲۹۲۳۷/۳ | x | ۱۳۹۴۹۳/۳ | ۹۳۱۲۴/۹ | ۱۳۰۷۹۵/۳ | خراسان رضوی |
| ۹۵۵۵۶/۱ | ۱۵۴۵۲۳/۳ | ۹۶۹۰۴/۹ | ۲۲۱۷۷۶/۲ | ۱۰۹۲۸۸/۹ | ۲۰۷۰۵۲/۳ | خراسان شمالی |
| ۱۰۴۰۹۰/۹ | x | x | x | ۱۰۵۸۰۲/۵ | ۱۶۲۳۸۵/۶ | خوزستان |
| ۲۴۷۵۰۰/۰ | ۲۲۰۹۶۳/۳ | x | ۲۵۲۴۴۷/۴ | x | ۲۵۴۲۷۲/۸ | زنجان |
| ۱۲۴۲۷۴/۲ | ۱۶۵۶۲۵/۰ | x | ۲۰۰۰۰۰/۰ | ۱۲۷۹۵۳/۰ | ۱۶۵۷۴۹/۵ | سمنان |
| x | x | x | x | ۱۳۵۱۹۸/۱ | ۱۳۵۲۸۷/۱ | سیستان و بلوچستان |
| ۱۴۹۵۴۴/۵ | ۲۳۹۷۷۵/۶ | x | ۲۵۰۵۴۰/۵ | ۱۴۸۲۲۳/۵ | ۱۷۹۳۹۷/۴ | فارس |
| ۲۱۰۳۴۳/۴ | ۲۳۳۵۲۸/۷ | ۲۳۰۰۰۰/۰ | ۳۰۱۰۸۱/۸ | ۱۹۳۳۳۸/۷ | ۲۴۴۳۲۳/۷ | قزوین |
| x | x | x | ۲۵۵۷۰۵/۶ | ۱۵۳۵۱۱/۳ | ۲۳۶۶۶۳/۵ | قم |
| x | x | x | ۲۵۲۷۵۸/۶ | ۱۷۰۰۰۰/۰ | ۱۷۹۵۷۹/۴ | کردستان |
| x | ۱۵۰۰۰۰/۰ | ۱۱۷۹۷۶/۰ | ۱۵۶۶۹۷/۳ | ۱۳۱۷۱۵/۱ | ۱۵۷۹۲۲/۱ | کرمان |
| x | ۱۷۰۰۰۰/۰ | ۱۸۸۴۲۷/۰ | ۲۵۳۱۱۴/۱ | ۱۵۴۸۱۶/۳ | ۱۹۴۸۷۶/۳ | کرمانشاه |
| ۲۰۰۰۰۰/۰ | ۲۳۵۰۷۴/۶ | ۲۰۰۰۰۰/۰ | ۲۳۳۳۳۳/۳ | ۱۸۹۱۳۰/۴ | ۲۲۰۶۵۴/۶ | کهگیلویه و بویراحمد |
| ۸۲۴۴۲/۹ | ۱۲۶۲۳۸/۸ | ۸۴۰۸۶/۳ | ۱۴۱۶۴۸/۳ | ۸۱۷۶۶/۸ | ۱۲۵۳۱۰/۱ | گلستان |
| ۳۱۵۹۸۲/۳ | x | ۳۱۴۱۴۱/۷ | ۴۲۶۲۷۲/۴ | ۲۲۴۸۶۳/۴ | ۲۳۰۲۰۸/۹ | گیلان |
| ۱۶۲۴۲۴/۲ | ۲۳۵۰۷۶/۹ | ۲۱۵۸۵۳/۷ | ۲۴۷۳۹۵/۷ | ۹۵۹۶۴/۹ | ۱۲۰۵۸۲/۸ | لرستان |
| ۲۳۵۲۴۸/۵ | ۳۳۰۷۲۵/۸ | ۲۵۹۲۲۹/۱ | ۳۳۸۷۲۹/۸ | ۱۷۳۵۴۷/۸ | ۲۱۱۳۰۶/۹ | مازندران |
| x | x | x | ۲۰۶۱۲۲/۴ | x | ۲۰۵۶۶۶/۳ | مرکزی |
| ۸۰۳۹۹/۴ | ۱۳۱۴۲۳/۶ | x | x | ۸۷۸۱۵/۲ | ۱۴۶۱۸۳/۳ | هرمزگان |
| ۱۵۸۰۰۰/۰ | ۱۹۱۵۸۰/۸ | x | x | ۱۶۲۶۰۹/۷ | ۲۰۴۲۱۷/۴ | همدان |
| x | x | x | ۲۱۶۰۸۱/۳ | ۱۵۸۵۳۲/۵ | ۲۰۳۵۴۶/۹ | یزد |

۵ - متوسط دستمزد یک روز کارگر کشاورزی: ۱۳۹۰ (دنباله) (ریال)

| کارگر بیلزن (مرد) | | کارگر نهرکش و مرزبند (مرد) | کارگر وجین کار و تنک کار | | استان |
|-------------------|------------|-------------------------------|--------------------------|----------|---------------------|
| باغ | زمین زراعی | | زن | مرد | |
| ۱۹۳۳۰۶/۰ | ۱۸۳۶۳۹/۲ | ۲۱۱۲۳۲/۱ | ۱۱۷۴۲۹/۲ | ۱۸۲۵۸۰/۶ | کل کشور |
| ۲۷۰۸۸۱/۳ | ۲۶۵۷۱۳/۵ | ۲۰۱۳۲۵/۴ | ۱۷۸۰۴۷/۸ | ۲۷۷۴۶۱/۶ | آذربایجان شرقی |
| ۲۳۴۴۰۶/۴ | ۲۲۳۷۵۵/۶ | ۲۳۲۸۰۰/۰ | ۱۳۹۶۱۱/۷ | ۱۸۰۶۶۲/۳ | آذربایجان غربی |
| ۲۰۱۳۴۶/۲ | x | x | ۱۴۷۵۶۰/۹ | ۲۶۱۹۹۱/۸ | اردبیل |
| ۱۸۳۸۹۶/۹ | ۲۴۷۳۴۲/۸ | ۱۹۴۳۷۳/۵ | x | ۱۹۳۷۶۶/۰ | اصفهان |
| ۲۲۳۴۹۳/۶ | ۱۸۴۲۶۲/۳ | ۱۵۲۳۷۹/۴ | ۱۴۰۶۶۹/۶ | ۱۶۸۷۷۳/۹ | البرز |
| x | ۱۹۷۴۲۸/۱ | ۲۰۳۶۴۱/۰ | ۲۰۰۰۰۰/۰ | ۲۰۰۰۰۰/۰ | ایلام |
| x | x | x | x | x | بوشهر |
| ۱۷۰۹۳۷/۵ | ۲۶۵۹۶۹/۶ | ۱۸۱۶۱۷/۶ | ۱۱۱۰۶۵/۰ | ۲۱۲۸۶۳/۲ | تهران |
| ۲۱۸۶۱۳/۲ | x | ۲۰۶۱۴۰/۴ | x | x | چهارمحال و بختیاری |
| ۱۳۰۵۰۰/۳ | ۱۵۰۰۰۰/۰ | x | ۸۶۰۸۲/۵ | ۱۲۱۴۸۱/۵ | خراسان جنوبی |
| ۱۵۷۵۷۶/۲ | ۱۳۸۸۹۸/۲ | ۱۳۶۶۶۶/۷ | ۹۶۲۹۲/۴ | ۱۲۸۵۶۰/۱ | خراسان رضوی |
| ۱۹۱۸۷۴/۹ | ۱۴۸۰۳۳/۲ | ۱۹۷۶۸۵/۹ | ۱۰۰۴۵۵/۳ | ۱۵۱۲۲۴/۲ | خراسان شمالی |
| ۱۴۱۳۶۹/۷ | ۱۶۶۲۳۴/۵ | ۱۶۶۳۵۷/۹ | ۹۲۴۰۲/۹ | ۱۶۲۱۶۹/۱ | خوزستان |
| ۳۰۴۹۵۵/۵ | x | ۲۰۱۰۴۰/۷ | x | ۲۴۱۴۶۰/۳ | زنجان |
| ۱۶۴۸۷۸/۸ | ۱۹۵۷۶۷/۹ | ۱۶۴۴۴۲/۹ | ۹۳۴۰۳/۸ | ۱۵۵۰۴۱/۱ | سمنان |
| ۱۲۷۰۸۸/۶ | ۱۲۰۱۲۴/۸ | ۱۲۰۰۰۰/۰ | x | ۱۲۰۰۰۰/۰ | سیستان و بلوچستان |
| ۱۷۸۰۰۸/۰ | ۱۶۷۳۰۹/۹ | ۱۵۴۰۱۲/۱ | ۱۵۹۷۶۲/۶ | ۱۶۸۶۱۴/۹ | فارس |
| ۲۴۶۶۲۲/۳ | x | x | ۲۱۹۳۳۶/۷ | ۲۱۷۹۵۱/۷ | قزوین |
| ۲۴۰۳۸۳/۴ | ۲۳۶۵۶۳/۹ | ۲۱۰۲۷۷/۱ | ۱۵۲۹۱۲/۲ | ۲۰۶۹۷۲/۹ | قم |
| ۲۲۰۰۰۰/۰ | ۲۴۹۹۳۳/۵ | ۱۹۴۷۹۵/۰ | x | ۱۳۵۰۰۰/۰ | کردستان |
| ۱۵۲۰۹۳/۲ | ۱۶۱۷۶۱/۰ | ۱۵۰۹۵۳/۴ | ۱۲۳۳۴۳/۳ | ۱۷۶۹۲۶/۴ | کرمان |
| ۲۲۶۲۸۰/۴ | x | ۲۵۱۵۵۶/۷ | ۱۴۹۶۷۵/۳ | ۱۶۶۷۳۳/۷ | کرمانشاه |
| ۲۳۹۸۵۵/۱ | x | x | x | x | کهگیلویه و بویراحمد |
| x | x | ۱۵۰۰۰۰/۰ | ۸۳۳۷۵/۲ | ۱۲۴۰۸۸/۱ | گلستان |
| ۲۶۲۳۹۶/۵ | ۲۶۶۷۲۲/۷ | ۳۳۱۸۳۰/۸ | ۳۲۱۱۸۶/۵ | x | گیلان |
| x | ۱۷۸۶۵۹/۲ | x | ۱۵۸۰۸۴/۵ | ۱۹۳۶۶۱/۰ | لرستان |
| ۲۳۳۳۰۸/۴ | x | ۲۹۸۶۰۰/۶ | ۱۹۸۱۳۹/۲ | ۲۷۳۱۱۰/۸ | مازندران |
| ۲۲۲۸۳۷/۲ | ۲۰۷۲۵۶/۶ | ۲۵۰۰۰۰/۰ | ۱۵۸۰۰۰/۰ | ۲۰۲۳۸۱/۰ | مرکزی |
| x | x | ۱۵۰۰۰۰/۰ | x | ۱۱۱۵۰۶/۸ | هرمزگان |
| ۱۸۴۶۰۷/۱ | ۲۰۳۶۳۶/۸ | ۱۸۵۰۳۹/۴ | x | ۱۸۶۰۴۵/۲ | همدان |
| ۲۱۰۳۵۹/۹ | ۱۸۵۶۶۵/۹ | ۱۸۶۵۳۸/۳ | x | x | یزد |

۶- متوسط قیمت فروش یک کیلوگرم گندم در فصول و سال ۱۳۹۰ (ریال)

| استان | سال | بهار | تابستان | پاییز | زمستان |
|---------------------|--------|--------|---------|--------|--------|
| کل کشور | ۳۴۱۲/۳ | ۳۴۰۰/۱ | ۳۴۲۶/۵ | ۳۳۹۵/۲ | x |
| آذربایجان شرقی | ۳۴۲۶/۸ | ۳۵۵۰/۰ | ۳۴۲۵/۶ | x | x |
| آذربایجان غربی | ۳۴۶۷/۳ | x | ۳۴۶۷/۳ | x | x |
| اردبیل | ۳۵۰۸/۳ | x | ۳۵۰۸/۳ | x | x |
| اصفهان | ۳۴۹۲/۹ | ۳۵۵۵/۱ | ۳۴۷۸/۷ | ۳۴۳۸/۰ | x |
| البرز | ۳۰۰۷/۵ | ۳۰۰۱/۹ | ۳۳۸۲/۲ | ۳۳۶۶/۷ | x |
| ایلام | ۳۶۰۰/۲ | ۳۶۰۰/۲ | x | x | x |
| بوشهر | ۳۶۷۱/۵ | ۳۶۷۱/۵ | x | x | x |
| تهران | ۳۵۱۵/۲ | ۳۵۵۳/۰ | ۳۴۸۸/۲ | x | x |
| چهارمحال و بختیاری | ۳۳۴۸/۵ | x | ۳۳۴۸/۵ | x | x |
| خراسان جنوبی | ۳۶۱۷/۵ | ۳۷۰۰/۰ | ۳۶۱۷/۱ | x | x |
| خراسان رضوی | ۳۴۸۸/۱ | ۳۴۴۶/۸ | ۳۴۹۸/۵ | x | x |
| خراسان شمالی | ۳۴۸۲/۲ | ۳۴۶۵/۶ | ۳۴۸۲/۹ | x | x |
| خوزستان | ۳۵۸۴/۲ | ۳۵۸۴/۲ | x | x | x |
| زنجان | ۳۱۵۰/۶ | x | ۳۱۵۰/۶ | x | x |
| سمنان | ۳۴۵۱/۶ | ۳۴۵۹/۲ | ۳۴۴۷/۵ | x | x |
| سیستان و بلوچستان | ۳۵۰۹/۸ | ۳۵۰۹/۸ | x | x | x |
| فارس | ۳۵۶۵/۸ | ۳۵۸۱/۴ | ۳۵۳۸/۲ | x | x |
| قزوین | ۳۳۲۹/۱ | ۳۰۰۰/۰ | ۳۳۲۹/۲ | x | x |
| قم | ۳۴۲۸/۵ | ۳۴۲۴/۱ | ۳۶۹۵/۰ | x | x |
| کردستان | ۳۳۰۴/۸ | x | ۳۳۰۴/۸ | x | x |
| کرمان | ۳۶۹۰/۸ | ۳۷۰۱/۰ | ۳۶۶۳/۸ | x | x |
| کرمانشاه | ۳۴۹۰/۴ | ۳۵۶۲/۱ | ۳۴۷۰/۳ | x | x |
| کهگیلویه و بویراحمد | ۳۵۹۵/۰ | ۳۶۰۰/۰ | ۳۵۷۸/۶ | x | x |
| گلستان | ۳۵۸۷/۳ | ۳۵۸۶/۳ | ۳۶۱۹/۶ | x | x |
| گیلان | ۳۷۱۶/۵ | x | ۳۷۱۶/۵ | x | x |
| لرستان | ۳۴۸۹/۶ | ۳۵۲۵/۴ | ۳۴۷۹/۳ | x | x |
| مازندران | ۳۵۰۱/۹ | ۳۵۰۱/۹ | x | x | x |
| مرکزی | ۳۵۰۲/۲ | ۳۵۷۶/۴ | ۳۴۹۱/۵ | x | x |
| هرمزگان | ۳۶۷۵/۰ | ۳۶۷۵/۰ | x | x | x |
| همدان | ۳۳۱۱/۵ | x | ۳۳۱۱/۵ | x | x |
| یزد | ۳۴۳۵/۷ | ۳۴۱۶/۷ | ۳۴۹۵/۹ | x | x |

۷- متوسط قیمت فروش یک کیلوگرم جو در فصول و سال ۱۳۹۰ (ریال)

| استان | سال | بهار | تابستان | پاییز | زمستان |
|---------------------|--------|--------|---------|--------|--------|
| کل کشور | ۲۵۴۱/۹ | ۳۳۷۵/۲ | ۳۶۱۹/۱ | ۲۵۵۲/۵ | x |
| آذربایجان شرقی | ۴۳۲۹/۹ | x | ۴۳۲۹/۹ | x | x |
| آذربایجان غربی | ۳۷۳۱/۵ | x | ۳۷۳۱/۵ | x | x |
| اردبیل | ۳۷۸۸/۳ | ۳۰۰۰/۰ | ۳۸۰۱/۱ | x | x |
| اصفهان | ۳۳۵۶/۶ | ۳۲۹۶/۸ | ۳۴۸۷/۶ | ۳۵۰۶/۸ | x |
| البرز | ۳۲۲۳/۶ | ۲۷۱۶/۱ | ۳۸۰۷/۶ | ۳۶۰۰/۰ | x |
| ایلام | ۲۸۳۴/۶ | ۲۸۳۴/۶ | x | x | x |
| بوشهر | ۳۱۸۲/۵ | ۳۱۸۲/۵ | x | x | x |
| تهران | ۳۴۱۲/۳ | ۳۴۰۸/۷ | ۳۴۴۴/۷ | x | x |
| چهارمحال و بختیاری | ۳۸۸۴/۸ | ۳۷۶۹/۵ | ۳۹۱۶/۸ | x | x |
| خراسان جنوبی | ۳۷۲۷/۵ | ۳۵۸۹/۰ | ۴۰۹۲/۷ | x | x |
| خراسان رضوی | ۳۹۲۱/۴ | ۳۹۰۷/۸ | ۳۹۵۱/۰ | x | x |
| خراسان شمالی | ۳۹۴۶/۶ | ۳۹۳۲/۹ | ۳۹۵۱/۱ | x | x |
| خوزستان | ۲۹۲۸/۴ | ۲۹۲۸/۴ | x | x | x |
| زنجان | ۴۰۳۶/۸ | x | ۴۰۳۶/۸ | x | x |
| سمنان | ۳۳۱۳/۰ | ۳۱۰۶/۲ | ۳۸۵۱/۵ | x | x |
| سیستان و بلوچستان | ۲۶۲۹/۴ | ۲۶۰۶/۳ | ۳۷۰۰/۰ | ۳۰۰۰/۰ | x |
| فارس | ۳۴۶۱/۲ | ۳۴۰۰/۳ | ۳۷۲۷/۲ | x | x |
| قزوین | ۳۲۴۴/۷ | ۳۲۴۰/۹ | ۳۲۴۷/۱ | x | x |
| قم | ۳۰۰۵/۸ | ۳۰۰۴/۴ | ۴۰۰۰/۰ | x | x |
| کردستان | ۳۵۶۶/۶ | x | ۳۵۶۶/۶ | x | x |
| کرمان | ۳۳۵۴/۵ | ۳۶۴۳/۴ | ۲۹۰۳/۱ | x | x |
| کرمانشاه | ۳۶۴۲/۳ | ۳۲۹۴/۵ | ۳۶۶۲/۰ | x | x |
| کهگیلویه و بویراحمد | ۳۶۷۳/۱ | ۳۲۵۹/۳ | ۴۱۲۰/۰ | x | x |
| گلستان | ۳۳۱۵/۲ | ۳۳۰۵/۱ | ۳۴۸۳/۴ | x | x |
| گیلان | x | x | x | x | x |
| لرستان | ۳۳۰۷/۹ | ۳۲۵۸/۲ | ۳۳۷۸/۴ | x | x |
| مازندران | ۳۱۱۰/۱ | ۳۱۱۰/۱ | x | x | x |
| مرکزی | ۳۴۷۱/۶ | ۳۵۱۳/۳ | ۳۴۳۲/۹ | x | x |
| هرمزگان | x | x | x | x | x |
| همدان | ۳۷۴۶/۷ | x | ۳۷۴۶/۷ | x | x |
| یزد | ۳۴۱۷/۹ | ۳۳۹۷/۵ | ۳۹۸۳/۳ | x | x |

۸- متوسط قیمت فروش یک کیلوگرم نخود در فصول و سال ۱۳۹۰ (ریال)

| استان | سال | بهار | تابستان | پاییز | زمستان |
|---------------------|---------|---------|---------|---------|--------|
| کل کشور | ۱۱۴۸۸/۴ | ۸۲۶۳/۳ | ۱۲۷۷۶/۴ | ۱۳۴۷۳/۷ | x |
| آذربایجان شرقی | ۸۵۶۵/۸ | ۴۰۰۰/۰ | ۸۱۶۲/۰ | ۱۳۴۷۳/۷ | x |
| آذربایجان غربی | ۱۲۳۹۷/۶ | x | ۱۲۳۹۷/۶ | x | x |
| اردبیل | ۱۲۲۷۷/۸ | x | ۱۲۲۷۷/۸ | x | x |
| اصفهان | x | x | x | x | x |
| البرز | x | x | x | x | x |
| ایلام | ۱۰۹۶۳/۶ | ۱۰۳۳۳/۳ | ۱۷۳۷۲/۹ | x | x |
| بوشهر | x | x | x | x | x |
| تهران | ۷۹۲۸/۶ | ۷۹۲۸/۶ | x | x | x |
| چهارمحال و بختیاری | x | x | x | x | x |
| خراسان جنوبی | x | x | x | x | x |
| خراسان رضوی | ۱۰۹۴۹/۶ | ۱۰۹۴۹/۶ | x | x | x |
| خراسان شمالی | ۱۱۶۹۸/۸ | ۱۲۰۰۰/۰ | ۱۱۶۹۰/۱ | x | x |
| خوزستان | x | x | x | x | x |
| زنجان | ۹۵۱۲/۴ | ۷۵۰۰/۰ | ۱۴۴۲۰/۷ | x | x |
| سمنان | x | x | x | x | x |
| سیستان و بلوچستان | x | x | x | x | x |
| فارس | ۱۳۰۵۵/۹ | x | ۱۳۰۵۵/۹ | x | x |
| قزوین | ۱۳۲۱۴/۷ | x | ۱۳۲۱۴/۷ | x | x |
| قم | x | x | x | x | x |
| کردستان | ۱۴۹۵۶/۸ | x | ۱۴۹۵۶/۸ | x | x |
| کرمان | ۱۴۲۰۰/۸ | ۱۴۲۰۰/۸ | x | x | x |
| کرمانشاه | ۱۳۱۶۲/۱ | ۷۹۸۳/۲ | ۱۳۴۸۴/۸ | x | x |
| کهگیلویه و بویراحمد | x | x | x | x | x |
| گلستان | x | x | x | x | x |
| گیلان | x | x | x | x | x |
| لرستان | x | x | x | x | x |
| مازندران | x | x | x | x | x |
| مرکزی | x | x | x | x | x |
| هرمزگان | x | x | x | x | x |
| همدان | ۱۰۲۸۵/۱ | x | ۱۰۲۸۵/۱ | x | x |
| یزد | x | x | x | x | x |

۹- متوسط قیمت فروش یک کیلوگرم لوبیا سفید در فصول و سال ۱۳۹۰ (ریال)

| استان | سال | بهار | تابستان | پاییز | زمستان |
|---------------------------|---------|------|---------|---------|--------|
| کل کشور | ۱۷۱۹۷/۶ | x | ۱۳۹۲۳/۵ | ۱۷۲۰۵/۲ | x |
| آذربایجان شرقی | x | x | x | x | x |
| آذربایجان غربی | x | x | x | x | x |
| اردبیل | x | x | x | x | x |
| اصفهان | x | x | x | x | x |
| البرز | x | x | x | x | x |
| ایلام | ۱۳۶۳۵/۱ | x | x | ۱۳۶۳۵/۱ | x |
| بوشهر | x | x | x | x | x |
| تهران | x | x | x | x | x |
| چهارمحال و بختیاری | ۱۳۹۰۸/۳ | x | ۱۴۸۳۳/۳ | ۱۳۹۰۲/۴ | x |
| خراسان جنوبی | x | x | x | x | x |
| خراسان رضوی | x | x | x | x | x |
| خراسان شمالی | x | x | x | x | x |
| خوزستان | x | x | x | x | x |
| زنجان | ۲۵۴۹۲/۲ | x | x | ۲۵۴۹۲/۲ | x |
| سمنان | ۱۲۹۰۰/۰ | x | ۱۲۹۰۰/۰ | x | x |
| سیستان و بلوچستان | x | x | x | x | x |
| فارس | x | x | x | x | x |
| قزوین | x | x | x | x | x |
| قم | x | x | x | x | x |
| کردستان | x | x | x | x | x |
| کرمان | x | x | x | x | x |
| کرمانشاه | x | x | x | x | x |
| کهگیلویه و بویراحمد | x | x | x | x | x |
| گلستان | x | x | x | x | x |
| گیلان | x | x | x | x | x |
| لرستان | ۱۷۳۸۹/۷ | x | x | ۱۷۳۸۹/۷ | x |
| مازندران | x | x | x | x | x |
| مرکزی | ۱۴۴۹۴/۷ | x | x | ۱۴۴۹۴/۷ | x |
| هرمزگان | x | x | x | x | x |
| همدان | x | x | x | x | x |
| یزد | x | x | x | x | x |

۱۰- متوسط قیمت فروش یک کیلوگرم لوبیا قرمز در فصول و سال ۱۳۹۰ (ریال)

| استان | سال | بهار | تابستان | پاییز | زمستان |
|---------------------|---------|------|---------|---------|--------|
| کل کشور | ۱۴۰۱۲/۲ | x | ۱۳۳۰۲/۲ | ۱۴۰۴۲/۲ | x |
| آذربایجان شرقی | x | x | x | x | x |
| آذربایجان غربی | x | x | x | x | x |
| اردبیل | ۱۶۳۴۴/۲ | x | ۱۶۳۴۴/۲ | x | x |
| اصفهان | x | x | x | x | x |
| البرز | x | x | x | x | x |
| ایلام | ۱۴۰۰۰/۰ | x | x | ۱۴۰۰۰/۰ | x |
| بوشهر | x | x | x | x | x |
| تهران | x | x | x | x | x |
| چهارمحال و بختیاری | ۱۳۹۵۲/۲ | x | ۱۴۰۰۰/۰ | ۱۳۹۴۹/۱ | x |
| خراسان جنوبی | x | x | x | x | x |
| خراسان رضوی | x | x | x | x | x |
| خراسان شمالی | ۱۲۹۵۲/۶ | x | ۱۴۴۰۰/۰ | ۱۲۹۳۴/۹ | x |
| خوزستان | x | x | x | x | x |
| زنجان | ۱۳۷۴۴/۸ | x | x | ۱۳۷۴۴/۸ | x |
| سمنان | ۱۲۹۲۰/۰ | x | ۱۲۹۲۰/۰ | x | x |
| سیستان و بلوچستان | x | x | x | x | x |
| فارس | ۱۳۲۹۱/۶ | x | x | ۱۳۲۹۱/۶ | x |
| قزوین | ۱۲۹۸۸/۸ | x | ۱۲۴۶۷/۰ | ۱۵۶۹۱/۴ | x |
| قم | ۱۶۵۰۰/۰ | x | ۱۶۵۰۰/۰ | x | x |
| کردستان | ۱۵۲۳۷/۲ | x | ۱۶۱۵۳/۸ | ۱۴۹۴۴/۸ | x |
| کرمان | x | x | x | x | x |
| کرمانشاه | x | x | x | x | x |
| کهگیلویه و بویراحمد | ۱۰۹۳۷/۵ | x | x | ۱۰۹۳۷/۵ | x |
| گلستان | x | x | x | x | x |
| گیلان | x | x | x | x | x |
| لرستان | ۱۴۲۳۳/۶ | x | x | ۱۴۲۳۳/۶ | x |
| مازندران | x | x | x | x | x |
| مرکزی | ۱۴۸۳۹/۰ | x | x | ۱۴۸۳۹/۰ | x |
| هرمزگان | x | x | x | x | x |
| همدان | ۱۳۱۵۸/۹ | x | ۱۳۵۳۹/۰ | ۱۳۰۰۰/۰ | x |
| یزد | x | x | x | x | x |

۱۱- متوسط قیمت فروش یک کیلوگرم لوبیا چیتی در فصول و سال ۱۳۹۰ (ریال)

| استان | سال | بهار | تابستان | پاییز | زمستان |
|---------------------|---------|------|---------|---------|--------|
| کل کشور | ۱۶۳۹۰/۰ | x | ۱۵۵۷۶/۰ | ۱۶۴۰۵/۰ | x |
| آذربایجان شرقی | ۱۴۸۸۲/۸ | x | ۱۴۸۸۲/۸ | x | x |
| آذربایجان غربی | x | x | x | x | x |
| اردبیل | ۱۷۱۲۵/۶ | x | ۱۷۱۲۵/۶ | x | x |
| البرز | x | x | x | x | x |
| اصفهان | x | x | x | x | x |
| ایلام | ۱۴۰۰۰/۰ | x | x | ۱۴۰۰۰/۰ | x |
| بوشهر | x | x | x | x | x |
| تهران | x | x | x | x | x |
| چهارمحال و بختیاری | ۱۵۸۴۷/۵ | x | x | ۱۵۸۴۷/۵ | x |
| خراسان جنوبی | x | x | x | x | x |
| خراسان رضوی | x | x | x | x | x |
| خراسان شمالی | ۱۸۰۰۰/۰ | x | x | ۱۸۰۰۰/۰ | x |
| خوزستان | x | x | x | x | x |
| زنجان | ۱۸۲۱۶/۹ | x | x | ۱۸۲۱۶/۹ | x |
| سمنان | ۱۷۰۰۰/۰ | x | ۱۷۰۰۰/۰ | x | x |
| سیستان و بلوچستان | x | x | x | x | x |
| فارس | ۱۵۱۶۱/۹ | x | x | ۱۵۱۶۱/۹ | x |
| قزوین | ۱۹۹۹۵/۰ | x | ۲۰۵۰۷/۵ | ۱۹۷۴۰/۷ | x |
| قم | ۱۷۳۵۷/۱ | x | ۱۷۳۵۷/۱ | x | x |
| کردستان | x | x | x | x | x |
| کرمان | x | x | x | x | x |
| کرمانشاه | x | x | x | x | x |
| کهگیلویه و بویراحمد | ۱۴۴۱۱/۸ | x | x | ۱۴۴۱۱/۸ | x |
| گلستان | x | x | x | x | x |
| گیلان | x | x | x | x | x |
| لرستان | ۱۹۲۰۹/۲ | x | x | ۱۹۲۰۹/۲ | x |
| مازندران | ۱۵۶۳۴/۱ | x | x | ۱۵۶۳۴/۱ | x |
| مرکزی | ۱۸۲۶۳/۲ | x | x | ۱۸۲۶۳/۲ | x |
| هرمزگان | x | x | x | x | x |
| همدان | x | x | x | x | x |
| یزد | x | x | x | x | x |

۱۲- متوسط قیمت فروش یک کیلوگرم عدس در فصول و سال ۱۳۹۰ (ریال)

| استان | سال | بهار | تابستان | پاییز | زمستان |
|---------------------|---------|---------|---------|---------|--------|
| کل کشور | ۱۳۵۵۰/۰ | ۱۴۹۳۴/۸ | ۱۳۲۴۶/۷ | ۱۷۰۰۰/۰ | x |
| آذربایجان شرقی | ۱۱۹۲۷/۷ | x | ۱۱۹۲۷/۷ | x | x |
| آذربایجان غربی | ۱۲۰۷۱/۰ | x | ۱۲۰۷۱/۰ | x | x |
| اردبیل | ۱۵۰۴۹/۸ | ۱۵۰۰۰/۰ | ۱۵۵۲۱/۶ | x | x |
| اصفهان | x | x | x | x | x |
| البرز | x | x | x | x | x |
| ایلام | ۱۵۰۲۴/۴ | ۱۴۷۳۴/۹ | ۱۵۰۴۶/۸ | x | x |
| بوشهر | x | x | x | x | x |
| تهران | x | x | x | x | x |
| چهارمحال و بختیاری | ۱۲۸۴۹/۳ | ۱۰۵۷۶/۹ | ۱۲۹۸۶/۱ | x | x |
| خراسان جنوبی | x | x | x | x | x |
| خراسان رضوی | x | x | x | x | x |
| خراسان شمالی | ۹۸۴۸/۴ | x | ۹۸۴۸/۴ | x | x |
| خوزستان | x | x | x | x | x |
| زنجان | ۱۴۹۵۶/۶ | x | ۱۴۹۵۶/۶ | x | x |
| سمنان | ۱۲۴۳۸/۸ | x | ۱۲۴۳۸/۸ | x | x |
| سیستان و بلوچستان | x | x | x | x | x |
| فارس | ۱۳۴۳۴/۷ | x | ۱۳۴۳۴/۷ | x | x |
| قزوین | ۱۶۶۶۰/۰ | x | ۱۶۶۶۰/۰ | x | x |
| قم | x | x | x | x | x |
| کردستان | ۲۳۴۱۳/۵ | x | ۲۳۴۱۳/۵ | x | x |
| کرمان | x | x | x | x | x |
| کرمانشاه | ۱۹۰۵۸/۴ | x | ۱۹۰۵۸/۴ | x | x |
| کهگیلویه و بویراحمد | ۱۴۰۵۵/۰ | ۱۵۰۰۰/۰ | ۱۴۰۰۰/۰ | ۱۷۰۰۰/۰ | x |
| گلستان | x | x | x | x | x |
| گیلان | x | x | x | x | x |
| لرستان | ۱۴۹۰۴/۶ | ۱۵۰۰۰/۰ | ۱۲۷۹۵/۶ | x | x |
| مازندران | x | x | x | x | x |
| مرکزی | x | x | x | x | x |
| هرمزگان | x | x | x | x | x |
| همدان | ۸۰۲۵/۰ | x | ۸۰۲۵/۰ | x | x |
| یزد | x | x | x | x | x |

۱۳- متوسط قیمت فروش یک کیلوگرم آفتابگردان روغنی در فصول و سال ۱۳۹۰ (ریال)

| استان | سال | بهار | تابستان | پاییز | زمستان |
|---------------------|---------|------|---------|---------|--------|
| کل کشور | ۱۴۶۷/۵ | x | ۱۵۹۹۷/۷ | ۵۷۸۲/۴ | x |
| آذربایجان شرقی | ۱۵۳۹۴/۳ | x | x | ۱۵۳۹۴/۳ | x |
| آذربایجان غربی | ۶۱۲۵/۰ | x | x | ۶۱۲۵/۰ | x |
| اردبیل | x | x | x | x | x |
| اصفهان | x | x | x | x | x |
| البرز | x | x | x | x | x |
| ایلام | x | x | x | x | x |
| بوشهر | x | x | x | x | x |
| تهران | x | x | x | x | x |
| چهارمحال و بختیاری | x | x | x | x | x |
| خراسان جنوبی | x | x | x | x | x |
| خراسان رضوی | x | x | x | x | x |
| خراسان شمالی | ۸۱۰۹/۸ | x | ۸۱۰۹/۸ | x | x |
| خوزستان | x | x | x | x | x |
| زنجان | x | x | x | x | x |
| سمنان | ۵۶۰۰/۰ | x | x | ۵۶۰۰/۰ | x |
| سیستان و بلوچستان | x | x | x | x | x |
| فارس | x | x | x | x | x |
| قزوین | x | x | x | x | x |
| قم | x | x | x | x | x |
| کردستان | ۱۱۵۰۰/۰ | x | ۱۱۵۰۰/۰ | x | x |
| کرمان | x | x | x | x | x |
| کرمانشاه | ۱۹۰۰۰/۰ | x | ۱۹۰۰۰/۰ | x | x |
| کهگیلویه و بویراحمد | x | x | x | x | x |
| گلستان | x | x | x | x | x |
| گیلان | x | x | x | x | x |
| لرستان | x | x | x | x | x |
| مازندران | x | x | x | x | x |
| مرکزی | x | x | x | x | x |
| هرمزگان | x | x | x | x | x |
| همدان | x | x | x | x | x |
| یزد | x | x | x | x | x |

۱۴- متوسط قیمت فروش یک کیلوگرم خربزه در فصول و سال ۱۳۹۰ (ریال)

| استان | سال | بهار | تابستان | پاییز | زمستان |
|---------------------|---------|--------|---------|--------|--------|
| کل کشور | ۳۰۰/۱/۹ | ۴۰۲۹/۴ | ۲۱۰۳/۱ | ۴۰۰۶/۰ | x |
| آذربایجان شرقی | ۲۰۲۳/۳ | x | ۲۰۲۳/۳ | x | x |
| آذربایجان غربی | ۲۶۸۶/۸ | x | ۲۶۸۶/۸ | x | x |
| اردبیل | x | x | x | x | x |
| اصفهان | ۳۵۴۶/۰ | x | ۳۵۴۶/۰ | x | x |
| البرز | x | x | x | x | x |
| ایلام | ۳۹۰۳/۵ | ۴۰۷۸/۵ | x | ۲۳۴۸/۸ | x |
| بوشهر | ۳۹۵۶/۳ | ۳۹۵۶/۳ | x | x | x |
| تهران | x | x | x | x | x |
| چهارمحال و بختیاری | x | x | x | x | x |
| خراسان جنوبی | ۲۵۶۳/۲ | x | ۲۵۶۳/۲ | x | x |
| خراسان رضوی | ۲۹۹۵/۶ | x | ۲۵۶۲/۳ | ۶۰۰۰/۰ | x |
| خراسان شمالی | ۳۳۵۲/۴ | x | ۳۱۵۴/۷ | ۶۰۰۰/۰ | x |
| خوزستان | ۲۰۲۷/۵ | ۴۰۶۰/۷ | ۲۲۱۸/۴ | ۱۷۰۲/۵ | x |
| زنجان | ۲۶۱۷/۹ | x | ۲۶۱۷/۹ | x | x |
| سمنان | ۳۳۴۲/۳ | x | ۳۳۴۲/۳ | x | x |
| سیستان و بلوچستان | ۲۴۲۴/۲ | ۲۶۷۲/۱ | ۲۱۵۹/۱ | x | x |
| فارس | ۱۷۳۷/۹ | x | ۱۷۳۷/۹ | x | x |
| قزوین | ۲۹۵۰/۲ | x | ۲۹۸۲/۵ | ۲۵۷۸/۸ | x |
| قم | ۱۹۰۲/۵ | x | ۱۹۰۲/۵ | x | x |
| کردستان | x | x | x | x | x |
| کرمان | ۲۰۷۱/۷ | ۲۰۰۰/۰ | ۵۳۸۵/۱ | x | x |
| کرمانشاه | x | x | x | x | x |
| کهگیلویه و بویراحمد | ۲۶۰۹/۴ | x | ۲۶۰۹/۴ | x | x |
| گلستان | ۳۹۵۳/۳ | x | ۳۹۵۳/۳ | x | x |
| گیلان | ۶۳۲۹/۹ | x | ۶۳۲۹/۹ | x | x |
| لرستان | x | x | x | x | x |
| مازندران | ۲۲۰۳/۶ | x | ۲۲۰۳/۶ | x | x |
| مرکزی | ۴۱۷۳/۶ | x | ۴۱۷۳/۶ | x | x |
| هرمزگان | x | x | x | x | x |
| همدان | x | x | x | x | x |
| یزد | ۴۸۵۷/۰ | ۶۴۶۴/۲ | ۳۸۳۷/۷ | x | x |

۱۵- متوسط قیمت فروش یک کیلوگرم هندوانه در فصول و سال ۱۳۹۰ (ریال)

| استان | سال | بهار | تابستان | پاییز | زمستان |
|---------------------|--------|--------|---------|--------|--------|
| کل کشور | ۱۵۲۰/۳ | ۱۹۴۰/۶ | ۱۲۰۴/۱ | ۱۸۲۲/۹ | ۳۷۵۹/۳ |
| آذربایجان شرقی | ۹۹۶/۵ | × | ۹۹۶/۵ | × | × |
| آذربایجان غربی | ۱۷۳۴/۶ | × | ۱۷۳۴/۶ | × | × |
| اردبیل | ۹۱۹/۳ | × | ۹۱۹/۳ | × | × |
| اصفهان | ۱۸۷۶/۹ | ۲۰۰۰/۰ | ۱۸۷۴/۵ | × | × |
| البرز | × | × | × | × | × |
| ایلام | ۲۵۵۳/۰ | ۳۲۵۹/۷ | ۲۰۴۰/۱ | ۱۹۳۷/۶ | × |
| بوشهر | ۱۷۳۵/۱ | ۱۷۴۹/۳ | ۱۲۵۰/۰ | × | × |
| تهران | × | × | × | × | × |
| چهارمحال و بختیاری | × | × | × | × | × |
| خراسان جنوبی | ۱۶۵۶/۵ | × | ۱۶۵۶/۵ | × | × |
| خراسان رضوی | ۸۷۷/۴ | × | ۸۷۷/۴ | × | × |
| خراسان شمالی | ۱۵۰۰/۰ | × | ۱۵۰۰/۰ | × | × |
| خوزستان | ۱۶۶۷/۸ | ۲۴۹۳/۶ | ۱۴۲۵/۵ | ۱۱۳۴/۰ | × |
| زنجان | ۱۴۱۳/۲ | × | ۱۳۹۲/۸ | ۱۴۸۱/۲ | × |
| سمنان | ۲۱۱۵/۷ | × | ۲۱۱۵/۷ | × | × |
| سیستان و بلوچستان | ۳۴۱۳/۸ | ۲۱۶۸/۳ | ۲۲۵۵/۳ | × | ۳۷۱۴/۷ |
| فارس | ۱۲۱۱/۷ | ۱۱۷۷/۳ | ۱۲۱۶/۹ | × | × |
| قزوین | ۱۱۹۴/۰ | × | ۹۴۵/۲ | ۱۵۶۹/۹ | × |
| قم | ۱۲۸۲/۵ | × | ۱۲۸۲/۵ | × | × |
| کردستان | ۱۸۴۲/۸ | × | ۱۸۴۲/۸ | × | × |
| کرمان | ۲۱۴۲/۲ | ۱۸۴۵/۲ | ۲۱۴۴/۴ | × | ۴۰۲۹/۱ |
| کرمانشاه | ۱۹۸۳/۱ | × | ۱۹۸۳/۱ | × | × |
| کهگیلویه و بویراحمد | ۸۳۰/۴ | ۸۲۵/۳ | ۸۳۶/۷ | × | × |
| گلستان | ۱۷۸۶/۹ | × | ۱۷۸۶/۹ | × | × |
| گیلان | ۱۲۲۵/۶ | × | ۱۲۲۵/۶ | × | × |
| لرستان | ۱۹۱۶/۷ | × | ۱۹۱۶/۷ | × | × |
| مازندران | ۱۱۶۷/۷ | × | ۱۱۶۷/۷ | × | × |
| مرکزی | ۱۵۳۴/۴ | × | ۱۵۳۴/۴ | × | × |
| هرمزگان | ۳۱۰۴/۶ | ۲۰۱۸/۱ | ۳۸۰۴/۷ | ۴۰۰۰/۰ | ۴۰۰۰/۰ |
| همدان | ۱۳۴۵/۲ | × | ۱۳۴۵/۶ | ۱۱۰۰/۰ | × |
| یزد | ۱۲۰۴/۳ | ۲۲۱۳/۰ | ۱۰۸۰/۳ | × | × |

۱۶- متوسط قیمت فروش یک کیلوگرم خیار در فصول و سال ۱۳۹۰ (ریال)

| استان | سال | بهار | تابستان | پاییز | زمستان |
|---------------------|--------|--------|---------|---------|--------|
| کل کشور | ۵۴۱۷/۷ | ۲۹۵۵/۶ | ۴۴۶۶/۷ | ۶۰۵۶/۲ | ۶۴۳۷/۲ |
| آذربایجان شرقی | ۱۸۰۶/۷ | ۳۵۰۰/۰ | ۱۷۸۲/۸ | ۴۸۰۰/۰ | x |
| آذربایجان غربی | ۴۲۵۱/۸ | x | ۴۲۵۱/۸ | x | x |
| اردبیل | ۲۲۶۱/۵ | x | ۲۲۶۱/۵ | x | x |
| اصفهان | ۲۴۶۵/۶ | ۲۱۹۱/۴ | ۲۳۹۴/۷ | ۵۰۴۲/۲ | x |
| البرز | ۲۴۵۳/۴ | ۵۰۰۰/۰ | ۳۱۵۷/۰ | ۱۵۳۲/۲ | x |
| ایلام | ۳۹۲۲/۴ | ۳۴۳۵/۲ | ۴۷۳۶/۸ | ۴۷۱۶/۰ | x |
| بوشهر | ۳۱۱۷/۶ | x | x | ۳۱۱۷/۶ | x |
| تهران | ۵۳۸۲/۶ | ۵۱۶۵/۲ | ۵۳۹۶/۸ | ۶۶۸۷/۷ | x |
| چهارمحال و بختیاری | ۴۰۳۷/۰ | x | ۴۰۳۷/۰ | x | x |
| خراسان جنوبی | ۳۷۰۰/۰ | x | ۳۷۰۰/۰ | x | x |
| خراسان رضوی | ۳۸۹۷/۹ | x | ۳۸۹۷/۹ | x | x |
| خراسان شمالی | ۴۶۱۴/۱ | x | ۴۶۰۹/۶ | ۴۶۸۴/۲ | x |
| خوزستان | ۳۴۶۵/۳ | ۲۳۸۲/۰ | x | ۳۶۳۰/۵ | ۷۶۴۸/۸ |
| زنجان | ۵۴۵۵/۵ | ۱۲۰۰/۰ | ۵۴۶۲/۴ | x | x |
| سمنان | ۳۴۹۱/۱ | ۴۷۲۶/۴ | ۳۲۸۷/۷ | x | x |
| سیستان و بلوچستان | ۴۶۸۸/۸ | ۲۰۸۴/۹ | ۳۲۵۰/۸ | ۶۷۰۱/۴ | ۷۷۷۹/۱ |
| فارس | ۳۳۹۸/۴ | ۲۰۰۰/۰ | ۵۶۰۹/۱ | x | x |
| قزوین | ۳۵۹۰/۹ | x | ۳۶۶۸/۹ | ۳۳۳۷/۵ | x |
| قم | x | x | x | x | x |
| کردستان | ۶۹۸۲/۹ | x | ۶۹۱۳/۸ | ۱۰۰۰۰/۰ | x |
| کرمان | ۶۴۶۰/۴ | ۲۶۱۰/۹ | ۳۵۵۱/۱ | ۶۶۷۶/۲ | ۶۹۲۷/۱ |
| کرمانشاه | ۲۲۸۲/۳ | ۲۲۹۹/۷ | ۲۲۷۶/۹ | x | x |
| کهگیلویه و بویراحمد | ۳۶۵۶/۷ | ۳۷۴۰/۷ | ۳۰۷۴/۶ | ۳۹۶۴/۳ | x |
| گلستان | ۲۱۳۸/۲ | x | ۲۱۳۸/۲ | x | x |
| گیلان | ۵۱۷۹/۹ | ۷۱۰۲/۶ | ۵۰۲۹/۱ | x | x |
| لرستان | ۳۱۶۸/۸ | ۲۷۸۹/۶ | ۳۰۰۴/۷ | ۴۰۹۰/۵ | x |
| مازندران | ۳۵۷۱/۳ | x | ۳۵۷۱/۳ | x | x |
| مرکزی | ۵۹۸۹/۳ | x | ۵۹۸۹/۳ | x | x |
| هرمزگان | ۳۷۴۴/۴ | x | x | ۴۰۰۰/۴ | ۲۹۹۳/۹ |
| همدان | ۶۶۹۶/۱ | x | ۶۶۹۶/۱ | x | x |
| یزد | ۶۲۴۰/۳ | ۶۲۴۰/۳ | x | x | x |

۱۷- متوسط قیمت فروش یک کیلوگرم هلو در فصول و سال ۱۳۹۰ (ریال)

| استان | سال | بهار | تابستان | پاییز | زمستان |
|---------------------|---------|---------|---------|---------|--------|
| کل کشور | ۴۸۴۷/۲ | ۱۱۶۵۲/۵ | ۴۶۶۲/۵ | ۱۰۴۱۹/۵ | x |
| آذربایجان شرقی | ۱۰۰۹۲/۵ | x | ۷۲۷۴/۷ | ۱۱۲۲۷/۹ | x |
| آذربایجان غربی | ۲۵۲۳/۹ | x | ۲۵۲۳/۹ | x | x |
| اردبیل | ۴۸۹۲/۳ | x | ۴۸۹۲/۳ | x | x |
| اصفهان | ۶۰۱۶/۵ | x | ۶۰۱۶/۵ | x | x |
| البرز | ۵۲۵۰/۲ | x | ۵۴۵۷/۷ | ۴۱۸۵/۷ | x |
| ایلام | ۱۲۳۸۱/۹ | ۱۴۸۰۵/۹ | ۱۰۳۰۹/۷ | x | x |
| بوشهر | x | x | x | x | x |
| تهران | ۸۳۲۵/۱ | x | ۸۳۲۵/۱ | x | x |
| چهارمحال و بختیاری | ۵۸۳۷/۶ | x | ۵۱۳۶/۸ | ۱۰۰۰۰/۰ | x |
| خراسان جنوبی | x | x | x | x | x |
| خراسان رضوی | ۵۳۸۹/۹ | ۲۵۰۰/۰ | ۵۴۷۴/۱ | x | x |
| خراسان شمالی | ۳۱۶۵/۵ | ۶۰۳۸/۰ | ۳۱۳۲/۴ | x | x |
| خوزستان | x | x | x | x | x |
| زنجان | ۴۳۴۳/۷ | ۶۸۰۶/۷ | ۳۶۲۰/۷ | x | x |
| سمنان | ۵۹۷۲/۳ | x | ۵۹۷۲/۳ | x | x |
| سیستان و بلوچستان | x | x | x | x | x |
| فارس | ۲۸۳۱/۵ | x | ۲۸۳۱/۵ | x | x |
| قزوین | ۵۵۶۱/۷ | x | ۵۵۶۱/۷ | x | x |
| قم | ۷۲۴۸/۷ | x | ۷۲۴۸/۷ | x | x |
| کردستان | ۷۰۰۰/۰ | x | ۷۰۰۰/۰ | x | x |
| کرمان | ۹۴۹۹/۴ | ۱۰۰۰۰/۰ | ۹۴۸۰/۸ | x | x |
| کرمانشاه | x | x | x | x | x |
| کهگیلویه و بویراحمد | ۷۷۵۶/۴ | x | ۷۷۵۶/۴ | x | x |
| گلستان | ۹۱۳۲/۵ | ۱۱۹۲۴/۶ | ۳۱۰۹/۹ | x | x |
| گیلان | x | x | x | x | x |
| لرستان | ۱۰۰۰۰/۰ | x | ۱۰۰۰۰/۰ | x | x |
| مازندران | ۲۷۵۰/۵ | x | ۲۷۵۰/۵ | x | x |
| مرکزی | ۵۹۰۷/۲ | x | ۵۹۰۷/۵ | ۴۰۰۰/۰ | x |
| هرمزگان | x | x | x | x | x |
| همدان | ۵۶۵۷/۳ | x | ۵۶۵۷/۳ | x | x |
| یزد | ۶۶۱۵/۸ | x | ۶۶۱۵/۸ | x | x |

۱۸- متوسط قیمت فروش یک کیلوگرم انگور در فصول و سال ۱۳۹۰ (ریال)

| استان | سال | بهار | تابستان | پاییز | زمستان |
|---------------------|---------|--------|---------|--------|--------|
| کل کشور | ۵۸۳۵/۰ | ۷۰۳۳/۰ | ۵۹۲۳/۶ | ۵۶۰۸/۲ | x |
| آذربایجان شرقی | ۳۷۵۵/۸ | x | ۳۰۱۹/۲ | ۴۳۸۹/۲ | x |
| آذربایجان غربی | ۵۲۵۰/۸ | x | ۵۲۵۰/۸ | x | x |
| اردبیل | ۸۹۸۸/۸ | x | ۸۹۸۸/۸ | x | x |
| اصفهان | ۱۴۴۰۷/۴ | x | ۱۴۴۰۷/۴ | x | x |
| البرز | ۴۹۹۰/۴ | x | ۴۹۸۹/۸ | ۵۰۰۰/۰ | x |
| ایلام | ۱۱۰۵۴/۱ | x | ۱۱۰۵۴/۱ | x | x |
| بوشهر | x | x | x | x | x |
| تهران | ۷۸۹۸/۲ | x | ۷۸۹۸/۲ | x | x |
| چهارمحال و بختیاری | ۵۶۵۱/۶ | x | ۷۵۰۰/۰ | ۵۲۱۵/۹ | x |
| خراسان جنوبی | ۴۵۴۰/۳ | x | ۴۵۴۰/۳ | x | x |
| خراسان رضوی | ۴۱۴۶/۸ | x | ۴۱۴۶/۸ | x | x |
| خراسان شمالی | ۴۶۸۷/۷ | x | ۴۴۲۴/۴ | ۶۳۳۱/۰ | x |
| خوزستان | x | x | x | x | x |
| زنجان | ۳۷۷۸/۴ | x | ۳۴۴۴/۱ | ۳۹۳۷/۸ | x |
| سمنان | ۷۶۱۵/۷ | x | ۷۶۱۵/۷ | ۷۷۱۸/۸ | x |
| سیستان و بلوچستان | ۹۳۰۱/۹ | ۷۰۳۳/۰ | ۹۹۴۱/۲ | x | x |
| فارس | ۵۴۶۳/۱ | x | ۵۴۶۳/۱ | x | x |
| قزوین | ۵۶۷۹/۷ | x | ۵۲۶۶/۸ | ۵۷۷۳/۴ | x |
| قم | ۵۸۱۵/۱ | x | ۵۸۱۵/۱ | x | x |
| کردستان | ۵۰۴۹/۴ | x | ۵۱۲۲/۸ | ۴۷۲۳/۳ | x |
| کرمان | ۷۶۹۲/۲ | x | ۷۶۹۲/۲ | x | x |
| کرمانشاه | ۴۴۸۱/۵ | x | ۴۱۶۶/۰ | ۸۵۱۶/۱ | x |
| کهگیلویه و بویراحمد | ۵۰۷۶/۹ | x | ۵۲۵۶/۶ | ۴۷۱۴/۳ | x |
| گلستان | x | x | x | x | x |
| گیلان | x | x | x | x | x |
| لرستان | ۵۰۰۸/۳ | x | ۵۰۰۸/۳ | x | x |
| مازندران | x | x | x | x | x |
| مرکزی | ۵۵۱۸/۸ | x | ۵۵۰۱/۵ | ۸۱۴۰/۸ | x |
| هرمزگان | x | x | x | x | x |
| همدان | x | x | x | x | x |
| یزد | ۶۹۷۸/۴ | x | ۶۹۷۸/۴ | x | x |

۱۹- متوسط قیمت فروش یک کیلوگرم گیلان در فصول و سال ۱۳۹۰ (ریال)

| استان | سال | بهار | تابستان | پاییز | زمستان |
|---------------------|----------|---------|---------|-------|--------|
| کل کشور | ۱۴۲۰/۱/۷ | ۱۵۴۳۶/۷ | ۱۲۹۳۱/۹ | x | x |
| آذربایجان شرقی | ۱۰۷۳۵/۴ | x | ۱۰۷۳۵/۴ | x | x |
| آذربایجان غربی | ۱۲۰۴۴/۳ | x | ۱۲۰۴۴/۳ | x | x |
| اردبیل | ۹۱۰۷/۱ | x | ۹۱۰۷/۱ | x | x |
| اصفهان | ۱۶۴۳۰/۸ | ۱۶۴۳۰/۸ | x | x | x |
| البرز | ۱۵۴۹۶/۵ | ۱۵۱۱۳/۷ | ۱۵۹۹۲/۰ | x | x |
| ایلام | x | x | x | x | x |
| بوشهر | x | x | x | x | x |
| تهران | ۲۰۴۸۹/۹ | ۲۰۴۸۹/۹ | x | x | x |
| چهارمحال و بختیاری | x | x | x | x | x |
| خراسان جنوبی | x | x | x | x | x |
| خراسان رضوی | ۱۵۱۷۷/۲ | ۱۶۵۳۹/۷ | ۱۵۰۶۹/۲ | x | x |
| خراسان شمالی | ۲۰۲۷۶/۴ | ۲۰۳۱۹/۸ | ۲۰۲۴۲/۸ | x | x |
| خوزستان | x | x | x | x | x |
| زنجان | x | x | x | x | x |
| سمنان | ۱۴۳۹۷/۹ | ۱۵۱۵۳/۲ | ۱۱۹۴۵/۹ | x | x |
| سیستان و بلوچستان | x | x | x | x | x |
| فارس | x | x | x | x | x |
| قزوین | ۱۳۴۲۵/۲ | ۱۶۶۴۸/۲ | ۱۲۹۵۶/۶ | x | x |
| قم | ۲۱۵۹۰/۱ | ۲۱۵۹۰/۱ | x | x | x |
| کردستان | ۱۹۴۳۵/۰ | ۱۹۴۳۵/۰ | x | x | x |
| کرمان | ۲۳۹۹۳/۲ | ۲۳۹۹۳/۲ | x | x | x |
| کرمانشاه | x | x | x | x | x |
| کهگیلویه و بویراحمد | ۲۵۰۰۰/۰ | ۲۵۰۰۰/۰ | x | x | x |
| گلستان | x | x | x | x | x |
| گیلان | x | x | x | x | x |
| لرستان | x | x | x | x | x |
| مازندران | ۶۷۴۳/۴ | ۸۶۹۱/۳ | ۴۸۰۷/۸ | x | x |
| مرکزی | ۱۲۸۰۰/۴ | ۱۴۹۳۷/۵ | ۱۲۵۵۵/۱ | x | x |
| هرمزگان | x | x | x | x | x |
| همدان | x | x | x | x | x |
| یزد | x | x | x | x | x |

۲۰- متوسط قیمت فروش یک کیلوگرم زردآلو در فصول و سال ۱۳۹۰ (ریال)

| استان | سال | بهار | تابستان | پاییز | زمستان |
|---------------------|---------|---------|---------|-------|--------|
| کل کشور | ۱۱۵۲۵/۳ | ۱۴۲۷۶/۳ | ۶۳۴۷/۵ | x | x |
| آذربایجان شرقی | ۴۶۴۹/۹ | x | ۴۶۴۹/۹ | x | x |
| آذربایجان غربی | ۶۲۸۷/۲ | x | ۶۲۸۷/۲ | x | x |
| اردبیل | ۵۶۴۶/۰ | x | ۵۶۴۶/۰ | x | x |
| اصفهان | ۷۹۲۴/۷ | ۸۱۸۹/۸ | ۶۳۲۷/۳ | x | x |
| البرز | ۶۲۸۳/۰ | ۶۲۸۳/۰ | x | x | x |
| ایلام | ۱۶۷۵۹/۳ | ۱۶۷۵۹/۳ | x | x | x |
| بوشهر | x | x | x | x | x |
| تهران | ۱۴۰۳۷/۸ | ۱۴۹۱۶/۴ | ۱۰۵۰۴/۲ | x | x |
| چهارمحال و بختیاری | ۷۶۲۹/۶ | x | ۷۶۲۹/۶ | x | x |
| خراسان جنوبی | ۴۵۶۴/۸ | ۴۵۶۴/۸ | x | x | x |
| خراسان رضوی | ۶۹۸۱/۱ | ۱۰۲۹۵/۰ | ۴۳۹۳/۳ | x | x |
| خراسان شمالی | ۴۲۸۴/۶ | ۳۸۲۴/۵ | ۶۱۴۳/۸ | x | x |
| خوزستان | x | x | x | x | x |
| زنجان | x | x | x | x | x |
| سمنان | ۷۱۱۵/۹ | ۸۵۹۶/۵ | ۶۱۸۴/۲ | x | x |
| سیستان و بلوچستان | x | x | x | x | x |
| فارس | ۱۱۴۴۸/۳ | ۱۱۴۴۸/۳ | x | x | x |
| قزوین | ۱۱۷۵۳/۶ | x | ۱۱۷۵۳/۶ | x | x |
| قم | ۶۰۵۹/۱ | x | ۶۰۵۹/۱ | x | x |
| کردستان | ۷۶۳۱/۳ | ۹۵۷۱/۴ | ۶۵۸۶/۵ | x | x |
| کرمان | ۱۳۳۸۹/۳ | ۱۳۳۸۹/۳ | x | x | x |
| کرمانشاه | ۹۹۲۹/۶ | x | ۹۹۲۹/۶ | x | x |
| کهگیلویه و بویراحمد | ۱۶۰۷۴/۱ | ۱۶۰۷۴/۱ | x | x | x |
| گلستان | x | x | x | x | x |
| گیلان | x | x | x | x | x |
| لرستان | x | x | x | x | x |
| مازندران | ۴۰۰۳/۶ | ۴۰۰۰/۰ | ۴۰۱۴/۵ | x | x |
| مرکزی | ۱۶۸۰۳/۳ | ۱۶۸۰۳/۳ | x | x | x |
| هرمزگان | x | x | x | x | x |
| همدان | ۵۵۲۲/۷ | x | ۵۵۲۲/۷ | x | x |
| یزد | ۲۴۴۹۴/۵ | ۲۴۴۹۴/۵ | x | x | x |

۲۱- متوسط قیمت فروش یک کیلوگرم سیب درختی در فصول و سال ۱۳۹۰ (ریال)

| استان | سال | بهار | تابستان | پاییز | زمستان |
|---------------------|--------|---------|---------|---------|--------|
| کل کشور | ۷۴۲۷/۶ | ۱۰۳۵۰/۹ | ۱۲۸۳/۶ | ۷۱۵۷/۵ | x |
| آذربایجان شرقی | ۶۰۱۷/۲ | x | ۵۰۸۴/۹ | ۶۰۷۰/۵ | x |
| آذربایجان غربی | ۸۱۳۵/۲ | x | x | ۸۱۳۵/۲ | x |
| اردبیل | ۴۲۱۲/۸ | x | ۲۴۳۹/۹ | ۷۳۴۴/۲ | x |
| اصفهان | ۶۰۹۳/۰ | ۱۷۵۰۰/۰ | ۴۷۲۶/۳ | ۶۱۰۳/۴ | x |
| البرز | ۴۵۰۲/۹ | x | ۴۳۲۹/۴ | ۴۶۶۶/۷ | x |
| ایلام | x | x | x | x | x |
| بوشهر | x | x | x | x | x |
| تهران | ۸۷۲۹/۳ | ۱۸۸۶۷/۵ | ۸۶۸۲/۸ | ۸۴۸۹/۷ | x |
| چهارمحال و بختیاری | ۶۵۸۴/۱ | ۶۰۰۰/۰ | ۷۷۸۸/۱ | ۶۵۷۵/۳ | x |
| خراسان جنوبی | x | x | x | x | x |
| خراسان رضوی | ۶۸۱۶/۰ | x | ۹۴۰۸/۹ | ۶۵۱۶/۲ | x |
| خراسان شمالی | ۶۳۱۲/۱ | x | ۶۲۹۱/۱ | ۶۴۲۱/۵ | x |
| خوزستان | x | x | x | x | x |
| زنجان | ۷۵۳۵/۳ | ۱۰۰۰۰/۰ | ۱۰۳۶۳/۷ | ۷۰۵۳/۴ | x |
| سمنان | ۷۸۲۰/۵ | x | ۷۹۵۴/۵ | ۷۶۴۷/۱ | x |
| سیستان و بلوچستان | x | x | x | x | x |
| فارس | ۵۷۰۴/۳ | x | ۴۵۰۰/۰ | ۵۷۲۷/۳ | x |
| قزوین | ۸۸۱۵/۵ | x | ۸۸۲۲/۰ | ۸۵۰۱/۵ | x |
| قم | ۹۱۸۴/۷ | x | ۵۴۴۴/۳ | ۹۸۶۰/۳ | x |
| کردستان | ۶۴۳۳/۲ | x | ۳۷۲۱/۶ | ۶۷۹۳/۳ | x |
| کرمان | ۶۵۴۳/۷ | ۲۷۶۳/۲ | ۶۶۰۶/۸ | ۱۰۸۷۴/۳ | x |
| کرمانشاه | ۴۱۵۷/۰ | ۱۱۳۰۱/۹ | ۳۵۶۸/۴ | ۴۴۲۴/۴ | x |
| کهگیلویه و بویراحمد | ۴۶۲۹/۶ | x | x | ۴۶۲۹/۶ | x |
| گلستان | x | x | x | x | x |
| گیلان | x | x | x | x | x |
| لرستان | x | x | x | x | x |
| مازندران | ۴۵۲۸/۸ | x | x | ۴۵۲۸/۸ | x |
| مرکزی | ۶۹۹۹/۴ | x | ۷۰۶۲/۰ | ۶۹۶۲/۷ | x |
| هرمزگان | x | x | x | x | x |
| همدان | ۷۷۸۷/۳ | x | ۷۱۰۰/۴ | ۸۱۶۶/۹ | x |
| یزد | x | x | x | x | x |

۲۲- متوسط قیمت فروش یک کیلوگرم بادام (بدون پوست سبز) در فصول و سال ۱۳۹۰ (ریال)

| استان | سال | بهار | تابستان | پاییز | زمستان |
|---------------------|---------|------|---------|---------|--------|
| کل کشور | ۴۷۳۳۳/۳ | x | ۲۱۸۵۳/۰ | ۵۷۸۷۴/۸ | x |
| آذربایجان شرقی | ۵۱۴۸۸/۳ | x | ۲۳۴۹۱/۵ | ۵۳۷۶۱/۵ | x |
| آذربایجان غربی | ۵۸۸۰۰/۰ | x | x | ۵۸۸۰۰/۰ | x |
| اردبیل | x | x | x | x | x |
| اصفهان | x | x | x | x | x |
| البرز | x | x | x | x | x |
| ایلام | x | x | x | x | x |
| بوشهر | x | x | x | x | x |
| تهران | x | x | x | x | x |
| چهارمحال و بختیاری | ۴۰۴۴۵/۰ | x | x | ۴۰۴۴۵/۰ | x |
| خراسان جنوبی | ۳۶۰۸۹/۴ | x | ۳۶۰۸۹/۴ | x | x |
| خراسان رضوی | ۲۲۴۴۳/۷ | x | ۲۲۴۴۳/۷ | x | x |
| خراسان شمالی | ۳۷۵۰۰/۰ | x | ۳۷۵۰۰/۰ | x | x |
| خوزستان | x | x | x | x | x |
| زنجان | ۳۴۷۵۰/۰ | x | ۳۴۷۵۰/۰ | x | x |
| سمنان | ۲۶۲۵۰/۰ | x | ۲۶۲۵۰/۰ | x | x |
| سیستان و بلوچستان | x | x | x | x | x |
| فارس | ۲۰۲۸۵/۷ | x | ۲۰۲۸۵/۷ | x | x |
| قزوین | ۲۳۰۰۰/۰ | x | ۲۳۰۰۰/۰ | x | x |
| قم | ۲۲۰۲۱/۹ | x | ۲۲۰۲۱/۹ | x | x |
| کردستان | x | x | x | x | x |
| کرمان | ۴۹۶۶۸/۵ | x | ۲۰۰۰۰/۰ | ۶۶۵۶۵/۸ | x |
| کرمانشاه | x | x | x | x | x |
| کهگیلویه و بویراحمد | x | x | x | x | x |
| گلستان | x | x | x | x | x |
| گیلان | x | x | x | x | x |
| لرستان | x | x | x | x | x |
| مازندران | x | x | x | x | x |
| مرکزی | x | x | x | x | x |
| هرمزگان | x | x | x | x | x |
| همدان | x | x | x | x | x |
| یزد | x | x | x | x | x |

۲۳- متوسط قیمت فروش یک کیلوگرم گردو (بدون پوست سبز) در فصول و سال ۱۳۹۰ (ریال)

| استان | سال | بهار | تابستان | پاییز | زمستان |
|---------------------|---------|------|---------|---------|--------|
| کل کشور | ۵۳۰۹۳/۳ | x | ۵۰۹۳۴/۱ | ۵۴۰۷۲/۱ | x |
| آذربایجان شرقی | ۵۳۱۱۸/۱ | x | ۵۹۹۶۰/۲ | ۵۱۵۰۴/۰ | x |
| آذربایجان غربی | ۵۲۰۶۴/۵ | x | x | ۵۲۰۶۴/۵ | x |
| اردبیل | ۵۹۱۵۶/۱ | x | x | ۵۹۱۵۶/۱ | x |
| اصفهان | ۴۹۱۶۶/۷ | x | x | ۴۹۱۶۶/۷ | x |
| البرز | ۵۶۴۸۴/۶ | x | ۳۵۳۵۵/۶ | ۶۳۸۹۳/۱ | x |
| ایلام | ۶۳۴۶۸/۸ | x | ۶۱۵۲۵/۴ | ۶۸۹۲۸/۶ | x |
| بوشهر | x | x | x | x | x |
| تهران | ۵۸۱۷۵/۳ | x | x | ۵۸۱۷۵/۳ | x |
| چهارمحال و بختیاری | ۵۷۹۶۸/۷ | x | ۵۵۰۰۰/۰ | ۵۸۰۵۳/۶ | x |
| خراسان جنوبی | ۶۹۵۷۶/۳ | x | ۶۹۵۷۶/۳ | x | x |
| خراسان رضوی | ۵۵۱۰۵/۸ | x | x | ۵۵۱۰۵/۸ | x |
| خراسان شمالی | ۵۴۴۵۱/۵ | x | ۵۳۸۵۸/۸ | ۶۴۸۴۳/۳ | x |
| خوزستان | x | x | x | x | x |
| زنجان | ۳۵۷۰۹/۳ | x | ۳۵۱۷۰/۳ | ۳۸۸۵۷/۱ | x |
| سمنان | ۵۶۵۶۴/۰ | x | ۶۵۲۹۴/۱ | ۵۶۱۹۷/۵ | x |
| سیستان و بلوچستان | x | x | x | x | x |
| فارس | x | x | x | x | x |
| قزوین | ۵۰۱۰۳/۱ | x | ۴۹۷۴۱/۹ | ۵۱۵۴۵/۰ | x |
| قم | ۴۶۸۴۸/۸ | x | x | ۴۶۸۴۸/۸ | x |
| کردستان | ۴۲۹۲۲/۸ | x | x | ۴۲۹۲۲/۸ | x |
| کرمان | ۵۵۸۰۹/۸ | x | ۴۹۸۶۳/۶ | ۶۶۴۵۴/۱ | x |
| کرمانشاه | ۲۴۰۸۲/۵ | x | ۲۰۰۰۰/۰ | ۳۸۳۹۹/۳ | x |
| کهگیلویه و بویراحمد | ۶۱۱۷۶/۵ | x | ۵۰۹۸۷/۷ | ۶۷۰۷۱/۴ | x |
| گلستان | x | x | x | x | x |
| گیلان | ۴۳۴۸۵/۰ | x | x | ۴۳۴۸۵/۰ | x |
| لرستان | x | x | x | x | x |
| مازندران | ۴۹۶۴۹/۷ | x | ۲۳۳۳۳/۳ | ۶۳۰۵۴/۷ | x |
| مرکزی | ۵۱۲۷۶/۶ | x | x | ۵۱۲۷۶/۶ | x |
| هرمزگان | x | x | x | x | x |
| همدان | ۵۰۰۰۰/۰ | x | x | ۵۰۰۰۰/۰ | x |
| یزد | x | x | x | x | x |

۲۴- متوسط قیمت فروش یک کیلوگرم چغندر قند در فصول و سال ۱۳۹۰ (ریال)

| استان | سال | بهار | تابستان | پاییز | زمستان |
|---------------------|--------|------|---------|--------|--------|
| کل کشور | ۹۳۲/۹ | x | x | ۹۳۲/۴ | ۱۲۰۰/۰ |
| آذربایجان شرقی | x | x | x | x | x |
| آذربایجان غربی | ۸۹۵/۸ | x | x | ۸۹۵/۸ | x |
| اردبیل | x | x | x | x | x |
| اصفهان | ۱۰۸۸/۱ | x | x | ۱۰۸۸/۱ | x |
| البرز | x | x | x | x | x |
| ایلام | x | x | x | x | x |
| بوشهر | x | x | x | x | x |
| تهران | x | x | x | x | x |
| چهارمحال و بختیاری | ۱۰۱۳/۰ | x | x | ۱۰۱۳/۰ | x |
| خراسان جنوبی | ۷۱۴/۴ | x | x | ۷۱۴/۴ | x |
| خراسان رضوی | ۸۸۷/۰ | x | x | ۸۸۷/۰ | x |
| خراسان شمالی | ۱۰۴۲/۷ | x | x | ۱۰۳۳/۰ | ۱۲۰۰/۰ |
| خوزستان | x | x | x | x | x |
| زنجان | ۸۸۹/۲ | x | x | ۸۸۹/۲ | x |
| سمنان | ۹۷۹/۸ | x | x | ۹۷۹/۸ | x |
| سیستان و بلوچستان | x | x | x | x | x |
| فارس | ۹۶۲/۷ | x | x | ۹۶۲/۷ | x |
| قزوین | ۷۸۶/۰ | x | x | ۷۸۶/۰ | x |
| قم | x | x | x | x | x |
| کردستان | x | x | x | x | x |
| کرمان | x | x | x | x | x |
| کرمانشاه | ۹۶۳/۰ | x | x | ۹۶۳/۰ | x |
| کهگیلویه و بویراحمد | x | x | x | x | x |
| گلستان | x | x | x | x | x |
| گیلان | x | x | x | x | x |
| لرستان | ۹۰۰/۶ | x | x | ۹۰۰/۶ | x |
| مازندران | x | x | x | x | x |
| مرکزی | ۱۶۴۱/۷ | x | x | ۱۶۴۱/۷ | x |
| هرمزگان | x | x | x | x | x |
| همدان | x | x | x | x | x |
| یزد | x | x | x | x | x |

۲۵- متوسط قیمت فروش یک کیلوگرم یونجه خشک در فصول و سال ۱۳۹۰ (ریال)

| استان | سال | بهار | تابستان | پاییز | زمستان |
|---------------------|--------|--------|---------|--------|--------|
| کل کشور | ۳۱۰۲/۹ | ۲۵۹۹/۲ | ۳۳۰۴/۷ | ۳۷۱۲/۲ | ۴۷۲۴/۰ |
| آذربایجان شرقی | ۲۳۵۲/۱ | ۱۶۸۱/۷ | ۲۷۳۷/۸ | ۳۲۹۴/۴ | × |
| آذربایجان غربی | ۲۶۶۱/۲ | ۲۱۲۷/۳ | ۲۸۴۴/۴ | × | × |
| اردبیل | ۲۰۸۷/۳ | ۱۸۶۷/۴ | ۲۲۳۲/۴ | ۲۴۷۵/۸ | × |
| اصفهان | ۳۲۱۷/۴ | ۳۰۸۶/۰ | ۳۲۶۵/۹ | ۳۲۰۲/۹ | × |
| البرز | ۳۱۶۲/۰ | ۲۵۵۶/۴ | ۳۵۸۳/۳ | ۳۲۸۸/۴ | × |
| ایلام | ۲۷۱۵/۳ | ۲۷۹۲/۲ | ۲۵۷۳/۷ | ۲۹۴۴/۴ | × |
| بوشهر | × | × | × | × | × |
| تهران | ۳۳۳۸/۱ | ۲۸۹۶/۷ | ۳۱۹۸/۵ | ۴۲۸۶/۱ | × |
| چهارمحال و بختیاری | ۳۶۴۱/۴ | ۳۰۸۴/۵ | ۳۹۱۱/۵ | ۳۷۸۰/۲ | × |
| خراسان جنوبی | ۳۵۹۶/۶ | ۳۴۸۳/۳ | ۳۶۴۷/۸ | × | × |
| خراسان رضوی | ۳۸۱۵/۰ | ۳۶۵۸/۲ | ۳۹۵۲/۱ | ۳۴۸۳/۸ | × |
| خراسان شمالی | ۳۴۲۷/۹ | ۳۲۷۶/۷ | ۳۴۹۵/۳ | ۳۷۵۲/۹ | × |
| خوزستان | ۲۶۱۳/۲ | ۲۵۰۵/۲ | ۲۵۷۰/۴ | ۲۶۹۳/۸ | ۳۰۹۲/۵ |
| زنجان | ۳۲۹۸/۴ | ۲۲۶۱/۴ | ۳۲۹۹/۴ | ۳۹۷۴/۶ | × |
| سمنان | ۳۳۵۶/۱ | ۳۱۶۸/۲ | ۳۴۰۷/۷ | ۳۶۶۷/۵ | × |
| سیستان و بلوچستان | ۴۶۵۶/۶ | ۲۸۵۸/۴ | ۲۹۲۶/۶ | ۴۸۱۷/۵ | ۴۹۹۶/۴ |
| فارس | ۳۵۲۳/۶ | ۳۱۸۳/۰ | ۳۵۶۲/۱ | ۴۰۷۷/۴ | × |
| قزوین | ۳۰۷۲/۳ | ۲۲۵۷/۹ | ۳۲۹۹/۲ | ۳۴۱۴/۶ | × |
| قم | ۳۲۷۸/۶ | ۲۹۵۴/۱ | ۳۴۴۴/۱ | ۳۳۴۹/۲ | × |
| کردستان | ۳۱۱۱/۷ | ۲۴۷۴/۶ | ۳۳۱۶/۹ | ۳۳۹۴/۵ | × |
| کرمان | ۲۸۲۳/۲ | ۲۷۱۱/۹ | ۲۶۲۲/۶ | ۲۶۸۱/۵ | ۳۹۸۷/۶ |
| کرمانشاه | ۲۹۸۲/۸ | ۲۰۹۶/۳ | ۳۰۶۸/۱ | ۳۶۹۱/۹ | × |
| کهگیلویه و بویراحمد | ۴۰۳۸/۱ | ۳۵۰۰/۰ | ۴۸۷۲/۲ | ۴۰۵۱/۳ | × |
| گلستان | × | × | × | × | × |
| گیلان | × | × | × | × | × |
| لرستان | ۲۵۲۴/۶ | ۲۴۵۰/۷ | ۲۵۲۷/۱ | ۲۶۶۰/۰ | × |
| مازندران | × | × | × | × | × |
| مرکزی | ۳۲۵۲/۳ | ۲۵۶۰/۹ | ۳۶۵۶/۳ | ۴۰۷۵/۵ | × |
| هرمزگان | × | × | × | × | × |
| همدان | ۳۱۰۴/۱ | ۲۶۱۸/۳ | ۳۴۴۲/۴ | ۳۹۴۹/۷ | × |
| یزد | ۳۵۰۵/۵ | ۳۰۰۰/۰ | ۳۷۱۰/۶ | ۳۷۹۸/۲ | × |

۲۶- متوسط قیمت فروش یک کیلوگرم سیب زمینی در فصول و سال ۱۳۹۰ (ریال)

| استان | سال | بهار | تابستان | پاییز | زمستان |
|---------------------|--------|--------|---------|--------|--------|
| کل کشور | ۲۱۵۷/۸ | ۲۵۲۲/۴ | ۱۱۸۷/۸ | ۲۲۲۷/۳ | ۴۸۹۲/۲ |
| آذربایجان شرقی | ۲۱۲۴/۷ | x | ۲۲۹۱/۳ | ۲۰۱۵/۶ | x |
| آذربایجان غربی | ۲۵۴۵/۹ | x | x | ۲۵۴۵/۹ | x |
| اردبیل | ۱۹۶۰/۵ | x | x | ۱۹۶۰/۵ | x |
| اصفهان | ۱۶۸۳/۲ | ۱۴۳۷/۰ | ۱۶۸۰/۲ | ۲۱۵۲/۶ | x |
| البرز | x | x | x | x | x |
| ایلام | x | x | x | x | x |
| بوشهر | x | x | x | x | x |
| تهران | ۴۰۰۰/۰ | x | x | ۴۰۰۰/۰ | x |
| چهارمحال و بختیاری | ۲۴۵۱/۳ | x | x | ۲۴۵۱/۳ | x |
| خراسان جنوبی | x | x | x | x | x |
| خراسان رضوی | ۲۹۳۱/۰ | x | x | ۲۹۳۱/۰ | x |
| خراسان شمالی | ۳۵۱۴/۱ | x | x | ۳۵۱۴/۱ | x |
| خوزستان | ۲۲۲۰/۸ | ۲۲۲۰/۸ | x | x | x |
| زنجان | ۲۰۸۳/۶ | ۱۸۲۶/۶ | ۱۹۹۵/۵ | ۲۰۹۸/۴ | x |
| سمنان | ۲۶۹۹/۴ | x | x | ۲۶۹۹/۴ | x |
| سیستان و بلوچستان | x | x | x | x | x |
| فارس | ۲۶۵۹/۲ | x | x | ۲۶۵۹/۲ | x |
| قزوین | ۲۵۷۰/۲ | x | x | ۲۵۷۰/۲ | x |
| قم | x | x | x | x | x |
| کردستان | ۲۰۵۳/۳ | x | x | ۲۰۵۳/۳ | x |
| کرمان | ۴۵۱۴/۱ | ۳۷۸۲/۷ | ۳۰۰۰/۰ | ۵۲۴۷/۴ | ۴۸۹۲/۲ |
| کرمانشاه | x | x | x | x | x |
| کهگیلویه و بویراحمد | x | x | x | x | x |
| گلستان | ۲۱۵۳/۰ | ۲۱۵۳/۰ | x | x | x |
| گیلان | x | x | x | x | x |
| لرستان | ۲۵۵۲/۵ | x | x | ۲۵۵۲/۵ | x |
| مازندران | ۲۵۱۰/۶ | x | ۲۵۰۰/۰ | ۲۵۷۱/۴ | x |
| مرکزی | ۳۵۵۶/۶ | x | x | ۳۵۵۶/۶ | x |
| هرمزگان | x | x | x | x | x |
| همدان | ۱۶۱۴/۱ | x | ۱۱۰۳/۷ | ۲۲۰۵/۰ | x |
| یزد | x | x | x | x | x |

۲۷- متوسط قیمت فروش یک کیلوگرم پیاز در فصول و سال ۱۳۹۰ (ریال)

| استان | سال | بهار | تابستان | پاییز | زمستان |
|---------------------|--------|--------|---------|--------|--------|
| کل کشور | ۱۸۳۷/۳ | ۱۱۶۷/۱ | ۲۳۴۸/۷ | ۲۶۳۸/۳ | ۱۲۵۸/۵ |
| آذربایجان شرقی | ۲۸۷۱/۸ | x | ۲۹۰۹/۸ | ۲۶۳۲/۷ | x |
| آذربایجان غربی | ۲۹۳۸/۷ | x | x | ۲۹۳۸/۷ | x |
| اردبیل | x | x | x | x | x |
| اصفهان | ۱۶۰۸/۳ | ۱۳۸۸/۳ | ۱۴۶۰/۸ | ۲۶۵۰/۴ | x |
| البرز | ۲۰۰۰/۰ | ۲۰۰۰/۰ | x | x | x |
| ایلام | ۳۲۲۲/۴ | ۳۲۲۲/۴ | x | x | x |
| بوشهر | ۲۸۲۳/۰ | ۲۸۲۳/۰ | x | x | x |
| تهران | ۲۵۰۲/۴ | x | ۲۵۰۲/۴ | x | x |
| چهارمحال و بختیاری | x | x | x | x | x |
| خراسان جنوبی | ۴۳۵۱/۹ | x | x | ۴۳۵۱/۹ | x |
| خراسان رضوی | ۲۹۳۱/۹ | x | x | ۲۹۳۱/۹ | x |
| خراسان شمالی | ۳۵۶۲/۶ | x | ۳۵۹۷/۰ | ۳۵۰۸/۳ | x |
| خوزستان | ۵۹۳/۰ | ۵۹۳/۰ | x | x | x |
| زنجان | ۳۶۷۵/۷ | x | ۳۶۷۵/۷ | x | x |
| سمنان | ۲۷۱۶/۰ | x | x | ۲۷۱۶/۰ | x |
| سیستان و بلوچستان | ۱۲۷۹/۱ | ۲۷۳۱/۸ | ۲۰۲۲/۲ | ۳۸۸۸/۹ | ۱۲۲۵/۳ |
| فارس | ۱۸۵۴/۸ | ۲۳۰۷/۵ | ۱۶۸۱/۰ | ۲۱۶۹/۷ | x |
| قزوین | ۳۵۰۰/۰ | x | ۳۵۰۰/۰ | x | x |
| قم | ۲۸۶۴/۴ | ۱۶۶۵/۵ | ۳۶۹۶/۲ | ۲۷۶۹/۵ | ۲۸۸۷/۱ |
| کردستان | x | x | x | x | x |
| کرمان | ۱۴۸۹/۸ | ۱۴۸۹/۸ | x | x | x |
| کرمانشاه | ۱۸۲۹/۳ | x | ۱۸۲۹/۳ | x | x |
| کهگیلویه و بویراحمد | x | x | x | x | x |
| گلستان | ۳۱۲۰/۹ | x | ۳۱۲۰/۹ | x | x |
| گیلان | x | x | x | x | x |
| لرستان | x | x | x | x | x |
| مازندران | ۳۷۷۶/۹ | x | ۳۷۷۶/۹ | x | x |
| مرکزی | ۲۹۸۹/۱ | x | ۳۰۷۱/۴ | ۲۸۹۸/۱ | x |
| هرمزگان | ۱۶۲۰/۰ | ۱۶۹۶/۳ | x | x | ۱۳۰۰/۳ |
| همدان | ۲۹۴۵/۰ | x | x | ۲۹۴۵/۰ | x |
| یزد | ۲۵۰۰/۰ | x | x | ۲۵۰۰/۰ | x |

۲۸- متوسط قیمت فروش یک کیلوگرم گوجه‌فرنگی در فصول و سال ۱۳۹۰ (ریال)

| استان | سال | بهار | تابستان | پاییز | زمستان |
|---------------------|--------|--------|---------|--------|--------|
| کل کشور | ۲۶۸۱/۹ | ۱۷۴۷/۴ | ۱۴۷۷/۷ | ۱۷۷۲/۷ | ۶۰۱۶/۵ |
| آذربایجان شرقی | ۱۱۵۴/۳ | x | ۱۱۳۹/۹ | ۱۳۶۴/۳ | x |
| آذربایجان غربی | ۱۵۵۸/۷ | x | ۱۵۵۸/۷ | x | x |
| اردبیل | ۱۲۵۶/۰ | x | ۱۲۵۶/۰ | x | x |
| اصفهان | ۱۹۹۵/۷ | x | ۱۵۹۵/۹ | ۲۸۶۸/۳ | x |
| البرز | ۱۷۰۴/۱ | ۳۰۰۰/۰ | ۲۱۷۸/۲ | ۱۳۰۶/۲ | x |
| ایلام | ۲۹۹۷/۰ | ۲۱۷۳/۱ | ۴۹۳۹/۵ | x | x |
| بوشهر | ۶۸۹۳/۰ | ۱۷۶۰/۰ | x | ۵۱۵۳/۸ | ۶۹۸۵/۵ |
| تهران | ۲۳۶۰/۶ | ۲۴۱۶/۷ | ۲۳۵۰/۷ | x | x |
| چهارمحال و بختیاری | ۳۳۸۴/۷ | ۳۲۰۰/۰ | ۳۳۹۶/۶ | x | x |
| خراسان جنوبی | ۳۹۶۹/۱ | x | ۳۹۶۹/۱ | x | x |
| خراسان رضوی | ۱۵۴۱/۱ | x | ۱۵۴۱/۱ | x | x |
| خراسان شمالی | ۱۶۳۷/۵ | x | ۱۶۴۱/۹ | ۱۱۶۲/۰ | x |
| خوزستان | ۲۱۲۹/۷ | ۱۶۸۶/۷ | x | ۳۶۸۲/۲ | x |
| زنجان | ۱۴۵۳/۵ | x | ۱۶۱۷/۱ | ۱۰۴۹/۲ | x |
| سمنان | ۲۵۷۱/۴ | x | ۲۵۰۴/۵ | ۲۶۵۹/۳ | x |
| سیستان و بلوچستان | ۳۸۱۱/۸ | ۲۷۷۶/۳ | ۳۲۰۶/۳ | x | ۶۷۶۶/۷ |
| فارس | ۱۳۹۳/۲ | ۱۶۱۶/۹ | ۱۱۸۷/۹ | ۱۸۹۹/۰ | x |
| قزوین | ۱۱۹۹/۵ | x | ۱۳۵۳/۵ | ۱۱۸۴/۷ | x |
| قم | x | x | x | x | x |
| کردستان | ۲۲۹۷/۶ | x | ۲۲۹۷/۶ | x | x |
| کرمان | ۲۴۰۷/۳ | ۲۱۵۱/۲ | ۳۴۵۳/۲ | x | ۵۹۳۶/۴ |
| کرمانشاه | ۱۵۳۷/۹ | x | ۱۵۵۹/۰ | ۱۳۲۶/۷ | x |
| کهگیلویه و بویراحمد | ۳۴۷۶/۲ | ۳۶۰۸/۴ | ۲۷۳۰/۶ | ۴۵۰۰/۰ | x |
| گلستان | ۱۲۹۲/۶ | x | ۱۲۹۲/۶ | x | x |
| گیلان | ۳۳۳۳/۷ | ۵۰۵۱/۳ | ۳۲۶۰/۹ | x | x |
| لرستان | ۱۵۵۱/۳ | x | ۱۵۵۱/۳ | x | x |
| مازندران | ۲۴۹۳/۳ | x | ۲۴۹۳/۳ | x | x |
| مرکزی | ۲۱۷۲/۱ | x | ۲۲۹۷/۹ | ۱۵۰۰/۰ | x |
| هرمزگان | ۴۳۷۳/۹ | ۱۹۶۷/۶ | x | ۸۰۰۰/۰ | ۵۱۴۴/۱ |
| همدان | ۱۴۳۲/۶ | x | ۱۴۳۲/۶ | x | x |
| یزد | ۲۳۱۵/۷ | ۲۷۱۵/۵ | ۲۲۶۰/۳ | x | x |

۲۹- متوسط قیمت فروش یک کیلوگرم بادمجان در فصول و سال ۱۳۹۰ (ریال)

| استان | سال | بهار | تابستان | پاییز | زمستان |
|---------------------|--------|--------|---------|--------|--------|
| کل کشور | ۲۸۳۳/۴ | ۱۵۰۰/۴ | ۱۷۶۷/۶ | ۴۶۸۴/۲ | ۵۴۱۵/۲ |
| آذربایجان شرقی | ۱۶۶۶/۷ | x | ۱۶۶۶/۷ | x | x |
| آذربایجان غربی | ۱۸۶۳/۶ | x | ۱۸۶۳/۶ | x | x |
| اردبیل | x | x | x | x | x |
| اصفهان | ۱۳۱۶/۵ | x | ۱۰۲۹/۲ | ۲۰۵۹/۴ | x |
| البرز | ۲۸۸۹/۳ | x | ۲۸۸۹/۳ | x | x |
| ایلام | ۴۷۳۵/۴ | x | ۴۲۹۳/۵ | ۴۹۲۳/۱ | x |
| بوشهر | ۲۸۵۴/۱ | x | x | ۲۴۷۰/۹ | ۵۷۴۷/۷ |
| تهران | ۲۱۲۸/۴ | ۲۵۰۰/۰ | ۱۸۱۳/۱ | ۲۷۸۵/۴ | x |
| چهارمحال و بختیاری | x | x | x | x | x |
| خراسان جنوبی | x | x | x | x | x |
| خراسان رضوی | x | x | x | x | x |
| خراسان شمالی | ۲۱۱۲/۲ | x | ۱۹۲۲/۶ | ۲۷۰۰/۰ | x |
| خوزستان | ۱۵۵۸/۰ | ۱۵۱۵/۱ | x | ۳۳۸۰/۸ | x |
| زنجان | x | x | x | x | x |
| سمنان | ۳۸۶۷/۴ | x | ۳۸۶۷/۴ | x | x |
| سیستان و بلوچستان | ۳۷۵۱/۹ | ۲۶۵۷/۰ | ۳۳۱۰/۸ | ۴۷۶۲/۵ | x |
| فارس | ۲۱۸۳/۰ | ۲۶۵۰/۶ | ۱۵۱۸/۷ | x | x |
| قزوین | ۱۷۶۷/۷ | x | ۱۷۶۷/۷ | x | x |
| قم | x | x | x | x | x |
| کردستان | x | x | x | x | x |
| کرمان | ۲۰۰۸/۲ | ۱۹۹۵/۸ | ۲۵۰۰/۰ | x | ۴۷۲۹/۷ |
| کرمانشاه | x | x | x | x | x |
| کهگیلویه و بویراحمد | ۲۵۵۸/۲ | ۳۱۳۶/۴ | ۲۰۴۳/۷ | ۵۰۰۰/۰ | x |
| گلستان | ۲۳۱۲/۷ | x | ۲۳۱۲/۷ | x | x |
| گیلان | ۴۹۱۳/۶ | ۷۰۰۰/۰ | ۴۸۹۰/۸ | x | x |
| لرستان | ۱۱۳۴/۱ | x | ۱۱۳۴/۱ | x | x |
| مازندران | ۳۲۶۵/۸ | x | ۳۲۶۵/۸ | x | x |
| مرکزی | x | x | x | x | x |
| هرمزگان | ۴۲۵۶/۶ | ۱۳۶۵/۱ | x | ۸۰۷۵/۱ | ۵۴۱۵/۱ |
| همدان | x | x | x | x | x |
| یزد | ۲۴۱۰/۳ | ۴۶۳۱/۳ | ۲۱۸۹/۹ | ۱۷۷۳/۹ | x |

۳۰- متوسط قیمت فروش یک کیلوگرم عسل (با موم) در فصول و سال ۱۳۹۰ (ریال)

| استان | سال | بهار | تابستان | پاییز | زمستان |
|---------------------|----------|----------|----------|----------|--------|
| کل کشور | ۱۱۱۳۷۵/۵ | ۱۲۷۶۸۷/۰ | ۹۱۷۵۲/۳ | ۱۴۶۴۳۸/۳ | x |
| آذربایجان شرقی | ۸۷۷۲۰/۶ | x | ۶۲۱۲۹/۶ | ۱۸۶۴۲۸/۶ | x |
| آذربایجان غربی | x | x | x | x | x |
| اردبیل | ۸۳۳۴۵/۹ | x | ۷۶۸۴۷/۵ | ۹۶۰۷۴/۴ | x |
| اصفهان | x | x | x | x | x |
| البرز | ۱۵۰۰۰۰/۰ | ۱۵۰۰۰۰/۰ | x | x | x |
| ایلام | ۱۵۰۰۰۰/۰ | x | ۱۵۰۰۰۰/۰ | x | x |
| بوشهر | x | x | x | x | x |
| تهران | x | x | x | x | x |
| چهارمحال و بختیاری | ۱۱۲۹۴۱/۲ | ۱۱۰۰۰۰/۰ | ۱۲۰۰۰۰/۰ | ۱۱۰۰۰۰/۰ | x |
| خراسان جنوبی | x | x | x | x | x |
| خراسان رضوی | ۱۴۶۸۵۸/۷ | x | ۱۵۰۰۰۰/۰ | ۱۱۸۳۵۵/۴ | x |
| خراسان شمالی | x | x | x | x | x |
| خوزستان | x | x | x | x | x |
| زنجان | ۱۰۰۴۴۷/۶ | x | ۱۰۰۳۵۳/۷ | ۱۲۵۰۰۰/۰ | x |
| سمنان | x | x | x | x | x |
| سیستان و بلوچستان | x | x | x | x | x |
| فارس | x | x | x | x | x |
| قزوین | ۱۸۳۳۱۲/۸ | ۱۸۵۷۲۹/۳ | ۱۷۷۷۹۷/۵ | x | x |
| قم | ۱۱۶۹۸۴/۹ | x | ۱۱۶۸۲۵/۴ | ۱۲۰۰۰۰/۰ | x |
| کردستان | ۲۰۴۷۴۹/۷ | x | ۱۹۵۸۸۲/۴ | ۲۱۷۷۰۷/۷ | x |
| کرمان | ۹۳۳۷۱/۱ | ۱۰۰۰۰۰/۰ | ۸۶۶۳۲/۸ | x | x |
| کرمانشاه | ۱۸۰۳۹۲/۲ | x | ۱۸۰۳۹۲/۲ | x | x |
| کهگیلویه و بویراحمد | ۱۶۴۱۷۲/۲ | x | ۱۶۶۸۵۰/۴ | ۱۵۰۰۰۰/۰ | x |
| گلستان | ۱۴۶۸۱۴/۲ | ۱۴۶۸۱۴/۲ | x | x | x |
| گیلان | ۹۷۰۴۳/۵ | ۸۹۱۰۴/۵ | ۱۰۸۰۰۰/۰ | ۱۰۸۴۶۱/۵ | x |
| لرستان | x | x | x | x | x |
| مازندران | ۱۰۴۱۰۳/۶ | ۱۰۶۰۶۵/۵ | x | ۱۰۲۱۵۶/۸ | x |
| مرکزی | x | x | x | x | x |
| هرمزگان | x | x | x | x | x |
| همدان | x | x | x | x | x |
| یزد | x | x | x | x | x |

۳۱- متوسط قیمت فروش یک کیلوگرم عسل (بدون موم) در فصول و سال ۱۳۹۰ (ریال)

| استان | سال | بهار | تابستان | پاییز | زمستان |
|---------------------|----------|----------|----------|----------|--------|
| کل کشور | ۹۲۵۵۲/۰ | ۱۰۷۲۰۳/۰ | ۱۷۶۹۶/۵ | ۱۲۰۴۴۲/۰ | x |
| آذربایجان شرقی | ۵۰۵۰۰/۰ | x | ۵۰۵۰۰/۰ | x | x |
| آذربایجان غربی | x | x | x | x | x |
| اردبیل | x | x | x | x | x |
| اصفهان | ۱۲۰۰۰۰/۰ | x | ۱۲۰۰۰۰/۰ | x | x |
| البرز | ۲۰۰۰۰۰/۰ | x | x | ۲۰۰۰۰۰/۰ | x |
| ایلام | ۱۵۳۵۷۱/۴ | x | ۱۵۳۵۷۱/۴ | x | x |
| بوشهر | x | x | x | x | x |
| تهران | x | x | x | x | x |
| چهارمحال و بختیاری | ۸۱۶۶۲/۳ | x | ۷۹۴۷۶/۷ | ۱۰۰۰۰۰/۰ | x |
| خراسان جنوبی | ۱۸۰۴۳۴/۸ | x | ۱۵۰۰۰۰/۰ | ۱۹۱۱۷۶/۵ | x |
| خراسان رضوی | x | x | x | x | x |
| خراسان شمالی | ۱۱۵۱۴۵/۲ | ۱۱۷۹۱۸/۷ | ۹۹۵۴۱/۷ | ۱۰۰۰۰۰/۰ | x |
| خوزستان | x | x | x | x | x |
| زنجان | x | x | x | x | x |
| سمنان | x | x | x | x | x |
| سیستان و بلوچستان | x | x | x | x | x |
| فارس | x | x | x | x | x |
| قزوین | x | x | x | x | x |
| قم | ۱۴۵۹۵۴/۷ | x | ۱۴۵۹۵۴/۷ | x | x |
| کردستان | x | x | x | x | x |
| کرمان | ۱۰۴۹۴۱/۷ | ۸۰۶۷۵/۶ | ۱۰۹۵۵۲/۲ | x | x |
| کرمانشاه | ۱۷۶۰۵۶/۳ | ۶۰۰۰۰/۰ | ۲۲۱۵۶۸/۶ | x | x |
| کهگیلویه و بویراحمد | ۱۳۷۹۴۳/۹ | x | ۱۳۷۹۴۳/۹ | x | x |
| گلستان | ۱۱۷۴۳۵/۹ | ۱۱۵۸۹۰/۴ | x | ۱۲۰۰۰۰/۰ | x |
| گیلان | x | x | x | x | x |
| لرستان | x | x | x | x | x |
| مازندران | ۹۶۶۶۶/۷ | x | x | ۹۶۶۶۶/۷ | x |
| مرکزی | x | x | x | x | x |
| هرمزگان | x | x | x | x | x |
| همدان | x | x | x | x | x |
| یزد | x | x | x | x | x |

۳۲- متوسط قیمت فروش یک کیلوگرم گاو کمتر از دو سال پرواری (زنده) در فصول و سال ۱۳۹۰ (ریال)

| استان | سال | بهار | تابستان | پاییز | زمستان |
|---------------------|---------|---------|---------|---------|---------|
| کل کشور | ۴۶۳۳۴/۶ | ۴۲۲۶۲/۵ | ۴۱۹۹۸/۵ | ۴۵۸۳۱/۵ | ۵۶۷۰۶/۹ |
| آذربایجان شرقی | ۴۴۵۱۰/۶ | ۴۱۷۶۹/۳ | ۳۹۷۷۷/۲ | ۴۶۱۱۷/۰ | ۵۳۴۳۴/۶ |
| آذربایجان غربی | ۴۶۰۹۲/۹ | ۴۲۲۷۴/۲ | ۴۲۶۸۹/۳ | ۴۳۳۷۵/۷ | ۵۷۳۰۹/۹ |
| اردبیل | ۴۴۸۴۸/۸ | ۴۲۶۲۳/۸ | ۴۲۹۶۷/۴ | ۴۱۷۰۳/۲ | ۵۰۸۷۴/۵ |
| اصفهان | ۴۶۹۶۱/۰ | ۳۹۹۶۶/۰ | ۴۲۹۳۶/۸ | ۴۷۷۹۳/۶ | ۵۹۲۹۷/۰ |
| البرز | ۵۷۵۹۶/۶ | ۴۵۰۰۰/۰ | ۴۳۸۴۰/۶ | ۴۸۴۹۷/۸ | ۶۲۰۷۳/۹ |
| ایلام | ۵۹۲۶۱/۳ | ۴۸۸۵۲/۲ | ۶۰۰۱۶/۹ | ۶۰۹۷۷/۴ | ۷۰۲۷۷/۱ |
| بوشهر | ۴۶۲۲۵/۹ | ۵۳۴۶۳/۹ | ۴۰۶۹۸/۷ | ۵۵۹۳۶/۰ | ۶۰۷۹۴/۶ |
| تهران | ۴۷۶۶۵/۱ | ۳۹۸۱۴/۷ | ۴۲۳۷۲/۵ | ۴۸۲۰۹/۸ | ۶۲۰۴۶/۹ |
| چهارمحال و بختیاری | ۴۹۶۷۴/۵ | ۴۵۰۴۱/۴ | ۴۵۴۷۶/۵ | ۴۲۹۷۲/۴ | ۵۷۲۵۰/۲ |
| خراسان جنوبی | ۳۸۰۷۰/۷ | ۳۷۹۹۶/۴ | ۳۵۸۰۵/۴ | ۳۸۱۲۹/۲ | ۴۱۸۰۲/۲ |
| خراسان رضوی | ۴۴۱۷۱/۸ | ۳۹۱۶۲/۶ | ۳۹۲۱۹/۸ | ۴۰۱۰۹/۱ | ۵۵۹۳۸/۲ |
| خراسان شمالی | ۴۱۰۶۹/۲ | ۳۶۱۱۱/۰ | ۳۸۱۶۸/۳ | ۴۰۹۸۱/۷ | ۵۲۶۵۲/۶ |
| خوزستان | ۶۴۸۶۸/۵ | ۶۲۸۴۶/۸ | ۵۶۴۹۳/۸ | ۶۱۴۵۳/۹ | ۷۴۰۴۳/۳ |
| زنجان | ۶۲۰۷۱/۸ | ۵۷۴۹۵/۵ | ۶۰۷۱۹/۶ | ۶۳۴۰۹/۹ | ۶۷۷۲۱/۸ |
| سمنان | ۴۳۰۴۰/۱ | ۴۱۲۴۴/۴ | ۴۰۳۰۹/۷ | ۴۲۵۸۸/۴ | ۴۸۴۶۴/۰ |
| سیستان و بلوچستان | ۴۹۴۶۱/۲ | ۵۰۹۰۹/۱ | ۵۰۴۰۶/۶ | ۴۵۰۰۰/۰ | ۶۰۰۰۰/۰ |
| فارس | ۴۹۷۵۹/۲ | ۵۱۸۸۲/۸ | ۴۷۹۲۰/۰ | ۴۴۹۹۹/۰ | ۵۴۲۱۷/۱ |
| قزوین | ۴۶۸۰۷/۱ | ۴۳۱۸۵/۴ | ۴۳۲۵۰/۴ | ۴۳۰۱۶/۰ | ۵۶۵۸۳/۴ |
| قم | ۴۲۹۳۵/۷ | ۳۹۳۹۱/۹ | ۴۰۱۷۰/۳ | ۴۲۲۱۳/۶ | ۴۹۵۸۹/۰ |
| کردستان | ۴۸۳۷۴/۸ | ۴۳۷۸۷/۵ | ۴۲۹۳۲/۵ | ۴۶۰۶۴/۱ | ۵۲۸۷۹/۵ |
| کرمان | ۶۱۴۵۸/۳ | ۵۸۱۶۴/۸ | ۵۷۹۹۲/۹ | ۶۱۳۹۲/۵ | ۶۷۵۴۸/۷ |
| کرمانشاه | ۴۶۲۴۳/۰ | ۴۵۵۲۶/۹ | ۴۵۸۶۷/۰ | ۴۹۳۴۴/۱ | ۴۵۰۰۸/۳ |
| کهگیلویه و بویراحمد | ۵۰۰۰۰/۰ | x | x | ۵۰۰۰۰/۰ | x |
| گلستان | ۴۵۲۶۴/۱ | ۴۶۳۷۵/۲ | ۴۰۳۳۳/۸ | ۴۳۴۸۷/۶ | ۵۴۳۳۰/۰ |
| گیلان | ۵۶۱۶۳/۲ | ۴۶۶۳۴/۹ | ۵۱۶۴۵/۷ | ۵۷۹۸۷/۱ | ۶۲۰۵۴/۴ |
| لرستان | ۶۰۴۶۹/۸ | ۶۰۷۹۰/۳ | ۴۶۰۵۶/۳ | ۵۰۱۲۶/۲ | ۷۳۳۳۱/۲ |
| مازندران | ۵۶۸۴۶/۶ | ۵۶۰۵۴/۰ | ۵۶۱۶۰/۵ | ۵۶۸۹۰/۵ | ۵۸۴۰۹/۶ |
| مرکزی | ۴۳۰۰۷/۵ | ۴۰۲۸۲/۶ | ۴۰۴۰۷/۴ | ۴۲۶۸۴/۸ | ۵۶۷۰۳/۰ |
| هرمزگان | ۶۰۸۱۴/۳ | ۵۸۸۰۸/۰ | ۶۱۸۵۷/۸ | x | x |
| همدان | ۴۸۵۰۵/۹ | ۴۰۷۸۲/۵ | ۴۱۷۳۴/۵ | ۴۰۵۲۰/۱ | ۶۳۹۱۷/۹ |
| یزد | ۴۰۸۸۵/۸ | ۳۹۸۳۳/۵ | ۳۷۶۰۲/۶ | ۳۹۵۸۸/۳ | ۴۶۴۳۵/۲ |

۳۳- متوسط قیمت فروش یک کیلوگرم گاو دو ساله و بیش تر ماده غیر شیری (زنده) در فصول و سال ۱۳۹۰ (ریال)

| استان | سال | بهار | تابستان | پاییز | زمستان |
|---------------------|---------|---------|---------|---------|---------|
| کل کشور | ۳۸۰۷۷/۷ | ۳۳۳۷۶/۴ | ۳۷۱۸۲/۹ | ۳۵۵۳۲/۲ | ۴۵۶۲۷/۳ |
| آذربایجان شرقی | ۳۸۷۳۴/۲ | ۳۲۲۴۷/۰ | ۳۸۱۴۲/۶ | ۳۲۷۸۰/۰ | ۴۹۶۸۶/۷ |
| آذربایجان غربی | ۳۹۶۴۷/۹ | ۳۷۱۳۰/۹ | ۳۶۴۸۹/۵ | ۳۷۰۹۱/۹ | ۴۷۳۳۹/۸ |
| اردبیل | ۳۱۲۲۴/۶ | ۳۰۳۷۴/۴ | ۳۰۵۱۸/۷ | ۲۹۸۳۴/۲ | ۳۴۳۰۶/۰ |
| اصفهان | ۴۰۹۷۱/۷ | ۳۸۰۴۸/۶ | ۳۹۸۸۴/۹ | ۳۷۳۲۶/۸ | ۴۷۶۹۱/۴ |
| البرز | ۵۰۹۶۸/۳ | x | x | ۴۴۶۸۰/۰ | ۵۸۳۶۶/۵ |
| ایلام | ۶۳۷۰۹/۰ | ۴۸۶۰۷/۳ | ۶۰۰۰۰/۰ | ۶۰۸۸۷/۱ | ۷۰۱۶۱/۰ |
| بوشهر | ۵۵۴۲۴/۵ | ۴۷۷۴۷/۱ | ۵۳۴۳۲/۸ | ۵۳۶۵۳/۸ | ۶۳۴۵۸/۱ |
| تهران | ۲۸۲۱۲/۷ | ۲۵۰۰۰/۰ | x | ۲۸۰۰۰/۰ | ۳۱۳۷۱/۴ |
| چهارمحال و بختیاری | ۳۵۰۲۱/۵ | x | ۳۴۹۸۳/۱ | ۳۲۶۳۶/۹ | ۳۷۳۱۷/۸ |
| خراسان جنوبی | ۲۶۷۷۳/۲ | x | ۲۵۰۴۱/۷ | ۲۶۸۱۶/۵ | ۳۰۰۰۰/۰ |
| خراسان رضوی | ۲۹۲۲۵/۸ | ۲۷۴۶۹/۶ | ۲۷۶۲۲/۹ | ۲۷۱۴۳/۶ | ۳۳۴۹۴/۱ |
| خراسان شمالی | ۲۸۳۷۷/۷ | ۲۵۴۷۱/۱ | ۲۵۴۰۲/۸ | ۲۹۱۸۱/۳ | ۳۶۰۲۶/۶ |
| خوزستان | ۶۵۱۴۶/۳ | ۶۰۰۲۰/۳ | ۶۱۳۴۵/۹ | ۶۳۰۸۶/۰ | ۷۴۹۲۵/۰ |
| زنجان | ۲۵۷۷۱/۷ | ۲۳۸۲۷/۵ | ۲۴۷۲۶/۳ | ۲۵۹۲۹/۵ | ۲۸۱۵۷/۷ |
| سمنان | ۲۶۴۵۴/۵ | ۲۵۴۵۳/۲ | ۲۵۰۰۰/۰ | ۲۷۲۴۳/۹ | ۲۷۰۷۴/۶ |
| سیستان و بلوچستان | ۵۹۷۹۱/۰ | ۵۰۰۰۰/۰ | ۶۶۹۳۰/۱ | ۴۶۸۲۱/۲ | x |
| فارس | ۲۹۶۲۱/۲ | ۳۲۰۲۸/۷ | ۲۷۲۱۶/۵ | ۲۷۷۸۶/۹ | ۲۹۵۵۱/۷ |
| قزوین | ۳۱۲۷۲/۱ | ۲۹۳۶۱/۶ | ۲۹۸۶۱/۷ | ۲۸۵۱۷/۳ | ۳۷۵۶۶/۴ |
| قم | ۳۳۹۲۱/۵ | ۲۸۱۷۱/۴ | ۳۰۲۹۹/۹ | ۳۱۸۵۷/۱ | ۳۹۴۱۹/۴ |
| کردستان | ۳۹۶۷۹/۰ | ۳۶۷۳۵/۱ | ۳۶۰۹۷/۶ | ۳۶۳۱۹/۶ | ۴۷۴۵۱/۴ |
| کرمان | ۵۴۲۶۴/۷ | ۵۰۵۲۱/۳ | ۵۲۸۷۷/۸ | ۵۳۲۸۹/۸ | ۶۱۵۱۲/۶ |
| کرمانشاه | ۴۸۴۰۹/۱ | x | x | ۴۸۴۶۱/۵ | ۴۸۳۳۳/۳ |
| کهگیلویه و بویراحمد | x | x | x | x | x |
| گلستان | ۴۰۶۵۲/۵ | ۳۸۷۶۳/۱ | ۳۷۰۰۳/۰ | ۳۹۷۹۷/۲ | ۵۶۷۴۴/۲ |
| گیلان | ۵۰۰۴۱/۹ | ۴۸۶۷۳/۹ | ۴۸۷۷۵/۹ | ۴۸۸۰۶/۵ | ۵۳۰۹۷/۹ |
| لرستان | ۳۶۹۱۷/۰ | ۳۶۴۶۸/۳ | ۳۶۵۸۲/۵ | ۳۰۸۳۳/۳ | ۵۶۴۷۵/۳ |
| مازندران | ۵۴۱۰۰/۲ | ۵۲۳۹۵/۹ | ۵۳۸۷۵/۸ | ۵۴۰۰۵/۸ | ۵۵۸۴۱/۹ |
| مرکزی | ۴۱۰۷۱/۲ | ۳۷۵۲۹/۴ | ۳۷۷۲۰/۳ | ۳۷۶۶۶/۳ | ۵۲۴۵۵/۹ |
| هرمزگان | x | x | x | x | x |
| همدان | ۳۷۷۶۵/۰ | ۳۰۳۹۸/۶ | ۳۱۲۳۱/۲ | ۳۰۹۰۲/۸ | ۵۲۶۲۵/۳ |
| یزد | ۳۲۹۱۶/۱ | ۲۹۲۰۳/۹ | ۲۶۳۷۷/۶ | ۳۲۴۹۱/۱ | ۴۱۲۰۴/۲ |

۳۴- متوسط قیمت فروش یک کیلوگرم گوسفند و بره زنده پرواری در فصول و سال ۱۳۹۰ (ریال)

| استان | سال | بهار | تابستان | پاییز | زمستان |
|---------------------|---------|---------|---------|---------|---------|
| کل کشور | ۶۶۴۸۳/۸ | ۶۳۷۸۶/۸ | ۶۱۶۷۶/۷ | ۶۴۷۲۰/۳ | ۷۵۱۳۱/۵ |
| آذربایجان شرقی | ۶۵۰۰۸/۵ | ۶۳۷۰۸/۳ | ۵۲۹۱۱/۸ | ۶۳۷۸۵/۷ | ۷۱۱۳۲/۷ |
| آذربایجان غربی | ۶۱۹۳۷/۰ | ۵۶۹۵۶/۴ | ۵۷۸۵۶/۴ | ۵۹۲۵۵/۸ | ۷۳۶۴۹/۰ |
| اردبیل | ۶۲۹۶۵/۸ | ۶۲۴۹۴/۲ | ۶۰۲۳۱/۷ | ۵۸۸۴۰/۸ | ۶۹۶۲۶/۴ |
| اصفهان | ۶۸۴۱۳/۱ | ۶۵۳۸۲/۳ | ۶۴۷۰۶/۸ | ۶۵۳۱۳/۱ | ۸۰۳۵۸/۱ |
| البرز | ۷۰۲۹۱/۱ | ۶۰۶۵۴/۲ | ۶۷۷۵۹/۰ | ۶۹۴۱۰/۷ | ۷۱۸۰۶/۰ |
| ایلام | ۶۷۲۱۷/۶ | ۵۸۹۶۰/۷ | ۶۸۰۴۲/۶ | ۷۱۰۷۷/۰ | ۷۵۱۴۳/۸ |
| بوشهر | ۶۷۵۱۶/۷ | ۶۶۰۴۳/۶ | ۷۰۹۳۸/۳ | ۶۱۹۷۷/۲ | ۷۲۴۸۵/۴ |
| تهران | ۷۱۸۸۶/۵ | ۷۰۲۷۳/۱ | ۶۴۷۷۴/۵ | ۶۹۳۹۲/۵ | ۸۳۳۹۰/۱ |
| چهارمحال و بختیاری | ۶۵۴۸۳/۴ | ۶۲۳۵۵/۶ | ۶۰۶۰۶/۹ | ۶۲۵۷۸/۴ | ۷۸۰۳۰/۷ |
| خراسان جنوبی | ۵۸۴۵۶/۸ | ۵۸۱۶۳/۱ | ۵۸۸۱۸/۶ | ۵۶۷۶۵/۶ | ۶۱۲۴۶/۷ |
| خراسان رضوی | ۶۴۹۹۲/۵ | ۶۳۵۲۰/۵ | ۵۹۲۰۱/۶ | ۶۰۶۲۳/۰ | ۷۹۴۹۴/۹ |
| خراسان شمالی | ۶۳۵۱۴/۶ | ۶۳۶۱۵/۰ | ۵۸۷۲۷/۶ | ۵۹۷۳۲/۲ | ۷۳۳۰۷/۷ |
| خوزستان | ۸۰۲۷۰/۸ | ۷۹۰۶۴/۴ | ۷۲۳۷۸/۴ | ۷۷۵۳۸/۹ | ۹۲۵۷۴/۳ |
| زنجان | ۶۲۸۷۸/۱ | ۶۱۱۱۱/۱ | ۶۰۸۷۴/۵ | ۶۲۳۵۸/۱ | ۶۷۹۳۲/۶ |
| سمنان | ۶۲۷۷۴/۸ | ۶۲۹۹۲/۳ | ۶۰۹۰۱/۰ | ۶۱۸۱۷/۵ | ۷۲۰۵۶/۸ |
| سیستان و بلوچستان | ۶۴۷۱۰/۹ | ۶۰۳۸۶/۳ | ۶۲۸۰۹/۷ | ۶۰۰۶۸/۷ | ۷۹۹۶۰/۸ |
| فارس | ۶۰۴۰۶/۲ | ۵۸۳۳۳/۷ | ۵۹۹۹۳/۳ | ۵۶۵۸۶/۱ | ۶۸۲۵۱/۵ |
| قزوین | ۷۲۳۹۵/۰ | ۷۰۷۹۹/۹ | ۷۲۲۶۶/۳ | ۶۹۶۴۷/۳ | ۷۸۵۸۴/۰ |
| قم | ۶۹۳۲۷/۳ | ۶۹۶۱۸/۳ | ۶۸۲۸۶/۳ | ۶۸۰۸۶/۵ | ۷۱۳۳۰/۷ |
| کردستان | ۶۶۲۶۳/۵ | ۶۲۵۴۹/۳ | ۶۱۰۵۹/۳ | ۶۲۸۱۱/۳ | ۷۲۳۴۶/۰ |
| کرمان | ۷۳۵۰۶/۶ | ۶۷۹۷۶/۷ | ۷۱۴۶۸/۰ | ۷۳۰۱۳/۹ | ۷۸۵۵۷/۱ |
| کرمانشاه | ۶۹۲۱۲/۵ | ۶۰۹۴۰/۹ | ۶۱۶۸۴/۶ | ۶۳۶۷۲/۳ | ۸۳۳۸۶/۸ |
| کهگیلویه و بویراحمد | ۵۷۲۴۳/۷ | ۵۹۲۱۸/۸ | ۵۶۵۸۷/۹ | ۵۳۶۱۶/۶ | ۵۸۵۳۳/۱ |
| گلستان | ۶۷۸۵۷/۹ | ۶۴۰۷۲/۷ | ۶۸۲۴۴/۱ | ۶۴۹۶۱/۵ | ۷۸۱۵۴/۷ |
| گیلان | ۷۳۲۴۳/۶ | ۶۵۲۷۱/۲ | ۷۳۷۸۸/۱ | ۷۵۱۰۱/۹ | ۷۵۷۴۶/۰ |
| لرستان | ۶۵۹۷۶/۳ | ۶۴۸۱۳/۸ | ۶۰۸۹۴/۹ | ۶۳۹۰۱/۳ | ۷۷۵۴۸/۳ |
| مازندران | ۷۵۱۹۷/۱ | ۷۰۳۲۴/۴ | ۶۸۴۰۹/۱ | ۷۷۱۹۴/۷ | ۷۲۱۳۸/۶ |
| مرکزی | ۶۹۹۹۶/۱ | ۷۰۱۶۲/۶ | ۶۵۴۴۸/۵ | ۶۵۱۸۱/۲ | ۸۱۶۴۶/۹ |
| هرمزگان | ۶۴۷۱۷/۶ | ۶۳۲۷۹/۷ | ۶۳۵۸۴/۵ | ۶۴۴۵۷/۱ | ۷۲۷۳۸/۰ |
| همدان | ۶۸۰۹۳/۶ | ۶۲۹۶۳/۹ | ۶۴۲۰۸/۲ | ۶۴۴۰۱/۹ | ۷۹۹۲۸/۳ |
| یزد | ۷۰۰۴۸/۶ | ۶۷۲۷۷/۵ | ۶۵۹۱۶/۳ | ۶۶۵۴۱/۰ | ۷۷۰۱۱/۷ |

۳۵- متوسط قیمت فروش یک کیلوگرم بز و بزغاله زنده پرواری در فصول و سال ۱۳۹۰ (ریال)

| استان | سال | بهار | تابستان | پاییز | زمستان |
|---------------------|---------|---------|---------|---------|---------|
| کل کشور | ۶۴۴۲۷/۷ | ۶۱۸۲۱/۰ | ۶۲۱۴۵/۵ | ۶۲۱۷۳/۳ | ۷۲۷۱۳/۶ |
| آذربایجان شرقی | ۵۹۲۲۴/۸ | ۵۵۲۳۱/۳ | ۵۶۵۲۱/۷ | ۶۰۷۱۴/۶ | ۵۵۵۶۸/۱ |
| آذربایجان غربی | ۵۴۷۴۴/۶ | ۵۴۲۸۲/۶ | ۵۰۹۷۷/۸ | ۵۱۳۰۱/۸ | ۶۳۹۲۵/۲ |
| اردبیل | ۵۴۱۷۳/۰ | ۵۴۷۰۵/۰ | ۵۳۷۲۱/۸ | ۴۹۲۹۵/۰ | ۵۹۵۸۷/۹ |
| اصفهان | ۶۳۷۷۹/۰ | ۶۰۱۲۷/۱ | ۶۱۶۸۹/۲ | ۶۲۵۱۹/۲ | ۷۶۸۹۴/۷ |
| البرز | x | x | x | x | x |
| ایلام | ۶۶۰۶۷/۱ | ۵۶۲۸۹/۹ | ۶۴۱۶۱/۱ | ۶۶۸۴۹/۲ | ۷۵۰۰۰/۰ |
| بوشهر | ۶۹۷۳۳/۸ | ۶۵۱۹۲/۵ | ۷۱۲۳۶/۹ | ۶۶۵۷۴/۷ | ۷۵۸۳۰/۵ |
| تهران | ۶۲۴۳۲/۵ | ۶۲۹۴۲/۲ | ۵۶۴۷۸/۸ | ۵۹۸۸۲/۶ | ۷۱۳۴۹/۶ |
| چهارمحال و بختیاری | ۵۶۸۸۷/۳ | ۵۷۴۵۶/۱ | ۵۴۷۲۲/۳ | ۵۵۴۵۲/۲ | ۶۸۱۷۷/۰ |
| خراسان جنوبی | ۵۸۱۱۷/۸ | ۵۷۰۷۳/۹ | ۵۸۳۵۶/۲ | ۵۶۷۷۸/۵ | ۶۱۳۱۲/۰ |
| خراسان رضوی | ۶۴۹۰۵/۱ | ۶۳۶۱۶/۰ | ۵۷۵۵۲/۸ | ۶۱۱۳۱/۵ | ۷۹۷۲۷/۲ |
| خراسان شمالی | ۶۱۵۸۸/۵ | ۶۱۱۶۷/۰ | ۵۸۷۱۷/۲ | ۵۸۲۴۱/۱ | ۷۱۱۱۹/۴ |
| خوزستان | ۶۸۳۰۹/۷ | ۶۷۰۸۲/۹ | ۶۷۰۳۵/۶ | ۶۸۰۸۳/۵ | ۷۱۰۳۴/۳ |
| زنجان | ۵۹۹۷۵/۸ | ۵۸۳۳۷/۲ | ۵۸۲۱۸/۶ | ۵۹۶۲۲/۱ | ۶۴۸۰۴/۶ |
| سمنان | ۶۱۰۵۹/۶ | ۶۲۲۶۳/۴ | ۶۰۲۳۶/۹ | ۵۹۹۳۱/۳ | ۶۹۸۸۹/۰ |
| سیستان و بلوچستان | ۶۶۳۸۳/۵ | ۶۴۱۱۲/۶ | ۶۵۲۸۰/۲ | ۶۴۳۵۹/۰ | ۸۲۵۳۱/۹ |
| فارس | ۶۲۲۱۲/۶ | ۶۱۱۹۳/۴ | ۶۳۵۸۷/۵ | ۵۸۰۵۱/۱ | ۶۷۸۶۱/۱ |
| قزوین | ۶۳۵۵۸/۳ | ۶۱۷۳۷/۰ | ۶۲۴۹۳/۱ | ۶۱۷۲۳/۱ | ۶۸۱۵۰/۷ |
| قم | ۶۹۳۱۴/۴ | ۶۹۷۷۰/۶ | ۶۸۲۷۹/۱ | ۶۷۷۴۷/۴ | ۷۱۳۵۶/۳ |
| کردستان | ۵۶۹۶۵/۴ | ۴۲۵۰۰/۰ | ۵۶۳۵۰/۴ | ۵۳۶۰۲/۳ | ۶۳۸۰۸/۷ |
| کرمان | ۷۲۷۴۰/۲ | ۶۷۲۸۴/۵ | ۷۱۳۳۸/۳ | ۷۱۹۶۷/۸ | ۷۸۲۸۴/۵ |
| کرمانشاه | ۵۶۸۸۴/۳ | ۵۷۴۵۳/۱ | ۵۳۳۳۳/۳ | ۵۷۸۰۵/۰ | ۶۰۰۰۰/۰ |
| کهگیلویه و بویراحمد | ۵۶۱۱۱/۵ | ۶۰۴۰۰/۰ | ۵۵۵۵۳/۸ | ۵۳۴۳۲/۸ | ۵۶۶۹۲/۳ |
| گلستان | ۶۲۹۳۱/۳ | ۵۸۳۱۲/۶ | ۶۲۰۹۷/۵ | ۵۹۶۴۰/۰ | ۷۷۳۹۱/۳ |
| گیلان | ۷۴۹۸۴/۲ | ۷۰۰۰۰/۰ | ۷۷۱۴۲/۹ | ۷۴۸۵۹/۰ | ۷۵۱۰۶/۴ |
| لرستان | ۵۸۲۹۹/۷ | ۶۲۶۳۱/۶ | ۵۹۲۳۷/۱ | ۵۳۶۳۹/۱ | ۷۳۵۸۹/۷ |
| مازندران | ۶۴۳۱۰/۴ | ۶۵۸۳۳/۳ | ۶۲۸۹۹/۸ | ۶۴۴۶۹/۰ | ۶۷۴۹۱/۹ |
| مرکزی | ۷۰۲۳۲/۹ | ۶۷۶۵۷/۰ | ۶۶۱۶۲/۵ | ۶۴۷۹۲/۷ | ۷۷۵۰۸/۲ |
| هرمزگان | ۶۶۸۵۷/۵ | ۶۴۱۱۰/۵ | ۶۵۳۶۳/۹ | ۶۵۴۷۸/۳ | ۷۵۶۱۷/۳ |
| همدان | ۵۵۷۰۸/۱ | ۵۳۷۳۸/۰ | ۵۱۸۶۳/۱ | ۵۱۶۴۳/۰ | ۶۶۵۲۴/۰ |
| یزد | ۶۵۱۸۷/۷ | ۶۳۰۱۳/۷ | ۶۰۷۳۷/۶ | ۶۲۴۸۹/۴ | ۷۲۵۲۸/۹ |

۳۶- متوسط قیمت فروش یک کیلوگرم شیر گوسفند (چرخ نشده) در فصول و سال ۱۳۹۰ (ریال)

| استان | سال | بهار | تابستان | پاییز | زمستان |
|---------------------|---------|---------|---------|---------|---------|
| کل کشور | ۱۲۵۷/۳ | ۱۰۹۱/۲ | ۹۰۲۰/۹ | ۵۷۲۳/۴ | ۱۰۷۳۱/۰ |
| آذربایجان شرقی | ۸۶۸۷/۱ | ۸۱۳۱/۶ | ۹۸۱۱/۴ | ۷۳۶۳/۶ | ۱۴۵۹۴/۹ |
| آذربایجان غربی | ۱۰۰۰۹/۸ | ۹۸۸۸/۷ | ۱۰۷۶۳/۰ | x | x |
| اردبیل | ۹۱۰۹/۰ | ۸۹۶۴/۰ | ۹۲۳۳/۲ | ۷۹۱۴/۶ | ۱۰۱۵۹/۷ |
| اصفهان | x | x | x | x | x |
| البرز | ۶۲۸۹/۷ | ۱۲۰۶۶/۷ | x | ۴۸۳۲/۴ | ۱۰۰۰۰/۰ |
| ایلام | x | x | x | x | x |
| بوشهر | x | x | x | x | x |
| تهران | x | x | x | x | x |
| چهارمحال و بختیاری | x | x | x | x | x |
| خراسان جنوبی | x | x | x | x | x |
| خراسان رضوی | x | x | x | x | x |
| خراسان شمالی | ۱۱۰۳۸/۶ | ۱۱۰۳۸/۶ | x | x | x |
| خوزستان | ۳۶۴۰/۵ | ۳۲۸۹/۴ | ۳۶۴۶/۹ | ۳۷۴۳/۰ | ۴۹۸۰/۴ |
| زنجان | ۸۷۸۲/۴ | ۸۷۵۶/۶ | ۸۸۱۴/۵ | x | x |
| سمنان | ۹۴۶۳/۳ | ۱۱۱۲۴/۲ | ۸۲۱۴/۶ | x | x |
| سیستان و بلوچستان | ۴۶۳۳/۶ | ۴۱۷۲/۴ | x | x | ۵۰۰۰/۰ |
| فارس | ۴۸۵۲/۲ | ۴۸۱۳/۹ | ۴۰۰۰/۰ | ۴۴۷۳/۷ | ۵۰۳۵/۸ |
| قزوین | ۷۰۱۰/۳ | ۷۳۸۶/۶ | ۶۲۷۷/۲ | ۶۰۰۰/۰ | x |
| قم | x | x | x | x | x |
| کردستان | ۴۸۴۹/۵ | ۴۷۱۵/۸ | ۵۰۲۸/۵ | x | x |
| کرمان | ۹۰۴۲/۶ | ۷۹۲۶/۱ | ۶۹۱۷/۵ | ۱۰۰۰۵/۰ | ۱۰۰۰۰/۰ |
| کرمانشاه | x | x | x | x | x |
| کهگیلویه و بویراحمد | x | x | x | x | x |
| گلستان | x | x | x | x | x |
| گیلان | x | x | x | x | x |
| لرستان | x | x | x | x | x |
| مازندران | ۶۳۱۵/۶ | ۶۶۷۹/۲ | x | ۵۲۲۲/۶ | ۶۰۳۹/۳ |
| مرکزی | x | x | x | x | x |
| هرمزگان | x | x | x | x | x |
| همدان | x | x | x | x | x |
| یزد | ۱۱۲۸۵/۷ | ۱۱۲۸۵/۷ | x | x | x |

۳۷- متوسط قیمت فروش یک کیلوگرم شیر بز (جرخ نشده) در فصول و سال ۱۳۹۰ (ریال)

| استان | سال | بهار | تابستان | پاییز | زمستان |
|---------------------|--------|--------|---------|---------|---------|
| کل کشور | ۱۳۸۵/۳ | ۱۲۶۱/۰ | ۱۳۹۴/۱ | ۹۳۷۸/۳ | ۱۷۹۹/۸ |
| آذربایجان شرقی | ۹۷۱۱/۰ | ۹۳۶۵/۲ | ۱۰۷۳۱/۱ | x | x |
| آذربایجان غربی | ۹۴۹۵/۰ | ۸۹۴۰/۸ | ۱۱۱۷۰/۰ | x | x |
| اردبیل | ۹۹۲۶/۲ | ۹۳۶۹/۳ | ۹۵۴۰/۴ | ۹۸۵۴/۴ | ۱۱۵۳۸/۶ |
| اصفهان | ۹۹۶۴/۱ | x | ۹۹۶۴/۱ | x | x |
| البرز | x | x | x | x | x |
| ایلام | x | x | x | x | x |
| بوشهر | x | x | x | x | x |
| تهران | x | x | x | x | x |
| چهارمحال و بختیاری | x | x | x | x | x |
| خراسان جنوبی | x | x | x | x | x |
| خراسان رضوی | x | x | x | x | x |
| خراسان شمالی | x | x | x | x | x |
| خوزستان | ۳۹۴۰/۷ | ۴۷۷۲/۱ | ۳۰۰۰/۰ | ۳۹۴۶/۴ | x |
| زنجان | ۸۷۸۰/۹ | ۸۸۳۸/۸ | ۸۷۱۴/۲ | x | x |
| سمنان | x | x | x | x | x |
| سیستان و بلوچستان | ۴۳۶۲/۹ | ۳۶۹۷/۷ | x | x | ۵۰۰۰/۰ |
| فارس | ۴۸۲۳/۸ | ۴۷۵۲/۴ | ۴۳۳۳/۳ | ۴۳۴۴/۸ | ۵۰۷۵/۶ |
| قزوین | ۵۵۷۰/۶ | ۵۴۱۵/۵ | ۵۹۳۹/۴ | x | x |
| قم | ۵۵۴۵/۳ | ۵۰۴۸/۸ | ۷۴۱۲/۸ | x | x |
| کردستان | ۵۴۳۷/۹ | ۵۵۱۳/۷ | ۵۲۵۰/۰ | x | x |
| کرمان | ۸۳۷۱/۱ | ۹۲۸۳/۴ | ۶۸۹۰/۱ | ۱۰۰۲۶/۹ | ۱۰۰۶۲/۹ |
| کرمانشاه | x | x | x | x | x |
| کهگیلویه و بویراحمد | ۵۴۲۸/۶ | ۴۰۰۰/۰ | x | x | ۶۰۰۰/۰ |
| گلستان | x | x | x | x | x |
| گیلان | x | x | x | x | x |
| لرستان | x | x | x | x | x |
| مازندران | x | x | x | x | x |
| مرکزی | x | x | x | x | x |
| هرمزگان | x | x | x | x | x |
| همدان | x | x | x | x | x |
| یزد | x | x | x | x | x |

۳۸- متوسط قیمت فروش یک کیلوگرم شیر گاو (چرخ نشده) در فصول و سال ۱۳۹۰ (ریال)

| استان | سال | بهار | تابستان | پاییز | زمستان |
|---------------------|--------|--------|---------|--------|--------|
| کل کشور | ۴۶۸۷/۰ | ۳۹۹۶/۰ | ۴۲۴۲/۵ | ۴۸۵۲/۹ | ۵۶۹۵/۶ |
| آذربایجان شرقی | ۴۴۵۴/۸ | ۳۹۵۸/۹ | ۳۹۳۳/۴ | ۴۳۱۲/۴ | ۵۳۲۵/۴ |
| آذربایجان غربی | ۳۷۴۱/۱ | ۳۳۱۱/۸ | ۳۳۶۷/۵ | ۳۸۵۶/۲ | ۴۸۸۸/۴ |
| اردبیل | ۳۹۳۲/۱ | ۳۷۴۹/۴ | ۳۷۲۲/۰ | ۳۸۹۴/۲ | ۴۴۶۰/۳ |
| اصفهان | ۴۳۶۰/۰ | ۳۶۱۹/۰ | ۳۹۱۰/۶ | ۴۵۹۷/۶ | ۵۳۱۳/۵ |
| البرز | ۵۴۵۴/۸ | ۴۴۲۵/۸ | ۴۳۹۶/۳ | ۵۲۱۲/۷ | ۵۷۵۲/۳ |
| ایلام | ۴۵۸۰/۸ | ۴۰۲۸/۰ | ۴۴۸۹/۵ | ۴۷۶۱/۹ | ۵۳۳۰/۴ |
| بوشهر | ۷۲۳۱/۷ | ۶۱۰۶/۲ | ۶۸۳۳/۳ | ۷۰۰۰/۰ | ۸۵۵۸/۱ |
| تهران | ۴۸۱۳/۴ | ۴۲۱۴/۲ | ۴۵۱۵/۱ | ۴۶۵۲/۸ | ۶۲۴۴/۴ |
| چهارمحال و بختیاری | ۴۴۸۵/۶ | ۳۸۰۱/۴ | ۳۹۳۵/۵ | ۴۵۲۹/۵ | ۵۶۰۰/۵ |
| خراسان جنوبی | ۴۸۹۲/۴ | ۳۸۳۸/۰ | ۴۳۶۴/۷ | ۵۴۹۶/۷ | ۶۰۹۲/۷ |
| خراسان رضوی | ۴۸۵۶/۳ | ۳۸۲۴/۲ | ۴۳۳۷/۷ | ۵۲۶۷/۸ | ۶۰۴۳/۴ |
| خراسان شمالی | ۴۹۲۳/۹ | ۳۷۸۳/۸ | ۴۴۹۴/۴ | ۵۵۱۸/۴ | ۶۱۷۴/۱ |
| خوزستان | ۴۳۳۲/۵ | ۴۰۴۱/۹ | ۴۴۱۶/۱ | ۴۳۴۷/۴ | ۴۵۴۵/۸ |
| زنجان | ۴۹۹۶/۱ | ۴۳۹۴/۶ | ۴۶۱۶/۱ | ۵۳۷۷/۸ | ۵۷۵۰/۹ |
| سمنان | ۵۰۵۶/۲ | ۴۰۷۰/۷ | ۴۷۵۰/۷ | ۵۲۳۴/۵ | ۶۲۴۶/۳ |
| سیستان و بلوچستان | ۴۵۱۱/۴ | ۴۷۰۷/۰ | ۴۳۵۰/۵ | ۴۳۲۰/۸ | ۴۵۹۴/۳ |
| فارس | ۴۶۱۹/۱ | ۳۸۰۱/۰ | ۴۰۹۸/۷ | ۵۰۴۱/۶ | ۵۶۹۶/۳ |
| قزوین | ۵۰۸۳/۹ | ۴۴۲۱/۸ | ۴۵۸۷/۵ | ۵۲۴۸/۰ | ۶۴۶۲/۳ |
| قم | ۴۶۷۷/۵ | ۳۹۸۸/۵ | ۴۳۶۰/۰ | ۴۸۶۳/۸ | ۵۷۴۹/۹ |
| کردستان | ۴۳۲۶/۸ | ۳۷۴۶/۴ | ۴۵۲۳/۵ | ۴۴۵۵/۲ | ۴۹۴۵/۱ |
| کرمان | ۶۴۱۸/۴ | ۵۷۰۱/۵ | ۵۶۰۹/۸ | ۶۴۵۴/۵ | ۷۱۱۲/۷ |
| کرمانشاه | ۳۸۰۷/۱ | ۳۳۲۷/۸ | ۳۳۶۵/۲ | ۳۶۸۹/۴ | ۴۶۹۹/۷ |
| کهگیلویه و بویراحمد | ۴۵۶۰/۵ | ۳۸۰۱/۶ | ۳۷۴۵/۴ | ۴۷۲۷/۷ | ۵۷۰۹/۰ |
| گلستان | ۴۸۸۴/۷ | ۴۲۴۴/۵ | ۴۳۸۶/۲ | ۵۱۴۲/۲ | ۵۸۱۳/۰ |
| گیلان | ۴۶۵۱/۳ | ۴۴۳۷/۹ | ۴۱۳۷/۵ | ۵۰۹۳/۰ | ۵۱۴۰/۸ |
| لرستان | ۴۰۴۶/۸ | ۳۵۱۵/۷ | ۳۸۹۴/۸ | ۴۱۹۵/۳ | ۴۸۵۷/۶ |
| مازندران | ۴۴۰۱/۲ | ۴۱۶۹/۳ | ۴۱۲۷/۸ | ۴۲۲۳/۴ | ۵۱۲۹/۵ |
| مرکزی | ۴۹۵۰/۱ | ۴۲۳۲/۸ | ۴۶۳۶/۱ | ۵۱۳۴/۴ | ۵۸۴۱/۳ |
| هرمزگان | ۴۴۴۱/۶ | ۴۳۱۵/۹ | ۴۳۳۵/۲ | ۴۵۰۰/۰ | ۴۵۰۰/۰ |
| همدان | ۴۲۳۰/۶ | ۳۵۶۰/۳ | ۳۷۵۳/۲ | ۴۶۲۶/۷ | ۵۳۳۳/۳ |
| یزد | ۵۰۴۸/۰ | ۴۳۱۳/۹ | ۴۷۴۸/۶ | ۵۲۰۲/۸ | ۶۱۹۰/۸ |

۳۹- متوسط قیمت فروش یک کیلوگرم شیر گاومیش (چرخ نشده) در فصول و سال ۱۳۹۰ (ریال)

| استان | سال | بهار | تابستان | پاییز | زمستان |
|---------------------|---------|---------|---------|---------|---------|
| کل کشور | ۱۱۵۶/۰ | ۷۳۸۸/۳ | ۷۱۵۲/۴ | ۸۰۳۳/۹ | ۱۱۸۶۳/۹ |
| آذربایجان شرقی | ۱۴۱۲۱/۵ | ۱۲۳۸۲/۰ | ۱۲۳۸۳/۰ | ۱۱۷۰۳/۷ | ۱۴۸۰۰/۷ |
| آذربایجان غربی | ۱۱۱۷۷/۸ | ۱۰۰۷۳/۶ | ۹۹۶۶/۶ | ۱۰۶۷۹/۲ | ۱۴۴۹۲/۱ |
| اردبیل | ۷۷۳۷/۴ | ۷۱۱۲/۱ | ۷۱۸۹/۳ | ۷۱۶۵/۳ | ۹۵۳۲/۶ |
| اصفهان | x | x | x | x | x |
| البرز | x | x | x | x | x |
| ایلام | x | x | x | x | x |
| بوشهر | x | x | x | x | x |
| تهران | x | x | x | x | x |
| چهارمحال و بختیاری | x | x | x | x | x |
| خراسان جنوبی | ۵۰۰۰/۰ | x | x | ۵۰۰۰/۰ | x |
| خراسان رضوی | x | x | x | x | x |
| خراسان شمالی | x | x | x | x | x |
| خوزستان | ۶۵۱۱/۷ | ۵۷۸۳/۰ | ۶۴۴۷/۱ | ۶۴۵۲/۹ | ۷۶۴۹/۲ |
| زنجان | x | x | x | x | x |
| سمنان | ۴۵۰۰/۰ | x | ۴۵۰۰/۰ | x | x |
| سیستان و بلوچستان | x | x | x | x | x |
| فارس | x | x | x | x | x |
| قزوین | x | x | x | x | x |
| قم | x | x | x | x | x |
| کردستان | x | x | x | x | x |
| کرمان | x | x | x | x | x |
| کرمانشاه | x | x | x | x | x |
| کهگیلویه و بویراحمد | x | x | x | x | x |
| گلستان | x | x | x | x | x |
| گیلان | ۷۶۶۳/۲ | ۶۶۴۴/۶ | x | ۹۳۳۳/۳ | x |
| لرستان | ۴۲۵۶/۱ | ۹۱۱۱/۱ | ۴۱۳۴/۱ | x | x |
| مازندران | ۸۱۷۰/۶ | ۹۰۰۰/۰ | ۸۰۰۰/۰ | ۸۰۰۰/۰ | ۸۰۰۰/۰ |
| مرکزی | x | x | x | x | x |
| هرمزگان | x | x | x | x | x |
| همدان | x | x | x | x | x |
| یزد | x | x | x | x | x |

۴۰- متوسط قیمت فروش یک کیلوگرم پشم گوسفند (شسته نشده) در فصول و سال ۱۳۹۰ (ریال)

| استان | سال | بهار | تابستان | پاییز | زمستان |
|---------------------|---------|---------|---------|---------|--------|
| کل کشور | ۷۰۵۸۱/۰ | ۷۰۰۹/۸ | ۱۱۹۵۸/۲ | ۴۴۴۲/۸ | x |
| آذربایجان شرقی | ۱۲۷۱۶/۲ | ۱۲۷۳۰/۰ | ۱۲۴۱۹/۴ | x | x |
| آذربایجان غربی | ۹۵۷۸/۵ | ۸۵۹۰/۷ | ۱۵۳۰۹/۸ | x | x |
| اردبیل | ۱۴۲۸۷/۳ | ۱۴۲۰۰/۰ | ۱۴۷۵۶/۱ | ۱۵۰۳۰/۶ | x |
| اصفهان | ۶۳۴۷/۲ | ۶۳۴۷/۲ | x | x | x |
| البرز | ۳۲۶۹/۲ | ۳۰۰۰/۰ | x | ۳۷۷۷/۸ | x |
| ایلام | ۷۸۰۲/۳ | ۷۸۰۲/۳ | x | x | x |
| بوشهر | x | x | x | x | x |
| تهران | ۴۲۴۳/۱ | ۴۲۴۳/۱ | x | x | x |
| چهارمحال و بختیاری | ۱۰۰۲۰/۳ | ۸۸۴۱/۰ | ۱۱۷۷۶/۰ | x | x |
| خراسان جنوبی | ۸۸۰۰/۵ | ۸۸۰۰/۵ | x | x | x |
| خراسان رضوی | ۲۹۳۲/۶ | ۲۹۳۲/۶ | x | x | x |
| خراسان شمالی | ۶۳۰۰/۰ | ۶۳۰۰/۰ | x | x | x |
| خوزستان | ۵۲۸۶/۳ | ۵۲۸۶/۳ | x | x | x |
| زنجان | ۱۴۷۱۵/۹ | ۱۴۷۱۵/۹ | x | x | x |
| سمنان | x | x | x | x | x |
| سیستان و بلوچستان | ۶۸۷۷/۶ | ۸۵۵۷/۷ | ۶۵۴۱/۳ | ۷۰۰۰/۰ | x |
| فارس | ۸۴۳۲/۲ | ۸۴۳۲/۲ | x | x | x |
| قزوین | ۷۳۴۸/۸ | ۷۳۴۸/۸ | x | x | x |
| قم | ۳۰۷۶/۷ | x | ۳۰۷۶/۷ | x | x |
| کردستان | ۵۸۸۳/۹ | ۵۸۸۳/۹ | x | x | x |
| کرمان | ۱۲۷۷۲/۹ | ۱۱۸۱۴/۵ | ۱۴۷۳۳/۵ | x | x |
| کرمانشاه | ۸۳۶۱/۲ | ۸۲۴۷/۱ | ۱۱۲۸۵/۷ | x | x |
| کهگیلویه و بویراحمد | ۵۰۵۰/۰ | ۴۸۸۲/۴ | ۶۰۰۰/۰ | x | x |
| گلستان | x | x | x | x | x |
| گیلان | ۹۹۵۸/۳ | ۲۸۱۲/۵ | x | ۲۴۲۵۰/۰ | x |
| لرستان | ۶۳۷۲/۶ | ۶۳۵۶/۲ | ۸۵۰۰/۰ | x | x |
| مازندران | ۱۸۲۳/۱ | ۱۸۳۲/۹ | x | ۱۷۹۵/۳ | x |
| مرکزی | ۷۰۱۴/۶ | ۷۰۱۴/۶ | x | x | x |
| هرمزگان | x | x | x | x | x |
| همدان | ۷۰۶۳/۲ | ۷۰۶۳/۲ | x | x | x |
| یزد | ۸۱۳۸/۵ | ۸۲۲۵/۱ | ۷۳۸۸/۹ | x | x |

۴۱- متوسط هزینه شخم یک هکتار زمین آبی با تراکتور در فصول و سال ۱۳۹۰ (ریال)

| استان | سال | بهار | تابستان | پاییز | زمستان |
|---------------------|----------|----------|----------|----------|----------|
| کل کشور | ۴۹۷۵۵۱/۳ | ۵۰۱۰۴۴/۹ | ۴۹۱۸۳۲/۷ | ۴۸۵۱۲۲/۸ | ۵۳۸۸۲۳/۶ |
| آذربایجان شرقی | ۸۱۹۴۷۱/۹ | ۶۴۰۱۶۶/۲ | ۹۷۷۹۸۲/۷ | ۸۶۶۲۳۶/۹ | ۹۳۲۴۵۰/۴ |
| آذربایجان غربی | ۵۷۷۸۴۴/۲ | ۵۵۱۴۰۵/۱ | ۶۱۳۰۲۷/۶ | ۵۶۰۹۱۲/۱ | ۶۹۰۹۹۱/۶ |
| اردبیل | ۴۲۷۱۷۲/۷ | ۴۰۹۷۹۳/۱ | ۴۲۸۴۲۷/۶ | ۴۲۹۸۶۰/۵ | ۴۶۶۶۶۶/۷ |
| اصفهان | ۸۳۰۰۶۹/۵ | ۸۹۳۶۴۷/۶ | ۷۸۴۵۱۵/۳ | ۸۰۱۵۵۰/۹ | ۶۵۶۳۶۶/۲ |
| البرز | ۷۱۸۷۰۷/۹ | ۵۷۹۲۸۹/۹ | ۵۲۰۲۸۹/۹ | ۷۹۷۸۷۲/۳ | ۷۸۷۷۷۷/۸ |
| ایلام | ۲۸۰۰۳۷/۲ | ۲۴۶۳۰۴/۳ | ۳۳۶۵۶۵/۷ | ۲۸۰۹۲۰/۹ | ۳۰۰۰۰۰/۰ |
| بوشهر | ۳۹۳۲۲۳/۰ | ۳۳۹۵۹۸/۰ | ۴۱۵۸۶۴/۷ | ۴۱۳۱۴۲/۵ | ۴۷۴۷۴۱/۵ |
| تهران | ۴۹۳۸۵۲/۱ | ۴۷۳۰۲۸/۰ | ۴۵۵۵۷۰/۷ | ۵۰۵۷۱۹/۹ | ۵۴۰۸۲۶/۲ |
| چهارمحال و بختیاری | ۵۹۹۳۳۰/۳ | ۵۹۰۷۵۸/۹ | x | ۶۰۵۸۰۵/۵ | x |
| خراسان جنوبی | ۳۸۹۸۹۸/۹ | ۳۷۰۹۲۶/۴ | ۴۱۷۵۱۰/۸ | ۳۸۹۷۷۹/۱ | ۴۲۸۴۲۷/۵ |
| خراسان رضوی | ۳۷۵۸۸۴/۲ | ۳۶۴۱۱۶/۶ | ۴۰۹۹۹۶/۳ | ۳۹۳۶۲۴/۰ | ۳۴۰۱۵۰/۲ |
| خراسان شمالی | ۳۴۲۶۷۳/۵ | ۳۲۳۵۰۱/۳ | ۳۶۷۴۹۵/۵ | ۳۴۰۶۳۱/۷ | ۳۷۷۶۰۸/۸ |
| خوزستان | ۳۷۲۸۶۲/۱ | ۳۸۶۴۳۹/۱ | ۳۶۷۵۴۶/۳ | ۳۷۶۸۳۲/۳ | ۳۶۹۸۹۶/۷ |
| زنجان | ۴۹۶۴۶۹/۷ | ۵۱۶۲۷۷/۶ | ۴۳۶۴۲۶/۹ | ۵۰۵۹۵۰/۰ | ۴۵۹۰۱۱/۶ |
| سمنان | ۴۳۲۲۳۶/۴ | ۴۰۱۱۷۸/۶ | ۴۵۴۶۸۷/۵ | x | ۴۴۳۵۲۹/۴ |
| سیستان و بلوچستان | ۵۲۳۶۷۶/۷ | ۴۰۷۹۶۴/۶ | ۴۷۹۷۹۱/۷ | ۴۷۵۵۱۸/۲ | ۵۹۵۲۷۴/۱ |
| فارس | ۴۸۲۸۰۷/۰ | ۴۹۷۸۹۴/۱ | ۴۶۲۴۵۶/۷ | ۴۸۲۹۶۶/۶ | ۴۴۶۸۹۵/۱ |
| قزوین | ۵۴۸۰۱۷/۰ | ۵۱۷۹۱۸/۹ | ۵۶۴۳۷۸/۲ | ۵۸۵۲۳۰/۲ | x |
| قم | ۴۴۰۷۴۳/۸ | ۴۳۹۳۰۴/۵ | ۴۵۴۴۹۷/۴ | ۴۱۲۶۷۴/۰ | ۴۷۵۴۶۸/۸ |
| کردستان | ۶۰۵۵۶۱/۹ | ۶۵۱۴۳۵/۲ | ۴۴۰۰۰۰/۰ | ۵۷۰۰۳۶/۱ | x |
| کرمان | ۶۹۸۰۴۲/۱ | ۶۶۸۵۵۱/۸ | ۶۵۲۵۳۸/۹ | ۶۶۵۵۷۶/۴ | ۷۶۳۶۴۲/۲ |
| کرمانشاه | ۴۴۹۴۲۶/۱ | ۴۶۳۱۷۷/۷ | ۴۲۵۲۱۲/۵ | ۴۰۱۴۲۹/۰ | ۵۷۲۹۸۷/۰ |
| کهگیلویه و بویراحمد | ۴۱۱۰۵۹/۰ | ۲۵۸۶۹۵/۷ | ۴۲۸۶۹۲/۰ | ۴۶۲۵۰۰/۰ | x |
| گلستان | ۴۰۵۳۳۲/۵ | ۳۸۰۴۲۵/۱ | ۳۱۰۷۱۴/۳ | ۴۱۸۷۵۰/۰ | x |
| گیلان | ۹۱۹۹۴۸/۲ | ۹۱۹۹۴۸/۲ | x | x | x |
| لرستان | ۴۹۰۷۶۰/۷ | ۴۰۶۵۵۲/۵ | ۴۲۰۷۰۷/۱ | ۵۴۶۶۲۶/۳ | ۳۰۷۸۹۴/۷ |
| مازندران | x | x | x | x | x |
| مرکزی | ۶۰۸۷۵۲/۲ | ۶۳۲۰۸۶/۵ | ۶۰۰۹۶۶/۵ | ۶۰۱۸۶۰/۸ | ۵۴۰۳۰۷/۷ |
| هرمزگان | ۷۱۳۸۱۵/۲ | ۶۸۲۰۹۶/۸ | ۸۰۸۷۷۱/۹ | x | ۴۹۶۲۵۰/۰ |
| همدان | ۵۶۴۲۸۰/۲ | ۵۷۴۰۵۶/۸ | ۵۷۶۳۲۸/۳ | ۵۴۵۹۲۸/۹ | x |
| یزد | ۸۹۲۴۴۴/۷ | ۸۳۶۶۹۹/۰ | ۸۴۶۸۹۹/۴ | ۹۷۷۴۸۳/۴ | ۸۶۹۸۹۵/۰ |

۴۲- متوسط هزینه شخم یک هکتار زمین دیم با تراکتور در فصول و سال ۱۳۹۰ (ریال)

| استان | سال | بهار | تابستان | پاییز | زمستان |
|---------------------|----------|----------|----------|----------|----------|
| کل کشور | ۳۶۴۶۹۷/۷ | ۳۸۵۱۲۸/۶ | ۴۰۵۶۱۰/۲ | ۳۴۹۴۳۹/۹ | ۳۵۸۸۳۹/۰ |
| آذربایجان شرقی | ۳۹۷۳۹۸/۹ | ۴۱۳۹۶۴/۸ | ۲۸۰۰۰۰/۰ | ۳۴۹۲۴۵/۳ | x |
| آذربایجان غربی | ۴۷۱۸۲۲/۵ | ۴۷۶۱۰۷/۲ | ۴۷۷۳۰۷/۱ | ۴۵۰۱۱۸/۳ | ۶۸۸۲۳۵/۳ |
| اردبیل | ۴۰۳۳۵۹/۱ | ۴۳۷۶۳۲/۴ | ۴۰۶۲۷۳/۷ | ۳۹۷۰۰۴/۵ | x |
| اصفهان | ۷۷۳۱۷۰/۷ | ۷۰۰۰۰۰/۰ | x | ۷۸۱۰۸۱/۱ | x |
| البرز | ۷۰۰۰۰۰/۰ | ۷۰۰۰۰۰/۰ | ۷۰۰۰۰۰/۰ | x | x |
| ایلام | ۲۸۲۸۹۸/۲ | ۲۷۶۹۳۸/۸ | x | ۲۸۶۰۵۶/۸ | ۳۰۰۰۰۰/۰ |
| بوشهر | ۳۰۰۰۰۰/۰ | x | x | ۳۰۰۰۰۰/۰ | x |
| تهران | ۵۰۷۹۳۶/۵ | x | x | ۵۰۷۹۳۶/۵ | x |
| چهارمحال و بختیاری | ۵۵۸۹۶۱/۸ | ۶۲۸۱۲۵/۰ | x | ۵۵۴۷۹۷/۷ | x |
| خراسان جنوبی | ۴۱۷۸۱۹/۹ | ۳۹۱۴۲۸/۶ | x | ۳۹۳۸۷۷/۶ | ۴۲۲۴۱۹/۱ |
| خراسان رضوی | ۳۰۳۴۵۲/۲ | ۲۷۸۸۷۱/۳ | x | ۲۱۲۸۷۲/۳ | ۳۳۹۰۳۵/۲ |
| خراسان شمالی | ۳۱۳۹۳۶/۵ | ۳۲۸۵۱۵/۰ | ۳۰۴۷۶۱/۹ | ۳۰۶۵۷۴/۳ | ۳۲۷۵۳۰/۱ |
| خوزستان | x | x | x | x | x |
| زنجان | ۳۷۳۲۷۷/۷ | ۳۷۳۲۷۷/۷ | x | x | x |
| سمنان | ۳۰۰۰۰۰/۰ | ۳۰۰۰۰۰/۰ | x | x | x |
| سیستان و بلوچستان | x | x | x | x | x |
| فارس | ۳۶۱۲۵۷/۹ | ۳۵۰۰۰۰/۰ | x | ۳۶۵۵۶۵/۲ | x |
| قزوین | ۳۶۰۲۵۸/۵ | ۴۰۳۹۶۰/۴ | ۳۰۱۶۳۹/۳ | ۳۶۷۱۷۱/۷ | x |
| قم | x | x | x | x | x |
| کردستان | ۴۱۶۱۴۴/۲ | ۴۴۵۴۲۳/۹ | x | ۳۸۴۹۶۳/۰ | x |
| کرمان | x | x | x | x | x |
| کرمانشاه | ۳۸۳۲۹۰/۷ | ۳۷۶۸۲۶/۷ | x | ۳۶۸۷۵۰/۰ | ۴۶۷۱۶۴/۲ |
| کهگیلویه و بویراحمد | ۵۲۵۳۳۹/۴ | x | x | ۵۲۱۰۵۲/۶ | ۵۴۰۰۰۰/۰ |
| گلستان | ۳۰۹۴۳۶/۶ | ۳۵۸۹۹۲/۴ | ۳۵۰۰۰۰/۰ | ۳۰۱۲۸۳/۳ | ۴۲۰۸۵۰/۲ |
| گیلان | ۶۵۰۳۹۶/۴ | ۵۰۰۰۰۰/۰ | ۳۸۰۰۰۰/۰ | ۶۷۶۵۱۷/۰ | ۶۸۰۷۰۲/۰ |
| لرستان | ۳۲۶۳۲۵/۷ | ۳۹۴۲۳۹/۶ | ۴۱۴۲۸۵/۷ | ۳۱۱۰۲۰/۴ | ۲۹۹۶۱۵/۴ |
| مازندران | ۵۰۳۳۱۶/۱ | x | x | ۵۰۳۳۱۶/۱ | x |
| مرکزی | ۴۲۲۳۰۶/۵ | ۳۷۸۴۸۱/۰ | ۴۴۵۶۳۱/۱ | ۴۵۰۱۷۴/۵ | x |
| هرمزگان | x | x | x | x | x |
| همدان | ۴۱۰۶۲۸/۹ | ۴۲۵۴۶۲/۱ | ۴۰۸۳۳۳/۳ | ۳۸۶۱۳۱/۴ | x |
| یزد | x | x | x | x | x |

۴۳- متوسط هزینه دیسک یک هکتار زمین آبی با تراکتور در فصول و سال ۱۳۹۰ (ریال)

| استان | سال | بهار | تابستان | پاییز | زمستان |
|---------------------|----------|----------|----------|----------|----------|
| کل کشور | ۲۳۹۳۱۸/۶ | ۲۳۵۱۰۳/۴ | ۲۲۸۱۴۵/۸ | ۲۲۵۴۴۱/۸ | ۳۲۹۳۹۳/۱ |
| آذربایجان شرقی | ۴۴۲۷۹۴/۲ | ۲۷۰۳۰۳/۰ | ۴۷۳۹۱۳/۰ | ۳۶۰۰۰۰/۰ | ۴۴۷۳۸۱/۶ |
| آذربایجان غربی | ۲۷۸۶۸۳/۷ | ۲۶۵۰۷۷/۱ | ۲۷۹۷۹۸/۵ | ۲۶۴۹۳۲/۱ | ۳۸۵۹۳۷/۵ |
| اردبیل | ۲۱۴۵۸۶/۸ | ۲۲۹۸۶۳/۷ | ۲۱۲۴۳۸/۸ | ۲۱۳۳۲۸/۸ | x |
| اصفهان | ۳۷۳۴۷۵/۴ | ۴۱۱۱۲۴/۷ | x | ۳۳۳۰۴۱/۶ | x |
| البرز | ۲۳۲۱۴۲/۹ | ۲۵۵۰۰۰/۰ | ۱۷۵۰۰۰/۰ | x | x |
| ایلام | ۱۸۸۴۵۶/۲ | ۱۵۱۶۱۴/۰ | ۱۹۱۷۷۸/۳ | ۲۲۰۳۴۹/۰ | ۱۵۰۰۰۰/۰ |
| بوشهر | ۲۵۲۷۹۰/۵ | ۳۱۲۴۷۷/۹ | ۲۵۲۰۵۸/۸ | ۲۲۲۹۱۰/۸ | ۲۱۱۶۹۳/۵ |
| تهران | ۲۵۷۷۴۶/۶ | ۲۰۸۸۷۵/۷ | ۲۶۷۵۹۰/۳ | ۲۵۲۰۲۹/۲ | ۲۶۷۱۲۱/۰ |
| چهارمحال و بختیاری | ۲۷۱۴۶۴/۶ | ۲۹۸۹۹۰/۳ | x | ۲۵۸۶۹۳/۷ | x |
| خراسان جنوبی | ۲۲۳۵۱۷/۸ | ۲۴۴۰۶۰/۹ | ۲۶۰۰۰۰/۰ | ۲۱۳۳۸۶/۵ | x |
| خراسان رضوی | ۱۴۸۲۸۵/۷ | ۱۵۱۳۳۰/۹ | ۱۴۷۰۰۰/۰ | ۱۴۴۴۳۶/۱ | ۱۶۱۲۷۶/۰ |
| خراسان شمالی | ۱۶۴۷۳۴/۳ | ۱۴۶۰۶۱/۳ | ۱۵۴۶۱۵/۹ | ۱۶۶۷۶۷/۷ | ۱۹۳۳۶۹/۰ |
| خوزستان | ۱۸۵۹۵۱/۹ | ۱۷۱۸۳۹/۷ | ۱۸۱۸۱۰/۵ | ۱۹۲۷۵۸/۸ | ۱۸۷۵۱۴/۶ |
| زنجان | ۲۷۰۹۰۵/۹ | ۲۷۲۶۸۹/۱ | x | ۲۶۲۲۴۴/۹ | x |
| سمنان | ۱۷۱۷۶۴/۷ | ۱۷۱۷۶۴/۷ | x | x | x |
| سیستان و بلوچستان | ۴۹۰۰۹۸/۲ | ۳۱۲۰۵۶/۷ | x | ۳۴۹۳۹۶/۶ | ۵۸۵۶۱۰/۳ |
| فارس | ۲۴۶۸۳۳/۷ | ۲۴۸۳۰۴/۳ | ۲۴۰۸۲۱/۵ | ۲۴۵۹۷۹/۴ | ۲۶۷۶۸۸/۷ |
| قزوین | ۲۶۲۴۴۱/۳ | ۲۶۰۳۳۹/۸ | ۲۶۶۶۶۶/۷ | ۲۶۳۵۴۴/۶ | x |
| قم | ۱۲۰۳۰۰/۶ | x | x | ۱۲۰۳۰۰/۶ | x |
| کردستان | ۱۷۵۱۳۳/۹ | ۱۷۰۲۸۳/۰ | x | ۱۷۶۱۰۵/۹ | x |
| کرمان | ۵۶۴۸۷۷/۲ | ۴۸۲۸۳۳/۰ | ۵۱۹۷۶۵/۶ | ۵۰۹۶۲۲/۷ | ۶۳۳۳۷۶/۵ |
| کرمانشاه | ۲۶۹۴۳۱/۴ | ۲۶۵۷۵۸/۸ | ۲۴۸۶۴۸/۶ | ۲۷۵۳۰۰/۷ | ۲۶۲۸۵۷/۱ |
| کهگیلویه و بویراحمد | ۲۵۰۰۰۰/۰ | x | x | ۲۵۰۰۰۰/۰ | x |
| گلستان | ۲۰۳۱۲۵/۰ | ۲۰۰۲۷۸/۲ | ۲۸۹۴۵۵/۸ | ۱۵۴۰۰۰/۰ | x |
| گیلان | ۸۲۵۴۹۳/۹ | ۸۰۷۹۳۶/۵ | x | x | ۹۱۱۰۴۹/۷ |
| لرستان | ۲۲۶۸۵۱/۹ | ۲۳۰۳۷۳/۸ | ۲۲۷۱۴۲/۹ | ۲۲۵۴۳۹/۹ | ۲۰۰۰۰۰/۰ |
| مازندران | x | x | x | x | x |
| مرکزی | ۲۶۴۸۲۲/۹ | ۲۱۶۰۷۱/۴ | ۳۰۰۰۰۰/۰ | ۲۷۰۷۱۰/۵ | x |
| هرمزگان | x | x | x | x | x |
| همدان | ۲۱۵۴۹۳/۶ | ۲۰۵۳۵۷/۱ | x | ۲۱۷۶۳۴/۹ | x |
| یزد | ۴۸۰۹۷۲/۷ | ۴۹۰۰۰۰/۰ | ۵۱۶۳۵۹/۴ | ۴۹۳۰۳۵/۷ | ۴۳۷۲۴۸/۵ |

۴۴- متوسط هزینه دیسک یک هکتار زمین دیم با تراکتور در فصول و سال ۱۳۹۰ (ریال)

| استان | سال | بهار | تابستان | پاییز | زمستان |
|---------------------|----------|----------|----------|----------|----------|
| کل کشور | ۱۸۲۳۳۰/۷ | ۱۹۷۷۳۹/۱ | ۲۲۵۷۸۰/۸ | ۱۸۵۳۳۸/۹ | ۱۵۵۴۰۲/۳ |
| آذربایجان شرقی | ۳۹۰۹۴۳/۴ | ۳۹۰۹۴۳/۴ | x | x | x |
| آذربایجان غربی | ۲۳۱۹۱۶/۹ | x | ۲۱۸۷۸۸/۲ | ۲۵۲۳۸۱/۰ | x |
| اردبیل | ۲۳۱۴۱۲/۶ | ۳۰۰۰۰۰/۰ | ۲۸۸۴۶۱/۵ | ۲۰۵۲۶۳/۲ | x |
| اصفهان | x | x | x | x | x |
| البرز | ۲۵۰۰۰۰/۰ | ۲۵۰۰۰۰/۰ | x | x | x |
| ایلام | ۱۶۶۱۷۹/۵ | ۱۴۲۰۱۵/۲ | x | ۱۷۸۴۷۲/۰ | x |
| بوشهر | ۲۶۶۳۳۱/۸ | x | x | ۲۶۷۱۷۷/۰ | ۲۱۳۳۳۳/۳ |
| تهران | ۲۶۷۹۶۱/۲ | x | x | ۲۶۷۹۶۱/۲ | x |
| چهارمحال و بختیاری | x | x | x | x | x |
| خراسان جنوبی | x | x | x | x | x |
| خراسان رضوی | ۱۴۴۴۰۱/۷ | x | x | x | ۱۴۴۴۰۱/۷ |
| خراسان شمالی | ۱۶۲۷۶۲/۱ | ۱۱۵۹۵۴/۳ | x | ۱۶۶۲۵۱/۵ | ۱۶۹۴۷۷/۱ |
| خوزستان | x | x | x | x | x |
| زنجان | ۲۳۳۹۶۲/۳ | ۲۳۳۹۶۲/۳ | x | x | x |
| سمنان | x | x | x | x | x |
| سیستان و بلوچستان | ۳۲۰۶۸۹/۷ | ۳۲۰۶۸۹/۷ | x | x | x |
| فارس | ۲۱۴۹۴۵/۷ | ۲۲۰۹۱۲/۵ | x | ۲۰۰۰۰۰/۰ | x |
| قزوین | ۲۵۰۴۲۰/۲ | ۲۵۸۸۲۳/۵ | x | ۲۵۰۰۰۰/۰ | x |
| قم | x | x | x | x | x |
| کردستان | ۱۳۲۷۸۲/۷ | x | x | ۱۳۲۷۸۲/۷ | x |
| کرمان | x | x | x | x | x |
| کرمانشاه | ۲۷۵۳۳۲/۹ | ۲۸۵۸۴۹/۱ | x | ۲۶۹۸۱۱/۸ | x |
| کهگیلویه و بویراحمد | x | x | x | x | x |
| گلستان | ۱۶۳۹۷۰/۳ | ۲۰۰۰۰۰/۰ | ۲۳۶۷۳۴/۷ | ۱۵۹۱۴۹/۰ | ۲۱۲۹۷۰/۷ |
| گیلان | ۷۸۶۰۴۶/۵ | ۷۸۶۰۴۶/۵ | x | x | x |
| لرستان | ۱۹۱۵۳۶/۵ | x | ۲۲۲۰۰۰/۰ | ۱۸۸۶۹۰/۵ | ۲۰۰۰۰۰/۰ |
| مازندران | ۵۶۰۸۶۹/۶ | x | x | ۵۶۰۸۶۹/۶ | x |
| مرکزی | ۲۴۶۹۸۱/۱ | ۱۵۴۴۴۴/۴ | x | ۲۶۵۹۰۹/۱ | x |
| هرمزگان | x | x | x | x | x |
| همدان | ۱۴۹۸۷۷/۶ | x | x | ۱۴۹۸۷۷/۶ | x |
| یزد | x | x | x | x | x |

۴۵- متوسط هزینه درو و خرمکوبی محصول یک هکتار زمین زراعی با کمباین در فصول و سال ۱۳۹۰ (ریال)

| استان | سال | بهار | تابستان | پاییز | زمستان |
|---------------------|-----------|-----------|-----------|-----------|----------|
| کل کشور | ۶۱۲۶۹۰/۱ | ۴۹۲۳۸۴/۷ | ۶۹۰۹۹۵/۴ | ۷۴۹۲۳۸/۳ | ۷۲۸۵۶۶/۰ |
| آذربایجان شرقی | ۱۱۵۴۳۷۶/۶ | ۱۴۰۰۰۰۰/۰ | ۱۱۵۳۵۹۲/۳ | x | x |
| آذربایجان غربی | ۹۱۳۲۰۴/۹ | x | ۹۱۳۲۰۴/۹ | x | x |
| اردبیل | ۷۲۸۲۴۹/۷ | ۷۷۸۸۷۵/۱ | ۷۲۳۳۴۰/۴ | ۷۳۷۶۸۸/۲ | x |
| اصفهان | ۸۸۷۲۱۰/۹ | ۹۹۰۸۳۵/۱ | ۷۹۹۱۰۷/۶ | ۱۴۰۲۳۸۹/۱ | x |
| البرز | ۷۳۸۰۷۰/۰ | x | ۷۳۸۰۷۰/۰ | x | x |
| ایلام | ۴۲۰۱۹۱/۷ | ۴۲۷۱۷۸/۶ | x | ۲۴۶۸۴۲/۱ | x |
| بوشهر | ۳۲۱۷۳۶/۱ | ۳۲۱۷۳۶/۱ | x | x | x |
| تهران | ۸۰۸۰۷۹/۴ | ۷۵۹۲۵۵/۶ | ۸۱۶۵۳۰/۸ | ۱۱۷۸۱۰۲/۲ | x |
| چهارمحال و بختیاری | ۹۰۹۹۸۰/۲ | x | ۹۰۹۹۸۰/۲ | x | x |
| خراسان جنوبی | ۷۶۸۹۴۱/۵ | ۷۶۳۸۷۲/۰ | x | ۸۲۲۵۸۰/۶ | x |
| خراسان رضوی | ۶۱۲۲۶۶/۸ | ۶۲۷۴۸۰/۷ | ۵۹۶۰۷۴/۹ | x | x |
| خراسان شمالی | ۴۰۷۳۲۳/۵ | ۷۰۹۹۳۲/۴ | ۳۸۱۰۰۲/۴ | x | x |
| خوزستان | ۵۳۹۸۶۴/۱ | ۴۵۵۳۴۴/۱ | x | ۷۱۲۶۵۱/۳ | ۶۷۷۱۴۲/۹ |
| زنجان | ۴۲۷۷۸۶/۳ | x | ۴۲۷۷۸۶/۳ | x | x |
| سمنان | ۵۵۸۰۲۴/۹ | ۵۵۸۰۳۲/۴ | ۵۵۸۰۱۸/۹ | x | x |
| سیستان و بلوچستان | ۶۹۰۰۰۰/۰ | ۶۹۰۰۰۰/۰ | x | x | x |
| فارس | ۵۴۲۹۷۳/۳ | ۷۰۹۶۴۱/۸ | ۴۷۰۰۴۷/۷ | ۸۵۲۶۸۱/۰ | ۵۵۰۰۰۰/۰ |
| قزوین | ۶۷۷۳۲۰/۲ | ۶۷۸۳۳۳/۳ | ۶۶۷۴۸۰/۸ | ۹۲۹۵۶۵/۵ | x |
| قم | ۵۶۴۴۲۷/۷ | ۵۶۵۴۱۰/۱ | ۳۹۹۶۲۹/۶ | x | x |
| کردستان | ۴۵۳۸۳۰/۵ | x | ۴۵۳۸۳۰/۵ | x | x |
| کرمان | ۷۴۸۲۲۰/۰ | ۶۶۰۳۶۹/۱ | ۸۶۰۶۰۶/۱ | ۸۰۰۰۰۰/۰ | ۸۲۵۴۴۵/۳ |
| کرمانشاه | ۵۶۹۶۶۳/۴ | ۳۱۶۴۷۲/۲ | ۶۰۴۸۲۳/۲ | ۷۵۹۹۰۶/۸ | x |
| کهگیلویه و بویراحمد | ۴۷۸۲۲۲/۶ | ۴۱۷۴۱۹/۴ | ۴۴۸۵۲۹/۴ | ۹۸۳۴۳۸/۲ | x |
| گلستان | ۳۸۶۱۶۷/۳ | ۳۲۵۴۵۳/۹ | ۵۶۴۲۳۳/۸ | ۷۷۴۳۲۵/۰ | x |
| گیلان | ۲۱۰۴۳۴۷/۸ | x | ۲۱۰۴۳۴۷/۸ | x | x |
| لرستان | ۶۰۰۳۲۴/۸ | ۶۱۲۴۸۰/۰ | ۵۸۶۷۳۴/۶ | x | x |
| مازندران | ۱۷۱۲۱۸۳/۴ | ۱۰۳۶۷۱۶/۴ | ۲۱۷۱۳۹۹/۶ | ۹۳۱۲۸۹/۶ | x |
| مرکزی | ۵۹۴۳۲۵/۲ | ۵۴۳۵۰۶/۵ | ۶۱۳۹۰۴/۵ | x | x |
| هرمزگان | ۷۱۰۰۱۷/۴ | ۶۷۳۳۴۸/۰ | x | x | ۷۵۰۶۷۱/۶ |
| همدان | ۴۸۹۳۶۸/۴ | x | ۴۸۹۰۹۰/۲ | ۵۲۱۷۱۷/۲ | x |
| یزد | ۸۸۷۷۶۲/۲ | ۸۴۳۰۵۱/۴ | x | ۹۷۵۰۷۳/۷ | x |

۴۶- متوسط دستمزد یک روز کارگر میوه‌چین (مرد) در فصول و سال ۱۳۹۰ (ریال)

| استان | سال | بهار | تابستان | پاییز | زمستان |
|---------------------|----------|----------|----------|----------|----------|
| کل کشور | ۱۸۳۵۰۹/۶ | ۱۶۷۷۸۸/۳ | ۱۷۸۶۱۳/۳ | ۲۰۷۵۹۲/۷ | ۱۷۷۲۶۰/۳ |
| آذربایجان شرقی | ۲۵۲۴۴۱/۳ | × | ۲۴۸۳۹۸/۳ | ۲۵۴۵۳۸/۷ | × |
| آذربایجان غربی | ۱۴۵۲۸۶/۱ | × | ۱۸۴۵۸۲/۷ | ۱۴۰۵۵۵/۹ | × |
| اردبیل | ۲۱۸۲۵۶/۱ | × | ۲۱۸۲۵۶/۱ | × | × |
| اصفهان | ۲۱۳۹۱۳/۱ | ۲۳۴۵۲۴/۱ | ۲۱۵۷۸۴/۸ | ۱۹۶۲۷۱/۷ | × |
| البرز | ۱۸۱۳۰۱/۳ | ۱۸۴۰۳۶/۹ | ۱۷۸۷۵۶/۵ | ۱۸۲۶۵۱/۵ | × |
| ایلام | ۱۹۳۲۶۸/۲ | ۱۸۲۱۵۲/۶ | ۲۰۰۰۰۰/۰ | ۲۰۰۰۰۰/۰ | × |
| بوشهر | ۱۹۵۸۲۴/۰ | ۱۳۸۸۵۱/۴ | ۲۶۸۵۴۹/۸ | ۲۳۶۷۹۲/۸ | ۱۸۶۷۴۵/۵ |
| تهران | ۱۷۳۶۳۶/۲ | ۱۷۳۵۰۵/۹ | ۱۶۱۵۱۳/۹ | ۱۸۹۲۳۳/۹ | ۲۰۰۰۰۰/۰ |
| چهارمحال و بختیاری | ۱۹۹۹۹۴/۰ | × | ۲۰۵۰۴۹/۳ | ۱۹۱۹۸۴/۴ | × |
| خراسان جنوبی | ۱۵۹۵۷۸/۶ | ۱۳۸۰۸۲/۲ | ۱۶۸۲۴۷/۶ | ۱۳۶۴۸۶/۲ | × |
| خراسان رضوی | ۱۳۰۷۹۵/۳ | ۱۴۷۲۵۶/۱ | ۱۲۵۹۴۱/۹ | ۱۴۴۲۵۹/۹ | × |
| خراسان شمالی | ۲۰۷۰۵۲/۳ | ۲۱۴۷۲۰/۹ | ۲۲۲۵۸۸/۷ | ۱۶۴۲۳۳/۹ | ۱۵۱۵۰۹/۴ |
| خوزستان | ۱۶۲۳۸۵/۶ | ۱۵۶۹۸۱/۴ | ۱۳۸۴۹۳/۹ | ۱۵۶۶۴۶/۰ | ۱۷۴۸۶۱/۰ |
| زنجان | ۲۵۴۲۷۲/۸ | × | ۲۵۲۶۹۹/۵ | ۲۵۶۸۳۰/۷ | × |
| سمنان | ۱۶۵۷۴۹/۵ | ۱۵۹۴۶۹/۲ | ۱۶۶۴۲۱/۹ | ۱۷۷۱۷۳/۹ | × |
| سیستان و بلوچستان | ۱۳۵۲۸۷/۱ | × | ۱۳۰۳۲۷/۹ | ۱۲۰۰۰۰/۰ | ۱۴۱۲۵۶/۸ |
| فارس | ۱۷۹۳۹۷/۴ | ۱۹۷۴۰۱/۱ | ۱۶۷۹۳۱/۹ | ۲۱۲۱۰۸/۲ | ۱۸۷۱۸۷/۵ |
| قزوین | ۲۴۴۳۲۳/۷ | ۲۸۰۰۰۰/۰ | ۲۱۹۴۵۱/۸ | ۲۶۹۱۷۸/۴ | × |
| قم | ۲۳۶۶۶۳/۵ | ۲۴۶۹۱۷/۸ | ۲۱۷۴۰۳/۱ | ۲۶۶۱۶۸/۲ | × |
| کردستان | ۱۷۹۵۷۹/۴ | ۱۸۸۰۰۰/۰ | ۱۷۸۵۷۱/۴ | ۱۳۷۲۴۱/۴ | × |
| کرمان | ۱۵۷۹۲۲/۱ | ۱۵۹۱۱۶/۵ | ۱۵۸۲۷۵/۶ | ۱۵۱۴۳۸/۸ | ۱۵۸۰۱۰/۳ |
| کرمانشاه | ۱۹۴۸۷۶/۳ | ۱۶۲۵۰۰/۰ | ۱۸۰۲۸۲/۵ | ۲۱۶۰۴۹/۱ | × |
| کهگیلویه و بویراحمد | ۲۲۰۶۵۴/۶ | ۲۳۶۷۷۸/۸ | ۱۸۵۹۳۷/۵ | ۲۵۰۰۰۰/۰ | × |
| گلستان | ۱۲۵۳۱۰/۱ | ۸۰۳۱۸/۵ | ۱۱۸۱۴۲/۵ | ۱۴۵۰۰۱/۶ | × |
| گیلان | ۲۳۰۲۰۸/۹ | ۲۰۰۰۰۰/۰ | ۳۵۵۱۸۲/۵ | ۲۱۷۰۹۶/۳ | ۲۲۷۱۲۷/۴ |
| لرستان | ۱۲۰۵۸۲/۸ | × | ۹۸۰۲۴/۴ | ۱۸۸۳۳۳/۳ | × |
| مازندران | ۲۱۱۳۰۶/۹ | ۲۳۴۰۳۸/۰ | ۱۹۳۹۴۰/۰ | ۲۱۰۸۸۶/۹ | ۲۲۰۱۵۳/۳ |
| مرکزی | ۲۰۵۶۶۶/۳ | ۱۸۰۵۹۰/۴ | ۲۳۰۳۸۳/۸ | ۲۲۰۶۷۸/۹ | × |
| هرمزگان | ۱۴۶۱۸۳/۳ | ۱۳۳۷۴۶/۸ | ۱۳۰۷۳۴/۳ | ۱۳۲۹۷۷/۲ | ۱۵۵۸۶۲/۹ |
| همدان | ۲۰۴۲۱۷/۴ | ۱۸۸۶۳۶/۴ | ۲۰۱۲۳۶/۲ | ۲۱۷۰۰۰/۴ | × |
| یزد | ۲۰۳۵۴۶/۹ | ۲۰۶۶۷۹/۲ | ۱۷۶۳۸۹/۱ | ۱۸۷۷۶۵/۲ | ۱۸۸۵۸۵/۰ |

۴۷- متوسط دستمزد یک روز کارگر میوه‌چین (زن) در فصول و سال ۱۳۹۰ (ریال)

| استان | سال | بهار | تابستان | پاییز | زمستان |
|---------------------|----------|----------|----------|----------|----------|
| کل کشور | ۱۲۱۶۵۸/۰ | ۱۰۰۴۰۸/۱ | ۱۱۱۱۲۰/۵ | ۱۳۱۶۶۰/۳ | ۱۴۰۴۰۴/۵ |
| آذربایجان شرقی | ۲۰۷۴۰۴/۶ | x | ۱۸۴۰۸۱/۶ | ۲۱۰۷۲۶/۷ | x |
| آذربایجان غربی | ۱۳۹۶۲۴/۵ | x | ۱۵۱۱۰۴/۴ | ۱۳۸۰۴۷/۵ | x |
| اردبیل | ۲۰۵۰۰۰/۰ | x | ۲۰۵۰۰۰/۰ | x | x |
| اصفهان | ۱۴۴۳۷۷/۳ | ۱۵۰۰۰۰/۰ | ۱۵۲۵۰۰/۰ | ۱۴۳۱۷۳/۴ | x |
| البرز | ۱۳۵۵۵۶/۵ | ۱۲۰۸۴۵/۵ | ۱۵۴۱۶۱/۵ | ۱۳۸۰۰۰/۰ | x |
| ایلام | ۱۹۲۲۸۰/۵ | ۱۸۰۴۰۰/۳ | ۲۰۰۰۰۰/۰ | ۲۰۰۰۰۰/۰ | x |
| بوشهر | ۱۸۵۵۲۴/۶ | ۱۲۶۹۷۲/۰ | ۱۵۰۰۰۰/۰ | ۱۵۵۳۷۶/۰ | ۱۸۹۷۶۳/۸ |
| تهران | ۱۲۱۱۸۶/۰ | ۱۰۳۰۴۳/۲ | ۱۱۹۶۲۲/۹ | ۱۴۶۴۳۹/۴ | x |
| چهارمحال و بختیاری | x | x | x | x | x |
| خراسان جنوبی | ۹۷۱۱۹/۹ | ۸۲۲۴۴/۹ | x | ۹۷۷۶۲/۱ | x |
| خراسان رضوی | ۹۳۱۲۴/۹ | ۹۴۵۲۲/۳ | ۹۰۸۲۷/۱ | ۱۰۱۷۶۱/۰ | x |
| خراسان شمالی | ۱۰۹۲۸۸/۹ | ۱۰۶۹۳۴/۸ | ۱۱۱۶۹۳/۹ | ۱۰۲۷۲۲/۱ | ۱۰۵۱۷۳/۲ |
| خوزستان | ۱۰۵۸۰۲/۵ | ۱۰۴۹۶۸/۶ | ۱۰۱۰۵۵/۹ | ۱۱۲۱۰۰/۸ | ۱۰۷۴۵۰/۹ |
| زنجان | x | x | x | x | x |
| سمنان | ۱۲۷۹۵۳/۰ | ۱۲۳۲۰۴/۵ | ۱۲۸۰۱۷/۳ | ۱۳۵۰۰۰/۰ | x |
| سیستان و بلوچستان | ۱۳۵۱۹۸/۱ | ۱۱۳۰۰۰/۰ | x | x | ۱۳۸۱۲۶/۶ |
| فارس | ۱۴۸۳۲۳/۵ | ۱۷۰۲۶۵/۰ | ۱۴۳۸۶۴/۴ | ۱۴۳۶۱۶/۰ | ۱۵۶۸۱۸/۲ |
| قزوین | ۱۹۳۳۳۸/۷ | x | ۱۷۳۱۹۷/۲ | ۲۰۵۶۸۹/۵ | x |
| قم | ۱۵۳۵۱۱/۳ | x | ۱۸۷۵۰۰/۰ | ۱۴۸۵۸۰/۳ | x |
| کردستان | ۱۷۰۰۰۰/۰ | ۱۷۰۰۰۰/۰ | x | x | x |
| کرمان | ۱۳۱۷۱۵/۱ | ۱۲۸۵۰۵/۱ | ۱۲۸۰۵۴/۲ | ۱۳۲۸۸۴/۴ | ۱۳۸۶۲۹/۵ |
| کرمانشاه | ۱۵۴۸۱۶/۳ | ۱۳۱۸۱۸/۲ | ۱۴۱۰۸۹/۱ | ۱۷۶۱۳۷/۲ | x |
| کهگیلویه و بویراحمد | ۱۸۹۱۳۰/۴ | ۲۰۰۰۰۰/۰ | ۱۶۴۲۸۵/۷ | x | x |
| گلستان | ۸۱۷۶۶/۸ | ۷۶۶۶۶/۷ | ۷۶۷۵۱/۴ | ۹۸۰۸۰/۱ | x |
| گیلان | ۲۲۴۸۶۳/۴ | x | ۳۳۴۱۲۲/۸ | ۲۱۹۸۱۳/۱ | ۲۰۵۹۶۱/۴ |
| لرستان | ۹۵۹۶۴/۹ | ۵۰۰۰۰/۰ | ۷۷۹۵۴/۵ | ۱۲۹۴۱۱/۸ | x |
| مازندران | ۱۷۳۵۴۷/۸ | ۱۹۳۰۳۳/۷ | ۱۷۰۶۹۵/۰ | ۱۷۰۵۱۰/۲ | ۱۷۳۸۲۴/۱ |
| مرکزی | x | x | x | x | x |
| هرمزگان | ۸۷۸۱۵/۲ | ۷۶۰۷۰/۵ | ۷۹۰۲۳/۲ | ۸۰۰۱۹/۳ | ۱۰۰۹۵۵/۸ |
| همدان | ۱۶۲۶۰۹/۷ | ۱۳۲۶۱۲/۳ | ۱۶۰۳۸۲/۹ | ۱۷۸۶۷۱/۸ | x |
| یزد | ۱۵۸۵۳۲/۵ | ۱۵۹۵۹۵/۲ | ۱۳۷۹۰۲/۲ | ۱۵۴۴۵۵/۴ | x |

۴۸- متوسط دستمزد یک روز کارگر دروگر غلات (مرد) در فصول و سال ۱۳۹۰ (ریال)

| استان | سال | بهار | تابستان | پاییز | زمستان |
|---------------------|----------|----------|----------|----------|--------|
| کل کشور | ۳۰۵۰۱۲/۳ | ۲۰۰۴۸۷/۵ | ۳۳۱۰۸۸/۳ | ۲۰۶۹۹۷/۷ | x |
| آذربایجان شرقی | ۲۴۴۳۳۸/۵ | x | ۲۴۴۳۳۸/۵ | x | x |
| آذربایجان غربی | ۲۰۹۸۷۷/۷ | x | ۲۰۹۸۷۷/۷ | x | x |
| اردبیل | x | x | x | x | x |
| اصفهان | ۲۳۳۴۷۶/۴ | ۲۳۳۴۷۶/۴ | x | x | x |
| البرز | ۱۹۳۱۴۲/۹ | x | x | ۱۹۳۱۴۲/۹ | x |
| ایلام | ۲۰۷۹۲۳/۱ | ۲۰۷۹۲۳/۱ | x | x | x |
| بوشهر | x | x | x | x | x |
| تهران | ۲۱۰۸۶۱/۰ | x | ۲۴۸۰۷۶/۹ | ۲۰۲۵۶۳/۹ | x |
| چهارمحال و بختیاری | ۲۰۸۷۵۹/۶ | x | ۲۰۹۲۵۵/۸ | ۲۰۲۸۷۶/۷ | x |
| خراسان جنوبی | ۱۵۲۹۸۱/۷ | ۱۵۲۸۲۹/۸ | ۱۳۵۶۵۲/۲ | x | x |
| خراسان رضوی | ۱۳۹۴۹۳/۳ | ۱۷۳۲۲۵/۸ | ۱۳۷۱۸۲/۳ | x | x |
| خراسان شمالی | ۲۲۱۷۷۶/۲ | x | ۲۲۵۴۰۷/۸ | ۱۵۸۸۸۸/۹ | x |
| خوزستان | x | x | x | x | x |
| زنجان | ۲۵۲۴۴۷/۴ | x | ۲۶۳۲۹۳/۷ | ۲۳۱۰۹۳/۸ | x |
| سمنان | ۲۰۰۰۰۰/۰ | ۲۰۰۰۰۰/۰ | x | x | x |
| سیستان و بلوچستان | x | x | x | x | x |
| فارس | ۲۵۰۵۴۰/۵ | x | x | ۲۵۰۵۴۰/۵ | x |
| قزوین | ۳۰۱۰۸۱/۸ | x | ۳۱۱۳۷۹/۳ | ۲۹۶۵۳۹/۹ | x |
| قم | ۲۵۵۷۰۵/۶ | ۲۳۴۹۷۱/۸ | ۲۵۸۵۱۹/۹ | x | x |
| کردستان | ۲۵۲۷۵۸/۶ | x | ۲۵۲۷۵۸/۶ | x | x |
| کرمان | ۱۵۶۶۹۷/۳ | ۱۴۷۵۰۶/۹ | ۱۶۲۳۱۵/۴ | x | x |
| کرمانشاه | ۲۵۳۱۱۴/۱ | x | ۲۵۳۱۱۴/۱ | x | x |
| کهگیلویه و بویراحمد | ۲۳۳۳۳۳/۳ | x | x | ۲۳۳۳۳۳/۳ | x |
| گلستان | ۱۴۱۶۴۸/۳ | x | ۱۳۹۴۱۶/۹ | ۱۴۸۶۳۱/۴ | x |
| گیلان | ۴۲۶۲۷۲/۴ | x | ۴۲۶۲۷۲/۴ | x | x |
| لرستان | ۲۴۷۳۹۵/۷ | ۲۳۰۰۰۰/۰ | ۲۴۷۴۸۳/۲ | x | x |
| مازندران | ۳۳۸۷۲۹/۸ | x | ۳۳۸۷۲۹/۸ | x | x |
| مرکزی | ۲۰۶۱۲۲/۴ | x | ۲۰۶۱۲۲/۴ | x | x |
| هرمزگان | x | x | x | x | x |
| همدان | x | x | x | x | x |
| یزد | ۲۱۶۰۸۱/۳ | x | ۲۱۶۰۸۱/۳ | x | x |

۴۹- متوسط دستمزد یک روز کارگر وجین کار و تنک کار (مرد) در فصول و سال ۱۳۹۰ (ریال)

| استان | سال | بهار | تابستان | پاییز | زمستان |
|---------------------|----------|----------|----------|----------|----------|
| کل کشور | ۱۸۲۵۱۰/۶ | ۱۷۶۷۲۱/۹ | ۱۸۷۶۰۴/۲ | ۱۸۷۰۶۷/۴ | ۲۳۵۲۳۵/۹ |
| آذربایجان شرقی | ۲۷۷۴۶۱/۶ | ۲۶۸۶۸۲/۴ | ۲۶۳۴۶۹/۴ | x | ۳۱۷۶۷۹/۷ |
| آذربایجان غربی | ۱۸۰۶۶۲/۳ | ۱۷۸۱۸۱/۶ | ۱۸۶۳۱۲/۹ | x | x |
| اردبیل | ۲۶۱۹۹۱/۸ | ۲۶۰۰۱۵/۳ | ۲۷۷۰۹۵/۳ | x | x |
| اصفهان | ۱۹۳۷۶۶/۰ | ۱۸۶۲۸۲/۳ | ۲۱۱۰۱۷/۴ | x | x |
| البرز | ۱۶۸۷۷۳/۹ | ۱۶۰۸۶۱/۴ | ۱۷۷۰۵۸/۸ | x | x |
| ایلام | ۲۰۰۰۰۰/۰ | x | ۲۰۰۰۰۰/۰ | x | x |
| بوشهر | x | x | x | x | x |
| تهران | ۲۱۲۸۶۳/۲ | ۱۹۴۴۳۹/۹ | ۲۲۹۶۴۲/۲ | ۲۰۲۴۴۹/۰ | ۲۱۰۶۱۰/۱ |
| چهارمحال و بختیاری | x | x | x | x | x |
| خراسان جنوبی | ۱۲۱۴۸۱/۵ | ۱۲۱۴۸۱/۵ | x | x | x |
| خراسان رضوی | ۱۲۸۵۶۰/۱ | ۱۳۰۷۴۱/۸ | ۱۲۲۵۴۴/۵ | x | x |
| خراسان شمالی | ۱۵۱۲۲۴/۲ | ۱۴۸۰۶۰/۷ | ۱۵۷۰۸۶/۵ | x | x |
| خوزستان | ۱۶۲۱۶۹/۱ | ۱۴۹۱۲۴/۱ | ۱۶۹۸۶۲/۴ | ۱۶۵۶۶۷/۶ | ۱۶۳۲۷۷/۸ |
| زنجان | ۲۴۱۴۶۰/۳ | ۲۲۵۴۲۵/۶ | ۲۲۳۶۴۹/۱ | x | ۲۸۶۱۲۹/۹ |
| سمنان | ۱۵۵۰۴۱/۱ | ۱۶۲۲۴۰/۹ | ۱۴۸۶۸۵/۶ | x | x |
| سیستان و بلوچستان | ۱۲۰۰۰۰/۰ | x | x | ۱۲۰۰۰۰/۰ | x |
| فارس | ۱۶۸۶۱۴/۹ | ۱۶۲۷۵۶/۴ | ۱۷۸۹۰۶/۶ | ۱۸۳۳۳۳/۳ | ۲۱۰۰۰۰/۰ |
| قزوین | ۲۱۷۹۵۱/۷ | ۲۱۹۶۸۲/۵ | ۲۱۶۹۵۵/۸ | x | x |
| قم | ۲۰۶۹۷۲/۹ | ۱۵۸۱۰۳/۳ | x | ۲۰۴۷۷۲/۷ | ۲۳۹۵۶۶/۴ |
| کردستان | ۱۳۵۰۰۰/۰ | ۱۳۵۰۰۰/۰ | x | x | x |
| کرمان | ۱۷۶۹۲۶/۴ | ۱۴۶۸۹۵/۱ | x | x | ۱۹۱۸۵۲/۴ |
| کرمانشاه | ۱۶۶۷۳۳/۷ | ۱۶۶۷۳۳/۷ | x | x | x |
| کهگیلویه و بویراحمد | x | x | x | x | x |
| گلستان | ۱۲۴۰۸۸/۱ | ۱۴۸۴۸۱/۰ | ۱۰۰۰۰۰/۰ | x | x |
| گیلان | x | x | x | x | x |
| لرستان | ۱۹۳۶۶۱/۰ | ۱۸۹۱۵۱/۵ | ۱۹۹۳۸۴/۶ | x | x |
| مازندران | ۲۷۳۱۱۰/۸ | ۲۷۳۱۱۰/۸ | x | x | x |
| مرکزی | ۲۰۲۳۸۱/۰ | x | ۲۰۶۰۰۰/۰ | ۲۰۲۰۶۹/۰ | x |
| هرمزگان | ۱۱۱۵۰۶/۸ | x | x | x | ۱۱۱۵۰۶/۸ |
| همدان | ۱۸۶۰۴۵/۲ | ۱۸۶۰۴۵/۲ | x | x | x |
| یزد | x | x | x | x | x |

۵۰ - متوسط دستمزد یک روز کارگر وجین کار و تنک کار (زن) در فصول و سال ۱۳۹۰ (ریال)

| استان | سال | بهار | تابستان | پاییز | زمستان |
|---------------------|----------|----------|----------|----------|----------|
| کل کشور | ۱۱۷۴۲۹/۲ | ۱۲۷۵۳۰/۰ | ۱۰۹۳۰۲/۲ | ۱۰۶۲۲۷/۶ | ۹۴۳۴۰/۵ |
| آذربایجان شرقی | ۱۷۸۰۴۷/۸ | ۱۶۷۲۲۲/۲ | ۱۹۲۶۱۶/۸ | x | x |
| آذربایجان غربی | ۱۳۹۶۱۱/۷ | ۱۳۷۱۶۰/۶ | ۱۴۵۸۵۱/۳ | x | x |
| اردبیل | ۱۴۷۵۶۰/۹ | ۱۴۷۵۶۰/۹ | x | x | x |
| اصفهان | x | x | x | x | x |
| البرز | ۱۴۰۶۶۹/۶ | ۱۲۸۵۲۴/۶ | ۱۴۵۲۱۴/۷ | x | x |
| ایلام | ۲۰۰۰۰۰/۰ | x | ۲۰۰۰۰۰/۰ | x | x |
| بوشهر | x | x | x | x | x |
| تهران | ۱۱۱۰۶۵/۰ | ۱۰۹۳۰۰/۳ | ۱۱۷۲۴۳/۴ | ۹۴۴۲۴/۸ | ۱۰۹۳۰۶/۳ |
| چهارمحال و بختیاری | x | x | x | x | x |
| خراسان جنوبی | ۸۶۰۸۲/۵ | ۸۶۰۸۲/۵ | x | x | x |
| خراسان رضوی | ۹۶۲۹۲/۴ | ۹۵۸۳۲/۱ | ۹۷۰۳۳/۳ | x | x |
| خراسان شمالی | ۱۰۰۴۵۵/۳ | ۹۷۸۸۹/۸ | ۱۰۳۹۰۵/۴ | x | x |
| خوزستان | ۹۲۴۰۲/۹ | ۸۴۳۹۸/۵ | ۹۲۸۰۰/۷ | ۱۰۶۹۱۴/۱ | ۹۲۰۰۶/۳ |
| زنجان | x | x | x | x | x |
| سمنان | ۹۳۴۰۳/۸ | ۹۴۲۷۷/۹ | ۹۰۶۲۸/۳ | x | x |
| سیستان و بلوچستان | x | x | x | x | x |
| فارس | ۱۵۹۷۶۲/۶ | ۱۶۶۳۸۷/۳ | ۱۵۸۱۵۷/۳ | x | ۱۸۰۰۰۰/۰ |
| قزوین | ۲۱۹۳۳۶/۷ | ۱۸۵۰۴۸/۰ | ۲۲۹۵۹۶/۷ | x | x |
| قم | ۱۵۲۹۱۲/۲ | ۱۳۷۵۳۰/۹ | x | ۱۳۷۸۰۴/۹ | ۱۶۶۳۳۶/۹ |
| کردستان | x | x | x | x | x |
| کرمان | ۱۲۳۳۴۳/۳ | ۱۲۳۳۴۳/۳ | x | x | x |
| کرمانشاه | ۱۴۹۶۷۵/۳ | ۱۴۹۶۷۵/۳ | x | x | x |
| کهگیلویه و بویراحمد | x | x | x | x | x |
| گلستان | ۸۳۳۷۵/۲ | ۸۳۳۳۳/۳ | ۸۳۳۷۶/۵ | x | x |
| گیلان | ۳۲۱۱۸۶/۵ | ۳۲۱۱۸۶/۵ | x | x | x |
| لرستان | ۱۵۸۰۸۴/۵ | ۱۵۲۸۶۳/۷ | ۱۶۷۲۰۰/۰ | x | x |
| مازندران | ۱۹۸۱۳۹/۲ | ۲۰۲۹۰۸/۹ | x | ۱۰۸۶۳۰/۱ | x |
| مرکزی | ۱۵۸۰۰۰/۰ | x | ۱۵۸۰۰۰/۰ | x | x |
| هرمزگان | x | x | x | x | x |
| همدان | x | x | x | x | x |
| یزد | x | x | x | x | x |

۵۱ - متوسط دستمزد یک روز کارگر نهرکش و مرزبند (مرد) در فصول و سال ۱۳۹۰ (ریال)

| استان | سال | بهار | تابستان | پاییز | زمستان |
|---------------------|----------|----------|----------|----------|----------|
| کل کشور | ۲۱۱۳۳۲/۱ | ۲۲۵۷۴۷/۸ | ۱۸۶۹۵۴/۳ | ۱۷۰۸۱۷/۵ | ۲۰۳۰۴۷/۷ |
| آذربایجان شرقی | ۲۰۱۳۲۵/۴ | ۲۰۰۷۷۰/۸ | ۲۰۵۸۵۳/۷ | x | ۳۲۶۹۲۳/۱ |
| آذربایجان غربی | ۲۳۲۸۰۰/۰ | ۲۳۲۰۸۳/۳ | x | x | ۲۵۰۰۰۰/۰ |
| اردبیل | x | x | x | x | x |
| اصفهان | ۱۹۴۳۷۳/۵ | ۱۷۸۰۳۰/۹ | ۲۰۲۰۰۰/۰ | ۲۰۵۰۰۰/۰ | ۲۴۰۷۰۸/۷ |
| البرز | ۱۵۲۳۷۹/۴ | ۱۵۱۷۶۴/۷ | ۱۵۳۵۵۱/۴ | x | x |
| ایلام | ۲۰۳۶۴۱/۰ | ۲۰۰۰۰۰/۰ | ۲۰۳۹۷۰/۷ | ۲۰۷۰۸۳/۳ | ۲۰۰۰۰۰/۰ |
| بوشهر | x | x | x | x | x |
| تهران | ۱۸۱۶۱۷/۶ | x | x | ۱۸۱۶۱۷/۶ | x |
| چهارمحال و بختیاری | ۲۰۶۱۴۰/۴ | ۲۰۶۱۴۰/۴ | x | x | x |
| خراسان جنوبی | x | x | x | x | x |
| خراسان رضوی | ۱۳۶۶۶۶/۷ | x | x | ۱۳۴۸۴۸/۵ | ۱۴۳۰۸۱/۸ |
| خراسان شمالی | ۱۹۷۶۸۵/۹ | ۱۹۵۰۰۴/۳ | ۲۰۱۳۴۲/۳ | ۱۸۹۶۲۸/۴ | ۲۲۰۰۱۱/۲ |
| خوزستان | ۱۶۶۳۵۷/۹ | ۱۴۲۰۵۹/۴ | ۱۶۷۹۰۵/۴ | ۱۶۸۹۷۶/۱ | ۱۷۷۷۹۵/۶ |
| زنجان | ۲۰۱۰۴۰/۷ | ۲۰۱۰۴۰/۷ | x | x | x |
| سمنان | ۱۶۴۴۴۲/۹ | ۱۵۷۷۹۰/۷ | x | ۱۶۸۰۴۰/۶ | x |
| سیستان و بلوچستان | ۱۲۰۰۰۰/۰ | x | x | ۱۲۰۰۰۰/۰ | x |
| فارس | ۱۵۴۰۱۲/۱ | ۱۴۷۵۷۶/۸ | ۱۵۳۴۸۸/۴ | ۱۶۵۹۳۷/۵ | x |
| قزوین | x | x | x | x | x |
| قم | ۲۱۰۲۷۷/۱ | x | x | x | ۲۱۰۲۷۷/۱ |
| کردستان | ۱۹۴۷۹۵/۰ | ۱۹۴۷۹۵/۰ | x | x | x |
| کرمان | ۱۵۰۹۵۳/۴ | ۱۵۷۱۷۹/۵ | ۱۴۷۷۱۰/۸ | ۱۵۰۸۹۳/۳ | ۱۵۰۰۰۰/۰ |
| کرمانشاه | ۲۵۱۵۵۶/۷ | x | ۲۵۱۵۵۶/۷ | x | x |
| کهگیلویه و بویراحمد | x | x | x | x | x |
| گلستان | ۱۵۰۰۰۰/۰ | ۱۵۰۰۰۰/۰ | x | x | x |
| گیلان | ۳۳۱۸۳۰/۸ | ۳۳۱۸۳۰/۸ | x | x | x |
| لرستان | x | x | x | x | x |
| مازندران | ۲۹۸۶۰۰/۶ | ۲۹۸۶۰۰/۶ | x | x | x |
| مرکزی | ۲۵۰۰۰۰/۰ | ۲۵۰۰۰۰/۰ | x | x | x |
| هرمزگان | ۱۵۰۰۰۰/۰ | x | ۱۵۰۰۰۰/۰ | x | x |
| همدان | ۱۸۵۰۳۹/۴ | ۱۸۵۰۳۹/۴ | x | x | x |
| یزد | ۱۸۶۵۳۸/۳ | ۱۷۹۷۳۰/۶ | ۱۸۱۰۳۲/۴ | ۱۸۳۲۳۶/۴ | ۱۹۶۰۲۸/۳ |

۵۲ - متوسط دستمزد یک روز کارگر بیلزن زمین زراعی (مرد) در فصول و سال ۱۳۹۰ (ریال)

| استان | سال | بهار | تابستان | پاییز | زمستان |
|---------------------|----------|----------|----------|----------|----------|
| کل کشور | ۱۸۳۶۳۹/۳ | ۱۹۰۴۹۷/۴ | ۱۸۶۲۲۱/۸ | ۱۵۱۴۹۹/۶ | ۲۱۲۲۳۱/۱ |
| آذربایجان شرقی | ۲۶۵۷۱۳/۵ | ۲۶۹۹۹۴/۷ | ۱۸۵۵۹۱/۴ | ۱۹۳۳۳۳/۳ | ۲۶۸۱۸۷/۲ |
| آذربایجان غربی | ۲۲۳۷۵۵/۶ | ۲۲۳۷۵۵/۶ | x | x | x |
| اردبیل | x | x | x | x | x |
| اصفهان | ۲۴۷۳۴۲/۸ | ۲۵۰۰۰۰/۰ | x | ۱۹۴۲۸۵/۷ | ۲۵۸۷۴۶/۷ |
| البرز | ۱۸۴۲۶۲/۳ | ۲۱۷۰۲۱/۳ | ۲۰۹۲۸۵/۷ | ۱۷۶۶۲۳/۴ | x |
| ایلام | ۱۹۷۴۲۸/۱ | ۱۸۴۴۹۶/۱ | ۱۹۸۵۲۰/۱ | ۲۰۵۷۴۸/۵ | ۲۰۰۰۰۰/۰ |
| بوشهر | x | x | x | x | x |
| تهران | ۲۶۵۹۶۹/۶ | x | x | x | ۲۶۵۹۶۹/۶ |
| چهارمحال و بختیاری | x | x | x | x | x |
| خراسان جنوبی | ۱۵۰۰۰۰/۰ | x | ۱۵۰۰۰۰/۰ | x | x |
| خراسان رضوی | ۱۳۸۹۸۱/۲ | ۱۳۳۵۸۴/۹ | x | ۱۴۷۳۴۵/۷ | ۱۷۸۵۷۱/۴ |
| خراسان شمالی | ۱۴۸۰۳۳/۲ | ۱۴۴۳۰۴/۱ | x | ۱۶۰۸۹۵/۹ | ۱۲۵۰۰۰/۰ |
| خوزستان | ۱۶۶۲۳۴/۵ | ۱۵۱۴۹۷/۵ | ۱۶۶۹۱۶/۹ | ۱۶۷۲۰۴/۳ | ۱۷۱۰۱۱/۱ |
| زنجان | x | x | x | x | x |
| سمنان | ۱۹۵۷۶۷/۹ | ۲۰۰۷۹۶/۳ | ۱۹۸۱۸۵/۵ | ۱۸۳۲۶۷/۸ | ۲۱۶۶۶۶/۷ |
| سیستان و بلوچستان | ۱۲۰۱۲۴/۸ | x | x | ۱۲۰۰۰۰/۰ | ۱۵۰۰۰۰/۰ |
| فارس | ۱۶۷۳۰۹/۹ | ۱۵۶۴۰۶/۹ | ۱۶۹۲۵۵/۷ | ۱۷۸۳۸۶/۲ | ۱۸۶۷۱۹/۹ |
| قزوین | x | x | x | x | x |
| قم | ۲۳۶۵۶۳/۹ | x | x | ۲۰۰۰۰۰/۰ | ۲۵۳۲۹۴/۵ |
| کردستان | ۲۴۹۹۳۳/۵ | ۲۴۹۹۳۳/۵ | x | x | x |
| کرمان | ۱۶۱۷۶۱/۰ | ۱۵۱۳۸۵/۳ | ۱۶۰۵۰۴/۸ | ۱۴۶۰۷۵/۵ | ۱۷۳۳۰۱/۲ |
| کرمانشاه | x | x | x | x | x |
| کهگیلویه و بویراحمد | x | x | x | x | x |
| گلستان | x | x | x | x | x |
| گیلان | ۲۶۶۷۲۲/۷ | ۳۱۴۶۴۹/۷ | ۲۱۰۰۰۰/۰ | ۲۷۲۷۰۸/۳ | ۲۲۹۴۸۱/۳ |
| لرستان | ۱۷۸۶۵۹/۲ | ۱۷۸۶۵۹/۲ | x | x | x |
| مازندران | x | x | x | x | x |
| مرکزی | ۲۰۷۲۵۶/۶ | ۲۰۵۳۰۶/۱ | x | ۲۲۰۰۰۰/۰ | x |
| هرمزگان | x | x | x | x | x |
| همدان | ۲۰۳۶۳۶/۸ | ۱۹۸۸۴۰/۸ | ۲۰۷۷۷۲/۲ | ۲۰۳۵۱۸/۳ | x |
| یزد | ۱۸۵۶۶۵/۹ | ۱۷۴۱۴۴/۳ | ۱۷۵۲۳۸/۱ | ۱۸۹۴۶۴/۴ | ۱۹۶۴۷۶/۲ |

۵۳ - متوسط دستمزد یک روز کارگر بیل زن باغ (مرد) در فصول و سال ۱۳۹۰ (ریال)

| استان | سال | بهار | تابستان | پاییز | زمستان |
|---------------------|----------|----------|----------|----------|----------|
| کل کشور | ۱۹۳۳۰۶/۰ | ۱۸۹۲۰۵/۹ | ۱۵۱۹۲۳/۴ | ۲۱۳۴۰۶/۰ | ۲۰۹۰۵۶/۳ |
| آذربایجان شرقی | ۲۷۰۸۸۱/۳ | ۲۶۷۲۵۴/۹ | x | ۲۷۴۱۳۴/۶ | ۲۸۰۰۰۰/۰ |
| آذربایجان غربی | ۲۳۴۴۰۶/۴ | ۲۳۳۰۵۳/۵ | x | x | ۲۴۶۱۴۲/۸ |
| اردبیل | ۲۰۱۳۴۶/۲ | ۱۹۹۱۹۶/۴ | x | ۲۰۶۸۱۸/۲ | x |
| اصفهان | ۱۸۳۸۹۶/۹ | ۱۸۳۸۹۶/۹ | x | x | x |
| البرز | ۲۲۳۴۹۳/۶ | ۲۲۵۶۳۳/۳ | ۲۰۹۲۳۰/۸ | ۲۰۹۱۵۴/۹ | ۲۰۶۷۷۴/۲ |
| ایلام | x | x | x | x | x |
| بوشهر | x | x | x | x | x |
| تهران | ۱۷۰۹۳۷/۵ | ۱۶۸۱۵۴/۶ | x | x | ۲۱۳۱۷۴/۴ |
| چهارمحال و بختیاری | ۲۱۸۶۱۳/۲ | ۲۱۸۶۱۳/۲ | x | x | x |
| خراسان جنوبی | ۱۳۰۵۰۰/۳ | ۱۳۰۵۰۰/۳ | x | x | x |
| خراسان رضوی | ۱۵۷۵۷۶/۲ | ۱۴۲۳۹۸/۱ | ۱۲۵۷۴۴/۷ | x | ۱۹۱۶۰۰/۳ |
| خراسان شمالی | ۱۹۱۸۷۴/۹ | ۱۸۵۷۰۵/۸ | x | ۲۱۰۵۵۲/۸ | ۱۶۹۸۰۹/۵ |
| خوزستان | ۱۴۱۳۶۹/۷ | ۱۳۹۴۴۰/۰ | ۱۴۰۵۷۶/۹ | x | ۱۶۱۵۷۸/۹ |
| زنجان | ۳۰۴۹۵۵/۵ | ۳۰۴۹۵۵/۵ | x | x | x |
| سمنان | ۱۶۴۸۷۸/۸ | ۱۵۷۷۰۶/۸ | ۲۱۰۰۰۰/۰ | ۱۴۵۶۰۰/۰ | ۱۸۴۰۴۳/۹ |
| سیستان و بلوچستان | ۱۲۷۰۸۸/۶ | ۹۵۵۵۵/۶ | x | ۱۲۰۰۰۰/۰ | ۱۳۵۰۰۰/۰ |
| فارس | ۱۷۸۰۰۸/۰ | ۱۶۰۷۵۲/۸ | x | x | ۱۹۲۴۰۸/۴ |
| قزوین | ۲۴۶۶۲۲/۳ | ۲۴۶۶۵۴/۶ | x | ۲۶۰۰۰۰/۰ | x |
| قم | ۲۴۰۳۸۳/۴ | ۱۹۴۱۱۹/۹ | x | x | ۲۵۰۷۳۳/۱ |
| کردستان | ۲۲۰۰۰۰/۰ | ۲۲۰۰۰۰/۰ | x | x | x |
| کرمان | ۱۵۲۰۹۳/۲ | ۱۴۲۵۴۷/۱ | ۱۵۵۴۲۷/۰ | ۱۴۹۳۶۸/۹ | ۱۶۳۱۱۵/۰ |
| کرمانشاه | ۲۲۶۲۸۰/۴ | ۲۲۶۲۸۰/۴ | x | x | x |
| کهگیلویه و بویراحمد | ۲۳۹۸۵۵/۱ | ۲۴۰۳۲۲/۶ | x | x | ۲۳۵۷۱۴/۳ |
| گلستان | x | x | x | x | x |
| گیلان | ۲۶۲۳۹۶/۵ | ۲۳۷۲۳۶/۸ | ۲۰۹۶۸۵/۲ | x | ۲۸۵۰۶۴/۹ |
| لرستان | x | x | x | x | x |
| مازندران | ۲۳۳۳۰۸/۴ | ۱۹۸۴۳۸/۸ | x | ۱۹۷۹۷۳/۰ | ۲۳۷۱۵۹/۳ |
| مرکزی | ۲۲۲۸۳۷/۲ | ۲۲۲۹۳۴/۵ | x | ۲۱۶۰۰۰/۰ | ۲۲۴۴۴۴/۴ |
| هرمزگان | x | x | x | x | x |
| همدان | ۱۸۴۶۰۷/۱ | ۱۷۹۲۲۰/۱ | ۲۰۲۲۲۲/۲ | ۲۰۰۰۰۰/۰ | ۲۳۰۰۰۰/۰ |
| یزد | ۲۱۰۳۵۹/۹ | ۱۹۵۶۰۰/۰ | x | x | ۲۱۲۵۲۹/۴ |



بخش پنجم
جدول‌های سری‌های زمانی

مرکز آمار رایگان

۵۴- متوسط و شاخص قیمت برخی از محصولات کشاورزی: ۸۸-۱۳۶۴ (۱۰۰=۱۳۶۱) (ریال)

| محصول | سال | متوسط قیمت (ریال) | شاخص قیمت | درصد تغییرات سالانه |
|-------|---------------------|----------------------|-----------|------------------------|
| گندم | ۱۳۶۴ | ۴۷/۳ | ۱۳۴/۸ | -۸/۲ |
| | ۱۳۶۵ | ۵۲/۴ | ۱۴۹/۳ | ۱۰/۸ |
| | ۱۳۶۶ | ۷۰/۸ | ۲۰۱/۷ | ۳۵/۱ |
| | ۱۳۶۷ | ۸۱/۲ | ۲۳۱/۳ | ۱۴/۷ |
| | ۱۳۶۸ | ۱۰۲/۲ | ۲۹۱/۲ | ۲۵/۹ |
| | ۱۳۶۹ | ۱۰۳/۳ | ۲۹۴/۳ | ۱/۱ |
| | ۱۳۷۰ ^(۱) | ۱۳۶/۲ | ۳۸۸/۰ | ۳۱/۸ |
| | ۱۳۷۱ | ۱۴۹/۱ | ۴۲۴/۸ | ۹/۵ |
| | ۱۳۷۲ | ۲۲۵/۴ | ۶۴۲/۲ | ۵۱/۲ |
| | ۱۳۷۳ | ۲۶۵/۹ | ۷۵۷/۵ | ۱۸/۰ |
| | ۱۳۷۴ | ۳۳۰/۵ | ۹۴۱/۶ | ۲۴/۳ |
| | ۱۳۷۵ | ۴۲۱/۶ | ۱۲۰/۱/۱ | ۲۷/۶ |
| | ۱۳۷۶ | ۴۸۴/۶ | ۱۳۸۰/۶ | ۱۴/۹ |
| | ۱۳۷۷ | ۵۹۶/۵ | ۱۶۹۹/۴ | ۲۳/۱ |
| | ۱۳۷۸ | ۶۷۲/۰ | ۱۹۱۴/۵ | ۱۲/۷ |
| | ۱۳۷۹ | ۸۷۵/۴ | ۲۴۹۴/۰ | ۳۰/۳ |
| | ۱۳۸۰ | ۱۰۴۸/۶ | ۲۹۸۷/۵ | ۱۹/۸ |
| | ۱۳۸۱ | ۱۲۸۷/۰ | ۳۶۶۶/۷ | ۲۲/۷ |
| | ۱۳۸۲ | ۱۴۹۹/۱ | ۴۲۷۰/۹ | ۱۶/۵ |
| | ۱۳۸۳ | ۱۶۹۴/۵ | ۴۸۲۷/۶ | ۱۳/۰ |
| | ۱۳۸۴ | ۱۸۶۶/۶ | ۵۳۱۷/۹ | ۱۰/۲ |
| | ۱۳۸۵ | ۲۰۶۷/۸ | ۵۸۹۱/۲ | ۱۰/۸ |
| | ۱۳۸۶ | ۲۰۸۹/۳ | ۵۹۵۲/۴ | ۱/۰ |
| | ۱۳۸۷ | ۲۹۲۵/۹ | ۸۳۳۵/۹ | ۴۰/۰ |
| | ۱۳۸۸ | ۳۰۵۳/۶ | ۸۶۹۹/۸ | ۴/۴ |
| | ۱۳۸۹ | ۳۱۸۹/۲ | ۹۰۸۶/۱ | ۴/۴ |
| | ۱۳۹۰ | ۳۴۱۲/۳ | ۹۷۲۱/۵ | ۷ |
| جو | ۱۳۶۴ | ۴۴/۸ | ۱۰۷/۴ | -۸/۸ |
| | ۱۳۶۵ | ۴۸/۶ | ۱۱۶/۶ | ۸/۵ |
| | ۱۳۶۶ | ۸۱/۴ | ۱۹۵/۲ | ۶۷/۵ |
| | ۱۳۶۷ | ۹۴/۶ | ۲۲۶/۹ | ۱۶/۲ |
| | ۱۳۶۸ | ۱۰۶/۱ | ۲۵۴/۴ | ۱۲/۲ |
| | ۱۳۶۹ | ۸۷/۴ | ۲۰۹/۶ | -۱۷/۶ |
| | ۱۳۷۰ ^(۱) | ۱۰۵/۴ | ۲۵۲/۸ | ۲۰/۶ |
| | ۱۳۷۱ | ۱۰۸/۸ | ۲۶۰/۹ | ۳/۲ |
| | ۱۳۷۲ | ۱۸۱/۴ | ۴۳۵/۰ | ۶۶/۷ |
| | ۱۳۷۳ | ۲۳۶/۲ | ۵۶۶/۴ | ۳۰/۲ |
| | ۱۳۷۴ | ۲۵۹/۸ | ۶۲۳/۰ | ۱۰/۰ |
| | ۱۳۷۵ | ۳۷۵/۰ | ۸۹۹/۳ | ۴۴/۳ |
| | ۱۳۷۶ | ۴۶۹/۸ | ۱۱۲۶/۶ | ۲۵/۳ |
| | ۱۳۷۷ | ۴۳۶/۶ | ۱۰۴۷/۰ | -۷/۱ |
| | ۱۳۷۸ | ۶۳۴/۱ | ۱۵۲۰/۶ | ۴۵/۲ |
| | ۱۳۷۹ | ۸۵۱/۰ | ۲۰۴۰/۸ | ۳۴/۲ |
| | ۱۳۸۰ | ۸۱۸/۹ | ۱۹۶۳/۸ | -۳/۸ |
| | ۱۳۸۱ | ۹۰۰/۲ | ۲۱۵۸/۸ | ۹/۹ |
| | ۱۳۸۲ | ۱۰۶۷/۸ | ۲۵۶۰/۷ | ۱۸/۶ |
| | ۱۳۸۳ | ۱۳۸۲/۱ | ۳۳۱۴/۴ | ۲۹/۴ |
| | ۱۳۸۴ | ۱۵۲۳/۲ | ۳۶۵۲/۸ | ۱۰/۲ |
| | ۱۳۸۵ | ۱۶۰۲/۶ | ۳۸۴۳/۲ | ۵/۱ |
| | ۱۳۸۶ | ۲۱۵۵/۴ | ۵۱۶۸/۸ | ۳۴/۵ |
| | ۱۳۸۷ | ۳۷۹۲/۵ | ۹۰۹۴/۸ | ۷۶/۰ |
| | ۱۳۸۸ | ۲۵۱۱/۲ | ۶۰۲۲/۰ | -۳۳/۸ |
| | ۱۳۸۹ | ۲۴۸۱/۷ | ۵۹۵۱/۲ | -۱/۲ |
| | ۱۳۹۰ | ۳۵۴۱/۹ | ۸۴۹۳/۶ | ۴۲/۷ |

۵۴- متوسط و شاخص قیمت برخی از محصولات کشاورزی: ۸۸-۱۳۶۴ (دنباله) (۱۰۰=۱۳۶۱) (ریال)

| محصول | سال | متوسط قیمت (ریال) | شاخص قیمت | درصد تغییرات سالانه | |
|-------------|---------------------|----------------------|-----------|------------------------|-------|
| شلتوک | ۱۳۶۴ | ۱۵۵/۵ | ۱۱۵/۱ | ۲/۰ | |
| | ۱۳۶۵ | ۲۴۷/۳ | ۱۸۳/۰ | ۵۹/۰ | |
| | ۱۳۶۶ | ۲۴۶/۰ | ۱۸۲/۱ | -۰/۵ | |
| | ۱۳۶۷ | ۲۳۹/۴ | ۱۷۷/۲ | -۲/۷ | |
| | ۱۳۶۸ | ۳۵۱/۷ | ۲۶۰/۳ | ۴۶/۹ | |
| | ۱۳۶۹ | ۳۵۵/۸ | ۲۶۳/۴ | ۱/۲ | |
| | ۱۳۷۰ ^(۱) | ۳۹۸/۹ | ۲۹۵/۳ | ۱۲/۱ | |
| | ۱۳۷۱ | ۴۷۴/۵ | ۳۵۱/۲ | ۱۹/۰ | |
| | ۱۳۷۲ | ۴۵۲/۴ | ۳۳۴/۹ | -۴/۶ | |
| | ۱۳۷۳ | ۶۵۸/۶ | ۴۸۷/۵ | ۴۵/۶ | |
| | ۱۳۷۴ | ۱۵۷۲/۹ | ۱۱۶۴/۲ | ۱۳۸/۸ | |
| | ۱۳۷۵ | ۱۰۶۴/۷ | ۷۸۸/۱ | -۳۲/۳ | |
| | ۱۳۷۶ | ۱۰۹۷/۱ | ۸۱۲/۱ | ۳/۰ | |
| | ۱۳۷۷ | ۲۱۷۹/۴ | ۱۶۱۳/۱ | ۹۸/۷ | |
| | ۱۳۷۸ | ۳۱۱۴/۴ | ۲۳۰۵/۳ | ۴۲/۹ | |
| | ۱۳۷۹ | ۱۹۴۲/۶ | ۱۴۳۷/۹ | -۳۷/۶ | |
| | ۱۳۸۰ | ۲۳۸۵/۳ | ۱۷۶۵/۶ | ۲۲/۸ | |
| | ۱۳۸۱ | ۳۰۲۴/۲ | ۲۲۳۸/۵ | ۲۶/۸ | |
| | ۱۳۸۲ | ۳۱۴۰/۹ | ۲۳۲۴/۹ | ۳/۹ | |
| | ۱۳۸۳ | ۴۱۱۳/۸ | ۳۰۴۵/۰ | ۳۱/۰ | |
| | ۱۳۸۴ | ۳۵۲۶/۴ | ۲۶۱۰/۲ | -۱۴/۳ | |
| | ۱۳۸۵ | ۳۷۶۴/۹ | ۲۷۸۶/۸ | ۷/۱ | |
| | ۱۳۸۶ | ۴۹۸۴/۵ | ۳۶۸۹/۵ | ۳۲/۴ | |
| | ۱۳۸۷ | ۱۰۲۹۱/۰ | ۷۶۱۷/۳ | ۱۰۶/۵ | |
| | ۱۳۸۸ | ۶۴۳۵/۹ | ۴۷۶۳/۸ | -۳۷/۵ | |
| | ۱۳۸۹ | ۷۳۷۸/۱ | ۵۴۶۱/۲ | ۱۴/۶ | |
| | ۱۳۹۰ | ۹۵۰۸/۹ | ۷۰۳۸/۴ | ۲۸/۹ | |
| | نخود | ۱۳۶۴ | ۱۷۷/۴ | ۱۴۶/۴ | -۲۷/۹ |
| | | ۱۳۶۵ | ۱۴۴/۳ | ۱۱۹/۱ | -۱۸/۶ |
| | | ۱۳۶۶ | ۱۵۸/۱ | ۱۳۰/۴ | ۹/۵ |
| | | ۱۳۶۷ | ۱۴۹/۶ | ۱۲۳/۴ | -۵/۴ |
| | | ۱۳۶۸ | ۳۷۱/۷ | ۳۰۶/۷ | ۱۴۸/۵ |
| | | ۱۳۶۹ | ۷۵۳/۶ | ۶۲۱/۸ | ۱۰۲/۷ |
| | | ۱۳۷۰ ^(۱) | ۴۰۴/۰ | ۳۳۳/۳ | -۴۶/۴ |
| | | ۱۳۷۱ | ۲۹۱/۳ | ۲۴۰/۳ | -۲۷/۹ |
| | | ۱۳۷۲ | ۳۴۳/۹ | ۲۸۳/۷ | ۱۸/۱ |
| | | ۱۳۷۳ | ۱۰۰۰/۴ | ۸۲۵/۴ | ۱۹۰/۹ |
| | | ۱۳۷۴ | ۲۶۲۹/۸ | ۲۱۶۹/۸ | ۱۶۲/۹ |
| | | ۱۳۷۵ | ۱۱۶۶/۶ | ۷۷۹/۸ | -۵۵/۶ |
| | | ۱۳۷۶ | ۹۱۷/۰ | ۷۵۶/۶ | -۲۱/۴ |
| | | ۱۳۷۷ | ۱۶۶۵/۸ | ۱۳۷۴/۴ | ۸۱/۷ |
| | | ۱۳۷۸ | ۳۷۶۸/۷ | ۳۱۰۹/۵ | ۱۲۶/۲ |
| | | ۱۳۷۹ | ۴۹۹۷/۳ | ۴۱۲۳/۲ | ۳۲/۶ |
| | | ۱۳۸۰ | ۲۴۷۸/۶ | ۲۰۴۵/۰ | -۵۰/۴ |
| | | ۱۳۸۱ | ۲۱۸۸/۵ | ۱۸۰۵/۷ | -۱۱/۷ |
| | | ۱۳۸۲ | ۲۲۹۸/۴ | ۱۸۹۶/۴ | ۵/۰ |
| | | ۱۳۸۳ | ۳۰۴۲/۴ | ۲۵۱۰/۲ | ۳۲/۴ |
| ۱۳۸۴ | | ۴۲۴۳/۹ | ۳۵۰۱/۶ | ۳۹/۵ | |
| ۱۳۸۵ | | ۶۸۴۶/۵ | ۵۶۴۸/۹ | ۶۱/۳ | |
| ۱۳۸۶ | | ۶۳۲۳/۳ | ۵۲۱۷/۲ | -۷/۶ | |
| ۱۳۸۷ | | ۶۹۰۷/۷ | ۵۶۹۹/۴ | ۹/۲ | |
| ۱۳۸۸ | | ۷۳۴۱/۹ | ۶۰۵۷/۷ | ۶/۳ | |
| ۱۳۸۹ | | ۷۵۴۶/۷ | ۶۲۲۶/۷ | ۲/۸ | |
| ۱۳۹۰ | | ۱۱۴۸۸/۴ | ۹۴۷۸/۹ | ۵۲/۲ | |



۵۴- متوسط و شاخص قیمت برخی از محصولات کشاورزی: ۸۸-۱۳۶۴ (دنباله) (۱۰۰=۱۳۶۱) (ریال)

| محصول | سال | متوسط قیمت (ریال) | شاخص قیمت | درصد تغییرات سالانه |
|--------------------------|---------------------|----------------------|-----------|------------------------|
| عدس | ۱۳۶۴ | ۲۴۵/۶ | - | ۷۸/۶ |
| | ۱۳۶۵ | ۳۳۱/۰ | - | ۳۴/۸ |
| | ۱۳۶۶ | ۳۵۳/۶ | - | ۶/۸ |
| | ۱۳۶۷ | ۲۳۱/۵ | - | -۳۴/۵ |
| | ۱۳۶۸ | ۲۸۵/۳ | - | ۲۳/۲ |
| | ۱۳۶۹ | ۳۱۷/۷ | - | ۱۱/۳ |
| | ^(۱) ۱۳۷۰ | ۲۳۳/۸ | - | -۲۶/۴ |
| | ۱۳۷۱ | ۳۴۰/۲ | - | ۴۵/۵ |
| | ۱۳۷۲ | ۵۲۱/۷ | - | ۵۳/۳ |
| | ۱۳۷۳ | ۱۰۵۹/۱ | - | ۱۰۳/۰ |
| | ۱۳۷۴ | ۱۹۱۰/۱ | - | ۸۰/۴ |
| | ۱۳۷۵ | ۱۳۹۳/۸ | - | -۲۷/۰ |
| | ۱۳۷۶ | ۱۶۷۶/۵ | - | ۲۰/۳ |
| | ۱۳۷۷ | ۲۵۳۶/۵ | - | ۵۱/۳ |
| | ۱۳۷۸ | ۴۴۱۱/۶ | - | ۷۳/۹ |
| | ۱۳۷۹ | ۳۸۷۱/۰ | - | -۱۲/۳ |
| | ۱۳۸۰ | ۲۴۲۶/۸ | - | -۳۷/۳ |
| | ۱۳۸۱ | ۲۶۷۴/۷ | - | ۱۰/۲ |
| | ۱۳۸۲ | ۲۳۳۳/۷ | - | -۱۴/۶ |
| | ۱۳۸۳ | ۳۴۸۴/۹ | - | ۴۹/۳ |
| | ۱۳۸۴ | ۴۲۳۵/۱ | - | ۲۱/۵ |
| | ۱۳۸۵ | ۵۳۲۵/۸ | - | ۲۵/۷ |
| | ۱۳۸۶ | ۶۲۸۸/۴ | - | ۱۸/۱ |
| | ۱۳۸۷ | ۱۰۲۲۴/۶ | - | ۶۲/۶ |
| | ۱۳۸۸ | ۱۰۱۸۹/۳ | - | -۰/۳ |
| | ۱۳۸۹ | ۱۰۳۱۰/۳ | - | ۱/۲ |
| | ۱۳۹۰ | ۱۳۵۵۰/۰ | - | ۳۱/۴ |
| آفتابگردان (روغنی) | ۱۳۶۴ | ۱۶۱/۵ | - | ۴۹/۷ |
| | ۱۳۶۵ | ۲۰۱/۹ | - | ۲۵/۰ |
| | ۱۳۶۶ | ۲۱۴/۵ | - | ۶/۲ |
| | ۱۳۶۷ | ۲۷۵/۷ | - | ۲۸/۵ |
| | ۱۳۶۸ | ۲۰۹/۹ | - | -۲۳/۹ |
| | ۱۳۶۹ | ۲۹۴/۸ | - | ۴۰/۴ |
| | ^(۱) ۱۳۷۰ | ۳۳۸/۳ | - | ۱۴/۸ |
| | ۱۳۷۱ | ۳۹۶/۲ | - | ۱۷/۱ |
| | ۱۳۷۲ | ۵۵۰/۸ | - | ۳۹/۰ |
| | ۱۳۷۳ | ۷۰۷/۱ | - | ۲۸/۴ |
| | ۱۳۷۴ | ۱۱۰۴/۶ | - | ۵۶/۲ |
| | ۱۳۷۵ | ۱۱۹۴/۴ | - | ۸/۱ |
| | ۱۳۷۶ | ۱۶۱۹/۸ | - | ۳۵/۶ |
| | ۱۳۷۷ | ۱۷۶۴/۵ | - | ۸/۹ |
| | ۱۳۷۸ | ۱۷۵۵/۰ | - | -۰/۵ |
| | ۱۳۷۹ | ۲۳۴۸/۲ | - | ۳۳/۸ |
| | ۱۳۸۰ | ۲۶۱۸/۲ | - | ۱۱/۵ |
| | ۱۳۸۱ | ۲۴۶۱/۰ | - | -۶ |
| | ۱۳۸۲ | ۲۶۱۷/۹ | - | ۶/۴ |
| | ۱۳۸۳ | ۲۶۲۲/۱ | - | ۰/۲ |
| | ۱۳۸۴ | ۳۴۷۱/۵ | - | ۳۲/۴ |
| | ۱۳۸۵ | ۳۷۹۳/۶ | - | ۹/۳ |
| | ۱۳۸۶ | ۵۹۴۰/۳ | - | ۵۶/۶ |
| | ۱۳۸۷ | ۱۲۶۲۲/۵ | - | ۱۱۲/۵ |
| | ۱۳۸۸ | ۶۰۳۳/۸ | - | -۵۲/۲ |
| | ۱۳۸۹ | ۶۷۴۴/۵ | - | ۱۱/۸ |
| | ۱۳۹۰ | ۸۴۶۷/۵ | - | ۲۵/۵ |



۵۴- متوسط و شاخص قیمت برخی از محصولات کشاورزی: ۸۸-۱۳۶۴ (دنباله) (۱۰۰=۱۳۶۱) (ریال)

| محصول | سال | متوسط قیمت (ریال) | شاخص قیمت | درصد تغییرات سالانه |
|---------------|---------------------|----------------------|-----------|------------------------|
| پنبه وش | ۱۳۶۴ | ۱۲۲/۹ | - | -۱/۵ |
| | ۱۳۶۵ | ۱۲۴/۶ | - | ۱/۴ |
| | ۱۳۶۶ | ۱۴۶/۸ | - | ۱۷/۸ |
| | ۱۳۶۷ | ۲۴۸/۳ | - | ۶۹/۱ |
| | ۱۳۶۸ | ۳۴۴/۷ | - | ۳۸/۸ |
| | ۱۳۶۹ | ۳۱۴/۱ | - | -۸/۹ |
| | ^(۱) ۱۳۷۰ | ۳۸۹/۶ | - | ۲۴/۰ |
| | ۱۳۷۱ | ۳۹۵/۷ | - | ۱/۶ |
| | ۱۳۷۲ | ۶۵۰/۷ | - | ۶۴/۳ |
| | ۱۳۷۳ | ۱۴۸۴/۵ | - | ۱۲۸/۱ |
| | ۱۳۷۴ | ۱۵۶۲/۸ | - | ۵/۳ |
| | ۱۳۷۵ | ۱۶۲۳/۶ | - | ۳/۹ |
| | ۱۳۷۶ | ۱۸۲۸/۴ | - | ۱۲/۶ |
| | ۱۳۷۷ | ۲۱۹۴/۶ | - | ۲۰/۰ |
| | ۱۳۷۸ | ۳۱۱۳/۹ | - | ۴۱/۹ |
| | ۱۳۷۹ | ۳۰۰۶/۰ | - | -۳/۵ |
| | ۱۳۸۰ | ۲۸۰۱/۳ | - | -۶/۸ |
| | ۱۳۸۱ | ۳۱۹۹/۴ | - | ۱۴/۲ |
| | ۱۳۸۲ | ۴۱۱۱/۶ | - | ۲۸/۵ |
| | ۱۳۸۳ | ۴۴۷۷/۴ | - | ۸/۹ |
| | ۱۳۸۴ | ۴۰۱۹/۶ | - | -۱۰/۲ |
| | ۱۳۸۵ | ۴۸۳۴/۹ | - | ۲۰/۵ |
| | ۱۳۸۶ | ۶۷۵۹/۰ | - | ۳۹/۸ |
| ۱۳۸۷ | ۶۰۹۶/۳ | - | -۹/۸ | |
| ۱۳۸۸ | ۶۷۵۰/۲ | - | ۱۰/۷ | |
| ۱۳۸۹ | ۱۲۷۶۶/۸ | - | ۸۹/۱ | |
| ۱۳۹۰ | ۱۱۳۷۷/۲ | - | -۱۰/۹ | |
| خریزه | ۱۳۶۴ | ۳۱/۵ | ۱۳۴/۰ | -۱۳/۰ |
| | ۱۳۶۵ | ۳۹/۹ | ۱۶۹/۸ | ۲۶/۷ |
| | ۱۳۶۶ | ۵۲/۸ | ۲۲۴/۷ | ۳۲/۳ |
| | ۱۳۶۷ | ۴۴/۹ | ۱۹۱/۱ | -۱۵/۰ |
| | ۱۳۶۸ | ۵۳/۱ | ۲۲۶/۰ | ۱۸/۳ |
| | ۱۳۶۹ | ۶۶/۸ | ۲۸۴/۳ | ۲۵/۸ |
| | ^(۱) ۱۳۷۰ | ۶۷/۸ | ۲۸۸/۵ | ۱/۵ |
| | ۱۳۷۱ | ۷۶/۵ | ۳۲۵/۵ | ۱۲/۸ |
| | ۱۳۷۲ | ۹۵/۶ | ۴۰۶/۸ | ۲۵/۰ |
| | ۱۳۷۳ | ۱۶۷/۱ | ۷۱۱/۱ | ۷۴/۸ |
| | ۱۳۷۴ | ۲۶۵/۹ | ۱۱۳۱/۵ | ۵۹/۱ |
| | ۱۳۷۵ | ۲۵۰/۹ | ۱۰۶۷/۷ | -۵/۶ |
| | ۱۳۷۶ | ۳۷۱/۵ | ۱۵۸۰/۸ | ۴۸/۱ |
| | ۱۳۷۷ | ۳۸۵/۴ | ۱۶۴۰/۰ | ۳/۷ |
| | ۱۳۷۸ | ۴۶۷/۵ | ۱۹۸۹/۴ | ۲۱/۳ |
| | ۱۳۷۹ | ۶۹۹/۹ | ۲۹۷۸/۳ | ۴۹/۷ |
| | ۱۳۸۰ | ۶۴۹/۸ | ۲۷۶۵/۱ | -۷/۲ |
| | ۱۳۸۱ | ۵۵۹/۸ | ۲۳۸۲/۱ | -۱۳/۹ |
| | ۱۳۸۲ | ۵۳۳/۵ | ۲۲۷۰/۲ | -۴/۷ |
| | ۱۳۸۳ | ۸۶۴/۶ | ۳۶۷۹/۱ | ۶۲/۱ |
| | ۱۳۸۴ | ۸۷۶/۶ | ۳۷۳۰/۲ | ۱/۴ |
| | ۱۳۸۵ | ۱۵۹۷/۶ | ۶۷۹۸/۳ | ۸۲/۲ |
| | ۱۳۸۶ | ۱۶۶۹/۲ | ۷۱۰۳/۰ | ۴/۵ |
| ۱۳۸۷ | ۲۸۶۵/۵ | ۱۲۱۹۳/۴ | ۷۱/۷ | |
| ۱۳۸۸ | ۲۰۸۹/۳ | ۸۸۹۰/۴ | -۲۷/۱ | |
| ۱۳۸۹ | ۲۳۳۱/۳ | ۹۹۲۰/۶ | ۱۱/۶ | |
| ۱۳۹۰ | ۳۰۰۱/۹ | ۱۲۷۷۴/۲ | ۲۸/۸ | |



۵۴- متوسط و شاخص قیمت برخی از محصولات کشاورزی: ۸۸-۱۳۶۴ (دنباله) (۱۳۶۱=۱۰۰) (ریال)

| محصول | سال | متوسط قیمت (ریال) | شاخص قیمت | درصد تغییرات سالانه |
|---------|---------------------|----------------------|-----------|------------------------|
| هندوانه | ۱۳۶۴ | ۲۱/۰ | ۱۵۳/۳ | -۲۴/۵ |
| | ۱۳۶۵ | ۲۹/۱ | ۲۱۲/۴ | ۳۸/۶ |
| | ۱۳۶۶ | ۳۱/۰ | ۲۲۶/۳ | ۶/۵ |
| | ۱۳۶۷ | ۳۴/۰ | ۲۴۸/۲ | ۹/۷ |
| | ۱۳۶۸ | ۳۸/۳ | ۲۷۹/۶ | ۱۲/۶ |
| | ۱۳۶۹ | ۳۸/۴ | ۲۸۰/۳ | ۰/۳ |
| | ^(۱) ۱۳۷۰ | ۵۱/۲ | ۳۷۳/۷ | ۳۳/۳ |
| | ۱۳۷۱ | ۶۹/۴ | ۵۰۶/۶ | ۳۵/۵ |
| | ۱۳۷۲ | ۱۰۴/۹ | ۷۶۵/۷ | ۵۱/۱ |
| | ۱۳۷۳ | ۹۸/۱ | ۷۱۶/۱ | -۶/۵ |
| | ۱۳۷۴ | ۱۹۵/۰ | ۱۴۲۳/۴ | ۹۸/۸ |
| | ۱۳۷۵ | ۱۴۸/۰ | ۱۰۸۰/۳ | -۲۴/۱ |
| | ۱۳۷۶ | ۲۸۳/۷ | ۲۰۷۰/۸ | ۹۱/۷ |
| | ۱۳۷۷ | ۲۵۳/۹ | ۱۸۵۳/۳ | -۱۰/۵ |
| | ۱۳۷۸ | ۳۱۵/۹ | ۲۳۰۵/۸ | ۲۴/۴ |
| | ۱۳۷۹ | ۴۱۱/۰ | ۳۰۰۰/۰ | ۳۰/۱ |
| | ۱۳۸۰ | ۴۳۶/۸ | ۳۱۸۸/۳ | ۶/۳ |
| | ۱۳۸۱ | ۴۲۳/۲ | ۳۰۸۹/۸ | -۳/۱ |
| | ۱۳۸۲ | ۶۰۴/۲ | ۴۴۱۰/۲ | ۴۲/۷ |
| | ۱۳۸۳ | ۸۸۱/۹ | ۶۴۳۷/۲ | ۴۶/۰ |
| | ۱۳۸۴ | ۵۲۵/۴ | ۳۸۳۵/۰ | -۴۰/۴ |
| | ۱۳۸۵ | ۱۰۳۲/۸ | ۷۵۳۸/۷ | ۹۶/۶ |
| | ۱۳۸۶ | ۹۶۵/۲ | ۷۰۴۵/۳ | -۶/۵ |
| | ۱۳۸۷ | ۱۳۳۰/۷ | ۹۷۱۲/۹ | ۳۷/۹ |
| | ۱۳۸۸ | ۱۳۷۹/۵ | ۱۰۰۶۹/۱ | ۳/۷ |
| | ۱۳۸۹ | ۱۲۴۱/۹ | ۹۰۶۴/۹ | -۱۰/۰ |
| | ۱۳۹۰ | ۱۵۲۰/۳ | ۱۱۰۹۶/۹ | ۲۲/۴ |
| خیار | ۱۳۶۴ | ۴۲/۴ | ۱۰۷/۹ | -۲۷/۴ |
| | ۱۳۶۵ | ۷۱/۲ | ۱۸۱/۲ | ۶۷/۹ |
| | ۱۳۶۶ | ۸۷/۲ | ۲۲۱/۹ | ۲۲/۲ |
| | ۱۳۶۷ | ۸۷/۴ | ۲۲۲/۴ | ۰/۲ |
| | ۱۳۶۸ | ۱۰۷/۱ | ۲۷۲/۵ | ۲۲/۵ |
| | ۱۳۶۹ | ۱۰۵/۵ | ۲۶۸/۴ | -۱/۵ |
| | ^(۱) ۱۳۷۰ | ۱۲۳/۹ | ۳۱۵/۳ | ۱۷/۴ |
| | ۱۳۷۱ | ۱۴۷/۶ | ۳۷۵/۶ | ۱۹/۱ |
| | ۱۳۷۲ | ۱۶۶/۱ | ۴۲۲/۶ | ۱۲/۵ |
| | ۱۳۷۳ | ۱۹۴/۳ | ۴۹۴/۴ | ۱۷/۰ |
| | ۱۳۷۴ | ۳۳۳/۲ | ۸۴۷/۸ | ۷۱/۵ |
| | ۱۳۷۵ | ۴۲۶/۰ | ۱۰۸۴/۰ | ۲۷/۸ |
| | ۱۳۷۶ | ۵۳۵/۵ | ۱۳۶۳/۰ | ۲۵/۷ |
| | ۱۳۷۷ | ۵۱۹/۱ | ۱۳۲۰/۸ | -۳/۱ |
| | ۱۳۷۸ | ۶۸۰/۸ | ۱۷۳۲/۳ | ۳۱/۲ |
| | ۱۳۷۹ | ۷۶۳/۲ | ۱۹۴۲/۰ | ۱۲/۱ |
| | ۱۳۸۰ | ۶۱۷/۴ | ۱۵۷۱/۰ | -۱۹/۱ |
| | ۱۳۸۱ | ۹۷۰/۳ | ۲۴۶۹/۰ | ۵۷/۲ |
| | ۱۳۸۲ | ۹۷۸/۷ | ۲۴۹۰/۳ | ۰/۹ |
| | ۱۳۸۳ | ۱۶۷۴/۱ | ۴۲۵۹/۸ | ۷۱/۱ |
| | ۱۳۸۴ | ۱۳۳۷/۵ | ۳۴۰۳/۳ | -۲۰/۱ |
| | ۱۳۸۵ | ۲۱۶۱/۴ | ۵۴۹۹/۷ | ۶۱/۶ |
| | ۱۳۸۶ | ۲۰۴۳/۰ | ۵۱۹۸/۵ | -۵/۵ |
| | ۱۳۸۷ | ۲۱۳۲/۳ | ۵۴۲۵/۶ | ۴/۴ |
| | ۱۳۸۸ | ۲۶۷۰/۹ | ۶۷۹۶/۲ | ۲۵/۳ |
| | ۱۳۸۹ | ۳۴۵۴/۱ | ۸۷۸۹/۲ | ۲۹/۳ |
| | ۱۳۹۰ | ۵۴۸۷/۷ | ۱۳۹۶۳/۵ | ۵۸/۹ |



۵۴- متوسط و شاخص قیمت برخی از محصولات کشاورزی: ۸۸-۱۳۶۴ (دنباله) (۱۰۰=۱۳۶۱) (ریال)

| محصول | سال | متوسط قیمت (ریال) | شاخص قیمت | درصد تغییرات سالانه | |
|----------|---------------------|----------------------|-----------|------------------------|-------|
| سیبزمینی | ۱۳۶۴ | ۹۰/۵ | ۲۵۷/۸ | ۴۳/۲ | |
| | ۱۳۶۵ | ۴۹/۰ | ۱۳۹/۶ | -۴۵/۹ | |
| | ۱۳۶۶ | ۳۶/۰ | ۱۰۲/۶ | -۲۶/۵ | |
| | ۱۳۶۷ | ۷۱/۲ | ۲۰۲/۸ | ۹۷/۸ | |
| | ۱۳۶۸ | ۱۳۳/۲ | ۳۷۹/۵ | ۸۷/۱ | |
| | ۱۳۶۹ | ۱۰۹/۶ | ۳۱۲/۳ | -۱۷/۷ | |
| | ۱۳۷۰ ^(۱) | ۱۰۴/۹ | ۲۹۸/۹ | -۴/۳ | |
| | ۱۳۷۱ | ۹۵/۰ | ۲۷۰/۷ | -۹/۴ | |
| | ۱۳۷۲ | ۱۱۵/۵ | ۳۲۹/۱ | ۲۱/۶ | |
| | ۱۳۷۳ | ۱۴۶/۸ | ۴۱۸/۲ | ۲۷/۱ | |
| | ۱۳۷۴ | ۴۹۰/۴ | ۱۳۹۷/۱ | ۲۳۴/۱ | |
| | ۱۳۷۵ | ۴۵۴/۵ | ۱۲۹۴/۸ | -۷/۳ | |
| | ۱۳۷۶ | ۳۴۳/۲ | ۹۷۷/۸ | -۲۴/۵ | |
| | ۱۳۷۷ | ۶۰۲/۱ | ۱۷۱۵/۴ | ۷۵/۴ | |
| | ۱۳۷۸ | ۷۱۵/۹ | ۲۰۴۱/۳ | ۱۸/۹ | |
| | ۱۳۷۹ | ۹۵۰/۳ | ۲۷۰۷/۴ | ۳۲/۶ | |
| | ۱۳۸۰ | ۵۳۱/۲ | ۱۵۱۳/۴ | -۴۴/۱ | |
| | ۱۳۸۱ | ۸۲۴/۶ | ۲۳۴۹/۳ | ۵۵/۲ | |
| | ۱۳۸۲ | ۱۰۹۱/۷ | ۳۱۱۰/۳ | ۳۲/۴ | |
| | ۱۳۸۳ | ۹۴۱/۲ | ۲۶۸۱/۵ | -۱۳/۸ | |
| | ۱۳۸۴ | ۷۰۲/۰ | ۲۰۰۰/۰ | -۲۵/۴ | |
| | ۱۳۸۵ | ۱۶۷۱/۳ | ۴۷۶۱/۵ | ۱۳۸/۱ | |
| | ۱۳۸۶ | ۲۵۷۹/۰ | ۷۳۴۷/۶ | ۵۴/۳ | |
| | ۱۳۸۷ | ۱۳۰۵/۲ | ۳۷۱۸/۶ | -۴۹/۴ | |
| | ۱۳۸۸ | ۱۹۷۱/۰ | ۵۶۱۵/۲ | ۵۱/۰ | |
| | ۱۳۸۹ | ۲۷۹۱/۲ | ۷۹۵۲/۱ | ۴۱/۶ | |
| | ۱۳۹۰ | ۲۱۵۷/۸ | ۶۱۴۷/۶ | -۲۲/۷ | |
| | گوجه‌فرنگی | ۱۳۶۴ | ۴۲/۰ | ۱۰۶/۳ | ۷/۷ |
| | | ۱۳۶۵ | ۴۶/۵ | ۱۱۶/۸ | ۱۰/۷ |
| | | ۱۳۶۶ | ۵۵/۸ | ۱۴۰/۲ | ۲۰/۰ |
| | | ۱۳۶۷ | ۴۸/۱ | ۱۲۰/۸ | -۱۳/۸ |
| | | ۱۳۶۸ | ۵۶/۱ | ۱۴۱/۰ | ۱۶/۶ |
| | | ۱۳۶۹ | ۴۰/۱ | ۱۰۰/۸ | -۲۸/۵ |
| | | ۱۳۷۰ ^(۱) | ۸۸/۲ | ۲۲۱/۶ | ۱۲۰/۰ |
| | | ۱۳۷۱ | ۱۵۳/۶ | ۳۸۵/۹ | ۷۴/۱ |
| | | ۱۳۷۲ | ۱۳۱/۳ | ۳۲۹/۹ | -۱۴/۵ |
| | | ۱۳۷۳ | ۱۵۸/۷ | ۳۹۸/۷ | ۲۰/۹ |
| | | ۱۳۷۴ | ۲۷۹/۵ | ۷۰۲/۳ | ۷۶/۱ |
| | | ۱۳۷۵ | ۲۰۹/۶ | ۵۲۶/۶ | -۲۵/۰ |
| | | ۱۳۷۶ | ۳۸۷/۵ | ۹۷۳/۶ | ۸۴/۹ |
| | | ۱۳۷۷ | ۵۵۹/۷ | ۱۴۰۶/۳ | ۴۴/۴ |
| | | ۱۳۷۸ | ۲۴۷/۰ | ۶۲۰/۶ | -۵۵/۹ |
| ۱۳۷۹ | | ۳۹۷/۲ | ۹۹۸/۰ | ۶۰/۸ | |
| ۱۳۸۰ | | ۶۰۴/۲ | ۱۵۱۸/۱ | ۵۲/۱ | |
| ۱۳۸۱ | | ۵۴۷/۰ | ۱۳۷۴/۴ | -۹/۵ | |
| ۱۳۸۲ | | ۵۳۰/۳ | ۱۳۳۲/۴ | -۳/۱ | |
| ۱۳۸۳ | | ۸۶۶/۳ | ۲۱۷۶/۶ | ۶۳/۴ | |
| ۱۳۸۴ | | ۹۷۹/۰ | ۲۴۵۹/۸ | ۱۳/۰ | |
| ۱۳۸۵ | | ۱۰۵۸/۷ | ۲۶۶۰/۱ | ۸/۱ | |
| ۱۳۸۶ | | ۱۱۲۷/۰ | ۲۸۳۱/۷ | ۶/۵ | |
| ۱۳۸۷ | | ۲۴۳۲/۹ | ۶۱۱۲/۷ | ۱۱۵/۹ | |
| ۱۳۸۸ | | ۱۲۳۸/۴ | ۳۱۱۱/۶ | -۴۹/۱ | |
| ۱۳۸۹ | | ۲۱۴۹/۵ | ۵۴۰۰/۸ | ۷۳/۶ | |
| ۱۳۹۰ | | ۲۶۸۱/۹ | ۶۷۳۸/۴ | ۲۴/۸ | |



۵۴- متوسط و شاخص قیمت برخی از محصولات کشاورزی: ۸۸-۱۳۶۴ (دنباله) (۱۳۶۱=۱۰۰) (ریال)

| محصول | سال | متوسط قیمت (ریال) | شاخص قیمت | درصد تغییرات سالانه |
|---------|---------------------|----------------------|-----------|------------------------|
| بادمجان | ۱۳۶۴ | ۵۲/۲ | - | ۱۶/۳ |
| | ۱۳۶۵ | ۵۳/۱ | - | ۱/۷ |
| | ۱۳۶۶ | ۶۸/۳ | - | ۲۸/۶ |
| | ۱۳۶۷ | ۴۲/۱ | - | -۳۸/۴ |
| | ۱۳۶۸ | ۵۵/۲ | - | ۳۱/۱ |
| | ۱۳۶۹ | ۶۰/۲ | - | ۹/۱ |
| | ۱۳۷۰ ^(۱) | ۱۰۰/۱ | - | ۶۶/۳ |
| | ۱۳۷۱ | ۱۷۰/۶ | - | ۷۰/۴ |
| | ۱۳۷۲ | ۱۳۶/۱ | - | -۲۰/۲ |
| | ۱۳۷۳ | ۱۸۴/۶ | - | ۳۵/۶ |
| | ۱۳۷۴ | ۲۸۲/۳ | - | ۵۲/۹ |
| | ۱۳۷۵ | ۲۶۶/۳ | - | -۵/۷ |
| | ۱۳۷۶ | ۵۵۲/۴ | - | ۱۰۷/۴ |
| | ۱۳۷۷ | ۴۱۷/۷ | - | -۲۴/۴ |
| | ۱۳۷۸ | ۳۷۶/۵ | - | -۹/۹ |
| | ۱۳۷۹ | ۵۲۹/۹ | - | ۳۹/۷ |
| | ۱۳۸۰ | ۵۶۸/۶ | - | ۷/۳ |
| | ۱۳۸۱ | ۵۲۷/۶ | - | -۷/۲ |
| | ۱۳۸۲ | ۸۰۴/۳ | - | ۵۲/۴ |
| | ۱۳۸۳ | ۱۱۶۲/۴ | - | ۴۴/۵ |
| | ۱۳۸۴ | ۸۵۴/۸ | - | -۲۶/۵ |
| | ۱۳۸۵ | ۱۲۸۶/۷ | - | ۵۰/۵ |
| | ۱۳۸۶ | ۱۵۴۳/۱ | - | ۱۹/۹ |
| ۱۳۸۷ | ۱۷۹۲/۶ | - | ۱۶/۲ | |
| ۱۳۸۸ | ۱۱۹۹/۲ | - | -۳۳/۱ | |
| ۱۳۸۹ | ۱۱۳۳/۸ | --- | -۵/۵ | |
| ۱۳۹۰ | ۳۸۳۳/۴ | --- | ۲۳۸/۱ | |
| پیاز | ۱۳۶۴ | ۳۰/۶ | ۸۶/۰ | ۱/۷ |
| | ۱۳۶۵ | ۴۷/۷ | ۱۳۴/۰ | ۵۵/۹ |
| | ۱۳۶۶ | ۳۸/۲ | ۱۰۷/۳ | -۱۹/۹ |
| | ۱۳۶۷ | ۳۸/۷ | ۱۰۸/۷ | ۱/۳ |
| | ۱۳۶۸ | ۹۲/۷ | ۲۶۰/۴ | ۱۳۹/۵ |
| | ۱۳۶۹ | ۶۴/۳ | ۱۸۰/۶ | -۳۰/۶ |
| | ۱۳۷۰ ^(۱) | ۶۰/۴ | ۱۶۹/۷ | -۶/۱ |
| | ۱۳۷۱ | ۴۴/۷ | ۱۲۵/۶ | -۲۶/۰ |
| | ۱۳۷۲ | ۲۲۶/۰ | ۶۳۴/۸ | ۴۰۵/۶ |
| | ۱۳۷۳ | ۱۱۸/۷ | ۳۳۳/۴ | -۴۷/۵ |
| | ۱۳۷۴ | ۲۰۲/۱ | ۵۶۷/۷ | ۷۰/۳ |
| | ۱۳۷۵ | ۴۱۴/۶ | ۱۱۶۴/۶ | ۱۰۵/۱ |
| | ۱۳۷۶ | ۲۴۰/۰ | ۶۷۴/۲ | -۴۲/۱ |
| | ۱۳۷۷ | ۵۵۲/۰ | ۱۵۵۰/۶ | ۱۳۰/۰ |
| | ۱۳۷۸ | ۴۵۷/۴ | ۱۲۸۴/۸ | -۱۷/۱ |
| | ۱۳۷۹ | ۷۹۶/۰ | ۲۲۳۶/۰ | ۷۴/۰ |
| | ۱۳۸۰ | ۵۸۰/۴ | ۱۶۳۰/۳ | -۲۷/۱ |
| | ۱۳۸۱ | ۵۵۹/۴ | ۱۵۷۱/۳ | -۳/۶ |
| | ۱۳۸۲ | ۷۹۴/۶ | ۲۲۳۲ | ۴۲/۰ |
| | ۱۳۸۳ | ۷۶۱/۴ | ۲۱۳۸/۸ | -۴/۲ |
| | ۱۳۸۴ | ۱۰۷۵/۷ | ۳۰۲۱/۶ | ۴۱/۳ |
| | ۱۳۸۵ | ۱۳۰۸/۲ | ۳۶۷۴/۷ | ۲۱/۶ |
| | ۱۳۸۶ | ۱۱۵۹/۹ | ۳۲۵۸/۱ | -۱۱/۳ |
| ۱۳۸۷ | ۱۶۲۸/۷ | ۴۵۷۴/۹ | ۴۰/۴ | |
| ۱۳۸۸ | ۲۸۶۰/۲ | ۸۰۳۴/۱ | ۷۵/۶ | |
| ۱۳۸۹ | ۱۹۹۳/۸ | ۵۶۰۰/۷ | -۳۰/۳ | |
| ۱۳۹۰ | ۱۸۳۷/۲ | ۵۱۶۰/۷ | --۷/۹ | |



۵۴- متوسط و شاخص قیمت برخی از محصولات کشاورزی: ۸۸-۱۳۶۴ (دنباله) (۱۰۰=۱۳۶۱) (ریال)

| محصول | سال | متوسط قیمت (ریال) | شاخص قیمت | درصد تغییرات سالانه |
|--------|---------------------|----------------------|-----------|------------------------|
| یونجه | ۱۳۶۴ | ۳۶/۷ | ۱۱۹/۲ | ۸/۶ |
| | ۱۳۶۵ | ۳۴/۶ | ۱۱۲/۳ | -۵/۷ |
| | ۱۳۶۶ | ۶۸/۸ | ۲۲۳/۴ | ۹۸/۸ |
| | ۱۳۶۷ | ۶۴/۱ | ۲۰۸/۱ | -۶/۸ |
| | ۱۳۶۸ | ۸۶/۱ | ۲۷۹/۵ | ۳۴/۳ |
| | ۱۳۶۹ | ۷۱/۰ | ۲۳۰/۵ | -۱۷/۵ |
| | ^(۱) ۱۳۷۰ | ۸۲/۹ | ۲۶۹/۲ | ۱۶/۸ |
| | ۱۳۷۱ | ۸۵/۰ | ۲۷۶/۰ | ۲/۵ |
| | ۱۳۷۲ | ۱۱۰/۸ | ۳۵۹/۷ | ۳۰/۳ |
| | ۱۳۷۳ | ۱۹۳/۷ | ۶۲۸/۹ | ۷۴/۸ |
| | ۱۳۷۴ | ۲۴۹/۵ | ۸۱۰/۱ | ۲۸/۸ |
| | ۱۳۷۵ | ۳۶۰/۳ | ۱۱۶۹/۸ | ۴۴/۴ |
| | ۱۳۷۶ | ۴۲۸/۳ | ۱۳۹۰/۶ | ۱۸/۹ |
| | ۱۳۷۷ | ۳۲۰/۶ | ۱۰۴۱/۰ | -۲۵/۱ |
| | ۱۳۷۸ | ۵۰۷/۴ | ۱۶۴۷/۴ | ۵۸/۳ |
| | ۱۳۷۹ | ۷۹۴/۱ | ۲۵۷۸/۲ | ۵۶/۵ |
| | ۱۳۸۰ | ۷۵۸/۰ | ۲۴۶۱/۰ | -۴/۵ |
| | ۱۳۸۱ | ۶۹۱/۴ | ۲۲۴۴/۸ | -۸/۸ |
| | ۱۳۸۲ | ۸۷۰/۵ | ۲۸۲۶/۳ | ۲۵/۹ |
| | ۱۳۸۳ | ۱۲۹۲/۸ | ۴۱۹۷/۴ | ۴۸/۵ |
| | ۱۳۸۴ | ۱۳۱۴/۸ | ۴۲۶۸/۸ | ۱/۷ |
| | ۱۳۸۵ | ۱۳۲۸/۱ | ۴۳۱۲/۰ | ۱/۰ |
| | ۱۳۸۶ | ۱۴۹۲/۱ | ۴۸۴۴/۵ | ۱۲/۳ |
| | ۱۳۸۷ | ۲۵۷۱/۹ | ۸۳۵۰/۲ | ۷۲/۴ |
| | ۱۳۸۸ | ۱۹۲۷/۱ | ۶۲۵۶/۸ | -۲۵/۱ |
| | ۱۳۸۹ | ۱۹۲۷/۲ | ۶۲۵۷/۱ | ۰/۰ |
| | ۱۳۹۰ | ۳۱۰۲/۹ | ۱۰۰۷۴/۴ | ۶۱ |
| زردآلو | ۱۳۶۴ | ۸۵/۸ | - | - |
| | ۱۳۶۵ | ۱۰۸/۷ | - | ۲۶/۷ |
| | ۱۳۶۶ | ۱۵۴/۳ | - | ۴۲/۰ |
| | ۱۳۶۷ | ۱۲۵/۸ | - | -۱۸/۵ |
| | ۱۳۶۸ | ۱۱۱/۳ | - | -۱۱/۵ |
| | ۱۳۶۹ | ۹۷/۴ | - | -۱۲/۵ |
| | ^(۱) ۱۳۷۰ | ۱۶۶/۷ | - | ۷۱/۱ |
| | ۱۳۷۱ | ۲۲۵/۷ | - | ۳۵/۴ |
| | ۱۳۷۲ | ۲۵۳/۲ | - | ۱۲/۲ |
| | ۱۳۷۳ | ۳۱۱/۳ | - | ۲۲/۹ |
| | ۱۳۷۴ | ۶۲۶/۵ | - | ۱۰۱/۳ |
| | ۱۳۷۵ | ۵۷۳/۹ | - | -۸/۴ |
| | ۱۳۷۶ | ۶۱۱/۸ | - | ۶/۶ |
| | ۱۳۷۷ | ۱۲۵۰/۷ | - | ۱۰۴/۴ |
| | ۱۳۷۸ | ۱۲۸۴/۲ | - | ۲/۷ |
| | ۱۳۷۹ | ۱۵۲۵/۱ | - | ۱۸/۸ |
| | ۱۳۸۰ | ۱۷۲۰/۸ | - | ۱۲/۸ |
| | ۱۳۸۱ | ۲۵۲۳/۴ | - | ۴۶/۶ |
| | ۱۳۸۲ | ۳۱۱۰/۲ | - | ۲۳/۳ |
| | ۱۳۸۳ | ۴۸۵۳/۱ | - | ۵۶/۰ |
| | ۱۳۸۴ | ۳۰۱۰/۲ | - | -۳۸/۰ |
| | ۱۳۸۵ | ۲۷۰۸/۸ | - | -۱۰/۰ |
| | ۱۳۸۶ | ۵۴۷۰/۲ | - | ۱۰۱/۹ |
| | ۱۳۸۷ | ۴۷۱۶/۴ | - | -۱۳/۸ |
| | ۱۳۸۸ | ۱۶۲۹۱/۱ | - | ۲۴۵/۴ |
| | ۱۳۸۹ | ۱۳۸۴۰/۲ | - | -۱۵/۰ |
| | ۱۳۹۰ | ۱۱۵۲۵/۲ | - | -۱۶/۷ |



۵۴- متوسط و شاخص قیمت برخی از محصولات کشاورزی: ۸۸-۱۳۶۴ (دنباله) (۱۳۶۱=۱۰۰) (ریال)

| محصول | سال | متوسط قیمت (ریال) | شاخص قیمت | درصد تغییرات سالانه |
|----------|---------------------|----------------------|-----------|------------------------|
| سیبدرختی | ۱۳۶۴ | ۴۷/۱ | ۱۵۳/۳ | -۸/۰ |
| | ۱۳۶۵ | ۵۷/۱ | ۱۶۴/۱ | ۲۱/۲ |
| | ۱۳۶۶ | ۵۸/۹ | ۱۶۹/۳ | ۳/۲ |
| | ۱۳۶۷ | ۴۸/۲ | ۱۳۸/۵ | -۱۸/۲ |
| | ۱۳۶۸ | ۵۹/۷ | ۱۷۱/۶ | ۲۳/۹ |
| | ۱۳۶۹ | ۷۲/۹ | ۲۰۹/۵ | ۲۲/۱ |
| | ^(۱) ۱۳۷۰ | ۸۶/۵ | ۲۴۸/۶ | ۱۸/۷ |
| | ۱۳۷۱ | ۱۲۰/۱ | ۳۴۵/۱ | ۳۸/۸ |
| | ۱۳۷۲ | ۱۱۶/۷ | ۳۳۵/۳ | -۲/۸ |
| | ۱۳۷۳ | ۲۵۰/۹ | ۷۲۱/۰ | ۱۱۵/۰ |
| | ۱۳۷۴ | ۵۱۵/۳ | ۱۴۸۰/۷ | ۱۰۵/۴ |
| | ۱۳۷۵ | ۴۸۱/۲ | ۱۳۸۲/۸ | -۶/۶ |
| | ۱۳۷۶ | ۶۰۵/۰ | ۱۷۳۸/۵ | ۲۵/۷ |
| | ۱۳۷۷ | ۵۴۰/۲ | ۱۵۵۲/۳ | -۱۰/۷ |
| | ۱۳۷۸ | ۸۴۸/۵ | ۲۴۳۸/۲ | ۵۷/۱ |
| | ۱۳۷۹ | ۱۱۳۳/۱ | ۳۲۵۶/۰ | ۳۳/۵ |
| | ۱۳۸۰ | ۹۹۲/۳ | ۲۸۵۱/۴ | -۱۲/۴ |
| | ۱۳۸۱ | ۱۷۵۹/۸ | ۵۰۵۷/۰ | ۷۷/۳ |
| | ۱۳۸۲ | ۱۵۹۰/۹ | ۴۵۷۱/۶ | -۹/۶ |
| | ۱۳۸۳ | ۱۷۸۴/۴ | ۵۱۲۷/۶ | ۱۲/۲ |
| | ۱۳۸۴ | ۱۹۲۵/۸ | ۵۵۳۳/۹ | ۷/۹ |
| | ۱۳۸۵ | ۲۷۹۰/۴ | ۸۰۱۸/۴ | ۴۴/۹ |
| | ۱۳۸۶ | ۳۹۲۶/۰ | ۱۱۲۸۱/۶ | ۴۰/۷ |
| | ۱۳۸۷ | ۴۳۷۷/۵ | ۱۲۵۷۹/۰ | ۱۱/۵ |
| | ۱۳۸۸ | ۶۲۵۷/۷ | ۱۷۹۸۱/۸ | ۴۳/۰ |
| | ۱۳۸۹ | ۶۰۹۲/۵ | ۱۷۵۰۷/۱ | -۲/۶ |
| | ۱۳۹۰ | ۷۴۲۷/۶ | ۲۱۳۴۳/۸ | ۲۱/۹ |
| پرتقال | ۱۳۶۴ | ۷۹/۴ | ۱۰۶/۱ | ۹/۱ |
| | ۱۳۶۵ | ۵۴/۴ | ۷۲/۷ | -۳۱/۵ |
| | ۱۳۶۶ | ۸۶/۶ | ۱۱۵/۸ | ۵۹/۲ |
| | ۱۳۶۷ | ۹۰/۰ | ۱۲۰/۳ | ۳/۹ |
| | ۱۳۶۸ | ۱۱۰/۲ | ۱۴۷/۳ | ۲۲/۴ |
| | ۱۳۶۹ | ۶۲/۵ | ۸۳/۶ | -۴۳/۳ |
| | ^(۱) ۱۳۷۰ | ۷۹/۷ | ۱۰۶/۶ | ۲۷/۵ |
| | ۱۳۷۱ | ۶۸/۸ | ۹۲/۰ | -۱۳/۷ |
| | ۱۳۷۲ | ۲۲۵/۹ | ۳۰۲/۰ | ۲۲۸/۳ |
| | ۱۳۷۳ | ۳۱۲/۸ | ۴۱۸/۲ | ۳۸/۵ |
| | ۱۳۷۴ | ۵۶۹/۹ | ۷۶۱/۹ | ۸۲/۲ |
| | ۱۳۷۵ | ۶۳۶/۳ | ۸۵۰/۷ | ۱۱/۶ |
| | ۱۳۷۶ | ۶۶۳/۴ | ۸۸۶/۹ | ۴/۳ |
| | ۱۳۷۷ | ۸۸۲/۱ | ۱۱۷۹/۳ | ۳۳/۰ |
| | ۱۳۷۸ | ۹۵۵/۶ | ۱۲۷۷/۵ | ۸/۳ |
| | ۱۳۷۹ | ۱۱۷۹/۹ | ۱۵۷۷/۴ | ۲۳/۵ |
| | ۱۳۸۰ | ۱۳۵۳/۸ | ۱۸۰۹/۹ | ۱۴/۷ |
| | ۱۳۸۱ | ۲۲۲۴/۵ | ۲۹۷۳/۹ | ۶۴/۳ |
| | ۱۳۸۲ | ۲۱۴۰/۹ | ۲۸۶۲/۲ | -۳/۸ |
| | ۱۳۸۳ | ۱۶۱۴/۷ | ۲۱۵۸/۷ | -۲۴/۶ |
| | ۱۳۸۴ | ۲۱۰۳/۵ | ۲۸۱۲/۲ | ۳۰/۳ |
| | ۱۳۸۵ | ۲۸۷۵/۸ | ۲۸۴۴/۷ | ۳۳/۵ |
| | ۱۳۸۶ | ۳۵۱۶/۰ | ۴۷۰۰/۵ | ۲۲/۳ |
| | ۱۳۸۷ | ۳۴۷۵/۶ | ۴۶۴۶/۵ | -۱/۱ |
| | ۱۳۸۸ | ۴۱۶۶/۷ | ۵۵۷۰/۵ | ۱۹/۹ |
| | ۱۳۸۹ | ۵۰۳۷/۷ | ۶۷۳۴/۹ | ۲۰/۹ |
| | ۱۳۹۰ | ۵۷۹۱/۳ | ۷۷۴۲/۳ | ۱۵ |



۵۴- متوسط و شاخص قیمت برخی از محصولات کشاورزی: ۸۸-۱۳۶۴ (دنباله) (۱۰۰=۱۳۶۱) (ریال)

| محصول | سال | متوسط قیمت (ریال) | شاخص قیمت | درصد تغییرات سالانه |
|-------|---------------------|----------------------|-----------|------------------------|
| انگور | ۱۳۶۴ | ۵۷/۷ | ۱۳۲/۳ | ۴/۹ |
| | ۱۳۶۵ | ۶۵/۱ | ۱۴۹/۳ | ۱۲/۸ |
| | ۱۳۶۶ | ۷۵/۵ | ۱۷۳/۲ | ۱۶/۰ |
| | ۱۳۶۷ | ۷۷/۵ | ۱۷۷/۸ | ۲/۶ |
| | ۱۳۶۸ | ۱۱۲/۳ | ۲۵۷/۶ | ۴۴/۹ |
| | ۱۳۶۹ | ۱۱۲/۱ | ۲۵۷/۱ | -۰/۲ |
| | ۱۳۷۰ ^(۱) | ۱۲۵/۳ | ۲۸۷/۴ | ۱۱/۸ |
| | ۱۳۷۱ | ۱۵۰/۲ | ۳۴۴/۵ | ۱۹/۹ |
| | ۱۳۷۲ | ۱۹۱/۳ | ۴۳۸/۷ | ۲۷/۳ |
| | ۱۳۷۳ | ۳۳۸/۷ | ۷۷۶/۸ | ۷۷/۱ |
| | ۱۳۷۴ | ۴۳۱/۷۴ | ۹۹۰/۱ | ۲۷/۴ |
| | ۱۳۷۵ | ۷۱۵/۵ | ۱۶۴۱/۱ | ۶۵/۷ |
| | ۱۳۷۶ | ۷۲۷/۷ | ۱۶۶۹/۰ | ۱/۷ |
| | ۱۳۷۷ | ۷۴۷/۰ | ۱۷۱۳/۳ | ۲/۷ |
| | ۱۳۷۸ | ۹۰۰/۷ | ۲۰۶۵/۸ | ۲۰/۶ |
| | ۱۳۷۹ | ۱۲۱۱/۳ | ۲۷۷۸/۲ | ۳۴/۵ |
| | ۱۳۸۰ | ۸۷۴/۳ | ۲۰۰۵/۳ | -۲۷/۸ |
| | ۱۳۸۱ | ۱۱۷۴/۱ | ۲۶۹۲/۹ | ۳۴/۳ |
| | ۱۳۸۲ | ۱۲۲۶/۳ | ۲۸۱۲/۶ | ۴/۴ |
| | ۱۳۸۳ | ۱۵۳۴/۷ | ۳۵۱۹/۹ | ۲۵/۱ |
| | ۱۳۸۴ | ۱۶۴۲/۰ | ۳۷۶۶/۱ | ۷/۰ |
| | ۱۳۸۵ | ۲۰۴۶/۴ | ۴۶۹۳/۶ | ۳۰/۷ |
| | ۱۳۸۶ | ۲۵۶۳/۷ | ۵۸۸۰/۰ | ۲۵/۳ |
| | ۱۳۸۷ | ۵۵۰۵/۱ | ۱۲۶۲۶/۳ | ۱۱۴/۷ |
| | ۱۳۸۸ | ۳۹۰۵/۴ | ۸۹۵۷/۲ | -۲۹/۱ |
| | ۱۳۸۹ | ۳۵۴۳/۱ | ۸۱۲۶/۴ | -۹/۳ |
| | ۱۳۹۰ | ۵۸۳۵ | ۱۳۳۸۳ | ۶۴/۷ |
| خرما | ۱۳۶۴ | ۱۳۳/۰ | ۱۳۱/۷ | ۱۲/۷ |
| | ۱۳۶۵ | ۲۰۸/۳ | ۲۰۶/۲ | ۵۶/۶ |
| | ۱۳۶۶ | ۲۵۷/۰ | ۲۵۴/۵ | ۲۳/۴ |
| | ۱۳۶۷ | ۲۹۲/۰ | ۲۸۹/۱ | ۱۳/۶ |
| | ۱۳۶۸ | ۳۰۷/۶ | ۳۰۴/۶ | ۵/۳ |
| | ۱۳۶۹ | ۳۴۴/۷ | ۳۴۱/۳ | ۱۲/۱ |
| | ۱۳۷۰ ^(۱) | ۴۲۰/۹ | ۴۱۶/۷ | ۲۲/۱ |
| | ۱۳۷۱ | ۵۳۲/۳ | ۵۲۷/۰ | ۲۶/۵ |
| | ۱۳۷۲ | ۴۴۷/۲ | ۴۴۲/۸ | -۱۶/۰ |
| | ۱۳۷۳ | ۵۷۴/۹ | ۵۶۹/۲ | ۲۸/۶ |
| | ۱۳۷۴ | ۱۱۰۱/۹ | ۱۰۹۱/۰ | ۹۱/۷ |
| | ۱۳۷۵ | ۷۷۹/۱ | ۷۷۱/۴ | -۲۹/۳ |
| | ۱۳۷۶ | ۱۰۸۲/۳ | ۱۰۷۱/۶ | ۳۸/۹ |
| | ۱۳۷۷ | ۱۲۰۴/۸ | ۱۱۹۲/۹ | ۱۱/۳ |
| | ۱۳۷۸ | ۱۵۳۲/۶ | ۱۵۱۷/۴ | ۲۷/۲ |
| | ۱۳۷۹ | ۱۳۲۷/۶ | ۱۳۱۴/۵ | -۱۳/۴ |
| | ۱۳۸۰ | ۱۵۸۸/۵ | ۱۵۷۲/۸ | ۱۹/۶ |
| | ۱۳۸۱ | ۲۴۰۹/۳ | ۲۳۸۵/۴ | ۵۱/۷ |
| | ۱۳۸۲ | ۲۰۱۳/۱ | ۱۹۹۳/۲ | -۱۶/۴ |
| | ۱۳۸۳ | ۲۷۰۵/۹ | ۲۶۷۹/۱ | ۳۴/۴ |
| | ۱۳۸۴ | ۲۶۹۳/۵ | ۲۸۶۹/۹ | ۷/۱ |
| | ۱۳۸۵ | ۳۱۳۰/۸ | ۳۰۹۹/۸ | ۸/۱ |
| | ۱۳۸۶ | ۳۸۱۶/۹ | ۳۷۷۹/۱ | ۲۱/۹ |
| | ۱۳۸۷ | ۵۸۳۸/۲ | ۷۸۰۵/۱ | ۵۳/۰ |
| | ۱۳۸۸ | ۸۲۲۷/۱ | ۱۰۹۹۸/۸ | ۴۰/۹ |
| | ۱۳۸۹ | ۷۰۴۴/۷ | ۹۴۱۸/۱ | -۱۴/۴ |
| | ۱۳۹۰ | ۵۴۴۳/۱ | ۷۲۷۶/۹ | -۲۲/۷ |



۵۴- متوسط و شاخص قیمت برخی از محصولات کشاورزی: ۸۸-۱۳۶۴ (دنباله) (۱۰۰=۱۳۶۱) (ریال)

| محصول | سال | متوسط قیمت (ریال) | شاخص قیمت | درصد تغییرات سالانه | |
|--------------------------|-----------------------------------|----------------------|-----------|------------------------|------|
| پشم گوسفند (نشسته) | ۱۳۶۴ | ۲۲۲/۱ | ۸۲/۵ | -۹/۶ | |
| | ۱۳۶۵ | ۲۷۷/۸ | ۱۰۳/۲ | ۲۵/۱ | |
| | ۱۳۶۶ | ۷۸۰/۹ | ۲۹۰/۲ | ۱۸۱/۱ | |
| | ۱۳۶۷ | ۱۰۳۳/۹ | ۳۸۴/۲ | ۳۲/۴ | |
| | ۱۳۶۸ | ۹۱۴/۷ | ۳۳۹/۹ | -۱۱/۵ | |
| | ۱۳۶۹ | ۶۲۹/۶ | ۲۳۴/۰ | -۳۱/۲ | |
| | ^(۱) ۱۳۷۰ | ۱۰۴۳/۸ | ۳۸۷/۹ | ۶۵/۸ | |
| | ۱۳۷۱ | ۱۲۵۶/۸ | ۴۶۷/۰ | ۲۰/۴ | |
| | ۱۳۷۲ | ۱۲۶۸/۰ | ۴۷۱/۲ | ۰/۹ | |
| | ۱۳۷۳ | ۱۴۹۴/۴ | ۵۵۵/۳ | ۱۷/۹ | |
| | ۱۳۷۴ | ۲۹۱۷/۲ | ۱۰۸۴/۱ | ۹۵/۲ | |
| | ۱۳۷۵ | ۳۶۶۶/۸ | ۱۳۶۲/۶ | ۲۵/۷ | |
| | ۱۳۷۶ | ۲۷۱۱/۰ | ۱۰۰۷/۴ | -۲۶/۱ | |
| | ۱۳۷۷ | ۴۰۸۶/۴ | ۱۵۱۸/۵ | ۵۰/۸ | |
| | ۱۳۷۸ | ۲۸۷۰/۲ | ۱۰۶۶/۶ | -۲۹/۸ | |
| | ۱۳۷۹ | ۴۰۸۵/۴ | ۱۵۱۸/۲ | ۴۲/۳ | |
| | ۱۳۸۰ | ۳۹۳۵/۷ | ۱۴۶۲/۵ | -۳/۷ | |
| | ۱۳۸۱ | ۳۹۲۳/۷ | ۱۴۵۸/۱ | -۰/۳ | |
| | ۱۳۸۲ | ۴۰۸۵/۹ | ۱۵۱۸/۳ | ۴/۱ | |
| | ۱۳۸۳ | ۴۷۸۶/۵ | ۱۷۷۸/۷ | ۱۷/۱ | |
| | ۱۳۸۴ | ۵۶۵۹/۱ | ۲۱۰۳/۰ | ۱۸/۲ | |
| | ۱۳۸۵ | ۵۷۹۶/۰ | ۲۱۵۳/۸ | ۲/۷ | |
| | ۱۳۸۶ | ۶۰۸۷/۱ | ۲۲۶۲/۰ | ۵/۰ | |
| | ۱۳۸۷ | ۷۶۰۶/۴ | ۲۸۲۶/۶ | ۲۵/۰ | |
| | ۱۳۸۸ | ۵۵۹۴/۰ | ۲۰۷۸/۸ | -۹/۶ | |
| | ۱۳۸۹ | ۶۵۶۸/۷ | ۲۴۴۱/۰ | -۴/۴ | |
| | ۱۳۹۰ | ۷۰۵۸ | ۲۶۲۲/۸ | ۷/۴ | |
| | شیر گاو و گاو میش (با چربی) | ۱۳۶۴ | ۱۰۷/۸ | ۱۲۹/۹ | ۴/۹ |
| | | ۱۳۶۵ | ۱۲۰/۰ | ۱۴۴/۶ | ۱۱/۳ |
| | | ۱۳۶۶ | ۱۴۵/۸ | ۱۷۵/۷ | ۲۱/۵ |
| | | ۱۳۶۷ | ۱۴۳/۱ | ۱۷۲/۴ | -۱/۹ |
| | | ۱۳۶۸ | ۱۶۳/۲ | ۱۹۶/۶ | ۱۴/۰ |
| | | ۱۳۶۹ | ۱۶۴/۵ | ۱۹۸/۲ | ۰/۸ |
| | | ^(۱) ۱۳۷۰ | ۱۹۱/۸ | ۲۳۱/۱ | ۱۶/۶ |
| | | ۱۳۷۱ | ۲۲۵/۱ | ۲۷۱/۲ | ۱۷/۴ |
| | | ۱۳۷۲ | ۳۰۰/۳ | ۳۶۱/۸ | ۳۳/۴ |
| | | ۱۳۷۳ | ۳۶۶/۰ | ۴۴۱/۰ | ۲۱/۹ |
| | | ۱۳۷۴ | ۵۰۰/۲ | ۶۰۲/۶ | ۳۶/۶ |
| | | ۱۳۷۵ | ۶۶۰/۷ | ۷۹۶/۰ | ۳۲/۱ |
| | | ۱۳۷۶ | ۷۹۱/۷ | ۹۵۳/۸ | ۱۹/۸ |
| ۱۳۷۷ | | ۸۸۰/۲ | ۱۰۶۰/۵ | ۱۱/۲ | |
| ۱۳۷۸ | | ۹۱۸/۳ | ۱۱۰۶/۳ | ۴/۳ | |
| ۱۳۷۹ | | ۱۱۴۷/۰ | ۱۳۸۲/۰ | ۲۴/۹ | |
| ۱۳۸۰ | | ۱۲۱۴/۷ | ۱۴۶۳/۵ | ۵/۹ | |
| ۱۳۸۱ | | ۱۳۴۰/۵ | ۱۶۱۴/۵ | ۱۰/۳ | |
| ۱۳۸۲ | | ۱۶۰۳/۰ | ۱۹۳۱/۳ | ۱۹/۶ | |
| ۱۳۸۳ | | ۱۹۰۳/۴ | ۲۲۹۴/۳ | ۱۸/۸ | |
| ۱۳۸۴ | | ۲۶۱۷/۱ | ۲۵۳۱/۹ | ۱۰/۴ | |
| ۱۳۸۵ | | ۲۴۵۴/۸ | ۲۹۵۷/۶ | ۱۶/۸ | |
| ۱۳۸۶ | | ۲۹۵۷/۸ | ۳۵۶۳/۶ | ۲۰/۵ | |
| ۱۳۸۷ | | ۳۵۵۴/۳ | ۴۲۸۲/۳ | ۲۰/۲ | |
| ۱۳۸۸ | | ۳۷۵۴/۶ | ۴۵۲۳/۷ | ۵/۶ | |
| ۱۳۸۹ | | ۳۷۹۲/۶ | ۴۵۶۹/۴ | ۱/۰ | |
| ۱۳۹۰ | | ۴۶۸۷ | ۵۶۴۶/۹ | ۲۳/۶ | |



۵۴- متوسط و شاخص قیمت برخی از محصولات کشاورزی: ۸۸-۱۳۶۴ (دنباله) (۱۰۰=۱۳۶۱) (ریال)

| محصول | سال | متوسط قیمت (ریال) | شاخص قیمت | درصد تغییرات سالانه |
|----------------------------|---------------------|----------------------|-----------|------------------------|
| گاو و گوساله پرواری (زنده) | ۱۳۶۴ | ۳۸۸/۲ | ۷۷/۰ | -۰/۲ |
| | ۱۳۶۵ | ۵۶۱/۰ | ۱۱۱/۳ | ۴۴/۵ |
| | ۱۳۶۶ | ۸۴۵/۷ | ۱۶۷/۸ | ۵۰/۸ |
| | ۱۳۶۷ | ۸۲۲/۸ | ۱۶۳/۲ | -۲/۷ |
| | ۱۳۶۸ | ۷۷۴/۰ | ۱۵۳/۶ | -۵/۹ |
| | ۱۳۶۹ | ۸۲۸/۸ | ۱۶۴/۴ | ۷/۰ |
| | ۱۳۷۰ ^(۱) | ۱۱۶۴/۴ | ۲۳۱/۰ | ۴۰/۵ |
| | ۱۳۷۱ | ۱۶۵۹/۱ | ۳۲۹/۲ | ۴۲/۵ |
| | ۱۳۷۲ | ۲۰۴۰/۵ | ۴۰۴/۸ | ۲۳/۰ |
| | ۱۳۷۳ | ۲۲۹۸/۳ | ۴۵۶/۰ | ۱۲/۶ |
| | ۱۳۷۴ | ۳۷۹۹/۲ | ۷۵۳/۸ | ۶۵/۳ |
| | ۱۳۷۵ | ۴۳۶۲/۴ | ۸۶۵/۶ | ۱۴/۸ |
| | ۱۳۷۶ | ۴۳۵۴/۲ | ۸۶۳/۹ | -۰/۲ |
| | ۱۳۷۷ | ۶۰۱۳/۲ | ۱۱۹۳/۱ | ۳۸/۱ |
| | ۱۳۷۸ | ۷۳۲۲/۵ | ۱۴۵۲/۸ | ۲۱/۷ |
| | ۱۳۷۹ | ۸۰۲۵/۲ | ۱۵۹۲/۳ | ۹/۶ |
| | ۱۳۸۰ | ۸۵۶۱/۳ | ۱۶۹۸/۷ | ۶/۷ |
| | ۱۳۸۱ | ۱۱۵۷۴/۶ | ۲۲۹۶/۵ | ۳۵/۲ |
| | ۱۳۸۲ | ۱۴۳۹۷/۷ | ۲۸۵۶/۷ | ۲۴/۴ |
| | ۱۳۸۳ | ۱۴۸۷۶/۹ | ۲۹۵۱/۸ | ۳/۳ |
| | ۱۳۸۴ | ۱۶۱۱۷/۸ | ۳۱۹۸/۰ | ۸/۳ |
| | ۱۳۸۵ | ۱۹۴۹۶/۶ | ۳۸۶۸/۴ | ۲۱/۰ |
| | ۱۳۸۶ | ۲۳۵۰۸/۶ | ۴۶۶۴/۴ | ۲۰/۶ |
| ۱۳۸۷ | ۲۶۴۷۷/۹ | ۵۲۵۳/۶ | ۱۲/۶ | |
| ۱۳۸۸ | ۳۴۸۷۴/۷ | ۶۹۱۹/۶ | ۳۱/۷ | |
| ۱۳۸۹ | ۴۲۱۳۲/۰ | ۸۳۵۹/۵ | ۲۰/۸ | |
| ۱۳۹۰ | ۴۶۳۲۴/۶ | ۹۱۹۱/۴ | ۱۰ | |
| گوسفند و بره پرواری (زنده) | ۱۳۶۴ | ۵۰۶/۶ | ۹۵/۷ | ۹/۸ |
| | ۱۳۶۵ | ۷۰۴/۳ | ۱۳۳/۰ | ۳۹/۰ |
| | ۱۳۶۶ | ۱۱۰۵/۹ | ۲۰۸/۹ | ۵۷/۰ |
| | ۱۳۶۷ | ۱۰۳۰/۰ | ۱۹۴/۶ | -۶/۹ |
| | ۱۳۶۸ | ۹۶۱/۳ | ۱۸۱/۶ | -۶/۷ |
| | ۱۳۶۹ | ۱۰۰۱/۳ | ۱۸۹/۱ | ۴/۱ |
| | ۱۳۷۰ ^(۱) | ۱۳۵۳/۲ | ۲۵۵/۶ | ۳۵/۱ |
| | ۱۳۷۱ | ۱۷۵۵/۱ | ۳۳۱/۵ | ۲۹/۷ |
| | ۱۳۷۲ | ۲۳۱۲/۲ | ۴۳۶/۷ | ۳۱/۷ |
| | ۱۳۷۳ | ۲۷۴۳/۷ | ۵۱۸/۳ | ۱۸/۷ |
| | ۱۳۷۴ | ۴۱۳۵/۵ | ۷۸۱/۲ | ۵۰/۷ |
| | ۱۳۷۵ | ۴۸۵۰/۲ | ۹۱۶/۲ | ۱۷/۳ |
| | ۱۳۷۶ | ۴۷۶۵/۸ | ۹۰۰/۲ | -۱/۷ |
| | ۱۳۷۷ | ۵۸۸۲/۳ | ۱۱۱۱/۱ | ۲۳/۴ |
| | ۱۳۷۸ | ۷۴۶۶/۴ | ۱۴۱۰/۴ | ۲۶/۹ |
| | ۱۳۷۹ | ۹۰۲۵/۵ | ۱۷۰۴/۹ | ۲۰/۹ |
| | ۱۳۸۰ | ۱۰۳۸۴/۶ | ۱۹۶۱/۶ | ۱۵/۱ |
| | ۱۳۸۱ | ۱۳۲۲۵/۶ | ۲۴۹۸/۲ | ۲۷/۴ |
| | ۱۳۸۲ | ۱۶۳۰۹/۲ | ۳۰۸۰/۷ | ۲۳/۳ |
| | ۱۳۸۳ | ۱۷۱۵۴/۰ | ۳۲۴۰/۳ | ۵/۲ |
| | ۱۳۸۴ | ۱۷۲۳۴/۱ | ۳۲۵۵/۴ | ۰/۵ |
| | ۱۳۸۵ | ۱۹۹۷۸/۵ | ۳۷۷۳/۸ | ۱۶/۰ |
| | ۱۳۸۶ | ۲۵۵۱۴/۷ | ۴۸۱۹/۶ | ۲۷/۷ |
| ۱۳۸۷ | ۳۰۷۵۶/۰ | ۵۸۰۹/۶ | ۲۰/۵ | |
| ۱۳۸۸ | ۴۶۸۱۵/۶ | ۸۸۴۳/۱ | ۵۲/۲ | |
| ۱۳۸۹ | ۵۹۸۲۰/۱ | ۱۱۲۹۹/۶ | ۲۷/۸ | |
| ۱۳۹۰ | ۶۶۴۸۳/۸ | ۱۲۵۵۸/۳ | ۱۱/۱ | |

(۱) رقم برآورد شده است.

| درصد تغییرات سالانه | متوسط هزینه (ریال) | سال | خدمت |
|---------------------|--------------------|---------------------|---------------------------------|
| ۱۴/۰ | ۳۷۰۹/۳ | ۱۳۶۶ | شخم با تراکتور (زمین های آبی) |
| ۶۳/۳ | ۶۰۶۰/۲ | ۱۳۶۷ | |
| ۲۴/۰ | ۷۵۱۲/۹ | ۱۳۶۸ | |
| ۲۰/۶ | ۹۰۵۸/۱ | ۱۳۶۹ | |
| ۲۶/۱ | ۱۱۴۲۱/۵ | ۱۳۷۰ ^(۱) | |
| ۲۶/۶ | ۱۴۴۵۴/۴ | ۱۳۷۱ | |
| ۳۶/۶ | ۱۹۷۴۲/۱ | ۱۳۷۲ | |
| ۲۸/۹ | ۲۵۴۴۲/۸ | ۱۳۷۳ | |
| ۳۱/۷ | ۳۳۵۰۷/۱ | ۱۳۷۴ | |
| ۵۰/۲ | ۵۰۳۴۵/۷ | ۱۳۷۵ | |
| ۱۶/۲ | ۵۸۴۸۷/۱ | ۱۳۷۶ | |
| ۳۲/۶ | ۷۷۵۷۹/۳ | ۱۳۷۷ | |
| ۱۴/۲ | ۸۸۵۶۹/۵ | ۱۳۷۸ | |
| ۷/۱ | ۹۴۸۴۷/۹ | ۱۳۷۹ | |
| ۴/۴ | ۹۸۹۹۷/۳ | ۱۳۸۰ | |
| ۱۲/۷ | ۱۱۰۵۴۰/۱ | ۱۳۸۱ | |
| ۱۷/۹ | ۱۳۰۳۱۰/۵ | ۱۳۸۲ | |
| -۷/۲ | ۱۲۰۸۹۶/۳ | ۱۳۸۳ | |
| ۳۸/۲ | ۱۶۷۰۳۸/۷ | ۱۳۸۴ | |
| ۱۹/۴ | ۱۹۹۴۴۷/۴ | ۱۳۸۵ | |
| ۲۷/۱ | ۲۵۳۵۰۸/۶ | ۱۳۸۶ | |
| ۲۱/۳ | ۳۲۱۰۱۵/۸ | ۱۳۸۷ | |
| -۷ | ۳۲۳۱۷۱/۵ | ۱۳۸۸ | |
| ۹/۷ | ۳۵۴۵۴۵/۶ | ۱۳۸۹ | |
| ۴۳/۳ | ۴۹۷۵۵۱/۲ | ۱۳۹۰ | |
| ۱۴/۱ | ۳۰۷۲/۳ | ۱۳۶۶ | شخم با تراکتور (زمین های دیم) |
| ۵۲/۳ | ۴۶۷۸/۰ | ۱۳۶۷ | |
| ۱۱/۰ | ۵۱۹۵/۰ | ۱۳۶۸ | |
| ۶/۰ | ۵۵۰۷/۳ | ۱۳۶۹ | |
| ۴۷/۷ | ۸۱۳۴/۳ | ۱۳۷۰ ^(۱) | |
| ۳۴/۷ | ۱۰۹۶۰/۸ | ۱۳۷۱ | |
| ۲۵/۵ | ۱۳۷۵۷/۳ | ۱۳۷۲ | |
| ۴۶/۳ | ۲۰۱۲۱/۵ | ۱۳۷۳ | |
| ۱۳/۴ | ۲۲۸۲۵/۰ | ۱۳۷۴ | |
| ۳۹/۶ | ۳۱۸۷۳/۶ | ۱۳۷۵ | |
| ۱۹/۶ | ۳۸۱۰۵/۱ | ۱۳۷۶ | |
| ۳۸/۹ | ۵۲۹۳۱/۲ | ۱۳۷۷ | |
| ۱۳/۸ | ۶۰۲۱۵/۰ | ۱۳۷۸ | |
| -۳ | ۶۰۴۱۵/۰ | ۱۳۷۹ | |
| ۶/۸ | ۶۴۵۰۳/۶ | ۱۳۸۰ | |
| ۱۶/۵ | ۷۵۱۶۱/۲ | ۱۳۸۱ | |
| ۴/۳ | ۷۸۳۸۸/۹ | ۱۳۸۲ | |
| ۲۰/۹ | ۹۴۷۶۰/۳ | ۱۳۸۳ | |
| ۱۸/۲ | ۱۱۱۹۷۳/۴ | ۱۳۸۴ | |
| ۱۸/۸ | ۱۳۲۹۲۴/۶ | ۱۳۸۵ | |
| ۲۱/۴ | ۱۶۱۳۴۶/۶ | ۱۳۸۶ | |
| ۱۷/۷ | ۱۸۹۹۸۵/۰ | ۱۳۸۷ | |
| ۳۲/۷ | ۲۵۲۱۳۰/۹ | ۱۳۸۸ | |
| ۶/۶ | ۲۶۸۶۹۶/۹ | ۱۳۸۹ | |
| ۳۵/۷ | ۳۶۴۶۹۷/۷ | ۱۳۹۰ | |



۵۵- متوسط هزینه برخی از خدمات کشاورزی در هکتار: ۸۸-۱۳۶۶ (دنباله) (۱۳۶۴=۱۰۰) (ریال)

| درصد تغییرات سالانه | متوسط هزینه (ریال) | سال | خدمت |
|---------------------|--------------------|---------------------|---------------------------------------|
| ۱۹/۹ | ۱۷۲۰/۰ | ۱۳۶۶ | دیسک با تراکتور (زمین های آبی) |
| ۱۰۸/۰ | ۳۵۷۸/۰ | ۱۳۶۷ | |
| -۰/۸ | ۳۵۵۰/۹ | ۱۳۶۸ | |
| ۳/۰ | ۳۶۵۶/۰ | ۱۳۶۹ | |
| ۴۴/۰ | ۵۲۶۴/۵ | ۱۳۷۰ ^(۱) | |
| ۲۷/۰ | ۶۶۸۸/۵ | ۱۳۷۱ | |
| ۲۶/۸ | ۸۴۸۰/۴ | ۱۳۷۲ | |
| ۲۱/۷ | ۱۰۳۲۱/۶ | ۱۳۷۳ | |
| ۴۴/۱ | ۱۴۸۷۷/۶ | ۱۳۷۴ | |
| ۴۵/۸ | ۲۱۶۹۷/۵ | ۱۳۷۵ | |
| ۲۳/۲ | ۲۶۷۳۹/۱ | ۱۳۷۶ | |
| ۳۹/۴ | ۳۷۲۶۲/۵ | ۱۳۷۷ | |
| ۹/۹ | ۴۰۹۳۹/۵ | ۱۳۷۸ | |
| ۱۱/۷ | ۴۵۷۴۱/۶ | ۱۳۷۹ | |
| ۱۲/۴ | ۵۱۳۹۲/۶ | ۱۳۸۰ | |
| ۱۴/۲ | ۵۸۶۹۴/۸ | ۱۳۸۱ | |
| ۳/۹ | ۶۰۹۹۳/۶ | ۱۳۸۲ | |
| ۱۲/۹ | ۶۸۸۸۲/۷ | ۱۳۸۳ | |
| ۲۵/۸ | ۸۶۶۸۸/۶ | ۱۳۸۴ | |
| ۱۱/۱ | ۹۵۸۵۱/۷ | ۱۳۸۵ | |
| ۳۲/۴ | ۱۲۶۹۱۱/۳ | ۱۳۸۶ | |
| ۴۱/۳ | ۱۷۹۲۸۵/۱ | ۱۳۸۷ | |
| -۱۱/۵ | ۱۵۸۷۰۱/۵ | ۱۳۸۸ | |
| ۳/۳ | ۱۶۳۹۸۱/۱ | ۱۳۸۹ | |
| ۴۵/۹ | ۲۳۹۳۱۷/۶ | ۱۳۹۰ | |
| ۱۹/۱ | ۱۵۰۸/۶ | ۱۳۶۶ | دیسک با تراکتور (زمین های دیم) |
| ۲۸/۷ | ۱۹۴۱/۹ | ۱۳۶۷ | |
| ۲۳/۳ | ۲۳۹۴/۵ | ۱۳۶۸ | |
| ۱۲/۱ | ۲۶۸۴/۸ | ۱۳۶۹ | |
| ۳۵/۲ | ۳۶۳۰/۵ | ۱۳۷۰ ^(۱) | |
| ۳۰/۸ | ۴۷۴۹/۸ | ۱۳۷۱ | |
| -۴/۳ | ۴۵۴۳/۳ | ۱۳۷۲ | |
| ۶۱/۸ | ۷۳۴۹/۷ | ۱۳۷۳ | |
| ۸۶/۳ | ۱۳۶۹۴/۱ | ۱۳۷۴ | |
| ۲۹/۴ | ۱۷۷۱۸/۸ | ۱۳۷۵ | |
| ۱۱/۶ | ۱۹۷۷۳/۰ | ۱۳۷۶ | |
| ۱۱۱/۴ | ۴۱۷۹۶/۴ | ۱۳۷۷ | |
| -۲۹/۱ | ۲۹۶۲۷/۹ | ۱۳۷۸ | |
| ۳۷/۷ | ۴۰۷۸۳/۳ | ۱۳۷۹ | |
| ۱۰/۱ | ۴۴۹۱۸/۲ | ۱۳۸۰ | |
| -۲۹/۵ | ۳۱۶۸۲/۱ | ۱۳۸۱ | |
| ۳۷/۷ | ۴۳۶۳۱/۵ | ۱۳۸۲ | |
| ۴/۲ | ۴۵۴۴۶/۹ | ۱۳۸۳ | |
| ۳۳/۱ | ۶۰۵۰۴/۸ | ۱۳۸۴ | |
| ۳۱/۷ | ۷۹۶۷۲/۴ | ۱۳۸۵ | |
| ۵۴/۷ | ۱۲۳۲۳۶/۹ | ۱۳۸۶ | |
| -۰/۱ | ۱۲۳۴۱۹/۷ | ۱۳۸۷ | |
| ۱۹/۹ | ۱۴۸۰۳۸/۶ | ۱۳۸۸ | |
| -۶/۲ | ۱۳۸۸۸۷/۳ | ۱۳۸۹ | |
| ۳۱/۲ | ۱۸۲۲۳۰/۷ | ۱۳۹۰ | |



۵۵- متوسط هزینه برخی از خدمات کشاورزی در هکتار: ۸۸-۱۳۶۶ (دنباله) (۱۳۶۴=۱۰۰) (ریال)

| درصد تغییرات سالانه | متوسط هزینه (ریال) | سال | خدمت |
|---------------------|--------------------|---------------------|--------------------------------------|
| ۲۶/۰ | ۲۰۳۱۷/۵ | ۱۳۶۶ | شخم با تیلر (زمین های زراعی) |
| ۳/۷ | ۲۱۰۶۰/۵ | ۱۳۶۷ | |
| ۱۷/۴ | ۲۴۷۱۸/۶ | ۱۳۶۸ | |
| ۱۰۶/۴ | ۵۱۰۲۴/۰ | ۱۳۶۹ | |
| ۲۴/۱ | ۶۳۳۱۱/۵ | ۱۳۷۰ ^(۱) | |
| ۴۳/۴ | ۹۰۸۱۰/۳ | ۱۳۷۱ | |
| -۲۴/۲ | ۶۸۸۱۹/۱ | ۱۳۷۲ | |
| ۳۳/۳ | ۹۱۷۰۷/۶ | ۱۳۷۳ | |
| ۶۲/۵ | ۱۴۹۰۲۸/۴ | ۱۳۷۴ | |
| ۳۸/۶ | ۲۰۶۶۰۲/۲ | ۱۳۷۵ | |
| ۲۵/۰ | ۲۵۸۳۲۴/۳ | ۱۳۷۶ | |
| ۶۵/۳ | ۴۲۶۹۴۸/۶ | ۱۳۷۷ | |
| ۵۸/۹ | ۶۷۸۴۴۰/۳ | ۱۳۷۸ | |
| -۲۹/۴ | ۴۷۹۰۲۷/۰ | ۱۳۷۹ | |
| ۷۲/۴ | ۸۲۵۸۶۱/۹ | ۱۳۸۰ | |
| -۱۲/۲ | ۷۲۵۴۲۶/۷ | ۱۳۸۱ | |
| ۰/۰۴ | ۷۲۵۷۲۷/۹ | ۱۳۸۲ | |
| ۵۱/۳ | ۱۰۹۷۸۹۱/۲ | ۱۳۸۳ | |
| ۰/۳ | ۱۱۰۱۰۸۶/۹ | ۱۳۸۴ | |
| ۸/۸ | ۱۱۹۷۶۱۶/۶ | ۱۳۸۵ | |
| ۹/۸ | ۱۳۱۴۷۴۰/۷ | ۱۳۸۶ | |
| ۳۲/۶ | ۱۷۴۳۴۷۸/۶ | ۱۳۸۷ | |
| ۱۵/۲ | ۲۰۰۹۱۳۰/۹ | ۱۳۸۸ | |
| ۱/۵ | ۲۰۴۰۲۱۷/۶ | ۱۳۸۹ | |
| -۲/۳ | ۱۹۹۲۴۷۴/۵ | ۱۳۹۰ | |
| ۲۱/۴ | ۱۵۸۲۷/۴ | ۱۳۶۶ | شخم با تیلر (باغ) |
| ۱۶/۰ | ۱۸۳۶۴/۲ | ۱۳۶۷ | |
| -۱۰/۲ | ۱۶۴۸۴/۸ | ۱۳۶۸ | |
| ۳۳/۷ | ۲۲۰۲۴/۵ | ۱۳۶۹ | |
| -۲/۸ | ۲۱۴۳۰/۶ | ۱۳۷۰ ^(۱) | |
| ۸/۲ | ۲۳۱۹۱/۵ | ۱۳۷۱ | |
| ۷۲/۳ | ۳۹۹۵۸/۷ | ۱۳۷۲ | |
| -۸/۸ | ۳۶۴۲۹/۹ | ۱۳۷۳ | |
| ۸۰/۳ | ۶۵۶۸۲/۵ | ۱۳۷۴ | |
| ۵۳/۷ | ۱۰۰۹۷۰/۱ | ۱۳۷۵ | |
| ۲۷/۲ | ۱۲۸۳۹۲/۶ | ۱۳۷۶ | |
| ۳۴/۴ | ۱۷۲۵۴۳/۵ | ۱۳۷۷ | |
| ۳۰/۳ | ۲۲۴۷۹۵/۷ | ۱۳۷۸ | |
| -۱/۱ | ۲۲۲۴۰۰/۵ | ۱۳۷۹ | |
| ۳۳/۰ | ۲۹۵۷۲۲/۶ | ۱۳۸۰ | |
| ۲۳/۰ | ۳۶۳۵۱۰/۳ | ۱۳۸۱ | |
| ۱۷/۵ | ۴۲۷۰۴۰/۰ | ۱۳۸۲ | |
| -۲۷/۲ | ۳۱۰۸۴۷/۳ | ۱۳۸۳ | |
| ۳۹/۵ | ۴۳۳۵۵۱/۴ | ۱۳۸۴ | |
| -۳/۹ | ۴۱۶۷۱۴/۲ | ۱۳۸۵ | |
| ۰/۹ | ۴۲۰۳۵۷/۰ | ۱۳۸۶ | |
| ۶/۳ | ۴۴۶۸۶۱/۱ | ۱۳۸۷ | |
| ۱۱/۳ | ۴۹۷۲۵۲/۹ | ۱۳۸۸ | |
| ۱۵/۹ | ۵۷۶۳۴۷/۳ | ۱۳۸۹ | |
| ۱۷/۹ | ۶۷۹۴۶۹/۳ | ۱۳۹۰ | |

۵۶- متوسط دستمزد یک روز کارگر کشاورزی: ۸۸-۱۳۶۶ (۱۰۰=۱۳۶۴) (ریال)

| درصد تغییرات سالانه | متوسط هزینه (ریال) | سال | خدمت |
|---------------------|--------------------|--------------------|----------------------|
| ۸/۲ | ۲۱۷۴/۹ | ۱۳۶۶ | کارگر میوه‌چین (مرد) |
| ۱۹/۲ | ۲۵۹۳/۴ | ۱۳۶۷ | |
| ۱۶/۱ | ۳۰۱۰/۱ | ۱۳۶۸ | |
| ۱۹/۳ | ۳۵۹۲/۱ | ۱۳۶۹ | |
| ۲۳/۲ | ۴۴۲۶/۴ | ۱۳۷۰ ^{۱)} | |
| ۲۵/۱ | ۵۵۳۸/۰ | ۱۳۷۱ | |
| ۱۴/۷ | ۶۳۵۰/۰ | ۱۳۷۲ | |
| ۱۶/۹ | ۷۴۲۰/۰ | ۱۳۷۳ | |
| ۴۱/۰ | ۱۰۴۶۳/۳ | ۱۳۷۴ | |
| ۳۷/۱ | ۱۴۳۴۸/۰ | ۱۳۷۵ | |
| ۳۱/۷ | ۱۸۸۹۵/۴ | ۱۳۷۶ | |
| ۱۳/۷ | ۲۱۴۹۰/۵ | ۱۳۷۷ | |
| ۱۰/۴ | ۲۳۷۲۸/۱ | ۱۳۷۸ | |
| ۱/۶ | ۲۴۱۰۲/۹ | ۱۳۷۹ | |
| ۱۹/۶ | ۲۸۸۱۷/۹ | ۱۳۸۰ | |
| ۱۳/۹ | ۳۲۸۱۹/۴ | ۱۳۸۱ | |
| ۳۴/۲ | ۴۴۰۴۸/۹ | ۱۳۸۲ | |
| ۲۲/۷ | ۵۴۰۳۴/۳ | ۱۳۸۳ | |
| ۲۴/۸ | ۶۷۴۳۵/۵ | ۱۳۸۴ | |
| ۱۶/۳ | ۸۰۲۱۷/۸ | ۱۳۸۵ | |
| ۳۲/۱ | ۱۰۵۹۹۹/۱ | ۱۳۸۶ | |
| ۲۱/۷ | ۱۲۹۰۲۶/۸ | ۱۳۸۷ | |
| ۱۱/۲ | ۱۴۱۷۸۰/۳ | ۱۳۸۸ | |
| ۴/۳ | ۱۴۷۸۹۰/۱ | ۱۳۸۹ | |
| ۲۴/۱ | ۱۸۳۵۰۹/۶ | ۱۳۹۰ | |
| -۱/۵ | ۱۳۲۷/۳ | ۱۳۶۶ | کارگر میوه‌چین (زن) |
| ۴۴/۴ | ۱۹۱۶/۰ | ۱۳۶۷ | |
| -۷/۱ | ۱۷۷۹/۷ | ۱۳۶۸ | |
| ۹/۲ | ۱۹۴۳/۷ | ۱۳۶۹ | |
| ۵۱/۵ | ۲۹۴۳/۹ | ۱۳۷۰ ^{۱)} | |
| ۳۵/۸ | ۳۹۹۸/۵ | ۱۳۷۱ | |
| ۱۴/۹ | ۴۵۹۴/۰ | ۱۳۷۲ | |
| ۵/۳ | ۴۸۳۹/۱ | ۱۳۷۳ | |
| ۳۲/۶ | ۶۴۱۸/۰ | ۱۳۷۴ | |
| ۶۱/۴ | ۱۰۳۵۸/۶ | ۱۳۷۵ | |
| ۱۳/۰ | ۱۱۷۰۰/۳ | ۱۳۷۶ | |
| ۲۰/۴ | ۱۴۰۹۲/۳ | ۱۳۷۷ | |
| ۱۴/۴ | ۱۶۱۲۳/۱ | ۱۳۷۸ | |
| ۱۸/۵ | ۱۹۱۰۹/۹ | ۱۳۷۹ | |
| ۲۱/۳ | ۲۳۱۸۰/۶ | ۱۳۸۰ | |
| ۵/۱ | ۲۴۳۵۶/۴ | ۱۳۸۱ | |
| ۱۴/۲ | ۲۷۸۰۵/۵ | ۱۳۸۲ | |
| ۱۳/۵ | ۳۱۵۶۷/۱ | ۱۳۸۳ | |
| ۳۴/۴ | ۴۲۴۳۱/۰ | ۱۳۸۴ | |
| ۱۵/۰ | ۴۹۵۸۴/۷ | ۱۳۸۵ | |
| ۳۹/۹ | ۶۹۳۷۵/۵ | ۱۳۸۶ | |
| ۲۲/۸ | ۸۵۲۱۴/۰ | ۱۳۸۷ | |
| ۴/۲ | ۸۸۸۳۰/۵ | ۱۳۸۸ | |
| ۳/۲ | ۹۱۶۴۴/۰ | ۱۳۸۹ | |
| ۳۲/۸ | ۱۲۱۶۵۸ | ۱۳۹۰ | |



۵۶- متوسط دستمزد یک روز کارگر کشاورزی در هکتار: ۸۸-۱۳۶۶ (دنباله) (۱۳۶۴=۱۰۰) (ریال)

| درصد تغییرات سالانه | متوسط هزینه (ریال) | سال | خدمت |
|---------------------|--------------------|---------------------|--------------------------------------|
| ۱۶/۹ | ۲۸۵۴/۸ | ۱۳۶۶ | دروگر غلات (مرد) |
| ۳/۱ | ۲۹۴۲/۴ | ۱۳۶۷ | |
| ۵۰/۴ | ۴۴۲۶/۵ | ۱۳۶۸ | |
| ۱۲/۶ | ۴۹۸۴/۲ | ۱۳۶۹ | |
| ۱۴/۴ | ۵۷۰۳/۶ | ۱۳۷۰ ^(۱) | |
| ۱۸/۴ | ۶۷۵۵/۳ | ۱۳۷۱ | |
| ۵۹/۰ | ۱۰۷۴۱/۰ | ۱۳۷۲ | |
| -۷/۵ | ۹۹۳۱/۵ | ۱۳۷۳ | |
| ۴۳/۵ | ۱۴۲۵۱/۳ | ۱۳۷۴ | |
| ۳۴/۵ | ۱۹۱۶۷/۳ | ۱۳۷۵ | |
| ۲۸/۱ | ۲۴۵۵۰/۳ | ۱۳۷۶ | |
| ۷/۵ | ۲۶۳۸۹/۰ | ۱۳۷۷ | |
| ۲۲/۹ | ۳۲۴۲۲/۲ | ۱۳۷۸ | |
| ۲۲/۲ | ۳۹۶۱۰/۱ | ۱۳۷۹ | |
| -۰/۶ | ۳۹۸۵۶/۰ | ۱۳۸۰ | |
| ۱۶/۳ | ۴۶۳۵۶/۴ | ۱۳۸۱ | |
| ۲۷/۰ | ۵۸۸۸۱/۱ | ۱۳۸۲ | |
| ۲۵/۶ | ۷۳۹۳۷/۸ | ۱۳۸۳ | |
| ۱۱/۱ | ۸۲۱۲۵/۱ | ۱۳۸۴ | |
| ۲۵/۷ | ۱۰۳۲۴۹/۳ | ۱۳۸۵ | |
| ۲۵/۱ | ۱۲۹۱۴۵/۰ | ۱۳۸۶ | |
| ۲۸/۱ | ۱۶۵۴۲۷/۰ | ۱۳۸۷ | |
| ۴۳/۵ | ۲۳۹۳۸۴/۹ | ۱۳۸۸ | |
| ۷/۶ | ۲۵۷۵۲۰/۶ | ۱۳۸۹ | |
| ۱۸/۴ | ۳۰۵۰۱۲/۳ | ۱۳۹۰ | |
| ۲۷/۷ | ۲۴۲۳/۳ | ۱۳۶۶ | کارگر وجین کار و تنک کار (مرد) |
| ۱۸/۸ | ۲۸۷۷/۹ | ۱۳۶۷ | |
| -۸/۳ | ۲۶۳۹/۰ | ۱۳۶۸ | |
| ۱۷/۷ | ۳۱۰۶/۴ | ۱۳۶۹ | |
| ۳۰/۰ | ۴۰۳۷/۳ | ۱۳۷۰ ^(۱) | |
| ۲۵/۷ | ۵۰۷۴/۰ | ۱۳۷۱ | |
| ۱۵/۴ | ۵۸۵۶/۶ | ۱۳۷۲ | |
| ۱۷/۸ | ۶۸۹۸/۶ | ۱۳۷۳ | |
| ۴۱/۲ | ۹۷۳۸/۲ | ۱۳۷۴ | |
| ۳۷/۹ | ۱۳۴۳۲/۴ | ۱۳۷۵ | |
| ۲۳/۳ | ۱۶۵۶۴/۵ | ۱۳۷۶ | |
| ۱۰/۳ | ۱۸۲۶۵/۴ | ۱۳۷۷ | |
| ۱۸/۶ | ۲۱۶۵۹/۹ | ۱۳۷۸ | |
| ۷/۲ | ۲۳۲۱۳/۳ | ۱۳۷۹ | |
| ۲۲/۱ | ۲۸۳۵۴/۲ | ۱۳۸۰ | |
| ۱/۲ | ۲۸۶۸۸/۴ | ۱۳۸۱ | |
| ۳۷/۶ | ۳۹۴۶۹/۷ | ۱۳۸۲ | |
| ۴۱/۹ | ۵۶۰۲۰/۰ | ۱۳۸۳ | |
| ۲۳/۲ | ۶۹۰۱۲/۷ | ۱۳۸۴ | |
| ۱۶/۸ | ۸۰۵۹۳/۷ | ۱۳۸۵ | |
| ۱۶/۵ | ۹۳۸۹۶/۳ | ۱۳۸۶ | |
| ۲۹/۷ | ۱۲۱۷۷۲/۲ | ۱۳۸۷ | |
| ۱۳/۶ | ۱۳۸۳۰/۱/۳ | ۱۳۸۸ | |
| ۹/۲ | ۱۵۱۰۳۰/۲ | ۱۳۸۹ | |
| ۲۰/۹ | ۱۸۲۵۸۰/۶ | ۱۳۹۰ | |

۵۶- متوسط دستمزد یک روز کارگر کشاورزی در هکتار: ۸۸-۱۳۶۶ (دنباله) (۱۳۶۴=۱۰۰) (ریال)

| درصد تغییرات سالانه | متوسط هزینه (ریال) | سال | خدمت |
|---------------------|--------------------|---------------------|-------------------------------|
| | | | کارگر وجین کار و تنک کار (زن) |
| ۳۳/۲ | ۲۶۳۴/۵ | ۱۳۶۶ | |
| -۳۷/۸ | ۱۶۳۸/۸ | ۱۳۶۷ | |
| ۲۳/۶ | ۲۰۲۵/۶ | ۱۳۶۸ | |
| ۴/۴ | ۲۱۱۵/۰ | ۱۳۶۹ | |
| ۳۶/۲ | ۲۸۸۰/۷ | ۱۳۷۰ ^(۱) | |
| ۳۲/۴ | ۳۸۱۳/۰ | ۱۳۷۱ | |
| ۱۳/۶ | ۴۳۳۱/۷ | ۱۳۷۲ | |
| ۵۱/۲ | ۶۵۴۸/۷ | ۱۳۷۳ | |
| ۸/۸ | ۷۱۲۸/۱ | ۱۳۷۴ | |
| ۶۴/۹ | ۱۱۷۵۲/۳ | ۱۳۷۵ | |
| ۷/۵ | ۱۲۶۳۲/۱ | ۱۳۷۶ | |
| ۲۱/۲ | ۱۵۳۰۹/۸ | ۱۳۷۷ | |
| ۲۴/۸ | ۱۹۱۰۲/۱ | ۱۳۷۸ | |
| ۲۴/۴ | ۲۳۷۵۹/۴ | ۱۳۷۹ | |
| ۹/۳ | ۲۵۹۶۵/۲ | ۱۳۸۰ | |
| ۵/۵ | ۲۷۴۰۰/۸ | ۱۳۸۱ | |
| ۵/۲ | ۲۸۸۱۳/۷ | ۱۳۸۲ | |
| ۴۱/۴ | ۴۰۷۳۴/۰ | ۱۳۸۳ | |
| ۲۱/۲ | ۴۹۳۶۴/۹ | ۱۳۸۴ | |
| ۳۳/۲ | ۶۵۷۵۴/۷ | ۱۳۸۵ | |
| ۲۲/۶ | ۸۰۶۰۳/۵ | ۱۳۸۶ | |
| ۲۸/۷ | ۱۰۳۷۷۱/۸ | ۱۳۸۷ | |
| -۱۷/۷ | ۸۵۳۸۶/۷ | ۱۳۸۸ | |
| ۱۲/۰ | ۹۵۶۷۱/۰ | ۱۳۸۹ | |
| ۲۲/۷ | ۱۱۷۴۲۹/۲ | ۱۳۹۰ | |
| ۹/۹ | ۲۲۹۹/۱ | ۱۳۶۶ | کارگر نهرکش و مرزبند (مرد) |
| ۸/۹ | ۲۵۰۳/۱ | ۱۳۶۷ | |
| ۳۰/۵ | ۳۲۶۷/۷ | ۱۳۶۸ | |
| ۳۰/۵ | ۴۲۶۳/۸ | ۱۳۶۹ | |
| ۱۳/۰ | ۴۸۱۶/۶ | ۱۳۷۰ ^(۱) | |
| ۲۲/۹ | ۵۹۱۷/۶ | ۱۳۷۱ | |
| ۹/۱ | ۶۴۵۴/۹ | ۱۳۷۲ | |
| ۲۷/۵ | ۸۲۳۳/۱ | ۱۳۷۳ | |
| ۶۱/۹ | ۱۳۳۳۰/۵ | ۱۳۷۴ | |
| ۱۸/۶ | ۱۵۸۱۰/۱ | ۱۳۷۵ | |
| ۱۸/۰ | ۱۸۶۵۷/۶ | ۱۳۷۶ | |
| ۳۳/۵ | ۲۴۹۱۴/۲ | ۱۳۷۷ | |
| ۸/۶ | ۲۷۰۵۹/۰ | ۱۳۷۸ | |
| ۴۵/۳ | ۳۹۳۰۸/۵ | ۱۳۷۹ | |
| -۰/۹ | ۳۸۹۵۲/۹ | ۱۳۸۰ | |
| ۹/۱ | ۴۲۴۷۸/۴ | ۱۳۸۱ | |
| ۲۹/۲ | ۵۴۸۷۷/۱ | ۱۳۸۲ | |
| ۲۳/۳ | ۶۷۶۵۱/۷ | ۱۳۸۳ | |
| ۳۰/۴ | ۸۸۱۹۹/۵ | ۱۳۸۴ | |
| ۱۹/۹ | ۱۰۵۷۹۲/۹ | ۱۳۸۵ | |
| ۱۳/۷ | ۱۲۰۳۲۸/۶ | ۱۳۸۶ | |
| ۱۸/۶ | ۱۴۲۶۵۴/۷ | ۱۳۸۷ | |
| ۱۵/۶ | ۱۶۴۸۶۸/۵ | ۱۳۸۸ | |
| ۸/۰ | ۱۷۸۱۱۹/۳ | ۱۳۸۹ | |
| ۱۸/۶ | ۲۱۱۲۳۲/۱ | ۱۳۹۰ | |