

ریاست جمهوری
سازمان برنامه و بودجه کشور
مرکز آمار ایران

نتایج آمارگیری از مؤسسات پرورش مرغ مادر کشور سال ۱۳۹۹

مرکز آمار ایران



نشانه‌های نشریات مرکز آمار ایران

-	آمار گردآوری نشده است.
000	آمار در دسترس نیست.
x	ذاتاً یا عملاً وجود ندارد.
xx	جمع و محاسبه غیر ممکن یا بی‌معنی است.
//	رقم کمتر از نصف واحد است.
*	رقم (نسبت) ناچیز و قابل صرف‌نظر کردن است.
*	رقم غیر قطعی است.
**	رقم جنبه تخمینی دارد.
⊖	به‌دلیل حفظ محرمانگی، رقم قابل انتشار نیست.

اختلاف در سرجمع‌ها به علت سراسر کردن ارقام است. محاسبه نسبت‌ها و شاخص‌ها قبل از سراسر کردن ارقام صورت گرفته است.

مرکز آمار ایران

پیشگفتار

سرشماری از مؤسسات پرورش مرغ مادر کشور در تیر و مرداد سال ۱۳۹۹ توسط مرکز آمار ایران انجام شد. برای اجرای این طرح از فهرست نام و نشان سال ۱۳۹۵ به عنوان چارچوب اولیه استفاده شد. همزمان با عملیات میدانی طرح، فهرست نام و نشان مؤسسات مرغ مادر نیز بروزرسانی شد. مراحل استخراج نتایج طرح شامل ورود و کنترل داده‌ها در استان‌ها و تجمیع و کنترل نهایی اطلاعات در مرکز آمار انجام شده است.

مرکز آمار ایران در راستای وظایف خود در جهت تأمین آمار و اطلاعات پایه و به منظور پاسخگویی به نیاز مسئولین و دست اندرکاران صنعت طیور کشور، با تهیه و اجرای طرح‌های آماری مستقل، آمارگیری از فعالیتهای مختلف این صنعت را از سال ۱۳۶۴ آغاز کرده و در سال‌های ۱۳۷۵، ۱۳۷۸، ۱۳۸۰، ۱۳۸۲، ۱۳۸۵ و ۱۳۹۵ سرشماری از مؤسسات مرغ مادر را انجام داده است.

مرکز آمار ایران مراتب قدردانی خود را از همکاران محترم معاونت آمار و اطلاعات سازمان مدیریت و برنامه ریزی استان‌ها که مسئولیت اجرای این طرح را به عهده داشته‌اند و همکاری صمیمانه و همه‌جانبه اتحادیه‌ها و تعاونی‌ها و مسئولین مؤسسات مرغ مادر که با همکاری و مساعدت خود زمینه‌های توفیق اجرای این طرح را فراهم نموده‌اند، اعلام می‌دارد.

امید است اطلاعات ارائه شده مورد استفاده تصمیم‌گیران، برنامه‌ریزان و پژوهشگران این صنعت قرار گیرد.

مرکز آمار ایران

مرکز آمار ایران

فهرست مندرجات

صفحه	عنوان
۹	مقدمه.....
۱۰	مشخصات اساسی طرح.....
۱۱	تعاریف و مفاهیم.....
۱۲	یافته‌های مهم.....
۱۹	۱- مؤسسات پرورش مرغ مادر بر حسب نوع فعالیت و استان: ۱۳۹۹.....
۲۰	۲- مؤسسات پرورش مرغ مادر بر حسب وضعیت حقوقی و استان: ۱۳۹۹.....
۲۱	۳- مؤسسات پرورش مرغ مادر بر حسب وضع فعالیت و استان: ۱۳۹۸-۱۳۹۹.....
۲۲	۴- مؤسسات پرورش مرغ مادر بر حسب سال شروع بهره برداری و استان: ۱۳۹۹.....
۲۳	۵- تعداد موسسه، سالن و ظرفیت سالن‌ها بر حسب استان: ۱۳۹۹.....
۲۴	۶- وضعیت گله‌های مرغ مادر موجود در اول سال و جوجه یکروزه ریخته شده بر حسب استان: ۱۳۹۸.....
۲۵	۷- تعداد و ارزش جوجه یکروزه ریخته شده بر حسب استان: ۱۳۹۸.....
۲۶	۸- مقدار و ارزش خوراک مرغ مصرف شده بر حسب استان: ۱۳۹۸.....
۲۷	۹- مقدار انواع تولیدات بر حسب استان: ۱۳۹۸.....
۲۸	۱۰- ارزش انواع تولیدات بر حسب استان: ۱۳۹۸.....
۳۰	۱۱- متوسط تعداد شاغلان و انواع پرداختی به شاغلان با مزد و حقوق بر حسب جنس و استان: ۱۳۹۸.....
۳۱	۱۲- ارزش انواع سوخت مصرف شده و برق و آب خریداری شده بر حسب استان: ۱۳۹۸.....
۳۲	۱۳- ارزش انواع پرداختی‌ها بر حسب استان: ۱۳۹۸.....
۳۴	۱۴- ارزش سایر انواع دریافتی‌ها بر حسب استان: ۱۳۹۸.....
۳۵	۱۵- ارزش سرمایه‌گذاری بر حسب نوع اموال سرمایه‌ای و استان: ۱۳۹۸.....

مرکز آمار ایران

مقدمه

پرورش مرغ به شکل صنعتی در ایران از سال ۱۳۳۳ با وارد کردن جوجه مرغ‌های یکروزه یا تخم‌مرغ‌های نطفه‌دار از نژادهای اصلاح شده خارجی آغاز شد و توسعه آن در این مدت به حدی بود که امروزه توانسته است بخش قابل توجهی از پروتئین حیوانی کشور را فراهم نماید. در حال حاضر واحدهای مختلف مرغداری در سطح وسیع و در اقصی نقاط ایران توسعه یافته به طوری که در رابطه با برخی فعالیت‌ها توسعه این صنعت در حد نیاز می‌باشد ولی متأسفانه به دلیل وجود مسائل و مشکلات فراوان، از سرمایه‌گذاری‌های انجام شده در این زمینه به طور کامل و صحیح استفاده به عمل نمی‌آید.

برنامه‌ریزان و پژوهشگران می‌توانند با استفاده از آمار و اطلاعات ارائه شده در این نشریه به تعداد تخم نطفه‌دار تولید شده، تعداد و نوع نژاد جوجه‌های یکروزه ریخته شده و گله‌های پرورش یافته، تعداد جوجه‌ها و مرغ و خروس‌های تلف شده، میزان خوراک مرغ مصرف شده، تعداد شاغلان و انواع پرداختی به شاغلان، ارزش انواع پرداختی، ارزش سوخت مصرفی و همچنین ارزش سرمایه‌گذاری انواع اموال سرمایه‌ای دست یابند.

استفاده از اطلاعات ارائه شده مستلزم آشنایی با مفاهیم، اصطلاحات فنی و روش‌های اجرایی به کار رفته در این طرح آمارگیری است که ممکن است با برداشتهای موجود در اذهان عمومی متفاوت باشد. به منظور جلوگیری از برداشتهای سلیقه‌ای از نتایج طرح، مطالعه تعاریف و مفاهیم به کار رفته در این طرح به کاربران محترم توصیه می‌شود.

مشخصات اساسی طرح

سابقه طرح

با توجه به اهمیت آمار و اطلاعات در امر برنامه‌ریزی، مرکز آمار ایران در سال‌های ۱۳۷۵، ۱۳۷۸، ۱۳۸۰، ۱۳۸۲، ۱۳۸۵ و ۱۳۹۵ به مرحله اجرا درآورد و نتایج آن را منتشر کرد.

اهداف طرح

هدف کلی از اجرای طرح آمارگیری از مؤسسات پرورش مرغ مادر، جمع‌آوری اطلاعات مورد نیاز دفتر حساب‌های اقتصادی به همراه تولید و انتشار اطلاعات آماری لازم برای شناخت جنبه‌های مختلف این فعالیت به منظور برنامه‌ریزی و انجام بررسی‌های اقتصادی صنعت طیور کشور می‌باشد.

روش آمارگیری

آمارگیری در این طرح به صورت تمام شماری است.

جامعه آماری

جامعه آماری طرح، شامل تمامی مؤسسات پرورش مرغ مادر کشور در سال ۱۳۹۹ می‌باشد.

واحد آماری

واحد آماری طرح، یک مؤسسه دارای فعالیت پرورش مرغ مادر است.

چارچوب آماری

چارچوب آماری این طرح تمامی مؤسسات مرغ مادر واقع در نقاط شهری و روستایی کشور حاصل از فهرست بهنگام شده این مؤسسات در سال ۱۳۹۵ می‌باشد.

زمان آمارگیری

زمان اجرای طرح، تیر و مردادماه سال ۱۳۹۹ است.

زمان آماری

زمان آماری طرح بسته به مورد، روز آمارگیری و یا سال ۱۳۹۸ است.

سطح ارائه اطلاعات

نتایج این طرح در سطح استان منتشر شده است.^۱

(۱) آمار «سایر استان‌ها» شامل استان‌های ایلام، بوشهر، چهارمحال و بختیاری، خراسان شمالی، خراسان جنوبی، خوزستان، سیستان و بلوچستان، قم، کهگیلویه و بویر احمد و هرمزگان به دلیل کم بودن تعداد مؤسسه این استان‌ها و به منظور حفظ محرمانگی تجمیع شده است.

تعاریف و مفاهیم

مؤسسه پرورش مرغ مادر

یک واحد تولیدی کشاورزی است که در آن گله‌های مخصوص از مرغ و خروس نژادهای اصلاح شده (که اصطلاحاً به آن‌ها مرغ مادر و خروس پدر گفته می‌شود)، به منظور تولید تخم نطفه‌دار نگهداری و پرورش می‌شود.

مرغ مادر

مرغی است که از تخم نطفه‌دار آن برای تولید جوجه یکروزه استفاده شده و به سه گروه مرغ مادر گوشتی، مرغ مادر تخمگذار و مرغ مادر بومی تقسیم می‌شوند.

تلفات

مرگ و میر یا معدوم کردن مرغ و خروس‌های غیر قابل استفاده به علت بیماری و... طی دوره بهره‌برداری را تلفات می‌نامند.

حذفی (اخراجی)

مرغ و خروس‌هایی که طی دوره پرورش به دلایل مختلف (بیماری، ضعف، نقصان تولید و...) از رده خارج شده‌اند و یا در پایان دوره بهره‌برداری، پروار و به کشتارگاه حمل می‌شوند حذفی یا اخراجی گفته می‌شود، لازم به توضیح است گوشت مرغ و خروس‌های حذفی قابل استفاده است.

مؤسسات تولیدکننده تخم نطفه‌دار از نژادهای مرغ گوشتی

منظور مؤسساتی است که تخم نطفه‌دار از نژادهای مرغ گوشتی تولید می‌کنند. جوجه یکروزه حاصل از تخم نطفه‌دار این قبیل مؤسسات معمولاً به مؤسسه‌های پرورش مرغ گوشتی حمل می‌شوند.

مؤسسات تولیدکننده تخم نطفه‌دار از نژادهای مرغ تخمگذار

منظور مؤسساتی است که تخم نطفه‌دار از نژادهای مرغ تخمگذار تولید می‌کنند. جوجه یکروزه حاصل از تخم نطفه‌دار این قبیل مؤسسات معمولاً به مؤسسه‌های پرورش پोलت یا مرغ تخمگذار حمل می‌شود.

مؤسسات تولیدکننده تخم نطفه‌دار از نژادهای مرغ بومی

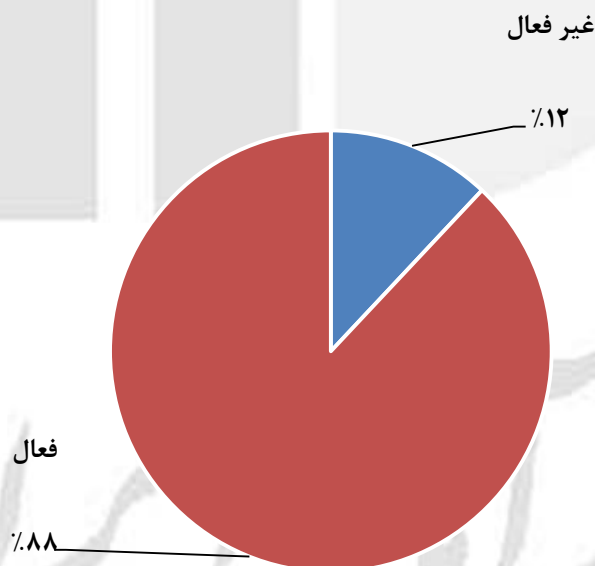
منظور مؤسساتی است که تخم نطفه‌دار از نژادهای مرغ بومی تولید می‌کنند. جوجه یکروزه حاصل از تخم نطفه‌دار این قبیل مؤسسات معمولاً به مؤسسه‌های پرورش مرغ بومی حمل می‌شود.

یافته‌های مهم

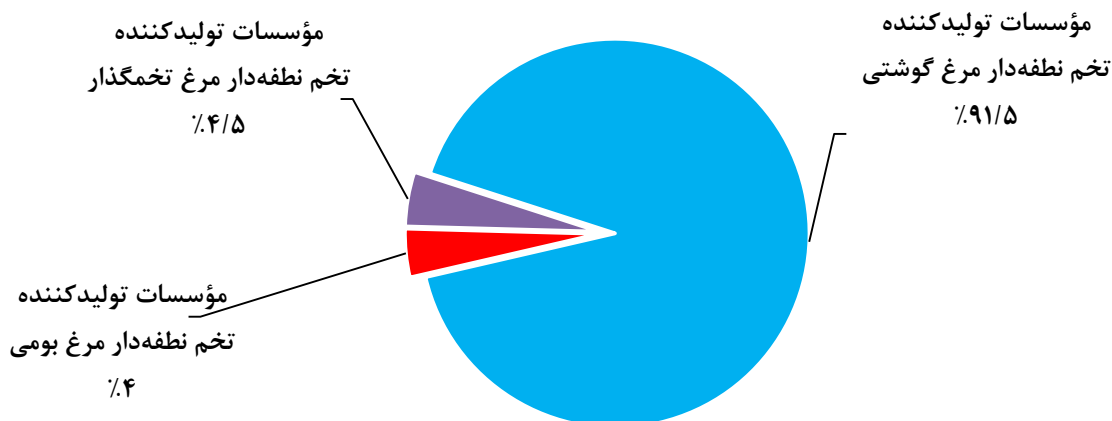
تعداد مؤسسات پرورش مرغ مادر

بر اساس نتایج حاصل از اجرای طرح در سال ۱۳۹۹، تعداد ۵۹۴ مؤسسه پرورش مرغ مادر در کشور وجود داشته که از این تعداد ۵۲۳ واحد فعال و ۷۱ واحد غیر فعال می‌باشد. از کل تعداد مؤسسات موجود، ۵۴۳ واحد به فعالیت تولید تخم نطفه‌دار نژاد گوشتی، ۲۷ واحد به فعالیت تولید تخم نطفه‌دار نژاد تخمگذار و ۲۴ واحد نیز به فعالیت تولید تخم نطفه‌دار نژاد بومی اشتغال داشته‌اند. همچنین استان‌های مازندران، گیلان، آذربایجان شرقی و آذربایجان غربی بیشترین تعداد مؤسسات را بین استان‌های کشور به خود اختصاص داده‌اند.

وضع فعالیت مؤسسات پرورش مرغ مادر ۱۳۹۹



مؤسسات پرورش مرغ مادر به تفکیک نوع فعالیت ۱۳۹۹



تعداد و ظرفیت سالن‌ها

بر اساس آمار و ارقام حاصل از اجرای این آمارگیری، مؤسسات پرورش مرغ مادر کشور در سال ۱۳۹۹ مجموعاً دارای ۴۶۳۳ سالن پرورش با ظرفیت ۲۵ میلیون قطعه مرغ و خروس بوده‌اند

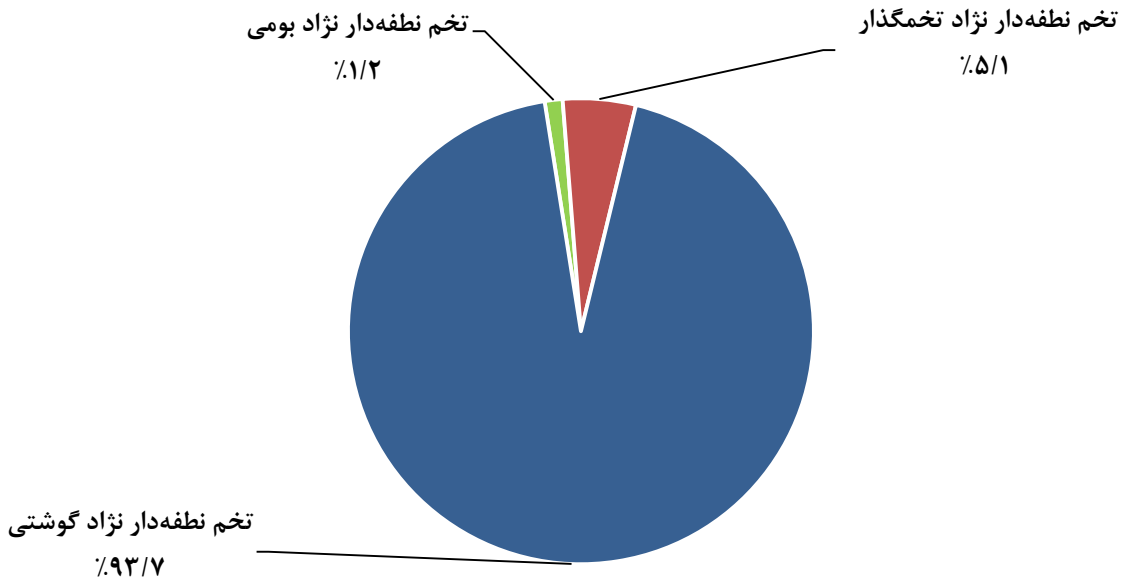
موجودی اول سال، تعداد و ارزش جوجه یکروزه ریخته شده و موجودی آخر سال

با توجه به آمارهای موجود، در ابتدای سال ۱۳۹۸ در مؤسسات پرورش مرغ مادر، تعداد ۱۰ میلیون قطعه مرغ و خروس نگهداری شده است. همچنین طی این سال حدود ۱۱ میلیون قطعه جوجه یکروزه به ارزش ۲۵۹۵ میلیارد ریال به منظور پرورش در سالن‌ها ریخته شده است، موجودی آخر سال ۱۳۹۸ مؤسسات مرغ مادر در رابطه با تعداد مرغ و خروس و جوجه یکروزه نیز ۱۴ میلیون قطعه بوده است.

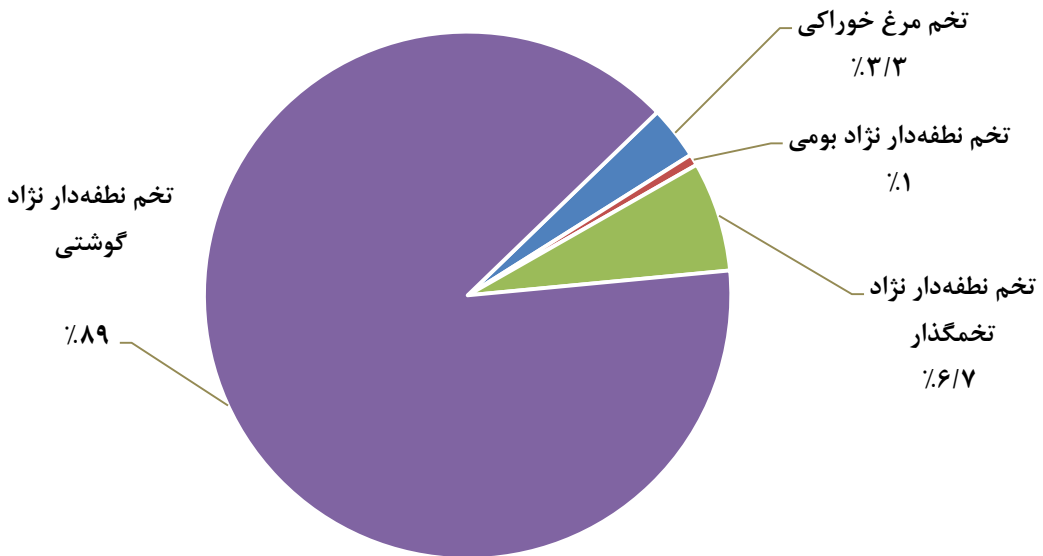
مقدار و ارزش تولیدات

مؤسسات پرورش مرغ مادر در سال ۱۳۹۸، تعداد ۱۶۸۸ میلیون عدد تخم نطفه‌دار مرغ گوشتی، ۹۱ میلیون عدد تخم نطفه‌دار مرغ تخمگذار و ۲۲ میلیون عدد تخم نطفه‌دار مرغ بومی تولید کرده‌اند. همچنین در مؤسسات مذکور طی سال یاد شده، مقدار ۱۵ هزارتن تخم مرغ خوراکی، ۱/۷ هزارتن ضایعات، ۱/۸ هزارتن مرغ و خروس حذفی تولید شده است. ارزش کل تولیدات مذکور نیز بالغ بر ۳۲۳۲۰ میلیارد ریال است که از این مبلغ ۲۷۷۸۳ میلیارد ریال مربوط به ارزش تخم مرغ نطفه‌دار نژاد گوشتی، ۲۰۹۷ میلیارد ریال مربوط به ارزش تخم مرغ نطفه‌دار نژاد تخمگذار، ۲۱۷ میلیارد ریال مربوط به ارزش تخم مرغ نطفه‌دار نژاد بومی و مابقی مربوط به سایر تولیدات این مؤسسات است.

تخم نطفه‌دار تولید شده به تفکیک نژاد مؤسسات پرورش مرغ مادر ۱۳۹۹



ارزش انواع تولیدات بر حسب استان ۱۳۹۸



مقدار و ارزش خوراک مصرفی

در سال ۱۳۹۸، مقدار ۵۵۶ هزار تن خوراک مرغ در مؤسسات پرورش مرغ مادر مصرف شده است. ارزش کل خوراک مرغ مصرف شده مؤسسات پرورش مرغ مادر طی این سال، بالغ بر ۱۵۴۵۱ میلیارد ریال است که از این مبلغ ۹۶۰ میلیارد ریال مربوط به سایر انواع خوراک مرغ مصرفی است.

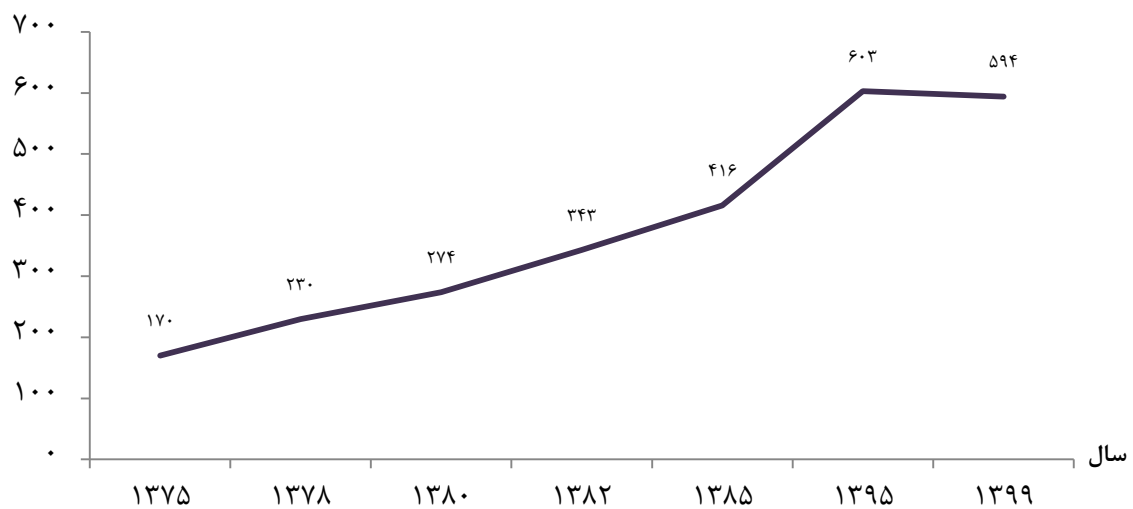
تعداد کارکنان و مزد و حقوق پرداختی

تعداد کارکنان شاغل در مؤسسات پرورش مرغ مادر در سال ۱۳۹۸، ۱۲۴۴۳ نفر بوده است که از این تعداد ۱۱۹۰۹ نفر شاغلان با مزد و حقوق و ۵۳۴ نفر شاغلان بدون مزد و حقوق بوده است. همچنین از تعداد کل شاغلان با مزد و حقوق ۱۱۴۲۰ نفر مرد، ۴۸۹ نفر زن و از مجموع شاغلان بدون مزد و حقوق ۵۲۳ نفر مرد و بقیه زن بوده است. میزان مزد و حقوق و سایر پرداختی‌های کارکنان با مزد و حقوق در مرغداری‌های مذکور نیز طی این سال ۳۵۰۹ میلیارد ریال می‌باشد.

توضیحات مهم:

نتایج حاصل از اجرای طرح نشان می‌دهد که تعداد ۵۷ مؤسسه از سال ۱۳۹۵ تا ۱۳۹۹ به علت تغییر فعالیت یا تخریب، غیرفعال بودن به مدت ۵ سال و بیشتر از چارچوب این سرشماری حذف شده‌اند.

تعداد مؤسسات پرورش مرغ مادر ۱۳۷۵-۱۳۹۹



مرکز آمار ایران



جدول‌های آماری

مرکز آمار ایران

۱- مؤسسات پرورش مرغ مادر بر حسب نوع فعالیت و استان: ۱۳۹۹

تولید تخم نطفه‌دار			تعداد مؤسسه	استان
مرغ بومی	مرغ تخمگذار	مرغ گوشتی		
۲۴	۲۷	۵۴۳	۵۹۴	کل کشور
۱	۴	۴۶	۵۱	آذربایجان شرقی
۱	۰	۵۰	۵۱	آذربایجان غربی
۱	۰	۳۹	۴۰	اردبیل
۱۱	۰	۶	۱۷	اصفهان
۰	۳	۷	۱۰	البرز
۰	۱	۱۱	۱۲	تهران
۵	۱	۶	۱۲	خراسان رضوی
۰	۲	۱۱	۱۳	زنجان
۰	۲	۲	۴	سمنان
۲	۱	۶	۹	فارس
۰	۵	۲۱	۲۶	قزوین
۰	۱	۱۰	۱۱	کردستان
۰	۴	۱	۵	کرمان
۰	۰	۶	۶	کرمانشاه
۰	۱	۴۷	۴۸	گلستان
۰	۰	۶۰	۶۰	گیلان
۰	۰	۵	۵	لرستان
۱	۱	۱۶۸	۱۷۰	مازندران
۰	۰	۱۶	۱۶	مرکزی
۰	۱	۱۴	۱۵	همدان
۱	۰	۳	۴	یزد
۱	۰	۸	۹	سایر استان‌ها

۲- مؤسسات پرورش مرغ مادر بر حسب وضع وضعیت حقوقی و استان: ۱۳۹۹

استان	کل	فردی و شریکی	شرکت خصوصی	شرکت تعاونی	شرکت دولتی	سایر
کل کشور.....	۵۹۴	۲۱۶	۲۷۹	۷۳	۱۵	۱۱
آذربایجان شرقی	۵۱	۲۴	۲۳	۴	۰	۰
آذربایجان غربی	۵۱	۱۳	۳۱	۶	۱	۰
اردبیل	۴۰	۲۲	۱۴	۴	۰	۰
اصفهان	۱۷	۱۱	۴	۲	۰	۰
البرز	۱۰	۲	۵	۱	۲	۰
تهران	۱۲	۴	۸	۰	۰	۰
خراسان رضوی	۱۲	۵	۷	۰	۰	۰
زنجان	۱۳	۰	۱۱	۰	۰	۲
سمنان	۴	۱	۳	۰	۰	۰
فارس	۹	۱	۳	۳	۲	۰
قزوین	۲۶	۱۳	۸	۳	۱	۱
کردستان	۱۱	۵	۴	۱	۰	۱
کرمان	۵	۰	۰	۰	۰	۵
کرمانشاه	۶	۲	۲	۲	۰	۰
گلستان	۴۸	۲	۳۷	۴	۵	۰
گیلان	۶۰	۱۱	۳۳	۱۶	۰	۰
لرستان	۵	۰	۴	۱	۰	۰
مازندران	۱۷۰	۸۷	۵۵	۲۴	۳	۱
مرکزی	۱۶	۶	۱۰	۰	۰	۰
همدان	۱۵	۴	۱۰	۱	۰	۰
یزد	۴	۲	۱	۰	۰	۱
سایر استانها	۹	۱	۶	۱	۱	۰

مرکز آمار ایران

۳- مؤسسات پرورش مرغ مادر بر حسب وضع فعالیت و استان: ۱۳۹۸-۱۳۹۹

سال ۱۳۹۹			سال ۱۳۹۸			استان
غیر فعال	فعال	تعداد مؤسسه	غیر فعال	فعال	تعداد مؤسسه	
۷۲	۵۲۲	۵۹۴	۶۶	۵۲۴	۵۹۰	کل کشور.....
۱۶	۳۵	۵۱	۱۰	۴۱	۵۱	آذربایجان شرقی
۱	۵۰	۵۱	۵	۴۶	۵۱	آذربایجان غربی
۷	۳۳	۴۰	۳	۳۶	۳۹	اردبیل
۱	۱۶	۱۷	۰	۱۷	۱۷	اصفهان
۳	۷	۱۰	۵	۵	۱۰	البرز
۶	۶	۱۲	۶	۶	۱۲	تهران
۵	۷	۱۲	۶	۶	۱۲	خراسان رضوی
۱	۱۲	۱۳	۲	۱۰	۱۲	زنجان
۱	۳	۴	۲	۲	۴	سمنان
۱	۸	۹	۱	۷	۸	فارس
۳	۲۳	۲۶	۳	۲۳	۲۶	قزوین
۲	۹	۱۱	۲	۹	۱۱	کردستان
۰	۵	۵	۰	۵	۵	کرمان
۰	۶	۶	۰	۶	۶	کرمانشاه
۴	۴۴	۴۸	۲	۴۶	۴۸	گلستان
۰	۶۰	۶۰	۰	۶۰	۶۰	گیلان
۳	۲	۵	۲	۳	۵	لرستان
۹	۱۶۱	۱۷۰	۹	۱۶۱	۱۷۰	مازندران
۴	۱۲	۱۶	۲	۱۴	۱۶	مرکزی
۴	۱۱	۱۵	۶	۸	۱۴	همدان
۰	۴	۴	۰	۴	۴	یزد
۱	۸	۹	۰	۹	۹	سایر استانها

۴- مؤسسات پرورش مرغ مادر بر حسب سال شروع بهره برداری و استان: ۱۳۹۹

استان	جمع	سال ۱۳۶۹ و قبل از آن	۱۳۷۰-۱۳۸۰	۱۳۸۱-۱۳۹۰	۱۳۹۱-۱۳۹۵	۱۳۹۶-۱۳۹۹
کل کشور.....	۵۹۴	۶۳	۱۵۰	۲۶۸	۶۵	۴۸
آذربایجان شرقی	۵۱	۸	۱۷	۲۱	۲	۳
آذربایجان غربی	۵۱	۷	۱۶	۱۹	۷	۲
اردبیل	۴۰	۰	۷	۲۲	۵	۶
اصفهان	۱۷	۲	۴	۱۰	۱	۰
البرز	۱۰	۴	۵	۱	۰	۰
تهران	۱۲	۴	۲	۴	۱	۱
خراسان رضوی	۱۲	۳	۳	۵	۱	۰
زنجان	۱۳	۱	۳	۵	۰	۴
سمنان	۴	۰	۳	۰	۰	۱
فارس	۹	۴	۱	۱	۱	۲
قزوین	۲۶	۶	۶	۱۰	۳	۱
کردستان	۱۱	۱	۲	۵	۲	۱
کرمان	۵	۰	۴	۰	۱	۰
کرمانشاه	۶	۰	۲	۳	۰	۱
گلستان	۴۸	۳	۴	۱۶	۱۴	۱۱
گیلان	۶۰	۲	۱۸	۳۲	۶	۲
لرستان	۵	۱	۲	۲	۰	۰
مازندران	۱۷۰	۱۵	۳۵	۹۴	۲۰	۶
مرکزی	۱۶	۰	۷	۶	۱	۲
همدان	۱۵	۱	۷	۶	۰	۱
یزد	۴	۰	۲	۱	۰	۱
سایر استانها	۹	۱	۰	۵	۰	۳

مرکز آمار ایران

۵- تعداد موسسه، سالن و ظرفیت سالن‌ها برحسب استان: ۱۳۹۹

ظرفیت (قطعه)	تعداد سالن	تعداد موسسه	استان
۲۵۲۵۱۶۳۵	۴۶۳۳	۵۹۴	کل کشور.....
۱۸۵۰۸۸۷	۳۱۰	۵۱	آذربایجان شرقی
۱۵۰۸۱۰۰	۲۷۴	۵۱	آذربایجان غربی
۱۳۶۴۸۰۰	۱۵۴	۴۰	اردبیل
۷۹۱۵۰۰	۱۵۴	۱۷	اصفهان
۵۱۲۶۵۰	۹۵	۱۰	البرز
۷۶۹۵۹۴	۱۲۲	۱۲	تهران
۴۲۷۵۰۰	۶۳	۱۲	خراسان رضوی
۹۷۰۷۵۰	۲۱۱	۱۳	زنجان
۲۰۷۰۰۰	۳۰	۴	سمنان
۴۳۷۰۰۰	۶۹	۹	فارس
۱۷۳۷۱۷۰	۳۰۹	۲۶	قزوین
۳۰۶۲۵۰	۵۵	۱۱	کردستان
۳۸۰۰۰۰	۶۲	۵	کرمان
۳۳۰۰۰۰	۶۰	۶	کرمانشاه
۲۰۲۴۷۹۲	۳۴۲	۴۸	گلستان
۳۱۹۳۹۷۴	۶۴۷	۶۰	گیلان
۲۹۷۵۰۰	۵۶	۵	لرستان
۶۰۱۰۰۵۹	۱۲۳۴	۱۷۰	مازندران
۷۰۸۳۴۹	۱۳۷	۱۶	مرکزی
۴۳۰۲۶۰	۹۰	۱۵	همدان
۱۸۵۰۰۰	۳۰	۴	یزد
۸۱۵۵۰۰	۱۲۹	۹	سایر استان‌ها

مرکز آمار ایران

۶- وضعیت گله‌های مرغ مادر موجود در اول سال و جوجه یکروزه ریخته شده بر حسب استان: ۱۳۹۸ (قطعه)

استان	موجودی اول سال	تعداد جوجه یکروزه ریخته شده	تعداد تلفات	تعداد حذفی	موجودی آخر سال
کل کشور.....	۱۰۳۸۶۱۳۵	۱۰۹۲۷۹۴۵	۱۳۴۲۰۱۴	۵۸۹۲۷۷۶	۱۴۰۷۹۲۹۰
آذربایجان شرقی	۶۴۹۴۷۸	۵۷۱۵۷۶	۶۰۷۴۴	۳۸۴۴۱۹	۷۷۵۸۹۱
آذربایجان غربی	۵۹۶۶۶۵	۷۸۹۲۸۷	۶۶۸۹۸	۳۳۱۱۳۰	۹۸۷۹۲۴
اردبیل	۲۶۵۹۷۹	۴۷۴۲۰۰	۴۱۶۸۳	۱۳۹۳۵۳	۵۵۹۱۴۳
اصفهان	۴۳۱۴۱۰	۴۲۷۰۹۰	۴۵۱۹۲	۳۰۰۵۰۸	۵۱۲۸۰۰
البرز	۱۵۷۳۴۴	۱۳۱۰۹۰	۱۶۱۱۳	۱۰۱۵۳۰	۱۷۰۷۹۱
تهران	۱۴۴۲۰۵	۱۶۸۹۰۰	۱۴۹۹۱	۱۲۷۸۵	۲۸۵۳۲۹
خراسان رضوی	۱۴۱۶۷۰	۹۵۰۳۰	۳۶۷۰	۱۱۵۰۹۰	۱۱۷۹۴۰
زنجان	۴۱۱۳۵۴	۴۸۸۰۵۳	۴۲۷۲۷	۱۰۰۳۸۱	۷۵۶۲۹۹
سمنان	۸۴۵۰۰	۸۴۵۰۰	۸۰۰۰	۸۶۵۰۰	۷۴۵۰۰
فارس	۱۴۴۵۸۰	۱۳۶۵۷۰	۲۶۰۳۱	۹۲۱۴۵	۱۶۲۹۷۴
قزوین	۵۴۲۲۸۵	۶۰۱۱۲۷	۵۶۵۱۸	۳۶۱۲۷۰	۷۲۵۶۲۴
کردستان	۱۲۳۶۱۱	۱۶۶۷۴۷	۱۷۰۵۳	۱۰۹۱۶۸	۱۶۴۱۳۷
کرمان	۳۴۰۷۲۰	۲۵۶۶۴۷	۱۷۴۰۵	۳۳۰۴۳۸	۲۴۹۵۲۴
کرمانشاه	۱۶۷۸۰۰	۲۴۰۰۰۰	۱۷۰۰۱	۱۶۰۶۰۰	۲۳۰۱۹۹
گلستان	۱۴۶۱۱۸۳	۶۵۵۵۹۱	۱۳۷۵۴۴	۶۰۴۶۶۸	۱۳۷۴۵۶۲
گیلان	۱۲۷۲۷۵۷	۱۴۷۲۷۶۳	۲۵۷۳۹۸	۸۳۴۴۵۹	۱۶۵۳۶۶۳
لرستان	۱۷۳۲۹۵	۶۷۰۰۰	۲۹۷۹۶	۳۸۶۸۴	۱۷۱۸۱۵
مازندران	۲۴۱۲۳۶۲	۲۹۸۴۵۶۴	۲۸۷۹۸۷	۱۲۱۶۶۱۰	۳۸۹۲۳۲۹
مرکزی	۳۰۷۷۱۵	۴۲۹۹۳۵	۱۱۰۱۴۸	۲۳۱۰۶۴	۳۹۶۴۳۸
همدان	۱۷۲۷۰۰	۱۰۷۳۰۰	۴۵۵۰	۵۵۵۳۱	۲۱۹۹۱۹
یزد	۳۲۰۰۰	۱۴۷۰۰۰	۱۱۲۵۰	۱۳۵۰۰	۱۵۴۲۵۰
سایر استان‌ها	۲۵۲۵۲۲	۴۲۲۹۷۵	۶۹۳۱۵	۲۷۲۹۴۳	۴۴۳۲۳۹

۷- تعداد و ارزش جوجه یکروزه ریخته شده برحسب استان: ۱۳۹۸ (هزارقطعه - ده هزار ریال)

ارزش	تعداد جوجه یکروزه ریخته شده	استان
۲۵۹۴۶۵۶۳۶	۱۰۹۲۸	کل کشور
۱۶۵۲۴۰۹۹	۵۷۲	آذربایجان شرقی
۲۰۳۹۱۱۳۰	۷۸۹	آذربایجان غربی
۱۱۲۶۷۸۰۰	۴۷۴	اردبیل
۹۶۰۴۰۷۶	۴۲۷	اصفهان
۲۸۷۰۴۵۶	۱۳۱	البرز
۲۹۳۹۰۰۰	۱۶۹	تهران
۲۵۳۰۷۸۰	۹۵	خراسان رضوی
۸۸۵۷۸۶۸	۴۸۸	زنجان
۱۵۹۰۰۰۰	۸۵	سمنان
۲۹۷۱۴۰۹	۱۳۷	فارس
۱۴۹۴۸۶۶۶	۶۰۱	قزوین
۴۳۰۸۶۲۲	۱۶۷	کردستان
۶۴۹۲۷۷۱	۲۵۷	کرمان
۴۸۰۰۰۰۰	۲۴۰	کرمانشاه
۹۶۱۸۲۷۶	۶۵۶	گلستان
۳۶۸۳۴۴۵۹	۱۴۷۳	گیلان
۱۲۸۰۰۰۰	۶۷	لرستان
۷۳۳۵۱۸۱۸	۲۹۸۵	مازندران
۱۰۷۹۰۲۵۷	۴۳۰	مرکزی
۲۷۲۸۵۰۰	۱۰۷	همدان
۳۵۹۰۰۰۰	۱۴۷	یزد
۱۱۱۷۵۶۵۰	۴۳۳	سایر استانها

مرکز آمار ایران

۸- مقدار و ارزش خوراک مرغ مصرف شده بر حسب استان: ۱۳۹۸ (تن-ده هزار ریال)

ارزش سایر خوراک مرغ	خوراک مرغ مصرف شده		استان
	ارزش	مقدار	
۹۵۹۶۸۳۴۶	۱۴۴۹۰۹۳۴۵۰	۵۵۶۳۵۲	کل کشور.....
۳۵۲۱۱۱۴	۱۱۸۸۹۷۹۱۵	۴۰۶۴۶	آذربایجان شرقی
۲۵۰۰	۸۲۹۹۸۱۸۲	۳۲۸۹۷	آذربایجان غربی
۴۲۷۳۲۳۰	۶۸۴۱۴۴۴۷	۲۳۲۵۱	اردبیل
۱۷۲۲۳۹۰	۶۱۴۱۶۴۷۳	۲۱۵۵۹	اصفهان
.	۱۰۶۴۳۲۶۰	۴۲۴۸	البرز
۹۲۶۰۰۰	۱۴۷۵۱۸۰۰	۶۰۶۷	تهران
۲۹۷۴۲۴۵	۲۸۸۲۵۰۳۹	۱۲۰۱۰	خراسان رضوی
۵۵۱۸۷۱	۲۱۶۰۷۴۲۸	۸۹۶۹	زنجان
۹۱۵۰۰۰	۹۶۸۴۰۰۰	۳۶۴۸	سمنان
۵۰۰۰	۲۰۸۶۸۰۲۹	۸۹۸۹	فارس
۳۲۸۴۷۴۱	۵۷۷۵۰۳۹۲	۲۳۶۴۸	قزوین
۱۱۴۸۵۰۰	۲۱۲۲۰۰۲۶	۷۵۹۱	کردستان
۱۱۱۷۰۰	۷۰۴۵۵۰۱	۲۹۵۱	کرمان
۲۰۰۷۵۳۴	۲۴۰۴۴۴۲۰	۱۰۰۶۳	کرمانشاه
۱۲۵۴۲۶۱	۱۶۸۱۹۷۱۸۵	۵۹۸۳۲	گلستان
۳۱۲۹۳۷	۱۷۸۲۱۱۲۹۶	۷۳۹۳۵	گیلان
۹۰۰۰۰۰	۱۴۳۴۶۷۲۱	۵۷۰۱	لرستان
۶۰۳۳۹۹۱۸	۴۱۲۴۲۹۶۵۸	۱۵۹۱۴۵	مازندران
۶۲۶۳۴۰۵	۳۳۵۹۷۹۲۱	۱۲۸۱۴	مرکزی
۲۳۰۰۰۰	۲۱۱۴۳۹۶۵	۸۷۲۸	همدان
۴۸۳۰۰۰۰	۱۷۳۵۵۰۰۰	۶۸۰۵	یزد
۳۹۴۰۰۰	۵۵۶۴۴۷۹۱	۲۲۸۵۵	سایر استانها

۹- مقدار انواع تولیدات بر حسب استان: ۱۳۹۸

مرغ و خروس حذفی (تن)	ضایعات ^۱ (تن)	تخم مرغ خوراکی (تن)	تخم نطفه‌دار (هزار عدد)			استان
			نژاد بومی	نژاد تخمگذار	نژاد گوشتی	
۱۸۳۳۵	۱۶۹۴	۱۴۹۴۵	۲۲۴۱۵	۹۱۱۶۱	۱۶۸۱۱۵۸	کل کشور
۱۴۷۳	۹۶	۴۳۷	۲۰۵۸	۱۲۳۸۸	۱۱۴۸۲۳	آذربایجان شرقی
۹۸۵	۶۰	۲۰۵	۳۴۳	۰	۹۶۷۹۷	آذربایجان غربی
۴۰۶	۱۵۵	۲۱۲۸	۰	۰	۳۶۹۰۶	اردبیل
۴۶۳	۷۸	۸۲۴	۶۵۰۰	۰	۰	اصفهان
۱۶۹	۰	۱۳۲	۰	۱۷۰۳	۵۵۴۲	البرز
۲۴	۱۱	۲۹	۰	۰	۲۴۱۴۱	تهران
۲۰۴	۴۲	۸۵۰	۷۲۷۲	۰	۲۹۴۱۶	خراسان رضوی
۲۷۰	۲۳	۱۵۶	۰	۱۸۴۲۴	۶۲۶۹۸	زنجان
۲۴۴	۴	۱۶	۰	۱۴۴۰۰	۴۸۰۰	سمنان
۱۵۸	۱۵	۶۸	۱۰۵	۳۵۰۰	۲۴۷۱۹	فارس
۱۳۰۴	۲۵۹	۲۰۷۰	۰	۱۶۰۷۵	۳۷۴۷۴	قزوین
۳۰۱	۱۶	۱۵	۰	۰	۲۴۸۴۳	کردستان
۸۱۹	۱۶۲	۲۱۸۰	۰	۱۴۲۳۷	۴۴۳۵	کرمان
۴۳۸	۴	۰	۰	۰	۱۸۳۹۸	کرمانشاه
۲۰۰۳	۸۵	۲۲۰۸	۰	۹۵۹۸	۲۲۶۸۲۷	گلستان
۲۷۵۶	۵۰	۵۶۵	۰	۰	۲۵۴۱۴۷	گیلان
۷۹	۵	۱۲۱	۰	۰	۱۳۰۳۳	لرستان
۴۶۲۵	۴۵۰	۱۹۳۶	۹۹۳	۸۳۷	۵۶۲۵۸۳	مازندران
۸۳۷	۳۲	۴۰۰	۰	۰	۳۹۸۰۹	مرکزی
۲۲۲	۴۵	۶۷	۰	۰	۴۲۹۲۲	همدان
۱۶	۲۳	۳۹۳	۴۶۵۰	۰	۱۵۸۴۰	یزد
۵۳۸	۸۰	۱۴۵	۴۹۵	۰	۴۸۰۰۴	سایر استان‌ها

^۱ ضایعات شامل تخم مرغ‌های لنبه، شکسته، کثیف، غیرطبیعی، و بد فرم می‌باشد.

(ده هزار ریال)

۱۰- ارزش انواع تولیدات بر حسب استان: ۱۳۹۸

تخم نطفه‌دار			کل	استان
نژاد بومی	نژاد تخمگذار	نژاد گوشتی		
۲۱۶۹۶۲۲۷	۲۰۹۷۴۴۹۴۱	۲۷۷۸۳۱۸۲۹۱	۳۲۳۲۰۳۹۶۰۲	کل کشور
۴۱۱۶۰۰۰	۲۹۳۲۰۹۰۰	۲۳۶۴۴۵۵۲۴	۲۸۳۱۲۷۹۷۲	آذربایجان شرقی
۴۷۹۸۹۵	.	۱۶۱۲۵۴۴۹۹	۱۷۱۶۴۲۰۱۴	آذربایجان غربی
.	.	۳۴۱۱۰۳۳۹	۵۲۴۴۹۸۴۵	اردبیل
۴۱۶۰۰۰۰	.	.	۱۲۵۲۱۶۰۵	اصفهان
.	۲۹۹۷۲۱۳	۱۱۹۳۹۷۳۴	۱۶۳۳۸۸۰۳	البرز
.	.	۸۵۳۶۲۰۶۸	۸۵۷۶۶۰۲۵	تهران
۵۷۵۴۶۰۰	.	۴۳۱۹۱۱۰۰	۵۶۳۴۴۰۱۱	خراسان رضوی
.	۲۶۱۹۶۴۸۲	۶۸۶۲۰۴۰۴	۹۷۶۷۹۱۳۵	زنجان
.	۴۳۲۰۰۰۰۰	۹۶۰۰۰۰۰	۵۳۸۲۹۷۷۰	سمنان
۱۰۴۹۵۲	۴۹۰۰۰۰۰	۳۶۹۴۰۷۴۴	۴۳۵۷۴۵۹۱	فارس
.	۳۸۸۶۸۱۹۹	۸۶۸۶۸۵۰۲	۱۴۴۵۶۵۸۷۳	قزوین
.	.	۳۴۱۰۰۲۳۲	۳۵۵۰۲۳۴۲	کردستان
.	۴۱۲۵۸۳۹۷	۱۲۳۲۸۸۴۴	۷۷۹۲۰۷۸۰	کرمان
.	.	۳۴۷۸۸۸۰۰	۳۷۵۲۰۸۰۹	کرمانشاه
.	۲۲۰۷۴۹۲۹	۵۳۳۶۲۳۰۹۵	۵۸۱۲۶۹۶۰۶	گلستان
.	.	۴۴۰۵۲۵۰۳۱	۴۶۵۰۲۰۱۵۳	گیلان
.	.	۲۴۰۵۵۴۹۹	۲۴۹۱۹۶۵۳	لرستان
۱۹۸۵۲۸۰	۹۲۸۸۲۱	۷۱۰۹۴۲۱۴۱	۷۵۷۲۳۳۶۸۲	مازندران
.	.	۷۹۳۴۶۹۲۶	۸۶۸۳۷۰۷۴	مرکزی
.	.	۵۶۷۹۵۹۰۳	۵۸۵۰۴۳۶۹	همدان
۴۶۵۰۰۰۰	.	۱۶۷۵۵۰۰۰	۲۳۶۵۲۴۳۰	یزد
۴۴۵۵۰۰	.	۶۰۷۲۳۹۰۸	۶۵۸۱۹۰۶۱	سایر استان‌ها



مرکز آمار ایران

۱۰- ارزش انواع تولیدات بر حسب استان: ۱۳۹۸ (ادامه) (ده هزار ریال)

مرغ و خروس حذفی	ضایعات	تخم مرغ خوراکی	استان
۱۱۳۴۱۷۸۵۸	۶۸۴۰۴۰۸	۱۰۲۰۲۱۸۷۶	کل کشور.....
۱۰۲۶۵۲۰۴	۲۷۳۸۰۲	۲۷۰۶۵۴۲	آذربایجان شرقی
۸۶۱۲۲۹۷	۲۰۳۹۷۶	۱۰۹۱۳۴۷	آذربایجان غربی
۲۶۷۵۷۷۳	۷۳۵۶۳۸	۱۴۹۲۸۰۹۶	اردبیل
۲۸۷۹۸۰۲	۲۱۴۹۹۱	۵۲۶۶۸۱۲	اصفهان
۵۶۵۶۰۶	۰	۸۳۶۲۵۰	البرز
۱۸۵۶۶۲	۵۹۱۸۳	۱۵۹۱۱۳	تهران
۱۱۸۲۳۷۱	۲۶۵۹۴۰	۵۹۵۰۰۰۰	خراسان رضوی
۱۶۳۹۴۲۵	۱۲۶۲۶۴	۱۰۹۶۵۵۹	زنجان
۸۸۵۰۰۰	۲۱۶۰۰	۱۲۳۱۷۰	سمنان
۹۸۴۷۲۸	۱۱۲۸۰۰	۵۳۱۳۶۸	فارس
۳۲۸۹۶۰۱	۱۰۴۷۱۸۱	۱۴۴۹۲۳۹۱	قزوین
۱۲۲۵۸۹۹	۶۵۵۵۷	۱۱۰۶۵۴	کردستان
۶۱۱۹۹۰۱	۸۳۵۰۵۷	۱۷۳۷۸۵۸۱	کرمان
۲۶۹۸۶۸۰	۳۳۳۲۹	۰	کرمانشاه
۱۱۹۹۲۹۴۷	۲۸۶۳۴۵	۱۳۲۹۲۲۹۱	گلستان
۲۰۴۹۰۹۴۸	۱۶۳۲۶۸	۳۸۴۰۹۰۶	گیلان
۴۸۸۷۱۷	۱۶۶۱۰	۳۵۸۸۲۷	لرستان
۲۸۱۶۰۴۳۲	۱۸۱۴۵۹۵	۱۳۴۰۲۴۱۲	مازندران
۴۳۶۳۱۷۳	۱۰۳۸۰۷	۳۰۲۳۱۶۹	مرکزی
۱۱۳۳۱۷۱	۱۹۳۰۷۷	۳۸۲۲۱۸	همدان
۱۲۵۷۱۰	۸۹۳۲۰	۲۰۳۲۴۰۰	یزد
۳۴۵۲۸۱۳	۱۷۸۰۷۰	۱۰۱۸۷۷۰	سایر استان ها

مرکز آمار ایران

۱۱- متوسط تعداد شاغلان و انواع پرداختی به شاغلان با مزد و حقوق بر حسب جنس و استان: ۱۳۹۸

تعداد شاغلان بدون مزد و حقوق		شاغلان با مزد و حقوق				تعداد کل شاغلان	استان
		سایر پرداختی‌ها (پول، کالا و سایر) (ده هزار ریال)	مزد و حقوق پرداختی (ده هزار ریال)	تعداد			
مرد	زن			مرد	زن		
۱۱	۵۲۳	۶۳۹۹۵۲۵۱	۲۸۶۸۷۱۷۶۴	۴۸۹	۱۱۴۲۰	۱۲۴۴۳	کل کشور
۲	۹۷	۴۰۳۵۴۳۷	۱۵۰۰۳۶۱۰	۸۷	۶۲۳	۸۰۹	آذربایجان شرقی
۰	۱۶	۱۹۹۲۳۰۰	۱۹۸۰۸۷۰۰	۶	۸۱۱	۸۳۳	آذربایجان غربی
۰	۴۵	۹۹۱۷۲۵	۹۹۹۵۹۰۰	۱۹	۴۱۱	۴۷۵	اردبیل
۰	۲۴	۱۲۸۴۸۰۰	۱۰۱۱۰۳۷۳	۲۹	۲۶۱	۳۱۴	اصفهان
۰	۴	۵۱۹۲۶۸	۴۱۵۳۴۸۵	۰	۱۰۳	۱۰۷	البرز
۰	۳	۱۰۷۲۰۰	۲۳۰۳۸۰۰	۰	۸۴	۸۷	تهران
۰	۵	۱۳۶۲۷۲۰	۴۵۴۱۶۰۰	۷	۲۱۴	۲۲۶	خراسان رضوی
۲	۱۱	۶۲۲۸۷۴۸	۱۴۰۴۳۹۸۲	۲۰	۵۲۳	۵۵۶	زنجان
۰	۵	۱۶۲۵۰۰	۹۲۰۰۰۰	۰	۳۲	۳۷	سمنان
۱	۴	۱۱۷۴۱۶۱	۳۵۰۲۰۴۶	۶	۱۲۶	۱۳۷	فارس
۰	۴۷	۱۷۵۸۳۷۹	۱۳۸۶۳۰۴۶	۷	۴۶۶	۵۲۰	قزوین
۱	۵	۵۷۰۸۱۹	۲۸۵۱۹۴۱	۱	۱۱۶	۱۲۳	کردستان
۰	۰	۱۷۳۳۱۵	۶۱۹۱۹۵۲	۰	۲۱۹	۲۱۹	کرمان
۰	۱۶	۲۰۲۶۰۰	۳۰۴۱۳۰۰	۲	۱۴۲	۱۶۰	کرمانشاه
۰	۲۴	۵۵۷۲۹۶۷	۲۹۷۳۹۳۱۲	۸۷	۱۱۸۳	۱۲۹۴	گلستان
۲	۵۱	۹۰۴۸۸۰۴	۴۷۱۹۵۴۵۸	۳۳	۲۰۸۹	۲۱۷۵	گیلان
۰	۷	۳۴۱۰۰۰	۳۱۰۹۳۹۱	۰	۱۱۸	۱۲۵	لرستان
۱	۹۳	۲۴۷۰۸۴۱۵	۶۶۷۷۱۵۶۱	۱۴۲	۲۹۷۶	۳۲۱۲	مازندران
۱	۲۸	۱۵۸۷۱۰۰	۷۴۸۰۸۰۰	۱۷	۲۵۵	۳۰۱	مرکزی
۱	۱۹	۳۸۲۲۸۰	۲۶۲۶۸۰۰	۶	۸۴	۱۱۰	همدان
۰	۹	۸۴۱۰۰	۱۴۷۸۴۲۰	۰	۵۶	۶۵	یزد
۰	۱۰	۱۷۰۶۷۱۲	۱۸۱۳۸۲۸۸	۲۰	۵۲۸	۵۵۸	سایر استان‌ها

۱۲- ارزش انواع سوخت مصرف شده و برق و آب خریداری شده بر حسب استان: ۱۳۹۸ (ده هزار ریال)

آب	برق	سوخت	استان
۲۵۹۹۰۶۱	۱۰۹۲۶۷۳۹	۲۵۴۱۶۵۷۰	کل کشور.....
۹۰۳۷۰	۷۵۵۵۸۲	۱۲۴۹۲۰۵	آذربایجان شرقی
۱۴۱۹۰۰	۸۲۳۸۱۰	۲۵۶۱۵۸۰	آذربایجان غربی
۸۱۳۵۰	۲۲۱۱۳۰	۷۷۲۶۲۰	اردبیل
۱۹۸۷۳۱	۱۷۳۵۶۸	۵۹۹۲۹۴	اصفهان
۳۸۴۰	۱۱۳۵۳۷	۵۵۳۶۲۷	البرز
۱۲۹۸۰	۱۹۹۰۷۰	۳۸۱۱۰۰	تهران
۶۴۵۰۰	۵۶۵۰۰	۱۴۰۰۰۰	خراسان رضوی
۲۹۵۰۰	۲۴۳۵۲۰	۷۸۰۳۴۲	زنجان
۱۷۰۰۰	۶۴۰۰۰	۱۱۵۰۰۰	سمنان
۲۸۸۸۶	۱۷۲۷۶۰	۳۵۰۶۳۵	فارس
۱۲۳۰۹۳	۵۲۱۹۹۵	۹۶۳۲۱۹	قزوین
۲۱۱۰۰	۱۵۶۰۰۰	۵۲۷۹۰۰	کردستان
۲۳۲۰۰	۱۰۹۱۸۰	۲۸۰۶۴۷	کرمان
۳۴۵۰۰	۱۰۹۰۰۰	۱۹۹۴۵۰	کرمانشاه
۳۳۸۶۹۵	۱۱۱۴۵۴۲	۲۳۴۵۰۴۳	گلستان
۲۴۹۸۸۵	۱۳۷۷۲۴۲	۲۱۸۷۵۳۶	گیلان
۵۰۰	۷۲۵۲۶	۲۳۶۰۹۶	لرستان
۸۱۷۰۳۲	۳۸۲۷۶۶۴	۹۰۵۱۴۲۳	مازندران
۱۱۴۲۶۰	۲۵۸۸۳۳	۱۰۶۱۹۵۱	مرکزی
۰	۱۵۶۸۰۰	۳۴۱۰۰۰	همدان
۵۴۰۰۰	۸۵۰۰۰	۲۶۵۰۰۰	یزد
۱۵۳۷۳۹	۳۱۴۴۷۹	۴۵۳۹۰۱	سایر استان ها

(ده هزار ریال)

۱۳- ارزش انواع پرداختی‌ها بر حسب استان: ۱۳۹۸

حق بیمه‌های تجاری	ارتباطات	اجاره ساختمان	تعمیرات جزئی			استان
			وسایل نقلیه	ماشین‌آلات	ساختمان مرغداری	
۵۶۴۳۶۷۶	۱۲۱۴۳۷۳	۶۶۰۵۶۹۱	۳۲۸۶۶۱۰	۷۸۴۱۱۰۳	۵۳۲۵۸۹۶	کل کشور
۴۱۲۷۰۶	۹۷۴۶۳	۲۰۷۶۹۲	۱۸۵۹۸۴	۳۲۰۹۶۱	۱۸۳۲۰۲	آذربایجان شرقی
۲۷۵۱۰۰	۵۵۸۲۰	۱۰۰۰	۶۶۸۹۰۰	۱۱۰۴۷۳۰	۷۵۵۱۴۱	آذربایجان غربی
۶۱۷۰۲	۲۴۴۳۶	۰	۱۳۲۰۰	۵۴۲۳۰	۷۷۱۰۰	اردبیل
۲۶۶۵۳۴	۴۱۴۹۱	۳۶۸۴۶۹	۴۹۰۰۰	۱۶۶۰۸۸	۲۷۸۲۶۴	اصفهان
۱۷۸۸۱۹	۱۶۷۹۵	۰	۷۱۹۰۵	۱۲۶۶۰۲	۱۴۳۸۷۱	البرز
۱۰۱۵۰۰	۸۳۷۰	۰	۵۲۷۰۰	۶۸۷۰۰	۵۷۷۰۰	تهران
۷۰۰۰۰	۵۱۰۰	۵۰۰۰۰	۲۱۴۰۰	۳۸۳۰۰	۶۰۰۰	خراسان رضوی
۳۱۱۲۶۵	۴۸۷۸۸	۶۹۰۳۸	۱۱۱۳۷۷	۹۱۳۸۰	۱۰۰۸۰۰	زنجان
۱۴۸۰۰	۹۳۰۰	۰	۹۰۰	۱۸۰۰۰	۷۰۰۰	سمنان
۶۳۴۳۴	۱۴۷۸۷	۲۷۶۴۴	۴۳۲۲۶	۸۵۶۸۰	۲۵۰۹۱	فارس
۴۴۲۸۱	۷۸۰۱۹	۰	۷۷۰۰۱	۲۰۵۳۰۰	۸۳۷۱۶	قزوین
۲۵۳۰۰	۲۵۵۰۰	۱۰۰۰۰۰	۷۵۸۰	۶۷۰۰۰	۴۴۶۰۰	کردستان
۱۶۱۰۰	۲۳۷۲۹	۰	۸۶۰۰	۲۸۳۰۰	۲۶۲۰۰	کرمان
۳۰۰۱۰	۴۱۱۰	۰	۴۰۰۰	۱۷۰۵۰	۱۰۶۰۰	کرمانشاه
۵۹۲۸۳۹	۱۶۱۲۲۳	۳۵۲۵۵۵	۲۰۹۱۷۱	۶۹۹۹۲۹	۸۳۷۰۰۰	گلستان
۷۹۳۲۱۴	۵۱۸۳۲	۳۹۳۵۰۰۳	۹۷۳۶۵	۲۶۵۷۶۹	۴۰۲۰۱	گیلان
۵۴۶۹۳	۵۴۷۵	۰	۱۴۴۵۰	۶۹۷۱۱	۶۳۸۹۶	لرستان
۱۹۸۳۳۹۶	۳۹۸۷۲۸	۹۹۱۰۴۰	۱۳۵۰۳۲۲	۳۷۹۲۶۵۷	۲۱۴۹۳۱۹	مازندران
۱۰۳۸۰۰	۴۵۱۱۰	۰	۱۴۵۱۲۰	۳۲۲۱۰۰	۲۲۳۴۰۰	مرکزی
۵۶۷۰۰	۳۵۱۰۰	۰	۴۶۰۰۰	۱۱۲۰۰۰	۸۶۰۰۰	همدان
۶۵۰۰	۱۵۶۸۵	۱۵۰۰۰	۵۷۰۰	۱۵۶۰۰	۴۰۰۰۰	یزد
۱۸۰۹۸۲	۴۷۵۱۰	۳۸۲۵۰	۱۰۲۷۱۰	۱۷۱۰۱۴	۸۶۷۹۶	سایر استان‌ها



۱۳- ارزش انواع پرداختی‌ها بر حسب استان: ۱۳۹۸ (دنباله) (ده هزار ریال)

استان	انواع دارو، واکسن و مواد ضد عفونی کننده	خدمات دامپزشکی	خدمات حقوقی، حسابرسی و سایر خدمات کسب و کار	کارمزدهای بانکی	کاغذ، نوشت افزار و لوازم کم دوام و بی دوام دفتری	سایر
کل کشور.....	۱۲۵۹۴۹۴۷۴	۱۰۳۱۸۶۹۹	۴۲۳۴۳۹۲	۱۱۶۱۷۱۰۴۷	۱۳۶۲۰۸۵	۵۱۶۶۶۷۹۴
آذربایجان شرقی	۶۶۹۱۴۰۲	۲۱۹۰۹۲	۶۹۸۹۴	۸۰۱۶۸۶۴	۱۱۴۴۹۱	۹۶۴۱۸۲
آذربایجان غربی	۳۹۰۵۸۹۶	۸۵۸۱۰۰	۲۰۰۵۰۰	۱۰۳۹۰۰	۳۱۶۱۳	۴۱۶۷۰۶۴
اردبیل	۵۸۱۱۰۳	۲۵۴۵۴۳	۱۰۹۸۹۰	۳۰۳۰۰	۲۲۵۷۷	۱۴۹۶۵۰
اصفهان	۲۰۱۵۲۷۵	۳۱۰۶۹۲	۲۷۵۹۰	۱۵۶۶۸۹۹۲	۱۱۹۵۶	۳۹۶۴۰۰۰
البرز	۱۱۹۶۶۶۶	۹۵۶۸۴	۳۳۷۴۷	۷۱۹۳۰	۳۴۲۸	۱۷۳۹۶۷۸
تهران	۲۴۴۰۶۴	۱۰۲۱۰۰	۲۰۰۰۰	۴۳۳۰	۱۶۰۱۰	۶۰۰۰
خراسان رضوی	۲۱۹۸۰۰۰	۲۱۶۰۰	۰	۸۶۰۰	۵۸۰۰۰	۱۰۸۳۰۰
زنجان	۳۸۷۶۶۶۵	۳۱۳۷۰۰	۸۵۶۰۰	۹۳۳۰۰	۴۵۴۵۵	۳۱۵۱۸۵
سمنان	۲۴۰۰۰	۱۰۰۰۰	۲۰۰۰	۵۰۰	۲۰۳۰۰	۴۵۰۰
فارس	۵۷۵۶۰۵	۱۵۲۱۷۸	۱۹۱۹۵۷	۱۲۱۸۱	۲۸۵۸۹	۹۷۷۲۶۴
قزوین	۳۴۱۹۸۳۰	۱۳۱۸۶۶	۳۶۱۸	۶۹۴۷۶۴۹	۸۵۷۳۵	۲۴۸۷۸۰۹
کردستان	۱۷۱۳۰۰۰	۸۲۵۰۰	۳۰۰۰۰	۲۲۶۰	۷۴۰۰	۱۷۸۰۰۰
کرمان	۲۴۱۱۷۶	۳۷۰۰۰	۲۸۹۰۰	۰	۱۵۵۰	۱۹۱۲۱
کرمانشاه	۲۷۹۳۵۰	۴۲۶۰۰	۰	۱۵۸۶۸۵	۱۲۴۶۰	۲۳۵۶۲۷
گلستان	۲۲۲۴۷۸۷۰	۸۳۴۲۹۹	۵۷۸۲۴۵	۵۲۶۳۵۴۰	۱۵۱۵۵۹	۱۱۳۰۶۸۹۶
گیلان	۲۸۸۲۰۸۵۴	۹۸۱۲۱۱	۳۷۶۴۲۵	۳۷۹۵۶۸۱	۱۰۵۲۵۴	۱۷۳۱۸۲۳
لرستان	۷۴۰۷۵۳	۲۳۵۰۰	۱۱۰۰۰	۶۲۹۶۹	۷۵۶۴	۱۲۹۱۳۷
مازندران	۳۷۳۰۱۶۷۳	۵۰۲۱۳۴۳	۱۹۵۹۳۹۶	۶۳۶۵۵۵۲۵	۴۳۰۴۶۹	۱۸۲۸۰۷۹۹
مرکزی	۳۲۶۰۹۰۰	۳۰۶۹۵۰	۳۱۷۳۰۰	۳۳۷۸۰۵۴	۹۲۶۶۲	۱۲۱۵۸۰۰
همدان	۳۶۴۰۰۰	۱۲۷۹۰۰	۱۵۵۰۰	۶۲۷۸۷۱۱	۲۷۰۰	۲۴۲۳۱۸۰
یزد	۱۰۹۵۰۰	۱۰۲۰۰۰	۴۸۵۰۰	۷۷۰۰	۱۹۴۴۰	۱۷۹۰۰۰
سایر استان‌ها	۶۱۴۱۸۹۲	۲۸۹۸۴۱	۱۲۴۳۳۰	۲۶۰۹۳۷۴	۹۲۸۷۳	۱۰۸۳۷۷۹

(ده هزار ریال)

۱۴- ارزش سایر انواع دریافتی‌ها بر حسب استان: ۱۳۹۸

کود	سایر تولیدات و دریافتی‌ها	مابه‌التفاوت ارزش خرید و فروش کالاهای بدون تغییر شکل	اجاره دریافتی بایت ماشین‌آلات و تجهیزات	استان
۳۵۲۲۹۴۷۵	۲۲۹۳۱۸۹۶۹	۴۷۵۰	۷۵۰۰۰	کل کشور
۲۳۰۲۳۷۱	۲۸۹۸۶۷۷۵	.	.	آذربایجان شرقی
۱۸۳۶۸۶۸	.	.	.	آذربایجان غربی
۱۳۲۴۷۵۰	.	.	.	اردبیل
۱۸۹۳۲۸۴	۱۲۹۱۰۳۴۱۷	.	.	اصفهان
.	۱۱۲۶۸	۳۹۵۰	.	البرز
۶۵۳۰۰۰	.	.	.	تهران
۵۰۲۷۶۷	.	.	.	خراسان رضوی
۲۶۲۷۵۵۱	.	.	.	زنجان
۲۳۰۰۰	۲۴۷۵۰۰	.	.	سمنان
۶۵۷۶۰۰	۵۷۲۳۹	.	۲۵۰۰۰	فارس
۱۹۶۲۴۸۳	۷۰۰۲۰۲۱۲	.	.	قزوین
۵۸۴۷۰۰	.	.	.	کردستان
۴۲۳۹۱۱	.	.	.	کرمان
۶۱۴۰۰۰	.	.	.	کرمانشاه
۴۸۶۲۹۰۴	۱۰۰۰۰۰	.	۲۰۰۰۰	گلستان
۲۸۰۷۹۷۹	.	.	.	گیلان
۱۰۳۵۰۰۰	.	.	.	لرستان
۷۹۶۷۷۴۱	۳۱۵۵۸	۸۰۰	.	مازندران
۱۲۸۱۲۶۶	.	.	.	مرکزی
۹۱۴۵۰۰	۴۹۳۰۰۰	.	.	همدان
۲۴۰۰۰۰	۱۶۸۰۰۰	.	۳۰۰۰۰	یزد
۷۱۳۸۰۰	.	.	.	سایر استان‌ها

۱۵- ارزش سرمایه‌گذاری بر حسب نوع اموال سرمایه‌ای و استان: ۱۳۹۸ (ده هزار ریال)

ماشین‌آلات، تجهیزات و لوازم بادوام اداری				کل	ارزش سرمایه‌گذاری	استان
فروش یا انتقال	ساخت یا ایجاد و تعمیرات اساسی		خرید یا تحصیل			
	توسط دیگران	توسط شاغلان مرغداری				
۴۱۸۶۱	۱۰۶۸۱۸۵۴	۱۳۵۳۴۶	۲۴۵۳۴۶۵۲	۳۶۰۱۶۶۹۲	۶۱۰۷۷۱۸۵۵	کل کشور.....
۳۴۱۶	۱۰۶۸۹۴۸	۷۰۰۰۰	۱۲۰۸۷۶۲	۲۳۴۴۲۹۴	۳۶۳۱۶۹۶	آذربایجان شرقی.....
.	۱۵۰۰۰۰	.	۶۱۹۰۰۰	۷۶۹۰۰۰	۲۶۹۴۰۰۰	آذربایجان غربی.....
.	۶۴۳۵۰۰	.	۸۶۲۰۰۰	۱۵۰۵۵۰۰	۲۷۱۷۵۰۰	اردبیل.....
.	۹۵۰۰۰	.	۱۱۲۰۰۰	۲۰۷۰۰۰	۱۱۳۲۱۰۰	اصفهان.....
.	.	.	۲۰۲۵۷۴	۲۰۲۵۷۴	۲۱۸۲۵۰	البرز.....
.	.	.	۵۰۰۰	۵۰۰۰	۱۷۵۰۰۰	تهران.....
.	۸۲۰۰۰۰	خراسان رضوی.....
.	۲۲۳۵۳۳	۲۲۹۷۰۰	۷۲۸۲۲	۵۲۶۰۵۵	۹۷۷۹۰۸	زنجان.....
.	۶۰۰۰۰۰	.	.	۶۰۰۰۰۰	۶۰۰۰۰۰	سمنان.....
۱۳۴۴۵	.	.	۱۱۶۸۸۷۶	۱۱۵۵۴۳۱	۱۴۶۱۵۲۵	فارس.....
.	۶۴۳۲۰۲	.	۱۲۰۶۰۹۳	۱۸۴۹۲۹۵	۳۰۵۲۲۳۲	قزوین.....
.	۱۰۰۰۰۰	۱۳۲۵۰۰	۳۹۵۰۰۰	۶۲۷۵۰۰	۱۶۳۵۲۰۰	کردستان.....
.	۸۷۲۰۰	.	۲۸۸۱۰۰	۳۷۵۳۰۰	۴۲۶۵۷۰	کرمان.....
.	۱۷۲۴۰۰	۵۰۰۰	۲۵۰۰۰۰	۴۲۷۴۰۰	۴۲۷۴۰۰	کرمانشاه.....
.	۴۸۵۰۵۵	۱۱۴۶۸۳	۲۱۸۴۴۵۷	۲۷۸۴۱۹۴	۵۳۹۰۴۷۸	گلستان.....
۱۰۰۰۰	۹۹۶۶۵۲	۱۸۶۴	۱۲۶۵۷۹۹	۲۲۵۴۳۱۵	۷۳۹۴۳۹۵	گیلان.....
.	۱۶۳۰۰۰	۸۱۰۰	.	۱۷۱۱۰۰	۲۴۲۷۳۰	لرستان.....
۱۵۰۰۰	۴۱۲۷۵۶۵	۲۷۳۵۰۰	۱۰۷۹۱۲۱۵	۱۵۱۷۷۲۷۹	۲۵۴۰۷۳۶۹	مازندران.....
.	۹۶۱۰۰۰	.	۱۱۵۵۰۰	۱۰۷۶۵۰۰	۴۰۹۰۸۰۰	مرکزی.....
.	۱۲۰۰۰۰	.	۲۱۶۰۰۰	۳۳۶۰۰۰	۴۴۹۵۰۰	همدان.....
.	۵۱۵۰۰	.	۳۸۰۰۰	۸۹۵۰۰	۱۱۳۰۰۰	یزد.....
.	.	.	۳۵۳۳۴۵۵	۳۵۳۳۴۵۵	۵۰۲۰۲۰۳	سایر استان‌ها.....



۱۵- ارزش سرمایه‌گذاری بر حسب نوع اموال سرمایه‌ای و استان: ۱۳۹۸ (دنباله) (ده هزار ریال)

وسایل نقلیه				کل	خرید یا تحصیل	استان		
فروش یا انتقال	ساخت یا ایجاد و تعمیرات اساسی		توسط شاغلان مرغداری			توسط دیگران		
۱۷۲۰۲۹	۱۵۵۰۹۳۱	۲۰۴۹۱۵	۴۶۱۴۸۶۱	۶۱۹۸۶۷۷		کل کشور		
۳۵۰۰۰	۱۴۴۶۰۰	.	.	۱۰۹۶۰۰		آذربایجان شرقی		
.	.	.	۳۵۰۰۰	۳۵۰۰۰		آذربایجان غربی		
.	۴۲۵۰۰۰	.	۸۲۰۰۰	۵۰۷۰۰۰		اردبیل		
.	۲۰۱۰۰	.	.	۲۰۱۰۰		اصفهان		
۲۳۰۲۹	.	.	.	۲۳۰۲۹-		البرز		
.	.	.	۷۰۰۰۰	۷۰۰۰۰		تهران		
.	.	.	۸۲۰۰۰۰	۸۲۰۰۰۰		خراسان رضوی		
.	۳۸۰۰۰	.	۳۸۴۵۳	۷۶۴۵۳		زنجان		
.		سمنان		
.		فارس		
.	۲۱۶۹۵	.	۱۲۶۶۰۰	۱۴۸۲۹۵		قزوین		
.	۹۲۰۰	.	۴۰۰۰۰۰	۴۰۹۲۰۰		کردستان		
.	۳۴۲۷۰	.	.	۳۴۲۷۰		کرمان		
.		کرمانشاه		
.	۲۵۰۰۰	۳۹۱۵	۵۰۰۰۰	۷۸۹۱۵		گلستان		
.	۱۱۰۳۳۶	.	۳۲۹۶۸	۱۴۳۳۰۴		گیلان		
.	۵۱۶۳۰	.	۲۰۰۰۰	۷۱۶۳۰		لرستان		
۱۱۴۰۰۰	۵۰۳۱۰۱	۲۰۱۰۰۰	۲۴۲۲۰۴۰	۳۰۱۲۱۴۰		مازندران		
.	۱۴۸۰۰۰	.	۳۹۰۰۰۰	۵۳۸۰۰۰		مرکزی		
.		همدان		
.	۲۰۰۰۰	.	.	۲۰۰۰۰		یزد		
.	.	.	۱۲۷۸۰۰	۱۲۷۸۰۰		سایر استان‌ها		

۱۵- ارزش سرمایه‌گذاری بر حسب نوع اموال سرمایه‌ای و استان: ۱۳۹۸ (دنباله) (ده هزار ریال)

ساختمان (بجز ارزش زمین)					استان
فروش یا انتقال	ساخت یا ایجاد و تعمیرات اساسی		خرید یا تحصیل	کل	
	توسط دیگران	توسط شاغلان مرغداری			
.	۹۴۹۰۲۲۳	۳۵۴۴۷۶۹	۹۲۲۳۵۶۴	۲۲۲۵۱۵۵۷	کل کشور.....
.	۶۲۶۲۲۴	.	۶۷۴۰۰	۶۹۳۶۲۴	آذربایجان شرقی.....
.	۹۹۰۰۰۰	.	۹۰۰۰۰۰	۱۸۹۰۰۰۰	آذربایجان غربی.....
.	۶۲۳۰۰۰	.	۸۲۰۰۰	۷۰۵۰۰۰	اردبیل.....
.	۹۰۵۰۰۰	.	.	۹۰۵۰۰۰	اصفهان.....
.	.	.	۷۶۴	۷۶۴	البرز.....
.	۹۰۰۰۰	.	.	۹۰۰۰۰	تهران.....
.	خراسان رضوی.....
.	۱۴۶۲۰۰	۱۸۲۰۰	۲۰۰۰۰۰	۳۶۴۴۰۰	زنجان.....
.	سمنان.....
.	۹۷۲۰	۲۹۵۵۷۳	.	۳۰۵۲۹۳	فارس.....
.	۸۱۱۷۹۷	۲۲۰۰۰۰	.	۱۰۳۱۷۹۷	قزوین.....
.	۴۷۷۰۰۰	.	۱۱۵۰۰	۴۸۸۵۰۰	کردستان.....
.	۱۷۰۰۰	.	.	۱۷۰۰۰	کرمان.....
.	کرمانشاه.....
.	۳۴۰۵۰۰	۱۹۵۵۵۷۵	۲۲۰۵۴۳	۲۵۱۶۶۱۸	گلستان.....
.	۵۸۲۳۷۲	.	۴۴۱۴۴۰۴	۴۹۹۶۷۷۷	گیلان.....
.	لرستان.....
.	۲۰۲۶۷۳۷	۹۵۵۴۲۱	۱۸۳۹۷۵۳	۴۸۲۱۹۱۱	مازندران.....
.	۱۴۲۱۳۰۰	.	۸۵۰۰۰۰	۲۲۷۱۳۰۰	مرکزی.....
.	۱۱۰۰۰۰	.	.	۱۱۰۰۰۰	همدان.....
.	یزد.....
.	۳۱۳۳۷۳	۱۰۰۰۰۰	۶۳۷۲۰۰	۱۰۵۰۵۷۳	سایر استان‌ها.....



۱۵- ارزش سرمایه‌گذاری بر حسب نوع اموال سرمایه‌ای و استان: ۱۳۹۸ (دنباله) (ده هزار ریال)

نرم‌افزارهای کامپیوتری				کل	خرید یا تحصیل	ساخت یا ایجاد و تعمیرات اساسی		استان
فروش یا انتقال	توسط شاغلان مرغداری		توسط دیگران					
	توسط دیگران							
.	۸۸۸۰۰	.	۱۷۲۰۸۶	۲۶۰۸۸۴	.	.	.	کل کشور.....
.	آذربایجان شرقی
.	آذربایجان غربی
.	اردبیل
.	اصفهان
.	البرز
.	.	.	۱۰۰۰۰	۱۰۰۰۰	.	.	.	تهران
.	خراسان رضوی
.	زنجان
.	سمنان
.	.	.	۸۰۰	۸۰۰	.	.	.	فارس
.	.	.	۲۲۸۴۵	۲۲۸۴۵	.	.	.	قزوین
.	کردستان
.	کرمان
.	کرمانشاه
.	.	.	۳۰۰۰	۳۰۰۰	.	.	.	گلستان
.	گیلان
.	لرستان
.	۴۴۸۰۰	.	۴۳۷۶۳	۸۸۵۶۳	.	.	.	مازندران
.	۴۴۰۰۰	.	۸۰۰۰	۵۲۰۰۰	.	.	.	مرکزی
.	.	.	۳۵۰۰	۳۵۰۰	.	.	.	همدان
.	.	.	۳۵۰۰	۳۵۰۰	.	.	.	یزد
.	.	.	۷۶۶۷۶	۷۶۶۷۶	.	.	.	سایر استان‌ها

۱۵- ارزش سرمایه‌گذاری بر حسب نوع اموال سرمایه‌ای و استان: ۱۳۹۸ (دنباله) (ده هزار ریال)

سایر					استان
فروش یا انتقال	ساخت یا ایجاد و تعمیرات اساسی		خرید یا تحصیل	کل	
	توسط دیگران	توسط شاغلان مرغداری			
۰	۱۳۷۵۹۶۰	۱۲۲۹۲۳	۱۸۴۴۱۶۱	۳۳۴۳۰۴۵	کل کشور
۰	۴۶۶۷۷۸	۰	۱۷۴۰۰	۴۸۴۱۷۸	آذربایجان شرقی
۰	۰	۰	۰	۰	آذربایجان غربی
۰	۰	۰	۰	۰	اردبیل
۰	۰	۰	۰	۰	اصفهان
۰	۰	۰	۳۷۹۴۲	۳۷۹۴۲	البرز
۰	۰	۰	۰	۰	تهران
۰	۰	۰	۰	۰	خراسان رضوی
۰	۰	۰	۱۱۰۰۰	۱۱۰۰۰	زنجان
۰	۰	۰	۰	۰	سمنان
۰	۰	۰	۰	۰	فارس
۰	۰	۰	۰	۰	قزوین
۰	۱۱۰۰۰۰	۰	۰	۱۱۰۰۰۰	کردستان
۰	۰	۰	۰	۰	کرمان
۰	۰	۰	۰	۰	کرمانشاه
۰	۰	۲۷۲۳	۵۰۲۷	۷۷۵۰	گلستان
۰	۰	۰	۰	۰	گیلان
۰	۰	۰	۰	۰	لرستان
۰	۷۹۹۱۸۲	۱۲۰۲۰۰	۱۳۸۸۰۹۳	۲۳۰۷۴۷۵	مازندران
۰	۰	۰	۱۵۳۰۰۰	۱۵۳۰۰۰	مرکزی
۰	۰	۰	۰	۰	همدان
۰	۰	۰	۰	۰	یزد
۰	۰	۰	۲۳۱۶۹۹	۲۳۱۶۹۹	سایر استان‌ها

وزارت جمهوری
سازمان برنامه و بودجه کشور
مرکز آمار ایران
طرح آمارگیری از پرورش‌دهی‌های صنعتی کشور - ۱۳۹۹
آمارگیری از مؤسسات پرورش مرغ مادر (بخش حساب‌های اقتصادی)
فرم ۲ - پرسشنامه

نام شهر/مستقل: _____
نام استان: _____
شهرستان: _____
شماره رتبه مؤسسه در فهرست شهرستان: _____

نام و نام خانوادگی صاحب یا مدیر مؤسسه / مدیر عامل: _____
نام مؤسسه: _____
شماره تلفن: _____
کد محل: _____
کد پستی: _____

آدرس پست مرکزی/محل سکونت صاحب مؤسسه: _____
شماره تلفن: _____
کد محل: _____
کد پستی: _____

وضعیت حقوقی مؤسسه (بر روز آمارگیری):
 فردی و شریکتی
 شرکت خصوصی
 شرکت تعاونی
 شرکت دولتی
 سایر
 با ذکر نام: _____

بخش ۱ - مشخصات مؤسسه

۱- سال شروع بهره‌برداری: _____

۲- نوع فعالیت در سال ۱۳۹۸:
 تولید مرغ مرغ تخمگذار از زادگاه مرغ گزینش
 تولید مرغ مرغ تخمگذار از زادگاه مرغ تکثیر
 تولید مرغ مرغ تخمگذار از زادگاه مرغ بوس

۳- وضع فعالیت:
 ۱- وضع فعالیت مؤسسه تا روز آمارگیری
 فعال
 غیر فعال
 ۲- وضع فعالیت مؤسسه در سال ۱۳۹۸
 فعال
 غیر فعال

بخش ۲ - مشخصات سال‌های مؤسسه در روز آمارگیری

شماره سال	تعداد کل مرغ مادر	تولید مرغ مادر
۱		
۲		

بخش ۳ - وضعیت گله‌های مرغ مادر در سال ۱۳۹۸ (فصل - ریال)

تعداد گله‌ها	جمعیت اول سال	تعداد جوجه بزرگ شده	تعداد جوجه بزرگ شده (هرچه بزرگتر، رانده شده)	میانگین تولید هر گله	تعداد گله‌های سال ۹۸	تعداد گله‌های سال ۹۹	جمعیت آخر سال ^۱
۱							
۲							

۱- جمعیت اول سال فقط برای گله‌هایی که قبل از سال ۱۳۹۸ به مؤسسه باز شده و پرورش آن‌ها در سال ۱۳۹۸ ادامه یافته است. سایر جمعیت‌ها سرشده.
 ۲- جمعیت آخر سال برای گله‌هایی که در پرورش آن‌ها در سال ۱۳۹۸ پایان یافته است. سایر جمعیت‌ها سرشده.

بخش ۴ - مقدار و ارزش تولیدات مرغ تخمگذار در سال ۱۳۹۸ (کیلوگرم - ریال)

شرح	میانگین تولید	تولید کل	ارزش کل
۱			
۲			

بخش ۵ - مقدار و متوسط قیمت فروش تولیدات مؤسسه در سال ۱۳۹۸

شرح	تولید کل (مقدار)	تولید کل (ارزش)	قیمت متوسط (ریال)
۱			
۲			

۱- میانگین: شامل مرغ‌های گله نشسته، آمیخته، غیر جنس و به غیر سرشده.

بخش ۶ - پرورش‌دهی‌های مؤسسه در سال ۱۳۹۸

شرح	تعداد کل			تولید کل (مقدار)	تولید کل (ارزش)	قیمت متوسط (ریال)
	مرد	زن	مجموع			
۱						
۲						

۱- کل پرورش‌دهی‌ها (مرد، زن و مجموع)
 ۲- کل پرورش‌دهی‌ها (مرد، زن و مجموع)
 ۳- کل پرورش‌دهی‌ها (مرد، زن و مجموع)
 ۴- کل پرورش‌دهی‌ها (مرد، زن و مجموع)
 ۵- کل پرورش‌دهی‌ها (مرد، زن و مجموع)

بخش ۷ - تعداد شاکل‌ها و پرورش‌دهی‌های مؤسسه به شاکل‌ها یا مرد و طوطی در سال ۱۳۹۸ (ریال)

شرح	تعداد کل		تولید کل (مقدار)	تولید کل (ارزش)
	مرد	زن		
۱				
۲				

بخش ۸ - ارزش سرمایه‌گذاری مؤسسه در سال ۱۳۹۸ (ریال)

شرح	تولید کل		تولید کل (ارزش)
	مرد	زن	
۱			
۲			

بخش ۹ - سایر درآمدهای مؤسسه در سال ۱۳۹۸ (ریال)

شرح	ارزش
۱	
۲	
۳	
۴	
۵	

۱- سایر درآمدهای مؤسسه (مرد، زن و مجموع)
 ۲- سایر درآمدهای مؤسسه (مرد، زن و مجموع)
 ۳- سایر درآمدهای مؤسسه (مرد، زن و مجموع)
 ۴- سایر درآمدهای مؤسسه (مرد، زن و مجموع)
 ۵- سایر درآمدهای مؤسسه (مرد، زن و مجموع)

بخش ۱۰ - وضعیت تکمیل پرسشنامه

۱- آیا پرسشنامه تکمیل شده است؟
 بله
 خیر

۲- علت عدم تکمیل پرسشنامه:
 عدم تمایل به تکمیل پرسشنامه
 عدم دسترسی به اطلاعات مورد نیاز
 عدم همکاری پرسشگر
 عدم دسترسی به پرسشگر
 عدم دسترسی به پرسشگر
 سایر (با ذکر شرح): _____

نام و نام خانوادگی پرسشگر: _____
 تاریخ: _____
 امضاء: _____

نام و نام خانوادگی پاسخگو: _____
 تاریخ: _____
 امضاء: _____

نام و نام خانوادگی کارشناس مسئول طرح: _____
 تاریخ: _____
 امضاء: _____

نام و نام خانوادگی کارشناس: _____
 تاریخ: _____
 امضاء: _____