

ریاست جمهوری
معاونت برنامه ریزی و نظارت راهبردی
مرکز آمار ایران

**اطلاعات پروانه‌های ساختمانی
صادر شده توسط شهرداری‌های کشور**

1392

مرکز آمار ایران



مرکز آمار و تحقیقات ایران



نشانه‌های نشریات مرکز آمار ایران	r
آمار گردآوری نشده است.	-
آمار در دسترس نیست.	000
ذاتاً یا عملاً وجود ندارد.	x
جمع و محاسبه غیر ممکن یا بی‌معنی است.	xx
رقم کمتر از نصف واحد است.	
رقم (نسبت) ناچیز و قابل صرف نظر کردن است.	//
رقم غیر قطعی است.	*
رقم جنبه تخمینی دارد.	**
به دلیل حفظ محرمانگی، رقم قابل انتشار نیست.	W

اختلاف در سرجمع‌ها به علت سرراست کردن ارقام است. محاسبه نسبت‌ها و شاخص‌ها قبل از سرراست کردن ارقام صورت گرفته است.

مرکز آمار ایران

مقدمه

نشریه حاضر، نتایج طرح گردآوری اطلاعات پروانه‌های ساختمانی صادر شده توسط شهرداری‌های کشور در سال 1392 را ارائه می‌دهد. براساس نتایج این طرح، تعداد پروانه‌های ساختمانی صادر شده در کشور برحسب نوع پروانه، نوع کاربری، مساحت زمین، مساحت زیربنا، نوع اسکلت و مصالح عمده به کار رفته در بنا، تعداد واحد مسکونی، تعداد طبقات و ... در قالب 15 جدول استانی و 93 جدول شهری ارائه شده است.

با توجه به هماهنگی‌های به عمل آمده با شهرداری تهران، اطلاعات مورد نظر همانند سایر نقاط شهری کشور در قالب جداول استانی و شهری ارائه می‌شود، برای حفظ سری‌های زمانی موجود و از سوی دیگر اهمیت اطلاعات شهر تهران، علاوه بر ارائه این اطلاعات در قالب استان تهران، به صورت سطری جداگانه نیز در ذیل استان تهران و همچنین به صورت جدول I به تفکیک مناطق شهرداری ارائه شده است. علاوه بر این، خلاصه مهم‌ترین یافته‌های مربوط به شهر تهران جدا از نقاط شهری کل کشور (شامل شهر تهران)، در قسمت گزیده یافته‌های آماری آورده شده است.

یادآور می‌شود که آمار و اطلاعات مربوط به مشخصات فیزیکی ساختمان‌ها و تعداد واحد مسکونی آن‌ها، در مرحله قبل از احداث ساختمان و بر پایه اطلاعات مندرج در پروانه‌های ساختمانی صادره از سوی شهرداری‌های کشور، جمع‌آوری و در این نشریه ارائه شده است. این نشریه در دفتر آمارهای صنعت، معدن و زیربنایی مرکز آمار ایران توسط کارشناسان گروه آمارهای مسکن و ساختمان با همکاری شهرداری‌های تمام شهرهای کشور و دفتر آمار و اطلاعات استانداری‌های سراسر کشور تهیه شده است.

فهرست مندرجات

صفحه	عنوان
13.....	گزیده یافته‌های آماری.....
13.....	الف- شهر تهران.....
14.....	ب- نقاط شهری کل کشور.....
23.....	نمودارها و نقشه‌ها.....
25.....	نمودار 1- درصد پروانه‌های صادر شده برای احداث ساختمان برحسب تعداد طبقات- شهر تهران: 1392.....
25.....	نمودار 2- درصد پروانه‌های صادر شده برای احداث ساختمان برحسب مورد استفاده- کل کشور: 1392.....
26.....	نمودار 3- درصد پروانه‌های صادر شده برای احداث ساختمان مسکونی برحسب تعداد طبقات- کل کشور: 1392.....
26.....	نمودار 4- درصد پروانه‌های صادر شده برای احداث ساختمان مسکونی برحسب نوع اسکلت و مصالح عمده به کار رفته در ساختمان- کل کشور: 1392.....
27.....	نمودار 5- درصد پروانه‌های صادر شده برای احداث ساختمان مسکونی برحسب تعداد واحد مسکونی- کل کشور: 1392.....
27.....	نمودار 6- مقایسه سهم مساحت زیربنای پروانه‌های احداث ساختمان در شهر تهران با سایر شهرهای کشور: 1392.....
28.....	نمودار 7- مقایسه سهم تعداد واحد مسکونی پروانه‌های احداث ساختمان در شهر تهران با سایر شهرهای کشور: 1392.....
29.....	نقشه 1- مناطق 22 گانه شهرداری تهران برحسب تعداد واحد مسکونی پیش‌بینی شده در پروانه‌های احداث ساختمان مسکونی: 1392.....
30.....	نقشه 2- مناطق 22 گانه شهرداری برحسب نسبت پروانه‌های احداث ساختمان مسکونی 5 طبقه و بیش‌تر به کمتر از 5 طبقه: 1392.....
31.....	نقشه 3- استان‌های کشور برحسب متوسط مساحت زیربنای واحد مسکونی در پروانه‌های احداث ساختمان مسکونی: 1392.....
32.....	نقشه 4- استان‌های کشور برحسب میزان تراکم در پروانه‌های احداث ساختمان مسکونی: 1392.....
33.....	نقشه 5- استان‌های کشور برحسب سهم واحدهای مسکونی هر استان از کل واحدهای مسکونی پیش‌بینی شده در پروانه‌های احداث ساختمان مسکونی: 1392.....
35.....	جدول‌های آماری.....
37.....	1- تعداد پروانه‌های ساختمانی برحسب نوع پروانه، بخش متقاضی و استان: 1392.....
38.....	2- مساحت زیربنای تعیین شده در پروانه‌های ساختمانی برحسب نوع پروانه، بخش متقاضی و استان: 1392.....
39.....	3- تعداد واحد مسکونی تعیین شده در پروانه‌های ساختمانی برحسب نوع پروانه، بخش متقاضی و استان: 1392.....
40.....	4- تعداد پروانه و مساحت زمین در پروانه‌های احداث ساختمان برحسب وضع زمین و استان: 1392.....
41.....	5- تعداد پروانه‌های احداث ساختمان برحسب تعداد طبقات ساختمان و استان: 1392.....
42.....	6- تعداد پروانه‌های احداث ساختمان برحسب نوع اسکلت و مصالح عمده به کار رفته در ساختمان و استان: 1392.....
43.....	7- تعداد پروانه‌های احداث ساختمان برحسب مورد استفاده ساختمان و استان: 1392.....
44.....	8- مساحت زمین در پروانه‌های احداث ساختمان برحسب مورد استفاده ساختمان و استان: 1392.....
45.....	9- مساحت زیربنا در پروانه‌های احداث ساختمان برحسب مورد استفاده ساختمان و استان: 1392.....

- 10- تعداد واحد مسکونی تعیین شده در پروانه‌های احداث ساختمان برحسب مورد استفاده ساختمان و استان: 1392..... 46
- 11- تعداد پروانه‌های احداث ساختمان مسکونی برحسب مساحت زمین و استان: 1392..... 47
- 12- تعداد پروانه‌های احداث ساختمان مسکونی برحسب مساحت زیربنا و استان: 1392..... 48
- 13- تعداد پروانه‌های احداث ساختمان مسکونی برحسب تعداد طبقات ساختمان و استان: 1392..... 49
- 14- تعداد پروانه‌های احداث ساختمان مسکونی برحسب نوع اسکلت و مصالح عمده به کار رفته در ساختمان و استان: 1392..... 50
- 15- تعداد پروانه‌های احداث ساختمان مسکونی برحسب تعداد واحد مسکونی و استان: 1392..... 51
- 16- پروانه‌های احداث ساختمان برحسب تعداد طبقات، مساحت زمین، زیربنا و تعداد واحد مسکونی پیش‌بینی شده در آن‌ها در نقاط شهری استان آذربایجان شرقی: 1392..... 52
- 17- پروانه‌های احداث ساختمان برحسب تعداد طبقات، مساحت زمین، زیربنا و تعداد واحد مسکونی پیش‌بینی شده در آن‌ها در نقاط شهری استان آذربایجان غربی: 1392..... 55
- 18- پروانه‌های احداث ساختمان برحسب تعداد طبقات، مساحت زمین، زیربنا و تعداد واحد مسکونی پیش‌بینی شده در آن‌ها در نقاط شهری استان اردبیل: 1392..... 57
- 19- پروانه‌های احداث ساختمان برحسب تعداد طبقات، مساحت زمین، زیربنا و تعداد واحد مسکونی پیش‌بینی شده در آن‌ها در نقاط شهری استان اصفهان: 1392..... 58
- 20- پروانه‌های احداث ساختمان برحسب تعداد طبقات، مساحت زمین، زیربنا و تعداد واحد مسکونی پیش‌بینی شده در آن‌ها در نقاط شهری استان البرز: 1392..... 62
- 21- پروانه‌های احداث ساختمان برحسب تعداد طبقات، مساحت زمین، زیربنا و تعداد واحد مسکونی پیش‌بینی شده در آن‌ها در نقاط شهری استان ایلام: 1392..... 63
- 22- پروانه‌های احداث ساختمان برحسب تعداد طبقات، مساحت زمین، زیربنا و تعداد واحد مسکونی پیش‌بینی شده در آن‌ها در نقاط شهری استان بوشهر: 1392..... 64
- 23- پروانه‌های احداث ساختمان برحسب تعداد طبقات، مساحت زمین، زیربنا و تعداد واحد مسکونی پیش‌بینی شده در آن‌ها در نقاط شهری استان تهران: 1392..... 66
- 24- پروانه‌های احداث ساختمان برحسب تعداد طبقات، مساحت زمین، زیربنا و تعداد واحد مسکونی پیش‌بینی شده در آن‌ها در نقاط شهری استان چهارمحال و بختیاری: 1392..... 68
- 25- پروانه‌های احداث ساختمان برحسب تعداد طبقات، مساحت زمین، زیربنا و تعداد واحد مسکونی پیش‌بینی شده در آن‌ها در نقاط شهری استان خراسان جنوبی: 1392..... 70
- 26- پروانه‌های احداث ساختمان برحسب تعداد طبقات، مساحت زمین، زیربنا و تعداد واحد مسکونی پیش‌بینی شده در آن‌ها در نقاط شهری استان خراسان رضوی: 1392..... 71
- 27- پروانه‌های احداث ساختمان برحسب تعداد طبقات، مساحت زمین، زیربنا و تعداد واحد مسکونی پیش‌بینی شده در آن‌ها در نقاط شهری استان خراسان شمالی: 1392..... 74
- 28- پروانه‌های احداث ساختمان برحسب تعداد طبقات، مساحت زمین، زیربنا و تعداد واحد مسکونی پیش‌بینی شده در آن‌ها در نقاط شهری استان خوزستان: 1392..... 75
- 29- پروانه‌های احداث ساختمان برحسب تعداد طبقات، مساحت زمین، زیربنا و تعداد واحد مسکونی پیش‌بینی شده در آن‌ها در نقاط شهری استان زنجان: 1392..... 78

- 30- پروانه‌های احداث ساختمان برحسب تعداد طبقات، مساحت زمین، زیربنا و تعداد واحد مسکونی پیش‌بینی شده در آن‌ها در نقاط شهری استان سمنان: 1392..... 79
- 31- پروانه‌های احداث ساختمان برحسب تعداد طبقات، مساحت زمین، زیربنا و تعداد واحد مسکونی پیش‌بینی شده در آن‌ها در نقاط شهری استان سیستان و بلوچستان: 1392..... 80
- 32- پروانه‌های احداث ساختمان برحسب تعداد طبقات، مساحت زمین، زیربنا و تعداد واحد مسکونی پیش‌بینی شده در آن‌ها در نقاط شهری استان فارس: 1392..... 82
- 33- پروانه‌های احداث ساختمان برحسب تعداد طبقات، مساحت زمین، زیربنا و تعداد واحد مسکونی پیش‌بینی شده در آن‌ها در نقاط شهری استان قزوین: 1392..... 86
- 34- پروانه‌های احداث ساختمان برحسب تعداد طبقات، مساحت زمین، زیربنا و تعداد واحد مسکونی پیش‌بینی شده در آن‌ها در نقاط شهری استان قم: 1392..... 87
- 35- پروانه‌های احداث ساختمان برحسب تعداد طبقات، مساحت زمین و زیربنا و تعداد واحد مسکونی پیش‌بینی شده در آن‌ها در نقاط شهری استان کردستان: 1392..... 88
- 36- پروانه‌های احداث ساختمان برحسب تعداد طبقات، مساحت زمین، زیربنا و تعداد واحد مسکونی پیش‌بینی شده در آن‌ها در نقاط شهری استان کرمان: 1392..... 89
- 37- پروانه‌های احداث ساختمان برحسب تعداد طبقات، مساحت زمین، زیربنا و تعداد واحد مسکونی پیش‌بینی شده در آن‌ها در نقاط شهری استان کرمانشاه: 1392..... 92
- 38- پروانه‌های احداث ساختمان برحسب تعداد طبقات، مساحت زمین، زیربنا و تعداد واحد مسکونی پیش‌بینی شده در آن‌ها در نقاط شهری استان کهگیلویه و بویراحمد: 1392..... 93
- 39- پروانه‌های احداث ساختمان برحسب تعداد طبقات، مساحت زمین، زیربنا و تعداد واحد مسکونی پیش‌بینی شده در آن‌ها در نقاط شهری استان گلستان: 1392..... 94
- 40- پروانه‌های احداث ساختمان برحسب تعداد طبقات، مساحت زمین، زیربنا و تعداد واحد مسکونی پیش‌بینی شده در آن‌ها در نقاط شهری استان گیلان: 1392..... 95
- 41- پروانه‌های احداث ساختمان برحسب تعداد طبقات، مساحت زمین، زیربنا و تعداد واحد مسکونی پیش‌بینی شده در آن‌ها در نقاط شهری استان لرستان: 1392..... 97
- 42- پروانه‌های احداث ساختمان برحسب تعداد طبقات، مساحت زمین، زیربنا و تعداد واحد مسکونی پیش‌بینی شده در آن‌ها در نقاط شهری استان مازندران: 1392..... 98
- 43- پروانه‌های احداث ساختمان برحسب تعداد طبقات، مساحت زمین، زیربنا و تعداد واحد مسکونی پیش‌بینی شده در آن‌ها در نقاط شهری استان مرکزی: 1392..... 100
- 44- پروانه‌های احداث ساختمان برحسب تعداد طبقات، مساحت زمین، زیربنا و تعداد واحد مسکونی پیش‌بینی شده در آن‌ها در نقاط شهری استان هرمزگان: 1392..... 102
- 45- پروانه‌های احداث ساختمان برحسب تعداد طبقات، مساحت زمین، زیربنا و تعداد واحد مسکونی پیش‌بینی شده در آن‌ها در نقاط شهری استان همدان: 1392..... 103
- 46- پروانه‌های احداث ساختمان برحسب تعداد طبقات، مساحت زمین، زیربنا و تعداد واحد مسکونی پیش‌بینی شده در آن‌ها در نقاط شهری استان یزد: 1392..... 104

- 47- پروانه‌های احداث ساختمان برحسب مورد استفاده ساختمان در نقاط شهری استان آذربایجان شرقی: 1392..... 105
- 48- پروانه‌های احداث ساختمان برحسب مورد استفاده ساختمان در نقاط شهری استان آذربایجان غربی: 1392..... 108
- 49- پروانه‌های احداث ساختمان برحسب مورد استفاده ساختمان در نقاط شهری استان اردبیل: 1392..... 110
- 50- پروانه‌های احداث ساختمان برحسب مورد استفاده ساختمان در نقاط شهری استان اصفهان: 1392..... 111
- 51- پروانه‌های احداث ساختمان برحسب مورد استفاده ساختمان در نقاط شهری استان البرز: 1392..... 115
- 52- پروانه‌های احداث ساختمان برحسب مورد استفاده ساختمان در نقاط شهری استان ایلام: 1392..... 116
- 53- پروانه‌های احداث ساختمان برحسب مورد استفاده ساختمان در نقاط شهری استان بوشهر: 1392..... 117
- 54- پروانه‌های احداث ساختمان برحسب مورد استفاده ساختمان در نقاط شهری استان تهران: 1392..... 119
- 55- پروانه‌های احداث ساختمان برحسب مورد استفاده ساختمان در نقاط شهری استان چهارمحال و بختیاری: 1392..... 121
- 56- پروانه‌های احداث ساختمان برحسب مورد استفاده ساختمان در نقاط شهری استان خراسان جنوبی: 1392..... 123
- 57- پروانه‌های احداث ساختمان برحسب مورد استفاده ساختمان در نقاط شهری استان خراسان رضوی: 1392..... 124
- 58- پروانه‌های احداث ساختمان برحسب مورد استفاده ساختمان در نقاط شهری استان خراسان شمالی: 1392..... 127
- 59- پروانه‌های احداث ساختمان برحسب مورد استفاده ساختمان در نقاط شهری استان خوزستان: 1392..... 128
- 60- پروانه‌های احداث ساختمان برحسب مورد استفاده ساختمان در نقاط شهری استان زنجان: 1392..... 131
- 61- پروانه‌های احداث ساختمان برحسب مورد استفاده ساختمان در نقاط شهری استان سمنان: 1392..... 132
- 62- پروانه‌های احداث ساختمان برحسب مورد استفاده ساختمان در نقاط شهری استان سیستان و بلوچستان: 1392..... 133
- 63- پروانه‌های احداث ساختمان برحسب مورد استفاده ساختمان در نقاط شهری استان فارس: 1392..... 135
- 64- پروانه‌های احداث ساختمان برحسب مورد استفاده ساختمان در نقاط شهری استان قزوین: 1392..... 139
- 65- پروانه‌های احداث ساختمان برحسب مورد استفاده ساختمان در نقاط شهری استان قم: 1392..... 140
- 66- پروانه‌های احداث ساختمان برحسب مورد استفاده ساختمان در نقاط شهری استان کردستان: 1392..... 141
- 67- پروانه‌های احداث ساختمان برحسب مورد استفاده ساختمان در نقاط شهری استان کرمان: 1392..... 142
- 68- پروانه‌های احداث ساختمان برحسب مورد استفاده ساختمان در نقاط شهری استان کرمانشاه: 1392..... 145
- 69- پروانه‌های احداث ساختمان برحسب مورد استفاده ساختمان در نقاط شهری استان کهگیلویه و بویراحمد: 1392..... 146
- 70- پروانه‌های احداث ساختمان برحسب مورد استفاده ساختمان در نقاط شهری استان گلستان: 1392..... 147
- 71- پروانه‌های احداث ساختمان برحسب مورد استفاده ساختمان در نقاط شهری استان گیلان: 1392..... 148
- 72- پروانه‌های احداث ساختمان برحسب مورد استفاده ساختمان در نقاط شهری استان لرستان: 1392..... 150
- 73- پروانه‌های احداث ساختمان برحسب مورد استفاده ساختمان در نقاط شهری استان مازندران: 1392..... 151
- 74- پروانه‌های احداث ساختمان برحسب مورد استفاده ساختمان در نقاط شهری استان مرکزی: 1392..... 153
- 75- پروانه‌های احداث ساختمان برحسب مورد استفاده ساختمان در نقاط شهری استان هرمزگان: 1392..... 155
- 76- پروانه‌های احداث ساختمان برحسب مورد استفاده ساختمان در نقاط شهری استان همدان: 1392..... 156
- 77- پروانه‌های احداث ساختمان برحسب مورد استفاده ساختمان در نقاط شهری استان یزد: 1392..... 157
- 78- پروانه‌های احداث ساختمان برحسب نوع اسکلت و مصالح عمده ساختمان در نقاط شهری استان آذربایجان شرقی: 1392..... 158
- 79- پروانه‌های احداث ساختمان برحسب نوع اسکلت و مصالح عمده ساختمان در نقاط شهری استان آذربایجان غربی: 1392..... 161
- 80- پروانه‌های احداث ساختمان برحسب نوع اسکلت و مصالح عمده ساختمان در نقاط شهری استان اردبیل: 1392..... 163
- 81- پروانه‌های احداث ساختمان برحسب نوع اسکلت و مصالح عمده ساختمان در نقاط شهری استان اصفهان: 1392..... 164

- 82- پروانه‌های احداث ساختمان برحسب نوع اسکلت و مصالح عمده ساختمان در نقاط شهری استان البرز: 1392.....168
- 83- پروانه‌های احداث ساختمان برحسب نوع اسکلت و مصالح عمده ساختمان در نقاط شهری استان ایلام: 1392.....169
- 84- پروانه‌های احداث ساختمان برحسب نوع اسکلت و مصالح عمده ساختمان در نقاط شهری استان بوشهر: 1392.....170
- 85- پروانه‌های احداث ساختمان برحسب نوع اسکلت و مصالح عمده ساختمان در نقاط شهری استان تهران: 1392.....172
- 86- پروانه‌های احداث ساختمان برحسب نوع اسکلت و مصالح عمده ساختمان در نقاط شهری استان چهارمحال و بختیاری: 1392.....174
- 87- پروانه‌های احداث ساختمان برحسب نوع اسکلت و مصالح عمده ساختمان در نقاط شهری استان خراسان جنوبی: 1392.....176
- 88- پروانه‌های احداث ساختمان برحسب نوع اسکلت و مصالح عمده ساختمان در نقاط شهری استان خراسان رضوی: 1392.....177
- 89- پروانه‌های احداث ساختمان برحسب نوع اسکلت و مصالح عمده ساختمان در نقاط شهری استان خراسان شمالی: 1392.....180
- 90- پروانه‌های احداث ساختمان برحسب نوع اسکلت و مصالح عمده ساختمان در نقاط شهری استان خوزستان: 1392.....181
- 91- پروانه‌های احداث ساختمان برحسب نوع اسکلت و مصالح عمده ساختمان در نقاط شهری استان زنجان: 1392.....184
- 92- پروانه‌های احداث ساختمان برحسب نوع اسکلت و مصالح عمده ساختمان در نقاط شهری استان سمنان: 1392.....185
- 93- پروانه‌های احداث ساختمان برحسب نوع اسکلت و مصالح عمده ساختمان در نقاط شهری استان سیستان و بلوچستان: 1392.....186
- 94- پروانه‌های احداث ساختمان برحسب نوع اسکلت و مصالح عمده ساختمان در نقاط شهری استان فارس: 1392.....188
- 95- پروانه‌های احداث ساختمان برحسب نوع اسکلت و مصالح عمده ساختمان در نقاط شهری استان قزوین: 1392.....192
- 96- پروانه‌های احداث ساختمان برحسب نوع اسکلت و مصالح عمده ساختمان در نقاط شهری استان قم: 1392.....193
- 97- پروانه‌های احداث ساختمان برحسب نوع اسکلت و مصالح عمده ساختمان در نقاط شهری استان کردستان: 1392.....194
- 98- پروانه‌های احداث ساختمان برحسب نوع اسکلت و مصالح عمده ساختمان در نقاط شهری استان کرمان: 1392.....195
- 99- پروانه‌های احداث ساختمان برحسب نوع اسکلت و مصالح عمده ساختمان در نقاط شهری استان کرمانشاه: 1392.....198
- 100- پروانه‌های احداث ساختمان برحسب نوع اسکلت و مصالح عمده ساختمان در نقاط شهری استان کهگیلویه و بویراحمد: 1392.....199
- 101- پروانه‌های احداث ساختمان برحسب نوع اسکلت و مصالح عمده ساختمان در نقاط شهری استان گلستان: 1392.....200
- 102- پروانه‌های احداث ساختمان برحسب نوع اسکلت و مصالح عمده ساختمان در نقاط شهری استان گیلان: 1392.....201
- 103- پروانه‌های احداث ساختمان برحسب نوع اسکلت و مصالح عمده ساختمان در نقاط شهری استان لرستان: 1392.....203
- 104- پروانه‌های احداث ساختمان برحسب نوع اسکلت و مصالح عمده ساختمان در نقاط شهری استان مازندران: 1392.....204
- 105- پروانه‌های احداث ساختمان برحسب نوع اسکلت و مصالح عمده ساختمان در نقاط شهری استان مرکزی: 1392.....206
- 106- پروانه‌های احداث ساختمان برحسب نوع اسکلت و مصالح عمده ساختمان در نقاط شهری استان هرمزگان: 1392.....208
- 107- پروانه‌های احداث ساختمان برحسب نوع اسکلت و مصالح عمده ساختمان در نقاط شهری استان همدان: 1392.....209
- 108- پروانه‌های احداث ساختمان برحسب نوع اسکلت و مصالح عمده ساختمان در نقاط شهری استان یزد: 1392.....210

مرکز آمار ایران



مرکز آمار و رایر ایران

گزیده یافته‌های آماری

به دلیل اهمیت اطلاعات شهر تهران و به منظور حفظ قابلیت مقایسه اطلاعات با سال‌های قبل، آمار مربوط به شهر تهران، به صورت سطری جداگانه در ذیل استان تهران در جداول 1 تا 15 ارائه شده است. بر همین اساس، خلاصه یافته‌های این نشریه نیز در دو بخش "الف" برای شهر تهران و "ب" برای نقاط شهری کل کشور (بجز شهر تهران)، تهیه شده است که به شرح زیر ارائه می‌شود.

الف- شهر تهران

بر اساس آمار اعلام شده از سوی شهرداری تهران، این شهرداری در سال 1392، تعداد 21346 پروانه ساختمانی صادر کرده است که 21244 پروانه (99/5 درصد) مربوط به احداث ساختمان و 102 پروانه (0/5 درصد) مربوط به افزایش بنا بوده است. این تعداد پروانه احداث ساختمان (پروانه ساختمان و تخریب و نوسازی) صادر شده حدود 10/3 درصد از کل پروانه‌های احداث ساختمان صادر شده از سوی شهرداری‌های کشور را تشکیل می‌دهد. پروانه‌های احداث ساختمان نسبت به سال قبل حدود 10/6 درصد کاهش داشته است. بیش‌ترین سهم از پروانه‌های صادر شده برای احداث ساختمان در شهر تهران، مربوط به شهرداری منطقه 15 با صدور 1591 پروانه (7/5 درصد) و کمترین سهم مربوط به شهرداری منطقه 22 با 332 پروانه (1/6 درصد) بوده است.

مجموع مساحت زیربنای تعیین شده در پروانه‌های احداث ساختمان صادر شده از سوی شهرداری‌های شهر تهران حدود 33086/7 هزار مترمربع بوده است که ضمن افزایش 3/4 درصدی نسبت به سال قبل در حدود 24/6 درصد از مجموع کل زیربنای تعیین شده در پروانه‌های احداث ساختمان صادر شده از سوی شهرداری‌های کشور را تشکیل می‌دهد. با توجه به تعداد پروانه‌های احداث ساختمان صادر شده و مساحت زیربنای متناظر با آنها، متوسط مساحت زیربنای هر پروانه احداث ساختمان صادر شده حدود 1557 مترمربع محاسبه شده است.

تعداد واحد مسکونی پیش‌بینی شده در پروانه‌های احداث ساختمان صادر شده از سوی شهرداری‌های شهر تهران بالغ بر 177680 واحد بوده است. این تعداد واحد مسکونی، 23/1 درصد از کل واحدهای مسکونی در پروانه‌های احداث ساختمان صادر شده از سوی شهرداری‌های کشور می‌باشد که دارای 7/7 درصد کاهش نسبت به سال قبل است. در پروانه‌های احداث ساختمان صادر شده از سوی شهرداری تهران، بیش‌ترین سهم مربوط به شهرداری منطقه 5 با 20935 واحد مسکونی (11/8 درصد) و کمترین سهم مربوط به شهرداری منطقه 13 با 3935 واحد مسکونی (2/2 درصد) بوده است. متوسط تعداد واحد مسکونی پیش‌بینی شده در پروانه‌های احداث ساختمان صادر شده حدود 8 واحد مسکونی محاسبه شده است.

مجموع مساحت زمین پروانه‌های صادر شده برای احداث ساختمان در حدود 8383/9 هزار مترمربع بوده است. متوسط مساحت زمین در هر پروانه احداث ساختمان 395 مترمربع بوده است.

الف - تعداد پروانه‌های احداث ساختمان صادر شده (شامل پروانه ساختمان و تخریب و نوسازی) از سوی شهرداری‌های شهر تهران، مساحت زمین، مساحت زیربنا و تعداد واحدهای مسکونی پیش‌بینی شده در آن‌ها: 1392

شرح	تعداد پروانه	مساحت زمین (هزار مترمربع)	مساحت زیربنا (هزار مترمربع)	تعداد واحد مسکونی
مقدار	21244	8383/9	33086/7	177680

همچنین، اطلاعات حاصل بیانگر این مطلب است که از مجموع پروانه‌های احداث ساختمان صادر شده از سوی شهرداری‌های شهر تهران در حدود 0/3 درصد برای احداث ساختمان‌های یک طبقه، 0/4 درصد برای احداث ساختمان‌های دو طبقه، 1/6 درصد برای احداث ساختمان‌های سه طبقه، 4/7 درصد برای احداث ساختمان‌های چهار طبقه و 92/9 درصد برای احداث ساختمان‌های پنج طبقه و بیش‌تر صادر شده است.

ب - تعداد و درصد پروانه‌های احداث ساختمان صادر شده (شامل پروانه ساختمان و تخریب و نوسازی) از سوی شهرداری‌های شهر تهران برحسب تعداد طبقات: 1392

شرح	کل	1 طبقه	2 طبقه	3 طبقه	4 طبقه	5 طبقه و بیش‌تر
تعداد	21244	59	95	347	1001	19742
درصد	100/0	0/3	0/4	1/6	4/7	92/9

ب - نقاط شهری کل کشور

براساس نتایج حاصل از اجرای طرح، در سال 1392 تعداد 222850 پروانه ساختمانی توسط شهرداری‌های کشور صادر شده است. از کل پروانه‌های صادر شده، تعداد 206395 پروانه (92/6 درصد) مربوط به احداث ساختمان و 16455 پروانه (7/4 درصد) مربوط به افزایش بنا بوده است که پروانه‌های صادر شده برای احداث ساختمان نسبت به سال گذشته درصد ناچیزی افزایش داشته است. در ضمن، از 201504 پروانه ساختمانی صادره از سوی شهرداری‌های کشور (بجز شهر تهران)، تعداد 198691 پروانه (98/6 درصد) به تقاضای بخش خصوصی، 1219 پروانه (0/6 درصد) به تقاضای بخش تعاونی و 1594 (0/8 درصد) به تقاضای بخش دولتی صادر شده است.

با مروری بر فراوانی نسبی پروانه‌های صادر شده برای احداث ساختمان در هریک از استان‌های کشور مشاهده می‌شود که استان تهران با مقدار 34889 پروانه (16/9 درصد) بیش‌ترین و استان ایلام با مقدار 1005 پروانه (0/5 درصد) کمترین میزان صدور را داشته‌اند.

پ-1 - تعداد و درصد پروانه‌های ساختمانی برحسب نوع پروانه: 1392

شرح	کل	پروانه احداث ساختمان	پروانه افزایش بنا
تعداد	222850	206395	16455
درصد	100/0	92/6	7/4

پ-2- تعداد و درصد پروانه‌های ساختمانی برحسب نوع پروانه و بخش متقاضی (بجز شهر تهران): 1392

شرح	کل	پروانه احداث ساختمان				پروانه افزایش بنا			
		جمع	خصوصی	تعاونی	دولتی	جمع	خصوصی	تعاونی	دولتی
تعداد.....	201504	185151	182480	1166	1505	16353	16211	53	89
درصد.....	100/0	91/9	90/6	0/6	0/7	8/1	8/0	0/0	0/0

در سال 1392، مساحت زیربنای تعیین شده در پروانه‌های ساختمانی صادره از سوی شهرداری‌های کشور بالغ بر 141074/7 هزار مترمربع بوده است. در حدود ۱۳۴۷۴۹/۹ هزار مترمربع (۹۵/۵ درصد) از مساحت زیربنای پروانه‌ها مربوط به پروانه‌های احداث ساختمان و ۶۳۲۴/۸ هزار مترمربع (۴/۵ درصد) مربوط به پروانه‌های افزایش بنا می‌باشد که مساحت زیربنای پروانه‌های صادر شده برای احداث ساختمان نسبت به سال گذشته 14/7 درصد افزایش داشته است. به این ترتیب، متوسط مساحت زیربنای تعیین شده در هر پروانه ساختمانی ۶۳۳ مترمربع، در هر پروانه احداث ساختمان ۶۵۳ مترمربع و در هر پروانه افزایش بنا ۳۸۴ مترمربع محاسبه شده است. در ضمن، از کل زیربنای تعیین شده در پروانه‌های ساختمانی صادره از سوی شهرداری‌های کشور (بجز شهر تهران) در حدود ۹۹۶۴۴/۴ هزار مترمربع (۹۳/۴ درصد) به تقاضای بخش خصوصی، ۲۷۳۰/۳ هزار مترمربع (۲/۶ درصد) به تقاضای بخش تعاونی و ۴۳۰۵/۰ هزار مترمربع (۴/۰ درصد) به تقاضای بخش دولتی صادر شده است.

با مروری بر مساحت زیربنای پروانه‌های صادر شده برای احداث ساختمان در هریک از استان‌های کشور مشاهده می‌شود که استان تهران با مقدار 48240/2 هزار مترمربع (35/8 درصد) بیش‌ترین و استان کهگیلویه و بویراحمد با 208/5 هزار مترمربع (0/2 درصد) کمترین مساحت زیربنا را داشته‌اند.

بررسی میانگین مساحت زیربنا در پروانه‌های احداث ساختمان نشان می‌دهد که استان تهران با 1382/7 مترمربع دارای بالاترین میانگین و استان کهگیلویه و بویراحمد با 197/7 مترمربع دارای پایین‌ترین میانگین در بین استان‌های کشور می‌باشند.

ت-1- مساحت زیربنای تعیین شده در پروانه‌های ساختمانی برحسب نوع پروانه: 1392 (هزارمترمربع)

شرح	کل	پروانه احداث ساختمان	پروانه افزایش بنا
مقدار.....	141074/7	134749/9	6324/8
درصد.....	100/0	95/5	4/5

ت-2- مساحت زیربنای تعیین شده در پروانه‌های ساختمانی برحسب نوع پروانه و بخش متقاضی (بجز شهر تهران): 1392 (هزارمترمربع)

شرح	کل	پروانه احداث ساختمان				پروانه افزایش بنا			
		جمع	خصوصی	تعاونی	دولتی	جمع	خصوصی	تعاونی	دولتی
مقدار.....	106679/7	101663/3	94727/6	2698/3	4237/4	5016/4	4916/9	32/0	67/6
درصد.....	100/0	95/3	88/8	2/5	4/0	4/7	4/6	0/0	0/1

واحدهای مسکونی تعیین شده در پروانه‌های ساختمانی صادر شده در سال 1392 بالغ بر 809843 واحد بوده است. از کل این تعداد واحد مسکونی، تعداد 770410 واحد (95/1 درصد) مربوط به پروانه‌های احداث ساختمان و 39433 واحد (4/9 درصد) مربوط به پروانه‌های افزایش

بنا بوده است که تعداد واحد مسکونی در پروانه‌های صادر شده برای احداث ساختمان نسبت به سال گذشته 5/5 درصد افزایش داشته است. در ضمن از کل واحدهای مسکونی پیش‌بینی شده در پروانه‌های ساختمانی صادره از سوی شهرداری‌های کشور (بجز شهر تهران)، بخش خصوصی متقاضی ساخت 603040 واحد مسکونی بوده که 96/0 درصد واحدهای مسکونی پیش‌بینی شده در پروانه‌های ساختمانی است. سهم نسبی تقاضای ساخت واحد مسکونی توسط بخش تعاونی و بخش دولتی به ترتیب 2/6 درصد و 1/4 درصد بوده است.

با مرور تعداد واحدهای مسکونی تعیین شده در پروانه‌های صادر شده برای احداث ساختمان در هریک از استان‌های کشور مشاهده می‌شود که استان تهران با مقدار 290764 واحد مسکونی (37/7 درصد) بیش‌ترین و استان کهگیلویه و بویراحمد با 1398 واحد مسکونی (0/2 درصد) کمترین تعداد واحدهای مسکونی تعیین شده در پروانه‌های احداث ساختمان را داشته‌اند.

با بررسی میانگین تعداد واحدهای مسکونی پیش‌بینی شده در پروانه‌های احداث ساختمان مشاهده می‌شود که استان تهران با میانگین 8/3 واحد مسکونی در هر پروانه دارای بالاترین و استان کهگیلویه و بویراحمد با 1/3 واحد مسکونی در هر پروانه دارای پایین‌ترین میانگین در بین استان‌های کشور می‌باشند.

ث-1- تعداد واحدهای مسکونی تعیین شده در پروانه‌های ساختمانی برحسب نوع پروانه : 1392

شرح	کل	پروانه احداث ساختمان	پروانه افزایش بنا
تعداد	809843	770410	39433
درصد	100/0	95/1	4/9

ث-2- تعداد واحدهای مسکونی تعیین شده در پروانه‌های ساختمانی برحسب نوع پروانه و بخش متقاضی (بجز شهر تهران): 1392

شرح	کل	پروانه احداث ساختمان				پروانه افزایش بنا		
		جمع	خصوصی	تعاونی	دولتی	جمع	خصوصی	تعاونی
تعداد	628405	592730	568029	16088	8613	35675	35011	475
درصد	100/0	95/1	70/1	2/0	1/1	4/9	4/3	0/1

چنان‌چه پیش‌تر اشاره شد، از کل پروانه‌های ساختمانی صادر شده توسط شهرداری‌های کشور در سال 1392، تعداد 206395 پروانه (92/6 درصد) مربوط به احداث ساختمان بوده که ویژگی‌های عمومی آن‌ها به شرح زیر است:

مساحت زمین پروانه‌های احداث ساختمان در دوره مورد بررسی بالغ بر 75869/1 هزار مترمربع بوده است که نسبت به سال گذشته 10/3 درصد افزایش داشته است. با توجه به تعداد پروانه‌های صادر شده برای احداث ساختمان، متوسط مساحت زمین در هر پروانه احداث ساختمان 368 مترمربع محاسبه شده است.

توزیع مساحت زمین پروانه‌های احداث ساختمان (بجز شهر تهران) برحسب وضع زمین آن‌ها نشان می‌دهد که حدود 54804/6 هزار مترمربع (81/2 درصد) مربوط به زمین بایر، 2473/0 هزار مترمربع (3/7 درصد) مربوط به باغ یا مزرعه و 10207/5 هزار مترمربع (15/1 درصد) مربوط به ساختمان‌های تخریبی برای احداث مجدد ساختمان بوده است. به همین ترتیب، از کل پروانه‌های احداث ساختمان (بجز شهر تهران) در این دوره، 80/2 درصد برای احداث بر روی زمین‌های بایر، 1/2 درصد برای احداث ساختمان در زمین‌های مزروعی یا باغ و 18/6 درصد برای احداث ساختمان بر روی زمین ساختمان‌های تخریبی صادر شده است.

با مروری بر مساحت زمین پروانه‌های صادر شده برای احداث ساختمان در هریک از استان‌های کشور مشاهده می‌شود که مساحت زمین

در استان تهران با 16003/2 هزار مترمربع (21/1 درصد) بیش‌ترین و در استان ایلام با 223/2 هزار مترمربع (0/3 درصد) کمترین مقدار را داشته‌اند.

با بررسی میانگین مساحت زمین در پروانه‌های احداث ساختمان مشاهده می‌شود که استان زنجان با 658 مترمربع دارای بالاترین میانگین و استان کرمانشاه با 212 مترمربع دارای پایین‌ترین میانگین در بین استان‌های کشور می‌باشد.

ج1- تعداد پروانه و مساحت زمین در پروانه‌های احداث ساختمان برحسب نوع زمین: 1392

شرح	کل پروانه‌های احداث ساختمان		زمین بایر، باغ یا مزرعه		زمین بناهای تخریبی	
	تعداد	مساحت (هزار مترمربع)	تعداد	مساحت (هزار مترمربع)	تعداد	مساحت (هزار مترمربع)
تعداد یا مقدار	206395	75869/1	151842	59969/6	54553	15899/5
درصد	100/0	100/0	73/6	79/0	26/4	21/0

ج2- تعداد پروانه و مساحت زمین در پروانه‌های احداث ساختمان برحسب نوع زمین (بجز شهر تهران): 1392

شرح	کل پروانه‌های احداث ساختمان		زمین بایر		باغ یا مزرعه		زمین بناهای تخریبی	
	تعداد	مساحت (هزار مترمربع)	تعداد	مساحت (هزار مترمربع)	تعداد	مساحت (هزار مترمربع)	تعداد	مساحت (هزار مترمربع)
تعداد یا مقدار	185151	67485/1	148537	54804/6	2244	2473/0	34370	10207/5
درصد	100/0	100/0	80/2	81/2	1/2	3/7	18/6	15/1

الگوی توزیع پروانه‌های احداث ساختمان برحسب تعداد طبقه‌های ساختمان نشان‌دهنده اهمیت بسیار زیاد ساختمان‌های یک طبقه، دو طبقه و پنج طبقه و بیش‌تر در نقاط شهری کشور است، به طوری که فراوانی نسبی پروانه‌هایی که برای احداث ساختمان‌های یک طبقه، دو طبقه و پنج طبقه و بیش‌تر صادر شده‌اند به ترتیب 23/7 درصد، 23/2 درصد و 26/2 درصد است. در حالی که فراوانی نسبی ساختمان‌های سه طبقه 15/5 درصد و چهار طبقه 11/4 درصد است.

با مروری بر فراوانی نسبی پروانه‌های صادر شده برای احداث ساختمان‌های یک طبقه در استان‌های کشور مشاهده می‌شود که استان کرمان با 67/8 درصد بیش‌ترین و استان تهران با 1/0 درصد کمترین فراوانی نسبی را داشته‌اند.

به‌علاوه، بیش‌ترین فراوانی نسبی پروانه‌های صادر شده برای احداث ساختمان‌های دو طبقه در استان چهارمحال و بختیاری با 39/7 درصد و در استان تهران با 3/3 درصد به ترتیب بالاترین و پایین‌ترین مقدار را داشته‌اند.

و اما بیش‌ترین و کمترین سهم پروانه‌های صادر شده برای احداث ساختمان‌های پنج طبقه و بیش‌تر از کل پروانه‌های صادر شده در هر استان، نشان می‌دهد که استان تهران با 69/6 درصد بالاترین و استان کهگیلویه و بویراحمد با 0/7 درصد کمترین مقدار را داشته‌اند.

ج- تعداد و درصد پروانه‌های احداث ساختمان برحسب تعداد طبقات ساختمان: 1392

شرح	کل	1 طبقه	2 طبقه	3 طبقه	4 طبقه	5 طبقه و بیش‌تر
تعداد	206395	48990	47975	31946	23441	54043
درصد	100/0	23/7	23/2	15/5	11/4	26/2

همچنین، الگوی توزیع پروانه‌های صادر شده برای احداث ساختمان در دوره مورد بررسی برحسب نوع اسکلت و مصالح عمده پیش‌بینی شده در ساختمان آن‌ها حاکی از آن است که پروانه‌های مربوط به احداث ساختمان‌های بتون آرمه، ساختمان‌های اسکلت فلزی و ساختمان‌های با آجر و آهن دارای بیش‌ترین فراوانی بوده‌اند، به طوری که 57/4 درصد این پروانه‌ها برای احداث ساختمان‌های بتون آرمه، 25/2 درصد آن‌ها برای احداث ساختمان‌های اسکلت فلزی و 16/7 درصد این پروانه‌ها برای احداث ساختمان‌های با آجر و آهن صادر شده‌اند. پروانه‌های احداث ساختمان‌های با بلوک سیمانی (0/6 درصد)، آجر و چوب و سایر مصالح در مراتب بعدی اهمیت قرار دارند.

با مروری بر فراوانی نسبی پروانه‌های صادر شده برای احداث ساختمان‌های با اسکلت فلزی در هر یک از استان‌های کشور مشاهده می‌شود که استان لرستان با مقدار 93/0 درصد (پروانه 2891) بیش‌ترین و استان چهارمحال و بختیاری با مقدار 0/1 درصد (4 پروانه) کمترین فراوانی نسبی را داشته‌اند.

بیش‌ترین فراوانی نسبی پروانه‌های صادر شده برای احداث ساختمان‌های بتون آرمه در استان مازندران با مقدار 98/5 درصد (6672 پروانه) و استان لرستان با مقدار 6/8 درصد (210 پروانه) کمترین فراوانی نسبی را دارا می‌باشند.

به‌علاوه، بیش‌ترین فراوانی نسبی پروانه‌های صادر شده برای احداث ساختمان‌های با آجر و آهن در استان خوزستان با مقدار 69/9 درصد (7877 پروانه) مشاهده می‌شود و استان البرز و مازندران دارای هیچ پروانه‌ای برای احداث ساختمان‌های با آجر و آهن نبوده‌اند.

بیش‌ترین فراوانی نسبی پروانه‌های صادر شده برای احداث ساختمان‌های با سایر مصالح عمده ساختمانی در استان بوشهر با مقدار 22/2 درصد (710 پروانه) مشاهده می‌شود. استان‌های البرز، چهارمحال و بختیاری، خراسان شمالی، خوزستان، قزوین، لرستان، مازندران و مرکزی دارای هیچ پروانه‌ای برای احداث ساختمان با سایر مصالح نبوده‌اند.

ح- تعداد و درصد پروانه‌های احداث ساختمان برحسب نوع اسکلت و مصالح عمده ساختمان: 1392

شرح	کل	فلزی	بتون آرمه	سایر			جمع
				آجر و آهن	آجر و چوب	بلوک سیمانی	
تعداد	206395	51920	118390	34443	168	36085	
درصد	100/0	25/2	57/4	16/7	0/1	17/5	

طبق نتایج حاصل از طرح، بخش اعظم پروانه‌های ساختمانی، برای احداث ساختمان‌های مسکونی صادر شده‌اند. از کل پروانه‌های صادر شده برای احداث ساختمان از سوی شهرداری‌های کشور تعداد 175914 پروانه (85/2 درصد) مربوط به احداث ساختمان‌های مسکونی، 15852 پروانه (7/7 درصد) مربوط به احداث ساختمان‌های مسکونی و کارگاه توام، 10915 پروانه (5/3 درصد) مربوط به احداث ساختمان‌های بازرگانی و 3706 پروانه (1/8 درصد) مربوط به احداث ساختمان‌هایی با سایر کاربری‌ها بوده است.

با مروری بر فراوانی نسبی پروانه‌های صادر شده برای احداث ساختمان‌های مسکونی در هر یک از استان‌های کشور مشاهده می‌شود که استان تهران با مقدار 91/9 درصد (32061 پروانه) بیش‌ترین و استان گلستان با 71/4 درصد (1673 پروانه) کمترین فراوانی نسبی را داشته‌اند.

به‌علاوه، بیش‌ترین فراوانی نسبی پروانه‌های صادر شده برای احداث ساختمان‌های مسکونی و کارگاه توام در استان گلستان با مقدار 18/9 درصد (444 پروانه) و کمترین فراوانی نسبی در استان یزد با 1/0 درصد (36 پروانه) مشاهده شده است.

بیش‌ترین فراوانی نسبی پروانه‌های صادر شده برای احداث ساختمان‌های بازرگانی در استان لرستان با مقدار 17/4 درصد (540 پروانه) مشاهده می‌شود و استان تهران با 0/9 درصد (330 پروانه) کمترین فراوانی نسبی را دارا می‌باشند.

همچنین، بیش‌ترین فراوانی نسبی پروانه‌های صادر شده برای احداث ساختمان‌های با سایر کاربری‌ها در استان مرکزی با 4/4 درصد (137 پروانه) مشاهده می‌شود. استان‌های تهران، کهگیلویه و بویر احمد با 0/4 درصد (به ترتیب 149 و 4 پروانه) کمترین فراوانی نسبی را داشته‌اند.

خ - تعداد و درصد پروانه‌های احداث ساختمان برحسب مورد استفاده ساختمان: 1392

شرح	کل	مسکونی	مسکونی و کارگاه توام	بازرگانی	صنعتی	آموزشی	بهداشتی یا درمانی	سایر
تعداد	206395	175914	15852	10915	1532	218	137	1819
درصد	100/0	85/2	7/7	5/3	0/7	0/1	0/1	0/9

همان‌طور که پیش‌تر اشاره شد، مساحت زمین در پروانه‌های احداث ساختمان بالغ بر 75869/1 هزار مترمربع بوده است که در حدود 52901/6 هزار مترمربع (69/7 درصد) مربوط به پروانه‌های احداث ساختمان مسکونی گزارش شده است. متوسط مساحت زمین در هر پروانه احداث ساختمان مسکونی حدود از 301 مترمربع محاسبه شده است.

د - مساحت زمین و متوسط مساحت زمین در پروانه‌های احداث ساختمان برحسب مورد استفاده ساختمان: 1392

شرح	کل	مسکونی	مسکونی و کارگاه توام	بازرگانی	صنعتی	آموزشی	بهداشتی یا درمانی	سایر
مساحت کل زمین (هزار مترمربع)	75869/1	52901/6	5181/8	7581/2	4207/4	1164/3	668/1	4084/8
درصد از کل	100/0	69/7	6/8	10/0	5/5	1/5	0/9	5/4
متوسط مساحت زمین در هر پروانه (مترمربع)	367/6	300/7	326/9	694/6	2746/4	5341/0	4876/5	2245/6

به‌همین ترتیب، مساحت زیربنا در کل پروانه‌های احداث ساختمان صادر شده توسط شهرداری‌های کشور در سال 1392 بالغ بر 134749/9 هزار مترمربع بوده است. از کل مساحت زیربنای یاد شده، 102537/8 هزار مترمربع (76/1 درصد) مربوط به پروانه‌های احداث ساختمان‌های مسکونی بوده است. متوسط مساحت زیربنا در هر پروانه احداث ساختمان مسکونی 583 مترمربع محاسبه شده است.

ذ - مساحت زیربنا و متوسط مساحت زیربنا در پروانه‌های احداث ساختمان برحسب مورد استفاده ساختمان: 1392

شرح	کل	مسکونی	مسکونی و کارگاه توام	بازرگانی	صنعتی	آموزشی	بهداشتی یا درمانی	سایر
مساحت کل زیربنا (هزار مترمربع)	134749/9	102537/8	14236/4	13688/9	1033/2	409/9	502/8	2330/3
درصد از کل	100/0	76/1	10/6	10/2	0/8	0/3	0/4	1/7
متوسط مساحت زیربنا در هر پروانه (مترمربع)	652/9	582/9	898/1	1254/1	674/4	1880/1	3670/3	1281/1

تعداد واحدهای مسکونی پیش‌بینی شده در پروانه‌های احداث ساختمان در سال 1392 بالغ بر 770410 واحد بوده است که 693672 واحد مسکونی (90/0 درصد) مربوط به پروانه‌های احداث ساختمان مسکونی بوده است. با توجه به تعداد واحدهای مسکونی و مساحت زمین و زیربنای متناظر با آن‌ها در هر پروانه احداث ساختمان مسکونی، متوسط مساحت زمین و زیربنای هر واحد مسکونی به ترتیب 76 و 148 مترمربع محاسبه شده است و متوسط تعداد واحد مسکونی در هر پروانه نیز نزدیک به 3/6 واحد محاسبه شده است.

ر - تعداد و درصد واحدهای مسکونی پیش‌بینی شده در پروانه‌های احداث ساختمانی برحسب مورد استفاده ساختمانی: 1392

شرح	جمع	مسکونی	مسکونی و کارگاه توام	سایر
تعداد	770410	693672	74469	2269
درصد	100/0	90/0	9/7	0/3

الگوی توزیع پروانه‌های احداث ساختمانی مسکونی برحسب مساحت زمین آن‌ها نشان می‌دهد که مساحت زمین در حدود 20/9 درصد پروانه‌های احداث ساختمانی مسکونی، برابر 150 مترمربع یا کمتر، بیش از 48/2 درصد آن‌ها بین 151 تا 250 مترمربع و در حدود 30/7 درصد آن‌ها نیز بیش از 250 مترمربع است.

ز - تعداد و درصد پروانه‌های احداث ساختمانی مسکونی برحسب مساحت زمین: 1392

شرح	جمع	100 مترمربع و کمتر	101 - 150 مترمربع	151 - 200 مترمربع	201 - 250 مترمربع	251 - 300 مترمربع	301 - 500 مترمربع	501 مترمربع و بیش‌تر
تعداد	175914	11359	25446	49421	35358	20919	24462	8556
درصد	100/0	6/5	14/5	28/1	20/1	11/9	13/9	4/9

توزیع پروانه‌های احداث ساختمانی مسکونی برحسب مساحت زیربنای آن نشان می‌دهد که مساحت زیربنای 21/4 درصد از این پروانه‌ها برابر 150 مترمربع یا کمتر، 19/0 درصد بین 151 تا 250 مترمربع و 57/2 درصد آن‌ها بیش از 250 مترمربع بوده است.

س - تعداد و درصد پروانه‌های احداث ساختمانی مسکونی برحسب مساحت زیربنا: 1392

شرح	جمع	100 مترمربع و کمتر	101 - 150 مترمربع	151 - 200 مترمربع	201 - 250 مترمربع	251 - 300 مترمربع	301 - 500 مترمربع	501 مترمربع و بیش‌تر
تعداد	175914	14318	23326	17687	15772	14933	36189	49422
درصد	100/0	8/1	13/3	10/1	9/0	8/5	20/6	28/1

علاوه براین، نتایج طرح حاکی از آن است که تعداد طبقات تعیین شده در پروانه‌های احداث ساختمانی مسکونی در سال 1392، به‌طور عمده یک طبقه (23/4 درصد)، دو طبقه (22/6 درصد) و پنج طبقه و بیش‌تر 27/2 درصد بوده است که این پروانه‌ها در مجموع 73/1 درصد پروانه‌های احداث ساختمانی مسکونی را تشکیل می‌دهند. فراوانی نسبی پروانه‌های احداث ساختمانی سه طبقه 15/1 درصد و ساختمانی‌های چهار طبقه 11/8 درصد بوده است.

ش - تعداد و درصد پروانه‌های احداث ساختمانی مسکونی برحسب تعداد طبقات ساختمانی: 1392

شرح	کل	1 طبقه	2 طبقه	3 طبقه	4 طبقه	5 طبقه و بیش‌تر
تعداد	175914	41209	39688	26561	20678	47778
درصد	100/0	23/4	22/6	15/1	11/8	27/2

توزیع پروانه‌های احداث ساختمان مسکونی برحسب نوع اسکلت و مصالح عمده به کار رفته در ساختمان آن‌ها نشان می‌دهد که 58/2 درصد این پروانه‌ها برای احداث ساختمان‌های بتون آرمه، 23/3 درصد برای ساختمان‌های اسکلت فلزی، 17/8 درصد برای احداث ساختمان‌های با آجر و آهن و 0/8 درصد برای احداث ساختمان با سایر انواع اسکلت صادر شده است.

ص - پروانه‌های احداث ساختمان مسکونی برحسب نوع اسکلت و مصالح عمده ساختمان: 1392

شرح	کل	فلزی	بتون آرمه	سایر				
				جمع	آجر و آهن	آجر و چوب	بلوک سیمانی	سایر
تعداد	175914	40957	102298	32659	31248	156	1114	141
درصد	100/0	23/3	58/2	18/6	17/8	0/1	0/6	0/1

الگوی توزیع پروانه‌های احداث ساختمان مسکونی برحسب تعداد واحد مسکونی آن‌ها نشان می‌دهد که بخش عمده آن‌ها (32/6 درصد) دارای یک واحد مسکونی بوده است. سهم پروانه‌های احداث ساختمان مسکونی صادر شده برای ساختمان‌های دارای دو واحد مسکونی 25/4 درصد و برای ساختمان‌های دارای بیش از دو واحد مسکونی 42/0 درصد بوده است.

ض - تعداد و درصد پروانه‌های احداث ساختمان مسکونی برحسب تعداد واحد مسکونی: 1392

شرح	کل	1 واحد	2 واحد	3 واحد	4 واحد	5 واحد و بیش تر
تعداد	175914	57393	44663	20223	18284	35351
درصد	100/0	32/6	25/4	11/5	10/4	20/1

آمارهای ارائه شده در این نشریه، ویژگی‌های عمومی و کلی یاد شده را به طور تفصیلی به تفکیک هر یک از استان‌ها و شهرهای کشور نشان می‌دهد.

مرکز آمار ایران

I- تعداد پروانه‌های ساختمانی صادر شده برای احداث ساختمان (شامل پروانه ساختمان و تخریب و نوسازی) برحسب تعداد طبقات، مساحت زمین، مساحت زیربنا و تعداد واحدهای مسکونی پیش‌بینی شده به تفکیک منطقه در شهر تهران: 1392

منطقه	کل	1 طبقه	2 طبقه	3 طبقه	4 طبقه	5 طبقه و بیش تر	مساحت زمین (مترمربع)	مساحت زیربنا (مترمربع)	تعداد واحد مسکونی
شهر تهران.....	21244	59	95	347	1001	19742	8383942	33086651	177680
منطقه 1.....	853	1	7	8	15	822	547842	2974436	9585
منطقه 2.....	1304	3	10	7	23	1261	621083	3402615	12150
منطقه 3.....	605	1	5	1	3	595	395188	2295523	5862
منطقه 4.....	1531	7	10	10	22	1482	559829	2599985	15566
منطقه 5.....	1412	2	3	5	16	1386	703686	3620308	20935
منطقه 6.....	509	0	0	2	2	505	193939	1217589	4016
منطقه 7.....	947	1	0	4	11	931	211565	996871	6469
منطقه 8.....	1331	1	1	3	65	1261	222784	980837	8008
منطقه 9.....	786	1	0	5	9	771	150438	671792	5849
منطقه 10.....	1200	2	0	4	36	1158	179477	729404	7491
منطقه 11.....	729	1	3	5	12	708	154022	705563	4844
منطقه 12.....	704	3	7	23	48	623	167762	745513	4560
منطقه 13.....	691	2	4	4	28	653	131683	545688	3935
منطقه 14.....	1360	3	4	1	38	1314	227976	996624	8188
منطقه 15.....	1591	2	7	79	44	1459	388970	1164357	9263
منطقه 16.....	757	5	3	11	14	724	131242	621548	4705
منطقه 17.....	1169	0	2	8	56	1103	209625	911263	8112
منطقه 18.....	1124	8	8	42	24	1042	321035	1208054	9016
منطقه 19.....	630	1	5	10	72	542	186570	783995	5568
منطقه 20.....	1161	8	4	57	56	1036	355069	1190450	7729
منطقه 21.....	518	5	8	5	221	279	365481	761782	3974
منطقه 22.....	332	2	4	53	186	87	1958675	3962453	11855



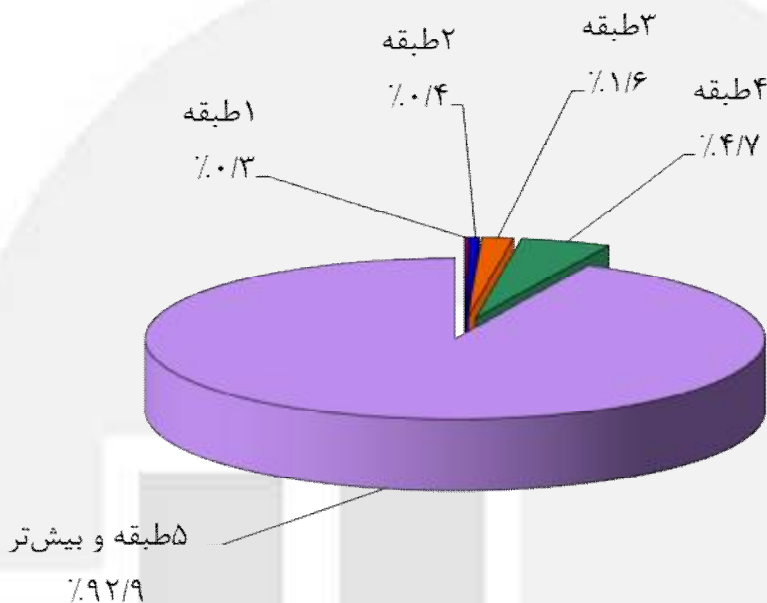
نمودارها و نقشه‌ها

مرکز آمار ایران

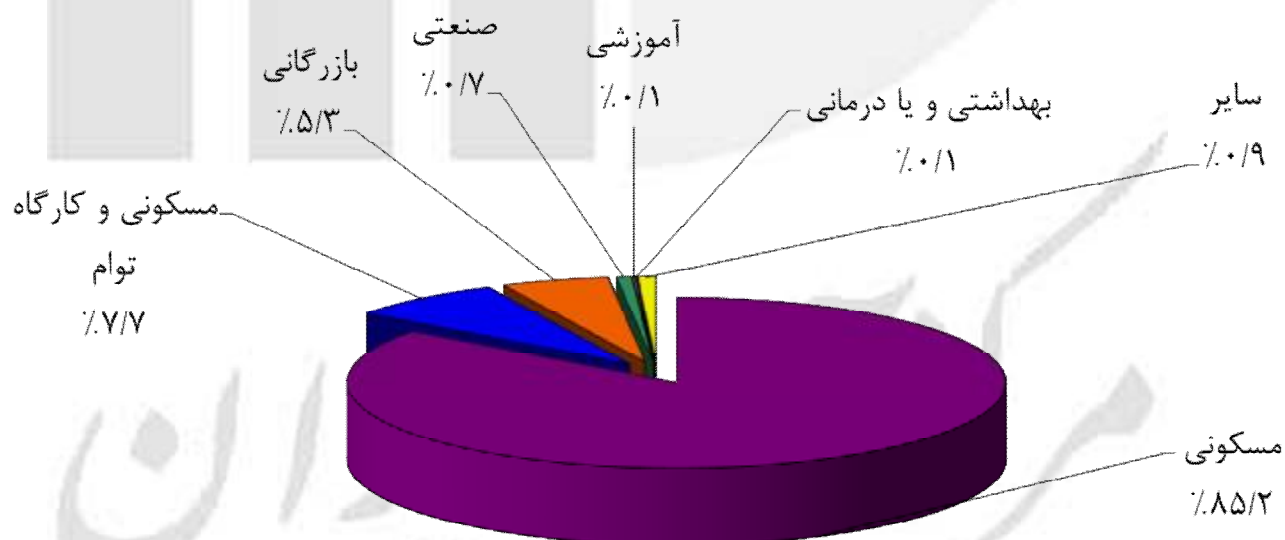


مرکز آمار و تحقیقات ایران

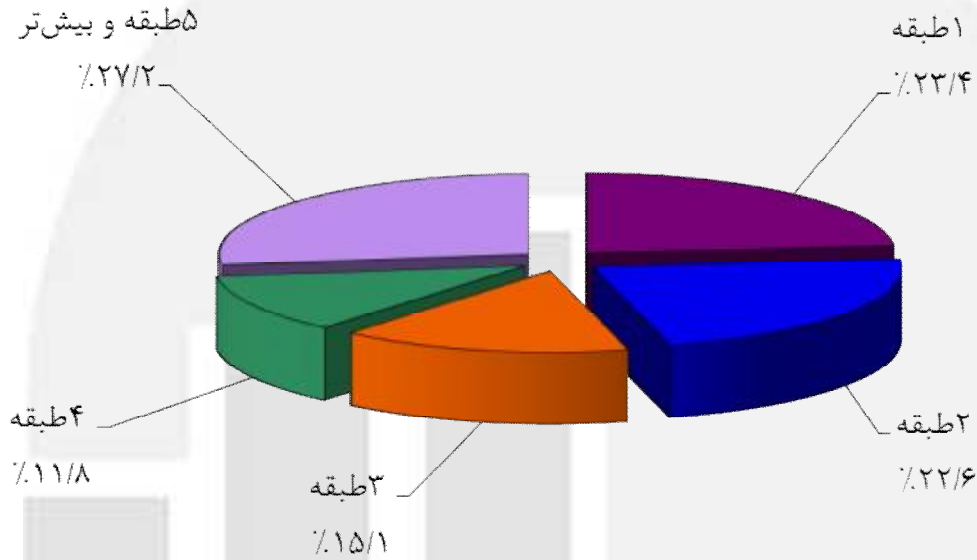
نمودار 1- درصد پروانه‌های صادر شده برای احداث ساختمان برحسب تعداد طبقات - شهر تهران: 1392



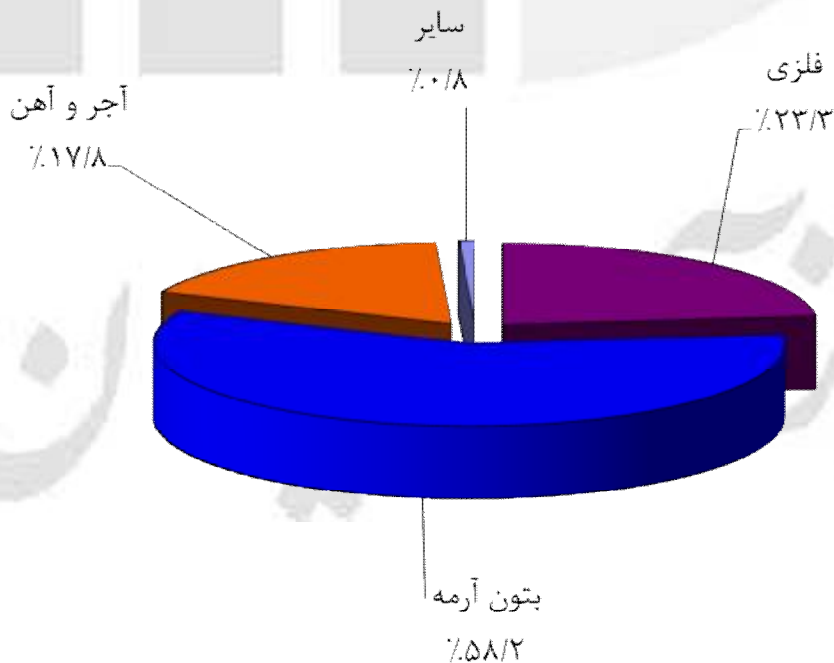
نمودار 2- درصد پروانه‌های صادر شده برای احداث ساختمان برحسب مورد استفاده - کل کشور: 1392



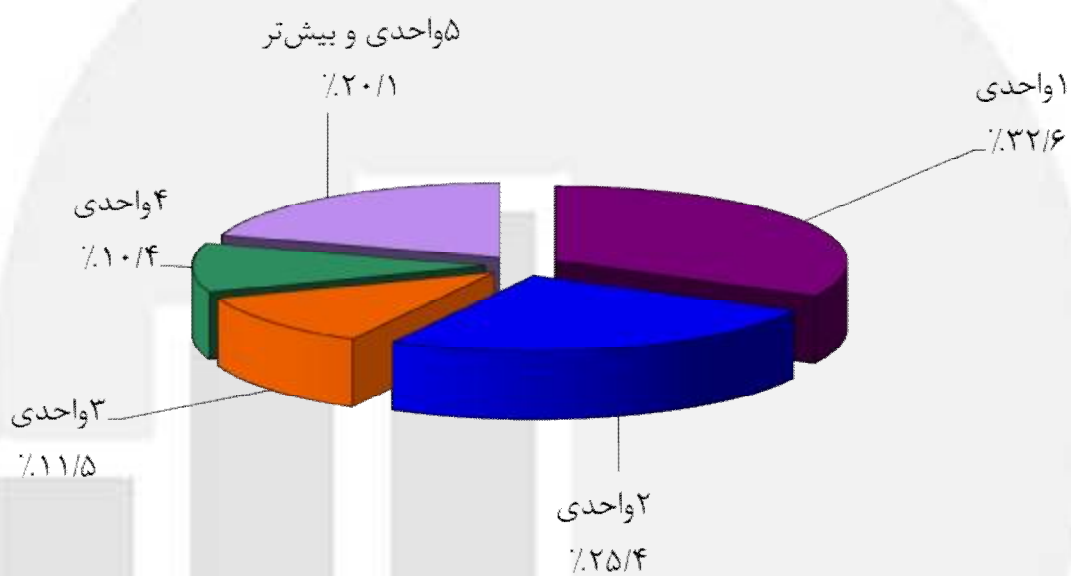
نمودار 3- درصد پروانه‌های صادر شده برای احداث ساختمان مسکونی برحسب
تعداد طبقات - کل کشور: 1392



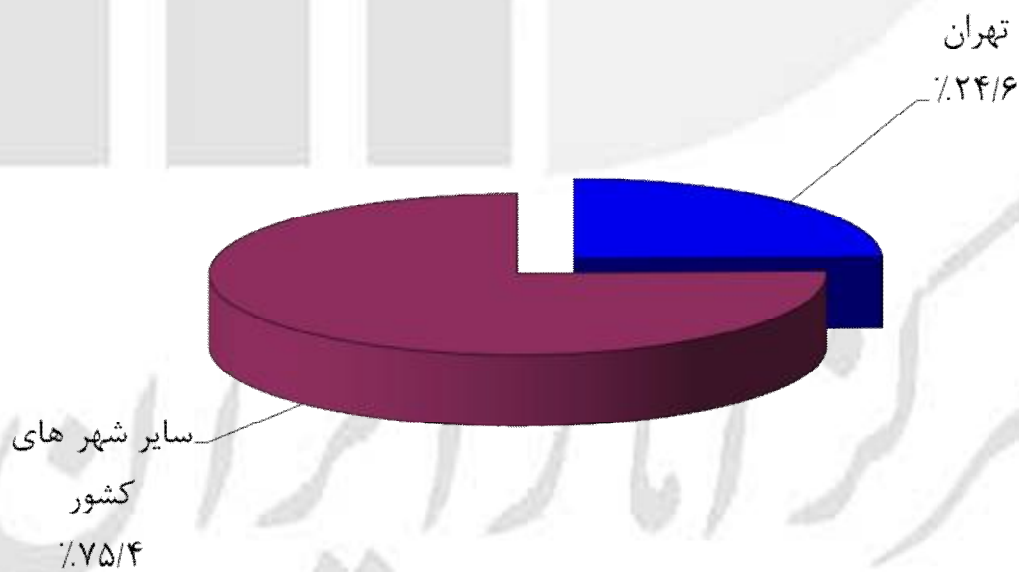
نمودار 4- درصد پروانه‌های صادر شده برای احداث ساختمان مسکونی برحسب
نوع اسکلت و مصالح عمده به‌کار رفته در ساختمان - کل کشور: 1392



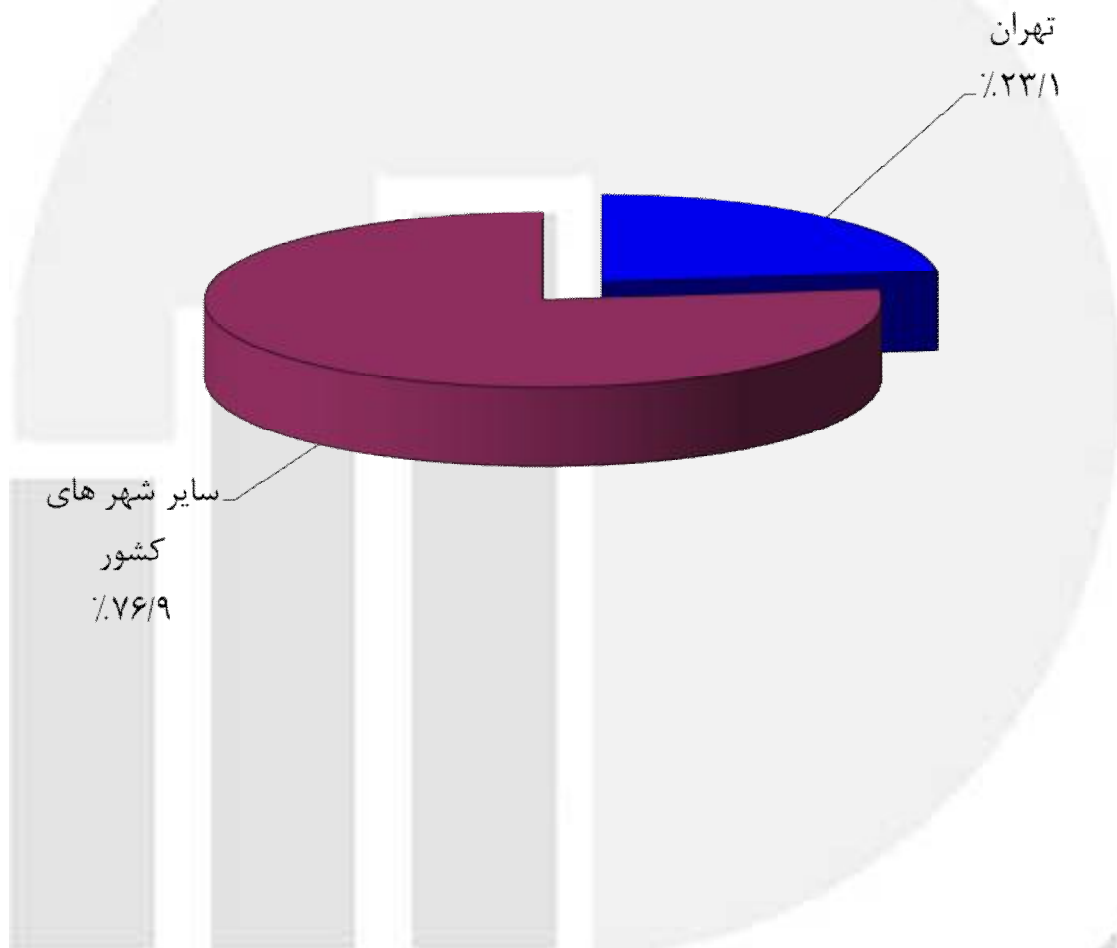
نمودار 5- درصد پروانه‌های صادر شده برای احداث ساختمان مسکونی برحسب تعداد واحد مسکونی - کل کشور: 1392



نمودار 6- مقایسه سهم مساحت زیربنای پروانه‌های احداث ساختمان در شهر تهران با سایر شهرهای کشور: 1392

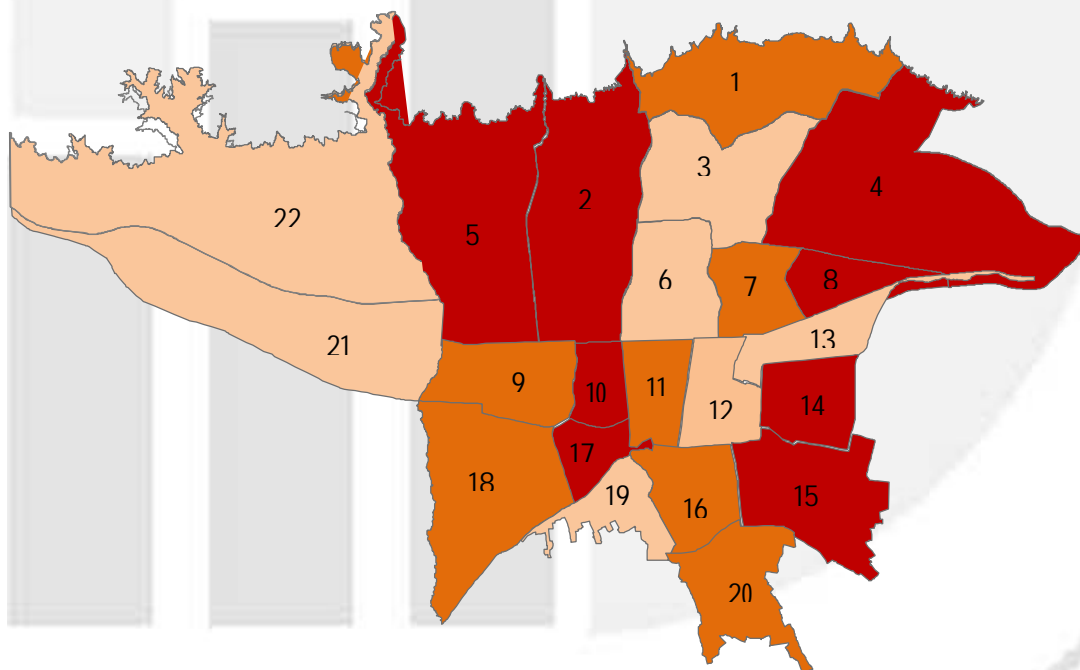


نمودار 7- مقایسه سهم تعداد واحد مسکونی پروانه‌های احداث ساختمان در شهر تهران با سایر شهرهای کشور: 1392



مرکز آمار ایران

نقشه 1- مناطق 22 گانه شهرداری تهران برحسب تعداد واحد مسکونی پیش‌بینی شده در پروانه‌های احداث ساختمان مسکونی: 1392




واحد

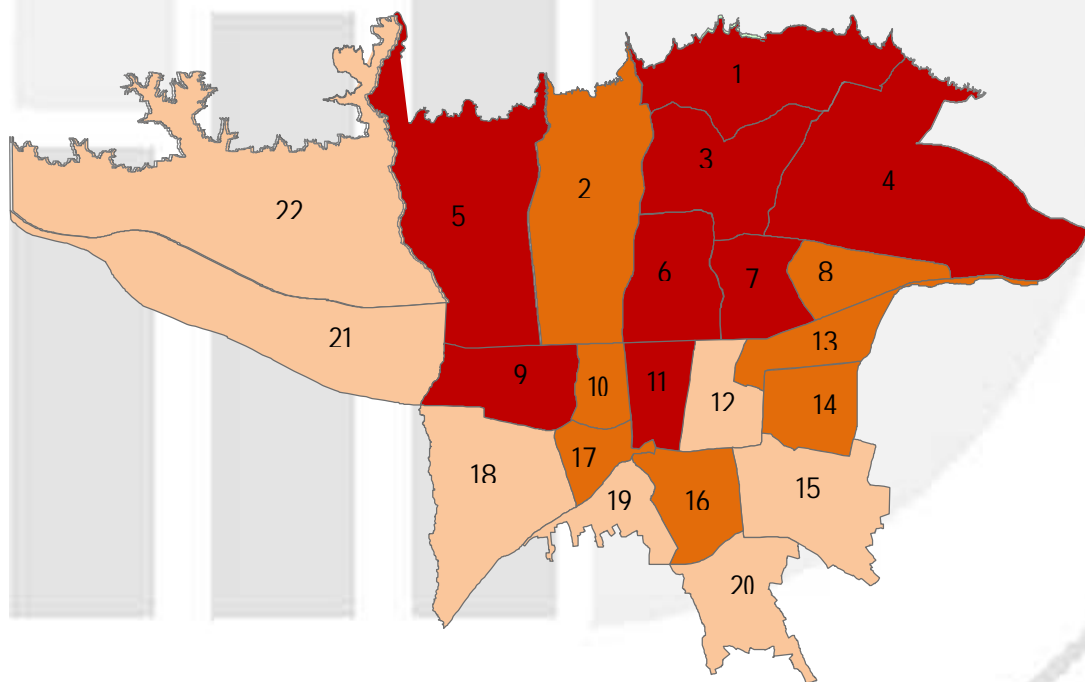
650 >

650-1000

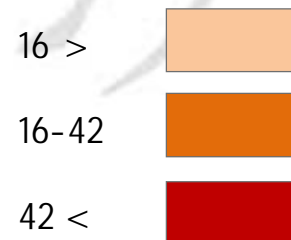
1000 <



نقشه 2- مناطق 22 گانه شهرداری بر حسب نسبت پروانه‌های احداث ساختمان مسکونی 5 طبقه و بیش تر به کمتر از 5 طبقه: 1392



نسبت



نقشه 3- استان‌های کشور برحسب متوسط مساحت زیربنای واحد مسکونی در پروانه‌های احداث ساختمانی مسکونی: 1392



مترمربع

381 >

381 - 508

508 <



نقشه 4- استان‌های کشور بر حسب میزان تراکم در پروانه‌های احداث ساختمان مسکونی: 1392



درصد

140 >

140 – 190

190 <



نقشه 5- استان‌های کشور برحسب سهم واحدهای مسکونی هر استان از کل واحدهای مسکونی پیش‌بینی شده در پروانه‌های احداث ساختمان مسکونی: 1392



درصد

2 >



2 - 4



4 <





مرکز آمار و تحقیقات ایران



جدول‌های آماری

مرکز آمار ایران



مرکز آمار و تحقیقات ایران

1- تعداد پروانه‌های ساختمانی برحسب نوع پروانه، بخش متقاضی و استان: 1392

پروانه افزایش بنا				پروانه احداث ساختمان				کل	استان (نقاط شهری)
دولتی	تعاونی	خصوصی	جمع	دولتی	تعاونی	خصوصی	جمع		
...	16455	206395	222850	کل کشور
89	53	16211	16353	1505	1166	182480	185151	201504	کل کشور (بخش شهر تهران)
6	2	1158	1166	38	18	10112	10168	11334	آذربایجان شرقی
0	1	470	471	34	15	8865	8914	9385	آذربایجان غربی
2	1	225	228	14	3	4367	4384	4612	اردبیل
15	6	875	896	325	89	28493	28907	29803	اصفهان
1	1	366	368	18	14	6187	6219	6587	البرز
0	0	62	62	8	4	993	1005	1067	ایلام
0	0	461	461	32	6	3160	3198	3659	بوشهر
...	1326	34889	36215	تهران
7	6	1211	1224	110	53	13482	13645	14869	بخش شهر تهران
...	102	21244	21346	شهر تهران
0	0	95	95	43	26	2796	2865	2960	چهارمحال و بختیاری
10	9	369	388	45	64	1869	1978	2366	خراسان جنوبی
4	4	782	790	409	91	11720	12220	13010	خراسان رضوی
3	1	242	246	17	14	2424	2455	2701	خراسان شمالی
17	6	3130	3153	74	63	11134	11271	14424	خوزستان
0	0	22	22	9	23	2535	2567	2589	زنجان
0	0	159	159	6	7	2038	2051	2210	سمنان
0	0	233	233	4	2	2529	2535	2768	سیستان و بلوچستان
7	1	1357	1365	136	38	15819	15993	17358	فارس
1	1	90	92	8	10	2920	2938	3030	قزوین
0	0	54	54	11	34	3783	3828	3882	قم
1	0	660	661	15	13	3954	3982	4643	کردستان
0	1	1578	1579	18	84	10177	10279	11858	کرمان
2	4	592	598	21	97	3325	3443	4041	کرمانشاه
0	0	66	66	1	0	1054	1055	1121	کهگیلویه و بویراحمد
7	0	572	579	16	7	2321	2344	2923	گلستان
1	0	119	120	3	1	5020	5024	5144	گیلان
1	5	491	497	7	98	3005	3110	3607	لرستان
2	1	487	490	23	5	6746	6774	7264	مازندران
0	0	72	72	12	4	3093	3109	3181	مرکزی
1	0	97	98	10	10	1972	1992	2090	هرمزگان
1	0	80	81	23	1	3181	3205	3286	همدان
0	3	36	39	15	272	3406	3693	3732	یزد

2- مساحت زیربنای تعیین شده در پروانه‌های ساختمانی برحسب نوع پروانه، بخش متقاضی و استان: 1392 (مترمربع)

پروانه افزایش بنا				پروانه احداث ساختمان				کل	استان (نقاط شهری)
دولتی	تعاونی	خصوصی	جمع	دولتی	تعاونی	خصوصی	جمع		
...	6324799	134749913	141074712	کل کشور
67587	31956	4916870	5016413	4237384	2698324	94727554	101663262	106679675	کل کشور (بجز شهر تهران)
4082	274	852331	856687	96890	5203	6116627	6218720	7075407	آذربایجان شرقی
0	576	106471	107047	33654	36452	3057741	3127847	3234894	آذربایجان غربی
877	41	49384	50302	19339	1656	2121204	2142199	2192501	اردبیل
13225	1155	195107	209487	154614	65091	12932949	13152654	13362141	اصفهان
1081	1080	257140	259301	52289	34169	6710231	6796689	7055990	البرز
0	0	11421	11421	7356	830	270138	278324	289745	ایلام
0	0	104372	104372	13056	8868	990559	1012483	1116855	بوشهر
...	2042949	48240170	50283119	تهران
2280	3596	728687	734563	127525	758201	14267793	15153519	15888082	بجز شهر تهران
...	1308386	33086651	34395037	شهر تهران
0	0	11509	11509	64232	25270	867127	956629	968138	چهارمحال و بختیاری
3636	4763	45270	53669	24064	190629	517626	732319	785988	خراسان جنوبی
4181	11892	207403	223476	2940422	70267	7486849	10497538	10721014	خراسان رضوی
1730	96	80329	82155	20631	62435	876197	959263	1041418	خراسان شمالی
10666	3523	618569	632758	58969	60271	3882246	4001486	4634244	خوزستان
0	0	2589	2589	21309	25770	1348057	1395136	1397725	زنجان
0	0	38869	38869	10450	9471	968106	988027	1026896	سمنان
0	0	47766	47766	1801	11820	806907	820528	868294	سیستان و بلوچستان
2873	40	288780	291693	139180	381207	6397222	6917609	7209302	فارس
6443	805	18840	26088	10283	241068	1670103	1921454	1947542	قزوین
0	0	27352	27352	17623	109067	2021446	2148136	2175488	قم
683	0	82399	83082	30002	11764	1895386	1937152	2020234	کردستان
0	483	331793	332276	150280	69921	3038329	3258530	3590806	کرمان
2009	1303	220765	224077	19306	83551	1720205	1823062	2047139	کرمانشاه
0	0	13127	13127	99	0	208426	208525	221652	کهگیلویه و بویراحمد
8159	0	154292	162451	28795	8544	1134863	1172202	1334653	گلستان
41	0	17180	17221	679	23669	2302976	2327324	2344545	گیلان
2731	1150	120328	124209	3972	179869	941219	1125060	1249269	لرستان
629	79	227530	228238	47068	8476	3743333	3798877	4027115	مازندران
0	0	9223	9223	25753	49966	1679120	1754839	1764062	مرکزی
1361	0	19687	21048	25731	67794	1715812	1809337	1830385	هرمزگان
900	0	11237	12137	39437	16072	1856954	1912463	1924600	همدان
0	1100	17120	18220	52575	80953	1181803	1315331	1333551	یزد

3- تعداد واحد مسکونی تعیین شده در پروانه‌های ساختمانی برحسب نوع پروانه، بخش متقاضی و استان: 1392

پروانه افزایش بنا				پروانه احداث ساختمان				کل	استان (نقاط شهری)
دولتی	تعاونی	خصوصی	جمع	دولتی	تعاونی	خصوصی	جمع		
...	39433	770410	809843	کل کشور.....
189	475	35011	35675	8613	16088	568029	592730	628405	کل کشور (جز شهر تهران).....
29	2	6786	6817	960	13	34162	35135	41952	آذربایجان شرقی.....
0	0	712	712	37	221	18001	18259	18971	آذربایجان غربی.....
0	1	357	358	7	3	11735	11745	12103	اردبیل.....
90	5	1099	1194	543	237	76443	77223	78417	اصفهان.....
0	256	1199	1455	108	154	31092	31354	32809	البرز.....
0	0	76	76	3	3	1595	1601	1677	ایلام.....
0	0	926	926	53	8	6316	6377	7303	بوشهر.....
...	9593	290764	300357	تهران.....
17	19	5799	5835	815	2872	109397	113084	118919	بجز شهر تهران.....
...	3758	177680	181438	شهر تهران.....
0	0	97	97	291	162	5550	6003	6100	چهارمحال و بختیاری.....
1	69	259	329	93	1322	2908	4323	4652	خراسان جنوبی.....
2	90	969	1061	4057	483	31139	35679	36740	خراسان رضوی.....
0	1	526	527	3	528	5010	5541	6068	خراسان شمالی.....
18	5	4348	4371	77	527	27649	28253	32624	خوزستان.....
0	0	21	21	1	241	7530	7772	7793	زنجان.....
0	0	250	250	8	50	5260	5318	5568	سمنان.....
0	0	322	322	6	114	4821	4941	5263	سیستان و بلوچستان.....
14	1	1733	1748	926	2731	37343	41000	42748	فارس.....
0	6	113	119	1	1457	10890	12348	12467	قزوین.....
0	0	148	148	30	777	12954	13761	13909	قم.....
0	0	644	644	0	80	11131	11211	11855	کردستان.....
0	0	2180	2180	13	395	16938	17346	19526	کرمان.....
8	9	1362	1379	59	596	10446	11101	12480	کرمانشاه.....
0	0	87	87	1	0	1397	1398	1485	کهگیلویه و بویراحمد.....
3	0	2298	2301	152	16	6777	6945	9246	گلستان.....
1	0	171	172	1	308	18151	18460	18632	گیلان.....
2	8	784	794	18	1410	6080	7508	8302	لرستان.....
2	2	1401	1405	183	45	21555	21783	23188	مازندران.....
0	0	63	63	5	316	10133	10454	10517	مرکزی.....
2	0	135	137	121	479	6948	7548	7685	هرمزگان.....
0	0	98	98	40	16	13230	13286	13384	همدان.....
0	1	48	49	1	524	5448	5973	6022	یزد.....

4- تعداد پروانه و مساحت زمین در پروانه‌های احداث ساختمان برحسب وضع زمین و استان: 1392

ساختمان تخریبی		باغ یا مزرعه		زمین بایر		مساحت کل زمین (متر مربع)	تعداد کل پروانه	استان (نقاط شهری)
مساحت (متر مربع)	تعداد پروانه	مساحت (متر مربع)	تعداد پروانه	مساحت (متر مربع)	تعداد پروانه			
15899456	54553	75869084	206395	کل کشور.....
10207506	34370	2473019	2244	54804617	148537	67485142	185151	کل کشور (جز شهر تهران).....
1082725	3231	133965	85	2358356	6852	3575046	10168	آذربایجان شرقی.....
326147	1431	162453	64	1753134	7419	2241734	8914	آذربایجان غربی.....
286103	1260	4463	11	745510	3113	1036076	4384	اردبیل.....
1143848	3315	569254	339	7650270	25253	9363372	28907	اصفهان.....
1064249	2552	79850	40	1911125	3627	3055224	6219	البرز.....
17829	86	4589	21	200813	898	223231	1005	ایلام.....
169822	574	2672	10	812210	2614	984704	3198	بوشهر.....
6306562	22815	16003222	34889	تهران.....
614612	2632	142828	171	6861840	10842	7619280	13645	بجز شهر تهران.....
5691950	20183	8383942	21244	شهر تهران.....
52839	190	231	1	831482	2674	884552	2865	چهارمحال و بختیاری.....
70555	257	35756	31	730344	1690	836655	1978	خراسان جنوبی.....
1180036	4101	103498	157	3415183	7962	4698717	12220	خراسان رضوی.....
50823	240	22584	11	640116	2204	713523	2455	خراسان شمالی.....
768528	2994	4457	16	2148181	8261	2921166	11271	خوزستان.....
140864	447	36272	6	1512142	2114	1689278	2567	زنجان.....
58598	245	93194	113	471488	1693	623280	2051	سمنان.....
121807	380	1717	7	660502	2148	784026	2535	سیستان و بلوچستان.....
829035	2192	488908	350	6694476	13451	8012419	15993	فارس.....
131455	352	182164	36	1166999	2550	1480618	2938	قزوین.....
52628	237	15063	93	926004	3498	993695	3828	قم.....
168918	884	35049	17	1147312	3081	1351279	3982	کردستان.....
159600	459	60070	127	3177572	9693	3397242	10279	کرمان.....
294531	1286	12028	11	423062	2146	729621	3443	کرمانشاه.....
29362	116	1367	6	212269	933	242998	1055	کهگیلویه و بویراحمد.....
70823	146	1397	5	900224	2193	972444	2344	گلستان.....
240192	991	68972	160	949488	3873	1258652	5024	گیلان.....
62837	301	6884	14	720473	2795	790194	3110	لرستان.....
387559	1002	111474	229	2024894	5543	2523927	6774	مازندران.....
267535	982	18761	12	748768	2115	1035064	3109	مرکزی.....
17233	52	10736	9	1253977	1931	1281946	1992	هرمزگان.....
313298	1362	38385	51	561116	1792	912799	3205	همدان.....
33115	73	23978	41	1195287	3579	1252380	3693	یزد.....

5- تعداد پروانه‌های احداث ساختمان برحسب تعداد طبقات ساختمان و استان: 1392

استان (نقاط شهری)	جمع	1 طبقه	2 طبقه	3 طبقه	4 طبقه	5 طبقه و بیش تر
کل کشور.....	206395	48990	47975	31946	23441	54043
کل کشور (بجز شهر تهران).....	185151	48931	47880	31599	22440	34301
آذربایجان شرقی.....	10168	1360	1791	1979	1666	3372
آذربایجان غربی.....	8914	2614	3142	1644	500	1014
اردبیل.....	4384	920	907	854	475	1228
اصفهان.....	28907	5930	11171	6108	2338	3360
البرز.....	6219	212	709	884	958	3456
ایلام.....	1005	519	229	142	78	37
بوشهر.....	3198	1640	854	336	249	119
تهران.....	34889	361	1149	3929	5180	24270
بجز شهر تهران.....	13645	302	1054	3582	4179	4528
شهر تهران.....	21244	59	95	347	1001	19742
چهارمحال و بختیاری.....	2865	736	1138	618	205	168
خراسان جنوبی.....	1978	803	717	225	165	68
خراسان رضوی.....	12220	2659	2468	1367	1609	4117
خراسان شمالی.....	2455	573	736	581	413	152
خوزستان.....	11271	5553	3403	848	259	1208
زنجان.....	2567	434	714	739	295	385
سمنان.....	2051	425	584	399	382	261
سیستان و بلوچستان.....	2535	1198	745	267	231	94
فارس.....	15993	7088	4212	1978	672	2043
قزوین.....	2938	272	353	564	1166	583
قم.....	3828	784	954	559	817	714
کردستان.....	3982	550	1227	999	620	586
کرمان.....	10279	6973	1779	625	340	562
کرمانشاه.....	3443	523	1045	665	349	861
کهگیلویه و بویراحمد.....	1055	705	220	116	7	7
گلستان.....	2344	610	684	328	277	445
گیلان.....	5024	492	1508	900	1189	935
لرستان.....	3110	1065	941	557	239	308
مازندران.....	6774	779	1784	1549	1578	1084
مرکزی.....	3109	738	633	634	335	769
هرمزگان.....	1992	684	390	190	151	577
همدان.....	3205	422	685	428	489	1181
یزد.....	3693	1368	1103	934	209	79

6- تعداد پروانه‌های احداث ساختمان برحسب نوع اسکلت و مصالح عمده به کار رفته در ساختمان و استان: 1392

استان (نقاط شهری)	کل	فلزی	بتون آرمه	سایر			
				جمع	آجر و آهن	آجر و چوب	بلوک سیمانی
کل کشور.....	206395	51920	118390	36085	34443	168	1292
کل کشور (جز شهر تهران).....	185151	42781	106297	36073	34433	168	1292
آذربایجان شرقی.....	10168	838	8734	596	586	2	4
آذربایجان غربی.....	8914	1940	6126	848	746	3	81
اردبیل.....	4384	1278	2793	313	294	4	15
اصفهان.....	28907	1497	23630	3780	3776	3	1
البرز.....	6219	772	5447	0	0	0	0
ایلام.....	1005	44	358	603	592	0	7
بوشهر.....	3198	34	1976	1188	478	96	614
تهران.....	34889	11963	22818	108	10	1	0
بجز شهر تهران.....	13645	2824	10725	96	0	1	0
شهر تهران.....	21244	9139	12093	12	10	0	0
چهارمحال و بختیاری.....	2865	4	2685	176	176	0	0
خراسان جنوبی.....	1978	1860	18	100	99	0	1
خراسان رضوی.....	12220	11916	176	128	93	0	32
خراسان شمالی.....	2455	618	1759	78	78	0	0
خوزستان.....	11271	881	2513	7877	7877	0	0
زنجان.....	2567	394	2039	134	132	1	1
سمنان.....	2051	162	1724	165	162	0	3
سیستان و بلوچستان.....	2535	723	716	1096	1043	2	46
فارس.....	15993	2087	4083	9823	9565	0	258
قزوین.....	2938	823	2114	1	1	0	0
قم.....	3828	1495	1522	811	793	0	0
کردستان.....	3982	1083	2339	560	550	2	1
کرمان.....	10279	2952	3760	3567	3534	0	33
کرمانشاه.....	3443	1539	1630	274	250	20	3
کهگیلویه و بویراحمد.....	1055	129	501	425	402	7	16
گلستان.....	2344	52	2211	81	54	8	0
گیلان.....	5024	149	4857	18	1	5	12
لرستان.....	3110	2891	210	9	9	0	0
مازندران.....	6774	102	6672	0	0	0	0
مرکزی.....	3109	1460	1642	7	7	0	0
هرمزگان.....	1992	7	1633	352	214	0	138
همدان.....	3205	1872	1035	298	273	2	18
یزد.....	3693	355	669	2669	2648	12	8

7- تعداد پروانه‌های احداث ساختمان برحسب مورد استفاده ساختمان و استان: 1392

استان (نقاط شهری)	جمع	مسکونی	مسکونی و کارگاه توام	بازرگانی	صنعتی	آموزشی	بهداشتی یا درمانی	سایر
کل کشور	206395	175914	15852	10915	1532	218	137	1827
کل کشور (جز شهر تهران)	185151	156966	14020	10594	1486	218	136	1731
آذربایجان شرقی	10168	7850	1260	786	119	3	4	146
آذربایجان غربی	8914	7268	1116	390	16	5	2	117
اردبیل	4384	3429	601	308	8	8	15	15
اصفهان	28907	25062	816	2135	513	18	19	344
البرز	6219	5684	302	131	48	14	4	36
ایلام	1005	813	101	75	0	0	2	14
بوشهر	3198	2713	216	240	10	3	2	14
تهران	34889	32061	2341	330	46	13	2	96
بجز شهر تهران	13645	13113	509	9	0	13	1	0
شهر تهران	21244	18948	1832	321	46	0	1	96
چهارمحال و بختیاری	2865	2442	250	122	37	4	5	5
خراسان جنوبی	1978	1518	113	291	13	12	4	27
خراسان رضوی	12220	10133	924	919	128	7	8	101
خراسان شمالی	2455	1818	301	248	17	4	1	66
خوزستان	11271	9345	956	645	67	30	13	215
زنجان	2567	2181	182	117	67	1	6	13
سمنان	2051	1668	198	168	11	2	4	0
سیستان و بلوچستان	2535	2119	193	136	32	5	3	47
فارس	15993	14173	1058	609	31	11	10	101
قزوین	2938	2472	248	168	24	11	0	15
قم	3828	3045	454	168	25	2	1	133
کردستان	3982	3315	468	173	8	4	2	12
کرمان	10279	8827	705	597	47	28	8	67
کرمانشاه	3443	3000	183	167	32	1	0	60
کهگیلویه و بویراحمد	1055	946	24	81	1	0	0	3
گلستان	2344	1673	444	175	6	3	2	41
گیلان	5024	4204	680	117	4	0	0	19
لرستان	3110	2262	286	540	10	7	5	0
مازندران	6774	5848	663	207	5	10	7	34
مرکزی	3109	2505	297	170	127	3	2	5
هرمزگان	1992	1660	176	135	1	1	1	18
همدان	3205	2690	260	143	65	4	2	41
یزد	3693	3190	36	424	14	4	3	22

8- مساحت زمین در پروانه‌های احداث ساختمان برحسب مورد استفاده ساختمان و استان: 1392 (مترمربع)

استان (نقاط شهری)	جمع	مسکونی	مسکونی و کارگاه توام	بازرگانی	صنعتی	آموزشی	بهداشتی یا درمانی	سایر
کل کشور	75869084	52901639	5181755	7581194	4207423	1164342	668078	4164653
کل کشور (بجز شهر تهران)	67485142	47697700	4512899	5357641	4000282	1164342	667478	4084800
آذربایجان شرقی	3575046	2332868	312923	306447	263222	3804	3281	352501
آذربایجان غربی	2241734	1466721	337914	68617	117004	3251	32311	215916
اردبیل	1036076	715665	139542	84755	4828	31081	19981	40224
اصفهان	9363372	6037344	270965	375497	877471	421041	61702	1319352
البرز	3055224	2430248	139265	128590	241516	19972	25136	70497
ایلام	223231	173259	21141	6242	0	0	1870	20719
بوشهر	984704	773147	102015	88271	9478	5543	1037	5213
تهران	16003222	12682326	806632	2224834	207141	1676	760	79853
بجز شهر تهران	7619280	7478387	137776	1281	0	1676	160	0
شهر تهران	8383942	5203939	668856	2223553	207141	0	600	79853
چهارمحال و بختیاری	884552	542992	60032	53212	5614	156724	62852	3126
خراسان جنوبی	836655	496955	22822	35377	18474	20772	33053	209202
خراسان رضوی	4698717	2745477	405219	1101382	101370	10222	40332	294715
خراسان شمالی	713523	393805	77351	70655	80999	21762	1000	67951
خوزستان	2921166	2123734	254773	204307	134821	28156	32720	142655
زنجان	1689278	559592	35820	71242	923066	17023	5826	76709
سمنان	623280	448485	44012	28445	26890	5570	69878	0
سیستان و بلوچستان	784026	556633	93744	41506	19146	15436	35128	22433
فارس	8012419	5947803	664060	851652	235265	34371	18075	261193
قزوین	1480618	549035	65389	303812	300073	141794	0	120515
قم	993695	735146	108513	61601	29308	6637	798	51692
کردستان	1351279	877941	88911	139386	197058	15228	1094	31661
کرمان	3397242	2650328	180093	327420	34214	48912	2751	153524
کرمانشاه	729621	628243	38191	15679	19991	782	0	26735
کهگیلویه و بویراحمد	242998	228836	4761	7836	270	0	0	1295
گلستان	972444	524697	169742	82735	34627	19552	27485	113606
گیلان	1258652	1048442	167502	31108	1862	0	0	9738
لرستان	790194	605744	58728	80324	29511	11704	4183	0
مازندران	2523927	1886355	276401	192387	5169	88429	23286	51900
مرکزی	1035064	667333	102735	146072	91152	5304	13814	8654
هرمزگان	1281946	545013	61099	371441	174	4835	2382	297002
همدان	912799	592971	65077	31377	29609	16903	94183	82679
یزد	1252380	934501	6383	48985	168100	7858	53160	33393

9- مساحت زیربنا در پروانه‌های احداث ساختمان برحسب مورد استفاده ساختمان و استان: 1392 (مترمربع)

استان (نقاط شهری)	جمع	مسکونی	مسکونی و کارگاه توام	بازرگانی	صنعتی	آموزشی	بهداشتی یا درمانی	سایر
کل کشور	134749913	102537800	14236415	13688931	1033175	409869	502826	2340897
کل کشور (بجز شهر تهران)	101663262	79188863	10675971	8274400	935614	409869	488585	1689960
آذربایجان شرقی	6218720	4584703	974502	468077	76568	3337	7685	103848
آذربایجان غربی	3127847	2321005	665557	55876	17211	5516	18283	44399
اردبیل	2142199	1428212	379490	216439	2056	48484	32967	34551
اصفهان	13152654	11338565	552339	473100	276020	41817	56444	414369
البرز	6796689	5385560	551676	658984	88154	12620	57220	42475
ایلام	278324	199123	59529	7478	0	0	1414	10780
بوشهر	1012483	798467	154335	51564	5097	750	721	1549
تهران	48240170	38034493	4022213	5416998	97561	3381	14587	650937
بجز شهر تهران	15153519	14685556	461769	2467	0	3381	346	0
شهر تهران	33086651	23348937	3560444	5414531	97561	0	14241	650937
چهارمحال و بختیاری	956629	757102	139245	25685	5750	11904	15018	1925
خراسان جنوبی	732319	578252	54755	49921	2683	15676	13120	17912
خراسان رضوی	10497538	5157919	1313634	3735561	42615	27101	36593	184115
خراسان شمالی	959263	691654	166491	36513	27042	11828	299	25436
خوزستان	4001486	2800403	840917	137118	40178	13678	25535	143657
زنجان	1395136	1110450	70104	50670	118048	4255	5791	35818
سمنان	988027	800722	105365	49856	13190	3133	15761	0
سیستان و بلوچستان	820528	616962	107492	24071	4158	4579	26757	36509
فارس	6917609	5784115	695203	307975	22913	19732	27864	59807
قزوین	1921454	1378583	217106	222868	53522	29422	0	19953
قم	2148136	1637849	309560	85510	16424	13600	319	84874
کردستان	1937152	1501151	249391	152618	7742	10800	2013	13437
کرمان	3258530	2250842	385353	523143	11595	28307	4856	54434
کرمانشاه	1823062	1645568	122416	29516	5107	990	0	19465
کهگیلویه و بویراحمد	208525	191007	9482	6804	223	0	0	1009
گلستان	1172202	752286	254437	108840	2510	8239	8745	37145
گیلان	2327324	1911341	380304	23515	903	0	0	11261
لرستان	1125060	903640	129561	73298	6272	9285	3004	0
مازندران	3798877	2967208	563928	159608	2555	49171	22517	33890
مرکزی	1754839	1284342	314005	58130	37367	12872	45157	2966
هرمزگان	1809337	995865	277539	336966	534	993	7444	189996
همدان	1912463	1634786	156131	25923	21953	9743	13684	50243
یزد	1315331	1095625	14355	116306	27224	8656	39028	14137

10- تعداد واحد مسکونی تعیین شده در پروانه‌های احداث ساختمان برحسب مورد استفاده ساختمان و استان: 1392

استان (نقاط شهری)	جمع	مسکونی	مسکونی و کارگاه توام	بازرگانی	صنعتی	آموزشی	بهداشتی یا درمانی	سایر
کل کشور.....	770410	693672	74469	1723	174	44	17	311
کل کشور (بجز شهر تهران).....	592730	535217	55244	1723	174	44	17	311
آذربایجان شرقی.....	35135	30087	4921	89	7	0	0	31
آذربایجان غربی.....	18259	15021	2922	237	8	4	0	67
اردبیل.....	11745	9892	1848	5	0	0	0	0
اصفهان.....	77223	74099	2581	470	40	6	5	22
البرز.....	31354	29108	2214	5	3	1	0	23
ایلام.....	1601	1320	269	4	0	0	0	8
بوشهر.....	6377	5403	845	113	6	1	2	7
تهران.....	290764	269246	21486	11	0	19	2	0
بجز شهر تهران.....	113084	110791	2261	11	0	19	2	0
شهر تهران.....	177680	158455	19225	0	0	0	0	0
چهارمحال و بختیاری.....	6003	5237	759	3	0	0	1	3
خراسان جنوبی.....	4323	4075	231	9	3	1	0	4
خراسان رضوی.....	35679	29119	6540	13	1	0	0	6
خراسان شمالی.....	5541	4603	858	54	3	0	0	23
خوزستان.....	28253	23191	5026	25	2	2	0	7
زنجان.....	7772	7362	388	21	1	0	0	0
سمنان.....	5318	4769	512	34	3	0	0	0
سیستان و بلوچستان.....	4941	4302	582	25	15	2	0	15
فارس.....	41000	37077	3687	172	19	1	3	41
قزوین.....	12348	10953	1370	14	5	0	0	6
قم.....	13761	11621	2134	4	2	0	0	0
کردستان.....	11211	9979	1195	35	2	0	0	0
کرمان.....	17346	15705	1625	15	0	1	0	0
کرمانشاه.....	11101	10464	572	39	12	0	0	14
کهگیلویه و بویراحمد.....	1398	1289	48	59	1	0	0	1
گلستان.....	6945	5519	1381	30	6	0	0	9
گیلان.....	18460	15694	2719	41	0	0	0	6
لرستان.....	7508	6532	870	101	2	2	1	0
مازندران.....	21783	18873	2855	45	1	3	2	4
مرکزی.....	10454	8645	1803	0	6	0	0	0
هرمزگان.....	7548	6378	1161	8	0	0	0	1
همدان.....	13286	12198	1021	35	17	1	1	13
یزد.....	5973	5911	46	7	9	0	0	0

11- تعداد پروانه‌های احداث ساختمان مسکونی برحسب مساحت زمین و استان: 1392

استان (نقاط شهری)	جمع	100 مترمربع و کمتر	101-151 مترمربع	151-200 مترمربع	201-250 مترمربع	251-300 مترمربع	301-500 مترمربع	501 مترمربع و بیش تر
کل کشور	175914	11359	25446	49421	35358	20919	24462	8949
کل کشور (جز شهر تهران)	156966	8263	21449	46225	32425	19166	21717	7721
آذربایجان شرقی	7850	597	877	2910	1672	843	731	220
آذربایجان غربی	7268	1052	1730	2067	1237	633	445	104
اردبیل	3429	363	575	1294	584	286	245	82
اصفهان	25062	986	3654	9352	5447	2590	2226	807
البرز	5684	517	857	1172	953	495	881	809
ایلام	813	27	95	326	191	100	69	5
بوشهر	2713	37	93	535	819	577	496	156
تهران	32061	4292	6240	6008	4243	2381	6250	2647
بخش شهر تهران	13113	1196	2243	2812	1310	628	3505	1419
شهر تهران	18948	3096	3997	3196	2933	1753	2745	1228
چهارمحال و بختیاری	2442	24	330	978	579	312	174	45
خراسان جنوبی	1518	6	49	505	395	278	230	55
خراسان رضوی	10133	864	1709	2480	2174	1189	1077	640
خراسان شمالی	1818	55	279	774	401	165	123	21
خوزستان	9345	463	1797	2888	2057	979	991	170
زنجان	2181	96	277	1072	365	152	180	39
سمنان	1668	37	157	520	374	297	204	79
سیستان و بلوچستان	2119	21	381	664	373	292	312	76
فارس	14173	184	609	2831	3833	2801	2966	949
قزوین	2472	180	452	963	452	208	151	66
قم	3045	220	1186	674	199	451	188	127
کردستان	3315	380	739	1530	408	131	93	34
کرمان	8827	53	257	1266	2525	2033	2253	440
کرمانشاه	3000	200	523	1460	364	219	200	34
کهگیلویه و بویراحمد	946	18	91	280	260	143	129	25
گلستان	1673	18	153	369	398	287	332	116
گیلان	4204	174	572	1083	948	586	649	192
لرستان	2262	142	402	1090	341	152	114	21
مازندران	5848	79	395	1035	1309	990	1451	589
مرکزی	2505	90	291	773	614	291	319	127
هرمزگان	1660	14	123	339	327	432	337	88
همدان	2690	159	394	941	663	246	234	53
یزد	3190	11	159	1242	853	380	412	133

12- تعداد پروانه‌های احداث ساختمان مسکونی برحسب مساحت زیربنا و استان: 1392

استان (نقاط شهری)	جمع	100 مترمربع و کمتر	101-151 مترمربع	151-200 مترمربع	201-250 مترمربع	251-300 مترمربع	301-500 مترمربع	501 مترمربع و بیش تر
کل کشور	175914	14318	23326	17687	15772	14933	36189	53689
کل کشور (بخش شهر تهران)	156966	14306	23310	17592	15439	13930	30963	41426
آذربایجان شرقی	7850	288	588	409	486	612	2008	3459
آذربایجان غربی	7268	1412	1218	797	877	836	1151	977
اردبیل	3429	447	476	280	272	266	512	1176
اصفهان	25062	1175	3300	2562	3480	3575	5684	5286
البرز	5684	60	307	364	294	290	988	3381
ایلام	813	74	292	120	66	67	131	63
بوشهر	2713	281	664	550	193	193	408	424
تهران	32061	341	622	838	1222	2025	8864	18149
بخش شهر تهران	13113	329	606	743	889	1022	3638	5886
شهر تهران	18948	12	16	95	333	1003	5226	12263
چهارمحال و بختیاری	2442	180	409	425	326	331	531	240
خراسان جنوبی	1518	229	354	270	153	114	200	198
خراسان رضوی	10133	1569	1059	908	1041	562	1552	3442
خراسان شمالی	1818	240	178	127	226	184	489	374
خوزستان	9345	1949	2423	1232	832	757	958	1194
زنجان	2181	119	264	219	307	241	612	419
سمنان	1668	120	230	123	133	140	330	592
سیستان و بلوچستان	2119	412	420	271	229	150	412	225
فارس	14173	709	3409	2923	1322	1124	2243	2443
قزوین	2472	115	119	142	219	211	866	800
قم	3045	358	309	368	243	190	791	786
کردستان	3315	237	321	296	501	378	824	758
کرمان	8827	1944	2588	1547	636	408	893	811
کرمانشاه	3000	183	298	303	447	227	606	936
کهگیلویه و بویراحمد	946	97	377	188	85	45	108	46
گلستان	1673	250	181	148	149	162	277	506
گیلان	4204	326	240	396	335	321	1209	1377
لرستان	2262	196	395	270	358	264	414	365
مازندران	5848	222	519	452	502	553	1380	2220
مرکزی	2505	192	319	156	232	181	518	907
هرمزگان	1660	173	362	133	88	86	216	602
همدان	2690	121	293	170	174	190	462	1280
یزد	3190	299	792	700	344	250	552	253

13- تعداد پروانه‌های احداث ساختمان مسکونی برحسب تعداد طبقات ساختمان و استان: 1392

استان (نقاط شهری)	جمع	1 طبقه	2 طبقه	3 طبقه	4 طبقه	5 طبقه و بیش تر
کل کشور.....	175914	41209	39688	26561	20678	47778
کل کشور (جز شهر تهران).....	156966	41197	39662	26318	19831	29958
آذربایجان شرقی.....	7850	891	1276	1499	1365	2819
آذربایجان غربی.....	7268	2264	2669	1220	342	773
اردبیل.....	3429	764	702	644	330	989
اصفهان.....	25062	4513	9809	5488	2117	3135
البرز.....	5684	126	658	816	906	3178
ایلام.....	813	448	178	105	64	18
بوشهر.....	2713	1436	727	272	213	65
تهران.....	32061	306	993	3727	4882	22153
جز شهر تهران.....	13113	294	967	3484	4035	4333
شهر تهران.....	18948	12	26	243	847	17820
چهارمحال و بختیاری.....	2442	646	980	512	175	129
خراسان جنوبی.....	1518	678	518	135	139	48
خراسان رضوی.....	10133	2152	1874	994	1440	3673
خراسان شمالی.....	1818	380	525	443	360	110
خوزستان.....	9345	4799	2874	616	190	866
زنجان.....	2181	368	587	639	251	336
سمنان.....	1668	348	443	332	332	213
سیستان و بلوچستان.....	2119	1020	635	195	203	66
فارس.....	14173	6607	3515	1658	553	1840
قزوین.....	2472	200	244	452	1095	481
قم.....	3045	496	756	441	778	574
کردستان.....	3315	460	1031	829	517	478
کرمان.....	8827	6444	1274	447	232	430
کرمانشاه.....	3000	389	908	584	321	798
کهگیلویه و بویراحمد.....	946	634	194	106	6	6
گلستان.....	1673	443	450	215	220	345
گیلان.....	4204	417	1219	708	1053	807
لرستان.....	2262	602	800	427	185	248
مازندران.....	5848	640	1555	1325	1439	889
مرکزی.....	2505	491	491	552	297	674
هرمزگان.....	1660	616	310	151	117	466
همدان.....	2690	328	491	326	442	1103
یزد.....	3190	1303	1002	703	114	68

14- تعداد پروانه‌های احداث ساختمان مسکونی برحسب نوع اسکلت و مصالح عمده به کار رفته در ساختمان و استان: 1392

استان (نقاط شهری)	کل	فلزی	بتون آرمه	سایر			
				جمع	آجر و آهن	آجر و چوب	بلوک سیمانی
کل کشور	175914	40957	102298	32659	31248	156	1114
کل کشور (بخش شهر تهران)	156966	33039	91278	32649	31239	155	1114
آذربایجان شرقی	7850	364	6967	519	514	2	2
آذربایجان غربی	7268	1444	5061	763	676	2	67
اردبیل	3429	842	2282	305	286	4	15
اصفهان	25062	1088	20734	3240	3236	3	1
البرز	5684	671	5013	0	0	0	0
ایلام	813	23	280	510	502	0	4
بوشهر	2713	14	1660	1039	442	88	509
تهران	32061	10624	21332	105	9	1	0
بخش شهر تهران	13113	2706	10312	95	0	0	0
شهر تهران	18948	7918	11020	10	9	1	0
چهارمحال و بختیاری	2442	2	2274	166	166	0	0
خراسان جنوبی	1518	1408	16	94	93	0	1
خراسان رضوی	10133	9891	139	103	74	0	26
خراسان شمالی	1818	398	1359	61	61	0	0
خوزستان	9345	595	1932	6818	6818	0	0
زنجان	2181	287	1773	121	120	1	0
سمنان	1668	109	1408	151	149	0	2
سیستان و بلوچستان	2119	563	581	975	939	2	33
فارس	14173	1639	3341	9193	8948	0	245
قزوین	2472	638	1834	0	0	0	0
قم	3045	1014	1278	753	753	0	0
کردستان	3315	879	1912	524	516	2	1
کرمان	8827	2208	3270	3349	3320	0	29
کرمانشاه	3000	1229	1508	263	240	20	3
کهگیلویه و بویراحمد	946	124	438	384	367	4	13
گلستان	1673	17	1586	70	49	8	0
گیلان	4204	89	4100	15	1	5	9
لرستان	2262	2086	170	6	6	0	0
مازندران	5848	54	5794	0	0	0	0
مرکزی	2505	1076	1425	4	4	0	0
هرمزگان	1660	2	1338	320	190	0	130
همدان	2690	1521	900	269	249	2	17
یزد	3190	58	593	2539	2520	12	7

15- تعداد پروانه‌های احداث ساختمان مسکونی برحسب تعداد واحد مسکونی و استان: 1392

استان (نقاط شهری)	جمع	1 واحدی	2 واحدی	3 واحدی	4 واحدی	5 واحدی و بیش تر
کل کشور	175914	57393	44663	20223	18284	35351
کل کشور (بجز شهر تهران)	156966	57331	44431	18580	11972	24652
آذربایجان شرقی	7850	1485	2082	1269	1288	1726
آذربایجان غربی	7268	3384	2610	541	303	430
اردبیل	3429	1200	815	294	492	628
اصفهان	25062	6257	10558	3747	1600	2900
البرز	5684	989	885	589	1680	1541
ایلام	813	539	179	53	11	31
بوشهر	2713	1616	581	228	98	190
تهران	32061	1883	3974	3920	6939	15345
بجز شهر تهران	13113	1821	3742	2277	627	4646
شهر تهران	18948	62	232	1643	6312	10699
چهارمحال و بختیاری	2442	740	1228	302	94	78
خراسان جنوبی	1518	767	481	117	88	65
خراسان رضوی	10133	3611	2807	1363	1092	1260
خراسان شمالی	1818	656	605	292	89	176
خوزستان	9345	5186	1924	389	785	1061
زنجان	2181	610	996	243	88	244
سمنان	1668	650	356	218	147	297
سیستان و بلوچستان	2119	1173	553	230	44	119
فارس	14173	8209	3308	690	317	1649
قزوین	2472	303	532	659	313	665
قم	3045	815	756	699	247	528
کردستان	3315	1011	1268	573	311	152
کرمان	8827	6370	1260	493	190	514
کرمانشاه	3000	596	1077	435	229	663
کهگیلویه و بویراحمد	946	698	202	19	15	12
گلستان	1673	697	334	129	141	372
گیلان	4204	855	924	827	478	1120
لرستان	2262	922	817	198	113	212
مازندران	5848	1854	1368	965	400	1261
مرکزی	2505	708	685	291	296	525
هرمزگان	1660	712	293	96	130	429
همدان	2690	484	545	315	256	1090
یزد	3190	2413	660	39	10	68

16- پروانه‌های احداث ساختمان برحسب تعداد طبقات، مساحت زمین، زیربنا و تعداد واحد مسکونی پیش‌بینی شده در آن‌ها در نقاط شهری استان آذربایجان شرقی: 1392

تعداد واحد مسکونی	مساحت زیربنا (مترمربع)	مساحت زمین (مترمربع)	تعداد پروانه احداث ساختمان بر حسب طبقه				شهر
			3 طبقه و بیش تر	2 طبقه	1 طبقه	جمع	
35135	6218720	3575046	7017	1791	1360	10168	استان.....
27	4082	4844	2	8	17	27	آبش احمد.....
608	110272	63104	180	64	29	273	آذرشهر.....
24	3324	5155	0	8	10	18	آقکند.....
562	93225	65571	91	30	10	131	اسکو.....
887	174648	107380	216	144	156	516	اهر.....
257	69272	134252	53	79	36	168	ایلخچی.....
191	32071	43200	40	6	1	47	باسمنج.....
35	4732	4807	3	5	16	24	بخشایش.....
186	35063	21762	65	26	18	109	بستان آباد.....
1256	247977	132944	311	124	83	518	بناب.....
33	4042	11538	1	7	21	29	بناب مرند.....
19650	3464570	1422137	3687	182	163	4032	تبریز.....
34	4964	12121	6	7	12	25	ترک.....
58	9768	6344	13	13	5	31	ترکمانچای.....
112	16233	20243	7	37	38	82	تسوج.....
45	10206	12875	11	14	8	33	تیکمه داش.....
22	3225	5730	1	0	21	22	تیمورلو.....
122	44201	13714	31	6	0	37	جلفا.....
29	4131	4996	1	10	11	22	خاروانا.....
46	8163	25606	11	14	9	34	خامنه.....
105	8657	5842	0	22	3	25	خداجو(خراجو).....
120	35814	109046	37	21	16	74	خسروشاه.....
14	1740	1633	0	6	3	9	خمارلو.....
1	415	473	0	1	1	2	خواجه.....

16- پروانه‌های احداث ساختمان برحسب تعداد طبقات، مساحت زمین، زیربنا و تعداد واحد مسکونی پیش‌بینی شده در آن‌ها در نقاط شهری استان آذربایجان شرقی: 1392 (دنباله)

تعداد واحد مسکونی	مساحت زیربنا (مترمربع)	مساحت زمین (مترمربع)	تعداد پروانه احداث ساختمان بر حسب طبقه				شهر
			3 طبقه و بیش تر	2 طبقه	1 طبقه	جمع	
9	1745	3461	0	4	4	8	دوزدوزان
79	8703	9300	5	24	17	46	زرنق
14	2051	5075	1	7	2	10	زنوز
253	56981	36016	88	75	13	176	سراب
108	26998	23966	44	31	10	85	سردرود
2055	264595	153238	222	24	1	247	سهند
78	11754	9267	12	14	12	38	سیس
39	4759	7577	2	12	14	28	سیه رود
633	109575	56788	113	7	64	184	شبستر
28	4064	3546	1	8	10	19	شربیان
36	7637	37264	7	10	11	28	شرفخانه
82	15469	15487	18	17	14	49	شندآباد
212	47018	28368	67	14	6	87	صوفیان
850	132347	54636	173	80	30	283	عجب شیر
136	19579	11550	40	22	7	69	قره آغاج
6	615	736	1	1	2	4	کشکسرای
14	2275	5166	0	7	7	14	کلوانق
107	19001	30031	30	30	14	74	کلیبر
41	5456	7087	4	12	10	26	کوزه کنان
41	10060	14660	6	18	22	46	گوگان
86	16118	12510	28	10	3	41	لیلان
2530	442888	243119	628	57	35	720	مراغه
685	105649	116652	165	37	13	215	مرند
379	80665	46649	73	107	56	236	ملکان
74	13367	10985	7	32	9	48	ممقان

16- پروانه‌های احداث ساختمان برحسب تعداد طبقات، مساحت زمین، زیربنا و تعداد واحد مسکونی پیش‌بینی شده در آن‌ها در نقاط شهری استان آذربایجان شرقی: 1392 (دنباله)

تعداد واحد مسکونی	مساحت زیربنا (مترمربع)	مساحت زمین (مترمربع)	تعداد پروانه احداث ساختمان بر حسب طبقه				شهر
			3 طبقه و بیش تر	2 طبقه	1 طبقه	جمع	
76	14511	16407	6	23	35	64	مهربان.....
1076	224254	243622	297	62	26	385	میانه.....
11	1072	1949	1	7	1	9	نظر کهریزی.....
19	3413	5851	1	5	14	20	وایقان.....
110	20623	23233	18	15	72	105	ورزقان.....
415	77164	41132	114	48	13	175	هادیشهر.....
63	9222	10201	6	15	31	52	هریس.....
295	58747	42630	68	105	61	234	هشترود.....
44	6359	6259	4	13	14	31	هوراند.....
27	3191	5311	0	4	20	24	یامچی.....

مرکز آمار ایران

17- پروانه‌های احداث ساختمان برحسب تعداد طبقات، مساحت زمین، زیربنا و تعداد واحد مسکونی پیش‌بینی شده در آن‌ها در نقاط شهری استان آذربایجان غربی: 1392

تعداد واحد مسکونی	مساحت زیربنا (مترمربع)	مساحت زمین (مترمربع)	تعداد پروانه احداث ساختمان بر حسب طبقه				شهر
			3 طبقه و بیش تر	2 طبقه	1 طبقه	جمع	
18259	3127847	2241734	3158	3142	2614	8914	استان
4	381	665	0	0	4	4	آواجیق
8174	1453037	785882	1393	813	966	3172	ارومیه
182	60713	23604	7	71	36	114	اشنویه
13	1018	1569	0	0	9	9	ایواوغلی
20	2487	4281	2	6	5	13	باروق
55	7961	15021	10	18	3	31	بازرگان
2203	342586	279402	435	588	181	1204	بوکان
142	29078	27887	72	19	4	95	پلدشت
453	68075	100095	32	155	65	252	پیرانشهر
618	74939	60680	24	78	263	365	تکاب
97	12010	19090	2	18	61	81	چهاربرج
1025	189322	164206	286	140	42	468	خوی
49	6881	16249	0	8	38	46	دیزج دیز
182	21862	18604	2	73	38	113	ربط
33	5253	2991	5	10	5	20	سردشت
24	6541	3521	13	15	0	28	سرو
263	53527	58780	62	67	28	157	سلماس
4	476	777	0	2	0	2	سیلوانه
36	7888	7149	1	20	13	34	سیمینه
119	15315	15991	6	29	58	93	سیه چشمه
587	85454	85136	22	186	250	458	شاهین دژ
339	39604	36087	19	79	120	218	شوط
79	10460	53215	0	25	41	66	فیرورق
297	69584	48816	74	119	68	261	قره ضیال‌الدین

17- پروانه‌های احداث ساختمان برحسب تعداد طبقات، مساحت زمین، زیربنا و تعداد واحد مسکونی پیش‌بینی شده در آن‌ها در نقاط شهری استان آذربایجان غربی: 1392 (دنباله)

تعداد واحد مسکونی	مساحت زیربنا (مترمربع)	مساحت زمین (مترمربع)	تعداد پروانه احداث ساختمان بر حسب طبقه				شهر
			3 طبقه و بیش تر	2 طبقه	1 طبقه	جمع	
8	1135	3565	0	2	5	7	قطور.....
2	280	439	0	1	1	2	قوشچی.....
49	7580	7952	6	10	18	34	کشاورز.....
9	1589	3305	0	4	7	11	گردکشانه.....
447	79423	48764	171	30	10	211	ماکو.....
115	16270	19822	4	29	53	86	محمدیار.....
46	7607	11296	6	8	26	40	محمودآباد.....
1658	299712	138507	401	187	20	608	مهاباد.....
243	44189	38174	48	83	45	176	میاندوآب.....
110	14059	10163	10	38	19	67	میرآباد.....
14	2006	2402	0	1	12	13	نالوس.....
516	82296	116265	37	195	91	323	نقده.....
44	7249	11382	8	15	9	32	نوشین.....

مرکز آمار ایران

18- پروانه‌های احداث ساختمان برحسب تعداد طبقات، مساحت زمین، زیربنا و تعداد واحد مسکونی پیش‌بینی شده در آن‌ها در نقاط شهری استان اردبیل: 1392

تعداد واحد مسکونی	مساحت زیربنا (مترمربع)	مساحت زمین (مترمربع)	تعداد پروانه احداث ساختمان بر حسب طبقه				شهر
			3 طبقه و بیش تر	2 طبقه	1 طبقه	جمع	
11745	2142199	1036076	2557	907	920	4384	استان
54	8912	15194	6	13	17	36	آبی بیگلو
8545	1630622	581023	1964	344	303	2611	اردبیل
23	3172	2757	1	9	10	20	اسلام اباد
33	4845	7717	0	8	38	46	اصلاندوز
102	15939	26097	8	24	41	73	بيله سوار
719	119633	98433	176	211	89	476	پارس آباد
9	1293	5786	0	2	13	15	تازه کند
9	1117	1424	0	2	8	10	تازه کندانگوت
96	17114	24651	9	18	36	63	جعفرآباد
213	36381	19152	58	22	15	95	خلخال
5	1029	4101	1	0	4	5	رضی
861	126041	60125	92	14	5	111	سرعین
68	8459	20226	3	14	45	62	عنبران
15	2049	3729	0	4	9	13	فخرآباد
23	2668	1916	5	4	6	15	کلور
8	1049	1002	1	3	2	6	کوراییم
136	18636	20596	17	24	63	104	گرمی
36	6401	8073	3	11	18	32	گیوی
19	2058	6368	0	2	18	20	لاهرود
7	1465	5473	0	1	7	8	مرادلو
523	96740	69513	178	106	104	388	مشگین شهر
133	20346	17890	32	31	12	75	نمین
42	8181	19938	2	16	24	42	نیر
44	4929	9044	0	14	22	36	هشتجین
22	3120	5848	1	10	11	22	هیر

19- پروانه‌های احداث ساختمان برحسب تعداد طبقات، مساحت زمین، زیربنا و تعداد واحد مسکونی پیش‌بینی شده در آن‌ها در نقاط شهری استان اصفهان: 1392

تعداد واحد مسکونی	مساحت زیربنا (مترمربع)	مساحت زمین (مترمربع)	تعداد پروانه احداث ساختمان بر حسب طبقه				شهر
			3 طبقه و بیش تر	2 طبقه	1 طبقه	جمع	
77223	13152654	9363372	11806	11171	5930	28907	استان.....
810	128917	161140	85	290	207	582	آران و بیدگل.....
599	96566	111523	93	211	46	350	ابریشم.....
151	20783	30297	8	27	87	122	ابوزیدآباد.....
176	28286	22662	19	63	21	103	اردستان.....
71	9747	14925	0	9	63	72	اژیه.....
48	7931	17787	2	19	22	43	اصغرآباد.....
35624	6305808	2140280	6487	1522	530	8539	اصفهان.....
39	9309	17642	0	18	13	31	افوس.....
3	322	590	0	1	1	2	انارک.....
279	41626	38689	38	85	32	155	ایمانشهر.....
145	22071	40134	6	133	9	148	بادرود.....
362	53557	57485	43	119	10	172	باغ بهادران.....
71	9215	14975	3	10	57	70	بافران.....
179	23682	27411	8	74	26	108	برزک.....
64	7414	14583	0	10	54	64	برف انبار.....
79	11480	9065	8	29	9	46	بویین ومیاندشت.....
195	26441	22621	2	94	14	110	بهاران شهر.....
2238	315466	237349	497	86	37	620	بهارستان.....
324	48255	55077	23	127	20	170	پیربکران.....
83	16826	30616	2	6	74	82	تودشک.....
535	92821	77095	37	162	80	279	تیران.....
43	5869	11349	1	5	36	42	جندق.....
22	2682	3157	0	10	6	16	جوزدان.....
117	15647	21546	6	30	47	83	جوشقان و کامو.....

19- پروانه‌های احداث ساختمان برحسب تعداد طبقات، مساحت زمین، زیربنا و تعداد واحد مسکونی پیش‌بینی شده در آن‌ها در نقاط شهری استان اصفهان: 1392 (دنباله)

تعداد واحد مسکونی	مساحت زیربنا (مترمربع)	مساحت زمین (مترمربع)	تعداد پروانه احداث ساختمان بر حسب طبقه				شهر
			3 طبقه و بیش تر	2 طبقه	1 طبقه	جمع	
510	69654	97281	22	154	87	263	چادگان
282	41877	45006	16	94	58	168	چرمهین
190	36937	45276	19	70	18	107	چمگردان
81	28265	146542	1	40	20	61	حبیب آباد
81	11892	13054	4	24	44	72	حسن اباد
50	7933	8481	3	19	17	39	حنا
44	7240	12291	3	11	27	41	خالدآباد
3070	555670	582382	620	579	231	1430	خمینی شهر
372	56146	55246	82	42	27	151	خوانسار
59	10415	17641	3	5	53	61	خور
2432	368843	178887	646	178	26	850	خوراسگان
1470	231234	143260	184	443	108	735	خورزوق
102	17786	21048	8	31	24	63	داران
47	6802	10167	0	6	31	37	دامنه
926	133830	131359	102	317	96	515	درچه
165	33619	26998	15	64	24	103	دستگرد
803	191348	174848	77	286	213	576	دولت آباد
95	17145	14097	16	27	15	58	دهاقان
108	15467	14097	3	42	18	63	دهق
112	20156	41296	7	46	16	69	دیزیچه
43	5245	6604	1	10	23	34	رزوه
115	16181	29038	0	35	49	84	رضوانشهر
116	15188	11452	15	38	9	62	زاینده رود
439	132342	372067	87	115	36	238	زرین شهر
168	21399	29078	2	32	111	145	زواره

19- پروانه‌های احداث ساختمان برحسب تعداد طبقات، مساحت زمین، زیربنا و تعداد واحد مسکونی پیش‌بینی شده در آن‌ها در نقاط شهری استان اصفهان: 1392 (دنباله)

تعداد واحد مسکونی	مساحت زیربنا (مترمربع)	مساحت زمین (مترمربع)	تعداد پروانه احداث ساختمان بر حسب طبقه				شهر
			3 طبقه و بیش تر	2 طبقه	1 طبقه	جمع	
125	34783	62728	7	53	19	79	زیباشهر
268	39239	46917	13	98	54	165	سده لنجان
69	9531	31715	2	8	59	69	سفیدشهر
31	5817	9363	0	11	21	32	سگزی
272	42513	61793	12	80	97	189	سمیرم
207	30331	25042	1	99	20	120	سین
51	6570	5542	0	23	6	29	شاپورآباد
6157	886481	373446	923	334	40	1297	شاهین شهر
958	153825	104727	100	291	86	477	شهرضا
74	11916	18482	1	12	54	67	طالخنچه
48	6879	11702	5	8	24	37	طرق رود
28	3329	3652	0	11	8	19	عسگران
44	6044	8256	1	12	24	37	علویجه
91	11583	29246	0	3	87	90	فرخی
86	12741	32233	10	34	14	58	فریدونشهر
660	81735	47173	112	130	20	262	فلاورجان
1209	320020	192895	115	133	25	273	فولادشهر
471	48440	180286	15	153	118	286	قمصر
236	28414	21430	14	71	19	104	قهاورستان
566	89559	83922	41	187	113	341	قهدریجان
2439	442363	398132	115	950	241	1306	کاشان
154	25079	32267	11	53	19	83	کرکوند
269	35998	33562	21	108	21	150	کلشادوسودرجان
304	49389	52695	7	115	91	213	کمشجه
5	819	1296	0	5	0	5	کمه

19- پروانه‌های احداث ساختمان برحسب تعداد طبقات، مساحت زمین، زیربنا و تعداد واحد مسکونی پیش‌بینی شده در آن‌ها در نقاط شهری استان اصفهان: 1392 (دنباله)

تعداد واحد مسکونی	مساحت زیربنا (مترمربع)	مساحت زمین (مترمربع)	تعداد پروانه احداث ساختمان بر حسب طبقه				شهر
			3 طبقه و بیش تر	2 طبقه	1 طبقه	جمع	
227	29345	74259	10	97	36	143	کوشک
80	10372	15392	1	3	75	79	کوهپایه
54	8463	9051	3	22	14	39	کهریزسنگ
245	39733	56705	35	49	39	123	گرگاب
321	57389	123876	27	103	98	228	گزبرخوار
671	107402	54979	133	86	30	249	گلپایگان
250	40706	106463	16	104	56	176	گلدشت
79	11955	17348	3	26	24	53	گلشن
49	6808	10462	3	9	28	40	گلشهر
45	6408	4486	7	6	11	24	گوگد
4	607	941	0	2	0	2	لای بید
929	165152	161525	97	394	69	560	مبارکه
65	19722	22014	2	12	48	62	مجلسی
120	20193	22399	5	58	56	119	محمدآباد
25	8124	20358	0	3	21	24	مشکات
32	3824	4234	1	6	17	24	منظریه
52	8170	18963	1	14	26	41	مه‌آباد
65	17664	71146	5	22	21	48	میمه
241	77032	61998	51	67	25	143	نابین
3134	518518	590061	460	811	421	1692	نجف آباد
105	14640	23425	0	16	85	101	نصرآباد
181	40594	342775	42	16	15	73	نطنز
103	29595	61180	5	30	45	80	نوش آباد
79	7755	18257	3	32	10	45	نیاسر
63	12411	23108	0	6	57	63	نیک آباد
221	29392	34297	1	32	161	194	ورزنه
434	62846	65634	20	186	102	308	ورنامخواست
30	4680	4983	4	6	13	23	وزوان
1	130	325	0	0	1	1	ونک
359	56291	68732	41	123	164	328	هرند

20- پروانه‌های احداث ساختمان برحسب تعداد طبقات، مساحت زمین، زیربنا و تعداد واحد مسکونی پیش‌بینی شده در آن‌ها در نقاط شهری استان البرز: 1392

تعداد واحد مسکونی	مساحت زیربنا (مترمربع)	مساحت زمین (مترمربع)	تعداد پروانه احداث ساختمان بر حسب طبقه				شهر
			3 طبقه و بیش تر	2 طبقه	1 طبقه	جمع	
31354	6796689	3055224	5298	709	212	6219	استان.....
7	1247	2657	5	2	0	7	آسارا.....
282	40756	35414	53	33	20	106	اشتهارد.....
20	6278	28203	5	5	7	17	تنکمان.....
25	3905	94551	0	9	7	16	چهارباغ.....
4109	545632	498764	84	38	36	158	شهر جدید هشتگرد.....
101	17611	24756	28	6	3	37	طالقان.....
20272	5133443	1598976	3596	60	28	3684	کرج.....
2025	284856	78214	416	68	21	505	کمال شهر.....
170	25786	162144	14	31	40	85	کوهسار.....
1136	149591	51442	143	1	17	161	گرمدره.....
56	7705	4784	15	20	1	36	گلزار.....
413	74368	95254	140	11	18	169	ماه‌دشت.....
589	103937	54512	159	32	1	192	محمدشهر.....
618	133842	129178	339	14	6	359	مشکین دشت.....
863	141295	138611	112	366	4	482	نظرآباد.....
668	126437	57764	189	13	3	205	هشتگرد.....

مرکز آمار ایران

21- پروانه‌های احداث ساختمان برحسب تعداد طبقات، مساحت زمین، زیربنا و تعداد واحد مسکونی پیش‌بینی شده در آن‌ها در نقاط شهری استان ایلام: 1392

تعداد واحد مسکونی	مساحت زیربنا (مترمربع)	مساحت زمین (مترمربع)	تعداد پروانه احداث ساختمان بر حسب طبقه				شهر
			3 طبقه و بیش تر	2 طبقه	1 طبقه	جمع	
1601	278324	223231	257	229	519	1005	استان.....
139	23815	27779	10	17	117	144	آبدانان.....
24	3560	5990	1	4	15	20	آسمان آباد.....
69	16728	17312	4	14	54	72	ارکواز.....
774	142434	64023	190	70	20	280	ایلام.....
163	25512	22903	18	38	58	114	ایوان.....
19	3423	2362	1	4	4	9	بدره.....
7	847	1605	0	0	11	11	پهله.....
38	5087	6754	1	9	20	30	توحید.....
17	2407	2500	0	6	8	14	چوار.....
19	2296	3557	0	4	14	18	دره شهر.....
92	15389	27316	2	24	69	95	دهلران.....
4	768	768	1	1	2	4	زرنه.....
18	2282	4049	0	2	18	20	سراب باغ.....
103	17432	12242	26	19	18	63	سرابله.....
1	98	245	0	0	1	1	لومار.....
4	468	813	0	1	5	6	مورموری.....
7	773	1607	0	0	6	6	موسیان.....
98	14444	20289	3	16	74	93	مهران.....
5	561	1117	0	0	5	5	میمه.....

22- پروانه‌های احداث ساختمان برحسب تعداد طبقات، مساحت زمین، زیربنا و تعداد واحد مسکونی پیش‌بینی شده در آن‌ها در نقاط شهری استان بوشهر: 1392

تعداد واحد مسکونی	مساحت زیربنا (مترمربع)	مساحت زمین (مترمربع)	تعداد پروانه احداث ساختمان بر حسب طبقه				شهر
			3 طبقه و بیش تر	2 طبقه	1 طبقه	جمع	
6377	1012483	984704	704	854	1640	3198	استان
65	8545	15112	0	6	53	59	آب پخش
81	11691	27262	0	4	75	79	آبدان
43	6000	8650	0	8	28	36	امام حسن
32	5078	7226	5	3	20	28	انارستان
67	8688	14743	0	3	52	55	اهرم
417	78197	81005	43	75	216	334	برازجان
39	6858	11827	0	19	23	42	بردخون
50	9204	35595	1	0	45	46	بردستان
222	38053	41696	18	47	95	160	بندر دیر
117	15058	19313	5	32	51	88	بندر دیلم
87	13365	25371	5	24	42	71	بندر ریگ
641	91204	77632	71	110	88	269	بندر کنگان
670	102632	96303	50	156	113	319	بندر گناوه
142	19963	28663	9	26	64	99	بنک
1541	314746	155846	365	30	41	436	بوشهر
7	537	2105	0	0	7	7	تنگ ارم
322	51698	29182	42	38	14	94	جم
105	16331	22011	3	18	68	89	چغادک
48	2249	6247	0	3	8	11	خارک
91	14149	19149	2	32	31	65	خورموج
15	3264	5876	0	1	19	20	دالکی
130	17180	31720	1	26	65	92	دلوار
49	6810	13568	1	6	35	42	ریز
45	8014	21179	0	4	44	48	سعد آباد

22- پروانه‌های احداث ساختمان برحسب تعداد طبقات، مساحت زمین، زیربنا و تعداد واحد مسکونی پیش‌بینی شده در آن‌ها در نقاط شهری استان بوشهر: 1392(دنباله)

تعداد واحد مسکونی	مساحت زیربنا (مترمربع)	مساحت زمین (مترمربع)	تعداد پروانه احداث ساختمان بر حسب طبقه				شهر
			3 طبقه و بیش تر	2 طبقه	1 طبقه	جمع	
48	6332	7354	11	12	0	23	سیراف.....
44	6386	12561	0	6	46	52	شبانکاره.....
27	2157	5579	0	1	29	30	شنبه.....
197	25692	14788	16	24	10	50	عسلویه.....
151	23511	38706	0	37	113	150	کاکي.....
36	4192	11554	0	27	6	33	کلمه.....
759	82351	60185	56	73	47	176	نخل تقی.....
89	12348	36696	0	3	92	95	وحدتیه.....

مرکز آمار ایران

23- پروانه‌های احداث ساختمان برحسب تعداد طبقات، مساحت زمین، زیربنا و تعداد واحد مسکونی پیش‌بینی شده در آن‌ها در نقاط شهری استان تهران: 1392

تعداد واحد مسکونی	مساحت زیربنا (مترمربع)	مساحت زمین (مترمربع)	تعداد پروانه احداث ساختمان بر حسب طبقه				شهر
			3 طبقه و بیش تر	2 طبقه	1 طبقه	جمع	
113084	15153519	7619280	12289	1054	302	13645	استان
86	15140	10837	34	9	4	47	آبسرد
38	7691	8624	17	4	2	23	آبعلی
356	53641	15087	53	0	0	53	احمد آباد مستوفی
58	6945	15366	2	23	20	45	ارجمند
6154	769769	244433	1207	77	6	1290	اسلام شهر
1450	208514	721382	195	17	5	217	اندیشه
1069	165699	80358	272	59	14	345	باغستان
866	118794	35200	149	7	0	156	باقرشهر
480	88711	47266	179	6	0	185	بومهن
1070	171411	91444	465	45	3	513	پاکدشت
69961	9165155	3871519	3177	0	0	3177	پردیس
617	72185	31954	77	25	42	144	پیشوا
40	5498	5992	5	8	15	28	جوادآباد
799	105672	42498	186	1	0	187	چهار دانگه
864	91241	47698	153	29	29	211	حسن آباد
1414	344293	564547	657	62	11	730	دماوند
1602	249997	119799	614	30	2	646	رباطکریم
1361	205143	153193	219	11	11	241	رودهن
147	23632	11672	65	1	0	66	شاهدشهر
981	132017	46446	98	21	4	123	شریف آباد
30	4453	6676	8	5	1	14	شمشک
293	45391	24838	60	0	0	60	شهر جدید پرند
6452	904102	373453	979	58	17	1054	شهریار
548	69235	33160	220	82	4	306	صالحیه

23- پروانه‌های احداث ساختمان برحسب تعداد طبقات، مساحت زمین، زیربنا و تعداد واحد مسکونی پیش‌بینی شده در آن‌ها در نقاط شهری استان تهران: 1392 (دنباله)

تعداد واحد مسکونی	مساحت زیربنا (مترمربع)	مساحت زمین (مترمربع)	تعداد پروانه احداث ساختمان بر حسب طبقه				شهر
			3 طبقه و بیش تر	2 طبقه	1 طبقه	جمع	
149	24108	12719	48	23	0	71	صباشهر
677	93942	44590	170	29	2	201	صفاداشت
482	59535	25205	120	11	5	136	فردوسیه
34	5201	2819	16	1	0	17	فرون اباد
302	78185	100939	122	6	1	129	فشم
346	50824	25623	55	17	4	76	فیروز کوه
2980	399790	107387	440	8	0	448	قدس
5306	493933	145594	557	14	7	578	قرچک
507	76190	29685	125	1	2	128	کهریزک
289	29348	97566	28	114	22	164	کیلان
787	121010	50675	232	26	38	296	گلستان
244	57825	123102	126	3	0	129	لواسان
773	116214	49361	116	108	1	225	ملارد
658	74793	43606	349	2	0	351	نسیم شهر
379	45078	22186	101	74	0	175	نصیر شهر
289	38839	19120	93	15	14	122	وحیدیه
2146	364375	115661	500	22	16	538	ورامین

مرکز آمار ایران

24- پروانه‌های احداث ساختمان برحسب تعداد طبقات، مساحت زمین، زیربنا و تعداد واحد مسکونی پیش‌بینی شده در آن‌ها در نقاط شهری استان چهارمحال و بختیاری: 1392

تعداد واحد مسکونی	مساحت زیربنا (مترمربع)	مساحت زمین (مترمربع)	تعداد پروانه احداث ساختمان بر حسب طبقه				شهر
			3 طبقه و بیش تر	2 طبقه	1 طبقه	جمع	
6003	956629	884552	991	1138	736	2865	استان
108	16625	13750	7	42	18	67	آلونی
155	20161	72979	25	34	41	100	اردل
139	18304	17018	17	42	19	78	باباحیدر
746	139319	219644	151	135	32	318	بروجن
139	22143	37358	0	18	123	141	بلداجی
94	11643	14529	3	36	25	64	بن
52	6534	10328	1	12	26	39	پردنجان
72	8250	10689	3	13	38	54	جونقان
35	3728	4991	1	10	12	23	چلگرد
22	2353	4678	0	3	14	17	دستنا
105	14831	13584	12	36	20	68	سامان
28	3778	4294	0	10	8	18	سفیددشت
87	11806	15907	6	30	15	51	سودجان
81	9738	12679	1	23	35	59	سورشجان
77	7965	9781	0	30	18	48	شلمزار
2285	411430	178822	571	88	15	674	شهرکرد
35	4981	6592	2	4	27	33	طاقانک
464	74068	71237	81	105	42	228	فارسان
134	17600	17983	8	50	26	84	فرادنبه
182	23105	18076	20	65	12	97	فرخ شهر
119	15483	12105	8	47	4	59	کیان
124	18848	16015	36	21	26	83	گندمان
46	5263	8457	0	12	22	34	گهرو
337	43151	41431	12	163	9	184	لردگان

24- پروانه‌های احداث ساختمان برحسب تعداد طبقات، مساحت زمین، زیربنا و تعداد واحد مسکونی پیش‌بینی شده در آن‌ها در نقاط شهری استان چهارمحال و بختیاری: 1392(دنباله)

تعداد واحد مسکونی	مساحت زیربنا (مترمربع)	مساحت زمین (مترمربع)	تعداد پروانه احداث ساختمان بر حسب طبقه				شهر
			3 طبقه و بیش تر	2 طبقه	1 طبقه	جمع	
37	5977	5785	6	17	16	39	مال خلیفه
38	6770	12530	3	12	20	35	ناغان
25	3158	3929	1	7	8	16	نافچ
112	12063	13908	0	42	35	77	نقنه
10	1637	1617	0	5	3	8	وردنجان
115	15917	13856	16	26	27	69	هفشجان

مرکز آمار ایران

25- پروانه‌های احداث ساختمان برحسب تعداد طبقات، مساحت زمین، زیربنا و تعداد واحد مسکونی پیش‌بینی شده در آن‌ها در نقاط شهری استان خراسان جنوبی: 1392

تعداد واحد مسکونی	مساحت زیربنا (مترمربع)	مساحت زمین (مترمربع)	تعداد پروانه احداث ساختمان بر حسب طبقه				شهر
			3 طبقه و بیش تر	2 طبقه	1 طبقه	جمع	
4323	732319	836655	458	717	803	1978	استان.....
22	2571	3938	0	3	12	15	آرین شهر.....
24	2832	5744	0	1	24	25	آیسک.....
16	1994	4032	0	2	16	18	ارسک.....
39	4692	8634	0	6	28	34	اسدیه.....
13	1468	8935	0	0	15	15	اسفدن.....
96	19677	68796	0	29	55	84	اسلامیه.....
101	15439	20962	14	29	53	96	بشرویه.....
2396	427257	312491	354	79	16	449	بیرجند.....
36	5553	17459	0	7	35	42	حاجی آباد.....
71	8504	16134	0	34	15	49	خضری دشت بیاض.....
27	5598	11805	4	5	17	26	خوسف.....
25	2325	5539	0	0	28	28	دیپوک.....
127	20181	19219	4	52	30	86	سرایان.....
60	10972	12821	6	30	11	47	سریشه.....
24	2330	3937	0	4	16	20	سه قلعه.....
17	2011	3703	0	3	10	13	شوسف.....
224	48070	77015	11	126	187	324	طبس.....
66	6600	6600	0	33	0	33	طبس مسینا.....
4	595	996	0	2	2	4	عشق آباد.....
455	72040	140976	17	144	93	254	فردوس.....
306	48351	47469	41	88	83	212	قاین.....
7	1687	3565	0	1	4	5	قهستان.....
38	4088	11204	0	1	36	37	گزیک.....
95	9267	10972	0	23	9	32	مود.....
19	6003	6443	3	13	4	20	نهبندان.....
15	2214	7266	4	2	4	10	نیمیلوک.....

26- پروانه‌های احداث ساختمان برحسب تعداد طبقات، مساحت زمین، زیربنا و تعداد واحد مسکونی پیش‌بینی شده در آن‌ها در نقاط شهری استان خراسان رضوی: 1392

تعداد واحد مسکونی	مساحت زیربنا (مترمربع)	مساحت زمین (مترمربع)	تعداد پروانه احداث ساختمان بر حسب طبقه				شهر
			3 طبقه و بیش تر	2 طبقه	1 طبقه	جمع	
35679	10497538	4698717	7093	2468	2659	12220	استان
52	5784	9222	0	9	57	66	انابد
22	3455	5192	2	9	7	18	باخرز
5	556	644	0	4	0	4	بار
1	92	146	0	0	1	1	بایک
134	17432	15236	11	56	19	86	بجستان
263	37359	77870	5	51	337	393	بردسکن
53	10826	12769	2	21	14	37	بیدخت
112	18326	19028	19	36	27	82	تایباد
414	62152	58788	77	87	73	237	تریت جام
608	108701	223194	155	70	54	279	تریت حیدریه
29	8485	6559	15	12	6	33	جغتای
68	10725	15075	3	13	51	67	جنگل
6	1336	77134	0	0	7	7	چاپشلو
3	263	527	0	1	1	2	چکنه
240	37443	53050	16	69	104	189	چناران
154	15111	20290	6	46	46	98	خرو
91	10326	15376	5	22	45	72	خلیل آباد
662	76785	176241	8	344	22	374	خواف
9	1626	1575	0	6	2	8	داورزن
289	38997	31014	44	66	65	175	درگز
137	16343	22827	21	27	31	79	درود
138	17079	22258	3	27	99	129	دولت آباد
6	564	695	0	2	2	4	رباط سنگ
96	13717	16282	1	35	42	78	رشتخوار

26- پروانه‌های احداث ساختمان برحسب تعداد طبقات، مساحت زمین، زیربنا و تعداد واحد مسکونی پیش‌بینی شده در آن‌ها در نقاط شهری استان خراسان رضوی: 1392 (دنباله)

تعداد واحد مسکونی	مساحت زیربنا (مترمربع)	مساحت زمین (مترمربع)	تعداد پروانه احداث ساختمان بر حسب طبقه				شهر
			3 طبقه و بیش تر	2 طبقه	1 طبقه	جمع	
38	17924	72003	4	6	17	27	رضویه
14	1385	2403	0	2	10	12	روداب
50	6440	9008	7	14	22	43	ریوش
872	150938	121780	280	179	114	573	سبزوار
179	21301	16417	19	16	56	91	سرخس
19	1808	4456	1	2	21	24	سفیدسنگ
25	1966	4932	0	4	17	21	سلامی
42	4197	4907	2	14	20	36	سلطان آباد
97	11403	12917	6	46	11	63	سنگان
23	4102	5183	1	9	10	20	شادمهر
414	94468	128287	100	64	80	244	شاندیز
17	1897	3256	0	4	12	16	ششتمد
7	745	1554	0	0	9	9	شهرآباد
33	3315	3262	0	17	1	18	شهرزو
15	1678	2064	0	6	3	9	صالح آباد
759	278525	405819	318	83	15	416	طرقبه
15	1740	2845	0	5	8	13	عشق آباد
85	6497	16544	0	19	52	71	فرهادگرد
143	24145	59973	16	24	71	111	فریمان
31	8202	53536	0	15	16	31	فیروزه
118	20668	25965	9	34	60	103	فیض آباد
32	2784	6773	0	2	28	30	قاسم آباد
7	691	1577	0	3	2	5	قدمگاه
38	2744	6430	0	8	20	28	قلندرآباد
544	95778	64328	109	92	109	310	قوچان

26- پروانه‌های احداث ساختمان برحسب تعداد طبقات، مساحت زمین، زیربنا و تعداد واحد مسکونی پیش‌بینی شده در آن‌ها در نقاط شهری استان خراسان رضوی: 1392 (دنباله)

تعداد واحد مسکونی	مساحت زیربنا (مترمربع)	مساحت زمین (مترمربع)	تعداد پروانه احداث ساختمان بر حسب طبقه				شهر
			3 طبقه و بیش تر	2 طبقه	1 طبقه	جمع	
54	7437	22947	1	25	13	39	کاخک.....
49	6119	8733	0	15	23	38	کاریز.....
221	47438	57587	33	81	112	226	کاشمر.....
19	2221	5524	0	2	20	22	کدکن.....
38	3738	8566	5	7	7	19	کلات.....
49	4404	10774	0	4	47	51	کندر.....
114	14645	40452	5	38	56	99	گلمکان.....
354	63043	81309	44	147	88	279	گناباد.....
15	6423	11951	1	4	10	15	لطف آباد.....
8	793	1554	1	0	7	8	مزدآوند.....
26014	8743977	2333060	5400	288	121	5809	مشهد.....
55	9009	15381	1	21	32	54	مشهدریزه.....
51	5138	13100	2	7	31	40	ملک آباد.....
39	4937	7570	3	10	15	28	نشتیفان.....
16	2920	5784	0	15	1	16	نصرآباد.....
124	18843	27729	9	33	73	115	نقاب.....
21	1381	16740	0	2	17	19	نوخندان.....
1178	270409	101710	323	84	46	453	نیشابور.....
13	1434	2732	0	1	10	11	نیل شهر.....
1	81	293	0	0	1	1	همت آباد.....
37	4324	8010	0	3	33	36	یونسی.....

مرکز آمار ایران

27- پروانه‌های احداث ساختمان برحسب تعداد طبقات، مساحت زمین، زیربنا و تعداد واحد مسکونی پیش‌بینی شده در آن‌ها در نقاط شهری استان خراسان شمالی: 1392

تعداد واحد مسکونی	مساحت زیربنا (مترمربع)	مساحت زمین (مترمربع)	تعداد پروانه احداث ساختمان بر حسب طبقه				شهر
			3 طبقه و بیش تر	2 طبقه	1 طبقه	جمع	
5541	959263	713523	1146	736	573	2455	استان
297	47778	38945	45	103	47	195	آشخانه
528	95622	97535	103	168	107	378	اسفراین
29	4882	5547	2	9	17	28	ایور
3216	568759	340679	770	120	71	961	بجنورد
18	2363	3600	0	6	8	14	پیش قلعه
8	994	2114	1	1	5	7	تیتکانلو
120	25320	31619	8	42	88	138	جاجرم
0	445	2525	0	1	1	2	حصار گرمخان
28	3610	6255	1	4	30	35	درق
19	1774	4776	2	2	16	20	راز
10	1081	2433	0	1	12	13	سنخواست
16	2378	4035	0	6	14	20	شوقان
973	150799	95427	173	165	66	404	شیروان
25	2683	9699	2	23	0	25	صفی آباد
74	13534	14226	12	20	30	62	فاروج
12	1148	2042	0	4	7	11	قازی
164	34877	50346	25	59	46	130	گرمه
4	1216	1720	2	2	8	12	لوجلی

28- پروانه‌های احداث ساختمان برحسب تعداد طبقات، مساحت زمین، زیربنا و تعداد واحد مسکونی پیش‌بینی شده در آن‌ها در نقاط شهری استان خوزستان: 1392

تعداد واحد مسکونی	مساحت زیربنا (مترمربع)	مساحت زمین (مترمربع)	تعداد پروانه احداث ساختمان بر حسب طبقه				شهر
			3 طبقه و بیش تر	2 طبقه	1 طبقه	جمع	
28253	4001486	2921166	2315	3403	5553	11271	استان
2207	262979	155234	187	317	226	730	آبادان
34	5739	9185	0	8	54	62	آغاچاری
3	500	2070	0	0	5	5	ابوحمیظه
97	12052	16597	2	14	62	78	اروندکنار
47	5895	8367	1	3	30	34	الوان
329	45951	74647	9	34	30	73	امیدیه
516	57103	74363	18	53	399	470	اندیمشک
13166	1990606	817691	1234	930	640	2804	اهواز
845	121616	104127	96	145	298	539	ایذه
301	57728	73405	21	39	172	232	باغ ملک
60	6009	12322	1	1	57	59	بستان
416	51710	35771	56	65	40	161	بندرامام خمینی
704	162563	166816	107	176	111	394	بندرماهشهر
1335	161118	163885	125	402	419	946	بهبهان
35	4654	9785	0	2	29	31	ترکالکی
26	2943	4955	1	1	26	28	جایزان
32	4232	6731	0	10	20	30	جنت مکان
45	6700	12853	0	0	48	48	چغامیش
11	2044	8573	0	2	1	3	چمران
60	9140	15960	0	0	64	64	چوبیده
24	3311	6867	0	5	18	23	حر
8	758	1449	0	0	8	8	حسینیه
28	3010	6322	0	0	28	28	حمزه
72	9326	17940	0	5	63	68	حمیدیه

28- پروانه‌های احداث ساختمان برحسب تعداد طبقات، مساحت زمین، زیربنا و تعداد واحد مسکونی پیش‌بینی شده در آن‌ها در نقاط شهری استان خوزستان: 1392 (دنباله)

تعداد واحد مسکونی	مساحت زیربنا (مترمربع)	مساحت زمین (مترمربع)	تعداد پروانه احداث ساختمان بر حسب طبقه				شهر
			3 طبقه و بیش تر	2 طبقه	1 طبقه	جمع	
907	121223	108057	23	186	368	577	خرمشهر
36	4438	9163	0	0	36	36	خنافره
19	2936	5888	0	0	29	29	دارخوین
1963	214336	258423	224	177	629	1030	دزفول
29	4193	5513	0	6	26	32	دهدز
125	16515	32222	0	9	117	126	رامشیر
753	102031	92706	27	204	234	465	رامهرمز
3	359	1200	0	0	3	3	زهره
27	2822	5617	0	0	33	33	سالند
31	3844	4694	2	2	25	29	سردشت
18	2345	7623	0	1	16	17	سماله
193	33124	38019	8	35	117	160	سوسنگرد
45	7068	8003	2	8	25	35	شادگان
4	574	949	0	0	4	4	شاوور
29	3140	6258	0	5	22	27	شرافت
36	4995	6428	0	11	25	36	شمس آباد
149	25254	21624	13	56	35	104	شوش
493	78244	46538	38	89	37	164	شوشتر
17	2948	2993	2	6	9	17	شهر امام
52	6692	10870	0	11	31	42	شیبان
52	5743	11190	0	0	55	55	صالح شهر
66	7745	9263	1	14	19	34	صفی آباد
47	6044	10496	0	0	53	53	صیدون
6	1126	1753	0	1	5	6	فتح المبین
92	13739	19805	1	7	83	91	قلعه تل

28- پروانه‌های احداث ساختمان برحسب تعداد طبقات، مساحت زمین، زیربنا و تعداد واحد مسکونی پیش‌بینی شده در آن‌ها در نقاط شهری استان خوزستان: 1392 (دنباله)

تعداد واحد مسکونی	مساحت زیربنا (مترمربع)	مساحت زمین (مترمربع)	تعداد پروانه احداث ساختمان بر حسب طبقه				شهر
			3 طبقه و بیش تر	2 طبقه	1 طبقه	جمع	
18	2770	4515	1	1	15	17	قلعه خواجه.....
37	5411	8153	1	4	29	34	کوت سیدنعیم.....
445	38076	89092	1	93	34	128	کوت عبدالله.....
181	28961	38081	3	24	125	152	گتوند.....
15	2515	5241	0	2	12	14	گوریه.....
224	26529	33186	0	85	79	164	لالی.....
1141	157425	86063	105	49	23	177	مسجد سلیمان.....
5	604	1549	0	0	5	5	مشراگه.....
111	15801	25400	0	21	75	96	ملاثانی.....
25	3120	4951	0	5	17	22	میانرود.....
41	4575	8529	0	4	49	53	میدآود.....
37	5892	12977	2	4	25	31	مینوشهر.....
37	5238	15826	0	5	27	32	ویس.....
89	10530	12103	0	30	37	67	هفتگل.....
186	24472	29845	3	35	47	85	هندیجان.....
68	10402	14445	0	1	70	71	هویزه.....

مرکز آمار ایران

29- پروانه‌های احداث ساختمان برحسب تعداد طبقات، مساحت زمین، زیربنا و تعداد واحد مسکونی پیش‌بینی شده در آن‌ها در نقاط شهری استان زنجان: 1392

تعداد واحد مسکونی	مساحت زیربنا (مترمربع)	مساحت زمین (مترمربع)	تعداد پروانه احداث ساختمان بر حسب طبقه				شهر
			3 طبقه و بیش تر	2 طبقه	1 طبقه	جمع	
7772	1395136	1689278	1419	714	434	2567	استان.....
90	10479	8815	8	26	12	46	آب بر.....
1208	270312	329603	321	132	83	536	ابهر.....
13	2923	5155	0	4	6	10	ارمغانخانه.....
5	479	1043	0	1	3	4	چورزق.....
375	52951	39117	66	73	58	197	خرمدره.....
10	1305	1925	0	2	8	10	دندی.....
14	1770	2208	4	2	6	12	زرین آباد.....
5177	920963	1170959	933	232	42	1207	زنجان.....
43	6296	8325	4	17	12	33	سلطانیه.....
113	24546	32745	16	38	39	93	صایین قلعه.....
482	72695	63858	44	137	130	311	قیدار.....
19	3240	3391	1	6	10	17	گرماب.....
10	1371	1277	1	5	1	7	ماه نشان.....
213	25806	20857	21	39	24	84	هیدج.....

مرکز آمار ایران

30- پروانه‌های احداث ساختمان برحسب تعداد طبقات، مساحت زمین، زیربنا و تعداد واحد مسکونی پیش‌بینی شده در آن‌ها در نقاط شهری استان سمنان: 1392

تعداد واحد مسکونی	مساحت زیربنا (مترمربع)	مساحت زمین (مترمربع)	تعداد پروانه احداث ساختمان بر حسب طبقه				شهر
			3 طبقه و بیش تر	2 طبقه	1 طبقه	جمع	
5318	988027	623280	1042	584	425	2051	استان.....
18	3347	4706	0	5	10	15	آرادان.....
34	4422	11707	2	3	24	29	امیریه.....
131	25388	13307	34	19	11	64	ایوانکی.....
50	8732	30258	5	14	25	44	بسطام.....
39	4102	9898	0	1	37	38	بیارجمند.....
728	131328	50759	141	53	20	214	دامغان.....
60	8775	20619	6	17	19	42	درجزین.....
31	3549	5211	2	8	10	20	دیباچ.....
3	582	675	0	1	2	3	رودیان.....
88	14112	10137	5	22	5	32	سرخه.....
1315	282065	97973	270	66	26	362	سمنان.....
1604	277969	134068	366	176	68	610	شاهرود.....
189	34180	32555	33	47	13	93	شهمیرزاد.....
51	6627	10108	2	17	25	44	کلاته.....
73	10735	13998	5	25	28	58	کلاته خیج.....
609	117742	133563	123	56	74	253	گرمسار.....
26	5312	5923	3	15	5	23	مجن.....
255	47866	35140	45	37	15	97	مهدی شهر.....
14	1194	2675	0	2	8	10	میامی.....

مرکز آمار ایران

31- پروانه‌های احداث ساختمان برحسب تعداد طبقات، مساحت زمین، زیربنا و تعداد واحد مسکونی پیش‌بینی شده در آن‌ها در نقاط شهری استان سیستان و بلوچستان: 1392

تعداد واحد مسکونی	مساحت زیربنا (مترمربع)	مساحت زمین (مترمربع)	تعداد پروانه احداث ساختمان بر حسب طبقه				شهر
			3 طبقه و بیش تر	2 طبقه	1 طبقه	جمع	
4941	820528	784026	592	745	1198	2535	استان.....
11	1409	3031	0	0	11	11	ادیمی.....
11	1704	4172	0	0	19	19	اسپکه.....
495	88749	78497	55	86	127	268	ایران‌شهر.....
7	1843	16314	0	0	7	7	بزمان.....
36	5488	7382	3	5	23	31	بمپور.....
2	315	246	0	1	1	2	بنت.....
7	951	921	1	1	2	4	بنجار.....
11	1118	2457	0	1	9	10	جالق.....
503	64300	80031	44	62	20	126	چاه بهار.....
110	25977	50691	5	23	61	89	خاش.....
1	125	209	0	0	1	1	دوست محمد.....
13	1677	3578	1	3	9	13	راسک.....
216	31644	43007	12	41	128	181	زابل.....
9	1027	3986	0	2	7	9	زابلی.....
2694	487566	341331	452	324	360	1136	زاهدان.....
57	6945	10113	2	14	29	45	زهک.....
158	26083	25532	3	64	36	103	سراوان.....
11	1636	1541	2	3	2	7	سرباز.....
32	3884	6967	0	1	33	34	سوران.....
1	69	425	0	0	1	1	علی اکبر.....
86	8119	15932	0	13	42	55	فنوج.....
41	7150	18243	2	4	38	44	قصرقند.....
49	5592	4883	0	26	3	29	کنارک.....
39	6026	4800	5	3	17	25	گلمورتی.....

31- پروانه‌های احداث ساختمان برحسب تعداد طبقات، مساحت زمین، زیربنا و تعداد واحد مسکونی پیش‌بینی شده در آن‌ها در نقاط شهری استان سیستان و بلوچستان: 1392(دنباله)

تعداد واحد مسکونی	مساحت زیربنا (مترمربع)	مساحت زمین (مترمربع)	تعداد پروانه احداث ساختمان بر حسب طبقه				شهر
			3 طبقه و بیش تر	2 طبقه	1 طبقه	جمع	
28	2877	8156	0	0	33	33	محمدان.....
35	4481	6508	2	1	32	35	محمدآباد.....
130	12567	18914	0	5	119	124	میرجاوه.....
13	1284	3900	0	0	13	13	نصرت آباد.....
4	628	962	0	0	7	7	نوک آباد.....
131	19294	21297	3	62	8	73	نیک شهر.....

مرکز آمار ایران

32- پروانه‌های احداث ساختمان برحسب تعداد طبقات، مساحت زمین، زیربنا و تعداد واحد مسکونی پیش‌بینی شده در آن‌ها در نقاط شهری استان فارس: 1392

تعداد واحد مسکونی	مساحت زیربنا (مترمربع)	مساحت زمین (مترمربع)	تعداد پروانه احداث ساختمان بر حسب طبقه				شهر
			3 طبقه و بیش تر	2 طبقه	1 طبقه	جمع	
41000	6917609	8012419	4693	4212	7088	15993	استان
645	125263	158242	52	182	142	376	آباده
50	6357	13168	0	3	48	51	آباده طشک
249	40083	26748	33	38	27	98	اردکان
134	24169	48387	20	53	46	119	ارسنجان
287	46806	48056	16	49	159	224	استهبان
25	3813	10339	0	2	20	22	اسیر
172	24796	54240	1	28	122	151	اشکنان
14	2223	6063	0	8	8	16	افزر
349	64055	53131	49	105	55	209	اقلید
32	4023	8090	0	1	31	32	امام شهر
189	33984	63982	12	35	55	102	اوز
23	3371	9957	0	1	24	25	اهل
35	3925	7972	0	0	36	36	ایچ
43	6004	14028	0	2	43	45	ایزدخواست
243	24862	28684	1	32	28	61	باب انار
78	13010	18600	3	11	67	81	بالاده
55	7518	16860	0	0	55	55	بنارویه
52	7228	10464	0	6	36	42	بوانات
34	5794	8431	0	4	28	32	بهمن
93	12427	25970	0	10	72	82	بیرم
148	27022	63491	3	31	80	114	بیضا
67	10416	16594	4	6	51	61	جنت شهر
33	4015	9747	0	1	35	36	جویم
1311	302334	241762	172	205	203	580	چهرم

32- پروانه‌های احداث ساختمان برحسب تعداد طبقات، مساحت زمین، زیربنا و تعداد واحد مسکونی پیش‌بینی شده در آن‌ها در نقاط شهری استان فارس: 1392 (دنباله)

تعداد واحد مسکونی	مساحت زیربنا (مترمربع)	مساحت زمین (مترمربع)	تعداد پروانه احداث ساختمان بر حسب طبقه				شهر
			3 طبقه و بیش تر	2 طبقه	1 طبقه	جمع	
120	18967	31191	2	7	111	120	حاجی آباد
56	7931	23253	0	2	56	58	حسامی
33	3394	6639	8	20	1	29	حسن آباد
40	7224	7545	1	24	14	39	خانه زنیان
32	4854	10149	0	3	28	31	خانیمن
17	3243	7112	0	2	16	18	خاوران
92	12829	21075	0	18	66	84	خرامه
39	7266	18621	0	5	37	42	خشت
199	35651	43767	4	57	62	123	خنج
73	15686	21417	5	18	35	58	خور
37	5472	9828	0	0	37	37	خومه زار
444	90258	83946	72	131	133	336	داراب
102	34043	67877	0	30	58	88	داریان
106	11515	26923	0	9	92	101	دبیران
32	4456	5971	0	8	20	28	دژکرد
17	1807	3549	0	2	19	21	دوبرجی
12	1152	4384	0	0	12	12	دوزه
85	13638	26471	1	26	57	84	دهرم
31	4439	6114	1	1	22	24	رامجرد
26	3210	5230	0	3	23	26	رونیز
16	2252	4142	0	0	16	16	زاهدشهر
275	44717	82035	19	69	69	157	زرقان
73	11323	19212	0	17	40	57	سده
170	22754	31829	6	35	84	125	سروستان
119	19400	22415	7	18	69	94	سعادت شهر

32- پروانه‌های احداث ساختمان برحسب تعداد طبقات، مساحت زمین، زیربنا و تعداد واحد مسکونی پیش‌بینی شده در آن‌ها در نقاط شهری استان فارس: 1392 (دنباله)

تعداد واحد مسکونی	مساحت زیربنا (مترمربع)	مساحت زمین (مترمربع)	تعداد پروانه احداث ساختمان بر حسب طبقه				شهر
			3 طبقه و بیش تر	2 طبقه	1 طبقه	جمع	
15	3394	7274	0	3	20	23	سورمق
53	10097	17506	4	13	27	44	سیدان
15	1991	3187	0	7	8	15	ششده
139	16732	43346	0	5	135	140	شهرپیر
6106	885820	1565704	476	548	55	1079	شهرصدرا
19525	3446132	2846148	3288	847	141	4276	شیراز
46	7801	11947	0	2	52	54	صغاد
295	44880	67489	53	197	8	258	صفاشهر
32	4490	8058	1	2	33	36	علامرودشت
48	7556	16259	0	3	42	45	عمادده
57	5775	18216	0	2	55	57	فدامی
160	26464	47397	10	23	124	157	فراشبند
794	120536	125920	25	128	268	421	فسا
754	124255	109792	38	151	210	399	فیروزآباد
90	14639	20279	0	13	72	85	قادرآباد
200	28416	46157	0	15	176	191	قایمیه
31	4702	8681	0	2	27	29	قطب آباد
21	2083	4680	0	0	26	26	قطرویه
122	17930	28036	5	17	102	124	قیر
73	9387	16693	0	7	72	79	کارزین (فتح آباد)
1422	243368	151851	97	231	202	530	کازرون
10	1782	3017	0	2	8	10	کامفیروز
178	24202	46041	1	39	139	179	کره ای
33	4499	11251	0	2	32	34	کنارتخته
575	97853	136936	15	121	298	434	کوار

32- پروانه‌های احداث ساختمان برحسب تعداد طبقات، مساحت زمین، زیربنا و تعداد واحد مسکونی پیش‌بینی شده در آن‌ها در نقاط شهری استان فارس: 1392 (دنباله)

تعداد واحد مسکونی	مساحت زیربنا (مترمربع)	مساحت زمین (مترمربع)	تعداد پروانه احداث ساختمان بر حسب طبقه				شهر
			3 طبقه و بیش تر	2 طبقه	1 طبقه	جمع	
19	2605	5180	0	2	17	19	کوهنجان.....
314	49568	54275	24	93	85	202	گراش.....
169	23987	54474	8	17	130	155	گله دار.....
503	76856	109057	11	72	244	327	لار.....
632	94733	141544	16	68	360	444	لامرد.....
89	15960	81403	2	18	59	79	لهویی.....
75	12390	25771	1	7	63	71	لطیفی.....
26	3177	7685	0	0	26	26	مبارک آباددیز.....
744	118765	310027	106	106	342	554	مرودشت.....
40	5449	11958	1	2	37	40	مشکان.....
79	13797	21104	0	11	62	73	مصیری.....
131	18670	39357	0	10	116	126	مهر.....
91	13682	30552	0	11	91	102	میمند.....
5	647	1221	0	0	5	5	نوبندگان.....
38	5562	22412	0	1	37	38	نوجین.....
10	1425	3340	0	0	10	10	نودان.....
258	49699	64183	7	37	162	206	نورآباد.....
299	53480	92651	10	49	200	259	نی ریز.....
49	6902	14729	1	3	47	51	وراوی.....
28	4492	5930	1	7	15	23	هماشهر.....

مرکز آمار ایران

33- پروانه‌های احداث ساختمان برحسب تعداد طبقات، مساحت زمین، زیربنا و تعداد واحد مسکونی پیش‌بینی شده در آن‌ها در نقاط شهری استان قزوین: 1392

تعداد واحد مسکونی	مساحت زیربنا (مترمربع)	مساحت زمین (مترمربع)	تعداد پروانه احداث ساختمان بر حسب طبقه				شهر
			3 طبقه و بیش تر	2 طبقه	1 طبقه	جمع	
12348	1921454	1480618	2313	353	272	2938	استان.....
50	7031	7905	5	15	14	34	آبگرم.....
618	91822	218907	151	38	25	214	آبیک.....
2	139	337	0	0	2	2	آوج.....
9	1372	9140	1	6	4	11	ارداق.....
43	6036	8048	3	13	9	25	اسفرورین.....
245	32611	23888	89	35	8	132	افبالیه.....
781	112432	75770	215	12	15	242	الوند.....
408	55921	42640	104	30	10	144	بویین زهرا.....
148	15279	7215	37	4	6	47	بیدستان.....
426	80898	125814	114	35	16	165	تاکستان.....
30	6404	6680	4	10	13	27	خاکعلی.....
84	10336	7648	10	25	4	39	خرمدشت.....
74	10501	25753	3	13	36	52	دانسفهان.....
10	914	2412	0	3	5	8	رازمیان.....
20	3306	5793	2	5	8	15	سگزآباد.....
22	1938	6543	0	8	7	15	سیردان.....
50	7208	8653	7	9	18	34	شال.....
82	12573	9181	26	5	10	41	شریفیه.....
62	11097	30187	7	16	25	48	ضیاآباد.....
7637	1229946	741683	1288	27	12	1327	قزوین.....
0	6013	9000	1	0	1	2	کوهین.....
1395	194536	74246	197	23	6	226	محمدیه.....
94	13981	20606	44	0	1	45	محمودآبادنمونه.....
11	3323	5110	1	6	4	11	معلم کلایه.....
47	5837	7459	4	15	13	32	نرجه.....

34- پروانه‌های احداث ساختمان برحسب تعداد طبقات، مساحت زمین، زیربنا و تعداد واحد مسکونی پیش‌بینی شده در آن‌ها در نقاط شهری استان قم: 1392

تعداد واحد مسکونی	مساحت زیربنا (مترمربع)	مساحت زمین (مترمربع)	تعداد پروانه احداث ساختمان بر حسب طبقه				شهر
			3 طبقه و بیش تر	2 طبقه	1 طبقه	جمع	
13761	2148136	993695	2090	954	784	3828	استان.....
52	5963	6583	1	13	22	36	جعفریه.....
43	3741	5075	1	11	5	17	دستجرد.....
61	8596	12204	2	14	15	31	سلفچگان.....
13368	2106883	940984	2076	839	671	3586	قم.....
200	16893	20040	4	69	60	133	قنات.....
37	6060	8809	6	8	11	25	کهک.....

مرکز آمار ایران

35- پروانه‌های احداث ساختمان برحسب تعداد طبقات، مساحت زمین و زیربنا و تعداد واحد مسکونی پیش‌بینی شده در آن‌ها در نقاط شهری استان کردستان: 1392

تعداد واحد مسکونی	مساحت زیربنا (مترمربع)	مساحت زمین (مترمربع)	تعداد پروانه احداث ساختمان بر حسب طبقه				شهر
			3 طبقه و بیش تر	2 طبقه	1 طبقه	جمع	
11211	1937152	1351279	2205	1227	550	3982	استان.....
8	740	1074	0	1	6	7	آرموده.....
361	68268	43480	83	108	21	212	بانه.....
21	2572	2714	0	0	18	18	بلبان آباد.....
12	1663	1750	0	5	4	9	بویین سفلی.....
524	88893	43743	111	48	14	173	بیجار.....
11	1642	2242	1	3	6	10	دزج.....
26	3044	3894	1	8	9	18	دلبران.....
328	55489	32488	63	93	34	190	دهگلان.....
398	61832	34294	98	82	11	191	دیواندره.....
53	6986	6322	0	21	21	42	زرینه.....
53	7659	7312	5	20	9	34	سروآباد.....
21	3718	3919	0	9	9	18	سریش آباد.....
1681	360118	205894	355	369	178	902	سقز.....
5809	958238	677657	1050	69	32	1151	سنندج.....
13	1755	1291	1	6	2	9	شویشه.....
42	5259	5603	5	9	20	34	صاحب.....
773	143557	104860	215	145	46	406	قروه.....
565	83742	121468	106	100	42	248	کامیاران.....
90	8813	6705	1	31	28	60	کانی دینار.....
2	181	237	0	1	0	1	کانی سور.....
388	69193	39881	110	93	16	219	مریوان.....
23	2563	3110	0	3	19	22	موچش.....
9	1227	1341	0	3	5	8	یاسوکنند.....

36- پروانه‌های احداث ساختمان برحسب تعداد طبقات، مساحت زمین، زیربنا و تعداد واحد مسکونی پیش‌بینی شده در آن‌ها در نقاط شهری استان کرمان: 1392

تعداد واحد مسکونی	مساحت زیربنا (مترمربع)	مساحت زمین (مترمربع)	تعداد پروانه احداث ساختمان بر حسب طبقه				شهر
			3 طبقه و بیش تر	2 طبقه	1 طبقه	جمع	
17346	3258530	3397242	1527	1779	6973	10279	استان.....
229	36235	55350	5	36	168	209	اختیارآباد.....
122	12631	39561	0	6	117	123	ارزوییه.....
27	4137	7618	0	0	32	32	امین شهر.....
143	55785	35170	1	37	69	107	انار.....
6	459	1868	0	0	7	7	اندوهجرد.....
65	8005	16778	0	6	54	60	باغین.....
241	42704	71065	5	34	158	197	بافت.....
265	40334	71901	0	28	226	254	بردسیر.....
23	1673	10662	0	0	25	25	بروات.....
43	4697	12138	0	1	41	42	بزنجان.....
178	24476	59271	9	39	120	168	بم.....
58	8279	20567	0	2	60	62	بهرمان.....
44	9431	13949	1	16	24	41	پاریز.....
39	3315	9224	0	0	39	39	جبالبارز.....
143	16549	72907	0	10	128	138	جوپار.....
664	99820	145582	53	72	320	445	جیرفت.....
75	10976	45836	0	1	74	75	چترود.....
2	215	1748	0	0	2	2	خانوک.....
78	6361	19280	0	1	77	78	درب بهشت.....
5	303	1070	0	0	5	5	دهج.....
157	22000	43088	2	22	122	146	رابر.....
69	9363	20909	0	6	60	66	راور.....
70	8967	23529	0	4	66	70	راین.....
2423	464791	535314	151	470	1115	1736	رفسنجان.....

36- پروانه‌های احداث ساختمان برحسب تعداد طبقات، مساحت زمین، زیربنا و تعداد واحد مسکونی پیش‌بینی شده در آن‌ها در نقاط شهری استان کرمان: 1392 (دنباله)

تعداد واحد مسکونی	مساحت زیربنا (مترمربع)	مساحت زمین (مترمربع)	تعداد پروانه احداث ساختمان بر حسب طبقه				شهر
			3 طبقه و بیش تر	2 طبقه	1 طبقه	جمع	
88	10143	21341	1	11	68	80	رودبار.....
2	218	218	0	0	2	2	ریحان.....
485	81521	169299	0	37	442	479	زرند.....
103	13106	26466	0	11	80	91	زنگی آباد.....
65	8058	16351	1	4	50	55	زیدآباد.....
1537	320410	288567	166	176	512	854	سیرجان.....
8	400	2390	0	0	8	8	شهداد.....
474	93664	92079	48	124	131	303	شهربابک.....
184	24144	45810	11	11	160	182	عنبرآباد.....
64	7171	16947	0	1	63	64	فاریاب.....
113	10311	30631	0	5	111	116	فهرج.....
53	6769	16145	0	4	55	59	قلعه گنج.....
24	3168	7441	0	2	22	24	کاظم آباد.....
7350	1580754	814662	1050	476	896	2422	کرمان.....
48	7529	16317	0	3	56	59	کشکویه.....
67	8541	19881	0	8	60	68	کوهینان.....
385	53038	102172	17	33	294	344	کهنوج.....
16	1598	4913	0	3	14	17	کیانشهر.....
44	4021	14197	0	1	44	45	گلباف.....
21	1537	6621	0	0	21	21	گلزار.....
221	30198	122295	0	5	182	187	ماهان.....
91	7299	31557	0	0	111	111	محمدآباد.....
48	4389	22601	0	2	45	47	مچی آباد.....
19	1093	5220	0	0	19	19	مردهک.....
0	4100	14500	0	0	1	1	مس سرچشمه.....

36- پروانه‌های احداث ساختمان برحسب تعداد طبقات، مساحت زمین، زیربنا و تعداد واحد مسکونی پیش‌بینی شده در آن‌ها در نقاط شهری استان کرمان: 1392 (دنباله)

تعداد واحد مسکونی	مساحت زیربنا (مترمربع)	مساحت زمین (مترمربع)	تعداد پروانه احداث ساختمان بر حسب طبقه				شهر
			3 طبقه و بیش تر	2 طبقه	1 طبقه	جمع	
128	14631	43629	0	13	117	130	منوجان.....
405	54320	62953	5	46	167	218	نجف شهر.....
51	6562	14940	1	8	51	60	نرماشیر.....
4	315	1630	0	0	4	4	نظام شهر.....
21	1735	4960	0	0	21	21	نگار.....
34	3673	12213	0	4	32	36	نودژ.....
24	2608	13911	0	0	25	25	یزدان شهر.....

مرکز آمار ایران

37- پروانه‌های احداث ساختمان برحسب تعداد طبقات، مساحت زمین، زیربنا و تعداد واحد مسکونی پیش‌بینی شده در آن‌ها در نقاط شهری استان کرمانشاه: 1392

تعداد واحد مسکونی	مساحت زیربنا (مترمربع)	مساحت زمین (مترمربع)	تعداد پروانه احداث ساختمان بر حسب طبقه				شهر
			3 طبقه و بیش تر	2 طبقه	1 طبقه	جمع	
11101	1823062	729621	1875	1045	523	3443	استان
5	619	1024	0	0	6	6	ازگله
181	24254	16640	43	56	14	113	اسلام آبادغرب
3	328	144	0	2	0	2	باینگان
6	617	912	0	2	3	5	بیستون
142	23977	21484	43	19	27	89	پاوه
107	11834	9807	7	32	24	63	تازه آباد
527	47423	25974	136	41	10	187	جوانرود
8	901	871	0	3	2	5	حمیل
0	233	500	0	1	0	1	رباط
86	12364	8771	27	21	11	59	روانسر
106	17217	15034	15	37	39	91	سرپل ذهاب
24	1999	2906	1	4	12	17	سرمت
234	31281	23532	38	72	25	135	سنقر
4	432	581	0	2	0	2	شاهو
149	25346	23550	63	41	8	112	صحنه
80	11214	10007	6	27	24	57	قصر شیرین
9053	1557489	490077	1457	548	220	2225	کرمانشاه
25	4101	11866	2	8	7	17	کرنند
81	15214	12333	3	39	30	72	کنگاور
32	4592	3683	3	17	1	21	کوزران
25	3101	3037	4	10	4	18	گهواره
98	12681	28483	11	23	46	80	گیلانغرب
3	423	511	0	1	2	3	میان راهان
25	4151	1874	12	0	0	12	نودشه
10	1843	968	4	2	0	6	نوسود
87	9428	15052	0	37	8	45	هرسین

38- پروانه‌های احداث ساختمان برحسب تعداد طبقات، مساحت زمین، زیربنا و تعداد واحد مسکونی پیش‌بینی شده در آن‌ها در نقاط شهری استان کهگیلویه و بویراحمد: 1392

تعداد واحد مسکونی	مساحت زیربنا (مترمربع)	مساحت زمین (مترمربع)	تعداد پروانه احداث ساختمان بر حسب طبقه				شهر
			3 طبقه و بیش تر	2 طبقه	1 طبقه	جمع	
1398	208525	242998	130	220	705	1055	استان.....
20	2442	4099	0	1	19	20	باشت.....
37	6096	7611	2	14	10	26	پاتاوه.....
48	7544	8564	3	1	34	38	چرام.....
4	613	1164	0	0	4	4	چیتاب.....
264	35822	38822	14	59	82	155	دوگنبدان.....
112	19152	25972	1	13	80	94	دهدشت.....
40	4803	7889	0	5	36	41	دیشموک.....
49	6546	10476	0	2	42	44	سوق.....
56	7804	12126	5	7	23	35	سی سخت.....
16	2323	2778	0	3	18	21	قلعه ریسی.....
29	3070	3801	0	4	18	22	گراب سفلی.....
104	14927	21806	1	24	78	103	لنده.....
151	16319	26953	2	5	148	155	لیکک.....
65	10764	10192	11	35	2	48	مادوان.....
49	6234	8746	0	6	39	45	مارگون.....
354	64066	51999	91	41	72	204	ياسوج.....

39- پروانه‌های احداث ساختمان برحسب تعداد طبقات، مساحت زمین، زیربنا و تعداد واحد مسکونی پیش‌بینی شده در آن‌ها در نقاط شهری استان گلستان: 1392

تعداد واحد مسکونی	مساحت زیربنا (مترمربع)	مساحت زمین (مترمربع)	تعداد پروانه احداث ساختمان بر حسب طبقه				شهر
			3 طبقه و بیش تر	2 طبقه	1 طبقه	جمع	
6945	1172202	972444	1050	684	610	2344	استان.....
228	30861	23402	34	38	20	92	آزادشهر.....
194	37763	79246	6	31	74	111	آق قلا.....
1	123	252	0	0	1	1	انبارآلوم.....
17	3444	6822	1	7	11	19	اینچه برون.....
110	19209	21214	19	47	10	76	بندر ترکمن.....
132	32466	41935	31	13	4	48	بندرگز.....
35	6525	11557	13	5	2	20	جلین.....
53	7835	8634	0	25	15	40	خان ببین.....
23	3498	4435	3	7	11	21	دلند.....
32	6259	8682	4	13	12	29	رامیان.....
44	7482	5297	11	16	1	28	سرخنکلاته.....
27	4928	13835	0	11	13	24	سیمین شهر.....
485	71287	49856	83	59	25	167	علی اباد.....
110	16544	41932	23	10	8	41	فاضل آباد.....
157	30024	19775	37	16	4	57	کردکوی.....
233	37635	36274	19	45	70	134	کلاله.....
133	18713	17406	13	34	37	84	گالیکش.....
3120	482716	242084	501	43	32	576	گرگان.....
155	22331	48536	4	61	83	148	گمیش تپه.....
1396	287786	158244	227	136	75	438	گنبد کاووس.....
68	8751	19012	2	14	51	67	مراوه.....
105	21570	70840	15	26	12	53	مینودشت.....
58	6302	10086	3	17	23	43	نگین شهر.....
8	1065	2379	0	2	7	9	نوده خاندوز.....
21	7085	30709	1	8	9	18	نوکنده.....

40- پروانه‌های احداث ساختمان برحسب تعداد طبقات، مساحت زمین، زیربنا و تعداد واحد مسکونی پیش‌بینی شده در آن‌ها در نقاط شهری استان گیلان: 1392

تعداد واحد مسکونی	مساحت زیربنا (مترمربع)	مساحت زمین (مترمربع)	تعداد پروانه احداث ساختمان بر حسب طبقه				شهر
			3 طبقه و بیش تر	2 طبقه	1 طبقه	جمع	
18460	2327324	1258652	3024	1508	492	5024	استان.....
718	106732	49779	152	47	5	204	آستارا.....
817	87908	45538	100	90	22	212	آستانه اشرفیه.....
19	2433	3777	4	0	6	10	احمدسرگوراب.....
66	9935	12066	6	25	19	50	اسالم.....
106	11830	8805	15	19	2	36	املش.....
5	494	955	0	0	4	4	بره سر.....
1602	198261	90329	269	35	8	312	بندرانزلی.....
143	20914	26617	22	40	8	70	پره سر.....
444	66798	39081	80	62	13	155	تالش.....
263	34490	44883	27	75	8	110	چابکسر.....
211	31301	60499	9	101	39	149	چاف و چمخاله.....
33	4926	7264	5	9	5	19	حویق.....
90	10297	8236	13	10	10	33	خشکبیجار.....
501	51072	23323	80	7	2	89	خمام.....
58	7299	19414	0	31	18	49	دیلمان.....
26	3264	3128	5	6	2	13	رانکوه.....
53	6840	8026	6	21	6	33	رحیم آباد.....
137	15335	20137	3	52	28	83	رستم آباد.....
4275	598025	216969	909	45	23	977	رشت.....
124	15390	11086	17	18	10	45	رضوانشهر.....
52	6958	7510	4	23	13	40	رودبار.....
16	1889	2680	1	6	4	11	رودبنه.....
965	117350	62622	140	54	14	208	رودسر.....
272	29375	26632	33	33	36	102	سنگر.....

40- پروانه‌های احداث ساختمان برحسب تعداد طبقات، مساحت زمین، زیربنا و تعداد واحد مسکونی پیش‌بینی شده در آن‌ها در نقاط شهری استان گیلان: 1392 (دنباله)

تعداد واحد مسکونی	مساحت زیربنا (مترمربع)	مساحت زمین (مترمربع)	تعداد پروانه احداث ساختمان بر حسب طبقه				شهر
			3 طبقه و بیش تر	2 طبقه	1 طبقه	جمع	
235	28739	28859	9	76	24	109	سیاهکل.....
58	7858	6745	15	16	2	33	شفت.....
101	15579	17223	7	46	17	70	شلمان.....
322	34423	17095	68	1	1	70	صومعه سرا.....
1264	134288	49723	165	10	9	184	فومن.....
371	47957	22049	66	23	3	92	کلاچای.....
135	18301	12363	17	9	2	28	کوچصفهان.....
174	23215	25967	7	64	26	97	کومله.....
93	10738	9433	11	5	17	33	کیاشهر.....
2655	344964	128324	522	94	14	630	لاهیجان.....
144	17441	22737	3	51	29	83	لشت نشا.....
1523	154700	76466	175	235	4	414	لنگرود.....
75	7016	9555	1	26	23	50	لوشان.....
15	1625	4196	1	5	5	11	لولمان.....
239	33378	20975	52	18	8	78	ماسال.....
35	5306	4246	2	11	1	14	مرجقل.....
25	2680	3340	3	9	2	14	منجیل.....

41- پروانه‌های احداث ساختمان برحسب تعداد طبقات، مساحت زمین، زیربنا و تعداد واحد مسکونی پیش‌بینی شده در آن‌ها در نقاط شهری استان لرستان: 1392

تعداد واحد مسکونی	مساحت زیربنا (مترمربع)	مساحت زمین (مترمربع)	تعداد پروانه احداث ساختمان بر حسب طبقه				شهر
			3 طبقه و بیش تر	2 طبقه	1 طبقه	جمع	
7508	1125060	790194	1104	941	1065	3110	استان
519	61303	45977	67	59	25	151	ازنا
16	2230	2583	0	7	9	16	اشترینان
102	14021	15254	3	29	42	74	الشتر
315	52262	34571	83	54	28	165	الیگودرز
2298	350295	184878	372	241	125	738	بروجرد
7	810	2367	0	1	5	6	بیران شهر
74	10803	12062	0	17	48	65	پلدختر
4	512	922	0	0	5	5	چالانچولان
72	10495	12011	18	31	3	52	چقابل
3209	480811	362877	439	254	543	1236	خرم آباد
328	49168	33890	59	87	39	185	دورود
1	101	168	0	0	1	1	زاغه
30	5471	5882	0	29	1	30	سراب دوره
2	453	506	0	0	2	2	فیروزآباد
16	2204	3865	0	3	14	17	کونانی
176	30371	26036	30	59	37	126	کوهدشت
16	2203	3670	0	0	16	16	گراب
14	1633	2284	0	2	13	15	معمولان
12	2798	3257	1	4	7	12	مومن آباد
263	43236	30321	32	61	75	168	نورآباد
34	3880	6813	0	3	27	30	ویسیان

42- پروانه‌های احداث ساختمان برحسب تعداد طبقات، مساحت زمین، زیربنا و تعداد واحد مسکونی پیش‌بینی شده در آن‌ها در نقاط شهری استان مازندران: 1392

تعداد واحد مسکونی	مساحت زیربنا (مترمربع)	مساحت زمین (مترمربع)	تعداد پروانه احداث ساختمان بر حسب طبقه				شهر
			3 طبقه و بیش تر	2 طبقه	1 طبقه	جمع	
21783	3798877	2523927	4211	1784	779	6774	استان.....
3	503	502	0	1	2	3	آلاشت.....
3525	608068	293966	774	130	103	1007	آمل.....
68	12778	16907	20	13	8	41	ارطه.....
340	55629	39099	51	31	19	101	امیرکلا.....
174	35960	39429	32	53	11	96	ایزدشهر.....
2181	359159	145376	472	45	16	533	بابل.....
685	110096	53186	112	44	23	179	بابلسر.....
9	974	1155	0	4	2	6	بلده.....
812	135236	76915	181	37	20	238	بهشهر.....
161	23723	26928	14	19	55	88	بهنمیر.....
51	8427	4258	15	5	0	20	پل سفید.....
1358	221268	88228	170	42	18	230	تنکابن.....
141	27499	19707	35	25	20	80	جویبار.....
1049	180132	122754	166	135	69	370	چالوس.....
93	40639	48743	18	31	25	74	چمستان.....
147	29385	56731	33	23	27	83	خرم آباد.....
18	3481	10983	1	10	3	14	خلیل شهر.....
87	10384	9083	19	14	11	44	خوش رودپی.....
18	7850	15490	3	7	13	23	دابودشت.....
741	116958	91045	123	54	23	200	رامسر.....
81	17096	19715	15	26	4	45	رستمکلا.....
197	34813	33230	13	40	14	67	رویان.....
48	7328	12214	14	11	7	32	رینه.....
10	3502	6538	0	6	3	9	زرگر محله.....

42- پروانه‌های احداث ساختمان برحسب تعداد طبقات، مساحت زمین، زیربنا و تعداد واحد مسکونی پیش‌بینی شده در آن‌ها در نقاط شهری استان مازندران: 1392 (دنباله)

تعداد واحد مسکونی	مساحت زیربنا (مترمربع)	مساحت زمین (مترمربع)	تعداد پروانه احداث ساختمان بر حسب طبقه				شهر
			3 طبقه و بیش تر	2 طبقه	1 طبقه	جمع	
144	24134	17745	38	29	0	67	زیرآب.....
2432	433931	156683	424	54	8	486	ساری.....
59	10993	20687	9	20	2	31	سرخرود.....
168	29127	41794	22	46	17	85	سلمان شهر.....
4	1673	4570	2	1	0	3	سورک.....
97	18608	15898	24	25	3	52	شیرگاه.....
233	44846	65081	36	111	22	169	شیرود.....
232	32592	60213	21	24	10	55	عباس اباد.....
183	41248	39443	31	27	11	69	فریدونکنار.....
3	605	3249	0	2	1	3	فریم.....
2808	481038	215468	647	118	20	785	قایم شهر.....
290	56631	103008	35	123	38	196	کلارآباد.....
76	15874	20624	15	17	30	62	کیاکلا.....
287	52980	98972	78	68	21	167	کتالم و سادات شهر.....
242	54652	83865	81	59	12	152	کلاردشت.....
68	11751	18453	11	20	24	55	کوهی خیل.....
2	483	451	0	2	0	2	کیاسر.....
31	5784	12572	8	9	2	19	گتاب.....
5	1049	850	2	2	0	4	گزنک.....
46	7534	4547	17	6	0	23	گلوگاه.....
118	26090	25651	31	34	5	70	گلوگاه.....
405	79227	33098	76	20	10	106	محمودآباد.....
41	6863	5944	6	14	2	22	مرزن آباد.....
125	22788	38294	2	59	17	78	نشتارود.....
530	79855	40433	116	28	5	149	نکا.....
485	105440	97540	77	29	3	109	نور.....
660	99801	62715	119	29	12	160	نوشهر.....
12	2392	3897	2	2	8	12	هادی شهر.....

43- پروانه‌های احداث ساختمان برحسب تعداد طبقات، مساحت زمین، زیربنا و تعداد واحد مسکونی پیش‌بینی شده در آن‌ها در نقاط شهری استان مرکزی: 1392

تعداد واحد مسکونی	مساحت زیربنا (مترمربع)	مساحت زمین (مترمربع)	تعداد پروانه احداث ساختمان بر حسب طبقه				شهر
			3 طبقه و بیش تر	2 طبقه	1 طبقه	جمع	
10454	1754839	1035064	1738	633	738	3109	استان.....
30	3576	4162	2	8	13	23	آستانه.....
42	8597	19713	4	18	21	43	آشتیان.....
5362	896114	307031	915	75	46	1036	اراک.....
31	3495	3893	2	5	18	25	پرنده.....
269	42644	38586	49	33	49	131	تفرش.....
17	2686	2379	4	2	7	13	توره.....
31	4396	4362	1	14	9	24	جاورسیان.....
36	5749	12625	3	5	23	31	خشکرد.....
311	54607	37816	66	82	27	175	خمین.....
17	1840	3640	1	3	12	16	خنجین.....
17	2163	2940	2	4	9	15	خنداب.....
23	2697	8419	0	7	14	21	داودآباد.....
444	79423	65358	117	38	43	198	دلیجان.....
15	1373	4064	0	3	11	14	رازقان.....
31	4204	5327	3	4	15	22	زاویه.....
19	2435	5245	0	7	9	16	ساروق.....
1638	247641	92808	219	41	19	279	ساره.....
112	25401	16718	28	21	17	66	شازند.....
45	5095	5057	5	7	11	23	شهباز.....
77	12343	15649	7	15	42	64	غرق آباد.....
212	26725	32815	20	24	107	151	فرمهین.....
3	890	1954	0	2	1	3	قورچی باشی.....
25	3438	7506	0	9	10	19	کارچان.....
73	11042	10868	16	13	17	46	کمیجان.....

43- پروانه‌های احداث ساختمان برحسب تعداد طبقات، مساحت زمین، زیربنا و تعداد واحد مسکونی پیش‌بینی شده در آن‌ها در نقاط شهری استان مرکزی: 1392 (دنباله)

تعداد واحد مسکونی	مساحت زیربنا (مترمربع)	مساحت زمین (مترمربع)	تعداد پروانه احداث ساختمان بر حسب طبقه				شهر
			3 طبقه و بیش تر	2 طبقه	1 طبقه	جمع	
250	43737	37331	38	24	26	88	مامونیه.....
963	187754	169470	192	53	83	328	محلات.....
44	7654	4108	14	11	0	25	مهاجران.....
19	5069	17075	2	7	9	18	میلاجرد.....
39	6244	7120	2	13	18	33	نراق.....
57	8430	19840	2	19	20	41	نوبران.....
196	45532	67112	24	62	28	114	نیمور.....
6	1845	4073	0	4	4	8	هندودر.....

مرکز آمار ایران

44- پروانه‌های احداث ساختمان برحسب تعداد طبقات، مساحت زمین، زیربنا و تعداد واحد مسکونی پیش‌بینی شده در آن‌ها در نقاط شهری استان هرمزگان: 1392

تعداد واحد مسکونی	مساحت زیربنا (مترمربع)	مساحت زمین (مترمربع)	تعداد پروانه احداث ساختمان بر حسب طبقه				شهر
			3 طبقه و بیش تر	2 طبقه	1 طبقه	جمع	
7548	1809337	1281946	918	390	684	1992	استان.....
9	795	1195	0	0	9	9	ابوموسی.....
97	15449	22173	3	15	64	82	بستک.....
81	10222	13308	4	18	38	60	بندر جاسک.....
4283	1041962	577656	603	40	15	658	بندرعباس.....
73	13802	14829	6	23	27	56	بندر لنگه.....
22	2399	5904	1	11	5	17	بیجا.....
246	44841	42127	19	67	43	129	پارسیان.....
23	1898	8015	0	1	18	19	تخت.....
22	2742	7748	0	1	18	19	جناح.....
5	939	1675	0	1	5	6	چارک.....
68	8165	10287	4	11	43	58	حاجی اباد.....
82	10754	16998	1	11	17	29	خمیر.....
26	5243	2975	5	2	3	10	درگهان.....
7	850	2183	0	0	7	7	دشتی.....
173	27723	33860	9	24	115	148	دهبارز.....
63	7615	22205	0	42	19	61	رویدر.....
12	1595	3742	0	1	12	13	زیارتعلی.....
5	858	1177	0	1	4	5	سوزا.....
27	2700	2980	2	8	6	16	سیریک.....
4	461	1151	0	0	4	4	فارغان.....
12	1500	12807	0	2	12	14	فین.....
1848	549500	403364	248	49	36	333	قشم.....
8	961	2930	0	0	8	8	قلعه قاضی.....
39	8911	13575	2	11	19	32	کنگ.....
79	9336	22306	0	10	59	69	کوشکنار.....
192	33528	24766	11	40	35	86	میناب.....
12	1191	2478	0	0	12	12	هرمز.....
30	3397	7532	0	1	31	32	هشتبندی.....

45- پروانه‌های احداث ساختمان برحسب تعداد طبقات، مساحت زمین، زیربنا و تعداد واحد مسکونی پیش‌بینی شده در آن‌ها در نقاط شهری استان همدان: 1392

تعداد واحد مسکونی	مساحت زیربنا (مترمربع)	مساحت زمین (مترمربع)	تعداد پروانه احداث ساختمان بر حسب طبقه				شهر
			3 طبقه و بیش تر	2 طبقه	1 طبقه	جمع	
13286	1912463	912799	2098	685	422	3205	استان.....
71	10933	10532	7	25	16	48	ازندریان.....
495	38906	45604	53	63	59	175	اسدآباد.....
3	386	798	0	1	2	3	برزول.....
273	62972	75290	47	50	34	131	بهار.....
395	53448	22460	73	10	7	90	تویسرکان.....
30	3976	5338	1	10	16	27	جورقان.....
19	4340	4300	7	8	6	21	جوکار.....
9	2126	3115	0	6	5	11	دمق.....
93	15413	10061	16	23	14	53	رزن.....
11	1365	1163	2	3	2	7	زنگنه.....
15	1571	2081	1	5	5	11	سامن.....
15	1883	1319	3	3	1	7	سرکان.....
7	686	1326	1	1	3	5	شیرین سو.....
110	16786	12732	17	29	17	63	صالح آباد.....
116	19944	40191	16	37	25	78	فامنین.....
2	407	796	0	1	1	2	فرسفج.....
25	6725	5626	4	11	8	23	فیروزان.....
25	3385	8089	2	9	4	15	قروه درجزین.....
10	1617	2409	0	3	5	8	قهاوند.....
92	12090	13591	7	17	52	76	کبودرآهنگ.....
35	3618	5861	2	8	15	25	گل تپه.....
46	5450	7604	1	10	24	35	گیان.....
139	31765	24889	37	33	17	87	لالجین.....
201	36484	20457	53	46	5	104	مریانج.....
2148	279170	96201	366	32	20	418	ملایر.....
7	787	1362	0	0	6	6	مهاجران.....
589	94694	143915	131	35	13	179	نهادوند.....
8305	1201536	345689	1251	206	40	1497	همدان.....

46- پروانه‌های احداث ساختمان برحسب تعداد طبقات، مساحت زمین، زیربنا و تعداد واحد مسکونی پیش‌بینی شده در آن‌ها در نقاط شهری استان یزد: 1392

تعداد واحد مسکونی	مساحت زیربنا (مترمربع)	مساحت زمین (مترمربع)	تعداد پروانه احداث ساختمان بر حسب طبقه				شهر
			3 طبقه و بیش تر	2 طبقه	1 طبقه	جمع	
5973	1315331	1252380	1222	1103	1368	3693	استان.....
133	22063	41230	14	35	85	134	ابركوه.....
141	22799	36501	1	3	151	155	احمدآباد.....
608	124445	128698	77	298	207	582	اردكان.....
72	22122	28466	8	57	19	84	اشكذر.....
354	80244	77804	135	204	40	379	بافق.....
136	32107	40005	29	66	96	191	بهباد.....
201	49047	166781	29	54	21	104	تفت.....
280	66370	30840	70	13	3	86	حميديا.....
133	28153	45583	17	26	85	128	زارچ.....
33	21170	10661	50	7	6	63	شاهديه.....
9	1346	2667	0	1	8	9	عقدا.....
114	22240	32806	2	18	96	116	مروست.....
73	8192	16175	1	3	70	74	مهردشت.....
40	13289	15802	1	11	29	41	مهريز.....
647	109426	130147	41	211	323	575	ميبد.....
9	1332	3036	0	0	9	9	ندوشن.....
8	1110	1881	0	0	11	11	نير.....
117	14812	37343	2	5	103	110	هرات.....
2865	675064	405954	745	91	6	842	يزد.....

4- پروانه‌های احداث ساختمان برحسب مورد استفاده ساختمان در نقاط شهری استان آذربایجان شرقی: 1392

شهر	جمع	مسکونی	مسکونی و کارگاه توأم	بازرگانی	سایر
استان.....	10168	7850	1260	786	272
آبش احمد.....	27	15	7	5	0
آذرشهر.....	273	205	39	18	11
آقکند.....	18	16	1	1	0
اسکو.....	131	89	24	12	6
اهر.....	516	405	63	46	2
ایلخچی.....	168	120	15	12	21
باسمنج.....	47	29	5	8	5
بخشایش.....	24	14	9	1	0
بستان آباد.....	109	89	6	13	1
بناب.....	518	461	11	41	5
بناب مرند.....	29	22	6	0	1
تبریز.....	4032	3333	425	184	90
ترک.....	25	21	3	1	0
ترکمانچای.....	31	28	1	2	0
تسوج.....	82	68	6	5	3
تیکمه داش.....	33	21	7	5	0
تیمورلو.....	22	21	0	0	1
جلفا.....	37	18	12	5	2
خاروانا.....	22	21	1	0	0
خامنه.....	34	29	1	1	3
خداجو(خراجو).....	25	24	0	1	0
خسروشاه.....	74	46	16	4	8
خمارلو.....	9	8	1	0	0
خواجه.....	2	1	0	0	1

47- پروانه‌های احداث ساختمان برحسب مورد استفاده ساختمان در نقاط شهری استان آذربایجان شرقی: 1392 (دنباله)

شهر	جمع	مسکونی	مسکونی و کارگاه توأم	بازرگانی	سایر
دوزدوزان.....	8	8	0	0	0
زرنق.....	46	45	1	0	0
زنوز.....	10	9	1	0	0
سراب.....	176	122	26	20	8
سردرود.....	85	28	24	5	28
سهند.....	247	188	7	49	3
سیس.....	38	28	10	0	0
سیه رود.....	28	25	2	1	0
شبستر.....	184	84	36	58	6
شرییان.....	19	15	4	0	0
شرفخانه.....	28	13	7	0	8
شندآباد.....	49	46	3	0	0
صوفیان.....	87	67	10	8	2
عجب شیر.....	283	212	26	43	2
قره آغاج.....	69	55	12	2	0
کشکسرای.....	4	2	1	1	0
کلوانق.....	14	11	2	1	0
کلیبر.....	74	52	9	10	3
کوزه کنان.....	26	18	8	0	0
گوگان.....	46	32	2	9	3
لیلان.....	41	26	14	1	0
مراغه.....	720	565	85	56	14
مروند.....	215	144	46	23	2
ملکان.....	236	164	35	25	12
ممقان.....	48	36	8	4	0

47- پروانه‌های احداث ساختمان برحسب مورد استفاده ساختمان در نقاط شهری استان آذربایجان شرقی: 1392 (دنباله)

شهر	جمع	مسکونی	مسکونی و کارگاه توأم	بازرگانی	سایر
مهربان.....	64	47	10	4	3
میانه.....	385	263	75	35	12
نظر کهریزی.....	9	9	0	0	0
وایقان.....	20	12	5	2	1
ورزقان.....	105	68	21	16	0
هادیشهر.....	175	106	55	11	3
هریس.....	52	38	9	4	1
هشترود.....	234	165	39	29	1
هوراند.....	31	21	7	3	0
یامچی.....	24	22	1	1	0

مرکز آمار ایران

48- پروانه‌های احداث ساختمان برحسب مورد استفاده ساختمان در نقاط شهری استان آذربایجان غربی: 1392

شهر	جمع	مسکونی	مسکونی و کارگاه توأم	بازرگانی	سایر
استان.....	8914	7268	1116	390	140
آواجیق.....	4	4	0	0	0
ارومیه.....	3172	2710	308	126	28
اشنویه.....	114	109	1	4	0
ایواوغلی.....	9	8	0	1	0
باروق.....	13	11	1	0	1
بازرگان.....	31	27	0	4	0
بوکان.....	1204	845	291	54	14
پلدشت.....	95	58	24	9	4
پیرانشهر.....	252	218	32	0	2
تکاب.....	365	358	1	4	2
چهاربرج.....	81	68	8	4	1
خوی.....	468	421	22	16	9
دیزج دیز.....	46	44	1	0	1
ربط.....	113	107	0	3	3
سردشت.....	20	19	0	1	0
سرو.....	28	10	0	18	0
سلماس.....	157	144	11	0	2
سیلوانه.....	2	1	1	0	0
سیمینه.....	34	19	13	2	0
سیه چشمه.....	93	73	0	20	0
شاهین دژ.....	458	420	12	2	24
شوط.....	218	196	4	14	4
فیرورق.....	66	56	2	0	8
قره ضیالدين.....	261	162	54	45	0

48- پروانه‌های احداث ساختمان برحسب مورد استفاده ساختمان در نقاط شهری استان آذربایجان غربی: 1392 (دنباله)

شهر	جمع	مسکونی	مسکونی و کارگاه توأم	بازرگانی	سایر
قطور.....	7	7	0	0	0
قوشچی.....	2	2	0	0	0
کشاورز.....	34	28	4	1	1
گردکشانه.....	11	7	1	3	0
ماکو.....	211	167	30	13	1
محمدیار.....	86	75	8	1	2
محمودآباد.....	40	27	5	7	1
مهاباد.....	608	385	214	9	0
میاندوآب.....	176	133	20	0	23
میرآباد.....	67	55	5	4	3
نالوس.....	13	12	0	1	0
نقده.....	323	263	41	15	4
نوشین.....	32	19	2	9	2

مرکز آمار ایران

49- پروانه‌های احداث ساختمان برحسب مورد استفاده ساختمان در نقاط شهری استان اردبیل: 1392

شهر	جمع	مسکونی	مسکونی و کارگاه توأم	بازرگانی	سایر
استان.....	4384	3429	601	308	46
آبی بیگلو.....	36	23	11	1	1
اردبیل.....	2611	2069	367	142	33
اسلام آباد.....	20	13	5	2	0
اصلاندوز.....	46	29	3	12	2
بيله سوار.....	73	51	18	3	1
پارس آباد.....	476	435	18	20	3
تازه کند.....	15	9	0	6	0
تازه کندانگوت.....	10	9	0	1	0
جعفرآباد.....	63	45	18	0	0
خلخال.....	95	59	29	7	0
رضی.....	5	3	1	1	0
سرعین.....	111	98	3	9	1
عنبران.....	62	52	5	5	0
فخرآباد.....	13	11	2	0	0
کلور.....	15	12	3	0	0
کوراایم.....	6	6	0	0	0
گرمی.....	104	93	5	6	0
گیوی.....	32	22	6	3	1
لاهرود.....	20	17	1	2	0
مرادلو.....	8	6	0	1	1
مشگین شهر.....	388	227	91	69	1
نمین.....	75	62	4	9	0
نیر.....	42	25	8	8	1
هشتجین.....	36	33	2	1	0
هیر.....	22	20	1	0	1

50 - پروانه‌های احداث ساختمان برحسب مورد استفاده ساختمان در نقاط شهری استان اصفهان: 1392

شهر	جمع	مسکونی	مسکونی و کارگاه توأم	بازرگانی	سایر
استان.....	28907	25062	816	2135	894
آران و بیدگل.....	582	511	6	34	31
ابریشم.....	350	298	12	34	6
ابوزیدآباد.....	122	117	1	4	0
اردستان.....	103	79	17	5	2
اژیه.....	72	64	1	5	2
اصغرآباد.....	43	28	3	4	8
اصفهان.....	8539	7653	203	626	57
افوس.....	31	28	0	2	1
انارک.....	2	2	0	0	0
ایمانشهر.....	155	108	34	6	7
بادرود.....	148	123	0	24	1
باغ بهادران.....	172	162	6	1	3
بافران.....	70	62	1	6	1
برزک.....	108	106	0	1	1
برف انبار.....	64	59	3	1	1
بویین ومیاندشت.....	46	33	11	2	0
بهاران شهر.....	110	107	0	2	1
بهارستان.....	620	589	0	23	8
پیربکران.....	170	144	12	12	2
تودشک.....	82	70	2	7	3
تیران.....	279	215	10	51	3
جندق.....	42	36	0	6	0
جوزدان.....	16	16	0	0	0
جوشقان و کامو.....	83	82	0	1	0

50- پروانه‌های احداث ساختمان برحسب مورد استفاده ساختمان در نقاط شهری استان اصفهان: 1392 (دنباله)

شهر	جمع	مسکونی	مسکونی و کارگاه توأم	بازرگانی	سایر
چادگان.....	263	239	18	6	0
چرمهین.....	168	159	1	5	3
چمگردان.....	107	85	17	2	3
حبیب آباد.....	61	41	3	6	11
حسن آباد.....	72	57	0	14	1
حنا.....	39	33	5	1	0
خالدآباد.....	41	33	4	1	3
خمینی شهر.....	1430	1249	39	87	55
خوانسار.....	151	126	23	0	2
خور.....	61	49	3	6	3
خوراسگان.....	850	807	7	30	6
خورزوق.....	735	628	0	98	9
داران.....	63	52	7	3	1
دامنه.....	37	37	0	0	0
درچه.....	515	447	25	30	13
دستگرد.....	103	61	7	21	14
دولت آباد.....	576	312	0	59	205
دهاقان.....	58	49	3	4	2
دهق.....	63	61	0	1	1
دیزیچه.....	69	61	3	2	3
رزوه.....	34	34	0	0	0
رضوانشهر.....	84	79	3	1	1
زاینده رود.....	62	47	15	0	0
زرین شهر.....	238	172	5	19	42
زواره.....	145	135	6	4	0

50- پروانه‌های احداث ساختمان برحسب مورد استفاده ساختمان در نقاط شهری استان اصفهان: 1392 (دنباله)

شهر	جمع	مسکونی	مسکونی و کارگاه توأم	بازرگانی	سایر
زیباشهر.....	79	73	0	2	4
سده لنجان.....	165	155	0	6	4
سفیدشهر.....	69	64	1	2	2
سگزی.....	32	24	1	4	3
سمیرم.....	189	169	11	6	3
سین.....	120	111	0	9	0
شاپورآباد.....	29	28	0	1	0
شاهین شهر.....	1297	1212	25	45	15
شهرضا.....	477	440	16	19	2
طالخنچه.....	67	65	0	1	1
طرق رود.....	37	32	1	2	2
عسگران.....	19	19	0	0	0
علویچه.....	37	31	0	4	2
فرخی.....	90	83	0	7	0
فریدونشهر.....	58	39	10	1	8
فلاورجان.....	262	236	8	17	1
فولادشهر.....	273	191	0	48	34
قمصر.....	286	284	0	2	0
قهاورستان.....	104	94	2	5	3
قهدریجان.....	341	328	4	7	2
کاشان.....	1306	1066	63	39	138
کرکوند.....	83	82	0	0	1
کلیشادوسودرجان.....	150	139	2	7	2
کمشجه.....	213	177	8	24	4
کمه.....	5	5	0	0	0

50- پروانه‌های احداث ساختمان برحسب مورد استفاده ساختمان در نقاط شهری استان اصفهان: 1392 (دنباله)

شهر	جمع	مسکونی	مسکونی و کارگاه توأم	بازرگانی	سایر
کوشک.....	143	106	9	6	22
کوهپایه.....	79	74	1	4	0
کهریزسنگ.....	39	33	1	4	1
گرگاب.....	123	96	2	16	9
گزیرخوار.....	228	158	4	41	25
گلیایگان.....	249	218	0	27	4
گلدشت.....	176	150	5	8	13
گلشن.....	53	42	2	4	5
گلشهر.....	40	31	7	2	0
گوگد.....	24	15	7	2	0
لای بید.....	2	2	0	0	0
مبارکه.....	560	402	21	130	7
مجلسی.....	62	27	1	27	7
محمدآباد.....	119	94	0	25	0
مشکات.....	24	20	0	2	2
منظریه.....	24	24	0	0	0
مه‌آباد.....	41	33	0	7	1
میمه.....	48	39	5	2	2
نایین.....	143	112	13	10	8
نجف آباد.....	1692	1371	60	253	8
نصرآباد.....	101	90	0	11	0
نطنز.....	73	58	3	3	9
نوش آباد.....	80	69	0	1	10
نیاسر.....	45	42	2	0	1
نیک آباد.....	63	53	0	4	6
ورزنه.....	194	188	2	3	1
ورنامخواست.....	308	297	1	4	6
وزوان.....	23	18	1	4	0
ونک.....	1	1	0	0	0
هرند.....	328	307	1	20	0

51- پروانه‌های احداث ساختمان برحسب مورد استفاده ساختمان در نقاط شهری استان البرز: 1392

شهر	جمع	مسکونی	مسکونی و کارگاه توأم	بازرگانی	سایر
استان.....	6219	5684	302	131	102
آسارا.....	7	6	0	0	1
اشتهارد.....	106	93	5	5	3
تنکمان.....	17	13	1	2	1
چهارباغ.....	16	15	1	0	0
شهر جدید هشتگرد.....	158	141	1	11	5
طالقان.....	37	33	1	2	1
کرج.....	3684	3427	166	62	29
کمال شهر.....	505	438	35	7	25
کوهسار.....	85	79	0	0	6
گرمدره.....	161	140	1	16	4
گلسار.....	36	35	0	0	1
ماه‌دشت.....	169	136	3	18	12
محمدشهر.....	192	164	23	1	4
مشکین دشت.....	359	309	46	2	2
نظرآباد.....	482	465	11	0	6
هشتگرد.....	205	190	8	5	2

مرکز آمار ایران

52- پروانه‌های احداث ساختمان برحسب مورد استفاده ساختمان در نقاط شهری استان ایلام: 1392

شهر	جمع	مسکونی	مسکونی و کارگاه توأم	بازرگانی	سایر
استان.....	1005	813	101	75	16
آبدانان.....	144	115	13	15	1
آسمان آباد.....	20	20	0	0	0
ارکواز.....	72	63	4	4	1
ایلام.....	280	221	43	12	4
ایوان.....	114	84	19	9	2
بدره.....	9	7	2	0	0
پهله.....	11	7	0	4	0
توحید.....	30	23	5	2	0
چوار.....	14	12	1	1	0
دره شهر.....	18	17	1	0	0
دهلران.....	95	73	3	12	7
زرنه.....	4	2	2	0	0
سراب باغ.....	20	17	1	2	0
سرابله.....	63	55	5	3	0
لومار.....	1	1	0	0	0
مورموری.....	6	4	0	2	0
موسیان.....	6	5	1	0	0
مهران.....	93	82	1	9	1
میمه.....	5	5	0	0	0

53- پروانه‌های احداث ساختمان برحسب مورد استفاده ساختمان در نقاط شهری استان بوشهر: 1392

شهر	جمع	مسکونی	مسکونی و کارگاه توأم	بازرگانی	سایر
استان.....	3198	2713	216	240	29
آب پخش.....	59	54	0	4	1
آبدان.....	79	72	1	6	0
امام حسن.....	36	36	0	0	0
انارستان.....	28	22	5	1	0
اهرم.....	55	49	2	4	0
برازجان.....	334	301	1	17	15
بردخون.....	42	31	0	11	0
بردستان.....	46	42	3	1	0
بندر دیر.....	160	134	17	8	1
بندر دیلم.....	88	71	9	8	0
بندر ریگ.....	71	64	1	5	1
بندر کنگان.....	269	248	6	15	0
بندر گناوه.....	319	295	7	15	2
بنک.....	99	81	15	2	1
بوشهر.....	436	314	69	49	4
تنگ ارم.....	7	5	0	2	0
جم.....	94	87	5	2	0
چغادک.....	89	80	6	3	0
خارک.....	11	10	0	1	0
خور موج.....	65	54	2	9	0
دالکی.....	20	14	0	4	2
دلوار.....	92	58	31	3	0
ریز.....	42	35	3	3	1
سعد آباد.....	48	43	1	4	0

53- پروانه‌های احداث ساختمان برحسب مورد استفاده ساختمان در نقاط شهری استان بوشهر: 1392 (دنباله)

شهر	جمع	مسکونی	مسکونی و کارگاه توأم	بازرگانی	سایر
سیراف.....	23	19	3	1	0
شبانکاره.....	52	42	0	10	0
شنبه.....	30	15	0	15	0
عسلویه.....	50	50	0	0	0
کاکی.....	150	124	5	21	0
کلمه.....	33	30	1	2	0
نخل تقی.....	176	148	22	6	0
وحدتیه.....	95	85	1	8	1

مرکز آمار ایران

54- پروانه‌های احداث ساختمان برحسب مورد استفاده ساختمان در نقاط شهری استان تهران: 1392

شهر	جمع	مسکونی	مسکونی و کارگاه توأم	بازرگانی	سایر
استان.....	13645	13113	509	9	14
آبسر.....	47	41	6	0	0
آبعلی.....	23	22	1	0	0
احمد آباد مستوفی.....	53	52	1	0	0
ارجمند.....	45	43	2	0	0
اسلام شهر.....	1290	1275	3	4	8
اندیشه.....	217	216	1	0	0
باغستان.....	345	345	0	0	0
باقرشهر.....	156	142	14	0	0
بومهن.....	185	182	3	0	0
پاکدشت.....	513	504	9	0	0
پردیس.....	3177	3176	1	0	0
پیشوا.....	144	131	10	3	0
جوادآباد.....	28	21	6	1	0
چهاردانگه.....	187	173	14	0	0
حسن آباد.....	211	211	0	0	0
دماوند.....	730	730	0	0	0
رباطکریم.....	646	645	1	0	0
رودهن.....	241	240	1	0	0
شاهدشهر.....	66	66	0	0	0
شریف آباد.....	123	117	6	0	0
شمشک.....	14	13	1	0	0
شهر جدید پرند.....	60	60	0	0	0
شهریار.....	1054	877	176	1	0
صالحیه.....	306	229	77	0	0

54- پروانه‌های احداث ساختمان برحسب مورد استفاده ساختمان در نقاط شهری استان تهران: 1392 (دنباله)

شهر	جمع	مسکونی	مسکونی و کارگاه توأم	بازرگانی	سایر
صباشهر.....	71	64	7	0	0
صفادشت.....	201	177	24	0	0
فردوسیه.....	136	128	8	0	0
فرون اباد.....	17	15	2	0	0
فشم.....	129	129	0	0	0
فیروزکوه.....	76	73	3	0	0
قدس.....	448	435	7	0	6
قرچک.....	578	572	6	0	0
کهریزک.....	128	128	0	0	0
کیلان.....	164	143	21	0	0
گلستان.....	296	296	0	0	0
لواسان.....	129	129	0	0	0
ملارد.....	225	203	22	0	0
نسیم شهر.....	351	333	18	0	0
نصیرشهر.....	175	175	0	0	0
وحیدیه.....	122	100	22	0	0
ورامین.....	538	502	36	0	0

مرکز آمار ایران

55- پروانه‌های احداث ساختمان برحسب مورد استفاده ساختمان در نقاط شهری استان چهارمحال و بختیاری: 1392

شهر	جمع	مسکونی	مسکونی و کارگاه توأم	بازرگانی	سایر
استان.....	2865	2442	250	122	51
آلونی.....	67	49	17	1	0
اردل.....	100	85	10	4	1
باباحیدر.....	78	78	0	0	0
بروجن.....	318	252	26	36	4
بلداجی.....	141	126	3	11	1
بن.....	64	55	6	3	0
پردنجان.....	39	39	0	0	0
جونقان.....	54	48	6	0	0
چلگرد.....	23	19	4	0	0
دستنا.....	17	14	2	1	0
سامان.....	68	62	4	1	1
سفیددشت.....	18	17	1	0	0
سودجان.....	51	36	15	0	0
سورشجان.....	59	57	1	1	0
شلمزار.....	48	47	1	0	0
شهرکرد.....	674	588	46	21	19
طاقانک.....	33	30	2	1	0
فارسان.....	228	166	34	13	15
فردنبه.....	84	78	6	0	0
فرخ شهر.....	97	83	8	1	5
کیان.....	59	53	6	0	0
گندمان.....	83	73	1	9	0
گهرو.....	34	34	0	0	0
لردگان.....	184	162	19	3	0

55- پروانه‌های احداث ساختمان برحسب مورد استفاده ساختمان در نقاط شهری استان چهارمحال و بختیاری: 1392 (دنباله)

شهر	جمع	مسکونی	مسکونی و کارگاه توأم	بازرگانی	سایر
مال خلیفه.....	39	23	6	10	0
ناغان.....	35	24	5	3	3
نافج.....	16	15	1	0	0
نقنه.....	77	68	5	2	2
وردنجان.....	8	4	3	1	0
هفشجان.....	69	57	12	0	0

مرکز آمار ایران

56- پروانه‌های احداث ساختمان برحسب مورد استفاده ساختمان در نقاط شهری استان خراسان جنوبی: 1392

شهر	جمع	مسکونی	مسکونی و کارگاه توأم	بازرگانی	سایر
استان.....	1978	1518	113	291	56
آرین شهر.....	15	11	2	1	1
آیسک.....	25	22	1	2	0
ارسک.....	18	14	2	2	0
اسدیه.....	34	33	0	0	1
اسفدن.....	15	11	0	1	3
اسلامیه.....	84	71	3	7	3
بشرویه.....	96	75	7	14	0
بیرجند.....	449	321	43	72	13
حاجی آباد.....	42	27	2	9	4
خضری دشت بیاض.....	49	35	4	9	1
خوسف.....	26	20	2	3	1
دیپوک.....	28	25	0	3	0
سرایان.....	86	65	7	11	3
سربیشه.....	47	35	2	8	2
سه قلعه.....	20	20	0	0	0
شوسف.....	13	7	4	2	0
طبس.....	324	212	2	100	10
طبس مسینا.....	33	33	0	0	0
عشق آباد.....	4	4	0	0	0
فردوس.....	254	221	14	14	5
قاین.....	212	166	14	29	3
قهستان.....	5	4	0	0	1
گزیک.....	37	37	0	0	0
مود.....	32	28	0	2	2
نهبندان.....	20	13	3	2	2
نیمبلوک.....	10	8	1	0	1

57- پروانه‌های احداث ساختمان برحسب مورد استفاده ساختمان در نقاط شهری استان خراسان رضوی: 1392

شهر	جمع	مسکونی	مسکونی و کارگاه توأم	بازرگانی	سایر
استان.....	12220	10133	924	919	244
انابند.....	66	46	5	15	0
باخرز.....	18	12	4	2	0
بار.....	4	4	0	0	0
بایک.....	1	1	0	0	0
بجستان.....	86	68	8	8	2
بردسکن.....	393	246	17	126	4
بیدخت.....	37	32	3	2	0
تایباد.....	82	42	28	11	1
تربت جام.....	237	188	20	23	6
تربت حیدریه.....	279	200	62	17	0
جغتای.....	33	13	4	16	0
جنگل.....	67	53	6	7	1
چاپشلو.....	7	5	0	2	0
چکنه.....	2	2	0	0	0
چناران.....	189	146	32	10	1
خرو.....	98	94	2	2	0
خلیل آباد.....	72	60	7	5	0
خواف.....	374	359	11	3	1
داورزن.....	8	3	4	1	0
درگز.....	175	136	30	5	4
درود.....	79	71	7	0	1
دولت آباد.....	129	101	20	7	1
رباط سنگ.....	4	3	0	1	0
رشتخوار.....	78	58	8	9	3

57- پروانه‌های احداث ساختمان برحسب مورد استفاده ساختمان در نقاط شهری استان خراسان رضوی: 1392 (دنباله)

شهر	جمع	مسکونی	مسکونی و کارگاه توأم	بازرگانی	سایر
رضویه.....	27	10	1	0	16
روداب.....	12	11	1	0	0
ریوش.....	43	26	14	3	0
سبزوار.....	573	466	32	53	22
سرخس.....	91	81	8	2	0
سفیدسنگ.....	24	15	2	7	0
سلامی.....	21	21	0	0	0
سلطان آباد.....	36	27	6	3	0
سنگان.....	63	38	23	2	0
شادمهر.....	20	14	6	0	0
شاندیز.....	244	240	2	2	0
ششتمد.....	16	13	1	2	0
شهرآباد.....	9	6	1	2	0
شهرزو.....	18	16	2	0	0
صالح آباد.....	9	9	0	0	0
طرقه.....	416	365	2	45	4
عشق آباد.....	13	10	1	2	0
فرهادگرد.....	71	62	5	4	0
فریمان.....	111	89	5	15	2
فیروزه.....	31	25	1	1	4
فیض آباد.....	103	69	18	15	1
قاسم آباد.....	30	29	0	1	0
قدمگاه.....	5	5	0	0	0
قلندرآباد.....	28	28	0	0	0
قوچان.....	310	294	1	12	3

57- پروانه‌های احداث ساختمان برحسب مورد استفاده ساختمان در نقاط شهری استان خراسان رضوی: 1392 (دنباله)

شهر	جمع	مسکونی	مسکونی و کارگاه توأم	بازرگانی	سایر
کاخک.....	39	28	8	2	1
کاریز.....	38	34	4	0	0
کاشمر.....	226	166	8	38	14
کدکن.....	22	15	3	4	0
کلات.....	19	14	3	1	1
کندر.....	51	47	2	2	0
گلمکان.....	99	79	16	3	1
گناباد.....	279	209	19	47	4
لطف آباد.....	15	12	0	2	1
مزدآوند.....	8	8	0	0	0
مشهد.....	5809	5050	352	266	141
مشهدریزه.....	54	30	18	6	0
ملک آباد.....	40	40	0	0	0
نشتیفان.....	28	25	1	2	0
نصرآباد.....	16	14	1	1	0
نقاب.....	115	79	21	14	1
نوخندان.....	19	18	0	0	1
نیشابور.....	453	307	56	88	2
نیل شهر.....	11	11	0	0	0
همت آباد.....	1	1	0	0	0
یونسی.....	36	34	2	0	0

مرکز آمار ایران

58- پروانه‌های احداث ساختمان برحسب مورد استفاده ساختمان در نقاط شهری استان خراسان شمالی: 1392

شهر	جمع	مسکونی	مسکونی و کارگاه توأم	بازرگانی	سایر
استان.....	2455	1818	301	248	88
آشخانه.....	195	123	55	13	4
اسفراین.....	378	282	56	32	8
ایور.....	28	15	8	5	0
بجنورد.....	961	760	120	63	18
پیش قلعه.....	14	11	3	0	0
تیتکانلو.....	7	6	1	0	0
جاجرم.....	138	69	14	48	7
حصار گرمخان.....	2	0	0	1	1
درق.....	35	19	2	12	2
راز.....	20	16	1	2	1
سنخواست.....	13	9	0	4	0
شوقان.....	20	10	3	7	0
شیروان.....	404	349	10	31	14
صفی آباد.....	25	22	1	2	0
فاروج.....	62	40	8	13	1
قاضی.....	11	9	1	1	0
گرمه.....	130	74	18	14	24
لوجلی.....	12	4	0	0	8

مرکز آمار ایران

59- پروانه‌های احداث ساختمان برحسب مورد استفاده ساختمان در نقاط شهری استان خوزستان: 1392

شهر	جمع	مسکونی	مسکونی و کارگاه توأم	بازرگانی	سایر
استان.....	11271	9345	956	645	325
آبادان.....	730	627	71	29	3
آغاجاری.....	62	30	1	31	0
ابوحمیظه.....	5	3	0	2	0
اروندکنار.....	78	67	10	1	0
الوان.....	34	25	0	9	0
امیدیه.....	73	58	1	7	7
اندیمشک.....	470	438	9	21	2
اهواز.....	2804	2126	518	125	35
ایذه.....	539	483	2	0	54
باغ ملک.....	232	210	4	13	5
بستان.....	59	56	1	1	1
بندرامام خمینی.....	161	139	10	12	0
بندرماهشهر.....	394	283	0	61	50
بهبهان.....	946	821	45	58	22
ترکالکی.....	31	30	0	1	0
جایزان.....	28	25	0	3	0
جنت مکان.....	30	29	0	1	0
چغامیش.....	48	41	4	3	0
چمران.....	3	3	0	0	0
چوئیده.....	64	58	2	2	2
حر.....	23	23	0	0	0
حسینیه.....	8	8	0	0	0
حمزه.....	28	25	2	1	0
حمیدیه.....	68	66	1	1	0

59- پروانه‌های احداث ساختمان برحسب مورد استفاده ساختمان در نقاط شهری استان خوزستان: 1392 (دنباله)

شهر	جمع	مسکونی	مسکونی و کارگاه توأم	بازرگانی	سایر
خرمشهر.....	577	524	36	12	5
خانفره.....	36	36	0	0	0
دارخوین.....	29	18	0	10	1
دزفول.....	1030	815	24	90	101
دهدز.....	32	25	0	7	0
رامشیر.....	126	119	4	3	0
رامهرمز.....	465	416	36	12	1
زهره.....	3	3	0	0	0
سالند.....	33	27	0	5	1
سردشت.....	29	25	3	1	0
سماله.....	17	14	2	1	0
سوسنگرد.....	160	128	19	7	6
شادگان.....	35	28	3	3	1
شاوور.....	4	4	0	0	0
شرافت.....	27	27	0	0	0
شمس آباد.....	36	32	4	0	0
شوش.....	104	84	15	3	2
شوشتر.....	164	128	9	20	7
شهر امام.....	17	12	2	3	0
شیبان.....	42	36	3	2	1
صالح شهر.....	55	52	0	3	0
صفی آباد.....	34	30	2	1	1
صیدون.....	53	45	0	5	3
فتح المبین.....	6	5	1	0	0
قلعه تل.....	91	84	1	5	1

59- پروانه‌های احداث ساختمان برحسب مورد استفاده ساختمان در نقاط شهری استان خوزستان: 1392 (دنباله)

شهر	جمع	مسکونی	مسکونی و کارگاه توأم	بازرگانی	سایر
قلعه خواجه.....	17	16	1	0	0
کوت سیدنعمیم.....	34	28	5	0	1
کوت عبدالله.....	128	87	32	7	2
گتوند.....	152	125	14	13	0
گوریه.....	14	14	0	0	0
لالی.....	164	136	19	8	1
مسجدسلیمان.....	177	135	30	10	2
مشراکه.....	5	5	0	0	0
ملاثانی.....	96	92	4	0	0
میانرود.....	22	21	0	1	0
میداود.....	53	38	0	15	0
مینوشهر.....	31	29	0	0	2
ویس.....	32	27	2	1	2
هفتگل.....	67	64	1	2	0
هندیجان.....	85	72	2	9	2
هویزه.....	71	65	1	4	1

مرکز آمار ایران

60- پروانه‌های احداث ساختمان برحسب مورد استفاده ساختمان در نقاط شهری استان زنجان: 1392

شهر	جمع	مسکونی	مسکونی و کارگاه توأم	بازرگانی	سایر
استان.....	2567	2181	182	117	87
آب بر.....	46	34	9	3	0
ابهر.....	536	440	63	21	12
ارمغانخانه.....	10	7	3	0	0
چورزق.....	4	3	1	0	0
خرمدره.....	197	164	32	0	1
دندی.....	10	7	3	0	0
زرین آباد.....	12	11	1	0	0
زنجان.....	1207	1049	33	63	62
سلطانیه.....	33	25	6	2	0
صایین قلعه.....	93	69	13	8	3
قیدار.....	311	286	10	13	2
گرماپ.....	17	11	4	1	1
ماه نشان.....	7	7	0	0	0
هیدج.....	84	68	4	6	6

مرکز آمار ایران

61- پروانه‌های احداث ساختمان برحسب مورد استفاده ساختمان در نقاط شهری استان سمنان: 1392

شهر	جمع	مسکونی	مسکونی و کارگاه توأم	بازرگانی	سایر
استان.....	2051	1668	198	168	17
آرادان.....	15	13	1	1	0
امیریه.....	29	25	0	3	1
ایوانکی.....	64	49	3	12	0
بسطام.....	44	33	4	5	2
بیارجمند.....	38	36	0	2	0
دامغان.....	214	157	43	13	1
درجزین.....	42	35	4	2	1
دیباچ.....	20	20	0	0	0
رودیان.....	3	3	0	0	0
سرخه.....	32	27	4	1	0
سمنان.....	362	271	19	68	4
شاهرود.....	610	507	73	29	1
شهمیرزاد.....	93	88	4	0	1
کلاته.....	44	35	4	5	0
کلاته خیج.....	58	55	2	1	0
گرمسار.....	253	211	28	12	2
مجن.....	23	18	2	3	0
مهدی شهر.....	97	75	7	11	4
میامی.....	10	10	0	0	0

مرکز آمار ایران

62- پروانه‌های احداث ساختمان برحسب مورد استفاده ساختمان در نقاط شهری استان سیستان و بلوچستان: 1392

شهر	جمع	مسکونی	مسکونی و کارگاه توأم	بازرگانی	سایر
استان.....	2535	2119	193	136	87
ادیمی.....	11	11	0	0	0
اسپکه.....	19	9	0	10	0
ایران‌شهر.....	268	236	16	15	1
بزمان.....	7	5	2	0	0
بمپور.....	31	23	6	1	1
بنت.....	2	1	1	0	0
بنجار.....	4	3	1	0	0
جالق.....	10	9	1	0	0
چاه بهار.....	126	94	20	3	9
خاش.....	89	66	13	9	1
دوست محمد.....	1	1	0	0	0
راسک.....	13	9	0	4	0
زابل.....	181	158	12	1	10
زابلی.....	9	7	1	1	0
زاهدان.....	1136	960	85	30	61
زهک.....	45	35	7	3	0
سراوان.....	103	83	6	13	1
سرباز.....	7	2	1	4	0
سوران.....	34	28	1	5	0
علی اکبر.....	1	0	0	1	0
فنوج.....	55	43	6	6	0
قصرقند.....	44	28	6	10	0
کنارک.....	29	25	2	2	0
گلمورتی.....	25	15	5	4	1

62- پروانه‌های احداث ساختمان برحسب مورد استفاده ساختمان در نقاط شهری استان سیستان و بلوچستان: 1392 (دنباله)

شهر	جمع	مسکونی	مسکونی و کارگاه توأم	بازرگانی	سایر
محمدان.....	33	28	0	5	0
محمدآباد.....	35	34	1	0	0
میرجاوه.....	124	123	0	1	0
نصرت آباد.....	13	13	0	0	0
نوک آباد.....	7	3	0	4	0
نیک شهر.....	73	67	0	4	2

مرکز آمار ایران

63- پروانه‌های احداث ساختمان برحسب مورد استفاده ساختمان در نقاط شهری استان فارس: 1392

شهر	جمع	مسکونی	مسکونی و کارگاه توأم	بازرگانی	سایر
استان.....	15993	14173	1058	609	153
آباده.....	376	336	27	9	4
آباده طشک.....	51	47	2	2	0
اردکان.....	98	85	12	1	0
ارسنجان.....	119	90	22	5	2
استهبان.....	224	210	3	5	6
اسیر.....	22	20	1	0	1
اشکنان.....	151	132	6	12	1
افزر.....	16	14	0	1	1
اقلید.....	209	193	11	0	5
امام شهر.....	32	29	0	3	0
اوز.....	102	94	2	2	4
اهل.....	25	22	0	3	0
ایج.....	36	34	0	2	0
ایزدخواست.....	45	38	0	4	3
باب انار.....	61	59	2	0	0
بالاده.....	81	60	4	16	1
بنارویه.....	55	55	0	0	0
بوانات.....	42	42	0	0	0
بهمن.....	32	27	5	0	0
بیرم.....	82	74	4	2	2
بیضا.....	114	105	3	2	4
جنت شهر.....	61	60	0	1	0
جویم.....	36	29	0	7	0
چهرم.....	580	496	57	17	10

63- پروانه‌های احداث ساختمان برحسب مورد استفاده ساختمان در نقاط شهری استان فارس: 1392 (دنباله)

شهر	جمع	مسکونی	مسکونی و کارگاه توأم	بازرگانی	سایر
حاجی آباد.....	120	102	1	5	12
حسامی.....	58	54	0	4	0
حسن آباد.....	29	28	1	0	0
خانه زنیان.....	39	34	4	1	0
خانمین.....	31	31	0	0	0
خاوران.....	18	15	1	1	1
خرامه.....	84	77	6	1	0
خشت.....	42	38	1	2	1
خنج.....	123	117	3	3	0
خور.....	58	55	2	1	0
خومه زار.....	37	37	0	0	0
داراب.....	336	276	42	17	1
داریان.....	88	81	2	0	5
دبیران.....	101	81	6	14	0
دژکرد.....	28	24	3	1	0
دوبرجی.....	21	15	1	5	0
دوزه.....	12	12	0	0	0
دهرم.....	84	71	10	3	0
رامجرد.....	24	24	0	0	0
رونیز.....	26	25	1	0	0
زاهدشهر.....	16	16	0	0	0
زرقان.....	157	130	15	5	7
سده.....	57	46	8	3	0
سروستان.....	125	118	5	2	0
سعادت شهر.....	94	79	11	2	2

63- پروانه‌های احداث ساختمان برحسب مورد استفاده ساختمان در نقاط شهری استان فارس: 1392 (دنباله)

شهر	جمع	مسکونی	مسکونی و کارگاه توأم	بازرگانی	سایر
سورمق.....	23	14	0	9	0
سیدان.....	44	35	6	0	3
ششده.....	15	12	2	0	1
شهرپیر.....	140	130	2	8	0
شهرصدرا.....	1079	754	300	16	9
شیراز.....	4276	3842	213	207	14
صغاد.....	54	43	1	10	0
صفاشهر.....	258	222	10	24	2
علامرودشت.....	36	30	0	6	0
عمادده.....	45	44	1	0	0
فدامی.....	57	57	0	0	0
فراشبند.....	157	132	9	13	3
فسا.....	421	399	18	3	1
فیروزآباد.....	399	376	12	2	9
قادرآباد.....	85	80	1	4	0
قایمیه.....	191	178	5	8	0
قطب آباد.....	29	28	0	0	1
قطرویه.....	26	20	0	5	1
قیر.....	124	95	3	26	0
کارزین (فتح آباد).....	79	68	0	11	0
کازرون.....	530	478	39	5	8
کامفیروز.....	10	8	1	1	0
کره ای.....	179	171	3	4	1
کنارتخته.....	34	33	0	1	0
کوار.....	434	407	23	4	0

63- پروانه‌های احداث ساختمان برحسب مورد استفاده ساختمان در نقاط شهری استان فارس: 1392 (دنباله)

شهر	جمع	مسکونی	مسکونی و کارگاه توأم	بازرگانی	سایر
کوهنجان.....	19	19	0	0	0
گراش.....	202	189	10	1	2
گله دار.....	155	134	11	8	2
لار.....	327	312	4	7	4
لامرد.....	444	394	30	15	5
لیویی.....	79	69	5	1	4
لطیفی.....	71	69	0	1	1
مبارک آباددیز.....	26	26	0	0	0
مرودشت.....	554	523	22	7	2
مشکان.....	40	38	1	1	0
مصیری.....	73	69	2	2	0
مهر.....	126	117	4	4	1
میمند.....	102	88	2	10	2
نوبندگان.....	5	5	0	0	0
نوجین.....	38	36	0	2	0
نودان.....	10	10	0	0	0
نورآباد.....	206	185	13	7	1
نی ریز.....	259	234	16	6	3
وراوی.....	51	40	5	6	0
هماشهر.....	0	0	0	0	0

مرکز آمار ایران

64- پروانه‌های احداث ساختمان برحسب مورد استفاده ساختمان در نقاط شهری استان قزوین: 1392

شهر	جمع	مسکونی	مسکونی و کارگاه توأم	بازرگانی	سایر
استان.....	2938	2472	248	168	50
آبگرم.....	34	27	7	0	0
آبیک.....	214	161	30	17	6
آوج.....	2	2	0	0	0
ارداق.....	11	8	1	2	0
اسفرورین.....	25	24	1	0	0
اقبالیه.....	132	91	31	10	0
الوند.....	242	204	21	11	6
بویین زهرا.....	144	122	17	4	1
بیدستان.....	47	34	10	3	0
تاکستان.....	165	140	19	3	3
خاکعلی.....	27	19	4	2	2
خرمدشت.....	39	30	9	0	0
دانسفهان.....	52	40	2	8	2
رازمیان.....	8	6	1	1	0
سگزآباد.....	15	12	1	1	1
سیردان.....	15	15	0	0	0
شال.....	34	31	1	2	0
شریفیه.....	41	34	2	4	1
ضیاءآباد.....	48	40	4	3	1
قزوین.....	1327	1205	42	65	15
کوهین.....	2	0	0	1	1
محمدیه.....	226	164	27	28	7
محمودآباد نمونه.....	45	30	11	0	4
معلم کلایه.....	11	7	2	2	0
نرجه.....	32	26	5	1	0

65- پروانه‌های احداث ساختمان برحسب مورد استفاده ساختمان در نقاط شهری استان قم: 1392

شهر	جمع	مسکونی	مسکونی و کارگاه توأم	بازرگانی	سایر
استان.....	3828	3045	454	168	161
جعفریه.....	36	33	3	0	0
دستجرد.....	17	16	1	0	0
سلفچگان.....	31	27	3	0	1
قم.....	3586	2825	437	165	159
قنوات.....	133	128	3	2	0
کهک.....	25	16	7	1	1

مرکز آمار ایران

66- پروانه‌های احداث ساختمان برحسب مورد استفاده ساختمان در نقاط شهری استان کردستان: 1392

شهر	جمع	مسکونی	مسکونی و کارگاه توأم	بازرگانی	سایر
استان.....	3982	3315	468	173	26
آرموده.....	7	7	0	0	0
بانه.....	212	143	63	6	0
بلبان آباد.....	18	18	0	0	0
بویین سفلی.....	9	8	1	0	0
بیجار.....	173	146	22	4	1
دزج.....	10	8	1	1	0
دلبران.....	18	14	4	0	0
دهگلان.....	190	176	10	3	1
دیواندره.....	191	164	22	5	0
زرینه.....	42	39	2	1	0
سروآباد.....	34	30	0	4	0
سریش آباد.....	18	14	3	0	1
سقز.....	902	695	180	26	1
سنندج.....	1151	1022	60	55	14
شویشه.....	9	8	1	0	0
صاحب.....	34	28	6	0	0
قروه.....	406	344	31	29	2
کامیاران.....	248	210	19	16	3
کانی دینار.....	60	48	11	1	0
کانی سور.....	1	1	0	0	0
مریوان.....	219	168	31	17	3
موچش.....	22	16	1	5	0
ياسوکنند.....	8	8	0	0	0

6- پروانه‌های احداث ساختمان برحسب مورد استفاده ساختمان در نقاط شهری استان کرمان: 1392

شهر	جمع	مسکونی	مسکونی و کارگاه توأم	بازرگانی	سایر
استان.....	10279	8827	705	597	150
اختیارآباد.....	209	180	24	4	1
ارزوییه.....	123	116	5	2	0
امین شهر.....	32	26	1	5	0
انار.....	107	104	2	1	0
اندوهجرد.....	7	6	0	1	0
باغین.....	60	56	4	0	0
بافت.....	197	177	12	7	1
بردسیر.....	254	231	10	5	8
بروات.....	25	23	0	2	0
بزنجان.....	42	42	0	0	0
بم.....	168	137	2	29	0
بهرمان.....	62	57	0	4	1
پاریز.....	41	30	4	6	1
جبالبارز.....	39	39	0	0	0
جوپار.....	138	134	2	2	0
جیرفت.....	445	414	18	9	4
چترود.....	75	73	0	1	1
خانوک.....	2	2	0	0	0
درب بهشت.....	78	76	1	1	0
دهج.....	5	5	0	0	0
رابر.....	146	127	18	1	0
راور.....	66	60	3	3	0
راین.....	70	66	2	2	0
رفسنجان.....	1736	1468	144	111	13

67- پروانه‌های احداث ساختمان برحسب مورد استفاده ساختمان در نقاط شهری استان کرمان: 1392 (دنباله)

شهر	جمع	مسکونی	مسکونی و کارگاه توأم	بازرگانی	سایر
رودبار.....	80	69	8	3	0
ریحان.....	2	2	0	0	0
زرنند.....	479	399	32	45	3
زنگی آباد.....	91	91	0	0	0
زیدآباد.....	55	47	7	0	1
سیرجان.....	854	737	68	35	14
شهداد.....	8	8	0	0	0
شهربابک.....	303	223	41	14	25
عنبرآباد.....	182	148	23	11	0
فاریاب.....	64	63	0	1	0
فهرج.....	116	108	1	7	0
قلعه گنج.....	59	52	1	6	0
کاظم آباد.....	24	22	2	0	0
کرمان.....	2422	1969	178	203	72
کشکویه.....	59	46	1	12	0
کوهبنان.....	68	56	7	5	0
کهنوج.....	344	315	26	3	0
کیانشهر.....	17	15	1	1	0
گلباف.....	45	44	0	0	1
گلزار.....	21	21	0	0	0
ماهان.....	187	180	1	4	2
محمدآباد.....	111	91	0	20	0
مچی آباد.....	47	45	1	1	0
مردهک.....	19	19	0	0	0
مس سرچشمه.....	1	0	0	1	0

67- پروانه‌های احداث ساختمان برحسب مورد استفاده ساختمان در نقاط شهری استان کرمان: 1392 (دنباله)

شهر	جمع	مسکونی	مسکونی و کارگاه توأم	بازرگانی	سایر
منوجان.....	130	108	15	7	0
نجف شهر.....	218	173	36	7	2
نرماشیر.....	60	48	2	10	0
نظام شهر.....	4	4	0	0	0
نگار.....	21	21	0	0	0
نودژ.....	36	30	2	4	0
یزدان شهر.....	25	24	0	1	0

مرکز آمار ایران

68- پروانه‌های احداث ساختمان برحسب مورد استفاده ساختمان در نقاط شهری استان کرمانشاه: 1392

شهر	جمع	مسکونی	مسکونی و کارگاه توأم	بازرگانی	سایر
استان.....	3443	3000	183	167	93
ازگله.....	6	5	0	1	0
اسلام آبادغرب.....	113	95	4	4	10
باینگان.....	2	2	0	0	0
بیستون.....	5	4	1	0	0
پاوه.....	89	83	1	1	4
تازه آباد.....	63	50	6	2	5
جوانرود.....	187	154	20	10	3
حمیل.....	5	5	0	0	0
رباط.....	1	0	0	0	1
روانسر.....	59	44	8	7	0
سرپل ذهاب.....	91	68	0	0	23
سرمست.....	17	16	1	0	0
سنقر.....	135	126	2	7	0
شاهو.....	2	2	0	0	0
صحنه.....	112	80	13	3	16
قصرشیرین.....	57	49	3	4	1
کرمانشاه.....	2225	1986	110	101	28
کردند.....	17	15	1	0	1
کنگاور.....	72	65	0	7	0
کوزران.....	21	17	4	0	0
گهواره.....	18	17	0	1	0
گیلانغرب.....	80	55	6	19	0
میان راهان.....	3	3	0	0	0
نودشه.....	12	12	0	0	0
نوسود.....	6	6	0	0	0
هرسین.....	45	41	3	0	1

69- پروانه‌های احداث ساختمان برحسب مورد استفاده ساختمان در نقاط شهری استان کهگیلویه و بویراحمد: 1392

شهر	جمع	مسکونی	مسکونی و کارگاه توأم	بازرگانی	سایر
استان.....	1055	946	24	81	4
باشت.....	20	20	0	0	0
پاتاوه.....	26	25	1	0	0
چرام.....	38	35	3	0	0
چیتاب.....	4	4	0	0	0
دوگنبدان.....	155	149	0	5	1
دهدشت.....	94	88	3	0	3
دیشموک.....	41	31	3	7	0
سوق.....	44	44	0	0	0
سی سخت.....	35	31	0	4	0
قلعه ریسی.....	21	13	0	8	0
گراب سفلی.....	22	19	3	0	0
لنده.....	103	96	3	4	0
لیکک.....	155	116	5	34	0
مادوان.....	48	46	2	0	0
مارگون.....	45	38	0	7	0
یاسوج.....	204	191	1	12	0

مرکز آمار ایران

70- پروانه‌های احداث ساختمان برحسب مورد استفاده ساختمان در نقاط شهری استان گلستان: 1392

شهر	جمع	مسکونی	مسکونی و کارگاه توأم	بازرگانی	سایر
استان.....	2344	1673	444	175	52
آزادشهر.....	92	69	15	5	3
آق قلا.....	111	64	36	6	5
انبارآلوم.....	1	1	0	0	0
اینچه برون.....	19	11	6	0	2
بندر ترکمن.....	76	57	17	1	1
بندرگز.....	48	43	2	2	1
جلین.....	20	15	4	1	0
خان بین.....	40	34	5	0	1
دلند.....	21	19	1	1	0
رامیان.....	29	21	4	4	0
سرخنکلاته.....	28	17	11	0	0
سیمین شهر.....	24	11	10	0	3
علی آباد.....	167	129	16	17	5
فاضل آباد.....	41	40	0	0	1
کردکوی.....	57	41	5	10	1
کاله.....	134	93	25	13	3
گالیکش.....	84	71	11	1	1
گرگان.....	576	414	103	49	10
گمیش تپه.....	148	96	44	5	3
گنبدکاووس.....	438	278	108	48	4
مراوه.....	67	55	8	3	1
مینودشت.....	53	36	5	6	6
نگین شهر.....	43	38	4	1	0
نوده خاندوز.....	9	8	0	1	0
نوکنده.....	18	12	4	1	1

71- پروانه‌های احداث ساختمان برحسب مورد استفاده ساختمان در نقاط شهری استان گیلان: 1392

شهر	جمع	مسکونی	مسکونی و کارگاه توأم	بازرگانی	سایر
استان.....	5024	4204	680	117	23
آستارا.....	204	166	31	7	0
آستانه اشرفیه.....	212	147	55	10	0
احمدسرگوراب.....	10	7	3	0	0
اسالم.....	50	45	4	1	0
املش.....	36	35	1	0	0
بره سر.....	4	4	0	0	0
بندرانزلی.....	312	284	20	7	1
پره سر.....	70	60	9	1	0
تالش.....	155	123	31	0	1
چابکسر.....	110	107	3	0	0
چاف و چمخاله.....	149	123	13	12	1
حویق.....	19	16	3	0	0
خشکبیجار.....	33	27	5	1	0
خمام.....	89	77	9	2	1
دیلمان.....	49	46	2	1	0
رانکوه.....	13	9	4	0	0
رحیم آباد.....	33	29	4	0	0
رستم آباد.....	83	82	1	0	0
رشت.....	977	929	34	9	5
رضوانشهر.....	45	45	0	0	0
رودبار.....	40	27	8	4	1
رودبنه.....	11	10	1	0	0
رودسر.....	208	158	43	7	0
سنگر.....	102	74	20	7	1

71- پروانه‌های احداث ساختمان برحسب مورد استفاده ساختمان در نقاط شهری استان گیلان: 1392 (دنباله)

شهر	جمع	مسکونی	مسکونی و کارگاه توأم	بازرگانی	سایر
سیاهکل.....	109	70	28	10	1
شفت.....	33	29	4	0	0
شلمان.....	70	50	15	4	1
صومعه سرا.....	70	58	11	1	0
فومن.....	184	152	24	8	0
کلاچای.....	92	72	16	4	0
کوچصفهان.....	28	18	8	2	0
کومله.....	97	87	8	0	2
کیاشهر.....	33	28	2	1	2
لاهیجان.....	630	478	150	2	0
لشت نشا.....	83	74	8	1	0
لنگرود.....	414	331	78	3	2
لوشان.....	50	39	4	7	0
لولمان.....	11	11	0	0	0
ماسال.....	78	52	19	3	4
مرجقل.....	14	11	1	2	0
منجیل.....	14	14	0	0	0

مرکز آمار ایران

72- پروانه‌های احداث ساختمان برحسب مورد استفاده ساختمان در نقاط شهری استان لرستان: 1392

شهر	جمع	مسکونی	مسکونی و کارگاه توأم	بازرگانی	سایر
استان.....	3110	2262	286	540	22
ازنا.....	151	108	29	12	2
اشترینان.....	16	13	1	2	0
الشر.....	74	68	4	1	1
الیگودرز.....	165	120	38	6	1
بروجرد.....	738	649	53	28	8
بیران شهر.....	6	2	0	4	0
پلدختر.....	65	60	0	5	0
چالانچولان.....	5	4	0	0	1
چقابل.....	52	45	2	5	0
خرم آباد.....	1236	700	84	447	5
دورود.....	185	133	39	12	1
زاغه.....	1	1	0	0	0
سراب دوره.....	30	28	2	0	0
فیروزآباد.....	2	1	1	0	0
کونانی.....	17	14	1	1	1
کوهدشت.....	126	115	7	4	0
گراب.....	16	16	0	0	0
معمولان.....	15	14	0	1	0
مومن آباد.....	12	8	0	4	0
نورآباد.....	168	136	25	6	1
ویسیان.....	30	27	0	2	1

73- پروانه‌های احداث ساختمان برحسب مورد استفاده ساختمان در نقاط شهری استان مازندران: 1392

شهر	جمع	مسکونی	مسکونی و کارگاه توأم	بازرگانی	سایر
استان.....	6774	5848	663	207	56
آلاشت.....	3	3	0	0	0
آمل.....	1007	966	17	15	9
ارطه.....	41	32	8	0	1
امیرکلا.....	101	79	14	5	3
ایزدشهر.....	96	90	4	1	1
بابل.....	533	474	43	11	5
بابلسر.....	179	164	10	4	1
بلده.....	6	6	0	0	0
بهشهر.....	238	172	55	10	1
بهنمیر.....	88	74	11	3	0
پل سفید.....	20	15	5	0	0
تنکابن.....	230	190	28	5	7
جویبار.....	80	58	11	9	2
چالوس.....	370	337	23	6	4
چمستان.....	74	62	4	6	2
خرم آباد.....	83	77	5	0	1
خلیل شهر.....	14	10	1	3	0
خوش رودپی.....	44	35	6	3	0
دابودشت.....	23	13	2	7	1
رامسر.....	200	172	27	1	0
رستمکلا.....	45	38	6	0	1
رویان.....	67	46	10	11	0
رینه.....	32	28	1	3	0
زرگر محله.....	9	7	0	2	0

73- پروانه‌های احداث ساختمان برحسب مورد استفاده ساختمان در نقاط شهری استان مازندران: 1392 (دنباله)

شهر	جمع	مسکونی	مسکونی و کارگاه توأم	بازرگانی	سایر
زیرآب.....	67	62	4	0	1
ساری.....	486	393	77	11	5
سرخرود.....	31	28	3	0	0
سلمان شهر.....	85	83	0	2	0
سورک.....	3	0	2	0	1
شیرگاه.....	52	47	4	1	0
شیروود.....	169	151	17	0	1
عباس آباد.....	55	52	3	0	0
فریدونکنار.....	69	48	4	15	2
فریم.....	3	3	0	0	0
قایم شهر.....	785	669	101	14	1
کلارآباد.....	196	167	24	5	0
کیاکلا.....	62	46	10	5	1
کتالم وسادات شهر.....	167	143	15	9	0
کلاردشت.....	152	139	11	2	0
کوهی خیل.....	55	36	10	9	0
کیاسر.....	2	2	0	0	0
گتاب.....	19	13	6	0	0
گزنک.....	4	4	0	0	0
گلوگاه.....	23	17	6	0	0
گلوگاه.....	70	54	12	2	2
محمودآباد.....	106	101	5	0	0
مرزن آباد.....	22	15	7	0	0
نشتارود.....	78	57	5	15	1
نکا.....	149	142	3	4	0
نور.....	109	87	19	2	1
نوشهر.....	160	132	24	4	0
هادی شهر.....	12	9	0	2	1

74- پروانه‌های احداث ساختمان برحسب مورد استفاده ساختمان در نقاط شهری استان مرکزی: 1392

شهر	جمع	مسکونی	مسکونی و کارگاه توأم	بازرگانی	سایر
استان.....	3109	2505	297	170	137
آستانه.....	23	17	4	1	1
آشتیان.....	43	29	4	8	2
اراک.....	1036	907	84	40	5
پرندک.....	25	19	6	0	0
تفرش.....	131	88	8	33	2
توره.....	13	11	2	0	0
جاورسیان.....	24	19	5	0	0
خشکرد.....	31	24	7	0	0
خمین.....	175	142	20	13	0
خنجین.....	16	13	3	0	0
خنداب.....	15	11	2	2	0
داودآباد.....	21	20	1	0	0
دلیجان.....	198	157	12	8	21
رازقان.....	14	13	1	0	0
زاویه.....	22	21	1	0	0
ساروق.....	16	13	3	0	0
ساوه.....	279	212	50	16	1
شازند.....	66	52	7	5	2
شهباز.....	23	23	0	0	0
غرق آباد.....	64	57	6	0	1
فرمهین.....	151	136	10	4	1
قورچی باشی.....	3	1	1	1	0
کارچان.....	19	13	6	0	0
کمیجان.....	46	36	9	1	0

74- پروانه‌های احداث ساختمان برحسب مورد استفاده ساختمان در نقاط شهری استان مرکزی: 1392 (دنباله)

شهر	جمع	مسکونی	مسکونی و کارگاه توأم	بازرگانی	سایر
مامونیه.....	88	68	13	6	1
محلات.....	328	224	17	14	73
مهاجران.....	25	13	2	10	0
میلاجرد.....	18	7	7	3	1
نراق.....	33	33	0	0	0
نوبران.....	41	37	2	2	0
نیمور.....	114	85	2	1	26
هندودر.....	8	4	2	2	0

مرکز آمار ایران

75- پروانه‌های احداث ساختمان برحسب مورد استفاده ساختمان در نقاط شهری استان هرمزگان: 1392

شهر	جمع	مسکونی	مسکونی و کارگاه توأم	بازرگانی	سایر
استان.....	1992	1660	176	135	21
ابوموسی.....	9	9	0	0	0
بستک.....	82	72	8	2	0
بندر جاسک.....	60	55	2	3	0
بندر عباس.....	658	521	93	38	6
بندر لنگه.....	56	39	4	11	2
بیکا.....	17	14	0	3	0
پارسیان.....	129	89	31	9	0
تخت.....	19	19	0	0	0
جناح.....	19	19	0	0	0
چارک.....	6	5	0	1	0
حاجی اباد.....	58	51	0	7	0
خمیر.....	29	23	2	4	0
درگهان.....	10	9	1	0	0
دشتی.....	7	7	0	0	0
دهبارز.....	148	115	18	14	1
رویدر.....	61	60	1	0	0
زیارتعلی.....	13	11	1	1	0
سوزا.....	5	5	0	0	0
سیریک.....	16	15	1	0	0
فارغان.....	4	4	0	0	0
فین.....	14	12	0	2	0
قشم.....	333	292	4	26	11
قلعه قاضی.....	8	7	1	0	0
کنگ.....	32	24	1	7	0
کوشکنار.....	69	68	1	0	0
میناب.....	86	75	7	3	1
هرمز.....	12	11	0	1	0
هشتبندی.....	32	29	0	3	0

76- پروانه‌های احداث ساختمان برحسب مورد استفاده ساختمان در نقاط شهری استان همدان: 1392

شهر	جمع	مسکونی	مسکونی و کارگاه توأم	بازرگانی	سایر
استان.....	3205	2690	260	143	112
ازندریان.....	48	33	12	1	2
اسدآباد.....	175	143	18	9	5
برزول.....	3	2	0	0	1
بهار.....	131	85	13	13	20
تویسرکان.....	90	69	18	2	1
جورقان.....	27	22	2	2	1
جوکار.....	21	10	6	5	0
دمق.....	11	5	4	1	1
رزن.....	53	38	12	3	0
زنگنه.....	7	4	1	2	0
سامن.....	11	10	1	0	0
سرکان.....	7	7	0	0	0
شیرین سو.....	5	5	0	0	0
صالح آباد.....	63	49	5	9	0
فامنین.....	78	51	21	4	2
فرسفج.....	2	1	0	0	1
فیروزان.....	23	16	2	4	1
قروه درجزین.....	15	11	4	0	0
قهاوند.....	8	8	0	0	0
کبودرآهنگ.....	76	65	4	4	3
گل تپه.....	25	19	5	0	1
گیان.....	35	33	1	0	1
لالجین.....	87	51	31	2	3
مریانج.....	104	64	6	14	20
ملایر.....	418	367	7	42	2
مهاجران.....	6	6	0	0	0
نهاوند.....	179	146	25	2	6
همدان.....	1497	1370	62	24	41

77- پروانه‌های احداث ساختمان برحسب مورد استفاده ساختمان در نقاط شهری استان یزد: 1392

شهر	جمع	مسکونی	مسکونی و کارگاه توأم	بازرگانی	سایر
استان.....	3693	3190	36	424	43
ابركوه.....	134	125	0	6	3
احمدآباد.....	155	138	3	12	2
اردكان.....	582	537	18	27	0
اشكذر.....	84	68	0	13	3
بافق.....	379	341	0	36	2
بهباد.....	191	136	0	53	2
تفت.....	104	95	3	5	1
حمیدیا.....	86	45	0	40	1
زارچ.....	128	109	3	7	9
شاهدیه.....	63	26	0	37	0
عقدا.....	9	9	0	0	0
مروست.....	116	98	5	12	1
مهردشت.....	74	73	0	1	0
مهریز.....	41	39	0	0	2
میبد.....	575	533	4	36	2
ندوشن.....	9	9	0	0	0
نیر.....	11	8	0	1	2
هرات.....	110	100	0	9	1
یزد.....	842	701	0	129	12

78- پروانه‌های احداث ساختمان برحسب نوع اسکلت و مصالح عمده ساختمان در نقاط شهری استان آذربایجان شرقی: 1392

شهر	جمع	اسکلت فلزی	بتون آرمه	سایر				
				جمع	آجر و آهن	آجر و چوب	بلوک سیمانی	سایر
استان.....	10168	838	8734	596	586	2	4	4
آبش احمد.....	27	8	5	14	14	0	0	0
آذرشهر.....	273	26	241	6	6	0	0	0
آقکند.....	18	1	17	0	0	0	0	0
اسکو.....	131	7	111	13	13	0	0	0
اهر.....	516	94	300	122	122	0	0	0
ایلیچی.....	168	28	120	20	19	1	0	0
باسمنج.....	47	2	45	0	0	0	0	0
بخشایش.....	24	0	12	12	12	0	0	0
بستان آباد.....	109	13	96	0	0	0	0	0
بناب.....	518	22	496	0	0	0	0	0
بناب مرند.....	29	2	9	18	18	0	0	0
تبریز.....	4032	202	3811	19	17	1	0	1
ترک.....	25	1	23	1	1	0	0	0
ترکمانچای.....	31	0	31	0	0	0	0	0
تسوج.....	82	1	9	72	72	0	0	0
تیکمه داش.....	33	3	28	2	2	0	0	0
تیمورلو.....	22	1	15	6	5	0	0	1
جلفا.....	37	5	32	0	0	0	0	0
خاروانا.....	22	1	3	18	18	0	0	0
خامنه.....	34	0	9	25	24	0	1	0
خداجو(خراجو).....	25	0	25	0	0	0	0	0
خسروشاه.....	74	13	61	0	0	0	0	0
خمارلو.....	9	3	6	0	0	0	0	0
خواجه.....	2	0	2	0	0	0	0	0

78- پروانه‌های احداث ساختمان برحسب نوع اسکلت و مصالح عمده ساختمان در نقاط شهری استان آذربایجان شرقی: 1392 (دنباله)

شهر	جمع	اسکلت فلزی	بتون آرمه	سایر			
				جمع	آجر و آهن	آجر و چوب	بلوک سیمانی
دوزدوزان.....	8	0	8	0	0	0	0
زرنق.....	46	12	31	3	0	0	0
زنوز.....	10	1	9	0	0	0	0
سراب.....	176	46	125	5	0	0	0
سردرود.....	85	47	30	6	0	1	1
سهند.....	247	17	230	0	0	0	0
سیس.....	38	0	38	0	0	0	0
سیه رود.....	28	0	4	24	0	0	0
شبستر.....	184	7	167	10	0	0	0
شربیان.....	19	2	6	11	0	0	0
شرفخانه.....	28	3	19	5	0	0	1
شندآباد.....	49	0	33	16	0	0	0
صوفیان.....	87	3	79	5	0	0	0
عجب شیر.....	283	74	187	22	0	0	0
قره آغاج.....	69	2	67	0	0	0	0
کشکسرای.....	4	1	1	1	0	1	0
کلوانق.....	14	1	13	0	0	0	0
کلیبر.....	74	12	33	29	0	0	0
کوزه کنان.....	26	1	9	16	0	0	0
گوگان.....	46	5	39	2	0	0	0
لیلان.....	41	0	41	0	0	0	0
مراغه.....	720	2	718	0	0	0	0
مردند.....	215	32	183	0	0	0	0
ملکان.....	236	17	216	3	0	0	0
ممقان.....	48	2	46	0	0	0	0

78- پروانه‌های احداث ساختمان برحسب نوع اسکلت و مصالح عمده ساختمان در نقاط شهری استان آذربایجان شرقی: 1392 (دنباله)

شهر	جمع	اسکلت فلزی	بتون آرمه	سایر			
				جمع	آجر و آهن	آجر و چوب	بلوک سیمانی
مهربان.....	64	11	47	6	0	0	0
میانه.....	385	34	351	0	0	0	0
نظر کهریزی.....	9	0	9	0	0	0	0
وایقان.....	20	1	9	10	0	0	0
ورزقان.....	105	16	89	0	0	0	0
هادیشهر.....	175	13	142	20	0	0	0
هریس.....	52	4	25	22	0	1	0
هشترود.....	234	31	203	0	0	0	0
هوراند.....	31	8	16	7	0	0	0
یامچی.....	24	0	4	20	0	0	0

مرکز آمار ایران

79- پروانه‌های احداث ساختمان برحسب نوع اسکلت و مصالح عمده ساختمان در نقاط شهری استان آذربایجان غربی: 1392

شهر	جمع	اسکلت فلزی	بتون آرمه	سایر			
				جمع	آجر و آهن	آجر و چوب	بلوک سیمانی
استان.....	8914	1940	6126	848	746	3	81
آواجیق.....	4	1	0	3	3	0	0
ارومیه.....	3172	86	2932	154	154	0	0
اشنویه.....	114	56	2	56	36	0	4
ایواوغلی.....	9	3	5	1	1	0	0
باروق.....	13	0	7	6	5	1	0
بازرگان.....	31	25	4	2	2	0	0
بوکان.....	1204	157	1034	13	13	0	0
پلدشت.....	95	94	1	0	0	0	0
پیرانشهر.....	252	242	0	10	1	0	9
تکاب.....	365	189	173	3	3	0	0
چهاربرج.....	81	4	74	3	2	0	1
خوی.....	468	144	322	2	2	0	0
دیزج دیز.....	46	8	10	28	28	0	0
ربط.....	113	6	107	0	0	0	0
سردشت.....	20	20	0	0	0	0	0
سرو.....	28	2	26	0	0	0	0
سلماس.....	157	39	118	0	0	0	0
سیلوانه.....	2	0	0	2	2	0	0
سیمینه.....	34	7	6	21	21	0	0
سیه چشمه.....	93	93	0	0	0	0	0
شاهین دژ.....	458	64	347	47	44	1	2
شوط.....	218	218	0	0	0	0	0
فیرورق.....	66	26	14	26	24	0	2
قره ضیال‌الدین.....	261	107	145	9	5	0	2

79- پروانه‌های احداث ساختمان برحسب نوع اسکلت و مصالح عمده ساختمان در نقاط شهری استان آذربایجان غربی: 1392 (دنباله)

شهر	جمع	اسکلت فلزی	بتون آرمه	سایر			
				جمع	آجر و آهن	آجر و چوب	بلوک سیمانی
قطور.....	7	0	7	0	0	0	0
قوشچی.....	2	0	0	2	0	0	0
کشاورز.....	34	2	32	0	0	0	0
گردکشانه.....	11	2	0	9	1	1	0
ماکو.....	211	189	21	1	0	0	0
محمدیار.....	86	3	7	76	0	0	0
محمودآباد.....	40	4	28	8	0	0	0
مه‌آباد.....	608	68	446	94	35	0	59
میاندوآب.....	176	15	161	0	0	0	0
میرآباد.....	67	21	32	14	0	0	0
نالوس.....	13	1	3	9	8	0	1
نقده.....	323	35	41	247	0	0	0
نوشین.....	32	9	21	2	2	0	0

مرکز آمار ایران

80- پروانه‌های احداث ساختمان برحسب نوع اسکلت و مصالح عمده ساختمان در نقاط شهری استان اردبیل: 1392

شهر	جمع	اسکلت فلزی	بتون آرمه	سایر				
				جمع	آجر و آهن	آجر و چوب	بلوک سیمانی	سایر
استان.....	4384	1278	2793	313	294	4	15	0
آبی بیگلو.....	36	0	36	0	0	0	0	0
اردبیل.....	2611	784	1801	26	25	0	1	0
اسلام آباد.....	20	3	6	11	11	0	0	0
اصلاندوز.....	46	12	34	0	0	0	0	0
بيله سوار.....	73	1	72	0	0	0	0	0
پارس آباد.....	476	151	229	96	84	0	12	0
تازه کند.....	15	0	4	11	11	0	0	0
تازه کندانگوت.....	10	0	4	6	6	0	0	0
جعفرآباد.....	63	0	63	0	0	0	0	0
خلخال.....	95	13	71	11	9	0	2	0
رضی.....	5	3	2	0	0	0	0	0
سرعین.....	111	20	91	0	0	0	0	0
عنبران.....	62	0	37	25	25	0	0	0
فخرآباد.....	13	0	4	9	9	0	0	0
کلور.....	15	2	9	4	4	0	0	0
کورايم.....	6	3	2	1	1	0	0	0
گرمی.....	104	8	55	41	41	0	0	0
گیوی.....	32	7	8	17	17	0	0	0
لاهرود.....	20	4	0	16	16	0	0	0
مرادلو.....	8	1	6	1	1	0	0	0
مشگین شهر.....	388	209	179	0	0	0	0	0
نمین.....	75	5	57	13	13	0	0	0
نیر.....	42	42	0	0	0	0	0	0
هشتجین.....	36	4	15	17	13	4	0	0
هیر.....	22	6	8	8	8	0	0	0

81- پروانه‌های احداث ساختمان برحسب نوع اسکلت و مصالح عمده ساختمان در نقاط شهری استان اصفهان: 1392

شهر	جمع	اسکلت فلزی	بتون آرمه	سایر			
				جمع	آجر و آهن	آجر و چوب	بلوک سیمانی
استان.....	28907	1497	23630	3780	3776	3	1
آران و بییدگل.....	582	43	99	440	440	0	0
ابریشم.....	350	2	345	3	3	0	0
ابوزیدآباد.....	122	64	15	43	43	0	0
اردستان.....	103	1	102	0	0	0	0
اژیه.....	72	1	66	5	5	0	0
اصغرآباد.....	43	1	42	0	0	0	0
اصفهان.....	8539	28	8436	75	75	0	0
افوس.....	31	1	30	0	0	0	0
انارک.....	2	0	2	0	0	0	0
ایمانشهر.....	155	3	152	0	0	0	0
بادرود.....	148	43	103	2	2	0	0
باغ بهادران.....	172	0	170	2	2	0	0
بافران.....	70	0	70	0	0	0	0
برزک.....	108	39	6	63	63	0	0
برف انبار.....	64	10	54	0	0	0	0
بویین ومیاندشت.....	46	2	44	0	0	0	0
بهاران شهر.....	110	11	99	0	0	0	0
بهارستان.....	620	0	620	0	0	0	0
پیربکران.....	170	0	170	0	0	0	0
تودشک.....	82	1	81	0	0	0	0
تیران.....	279	3	275	1	1	0	0
جندق.....	42	0	6	36	36	0	0
جوزدان.....	16	1	15	0	0	0	0
جوشقان و کامو.....	83	2	81	0	0	0	0

81- پروانه‌های احداث ساختمان برحسب نوع اسکلت و مصالح عمده ساختمان در نقاط شهری استان اصفهان: 1392 (دنباله)

شهر	جمع	اسکلت فلزی	بتون آرمه	سایر			
				جمع	آجر و آهن	آجر و چوب	بلوک سیمانی
چادگان.....	263	73	190	0	0	0	0
چرمهین.....	168	1	167	0	0	0	0
چمگردان.....	107	1	106	0	0	0	0
حبیب آباد.....	61	6	54	1	0	0	0
حسن آباد.....	72	0	72	0	0	0	0
حنا.....	39	0	39	0	0	0	0
خالدآباد.....	41	1	29	11	0	0	0
خمینی شهر.....	1430	2	731	697	1	0	0
خوانسار.....	151	34	110	7	0	0	0
خور.....	61	16	44	1	0	0	0
خوراسگان.....	850	0	846	4	0	0	0
خورزوق.....	735	4	726	5	0	0	0
داران.....	63	1	62	0	0	0	0
دامنه.....	37	0	37	0	0	0	0
درچه.....	515	4	510	1	0	0	0
دستگرد.....	103	12	91	0	0	0	0
دولت آباد.....	576	20	390	166	0	0	0
دهاقان.....	58	2	55	1	0	0	0
دهق.....	63	0	63	0	0	0	0
دیزیچه.....	69	2	21	46	0	0	0
رزوه.....	34	9	25	0	0	0	0
رضوانشهر.....	84	1	83	0	0	0	0
زاینده رود.....	62	1	61	0	0	0	0
زرین شهر.....	238	10	227	1	0	0	0
زواره.....	145	3	142	0	0	0	0

81- پروانه‌های احداث ساختمان برحسب نوع اسکلت و مصالح عمده ساختمان در نقاط شهری استان اصفهان: 1392 (دنباله)

شهر	جمع	اسکلت فلزی	بتون آرمه	سایر				
				جمع	آجر و آهن	آجر و چوب	بلوک سیمانی	سایر
زیباشهر.....	79	4	75	0	0	0	0	0
سده لنجان.....	165	0	165	0	0	0	0	0
سفیدشهر.....	69	5	2	62	0	0	0	0
سگزی.....	32	0	29	3	0	0	0	0
سمیرم.....	189	0	186	3	0	0	0	0
سین.....	120	9	86	25	0	0	0	0
شاپورآباد.....	29	0	29	0	0	0	0	0
شاهین شهر.....	1297	6	1290	1	0	0	1	0
شهرضا.....	477	12	465	0	0	0	0	0
طالخنچه.....	67	0	67	0	0	0	0	0
طرق رود.....	37	16	19	2	0	0	0	0
عسگران.....	19	3	15	1	0	0	0	0
علویجه.....	37	0	37	0	0	0	0	0
فرخی.....	90	0	76	14	0	0	0	0
فریدونشهر.....	58	10	43	5	0	0	0	0
فلاورجان.....	262	1	261	0	0	0	0	0
فولادشهر.....	273	2	271	0	0	0	0	0
قمصر.....	286	261	21	4	0	0	0	0
قهاورستان.....	104	0	104	0	0	0	0	0
قهدریجان.....	341	0	340	1	0	0	0	0
کاشان.....	1306	396	34	874	2	0	0	0
کرکوند.....	83	0	83	0	0	0	0	0
کلیشادوسودرجان.....	150	1	149	0	0	0	0	0
کمشجه.....	213	2	210	1	0	0	0	0
کمه.....	5	0	5	0	0	0	0	0

81- پروانه‌های احداث ساختمان برحسب نوع اسکلت و مصالح عمده ساختمان در نقاط شهری استان اصفهان: 1392 (دنباله)

شهر	جمع	اسکلت فلزی	بتون آرمه	سایر				
				جمع	آجر و آهن	آجر و چوب	بلوک سیمانی	سایر
کوشک.....	143	0	143	0	0	0	0	0
کوهپایه.....	79	0	79	0	0	0	0	0
کهریزسنگ.....	39	2	37	0	0	0	0	0
گرگاب.....	123	0	123	0	0	0	0	0
گزبرخوار.....	228	0	228	0	0	0	0	0
گلیایگان.....	249	155	92	2	0	0	0	0
گلدشت.....	176	1	175	0	0	0	0	0
گلشن.....	53	7	46	0	0	0	0	0
گلشهر.....	40	23	13	4	0	0	0	0
گوگد.....	24	17	7	0	0	0	0	0
لای بید.....	2	0	2	0	0	0	0	0
مبارکه.....	560	4	556	0	0	0	0	0
مجلسی.....	62	0	62	0	0	0	0	0
محمدآباد.....	119	0	119	0	0	0	0	0
مشکات.....	24	21	2	1	0	0	0	0
منظریه.....	24	0	24	0	0	0	0	0
مهآباد.....	41	0	40	1	0	0	0	0
میمه.....	48	0	24	24	0	0	0	0
نابین.....	143	0	143	0	0	0	0	0
نجف آباد.....	1692	3	741	948	0	0	0	0
نصرآباد.....	101	2	99	0	0	0	0	0
نطنز.....	73	18	53	2	0	0	0	0
نوش آباد.....	80	13	2	65	0	0	0	0
نیاسر.....	45	38	7	0	0	0	0	0
نیک آباد.....	63	0	58	5	0	0	0	0
ورزنه.....	194	3	187	4	0	0	0	0
ورنامخواست.....	308	0	193	115	0	0	0	0
وزوان.....	23	2	21	0	0	0	0	0
ونک.....	1	0	1	0	0	0	0	0
هرند.....	328	1	327	0	0	0	0	0

82- پروانه‌های احداث ساختمان برحسب نوع اسکلت و مصالح عمده ساختمان در نقاط شهری استان البرز: 1392

شهر	جمع	اسکلت فلزی	بتون آرمه	سایر			
				جمع	آجر و آهن	آجر و چوب	بلوک سیمانی
استان.....	6219	772	5447	0	0	0	0
آسارا.....	7	6	1	0	0	0	0
اشتهارد.....	106	27	79	0	0	0	0
تنکمان.....	17	11	6	0	0	0	0
چهارباغ.....	16	6	10	0	0	0	0
شهر جدید هشتگرد.....	158	25	133	0	0	0	0
طالقان.....	37	2	35	0	0	0	0
کرج.....	3684	79	3605	0	0	0	0
کمال شهر.....	505	77	428	0	0	0	0
کوهسار.....	85	42	43	0	0	0	0
گرمدره.....	161	19	142	0	0	0	0
گلسار.....	36	22	14	0	0	0	0
ماه‌دشت.....	169	60	109	0	0	0	0
محمدشهر.....	192	1	191	0	0	0	0
مشکین دشت.....	359	100	259	0	0	0	0
نظرآباد.....	482	271	211	0	0	0	0
هشتگرد.....	205	24	181	0	0	0	0

مرکز آمار ایران

83- پروانه‌های احداث ساختمان برحسب نوع اسکلت و مصالح عمده ساختمان در نقاط شهری استان ایلام: 1392

شهر	جمع	اسکلت فلزی	بتون آرمه	سایر				
				جمع	آجر و آهن	آجر و چوب	بلوک سیمانی	سایر
استان.....	1005	44	358	603	592	0	7	4
آبدانان.....	144	1	14	129	129	0	0	0
آسمان آباد.....	20	0	1	19	19	0	0	0
ارکواز.....	72	4	1	67	65	0	2	0
ایلام.....	280	5	244	31	31	0	0	0
ایوان.....	114	6	12	96	92	0	0	4
بدره.....	9	2	7	0	0	0	0	0
پهله.....	11	1	0	10	10	0	0	0
توحید.....	30	2	15	13	8	0	5	0
چوار.....	14	0	0	14	14	0	0	0
دره شهر.....	18	8	10	0	0	0	0	0
دهلران.....	95	8	2	85	85	0	0	0
زرنه.....	4	0	1	3	3	0	0	0
سراب باغ.....	20	0	1	19	19	0	0	0
سرابله.....	63	7	38	18	18	0	0	0
لومار.....	1	0	0	1	1	0	0	0
مورموری.....	6	0	0	6	6	0	0	0
موسیان.....	6	0	0	6	6	0	0	0
مهران.....	93	0	8	85	85	0	0	0
میمه.....	5	0	4	1	1	0	0	0

84- پروانه‌های احداث ساختمان برحسب نوع اسکلت و مصالح عمده ساختمان در نقاط شهری استان بوشهر: 1392

شهر	جمع	اسکلت فلزی	بتون آرمه	سایر			
				جمع	آجر و آهن	آجر و چوب	بلوک سیمانی
استان.....	3198	34	1976	1188	478	96	614
آب پخش.....	59	0	0	59	0	0	59
آبدان.....	79	0	0	79	0	1	78
امام حسن.....	36	0	8	28	28	0	0
انارستان.....	28	0	0	28	2	0	26
اهرم.....	55	2	38	15	2	0	13
بrazجان.....	334	14	87	233	113	93	27
بردخون.....	42	0	5	37	27	0	10
بردستان.....	46	1	45	0	0	0	0
بندر دیر.....	160	0	160	0	0	0	0
بندر ديلم.....	88	0	37	51	0	0	51
بندر ریگ.....	71	0	68	3	2	0	1
بندر کنگان.....	269	0	269	0	0	0	0
بندر گناوه.....	319	1	88	230	230	0	0
بنک.....	99	0	99	0	0	0	0
بوشهر.....	436	13	417	6	6	0	0
تنگ ارم.....	7	0	0	7	0	0	7
جم.....	94	0	75	19	11	0	8
چغادک.....	89	1	87	1	1	0	0
خارک.....	11	1	10	0	0	0	0
خورموج.....	65	1	64	0	0	0	0
دالکی.....	20	0	0	20	0	0	20
دلوار.....	92	0	4	88	0	0	88
ریز.....	42	0	0	42	2	0	40
سعد آباد.....	48	0	48	0	0	0	0

84- پروانه‌های احداث ساختمان برحسب نوع اسکلت و مصالح عمده ساختمان در نقاط شهری استان بوشهر: 1392 (دنباله)

شهر	جمع	اسکلت فلزی	بتون آرمه	سایر				
				جمع	آجر و آهن	آجر و چوب	بلوک سیمانی	سایر
سیراف.....	23	0	4	19	0	0	19	0
شبانکاره.....	52	0	0	52	52	0	0	0
شنبه.....	30	0	6	24	0	0	24	0
عسلویه.....	50	0	11	39	0	0	39	0
کاکی.....	150	0	75	75	0	0	75	0
کلمه.....	33	0	0	33	2	2	29	0
نخل تقی.....	176	0	176	0	0	0	0	0
وحدتیه.....	95	0	95	0	0	0	0	0

مرکز آمار ایران

85- پروانه‌های احداث ساختمان برحسب نوع اسکلت و مصالح عمده ساختمان در نقاط شهری استان تهران: 1392

شهر	جمع	اسکلت فلزی	بتون آرمه	سایر			سایر
				آجر و آهن	آجر و چوب	بلوک سیمانی	
استان.....	13645	2824	10725	0	1	0	95
آبسرد.....	47	29	18	0	0	0	0
آبعلی.....	23	16	7	0	0	0	0
احمد آباد مستوفی.....	53	10	43	0	0	0	0
ارجمند.....	45	12	33	0	0	0	0
اسلام شهر.....	1290	125	1165	0	0	0	0
اندیشه.....	217	9	129	0	0	0	79
باغستان.....	345	84	261	0	0	0	0
باقرشهر.....	156	69	87	0	0	0	0
بومهن.....	185	67	118	0	0	0	0
پاکدشت.....	513	203	310	0	0	0	0
پردیس.....	3177	162	3015	0	0	0	0
پیشوا.....	144	26	118	0	0	0	0
جوادآباد.....	28	23	5	0	0	0	0
چهاردانگه.....	187	28	159	0	0	0	0
حسن آباد.....	211	80	131	0	0	0	0
دماوند.....	730	332	398	0	0	0	0
رباطکریم.....	646	130	516	0	0	0	0
رودهن.....	241	42	199	0	0	0	0
شاهدشهر.....	66	0	50	0	0	0	16
شریف آباد.....	123	37	86	0	0	0	0
شمشک.....	14	11	3	0	0	0	0
شهر جدید پرند.....	60	4	56	0	0	0	0
شهریار.....	1054	60	994	0	0	0	0
صالحیه.....	306	122	184	0	0	0	0

85- پروانه‌های احداث ساختمان برحسب نوع اسکلت و مصالح عمده ساختمان در نقاط شهری استان تهران: 1392 (دنباله)

شهر	جمع	اسکلت فلزی	بتون آرمه	سایر				
				جمع	آجر و آهن	آجر و چوب	بلوک سیمانی	سایر
صباشهر.....	71	13	58	0	0	0	0	0
صفادشت.....	201	27	174	0	0	0	0	0
فردوسیه.....	136	5	130	1	1	0	0	0
فرون اباد.....	17	13	4	0	0	0	0	0
فشم.....	129	107	22	0	0	0	0	0
فیروزکوه.....	76	6	70	0	0	0	0	0
قدس.....	448	54	394	0	0	0	0	0
قرچک.....	578	115	463	0	0	0	0	0
کهریزک.....	128	24	104	0	0	0	0	0
کیلان.....	164	144	20	0	0	0	0	0
گلستان.....	296	132	164	0	0	0	0	0
لواسان.....	129	126	3	0	0	0	0	0
ملارد.....	225	118	107	0	0	0	0	0
نسیم شهر.....	351	53	298	0	0	0	0	0
نصیرشهر.....	175	11	164	0	0	0	0	0
وحیدیه.....	122	15	107	0	0	0	0	0
ورامین.....	538	180	358	0	0	0	0	0

مرکز آمار ایران

86- پروانه‌های احداث ساختمان برحسب نوع اسکلت و مصالح عمده ساختمان در نقاط شهری استان چهارمحال و بختیاری: 1392

شهر	جمع	اسکلت فلزی	بتون آرمه	سایر				
				جمع	آجر و آهن	آجر و چوب	بلوک سیمانی	سایر
استان.....	2865	4	2685	176	176	0	0	0
آلونی.....	67	0	66	1	1	0	0	0
اردل.....	100	0	98	2	2	0	0	0
باباحیدر.....	78	1	77	0	0	0	0	0
بروجن.....	318	0	318	0	0	0	0	0
بلداجی.....	141	0	141	0	0	0	0	0
بن.....	64	0	64	0	0	0	0	0
پردنجان.....	39	0	21	18	18	0	0	0
جونقان.....	54	0	54	0	0	0	0	0
چلگرد.....	23	0	10	13	13	0	0	0
دستنا.....	17	0	17	0	0	0	0	0
سامان.....	68	0	68	0	0	0	0	0
سفیددشت.....	18	0	18	0	0	0	0	0
سودجان.....	51	0	37	14	14	0	0	0
سورشجان.....	59	0	14	45	45	0	0	0
شلمزار.....	48	0	48	0	0	0	0	0
شهرکرد.....	674	0	674	0	0	0	0	0
طاقانک.....	33	0	8	25	25	0	0	0
فارسان.....	228	0	228	0	0	0	0	0
فرادنبه.....	84	0	84	0	0	0	0	0
فرخ شهر.....	97	0	97	0	0	0	0	0
کیان.....	59	0	55	4	4	0	0	0
گندمان.....	83	0	83	0	0	0	0	0
گهرو.....	34	0	34	0	0	0	0	0
لردگان.....	184	0	165	19	19	0	0	0

86- پروانه‌های احداث ساختمان برحسب نوع اسکلت و مصالح عمده ساختمان در نقاط شهری استان چهارمحال و بختیاری: 1392(دنباله)

شهر	جمع	اسکلت فلزی	بتون آرمه	سایر				
				جمع	آجر و آهن	آجر و چوب	بلوک سیمانی	سایر
مال خلیفه.....	39	1	37	1	0	0	0	0
ناغان.....	35	0	20	15	0	0	0	0
نافچ.....	16	0	7	9	0	0	0	0
نقنه.....	77	1	76	0	0	0	0	0
وردنجان.....	8	0	8	0	0	0	0	0
هفشجان.....	69	1	58	10	0	0	0	0

مرکز آمار ایران

87- پروانه‌های احداث ساختمان برحسب نوع اسکلت و مصالح عمده ساختمان در نقاط شهری استان خراسان جنوبی: 1392

شهر	جمع	اسکلت فلزی	بتون آرمه	سایر				
				جمع	آجر و آهن	آجر و چوب	بلوک سیمانی	سایر
استان.....	1978	1860	18	100	99	0	1	0
آرین شهر.....	15	15	0	0	0	0	0	0
آیسک.....	25	25	0	0	0	0	0	0
ارسک.....	18	18	0	0	0	0	0	0
اسدییه.....	34	34	0	0	0	0	0	0
اسفدن.....	15	15	0	0	0	0	0	0
اسلامیه.....	84	84	0	0	0	0	0	0
بشروییه.....	96	87	9	0	0	0	0	0
بیرجند.....	449	444	5	0	0	0	0	0
حاجی آباد.....	42	41	1	0	0	0	0	0
خضری دشت بیاض.....	49	48	1	0	0	0	0	0
خوسف.....	26	26	0	0	0	0	0	0
دیپوک.....	28	22	0	6	6	0	0	0
سرایان.....	86	79	0	7	7	0	0	0
سریشیه.....	47	47	0	0	0	0	0	0
سه قلعه.....	20	20	0	0	0	0	0	0
شوسف.....	13	13	0	0	0	0	0	0
طبس.....	324	242	1	81	81	0	0	0
طبس مسینا.....	33	33	0	0	0	0	0	0
عشق آباد.....	4	2	0	2	2	0	0	0
فردوس.....	254	253	1	0	0	0	0	0
قاین.....	212	212	0	0	0	0	0	0
قهستان.....	5	4	0	1	0	0	1	0
گزیک.....	37	37	0	0	0	0	0	0
مود.....	32	32	0	0	0	0	0	0
نهبندان.....	20	17	0	3	3	0	0	0
نیمبلوک.....	10	10	0	0	0	0	0	0

88- پروانه‌های احداث ساختمان برحسب نوع اسکلت و مصالح عمده ساختمان در نقاط شهری استان خراسان رضوی: 1392

شهر	جمع	اسکلت فلزی	بتون آرمه	سایر				
				جمع	آجر و آهن	آجر و چوب	بلوک سیمانی	سایر
استان.....	12220	11916	176	128	93	0	32	3
انابد.....	66	54	1	11	11	0	0	0
باخرز.....	18	18	0	0	0	0	0	0
بار.....	4	4	0	0	0	0	0	0
بایک.....	1	1	0	0	0	0	0	0
بجستان.....	86	66	20	0	0	0	0	0
بردسکن.....	393	393	0	0	0	0	0	0
بیدخت.....	37	37	0	0	0	0	0	0
تایباد.....	82	82	0	0	0	0	0	0
ترت جام.....	237	236	1	0	0	0	0	0
ترت حیدریه.....	279	279	0	0	0	0	0	0
جغتای.....	33	28	5	0	0	0	0	0
جنگل.....	67	65	2	0	0	0	0	0
چاپشلو.....	7	7	0	0	0	0	0	0
چکنه.....	2	2	0	0	0	0	0	0
چناران.....	189	189	0	0	0	0	0	0
خرو.....	98	97	1	0	0	0	0	0
خلیل آباد.....	72	72	0	0	0	0	0	0
خواف.....	374	370	0	4	4	0	0	0
داورزن.....	8	6	1	1	1	0	0	0
درگز.....	175	174	1	0	0	0	0	0
درود.....	79	79	0	0	0	0	0	0
دولت آباد.....	129	127	1	1	1	0	0	0
رباط سنگ.....	4	4	0	0	0	0	0	0
رشتخوار.....	78	78	0	0	0	0	0	0

88- پروانه‌های احداث ساختمان برحسب نوع اسکلت و مصالح عمده ساختمان در نقاط شهری استان خراسان رضوی: 1392 (دنباله)

شهر	جمع	اسکلت فلزی	بتون آرمه	سایر			
				جمع	آجر و آهن	آجر و چوب	بلوک سیمانی
رضویه.....	27	15	0	12	7	0	4
روداب.....	12	12	0	0	0	0	0
ریوش.....	43	43	0	0	0	0	0
سبزوار.....	573	573	0	0	0	0	0
سرخس.....	91	91	0	0	0	0	0
سفیدسنگ.....	24	23	0	1	1	0	0
سلامی.....	21	21	0	0	0	0	0
سلطان آباد.....	36	19	0	17	17	0	0
سنگان.....	63	60	3	0	0	0	0
شادمهر.....	20	19	0	1	1	0	0
شاندیز.....	244	244	0	0	0	0	0
ششتمد.....	16	16	0	0	0	0	0
شهرآباد.....	9	8	0	1	1	0	0
شهرزاد.....	18	18	0	0	0	0	0
صالح آباد.....	9	9	0	0	0	0	0
طرقبه.....	416	415	1	0	0	0	0
عشق آباد.....	13	13	0	0	0	0	0
فرهادگرد.....	71	67	4	0	0	0	0
فریمان.....	111	106	5	0	0	0	0
فیروزه.....	31	27	2	2	0	0	2
فیض آباد.....	103	103	0	0	0	0	0
قاسم آباد.....	30	29	1	0	0	0	0
قدمگاه.....	5	5	0	0	0	0	0
قلندرآباد.....	28	27	1	0	0	0	0
قوچان.....	310	310	0	0	0	0	0

88- پروانه‌های احداث ساختمان برحسب نوع اسکلت و مصالح عمده ساختمان در نقاط شهری استان خراسان رضوی: 1392 (دنباله)

شهر	جمع	اسکلت فلزی	بتون آرمه	سایر				
				جمع	آجر و آهن	آجر و چوب	بلوک سیمانی	سایر
کاخک.....	39	38	1	0	0	0	0	0
کاریز.....	38	38	0	0	0	0	0	0
کاشمر.....	226	225	1	0	0	0	0	0
کدکن.....	22	22	0	0	0	0	0	0
کلات.....	19	19	0	0	0	0	0	0
کندر.....	51	51	0	0	0	0	0	0
گلمکان.....	99	99	0	0	0	0	0	0
گناباد.....	279	275	4	0	0	0	0	0
لطف آباد.....	15	15	0	0	0	0	0	0
مزدآوند.....	8	6	1	1	0	0	0	0
مشهد.....	5809	5755	24	30	28	0	0	2
مشهدریزه.....	54	54	0	0	0	0	0	0
ملک آباد.....	40	0	40	0	0	0	0	0
نشتیفان.....	28	27	1	0	0	0	0	0
نصرآباد.....	16	16	0	0	0	0	0	0
نقاب.....	115	114	1	0	0	0	0	0
نوخندان.....	19	0	0	19	0	0	19	0
نیشابور.....	453	400	53	0	0	0	0	0
نیل شهر.....	11	11	0	0	0	0	0	0
همت آباد.....	1	1	0	0	0	0	0	0
یونسی.....	36	9	0	27	0	0	7	0

مرکز آمار ایران

89- پروانه‌های احداث ساختمان برحسب نوع اسکلت و مصالح عمده ساختمان در نقاط شهری استان خراسان شمالی: 1392

شهر	جمع	اسکلت فلزی	بتون آرمه	سایر				
				جمع	آجر و آهن	آجر و چوب	بلوک سیمانی	سایر
استان.....	2455	618	1759	78	78	0	0	0
آشخانه.....	195	98	96	1	1	0	0	0
اسفراین.....	378	61	316	1	1	0	0	0
ایور.....	28	5	19	4	4	0	0	0
بجنورد.....	961	126	799	36	36	0	0	0
پیش قلعه.....	14	5	9	0	0	0	0	0
تیتکانلو.....	7	7	0	0	0	0	0	0
جاجرم.....	138	16	111	11	11	0	0	0
حصار گرمخان.....	2	0	1	1	1	0	0	0
درق.....	35	6	26	3	3	0	0	0
راز.....	20	7	6	7	7	0	0	0
سنخواست.....	13	1	9	3	3	0	0	0
شوقان.....	20	3	13	4	4	0	0	0
شیروان.....	404	179	225	0	0	0	0	0
صفی آباد.....	25	8	17	0	0	0	0	0
فاروج.....	62	53	8	1	1	0	0	0
قاضی.....	11	6	3	2	2	0	0	0
گرمه.....	130	34	92	4	4	0	0	0
لوجلی.....	12	3	9	0	0	0	0	0

مرکز آمار ایران

90- پروانه‌های احداث ساختمان برحسب نوع اسکلت و مصالح عمده ساختمان در نقاط شهری استان خوزستان: 1392

شهر	جمع	اسکلت فلزی	بتون آرمه	سایر			سایر
				جمع	آجر و آهن	آجر و چوب	
استان.....	11271	881	2513	7877	7877	0	0
آبادان.....	730	277	61	392	392	0	0
آغاجاری.....	62	0	0	62	62	0	0
ابوحمیظه.....	5	0	0	5	5	0	0
اروندکنار.....	78	0	0	78	78	0	0
الوان.....	34	0	2	32	32	0	0
امیدیه.....	73	2	36	35	35	0	0
اندیمشک.....	470	11	3	456	456	0	0
اهواز.....	2804	148	1161	1495	1495	0	0
ایذه.....	539	16	224	299	299	0	0
باغ ملک.....	232	0	47	185	185	0	0
بستان.....	59	1	0	58	58	0	0
بندرامام خمینی.....	161	34	86	41	41	0	0
بندرماهشهر.....	394	70	82	242	242	0	0
بهبهان.....	946	196	173	577	577	0	0
ترکالکی.....	31	0	2	29	29	0	0
جایزان.....	28	1	0	27	27	0	0
جنت مکان.....	30	0	7	23	23	0	0
چغامیش.....	48	0	0	48	48	0	0
چمران.....	3	0	0	3	3	0	0
چویدیه.....	64	0	0	64	64	0	0
حر.....	23	0	0	23	23	0	0
حسینیه.....	8	0	0	8	8	0	0
حمزه.....	28	0	0	28	28	0	0
حمیدیه.....	68	0	1	67	67	0	0

90- پروانه‌های احداث ساختمان برحسب نوع اسکلت و مصالح عمده ساختمان در نقاط شهری استان خوزستان: 1392 (دنباله)

شهر	جمع	اسکلت فلزی	بتون آرمه	سایر			
				جمع	آجر و آهن	آجر و چوب	بلوک سیمانی
خرمشهر.....	577	26	12	539	0	0	0
خانفره.....	36	0	0	36	0	0	0
دارخوین.....	29	0	0	29	0	0	0
دزفول.....	1030	51	116	863	0	0	0
دهدز.....	32	0	1	31	0	0	0
رامشیر.....	126	0	0	126	0	0	0
رامهرمز.....	465	1	201	263	0	0	0
زهره.....	3	0	0	3	0	0	0
سالند.....	33	0	0	33	0	0	0
سردشت.....	29	0	2	27	0	0	0
سماله.....	17	0	0	17	0	0	0
سوسنگرد.....	160	8	0	152	0	0	0
شادگان.....	35	0	8	27	0	0	0
شاوور.....	4	0	0	4	0	0	0
شرافت.....	27	0	0	27	0	0	0
شمس آباد.....	36	0	0	36	0	0	0
شوش.....	104	19	34	51	0	0	0
شوشتر.....	164	9	56	99	0	0	0
شهر امام.....	17	1	1	15	0	0	0
شیبان.....	42	0	0	42	0	0	0
صالح شهر.....	55	0	0	55	0	0	0
صفی آباد.....	34	1	3	30	0	0	0
صیدون.....	53	0	0	53	0	0	0
فتح المبین.....	6	0	0	6	0	0	0
قلعه تل.....	91	0	2	89	0	0	0

90- پروانه‌های احداث ساختمان برحسب نوع اسکلت و مصالح عمده ساختمان در نقاط شهری استان خوزستان: 1392 (دنباله)

شهر	جمع	اسکلت فلزی	بتون آرمه	سایر				
				جمع	آجر و آهن	آجر و چوب	بلوک سیمانی	سایر
قلعه خواجه.....	17	0	0	17	0	0	0	0
کوت سیدنعیم.....	34	0	1	33	0	0	0	0
کوت عبدالله.....	128	0	1	127	0	0	0	0
گتوند.....	152	2	11	139	0	0	0	0
گوریه.....	14	0	0	14	0	0	0	0
لالی.....	164	0	0	164	0	0	0	0
مسجد سلیمان.....	177	4	145	28	0	0	0	0
مشراگه.....	5	0	0	5	0	0	0	0
ملاثانی.....	96	0	4	92	0	0	0	0
میانرود.....	22	1	0	21	0	0	0	0
میداود.....	53	0	0	53	0	0	0	0
مینوشهر.....	31	2	0	29	0	0	0	0
ویس.....	32	0	0	32	0	0	0	0
هفتگل.....	67	0	0	67	0	0	0	0
هنديجان.....	85	0	30	55	0	0	0	0
هويزه.....	71	0	0	71	0	0	0	0

مرکز آمار ایران

91- پروانه‌های احداث ساختمان برحسب نوع اسکلت و مصالح عمده ساختمان در نقاط شهری استان زنجان: 1392

شهر	جمع	اسکلت فلزی	بتون آرمه	سایر				
				جمع	آجر و آهن	آجر و چوب	بلوک سیمانی	سایر
استان.....	2567	394	2039	134	132	1	1	0
آب بر.....	46	27	19	0	0	0	0	0
ابهر.....	536	83	445	8	7	1	0	0
ارمغانخانه.....	10	0	5	5	5	0	0	0
چورزق.....	4	2	2	0	0	0	0	0
خرمدره.....	197	118	79	0	0	0	0	0
دندی.....	10	0	2	8	8	0	0	0
زرین آباد.....	12	3	2	7	7	0	0	0
زنجان.....	1207	36	1159	12	11	0	1	0
سلطانیه.....	33	7	6	20	20	0	0	0
صایین قلعه.....	93	16	45	32	32	0	0	0
قیدار.....	311	56	224	31	31	0	0	0
گرماپ.....	17	7	3	7	7	0	0	0
ماه نشان.....	7	3	1	3	3	0	0	0
هیدج.....	84	36	47	1	1	0	0	0

مرکز آمار ایران

92- پروانه‌های احداث ساختمان برحسب نوع اسکلت و مصالح عمده ساختمان در نقاط شهری استان سمنان: 1392

شهر	جمع	اسکلت فلزی	بتون آرمه	سایر				
				جمع	آجر و آهن	آجر و چوب	بلوک سیمانی	سایر
استان.....	2051	162	1724	165	162	0	3	0
آرادان.....	15	0	15	0	0	0	0	0
امیریه.....	29	0	25	4	4	0	0	0
ایوانکی.....	64	11	53	0	0	0	0	0
بسطام.....	44	2	28	14	13	0	1	0
بیارجمند.....	38	6	6	26	26	0	0	0
دامغان.....	214	58	121	35	35	0	0	0
درجزین.....	42	0	41	1	1	0	0	0
دیباچ.....	20	0	20	0	0	0	0	0
رودیان.....	3	0	3	0	0	0	0	0
سرخه.....	32	0	32	0	0	0	0	0
سمنان.....	362	3	359	0	0	0	0	0
شاهرود.....	610	67	473	70	70	0	0	0
شهمیرزاد.....	93	4	88	1	0	0	1	0
کلاته.....	44	1	43	0	0	0	0	0
کلاته خنج.....	58	2	56	0	0	0	0	0
گرمسار.....	253	8	245	0	0	0	0	0
مجن.....	23	0	21	2	1	0	1	0
مهدی شهر.....	97	0	94	3	3	0	0	0
میامی.....	10	0	1	9	9	0	0	0

93- پروانه‌های احداث ساختمان برحسب نوع اسکلت و مصالح عمده ساختمان در نقاط شهری استان سیستان و بلوچستان: 1392

شهر	جمع	اسکلت فلزی	بتون آرمه	سایر				
				جمع	آجر و آهن	آجر و چوب	بلوک سیمانی	سایر
استان.....	2535	723	716	1096	1043	2	46	5
ادیمی.....	11	0	11	0	0	0	0	0
اسپکه.....	19	0	16	3	3	0	0	0
ایران‌شهر.....	268	43	23	202	202	0	0	0
بزمان.....	7	0	7	0	0	0	0	0
بمپور.....	31	1	20	10	10	0	0	0
بنت.....	2	0	1	1	0	0	1	0
بنجار.....	4	1	3	0	0	0	0	0
جالق.....	10	0	10	0	0	0	0	0
چاه بهار.....	126	0	126	0	0	0	0	0
خاش.....	89	11	71	7	7	0	0	0
دوست محمد.....	1	0	1	0	0	0	0	0
راسک.....	13	0	13	0	0	0	0	0
زابل.....	181	78	4	99	99	0	0	0
زابلی.....	9	0	2	7	7	0	0	0
زاهدان.....	1136	537	158	441	441	0	0	0
زهک.....	45	36	9	0	0	0	0	0
سراوان.....	103	10	23	70	70	0	0	0
سرباز.....	7	0	7	0	0	0	0	0
سوران.....	34	0	2	32	32	0	0	0
علی اکبر.....	1	0	0	1	1	0	0	0
فنوج.....	55	0	54	1	1	0	0	0
قصرقند.....	44	1	3	40	5	0	34	1
کنارک.....	29	0	29	0	0	0	0	0
گلمورتی.....	25	1	5	19	13	1	5	0

93- پروانه‌های احداث ساختمان برحسب نوع اسکلت و مصالح عمده ساختمان در نقاط شهری استان سیستان و بلوچستان: 1392 (دنباله)

شهر	جمع	اسکلت فلزی	بتون آرمه	سایر				
				جمع	آجر و آهن	آجر و چوب	بلوک سیمانی	سایر
محمدان.....	33	1	0	32	28	1	3	0
محمدآباد.....	35	2	31	2	2	0	0	0
میرجاوه.....	124	0	2	122	122	0	0	0
نصرت آباد.....	13	0	13	0	0	0	0	0
نوک آباد.....	7	0	0	7	0	0	3	4
نیک شهر.....	73	1	72	0	0	0	0	0

مرکز آمار ایران

94- پروانه‌های احداث ساختمان برحسب نوع اسکلت و مصالح عمده ساختمان در نقاط شهری استان فارس: 1392

شهر	جمع	اسکلت فلزی	بتون آرمه	سایر			سایر
				جمع	آجر و آهن	آجر و چوب	
استان.....	15993	2087	4083	9823	9565	0	258
آباده.....	376	4	56	316	316	0	0
آباده طشک.....	51	0	1	50	50	0	0
اردکان.....	98	8	12	78	78	0	0
ارسنجان.....	119	6	7	106	106	0	0
استهبان.....	224	7	7	210	210	0	0
اسیر.....	22	0	1	21	21	0	0
اشکنان.....	151	4	5	142	142	0	0
افزر.....	16	0	14	2	2	0	0
اقلید.....	209	6	21	182	182	0	0
امام شهر.....	32	0	1	31	31	0	0
اوز.....	102	3	16	83	83	0	0
اهل.....	25	0	2	23	23	0	0
ایج.....	36	0	0	36	36	0	0
ایزدخواست.....	45	0	31	14	14	0	0
باب انار.....	61	0	1	60	60	0	0
بالاده.....	81	0	4	77	77	0	0
بنارویه.....	55	0	3	52	52	0	0
بوانات.....	42	4	0	38	38	0	0
بهمن.....	32	0	1	31	31	0	0
بیرم.....	82	0	0	81	82	0	1
بیضا.....	114	4	4	106	106	0	0
جنت شهر.....	61	0	0	61	61	0	0
جویم.....	36	0	5	31	31	0	0
چهرم.....	580	11	196	373	373	0	0

94- پروانه‌های احداث ساختمان برحسب نوع اسکلت و مصالح عمده ساختمان در نقاط شهری استان فارس: 1392 (دنباله)

شهر	جمع	اسکلت فلزی	بتون آرمه	سایر			
				جمع	آجر و آهن	آجر و چوب	بلوک سیمانی
حاجی آباد.....	120	14	24	82	0	0	0
حسامی.....	58	0	5	53	0	0	0
حسن آباد.....	29	0	0	29	0	0	0
خانه زنیان.....	39	0	39	0	0	0	0
خانیمن.....	31	0	1	30	13	0	17
خاوران.....	18	0	2	16	0	0	0
خرامه.....	84	1	5	78	0	0	0
خشت.....	42	1	3	38	0	0	0
خنج.....	123	0	116	7	0	0	0
خور.....	58	3	54	1	0	0	0
خومه زار.....	37	0	0	37	0	0	0
داراب.....	336	26	47	263	0	0	0
داریان.....	88	6	0	82	0	0	0
دبیران.....	101	0	4	97	0	0	0
دژگرد.....	28	0	2	26	0	0	0
دوبرجی.....	21	0	4	17	14	0	3
دوزه.....	12	0	12	0	0	0	0
دهرم.....	84	0	6	78	0	0	0
رامجرد.....	24	0	1	23	0	0	0
رونیز.....	26	0	0	26	0	0	0
زاهدشهر.....	16	0	5	11	0	0	0
زرقان.....	157	5	13	139	0	0	0
سده.....	57	0	0	57	0	0	0
سروستان.....	125	4	8	113	84	0	29
سعادت شهر.....	94	3	7	84	0	0	0

94- پروانه‌های احداث ساختمان برحسب نوع اسکلت و مصالح عمده ساختمان در نقاط شهری استان فارس: 1392 (دنباله)

شهر	جمع	اسکلت فلزی	بتون آرمه	سایر				
				جمع	آجر و آهن	آجر و چوب	بلوک سیمانی	سایر
سورمق.....	23	1	8	14	0	0	0	0
سیدان.....	44	0	6	38	0	0	0	0
ششده.....	15	0	4	11	0	0	0	0
شهرپیر.....	140	1	3	136	0	0	0	0
شهرصدرا.....	1079	68	478	533	0	0	0	0
شیراز.....	4276	1762	1527	986	0	1	0	0
صغاد.....	54	0	18	36	0	0	0	0
صفاشهر.....	258	2	8	248	0	0	0	0
علامرودشت.....	36	0	6	30	0	0	0	0
عمادده.....	45	0	45	0	0	0	0	0
فدامی.....	57	0	0	57	0	0	0	0
فراشبند.....	157	4	18	135	0	0	0	0
فسا.....	421	1	215	205	0	0	0	0
فیروزآباد.....	399	11	43	345	0	0	0	0
قادرآباد.....	85	0	1	84	0	0	0	0
قایمیه.....	191	0	8	183	0	0	0	0
قطب آباد.....	29	0	0	29	0	0	0	0
قطرویه.....	26	0	6	20	0	0	0	0
قیر.....	124	0	122	2	0	0	0	0
کارزین (فتح آباد).....	79	9	0	70	0	0	0	0
کازرون.....	530	45	83	402	0	0	0	0
کامفیروز.....	10	0	3	7	0	0	0	0
کره ای.....	179	0	7	172	50	122	0	0
کنارتخته.....	34	0	1	33	0	0	0	0
کوار.....	434	1	44	389	0	0	0	0

94- پروانه‌های احداث ساختمان برحسب نوع اسکلت و مصالح عمده ساختمان در نقاط شهری استان فارس: 1392 (دنباله)

شهر	جمع	اسکلت فلزی	بتون آرمه	سایر			
				جمع	آجر و آهن	آجر و چوب	بلوک سیمانی
کوهنجان.....	19	0	4	15	0	0	0
گراش.....	202	3	23	176	0	0	0
گله دار.....	155	1	23	131	0	0	0
لار.....	327	10	41	276	0	0	0
لامرد.....	444	25	55	364	0	0	0
لپویی.....	79	2	11	66	0	0	0
لطیفی.....	71	0	2	69	0	0	0
مبارک آباددیز.....	26	0	0	11	0	15	0
مرودشت.....	554	10	358	186	0	70	0
مشکان.....	40	0	2	38	0	0	0
مصیری.....	73	0	2	71	0	0	0
مهر.....	126	0	76	50	0	0	0
میمند.....	102	3	10	89	0	0	0
نوبندگان.....	5	0	0	5	0	0	0
نوجین.....	38	0	2	36	0	0	0
نودان.....	10	0	6	4	0	0	0
نورآباد.....	206	6	31	169	0	0	0
نی ریز.....	259	2	37	220	0	0	0
وراوی.....	51	0	0	51	0	0	0
هماشهر.....	23	0	0	23	0	0	0

مرکز آمار ایران

95- پروانه‌های احداث ساختمان برحسب نوع اسکلت و مصالح عمده ساختمان در نقاط شهری استان قزوین: 1392

شهر	جمع	اسکلت فلزی	بتون آرمه	سایر				
				جمع	آجر و آهن	آجر و چوب	بلوک سیمانی	سایر
استان.....	2938	823	2114	1	1	0	0	0
آبگرم.....	34	34	0	0	0	0	0	0
آبیک.....	214	26	188	0	0	0	0	0
آوج.....	2	2	0	0	0	0	0	0
ارداق.....	11	11	0	0	0	0	0	0
اسفرورین.....	25	18	7	0	0	0	0	0
اقبالیه.....	132	53	79	0	0	0	0	0
الوند.....	242	11	231	0	0	0	0	0
بویین زهرا.....	144	20	124	0	0	0	0	0
بیدستان.....	47	5	42	0	0	0	0	0
تاکستان.....	165	66	99	0	0	0	0	0
خاکعلی.....	27	15	12	0	0	0	0	0
خرمدشت.....	39	29	10	0	0	0	0	0
دانسفهان.....	52	40	12	0	0	0	0	0
رازمیان.....	8	0	8	0	0	0	0	0
سگزآباد.....	15	4	11	0	0	0	0	0
سیردان.....	15	14	1	0	0	0	0	0
شال.....	34	33	1	0	0	0	0	0
شریفیه.....	41	36	5	0	0	0	0	0
ضیاآباد.....	48	45	3	0	0	0	0	0
قزوین.....	1327	239	1087	1	1	0	0	0
کوهین.....	2	2	0	0	0	0	0	0
محمدیه.....	226	37	189	0	0	0	0	0
محمودآباد نمونه.....	45	44	1	0	0	0	0	0
معلم کلایه.....	11	10	1	0	0	0	0	0
نرجه.....	32	29	3	0	0	0	0	0

96- پروانه‌های احداث ساختمان برحسب نوع اسکلت و مصالح عمده ساختمان در نقاط شهری استان قم: 1392

شهر	جمع	اسکلت فلزی	بتون آرمه	سایر				
				جمع	آجر و آهن	آجر و چوب	بلوک سیمانی	سایر
استان.....	3828	1495	1522	811	793	0	0	18
جعفریه.....	36	34	2	0	0	0	0	0
دستجرد.....	17	15	1	1	1	0	0	0
سلفچگان.....	31	27	4	0	0	0	0	0
قم.....	3586	1347	1486	753	735	0	0	18
قنات.....	133	67	11	55	55	0	0	0
کهک.....	25	5	18	2	2	0	0	0

مرکز آمار ایران

97- پروانه‌های احداث ساختمان برحسب نوع اسکلت و مصالح عمده ساختمان در نقاط شهری استان کردستان: 1392

شهر	جمع	اسکلت فلزی	بتون آرمه	سایر				
				جمع	آجر و آهن	آجر و چوب	بلوک سیمانی	سایر
استان.....	3982	1083	2339	560	550	2	1	7
آرمده.....	7	0	0	7	6	0	0	1
بانه.....	212	15	149	48	48	0	0	0
بلبان آباد.....	18	2	3	13	13	0	0	0
بویین سفلی.....	9	0	0	9	9	0	0	0
بیجار.....	173	74	94	5	4	0	0	1
دزج.....	10	1	3	6	5	1	0	0
دلبران.....	18	0	4	14	14	0	0	0
دهگلان.....	190	75	50	65	65	0	0	0
دیواندره.....	191	181	10	0	0	0	0	0
زرینه.....	42	7	3	32	29	0	0	3
سروآباد.....	34	4	16	14	14	0	0	0
سریش آباد.....	18	3	4	11	11	0	0	0
سقز.....	902	71	644	187	187	0	0	0
سنندج.....	1151	263	864	24	23	1	0	0
شویشه.....	9	2	1	6	6	0	0	0
صاحب.....	34	5	7	22	22	0	0	0
قروه.....	406	101	273	32	29	0	1	2
کامیاران.....	248	110	96	42	42	0	0	0
کانی دینار.....	60	44	16	0	0	0	0	0
کانی سور.....	1	0	1	0	0	0	0	0
مریوان.....	219	120	99	0	0	0	0	0
موچش.....	22	3	2	17	17	0	0	0
ياسو کند.....	8	2	0	6	6	0	0	0

98- پروانه‌های احداث ساختمان برحسب نوع اسکلت و مصالح عمده ساختمان در نقاط شهری استان کرمان: 1392

شهر	جمع	اسکلت فلزی	بتون آرمه	سایر			سایر
				جمع	آجر و آهن	آجر و چوب	
استان.....	10279	2952	3760	3567	3534	0	33
اختیارآباد.....	209	6	0	203	194	0	9
ارزوییه.....	123	7	115	1	1	0	0
امین شهر.....	32	0	5	27	17	0	10
انار.....	107	0	33	74	74	0	0
اندوهجرد.....	7	2	5	0	0	0	0
باغین.....	60	2	1	57	57	0	0
بافت.....	197	38	0	159	159	0	0
بردسیر.....	254	17	237	0	0	0	0
بروات.....	25	25	0	0	0	0	0
بزنجان.....	42	3	0	39	38	0	1
بم.....	168	96	28	44	44	0	0
بهرمان.....	62	1	3	58	58	0	0
پاریز.....	41	40	1	0	0	0	0
جبالبارز.....	39	1	1	37	37	0	0
جوپار.....	138	31	19	88	88	0	0
جیرفت.....	445	19	155	271	269	0	2
چترود.....	75	0	75	0	0	0	0
خانوک.....	2	2	0	0	0	0	0
درب بهشت.....	78	0	0	78	78	0	0
دهج.....	5	4	0	1	1	0	0
رابر.....	146	17	1	128	128	0	0
راور.....	66	4	62	0	0	0	0
راین.....	70	0	7	63	63	0	0
رفسنجان.....	1736	157	667	912	912	0	0

98- پروانه‌های احداث ساختمان برحسب نوع اسکلت و مصالح عمده ساختمان در نقاط شهری استان کرمان: 1392 (دنباله)

شهر	جمع	اسکلت فلزی	بتون آرمه	سایر			سایر
				جمع	آجر و آهن	آجر و چوب	
رودبار.....	80	5	6	69	0	0	0
ریحان.....	2	0	2	0	0	0	0
زرنند.....	479	124	101	254	0	11	0
زنگی آباد.....	91	40	22	29	0	0	0
زیدآباد.....	55	55	0	0	0	0	0
سیرجان.....	854	842	12	0	0	0	0
شهداد.....	8	0	8	0	0	0	0
شهربابک.....	303	40	235	28	0	0	0
عنبرآباد.....	182	0	182	0	0	0	0
فاریاب.....	64	0	1	63	0	0	0
فهرج.....	116	51	65	0	0	0	0
قلعه گنج.....	59	0	5	54	0	0	0
کاظم آباد.....	24	2	0	22	0	0	0
کرمان.....	2422	954	1145	323	0	0	0
کشکویه.....	59	0	0	59	0	0	0
کوهینان.....	68	68	0	0	0	0	0
کهنوج.....	344	0	344	0	0	0	0
کیانشهر.....	17	7	10	0	0	0	0
گلباف.....	45	1	43	1	0	0	0
گلزار.....	21	0	4	17	0	0	0
ماهان.....	187	3	0	184	0	0	0
محمدآباد.....	111	7	104	0	0	0	0
محمی آباد.....	47	2	7	38	0	0	0
مردهک.....	19	0	0	19	0	0	0
مس سرچشمه.....	1	0	1	0	0	0	0

98- پروانه‌های احداث ساختمان برحسب نوع اسکلت و مصالح عمده ساختمان در نقاط شهری استان کرمان: 1392 (دنباله)

شهر	جمع	اسکلت فلزی	بتون آرمه	سایر			
				جمع	آجر و آهن	آجر و چوب	بلوک سیمانی
منوجان.....	130	0	3	127	0	0	0
نجف شهر.....	218	218	0	0	0	0	0
نرماشیر.....	60	52	8	0	0	0	0
نظام شهر.....	4	2	2	0	0	0	0
نگار.....	21	0	21	0	0	0	0
نودژ.....	36	0	0	36	0	0	0
یزدان شهر.....	25	7	14	4	0	0	0

مرکز آمار ایران

99- پروانه‌های احداث ساختمان برحسب نوع اسکلت و مصالح عمده ساختمان در نقاط شهری استان کرمانشاه: 1392

شهر	جمع	اسکلت فلزی	بتون آرمه	سایر			
				جمع	آجر و آهن	آجر و چوب	بلوک سیمانی
استان.....	3443	1539	1630	274	250	20	3
ازگله.....	6	1	3	2	2	0	0
اسلام آبادغرب.....	113	62	48	3	3	0	0
باینگان.....	2	2	0	0	0	0	0
بیستون.....	5	2	0	3	3	0	0
پاوه.....	89	24	40	25	25	0	0
تازه آباد.....	63	62	1	0	0	0	0
جوانرود.....	187	108	73	6	6	0	0
حمیل.....	5	0	3	2	1	0	1
رباط.....	1	1	0	0	0	0	0
روانسر.....	59	53	3	3	1	0	1
سرپل ذهاب.....	91	89	2	0	0	0	0
سرمست.....	17	1	0	16	16	0	0
سنقر.....	135	27	103	5	5	0	0
شاهو.....	2	1	0	1	1	0	0
صحنه.....	112	39	31	42	42	0	0
قصر شیرین.....	57	54	2	1	1	0	0
کرمانشاه.....	2225	793	1281	151	130	20	1
کردند.....	17	17	0	0	0	0	0
کنگاور.....	72	72	0	0	0	0	0
کوزران.....	21	7	3	11	11	0	0
گهواره.....	18	8	10	0	0	0	0
گیلانغرب.....	80	62	18	0	0	0	0
میان راهان.....	3	1	0	2	2	0	0
نودشه.....	12	5	7	0	0	0	0
نوسود.....	6	3	2	1	1	0	0
هرسین.....	45	45	0	0	0	0	0

100- پروانه‌های احداث ساختمان برحسب نوع اسکلت و مصالح عمده ساختمان در نقاط شهری استان کهگیلویه و بویراحمد: 1392

شهر	جمع	اسکلت فلزی	بتون آرمه	سایر				
				جمع	آجر و آهن	آجر و چوب	بلوک سیمانی	سایر
استان.....	1055	129	501	425	402	7	16	0
باشت.....	20	2	5	13	13	0	0	0
پاتاوه.....	26	0	4	22	22	0	0	0
چرام.....	38	0	15	23	23	0	0	0
چیتاب.....	4	0	0	4	4	0	0	0
دوگنبدان.....	155	116	13	26	26	0	0	0
دهدشت.....	94	4	60	30	27	2	1	0
دیشموک.....	41	0	6	35	30	3	2	0
سوق.....	44	0	0	44	44	0	0	0
سی سخت.....	35	0	3	32	25	0	7	0
قلعه ریسی.....	21	0	1	20	19	1	0	0
گراب سفلی.....	22	0	0	22	22	0	0	0
لنده.....	103	0	102	1	1	0	0	0
لیکک.....	155	0	155	0	0	0	0	0
مادوان.....	48	1	4	43	38	0	5	0
مارگون.....	45	2	0	43	43	0	0	0
یاسوج.....	204	4	133	67	65	1	1	0

مرکز آمار ایران

101- پروانه‌های احداث ساختمان برحسب نوع اسکلت و مصالح عمده ساختمان در نقاط شهری استان گلستان: 1392

شهر	جمع	اسکلت فلزی	بتون آرمه	سایر				
				جمع	آجر و آهن	آجر و چوب	بلوک سیمانی	سایر
استان.....	2344	52	2211	81	54	8	0	19
آزادشهر.....	92	3	89	0	0	0	0	0
آق قلا.....	111	1	110	0	0	0	0	0
انبارآلوم.....	1	0	1	0	0	0	0	0
اینچه برون.....	19	1	4	14	14	0	0	0
بندر ترکمن.....	76	0	76	0	0	0	0	0
بندرگز.....	48	1	47	0	0	0	0	0
جلین.....	20	2	18	0	0	0	0	0
خان ببین.....	40	0	40	0	0	0	0	0
دلند.....	21	0	21	0	0	0	0	0
رامیان.....	29	1	28	0	0	0	0	0
سرخنگلاته.....	28	1	27	0	0	0	0	0
سیمین شهر.....	24	0	24	0	0	0	0	0
علی آباد.....	167	26	140	1	1	0	0	0
فاضل آباد.....	41	1	40	0	0	0	0	0
کردکوی.....	57	1	56	0	0	0	0	0
کلاله.....	134	1	101	32	11	2	0	19
گالیکش.....	84	0	84	0	0	0	0	0
گرگان.....	576	0	576	0	0	0	0	0
گمیش تپه.....	148	0	121	27	21	6	0	0
گنبد کاووس.....	438	12	419	7	7	0	0	0
مراوه.....	67	0	67	0	0	0	0	0
مینودشت.....	53	0	53	0	0	0	0	0
نگین شهر.....	43	0	43	0	0	0	0	0
نوده خاندوز.....	9	0	9	0	0	0	0	0
نوکنده.....	18	1	17	0	0	0	0	0

102 - پروانه‌های احداث ساختمان برحسب نوع اسکلت و مصالح عمده ساختمان در نقاط شهری استان گیلان: 1392

شهر	جمع	اسکلت فلزی	بتون آرمه	سایر				
				جمع	آجر و آهن	آجر و چوب	بلوک سیمانی	سایر
استان.....	5024	149	4857	18	1	5	12	0
آستارا.....	204	0	204	0	0	0	0	0
آستانه اشرفیه.....	212	3	209	0	0	0	0	0
احمدسرگوراب.....	10	0	10	0	0	0	0	0
اسالم.....	50	0	50	0	0	0	0	0
املش.....	36	0	36	0	0	0	0	0
بره سر.....	4	0	4	0	0	0	0	0
بندرانزلی.....	312	0	310	2	0	0	2	0
پره سر.....	70	0	70	0	0	0	0	0
تالش.....	155	0	155	0	0	0	0	0
چابکسر.....	110	0	110	0	0	0	0	0
چاف و چمخاله.....	149	0	149	0	0	0	0	0
حویق.....	19	0	19	0	0	0	0	0
خشکبیجار.....	33	3	16	14	1	3	10	0
خمام.....	89	0	89	0	0	0	0	0
دیلمان.....	49	1	48	0	0	0	0	0
رانکوه.....	13	0	13	0	0	0	0	0
رحیم آباد.....	33	0	33	0	0	0	0	0
رستم آباد.....	83	15	68	0	0	0	0	0
رشت.....	977	3	974	0	0	0	0	0
رضوانشهر.....	45	0	45	0	0	0	0	0
رودبار.....	40	24	16	0	0	0	0	0
رودبنه.....	11	0	11	0	0	0	0	0
رودسر.....	208	0	208	0	0	0	0	0
سنگر.....	102	9	93	0	0	0	0	0

102- پروانه‌های احداث ساختمان برحسب نوع اسکلت و مصالح عمده ساختمان در نقاط شهری استان گیلان: 1392 (دنباله)

شهر	جمع	اسکلت فلزی	بتون آرمه	سایر			
				جمع	آجر و آهن	آجر و چوب	بلوک سیمانی
سیاهکل.....	109	7	102	0	0	0	0
شفت.....	33	0	33	0	0	0	0
شلمان.....	70	1	69	0	0	0	0
صومعه سرا.....	70	1	67	2	0	0	0
فومن.....	184	3	181	0	0	0	0
کلاچای.....	92	3	89	0	0	0	0
کوچصفهان.....	28	0	28	0	0	0	0
کومله.....	97	0	97	0	0	0	0
کیاشهر.....	33	0	33	0	0	0	0
لاهیجان.....	630	16	614	0	0	0	0
لشت نشا.....	83	0	83	0	0	0	0
لنگرود.....	414	0	414	0	0	0	0
لوشان.....	50	49	1	0	0	0	0
لولمان.....	11	0	11	0	0	0	0
مانسال.....	78	0	78	0	0	0	0
مرجقل.....	14	1	13	0	0	0	0
منجیل.....	14	10	4	0	0	0	0

مرکز آمار ایران

103- پروانه‌های احداث ساختمان برحسب نوع اسکلت و مصالح عمده ساختمان در نقاط شهری استان لرستان: 1392

شهر	جمع	اسکلت فلزی	بتون آرمه	سایر				
				جمع	آجر و آهن	آجر و چوب	بلوک سیمانی	سایر
استان.....	3110	2891	210	9	9	0	0	0
ازنا.....	151	143	8	0	0	0	0	0
اشترینان.....	16	16	0	0	0	0	0	0
الشر.....	74	74	0	0	0	0	0	0
الیگودرز.....	165	165	0	0	0	0	0	0
بروجرد.....	738	648	90	0	0	0	0	0
بیران شهر.....	6	2	0	4	4	0	0	0
پلدختر.....	65	65	0	0	0	0	0	0
چالانچولان.....	5	4	0	1	1	0	0	0
چقابل.....	52	51	1	0	0	0	0	0
خرم آباد.....	1236	1138	97	1	1	0	0	0
دورود.....	185	185	0	0	0	0	0	0
زاغه.....	1	1	0	0	0	0	0	0
سراب دوره.....	30	30	0	0	0	0	0	0
فیروزآباد.....	2	2	0	0	0	0	0	0
کونانی.....	17	16	1	0	0	0	0	0
کوهدشت.....	126	126	0	0	0	0	0	0
گراب.....	16	11	2	3	3	0	0	0
معمولان.....	15	13	2	0	0	0	0	0
مومن آباد.....	12	11	1	0	0	0	0	0
نورآباد.....	168	160	8	0	0	0	0	0
ویسیان.....	30	30	0	0	0	0	0	0

104- پروانه‌های احداث ساختمان برحسب نوع اسکلت و مصالح عمده ساختمان در نقاط شهری استان مازندران: 1392

شهر	جمع	اسکلت فلزی	بتون آرمه	سایر			
				جمع	آجر و آهن	آجر و چوب	بلوک سیمانی
استان.....	6774	102	6672	0	0	0	0
آلاشت.....	3	0	3	0	0	0	0
آمل.....	1007	0	1007	0	0	0	0
ارطه.....	41	0	41	0	0	0	0
امیرکلا.....	101	0	101	0	0	0	0
ایزدشهر.....	96	0	96	0	0	0	0
بابل.....	533	21	512	0	0	0	0
بابلسر.....	179	0	179	0	0	0	0
بلده.....	6	4	2	0	0	0	0
بهشهر.....	238	18	220	0	0	0	0
بهنمیر.....	88	1	87	0	0	0	0
پل سفید.....	20	1	19	0	0	0	0
تنکابن.....	230	3	227	0	0	0	0
جویبار.....	80	3	77	0	0	0	0
چالوس.....	370	0	370	0	0	0	0
چمستان.....	74	0	74	0	0	0	0
خرم آباد.....	83	3	80	0	0	0	0
خلیل شهر.....	14	5	9	0	0	0	0
خوش رودپی.....	44	2	42	0	0	0	0
دابودشت.....	23	3	20	0	0	0	0
رامسر.....	200	0	200	0	0	0	0
رستمکلا.....	45	2	43	0	0	0	0
رویان.....	67	2	65	0	0	0	0
رینه.....	32	15	17	0	0	0	0
زرگر محله.....	9	1	8	0	0	0	0

104- پروانه‌های احداث ساختمان برحسب نوع اسکلت و مصالح عمده ساختمان در نقاط شهری استان مازندران: 1392 (دنباله)

شهر	جمع	اسکلت فلزی	بتون آرمه	سایر				
				جمع	آجر و آهن	آجر و چوب	بلوک سیمانی	سایر
زیرآب.....	67	0	67	0	0	0	0	0
ساری.....	486	4	482	0	0	0	0	0
سرخرود.....	31	1	30	0	0	0	0	0
سلمان شهر.....	85	0	85	0	0	0	0	0
سورک.....	3	0	3	0	0	0	0	0
شیرگاه.....	52	0	52	0	0	0	0	0
شیرود.....	169	1	168	0	0	0	0	0
عباس اباد.....	55	0	55	0	0	0	0	0
فریدونکنار.....	69	0	69	0	0	0	0	0
فریم.....	3	0	3	0	0	0	0	0
قایم شهر.....	785	0	785	0	0	0	0	0
کلارآباد.....	196	0	196	0	0	0	0	0
کیاکلا.....	62	1	61	0	0	0	0	0
کتالم و سادات شهر.....	167	1	166	0	0	0	0	0
کلاردشت.....	152	0	152	0	0	0	0	0
کوهی خیل.....	55	6	49	0	0	0	0	0
کیاسر.....	2	1	1	0	0	0	0	0
گتاب.....	19	0	19	0	0	0	0	0
گزنک.....	4	1	3	0	0	0	0	0
گلوگاه.....	23	1	22	0	0	0	0	0
گلوگاه.....	70	0	70	0	0	0	0	0
محمودآباد.....	106	0	106	0	0	0	0	0
مرزن آباد.....	22	0	22	0	0	0	0	0
نشتارود.....	78	0	78	0	0	0	0	0
نکا.....	149	0	149	0	0	0	0	0
نور.....	109	1	108	0	0	0	0	0
نوشهر.....	160	0	160	0	0	0	0	0
هادی شهر.....	12	0	12	0	0	0	0	0

105- پروانه‌های احداث ساختمان برحسب نوع اسکلت و مصالح عمده ساختمان در نقاط شهری استان مرکزی: 1392

شهر	جمع	اسکلت فلزی	بتون آرمه	سایر			
				جمع	آجر و آهن	آجر و چوب	بلوک سیمانی
استان.....	3109	1460	1642	7	7	0	0
آستانه.....	23	22	1	0	0	0	0
آشتیان.....	43	42	1	0	0	0	0
اراک.....	1036	401	635	0	0	0	0
پرندک.....	25	21	4	0	0	0	0
تفرش.....	131	44	87	0	0	0	0
توره.....	13	13	0	0	0	0	0
جاورسیان.....	24	24	0	0	0	0	0
خشکرد.....	31	28	3	0	0	0	0
خمین.....	175	85	90	0	0	0	0
خنجین.....	16	16	0	0	0	0	0
خنداب.....	15	12	3	0	0	0	0
داودآباد.....	21	21	0	0	0	0	0
دلیجان.....	198	32	165	1	1	0	0
رازقان.....	14	11	3	0	0	0	0
زاویه.....	22	16	6	0	0	0	0
ساروق.....	16	16	0	0	0	0	0
ساوه.....	279	45	233	1	1	0	0
شازند.....	66	58	7	1	1	0	0
شهباز.....	23	23	0	0	0	0	0
غرق آباد.....	64	53	11	0	0	0	0
فرمهین.....	151	76	73	2	2	0	0
قورچی باشی.....	3	3	0	0	0	0	0
کارچان.....	19	17	1	1	1	0	0
کمیجان.....	46	40	6	0	0	0	0

105- پروانه‌های احداث ساختمان برحسب نوع اسکلت و مصالح عمده ساختمان در نقاط شهری استان مرکزی: 1392(دنباله)

شهر	جمع	اسکلت فلزی	بتون آرمه	سایر				
				جمع	آجر و آهن	آجر و چوب	بلوک سیمانی	سایر
مامونیه.....	88	32	56	0	0	0	0	0
محلات.....	328	141	187	0	0	0	0	0
مهاجران.....	25	15	10	0	0	0	0	0
میلاگرد.....	18	16	2	0	0	0	0	0
نراق.....	33	30	2	1	0	0	0	1
نوبران.....	41	33	8	0	0	0	0	0
نیمور.....	114	66	48	0	0	0	0	0
هندودر.....	8	8	0	0	0	0	0	0

مرکز آمار ایران

106- پروانه‌های احداث ساختمان برحسب نوع اسکلت و مصالح عمده ساختمان در نقاط شهری استان هرمزگان: 1392

شهر	جمع	اسکلت فلزی	بتون آرمه	سایر			
				جمع	آجر و آهن	آجر و چوب	بلوک سیمانی
استان.....	1992	7	1633	352	214	0	138
ابوموسی.....	9	0	9	0	0	0	0
بستک.....	82	0	21	61	60	0	1
بندر جاسک.....	60	0	60	0	0	0	0
بندر عباس.....	658	0	658	0	0	0	0
بندر لنگه.....	56	0	56	0	0	0	0
بیکا.....	17	0	1	16	0	0	16
پارسیان.....	129	0	129	0	0	0	0
تخت.....	19	0	0	19	0	0	19
جناح.....	19	0	1	18	0	0	18
چارک.....	6	0	0	6	0	0	6
حاجی اباد.....	58	0	58	0	0	0	0
خمیر.....	29	0	29	0	0	0	0
درگهان.....	10	0	10	0	0	0	0
دشتی.....	7	0	7	0	0	0	0
دهبارز.....	148	6	14	128	124	0	4
رویدر.....	61	0	3	58	19	0	39
زیارتعلی.....	13	0	0	13	3	0	10
سوزا.....	5	0	5	0	0	0	0
سیریک.....	16	0	16	0	0	0	0
فارغان.....	4	0	0	4	4	0	0
فین.....	14	0	12	2	2	0	0
قشم.....	333	0	333	0	0	0	0
قلعه قاضی.....	8	0	8	0	0	0	0
کنگ.....	32	0	29	3	2	0	1
کوشکنار.....	69	0	69	0	0	0	0
میناب.....	86	1	67	18	0	0	18
هرمز.....	12	0	6	6	0	0	6
هشتبندی.....	32	0	32	0	0	0	0

107- پروانه‌های احداث ساختمان برحسب نوع اسکلت و مصالح عمده ساختمان در نقاط شهری استان همدان: 1392

شهر	جمع	اسکلت فلزی	بتون آرمه	سایر				
				جمع	آجر و آهن	آجر و چوب	بلوک سیمانی	سایر
استان.....	3205	1872	1035	298	273	2	18	5
ازدریان.....	48	36	12	0	0	0	0	0
اسدآباد.....	175	110	63	2	1	1	0	0
برزول.....	3	2	1	0	0	0	0	0
بهار.....	131	53	44	34	34	0	0	0
تویسرکان.....	90	59	31	0	0	0	0	0
جورقان.....	27	5	1	21	21	0	0	0
جوکار.....	21	17	4	0	0	0	0	0
دمق.....	11	8	3	0	0	0	0	0
رزن.....	53	35	18	0	0	0	0	0
زنگنه.....	7	5	2	0	0	0	0	0
سامن.....	11	11	0	0	0	0	0	0
سرکان.....	7	5	2	0	0	0	0	0
شیرین سو.....	5	5	0	0	0	0	0	0
صالح آباد.....	63	15	6	42	42	0	0	0
فامنین.....	78	58	3	17	17	0	0	0
فرسفج.....	2	2	0	0	0	0	0	0
فیروزان.....	23	13	8	2	2	0	0	0
قروه درجزین.....	15	15	0	0	0	0	0	0
قهاوند.....	8	6	0	2	2	0	0	0
کبودرآهنگ.....	76	76	0	0	0	0	0	0
گل تپه.....	25	13	0	12	12	0	0	0
گیان.....	35	13	21	1	1	0	0	0
لالجین.....	87	41	7	39	39	0	0	0
مریانج.....	104	70	9	25	25	0	0	0
ملایر.....	418	164	248	6	6	0	0	0
مهاجران.....	6	6	0	0	0	0	0	0
نهادند.....	179	41	135	3	3	0	0	0
همدان.....	1497	988	417	92	68	1	18	5

108- پروانه‌های احداث ساختمان برحسب نوع اسکلت و مصالح عمده ساختمان در نقاط شهری استان یزد: 1392

شهر	جمع	اسکلت فلزی	بتون آرمه	سایر				
				جمع	آجر و آهن	آجر و چوب	بلوک سیمانی	سایر
استان.....	3693	355	669	2669	2648	12	8	1
ابركوه.....	134	4	6	124	124	0	0	0
احمدآباد.....	155	13	19	123	123	0	0	0
اردكان.....	582	42	14	526	526	0	0	0
اشكذر.....	84	8	4	72	64	0	8	0
بافق.....	379	40	19	320	320	0	0	0
بهباد.....	191	0	0	191	191	0	0	0
تفت.....	104	5	4	95	94	0	0	1
حميديا.....	86	45	13	28	28	0	0	0
زارچ.....	128	1	2	125	113	12	0	0
شاهديه.....	63	37	3	23	23	0	0	0
عقدا.....	9	0	0	9	9	0	0	0
مروست.....	116	0	1	115	115	0	0	0
مهردشت.....	74	0	0	74	74	0	0	0
مهريز.....	41	0	41	0	0	0	0	0
ميد.....	575	9	47	519	519	0	0	0
ندوشن.....	9	0	0	9	9	0	0	0
نير.....	11	2	0	9	9	0	0	0
هرات.....	110	0	110	0	0	0	0	0
يزد.....	842	149	386	307	307	0	0	0