

ریاست جمهوری
سازمان مدیریت و برنامه‌ریزی کشور
مرکز آمار ایران

نتایج آمارگیری از گردشگران ملی تابستان ۱۳۹۲

مرکز آمار ایران



نشانه‌های نشریات مرکز آمار ایران

- آمار گردآوری نشده است.
- آمار در دسترس نیست.
- x ذاتاً یا عملاً وجود ندارد.
- xx جمع و محاسبه غیر ممکن یا بی‌معنی است.
- || رقم کمتر از نصف واحد است.
- رقم (نسبت) ناچیز و قابل صرف‌نظر کردن است.
- * رقم غیر قطعی است.
- ** رقم جنبه تخمینی دارد.
- ⊖ به‌دلیل حفظ محرمانگی، رقم قابل انتشار نیست.

اختلاف در سرجمع‌ها به علت سراسر کردن ارقام است. محاسبه نسبت‌ها و شاخص‌ها قبل از سراسر کردن ارقام صورت گرفته است.

پیشگفتار

اولین آمارگیری ملی در حوزه گردشگری در سال ۱۳۸۷ در سطح کشور به اجرا در آمد. تا قبل از این آمارگیری، اطلاعات منسجم و قابل اعتمادی در حوزه گردشگران ملی وجود نداشته است و در برخی موارد آمار رسمی بازدیدکنندگان از موزه‌ها و بناهای تاریخی تحت پوشش سازمان میراث فرهنگی، صنایع دستی و گردشگری در سالنامه‌های آماری انتشار یافته است. اهمیت صنعت گردشگری در شکوفایی اقتصادی ایجاد می‌نماید تا نظام آماری منسجم و پویایی در این بخش استقرار یافته، تولید و انتشار آمار و اطلاعات مورد نیاز برنامه‌ریزان در دستور کار قرار گیرد. بدون شک ایران با تاریخی کهن و فرهنگی غنی با وجود میراث فرهنگی، جاذبه‌های طبیعی و تنوع آب و هوایی یکی از مقصدهای مهم گردشگری پذیر جهان است که در صورت برنامه‌ریزی مناسب، به یکی از منابع تولید ثروت در کشور تبدیل خواهد شد. تولید و انتشار آمار و اطلاعات حوزه گردشگری از نیازهای مهم بخش فرهنگی کشور است که مسئولیت و همکاری نزدیک بیش از پیش همه دست‌اندرکاران این حوزه را در این مهم می‌طلبد.

مرکز آمار ایران از سال ۱۳۸۱ با همکاری سازمان ایرانگردی و جهانگردی وقت، مطالعاتی را در زمینه تهیه حساب‌های اقماری گردشگری به‌طور مشترک آغاز نمود. اما پس از ادغام سازمان مذکور با سازمان میراث فرهنگی این مطالعات متوقف شد. علی‌رغم ناتمام ماندن این فعالیت‌ها، نتیجه مطالعات انجام شده، بر طراحی و اجرای طرح‌های آمارگیری در سه حوزه اصلی گردشگری (بومی، ورودی، خروجی) تأکید می‌کرد. در این راستا اجرای دو طرح آمارگیری با عنوان «آمارگیری از گردشگران داخلی» و «آمارگیری از گردشگران ورودی» در برنامه اول ملی آمار کشور پیش‌بینی شد.

به لطف الهی مطالعات اولیه برای آزمایش طرح آمارگیری از گردشگران داخلی در سال ۱۳۸۵ با همکاری پژوهشکده آمار آغاز و در نهایت در فروردین ماه ۱۳۸۶ طرح مزبور در شش استان منتخب در سطح شهرستان‌های بوشهر، تهران، سبزوار، رفسنجان، بابل و ملایر به مرحله اجرا درآمد. پس از ارزیابی نتایج آزمایش طرح و اخذ نظرات و پیشنهادات تمامی عوامل اجرایی، اصلاحاتی در پرسشنامه و راهنماهای تهیه شده اعمال شد.

به منظور گردآوری اطلاعات گردشگری خانوارهای کشور در سال ۱۳۸۷، طرح اصلی در چهار مرحله، طی ماه‌های تیر، مهر و دی سال ۱۳۸۷ و فروردین ۱۳۸۸ و در سال‌های ۱۳۹۰ تا ۱۳۹۲ در دو مرحله در طی ماه‌های تیر و مهر به اجرا در آمد و در هر مرحله اطلاعات گردشگری خانوارها در فصل قبل مورد پرسش قرار گرفت.

نشریه حاضر حاوی نتایج طرح مزبور در فصل تابستان سال ۱۳۹۲ می‌باشد. امید است با تداوم تولید آمارهای گردشگری و شناخت الگوهای گردشگری در کشور امکان برنامه‌ریزی بهتر برای این صنعت با اهمیت، فراهم شود. مرکز آمار ایران از تمامی سازمان‌ها و افرادی که به نحوی در اجرای این طرح مشارکت داشته یا اجرای آن را تسهیل نموده‌اند تشکر و قدردانی می‌کند.

فهرست مندرجات

عنوان	صفحه
مشخصات کلی طرح	۹
تعاریف و مفاهیم	۱۳
خلاصه یافته‌ها	۱۴

جدول‌های آماری

۱- تعداد خانوارها به تفکیک وضعیت سفر - تابستان ۱۳۹۲	۲۳
۲- تعداد خانوارها بر حسب وضعیت سفر به تفکیک بعد خانوار - تابستان ۱۳۹۲	۲۳
۳- تعداد خانوارها بر حسب وضعیت سفر به تفکیک نحوه تصرف محل سکونت خانوار - تابستان ۱۳۹۲	۲۳
۴- تعداد خانوارها بر حسب وضعیت سفر به تفکیک وضعیت برخورداری از وسیله نقلیه - تابستان ۱۳۹۲	۲۴
۵- تعداد خانوارها بر حسب وضعیت سفر به تفکیک جنس سرپرست خانوار - تابستان ۱۳۹۲	۲۴
۶- تعداد خانوارها بر حسب وضعیت سفر به تفکیک وضع سواد و سطح تحصیلات سرپرست خانوار - تابستان ۱۳۹۲	۲۴
۷- تعداد خانوارها بر حسب وضعیت سفر به تفکیک وضع فعالیت سرپرست خانوار - تابستان ۱۳۹۲	۲۵
۸- تعداد خانوارها بر حسب وضعیت سفر به تفکیک وضع شغلی سرپرست خانوار - تابستان ۱۳۹۲	۲۵
۹- تعداد خانوارها بر حسب وضعیت سفر به تفکیک وضع زناشویی سرپرست خانوار - تابستان ۱۳۹۲	۲۵
۱۰- تعداد خانوارها بر حسب وضعیت سفر به تفکیک گروه‌های سنی سرپرست خانوار - تابستان ۱۳۹۲	۲۶
۱۱- تعداد سفر به تفکیک مقصد و نوع سفر - تابستان ۱۳۹۲	۲۸
۱۲- تعداد سفرهای داخلی بر حسب نوع سفر به تفکیک بعد خانوار - تابستان ۱۳۹۲	۲۸
۱۳- تعداد سفرهای خارجی به تفکیک بعد خانوار - تابستان ۱۳۹۲	۲۸
۱۴- تعداد سفرهای داخلی بر حسب نوع سفر به تفکیک نحوه تصرف محل سکونت خانوار - تابستان ۱۳۹۲	۲۹
۱۵- تعداد سفرهای خارجی به تفکیک نحوه تصرف محل سکونت خانوار - تابستان ۱۳۹۲	۲۹
۱۶- تعداد سفرهای داخلی بر حسب نوع سفر به تفکیک وضعیت برخورداری از وسیله نقلیه - تابستان ۱۳۹۲	۲۹
۱۷- تعداد سفرهای داخلی بر حسب نوع سفر به تفکیک جنس سرپرست خانوار - تابستان ۱۳۹۲	۳۰
۱۸- تعداد سفرهای خارجی به تفکیک جنس سرپرست خانوار - تابستان ۱۳۹۲	۳۰
۱۹- تعداد سفرهای داخلی بر حسب نوع سفر به تفکیک وضع سواد و سطح تحصیلات سرپرست خانوار - تابستان ۱۳۹۲	۳۰
۲۰- تعداد سفرهای خارجی به تفکیک وضع سواد و سطح تحصیلات سرپرست خانوار - تابستان ۱۳۹۲	۳۱
۲۱- تعداد سفرهای داخلی بر حسب نوع سفر به تفکیک وضع فعالیت سرپرست خانوار - تابستان ۱۳۹۲	۳۱
۲۲- تعداد سفرهای خارجی به تفکیک وضع فعالیت سرپرست خانوار - تابستان ۱۳۹۲	۳۲
۲۳- تعداد سفرهای داخلی بر حسب نوع سفر به تفکیک وضع شغلی سرپرست خانوار - تابستان ۱۳۹۲	۳۲
۲۴- تعداد سفرهای خارجی به تفکیک وضع شغلی سرپرست خانوار - تابستان ۱۳۹۲	۳۲
۲۵- تعداد سفرهای داخلی بر حسب نوع سفر به تفکیک وضع زناشویی سرپرست خانوار - تابستان ۱۳۹۲	۳۳
۲۶- تعداد سفرهای داخلی بر حسب نوع سفر به تفکیک اهداف اصلی گردشگری - تابستان ۱۳۹۲	۳۳

- ۲۷- تعداد سفرهای داخلی بر حسب نوع سفر به تفکیک شیوه سفر - تابستان ۱۳۹۲ ۳۴
- ۲۸- تعداد سفرهای داخلی بر حسب نوع سفر به تفکیک نوع وسیله نقلیه اصلی مورد استفاده برای رفت- تابستان ۱۳۹۲ ۳۴
- ۲۹- تعداد سفرهای خارجی به تفکیک نوع وسیله نقلیه اصلی مورد استفاده برای رفت- تابستان ۱۳۹۲ ۳۵
- ۳۰- تعداد سفرهای داخلی بر حسب نوع سفر به تفکیک نوع وسیله نقلیه اصلی مورد استفاده برای برگشت- تابستان ۱۳۹۲ ۳۵
- ۳۱- تعداد سفرهای خارجی به تفکیک نوع وسیله نقلیه اصلی مورد استفاده برای برگشت - تابستان ۱۳۹۲ ۳۶
- ۳۲- تعداد نفر شب اقامت سفرهای با اقامت شبانه داخلی به تفکیک نوع اقامتگاه- تابستان ۱۳۹۲ ۳۶
- ۳۳- تعداد سفر و نفر شب اقامت سفرهای انجام شده بر حسب نوع سفر به تفکیک استان مقصد- تابستان ۱۳۹۲ ۳۷
- ۳۴- تعداد سفر و نفر شب اقامت سفرهای انجام شده بر حسب نوع سفر به تفکیک استان‌های بازدید شده - تابستان ۱۳۹۲ ۳۸
- ۳۵- بیست شهر مقصد اصلی سفرهای داخلی به ترتیب تعداد سفر انجام شده بر حسب نوع سفر و تعداد نفر شب اقامت- تابستان ۱۳۹۲ ۳۹
- ۳۶- بیست شهر بازدید شده کشور به ترتیب تعداد سفر انجام شده بر حسب نوع سفر و تعداد نفر شب اقامت- تابستان ۱۳۹۲ ۴۰
- ۳۷- بیست شهرستان مقصد اصلی سفرهای داخلی به ترتیب تعداد سفر انجام شده بر حسب نوع سفر و تعداد نفر شب اقامت- تابستان ۱۳۹۲ ۴۱
- ۳۸- بیست شهرستان بازدید شده کشور به ترتیب تعداد سفر انجام شده بر حسب نوع سفر و تعداد نفر شب اقامت- تابستان ۱۳۹۲ ۴۲
- ۳۹- هزینه سفرهای داخلی خانوارها بر حسب نوع سفر به تفکیک اقلام اصلی هزینه- تابستان ۱۳۹۲ ۴۳
- ۴۰- هزینه سفرهای خارجی خانوارها به تفکیک اقلام اصلی هزینه- تابستان ۱۳۹۲ ۴۳

مشخصات کلی طرح

هدف کلی

هدف کلی از اجرای این طرح، تهیه‌ی آمار و اطلاعات مربوط به گردشگری خانوارهای کشور در سال ۱۳۹۲ است.

جامعه‌ی هدف

جامعه‌ی هدف، شامل همه‌ی خانوارهای معمولی ساکن در مناطق شهری و روستایی کشور در سال ۱۳۹۲ است. خانوارهای معمولی غیر ساکن، گروهی و مؤسسه‌ای در این طرح پوشش داده نمی‌شوند. در این طرح جامعه‌ی آمارگیری بر جامعه‌ی هدف منطبق است.

واحد آماری

واحد آماری، یک خانوار معمولی ساکن در مناطق شهری و روستایی کشور در سال ۱۳۹۲ است.

زمان آماری

زمان آماری اقلام مورد سنجش بر حسب مورد، روز آمارگیری یا فصل قبل از زمان آمارگیری (تابستان سال ۱۳۹۲) است.

زمان آمارگیری

زمان آمارگیری این طرح، فصل پاییز سال ۱۳۹۲ است.

سطح ارائه‌ی برآورد اقلام

برآوردهای این طرح در سطح کل کشور و استان‌های مقصد و بازدید ارائه می‌شود.

روش آمارگیری

روش آمارگیری در این طرح، نمونه‌گیری است.

روش جمع‌آوری اطلاعات

در این طرح، مأمور آمارگیر با مراجعه به خانوارهای نمونه، اطلاعات مربوط به فعالیت‌های گردشگری خانوار در فصل مورد نظر را از طریق مصاحبه‌ی رودررو با سرپرست یا عضو مطلع خانوار، در پرسشنامه‌ی مربوط ثبت می‌کند.

اقلام مورد نظر

اقلام مورد نظر عبارتند از:

تعداد سفر داخلی خانوار به تفکیک نوع سفر (با اقامت شبانه یا بدون اقامت شبانه) در هر فصل

تعداد سفر خارجی خانوار در هر فصل

هزینه‌ی سفر خانوارها در هر فصل

تعداد سفر داخلی خانوار بر حسب استان‌های مقصد و بازدید در هر فصل

خطای نمونه‌گیری پذیرفته شده

حداکثر خطای نسبی برای برآورد پارامترهای «هزینه‌ی سفر خانوارها»، «تعداد سفر داخلی خانوار با اقامت شبانه» و «تعداد سفر داخلی خانوار بدون اقامت شبانه»، ۵ درصد و برای برآورد پارامتر «تعداد سفر خارجی خانوار» ۱۴ درصد است. همچنین حداکثر خطای نسبی برای برآورد پارامتر «تعداد سفر داخلی خانوار بر حسب استان‌های مقصد و بازدید» ۲۵ درصد است (به غیر از سه استان ایلام (۴۹

درصد)، سمنان (۲۸ درصد) و خراسان شمالی (۳۷ درصد)).

چارچوب نمونه‌گیری

چارچوب نمونه‌گیری مرحله‌ی اول، فهرست حوزه‌های سرشماری عمومی نفوس و مسکن سال ۱۳۹۰ در کشور است. این فهرست علاوه بر اطلاعات جغرافیایی و تعداد خانوارهای معمولی ساکن، شامل اطلاعات کمکی زیر نیز است:

- نسبت خانوارهای دارای سرپرست سالمند در حوزه
- نسبت خانوارهایی در حوزه که سرپرست آنها دارای محل اقامت خارج از کشور است
- نسبت خانوارهایی در حوزه که سرپرست آنها دارای محل اقامت دیگری در شهر یا آبادی دیگر است
- نسبت خانوارهایی در حوزه که حداقل یکی از اعضای آنها دارای محل اقامت خارج از کشور است
- نسبت خانوارهایی در حوزه که حداقل یکی از اعضای آنها از آبان ۱۳۸۵ تا ۱۳۹۰ شهر یا آبادی محل اقامت خود را تغییر داده است
- نسبت خانوارهایی در حوزه که حداقل یکی از اعضای آنها در محل اقامت قبلی در شهرستان دیگر یا خارج از کشور بوده است
- نسبت خانوارهایی در حوزه که حداقل یکی از اعضای آنها در حال تحصیل در خارج از کشور یا محل تحصیل آن، شهر یا آبادی دیگری است
- نسبت خانوارهایی در حوزه که حداقل یکی از اعضای آنها دارای محل کار در شهر یا آبادی دیگری است
- نسبت خانوارهایی در حوزه که حداقل یکی از اعضای آنها دارای محل تولد در شهر یا آبادی دیگر یا خارج از کشور است
- نسبت خانوارهایی در حوزه که حداقل یکی از اعضای آنها دارای تابعیت غیر ایرانی است

از این اطلاعات برای طبقه‌بندی واحدهای نمونه‌گیری اولیه (حوزه‌ها) استفاده می‌شود.

چارچوب نمونه‌گیری مرحله‌ی دوم، فهرست قطعه‌های حاصل از تقسیم‌بندی حوزه‌های نمونه است که هر کدام از این قطعه‌ها به طور متوسط در مناطق شهری شامل ۸۰ خانوار و در مناطق روستایی شامل ۴۰ خانوار است. این مرحله به خاطر کم نمودن پیمایش و سهولت اجرا به طرح اضافه شده است؛ به همین دلیل در مناطق روستایی محدوده‌ها کوچک‌تر در نظر گرفته شده‌اند.

چارچوب نمونه‌گیری مرحله‌ی سوم، فهرست همه‌ی خانوارهای معمولی ساکن در واحدهای نمونه‌گیری مرحله‌ی دوم نمونه‌گیری است که مأمور آمارگیر با فهرست‌برداری از کلیه‌ی مکان‌ها و خانوارهای قطعه‌ی نمونه در قالب فرم فهرست‌برداری، تهیه کرده است.

واحد نمونه‌گیری

واحد نمونه‌گیری در این طرح در مرحله‌ی اول یک حوزه در سرشماری عمومی نفوس و مسکن سال ۱۳۹۰، در مرحله‌ی دوم یک قطعه و در مرحله‌ی سوم یک خانوار معمولی ساکن است.

روش نمونه‌گیری

در این طرح، از روش نمونه‌گیری احتمالی سه مرحله‌ای با طبقه‌بندی استفاده شده است.

تعیین اندازه‌ی نمونه

تعداد خانوارهای نمونه در کل کشور، تعداد خانوارهای نمونه در هر حوزه و تعداد حوزه‌های نمونه در سطح کشور به صورت زیر محاسبه می‌شود:

تعیین تعداد خانوارهای نمونه در کل کشور

$$m = z_{\left(1-\frac{\alpha}{r}\right)}^r \times \left(\frac{S}{r \times \bar{X}}\right)^r \times Deff \times (1 + Nr)$$

$$m_t = z_{\left(1-\frac{\alpha}{r}\right)}^r \times \left(\frac{S_t}{r \times \bar{X}_t}\right)^r \times Deff \times (1 + Nr) \quad , \quad t = 1, \dots, 31$$

که در آن:

- m : تعداد خانوارهای نمونه بر اساس تعداد سفرهای مورد نظر/هزینه‌ی کل سفرها
- m_t : تعداد خانوارهای نمونه بر اساس تعداد سفرهای مقصد/بازدید استان i
- \bar{X} : برآورد متوسط تعداد سفرهای مورد نظر/هزینه‌ی کل سفرها برای خانوارها
- \bar{X}_t : برآورد متوسط تعداد سفرهای مقصد/بازدید استان i
- S^r : برآورد واریانس متوسط تعداد سفرهای مورد نظر/هزینه‌ی کل سفرها برای خانوارها
- S_t^r : برآورد واریانس متوسط تعداد سفرهای مقصد/بازدید استان i
- r : خطای نسبی پذیرفته شده برای برآورد متوسط تعداد سفرهای مورد نظر/هزینه‌ی کل سفرها
- $Deff$: اثر طرح پارامترهای مورد نظر که با توجه به نتایج طرح قبلی به دست آمده است.
- Nr : نرخ بی‌پاسخی که با توجه به نتایج طرح قبلی برابر ۰/۱ در نظر گرفته شده است.
- $z_{\left(1-\frac{\alpha}{r}\right)}$: نقطه‌ی $\frac{100 \times (1 - \frac{\alpha}{r})}{2}$ ام توزیع نرمال استاندارد (برای $\alpha = 0/05$ برابر با ۱/۹۶)

بزرگترین مقدار m و m_t (به غیر از سه استان مذکور) به عنوان تعداد خانوار نمونه در کل کشور در نظر گرفته می‌شود.

تعیین تعداد خانوارهای نمونه در هر حوزه

$$Deff = 1 + (\bar{m} - 1)\rho$$

در نمونه‌گیری چند مرحله‌ای به‌طور تقریبی داریم:

که در آن:

- \bar{m} : متوسط تعداد خانوارهای نمونه در واحد نمونه‌گیری مرحله‌ی اول (حوزه‌ها)
- ρ : ضریب همبستگی درون واحدهای نمونه‌گیری مرحله‌ی اول

مقادیر $Deff$ و ρ با استفاده از نتایج اجرای طرح در سال ۱۳۸۷ برآورد شده‌اند. در اینجا مقدار $Deff$ برابر ۱/۲۵ و مقدار ρ با توجه به مقادیر برآورد شده برای متغیرهای مورد نظر ۰/۰۲۸ در نظر گرفته شد که بر این اساس مقدار \bar{m} برابر ۱۰ تعیین می‌گردد. در هر حوزه تعداد ۱۰ خانوار نیز به عنوان خانوار نمونه‌ی جایگزین تعیین شده است.

تعیین تعداد حوزه‌های نمونه در کل کشور

با داشتن تعداد خانوارهای نمونه کل کشور و تعداد خانوارهای نمونه در هر حوزه‌ی نمونه، تعداد حوزه‌های نمونه کل کشور از رابطه‌ی

$$n = \frac{m}{\bar{m}}$$

حاصل می‌شود.

پس از تعیین تعداد حوزه‌های نمونه در سطح کشور، این تعداد متناسب با تعداد خانوارهای معمولی ساکن استان‌ها، بین استان‌های مختلف توزیع شده است:

$$n_T = \frac{M_T}{\sum_{T=1}^3 M_T} \times n \quad , \quad T = 1, 2, \dots, 31$$

که در آن:

n_T : تعداد حوزه‌های نمونه در استان Γ م

M_T : تعداد خانوارهای معمولی ساکن در استان Γ م

و در هر استان متناسب با تعداد حوزه‌های هر طبقه، تعداد حوزه‌ی نمونه در هر طبقه (n_{hT}) تعیین شده است.

$$n_{hT} = \frac{n_{k_T}}{\sum_{k_T=1}^{K_T} n_{k_T}} \times n, \quad k_T = 1, 2, \dots, K_T$$

که در آن:

n_{k_T} : تعداد حوزه در طبقه‌ی k ام در استان Γ م و K_T : تعداد طبقه در استان Γ م

چون در طبقه‌بندی، طبقات استانی وجود دارد و برآورد در سطح کشور است لذا تعداد حوزه‌های نمونه در هر طبقه در کل کشور را

با n_h نشان می‌دهیم که $h = 1, 2, \dots, L$ و L تعداد طبقات در کل کشور است.

در جدول ضمیمه، تعداد خانوارهای نمونه در هر استان و به تفکیک مناطق شهری و روستایی ارائه شده است.

روش انتخاب نمونه‌ها

انتخاب واحدهای نمونه در سه مرحله انجام گرفته است. در مرحله‌ی اول، پس از طبقه‌بندی حوزه‌ها، تعداد حوزه‌های نمونه‌ی تخصیص یافته به هر طبقه به روش سیستماتیک و با احتمال انتخاب متناسب با تعداد خانوار معمولی ساکن هر حوزه (PPS_SYS)؛ در مرحله‌ی دوم یکی از قطعات حوزه‌ی نمونه انتخابی مرحله‌ی اول با احتمال متناسب با تعداد خانوار معمولی ساکن هر قطعه و در مرحله‌ی سوم خانوارهای نمونه در قطعه‌ی انتخابی مرحله‌ی دوم به روش تصادفی ساده انتخاب شده‌اند.

مرکز آمار ایران

تعاریف و مفاهیم

خانوار

منظور از خانوار در این طرح، خانوار معمولی ساکن است. خانوار معمولی ساکن، از چند نفر تشکیل می‌شود که با هم در یک اقامتگاه ثابت زندگی می‌کنند و با یکدیگر هم‌خرج هستند و معمولاً با هم غذا می‌خورند.

سفر

اصطلاح سفر، در ادبیات گردشگری به جابه‌جایی و ترک محیط معمول توسط یک فرد و بازگشت مجدد به آن گفته می‌شود و تنها در برگیرنده سفرهایی است که علاوه بر خارج شدن از محیط معمول زندگی فرد، مدت آن از یک سال پیوسته کمتر بوده و با هدفی بجز انجام کار و دریافت دستمزد در محل مورد بازدید، انجام شده باشد.

محیط معمول

محیط معمول فرد، محیطی است که او به‌طور روزمره و معمول برای کار، تحصیل یا سایر امور معمول زندگی در آن در حال تردد است.

خانوار سفر رفته

منظور، خانواری است که حداقل یک عضو آن در دوره آماری مورد بررسی حداقل یک سفر انجام داده باشد.

نوع سفر

منظور این است که سفر همراه با اقامت شبانه بوده است یا خیر.

هدف اصلی سفر

هدف اصلی از سفر، هدف عمده‌ای است که سفر به‌دلیل آن شکل گرفته است. طبقه‌بندی اهداف اصلی سفر به شرح ذیل است:

- گردش و تفریح
- دیدار دوستان و بستگان
- زیارت
- درمان
- خرید
- آموزش
- کسب و کار و مأموریت شغلی
- سایر اهداف

تعداد سفر

منظور از تعداد سفر مجموع سفرهای فرد از اعضای سفر رفته خانوار (اعم از سفرهای داخل استان و سفرهای خارج از استان) در فصل مورد بررسی است.

تعداد نفر شب

تعداد نفر شب اقامت در سفرهای با اقامت شبانه عبارت از مجموع شب اقامت فرد از اعضای سفر رفته خانوار در فصل مورد بررسی است.

مقصد اصلی سفر

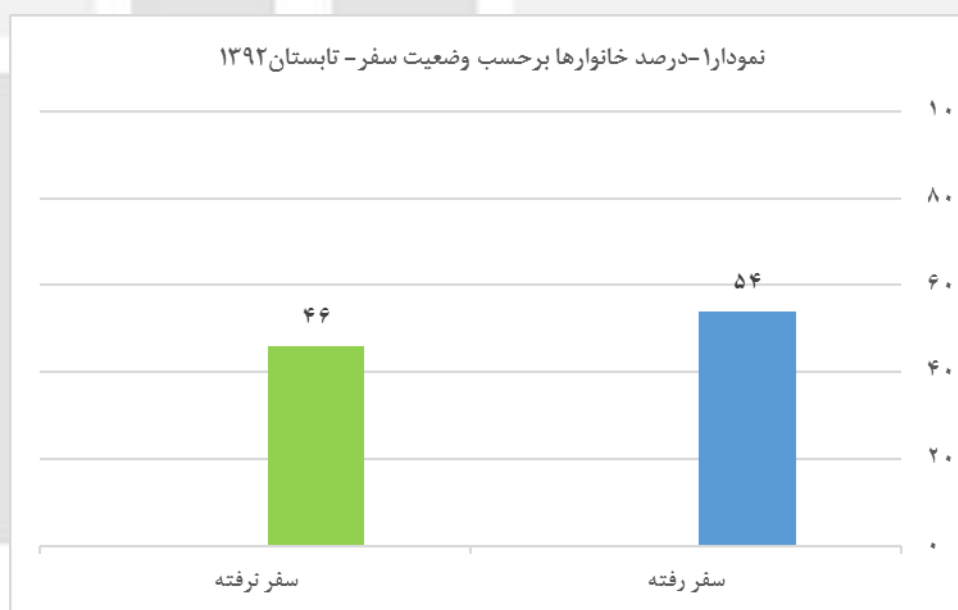
مقصد اصلی یک سفر، مکان یا جایی است که رفتن به آن‌جا، نقش اصلی در شکل‌گیری آن سفر داشته است.

خلاصه یافته‌ها

الف - تعداد خانوارها بر حسب وضعیت سفر - تابستان ۱۳۹۲

تعداد خانوار	وضعیت سفر خانوار
۲۲۴۱۵۰۰۰	کل خانوار کشور
۱۲۱۰۸۲۷۰	سفر رفته
۱۰۳۰۶۷۳۰	سفر نرفته

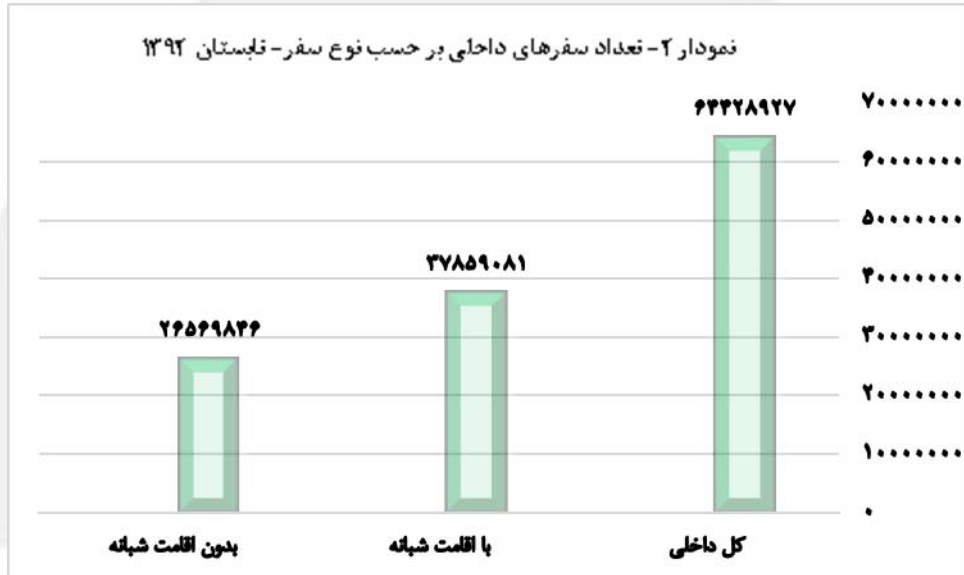
در فصل تابستان سال ۱۳۹۲، حدود ۵۴ درصد خانوارهای کشور که معادل ۱۲۱۰۸۲۷۰ خانوار می‌باشند، حداقل یک سفر داشته‌اند. در مقابل حدود ۴۶ درصد یعنی ۱۰۳۰۶۷۳۰ خانوار در این فصل سفری نداشته‌اند.



ب - تعداد سفرهای داخلی بر حسب نوع سفر - تابستان ۱۳۹۲

تعداد سفر	نوع سفر
۶۴۴۲۸۹۲۷	کل
۲۶۵۶۹۸۴۶	بدون اقامت شبانه
۳۷۸۵۹۰۸۱	با اقامت شبانه

نتایج نشان می‌دهد که تعداد سفرهای داخلی در فصل تابستان، ۶۴۴۲۸۹۲۷ سفر بوده است. ۵۹ درصد از سفرهای داخلی در فصل تابستان، با اقامت شبانه و ۴۱ درصد بدون اقامت شبانه بوده است.

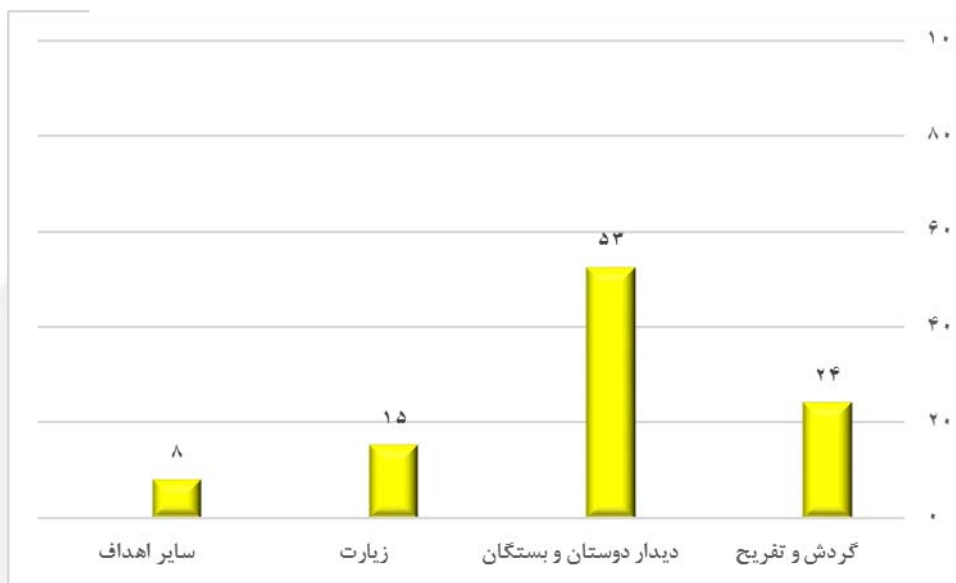


پ- تعداد سفرهای داخلی با اقامت شبانه بر حسب هدف اصلی سفر - تابستان ۱۳۹۲

تعداد سفر	هدف اصلی سفر
۳۷۸۵۹۰۸۱	جمع
۹۱۶۴۴۸۸	گردش و تفریح
۱۹۸۷۸۸۱۱	دیدار دوستان و بستگان
۵۷۹۵۵۶۵	زیارت
۱۹۳۴۱۸۴	درمان
۱۰۸۶۰۳۲	سایر اهداف

بیشترین سفرهای با اقامت شبانه فصل تابستان در سال ۱۳۹۲، با هدف دیدار دوستان و بستگان (۵۳ درصد) و سپس با هدف‌های گردش و تفریح (۲۴ درصد) و زیارت (۱۵ درصد) انجام پذیرفته است. سفرهای با اهداف فوق در مجموع ۹۲ درصد از سفرها را تشکیل داده است. حدود ۸ درصد از سفرها در فصل تابستان با اهدافی نظیر درمان، آموزش، خرید و کسب و کار صورت گرفته است.

نمودار ۳- درصد سفرهای داخلی با اقامت شبانه بر حسب هدف اصلی سفر - تابستان ۱۳۹۲

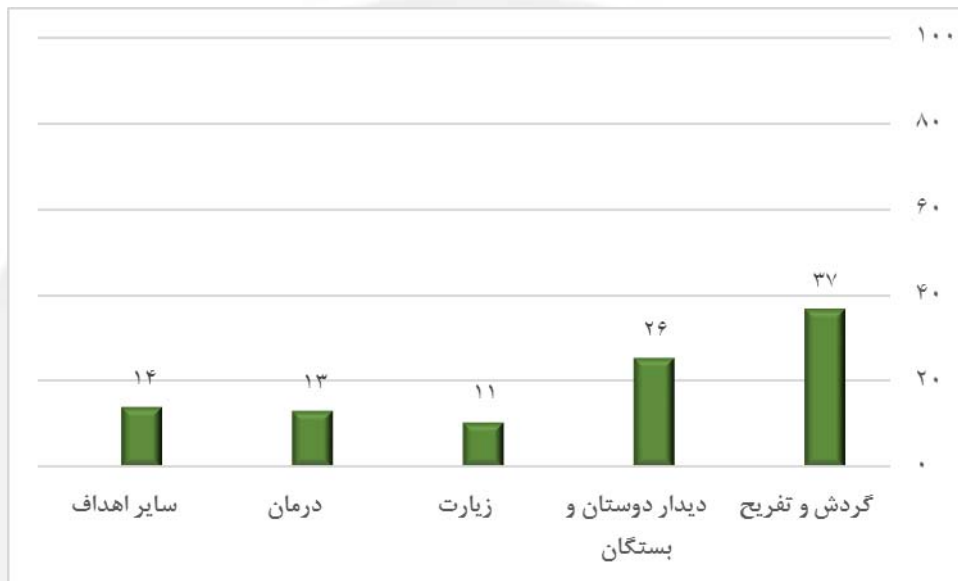


ت - تعداد سفرهای داخلی بدون اقامت شبانه به تفکیک هدف اصلی سفر - تابستان ۱۳۹۲

تعداد سفر	هدف اصلی سفر
۲۶۵۶۹۸۴۶	جمع
۹۷۷۱۰۷۲	گردش و تفریح
۶۷۸۵۱۲۲	دیدار دوستان و بستگان
۲۸۳۶۷۷۲	زیارت
۳۴۷۸۴۱۴	درمان
۳۶۹۸۴۶۶	سایر اهداف

الگوی سفر به لحاظ هدف اصلی سفر، در سفرهای بدون اقامت شبانه متفاوت از سفرهای با اقامت شبانه است. در فصل تابستان، بیشترین هدف اصلی از سفرهای بدون اقامت شبانه، گردش و تفریح عنوان شده است در حالی که بیشترین سفرهای با اقامت شبانه در این فصل، با هدف دیدار دوستان و بستگان بوده است. در فصل تابستان، ۳۷ درصد از سفرهای بدون اقامت شبانه با هدف گردش و تفریح، ۲۵ درصد با هدف دیدار دوستان و بستگان، ۱۳ درصد با هدف درمان و ۱۱ درصد با هدف زیارت انجام شده است. ۱۴ درصد سفرهای بدون اقامت شبانه، با اهدافی نظیر آموزش، خرید و کسب و کار صورت گرفته است.

نمودار ۴- درصد سفرهای داخلی بدون اقامت شبانه بر حسب هدف اصلی سفر - تابستان ۱۳۹۲

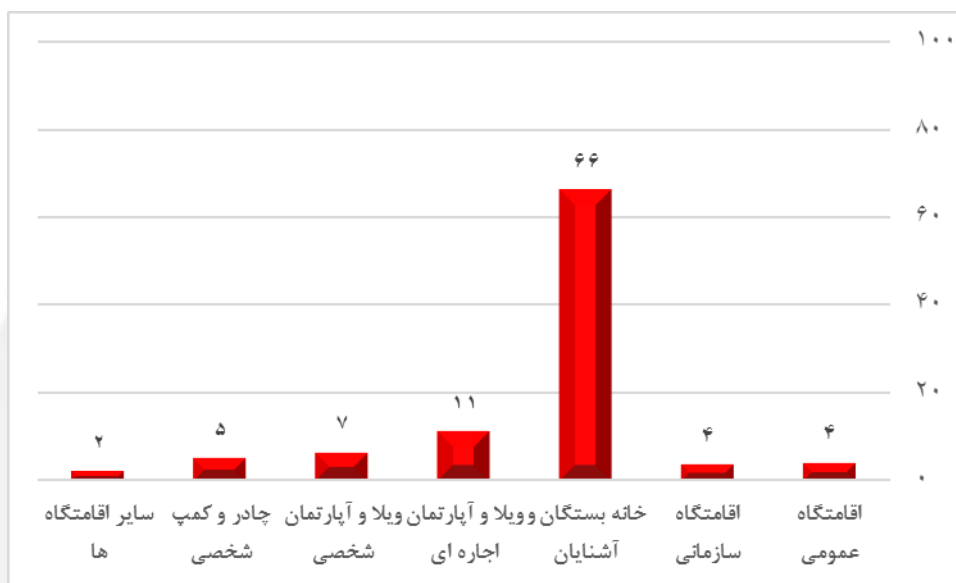


ث- تعداد نفر شب اقامت سفرهای با اقامت شبانه داخلی به تفکیک نوع اقامتگاه - تابستان ۱۳۹۲

نفر شب	نوع اقامتگاه عمومی
۱۸۹۹۱۱۷۳۱	جمع
۸۰۹۰۲۲۱	اقامتگاه عمومی
۷۳۷۷۱۳۹	اقامتگاه سازمانی
۱۲۵۹۹۰۶۶۵	خانه آشنایان و بستگان
۲۱۶۱۰۷۵۱	ویلا و آپارتمان اجاره‌ای
۱۲۵۲۳۳۰۲	ویلا و آپارتمان شخصی
۹۸۲۱۴۴۹	چادر و کمپ شخصی
۴۴۹۸۲۰۴	سایر اقامتگاه‌ها

نتایج نشان می‌دهد که بیشترین اقامتگاه اصلی مورد استفاده در سفرهای داخلی با اقامت شبانه خانوارها در فصل تابستان سال ۱۳۹۲، منزل بستگان و آشنایان با ۶۶ درصد، ویلا و آپارتمان اجاره‌ای با ۱۱ درصد و ویلا و آپارتمان شخصی با ۶ درصد بوده است.

نمودار ۵- درصد نفر شب اقامت سفرهای با اقامت شبانه داخلی بر حسب نوع اقامتگاه - تابستان ۱۳۹۲



سفرهای انجام شده به تفکیک شهرستان های مورد بازدید

سفرهای انجام شده، جدا از ارتباطی که با ویژگی های اجتماعی و اقتصادی خانوارها و افراد دارند، تأثیرات اجتماعی و اقتصادی زیادی بر مناطقی که مورد بازدید گردشگران قرار می گیرند، در پی دارند. در این بخش شهرستان هایی که دارای بیشترین تعداد سفر بوده اند، مورد بررسی قرار خواهد گرفت. از این منظر برای برنامه ریزان منطقه ایی چند متغیر اهمیت دارد. تعداد سفر انجام شده در منطقه، تعداد سفرهای بدون اقامت شبانه، تعداد سفرهای با اقامت شبانه و تعداد شبی که مسافران در منطقه اقامت داشته اند.

ذکر چند نکته در این بخش ضروری است:

- منظور از مقصد اصلی سفرهای داخلی، شهرستان هایی است که توسط خانوارها به عنوان مقصد اصلی سفر، مورد بازدید قرار گرفته است.
- جدول های شهرستان های کشور، علاوه بر شهرستان هایی که به عنوان مقصد اصلی سفر بوده اند، شامل تمامی شهرستان هایی که خانوار در طول سفر به مقصد، از آن ها بازدید کرده، نیز می شود.
- تفاوت تعداد سفر در شهرستان های کشور با بخش قبلی ناشی از بازدیدهایی است که ممکن است طی یک سفر از چند شهر یا آبادی به عمل آمده باشد. به عبارت دیگر چنین سفرهایی شامل دو یا چند سفر فرعی بوده اند.
- تفاوت تعداد نفر شب در شهرستان های کشور با بخش قبلی ناشی از تعداد نفر شب اقامتی است که خانوار در طول مسیر داشته است.
- ارقام شامل سفرهای افراد بومی در داخل شهرستان و سفرهای افراد غیر بومی به شهرستان است.

چ- بیست شهرستان بازدید شده کشور به ترتیب تعداد سفر انجام شده برحسب نوع سفر و تعداد نفر شب اقامت در فصل تابستان - ۱۳۹۲

نفر شب اقامت	تعداد سفر			شهرستان
	با اقامت شبانه	بدون اقامت شبانه	کل	
۱۸۹۹۱۱۷۳۱	۴۶۲۵۳۷۰۰	۳۳۰۲۱۳۹۷	۷۹۲۷۵۰۹۷	کل
۲۴۹۵۵۴۲۱	۵۷۲۶۶۵۵	۴۵۴۴۶۹	۶۱۸۱۱۲۴	مشهد
۱۷۶۰۱۱۲۹	۳۶۴۵۸۲۸	۸۵۳۷۱۹	۴۴۹۹۵۴۷	تهران
۳۴۸۹۱۱۳	۱۰۶۰۹۶۴	۲۱۶۷۰۹۸	۳۲۲۸۰۶۱	رشت
۳۸۱۵۲۶۳	۱۴۰۷۷۳۲	۸۹۶۲۰۷	۲۳۰۳۹۳۹	قم
۳۵۴۴۰۱۴	۱۰۰۵۸۷۳	۸۱۲۵۱۸	۱۸۱۸۳۹۱	ساری
۲۳۵۸۶۵۱	۵۸۰۴۸۰	۱۱۶۳۵۰۶	۱۷۴۳۹۸۶	قزوین
۱۴۴۶۲۵۰	۵۳۸۵۸۵	۱۱۷۰۶۵۸	۱۷۰۹۲۴۳	بندر انزلی
۴۹۲۰۶۲۶	۱۱۷۶۴۲۶	۵۲۹۱۷۷	۱۷۰۵۶۰۳	شیراز
۶۱۸۰۶۳۷	۱۱۷۰۹۹۸	۲۹۷۴۵۱	۱۴۶۸۴۴۸	اصفهان
۳۲۹۷۷۶۲	۸۵۳۳۲۹	۴۰۸۷۱۰	۱۲۶۲۰۳۹	چالوس
۱۴۵۵۹۷۹	۶۱۳۰۹۲	۵۷۷۸۵۷	۱۱۹۰۹۴۹	آستارا
۲۱۹۷۷۱۲	۷۸۸۲۸۳	۳۲۵۱۵۱	۱۱۱۳۴۳۳	رامسر
۱۶۹۳۸۴۳	۶۵۷۴۹۸	۴۵۰۴۵۴	۱۱۰۷۹۵۲	بابلسر
۱۱۱۷۶۸۴	۲۶۴۴۵۵	۸۱۸۴۲۶	۱۰۸۲۸۸۲	لاهیجان
۱۴۳۸۰۴۶	۵۸۸۴۳۲	۴۶۵۶۹۵	۱۰۵۴۱۲۶	کرمان
۷۷۸۴۱۱	۲۶۴۸۷۵	۷۷۸۰۳۲	۱۰۴۲۹۰۶	فومن
۱۰۷۲۶۵	۴۹۸۰۶	۹۶۰۷۵۵	۱۰۱۰۵۶۱	بینالود
۲۶۵۱۴۵۹	۷۳۳۳۵۴	۲۴۳۹۸۰	۹۷۷۳۳۴	همدان
۲۰۷۱۶۱۱	۵۹۳۳۴۸	۳۶۲۴۷۸	۹۵۵۸۲۶	گرگان
۳۴۴۴۷۱۵	۶۱۷۴۵۹	۲۴۴۹۶۲	۸۶۲۴۲۱	اردبیل
۱۰۱۳۴۶۱۳۹	۲۳۹۱۶۲۲۹	۱۹۰۴۰۰۹۵	۴۲۹۵۶۳۲۴	سایر شهرستان‌ها

بررسی تعداد بیست شهرستان مهم کشور به لحاظ تعداد سفر انجام شده در فصل تابستان ۱۳۹۲، نشان می‌دهد که شهرستان‌های مشهد، تهران، رشت، قم، ساری، قزوین و بندرانزلی دارای بیشترین تعداد سفر بوده‌اند. اما توجه به این نکته ضروریست که الگوی گردشگری از لحاظ نوع سفر، در این شهرستان‌ها با هم متفاوت است. عمده سفرها در شهرستان‌های مشهد، تهران، قم و ساری از نوع سفرهای با اقامت شبانه و عمده سفرها در شهرستان‌های رشت، قزوین و بندرانزلی از نوع سفرهای بدون اقامت شبانه بوده است.



جدول‌های آماری

مرکز آمار ایران



وضعیت سفر خانوارها

مرکز آمار ایران

۱- تعداد خانوارها به تفکیک وضعیت سفر - تابستان ۱۳۹۲

تعداد خانوار	وضعیت سفر خانوارها
۲۲۴۱۵۰۰۰	جمع.....
۱۲۱۰۸۲۷۰	سفر رفته.....
۱۰۳۰۶۷۳۰	سفر نرفته.....

۲- تعداد خانوارها بر حسب وضعیت سفر به تفکیک بعد خانوار - تابستان ۱۳۹۲

سفر نرفته	سفر رفته	کل	بعد خانوار
۱۰۳۰۶۷۳۰	۱۲۱۰۸۲۷۰	۲۲۴۱۵۰۰۰	جمع.....
۹۳۶۱۳۷	۴۶۱۹۸۴	۱۳۹۸۱۲۱	یک نفره.....
۲۲۱۱۸۷۴	۱۹۷۳۷۰۳	۴۱۸۵۵۷۷	دو نفره.....
۲۷۵۰۶۷۸	۳۳۰۵۸۳۱	۶۰۵۶۵۰۹	سه نفره.....
۲۵۹۱۶۲۴	۳۸۵۷۵۷۴	۶۴۴۹۱۹۹	چهار نفره.....
۱۱۱۱۱۱۹	۱۶۵۳۴۰۴	۲۷۶۴۵۲۳	پنج نفره.....
۷۰۵۲۹۷	۸۵۵۷۷۵	۱۵۶۱۰۷۲	شش نفره و بیش تر.....

۳- تعداد خانوارها بر حسب وضعیت سفر به تفکیک نحوه تصرف محل سکونت خانوار - تابستان ۱۳۹۲

سفر نرفته	سفر رفته	کل	نحوه تصرف محل سکونت
۱۰۳۰۶۷۳۰	۱۲۱۰۸۲۷۰	۲۲۴۱۵۰۰۰	جمع.....
۷۲۱۲۰۰۳	۹۱۰۷۶۵۱	۱۶۳۱۹۶۵۴	ملکی.....
۲۴۷۴۲۵۴	۲۲۹۴۰۳۰	۴۷۶۸۲۸۴	استیجاری.....
۶۲۰۴۷۲	۷۰۶۵۹۰	۱۳۲۷۰۶۲	سایر.....

۴- تعداد خانوارها بر حسب وضعیت سفر به تفکیک وضعیت برخورداری از وسیله نقلیه - تابستان ۱۳۹۲

وضعیت برخورداری از وسیله نقلیه	کل	سفر رفته	سفر نرفته
جمع	۲۲۴۱۵۰۰۰	۱۲۱۰۸۲۷۰	۱۰۳۰۶۷۳۰
دارای وسیله نقلیه	۱۳۳۳۸۱۷۴	۸۳۲۷۹۰۵	۵۰۱۰۲۶۹
بدون وسیله نقلیه	۹۰۷۶۸۲۶	۳۷۸۰۳۶۵	۵۲۹۶۴۶۱

۵- تعداد خانوارها بر حسب وضعیت سفر به تفکیک جنس سرپرست خانوار - تابستان ۱۳۹۲

جنس سرپرست خانوار	کل	سفر رفته	سفر نرفته
جمع	۲۲۴۱۵۰۰۰	۱۲۱۰۸۲۷۰	۱۰۳۰۶۷۳۰
مرد	۲۰۰۴۰۴۱۷	۱۱۰۸۵۱۶۰	۸۹۵۵۲۵۷
زن	۲۳۷۴۵۸۳	۱۰۲۳۱۱۱	۱۳۵۱۴۷۲

۶- تعداد خانوارها بر حسب وضعیت سفر به تفکیک وضع سواد و سطح تحصیلات سرپرست خانوار - تابستان ۱۳۹۲

وضعیت سواد و سطح تحصیلات سرپرست خانوار	کل	سفر رفته	سفر نرفته
جمع	۲۲۴۱۵۰۰۰	۱۲۱۰۸۲۷۰	۱۰۳۰۶۷۳۰
باسواد	۱۷۹۷۴۳۵۲	۱۰۱۶۷۱۰۹	۷۸۰۷۲۴۳
دیپلم و پایین تر	۱۴۳۱۶۳۹۴	۷۸۷۵۳۶۹	۶۴۴۱۰۲۵
فوق دیپلم	۹۸۳۹۰۱	۵۶۷۰۵۹	۴۱۶۸۴۳
لیسانس	۱۷۳۳۲۲۵	۱۱۱۴۱۸۵	۶۱۹۰۴۰
فوق لیسانس و دکترای حرفه‌ای	۴۷۲۹۵۴	۳۳۰۸۶۱	۱۴۲۰۹۴
دکترای تخصصی	۶۱۰۰۸	۴۴۳۲۳	۱۶۶۸۵
تحصیلات حوزوی	۴۵۱۶۵	۴۰۹۶۲	۴۲۰۳
سوادآموزی و غیررسمی	۳۶۱۷۰۴	۱۹۴۳۵۱	۱۶۷۳۵۴
بی سواد	۴۴۴۰۶۴۸	۱۹۴۱۱۶۱	۲۴۹۹۴۸۶

۷- تعداد خانوارها بر حسب وضعیت سفر به تفکیک وضع فعالیت سرپرست خانوار - تابستان ۱۳۹۲

سفر نرفته	سفر رفته	کل	وضع فعالیت سرپرست خانوار
۱۰۳۰۶۷۳۰	۱۲۱۰۸۲۷۰	۲۲۴۱۵۰۰۰	جمع
۶۶۳۵۵۲۸	۹۱۹۴۲۲۳	۱۵۸۲۹۷۵۲	شاغل
۳۰۱۴۷۴	۱۷۲۶۰۸	۴۷۴۰۸۳	بیکار جویای کار
۲۳۳۷۰۴۸	۲۰۴۹۹۲۰	۴۳۸۶۹۶۸	دارای درآمد بدون کار
۲۳۶۰۹	۴۱۹۹۳	۶۵۶۰۲	محصل
۶۳۰۵۷۷	۴۳۸۱۰۸	۱۰۶۸۶۸۵	خانه‌دار
۳۷۸۴۹۳	۲۱۱۴۱۸	۵۸۹۹۱۰	سایر

۸- تعداد خانوارها بر حسب وضعیت سفر به تفکیک وضع شغلی سرپرست خانوار - تابستان ۱۳۹۲

سفر نرفته	سفر رفته	کل	وضع شغلی سرپرست خانوار
۶۶۳۵۵۲۸	۹۱۹۴۲۲۳	۱۵۸۲۹۷۵۲	جمع
۲۳۸۱۱۸	۴۱۷۷۲۰	۶۵۵۸۳۸	کارفرما
۳۲۳۱۹۶۴	۴۳۵۴۷۱۶	۷۵۸۶۶۸۰	کارکن مستقل
۹۱۸۴۵۷	۱۷۴۱۵۵۸	۲۶۶۰۰۱۵	مزد و حقوق بگیر بخش عمومی
۳۹۸۸۷	۶۰۳۹۰	۱۰۰۲۷۷	مزد و حقوق بگیر بخش تعاونی
۲۲۰۳۱۴۰	۲۶۱۱۶۳۷	۴۸۱۴۷۷۷	مزد و حقوق بگیر بخش خصوصی
۳۹۶۳	۸۲۰۲	۱۲۱۶۵	کارکن فامیلی بدون مزد

۹- تعداد خانوارها بر حسب وضعیت سفر به تفکیک وضع زناشویی سرپرست خانوار - تابستان ۱۳۹۲

سفر نرفته	سفر رفته	کل	وضع زناشویی سرپرست خانوار
۱۰۳۰۶۷۳۰	۱۲۱۰۸۲۷۰	۲۲۴۱۵۰۰۰	جمع
۸۵۲۱۱۳۲	۱۰۹۱۶۹۰۶	۱۹۴۳۸۰۳۸	دارای همسر
۱۴۱۶۸۱۵	۹۳۵۱۷۲	۲۳۵۱۹۸۷	بی‌همسر بر اثر فوت همسر
۱۴۹۶۱۰	۱۲۵۳۰۱	۲۷۴۹۱۲	بی‌همسر بر اثر طلاق
۲۱۹۱۷۲	۱۳۰۸۹۲	۳۵۰۰۶۳	هرگز ازدواج نکرده

۱۰- تعداد خانوارها برحسب وضعیت سفر به تفکیک گروه‌های سنی سرپرست خانوار - تابستان ۱۳۹۲

سفر نرفته	سفر رفته	کل	گروه سنی سرپرست خانوار
۱۰۳۰۶۷۳۰	۱۲۱۰۸۲۷۰	۲۲۴۱۵۰۰۰	جمع.....
۲۵۱۲۲۴	۲۸۵۴۵۳	۵۳۶۶۷۷	۱۰-۲۴ ساله.....
۲۱۰۰۹۴۹	۲۵۸۴۹۶۱	۴۶۸۵۹۱۰	۲۵-۳۴ ساله.....
۲۰۹۵۰۳۱	۳۱۹۵۲۴۳	۵۲۹۰۲۷۴	۳۵-۴۴ ساله.....
۲۰۰۸۱۵۳	۲۸۳۹۸۳۵	۴۸۴۷۹۸۸	۴۵-۵۴ ساله.....
۱۷۰۳۵۱۹	۱۷۴۳۷۳۷	۳۴۴۷۲۵۶	۵۵-۶۴ ساله.....
۱۲۵۱۴۵۵	۹۲۳۶۳۹	۲۱۷۵۰۹۴	۶۵-۷۴ ساله.....
۸۹۶۴۰۲	۵۳۵۴۰۰	۱۴۳۱۸۰۲	۷۵ ساله و بیش‌تر.....

مرکز آمار ایران



تعداد سفرها

مرکز آمار ایران

۱۱- تعداد سفر به تفکیک مقصد و نوع سفر - تابستان ۱۳۹۲

تعداد سفر	مقصد و نوع سفر
۶۴۱۵۴۱۹۲	جمع.....
۶۴۴۲۸۹۲۷	داخلی.....
۲۶۵۶۹۸۴۶	بدون اقامت شبانه.....
۳۷۸۵۹۰۸۱	با اقامت شبانه.....
۴۲۵۲۶۵	خارجی.....

۱۲- تعداد سفرهای داخلی بر حسب نوع سفر به تفکیک بعد خانوار - تابستان ۱۳۹۲

با اقامت شبانه	بدون اقامت شبانه	کل	بعد خانوار
۳۷۸۵۹۰۸۱	۲۶۵۶۹۸۴۶	۶۴۴۲۸۹۲۷	جمع.....
۵۱۳۳۶۸	۲۶۲۲۸۱	۷۷۵۶۴۹	یک نفره.....
۳۶۷۹۱۳۹	۲۷۱۳۱۶۳	۶۳۹۲۳۰۲	دو نفره.....
۸۶۶۷۰۴۹	۷۱۵۵۳۰۲	۱۵۸۲۲۳۵۰	سه نفره.....
۱۴۷۱۲۷۱۴	۹۴۳۹۲۶۷	۲۴۱۵۱۹۸۱	چهار نفره.....
۶۸۲۳۰۱۱	۴۲۵۵۷۸۸	۱۱۰۷۸۷۹۹	پنج نفره.....
۳۴۶۳۸۰۰	۲۷۴۴۰۴۶	۶۲۰۷۸۴۶	شش نفره و بیش تر.....

۱۳- تعداد سفرهای خارجی به تفکیک بعد خانوار - تابستان ۱۳۹۲

تعداد سفر	بعد خانوار
۴۲۵۲۶۵	جمع.....
۱۸۶۹۵	یک نفره.....
۱۰۰۶۳۱	دو نفره.....
۹۴۱۹۸	سه نفره.....
۱۳۸۷۶۸	چهار نفره.....
۴۴۸۸۵	پنج نفره.....
۲۸۰۸۹	شش نفره و بیش تر.....

۱۴- تعداد سفرهای داخلی بر حسب نوع سفر به تفکیک نحوه تصرف محل سکونت خانوار - تابستان ۱۳۹۲

با اقامت شبانه	بدون اقامت شبانه	کل	نحوه تصرف محل سکونت خانوار
۳۷۸۵۹۰۱۱	۲۶۵۶۹۱۴۶	۶۴۴۲۸۹۲۷	جمع
۲۷۸۸۶۰۳۸	۲۱۱۳۹۲۸۴	۴۹۰۲۵۳۲۳	ملکی
۷۸۵۰۹۸۹	۴۰۱۷۹۰۲	۱۱۸۶۸۸۹۱	استیجاری
۲۱۲۲۰۵۳	۱۴۱۲۶۶۰	۳۵۳۴۷۱۳	سایر

۱۵- تعداد سفرهای خارجی به تفکیک نحوه تصرف محل سکونت خانوار - تابستان ۱۳۹۲

تعداد سفر	نحوه تصرف محل سکونت خانوار
۴۲۵۲۶۵	جمع
۳۵۱۴۸۸	ملکی
۶۸۰۷۹	استیجاری
۵۶۹۸	سایر

۱۶- تعداد سفرهای داخلی بر حسب نوع سفر به تفکیک وضعیت برخورداری از وسیله نقلیه - تابستان ۱۳۹۲

با اقامت شبانه	بدون اقامت شبانه	کل	وضعیت برخورداری از وسیله نقلیه
۳۷۸۵۹۰۱۱	۲۶۵۶۹۱۴۶	۶۴۴۲۸۹۲۷	جمع
۲۸۹۷۹۳۶۱	۱۹۴۵۶۲۴۳	۴۸۴۳۵۶۰۵	دارای وسیله نقلیه
۸۸۷۹۷۱۹	۷۱۱۳۶۰۳	۱۵۹۹۳۳۲۲	بدون وسیله نقلیه

۱۷- تعداد سفرهای داخلی بر حسب نوع سفر به تفکیک جنس سرپرست خانوار - تابستان ۱۳۹۲

جنس سرپرست خانوار	کل	بدون اقامت شبانه	با اقامت شبانه
جمع	۶۴۴۲۱۹۲۷	۲۶۵۶۹۱۴۶	۳۷۸۵۹۰۸۱
مرد	۶۱۴۱۳۴۹۶	۲۵۴۰۷۹۶۴	۳۶۰۰۵۵۳۲
زن	۳۰۱۵۴۳۰	۱۱۶۱۸۸۲	۱۸۵۳۵۴۸

۱۸- تعداد سفرهای خارجی به تفکیک جنس سرپرست خانوار - تابستان ۱۳۹۲

تعداد سفر	جنس سرپرست خانوار
۴۲۵۲۶۵	جمع
۳۷۸۵۰۱	مرد
۴۶۷۶۴	زن

۱۹- تعداد سفرهای داخلی بر حسب نوع سفر به تفکیک وضع سواد و سطح تحصیلات سرپرست خانوار - تابستان ۱۳۹۲

وضع سواد و سطح تحصیلات سرپرست خانوار	کل	بدون اقامت شبانه	با اقامت شبانه
جمع	۶۴۴۲۱۹۲۷	۲۶۵۶۹۱۴۶	۳۷۸۵۹۰۸۱
باسواد	۵۶۷۸۴۱۸۰	۲۲۸۷۰۶۱۹	۳۳۹۱۳۵۶۰
دیپلم و پایین تر	۴۴۳۴۴۱۸۳	۱۱۹۲۱۵۲۱	۲۵۴۱۵۶۶۲
فوق دیپلم	۳۱۹۰۵۲۷	۱۱۲۸۴۰۶	۲۰۶۲۱۲۲
لیسانس	۶۲۴۰۷۷۹	۱۹۷۰۹۸۰	۴۲۶۹۷۹۸
فوق لیسانس و دکترای حرفه‌ای	۱۷۰۷۲۹۷	۴۴۱۶۰۴	۱۲۶۵۶۹۳
دکترای تخصصی	۲۳۱۲۴۲	۵۳۸۰۴	۱۷۷۴۳۸
تحصیلات حوزوی	۲۸۰۹۲۲	۷۵۵۵۷	۲۰۵۳۶۵
سوادآموزی و غیررسمی	۷۸۹۲۲۹	۲۷۱۷۴۷	۵۱۷۴۸۲
بی سواد	۷۶۴۴۷۴۷	۳۶۹۹۲۲۷	۳۹۴۵۵۲۰

۲۰- تعداد سفرهای خارجی به تفکیک وضع سواد و سطح تحصیلات سرپرست خانوار - تابستان ۱۳۹۲

تعداد سفر	وضعیت سواد و سطح تحصیلات سرپرست خانوار
۴۲۵۲۶۵	جمع.....
۳۴۹۶۳۰	باسواد.....
۱۹۷۸۳۷	دیپلم و پایین تر.....
۷۳۲۳	فوق دیپلم.....
۸۴۹۱۸	لیسانس.....
۳۶۲۴۸	فوق لیسانس و دکترای حرفه‌ای.....
۸۳۱۳	دکترای تخصصی.....
۱۲۶۴۳	تحصیلات حوزوی.....
۲۳۴۸	سوادآموزی و غیررسمی.....
۷۵۶۳۵	بی سواد.....

۲۱- تعداد سفرهای داخلی بر حسب نوع سفر به تفکیک وضع فعالیت سرپرست خانوار - تابستان ۱۳۹۲

با اقامت شبانه	بدون اقامت شبانه	کل	وضع فعالیت سرپرست خانوار
۳۷۸۵۹۰۸۱	۲۶۵۶۹۸۴۶	۶۴۴۲۸۹۲۷	جمع.....
۳۰۵۵۰۵۲۹	۲۱۵۵۳۶۸۷	۵۲۱۰۴۲۱۶	شاغل.....
۵۱۷۱۰۰	۲۴۸۶۲۶	۷۶۵۷۲۶	بیکار جویای کار.....
۵۵۰۲۵۲۹	۳۸۵۹۱۵۵	۹۳۶۱۶۸۳	دارای درآمد بدون کار.....
۱۱۰۹۱۹	۴۷۴۷۶	۱۵۸۳۹۵	محصل.....
۸۰۲۹۶۲	۵۰۵۶۸۷	۱۳۰۸۶۴۹	خانه‌دار.....
۳۷۵۰۴۲	۳۵۵۲۱۶	۷۳۰۲۵۸	سایر.....

۲۲- تعداد سفرهای خارجی به تفکیک وضع فعالیت سرپرست خانوار - تابستان ۱۳۹۲

تعداد سفر	وضع فعالیت سرپرست خانوار
۴۲۵۲۶۵	جمع.....
۲۸۷۷۴۱	شاغل.....
۳۷۷۸	بیکار جویای کار.....
۱۰۱۶۳۹	دارای درآمد بدون کار.....
۴۲۷۱	محصل.....
۲۱۷۰۰	خانه‌دار.....
۶۱۳۶	سایر.....

۲۳- تعداد سفرهای داخلی بر حسب نوع سفر به تفکیک وضع شغلی سرپرست خانوار - تابستان ۱۳۹۲

با اقامت شبانه	بدون اقامت شبانه	کل	وضع شغلی سرپرست خانوار
۳۰۵۵۰۵۲۹	۲۱۵۵۳۶۸۷	۵۲۱۰۴۲۱۶	جمع.....
۱۳۴۸۱۸۳	۱۴۵۹۳۹۴	۲۸۰۷۵۷۶	کارفرما.....
۱۳۲۲۶۱۵۵	۱۱۰۳۷۰۷۲	۲۴۲۶۳۲۲۷	کارکن مستقل.....
۷۲۷۴۸۲۷	۳۰۱۸۲۰۵	۱۰۲۹۳۰۳۲	فرد حقوق بگیر بخش عمومی.....
۱۶۲۷۶۷	۲۱۰۱۲۰	۳۷۲۸۸۸	فرد حقوق بگیر بخش تعاونی.....
۸۵۲۹۳۷۵	۵۸۱۵۵۷۷	۱۴۳۴۴۹۵۲	فرد حقوق بگیر بخش خصوصی.....
۹۲۲۲	۱۳۳۱۹	۲۲۵۴۱	کارکن فامیلی بدون مزد.....

۲۴- تعداد سفرهای خارجی به تفکیک وضع شغلی سرپرست خانوار - تابستان ۱۳۹۲

تعداد سفر	وضع شغلی سرپرست خانوار
۲۸۷۷۴۱	جمع.....
۲۱۵۲۷	کارفرما.....
۱۰۹۷۶۰	کارکن مستقل.....
۱۰۶۰۱۵	مزد و حقوق بگیر بخش عمومی.....
۱۴۷۴	مزد و حقوق بگیر بخش تعاونی.....
۴۸۹۶۵	مزد و حقوق بگیر بخش خصوصی.....
.	کارکن فامیلی بدون مزد.....

۲۵- تعداد سفرهای داخلی بر حسب نوع سفر به تفکیک وضع زناشویی سرپرست خانوار - تابستان ۱۳۹۲

با اقامت شبانه	بدون اقامت شبانه	کل	وضع زناشویی سرپرست خانوار
۳۷۸۵۹۰۸۱	۲۶۵۶۹۸۴۶	۶۴۴۲۸۹۲۷	جمع.....
۳۵۸۱۸۲۲۶	۲۵۳۰۵۱۸۷	۶۱۱۲۳۴۱۳	دارای همسر.....
۱۵۸۵۲۰۷	۹۶۷۰۸۳	۲۵۵۲۲۹۰	بی‌همسر بر اثر فوت همسر.....
۲۸۵۴۹۹	۱۱۹۴۳۹	۴۰۴۹۳۸	بی‌همسر بر اثر طلاق.....
۱۷۰۱۴۸	۱۷۸۱۳۷	۳۴۸۲۸۶	هرگز ازدواج نکرده.....

۲۶- تعداد سفرهای داخلی بر حسب نوع سفر به تفکیک اهداف اصلی گردشگری - تابستان ۱۳۹۲

با اقامت شبانه	بدون اقامت شبانه	کل	هدف اصلی سفر
۳۷۸۵۹۰۸۱	۲۶۵۶۹۸۴۶	۶۴۴۲۸۹۲۷	جمع.....
۹۱۶۴۴۸۸	۹۷۷۱۰۷۲	۱۸۹۳۵۵۶۰	گردش و تفریح.....
۱۹۸۷۸۸۱۱	۶۷۸۵۱۲۲	۲۶۶۶۳۹۳۳	دیدار دوستان و بستگان.....
۵۷۹۵۵۶۵	۲۸۳۶۷۷۲	۸۶۳۲۳۳۷	زیارت.....
۱۹۳۴۱۸۴	۳۴۷۸۴۱۴	۵۴۱۲۵۹۸	درمان.....
۲۳۶۷۲۹	۲۸۲۳۵۰۰	۳۰۶۰۲۲۹	خرید.....
۵۶۰۴۸	۷۱۴۹۰	۱۲۷۵۳۸	آموزش.....
۴۶۰۷۸۹	۳۵۷۳۹۰	۸۱۸۱۷۹	کسب و کار.....
۳۳۲۴۶۶	۴۴۶۰۸۶	۷۷۸۵۵۳	سایر اهداف.....

۲۷- تعداد سفرهای داخلی بر حسب نوع سفر به تفکیک شیوه سفر - تابستان ۱۳۹۲

شیوه سفر	کل	بدون اقامت شبانه	با اقامت شبانه
جمع	۶۴۴۲۱۹۲۷	۲۶۵۶۹۱۴۶	۳۷۸۵۹۰۸۱
همراه با تور	۱۲۴۵۶۸۹	۱۶۱۳۲۰	۱۰۸۴۳۶۹
بدون تور	۶۳۱۸۳۲۳۸	۲۶۴۰۸۵۲۷	۳۶۷۷۴۷۱۱

۲۸- تعداد سفرهای داخلی بر حسب نوع سفر به تفکیک نوع وسیله نقلیه اصلی مورد استفاده برای رفت - تابستان ۱۳۹۲

نوع وسیله نقلیه اصلی	کل	بدون اقامت شبانه	با اقامت شبانه
جمع	۶۴۴۲۱۹۲۷	۲۶۵۶۹۱۴۶	۳۷۸۵۹۰۸۱
هواپیما	۶۰۰۰۸۹	۱۵۸۲	۵۹۸۵۰۷
قطار	۱۲۰۵۸۹۰	۴۴۱۳۷	۱۱۶۱۷۵۳
شناور	۳۷۲۳۱	۱۵۸۹	۳۵۶۴۲
اتوبوس	۶۶۸۲۲۳۵	۹۰۹۴۳۶	۵۷۷۲۷۹۹
مینی بوس	۲۲۴۲۸۵۲	۱۰۱۴۳۹۲	۱۲۲۹۴۶۰
سواری کرایه	۹۳۷۲۵۶۸	۵۸۵۳۷۸۹	۳۵۱۸۷۸۰
وسيله نقلیه شخصی	۳۴۵۸۸۹۲۲	۱۳۶۷۷۴۸۱	۲۰۹۱۱۴۴۱
وسيله شخصی متعلق به دیگران	۷۳۷۴۶۳۶	۳۷۰۴۲۰۵	۳۶۷۰۴۳۱
سایر وسایل نقلیه	۲۳۲۳۵۰۳	۱۳۶۳۲۳۵	۹۶۰۲۶۸

۲۹- تعداد سفرهای خارجی به تفکیک نوع وسیله نقلیه اصلی مورد استفاده برای رفت - تابستان ۱۳۹۲

تعداد سفر	نوع وسیله نقلیه اصلی
۴۲۵۲۶۵	جمع
۳۲۹۹۵۱	هواپیما
۱۲۹۸	قطار
۶۷۸۷	شناور
۶۳۳۹۹	اتوبوس
۰	مینی بوس
۱۱۵۹۸	سواری کرایه
۳۷۱۱	وسيله نقلیه شخصی
۷۳۱۴	وسيله شخصی متعلق به دیگران
۱۲۰۷	سایر وسایل نقلیه

۳۰- تعداد سفرهای داخلی بر حسب نوع سفر به تفکیک نوع وسیله نقلیه اصلی مورد استفاده برای برگشت - تابستان ۱۳۹۲

با اقامت شبانه	بدون اقامت شبانه	کل	نوع وسیله نقلیه اصلی
۳۷۸۵۹۰۸۱	۲۶۵۶۹۸۴۶	۶۴۴۲۸۹۲۷	جمع
۵۹۶۳۷۱	۳۰۶۰	۵۹۹۴۳۱	هواپیما
۱۱۶۶۲۶۴	۵۴۸۵۱	۱۲۲۱۱۱۵	قطار
۴۰۸۳۳	۱۵۸۹	۴۲۴۲۲	شناور
۵۷۳۲۵۶۱	۹۰۳۶۶۱	۶۶۳۶۲۲۲	اتوبوس
۱۲۵۶۲۹۵	۹۸۶۵۶۳	۲۲۴۲۸۵۸	مینی بوس
۳۴۱۱۶۰۵	۵۸۲۹۸۹۳	۹۲۵۱۴۹۹	سواری کرایه
۲۰۹۴۷۰۷۹	۱۳۶۷۴۳۸۹	۳۴۶۲۱۴۶۸	وسيله نقلیه شخصی
۳۷۴۳۱۶۹	۳۷۴۳۰۴۴	۷۴۸۶۲۱۳	وسيله شخصی متعلق به دیگران
۹۶۴۹۰۴	۱۳۶۲۷۹۵	۲۳۲۷۶۹۹	سایر وسایل نقلیه

۳۱- تعداد سفرهای خارجی به تفکیک نوع وسیله نقلیه اصلی مورد استفاده برای برگشت - تابستان ۱۳۹۲

تعداد سفر	نوع وسیله نقلیه اصلی
۴۲۵۲۶۵	جمع.....
۳۱۳۹۰۴	هواپیما.....
۱۲۹۸	قطار.....
۶۷۸۷	شناور.....
۷۹۴۴۶	اتوبوس.....
۰	مینی بوس.....
۱۱۵۹۸	سواری کرایه.....
۳۷۱۱	وسيله نقلیه شخصی.....
۷۳۱۴	وسيله شخصی متعلق به دیگران.....
۱۲۰۷	سایر وسایل نقلیه.....

۳۲- تعداد نفر شب اقامت سفرهای با اقامت شبانه داخلی به تفکیک نوع اقامتگاه - تابستان ۱۳۹۲

نفر شب	نوع اقامتگاه عمومی
۱۸۹۹۱۱۷۳۱	جمع.....
۸۰۹۰۲۲۱	اقامتگاه عمومی.....
۷۳۷۷۱۳۹	اقامتگاه سازمانی.....
۱۲۵۹۹۰۶۶۵	خانه آشنایان و بستگان.....
۲۱۶۱۰۷۵۱	ویلا و آپارتمان اجاره‌ای.....
۱۲۵۲۳۳۰۲	ویلا و آپارتمان شخصی.....
۹۸۲۱۴۴۹	چادر و کمپ شخصی.....
۴۴۹۸۲۰۴	سایر اقامتگاه‌ها.....

۳۳- تعداد سفر و نفر شب اقامت سفرهای انجام شده برحسب نوع سفر به تفکیک استان مقصد - تابستان ۱۳۹۲

نفر شب اقامت	تعداد سفر			استان
	با اقامت شبانه	بدون اقامت شبانه	کل	
۱۷۴۰۸۷۶۳۲	۳۷۵۵۵۰۸۱	۲۶۷۰۵۴۳۴	۶۴۲۶۰۵۱۵	کل
۷۱۳۵۴۴۶	۱۰۴۶۹۴۸	۲۴۹۷۴۱	۱۲۹۶۶۸۸	آذربایجان شرقی
۴۵۸۱۲۳۴	۵۷۱۲۳۴	۳۳۵۹۴۹	۹۰۷۱۸۳	آذربایجان غربی
۷۱۵۱۷۲۲	۱۱۱۴۷۵۲	۴۰۴۴۴۷	۱۵۱۹۱۹۹	اردبیل
۹۲۳۵۲۳۸	۱۸۴۰۳۸۷	۱۵۴۳۱۶۹	۳۳۸۳۵۵۵	اصفهان
۲۴۳۵۸۲۰	۶۳۴۰۷۸	۱۰۲۵۲۳	۷۳۶۶۰۲	البرز
۷۱۳۷۱۱	۱۸۸۴۲۷	۹۵۹۴۷۶	۱۱۴۷۹۰۳	ایلام
۵۴۸۹۵۴	۱۸۷۱۴۲	۲۲۵۲۳۳	۴۱۲۳۷۵	بوشهر
۱۷۲۳۲۷۷۹	۳۲۶۵۹۹۵	۶۹۸۶۷۹	۳۹۶۴۶۷۵	تهران
۲۵۸۰۷۳۰	۴۷۷۲۰۵	۲۸۸۷۱۱	۷۶۵۹۱۶	چهارمحال و بختیاری
۲۲۳۲۴۱۳	۶۶۵۳۶۲	۸۴۲۹۵	۷۴۹۶۵۸	خراسان جنوبی
۲۹۴۵۶۹۴۷	۷۱۲۸۸۶۰	۱۹۳۳۸۴۵	۹۰۶۲۷۰۵	خراسان رضوی
۱۴۰۶۵۸۷	۳۷۲۸۶۴	۵۶۵۴۵۹	۹۳۸۳۲۳	خراسان شمالی
۳۸۳۲۵۰۷	۶۹۸۴۸۶	۷۰۵۴۲۷	۱۴۰۳۹۱۲	خوزستان
۲۶۱۶۱۹۳	۴۲۵۸۵۵	۲۲۱۹۹۲	۶۴۷۸۴۸	زنجان
۱۹۲۰۳۶۸	۲۷۹۶۳۵	۲۱۴۹۳	۳۰۱۱۲۸	سمنان
۴۵۳۱۸۵۳	۹۴۳۷۱۲	۱۷۷۷۸۹	۱۱۲۱۵۰۱	سیستان و بلوچستان
۶۰۳۹۶۱۲	۱۴۲۷۵۰۳	۱۱۸۰۱۷۲	۲۶۰۷۶۷۵	فارس
۳۱۷۹۱۵۳	۸۱۷۱۹۳	۱۵۳۱۸۵۹	۲۳۴۹۰۵۲	قزوین
۳۱۰۳۷۳۷	۸۷۳۹۶۹	۵۲۲۲۵۶	۱۳۹۶۲۲۵	قم
۲۸۱۶۴۴۹	۶۸۱۵۰۵	۲۲۴۱۹۲	۹۰۵۶۹۷	کردستان
۳۲۱۴۴۴۷	۱۱۵۶۴۷۹	۱۱۳۸۷۰۷	۲۲۹۵۱۸۶	کرمان
۳۴۵۵۶۵۵	۵۷۵۵۶۹	۵۳۹۴۷۵	۱۱۱۵۰۴۴	کرمانشاه
۱۲۳۰۶۵۵	۴۶۴۸۹۸	۴۷۸۹۷۶	۹۴۳۸۷۴	کهگیلویه و بویر احمد
۲۵۱۰۹۱۷	۴۹۸۹۱۲	۷۸۹۹۹۲	۱۲۸۸۹۰۵	گلستان
۱۴۰۱۶۸۴۰	۲۸۵۴۸۹۲	۶۹۴۹۳۱۲	۹۸۰۴۲۰۴	گیلان
۳۸۶۸۶۶۲	۶۸۴۲۰۶	۵۵۹۰۵۹	۱۲۴۳۲۶۵	لرستان
۲۰۰۲۵۱۴۹	۴۸۲۶۰۱۶	۲۶۷۷۹۴۴	۷۵۰۳۹۶۰	مازندران
۴۷۹۶۱۴۶	۱۰۷۵۹۷۵	۸۱۲۲۸۱	۱۸۸۸۲۵۶	مرکزی
۱۷۵۱۵۹۲	۵۴۴۹۶۱	۲۵۶۹۷۲	۸۰۱۹۳۳	هرمزگان
۴۸۶۶۸۴۸	۹۹۱۴۰۳	۳۸۳۲۰۲	۱۳۷۴۶۰۵	همدان
۱۵۹۹۲۶۸	۲۴۰۶۵۸	۱۴۲۸۰۶	۳۸۳۴۶۳	یزد

۳۴- تعداد سفر و نفر شب اقامت سفرهای انجام شده بر حسب نوع سفر به تفکیک استان‌های بازدید شده - تابستان ۱۳۹۲

نفر شب اقامت	تعداد سفر			استان
	با اقامت شبانه	بدون اقامت شبانه	کل	
۱۸۹۹۱۱۷۳۱	۴۶۲۵۳۷۰۰	۳۳۰۲۱۳۹۷	۷۹۲۷۵۰۹۷	کل
۷۳۵۰۴۶۸	۱۱۹۴۱۲۴	۳۳۶۷۲۰	۱۵۳۰۸۴۵	آذربایجان شرقی
۴۷۲۱۵۰۸	۶۶۰۸۹۷	۴۰۴۶۱۷	۱۰۶۵۵۱۴	آذربایجان غربی
۷۶۹۸۶۹۹	۱۴۶۸۷۵۰	۶۴۳۲۰۴	۲۱۱۱۹۵۴	اردبیل
۱۰۳۸۵۰۰۰	۲۳۳۲۴۷۶	۱۷۷۱۵۱۰	۴۱۰۳۹۸۶	اصفهان
۲۷۴۸۷۲۷	۷۶۲۳۳۷	۱۲۲۶۷۲	۸۸۵۰۰۹	البرز
۷۲۳۳۷۷	۱۹۷۳۳۸	۱۱۶۰۱۰۱	۱۳۵۷۴۳۹	ایلام
۵۶۶۱۶۷	۲۰۴۳۵۶	۲۲۷۲۳۱	۴۳۱۵۸۷	بوشهر
۱۸۹۲۲۱۷۵	۴۰۵۰۲۲۴	۱۱۱۰۶۵۱	۵۱۶۰۸۷۶	تهران
۲۸۴۴۶۱۶	۵۹۲۴۵۳	۳۹۰۹۴۲	۹۸۳۳۹۵	چهارمحال و بختیاری
۲۵۲۷۵۱۶	۸۸۶۹۳۱	۲۰۷۳۳۴	۱۰۹۴۲۶۵	خراسان جنوبی
۳۰۴۶۲۴۰۵	۷۵۸۷۶۲۸	۲۴۶۶۲۷۶	۱۰۰۵۳۹۰۴	خراسان رضوی
۱۷۵۹۶۰۰	۵۵۹۳۴۱	۷۸۲۱۹۵	۱۳۴۱۵۳۶	خراسان شمالی
۳۹۵۸۱۷۹۴	۷۸۲۶۴۷	۷۷۷۸۸۶	۱۵۶۰۵۳۴	خوزستان
۲۷۱۰۸۰۴	۵۰۹۵۶۵	۲۷۸۶۹۵	۷۸۸۲۶۰	زنجان
۲۲۹۹۲۴۰	۵۴۲۶۲۴	۲۸۱۵۱۱	۸۲۴۱۳۵	سمنان
۴۸۴۰۴۳۲	۱۰۰۰۶۸۲	۲۱۸۵۴۴	۱۲۱۹۲۲۶	سیستان و بلوچستان
۶۶۸۵۹۱۶	۱۸۱۰۶۲۵	۱۲۸۴۷۵۹	۳۰۹۵۳۸۵	فارس
۳۳۲۰۴۲۴	۸۹۰۰۵۲	۱۶۸۷۹۹۰	۲۵۷۸۰۴۳	قزوین
۳۸۱۸۴۵۷	۱۴۱۰۹۲۶	۸۹۶۲۰۷	۲۳۰۷۱۳۴	قم
۳۰۸۷۰۲۶	۸۸۴۱۷۸	۳۲۱۳۲۲	۱۲۰۵۵۰۰	کردستان
۳۵۷۸۹۹۷	۱۲۳۰۶۷۳	۱۲۰۸۲۵۰	۲۴۳۸۹۲۳	کرمان
۳۵۷۹۴۲۹	۶۶۱۵۷۳	۶۵۳۱۳۷	۱۳۱۴۷۰۹	کرمانشاه
۱۵۴۶۸۴۶	۵۷۴۵۴۸	۵۱۸۰۴۳	۱۰۹۲۵۹۱	کهگیلویه و بویر احمد
۳۲۳۹۲۴۵	۱۰۰۰۱۹۰	۱۰۹۱۱۶۹	۲۰۹۱۳۵۹	گلستان
۱۵۷۶۳۷۹۴	۳۹۷۲۲۸۵	۸۰۲۸۴۵۵	۱۲۰۰۰۷۴۰	گیلان
۴۱۴۹۹۷۶	۷۸۳۷۳۶	۶۸۱۱۶۸	۱۴۶۴۹۰۵	لرستان
۲۲۹۰۴۰۹۵	۶۴۳۶۲۵۰	۳۵۸۰۸۴۵	۱۰۰۱۷۰۹۵	مازندران
۵۰۲۳۰۶۳	۱۱۵۷۳۰۵	۹۲۶۲۷۱	۲۰۸۳۵۷۶	مرکزی
۱۷۹۷۵۴۴	۵۶۸۸۸۴	۳۰۲۵۷۵	۸۷۱۴۵۹	هرمزگان
۵۱۰۵۹۴۳	۱۱۶۹۱۶۴	۴۶۱۱۶۰	۱۶۳۰۳۲۵	همدان
۱۷۹۱۴۴۷	۳۷۰۹۳۴	۱۹۹۹۵۶	۵۷۰۸۹۰	یزد

۳۵- بیست شهر مقصد اصلی سفرهای داخلی به ترتیب تعداد سفر انجام شده برحسب نوع سفر و تعداد نفر شب اقامت -

تابستان ۱۳۹۲

نفر شب اقامت	تعداد سفر			شهر
	با اقامت شبانه	بدون اقامت شبانه	کل	
۱۴۵۴۱۸۱۹۲	۳۱۲۳۲۲۴۵	۱۸۲۸۱۵۷۰	۴۹۵۱۳۸۱۴	کل.....
۲۴۲۱۷۱۸۹	۵۴۳۴۳۷۴	۳۲۱۶۷۹	۵۷۵۶۰۵۴	مشهد.....
۱۵۷۵۱۸۱۰	۲۸۹۴۲۳۶	۵۳۴۵۰۲	۳۴۲۸۷۳۸	تهران.....
۲۴۳۱۷۰۹	۶۵۲۹۹۷	۱۱۶۶۲۰۲	۱۸۱۹۱۹۹	رشت.....
۴۴۲۲۷۹۹	۹۳۸۵۵۵	۴۰۷۵۷۴	۱۳۴۶۱۲۹	شیراز.....
۱۸۲۲۵۵۰	۷۰۸۲۹۶	۳۱۸۴۷۴	۱۰۲۶۷۷۰	قم.....
۴۹۹۸۰۵۸	۸۱۷۷۴۱	۲۰۶۷۴۶	۱۰۲۴۴۸۷	اصفهان.....
۱۰۴۳۷۰۰	۲۷۵۹۴۸	۶۲۰۵۸۳	۸۹۶۵۳۱	بندر انزلی.....
۹۲۷۸۴۷	۱۹۵۳۳۱	۶۲۱۱۵۸	۸۱۶۴۸۹	لاهیجان.....
۱۲۶۰۸۰۷	۴۱۴۷۹۸	۳۷۶۷۰۲	۷۹۱۵۰۰	بابلسر.....
۱۰۹۱۰۸۵	۲۵۳۹۳۹	۵۲۸۶۲۵	۷۸۲۵۶۴	قزوین.....
۱۹۱۶۷۰۶	۴۵۷۷۷۰	۱۷۳۰۸۵	۶۳۰۸۵۵	ساری.....
۱۷۱۳۱۸۸	۴۴۹۹۵۵	۱۶۰۱۹۱	۶۱۰۱۴۶	همدان.....
۱۱۷۹۱۶۴	۴۴۳۶۷۲	۱۶۲۷۷۴	۶۰۶۴۴۶	کرمان.....
۱۶۴۳۷۲۴	۴۹۰۸۸۹	۷۸۷۵۷	۵۶۹۶۴۶	رامسر.....
۱۰۱۳۳۶۱	۲۸۲۹۰۸	۲۸۱۶۵۷	۵۶۴۵۶۵	آستارا.....
۳۰۵۹۵۱۹	۴۴۹۳۱۳	۱۱۳۵۴۷	۵۶۲۸۶۰	اردبیل.....
۳۷۲۱۶	۲۰۲۴۰	۵۳۴۹۳۵	۵۵۵۱۷۵	طرقبه.....
۲۹۰۳۴۹۵	۴۴۹۷۱۴	۹۵۹۶۸	۵۴۵۶۸۲	تبریز.....
۱۳۲۴۷۰۴	۲۴۸۹۶۶	۲۳۴۵۹۲	۴۸۳۵۵۷	اهواز.....
۸۷۹۰۴۳	۳۱۲۸۰۴	۱۵۰۴۶۵	۴۶۳۲۶۹	چالوس.....
۷۱۷۸۰۵۱۷	۱۵۰۳۹۷۹۷	۱۱۱۹۳۳۵۵	۲۶۲۳۳۱۵۲	سایر شهرها.....

مرکز آمار ایران

۳۶- بیست شهر بازدید شده کشور به ترتیب تعداد سفر انجام شده برحسب نوع سفر و تعداد نفر شب اقامت - تابستان ۱۳۹۲

نفر شب اقامت	تعداد سفر			شهر
	با اقامت شبانه	بدون اقامت شبانه	کل	
۱۶۰۱۹۱۳۴۴	۳۹۳۸۵۳۸۰	۲۳۳۷۰۴۱۲	۶۲۷۵۵۷۹۲	کل.....
۲۴۷۱۸۳۳۷	۵۵۹۹۸۲۸	۳۷۰۹۶۰	۵۹۷۰۷۸۷	مشهد.....
۱۷۲۴۵۱۵۰	۳۵۶۰۴۲۲	۸۰۳۳۹۸	۴۳۶۳۸۲۰	تهران.....
۲۷۶۲۳۲۱	۸۴۸۶۸۹	۱۲۶۲۶۶۲	۲۱۱۱۳۵۱	رشت.....
۲۴۵۰۵۳۱	۱۱۹۳۴۴۲	۶۳۹۴۸۶	۱۸۳۲۹۲۸	قم.....
۴۷۷۱۳۵۵	۱۱۲۳۱۲۲	۴۱۹۳۳۴	۱۵۴۲۴۵۶	شیراز.....
۵۵۶۵۷۸۲	۱۱۱۵۴۶۷	۲۸۴۵۰۷	۱۳۹۹۹۷۴	اصفهان.....
۱۳۷۴۶۴۹	۵۱۹۲۸۹	۶۸۷۶۷۰	۱۲۰۶۹۵۹	بندر انزلی.....
۱۶۷۴۷۱۳	۶۴۹۵۴۱	۴۱۱۵۲۷	۱۰۶۱۰۶۸	بایلسر.....
۲۴۷۶۴۵۷	۷۷۰۱۲۶	۲۶۱۰۹۳	۱۰۳۱۲۱۹	ساری.....
۱۳۰۷۸۷۱	۵۴۲۴۱۴	۴۵۱۵۹۷	۹۹۴۰۱۱	آستارا.....
۱۰۲۰۶۴۱	۲۴۶۹۰۵	۷۳۷۳۷۱	۹۸۴۲۷۷	لاهیجان.....
۱۹۵۵۳۸۹	۶۸۸۱۹۲	۲۰۳۴۰۴	۸۹۱۵۹۶	رامسر.....
۱۱۴۴۹۵۲	۲۹۶۷۹۸	۵۹۴۴۵۱	۸۹۱۲۴۹	قزوین.....
۱۸۹۹۷۳۱	۶۰۲۲۸۶	۲۰۵۰۰۴	۸۰۷۲۹۰	همدان.....
۳۲۳۲۸۰۷	۵۷۱۹۱۷	۱۷۵۷۷۹	۷۴۷۶۹۵	اردبیل.....
۱۲۸۸۲۹۸	۴۷۰۵۳۰	۲۴۶۳۲۷	۷۱۶۸۵۷	سرعین.....
۱۱۰۷۴۹۱	۴۸۶۶۵۲	۲۲۰۷۵۲	۷۰۷۴۰۴	چالوس.....
۱۶۶۱۳۹۶	۵۳۶۹۱۷	۱۶۸۳۶۲	۷۰۵۲۷۸	گرگان.....
۳۰۵۴۵۹۰	۵۴۴۴۹۱	۱۲۴۱۲۱	۶۶۸۶۱۳	تبریز.....
۱۲۲۳۵۰۸	۴۷۷۲۱۴	۱۶۹۷۱۹	۶۴۶۹۳۳	کرمان.....
۷۸۲۵۵۳۷۵	۱۸۵۴۱۱۳۵	۱۴۹۳۲۸۹۰	۳۳۴۷۴۰۲۶	سایر شهرها.....

مرکز آمار ایران

۳۷- بیست شهرستان مقصد اصلی سفرهای داخلی به ترتیب تعداد سفر انجام شده برحسب نوع سفر و تعداد نفر شب اقامت -

تابستان ۱۳۹۲

نفر شب اقامت	تعداد سفر			شهرستان
	با اقامت شبانه	بدون اقامت شبانه	کل	
۱۷۴۰۸۷۶۳۲	۳۷۵۵۵۰۸۱	۲۶۷۰۵۴۳۴	۶۴۲۶۰۵۱۵	کل
۲۴۴۲۶۶۲۲	۵۵۵۹۶۵۶	۳۵۹۶۵۶	۵۹۱۹۳۱۳	مشهد
۱۶۰۷۶۳۰۱	۲۹۵۶۴۴۰	۵۷۱۳۷۶	۳۵۲۷۸۱۵	تهران
۳۰۹۹۷۶۸	۸۳۰۸۵۰	۱۹۷۵۶۲۳	۲۸۰۶۴۷۳	رشت
۲۳۰۴۷۸۵	۵۳۷۶۲۱	۱۰۰۷۳۷۵	۱۵۴۴۹۹۶	قزوین
۴۵۵۵۹۲۴	۹۸۴۹۸۰	۴۹۶۱۵۹	۱۴۸۱۱۳۹	شیراز
۲۹۷۰۰۹۸	۶۸۶۳۹۵	۷۲۳۳۱۹	۱۴۰۸۷۱۵	ساری
۳۱۰۳۷۳۷	۸۷۳۹۶۹	۵۲۲۲۵۶	۱۳۹۶۲۲۵	قم
۱۰۹۱۰۸۶	۲۸۷۵۹۹	۱۰۸۹۹۹۲	۱۳۷۷۵۹۱	بندر انزلی
۵۵۹۷۲۱۳	۸۵۷۵۷۱	۲۱۹۵۳۴	۱۰۷۷۱۰۵	اصفهان
۱۳۹۳۷۰۳	۵۵۴۸۹۰	۴۲۹۱۵۱	۹۸۴۰۴۱	کرمان
۱۰۷۲۶۵	۴۹۸۰۶	۸۵۱۷۳۱	۹۰۱۵۳۷	بینالود
۹۹۴۹۱۱	۲۰۲۸۸۸	۶۹۷۰۳۶	۸۹۹۹۲۴	لاهیجان
۱۲۹۰۱۱۹	۴۲۷۸۴۶	۴۱۵۶۲۹	۸۴۳۴۷۵	بایلسر
۲۹۳۱۱۵۸	۵۹۹۶۹۷	۲۲۱۶۷۷	۸۲۱۳۷۳	چالوس
۶۹۲۳۱۸	۲۰۲۷۶۵	۶۱۴۱۶۱	۸۱۶۹۲۶	فومن
۱۸۷۲۷۸۰	۵۸۱۷۴۹	۱۸۵۴۴۳	۷۶۷۱۹۲	رامسر
۲۴۵۵۹۸۵	۵۷۲۰۹۱	۱۷۹۹۷۱	۷۵۲۰۶۲	همدان
۱۱۵۰۷۵۶	۳۵۰۷۰۵	۳۷۹۸۳۳	۷۳۰۵۳۸	آستارا
۲۲۷۴۸۵۳	۴۳۵۶۴۳	۲۶۴۰۳۰	۶۹۹۶۷۲	اراک
۳۲۵۳۲۵۸	۴۸۸۳۶۶	۱۴۴۱۱۱	۶۳۲۴۷۷	اردبیل
۹۲۴۴۴۹۹۳	۱۹۵۱۳۵۵۴	۱۵۳۵۸۳۷۲	۳۴۸۷۱۹۲۶	سایر شهرستانها

مرکز آمار ایران

۳۸- بیست شهرستان بازدید شده کشور به ترتیب تعداد سفر انجام شده برحسب نوع سفر و تعداد نفر شب اقامت - تابستان ۱۳۹۲

نفر شب اقامت	تعداد سفر			شهرستان
	با اقامت شبانه	بدون اقامت شبانه	کل	
۱۸۹۹۱۱۷۳۱	۴۶۲۵۳۷۰۰	۳۳۰۲۱۳۹۷	۷۹۲۷۵۰۹۷	کل.....
۲۴۹۵۵۴۲۱	۵۷۲۶۶۵۵	۴۵۴۴۶۹	۶۱۸۱۱۲۴	مشهد.....
۱۷۶۰۱۱۲۹	۳۶۴۵۸۲۸	۸۵۳۷۱۹	۴۴۹۹۵۴۷	تهران.....
۳۴۸۹۱۱۳	۱۰۶۰۹۶۴	۲۱۶۷۰۹۸	۳۲۲۸۰۶۱	رشت.....
۳۸۱۵۲۶۳	۱۴۰۷۷۳۲	۸۹۶۲۰۷	۲۳۰۳۹۳۹	قم.....
۳۵۴۴۰۱۴	۱۰۰۵۸۷۳	۸۱۲۵۱۸	۱۸۱۸۳۹۱	ساری.....
۲۳۵۸۶۵۱	۵۸۰۴۸۰	۱۱۶۳۵۰۶	۱۷۴۳۹۸۶	قزوین.....
۱۴۴۶۲۵۰	۵۳۸۵۸۵	۱۱۷۰۶۵۸	۱۷۰۹۲۴۳	بندرانزلی.....
۴۹۲۰۶۲۶	۱۱۷۶۴۲۶	۵۲۹۱۷۷	۱۷۰۵۶۰۳	شیراز.....
۶۱۸۰۶۳۷	۱۱۷۰۹۹۸	۲۹۷۴۵۱	۱۴۶۸۴۴۸	اصفهان.....
۳۲۹۷۷۶۲	۸۵۳۳۲۹	۴۰۸۷۱۰	۱۲۶۲۰۳۹	چالوس.....
۱۴۵۵۹۷۹	۶۱۳۰۹۲	۵۷۷۸۵۷	۱۱۹۰۹۴۹	آستارا.....
۲۱۹۷۷۱۲	۷۸۸۲۸۳	۳۲۵۱۵۱	۱۱۱۳۴۳۳	رامسر.....
۱۶۹۳۸۴۳	۶۵۷۴۹۸	۴۵۰۴۵۴	۱۱۰۷۹۵۲	بابلسر.....
۱۱۱۷۶۸۴	۲۶۴۴۵۵	۸۱۸۴۲۶	۱۰۸۲۸۸۲	لاهیجان.....
۱۴۳۸۰۴۶	۵۸۸۴۳۲	۴۶۵۶۹۵	۱۰۵۴۱۲۶	کرمان.....
۷۷۸۴۱۱	۲۶۴۸۷۵	۷۷۸۰۳۲	۱۰۴۲۹۰۶	فومن.....
۱۰۷۲۶۵	۴۹۸۰۶	۹۶۰۷۵۵	۱۰۱۰۵۶۱	بینالود.....
۲۶۵۱۴۵۹	۷۳۳۳۵۴	۲۴۳۹۸۰	۹۷۷۳۳۴	همدان.....
۲۰۷۱۶۱۱	۵۹۳۳۴۸	۳۶۲۴۷۸	۹۵۵۸۲۶	گرگان.....
۳۴۴۴۷۱۵	۶۱۷۴۵۹	۲۴۴۹۶۲	۸۶۲۴۲۱	اردبیل.....
۱۰۱۳۴۶۱۳۹	۲۳۹۱۶۲۲۹	۱۹۰۴۰۰۹۵	۴۲۹۵۶۳۲۴	سایر شهرستان‌ها.....

مرکز آمار ایران

۳۹- هزینه سفرهای داخلی خانوارها بر حسب نوع سفر به تفکیک اقلام اصلی هزینه - تابستان ۱۳۹۲ (میلیون ریال)

با اقامت شبانه	بدون اقامت شبانه	کل	اقلام هزینه
۴۳۱۷۷۹۵۶	۷۰۹۷۳۵۱	۵۰۹۷۵۳۱۳	جمع.....
۱۸۱۷۴۶۶	۳۰۴۱۸	۱۸۴۷۸۸۴	هزینه تور و گشت.....
۹۹۸۹۶۲۹	۱۱۴۵۶۱۹	۱۱۱۳۵۲۴۸	هزینه‌های حمل و نقل.....
۴۳۳۰۸۲۲	۳۴۲۵	۴۳۳۴۲۴۷	هزینه‌های اقامت.....
۱۰۰۶۵۰۹۶	۱۷۱۱۴۸۲	۱۱۷۷۶۵۷۸	هزینه‌های خوراکی و دخانی.....
۷۱۱۹۷۵	۴۱۵۰۹	۷۵۳۴۸۴	هزینه‌های فرهنگی، تفریحی و ورزشی.....
۶۳۲۹۶۳۰	۱۳۳۶۵۴۲	۷۶۶۶۱۷۳	هزینه‌های درمانی.....
۴۹۱۸۷۱۸	۲۳۹۵۶۳	۵۱۵۸۲۸۱	هزینه‌های خرید سوغاتی.....
۴۶۸۸۱۵۶	۲۱۶۵۵۱۶	۶۸۵۳۶۷۱	هزینه‌های خرید کالا و لوازم.....
۱۰۲۶۴۶۳	۴۲۳۲۸۳	۱۴۴۹۷۴۷	سایر هزینه‌های سفر.....

۴۰- هزینه سفرهای خارجی خانوارها به تفکیک اقلام اصلی هزینه - تابستان ۱۳۹۲ (میلیون ریال)

هزینه	اقلام هزینه
۱۰۲۴۱۰۷۳	جمع.....
۵۱۴۳۴۲	هزینه ویزا و عوارض خروج از کشور.....
۴۶۰۹۸۸۸	هزینه تور و گشت.....
۲۰۳۲۳۹۰	هزینه‌های حمل و نقل.....
۲۰۲۶۵۹	هزینه‌های اقامت.....
۳۵۰۳۸۱	هزینه‌های خوراکی و دخانی.....
۶۶۶۶۷	هزینه‌های فرهنگی، تفریحی و ورزشی.....
۱۱۱۹	هزینه‌های درمانی.....
۱۷۱۷۸۲۰	هزینه‌های خرید سوغاتی.....
۶۶۹۴۳۷	هزینه‌های خرید کالا و لوازم.....
۷۶۳۶۹	سایر هزینه‌های سفر.....