

ریاست جمهوری  
معاونت برنامه‌ریزی و نظارت راهبردی  
مرکز آمار ایران

## شاخص قیمت تولیدکننده بخش صنعت

۱۳۹۲

مرکز آمار ایران



### نشانه‌های نشریات مرکز آمار ایران

-	آمار گردآوری نشده است.	☐
000	آمار در دسترس نیست.	
×	ذاتاً یا عملاً وجود ندارد.	
× ×	جمع و محاسبه غیر ممکن یا بی‌معنی است.	
//	رقم کمتر از نصف واحد است.	
*	رقم (نسبت) ناچیز و قابل صرف‌نظر کردن است.	
**	رقم غیر قطعی است.	
**	رقم جنبه تخمینی دارد.	
⊙	به‌دلیل حفظ محرمانگی، رقم قابل انتشار نیست.	

اختلاف در سرجمع‌ها به‌علت سراسر کردن ارقام است. محاسبه نسبت‌ها و شاخص‌ها قبل از سراسر کردن ارقام صورت گرفته است.

### پیشگفتار

شاخص قیمت تولیدکننده یکی از آمارهای پایه‌ای و ضروری قیمت است که به عنوان مهم‌ترین ابزار بررسی روند قیمت‌های کالاهای تولید شده در داخل کشور دارای کاربردهای اساسی و گوناگون از جمله برآورد حساب‌های ملی کشور به قیمت ثابت و ارزیابی برنامه‌های توسعه اقتصادی می‌باشد.

مرکز آمار ایران در راستای انجام وظایف قانونی خود طرح آمارگیری از قیمت تولیدکننده محصولات صنعتی را با هدف تهیه شاخص قیمت تولیدکننده بخش صنعت، از سال ۱۳۷۵ تا پایان شش ماه اول سال ۱۳۹۱ به صورت ماهانه و از فصل پاییز سال ۱۳۹۱ به بعد به صورت فصلی، اجرا و نتایج آن را منتشر می‌نماید. در این نشریه اطلاعات مربوط به شاخص قیمت تولیدکننده بخش صنعت سال ۱۳۹۲ بر اساس سال پایه ۱۳۹۰ و به تفکیک رشته فعالیت‌های اقتصادی بخش صنعت ارائه شده است. امید است اطلاعات عرضه شده در این نشریه مورد استفاده برنامه‌ریزان، مسئولان و پژوهشگران قرار گیرد و صاحب‌نظران با ارائه نظریات و پیشنهادهای خود این مرکز را در انجام وظیفه‌ای که به عهده دارد، یاری فرمایند.

## فهرست مندرجات

صفحه	عنوان
۹	مشخصات طرح
۱۲	تعاریف و مفاهیم
۲۱	خلاصه یافته‌ها
۲۷	نمودارها

### جدول‌های آماری

۴۳	۱- شاخص قیمت تولیدکننده کل بخش صنعت به تفکیک فصل در سال‌های ۱۳۹۲-۱۳۸۵
۴۳	۲- درصد تغییر فصلی شاخص قیمت تولیدکننده کل بخش صنعت به تفکیک فصل در سال‌های ۱۳۹۲-۱۳۸۵
۴۴	۳- درصد تغییر شاخص قیمت تولیدکننده کل بخش صنعت نسبت به فصل مشابه سال قبل در سال‌های ۱۳۹۲-۱۳۸۵
۴۵	۴- شاخص قیمت تولیدکننده کل بخش صنعت و بخش‌های اصلی و درصد تغییر آن در سال‌های ۱۳۹۲ و ۱۳۹۱
۴۶	۵- شاخص قیمت تولیدکننده فعالیت‌های صنعتی و درصد تغییر آن در سال‌های ۱۳۹۲ و ۱۳۹۱
۵۲	۶- شاخص قیمت تولیدکننده فعالیت‌های صنعتی در فصل‌های سال ۱۳۹۲
۵۸	۷- درصد تغییرات شاخص قیمت تولیدکننده فعالیت‌های صنعتی نسبت به فصل قبل در فصل‌های سال ۱۳۹۲
۶۴	۸- درصد تغییرات شاخص قیمت تولیدکننده فعالیت‌های صنعتی نسبت به فصل مشابه سال قبل در فصل‌های سال ۱۳۹۲

## مشخصات طرح

### هدف

تهیه شاخص قیمت تولیدکننده بخش صنعت در کل کشور.

### جامعه هدف

جامعه هدف شامل کلیه محصولات صنعتی تولید شده در داخل کشور در مجموعه طبقه‌بندی بین‌المللی رشته فعالیت‌های صنعتی (ISIC) می‌باشد.

### جامعه آمارگیری

جامعه آمارگیری شامل محصولات صنعتی تولید شده در داخل کشور در مجموعه طبقه‌بندی بین‌المللی رشته فعالیت‌های صنعتی (ISIC) است که قیمت‌گیری از آنها انجام می‌پذیرد.

### واحد آماری

واحد آماری این طرح یک محصول صنعتی است که زیر مجموعه‌ای از طبقه‌بندی بین‌المللی رشته فعالیت‌های صنعتی (ISIC) باشد.

### چارچوب آماری

چارچوب نمونه‌گیری در این طرح، فهرست کارگاه‌های صنعتی در نقاط شهری و روستایی کشور است که از طریق " طرح آمارگیری از کارگاه‌های صنعتی کشور ۱۳۹۰" حاصل شده است.

### پوشش جغرافیایی

با توجه به ماهیت طرح، سطح جغرافیایی جمع‌آوری اطلاعات آماری مورد نظر، کل کشور (سطح ملی) می‌باشد.

### پوشش موضوعی

پوشش فعالیت‌های صنعتی در این طرح بر مبنای طبقه‌بندی بین‌المللی رشته فعالیت‌های اقتصادی ویرایش ۳,۱ ISIC می‌باشد. بنابراین ۱۲۰ فعالیت صنعتی در این طرح پوشش داده شده است. لازم به توضیح است، فعالیت‌های صنعتی که خدمات صنعتی ارائه می‌دهند در این طرح منظور نشده‌اند. در جدول صفحه ۱۳ فهرست فعالیت‌های صنعتی تحت پوشش، همراه با کد فعالیت بر اساس ویرایش ۳,۱ ISIC، درج شده است.

### زمان آماری

در مورد قیمت اقلام مورد بررسی، زمان آماری طول یک فصل است.

## زمان آمارگیری

زمان قیمت‌گیری از محصولات صنعتی از بیستم تا انتهای آخرین ماه هر فصل می‌باشد.

## روش جمع‌آوری اطلاعات

در این طرح آمارگیران با مراجعه مستقیم به کارگاه‌های صنعتی نمونه، اقدام به جمع‌آوری قیمت‌های فروش محصولات می‌نمایند.

## تعداد و روش انتخاب نمونه

در هر رشته فعالیت صنعتی در سطح کد چهاررقمی طبقه‌بندی (ISIC , Rev.3.1) نمونه‌گیری به صورت مستقل انجام می‌پذیرد. واحدهای آماری در هر کد فعالیت به روش غیراحتمالی و با استفاده از نرم‌افزار SAS انتخاب شده است. تعداد ۷۹۷ کارگاه از فهرست نمونه‌های قبل به منظور آمارگیری بخشی از نمونه را تشکیل داده و انتخاب سایر کارگاه‌های نمونه تا دستیابی به اندازه نمونه مطلوب بر اساس «ارزش تولید» و «تعداد اقلام تولیدی از سبد اقلام منتخب سال ۱۳۹۰» انجام شده است. به این صورت که فهرست کارگاه‌های چارچوب شامل اطلاعات کمکی «ارزش تولید» و «تعداد اقلام سال ۱۳۹۰» یک بار بر اساس ارزش تولید و بار دیگر بر اساس تعداد اقلام سال ۱۳۹۰ به صورت نزولی مرتب شده، سپس نمونه‌ها انتخاب شده‌اند. با توجه به این توضیحات، روش نمونه‌گیری در این طرح یک روش نیمه‌احتمالاتی است.

## فرمول‌های محاسباتی شاخص قیمت تولیدکننده

فرمول اصلی لاسپیرز:

$$I_i^t = \frac{\sum_{k=1}^m P_k^t q_k^0}{\sum_{k=1}^m P_k^0 q_k^0} \times 100$$

فرمول تعدیل یافته لاسپیرز که از آن در محاسبات استفاده می‌شود:

$$I_i^t = \frac{\sum_{k=1}^m P_k^{t-1} q_k^0 \frac{P_k^t}{P_k^{t-1}}}{\sum_{k=1}^m P_k^0 q_k^0} \times 100$$

در روابطه‌های فوق:

$I_i^t$ : شاخص قیمت تولیدکننده در فعالیت  $i$ ام در دوره  $t$ ام

$P_k^t$ : قیمت محصول  $k$ ام در دوره  $t$ ام

$P_k^0$ : قیمت محصول  $k$ ام در دوره پایه

$P_k^{t-1}$ : قیمت محصول  $k$ ام در دوره قبل ( $t-1$ )

$q_k^0$ : مقدار تولید شده محصول  $k$ ام در دوره پایه

$P_k^0 q_k^0$ : ارزش محصول  $k$ ام در دوره پایه

i: اندیس فعالیت صنعتی

k: اندیس محصول

m: تعداد محصول در فعالیت صنعتی

با گذشت زمان در خصوصیات محصولاتی که در دوره پایه انتخاب شده‌اند تغییراتی رخ می‌دهد، برخی از کالاهای دوره پایه به کلی از بازار خارج شده و یا کالای جدیدی به بازار معرفی می‌شود در نتیجه کار مقایسه قیمت‌ها مشکل می‌گردد. فرمول تعدیل یافته لاسپیرز در برخورد با مسایلی از قبیل بسته شدن کارگاه، غیبت موقت کالا، جانشین کردن یک کالا به جای کالای دیگر، معرفی کالای جدید، حذف کالا، راه حل مناسب ارائه می‌دهد. در این فرمول ارزش در سال پایه به طور زنجیره‌ای به دوره مورد نظر مربوط می‌شود یا به عبارت دیگر ارزش کالاها از یک دوره به دوره دیگر با نسبت قیمت تعدیل می‌شود.

برای محاسبه شاخص قیمت محصول K دو فاکتور اساسی لازم است:

### ۱ - نسبت قیمت

نسبت قیمت یک محصول در دوره جاری نشان دهنده درصد تغییر قیمت آن محصول نسبت به دوره قبل می‌باشد. نسبت قیمت هر کالا از میانگین نسبت قیمت‌ها از منابع اطلاع حاصل می‌شود.  
نسبت قیمت محصول kام در کارگاه jام در فعالیت iام در دوره t

$$R_{ijk}^t = \frac{P_{ijk}^t}{P_{ijk}^{t-1}}$$

نسبت قیمت محصول kام در فعالیت iام در دوره t

$$R'_{ik} = \frac{1}{n_{1k}^t} \sum_{j=1}^{n_{ik}^t} R'_{ijk}$$

در رابطه فوق:

i: اندیس فعالیت صنعتی

j: اندیس کارگاه صنعتی

K: اندیس محصول صنعتی

$n_{ik}^t$ : تعداد کارگاه‌های تولیدکننده محصول kام در فعالیت iام در دوره t

نسبت قیمت محصول k زمانی معنادار است که قیمت‌های گزارش شده برای دو دوره متوالی محصول k یعنی  $P^t$  و  $P^{t-1}$  کاملاً قابلیت مقایسه داشته باشند. در ساخت شاخص قیمت ثابت نگهداشتن کیفیت محصولات مورد قیمت‌گیری از اهمیت به‌سزایی برخوردار است حتی توصیه می‌شود در صورتی که یک کالا در دو مکان یا دو زمان به قیمت متفاوت فروخته شود به‌عنوان دو کالا با دو کیفیت متفاوت در نظر گرفته شود. بجز مکان و زمان شرایط عرضه هم می‌تواند باعث تغییر کیفیت شود.

### ۲ - ضریب اهمیت

در این طرح ارزش تولید محصولات در سال پایه (۱۰۰ = ۱۳۹۰)، ضریب اهمیت ( $P_0 Q_0$ ) کالاهای مشمول شاخص می‌باشند.

## تعاریف و مفاهیم

### کارگاه صنعتی

کارگاه صنعتی مکان ثابتی است که در آن مجموعه‌ای از سرمایه و نیروی کار به منظور تولید یک یا چند محصول صنعتی به کار گرفته شده است؛ به عبارتی دیگر کارگاه صنعتی به کارگاهی اطلاق می‌شود که فعالیت آن طبق طبقه‌بندی استاندارد بین‌المللی فعالیت‌های اقتصادی ISIC به‌عنوان فعالیت صنعتی شناخته شده باشد.

### محصولات صنعتی

منظور از محصولات صنعتی در این طرح محصولات ساخته شده در کارگاه است که به منظور عرضه و فروش تولید می‌شود. بنابراین کالاهای نیم‌ساخته مورد نظر نمی‌باشد.

### قیمت محصول

مقدار پولی را که برای واحد معینی از محصول پرداخت می‌شود قیمت آن محصول می‌نامند. در این طرح قیمت عملی فروش مورد نظر است و قیمت اسمی فروش، قیمتی که توسط سازمان‌های دولتی برای یک واحد کالا تعیین می‌شود، مورد نظر نمی‌باشد.

### قیمت تولیدکننده

قیمت تولیدکننده قیمتی است که فروشنده، کالا را در محل تولید "درب کارگاه" به خریدار تحویل می‌دهد. این قیمت شامل هزینه‌های حمل و نقل و توزیع کالا نمی‌باشد.

### ضریب اهمیت محصول

سهمی است که ارزش تولید هر محصول در سال پایه از کل ارزش تولیدات صنعتی کشور داشته است.



طبقه‌بندی بین‌المللی فعالیت‌های اقتصادی  
(بخش صنعت)

ت - صنعت - ساخت

کد	شرح
۱۵	- صنایع مواد غذایی و آشامیدنی
۱۵۱	- تولید، عمل‌آوری و حفاظت گوشت، ماهی، میوه، سبزی‌ها، روغن‌ها و چربی‌ها از فساد
۱۵۱۲	- عمل‌آوری و حفاظت ماهی، فراورده‌های ماهی و سایر حیوانات دریایی از فساد
۱۵۱۴	- تولید روغن و چربی حیوانی و نباتی خوراکی
۱۵۱۵	- کشتار دام و طیور
۱۵۱۶	- عمل‌آوری و حفاظت گوشت و فراورده‌های گوشتی از فساد
۱۵۱۷	- پاک‌کردن، درجه‌بندی و بسته‌بندی خرما
۱۵۱۸	- پاک‌کردن، درجه‌بندی و بسته‌بندی پسته
۱۵۱۹	- عمل‌آوری و حفاظت میوه‌ها و سبزی‌ها از فساد - بجز پسته و خرما
۱۵۲	- تولید فراورده‌های لبنی
۱۵۲۰	- تولید فراورده‌های لبنی
۱۵۳	- تولید محصولات از دانه‌های آسیاب شده، نشاسته، محصولات نشاسته‌ای و غذاهای آماده برای حیوانات
۱۵۳۱	- آماده‌سازی و آرد کردن غلات و حبوب
۱۵۳۲	- تولید نشاسته و فراورده‌های نشاسته‌ای
۱۵۳۳	- تولید خوراک دام و حیوانات
۱۵۴	- تولید سایر محصولات غذایی
۱۵۴۲	- تولید قند و شکر
۱۵۴۳	- تولید آبنبات، شکلات، نقل، کاکائو و آدامس
۱۵۴۴	- تولید رشته، ماکارونی، ورمیشل و محصولات آردی مشابه
۱۵۴۵	- نانوائی
۱۵۴۶	- تولید نان شیرینی، بیسکویت و کیک
۱۵۴۷	- چای‌سازی
۱۵۴۸	- تولید سایر محصولات غذایی طبقه‌بندی نشده در جای دیگر

شرح	کد
تولید انواع آشامیدنی‌ها	۱۵۵
تولید الکل اتیلیک از مواد تخمیر شده	۱۵۵۱
تولید مالتا و ماءالشعیر	۱۵۵۳
تولید نوشابه‌های غیر الکلی گازدار	۱۵۵۵
تولید دوغ و آب معدنی	۱۵۵۶
تولید محصولات از توتون و تنباکو- سیگار	۱۶
تولید محصولات از توتون و تنباکو- سیگار	۱۶۰
تولید محصولات از توتون و تنباکو- سیگار	۱۶۰۰
تولید منسوجات	۱۷
ریسندگی، بافندگی و تکمیل منسوجات	۱۷۱
آماده‌سازی و ریسندگی الیاف منسوج- بافت منسوجات	۱۷۱۱
تولید سایر منسوجات	۱۷۲
تولید کالاهای نساجی ساخته شده به استثنای پوشاک	۱۷۲۱
تولید طناب، ریسمان، نخ قند و توری	۱۷۲۳
تولید قالی و قالیچه دستباف	۱۷۲۴
تولید گلیم، زیلو و جاجیم دستباف	۱۷۲۵
تولید فرش ماشینی و موکت	۱۷۲۶
تولید انواع پارچه و کالاهای کشتیاف و قلاب‌باف	۱۷۳
کشتیافی، تریکوبافی و قلاب‌بافی	۱۷۳۱
جوراب‌بافی	۱۷۳۲
تولید پوشاک- عمل آوردن و رنگ کردن پوست خردار	۱۸
تولید پوشاک به استثنای پوشاک از پوست خردار	۱۸۱
تولید پوشاک به استثنای پوشاک از پوست خردار	۱۸۱۰
دباغی، عمل آوردن چرم، ساخت کیف، چمدان، زین و یراق و تولید کفش	۱۹
دباغی، عمل آوردن چرم، ساخت کیف، چمدان، زین و یراق	۱۹۱
دباغی و تکمیل چرم	۱۹۱۱
تولید کیف، چمدان و محصولات مشابه و زین و یراق	۱۹۱۲
تولید کفش	۱۹۲
تولید کفش	۱۹۲۰
تولید چوب، محصولات چوبی و چوب پنبه- غیر از مبلمان- ساخت کالا از نی و مواد حصیری	۲۰
اره‌کشی و رنده‌کاری چوب	۲۰۱
اره‌کشی و رنده‌کاری چوب	۲۰۱۰
تولید محصولات از چوب، چوب پنبه، نی و مواد حصیری	۲۰۲
تولید ورقه‌های روکش شده، تخته چندلایی، مطبق، نئوپان و سایر انواع پانل و تخته	۲۰۲۱
تولید مصنوعات نجاری، قفسه‌بندی و در و پنجره‌سازی چوبی ساختمانی	۲۰۲۲

کد	شرح
۲۰۲۳	تولید ظروف و محفظه‌های چوبی
۲۰۲۹	تولید سایر محصولات چوبی و تولید کالا از چوب پنبه، نی و مواد حصیری
۲۱	تولید کاغذ و محصولات کاغذی
۲۱۰	تولید کاغذ و محصولات کاغذی
۲۱۰۱	تولید خمیر کاغذ، کاغذ و مقوا
۲۱۰۲	تولید جعبه، کارتن و سایر وسایل بسته‌بندی کاغذی و مقوایی
۲۱۰۹	تولید سایر کالاهای کاغذی و مقوایی
۲۲	انتشار، چاپ و تکثیر رسانه‌های ضبط شده
۲۲۱	انتشار
۲۲۱۲	انتشار روزنامه، مجله و نشریات ادواری
۲۲۲	چاپ و فعالیت‌های خدماتی مربوط به چاپ
۲۲۲۱	چاپ
۲۲۳	تکثیر رسانه‌های ضبط شده
۲۲۳۰	تکثیر رسانه‌های ضبط شده
۲۳	صنایع تولید زغال سنگ - پالایشگاه‌های نفت و سوخت‌های هسته‌ای
۲۳۱	تولید فراورده‌های کوره کک
۲۳۱۰	تولید فراورده‌های کوره کک
۲۳۲	تولید فراورده‌های نفتی تصفیه شده
۲۳۲۰	تولید فراورده‌های نفتی تصفیه شده
۲۴	تولید محصولات شیمیایی
۲۴۱	تولید مواد شیمیایی اساسی
۲۴۱۱	تولید مواد شیمیایی اساسی بجز کود و ترکیبات ازت
۲۴۱۲	تولید کود شیمیایی و ترکیبات ازت
۲۴۱۳	تولید مواد پلاستیکی به شکل اولیه و ساخت لاستیک مصنوعی
۲۴۲	تولید سایر محصولات شیمیایی
۲۴۲۱	تولید سموم دفع آفات و سایر فراورده‌های شیمیایی مورد استفاده در کشاورزی
۲۴۲۲	تولید انواع رنگ، روغن جلا و پوشش‌های مشابه و بتانه
۲۴۲۳	تولید دارو و مواد شیمیایی مورد استفاده در پزشکی و محصولات دارویی گیاهی
۲۴۲۴	تولید صابون، مواد پاک‌کننده، لوازم بهداشت، نظافت، عطرها و لوازم آرایش
۲۴۲۹	تولید سایر محصولات شیمیایی طبقه‌بندی نشده در جای دیگر
۲۴۳	تولید الیاف مصنوعی
۲۴۳۰	تولید الیاف مصنوعی
۲۵	تولید محصولات لاستیکی و پلاستیکی
۲۵۱	تولید محصولات لاستیکی بجز کفش
۲۵۱۱	تولید لاستیک رویی، تویی، روکش کردن مجدد و بازسازی لاستیک‌های رویی
۲۵۱۹	تولید سایر محصولات لاستیکی

کد	شرح
۲۵۲	تولید محصولات پلاستیکی بجز کفش
۲۵۲۰	تولید محصولات پلاستیکی بجز کفش
۲۶	تولید سایر محصولات کانی غیر فلزی
۲۶۱	تولید شیشه و محصولات شیشه‌ای
۲۶۱۱	تولید شیشه جام
۲۶۱۲	تولید محصولات شیشه‌ای بجز شیشه جام
۲۶۹	تولید محصولات کانی غیر فلزی طبقه‌بندی نشده در جای دیگر
۲۶۹۱	تولید کالاهای سرامیکی غیر نسوز غیر ساختمانی
۲۶۹۲	تولید محصولات سرامیکی نسوز- عایق حرارت
۲۶۹۴	تولید سیمان، آهک و گچ
۲۶۹۵	تولید محصولات ساخته شده از بتن، سیمان و گچ
۲۶۹۶	بریدن، شکل‌دادن و تکمیل سنگ
۲۶۹۷	تولید آجر
۲۶۹۸	تولید سایر محصولات گلی و سرامیکی غیر نسوز ساختمانی
۲۶۹۹	تولید سایر محصولات کانی غیر فلزی طبقه‌بندی نشده در جای دیگر
۲۷	تولید فلزات اساسی
۲۷۱	تولید محصولات اولیه آهن و فولاد
۲۷۱۰	تولید محصولات اولیه آهن و فولاد
۲۷۲	تولید فلزات اساسی گران‌بها و فلزات اساسی غیر آهنی
۲۷۲۱	تولید محصولات اساسی مسی
۲۷۲۲	تولید محصولات اساسی آلومینیومی
۲۷۲۳	تولید فلزات گران‌بها و سایر محصولات اساسی بجز آهن، فولاد، مس و آلومینیوم
۲۸	تولید محصولات فلزی فابریکی بجز ماشین‌آلات و تجهیزات
۲۸۱	تولید محصولات فلزی ساختمانی، مخازن، انبارها و مولدهای بخار
۲۸۱۱	تولید محصولات فلزی ساختمانی
۲۸۱۲	تولید مخازن و انبارها و ظروف فلزی مشابه
۲۸۹	تولید سایر محصولات فلزی فابریکی و فعالیت‌های خدماتی فلزکاری
۲۸۹۳	تولید آلات برنده، ابزار دستی و یراق‌آلات عمومی
۲۸۹۹	تولید سایر محصولات فلزی طبقه‌بندی نشده در جای دیگر
۲۹	تولید ماشین‌آلات و تجهیزات طبقه‌بندی نشده در جای دیگر
۲۹۱	تولید ماشین‌آلات با کاربرد عام
۲۹۱۱	تولید موتور و توربین- بجز موتورهای وسایل نقلیه و موتورهای دوچرخه و سه چرخه
۲۹۱۲	تولید پمپ، کمپرسور، شیر و سوپاپ
۲۹۱۳	تولید یاتاقان، دنده، چرخ دنده دیفرانسیل
۲۹۱۴	تولید اجاق، کوره و مشعل‌های کوره
۲۹۱۵	تولید تجهیزات بالا برنده و جابه‌جاکننده

کد	شرح
۲۹۱۹	تولید سایر ماشین آلات با کاربرد عام
۲۹۲	تولید ماشین آلات با کاربرد خاص
۲۹۲۱	تولید ماشین آلات کشاورزی و جنگلداری
۲۹۲۲	تولید ماشین ابزار
۲۹۲۳	تولید ماشین آلات متالوژی
۲۹۲۴	تولید ماشین آلات معدن، استخراج و ساختمان
۲۹۲۵	تولید ماشین آلات عمل آوری مواد غذایی، نوشابه، توتون و تنباکو
۲۹۲۶	تولید ماشین آلات برای تولید منسوجات، البسه و چرم
۲۹۲۹	تولید سایر ماشین آلات با کاربرد خاص
۲۹۳	تولید وسایل خانگی طبقه بندی نشده در جای دیگر
۲۹۳۰	تولید وسایل خانگی طبقه بندی نشده در جای دیگر
۳۰	تولید ماشین آلات اداری، حسابگر و محاسباتی
۳۰۰	تولید ماشین آلات اداری، حسابگر و محاسباتی
۳۰۰۰	تولید ماشین آلات اداری، حسابگر و محاسباتی
۳۱	تولید ماشین آلات مولد و انتقال برق و دستگاه های برقی طبقه بندی نشده در جای دیگر
۳۱۱	تولید موتورهای برق، ژنراتور و ترانسفورماتور
۳۱۱۰	تولید موتورهای برق، ژنراتور و ترانسفورماتور
۳۱۲	تولید دستگاه های توزیع و کنترل نیروی برق
۳۱۲۰	تولید دستگاه های توزیع و کنترل نیروی برق
۳۱۳	تولید سیم و کابل عایق بندی شده
۳۱۳۰	تولید سیم و کابل عایق بندی شده
۳۱۴	تولید انباره ها، پیل ها و باتری های اولیه
۳۱۴۰	تولید انباره ها، پیل ها و باتری های اولیه
۳۱۵	تولید لامپ های الکتریکی و تجهیزات روشنایی
۳۱۵۰	تولید لامپ های الکتریکی و تجهیزات روشنایی
۳۱۹	تولید سایر تجهیزات الکتریکی طبقه بندی نشده در جای دیگر
۳۱۹۰	تولید سایر تجهیزات الکتریکی طبقه بندی نشده در جای دیگر
۳۲	تولید رادیو و تلویزیون، دستگاه ها و وسایل ارتباطی
۳۲۱	تولید لامپ ها، لامپ های لوله ای الکترونیکی و سایر اجزای الکترونیکی
۳۲۱۰	تولید لامپ ها، لامپ های لوله ای الکترونیکی و سایر اجزای الکترونیکی
۳۲۲	تولید فرستنده های تلویزیونی، رادیویی و دستگاه های مخصوص سیستم های ارتباط تلفنی و تلگرافی
۳۲۲۰	تولید فرستنده های تلویزیونی، رادیویی و دستگاه های مخصوص سیستم های ارتباط تلفنی و تلگرافی
۳۲۳	تولید گیرنده های تلویزیونی و رادیو، دستگاه های ضبط یا پخش صوت و ویدئو و کالاهای وابسته
۳۲۳۰	تولید گیرنده های تلویزیونی و رادیو، دستگاه های ضبط یا پخش صوت و ویدئو و کالاهای وابسته
۳۳	تولید ابزار پزشکی، ابزار اپتیکی، ابزار دقیق، ساعت های مچی و انواع دیگر ساعت

## شرح

## کد

- ۳۳۱ - تولید وسایل و ابزار پزشکی، وسایل ویژه اندازه‌گیری، کنترل، آزمایش، دریاوردی و منظوره‌های دیگر بجز ابزارهای اپتیکی
- ۳۳۱۱ - تولید تجهیزات پزشکی، جراحی و وسایل ارتوپدی
- ۳۳۱۲ - تولید ابزارها و وسایل ویژه اندازه‌گیری، کنترل، آزمایش، دریاوردی و مقاصد دیگر بجز تجهیزات کنترل عملیات صنعتی
- ۳۳۲ - تولید ابزارهای اپتیکی و تجهیزات عکاسی
- ۳۳۲۰ - تولید ابزارهای اپتیکی و تجهیزات عکاسی
- ۳۳۳ - تولید ساعت‌های مچی و انواع دیگر ساعت- وسایل اندازه‌گیری زمان
- ۳۳۳۰ - تولید ساعت‌های مچی و انواع دیگر ساعت- وسایل اندازه‌گیری زمان
- ۳۴ - تولید وسایل نقلیه موتوری و تریلر و نیم تریلر
- ۳۴۱ - تولید وسایل نقلیه موتوری
- ۳۴۱۰ - تولید وسایل نقلیه موتوری
- ۳۴۲ - تولید بدنه- اتاق سازی- برای وسایل نقلیه موتوری و ساخت تریلر و نیم تریلر
- ۳۴۲۰ - تولید بدنه- اتاق سازی- برای وسایل نقلیه موتوری و ساخت تریلر و نیم تریلر
- ۳۴۳ - تولید قطعات و ملحقات برای وسایل نقلیه موتوری و موتور آنها
- ۳۴۳۰ - تولید قطعات و ملحقات برای وسایل نقلیه موتوری و موتور آنها
- ۳۵ - تولید وسایل حمل و نقل آبی، راه آهن و ...
- ۳۵۱ - تولید و تعمیر انواع وسایل نقلیه آبی
- ۳۵۱۱ - تولید و تعمیر انواع کشتی
- ۳۵۱۲ - تولید و تعمیر انواع قایق و سایر شناورها بجز کشتی
- ۳۵۲ - تولید و تعمیر تجهیزات راه آهن
- ۳۵۲۰ - تولید و تعمیر تجهیزات راه آهن
- ۳۵۹ - تولید سایر وسایل حمل و نقل طبقه‌بندی نشده در جای دیگر
- ۳۵۹۱ - تولید انواع موتور سیکلت
- ۳۵۹۲ - تولید انواع دوچرخه و صندلی چرخ‌دار معلولین
- ۳۵۹۹ - تولید وسایل حمل و نقل طبقه‌بندی نشده در جای دیگر
- ۳۶ - تولید مبلمان و مصنوعات طبقه‌بندی نشده در جای دیگر
- ۳۶۱ - تولید مبلمان
- ۳۶۱۰ - تولید مبلمان
- ۳۶۹ - تولید مصنوعات طبقه‌بندی نشده در جای دیگر
- ۳۶۹۲ - تولید آلات موسیقی
- ۳۶۹۳ - تولید کالاهای ورزشی
- ۳۶۹۴ - تولید وسایل بازی و اسباب بازی
- ۳۶۹۹ - تولید سایر مصنوعات طبقه‌بندی نشده در جای دیگر.

درصد تغییرات شاخص قیمت تولیدکننده  
بخش صنعت

درصد تغییر نسبت به		فصل‌های سال ۱۳۹۲
فصل قبل	فصل مشابه سال قبل	
۹/۴	۴۵/۵	بهار .....
۲/۵	۴۰/۴	تابستان .....
۰/۰	۱۹/۷	پاییز .....
۱/۳	۱۳/۷	زمستان .....

درصد افزایش شاخص سال ۱۳۹۲ نسبت به سال ۱۳۹۱

۲۸/۳ درصد

درصد افزایش شاخص سال ۱۳۹۱ نسبت به سال ۱۳۹۰

۲۹/۰ درصد

درصد افزایش شاخص سال ۱۳۹۰ نسبت به سال ۱۳۸۹

۴۶/۶ درصد

درصد افزایش شاخص سال ۱۳۸۹ نسبت به سال ۱۳۸۸

۲۷/۱ درصد

درصد افزایش شاخص سال ۱۳۸۸ نسبت به سال ۱۳۸۷

۳/۲ درصد



سرگاما راپورت



### خلاصه یافته‌ها

## بررسی شاخص قیمت تولیدکننده بخش صنعت سال ۱۳۹۲

(۱۳۹۰=۱۰۰)

### بخش صنعت

شاخص قیمت تولیدکننده بخش صنعت در سال ۱۳۹۲، با ۲۸/۳ درصد افزایش نسبت به سال ۱۳۹۱، به عدد ۱۶۵/۴ رسید در حالی که این شاخص در سال ۱۳۹۱ عدد ۱۲۹/۰ بوده و نسبت به سال ۱۳۹۰، ۲۹/۰ درصد افزایش یافته بود. شاخص مذکور بجز فصل پاییز در سایر فصل‌های سال مورد بررسی (۱۳۹۱) روند افزایشی داشته است. این شاخص در فصل بهار با ۹/۴ درصد بیش‌ترین افزایش را نسبت به فصل قبل (زمستان ۹۱) داشته است. اعداد شاخص مربوط به تمامی بخش‌های اصلی نسبت به سال ۱۳۹۱ دارای افزایش بوده‌اند که بخش‌های "تولید وسایل نقلیه موتوری و تریلر و نیم‌تریلر"، "فلزات اساسی" و "صنایع مواد غذایی و آشامیدنی" به ترتیب بیش‌ترین تاثیرگذاری را در افزایش شاخص کل داشته‌اند.

### ۱- بخش تولید وسایل نقلیه موتوری و تریلر و نیم‌تریلر

شاخص قیمت تولیدکننده بخش "تولید وسایل نقلیه موتوری و تریلر و نیم‌تریلر" در سال ۱۳۹۲ با ۵۶/۶ درصد افزایش نسبت به سال قبل و رسیدن به عدد ۲۰۴/۳، رتبه اول تاثیرگذاری را در افزایش شاخص کل داشته است. عدد شاخص در سال ۱۳۹۱ برابر با ۱۳۰/۵ بوده که نسبت به سال قبل ۳۰/۵ درصد افزایش یافته بود. بیش‌ترین افزایش شاخص مذکور در فصل بهار و به میزان ۲۴/۵ درصد نسبت به فصل قبل می‌باشد. تأثیر گذارترین رشته فعالیت در این بخش، فعالیت "تولید وسایل نقلیه موتوری" بوده است.

### ۲- بخش فلزات اساسی

شاخص قیمت تولیدکننده بخش "فلزات اساسی" در سال ۱۳۹۲ با ۲۸/۸ درصد افزایش نسبت به سال قبل و رسیدن به عدد ۲۰۷/۸، رتبه دوم تأثیرگذاری را در افزایش شاخص کل داشته است. عدد شاخص این بخش در سال ۱۳۹۱ برابر با ۱۶۱/۳ بوده که نسبت به سال ۱۳۹۰، ۶۱/۳ درصد افزایش یافته بود. این شاخص در دو فصل تابستان و پاییز سال مورد بررسی دارای روند کاهشی و در دو فصل بهار و زمستان دارای روند افزایشی بوده است. بیش‌ترین افزایش مربوط به فصل بهار با ۶/۴ درصد افزایش نسبت به فصل قبل و کمترین میزان آن برابر با ۶/۵- درصد، مربوط به پاییز می‌باشد. شاخص قیمت فعالیت "تولید محصولات اولیه آهن و فولاد" در افزایش شاخص این بخش بیش‌ترین تأثیر را داشته است.

### ۳- بخش صنایع مواد غذایی و آشامیدنی

شاخص قیمت تولیدکننده بخش "صنایع مواد غذایی و آشامیدنی" در سال ۱۳۹۲ با ۳۷/۸ درصد افزایش نسبت به سال قبل و رسیدن به عدد ۱۹۵/۸، رتبه سوم تأثیرگذاری را در افزایش شاخص کل داشته است. عدد شاخص این بخش در سال ۱۳۹۱ برابر با ۱۴۲/۱ بوده که نسبت به سال ۱۳۹۰، ۴۲/۱ درصد افزایش یافته بود. این شاخص در فصل بهار با ۱۳/۲ درصد بیش‌ترین افزایش را نسبت به فصل قبل داشته و در تمام فصول سال مورد بررسی دارای روند افزایشی بوده است. شاخص قیمت رشته فعالیت‌های "تولید فرآورده‌های لبنی"، "تولید قند و شکر" و "تولید روغن و چربی حیوانی و نباتی خوراکی" به ترتیب در افزایش شاخص این بخش بیش‌ترین تأثیر را نسبت به سایر رشته فعالیت‌ها داشته‌اند.

#### ۴- بخش صنایع تولید زغال سنگ-پالایشگاه‌های نفت

شاخص قیمت تولیدکننده بخش "صنایع تولید زغال سنگ-پالایشگاه‌های نفت" در سال ۱۳۹۲ با ۶/۹ درصد افزایش نسبت به سال قبل و رسیدن به عدد ۱۱۳/۰، رتبه چهارم تأثیرگذاری را در افزایش شاخص کل داشته است. این شاخص در سال ۱۳۹۱ عدد ۱۰۵/۸ بوده که نسبت به سال قبل ۵/۸ درصد افزایش یافته بود. رشته فعالیت‌های "تولید فرآورده‌های نفتی تصفیه شده" بیش‌ترین تأثیر را در افزایش شاخص این بخش در سال ۱۳۹۲ داشته است. این شاخص در تمامی فصل‌های سال روند افزایشی داشته و بیش‌ترین افزایش شاخص این بخش در فصل تابستان معادل با ۳/۱ درصد بوده است.

#### ۵- صنایع محصولات شیمیایی

شاخص قیمت تولیدکننده بخش "صنایع محصولات شیمیایی" در سال ۱۳۹۲ با ۳۰/۵ درصد افزایش نسبت به سال قبل و رسیدن به عدد ۲۰۳/۲، رتبه پنجم تأثیرگذاری را در افزایش شاخص کل داشته است. این شاخص در سال ۱۳۹۱ عدد ۱۵۵/۷ بوده که نسبت به سال قبل ۵۵/۷ درصد افزایش یافته بود. این شاخص در تمامی فصل‌های سال روند افزایشی داشته و بیش‌ترین افزایش مربوط به فصل بهار با ۸/۳ درصد نسبت به فصل قبل رخ است. رشته فعالیت‌های "تولید مواد پلاستیکی به شکل اولیه و ساخت لاستیک مصنوعی"، "تولید صابون و مواد پاک‌کننده و لوازم بهداشت و نظافت و عطرها و لوازم آرایش" و "تولید مواد شیمیایی اساسی بجز کود و ترکیبات ازت" به ترتیب بیش‌ترین تأثیر را در افزایش شاخص این بخش نسبت به سایر رشته فعالیت‌ها داشته‌اند.

#### ۶- بخش تولید سایر محصولات کانی غیر فلزی

شاخص قیمت تولیدکننده بخش "تولید سایر محصولات کانی غیر فلزی" در سال ۱۳۹۲ با ۳۳/۹ درصد افزایش نسبت به سال قبل و رسیدن به عدد ۱۶۵/۵، رتبه ششم تأثیرگذاری در افزایش شاخص کل را داشته است. عدد شاخص این بخش در سال ۱۳۹۱ برابر با ۱۲۳/۶ بوده که نسبت به سال قبل ۲۳/۶ درصد افزایش یافته بود. این شاخص در فصل بهار با ۱۶/۸ درصد بیش‌ترین افزایش را نسبت به فصل قبل داشته است. این شاخص در تمامی فصل‌های سال بجز فصل پاییز دارای روند افزایشی بوده است. رشته فعالیت‌های "تولید سیمان، آهک و گچ"، "تولید سایر محصولات کانی غیر فلزی طبقه‌بندی نشده در جای دیگر" و "تولید سایر محصولات گلی و سرامیکی غیرنسوز ساختمانی" به ترتیب بیش‌ترین تأثیر را در افزایش این شاخص داشته‌اند.

#### ۷- بخش تولید منسوجات

شاخص قیمت تولیدکننده بخش "تولید منسوجات" در سال ۱۳۹۲ با ۴۵/۵ درصد افزایش نسبت به سال قبل و رسیدن به عدد ۱۸۷/۲، رتبه هفتم تأثیرگذاری را در افزایش شاخص کل داشته است. این شاخص در سال ۱۳۹۱ عدد ۱۲۸/۶ بوده که نسبت به سال قبل ۲۸/۶ درصد افزایش یافته بود. شاخص قیمت این بخش در فصل بهار با ۱۵/۹ درصد بیش‌ترین افزایش را نسبت به فصل قبل داشته است. شاخص قیمت مربوط به تمامی فصل‌های سال بجز فصل زمستان دارای روند افزایشی بوده است. تأثیرگذارترین رشته فعالیت‌های این بخش نسبت به سایر رشته فعالیت‌ها به ترتیب، "آماده‌سازی و ریسندگی الیاف" و "فرش ماشینی و موکت" بوده است.

#### ۸- بخش تولید ماشین‌آلات و تجهیزات طبقه‌بندی نشده در جای دیگر

شاخص قیمت تولیدکننده بخش "تولید ماشین‌آلات و تجهیزات طبقه‌بندی نشده در جای دیگر" در سال ۱۳۹۲ با ۴۱/۱ درصد افزایش نسبت به سال قبل و رسیدن به عدد ۱۹۰/۱، رتبه هشتم تأثیرگذاری در افزایش شاخص کل داشته است. این شاخص در سال ۱۳۹۱ عدد ۱۳۴/۷ بوده که نسبت به سال قبل ۳۴/۷ درصد افزایش یافته بود. بیش‌ترین افزایش شاخص مذکور مربوط فصل بهار و کمترین آن مربوط به فصل زمستان بوده است. این شاخص نیز در تمام فصول سال دارای روند افزایشی است. تأثیرگذارترین رشته فعالیت‌ها در افزایش عدد شاخص این بخش به ترتیب فعالیت‌های "تولید وسایل خانگی طبقه‌بندی نشده در جای دیگر"، "تولید ماشین‌آلات کشاورزی و جنگلداری" و "تولید ماشین‌آلات معدن و استخراج و ساختمان" بوده است.

**۹- بخش تولید محصولات لاستیکی و پلاستیکی**

شاخص قیمت تولیدکننده بخش "تولید محصولات لاستیکی و پلاستیکی" در سال ۱۳۹۲ با ۳۳/۷ درصد افزایش نسبت به سال قبل و رسیدن به عدد ۲۱۴/۹، رتبه نهم تأثیرگذاری را در افزایش شاخص کل داشته است. این شاخص در سال ۱۳۹۱ عدد ۱۶۰/۷ بوده که نسبت به سال قبل ۶۰/۷ درصد افزایش یافته بود. بیشترین افزایش شاخص در فصل بهار ۷/۰ درصد بوده است. این شاخص در تمامی فصل‌های سال بجز فصل زمستان با روند افزایشی مواجه بوده است. تأثیر گذارترین رشته فعالیت‌ها در افزایش شاخص این بخش، به ترتیب فعالیت‌های "تولید محصولات پلاستیکی بجز کفش" و "تولید لاستیک رویی و تویی و روکش کردن مجدد و بازسازی" بوده‌اند.

**۱۰- بخش ماشین‌آلات و دستگاه‌های مولد و انتقال برق**

شاخص قیمت تولیدکننده بخش "ماشین‌آلات و دستگاه‌های مولد و انتقال برق" در سال ۱۳۹۲ با ۳۳/۴ درصد افزایش نسبت به سال قبل و رسیدن به عدد ۲۱۸/۳، رتبه دهم تأثیرگذاری را در افزایش شاخص کل داشته است. عدد شاخص در سال ۱۳۹۱ برابر با ۱۶۳/۶ بوده که نسبت به سال قبل ۶۳/۶ درصد افزایش یافته بود. شاخص مذکور بیشترین افزایش را در فصل بهار به میزان ۳/۷ درصد داشته است. این شاخص در تمامی فصل‌های سال بجز فصل پاییز با روند افزایشی مواجه بوده است. رشته فعالیت‌های "تولید سیم و کابل عایق‌بندی شده"، "تولید موتورهای برق و ژنراتور و ترانسفورماتور" و "تولید انباره‌ها و پیل‌ها و باتری‌های اولیه" به ترتیب بیشترین تأثیر را در افزایش شاخص این بخش داشته است.

**۱۱- بخش تولید کاغذ و محصولات کاغذی**

شاخص قیمت تولیدکننده بخش "تولید کاغذ و محصولات کاغذی" در سال ۱۳۹۲ با ۶۴/۷ درصد افزایش نسبت به سال قبل و رسیدن به عدد ۲۳۴/۶، رتبه یازدهم تأثیرگذاری را در افزایش شاخص داشته است. این شاخص در سال ۱۳۹۱، عدد ۱۴۲/۵ بوده که نسبت به سال قبل ۴۲/۵ درصد افزایش یافته بود. این شاخص در دو فصل بهار و تابستان دارای روند افزایشی و در دو فصل پاییز و زمستان روند کاهشی داشته است. بیشترین افزایش مربوط به فصل بهار با ۲۶/۹ درصد نسبت به فصل قبل بوده است. افزایش شاخص فعالیت‌های "تولید جعبه و کارتن و سایر بسته‌بندی کاغذی و مقوایی" و "تولید سایر کالاهای کاغذی و مقوایی" به ترتیب بیشترین تأثیر را در افزایش شاخص این بخش داشته‌اند.

**۱۲- تولید محصولات فلزی فابریکی بجز ماشین‌آلات**

شاخص قیمت تولیدکننده بخش "تولید محصولات فلزی فابریکی بجز ماشین‌آلات" در سال ۱۳۹۲ با ۲۳/۰ درصد افزایش نسبت به سال قبل و رسیدن به عدد ۱۵۷/۸، رتبه دوازدهم تأثیرگذاری را در افزایش شاخص کل داشته است. این شاخص در سال ۱۳۹۱ عدد ۱۲۸/۳ بوده که نسبت به سال قبل ۲۸/۳ درصد افزایش یافته بود. بیشترین افزایش شاخص این بخش در فصل بهار معادل ۵/۲ درصد بوده است. رشته فعالیت‌های "تولید سایر محصولات فلزی طبقه‌بندی نشده در جای دیگر" و "تولید محصولات فلزی ساختمانی" به ترتیب بیشترین تأثیر را در افزایش شاخص این بخش به خود اختصاص داده‌اند.

**۱۳- بخش تولید سایر وسایل حمل و نقل**

شاخص قیمت تولیدکننده بخش "تولید سایر وسایل حمل و نقل" در سال ۱۳۹۲ با ۶۵/۶ درصد افزایش نسبت به سال قبل و رسیدن به عدد ۲۵۵/۰، رتبه سیزدهم تأثیرگذاری را در افزایش شاخص کل داشته است. عدد شاخص در سال ۱۳۹۱ برابر با ۱۵۴/۰ بوده که نسبت به سال قبل ۵۴/۰ درصد افزایش یافته بود. بیشترین افزایش شاخص در فصل بهار با ۳۹/۳ درصد نسبت به فصل قبل رخ داده است. رشته فعالیت "تولید انواع موتور سیکلت" بیشترین تأثیر را در افزایش شاخص این بخش داشته است.

**۱۴- بخش تولید چوب و محصولات چوبی و چوب‌پنبه**

شاخص قیمت تولیدکننده بخش "تولید چوب و محصولات چوبی و چوب‌پنبه" در سال ۱۳۹۲ با ۳۸/۱ درصد افزایش نسبت به سال قبل و رسیدن به عدد ۱۸۹/۵، رتبه چهاردهم تأثیرگذاری را در افزایش شاخص کل داشته است. این شاخص در سال ۱۳۹۱ عدد ۱۳۷/۲ بوده که نسبت به سال قبل ۳۷/۲ درصد افزایش یافته بود. شاخص این بخش در تمامی فصل‌های سال بجز فصل زمستان دارای روند افزایشی بوده و

بیشترین افزایش شاخص مذکور در فصل بهار به میزان ۸/۴ درصد بوده است. فعالیت "تولید ورق‌های روکش شده و تخته چندلایه و نئوپان و سایر انواع پانل و تخته" تاثیرگذارترین فعالیت در افزایش شاخص این بخش بوده است.

#### ۱۵- بخش تولید ابزار پزشکی، اپتیکی، ابزار دقیق و انواع ساعت

شاخص قیمت تولیدکننده بخش "تولید ابزار پزشکی، اپتیکی، ابزار دقیق و انواع ساعت" در سال ۱۳۹۲ با ۲۵/۸ درصد افزایش نسبت به سال قبل و رسیدن به عدد ۱۷۱/۴، رتبه پانزدهم تأثیرگذاری را در افزایش شاخص کل داشته است. این شاخص در سال ۱۳۹۱ عدد ۱۳۶/۲ بوده که نسبت به سال قبل ۳۶/۲ درصد افزایش یافته بود. شاخص این بخش در تمامی فصل‌های سال بجز فصل پاییز دارای روند افزایشی بوده و بیشترین افزایش شاخص مذکور در فصل بهار به میزان ۹/۵ درصد بوده است. رشته فعالیت‌های "تولید تجهیزات پزشکی و جراحی و وسایل ارتوپدی" و "تولید وسایل ویژه اندازه‌گیری و کنترل و دربانوردی بجز تجهیزات کنترل عملیات" به ترتیب بیشترین تأثیر را در افزایش این شاخص داشته‌اند.

#### ۱۶- بخش دباغی و عمل آوردن چرم و ساخت کیف و چمدان

شاخص قیمت تولیدکننده بخش "دباغی و عمل آوردن چرم و ساخت کیف و چمدان" در سال ۱۳۹۲ با ۴۵/۷ درصد افزایش نسبت به سال قبل و رسیدن به عدد ۲۱۶/۸، رتبه شانزدهم تأثیرگذاری را در افزایش شاخص کل داشته است. این شاخص در سال ۱۳۹۱ عدد ۱۴۸/۹ بوده که نسبت به سال قبل ۴۸/۹ درصد افزایش یافته بود. بیشترین افزایش شاخص این بخش در فصل بهار نسبت به فصل قبل به میزان ۲۱/۹ درصد بوده است. این بخش در تمامی فصل‌های سال بجز فصل زمستان روند افزایشی داشته است. تأثیرگذارترین رشته فعالیت‌ها در افزایش شاخص این بخش به ترتیب "تولید کفش" و "دباغی و تکمیل چرم" بوده‌اند.

#### ۱۷- بخش تولید محصولات از توتون و تنباکو سیگار

شاخص قیمت تولیدکننده بخش "تولید محصولات از توتون و تنباکو سیگار" در سال ۱۳۹۲ با ۲۵/۷ درصد افزایش نسبت به سال قبل و رسیدن به عدد ۱۴۷/۵، رتبه هفدهم تأثیرگذاری را در افزایش شاخص کل داشته است. این شاخص در سال ۱۳۹۱ عدد ۱۱۷/۳ بوده که نسبت به سال قبل ۱۷/۳ درصد افزایش یافته بود. شاخص مذکور بیشترین افزایش را در فصل بهار به میزان ۷/۴ درصد داشته و در تمامی فصل‌های سال مورد بررسی روند افزایشی داشته است.

#### ۱۸- بخش تولید رادیو و تلویزیون و دستگاه‌ها و وسایل ارتباطی

شاخص قیمت تولیدکننده بخش "تولید رادیو و تلویزیون و دستگاه‌ها و وسایل ارتباطی" در سال ۱۳۹۲ با ۳۷/۹ درصد افزایش نسبت به سال قبل و رسیدن به عدد ۱۵۲/۶، رتبه هجدهم تأثیرگذاری را در افزایش شاخص کل داشته است. این شاخص در سال ۱۳۹۱ عدد ۱۱۰/۶ بوده که نسبت به سال قبل ۱۰/۶ درصد افزایش یافته بود. بیشترین افزایش شاخص مربوط به فصل بهار با ۳۰/۹ درصد بوده است. این شاخص در فصل‌های تابستان و زمستان هیچ تغییری نداشته است. فعالیت "تولید گیرنده‌های تلویزیون و رادیو و دستگاه‌های ضبط پخش صوت و ویدیو و کالاهای وابسته" بیشترین تأثیر را در افزایش شاخص این بخش داشته است.

#### ۱۹- بخش پوشاک عمل آوردن و رنگ کردن پوست خردار

شاخص قیمت تولیدکننده بخش "پوشاک عمل آوردن و رنگ کردن پوست خردار" در سال ۱۳۹۲ با ۲۸/۳ درصد افزایش نسبت به سال قبل و رسیدن به عدد ۱۶۵/۵، رتبه نوزدهم تأثیرگذاری را در افزایش شاخص کل داشته است. این شاخص در سال ۱۳۹۱ عدد ۱۲۹/۰ بوده که نسبت به سال قبل ۲۹/۰ درصد افزایش یافته بود. بیشترین افزایش شاخص در فصل بهار ۹/۴ درصد بوده است.

#### ۲۰- تولید مبلمان و مصنوعات

شاخص قیمت تولیدکننده بخش "تولید مبلمان و مصنوعات" در سال ۱۳۹۲ با ۳۹/۹ درصد افزایش نسبت به سال قبل و رسیدن به عدد ۱۹۹/۱، رتبه بیستم تأثیرگذاری را در افزایش شاخص کل داشته است. عدد شاخص در سال ۱۳۹۱ برابر ۱۴۲/۴ بوده که نسبت به سال قبل

۴۲/۴ درصد افزایش یافته بود. بیشترین افزایش شاخص مذکور در فصل بهار به میزان ۱۸/۷ درصد بوده و در تمامی فصلهای سال بجز فصل پاییز روند افزایشی داشته است. تأثیرگذارترین رشته فعالیتهای در افزایش شاخص این بخش، به ترتیب رشته فعالیتهای "تولید مبلمان" و "تولید سایر مصنوعات" بوده است.

#### ۲۱- بخش انتشار و چاپ و تکثیر رسانه‌های ضبط شده

شاخص قیمت تولیدکننده بخش "انتشار و چاپ و تکثیر رسانه‌های ضبط شده" در سال ۱۳۹۲ با ۲۶/۳ درصد افزایش نسبت به سال قبل و رسیدن به عدد ۱۴۶/۰، رتبه بیست‌ویکم تأثیرگذاری را در افزایش شاخص کل داشته است. این شاخص در سال ۱۳۹۱ عدد ۱۱۵/۷ بوده که نسبت به سال قبل ۱۵/۷ درصد افزایش یافته بود. بیشترین افزایش شاخص این بخش مربوط به فصل تابستان برابر با ۱۰/۲ درصد بوده است و در تمامی فصول سال روند افزایشی داشته است.

#### ۲۲- بخش تولید ماشین‌آلات اداری و محاسباتی

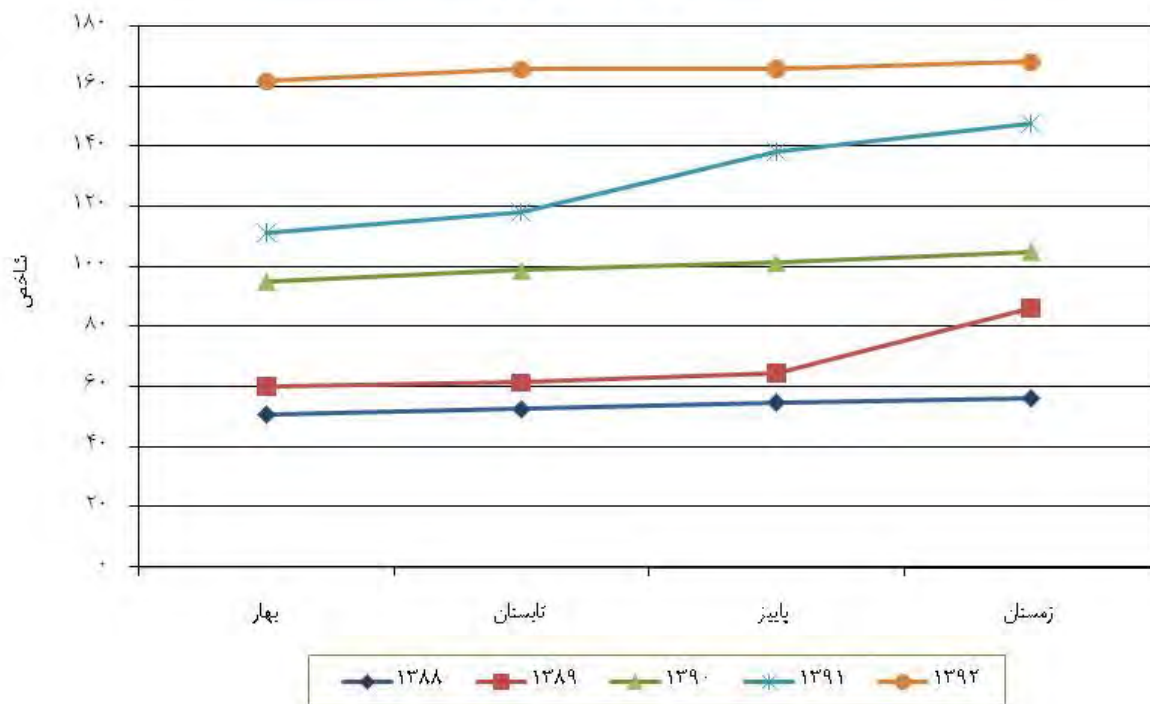
شاخص قیمت تولیدکننده بخش "تولید ماشین‌آلات اداری و محاسباتی" در سال ۱۳۹۲ با ۱۷/۴ درصد افزایش نسبت به سال قبل و رسیدن به عدد ۱۳۷/۴، رتبه بیست‌ودوم تأثیرگذاری را در افزایش شاخص کل داشته است. این شاخص در سال ۱۳۹۱ عدد ۱۱۷/۰ بوده که نسبت به سال قبل ۱۷/۰ درصد افزایش یافته بود. بیشترین افزایش این شاخص مربوط به فصل بهار برابر با ۵/۰ بوده است. این شاخص در دو فصل پاییز و زمستان هیچ تغییری نداشته است.



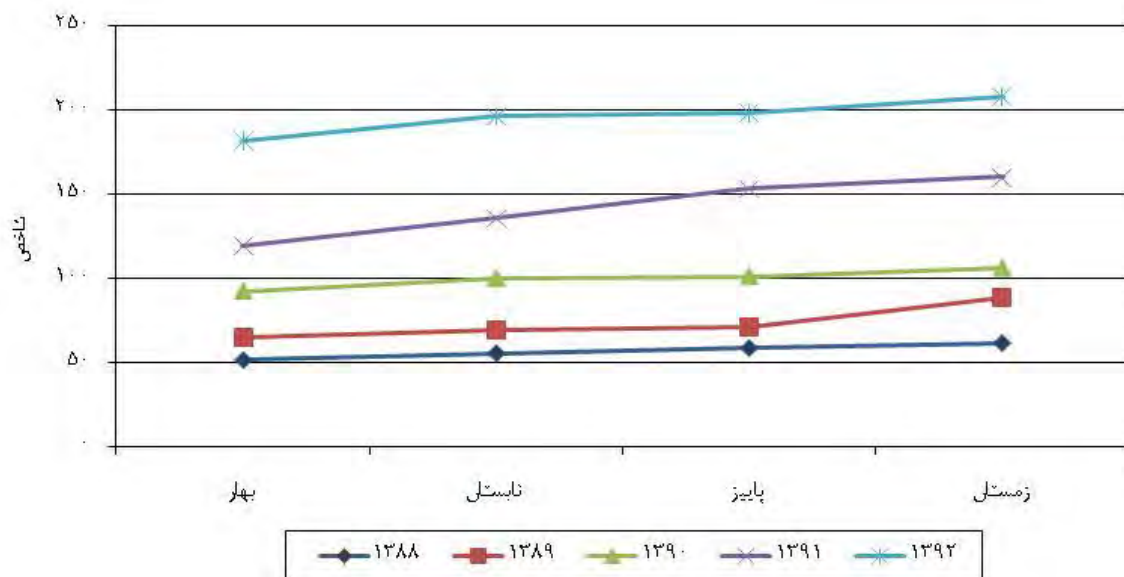
**نمودارها**

مرکز آمار ایران

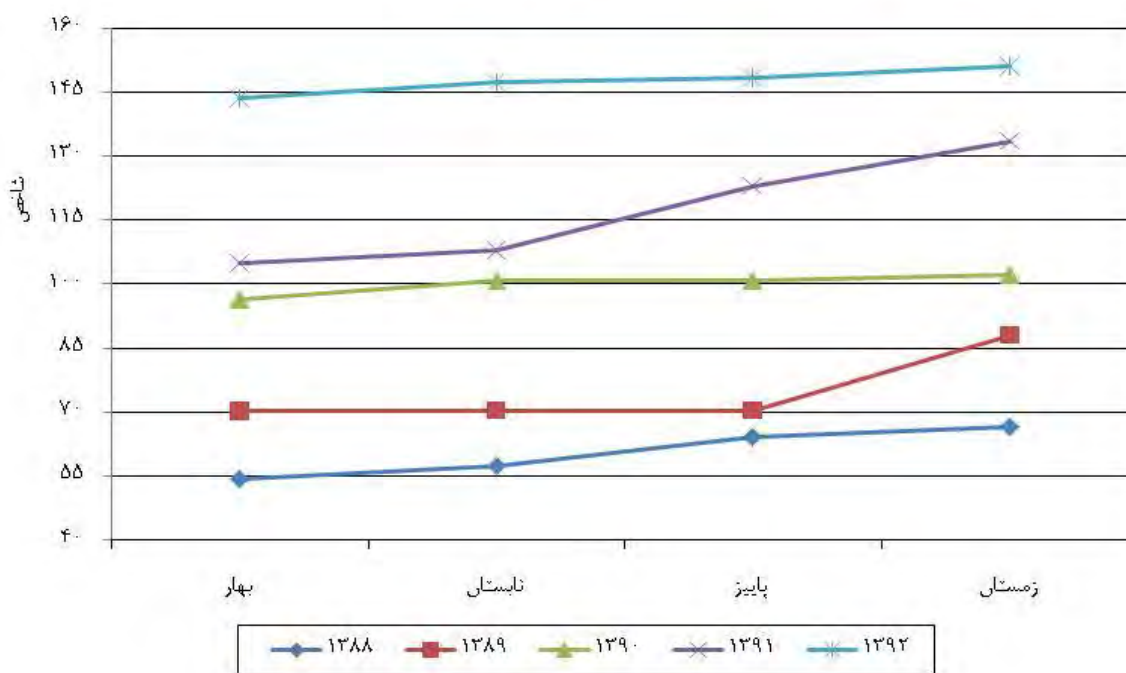
کل صنعت کشور



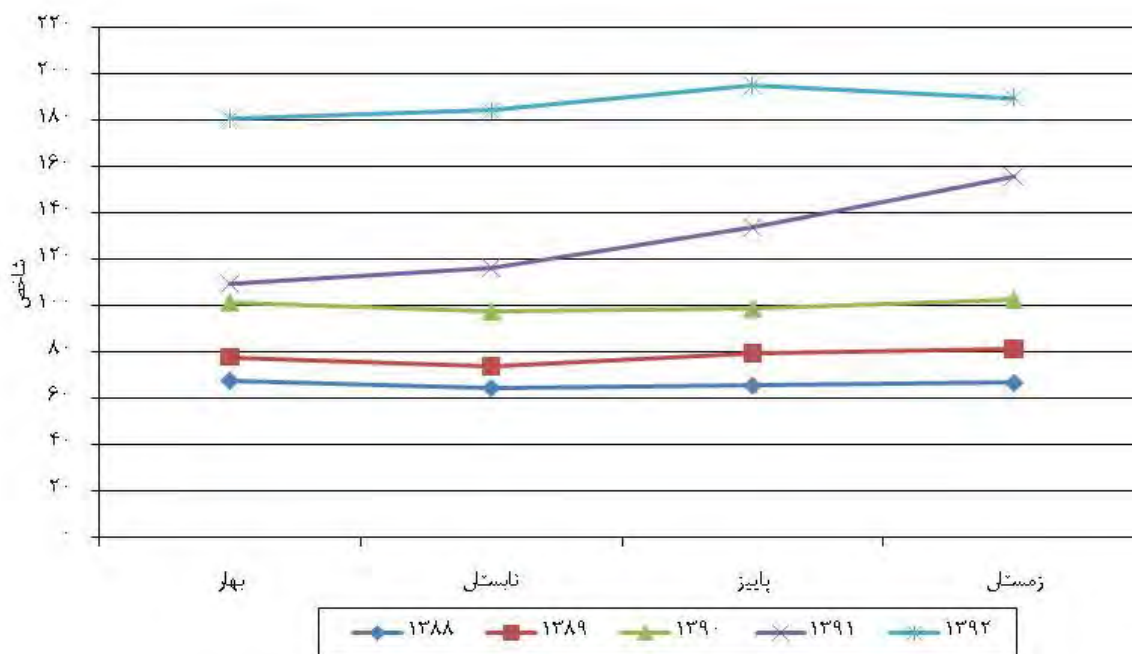
صنایع مواد غذایی و آسامیدنی



تولید محصولات از توتون، تنباکو و سیگار

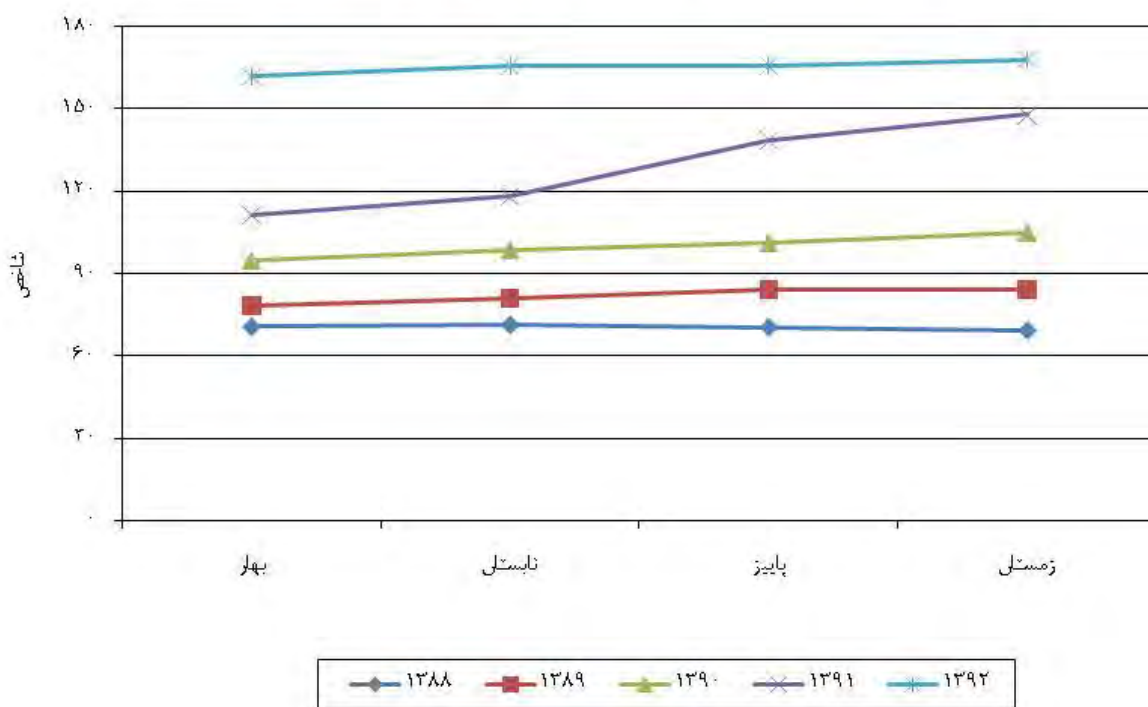


تولید منسوجات

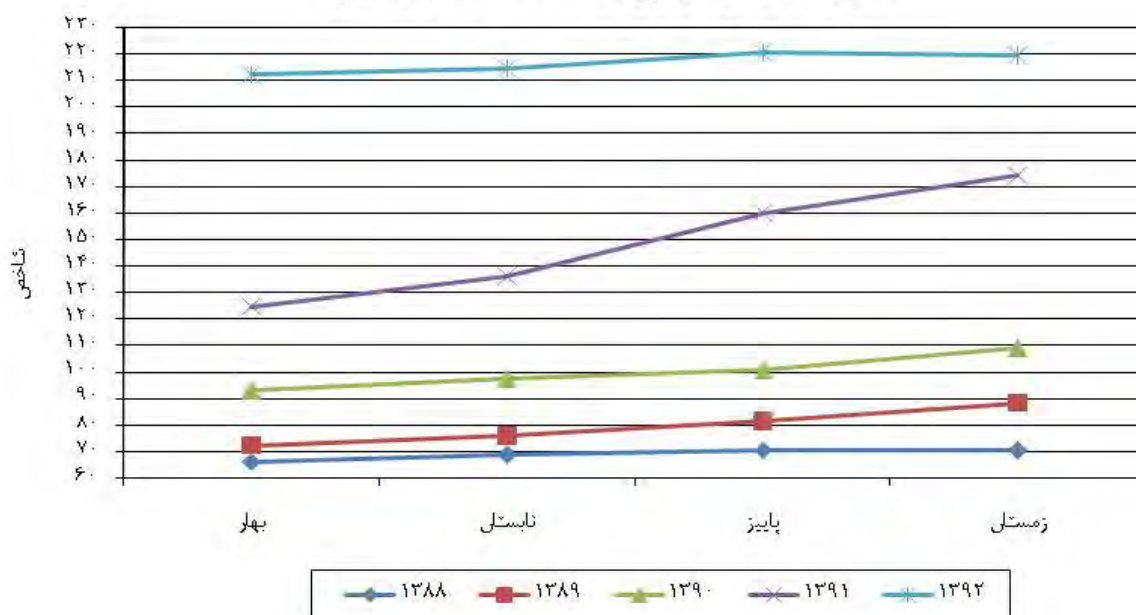




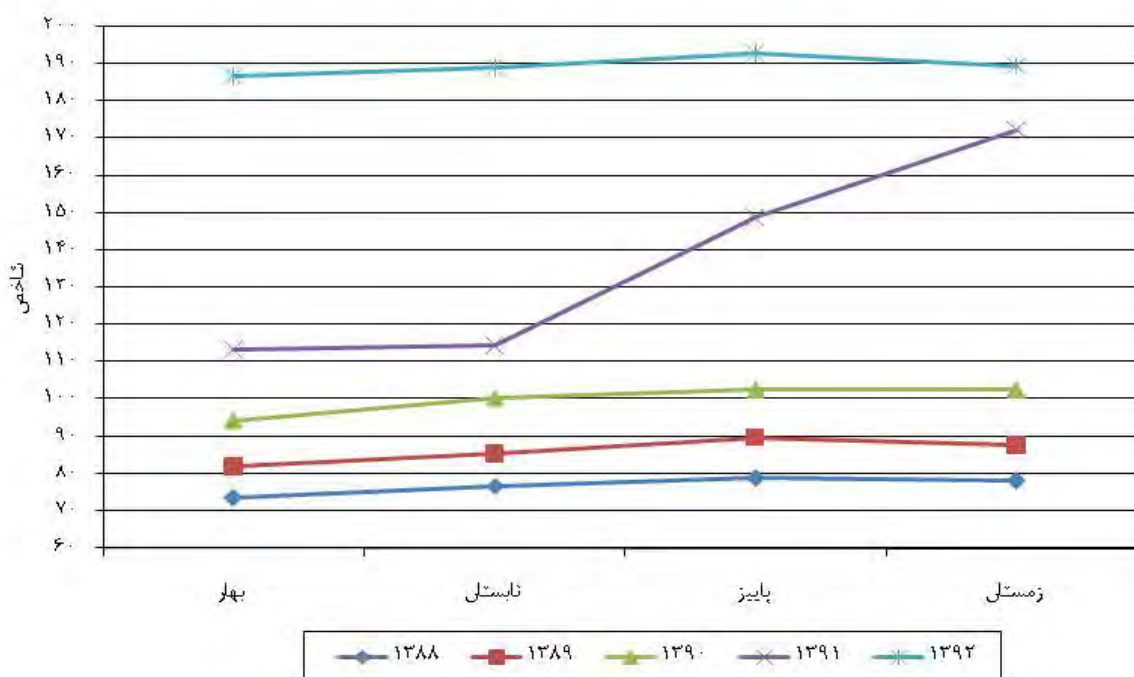
تولید پوشاک، عمل آوردن و رنگ کردن پوست خزدار



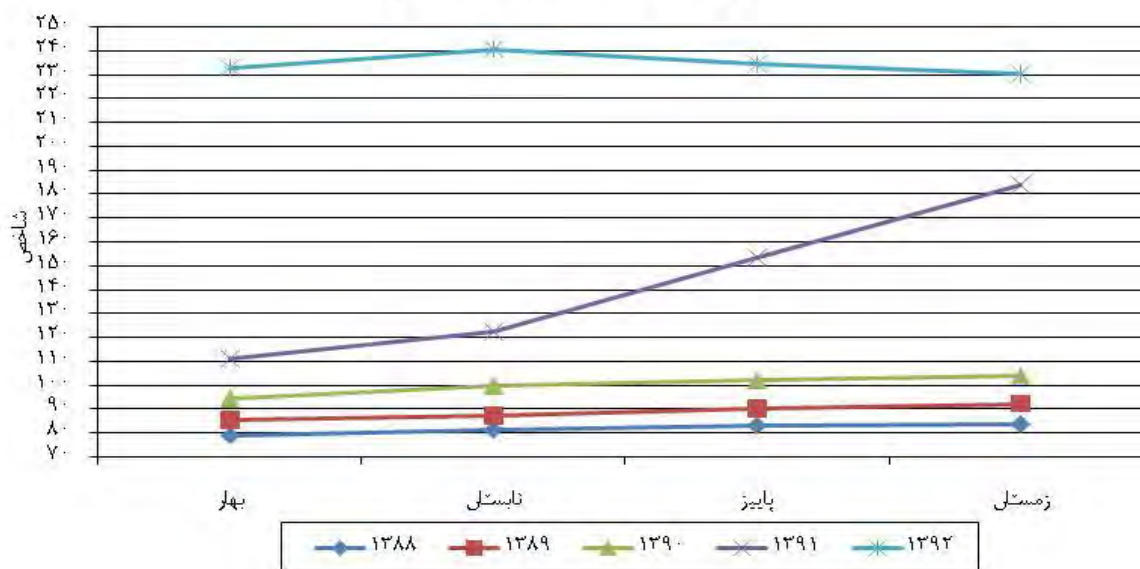
دباغی، عمل آوردن چرم و ساخت کیف و چمدان



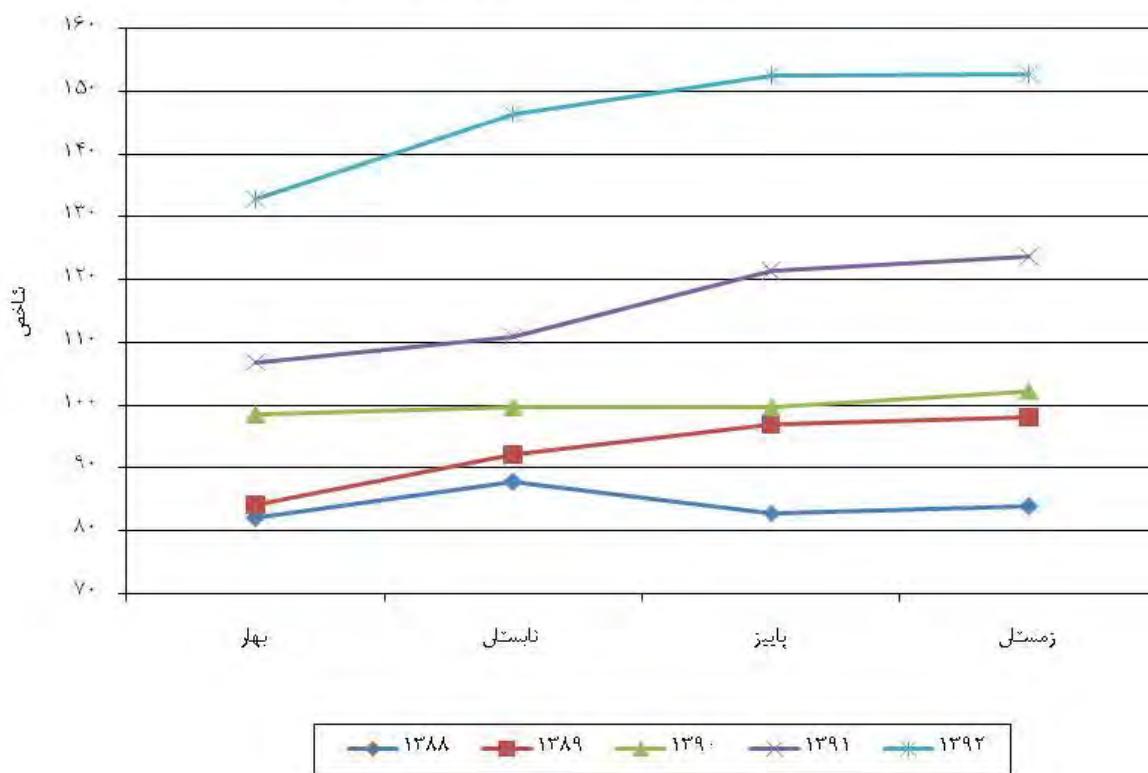
تولید چوب، محصولات چوبی و چوب پنبه



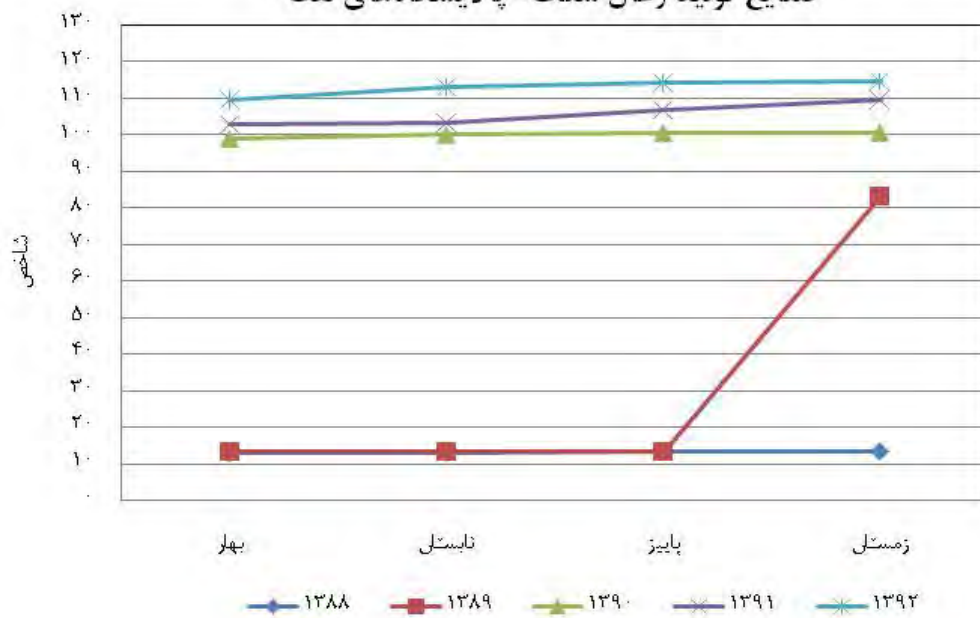
تولید کاغذ و محصولات کاغذی



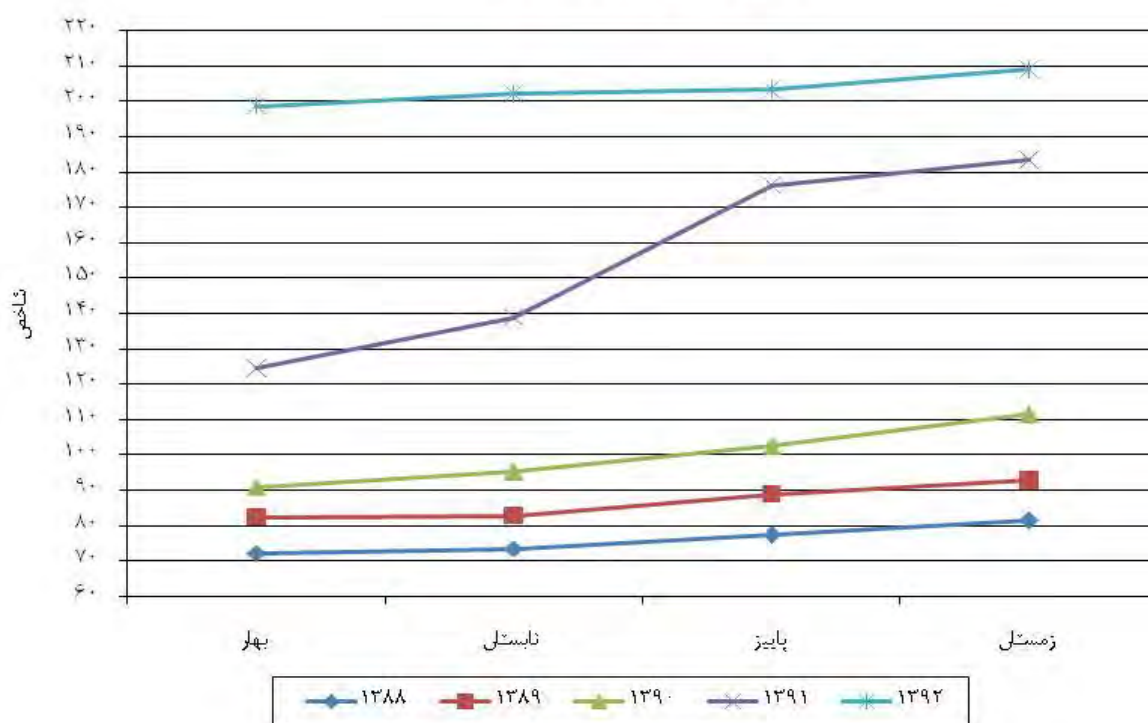
انتشار، چاپ و تکثیر رسانه‌های ضبط شده



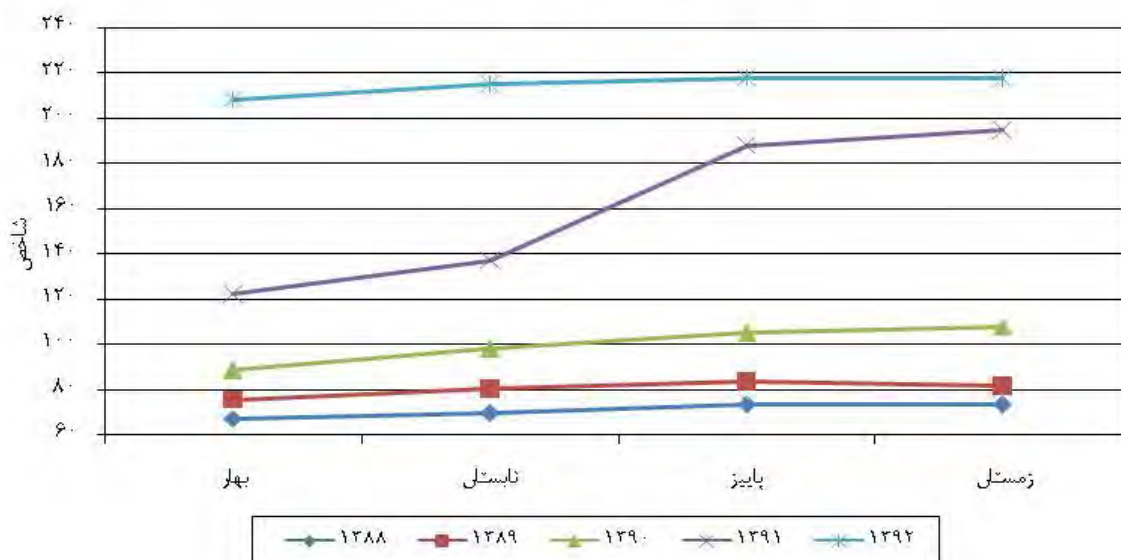
صنایع تولید زغال سنگ - پالایشگاه‌های نفت



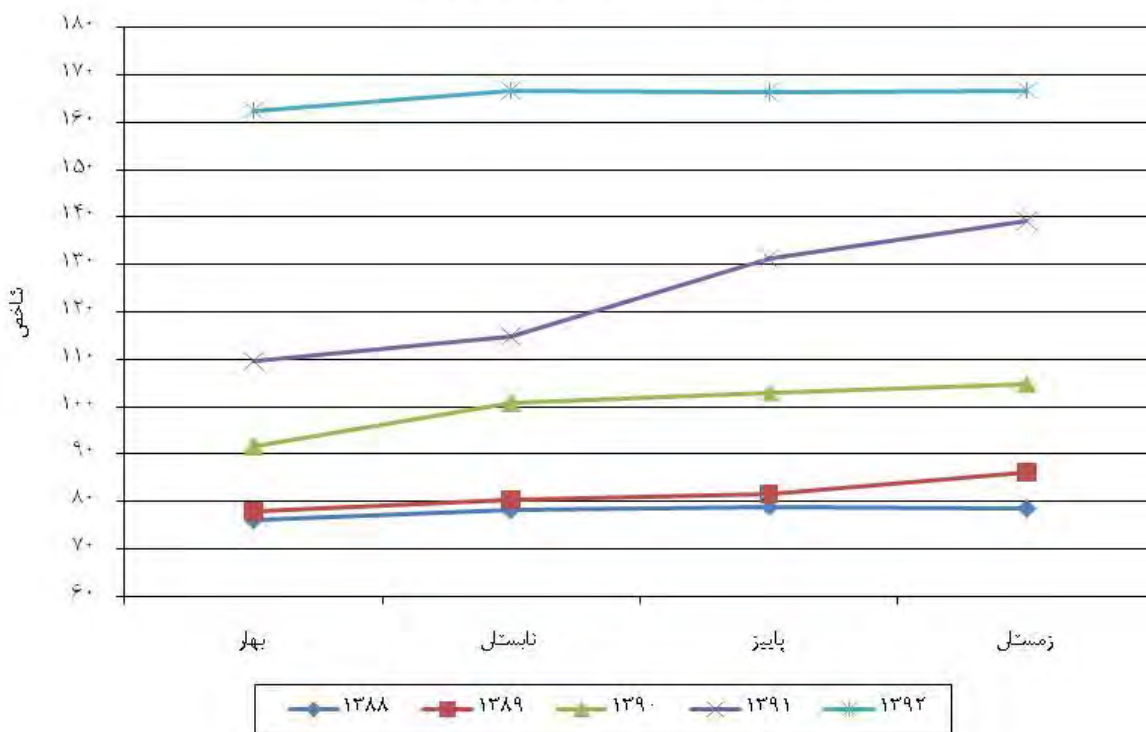
### صنایع محصولات شیمیایی



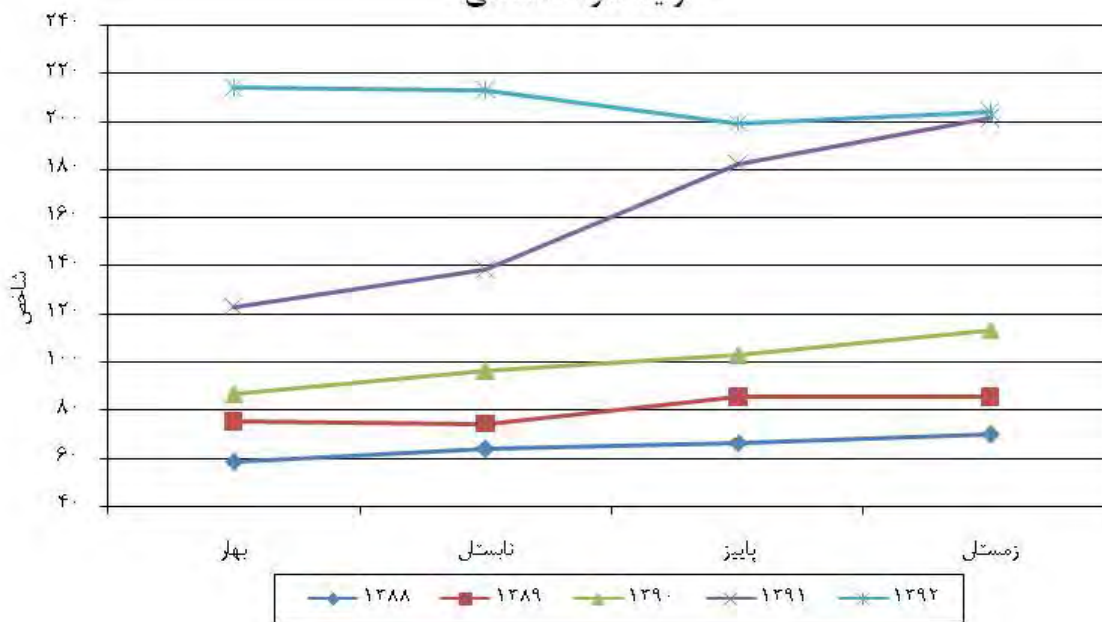
### تولید محصولات لاستیکی و پلاستیکی



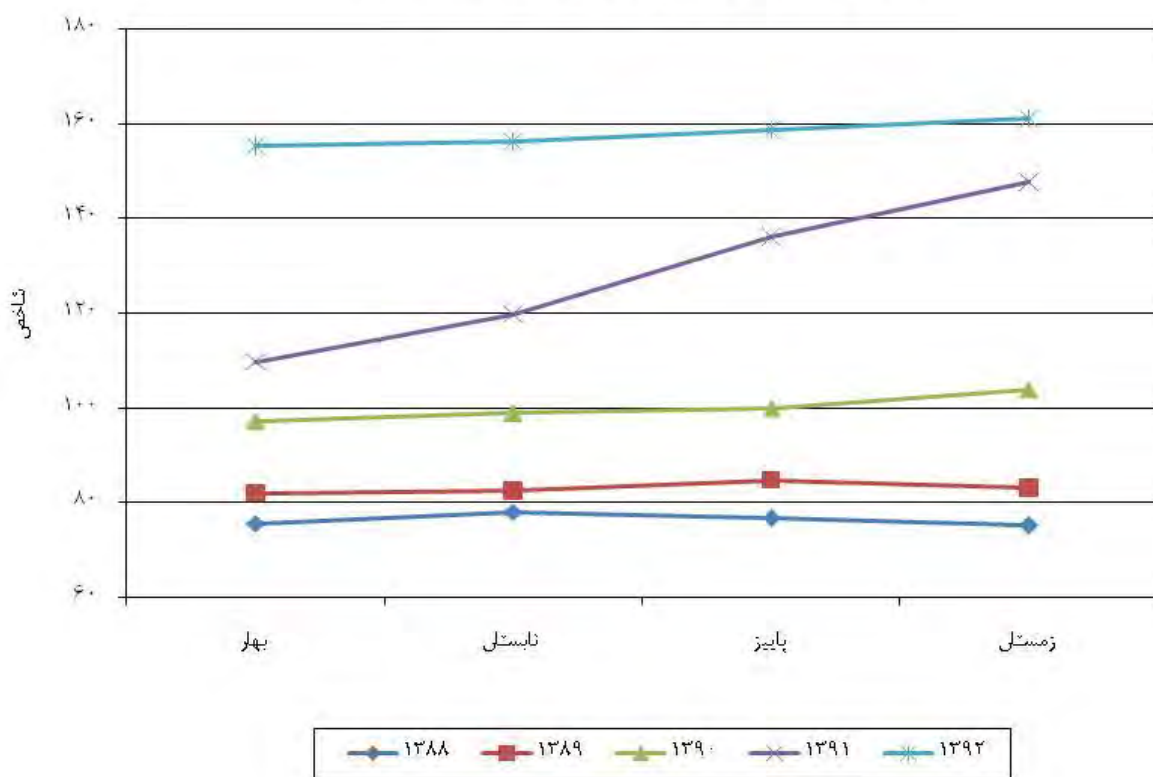
تولید سایر محصولات کانی غیر فلزی



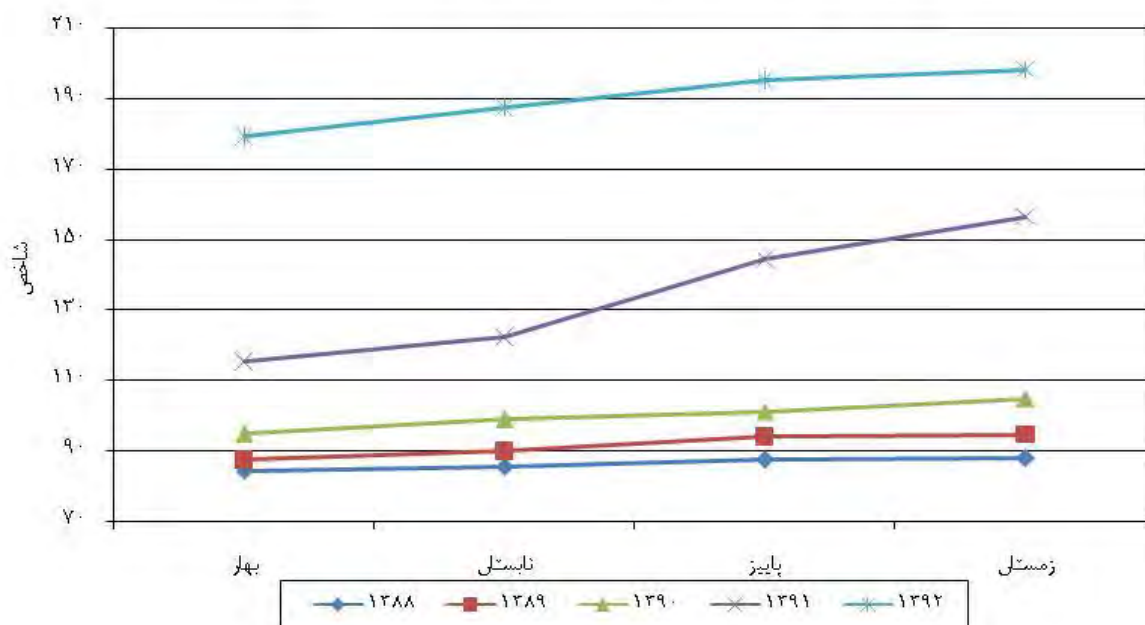
تولید فلزات اساسی



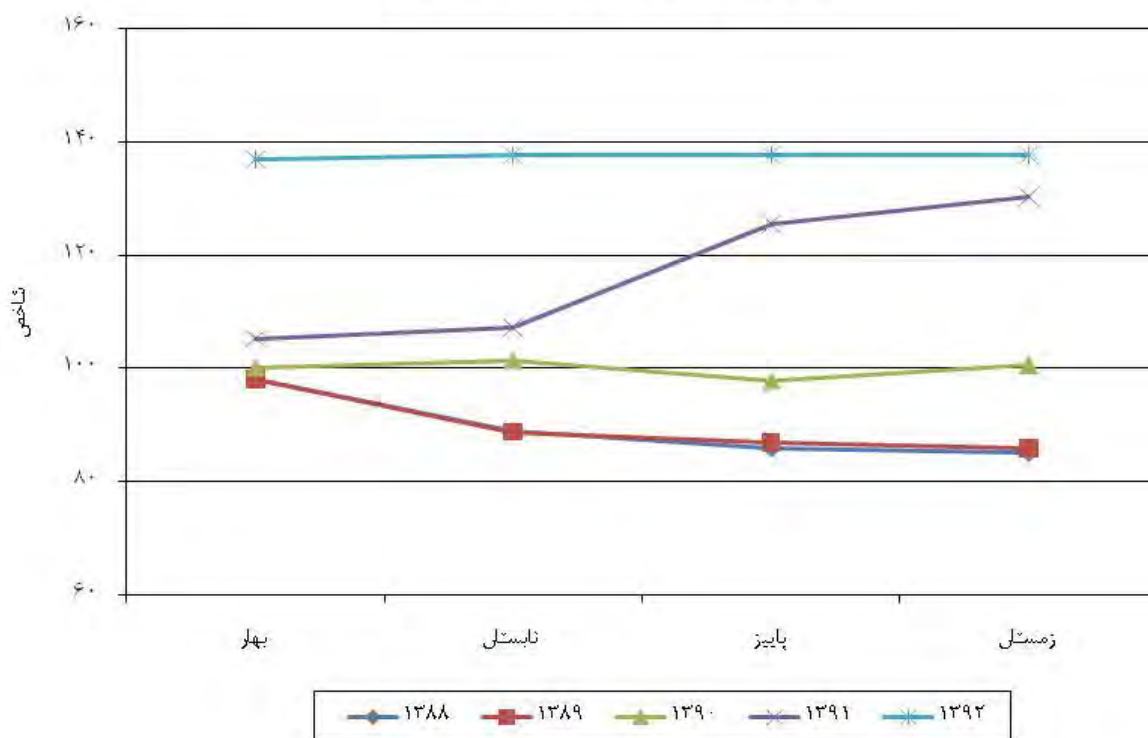
تولید محصولات فلزی فابریکی بجز ماشین آلات



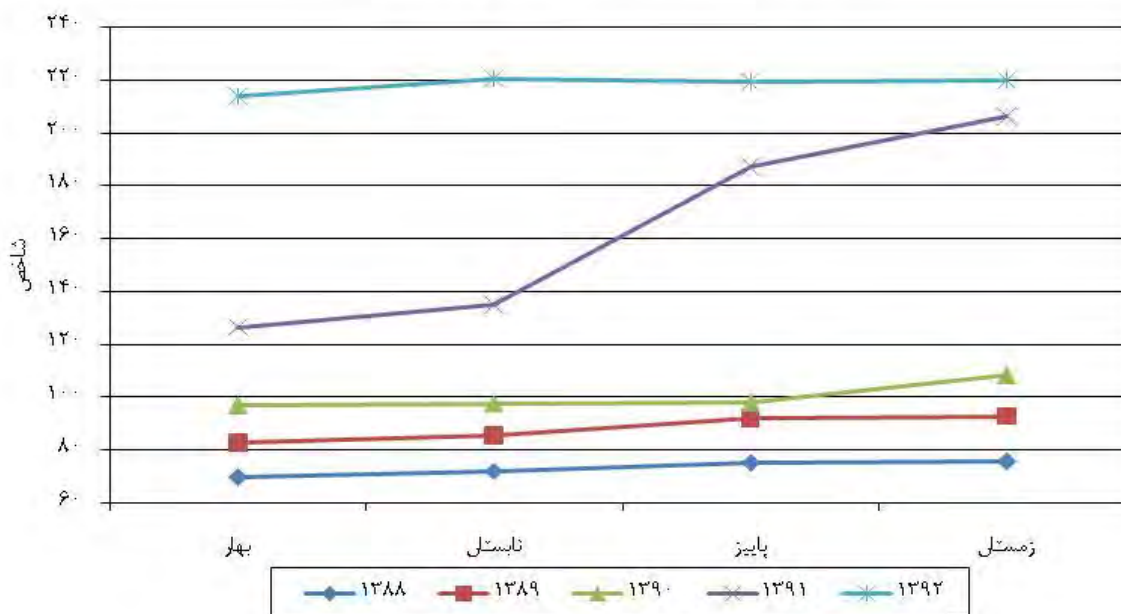
تولید ماشین آلات و تجهیزات طبقه بندی نشده در جای دیگر



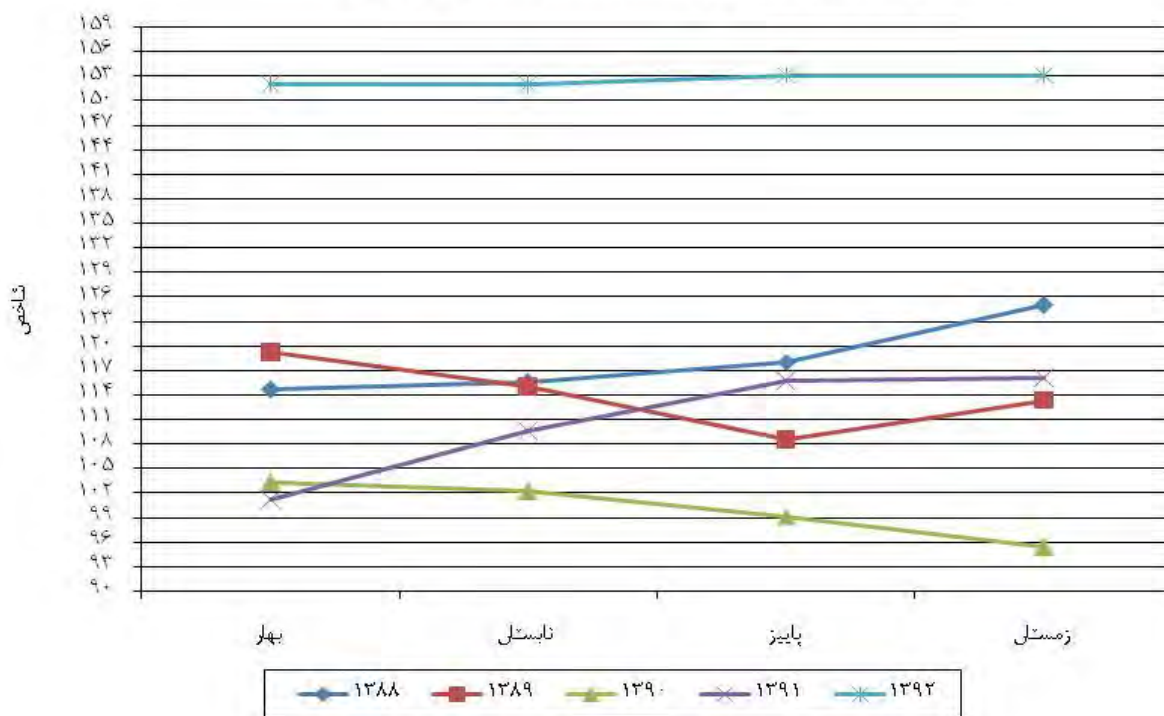
تولید ماشین آلات اداری و محاسباتی



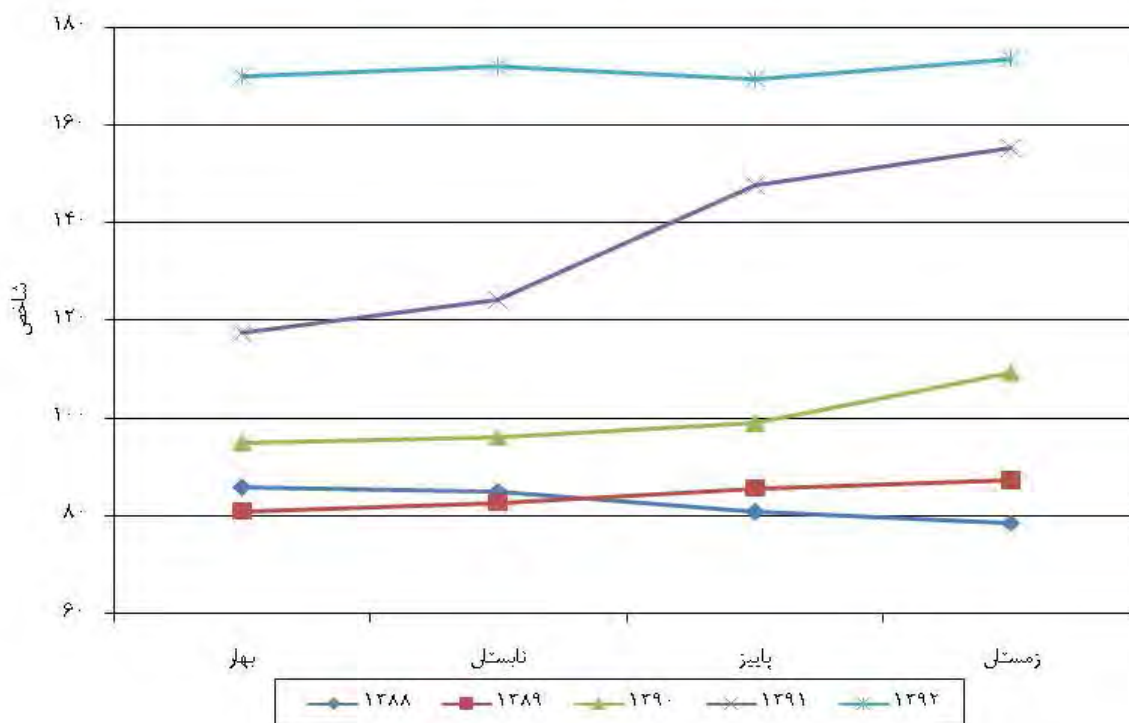
ماشین آلات، دستگاه‌های مولد و انتقال برق



تولید رادیو، تلویزیون، دستگاه‌ها و وسایل ارتباطی

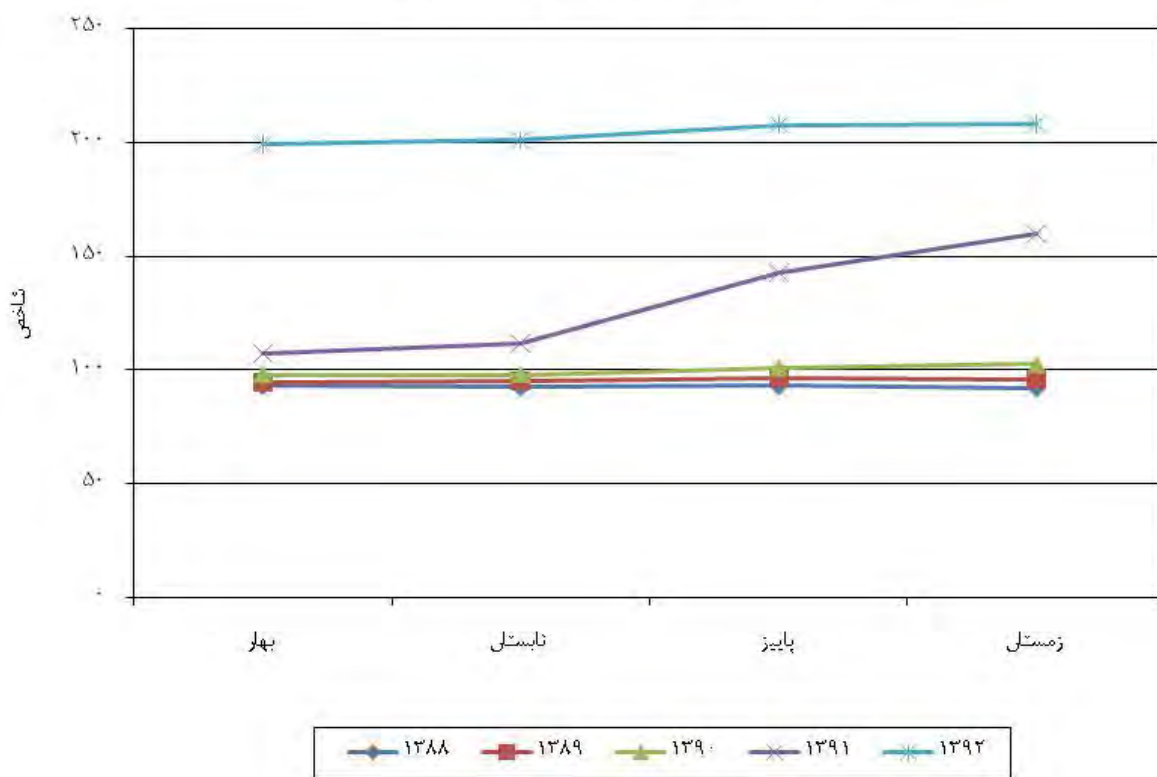


تولید ابزار پزشکی، اپتیک، ابزار دقیق و انواع ساعت

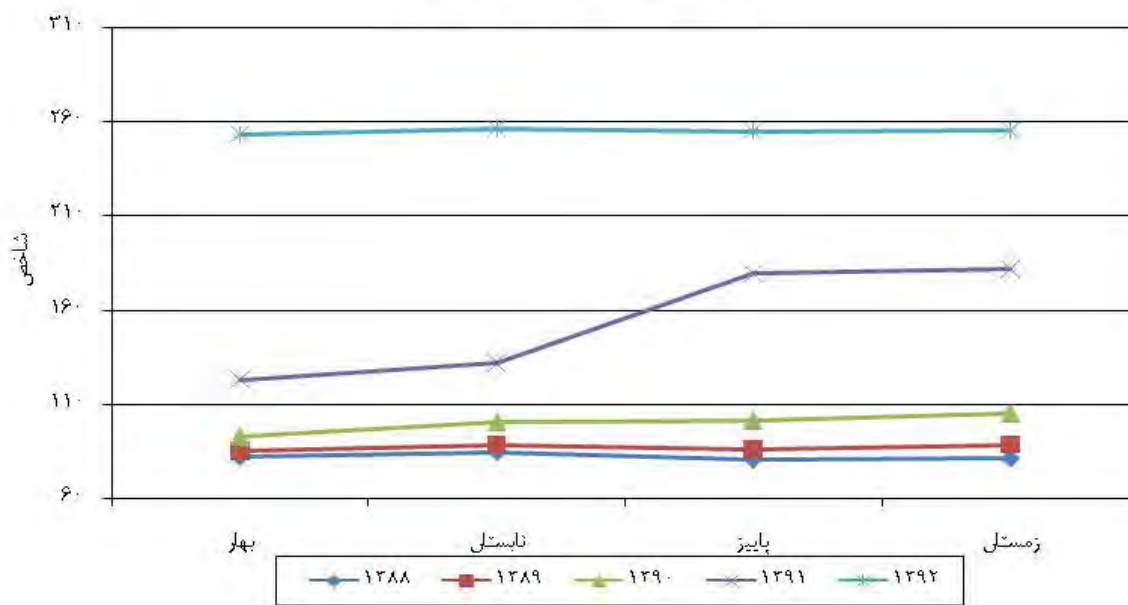




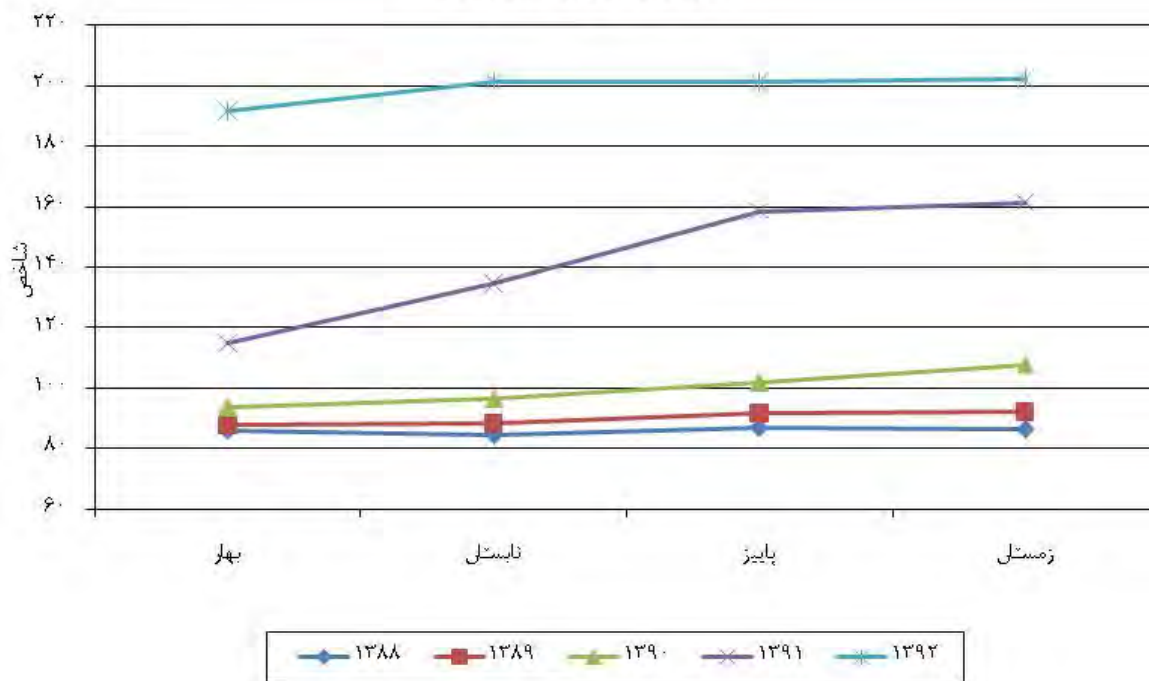
تولید وسایل نقلیه موتوری، تریلر و نیم تریلر



تولید سایر وسایل حمل و نقل



تولید مبلمان و مصنوعات





# جدول‌های آماری

مرکز آمار ایران

۱- شاخص قیمت تولید کننده کل بخش صنعت به تفکیک فصل در سال‌های ۱۳۸۵-۱۳۹۲ (۱۳۹۰=۱۰۰)

سال	بهار	تابستان	پاییز	زمستان	متوسط سال
۱۳۸۵	۳۳/۸	۳۴/۹	۳۶/۱	۳۶/۱	۳۵/۲
۱۳۸۶	۳۹/۶	۴۰/۷	۴۲/۱	۴۳/۴	۴۱/۵
۱۳۸۷	۵۰/۲	۵۳/۷	۵۳/۵	۵۰/۵	۵۲/۰
۱۳۸۸	۵۰/۹	۵۲/۶	۵۴/۸	۵۶/۲	۵۳/۷
۱۳۸۹	۶۰/۳	۶۱/۵	۶۴/۶	۸۶/۲	۶۸/۲
۱۳۹۰	۹۴/۹	۹۸/۷	۱۰۱/۳	۱۰۵/۰	۱۰۰/۰
۱۳۹۱	۱۱۱/۳	۱۱۸/۱	۱۳۸/۶	۱۴۷/۹	۱۲۹/۰
۱۳۹۲	۱۶۱/۹	۱۶۵/۸	۱۶۵/۹	۱۶۸/۱	۱۶۵/۴

۲- درصد تغییر فصلی شاخص قیمت تولیدکننده کل بخش صنعت به تفکیک فصل در سال‌های ۱۳۸۵-۱۳۹۲ (۱۳۹۰=۱۰۰)

سال	بهار	تابستان	پاییز	زمستان
۱۳۸۵	۷/۹	۳/۴	۳/۳	۰/۱
۱۳۸۶	۹/۸	۲/۸	۳/۳	۳/۰
۱۳۸۷	۱۵/۸	۶/۹	-۰/۲	-۵/۷
۱۳۸۸	۰/۸	۳/۴	۴/۲	۲/۵
۱۳۸۹	۷/۲	۲/۰	۵/۰	۳۳/۵
۱۳۹۰	۱۰/۱	۴/۰	۲/۶	۳/۶
۱۳۹۱	۶/۰	۶/۱	۱۷/۳	۶/۷
۱۳۹۲	۹/۴	۲/۵	۰/۰	۱/۳

۳- درصد تغییر شاخص قیمت تولیدکننده کل بخش صنعت نسبت به فصل مشابه سال قبل در سال‌های ۱۳۸۵-۱۳۹۲  
(۱۳۹۰=۱۰۰)

سال	بهار	تابستان	پاییز	زمستان
۱۳۸۵	۹/۶	۱۳/۱	۱۴/۷	۱۵/۳
۱۳۸۶	۱۷/۳	۱۶/۶	۱۶/۷	۲۰/۱
۱۳۸۷	۲۶/۷	۳۱/۸	۳۷/۲	۱۶/۵
۱۳۸۸	۱/۴	-۱/۹	۲/۴	۱۱/۳
۱۳۸۹	۱۸/۳	۱۶/۸	۱۷/۸	۵۳/۴
۱۳۹۰	۵۷/۵	۶۰/۶	۵۶/۹	۲۱/۸
۱۳۹۱	۱۷/۲	۱۹/۶	۳۶/۷	۴۰/۹
۱۳۹۲	۴۵/۵	۴۰/۴	۱۹/۷	۱۳/۷

مرکز آمار ایران

## ۴- شاخص قیمت تولیدکننده کل بخش صنعت و بخش‌های اصلی و درصد تغییر آن در سال‌های ۱۳۹۱ و ۱۳۹۲

(۱۳۹۰=۱۰۰)

سال ۱۳۹۱		سال ۱۳۹۲		ضریب اهمیت	فعالیت
درصد تغییر نسبت به سال ۱۳۹۰	شاخص	درصد تغییر نسبت به سال ۱۳۹۱	شاخص		
۲۹/۰	۱۲۹/۰	۲۸/۳	۱۶۵/۴	۱۰۰/۰	کل بخش صنعت .....
۴۲/۱	۱۴۲/۱	۳۷/۸	۱۹۵/۸	۱۰/۳	صنایع مواد غذایی و آشامیدنی.....
۱۷/۳	۱۱۷/۳	۲۵/۷	۱۴۷/۵	۰/۲	تولید محصولات از توتون و تنباکو سیگار.....
۲۸/۶	۱۲۸/۶	۴۵/۵	۱۸۷/۲	۲/۰	تولید منسوجات.....
۲۹/۰	۱۲۹/۰	۲۸/۳	۱۶۵/۵	۰/۱	تولید پوشاک عمل آوردن و رنگ کردن پوست خردار.....
۴۸/۹	۱۴۸/۹	۴۵/۷	۲۱۶/۸	۰/۱	دبازی و عمل آوردن چرم و ساخت کیف و چمدان.....
۳۷/۲	۱۳۷/۲	۳۸/۱	۱۸۹/۵	۰/۳	تولید چوب و محصولات چوبی و چوب پنبه.....
۴۲/۵	۱۴۲/۵	۶۴/۷	۲۳۴/۶	۰/۷	تولید کاغذ و محصولات کاغذی.....
۱۵/۷	۱۱۵/۷	۲۶/۳	۱۴۶/۰	۰/۱	انتشار و چاپ و تکثیر رسانه‌های ضبط شده.....
۵/۸	۱۰۵/۸	۶/۹	۱۱۳/۰	۳۹/۰	صنایع تولید زغال سنگ- پالایشگاه‌های نفت.....
۵۵/۷	۱۵۵/۷	۳۰/۵	۲۰۳/۲	۶/۱	صنایع محصولات شیمیایی.....
۶۰/۷	۱۶۰/۷	۳۳/۷	۲۱۴/۹	۱/۷	تولید محصولات لاستیکی و پلاستیکی.....
۲۳/۶	۱۲۳/۶	۳۳/۹	۱۶۵/۵	۵/۲	تولید سایر محصولات کانی غیر فلزی.....
۶۱/۳	۱۶۱/۳	۲۸/۸	۲۰۷/۸	۱۴/۶	تولید فلزات اساسی.....
۲۸/۳	۱۲۸/۳	۲۳/۰	۱۵۷/۸	۱/۲	تولید محصولات فلزی فابریکی بجز ماشین‌آلات.....
۳۴/۷	۱۳۴/۷	۴۱/۱	۱۹۰/۱	۱/۹	تولید ماشین‌آلات و تجهیزات طبقه‌بندی نشده در جای دیگر.....
۱۷/۰	۱۱۷/۰	۱۷/۴	۱۳۷/۴	//	تولید ماشین‌آلات اداری و محاسباتی.....
۶۳/۶	۱۶۳/۶	۳۳/۴	۲۱۸/۳	۱/۷	ماشین‌آلات و دستگاه‌های مولد و انتقال برق.....
۱۰/۶	۱۱۰/۶	۳۷/۹	۱۵۲/۶	۰/۱	تولید رادیو و تلویزیون و دستگاه‌ها و وسایل ارتباطی.....
۳۶/۲	۱۳۶/۲	۲۵/۸	۱۷۱/۴	۰/۳	تولید ابزار پزشکی، اپتیکی، ابزار دقیق و انواع ساعت.....
۳۰/۵	۱۳۰/۵	۵۶/۶	۲۰۴/۳	۱۴/۰	تولید وسایل نقلیه موتوری و تریلر و نیم تریلر.....
۵۴/۰	۱۵۴/۰	۶۵/۶	۲۵۵/۰	۰/۳	تولید سایر وسایل حمل و نقل.....
۴۲/۴	۱۴۲/۴	۳۹/۹	۱۹۹/۱	۰/۱	تولید مبلمان و مصنوعات.....

## ۵- شاخص قیمت تولیدکننده فعالیت‌های صنعتی و درصد تغییر آن در سال‌های ۱۳۹۱ و ۱۳۹۲

سال ۱۳۹۱		سال ۱۳۹۲		ضریب اهمیت	فعالیت
درصد تغییر نسبت به سال ۱۳۹۰	شاخص	درصد تغییر نسبت به سال ۱۳۹۱	شاخص		
۲۹/۰	۱۲۹/۰	۲۸/۳	۱۶۵/۴	۱۰۰/۰	کل بخش صنعت
۴۲/۱	۱۴۲/۱	۳۷/۸	۱۹۵/۸	۱۰/۳	صنایع مواد غذایی و آشامیدنی
۵۳/۲	۱۵۳/۲	۳۶/۷	۲۰۹/۵	۳/۱	تولید و عمل‌آوری و حفاظت گوشت و ماهی
۶۳/۸	۱۶۳/۸	۵۰/۰	۲۴۵/۷	۰/۱	عمل‌آوری و حفاظت ماهی و فراورده‌های ماهی
۴۶/۶	۱۴۶/۶	۳۹/۵	۲۰۴/۶	۱/۵	تولید روغن و چربی حیوانی و نباتی خوراکی
۷۹/۲	۱۷۹/۲	۳۷/۴	۲۴۶/۲	۰/۸	کشتار دام و طیور
۴۶/۳	۱۴۶/۳	۳۴/۳	۱۹۶/۴	۰/۲	عمل‌آوری و حفاظت گوشت و فراورده‌های گوشتی از فساد
۴۲/۳	۱۴۲/۳	۳۷/۲	۱۹۵/۳	۰/۰	پاک کردن و درجه‌بندی و بسته‌بندی خرما
۵۳/۳	۱۵۳/۳	۳۶/۷	۲۰۹/۵	۰/۰	پاک کردن و درجه‌بندی و بسته‌بندی پسته
۲۹/۵	۱۲۹/۵	۱۸/۶	۱۵۳/۶	۰/۴	عمل‌آوری و حفاظت میوه‌ها و سبزی‌ها
۵۷/۴	۱۵۷/۴	۳۵/۴	۲۱۳/۲	۱/۹	تولید فراورده‌های لبنی
۵۷/۴	۱۵۷/۴	۳۵/۴	۲۱۳/۲	۱/۹	تولید فراورده‌های لبنی
۲۷/۲	۱۲۷/۲	۱۹/۸	۱۵۲/۴	۲/۲	تولید محصولات از دانه‌های آسیاب شده
۱۷/۶	۱۱۷/۶	۱۱/۶	۱۳۱/۳	۱/۶	آماده‌سازی و ارد کردن غلات و حبوبات
۳۰/۹	۱۳۰/۹	۴۷/۲	۱۹۲/۷	۰/۰	تولید نشاسته و فراورده‌های نشاسته‌ای
۵۸/۸	۱۵۸/۸	۳۸/۳	۲۱۹/۶	۰/۵	تولید خوراک دام و حیوانات
۲۷/۳	۱۲۷/۳	۵۱/۱	۱۹۲/۴	۲/۳	تولید سایر محصولات غذایی
۲۴/۷	۱۲۴/۷	۶۱/۵	۲۰۱/۴	۱/۰	تولید قند و شکر
۳۰/۳	۱۳۰/۳	۳۴/۴	۱۷۵/۲	۰/۲	تولید آبنبات و شکلات و نقل
۲۵/۲	۱۲۵/۲	۴۶/۶	۱۸۳/۶	۰/۱	تولید رشته و ماکارونی و ورمیشل و محصولات اردی مشابه
۲۳/۵	۱۲۳/۵	۴/۸	۱۲۹/۴	۰/۱	نانوایی
۲۸/۰	۱۲۸/۰	۴۵/۰	۱۸۵/۵	۰/۴	تولید نان شیرینی و بیسکویت
۳۴/۷	۱۳۴/۷	۸۶/۴	۲۵۱/۱	۰/۱	چای‌سازی
۳۰/۷	۱۳۰/۷	۴۱/۰	۱۸۴/۲	۰/۵	تولید سایر محصولات غذایی
۴۶/۲	۱۴۶/۲	۵۶/۲	۲۲۸/۴	۰/۸	تولید انواع آشامیدنی‌ها
۱۲/۱	۱۱۲/۱	۱۱۶/۰	۲۴۲/۱	۰/۰	تولید الکل اتیلیک از مواد تخمیر شده
۶۶/۷	۱۶۶/۷	۶۸/۸	۲۸۱/۴	۰/۲	تولید مالت‌شعیر و مالتا
۴۰/۰	۱۴۰/۰	۴۸/۷	۲۰۸/۱	۰/۵	تولید نوشابه‌های غیرالکلی گازدار
۴۶/۴	۱۴۶/۴	۵۶/۲	۲۲۸/۷	۰/۲	تولید دوغ و آب معدنی
۱۷/۳	۱۱۷/۳	۲۵/۷	۱۴۷/۵	۰/۲	تولید محصولات از توتون و تنباکو سیگار
۱۷/۳	۱۱۷/۳	۲۵/۷	۱۴۷/۵	۰/۲	تولید محصولات از توتون و تنباکو
۱۷/۳	۱۱۷/۳	۲۵/۷	۱۴۷/۵	۰/۲	تولید محصولات از توتون و تنباکو
۲۸/۶	۱۲۸/۶	۴۵/۵	۱۸۷/۲	۲/۰	تولید منسوجات



## ۵- شاخص قیمت تولیدکننده فعالیت‌های صنعتی و درصد تغییر آن در سال‌های ۱۳۹۱ و ۱۳۹۲

(۱۳۹۰=۱۰۰)

سال ۱۳۹۱		سال ۱۳۹۲		ضریب اهمیت	فعالیت
درصد تغییر نسبت به سال ۱۳۹۰	شاخص	درصد تغییر نسبت به سال ۱۳۹۱	شاخص		
۲۷/۸	۱۲۷/۸	۳۹/۸	۱۷۸/۸	۱/۳	ریسندگی بافندگی و تکمیل منسوجات.....
۲۷/۸	۱۲۷/۸	۳۹/۸	۱۷۸/۸	۱/۳	آماده‌سازی و ریسندگی الیاف.....
۲۹/۵	۱۲۹/۵	۵۷/۳	۲۰۳/۶	۰/۶	تولید سایر منسوجات.....
۲۱/۲	۱۲۱/۲	۵۵/۰	۱۸۷/۸	۰/۱	تولید کالاهای نساجی ساخته شده به استثنای پوشاک.....
۵۳/۱	۱۵۳/۱	۴۶/۴	۲۲۴/۱	۰/۰	تولید طناب و ریسمان و نخ قند و توری.....
۸۳/۳	۱۸۳/۳	۶۱/۰	۲۹۵/۰	۰/۰	تولید قالی و قالیچه دستباف.....
۴۹/۰	۱۴۹/۰	۷۸/۲	۲۶۵/۴	۰/۰	تولید گلیم و زیلو و جاجیم دستباف.....
۲۹/۵	۱۲۹/۵	۵۷/۳	۲۰۳/۷	۰/۶	فرش ماشینی و موکت.....
۶۳/۱	۱۶۳/۱	۴۶/۲	۲۳۸/۵	۰/۰	تولید انواع پارچه و کالاهای کشیاف و قلاب‌باف.....
۶۹/۳	۱۶۹/۳	۴۸/۷	۲۵۱/۸	۰/۰	کشیافی و تریکو بافی و قلاب‌بافی.....
۴۵/۲	۱۴۵/۲	۳۷/۷	۲۰۰/۰	۰/۰	جوراب بافی.....
۲۹/۰	۱۲۹/۰	۲۸/۳	۱۶۵/۵	۰/۱	تولید پوشاک عمل آوردن و رنگ کردن پوست خردار.....
۲۹/۰	۱۲۹/۰	۲۸/۳	۱۶۵/۵	۰/۱	تولید پوشاک به استثنای پوشاک از پوست خردار.....
۲۹/۰	۱۲۹/۰	۲۸/۳	۱۶۵/۵	۰/۱	تولید پوشاک به استثنای پوشاک از پوست خردار.....
۴۸/۹	۱۴۸/۹	۴۵/۷	۲۱۶/۸	۰/۱	دبافی و عمل آوردن چرم و ساخت کیف و چمدان.....
۴۳/۶	۱۴۳/۶	۴۶/۷	۲۱۰/۷	۰/۱	دبافی و عمل آوردن چرم و ساخت کیف و چمدان.....
۴۴/۰	۱۴۴/۰	۴۷/۰	۲۱۱/۶	۰/۰	دبافی و تکمیل چرم.....
۳۴/۳	۱۳۴/۳	۴۰/۶	۱۸۸/۹	۰/۰	تولید کیف چمدان و محصولات مشابه.....
۵۲/۵	۱۵۲/۵	۴۵/۰	۲۲۱/۱	۰/۱	تولید کفش.....
۵۲/۵	۱۵۲/۵	۴۵/۰	۲۲۱/۱	۰/۱	تولید کفش.....
۳۷/۲	۱۳۷/۲	۳۸/۱	۱۸۹/۵	۰/۳	تولید چوب و محصولات چوبی و چوب پنبه.....
۳۲/۸	۱۳۲/۸	۴۸/۴	۱۹۷/۰	۰/۰	اره‌کشی و رنده‌کاری چوب.....
۳۲/۸	۱۳۲/۸	۴۸/۴	۱۹۷/۰	۰/۰	اره‌کشی و رنده‌کاری چوب.....
۳۷/۳	۱۳۷/۳	۳۷/۸	۱۸۹/۲	۰/۳	تولید محصولات از چوب و چوب پنبه و نی.....
۳۷/۴	۱۳۷/۴	۳۷/۷	۱۸۹/۲	۰/۳	تولید ورق‌های روکش شده و تخته چندلایی و نئوپان و سایر انواع پانل و تخته.....
۳۵/۱	۱۳۵/۱	۳۹/۹	۱۸۹/۰	۰/۰	تولید مصنوعات نجاری و قفسه‌بندی و در و پنجره‌سازی چوبی ساختمانی.....
۱۳۶/۳	۲۳۶/۳	۵۵/۵	۳۶۷/۵	۰/۰	تولید ظروف و محفظه‌های چوبی.....
۳۷/۴	۱۳۷/۴	۳۷/۸	۱۸۹/۳	۰/۰	تولید سایر محصولات چوبی و تولید کالا از چوب پنبه و نی و مواد حصیری.....
۴۲/۵	۱۴۲/۵	۶۴/۷	۲۳۴/۶	۰/۷	تولید کاغذ و محصولات کاغذی.....
۴۲/۵	۱۴۲/۵	۶۴/۷	۲۳۴/۶	۰/۷	تولید کاغذ و محصولات کاغذی.....
۴۸/۲	۱۴۸/۲	۴۵/۹	۲۱۶/۲	۰/۲	تولید خمیر کاغذ و کاغذ و مقوا.....
۴۱/۱	۱۴۱/۱	۷۴/۶	۲۴۶/۳	۰/۳	تولید جعبه و کارتن و سایر و سایل بسته‌بندی کاغذی و مقوایی.....
۳۸/۱	۱۳۸/۱	۷۰/۸	۲۳۵/۹	۰/۲	تولید سایر کالاهای کاغذی و مقوایی.....



## ۵- شاخص قیمت تولیدکننده فعالیت‌های صنعتی و درصد تغییر آن در سال‌های ۱۳۹۱ و ۱۳۹۲ (۱۳۹۰=۱۰۰)

سال ۱۳۹۱		سال ۱۳۹۲		ضریب اهمیت	فعالیت
درصد تغییر نسبت به سال ۱۳۹۰	شاخص	درصد تغییر نسبت به سال ۱۳۹۱	شاخص		
۱۵/۷	۱۱۵/۷	۲۶/۳	۱۴۶/۰	۰/۱	انتشار و چاپ و تکثیر رسانه‌های ضبط شده.....
۱۹/۰	۱۱۹/۰	۱۸/۷	۱۴۱/۳	۰/۰	انتشار.....
۱۹/۰	۱۱۹/۰	۱۸/۷	۱۴۱/۳	۰/۰	انتشار روزنامه و مجله.....
۱۰/۹	۱۱۰/۹	۳۷/۶	۱۵۲/۷	۰/۰	چاپ و فعالیت‌های خدمات مربوط به چاپ.....
۱۰/۹	۱۱۰/۹	۳۷/۶	۱۵۲/۷	۰/۰	چاپ.....
۱۵/۷	۱۱۵/۷	۲۶/۳	۱۴۶/۰	۰/۰	تکثیر رسانه‌های ضبط شده.....
۱۵/۷	۱۱۵/۷	۲۶/۳	۱۴۶/۰	۰/۰	تکثیر رسانه‌های ضبط شده.....
۵/۸	۱۰۵/۸	۶/۹	۱۱۳/۰	۳۹/۰	صنایع تولید زغال سنگ- پالایشگاه‌های نفت.....
۳۰/۲	۱۳۰/۲	۵۲/۸	۱۹۹/۱	۰/۰	تولید فراورده‌های کوره کک.....
۳۰/۲	۱۳۰/۲	۵۲/۸	۱۹۹/۱	۰/۰	تولید فراورده‌های کوره کک.....
۵/۸	۱۰۵/۸	۶/۹	۱۱۳/۰	۳۹/۰	تولید فراورده‌های نفتی تصفیه شده.....
۵/۸	۱۰۵/۸	۶/۹	۱۱۳/۰	۳۹/۰	تولید فراورده‌های نفتی تصفیه شده.....
۵۵/۷	۱۵۵/۷	۳۰/۵	۲۰۳/۲	۶/۱	صنایع محصولات شیمیایی.....
۵۶/۷	۱۵۶/۷	۲۳/۴	۱۹۳/۴	۴/۲	تولید مواد شیمیایی اساسی.....
۵۶/۹	۱۵۶/۹	۲۳/۴	۱۹۳/۴	۱/۲	تولید مواد شیمیایی اساسی بجز کود و ترکیبات ازت.....
۷۵/۰	۱۷۵/۰	۴۱/۵	۲۴۷/۷	۰/۳	تولید کود شیمیایی و ترکیبات ازت.....
۵۴/۷	۱۵۴/۷	۲۱/۲	۱۸۷/۶	۲/۷	تولید مواد پلاستیکی به شکل اولیه و ساخت لاستیک مصنوعی.....
۵۳/۸	۱۵۳/۸	۴۶/۵	۲۲۵/۳	۱/۷	تولید سایر محصولات شیمیایی.....
					تولید سموم دفع آفات و سایر فراورده‌های شیمیایی مورد استفاده در کشاورزی.....
۲۶/۳	۱۲۶/۳	۵۵/۰	۱۹۵/۸	۰/۱	استفاده در کشاورزی.....
۵۲/۸	۱۵۲/۸	۵۹/۹	۲۴۴/۳	۰/۳	تولید انواع رنگ و روغن جلا و پوشش‌های مشابه و بتانه.....
					تولید دارو و مواد شیمیایی مورد استفاده در پزشکی و محصولات دارویی گیاهی.....
۷۶/۲	۱۷۶/۲	۳۳/۸	۲۳۵/۸	۰/۳	تولید صابون و مواد پاک کننده و لوازم بهداشت و نظافت و عطرها و لوازم آرایش.....
۴۷/۹	۱۴۷/۹	۴۵/۰	۲۱۴/۴	۰/۸	تولید سایر محصولات شیمیایی.....
۵۴/۶	۱۵۴/۶	۵۰/۷	۲۳۳/۱	۰/۲	تولید سایر محصولات شیمیایی.....
۵۱/۹	۱۵۱/۹	۴۲/۸	۲۱۷/۰	۰/۲	تولید الیاف مصنوعی.....
۵۱/۹	۱۵۱/۹	۴۲/۸	۲۱۷/۰	۰/۲	تولید الیاف مصنوعی.....
۶۰/۷	۱۶۰/۷	۳۳/۷	۲۱۴/۹	۱/۷	تولید محصولات لاستیکی و پلاستیکی.....
۵۲/۸	۱۵۲/۸	۳۱/۵	۲۰۰/۹	۰/۷	تولید محصولات لاستیکی بجز کفش.....
۵۳/۷	۱۵۳/۷	۳۰/۶	۲۰۰/۷	۰/۷	تولید لاستیک رویی و تویی و روکش کردن مجدد و بازسازی.....
۳۷/۱	۱۳۷/۱	۴۸/۷	۲۰۳/۸	۰/۰	تولید سایر محصولات لاستیکی.....
۶۶/۴	۱۶۶/۴	۳۵/۲	۲۲۵/۰	۱/۰	تولید محصولات پلاستیکی بجز کفش.....
۶۶/۴	۱۶۶/۴	۳۵/۲	۲۲۵/۰	۱/۰	تولید محصولات پلاستیکی بجز کفش.....
۲۳/۶	۱۲۳/۶	۳۳/۹	۱۶۵/۵	۵/۲	تولید سایر محصولات کانی غیر فلزی.....
۴۰/۸	۱۴۰/۸	۳۰/۵	۱۸۳/۷	۰/۴	تولید شیشه و محصولات شیشه‌ای.....

## ۵- شاخص قیمت تولیدکننده فعالیت‌های صنعتی و درصد تغییر آن در سال‌های ۱۳۹۱ و ۱۳۹۲

(۱۳۹۰=۱۰۰)

سال ۱۳۹۱		سال ۱۳۹۲		ضریب اهمیت	فعالیت
درصد تغییر نسبت به سال ۱۳۹۰	شاخص	درصد تغییر نسبت به سال ۱۳۹۱	شاخص		
۳۵/۱	۱۳۵/۱	۲۶/۳	۱۷۰/۶	۰/۲	تولید شیشه جام.....
۴۶/۶	۱۴۶/۶	۳۴/۴	۱۹۷/۱	۰/۲	تولید محصولات شیشه‌ای بجز جام.....
۲۲/۲	۱۲۲/۲	۳۴/۲	۱۶۴/۰	۴/۸	تولید محصولات کانی غیر فلزی.....
۲۷/۳	۱۲۷/۳	۳۲/۶	۱۶۸/۸	۰/۱	تولید کالاهای سرامیکی غیر نسوز غیر ساختمانی.....
۶۵/۵	۱۶۵/۵	۳۴/۳	۲۲۲/۲	۰/۱	تولید محصولات سرامیکی نسوز-عایق حرارت.....
۱۹/۵	۱۱۹/۵	۳۳/۲	۱۵۹/۱	۲/۲	تولید سیمان و آهک و گچ.....
۲۴/۸	۱۲۴/۸	۳۴/۱	۱۶۷/۳	۰/۵	تولید محصولات ساخته شده از بتن سیمان و گچ.....
۸۰	۱۰۸/۰	۲۲/۶	۱۳۲/۳	۰/۲	بریدن و شکل‌دادن و تکمیل سنگ.....
۱۴/۶	۱۱۴/۶	۲۸/۱	۱۴۶/۸	۰/۵	تولید آجر.....
۱۹/۲	۱۱۹/۲	۲۷/۱	۱۵۱/۵	۰/۹	تولید سایر محصولات گلی و سرامیکی غیر نسوز ساختمانی..... تولید سایر محصولات کانی غیر فلزی طبقه‌بندی نشده در جای دیگر.....
۴۸/۲	۱۴۸/۲	۶۰/۸	۲۳۸/۴	۰/۴	تولید فلزات اساسی.....
۶۱/۳	۱۶۱/۳	۲۸/۸	۲۰۷/۸	۱۴/۶	تولید محصولات اولیه آهن و فولاد.....
۵۹/۵	۱۵۹/۵	۳۳/۹	۲۱۳/۵	۱۲/۲	تولید محصولات اولیه آهن و فولاد.....
۵۹/۵	۱۵۹/۵	۳۳/۹	۲۱۳/۵	۱۲/۲	تولید فلزات اساسی گران‌بها و فلزات.....
۷۱/۰	۱۷۱/۰	۳/۸	۱۷۷/۴	۲/۳	تولید محصولات اساسی مسی.....
۶۹/۲	۱۶۹/۲	۱/۷	۱۷۲/۱	۱/۵	تولید محصولات اساسی آلومینیومی.....
۷۴/۹	۱۷۴/۹	۸/۱	۱۸۹/۱	۰/۷	تولید فلزات گران‌بها و سایر محصولات اساسی بجز آهن، فولاد، مس و آلومینیوم.....
۷۱/۱	۱۷۱/۱	۳/۸	۱۷۷/۶	۰/۲	تولید محصولات فلزی فابریکی بجز ماشین‌آلات.....
۲۸/۳	۱۲۸/۳	۲۳/۰	۱۵۷/۸	۱/۲	تولید محصولات فلزی ساختمانی، مخازن، انبارها و مولدهای بخار.....
۲۶/۳	۱۲۶/۳	۲۲/۶	۱۵۴/۸	۰/۷	تولید محصولات فلزی ساختمانی.....
۱۹/۸	۱۱۹/۸	۱۷/۷	۱۴۱/۰	۰/۵	تولید مخازن و انبارها و ظروف فلزی مشابه.....
۴۲/۵	۱۴۲/۵	۳۲/۶	۱۸۸/۹	۰/۲	تولید سایر محصولات فلزی فابریکی و فعالیت‌های خدماتی فلزکاری.....
۳۰/۸	۱۳۰/۸	۲۲/۵	۱۶۱/۵	۰/۶	تولیدات برنده و ابزار دستی و یراق‌آلات.....
۲۵/۸	۱۲۵/۸	۳۰/۱	۱۶۳/۷	۰/۰	تولید سایر محصولات فلزی طبقه‌بندی نشده در جای دیگر.....
۳۱/۱	۱۳۱/۱	۲۳/۰	۱۶۱/۳	۰/۵	تولید ماشین‌آلات و تجهیزات طبقه‌بندی نشده در جای دیگر.....
۳۴/۷	۱۳۴/۷	۴۱/۱	۱۹۰/۱	۱/۹	تولید ماشین‌آلات با کاربرد عام.....
۳۲/۸	۱۳۲/۸	۲۴/۱	۱۶۴/۹	۰/۸	تولید موتور توربین.....
۲۲/۲	۱۲۲/۲	۱۲/۳	۱۳۷/۲	۰/۳	تولید پمپ و کمپرسور و شیر و سوپاپ.....
۵۳/۵	۱۵۳/۵	۲۵/۰	۱۹۱/۹	۰/۱	تولید یاتاقان و دنده و چرخ دنده و دیفرانسیل.....
۲۴/۰	۱۲۴/۰	۶۵/۴	۲۰۵/۱	۰/۰	تولید اجاق و کوره و مشعل‌های کوره.....
۶۶/۹	۱۶۶/۹	۴۶/۰	۲۴۳/۷	۰/۰	تولید تجهیزات بالابرنده و جابجاکننده.....
۳۳/۸	۱۳۳/۸	۲۷/۵	۱۷۰/۵	۰/۱	تولید سایر ماشین‌آلات با کاربرد عام.....
۳۳/۵	۱۳۳/۵	۲۸/۶	۱۷۱/۷	۰/۳	

## ۵- شاخص قیمت تولیدکننده فعالیت‌های صنعتی و درصد تغییر آن در سال‌های ۱۳۹۱ و ۱۳۹۲

سال ۱۳۹۱		سال ۱۳۹۲		ضریب اهمیت	فعالیت
درصد تغییر نسبت به سال ۱۳۹۰	شاخص	درصد تغییر نسبت به سال ۱۳۹۱	شاخص		
۵۰/۹	۱۵۰/۹	۷۲/۵	۲۶۰/۳	۰/۴	تولید ماشین‌آلات با کاربرد خاص.....
۳۲/۰	۱۳۲/۰	۵۵/۷	۲۰۵/۵	۰/۲	تولید ماشین‌آلات کشاورزی و جنگلداری.....
۴۱/۷	۱۴۱/۷	۴۸/۰	۲۰۹/۷	۰/۰	تولید ماشین ابزارها.....
۵۱/۰	۱۵۱/۰	۷۲/۵	۲۶۰/۵	۰/۰	تولید ماشین آلات متالورژی.....
۸۹/۴	۱۸۹/۴	۱۲۵/۸	۴۲۷/۷	۰/۱	تولید ماشین‌آلات معدن و استخراج و ساختمان.....
۶۳/۵	۱۶۳/۵	۸۰/۱	۲۹۴/۴	۰/۰	تولید ماشین‌آلات عمل‌آوری مواد غذایی و نوشابه و توتون و تنباکو.
۸۵/۷	۱۸۵/۷	۲۳/۲	۲۲۸/۹	۰/۰	تولید ماشین‌آلات برای تولید منسوجات و البسه و چرم.....
۶۱/۹	۱۶۱/۹	۷۳/۱	۲۸۰/۲	۰/۰	تولید سایر ماشین‌آلات با کاربرد خاص.....
۲۷/۸	۱۲۷/۸	۴۰/۲	۱۷۹/۲	۰/۷	تولید وسایل خانگی.....
۲۷/۸	۱۲۷/۸	۴۰/۲	۱۷۹/۲	۰/۷	تولید وسایل خانگی طبقه‌بندی نشده در جای دیگر.....
۱۷/۰	۱۱۷/۰	۱۷/۴	۱۳۷/۴	۰/۰	تولید ماشین‌آلات اداری و محاسباتی.....
۱۷/۰	۱۱۷/۰	۱۷/۴	۱۳۷/۴	۰/۰	تولید ماشین‌آلات اداری و حسابگر و محاسباتی.....
۱۷/۰	۱۱۷/۰	۱۷/۴	۱۳۷/۴	۰/۰	تولید ماشین‌آلات اداری و حسابگر و محاسباتی.....
۶۳/۶	۱۶۳/۶	۳۳/۴	۲۱۸/۳	۱/۷	ماشین‌آلات و دستگاه‌های مولد و انتقال برق.....
۴۲/۷	۱۴۲/۷	۲۵/۰	۱۷۸/۳	۰/۵	تولید موتورهای برق و ژنراتور و ترانسفورماتور.....
۴۲/۷	۱۴۲/۷	۲۵/۰	۱۷۸/۳	۰/۵	تولید موتورهای برق و ژنراتور و ترانسفورماتور.....
۵۸/۶	۱۵۸/۶	۲۱/۸	۱۹۳/۲	۰/۲	تولید دستگاه‌های توزیع و کنترل نیروی برق.....
۵۸/۶	۱۵۸/۶	۲۱/۸	۱۹۳/۲	۰/۲	تولید دستگاه‌های توزیع و کنترل نیروی برق.....
۸۵/۸	۱۸۵/۸	۳۷/۰	۲۵۴/۷	۰/۸	تولید سیم و کابل عایق بندی شده.....
۸۵/۸	۱۸۵/۸	۳۷/۰	۲۵۴/۷	۰/۸	تولید سیم و کابل عایق بندی شده.....
۳۳/۳	۱۳۳/۳	۴۶/۲	۱۹۴/۹	۰/۲	تولید انبارها و پیل‌ها و باتری‌های اولیه.....
۳۳/۳	۱۳۳/۳	۴۶/۲	۱۹۴/۹	۰/۲	تولید انبارها و پیل‌ها و باتری‌های اولیه.....
۵۱/۴	۱۵۱/۴	۷۸/۵	۲۷۰/۳	۰/۰	تولید لامپ‌های الکتریکی و تجهیزات روشنایی.....
۵۱/۴	۱۵۱/۴	۷۸/۵	۲۷۰/۳	۰/۰	تولید لامپ‌های الکتریکی و تجهیزات روشنایی.....
۶۳/۶	۱۶۳/۶	۳۳/۴	۲۱۸/۳	۰/۱	تولید سایر تجهیزات الکتریکی.....
۶۳/۶	۱۶۳/۶	۳۳/۴	۲۱۸/۳	۰/۱	تولید سایر تجهیزات الکتریکی طبقه‌بندی نشده در جای دیگر...
۱۰/۶	۱۱۰/۶	۳۷/۹	۱۵۲/۶	۰/۱	تولید رادیو و تلویزیون و دستگاه‌ها و وسایل ارتباطی.....
۱۰/۸	۱۱۰/۸	۳۷/۹	۱۵۲/۸	۰/۰	تولید لامپ‌ها و لامپ‌های لوله‌ای الکترونیکی.....
۱۰/۸	۱۱۰/۸	۳۷/۹	۱۵۲/۸	۰/۰	تولید لامپ‌ها و لامپ‌های لوله‌ای الکترونیکی و سایر اجزای الکترونیکی..
۰/۵	۱۰۰/۵	۱۱/۸	۱۱۲/۴	۰/۰	تولید فرستنده‌های تلویزیونی و رادیویی.....
۰/۵	۱۰۰/۵	۱۱/۸	۱۱۲/۴	۰/۰	تولید فرستنده‌های تلویزیونی و رادیویی و دستگاه‌های مخصوص ارتباط تلفنی و تلگراف.....
۱۳/۵	۱۱۳/۵	۴۴/۴	۱۶۳/۹	۰/۱	تولید گیرنده‌های تلویزیون و رادیو دستگاه‌های ضبط پخش صوت و ویدیو و کالاهای وابسته.....
۱۳/۵	۱۱۳/۵	۴۴/۴	۱۶۳/۹	۰/۱	تولید گیرنده‌های تلویزیون و رادیو و دستگاه‌های ضبط پخش صوت و ویدیو و کالاهای.....



## ۵- شاخص قیمت تولیدکننده فعالیت‌های صنعتی و درصد تغییر آن در سال‌های ۱۳۹۱ و ۱۳۹۲ (۱۳۹۰=۱۰۰)

سال ۱۳۹۱		سال ۱۳۹۲		ضریب اهمیت	فعالیت
درصد تغییر نسبت به سال ۱۳۹۰	شاخص	درصد تغییر نسبت به سال ۱۳۹۱	شاخص		
۳۶/۲	۱۳۶/۲	۲۵/۸	۱۷۱/۴	۰/۳	تولید ابزار پزشکی، اپتیکی، ابزار دقیق و انواع ساعت
۳۶/۳	۱۳۶/۳	۲۵/۹	۱۷۱/۶	۰/۲	تولید ابزار پزشکی و وسایل ویژه اندازه‌گیری کنترل و آزمایش و دریاوردی
۶۶/۷	۱۶۶/۷	۳۹/۲	۲۳۲/۱	۰/۱	تولید تجهیزات پزشکی و جراحی و وسایل ارتوپدی
۲۰/۳	۱۲۰/۳	۱۶/۲	۱۳۹/۹	۰/۲	تولید وسایل ویژه اندازه‌گیری و کنترل و دریاوردی بجز تجهیزات کنترل عملیات
۳۶/۴	۱۳۶/۴	۲۵/۸	۱۷۱/۶	۰/۱	تولید ابزارهای اپتیکی و تجهیزات عکاسی
۳۶/۴	۱۳۶/۴	۲۵/۸	۱۷۱/۶	۰/۱	تولید ابزارهای اپتیکی و تجهیزات عکاسی
۲۴/۸	۱۲۴/۸	۱۵/۴	۱۴۴/۰	۰/۰	تولید انواع ساعت و وسایل اندازه‌گیری زمان
۲۴/۸	۱۲۴/۸	۱۵/۴	۱۴۴/۰	۰/۰	تولید ساعت‌های مچی و انواع دیگر ساعت وسایل اندازه‌گیری زمان
۳۰/۵	۱۳۰/۵	۵۶/۶	۲۰۴/۳	۱۴/۰	تولید وسایل نقلیه موتوری و تریلر و نیم تریلر
۲۹/۸	۱۲۹/۸	۵۶/۸	۲۰۳/۵	۱۲/۸	تولید وسایل نقلیه موتوری
۲۹/۸	۱۲۹/۸	۵۶/۸	۲۰۳/۵	۱۲/۸	تولید وسایل نقلیه موتوری
۱۱۲/۴	۲۱۲/۴	۴۰/۳	۲۹۷/۸	۰/۱	تولید بدنه و اتاق وسایل نقلیه موتوری و ساخت تریلر و نیم‌تریلر
۱۱۲/۴	۲۱۲/۴	۴۰/۳	۲۹۷/۸	۰/۱	تولید بدنه اتاق‌سازی برای وسایل نقلیه موتوری و ساخت تریلر و نیم تریلر
۳۰/۵	۱۳۰/۵	۵۶/۶	۲۰۴/۴	۱/۰	تولید قطعات و وسایل نقلیه موتوری و موتور راهنما
۳۰/۵	۱۳۰/۵	۵۶/۶	۲۰۴/۴	۱/۰	تولید قطعات و ملحقات برای وسایل نقلیه موتوری و موتور آنها
۵۴/۰	۱۵۴/۰	۶۵/۶	۲۵۵/۰	۰/۳	تولید سایر وسایل حمل و نقل
۷۲/۲	۱۷۲/۲	۲/۴	۱۷۶/۳	۰/۰	تولید و تعمیر انواع وسایل نقلیه آبی
۷۲/۲	۱۷۲/۲	۲/۴	۱۷۶/۳	۰/۰	تولید و تعمیر انواع کشتی
۷۲/۲	۱۷۲/۲	۲/۴	۱۷۶/۳	۰/۰	تولید و تعمیر انواع قایق و سایر شناورها بجز کشتی
۴۱/۳	۱۴۱/۳	۵۶/۱	۲۲۰/۶	۰/۰	تولید و تعمیر تجهیزات راه آهن
۴۱/۳	۱۴۱/۳	۵۶/۱	۲۲۰/۶	۰/۰	تولید و تعمیر تجهیزات راه آهن
۵۳/۰	۱۵۳/۰	۷۰/۲	۲۶۰/۳	۰/۳	تولید سایر وسایل حمل و نقل
۵۲/۹	۱۵۲/۹	۷۰/۶	۲۶۰/۸	۰/۳	تولید انواع موتور سیکلت
۶۵/۹	۱۶۵/۹	۶۱/۳	۲۶۷/۶	۰/۰	تولید انواع دوچرخه و سندلی چرخدار معلولین
۴۵/۶	۱۴۵/۶	۱۷/۱	۱۷۰/۵	۰/۰	تولید سایر وسایل حمل و نقل طبقه‌بندی نشده در جای دیگر
۴۲/۴	۱۴۲/۴	۳۹/۹	۱۹۹/۱	۰/۱	تولید مبلمان و مصنوعات
۴۳/۰	۱۴۳/۰	۲۷/۱	۱۸۱/۸	۰/۱	تولید مبلمان
۴۳/۰	۱۴۳/۰	۲۷/۱	۱۸۱/۸	۰/۱	تولید مبلمان
۳۹/۸	۱۳۹/۸	۹۰/۲	۲۶۵/۸	۰/۰	تولید مصنوعات
۳۹/۸	۱۳۹/۸	۹۰/۲	۲۶۵/۹	۰/۰	تولید آلات موسیقی
۴۷/۸	۱۴۷/۸	۵۲/۴	۲۲۵/۳	۰/۰	تولید کالاهای ورزشی
۳۹/۸	۱۳۹/۸	۹۰/۲	۲۶۵/۹	۰/۰	تولید وسایل بازی و اسباب بازی
۳۸/۹	۱۳۸/۹	۹۴/۵	۲۷۰/۱	۰/۰	تولید سایر مصنوعات

(۱۳۹۰=۱۰۰)

۶- شاخص قیمت تولیدکننده فعالیت‌های صنعتی در فصل‌های سال ۱۳۹۲

فعالیت	بهار	تابستان	پاییز	زمستان	متوسط سال
کل بخش صنعت .....	۱۶۱/۹	۱۶۵/۸	۱۶۵/۹	۱۶۸/۱	۱۶۵/۴
صنایع مواد غذایی و آشامیدنی .....	۱۸۱/۳	۱۹۶/۰	۱۹۷/۸	۲۰۷/۹	۱۹۵/۸
تولید و عمل‌آوری و حفاظت گوشت و ماهی .....	۲۰۳/۱	۲۰۹/۳	۲۰۹/۴	۲۱۶/۰	۲۰۹/۵
عمل‌آوری و حفاظت ماهی و فراورده‌های ماهی .....	۲۲۷/۳	۲۵۴/۲	۲۵۱/۹	۲۴۹/۴	۲۴۵/۷
تولید روغن و چربی حیوانی و نباتی خوراکی .....	۲۰۷/۵	۲۰۶/۸	۱۹۶/۰	۲۰۷/۹	۲۰۴/۶
کشتار دام و طیور .....	۲۲۶/۴	۲۴۴/۹	۲۵۶/۶	۲۵۷/۰	۲۴۶/۲
عمل‌آوری و حفاظت گوشت و فراورده‌های گوشتی از فساد .....	۱۸۶/۳	۱۹۳/۵	۲۰۱/۳	۲۰۴/۶	۱۹۶/۴
پاک کردن و درجه‌بندی و بسته‌بندی خرما .....	۱۷۴/۴	۱۸۳/۳	۱۸۵/۸	۲۳۷/۵	۱۹۵/۳
پاک کردن و درجه‌بندی و بسته‌بندی پسته .....	۲۰۳/۱	۲۰۹/۴	۲۰۹/۵	۲۱۶/۱	۲۰۹/۵
عمل‌آوری و حفاظت میوه‌ها و سبزی‌ها .....	۱۴۶/۴	۱۴۶/۶	۱۶۰/۷	۱۶۰/۷	۱۵۳/۶
تولید فراورده‌های لبنی .....	۱۹۳/۴	۲۱۷/۶	۲۱۹/۹	۲۲۱/۹	۲۱۳/۲
تولید فراورده‌های لبنی .....	۱۹۳/۴	۲۱۷/۶	۲۱۹/۹	۲۲۱/۹	۲۱۳/۲
تولید محصولات از دانه‌های آسیاب شده .....	۱۴۰/۸	۱۴۴/۹	۱۴۸/۱	۱۷۵/۸	۱۵۲/۴
آماده‌سازی و ارد کردن غلات و حبوبات .....	۱۲۳/۱	۱۲۳/۰	۱۲۳/۰	۱۵۶/۱	۱۳۱/۳
تولید نشاسته و فراورده‌های نشاسته‌ای .....	۱۷۵/۹	۱۸۳/۵	۱۹۵/۴	۲۱۵/۹	۱۹۲/۷
تولید خوراک دام و حیوانات .....	۱۹۷/۰	۲۱۵/۰	۲۲۸/۳	۲۳۸/۲	۲۱۹/۶
تولید سایر محصولات غذایی .....	۱۶۸/۳	۱۹۶/۵	۲۰۰/۰	۲۰۴/۷	۱۹۲/۴
تولید قند و شکر .....	۱۵۸/۳	۲۱۳/۴	۲۱۳/۹	۲۲۰/۲	۲۰۱/۴
تولید آبنبات و شکلات و نقل .....	۱۶۹/۷	۱۷۵/۴	۱۷۸/۰	۱۷۷/۸	۱۷۵/۲
تولید رشته و ماکارونی و ورمیشل و محصولات اردی مشابه .....	۱۶۲/۹	۱۸۲/۹	۱۹۴/۴	۱۹۴/۰	۱۸۳/۶
نانوایی .....	۱۲۹/۴	۱۲۹/۴	۱۲۹/۴	۱۲۹/۴	۱۲۹/۴
تولید نان شیرینی و بیسکویت .....	۱۷۴/۱	۱۸۳/۳	۱۸۹/۸	۱۹۵/۰	۱۸۵/۵
چای سازی .....	۲۴۳/۹	۲۵۳/۲	۲۵۲/۶	۲۵۴/۶	۲۵۱/۱
تولید سایر محصولات غذایی .....	۱۷۵/۶	۱۸۱/۱	۱۸۷/۷	۱۹۲/۶	۱۸۴/۲
تولید انواع آشامیدنی‌ها .....	۲۱۵/۳	۲۳۰/۱	۲۲۸/۹	۲۳۹/۳	۲۲۸/۴
تولید الکل اتیلیک از مواد تخمیر شده .....	۲۴۷/۶	۲۴۷/۶	۲۴۷/۶	۲۲۵/۸	۲۴۲/۱
تولید مالت‌شعیر و مالتا .....	۲۵۸/۴	۲۸۰/۰	۲۸۰/۰	۳۰۷/۲	۲۸۱/۴
تولید نوشابه‌های غیرالکلی گازدار .....	۱۹۷/۹	۲۱۰/۸	۲۰۹/۱	۲۱۴/۶	۲۰۸/۱
تولید دوغ و آب معدنی .....	۲۱۵/۶	۲۳۰/۵	۲۲۹/۳	۲۳۹/۶	۲۲۸/۷
تولید محصولات از توتون و تنباکو سیگار .....	۱۴۳/۵	۱۴۷/۲	۱۴۸/۳	۱۵۱/۱	۱۴۷/۵
تولید محصولات از توتون و تنباکو .....	۱۴۳/۵	۱۴۷/۲	۱۴۸/۳	۱۵۱/۱	۱۴۷/۵
تولید محصولات از توتون و تنباکو .....	۱۴۳/۵	۱۴۷/۲	۱۴۸/۳	۱۵۱/۱	۱۴۷/۵
تولید منسوجات .....	۱۸۰/۴	۱۸۴/۰	۱۹۵/۰	۱۸۹/۵	۱۸۷/۲



(۱۳۹۰=۱۰۰)

۶- شاخص قیمت تولیدکننده فعالیت‌های صنعتی در فصل‌های سال ۱۳۹۲

متوسط سال	زمستان	پاییز	تابستان	بهار	فعالیت
۱۷۸/۸	۱۸۱/۱	۱۸۹/۸	۱۷۴/۹	۱۶۹/۲	ریسندگی بافندگی و تکمیل منسوجات.....
۱۷۸/۸	۱۸۱/۱	۱۸۹/۸	۱۷۴/۹	۱۶۹/۲	آماده‌سازی و ریسندگی الیاف.....
۲۰۳/۶	۲۰۵/۶	۲۰۴/۷	۲۰۱/۶	۲۰۲/۵	تولید سایر منسوجات.....
۱۸۷/۸	۱۸۸/۹	۱۸۸/۹	۱۸۶/۷	۱۸۶/۷	تولید کالاهای نساجی ساخته شده به استثنای پوشاک.....
۲۲۴/۱	۲۲۷/۹	۲۲۷/۹	۲۲۲/۴	۲۱۸/۲	تولید طناب و ریسمان و نخ قند و توری.....
۲۹۵/۰	۲۹۸/۰	۲۸۷/۸	۲۸۳/۹	۳۱۰/۲	تولید قالی و قالیچه دستباف.....
۲۶۵/۴	۲۷۶/۹	۲۷۶/۹	۲۶۴/۸	۲۴۳/۱	تولید گلیم و زیلو و جاجیم دستباف.....
۲۰۳/۷	۲۰۵/۷	۲۰۴/۸	۲۰۱/۷	۲۰۲/۶	فرش ماشینی و موکت.....
۲۳۸/۵	۲۴۰/۸	۲۴۰/۷	۲۴۰/۶	۲۳۲/۱	تولید انواع پارچه و کالاهای کشف و قلاب‌باف.....
۲۵۱/۸	۲۵۴/۴	۲۵۴/۴	۲۵۴/۴	۲۴۴/۲	کشفافی و تریکو بافی و قلاب‌بافی.....
۲۰۰/۰	۲۰۱/۳	۲۰۱/۰	۲۰۰/۵	۱۹۷/۱	جوراب بافی.....
۱۶۵/۵	۱۶۸/۱	۱۶۵/۹	۱۶۵/۹	۱۶۱/۹	تولید پوشاک عمل آوردن و رنگ کردن پوست خردار.....
۱۶۵/۵	۱۶۸/۱	۱۶۵/۹	۱۶۵/۹	۱۶۱/۹	تولید پوشاک به استثنای پوشاک از پوست خردار.....
۱۶۵/۵	۱۶۸/۱	۱۶۵/۹	۱۶۵/۹	۱۶۱/۹	تولید پوشاک به استثنای پوشاک از پوست خردار.....
۲۱۶/۸	۲۱۹/۶	۲۲۰/۷	۲۱۴/۵	۲۱۲/۴	دباجی و عمل آوردن چرم و ساخت کیف و چمدان.....
۲۱۰/۷	۲۱۰/۹	۲۱۵/۸	۲۱۴/۶	۲۰۱/۵	دباجی و عمل آوردن چرم و ساخت کیف و چمدان.....
۲۱۱/۶	۲۱۱/۷	۲۱۶/۸	۲۱۵/۵	۲۰۲/۶	دباجی و تکمیل چرم.....
۱۸۸/۹	۱۹۳/۰	۱۹۳/۱	۱۹۲/۹	۱۷۶/۶	تولید کیف چمدان و محصولات مشابه.....
۲۲۱/۱	۲۲۵/۸	۲۲۴/۲	۲۱۴/۴	۲۲۰/۱	تولید کفش.....
۲۲۱/۱	۲۲۵/۸	۲۲۴/۲	۲۱۴/۴	۲۲۰/۱	تولید کفش.....
۱۸۹/۵	۱۸۹/۵	۱۹۲/۷	۱۸۹/۰	۱۸۶/۷	تولید چوب و محصولات چوبی و چوب پنبه.....
۱۹۷/۰	۲۱۲/۲	۲۰۱/۱	۱۹۶/۱	۱۷۸/۷	اره‌کشی و رنده‌کاری چوب.....
۱۹۷/۰	۲۱۲/۲	۲۰۱/۱	۱۹۶/۱	۱۷۸/۷	اره‌کشی و رنده‌کاری چوب.....
۱۸۹/۲	۱۸۸/۸	۱۹۲/۵	۱۸۸/۸	۱۸۶/۹	تولید محصولات از چوب و چوب پنبه و نی.....
۱۸۹/۲	۱۸۸/۸	۱۹۲/۵	۱۸۸/۸	۱۸۶/۹	تولید ورق‌های روکش شده و تخته چندلایی و نئوپان و سایر انواع پانل و تخته.....
۱۸۹/۲	۱۸۸/۶	۱۹۲/۵	۱۸۸/۷	۱۸۷/۰	تولید مصنوعات نجاری و قفسه‌بندی و در و پنجره سازی چوبی ساختمانی.....
۱۸۹/۰	۱۹۲/۲	۱۹۰/۹	۱۸۹/۷	۱۸۳/۱	تولید ظروف و محفظه‌های چوبی.....
۳۶۷/۵	۳۷۸/۶	۳۷۱/۵	۳۶۷/۴	۳۵۲/۵	تولید سایر محصولات چوبی و تولید کالا از چوب پنبه و نی و مواد حصیری.....
۱۸۹/۳	۱۸۸/۸	۱۹۲/۵	۱۸۸/۸	۱۸۷/۰	تولید کاغذ و محصولات کاغذی.....
۲۳۴/۶	۲۳۰/۴	۲۳۴/۴	۲۴۰/۷	۲۳۳/۰	تولید کاغذ و محصولات کاغذی.....
۲۳۴/۶	۲۳۰/۴	۲۳۴/۴	۲۴۰/۷	۲۳۳/۰	تولید کاغذ و محصولات کاغذی.....
۲۱۶/۲	۲۰۳/۵	۲۱۰/۱	۲۲۰/۹	۲۳۰/۵	تولید خمیر کاغذ و کاغذ و مقوا.....
۲۴۶/۳	۲۴۳/۸	۲۴۴/۱	۲۴۹/۸	۲۴۷/۶	تولید جعبه و کارتن و سایر و سایل بسته‌بندی کاغذی و مقوایی.....
۲۳۵/۹	۲۳۸/۵	۲۴۶/۰	۲۴۸/۲	۲۱۱/۰	تولید سایر کالاهای کاغذی و مقوایی.....



(۱۳۹۰=۱۰۰)

## ۶- شاخص قیمت تولیدکننده فعالیت‌های صنعتی در فصل‌های سال ۱۳۹۲

متوسط سال	زمستان	پاییز	تابستان	بهار	فعالیت
۱۴۶/۰	۱۵۲/۶	۱۵۲/۴	۱۴۶/۳	۱۳۲/۸	انتشار و چاپ و تکثیر رسانه‌های ضبط شده
۱۴۱/۳	۱۴۷/۱	۱۴۶/۶	۱۳۶/۲	۱۳۵/۲	انتشار
۱۴۱/۳	۱۴۷/۱	۱۴۶/۶	۱۳۶/۲	۱۳۵/۲	انتشار روزنامه و مجله
۱۵۲/۷	۱۶۰/۵	۱۶۰/۵	۱۶۰/۵	۱۲۹/۴	چاپ و فعالیت‌های خدمات مربوط به چاپ
۱۵۲/۷	۱۶۰/۵	۱۶۰/۵	۱۶۰/۵	۱۲۹/۴	چاپ
۱۴۶/۰	۱۵۲/۷	۱۵۲/۴	۱۴۶/۳	۱۳۲/۸	تکثیر رسانه‌های ضبط شده
۱۴۶/۰	۱۵۲/۷	۱۵۲/۴	۱۴۶/۳	۱۳۲/۸	تکثیر رسانه‌های ضبط شده
۱۱۳/۰	۱۱۴/۷	۱۱۴/۵	۱۱۳/۲	۱۰۹/۸	صنایع تولید زغال سنگ - پالایشگاه‌های نفت
۱۹۹/۱	۲۰۷/۹	۱۹۸/۰	۱۹۸/۰	۱۹۲/۴	تولید فراورده‌های کوره کک
۱۹۹/۱	۲۰۷/۹	۱۹۸/۰	۱۹۸/۰	۱۹۲/۴	تولید فراورده‌های کوره کک
۱۱۳/۰	۱۱۴/۷	۱۱۴/۴	۱۱۳/۲	۱۰۹/۸	تولید فراورده‌های نفتی تصفیه شده
۱۱۳/۰	۱۱۴/۷	۱۱۴/۴	۱۱۳/۲	۱۰۹/۸	تولید فراورده‌های نفتی تصفیه شده
۲۰۳/۲	۲۰۸/۹	۲۰۳/۲	۲۰۲/۰	۱۹۸/۶	صنایع محصولات شیمیایی
۱۹۳/۴	۲۰۱/۰	۱۹۲/۱	۱۹۱/۲	۱۸۹/۳	تولید مواد شیمیایی اساسی
۱۹۳/۶	۲۰۱/۲	۱۹۲/۳	۱۹۱/۴	۱۸۹/۵	تولید مواد شیمیایی اساسی بجز کود و ترکیبات ازت
۲۴۷/۷	۲۵۸/۱	۲۴۴/۲	۲۴۴/۲	۲۴۴/۲	تولید کود شیمیایی و ترکیبات ازت
۱۸۷/۶	۱۹۴/۹	۱۸۶/۵	۱۸۵/۵	۱۸۳/۴	تولید مواد پلاستیکی به شکل اولیه و ساخت لاستیک مصنوعی
۲۲۵/۳	۲۲۷/۹	۲۲۸/۵	۲۲۶/۱	۲۱۸/۹	تولید سایر محصولات شیمیایی
۱۹۵/۸	۱۹۴/۰	۱۹۴/۰	۲۰۳/۷	۱۹۱/۴	تولید سموم دفع آفات و سایر فراورده‌های شیمیایی مورد استفاده در کشاورزی
۲۴۴/۳	۲۵۲/۵	۲۵۲/۶	۲۴۱/۱	۲۳۱/۲	تولید انواع رنگ و روغن جلا و پوشش‌های مشابه و بتانه
۲۳۵/۸	۲۳۸/۸	۲۳۸/۸	۲۳۸/۸	۲۲۶/۹	تولید دارو و مواد شیمیایی مورد استفاده در پزشکی و محصولات دارویی گیاهی
۲۱۴/۴	۲۱۵/۱	۲۱۶/۶	۲۱۵/۴	۲۱۰/۵	تولید صابون و مواد پاک کننده و لوازم بهداشت و نظافت و عطرها و لوازم آرایش
۲۳۳/۱	۲۳۴/۰	۲۳۳/۳	۲۳۳/۷	۲۳۱/۳	تولید سایر محصولات شیمیایی
۲۱۷/۰	۲۱۱/۳	۲۱۸/۸	۲۱۹/۸	۲۱۸/۱	تولید الیاف مصنوعی
۲۱۷/۰	۲۱۱/۳	۲۱۸/۸	۲۱۹/۸	۲۱۸/۱	تولید الیاف مصنوعی
۲۱۴/۹	۲۱۷/۷	۲۱۸/۲	۲۱۵/۱	۲۰۸/۶	تولید محصولات لاستیکی و پلاستیکی
۲۰۰/۹	۲۰۰/۶	۲۰۲/۸	۲۰۱/۳	۱۹۸/۸	تولید محصولات لاستیکی بجز کفش
۲۰۰/۷	۱۹۹/۹	۲۰۲/۲	۲۰۰/۷	۲۰۰/۲	تولید لاستیک رویی و تویی و روکش کردن مجدد و بازسازی
۲۰۳/۸	۲۱۴/۰	۲۱۳/۱	۲۱۳/۱	۱۷۵/۱	تولید سایر محصولات لاستیکی
۲۲۵/۰	۲۳۰/۰	۲۲۹/۳	۲۲۵/۰	۲۱۵/۷	تولید محصولات پلاستیکی بجز کفش
۲۲۵/۰	۲۳۰/۰	۲۲۹/۳	۲۲۵/۰	۲۱۵/۷	تولید محصولات پلاستیکی بجز کفش
۱۶۵/۵	۱۶۶/۷	۱۶۶/۳	۱۶۶/۶	۱۶۲/۴	تولید سایر محصولات کانی غیر فلزی
۱۸۳/۷	۱۸۴/۵	۱۸۳/۹	۱۸۵/۴	۱۸۱/۲	تولید شیشه و محصولات شیشه‌ای



(۱۳۹۰=۱۰۰)

۶- شاخص قیمت تولیدکننده فعالیت‌های صنعتی در فصل‌های سال ۱۳۹۲

متوسط سال	زمستان	پاییز	تابستان	بهار	فعالیت
۱۷۰/۶	۱۷۱/۸	۱۷۰/۵	۱۷۰/۸	۱۶۹/۴	تولید شیشه جام.....
۱۹۷/۱	۱۹۷/۴	۱۹۷/۵	۲۰۰/۲	۱۹۳/۳	تولید محصولات شیشه‌ای بجز جام.....
۱۶۴/۰	۱۶۵/۲	۱۶۴/۹	۱۶۵/۰	۱۶۰/۹	تولید محصولات کانی غیر فلزی.....
۱۶۸/۸	۱۶۹/۹	۱۶۹/۴	۱۶۹/۴	۱۶۶/۶	تولید کالاهای سرامیکی غیر نسوز غیر ساختمانی.....
۲۲۲/۲	۲۲۱/۷	۲۲۳/۶	۲۲۲/۴	۲۲۱/۲	تولید محصولات سرامیکی نسوز-عایق حرارت.....
۱۵۹/۱	۱۵۹/۹	۱۵۹/۹	۱۵۹/۸	۱۵۶/۷	تولید سیمان و آهک و گچ.....
۱۶۷/۳	۱۶۹/۷	۱۶۸/۳	۱۶۵/۹	۱۶۵/۴	تولید محصولات ساخته شده از بتن سیمان و گچ.....
۱۳۲/۳	۱۳۵/۰	۱۳۳/۲	۱۳۳/۴	۱۲۷/۸	بریدن و شکل‌دادن و تکمیل سنگ.....
۱۴۶/۸	۱۴۶/۱	۱۴۶/۵	۱۵۱/۰	۱۴۳/۷	تولید آجر.....
۱۵۱/۵	۱۵۳/۲	۱۵۳/۲	۱۵۳/۲	۱۴۶/۲	تولید سایر محصولات گلی و سرامیکی غیر نسوز ساختمانی.....
۲۳۸/۴	۲۴۰/۸	۲۳۸/۶	۲۳۸/۶	۲۳۵/۳	تولید سایر محصولات کانی غیر فلزی طبقه‌بندی نشده در جای دیگر.....
۲۰۷/۸	۲۰۴/۲	۱۹۹/۴	۲۱۳/۲	۲۱۴/۲	تولید فلزات اساسی.....
۲۱۳/۵	۲۱۰/۵	۲۰۴/۱	۲۱۹/۷	۲۱۹/۷	تولید محصولات اولیه آهن و فولاد.....
۲۱۳/۵	۲۱۰/۵	۲۰۴/۱	۲۱۹/۷	۲۱۹/۷	تولید محصولات اولیه آهن و فولاد.....
۱۷۷/۴	۱۷۰/۸	۱۷۴/۷	۱۷۸/۹	۱۸۵/۴	تولید فلزات اساسی گران‌بها و فلزات.....
۱۷۲/۱	۱۶۸/۰	۱۶۹/۰	۱۷۱/۲	۱۸۰/۲	تولید محصولات اساسی مسی.....
۱۸۹/۱	۱۷۷/۰	۱۸۷/۰	۱۹۵/۸	۱۹۶/۷	تولید محصولات اساسی آلومینیومی.....
۱۷۷/۶	۱۷۰/۹	۱۷۴/۸	۱۷۹/۰	۱۸۵/۵	تولید فلزات گران‌بها و سایر محصولات اساسی بجز آهن، فولاد، مس و آلومینیوم.....
۱۵۷/۸	۱۶۱/۰	۱۵۸/۷	۱۵۶/۲	۱۵۵/۳	تولید محصولات فلزی فابریکی بجز ماشین‌آلات.....
۱۵۴/۸	۱۶۰/۲	۱۵۵/۳	۱۵۲/۴	۱۵۱/۲	تولید محصولات فلزی ساختمانی، مخازن، انبارها و مولدهای بخار.....
۱۴۱/۰	۱۴۶/۵	۱۴۲/۳	۱۳۸/۴	۱۳۶/۶	تولید محصولات فلزی ساختمانی.....
۱۸۸/۹	۱۹۴/۱	۱۸۷/۵	۱۸۶/۸	۱۸۷/۳	تولید مخازن و انبارها و ظروف فلزی مشابه.....
۱۶۱/۵	۱۶۱/۹	۱۶۲/۸	۱۶۰/۹	۱۶۰/۳	تولید سایر محصولات فلزی فابریکی و فعالیت‌های خدماتی فلزکاری.....
۱۶۳/۷	۱۶۶/۹	۱۶۲/۵	۱۶۲/۷	۱۶۲/۷	تولیدات برنده و ابزار دستی و یراق‌آلات.....
۱۶۱/۳	۱۶۱/۵	۱۶۲/۸	۱۶۰/۸	۱۶۰/۱	تولید سایر محصولات فلزی طبقه‌بندی نشده در جای دیگر.....
۱۹۰/۱	۱۹۸/۳	۱۹۵/۲	۱۸۷/۴	۱۷۹/۴	تولید ماشین‌آلات و تجهیزات طبقه‌بندی نشده در جای دیگر.....
۱۶۴/۹	۱۶۸/۷	۱۶۴/۲	۱۶۳/۷	۱۶۳/۰	تولید ماشین‌آلات با کاربرد عام.....
۱۳۷/۲	۱۴۳/۱	۱۳۵/۲	۱۳۵/۲	۱۳۵/۲	تولید موتور توربین.....
۱۹۱/۹	۲۰۲/۰	۱۸۸/۳	۱۸۸/۵	۱۸۸/۵	تولید پمپ و کمپرسور و شیر و سوپاپ.....
۲۰۵/۱	۲۱۳/۶	۲۱۳/۶	۱۹۶/۸	۱۹۶/۴	تولید یاتاقان و دنده و چرخ دنده و دیفرانسیل.....
۲۴۳/۷	۲۴۱/۹	۲۴۲/۸	۲۴۵/۱	۲۴۵/۱	تولید اجاق و کوره و مشعل‌های کوره.....
۱۷۰/۵	۱۷۱/۷	۱۷۱/۷	۱۷۱/۷	۱۶۷/۱	تولید تجهیزات بالابرنده و جابجاکنده.....
۱۷۱/۷	۱۷۱/۱	۱۷۲/۰	۱۷۲/۰	۱۷۱/۷	تولید سایر ماشین‌آلات با کاربرد عام.....





(۱۳۹۰=۱۰۰)

۶- شاخص قیمت تولیدکننده فعالیت‌های صنعتی در فصل‌های سال ۱۳۹۲

متوسط سال	زمستان	پاییز	تابستان	بهار	فعالیت
۲۶۰/۳	۲۷۰/۱۰	۲۶۷/۱	۲۵۸/۴	۲۴۵/۶	تولید ماشین‌آلات با کاربرد خاص.....
۲۰۵/۵	۲۱۴/۲	۲۱۳/۰	۱۹۷/۵	۱۹۷/۴	تولید ماشین‌آلات کشاورزی و جنگلداری.....
۲۰۹/۷	۲۰۵/۷	۲۰۸/۹	۲۱۴/۴	۲۰۹/۸	تولید ماشین ابزارها.....
۲۶۰/۵	۲۷۰/۳	۲۶۷/۴	۲۵۸/۷	۲۴۵/۸	تولید ماشین‌آلات متالورژی.....
۴۲۷/۷	۴۵۲/۵	۴۴۰/۷	۴۳۶/۳	۳۸۱/۴	تولید ماشین‌آلات معدن و استخراج و ساختمان.....
۲۹۴/۴	۲۹۸/۷	۲۹۶/۳	۲۹۶/۳	۲۸۶/۳	تولید ماشین‌آلات عمل‌آوری مواد غذایی و نوشابه و توتون و تنباکو.....
۲۲۸/۹	۲۲۸/۹	۲۲۸/۹	۲۲۸/۹	۲۲۸/۸	تولید ماشین‌آلات برای تولید منسوجات و البسه و چرم.....
۲۸۰/۲	۲۸۷/۸	۲۸۶/۰	۲۸۱/۲	۲۶۵/۶	تولید سایر ماشین‌آلات با کاربرد خاص.....
۱۷۹/۲	۱۹۱/۵	۱۸۹/۸	۱۷۴/۴	۱۶۱/۰	تولید وسایل خانگی.....
۱۷۹/۲	۱۹۱/۵	۱۸۹/۸	۱۷۴/۴	۱۶۱/۰	تولید وسایل خانگی طبقه‌بندی نشده در جای دیگر.....
۱۳۷/۴	۱۳۷/۶	۱۳۷/۶	۱۳۷/۶	۱۳۶/۹	تولید ماشین‌آلات اداری و محاسباتی.....
۱۳۷/۴	۱۳۷/۶	۱۳۷/۶	۱۳۷/۶	۱۳۶/۹	تولید ماشین‌آلات اداری و حسابگر و محاسباتی.....
۱۳۷/۴	۱۳۷/۶	۱۳۷/۶	۱۳۷/۶	۱۳۶/۹	تولید ماشین‌آلات اداری و حسابگر و محاسباتی.....
۲۱۸/۳	۲۱۹/۶	۲۱۹/۲	۲۲۰/۵	۲۱۳/۸	ماشین‌آلات و دستگاه‌های مولد و انتقال برق.....
۱۷۸/۳	۱۷۸/۳	۱۷۸/۳	۱۷۸/۳	۱۷۸/۳	تولید موتورهای برق و ژنراتور و ترانسفورماتور.....
۱۷۸/۳	۱۷۸/۳	۱۷۸/۳	۱۷۸/۳	۱۷۸/۳	تولید موتورهای برق و ژنراتور و ترانسفورماتور.....
۱۹۳/۲	۱۹۷/۵	۱۹۲/۳	۱۹۱/۲	۱۹۱/۷	تولید دستگاه‌های توزیع و کنترل نیروی برق.....
۱۹۳/۲	۱۹۷/۵	۱۹۲/۳	۱۹۱/۲	۱۹۱/۷	تولید دستگاه‌های توزیع و کنترل نیروی برق.....
۲۵۴/۷	۲۵۶/۲	۲۵۷/۷	۲۵۹/۲	۲۴۵/۶	تولید سیم و کابل عایق بندی شده.....
۲۵۴/۷	۲۵۶/۲	۲۵۷/۷	۲۵۹/۲	۲۴۵/۶	تولید سیم و کابل عایق بندی شده.....
۱۹۴/۹	۱۹۶/۰	۱۹۱/۰	۱۹۸/۰	۱۹۴/۴	تولید انبارها و پیل‌ها و باتری‌های اولیه.....
۱۹۴/۹	۱۹۶/۰	۱۹۱/۰	۱۹۸/۰	۱۹۴/۴	تولید انبارها و پیل‌ها و باتری‌های اولیه.....
۲۷۰/۳	۲۷۰/۹	۲۷۰/۹	۲۷۴/۹	۲۶۴/۳	تولید لامپ‌های الکتریکی و تجهیزات روشنایی.....
۲۷۰/۳	۲۷۰/۹	۲۷۰/۹	۲۷۴/۹	۲۶۴/۳	تولید لامپ‌های الکتریکی و تجهیزات روشنایی.....
۲۱۸/۳	۲۱۹/۶	۲۱۹/۲	۲۲۰/۵	۲۱۳/۸	تولید سایر تجهیزات الکتریکی.....
۲۱۸/۳	۲۱۹/۶	۲۱۹/۲	۲۲۰/۵	۲۱۳/۸	تولید سایر تجهیزات الکتریکی طبقه‌بندی نشده در جای دیگر.....
۱۵۲/۶	۱۵۳/۱	۱۵۳/۱	۱۵۲/۰	۱۵۲/۰	تولید رادیو و تلویزیون و دستگاه‌ها و وسایل ارتباطی.....
۱۵۲/۸	۱۵۳/۴	۱۵۳/۴	۱۵۲/۳	۱۵۲/۳	تولید لامپ‌ها و لامپ‌های لوله‌ای الکترونیکی.....
۱۵۲/۸	۱۵۳/۴	۱۵۳/۴	۱۵۲/۳	۱۵۲/۳	تولید لامپ‌ها و لامپ‌های لوله‌ای الکترونیکی و سایر اجزای الکترونیکی.....
۱۱۲/۴	۱۱۴/۹	۱۱۴/۹	۱۰۹/۹	۱۰۹/۹	تولید فرستنده‌های تلویزیونی و رادیویی.....
۱۱۲/۴	۱۱۴/۹	۱۱۴/۹	۱۰۹/۹	۱۰۹/۹	تولید فرستنده‌های تلویزیونی و رادیویی و دستگاه‌های مخصوص ارتباط تلفنی و تلگراف.....
۱۶۳/۹	۱۶۳/۹	۱۶۳/۹	۱۶۳/۹	۱۶۳/۹	تولید گیرنده‌های تلویزیون و رادیو دستگاه‌های ضبط پخش صوت و ویدئو و کالاهای وابسته.....
۱۶۳/۹	۱۶۳/۹	۱۶۳/۹	۱۶۳/۹	۱۶۳/۹	تولید گیرنده‌های تلویزیون و رادیو و دستگاه‌های ضبط پخش صوت و ویدئو و کالاهای.....



(۱۳۹۰=۱۰۰)

۶- شاخص قیمت تولیدکننده فعالیت‌های صنعتی در فصل‌های سال ۱۳۹۲

متوسط سال	زمستان	پاییز	تابستان	بهار	فعالیت
۱۷۱/۴	۱۷۳/۸	۱۶۹/۶	۱۷۲/۲	۱۷۰/۱	تولید ابزار پزشکی، اپتیکی، ابزار دقیق و انواع ساعت.....
۱۷۱/۶	۱۷۴/۰	۱۶۹/۸	۱۷۲/۴	۱۷۰/۳	تولید ابزار پزشکی و وسایل ویژه اندازه‌گیری کنترل و آزمایش و دریاوردی.....
۲۳۲/۱	۲۳۱/۸	۲۳۰/۹	۲۳۵/۸	۲۲۹/۸	تولید تجهیزات پزشکی و جراحی و وسایل ارتوبدی.....
۱۳۹/۹	۱۴۳/۶	۱۳۷/۷	۱۳۹/۲	۱۳۹/۱	تولید وسایل ویژه اندازه‌گیری و کنترل و دریاوردی بجز تجهیزات کنترل عملیات.....
۱۷۱/۶	۱۷۴/۰	۱۶۹/۸	۱۷۲/۴	۱۷۰/۳	تولید ابزارهای اپتیکی و تجهیزات عکاسی.....
۱۷۱/۶	۱۷۴/۰	۱۶۹/۸	۱۷۲/۴	۱۷۰/۳	تولید ابزارهای اپتیکی و تجهیزات عکاسی.....
۱۴۴/۰	۱۴۷/۳	۱۴۵/۷	۱۴۳/۷	۱۳۹/۳	تولید انواع ساعت و وسایل اندازه‌گیری زمان.....
۱۴۴/۰	۱۴۷/۳	۱۴۵/۷	۱۴۳/۷	۱۳۹/۳	تولید ساعت‌های مچی و انواع دیگر ساعت وسایل اندازه‌گیری زمان.....
۲۰۴/۳	۲۰۸/۵	۲۰۸/۱	۲۰۱/۴	۱۹۹/۴	تولید وسایل نقلیه موتوری و تریلر و نیم تریلر.....
۲۰۳/۵	۲۰۷/۵	۲۰۷/۴	۲۰۰/۶	۱۹۸/۶	تولید وسایل نقلیه موتوری.....
۲۰۳/۵	۲۰۷/۵	۲۰۷/۴	۲۰۰/۶	۱۹۸/۶	تولید وسایل نقلیه موتوری.....
۲۹۷/۸	۳۱۸/۵	۲۹۳/۳	۲۸۹/۸	۲۸۹/۸	تولید بدنه و اتاق وسایل نقلیه موتوری و ساخت تریلر و نیم تریلر. تولید بدنه اتاق‌سازی برای وسایل نقلیه موتوری و ساخت تریلر و نیم تریلر.....
۲۹۷/۸	۳۱۸/۵	۲۹۳/۳	۲۸۹/۸	۲۸۹/۸	تولید قطعات و وسایل نقلیه موتوری و موتور راهنما.....
۲۰۴/۴	۲۰۸/۵	۲۰۸/۲	۲۰۱/۴	۱۹۹/۴	تولید قطعات و ملحقات برای وسایل نقلیه موتوری و موتور آن‌ها..
۲۰۴/۴	۲۰۸/۵	۲۰۸/۲	۲۰۱/۴	۱۹۹/۴	تولید سایر وسایل حمل و نقل.....
۲۵۵/۰	۲۵۵/۴	۲۵۵/۰	۲۵۶/۴	۲۵۳/۴	تولید و تعمیر انواع وسایل نقلیه آبی.....
۱۷۶/۳	۱۶۷/۴	۱۶۷/۴	۱۳۶/۵	۲۳۴/۰	تولید و تعمیر انواع کشتی.....
۱۷۶/۳	۱۶۷/۴	۱۶۷/۴	۱۳۶/۵	۲۳۴/۰	تولید و تعمیر انواع قایق و سایر شناورها بجز کشتی.....
۲۲۰/۱۶	۲۶۲/۴	۲۰۴/۹	۲۰۰/۸	۲۱۴/۳	تولید و تعمیر تجهیزات راه آهن.....
۲۲۰/۱۶	۲۶۲/۴	۲۰۴/۹	۲۰۰/۸	۲۱۴/۳	تولید و تعمیر تجهیزات راه آهن.....
۲۶۰/۳	۲۶۱/۰	۲۶۱/۰	۲۶۴/۵	۲۵۴/۹	تولید سایر وسایل حمل و نقل.....
۲۶۰/۱۸	۲۶۱/۵	۲۶۱/۵	۲۶۵/۰	۲۵۵/۴	تولید انواع موتور سیکلت.....
۲۶۷/۱۶	۲۷۱/۱	۲۷۱/۱	۲۷۰/۹	۲۵۷/۴	تولید انواع دوچرخه و صندلی چرخدار معلولین.....
۱۷۰/۱۵	۱۷۰/۹	۱۶۴/۷	۱۷۰/۸	۱۷۵/۹	تولید سایر وسایل حمل و نقل طبقه‌بندی نشده در جای دیگر.....
۱۹۹/۱	۲۰۲/۲	۲۰۱/۲	۲۰۱/۵	۱۹۱/۶	تولید مبلمان و مصنوعات.....
۱۸۱/۸	۱۸۳/۳	۱۸۲/۲	۱۸۲/۲	۱۷۹/۷	تولید مبلمان.....
۱۸۱/۸	۱۸۳/۳	۱۸۲/۲	۱۸۲/۲	۱۷۹/۷	تولید مبلمان.....
۲۶۵/۸	۲۷۴/۹	۲۷۴/۹	۲۷۵/۸	۲۳۷/۷	تولید مصنوعات.....
۲۶۵/۹	۲۷۵/۰	۲۷۵/۰	۲۷۵/۸	۲۳۷/۷	تولید آلات موسیقی.....
۲۲۵/۳	۲۲۰/۲	۲۲۰/۲	۲۲۹/۰	۲۳۲/۱	تولید کالاهای ورزشی.....
۲۶۵/۹	۲۷۵/۰	۲۷۵/۰	۲۷۵/۸	۲۳۷/۷	تولید وسایل بازی و اسباب بازی.....
۲۷۰/۱	۲۸۰/۸	۲۸۰/۸	۲۸۰/۸	۲۳۸/۳	تولید سایر مصنوعات.....

۷- درصد تغییرات شاخص قیمت تولیدکننده فعالیت‌های صنعتی نسبت به فصل قبل در فصل‌های سال ۱۳۹۲ (۱۳۹۰=۱۰۰)

فعالیت	بهار	تابستان	پاییز	زمستان
کل بخش صنعت .....	۹/۴	۲/۵	۰/۰	۱/۳
صنایع مواد غذایی و آشامیدنی .....	۱۳/۲	۸/۱	۰/۹	۵/۱
تولید و عمل‌آوری و حفاظت گوشت و ماهی .....	۱۳/۶	۳/۱	۰/۰	۳/۲
عمل‌آوری و حفاظت ماهی و فراورده‌های ماهی .....	۱۷/۹	۱۱/۸	-۰/۹	-۱/۰
تولید روغن و چربی حیوانی و نباتی خوراکی .....	۲۳/۶	-۰/۴	-۵/۲	۶/۱
کشزار دام و طیور .....	۲/۴	۸/۲	۴/۸	۰/۱
عمل‌آوری و حفاظت گوشت و فراورده‌های گوشتی از فساد .....	۹/۵	۳/۹	۴/۰	۱/۶
پاک کردن و درجه‌بندی و بسته‌بندی خرما .....	۰/۰	۵/۱	۱/۴	۲۷/۸
پاک کردن و درجه‌بندی و بسته‌بندی پسته .....	۱۳/۶	۳/۱	۰/۰	۳/۲
عمل‌آوری و حفاظت میوه‌ها و سبزی‌ها .....	۵/۲	۰/۱	۹/۶	۰/۰
تولید فراورده‌های لبنی .....	۵/۹	۱۲/۵	۱/۱	-۰/۹
تولید فراورده‌های لبنی .....	۵/۹	۱۲/۵	۱/۱	-۰/۹
تولید محصولات از دانه‌های آسیاب شده .....	۵/۶	۳/۰	۲/۲	۱۸/۷
آماده‌سازی و ارد کردن غلات و حبوبات .....	۰/۶	۰/۰	-۰/۱	۲۷/۰
تولید نشاسته و فراورده‌های نشاسته‌ای .....	۲۰/۰	۴/۳	۶/۵	۱۰/۵
تولید خوراک دام و حیوانات .....	۱۶/۶	۹/۱	۶/۲	۴/۴
تولید سایر محصولات غذایی .....	۱۹/۷	۱۶/۸	۱/۸	۲/۳
تولید قند و شکر .....	۲۲/۹	۳۴/۸	۰/۳	۲/۹
تولید آبنبات و شکلات و نقل .....	۱۴/۴	۳/۴	۱/۵	-۰/۱
تولید رشته و ماکارونی و ورمیشل و محصولات اردی مشابه .....	۱۲/۳	۱۲/۳	۶/۳	-۰/۲
نانوایی .....	۰/۰	۰/۰	۰/۰	۰/۰
تولید نان شیرینی و بیسکویت .....	۲۱/۲	۵/۳	۳/۶	۲/۷
چای‌سازی .....	۵۳/۸	۳/۸	-۰/۲	۰/۸
تولید سایر محصولات غذایی .....	۱۱/۹	۳/۱	۳/۶	۲/۶
تولید انواع آشامیدنی‌ها .....	۳۰/۰	۶/۹	-۰/۵	۴/۵
تولید الکل اتیلیک از مواد تخمیر شده .....	۸۸/۲	۰/۰	۰/۰	-۸/۸
تولید مالشعیر و مالتا .....	۲۶/۹	۸/۴	۰/۰	۹/۷
تولید نوشابه‌های غیرالکلی گازدار .....	۲۹/۴	۶/۵	-۰/۸	۲/۶
تولید دوغ و آب معدنی .....	۳۰/۰	۶/۹	-۰/۵	۴/۵
تولید محصولات از توتون و تنباکو سیگار .....	۷/۴	۲/۶	۰/۷	۱/۹
تولید محصولات از توتون و تنباکو .....	۷/۴	۲/۶	۰/۷	۱/۹
تولید محصولات از توتون و تنباکو .....	۷/۴	۲/۶	۰/۷	۱/۹
تولید منسوجات .....	۱۵/۹	۲/۰	۶/۰	-۲/۸



۷- درصد تغییرات شاخص قیمت تولیدکننده فعالیت‌های صنعتی نسبت به فصل قبل در فصل‌های سال ۱۳۹۲ (۱۳۹۰=۱۰۰)

فعالیت	بهار	تابستان	پاییز	زمستان
ریسندگی بافندگی و تکمیل منسوجات.....	۱۲/۲	۳/۴	۸/۵	-۴/۵
آماده‌سازی و ریسندگی الیاف.....	۱۲/۲	۳/۴	۸/۵	-۴/۵
تولید سایر منسوجات.....	۲۲/۹	-۰/۴	۱/۵	۰/۵
تولید کالاهای نساجی ساخته شده به استثنای پوشاک.....	۲۳/۷	۰/۰	۱/۲	۰/۰
تولید طناب و ریسمان و نخ قند و توری.....	۱۴/۶	۲/۰	۲/۵	۰/۰
تولید قالی و قالیچه دستباف.....	۱۴/۶	-۸/۵	۱/۴	۳/۶
تولید گلیم و زیلو و جاجیم دستباف.....	۳۵/۱	۸/۹	۴/۶	۰/۰
فرش ماشینی و موکت.....	۲۲/۹	-۰/۴	۱/۵	۰/۵
تولید انواع پارچه و کالاهای کشف و قلاب‌باف.....	۱۶/۰	۳/۷	۰/۱	۰/۰
کشفافی و تریکو بافی و قلاب‌بافی.....	۱۷/۰	۴/۲	۰/۰	۰/۰
جوراب بافی.....	۱۲/۵	۱/۷	۰/۲	۰/۲
تولید پوشاک عمل آوردن و رنگ کردن پوست خردار.....	۹/۴	۲/۵	۰/۰	۱/۳
تولید پوشاک به استثنای پوشاک از پوست خردار.....	۹/۴	۲/۵	۰/۰	۱/۳
تولید پوشاک به استثنای پوشاک از پوست خردار.....	۹/۴	۲/۵	۰/۰	۱/۳
دباجی و عمل آوردن چرم و ساخت کیف و چمدان.....	۲۱/۹	۱/۰	۲/۹	-۰/۵
دباجی و عمل آوردن چرم و ساخت کیف و چمدان.....	۲۳/۴	۶/۵	۰/۱۶	-۲/۳
دباجی و تکمیل چرم.....	۲۳/۸	۶/۴	۰/۱۶	-۲/۴
تولید کیف چمدان و محصولات مشابه.....	۱۳/۸	۹/۲	۰/۱	۰/۰
تولید کفش.....	۲۰/۸	-۲/۶	۴/۶	۰/۷
تولید کفش.....	۲۰/۸	-۲/۶	۴/۶	۰/۷
تولید چوب و محصولات چوبی و چوب پنبه.....	۸/۴	۱/۲	۲/۰	-۱/۷
اره‌کشی و رنده‌کاری چوب.....	۱۴/۵	۹/۷	۲/۶	۵/۵
اره‌کشی و رنده‌کاری چوب.....	۱۴/۵	۹/۷	۲/۶	۵/۵
تولید محصولات از چوب و چوب پنبه و نی.....	۸/۲	۱/۰	۲/۰	-۱/۹
تولید ورق‌های روکش شده و تخته چندلایی و نئوپان و سایر انواع پانل و تخته.....	۸/۰	۰/۹	۲/۰	-۲/۰
تولید مصنوعات نجاری و قفسه‌بندی و در و پنجره سازی چوبی ساختمانی.....	۱۳/۳	۳/۶	۰/۱۶	۰/۷
تولید ظروف و محفظه‌های چوبی.....	۲۶/۹	۴/۲	۱/۱	۱/۹
تولید سایر محصولات چوبی و تولید کالا از چوب پنبه و نی و مواد حصیری.....	۸/۲	۱/۰	۲/۰	-۱/۹
تولید کاغذ و محصولات کاغذی.....	۲۶/۹	۳/۳	-۲/۶	-۱/۷
تولید کاغذ و محصولات کاغذی.....	۲۶/۹	۳/۳	-۲/۶	-۱/۷
تولید خمیر کاغذ و کاغذ و مقوا.....	۲۱/۳	-۴/۲	-۴/۹	-۳/۱
تولید جعبه و کارتن و سایر و سایل بسته‌بندی کاغذی و مقوایی.....	۳۸/۱	۰/۹	-۲/۳	-۰/۱
تولید سایر کالاهای کاغذی و مقوایی.....	۱۴/۹	۱۷/۶	-۰/۹	-۳/۱



۷- درصد تغییرات شاخص قیمت تولیدکننده فعالیت‌های صنعتی نسبت به فصل قبل در فصل‌های سال ۱۳۹۲ (۱۳۹۰=۱۰۰)

فعالیت	بهار	تابستان	پاییز	زمستان
انتشار و چاپ و تکثیر رسانه‌های ضبط شده.....	۷/۴	۱۰/۲	۴/۱	-۰/۲
انتشار.....	۷/۲	-۰/۸	۷/۶	-۰/۳
انتشار روزنامه و مجله.....	۷/۲	-۰/۸	۷/۶	-۰/۳
چاپ و فعالیت‌های خدمات مربوط به چاپ.....	۷/۷	۲۴/۱	۰/۰	-۰/۰
چاپ.....	۷/۷	۲۴/۱	۰/۰	-۰/۰
تکثیر رسانه‌های ضبط شده.....	۷/۴	۱۰/۲	۴/۱	-۰/۲
تکثیر رسانه‌های ضبط شده.....	۷/۴	۱۰/۲	۴/۱	-۰/۲
صنایع تولید زغال سنگ- پالایشگاه‌های نفت.....	-۰/۲	۳/۱	۱/۱	-۰/۲
تولید فراورده‌های کوره کک.....	۲۷/۹	۲/۹	۰/۰	۵/۰
تولید فراورده‌های کوره کک.....	۲۷/۹	۲/۹	۰/۰	۵/۰
تولید فراورده‌های نفتی تصفیه شده.....	-۰/۲	۳/۱	۱/۱	-۰/۲
تولید فراورده‌های نفتی تصفیه شده.....	-۰/۲	۳/۱	۱/۱	-۰/۲
صنایع محصولات شیمیایی.....	۸/۳	۱/۷	۰/۶	۲/۸
تولید مواد شیمیایی اساسی.....	۵/۳	۱/۰	۰/۵	۴/۶
تولید مواد شیمیایی اساسی بجز کود و ترکیبات ازت.....	۵/۳	۱/۰	۰/۵	۴/۶
تولید کود شیمیایی و ترکیبات ازت.....	۲۰/۷	-۰/۰	۰/۰	۵/۷
تولید مواد پلاستیکی به شکل اولیه و ساخت لاستیک مصنوعی.....	۳/۴	۱/۱	۰/۵	۴/۵
تولید سایر محصولات شیمیایی.....	۱۳/۹	۳/۳	۱/۱	-۰/۳
تولید سموم دفع افات و سایر فراورده‌های شیمیایی مورد استفاده در کشاورزی.....	۳۱/۹	۶/۴	-۴/۸	-۰/۰
تولید انواع رنگ و روغن جلا و پوشش‌های مشابه و بتانه.....	۲۴/۸	۴/۳	۴/۸	-۰/۰
تولید دارو و مواد شیمیایی مورد استفاده در پزشکی و محصولات دارویی گیاهی.....	۱۳/۴	۵/۲	۰/۰	-۰/۰
تولید صابون و مواد پاک کننده و لوازم بهداشت و نظافت و عطرها و لوازم آرایش.....	۷/۸	۲/۳	۰/۵	-۰/۶
تولید سایر محصولات شیمیایی.....	۲۰/۲	۱/۰	-۰/۲	-۰/۳
تولید الیاف مصنوعی.....	۱۹/۶	-۰/۸	-۰/۵	-۳/۴
تولید الیاف مصنوعی.....	۱۹/۶	-۰/۸	-۰/۵	-۳/۴
تولید محصولات لاستیکی و پلاستیکی.....	۷/۰	۳/۱	۱/۵	-۰/۲
تولید محصولات لاستیکی بجز کفش.....	۷/۰	۱/۳	۰/۷	-۱/۰
تولید لاستیک رویی و تویی و روکش کردن مجدد و بازسازی.....	۶/۷	-۰/۲	۰/۸	-۱/۱
تولید سایر محصولات لاستیکی.....	۱۳/۲	۲۱/۷	۰/۰	-۰/۴
تولید محصولات پلاستیکی بجز کفش.....	۷/۰	۴/۳	۱/۹	-۰/۳
تولید محصولات پلاستیکی بجز کفش.....	۷/۰	۴/۳	۱/۹	-۰/۳
تولید سایر محصولات کانی غیر فلزی.....	۱۶/۸	۲/۵	-۰/۲	-۰/۲
تولید شیشه و محصولات شیشه‌ای.....	۱۰/۴	۲/۳	-۰/۸	-۰/۳



۷- درصد تغییرات شاخص قیمت تولیدکننده فعالیت‌های صنعتی نسبت به فصل قبل در فصل‌های سال ۱۳۹۲ (۱۳۹۰=۱۰۰)

فعالیت	بهار	تابستان	پاییز	زمستان
تولید شیشه جام.....	۵/۷	۰/۸	--/۱	۰/۷
تولید محصولات شیشه‌ای بجز جام.....	۱۴/۹	۳/۶	-۱/۴	۰/۰
تولید محصولات کانی غیر فلزی.....	۱۷/۵	۲/۶	--/۱	۰/۲
تولید کالاهای سرامیکی غیر نسوز غیر ساختمانی.....	۱۴/۳	۱/۷	۰/۰	۰/۳
تولید محصولات سرامیکی نسوز-عایق حرارت.....	۱۰/۱	۰/۶	۰/۵	--/۹
تولید سیمان و آهک و گچ.....	۱۷/۷	۲/۰	۰/۱	۰/۰
تولید محصولات ساخته شده از بتن سیمان و گچ.....	۲۰/۳	۰/۳	۱/۴	۰/۹
بریدن و شکل‌دادن و تکمیل سنگ.....	۹/۴	۴/۴	--/۱	۱/۳
تولید آجر.....	۱۹/۰	۵/۱	-۲/۹	--/۳
تولید سایر محصولات گلی و سرامیکی غیر نسوز ساختمانی.....	۱۴/۲	۴/۸	۰/۰	۰/۰
تولید سایر محصولات کانی غیر فلزی طبقه‌بندی نشده در جای دیگر...	۲۱/۹	۱/۴	۰/۰	۰/۹
تولید فلزات اساسی.....	۶/۴	--/۵	-۶/۵	۲/۴
تولید محصولات اولیه آهن و فولاد.....	۸/۷	۰/۰	-۷/۱	۳/۱
تولید محصولات اولیه آهن و فولاد.....	۸/۷	۰/۰	-۷/۱	۳/۱
تولید فلزات اساسی گران‌بها و فلزات.....	-۶/۳	-۳/۵	-۲/۴	-۲/۲
تولید محصولات اساسی مسی.....	-۹/۴	-۵/۰	-۱/۳	--/۶
تولید محصولات اساسی آلومینیومی.....	۰/۷	-۰/۴	-۴/۵	-۵/۴
تولید فلزات گران‌بها و سایر محصولات اساسی بجز آهن، فولاد، مس و آلومینیوم.....	-۶/۳	-۳/۵	-۲/۴	-۲/۲
تولید محصولات فلزی فابریکی بجز ماشین‌آلات.....	۵/۲	۰/۶	۱/۶	۱/۴
تولید محصولات فلزی ساختمانی، مخازن، انباره‌ها و مولدهای بخار.....	۴/۱	۰/۷	۲/۰	۳/۱
تولید محصولات فلزی ساختمانی.....	۰/۳	۱/۳	۲/۸	۲/۹
تولید مخازن و انباره‌ها و ظروف فلزی مشابه.....	۱۱/۶	--/۳	۰/۴	۳/۵
تولید سایر محصولات فلزی فابریکی و فعالیت‌های خدماتی فلزکاری...	۶/۶	۰/۴	۱/۲	--/۶
تولیدات برنده و ابزار دستی و یراق‌آلات.....	۱۲/۱	۰/۰	--/۲	۲/۷
تولید سایر محصولات فلزی طبقه‌بندی نشده در جای دیگر.....	۶/۳	۰/۴	۱/۳	--/۸
تولید ماشین‌آلات و تجهیزات طبقه‌بندی نشده در جای دیگر.....	۱۴/۶	۴/۵	۴/۲	۱/۶
تولید ماشین‌آلات با کاربرد عام.....	۵/۶	۰/۴	۰/۳	۲/۷
تولید موتور توربین.....	۰/۲	۰/۰	۰/۰	۵/۸
تولید پمپ و کمپرسور و شیر و سوپاپ.....	۰/۳	۰/۰	--/۱	۷/۳
تولید یاتاقان و دنده و چرخ دنده و دیفرانسیل.....	۳۵/۹	۰/۲	۸/۵	۰/۰
تولید اجاق و کوره و مشعل‌های کوره.....	۱۰/۹	۰/۰	--/۹	--/۳
تولید تجهیزات بالابرنده و جابجاکننده.....	۸/۵	۲/۷	۰/۰	۰/۰
تولید سایر ماشین‌آلات با کاربرد عام.....	۹/۲	۰/۲	۰/۰	--/۵



۷- درصد تغییرات شاخص قیمت تولیدکننده فعالیت‌های صنعتی نسبت به فصل قبل در فصل‌های سال ۱۳۹۲ (۱۳۹۰=۱۰۰)

فعالیت	بهار	تابستان	پاییز	زمستان
تولید ماشین‌آلات با کاربرد خاص.....	۲۰/۶	۵/۲	۳/۴	۱/۱
تولید ماشین‌آلات کشاورزی و جنگلداری.....	۳۱/۴	۰/۱	۷/۹	۰/۵
تولید ماشین ابزارها.....	۱۳/۶	۲/۲	-۲/۶	-۱/۵
تولید ماشین‌آلات متالوژی.....	۲۰/۶	۵/۲	۳/۴	۱/۱
تولید ماشین‌آلات معدن و استخراج و ساختمان.....	۱۷/۴	۱۴/۴	۱/۰	۲/۷
تولید ماشین‌آلات عمل‌آوری مواد غذایی و نوشابه و توتون و تنباکو.....	۸/۴	۳/۵	۰/۰	۰/۸
تولید ماشین‌آلات برای تولید منسوجات و البسه و چرم.....	۱/۵	۰/۰	۰/۰	۰/۰
تولید سایر ماشین‌آلات با کاربرد خاص.....	۱۷/۴	۵/۹	۱/۷	۰/۶
تولید وسایل خانگی.....	۲۰/۹	۸/۴	۸/۸	۰/۹
تولید وسایل خانگی طبقه‌بندی نشده در جای دیگر.....	۲۰/۹	۸/۴	۸/۸	۰/۹
تولید ماشین‌آلات اداری و محاسباتی.....	۵/۰	۰/۵	۰/۰	۰/۰
تولید ماشین‌آلات اداری و حسابگر و محاسباتی.....	۵/۰	۰/۵	۰/۰	۰/۰
تولید ماشین‌آلات اداری و حسابگر و محاسباتی.....	۵/۰	۰/۵	۰/۰	۰/۰
ماشین‌آلات و دستگاه‌های مولد و انتقال برق.....	۳/۷	۳/۱	-۰/۶	۰/۲
تولید موتورهای برق و ژنراتور و ترانسفورماتور.....	۶/۳	۰/۰	۰/۰	۰/۰
تولید موتورهای برق و ژنراتور و ترانسفورماتور.....	۶/۳	۰/۰	۰/۰	۰/۰
تولید دستگاه‌های توزیع و کنترل نیروی برق.....	۳/۵	-۰/۳	۰/۶	۲/۷
تولید دستگاه‌های توزیع و کنترل نیروی برق.....	۳/۵	-۰/۳	۰/۶	۲/۷
تولید سیم و کابل عایق بندی شده.....	-۰/۱	۵/۵	-۰/۶	-۰/۶
تولید سیم و کابل عایق بندی شده.....	-۰/۱	۵/۵	-۰/۶	-۰/۶
تولید انباره‌ها و پیل‌ها و باتری‌های اولیه.....	۱۷/۲	۱/۹	-۳/۵	۲/۶
تولید انباره‌ها و پیل‌ها و باتری‌های اولیه.....	۱۷/۲	۱/۹	-۳/۵	۲/۶
تولید لامپ‌های الکتریکی و تجهیزات روشنایی.....	۳۱/۰	۴/۰	-۱/۵	۰/۰
تولید لامپ‌های الکتریکی و تجهیزات روشنایی.....	۳۱/۰	۴/۰	-۱/۵	۰/۰
تولید سایر تجهیزات الکتریکی.....	۳/۷	۳/۱	-۰/۶	۰/۲
تولید سایر تجهیزات الکتریکی طبقه‌بندی نشده در جای دیگر.....	۳/۷	۳/۱	-۰/۶	۰/۲
تولید رادیو و تلویزیون و دستگاه‌ها و وسایل ارتباطی.....	۳۰/۹	۰/۰	۰/۷	۰/۰
تولید لامپ‌ها و لامپ‌های لوله‌ای الکترونیکی.....	۳۰/۹	۰/۰	۰/۷	۰/۰
تولید لامپ‌ها و لامپ‌های لوله‌ای الکترونیکی و سایر اجزای الکترونیکی.....	۳۰/۹	۰/۰	۰/۷	۰/۰
تولید فرستنده‌های تلویزیونی و رادیویی.....	۰/۰	۰/۰	۴/۵	۰/۰
تولید فرستنده‌های تلویزیونی و رادیویی و دستگاه‌های مخصوص ارتباط تلفنی و تلگراف.....	۰/۰	۰/۰	۴/۵	۰/۰
تولید گیرنده‌های تلویزیون و رادیو دستگاه‌های ضبط پخش صوت و ویدیو و کالاهای وابسته.....	۳۹/۱	۰/۰	۰/۰	۰/۰
تولید گیرنده‌های تلویزیون و رادیو و دستگاه‌های ضبط پخش صوت و ویدیو و کالاهای.....	۳۹/۱	۰/۰	۰/۰	۰/۰



۷- درصد تغییرات شاخص قیمت تولیدکننده فعالیت‌های صنعتی نسبت به فصل قبل در فصل‌های سال ۱۳۹۲ (۱۳۹۰=۱۰۰)

فعالیت	بهار	تابستان	پاییز	زمستان
تولید ابزار پزشکی، اپتیکی، ابزار دقیق و انواع ساعت.....	۹/۵	۱/۲	-۱/۵	۲/۵
تولید ابزار پزشکی و وسایل ویژه اندازه‌گیری کنترل و آزمایش و دریاوردی.....	۹/۵	۱/۲	-۱/۵	۲/۵
تولید تجهیزات پزشکی و جراحی و وسایل ارتوپدی.....	۱۲/۷	۲/۶	-۲/۱	۰/۴
تولید وسایل ویژه اندازه‌گیری و کنترل و دریاوردی بجز تجهیزات کنترل عملیات.....	۷/۰	۰/۰	-۱/۰	۴/۳
تولید ابزارهای اپتیکی و تجهیزات عکاسی.....	۹/۵	۱/۲	-۱/۵	۲/۵
تولید ابزارهای اپتیکی و تجهیزات عکاسی.....	۹/۵	۱/۲	-۱/۵	۲/۵
تولید انواع ساعت و وسایل اندازه‌گیری زمان.....	۶/۷	۳/۲	۱/۴	۱/۱
تولید ساعت‌های مچی و انواع دیگر ساعت وسایل اندازه‌گیری زمان.....	۶/۷	۳/۲	۱/۴	۱/۱
تولید وسایل نقلیه موتوری و تریلر و نیم تریلر.....	۲۴/۵	۱/۰	۳/۳	۰/۲
تولید وسایل نقلیه موتوری.....	۲۴/۶	۱/۰	۳/۴	۰/۱
تولید وسایل نقلیه موتوری.....	۲۴/۶	۱/۰	۳/۴	۰/۱
تولید بدنه و اتاق وسایل نقلیه موتوری و ساخت تریلر و نیم تریلر.....	۲۰/۶	۰/۰	۱/۲	۸/۶
تولید بدنه اتاق‌سازی برای وسایل نقلیه موتوری و ساخت تریلر و نیم تریلر.....	۲۰/۶	۰/۰	۱/۲	۸/۶
تولید قطعات و وسایل نقلیه موتوری و موتور راهنما.....	۲۴/۵	۱/۰	۳/۳	۰/۲
تولید قطعات و ملحقات برای وسایل نقلیه موتوری و موتور آن‌ها.....	۲۴/۵	۱/۰	۳/۳	۰/۲
تولید سایر وسایل حمل و نقل.....	۳۹/۳	۱/۲	-۰/۶	۰/۲
تولید و تعمیر انواع وسایل نقلیه آبی.....	۰/۰	-۴۱/۷	۲۲/۶	۰/۰
تولید و تعمیر انواع کشتی.....	۰/۰	-۴۱/۷	۲۲/۶	۰/۰
تولید و تعمیر انواع قایق و سایر شناورها بجز کشتی.....	۰/۰	-۴۱/۷	۲۲/۶	۰/۰
تولید و تعمیر تجهیزات راه آهن.....	۲۰/۹	-۶/۳	۲/۱	۲۸/۱
تولید و تعمیر تجهیزات راه آهن.....	۲۰/۹	-۶/۳	۲/۱	۲۸/۱
تولید سایر وسایل حمل و نقل.....	۴۲/۸	۳/۸	-۱/۳	۰/۰
تولید انواع موتور سیکلت.....	۴۳/۳	۳/۸	-۱/۳	۰/۰
تولید انواع دوچرخه و صندلی چرخدار معلولین.....	۸/۰	۵/۲	۰/۱	۰/۰
تولید سایر وسایل حمل و نقل طبقه‌بندی نشده در جای دیگر.....	۲/۶	-۲/۹	-۳/۶	۳/۸
تولید مبلمان و مصنوعات.....	۱۸/۷	۵/۱	-۰/۱	۰/۵
تولید مبلمان.....	۹/۹	۱/۴	۰/۰	۰/۶
تولید مبلمان.....	۹/۹	۱/۴	۰/۰	۰/۶
تولید مصنوعات.....	۵۴/۹	۱۶/۰	-۰/۳	۰/۰
تولید آلات موسیقی.....	۵۴/۹	۱۶/۰	-۰/۳	۰/۰
تولید کالاهای ورزشی.....	۳۶/۶	-۱/۳	-۳/۹	۰/۰
تولید وسایل بازی و اسباب بازی.....	۵۴/۹	۱۶/۰	-۰/۳	۰/۰
تولید سایر مصنوعات.....	۵۷/۱	۱۷/۸	۰/۰	۰/۰



۸ - درصد تغییرات شاخص قیمت تولیدکننده فعالیت‌های صنعتی نسبت به فصل مشابه سال قبل در فصل‌های سال ۱۳۹۲  
(۱۳۹۰=۱۰۰)

فعالیت	بهار	تابستان	پاییز	زمستان
کل بخش صنعت	۴۵/۵	۴۰/۴	۱۹/۷	۱۳/۷
صنایع مواد غذایی و آشامیدنی	۵۲/۴	۴۴/۶	۲۸/۹	۲۹/۸
تولید و عمل‌آوری و حفاظت گوشت و ماهی	۶۲/۳	۴۵/۰	۲۷/۲	۲۰/۸
عمل‌آوری و حفاظت ماهی و فراورده‌های ماهی	۷۶/۸	۷۷/۵	۳۲/۱	۲۹/۳
تولید روغن و چربی حیوانی و نباتی خوراکی	۶۸/۲	۵۲/۹	۲۲/۵	۲۳/۹
کشتار دام و طیور	۶۵/۰	۴۲/۱	۳۷/۸	۱۶/۲
عمل‌آوری و حفاظت گوشت و فراورده‌های گوشتی از فساد	۵۹/۱	۳۴/۳	۳۰/۹	۲۰/۳
پاک کردن و درجه‌بندی و بسته‌بندی خرما	۵۵/۴	۳۵/۱	۲۶/۳	۳۶/۲
پاک کردن و درجه‌بندی و بسته‌بندی پسته	۶۲/۳	۴۵/۰	۲۷/۲	۲۰/۸
عمل‌آوری و حفاظت میوه‌ها و سبزی‌ها	۲۹/۴	۱۶/۱	۱۵/۳	۱۵/۵
تولید فراورده‌های لبنی	۶۴/۶	۴۶/۴	۲۱/۵	۲۱/۵
تولید فراورده‌های لبنی	۶۴/۶	۴۶/۴	۲۱/۵	۲۱/۵
تولید محصولات از دانه‌های آسیاب شده	۲۲/۴	۱۳/۲	۱۱/۹	۳۱/۹
آماده‌سازی و ارد کردن غلات و حبوبات	۱۵/۰	۳/۳	۰/۸	۲۷/۶
تولید نشاسته و فراورده‌های نشاسته‌ای	۵۳/۱	۴۹/۸	۴۰/۱	۴۷/۲
تولید خوراک دام و حیوانات	۳۸/۸	۳۵/۹	۳۷/۳	۴۱/۱
تولید سایر محصولات غذایی	۴۸/۳	۶۰/۶	۵۰/۶	۴۵/۵
تولید قند و شکر	۳۴/۷	۷۲/۹	۶۵/۴	۷۱/۰
تولید آبنبات و شکلات و نقل	۵۰/۷	۴۲/۹	۲۹/۲	۱۹/۹
تولید رشته و ماکارونی و ورمیشل و محصولات اردی مشابه	۵۰/۱	۴۹/۰	۵۶/۱	۳۳/۸
نانوایی	۲۲/۲	۰/۰	۰/۰	۰/۰
تولید نان شیرینی و بیسکویت	۵۳/۸	۵۱/۹	۴۱/۲	۳۵/۷
چای‌سازی	۱۱۸/۶	۱۰۴/۸	۷۴/۳	۶۰/۵
تولید سایر محصولات غذایی	۶۲/۰	۵۰/۷	۳۶/۷	۲۲/۸
تولید انواع آشامیدنی‌ها	۷۲/۳	۷۶/۴	۳۹/۹	۴۴/۴
تولید الکل اتیلیک از مواد تخمیر شده	۱۴۹/۶	۱۵۴/۳	۱۰۵/۹	۷۱/۶
تولید مالشعیر و مالتا	۹۹/۳	۱۱۵/۴	۳۷/۶	۵۰/۹
تولید نوشابه‌های غیرالکلی گازدار	۵۹/۲	۵۹/۸	۳۸/۸	۴۰/۲
تولید دوغ و آب معدنی	۷۲/۳	۷۶/۴	۳۹/۹	۴۴/۴
تولید محصولات از توتون و تنباکو سیگار	۳۶/۸	۳۶/۴	۲۰/۶	۱۳/۱
تولید محصولات از توتون و تنباکو	۳۶/۸	۳۶/۴	۲۰/۶	۱۳/۱
تولید محصولات از توتون و تنباکو	۳۶/۸	۳۶/۴	۲۰/۶	۱۳/۱
تولید منسوجات	۶۵/۲	۵۸/۶	۴۵/۹	۲۱/۷



۸ - درصد تغییرات شاخص قیمت تولیدکننده فعالیت‌های صنعتی نسبت به فصل مشابه سال قبل در فصل‌های سال ۱۳۹۲

(۱۳۹۰=۱۰۰)

فعالیت	بهار	تابستان	پاییز	زمستان
ریسندگی بافندگی و تکمیل منسوجات.....	۵۶/۸	۵۰/۹	۳۸/۹	۲۰/۱
آماده‌سازی و ریسندگی الیاف.....	۵۶/۸	۵۰/۹	۳۸/۹	۲۰/۱
تولید سایر منسوجات.....	۸۱/۸	۷۴/۴	۶۲/۲	۲۴/۸
تولید کالاهای نساجی ساخته شده به استثنای پوشاک.....	۷۲/۶	۶۸/۵	۶۴/۶	۲۵/۲
تولید طناب و ریسمان و نخ قند و توری.....	۸۶/۰	۵۴/۶	۴۱/۷	۱۹/۷
تولید قالی و قالیچه دستباف.....	۱۲۹/۴	۱۰۲/۲	۵۴/۱	۱۰/۱
تولید گلیم و زیلو و جاجیم دستباف.....	۱۱۴/۷	۱۰۳/۵	۶۰/۳	۵۳/۹
فرش ماشینی و موکت.....	۸۱/۸	۷۴/۴	۶۲/۲	۲۴/۸
تولید انواع پارچه و کالاهای کشفاب و قلاب‌باف.....	۸۵/۹	۶۹/۸	۲۹/۵	۲۰/۴
کشفابی و تریکو بافی و قلاب‌بافی.....	۹۲/۵	۷۳/۹	۳۰/۱	۲۲/۰
جوراب بافی.....	۶۵/۴	۵۶/۲	۲۷/۱	۱۴/۹
تولید پوشاک عمل آوردن و رنگ کردن پوست خردار.....	۴۵/۵	۴۰/۴	۱۹/۷	۱۳/۷
تولید پوشاک به استثنای پوشاک از پوست خردار.....	۴۵/۵	۴۰/۴	۱۹/۷	۱۳/۷
تولید پوشاک به استثنای پوشاک از پوست خردار.....	۴۵/۵	۴۰/۴	۱۹/۷	۱۳/۷
دباجی و عمل آوردن چرم و ساخت کیف و چمدان.....	۷۰/۲	۵۷/۶	۳۷/۸	۲۶/۰
دباجی و عمل آوردن چرم و ساخت کیف و چمدان.....	۶۲/۷	۵۷/۸	۴۲/۵	۲۹/۲
دباجی و تکمیل چرم.....	۶۳/۱	۵۷/۹	۴۲/۸	۲۹/۴
تولید کیف چمدان و محصولات مشابه.....	۵۳/۰	۵۵/۵	۳۵/۳	۲۴/۴
تولید کفش.....	۷۵/۴	۵۷/۴	۳۴/۸	۲۴/۰
تولید کفش.....	۷۵/۴	۵۷/۴	۳۴/۸	۲۴/۰
تولید چوب و محصولات چوبی و چوب پنبه.....	۶۵/۰	۶۵/۱	۲۹/۴	۱۰/۰
اره‌کشی و رنده‌کاری چوب.....	۵۶/۷	۵۷/۳	۴۷/۴	۳۶/۰
اره‌کشی و رنده‌کاری چوب.....	۵۶/۷	۵۷/۳	۴۷/۴	۳۶/۰
تولید محصولات از چوب و چوب پنبه و نی.....	۶۵/۳	۶۵/۴	۲۸/۹	۹/۲
تولید ورق‌های روکش شده و تخته چندلایی و نئوپان و سایر انواع پانل و تخته.....	۶۵/۴	۶۵/۸	۲۸/۷	۹/۰
تولید مصنوعات نجاری و قفسه‌بندی و در و پنجره سازی چوبی ساختمانی.....	۵۹/۴	۵۴/۲	۳۵/۵	۱۸/۹
تولید ظروف و محفظه‌های چوبی.....	۱۱۰/۱	۶۵/۸	۳۳/۷	۳۶/۲
تولید سایر محصولات چوبی و تولید کالا از چوب پنبه و نی و مواد حصیری.....	۶۵/۳	۶۵/۴	۲۸/۹	۹/۲
تولید کاغذ و محصولات کاغذی.....	۱۱۰/۳	۹۷/۱	۵۲/۹	۲۵/۵
تولید کاغذ و محصولات کاغذی.....	۱۱۰/۳	۹۷/۱	۵۲/۹	۲۵/۵
تولید خمیر کاغذ و کاغذ و مقوا.....	۱۰۰/۹	۸۵/۱	۲۴/۴	۷/۱
تولید جعبه و کارتن و سایر و سایل بسته‌بندی کاغذی و مقوایی.....	۱۲۸/۲	۹۳/۴	۶۵/۶	۳۶/۰
تولید سایر کالاهای کاغذی و مقوایی.....	۹۱/۷	۱۱۸/۸	۶۹/۲	۲۹/۹



۸ - درصد تغییرات شاخص قیمت تولیدکننده فعالیت‌های صنعتی نسبت به فصل مشابه سال قبل در فصل‌های سال ۱۳۹۲  
(۱۳۹۰=۱۰۰)

فعالیت	بهار	تابستان	پاییز	زمستان
انتشار و چاپ و تکثیر رسانه‌های ضبط شده.....	۲۴/۳	۳۱/۹	۲۵/۶	۲۳/۵
انتشار.....	۱۹/۸	۲۰/۴	۱۸/۳	۱۶/۶
انتشار روزنامه و مجله.....	۱۹/۸	۲۰/۴	۱۸/۳	۱۶/۶
چاپ و فعالیت‌های خدمات مربوط به چاپ.....	۳۱/۵	۴۹/۰	۳۶/۵	۳۳/۶
چاپ.....	۳۱/۵	۴۹/۰	۳۶/۵	۳۳/۶
تکثیر رسانه‌های ضبط شده.....	۲۴/۳	۳۱/۹	۲۵/۶	۲۳/۵
تکثیر رسانه‌های ضبط شده.....	۲۴/۳	۳۱/۹	۲۵/۶	۲۳/۵
صنایع تولید زغال سنگ - پالایشگاه‌های نفت.....	۶/۶	۹/۴	۷/۰	۴/۷
تولید فراورده‌های کوره کک.....	۷۲/۱	۶۴/۵	۴۳/۱	۳۸/۲
تولید فراورده‌های کوره کک.....	۷۲/۱	۶۴/۵	۴۳/۱	۳۸/۲
تولید فراورده‌های نفتی تصفیه شده.....	۶/۵	۹/۴	۷/۰	۴/۷
تولید فراورده‌های نفتی تصفیه شده.....	۶/۵	۹/۴	۷/۰	۴/۷
صنایع محصولات شیمیایی.....	۵۹/۷	۴۵/۴	۱۵/۳	۱۳/۹
تولید مواد شیمیایی اساسی.....	۴۶/۸	۳۷/۹	۷/۱	۱۱/۸
تولید مواد شیمیایی اساسی بجز کود و ترکیبات ازت.....	۴۶/۸	۳۷/۹	۷/۱	۱۱/۸
تولید کود شیمیایی و ترکیبات ازت.....	۶۴/۱	۵۹/۱	۲۵/۰	۲۷/۶
تولید مواد پلاستیکی به شکل اولیه و ساخت لاستیک مصنوعی.....	۴۴/۷	۳۵/۳	۵/۰	۹/۹
تولید سایر محصولات شیمیایی.....	۹۱/۸	۶۱/۱	۳۵/۶	۱۸/۶
تولید سموم دفع آفات و سایر فراورده‌های شیمیایی مورد استفاده در کشاورزی.....	۸۸/۴	۶۲/۸	۴۵/۵	۳۳/۶
تولید انواع رنگ و روغن جلا و پوشش‌های مشابه و بتانه.....	۹۸/۷	۸۲/۹	۴۲/۱	۳۶/۳
تولید دارو و مواد شیمیایی مورد استفاده در پزشکی و محصولات دارویی گیاهی.....	۱۰۸/۸	۲۱/۸	۱۹/۴	۱۹/۴
تولید صابون و مواد پاک کننده و لوازم بهداشت و نظافت و عطرها و لوازم آرایش.....	۸۵/۵	۷۰/۴	۳۸/۶	۱۰/۱
تولید سایر محصولات شیمیایی.....	۸۱/۵	۷۷/۲	۳۹/۹	۲۱/۶
تولید الیاف مصنوعی.....	۸۶/۵	۶۶/۳	۲۴/۲	۱۵/۹
تولید الیاف مصنوعی.....	۸۶/۵	۶۶/۳	۲۴/۲	۱۵/۹
تولید محصولات لاستیکی و پلاستیکی.....	۷۰/۶	۵۶/۶	۱۵/۹	۱۱/۷
تولید محصولات لاستیکی بجز کفش.....	۶۶/۲	۵۶/۶	۱۴/۴	۸/۰
تولید لاستیک رویی و تویی و روکش کردن مجدد و بازسازی.....	۶۷/۱	۵۵/۸	۱۳/۲	۶/۵
تولید سایر محصولات لاستیکی.....	۵۱/۳	۷۱/۰	۳۹/۰	۳۸/۳
تولید محصولات پلاستیکی بجز کفش.....	۷۳/۶	۵۶/۶	۱۶/۹	۱۴/۱
تولید محصولات پلاستیکی بجز کفش.....	۷۳/۶	۵۶/۶	۱۶/۹	۱۴/۱
تولید سایر محصولات کانی غیر فلزی.....	۴۸/۲	۴۵/۳	۲۶/۸	۱۹/۹
تولید شیشه و محصولات شیشه‌ای.....	۵۶/۴	۴۹/۶	۱۵/۴	۱۲/۴

۸ - درصد تغییرات شاخص قیمت تولیدکننده فعالیت‌های صنعتی نسبت به فصل مشابه سال قبل در فصل‌های سال ۱۳۹۲ (۱۳۹۰=۱۰۰)

فعالیت	بهار	تابستان	پاییز	زمستان
تولید شیشه جام.....	۵۰/۲	۴۴/۳	۱۴/۴	۷/۲
تولید محصولات شیشه‌ای بجز جام.....	۶۲/۳	۵۴/۵	۱۶/۴	۱۷/۳
تولید محصولات کانی غیر فلزی.....	۴۷/۵	۴۴/۹	۲۸/۰	۲۰/۶
تولید کالاهای سرامیکی غیر نسوز غیر ساختمانی.....	۵۲/۶	۴۹/۶	۲۰/۱	۱۶/۵
تولید محصولات سرامیکی نسوز-عایق حرارت.....	۷۳/۷	۵۹/۰	۱۵/۳	۱۰/۴
تولید سیمان و آهک و گچ.....	۴۵/۶	۴۶/۸	۲۴/۶	۲۰/۲
تولید محصولات ساخته شده از بتن سیمان و گچ.....	۵۲/۶	۳۷/۲	۲۷/۱	۲۳/۵
بریدن و شکل‌دادن و تکمیل سنگ.....	۲۸/۴	۳۰/۳	۱۷/۷	۱۵/۶
تولید آجر.....	۳۲/۶	۳۴/۲	۲۵/۴	۲۱/۰
تولید سایر محصولات گلی و سرامیکی غیر نسوز ساختمانی.....	۳۸/۴	۳۳/۲	۱۹/۷	۱۹/۷
تولید سایر محصولات کانی غیر فلزی طبقه‌بندی نشده در جای دیگر.....	۸۴/۲	۷۸/۲	۷۲/۷	۲۴/۷
تولید فلزات اساسی.....	۷۳/۹	۵۴/۱	۹/۴	۱/۴
تولید محصولات اولیه آهن و فولاد.....	۸۱/۹	۶۲/۳	۱۳/۶	۴/۲
تولید محصولات اولیه آهن و فولاد.....	۸۱/۹	۶۲/۳	۱۳/۶	۴/۲
تولید فلزات اساسی گران‌بها و فلزات.....	۳۶/۲	۱۶/۲	-۱۰/۹	-۱۳/۷
تولید محصولات اساسی مسی.....	۳۷/۹	۱۴/۰	-۱۴/۲	-۱۵/۶
تولید محصولات اساسی آلومینیومی.....	۳۳/۰	۲۰/۷	-۳/۷	-۹/۴
تولید فلزات گران‌بها و سایر محصولات اساسی بجز آهن، فولاد، مس و آلومینیوم.....	۳۶/۲	۱۶/۲	-۱۰/۹	-۱۳/۷
تولید محصولات فلزی فابریکی بجز ماشین‌آلات.....	۴۱/۵	۳۰/۴	۱۶/۶	۹/۱
تولید محصولات فلزی ساختمانی، مخازن، انبارها و مولدهای بخار.....	۳۶/۸	۲۸/۹	۱۸/۵	۱۰/۲
تولید محصولات فلزی ساختمانی.....	۲۵/۲	۲۱/۹	۱۸/۵	۷/۶
تولید مخازن و انبارها و ظروف فلزی مشابه.....	۶۴/۱	۴۴/۰	۱۸/۵	۱۵/۶
تولید سایر محصولات فلزی فابریکی و فعالیت‌های خدماتی فلزکاری... ..	۴۷/۴	۳۲/۲	۱۴/۴	۷/۷
تولیدات برنده و ابزار دستی و براق‌آلات.....	۴۴/۹	۴۲/۶	۲۳/۲	۱۵/۰
تولید سایر محصولات فلزی طبقه‌بندی نشده در جای دیگر.....	۴۷/۶	۳۱/۵	۱۳/۸	۷/۲
تولید ماشین‌آلات و تجهیزات طبقه‌بندی نشده در جای دیگر.....	۵۵/۵	۵۳/۱	۳۵/۱	۲۶/۶
تولید ماشین‌آلات با کاربرد عام.....	۴۶/۳	۳۹/۱	۱۱/۰	۹/۳
تولید موتور توربین.....	۲۶/۳	۲۰/۹	۰/۳	۶/۰
تولید پمپ و کمپرسور و شیر و سوپاپ.....	۵۵/۵	۴۶/۱	۷/۲	۷/۵
تولید یاتاقان و دنده و چرخ دنده و دیفرانسیل.....	۸۳/۸	۷۹/۰	۵۸/۶	۴۷/۸
تولید اجاق و کوره و مشعل‌های کوره.....	۱۰۵/۰	۸۸/۵	۲۳/۲	۹/۵
تولید تجهیزات بالابرنده و جابجاکنده.....	۴۴/۴	۴۰/۶	۱۹/۹	۱۱/۴
تولید سایر ماشین‌آلات با کاربرد عام.....	۵۶/۳	۴۷/۰	۱۴/۷	۸/۸

۸ - درصد تغییرات شاخص قیمت تولیدکننده فعالیت‌های صنعتی نسبت به ماه مشابه سال قبل در فصل‌های سال ۱۳۹۲  
(۱۳۹۰=۱۰۰)

فعالیت	بهار	تابستان	پاییز	زمستان
تولید ماشین‌آلات با کاربرد خاص.....	۱۱۶/۹	۱۰۰/۵	۶۹/۱	۳۲/۶
تولید ماشین‌آلات کشاورزی و جنگلداری.....	۷۰/۲	۶۵/۵	۴۹/۴	۴۲/۶
تولید ماشین ابزارها.....	۹۷/۱	۸۸/۹	۲۸/۹	۱۱/۴
تولید ماشین‌آلات متالوژی.....	۱۱۶/۹	۱۰۰/۵	۶۹/۱	۳۲/۶
تولید ماشین‌آلات معدن و استخراج و ساختمان.....	۲۷۹/۸	۱۸۰/۹	۱۴۸/۸	۳۹/۳
تولید ماشین‌آلات عمل‌آوری مواد غذایی و نوشابه و توتون و تنباکو.....	۱۴۶/۹	۱۳۴/۸	۱۰۰/۵	۱۳/۲
تولید ماشین‌آلات برای تولید منسوجات و البسه و چرم.....	۶۳/۰	۵۰/۵	۱/۷	۱/۵
تولید سایر ماشین‌آلات با کاربرد خاص.....	۱۳۱/۶	۱۰۹/۴	۶۶/۰	۲۷/۲
تولید وسایل خانگی.....	۳۳/۱	۴۰/۶	۴۲/۵	۴۳/۸
تولید وسایل خانگی طبقه‌بندی نشده در جای دیگر.....	۳۳/۱	۴۰/۶	۴۲/۵	۴۳/۸
تولید ماشین‌آلات اداری و محاسباتی.....	۳۰/۱	۲۸/۳	۹/۷	۵/۶
تولید ماشین‌آلات اداری و حسابگر و محاسباتی.....	۳۰/۱	۲۸/۳	۹/۷	۵/۶
تولید ماشین‌آلات اداری و حسابگر و محاسباتی.....	۳۰/۱	۲۸/۳	۹/۷	۵/۶
ماشین‌آلات و دستگاه‌های مولد و انتقال برق.....	۶۹/۱	۶۳/۶	۱۷/۲	۶/۵
تولید موتورهای برق و ژنراتور و ترانسفورماتور.....	۴۵/۹	۴۲/۹	۱۴/۲	۶/۳
تولید موتورهای برق و ژنراتور و ترانسفورماتور.....	۴۵/۹	۴۲/۹	۱۴/۲	۶/۳
تولید دستگاه‌های توزیع و کنترل نیروی برق.....	۴۲/۰	۳۰/۴	۱۴/۸	۶/۶
تولید دستگاه‌های توزیع و کنترل نیروی برق.....	۴۲/۰	۳۰/۴	۱۴/۸	۶/۶
تولید سیم و کابل عایق بندی شده.....	۸۶/۷	۸۰/۱	۱۶/۲	۴/۱
تولید سیم و کابل عایق بندی شده.....	۸۶/۷	۸۰/۱	۱۶/۲	۴/۱
تولید انباره‌ها و پیل‌ها و باتری‌های اولیه.....	۸۰/۲	۷۸/۵	۲۸/۵	۱۸/۲
تولید انباره‌ها و پیل‌ها و باتری‌های اولیه.....	۸۰/۲	۷۸/۵	۲۸/۵	۱۸/۲
تولید لامپ‌های الکتریکی و تجهیزات روشنایی.....	۱۳۲/۸	۱۱۴/۹	۶۶/۷	۳۴/۳
تولید لامپ‌های الکتریکی و تجهیزات روشنایی.....	۱۳۲/۸	۱۱۴/۹	۶۶/۷	۳۴/۳
تولید سایر تجهیزات الکتریکی.....	۶۹/۱	۶۳/۶	۱۷/۲	۶/۵
تولید سایر تجهیزات الکتریکی طبقه‌بندی نشده در جای دیگر.....	۶۹/۱	۶۳/۶	۱۷/۲	۶/۵
تولید رادیو و تلویزیون و دستگاه‌ها و وسایل ارتباطی.....	۵۰/۲	۳۸/۸	۳۲/۴	۳۱/۹
تولید لامپ‌ها و لامپ‌های لوله‌ای الکترونیکی.....	۵۰/۲	۳۸/۸	۳۲/۴	۳۱/۹
تولید لامپ‌ها و لامپ‌های لوله‌ای الکترونیکی و سایر اجزای الکترونیکی.....	۵۰/۲	۳۸/۸	۳۲/۴	۳۱/۹
تولید فرستنده‌های تلویزیونی و رادیویی.....	۲۱/۴	۱۹/۹	۴/۵	۴/۵
تولید فرستنده‌های تلویزیونی و رادیویی و دستگاه‌های مخصوص ارتباط تلفنی و تلگراف.....	۲۱/۴	۱۹/۹	۴/۵	۴/۵
تولید گیرنده‌های تلویزیون و رادیو دستگاه‌های ضبط پخش صوت و ویدئو و کالاهای وابسته.....	۵۷/۲	۴۳/۱	۳۹/۷	۳۹/۱
تولید گیرنده‌های تلویزیون و رادیو و دستگاه‌های ضبط پخش صوت و ویدئو و کالاهای.....	۵۷/۲	۴۳/۱	۳۹/۷	۳۹/۱



۸ - درصد تغییرات شاخص قیمت تولیدکننده فعالیت‌های صنعتی نسبت به ماه مشابه سال قبل در فصل‌های سال ۱۳۹۲

(۱۳۹۰=۱۰۰)

فعالیت	بهار	تابستان	پاییز	زمستان
تولید ابزار پزشکی، اپتیکی، ابزار دقیق و انواع ساعت.....	۴۴/۷	۳۸/۶	۱۴/۷	۱۱/۹
تولید ابزار پزشکی و وسایل ویژه اندازه‌گیری کنترل و آزمایش و دریاوردی.....	۴۵/۰	۳۸/۸	۱۴/۷	۱۱/۹
تولید تجهیزات پزشکی و جراحی و وسایل ارتوپدی.....	۷۸/۸	۶۷/۴	۱۹/۳	۱۳/۷
تولید وسایل ویژه اندازه‌گیری و کنترل و دریاوردی بجز تجهیزات کنترل عملیات.....	۲۴/۶	۲۰/۵	۱۰/۹	۱۰/۴
تولید ابزارهای اپتیکی و تجهیزات عکاسی.....	۴۴/۷	۳۸/۶	۱۴/۷	۱۱/۹
تولید ابزارهای اپتیکی و تجهیزات عکاسی.....	۴۴/۷	۳۸/۶	۱۴/۷	۱۱/۹
تولید انواع ساعت و وسایل اندازه‌گیری زمان.....	۱۸/۸	۱۹/۱	۱۱/۶	۱۲/۸
تولید ساعت‌های مچی و انواع دیگر ساعت وسایل اندازه‌گیری زمان.....	۱۸/۸	۱۹/۱	۱۱/۶	۱۲/۸
تولید وسایل نقلیه موتوری و تریلر و نیم تریلر.....	۸۵/۸	۸۰/۲	۴۵/۷	۳۰/۳
تولید وسایل نقلیه موتوری.....	۸۶/۰	۸۰/۹	۴۶/۰	۳۰/۲
تولید وسایل نقلیه موتوری.....	۸۶/۰	۸۰/۹	۴۶/۰	۳۰/۲
تولید بدنه و اتاق وسایل نقلیه موتوری و ساخت تریلر و نیم تریلر.....	۶۹/۳	۳۹/۷	۲۷/۱	۳۲/۶
تولید بدنه اتاق‌سازی برای وسایل نقلیه موتوری و ساخت تریلر و نیم تریلر.....	۶۹/۳	۳۹/۷	۲۷/۱	۳۲/۶
تولید قطعات و وسایل نقلیه موتوری و موتور راهنما.....	۸۵/۸	۸۰/۲	۴۵/۷	۳۰/۳
تولید قطعات و ملحقات برای وسایل نقلیه موتوری و موتور آن‌ها.....	۸۵/۸	۸۰/۲	۴۵/۷	۳۰/۳
تولید سایر وسایل حمل و نقل.....	۱۰۶/۰	۹۴/۵	۴۲/۰	۴۰/۴
تولید و تعمیر انواع وسایل نقلیه آبی.....	۱۰۶/۱	۱۴/۰	-۲۴/۵	-۲۸/۵
تولید و تعمیر انواع کشتی.....	۱۰۶/۱	۱۴/۰	-۲۴/۵	-۲۸/۵
تولید و تعمیر انواع قایق و سایر شناورها بجز کشتی.....	۱۰۶/۱	۱۴/۰	-۲۴/۵	-۲۸/۵
تولید و تعمیر تجهیزات راه آهن.....	۹۲/۳	۷۴/۸	۲۶/۷	۴۸/۰
تولید و تعمیر تجهیزات راه آهن.....	۹۲/۳	۷۴/۸	۲۶/۷	۴۸/۰
تولید سایر وسایل حمل و نقل.....	۱۰۶/۱	۹۹/۳	۴۷/۵	۴۶/۲
تولید انواع موتور سیکلت.....	۱۰۶/۴	۹۹/۷	۴۷/۶	۴۶/۸
تولید انواع دوچرخه و صندلی چرخدار معلولین.....	۱۱۰/۶	۹۹/۲	۶۲/۳	۱۳/۸
تولید سایر وسایل حمل و نقل طبقه‌بندی نشده در جای دیگر.....	۴۲/۹	۲۹/۷	۵/۳	-۰/۳
تولید مبلمان و مصنوعات.....	۶۶/۹	۴۹/۶	۲۷/۰	۲۵/۲
تولید مبلمان.....	۵۷/۲	۳۶/۱	۱۳/۶	۱۲/۱
تولید مبلمان.....	۵۷/۲	۳۶/۱	۱۳/۶	۱۲/۱
تولید مصنوعات.....	۱۰۳/۱	۱۰۰/۵	۸۱/۹	۷۹/۲
تولید آلات موسیقی.....	۱۰۳/۱	۱۰۰/۵	۸۱/۹	۷۹/۲
تولید کالاهای ورزشی.....	۷۲/۶	۶۳/۶	۴۹/۹	۲۹/۵
تولید وسایل بازی و اسباب بازی.....	۱۰۳/۱	۱۰۰/۵	۸۱/۹	۷۹/۲
تولید سایر مصنوعات.....	۱۰۶/۹	۱۰۴/۶	۸۵/۲	۸۵/۲