

ریاست جمهوری
سازمان مدیریت و برنامه‌ریزی کشور
مرکز آمار ایران

**اطلاعات پروانه‌های ساختمانی
صادر شده توسط شهرداری‌های کشور
تابستان ۱۳۹۳**

مرکز آمار ایران



نشانه‌های نشریات مرکز آمار ایران	☐
آمار گردآوری نشده است.	-
آمار در دسترس نیست.	...
ذاتاً یا عملاً وجود ندارد.	×
جمع و محاسبه غیر ممکن یا بی‌معنی است.	×
رقم کمتر از نصف واحد است.	
رقم (نسبت) ناچیز و قابل صرف نظر کردن است.	
رقم غیر قطعی است.	*
رقم جنبه تخمینی دارد.	**
به دلیل حفظ محرمانگی، رقم قابل انتشار نیست.	⊙

اختلاف در سرجمع‌ها به علت سراسر کردن ارقام است. محاسبه نسبت‌ها و شاخص‌ها قبل از سراسر کردن ارقام صورت گرفته است.

مقدمه

گردآوری و تهیه‌ی آمار و اطلاعات صحیح و قابل استناد یکی از گام‌های اساسی در فرایند برنامه‌ریزی است. نیاز برنامه‌ریزان شهری به آمار و اطلاعات در بخش ساختمان و مسکن و نیز اهمیت ویژه‌ی این بخش در اقتصاد کشور، همکاران مرکز آمار ایران را بر آن داشت تا گوشه‌ای از این نیازها را با استفاده از جمع‌آوری برخی اطلاعات ثبت شده در پروانه‌های ساختمانی تامین کنند. طرح جمع‌آوری اطلاعات پروانه‌های ساختمانی صادر شده توسط شهرداری‌های کشور با هدف اصلی تعیین میزان ساخت و ساز ساختمان در نقاط شهری کشور و نیز تعیین برخی مشخصات آن‌ها از سال ۱۳۵۸ به اجرا گذاشته شد.

نشریه‌ی حاضر، نتایج این طرح در فصل تابستان سال ۱۳۹۳ را به تفکیک هر یک از استان‌های کشور و نیز شهر تهران ارائه می‌دهد. این نشریه شامل ۱۵ جدول است که اطلاعاتی نظیر تعداد پروانه‌های صادر شده برای احداث ساختمان، تعداد واحد مسکونی پیش‌بینی شده در این پروانه‌ها، مساحت زمین و زیربنا و... را در برمی‌گیرد.

در استفاده از اطلاعات آماری این نشریه، توجه به این نکته ضروری است که آمار و اطلاعات مربوط به مشخصات فیزیکی ساختمان‌ها و تعداد واحد مسکونی آن‌ها، در مرحله قبل از احداث ساختمان و بر پایه اطلاعات مندرج در پروانه‌های ساختمانی صادره از سوی شهرداری‌ها، جمع‌آوری و در این نشریه ارائه شده است.

این نشریه در دفتر آمارهای صنعت، معدن و زیربنایی مرکز آمار ایران توسط کارشناسان گروه آمارهای مسکن و ساختمان با همکاری شهرداری‌های تمام شهرهای کشور و دفتر آمار و اطلاعات استانداری‌های سراسر کشور تهیه شده است.

فهرست مندرجات

عنوان	صفحه
مقدمه.....	۵
گزیده یافته‌های آماری.....	۹
الف- شهر تهران.....	۹
ب- نقاط شهری کشور.....	۱۱
نمودارها.....	۱۵
نمودار ۱- مقایسه تعداد پروانه‌های ساختمانی صادر شده برای احداث ساختمان توسط شهرداری‌های کل کشور و تعداد واحد مسکونی پیش‌بینی شده در آن‌ها در تابستان ۹۳ و تابستان ۹۲.....	۱۷
نمودار ۲- مقایسه تعداد پروانه‌های ساختمانی صادر شده برای احداث ساختمان توسط شهرداری تهران و تعداد واحد مسکونی پیش‌بینی شده در آن‌ها در تابستان ۹۳ و تابستان ۹۲.....	۱۷
نمودار ۳- مقایسه سهم مساحت زیربنای پروانه‌های احداث ساختمان در شهر تهران با سایر شهرهای کشور- تابستان ۹۳.....	۱۸
نمودار ۴- مقایسه سهم تعداد واحد مسکونی پروانه‌های احداث ساختمان در شهر تهران با سایر شهرهای کشور- تابستان ۹۳.....	۱۸
جدول‌های آماری.....	۱۹
۱- تعداد پروانه‌های ساختمانی برحسب نوع پروانه، بخش متقاضی و استان: تابستان ۹۳.....	۲۱
۲- مساحت زیربنای تعیین شده در پروانه‌های ساختمانی برحسب نوع پروانه، بخش متقاضی و استان: تابستان ۹۳ (مترمربع).....	۲۲
۳- تعداد واحد مسکونی تعیین شده در پروانه‌های ساختمانی برحسب نوع پروانه، بخش متقاضی و استان: تابستان ۹۳.....	۲۳
۴- تعداد پروانه و مساحت زمین در پروانه‌های احداث ساختمان برحسب وضع زمین و استان: تابستان ۹۳.....	۲۴
۵- تعداد پروانه‌های احداث ساختمان برحسب تعداد طبقات ساختمان و استان: تابستان ۹۳.....	۲۵
۶- تعداد پروانه‌های احداث ساختمان برحسب نوع اسکلت و مصالح عمده به کار رفته در ساختمان و استان: تابستان ۹۳.....	۲۶
۷- تعداد پروانه‌های احداث ساختمان برحسب مورد استفاده ساختمان و استان: تابستان ۹۳.....	۲۷
۸- مساحت زمین در پروانه‌های احداث ساختمان برحسب مورد استفاده ساختمان و استان: تابستان ۹۳ (متر مربع).....	۲۸
۹- مساحت زیربنا در پروانه‌های احداث ساختمان برحسب مورد استفاده ساختمان و استان: تابستان ۹۳ (متر مربع).....	۲۹
۱۰- تعداد واحد مسکونی تعیین شده در پروانه‌های احداث ساختمان برحسب مورد استفاده ساختمان و استان: تابستان ۹۳.....	۳۰
۱۱- تعداد پروانه‌های احداث ساختمان مسکونی برحسب مساحت زمین و استان: تابستان ۹۳.....	۳۱
۱۲- تعداد پروانه‌های احداث ساختمان مسکونی برحسب مساحت زیربنا و استان: تابستان ۹۳.....	۳۲
۱۳- تعداد پروانه‌های احداث ساختمان مسکونی برحسب تعداد طبقات ساختمان و استان: تابستان ۹۳.....	۳۳
۱۴- تعداد پروانه‌های احداث ساختمان مسکونی برحسب نوع اسکلت و مصالح عمده به کار رفته در ساختمان و استان: تابستان ۹۳.....	۳۴
۱۵- تعداد پروانه‌های احداث ساختمان مسکونی برحسب تعداد واحد مسکونی و استان: تابستان ۹۳.....	۳۵

گزیده یافته‌های آماری

به دلیل اهمیت اطلاعات شهر تهران و به منظور حفظ قابلیت مقایسه اطلاعات با دوره‌های قبل، آمار مربوط به شهر تهران، به صورت سطری جداگانه در ذیل استان تهران در جداول ۱ تا ۱۵ ارائه شده است. بر همین اساس، خلاصه یافته‌های این نشریه نیز در دو بخش "الف" برای شهر تهران و "ب" برای نقاط شهری کل کشور، تهیه شده است که به شرح زیر ارائه می‌شود.

الف - شهر تهران

در تابستان سال ۱۳۹۳، تعداد پروانه‌های ساختمانی توسط شهرداری تهران صادر شده است که نسبت به فصل گذشته حدود ۳۳/۶ درصد و نسبت به فصل مشابه سال گذشته حدود ۶۲/۱ درصد کاهش داشته است، این تعداد پروانه حدود ۷/۸ درصد از کل پروانه‌های ساختمانی کشور را تشکیل می‌دهد. از کل پروانه‌های صادر شده ۱۶ پروانه (۰/۷ درصد) مربوط به افزایش بنا و ۲۳۲۳ پروانه (۹۹/۳ درصد) مربوط به احداث ساختمان بوده است که پروانه‌های صادر شده برای احداث ساختمان نسبت به فصل گذشته حدود ۳۳/۷ درصد و نسبت به فصل مشابه سال گذشته حدود ۶۲/۲ درصد کاهش داشته است.

مجموع مساحت زیربنای تعیین شده در پروانه‌های صادر شده برای احداث ساختمان از سوی شهرداری تهران در تابستان سال ۱۳۹۳ حدود ۴۴۲۴/۴ هزار مترمربع بوده است که نسبت به فصل گذشته حدود ۵/۷ درصد و نسبت به فصل مشابه سال گذشته حدود ۴۶/۶ درصد کاهش داشته است و در حدود ۲۸/۱ درصد از مجموع کل زیربنای تعیین شده در پروانه‌های صادر شده برای احداث ساختمان از سوی شهرداری‌های کشور را تشکیل می‌دهد. همچنین متوسط مساحت زیربنای در پروانه‌های احداث ساختمان حدود ۱۹۰۵ مترمربع و در پروانه‌های احداث ساختمان مسکونی حدود ۱۴۹۳ مترمربع بوده است.

تعداد واحدهای مسکونی پیش‌بینی شده در پروانه‌های صادر شده برای احداث ساختمان از سوی شهرداری تهران در تابستان سال ۱۳۹۳ بالغ بر ۲۲۳۴۴ واحد بوده است که نسبت به فصل گذشته حدود ۱۵/۷ درصد و نسبت به فصل مشابه سال گذشته حدود ۵۴/۷ درصد کاهش داشته است. این تعداد واحد مسکونی، ۲۶/۱ درصد از واحدهای مسکونی پیش‌بینی شده در پروانه‌های احداث ساختمان صادر شده از سوی شهرداری‌های کشور را تشکیل می‌دهد. با توجه به تعداد پروانه‌های صادر شده برای احداث ساختمان در شهر تهران، متوسط تعداد واحد مسکونی در پروانه‌های احداث ساختمان ۹/۶ واحد و در پروانه‌های احداث ساختمان مسکونی نیز ۹/۶ واحد بوده است.

مجموع مساحت زمین پروانه‌های صادر شده برای احداث ساختمان در حدود ۸۹۵/۷ هزار مترمربع بوده است که نسبت به فصل گذشته حدود ۱۱/۴ درصد و نسبت به فصل مشابه سال گذشته ۵۰/۸ درصد کاهش داشته است. متوسط مساحت زمین در پروانه‌های احداث ساختمان ۳۸۶ مترمربع و در پروانه‌های احداث ساختمان مسکونی حدود ۳۱۴ مترمربع بوده است.

الف-۱- تعداد و درصد پروانه‌های ساختمانی برحسب نوع پروانه و بخش متقاضی: تابستان ۱۳۹۳

شرح	کل	پروانه احداث ساختمان				پروانه افزایش بنا		
		جمع	خصوصی	تعاونی	دولتی	جمع	خصوصی	تعاونی
تعداد.....	۲۳۳۹	۲۳۲۳	۲۲۶۸	۲	۵۳	۱۶	۱۶	۰
درصد.....	۱۰۰/۰	۹۹/۳	۹۷/۰	۰/۱	۲/۳	۰/۷	۰/۷	۰/۰

الف-۲- تعداد پروانه‌های احداث ساختمان، مساحت زیربنا، مساحت زمین و تعداد واحدهای مسکونی پیش‌بینی شده در آن‌ها: تابستان ۱۳۹۳

شرح	تعداد پروانه	مساحت زیربنا (هزار مترمربع)	مساحت زمین (هزار مترمربع)	تعداد واحد مسکونی
مقدار.....	۲۳۲۳	۴۴۲۴/۴	۸۹۵/۷	۲۲۳۴۴

از مجموع پروانه‌های صادره برای احداث ساختمان‌های مسکونی، ۰/۱ درصد برای احداث ساختمان‌های یک طبقه، ۰/۲ درصد برای احداث ساختمان‌های دو طبقه، ۱/۲ درصد برای احداث ساختمان‌های سه طبقه، ۵/۸ درصد برای احداث ساختمان‌های چهار طبقه و ۹۲/۸ درصد برای احداث ساختمان‌های پنج طبقه و بیش‌تر بوده است.

ب- تعداد و درصد پروانه‌های احداث ساختمان مسکونی برحسب تعداد طبقات: تابستان ۱۳۹۳

شرح	کل	۱ طبقه	۲ طبقه	۳ طبقه	۴ طبقه	۵ طبقه و بیش‌تر
تعداد.....	۱۹۶۰	۱	۳	۲۳	۱۱۴	۱۸۱۹
درصد.....	۱۰۰/۰	۰/۱	۰/۲	۱/۲	۵/۸	۹۲/۸

پروانه‌های صادر شده برای احداث ساختمان‌های مسکونی برحسب نوع اسکلت و مصالح عمده‌ی به‌کار رفته در بنای آن‌ها نشان می‌دهد که ۴۰/۵ درصد این پروانه‌ها برای احداث ساختمان‌های اسکلت فلزی و ۵۹/۵ درصد برای احداث ساختمان‌های بتون آرمه بوده است.

پ- تعداد و درصد پروانه‌های احداث ساختمان مسکونی برحسب نوع اسکلت و مصالح عمده‌ی به‌کار رفته در بنا: تابستان ۱۳۹۳

شرح	کل	فلزی	بتون آرمه	سایر		
				جمع	آجر و آهن	آجر و چوب
تعداد.....	۱۹۶۰	۷۹۳	۱۱۶۷	۰	۰	۰
درصد.....	۱۰۰/۰	۴۰/۵	۵۹/۵	۰/۰	۰/۰	۰/۰

ب- نقاط شهری کشور

در تابستان سال ۱۳۹۳، تعداد ۲۹۹۴۹ پروانه‌ی ساختمانی توسط شهرداری‌های کشور صادر شده است که نسبت به فصل گذشته حدود ۱۲/۵ درصد و نسبت به فصل مشابه سال گذشته حدود ۵۲/۴ درصد کاهش داشته است. از کل پروانه‌های صادر شده ۳۵۲۰ پروانه (۱۱/۸ درصد) مربوط به افزایش بنا و ۲۶۴۲۹ پروانه (۸۸/۲ درصد) مربوط به احداث ساختمان بوده است که پروانه‌های صادر شده برای احداث ساختمان نسبت به فصل گذشته حدود ۱۴/۶ درصد و نسبت به فصل مشابه سال گذشته حدود ۵۴/۶ درصد کاهش داشته است.

مجموع مساحت زیربنای پروانه‌های صادر شده برای احداث ساختمان در حدود ۱۵۷۲۹/۲ هزار مترمربع بوده است که نسبت به فصل گذشته ۱۸/۸ درصد و نسبت به فصل مشابه سال گذشته حدود ۶۰/۴ درصد کاهش داشته است. متوسط مساحت زیربنا در پروانه‌های احداث ساختمان ۵۹۵ مترمربع و در پروانه‌های احداث ساختمان مسکونی ۵۲۱ متر مربع بوده است.

تعداد واحد مسکونی پیش‌بینی شده در پروانه‌های صادر شده برای احداث ساختمان در تابستان سال ۱۳۹۳ بالغ بر ۸۵۵۴۳ واحد بوده است که نسبت به فصل گذشته حدود ۱۴/۶ درصد و نسبت به فصل مشابه سال گذشته حدود ۶۵/۴ درصد کاهش داشته است. با توجه به تعداد پروانه‌های صادر شده برای احداث ساختمان، متوسط تعداد واحد مسکونی در پروانه‌های احداث ساختمان ۳/۲ واحد و در پروانه‌های احداث ساختمان مسکونی ۳/۳ واحد بوده است.

مجموع مساحت زمین پروانه‌های صادر شده برای احداث ساختمان در حدود ۹۷۵۹/۷ هزار مترمربع بوده است که نسبت به فصل گذشته حدود ۱۱/۶ درصد و نسبت به فصل مشابه سال قبل ۵۶/۶ درصد کاهش داشته است. متوسط مساحت زمین در پروانه‌های احداث ساختمان ۳۶۹ مترمربع و در پروانه‌های احداث ساختمان مسکونی ۳۰۵ مترمربع بوده است.

ت-۱- تعداد و درصد پروانه‌های ساختمانی برحسب نوع پروانه و بخش متقاضی: تابستان ۱۳۹۳

شرح	کل	پروانه احداث ساختمان				پروانه افزایش بنا			
		جمع	خصوصی	تعاونی	دولتی	جمع	خصوصی	تعاونی	دولتی
تعداد.....	۲۹۹۴۹	۲۶۴۲۹	۲۶۰۵۷	۱۱۶	۲۵۶	۳۵۲۰	۳۴۸۶	۲۱	۱۳
درصد.....	۱۰۰/۰	۸۸/۲	۸۷/۰	۰/۴	۰/۹	۱۱/۸	۱۱/۶	۰/۱	۰/۰

ت-۲- تعداد پروانه‌های احداث ساختمان، مساحت زیربنا، مساحت زمین و تعداد واحدهای مسکونی پیش‌بینی شده در آن‌ها:

تابستان ۱۳۹۳

شرح	تعداد پروانه	مساحت زیربنا (هزار مترمربع)	مساحت زمین (هزار مترمربع)	تعداد واحد مسکونی
مقدار.....	۲۶۴۲۹	۱۵۷۲۹/۲	۹۷۵۹/۷	۸۵۵۴۳

از مجموع پروانه‌های صادره برای احداث ساختمان‌های مسکونی، در حدود ۲۵/۸ درصد برای احداث ساختمان‌های یک طبقه، ۲۳/۲ درصد برای احداث ساختمان‌های دو طبقه، ۱۴/۳ درصد برای احداث ساختمان‌های سه طبقه، ۱۲/۶ درصد برای احداث ساختمان‌های چهار طبقه و ۲۴/۱ درصد برای احداث ساختمان‌های پنج طبقه و بیش تر است.

ث - تعداد و درصد پروانه‌های احداث ساختمان مسکونی بر حسب تعداد طبقات ساختمان: تابستان ۱۳۹۳

شرح	کل	۱ طبقه	۲ طبقه	۳ طبقه	۴ طبقه	۵ طبقه و بیش تر
تعداد.....	۲۲۱۶۴	۵۷۱۱	۵۱۳۵	۳۱۷۷	۲۸۰۳	۵۳۳۸
درصد.....	۱۰۰/۰	۲۵/۸	۲۳/۲	۱۴/۳	۱۲/۶	۲۴/۱

پروانه‌های صادر شده برای احداث ساختمان‌های مسکونی بر حسب نوع اسکلت و مصالح عمده‌ی به کار رفته در بنای آن‌ها نشان می‌دهد که ۲۵/۵ درصد این پروانه‌ها برای احداث ساختمان‌های اسکلت فلزی، ۵۵/۵ درصد برای احداث ساختمان‌های بتون‌آرمه، ۱۷/۸ درصد برای احداث ساختمان‌هایی با آجر و آهن و ۱/۲ درصد برای احداث ساختمان‌هایی با سایر مصالح بوده است.

ج - تعداد و درصد پروانه‌های احداث ساختمان مسکونی بر حسب نوع اسکلت و مصالح عمده‌ی به کار رفته در بنا: تابستان ۱۳۹۳

شرح	کل	فلزی	بتون آرمه	سایر				
				جمع	آجر و آهن	آجر و چوب	بلوک سیمانی	سایر
تعداد.....	۲۲۱۶۴	۵۶۴۷	۱۲۳۰۲	۴۲۱۵	۳۹۳۹	۱۰۱	۱۷۵	۰
درصد.....	۱۰۰/۰	۲۵/۵	۵۵/۵	۱۹/۰	۱۷/۸	۰/۵	۰/۸	۰/۰

آمارهای ارائه شده در این نشریه، ویژگی‌های عمومی و کلی یاد شده را به طور تفصیلی به تفکیک هر یک از استان‌ها و شهرهای کشور نشان می‌دهد.

مرکز آمار ایران

I- تعداد پروانه‌های ساختمانی صادر شده برای احداث ساختمان (شامل پروانه ساختمان و تخریب و نوسازی) برحسب تعداد طبقات،

مساحت زیربنا، مساحت زمین و تعداد واحدهای مسکونی پیش‌بینی شده به تفکیک منطقه در شهر تهران: تابستان ۱۳۹۳

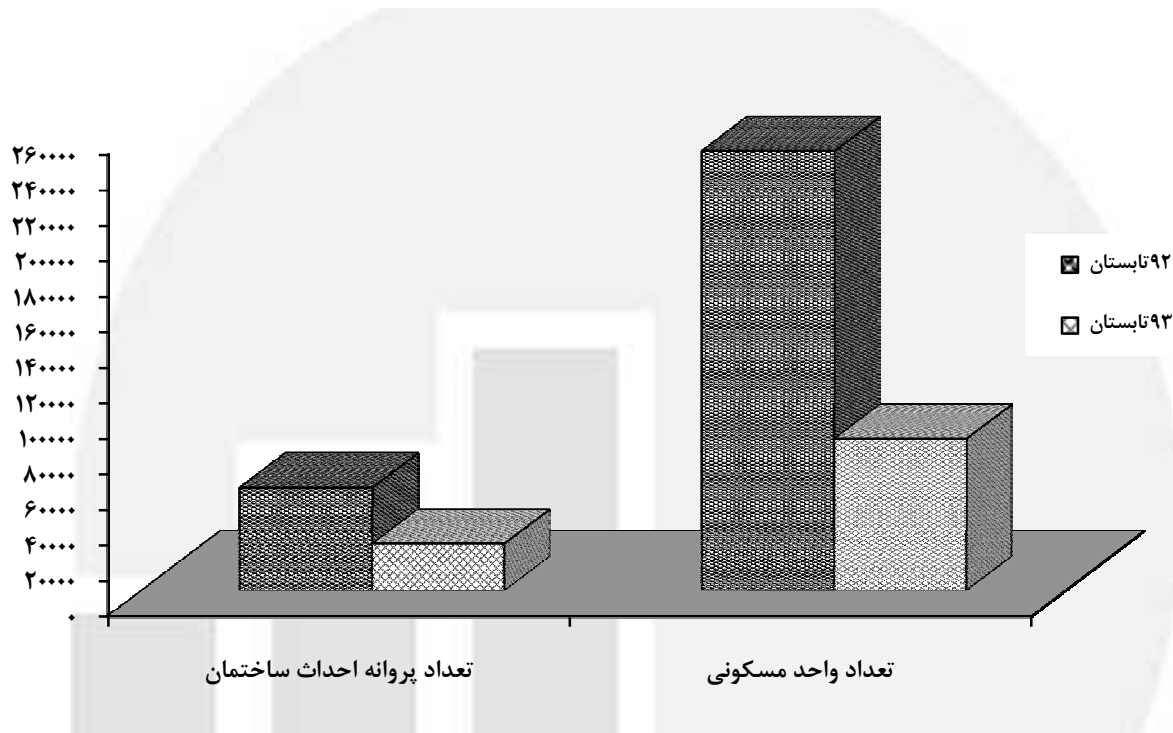
منطقه	کل	۱ طبقه	۲ طبقه	۳ طبقه	۴ طبقه	۵ طبقه و بیش‌تر	مساحت زیربنا	مساحت زمین	واحد مسکونی
شهر تهران	۲۳۲۳	۲۹	۴۰	۳۷	۱۳۵	۲۰۸۲	۴۴۲۴۴۰	۱۹۵۶۸۳	۲۲۳۴۴
منطقه ۱	۱۲۶	۱	۱	۱	۳	۱۲۰	۴۲۶۶۸۶	۷۶۸۸۴	۱۱۷۵
منطقه ۲	۱۷۲	۱	۰	۱	۱۰	۱۶۰	۳۵۴۲۸۲	۶۹۴۳۹	۱۵۰۶
منطقه ۳	۱۱۱	۰	۰	۰	۰	۱۱۱	۴۴۰۱۵۲	۶۸۳۸۶	۱۰۲۹
منطقه ۴	۲۲۲	۱	۷	۲	۷	۲۰۵	۳۹۷۷۱۶	۸۷۴۰۴	۲۱۰۰
منطقه ۵	۱۷۹	۰	۱	۲	۲	۱۷۴	۸۱۷۹۰۲	۱۵۴۳۴۹	۳۶۱۸
منطقه ۶	۶۹	۰	۰	۰	۰	۶۹	۱۲۲۹۰۱	۲۳۵۶۵	۴۹۰
منطقه ۷	۹۷	۳	۴	۰	۷	۸۳	۹۸۶۰۵	۲۲۹۳۳	۶۳۷
منطقه ۸	۱۳۳	۰	۴	۰	۰	۱۲۹	۱۲۸۸۸۹	۲۸۰۱۲	۱۰۳۴
منطقه ۹	۴۵	۰	۰	۰	۰	۴۵	۴۳۵۱۳	۹۹۷۶	۳۷۵
منطقه ۱۰	۱۱۵	۰	۰	۰	۴	۱۱۱	۷۲۷۳۹	۱۷۲۲۰	۶۹۶
منطقه ۱۱	۶۶	۶	۵	۰	۲	۵۳	۵۱۵۵۰	۱۳۶۸۷	۳۳۲
منطقه ۱۲	۱۰۶	۳	۴	۵	۵	۸۹	۸۲۰۴۴	۲۱۶۱۹	۵۲۹
منطقه ۱۳	۷۷	۰	۱	۰	۱	۷۵	۶۵۴۰۹	۱۵۹۵۶	۴۵۶
منطقه ۱۴	۱۰۲	۰	۱	۲	۱	۹۸	۶۵۱۲۴	۱۵۳۹۶	۵۳۵
منطقه ۱۵	۲۱۳	۱	۰	۱۵	۷	۱۹۰	۱۵۴۶۸۱	۳۸۵۵۲	۱۲۱۷
منطقه ۱۶	۴۹	۰	۰	۰	۱	۴۸	۴۶۱۹۳	۹۹۲۰	۳۰۲
منطقه ۱۷	۱۱۲	۷	۶	۱	۴	۹۴	۶۳۲۳۵	۱۷۶۹۳	۵۹۱
منطقه ۱۸	۸۱	۲	۲	۳	۲	۷۲	۱۳۲۷۵۲	۴۷۲۶۲	۵۱۶
منطقه ۱۹	۴۸	۰	۲	۱	۳	۴۲	۷۷۳۱۹	۱۴۳۱۵	۵۰۱
منطقه ۲۰	۸۶	۲	۱	۳	۵	۷۵	۱۳۰۲۹۲	۲۳۶۴۱	۸۰۰
منطقه ۲۱	۴۱	۰	۱	۱	۱۹	۲۰	۵۲۲۱۰	۱۷۴۱۲	۳۳۹
منطقه ۲۲	۷۳	۲	۰	۰	۵۲	۱۹	۶۰۰۲۴۷	۱۰۲۰۶۱	۳۵۶۶



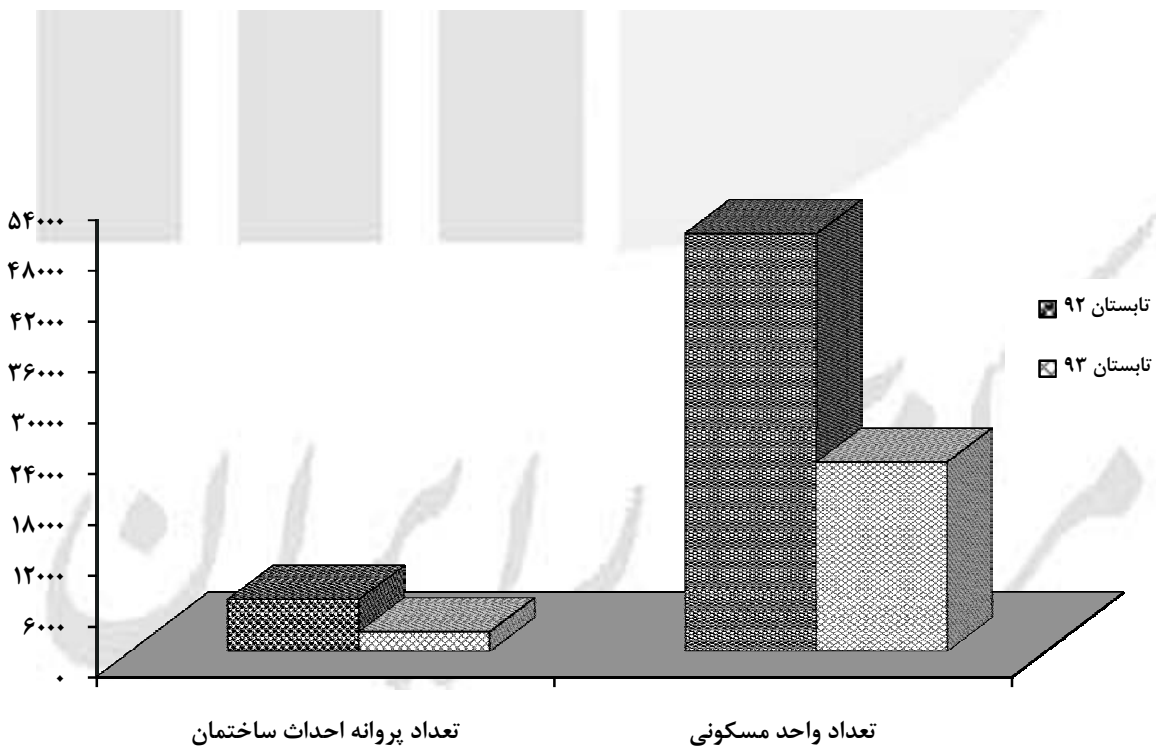
نمودارها

مرکز آمار ایران

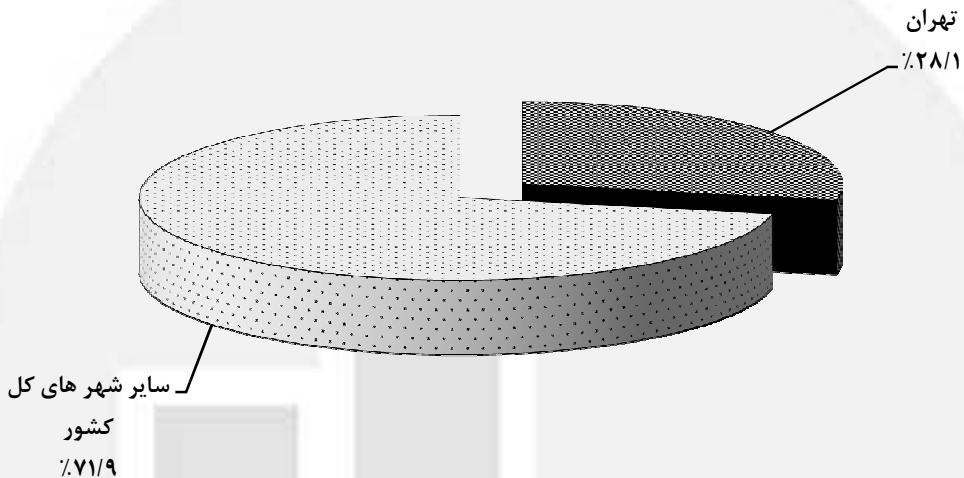
نمودار ۱- مقایسه تعداد پروانه‌های ساختمانی صادر شده برای احداث ساختمان توسط شهرداری‌های کل کشور و تعداد واحد مسکونی پیش‌بینی شده در آن‌ها در تابستان ۹۳ و تابستان ۹۲



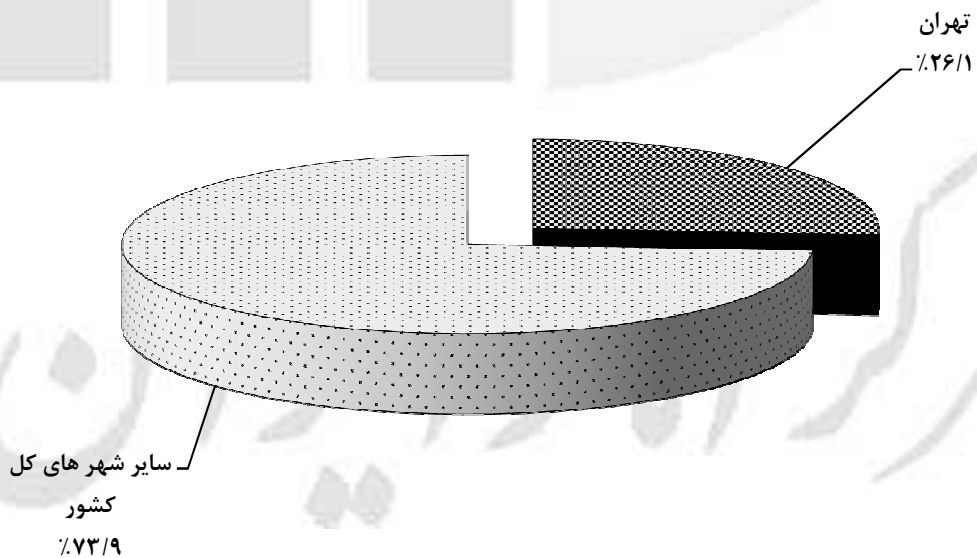
نمودار ۲- مقایسه تعداد پروانه‌های ساختمانی صادر شده برای احداث ساختمان توسط شهرداری تهران و تعداد واحد مسکونی پیش‌بینی شده در آن‌ها در تابستان ۹۳ و تابستان ۹۲



نمودار ۳- مقایسه سهم مساحت زیربنای پروانه‌های احداث ساختمان در شهر تهران با سایر شهرهای کشور - تابستان ۹۳



نمودار ۴- مقایسه سهم تعداد واحد مسکونی پروانه‌های احداث ساختمان در شهر تهران با سایر شهرهای کشور - تابستان ۹۳





جدول‌های آماری

مرکز آمار ایران

۱- تعداد پروانه‌های ساختمانی بر حسب نوع پروانه، بخش متقاضی و استان: تابستان ۹۳

پروانه افزایش بنا			پروانه احداث ساختمان				کل	استان (نقاط شهری)	
دولتی	تعاونی	خصوصی	جمع	دولتی	تعاونی	خصوصی			جمع
۱۳	۲۱	۳۴۸۶	۳۵۲۰	۲۵۶	۱۱۶	۲۶۰۵۷	۲۶۴۲۹	۲۹۹۴۹	کل کشور.....
۱۳	۲۱	۳۴۷۰	۳۵۰۴	۲۰۳	۱۱۴	۲۳۷۸۹	۲۴۱۰۶	۲۷۶۱۰	کل کشور (بجز شهر تهران)....
۱	۱	۶۵۱	۶۵۳	۴	۴	۱۲۶۶	۱۲۷۴	۱۹۲۷	آذربایجان شرقی.....
۰	۲	۷۰	۷۲	۲۸	۳	۱۲۸۴	۱۳۱۵	۱۳۸۷	آذربایجان غربی.....
۲	۰	۲۰	۲۲	۵	۰	۵۴۶	۵۵۱	۵۷۳	اردبیل.....
۱	۰	۱۳۰	۱۳۱	۲۰	۶	۲۹۱۹	۲۹۴۵	۳۰۷۶	اصفهان.....
۰	۰	۲۹	۲۹	۳	۰	۶۹۳	۶۹۶	۷۲۵	البرز.....
۰	۰	۱۲	۱۲	۱	۴	۱۵۷	۱۶۲	۱۷۴	ایلام.....
۲	۰	۱۰۶	۱۰۸	۵	۰	۷۲۲	۷۲۷	۸۳۵	بوشهر.....
۰	۱	۲۱۷	۲۱۸	۶۲	۶	۳۶۰۷	۳۶۷۵	۳۸۹۲	تهران.....
۰	۱	۲۰۱	۲۰۲	۹	۴	۱۳۳۹	۱۳۵۲	۱۵۵۴	تهران (بجز شهر تهران).....
۰	۰	۱۶	۱۶	۵۳	۲	۲۲۶۸	۲۳۲۳	۲۳۳۹	شهر تهران.....
۰	۰	۱۰	۱۰	۲	۰	۳۲۴	۳۲۶	۳۳۶	چهارمحال و بختیاری.....
۱	۱۲	۷۵	۸۸	۲	۰	۲۰۴	۲۰۶	۲۹۴	خراسان جنوبی.....
۳	۰	۱۸۵	۱۸۸	۲۱	۲۷	۱۷۹۸	۱۸۴۶	۲۰۳۴	خراسان رضوی.....
۰	۰	۳۶	۳۶	۳	۰	۳۰۲	۳۰۵	۳۴۱	خراسان شمالی.....
۲	۲	۵۷۴	۵۷۸	۶	۲	۱۹۷۶	۱۹۸۴	۲۵۶۲	خوزستان.....
۰	۰	۹	۹	۳	۰	۳۴۱	۳۴۴	۳۵۳	زنجان.....
۰	۰	۱۲	۱۲	۳۰	۲	۲۲۸	۲۶۰	۲۷۲	سمنان.....
۰	۰	۴۰	۴۰	۴	۰	۳۵۱	۳۵۵	۳۹۵	سیستان و بلوچستان.....
۰	۰	۲۵۲	۲۵۲	۱۸	۸	۱۹۶۶	۱۹۹۲	۲۲۴۴	فارس.....
۰	۰	۱۹	۱۹	۴	۰	۳۱۴	۳۱۸	۳۳۷	قزوین.....
۰	۰	۷	۷	۱۰	۵	۵۳۴	۵۴۹	۵۵۶	قم.....
۰	۲	۱۵۷	۱۵۹	۰	۲۰	۶۳۸	۶۵۸	۸۱۷	کردستان.....
۱	۰	۵۵۹	۵۶۰	۴	۴	۱۷۰۱	۱۷۰۹	۲۲۶۹	کرمان.....
۰	۰	۱۰۱	۱۰۱	۱	۴	۵۸۳	۵۸۸	۶۸۹	کرمانشاه.....
۰	۰	۳	۳	۳	۱	۱۷۳	۱۷۷	۱۸۰	کهگیلویه و بویراحمد.....
۰	۰	۱۱	۱۱	۱	۲	۲۲۵	۲۲۸	۲۳۹	گلستان.....
۰	۰	۳۱	۳۱	۰	۰	۸۷۷	۸۷۷	۹۰۸	گیلان.....
۰	۰	۷۱	۷۱	۲	۰	۳۴۰	۳۴۲	۴۱۳	لرستان.....
۰	۰	۷۰	۷۰	۳	۲	۷۹۰	۷۹۵	۸۶۵	مازندران.....
۰	۰	۱۲	۱۲	۱	۰	۴۲۹	۴۳۰	۴۴۲	مرکزی.....
۰	۱	۴	۵	۱	۰	۱۰۱	۱۰۲	۱۰۷	هرمزگان.....
۰	۰	۲	۲	۰	۱	۳۷۵	۳۷۶	۳۷۸	همدان.....
۰	۰	۱۱	۱۱	۹	۱۵	۲۹۳	۳۱۷	۳۲۸	یزد.....

۲- مساحت زیربنای تعیین شده در پروانه‌های ساختمانی بر حسب نوع پروانه، بخش متقاضی و استان: تابستان ۹۳ (مترمربع)

پروانه افزایش بنا				پروانه احداث ساختمان				کل	استان (نقاط شهری)
دولتی	تعاونی	خصوصی	جمع	دولتی	تعاونی	خصوصی	جمع		
۱۰۱۶۳	۳۲۵۰۷	۱۳۴۵۲۴۵	۱۳۸۱۷۹۱۵	۱۱۵۱۹۱۲	۲۴۶۴۹۴	۱۴۳۳۰۸۳۷	۱۵۷۲۹۲۴۳	۱۷۱۱۷۱۵۸	کل کشور
۱۰۱۶۳	۳۲۵۰۷	۱۳۱۲۹۵۷	۱۳۵۵۶۲۷	۲۴۳۴۱۰	۱۷۳۲۶۶	۱۰۸۸۱۱۲۷	۱۱۳۰۴۸۰۳	۱۲۶۶۰۴۳۰	کل کشور (بجز شهر تهران)
۲۱۰	۳۷۸	۶۲۹۰۲۸	۶۲۹۶۱۶	۵۸۵۷	۲۴۷۳	۸۸۹۴۶۰	۸۹۷۷۹۰	۱۵۲۷۴۰۶	آذربایجان شرقی
.	۱۷۰۱۲	۹۹۰۷	۲۶۹۱۹	۴۱۱۲۵	۳۹۴	۳۷۵۱۳۴	۴۱۶۶۵۳	۴۴۳۵۷۲	آذربایجان غربی
۱۶۱۷	.	۳۱۷۹	۴۷۹۶	۳۸۲۸	.	۲۶۲۴۸۰	۲۶۶۳۰۸	۲۷۱۱۰۴	اردبیل
۵۰	.	۲۲۵۳۱	۲۲۵۸۱	۶۶۴۷	۸۵۲	۱۳۷۱۲۵۱	۱۳۷۸۷۵۰	۱۴۰۱۳۳۱	اصفهان
.	.	۱۹۷۱۳	۱۹۷۱۳	۲۳۲۸۰	.	۶۷۰۳۳۰	۶۹۳۶۱۰	۷۱۳۳۲۳	البرز
.	.	۹۸۷	۹۸۷	۵۵	۴۷۶	۶۳۰۴۳	۶۳۵۷۴	۶۴۵۶۱	ایلام
۷۵۷	.	۲۹۶۳۹	۳۰۳۹۶	۵۲۶۳	.	۱۶۰۸۹۱	۱۶۶۱۵۴	۱۹۶۵۵۰	بوشهر
.	۵۰	۹۳۲۱۶	۹۳۲۶۶	۹۵۷۴۹۸	۱۲۶۹۶۶	۴۰۰۸۰۶۹	۵۰۹۲۵۳۳	۵۱۸۵۷۹۹	تهران
.	۵۰	۶۰۹۲۸	۶۰۹۷۸	۴۸۹۹۶	۵۳۷۳۸	۵۶۵۳۵۹	۶۶۸۰۹۳	۷۲۹۰۷۱	تهران (بجز شهر تهران)
.	.	۳۲۲۸۸	۳۲۲۸۸	۹۰۸۵۰۲	۷۳۲۲۸	۳۴۴۲۷۱۰	۴۴۲۴۴۴۰	۴۴۵۶۷۲۸	شهر تهران
.	.	۹۲۸	۹۲۸	۱۷۰۹	.	۱۲۱۵۴۵	۱۲۳۲۵۴	۱۲۴۱۸۲	چهارمحال و بختیاری
۱۴۲۸	۴۰۹۷	۶۲۱۷	۱۱۷۴۲	۱۸۳۷	.	۱۱۳۶۵۵	۱۱۵۴۹۲	۱۲۷۲۳۴	خراسان جنوبی
۲۷۱۲	.	۵۵۲۸۷	۵۷۹۹۹	۲۹۰۷۳	۴۹۱۸۸	۱۰۷۰۷۷۳	۱۱۴۹۰۳۴	۱۲۰۷۰۳۳	خراسان رضوی
.	.	۳۵۷۹	۳۵۷۹	۲۳۱۰	.	۱۰۹۲۵۴	۱۱۱۵۶۴	۱۱۵۱۴۳	خراسان شمالی
۴۹۹	۱۰۶۲۹	۱۴۳۴۱۷	۱۵۴۵۴۵	۴۸۴۵	۱۵۳	۸۷۱۷۲۳	۸۷۶۷۲۱	۱۰۳۱۲۶۶	خوزستان
.	.	۱۰۸۸	۱۰۸۸	۹۱۹۰	.	۱۶۱۴۰۸	۱۷۰۵۹۸	۱۷۱۶۸۶	زنجان
.	.	۱۹۳۴	۱۹۳۴	۲۵۱۴	۱۰۲۷	۱۰۶۷۰۶	۱۱۰۲۴۷	۱۱۲۱۸۱	سمنان
.	.	۷۸۵۶	۷۸۵۶	۵۷۲۰	.	۸۵۶۱۴	۹۱۳۳۴	۹۹۱۹۰	سیستان و بلوچستان
.	.	۳۶۵۷۱	۳۶۵۷۱	۱۵۵۷۴	۲۳۸۸۰	۸۵۹۲۱۹	۸۹۸۶۷۳	۹۳۵۲۴۴	فارس
.	.	۴۹۹۹۱	۴۹۹۹۱	۱۰۲۷۹	.	۱۸۱۱۶۱	۱۹۱۴۴۰	۲۴۱۴۳۱	قزوین
.	.	۱۲۱۹	۱۲۱۹	۶۲۷۳	۱۴۶۱۴	۲۵۵۸۱۷۶	۲۷۶۷۶۳	۲۷۷۹۸۲	قم
.	۱۹۵	۱۷۶۹۲	۱۷۸۸۷	.	۷۴۳۳	۲۳۸۲۲۱	۲۴۵۶۵۴	۲۶۳۵۴۱	کردستان
۲۸۹۰	.	۱۲۷۹۸۴	۱۳۰۸۷۴	۴۳۲۰	۱۲۲۷۳	۴۲۷۱۸۳	۴۴۳۷۷۶	۵۷۴۶۵۰	کرمان
.	.	۳۲۵۲۰	۳۲۵۲۰	۲۴۰	۹۸۸	۲۴۶۲۳۴	۲۴۷۴۶۲	۲۷۹۹۸۲	کرمانشاه
.	.	۶۲۹	۶۲۹	۳۵۵۱	۲۲۶	۳۴۱۷۴	۳۷۹۵۱	۳۸۵۸۰	کهگیلویه و بویراحمد
.	.	۹۹۹	۹۹۹	۹۷۱	۶۶۴	۱۲۳۲۷۲	۱۲۴۹۰۷	۱۲۵۹۰۶	گلستان
.	.	۳۳۲۷	۳۳۲۷	.	.	۳۷۹۳۲۳	۳۷۹۳۲۳	۳۸۲۶۵۰	گیلان
.	.	۱۳۶۳۳	۱۳۶۳۳	۷۲۶	.	۱۰۷۹۳۳	۱۰۸۶۵۹	۱۲۲۲۹۲	لرستان
.	.	۱۵۵۴۱	۱۵۵۴۱	۲۶۶۵	۸۰۳	۵۱۸۳۵۳	۵۲۱۸۲۱	۵۳۷۳۶۲	مازندران
.	.	۱۰۱۲	۱۰۱۲	۳۲۸۸	.	۱۷۶۸۰۹	۱۸۰۰۹۷	۱۸۱۱۰۹	مرکزی
.	۱۴۶	۵۲۲	۶۶۸	۶۸۴	.	۵۴۴۱۷	۵۵۱۰۱	۵۵۷۶۹	هرمزگان
.	.	۱۰۲	۱۰۲	.	۴۱۴	۲۱۶۷۲۶	۲۱۷۱۴۰	۲۱۷۲۴۲	همدان
.	.	۱۴۹۹۷	۱۴۹۹۷	۲۵۹۰	۳۶۷۰	۷۰۶۰۰	۷۶۸۶۰	۹۱۸۵۷	یزد

۳- تعداد واحد مسکونی تعیین شده در پروانه‌های ساختمانی برحسب نوع پروانه، بخش متقاضی و استان: تابستان ۹۳

پروانه احداث ساختمان				پروانه افزایش بنا				کل	استان (نقاط شهری)
دولتی	تعاونی	خصوصی	جمع	دولتی	تعاونی	خصوصی	جمع		
۱۲	۳۲۶	۱۱۵۶	۹۱۹۴	۳۹۹۷	۱۳۸۵	۸۰۱۶۱	۸۵۵۴۳	۹۴۷۳۷	کل کشور.....
۱۲	۳۲۶	۸۸۱۸	۹۱۵۶	۵۳۶	۱۰۱۷	۶۱۶۴۶	۶۳۱۹۹	۷۲۳۵۵	کل کشور (بجز شهر تهران) ...
.	۵	۴۵۷۵	۴۵۸۰	۲	۹	۴۷۹۹	۴۸۱۰	۹۳۹۰	آذربایجان شرقی.....
.	۱۵۸	۷۷	۲۳۵	۸۳	۴	۲۲۱۵	۲۳۰۲	۲۵۳۷	آذربایجان غربی.....
.	.	۲۵	۲۵	۶	.	۱۵۳۹	۱۵۴۵	۱۵۷۰	اردبیل.....
۱	.	۱۷۰	۱۷۱	۵۸	۷	۷۸۰۵	۷۸۷۰	۸۰۴۱	اصفهان.....
.	.	۱۰۶	۱۰۶	۳	.	۳۰۲۰	۳۰۲۳	۳۱۲۹	البرز.....
.	۴	۳۷۲	۳۷۶	۳۷۶	ایلام.....
۶	.	۱۹۳	۱۹۹	۸	.	۱۲۱۶	۱۲۲۴	۱۴۲۳	بوشهر.....
.	.	۳۷۰	۳۷۰	۳۵۰۷	۷۱۲	۲۱۹۰۸	۲۶۱۲۷	۲۶۴۹۷	تهران.....
.	.	۳۳۲	۳۳۲	۴۶	۳۴۴	۳۳۹۳	۳۷۸۳	۴۱۱۵	تهران (بجز شهر تهران).....
.	.	۳۸	۳۸	۳۴۶۱	۳۶۸	۱۸۵۱۵	۲۲۳۴۴	۲۲۳۸۲	شهر تهران.....
.	.	۷	۷	۱	.	۷۲۴	۷۲۵	۷۳۲	چهارمحال و بختیاری.....
.	۲۰	۳۲	۵۲	۱۲	.	۷۳۱	۷۴۳	۷۹۵	خراسان جنوبی.....
.	.	۲۴۲	۲۴۲	۱۶۰	۲۸۹	۴۷۵۴	۵۲۰۳	۵۴۴۵	خراسان رضوی.....
.	.	۱۶	۱۶	.	.	۶۵۲	۶۵۲	۶۶۸	خراسان شمالی.....
۵	۱۳۹	۹۸۸	۱۱۳۲	۹	۱	۵۱۷۵	۵۱۸۵	۶۳۱۷	خوزستان.....
.	.	۸	۸	.	.	۶۸۲	۶۸۲	۶۹۰	زنجان.....
.	.	۱۶	۱۶	۳۲	۸	۶۳۴	۶۷۴	۶۹۰	سمنان.....
.	.	۵۱	۵۱	۵۶	.	۵۶۶	۶۲۲	۶۷۳	سیستان و بلوچستان.....
.	.	۲۴۴	۲۴۴	۱	۱۸۵	۴۷۰۱	۴۸۸۷	۵۱۳۱	فارس.....
.	.	۳۱	۳۱	۳	.	۹۶۷	۹۷۰	۱۰۰۱	قزوین.....
.	.	۴	۴	۳۷	۹۶	۱۵۶۵	۱۶۹۸	۱۷۰۲	قم.....
.	۲	۱۲۸	۱۳۰	.	۴۲	۱۳۰۹	۱۳۵۱	۱۴۸۱	کردستان.....
.	.	۱۰۲۴	۱۰۲۴	.	۳	۲۵۸۶	۲۵۸۹	۳۶۱۳	کرمان.....
.	.	۲۱۶	۲۱۶	.	۷	۱۵۵۰	۱۵۵۷	۱۷۷۳	کرمانشاه.....
.	.	۳	۳	۱	۱	۲۳۵	۲۳۷	۲۴۰	کهگیلویه و بویراحمد.....
.	.	۱۳	۱۳	.	.	۸۲۲	۸۲۲	۸۳۵	گلستان.....
.	.	۲۴	۲۴	.	.	۲۷۱۶	۲۷۱۶	۲۷۴۰	گیلان.....
.	.	۱۱۳	۱۱۳	۴	.	۷۲۰	۷۲۴	۸۳۷	لرستان.....
.	.	۱۱۷	۱۱۷	۷	۵	۲۹۹۶	۳۰۰۸	۳۱۲۵	مازندران.....
.	.	۱۲	۱۲	.	.	۱۱۶۶	۱۱۶۶	۱۱۷۸	مرکزی.....
.	۲	۳	۵	.	.	۳۲۶	۳۲۶	۳۳۱	هرمزگان.....
.	.	۱	۱	.	۳	۱۴۴۰	۱۴۴۳	۱۴۴۴	همدان.....
.	.	۴۷	۴۷	۷	۹	۲۷۰	۲۸۶	۳۳۳	یزد.....

۴ - تعداد پروانه و مساحت زمین در پروانه‌های احداث ساختمان برحسب وضع زمین و استان: تابستان ۹۳

ساختمان تخریبی		باغ یا مزرعه		زمین بایر		مساحت کل زمین (متر مربع)	تعداد کل پروانه	استان (نقاط شهری)
مساحت (متر مربع)	تعداد پروانه	مساحت (متر مربع)	تعداد پروانه	مساحت (متر مربع)	تعداد پروانه			
۲۱۴۸۵۱۰	۷۶۷۸	۹۷۵۹۶۷۰	۲۶۴۲۹	کل کشور.....
۱۵۳۰۷۳۸	۵۵۴۶	۸۵۳۷۹۲	۳۳۶	۶۴۷۹۴۵۷	۱۸۲۲۴	۸۸۶۳۹۸۷	۲۴۱۰۶	کل کشور (بجز شهر تهران).....
۸۸۶۴۸	۴۲۰	۳۱۶۱۱	۲۳	۲۹۷۹۰۶	۸۳۱	۴۱۸۱۶۵	۱۲۷۴	آذربایجان شرقی.....
۴۷۰۲۶	۲۱۲	۳۰	۱	۵۴۰۲۵۷	۱۱۰۲	۵۸۷۳۱۳	۱۳۱۵	آذربایجان غربی.....
۵۰۳۲۴	۲۳۰	۱۴۷۵۷	۵	۸۹۱۶۶	۳۱۶	۱۵۴۲۴۷	۵۵۱	اردبیل.....
۸۳۹۷۳	۳۱۴	۵۴۶۲۳۸	۳۴	۸۷۵۳۵۸	۲۵۹۷	۱۵۰۵۵۶۹	۲۹۴۵	اصفهان.....
۱۱۹۹۹۲	۳۴۲	۴۶۶۶۰	۲۰	۳۳۲۲۵۲	۳۳۴	۴۹۸۹۰۴	۶۹۶	البرز.....
۱۴۰۱	۵	۰	۰	۳۱۴۵۳	۱۵۷	۳۲۸۵۴	۱۶۲	ایلام.....
۱۱۱۷۸۷	۲۵۲	۷۹۳	۳	۱۹۸۴۵۲	۴۷۲	۳۱۱۰۳۲	۷۲۷	بوشهر.....
۷۱۴۲۱۷	۲۵۴۶	۱۴۵۸۱۴۲	۳۶۷۵	تهران.....
۹۶۴۴۵	۴۱۴	۲۲۲۶۱	۲۴	۴۴۳۷۵۳	۹۱۴	۵۶۲۴۵۹	۱۳۵۲	تهران (بجز شهر تهران).....
۶۱۷۷۷۲	۲۱۳۲	۸۹۵۶۸۳	۲۳۲۳	شهر تهران.....
۶۵۷۷	۱۴	۰	۰	۷۱۷۲۶	۳۱۲	۷۸۳۰۳	۳۲۶	چهارمحال و بختیاری.....
۱۵۰۳۳	۴۶	۲۰۹۱	۲	۵۹۹۸۶	۱۵۸	۷۷۱۱۰	۲۰۶	خراسان جنوبی.....
۱۷۷۱۱۴	۷۲۷	۸۱۴۱	۶	۵۶۳۷۷۷	۱۱۱۳	۷۴۹۰۳۲	۱۸۴۶	خراسان رضوی.....
۱۰۸۲۸	۳۹	۲۶۸۲۳	۴	۸۵۶۲۷	۲۶۲	۱۲۳۲۷۸	۳۰۵	خراسان شمالی.....
۱۷۵۰۱۲	۶۱۹	۸۵۲	۴	۳۳۳۵۸۲	۱۳۶۱	۵۰۹۴۴۶	۱۹۸۴	خوزستان.....
۳۱۳۰۷	۷۲	۰	۰	۹۶۳۳۹	۲۷۲	۱۲۷۶۴۶	۳۴۴	زنجان.....
۴۳۵۹	۲۰	۳۶۱۴	۹	۵۶۰۷۳	۲۳۱	۶۴۰۴۶	۲۶۰	سمنان.....
۱۱۷۷۹	۴۶	۱۴۷۳	۲	۱۰۵۱۹۵	۳۰۷	۱۱۸۴۴۷	۳۵۵	سیستان و بلوچستان.....
۱۱۳۵۶۵	۳۷۶	۶۵۵۷۲	۳۷	۵۳۲۳۹۱	۱۵۷۹	۷۱۱۵۲۸	۱۹۹۲	فارس.....
۱۷۴۰۶	۹۵	۰	۰	۷۶۰۲۴	۲۲۳	۹۳۴۳۰	۳۱۸	قزوین.....
۲۶۲۵۱	۲۸	۵۲۵۲	۱۵	۱۳۱۳۲۴	۵۰۶	۱۶۲۸۲۷	۵۴۹	قم.....
۲۰۰۷۰	۱۳۲	۳۷۷۶	۷	۹۴۹۵۶	۵۱۹	۱۱۸۸۰۲	۶۵۸	کردستان.....
۲۳۷۵۴	۸۱	۵۷۵۳	۱۶	۴۷۹۰۹۲	۱۶۱۲	۵۰۸۵۹۹	۱۷۰۹	کرمان.....
۴۹۱۰۱	۲۲۷	۴۸۴۷	۱۲	۶۹۴۷۳	۳۴۹	۱۲۳۴۲۱	۵۸۸	کرمانشاه.....
۱۲۲۲۶	۳۲	۰	۰	۳۸۷۹۱	۱۴۵	۵۱۰۱۷	۱۷۷	کهگیلویه و بویراحمد.....
۱۲۰۶۲	۴۶	۲۱۸	۱	۷۹۸۲۰	۱۸۱	۹۲۱۰۰	۲۲۸	گلستان.....
۶۴۹۲۶	۲۰۱	۱۸۴۱۸	۴۹	۱۷۳۹۸۰	۶۲۷	۲۵۷۳۲۴	۸۷۷	گیلان.....
۱۷۸۷۰	۸۳	۲۷۹۱	۹	۵۶۰۳۸	۲۵۰	۷۶۶۹۹	۳۴۲	لرستان.....
۶۸۶۳۵	۱۵۸	۲۱۵۲۲	۴۲	۲۸۷۸۸۰	۵۹۵	۳۷۸۰۳۷	۷۹۵	مازندران.....
۲۶۶۱۰	۱۱۹	۶۳۳۱	۷	۹۶۱۹۴	۳۰۴	۱۲۹۱۳۵	۴۳۰	مرکزی.....
۱۴۰	۱	۷۰۴	۱	۷۵۴۱۷	۱۰۰	۷۶۲۶۱	۱۰۲	هرمزگان.....
۴۶۲۹۵	۱۹۴	۱۳۲۶۴	۳	۳۸۳۸۱	۱۷۹	۹۷۹۴۰	۳۷۶	همدان.....
۲۲۲	۱	۰	۰	۶۸۷۹۴	۳۱۶	۶۹۰۱۶	۳۱۷	یزد.....

۵- تعداد پروانه‌های احداث ساختمان بر حسب تعداد طبقات ساختمان و استان: تابستان ۹۳

استان (نقاط شهری)	جمع	۱ طبقه	۲ طبقه	۳ طبقه	۴ طبقه	۵ طبقه و بیش‌تر
کل کشور	۲۶۴۲۹	۶۷۸۸	۶۲۸۳	۳۹۶۱	۳۱۶۹	۶۲۲۸
کل کشور (بجز شهر تهران)	۲۴۱۰۶	۶۷۵۹	۶۲۴۳	۳۹۲۴	۳۰۳۴	۴۱۴۶
آذربایجان شرقی	۱۲۷۴	۱۶۲	۲۵۶	۲۶۵	۱۸۸	۴۰۳
آذربایجان غربی	۱۳۱۵	۲۹۲	۶۱۴	۲۰۱	۷۹	۱۲۹
اردبیل	۵۵۱	۱۱۱	۱۱۷	۹۰	۵۶	۱۷۷
اصفهان	۲۹۴۵	۵۷۹	۱۰۷۰	۶۱۴	۲۶۶	۴۱۶
البرز	۶۹۶	۲۷	۱۲۶	۹۷	۱۵۵	۲۹۱
ایلام	۱۶۲	۵۱	۴۸	۳۶	۱۴	۱۳
بوشهر	۷۲۷	۳۷۸	۱۹۳	۶۸	۶۸	۲۰
تهران	۳۶۷۵	۹۳	۲۰۶	۴۵۹	۶۳۲	۲۲۸۵
تهران (بجز شهر تهران)	۱۳۵۲	۶۴	۱۶۶	۴۲۲	۴۹۷	۲۰۳
شهر تهران	۲۳۲۳	۲۹	۴۰	۳۷	۱۳۵	۲۰۸۲
چهارمحال و بختیاری	۳۲۶	۶۴	۹۷	۷۹	۳۴	۵۲
خراسان جنوبی	۲۰۶	۸۶	۶۵	۱۸	۲۱	۱۶
خراسان رضوی	۱۸۴۶	۴۰۵	۲۰۸	۲۱۴	۳۰۲	۷۱۷
خراسان شمالی	۳۰۵	۹۶	۶۲	۵۳	۶۸	۲۶
خوزستان	۱۹۸۴	۹۱۶	۵۷۲	۲۰۱	۵۷	۲۳۸
زنجان	۳۴۴	۷۵	۸۹	۹۸	۳۸	۴۴
سمنان	۲۶۰	۷۶	۷۰	۴۹	۳۸	۲۷
سیستان و بلوچستان	۳۵۵	۲۲۲	۷۲	۲۶	۲۶	۹
فارس	۱۹۹۲	۸۱۹	۴۹۵	۲۲۲	۲۰۲	۲۵۴
قزوین	۳۱۸	۳۸	۴۲	۶۱	۱۱۳	۶۴
قم	۵۴۹	۹۸	۱۷۴	۸۷	۹۳	۹۷
کردستان	۶۵۸	۹۱	۲۰۹	۱۷۰	۱۰۸	۸۰
کرمان	۱۷۰۹	۱۲۳۰	۲۶۱	۷۷	۴۳	۹۸
کرمانشاه	۵۸۸	۹۳	۲۲۲	۱۰۴	۴۸	۱۲۱
کهگیلویه و بویراحمد	۱۷۷	۱۱۴	۴۰	۱۸	۳	۲
گلستان	۲۲۸	۵۷	۶۷	۲۸	۲۳	۵۳
گیلان	۸۷۷	۱۱۰	۲۸۰	۱۴۷	۱۵۵	۱۸۵
لرستان	۳۴۲	۸۳	۱۳۴	۸۰	۲۵	۲۰
مازندران	۷۹۵	۹۲	۲۲۶	۱۶۱	۱۷۶	۱۴۰
مرکزی	۴۳۰	۱۱۲	۱۰۲	۸۳	۴۶	۸۷
هرمزگان	۱۰۲	۴۶	۱۲	۹	۹	۲۶
همدان	۳۷۶	۶۷	۶۱	۵۸	۵۴	۱۳۶
یزد	۳۱۷	۱۰۵	۹۳	۸۸	۲۹	۲

۶- تعداد پروانه‌های احداث ساختمان برحسب نوع اسکلت و مصالح عمده به کار رفته در ساختمان و استان: تابستان ۹۳

استان (نقاط شهری)	کل	فلزی	بتون آرمه	سایر				
				جمع	آجر و آهن	آجر و چوب	بلوک سیمانی	سایر
کل کشور	۲۶۴۲۹	۷۳۸۲	۱۴۴۸۴	۴۵۶۳	۴۲۵۵	۱۱۵	۱۹۳	۰
کل کشور (بجز شهر تهران)	۲۴۱۰۶	۶۴۰۲	۱۳۱۴۸	۴۵۵۶	۴۲۴۸	۱۱۵	۱۹۳	۰
آذربایجان شرقی	۱۲۷۴	۱۵۹	۱۰۰۴	۱۱۱	۱۱۱	۰	۰	۰
آذربایجان غربی	۱۳۱۵	۲۱۷	۱۰۱۱	۸۷	۸۲	۰	۵	۰
اردبیل	۵۵۱	۱۹۸	۳۲۹	۲۴	۲۴	۰	۰	۰
اصفهان	۲۹۴۵	۲۳۸	۲۳۱۹	۳۸۸	۳۵۱	۰	۳۷	۰
البرز	۶۹۶	۷۵	۶۲۱	۰	۰	۰	۰	۰
ایلام	۱۶۲	۹	۱۰۱	۵۲	۵۲	۰	۰	۰
بوشهر	۷۲۷	۱	۴۶۰	۲۶۶	۱۶۳	۱۳	۹۰	۰
تهران	۳۶۷۵	۱۳۷۵	۲۲۹۲	۸	۸	۰	۰	۰
تهران (بجز شهر تهران)	۱۳۵۲	۳۹۵	۹۵۶	۱	۱	۰	۰	۰
شهر تهران	۲۳۲۳	۹۸۰	۱۳۳۶	۷	۷	۰	۰	۰
چهارمحال و بختیاری	۳۲۶	۰	۳۲۲	۴	۴	۰	۰	۰
خراسان جنوبی	۲۰۶	۱۹۸	۷	۱	۱	۰	۰	۰
خراسان رضوی	۱۸۴۶	۱۸۲۳	۱۶	۷	۷	۰	۰	۰
خراسان شمالی	۳۰۵	۶۹	۲۲۰	۱۶	۱۶	۰	۰	۰
خوزستان	۱۹۸۴	۲۴۲	۵۷۷	۱۱۶۵	۱۰۶۸	۹۵	۲	۰
زنجان	۳۴۴	۴۱	۲۶۸	۳۵	۳۵	۰	۰	۰
سمنان	۲۶۰	۲۸	۲۲۳	۹	۹	۰	۰	۰
سیستان و بلوچستان	۳۵۵	۱۱۵	۱۲۴	۱۱۶	۱۱۶	۰	۰	۰
فارس	۱۹۹۲	۳۷۰	۵۷۵	۱۰۴۷	۱۰۲۴	۰	۲۳	۰
قزوین	۳۱۸	۹۱	۲۲۷	۰	۰	۰	۰	۰
قم	۵۴۹	۲۷۸	۱۴۸	۱۲۳	۱۲۳	۰	۰	۰
کردستان	۶۵۸	۱۹۲	۳۷۷	۸۹	۸۸	۰	۱	۰
کرمان	۱۷۰۹	۴۸۸	۵۸۰	۶۴۱	۶۳۷	۲	۲	۰
کرمانشاه	۵۸۸	۲۹۳	۲۴۱	۵۴	۵۲	۲	۰	۰
کهگیلویه و بویراحمد	۱۷۷	۲۵	۱۰۴	۴۸	۳۴	۲	۱۲	۰
گلستان	۲۲۸	۲	۲۲۳	۳	۲	۰	۱	۰
گیلان	۸۷۷	۲۵	۸۴۷	۵	۲	۱	۲	۰
لرستان	۳۴۲	۳۱۳	۲۳	۶	۶	۰	۰	۰
مازندران	۷۹۵	۲۴	۷۷۱	۰	۰	۰	۰	۰
مرکزی	۴۳۰	۲۰۴	۲۱۱	۱۵	۱۴	۰	۱	۰
هرمزگان	۱۰۲	۱	۷۶	۲۵	۸	۰	۱۷	۰
همدان	۳۷۶	۲۴۱	۱۲۹	۶	۶	۰	۰	۰
یزد	۳۱۷	۴۷	۵۸	۲۱۲	۲۱۲	۰	۰	۰

۷- تعداد پروانه‌های احداث ساختمان بر حسب مورد استفاده ساختمان و استان: تابستان ۹۳

استان (نقاط شهری)	جمع	مسکونی	مسکونی و کارگاه توأم	بازرگانی	صنعتی	آموزشی	بهداشتی یا درمانی	سایر
کل کشور	۲۶۴۲۹	۲۲۱۶۴	۲۰۲۴	۱۷۵۳	۲۵۹	۳۶	۲۵	۱۶۸
کل کشور (بجز شهر تهران).....	۲۴۱۰۶	۲۰۲۰۴	۱۷۸۷	۱۶۸۵	۲۵۶	۳۶	۲۴	۱۱۴
آذربایجان شرقی.....	۱۲۷۴	۹۴۷	۱۶۰	۱۳۷	۱۲	۶	۰	۱۲
آذربایجان غربی.....	۱۳۱۵	۱۱۱۱	۱۳۰	۶۵	۳	۱	۲	۳
اردبیل.....	۵۵۱	۴۰۸	۷۸	۵۹	۱	۱	۴	۰
اصفهان.....	۲۹۴۵	۲۵۷۱	۹۳	۲۲۹	۳۴	۲	۱	۱۵
البرز.....	۶۹۶	۶۲۷	۳۹	۲۰	۴	۰	۱	۵
ایلام.....	۱۶۲	۱۳۱	۲۵	۵	۰	۰	۰	۱
بوشهر.....	۷۲۷	۶۷۰	۴۰	۱۱	۴	۱	۰	۱
تهران.....	۳۶۷۵	۳۱۶۷	۳۰۴	۱۲۲	۱۷	۰	۲	۶۳
تهران (بجز شهر تهران).....	۱۳۵۲	۱۲۰۷	۶۷	۵۴	۱۴	۰	۱	۹
شهر تهران.....	۲۳۲۳	۱۹۶۰	۲۳۷	۶۸	۳	۰	۱	۵۴
چهارمحال و بختیاری.....	۳۲۶	۲۷۷	۲۷	۱۵	۵	۰	۲	۰
خراسان جنوبی.....	۲۰۶	۱۵۷	۲۰	۲۴	۴	۰	۰	۱
خراسان رضوی.....	۱۸۴۶	۱۴۸۳	۱۴۱	۱۸۳	۲۵	۱	۲	۱۱
خراسان شمالی.....	۳۰۵	۲۳۸	۳۲	۲۷	۲	۲	۱	۳
خوزستان.....	۱۹۸۴	۱۶۲۲	۱۴۹	۱۷۶	۲۷	۱	۰	۹
زنجان.....	۳۴۴	۳۰۳	۱۴	۲۳	۲	۰	۱	۱
سمنان.....	۲۶۰	۲۰۹	۲۰	۲۹	۱	۰	۰	۱
سیستان و بلوچستان.....	۳۵۵	۳۳۲	۱۳	۸	۲	۰	۰	۰
فارس.....	۱۹۹۲	۱۷۰۷	۱۰۰	۹۳	۷۶	۱۱	۰	۵
قزوین.....	۳۱۸	۲۶۰	۳۱	۱۸	۴	۰	۳	۲
قم.....	۵۴۹	۴۳۱	۵۸	۴۸	۷	۱	۲	۲
کردستان.....	۶۵۸	۵۶۱	۶۱	۳۵	۰	۰	۰	۱
کرمان.....	۱۷۰۹	۱۴۲۹	۱۳۰	۱۲۶	۱۱	۴	۰	۹
کرمانشاه.....	۵۸۸	۵۲۰	۲۴	۳۹	۵	۰	۰	۰
کهگیلویه و بویراحمد.....	۱۷۷	۱۶۰	۳	۱۱	۰	۱	۱	۱
گلستان.....	۲۲۸	۱۴۵	۵۳	۲۵	۱	۰	۰	۴
گیلان.....	۸۷۷	۷۲۹	۱۰۳	۴۵	۰	۰	۰	۰
لرستان.....	۳۴۲	۲۸۸	۲۵	۲۶	۱	۱	۱	۰
مازندران.....	۷۹۵	۶۸۷	۶۸	۳۳	۲	۲	۰	۳
مرکزی.....	۴۳۰	۳۵۲	۳۰	۳۵	۵	۰	۱	۷
هرمزگان.....	۱۰۲	۷۸	۱۰	۱۲	۰	۰	۰	۲
همدان.....	۳۷۶	۳۰۹	۳۷	۲۳	۳	۱	۰	۳
یزد.....	۳۱۷	۲۵۵	۶	۵۱	۱	۰	۱	۳

۸- مساحت زمین در پروانه‌های احداث ساختمان برحسب مورد استفاده ساختمان و استان: تابستان ۹۳ (متر مربع)

استان (نقاط شهری)	جمع	مسکونی	مسکونی و کارگاه توأم	بازرگانی	صنعتی	آموزشی	بهداشتی یا درمانی	سایر
کل کشور	۹۷۵۹۶۷۰	۶۷۶۸۲۹۱	۷۲۵۰۱۶	۸۴۵۳۵۲	۶۹۶۷۵۴	۲۵۷۷۹۲	۲۱۴۶۷۹	۲۵۱۷۸۶
کل کشور (بجز شهر تهران).....	۸۸۶۳۹۸۷	۶۱۵۲۵۳۱	۵۷۵۰۰۷	۷۴۴۳۰۶	۶۹۱۸۲۹	۲۵۷۷۹۲	۲۱۴۴۲۹	۲۲۸۰۹۳
آذربایجان شرقی.....	۴۱۸۱۶۵	۲۱۱۰۴۹	۵۵۸۰۰	۴۴۰۰۷	۶۵۹۲۶	۱۸۳۷۳	.	۲۳۰۱۰
آذربایجان غربی.....	۵۸۷۳۱۳	۴۲۵۵۶۲	۲۸۴۰۲	۹۳۱۸	۱۶۲۰	۷۱۹	۱۱۲۴۱۵	۹۲۷۷
اردبیل.....	۱۵۴۲۴۷	۸۵۶۱۸	۲۲۹۵۵	۲۶۹۵۶	۱۰۳۳	۱۲۷۹۱	۴۸۹۴	.
اصفهان.....	۱۵۰۵۵۶۹	۱۲۷۱۳۴۷	۴۶۶۷۹	۵۶۵۰۷	۷۵۰۱۳	۲۸۰۹	۳۰۰	۵۲۹۱۴
البرز.....	۴۹۸۹۰۴	۲۱۱۶۲۶	۱۲۱۹۴	۳۰۵۹۳	۲۳۵۶۰۲	.	۲۲۷۵	۶۶۱۴
ایلام.....	۳۲۸۵۴	۲۶۰۴۴	۵۸۵۶	۱۹۲	.	.	.	۷۶۲
بوشهر.....	۳۱۱۰۳۲	۲۶۵۵۰۱	۲۳۹۸۶	۷۱۶۶	۵۷۹۳	۶۶۲۴	.	۱۹۶۲
تهران.....	۱۴۵۸۱۴۲	۹۷۸۲۰۹	۱۶۷۵۱۵	۱۲۴۲۸۴	۱۴۶۸۸۱	.	۴۵۰	۴۰۸۰۳
تهران (بجز شهر تهران).....	۵۶۲۴۵۹	۳۶۲۴۴۹	۱۷۵۰۶	۲۳۲۳۸	۱۴۱۹۵۶	.	۲۰۰	۱۷۱۱۰
شهر تهران.....	۸۹۵۶۸۳	۶۱۵۷۶۰	۱۵۰۰۰۹	۱۰۱۰۴۶	۴۹۲۵	.	۲۵۰	۲۳۶۹۳
چهارمحال و بختیاری.....	۷۸۳۰۳	۵۸۸۶۷	۴۵۱۶	۱۹۴۹	۸۶۵	.	۱۲۱۰۶	.
خراسان جنوبی.....	۷۷۱۱۰	۵۵۵۴۶	۷۸۳۳	۵۵۳۵	۷۵۷۶	.	.	۶۲۰
خراسان رضوی.....	۷۴۹۰۳۲	۳۸۱۷۴۰	۴۱۰۸۴	۱۵۰۰۹۳	۸۶۱۵	۱۴۰۵۰۰	۲۱۳۶۹	۵۶۳۱
خراسان شمالی.....	۱۲۲۲۷۸	۵۱۰۲۹	۶۰۵۶	۵۵۸۳	۲۳۵۲۳	۱۷۷۵۰	۱۰۰۰	۱۸۳۳۷
خوزستان.....	۵۰۹۴۴۶	۳۷۵۸۰۷	۴۲۶۲۹	۵۴۷۶۲	۱۲۶۹۱	۶۷۵	.	۲۲۸۸۲
زنجان.....	۱۲۷۶۴۶	۵۸۲۱۴	۲۶۲۳	۲۴۸۶۶	۱۶۱۰	.	۴۰۰۰۰	۳۳۳
سمنان.....	۶۴۰۴۶	۵۴۳۵۵	۴۱۹۲	۴۴۷۷	۸۰۹	.	.	۲۱۳
سیستان و بلوچستان.....	۱۱۸۴۴۷	۹۴۸۳۷	۴۱۳۴	۱۶۸۵۱	۲۶۲۵	.	.	.
فارس.....	۷۱۱۵۲۸	۴۹۹۱۹۴	۳۵۴۶۲	۸۲۴۷۹	۴۶۲۵۱	۳۵۹۳۲	.	۱۲۲۱۰
قزوین.....	۹۳۴۳۰	۵۰۳۵۶	۶۴۷۷	۱۴۴۶۹	۱۲۱۰۰	.	۹۳۸۳	۶۴۵
قم.....	۱۶۲۸۲۷	۹۴۳۶۵	۱۰۵۲۶	۳۹۳۲۹	۱۴۰۲۰	۳۵۷	۴۷۹۵	۴۳۵
کردستان.....	۱۱۸۸۰۲	۹۳۹۶۲	۱۲۳۶۶	۱۱۸۷۴	.	.	.	۶۰۰
کرمان.....	۵۰۸۵۹۹	۴۱۶۰۶۱	۲۸۳۳۷	۳۹۸۳۴	۱۳۹۲۱	۲۲۹۹	.	۸۱۴۷
کرمانشاه.....	۱۲۳۴۲۱	۱۰۸۱۰۹	۷۵۵۱	۷۳۸۱	۳۸۰	.	.	.
کهگیلویه و بویراحمد.....	۵۱۰۱۷	۴۲۸۴۰	۴۸۹	۹۱۰	.	۹۱۷	۲۶۱۱	۳۲۵۰
گلستان.....	۹۲۱۰۰	۴۸۰۸۵	۳۰۳۵۶	۶۲۱۲	۲۷۰۰	.	.	۴۷۴۷
گیلان.....	۲۵۷۳۲۴	۱۹۹۵۶۳	۳۲۲۵۱	۲۵۵۱۰
لرستان.....	۷۶۶۹۹	۵۸۶۵۵	۵۱۴۱	۲۱۸۸	۹۰۰۰	۷۴۱	۹۷۴	.
مازندران.....	۳۷۸۰۳۷	۲۶۷۳۲۳	۵۴۰۱۰	۲۶۶۵۹	۶۱۸۲	۱۶۸۷۵	.	۶۹۸۸
مرکزی.....	۱۲۹۱۳۵	۸۷۲۹۷	۱۴۱۲۲	۶۶۴۱	۱۵۹۰	.	۲۰۰۰	۱۷۴۸۵
هرمزگان.....	۷۶۲۶۱	۶۵۸۷۲	۲۷۲۹	۳۹۷۰	.	.	.	۳۶۹۰
همدان.....	۹۷۹۴۰	۶۹۴۳۱	۸۱۶۰	۹۵۰۷	۱۳۹۲	۴۳۰	.	۹۰۲۰
یزد.....	۶۹۰۱۶	۶۱۸۲۷	۵۸۵	۵۲۵۰	۳۶	.	۱۰۷	۱۲۱۱

۹- مساحت زیربنا در پروانه‌های احداث ساختمان برحسب مورد استفاده ساختمان و استان: تابستان ۹۳ (متر مربع)

استان (نقاط شهری)	جمع	مسکونی	مسکونی و کارگاه توأم	بازرگانی	صنعتی	آموزشی	بهداشتی یا درمانی	سایر
کل کشور	۱۵۷۲۹۲۴۳	۱۱۵۶۷۸۷۹	۲۲۵۱۳۰۸	۱۳۵۰۴۰۵	۱۹۸۷۸۳	۵۳۶۴۸	۸۷۱۲۵	۲۲۰۰۹۵
کل کشور (بجز شهر تهران).....	۱۱۳۰۴۸۰۳	۸۶۴۰۷۲۱	۱۴۰۰۱۸۱	۷۷۷۶۱۸	۱۹۳۳۶۱	۵۳۶۴۸	۸۶۲۴۶	۱۵۳۰۲۸
آذربایجان شرقی.....	۸۹۷۷۹۰	۵۹۲۵۰۶	۲۲۵۷۲۹	۵۶۶۳۶	۱۰۷۹۳	۸۵۷۴	.	۳۵۵۲
آذربایجان غربی.....	۴۱۶۶۵۳	۳۰۱۱۱۹	۶۵۱۲۲	۱۲۹۶۶	۳۷۲	۱۱۶۷	۳۵۵۶۴	۳۴۳
اردبیل.....	۲۶۶۳۰۸	۱۷۸۱۳۲	۶۹۳۲۸	۱۲۵۳۹	۴۳۳	۲۴۹۸	۳۳۷۸	.
اصفهان.....	۱۳۷۸۷۵۰	۱۲۳۹۲۵۰	۵۴۶۶۲	۵۱۲۷۵	۱۷۰۷۶	۱۷۷۰	۵۱۱	۱۴۲۰۶
البرز.....	۶۹۳۶۱۰	۴۹۴۳۲۴	۵۳۷۳۳	۸۱۳۹۹	۵۵۰۸۵	.	۵۵۰	۸۵۱۹
ایلام.....	۶۳۵۷۴	۳۸۶۱۵	۲۲۸۷۲	۲۵۶	.	.	.	۱۸۳۱
بوشهر.....	۱۶۶۱۵۴	۱۳۶۶۲۱	۱۲۲۹۹	۲۳۱۹	۱۰۱۴	۱۳۸۵۱	.	۵۰
تهران.....	۵۰۹۲۵۳۳	۳۴۵۶۰۲۲	۹۰۸۹۵۶	۵۹۰۲۹۱	۶۱۷۳۹	.	۱۶۴۹	۷۳۸۷۶
تهران (بجز شهر تهران).....	۶۶۸۰۹۳	۵۲۸۸۶۴	۵۷۸۲۹	۱۷۵۰۴	۵۶۳۱۷	.	۷۷۰	۶۸۰۹
شهر تهران.....	۴۴۲۴۴۴۰	۲۹۲۷۱۵۸	۸۵۱۱۲۷	۵۷۲۷۸۷	۵۴۲۲	.	۸۷۹	۶۷۰۶۷
چهارمحال و بختیاری.....	۱۲۳۲۵۴	۱۰۶۹۶۰	۱۲۵۸۳	۱۴۸۱	۵۲۱	.	۱۷۰۹	.
خراسان جنوبی.....	۱۱۵۴۹۲	۸۰۸۴۳	۲۶۰۶۵	۵۸۸۱	۱۹۸۷	.	.	۷۱۶
خراسان رضوی.....	۱۱۴۹۰۳۴	۸۸۹۶۰۶	۱۴۳۲۸۸	۹۷۹۰۸	۴۶۵۸	۲۵۰	۷۴۲۹	۵۸۹۵
خراسان شمالی.....	۱۱۱۵۶۴	۸۲۷۵۳	۱۴۱۷۳	۴۰۰۹	۱۲۳۰	۲۲۹۰	۲۹۶	۶۸۱۳
خوزستان.....	۸۷۶۷۲۱	۵۳۳۷۴۲	۱۶۲۸۷۶	۱۰۶۳۰۴	۳۵۳۰	۳۱۲	.	۶۹۹۵۷
زنجان.....	۱۷۰۵۹۸	۱۰۱۲۳۸	۶۷۱۵	۴۴۸۸۳	۲۶۵	.	۱۶۸۳۱	۶۶۶
سمنان.....	۱۱۰۲۴۷	۹۳۰۲۷	۱۱۸۶۷	۵۰۴۲	۱۱۲	.	.	۱۹۹
سیستان و بلوچستان.....	۹۱۳۳۴	۸۱۰۰۵	۳۸۹۷	۶۰۱۵	۴۱۷	.	.	.
فارس.....	۸۹۸۶۷۳	۷۴۹۹۴۹	۷۲۰۷۶	۳۹۳۲۴	۱۶۸۶۴	۱۴۵۲۸	.	۵۹۳۲
قزوین.....	۱۹۱۴۴۰	۱۱۲۳۸۳	۱۵۸۱۵	۴۹۰۳۶	۲۳۸۳	.	۱۰۹۸۰	۸۴۳
قم.....	۲۷۶۷۶۳	۲۰۹۱۳۸	۳۱۵۲۳	۲۳۶۵۷	۶۸۳۴	۱۵۱۲	۳۸۳۱	۲۶۸
کردستان.....	۲۴۵۶۵۴	۱۸۲۴۷۰	۴۰۶۰۵	۲۱۷۹۳	.	.	.	۷۸۶
کرمان.....	۴۴۳۷۷۶	۳۱۰۵۰۷	۷۷۱۴۶	۴۴۶۶۶	۲۲۹۳	۸۶۸	.	۸۲۹۶
کرمانشاه.....	۲۴۷۴۶۲	۲۲۹۲۲۳	۱۰۸۹۷	۷۰۶۷	۲۷۵	.	.	.
کهگیلویه و بویراحمد.....	۳۷۹۵۱	۳۲۸۸۷	۷۶۶	۷۴۷	.	۱۴۱	۳۰۰	۳۱۱۰
گلستان.....	۱۲۴۹۰۷	۷۳۰۸۱	۴۰۲۵۴	۸۳۷۴	۱۴۸۷	.	.	۱۷۱۱
گیلان.....	۳۷۹۳۳۳	۳۱۱۵۹۸	۴۷۳۹۸	۲۰۳۲۷
لرستان.....	۱۰۸۶۵۹	۸۷۵۱۸	۱۱۶۲۹	۳۷۴۸	۴۹۹۷	۳۲۹	۴۳۸	.
مازندران.....	۵۲۱۸۲۱	۴۳۵۰۱۰	۵۲۰۲۵	۲۵۸۰۵	۱۶۷۷	۳۴۰۴	.	۳۹۰۰
مرکزی.....	۱۸۰۰۹۷	۱۴۳۷۰۲	۲۳۸۸۳	۲۸۵۴	۱۱۸۴	.	۳۲۸۸	۵۱۸۶
هرمزگان.....	۵۵۱۰۱	۳۸۹۵۴	۱۲۱۱۵	۲۱۸۱	.	.	.	۱۸۵۱
همدان.....	۲۱۷۱۴۰	۱۸۲۱۷۵	۱۸۸۳۷	۱۱۳۴۶	۱۴۸۵	۲۱۵۴	.	۱۱۴۳
یزد.....	۷۶۸۶۰	۶۳۵۲۱	۲۱۷۴	۱۰۲۷۶	۷۲	.	۳۷۱	۴۴۶

۱۰- تعداد واحد مسکونی تعیین شده در پروانه‌های احداث ساختمان برحسب مورد استفاده ساختمان و استان: تابستان ۹۳

استان (نقاط شهری)	جمع	مسکونی	مسکونی و کارگاه توأم	بازرگانی	صنعتی	آموزشی	بهداشتی یا درمانی	سایر
کل کشور	۱۵۵۴۳	۷۴۲۴۱	۱۰۹۷۴	۲۷۳	۲۷	۴	۲	۲۲
کل کشور (بجز شهر تهران).....	۶۳۱۹۹	۵۵۴۱۳	۷۴۵۸	۲۷۳	۲۷	۴	۲	۲۲
آذربایجان شرقی.....	۴۸۱۰	۳۷۲۸	۱۰۶۸	۱۱	۰	۰	۰	۳
آذربایجان غربی.....	۲۳۰۲	۱۹۹۸	۲۹۷	۵	۰	۰	۰	۲
اردبیل.....	۱۵۴۵	۱۲۲۶	۳۱۷	۲	۰	۰	۰	۰
اصفهان.....	۷۸۷۰	۷۴۸۴	۳۱۲	۵۷	۹	۲	۰	۶
البرز.....	۳۰۲۳	۲۷۶۳	۲۵۱	۰	۵	۰	۰	۴
ایلام.....	۳۷۶	۲۳۲	۱۴۲	۲	۰	۰	۰	۰
بوشهر.....	۱۲۲۴	۱۱۳۸	۷۴	۱۰	۲	۰	۰	۰
تهران.....	۲۶۱۲۷	۲۲۲۹۴	۳۸۳۰	۱	۰	۰	۰	۲
تهران (بجز شهر تهران).....	۳۷۸۳	۳۴۶۶	۳۱۴	۱	۰	۰	۰	۲
شهر تهران.....	۲۲۳۴۴	۱۸۸۲۸	۳۵۱۶	۰	۰	۰	۰	۰
چهارمحال و بختیاری.....	۷۲۵	۶۵۲	۷۰	۲	۰	۰	۱	۰
خراسان جنوبی.....	۷۴۳	۵۵۳	۱۹۰	۰	۰	۰	۰	۰
خراسان رضوی.....	۵۲۰۳	۴۵۸۴	۶۱۸	۰	۱	۰	۰	۰
خراسان شمالی.....	۶۵۲	۵۷۳	۷۷	۲	۰	۰	۰	۰
خوزستان.....	۵۱۸۵	۴۱۳۳	۹۸۰	۶۶	۳	۰	۰	۳
زنجان.....	۶۸۲	۶۵۱	۲۸	۲	۱	۰	۰	۰
سمنان.....	۶۷۴	۵۷۶	۹۸	۰	۰	۰	۰	۰
سیستان و بلوچستان.....	۶۲۲	۶۰۴	۱۶	۲	۰	۰	۰	۰
فارس.....	۴۸۸۷	۴۴۹۳	۳۷۶	۱۸	۰	۰	۰	۰
قزوین.....	۹۷۰	۸۶۵	۱۰۵	۰	۰	۰	۰	۰
قم.....	۱۶۹۸	۱۴۸۵	۲۰۶	۷	۰	۰	۰	۰
کردستان.....	۱۳۵۱	۱۱۵۹	۱۷۹	۱۳	۰	۰	۰	۰
کرمان.....	۲۵۸۹	۲۲۲۶	۳۵۶	۷	۰	۰	۰	۰
کرمانشاه.....	۱۵۵۷	۱۵۰۶	۴۷	۱	۳	۰	۰	۰
کهگیلویه و بویراحمد.....	۲۳۷	۲۲۵	۴	۷	۰	۱	۰	۰
گلستان.....	۸۲۲	۵۰۳	۳۱۵	۲	۱	۰	۰	۱
گیلان.....	۲۷۱۶	۲۳۵۷	۳۵۰	۹	۰	۰	۰	۰
لرستان.....	۷۲۴	۶۵۱	۵۷	۱۵	۰	۰	۱	۰
مازندران.....	۳۰۰۸	۲۶۹۲	۲۹۷	۱۸	۱	۰	۰	۰
مرکزی.....	۱۱۶۶	۱۰۳۰	۱۲۸	۸	۰	۰	۰	۰
هرمزگان.....	۳۲۶	۲۶۰	۶۵	۱	۰	۰	۰	۰
همدان.....	۱۴۴۳	۱۳۲۷	۱۱۴	۰	۰	۱	۰	۱
یزد.....	۲۸۶	۲۷۳	۷	۵	۱	۰	۰	۰

۱۱- تعداد پروانه‌های احداث ساختمان مسکونی برحسب مساحت زمین و استان: تابستان ۹۳

استان (نقاط شهری)	جمع	۱۰۰ مترمربع و کمتر	۱۵۰-۱۰۱ مترمربع	۲۰۰-۱۵۱ مترمربع	۲۵۰-۲۰۱ مترمربع	۳۰۰-۲۵۱ مترمربع	۵۰۰-۳۰۱ مترمربع	۵۰۱ مترمربع و بیش‌تر
کل کشور	۲۲۱۶۴	۱۶۹۴	۳۳۴۷	۶۰۷۸	۴۲۹۹	۲۶۵۳	۲۸۰۶	۱۲۸۷
کل کشور (بجز شهر تهران).....	۲۰۲۰۴	۱۴۳۰	۲۹۷۲	۵۷۶۴	۴۰۴۰	۲۴۵۹	۲۴۲۳	۱۱۰۶
آذربایجان شرقی.....	۹۴۷	۹۳	۱۴۶	۳۶۳	۱۷۵	۸۳	۶۰	۲۷
آذربایجان غربی.....	۱۱۱۱	۲۲۹	۲۶۳	۳۱۳	۱۵۵	۷۸	۵۳	۲۰
اردبیل.....	۴۰۸	۴۶	۷۶	۱۴۵	۸۱	۲۷	۲۴	۹
اصفهان.....	۲۵۷۱	۱۶۳	۴۰۰	۹۶۹	۴۸۴	۲۱۹	۲۱۴	۱۲۲
البرز.....	۶۲۷	۶۶	۱۰۹	۱۳۱	۸۸	۶۰	۸۳	۹۰
ایلام.....	۱۳۱	۸	۱۵	۵۹	۲۹	۱۵	۴	۱
بوشهر.....	۶۷۰	۷	۲۰	۹۳	۱۴۳	۱۱۹	۱۶۵	۱۲۳
تهران.....	۳۱۶۷	۴۴۱	۶۷۷	۶۱۷	۴۱۰	۲۴۸	۴۷۹	۲۹۵
تهران (بجز شهر تهران).....	۱۲۰۷	۱۷۷	۳۰۲	۳۰۳	۱۵۱	۵۴	۱۰۶	۱۱۴
شهر تهران.....	۱۹۶۰	۲۶۴	۳۷۵	۳۱۴	۲۵۹	۱۹۴	۳۷۳	۱۸۱
چهارمحال و بختیاری.....	۲۷۷	۱	۴۰	۱۱۳	۵۶	۴۲	۲۳	۲
خراسان جنوبی.....	۱۵۷	۰	۹	۴۴	۴۵	۳۱	۲۱	۷
خراسان رضوی.....	۱۴۸۳	۱۸۱	۲۷۵	۲۸۳	۳۲۳	۱۴۴	۱۸۶	۹۱
خراسان شمالی.....	۲۳۸	۱۰	۴۴	۹۵	۴۴	۲۱	۲۰	۴
خوزستان.....	۱۶۲۲	۷۲	۳۰۷	۴۷۶	۳۵۲	۱۷۸	۱۹۵	۴۲
زنجان.....	۳۰۳	۳۰	۵۵	۱۳۳	۴۲	۲۴	۱۸	۱
سمنان.....	۲۰۹	۱	۱۹	۸۰	۴۲	۳۲	۲۵	۱۰
سیستان و بلوچستان.....	۳۳۲	۶	۲۶	۱۰۸	۶۰	۵۴	۵۶	۲۲
فارس.....	۱۷۰۷	۱۸	۵۳	۳۳۰	۵۲۴	۳۲۹	۳۳۵	۱۱۸
قزوین.....	۲۶۰	۲۹	۴۱	۱۱۶	۳۵	۱۶	۱۹	۴
قم.....	۴۳۱	۴۴	۱۶۵	۹۴	۲۲	۷۰	۱۹	۱۷
کردستان.....	۵۶۱	۹۱	۱۲۱	۲۶۵	۵۶	۱۹	۸	۱
کرمان.....	۱۴۲۹	۴	۳۹	۲۰۱	۴۴۱	۳۶۴	۳۰۶	۷۴
کرمانشاه.....	۵۲۰	۳۵	۹۷	۲۴۵	۶۹	۴۴	۲۶	۴
کهگیلویه و بویراحمد.....	۱۶۰	۶	۱۲	۵۱	۴۳	۲۷	۱۵	۶
گلستان.....	۱۴۵	۰	۱۹	۲۰	۳۴	۲۵	۳۳	۱۴
گیلان.....	۷۲۹	۳۹	۱۰۷	۱۷۶	۱۳۷	۱۰۶	۱۱۵	۴۹
لرستان.....	۲۸۸	۱۹	۶۳	۱۲۷	۳۷	۱۹	۱۷	۶
مازندران.....	۶۸۷	۱۲	۵۰	۱۰۰	۱۳۴	۱۲۶	۱۷۵	۹۰
مرکزی.....	۳۵۲	۱۸	۴۰	۱۰۸	۷۲	۵۵	۴۴	۱۵
هرمزگان.....	۷۸	۱	۸	۱۷	۱۶	۱۰	۱۹	۷
همدان.....	۳۰۹	۲۴	۳۷	۱۱۳	۷۲	۳۵	۲۰	۸
یزد.....	۲۵۵	۰	۱۴	۹۳	۷۸	۳۳	۲۹	۸

۱- تعداد پروانه‌های احداث ساختمان مسکونی برحسب مساحت زیربنا و استان: تابستان ۹۳

استان (نقاط شهری)	جمع	۱۰۰ مترمربع و کمتر	۱۵۰-۱۰۱ مترمربع	۲۰۰-۱۵۱ مترمربع	۲۵۰-۲۰۱ مترمربع	۳۰۰-۲۵۱ مترمربع	۵۰۰-۳۰۱ مترمربع	۵۰۱ مترمربع و بیش‌تر
کل کشور	۲۲۱۶۴	۲۴۶۶	۳۰۰۵	۲۴۱۰	۲۰۱۳	۱۷۹۲	۴۲۵۰	۶۲۲۸
کل کشور (بجز شهر تهران).....	۲۰۲۰۴	۲۴۶۳	۳۰۰۵	۲۳۹۶	۱۹۷۸	۱۷۲۰	۳۷۵۸	۴۸۸۴
آذربایجان شرقی.....	۹۴۷	۳۶	۷۱	۴۶	۷۳	۹۸	۲۲۱	۳۹۲
آذربایجان غربی.....	۱۱۱۱	۱۹۳	۲۸۰	۱۰۸	۱۳۸	۹۷	۱۵۶	۱۳۹
اردبیل.....	۴۰۸	۴۴	۵۶	۳۳	۳۰	۳۳	۶۰	۱۵۲
اصفهان.....	۲۵۷۱	۱۵۱	۳۲۷	۲۴۱	۳۳۲	۳۵۷	۵۵۶	۶۰۷
البرز.....	۶۲۷	۱۶	۳۹	۴۴	۳۵	۴۵	۸۷	۳۶۱
ایلام.....	۱۳۱	۹	۳۲	۱۵	۱۶	۱۵	۲۷	۱۷
بوشهر.....	۶۷۰	۸۰	۱۷۲	۲۰۹	۱۰۰	۴۵	۳۹	۲۵
تهران.....	۳۱۶۷	۶۱	۱۰۳	۱۰۳	۱۶۸	۱۹۶	۹۰۹	۱۶۲۷
تهران (بجز شهر تهران).....	۱۲۰۷	۵۸	۱۰۳	۸۹	۱۳۳	۱۲۴	۴۱۷	۲۸۳
شهر تهران.....	۱۹۶۰	۳	۰	۱۴	۳۵	۷۲	۴۹۲	۱۳۴۴
چهارمحال و بختیاری.....	۲۷۷	۱۶	۲۷	۳۳	۳۱	۳۷	۶۹	۶۴
خراسان جنوبی.....	۱۵۷	۲۴	۲۹	۲۹	۱۸	۱۳	۱۹	۲۵
خراسان رضوی.....	۱۴۸۳	۲۴۴	۱۲۱	۱۲۰	۱۳۹	۷۷	۲۲۳	۵۵۹
خراسان شمالی.....	۲۳۸	۵۲	۲۵	۱۴	۱۵	۲۷	۴۸	۵۷
خوزستان.....	۱۶۲۲	۳۳۴	۳۹۵	۲۲۱	۱۲۶	۱۲۴	۱۸۰	۲۴۲
زنجان.....	۳۰۳	۳۶	۴۵	۳۲	۴۴	۳۰	۷۰	۴۶
سمنان.....	۲۰۹	۳۸	۲۳	۲۰	۸	۱۵	۳۲	۷۳
سیستان و بلوچستان.....	۳۳۲	۱۴۲	۴۴	۳۶	۲۲	۱۱	۴۳	۳۴
فارس.....	۱۷۰۷	۴۷	۳۱۹	۳۴۹	۱۳۱	۱۲۵	۳۲۶	۴۱۰
قزوین.....	۲۶۰	۱۹	۱۲	۱۷	۲۰	۲۲	۱۰۳	۶۷
قم.....	۴۳۱	۴۵	۴۸	۷۹	۴۰	۲۳	۹۴	۱۰۲
کردستان.....	۵۶۱	۴۰	۶۲	۶۴	۹۹	۵۸	۱۳۲	۱۰۶
کرمان.....	۱۴۲۹	۵۸۲	۲۶۹	۲۱۵	۸۷	۳۹	۱۱۸	۱۱۹
کرمانشاه.....	۵۲۰	۴۳	۷۳	۵۸	۷۵	۳۸	۸۱	۱۵۲
کهگیلویه و بویراحمد.....	۱۶۰	۲۱	۵۴	۲۹	۲۳	۸	۲۰	۵
گلستان.....	۱۴۵	۱۶	۱۴	۱۳	۶	۲۱	۲۶	۴۹
گیلان.....	۷۲۹	۶۷	۶۷	۶۶	۵۷	۵۴	۲۰۴	۲۱۴
لرستان.....	۲۸۸	۱۷	۵۴	۳۱	۵۲	۴۰	۵۹	۳۵
مازندران.....	۶۸۷	۲۹	۶۶	۵۴	۵۹	۵۶	۱۵۸	۲۶۵
مرکزی.....	۳۵۲	۳۲	۵۱	۴۴	۲۹	۳۴	۶۴	۹۸
هرمزگان.....	۷۸	۱۰	۲۱	۵	۱	۵	۷	۲۹
همدان.....	۳۰۹	۱۸	۴۲	۲۴	۱۲	۱۷	۵۲	۱۴۴
یزد.....	۲۵۵	۴	۶۴	۵۸	۲۷	۳۲	۵۷	۱۳

۱۳- تعداد پروانه‌های احداث ساختمان مسکونی برحسب تعداد طبقات ساختمان و استان: تابستان ۹۳

استان (نقاط شهری)	جمع	۱ طبقه	۲ طبقه	۳ طبقه	۴ طبقه	۵ طبقه و بیش‌تر
کل کشور	۲۲۱۶۴	۵۷۱۱	۵۱۳۵	۳۱۷۷	۲۸۰۳	۵۳۳۸
کل کشور (بجز شهر تهران).....	۲۰۲۰۴	۵۷۱۰	۵۱۳۲	۳۱۵۴	۲۶۸۹	۳۵۱۹
آذربایجان شرقی.....	۹۴۷	۱۰۵	۱۶۳	۲۰۷	۱۵۳	۳۱۹
آذربایجان غربی.....	۱۱۱۱	۲۴۲	۵۴۸	۱۵۷	۶۱	۱۰۳
اردبیل.....	۴۰۸	۸۱	۷۸	۶۷	۴۰	۱۴۲
اصفهان.....	۲۵۷۱	۴۴۷	۹۳۰	۵۶۰	۲۴۸	۳۸۶
البرز.....	۶۲۷	۲۱	۱۱۷	۸۸	۱۴۵	۲۵۶
ایلام.....	۱۳۱	۴۶	۴۱	۲۹	۱۰	۵
بوشهر.....	۶۷۰	۳۶۴	۱۷۱	۵۸	۶۲	۱۵
تهران.....	۳۱۶۷	۳۸	۱۴۱	۴۱۷	۵۷۶	۱۹۹۵
تهران (بجز شهر تهران).....	۱۲۰۷	۳۷	۱۳۸	۳۹۴	۴۶۲	۱۷۶
شهر تهران.....	۱۹۶۰	۱	۳	۲۳	۱۱۴	۱۸۱۹
چهارمحال و بختیاری.....	۲۷۷	۵۱	۷۵	۷۷	۳۰	۴۴
خراسان جنوبی.....	۱۵۷	۶۸	۴۹	۹	۲۰	۱۱
خراسان رضوی.....	۱۴۸۳	۳۳۴	۱۴۳	۱۰۵	۲۶۹	۶۳۲
خراسان شمالی.....	۲۳۸	۷۶	۴۷	۳۶	۵۶	۲۳
خوزستان.....	۱۶۲۲	۷۸۳	۴۸۹	۱۳۳	۴۲	۱۷۵
زنجان.....	۳۰۳	۶۹	۷۸	۸۵	۳۵	۳۶
سمنان.....	۲۰۹	۶۴	۴۲	۴۵	۳۵	۲۳
سیستان و بلوچستان.....	۳۳۲	۲۱۲	۶۲	۲۴	۲۵	۹
فارس.....	۱۷۰۷	۷۱۲	۴۱۷	۱۶۲	۱۸۰	۲۳۶
قزوین.....	۲۶۰	۲۷	۲۹	۴۳	۱۰۸	۵۳
قم.....	۴۳۱	۶۸	۱۳۴	۶۹	۸۴	۷۶
کردستان.....	۵۶۱	۷۵	۱۹۱	۱۴۴	۹۲	۵۹
کرمان.....	۱۴۲۹	۱۱۱۸	۱۷۸	۴۳	۳۰	۶۰
کرمانشاه.....	۵۲۰	۷۲	۱۹۶	۸۷	۴۸	۱۱۷
کهگیلویه و بویراحمد.....	۱۶۰	۱۰۴	۳۵	۱۸	۳	۰
گلستان.....	۱۴۵	۳۴	۴۲	۲۰	۱۴	۳۵
گیلان.....	۷۲۹	۸۸	۲۱۹	۱۱۳	۱۳۷	۱۷۲
لرستان.....	۲۸۸	۶۸	۱۱۵	۶۶	۲۲	۱۷
مازندران.....	۶۸۷	۷۶	۱۹۲	۱۳۹	۱۶۴	۱۱۶
مرکزی.....	۳۵۲	۸۱	۷۹	۷۷	۴۰	۷۵
هرمزگان.....	۷۸	۳۵	۸	۶	۸	۲۱
همدان.....	۳۰۹	۵۵	۴۴	۴۰	۴۴	۱۲۶
یزد.....	۲۵۵	۹۷	۸۲	۵۳	۲۲	۱

۱۴- تعداد پروانه‌های احداث ساختمان مسکونی برحسب نوع اسکلت و مصالح عمده به‌کار رفته در ساختمان و استان: تابستان ۹۳

استان (نقاط شهری)	کل	فلزی	بتون آرمه	سایر			سایر
				جمع	آجر و آهن	آجر و چوب	
کل کشور	۲۲۱۶۴	۵۶۴۷	۱۲۳۰۲	۴۲۱۵	۳۹۳۹	۱۰۱	۱۷۵
کل کشور (بجز شهر تهران)...	۲۰۲۰۴	۴۸۵۴	۱۱۱۳۵	۴۲۱۵	۳۹۳۹	۱۰۱	۱۷۵
آذربایجان شرقی	۹۴۷	۷۷	۷۷۸	۹۲	۹۲	۰	۰
آذربایجان غربی	۱۱۱۱	۱۶۵	۸۶۸	۷۸	۷۳	۰	۵
اردبیل	۴۰۸	۱۱۹	۲۶۵	۲۴	۲۴	۰	۰
اصفهان	۲۵۷۱	۱۸۱	۲۰۴۰	۳۵۰	۳۱۸	۰	۳۲
البرز	۶۲۷	۶۸	۵۵۹	۰	۰	۰	۰
ایلام	۱۳۱	۳	۸۳	۴۵	۴۵	۰	۰
بوشهر	۶۷۰	۱	۴۱۹	۲۵۰	۱۵۶	۱۱	۸۳
تهران	۳۱۶۷	۱۱۳۳	۲۰۳۳	۱	۱	۰	۰
تهران (بجز شهر تهران)...	۱۲۰۷	۳۴۰	۸۶۶	۱	۱	۰	۰
شهر تهران	۱۹۶۰	۷۹۳	۱۱۶۷	۰	۰	۰	۰
چهارمحال و بختیاری	۲۷۷	۰	۲۷۴	۳	۳	۰	۰
خراسان جنوبی	۱۵۷	۱۴۹	۷	۱	۱	۰	۰
خراسان رضوی	۱۴۸۳	۱۴۶۶	۱۱	۶	۶	۰	۰
خراسان شمالی	۲۳۸	۳۸	۱۸۶	۱۴	۱۴	۰	۰
خوزستان	۱۶۲۲	۱۲۷	۴۵۴	۱۰۴۱	۹۵۶	۸۳	۲
زنجان	۳۰۳	۳۵	۲۳۵	۳۳	۳۳	۰	۰
سمنان	۲۰۹	۱۳	۱۸۸	۸	۸	۰	۰
سیستان و بلوچستان	۳۳۲	۱۰۲	۱۱۹	۱۱۱	۱۱۱	۰	۰
فارس	۱۷۰۷	۲۶۶	۴۴۴	۹۹۷	۹۷۶	۰	۲۱
قزوین	۲۶۰	۶۶	۱۹۴	۰	۰	۰	۰
قم	۴۳۱	۱۹۷	۱۱۸	۱۱۶	۱۱۶	۰	۰
کردستان	۵۶۱	۱۵۹	۳۱۶	۸۶	۸۵	۰	۱
کرمان	۱۴۲۹	۳۶۳	۴۶۳	۶۰۳	۵۹۹	۲	۲
کرمانشاه	۵۲۰	۲۳۵	۲۳۱	۵۴	۵۲	۲	۰
کهگیلویه و بویراحمد	۱۶۰	۲۵	۹۱	۴۴	۳۳	۲	۹
گلستان	۱۴۵	۰	۱۴۲	۳	۲	۰	۱
گیلان	۷۲۹	۱۷	۷۰۸	۴	۱	۱	۲
لرستان	۲۸۸	۲۶۵	۱۷	۶	۶	۰	۰
مازندران	۶۸۷	۲۱	۶۶۶	۰	۰	۰	۰
مرکزی	۳۵۲	۱۵۵	۱۸۳	۱۴	۱۳	۰	۱
هرمزگان	۷۸	۱	۵۵	۲۲	۶	۰	۱۶
همدان	۳۰۹	۱۹۴	۱۱۰	۵	۵	۰	۰
یزد	۲۵۵	۶	۴۵	۲۰۴	۲۰۴	۰	۰

۱۵- تعداد پروانه‌های احداث ساختمان مسکونی برحسب تعداد واحد مسکونی و استان: تابستان ۹۳

استان (نقاط شهری)	جمع	۱ واحد	۲ واحد	۳ واحد	۴ واحد	۵ واحد و بیش‌تر
کل کشور	۲۲۱۶۴	۸۱۸۳	۵۴۹۸	۲۶۶۵	۲۰۶۶	۳۷۵۲
کل کشور (بجز شهر تهران)	۲۰۲۰۴	۸۱۷۴	۵۴۴۴	۲۳۸۳	۱۵۹۰	۲۶۱۳
آذربایجان شرقی	۹۴۷	۱۹۰	۲۷۲	۱۳۶	۱۳۹	۲۱۰
آذربایجان غربی	۱۱۱۱	۵۹۸	۳۴۴	۶۹	۵۷	۴۳
اردبیل	۴۰۸	۱۳۵	۸۹	۳۵	۶۰	۸۹
اصفهان	۲۵۷۱	۶۰۸	۱۰۴۳	۳۹۱	۲۰۳	۳۲۶
البرز	۶۲۷	۱۱۴	۹۸	۱۰۰	۱۶۳	۱۵۲
ایلام	۱۳۱	۷۳	۳۹	۹	۴	۶
بوشهر	۶۷۰	۴۳۶	۱۲۴	۶۳	۲۷	۲۰
تهران	۳۱۶۷	۲۸۹	۵۲۶	۵۴۹	۵۷۰	۱۲۳۳
تهران (بجز شهر تهران)	۱۲۰۷	۲۸۰	۴۷۲	۲۶۷	۹۴	۹۴
شهر تهران	۱۹۶۰	۹	۵۴	۲۸۲	۴۷۶	۱۱۳۹
چهارمحال و بختیاری	۲۷۷	۶۱	۱۱۹	۵۵	۳۱	۱۱
خراسان جنوبی	۱۵۷	۸۴	۴۲	۱۳	۶	۱۲
خراسان رضوی	۱۴۸۳	۵۵۳	۳۳۱	۱۹۷	۱۵۳	۲۴۹
خراسان شمالی	۲۳۸	۹۳	۶۱	۳۷	۱۴	۳۳
خوزستان	۱۶۲۲	۸۵۵	۳۳۰	۸۰	۱۵۱	۲۰۶
زنجان	۳۰۳	۱۱۴	۱۲۵	۳۳	۱۳	۱۸
سمنان	۲۰۹	۸۸	۴۷	۲۱	۲۲	۳۱
سیستان و بلوچستان	۳۳۲	۲۳۸	۴۳	۲۷	۹	۱۵
فارس	۱۷۰۷	۸۵۴	۴۵۳	۱۰۵	۵۶	۲۳۹
قزوین	۲۶۰	۴۵	۴۷	۹۲	۳۵	۴۱
قم	۴۳۱	۱۲۳	۱۲۶	۸۶	۲۲	۷۴
کردستان	۵۶۱	۲۰۰	۲۱۶	۸۷	۴۶	۱۲
کرمان	۱۴۲۹	۱۱۱۷	۱۶۴	۵۳	۲۷	۶۸
کرمانشاه	۵۲۰	۱۵۳	۱۷۳	۵۵	۳۶	۱۰۳
کهگیلویه و بویراحمد	۱۶۰	۱۱۳	۳۸	۴	۳	۲
گلستان	۱۴۵	۴۰	۴۷	۱۲	۱۰	۳۶
گیلان	۷۲۹	۱۹۰	۱۸۰	۱۳۱	۷۷	۱۵۱
لرستان	۲۸۸	۹۶	۱۲۳	۳۷	۱۰	۲۲
مازندران	۶۸۷	۲۲۳	۱۳۹	۱۱۸	۵۲	۱۵۵
مرکزی	۳۵۲	۱۴۰	۹۶	۲۹	۳۳	۵۴
هرمزگان	۷۸	۳۷	۹	۵	۸	۱۹
همدان	۳۰۹	۷۵	۵۰	۳۶	۲۸	۱۲۰
یزد	۲۵۵	۲۴۸	۴	۰	۱	۲