




ریاست جمهوری
معاونت برنامه‌ریزی و نظارت راهبردی
مرکز آمار ایران

نتایج آمارگیری نیروی کار - ۱۳۹۲

مرکز آمار ایران



نشانه‌های نشریات مرکز آمار ایران	
-	آمار گردآوری نشده است.
•••	آمار در دسترس نیست.
X	ذاتاً یا عملاً وجود ندارد.
XX	جمع و محاسبه غیر ممکن یا بی‌معنی است.
	رقم کمتر از نصف واحد است.
//	رقم (نسبت) ناچیز و قابل صرف نظر کردن است.
*	رقم غیر قطعی است.
**	رقم جنبه تخمینی دارد.
⊙	به دلیل حفظ محرمانگی، رقم قابل انتشار نیست.

اختلاف در سرجمع‌ها به علت سرراست کردن ارقام یا مقادیر اظهار نشده است. محاسبه نسبت‌ها و شاخص‌ها قبل از سرراست کردن ارقام صورت گرفته است.

سرشناسه : مرکز آمار ایران
 عنوان و نام پدیدآور : نتایج آمارگیری نیروی کار ۱۳۹۲ / معاونت برنامه‌ریزی و نظارت راهبردی، مرکز آمار ایران.
 مشخصات نشر : تهران: مرکز آمار ایران، دفتر ریاست، روابط عمومی و همکاری‌های بین‌الملل، ۱۳۹۳.
 مشخصات ظاهری : ۴۰۶ ص.: جدول، نمودار(رنگی)؛ ۲۹×۲۲ س.م.
 فروست : نشریات مرکز آمار ایران؛ ۴۶۸۳
 شابک : ۱۳۰۰۰۰ ریال 978-964-365-949-3
 وضعیت فهرست نویسی: فیپا.
 موضوع : نیروی انسانی -- ایران -- آمار.
 موضوع : نیروی انسانی -- ایران -- اشتغال -- آمار.
 موضوع : بیکاری -- ایران -- آمار.
 شناسه افزوده : ایران. ریاست جمهوری. معاونت برنامه‌ریزی و نظارت راهبردی رئیس جمهور.
 رده‌بندی کنگره : ۱۳۹۲ ن ۴/م ۲/۷۰/۸۶۷۰ HD
 رده‌بندی دیویی : ۳۱۱/۱۱۰۹۵۵۰۲۱
 شماره کتابشناسی ملی : ۳۶۵۶۰۸۷

مرکز آمار ایران

نتایج آمارگیری نیروی کار سال ۱۳۹۲
 تاریخ انتشار: چاپ اول، آبان ۱۳۹۳
 شمار: ۲۰۰ نسخه
 شماره مسلسل نشریات مرکز آمار ایران: ۴۶۸۳
 ناشر: مرکز آمار ایران. دفتر ریاست، روابط عمومی و همکاری‌های بین‌الملل
 قیمت : ۱۳۰۰۰۰ ریال
 چاپ در چاپخانه مرکز آمار ایران

نقل قول از مطالب این کتاب با ذکر منبع بلامانع است.
 تهران، کد پستی ۱۴۱۴۶۶۳۱۱۱، خیابان دکتر فاطمی، خیابان رهی معیری، تلفن ۸۸۹۶۴۴۷۲
 دورنگار: ۸۸۹۶۴۴۷۲

URL: <http://www.amar.org.ir>
 E-mail: sci@sci.org.ir

شابک ۳-۹۴۹-۳۶۵-۹۶۴-۹۷۸
 ISBN 978-964-365-949-3

پیشگفتار

آمارهای مربوط به ساختار نیروی کار، مبنایی برای ارزیابی و تحلیل سیاست‌های اقتصادی یک کشور محسوب می‌شود، در گذشته، نیازهای آماری بخش نیروی انسانی در کشور از طرح‌های آماری جمعیتی مرکز آمار ایران و طرح‌های نمونه‌گیری وزارت کار و امور اجتماعی تأمین می‌شد. از جمله مهم‌ترین این طرح‌ها که نتایج آن به صورت نشریه منتشر شده است، عبارت است از:

- آمارگیری نمونه‌ای نفوس، توسط مرکز آمار ایران در سال ۱۳۴۷.
- آمارگیری نیروی انسانی، توسط اداره کل آمار و نیروی انسانی وزارت کار و امور اجتماعی در سال‌های ۱۳۴۸، ۱۳۴۹، ۱۳۵۰ و ۱۳۵۱.
- آمارگیری جمعیت شهری و روستایی در سال ۱۳۵۰، توسط مرکز آمار ایران.
- آمارگیری اشتغال و بیکاری در تابستان ۱۳۵۸ توسط کارکنان داوطلب مرکز آمار ایران در سطح شهر تهران.
- طرح بررسی مسائل کلی نیروی انسانی و اشتغال که بر اساس توصیه اداره کل نیروی انسانی وزارت کار و امور اجتماعی در بهار ۱۳۶۱ همراه با توزیع کوپن ارزاق توسط بانک‌ها و فقط در بین خانوارهای شهری انجام گرفته است.
- طرح آمارگیری خصوصیات اجتماعی - اقتصادی که در سال‌های ۱۳۶۶ تا ۱۳۶۸ در دوازده مرحله و نیز در سال‌های ۱۳۷۱ تا ۱۳۷۴ در چهار مرحله به صورت تعاقبی انجام گرفته است.
- علاوه بر این، سرشماری‌های عمومی نفوس و مسکن سال‌های ۱۳۳۵، ۱۳۴۵، ۱۳۵۵، ۱۳۶۵ و ۱۳۷۵ همواره حاوی اطلاعاتی در زمینه شاخص‌های اشتغال و بیکاری بوده است.

از آن‌جا که هدف کلی آمارگیری‌های نمونه‌ای نفوس، دستیابی به شاخص‌های نیروی کار نبوده و همچنین با توجه به فاصله زمانی ده‌ساله بین اجرای سرشماری‌ها، این منابع قادر به پاسخگویی کامل نیازهای برنامه‌ریزی در زمینه شاخص‌های نیروی کار نبوده‌اند. در سال ۱۳۷۳ طرح آمارگیری از ویژگی‌های اشتغال و بیکاری خانوار با هدف ارائه اطلاعات آماری در زمینه شاخص‌های نیروی کار، توسط مرکز آمار ایران طراحی و با همکاری وزارت کار و امور اجتماعی اجرا شد. در سال ۱۳۷۴ و ۱۳۷۵ به دلیل درگیری مرکز آمار ایران در اجرای سرشماری عمومی نفوس و مسکن ۱۳۷۵، طرح مزبور به مرحله اجرا در نیامد. اما با تأکید برنامه‌های توسعه اجتماعی، اقتصادی و فرهنگی کشور مبنی بر ضرورت دستیابی به شاخص‌های نیروی کار، طرح آمارگیری از ویژگی‌های اشتغال و بیکاری خانوار در آبان‌ماه سال‌های ۱۳۷۶، ۱۳۷۷، ۱۳۷۸ و ۱۳۷۹ با هدف دستیابی به شاخص‌های نیروی کار در کل کشور، نقاط شهری و روستایی و استان‌ها با حجم نمونه‌ای در حدود ۱۱۰ هزار خانوار اجرا شد. پس از آن، با ابراز نیاز برنامه‌ریزان و سیاستگذاران اقتصادی - اجتماعی کشور در خصوص شاخص‌های فصلی نیروی کار، طرح مذکور از سال ۱۳۸۰ با حفظ ویژگی‌های خود در ماه‌های میانی هر فصل، به مرحله اجرا در آمد و تا سال ۱۳۸۲ این روند ادامه یافت. در سال ۱۳۸۳ براساس سیاستگذاری‌های مسئولان مرکز آمار ایران، طرح مزبور در فصل بهار با همان ویژگی‌ها و در فصل پاییز با هدف دستیابی به شاخص‌های نیروی کار در سطح کل کشور، نقاط شهری و روستایی با حجم نمونه‌ای در حدود ۱۲ هزار خانوار اجرا شد.

در پی اعلام نیاز بخش برنامه‌ریزی کشور به شاخص‌های فصلی نیروی کار و هم‌زمان با اجرای طرح آمارگیری از ویژگی‌های اشتغال و بیکاری خانوار به صورت فصلی از سال ۱۳۸۰، پژوهشکده آمار بنا به درخواست مرکز آمار ایران، طرح آمارگیری نیروی کار را به منظور دقت

بیش‌تر در دستیابی به شاخص‌های نیروی کار تهیه نمود. این طرح با هدف دستیابی به شاخص‌های فصلی و سالانه نیروی کار و تغییرات آن در سطح کل کشور و استان‌ها، از بهار ۱۳۸۴ اجرا شده است.

نتایج حاصل از طرح آمارگیری نیروی کار بخشی از نیازهای برنامه‌ریزی کشور در زمینه بازار کار را فراهم می‌نماید. علاوه بر این با عنایت به استفاده از توصیه‌های سازمان بین‌المللی کار^۱ در طراحی و اجرای طرح، نتایج حاصل از طرح مذکور می‌تواند مبنایی مطمئن‌تر برای تعیین جایگاه کشور در بین سایر کشورهای جهان قرار گیرد و به‌عنوان منبعی برای محاسبه شاخص‌های کلیدی بازار کار مورد استفاده واقع شود.

نتایج طرح آمارگیری نیروی کار در قالب نشریه‌های فصلی و سالانه منتشر می‌شود. در نشریه سالانه، علاوه بر شاخص‌های نیروی کار و تغییرات آن، برآورد تعداد نیروی کار نیز ارائه می‌شود و اطلاعات جمع‌آوری شده به‌صورت تفصیلی‌تر در اختیار کاربران گذاشته می‌شود. نشریه حاضر به نتایج طرح مزبور در سال ۱۳۹۲ اختصاص دارد. همچنین در این نشریه برآورد تغییرات شاخص‌های عمده نیروی کار در سال ۱۳۹۲ نسبت به سال ۱۳۹۱ آورده شده است.

در این زمینه، از زحمات فراوان و همکاری‌های صمیمانه مسئولان اجرای طرح در معاونت برنامه‌ریزی استانداری استان‌ها و همکاران کمیته فنی طرح آمارگیری نیروی کار و سایر مسئولان مربوط در مرکز آمار ایران تشکر و قدردانی می‌شود. امید است اطلاعات ارائه شده در این نشریه، مورد استفاده سیاستگذاران اقتصادی، برنامه‌ریزان، و پژوهشگران محترم قرار گیرد.

مرکز آمار ایران

مرکز آمار ایران

فهرست مندرجات

صفحه	عنوان
۹	مقدمه.....
فصل اول - کلیات	
۱۳	مشخصات کلی طرح.....
۲۶	تعاریف و مفاهیم.....
۳۰	شاخص‌ها.....
۳۲	خلاصه یافته‌ها.....
فصل دوم - جدول‌های کل کشور	
۶۳	۱- جمعیت کشور برحسب سن به تفکیک جنس.....
۶۴	۲- جمعیت برحسب جنس و سن به تفکیک تابعیت.....
۶۷	۳- جمعیت (حاضر و غایب موقت) برحسب جنس و سن به تفکیک وضع مهاجرت و محل اقامت قبلی.....
۷۰	۴- جمعیت مهاجر برحسب وضع فعالیت اقتصادی مهاجران ۱۰ ساله و بیش تر به تفکیک علت مهاجرت.....
۷۱	۵- جمعیت ۶ ساله و بیش تر برحسب جنس و سن به تفکیک وضع سواد و تحصیل.....
۷۴	۶- جمعیت باسواد برحسب جنس و سن به تفکیک دوره یا مدرک تحصیلی.....
۸۰	۷- جمعیت ۱۰ ساله و بیش تر برحسب سن به تفکیک جنس و وضع زناشویی.....
۸۳	۸- جمعیت ۱۰ ساله و بیش تر برحسب جنس و سن به تفکیک وضع فعالیت اقتصادی.....
۸۶	۹- جمعیت ۱۰ ساله و بیش تر برحسب وضع فعالیت اقتصادی به تفکیک جنس و سن.....
۸۹	۱۰- جمعیت ۱۰ ساله و بیش تر برحسب جنس و وضع فعالیت اقتصادی به تفکیک وضع سواد، آخرین مدرک یا دوره تحصیلی باسوادان.....
۹۵	۱۱- جمعیت فارغ‌التحصیل یا در حال تحصیل دوره‌های عالی برحسب جنس و گروه‌های عمده رشته تحصیلی به تفکیک وضع فعالیت اقتصادی.....
۱۰۱	۱۲- شاغلان ۱۰ ساله و بیش تر برحسب جنس و سن به تفکیک گروه‌های عمده فعالیت اقتصادی.....
۱۱۳	۱۳- شاغلان ۱۰ ساله و بیش تر برحسب جنس و گروه‌های عمده فعالیت اقتصادی به تفکیک وضع شغلی.....
۱۳۱	۱۴- شاغلان ۱۰ ساله و بیش تر برحسب جنس و سن به تفکیک گروه‌های عمده شغلی.....
۱۳۷	۱۵- شاغلان ۱۰ ساله و بیش تر برحسب جنس و گروه‌های عمده شغلی به تفکیک گروه‌های عمده فعالیت اقتصادی.....
۱۴۹	۱۶- شاغلان ۱۰ ساله و بیش تر برحسب جنس و گروه‌های عمده شغلی به تفکیک وضع شغلی.....
۱۵۵	۱۷- شاغلان ۱۰ ساله و بیش تر برحسب جنس و تعداد ساعت کار معمول در هفته در شغل اصلی به تفکیک وضع شغلی.....
۱۵۸	۱۸- شاغلان ۱۰ ساله و بیش تر برحسب جنس و تعداد ساعت کار معمول در هفته در شغل اصلی به تفکیک گروه‌های عمده فعالیت اقتصادی.....
۱۷۰	۱۹- شاغلان ۱۰ ساله و بیش تر برحسب جنس و مدت اشتغال در شغل اصلی به تفکیک بخش‌های عمده فعالیت اقتصادی.....
۱۷۳	۲۰- شاغلان ۱۰ ساله و بیش تر دارای تحصیلات عالی برحسب جنس و گروه‌های عمده رشته تحصیلی به تفکیک گروه‌های عمده فعالیت اقتصادی.....
۲۰۹	۲۱- شاغلان ۱۰ ساله و بیش تر دارای تحصیلات عالی برحسب گروه‌های عمده شغلی به تفکیک جنس و گروه‌های عمده رشته تحصیلی.....

- ۲۲- شاغلان ۱۰ ساله و بیش تر دارای دو شغل و بیش تر برحسب وضع شغلی در شغل اصلی و شغل دوم..... ۲۲۷
- ۲۳- شاغلان ۱۰ ساله و بیش تر دارای دو شغل و بیش تر برحسب وضع شغلی در شغل دوم و تعداد ساعت کار معمول در هفته در همه مشاغل ۲۲۸
- ۲۴- شاغلان ۱۰ ساله و بیش تر دارای اشتغال ناقص برحسب جنس به تفکیک سن ۲۳۰
- ۲۵- شاغلان ۱۰ ساله و بیش تر دارای اشتغال ناقص برحسب جنس به تفکیک گروه‌های عمده شغلی در شغل اصلی ۲۳۰
- ۲۶- شاغلان ۱۰ ساله و بیش تر دارای اشتغال ناقص برحسب جنس به تفکیک گروه‌های عمده فعالیت در شغل اصلی ۲۳۱
- ۲۷- شاغلان ۱۰ ساله و بیش تر دارای اشتغال ناقص برحسب بخش‌های عمده فعالیت اقتصادی به تفکیک وضع شغلی در شغل اصلی ۲۳۲
- ۲۸- بیکاران ۱۰ ساله و بیش تر به تفکیک طول مدت بیکاری، جنس و وضعیت قبل از بیکاری ۲۳۳
- ۲۹- بیکاران ۱۰ ساله و بیش تر برحسب مدت بیکاری به تفکیک جنس و سن ۲۳۴
- ۳۰- انجام اقدامات برای جستجوی کار توسط بیکاران ۱۰ ساله و بیش تر برحسب جنس به تفکیک نوع اقدام ۲۳۷
- ۳۱- بیکاران ۱۰ ساله و بیش تر برحسب وضع فعالیت قبل از بیکاری به تفکیک جنس ۲۳۸
- ۳۲- بیکاران ۱۰ ساله و بیش تر قبلاً شاغل در ۵ سال گذشته برحسب جنس به تفکیک وضع شغلی ۲۳۸
- ۳۳- بیکاران ۱۰ ساله و بیش تر قبلاً شاغل در ۵ سال گذشته برحسب جنس به تفکیک گروه‌های عمده شغلی ۲۳۹
- ۳۴- بیکاران ۱۰ ساله و بیش تر قبلاً شاغل در ۵ سال گذشته برحسب جنس به تفکیک گروه‌های عمده فعالیت اقتصادی ۲۴۰
- ۳۵- بیکاران ۱۰ ساله و بیش تر قبلاً شاغل در ۵ سال گذشته برحسب جنس به تفکیک علت ترک شغل ۲۴۱
- ۳۶- بیکاران ۱۰ ساله و بیش تر قبلاً شاغل در ۵ سال گذشته برحسب استفاده یا عدم استفاده از بیمه بیکاری به تفکیک جنس و بخش‌های عمده فعالیت اقتصادی ۲۴۱
- ۳۷- جمعیت ۱۰ ساله و بیش تر غیر فعال برحسب جنس به تفکیک علت عدم جستجوی کار ۲۴۲
- ۳۸- جمعیت خارج از نیروی کار برحسب جنس به تفکیک سن ۲۴۳
- ۳۹- جمعیت ۶ ساله و بیش تر برحسب وضع سواد و تحصیل به تفکیک جنس و استان ۲۴۴
- ۴۰- جمعیت ۶ ساله و بیش تر باسواد برحسب دوره یا مدرک تحصیلی به تفکیک جنس و استان ۲۵۳
- ۴۱- جمعیت ۱۰ ساله و بیش تر شاغل باسواد برحسب دوره یا مدرک تحصیلی به تفکیک جنس و استان ۲۷۱
- ۴۲- جمعیت ۱۰ ساله و بیش تر بیکار باسواد برحسب دوره یا مدرک تحصیلی به تفکیک جنس و استان ۲۸۹
- ۴۳- جمعیت ۱۰ ساله و بیش تر غیر فعال باسواد برحسب دوره یا مدرک تحصیلی به تفکیک جنس و استان ۳۰۷
- ۴۴- جمعیت ۱۰ ساله و بیش تر برحسب وضع فعالیت اقتصادی به تفکیک جنس و استان ۳۲۵
- ۴۵- جمعیت ۱۵ ساله و بیش تر برحسب وضع فعالیت اقتصادی به تفکیک جنس و استان ۳۴۳
- ۴۶- شاخص‌های عمده نیروی کار در جمعیت ۱۰ ساله و بیش تر به تفکیک جنس و استان ۳۶۱
- ۴۷- شاخص‌های عمده نیروی کار در جمعیت ۱۵ ساله و بیش تر به تفکیک جنس و استان ۳۷۹

پیوست‌ها

- فرم ۲ ۳۹۹
- فرم ۳ ۴۰۲

مقدمه

طرح آمارگیری نیروی کار براساس نیاز برنامه‌ریزان و با هدف محاسبه شاخص‌های فصلی و سالانه نیروی کار، از جمله نرخ مشارکت اقتصادی، نرخ بیکاری و تغییرات آن‌ها طراحی شده است. این طرح منطبق بر آخرین توصیه‌های سازمان بین‌المللی کار است و برای مقایسه بین‌المللی شاخص‌های نیروی کار، امکان بهتری را فراهم می‌کند.

در این طرح، برای بهبود برآورد تغییرات، از روش نمونه‌گیری چرخشی استفاده شده است. برای دستیابی به برآوردهای فصلی و با توجه به ماهیت اقلام و سؤال‌های پرسشنامه، آمارگیری در ماه میانی فصل در دو هفته مشخص انجام می‌شود و برخی سؤال‌های پرسشنامه در مورد هفته قبل از آن دو هفته (هفته‌های مرجع) پرسیده می‌شود.

همچنین در این طرح به دلیل ماهیت ادواری آن از نمونه پایه استفاده می‌شود. نمونه پایه، نمونه‌ای است که می‌توان از آن برای چند دوره از یک آمارگیری ادواری یا چند آمارگیری، زیر نمونه‌هایی انتخاب کرد. نمونه پایه این طرح برای سال‌های ۱۳۸۴ لغایت ۱۳۸۷ طی فرایندی از چارچوب سرشماری عمومی کارگاهی ۱۳۸۱ ساخته شده است که پس از ساخت نمونه پایه، فهرست‌برداری از خانوارهای مربوط به خوشه‌های نمونه پایه در پاییز ۱۳۸۳ انجام گرفت تا بر اساس آن بتوان خانوارهای نمونه را با توجه به الگوی چرخش مورد نظر برای دوره‌های مختلف آمارگیری انتخاب نمود. نمونه پایه بعدی طرح از ابتدای سال ۱۳۸۸ براساس اطلاعات فایل سرشماری سال ۱۳۸۵ طراحی و مورد استفاده قرار گرفت. در نمونه پایه فعلی، از اطلاعات فایل سرشماری ۱۳۹۰ استفاده شده است. در این راستا با توجه به تغییر و تحولات محدود جمعیتی و واحدهای مسکونی در نقاط روستایی از انجام فهرست‌برداری در این نقاط (به جز در موارد خاص) صرف‌نظر و از فرم‌های فهرست‌برداری سرشماری عمومی نفوس و مسکن سال ۱۳۹۰ استفاده می‌شود. اما در نقاط شهری به منظور تهیه چارچوب مناسب و بهنگام، بخشی از خانوارها در محدوده‌ی خوشه‌های نمونه پایه در اسفند ماه سال ۱۳۹۱ فهرست‌برداری شدند. بدیهی است برای تکمیل نمونه پایه در سال‌های آتی نیز به همین شکل برای تعدادی از خانوارها در هر یک از خوشه‌های نمونه‌ی پایه، عملیات فهرست‌برداری انجام می‌گیرد.

مطالب فوق نشان می‌دهد که طرح آمارگیری نیروی کار در مقایسه با طرح آمارگیری از ویژگی‌های اشتغال و بیکاری خانوار، دارای تفاوت‌های قابل توجهی است. برخی از این تفاوت‌ها در طرح موضوعی، عبارت است از: تعاریف و مفاهیم، پرسشنامه، زمان آمارگیری، زمان آمار، اقلام آماری و در طرح نمونه‌گیری تفاوت‌ها شامل، نمونه پایه و روش نمونه‌گیری چرخشی است.

در ادامه، مشخصات کلی طرح، تعاریف و مفاهیم و طبقه محاسبه شاخص‌ها، به منظور شناخت و آگاهی بیشتر و استفاده بهینه از نتایج طرح ارائه شده است.



فصل اول
کلیات

مرکز آمار ایران

مشخصات کلی طرح

هدف کلی

هدف کلی از اجرای این طرح، شناخت ساختار نیروی کار، تعیین وضعیت جاری ویژگی‌های جمعیت فعال، شاغل و بیکار در کل کشور، نقاط شهری، نقاط روستایی و هر یک از استان‌ها و همچنین بررسی تغییرات فصلی و سالانه نیروی کار است. این هدف از طریق ارائه‌ی برآوردهای زیر تأمین می‌شود:

- برآورد میزان فصلی شاخص‌های نیروی کار در سطح کل کشور، نقاط شهری و نقاط روستایی
- برآورد میزان سالانه‌ی شاخص‌های نیروی کار در سطح کل کشور، نقاط شهری، نقاط روستایی و استان
- برآورد تعداد سالانه‌ی شاخص‌های نیروی کار در سطح کل کشور، نقاط شهری، نقاط روستایی و استان
- برآورد تغییرات میزان شاخص‌های نیروی کار در دو فصل متوالی در سطح کل کشور، نقاط شهری و نقاط روستایی
- برآورد تغییرات میزان شاخص‌های نیروی کار در دو فصل یکسان از دو سال متوالی در سطح کل کشور، نقاط شهری و نقاط روستایی
- برآورد تغییرات میزان شاخص‌های نیروی کار در دو سال متوالی در سطح کل کشور، نقاط شهری، نقاط روستایی و استان

جامعه‌ی هدف

مجموعه‌ی افرادی که طبق تعریف، عضو خانوارهای معمولی ساکن یا گروهی در نقاط شهری یا روستایی کشور هستند، جامعه‌ی هدف طرح را تشکیل می‌دهند. این طرح، اعضای خانوارهای معمولی غیرساکن و خانوارهای مؤسسه‌ای را پوشش نمی‌دهد.

جامعه‌ی آمارگیری

جامعه‌ی آمارگیری در این طرح با حذف اعضای خانوارهای معمولی ساکن و گروهی متعلق به تعدادی از بلوک/آبادی‌ها در مناطق نظامی-انتظامی، مناطق صعب‌العبور و ناامن و تعدادی از آبادی‌های کمتر از پنج خانوار از جامعه‌ی هدف (که حذف آن‌ها موجب ایجاد آریبی معنی‌داری در برآورد نرخ بیکاری نمی‌شود) به دست آمده است.

واحد آماری

واحد آماری، هر فرد عضو خانوارهای معمولی ساکن یا گروهی در نقاط شهری یا روستایی کشور است.

زمان آماری

زمان آماری برای سنجش «اشتغال»، «بیکاری از نقطه نظر معیار فقدان کار» و به طور کلی «وضع فعالیت فرد»، دومین و سومین هفته‌ی تقویمی (شنبه تا جمعه) ماه میانی هر فصل است که «هفته‌ی مرجع» نامیده می‌شود. زمان آماری برای سنجش «بیکاری از نقطه نظر معیار آمادگی برای کار»، دو هفته، شامل هفته‌ی مرجع و یک هفته پس از آن است. زمان آماری برای سنجش «بیکاری از نقطه نظر معیار جستجوی کار»، چهار هفته، شامل هفته‌ی مرجع و سه هفته قبل از آن است. زمان آماری برای سنجش «مهاجرت»، ۱۲ ماه گذشته منتهی به زمان آمارگیری است. زمان آماری برای سنجش «تعداد ساعات کار معمول در هفته»، فصل تقویمی آمارگیری است.

زمان آمارگیری

زمان آمارگیری در هر فصل، سومین هفته‌ی تقویمی ماه میانی و هفته‌ی بعد از آن یعنی هفته‌ی پس از هفته‌ی مرجع است. به این ترتیب که اگر در سومین هفته‌ی تقویمی ماه به خانوار مراجعه شود پرسشنامه‌ها با در نظر گرفتن دومین هفته‌ی تقویمی به عنوان هفته‌ی مرجع تکمیل می‌شوند و در صورتی که مراجعه به خانوار در چهارمین هفته ماه انجام گیرد، سومین هفته‌ی ماه، هفته‌ی مرجع در نظر گرفته می‌شود.

روش آمارگیری

روش آمارگیری در این طرح به صورت نمونه‌گیری است.

روش جمع‌آوری اطلاعات

در این آمارگیری، اطلاعات از طریق مصاحبه‌ی رو در رو گردآوری می‌شود. به این ترتیب که مأمور آمارگیر برای تکمیل پرسشنامه‌ی خانوار با مطلع‌ترین عضو خانوار و برای تکمیل پرسشنامه‌ی فردی با هر یک از اعضای ده‌ساله و بیشتر خانوار مصاحبه می‌کند.

سطح برآورد

سطح برآوردهای فصلی، «کل کشور» و سطح برآوردهای سالانه «هر یک از استان‌های کشور» است.

پارامترهای مورد نظر

پارامترهای این طرح، شاخص‌های نیروی کار از جمله نرخ بیکاری، نرخ مشارکت اقتصادی و تعداد افراد بیکار و تغییرات آن‌ها هستند.

خطای نمونه‌گیری پذیرفته شده

حداکثر خطای نسبی پذیرفته شده برای برآورد نرخ بیکاری و تعداد بیکاران در هر فصل در سطح کل کشور ۴ درصد و حداکثر خطای مطلق پذیرفته شده برای برآورد نرخ بیکاری در هر فصل در سطح کشور ۰/۴ درصد است.

هم‌چنین، حداکثر خطای پذیرفته شده برای برآورد پارامترهای مذکور در مقاطع زمانی مختلف در سطح استان‌های کشور به قرار زیر است:

پارامتر	مقطع زمانی ارائه‌ی برآورد	حداکثر خطای نسبی	حداکثر خطای مطلق
تعداد افراد بیکار	سالانه	۱۲ درصد	-
تعداد افراد بیکار	فصلی	۲۵ درصد	-
نرخ بیکاری	سالانه	۱۱ درصد	۱/۲ درصد
نرخ بیکاری	فصلی	۲۴ درصد	۲/۴ درصد

چارچوب نمونه‌گیری

چارچوب نمونه‌گیری مرحله‌ی اول در این طرح، سومین نمونه‌ی پایه‌ی آمارگیری‌های خانواری^(۱) است که واحدهای نمونه‌گیری مرحله‌ی اول (خوشه‌ها) را شامل می‌شود. هر خوشه، شامل یک بلوک/آبادی، بخشی از یک بلوک/آبادی بزرگ یا در مواردی مجموعه‌ای از چند بلوک/آبادی کوچک است که براساس اطلاعات سرشماری عمومی نفوس و مسکن سال ۱۳۹۰ به‌گونه‌ای ساخته شده است که حداقل شامل ۲۵۰ خانوار باشد.

چارچوب نمونه‌گیری مرحله‌ی دوم، فهرستی از نام و نشانی خانوارهای معمولی ساکن و گروهی در خوشه‌های انتخاب شده از نمونه‌ی پایه است. روش ساخت این چارچوب، در مناطق شهری و روستایی متفاوت از یکدیگر است.

در مناطق شهری، برای ساخت این چارچوب، در هر خوشه پیش از اجرای طرح، خانوارهای ساکن در یک محدوده‌ی جغرافیایی مشخص، فهرست می‌شوند. محدوده‌های جغرافیایی مربوط به هر سال، بر مبنای اطلاعات حاصل از سرشماری عمومی نفوس و مسکن ۱۳۹۰ به گونه‌ای مشخص می‌شوند که شامل تعداد خانوار مورد نظر در آن سال باشند. برای اولین سالی که طرح آمارگیری نیروی کار بر مبنای سومین نمونه‌ی پایه‌ی آمارگیری‌های خانواری اجرا می‌شود (سال ۱۳۹۲) محدوده‌ی مذکور در هر خوشه شامل حدود ۸۵ خانوار و برای سال دوم به بعد در هر خوشه شامل حدود ۳۵ خانوار می‌شود. بدیهی است پس از انجام عملیات فهرست‌برداری، تعداد خانوارهای فهرست شده در محدوده‌های تعیین شده می‌تواند برابر، کمتر یا بیشتر از تعداد خانوارهای مفروض باشد. عملیات فهرست‌برداری برای اولین سال در اسفند ماه ۱۳۹۱ انجام شد. از فهرست حاصل برای انتخاب خانوارهای نمونه‌ی مربوط به چهار فصل آمارگیری نیروی کار ۱۳۹۲ و مراجعه به آن‌ها، استفاده می‌شود. در سال‌های بعد، برای انتخاب خانوارهای جدید نمونه (طبق الگوی چرخش) و مراجعه به آن‌ها، از خانوارهای فهرست شده‌ی مربوط به همان سال استفاده خواهد شد.

در مناطق روستایی، چارچوب نمونه‌گیری مرحله‌ی دوم از دو منبع حاصل شده است. این چارچوب در اکثر مناطق روستایی، شامل فهرست خانوارهای خوشه‌های مورد نظر بر اساس فرم‌های فهرست‌برداری سرشماری عمومی نفوس و مسکن ۱۳۹۰ است. در تعداد اندکی از آبادی‌ها، این چارچوب از طریق اجرای عملیات فهرست‌برداری در اسفند ۱۳۹۱ حاصل شده است. از چارچوب نمونه‌گیری مرحله‌ی دوم در مناطق روستایی (اعم از مناطقی که عملیات فهرست‌برداری در آن‌ها اجرا شده یا نشده است) برای انتخاب خانوارهای نمونه طی چهار سال اجرای طرح (بهار ۱۳۹۲ تا زمستان ۱۳۹۵) استفاده می‌شود. از آنجایی که جابجایی‌های خانوارها در مناطق روستایی بسیار اندک است، به نظر می‌رسد بهنگام کردن سالانه‌ی فهرست خانوارهای ساکن در این مناطق، ضرورت ندارد.

واحد نمونه‌گیری

واحد نمونه‌گیری مرحله‌ی اول، خوشه (بر اساس سومین نمونه‌ی پایه‌ی آمارگیری‌های خانواری) و واحد نمونه‌گیری مرحله‌ی دوم گروه‌های چرخش سه خانواری است.

روش نمونه‌گیری

در طرح آمارگیری نیروی کار، علاوه بر برآورد سطوح پارامترها (برآورد پارامترها در مقطع زمانی مشخص)، برآورد تغییرات پارامترها نیز مورد نظر است. برای به‌دست آوردن هر دو نوع برآورد سطوح و تغییرات پارامترها با دقت مطلوب، از روش نمونه‌گیری چرخشی استفاده می‌شود. نمونه‌گیری چرخشی با ثابت نگه‌داشتن بخشی از واحدهای نمونه بین دو دوره‌ی آمارگیری و تغییر بقیه‌ی واحدها، امکان برآورد سطوح و تغییرات پارامترها را فراهم می‌کند. انجام بهینه‌ی نمونه‌گیری چرخشی، مستلزم به‌کارگیری نمونه‌ی پایه است. منظور از نمونه‌ی پایه، نمونه‌ی بزرگی است که می‌توان از آن برای تأمین نیازهای چند آمارگیری یا چند دوره از یک آمارگیری، زیرنمونه‌هایی انتخاب کرد. در آمارگیری‌های ادواری، استفاده از نمونه‌ی پایه ضمن صرفه‌ی اقتصادی، امکان کنترل بهتر عملیات اجرایی و هم‌پوشانی نمونه‌ها در دوره‌های مختلف آمارگیری را فراهم می‌کند.

نمونه‌های این طرح طی دو مرحله و با استفاده از روش‌های نمونه‌گیری احتمالی انتخاب می‌شوند. در مرحله‌ی اول، خوشه‌های نمونه در هر یک از طبقات نمونه‌ی پایه به روش تصادفی ساده انتخاب می‌شوند. سپس در مرحله‌ی دوم در هر خوشه‌ی نمونه، گروه‌های چرخش سه‌خانواری ساخته و از بین آن‌ها چهار گروه برای آمارگیری در هر فصل تعیین می‌شوند.^۱

در مناطق شهری، گروه‌های چرخش به صورت سالانه و با توجه به خانوارهای فهرست شده برای همان سال تعیین می‌شوند، به این ترتیب که در سال اول، خانوارهای فهرست شده در خوشه (که حدود ۸۵ خانوار است) برای ساخت گروه‌های چرخش سه خانواری در نظر گرفته شده‌اند و از سال دوم به بعد، از خانوارهای فهرست‌شده مربوط به همان سال برای ساخت گروه‌های چرخش جدید استفاده می‌شود.

^۱ - جزئیات بیشتر در گزارش «طراحی سومین نمونه‌ی پایه‌ی آمارگیری‌های خانواری» ارائه شده است

^۲ - جزئیات بیشتر در گزارش «طراحی سومین نمونه‌ی پایه‌ی آمارگیری‌های خانواری» ارائه شده است.

در مناطق روستایی، گروه‌های چرخش مورد نیاز برای چهار سال اجرای طرح در هر خوشه در خوشه‌هایی که عملیات فهرست‌برداری در آن‌ها اجرا شده است، بر اساس مشخصات خانوارهای فهرست‌شده و در سایر خوشه‌ها بر اساس فایل سرشماری عمومی نفوس و مسکن سال ۱۳۹۰، ساخته شده‌اند.

پس از انتخاب گروه‌های چرخش، در هر فصل، اطلاعات از خانوارهای ساکن در محل سکونت خانوارهای نمونه جمع‌آوری می‌شود، به این معنا که در صورت نقل مکان یک خانوار نمونه، از خانوار جایگزین در همان مکان، آمارگیری به عمل می‌آید. در مورد شیوه‌ی ساخت خوشه‌ها و طبقه‌بندی آن‌ها در گزارش «طراحی سومین نمونه‌ی پایه‌ی آمارگیری‌های خانواری» توضیحات بیشتری ارائه شده است.

الگوی چرخش

با توجه به اهداف طرح، الگوی چرخش انتخابی برای این طرح، یک «الگوی ۲-۲-۲» است، یعنی در طی چهار سال از هر خانوار نمونه، چهار بار آمارگیری به عمل می‌آید، به این ترتیب که خانوار، دو فصل متوالی در نمونه است، سپس به طور موقت برای دو فصل متوالی از نمونه خارج می‌شود، بعد مجدداً برای دو فصل متوالی به نمونه باز می‌گردد و پس از آن برای همیشه از نمونه خارج می‌شود. در هر فصل، در داخل هر خوشه، از چهار گروه چرخش که هر یک از سه خانوار هم‌جوار تشکیل شده‌اند، آمارگیری می‌شود:

۱- گروهی که برای اولین بار وارد نمونه شده است،

۲- گروهی که برای دومین بار در نمونه است،

۳- گروهی که پس از دو فصل خروج موقت، مجدداً به نمونه وارد شده است،

۴- گروهی که برای آخرین بار در نمونه است.

به این ترتیب حداکثر میزان تداخل نمونه بین دو فصل متوالی و دو فصل یکسان از دو سال متوالی، ۵۰٪ و بین دو سال متوالی، ۵۵٪ است که می‌تواند اهداف طرح را تأمین کند.

شیوه‌ی ساخت گروه‌های چرخش به تفصیل در گزارش «طراحی سومین نمونه‌ی پایه‌ی آمارگیری‌های خانواری» ارائه شده است.

پس از ساخت گروه‌های چرخش، به هر فصل آمارگیری، بر اساس الگوی چرخش (جدول ۱)، چهار گروه چرخش منتسب می‌شود تا تمام خانوارهای متعلق به آن‌ها آمارگیری شود. به این ترتیب در هر فصل آمارگیری به دوازده خانوار در هر خوشه مراجعه می‌شود.

تعیین تعداد نمونه

- تعیین اندازه‌ی نمونه‌ی استان‌ها

با هدف برآورد نرخ بیکاری و تعداد بیکاران کل کشور در هر فصل، تعداد خوشه‌های نمونه با استفاده از رابطه‌های زیر محاسبه سپس ماکزیمم مقدار n_1 ، n_2 و n_3 ، به‌عنوان اندازه‌ی نمونه‌ی کل کشور انتخاب شده است:

$$n_1 = \frac{\lambda}{n^*} \times \frac{\lambda}{A} \times \frac{Z_{\alpha/97.5} (\lambda - r)}{\beta^r r} \times (\lambda + N_r) \times Deff$$

$$n_2 = \frac{\lambda}{n^*} \times \frac{\lambda}{A} \times \frac{Z_{\alpha/97.5} r (\lambda - r)}{d^r} \times (\lambda + N_r) \times Deff$$

$$n_3 = \frac{\lambda}{n^*} \times \frac{\lambda}{B} \times \frac{Z_{\alpha/97.5} (\lambda - p)}{\beta^r p} \times (\lambda + N_r) \times Deff$$

که در آن:

n_1 : تعداد خوشه‌های نمونه برای برآورد نرخ بیکاری با کنترل خطای نسبی

n_2 : تعداد خوشه‌های نمونه برای برآورد نرخ بیکاری با کنترل خطای مطلق

n_r	: تعداد خوشه‌های نمونه برای برآورد تعداد بیکاران با کنترل خطای نسبی
n^*	: تعداد خانوارهای نمونه‌ی بهینه در هر خوشه (برابر با ۱۲)
\bar{A}	: متوسط تعداد افراد فعال در خانوار براساس اطلاعات حاصل از سرشماری عمومی نفوس و مسکن سال ۱۳۹۰ (برابر با ۱/۱۵)
β	: خطای نسبی برآورد (برابر با ۰/۴ درصد)
r	: مقدار مفروض نرخ بیکاری کشور (برای محاسبه‌ی n_1 از چندک ۱۱۵ام و برای محاسبه‌ی n_1 از چندک ۸۵ام برآوردهای نرخ بیکاری در طول فصل‌های بهار سال ۱۳۸۴ تا زمستان سال ۱۳۹۱ استفاده شده است)
N_r	: نرخ ریزش خانوارهای نمونه (برابر با ۰/۱۵)
$Deff$: اثر طرح (برابر با ۱/۷)
d	: خطای مطلق برآورد (برابر با ۰/۰۴ درصد)
\bar{B}	: متوسط تعداد افراد ده ساله و بیش‌تر در خانوار براساس اطلاعات حاصل از سرشماری عمومی نفوس و مسکن سال ۱۳۹۰ (برابر با ۳)
p	: مقدار مفروض نسبت بیکاری کشور (برای محاسبه‌ی n_r از چندک ۱۱۵ام برآورد نسبت بیکاری در طول فصل‌های بهار سال ۱۳۸۴ تا زمستان سال ۱۳۹۱ استفاده شده که نسبت بیکاری از تقسیم تعداد بیکاران به تعداد افراد ده‌ساله و بیش‌تر به دست آمده است.)

پس از محاسبه‌ی اندازه‌ی نمونه در سطح کل کشور، با استفاده از روش تخصیص بینابین، اندازه‌ی نمونه‌ی اولیه برای هر استان به دست آمد. سپس بر حسب اندازه‌ی نمونه‌ی تخصیص داده شده به هر استان، با استفاده از روابط فوق و لحاظ کردن همه‌ی اطلاعات متناظر در همان استان (به جز اثر طرح که در همه‌ی استان‌ها یکسان و برابر ۱/۷ در نظر گرفته شده است)، خطاهای برآورد نرخ بیکاری و تعداد بیکار استان برای مقاطع زمانی سالانه و فصلی محاسبه شد. در نهایت با توجه به میزان خطاها و نیز ملاحظات اجرایی، اندازه‌ی نمونه‌ی هر استان، تعیین شد. تعداد خوشه‌های نمونه به تفکیک استان در جدول ۲ آمده است.

تخصیص نمونه به طبقات استان

در طراحی سومین نمونه‌ی پایه‌ی آمارگیری‌های خانواری، به منظور دستیابی به برآوردهایی با دقت بالاتر، مناطق شهری و روستایی هر شهرستان و مناطق شهرداری کلان شهرها^۱، بالقوه به‌عنوان طبقه در نظر گرفته شده‌اند. در این طرح پس از مشخص شدن اندازه‌ی نمونه در هر استان، تعداد خوشه‌های نمونه‌ی هر طبقه با روش تخصیص بینابین محاسبه شده است. پس از تخصیص واحدهای نمونه به طبقات، آن دسته از طبقاتی که کمتر از دو خوشه به آن‌ها تخصیص یافت با استفاده از روش‌های آماری و نظرات کارشناسی با یکدیگر ادغام شدند، به‌گونه‌ای که هر طبقه حداقل شامل دو خوشه‌ی نمونه باشد. توضیحات بیشتر در گزارش «طراحی سومین نمونه‌ی پایه‌ی آمارگیری‌های خانواری» ارائه شده است.

۱۶-۳- تعیین اندازه نمونه بهینه در هر خوشه

براساس اطلاعات موجود در چارچوب نمونه‌ی پایه، برای تعیین اندازه‌ی نمونه‌ی بهینه در هر خوشه، ضریب همبستگی داخلی خوشه^۲ (ρ) برای متغیرهای کلیدی طرح (نسبت بیکاران، نسبت شاغلان، نسبت فعالان) محاسبه شد. خلاصه‌ی اطلاعات در جدول ۳ ارائه شده است. با

^۱ - در این طرح، شهرهایی که بر اساس نتایج سرشماری عمومی نفوس و مسکن ۱۳۹۰، بیشتر از یک میلیون نفر جمعیت دارند به‌عنوان کلان شهر در نظر گرفته شده‌اند؛ بنا بر این کلان شهرها عبارت‌اند از: تهران، مشهد، اصفهان، کرج، شیراز، تبریز، اهواز و قم

برای متغیرهای کلیدی طرح (نسبت بیکاران، نسبت شاغلان، نسبت فعالان) محاسبه شد. خلاصه‌ی اطلاعات در جدول ۳ ارائه شده است. با توجه به مقدار ضریب همبستگی محاسبه شده و با در نظر گرفتن نسبت هزینه‌ی آمارگیری از خوشه به هزینه‌ی آمارگیری از خانوار (برابر $C_s / C_f \cong 6$)، اندازه‌ی نمونه‌ی بهینه در هر خوشه برای هر یک از متغیرهای نام برده شده از رابطه‌ی زیر (کالتون، ۱۹۸۳) به دست آمد.

$$n^* = \sqrt{\frac{C_s}{C_f} \times \frac{1-\rho}{\rho}} \cong \sqrt{6 \times \frac{1-\rho}{\rho}}$$

با توجه به متوسط مقادیر حاصل از این رابطه برای متغیرهای مختلف در مناطق شهری/روستایی کشور، $n^* = ۱۲$ در نظر گرفته شد.

روش انتخاب نمونه‌ها

به منظور انتخاب واحدهای نمونه، ابتدا در هر یک از طبقات، خوشه‌های نمونه‌ی طرح از فایل نمونه‌ی پایه به روش تصادفی ساده انتخاب شده‌اند، سپس در هر یک از خوشه‌های شهری و روستایی گروه‌های چرخش سه خانواری بر اساس الگوی چرخش ساخته و در هر فصل آمارگیری به خانوارهای مربوط به چهار گروه چرخش در هر خوشه مراجعه می‌شود. لازم به ذکر است در مناطق روستایی، کل خانوارهای نمونه‌ی مورد نیاز طی چهار سال اجرای طرح، در سال اول (سال ۱۳۹۲) انتخاب می‌شوند؛ در حالی که در مناطق شهری، هر ساله خانوارهای نمونه‌ی جدید طبق الگوی چرخش، بر اساس مشخصات خانوارهای فهرست‌شده برای همان سال، انتخاب می‌شوند.

روش برآورد

برای دستیابی به برآوردهای مورد نظر، ابتدا باید داده‌های مربوط به هر یک از خانوارهای نمونه و اعضای آن‌ها وزن‌دهی شده و سپس از فرمول‌های برآورد استفاده شود.

وزن‌دهی

وزن‌دهی در سه مرحله‌ی «اعمال وزن پایه»، «تعدیل وزن برای بی‌پاسخی کامل» و «تعدیل وزن بر اساس پیش‌بینی‌های جمعیتی» انجام می‌گیرد. وزنی که پس از اعمال این مراحل وزن‌دهی به‌دست می‌آید، تعیین می‌کند که «هر فرد در نمونه، نماینده‌ی چند نفر در جامعه» است.

۱۸-۱-۱- اعمال وزن پایه

وزن پایه (عکس احتمال انتخاب نمونه) برای تمام رکوردهای مربوط به یک طبقه، یکسان است و از رابطه‌ی زیر محاسبه می‌شود:

$$w_1 = \frac{\text{تعداد خانوارهای طبقه بر اساس چارچوب}}{\text{تعداد خانوارهای نمونه‌ی اعلام شده در طبقه}} \times I$$

(وزن پایه‌ی هر طبقه)

که در آن:

$$I = \begin{cases} \frac{F_t}{\bar{F}_t} & \text{در مناطق شهری که } F_t > \bar{F}_t \\ 1 & \text{در مناطق روستایی و سایر مناطق شهری} \end{cases}$$

F_t : مجموع تعداد خانوارها در محدوده‌های تعیین شده برای فهرست‌برداری در استان t ام بر اساس فهرست‌برداری

F_t' : مجموع تعداد خانوارها در محدوده‌های تعیین شده برای فهرست‌برداری در استان t ام بر اساس سرشماری عمومی نفوس و مسکن ۱۳۹۰

تعدیل وزن برای بی پاسخی کامل

تعدیل بی پاسخی در هر فصل در دو مرحله انجام می شود:

۱ - تعدیل بی پاسخی خوشه

۲ - تعدیل بی پاسخی خانوار در خوشه

برای تعدیل بی پاسخی خوشه، ابتدا مشخص می شود خوشه‌ای که به هر دلیلی در زمان آمارگیری به طور کلی بی پاسخ مانده، متعلق به کدام طبقه است. سپس با استفاده از رابطه‌ی زیر، وزن پایه برای خوشه‌های آن طبقه تعدیل می شود:

$$W_{2_1} = \frac{\text{تعداد خوشه‌های نمونه‌ی اعلام شده به استان در طبقه در فصل}}{\text{تعداد خوشه‌های آمارگیری شده‌ی استان در طبقه در فصل}} \times W_1$$

(تعدیل بی پاسخی خوشه)

تا این مرحله، وزن تمام رکوردهای مربوط به یک طبقه‌ی معین، یکسان است. این وزن در هر فصل، با استفاده از تعداد خوشه‌های آمارگیری شده‌ی فصل، محاسبه می شود.

در صورتی که بنا به هر دلیلی پرسشنامه‌های تمامی خانوارهای یک طبقه تکمیل نشده باشد یعنی کل خوشه‌های یک طبقه بی پاسخ باشد، به منظور فراهم آوردن امکان تعدیل بی پاسخی خوشه، طبقات با هم ادغام می شوند.

در مرحله‌ی دوم تعدیل بی پاسخی، وزن حاصل از تعدیل بی پاسخی خوشه (W_{2_1}) ، به دلیل وجود خانوارهای بی پاسخ در خوشه تعدیل می شود. بدین منظور ابتدا بر اساس علت عدم تکمیل، در هر خوشه، واجد شرایط بودن واحدها مشخص و سپس با استفاده از رابطه‌ی زیر، وزن‌ها تعدیل می شود:

$$W_{2_2} = \frac{\text{تعداد واحدهای بی پاسخ واجد شرایط در خوشه} + \text{تعداد واحدهای آمارگیری شده در خوشه}}{\text{تعداد واحدهای آمارگیری شده در خوشه}} \times W_{2_1}$$

(تعدیل بی پاسخی خانوار در خوشه)

تشخیص واجد شرایط بودن یا نبودن واحدها، بر اساس گزینه‌های سؤال ۲۱ پرسشنامه‌ی خانوار به صورت زیر انجام می شود:

- گزینه‌های ۱، ۲ و ۳: واحدهای واجد شرایط
- گزینه‌های ۴، ۵ و ۶: واحدهای غیر واجد شرایط
- گزینه‌ی ۷: واحدهای نامشخص
- گزینه‌ی ۸: بسته به مورد بر اساس شرح علت عدم تکمیل پرسشنامه واحدهای واجد شرایط یا غیر واجد شرایط

برای تشخیص واجد شرایط بودن واحدهایی که علت عدم تکمیل پرسشنامه‌ی آن‌ها گزینه‌ی ۸ (سایر) درج شده است، شرح علت مندرج در پرسشنامه، بررسی و بر اساس آن درباره‌ی واجد شرایط بودن یا نبودن واحدها تصمیم‌گیری می شود. با توجه به این که وضعیت واجد شرایط بودن برخی از خانوارهایی که پرسشنامه‌های آن‌ها تکمیل نشده است (بخشی از مواردی که علت عدم تکمیل آن‌ها گزینه‌ی ۸ است و همگی مواردی که علت عدم تکمیل آن‌ها گزینه‌ی ۷ درج شده است) مشخص نیست، تعداد واجدین شرایط در بین این واحدها با استفاده از رابطه‌ی زیر برآورد می شود:

$$\text{برآورد تعداد واجدین شرایط در بین واحدهای بی پاسخ در خوشه که واجد شرایط بودن آن‌ها نامشخص است} = \frac{\text{تعداد واحدهای آمارگیری شده در خوشه} + \text{تعداد واحدهای بی پاسخ در خوشه که علت عدم تکمیل پرسشنامه‌ی آن‌ها، گزینه‌ی ۱، ۲، ۳ یا ۴ است}}{\text{تعداد کل واحدهای خوشه} - \text{تعداد واحدهای بی پاسخ در خوشه که واجد شرایط بودن آن‌ها نامشخص است}}$$

تعداد واحدهای بی پاسخ در خوشه که واجد شرایط بودن آن‌ها نامشخص است ×

به این ترتیب تعداد واحدهای بی پاسخ واجد شرایط در خوشه (که در صورت کسر رابطه‌ی تعدیل بی پاسخی در رابطه‌ی W_{2-2} مورد نیاز است) به صورت زیر محاسبه می‌شود:

$$\begin{aligned} & \text{برآورد تعداد واجدین شرایط در بین واحدهای} \\ & \text{بی پاسخ در خوشه که واجد شرایط بودن آن‌ها} \\ & \text{نامشخص است} \\ & + \\ & \text{تعداد واحدهای بی پاسخ در خوشه که علت عدم} \\ & \text{تکمیل پرسشنامه‌ی آن‌ها گزینه‌ی ۱، ۲، ۳ یا} \\ & \text{بخش واجد شرایط گزینه‌ی ۸ است} \\ & = \\ & \text{تعداد واحدهای بی پاسخ} \\ & \text{واجد شرایط در خوشه} \end{aligned}$$

در این مرحله، وزن تمام خانوارهای مربوط به یک خوشه در هر فصل یکسان است. این وزن با استفاده از تعداد خانوارهای آمارگیری شده در خوشه و علل عدم تکمیل در آن فصل، محاسبه می‌شود.

تعدیل وزن بر اساس پیش‌بینی‌های جمعیتی

برای برآورد تعداد افراد دارای ویژگی مورد نظر، مرحله‌ی سوم وزن‌دهی اعمال می‌شود. در این مرحله ابتدا در سطح کل کشور، مجموع وزن‌های حاصل از مرحله‌ی قبل (W_{2-2} ها) در ۱۲ زیرگروه حاصل از شهری/روستایی، مرد/زن و سه گروه سنی «کمتر از ۱۰ ساله»، «۱۰ تا ۶۴ ساله» و «۶۵ ساله و بیشتر» محاسبه می‌شود. همچنین جمعیت خانوارهای معمولی ساکن و گروهی در این ۱۲ زیرگروه با استفاده از روش‌های جمعیت‌شناختی، پیش‌بینی می‌شود. سپس وزن نهایی افراد در هر یک از این ۱۲ زیرگروه، با استفاده از رابطه‌ی زیر محاسبه و به هر فرد بسته به این که متعلق به کدام یک از این ۱۲ زیرگروه است، متناسب می‌شود:

$$W_3 = \frac{\text{جمعیت پیش‌بینی شده در خانوارهای معمولی ساکن و گروهی برای زیرگروه معین در فصل مورد نظر}}{\text{مجموع وزن‌های حاصل از مرحله‌ی قبل (جمع } W_{2-2} \text{ ها) برای زیرگروه معین در فصل مورد نظر}} \times W_{2-2}$$

وزن نهایی برای تمام افراد متعلق به یک زیرگروه خاص در داخل یک خوشه‌ی معین در هر فصل، یکسان است و بر اساس اطلاعات حاصل از آمارگیری و پیش‌بینی‌های جمعیتی آن فصل محاسبه می‌شود.

فرمول‌های برآورد

پس از محاسبه‌ی وزن‌های مربوط به هر خانوار و هر فرد، برآوردها در سطوح مختلف جغرافیایی و موضوعی به صورت زیر محاسبه می‌شوند:

• برآورد تعداد خانوارها

$$\hat{T}_H = \sum_{h \in H} \frac{N}{\sum_{h \in H'} w_h} w_h$$

که:

\hat{T}_H : برآورد تعداد خانوارها در مجموعه‌ی H

H : مجموعه‌ی خانوارهای دارای ویژگی مورد نظر در سطح جغرافیایی یا موضوعی معین

H' : مجموعه‌ی خانوارهای آمارگیری شده در مناطق شهری/روستایی کل کشور

h : اندیس خانوار

w_h : وزن خانوار h م (w_3 ی متناظر با سرپرست خانوار h م)

N : تعداد پیش‌بینی‌شده‌ی خانوارهای معمولی ساکن و گروهی در مناطق شهری/روستایی کل کشور در سال ۱۳۹۲

• برآورد تعداد افراد

$$\hat{T}_S = \sum_{s \in S} w_s$$

که:

\hat{T}_S : برآورد تعداد افراد در مجموعه‌ی S

S : مجموعه‌ی افراد دارای ویژگی مورد نظر در سطح جغرافیایی یا موضوعی معین

S : اندیس فرد

w_s : وزن نهایی فرد s ام (w_s ی متناظر با فرد s ام)

• برآورد نرخ

$$\hat{R}_S = \frac{\hat{T}_S}{\hat{T}_{S'}}$$

که:

\hat{R}_S : برآورد نرخ مورد نظر در مجموعه‌ی S

\hat{T}_S : برآورد تعداد افراد در مجموعه‌ی S

$\hat{T}_{S'}$: برآورد تعداد افراد در مجموعه‌ی S'

S : مجموعه‌ی افراد دارای ویژگی مورد نظر در سطح جغرافیایی یا موضوعی معین

S' : مجموعه‌ی افراد واجد شرایط برای داشتن ویژگی مورد نظر در سطح جغرافیایی یا موضوعی معین

• برآورد تغییرات

$$\hat{C}_{t,t'} = \hat{R}_t - \hat{R}_{t'}$$

که:

$\hat{C}_{t,t'}$: برآورد تغییر نرخ مورد نظر از زمان t تا زمان t'

\hat{R}_t : برآورد نرخ مورد نظر در زمان t

$\hat{R}_{t'}$: برآورد نرخ مورد نظر در زمان t'

• برآورد میانگین:

$$\bar{y}_S = \frac{\sum_{s \in S} w_s y_s}{\sum_{s \in S} w_s}$$

که:

\bar{y}_S : میانگین صفت مورد نظر در مجموعه‌ی S

y_s : مقدار صفت مورد نظر برای فرد s ام

- برآورد میانه:

میانه برای صفت مورد نظر، در طی مراحل زیر به دست می آید:

مرحله ۱- فایلی شامل مقادیر صفت مورد نظر و وزن نهایی ساخته می شود.

مرحله ۲- فایل بر اساس مقادیر صفت مورد نظر، به صورت صعودی مرتب می شود.

مرحله ۳- جمع تجمعی وزن های نهایی در یک فیلد محاسبه می شود.

مرحله ۴- آخرین جمع تجمعی بر ۲ تقسیم می شود.

مرحله ۵- حاصل تقسیم با مقادیر فیلد جمع تجمعی مقایسه می شود. در صورتی که حاصل تقسیم، از جمع تجمعی متناظر با رکورد $(i-1)$ ام بیشتر و از جمع تجمعی متناظر با رکورد i ام کمتر باشد، میانه برای صفت مورد نظر، برابر با مقدار صفت مورد نظر در رکورد i ام است. در صورتی که حاصل تقسیم برابر با جمع تجمعی متناظر با رکورد i ام باشد، میانه، برابر با میانگین مقدار صفت مورد نظر در رکورد $(i-1)$ ام و رکورد i ام است.

- خطای نمونه گیری

با توجه به استفاده از نمونه گیری طبقه بندی شده در طرح آمارگیری نیروی کار، محاسبه ی خطای نمونه گیری برآوردها بر اساس محاسبه ی واریانس در هر یک از طبقات، انجام می گیرد. به همین دلیل در طراحی نمونه گیری، در هر طبقه حداقل دو خوشه ی نمونه در نظر گرفته شده است. لیکن امکان دارد در مواردی به دلیل بروز مشکلات در اجرا، پرسشنامه های مربوط به یک یا چند خوشه ی متعلق به یک طبقه تکمیل نشود. در نتیجه در فایل حاصل از آمارگیری؛ تنها اطلاعات مربوط به یک خوشه در طبقه، وجود داشته باشد. در چنین شرایطی برای محاسبه ی واریانس طبقات، در داخل مناطق شهری و روستایی هر استان، طبقه ی بی پاسخ با طبقه ی مجاور خود ادغام می شود تا هر یک از طبقات حاصل از ادغام، حداقل دو خوشه ی آمارگیری شده را شامل شوند. سپس واریانس بر اساس طبقات ادغام شده به روش تقریبی خطی سازی تیلور (با استفاده از *Proc Surveymeans* در نرم افزار SAS) انجام می شود.

۲- تعداد خانوارها و شبه حوزه‌های نمونه به تفکیک استان و مناطق شهری / روستایی

تعداد خوشه‌های نمونه			تعداد خانوارهای نمونه			کد استان	نام استان
جمع	روستایی	شهری	جمع	روستایی	شهری		
۴۹۷۹	۲۰۰۲	۲۹۷۷	۵۹۷۴۸	۲۴۰۲۴	۳۵۷۲۴		کل کشور.....
۱۹۰	۶۹	۱۲۱	۲۲۸۰	۸۲۸	۱۴۵۲	۰۳	آذربایجان شرقی.....
۱۶۳	۷۲	۹۱	۱۹۵۶	۸۶۴	۱۰۹۲	۰۴	آذربایجان غربی.....
۱۲۶	۶۰	۶۶	۱۵۱۲	۷۲۰	۷۹۲	۲۴	اردبیل.....
۱۸۵	۴۴	۱۴۱	۲۲۲۰	۵۲۸	۱۶۹۲	۱۰	اصفهان.....
۱۷۹	۲۷	۱۵۲	۲۱۴۸	۳۲۴	۱۸۲۴	۳۰	البرز.....
۱۲۶	۵۶	۷۰	۱۵۱۲	۶۷۲	۸۴۰	۱۶	ایلام.....
۱۳۴	۵۵	۷۹	۱۶۰۸	۶۶۰	۹۴۸	۱۸	بوشهر.....
۲۲۰	۳۰	۱۹۰	۲۶۴۰	۳۶۰	۲۲۸۰	۲۳	تهران.....
۱۳۵	۶۵	۷۰	۱۶۲۰	۷۸۰	۸۴۰	۱۴	چهارمحال و بختیاری.....
۱۶۰	۷۷	۸۳	۱۹۲۰	۹۲۴	۹۹۶	۲۹	خراسان جنوبی.....
۱۸۷	۶۸	۱۱۹	۲۲۴۴	۸۱۶	۱۴۲۸	۰۹	خراسان رضوی.....
۱۶۰	۸۰	۸۰	۱۹۲۰	۹۶۰	۹۶۰	۲۸	خراسان شمالی.....
۱۸۸	۶۲	۱۲۶	۲۲۵۶	۷۴۴	۱۵۱۲	۰۶	خوزستان.....
۱۴۳	۶۹	۷۴	۱۷۱۶	۸۲۸	۸۸۸	۱۹	زنجان.....
۱۳۹	۴۸	۹۱	۱۶۶۸	۵۷۶	۱۰۹۲	۲۰	سمنان.....
۱۷۳	۹۶	۷۷	۲۰۷۶	۱۱۵۲	۹۲۴	۱۱	سیستان و بلوچستان.....
۱۹۸	۷۴	۱۲۴	۲۳۷۶	۸۸۸	۱۴۸۸	۰۷	فارس.....
۱۵۳	۶۰	۹۳	۱۸۳۶	۷۲۰	۱۱۱۶	۲۶	قزوین.....
۱۴۳	۱۲	۱۳۱	۱۷۱۶	۱۴۴	۱۵۷۲	۲۵	قم.....
۱۵۶	۶۹	۸۷	۱۸۷۲	۸۲۸	۱۰۴۴	۱۲	کردستان.....
۱۶۳	۸۴	۷۹	۱۹۵۶	۱۰۰۸	۹۴۸	۰۸	کرمان.....
۱۶۰	۷۰	۹۰	۱۹۲۰	۸۴۰	۱۰۸۰	۰۵	کرمانشاه.....
۱۳۲	۶۶	۶۶	۱۵۸۴	۷۹۲	۷۹۲	۱۷	کهگیلویه و بویراحمد.....
۱۴۸	۷۵	۷۳	۱۷۷۶	۹۰۰	۸۷۶	۲۷	گلستان.....
۱۶۷	۸۰	۸۷	۲۰۰۴	۹۶۰	۱۰۴۴	۰۱	گیلان.....
۱۵۷	۷۲	۸۵	۱۸۸۴	۸۶۴	۱۰۲۰	۱۵	لرستان.....
۱۷۱	۸۳	۸۸	۲۰۵۲	۹۹۶	۱۰۵۶	۰۲	مازندران.....
۱۵۵	۶۴	۹۱	۱۸۶۰	۷۶۸	۱۰۹۲	۰۰	مرکزی.....
۱۶۶	۹۱	۷۵	۱۹۹۲	۱۰۹۲	۹۰۰	۲۲	هرمزگان.....
۱۵۰	۷۲	۷۸	۱۸۰۰	۸۶۴	۹۳۶	۱۳	همدان.....
۱۵۲	۵۲	۱۰۰	۱۸۲۴	۶۲۴	۱۲۰۰	۲۱	یزد.....

۳- ضریب همبستگی داخلی خوشه برای متغیرهای کلیدی طرح

متغیرهای کلیدی طرح			آماره‌های توصیفی
تعداد فعالان	تعداد شاغلین	تعداد بیکاران	
۰/۰۵	۰/۰۶	۰/۰۵	میانگین
۰/۰۱	۰/۰۱	۰/۰۲	می‌نیمم
۰/۲۷	۰/۳۰	۰/۰۸	ماکسیمم

• فایل محاسبات تعداد نمونه و فایل نمونه

محاسبات مربوط به تعداد نمونه‌ی طرح در فایل *SmpSize ۹۲.xls* و فهرست نمونه‌های طرح در فایل *SmpFile ۹۲.xls* موجود است.

مرکز آمار ایران

تعاریف و مفاهیم

خانوار معمولی

خانوار معمولی از افرادی تشکیل می‌شود که با هم در یک اقامتگاه زندگی می‌کنند، با یکدیگر هم‌خرج هستند و معمولاً با هم غذا می‌خورند. بنابراین، لازم نیست که اعضای یک خانوار حتماً با یکدیگر رابطه خویشاوندی داشته باشند. به عبارت دیگر، خانوار لزوماً با خانواده یکی نیست. فردی که به تنهایی زندگی می‌کند نیز، خانوار تلقی می‌شود.

خانوار معمولی ساکن

آن دسته از خانوارهای معمولی که در یک اقامتگاه ثابت سکونت دارند، به عنوان خانوار معمولی ساکن تلقی می‌شوند.

خانوار گروهی: مجموعه افرادی که تمام یا اغلب آنان به دلیل دارا بودن شرایط خاص (به‌طور عمده داشتن ویژگی مشترک) اقامتگاه مشترکی را برای سکونت خانوار خود انتخاب کرده‌اند و به‌طور مشترک، امور زندگی در آن اقامتگاه را اداره می‌کنند، خانوار گروهی نامیده می‌شوند.

وضع اقامت

منظور از وضع اقامت این است که اعضای خانوار در زمان آمارگیری حائز کدام یک از وضعیت‌های زیر می‌باشند:

حاضر، افرادی هستند که در زمان آمارگیری، در محل اقامت خانوار حضور داشته یا در محل کار، مدرسه یا غیره بوده که بعد از پایان کار روزانه، تعطیلی مدرسه و... به محل اقامت خانوار باز می‌گردند.

غایب موقت، افرادی هستند که به‌طور موقت خانوار را ترک کرده‌اند و هنگام آمارگیری در محل دیگری به سر می‌برند، نظیر افرادی که برای دیدار دوستان و بستگان، مأموریت اداری، بستری شدن در بیمارستان و موارد مشابه به‌طور موقت خانوار را ترک کرده‌اند.

خارج از کشور، آن دسته از افرادی از خانوار که در زمان آمارگیری در خارج از کشور مشغول به کار یا تحصیل هستند و انتظار می‌رود به خانوار بازگردند.

سایر، برای آن دسته از اعضای خانوار که در هیچ یک از گروه‌های بالا قرار نمی‌گیرند، نظیر افراد گم شده.

سن

سن، عبارت از فاصله زمانی بین تاریخ تولد فرد تا تاریخ پرسش است، که برحسب سال‌های کامل سپری‌شده اندازه‌گیری می‌شود.

باسواد

کسانی که می‌توانند به زبان فارسی یا هر زبان دیگری متن ساده‌ای را بخوانند و بنویسند، خواه مدرک رسمی داشته یا نداشته باشند، باسواد تلقی می‌شوند.

بی‌سواد

کسانی که نمی‌توانند بخوانند و بنویسند و کسانی که فقط می‌توانند بخوانند، بی‌سواد تلقی می‌شوند.

در حال تحصیل

در حال تحصیل، به فردی گفته می‌شود که طبق برنامه‌های رسمی آموزشی کشور به تحصیل اشتغال دارد.

فارغ‌التحصیل

فارغ‌التحصیل، به فردی گفته می‌شود که آموزش‌های علمی و عملی مربوط به یک دوره آموزش رسمی را فرا گرفته و حائز شرایط دریافت گواهینامه آن دوره شناخته شده است.

مهاجر

در هر شهر یا آبادی، آن دسته از اعضای خانوارها که مدت اقامت (مستمر و مختوم به زمان آمارگیری) آن‌ها در آن شهر یا آبادی، کمتر از ۱۲ ماه بوده باشد، مهاجر شناخته می‌شوند.

کار

آن دسته از فعالیت‌های اقتصادی (فکری و بدنی) که به‌منظور کسب درآمد (نقدی و غیرنقدی) صورت پذیرد و هدف آن تولید کالا یا ارائه خدمت باشد، کار محسوب می‌شود.

جمعیت فعال اقتصادی

تمام افراد ۱۰ ساله و بیش‌تر (حداقل سن تعیین شده)، که در هفته تقویمی قبل از هفته آمارگیری (هفته مرجع) طبق تعریف کار، در تولید کالا و خدمات مشارکت داشته (شاغل) یا از قابلیت مشارکت برخوردار بوده‌اند (بیکار)، جمعیت فعال اقتصادی محسوب می‌شوند.

جمعیت غیرفعال اقتصادی

تمام افراد ۱۰ ساله و بیش‌تر (حداقل سن تعیین شده) که در طول هفته مرجع طبق تعریف، در هیچ یک از دو گروه شاغلان و بیکاران قرار نمی‌گیرند، جمعیت غیرفعال اقتصادی محسوب می‌شوند.

جمعیت خارج از نیروی کار

تمامی افراد ۹-۰ ساله و همچنین افراد ۱۰ ساله و بیش‌تری که در طول هفته مرجع، در هیچ یک از دو گروه شاغلان و بیکاران قرار نمی‌گیرند، جمعیت خارج از نیروی کار محسوب می‌شوند.

شاغل

تمام افراد ۱۰ ساله و بیش‌تر (حداقل سن تعیین شده) که در طول هفته مرجع، طبق تعریف کار، حداقل یک ساعت کار کرده یا بنا به دلایلی به‌طور موقت کار را ترک کرده باشند، شاغل محسوب می‌شوند. شاغلان به‌طور عمده شامل دو گروه مزد و حقوق‌بگیران و خوداشتغالان می‌شوند. ترک موقت کار در هفته مرجع با داشتن پیوند رسمی شغلی، برای مزد و حقوق‌بگیران و تداوم کسب و کار برای خوداشتغالان،

به‌عنوان اشتغال محسوب می‌شود. افراد زیر نیز به‌لحاظ اهمیتی که در فعالیت اقتصادی کشور دارند، شاغل محسوب می‌شوند:

- افرادی که بدون دریافت مزد برای یکی از اعضای خانوار خود که با وی نسبت خویشاوندی دارند، کار می‌کنند (کارکنان فامیلی بدون مزد).
- کارآموزانی که در دوره کارآموزی فعالیتی در ارتباط با فعالیت مؤسسه محل کارآموزی انجام می‌دهند، یعنی مستقیماً در تولید کالا یا خدمات سهیم هستند و فعالیت آن‌ها "کار" محسوب می‌شود.
- محصولاتی که در هفته مرجع مطابق تعریف، کار کرده‌اند.
- تمام افرادی که در نیروهای مسلح به‌صورت کادر دائم یا موقت خدمت می‌کنند (نیروهای مسلح پرسنل کادر و سربازان، درجه‌داران، افسران و وظیفه نیروهای نظامی و انتظامی).

گروه‌های عمده شغلی

منظور از گروه‌های عمده شغلی، مشاغلی است که افراد شاغل در هفته مرجع در آن‌ها کار کرده‌اند. تمام مشاغل موجود در کشور با توجه به طبقه‌بندی بین‌المللی مشاغل (ISCO-۸۸)^۱ در ۱۰ گروه عمده طبقه‌بندی شده است.

فعالیت اصلی محل کار

منظور از فعالیت اصلی محل کار، فعالیت کارگاهی است که فرد شاغل در طول هفته مرجع در آن کار می‌کرده است. این فعالیت برحسب نوع کالای تولید شده یا خدمت عرضه شده توسط کارگاهی که فرد در آن کار می‌کند، مشخص می‌شود. فعالیت اصلی محل کار افراد شاغل بر اساس طبقه‌بندی بین‌المللی فعالیت‌های اقتصادی (ISIC, REV۴-۲۰۰۸)^۲ طبقه‌بندی شده و نتایج آن بر اساس تقسیم‌بندی زیر در سه بخش کشاورزی، صنعت و خدمات ارائه شده است:

بخش کشاورزی:

کشاورزی، شکار، جنگلداری و شیلات.

بخش صنعت:

استخراج معدن، صنعت، ساختمان، تأمین آب و برق و گاز.

بخش خدمات:

عمده‌فروشی و خرده‌فروشی، تعمیر وسایل نقلیه موتوری، موتور سیکلت و کالاهای شخصی و خانگی، هتل و رستوران، حمل و نقل، انبارداری، ارتباطات، واسطه‌گری‌های مالی، مستغلات، اجاره و فعالیت‌های کسب و کار، آموزش، بهداشت و مددکاری اجتماعی، سازمان‌ها و هیئت‌های برون‌مرزی، دفاتر مرکزی، خانوارهای معمولی دارای مستخدم و فعالیت‌های غیرقابل تفکیک خانوارها، اداره امور عمومی، دفاع و تأمین اجتماعی اجباری.

وضع شغلی

وضع شغلی شاغلان بر اساس آخرین طبقه‌بندی بین‌المللی وضعیت اشتغال (ICSE-۱۹۹۳)^۳ و با توجه به شرایط کشور طبقه‌بندی شده است و نتایج آن به تفکیک بخش خصوصی (شامل کارفرما، کارکن مستقل، مزد و حقوق‌بگیر بخش خصوصی و کارکن فامیلی بدون مزد) و بخش عمومی (شامل مزد و حقوق‌بگیر بخش عمومی) ارائه شده است.

ساعت کار معمول

ساعت کار معمول، متوسط ساعت کار فرد در یک هفته از فصل آمارگیری می‌باشد.

۱- International Standard Classification of Occupations, ۱۹۸۸ (ISCO-۸۸)

۲- International Standard Industrial Classification of all Economic Activities, ۴- ۲۰۰۸ (ISIC, Rev ۴- ۲۰۰۸)

۳- International Classification of Status in Employment, ۱۹۹۳ (ICSE-۹۳)

اشتغال ناقص

افراد دارای اشتغال ناقص زمانی شامل تمام شاغلانی است که در هفته مرجع، حاضر در سر کار یا غایب موقت از محل کار بوده، به دلایل اقتصادی نظیر رکود کاری، پیدا نکردن کار با ساعت کار بیشتر، قرار داشتن در فصل غیرکاری و... کم‌تر از ۴۴ ساعت کار کرده و خواهان و آماده برای انجام کار اضافی در هفته مرجع بوده‌اند.

مقدار اشتغال ناقص

مجموع ساعت کار اضافی است که افراد دارای اشتغال ناقص زمانی تمایل به انجام آن (تا سقف ۴۴ ساعت) دارند.

بیکار

بیکار به تمام افراد ۱۰ ساله و بیش‌تر اطلاق می‌شود که:

- ۱) در هفته مرجع فاقد کار باشند (دارای اشتغال مزدبگیری یا خوداشتغالی نباشند).
 - ۲) در هفته مرجع یا هفته بعد از آن آماده برای کار باشند (برای اشتغال مزدبگیری یا خوداشتغالی آماده باشند).
 - ۳) در هفته مرجع و سه هفته قبل از آن جویای کار باشند (اقدامات مشخصی را به‌منظور جستجوی اشتغال مزدبگیری و یا خوداشتغالی به‌عمل آورده باشند).
- افرادی که به‌دلیل آغاز به کار در آینده یا انتظار بازگشت به شغل قبلی جویای کار نبوده، ولی فاقد کار و آماده برای کار بوده‌اند نیز بیکار محسوب می‌شوند.

شاخص‌ها

نرخ مشارکت اقتصادی (نرخ فعالیت)

عبارت است از نسبت جمعیت فعال (شاغل و بیکار) ۱۰ ساله و بیش‌تر (یا ۱۵ ساله و بیش‌تر) به جمعیت در سن کار، ۱۰ ساله و بیش‌تر (یا ۱۵ ساله و بیش‌تر)، ضرب‌در ۱۰۰.

$$\text{نرخ مشارکت اقتصادی} = \frac{\text{جمعیت فعال ۱۰ ساله و بیش‌تر (یا ۱۵ ساله یا بیش‌تر)}}{\text{جمعیت ۱۰ ساله و بیش‌تر (یا ۱۵ ساله یا بیش‌تر)}} \times ۱۰۰$$

نرخ مشارکت اقتصادی ویژه سنی (نرخ فعالیت ویژه سنی)

عبارت است از نسبت جمعیت فعال (شاغل و بیکار) در یک گروه سنی معین به جمعیت همان گروه سنی، ضرب‌در ۱۰۰.

$$\text{نرخ مشارکت اقتصادی ویژه سنی} = \frac{\text{جمعیت فعال در گروه سنی معین}}{\text{جمعیت همان گروه سنی}} \times ۱۰۰$$

نرخ اشتغال

عبارت است از نسبت جمعیت شاغل به جمعیت فعال (شاغل و بیکار)، ضرب‌در ۱۰۰.

$$\text{نرخ اشتغال} = \frac{\text{جمعیت شاغل}}{\text{جمعیت فعال}} \times ۱۰۰$$

نرخ اشتغال ویژه سنی

عبارت است از نسبت جمعیت شاغل در یک گروه سنی معین به جمعیت فعال (شاغل و بیکار) همان گروه سنی، ضرب‌در ۱۰۰.

$$\text{نرخ اشتغال ویژه سنی} = \frac{\text{جمعیت شاغل در گروه سنی معین}}{\text{جمعیت فعال همان گروه سنی}} \times ۱۰۰$$

نسبت اشتغال

عبارت است از نسبت جمعیت شاغل ۱۵ ساله و بیش‌تر (یا ۱۰ ساله و بیش‌تر) به کل جمعیت ۱۵ ساله و بیش‌تر (یا ۱۰ ساله و بیش‌تر)، ضرب‌در ۱۰۰.

$$\text{نسبت اشتغال} = \frac{\text{جمعیت شاغل ۱۵ ساله و بیش‌تر (یا ۱۰ ساله و بیش‌تر)}}{\text{جمعیت ۱۵ ساله و بیش‌تر (یا ۱۰ ساله و بیش‌تر)}} \times ۱۰۰$$

نرخ بیکاری

عبارت است از نسبت جمعیت بیکار به جمعیت فعال (شاغل و بیکار)، ضربدر ۱۰۰.

$$\text{نرخ بیکاری} = \frac{\text{جمعیت بیکار}}{\text{جمعیت فعال}} \times 100$$

نرخ بیکاری ویژه سنی

عبارت است از نسبت جمعیت بیکار در یک گروه سنی معین به جمعیت فعال (شاغل و بیکار) همان گروه سنی، ضربدر ۱۰۰.

$$\text{نرخ بیکاری ویژه سنی} = \frac{\text{جمعیت بیکار در گروه سنی معین}}{\text{جمعیت فعال همان گروه سنی}} \times 100$$

نرخ بیکاری جمعیت ۱۵-۲۴ ساله

عبارت است از نسبت جمعیت بیکار ۱۵-۲۴ ساله به جمعیت فعال ۱۵-۲۴ ساله، ضربدر ۱۰۰.

$$\text{نرخ بیکاری جمعیت ۱۵-۲۴ ساله} = \frac{\text{جمعیت بیکار ۱۵-۲۴ ساله}}{\text{جمعیت فعال ۱۵-۲۴ ساله}} \times 100$$

نرخ اشتغال ناقص

عبارت است از نسبت جمعیت دارای اشتغال ناقص به جمعیت فعال (شاغل و بیکار)، ضربدر ۱۰۰.

$$\text{نرخ اشتغال ناقص} = \frac{\text{جمعیت دارای اشتغال ناقص}}{\text{جمعیت فعال}} \times 100$$

سهم اشتغال ناقص

عبارت است از نسبت جمعیت دارای اشتغال ناقص به جمعیت شاغل، ضربدر ۱۰۰.

$$\text{سهم اشتغال ناقص} = \frac{\text{جمعیت دارای اشتغال ناقص}}{\text{جمعیت شاغل}} \times 100$$

نرخ مقدار اشتغال ناقص

عبارت است از نسبت مقدار اشتغال ناقص به زمان بالقوه کار شاغلان (ساعت کار واقعی شاغلان در تمام مشاغل + مقدار اشتغال ناقص)، ضربدر ۱۰۰.

$$\text{نرخ مقدار اشتغال ناقص} = \frac{\text{مقدار اشتغال ناقص}}{\text{زمان بالقوه کار شاغلان (ساعت کار واقعی شاغلان در تمام مشاغل + مقدار اشتغال ناقص)}} \times 100$$

سهم شاغلان

عبارت است از نسبت جمعیت شاغل با ویژگی مورد نظر به کل جمعیت شاغل، ضربدر ۱۰۰.

$$\text{سهم شاغلان} = \frac{\text{جمعیت شاغل دارای ویژگی مورد نظر}}{\text{جمعیت شاغل}} \times 100$$

خلاصه یافته‌ها

جمعیت

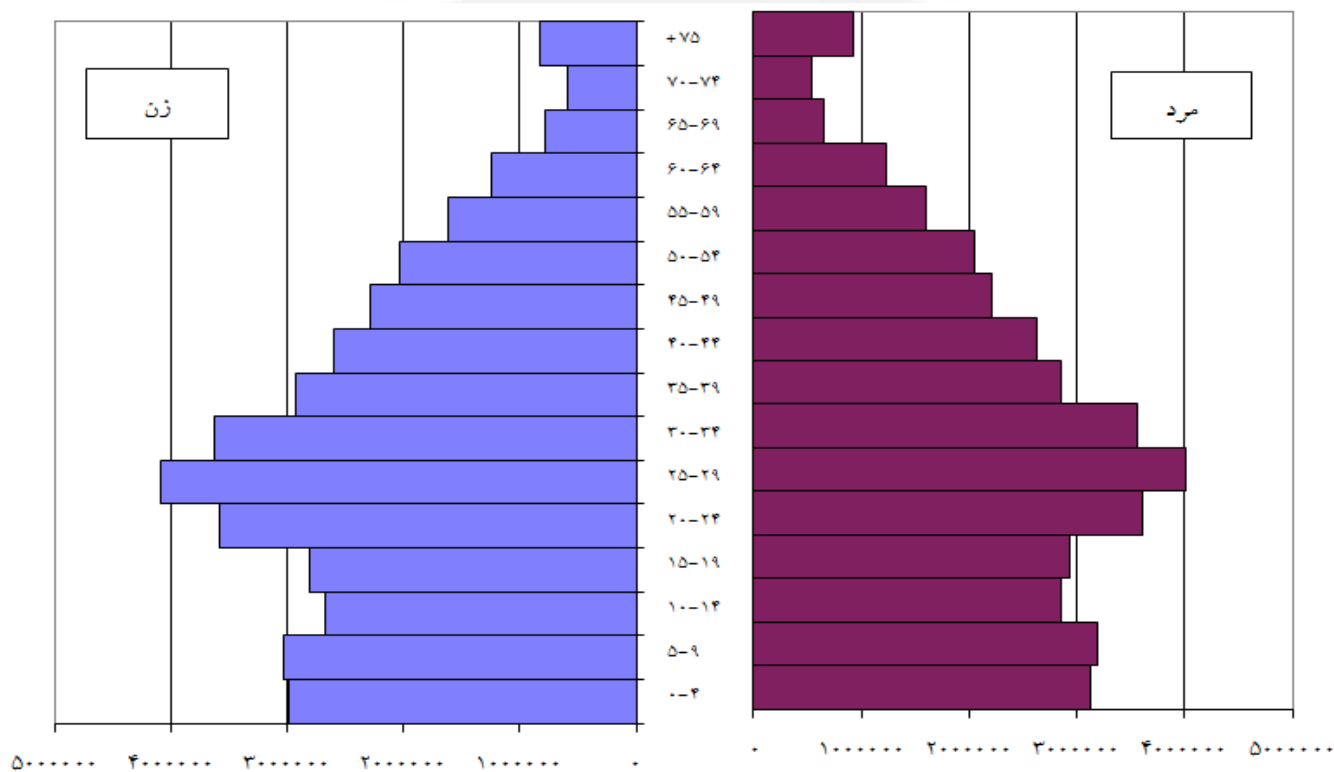
براساس نتایج طرح آمارگیری نیروی کار، جمعیت کشور ۷۵۷۰۶۸۹۸ نفر برآورد شده است، که ۱۲۳۵۱۰۱۲ نفر از آن‌ها ۹ سال و کمتر و ۶۳۳۵۵۸۸۵ نفر ۱۰ سال و بیش‌تر سن داشته‌اند. به عبارتی ۸۳/۷ درصد از جمعیت کل کشور در سن کار (۱۰ ساله و بیش‌تر) می‌باشند. به لحاظ جنس ۵۰/۱ درصد مرد و ۴۹/۹ درصد زن بوده است که نسبت جنسی برابر ۱۰۱ به دست می‌آید. به عبارت دیگر در مقابل هر ۱۰۰ نفر زن ۱۰۱ نفر مرد وجود داشته است. نتایج نشان می‌دهد ۷۲/۱ درصد آن‌ها در نقاط شهری و ۲۷/۹ درصد در نقاط روستایی ساکن بوده‌اند. همچنین در سال ۱۳۹۲ تعداد ۲۲۵۱۸۰۳۴ خانوار معمولی ساکن و گروهی در کشور برآورد شده است که ۱۹۷۷۷۶۸۱ دارای سرپرست مرد و ۲۷۴۰۳۵۲ خانوار دارای سرپرست زن بوده‌اند.

۱- برآورد جمعیت^(۱) برحسب گروه‌های عمده سنی به تفکیک جنس، نقاط شهری و روستایی

نقاط روستایی	نقاط شهری	زن	مرد	مرد و زن		گروه‌های عمده سنی
				درصد	تعداد	
تعداد	تعداد	تعداد	تعداد	درصد	تعداد	
۲۱۱۰۷۹۶۸	۵۴۵۹۸۹۳۰	۳۷۷۴۹۲۹۷	۳۷۹۵۷۶۰۱	۱۰۰/۰	۷۵۷۰۶۸۹۸	جمع.....
۳۹۲۳۵۴۶	۸۴۲۷۴۶۵	۶۰۲۷۰۳۹	۶۳۲۳۹۷۲	۱۶/۳	۱۲۳۵۱۰۱۲	۰-۹ ساله.....
۱۷۱۱۸۴۲	۳۸۲۲۱۴۴	۲۶۷۹۱۷۳	۲۸۵۴۸۱۳	۷/۳	۵۵۳۳۹۸۷	۱۰-۱۴ ساله.....
۱۴۱۰۷۷۶۱	۳۹۳۹۵۴۵۹	۲۶۸۳۲۶۶۸	۲۶۶۷۰۵۵۰	۷۰/۷	۵۳۵۰۳۲۲۴	۱۵-۶۴ ساله.....
۱۳۶۴۸۱۰	۲۹۵۳۸۵۶	۲۲۱۰۴۰۸	۲۱۰۸۲۵۷	۵/۷	۴۳۱۸۶۶۹	۶۵ ساله و بیش‌تر.....

۱- جمعیت شامل خانوارهای معمولی غیرساکن و مؤسسه‌ای نمی‌شود.

نمودار ۱- هرم سنی جمعیت کشور (بر پایه استاندارد ۱۰۰۰۰۰) سال ۱۳۹۲



تابعیت

همانطور که در جدول ۲ مشاهده می‌شود ۹۸/۳ درصد جمعیت کشور دارای تابعیت ایرانی می‌باشند. این در حالی است که ۱/۶ درصد جمعیت افغانی است و فقط ۰/۱ درصد جمعیت کشور سایر تابعیت‌ها را دارند. بررسی این جدول نشان می‌دهد که اغلب افراد با تابعیت غیر ایرانی در نقاط شهری زندگی می‌کنند.

۲- توزیع نسبی برآورد جمعیت بر حسب تابعیت به تفکیک جنس، نقاط شهری و روستایی

نقاط روستایی	نقاط شهری	زن	مرد	مرد و زن	تابعیت
۱۰۰/۰	۱۰۰/۰	۱۰۰/۰	۱۰۰/۰	۱۰۰/۰	جمع
۹۹/۰	۹۸/۱	۹۸/۴	۹۸/۳	۹۸/۳	ایرانی
۱/۰	۱/۹	۱/۶	۱/۷	۱/۶	افغانی
۰/۰	۰/۱	۰/۱	۰/۱	۰/۱	سایر

مهاجرت

براساس نتایج جدول ۳ عمده‌ترین دلیل مهاجرت، "پیروی از خانوار" با ۵۴/۴ درصد بوده است. همچنین ۷/۶ درصد مهاجرت‌ها به دلیل "جستجوی کار" و ۶/۷ درصد مهاجرت‌ها به دلیل "جستجوی کار بهتر" صورت گرفته است. عامل "پیروی از خانوار" در نقاط شهری ۵۵/۳ درصد و در نقاط روستایی ۴۹/۸ درصد نیز عمده‌ترین دلیل مهاجرت بوده است.

۳- توزیع نسبی برآورد مهاجران بر حسب علت تغییر محل اقامت قبلی به تفکیک نقاط شهری و روستایی

نقاط روستایی	نقاط شهری	کل	علت مهاجرت
۱۰۰/۰	۱۰۰/۰	۱۰۰/۰	جمع
۷/۵	۷/۶	۷/۶	جستجوی کار
۵/۵	۷/۰	۶/۷	جستجوی کار بهتر
۳/۱	۵/۹	۵/۵	انتقال شغلی
۲/۲	۶/۸	۶/۰	تحصیل
۲/۱	۱/۴	۱/۵	پایان تحصیل
۱/۴	۰/۸	۰/۹	انجام خدمت وظیفه
۱۱/۲	۲/۵	۳/۹	پایان خدمت وظیفه
۴۹/۸	۵۵/۳	۵۴/۴	پیروی از خانوار
۱۶/۵	۱۲/۵	۱۳/۲	سایر
۰/۷	۰/۳	۰/۳	اظهار نشده

سواد

در سال ۱۳۹۲، از ۶۸۳۵۱۵۸۷ نفر جمعیت ۶ ساله و بیش‌تر، ۸۶/۶ درصد باسواد و ۱۳/۴ درصد بی‌سواد بوده‌اند. نسبت باسوادی در نقاط شهری ۹۰/۲ و در نقاط روستایی ۷۷/۲ درصد بوده است. در بین افراد "۶ تا ۹ ساله" نسبت باسوادی ۹۶/۲ درصد و در بین افراد "۱۵ تا ۲۴ ساله" ۹۷/۸ درصد بوده است. همچنین نسبت باسوادی در بین مردان ۶ ساله و بیش‌تر ۹۰/۸ و در بین زنان این گروه ۸۲/۴ درصد بوده است.

۴- توزیع نسبی برآورد جمعیت ۶ ساله و بیش‌تر باسواد بر حسب گروه‌های عمده سنی به تفکیک جنس، نقاط شهری و روستایی

نقاط روستایی	نقاط شهری	زن	مرد	مرد و زن	گروه‌های عمده سنی
۷۷/۲	۹۰/۲	۸۲/۴	۹۰/۸	۸۶/۶	جمعیت ۶ ساله و بیش‌تر
۹۶/۲	۹۶/۲	۹۶/۲	۹۶/۳	۹۶/۲	کودکان (۶-۹ ساله)
۹۸/۵	۹۹/۲	۹۹/۰	۹۸/۹	۹۹/۰	نوجوانان (۱۰-۱۴ ساله)
۹۵/۹	۹۸/۶	۹۷/۴	۹۸/۱	۹۷/۸	جوانان (۱۵-۲۴ ساله)
۷۲/۶	۹۰/۳	۸۰/۴	۹۱/۳	۸۵/۸	میانسالان (۲۵-۶۴ ساله)
۱۲/۰	۴۴/۵	۲۲/۵	۴۶/۶	۳۴/۳	بزرگسالان (۶۵ ساله و بیش‌تر)

سطح تحصیلات

در سال ۱۳۹۲، در بین جمعیت ۶ ساله و بیش‌تر، ۵۹۲۱۶۶۸۳ نفر باسواد بوده‌اند. از این تعداد ۳۲/۸ درصد دارای تحصیلات ابتدایی، ۲۰/۴ درصد دارای تحصیلات راهنمایی، ۵/۱ درصد دارای تحصیلات متوسطه، ۲۰/۶ درصد دارای تحصیلات دیپلم و پیش‌دانشگاهی و ۴/۵ درصد دارای تحصیلات فوق دیپلم، ۱۲/۱ درصد دارای تحصیلات لیسانس و ۲/۲ درصد دارای تحصیلات فوق لیسانس و بالاتر بوده‌اند. همچنین شایان ذکر است که، ۲/۲ درصد باسوادان از طریق مراکز سوادآموزی یا به‌صورت غیررسمی آموزش دیده‌اند.

۵ - توزیع نسبی برآورد جمعیت ۶ ساله و بیش‌تر باسواد برحسب سطح تحصیلات به تفکیک جنس، نقاط شهری و روستایی

سطح تحصیلات	مرد و زن	مرد	زن	نقاط شهری	نقاط روستایی
جمع	۱۰۰/۰	۱۰۰/۰	۱۰۰/۰	۱۰۰/۰	۱۰۰/۰
ابتدایی	۳۲/۸	۳۱/۷	۳۴/۰	۲۸/۱	۴۷/۳
راهنمایی	۲۰/۴	۲۲/۲	۱۸/۵	۱۹/۶	۲۳/۰
متوسطه	۵/۱	۵/۳	۴/۹	۵/۰	۵/۵
دیپلم و پیش‌دانشگاهی	۲۰/۶	۲۰/۱	۲۱/۱	۲۲/۹	۱۳/۵
فوق دیپلم	۴/۵	۵/۱	۳/۹	۵/۳	۲/۱
لیسانس	۱۲/۱	۱۱/۷	۱۲/۶	۱۴/۵	۴/۷
فوق لیسانس و دکترای حرفه‌ای	۲/۰	۲/۲	۱/۸	۲/۶	۰/۴
دکترای تخصصی	۰/۲	۰/۲	۰/۱	۰/۲	۰/۰
سوادآموزی و غیررسمی	۲/۲	۱/۴	۳/۱	۱/۸	۳/۶

وضع زناشویی

در سال ۱۳۹۲، ۶۳۳۵۵۸۸۵ نفر در گروه‌های سنی ۱۰ ساله و بیش‌تر قرار داشته‌اند. از این تعداد ۶۶/۸ درصد "حداقل یک‌بار ازدواج کرده" و ۳۳/۲ درصد "هرگز ازدواج نکرده" بوده‌اند. این نسبت‌ها در بین مردان به ترتیب ۶۲/۶ درصد و ۳۷/۴ درصد و در بین زنان ۷۰/۹ درصد و ۲۹/۱ درصد بوده است.

۶ - توزیع نسبی برآورد جمعیت ۱۰ ساله و بیش‌تر برحسب وضع زناشویی به تفکیک جنس، نقاط شهری و روستایی

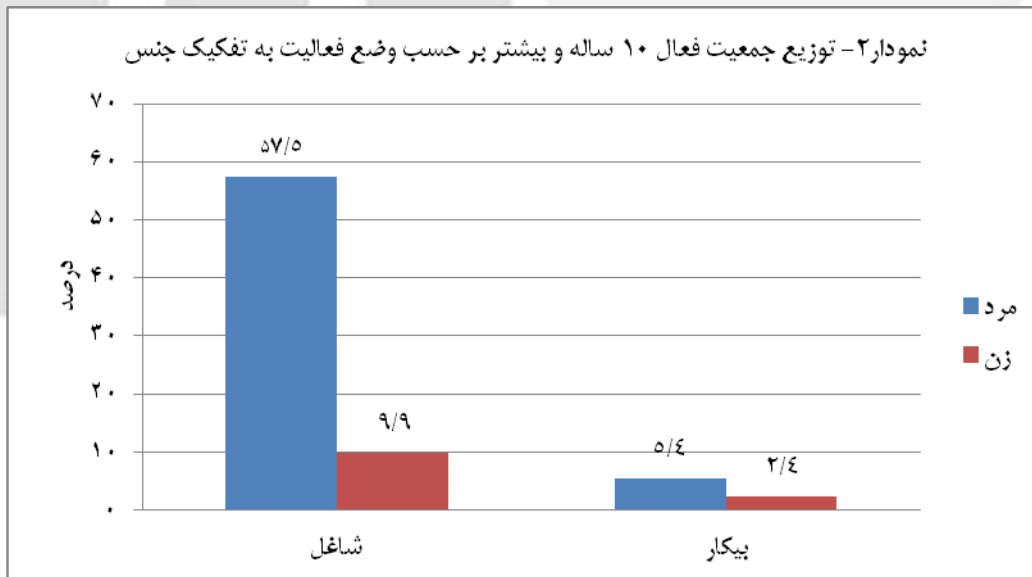
وضع زناشویی	مرد و زن	مرد	زن	نقاط شهری	نقاط روستایی
جمع	۱۰۰/۰	۱۰۰/۰	۱۰۰/۰	۱۰۰/۰	۱۰۰/۰
حداقل یک‌بار ازدواج کرده	۶۶/۸	۶۲/۶	۷۰/۹	۶۶/۷	۶۶/۸
دارای همسر	۶۱/۵	۶۱/۰	۶۲/۱	۶۱/۵	۶۱/۶
بی‌همسر بر اثر فوت همسر	۴/۳	۱/۰	۷/۶	۴/۲	۴/۶
بی‌همسر بر اثر طلاق	۰/۹	۰/۶	۱/۲	۱/۰	۰/۶
هرگز ازدواج نکرده	۳۳/۲	۳۷/۴	۲۹/۱	۳۳/۳	۳۳/۲

وضع فعالیت

در سال ۱۳۹۲، افراد شاغل و بیکار در مجموع، ۳۷/۶ درصد از جمعیت ۱۰ ساله و بیش تر را تشکیل می‌دهد. این نسبت در جامعه مزبور برای مردان ۶۳/۰ درصد و برای زنان ۱۲/۴ درصد بوده است. همچنین این نسبت در نقاط شهری ۳۶/۹ درصد و در نقاط روستایی ۳۹/۷ درصد است.

۷ - توزیع نسبی برآورد جمعیت ۱۰ ساله و بیش تر بر حسب وضع فعالیت به تفکیک جنس، نقاط شهری و روستایی

نقاط روستایی	نقاط شهری	زن	مرد	مرد و زن	وضع فعالیت
۱۰۰/۰	۱۰۰/۰	۱۰۰/۰	۱۰۰/۰	۱۰۰/۰	جمع
۳۹/۷	۳۶/۹	۱۲/۴	۶۳/۰	۳۷/۶	جمعیت فعال (از لحاظ اقتصادی)
۳۶/۹	۳۲/۵	۹/۹	۵۷/۵	۳۳/۷	شاغل
۲/۸	۴/۴	۲/۴	۵/۴	۳/۹	بیکار
۶۰/۳	۶۳/۱	۸۷/۶	۳۷/۰	۶۲/۴	جمعیت غیر فعال (از لحاظ اقتصادی)
۱۷/۱	۱۹/۶	۱۸/۳	۱۹/۶	۱۸/۹	محصل
۳۳/۰	۳۱/۴	۶۳/۳	۰/۲	۳۱/۸	خانه دار
۵/۲	۷/۸	۲/۷	۱۱/۵	۷/۱	دارای درآمد بدون کار
۵/۰	۴/۴	۳/۴	۵/۷	۴/۵	سایر و اظهار نشده



جمعیت فعال و وضع سواد

در سال ۱۳۹۲ از کل شاغلان ۱۰ ساله و بیش تر ۹۰/۳ درصد باسواد و ۹/۷ درصد بی‌سواد بوده‌اند. این نسبت برای مردان به ترتیب ۹۱/۳ درصد و ۸/۷ درصد و برای زنان ۸۴/۵ درصد و ۱۵/۵ درصد بوده است.

همچنین از کل جمعیت بیکار ۱۰ ساله و بیش تر ۹۷/۵ درصد باسواد و ۲/۵ درصد بی‌سواد بوده‌اند. این نسبت برای مردان به ترتیب ۹۶/۶ درصد و ۳/۴ درصد و برای زنان ۹۹/۳ درصد و ۰/۷ درصد بوده است.

۸- توزیع نسبی برآورد باسواد جمعیت فعال ۱۰ ساله و بیش تر به تفکیک جنس، نقاط شهری و روستایی

نقاط روستایی	نقاط شهری	زن	مرد	مرد و زن	جمعیت فعال از لحاظ اقتصادی
۸۰/۷	۹۵/۲	۸۷/۴	۹۱/۸	۹۱/۱	جمعیت فعال از لحاظ اقتصادی.....
۷۹/۶	۹۴/۸	۸۴/۵	۹۱/۳	۹۰/۳	شاغل.....
۹۴/۷	۹۸/۱	۹۹/۳	۹۶/۶	۹۷/۵	بیکار.....

نرخ مشارکت اقتصادی

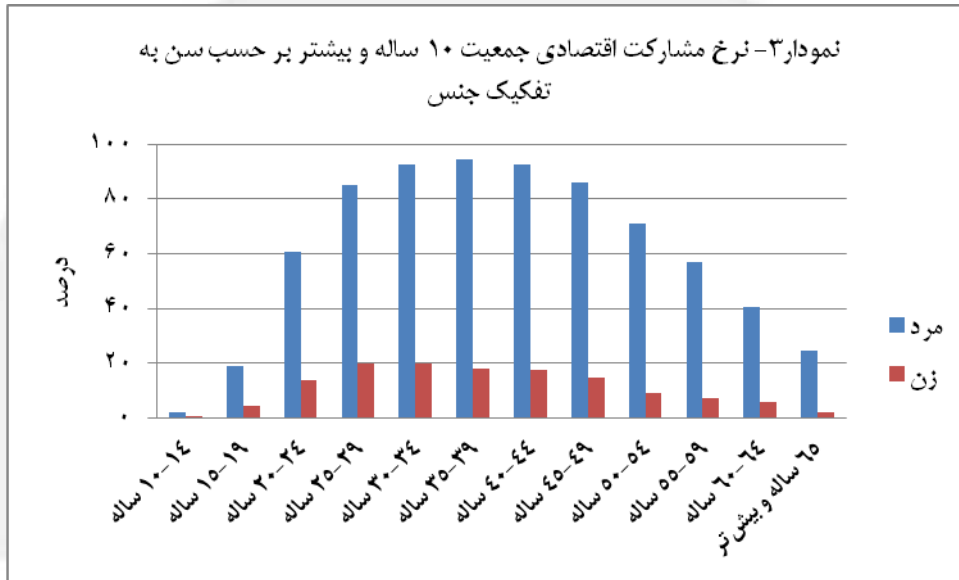
نرخ مشارکت اقتصادی نشان می‌دهد، چند درصد از جمعیت در سن کار، فعال یعنی شاغل یا بیکار هستند. مطابق نتایج به‌دست آمده، در سال ۱۳۹۲، نرخ مشارکت اقتصادی در جمعیت ۱۰ ساله و بیش تر در کل کشور ۳۷/۶ درصد بوده است. این شاخص در بین مردان ۶۳/۰ درصد و در بین زنان ۱۲/۴ درصد محاسبه شده است. همچنین نتایج نشان می‌دهد، درصد جمعیت فعال ۱۰ ساله و بیش تر در نقاط روستایی بیش تر از نقاط شهری است، به طوری که نرخ مشارکت اقتصادی در نقاط روستایی ۳۹/۷ درصد و در نقاط شهری ۳۶/۹ درصد بوده است.

در صورتی که جمعیت ۱۵ ساله و بیش تر، جمعیت در سن کار فرض شود، نرخ مشارکت اقتصادی در کل کشور ۴۱/۱ درصد به‌دست می‌آید. این شاخص در بین مردان ۶۹/۰ درصد و در بین زنان ۱۳/۴ درصد، در نقاط شهری ۴۰/۱ درصد و در نقاط روستایی ۴۳/۸ درصد به‌دست می‌آید.

۹- برآورد نرخ مشارکت اقتصادی جمعیت ۱۰ ساله و بیش تر بر حسب گروه سنی به تفکیک جنس، نقاط شهری و روستایی

نقاط روستایی	نقاط شهری	زن	مرد	مرد و زن	سن
۳۹/۷	۳۶/۹	۱۲/۴	۶۳/۰	۳۷/۶	جمعیت ۱۰ ساله و بیش تر.....
۲/۶	۰/۸	۰/۶	۲/۰	۱/۴	۱۰-۱۴ ساله.....
۱۷/۴	۹/۴	۴/۲	۱۹/۱	۱۱/۹	۱۵-۱۹ ساله.....
۴۲/۲	۳۵/۴	۱۳/۹	۶۰/۶	۳۷/۳	۲۰-۲۴ ساله.....
۵۱/۲	۵۲/۸	۲۰/۱	۸۵/۲	۵۲/۴	۲۵-۲۹ ساله.....
۵۴/۶	۵۶/۳	۲۰/۰	۹۲/۵	۵۵/۹	۳۰-۳۴ ساله.....
۵۶/۰	۵۵/۶	۱۸/۱	۹۴/۴	۵۵/۷	۳۵-۳۹ ساله.....
۵۵/۷	۵۴/۹	۱۷/۴	۹۲/۵	۵۵/۱	۴۰-۴۴ ساله.....
۵۲/۸	۴۸/۶	۱۴/۷	۸۵/۹	۴۹/۶	۴۵-۴۹ ساله.....
۴۸/۸	۳۷/۶	۹/۳	۷۱/۱	۴۰/۳	۵۰-۵۴ ساله.....
۴۴/۳	۲۷/۷	۷/۱	۵۷/۱	۳۲/۰	۵۵-۵۹ ساله.....
۳۶/۵	۱۷/۹	۵/۶	۴۰/۵	۲۲/۹	۶۰-۶۴ ساله.....
۲۱/۶	۹/۰	۲/۲	۲۴/۴	۱۳/۰	۶۵ ساله و بیش تر.....

مقایسه نرخ مشارکت اقتصادی در گروه‌های سنی نشان می‌دهد، بیش‌ترین نرخ مشارکت اقتصادی (۵۵/۹ درصد) در گروه سنی ۳۰-۳۴ ساله بوده است. این امر برای زنان و مردان متفاوت است، به نحوی که مردان گروه سنی ۳۹-۳۵ ساله با ۹۴/۴ درصد و زنان گروه سنی ۲۹-۲۵ ساله ۲۰/۱ درصد بیش‌ترین نرخ مشارکت اقتصادی را به خود اختصاص داده‌اند.



جمعیت شاغل

در سال ۱۳۹۲، از مجموع ۲۳۱۹۶۷۷۲ نفر جمعیت فعال ۱۵-۶۴ ساله، ۸۹/۳ درصد شاغل بوده‌اند. از مجموع این شاغلان، ۱۲/۳ درصد مربوط به گروه سنی ۱۵-۲۴ ساله، ۶۲/۱ درصد مربوط به گروه سنی ۲۵-۴۴ ساله و ۲۵/۵ درصد مربوط به گروه سنی ۴۵-۶۴ ساله بوده است. این نسبت‌ها برای مردان به ترتیب ۱۲/۵ درصد، ۶۱/۵ درصد و ۲۶/۰ درصد و برای زنان ۱۱/۶ درصد، ۶۵/۸ درصد و ۲۲/۶ درصد بوده است.

۱۰- توزیع نسبی برآورد جمعیت شاغل ۱۵-۶۴ ساله برحسب گروه‌های سنی به تفکیک جنس، نقاط شهری و روستایی

نقاط روستایی	نقاط شهری	زن	مرد	مرد و زن	گروه‌های عمده سنی
۱۰۰/۰	۱۰۰/۰	۱۰۰/۰	۱۰۰/۰	۱۰۰/۰ ۱۵-۶۴ ساله
۴/۵	۲/۰	۲/۹	۲/۶	۲/۷ ۱۵-۱۹ ساله
۱۱/۷	۸/۸	۸/۷	۹/۸	۹/۷ ۲۰-۲۴ ساله
۱۵/۳	۱۷/۱	۱۶/۸	۱۶/۵	۱۶/۶ ۲۵-۲۹ ساله
۱۵/۵	۱۸/۴	۱۹/۱	۱۷/۳	۱۷/۵ ۳۰-۳۴ ساله
۱۳/۸	۱۵/۰	۱۵/۸	۱۴/۵	۱۴/۷ ۳۵-۳۹ ساله
۱۲/۱	۱۳/۸	۱۴/۰	۱۳/۲	۱۳/۳ ۴۰-۴۴ ساله
۹/۲	۱۰/۹	۱۰/۸	۱۰/۳	۱۰/۴ ۴۵-۴۹ ساله
۷/۸	۷/۶	۶/۰	۷/۹	۷/۶ ۵۰-۵۴ ساله
۶/۱	۴/۳	۳/۶	۵/۰	۴/۸ ۵۵-۵۹ ساله
۴/۰	۲/۱	۲/۲	۲/۷	۲/۷ ۶۰-۶۴ ساله

جمعیت بیکار

در سال ۱۳۹۲، ۱۰/۷ درصد از جمعیت فعال ۶۴-۱۵ ساله را بیکاران تشکیل می‌داده‌اند. از مجموع تعداد این بیکاران، ۳۲/۷ درصد مربوط به گروه سنی ۲۴-۱۵ ساله، ۶۰/۱ درصد مربوط به گروه سنی ۴۴-۲۵ ساله و ۷/۲ درصد مربوط به گروه سنی ۶۴-۴۵ ساله بوده است. این نسبت‌ها برای مردان به ترتیب ۳۲/۴ درصد، ۵۷/۹ درصد و ۹/۸ درصد و برای زنان ۳۳/۳ درصد، ۶۵/۰ درصد و ۱/۷ درصد بوده است.

۱۱- توزیع نسبی برآورد جمعیت بیکار ۶۴-۱۵ ساله برحسب گروه‌های سنی به تفکیک جنس نقاط شهری و روستایی

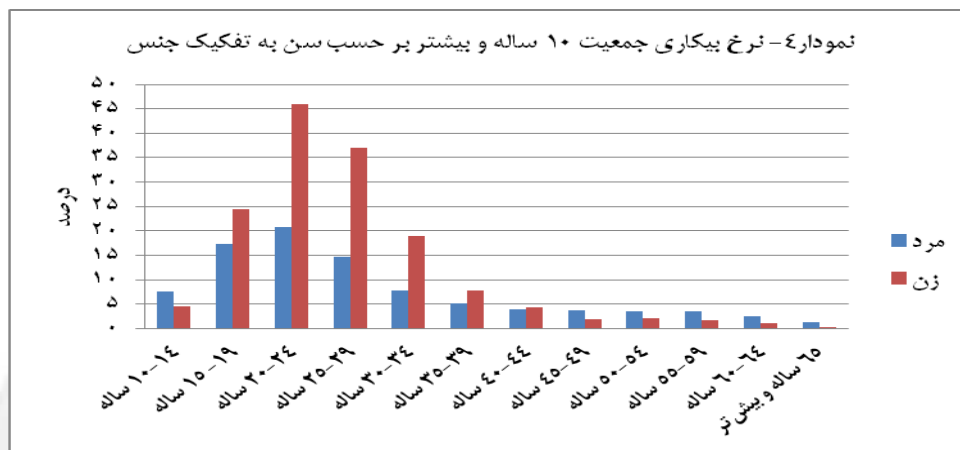
نقاط روستایی	نقاط شهری	زن	مرد	مرد و زن	گروه‌های عمده سنی
۱۰۰/۰	۱۰۰/۰	۱۰۰/۰	۱۰۰/۰	۱۰۰/۰ ۶۴-۱۵ ساله
۸/۹	۴/۲	۳/۷	۵/۷	۵/۱ ۱۵-۱۹ ساله
۳۰/۲	۲۶/۹	۲۹/۶	۲۶/۶	۲۷/۶ ۲۰-۲۴ ساله
۲۶/۴	۳۴/۰	۳۹/۴	۲۹/۴	۳۲/۵ ۲۵-۲۹ ساله
۱۴/۹	۱۶/۰	۱۷/۸	۱۴/۹	۱۵/۸ ۳۰-۳۴ ساله
۸/۴	۶/۹	۵/۳	۸/۰	۷/۱ ۳۵-۳۹ ساله
۵/۱	۴/۶	۲/۵	۵/۶	۴/۷ ۴۰-۴۴ ساله
۲/۹	۳/۱	۰/۸	۴/۱	۳/۱ ۴۵-۴۹ ساله
۲/۰	۲/۳	۰/۵	۳/۰	۲/۳ ۵۰-۵۴ ساله
۰/۷	۱/۵	۰/۲	۱/۹	۱/۴ ۵۵-۵۹ ساله
۰/۴	۰/۶	۰/۱	۰/۷	۰/۵ ۶۰-۶۴ ساله

نرخ بیکاری

در سال ۱۳۹۲، از ۲۳۸۳۴۵۵۲ نفر جمعیت فعال ۱۰ ساله و بیش‌تر ۱۰/۴ درصد بیکار بوده‌اند. بالاترین نرخ بیکاری مربوط به گروه سنی ۲۰-۲۴ ساله با ۲۵/۴ درصد و پایین‌ترین نرخ بیکاری مربوط به گروه سنی ۶۵ ساله و بیش‌تر با ۱/۲ درصد بوده است. نرخ بیکاری در بین مردان ۸/۶ درصد و در بین زنان ۱۹/۸ درصد بوده است. همچنین این نرخ در نقاط شهری ۱۱/۸ درصد و در نقاط روستایی ۷/۰ درصد به‌دست آمده است.

۱۲- برآورد نرخ بیکاری جمعیت ۱۰ ساله و بیش‌تر برحسب گروه‌های سنی به تفکیک جنس، نقاط شهری و روستایی

نقاط روستایی	نقاط شهری	زن	مرد	مرد و زن	گروه‌های عمده سنی
۷/۰	۱۱/۸	۱۹/۸	۸/۶	۱۰/۴ جمعیت ۱۰ ساله و بیش‌تر
۴/۰	۱۱/۳	۴/۵	۷/۶	۶/۹ ۱۰-۱۴ ساله
۱۳/۷	۲۲/۷	۲۴/۴	۱۷/۴	۱۸/۶ ۱۵-۱۹ ساله
۱۷/۰	۲۹/۳	۴۶/۰	۲۰/۷	۲۵/۴ ۲۰-۲۴ ساله
۱۲/۰	۲۱/۳	۳۷/۰	۱۴/۶	۱۹/۰ ۲۵-۲۹ ساله
۷/۱	۱۰/۶	۱۹/۰	۷/۷	۹/۷ ۳۰-۳۴ ساله
۴/۶	۵/۸	۷/۷	۵/۱	۵/۵ ۳۵-۳۹ ساله
۳/۲	۴/۳	۴/۳	۴/۰	۴/۰ ۴۰-۴۴ ساله
۲/۴	۳/۷	۱/۹	۳/۷	۳/۴ ۴۵-۴۹ ساله
۲/۰	۴/۰	۲/۱	۳/۶	۳/۴ ۵۰-۵۴ ساله
۰/۹	۴/۶	۱/۶	۳/۵	۳/۳ ۵۵-۵۹ ساله
۰/۹	۳/۵	۱/۱	۲/۶	۲/۴ ۶۰-۶۴ ساله
۰/۴	۲/۲	۰/۲	۱/۳	۱/۲ ۶۵ ساله و بیش‌تر



مدت بیکاری

در سال ۱۳۹۲، از بیکاران ۱۰ ساله و بیشتر، ۳۹/۳ درصد ۱۹ ماه و بیشتر و ۰/۱ درصد کمتر از یک ماه بیکار بوده‌اند.

۱۳- توزیع نسبی برآورد جمعیت بیکار ۱۰ ساله و بیشتر بر حسب جنس و مدت بیکاری

جنس	جمع	کمتر از یک ماه	۱ تا ۳ ماه	۴ تا ۶ ماه	۷ تا ۱۲ ماه	۱۳ تا ۱۸ ماه	۱۹ ماه و بیش تر
مرد و زن	۱۰۰/۰	۰/۱	۲۰/۹	۱۱/۹	۲۳/۳	۴/۵	۳۹/۳
مرد	۱۰۰/۰	۰/۱	۲۵/۵	۱۳/۳	۲۲/۲	۴/۴	۳۴/۵
زن	۱۰۰/۰	۰/۰	۱۰/۶	۸/۸	۲۵/۸	۴/۹	۴۹/۹

اقدامات انجام شده برای جستجوی کار

در سال ۱۳۹۲، ۳۵/۹ درصد از اقدامات انجام شده برای جستجوی کار به پرس‌وجو از دوستان و آشنایان، ۱۹/۴ درصد به درج آگهی در روزنامه‌ها یا مطالعه آگهی‌های استخدام، ۱۲/۶ درصد به ثبت‌نام یا پیگیری در مراکز کارمایی غیردولتی، ۱۱/۵ درصد به تماس با کارفرما (صاحب کار) و ۹/۸ درصد به ثبت‌نام یا پیگیری در مراکز خدمات اشتغال وزارت کار اختصاص داشته است.

۱۴- توزیع نسبی برآورد انجام اقدامات^(۱) برای جستجوی کار توسط بیکاران به تفکیک جنس

اقدامات انجام شده	مرد و زن	مرد	زن
جمع	۱۰۰/۰	۱۰۰/۰	۱۰۰/۰
ثبت نام یا پیگیری در مراکز خدمات اشتغال وزارت کار	۹/۸	۸/۵	۱۲/۶
ثبت نام یا پیگیری در مراکز کارمایی غیردولتی	۱۲/۶	۱۱/۳	۱۵/۳
تماس با کارفرما (صاحب کار)	۱۱/۵	۱۴/۱	۶/۱
پرس و جو از دوستان و آشنایان	۳۵/۹	۳۷/۲	۳۳/۲
جستجو منابع مالی و امکانات برای شروع فعالیت خود اشتغالی	۷/۰	۸/۰	۵/۰
تقاضای جواز کسب یا پروانه کار	۱/۸	۱/۸	۱/۷
درج آگهی در روزنامه یا مطالعه آگهی‌های استخدام	۱۹/۴	۱۷/۲	۲۳/۹
سایر روش‌ها	۲/۰	۲/۰	۲/۲

۱- پاسخگویان می‌توانستند به بیش از یک گزینه اشاره کنند

بیمه بیکاری

در سال ۱۳۹۲، ۹۶/۵ درصد بیکاران قبلاً شاغل از بیمه بیکاری استفاده نمی کرده‌اند و تنها ۳/۵ درصد آنان از بیمه بیکاری استفاده می کرده‌اند. شایان ذکر است، از بیکاران قبلاً شاغل در بخش کشاورزی ۱/۳ درصد، در بخش صنعت ۵/۳ درصد و در بخش خدمات ۲/۲ درصد از بیمه بیکاری استفاده می کرده‌اند.

۱۵- توزیع نسبی برآورد بیکاران قبلاً شاغل در ۵ سال گذشته برحسب استفاده یا عدم استفاده از بیمه بیکاری به تفکیک بخش‌های عمده فعالیت اقتصادی، نقاط شهری و روستایی

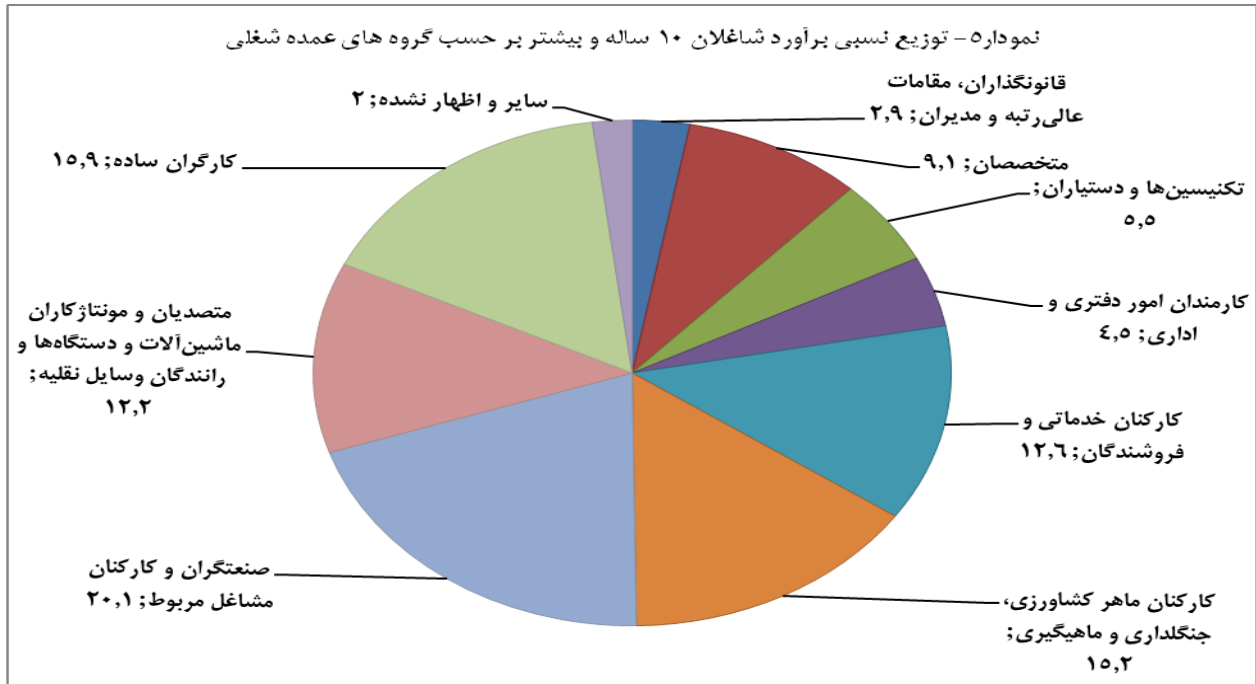
روستایی			شهری			جمع			بخش‌های عمده فعالیت اقتصادی
از بیمه بیکاری استفاده نمی‌کند	از بیمه بیکاری استفاده می‌کند	کل	از بیمه بیکاری استفاده نمی‌کند	از بیمه بیکاری استفاده می‌کند	کل	از بیمه بیکاری استفاده نمی‌کند	از بیمه بیکاری استفاده می‌کند	کل	
۹۷/۲	۲/۸	۱۰۰/۰	۹۶/۳	۳/۷	۱۰۰/۰	۹۶/۵	۳/۵	۱۰۰/۰	جمع
۹۸/۹	۱/۱	۱۰۰/۰	۹۸/۳	۱/۷	۱۰۰/۰	۹۸/۷	۱/۳	۱۰۰/۰	کشاورزی
۹۶/۱	۳/۹	۱۰۰/۰	۹۴/۲	۵/۸	۱۰۰/۰	۹۴/۷	۵/۳	۱۰۰/۰	صنعت
۹۷/۸	۲/۲	۱۰۰/۰	۹۷/۸	۲/۲	۱۰۰/۰	۹۷/۸	۲/۲	۱۰۰/۰	خدمات

گروه‌های عمده شغلی

در سال ۱۳۹۲، از جمعیت شاغل ۱۰ ساله و بیش‌تر، ۲۰/۱ درصد را "صنعتگران و کارکنان مشاغل مربوط"، ۱۵/۹ درصد را "کارگران ساده" و ۱۵/۲ درصد را "کارکنان ماهر کشاورزی، جنگلداری و ماهیگیری" تشکیل می‌داده‌اند. این نسبت‌ها در جامعه مزبور برای مردان به ترتیب ۲۰/۱ درصد، ۱۷/۵ درصد، ۱۴/۵ درصد و برای زنان ۱۹/۹ درصد، ۶/۴ درصد و ۱۹/۷ درصد بوده است.

۱۶- توزیع نسبی برآورد شاغلان ۱۰ ساله و بیش‌تر برحسب گروه‌های عمده شغلی به تفکیک جنس

زن	مرد	مرد و زن	گروه‌های عمده شغلی
۱۰۰/۰	۱۰۰/۰	۱۰۰/۰	جمع
۳/۰	۲/۹	۲/۹	قانونگذاران، مقامات عالی‌رتبه و مدیران
۲۵/۵	۶/۳	۹/۱	متخصصان
۶/۶	۵/۳	۵/۵	تکنیسین‌ها و دستیاران
۷/۸	۳/۹	۴/۵	کارمندان امور دفتری و اداری
۹/۷	۱۳/۱	۱۲/۶	کارکنان خدماتی و فروشندگان
۱۹/۷	۱۴/۵	۱۵/۲	کارکنان ماهر کشاورزی، جنگلداری و ماهیگیری
۱۹/۹	۲۰/۱	۲۰/۱	صنعتگران و کارکنان مشاغل مربوط
۱/۳	۱۴/۱	۱۲/۲	متصدیان و موتاژکاران ماشین‌آلات و دستگاه‌ها و رانندگان وسایل نقلیه
۶/۴	۱۷/۵	۱۵/۹	کارگران ساده
۰/۲	۲/۴	۲/۰	سایر و اظهار نشده

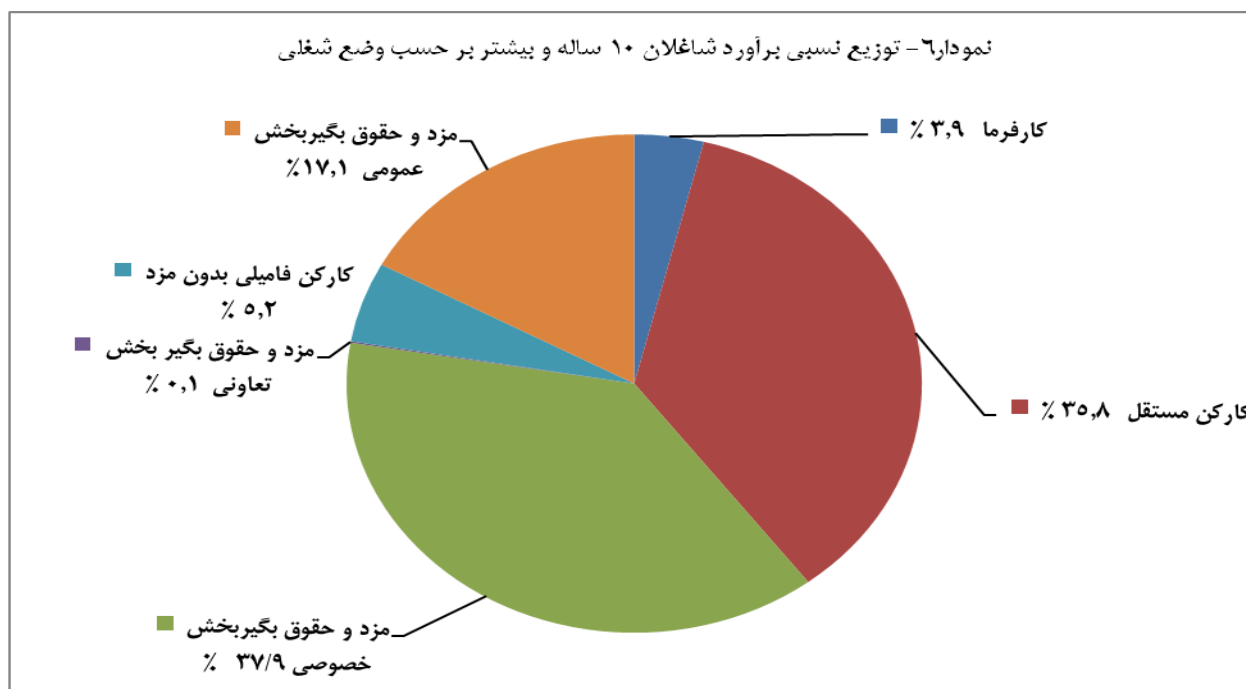


وضع شغلی

در سال ۱۳۹۲، از جمعیت شاغل ۱۰ ساله و بیش تر، ۸۲/۹ درصد را کارکنان بخش خصوصی (کارفرمایان، کارکنان مستقل، مزد و حقوق بگیران بخش خصوصی و تعاونی، کارکنان فامیلی بدون مزد) و ۱۷/۱ درصد را مزد و حقوق بگیران بخش عمومی تشکیل می دادند. این نسبت ها در جامعه مردان به ترتیب ۸۴/۵ درصد و ۱۵/۵ درصد و در جامعه زنان، ۷۳/۶ درصد و ۲۶/۴ درصد بوده است.

۱۷- توزیع نسبی برآورد شاغلان ۱۰ ساله و بیش تر بر حسب وضع شغلی به تفکیک جنس

وضع شغلی	مرد و زن	مرد	زن
جمع	۱۰۰/۰	۱۰۰/۰	۱۰۰/۰
کارفرما	۳/۹	۴/۳	۱/۲
کارکن مستقل	۳۵/۸	۳۸/۰	۲۳/۵
مزد و حقوق بگیر بخش خصوصی	۳۷/۹	۳۹/۷	۲۷/۶
مزد و حقوق بگیر بخش تعاونی	۰/۱	۰/۱	۰/۰
کارکن فامیلی بدون مزد	۵/۲	۲/۴	۲/۳
مزد و حقوق بگیر بخش عمومی	۱۷/۱	۱۵/۵	۲۶/۴



گروه‌های عمده شغلی و بخش‌های عمده فعالیت

در سال ۱۳۹۲، ۲۰/۱ درصد شاغلان در گروه شغلی "صنعتگران و کارکنان مشاغل مربوط" مشغول به کار بوده‌اند. همچنین در مرتبه بعدی ۱۵/۹ درصد در گروه شغلی "کارگران ساده" و ۱۵/۲ درصد نیز در گروه شغلی "کارکنان ماهر کشاورزی، جنگلداری و ماهیگیری" مشغول به کار بوده‌اند. در بخش کشاورزی گروه "کارکنان ماهر کشاورزی، جنگلداری و ماهیگیری" با ۸۲/۴ درصد، در بخش صنعت گروه شغلی "صنعتگران و کارکنان مشاغل مربوط" با ۵۰/۰ درصد و همچنین در بخش خدمات گروه شغلی "کارکنان خدماتی و فروشندگان فروشگاه‌ها و بازارها" با ۲۵/۲ درصد بیش‌ترین درصد از گروه‌های شغلی مربوط را به خود اختصاص داده‌اند.

۱۸- توزیع نسبی برآورد شاغلان ۱۰ ساله و بیش‌تر بر حسب گروه‌های عمده شغلی و بخش‌های عمده فعالیت

گروه‌های عمده شغلی	جمع	کشاورزی	صنعت	خدمات	اظهار نشده
جمع	۱۰۰/۰	۱۰۰/۰	۱۰۰/۰	۱۰۰/۰	۱۰۰/۰
قانونگذاران، مقامات عالی‌رتبه و مدیران	۲/۹	۰/۲	۳/۱	۳/۸	۷/۰
متخصصان	۹/۱	۰/۲	۳/۵	۱۶/۶	۷/۹
تکنیسین‌ها و دستیاران	۵/۵	۰/۳	۳/۳	۹/۰	۱۵/۰
کارمندان امور دفتری و اداری	۴/۵	۰/۱	۲/۹	۷/۳	۲/۵
کارکنان خدماتی و فروشندگان فروشگاه‌ها و بازارها	۱۲/۶	۰/۱	۲/۰	۲۵/۲	۰/۸
کارکنان ماهر کشاورزی، جنگلداری و ماهیگیری	۱۵/۲	۸۲/۴	۰/۱	۰/۲	۲/۳
صنعتگران و کارکنان مشاغل مربوط	۲۰/۱	۰/۱	۵۰/۰	۶/۲	۱/۶
متصدیان و مونتاژکاران ماشین‌آلات و دستگاه‌ها و رانندگان وسایل نقلیه ...	۱۲/۲	۱/۵	۸/۶	۱۹/۰	۰/۸
کارگران ساده	۱۵/۹	۱۵/۰	۲۶/۵	۸/۵	۴/۱
سایر و اظهار نشده	۲/۰	۰/۰	۰/۰	۴/۲	۵۸/۰

مدت اشتغال

در سال ۱۳۹۲، مدت اشتغال در شغلی اصلی ۱۸/۹ درصد از شاغلان، ۳ تا کم‌تر از ۶ سال و ۱۴/۶ درصد ۱ تا کم‌تر از ۳ سال بوده است. که این ارقام به ترتیب برای مردان ۱۸/۸، ۱۴/۴ درصد و برای زنان ۱۹/۶ و ۱۶/۲ درصد به‌دست آمده است.

۱۹- توزیع نسبی برآورد شاغلان ۱۰ ساله و بیش‌تر برحسب مدت اشتغال تفکیک جنس

مدت اشتغال	مرد و زن	مرد	زن
جمع	۱۰۰/۰	۱۰۰/۰	۱۰۰/۰
کمتر از یک‌سال	۷/۹	۷/۴	۱۰/۷
۱ تا کمتر از ۳ سال	۱۴/۶	۱۴/۴	۱۶/۲
۳ تا کمتر از ۶ سال	۱۸/۹	۱۸/۸	۱۹/۶
۶ تا کمتر از ۱۰ سال	۱۳/۵	۱۳/۷	۱۲/۴
۱۰ تا کمتر از ۱۵ سال	۱۴/۲	۱۴/۵	۱۲/۳
۱۵ تا کمتر از ۲۰ سال	۹/۴	۹/۵	۸/۹
۲۰ تا کمتر از ۲۵ سال	۹/۰	۸/۹	۹/۶
۲۵ تا کمتر از ۳۰ سال	۴/۵	۴/۶	۴/۲
۳۰ سال و بیش‌تر	۷/۸	۸/۱	۶/۲

اشتغال ناقص

نرخ اشتغال ناقص نشان می‌دهد، چند درصد جمعیت فعال اقتصادی دارای اشتغال ناقص هستند. براساس نتایج به‌دست آمده در سال ۱۳۹۲، ۸/۰ درصد از جمعیت فعال اقتصادی ۱۰ ساله و بیش‌تر، دارای اشتغال ناقص بوده‌اند. این شاخص در بین مردان ۸/۸ درصد و در بین زنان ۳/۸ درصد و همچنین در نقاط شهری ۶/۸ درصد و در نقاط روستایی ۱۱/۰ درصد بوده است.

سهام اشتغال ناقص نشان می‌دهد، چند درصد جمعیت شاغل دارای اشتغال ناقص هستند. براساس نتایج به دست آمده، ۸/۹ درصد از شاغلان دارای اشتغال ناقص بوده‌اند. این نسبت در بین مردان ۹/۷ درصد و در بین زنان ۴/۷ درصد و همچنین در نقاط شهری ۷/۷ درصد و در نقاط روستایی ۱۱/۸ درصد بوده است.

نرخ مقدار اشتغال ناقص نشان می‌دهد، چند درصد از زمان بالقوه کار شاغلان را مقدار اشتغال ناقص تشکیل می‌دهد نتایج به‌دست آمده نشان می‌دهد، ۳/۳ درصد زمان بالقوه کار شاغلان را مقدار اشتغال ناقص تشکیل می‌دهد. این شاخص در بین مردان ۳/۴ درصد و در بین زنان ۲/۵ درصد و همچنین در نقاط شهری ۲/۸ درصد و در نقاط روستایی ۴/۷ درصد بوده است.

۲۰- شاخص‌های اشتغال ناقص به تفکیک جنس، نقاط شهری و روستایی

شرح	مرد و زن	مرد	زن	نقاط شهری	نقاط روستایی
نرخ اشتغال ناقص	۸/۰	۸/۸	۳/۸	۶/۸	۱۱/۰
سهام اشتغال ناقص	۸/۹	۹/۷	۴/۷	۷/۷	۱۱/۸
نرخ مقدار اشتغال ناقص	۳/۳	۳/۴	۲/۵	۲/۸	۴/۷

شاخص‌های نیروی کار

در سال ۱۳۹۱، نرخ مشارکت اقتصادی جمعیت ۱۰ ساله و بیش‌تر در کشور ۳۷/۴ درصد بوده این نرخ در سال ۱۳۹۲، به ۳۷/۶ درصد افزایش یافته است. در سال ۱۳۹۲، نرخ بیکاری جمعیت ۱۰ ساله و بیش‌تر ۱۰/۴ درصد می‌باشد که نسبت به سال ۱۳۹۱ با ۱/۷ درصد کاهش روبرو بوده است. نرخ بیکاری جوانان ۱۵-۲۴ ساله از ۲۶/۸ درصد در سال ۱۳۹۱ به ۲۴/۰ درصد در سال ۱۳۹۲ کاهش یافته است. سهم جمعیت دارای اشتغال ناقص در سال ۱۳۹۲ نسبت به سال ۱۳۹۱ با هیچ گونه تغییری مواجه نبوده و ۸/۹ درصد می‌باشد ولی در مقابل سهم شاغلان با ساعت کاری ۴۹ ساعت و بیش‌تر با کاهش ۰/۳ درصدی، ۴۰/۱ درصد بدست آمده است. نتایج نشان می‌دهد، سهم اشتغال در بخش کشاورزی نسبت به سال ۱۳۹۱ با کاهش ۱/۱ درصدی مواجه بوده و به ۱۸/۳ درصد در سال ۱۳۹۲ رسیده است.

۲۱- سری زمانی شاخص‌های نیروی کار

۱۳۹۲	۱۳۹۱	شرح
۳۷/۶	۳۷/۴	نرخ مشارکت اقتصادی.....
۱۰/۴	۱۲/۱	نرخ بیکاری جمعیت ۱۰ ساله و بیش‌تر
۲۴/۰	۲۶/۸	نرخ بیکاری جمعیت ۱۵-۲۴ ساله
۸/۹	۸/۹	سهم اشتغال ناقص
۴۰/۱	۴۰/۴	سهم شاغلان با ۴۹ ساعت و بیش‌تر
۱۸/۳	۱۹/۴	سهم اشتغال در بخش کشاورزی
۳۴/۳	۳۳/۴	سهم اشتغال در بخش صنعت
۴۷/۴	۴۷/۲	سهم اشتغال در بخش خدمات
۲۳۸۳۴۵۵۲	۲۳۴۷۶۴۶۲	جمعیت فعال
۶۳۳۵۵۸۸۵	۶۲۷۱۱۸۷۹	جمعیت ۱۰ ساله و بیش‌تر
۱۲۹۴۳۲۱۷	۱۳۸۵۴۲۸۶	جمعیت ۱۵-۲۴ ساله
۱۹۰۹۱۶۹	۱۸۳۳۵۰۷	جمعیت دارای اشتغال ناقص
۲۱۳۴۶۱۷۹	۲۰۶۲۸۲۲۵	جمعیت شاغلین ۱۰ ساله و بیش‌تر
۲۴۸۸۳۷۲	۲۸۴۸۲۳۷	جمعیت بیکاران ۱۰ ساله و بیش‌تر
۳۹۱۳۴۱۲	۳۹۹۸۴۱۷	جمعیت شاغلین در بخش کشاورزی
۷۳۱۳۶۶۹	۶۸۹۷۶۰۱	جمعیت شاغلین در بخش صنعت
۱۰۱۱۰۳۹۷	۹۷۳۱۷۶۴	جمعیت شاغلین در بخش خدمات

نرخ مشارکت اقتصادی در استان‌ها

در سال ۱۳۹۲، نرخ مشارکت اقتصادی جمعیت ۱۰ ساله و بیش‌تر در کشور، نقاط شهری و روستایی به ترتیب ۳۷/۶ درصد، ۳۶/۹ درصد و ۳۹/۷ درصد بوده است.

در میان استان‌های کشور استان‌های اردبیل و آذربایجان غربی به ترتیب با ۴۲/۶ درصد و ۴۱/۳ درصد بالاترین و استان‌های سیستان و بلوچستان و کهگیلویه و بویراحمد به ترتیب با ۲۸/۵ درصد و ۳۰/۷ درصد پایین‌ترین نرخ فعالیت را به خود اختصاص داده‌اند.

۲۲- نرخ مشارکت اقتصادی جمعیت ۱۰ ساله و بیش تر برحسب استان به تفکیک جنس، نقاط شهری و روستایی

نقاط روستایی			نقاط شهری			کل			استان
زن	مرد	مرد و زن	زن	مرد	مرد و زن	زن	مرد	مرد و زن	
۱۳,۸	۶۶,۰	۳۹,۷	۱۱,۸	۶۱,۸	۳۶,۹	۱۲,۴	۶۳,۰	۳۷,۶	کل کشور
۲۳,۷	۷۰,۶	۴۷,۳	۱۳,۳	۶۳,۹	۳۸,۵	۱۶,۳	۶۵,۹	۴۱,۱	آذربایجان شرقی
۲۳,۱	۷۱,۹	۴۷,۳	۱۱,۱	۶۵,۸	۳۸,۱	۱۵,۳	۶۸,۰	۴۱,۳	آذربایجان غربی
۲۴,۹	۷۱,۹	۴۷,۴	۱۳,۷	۶۵,۴	۳۹,۹	۱۷,۸	۶۷,۶	۴۲,۶	اردبیل
۱۴,۹	۶۹,۲	۴۲,۶	۱۳,۶	۶۲,۷	۳۸,۰	۱۳,۸	۶۳,۶	۳۸,۷	اصفهان
۷,۳	۶۶,۵	۲۸,۲	۱۰,۳	۶۴,۴	۳۷,۳	۱۰,۱	۶۴,۵	۳۷,۴	البرز
۱۴,۷	۶۲,۲	۳۸,۳	۱۲,۰	۵۵,۵	۳۳,۸	۱۲,۹	۵۷,۸	۳۵,۴	ایلام
۱۱,۸	۶۱,۹	۳۶,۸	۱۳,۵	۶۱,۳	۳۷,۱	۱۳,۰	۶۱,۵	۳۷,۰	بوشهر
۴,۵	۶۵,۶	۳۶,۶	۱۱,۲	۶۱,۵	۳۶,۶	۱۰,۸	۶۱,۷	۳۶,۶	تهران
۷,۰	۶۴,۱	۳۵,۳	۱۰,۸	۶۰,۹	۳۶,۰	۹,۲	۶۲,۱	۳۵,۷	چهارمحال و بختیاری
۲۱,۰	۶۰,۶	۳۹,۷	۱۶,۶	۶۲,۲	۳۹,۳	۱۸,۶	۶۱,۵	۳۹,۵	خراسان جنوبی
۲۰,۹	۶۹,۴	۴۵,۲	۱۰,۵	۶۴,۲	۳۷,۴	۱۲,۴	۶۵,۶	۳۹,۶	خراسان رضوی
۲۰,۹	۶۵,۱	۴۱,۷	۱۷,۲	۶۳,۴	۳۹,۷	۱۹,۰	۶۴,۲	۴۰,۶	خراسان شمالی
۸,۳	۶۴,۰	۳۵,۸	۱۱,۲	۶۱,۰	۳۶,۰	۱۰,۴	۶۱,۹	۳۵,۹	خوزستان
۱۶,۸	۶۸,۰	۴۱,۵	۱۲,۷	۶۲,۶	۳۷,۵	۱۴,۲	۶۴,۵	۳۹,۰	زنجان
۷,۸	۶۱,۲	۳۳,۵	۱۵,۹	۶۲,۷	۳۹,۷	۱۴,۲	۶۲,۴	۳۸,۴	سمنان
۵,۷	۴۹,۰	۲۶,۸	۱۱,۳	۴۸,۸	۳۰,۲	۸,۵	۴۸,۹	۲۸,۵	سیستان و بلوچستان
۹,۹	۶۶,۷	۳۸,۶	۱۲,۲	۶۲,۰	۳۷,۱	۱۱,۵	۶۳,۵	۳۷,۶	فارس
۱۶,۷	۷۴,۶	۴۵,۵	۱۳,۷	۶۳,۸	۳۹,۰	۱۴,۴	۶۶,۵	۴۰,۶	قزوین
۱۰,۷	۷۱,۷	۴۱,۹	۹,۰	۵۹,۶	۳۴,۶	۹,۱	۶۰,۲	۳۴,۹	قم
۱۴,۵	۷۲,۶	۴۲,۳	۹,۰	۶۵,۷	۳۷,۴	۱۰,۹	۶۷,۹	۳۹,۰	کردستان
۸,۹	۶۳,۱	۳۵,۶	۱۰,۸	۵۹,۱	۳۵,۱	۹,۹	۶۰,۸	۳۵,۳	کرمان
۱۵,۱	۶۳,۹	۳۹,۱	۱۱,۸	۶۰,۲	۳۶,۲	۱۲,۷	۶۱,۲	۳۷,۰	کرمانشاه
۶,۵	۵۷,۵	۳۲,۳	۸,۲	۵۰,۰	۲۹,۵	۷,۵	۵۳,۳	۳۰,۷	کهگیلویه و بویراحمد
۱۷,۴	۶۵,۸	۴۰,۷	۱۳,۳	۶۱,۴	۳۶,۷	۱۵,۳	۶۳,۵	۳۸,۶	گلستان
۱۶,۶	۶۸,۳	۴۲,۱	۱۶,۲	۶۲,۸	۳۹,۱	۱۶,۴	۶۴,۹	۴۰,۳	گیلان
۱۴,۱	۶۰,۹	۳۷,۱	۹,۶	۵۵,۳	۳۲,۳	۱۱,۳	۵۷,۴	۳۴,۱	لرستان
۱۱,۷	۶۸,۴	۴۰,۱	۱۶,۴	۶۱,۱	۳۸,۵	۱۴,۴	۶۴,۳	۳۹,۲	مازندران
۱۳,۲	۶۹,۵	۴۰,۶	۹,۴	۶۲,۱	۳۶,۱	۱۰,۴	۶۳,۸	۳۷,۲	مرکزی
۶,۵	۵۸,۸	۳۱,۹	۸,۷	۶۲,۳	۳۵,۶	۷,۶	۶۰,۶	۳۳,۸	هرمزگان
۸,۸	۷۰,۳	۳۹,۱	۹,۰	۶۳,۰	۳۵,۸	۸,۹	۶۵,۹	۳۷,۱	همدان
۱۴,۶	۶۴,۸	۴۰,۸	۹,۲	۶۱,۳	۳۵,۹	۹,۹	۶۱,۸	۳۶,۶	یزد

میزان اشتغال در سه بخش عمده فعالیت اقتصادی در استان‌ها

در سال ۱۳۹۲، از جمعیت شاغل ۱۰ ساله و بیش‌تر، ۱۸/۳ درصد در "بخش کشاورزی"، ۳۴/۳ درصد در "بخش صنعت" و ۴۷/۴ درصد در "بخش خدمات" به کار اشتغال داشته‌اند. این نسبت در نقاط شهری به ترتیب ۴/۹ درصد، ۳۶/۹ درصد و ۵۸/۲ درصد و در نقاط روستایی به ترتیب ۵۰/۱ درصد، ۲۸/۱ درصد و ۲۱/۸ درصد بوده است.

در بین استان‌های کشور بالاترین و پایین‌ترین میزان اشتغال به ترتیب در "بخش کشاورزی" مربوط به استان‌های خراسان شمالی (۳۵/۹ درصد) و تهران (۱/۵ درصد) در "بخش صنعت" مربوط به استان‌های یزد (۴۶/۸ درصد) و بوشهر (۲۵/۳ درصد) و در بخش "خدمات" مربوط به استان‌های تهران (۶۱/۱ درصد) و خراسان شمالی (۳۵/۱ درصد) بوده است.

۲۳- توزیع نسبی شاغلان ۱۰ ساله و بیش‌تر در بخش‌های عمده فعالیت برحسب استان به تفکیک نقاط شهری و روستایی

استان	کشاورزی			صنعت			خدمات		
	کل	نقاط شهری	نقاط روستایی	کل	نقاط شهری	نقاط روستایی	کل	نقاط شهری	نقاط روستایی
کل کشور	۱۸,۳	۴,۹	۵۰,۱	۳۴,۳	۳۶,۹	۲۸,۱	۴۷,۴	۵۸,۲	۲۱,۸
آذربایجان شرقی	۲۰,۵	۳,۷	۵۰,۹	۴۰,۸	۴۴,۶	۳۴,۱	۳۸,۷	۵۱,۸	۱۵,۰
آذربایجان غربی	۳۰,۹	۶,۷	۶۴,۰	۲۶,۳	۳۱,۴	۱۹,۳	۴۲,۸	۶۱,۸	۱۶,۸
اردبیل	۳۲,۱	۵,۲	۶۸,۷	۲۵,۵	۳۲,۲	۱۶,۴	۴۲,۴	۶۲,۶	۱۴,۹
اصفهان	۹,۶	۵,۲	۳۴	۴۴,۷	۴۵,۹	۳۸,۲	۴۵,۷	۴۸,۹	۲۷,۸
البرز	۳,۴	۲,۰	۱۸,۰	۴۳,۴	۴۳,۳	۴۴,۳	۵۳,۲	۵۴,۷	۳۷,۷
ایلام	۲۶,۲	۶,۷	۵۶,۲	۲۸,۱	۳۰,۴	۲۴,۵	۴۵,۷	۶۲,۹	۱۹,۲
بوشهر	۱۵,۸	۷,۱	۳۴,۰	۲۵,۳	۲۵,۲	۲۵,۴	۵۸,۹	۶۷,۶	۴۰,۵
تهران	۱,۵	۰,۸	۱۰,۷	۳۷,۴	۳۶,۵	۴۹,۳	۶۱,۱	۶۲,۶	۴۰,۰
چهارمحال و بختیاری	۱۶,۱	۷,۷	۲۸,۱	۴۳,۴	۳۷,۱	۵۲,۳	۴۰,۵	۵۵,۲	۱۹,۶
خراسان جنوبی	۳۵,۳	۱۲,۸	۶۳,۳	۲۶,۵	۲۹,۰	۲۳,۴	۳۸,۲	۵۸,۲	۱۳,۳
خراسان رضوی	۲۴,۹	۶,۸	۶۲,۷	۳۴,۰	۳۸,۷	۲۴,۲	۴۱,۱	۵۴,۵	۱۳,۲
خراسان شمالی	۳۵,۹	۱۱,۱	۶۰,۳	۲۹,۰	۳۱,۲	۲۶,۸	۳۵,۱	۵۷,۶	۱۲,۹
خوزستان	۱۸,۱	۵,۴	۴۸,۳	۳۰,۷	۳۲,۵	۲۶,۳	۵۱,۲	۶۲,۱	۲۵,۴
زنجان	۳۱,۶	۶,۶	۶۷,۳	۳۲,۵	۳۹,۳	۲۲,۷	۳۵,۹	۵۴,۱	۱۰,۰
سمنان	۱۵,۰	۷,۹	۴۶,۳	۳۴,۶	۳۶,۴	۲۶,۸	۴۹,۷	۵۴,۹	۲۶,۷
سیستان و بلوچستان	۲۲,۶	۵,۷	۴۰,۷	۳۱,۱	۲۷,۹	۳۴,۴	۴۶,۳	۶۶,۳	۲۴,۹
فارس	۱۹,۸	۶,۹	۴۴,۴	۳۲,۱	۳۳,۷	۲۸,۹	۴۸,۲	۵۹,۴	۲۶,۷
قزوین	۲۱,۰	۷,۳	۵۳,۲	۳۶,۸	۴۱,۵	۲۵,۹	۴۲,۱	۵۱,۱	۲۰,۹
قم	۴,۲	۲,۳	۳۶,۶	۴۳,۲	۴۳,۵	۳۹,۲	۵۲,۵	۵۴,۲	۲۴,۲
کردستان	۲۷,۴	۳,۶	۶۷,۳	۲۶,۱	۳۰,۷	۱۸,۲	۴۶,۴	۶۵,۴	۱۴,۵
کرمان	۳۵,۷	۱۱,۱	۶۷,۸	۲۸,۱	۳۵,۳	۱۸,۶	۳۶,۲	۵۳,۵	۱۳,۶
کرمانشاه	۲۲,۴	۳,۸	۶۱,۷	۲۵,۴	۲۹,۴	۱۷,۱	۵۲,۲	۶۶,۹	۲۱,۲
کهگیلویه و بویراحمد	۱۸,۲	۳,۲	۳۵,۸	۳۶,۵	۳۶,۲	۳۶,۹	۴۵,۳	۶۰,۶	۲۷,۳
گلستان	۳۰,۵	۱۳,۵	۴۷,۳	۳۱,۳	۳۰,۹	۳۱,۷	۳۸,۲	۵۵,۶	۲۱,۰
گیلان	۲۶,۲	۶,۶	۵۲,۲	۲۵,۸	۳۰,۳	۱۹,۹	۴۷,۴	۶۲,۸	۲۶,۹
لرستان	۲۹,۲	۴,۷	۶۱,۱	۲۹,۲	۳۳,۴	۲۳,۸	۴۱,۶	۶۱,۹	۱۵,۱
مازندران	۱۹,۹	۷,۱	۳۴,۶	۳۲,۷	۳۲,۵	۳۲,۹	۴۷,۵	۶۰,۴	۳۲,۵
مرکزی	۲۰,۵	۵,۵	۵۸,۲	۴۱,۶	۴۷,۶	۲۶,۶	۳۷,۸	۴۶,۸	۱۵,۲
هرمزگان	۱۸,۷	۶,۸	۳۳,۵	۲۸,۷	۲۶,۰	۲۲,۱	۵۲,۵	۶۷,۲	۳۴,۳
همدان	۲۵,۸	۷,۳	۵۱,۰	۳۴,۳	۳۷,۰	۳۰,۶	۳۹,۸	۵۵,۷	۱۸,۳
یزد	۸,۸	۵,۱	۲۹,۳	۴۶,۸	۴۷,۳	۴۴,۰	۴۴,۴	۴۷,۶	۲۶,۷

میزان اشتغال در بخش خصوصی و عمومی در استان‌ها

در سال ۱۳۹۲، بخش خصوصی ۸۲/۹ درصد و بخش عمومی ۱۷/۱ درصد شاغلان ۱۰ ساله و بیش تر را به خود اختصاص داده‌اند. این در حالی است که این ارقام در نقاط شهری به ترتیب ۷۸/۴ و ۲۱/۶ درصد و در نقاط روستایی ۹۳/۸ و ۶/۲ درصد بوده است. بررسی بخش‌های خصوصی و عمومی به تفکیک استان نشان می‌دهد، استان خراسان رضوی با ۸۹/۰ درصد شاغلان بخش خصوصی بالاترین و با ۱۱/۰ درصد شاغلان بخش عمومی پایین‌ترین این نسبت‌ها را در بین استان‌های کشور به خود اختصاص داده است. همچنین استان کهگیلویه و بویراحمد با ۶۸/۷ درصد شاغلان بخش خصوصی و ۳۱/۳ درصد شاغلان بخش عمومی پایین‌ترین و بالاترین این نسبت‌ها را به خود اختصاص داده است.

۲۴- درصد شاغلان ۱۰ ساله و بیش تر در بخش خصوصی و عمومی برحسب استان به تفکیک نقاط شهری و روستایی

نقاط روستایی		نقاط شهری		کل		استان
بخش عمومی	بخش خصوصی	بخش عمومی	بخش خصوصی	بخش عمومی	بخش خصوصی	
۶/۲	۹۳/۸	۲۱/۶	۷۸/۴	۱۷/۱	۸۲/۹	کل کشور
۴/۲	۹۵/۸	۱۸/۰	۸۲/۰	۱۳/۱	۸۶/۹	آذربایجان شرقی
۳/۸	۹۶/۲	۱۹/۶	۸۰/۴	۱۲/۹	۸۷/۱	آذربایجان غربی
۲/۸	۹۷/۲	۱۸/۵	۸۱/۵	۱۱/۸	۸۸/۲	اردبیل
۱۴/۰	۸۶/۰	۱۸/۰	۸۲/۰	۱۷/۴	۸۲/۶	اصفهان
۱۸/۵	۸۱/۵	۲۲/۶	۷۷/۴	۲۲/۳	۷۷/۷	البرز
۵/۴	۹۴/۶	۳۵/۱	۶۴/۹	۲۳/۴	۷۶/۶	ایلام
۱۴/۴	۸۵/۶	۳۱/۲	۶۸/۸	۲۵/۷	۷۴/۳	بوشهر
۱۰/۹	۸۹/۱	۲۱/۶	۷۸/۴	۲۰/۹	۷۹/۱	تهران
۶/۸	۹۳/۲	۲۵/۹	۷۴/۱	۱۸/۰	۸۲/۰	چهارمحال و بختیاری
۵/۲	۹۴/۸	۳۳/۳	۶۶/۷	۲۰/۸	۷۹/۲	خراسان جنوبی
۳/۶	۹۶/۴	۱۴/۶	۸۵/۴	۱۱/۰	۸۹/۰	خراسان رضوی
۳/۷	۹۶/۳	۲۸/۴	۷۱/۶	۱۵/۹	۸۴/۱	خراسان شمالی
۷/۸	۹۲/۲	۲۷/۹	۷۲/۱	۲۱/۹	۷۸/۱	خوزستان
۴/۸	۹۵/۲	۲۷/۵	۷۲/۵	۱۸/۲	۸۱/۸	زنجان
۹/۷	۹۰/۳	۲۶/۷	۷۳/۳	۲۳/۵	۷۶/۵	سمنان
۷/۹	۹۲/۱	۳۶/۴	۶۳/۶	۲۲/۶	۷۷/۴	سیستان و بلوچستان
۶/۷	۹۳/۳	۲۲/۵	۷۷/۵	۱۷/۱	۸۲/۹	فارس
۳/۵	۹۶/۵	۱۶/۷	۸۳/۳	۱۲/۸	۸۷/۲	قزوین
۴/۷	۹۵/۳	۲۱/۰	۷۹/۰	۲۰/۱	۷۹/۹	قم
۲/۹	۹۷/۱	۱۹/۰	۸۱/۰	۱۳/۰	۸۷/۰	کردستان
۴/۳	۹۵/۷	۲۱/۸	۷۸/۲	۱۴/۲	۸۵/۸	کرمان
۵/۳	۹۴/۷	۲۵/۳	۷۴/۷	۱۸/۹	۸۱/۱	کرمانشاه
۱۴/۸	۸۵/۲	۴۵/۴	۵۴/۶	۳۱/۳	۶۸/۷	کهگیلویه و بویراحمد
۴/۲	۹۵/۸	۲۲/۶	۷۷/۴	۱۳/۳	۸۶/۷	گلستان
۵/۸	۹۴/۲	۱۷/۸	۸۲/۲	۱۲/۶	۸۷/۴	گیلان
۳/۶	۹۶/۴	۲۷/۹	۷۲/۱	۱۷/۳	۸۲/۷	لرستان
۸/۹	۹۱/۱	۲۰/۶	۷۹/۴	۱۵/۲	۸۴/۸	مازندران
۴/۸	۹۵/۲	۱۹/۶	۸۰/۴	۱۵/۴	۸۴/۶	مرکزی
۱۱/۵	۸۸/۵	۳۱/۶	۶۸/۴	۲۲/۶	۷۷/۴	هرمزگان
۳/۴	۹۶/۶	۲۰/۴	۷۹/۶	۱۳/۲	۸۶/۸	همدان
۱۰/۳	۸۹/۷	۱۸/۲	۸۱/۸	۱۷/۰	۸۳/۰	یزد

نرخ بیکاری در استان‌ها

در سال ۱۳۹۲، نرخ بیکاری جمعیت فعال ۱۰ ساله و بیش‌تر در کشور، نقاط شهری و روستایی به ترتیب ۱۰/۴ درصد، ۱۱/۸ درصد و ۷/۰ درصد بوده است.

در میان استان‌های کشور استان‌های لرستان و کهگیلویه و بویراحمد به ترتیب با ۱۷/۱ و ۱۶/۵ درصد بالاترین نرخ بیکاری و استان‌های گلستان و کرمان به ترتیب ۵/۸ و ۶/۱ درصد کم‌ترین نرخ بیکاری را به خود اختصاص داده‌اند.

۲۵- نرخ بیکاری جمعیت ۱۰ ساله و بیش‌تر برحسب استان به تفکیک جنس، نقاط شهری و روستایی

استان	کل			نقاط شهری			نقاط روستایی		
	مرد و زن	مرد	زن	مرد و زن	مرد	زن	مرد و زن	مرد	زن
کل کشور.....	۱۰/۴	۸/۶	۱۹/۸	۱۱/۸	۹/۴	۲۴/۷	۷/۰	۶/۷	۸/۶
آذربایجان شرقی	۹/۶	۷/۸	۱۷/۰	۱۱/۷	۹/۰	۲۴/۹	۵/۵	۵/۱	۶/۵
آذربایجان غربی	۹/۳	۹/۱	۹/۹	۱۱/۸	۱۰/۶	۱۸/۳	۵/۶	۶/۶	۲/۴
اردبیل	۱۲/۳	۱۱/۴	۱۵/۸	۱۶/۱	۱۳/۳	۲۹/۷	۶/۵	۸/۰	۲/۶
اصفهان	۱۰/۹	۹/۲	۱۸/۴	۱۱/۱	۹/۲	۱۹/۶	۹/۷	۹/۴	۱۱/۰
البرز	۱۰/۷	۸/۲	۲۷/۰	۱۱/۱	۸/۵	۲۷/۳	۶/۸	۵/۲	۲۲/۷
ایلام	۱۳/۸	۱۰/۹	۲۶/۸	۱۶/۰	۱۲/۰	۳۴/۷	۱۰/۳	۹/۲	۱۴/۹
بوشهر	۹/۰	۸/۶	۱۰/۹	۹/۶	۸/۹	۱۳/۰	۷/۷	۸/۱	۵/۸
تهران	۹/۹	۷/۶	۲۳/۱	۱۰/۲	۷/۹	۲۳/۳	۴/۶	۳/۹	۱۶/۵
چهارمحال و بختیاری	۱۰/۷	۹/۰	۲۲/۳	۱۳/۲	۱۱/۰	۲۵/۷	۷/۰	۶/۲	۱۴/۵
خراسان جنوبی	۸/۰	۷/۲	۱۰/۶	۱۰/۲	۸/۲	۱۷/۶	۵/۲	۵/۸	۳/۶
خراسان رضوی	۷/۹	۷/۰	۱۲/۶	۹/۶	۷/۹	۲۰/۰	۴/۳	۴/۸	۲/۶
خراسان شمالی	۱۲/۴	۱۰/۸	۱۷/۲	۱۶/۴	۱۲/۶	۲۹/۵	۸/۱	۸/۸	۶/۰
خوزستان	۱۳/۱	۱۰/۳	۲۹/۳	۱۵/۱	۱۱/۷	۳۴/۰	۷/۸	۷/۱	۱۳/۲
زنجان	۹/۹	۸/۷	۱۵/۴	۱۳/۳	۱۰/۷	۲۶/۱	۴/۶	۵/۴	۱/۹
سمنان	۷/۴	۵/۵	۱۵/۹	۸/۳	۶/۱	۱۷/۴	۲/۹	۲/۷	۴/۴
سیستان و بلوچستان	۱۱/۴	۱۱/۵	۱۰/۷	۱۳/۹	۱۳/۷	۱۴/۷	۸/۵	۹/۲	۲/۹
فارس	۱۳/۳	۱۰/۴	۲۹/۵	۱۵/۲	۱۱/۲	۳۵/۱	۹/۵	۸/۷	۱۴/۵
قزوین	۱۰/۳	۸/۲	۲۰/۲	۱۲/۴	۹/۴	۲۷/۰	۴/۹	۵/۱	۳/۶
قم	۷/۷	۶/۵	۱۵/۶	۷/۹	۶/۶	۱۶/۴	۵/۲	۵/۵	۲/۸
کردستان	۱۳/۶	۱۲/۹	۱۸/۴	۱۵/۶	۱۳/۸	۲۸/۹	۱۰/۱	۱۱/۰	۵/۸
کرمان	۶/۱	۴/۵	۱۵/۹	۷/۶	۵/۴	۱۹/۹	۴/۰	۳/۲	۹/۴
کرمانشاه	۱۴/۶	۱۲/۶	۲۴/۲	۱۷/۰	۱۴/۰	۳۳/۱	۸/۹	۹/۳	۷/۵
کهگیلویه و بویراحمد	۱۶/۵	۱۳/۷	۳۷/۳	۱۶/۴	۱۳/۰	۳۷/۵	۱۶/۶	۱۴/۴	۳۶/۹
گلستان	۵/۸	۴/۰	۱۲/۸	۶/۳	۴/۴	۱۴/۴	۵/۳	۳/۵	۱۱/۴
گیلان	۱۳/۶	۱۱/۳	۲۲/۵	۱۷/۱	۱۳/۳	۳۱/۳	۸/۵	۸/۴	۹/۰
لرستان	۱۷/۱	۱۵/۷	۲۳/۹	۲۱/۶	۱۹/۰	۳۵/۸	۱۰/۵	۱۰/۵	۱۰/۱
مازندران	۱۱/۰	۶/۶	۳۰/۴	۱۳/۵	۸/۲	۳۲/۷	۷/۸	۴/۷	۲۶/۰
مرکزی	۸/۶	۷/۴	۱۵/۹	۱۰/۵	۸/۷	۲۲/۳	۳/۵	۳/۶	۲/۷
هرمزگان	۷/۴	۶/۲	۱۶/۲	۴/۴	۴/۴	۴/۲	۱۰/۸	۸/۳	۳۲/۴
همدان	۷/۷	۷/۹	۶/۲	۸/۷	۸/۸	۸/۳	۶/۲	۶/۶	۳/۰
یزد	۶/۵	۴/۴	۲۰/۷	۶/۶	۴/۴	۲۱/۹	۵/۹	۳/۹	۱۵/۹

نرخ بیکاری جمعیت ۲۴-۱۵ ساله در استان‌ها

در سال ۱۳۹۲، ۲۴/۰ درصد از جمعیت فعال ۲۴-۱۵ ساله بیکار بوده‌اند، این نرخ برای مردان و زنان به ترتیب ۲۰/۰ درصد و ۴۱/۸ درصد بوده است. همچنین این نسبت در نقاط شهری ۲۸/۲ درصد و در نقاط روستایی ۱۶/۱ درصد بوده است. در بین استان‌های کشور، استان کهگیلویه و بویراحمد با ۴۹/۰ درصد و استان گلستان با ۱۰/۵ درصد به ترتیب بالاترین و پایین‌ترین نرخ بیکاری در جمعیت ۲۴-۱۵ ساله را داشته‌اند. بالاترین و پایین‌ترین این نرخ در نقاط شهری استان‌ها به ترتیب مربوط به استان کهگیلویه و بویراحمد با ۵۲/۵ درصد و استان گلستان با ۱۲/۶ درصد بوده است. همچنین در نقاط روستایی استان‌ها بالاترین و پایین‌ترین این نرخ به ترتیب مربوط به استان کهگیلویه و بویراحمد با ۴۶/۳ درصد و استان تهران با ۷/۴ درصد بوده است.

۲۶- نرخ بیکاری جمعیت ۲۴-۱۵ ساله برحسب استان، به تفکیک جنس نقاط شهری و روستایی

نقاط روستایی	نقاط شهری	کل			استان
		زن	مرد	مرد و زن	
۱۶/۱	۲۸/۲	۴۱/۸	۲۰/۰	۲۴/۰	کل کشور
۱۲/۹	۳۱/۰	۳۹/۶	۱۷/۸	۲۳/۳	آذربایجان شرقی
۱۰/۴	۲۳/۸	۲۰/۲	۱۶/۰	۱۶/۹	آذربایجان غربی
۱۵/۶	۳۴/۲	۳۶/۰	۲۳/۵	۲۶/۰	اردبیل
۲۳/۹	۲۲/۴	۳۳/۹	۲۰/۵	۲۲/۶	اصفهان
۱۵/۹	۲۴/۰	۴۸/۴	۱۸/۶	۲۳/۲	البرز
۲۲/۱	۴۰/۴	۶۳/۱	۲۵/۱	۳۲/۰	ایلام
۱۶/۲	۲۲/۶	۲۶/۳	۱۸/۹	۲۰/۱	بوشهر
۷/۴	۲۶/۳	۴۹/۷	۱۸/۹	۲۴/۶	تهران
۱۷/۴	۳۵/۰	۵۸/۷	۲۲/۱	۲۶/۱	چهارمحال و بختیاری
۱۶/۹	۲۸/۳	۳۱/۶	۲۰/۰	۲۲/۹	خراسان جنوبی
۷/۹	۲۰/۵	۲۱/۱	۱۴/۸	۱۵/۸	خراسان رضوی
۱۶/۸	۳۴/۸	۳۰/۵	۲۳/۳	۲۵/۲	خراسان شمالی
۱۵/۵	۳۴/۴	۵۶/۱	۲۲/۷	۲۷/۷	خوزستان
۱۲/۰	۳۷/۰	۳۴/۵	۲۳/۳	۲۵/۷	زنجان
۱۰/۸	۱۹/۱	۴۴/۱	۱۲/۵	۱۷/۴	سمنان
۱۸/۵	۳۴/۳	۱۷/۶	۲۷/۰	۲۵/۶	سیستان و بلوچستان
۲۱/۱	۳۴/۲	۵۹/۸	۲۲/۰	۲۹/۱	فارس
۹/۴	۲۸/۹	۴۰/۱	۱۹/۰	۲۲/۷	قزوین
۱۲/۲	۱۶/۵	۳۱/۵	۱۳/۳	۱۶/۱	قم
۲۶/۳	۴۰/۳	۴۶/۰	۳۲/۶	۳۴/۹	کردستان
۱۱/۶	۲۳/۵	۴۴/۹	۱۳/۴	۱۷/۲	کرمان
۱۸/۷	۴۱/۵	۵۷/۲	۲۸/۵	۳۴/۱	کرمانشاه
۴۶/۳	۵۲/۵	۷۰/۳	۴۳/۹	۴۹/۰	کهگیلویه و بویراحمد
۸/۹	۱۲/۶	۱۸/۷	۷/۷	۱۰/۵	گلستان
۲۳/۲	۴۰/۷	۴۵/۴	۲۷/۷	۳۲/۳	گیلان
۲۱/۸	۴۵/۸	۵۶/۴	۳۱/۳	۳۶/۰	لرستان
۲۷/۱	۴۰/۶	۶۹/۴	۲۱/۶	۳۴/۱	مازندران
۱۲/۵	۲۶/۴	۴۰/۴	۱۹/۶	۲۲/۴	مرکزی
۳۰/۴	۱۳/۹	۴۲/۷	۲۰/۵	۲۳/۶	هرمزگان
۱۴/۳	۲۵/۲	۱۳/۲	۲۰/۹	۲۰/۰	همدان
۱۵/۴	۱۶/۳	۴۶/۳	۱۰/۹	۱۶/۲	یزد

نرخ مشارکت جمعیت ۱۵-۲۴ ساله در استان‌ها

در سال ۱۳۹۲، نرخ مشارکت اقتصادی جمعیت ۱۵-۲۴ ساله در کشور، نقاط شهری و روستایی به ترتیب ۲۶/۰ درصد، ۲۴/۱ درصد و ۳۰/۵ درصد بوده است.

در میان استان‌های کشور استان‌های اردبیل و آذربایجان غربی به ترتیب با ۳۱/۵ و ۳۱/۲ درصد بالاترین و استان‌های کهگیلویه و بویراحمد و سیستان و بلوچستان به ترتیب با ۱۴/۴ درصد و ۱۸/۳ درصد پایین‌ترین نرخ مشارکت را به خود اختصاص داده‌اند.

۲۷- نرخ مشارکت اقتصادی جمعیت ۱۵-۲۴ ساله برحسب استان، به تفکیک جنس نقاط شهری و روستایی

نقاط روستایی	نقاط شهری	کل			استان
		زن	مرد	مرد و زن	
۳۰/۵	۲۴/۱	۹/۶	۴۲/۰	۲۶/۰	کل کشور
۴۰/۲	۲۵/۵	۱۵/۳	۴۴/۸	۳۰/۲	آذربایجان شرقی
۴۰/۵	۲۵/۱	۱۲/۹	۵۰/۵	۳۱/۲	آذربایجان غربی
۳۷/۵	۲۸/۰	۱۲/۵	۵۰/۵	۳۱/۵	اردبیل
۳۳/۰	۲۶/۰	۸/۷	۴۴/۵	۲۶/۹	اصفهان
۲۷/۸	۲۶/۷	۸/۲	۴۵/۰	۲۶/۸	البرز
۲۴/۶	۱۶/۷	۷/۳	۳۱/۲	۱۹/۶	ایلام
۲۸/۰	۲۲/۷	۸/۴	۳۹/۴	۲۴/۵	بوشهر
۳۰/۳	۲۵/۸	۱۰/۱	۴۰/۶	۲۶/۱	تهران
۲۴/۵	۱۸/۴	۴/۷	۳۷/۲	۲۱/۱	چهارمحال و بختیاری
۳۱/۵	۲۵/۸	۱۴/۲	۴۲/۰	۲۸/۲	خراسان جنوبی
۳۹/۱	۲۵/۷	۹/۶	۴۸/۶	۲۹/۵	خراسان رضوی
۳۳/۲	۲۵/۹	۱۴/۴	۴۶/۵	۲۹/۴	خراسان شمالی
۲۷/۷	۲۳/۳	۷/۳	۴۲/۳	۲۴/۷	خوزستان
۳۳/۵	۲۲/۵	۱۱/۴	۴۱/۴	۲۶/۴	زنجان
۳۰/۴	۲۵/۸	۸/۹	۴۱/۹	۲۶/۶	سمنان
۲۰/۲	۱۶/۴	۵/۶	۳۱/۳	۱۸/۳	سیستان و بلوچستان
۲۸/۲	۲۳/۴	۹/۵	۴۰/۲	۲۵/۱	فارس
۳۹/۲	۲۸/۰	۱۱/۱	۴۹/۴	۳۰/۸	قزوین
۳۹/۵	۲۳/۹	۷/۷	۴۱/۹	۲۴/۶	قم
۳۴/۸	۲۷/۷	۱۰/۱	۵۰/۸	۳۰/۱	کردستان
۲۶/۲	۱۹/۷	۵/۵	۳۹/۷	۲۲/۷	کرمان
۲۶/۰	۲۲/۸	۹/۶	۳۶/۷	۲۳/۷	کرمانشاه
۱۸/۸	۱۱/۰	۵/۶	۲۲/۸	۱۴/۴	کهگیلویه و بویراحمد
۳۳/۳	۲۲/۵	۱۳/۱	۴۳/۶	۲۷/۶	گلستان
۳۴/۶	۲۳/۸	۱۴/۲	۴۲/۶	۲۸/۰	گیلان
۲۲/۷	۲۰/۴	۸/۲	۳۴/۰	۲۱/۳	لرستان
۲۷/۳	۲۲/۵	۱۲/۷	۳۶/۷	۲۴/۶	مازندران
۳۱/۴	۲۳/۶	۷/۲	۴۲/۶	۲۵/۴	مرکزی
۲۲/۷	۱۶/۷	۵/۴	۳۴/۶	۱۹/۸	هرمزگان
۲۹/۹	۲۱/۰	۵/۸	۴۲/۸	۲۴/۵	همدان
۳۴/۶	۲۶/۵	۸/۹	۴۳/۶	۲۷/۵	یزد

نرخ بیکاری جمعیت ۱۵-۲۹ ساله در استان‌ها

در سال ۱۳۹۲، ۲۱/۲ درصد از جمعیت فعال ۱۵-۲۹ ساله بیکار بوده‌اند، این نرخ برای مردان و زنان به ترتیب ۱۷/۰ درصد و ۳۹/۱ درصد بوده است. همچنین این نسبت در نقاط شهری ۲۴/۱ درصد و در نقاط روستایی ۱۴/۲ درصد بوده است. در بین استان‌های کشور، استان کهگیلویه و بویراحمد با ۳۹/۸ درصد و استان گلستان با ۱۰/۸ درصد به ترتیب بالاترین و پایین‌ترین نرخ بیکاری در جمعیت ۱۵-۲۹ ساله را داشته‌اند. بالاترین و پایین‌ترین این نرخ در نقاط شهری استان‌ها به ترتیب مربوط به استان کهگیلویه و بویراحمد با ۴۲/۱ درصد و استان هرمزگان با ۹/۸ درصد بوده است. همچنین در نقاط روستایی استان‌ها بالاترین و پایین‌ترین این نرخ به ترتیب مربوط به استان کهگیلویه و بویراحمد با ۳۷/۴ درصد و استان تهران با ۶/۹ درصد بوده است.

۲۸- نرخ بیکاری جمعیت ۱۵-۲۹ ساله برحسب استان، به تفکیک جنس نقاط شهری و روستایی

نقاط روستایی	نقاط شهری	کل			استان
		زن	مرد	مرد و زن	
۱۴/۲	۲۴/۱	۳۹/۱	۱۷/۰	۲۱/۲	کل کشور
۱۱/۶	۲۷/۵	۳۶/۰	۱۷/۲	۲۱/۷	آذربایجان شرقی
۹/۵	۲۲/۵	۲۰/۲	۱۶/۳	۱۷/۱	آذربایجان غربی
۱۴/۱	۳۱/۳	۳۵/۲	۲۲/۰	۲۴/۸	اردبیل
۱۸/۳	۲۱/۲	۳۴/۶	۱۷/۵	۲۰/۸	اصفهان
۱۳/۸	۲۲/۰	۴۳/۵	۱۶/۱	۲۱/۲	البرز
۲۱/۹	۳۶/۰	۵۷/۵	۲۳/۶	۳۰/۷	ایلام
۱۲/۵	۱۹/۷	۲۲/۵	۱۶/۱	۱۷/۳	بوشهر
۶/۹	۲۱/۳	۴۳/۱	۱۴/۹	۲۰/۳	تهران
۱۵/۳	۳۱/۱	۵۶/۰	۱۹/۴	۲۴/۳	چهارمحال و بختیاری
۱۴/۳	۲۳/۴	۲۷/۰	۱۷/۳	۱۹/۷	خراسان جنوبی
۷/۱	۱۸/۰	۲۶/۲	۱۲/۵	۱۴/۷	خراسان رضوی
۱۶/۱	۳۲/۴	۳۴/۰	۲۱/۴	۲۴/۶	خراسان شمالی
۱۴/۱	۲۹/۶	۵۳/۷	۱۹/۳	۲۵/۰	خوزستان
۱۰/۰	۲۷/۸	۳۱/۴	۱۸/۳	۲۱/۰	زنجان
۸/۲	۱۷/۷	۳۱/۶	۱۲/۴	۱۶/۳	سمنان
۱۴/۹	۲۸/۱	۲۰/۶	۲۲/۰	۲۱/۸	سیستان و بلوچستان
۱۹/۰	۲۹/۲	۴۹/۵	۲۰/۰	۲۵/۹	فارس
۸/۷	۲۴/۱	۴۱/۶	۱۵/۴	۲۰/۰	قزوین
۹/۲	۱۴/۴	۲۷/۰	۱۱/۷	۱۴/۱	قم
۲۲/۴	۳۲/۶	۴۱/۳	۲۶/۸	۲۹/۱	کردستان
۹/۵	۱۶/۴	۳۵/۷	۹/۹	۱۳/۲	کرمان
۱۹/۱	۳۴/۵	۴۸/۶	۲۵/۲	۳۰/۰	کرمانشاه
۳۷/۴	۴۲/۱	۶۰/۲	۳۵/۲	۳۹/۸	کهگیلویه و بویراحمد
۸/۲	۱۳/۶	۲۱/۵	۷/۶	۱۰/۸	گلستان
۲۰/۱	۳۴/۹	۴۴/۷	۲۳/۶	۲۹/۲	گیلان
۱۹/۵	۴۰/۰	۵۱/۴	۲۸/۱	۳۲/۳	لرستان
۲۰/۴	۳۱/۴	۵۷/۳	۱۶/۴	۲۶/۶	مازندران
۹/۳	۲۰/۵	۳۶/۳	۱۴/۸	۱۷/۹	مرکزی
۲۰/۶	۹/۸	۲۹/۵	۱۳/۵	۱۵/۶	هرمزگان
۱۴/۳	۱۸/۸	۱۴/۰	۱۷/۳	۱۶/۹	همدان
۱۳/۳	۱۳/۴	۳۹/۷	۸/۸	۱۳/۳	یزد

نرخ مشارکت جمعیت ۱۵-۲۹ ساله در استان‌ها

در سال ۱۳۹۱، نرخ مشارکت اقتصادی جمعیت ۱۵-۲۹ ساله در کشور، نقاط شهری و روستایی به ترتیب ۳۶/۱ درصد، ۳۵/۵ درصد و ۳۷/۸ درصد بوده است.

در میان استان‌های کشور استان‌های قزوین و اردبیل به ترتیب با ۴۱/۳ درصد و ۴۱/۲ درصد بالاترین و استان‌های کهگیلویه و بویراحمد و سیستان بلوچستان به ترتیب با ۲۳/۹ درصد و ۲۶/۴ درصد پایین‌ترین نرخ فعالیت را به خود اختصاص داده‌اند.

۲۹- نرخ مشارکت اقتصادی جمعیت ۱۵-۲۹ ساله برحسب استان، به تفکیک جنس نقاط شهری و روستایی

نقاط روستایی	نقاط شهری	کل			استان
		زن	مرد	مرد و زن	
۳۷/۸	۳۵/۵	۱۳/۷	۵۸/۴	۳۶/۱	کل کشور
۴۷/۵	۳۶/۸	۱۹/۳	۶۰/۶	۴۰/۱	آذربایجان شرقی
۴۵/۴	۳۶/۷	۱۵/۷	۶۵/۲	۳۹/۹	آذربایجان غربی
۴۳/۵	۳۹/۹	۱۷/۹	۶۳/۹	۴۱/۲	اردبیل
۴۱/۷	۳۷/۵	۱۴/۷	۶۰/۸	۳۸/۰	اصفهان
۳۶/۹	۳۶/۱	۱۳/۴	۵۹/۷	۳۶/۱	البرز
۳۱/۵	۲۷/۷	۱۲/۱	۴۵/۹	۲۹/۱	ایلام
۳۵/۵	۳۳/۹	۱۳/۰	۵۵/۳	۳۴/۴	بوشهر
۳۵/۲	۳۷/۰	۱۴/۶	۵۸/۰	۳۶/۸	تهران
۳۲/۶	۳۱/۴	۸/۷	۵۴/۷	۳۱/۹	چهارمحال و بختیاری
۳۸/۶	۳۷/۳	۱۸/۲	۵۷/۴	۳۷/۸	خراسان جنوبی
۴۴/۷	۳۶/۱	۱۲/۲	۶۴/۵	۳۸/۴	خراسان رضوی
۴۰/۹	۳۶/۸	۱۸/۶	۶۱/۶	۳۸/۶	خراسان شمالی
۳۵/۰	۳۴/۶	۱۱/۴	۵۸/۲	۳۴/۷	خوزستان
۳۹/۶	۳۳/۵	۱۴/۸	۵۶/۷	۳۵/۶	زنجان
۳۴/۴	۳۹/۵	۱۶/۴	۵۸/۶	۳۸/۷	سمنان
۲۶/۰	۲۶/۸	۸/۳	۴۵/۶	۲۶/۴	سیستان و بلوچستان
۳۵/۸	۳۶/۵	۱۴/۶	۵۷/۴	۳۶/۳	فارس
۴۴/۱	۴۰/۳	۱۴/۹	۶۶/۳	۴۱/۳	قزوین
۴۳/۴	۳۲/۶	۱۰/۱	۵۶/۴	۳۳/۱	قم
۴۰/۰	۳۶/۷	۱۱/۷	۶۵/۱	۳۷/۸	کردستان
۳۴/۱	۳۰/۷	۸/۳	۵۵/۷	۳۲/۲	کرمان
۳۳/۵	۳۴/۱	۱۴/۴	۵۲/۸	۳۳/۹	کرمانشاه
۲۷/۷	۲۱/۱	۸/۸	۳۸/۹	۲۳/۹	کهگیلویه و بویراحمد
۳۹/۲	۳۲/۴	۱۵/۴	۵۸/۱	۳۵/۶	گلستان
۴۲/۶	۳۹/۶	۲۱/۲	۶۱/۰	۴۰/۷	گیلان
۲۹/۳	۲۹/۱	۱۰/۶	۴۷/۸	۲۹/۲	لرستان
۴۰/۰	۳۸/۸	۱۹/۸	۵۸/۵	۳۹/۳	مازندران
۳۹/۲	۳۶/۳	۱۱/۰	۶۱/۳	۳۶/۹	مرکزی
۳۱/۴	۲۷/۲	۷/۵	۵۳/۰	۲۹/۳	هرمزگان
۳۶/۸	۳۱/۷	۸/۳	۵۹/۷	۳۳/۷	همدان
۴۲/۷	۳۶/۹	۱۱/۸	۶۰/۵	۳۷/۷	یزد

نرخ مشارکت اقتصادی و بیکاری جمعیت ۱۰ ساله و بیش تر به تفکیک فصل

در سال ۱۳۹۲، نرخ مشارکت اقتصادی کل کشور ۳۷/۶ درصد به دست آمده است. بررسی‌های فصلی بیانگر آن است که مقدار این نرخ در فصل بهار ۳۹/۳ درصد، تابستان ۳۹/۱ درصد، پاییز ۳۶/۷ درصد و زمستان ۳۵/۴ درصد بوده است.

همچنین در حالی که نرخ بیکاری کل کشور در سال ۱۳۹۲، ۱۰/۴ درصد به دست آمده است، این نرخ در فصل بهار ۱۰/۶ درصد، تابستان ۱۰/۴ درصد، پاییز ۱۰/۳ درصد و زمستان ۱۰/۵ درصد بوده است.

۳۰- نرخ مشارکت اقتصادی و بیکاری جمعیت ۱۰ ساله و بیش تر بر حسب استان به تفکیک فصل

استان	سال		بهار		تابستان		پاییز		زمستان	
	نرخ مشارکت اقتصادی	نرخ بیکاری	نرخ مشارکت اقتصادی	نرخ بیکاری	نرخ مشارکت اقتصادی	نرخ بیکاری	نرخ مشارکت اقتصادی	نرخ بیکاری	نرخ مشارکت اقتصادی	نرخ بیکاری
کل کشور	۳۷/۶	۱۰/۴	۳۹/۳	۱۰/۶	۳۹/۱	۱۰/۴	۳۶/۷	۱۰/۳	۳۵/۴	۱۰/۵
آذربایجان شرقی	۴۱/۱	۹/۶	۴۴/۱	۱۲/۷	۴۲/۵	۹/۸	۳۸/۷	۶/۹	۳۹/۱	۸/۵
آذربایجان غربی	۴۱/۳	۹/۳	۴۲/۶	۸/۲	۴۳/۴	۶/۰	۴۱/۵	۱۰/۸	۳۷/۹	۱۲/۴
اردبیل	۴۲/۶	۱۲/۳	۴۲/۴	۱۲/۵	۴۳/۶	۱۱/۳	۴۳/۱	۱۲/۶	۴۱/۳	۱۳/۰
اصفهان	۳۸/۷	۱۰/۹	۴۰/۰	۹/۰	۳۹/۱	۹/۸	۳۸/۰	۱۲/۲	۳۷/۵	۱۲/۶
البرز	۳۷/۴	۱۰/۷	۳۸/۵	۱۲/۸	۳۸/۵	۱۱/۰	۳۶/۹	۱۰/۱	۳۵/۷	۸/۷
ایلام	۳۵/۴	۱۳/۸	۳۵/۷	۱۹/۲	۳۵/۴	۱۳/۴	۳۵/۲	۱۱/۶	۳۵/۲	۱۱/۱
بوشهر	۳۷/۰	۹/۰	۳۷/۴	۶/۹	۳۷/۵	۸/۸	۳۶/۴	۱۰/۷	۳۶/۸	۹/۷
تهران	۳۶/۶	۹/۹	۳۸/۶	۱۰/۷	۳۹/۱	۱۱/۱	۳۴/۹	۱۰/۱	۳۳/۷	۷/۳
چهارمحال و بختیاری	۳۵/۷	۱۰/۷	۳۸/۷	۱۱/۳	۳۷/۰	۹/۸	۳۳/۸	۷/۰	۳۳/۴	۱۴/۹
خراسان جنوبی	۳۹/۵	۸/۰	۴۱/۹	۱۰/۷	۴۰/۸	۶/۸	۴۰/۱	۷/۸	۳۵/۲	۶/۷
خراسان رضوی	۳۹/۶	۷/۹	۴۲/۳	۷/۹	۴۱/۹	۶/۶	۳۸/۰	۷/۷	۳۶/۰	۹/۷
خراسان شمالی	۴۰/۶	۱۲/۴	۴۴/۳	۱۱/۷	۴۲/۰	۱۱/۸	۴۰/۰	۱۱/۲	۳۵/۹	۱۵/۳
خوزستان	۳۵/۹	۱۳/۱	۳۶/۶	۲۰/۸	۳۸/۲	۱۴/۵	۳۴/۵	۹/۲	۳۴/۴	۶/۹
زنجان	۳۹/۰	۹/۹	۴۲/۱	۷/۴	۴۱/۸	۸/۱	۳۷/۸	۱۱/۹	۳۴/۰	۱۳/۱
سمنان	۳۸/۴	۷/۴	۴۰/۴	۹/۸	۳۸/۷	۷/۶	۳۷/۳	۵/۹	۳۷/۳	۶/۰
سیستان و بلوچستان	۲۸/۵	۱۱/۴	۲۹/۵	۸/۶	۲۸/۹	۱۴/۲	۲۸/۷	۱۳/۹	۲۷/۰	۸/۷
فارس	۳۷/۶	۱۳/۳	۳۹/۶	۱۴/۰	۳۸/۹	۱۴/۰	۳۶/۳	۱۱/۳	۳۵/۸	۱۴/۰
قزوین	۴۰/۶	۱۰/۳	۴۱/۵	۱۰/۲	۴۲/۰	۹/۸	۳۹/۹	۱۰/۱	۳۸/۹	۱۱/۲
قم	۳۴/۹	۷/۷	۳۶/۳	۸/۱	۳۵/۴	۷/۶	۳۴/۸	۷/۸	۳۳/۱	۷/۳
کردستان	۳۹/۰	۱۳/۶	۳۹/۷	۹/۵	۴۰/۲	۱۳/۴	۳۸/۱	۱۶/۱	۳۸/۰	۱۵/۸
کرمان	۳۵/۳	۶/۱	۳۵/۸	۶/۶	۳۴/۶	۷/۲	۳۵/۷	۵/۴	۳۵/۲	۵/۲
کرمانشاه	۳۷/۰	۱۴/۶	۳۶/۹	۱۱/۴	۳۷/۵	۱۰/۵	۳۸/۳	۱۵/۹	۳۵/۴	۲۰/۷
کهگیلویه و بویراحمد	۳۰/۷	۱۶/۵	۳۳/۳	۱۷/۶	۳۱/۰	۱۵/۶	۲۹/۸	۱۴/۷	۲۸/۷	۱۷/۹
گلستان	۳۸/۶	۵/۸	۴۱/۰	۵/۱	۴۰/۳	۶/۰	۳۸/۱	۴/۰	۳۴/۹	۸/۱
گیلان	۴۰/۳	۱۳/۶	۴۳/۲	۸/۴	۴۳/۰	۱۱/۸	۳۷/۹	۱۶/۴	۳۶/۹	۱۹/۰
لرستان	۳۴/۱	۱۷/۱	۳۶/۴	۱۵/۲	۳۴/۳	۱۴/۷	۳۲/۴	۱۸/۹	۳۳/۳	۱۹/۸
مازندران	۳۹/۲	۱۱/۰	۴۰/۹	۹/۴	۴۰/۵	۱۲/۷	۳۸/۱	۱۲/۹	۳۷/۴	۸/۷
مرکزی	۳۷/۲	۸/۶	۳۸/۰	۷/۲	۳۸/۳	۱۱/۴	۳۶/۶	۸/۱	۳۶/۰	۷/۵
هرمزگان	۳۳/۸	۷/۴	۳۴/۱	۸/۱	۳۴/۱	۷/۶	۳۵/۵	۵/۸	۳۱/۷	۸/۰
همدان	۳۷/۱	۷/۷	۳۷/۶	۵/۸	۳۹/۲	۶/۵	۳۷/۷	۶/۸	۳۳/۹	۱۲/۰
یزد	۳۶/۶	۶/۵	۳۷/۹	۷/۲	۳۷/۷	۶/۷	۳۶/۶	۶/۵	۳۴/۲	۵/۶

سه‌م اشتغال جمعیت ۱۰ ساله و بیش‌تر در بخش‌های عمده فعالیت اقتصادی به تفکیک فصل

در سال ۱۳۹۲، سهم اشتغال در بخش کشاورزی ۱۸/۳ درصد، صنعت ۳۴/۳ درصد و خدمات ۴۷/۴ درصد بوده است. این نرخ در فصل بهار به ترتیب ۱۹/۷، ۳۳/۷ و ۴۶/۵ درصد، تابستان ۱۹/۵، ۳۳/۹ و ۴۶/۵ درصد، پاییز ۱۷/۵، ۳۴/۵ و ۴۸/۰ درصد و زمستان ۱۶/۳، ۳۵/۱ و ۴۸/۶ درصد به‌دست آمده است.

۳۱- سهم اشتغال جمعیت ۱۰ ساله و بیش‌تر در بخش‌های عمده فعالیت اقتصادی بر حسب استان به تفکیک فصل

استان	سال			بهار			تابستان		
	کشاورزی	صنعت	خدمات	کشاورزی	صنعت	خدمات	کشاورزی	صنعت	خدمات
کل کشور	۱۸٫۳	۳۴٫۳	۴۷٫۴	۱۹٫۷	۳۳٫۷	۴۶٫۵	۱۹٫۵	۳۳٫۹	۴۶٫۵
آذربایجان شرقی	۲۰٫۵	۴۰٫۸	۳۸٫۷	۱۹٫۸	۴۱٫۴	۳۸٫۸	۲۳٫۷	۳۹٫۹	۳۶٫۴
آذربایجان غربی	۳۰٫۹	۲۶٫۳	۴۲٫۸	۳۳٫۲	۲۷٫۳	۳۹٫۶	۳۵٫۹	۲۵٫۵	۳۸٫۶
اردبیل	۳۲٫۱	۲۵٫۵	۴۲٫۴	۳۲٫۹	۲۴٫۰	۴۳٫۱	۳۳٫۷	۲۴٫۹	۴۱٫۴
اصفهان	۹٫۶	۴۴٫۷	۴۵٫۷	۱۱٫۳	۴۲٫۸	۴۵٫۹	۱۰٫۸	۴۵٫۴	۴۳٫۷
البرز	۳٫۴	۴۲٫۴	۵۳٫۲	۳٫۷	۴۰٫۶	۵۵٫۶	۴٫۶	۴۳٫۴	۵۱٫۸
ایلام	۲۶٫۲	۲۸٫۱	۴۵٫۷	۲۴٫۰	۲۸٫۰	۴۸٫۰	۲۷٫۱	۲۷٫۳	۴۵٫۶
بوشهر	۱۵٫۸	۲۵٫۳	۵۸٫۹	۱۷٫۴	۲۳٫۵	۵۸٫۹	۱۳٫۴	۲۷٫۰	۵۹٫۶
تهران	۱٫۵	۳۷٫۴	۶۱٫۱	۲٫۰	۳۷٫۷	۶۰٫۳	۱٫۵	۳۵٫۶	۶۲٫۷
چهارمحال و بختیاری	۱۶٫۱	۴۳٫۴	۴۰٫۵	۱۹٫۶	۴۱٫۴	۳۹٫۰	۱۸٫۸	۴۳٫۳	۳۸٫۰
خراسان جنوبی	۳۵٫۳	۲۶٫۵	۳۸٫۲	۳۴٫۱	۲۶٫۵	۳۹٫۴	۳۶٫۲	۲۷٫۲	۳۶٫۶
خراسان رضوی	۲۴٫۹	۳۴٫۰	۴۱٫۱	۲۵٫۱	۳۴٫۰	۴۱٫۰	۲۶٫۹	۳۴٫۶	۳۸٫۵
خراسان شمالی	۳۵٫۹	۲۹٫۰	۳۵٫۱	۳۷٫۲	۳۰٫۰	۳۲٫۸	۳۹٫۶	۲۷٫۷	۳۲٫۸
خوزستان	۱۸٫۱	۳۰٫۷	۵۱٫۲	۱۹٫۴	۲۹٫۱	۵۱٫۴	۱۷٫۹	۳۲٫۶	۴۹٫۴
زنجان	۳۱٫۶	۳۲٫۵	۳۵٫۹	۳۴٫۶	۳۰٫۵	۳۴٫۹	۳۴٫۱	۳۱٫۲	۳۴٫۷
سمنان	۱۵٫۰	۳۴٫۶	۴۹٫۷	۱۸٫۳	۳۴٫۰	۴۶٫۹	۱۷٫۱	۳۵٫۵	۴۶٫۹
سیستان و بلوچستان	۲۲٫۶	۳۱٫۱	۴۶٫۳	۲۴٫۰	۳۰٫۰	۴۶٫۰	۲۲٫۸	۳۲٫۱	۴۵٫۱
فارس	۱۹٫۸	۳۲٫۱	۴۸٫۲	۲۰٫۲	۳۱٫۰	۴۸٫۸	۱۹٫۶	۳۱٫۰	۴۹٫۴
قزوین	۲۱٫۰	۳۶٫۸	۴۲٫۱	۲۲٫۴	۳۶٫۵	۴۰٫۹	۲۲٫۷	۳۸٫۹	۳۸٫۴
قم	۴٫۲	۴۳٫۲	۵۲٫۵	۳٫۷	۴۶٫۳	۵۰٫۰	۴٫۳	۴۴٫۰	۵۱٫۶
کردستان	۲۷٫۴	۲۶٫۱	۴۶٫۴	۳۰٫۴	۲۵٫۹	۴۳٫۳	۲۹٫۱	۲۶٫۵	۴۴٫۴
کرمان	۳۵٫۷	۲۸٫۱	۳۶٫۲	۳۵٫۲	۲۸٫۰	۳۶٫۸	۳۴٫۷	۲۷٫۹	۳۷٫۳
کرمانشاه	۲۲٫۴	۲۵٫۴	۵۲٫۲	۲۲٫۷	۲۵٫۳	۵۲٫۰	۲۲٫۲	۲۶٫۳	۵۱٫۵
کهگیلویه و بویراحمد	۱۸٫۲	۳۶٫۵	۴۵٫۳	۲۲٫۹	۳۲٫۴	۴۳٫۷	۱۸٫۰	۳۹٫۵	۴۲٫۵
گلستان	۳۰٫۵	۳۱٫۳	۳۸٫۲	۳۳٫۲	۳۱٫۰	۳۵٫۸	۳۲٫۴	۳۰٫۱	۳۷٫۵
گیلان	۲۶٫۲	۲۵٫۸	۴۷٫۴	۲۵٫۵	۲۲٫۳	۴۲٫۲	۳۰٫۲	۲۲٫۰	۴۵٫۸
لرستان	۲۹٫۲	۲۹٫۲	۴۱٫۶	۳۰٫۰	۲۹٫۴	۴۰٫۶	۲۸٫۸	۲۸٫۶	۴۲٫۵
مازندران	۱۹٫۹	۳۲٫۷	۴۷٫۵	۲۳٫۲	۳۰٫۸	۴۶٫۱	۲۱٫۲	۳۱٫۶	۴۷٫۲
مرکزی	۲۰٫۵	۴۱٫۶	۳۷٫۸	۲۲٫۰	۳۹٫۸	۳۸٫۲	۲۱٫۷	۴۰٫۵	۳۷٫۸
هرمزگان	۱۸٫۷	۲۸٫۷	۵۲٫۵	۱۸٫۲	۳۰٫۱	۵۱٫۷	۱۸٫۲	۲۸٫۵	۵۳٫۱
همدان	۲۵٫۸	۳۴٫۳	۳۹٫۸	۲۶٫۷	۳۷٫۱	۳۶٫۰	۲۹٫۱	۳۵٫۰	۳۵٫۹
یزد	۸٫۸	۴۶٫۸	۴۴٫۴	۱۰٫۸	۴۴٫۸	۴۴٫۴	۹٫۰	۴۷٫۱	۴۳٫۹

۳۱- سهم اشتغال جمعیت ۱۰ ساله و بیش تر در بخش‌های عمده فعالیت اقتصادی بر حسب استان به تفکیک فصل (دنباله)

زمستان			پاییز			استان
خدمات	صنعت	کشاورزی	خدمات	صنعت	کشاورزی	
۴۸٫۶	۳۵٫۱	۱۶٫۳	۴۸٫۰	۳۴٫۵	۱۷٫۵	کل کشور.....
۳۹٫۸	۴۱٫۷	۱۸٫۵	۳۹٫۸	۴۰٫۳	۱۹٫۸	آذربایجان شرقی.....
۴۹٫۷	۲۶٫۶	۲۳٫۷	۴۴٫۶	۲۵٫۸	۲۹٫۶	آذربایجان غربی.....
۴۳٫۶	۲۵٫۵	۳۰٫۹	۴۱٫۷	۲۷٫۷	۳۰٫۶	اردبیل.....
۴۶٫۳	۴۵٫۴	۸٫۳	۴۶٫۹	۴۵٫۲	۷٫۹	اصفهان.....
۵۳٫۰	۴۵٫۱	۱٫۹	۵۲٫۱	۴۴٫۴	۳٫۴	البرز.....
۴۷٫۰	۲۹٫۰	۲۴٫۰	۴۲٫۵	۲۸٫۰	۲۹٫۴	ایلام.....
۵۸٫۰	۲۶٫۵	۱۵٫۵	۵۹٫۰	۲۴٫۲	۱۶٫۸	بوشهر.....
۵۸٫۱	۴۰٫۹	۱٫۰	۶۳٫۱	۳۵٫۵	۱٫۴	تهران.....
۴۵٫۷	۴۲٫۳	۱۱٫۹	۳۹٫۹	۴۶٫۶	۱۳٫۵	چهارمحال و بختیاری.....
۴۰٫۷	۲۷٫۹	۳۱٫۴	۳۶٫۳	۲۴٫۵	۳۹٫۲	خراسان جنوبی.....
۴۵٫۱	۳۲٫۷	۲۲٫۲	۴۰٫۵	۳۴٫۵	۲۵٫۰	خراسان رضوی.....
۴۱٫۸	۲۹٫۰	۲۹٫۲	۳۴٫۷	۲۹٫۳	۳۶٫۰	خراسان شمالی.....
۵۳٫۰	۳۰٫۷	۱۶٫۳	۵۰٫۹	۳۰٫۱	۱۹٫۰	خوزستان.....
۳۸٫۲	۳۶٫۶	۲۵٫۲	۳۶٫۵	۳۲٫۸	۳۰٫۷	زنجان.....
۵۳٫۷	۳۳٫۱	۱۲٫۷	۵۱٫۴	۳۵٫۹	۱۱٫۸	سمنان.....
۴۷٫۷	۳۰٫۶	۲۱٫۷	۴۶٫۳	۳۱٫۸	۲۱٫۹	سیستان و بلوچستان.....
۴۸٫۸	۳۲٫۷	۱۸٫۶	۴۵٫۸	۳۳٫۶	۲۰٫۷	فارس.....
۴۷٫۹	۳۲٫۸	۱۹٫۳	۴۲٫۰	۳۸٫۸	۱۹٫۲	قزوین.....
۵۳٫۴	۴۱٫۹	۴٫۷	۵۵٫۲	۴۰٫۶	۴٫۲	قم.....
۴۹٫۸	۲۵٫۹	۲۴٫۳	۴۸٫۷	۲۶٫۰	۲۵٫۳	کردستان.....
۳۴٫۷	۲۸٫۲	۳۷٫۱	۳۶٫۲	۲۸٫۱	۳۵٫۷	کرمان.....
۵۳٫۷	۲۴٫۲	۲۲٫۱	۵۱٫۷	۲۵٫۸	۲۲٫۴	کرمانشاه.....
۴۹٫۲	۳۶٫۴	۱۴٫۴	۴۶٫۳	۳۸٫۲	۱۵٫۶	کهگیلویه و بویراحمد.....
۴۰٫۶	۳۲٫۳	۲۷٫۱	۳۹٫۳	۳۱٫۸	۲۸٫۸	گلستان.....
۵۱٫۶	۲۹٫۹	۱۸٫۳	۵۲٫۱	۳۱٫۰	۱۶٫۹	گیلان.....
۳۹٫۴	۲۹٫۱	۳۱٫۵	۴۳٫۹	۲۹٫۸	۲۶٫۴	لرستان.....
۴۷٫۹	۳۴٫۰	۱۸٫۱	۴۸٫۸	۳۴٫۵	۱۶٫۸	مازندران.....
۳۷٫۷	۴۳٫۸	۱۸٫۵	۳۷٫۵	۴۲٫۶	۱۹٫۹	مرکزی.....
۵۴٫۴	۲۷٫۵	۱۸٫۱	۵۰٫۹	۲۸٫۸	۲۰٫۳	هرمزگان.....
۴۷٫۵	۲۸٫۱	۲۴٫۳	۴۱٫۳	۳۵٫۹	۲۲٫۸	همدان.....
۴۳٫۹	۴۸٫۵	۷٫۶	۴۵٫۴	۴۶٫۸	۷٫۷	یزد.....

نسبت اشتغال در جمعیت ۱۰ ساله و بیش تر به تفکیک فصل

در سال ۱۳۹۲، ۳۳/۷ درصد جمعیت ۱۰ ساله و بیش تر شاغل بوده‌اند. بررسی فصلی این شاخص حاکی از آن است که در فصل بهار ۳۵/۱ درصد، تابستان ۳۵/۱ درصد، پاییز ۳۲/۹ درصد و زمستان ۳۱/۷ درصد و بیش تر شاغل بوده‌اند.

۳۲ - نسبت اشتغال جمعیت ۱۰ ساله و بیش تر بر حسب استان به تفکیک فصل

استان	سال	بهار	تابستان	پاییز	زمستان
کل کشور.....	۳۳٫۷	۳۵٫۱	۳۵٫۱	۳۲٫۹	۳۱٫۷
آذربایجان شرقی	۳۷٫۲	۳۸٫۵	۳۸٫۴	۳۶٫۰	۳۵٫۸
آذربایجان غربی	۳۷٫۵	۳۹٫۱	۴۰٫۸	۳۷٫۰	۳۳٫۲
اردبیل	۳۷٫۳	۳۷٫۱	۳۸٫۷	۳۷٫۶	۳۵٫۹
اصفهان	۳۴٫۵	۳۶٫۴	۳۵٫۳	۳۳٫۴	۳۲٫۸
البرز	۳۳٫۴	۳۳٫۵	۳۴٫۳	۳۳٫۲	۳۲٫۶
ایلام	۳۰٫۵	۲۸٫۸	۳۰٫۷	۳۱٫۱	۳۱٫۳
بوشهر	۳۳٫۷	۳۴٫۹	۳۴٫۲	۳۲٫۵	۳۳٫۲
تهران	۳۳٫۰	۳۴٫۵	۳۴٫۷	۳۱٫۴	۳۱٫۳
چهارمحال و بختیاری	۳۱٫۹	۳۴٫۳	۳۳٫۳	۳۱٫۵	۲۸٫۵
خراسان جنوبی	۳۶٫۳	۳۷٫۵	۳۸٫۱	۳۶٫۹	۳۲٫۹
خراسان رضوی	۳۶٫۴	۳۸٫۹	۳۹٫۱	۳۵٫۱	۳۲٫۶
خراسان شمالی	۳۵٫۶	۳۹٫۱	۳۷٫۱	۳۵٫۵	۳۰٫۴
خوزستان	۳۱٫۲	۲۹٫۰	۳۲٫۶	۳۱٫۳	۳۲٫۰
زنجان	۳۵٫۱	۳۸٫۹	۳۸٫۴	۳۳٫۳	۲۹٫۵
سمنان	۳۵٫۶	۳۶٫۵	۳۵٫۷	۳۵٫۱	۳۵٫۱
سیستان و بلوچستان	۲۵٫۳	۲۷٫۰	۲۴٫۸	۲۴٫۷	۲۴٫۶
فارس	۳۲٫۶	۳۴٫۱	۳۳٫۴	۳۲٫۲	۳۰٫۸
قزوین	۳۶٫۴	۳۷٫۳	۳۷٫۹	۳۵٫۹	۳۴٫۵
قم	۳۲٫۲	۳۳٫۳	۳۲٫۷	۳۲٫۱	۳۰٫۷
کردستان	۳۳٫۷	۳۶٫۰	۳۴٫۸	۳۲٫۰	۳۲٫۰
کرمان	۳۳٫۲	۳۳٫۵	۳۲٫۱	۳۳٫۷	۳۳٫۳
کرمانشاه	۳۱٫۶	۳۲٫۷	۳۳٫۶	۳۲٫۲	۲۸٫۱
کهگیلویه و بویراحمد	۲۵٫۶	۲۷٫۴	۲۶٫۲	۲۵٫۴	۲۳٫۶
گلستان	۳۶٫۳	۳۸٫۹	۳۷٫۹	۳۶٫۶	۳۲٫۱
گیلان	۳۴٫۸	۳۹٫۵	۳۷٫۹	۳۱٫۷	۲۹٫۹
لرستان	۲۸٫۲	۳۰٫۸	۲۹٫۲	۲۶٫۲	۲۶٫۷
مازندران	۳۴٫۹	۳۷٫۰	۳۵٫۳	۳۳٫۲	۳۴٫۱
مرکزی	۳۴٫۰	۳۵٫۳	۳۳٫۹	۳۳٫۶	۳۳٫۳
هرمزگان	۳۱٫۳	۳۱٫۳	۳۱٫۵	۳۳٫۴	۲۹٫۱
همدان	۳۴٫۳	۳۵٫۵	۳۶٫۶	۳۵٫۱	۲۹٫۸
یزد	۳۴٫۲	۳۵٫۲	۳۵٫۱	۳۴٫۲	۳۲٫۳

سهم جمعیت ۱۰ ساله و بیش تر دارای اشتغال ناقص به تفکیک فصل

بر اساس نتایج جدول ذیل، ۸/۹ درصد جمعیت شاغل ۱۰ ساله و بیش تر کشور در سال ۱۳۹۲ دارای اشتغال ناقص بوده‌اند. بررسی فصلی این شاخص نشان می‌دهد که شاخص مذکور در فصل بهار ۸/۲ درصد، تابستان ۷/۶ درصد، پاییز ۹/۲ درصد و زمستان ۱۱/۰ درصد بوده است.

۳۳ - سهم جمعیت ۱۰ ساله و بیش تر دارای اشتغال ناقص بر حسب استان به تفکیک فصل

استان	سال	بهار	تابستان	پاییز	زمستان
کل کشور	۸٫۹	۸٫۲	۷٫۶	۹٫۲	۱۱٫۰
آذربایجان شرقی	۷٫۶	۷٫۶	۶٫۶	۶٫۳	۱۰٫۰
آذربایجان غربی	۹٫۳	۷٫۳	۷٫۵	۱۱٫۱	۱۱٫۷
اردبیل	۹٫۳	۷٫۸	۸٫۴	۱۰٫۶	۱۰٫۴
اصفهان	۹٫۷	۸٫۲	۸٫۱	۹٫۶	۱۳٫۰
البرز	۴٫۴	۵٫۱	۵٫۰	۴٫۶	۳٫۰
ایلام	۱۹٫۲	۱۸٫۶	۱۷٫۶	۲۰٫۵	۲۰٫۱
بوشهر	۵٫۰	۳٫۲	۵٫۳	۴٫۳	۷٫۳
تهران	۴٫۵	۴٫۲	۳٫۹	۴٫۹	۵٫۰
چهارمحال و بختیاری	۶٫۱	۴٫۷	۴٫۴	۶٫۳	۹٫۴
خراسان جنوبی	۹٫۹	۱۱٫۷	۸٫۱	۸٫۰	۱۲٫۰
خراسان رضوی	۱۲٫۱	۱۱٫۷	۹٫۲	۱۲٫۴	۱۶٫۰
خراسان شمالی	۱۴٫۴	۱۳٫۶	۱۱٫۸	۱۴٫۴	۱۹٫۰
خوزستان	۸٫۶	۹٫۰	۱۰٫۰	۷٫۵	۸٫۰
زنجان	۴٫۸	۳٫۴	۲٫۵	۴٫۹	۱۰٫۱
سمنان	۵٫۰	۶٫۱	۴٫۷	۴٫۵	۴٫۵
سیستان و بلوچستان	۹٫۷	۹٫۵	۱۱٫۲	۸٫۷	۹٫۵
فارس	۱۰٫۷	۹٫۸	۸٫۲	۱۱٫۴	۱۳٫۵
قزوین	۹٫۷	۷٫۵	۹٫۱	۱۰٫۶	۱۱٫۸
قم	۱۰٫۲	۹٫۶	۸٫۲	۹٫۱	۱۴٫۱
کردستان	۸٫۱	۳٫۴	۴٫۵	۱۱٫۶	۱۳٫۹
کرمان	۱۷٫۴	۱۴٫۵	۱۵٫۸	۱۶٫۵	۲۲٫۴
کرمانشاه	۱۳٫۵	۱۳٫۰	۱۰٫۹	۱۶٫۲	۱۳٫۹
کهگیلویه و بویراحمد	۱۳٫۹	۱۲٫۱	۱۸٫۰	۱۲٫۸	۱۲٫۵
گلستان	۱۸٫۲	۱۹٫۰	۱۷٫۶	۱۷٫۱	۱۹٫۴
گیلان	۷٫۹	۵٫۷	۵٫۹	۱۱٫۰	۹٫۹
لرستان	۱۷٫۱	۱۷٫۸	۱۳٫۲	۱۶٫۸	۲۰٫۹
مازندران	۷٫۷	۶٫۲	۴٫۷	۹٫۵	۱۰٫۶
مرکزی	۹٫۴	۵٫۰	۹٫۲	۸٫۶	۱۴٫۹
هرمزگان	۴٫۸	۵٫۶	۴٫۴	۵٫۲	۳٫۸
همدان	۷٫۱	۸٫۱	۵٫۹	۵٫۸	۹٫۱
یزد	۲٫۴	۴٫۲	۲٫۱	۲٫۰	۱٫۰

شاخص‌های عمده نیروی کار جمعیت ۱۵ ساله و بیش‌تر به تفکیک استان

بررسی نرخ مشارکت اقتصادی در بین استان‌های کشور نشان می‌دهد، نرخ مشارکت اقتصادی جمعیت ۱۵ ساله و بیش‌تر در استان اردبیل ۴۶/۴ درصد بوده است که در مقایسه با استان‌های دیگر در جایگاه نخست قرار دارد و بعد از آن، استان آذربایجان غربی با ۴۵/۵ درصد رتبه دوم را به خود اختصاص داده است. در مقابل استان‌های سیستان و بلوچستان و کهگیلویه و بویراحمد با ۳۳/۲ درصد پایین‌ترین نرخ مشارکت اقتصادی را به خود اختصاص داده‌اند. این در حالی است که نرخ مشارکت اقتصادی در کل کشور ۴۱/۱ درصد به دست آمده است.

نرخ بیکاری جمعیت ۱۵ ساله و بیش‌تر در کل کشور ۱۰/۵ درصد به دست آمده است. مقایسه این شاخص در بین استان‌ها نشان می‌دهد، استان لرستان با ۱۷/۱ درصد، بالاترین نرخ بیکاری را داشته و بعد از آن، استان کهگیلویه و بویراحمد با ۱۶/۵ درصد قرار گرفته است. از سوی دیگر پایین‌ترین نرخ بیکاری با ۵/۸ درصد در استان گلستان مشاهده شده است.

مقایسه نسبت اشتغال در بین استان‌های کشور نشان می‌دهد، استان آذربایجان غربی با ۴۱/۳ درصد و استان کهگیلویه و بویراحمد با ۲۷/۷ درصد به ترتیب بالاترین و پایین‌ترین نسبت اشتغال را به خود اختصاص داده‌اند. نسبت اشتغال در کل کشور ۳۶/۸ درصد بوده است.

مقایسه استان‌ها به لحاظ بخش‌های عمده فعالیت اقتصادی نشان می‌دهد، در استان کرمان بیش‌ترین شاغلان (۳۵/۷ درصد) در بخش کشاورزی مشغول کار بوده‌اند و در مقابل استان تهران با ۱/۵ درصد کم‌ترین شاغلان در بخش کشاورزی را داشته است. شاغلان بخش کشاورزی در کل کشور ۱۸/۲ درصد بوده است. در بخش صنعت، استان یزد با ۴۶/۸ درصد بیش‌ترین و استان بوشهر با ۲۵/۳ درصد کم‌ترین درصد شاغلان را به خود اختصاص داده‌اند. سهم شاغلان در این بخش در کل کشور، ۳۴/۳ درصد بوده است. همچنین در بخش خدمات، استان تهران با ۶۱/۱ درصد بالاترین و استان خراسان شمالی با ۳۵/۴ درصد پایین‌ترین درصد شاغلان در بخش خدمات را به خود اختصاص داده‌اند. سهم شاغلان در این بخش در کل کشور ۴۷/۵ درصد بوده است.

مقایسه سهم اشتغال ناقص در بین استان‌ها نشان می‌دهد، استان ایلام با ۱۹/۲ درصد، بالاترین سهم اشتغال ناقص جمعیت ۱۵ ساله و بیش‌تر و استان یزد با ۲/۴ درصد، پایین‌ترین درصد در بین استان‌های دیگر را به خود اختصاص داده است. این شاخص برای کل کشور ۹/۰ درصد بوده است.

۳۴- شاخص‌های عمده نیروی کار جمعیت ۱۵ ساله و بیش تر به تفکیک استان

استان	نرخ مشارکت اقتصادی	نرخ بیکاری	نسبت اشتغال	سهم اشتغال			سهم جمعیت دارای اشتغال ناقص
				کشاورزی	صنعت	خدمات	
کل کشور	۴۱٫۱	۱۰٫۵	۳۶٫۱	۱۸٫۲	۳۴٫۳	۴۷٫۵	۹٫۰
آذربایجان شرقی	۴۴٫۷	۹٫۶	۴۰٫۴	۲۰٫۲	۴۰٫۹	۳۹٫۰	۷٫۷
آذربایجان غربی	۴۵٫۵	۹٫۳	۴۱٫۳	۳۰٫۶	۲۶٫۳	۴۳٫۱	۹٫۳
اردبیل	۴۶٫۴	۱۲٫۳	۴۰٫۷	۳۱٫۸	۲۵٫۶	۴۲٫۶	۹٫۳
اصفهان	۴۱٫۹	۱۰٫۸	۳۷٫۴	۹٫۶	۴۴٫۷	۴۵٫۷	۹٫۷
البرز	۴۰٫۵	۱۰٫۷	۳۶٫۲	۳٫۴	۴۳٫۳	۵۳٫۲	۴٫۴
ایلام	۳۸٫۴	۱۳٫۸	۳۳٫۱	۲۶٫۱	۲۸٫۱	۴۵٫۸	۱۹٫۲
بوشهر	۴۰٫۶	۹٫۱	۳۶٫۹	۱۵٫۶	۲۵٫۳	۵۹٫۰	۵٫۰
تهران	۳۹٫۶	۹٫۹	۳۵٫۷	۱٫۵	۳۷٫۳	۶۱٫۱	۴٫۵
چهارمحال و بختیاری	۳۹٫۳	۱۰٫۷	۳۵٫۱	۱۶٫۱	۴۳٫۴	۴۰٫۵	۶٫۱
خراسان جنوبی	۴۴٫۱	۸٫۰	۴۰٫۵	۳۵٫۱	۲۶٫۶	۳۸٫۳	۹٫۹
خراسان رضوی	۴۳٫۵	۷٫۹	۴۰٫۱	۲۴٫۸	۳۴٫۰	۴۱٫۲	۱۲٫۲
خراسان شمالی	۴۴٫۹	۱۲٫۵	۳۹٫۳	۳۵٫۶	۲۹٫۰	۳۵٫۴	۱۴٫۵
خوزستان	۳۹٫۵	۱۳٫۱	۳۴٫۳	۱۷٫۹	۳۰٫۸	۵۱٫۳	۸٫۷
زنجان	۴۲٫۲	۱۰٫۰	۳۸٫۰	۳۱٫۵	۳۲٫۵	۳۶٫۰	۴٫۹
سمنان	۴۱٫۵	۷٫۴	۳۸٫۵	۱۵٫۰	۳۴٫۶	۴۹٫۷	۵٫۰
سیستان و بلوچستان	۳۳٫۲	۱۱٫۴	۲۹٫۴	۲۲٫۶	۳۱٫۱	۴۶٫۳	۹٫۷
فارس	۴۰٫۹	۱۳٫۳	۳۵٫۵	۱۹٫۷	۳۲٫۰	۴۸٫۲	۱۰٫۷
قزوین	۴۴٫۲	۱۰٫۳	۳۹٫۶	۲۰٫۸	۳۶٫۹	۴۲٫۲	۹٫۷
قم	۳۸٫۳	۷٫۷	۳۵٫۴	۴٫۲	۴۳٫۲	۵۲٫۶	۱۰٫۲
کردستان	۴۲٫۴	۱۳٫۶	۳۶٫۷	۲۷٫۳	۲۶٫۰	۴۶٫۵	۸٫۲
کرمان	۳۹٫۰	۶٫۱	۳۶٫۶	۳۵٫۷	۲۸٫۰	۳۶٫۳	۱۷٫۳
کرمانشاه	۴۰٫۴	۱۴٫۶	۳۴٫۵	۲۲٫۳	۲۵٫۵	۵۲٫۳	۱۳٫۵
کهگیلویه و بویراحمد	۳۳٫۲	۱۶٫۵	۲۷٫۷	۱۸٫۲	۳۶٫۶	۴۵٫۳	۱۳٫۹
گلستان	۴۲٫۵	۵٫۸	۴۰٫۰	۳۰٫۳	۳۱٫۳	۳۸٫۴	۱۸٫۲
گیلان	۴۳٫۱	۱۳٫۶	۳۷٫۳	۲۶٫۱	۲۵٫۸	۴۷٫۵	۷٫۹
لرستان	۳۷٫۳	۱۷٫۱	۳۰٫۹	۲۹٫۱	۲۹٫۲	۴۱٫۷	۱۷٫۱
مازندران	۴۲٫۳	۱۱٫۰	۳۷٫۷	۱۹٫۸	۳۲٫۷	۴۷٫۵	۷٫۷
مرکزی	۴۰٫۲	۸٫۶	۳۶٫۷	۲۰٫۵	۴۱٫۶	۳۷٫۸	۹٫۴
هرمزگان	۳۷٫۷	۷٫۳	۳۵٫۰	۱۸٫۷	۲۸٫۷	۵۲٫۵	۴٫۸
همدان	۴۰٫۳	۷٫۷	۳۷٫۲	۲۵٫۸	۳۴٫۳	۳۹٫۹	۷٫۲
یزد	۴۰٫۵	۶٫۵	۳۷٫۹	۸٫۸	۴۶٫۸	۴۴٫۴	۲٫۴



فصل دوم

جدول‌های کل کشور

مرکز آمار ایران

۱- جمعیت کشور بر حسب سن به تفکیک جنس

ساکن در نقاط روستایی			ساکن در نقاط شهری			جمع			سن
زن	مرد	مرد و زن	زن	مرد	مرد و زن	زن	مرد	مرد و زن	
۱۰۵۸۳۴۲۳	۱۰۵۲۴۵۴۴	۲۱۱۰۷۹۶۸	۲۷۱۶۵۸۷۴	۲۷۴۳۳۰۵۶	۵۴۵۹۸۹۳۰	۳۷۷۴۹۲۹۷	۳۷۹۵۷۶۰۱	۷۵۷۰۶۸۹۸	جمع
۹۵۲۹۳۹	۹۹۲۴۳۷	۱۹۴۵۳۷۶	۲۰۴۱۸۸۷	۲۱۴۱۲۷۳	۴۱۸۳۱۶۰	۲۹۹۴۸۲۶	۳۱۳۳۷۱۰	۶۱۲۸۵۳۶	۰-۴ ساله
۹۶۷۴۷۰	۱۰۱۰۷۰۰	۱۹۷۸۱۷۰	۲۰۶۴۷۴۳	۲۱۷۹۵۶۲	۴۲۴۴۳۰۵	۳۰۳۲۲۱۳	۳۱۹۰۲۶۲	۶۲۲۲۴۷۶	۵-۹ ساله
۸۱۲۳۷۷	۸۹۹۴۶۴	۱۷۱۱۸۴۲	۱۸۶۶۷۹۵	۱۹۵۵۳۴۸	۳۸۲۲۱۴۴	۲۶۷۹۱۷۳	۲۸۵۴۸۱۳	۵۵۳۳۹۸۷	۱۰-۱۴ ساله
۸۶۰۲۰۲	۹۱۸۵۳۷	۱۷۷۸۷۳۹	۱۹۴۸۴۷۳	۲۰۲۲۱۴۲	۳۹۷۰۶۱۶	۲۸۰۸۶۷۵	۲۹۴۰۶۸۰	۵۷۴۹۳۵۶	۱۵-۱۹ ساله
۹۹۳۶۴۲	۱۰۰۹۱۶۹	۲۰۰۲۸۱۲	۲۵۹۵۹۸۶	۲۵۹۵۰۶۲	۵۱۹۱۰۴۹	۳۵۸۹۶۲۹	۳۶۰۴۲۳۲	۷۱۹۳۸۶۱	۲۰-۲۴ ساله
۱۰۴۷۴۹۵	۹۸۸۷۸۳	۲۰۳۶۲۷۸	۳۰۴۰۴۷۵	۳۰۲۰۵۰۲	۶۰۶۰۹۷۸	۴۰۸۷۹۷۰	۴۰۰۹۲۸۶	۸۰۹۷۲۵۶	۲۵-۲۹ ساله
۹۴۳۷۹۵	۸۹۳۳۱۰	۱۸۳۷۱۰۵	۲۶۹۱۵۰۳	۲۶۷۲۵۲۵	۵۳۶۴۰۲۹	۳۶۳۵۲۹۸	۳۵۶۵۸۳۵	۷۲۰۱۱۳۴	۳۰-۳۴ ساله
۷۸۷۲۶۰	۷۶۶۰۹۷	۱۵۵۳۳۵۸	۲۱۴۱۸۶۴	۲۰۸۴۵۲۲	۴۲۲۶۳۸۶	۲۹۲۹۱۲۵	۲۸۵۰۶۲۰	۵۷۷۹۷۴۵	۳۵-۳۹ ساله
۶۷۷۳۲۰	۶۷۵۲۶۴	۱۳۵۲۵۸۴	۱۹۱۹۳۹۴	۱۹۴۶۴۸۵	۳۸۶۵۸۸۰	۲۵۹۶۷۱۴	۲۶۲۱۷۴۹	۵۲۱۸۴۶۴	۴۰-۴۴ ساله
۵۵۲۱۹۶	۵۱۹۳۵۰	۱۰۷۱۴۴۶	۱۷۴۱۰۶۶	۱۶۸۶۲۴۸	۳۴۲۷۳۱۴	۲۲۹۳۲۶۲	۲۲۰۵۴۹۸	۴۴۹۸۷۶۱	۴۵-۴۹ ساله
۵۰۷۱۹۴	۴۷۴۶۲۳	۹۸۱۸۱۷	۱۵۲۰۴۲۳	۱۵۶۹۴۵۷	۳۰۸۹۸۸۰	۲۰۲۷۶۱۷	۲۰۴۴۰۸۰	۴۰۷۱۶۹۸	۵۰-۵۴ ساله
۴۳۹۲۳۰	۳۹۸۳۶۶	۸۳۷۵۹۷	۱۱۷۶۳۴۹	۱۲۰۶۷۰۷	۲۳۸۳۰۵۶	۱۶۱۵۵۷۹	۱۶۰۵۰۷۴	۳۲۲۰۶۵۳	۵۵-۵۹ ساله
۳۵۷۵۱۵	۲۹۸۵۰۹	۶۵۶۰۲۵	۸۹۱۲۸۳	۹۲۴۹۸۷	۱۸۱۶۲۷۱	۱۲۴۸۷۹۹	۱۲۲۳۴۹۶	۲۴۷۲۲۹۶	۶۰-۶۴ ساله
۲۳۱۹۶۹	۱۷۸۰۶۱	۴۱۰۰۳۰	۵۵۲۲۶۹	۴۷۶۲۵۴	۱۰۲۸۵۲۳	۷۸۴۲۳۸	۶۵۴۳۱۵	۱۴۳۸۵۵۴	۶۵-۶۹ ساله
۱۹۴۲۲۷	۱۶۴۹۰۳	۳۵۹۱۳۱	۴۰۰۲۵۷	۳۷۰۵۵۷	۷۷۰۸۱۵	۵۹۴۴۸۴	۵۳۵۴۶۱	۱۱۲۹۹۴۶	۷۰-۷۴ ساله
۱۳۶۴۳۶	۱۵۹۶۳۹	۲۹۶۰۷۵	۲۷۷۲۲۸	۳۰۴۸۸۰	۵۸۲۱۰۹	۴۱۳۶۶۴	۴۶۴۵۲۰	۸۷۸۱۸۵	۷۵-۷۹ ساله
۱۲۲۱۴۹	۱۷۷۴۲۵	۲۹۹۵۷۴	۲۹۵۸۷۳	۲۷۶۵۳۶	۵۷۲۴۰۹	۴۱۸۰۲۲	۴۵۳۹۶۱	۸۷۱۹۸۴	۸۰ ساله و بیشتر

مرکز آمار ایران

۲- جمعیت برحسب جنس و سن به تفکیک تابعیت

کل کشور

جنس و سن	کل	ایرانی	افغانی	سایر
مرد وزن	۷۵۷۰۶۱۹۸	۷۴۴۳۱۰۸۹	۱۲۳۶۲۵۳	۳۹۵۵۶
..... ۰-۹ ساله	۱۲۳۵۱۰۱۳	۱۱۹۸۹۵۰۰	۳۵۲۲۳۵	۸۲۷۶
..... ۱۰-۱۴ ساله	۵۵۳۳۹۸۷	۵۳۸۶۲۲۶	۱۴۴۸۸۷	۲۸۷۳
..... ۱۵-۲۴ ساله	۱۲۹۴۳۲۱۷	۱۲۶۸۲۶۶۲	۲۵۳۵۰۷	۷۰۴۷
..... ۲۵-۶۴ ساله	۴۰۵۶۰۰۱۰	۴۰۰۷۶۹۳۹	۴۶۴۵۹۱	۱۸۴۷۹
..... ۶۵ ساله و بیش تر	۴۳۱۸۶۶۹	۴۲۹۵۷۵۹	۲۰۰۳۱	۲۸۷۸
مرد	۳۷۹۵۷۶۰	۳۷۲۹۹۸۵	۶۳۸۴۸۰	۱۹۲۷۰
..... ۰-۹ ساله	۶۳۲۳۹۷۳	۶۱۴۷۱۰۱	۱۷۲۵۷۴	۴۲۹۷
..... ۱۰-۱۴ ساله	۲۸۵۴۸۱۳	۲۷۷۷۴۷۶	۷۵۴۳۰	۱۹۰۶
..... ۱۵-۲۴ ساله	۶۵۴۴۹۱۲	۶۴۱۳۴۸۶	۱۲۸۷۸۶	۲۶۴۰
..... ۲۵-۶۴ ساله	۲۰۱۲۵۶۴۲	۱۹۸۶۴۹۵۹	۲۵۱۱۰۵	۹۵۷۷
..... ۶۵ ساله و بیش تر	۲۱۰۸۲۵۹	۲۰۹۶۸۲۶	۱۰۵۸۳	۸۴۸
زن	۳۷۷۴۹۲۹۷	۳۷۱۳۱۲۳۸	۵۹۷۷۷۲	۲۰۲۸۶
..... ۰-۹ ساله	۶۰۲۷۰۴۰	۵۸۴۲۳۹۹	۱۸۰۶۶۰	۳۹۷۹
..... ۱۰-۱۴ ساله	۲۶۷۹۱۷۳	۲۶۰۸۷۴۹	۶۹۴۵۶	۹۶۷
..... ۱۵-۲۴ ساله	۶۳۹۸۳۰۵	۶۲۶۹۱۷۶	۱۲۴۷۲۱	۴۴۰۶
..... ۲۵-۶۴ ساله	۲۰۴۳۴۳۶۷	۲۰۲۱۱۹۷۹	۲۱۳۴۸۶	۸۹۰۲
..... ۶۵ ساله و بیش تر	۲۲۱۰۴۱۰	۲۱۹۸۹۳۳	۹۴۴۷	۲۰۳۰



مرکز آمار ایران

نقاط شهری

۲- جمعیت برحسب جنس و سن به تفکیک تابعیت (دنباله)

جنس و سن	کل	ایرانی	افغانی	سایر
مرد وزن	۵۴۵۹۱۹۳۰	۵۳۵۴۳۲۶۰	۱۰۱۶۷۰۴	۳۱۹۶۵
۰-۹ ساله	۸۴۲۷۴۶۶	۸۱۲۱۶۵۹	۲۹۷۷۴۰	۸۰۶۶
۱۰-۱۴ ساله	۳۸۲۲۱۴۴	۳۶۹۷۴۹۶	۱۲۱۷۹۶	۲۸۵۱
۱۵-۲۴ ساله	۹۱۶۱۶۶۵	۸۹۵۴۶۰۴	۲۰۰۰۹۳	۶۹۶۷
۲۵-۶۴ ساله	۳۰۲۳۳۷۹۶	۲۹۸۳۳۶۳۹	۳۸۱۹۵۷	۱۸۲۰۰
۶۵ ساله و بیش تر	۲۹۵۳۸۵۷	۲۹۳۵۸۶۰	۱۵۱۱۸	۲۸۷۸
مرد	۲۷۴۳۳۰۵۶	۲۶۱۹۲۳۱۰	۵۲۱۶۷۹	۱۹۰۶۵
۰-۹ ساله	۴۳۲۰۸۳۵	۴۱۷۱۰۹۳	۱۴۵۴۸۸	۴۲۵۳
۱۰-۱۴ ساله	۱۹۵۵۳۴۸	۱۸۸۹۴۹۷	۶۳۹۴۵	۱۹۰۶
۱۵-۲۴ ساله	۴۶۱۷۲۰۵	۴۵۱۵۵۰۱	۹۹۱۲۱	۲۵۸۲
۲۵-۶۴ ساله	۱۵۱۱۱۴۳۷	۱۴۸۹۶۰۵۰	۲۰۵۹۱۲	۹۴۷۴
۶۵ ساله و بیش تر	۱۴۲۸۲۲۹	۱۴۲۰۱۶۸	۷۲۱۱	۸۴۸
زن	۲۷۱۶۵۱۷۴	۲۶۶۵۰۹۴۹	۴۹۵۰۲۵	۱۹۱۹۹
۰-۹ ساله	۴۱۰۶۶۳۰	۳۹۵۰۵۶۵	۱۵۲۲۵۲	۳۸۱۲
۱۰-۱۴ ساله	۱۸۶۶۷۹۵	۱۸۰۷۹۹۹	۵۷۸۵۰	۹۴۵
۱۵-۲۴ ساله	۴۵۴۴۴۵۹	۴۴۳۹۱۰۳	۱۰۰۹۷۱	۴۳۸۵
۲۵-۶۴ ساله	۱۵۱۲۲۳۵۹	۱۴۹۳۷۵۸۸	۱۷۶۰۴۴	۸۷۲۶
۶۵ ساله و بیش تر	۱۵۲۵۶۲۸	۱۵۱۵۶۹۲	۷۹۰۶	۲۰۳۰



مرکز آمار ایران

۲- جمعیت برحسب جنس و سن به تفکیک تابعیت (دنباله)

نقاط روستایی

جنس و سن	کل	ایرانی	افغانی	سایر
مرد وزن.....	۳۱۱۰۷۹۶۸	۲۰۸۱۷۸۲۹	۲۱۹۵۴۸	۵۹۰
..... ۰-۹ ساله	۳۹۲۳۵۴۷	۳۸۶۷۸۴۱	۵۵۴۹۵	۲۱۰
..... ۱۰-۱۴ ساله	۱۷۱۱۸۴۲	۱۶۸۱۷۲۹	۲۳۰۹۱	۲۱
..... ۱۵-۲۴ ساله	۳۷۸۱۵۵۲	۳۷۲۸۰۵۸	۵۳۴۱۴	۷۹
..... ۲۵-۶۴ ساله	۱۰۳۲۶۲۱۳	۱۰۲۴۳۳۰۰	۸۲۶۳۴	۲۷۹
..... ۶۵ ساله و بیش تر	۱۳۶۴۸۱۲	۱۳۵۹۸۹۹	۴۹۱۳	۰
مرد.....	۱۰۵۲۴۵۴۴	۱۰۴۰۷۵۴۰	۱۱۶۸۰۰	۲۰۴
..... ۰-۹ ساله	۲۰۰۳۱۳۷	۱۹۷۶۰۰۸	۲۷۰۸۶	۴۳
..... ۱۰-۱۴ ساله	۸۹۹۴۶۴	۸۸۷۹۷۹	۱۱۴۸۵	۰
..... ۱۵-۲۴ ساله	۱۹۲۷۷۰۷	۱۸۹۷۹۸۵	۲۹۶۶۴	۵۷
..... ۲۵-۶۴ ساله	۵۰۱۴۲۰۵	۴۹۶۸۹۰۹	۴۵۱۹۲	۱۰۳
..... ۶۵ ساله و بیش تر	۶۸۰۰۳۰	۶۷۶۶۵۸	۳۳۷۱	۰
زن.....	۱۰۵۸۳۴۲۳	۱۰۴۸۰۲۸۸	۱۰۲۷۴۷	۳۸۶
..... ۰-۹ ساله	۱۹۲۰۴۰۹	۱۸۹۱۸۳۳	۲۸۴۰۸	۱۶۷
..... ۱۰-۱۴ ساله	۸۱۲۳۷۷	۸۰۰۷۵۰	۱۱۶۰۶	۲۱
..... ۱۵-۲۴ ساله	۱۸۵۳۸۴۵	۱۸۳۰۰۷۳	۲۳۷۴۹	۲۲
..... ۲۵-۶۴ ساله	۵۳۱۲۰۰۸	۵۲۷۴۳۹۱	۳۷۴۴۱	۱۷۶
..... ۶۵ ساله و بیش تر	۶۸۴۷۸۲	۶۸۳۲۴۰	۱۵۴۱	۰

مرکز آمار ایران

۳- جمعیت (حاضر و غایب موقت) بر حسب جنس و سن به تفکیک وضع مهاجرت و محل اقامت قبلی کل کشور

غیر مهاجر	مهاجر بر حسب محل اقامت قبلی					کل	جنس و سن	
	خارج از کشور	استان دیگر		همین استان				جمع
		آبادی	شهر	آبادی	شهر			
۷۳۱۷۲۸۹۱	۵۸۵۷	۱۰۵۶	۲۸۹۱۶۹	۷۵۵۲۰	۲۴۸۳۹۴	۶۲۶۹۹۷	۷۴۴۹۹۸۸۹	مرد وزن
۱۱۰۵۷۹۵۹	۵۴۱	۱۰۳۹	۴۹۲۸۱	۱۵۲۰۹	۴۱۳۶۳	۱۰۷۴۳۵	۱۱۱۶۵۳۹۴ ۱-۹ ساله
۵۵۰۱۶۸۲	۲۶۹	۶۲۰	۱۲۶۰۰	۴۵۰۶	۱۳۸۲۲	۳۱۸۱۹	۵۵۳۳۵۰۲ ۱۰-۱۴ ساله
۱۲۷۶۴۴۱۷	۱۰۶۷	۲۱۱۲	۸۲۲۸۷	۲۱۳۷۴	۶۹۴۸۸	۱۷۶۳۲۹	۱۲۹۴۰۷۴۷ ۱۵-۲۴ ساله
۴۰۲۴۰۳۲۴	۳۷۱۹	۳۹۶۶	۱۴۰۷۷۴	۳۳۰۵۱	۱۱۹۹۰۴	۳۰۱۴۱۶	۴۰۵۴۱۷۴۱ ۲۵-۶۴ ساله
۴۳۰۸۵۰۶	۲۶۱	۳۱۷	۴۲۲۵	۱۳۷۸	۳۸۱۴	۹۹۹۶	۴۳۱۸۵۰۳ ۶۵ ساله و بیش تر
۳۶۹۹۴۹۰۰	۳۴۶۸	۴۰۸۰	۱۶۴۱۱۳	۳۵۲۹۸	۱۳۵۴۷۵	۳۴۲۴۳۶	۳۷۳۳۷۳۳۶	مرد
۵۶۶۲۰۸۶	۲۱۳	۷۷۱	۲۶۵۳۴	۷۸۹۶	۲۵۱۸۶	۶۰۶۰۲	۵۷۲۲۶۸۸ ۱-۹ ساله
۲۸۳۸۵۷۹	۱۳۶	۲۲۰	۶۵۰۱	۲۴۹۴	۶۶۵۴	۱۶۰۰۷	۲۸۵۴۵۸۶ ۱۰-۱۴ ساله
۶۴۴۷۲۷۸	۳۵۹	۶۵۲	۴۷۵۰۰	۶۵۵۴	۴۰۲۲۱	۹۵۲۸۸	۶۵۴۲۵۶۷ ۱۵-۲۴ ساله
۱۹۹۴۴۱۹۴	۲۴۹۸	۲۳۷۹	۸۰۹۹۴	۱۷۷۹۱	۶۱۳۹۶	۱۶۵۰۶۰	۲۰۱۰۹۲۵۵ ۲۵-۶۴ ساله
۲۱۰۲۷۶۰	۲۶۱	۵۶	۲۵۸۳	۵۶۰	۲۰۱۵	۵۴۷۶	۲۱۰۸۲۳۷ ۶۵ ساله و بیش تر
۳۶۱۷۷۹۹۱	۲۳۸۸	۳۹۷۵	۱۲۵۰۵۶	۴۰۲۲۲	۱۱۲۹۱۸	۲۸۴۵۶۱	۳۷۱۶۲۵۵۳	زن
۵۳۹۵۸۷۲	۳۲۷	۲۶۸	۲۲۷۴۷	۷۳۱۲	۱۶۱۷۷	۴۶۸۳۳	۵۴۴۲۷۰۵ ۱-۹ ساله
۲۶۶۳۱۰۳	۱۳۲	۴۰۰	۶۰۹۹	۲۰۱۱	۷۱۶۸	۱۵۸۱۱	۲۶۷۸۹۱۵ ۱۰-۱۴ ساله
۶۳۱۷۱۳۹	۷۰۷	۱۴۵۹	۳۴۷۸۶	۱۴۸۲۰	۲۹۲۶۶	۸۱۰۴۰	۶۳۹۸۱۸۰ ۱۵-۲۴ ساله
۲۰۲۹۶۱۲۹	۱۲۲۰	۱۵۸۷	۵۹۷۸۰	۱۵۲۵۹	۵۸۵۰۷	۱۳۶۳۵۶	۲۰۴۳۲۴۸۵ ۲۵-۶۴ ساله
۲۲۰۵۷۴۶	۰	۲۶۰	۱۶۴۲	۸۱۷	۱۷۹۹	۴۵۱۹	۲۲۱۰۲۶۵ ۶۵ ساله و بیش تر



مرکز آمار ایران

۳- جمعیت (حاضر و غایب موقت) بر حسب جنس و سن به تفکیک وضع مهاجرت و محل اقامت قبلی (دنباله) نقاط شهری

غیر مهاجر	مهاجر بر حسب محل اقامت قبلی					کل	جنس و سن	
	خارج از کشور	استان دیگر		همین استان				جمع
		آبادی	شهر	آبادی	شهر			
۵۳۲۳۶۰۶۴	۵۲۱۱	۶۲۷۱	۲۵۶۷۰۶	۵۷۶۵۱	۱۹۵۷۲۹	۵۲۱۵۷۰	۵۳۷۵۷۶۳۴	مرد وزن
۷۵۰۷۹۷۴	۴۰۶	۹۲۷	۴۵۰۳۴	۱۱۹۴۰	۳۲۶۹۹	۹۱۰۰۷	۷۵۹۸۹۸۱	۱-۹ ساله
۳۷۹۴۱۶۸	۲۶۹	۴۸۴	۱۱۸۵۱	۳۳۰۲	۱۱۵۸۴	۲۷۴۹۱	۳۸۲۱۶۵۹	۱۰-۱۴ ساله
۹۰۲۲۰۶۰	۹۶۸	۱۴۵۳	۶۹۱۷۸	۱۴۸۶۳	۵۱۶۷۳	۱۳۸۱۳۶	۹۱۶۰۱۹۶	۱۵-۲۴ ساله
۲۹۹۶۶۳۳۵	۳۳۵۴	۳۱۴۵	۱۲۷۲۸۰	۲۶۲۷۱	۹۶۶۹۵	۲۵۶۷۴۸	۳۰۲۲۳۰۸۴	۲۵-۶۴ ساله
۲۹۴۵۵۲۵	۲۱۳	۲۶۰	۳۳۶۳	۱۲۷۳	۳۰۷۵	۸۱۸۷	۲۹۵۳۷۱۲	۶۵ ساله و بیش تر
۲۶۷۲۰۶۸۵	۳۰۲۳	۳۱۸۷	۱۴۱۵۰۲	۲۸۰۱۹	۱۰۴۳۴۰	۲۸۰۰۷۴	۲۷۰۰۰۷۵۹	مرد
۳۸۴۷۴۶۵	۱۲۰	۷۰۳	۲۴۰۵۱	۶۵۹۹	۲۰۴۷۹	۵۱۹۵۴	۳۸۹۹۴۲۰	۱-۹ ساله
۱۹۴۱۱۴۷	۱۳۶	۸۴	۶۰۷۵	۱۶۵۷	۶۰۲۰	۱۳۹۷۵	۱۹۵۵۱۲۲	۱۰-۱۴ ساله
۴۵۴۶۷۰۵	۳۰۱	۴۳۸	۳۶۲۶۷	۴۷۲۵	۲۷۳۶۱	۶۹۰۹۴	۴۶۱۵۷۹۹	۱۵-۲۴ ساله
۱۴۹۶۱۶۴۵	۲۲۵۰	۱۹۶۱	۷۲۸۹۷	۱۴۵۲۵	۴۸۹۰۷	۱۴۰۵۴۲	۱۵۱۰۲۱۸۸	۲۵-۶۴ ساله
۱۴۲۳۷۲۱	۲۱۳	۰	۲۲۱۲	۵۱۰	۱۵۷۱	۴۵۰۷	۱۴۲۸۲۲۹	۶۵ ساله و بیش تر
۲۶۵۱۵۳۷۹	۲۱۸۸	۳۰۸۳	۱۱۵۲۰۴	۲۹۶۳۲	۹۱۳۸۸	۲۴۱۴۹۶	۲۶۷۵۶۸۷۵	زن
۳۶۶۰۵۰۹	۲۸۵	۲۲۳	۲۰۹۸۲	۵۳۴۰	۱۲۲۱۹	۳۹۰۵۲	۳۶۹۹۵۶۱	۱-۹ ساله
۱۸۵۳۰۲۰	۱۳۲	۴۰۰	۵۷۷۵	۱۶۴۴	۵۵۶۳	۱۳۵۱۶	۱۸۶۶۵۳۷	۱۰-۱۴ ساله
۴۴۷۵۳۵۵	۶۶۶	۱۰۱۴	۳۲۹۱۰	۱۰۱۳۸	۲۴۳۱۱	۶۹۰۴۲	۴۵۴۴۳۹۷	۱۵-۲۴ ساله
۱۵۰۰۴۶۹۰	۱۱۰۳	۱۱۸۳	۵۴۳۸۳	۱۱۷۴۶	۴۷۷۸۸	۱۱۶۲۰۵	۱۵۱۲۰۸۹۶	۲۵-۶۴ ساله
۱۵۲۱۸۰۴	۰	۲۶۰	۱۱۵۱	۷۶۲	۱۵۰۴	۳۶۷۹	۱۵۲۵۴۸۳	۶۵ ساله و بیش تر



مرکز آمار ایران

۳- جمعیت (حاضر و غایب موقت) بر حسب جنس و سن به تفکیک وضع مهاجرت و محل اقامت قبلی (دنباله) نقاط روستایی

غیر مهاجر	مهاجر بر حسب محل اقامت قبلی					کل	جنس و سن	
	خارج از کشور	استان دیگر		همین استان				جمع
		آبادی	شهر	آبادی	شهر			
۲۰۶۳۶۸۲۶	۶۴۵	۱۷۸۵	۳۲۴۶۲	۱۷۸۶۸	۵۲۶۶۵	۱۰۵۴۲۷	۲۰۷۴۲۲۵۴	مرد وزن
۳۵۴۹۹۸۴	۱۳۴	۱۱۲	۴۲۴۷	۳۲۶۹	۸۶۶۴	۱۶۴۲۸	۳۵۶۶۴۱۲ ۱-۹ ساله
۱۷۰۷۵۱۴	۰	۱۳۵	۷۴۹	۱۲۰۴	۲۲۲۸	۴۳۲۷	۱۷۱۱۸۴۲ ۱۰-۱۴ ساله
۳۷۴۲۳۵۷	۹۸	۶۵۹	۱۳۱۰۹	۶۵۱۰	۱۷۸۱۴	۳۸۱۹۳	۳۷۸۰۵۵۰ ۱۵-۲۴ ساله
۱۰۲۷۳۹۸۸	۳۶۴	۸۲۱	۱۳۴۹۴	۶۷۷۹	۲۳۲۰۸	۴۴۶۶۸	۱۰۳۱۸۶۵۷ ۲۵-۶۴ ساله
۱۳۶۲۹۸۱	۴۷	۵۶	۸۶۱	۱۰۵	۷۳۸	۱۸۰۹	۱۳۶۴۷۹۱ ۶۵ ساله و بیش تر
۱۰۲۷۴۲۱۴	۴۴۵	۱۹۲	۲۲۶۱۰	۷۲۷۹	۳۱۱۳۴	۶۲۳۶۲	۱۰۳۳۶۵۷۷	مرد
۱۸۱۴۶۲۱	۹۲	۶۸	۲۴۸۳	۱۲۹۷	۴۷۰۶	۸۶۴۷	۱۸۲۳۲۶۸ ۱-۹ ساله
۸۹۷۴۳۲	۰	۱۳۵	۴۲۶	۸۳۷	۶۳۳	۲۰۳۲	۸۹۹۴۶۴ ۱۰-۱۴ ساله
۱۹۰۰۵۷۳	۵۷	۲۱۴	۱۱۲۳۳	۱۸۲۹	۱۲۸۶۰	۲۶۱۹۴	۱۹۲۶۷۶۷ ۱۵-۲۴ ساله
۴۹۸۲۵۴۹	۲۴۷	۴۱۸	۸۰۹۷	۳۲۶۵	۱۲۴۸۹	۲۴۵۱۸	۵۰۰۷۰۶۷ ۲۵-۶۴ ساله
۶۷۹۰۳۹	۴۷	۵۶	۳۷۱	۴۹	۴۴۴	۹۶۹	۶۸۰۰۰۸ ۶۵ ساله و بیش تر
۱۰۳۶۲۶۱۲	۲۰۰	۱۹۲	۹۸۵۲	۱۰۵۸۹	۲۱۵۳۰	۴۳۰۶۵	۱۰۴۰۵۶۷۷	زن
۱۷۳۵۳۶۳	۴۲	۴۴	۱۷۶۴	۱۹۷۲	۳۹۵۷	۷۷۸۰	۱۷۴۳۱۴۴ ۱-۹ ساله
۸۱۰۰۸۲	۰	۰	۳۲۳	۳۶۶	۱۶۰۴	۲۲۹۵	۸۱۲۳۷۷ ۱۰-۱۴ ساله
۱۸۴۱۷۸۴	۴۱	۴۴۵	۱۸۷۶	۴۶۸۱	۴۹۵۴	۱۱۹۹۸	۱۸۵۳۷۸۳ ۱۵-۲۴ ساله
۵۲۹۱۴۳۹	۱۱۷	۴۰۳	۵۳۹۷	۳۵۱۳	۱۰۷۱۹	۲۰۱۵۰	۵۳۱۱۵۹۰ ۲۵-۶۴ ساله
۶۸۳۹۴۱	۰	۰	۴۹۰	۵۵	۲۹۴	۸۴۰	۶۸۴۷۸۲ ۶۵ ساله و بیش تر

۴- جمعیت مهاجر بر حسب وضع فعالیت اقتصادی مهاجران ۱۰ ساله و بیش تر به تفکیک علت مهاجرت

وضع فعالیت اقتصادی	کل	جستجوی کار	جستجوی کار بهتر	انتقال شغلی	تحصیل
جمع	۶۲۶۹۹۷	۴۷۵۰۴	۴۲۱۴۱	۳۴۲۳۱	۳۷۶۲۷
۱-۹ ساله	۱۰۷۴۳۵	۵۱۱	۳۷۹	۴۸۴	۶۵۶
۱۰ ساله و بیش تر	۵۱۹۵۶۲	۴۶۹۹۳	۴۱۷۶۲	۳۳۷۴۷	۳۶۹۷۰
فعال از نظر اقتصادی	۲۳۸۲۹۴	۴۴۵۶۷	۳۸۹۵۴	۳۲۶۱۷	۳۳۴۰
شاغل	۲۰۰۳۷۵	۳۸۲۵۱	۳۵۸۰۶	۳۲۲۳۶	۳۱۷۹
بیکار	۳۷۹۱۸	۶۳۱۶	۳۱۴۷	۳۸۰	۱۶۱
غیر فعال از نظر اقتصادی	۲۸۱۲۶۸	۲۴۲۵	۲۸۰۸	۱۱۲۹	۳۳۶۳۰
نقاط شهری	۵۲۱۵۷۰	۳۹۵۸۹	۳۶۳۶۴	۳۰۹۴۴	۳۵۲۹۸
۱-۹ ساله	۹۱۰۰۷	۵۱۱	۳۷۹	۴۸۴	۶۵۶
۱۰ ساله و بیش تر	۴۳۰۵۶۳	۳۹۰۷۷	۳۵۹۸۵	۳۰۴۵۹	۳۴۶۴۱
فعال از نظر اقتصادی	۱۹۰۲۰۹	۳۷۳۶۸	۳۳۴۴۴	۲۹۶۰۲	۳۰۱۸
شاغل	۱۵۹۰۲۷	۳۱۶۳۸	۳۰۴۸۸	۲۹۲۸۳	۲۸۹۶
بیکار	۳۱۱۸۱	۵۷۳۰	۲۹۵۵	۳۱۹	۱۲۱
غیر فعال از نظر اقتصادی	۲۴۰۳۵۳	۱۷۰۹	۲۵۴۰	۸۵۶	۳۱۶۲۳
نقاط روستایی	۱۰۵۴۲۷	۷۹۱۵	۵۷۷۷	۳۲۸۷	۲۳۲۸
۱-۹ ساله	۱۶۴۲۸	۰	۰	۰	۰
۱۰ ساله و بیش تر	۸۸۹۹۹	۷۹۱۵	۵۷۷۷	۳۲۸۷	۲۳۲۸
فعال از نظر اقتصادی	۴۸۰۸۴	۷۱۹۹	۵۵۰۹	۳۰۱۴	۳۲۲
شاغل	۴۱۳۴۷	۶۶۱۳	۵۳۱۷	۲۹۵۳	۲۸۲
بیکار	۶۷۳۷	۵۸۶	۱۹۲	۶۱	۳۹
غیر فعال از نظر اقتصادی	۴۰۹۱۴	۷۱۶	۲۶۷	۲۷۳	۲۰۰۶

وضع فعالیت اقتصادی	پایان تحصیل	انجام خدمت وظیفه	پایان خدمت وظیفه	پیروی از خانوار	سایر
جمع	۹۳۷۹	۵۵۸۴	۲۴۷۱۱	۳۴۱۰۰۸	۱۴۸۰۹
۱-۹ ساله	۰	۰	۰	۱۰۱۲۸۴	۴۱۱۸
۱۰ ساله و بیش تر	۹۳۷۹	۵۵۸۴	۲۴۷۱۱	۲۳۹۷۲۴	۸۰۶۹۰
فعال از نظر اقتصادی	۵۵۱۶	۴۸۲۰	۲۱۵۸۹	۴۳۸۱۱	۴۳۰۷۵
شاغل	۲۴۸۱	۴۲۱۵	۱۲۸۵۸	۳۴۲۵۴	۳۷۰۹۲
بیکار	۳۰۳۵	۶۰۵	۸۷۳۱	۹۵۵۷	۵۹۸۳
غیر فعال از نظر اقتصادی	۲۸۶۳	۷۶۳	۳۱۲۱	۱۹۵۹۱۲	۳۷۶۱۴
نقاط شهری	۷۱۵۵	۴۱۲۰	۱۲۸۸۲	۲۸۸۵۵۰	۶۶۶۶۶
۱-۹ ساله	۰	۰	۰	۸۶۰۴۷	۲۹۲۷
۱۰ ساله و بیش تر	۷۱۵۵	۴۱۲۰	۱۲۸۸۲	۲۰۲۵۰۲	۶۳۷۳۸
فعال از نظر اقتصادی	۴۳۲۳	۳۹۲۱	۱۱۱۶۷	۳۵۵۹۴	۳۱۷۶۸
شاغل	۱۷۷۰	۳۴۰۲	۴۵۳۸	۲۷۶۰۱	۲۷۴۰۸
بیکار	۲۵۵۲	۵۱۹	۶۶۲۹	۷۹۹۳	۴۳۶۰
غیر فعال از نظر اقتصادی	۲۸۳۲	۱۹۹	۱۷۱۴	۱۶۶۹۰۷	۳۱۹۷۰
نقاط روستایی	۲۲۲۴	۱۴۶۴	۱۱۸۲۹	۵۲۴۵۸	۱۸۱۴۲
۱-۹ ساله	۰	۰	۰	۱۵۲۳۶	۱۱۹۱
۱۰ ساله و بیش تر	۲۲۲۴	۱۴۶۴	۱۱۸۲۹	۳۷۲۲۱	۱۶۹۵۱
فعال از نظر اقتصادی	۱۱۹۳	۸۹۹	۱۰۴۲۲	۸۲۱۶	۱۱۳۰۷
شاغل	۷۱۰	۸۱۳	۸۳۱۹	۶۶۵۳	۹۶۸۴
بیکار	۴۸۲	۸۶	۲۱۰۲	۱۵۶۳	۱۶۲۳
غیر فعال از نظر اقتصادی	۱۰۳۰	۵۶۴	۱۴۰۷	۲۹۰۰۴	۵۶۴۴

۵- جمعیت ۶ ساله و بیش تر بر حسب جنس و سن به تفکیک وضع سواد و تحصیل

کل کشور

بی سواد	باسواد			کل	جنس و سن
	در حال حاضر تحصیل نمی کند	در حال حاضر تحصیل می کند	جمع		
۹۱۳۴۹۰۴	۴۱۳۶۳۹۰۹	۱۷۱۵۲۷۷۴	۵۹۲۱۶۶۸۳	۶۱۳۵۱۵۸۷	جمع
۱۸۷۹۶۳	۴۷۳۷۳	۴۷۶۰۳۶۵	۴۸۰۷۷۳۸	۴۹۹۵۷۰۲	۶-۹ ساله
۵۷۸۶۵	۱۷۰۹۲۶	۵۳۰۵۱۹۵	۵۴۷۶۱۲۱	۵۵۳۳۹۸۷	۱۰-۱۴ ساله
۱۰۵۸۷۰	۱۶۳۸۵۱۰	۴۰۰۴۹۷۴	۵۶۴۳۴۸۵	۵۷۴۹۳۵۶	۱۵-۱۹ ساله
۱۸۱۸۱۸	۴۷۱۵۱۰۸	۲۲۹۶۹۳۴	۷۰۱۲۰۴۳	۷۱۹۳۸۶۱	۲۰-۲۴ ساله
۲۶۳۲۵۰	۷۰۰۸۸۷۴	۸۲۵۱۳۱	۷۸۳۴۰۰۶	۸۰۹۷۲۵۶	۲۵-۲۹ ساله
۳۳۱۲۹۲	۶۵۴۴۱۹۶	۳۲۵۶۴۶	۶۸۶۹۸۴۲	۷۲۰۱۱۳۴	۳۰-۳۴ ساله
۴۴۴۸۲۳	۵۱۸۸۳۴۳	۱۴۶۵۷۸	۵۳۳۴۹۲۱	۵۷۷۹۷۴۵	۳۵-۳۹ ساله
۶۵۹۰۰۶	۴۴۷۳۲۳۰	۸۶۲۲۷	۴۵۵۹۴۵۷	۵۲۱۸۴۶۴	۴۰-۴۴ ساله
۷۵۶۶۷۴	۳۶۸۲۸۲۰	۵۹۲۶۶	۳۷۴۲۰۸۶	۴۴۹۸۷۶۱	۴۵-۴۹ ساله
۱۰۶۷۵۲۳	۲۹۸۳۹۷۴	۲۰۲۰۰	۳۰۰۴۱۷۵	۴۰۷۱۶۹۸	۵۰-۵۴ ساله
۱۱۳۶۲۹۹	۲۰۷۳۱۱۴	۱۱۲۴۰	۲۰۸۴۳۵۴	۳۲۲۰۶۵۳	۵۵-۵۹ ساله
۱۱۰۳۰۰۲	۱۳۶۳۳۸۱	۵۹۱۱	۱۳۶۹۲۹۳	۲۴۷۲۲۹۶	۶۰-۶۴ ساله
۲۸۳۹۵۱۳	۱۴۷۴۰۵۵	۵۱۰۰	۱۴۷۹۱۵۶	۴۳۱۸۶۶۹	۶۵ ساله و بیش تر
۳۱۳۵۱۴۶	۲۱۶۹۳۱۶۷	۹۳۵۹۳۵۵	۳۱۰۵۲۵۲۳	۳۴۱۸۱۷۶۶۹	مرد
۹۴۲۳۵	۲۶۰۹۸	۲۴۳۳۷۰۷	۲۴۵۹۸۰۶	۲۵۵۴۰۴۱	۶-۹ ساله
۳۱۳۶۲	۶۵۱۴۰	۲۷۵۸۳۱۰	۲۸۲۳۴۵۱	۲۸۵۴۸۱۳	۱۰-۱۴ ساله
۴۷۵۷۵	۷۲۷۶۰۷	۲۱۶۵۴۹۷	۲۸۹۳۱۰۴	۲۹۴۰۶۸۰	۱۵-۱۹ ساله
۷۶۱۸۷	۲۳۳۹۳۰۸	۱۱۸۸۷۳۶	۳۵۲۸۰۴۵	۳۶۰۴۲۳۲	۲۰-۲۴ ساله
۹۴۴۷۸	۳۴۸۲۹۷۲	۴۳۱۸۳۵	۳۹۱۴۸۰۷	۴۰۰۹۲۸۶	۲۵-۲۹ ساله
۱۱۳۱۴۱	۳۲۸۴۳۱۸	۱۶۸۳۷۵	۳۴۵۲۶۹۴	۳۵۶۵۸۳۵	۳۰-۳۴ ساله
۱۲۶۷۳۸	۲۶۳۱۸۰۹	۹۲۰۷۲	۲۷۲۳۸۸۱	۲۸۵۰۶۲۰	۳۵-۳۹ ساله
۱۹۰۵۶۲	۲۳۷۰۹۵۷	۶۰۲۳۰	۲۴۳۱۱۸۷	۲۶۲۱۷۴۹	۴۰-۴۴ ساله
۲۰۶۶۰۵	۱۹۶۶۳۱۷	۳۲۵۷۶	۱۹۹۸۸۹۳	۲۲۰۵۴۹۸	۴۵-۴۹ ساله
۳۱۷۳۹۴	۱۷۱۳۱۱۰	۱۲۵۷۵	۱۷۲۶۶۸۶	۲۰۴۴۰۸۰	۵۰-۵۴ ساله
۳۵۰۳۸۱	۱۲۴۷۲۱۸	۷۴۷۴	۱۲۵۴۶۹۳	۱۶۰۵۰۷۴	۵۵-۵۹ ساله
۳۶۰۸۷۱	۸۵۹۲۶۴	۳۳۶۱	۸۶۲۶۲۵	۱۲۲۳۴۹۶	۶۰-۶۴ ساله
۱۱۲۵۶۱۲	۹۷۹۰۴۲	۳۶۰۳	۹۸۲۶۴۶	۲۱۰۸۲۵۹	۶۵ ساله و بیش تر
۵۹۹۹۷۵۷	۱۹۶۷۰۷۴۲	۱۴۹۳۴۱۸	۲۸۱۶۴۱۶۰	۳۴۱۶۳۹۱۸	زن
۹۳۷۲۸	۲۱۲۷۴	۲۳۲۶۶۵۷	۲۳۴۷۹۳۲	۲۴۴۱۶۶۰	۶-۹ ساله
۲۶۵۰۳	۱۰۵۷۸۵	۲۵۴۶۸۸۴	۲۶۵۲۶۷۰	۲۶۷۹۱۷۳	۱۰-۱۴ ساله
۵۸۲۹۵	۹۱۰۹۰۳	۱۸۳۹۴۷۷	۲۷۵۰۳۸۰	۲۸۰۸۶۷۵	۱۵-۱۹ ساله
۱۰۵۶۳۰	۲۳۷۵۸۰۰	۱۱۰۸۱۹۸	۳۴۸۳۹۹۸	۳۵۸۹۶۲۹	۲۰-۲۴ ساله
۱۶۸۷۷۱	۳۵۲۵۹۰۲	۳۹۳۲۹۶	۳۹۱۹۱۹۸	۴۰۸۷۹۷۰	۲۵-۲۹ ساله
۲۱۸۱۵۰	۳۲۵۹۸۷۷	۱۵۷۲۷۰	۳۴۱۷۱۴۸	۳۶۳۵۲۹۸	۳۰-۳۴ ساله
۳۱۸۰۸۴	۲۵۵۶۵۳۳	۵۴۵۰۶	۲۶۱۱۰۴۰	۲۹۲۹۱۲۵	۳۵-۳۹ ساله
۴۶۸۴۴۴	۲۱۰۲۲۷۳	۲۵۹۹۶	۲۱۲۸۲۶۹	۲۵۹۶۷۱۴	۴۰-۴۴ ساله
۵۵۰۰۶۹	۱۷۱۶۵۰۳	۲۶۶۹۰	۱۷۴۳۱۹۳	۲۲۹۳۲۶۲	۴۵-۴۹ ساله
۷۵۰۱۲۸	۱۲۷۰۸۶۳	۶۶۲۵	۱۲۷۷۴۸۹	۲۰۲۷۶۱۷	۵۰-۵۴ ساله
۷۸۵۹۱۷	۸۲۵۸۹۵	۳۷۶۵	۸۲۹۶۶۱	۱۶۱۵۵۷۹	۵۵-۵۹ ساله
۷۴۲۱۳۱	۵۰۴۱۱۷	۲۵۵۰	۵۰۶۶۶۸	۱۲۴۸۷۹۹	۶۰-۶۴ ساله
۱۷۱۳۹۰۱	۴۹۵۰۱۲	۱۴۹۷	۴۹۶۵۰۹	۲۲۱۰۴۱۰	۶۵ ساله و بیش تر



۵- جمعیت ۶ ساله و بیش تر بر حسب جنس و سن به تفکیک وضع سواد و تحصیل (دنباله)

نقاط شهری

بی سواد	باسواد			کل	جنس و سن
	در حال حاضر تحصیل نمی کند	در حال حاضر تحصیل می کند	جمع		
۴۸۶۰۰۷۳	۳۱۵۱۳۹۳۱	۱۳۲۲۷۲۷۱	۴۴۷۴۱۱۹۲	۴۹۶۰۱۲۶۶	جمع
۱۲۹۲۰۵	۳۱۸۰۴	۳۲۶۸۷۹۱	۳۳۰۰۵۹۶	۳۴۲۹۸۰۱	۶-۹ ساله
۳۱۶۳۹	۷۵۲۷۳	۳۷۱۵۲۳۱	۳۷۹۰۵۰۵	۳۸۲۲۱۴۴	۱۰-۱۴ ساله
۵۱۴۴۹	۹۲۴۴۰۲	۲۹۹۴۷۶۴	۳۹۱۹۱۶۶	۳۹۷۰۶۱۶	۱۵-۱۹ ساله
۸۰۸۵۳	۳۱۷۴۱۷۸	۱۹۳۶۰۱۷	۵۱۱۰۱۹۶	۵۱۹۱۰۴۹	۲۰-۲۴ ساله
۱۲۲۷۲۹	۵۲۱۷۶۴۲	۷۲۰۶۰۶	۵۹۳۸۲۴۸	۶۰۶۰۹۷۸	۲۵-۲۹ ساله
۱۵۰۶۹۳	۴۹۲۰۰۴۴	۲۹۳۲۹۱	۵۲۱۳۳۳۵	۵۳۶۴۰۲۹	۳۰-۳۴ ساله
۱۹۸۷۵۰	۳۸۹۸۱۶۰	۱۲۹۴۷۶	۴۰۲۷۶۳۶	۴۲۲۶۳۸۶	۳۵-۳۹ ساله
۳۱۲۱۶۶	۳۴۷۶۲۸۰	۷۷۳۳۳	۳۵۵۳۷۱۳	۳۸۶۵۸۸۰	۴۰-۴۴ ساله
۳۷۱۵۰۶	۳۰۰۱۳۶۱	۵۴۴۴۷	۳۰۵۵۸۰۸	۳۴۲۷۳۱۴	۴۵-۴۹ ساله
۵۵۹۵۱۵	۲۵۱۲۰۴۹	۱۸۳۱۵	۲۵۳۰۳۶۵	۳۰۸۹۸۸۰	۵۰-۵۴ ساله
۶۰۱۰۲۸	۱۷۷۲۴۰۷	۹۶۲۰	۱۷۸۲۰۲۸	۲۳۸۳۰۵۶	۵۵-۵۹ ساله
۶۱۱۷۲۷	۱۱۹۹۳۵۸	۵۱۸۵	۱۲۰۴۵۴۳	۱۸۱۶۲۷۱	۶۰-۶۴ ساله
۱۶۳۸۸۰۸	۱۳۱۰۸۵۷	۴۱۹۱	۱۳۱۵۰۴۹	۲۹۵۳۸۵۷	۶۵ ساله و بیش تر
۱۵۹۹۰۳۵	۱۶۴۳۲۲۱۸	۶۱۳۸۱۲۲۸	۲۳۲۷۰۴۴۷	۲۴۸۶۹۴۸۲	مرد
۶۶۶۰۰	۱۸۴۵۶	۱۶۷۲۲۰۵	۱۶۹۰۶۶۱	۱۷۵۷۲۶۲	۶-۹ ساله
۱۹۵۶۰	۳۱۹۷۰	۱۹۰۳۸۱۷	۱۹۳۵۷۸۸	۱۹۵۵۳۴۸	۱۰-۱۴ ساله
۲۵۸۶۲	۴۲۶۶۰۹	۱۵۶۹۶۷۱	۱۹۹۶۲۸۰	۲۰۲۲۱۴۲	۱۵-۱۹ ساله
۳۹۲۹۲	۱۵۷۶۱۶۶	۹۷۹۶۰۴	۲۵۵۵۷۷۰	۲۵۹۵۰۶۲	۲۰-۲۴ ساله
۴۸۳۱۳	۲۵۹۸۶۳۶	۳۷۳۵۵۲	۲۹۷۲۱۸۹	۳۰۲۰۵۰۲	۲۵-۲۹ ساله
۵۴۲۲۸	۲۴۶۸۱۱۳	۱۵۰۰۸۴	۲۶۱۸۲۹۷	۲۶۷۵۲۵	۳۰-۳۴ ساله
۶۰۳۰۵	۱۹۴۳۶۹۲	۸۰۵۲۴	۲۰۲۴۲۱۶	۲۰۸۴۵۲۲	۳۵-۳۹ ساله
۸۸۰۸۶	۱۸۰۴۰۷۸	۵۴۳۲۰	۱۸۵۸۳۹۹	۱۹۴۶۴۸۵	۴۰-۴۴ ساله
۹۷۵۴۱	۱۵۵۸۶۵۴	۳۰۰۵۲	۱۵۸۸۷۰۶	۱۶۸۶۲۴۸	۴۵-۴۹ ساله
۱۵۶۳۸۷	۱۴۰۰۸۶۱	۱۲۲۰۷	۱۴۱۳۰۶۹	۱۵۶۹۴۵۷	۵۰-۵۴ ساله
۱۷۰۴۵۰	۱۰۲۹۷۲۳	۶۵۳۴	۱۰۳۶۲۵۷	۱۲۰۶۷۰۷	۵۵-۵۹ ساله
۱۸۷۸۹۵	۷۳۴۲۸۰	۲۸۱۱	۷۳۷۰۹۲	۹۲۴۹۸۷	۶۰-۶۴ ساله
۵۸۴۵۱۱	۸۴۰۸۷۳	۲۸۴۴	۸۴۳۷۱۷	۱۴۲۸۲۲۹	۶۵ ساله و بیش تر
۳۲۶۱۰۳۸	۱۵۰۸۱۷۰۳	۶۳۸۹۰۴۲	۲۱۴۷۰۷۴۵	۲۴۷۳۱۷۸۳	زن
۶۲۶۰۵	۱۳۳۴۸	۱۵۹۶۵۸۶	۱۶۰۹۹۳۴	۱۶۷۲۵۳۹	۶-۹ ساله
۱۲۰۷۹	۴۳۳۰۳	۱۸۱۱۴۱۳	۱۸۵۴۷۱۶	۱۸۶۶۷۹۵	۱۰-۱۴ ساله
۲۵۵۸۷	۴۹۷۷۹۳	۱۴۲۵۰۹۲	۱۹۲۲۸۸۶	۱۹۴۸۴۷۳	۱۵-۱۹ ساله
۴۱۵۶۱	۱۵۹۸۰۱۲	۹۵۶۴۱۳	۲۵۵۴۴۲۵	۲۵۹۵۹۸۶	۲۰-۲۴ ساله
۷۴۴۱۵	۲۶۱۹۰۰۵	۳۴۷۰۵۳	۲۹۶۶۰۵۹	۳۰۴۰۴۷۵	۲۵-۲۹ ساله
۹۶۴۶۵	۲۴۵۱۸۳۰	۱۴۳۲۰۷	۲۵۹۵۰۳۸	۲۶۹۱۵۰۳	۳۰-۳۴ ساله
۱۳۸۴۴۴	۱۹۵۴۴۶۷	۴۸۹۵۱	۲۰۰۳۴۱۹	۲۱۴۱۸۶۴	۳۵-۳۹ ساله
۲۲۴۰۷۹	۱۶۷۲۳۰۱	۲۳۰۱۳	۱۶۹۵۳۱۴	۱۹۱۹۳۹۴	۴۰-۴۴ ساله
۲۷۳۹۶۴	۱۴۴۲۷۰۶	۲۴۳۹۴	۱۴۶۷۱۰۱	۱۷۴۱۰۶۶	۴۵-۴۹ ساله
۴۰۳۱۲۷	۱۱۱۱۱۸۷	۶۱۰۸	۱۱۱۷۲۹۵	۱۵۲۰۴۲۳	۵۰-۵۴ ساله
۴۳۰۵۷۸	۷۴۲۶۸۴	۳۰۸۶	۷۴۵۷۷۰	۱۱۷۶۳۴۹	۵۵-۵۹ ساله
۴۲۳۸۳۱	۴۶۵۰۷۷	۲۳۷۴	۴۶۷۴۵۱	۸۹۱۲۸۳	۶۰-۶۴ ساله
۱۰۵۴۲۹۷	۴۶۹۹۸۳	۱۳۴۷	۴۷۱۳۳۱	۱۵۲۵۶۲۸	۶۵ ساله و بیش تر



۵- جمعیت ۶ ساله و بیش تر بر حسب جنس و سن به تفکیک وضع سواد و تحصیل (دنباله)

بی سواد	باسواد			کل	جنس و سن
	در حال حاضر تحصیل نمی کند	در حال حاضر تحصیل می کند	جمع		
۴۲۷۴۱۳۰	۹۱۴۹۹۸۸	۴۶۲۵۵۰۲	۱۴۴۷۵۴۹۰	۱۸۷۵۰۳۲۰	جمع.....
۵۸۷۵۷	۱۵۵۶۸	۱۴۹۱۵۷۴	۱۵۰۷۱۴۲	۱۵۶۵۹۰۰	۶-۹ ساله
۲۶۲۲۵	۹۵۶۵۲	۱۵۸۹۹۶۴	۱۶۸۵۶۱۶	۱۷۱۱۸۴۲	۱۰-۱۴ ساله
۵۴۴۲۱	۷۱۴۱۰۷	۱۰۱۰۲۱۰	۱۷۲۴۳۱۸	۱۷۷۸۷۳۹	۱۵-۱۹ ساله
۱۰۰۹۶۴	۱۵۴۰۹۳۰	۳۶۰۹۱۷	۱۹۰۱۸۴۷	۲۰۰۲۸۱۲	۲۰-۲۴ ساله
۱۴۰۵۲۱	۱۷۹۱۲۳۲	۱۰۴۵۲۵	۱۸۹۵۷۵۷	۲۰۳۶۲۷۸	۲۵-۲۹ ساله
۱۸۰۵۹۸	۱۶۲۴۱۵۱	۳۲۳۵۴	۱۶۵۶۵۰۶	۱۸۳۷۱۰۵	۳۰-۳۴ ساله
۲۴۶۰۷۲	۱۲۹۰۱۸۲	۱۷۱۰۲	۱۳۰۷۲۸۵	۱۵۵۳۳۵۸	۳۵-۳۹ ساله
۳۴۶۸۴۰	۹۹۶۸۵۰	۸۸۹۴	۱۰۰۵۷۴۴	۱۳۵۲۵۸۴	۴۰-۴۴ ساله
۳۸۵۱۶۸	۶۸۱۴۵۹	۴۸۱۹	۶۸۶۲۷۸	۱۰۷۱۴۴۶	۴۵-۴۹ ساله
۵۰۸۰۰۸	۴۷۱۹۲۴	۱۸۸۵	۴۷۳۸۰۹	۹۸۱۸۱۷	۵۰-۵۴ ساله
۵۳۵۲۷۰	۳۰۰۷۰۶	۱۶۲۰	۳۰۲۳۲۶	۸۳۷۵۹۷	۵۵-۵۹ ساله
۴۹۱۲۷۵	۱۶۴۰۲۳	۷۲۶	۱۶۴۷۴۹	۶۵۶۰۲۵	۶۰-۶۴ ساله
۱۲۰۰۷۰۵	۱۶۳۱۹۷	۹۰۹	۱۶۴۱۰۶	۱۳۶۴۸۱۲	۶۵ ساله و بیش تر
۱۵۳۶۱۱۱	۵۲۶۰۹۴۸	۲۵۲۱۱۲۶	۷۷۸۲۰۷۵	۹۳۱۸۱۸۶	مرد.....
۲۷۶۳۴	۷۶۴۲	۷۶۱۵۰۲	۷۶۹۱۴۴	۷۹۶۷۷۹	۶-۹ ساله
۱۱۸۰۱	۳۳۱۶۹	۸۵۴۴۹۳	۸۸۷۶۶۳	۸۹۴۶۶۴	۱۰-۱۴ ساله
۲۱۷۱۳	۳۰۰۹۹۸	۵۹۵۸۲۵	۸۹۶۸۲۳	۹۱۸۵۳۷	۱۵-۱۹ ساله
۳۶۸۹۵	۷۶۳۱۴۲	۲۰۹۱۳۱	۹۷۲۲۷۴	۱۰۰۹۱۶۹	۲۰-۲۴ ساله
۴۶۱۶۵	۸۸۴۳۳۵	۵۸۲۸۲	۹۴۲۶۱۸	۹۸۸۷۸۳	۲۵-۲۹ ساله
۵۸۹۱۳	۸۱۶۱۰۵	۱۸۲۹۱	۸۳۴۳۹۶	۸۹۳۳۱۰	۳۰-۳۴ ساله
۶۶۴۳۲	۶۸۸۱۱۷	۱۱۵۴۸	۶۹۹۶۶۵	۷۶۶۰۹۷	۳۵-۳۹ ساله
۱۰۲۴۷۵	۵۶۶۸۷۸	۵۹۱۰	۵۷۲۷۸۸	۶۷۵۲۶۴	۴۰-۴۴ ساله
۱۰۹۰۶۳	۴۰۷۶۶۳	۲۵۲۳	۴۱۰۱۸۶	۵۱۹۲۵۰	۴۵-۴۹ ساله
۱۶۱۰۰۶	۳۱۲۲۴۹	۱۳۶۷	۳۱۳۶۱۶	۴۷۴۶۲۳	۵۰-۵۴ ساله
۱۷۹۹۳۱	۲۱۷۴۹۵	۹۴۰	۲۱۸۴۳۵	۳۹۸۳۶۶	۵۵-۵۹ ساله
۱۷۲۹۷۶	۱۲۴۹۸۳	۵۵۰	۱۲۵۵۳۳	۲۹۸۵۰۹	۶۰-۶۴ ساله
۵۴۱۱۰۱	۱۳۸۱۶۹	۷۵۹	۱۳۸۹۲۸	۶۸۰۰۳۰	۶۵ ساله و بیش تر
۲۷۳۸۷۱۹	۴۵۸۹۰۳۹	۲۱۰۴۳۷۵	۶۶۹۳۴۱۵	۹۴۳۲۱۳۴	زن.....
۳۱۱۲۲	۷۹۲۶	۷۳۰۰۷۱	۷۳۷۹۹۷	۷۶۹۱۲۰	۶-۹ ساله
۱۴۴۲۴	۶۲۴۸۲	۷۳۵۴۷۰	۷۹۷۹۵۳	۸۱۲۳۷۷	۱۰-۱۴ ساله
۳۲۷۰۷	۴۱۳۱۰۹	۴۱۴۳۸۴	۸۲۷۴۹۴	۸۶۰۲۰۲	۱۵-۱۹ ساله
۶۴۰۶۹	۷۷۷۷۸۷	۱۵۱۷۸۵	۹۲۹۵۷۳	۹۹۳۶۴۲	۲۰-۲۴ ساله
۹۴۳۵۶	۹۰۶۸۹۶	۴۶۲۴۲	۹۵۳۱۳۹	۱۰۴۷۴۹۵	۲۵-۲۹ ساله
۱۲۱۶۸۵	۸۰۸۰۴۶	۱۴۰۶۳	۸۲۲۱۱۰	۹۴۳۷۹۵	۳۰-۳۴ ساله
۱۷۹۶۴۰	۶۰۲۰۶۵	۵۵۵۴	۶۰۷۶۲۰	۷۸۷۲۶۰	۳۵-۳۹ ساله
۲۴۴۳۶۴	۴۲۹۹۷۱	۲۹۸۳	۴۳۲۹۵۵	۶۷۷۳۲۰	۴۰-۴۴ ساله
۲۷۶۱۰۴	۲۷۳۷۹۶	۲۲۹۵	۲۷۶۰۹۲	۵۵۲۱۹۶	۴۵-۴۹ ساله
۳۴۷۰۰۱	۱۵۹۶۷۵	۵۱۷	۱۶۰۱۹۳	۵۰۷۱۹۴	۵۰-۵۴ ساله
۳۵۵۳۳۹	۸۳۲۱۱	۶۷۹	۸۳۸۹۱	۴۳۹۲۳۰	۵۵-۵۹ ساله
۳۱۸۲۹۹	۳۹۰۳۹	۱۷۶	۳۹۲۱۶	۳۵۷۵۱۵	۶۰-۶۴ ساله
۶۵۹۶۰۴	۲۵۰۲۸	۱۴۹	۲۵۱۷۸	۶۸۴۷۸۲	۶۵ ساله و بیش تر

۶- جمعیت باسواد بر حسب جنس و سن به تفکیک دوره یا مدرک تحصیلی^(۱) کل کشور

جنس و سن	کل	ابتدایی	راهنمایی	متوسطه	دیپلم و پیش دانشگاهی
جمع	۵۹۲۱۶۶۸۳	۱۹۴۱۶۴۱۲	۱۲۱۰۳۸۲۰	۳۰۴۱۵۸۶	۱۲۱۸۰۵۴۲
۶-۹ ساله	۴۸۰۷۷۳۸	۴۸۰۷۷۳۸	.	.	.
۱۰-۱۴ ساله	۵۴۷۶۱۲۱	۲۹۱۱۴۲۶	۲۰۹۲۰۴۰	۴۶۸۳۹۱	.
۱۵-۱۹ ساله	۵۶۴۳۴۸۵	۴۴۲۶۴۹	۸۵۸۲۷۲	۲۲۷۷۱۹۲	۱۴۲۲۳۳۱
۲۰-۲۴ ساله	۷۰۱۲۰۴۳	۸۲۴۵۱۹	۱۳۸۳۱۴۶	۱۰۸۱۶۵	۱۸۷۷۵۷۹
۲۵-۲۹ ساله	۷۸۳۴۰۰۶	۱۲۵۶۹۸۷	۱۷۵۵۰۰۴	۵۸۹۸۳	۲۱۵۹۴۵۷
۳۰-۳۴ ساله	۶۸۶۹۸۴۲	۱۴۹۶۸۷۲	۱۵۹۳۳۷۷	۴۰۴۶۸	۱۹۸۳۱۷۹
۳۵-۳۹ ساله	۵۳۳۴۹۲۱	۱۵۸۷۲۳۸	۱۲۶۸۰۳۷	۳۰۸۲۶	۱۳۰۴۵۵۲
۴۰-۴۴ ساله	۴۵۵۹۴۵۷	۱۵۸۵۷۰۵	۱۰۷۱۰۷۳	۱۶۴۳۴	۹۱۵۳۱۶
۴۵-۴۹ ساله	۳۷۴۲۰۸۶	۱۳۰۴۹۹۶	۸۳۸۶۶۱	۱۷۱۶۹	۷۹۸۵۷۶
۵۰-۵۴ ساله	۳۰۰۴۱۷۵	۱۰۳۱۴۵۲	۵۶۰۹۱۷	۱۲۳۱۳	۷۷۶۸۸۶
۵۵-۵۹ ساله	۲۰۸۴۳۵۴	۸۲۰۸۸۷	۳۲۹۱۲۴	۵۱۰۷	۴۷۳۳۵۲
۶۰-۶۴ ساله	۱۳۶۹۲۹۳	۶۰۷۴۵۵	۱۸۰۹۴۸	۳۴۳۱	۲۶۱۴۸۲
۶۵ ساله و بیش تر	۱۴۷۹۱۵۶	۷۳۸۴۸۱	۱۷۳۲۱۵	۳۱۰۲	۲۰۷۸۲۸
مرد	۳۱۰۵۲۵۲۲	۹۸۴۶۵۲۲	۶۸۹۰۴۸۸	۱۶۴۹۶۷۰	۶۲۴۰۱۹۰
۶-۹ ساله	۲۴۵۹۸۰۶	۲۴۵۹۸۰۶	.	.	.
۱۰-۱۴ ساله	۲۸۲۳۴۵۱	۱۴۸۳۳۱۸	۱۰۹۵۶۴۹	۲۴۳۴۶۰	.
۱۵-۱۹ ساله	۲۸۹۳۱۰۴	۱۹۲۳۹۸	۴۲۲۴۵۶	۱۲۳۲۷۲۱	۶۸۶۴۵۵
۲۰-۲۴ ساله	۳۵۲۸۰۴۵	۳۹۰۰۹۳	۷۹۱۹۰۷	۶۴۵۶۱	۹۰۵۶۲۵
۲۵-۲۹ ساله	۳۹۱۴۸۰۷	۵۸۳۴۹۷	۱۰۴۱۳۰۴	۳۰۹۰۴	۱۰۴۲۷۶۴
۳۰-۳۴ ساله	۳۴۵۲۶۹۴	۷۰۲۷۹۳	۹۴۲۷۱۷	۲۲۹۴۳	۹۷۸۱۰۵
۳۵-۳۹ ساله	۲۷۲۳۸۸۱	۷۳۳۳۴۱	۷۲۱۵۹۷	۱۷۸۴۷	۶۵۷۷۷۳
۴۰-۴۴ ساله	۲۴۳۱۱۸۷	۷۷۰۱۱۱	۶۱۰۱۴۹	۱۰۸۱۴	۵۰۷۴۰۵
۴۵-۴۹ ساله	۱۹۹۸۸۹۳	۶۵۸۲۲۹	۴۶۹۹۴۹	۹۸۹۶	۴۲۰۹۳۹
۵۰-۵۴ ساله	۱۷۲۶۶۸۶	۵۵۴۰۱۴	۳۵۱۶۵۹	۸۳۰۰	۴۴۹۴۰۱
۵۵-۵۹ ساله	۱۲۵۴۶۹۳	۴۷۵۴۷۵	۲۰۵۹۰۶	۳۸۰۸	۲۹۳۲۳۹
۶۰-۶۴ ساله	۸۶۲۶۲۵	۳۷۳۰۶۱	۱۲۲۳۲۲	۲۰۳۹	۱۵۹۹۷۸
۶۵ ساله و بیش تر	۹۸۲۶۴۶	۴۷۰۳۷۸	۱۱۴۸۶۸	۲۳۷۳	۱۳۸۵۰۲
زن	۲۸۱۶۴۱۶۰	۹۵۶۹۸۸۹	۵۲۱۳۳۳۲	۱۳۹۱۹۱۵	۵۹۴۰۳۵۲
۶-۹ ساله	۲۳۴۷۹۳۲	۲۳۴۷۹۳۲	.	.	.
۱۰-۱۴ ساله	۲۶۵۲۶۷۰	۱۴۲۸۱۰۷	۹۹۶۳۹۰	۲۲۴۹۳۰	.
۱۵-۱۹ ساله	۲۷۵۰۳۸۰	۲۵۰۲۵۱	۴۳۵۸۱۶	۱۰۴۴۴۷۱	۷۳۵۸۷۶
۲۰-۲۴ ساله	۳۴۸۳۹۹۸	۴۳۴۴۲۶	۵۹۱۲۳۸	۴۳۶۰۴	۹۷۱۹۵۳
۲۵-۲۹ ساله	۳۹۱۹۱۹۸	۶۷۳۴۹۰	۷۱۳۷۰۰	۲۸۰۷۹	۱۱۱۶۶۹۳
۳۰-۳۴ ساله	۳۴۱۷۱۴۸	۷۹۴۰۷۸	۶۵۰۶۵۹	۱۷۵۲۴	۱۰۰۵۰۷۳
۳۵-۳۹ ساله	۲۶۱۱۰۴۰	۸۵۳۸۹۷	۵۴۶۴۳۹	۱۲۹۷۹	۶۴۶۷۷۹
۴۰-۴۴ ساله	۲۱۲۸۲۶۹	۸۱۵۵۹۳	۴۶۰۹۲۴	۵۶۱۹	۴۰۷۹۱۰
۴۵-۴۹ ساله	۱۷۴۳۱۹۳	۶۴۶۷۶۶	۳۶۸۷۱۲	۷۲۷۳	۳۷۷۶۳۷
۵۰-۵۴ ساله	۱۲۷۷۴۸۹	۴۷۷۴۳۸	۲۰۹۲۵۸	۴۰۱۳	۳۲۷۴۸۴
۵۵-۵۹ ساله	۸۲۹۶۶۱	۳۴۵۴۱۱	۱۲۳۲۱۷	۱۲۹۸	۱۸۰۱۱۳
۶۰-۶۴ ساله	۵۰۶۶۶۸	۲۳۴۳۹۳	۵۸۶۲۶	۱۳۹۱	۱۰۱۵۰۳
۶۵ ساله و بیش تر	۴۹۶۵۰۹	۲۶۸۱۰۳	۵۸۳۴۷	۷۲۹	۶۹۳۲۶



۶- جمعیت باسواد برحسب جنس و سن به تفکیک دوره یا مدرک تحصیلی^(۱) (دنباله)

کل کشور

سواد آموزی و غیر رسمی	دکتری تخصصی	فوق لیسانس و دکتری حرفه‌ای	لیسانس	فوق دیپلم	جنس و سن
۱۳۱۰۲۳۱	۱۱۲۸۹۷	۱۲۰۱۹۵۶	۷۱۷۴۰۰۰	۲۶۷۵۲۳۶	جمع
.	۶-۹ ساله
۴۲۶۳	۱۰-۱۴ ساله
۹۸۵۲	.	۶۴۸۱	۳۸۱۷۶۳	۲۴۴۹۴۱	۱۵-۱۹ ساله
۱۹۹۴۸	۴۴۵۶	۱۳۹۶۳۳	۲۰۳۶۰۳۴	۶۱۸۵۵۹	۲۰-۲۴ ساله
۲۹۲۲۵	۱۱۷۷۱	۳۸۰۱۵۳	۱۶۶۲۲۸۳	۵۲۰۱۳۶	۲۵-۲۹ ساله
۵۷۴۴۹	۲۲۱۰۰	۲۲۵۰۶۶	۱۰۶۲۰۹۶	۳۸۹۲۳۳	۳۰-۳۴ ساله
۱۱۲۶۷۵	۱۲۹۱۵	۱۲۷۳۳۸	۶۸۱۰۷۶	۲۱۰۲۶۱	۳۵-۳۹ ساله
۱۸۵۸۵۶	۱۶۰۱۶	۱۱۶۳۳۳	۴۹۲۵۱۲	۱۶۰۲۰۹	۴۰-۴۴ ساله
۱۷۷۱۵۶	۱۷۸۳۹	۹۰۳۱۱	۳۳۶۸۳۵	۱۶۰۵۳۸	۴۵-۴۹ ساله
۲۱۴۹۳۷	۱۲۳۴۸	۴۸۲۷۵	۲۰۳۷۴۸	۱۴۳۲۹۵	۵۰-۵۴ ساله
۱۷۳۳۹۹	۴۳۳۸	۳۰۸۹۵	۱۳۷۷۶۶	۱۰۹۴۸۲	۵۵-۵۹ ساله
۱۳۳۲۹۱	۳۹۰۱	۱۸۱۷۰	۹۱۲۲۱	۶۹۳۹۱	۶۰-۶۴ ساله
۱۹۲۱۷۵	۷۲۰۸	۱۹۲۹۵	۸۸۶۶۱	۴۹۱۸۶	۶۵ ساله و بیش‌تر
۴۴۹۸۸۳	۷۶۳۳۹	۶۹۲۲۷۴	۳۶۳۰۳۹۲	۱۵۷۶۷۶۱	مرد
.	۶-۹ ساله
۱۰۲۲	۱۰-۱۴ ساله
۲۷۳۹	.	۲۷۵۰	۱۹۲۱۸۶	۱۶۱۳۹۵	۱۵-۱۹ ساله
۴۲۷۴	۲۰۴۱	۶۳۹۳۳	۹۵۴۲۰۸	۳۵۱۳۹۹	۲۰-۲۴ ساله
۴۰۹۰	۴۶۷۹	۱۷۹۴۵۴	۷۴۴۳۸۲	۲۸۲۷۳۰	۲۵-۲۹ ساله
۸۵۱۷	۱۲۴۵۳	۱۰۶۸۵۹	۴۷۳۲۱۹	۲۰۵۰۸۵	۳۰-۳۴ ساله
۲۴۱۵۹	۱۰۵۲۳	۸۵۰۹۰	۳۵۹۷۶۱	۱۱۳۷۸۶	۳۵-۳۹ ساله
۴۱۲۸۲	۸۷۸۱	۸۵۰۱۱	۲۹۷۲۶۴	۱۰۰۳۶۷	۴۰-۴۴ ساله
۴۰۷۳۵	۱۴۴۶۶	۶۷۸۳۸	۲۱۴۸۵۵	۱۰۱۹۸۱	۴۵-۴۹ ساله
۶۶۱۴۶	۹۵۸۲	۴۲۲۴۱	۱۴۶۵۹۸	۹۸۷۴۳	۵۰-۵۴ ساله
۶۹۱۴۲	۴۰۹۶	۲۶۹۲۹	۱۰۲۵۳۶	۷۳۵۵۷	۵۵-۵۹ ساله
۶۶۴۱۴	۳۵۲۳	۱۴۶۰۵	۶۸۹۸۴	۵۱۶۹۶	۶۰-۶۴ ساله
۱۲۱۳۶۰	۶۱۹۰	۱۷۵۵۸	۷۶۳۹۵	۳۵۰۱۸	۶۵ ساله و بیش‌تر
۸۶۰۳۴۸	۳۶۵۵۸	۵۰۹۶۸۲	۳۵۴۳۶۰۷	۱۰۹۸۴۷۵	زن
.	۶-۹ ساله
۳۲۴۱	۱۰-۱۴ ساله
۷۱۱۳	.	۳۷۳۰	۱۸۹۵۷۶	۸۳۵۴۶	۱۵-۱۹ ساله
۱۵۶۷۴	۲۴۱۵	۷۵۷۰۰	۱۰۸۱۸۲۵	۲۶۷۱۶۰	۲۰-۲۴ ساله
۲۵۱۳۵	۷۰۹۱	۲۰۰۶۹۹	۹۱۷۹۰۱	۲۳۶۴۰۶	۲۵-۲۹ ساله
۴۸۹۳۱	۹۶۴۷	۱۱۸۲۰۷	۵۸۸۸۷۷	۱۸۴۱۴۸	۳۰-۳۴ ساله
۸۸۵۱۵	۲۳۹۱	۴۲۲۴۸	۳۲۱۳۱۴	۹۶۴۷۴	۳۵-۳۹ ساله
۱۴۴۵۷۴	۷۲۳۴	۳۱۳۲۲	۱۹۵۲۴۸	۵۹۸۴۱	۴۰-۴۴ ساله
۱۳۶۴۲۱	۳۳۷۳	۲۲۴۷۳	۱۲۱۹۸۰	۵۸۵۵۷	۴۵-۴۹ ساله
۱۴۸۷۹۱	۲۷۶۶	۶۰۳۴	۵۷۱۵۰	۴۴۵۵۱	۵۰-۵۴ ساله
۱۰۴۲۵۷	۲۴۱	۳۹۶۵	۳۵۲۲۹	۳۵۹۲۵	۵۵-۵۹ ساله
۶۶۸۷۶	۳۷۷	۳۵۶۴	۲۲۲۳۷	۱۷۶۹۵	۶۰-۶۴ ساله
۷۰۸۱۵	۱۰۱۷	۱۷۳۶	۱۲۲۶۵	۱۴۱۶۸	۶۵ ساله و بیش‌تر



۶- جمعیت باسواد بر حسب جنس و سن به تفکیک دوره یا مدرک تحصیلی^(۱) (دنباله)

جنس و سن	کل	ابتدایی	راهنمایی	متوسطه	دیپلم و پیش دانشگاهی
جمع	۴۴۷۴۱۱۹۲	۱۲۵۷۵۵۱۴	۱۷۷۲۳۱۶	۲۲۵۱۳۰۶	۱۰۲۳۱۷۷۸
۶-۹ ساله	۳۳۰۰۵۹۶	۳۳۰۰۵۹۶	.	.	.
۱۰-۱۴ ساله	۳۷۹۰۵۰۵	۱۹۴۸۰۲۹	۱۴۷۳۱۸۷	۳۶۶۰۵۱	.
۱۵-۱۹ ساله	۳۹۱۹۱۶۶	۱۷۱۸۲۵	۴۷۸۸۱۷	۱۶۶۸۸۳۲	۱۰۵۲۰۲۸
۲۰-۲۴ ساله	۵۱۱۰۱۹۶	۳۶۰۳۸۴	۸۴۸۰۳۸	۶۷۵۶۰	۱۴۱۷۰۵۹
۲۵-۲۹ ساله	۵۹۳۸۲۴۸	۶۳۲۲۰۸	۱۱۸۸۸۸۱	۴۴۰۵۴	۱۷۴۵۵۰۵
۳۰-۳۴ ساله	۵۲۱۳۳۳۵	۸۰۰۳۹۸	۱۱۲۸۶۵۶	۳۰۵۴۷	۱۶۶۱۶۵۸
۳۵-۳۹ ساله	۴۰۲۷۶۳۶	۹۱۳۰۳۶	۹۵۶۳۴۷	۲۳۴۳۰	۱۱۳۵۱۰۲
۴۰-۴۴ ساله	۳۵۵۳۷۱۳	۱۰۰۷۸۲۲	۸۶۴۳۲۵	۱۳۳۴۷	۸۳۳۸۴۴
۴۵-۴۹ ساله	۳۰۵۵۸۰۸	۹۰۲۴۷۸	۷۰۶۷۳۹	۱۵۳۵۳	۷۴۳۳۳۱
۵۰-۵۴ ساله	۲۵۳۰۳۶۵	۷۶۲۱۲۶	۴۹۳۵۰۹	۱۱۵۸۱	۷۳۲۲۲۳
۵۵-۵۹ ساله	۱۷۸۲۰۲۸	۶۳۳۹۵۴	۲۹۸۲۱۱	۴۱۳۳	۴۵۲۸۴۹
۶۰-۶۴ ساله	۱۲۰۴۵۴۳	۵۰۵۴۷۵	۱۶۹۰۰۰	۳۳۱۱	۲۵۴۴۷۴
۶۵ ساله و بیش تر	۱۳۱۵۰۴۹	۶۳۷۱۷۶	۱۶۶۶۰۳	۳۱۰۲	۲۰۳۷۰۰
مرد	۲۳۲۷۰۴۴۷	۶۳۵۸۱۲۰	۴۹۳۸۴۱۲	۱۱۸۶۸۵۶	۵۱۷۰۳۷۳
۶-۹ ساله	۱۶۹۰۶۶۱	۱۶۹۰۶۶۱	.	.	.
۱۰-۱۴ ساله	۱۹۳۵۷۸۸	۹۹۲۳۶۶	۷۵۶۰۷۱	۱۸۶۷۱۱	.
۱۵-۱۹ ساله	۱۹۹۶۲۸۰	۸۹۰۹۵	۲۳۶۳۹۷	۸۷۴۰۸۱	۴۹۷۹۲۹
۲۰-۲۴ ساله	۲۵۵۵۷۷۰	۱۸۷۱۹۹	۴۹۴۲۸۴	۴۱۴۹۹	۶۷۷۶۱۰
۲۵-۲۹ ساله	۲۹۷۲۱۸۹	۳۲۳۸۴۹	۷۱۳۰۴۱	۲۲۹۲۲	۸۳۳۶۴۵
۳۰-۳۴ ساله	۲۶۱۸۲۹۷	۳۹۳۲۷۴	۶۶۶۰۵۹	۱۷۰۹۳	۸۰۹۲۲۳
۳۵-۳۹ ساله	۲۰۲۴۲۱۶	۴۱۶۳۳۴	۵۲۱۰۹۹	۱۲۷۷۴	۵۴۵۷۵۷
۴۰-۴۴ ساله	۱۸۵۸۳۹۹	۴۵۵۴۶۶	۴۶۹۶۳۵	۸۴۹۷	۴۴۹۷۸۵
۴۵-۴۹ ساله	۱۵۸۸۷۰۶	۴۲۲۵۰۳	۳۷۷۶۵۰	۸۱۵۱	۳۸۱۰۵۳
۵۰-۵۴ ساله	۱۴۱۳۰۶۹	۳۷۲۶۶۲	۳۰۲۵۵۰	۷۹۱۲	۴۱۱۸۳۹
۵۵-۵۹ ساله	۱۰۳۶۲۵۷	۳۳۷۰۷۱	۱۸۰۴۲۸	۲۸۷۲	۲۷۴۹۲۶
۶۰-۶۴ ساله	۷۳۷۰۹۲	۲۹۴۱۳۷	۱۱۱۹۳۶	۱۹۶۴	۱۵۳۵۳۹
۶۵ ساله و بیش تر	۸۴۳۷۱۷	۳۸۳۶۶۸	۱۰۹۲۵۶	۲۳۷۳	۱۳۵۰۶۱
زن	۲۱۴۷۰۷۴۵	۶۲۱۷۲۲۳	۳۸۳۳۹۰۴	۱۰۶۴۴۴۹	۵۰۶۱۴۰۴
۶-۹ ساله	۱۶۰۹۹۳۴	۱۶۰۹۹۳۴	.	.	.
۱۰-۱۴ ساله	۱۸۵۴۷۱۶	۹۵۵۶۶۲	۷۱۷۱۱۵	۱۷۹۳۳۹	.
۱۵-۱۹ ساله	۱۹۲۲۸۸۶	۸۲۷۳۰	۲۴۲۴۱۹	۷۹۴۷۵۱	۵۵۴۰۹۹
۲۰-۲۴ ساله	۲۵۵۴۴۲۵	۱۷۳۱۸۴	۳۵۳۷۵۳	۲۶۰۶۰	۷۳۹۴۴۸
۲۵-۲۹ ساله	۲۹۶۶۰۵۹	۳۰۸۳۵۹	۴۷۵۸۴۰	۲۱۱۳۱	۹۱۱۸۵۹
۳۰-۳۴ ساله	۲۵۹۵۰۳۸	۴۰۷۱۲۴	۴۶۲۵۹۶	۱۳۴۵۳	۸۵۲۴۳۵
۳۵-۳۹ ساله	۲۰۰۳۴۱۹	۴۹۶۷۰۲	۴۳۵۲۴۷	۱۰۶۵۵	۵۸۹۳۴۵
۴۰-۴۴ ساله	۱۶۹۵۳۱۴	۵۵۲۳۵۶	۳۹۴۶۸۹	۴۸۴۹	۳۸۴۰۵۹
۴۵-۴۹ ساله	۱۴۶۷۱۰۱	۴۷۹۹۷۵	۳۲۹۰۸۸	۷۲۰۲	۳۶۲۲۷۸
۵۰-۵۴ ساله	۱۱۱۷۲۹۵	۳۸۹۴۶۳	۱۹۰۹۵۹	۳۶۶۸	۳۲۰۳۸۳
۵۵-۵۹ ساله	۷۴۵۷۷۰	۲۹۶۸۸۲	۱۱۷۷۸۳	۱۲۶۰	۱۷۷۹۲۲
۶۰-۶۴ ساله	۴۶۷۴۵۱	۲۱۱۳۳۸	۵۷۰۶۴	۱۳۴۶	۱۰۰۹۳۴
۶۵ ساله و بیش تر	۴۷۱۳۳۱	۲۵۳۵۰۸	۵۷۳۴۶	۷۲۹	۶۸۶۳۸



۶- جمعیت باسواد بر حسب جنس و سن به تفکیک دوره یا مدرک تحصیلی^(۱) (دنباله)

نقاط شهری	سواد آموزی و غیر رسمی	دکتری تخصصی	فوق لیسانس و دکتری حرفه‌ای	لیسانس	فوق دیپلم	جنس و سن
	۷۸۷۲۸۲	۱۱۰۴۹۷	۱۱۴۷۹۵۲	۶۴۹۵۷۵۹	۲۳۶۸۷۸۵	جمع
	۶-۹ ساله
	۳۲۳۷	۱۰-۱۴ ساله
	۵۶۵۷	.	۶۰۲۶	۳۳۱۹۲۳	۲۰۴۰۵۴	۱۵-۱۹ ساله
	۸۹۶۶	۴۴۲۵	۱۳۲۰۳۶	۱۷۵۸۱۱۰	۵۱۳۶۱۲	۲۰-۲۴ ساله
	۱۰۰۷۷	۱۰۹۵۸	۳۵۷۴۱۵	۱۴۸۷۴۷۴	۴۶۱۶۷۳	۲۵-۲۹ ساله
	۲۲۴۶۱	۲۱۶۶۰	۲۱۴۲۹۴	۹۸۳۹۵۶	۳۴۹۷۰۲	۳۰-۳۴ ساله
	۴۷۶۴۰	۱۲۸۱۸	۱۲۰۷۷۸	۶۳۲۸۱۳	۱۸۵۶۶۹	۳۵-۳۹ ساله
	۹۳۱۳۷	۱۵۷۵۷	۱۱۳۵۲۰	۴۶۶۴۱۶	۱۴۵۵۴۲	۴۰-۴۴ ساله
	۱۰۴۸۳۶	۱۷۲۴۰	۸۸۶۴۰	۳۲۴۹۸۲	۱۵۲۲۰۴	۴۵-۴۹ ساله
	۱۳۸۵۹۴	۱۲۲۴۹	۴۷۵۹۱	۱۹۷۹۴۸	۱۳۴۵۴۰	۵۰-۵۴ ساله
	۱۱۸۲۳۰	۴۲۷۷	۳۰۳۱۶	۱۳۴۷۳۷	۱۰۵۳۱۸	۵۵-۵۹ ساله
	۹۲۱۷۱	۳۹۰۱	۱۸۱۷۰	۹۰۱۳۲	۶۷۹۰۷	۶۰-۶۴ ساله
	۱۴۲۲۷۱	۷۲۰۸	۱۹۱۶۲	۸۷۲۶۳	۴۸۵۵۹	۶۵ ساله و بیش‌تر
	۲۵۲۸۴۷	۷۴۲۰۱	۶۵۸۸۹۳	۳۲۵۵۲۶۸	۱۳۷۵۳۲۲	مرد
	۶-۹ ساله
	۶۳۸	۱۰-۱۴ ساله
	۱۲۶۵	.	۲۵۷۹	۱۶۳۱۱۹	۱۳۱۸۱۱	۱۵-۱۹ ساله
	۲۸۴۰	۲۰۱۰	۵۹۱۷۷	۸۰۶۴۰۵	۲۸۴۷۴۱	۲۰-۲۴ ساله
	۱۲۱۶	۳۹۸۰	۱۶۶۶۶۲	۶۵۶۱۶۷	۲۵۰۷۰۳	۲۵-۲۹ ساله
	۲۷۴۸	۱۲۰۹۸	۱۰۱۲۷۲	۴۳۳۳۱۰	۱۸۳۲۱۷	۳۰-۳۴ ساله
	۱۰۲۰۸	۱۰۴۲۷	۸۰۳۶۰	۳۳۰۶۵۹	۹۶۵۹۴	۳۵-۳۹ ساله
	۱۸۰۰۱	۸۵۲۲	۸۲۳۵۳	۲۷۶۹۰۹	۸۹۲۲۶	۴۰-۴۴ ساله
	۲۰۲۴۴	۱۳۸۶۷	۶۶۴۲۵	۲۰۴۵۸۵	۹۴۲۲۵	۴۵-۴۹ ساله
	۳۵۰۵۱	۹۴۸۲	۴۱۵۵۷	۱۴۱۳۰۶	۹۰۷۰۵	۵۰-۵۴ ساله
	۴۱۰۰۲	۴۰۹۶	۲۶۴۷۳	۹۹۸۹۲	۶۹۴۹۳	۵۵-۵۹ ساله
	۳۹۲۷۸	۳۵۲۳	۱۴۶۰۵	۶۷۸۹۴	۵۰۲۱۲	۶۰-۶۴ ساله
	۸۰۳۵۱	۶۱۹۰	۱۷۴۲۶	۷۴۹۹۷	۳۴۳۹۱	۶۵ ساله و بیش‌تر
	۵۳۴۴۳۴	۳۶۲۹۶	۴۸۹۰۵۹	۳۳۴۰۵۱۰	۹۹۳۴۶۳	زن
	۶-۹ ساله
	۲۵۹۸	۱۰-۱۴ ساله
	۴۳۹۱	.	۳۴۴۶	۱۶۸۸۰۴	۷۲۲۴۳	۱۵-۱۹ ساله
	۶۱۲۵	۲۴۱۵	۷۲۸۵۹	۹۵۱۷۰۵	۲۲۸۸۷۱	۲۰-۲۴ ساله
	۸۸۶۱	۶۹۷۷	۱۹۰۷۵۳	۸۳۱۳۰۶	۲۱۰۹۶۹	۲۵-۲۹ ساله
	۱۹۷۱۳	۹۵۶۱	۱۱۳۰۲۲	۵۵۰۶۴۶	۱۶۶۴۸۴	۳۰-۳۴ ساله
	۳۷۴۳۱	۲۳۹۱	۴۰۴۱۷	۳۰۲۱۵۳	۸۹۰۷۵	۳۵-۳۹ ساله
	۷۵۱۳۶	۷۲۳۴	۳۱۱۶۶	۱۸۹۵۰۷	۵۶۳۱۵	۴۰-۴۴ ساله
	۸۴۵۹۲	۳۳۷۳	۲۲۲۱۵	۱۲۰۳۹۷	۵۷۹۷۹	۴۵-۴۹ ساله
	۱۰۳۵۴۳	۲۷۶۶	۶۰۳۴	۵۶۶۴۱	۴۳۸۳۵	۵۰-۵۴ ساله
	۷۷۲۲۷	۱۸۰	۳۸۴۳	۳۴۸۴۵	۳۵۸۲۵	۵۵-۵۹ ساله
	۵۲۸۹۲	۳۷۷	۳۵۶۴	۲۲۲۳۷	۱۷۶۹۵	۶۰-۶۴ ساله
	۶۱۹۲۰	۱۰۱۷	۱۷۳۶	۱۲۲۶۵	۱۴۱۶۸	۶۵ ساله و بیش‌تر



۶- جمعیت باسواد بر حسب جنس و سن به تفکیک دوره یا مدرک تحصیلی^(۱) (دنباله)

جنس و سن	کل	ابتدایی	راهنمایی	متوسطه	دیپلم و پیش‌دانشگاهی
جمع.....	۱۴۴۷۵۴۹۰	۶۱۴۰۸۹۸	۳۳۳۱۵۰۴	۷۹۰۲۸۰	۱۹۴۸۷۶۴
۶-۹ ساله.....	۱۵۰۷۱۴۲	۱۵۰۷۱۴۲	.	.	.
۱۰-۱۴ ساله.....	۱۶۸۵۶۱۶	۹۶۳۳۹۷	۶۱۸۸۵۳	۱۰۲۳۳۹	.
۱۵-۱۹ ساله.....	۱۷۲۴۳۱۸	۲۷۰۸۲۴	۳۷۹۴۵۵	۶۰۸۳۶۰	۳۷۰۳۰۳
۲۰-۲۴ ساله.....	۱۹۰۱۸۴۷	۴۶۴۱۳۴	۵۳۵۱۰۷	۴۰۶۰۴	۴۶۰۵۱۹
۲۵-۲۹ ساله.....	۱۸۹۵۷۵۷	۶۲۴۷۷۹	۵۶۶۱۲۳	۱۴۹۲۹	۴۱۳۹۵۲
۳۰-۳۴ ساله.....	۱۶۵۶۵۰۶	۶۹۶۴۷۳	۴۶۴۷۲۰	۹۹۲۰	۳۲۱۵۲۰
۳۵-۳۹ ساله.....	۱۳۰۷۲۸۵	۶۷۴۲۰۲	۳۱۱۶۹۰	۷۳۹۵	۱۶۹۴۵۰
۴۰-۴۴ ساله.....	۱۰۰۵۷۴۴	۵۷۷۸۸۲	۲۰۶۷۴۸	۳۰۸۷	۸۱۴۷۱
۴۵-۴۹ ساله.....	۶۸۶۲۷۸	۴۰۲۵۱۷	۱۳۱۹۲۲	۱۸۱۵	۵۵۲۴۴
۵۰-۵۴ ساله.....	۴۷۳۸۰۹	۲۶۹۳۲۶	۶۷۴۰۸	۷۳۲	۴۴۶۶۳
۵۵-۵۹ ساله.....	۳۰۲۳۲۶	۱۸۶۹۳۳	۳۰۹۱۳	۹۷۴	۲۰۵۰۳
۶۰-۶۴ ساله.....	۱۶۴۷۴۹	۱۰۱۹۸۰	۱۱۹۴۸	۱۱۹	۷۰۰۷
۶۵ ساله و بیش‌تر.....	۱۶۴۱۰۶	۱۰۱۳۰۵	۶۶۱۲	.	۴۱۲۸
مرد.....	۷۷۸۲۰۷۵	۳۴۸۸۲۳۱	۱۹۵۲۰۷۵	۴۶۲۸۱۴	۱۰۶۹۸۱۶
۶-۹ ساله.....	۷۶۹۱۴۴	۷۶۹۱۴۴	.	.	.
۱۰-۱۴ ساله.....	۸۸۷۶۶۳	۴۹۰۹۵۲	۳۳۹۵۷۸	۵۶۷۴۸	.
۱۵-۱۹ ساله.....	۸۹۶۸۲۳	۱۰۳۳۰۳	۱۸۶۰۵۸	۲۵۸۶۴۰	۱۸۸۵۲۵
۲۰-۲۴ ساله.....	۹۷۲۲۷۴	۲۰۲۸۹۳	۲۹۷۶۲۲	۲۳۰۶۱	۲۲۸۰۱۴
۲۵-۲۹ ساله.....	۹۴۲۶۱۸	۲۵۹۶۴۸	۳۲۸۲۶۲	۷۹۸۱	۲۰۹۱۱۸
۳۰-۳۴ ساله.....	۸۳۴۳۹۶	۳۰۹۵۱۹	۲۷۶۶۵۷	۵۸۴۹	۱۶۸۸۸۲
۳۵-۳۹ ساله.....	۶۹۹۶۶۵	۳۱۷۰۰۶	۲۰۰۴۹۸	۵۰۷۲	۱۱۲۰۱۶
۴۰-۴۴ ساله.....	۵۷۲۷۸۸	۳۱۴۶۴۴	۱۴۰۵۱۳	۲۳۱۶	۵۷۶۱۹
۴۵-۴۹ ساله.....	۴۱۰۱۸۶	۲۳۵۷۲۶	۹۲۲۹۹	۱۷۴۵	۳۹۸۸۶
۵۰-۵۴ ساله.....	۳۱۳۶۱۶	۱۸۱۳۵۱	۴۹۱۰۹	۳۸۷	۳۷۵۶۲
۵۵-۵۹ ساله.....	۲۱۸۴۳۵	۱۳۸۴۰۴	۲۵۴۷۸	۹۳۶	۱۸۳۱۲
۶۰-۶۴ ساله.....	۱۲۵۵۳۳	۷۸۹۲۴	۱۰۳۸۶	۷۴	۶۴۳۸
۶۵ ساله و بیش‌تر.....	۱۳۸۹۲۸	۸۶۷۱۰	۵۶۱۱	.	۳۴۴۰
زن.....	۶۶۹۳۴۱۵	۳۳۵۲۶۶۶	۱۳۷۹۴۲۸	۳۲۷۴۶۵	۸۷۸۹۴۷
۶-۹ ساله.....	۷۳۷۹۹۷	۷۳۷۹۹۷	.	.	.
۱۰-۱۴ ساله.....	۷۹۷۹۵۳	۴۷۲۴۴۴	۲۷۹۲۷۵	۴۵۵۹۰	.
۱۵-۱۹ ساله.....	۸۲۷۴۹۴	۱۶۷۵۲۰	۱۹۳۳۹۶	۲۴۹۷۱۹	۱۸۱۷۷۷
۲۰-۲۴ ساله.....	۹۲۹۵۷۳	۲۶۱۲۴۱	۲۳۷۴۸۵	۱۷۵۴۳	۲۳۲۵۰۵
۲۵-۲۹ ساله.....	۹۵۳۱۳۹	۳۶۵۱۳۰	۲۳۷۸۶۰	۶۹۴۸	۲۰۴۸۳۴
۳۰-۳۴ ساله.....	۸۲۲۱۱۰	۳۸۶۹۵۴	۱۸۸۰۶۲	۴۰۷۱	۱۵۲۶۳۸
۳۵-۳۹ ساله.....	۶۰۷۶۲۰	۳۵۷۱۹۵	۱۱۱۱۹۱	۲۳۲۳	۵۷۴۳۴
۴۰-۴۴ ساله.....	۴۳۲۹۵۵	۲۶۳۲۳۷	۶۶۲۳۵	۷۷۰	۲۳۸۵۱
۴۵-۴۹ ساله.....	۲۷۶۰۹۲	۱۶۶۷۹۰	۳۹۶۲۳	۷۰	۱۵۳۵۸
۵۰-۵۴ ساله.....	۱۶۰۱۹۳	۸۷۹۷۴	۱۸۲۹۹	۳۴۴	۷۱۰۰
۵۵-۵۹ ساله.....	۸۳۸۹۱	۴۸۵۲۸	۵۴۳۴	۳۸	۲۱۹۱
۶۰-۶۴ ساله.....	۳۹۲۱۶	۲۳۰۵۵	۱۵۶۲	۴۵	۵۶۹
۶۵ ساله و بیش‌تر.....	۲۵۱۷۸	۱۴۵۹۴	۱۰۰۰	.	۶۸۷



۶- جمعیت باسواد بر حسب جنس و سن به تفکیک دوره یا مدرک تحصیلی^(۱) (دنباله)

نقاط روستایی	سواد آموزی و غیر رسمی	دکتری تخصصی	فوق لیسانس و دکتری حرفه‌ای	لیسانس	فوق دیپلم	جنس و سن
	۵۲۲۹۴۹	۲۳۹۹	۵۴۰۰۳	۶۷۸۲۴۱	۳۰۶۴۵۰	جمع
	۶-۹ ساله
	۱۰۲۶	۱۰-۱۴ ساله
	۴۱۹۵	.	۴۵۴	۴۹۸۳۹	۴۰۸۸۷	۱۵-۱۹ ساله
	۱۰۹۸۲	۳۰	۷۵۹۷	۲۷۷۹۲۳	۱۰۴۹۴۶	۲۰-۲۴ ساله
	۱۹۱۴۸	۸۱۳	۲۲۷۳۸	۱۷۴۸۰۹	۵۸۴۶۳	۲۵-۲۹ ساله
	۳۴۹۸۷	۴۴۰	۱۰۷۷۲	۷۸۱۴۰	۳۹۵۳۱	۳۰-۳۴ ساله
	۶۵۰۳۵	۹۶	۶۵۶۰	۴۸۲۶۲	۲۴۵۹۱	۳۵-۳۹ ساله
	۹۲۷۱۹	۲۵۸	۲۸۱۳	۲۶۰۹۶	۱۴۶۶۶	۴۰-۴۴ ساله
	۷۲۳۲۰	۵۹۹	۱۶۷۱	۱۱۸۵۳	۸۳۳۳	۴۵-۴۹ ساله
	۷۶۳۴۲	۹۹	۶۸۳	۵۸۰۰	۸۷۵۴	۵۰-۵۴ ساله
	۵۵۱۶۹	۶۱	۵۷۸	۳۰۲۸	۴۱۶۴	۵۵-۵۹ ساله
	۴۱۱۱۹	.	.	۱۰۸۹	۱۴۸۳	۶۰-۶۴ ساله
	۴۹۹۰۳	.	۱۳۲	۱۳۹۷	۶۲۷	۶۵ ساله و بیش تر
	۱۹۷۰۳۵	۲۱۳۷	۳۳۳۸۰	۳۷۵۱۴۴	۲۰۱۴۳۸	مرد
	۶-۹ ساله
	۳۸۳	۱۰-۱۴ ساله
	۱۴۷۳	.	۱۷۱	۲۹۰۶۶	۲۹۵۸۴	۱۵-۱۹ ساله
	۱۴۳۳	۳۰	۴۷۵۶	۱۴۷۸۰۳	۶۶۶۵۸	۲۰-۲۴ ساله
	۲۸۷۴	۶۹۹	۱۲۷۹۲	۸۸۲۱۴	۳۳۰۲۷	۲۵-۲۹ ساله
	۵۷۶۹	۳۵۴	۵۵۸۷	۳۹۹۰۹	۲۱۸۶۷	۳۰-۳۴ ساله
	۱۳۹۵۰	۹۶	۴۷۲۹	۲۹۱۰۱	۱۷۱۹۲	۳۵-۳۹ ساله
	۲۳۲۸۰	۲۵۸	۲۶۵۸	۲۰۳۵۵	۱۱۱۴۱	۴۰-۴۴ ساله
	۲۰۴۹۰	۵۹۹	۱۴۱۳	۱۰۲۷۰	۷۷۵۵	۴۵-۴۹ ساله
	۳۱۰۹۴	۹۹	۶۸۳	۵۲۹۱	۸۰۳۷	۵۰-۵۴ ساله
	۲۸۱۳۹	.	۴۵۶	۲۶۴۴	۴۰۶۳	۵۵-۵۹ ساله
	۲۷۱۳۵	.	.	۱۰۸۹	۱۴۸۳	۶۰-۶۴ ساله
	۴۱۰۰۸	.	۱۳۲	۱۳۹۷	۶۲۷	۶۵ ساله و بیش تر
	۳۲۵۹۱۳	۲۶۱	۲۰۶۲۳	۳۰۳۰۹۶	۱۰۵۰۱۱	زن
	۶-۹ ساله
	۶۴۲	۱۰-۱۴ ساله
	۲۷۲۱	.	۲۸۳	۲۰۷۷۲	۱۱۳۰۲	۱۵-۱۹ ساله
	۹۵۴۸	.	۲۸۴۰	۱۳۰۱۲۰	۳۸۲۸۸	۲۰-۲۴ ساله
	۱۶۲۷۴	۱۱۴	۹۹۴۵	۸۶۵۹۵	۲۵۴۳۶	۲۵-۲۹ ساله
	۲۹۲۱۸	۸۵	۵۱۸۵	۳۸۳۳۱	۱۷۶۶۳	۳۰-۳۴ ساله
	۵۱۰۸۴	.	۱۸۳۱	۱۹۱۶۰	۷۳۹۹	۳۵-۳۹ ساله
	۶۹۴۳۸	.	۱۵۵	۵۷۴۱	۳۵۲۵	۴۰-۴۴ ساله
	۵۱۸۲۹	.	۲۵۸	۱۵۸۲	۵۷۸	۴۵-۴۹ ساله
	۴۵۲۴۷	.	.	۵۰۹	۷۱۶	۵۰-۵۴ ساله
	۲۷۰۲۹	۶۱	۱۲۲	۳۸۴	۱۰۰	۵۵-۵۹ ساله
	۱۳۹۸۴	۶۰-۶۴ ساله
	۸۸۹۵	۶۵ ساله و بیش تر

(۱) برای محصلان دوره تحصیلی و برای غیر محصلان آخرین مدرک پایان دوره تحصیلی.

۷- جمعیت ۱۰ ساله و بیش تر بر حسب سن به تفکیک جنس و وضع زناشویی

مرد و زن					سن
هرگز ازدواج نکرده	بی همسر بر اثر طلاق	بی همسر بر اثر فوت همسر	دارای همسر	کل	
۲۱۰۵۵۶۳۸	۵۶۲۰۷۸	۲۷۵۰۲۲۰	۳۱۹۸۱۷۹۴۷	۶۳۳۵۵۸۱۸۵	جمع
۵۴۶۵۹۹۷	۷۵۸	۲۴۴	۶۶۹۸۶	۵۵۳۳۹۸۷ ۱۰-۱۴ ساله
۵۲۰۷۴۲۷	۷۱۴۷	۱۳۱۲	۵۳۳۴۶۸	۵۷۴۹۳۵۶ ۱۵-۱۹ ساله
۴۸۳۹۷۳۲	۳۲۰۸۰	۵۹۷۷	۲۳۱۶۰۷۲	۷۱۹۳۸۶۱ ۲۰-۲۴ ساله
۳۱۶۱۵۵۴	۷۷۳۶۶	۱۷۴۳۵	۴۸۴۰۹۰۱	۸۰۹۷۲۵۶ ۲۵-۲۹ ساله
۱۳۸۳۶۱۰	۱۰۳۴۷۹	۳۴۰۷۹	۵۶۷۹۹۶۵	۷۲۰۱۱۳۴ ۳۰-۳۴ ساله
۴۹۵۰۰۴	۹۰۶۲۵	۶۵۵۴۸	۵۱۲۸۵۶۶	۵۷۷۹۷۴۵ ۳۵-۳۹ ساله
۲۳۳۵۳۹	۸۹۱۹۴	۱۱۶۱۲۷	۴۷۷۹۶۰۲	۵۲۱۸۴۶۴ ۴۰-۴۴ ساله
۱۲۹۶۵۳	۵۷۴۲۹	۱۶۹۹۶۰	۴۱۴۱۷۱۸	۴۴۹۸۷۶۱ ۴۵-۴۹ ساله
۵۸۴۳۵	۵۰۲۳۳	۲۴۶۴۵۸	۳۷۱۶۵۶۹	۴۰۷۱۶۹۸ ۵۰-۵۴ ساله
۴۶۲۵۶	۲۲۹۱۱	۲۹۱۳۲۹	۲۸۶۰۱۵۵	۳۲۲۰۶۵۳ ۵۵-۵۹ ساله
۱۷۹۷۶	۱۲۵۹۰	۳۸۵۳۵۴	۲۰۵۶۳۷۴	۲۴۷۲۲۹۶ ۶۰-۶۴ ساله
۱۶۴۵۰	۱۸۲۶۱	۱۴۱۶۳۹۲	۲۸۶۷۵۶۵	۴۳۱۸۶۶۹ ۶۵ ساله و بیش تر
۱۵۳۵۴۶۷۷	۴۵۶۰۲۷	۱۹۵۹۴۴۴	۲۸۴۰۱۳۱۵	۴۶۱۷۱۴۶۴	ساکن در نقاط شهری
۳۷۷۶۶۹۱	۵۴۴	۲۴۴	۴۴۶۶۴	۳۸۲۲۱۴۴ ۱۰-۱۴ ساله
۳۶۳۱۸۳۰	۴۵۴۳	۸۴۹	۳۳۳۳۹۲	۳۹۷۰۶۱۶ ۱۵-۱۹ ساله
۳۵۹۳۴۳۶	۲۳۲۹۱	۳۶۱۱	۱۵۷۰۷۱۰	۵۱۹۱۰۴۹ ۲۰-۲۴ ساله
۲۴۹۰۷۶۹	۵۸۶۸۱	۱۰۹۹۳	۳۵۰۰۵۳۴	۶۰۶۰۹۷۸ ۲۵-۲۹ ساله
۱۰۸۸۴۵۱	۸۵۶۶۶	۲۳۳۹۵	۴۱۶۶۵۱۵	۵۳۶۴۰۲۹ ۳۰-۳۴ ساله
۳۷۴۴۷۶	۷۳۶۲۲	۴۵۰۱۵	۳۷۳۳۲۷۲	۴۲۲۶۳۸۶ ۳۵-۳۹ ساله
۱۷۴۲۶۴	۷۵۳۱۷	۸۶۰۶۰	۳۵۳۰۲۳۸	۳۸۶۵۸۸۰ ۴۰-۴۴ ساله
۱۰۵۳۲۰	۴۸۸۱۶	۱۳۱۶۳۶	۳۱۴۱۵۴۱	۳۴۲۷۳۱۴ ۴۵-۴۹ ساله
۵۰۰۳۸	۴۴۹۲۳	۱۷۵۴۲۳	۲۸۱۹۴۹۶	۳۰۸۹۸۸۰ ۵۰-۵۴ ساله
۴۱۰۴۷	۱۶۵۸۱	۲۰۳۲۵۱	۲۱۲۲۱۷۶	۲۳۸۳۰۵۶ ۵۵-۵۹ ساله
۱۶۲۴۲	۹۴۹۹	۲۸۱۹۸۴	۱۵۰۸۵۴۴	۱۸۱۶۲۷۱ ۶۰-۶۴ ساله
۱۲۱۰۸	۱۴۵۳۹	۹۹۶۹۷۹	۱۹۳۰۲۳۰	۲۹۵۳۸۵۷ ۶۵ ساله و بیش تر
۵۷۰۰۹۶۱	۱۰۶۰۵۱	۷۹۰۷۷۶	۱۰۵۸۶۶۳۱	۱۷۱۸۴۴۲۰	ساکن در نقاط روستایی
۱۶۸۹۳۰۶	۲۱۳	۰	۲۲۳۲۲	۱۷۱۱۸۴۲ ۱۰-۱۴ ساله
۱۵۷۵۵۹۶	۲۶۰۴	۴۶۲	۲۰۰۰۷۶	۱۷۷۸۷۳۹ ۱۵-۱۹ ساله
۱۲۴۶۲۹۶	۸۷۸۸	۲۳۶۵	۷۴۵۳۶۱	۲۰۰۲۸۱۲ ۲۰-۲۴ ساله
۶۷۰۷۸۵	۱۸۶۸۵	۶۴۴۱	۱۳۴۰۳۶۶	۲۰۳۶۲۷۸ ۲۵-۲۹ ساله
۲۹۵۱۵۸	۱۷۸۱۳	۱۰۶۸۳	۱۵۱۳۴۵۰	۱۸۳۷۱۰۵ ۳۰-۳۴ ساله
۱۲۰۵۲۷	۱۷۰۰۲	۲۰۵۳۳	۱۳۹۵۲۹۴	۱۵۵۳۳۵۸ ۳۵-۳۹ ساله
۵۹۲۷۵	۱۳۸۷۷	۳۰۰۶۷	۱۲۴۹۳۶۴	۱۳۵۲۵۸۴ ۴۰-۴۴ ساله
۲۴۳۳۳	۸۶۱۲	۳۸۳۲۴	۱۰۰۰۱۷۷	۱۰۷۱۴۴۶ ۴۵-۴۹ ساله
۸۳۹۷	۵۳۱۰	۷۱۰۳۵	۸۹۷۰۷۳	۹۸۱۸۱۷ ۵۰-۵۴ ساله
۵۲۰۹	۶۳۳۰	۸۸۰۷۷	۷۳۷۹۷۹	۸۳۷۵۹۷ ۵۵-۵۹ ساله
۱۷۳۳	۳۰۹۰	۱۰۳۳۷۰	۵۴۷۸۳۰	۶۵۶۰۲۵ ۶۰-۶۴ ساله
۴۳۴۲	۳۷۲۲	۴۱۹۴۱۳	۹۳۷۳۳۴	۱۳۶۴۸۱۲ ۶۵ ساله و بیش تر



۷- جمعیت ۱۰ ساله و بیش تر بر حسب سن به تفکیک جنس و وضع زناشویی (دنباله)

سن	مرد			
	کل	دارای همسر	بی همسر بر اثر فوت همسر	بی همسر بر اثر طلاق
جمع	۳۱۶۳۳۶۲۷	۱۹۲۸۶۸۵۹	۳۲۶۸۴۶	۱۸۲۰۲۶
۱۰-۱۴ ساله	۲۸۵۴۸۱۳	۲۵۹۸۳	۳۴	۲۰۵
۱۵-۱۹ ساله	۲۹۴۰۶۸۰	۴۵۹۳۴	۱۲۶	۱۲۸۷
۲۰-۲۴ ساله	۳۶۰۴۲۳۲	۵۸۸۳۹۵	۷۳۳	۷۵۷۴
۲۵-۲۹ ساله	۴۰۰۹۲۸۶	۲۰۲۰۰۴۷	۳۳۷۶	۲۴۴۹۷
۳۰-۳۴ ساله	۳۵۶۵۸۳۵	۲۸۰۲۴۳۵	۳۳۱۸	۳۶۹۹۸
۳۵-۳۹ ساله	۲۸۵۰۶۲۰	۲۵۸۷۵۸۷	۳۸۹۷	۳۰۲۹۰
۴۰-۴۴ ساله	۲۶۲۱۷۴۹	۲۴۸۷۶۹۴	۸۴۹۶	۲۵۴۷۹
۴۵-۴۹ ساله	۲۲۰۵۴۹۸	۲۱۳۱۹۱۱	۸۵۰۹	۲۰۶۸۹
۵۰-۵۴ ساله	۲۰۴۴۰۸۰	۱۹۸۶۷۹۳	۱۸۴۶۹	۱۷۰۳۸
۵۵-۵۹ ساله	۱۶۰۵۰۷۴	۱۵۶۱۹۴۴	۲۲۵۱۴	۷۰۷۷
۶۰-۶۴ ساله	۱۲۲۳۴۹۶	۱۱۷۳۰۷۱	۳۶۸۹۹	۵۳۷۰
۶۵ ساله و بیش تر	۲۱۰۸۲۵۹	۱۸۷۵۰۶۱	۲۲۰۴۶۹	۵۵۱۹
ساکن در نقاط شهری	۲۳۱۱۳۳۲۰	۱۴۰۷۸۱۷۵۱	۲۲۴۵۷۴	۱۴۸۶۰۶
۱۰-۱۴ ساله	۱۹۵۵۳۴۸	۱۷۲۷۵	۳۴	۶۴
۱۵-۱۹ ساله	۲۰۲۲۱۴۲	۲۹۲۴۶	۹۲	۸۷۴
۲۰-۲۴ ساله	۲۵۹۵۰۶۲	۳۸۱۷۷۸۲	۳۱۶	۴۷۲۹
۲۵-۲۹ ساله	۳۰۲۰۵۰۲	۱۴۳۴۸۰۱	۲۲۳۴	۲۰۳۰۶
۳۰-۳۴ ساله	۲۶۷۲۵۲۵	۲۰۳۵۹۹۵	۲۳۷۴	۳۰۱۲۵
۳۵-۳۹ ساله	۲۰۸۴۵۲۲	۱۸۶۱۶۲۱	۲۴۴۲	۲۴۲۲۷
۴۰-۴۴ ساله	۱۹۴۶۴۸۵	۱۸۳۶۶۴۹	۶۴۳۷	۲۰۷۱۷
۴۵-۴۹ ساله	۱۶۸۶۲۴۸	۱۶۲۳۷۲۷	۵۳۷۹	۱۸۳۲۹
۵۰-۵۴ ساله	۱۵۶۹۴۵۷	۱۵۲۳۱۰۹	۱۱۸۹۷	۱۵۷۶۸
۵۵-۵۹ ساله	۱۲۰۶۷۰۷	۱۱۷۲۴۰۱	۱۷۱۵۲	۵۲۵۷
۶۰-۶۴ ساله	۹۲۴۹۸۷	۸۸۴۶۷۰	۲۹۰۲۲	۴۱۶۸
۶۵ ساله و بیش تر	۱۴۲۸۲۲۹	۱۲۷۱۴۷۲	۱۴۷۱۸۸	۴۰۳۷
ساکن در نقاط روستایی	۸۵۲۱۴۰۷	۵۲۰۸۱۰۷	۱۰۲۲۷۱	۳۳۴۲۰
۱۰-۱۴ ساله	۸۹۹۴۶۴	۸۷۰۷	۰	۱۴۱
۱۵-۱۹ ساله	۹۱۸۵۳۷	۱۶۶۸۷	۳۴	۴۱۳
۲۰-۲۴ ساله	۱۰۰۹۱۶۹	۲۰۰۶۱۲	۴۱۶	۲۸۴۵
۲۵-۲۹ ساله	۹۸۸۷۸۳	۵۸۵۲۴۶	۱۱۴۱	۴۱۹۰
۳۰-۳۴ ساله	۸۹۳۳۱۰	۷۶۶۴۳۹	۹۴۳	۶۸۷۲
۳۵-۳۹ ساله	۷۶۶۰۹۷	۷۲۵۹۶۵	۱۴۵۵	۶۰۶۲
۴۰-۴۴ ساله	۶۷۵۲۶۴	۶۵۱۰۴۵	۲۰۵۹	۴۷۶۱
۴۵-۴۹ ساله	۵۱۹۲۵۰	۵۰۸۱۸۴	۳۱۳۰	۲۳۶۰
۵۰-۵۴ ساله	۴۷۴۶۲۳	۴۶۳۶۸۴	۶۵۷۲	۱۲۶۹
۵۵-۵۹ ساله	۳۹۸۳۶۶	۳۸۹۵۴۳	۵۳۶۱	۱۸۱۹
۶۰-۶۴ ساله	۲۹۸۵۰۹	۲۸۸۴۰۱	۷۸۷۶	۱۲۰۲
۶۵ ساله و بیش تر	۶۸۰۰۳۰	۶۰۳۵۸۸	۷۳۲۸۱	۱۴۸۱



۷- جمعیت ۱۰ ساله و بیش تر بر حسب سن به تفکیک جنس و وضع زناشویی (دنباله)

سن	زن			
	کل	دارای همسر	بی همسر بر اثر فوت همسر	بی همسر بر اثر طلاق
جمع	۳۱۷۲۲۲۵۷	۱۹۷۰۱۰۸۸	۲۴۲۳۳۷۴	۳۸۰۰۵۱
۱۰-۱۴ ساله	۲۶۷۹۱۷۳	۴۱۰۰۳	۲۰۹	۵۵۲
۱۵-۱۹ ساله	۲۸۰۸۶۷۵	۴۸۷۵۳۴	۱۱۸۵	۵۸۶۰
۲۰-۲۴ ساله	۳۵۸۹۶۲۹	۱۷۲۷۶۷۷	۵۲۴۳	۲۴۵۰۵
۲۵-۲۹ ساله	۴۰۸۷۹۷۰	۲۸۲۰۸۵۳	۱۴۰۵۸	۵۲۸۶۹
۳۰-۳۴ ساله	۳۶۳۵۲۹۸	۲۸۷۷۵۳۰	۳۰۷۶۱	۶۶۴۸۱
۳۵-۳۹ ساله	۲۹۲۹۱۲۵	۲۵۴۰۹۷۹	۶۱۶۵۱	۶۰۳۳۴
۴۰-۴۴ ساله	۲۵۹۶۷۱۴	۲۲۹۱۹۰۸	۱۰۷۶۳۰	۶۳۷۱۵
۴۵-۴۹ ساله	۲۲۹۳۲۶۲	۲۰۰۹۸۰۷	۱۶۱۴۵۰	۳۶۷۳۹
۵۰-۵۴ ساله	۲۰۲۷۶۱۷	۱۷۲۹۷۷۶	۲۲۷۹۸۹	۳۳۱۹۵
۵۵-۵۹ ساله	۱۶۱۵۵۷۹	۱۲۹۸۲۱۱	۲۶۸۸۱۵	۱۵۸۳۴
۶۰-۶۴ ساله	۱۲۴۸۷۹۹	۸۸۳۳۰۲	۳۴۸۴۵۵	۷۲۲۰
۶۵ ساله و بیش تر	۲۲۱۰۴۱۰	۹۹۲۵۰۴	۱۱۹۵۹۲۳	۱۲۷۴۲
ساکن در نقاط شهری	۲۳۰۵۹۲۴۳	۱۴۳۲۲۵۶۳	۱۷۳۴۸۱۷۰	۳۰۷۴۲۱
۱۰-۱۴ ساله	۱۸۶۶۷۹۵	۲۷۳۸۸	۲۰۹	۴۸۰
۱۵-۱۹ ساله	۱۹۴۸۴۷۳	۳۰۴۱۴۵	۷۵۷	۳۶۶۹
۲۰-۲۴ ساله	۲۵۹۵۹۸۶	۱۱۸۲۹۲۸	۳۲۹۴	۱۸۵۶۲
۲۵-۲۹ ساله	۳۰۴۰۴۷۵	۲۰۶۵۷۳۳	۸۷۵۸	۲۸۳۷۴
۳۰-۳۴ ساله	۲۶۹۱۵۰۳	۲۱۳۰۵۲۰	۲۱۰۲۱	۵۵۵۴۰
۳۵-۳۹ ساله	۲۱۴۱۸۶۴	۱۸۷۱۶۵۱	۴۲۵۷۳	۴۹۳۹۴
۴۰-۴۴ ساله	۱۹۱۹۳۹۴	۱۶۹۳۵۸۹	۷۹۶۲۲	۵۴۵۹۹
۴۵-۴۹ ساله	۱۷۴۱۰۶۶	۱۵۱۷۸۱۴	۱۲۶۲۵۶	۳۰۴۸۷
۵۰-۵۴ ساله	۱۵۲۰۴۲۳	۱۲۹۶۳۸۶	۱۶۳۵۲۵	۲۹۱۵۴
۵۵-۵۹ ساله	۱۱۷۶۳۴۹	۹۴۹۷۷۴	۱۸۶۰۹۸	۱۱۳۲۴
۶۰-۶۴ ساله	۸۹۱۲۸۳	۶۲۳۸۷۳	۲۵۲۹۶۱	۵۳۳۱
۶۵ ساله و بیش تر	۱۵۲۵۶۲۸	۶۵۸۷۵۷	۸۴۹۷۹۰	۱۰۵۰۲
ساکن در نقاط روستایی	۸۶۶۳۰۱۳	۵۳۷۸۵۲۴	۶۸۸۵۰۴	۷۲۶۳۰
۱۰-۱۴ ساله	۸۱۳۳۷۷	۱۳۶۱۵	۰	۷۲
۱۵-۱۹ ساله	۸۶۰۲۰۲	۱۸۳۳۸۸	۴۲۸	۲۱۹۱
۲۰-۲۴ ساله	۹۹۳۶۴۲	۵۴۴۷۴۸	۱۹۴۹	۵۹۴۳
۲۵-۲۹ ساله	۱۰۴۷۴۹۵	۷۵۵۱۲۰	۵۳۰۰	۱۴۴۹۴
۳۰-۳۴ ساله	۹۴۳۷۹۵	۷۴۷۰۱۰	۹۷۴۰	۱۰۹۴۰
۳۵-۳۹ ساله	۷۸۷۲۶۰	۶۶۹۳۲۸	۱۹۰۷۸	۱۰۹۴۰
۴۰-۴۴ ساله	۶۷۷۳۲۰	۵۹۸۳۱۹	۲۸۰۰۸	۹۱۱۵
۴۵-۴۹ ساله	۵۵۲۱۹۶	۴۹۱۹۹۳	۳۵۱۹۳	۶۲۵۲
۵۰-۵۴ ساله	۵۰۷۱۹۴	۴۳۳۲۸۹	۶۴۴۶۳	۴۰۴۱
۵۵-۵۹ ساله	۴۳۹۲۳۰	۳۴۸۴۳۶	۸۲۷۱۶	۴۵۱۰
۶۰-۶۴ ساله	۳۵۷۵۱۵	۲۵۹۴۲۹	۹۵۴۹۳	۱۸۸۸
۶۵ ساله و بیش تر	۶۸۴۷۸۲	۳۳۳۷۴۶	۳۴۶۱۳۲	۲۲۴۰

۸- جمعیت ۱۰ ساله و بیش تر برحسب جنس و سن به تفکیک وضع فعالیت اقتصادی کل کشور

غیر فعال	فعال			جمع	جنس و سن
	بیکار	شاغل	جمع		
۳۹۵۲۱۳۳۳	۲۴۸۸۳۷۲	۲۱۳۴۶۱۷۹	۲۳۸۳۴۵۵۲	۶۳۳۵۵۸۸۵	مرد و زن.....
۵۴۵۸۹۲۴	۵۱۹۷	۶۹۸۶۵	۷۵۰۶۲	۵۵۳۳۹۸۷ ۱۰-۱۴ ساله
۵۰۶۸۰۳۹	۱۲۶۶۱۲	۵۵۴۷۰۴	۶۸۱۳۱۶	۵۷۴۹۳۵۶ ۱۵-۱۹ ساله
۴۵۰۹۹۹۱	۶۸۲۲۲۲	۲۰۰۱۶۴۷	۲۶۸۳۸۷۰	۷۱۹۳۸۶۱ ۲۰-۲۴ ساله
۳۸۵۷۴۱۳	۸۰۵۰۴۰	۳۴۳۴۸۰۲	۴۲۳۹۸۴۳	۸۰۹۷۲۵۶ ۲۵-۲۹ ساله
۳۱۷۶۵۹۸	۳۹۰۵۵۶	۳۶۳۳۹۸۰	۴۰۲۴۵۳۶	۷۲۰۱۱۳۴ ۳۰-۳۴ ساله
۲۵۵۸۱۷۶۵	۱۷۶۹۴۱	۳۰۴۴۰۳۸	۳۲۲۰۹۷۹	۵۷۷۹۷۴۵ ۳۵-۳۹ ساله
۲۳۴۱۲۹۲	۱۱۵۶۸۰	۲۷۶۱۴۹۱	۲۸۷۷۱۷۲	۵۲۱۸۴۶۴ ۴۰-۴۴ ساله
۲۲۶۶۳۹۲	۷۵۸۱۱	۲۱۵۶۵۵۶	۲۲۳۲۳۶۸	۴۴۹۸۷۶۱ ۴۵-۴۹ ساله
۲۴۳۰۷۷۵	۵۵۹۰۲	۱۵۸۵۰۲۰	۱۶۴۰۹۲۳	۴۰۷۱۶۹۸ ۵۰-۵۴ ساله
۲۱۸۹۸۳۱	۳۴۰۵۰	۹۹۶۷۷۱	۱۰۳۰۸۲۲	۳۲۲۰۶۵۳ ۵۵-۵۹ ساله
۱۹۰۷۳۴۶	۱۳۴۶۳	۵۵۱۴۸۶	۵۶۴۹۴۹	۲۴۷۲۲۹۶ ۶۰-۶۴ ساله
۳۷۵۵۹۶۳	۶۸۹۳	۵۵۵۸۱۲	۵۶۲۷۰۶	۴۳۱۸۶۶۹ ۶۵ ساله و بیش تر
۱۱۷۱۹۱۹۷	۱۷۱۳۵۴۳	۱۸۲۰۰۸۸۶	۱۹۹۱۴۴۳۰	۳۱۶۳۳۶۲۷	مرد.....
۲۷۹۶۴۰۲	۴۴۵۲	۵۳۹۵۸	۵۸۴۱۰	۲۸۵۴۸۱۳ ۱۰-۱۴ ساله
۲۳۷۷۹۴۷	۹۷۷۰۷	۴۶۵۰۲۵	۵۶۲۷۳۳	۲۹۴۰۶۸۰ ۱۵-۱۹ ساله
۱۴۱۸۷۲۴	۴۵۳۰۳۶	۱۷۳۲۴۷۱	۲۱۸۵۵۰۷	۳۶۰۴۲۳۲ ۲۰-۲۴ ساله
۵۹۲۳۵۹	۵۰۰۲۰۶	۲۹۱۶۷۲۰	۳۴۱۶۹۲۶	۴۰۰۹۲۸۶ ۲۵-۲۹ ساله
۲۶۷۲۸۶	۲۵۲۸۴۷	۳۰۴۵۷۰۲	۳۲۹۸۵۴۹	۳۵۶۵۸۳۵ ۳۰-۳۴ ساله
۱۵۸۴۳۶	۱۳۶۰۵۵	۲۵۵۶۱۲۸	۲۶۹۲۱۸۳	۲۸۵۰۶۲۰ ۳۵-۳۹ ساله
۱۹۶۲۸۶	۹۶۱۴۷	۲۳۲۹۳۱۶	۲۴۲۵۴۶۳	۲۶۲۱۷۴۹ ۴۰-۴۴ ساله
۳۱۰۷۷۱	۶۹۵۱۳	۱۸۲۵۲۱۳	۱۸۹۴۷۲۷	۲۲۰۵۴۹۸ ۴۵-۴۹ ساله
۵۹۰۹۸۸	۵۱۸۶۸	۱۴۰۱۲۲۳	۱۴۵۳۰۹۲	۲۰۴۴۰۸۰ ۵۰-۵۴ ساله
۶۸۸۲۱۵	۳۲۲۱۸	۸۸۴۶۴۱	۹۱۶۸۵۹	۱۶۰۵۰۷۴ ۵۵-۵۹ ساله
۷۲۸۲۸۳	۱۲۶۸۷	۴۸۲۵۲۵	۴۹۵۲۱۳	۱۲۳۳۴۹۶ ۶۰-۶۴ ساله
۱۵۹۳۴۹۶	۶۸۰۲	۵۰۷۹۵۹	۵۱۴۷۶۲	۲۱۰۸۲۵۹ ۶۵ ساله و بیش تر
۲۷۸۰۲۱۳۵	۱۷۴۸۲۸	۳۱۴۵۲۹۳	۳۹۲۰۱۲۲	۳۱۷۳۲۲۵۷	زن.....
۲۶۶۲۵۲۱	۷۴۴	۱۵۹۰۷	۱۶۶۵۲	۲۶۷۹۱۷۳ ۱۰-۱۴ ساله
۲۶۹۰۰۹۲	۲۸۹۰۴	۸۹۶۷۸	۱۱۸۵۸۳	۲۸۰۸۶۷۵ ۱۵-۱۹ ساله
۳۰۹۱۲۶۶	۲۲۹۱۸۶	۲۶۹۱۷۶	۴۹۸۳۶۲	۳۵۸۹۶۲۹ ۲۰-۲۴ ساله
۳۲۶۵۰۵۴	۳۰۴۸۳۳	۵۱۸۰۸۲	۸۲۲۹۱۶	۴۰۸۷۹۷۰ ۲۵-۲۹ ساله
۲۹۰۹۳۱۲	۱۳۷۷۰۸	۵۸۸۲۷۸	۷۲۵۹۸۶	۳۶۳۵۲۹۸ ۳۰-۳۴ ساله
۲۴۰۰۳۲۸	۴۰۸۸۶	۴۸۷۹۰۹	۵۲۸۷۹۶	۲۹۲۹۱۲۵ ۳۵-۳۹ ساله
۲۱۴۵۰۰۵	۱۹۵۳۲	۴۳۲۱۷۵	۴۵۱۷۰۸	۲۵۹۶۷۱۴ ۴۰-۴۴ ساله
۱۹۵۵۶۲۱	۶۲۹۸	۳۳۱۳۴۲	۳۳۷۶۴۱	۲۲۹۳۲۶۲ ۴۵-۴۹ ساله
۱۸۳۹۷۸۶	۴۰۳۴	۱۸۳۷۹۶	۱۸۷۸۳۱	۲۰۲۷۶۱۷ ۵۰-۵۴ ساله
۱۵۰۱۶۱۵	۱۸۳۲	۱۱۲۱۳۰	۱۱۳۹۶۳	۱۶۱۵۵۷۹ ۵۵-۵۹ ساله
۱۱۷۹۰۶۳	۷۷۵	۶۸۹۶۰	۶۹۷۳۶	۱۲۴۸۷۹۹ ۶۰-۶۴ ساله
۲۱۶۲۴۶۶	۹۰	۴۷۸۵۳	۴۷۹۴۴	۲۲۱۰۴۱۰ ۶۵ ساله و بیش تر



۸- جمعیت ۱۰ ساله و بیش تر بر حسب جنس و سن به تفکیک وضع فعالیت اقتصادی (دنباله)

غیر فعال	فعال			جمع	جنس و سن
	بیکار	شاغل	جمع		
۲۹۱۵۵۱۹۷	۲۰۰۹۷۱۴	۱۵۰۰۵۷۱۲	۱۷۰۱۵۵۶۶	۴۶۱۷۱۴۶۴	مرد و زن
۳۷۹۲۱۷۷	۳۳۸۶	۲۶۵۸۰	۲۹۹۶۶	۳۸۲۲۱۴۴	۱۰-۱۴ ساله
۳۵۹۹۲۱۳	۸۴۲۸۴	۲۸۷۱۱۸	۳۷۱۴۰۳	۳۹۷۰۶۱۶	۱۵-۱۹ ساله
۳۳۵۱۷۲۹	۵۳۸۴۸۰	۱۳۰۰۸۳۸	۱۸۳۹۳۱۹	۵۱۹۱۰۴۹	۲۰-۲۴ ساله
۲۸۶۳۲۲۸	۶۷۹۵۵۱	۲۵۱۸۱۹۷	۳۱۹۷۷۴۹	۶۰۶۰۹۷۸	۲۵-۲۹ ساله
۲۳۴۲۵۹۴	۳۱۹۵۸۶	۲۷۰۱۸۴۹	۳۰۲۱۴۳۵	۵۳۴۴۰۲۹	۳۰-۳۴ ساله
۱۸۷۵۷۳۷	۱۳۷۱۵۰	۲۲۱۳۴۹۸	۲۳۵۰۶۴۹	۴۲۲۴۳۸۶	۳۵-۳۹ ساله
۱۷۴۲۰۶۵	۹۱۳۱۳	۲۰۳۲۵۰۱	۲۱۲۳۸۱۴	۳۸۶۵۸۸۰	۴۰-۴۴ ساله
۱۷۶۰۶۲۳	۶۲۰۸۷	۱۶۰۴۶۰۳	۱۶۶۶۶۹۰	۳۴۲۷۳۱۴	۴۵-۴۹ ساله
۱۹۲۷۷۲۹	۴۶۱۶۹	۱۱۱۵۹۸۱	۱۱۶۲۱۵۱	۳۰۸۹۸۸۰	۵۰-۵۴ ساله
۱۷۲۳۳۰۹	۳۰۵۸۵	۶۲۹۱۶۲	۶۵۹۷۴۷	۲۳۸۳۰۵۶	۵۵-۵۹ ساله
۱۴۹۰۹۱۵	۱۱۳۶۴	۳۱۳۹۹۱	۳۲۵۳۵۵	۱۸۱۶۲۷۱	۶۰-۶۴ ساله
۲۶۸۶۵۷۳	۵۸۲۴	۲۶۱۴۵۹	۲۶۷۲۸۴	۲۹۵۳۸۵۷	۶۵ ساله و بیش تر
۸۱۱۹۴۰۱	۱۳۳۸۳۹۱	۱۲۹۵۴۴۲۸	۱۴۲۹۲۸۱۹	۲۳۱۱۲۳۲۰	مرد
۱۹۲۹۹۶۳	۳۳۸۶	۲۱۹۹۹	۲۵۳۸۵	۱۹۵۵۳۴۸	۱۰-۱۴ ساله
۱۷۰۵۴۸۰	۶۴۱۲۹	۲۵۲۵۳۲	۳۱۶۶۶۲	۲۰۲۲۱۴۲	۱۵-۱۹ ساله
۱۱۱۴۹۴۶	۳۴۰۷۸۶	۱۱۳۹۳۲۹	۱۴۸۰۱۱۶	۲۵۹۵۰۶۲	۲۰-۲۴ ساله
۴۷۰۸۸۰	۴۱۰۵۳۴	۲۱۳۹۰۸۸	۲۵۴۹۶۲۲	۳۰۲۰۵۰۲	۲۵-۲۹ ساله
۲۰۵۴۴۲	۱۹۸۹۷۵	۲۲۶۸۱۰۷	۲۴۶۷۰۸۳	۲۶۷۲۵۲۵	۳۰-۳۴ ساله
۱۱۴۸۵۳	۱۰۲۳۰۱	۱۸۶۷۳۶۸	۱۹۶۹۶۶۹	۲۰۸۴۵۲۲	۳۵-۳۹ ساله
۱۳۹۲۹۸	۷۳۱۷۳	۱۷۳۴۰۱۳	۱۸۰۷۱۸۷	۱۹۴۴۴۸۵	۴۰-۴۴ ساله
۲۴۹۰۷۵	۵۶۸۴۰	۱۳۸۰۳۳۲	۱۴۳۷۱۷۳	۱۶۸۶۲۴۸	۴۵-۴۹ ساله
۵۰۴۷۹۸	۴۲۸۰۵	۱۰۲۱۸۵۳	۱۰۶۴۶۵۹	۱۵۶۹۴۵۷	۵۰-۵۴ ساله
۵۸۹۲۷۷	۲۸۸۰۲	۵۸۸۶۲۷	۶۱۷۴۳۰	۱۲۰۶۷۰۷	۵۵-۵۹ ساله
۶۲۲۳۵۵	۱۰۹۲۲	۲۹۱۷۰۹	۳۰۲۶۳۱	۹۲۴۹۸۷	۶۰-۶۴ ساله
۱۱۷۳۰۳۱	۵۷۳۳	۲۴۹۴۶۴	۲۵۵۱۹۷	۱۴۲۸۲۲۹	۶۵ ساله و بیش تر
۲۰۳۳۶۴۹۶	۶۷۱۳۹۳	۲۰۵۱۳۵۴	۲۷۲۲۷۴۷	۲۳۰۵۹۲۴۳	زن
۱۸۶۲۲۱۴	.	۴۵۸۱	۴۵۸۱	۱۸۶۶۷۹۵	۱۰-۱۴ ساله
۱۸۹۳۷۳۲	۲۰۱۵۵	۳۴۵۸۵	۵۴۷۴۰	۱۹۴۸۴۷۳	۱۵-۱۹ ساله
۲۲۳۶۷۸۳	۱۹۷۶۹۴	۱۶۱۵۰۸	۳۵۹۲۰۳	۲۵۹۵۹۸۶	۲۰-۲۴ ساله
۲۳۹۲۳۴۸	۲۶۹۰۱۷	۳۷۹۱۰۹	۶۴۸۱۲۶	۳۰۴۰۴۷۵	۲۵-۲۹ ساله
۲۱۳۷۱۵۱	۱۲۰۶۱۰	۴۳۳۷۴۱	۵۵۴۳۵۲	۲۶۹۱۵۰۳	۳۰-۳۴ ساله
۱۷۶۰۸۸۴	۳۴۸۴۹	۳۴۶۱۲۹	۳۸۰۹۷۹	۲۱۴۱۸۶۴	۳۵-۳۹ ساله
۱۶۰۲۷۶۷	۱۸۱۳۹	۲۹۸۴۸۷	۳۱۶۶۲۷	۱۹۱۹۳۹۴	۴۰-۴۴ ساله
۱۵۱۱۵۴۸	۵۲۴۶	۲۲۴۲۷۰	۲۲۹۵۱۷	۱۷۴۱۰۶۶	۴۵-۴۹ ساله
۱۴۲۲۹۳۱	۳۳۶۴	۹۴۱۲۷	۹۷۴۹۱	۱۵۲۰۴۲۳	۵۰-۵۴ ساله
۱۱۳۴۰۳۱	۱۷۸۲	۴۰۵۳۵	۴۲۳۱۷	۱۱۷۶۳۴۹	۵۵-۵۹ ساله
۸۶۸۵۵۹	۴۴۲	۲۲۲۸۱	۲۲۷۲۴	۸۹۱۲۸۳	۶۰-۶۴ ساله
۱۵۱۳۵۴۲	۹۰	۱۱۹۹۵	۱۲۰۸۶	۱۵۲۵۶۲۸	۶۵ ساله و بیش تر



۸- جمعیت ۱۰ ساله و بیش تر برحسب جنس و سن به تفکیک وضع فعالیت اقتصادی (دنباله)

نقاط روستایی

غیر فعال	فعال			جمع	جنس و سن
	بیکار	شاغل	جمع		
۱۰۳۶۵۴۳۵	۴۷۱۵۸۱۷	۶۳۴۰۳۹۷	۶۸۱۱۹۱۵	۱۷۱۱۴۴۲۰	مرد و زن.....
۱۶۶۶۷۴۶	۱۸۱۱	۴۳۲۸۴	۴۵۰۹۵	۱۷۱۱۸۴۲ ۱۰-۱۴ ساله
۱۴۶۸۸۲۶	۴۲۳۲۷	۲۶۷۵۸۶	۳۰۹۹۱۳	۱۷۷۸۷۳۹ ۱۵-۱۹ ساله
۱۱۵۸۲۶۱	۱۴۳۷۴۱	۷۰۰۸۰۹	۸۴۴۵۵۱	۲۰۰۲۸۱۲ ۲۰-۲۴ ساله
۹۹۴۱۸۵	۱۲۵۴۸۸	۹۱۶۶۰۴	۱۰۴۲۰۹۳	۲۰۳۶۲۷۸ ۲۵-۲۹ ساله
۸۳۴۰۰۴	۷۰۹۶۹	۹۳۲۱۳۱	۱۰۰۳۱۰۰	۱۸۳۷۱۰۵ ۳۰-۳۴ ساله
۶۸۳۰۲۷	۳۹۷۹۱	۸۳۰۵۳۹	۸۷۰۳۳۰	۱۵۵۳۳۵۸ ۳۵-۳۹ ساله
۵۹۹۲۲۶	۲۴۳۶۷	۷۲۸۹۹۰	۷۵۳۳۵۷	۱۳۵۲۵۸۴ ۴۰-۴۴ ساله
۵۰۵۷۶۸	۱۳۷۲۴	۵۵۱۹۵۳	۵۶۵۶۷۸	۱۰۷۱۴۴۶ ۴۵-۴۹ ساله
۵۰۳۰۴۵	۹۷۳۳	۴۶۹۰۳۹	۴۷۸۷۷۲	۹۸۱۸۱۷ ۵۰-۵۴ ساله
۴۶۶۵۲۲	۳۴۶۵	۳۶۷۶۰۹	۳۷۱۰۷۴	۸۳۷۵۹۷ ۵۵-۵۹ ساله
۴۱۶۴۳۱	۲۰۹۸	۲۳۷۴۹۵	۲۳۹۵۹۴	۶۵۶۰۲۵ ۶۰-۶۴ ساله
۱۰۶۹۳۸۹	۱۰۶۹	۲۹۴۳۵۳	۲۹۵۴۲۲	۱۳۶۴۸۱۲ ۶۵ ساله و بیش تر
۲۱۹۹۷۹۶	۳۷۵۱۵۲	۵۲۴۶۴۵۱	۵۶۲۱۶۱۰	۸۵۲۱۴۰۷	مرد.....
۸۶۶۴۳۹	۱۰۶۶	۳۱۹۵۸	۳۳۰۲۴	۸۹۹۴۶۴ ۱۰-۱۴ ساله
۶۷۲۴۶۶	۳۳۵۷۸	۲۱۲۴۹۲	۲۴۶۰۷۱	۹۱۸۵۳۷ ۱۵-۱۹ ساله
۳۰۳۷۷۸	۱۱۲۲۵۰	۵۹۳۱۴۱	۷۰۵۳۹۱	۱۰۰۹۱۶۹ ۲۰-۲۴ ساله
۱۲۱۴۷۹	۸۹۶۷۲	۷۷۷۶۳۱	۸۶۷۳۰۳	۹۸۸۷۸۳ ۲۵-۲۹ ساله
۶۱۸۴۳	۵۳۸۷۱	۷۷۷۵۹۴	۸۳۱۴۶۶	۸۹۳۳۱۰ ۳۰-۳۴ ساله
۴۳۵۸۳	۳۳۷۵۴	۶۸۸۷۶۰	۷۲۲۵۱۴	۷۶۶۰۹۷ ۳۵-۳۹ ساله
۵۶۹۸۸	۲۲۹۷۳	۵۹۵۳۰۲	۶۱۸۲۷۵	۶۷۵۲۶۴ ۴۰-۴۴ ساله
۶۱۶۹۵	۱۲۶۷۳	۴۴۴۸۸۱	۴۵۷۵۵۴	۵۱۹۲۵۰ ۴۵-۴۹ ساله
۸۶۱۹۰	۹۰۶۳	۳۷۹۳۶۹	۳۸۸۴۳۳	۴۷۴۶۲۳ ۵۰-۵۴ ساله
۹۸۹۳۷	۳۴۱۵	۲۹۶۰۱۳	۲۹۹۴۲۹	۳۹۸۳۶۶ ۵۵-۵۹ ساله
۱۰۵۹۲۷	۱۷۶۵	۱۹۰۸۱۶	۱۹۲۵۸۱	۲۹۸۵۰۹ ۶۰-۶۴ ساله
۴۲۰۴۶۵	۱۰۶۹	۲۵۸۴۹۵	۲۵۹۵۶۴	۶۸۰۰۳۰ ۶۵ ساله و بیش تر
۷۴۶۵۶۳۹	۱۰۳۴۳۵	۱۰۹۳۹۳۹	۱۱۹۷۳۷۴	۸۶۶۳۰۱۳	زن.....
۸۰۰۳۰۶	۷۴۴	۱۱۳۲۶	۱۲۰۷۱	۸۱۲۳۷۷ ۱۰-۱۴ ساله
۷۹۶۳۵۹	۸۷۴۹	۵۵۰۹۳	۶۳۸۴۲	۸۶۰۲۰۲ ۱۵-۱۹ ساله
۸۵۴۴۸۲	۳۱۴۹۱	۱۰۷۶۶۷	۱۳۹۱۵۹	۹۹۳۶۴۲ ۲۰-۲۴ ساله
۸۷۲۷۰۵	۳۵۸۱۶	۱۳۸۹۷۳	۱۷۴۷۸۹	۱۰۴۷۴۹۵ ۲۵-۲۹ ساله
۷۷۲۱۶۰	۱۷۰۹۸	۱۵۴۵۳۶	۱۷۱۶۳۴	۹۴۳۷۹۵ ۳۰-۳۴ ساله
۶۳۹۴۴۴	۶۰۳۶	۱۴۱۷۷۹	۱۴۷۸۱۶	۷۸۷۲۶۰ ۳۵-۳۹ ساله
۵۴۲۲۳۸	۱۳۹۳	۱۳۳۶۸۸	۱۳۵۰۸۱	۶۷۷۳۲۰ ۴۰-۴۴ ساله
۴۴۴۰۷۳	۱۰۵۱	۱۰۷۰۷۲	۱۰۸۱۲۳	۵۵۲۱۹۶ ۴۵-۴۹ ساله
۴۱۶۸۵۵	۶۶۹	۸۹۶۶۹	۹۰۳۳۹	۵۰۷۱۹۴ ۵۰-۵۴ ساله
۳۶۷۵۸۴	۵۰	۷۱۵۹۵	۷۱۶۴۵	۴۳۹۲۳۰ ۵۵-۵۹ ساله
۳۱۰۵۰۳	۳۳۳	۴۶۶۷۹	۴۷۰۱۲	۳۵۷۵۱۵ ۶۰-۶۴ ساله
۶۴۸۹۲۴	.	۳۵۸۵۸	۳۵۸۵۸	۶۸۴۷۸۲ ۶۵ ساله و بیش تر

۹- جمعیت ۱۰ ساله و بیش تر برحسب وضع فعالیت اقتصادی به تفکیک سن و جنس کل کشور

۱۵ ساله و بیش تر						۱۰ ساله و بیش تر			وضع فعالیت اقتصادی
۱۵-۲۴ ساله			جمع			زن	مرد	مرد و زن	
زن	مرد	مرد و زن	زن	مرد	مرد و زن				
۶۱۶۹۴۶	۲۷۴۸۲۴۱	۳۳۶۵۱۸۷	۳۹۰۳۴۷۰	۱۹۸۵۶۰۱۹	۲۳۷۵۹۴۸۹	۳۹۲۰۱۲۲	۱۹۹۱۴۴۳۰	۲۳۸۳۴۵۵۲	جمعیت فعال.....
۳۵۸۸۵۵	۲۱۹۷۴۹۷	۲۵۵۶۳۵۲	۳۱۲۹۳۸۶	۱۸۱۴۶۹۲۸	۲۱۲۷۶۳۱۴	۳۱۴۵۲۹۳	۱۸۲۰۰۸۸۶	۲۱۳۴۶۱۷۹	شاغل.....
۱۸۶۹۲	۲۸۷۱۳۳	۳۰۵۸۲۵	۱۴۸۵۶۴	۱۷۵۷۱۲۷	۱۹۰۵۶۹۲	۱۴۸۸۱۰	۱۷۶۰۳۵۸	۱۹۰۹۱۶۹	دارای اشتغال ناقص.....
۲۵۸۰۹۰	۵۵۰۷۴۳	۸۰۸۸۳۴	۷۷۴۰۸۴	۱۷۰۹۰۹۱	۲۴۸۳۱۷۵	۷۷۴۸۲۸	۱۷۱۳۵۴۳	۲۴۸۸۳۷۲	بیکار.....
									بیکار قبلاً شاغل طی
۲۲۶۱۶	۲۵۹۱۱۶	۲۸۱۷۳۲	۱۱۹۲۲۲	۱۰۶۷۶۰۷	۱۱۸۶۸۳۰	۱۱۹۲۷۲	۱۰۶۸۵۷۱	۱۱۸۷۸۴۳	۵ سال گذشته.....
۲۳۵۴۷۴	۲۹۱۶۲۷	۵۲۷۱۰۲	۶۵۴۸۶۱	۶۴۱۴۸۳	۱۲۹۶۳۴۵	۶۵۵۵۵۶	۶۴۴۹۷۲	۱۳۰۰۵۲۹	بیکار قبلاً غیر شاغل.....
۵۷۸۱۳۵۸	۳۷۹۶۶۷۱	۹۵۷۸۰۳۰	۲۵۱۳۹۶۱۳	۸۹۲۲۷۹۴	۳۴۰۶۲۴۰۸	۲۷۸۰۲۱۳۵	۱۱۷۱۹۱۹۷	۳۹۵۲۱۳۳۳	جمعیت غیر فعال.....

۱۵ ساله و بیش تر						وضع فعالیت اقتصادی
۳۰ ساله و بیش تر			۲۵-۲۹ ساله			
زن	مرد	مرد و زن	زن	مرد	مرد و زن	
۲۴۶۳۶۰۷	۱۳۶۹۰۸۵۱	۱۶۱۵۴۴۵۹	۸۲۲۹۱۶	۳۴۱۶۹۲۶	۴۲۳۹۸۴۳	جمعیت فعال.....
۲۲۵۲۴۴۷	۱۳۰۳۲۷۱۰	۱۵۲۸۵۱۵۸	۵۱۸۰۸۲	۲۹۱۶۷۲۰	۳۴۳۴۸۰۲	شاغل.....
۸۹۹۹۲	۱۱۲۸۰۷۴	۱۲۱۸۰۶۶	۳۹۸۸۰	۳۴۱۹۲۰	۳۸۱۸۰۰	دارای اشتغال ناقص.....
۲۱۱۱۵۹	۶۵۸۱۴۱	۸۶۹۳۰۰	۳۰۴۸۳۳	۵۰۰۲۰۶	۸۰۵۰۴۰	بیکار.....
۵۸۵۲۸	۵۳۴۶۳۶	۵۹۳۱۶۴	۳۸۰۷۷	۲۷۳۸۵۵	۳۱۱۹۳۲	بیکار قبلاً شاغل طی ۵ ساله گذشته.....
۱۵۲۶۳۱	۱۲۳۵۰۵	۲۷۶۱۳۶	۲۶۶۷۵۶	۲۲۶۳۵۱	۴۹۳۱۰۷	بیکار قبلاً غیر شاغل.....
۱۶۰۹۳۳۰۰	۴۵۳۳۷۶۳	۲۰۶۲۶۹۶۴	۳۲۶۵۰۵۴	۵۹۲۳۵۹	۳۸۵۷۴۱۳	جمعیت غیر فعال.....



۹- جمعیت ۱۰ ساله و بیش تر برحسب وضع فعالیت اقتصادی به تفکیک سن و جنس (دنباله)

۱۵ ساله و بیش تر						۱۰ ساله و بیش تر			وضع فعالیت اقتصادی
۲۴-۱۵ ساله			جمع			زن	مرد	مرد و زن	
زن	مرد	مرد و زن	زن	مرد	مرد و زن				
۴۱۳۹۴۳	۱۷۹۶۷۷۸	۲۲۱۰۷۲۲	۲۷۱۸۱۶۶	۱۴۲۶۷۴۳۳	۱۶۹۸۵۵۹۹	۲۷۲۲۷۴۷	۱۴۲۹۲۸۱۹	۱۷۰۱۵۵۶۶	جمعیت فعال
۱۹۶۰۹۴	۱۳۹۱۸۶۲	۱۵۸۷۹۵۶	۲۰۴۶۷۷۲	۱۲۹۳۲۴۲۸	۱۴۹۷۹۲۰۱	۲۰۵۱۳۵۴	۱۲۹۵۴۴۲۸	۱۵۰۰۵۷۸۲	شاغل
۸۴۰۷	۱۵۲۴۸۰	۱۶۰۸۸۷	۱۰۰۲۸۰	۱۰۵۸۵۹۶	۱۱۵۸۸۷۷	۱۰۰۲۸۰	۱۰۵۹۹۸۶	۱۱۶۰۲۶۷	دارای اشتغال ناقص
۲۱۷۸۴۹	۴۰۴۹۱۵	۶۲۲۷۶۵	۶۷۱۳۹۳	۱۳۳۵۰۰۵	۲۰۰۶۳۹۸	۶۷۱۳۹۳	۱۳۳۸۳۹۱	۲۰۰۹۷۸۴	بیکار
									بیکار قبلاً شاغل طی ۵ سال گذشته
۱۸۸۱۷	۱۸۵۴۰۶	۲۰۴۲۲۴	۱۰۴۵۵۲	۸۲۲۴۱۸	۹۲۶۹۷۰	۱۰۴۵۵۲	۸۲۳۰۵۰	۹۲۷۶۰۲	سال گذشته
۱۹۹۰۳۲	۲۱۹۵۰۹	۴۱۸۵۴۱	۵۶۶۸۴۰	۵۱۲۵۸۷	۱۰۷۹۴۲۷	۵۶۶۸۴۰	۵۱۵۳۴۱	۱۰۸۲۱۸۲	بیکار قبلاً غیر شاغل
۴۱۳۰۵۱۶	۲۸۲۰۴۲۶	۶۹۵۰۹۴۲	۱۸۴۷۴۲۸۱	۶۸۸۹۴۳۸	۲۵۳۶۳۷۱۹	۲۰۳۳۶۴۹۶	۸۸۱۹۴۰۱	۲۹۱۵۵۸۹۷	جمعیت غیر فعال

۱۵ ساله و بیش تر						وضع فعالیت اقتصادی
۳۰ ساله و بیش تر			۲۵-۲۹ ساله			
زن	مرد	مرد و زن	زن	مرد	مرد و زن	
۱۶۵۶۰۹۵	۹۹۲۱۰۳۲	۱۱۵۷۷۱۲۸	۶۴۸۱۲۶	۲۵۴۹۶۲۲	۳۱۹۷۷۴۹	جمعیت فعال
۱۴۷۱۵۶۹	۹۴۰۱۴۷۷	۱۰۸۷۳۰۴۶	۳۷۹۱۰۹	۲۱۳۹۰۸۸	۲۵۱۸۱۹۷	شاغل
۵۸۵۷۱	۶۹۲۸۱۵	۷۵۱۳۸۷	۳۳۳۰۲	۲۱۳۳۰۰	۲۴۶۶۰۲	دارای اشتغال ناقص
۱۸۴۵۲۶	۵۱۹۵۵۴	۷۰۴۰۸۱	۲۶۹۰۱۷	۴۱۰۵۳۴	۶۷۹۵۵۱	بیکار
۵۱۳۶۳	۴۱۹۰۰۰	۴۷۰۳۶۳	۳۴۳۷۱	۲۱۸۰۱۰	۲۵۲۳۸۲	بیکار قبلاً شاغل طی ۵ ساله گذشته
۱۳۳۱۶۳	۱۰۰۵۵۴	۲۳۳۷۱۷	۲۳۴۶۴۵	۱۹۲۵۲۳	۴۲۷۱۶۸	بیکار قبلاً غیر شاغل
۱۱۹۵۱۴۱۶	۳۵۹۸۱۳۱	۱۵۵۴۹۵۴۸	۲۳۹۲۳۴۸	۴۷۰۸۸۰	۲۸۶۳۳۲۸	جمعیت غیر فعال



۹- جمعیت ۱۰ ساله و بیش تر بر حسب وضع فعالیت اقتصادی به تفکیک سن و جنس (دنباله)

۱۵ ساله و بیش تر						۱۰ ساله و بیش تر			وضع فعالیت اقتصادی
۱۵-۲۴ ساله			جمع			زن	مرد	مرد و زن	
زن	مرد	مرد و زن	زن	مرد	مرد و زن				
۲۰۳۰۰۲	۹۵۱۴۶۲	۱۱۵۴۴۶۴	۱۱۸۵۳۰۳	۵۵۱۸۵۸۶	۶۷۷۳۸۸۹	۱۱۹۷۳۷۴	۵۶۲۱۶۱۰	۶۸۱۸۹۸۵	جمعیت فعال.....
۱۶۲۷۶۱	۸۰۵۶۳۴	۹۶۸۳۹۵	۱۰۸۲۶۱۳	۵۲۱۴۴۹۹	۶۲۹۷۱۱۲	۱۰۹۳۹۳۹	۵۲۴۶۴۵۸	۶۳۴۰۳۹۷	شاغل.....
۱۰۲۸۴	۱۳۴۶۵۲	۱۴۴۹۳۷	۴۸۲۸۴	۶۹۸۵۳۱	۷۴۶۸۱۴	۴۸۵۲۹	۷۰۰۳۷۱	۷۴۸۹۰۱	دارای اشتغال ناقص.....
۴۰۲۴۰	۱۴۵۸۲۸	۱۸۶۰۶۹	۱۰۲۶۹۰	۳۷۴۰۸۶	۴۷۶۷۷۶	۱۰۳۴۳۵	۳۷۵۱۵۲	۴۷۸۵۸۷	بیکار.....
									بیکار قبلاً شاغل طی ۵ ساله گذشته.....
۳۷۹۸	۷۳۷۰۹	۷۷۵۰۸	۱۴۶۶۹	۲۴۵۱۸۹	۲۵۹۸۵۹	۱۴۷۱۹	۲۴۵۵۲۰	۲۶۰۲۴۰	بیکار قبلاً غیر شاغل.....
۳۶۴۴۲	۷۲۱۱۸	۱۰۸۵۶۰	۸۸۰۲۰	۱۲۸۸۹۶	۲۱۶۹۱۷	۸۸۷۱۵	۱۲۹۶۳۱	۲۱۸۳۴۷	جمعیت غیر فعال.....
۱۶۵۰۸۴۲	۹۷۶۲۴۴	۲۶۲۷۰۸۷	۶۶۶۵۳۳۲	۲۰۳۳۳۵۶	۸۶۹۸۶۸۸	۷۴۶۵۶۳۹	۲۸۹۹۷۹۶	۱۰۳۶۵۴۳۵	

۱۵ ساله و بیش تر						وضع فعالیت اقتصادی
۳۰ ساله و بیش تر			۲۵-۲۹ ساله			
زن	مرد	مرد و زن	زن	مرد	مرد و زن	
۸۰۷۵۱۱	۳۷۶۹۸۱۹	۴۵۷۷۳۳۱	۱۷۴۷۸۹	۸۶۷۳۰۳	۱۰۴۲۰۹۳	جمعیت فعال.....
۷۸۰۸۷۸	۳۶۳۱۲۳۳	۴۴۱۲۱۱۲	۱۳۸۹۷۳	۷۷۷۶۳۱	۹۱۶۶۰۴	شاغل.....
۳۱۴۲۰	۴۳۵۲۵۸	۴۶۶۶۷۹	۶۵۷۸	۱۲۸۶۱۹	۱۳۵۱۹۷	دارای اشتغال ناقص.....
۲۶۶۳۲	۱۳۸۵۸۶	۱۶۵۲۱۹	۳۵۸۱۶	۸۹۶۷۲	۱۲۵۴۸۸	بیکار.....
۷۱۶۵	۱۱۵۶۳۵	۱۲۲۸۰۰	۳۷۰۵	۵۵۸۴۴	۵۹۵۵۰	بیکار قبلاً شاغل طی ۵ سال گذشته.....
۱۹۴۶۷	۲۲۹۵۰	۴۲۴۱۸	۳۲۱۱۱	۳۳۸۲۷	۶۵۹۳۸	بیکار قبلاً غیر شاغل.....
۴۱۴۱۷۸۴	۹۳۵۶۳۲	۵۰۷۷۴۱۶	۸۷۳۷۰۵	۱۲۱۴۷۹	۹۹۴۱۸۵	جمعیت غیر فعال.....

۱۰- جمعیت ۱۰ ساله و بیش تر برحسب جنس و وضع فعالیت اقتصادی به تفکیک وضع سواد، آخرین مدرک یا دوره تحصیلی^(۱)

کل کشور

باسوادان

متوسطه	باسواد			جمع	شرح
	راهنمایی	ابتدایی	کل		
۳۰۴۱۵۱۶	۱۲۱۰۳۱۲۰	۱۴۶۰۸۶۷۳	۵۴۴۰۱۹۴۴	۶۳۳۵۵۱۱۵	۱۰ ساله و بیش تر.....
۱۹۱۲۵۲	۵۱۳۲۵۳۲	۵۲۶۴۵۴۲	۲۱۷۰۳۹۱۷	۲۳۸۳۴۵۵۲	فعال.....
۱۷۱۰۴۹	۴۶۸۲۵۷۴	۴۹۶۸۲۸۹	۱۹۲۷۸۵۵۵	۲۱۳۴۶۱۷۹	شاغل.....
۲۰۲۰۳	۴۴۹۹۵۷	۲۹۶۲۵۳	۲۴۲۵۳۶۱	۲۴۸۸۳۷۲	بیکار.....
۲۸۵۰۳۳۳	۶۹۷۱۲۸۸	۹۳۴۴۱۳۱	۳۲۷۰۵۰۲۷	۳۹۵۲۱۳۳۳	غیر فعال.....
۱۶۴۹۶۷۰	۶۸۹۰۴۸۸	۷۳۸۶۷۱۵	۲۸۵۹۲۷۱۶	۳۱۶۳۳۶۲۷	مرد.....
۱۷۰۷۴۱	۴۷۹۶۱۶۲	۴۷۰۴۹۴۷	۱۸۲۷۶۳۴۷	۱۹۹۱۴۴۳۰	فعال.....
۱۵۳۸۴۲	۴۳۸۳۴۵۵	۴۴۳۰۰۵۹	۱۶۶۲۰۲۰۹	۱۸۲۰۰۸۸۶	شاغل.....
۱۶۸۹۸	۴۱۲۷۰۷	۲۷۴۸۸۸	۱۶۵۶۱۳۷	۱۷۱۳۵۴۳	بیکار.....
۱۴۷۸۹۲۹	۲۰۹۴۳۲۶	۲۶۸۱۷۶۷	۱۰۳۱۶۳۶۸	۱۱۷۱۹۱۹۷	غیر فعال.....
۱۳۹۱۹۱۵	۵۲۱۳۳۳۲	۷۳۲۱۹۵۷	۲۵۸۱۶۲۲۸	۳۱۷۳۲۲۵۷	زن.....
۲۰۵۱۱	۳۳۶۳۷۰	۵۵۹۵۹۴	۳۴۲۷۵۶۹	۳۹۲۰۱۲۲	فعال.....
۱۷۲۰۶	۲۹۹۱۱۹	۵۳۸۲۲۹	۲۶۵۸۳۴۵	۳۱۴۵۲۹۳	شاغل.....
۳۳۰۴	۳۷۲۵۰	۲۱۳۶۵	۷۶۹۲۲۴	۷۷۴۸۲۸	بیکار.....
۱۳۷۱۴۰۴	۴۸۷۶۹۶۲	۶۶۶۲۳۶۳	۲۲۳۸۸۶۵۸	۲۷۸۰۲۱۳۵	غیر فعال.....
۲۵۷۳۱۹۵	۱۰۰۱۱۷۸۰	۱۱۶۹۷۲۴۷	۴۸۹۳۲۸۲۲	۵۷۸۲۱۸۹۸	۱۵ ساله و بیش تر.....
۱۸۶۶۰۴	۵۱۰۸۷۰۳	۵۲۲۴۹۴۵	۲۱۶۳۵۴۸۸	۲۳۷۵۹۴۸۹	فعال.....
۱۶۶۵۶۰	۴۶۶۰۶۰۷	۴۹۳۰۷۲۰	۱۹۲۱۴۵۲۹	۲۱۲۷۶۳۱۴	شاغل.....
۲۰۰۴۴	۴۴۸۰۹۶	۲۹۴۲۲۵	۲۴۲۰۹۵۸	۲۴۸۳۱۷۵	بیکار.....
۲۳۸۶۵۹۰	۴۹۰۳۰۷۶	۶۴۷۲۳۰۱	۲۷۲۹۷۳۳۴	۳۴۰۶۲۴۰۸	غیر فعال.....
۱۴۰۶۲۱۰	۵۷۹۴۸۳۸	۵۹۰۳۳۹۶	۲۵۷۶۹۲۶۴	۲۸۷۷۸۸۱۱۴	مرد.....
۱۶۷۱۷۲	۴۷۷۷۴۰۷	۴۶۷۵۴۷۴	۱۸۲۲۴۱۹۳	۱۹۸۵۶۰۱۹	فعال.....
۱۵۰۴۳۱	۴۳۶۶۴۶۶	۴۴۰۱۹۶۳	۱۶۵۷۱۷۱۴	۱۸۱۴۶۹۲۸	شاغل.....
۱۶۷۴۰	۴۱۰۹۴۱	۲۷۳۵۱۰	۱۶۵۲۴۷۹	۱۷۰۹۰۹۱	بیکار.....
۱۲۳۹۰۳۸	۱۰۱۷۴۳۱	۱۲۲۷۹۲۲	۷۵۴۵۰۷۱	۸۹۲۲۷۹۴	غیر فعال.....
۱۱۶۶۹۸۴	۴۳۱۶۹۴۱	۵۷۹۳۸۵۰	۲۳۱۶۳۵۵۸	۲۹۰۴۳۰۸۳	زن.....
۱۹۴۳۲	۳۳۱۲۹۶	۵۴۹۴۷۱	۳۴۱۱۲۹۴	۳۹۰۳۴۷۰	فعال.....
۱۶۱۲۸	۲۹۴۱۴۰	۵۲۸۷۵۶	۲۶۴۲۸۱۵	۳۱۲۹۳۸۶	شاغل.....
۳۳۰۴	۳۷۱۵۵	۲۰۷۱۵	۷۶۸۴۷۹	۷۷۴۰۸۴	بیکار.....
۱۱۴۷۵۵۲	۳۸۸۵۶۴۴	۵۲۴۴۳۷۸	۱۹۷۵۲۲۶۳	۲۵۱۳۹۶۱۳	غیر فعال.....



۱۰- جمعیت ۱۰ ساله و بیش تر بر حسب جنس و وضع فعالیت اقتصادی به تفکیک وضع سواد، آخرین مدرک یا دوره تحصیلی^(۱)
 باسوادان (دنباله)
 کل کشور

بی سواد	باسواد						شرح
	سوادآموزی و غیر رسمی	دکتری تخصصی	فوق لیسانس و دکتری حرفه‌ای	لیسانس	فوق دیپلم	دیپلم و پیش‌دانشگاهی	
۱۹۴۶۹۴۰	۱۳۱۰۲۳۱	۱۱۲۱۹۷	۱۲۰۱۹۵۶	۷۱۷۴۰۰۰	۲۶۷۵۲۳۶	۱۲۱۱۰۵۴۲	۱۰ ساله و بیش تر.....
۲۱۳۰۶۳۵	۳۷۹۱۰۶	۸۵۲۰۵	۷۰۵۱۱۰	۳۴۰۴۱۰۶	۱۲۳۴۶۴۹	۵۳۰۷۴۱۲	فعال.....
۲۰۶۷۶۲۴	۳۶۸۴۲۱	۸۳۷۴۹	۵۹۹۶۷۸	۲۶۶۶۷۶۱	۱۰۵۰۶۳۹	۴۶۸۷۳۹۲	شاغل.....
۶۳۰۱۰	۱۰۶۸۴	۱۴۵۶	۱۰۵۴۳۲	۷۳۷۳۴۵	۱۸۴۰۱۰	۶۲۰۰۱۹	بیکار.....
۶۸۱۶۳۰۵	۹۳۱۱۲۵	۲۷۶۹۱	۴۹۶۸۴۶	۳۷۶۹۸۹۴	۱۴۴۰۵۸۷	۶۸۷۳۱۳۰	غیر فعال.....
۳۰۴۰۹۱۱	۴۴۹۸۸۳	۷۶۳۳۹	۶۹۲۲۷۴	۳۶۳۰۳۹۲	۱۵۷۶۷۶۱	۶۲۴۰۱۹۰	مرد.....
۱۶۳۸۰۸۲	۲۸۰۶۵۲	۵۸۹۱۶	۴۷۵۰۲۳	۲۱۷۷۰۴۴	۹۳۶۵۲۵	۴۶۷۶۳۳۲	فعال.....
۱۵۸۰۶۷۶	۲۷۲۸۱۱	۵۷۶۲۴	۴۲۸۷۱۷	۱۸۶۶۳۳۷	۸۲۴۵۱۷	۴۲۰۲۸۴۲	شاغل.....
۵۷۴۰۶	۷۸۴۰	۱۲۹۲	۴۶۳۰۵	۳۱۰۷۰۷	۱۱۲۰۰۷	۴۷۳۴۸۹	بیکار.....
۱۴۰۲۸۲۸	۱۶۹۲۳۱	۱۷۴۲۲	۲۱۷۲۵۰	۱۴۵۳۳۴۸	۶۴۰۲۳۵	۱۵۶۳۸۵۸	غیر فعال.....
۵۹۰۶۰۲۹	۸۶۰۳۴۸	۳۶۵۵۸	۵۰۹۶۸۲	۳۵۴۳۶۰۷	۱۰۹۸۴۷۵	۵۹۴۰۳۵۲	زن.....
۴۹۲۵۵۲	۹۸۴۵۳	۲۶۲۸۹	۲۳۰۰۸۶	۱۲۲۷۰۶۱	۲۹۸۱۲۳	۶۳۱۰۷۹	فعال.....
۴۸۶۹۴۸	۹۵۶۱۰	۲۶۱۲۴	۱۷۰۹۶۰	۸۰۰۴۲۳	۲۲۶۱۲۱	۴۸۴۵۴۹	شاغل.....
۵۶۰۴	۲۸۴۳	۱۶۴	۵۹۱۲۶	۴۲۶۶۳۷	۷۲۰۰۲	۱۴۶۵۳۰	بیکار.....
۵۴۱۳۴۷۶	۷۶۱۸۹۴	۱۰۲۶۸	۲۷۹۵۹۵	۲۳۱۶۵۴۶	۸۰۰۳۵۱	۵۳۰۹۲۷۲	غیر فعال.....
۸۸۱۹۰۷۵	۱۳۰۵۹۶۷	۱۱۲۱۹۷	۱۲۰۱۹۵۶	۷۱۷۴۰۰۰	۲۶۷۵۲۳۶	۱۲۱۱۰۵۴۲	۱۵ ساله و بیش تر.....
۲۱۲۴۰۰۱	۳۷۸۷۵۰	۸۵۲۰۵	۷۰۵۱۱۰	۳۴۰۴۱۰۶	۱۲۳۴۶۴۹	۵۳۰۷۴۱۲	فعال.....
۲۰۶۱۷۸۴	۳۶۸۴۲۱	۸۳۷۴۹	۵۹۹۶۷۸	۲۶۶۶۷۶۱	۱۰۵۰۶۳۹	۴۶۸۷۳۹۲	شاغل.....
۶۲۲۱۶	۱۰۳۲۸	۱۴۵۶	۱۰۵۴۳۲	۷۳۷۳۴۵	۱۸۴۰۱۰	۶۲۰۰۱۹	بیکار.....
۶۷۶۵۰۷۴	۹۲۷۲۱۷	۲۷۶۹۱	۴۹۶۸۴۶	۳۷۶۹۸۹۴	۱۴۴۰۵۸۷	۶۸۷۳۱۳۰	غیر فعال.....
۳۰۰۹۵۴۹	۴۴۹۸۸۳	۷۶۳۳۹	۶۹۲۲۷۴	۳۶۳۰۳۹۲	۱۵۷۶۷۶۱	۶۲۴۰۱۹۰	مرد.....
۱۶۳۱۸۲۵	۲۸۰۲۹۷	۵۸۹۱۶	۴۷۵۰۲۳	۲۱۷۷۰۴۴	۹۳۶۵۲۵	۴۶۷۶۳۳۲	فعال.....
۱۵۷۵۲۱۳	۲۷۲۸۱۱	۵۷۶۲۴	۴۲۸۷۱۷	۱۸۶۶۳۳۷	۸۲۴۵۱۷	۴۲۰۲۸۴۲	شاغل.....
۵۶۶۱۲	۷۴۸۵	۱۲۹۲	۴۶۳۰۵	۳۱۰۷۰۷	۱۱۲۰۰۷	۴۷۳۴۸۹	بیکار.....
۱۳۷۷۷۲۳	۱۶۸۵۶۴	۱۷۴۲۲	۲۱۷۲۵۰	۱۴۵۳۳۴۸	۶۴۰۲۳۵	۱۵۶۳۸۵۸	غیر فعال.....
۵۸۱۷۹۵۲۵	۸۵۷۱۰۶	۳۶۵۵۸	۵۰۹۶۸۲	۳۵۴۳۶۰۷	۱۰۹۸۴۷۵	۵۹۴۰۳۵۲	زن.....
۴۹۲۱۷۵	۹۸۴۵۳	۲۶۲۸۹	۲۳۰۰۸۶	۱۲۲۷۰۶۱	۲۹۸۱۲۳	۶۳۱۰۷۹	فعال.....
۴۸۶۵۷۰	۹۵۶۱۰	۲۶۱۲۴	۱۷۰۹۶۰	۸۰۰۴۲۳	۲۲۶۱۲۱	۴۸۴۵۴۹	شاغل.....
۵۶۰۴	۲۸۴۳	۱۶۴	۵۹۱۲۶	۴۲۶۶۳۷	۷۲۰۰۲	۱۴۶۵۳۰	بیکار.....
۵۳۸۷۳۵۰	۷۵۸۶۵۲	۱۰۲۶۸	۲۷۹۵۹۵	۲۳۱۶۵۴۶	۸۰۰۳۵۱	۵۳۰۹۲۷۲	غیر فعال.....



۱۰- جمعیت ۱۰ ساله و بیش تر برحسب جنس و وضع فعالیت اقتصادی به تفکیک وضع سواد، آخرین مدرک یا دوره تحصیلی^(۱)

باسوادان (دنباله)

متوسطه	باسواد			جمع	شرح
	راهنمایی	ابتدایی	کل		
۲۲۵۱۳۰۶	۱۷۷۲۳۱۶	۹۲۷۴۹۱۷	۴۱۴۴۰۵۹۶	۴۶۱۷۱۴۶۴	۱۰ ساله و بیش تر.....
۱۲۶۲۶۲	۳۶۰۷۴۶۲	۲۹۵۵۰۱۶	۱۶۲۰۳۴۵۰	۱۷۰۱۵۵۶۶	فعال.....
۱۱۱۳۱۳	۳۲۷۵۷۹۱	۲۷۷۲۴۲۱	۱۴۲۳۱۰۸۲	۱۵۰۰۵۷۸۲	شاغل.....
۱۴۹۴۸	۳۳۱۶۷۰	۱۸۲۵۹۴	۱۹۷۲۳۶۷	۲۰۰۹۷۸۴	بیکار.....
۲۱۲۵۰۴۳	۵۱۶۴۸۵۴	۶۳۱۹۹۰۱	۲۵۲۳۷۱۴۶	۲۹۱۵۵۸۹۷	غیر فعال.....
۱۱۱۸۶۸۵۶	۴۹۳۸۱۴۱۲	۴۶۶۷۶۲۸	۲۱۵۷۹۷۸۵	۲۳۱۱۲۲۲۰	مرد.....
۱۱۴۳۱۱	۳۴۰۳۴۴۸	۲۷۵۰۸۴۷	۱۳۵۷۸۶۶۹	۱۴۲۹۲۸۱۹	فعال.....
۱۰۲۳۱۹	۳۱۰۰۳۱۰	۲۵۷۸۲۳۹	۱۲۲۷۴۵۸۵	۱۲۹۵۴۴۲۸	شاغل.....
۱۱۹۹۱	۳۰۳۱۲۸	۱۷۲۶۰۷	۱۳۰۴۰۸۴	۱۳۳۸۳۹۱	بیکار.....
۱۰۷۲۵۴۵	۱۵۳۴۹۶۴	۱۹۱۶۷۸۱	۸۰۰۱۱۱۵	۸۸۱۹۴۰۱	غیر فعال.....
۱۰۶۴۴۴۹	۳۸۳۳۹۰۴	۴۶۰۷۲۸۹	۱۹۸۶۰۸۱۱	۲۳۰۵۹۲۴۳	زن.....
۱۱۹۵۰	۲۰۴۰۱۳	۲۰۴۱۶۸	۲۶۲۴۷۸۰	۲۷۲۲۷۴۷	فعال.....
۸۹۹۳	۱۷۵۴۸۱	۱۹۴۱۸۲	۱۹۵۶۴۹۷	۲۰۵۱۳۵۴	شاغل.....
۲۹۵۶	۲۸۵۳۲	۹۹۸۶	۶۶۸۲۸۲	۶۷۱۳۹۳	بیکار.....
۱۰۵۲۴۹۸	۳۶۲۹۸۹۰	۴۴۰۳۱۲۰	۱۷۲۳۶۰۳۰	۲۰۳۳۶۴۹۶	غیر فعال.....
۱۱۸۵۲۵۴	۷۳۹۹۱۲۹	۷۳۲۶۸۸۸	۳۷۶۵۰۰۹۱	۴۲۳۴۹۳۱۹	۱۵ ساله و بیش تر.....
۱۲۴۸۲۸	۳۵۹۸۵۰۳	۲۹۴۰۲۳۱	۱۶۱۷۷۹۱۷	۱۶۹۸۵۵۹۹	فعال.....
۱۰۹۸۷۹	۳۲۶۸۳۸۹	۲۷۵۸۳۱۶	۱۴۲۰۸۱۴۱	۱۴۹۷۹۲۰۱	شاغل.....
۱۴۹۴۸	۳۳۰۱۱۳	۱۸۱۹۱۴	۱۹۶۹۷۷۵	۲۰۰۶۳۹۸	بیکار.....
۱۷۶۰۴۲۶	۳۷۰۰۶۲۶	۴۳۸۶۶۵۷	۲۱۴۷۲۱۷۴	۲۵۳۶۳۷۱۹	غیر فعال.....
۱۰۰۰۱۴۵	۴۱۸۲۳۴۱	۳۶۷۵۲۶۲	۱۹۶۴۳۹۹۷	۲۱۱۵۶۸۷۱	مرد.....
۱۱۳۳۱۵	۳۳۹۶۲۰۰	۲۷۳۸۴۹۵	۱۳۵۵۷۷۱۸	۱۴۲۶۷۴۳۳	فعال.....
۱۰۱۳۲۳	۳۰۹۴۶۱۸	۲۵۶۶۵۶۷	۱۲۲۵۶۲۲۵	۱۲۹۳۲۴۲۸	شاغل.....
۱۱۹۹۱	۳۰۱۵۸۱	۱۷۱۹۲۸	۱۳۰۱۴۹۲	۱۳۳۵۰۰۵	بیکار.....
۸۸۶۸۲۹	۷۸۶۱۴۰	۹۳۶۷۶۶	۶۰۸۶۲۷۹	۶۸۸۹۴۳۸	غیر فعال.....
۸۸۵۱۰۹	۳۱۱۶۷۸۸	۳۶۵۱۶۲۶	۱۸۰۰۶۰۹۴	۲۱۱۹۲۴۴۷	زن.....
۱۱۵۱۳	۲۰۲۳۰۳	۲۰۱۷۳۵	۲۶۲۰۱۹۹	۲۷۱۸۱۶۶	فعال.....
۸۵۵۶	۱۷۳۷۷۰	۱۹۱۷۴۹	۱۹۵۱۹۱۶	۲۰۴۶۷۷۲	شاغل.....
۲۹۵۶	۲۸۵۳۲	۹۹۸۶	۶۶۸۲۸۲	۶۷۱۳۹۳	بیکار.....
۸۷۳۵۹۶	۲۹۱۴۴۸۵	۳۴۴۹۸۹۰	۱۵۳۸۵۸۹۵	۱۸۴۷۴۲۸۱	غیر فعال.....



۱۰- جمعیت ۱۰ ساله و بیش تر برحسب جنس و وضع فعالیت اقتصادی به تفکیک وضع سواد، آخرین مدرک یا دوره تحصیلی^(۱)

نقاط شهری باسوادان (دنباله)

بی سواد	باسواد						شرح
	سوادآموزی و غیر رسمی	دکتری تخصصی	فوق لیسانس و دکتری حرفه‌ای	لیسانس	فوق دیپلم	دیپلم و پیش‌دانشگاهی	
۴۷۳۰۸۶۸	۷۸۷۲۸۲	۱۱۰۴۹۷	۱۱۴۷۹۵۲	۶۴۹۵۷۵۹	۲۳۶۸۱۷۸۵	۱۰۲۳۱۷۷۸	۱۰ ساله و بیش تر.....
۸۱۲۱۱۶	۱۵۶۰۹۲	۸۳۳۷۷	۶۷۳۳۳۴	۳۱۲۲۴۷۳	۱۰۹۵۸۴۵	۴۳۸۳۵۸۶	فعال.....
۷۷۴۶۹۹	۱۵۰۱۶۱	۸۲۱۲۸	۵۷۵۱۱۹	۲۴۶۱۵۷۵	۹۳۲۵۰۵	۳۸۷۰۰۶۵	شاغل.....
۳۷۴۱۷	۵۹۳۱	۱۲۴۹	۹۸۲۱۵	۶۶۰۸۹۷	۱۶۳۳۳۹	۵۱۳۵۲۰	بیکار.....
۳۹۱۸۷۵۱	۶۳۱۱۸۹	۲۷۱۲۰	۴۷۴۶۱۸	۳۳۷۳۲۸۵	۱۲۷۲۹۴۰	۵۸۴۸۱۹۱	غیر فعال.....
۱۵۳۲۴۳۵	۲۵۲۸۱۴۷	۷۴۲۰۱	۶۵۸۸۹۳	۳۲۵۵۲۴۸	۱۳۷۵۳۳۲	۵۱۷۰۳۷۳	مرد.....
۷۱۴۱۴۹	۱۳۰۱۱۰	۵۷۱۵۲	۴۵۳۴۱۷	۱۹۸۲۷۸۶	۸۲۴۰۱۰	۳۸۶۲۵۸۵	فعال.....
۶۷۹۸۴۲	۱۲۵۴۱۲	۵۶۰۶۷	۴۱۰۴۷۹	۱۷۰۶۰۳۳	۷۲۴۸۱۶	۳۴۷۰۹۰۶	شاغل.....
۳۴۳۰۶	۴۶۹۷	۱۰۸۵	۴۲۹۳۷	۲۷۶۷۵۲	۹۹۱۹۴	۳۹۱۶۷۹	بیکار.....
۸۱۸۲۸۵	۱۲۲۷۳۷	۱۷۰۴۸	۲۰۵۴۷۶	۱۲۷۲۴۶۲	۵۵۱۳۱۲	۱۳۰۷۷۸۷	غیر فعال.....
۳۱۹۸۴۳۲	۵۳۴۴۳۴	۳۶۲۹۶	۴۸۹۰۵۹	۳۲۴۰۵۱۰	۹۹۳۴۶۳	۵۰۶۱۴۰۴	زن.....
۹۷۹۶۷	۲۵۹۸۲	۲۶۲۲۵	۲۱۹۹۱۷	۱۱۳۹۶۸۷	۲۷۱۸۳۴	۵۲۱۰۰۰	فعال.....
۹۴۸۵۶	۲۴۷۴۸	۲۶۰۶۰	۱۶۴۶۳۹	۷۵۵۵۴۲	۲۰۷۶۸۹	۳۹۹۱۵۹	شاغل.....
۳۱۱۰	۱۲۳۳	۱۶۴	۵۵۲۷۷	۳۸۴۱۴۵	۶۴۱۴۴	۱۲۱۸۴۱	بیکار.....
۳۱۰۰۴۶۵	۵۰۸۴۵۲	۱۰۰۷۱	۲۶۹۱۴۲	۲۱۰۰۸۲۳	۷۲۱۶۲۸	۴۵۴۰۴۰۴	غیر فعال.....
۴۶۹۹۲۲۸	۷۸۴۰۴۴	۱۱۰۴۹۷	۱۱۴۷۹۵۲	۶۴۹۵۷۵۹	۲۳۶۸۱۷۸۵	۱۰۲۳۱۷۷۸	۱۵ ساله و بیش تر.....
۸۰۷۶۸۲	۱۵۵۷۳۶	۸۳۳۷۷	۶۷۳۳۳۴	۳۱۲۲۴۷۳	۱۰۹۵۸۴۵	۴۳۸۳۵۸۶	فعال.....
۷۷۱۰۵۹	۱۵۰۱۶۱	۸۲۱۲۸	۵۷۵۱۱۹	۲۴۶۱۵۷۵	۹۳۲۵۰۵	۳۸۷۰۰۶۵	شاغل.....
۳۶۶۲۲	۵۵۷۵	۱۲۴۹	۹۸۲۱۵	۶۶۰۸۹۷	۱۶۳۳۳۹	۵۱۳۵۲۰	بیکار.....
۳۸۹۱۵۴۵	۶۲۸۳۰۷	۲۷۱۲۰	۴۷۴۶۱۸	۳۳۷۳۲۸۵	۱۲۷۲۹۴۰	۵۸۴۸۱۹۱	غیر فعال.....
۱۵۱۲۸۱۴	۲۵۲۲۰۹	۷۴۲۰۱	۶۵۸۸۹۳	۳۲۵۵۲۴۸	۱۳۷۵۳۳۲	۵۱۷۰۳۷۳	مرد.....
۷۰۹۷۱۵	۱۲۹۷۵۴	۵۷۱۵۲	۴۵۳۴۱۷	۱۹۸۲۷۸۶	۸۲۴۰۱۰	۳۸۶۲۵۸۵	فعال.....
۶۷۶۲۰۳	۱۲۵۴۱۲	۵۶۰۶۷	۴۱۰۴۷۹	۱۷۰۶۰۳۳	۷۲۴۸۱۶	۳۴۷۰۹۰۶	شاغل.....
۳۳۵۱۲	۴۳۴۲	۱۰۸۵	۴۲۹۳۷	۲۷۶۷۵۲	۹۹۱۹۴	۳۹۱۶۷۹	بیکار.....
۸۰۳۱۵۹	۱۲۲۴۵۴	۱۷۰۴۸	۲۰۵۴۷۶	۱۲۷۲۴۶۲	۵۵۱۳۱۲	۱۳۰۷۷۸۷	غیر فعال.....
۳۱۸۶۳۵۳	۵۳۱۸۳۵	۳۶۲۹۶	۴۸۹۰۵۹	۳۲۴۰۵۱۰	۹۹۳۴۶۳	۵۰۶۱۴۰۴	زن.....
۹۷۹۶۷	۲۵۹۸۲	۲۶۲۲۵	۲۱۹۹۱۷	۱۱۳۹۶۸۷	۲۷۱۸۳۴	۵۲۱۰۰۰	فعال.....
۹۴۸۵۶	۲۴۷۴۸	۲۶۰۶۰	۱۶۴۶۳۹	۷۵۵۵۴۲	۲۰۷۶۸۹	۳۹۹۱۵۹	شاغل.....
۳۱۱۰	۱۲۳۳	۱۶۴	۵۵۲۷۷	۳۸۴۱۴۵	۶۴۱۴۴	۱۲۱۸۴۱	بیکار.....
۳۰۸۸۳۸۶	۵۰۵۸۵۲	۱۰۰۷۱	۲۶۹۱۴۲	۲۱۰۰۸۲۳	۷۲۱۶۲۸	۴۵۴۰۴۰۴	غیر فعال.....



۱۰- جمعیت ۱۰ ساله و بیش تر بر حسب جنس و وضع فعالیت اقتصادی به تفکیک وضع سواد، آخرین مدرک یا دوره تحصیلی^(۱)

باسوادان (دنباله)

متوسطه	باسواد			جمع	شرح
	راهنمایی	ابتدایی	کل		
۷۹۰۲۸۰	۳۳۳۱۵۰۴	۵۳۳۳۷۵۵	۱۲۹۶۸۳۴۷	۱۷۱۸۴۴۲۰	۱۰ ساله و بیش تر.....
۶۴۹۹۰	۱۵۲۵۰۷۰	۲۳۰۹۵۲۵	۵۵۰۰۴۶۶	۶۸۱۸۹۸۵	فعال.....
۵۹۷۳۶	۱۴۰۶۷۸۲	۲۱۹۵۸۶۷	۵۰۴۷۴۷۲	۶۳۴۰۳۹۷	شاغل.....
۵۲۵۴	۱۱۸۲۸۷	۱۱۳۶۵۸	۴۵۲۹۹۴	۴۷۸۵۸۷	بیکار.....
۷۲۵۲۸۹	۱۸۰۶۴۳۴	۳۰۲۴۲۲۹	۷۴۶۷۸۸۱	۱۰۳۶۵۴۳۵	غیر فعال.....
۴۶۲۸۱۴	۱۹۵۲۰۷۵	۲۷۱۹۰۸۶	۷۰۱۲۹۳۰	۸۵۲۱۴۰۷	مرد.....
۵۶۴۳۰	۱۳۹۲۷۱۳	۱۹۵۴۱۰۰	۴۶۹۷۶۷۷	۵۶۲۱۶۱۰	فعال.....
۵۱۵۲۳	۱۲۸۳۱۴۴	۱۸۵۱۸۱۹	۴۳۴۵۶۲۴	۵۲۴۶۴۵۸	شاغل.....
۴۹۰۷	۱۰۹۵۶۸	۱۰۲۲۸۰	۳۵۲۰۵۲	۳۷۵۱۵۲	بیکار.....
۴۰۶۳۸۴	۵۵۹۳۶۲	۷۶۴۹۸۶	۲۳۱۵۲۵۳	۲۸۹۹۷۹۶	غیر فعال.....
۳۲۷۴۶۵	۱۳۷۹۴۲۸	۲۶۱۴۶۶۸	۵۹۵۵۴۱۷	۸۶۶۳۰۱۳	زن.....
۸۵۶۰	۱۳۲۳۵۶	۳۵۵۴۲۵	۸۰۲۷۸۹	۱۱۹۷۳۷۴	فعال.....
۸۲۱۳	۱۲۳۶۳۷	۳۴۴۰۴۷	۷۰۱۸۴۷	۱۰۹۳۹۳۹	شاغل.....
۳۴۷	۸۷۱۸	۱۱۳۷۸	۱۰۰۹۴۱	۱۰۳۴۳۵	بیکار.....
۳۱۸۹۰۵	۱۲۴۷۰۷۱	۲۲۵۹۲۴۳	۵۱۵۲۶۲۷	۷۴۶۵۶۳۹	غیر فعال.....
۶۸۱۷۹۴۰	۲۷۱۲۶۵۰	۴۳۷۰۳۵۸	۱۱۲۸۲۷۳۱	۱۵۴۷۲۵۷۸	۱۵ ساله و بیش تر.....
۶۱۷۷۶	۱۵۱۰۲۰۰	۲۲۸۴۷۱۴	۵۴۵۷۵۷۱	۶۷۳۲۸۸۹	فعال.....
۵۶۶۸۰	۱۳۹۲۲۱۷	۲۱۷۲۴۰۳	۵۰۰۶۳۸۸	۶۲۹۷۱۱۲	شاغل.....
۵۰۹۶	۱۱۷۹۸۲	۱۱۲۳۱۰	۴۵۱۱۸۳	۴۷۶۷۷۶	بیکار.....
۶۲۶۱۶۴	۱۲۰۲۴۵۰	۲۰۸۵۶۴۳	۵۸۲۵۱۶۰	۸۶۹۸۶۸۸	غیر فعال.....
۴۰۶۰۶۵	۱۶۱۲۴۹۷	۲۲۲۸۱۳۴	۶۱۲۵۲۶۷	۷۶۲۱۹۴۲	مرد.....
۵۳۸۵۶	۱۳۸۱۲۰۶	۱۹۳۶۹۷۸	۴۶۶۶۴۷۵	۵۵۸۸۵۸۶	فعال.....
۴۹۱۰۸	۱۲۷۱۸۴۷	۱۸۳۵۳۹۶	۴۳۱۵۴۸۸	۵۲۱۴۴۹۹	شاغل.....
۴۷۴۸	۱۰۹۳۵۹	۱۰۱۵۸۲	۳۵۰۹۸۶	۳۷۴۰۸۶	بیکار.....
۳۵۲۲۰۸	۲۳۱۲۹۰	۲۹۱۱۵۵	۱۴۵۸۷۹۲	۲۰۳۳۳۵۶	غیر فعال.....
۲۸۱۸۷۴	۱۱۰۰۱۵۳	۲۱۴۲۲۲۳	۵۱۵۷۴۶۳	۷۸۵۰۶۳۵	زن.....
۷۹۱۹	۱۲۸۹۹۳	۳۴۷۷۳۵	۷۹۱۰۹۵	۱۱۸۵۳۰۳	فعال.....
۷۵۷۱	۱۲۰۳۷۰	۳۳۷۰۰۷	۶۹۰۸۹۹	۱۰۸۲۶۱۳	شاغل.....
۳۴۷	۸۶۲۳	۱۰۷۲۸	۱۰۰۱۹۶	۱۰۲۶۹۰	بیکار.....
۲۷۳۹۵۵	۹۷۱۱۵۹	۱۷۹۴۴۸۷	۴۳۶۶۳۶۸	۶۶۶۵۳۳۲	غیر فعال.....



۱۰- جمعیت ۱۰ ساله و بیش تر برحسب جنس و وضع فعالیت اقتصادی به تفکیک وضع سواد، آخرین مدرک یا دوره تحصیلی^(۱)
 باسوادان (دنباله)
 نقاط روستایی

بی سواد	باسواد						شرح
	سوادآموزی و غیر رسمی	دکتری تخصصی	فوق لیسانس و دکتری حرفه‌ای	لیسانس	فوق دیپلم	دیپلم و پیش دانشگاهی	
۴۲۱۶۰۷۲	۵۲۲۹۴۹	۲۳۹۹	۵۴۰۰۳	۶۷۸۲۴۱	۳۰۶۴۵۰	۱۹۴۸۷۶۴	۱۰ ساله و بیش تر.....
۱۳۱۸۵۱۸	۲۲۳۰۱۴	۱۸۲۸	۳۱۷۷۶	۲۸۱۶۳۲	۱۳۸۸۰۳	۹۲۳۸۲۵	فعال.....
۱۲۹۲۹۲۵	۲۱۸۲۶۱	۱۶۲۱	۲۴۵۵۹	۲۰۵۱۸۵	۱۱۸۱۳۳	۸۱۷۳۲۶	شاغل.....
۲۵۵۹۳	۴۷۵۳	۲۰۶	۷۲۱۶	۷۶۴۴۷	۲۰۶۷۰	۱۰۶۴۹۸	بیکار.....
۲۸۹۷۵۵۴	۲۹۹۹۳۵	۵۷۱	۲۲۲۲۷	۳۹۶۶۰۸	۱۶۷۶۴۶	۱۰۲۴۹۳۸	غیر فعال.....
۱۵۰۸۴۷۶	۱۹۷۰۳۵	۲۱۳۷	۳۳۳۸۰	۳۷۵۱۴۴	۲۰۱۴۳۸	۱۰۶۹۸۱۶	مرد.....
۹۲۳۹۳۳	۱۵۰۵۴۲	۱۷۶۴	۲۱۶۰۶	۱۹۴۲۵۸	۱۱۲۵۱۵	۸۱۳۷۴۶	فعال.....
۹۰۰۸۳۳	۱۴۷۳۹۹	۱۵۵۷	۱۸۲۳۸	۱۶۰۳۰۴	۹۹۷۰۱	۷۳۱۹۳۶	شاغل.....
۲۳۰۹۹	۳۱۴۳	۲۰۶	۳۳۶۸	۳۳۹۵۴	۱۲۸۱۳	۸۱۸۱۰	بیکار.....
۵۸۴۵۴۳	۴۶۴۹۳	۳۷۳	۱۱۷۷۳	۱۸۰۸۸۵	۸۸۹۲۳	۲۵۶۰۷۰	غیر فعال.....
۲۷۰۷۵۹۶	۳۲۵۹۱۳	۲۶۱	۲۰۶۲۳	۳۰۳۰۹۶	۱۰۵۰۱۱	۸۷۸۹۴۷	زن.....
۳۹۴۵۸۵	۷۲۴۷۱	۶۴	۱۰۱۶۹	۸۷۳۷۳	۲۶۲۸۸	۱۱۰۰۷۹	فعال.....
۳۹۲۰۹۱	۷۰۸۶۲	۶۴	۶۳۲۱	۴۴۸۸۱	۱۸۴۳۱	۸۵۳۹۰	شاغل.....
۲۴۹۳	۱۶۰۹	۰	۳۸۴۸	۴۲۴۹۲	۷۸۵۷	۲۴۶۸۸	بیکار.....
۲۳۱۳۰۱۱	۲۵۳۴۴۱	۱۹۷	۱۰۴۵۳	۲۱۵۷۲۳	۷۸۷۲۳	۷۶۸۸۶۸	غیر فعال.....
۴۱۸۹۸۴۶	۵۲۱۹۲۳	۲۳۹۹	۵۴۰۰۳	۶۷۸۲۴۱	۳۰۶۴۵۰	۱۹۴۸۷۶۴	۱۵ ساله و بیش تر.....
۱۳۱۶۳۱۸	۲۲۳۰۱۴	۱۸۲۸	۳۱۷۷۶	۲۸۱۶۳۲	۱۳۸۸۰۳	۹۲۳۸۲۵	فعال.....
۱۲۹۰۷۲۴	۲۱۸۲۶۱	۱۶۲۱	۲۴۵۵۹	۲۰۵۱۸۵	۱۱۸۱۳۳	۸۱۷۳۲۶	شاغل.....
۲۵۵۹۳	۴۷۵۳	۲۰۶	۷۲۱۶	۷۶۴۴۷	۲۰۶۷۰	۱۰۶۴۹۸	بیکار.....
۲۸۷۳۵۲۸	۲۹۸۹۰۹	۵۷۱	۲۲۲۲۷	۳۹۶۶۰۸	۱۶۷۶۴۶	۱۰۲۴۹۳۸	غیر فعال.....
۱۴۹۶۶۷۴	۱۹۶۶۵۲	۲۱۳۷	۳۳۳۸۰	۳۷۵۱۴۴	۲۰۱۴۳۸	۱۰۶۹۸۱۶	مرد.....
۹۲۲۱۱۰	۱۵۰۵۴۲	۱۷۶۴	۲۱۶۰۶	۱۹۴۲۵۸	۱۱۲۵۱۵	۸۱۳۷۴۶	فعال.....
۸۹۹۰۱۰	۱۴۷۳۹۹	۱۵۵۷	۱۸۲۳۸	۱۶۰۳۰۴	۹۹۷۰۱	۷۳۱۹۳۶	شاغل.....
۲۳۰۹۹	۳۱۴۳	۲۰۶	۳۳۶۸	۳۳۹۵۴	۱۲۸۱۳	۸۱۸۱۰	بیکار.....
۵۷۴۵۶۴	۴۶۱۱۰	۳۷۳	۱۱۷۷۳	۱۸۰۸۸۵	۸۸۹۲۳	۲۵۶۰۷۰	غیر فعال.....
۲۶۹۳۱۷۲	۳۲۵۲۷۰	۲۶۱	۲۰۶۲۳	۳۰۳۰۹۶	۱۰۵۰۱۱	۸۷۸۹۴۷	زن.....
۳۹۴۲۰۸	۷۲۴۷۱	۶۴	۱۰۱۶۹	۸۷۳۷۳	۲۶۲۸۸	۱۱۰۰۷۹	فعال.....
۳۹۱۷۱۴	۷۰۸۶۲	۶۴	۶۳۲۱	۴۴۸۸۱	۱۸۴۳۱	۸۵۳۹۰	شاغل.....
۲۴۹۳	۱۶۰۹	۰	۳۸۴۸	۴۲۴۹۲	۷۸۵۷	۲۴۶۸۸	بیکار.....
۲۲۹۸۹۶۴	۲۵۲۷۹۹	۱۹۷	۱۰۴۵۳	۲۱۵۷۲۳	۷۸۷۲۳	۷۶۸۸۶۸	غیر فعال.....

(۱) برای محصلان دوره تحصیلی و برای غیر محصلان آخرین مدرک پایان دوره تحصیلی.

۱۱- جمعیت فارغ‌التحصیل یا در حال تحصیل دوره‌های عالی برحسب جنس و گروه‌های عمده رشته تحصیلی به تفکیک وضع

فعالیت اقتصادی

کل کشور

غیر فعال	فعال			جمع	جنس و گروه‌های عمده رشته تحصیلی
	بیکار	شاغل	جمع		
۵۷۳۵۰۱۸	۱۰۲۸۲۴۳	۴۴۰۰۸۲۷	۵۴۲۹۰۷۱	۱۱۱۶۴۰۸۹	مرد و زن.....
۲۶۸۰۰۱	۲۷۰۸۸	۳۲۵۴۸۱	۳۵۲۵۷۰	۶۲۰۵۷۱	تربیت معلم و علوم تربیتی.....
۱۵۳۴۴۷	۲۲۲۴۶	۷۳۴۰۷	۹۵۶۵۴	۲۴۹۱۰۲	هنر.....
۶۷۱۷۶۵	۹۱۴۷۲	۵۱۱۹۸۰	۶۰۳۴۵۲	۱۲۷۵۲۱۸	علوم انسانی.....
۳۶۷۱۶۵	۶۹۱۸۷	۲۴۴۸۱۹	۳۱۴۰۰۶	۶۸۱۱۷۲	علوم رفتاری و اجتماعی.....
۲۱۱۵۵	۱۵۵۶	۲۴۴۳۳	۲۵۹۹۰	۴۷۱۴۵	روزنامه‌نگاری و اطلاع‌رسانی.....
۸۸۶۲۱۹	۱۶۸۷۷۳	۷۱۴۶۴۵	۸۸۳۴۱۸	۱۷۶۹۶۳۸	بازرگانی و امور اداری.....
۳۱۵۷۳۴	۵۲۱۲۸	۲۱۰۴۰۸	۲۶۲۵۴۶	۵۷۸۲۸۰	حقوق.....
۲۰۵۷۲۳	۳۱۸۵۵	۱۰۵۵۹۵	۱۳۷۴۵۰	۳۴۳۱۷۳	علوم حیاتی(زیستی).....
۲۱۹۹۷۷	۴۲۵۹۰	۱۵۲۷۲۷	۱۹۵۳۱۸	۴۱۵۲۹۵	علوم فیزیکی(طبیعی).....
۱۶۹۳۳۲	۳۰۶۹۴	۱۲۴۵۰۱	۱۵۵۱۹۶	۳۲۴۵۲۹	ریاضیات و آمار.....
۱۳۷۸۰۷	۳۲۴۲۸	۸۶۵۷۵	۱۱۹۰۰۲	۲۵۶۸۱۰	علوم کامپیوتر.....
۱۰۴۵۱۵۸	۲۳۳۸۱۰	۸۳۴۸۰۳	۱۰۶۸۶۱۳	۲۱۱۳۷۷۲	مهندسی و حرفه‌های مهندسی.....
۷۲۹۴۲	۱۸۷۶۶	۵۵۹۰۴	۷۴۶۷۱	۱۴۷۶۱۳	صنعت و فراوری.....
۴۸۹۰۷۴	۹۶۲۹۷	۲۸۴۱۷۲	۳۸۰۴۷۰	۸۶۹۵۴۵	معماری و ساختمان(سازی).....
۱۴۷۶۱۸	۴۸۶۱۵	۱۳۱۴۶۷	۱۸۰۰۸۲	۳۲۷۷۰۰	کشاورزی، جنگلداری و شیلات.....
۱۱۴۵۰	۳۰۰۳	۱۹۵۹۰	۲۲۵۹۳	۳۴۰۴۳	دامپزشکی.....
۲۸۱۲۹۸	۱۹۳۹۷	۲۷۱۰۸۷	۲۹۰۴۸۴	۵۷۱۷۸۳	بهداشت.....
۴۲۸۲۰	۶۵۷۹	۳۶۵۹۸	۴۳۱۷۷	۸۵۹۹۷	خدمات بهداشتی.....
۷۲۳۰۹	۱۰۳۰۳	۵۳۹۲۰	۶۴۲۲۳	۱۳۶۵۳۲	خدمات شخصی.....
۳۵۱۵	۱۲۶	۷۳۲۴	۷۴۵۱	۱۰۹۶۶	خدمات حمل و نقل.....
۱۶۵۷۲	۳۵۳۶	۹۵۵۵	۱۳۰۹۱	۲۹۶۶۳	حفاظت محیط زیست.....
۵۰۰۴۹	۳۰۵۹	۴۹۲۲۲	۵۲۲۸۱	۱۰۲۳۳۰	خدمات امنیتی.....
۸۵۸۸۰	۱۴۷۱۶	۷۲۶۰۶	۸۷۳۲۲	۱۷۳۲۰۳	نامشخص و اظهار نشده.....
۲۳۲۸۲۵۶	۴۷۰۳۱۲	۳۱۷۷۱۹۸	۳۶۴۷۵۱۰	۵۹۱۵۷۶۷	مرد.....
۷۳۳۹۷	۵۶۴۹	۱۵۶۲۷۵	۱۶۱۹۲۵	۲۳۵۳۲۲	تربیت معلم و علوم تربیتی.....
۲۷۸۵۳	۳۹۱۸	۳۸۸۴۵	۴۲۷۶۳	۷۰۶۱۷	هنر.....
۱۷۱۱۵۴	۲۰۱۸۵	۳۰۳۸۰۷	۳۲۳۹۹۳	۴۹۵۱۴۷	علوم انسانی.....
۸۵۶۶۴	۱۶۰۷۶	۱۵۹۶۷۸	۱۷۵۷۵۴	۲۶۱۴۱۸	علوم رفتاری و اجتماعی.....
۳۳۱۵	۳۸۵	۹۹۱۶	۱۰۳۰۱	۱۳۶۱۷	روزنامه‌نگاری و اطلاع‌رسانی.....
۳۱۸۸۱۳	۶۴۵۷۸	۵۴۰۷۹۵	۶۰۵۳۷۳	۹۲۴۱۸۷	بازرگانی و امور اداری.....
۱۱۵۱۱۴	۲۰۰۵۳	۱۷۳۵۴۰	۱۹۳۵۹۳	۳۰۸۷۰۷	حقوق.....
۴۶۶۶۷	۳۶۷۷	۵۷۴۴۹	۶۱۱۲۶	۱۰۷۷۹۴	علوم حیاتی(زیستی).....
۷۶۱۱۴	۱۳۵۴۱	۱۰۹۸۵۰	۱۲۳۳۹۱	۱۹۹۵۰۵	علوم فیزیکی(طبیعی).....
۶۶۴۷۳	۹۳۱۵	۸۳۸۹۳	۹۳۲۰۸	۱۵۹۶۸۱	ریاضیات و آمار.....
۵۹۰۳۴	۱۸۲۰۳	۶۳۴۲۵	۸۱۶۲۸	۱۴۰۶۶۲	علوم کامپیوتر.....
۷۰۶۳۴۷	۱۶۵۳۷۶	۷۵۵۰۲۵	۹۲۰۴۰۱	۱۶۲۶۷۴۹	مهندسی و حرفه‌های مهندسی.....
۳۶۰۶۵	۱۳۲۰۶	۴۷۳۲۴	۶۰۵۳۱	۹۶۵۹۶	صنعت و فراوری.....
۳۰۸۸۷۰	۶۸۸۱۴	۲۶۲۱۰۱	۳۳۰۹۱۵	۶۳۹۷۸۵	معماری و ساختمان(سازی).....
۵۷۶۹۲	۲۵۷۹۲	۱۱۳۶۴۹	۱۳۹۴۴۲	۱۹۷۱۳۴	کشاورزی، جنگلداری و شیلات.....
۸۷۱۱	۲۷۲۳	۱۸۵۸۸	۲۱۳۲۲	۳۰۰۳۴	دامپزشکی.....
۶۲۱۷۷	۴۱۳۴	۱۱۴۰۴۲	۱۱۸۱۷۷	۱۸۰۳۵۴	بهداشت.....
۶۸۰۹	۶۱۷	۱۷۸۶۰	۱۸۴۷۸	۲۵۲۸۷	خدمات بهداشتی.....
۲۶۵۱۱	۴۰۴۳	۳۵۸۰۰	۳۹۸۴۳	۶۶۳۵۵	خدمات شخصی.....
۳۱۰۸	۱۲۶	۷۲۴۲	۷۳۶۸	۱۰۴۷۶	خدمات حمل و نقل.....
۲۴۸۳	۱۵۴۳	۸۰۹۴	۹۶۳۷	۱۲۱۲۱	حفاظت محیط زیست.....
۳۴۴۵۸	۱۴۷۷	۴۶۵۵۲	۴۸۰۲۹	۸۲۴۸۸	خدمات امنیتی.....
۳۱۴۱۷	۶۸۶۴	۵۳۴۳۸	۶۰۳۰۲	۹۱۷۱۹	نامشخص و اظهار نشده.....



۱۱- جمعیت فارغ التحصیل یا در حال تحصیل دوره‌های عالی برحسب جنس و گروه‌های عمده رشته تحصیلی به تفکیک وضع
فعالیت اقتصادی (دنباله) کل کشور

غیر فعال	فعال			جمع	جنس و گروه‌های عمده رشته تحصیلی
	بیکار	شاغل	جمع		
۳۴۰۶۷۶۲	۵۵۷۹۳۰	۱۲۲۳۶۲۹	۱۷۸۱۵۶۰	۵۱۸۸۳۲۲	زن.....
۱۹۴۶۰۳	۲۱۴۳۸	۱۶۹۲۰۶	۱۹۰۶۴۴	۳۸۵۲۴۸	تربیت معلم و علوم تربیتی.....
۱۲۵۵۹۳	۱۸۳۲۸	۳۴۵۶۱	۵۲۸۹۰	۱۷۸۴۸۴	هنر.....
۵۰۰۶۱۱	۷۱۲۸۷	۲۰۸۱۷۲	۲۷۹۴۵۹	۷۸۰۰۷۰	علوم انسانی.....
۲۸۱۵۰۱	۵۳۱۱۱	۸۵۱۴۰	۱۳۸۲۵۲	۴۱۹۷۵۳	علوم رفتاری و اجتماعی.....
۱۷۸۳۹	۱۱۷۱	۱۴۵۱۷	۱۵۶۸۸	۳۳۵۲۷	روزنامه‌نگاری و اطلاع‌رسانی.....
۵۶۷۴۰۶	۱۰۴۱۹۴	۱۷۳۸۴۹	۲۷۸۰۴۴	۸۴۵۴۵۰	بازرگانی و امور اداری.....
۲۰۰۶۲۰	۳۲۰۸۴	۳۶۸۶۷	۶۸۹۵۲	۲۶۹۵۷۳	حقوق.....
۱۵۹۰۵۵	۲۸۱۷۷	۴۸۱۴۶	۷۶۳۲۴	۲۳۵۳۷۹	علوم حیاتی(زیستی).....
۱۴۳۸۶۳	۲۹۰۴۹	۴۲۸۷۶	۷۱۹۲۶	۲۱۵۷۸۹	علوم فیزیکی(طبیعی).....
۱۰۲۸۵۹	۲۱۳۷۸	۴۰۶۰۸	۶۱۹۸۷	۱۶۴۸۴۷	ریاضیات و آمار.....
۷۸۷۷۲	۱۴۲۲۵	۲۳۱۴۹	۳۷۳۷۴	۱۱۶۱۴۷	علوم کامپیوتر.....
۳۳۸۸۱۰	۶۸۴۳۴	۷۹۷۷۷	۱۴۸۲۱۱	۴۸۷۰۲۲	مهندسی و حرفه‌های مهندسی.....
۳۶۸۷۶	۵۵۶۰	۸۵۷۹	۱۴۱۴۰	۵۱۰۱۶	صنعت و فراوری.....
۱۸۰۲۰۴	۲۷۴۸۳	۲۲۰۷۱	۴۹۵۵۵	۲۲۹۷۵۹	معماری و ساختمان(سازی).....
۸۹۹۲۵	۲۲۸۲۳	۱۷۸۱۷	۴۰۶۴۰	۱۳۰۵۶۶	کشاورزی، جنگلداری و شیلات.....
۲۷۳۹	۲۶۹	۱۰۰۱	۱۲۷۰	۴۰۰۹	دامپزشکی.....
۲۱۹۱۲۱	۱۵۲۶۲	۱۵۷۰۴۴	۱۷۲۳۰۷	۳۹۱۴۲۸	بهداشت.....
۳۶۰۱۰	۵۹۶۱	۱۸۷۳۷	۲۴۶۹۹	۶۰۷۱۰	خدمات بهداشتی.....
۴۵۷۹۷	۶۲۶۰	۱۸۱۲۰	۲۴۳۸۰	۷۰۱۷۷	خدمات شخصی.....
۴۰۶	۰	۸۲	۸۲	۴۸۹	خدمات حمل و نقل.....
۱۴۰۸۸	۱۹۹۳	۱۴۶۰	۳۴۵۳	۱۷۵۴۱	حفاظت محیط زیست.....
۱۵۵۹۰	۱۵۸۲	۲۶۷۰	۴۲۵۲	۱۹۸۴۲	خدمات امنیتی.....
۵۴۴۶۳	۷۸۵۲	۱۹۱۶۸	۲۷۰۲۰	۸۱۴۸۳	نامشخص و اظهار نشده.....



۱۱- جمعیت فارغ‌التحصیل یا در حال تحصیل دوره‌های عالی برحسب جنس و گروه‌های عمده رشته تحصیلی به تفکیک وضع فعالیت اقتصادی (دنباله)

غیر فعال	فعال			جمع	جنس و گروه‌های عمده رشته تحصیلی
	بیکار	شاغل	جمع		
۵۱۴۷۹۶۴	۹۲۳۷۰۲	۴۰۵۱۳۲۸	۴۹۷۵۰۳۰	۱۰۱۲۲۹۹۵	مرد و زن.....
۲۳۷۱۴۳	۲۲۷۲۱	۲۸۴۳۴۶	۳۰۷۰۶۸	۵۴۴۲۱۱	تربیت معلم و علوم تربیتی.....
۱۴۷۶۷۶	۲۱۳۵۲	۷۱۱۴۶	۹۲۴۹۸	۲۴۰۱۷۴	هنر.....
۶۰۵۲۵۶	۷۶۹۷۳	۴۵۳۱۶۱	۵۳۰۱۳۴	۱۱۳۵۳۹۰	علوم انسانی.....
۳۲۲۵۸۰	۶۰۴۸۸	۲۲۲۳۸۶	۲۸۲۸۷۵	۶۰۵۴۵۶	علوم رفتاری و اجتماعی.....
۱۹۲۵۳	۱۳۶۴	۲۳۶۵۷	۲۵۰۲۱	۴۴۲۷۵	روزنامه‌نگاری و اطلاع‌رسانی.....
۷۸۴۲۴۸	۱۴۶۴۷۱	۶۶۱۳۲۸	۸۰۷۸۰۰	۱۵۹۲۰۴۸	بازرگانی و امور اداری.....
۲۶۴۲۸۷	۴۲۵۶۴	۱۹۳۹۳۵	۲۳۶۴۹۹	۵۰۰۷۸۷	حقوق.....
۱۹۲۰۵۲	۲۹۲۲۴	۹۸۹۵۷	۱۲۸۱۸۲	۳۲۰۲۳۵	علوم حیاتی (زیستی).....
۲۰۱۰۱۳	۳۸۶۳۳	۱۴۲۰۷۱	۱۸۰۷۰۴	۲۸۱۷۱۸	علوم فیزیکی (طبیعی).....
۱۵۵۱۶۶	۲۸۲۸۵	۱۱۶۹۲۱	۱۴۵۲۰۷	۳۰۰۳۷۳	ریاضیات و آمار.....
۱۲۵۲۷۰	۲۹۸۸۵	۸۱۱۷۷	۱۱۱۰۶۳	۲۳۶۳۳۳	علوم کامپیوتر.....
۹۴۱۲۵۵	۲۱۷۴۹۲	۷۸۱۰۰۴	۹۹۸۴۹۷	۱۹۳۹۸۵۳	مهندسی و حرفه‌های مهندسی.....
۶۷۱۸۹	۱۷۲۵۶	۵۲۵۹۸	۶۹۸۵۴	۱۲۷۰۴۳	صنعت و فراوری.....
۴۴۳۲۵۳	۹۱۵۵۵	۲۶۷۳۲۵	۳۵۸۸۸۰	۸۰۲۱۳۳	معماری و ساختمان (سازی).....
۱۲۱۹۵۸	۴۴۰۹۹	۱۱۳۳۹۷	۱۵۷۴۹۶	۲۷۹۴۵۵	کشاورزی، جنگلداری و شیلات.....
۱۰۵۳۶	۲۹۳۵	۱۸۰۵۱	۲۰۹۸۶	۳۱۵۲۲	دامپزشکی.....
۲۶۷۸۱۷	۱۸۰۷۴	۲۵۹۷۱۳	۲۷۷۷۸۸	۵۴۵۶۰۶	بهداشت.....
۳۸۳۰۰	۶۴۱۲	۳۳۰۳۶	۳۹۴۴۸	۷۷۷۴۹	خدمات بهداشتی.....
۶۲۸۰۴	۸۹۶۰	۴۹۷۶۲	۵۸۷۲۳	۱۲۱۵۲۷	خدمات شخصی.....
۳۲۶۴	۱۲۶	۷۰۲۰	۷۱۴۷	۱۰۴۱۱	خدمات حمل و نقل.....
۱۴۷۱۸	۳۱۰۴	۸۵۶۶	۱۱۶۷۰	۲۶۳۸۹	حفاظت محیط زیست.....
۴۶۵۴۲	۲۲۳۹	۴۶۵۵۶	۴۸۷۹۵	۹۵۳۳۸	خدمات امنیتی.....
۷۶۲۷۳	۱۳۴۸۰	۶۵۲۰۶	۷۸۶۸۶	۱۵۴۹۶۰	نامشخص و اظهار نشده.....
۲۰۴۶۲۹۹	۴۱۹۹۶۹	۲۸۹۷۳۹۶	۳۳۱۷۳۶۶	۵۳۶۳۶۶۵	مرد.....
۶۲۶۲۸	۳۷۲۲	۱۲۷۸۷۳	۱۳۱۵۹۵	۱۹۴۲۲۴	تربیت معلم و علوم تربیتی.....
۲۷۱۹۱	۳۹۱۸	۳۷۸۳۹	۴۱۷۵۷	۶۸۹۴۹	هنر.....
۱۵۰۱۴۵	۱۶۱۵۹	۲۵۹۷۶۳	۲۷۵۹۲۳	۴۲۶۰۶۹	علوم انسانی.....
۷۴۰۳۲	۱۳۸۳۲	۱۴۲۴۵۴	۱۵۶۲۸۷	۲۳۰۳۱۹	علوم رفتاری و اجتماعی.....
۲۹۱۰	۳۸۵	۹۶۱۰	۹۹۹۵	۱۲۹۰۶	روزنامه‌نگاری و اطلاع‌رسانی.....
۲۷۸۱۶۳	۵۴۱۸۹	۴۹۶۵۱۱	۵۵۰۷۰۰	۸۲۸۸۶۳	بازرگانی و امور اداری.....
۹۲۵۵۷	۱۵۹۱۰	۱۶۰۱۴۹	۱۷۶۰۵۹	۲۶۸۶۱۷	حقوق.....
۴۱۶۲۴	۲۵۴۹	۵۳۲۳۹	۵۵۷۸۸	۹۷۴۱۳	علوم حیاتی (زیستی).....
۶۹۹۳۱	۱۱۸۰۱	۱۰۰۹۲۳	۱۱۲۷۲۴	۱۸۲۶۵۶	علوم فیزیکی (طبیعی).....
۵۸۴۵۵	۸۴۵۵	۷۸۲۲۵	۸۶۶۸۰	۱۴۵۱۳۵	ریاضیات و آمار.....
۵۲۵۹۴	۱۶۸۳۷	۵۸۹۱۴	۷۵۷۵۲	۱۲۸۳۴۶	علوم کامپیوتر.....
۶۲۵۳۴۹	۱۵۲۸۰۵	۷۰۳۴۱۹	۸۵۶۲۲۵	۱۴۸۱۵۷۵	مهندسی و حرفه‌های مهندسی.....
۳۲۲۴۸	۱۲۰۵۲	۴۴۱۴۰	۵۶۱۹۲	۸۸۴۴۱	صنعت و فراوری.....
۲۷۳۵۶۹	۶۴۹۵۴	۲۴۶۴۷۵	۳۱۱۴۳۰	۵۸۴۹۹۹	معماری و ساختمان (سازی).....
۴۶۰۷۴	۲۳۵۱۴	۹۷۷۶۱	۱۲۱۲۷۵	۱۶۷۳۴۹	کشاورزی، جنگلداری و شیلات.....
۸۱۰۲	۲۶۶۵	۱۷۰۸۰	۱۹۷۴۶	۲۷۸۴۸	دامپزشکی.....
۵۷۸۵۰	۳۲۰۹	۱۰۸۸۸۹	۱۱۲۰۹۸	۱۶۹۹۴۹	بهداشت.....
۵۶۵۹	۶۱۷	۱۶۱۶۲	۱۶۷۷۹	۲۲۴۳۹	خدمات بهداشتی.....
۲۲۳۳۸	۳۶۲۹	۳۲۶۱۱	۳۶۲۴۱	۵۸۵۷۹	خدمات شخصی.....
۳۰۰۲	۱۲۶	۶۹۳۸	۷۰۶۴	۱۰۰۶۷	خدمات حمل و نقل.....
۲۱۲۹	۱۳۶۷	۷۱۴۴	۸۵۱۱	۱۰۶۴۱	حفاظت محیط زیست.....
۳۲۶۱۵	۷۹۲	۴۴۴۹۲	۴۵۲۸۴	۷۷۹۰۰	خدمات امنیتی.....
۲۷۱۲۲	۶۴۷۳	۴۶۷۷۶	۵۳۲۴۹	۸۰۳۷۱	نامشخص و اظهار نشده.....



۱۱- جمعیت فارغ‌التحصیل یا در حال تحصیل دوره‌های عالی برحسب جنس و گروه‌های عمده رشته تحصیلی به تفکیک وضع فعالیت اقتصادی (دنباله)

غیر فعال	فعال			جمع	جنس و گروه‌های عمده رشته تحصیلی
	بیکار	شاغل	جمع		
۳۱۰۱۶۶۵	۵۰۳۷۳۲	۱۱۵۳۹۳۲	۱۶۵۷۶۶۴	۴۷۵۹۳۲۹	زن.....
۱۷۴۵۱۴	۱۸۹۹۹	۱۵۶۴۷۳	۱۷۵۴۷۲	۳۴۹۹۸۷	تربیت معلم و علوم تربیتی.....
۱۲۰۴۸۴	۱۷۴۳۴	۳۳۳۰۶	۵۰۷۴۰	۱۷۱۲۲۵	هنر.....
۴۵۵۱۱۰	۶۰۸۱۳	۱۹۳۳۹۷	۲۵۴۲۱۰	۷۰۹۳۲۱	علوم انسانی.....
۲۴۸۵۴۸	۴۶۶۵۶	۷۹۹۳۱	۱۲۶۵۸۸	۳۷۵۱۳۷	علوم رفتاری و اجتماعی.....
۱۶۳۴۳	۹۷۸	۱۴۰۴۷	۱۵۰۲۶	۳۱۳۶۹	روزنامه‌نگاری و اطلاع‌رسانی.....
۵۰۶۰۸۵	۹۲۲۸۲	۱۶۴۸۱۷	۲۵۷۰۹۹	۷۶۳۱۸۴	بازرگانی و امور اداری.....
۱۷۱۷۳۰	۲۶۶۵۳	۳۳۷۸۶	۶۰۴۴۰	۲۳۲۱۷۰	حقوق.....
۱۵۰۴۲۷	۲۶۶۷۵	۴۵۷۱۸	۷۲۳۹۴	۲۲۲۸۲۱	علوم حیاتی(زیستی).....
۱۳۱۰۸۲	۲۶۸۳۱	۴۱۱۴۸	۶۷۹۷۹	۱۹۹۰۶۱	علوم فیزیکی(طبیعی).....
۹۶۷۱۱	۱۹۸۳۰	۳۸۶۹۶	۵۸۵۲۶	۱۵۵۲۳۷	ریاضیات و آمار.....
۷۲۶۷۵	۱۳۰۴۸	۲۲۲۶۲	۳۵۳۱۰	۱۰۷۹۸۶	علوم کامپیوتر.....
۳۱۶۰۰۶	۶۴۶۸۶	۷۷۵۸۵	۱۴۲۲۷۲	۴۵۸۲۷۸	مهندسی و حرفه‌های مهندسی.....
۳۴۹۴۰	۵۲۰۴	۸۴۵۷	۱۳۶۶۱	۴۸۶۰۱	صنعت و فراوری.....
۱۶۹۶۸۳	۲۶۶۰۰	۲۰۸۴۹	۴۷۴۵۰	۲۱۷۱۳۴	معماری و ساختمان(سازی).....
۷۵۸۸۴	۲۰۵۸۵	۱۵۶۳۶	۳۶۲۲۱	۱۱۲۱۰۵	کشاورزی، جنگلداری و شیلات.....
۲۴۳۳	۲۶۹	۹۷۱	۱۲۴۰	۳۶۷۴	دامپزشکی.....
۲۰۹۹۶۶	۱۴۸۶۵	۱۵۰۸۲۴	۱۶۵۶۸۹	۳۷۵۶۵۶	بهداشت.....
۳۲۶۴۱	۵۷۹۴	۱۶۸۷۴	۲۲۶۶۸	۵۵۳۰۹	خدمات بهداشتی.....
۴۰۴۶۶	۵۳۳۰	۱۷۱۵۱	۲۲۴۸۱	۶۲۹۴۸	خدمات شخصی.....
۲۶۱	۰	۸۲	۸۲	۳۴۳	خدمات حمل و نقل.....
۱۲۵۸۸	۱۷۳۷	۱۴۲۱	۳۱۵۸	۱۵۷۴۷	حفاظت محیط زیست.....
۱۳۹۲۶	۱۴۴۷	۲۰۶۴	۳۵۱۱	۱۷۴۳۸	خدمات امنیتی.....
۴۹۱۵۱	۷۰۰۶	۱۸۴۲۹	۲۵۴۳۶	۷۴۵۸۸	نامشخص و اظهار نشده.....



۱۱- جمعیت فارغ التحصیل یا در حال تحصیل دوره‌های عالی برحسب جنس و گروه‌های عمده رشته تحصیلی به تفکیک وضع

نقاط روستایی

فعالیت اقتصادی (دنباله)

غیر فعال	فعال			جمع	جنس و گروه‌های عمده رشته تحصیلی
	بیکار	شاغل	جمع		
۵۸۷۰۵۳	۱۰۴۵۴۱	۳۴۹۴۹۹	۴۵۴۰۴۰	۱۰۴۱۰۹۴	مرد و زن.....
۳۰۸۵۷	۴۳۶۶	۴۱۱۳۵	۴۵۵۰۱	۷۶۳۵۹	تربیت معلم و علوم تربیتی.....
۵۷۷۱	۸۹۴	۲۲۶۱	۳۱۵۶	۸۹۲۷	هنر.....
۶۶۵۰۹	۱۴۴۹۹	۵۸۸۱۹	۷۳۳۱۸	۱۳۹۸۲۷	علوم انسانی.....
۴۴۵۸۴	۸۶۹۸	۲۲۴۳۲	۳۱۱۳۱	۷۵۷۱۵	علوم رفتاری و اجتماعی.....
۱۹۰۱	۱۹۲	۷۷۵	۹۶۸	۲۸۶۹	روزنامه‌نگاری و اطلاع‌رسانی.....
۱۰۱۹۷۰	۲۲۳۰۱	۵۳۳۱۶	۷۵۶۱۸	۱۷۷۵۸۹	بازرگانی و امور اداری.....
۵۱۴۴۶	۹۵۷۳	۱۶۴۷۲	۲۶۰۴۶	۷۷۴۹۳	حقوق.....
۱۳۶۷۰	۲۶۳۰	۶۶۳۷	۹۲۶۸	۲۲۹۳۸	علوم حیاتی(زیستی).....
۱۸۹۶۳	۳۹۵۷	۱۰۶۵۵	۱۴۶۱۳	۳۳۵۷۷	علوم فیزیکی(طبیعی).....
۱۴۱۶۶	۲۴۰۸	۷۵۸۰	۹۹۸۸	۲۴۱۵۵	ریاضیات و آمار.....
۱۲۵۳۷	۲۵۴۲	۵۳۹۷	۷۹۴۰	۲۰۴۷۷	علوم کامپیوتر.....
۱۰۳۸۰۲	۱۶۳۱۷	۵۳۷۹۸	۷۰۱۱۶	۱۷۳۹۱۹	مهندسی و حرفه‌های مهندسی.....
۵۷۵۳	۱۵۱۰	۳۳۰۶	۴۸۱۶	۱۰۵۷۰	صنعت و فراوری.....
۴۵۸۲۱	۴۷۴۲	۱۶۸۴۷	۲۱۵۹۰	۶۷۴۱۱	معماری و ساختمان(سازی).....
۲۵۶۵۹	۴۵۱۶	۱۸۰۶۹	۲۲۵۸۶	۴۸۲۴۵	کشاورزی، جنگلداری و شیلات.....
۹۱۴	۶۷	۱۵۳۸	۱۶۰۶	۲۵۲۱	دامپزشکی.....
۱۳۴۸۱	۱۳۲۲	۱۱۳۷۳	۱۲۶۹۶	۲۶۱۷۷	بهداشت.....
۴۵۱۹	۱۶۷	۳۵۶۱	۳۷۲۹	۸۲۴۸	خدمات بهداشتی.....
۹۵۰۴	۱۳۴۲	۴۱۵۷	۵۵۰۰	۱۵۰۰۵	خدمات شخصی.....
۲۵۰	۰	۳۰۴	۳۰۴	۵۵۴	خدمات حمل و نقل.....
۱۸۵۳	۴۳۱	۹۸۹	۱۴۲۰	۳۲۷۴	حفاظت محیط زیست.....
۳۵۰۶	۸۱۹	۲۶۶۶	۳۴۸۶	۶۹۹۲	خدمات امنیتی.....
۹۶۰۷	۱۲۳۶	۷۴۰۰	۸۶۳۶	۱۸۲۴۳	نامشخص و اظهار نشده.....
۲۸۱۹۵۶	۵۰۳۴۳	۲۷۹۸۰۱	۳۳۰۱۴۴	۶۱۲۱۰۱	مرد.....
۱۰۷۶۹	۱۹۲۶	۲۸۴۰۲	۳۰۳۲۹	۴۱۰۹۸	تربیت معلم و علوم تربیتی.....
۶۶۱	۰	۱۰۰۶	۱۰۰۶	۱۶۶۷	هنر.....
۲۱۰۰۸	۴۰۲۶	۴۴۰۴۳	۴۸۰۶۹	۶۹۰۷۸	علوم انسانی.....
۱۱۶۳۱	۲۲۴۴	۱۷۲۲۳	۱۹۴۶۷	۳۱۰۹۹	علوم رفتاری و اجتماعی.....
۴۰۵	۰	۳۰۶	۳۰۶	۷۱۱	روزنامه‌نگاری و اطلاع‌رسانی.....
۴۰۶۵۰	۱۰۳۸۸	۴۴۲۸۴	۵۴۶۷۳	۹۵۳۲۳	بازرگانی و امور اداری.....
۲۲۵۵۶	۴۱۴۳	۱۳۳۹۱	۱۷۵۳۴	۴۰۰۹۰	حقوق.....
۵۰۴۲	۱۱۲۸	۴۲۱۰	۵۳۳۸	۱۰۳۸۰	علوم حیاتی(زیستی).....
۶۱۸۲	۱۷۳۹	۸۹۲۷	۱۰۶۶۷	۱۶۸۴۹	علوم فیزیکی(طبیعی).....
۸۰۱۸	۸۶۰	۵۶۶۷	۶۵۲۷	۱۴۵۴۵	ریاضیات و آمار.....
۶۴۳۹	۱۳۶۵	۴۵۱۰	۵۸۷۶	۱۲۳۱۵	علوم کامپیوتر.....
۸۰۹۹۷	۱۲۵۷۰	۵۱۶۰۶	۶۴۱۷۶	۱۴۵۱۷۴	مهندسی و حرفه‌های مهندسی.....
۳۸۱۷	۱۱۵۴	۳۱۸۴	۴۳۳۸	۸۱۵۵	صنعت و فراوری.....
۳۵۳۰۰	۳۸۵۹	۱۵۶۲۶	۱۹۴۸۵	۵۴۷۸۶	معماری و ساختمان(سازی).....
۱۱۶۱۸	۲۲۷۸	۱۵۸۸۸	۱۸۱۶۶	۲۹۷۸۴	کشاورزی، جنگلداری و شیلات.....
۶۰۹	۶۷	۱۵۰۸	۱۵۷۶	۲۱۸۵	دامپزشکی.....
۴۳۲۶	۹۲۵	۵۱۵۳	۶۰۷۸	۱۰۴۰۵	بهداشت.....
۱۱۵۰	۰	۱۶۹۸	۱۶۹۸	۲۸۴۸	خدمات بهداشتی.....
۴۱۷۳	۴۱۳	۳۱۸۸	۳۶۰۲	۷۷۷۵	خدمات شخصی.....
۱۰۵	۰	۳۰۴	۳۰۴	۴۰۹	خدمات حمل و نقل.....
۳۵۴	۱۷۵	۹۵۰	۱۱۲۵	۱۴۸۰	حفاظت محیط زیست.....
۱۸۴۳	۶۸۴	۲۰۶۰	۲۷۴۴	۴۵۸۸	خدمات امنیتی.....
۴۲۹۵	۳۹۱	۶۶۶۱	۷۰۵۲	۱۱۳۴۸	نامشخص و اظهار نشده.....



۱۱- جمعیت فارغ التحصیل یا در حال تحصیل دوره‌های عالی برحسب جنس و گروه‌های عمده رشته تحصیلی به تفکیک وضع فعالیت اقتصادی (دنباله)

غیر فعال	فعال			جمع	جنس و گروه‌های عمده رشته تحصیلی
	بیکار	شاغل	جمع		
۳۰۵۰۹۷	۵۴۱۹۸	۶۹۶۹۷	۱۲۳۸۹۶	۴۲۸۹۹۳	زن.....
۲۰۰۸۸	۲۴۳۹	۱۲۷۳۲	۱۵۱۷۲	۳۵۲۶۱	تربیت معلم و علوم تربیتی.....
۵۱۰۹	۸۹۴	۱۲۵۵	۲۱۵۰	۷۲۵۹	هنر.....
۴۵۵۰۰	۱۰۴۷۳	۱۴۷۷۵	۲۵۲۴۹	۷۰۷۴۹	علوم انسانی.....
۳۲۹۵۲	۶۴۵۴	۵۲۰۸	۱۱۶۶۳	۴۴۶۱۶	علوم رفتاری و اجتماعی.....
۱۴۹۶	۱۹۲	۴۶۹	۶۶۲	۲۱۵۸	روزنامه‌نگاری و اطلاع‌رسانی.....
۶۱۳۲۰	۱۱۹۱۲	۹۰۳۲	۲۰۹۴۵	۸۲۲۶۵	بازرگانی و امور اداری.....
۲۸۸۹۰	۵۴۳۰	۳۰۸۱	۸۵۱۲	۳۷۴۰۳	حقوق.....
۸۶۲۷	۱۵۰۲	۲۴۲۷	۳۹۳۰	۱۲۵۵۷	علوم حیاتی(زیستی).....
۱۲۷۸۰	۲۲۱۸	۱۷۲۸	۳۹۴۶	۱۶۷۲۷	علوم فیزیکی(طبیعی).....
۶۱۴۸	۱۵۴۸	۱۹۱۲	۳۴۶۱	۹۶۰۹	ریاضیات و آمار.....
۶۰۹۷	۱۱۷۶	۸۸۷	۲۰۶۴	۸۱۶۱	علوم کامپیوتر.....
۲۲۸۰۴	۳۷۴۷	۲۱۹۲	۵۹۳۹	۲۸۷۴۴	مهندسی و حرفه‌های مهندسی.....
۱۹۳۶	۳۵۶	۱۲۲	۴۷۸	۲۴۱۵	صنعت و فراوری.....
۱۰۵۲۰	۸۸۳	۱۲۲۱	۲۱۰۴	۱۲۶۲۵	معماری و ساختمان(سازی).....
۱۴۰۴۱	۲۲۳۸	۲۱۸۱	۴۴۱۹	۱۸۴۶۰	کشاورزی، جنگلداری و شیلات.....
۳۰۵	۰	۳۰	۳۰	۳۳۵	دامپزشکی.....
۹۱۵۴	۳۹۶	۶۲۲۰	۶۶۱۷	۱۵۷۷۱	بهداشت.....
۳۳۶۹	۱۶۷	۱۸۶۳	۲۰۳۱	۵۴۰۰	خدمات بهداشتی.....
۵۳۳۱	۹۲۹	۹۶۹	۱۸۹۸	۷۲۲۹	خدمات شخصی.....
۱۴۵	۰	۰	۰	۱۴۵	خدمات حمل و نقل.....
۱۴۹۹	۲۵۵	۳۹	۲۹۴	۱۷۹۴	حفاظت محیط زیست.....
۱۶۶۳	۱۳۵	۶۰۶	۷۴۱	۲۴۰۴	خدمات امنیتی.....
۵۳۱۱	۸۴۵	۷۳۸	۱۵۸۳	۶۸۹۵	نامشخص و اظهار نشده.....

۱۲- شاغلان ۱۰ ساله و بیش تر بر حسب جنس و سن به تفکیک گروه‌های عمده فعالیت اقتصادی

کل کشور	آبرسانی، مدیریت پسماند، فاضلاب و فعالیت‌های تصفیه	تأمین برق، گاز بخار و تهویه هوا	تولید صنعتی (ساخت)	استخراج معدن	کشاورزی، جنگلداری و ماهیگیری	جمع	جنس و سن
۹۳۳۹۳	۱۴۷۸۱۱	۳۶۱۹۲۰	۱۵۲۳۱۲	۳۹۱۳۴۱۲	۲۱۳۴۶۱۷۹	مرد وزن	
۹۰	.	۱۴۸۷۴	.	۳۵۴۶۲	۶۹۸۶۵ ۱۰-۱۴ ساله	
۱۸۹۸	۴۴۰	۱۰۷۷۶۶	۴۷۲	۱۶۵۰۴۸	۵۵۴۷۰۴ ۱۵-۱۹ ساله	
۵۱۸۰	۷۱۶۳	۴۱۷۱۰۶	۹۱۳۷	۳۳۰۵۲۲	۲۰۰۱۶۴۷ ۲۰-۲۴ ساله	
۱۰۴۰۶	۲۸۶۰۴	۶۷۸۴۹۶	۲۴۲۸۵	۴۰۸۶۳۹	۳۴۳۴۸۰۲ ۲۵-۲۹ ساله	
۱۴۱۷۳	۳۴۳۸۴	۷۰۳۸۸۲	۳۴۴۱۲	۴۳۰۴۳۷	۳۶۳۳۹۸۰ ۳۰-۳۴ ساله	
۱۴۷۹۹	۲۶۹۲۶	۵۵۳۹۷۵	۲۰۷۵۳	۴۲۵۰۴۰	۳۰۴۴۰۳۸ ۳۵-۳۹ ساله	
۱۴۵۷۸	۱۷۹۷۹	۴۵۹۲۵۲	۲۴۰۸۱	۴۳۶۲۴۸	۲۷۶۱۴۹۱ ۴۰-۴۴ ساله	
۱۵۶۵۸	۱۷۸۷۶	۳۰۷۰۱۹	۱۹۴۸۴	۳۸۱۲۹۱	۲۱۵۶۵۵۶ ۴۵-۴۹ ساله	
۹۵۱۳	۱۰۸۷۷	۱۹۱۹۰۲	۱۰۳۷۷	۳۸۴۷۸۵	۱۵۸۵۰۲۰ ۵۰-۵۴ ساله	
۳۷۵۹	۳۲۴۴	۱۰۳۴۲۰	۷۶۴۱	۳۳۹۸۹۶	۹۹۶۷۷۱ ۵۵-۵۹ ساله	
۱۸۲۰	۳۱۴	۴۸۶۴۷	۱۳۸۷	۲۴۴۲۶۹	۵۵۱۴۸۶ ۶۰-۶۴ ساله	
۱۵۱۴	.	۳۲۸۷۷	۲۷۹	۳۳۱۷۷۰	۵۵۵۸۱۲ ۶۵ ساله و بیش تر	
۸۷۲۴۲	۱۴۱۹۰۰	۲۸۸۶۹۰۳	۱۴۱۵۱۸	۳۱۷۶۴۵۳	۱۸۲۰۰۸۸۶	مرد	
۹۰	.	۷۴۹۲	.	۲۷۴۷۲	۵۳۹۵۸ ۱۰-۱۴ ساله	
۱۸۰۹	۴۴۰	۶۷۵۱۷	۴۳۹	۱۳۵۵۷۲	۴۶۵۰۲۵ ۱۵-۱۹ ساله	
۴۳۰۱	۶۷۵۱	۳۱۷۲۵۸	۹۰۶۵	۲۸۱۹۰۸	۱۷۳۲۴۷۱ ۲۰-۲۴ ساله	
۹۴۳۲	۲۶۶۸۶	۵۴۲۹۴۳	۲۲۱۵۲	۳۴۹۱۵۵	۲۹۱۶۷۲۰ ۲۵-۲۹ ساله	
۱۱۱۸۳	۳۲۰۵۴	۵۶۱۰۳۶	۳۲۲۲۲	۳۵۴۰۰۷	۳۰۴۵۷۰۲ ۳۰-۳۴ ساله	
۱۳۷۶۸	۲۶۵۳۸	۴۴۳۹۹۰	۱۸۵۶۷	۳۳۸۸۷۷	۲۵۵۶۱۲۸ ۳۵-۳۹ ساله	
۱۴۵۷۸	۱۷۵۱۷	۳۷۲۷۷۱	۲۲۹۱۰	۳۳۶۹۲۷	۲۳۲۹۳۱۶ ۴۰-۴۴ ساله	
۱۵۵۳۹	۱۷۶۴۴	۲۴۹۷۵۱	۱۶۸۸۷	۲۸۹۵۹۴	۱۸۲۵۲۱۳ ۴۵-۴۹ ساله	
۹۵۱۳	۱۰۸۷۷	۱۵۹۵۹۹	۹۹۶۳	۳۰۲۵۹۰	۱۴۰۱۲۲۳ ۵۰-۵۴ ساله	
۳۶۸۹	۳۰۹۳	۹۱۳۴۰	۷۶۴۱	۲۶۹۳۱۳	۸۸۴۶۴۱ ۵۵-۵۹ ساله	
۱۸۲۰	۲۹۵	۴۳۰۷۶	۱۳۸۷	۱۹۵۷۷۲	۴۸۲۵۲۵ ۶۰-۶۴ ساله	
۱۵۱۴	.	۳۰۱۲۵	۲۷۹	۲۹۵۲۶۰	۵۰۷۹۵۹ ۶۵ ساله و بیش تر	
۶۱۵۱	۵۹۱۱	۷۳۳۳۱۷	۱۰۷۹۴	۷۳۶۹۵۸	۳۱۴۵۲۹۳	زن	
.	.	۷۳۸۲	.	۷۹۹۰	۱۵۹۰۷ ۱۰-۱۴ ساله	
۸۹	.	۴۰۲۴۹	۳۲	۲۹۴۷۵	۸۹۶۷۸ ۱۵-۱۹ ساله	
۸۷۹	۴۱۲	۹۹۸۴۷	۷۱	۴۸۶۱۳	۲۶۹۱۷۶ ۲۰-۲۴ ساله	
۹۷۴	۱۹۱۷	۱۳۵۵۵۲	۲۱۳۳	۵۹۴۸۳	۵۱۸۰۸۲ ۲۵-۲۹ ساله	
۲۹۸۹	۲۳۳۰	۱۴۲۸۴۶	۲۱۸۹	۷۶۴۳۰	۵۸۸۲۷۸ ۳۰-۳۴ ساله	
۱۰۳۰	۳۸۷	۱۰۹۹۸۴	۲۱۸۶	۸۶۱۶۲	۴۸۷۹۰۹ ۳۵-۳۹ ساله	
.	۴۶۱	۸۶۴۸۰	۱۱۷۱	۹۹۳۲۰	۴۳۲۱۷۵ ۴۰-۴۴ ساله	
۱۱۸	۲۳۱	۵۷۲۶۷	۲۵۹۶	۹۱۶۹۷	۳۳۱۳۴۲ ۴۵-۴۹ ساله	
.	.	۳۲۳۰۳	۴۱۳	۸۲۱۹۴	۱۸۳۷۹۶ ۵۰-۵۴ ساله	
۶۹	۱۵۱	۱۲۰۷۹	.	۷۰۵۸۳	۱۱۲۱۳۰ ۵۵-۵۹ ساله	
.	۱۸	۵۵۷۰	.	۴۸۴۹۷	۶۸۹۶۰ ۶۰-۶۴ ساله	
.	.	۲۷۵۲	.	۳۶۵۰۹	۴۷۸۵۳ ۶۵ ساله و بیش تر	



۱۲- شاغلان ۱۰ ساله و بیش تر بر حسب جنس و سن به تفکیک گروه‌های عمده فعالیت اقتصادی

فعالیت‌های مالی و بیمه	اطلاعات و ارتباطات	فعالیت‌های خدماتی مربوط به تأمین جا و غذا	حمل و نقل و انبارداری	عمده‌فروشی، خرده‌فروشی، تعمیر وسایل نقلیه موتوری، موتورسیکلت	ساختمان	جنس و سن
۳۱۳۵۸۴	۱۹۸۳۱۷	۲۳۶۹۵۹	۲۰۰۰۰۴۲	۳۰۱۷۵۷۲	۳۳۰۰۹۳۰	مرد وزن.....
۲۵	۰	۲۰۳	۴۱۶	۱۰۳۵۶	۶۹۴۷ ۱۰-۱۴ ساله
۸۲۲	۸۷۰	۵۱۳۴	۸۰۹۹	۷۹۳۰۰	۱۱۴۸۹۹ ۱۵-۱۹ ساله
۱۱۴۵۳	۱۷۱۳۴	۳۰۵۷۰	۱۰۴۷۵۷	۳۲۱۵۴۰	۴۳۳۱۷۴ ۲۰-۲۴ ساله
۴۳۸۴۸	۵۰۷۱۱	۴۲۵۹۴	۲۸۳۶۴۸	۵۴۷۹۴۶	۶۳۹۹۴۶ ۲۵-۲۹ ساله
۷۹۹۰۸	۳۷۹۶۲	۴۰۱۲۰	۳۵۳۶۱۹	۵۱۷۱۲۰	۶۲۱۵۱۵ ۳۰-۳۴ ساله
۵۹۵۰۹	۲۳۶۶۰	۲۹۷۴۲	۳۱۵۹۵۹	۳۷۹۱۰۸	۴۵۸۱۵۰ ۳۵-۳۹ ساله
۵۵۶۱۵	۲۲۲۲۹	۲۸۱۲۳	۲۸۸۱۹۷	۳۴۵۱۱۵	۳۶۹۴۶۰ ۴۰-۴۴ ساله
۳۷۱۰۷	۲۳۹۱۳	۱۵۰۴۷	۲۳۵۲۹۱	۲۶۹۷۷۹	۲۴۲۹۱۱ ۴۵-۴۹ ساله
۲۱۳۱۷	۱۳۰۰۲	۱۳۵۷۹	۲۰۶۳۴۱	۲۱۵۵۲۵	۲۰۹۸۳۴ ۵۰-۵۴ ساله
۱۸۰۴	۶۴۱۵	۱۱۳۶۶	۱۲۳۴۹۳	۱۴۴۰۸۹	۱۲۲۶۹۳ ۵۵-۵۹ ساله
۱۳۵۴	۱۴۳۶	۲۸۸۴	۵۶۹۶۲	۸۵۶۳۲	۵۶۲۸۰ ۶۰-۶۴ ساله
۸۱۸	۹۸۰	۷۵۹۱	۲۳۲۵۵	۱۰۲۰۵۷	۲۵۱۱۹ ۶۵ ساله و بیش تر
۲۷۲۹۱۷	۱۵۳۹۲۸	۲۰۶۷۸۲	۱۹۷۲۷۵۶	۲۸۱۵۷۳۷	۳۲۷۰۹۱۵	مرد.....
۰	۰	۲۰۳	۳۹۴	۱۰۱۳۲	۶۸۹۶ ۱۰-۱۴ ساله
۴۳۹	۶۹۹	۴۸۱۴	۷۹۸۹	۷۴۸۲۰	۱۱۳۹۷۸ ۱۵-۱۹ ساله
۶۶۴۹	۱۱۷۸۵	۲۸۳۱۸	۱۰۲۲۷۴	۲۹۷۱۷۴	۴۲۸۸۴۳ ۲۰-۲۴ ساله
۳۱۷۰۴	۳۶۷۱۱	۳۹۳۷۹	۲۷۶۶۱۶	۵۰۶۴۳۲	۶۳۰۹۸۴ ۲۵-۲۹ ساله
۶۷۵۶۲	۲۵۸۹۵	۳۸۲۶۷	۳۴۶۲۵۳	۴۷۹۰۶۰	۶۱۳۶۳۳ ۳۰-۳۴ ساله
۵۳۵۷۳	۲۰۸۵۳	۲۴۲۹۷	۳۱۰۷۳۲	۳۵۱۴۱۰	۴۵۶۲۷۱ ۳۵-۳۹ ساله
۵۲۸۶۳	۱۸۴۱۰	۲۶۰۰۴	۲۸۵۱۱۱	۳۲۴۲۷۰	۳۶۵۵۶۶ ۴۰-۴۴ ساله
۳۵۲۶۷	۱۸۷۵۲	۱۴۱۳۰	۲۳۳۷۲۸	۲۵۲۲۴۴	۲۴۱۹۸۳ ۴۵-۴۹ ساله
۲۰۹۵۱	۱۲۶۵۹	۱۲۹۳۷	۲۰۶۲۸۹	۲۰۵۶۶۳	۲۰۹۳۶۳ ۵۰-۵۴ ساله
۱۸۰۴	۶۲۷۷	۱۰۰۹۱	۱۲۳۳۵۳	۱۳۵۸۹۶	۱۲۲۱۷۹ ۵۵-۵۹ ساله
۱۳۵۴	۱۴۳۶	۲۸۸۴	۵۶۹۶۲	۸۰۲۷۲	۵۶۲۸۰ ۶۰-۶۴ ساله
۷۴۷	۴۴۷	۵۴۵۴	۲۳۰۵۰	۹۸۳۵۹	۲۴۹۳۴ ۶۵ ساله و بیش تر
۴۰۶۶۷	۴۴۳۸۸	۲۰۱۷۷	۲۷۲۸۵	۲۰۱۸۳۵	۳۰۰۱۵	زن.....
۲۵	۰	۰	۲۲	۲۲۴	۵۱ ۱۰-۱۴ ساله
۳۸۳	۱۷۰	۳۱۹	۱۱۰	۴۴۷۹	۹۲۰ ۱۵-۱۹ ساله
۴۸۰۴	۵۳۴۹	۲۲۵۲	۲۴۸۳	۲۴۳۶۵	۴۳۳۰ ۲۰-۲۴ ساله
۱۲۱۴۴	۱۳۹۹۹	۳۲۱۵	۷۰۳۲	۴۱۵۱۴	۸۹۶۱ ۲۵-۲۹ ساله
۱۲۳۴۵	۱۲۰۶۶	۱۸۵۳	۷۳۶۵	۳۸۰۶۰	۷۸۸۱ ۳۰-۳۴ ساله
۵۹۳۵	۲۸۰۷	۵۴۴۴	۵۲۲۶	۲۷۶۹۸	۱۸۷۸ ۳۵-۳۹ ساله
۲۷۵۲	۳۸۱۹	۲۱۱۹	۳۰۸۵	۲۰۸۴۵	۳۸۹۴ ۴۰-۴۴ ساله
۱۸۴۰	۵۱۶۰	۹۱۷	۱۵۶۲	۱۷۵۳۴	۹۲۸ ۴۵-۴۹ ساله
۳۶۶	۳۴۳	۶۴۱	۵۲	۹۸۶۲	۴۷۰ ۵۰-۵۴ ساله
۰	۱۳۷	۱۲۷۵	۱۳۹	۸۱۹۳	۵۱۴ ۵۵-۵۹ ساله
۰	۰	۰	۰	۵۳۵۹	۰ ۶۰-۶۴ ساله
۷۰	۵۳۳	۲۱۳۷	۲۰۵	۳۶۹۷	۱۸۵ ۶۵ ساله و بیش تر



۱۲- شاغلان ۱۰ ساله و بیش تر بر حسب جنس و سن به تفکیک گروه‌های عمده فعالیت اقتصادی

فعالیت‌های مربوط به سلامت انسان و مددکاری اجتماعی	آموزش	اداره امور عمومی و دفاع، تأمین اجتماعی اجباری	فعالیت‌های اداری و خدمات پشتیبانی	فعالیت‌های حرفه‌ای، علمی و فنی	فعالیت‌های املاک و مستغلات	جنس و سن
۵۷۴۲۸۸	۱۲۸۲۱۱۰	۱۳۳۹۱۸۴	۲۰۷۹۴۹	۲۳۸۰۱۸	۱۴۸۱۸۶	مرد و زن.....
۳۸	.	۶۸۰	.	.	.	۱۰-۱۴ ساله.....
۱۹۵۹	۲۸۱۵	۴۶۳۸۸	۲۱۳۱	۱۸۵۳	۴۳۴	۱۵-۱۹ ساله.....
۳۰۷۵۷	۳۲۷۱۸	۱۴۵۴۰۵	۱۴۶۲۸	۱۷۳۶۳	۸۳۲۲	۲۰-۲۴ ساله.....
۹۴۶۴۴	۱۴۵۰۴۳	۲۱۳۳۳۶	۳۹۶۶۲	۵۶۲۶۵	۲۱۱۲۰	۲۵-۲۹ ساله.....
۱۱۰۴۲۵	۲۱۴۵۴۹	۲۱۵۴۲۱	۴۲۲۵۴	۵۷۶۶۹	۲۱۱۴۵	۳۰-۳۴ ساله.....
۹۸۲۲۸	۲۵۸۴۴۲	۲۱۸۳۱۷	۳۳۶۴۰	۳۳۳۹۴	۱۸۵۶۵	۳۵-۳۹ ساله.....
۹۵۷۳۵	۲۸۷۲۶۸	۱۸۵۰۵۸	۲۵۶۰۵	۲۰۶۶۹	۱۸۱۹۸	۴۰-۴۴ ساله.....
۸۰۴۸۱	۲۲۱۵۵۰	۱۷۱۸۴۵	۲۳۵۹۱	۱۷۵۵۶	۲۱۰۵۵	۴۵-۴۹ ساله.....
۳۶۳۹۰	۸۸۹۲۷	۹۰۹۹۸	۱۰۱۵۰	۱۹۹۳۲	۱۳۷۳۷	۵۰-۵۴ ساله.....
۱۳۴۵۹	۲۲۸۹۳	۳۸۳۵۴	۷۴۶۲	۸۴۹۲	۱۵۰۳۴	۵۵-۵۹ ساله.....
۸۲۰۳	۴۸۳۰	۹۹۲۷	۵۶۹۲	۳۴۶۱	۵۵۳۹	۶۰-۶۴ ساله.....
۳۹۶۵	۳۰۷۰	۴۰۵۱	۳۱۳۰	۱۳۵۹	۵۰۳۳	۶۵ ساله و بیش تر.....
۲۸۹۸۳۲	۶۵۲۷۴۱	۱۲۲۰۹۵۸	۱۷۳۳۳۹	۱۷۵۳۷۱	۱۴۷۷۵۴	مرد.....
۳۸	.	۶۸۰	.	.	.	۱۰-۱۴ ساله.....
۶۱۸	۱۱۲۷	۴۵۵۶۰	۱۲۶۳	۱۰۳۵	۴۳۴	۱۵-۱۹ ساله.....
۱۰۸۸۵	۱۷۸۷۰	۱۳۹۴۷۱	۱۰۹۵۱	۸۷۶۵	۸۳۲۲	۲۰-۲۴ ساله.....
۳۶۱۵۷	۶۲۸۱۳	۱۸۶۶۱۸	۳۳۰۵۳	۳۵۸۸۵	۲۱۰۹۲	۲۵-۲۹ ساله.....
۴۳۵۰۴	۸۹۶۵۶	۱۸۷۶۲۵	۳۷۰۲۵	۳۵۲۱۵	۲۱۱۲۰	۳۰-۳۴ ساله.....
۴۸۷۳۴	۱۱۹۸۲۴	۱۹۸۲۰۶	۲۸۱۰۲	۲۷۳۹۴	۱۸۵۶۵	۳۵-۳۹ ساله.....
۵۴۲۰۳	۱۵۲۶۶۹	۱۷۰۶۴۳	۲۱۴۱۵	۲۰۰۴۲	۱۸۱۹۸	۴۰-۴۴ ساله.....
۵۲۴۴۱	۱۲۶۸۵۱	۱۶۰۳۷۵	۲۰۰۳۲	۱۵۵۹۶	۲۰۶۷۵	۴۵-۴۹ ساله.....
۲۴۷۱۷	۵۹۷۹۴	۸۵۳۶۴	۷۳۳۱	۱۸۲۶۱	۱۳۷۳۷	۵۰-۵۴ ساله.....
۹۵۸۵	۱۶۱۱۷	۳۴۷۱۲	۶۲۳۶	۸۳۵۴	۱۵۰۳۴	۵۵-۵۹ ساله.....
۵۵۸۹	۳۵۱۳	۷۷۸۸	۵۰۸۳	۳۴۶۱	۵۵۳۹	۶۰-۶۴ ساله.....
۳۳۵۶	۲۵۰۴	۳۹۱۲	۲۸۴۳	۱۳۵۹	۵۰۳۳	۶۵ ساله و بیش تر.....
۲۸۴۴۵۵	۶۲۹۳۶۸	۱۱۸۸۲۵	۳۴۶۱۰	۶۲۶۴۶	۴۳۲	زن.....
.	۱۰-۱۴ ساله.....
۱۳۴۱	۱۶۸۸	۸۲۷	۸۶۷	۸۱۸	.	۱۵-۱۹ ساله.....
۱۹۸۷۲	۱۴۸۴۸	۵۹۳۴	۳۶۷۶	۸۵۹۷	.	۲۰-۲۴ ساله.....
۵۸۴۸۶	۸۲۲۲۹	۲۶۷۱۷	۶۶۰۹	۲۰۳۷۹	۲۸	۲۵-۲۹ ساله.....
۶۶۹۲۰	۱۲۴۸۹۳	۲۷۷۹۵	۵۲۲۸	۲۲۴۵۴	۲۴	۳۰-۳۴ ساله.....
۴۹۴۹۴	۱۳۸۶۱۸	۲۰۱۱۱	۵۵۳۷	۶۰۰۰	.	۳۵-۳۹ ساله.....
۴۱۵۳۱	۱۳۴۵۹۹	۱۴۴۱۵	۴۱۹۰	۶۲۶	.	۴۰-۴۴ ساله.....
۲۸۰۳۹	۹۴۶۹۹	۱۱۴۶۹	۳۵۵۸	۱۹۶۰	۳۷۹	۴۵-۴۹ ساله.....
۱۱۶۷۲	۲۹۱۳۳	۵۶۳۳	۲۸۱۸	۱۶۷۱	.	۵۰-۵۴ ساله.....
۳۸۷۳	۶۷۷۶	۳۶۴۲	۱۲۲۵	۱۳۸	.	۵۵-۵۹ ساله.....
۲۶۱۴	۱۳۱۶	۲۱۳۸	۶۰۹	.	.	۶۰-۶۴ ساله.....
۶۰۹	۵۶۵	۱۳۹	۲۸۷	.	.	۶۵ ساله و بیش تر.....



۱۲- شاغلان ۱۰ ساله و بیش تر برحسب جنس و سن به تفکیک گروه‌های عمده فعالیت اقتصادی کل کشور

فعالیت‌های نامشخص	فعالیت‌های سازمان‌ها و هیئت‌های برون‌مرزی	فعالیت‌های خانوارها به‌عنوان کارفرما، فعالیت‌های تفکیک‌پذیر تولید کالاها و خدمات توسط خانوارهای معمولی برای خود مصرفی	سایر فعالیت‌های خدماتی	هنر، سرگرمی و تفریح	جنس و سن
۱۷۰۰	۱۰۰۳	۴۱۵۲۴	۴۲۷۷۹۶	۹۳۲۵۹	مرد و زن
.	.	.	۶۵۷	۱۱۲ ۱۰-۱۴ ساله
۱۸۱	.	۹۴	۱۰۸۵۸	۳۲۳۵ ۱۵-۱۹ ساله
۶۷۳	.	۳۶۷۷	۵۰۹۶۳	۹۳۹۶ ۲۰-۲۴ ساله
۱۹۴۰	.	۱۰۸۳۷	۷۴۵۹۷	۱۸۲۲۷ ۲۵-۲۹ ساله
۱۰۰۶	.	۴۹۵۷	۷۳۸۴۲	۲۵۱۷۲ ۳۰-۳۴ ساله
۱۲۹۹	.	۶۸۵۳	۵۹۰۷۱	۸۶۰۰ ۳۵-۳۹ ساله
۱۴۲۸	۱۷۷	۳۳۴۳	۵۳۱۲۹	۹۹۹۴ ۴۰-۴۴ ساله
۷۸۳	.	۴۵۴۵	۳۸۵۱۸	۱۱۲۴۸ ۴۵-۴۹ ساله
۶۳۹	۸۲۶	۳۸۸۳	۲۹۱۶۰	۳۳۱۷ ۵۰-۵۴ ساله
۳۶۸	.	۲۱۷۷	۱۸۵۵۴	۲۱۴۹ ۵۵-۵۹ ساله
۲۲۱	.	۷۳۹	۱۰۸۴۹	۱۰۳۲ ۶۰-۶۴ ساله
۱۵۸	.	۴۱۵	۷۵۹۳	۷۷۰ ۶۵ ساله و بیش تر
۷۳۴۰	۱۰۰۳	۲۲۷۸۰	۳۱۸۴۵۹	۶۴۲۴۹	مرد
.	.	.	۵۵۷ ۱۰-۱۴ ساله
۹۲	.	۹۴	۵۵۸۵	۶۹۲ ۱۵-۱۹ ساله
۶۰۲	.	۲۳۱۳	۳۲۳۰۴	۶۶۵۵ ۲۰-۲۴ ساله
۱۵۵۷	.	۶۸۱۴	۴۸۶۵۸	۱۱۸۶۹ ۲۵-۲۹ ساله
۹۷۸	.	۱۹۱۱	۵۱۹۴۱	۱۵۵۴۴ ۳۰-۳۴ ساله
۱۰۱۸	.	۳۹۳۳	۴۴۱۸۱	۷۲۸۷ ۳۵-۳۹ ساله
۱۱۰۷	۱۷۷	۱۸۶۹	۴۴۷۶۵	۷۲۹۱ ۴۰-۴۴ ساله
۶۹۵	.	۱۸۸۹	۳۲۶۲۹	۸۵۰۱ ۴۵-۴۹ ساله
۶۳۹	۸۲۶	۱۸۷۰	۲۵۵۹۵	۲۶۷۶ ۵۰-۵۴ ساله
۲۷۰	.	۹۷۲	۱۶۶۱۹	۲۰۵۶ ۵۵-۵۹ ساله
۲۲۱	.	۷۲۷	۸۰۲۵	۱۰۳۲ ۶۰-۶۴ ساله
۱۵۸	.	۳۸۲	۷۵۹۳	۶۴۲ ۶۵ ساله و بیش تر
۱۳۵۹	.	۱۸۷۴۴	۱۰۹۳۳۷	۲۹۰۰۹	زن
.	.	.	۹۹	۱۱۲ ۱۰-۱۴ ساله
۸۸	.	.	۵۲۷۳	۲۵۴۳ ۱۵-۱۹ ساله
۷۱	.	۱۳۶۳	۱۸۶۵۸	۲۷۴۱ ۲۰-۲۴ ساله
۳۸۳	.	۴۰۲۳	۲۵۹۳۸	۶۳۵۸ ۲۵-۲۹ ساله
۲۸	.	۳۰۴۵	۲۱۹۰۱	۹۶۲۸ ۳۰-۳۴ ساله
۲۸۰	.	۲۹۱۹	۱۴۸۹۰	۱۳۱۳ ۳۵-۳۹ ساله
۳۲۱	.	۱۴۷۴	۸۳۶۳	۲۷۰۳ ۴۰-۴۴ ساله
۸۸	.	۲۶۵۵	۵۸۸۸	۲۷۴۶ ۴۵-۴۹ ساله
.	.	۲۰۱۳	۳۵۶۴	۶۴۱ ۵۰-۵۴ ساله
۹۷	.	۱۲۰۴	۱۹۳۵	۹۳ ۵۵-۵۹ ساله
.	.	۱۲	۲۸۲۴ ۶۰-۶۴ ساله
.	.	۳۲	.	۱۲۷ ۶۵ ساله و بیش تر

۱۲- شاغلان ۱۰ ساله و بیش تر بر حسب جنس و سن به تفکیک گروه‌های عمده فعالیت اقتصادی

نقاط شهری	آبرسانی، مدیریت پسماند، فاضلاب و فعالیت‌های تصفیه	تأمین برق، گاز بخار و تهویه هوا	تولید صنعتی (ساخت)	استخراج معدن	کشاورزی، جنگلداری و ماهیگیری	جمع	جنس و سن
۷۴۶۲۴	۱۲۸۸۷۱	۲۸۹۳۶۸۹	۱۲۳۶۷۹	۷۳۷۳۸۲	۱۵۰۰۵۷۸۲	مرد و زن	
.	.	۹۱۳۴	.	۳۴۶۳	۲۶۵۸۰ ۱۰-۱۴ ساله	
۱۴۱۶	۲۹۸	۶۶۲۵۸	۲۳۲	۱۹۵۲۳	۲۸۷۱۱۸ ۱۵-۱۹ ساله	
۴۳۵۴	۵۷۱۳	۳۰۲۷۸۶	۶۱۰۷	۴۸۵۰۹	۱۳۰۰۸۳۸ ۲۰-۲۴ ساله	
۸۳۸۸	۲۳۱۷۲	۵۳۱۶۷۱	۱۸۷۴۹	۷۵۶۱۵	۲۵۱۸۱۹۷ ۲۵-۲۹ ساله	
۱۱۱۷۷	۳۰۱۴۶	۵۷۰۹۰۱	۲۷۸۸۷	۸۱۸۶۲	۲۷۰۱۸۴۹ ۳۰-۳۴ ساله	
۱۲۷۴۱	۲۴۲۴۶	۴۴۴۲۴۵	۱۶۶۳۱	۸۵۹۸۵	۲۲۱۳۴۹۸ ۳۵-۳۹ ساله	
۱۰۷۰۸	۱۵۸۲۲	۳۸۶۶۷۶	۲۰۴۴۸	۸۳۷۸۴	۲۰۳۲۵۰۱ ۴۰-۴۴ ساله	
۱۳۰۴۷	۱۶۲۱۳	۲۵۶۲۴۷	۱۶۹۸۰	۷۹۹۴۴	۱۶۰۴۶۰۳ ۴۵-۴۹ ساله	
۸۱۱۷	۹۸۳۷	۱۶۳۷۱۶	۸۵۳۱	۷۶۹۶۸	۱۱۱۵۹۸۱ ۵۰-۵۴ ساله	
۲۳۱۸	۳۱۰۴	۹۱۲۴۴	۶۷۹۰	۶۵۴۷۶	۶۲۹۱۶۲ ۵۵-۵۹ ساله	
۱۲۹۰	۳۱۴	۴۲۴۱۳	۱۰۶۴	۴۹۴۱۶	۳۱۳۹۹۱ ۶۰-۶۴ ساله	
۱۰۶۵	.	۲۸۳۹۱	۲۵۵	۶۶۸۳۲	۲۶۱۴۵۹ ۶۵ ساله و بیش تر	
۶۸۸۳۸	۱۲۳۱۱۲	۲۴۳۷۵۳۴	۱۱۳۰۰۱	۶۷۶۰۵۹	۱۲۹۵۴۴۲۸	مرد	
.	.	۵۹۹۱	.	۲۳۳۵	۲۱۹۹۹ ۱۰-۱۴ ساله	
۱۴۱۶	۲۹۸	۵۰۹۱۷	۱۹۹	۱۷۴۰۰	۲۵۲۵۳۲ ۱۵-۱۹ ساله	
۳۴۷۵	۵۳۵۷	۲۴۸۲۵۲	۶۱۰۷	۴۶۴۷۰	۱۱۳۹۳۲۹ ۲۰-۲۴ ساله	
۷۵۰۴	۲۱۲۸۱	۴۴۸۱۶۸	۱۶۶۶۱	۷۱۵۸۱	۲۱۳۹۰۸۸ ۲۵-۲۹ ساله	
۸۲۸۴	۲۷۸۵۷	۴۷۸۷۹۲	۲۵۶۹۸	۷۶۲۵۳	۲۲۶۸۱۰۷ ۳۰-۳۴ ساله	
۱۱۷۹۹	۲۳۸۸۸	۳۷۱۶۲۳	۱۴۴۴۴	۷۸۷۷۵	۱۸۶۷۳۶۸ ۳۵-۳۹ ساله	
۱۰۷۰۸	۱۵۳۶۱	۳۲۴۷۳۵	۱۹۲۷۷	۷۷۰۵۷	۱۷۳۴۰۱۳ ۴۰-۴۴ ساله	
۱۲۹۲۸	۱۵۹۸۱	۲۱۷۷۶۸	۱۴۳۸۳	۶۸۹۹۱	۱۳۸۰۳۳۲ ۴۵-۴۹ ساله	
۸۱۱۷	۹۸۳۷	۱۴۲۲۸۴	۸۱۱۸	۶۹۳۵۹	۱۰۲۱۸۵۳ ۵۰-۵۴ ساله	
۲۲۴۸	۲۹۵۲	۸۳۰۰۹	۶۷۹۰	۵۹۸۸۲	۵۸۸۶۲۷ ۵۵-۵۹ ساله	
۱۲۹۰	۲۹۵	۳۹۰۴۱	۱۰۶۴	۴۴۵۵۴	۲۹۱۷۰۹ ۶۰-۶۴ ساله	
۱۰۶۵	.	۲۶۹۴۷	۲۵۵	۶۳۳۹۷	۲۴۹۴۶۴ ۶۵ ساله و بیش تر	
۵۷۸۵	۵۷۵۸	۴۵۶۱۵۵	۱۰۶۷۸	۶۱۳۲۳	۲۰۵۱۳۵۴	زن	
.	.	۳۱۴۳	.	۱۱۲۸	۴۵۸۱ ۱۰-۱۴ ساله	
.	.	۱۵۳۴۰	۳۲	۲۱۲۳	۳۴۵۸۵ ۱۵-۱۹ ساله	
۸۷۹	۳۵۶	۵۴۵۳۳	.	۲۰۳۸	۱۶۱۵۰۸ ۲۰-۲۴ ساله	
۸۸۳	۱۸۹۱	۸۳۵۰۳	۲۰۸۸	۴۰۳۴	۳۷۹۱۰۹ ۲۵-۲۹ ساله	
۲۸۹۳	۲۲۸۹	۹۳۱۰۹	۲۱۸۹	۵۶۰۸	۴۳۳۷۴۱ ۳۰-۳۴ ساله	
۹۴۱	۳۵۸	۷۲۶۲۲	۲۱۸۶	۷۲۰۹	۳۴۶۱۲۹ ۳۵-۳۹ ساله	
.	۴۶۱	۶۱۹۴۱	۱۱۷۱	۶۷۲۷	۲۹۸۴۸۷ ۴۰-۴۴ ساله	
۱۱۸	۲۳۱	۳۸۴۷۸	۲۵۹۶	۱۰۹۵۳	۲۲۴۲۷۰ ۴۵-۴۹ ساله	
.	.	۲۱۴۳۲	۴۱۳	۷۶۰۹	۹۴۱۲۷ ۵۰-۵۴ ساله	
۶۹	۱۵۱	۸۲۳۴	.	۵۵۹۳	۴۰۵۳۵ ۵۵-۵۹ ساله	
.	۱۸	۳۳۷۲	.	۴۸۶۲	۲۲۲۸۱ ۶۰-۶۴ ساله	
.	.	۱۴۴۳	.	۳۴۳۴	۱۱۹۹۵ ۶۵ ساله و بیش تر	



۱۲- شاغلان ۱۰ ساله و بیش تر بر حسب جنس و سن به تفکیک گروه‌های عمده فعالیت اقتصادی

فعالیت‌های مالی و بیمه	اطلاعات و ارتباطات	فعالیت‌های خدماتی مربوط به تأمین جا و غذا	حمل و نقل و انبارداری	عمده‌فروشی، خرده‌فروشی، تعمیر وسایل نقلیه موتوری، موتورسیکلت	ساختمان	جنس و سن
۲۹۹۳۷۵	۱۸۴۴۹۲	۱۹۶۱۶۴	۱۵۷۷۱۰۴	۲۶۰۲۵۴۰	۲۳۱۲۱۱۳	مرد و زن.....
۲۵	۰	۰	۲۶۶	۸۹۸۳	۳۴۴۴ ۱۰-۱۴ ساله
۷۳۰	۶۷۷	۴۱۲۱	۶۵۶۸	۶۲۴۳۰	۶۹۴۹۶ ۱۵-۱۹ ساله
۱۰۱۶۹	۱۶۱۴۶	۲۴۷۰۵	۷۹۰۴۵	۲۶۴۲۶۲	۲۷۱۷۶۵ ۲۰-۲۴ ساله
۴۰۱۸۵	۴۷۸۴۶	۳۷۹۰۹	۲۱۸۳۶۷	۴۷۱۱۰۷	۴۴۶۶۷۴ ۲۵-۲۹ ساله
۷۶۹۸۶	۳۵۷۱۴	۳۴۷۱۷	۲۷۳۳۱۴	۴۴۴۲۲۱	۴۴۴۵۵۵ ۳۰-۳۴ ساله
۵۷۰۰۲	۲۰۶۹۵	۲۶۲۴۰	۲۳۷۵۲۷	۳۲۷۷۲۵	۳۱۴۳۶۸ ۳۵-۳۹ ساله
۵۳۷۳۱	۱۹۸۵۷	۲۴۹۹۱	۲۲۳۴۹۶	۳۰۱۶۰۹	۲۶۲۸۷۵ ۴۰-۴۴ ساله
۳۵۶۴۱	۲۲۸۰۹	۱۱۶۶۱	۱۸۹۱۸۳	۲۳۶۴۸۴	۱۸۱۴۵۴ ۴۵-۴۹ ساله
۲۰۹۲۵	۱۲۷۰۷	۱۲۴۵۴	۱۷۵۳۰۹	۱۹۲۳۶۲	۱۶۰۸۴۷ ۵۰-۵۴ ساله
۱۸۰۴	۶۰۳۰	۹۹۲۸	۱۰۵۲۹۵	۱۲۶۷۳۰	۹۳۹۰۹ ۵۵-۵۹ ساله
۱۳۵۴	۱۰۲۷	۲۶۹۰	۴۸۷۱۰	۷۷۲۵۱	۴۲۳۶۴ ۶۰-۶۴ ساله
۸۱۸	۹۸۰	۶۷۴۳	۲۰۰۱۷	۸۹۳۷۱	۲۰۳۵۷ ۶۵ ساله و بیش تر
۲۶۰۷۰۹	۱۴۲۱۲۸	۱۷۸۰۸۵	۱۵۵۲۲۹۶	۲۴۳۲۳۵۸	۲۲۸۵۸۱۳	مرد.....
۰	۰	۰	۲۴۴	۸۷۹۷	۳۳۹۳ ۱۰-۱۴ ساله
۴۳۹	۵۰۷	۳۸۰۲	۶۵۶۸	۵۸۷۶۶	۶۸۸۰۲ ۱۵-۱۹ ساله
۵۴۹۴	۱۰۹۳۸	۲۲۷۷۰	۷۶۹۲۹	۲۴۳۵۴۵	۲۶۹۰۶۹ ۲۰-۲۴ ساله
۲۸۶۱۹	۳۴۵۹۴	۳۵۰۰۲	۲۱۱۵۴۸	۴۳۴۸۰۲	۴۳۸۳۴۲ ۲۵-۲۹ ساله
۶۵۶۹۹	۲۴۱۲۶	۳۳۴۰۷	۲۶۶۳۷۷	۴۱۰۷۲۲	۴۳۷۱۴۰ ۳۰-۳۴ ساله
۵۱۰۶۶	۱۸۲۷۰	۲۱۰۷۲	۲۳۲۹۶۸	۳۰۴۸۰۳	۳۱۲۵۸۸ ۳۵-۳۹ ساله
۵۱۱۲۳	۱۶۳۱۱	۲۳۰۵۵	۲۲۰۸۰۹	۲۸۴۰۹۵	۲۵۹۴۷۷ ۴۰-۴۴ ساله
۳۳۸۰۱	۱۷۶۴۸	۱۱۱۱۰	۱۸۷۹۱۳	۲۲۲۱۸۲	۱۸۰۵۲۶ ۴۵-۴۹ ساله
۲۰۵۵۹	۱۲۳۶۳	۱۱۹۱۵	۱۷۵۲۵۷	۱۸۵۲۹۶	۱۶۰۴۴۱ ۵۰-۵۴ ساله
۱۸۰۴	۵۸۹۲	۸۶۵۳	۱۰۵۱۵۵	۱۲۰۱۰۲	۹۳۳۹۵ ۵۵-۵۹ ساله
۱۳۵۴	۱۰۲۷	۲۶۹۰	۴۸۷۱۰	۷۲۴۳۴	۴۲۳۶۴ ۶۰-۶۴ ساله
۷۴۷	۴۴۷	۴۶۰۵	۱۹۸۱۲	۸۶۸۰۸	۲۰۲۸۹ ۶۵ ساله و بیش تر
۳۸۶۶۶	۴۲۳۶۴	۱۸۰۷۹	۲۴۸۰۷	۱۷۰۱۸۳	۲۶۲۸۰	زن.....
۲۵	۰	۰	۲۲	۱۸۶	۵۱ ۱۰-۱۴ ساله
۲۹۰	۱۷۰	۳۱۹	۰	۳۶۶۴	۶۹۳ ۱۵-۱۹ ساله
۴۶۷۵	۵۲۰۷	۱۹۳۵	۲۱۱۶	۲۰۷۱۷	۲۶۹۵ ۲۰-۲۴ ساله
۱۱۵۶۶	۱۳۲۵۱	۲۹۰۶	۶۸۱۸	۳۶۳۰۴	۸۳۳۱ ۲۵-۲۹ ساله
۱۱۲۸۷	۱۱۵۸۸	۱۳۰۹	۶۹۳۶	۳۳۴۹۸	۷۴۱۴ ۳۰-۳۴ ساله
۵۹۳۵	۲۴۲۵	۵۱۶۸	۴۵۵۹	۲۲۹۲۱	۱۷۷۹ ۳۵-۳۹ ساله
۲۶۰۸	۲۵۴۶	۱۹۳۵	۲۶۸۷	۱۷۵۱۳	۳۳۹۸ ۴۰-۴۴ ساله
۱۸۴۰	۵۱۶۰	۵۵۱	۱۲۷۰	۱۴۳۰۲	۹۲۸ ۴۵-۴۹ ساله
۳۶۶	۳۴۳	۵۳۹	۵۲	۷۰۶۶	۴۰۶ ۵۰-۵۴ ساله
۰	۱۳۷	۱۲۷۵	۱۳۹	۶۶۲۸	۵۱۴ ۵۵-۵۹ ساله
۰	۰	۰	۰	۴۸۱۷	۰ ۶۰-۶۴ ساله
۷۰	۵۳۳	۲۱۳۷	۲۰۵	۲۵۶۲	۶۷ ۶۵ ساله و بیش تر



۱۲- شاغلان ۱۰ ساله و بیش تر بر حسب جنس و سن به تفکیک گروه‌های عمده فعالیت اقتصادی

نقاط شهری

فعالیت‌های مربوط به سلامت انسان و مددکاری اجتماعی	آموزش	اداره امور عمومی و دفاع، تأمین اجتماعی اجباری	فعالیت‌های اداری و خدمات پشتیبانی	فعالیت‌های حرفه‌ای، علمی و فنی	فعالیت‌های املاک و مستغلات	جنس و سن
۵۱۸۱۹۹	۱۱۶۰۶۰۲	۱۱۷۷۶۸۱	۱۷۰۰۶۹	۲۲۱۱۹۸	۱۲۸۴۵۳	مرد وزن
.	.	۶۸۰	.	.	.	۱۰-۱۴ ساله
۱۷۹۱	۲۳۲۸	۳۶۴۲۴	۱۸۹۰	۱۴۳۹	۴۳۴	۱۵-۱۹ ساله
۲۶۷۰۲	۲۷۴۰۶	۱۲۲۱۷۵	۱۱۴۰۷	۱۶۰۶۴	۷۷۴۶	۲۰-۲۴ ساله
۸۳۱۴۳	۱۲۹۴۵۰	۱۸۷۵۳۱	۳۳۸۹۴	۵۳۵۹۰	۲۰۵۸۰	۲۵-۲۹ ساله
۹۷۰۱۱	۱۸۹۷۲۱	۱۸۷۲۶۶	۳۳۵۱۲	۵۳۴۱۴	۱۹۲۲۸	۳۰-۳۴ ساله
۸۸۱۷۰	۲۳۱۲۸۶	۱۸۸۱۵۴	۲۸۲۹۶	۳۰۸۴۹	۱۶۶۸۳	۳۵-۳۹ ساله
۸۶۹۶۱	۲۶۱۰۱۰	۱۶۹۱۴۵	۱۹۲۶۵	۱۸۵۴۵	۱۵۴۹۰	۴۰-۴۴ ساله
۷۶۱۰۱	۲۰۶۷۷۶	۱۵۶۹۶۷	۱۹۸۶۹	۱۶۱۳۱	۲۰۰۱۵	۴۵-۴۹ ساله
۳۳۴۸۵	۸۳۷۰۴	۸۳۰۵۹	۷۹۵۰	۱۸۷۵۶	۱۳۵۳۴	۵۰-۵۴ ساله
۱۲۷۰۸	۲۱۸۳۵	۳۳۷۱۰	۶۲۲۱	۷۸۴۸	۱۴۳۴۴	۵۵-۵۹ ساله
۸۱۵۷	۴۴۱۵	۹۱۰۷	۴۹۸۱	۳۱۹۸	۵۳۶۲	۶۰-۶۴ ساله
۳۹۶۵	۲۶۶۵	۳۴۵۸	۲۷۷۹	۱۳۵۹	۵۰۳۳	۶۵ ساله و بیش تر
۲۵۶۰۷۷	۵۷۲۰۴۴	۱۰۶۶۷۸۴	۱۳۸۹۶۳	۱۶۱۱۱۸	۱۳۸۰۲۱	مرد
.	.	۶۸۰	.	.	.	۱۰-۱۴ ساله
۶۱۸	۹۹۴	۳۵۶۳۹	۱۰۲۲	۸۱۷	۴۳۴	۱۵-۱۹ ساله
۸۷۶۱	۱۴۹۰۲	۱۱۷۰۳۶	۷۹۱۰	۷۷۹۰	۷۷۴۶	۲۰-۲۴ ساله
۲۹۹۹۴	۵۴۶۸۸	۱۶۳۶۸۰	۲۸۰۹۳	۳۳۷۳۸	۲۰۵۵۱	۲۵-۲۹ ساله
۳۵۳۶۷	۷۶۸۲۰	۱۶۰۹۶۷	۲۸۸۲۶	۳۲۲۰۳	۱۹۲۰۴	۳۰-۳۴ ساله
۴۳۲۷۹	۱۰۳۲۶۱	۱۶۸۸۹۷	۲۳۲۹۷	۲۴۹۸۷	۱۶۶۸۳	۳۵-۳۹ ساله
۴۸۸۱۵	۱۳۲۱۰۴	۱۵۵۹۵۰	۱۵۹۲۳	۱۷۹۱۸	۱۵۴۹۰	۴۰-۴۴ ساله
۴۹۲۶۵	۱۱۳۲۱۹	۱۴۵۸۴۹	۱۶۴۰۰	۱۴۱۷۱	۱۹۶۳۵	۴۵-۴۹ ساله
۲۲۰۹۶	۵۵۱۱۱	۷۷۴۲۶	۵۳۹۵	۱۷۰۸۵	۱۳۵۳۴	۵۰-۵۴ ساله
۸۹۸۰	۱۵۴۲۰	۳۰۲۹۶	۴۹۹۶	۷۸۴۸	۱۴۳۴۴	۵۵-۵۹ ساله
۵۵۴۳	۳۰۹۹	۷۰۴۰	۴۶۰۵	۳۱۹۸	۵۳۶۲	۶۰-۶۴ ساله
۳۳۵۶	۲۳۲۲	۳۳۱۹	۲۴۹۱	۱۳۵۹	۵۰۳۳	۶۵ ساله و بیش تر
۲۶۲۱۲۲	۵۸۸۵۵۸	۱۱۰۸۹۶	۳۱۱۰۵	۶۰۰۸۰	۴۳۲	زن
.	۱۰-۱۴ ساله
۱۱۷۳	۱۳۳۳	۷۸۴	۸۶۷	۶۲۲	.	۱۵-۱۹ ساله
۱۷۹۴۱	۱۲۵۰۴	۵۱۳۸	۳۴۹۶	۸۲۷۴	.	۲۰-۲۴ ساله
۵۳۱۴۸	۷۴۷۶۲	۲۳۸۵۰	۵۸۰۰	۱۹۸۵۱	۲۸	۲۵-۲۹ ساله
۶۱۶۴۴	۱۱۲۹۰۰	۲۶۲۹۹	۴۶۸۵	۲۱۲۱۱	۲۴	۳۰-۳۴ ساله
۴۴۸۹۱	۱۲۸۰۲۵	۱۹۲۵۷	۴۹۹۸	۵۸۶۲	.	۳۵-۳۹ ساله
۳۸۱۴۵	۱۲۸۹۰۶	۱۳۱۹۴	۳۳۴۱	۶۲۶	.	۴۰-۴۴ ساله
۲۶۸۳۶	۹۳۴۵۷	۱۱۱۱۸	۳۴۶۹	۱۹۶۰	۳۷۹	۴۵-۴۹ ساله
۱۱۳۸۹	۲۸۵۹۲	۵۶۳۳	۲۵۵۵	۱۶۷۱	.	۵۰-۵۴ ساله
۳۷۲۷	۶۴۱۴	۳۴۱۳	۱۲۲۵	.	.	۵۵-۵۹ ساله
۲۶۱۴	۱۳۱۶	۲۰۶۶	۳۷۶	.	.	۶۰-۶۴ ساله
۶۰۹	۳۴۳	۱۳۹	۲۸۷	.	.	۶۵ ساله و بیش تر



۱۲- شاغلان ۱۰ ساله و بیش تر برحسب جنس و سن به تفکیک گروه‌های عمده فعالیت اقتصادی

فعالیت‌های نامشخص	فعالیت‌های سازمان‌ها و هیئت‌های برون‌مرزی	فعالیت‌های خانوارها به‌عنوان کارفرما، فعالیت‌های تفکیک‌پذیر تولید کالاها و خدمات توسط خانوارهای معمولی برای خود مصرفی	سایر فعالیت‌های خدماتی	هنر، سرگرمی و تفریح	جنس و سن
۴۷۱۹	۱۰۰۳	۳۶۷۶۵	۳۶۰۰۴۷	۱۷۰۰۴	مرد و زن.....
.	.	.	۵۸۳ ۱۰-۱۴ ساله
.	.	.	۸۱۱۰	۲۹۴۴ ۱۵-۱۹ ساله
۳۵۹	.	۳۶۳۸	۴۳۰۷۷	۸۶۹۲ ۲۰-۲۴ ساله
۱۵۰۷	.	۱۰۶۳۵	۶۰۹۸۷	۱۷۱۹۰ ۲۵-۲۹ ساله
۱۸۷	.	۴۶۳۴	۶۱۹۹۸	۲۳۳۸۸ ۳۰-۳۴ ساله
۸۲۲	.	۵۱۹۹	۴۹۰۳۹	۷۵۸۵ ۳۵-۳۹ ساله
۸۶۳	۱۷۷	۲۸۹۸	۴۴۳۸۹	۹۷۵۲ ۴۰-۴۴ ساله
۱۱۹	.	۴۰۸۸	۳۴۵۷۴	۱۰۲۹۰ ۴۵-۴۹ ساله
۵۴۰	۸۲۶	۳۴۹۲	۲۵۶۴۳	۳۲۰۸ ۵۰-۵۴ ساله
۱۸۰	.	۱۹۹۷	۱۵۵۳۳	۲۱۴۹ ۵۵-۵۹ ساله
۶۶	.	۴۶	۹۷۲۵	۱۰۳۲ ۶۰-۶۴ ساله
۷۳	.	۱۳۶	۶۳۸۳	۷۷۰ ۶۵ ساله و بیش تر
۴۲۴۶	۱۰۰۳	۲۰۰۷۲	۲۶۷۰۳۶	۵۹۱۰۲	مرد.....
.	.	.	۵۵۷ ۱۰-۱۴ ساله
.	.	.	۳۴۶۸	۴۱۸ ۱۵-۱۹ ساله
۳۵۹	.	۲۲۷۴	۲۸۱۱۰	۶۰۲۶ ۲۰-۲۴ ساله
۱۳۰۲	.	۶۶۲۷	۴۱۲۳۶	۱۱۰۶۴ ۲۵-۲۹ ساله
۱۵۸	.	۱۸۴۷	۴۳۹۹۶	۱۴۳۵۵ ۳۰-۳۴ ساله
۷۲۱	.	۳۳۶۸	۳۵۲۵۲	۶۳۱۶ ۳۵-۳۹ ساله
۷۲۴	۱۷۷	۱۵۹۰	۳۶۲۲۸	۷۰۷۸ ۴۰-۴۴ ساله
۱۱۹	.	۱۷۸۱	۲۹۰۰۹	۷۵۴۳ ۴۵-۴۹ ساله
۵۴۰	۸۲۶	۱۵۶۹	۲۲۱۵۱	۲۵۶۶ ۵۰-۵۴ ساله
۱۸۰	.	۸۷۴	۱۳۷۴۰	۲۰۵۶ ۵۵-۵۹ ساله
۶۶	.	۳۳	۶۹۰۱	۱۰۳۲ ۶۰-۶۴ ساله
۷۳	.	۱۰۴	۶۳۸۳	۶۴۲ ۶۵ ساله و بیش تر
۴۷۳	.	۱۶۶۹۲	۹۳۰۱۱	۲۷۹۰۲	زن.....
.	.	.	۲۵ ۱۰-۱۴ ساله
.	.	.	۴۶۴۲	۲۵۲۵ ۱۵-۱۹ ساله
.	.	۱۳۶۳	۱۴۹۶۷	۲۶۶۶ ۲۰-۲۴ ساله
۲۰۴	.	۴۰۰۷	۱۹۷۵۰	۶۱۲۵ ۲۵-۲۹ ساله
۲۸	.	۲۷۸۷	۱۸۰۰۲	۹۰۳۲ ۳۰-۳۴ ساله
۱۰۱	.	۱۸۳۰	۱۳۷۸۷	۱۲۶۹ ۳۵-۳۹ ساله
۱۳۹	.	۱۳۰۷	۸۱۶۱	۲۶۷۳ ۴۰-۴۴ ساله
.	.	۲۳۰۶	۵۵۶۴	۲۷۴۶ ۴۵-۴۹ ساله
.	.	۱۹۲۲	۳۴۹۲	۶۴۱ ۵۰-۵۴ ساله
.	.	۱۱۲۲	۱۷۹۳	۹۳ ۵۵-۵۹ ساله
.	.	۱۲	۲۸۲۴ ۶۰-۶۴ ساله
.	.	۳۲	.	۱۲۷ ۶۵ ساله و بیش تر



۱۲- شاغلان ۱۰ ساله و بیش تر بر حسب جنس و سن به تفکیک گروه‌های عمده فعالیت اقتصادی

نقاط روستایی	آبرسانی، مدیریت پسماند، فاضلاب و فعالیت‌های تصفیه	تأمین برق، گاز بخار و تهویه هوا	تولید صنعتی (ساخت)	استخراج معدن	کشاورزی، جنگلداری و ماهیگیری	جمع	جنس و سن
۱۱۷۶۹	۱۱۹۴۰	۷۲۵۵۳۱	۲۸۶۳۲	۳۱۷۶۰۳۰	۶۳۴۰۳۹۷	مرد و زن	
۹۰	۰	۵۷۴۰	۰	۳۱۹۹۹	۴۳۲۸۴	۱۰-۱۴ ساله	
۴۸۲	۱۴۱	۴۱۵۰۸	۲۳۹	۱۴۵۵۲۵	۲۶۷۵۸۶	۱۵-۱۹ ساله	
۸۲۶	۱۴۵۰	۱۱۴۳۲۰	۳۰۲۹	۲۸۲۰۱۳	۷۰۰۸۰۹	۲۰-۲۴ ساله	
۲۰۱۸	۵۴۳۱	۱۴۶۸۲۴	۵۵۳۶	۳۳۳۰۲۳	۹۱۶۶۰۴	۲۵-۲۹ ساله	
۲۹۹۶	۴۲۳۸	۱۳۲۹۸۰	۶۵۲۴	۳۴۸۵۷۵	۹۳۲۱۳۱	۳۰-۳۴ ساله	
۲۰۵۸	۲۶۷۹	۱۰۹۷۲۹	۴۱۲۲	۳۳۹۰۵۵	۸۳۰۵۳۹	۳۵-۳۹ ساله	
۳۸۷۰	۲۱۵۶	۷۲۵۷۵	۳۶۳۳	۳۵۲۴۶۳	۷۲۸۹۹۰	۴۰-۴۴ ساله	
۲۶۱۰	۱۶۶۳	۵۰۷۷۱	۲۵۰۴	۳۰۱۳۴۷	۵۵۱۹۵۳	۴۵-۴۹ ساله	
۱۳۹۶	۱۰۴۰	۲۸۱۸۵	۱۸۴۵	۳۰۷۸۱۶	۴۶۹۰۳۹	۵۰-۵۴ ساله	
۱۴۴۱	۱۴۰	۱۲۱۷۵	۸۵۱	۲۷۴۴۲۰	۳۶۷۶۰۹	۵۵-۵۹ ساله	
۵۳۰	۰	۶۲۳۳	۳۲۲	۱۹۴۸۵۲	۲۳۷۴۹۵	۶۰-۶۴ ساله	
۴۴۹	۰	۴۴۸۵	۲۳	۲۶۴۹۳۷	۲۹۴۳۵۳	۶۵ ساله و بیش تر	
۱۸۴۰۲	۱۸۷۸۷	۴۴۹۳۶۹	۲۸۵۱۶	۲۵۰۰۳۹۴	۵۲۴۶۴۵۸	مرد	
۹۰	۰	۱۵۰۰	۰	۲۵۱۳۷	۳۱۹۵۸	۱۰-۱۴ ساله	
۳۹۲	۱۴۱	۱۶۶۰۰	۲۳۹	۱۱۸۱۷۲	۲۱۲۴۹۲	۱۵-۱۹ ساله	
۸۲۶	۱۳۹۳	۶۹۰۰۶	۲۹۵۷	۲۳۵۴۳۷	۵۹۳۱۴۱	۲۰-۲۴ ساله	
۱۹۲۷	۵۴۰۵	۹۴۷۷۵	۵۴۹۱	۲۷۷۵۷۴	۷۷۷۶۳۱	۲۵-۲۹ ساله	
۲۸۹۹	۴۱۹۷	۸۲۲۴۳	۶۵۲۴	۲۷۷۷۵۳	۷۷۷۵۹۴	۳۰-۳۴ ساله	
۱۹۶۸	۲۶۴۹	۷۲۳۶۷	۴۱۲۲	۲۶۰۱۰۲	۶۸۸۷۶۰	۳۵-۳۹ ساله	
۳۸۷۰	۲۱۵۶	۴۸۰۳۵	۳۶۳۳	۲۵۹۸۷۰	۵۹۵۳۰۲	۴۰-۴۴ ساله	
۲۶۱۰	۱۶۶۳	۳۱۹۸۲	۲۵۰۴	۲۲۰۶۰۳	۴۴۴۸۸۱	۴۵-۴۹ ساله	
۱۳۹۶	۱۰۴۰	۱۷۳۱۵	۱۸۴۵	۲۳۳۲۳۱	۳۷۹۳۶۹	۵۰-۵۴ ساله	
۱۴۴۱	۱۴۰	۸۳۳۰	۸۵۱	۲۰۹۴۳۱	۲۹۶۰۱۳	۵۵-۵۹ ساله	
۵۳۰	۰	۴۰۳۵	۳۲۲	۱۵۱۲۱۸	۱۹۰۸۱۶	۶۰-۶۴ ساله	
۴۴۹	۰	۳۱۷۷	۲۳	۲۳۱۸۶۳	۲۵۸۴۹۵	۶۵ ساله و بیش تر	
۳۶۵	۱۵۳	۲۷۶۱۶۲	۱۱۶	۶۷۵۶۳۵	۱۰۹۳۹۳۹	زن	
۰	۰	۴۲۳۹	۰	۶۸۶۲	۱۱۳۲۶	۱۰-۱۴ ساله	
۸۹	۰	۲۴۹۰۸	۰	۲۷۳۵۲	۵۵۰۹۳	۱۵-۱۹ ساله	
۰	۵۶	۴۵۳۱۴	۷۱	۴۶۵۷۵	۱۰۷۶۶۷	۲۰-۲۴ ساله	
۹۰	۲۶	۵۲۰۴۹	۴۴	۵۵۴۴۹	۱۳۸۹۷۳	۲۵-۲۹ ساله	
۹۶	۴۰	۵۰۷۳۶	۰	۷۰۸۲۱	۱۵۴۵۳۶	۳۰-۳۴ ساله	
۸۹	۲۹	۳۷۳۶۲	۰	۷۸۹۵۳	۱۴۱۷۷۹	۳۵-۳۹ ساله	
۰	۰	۲۴۵۳۹	۰	۹۲۵۹۳	۱۳۳۶۸۸	۴۰-۴۴ ساله	
۰	۰	۱۸۷۸۹	۰	۸۰۷۴۴	۱۰۷۰۷۲	۴۵-۴۹ ساله	
۰	۰	۱۰۸۷۰	۰	۷۴۵۸۵	۸۹۶۶۹	۵۰-۵۴ ساله	
۰	۰	۳۸۴۴	۰	۶۴۹۸۹	۷۱۵۹۵	۵۵-۵۹ ساله	
۰	۰	۲۱۹۸	۰	۴۳۶۳۴	۴۶۶۷۹	۶۰-۶۴ ساله	
۰	۰	۱۳۰۸	۰	۳۳۰۷۴	۳۵۸۵۸	۶۵ ساله و بیش تر	



۱۲- شاغلان ۱۰ ساله و بیش تر بر حسب جنس و سن به تفکیک گروه‌های عمده فعالیت اقتصادی

فعالیت‌های مالی و بیمه	اطلاعات و ارتباطات	فعالیت‌های خدماتی مربوط به تأمین جا و غذا	حمل و نقل و انبارداری	عمده‌فروشی، خرده‌فروشی، تعمیر وسایل نقلیه موتوری، موتورسیکلت	ساختمان	جنس و سن
۱۴۲۰۸	۱۳۸۳۴	۳۰۷۹۵	۴۲۲۹۳۸	۴۱۵۰۳۱	۹۱۸۱۱۱۷	مرد وزن.....
.	.	۲۰۳	۱۵۰	۱۳۷۳	۳۵۰۲ ۱۰-۱۴ ساله
۹۲	۱۹۲	۱۰۱۲	۱۵۳۱	۱۶۸۶۹	۴۵۴۰۲ ۱۵-۱۹ ساله
۱۲۸۳	۹۸۸	۵۸۶۴	۲۵۷۱۲	۵۷۲۷۷	۱۶۱۴۰۹ ۲۰-۲۴ ساله
۳۶۶۲	۲۸۶۴	۴۶۸۵	۶۵۲۸۱	۷۶۸۳۸	۱۹۳۲۷۱ ۲۵-۲۹ ساله
۲۹۲۱	۲۲۴۷	۵۴۰۳	۸۰۳۰۴	۷۲۸۹۹	۱۷۶۹۵۹ ۳۰-۳۴ ساله
۲۵۰۶	۲۹۶۵	۳۵۰۱	۷۸۴۳۱	۵۱۳۸۳	۱۴۳۷۸۲ ۳۵-۳۹ ساله
۱۸۸۳	۲۳۷۱	۳۱۳۲	۶۴۷۰۰	۴۳۵۰۶	۱۰۶۵۸۵ ۴۰-۴۴ ساله
۱۴۶۵	۱۱۰۴	۳۳۸۶	۴۶۱۰۷	۳۳۲۹۴	۶۱۴۵۷ ۴۵-۴۹ ساله
۳۹۲	۲۹۵	۱۱۲۴	۳۱۰۳۲	۲۳۱۶۳	۴۸۹۸۶ ۵۰-۵۴ ساله
.	۳۸۴	۱۴۳۷	۱۸۱۹۷	۱۷۳۵۸	۲۸۷۸۳ ۵۵-۵۹ ساله
.	۴۰۹	۱۹۴	۸۲۵۱	۸۳۸۰	۱۳۹۱۶ ۶۰-۶۴ ساله
.	.	۸۴۸	۳۲۳۸	۱۲۶۸۵	۴۷۶۲ ۶۵ ساله و بیش تر
۱۲۲۰۷	۱۱۸۰۰	۲۸۶۹۶	۴۲۰۴۶۰	۳۸۳۳۷۹	۹۸۵۰۸۱	مرد
.	.	۲۰۳	۱۵۰	۱۳۳۵	۳۵۰۲ ۱۰-۱۴ ساله
.	۱۹۲	۱۰۱۲	۱۴۲۰	۱۶۰۵۴	۴۵۱۷۵ ۱۵-۱۹ ساله
۱۱۵۴	۸۴۶	۵۵۴۷	۲۵۳۴۴	۵۳۶۲۹	۱۵۹۷۷۴ ۲۰-۲۴ ساله
۳۰۸۴	۲۱۱۶	۴۳۷۶	۶۵۰۶۷	۷۱۶۲۹	۱۹۲۶۴۱ ۲۵-۲۹ ساله
۱۸۶۳	۱۷۶۸	۴۸۵۹	۷۹۸۷۵	۶۸۳۳۸	۱۷۶۴۹۲ ۳۰-۳۴ ساله
۲۵۰۶	۲۵۸۲	۳۲۲۵	۷۷۷۶۳	۴۶۶۰۶	۱۴۳۶۸۲ ۳۵-۳۹ ساله
۱۷۳۹	۲۰۹۸	۲۹۴۹	۶۴۳۰۲	۴۰۱۷۵	۱۰۶۰۸۹ ۴۰-۴۴ ساله
۱۴۶۵	۱۱۰۴	۳۰۱۹	۴۵۸۱۵	۳۰۰۶۱	۶۱۴۵۷ ۴۵-۴۹ ساله
۳۹۲	۲۹۵	۱۰۲۲	۳۱۰۳۲	۲۰۳۶۶	۴۸۹۲۲ ۵۰-۵۴ ساله
.	۳۸۴	۱۴۳۷	۱۸۱۹۷	۱۵۷۹۳	۲۸۷۸۳ ۵۵-۵۹ ساله
.	۴۰۹	۱۹۴	۸۲۵۱	۷۸۳۸	۱۳۹۱۶ ۶۰-۶۴ ساله
.	.	۸۴۸	۳۲۳۸	۱۱۵۵۰	۴۶۴۴ ۶۵ ساله و بیش تر
۲۰۰۱	۲۰۲۴	۲۰۹۸	۲۴۷۸	۳۱۶۵۲	۳۷۳۵	زن
.	.	.	.	۳۷ ۱۰-۱۴ ساله
۹۲	.	.	۱۱۰	۸۱۵	۲۲۶ ۱۵-۱۹ ساله
۱۲۹	۱۴۲	۳۱۷	۳۶۷	۳۶۴۸	۱۶۳۴ ۲۰-۲۴ ساله
۵۷۸	۷۴۸	۳۰۸	۲۱۳	۵۲۰۹	۶۲۹ ۲۵-۲۹ ساله
۱۰۵۷	۴۷۸	۵۴۳	۴۲۸	۴۵۶۱	۴۶۶ ۳۰-۳۴ ساله
.	۳۸۲	۲۷۶	۶۶۷	۴۷۷۶	۹۹ ۳۵-۳۹ ساله
۱۴۴	۲۷۳	۱۸۳	۳۹۸	۳۳۳۱	۴۹۶ ۴۰-۴۴ ساله
.	.	۳۶۶	۲۹۱	۳۲۳۲ ۴۵-۴۹ ساله
.	.	۱۰۲	.	۲۷۹۶	۶۴ ۵۰-۵۴ ساله
.	.	.	.	۱۵۶۵ ۵۵-۵۹ ساله
.	.	.	.	۵۴۲ ۶۰-۶۴ ساله
.	.	.	.	۱۱۳۵	۱۱۷ ۶۵ ساله و بیش تر



۱۲- شاغلان ۱۰ ساله و بیش تر بر حسب جنس و سن به تفکیک گروه‌های عمده فعالیت اقتصادی

نقاط روستایی	فعالیت‌های مربوط به سلامت انسان و مددکاری اجتماعی	آموزش	اداره امور عمومی و دفاع، تأمین اجتماعی اجباری	فعالیت‌های اداری و خدمات پشتیبانی	فعالیت‌های حرفه‌ای، علمی و فنی	فعالیت‌های املاک و مستغلات	جنس و سن
۵۶۰۸۱	۱۲۱۵۰۷	۱۶۲۱۰۲	۳۷۸۱۰	۱۶۸۱۹	۹۷۳۲	مرد وزن	
۳۸ ۱۰-۱۴ ساله	
۱۶۷	۴۸۶	۹۹۶۴	۲۴۰	۴۱۴ ۱۵-۱۹ ساله	
۴۰۵۴	۵۳۱۱	۲۳۲۳۰	۳۲۲۱	۱۲۹۸	۵۷۵ ۲۰-۲۴ ساله	
۱۱۵۰۱	۱۵۵۹۲	۲۵۸۰۴	۵۷۶۸	۲۶۷۵	۵۴۰ ۲۵-۲۹ ساله	
۱۳۴۱۳	۲۴۸۲۸	۲۸۱۵۴	۸۷۴۲	۴۲۵۴	۱۹۱۶ ۳۰-۳۴ ساله	
۱۰۰۵۸	۲۷۱۵۵	۳۰۱۶۲	۵۳۴۴	۲۵۴۴	۱۸۸۱ ۳۵-۳۹ ساله	
۸۷۷۴	۲۶۲۵۸	۱۵۹۱۲	۶۳۴۰	۲۱۲۴	۲۷۰۸ ۴۰-۴۴ ساله	
۴۳۷۹	۱۴۷۷۳	۱۴۸۷۷	۳۷۲۱	۱۴۲۵	۱۰۴۰ ۴۵-۴۹ ساله	
۲۹۰۴	۵۲۲۳	۷۹۳۸	۲۱۹۹	۱۱۷۶	۲۰۲ ۵۰-۵۴ ساله	
۷۵۱	۱۰۵۸	۴۶۴۳	۱۲۴۰	۶۴۳	۶۹۰ ۵۵-۵۹ ساله	
۴۶	۴۱۴	۸۲۰	۷۱۰	۲۶۲	۱۷۷ ۶۰-۶۴ ساله	
.	۴۰۴	۵۹۲	۳۵۱ ۶۵ ساله و بیش تر	
۳۳۷۵۵	۸۰۶۹۷	۱۵۴۱۷۴	۳۴۳۷۵	۱۴۲۵۳	۹۷۳۲	مرد	
۳۸ ۱۰-۱۴ ساله	
.	۱۳۲	۹۹۲۱	۲۴۰	۲۱۸ ۱۵-۱۹ ساله	
۲۱۲۴	۲۹۶۷	۲۲۴۳۴	۳۰۴۱	۹۷۴	۵۷۵ ۲۰-۲۴ ساله	
۶۱۶۳	۸۱۲۵	۲۲۹۳۷	۴۹۵۹	۲۱۴۷	۵۴۰ ۲۵-۲۹ ساله	
۸۱۳۷	۱۲۸۳۵	۲۶۶۵۸	۸۱۹۹	۳۰۱۲	۱۹۱۶ ۳۰-۳۴ ساله	
۵۴۵۵	۱۶۵۶۲	۲۹۳۰۸	۴۸۰۴	۲۴۰۶	۱۸۸۱ ۳۵-۳۹ ساله	
۵۳۸۸	۲۰۵۶۵	۱۴۶۹۲	۵۴۹۲	۲۱۲۴	۲۷۰۸ ۴۰-۴۴ ساله	
۳۱۷۶	۱۳۵۳۲	۱۴۵۲۶	۳۶۳۱	۱۴۲۵	۱۰۴۰ ۴۵-۴۹ ساله	
۲۶۲۱	۴۶۸۲	۷۹۳۸	۱۹۳۵	۱۱۷۶	۲۰۲ ۵۰-۵۴ ساله	
۶۰۴	۶۹۶	۴۴۱۵	۱۲۴۰	۵۰۵	۶۹۰ ۵۵-۵۹ ساله	
۴۶	۴۱۴	۷۴۸	۴۷۷	۲۶۲	۱۷۷ ۶۰-۶۴ ساله	
.	۱۸۲	۵۹۲	۳۵۱ ۶۵ ساله و بیش تر	
۲۲۳۳۳	۴۰۸۱۰	۷۹۲۸	۳۵۰۵	۲۵۶۶	.	زن	
. ۱۰-۱۴ ساله	
۱۶۷	۳۵۴	۴۳	.	۱۹۶ ۱۵-۱۹ ساله	
۱۹۳۰	۲۳۴۴	۷۹۵	۱۸۰	۳۲۳ ۲۰-۲۴ ساله	
۵۳۳۸	۷۴۶۷	۲۸۶۷	۸۰۸	۵۲۷ ۲۵-۲۹ ساله	
۵۲۷۶	۱۱۹۹۲	۱۴۹۵	۵۴۳	۱۲۴۲ ۳۰-۳۴ ساله	
۴۶۰۳	۱۰۵۹۲	۸۵۴	۵۳۹	۱۳۸ ۳۵-۳۹ ساله	
۳۳۸۵	۵۶۹۲	۱۲۲۰	۸۴۸ ۴۰-۴۴ ساله	
۱۲۰۳	۱۲۴۱	۳۵۱	۸۹ ۴۵-۴۹ ساله	
۲۸۲	۵۴۰	.	۲۶۳ ۵۰-۵۴ ساله	
۱۴۶	۳۶۲	۲۲۸	.	۱۳۸ ۵۵-۵۹ ساله	
.	.	۷۱	۲۳۲ ۶۰-۶۴ ساله	
.	۲۲۲ ۶۵ ساله و بیش تر	

۱۲- شاغلان ۱۰ ساله و بیش تر برحسب جنس و سن به تفکیک گروه‌های عمده فعالیت اقتصادی

نقاط روستایی

فعالیت‌های نامشخص	فعالیت‌های سازمان‌ها و هیئت‌های برون‌مرزی	فعالیت‌های خانوارها به‌عنوان کارفرما، فعالیت‌های تفکیک‌پذیر تولید کالاها و خدمات توسط خانوارهای معمولی برای خود مصرفی	سایر فعالیت‌های خدماتی	هنر، سرگرمی و تفریح	جنس و سن
۳۹۸۰	.	۴۷۵۹	۶۷۷۴۹	۶۲۵۴	مرد و زن
.	.	.	۷۳	۱۱۲ ۱۰-۱۴ ساله
۱۸۱	.	۹۴	۲۷۴۷	۲۹۱ ۱۵-۱۹ ساله
۳۱۴	.	۳۹	۷۸۸۵	۷۰۴ ۲۰-۲۴ ساله
۴۳۳	.	۲۰۲	۱۳۶۱۰	۱۰۳۷ ۲۵-۲۹ ساله
۸۱۹	.	۳۲۲	۱۱۸۴۴	۱۷۸۳ ۳۰-۳۴ ساله
۴۷۶	.	۱۶۵۴	۱۰۰۳۱	۱۰۱۵ ۳۵-۳۹ ساله
۵۶۴	.	۴۴۵	۸۷۳۹	۲۴۲ ۴۰-۴۴ ساله
۶۶۴	.	۴۵۶	۳۹۴۴	۹۵۸ ۴۵-۴۹ ساله
۹۹	.	۳۹۱	۳۵۱۶	۱۰۹ ۵۰-۵۴ ساله
۱۸۷	.	۱۸۰	۳۰۲۱ ۵۵-۵۹ ساله
۱۵۵	.	۶۹۳	۱۱۲۳ ۶۰-۶۴ ساله
۸۴	.	۲۷۸	۱۲۱۰ ۶۵ ساله و بیش تر
۳۰۹۳	.	۲۷۰۷	۵۱۴۲۲	۵۱۴۷	مرد
. ۱۰-۱۴ ساله
۹۲	.	۹۴	۲۱۱۶	۲۷۳ ۱۵-۱۹ ساله
۲۴۲	.	۳۹	۴۱۹۴	۶۲۸ ۲۰-۲۴ ساله
۲۵۴	.	۱۸۷	۷۴۲۲	۸۰۵ ۲۵-۲۹ ساله
۸۱۹	.	۶۴	۷۹۴۵	۱۱۸۸ ۳۰-۳۴ ساله
۲۹۷	.	۵۶۵	۸۹۲۹	۹۷۱ ۳۵-۳۹ ساله
۳۸۲	.	۲۷۸	۸۵۳۶	۲۱۲ ۴۰-۴۴ ساله
۵۷۵	.	۱۰۸	۳۶۲۰	۹۵۸ ۴۵-۴۹ ساله
۹۹	.	۳۰۰	۳۴۴۴	۱۰۹ ۵۰-۵۴ ساله
۹۰	.	۹۷	۲۸۷۹ ۵۵-۵۹ ساله
۱۵۵	.	۶۹۳	۱۱۲۳ ۶۰-۶۴ ساله
۸۴	.	۲۷۸	۱۲۱۰ ۶۵ ساله و بیش تر
۸۸۶	.	۲۰۵۱	۱۶۳۲۶	۱۱۰۷	زن
.	.	.	۷۳	۱۱۲ ۱۰-۱۴ ساله
۸۸	.	.	۶۳۱	۱۷ ۱۵-۱۹ ساله
۷۱	.	.	۳۶۹۰	۷۵ ۲۰-۲۴ ساله
۱۷۹	.	۱۵	۶۱۸۸	۲۳۲ ۲۵-۲۹ ساله
.	.	۲۵۸	۳۸۹۹	۵۹۵ ۳۰-۳۴ ساله
۱۷۹	.	۱۰۸۸	۱۱۰۲	۴۴ ۳۵-۳۹ ساله
۱۸۱	.	۱۶۷	۲۰۲	۳۰ ۴۰-۴۴ ساله
۸۸	.	۳۴۸	۳۲۴ ۴۵-۴۹ ساله
.	.	۹۰	۷۲ ۵۰-۵۴ ساله
۹۷	.	۸۲	۱۴۱ ۵۵-۵۹ ساله
. ۶۰-۶۴ ساله
. ۶۵ ساله و بیش تر

۱۳- شاغلان ۱۰ ساله و بیش تر بر حسب جنس و گروه‌های عمده فعالیت اقتصادی به تفکیک وضع شغلی کل کشور

مزد و حقوق‌بگیر	بخش خصوصی			کل	جنس و گروه‌های عمده فعالیت اقتصادی
	کارکن مستقل	کارفرما	جمع		
۱۰۹۱۰۳۲	۷۶۴۹۱۳۹	۸۲۱۱۲۹	۱۷۷۰۲۸۵۲	۲۱۳۴۶۱۷۹	مرد وزن
۶۵۸۴۸۲	۲۲۱۷۴۴۴	۱۳۹۲۳۳	۳۸۸۹۴۸۹	۳۹۱۳۴۱۲	کشاورزی، جنگلداری و ماهیگیری
۷۰۴۳۷	۱۲۲۷	۱۵۴۴	۷۳۴۵۲	۱۵۲۳۱۲	استخراج معدن
۲۱۲۰۵۰۶	۹۷۱۱۴۲	۱۸۵۲۷۶	۳۳۹۸۷۰۵	۳۶۱۹۲۲۰	تولید صنعتی (ساخت)
۴۳۲۷۸	۱۰۸۱	۶۹۸	۴۵۱۲۸	۱۴۷۸۱۱	تأمین برق، گاز، بخار و تهویه هوا
۳۰۴۶۷	۱۳۶۳۸	۱۰۳۵	۴۵۵۴۲	۹۳۳۹۳	آبرسانی، مدیریت پسماند، فاضلاب و فعالیت‌های تصفیه
۲۲۷۲۲۶۶	۷۸۹۷۹۵	۱۹۴۳۹۳	۳۲۷۲۴۴۳	۳۳۰۰۹۳۰	ساختمان
					عمده‌فروشی، خرده‌فروشی، تعمیر وسایل نقلیه موتوری و
۹۶۴۶۱۲	۱۷۸۵۹۷۵	۱۵۱۶۳۶	۲۹۸۹۴۵۸	۳۰۱۷۵۷۲	موتورسیکلت
۵۳۰۶۱۵	۱۲۹۹۱۷۵	۲۸۳۲۶	۱۸۷۱۰۹۰	۲۰۰۰۰۴۲	حمل‌ونقل و انبارداری
۱۴۰۳۱۲	۵۴۰۴۹	۲۲۷۹۴	۲۲۱۰۹۹	۲۲۶۹۵۹	فعالیت‌های خدماتی مربوط به تأمین جا و غذا
۱۰۱۳۹۹	۲۱۹۲۵	۴۹۳۶	۱۲۸۸۳۰	۱۹۸۳۱۷	اطلاعات و ارتباطات
۱۱۹۲۵۹	۶۹۶۴	۷۷۲۳	۱۳۵۵۱۷	۳۱۳۵۸۴	فعالیت‌های مالی و بیمه
۴۷۹۶۵	۸۷۸۱۶	۹۳۲۱	۱۴۷۴۹۲	۱۴۸۱۸۶	فعالیت‌های املاک و مستغلات
۱۲۵۵۳۸	۵۷۴۱۸	۱۴۵۰۱	۲۰۰۹۴۲	۲۳۸۰۱۸	فعالیت‌های حرفه‌ای، علمی و فنی
۱۶۸۲۸۰	۲۷۸۲۴	۵۷۲۰	۲۰۲۴۱۲	۲۰۷۹۴۹	فعالیت‌های اداری و خدمات پشتیبانی
۸۲۴۲۲	۶۱۲۷	۱۹۳۲	۹۱۶۲۸	۱۳۳۹۷۸۴	اداره امور عمومی و دفاع و تأمین اجتماعی اجباری
۲۳۹۱۴۶	۲۳۰۳۸	۹۲۸۷	۲۷۳۱۴۵	۱۲۸۲۱۱۰	آموزش
۱۵۰۹۹۷	۱۶۹۶۸	۲۶۱۲۴	۱۹۴۲۱۷	۵۷۴۲۸۸	فعالیت‌های مربوط به سلامت انسان و مددکاری اجتماعی
۴۲۰۸۹	۳۲۹۸۵	۲۶۲۸	۷۷۹۱۷	۹۳۲۵۹	هنر، سرگرمی و تفریح
۱۵۵۰۶۵	۲۲۶۴۸۱	۱۲۶۰۲	۳۹۷۴۹۱	۴۲۷۷۹۶	سایر فعالیت‌های خدماتی
					فعالیت‌های خانوارها به عنوان کارفرما، فعالیت‌های
					تفکیک‌پذیر تولید کالاها و خدمات توسط خانوارهای معمولی
۳۰۷۱۲	۷۸۵۹	۳۴۹	۳۹۹۸۰	۴۱۵۲۴	برای خودمصرفی
.	.	.	.	۱۰۰۳	فعالیت‌های سازمان‌ها و هیئت‌های برون‌مرزی
۴۱۷۴	۸۹۹	۱۷۶۲	۷۸۶۶	۸۷۰۰	فعالیت‌های نامشخص

۱۳- شاغلان ۱۰ ساله و بیش تر برحسب جنس و گروه‌های عمده فعالیت اقتصادی به تفکیک وضع شغلی

کل کشور

مزد و حقوق‌بگیر بخش عمومی	بخش خصوصی		جنس و گروه‌های عمده فعالیت اقتصادی
	مزد و حقوق‌بگیر بخش تعاونی	کارکن فامیلی بدون مزد	
۳۶۴۲۳۲۷	۲۰۲۱۵	۱۱۱۳۹۳۵	مرد وزن
۲۳۹۲۳	۴۲۴۷	۸۷۰۰۸۲	کشاورزی، جنگلداری و ماهیگیری
۷۸۸۶۰	۰	۲۴۳	استخراج معدن
۲۲۰۵۱۵	۲۱۷۹	۱۱۹۵۹۹	تولید صنعتی (ساخت)
۱۰۲۶۸۳	۷۰	۰	تأمین برق، گاز، بخار و تهویه هوا
۴۷۸۵۰	۲۳۰	۱۷۱	آبرسانی، مدیریت پسماند، فاضلاب و فعالیت‌های تصفیه
۲۸۴۸۷	۸۶۳	۱۵۱۲۴	ساختمان
۲۸۱۱۴	۵۴۶۷	۸۱۷۶۵	عمده‌فروشی، خرده‌فروشی، تعمیر وسایل نقلیه موتوری و موتورسیکلت
۱۲۸۹۵۲	۳۳۰۹	۹۶۶۳	حمل‌ونقل و انبارداری
۵۸۵۹	۵۱	۳۸۹۱	فعالیت‌های خدماتی مربوط به تأمین جا و غذا
۶۹۴۸۶	۰	۵۶۹	اطلاعات و ارتباطات
۱۷۸۰۶۷	۵۵۷	۱۰۱۲	فعالیت‌های مالی و بیمه
۶۹۳	۰	۲۳۸۹	فعالیت‌های املاک و مستغلات
۳۷۰۷۶	۱۲۷	۳۳۵۶	فعالیت‌های حرفه‌ای، علمی و فنی
۵۵۳۷	۰	۵۸۶	فعالیت‌های اداری و خدمات پشتیبانی
۱۲۴۸۱۵۵	۱۱۱۹	۲۶	اداره امور عمومی و دفاع و تأمین اجتماعی اجباری
۱۰۰۸۹۶۴	۸۹۷	۷۷۴	آموزش
۳۸۰۰۷۰	۰	۱۲۶	فعالیت‌های مربوط به سلامت انسان و مددکاری اجتماعی
۱۵۳۴۲	۰	۲۱۴	هنر، سرگرمی و تفریح
۳۰۳۰۵	۱۰۷۰	۲۲۷۰	سایر فعالیت‌های خدماتی
۱۵۴۴	۰	۱۰۵۹	فعالیت‌های خانوارها به عنوان کارفرما، فعالیت‌های تفکیک‌پذیر تولید کالاها و خدمات توسط خانوارهای معمولی برای خودمصرفی
۱۰۰۳	۰	۰	فعالیت‌های سازمان‌ها و هیئت‌های برون‌مرزی
۸۳۳	۲۲	۱۰۰۶	فعالیت‌های نامشخص



۱۳- شاغلان ۱۰ ساله و بیش تر برحسب جنس و گروه‌های عمده فعالیت اقتصادی به تفکیک وضع شغلی

کشور	بخش خصوصی			کل	جنس و گروه‌های عمده فعالیت اقتصادی	
	مزد و حقوق‌بگیر	کارکن مستقل	کارفرما			جمع
	۷۲۲۱۵۵۹	۶۹۱۲۱۷۶	۷۸۳۷۰۰	۱۵۳۸۱۷۹۰۴	۱۸۲۰۰۸۸۶	مرد
	۶۰۰۰۳۹	۲۰۸۵۴۱۴	۱۳۶۳۷۲	۳۱۵۴۱۴۰	۳۱۷۶۴۵۳	کشاورزی، جنگلداری و ماهیگیری
	۶۷۴۴۹	۱۲۲۷	۱۵۴۴	۷۰۲۴۰	۱۴۱۵۱۸	استخراج معدن
	۱۸۸۳۴۳۸	۵۸۲۹۷۳	۱۸۰۸۷۴	۲۶۷۴۳۲۸	۲۸۸۶۹۰۳	تولید صنعتی (ساخت)
	۴۱۶۹۰	۱۰۸۱	۶۹۸	۴۳۵۴۰	۱۴۱۹۰۰	تأمین برق، گاز، بخار و تهویه هوا
	۲۸۳۹۷	۱۳۱۸۵	۱۰۳۵	۴۲۹۸۵	۸۷۲۴۲	آبرسانی، مدیریت پسماند، فاضلاب و فعالیتهای تصفیه
	۲۲۴۶۵۹۸	۷۸۷۳۶۶	۱۹۴۰۱۷	۳۲۴۲۶۷۰	۳۲۷۰۹۱۵	ساختمان
						عمده‌فروشی، خرده‌فروشی، تعمیر وسایل نقلیه موتوری و
	۸۶۷۰۶۲	۱۷۱۳۱۲۸	۱۴۸۲۸۱	۲۷۹۱۰۲۵	۲۸۱۵۷۳۷	موتورسیکلت
	۵۱۶۰۵۸	۱۲۹۱۸۱۸	۲۷۸۳۷	۱۸۴۸۵۴۶	۱۹۷۲۷۵۶	حمل‌ونقل و انبارداری
	۱۲۵۴۱۷	۵۲۷۸۹	۲۱۸۶۹	۲۰۲۴۱۳	۲۰۶۷۸۲	فعالیت‌های خدماتی مربوط به تأمین جا و غذا
	۶۶۷۷۶	۲۰۶۵۶	۴۷۶۷	۹۲۵۶۲	۱۵۳۹۲۸	اطلاعات و ارتباطات
	۹۵۹۲۱	۵۶۰۴	۵۸۵۹	۱۰۸۷۴۶	۲۷۲۹۱۷	فعالیت‌های مالی و بیمه
	۴۷۵۳۳	۸۷۸۱۶	۹۳۲۱	۱۴۷۰۶۰	۱۴۷۷۵۴	فعالیت‌های املاک و مستغلات
	۸۶۶۷۷	۴۳۴۵۶	۱۲۳۶۲	۱۴۳۸۹۱	۱۷۵۳۷۱	فعالیت‌های حرفه‌ای، علمی و فنی
	۱۴۷۲۲۵	۱۶۴۹۴	۴۳۵۳	۱۶۸۵۱۸	۱۷۳۳۳۹	فعالیت‌های اداری و خدمات پشتیبانی
	۷۲۰۹۹	۴۹۰۷	۱۶۷۳	۷۹۷۹۰	۱۲۲۰۹۵۸	اداره امور عمومی و دفاع و تأمین اجتماعی اجباری
	۱۰۵۳۰۶	۹۷۰۴	۴۱۲۴	۱۱۹۹۴۲	۶۵۲۷۴۱	آموزش
	۵۷۹۰۹	۹۳۵۱	۱۵۹۹۰	۸۳۲۵۱	۲۸۹۸۳۲	فعالیت‌های مربوط به سلامت انسان و مددکاری اجتماعی
	۲۵۴۵۳	۲۵۸۹۹	۲۲۹۰	۵۳۸۵۷	۶۴۲۴۹	هنر، سرگرمی و تفریح
	۱۲۶۰۹۰	۱۵۵۱۹۶	۸۴۲۲	۲۹۲۱۲۷	۳۱۸۴۵۹	سایر فعالیتهای خدماتی
						فعالیت‌های خانوارها به عنوان کارفرما، فعالیتهای
						تفکیک‌پذیر تولید کالاها و خدمات توسط خانوارهای
	۱۷۵۳۷	۳۲۰۳	۳۴۹	۲۱۶۲۰	۲۲۷۸۰	معمولی برای خودمصرفی
	۱۰۰۳	فعالیت‌های سازمان‌ها و هیئت‌های برون‌مرزی
	۳۸۷۷	۸۹۹	۱۶۵۴	۶۶۴۵	۷۳۴۰	فعالیت‌های نامشخص



۱۳- شاغلان ۱۰ ساله و بیش تر برحسب جنس و گروه‌های عمده فعالیت اقتصادی به تفکیک وضع شغلی

کل کشور

مزد و حقوق‌بگیر بخش عمومی	بخش خصوصی		جنس و گروه‌های عمده فعالیت اقتصادی
	مزد و حقوق‌بگیر بخش تعاونی	کارکن فامیلی بدون مزد	
۲۸۱۲۹۸۱	۱۱۹۵۶	۴۴۴۵۱۲	مرد
۲۲۳۱۳	۴۲۲۶	۳۲۸۰۸۷	کشاورزی، جنگلداری و ماهیگیری
۷۱۲۷۷	۰	۱۹	استخراج معدن
۲۱۲۵۷۵	۱۸۸۷	۲۵۱۵۴	تولید صنعتی (ساخت)
۹۸۳۵۹	۷۰	۰	تأمین برق، گاز، بخار و تهویه هوا
۴۴۲۵۶	۲۳۰	۱۳۷	آبرسانی، مدیریت پسماند، فاضلاب و فعالیت‌های تصفیه
۲۸۲۴۴	۷۵۵	۱۳۹۳۳	ساختمان
۲۴۷۱۱	۵۲۴۲	۵۷۳۱۰	عمده‌فروشی، خرده‌فروشی، تعمیر وسایل نقلیه موتوری و موتورسیکلت
۱۲۴۲۱۰	۳۳۰۹	۹۵۲۲	حمل‌ونقل و انبارداری
۴۳۶۹	۰	۲۳۳۵	فعالیت‌های خدماتی مربوط به تأمین جا و غذا
۶۱۳۶۵	۰	۳۶۲	اطلاعات و ارتباطات
۱۶۴۱۷۱	۴۶۵	۸۹۶	فعالیت‌های مالی و بیمه
۶۹۳	۰	۲۳۸۹	فعالیت‌های املاک و مستغلات
۳۱۴۸۰	۱۲۷	۱۲۶۷	فعالیت‌های حرفه‌ای، علمی و فنی
۴۸۲۰	۰	۴۴۵	فعالیت‌های اداری و خدمات پشتیبانی
۱۱۴۱۱۶۸	۱۰۸۳	۲۶	اداره امور عمومی و دفاع و تأمین اجتماعی اجباری
۵۳۲۷۹۹	۴۶۳	۳۴۳	آموزش
۲۰۶۵۸۱	۰	۰	فعالیت‌های مربوط به سلامت انسان و مددکاری اجتماعی
۱۰۳۹۲	۰	۲۱۴	هنر، سرگرمی و تفریح
۲۶۳۳۲	۱۰۷۰	۱۳۴۵	سایر فعالیت‌های خدماتی
			فعالیت‌های خانوارها به عنوان کارفرما، فعالیت‌های تفکیک‌پذیر تولید کالاها و
۱۱۵۹	۰	۵۲۹	خدمات توسط خانوارهای معمولی برای خودمصرفی
۱۰۰۳	۰	۰	فعالیت‌های سازمان‌ها و هیئت‌های برون‌مرزی
۶۹۴	۲۲	۱۹۱	فعالیت‌های نامشخص



۱۳- شاغلان ۱۰ ساله و بیش تر برحسب جنس و گروه‌های عمده فعالیت اقتصادی به تفکیک وضع شغلی

کل کشور	بخش خصوصی			کل	جنس و گروه‌های عمده فعالیت اقتصادی
	مزد و حقوق‌بگیر	کارکن مستقل	کارفرما		
۱۶۹۴۷۲	۷۳۷۶۶۳	۳۸۱۲۹	۲۳۱۵۹۴۷	۳۱۴۵۲۹۳	زن
۵۸۴۴۳	۱۳۲۰۳۰	۲۸۶۰	۷۳۵۳۴۹	۷۳۶۹۵۸	کشاورزی، جنگلداری و ماهیگیری
۲۹۸۷	۰	۰	۳۲۱۲	۱۰۷۹۴	استخراج معدن
۲۳۷۰۶۸	۳۸۸۱۶۹	۴۴۰۲	۷۲۴۳۷۶	۷۳۲۳۱۷	تولید صنعتی (ساخت)
۱۵۸۸	۰	۰	۱۵۸۸	۵۹۱۱	تأمین برق، گاز، بخار و تهویه هوا
۲۰۷۰	۴۵۲	۰	۲۵۵۶	۶۱۵۱	آبرسانی، مدیریت پسماند، فاضلاب و فعالیتهای تصفیه ..
۲۵۶۶۸	۲۴۲۹	۳۷۵	۲۹۷۷۲	۳۰۰۱۵	ساختمان
۹۷۵۵۰	۷۲۸۴۷	۳۳۵۴	۱۹۸۴۳۲	۲۰۱۸۳۵	عمده‌فروشی، خرده‌فروشی، تعمیر وسایل نقلیه موتوری و موتورسیکلت
۱۴۵۵۷	۷۳۵۶	۴۸۹	۲۲۵۴۳	۲۷۲۸۵	حمل‌ونقل و انبارداری
۱۴۸۹۵	۱۲۵۹	۹۲۴	۱۸۶۸۶	۲۰۱۷۷	فعالیت‌های خدماتی مربوط به تأمین جا و غذا
۳۴۶۲۲	۱۲۶۹	۱۶۹	۳۶۲۶۸	۴۴۳۸۸	اطلاعات و ارتباطات
۲۳۳۳۸	۱۳۵۹	۱۸۶۴	۲۶۷۷۱	۴۰۶۶۷	فعالیت‌های مالی و بیمه
۴۳۲	۰	۰	۴۳۲	۴۳۲	فعالیت‌های املاک و مستغلات
۳۸۸۶۱	۱۳۹۶۲	۲۱۳۹	۵۷۰۵۱	۶۲۶۴۶	فعالیت‌های حرفه‌ای، علمی و فنی
۲۱۰۵۵	۱۱۳۲۹	۱۳۶۷	۳۳۸۹۳	۳۴۶۱۰	فعالیت‌های اداری و خدمات پشتیبانی
۱۰۳۲۳	۱۲۱۹	۲۵۸	۱۱۸۳۸	۱۱۸۸۲۵	اداره امور عمومی و دفاع و تأمین اجتماعی اجباری
۱۳۳۸۴۰	۱۳۳۳۴	۵۱۶۲	۱۵۳۲۰۳	۶۲۹۳۶۸	آموزش
۹۳۰۸۸	۷۶۱۶	۱۰۱۳۴	۱۱۰۹۶۵	۲۸۴۴۵۵	فعالیت‌های مربوط به سلامت انسان و مددکاری اجتماعی
۱۶۶۳۶	۷۰۸۵	۳۳۸	۲۴۰۶۰	۲۹۰۰۹	هنر، سرگرمی و تفریح
۲۸۹۷۴	۷۱۲۸۴	۴۱۸۰	۱۰۵۳۶۴	۱۰۹۳۳۷	سایر فعالیت‌های خدماتی
					فعالیت‌های خانوارها به عنوان کارفرما، فعالیت‌های تفکیک‌پذیر تولید کالاها و خدمات توسط خانوارهای معمولی برای خودمصرفی
۱۳۱۷۴	۴۶۵۵	۰	۱۸۳۶۰	۱۸۷۴۴	فعالیت‌های سازمان‌ها و هیئت‌های برون‌مرزی
۰	۰	۰	۰	۰	فعالیت‌های نامشخص
۲۹۶	۰	۱۰۸	۱۲۲۰	۱۳۵۹	

۱۳- شاغلان ۱۰ ساله و بیش تر برحسب جنس و گروه‌های عمده فعالیت اقتصادی به تفکیک وضع شغلی

کل کشور	بخش خصوصی		جنس و گروه‌های عمده فعالیت اقتصادی
	مزد و حقوق‌بگیر بخش عمومی	کارکن فامیلی بدون مزد	
۱۲۹۳۴۶	۱۲۵۹	۶۶۹۴۲۲	زن
۱۶۰۹	۲۱	۵۴۱۹۹۵	کشاورزی، جنگلداری و ماهیگیری
۷۵۸۲	۰	۲۲۴	استخراج معدن
۷۹۴۰	۲۹۱	۹۴۴۴۵	تولید صنعتی (ساخت)
۴۳۲۳	۰	۰	تأمین برق، گاز، بخار و تهویه هوا
۳۵۹۴	۰	۳۴	آبرسانی، مدیریت پسماند، فاضلاب و فعالیت‌های تصفیه
۲۴۳	۱۰۷	۱۱۹۱	ساختمان
۳۴۰۲	۲۲۴	۲۴۴۵۵	عمده‌فروشی، خرده‌فروشی، تعمیر وسایل نقلیه موتوری و موتورسیکلت
۴۷۴۱	۰	۱۴۰	حمل‌ونقل و انبارداری
۱۴۹۰	۵۱	۱۵۵۵	فعالیت‌های خدماتی مربوط به تأمین جا و غذا
۸۱۲۰	۰	۲۰۷	اطلاعات و ارتباطات
۱۳۸۹۶	۹۲	۱۱۶	فعالیت‌های مالی و بیمه
۰	۰	۰	فعالیت‌های املاک و مستغلات
۵۵۹۵	۰	۲۰۸۹	فعالیت‌های حرفه‌ای، علمی و فنی
۷۱۶	۰	۱۴۰	فعالیت‌های اداری و خدمات پشتیبانی
۱۰۶۹۸۷	۳۶	۰	اداره امور عمومی و دفاع و تأمین اجتماعی اجباری
۴۷۶۱۶۵	۴۳۴	۴۳۱	آموزش
۱۷۳۴۸۹	۰	۱۲۶	فعالیت‌های مربوط به سلامت انسان و مددکاری اجتماعی
۴۹۴۹	۰	۰	هنر، سرگرمی و تفریح
۳۹۷۳	۰	۹۲۵	سایر فعالیت‌های خدماتی
۳۸۴	۰	۵۲۹	فعالیت‌های خانوارها به عنوان کارفرما، فعالیت‌های تفکیک‌پذیر تولید کالاها و خدمات توسط خانوارهای معمولی برای خودمصرفی
۰	۰	۰	فعالیت‌های سازمان‌ها و هیئت‌های برون‌مرزی
۱۳۹	۰	۸۱۵	فعالیت‌های نامشخص



۱۳- شاغلان ۱۰ ساله و بیش تر بر حسب جنس و گروه‌های عمده فعالیت اقتصادی به تفکیک وضع شغلی نقاط شهری

مزد و حقوق‌بگیر	بخش خصوصی			کل	جنس و گروه‌های عمده فعالیت اقتصادی
	کارکن مستقل	کارفرما	جمع		
۶۱۵۸۶۲۷	۴۶۹۹۲۷۹	۶۵۳۲۸۷	۱۱۷۵۹۷۱۹	۱۵۰۰۵۷۸۲	مرد وزن
۱۸۸۰۵۱	۴۱۶۲۳۲	۳۸۱۳۴	۷۲۰۱۸۱	۷۳۷۳۸۲	کشاورزی، جنگلداری و ماهیگیری
۴۸۰۷۷	۸۴۷	۱۲۰۵	۵۰۳۷۴	۱۲۳۶۷۹	استخراج معدن
۱۷۶۶۷۵۰	۶۹۷۵۴۲	۱۶۷۹۳۸	۲۶۹۵۷۰۷	۲۸۹۳۶۸۹	تولید صنعتی (ساخت)
۳۶۶۸۹	۹۴۰	۶۹۸	۳۸۳۹۸	۱۲۸۸۷۱	تأمین برق، گاز، بخار و تهویه هوا
۲۲۵۹۴	۹۸۳۳	۹۴۰	۳۳۶۴۶	۷۴۶۲۴	آبرسانی، مدیریت پسماند، فاضلاب و فعالیت‌های تصفیه
۱۵۳۱۹۴۵	۵۸۱۳۰۱	۱۶۳۴۶۰	۲۲۸۸۲۱۳	۲۳۱۲۱۱۳	ساختمان
					عمده‌فروشی، خرده‌فروشی، تعمیر وسایل نقلیه موتوری و
۸۵۹۸۵۰	۱۵۰۶۳۵۶	۱۴۳۲۵۰	۲۵۷۷۲۳۲	۲۶۰۲۵۴۰	موتورسیکلت
۴۳۹۳۲۰	۹۸۲۲۴۹	۲۵۹۶۳	۱۴۵۸۱۶۰	۱۵۷۷۱۰۴	حمل‌ونقل و انبارداری
۱۲۳۲۳۲	۴۴۴۹۷	۲۰۲۹۶	۱۹۱۲۰۱	۱۹۶۱۶۴	فعالیت‌های خدماتی مربوط به تأمین جا و غذا
۹۴۹۳۴	۲۰۷۶۷	۴۶۸۶	۱۲۰۸۸۶	۱۸۴۴۹۲	اطلاعات و ارتباطات
۱۱۳۴۸۳	۶۴۹۳	۷۴۴۳	۱۲۸۳۱۴	۲۹۹۳۷۵	فعالیت‌های مالی و بیمه
۴۵۴۸۸	۸۱۹۶۱	۸۲۳۸	۱۳۷۷۵۹	۱۳۸۴۵۳	فعالیت‌های املاک و مستغلات
۱۲۰۱۶۰	۵۳۸۰۷	۱۴۱۲۱	۱۹۱۵۵۲	۲۲۱۱۹۸	فعالیت‌های حرفه‌ای، علمی و فنی
۱۳۵۰۶۰	۲۴۷۳۹	۵۵۴۵	۱۶۵۶۹۷	۱۷۰۰۶۹	فعالیت‌های اداری و خدمات پشتیبانی
۶۹۸۶۲	۵۰۸۹	۱۷۲۹	۷۷۶۳۰	۱۱۷۷۶۸۱	اداره امور عمومی و دفاع و تأمین اجتماعی اجباری
۲۲۴۵۱۳	۲۱۲۱۹	۸۶۵۲	۲۵۵۶۵۹	۱۱۶۰۶۰۲	آموزش
۱۴۰۴۱۰	۱۶۳۹۷	۲۶۱۲۴	۱۸۳۰۵۹	۵۱۸۱۹۹	فعالیت‌های مربوط به سلامت انسان و مددکاری اجتماعی
۳۸۹۸۰	۲۹۹۹۴	۲۵۹۸	۷۱۷۸۷	۸۷۰۰۴	هنر، سرگرمی و تفریح
۱۲۷۷۳۲	۱۹۲۴۶۵	۱۱۷۶۹	۳۳۴۸۵۶	۳۶۰۰۴۷	سایر فعالیت‌های خدماتی
					فعالیت‌های خانوارها به عنوان کارفرما، فعالیت‌های
					تفکیک‌پذیر تولید کالاها و خدمات توسط خانوارهای معمولی
۲۸۳۱۰	۶۰۱۸	۱۲	۳۵۲۲۱	۳۶۷۶۵	برای خودمصرفی
.	.	.	.	۱۰۰۳	فعالیت‌های سازمان‌ها و هیئت‌های برون‌مرزی
۳۱۷۵	۵۲۵	۴۷۶	۴۱۷۸	۴۷۱۹	فعالیت‌های نامشخص

۱۳- شاغلان ۱۰ ساله و بیش تر برحسب جنس و گروه‌های عمده فعالیت اقتصادی به تفکیک وضع شغلی

نقاط شهری	بخش خصوصی		جنس و گروه‌های عمده فعالیت اقتصادی
	مزد و حقوق‌بگیر بخش عمومی	کارکن فامیلی بدون مزد	
	۳۲۴۶۰۶۲	۱۴۷۰۸	مرد وزن
	۱۷۲۰۰	۱۸۹۰	کشاورزی، جنگلداری و ماهیگیری
	۷۳۳۰۵	۰	استخراج معدن
	۱۹۷۹۸۱	۱۳۷۵	تولید صنعتی (ساخت)
	۹۰۴۷۲	۷۰	تأمین برق، گاز، بخار و تهویه هوا
	۴۰۹۷۷	۱۰۶	آبرسانی، مدیریت پسماند، فاضلاب و فعالیتهای تصفیه
	۲۳۸۹۹	۶۶۷	ساختمان
	۲۵۳۰۸	۴۲۸۷	عمده‌فروشی، خرده‌فروشی، تعمیر وسایل نقلیه موتوری و موتورسیکلت
	۱۱۸۹۴۳	۳۱۳۷	حمل‌ونقل و انبارداری
	۴۹۶۳	۵۱	فعالیت‌های خدماتی مربوط به تأمین جا و غذا
	۶۳۶۰۵	۰	اطلاعات و ارتباطات
	۱۷۱۰۶۱	۵۱۶	فعالیت‌های مالی و بیمه
	۶۹۳	۰	فعالیت‌های املاک و مستغلات
	۲۹۶۴۵	۱۲۷	فعالیت‌های حرفه‌ای، علمی و فنی
	۴۳۷۱	۰	فعالیت‌های اداری و خدمات پشتیبانی
	۱۱۰۰۰۵۱	۹۴۸	اداره امور عمومی و دفاع و تأمین اجتماعی اجباری
	۹۰۴۹۴۳	۶۶۰	آموزش
	۳۳۵۱۳۹	۰	فعالیت‌های مربوط به سلامت انسان و مددکاری اجتماعی
	۱۵۲۱۷	۰	هنر، سرگرمی و تفریح
	۲۵۱۹۱	۸۶۸	سایر فعالیت‌های خدماتی
	۱۵۴۴	۰	فعالیت‌های خانوارها به عنوان کارفرما، فعالیتهای تفکیک‌پذیر تولید کالاها و خدمات توسط خانوارهای معمولی برای خودمصرفی
	۱۰۰۳	۰	فعالیت‌های سازمان‌ها و هیئت‌های برون‌مرزی
	۵۴۱	۰	فعالیت‌های نامشخص



۱۳- شاغلان ۱۰ ساله و بیش تر بر حسب جنس و گروه‌های عمده فعالیت اقتصادی به تفکیک وضع شغلی

مزد و حقوق بگير	بخش خصوصی			کل	جنس و گروه‌های عمده فعالیت اقتصادی
	کارکن مستقل	کارفرما	جمع		
۵۴۳۱۰۰۰	۴۲۸۷۲۹۵	۶۱۹۸۱۲	۱۰۴۸۲۵۸۵	۱۲۹۵۴۴۲۸	مرد
۱۷۴۵۳۵	۴۰۴۸۳۷	۳۷۶۶۹	۶۶۰۲۴۹	۶۷۶۰۵۹	کشاورزی، جنگلداری و ماهیگیری
۴۵۱۶۱	۸۴۷	۱۲۰۵	۴۷۲۳۴	۱۱۳۰۰۱	استخراج معدن
۱۵۸۸۰۷۹	۴۷۶۹۳۱	۱۶۴۱۲۲	۲۲۴۷۱۸۰	۲۴۳۷۵۳۴	تولید صنعتی (ساخت)
۳۵۲۱۴	۹۴۰	۶۹۸	۳۶۹۲۴	۱۲۳۱۱۲	تأمین برق، گاز، بخار و تهویه هوا
۲۰۷۹۹	۹۳۸۱	۹۴۰	۳۱۳۶۵	۶۸۸۳۸	آبرسانی، مدیریت پسماند، فاضلاب و فعالیت‌های تصفیه ..
۱۵۰۸۹۳۳	۵۷۹۲۷۹	۱۶۳۱۵۶	۲۲۶۲۱۷۶	۲۲۸۵۸۳۳	ساختمان
۷۶۸۰۹۰	۱۴۵۱۷۳۴	۱۴۰۰۹۵	۲۴۱۰۴۵۱	۲۴۳۲۳۵۸	عمده‌فروشی، خرده‌فروشی، تعمیر وسایل نقلیه موتوری و موتورسیکلت
۴۲۵۸۱۷	۹۷۵۹۱۷	۲۵۶۴۹	۱۴۳۸۰۱۱	۱۵۵۲۲۹۶	حمل‌ونقل و انبارداری
۱۰۹۵۳۶	۴۳۷۶۸	۱۹۳۷۱	۱۷۴۶۱۲	۱۷۸۰۸۵	فعالیت‌های خدماتی مربوط به تأمین جا و غذا
۶۲۰۵۰	۱۹۴۹۸	۴۵۸۶	۸۶۴۲۶	۱۴۲۱۲۸	اطلاعات و ارتباطات
۹۱۷۶۶	۵۲۴۷	۵۶۴۸	۱۰۳۳۴۷	۲۶۰۷۰۹	فعالیت‌های مالی و بیمه
۴۵۰۵۶	۸۱۹۶۱	۸۲۳۸	۱۳۷۲۲۷	۱۳۸۰۲۱	فعالیت‌های املاک و مستغلات
۸۲۶۱۱	۴۰۱۸۹	۱۲۱۲۱	۱۳۶۲۹۸	۱۶۱۱۱۸	فعالیت‌های حرفه‌ای، علمی و فنی
۱۱۶۶۷۱	۱۴۲۴۸	۴۱۷۸	۱۳۵۳۰۸	۱۳۸۹۶۳	فعالیت‌های اداری و خدمات پشتیبانی
۶۰۶۸۵	۴۰۵۳	۱۴۷۰	۶۷۱۲۲	۱۰۶۶۷۸۴	اداره امور عمومی و دفاع و تأمین اجتماعی اجباری
۹۹۷۸۸	۹۳۷۵	۴۱۲۴	۱۱۴۰۸۰	۵۷۲۰۴۴	آموزش
۵۲۲۰۷	۹۰۴۵	۱۵۹۹۰	۷۷۲۴۳	۲۵۶۰۷۷	فعالیت‌های مربوط به سلامت انسان و مددکاری اجتماعی
۲۳۳۲۶	۲۲۹۰۸	۲۲۶۰	۴۸۷۱۰	۵۹۱۰۲	هنر، سرگرمی و تفریح
۱۰۱۳۳۶	۱۳۴۵۳۴	۷۸۳۱	۲۴۵۷۵۷	۲۶۷۰۳۶	سایر فعالیت‌های خدماتی
					فعالیت‌های خانوارها به عنوان کارفرما، فعالیت‌های تفکیک پذیر تولید کالاها و خدمات توسط خانوارهای معمولی برای خودمصرفی
۱۶۴۵۱	۲۰۶۸	۱۲	۱۸۹۱۲	۲۰۰۷۲	فعالیت‌های سازمان‌ها و هیئت‌های برون مرزی
.	.	.	.	۱۰۰۳	فعالیت‌های نامشخص
۲۸۷۹	۵۲۵	۴۳۹	۳۸۴۴	۴۲۴۶	

۱۳- شاغلان ۱۰ ساله و بیش تر برحسب جنس و گروه‌های عمده فعالیت اقتصادی به تفکیک وضع شغلی

نقاط شهری	بخش خصوصی		جنس و گروه‌های عمده فعالیت اقتصادی
	مزد و حقوق‌بگیر بخش تعاونی	کارکن فامیلی بدون مزد	
	۲۴۷۱۸۴۲	۱۳۸۹۵	مرد
	۱۵۸۰۹	۱۸۹۰	کشاورزی، جنگلداری و ماهیگیری
	۶۵۷۶۷	۰	استخراج معدن
	۱۹۰۲۵۳	۱۲۵۰	تولید صنعتی (ساخت)
	۸۶۱۸۸	۷۰	تأمین برق، گاز، بخار و تپویه هوا
	۳۷۴۷۳	۱۰۶	آبرسانی، مدیریت پسماند، فاضلاب و فعالیتهای تصفیه
	۲۳۶۵۶	۵۵۹	ساختمان
	۲۱۹۰۶	۴۰۹۹	عمده‌فروشی، خرده‌فروشی، تعمیر وسایل نقلیه موتوری و موتورسیکلت
	۱۱۴۲۸۵	۳۱۳۷	حمل‌ونقل و انبارداری
	۳۴۷۳	۰	فعالیت‌های خدماتی مربوط به تأمین جا و غذا
	۵۵۷۰۱	۰	اطلاعات و ارتباطات
	۱۵۷۳۶۱	۴۲۴	فعالیت‌های مالی و بیمه
	۶۹۳	۰	فعالیت‌های املاک و مستغلات
	۲۴۸۲۰	۱۲۷	فعالیت‌های حرفه‌ای، علمی و فنی
	۳۶۵۵	۰	فعالیت‌های اداری و خدمات پشتیبانی
	۹۹۹۶۶۲	۹۱۲	اداره امور عمومی و دفاع و تأمین اجتماعی اجباری
	۴۵۷۹۶۳	۴۴۸	آموزش
	۱۷۸۸۳۳	۰	فعالیت‌های مربوط به سلامت انسان و مددکاری اجتماعی
	۱۰۳۹۲	۰	هنر، سرگرمی و تفریح
	۲۱۲۷۸	۸۶۸	سایر فعالیت‌های خدماتی
			فعالیت‌های خانوارها به عنوان کارفرما، فعالیتهای تفکیک‌پذیر تولید
	۱۱۵۹	۰	کالاها و خدمات توسط خانوارهای معمولی برای خودمصرفی
	۱۰۰۳	۰	فعالیت‌های سازمان‌ها و هیئت‌های برون‌مرزی
	۴۰۲	۰	فعالیت‌های نامشخص

۱۳- شاغلان ۱۰ ساله و بیش تر بر حسب جنس و گروه‌های عمده فعالیت اقتصادی به تفکیک وضع شغلی

نقاط شهری	بخش خصوصی			کل	جنس و گروه‌های عمده فعالیت اقتصادی	
	مزد و حقوق‌بگیر	کارکن مستقل	کارفرما			
	۲۲۷۶۲۶	۴۱۱۹۸۴	۳۳۴۷۵	۱۲۷۷۱۳۴	۲۰۵۱۳۵۴	زن
	۱۳۵۱۶	۱۱۳۹۵	۴۶۵	۵۹۹۳۱	۶۱۳۲۳	کشاورزی، جنگلداری و ماهیگیری
	۲۹۱۶	.	.	۳۱۴۰	۱۰۶۷۸	استخراج معدن
	۱۷۸۶۷۱	۲۲۰۶۱۱	۳۸۱۵	۴۴۸۵۲۶	۴۵۶۱۵۵	تولید صنعتی (ساخت)
	۱۴۷۴	.	.	۱۴۷۴	۵۷۵۸	تأمین برق، گاز، بخار و تهویه هوا
	۱۷۹۴	۴۵۲	.	۲۲۸۱	۵۷۸۵	آبرسانی، مدیریت پسماند، فاضلاب و فعالیتهای تصفیه
	۲۳۰۱۲	۲۰۲۱	۳۰۴	۲۶۰۳۷	۲۶۲۸۰	ساختمان
						عمده‌فروشی، خرده‌فروشی، تعمیر وسایل نقلیه موتوری و موتورسیکلت
	۹۱۷۵۹	۵۴۶۲۲	۳۱۵۵	۱۶۶۷۸۰	۱۷۰۱۸۳	حمل‌ونقل و انبارداری
	۱۳۵۰۳	۶۳۳۱	۳۱۴	۲۰۱۴۹	۲۴۸۰۷	فعالیت‌های خدماتی مربوط به تأمین جا و غذا
	۱۳۶۹۶	۷۲۸	۹۲۴	۱۶۵۸۸	۱۸۰۷۹	اطلاعات و ارتباطات
	۳۲۸۸۳	۱۲۶۹	۹۹	۳۴۴۶۰	۴۲۳۶۴	فعالیت‌های مالی و بیمه
	۲۱۷۱۷	۱۲۴۶	۱۷۹۵	۲۴۹۶۶	۳۸۶۶۶	فعالیت‌های املاک و مستغلات
	۴۳۲	.	.	۴۳۲	۴۳۲	فعالیت‌های حرفه‌ای، علمی و فنی
	۳۷۵۴۸	۱۳۶۱۷	۱۹۹۹	۵۵۲۵۴	۶۰۰۸۰	فعالیت‌های اداری و خدمات پشتیبانی
	۱۸۳۸۹	۱۰۴۹۱	۱۳۶۷	۳۰۳۸۸	۳۱۱۰۵	اداره امور عمومی و دفاع و تأمین اجتماعی اجباری
	۹۱۷۶	۱۰۳۶	۲۵۸	۱۰۵۰۷	۱۱۰۸۹۶	آموزش
	۱۲۴۷۲۴	۱۱۸۴۴	۴۵۲۷	۱۴۱۵۷۸	۵۸۸۵۵۸	فعالیت‌های مربوط به سلامت انسان و مددکاری اجتماعی
	۸۸۲۰۳	۷۳۵۱	۱۰۱۳۴	۱۰۵۸۱۶	۲۶۲۱۲۲	هنر، سرگرمی و تفریح
	۱۵۶۵۳	۷۰۸۵	۳۳۸	۲۳۰۷۷	۲۷۹۰۲	سایر فعالیتهای خدماتی
	۲۶۳۹۶	۵۷۹۳۰	۳۹۳۷	۸۹۰۹۸	۹۳۰۱۱	فعالیت‌های خانوارها به عنوان کارفرما، فعالیتهای تفکیک‌پذیر تولید کالاها و خدمات توسط خانوارهای معمولی برای خودمصرفی
	۱۱۸۵۹	۳۹۴۹	.	۱۶۳۰۸	۱۶۶۹۲	فعالیت‌های سازمان‌ها و هیئت‌های برون مرزی
	فعالیت‌های نامشخص
	۲۹۶	.	۳۷	۳۳۳	۴۷۳	

۱۳- شاغلان ۱۰ ساله و بیش تر بر حسب جنس و گروه‌های عمده فعالیت اقتصادی به تفکیک وضع شغلی

مزد و حقوق بگیر بخش عمومی	بخش خصوصی		جنس و گروه‌های عمده فعالیت اقتصادی
	مزد و حقوق بگیر بخش تعاونی	کارکن فامیلی بدون مزد	
۷۷۴۲۰	۱۱۲	۱۰۳۲۳۵	زن
۱۳۹۱	۰	۳۴۵۵۵	کشاورزی، جنگلداری و ماهیگیری
۷۵۳۷	۰	۲۲۴	استخراج معدن
۷۶۲۸	۱۲۵	۴۵۳۰۲	تولید صنعتی (ساخت)
۴۲۸۳	۰	۰	تأمین برق، گاز ، بخار و تهویه هوا
۳۵۰۴	۰	۳۴	آبرسانی، مدیریت پسماند، فاضلاب و فعالیتهای تصفیه
۲۴۳	۱۰۷	۵۹۱	ساختمان
۳۴۰۲	۱۸۸	۱۷۰۵۵	عمده‌فروشی، خرده‌فروشی، تعمیر وسایل نقلیه موتوری و موتورسیکلت
۴۶۵۷	۰	۰	حمل‌ونقل و انبارداری
۱۴۹۰	۵۱	۱۱۸۷	فعالیت‌های خدماتی مربوط به تأمین جا و غذا
۷۹۰۴	۰	۲۰۷	اطلاعات و ارتباطات
۱۳۶۹۹	۹۲	۱۱۶	فعالیت‌های مالی و بیمه
۰	۰	۰	فعالیت‌های املاک و مستغلات
۴۸۲۵	۰	۲۰۸۹	فعالیت‌های حرفه‌ای، علمی و فنی
۷۱۶	۰	۱۴۰	فعالیت‌های اداری و خدمات پشتیبانی
۱۰۰۳۸۹	۳۶	۰	اداره امور عمومی و دفاع و تأمین اجتماعی اجباری
۴۴۶۹۷۹	۲۱۲	۲۷۰	آموزش
۱۵۶۳۰۵	۰	۱۲۶	فعالیت‌های مربوط به سلامت انسان و مددکاری اجتماعی
۴۸۲۴	۰	۰	هنر، سرگرمی و تفریح
۳۹۱۲	۰	۸۳۴	سایر فعالیت‌های خدماتی
			فعالیت‌های خانوارها به عنوان کارفرما، فعالیت‌های تفکیک‌پذیر تولید کالاها و
۳۸۴	۰	۴۹۹	خدمات توسط خانوارهای معمولی برای خودمصرفی
۰	۰	۰	فعالیت‌های سازمان‌ها و هیئت‌های برون مرزی
۱۳۹	۰	۰	فعالیت‌های نامشخص

۱۳- شاغلان ۱۰ ساله و بیش تر بر حسب جنس و گروه‌های عمده فعالیت اقتصادی به تفکیک وضع شغلی

نقاط روستایی	بخش خصوصی			کل	جنس و گروه‌های عمده فعالیت اقتصادی
	مزد و حقوق‌بگیر	کارکن مستقل	کارفرما		
۱۹۳۹۴۰۵	۲۹۵۰۵۵۹	۱۶۸۵۴۲	۵۹۴۴۱۳۲	۶۳۴۰۳۹۷	مرد و زن.....
۴۷۰۴۳۱	۱۸۰۱۲۱۱	۱۰۱۰۹۸	۳۱۶۹۳۰۷	۳۱۷۶۰۳۰	کشاورزی، جنگلداری و ماهیگیری.....
۲۲۳۵۹	۳۸۰	۳۳۸	۲۳۰۷۷	۲۸۶۳۲	استخراج معدن.....
۳۵۳۷۵۶	۲۷۳۶۰۰	۱۷۳۳۸	۷۰۲۹۹۸	۷۲۵۵۳۱	تولید صنعتی (ساخت).....
۶۵۸۹	۱۴۰	۰	۶۷۲۹	۱۸۹۴۰	تأمین برق، گاز، بخار و تهویه هوا.....
۷۸۷۲	۳۸۰۴	۹۵	۱۱۸۹۶	۱۸۷۶۹	آبرسانی، مدیریت پسماند، فاضلاب و فعالیت‌های تصفیه.....
۷۴۰۳۲۰	۲۰۸۴۹۴	۳۰۹۳۳	۹۸۴۲۲۹	۹۸۸۸۱۷	ساختمان..... عمده‌فروشی، خرده‌فروشی، تعمیر وسایل نقلیه موتوری و
۱۰۴۷۶۲	۲۷۹۶۱۹	۸۳۸۵	۴۱۲۲۲۵	۴۱۵۰۳۱	موتورسیکلت.....
۹۱۲۹۵	۳۱۶۹۲۵	۲۳۶۲	۴۱۲۹۲۹	۴۲۲۹۳۸	حمل‌ونقل و انبارداری.....
۱۷۰۸۰	۹۵۵۲	۲۴۹۸	۲۹۸۹۹	۳۰۷۹۵	فعالیت‌های خدماتی مربوط به تأمین جا و غذا.....
۶۴۶۴	۱۱۵۸	۲۵۰	۷۹۴۴	۱۳۸۲۴	اطلاعات و ارتباطات.....
۵۷۷۵	۴۷۰	۲۸۰	۷۲۰۲	۱۴۲۰۸	فعالیت‌های مالی و بیمه.....
۲۴۷۷	۵۸۵۵	۱۰۸۲	۹۷۳۲	۹۷۳۲	فعالیت‌های املاک و مستغلات.....
۵۳۷۷	۳۶۱۰	۳۷۹	۹۳۸۹	۱۶۸۱۹	فعالیت‌های حرفه‌ای، علمی و فنی.....
۳۳۲۲۰	۳۰۸۴	۱۷۴	۳۶۷۱۵	۳۷۸۸۰	فعالیت‌های اداری و خدمات پشتیبانی.....
۱۲۵۶۰	۱۰۳۸	۲۰۲	۱۳۹۹۸	۱۶۲۱۰۲	اداره امور عمومی و دفاع و تأمین اجتماعی اجباری.....
۱۴۶۳۳	۱۸۱۸	۶۳۵	۱۷۴۸۶	۱۲۱۵۰۷	آموزش.....
۱۰۵۸۶	۵۷۰	۰	۱۱۱۵۷	۵۶۰۸۸	فعالیت‌های مربوط به سلامت انسان و مددکاری اجتماعی.....
۳۱۰۹	۲۹۹۰	۲۹	۶۱۳۰	۶۲۵۴	هنر، سرگرمی و تفریح.....
۲۷۳۳۲	۳۴۰۱۶	۸۳۳	۶۲۶۳۴	۶۷۷۴۹	سایر فعالیت‌های خدماتی..... فعالیت‌های خانوارها به عنوان کارفرما، فعالیت‌های تفکیک‌پذیر تولید کالاها و خدمات توسط خانوارهای
۲۴۰۱	۱۸۴۱	۳۳۶	۴۷۵۹	۴۷۵۹	معمولی برای خودمصرفی.....
۰	۰	۰	۰	۰	فعالیت‌های سازمان‌ها و هیئت‌های برون‌مرزی.....
۹۹۸	۳۷۴	۱۲۸۶	۳۶۸۸	۳۹۸۰	فعالیت‌های نامشخص.....



۱۳- شاغلان ۱۰ ساله و بیش تر بر حسب جنس و گروه‌های عمده فعالیت اقتصادی به تفکیک وضع شغلی

مزد و حقوق‌بگیر بخش عمومی	بخش خصوصی		جنس و گروه‌های عمده فعالیت اقتصادی
	مزد و حقوق‌بگیر بخش تعاونی	کارکن فامیلی بدون مزد	
۳۹۶۲۶۵	۵۵۰۷	۱۱۰۱۱۷	مرد و زن
۶۷۲۲	۲۳۵۶	۷۹۴۲۰۹	کشاورزی، جنگلداری و ماهیگیری
۵۵۵۵	۰	۰	استخراج معدن
۲۲۵۳۳	۸۰۴	۵۷۴۹۹	تولید صنعتی (ساخت)
۱۲۲۱۰	۰	۰	تأمین برق، گاز، بخار و تهویه هوا
۶۸۷۳	۱۲۳	۰	آبرسانی، مدیریت پسماند، فاضلاب و فعالیت‌های تصفیه
۴۵۸۷	۱۹۶	۴۲۸۵	ساختمان
۲۸۰۵	۱۱۷۹	۱۸۲۷۸	عمده‌فروشی، خرده‌فروشی، تعمیر وسایل نقلیه موتوری و موتورسیکلت
۱۰۰۰۸	۱۷۲	۲۱۷۳	حمل‌ونقل و انبارداری
۸۹۶	۰	۷۶۷	فعالیت‌های خدماتی مربوط به تأمین جا و غذا
۵۸۸۰	۰	۷۰	اطلاعات و ارتباطات
۷۰۰۶	۴۰	۶۳۵	فعالیت‌های مالی و بیمه
۰	۰	۳۱۷	فعالیت‌های املاک و مستغلات
۷۴۳۰	۰	۲۱	فعالیت‌های حرفه‌ای، علمی و فنی
۱۱۶۵	۰	۲۳۵	فعالیت‌های اداری و خدمات پشتیبانی
۱۴۸۱۰۴	۱۷۰	۲۶	اداره امور عمومی و دفاع و تأمین اجتماعی اجباری
۱۰۴۰۲۱	۲۳۷	۱۶۰	آموزش
۴۴۹۳۱	۰	۰	فعالیت‌های مربوط به سلامت انسان و مددکاری اجتماعی
۱۲۴	۰	۰	هنر، سرگرمی و تفریح
۵۱۱۴	۲۰۲	۲۴۹	سایر فعالیت‌های خدماتی
۰	۰	۱۷۹	فعالیت‌های خانوارها به عنوان کارفرما، فعالیت‌های تفکیک‌پذیر تولید کالاها و خدمات توسط خانوارهای معمولی برای خودمصرفی
۰	۰	۰	فعالیت‌های سازمان‌ها و هیئت‌های برون‌مرزی
۲۹۲	۲۲	۱۰۰۶	فعالیت‌های نامشخص

۱۳- شاغلان ۱۰ ساله و بیش تر برحسب جنس و گروه‌های عمده فعالیت اقتصادی به تفکیک وضع شغلی

بخش خصوصی				کل	جنس و گروه‌های عمده فعالیت اقتصادی
مزد و حقوق‌بگیر	کارکن مستقل	کارفرما	جمع		
۱۷۹۷۵۵۹	۲۶۳۴۸۸۰	۱۶۳۸۸۱۷	۴۹۰۵۳۱۸	۵۲۴۶۴۵۸	مرد
۴۲۵۵۰۴	۱۶۸۰۵۷۶	۹۸۷۰۳	۲۴۹۳۸۹۰	۲۵۰۰۳۹۴	کشاورزی، جنگلداری و ماهیگیری
۲۲۲۸۷	۳۸۰	۳۳۸	۲۳۰۰۶	۲۸۵۱۶	استخراج معدن
۲۹۵۳۵۹	۱۰۶۰۴۲	۱۶۷۵۱	۴۲۷۱۴۸	۴۴۹۳۶۹	تولید صنعتی (ساخت)
۶۴۷۵	۱۴۰	۰	۶۶۱۶	۱۸۷۸۷	تأمین برق، گاز، بخار و تهویه هوا
۷۵۹۷	۳۸۰۴	۹۵	۱۱۶۲۰	۱۸۴۰۳	آبرسانی، مدیریت پسماند، فاضلاب و فعالیت‌های تصفیه
۷۳۷۶۶۴	۲۰۸۰۸۶	۳۰۸۶۱	۹۸۰۴۹۴	۹۸۵۰۸۱	ساختمان
۹۸۹۷۱	۲۶۱۳۹۳	۸۱۸۶	۳۸۰۵۷۳	۳۸۳۳۷۹	عمده‌فروشی، خرده‌فروشی، تعمیر وسایل نقلیه موتوری و موتورسیکلت
۹۰۲۴۰	۳۱۵۹۰۱	۲۱۸۸	۴۱۰۵۳۵	۴۲۰۴۶۰	حمل‌ونقل و انبارداری
۱۵۸۸۱	۹۰۲۰	۲۴۹۸	۲۷۸۰۰	۲۸۶۹۶	فعالیت‌های خدماتی مربوط به تأمین جا و غذا
۴۷۲۶	۱۱۵۸	۱۸۱	۶۱۳۶	۱۱۸۰۰	اطلاعات و ارتباطات
۴۱۵۴	۳۵۶	۲۱۱	۵۳۹۸	۱۲۲۰۷	فعالیت‌های مالی و بیمه
۲۴۷۷	۵۸۵۵	۱۰۸۲	۹۷۳۲	۹۷۳۲	فعالیت‌های املاک و مستغلات
۴۰۶۵	۳۲۶۶	۲۴۰	۷۵۹۲	۱۴۲۵۳	فعالیت‌های حرفه‌ای، علمی و فنی
۳۰۵۵۳	۲۲۴۶	۱۷۴	۳۳۲۰۹	۳۴۳۷۵	فعالیت‌های اداری و خدمات پشتیبانی
۱۱۴۱۳	۸۵۴	۲۰۲	۱۲۶۶۸	۱۵۴۱۷۴	اداره امور عمومی و دفاع و تأمین اجتماعی اجباری
۵۵۱۷	۳۲۸	۰	۵۸۶۱	۸۰۶۹۷	آموزش
۵۷۰۲	۳۰۵	۰	۶۰۰۸	۳۳۷۵۵	فعالیت‌های مربوط به سلامت انسان و مددکاری اجتماعی
۲۱۲۶	۲۹۹۰	۲۹	۵۱۴۷	۵۱۴۷	هنر، سرگرمی و تفریح
۲۴۷۵۴	۲۰۶۶۲	۵۹۱	۴۶۳۶۹	۵۱۴۲۲	سایر فعالیت‌های خدماتی
					فعالیت‌های خانوارها به عنوان کارفرما، فعالیت‌های تفکیک‌پذیر تولید کالاها و خدمات توسط خانوارهای معمولی برای خودمصرفی
۱۰۸۶	۱۱۳۵	۳۳۶	۲۷۰۷	۲۷۰۷	فعالیت‌های سازمان‌ها و هیئت‌های برون‌مرزی
۰	۰	۰	۰	۰	فعالیت‌های نامشخص
۹۹۸	۳۷۴	۱۲۱۴	۲۸۰۱	۳۰۹۳	



۱۳- شاغلان ۱۰ ساله و بیش تر بر حسب جنس و گروه‌های عمده فعالیت اقتصادی به تفکیک وضع شغلی نقاط روستایی

مزد و حقوق‌بگیر بخش عمومی	بخش خصوصی		جنس و گروه‌های عمده فعالیت اقتصادی
	مزد و حقوق‌بگیر بخش تعاونی	کارکن فامیلی بدون مزد	
۳۴۱۱۳۹	۵۰۶۱	۳۱۳۹۳۰	مرد
۶۵۰۴	۲۳۳۵	۲۸۶۷۶۹	کشاورزی، جنگلداری و ماهیگیری
۵۵۱۰	۰	۰	استخراج معدن
۲۲۲۲۱	۶۳۷	۸۳۵۶	تولید صنعتی (ساخت)
۱۲۱۷۱	۰	۰	تأمین برق، گاز، بخار و تپویه هوا
۶۷۸۲	۱۲۳	۰	آبرسانی، مدیریت پسماند، فاضلاب و فعالیت‌های تصفیه
۴۵۸۷	۱۹۶	۳۶۸۵	ساختمان
۲۸۰۵	۱۱۴۳	۱۰۸۷۸	عمده‌فروشی، خرده‌فروشی، تعمیر وسایل نقلیه موتوری و موتورسیکلت
۹۹۲۴	۱۷۲	۲۰۳۳	حمل‌ونقل و انبارداری
۸۹۶	۰	۳۹۹	فعالیت‌های خدماتی مربوط به تأمین جا و غذا
۵۶۶۴	۰	۷۰	اطلاعات و ارتباطات
۶۸۰۹	۴۰	۶۳۵	فعالیت‌های مالی و بیمه
۰	۰	۳۱۷	فعالیت‌های املاک و مستغلات
۶۶۶۰	۰	۲۱	فعالیت‌های حرفه‌ای، علمی و فنی
۱۱۶۵	۰	۲۳۵	فعالیت‌های اداری و خدمات پشتیبانی
۱۴۱۵۰۶	۱۷۰	۲۶	اداره امور عمومی و دفاع و تأمین اجتماعی اجباری
۷۴۸۳۶	۱۵	۰	آموزش
۲۷۷۴۷	۰	۰	فعالیت‌های مربوط به سلامت انسان و مددکاری اجتماعی
۰	۰	۰	هنر، سرگرمی و تفریح
۵۰۵۳	۲۰۲	۱۵۹	سایر فعالیت‌های خدماتی
۰	۰	۱۴۹	فعالیت‌های خانوارها به عنوان کارفرما، فعالیت‌های تفکیک‌پذیر تولید کالاها و خدمات توسط خانوارهای معمولی برای خودمصرفی
۰	۰	۰	فعالیت‌های سازمان‌ها و هیئت‌های برون مرزی
۲۹۲	۲۲	۱۹۱	فعالیت‌های نامشخص

۱۳- شاغلان ۱۰ ساله و بیش تر برحسب جنس و گروه‌های عمده فعالیت اقتصادی به تفکیک وضع شغلی

نقاط روستایی	بخش خصوصی			کل	جنس و گروه‌های عمده فعالیت اقتصادی
	مزد و حقوق‌بگیر	کارکن مستقل	کارفرما		
۱۴۱۸۴۵	۳۲۵۶۷۹	۴۶۵۴	۱۰۳۸۸۱۳	۱۰۹۳۹۳۹	زن.....
۴۴۹۲۶	۱۲۰۶۳۴	۲۳۹۵	۶۷۵۴۱۷	۶۷۵۶۳۵	کشاورزی، جنگلداری و ماهیگیری.....
۷۱	۰	۰	۷۱	۱۱۶	استخراج معدن.....
۵۸۳۹۶	۱۶۷۵۵۷	۵۸۶	۲۷۵۸۵۰	۲۷۶۱۶۲	تولید صنعتی (ساخت).....
۱۱۳	۰	۰	۱۱۳	۱۵۳	تأمین برق، گاز، بخار و تهویه هوا.....
۲۷۵	۰	۰	۲۷۵	۳۶۵	آبرسانی، مدیریت پسماند، فاضلاب و فعالیت‌های تصفیه.....
۲۶۵۵	۴۰۸	۷۱	۳۷۳۵	۳۷۳۵	ساختمان..... عمده‌فروشی، خرده‌فروشی، تعمیر وسایل نقلیه موتوری و
۵۷۹۰	۱۸۲۲۵	۱۹۹	۳۱۶۵۲	۳۱۶۵۲	موتورسیکلت.....
۱۰۵۴	۱۰۲۴	۱۷۴	۲۳۹۴	۲۴۷۸	حمل‌ونقل و انبارداری.....
۱۱۹۸	۵۳۱	۰	۲۰۹۸	۲۰۹۸	فعالیت‌های خدماتی مربوط به تأمین جا و غذا.....
۱۷۳۸	۰	۶۹	۱۸۰۸	۲۰۲۴	اطلاعات و ارتباطات.....
۱۶۲۱	۱۱۳	۶۹	۱۸۰۴	۲۰۰۱	فعالیت‌های مالی و بیمه.....
۰	۰	۰	۰	۰	فعالیت‌های املاک و مستغلات.....
۱۳۱۲	۳۴۴	۱۳۹	۱۷۹۶	۲۵۶۶	فعالیت‌های حرفه‌ای، علمی و فنی.....
۲۶۶۶	۸۳۸	۰	۳۵۰۵	۳۵۰۵	فعالیت‌های اداری و خدمات پشتیبانی.....
۱۱۴۶	۱۸۳	۰	۱۳۳۰	۷۹۲۸	اداره امور عمومی و دفاع و تأمین اجتماعی اجباری.....
۹۱۱۶	۱۴۹۰	۶۳۵	۱۱۶۲۵	۴۰۸۱۰	آموزش.....
۴۸۸۴	۲۶۵	۰	۵۱۴۹	۲۲۳۳۳	فعالیت‌های مربوط به سلامت انسان و مددکاری اجتماعی.....
۹۸۲	۰	۰	۹۸۲	۱۱۰۷	هنر، سرگرمی و تفریح.....
۲۵۷۸	۱۳۳۵۴	۲۴۲	۱۶۲۶۵	۱۶۳۲۶	سایر فعالیت‌های خدماتی..... فعالیت‌های خانوارها به عنوان کارفرما، فعالیت‌های تفکیک‌پذیر تولید کالاها و خدمات توسط خانوارهای معمولی برای خودمصرفی.....
۱۳۱۴	۷۰۶	۰	۲۰۵۱	۲۰۵۱	فعالیت‌های سازمان‌ها و هیئت‌های برون‌مرزی.....
۰	۰	۰	۰	۰	فعالیت‌های نامشخص.....
۰	۰	۷۱	۸۸۶	۸۸۶	

۱۳- شاغلان ۱۰ ساله و بیش تر بر حسب جنس و گروه‌های عمده فعالیت اقتصادی به تفکیک وضع شغلی

نقاط روستایی	بخش خصوصی		جنس و گروه‌های عمده فعالیت اقتصادی
	مزد و حقوق‌بگیر بخش عمومی	کارکن فامیلی بدون مزد	
۵۵۱۲۶	۴۴۶	۵۶۶۱۸۷	زن
۲۱۸	۲۱	۵۰۷۴۴۰	کشاورزی، جنگلداری و ماهیگیری
۴۴	۰	۰	استخراج معدن
۳۱۲	۱۶۶	۴۹۱۴۲	تولید صنعتی (ساخت)
۳۹	۰	۰	تأمین برق، گاز، بخار و تهویه هوا
۹۰	۰	۰	آبرسانی، مدیریت پسماند، فاضلاب و فعالیتهای تصفیه
۰	۰	۶۰۰	ساختمان
۰	۳۶	۷۳۹۹	عمده‌فروشی، خرده‌فروشی، تعمیر وسایل نقلیه موتوری و موتورسیکلت
۸۳	۰	۱۴۰	حمل‌ونقل و انبارداری
۰	۰	۳۶۷	فعالیت‌های خدماتی مربوط به تأمین جا و غذا
۲۱۶	۰	۰	اطلاعات و ارتباطات
۱۹۶	۰	۰	فعالیت‌های مالی و بیمه
۰	۰	۰	فعالیت‌های املاک و مستغلات
۷۶۹	۰	۰	فعالیت‌های حرفه‌ای، علمی و فنی
۰	۰	۰	فعالیت‌های اداری و خدمات پشتیبانی
۶۵۹۸	۰	۰	اداره امور عمومی و دفاع و تأمین اجتماعی اجباری
۲۹۱۸۵	۲۲۲	۱۶۰	آموزش
۱۷۱۸۴	۰	۰	فعالیت‌های مربوط به سلامت انسان و مددکاری اجتماعی
۱۲۴	۰	۰	هنر، سرگرمی و تفریح
۶۰	۰	۹۰	سایر فعالیت‌های خدماتی
۰	۰	۳۰	فعالیت‌های خانوارها به عنوان کارفرما، فعالیتهای تفکیک‌پذیر تولید کالاها و خدمات توسط خانوارهای معمولی برای خودمصرفی
۰	۰	۰	فعالیت‌های سازمان‌ها و هیئت‌های برون‌مرزی
۰	۰	۸۱۵	فعالیت‌های نامشخص

۱۴- شاغلان ۱۰ ساله و بیش تر بر حسب جنس و سن به تفکیک گروه‌های عمده شغلی

جنس و سن	جمع	قانونگذاران، مقامات عالی رتبه و مدیران	متخصصان	تکنیسین‌ها و دستیاران	کارمندان امور اداری و دفتری	کارکنان خدماتی و فروشندگان
مرد وزن.....	۲۱۳۴۶۱۷۹	۶۱۷۲۰۶	۱۹۴۰۵۴۲	۱۱۶۶۴۶۹	۹۵۷۹۹۳	۲۶۹۶۰۱۳
..... ۱۰-۱۴ ساله	۶۹۸۶۵	۱۸	۰	۱۷۴	۷۰۵	۵۴۸۷
..... ۱۵-۱۹ ساله	۵۵۴۷۰۴	۱۶۳	۵۲۶۵	۶۴۰۱	۵۸۹۳	۶۱۸۲۳
..... ۲۰-۲۴ ساله	۲۰۰۱۶۴۷	۱۲۶۶۸	۷۱۱۹۷	۶۸۹۲۴	۵۹۰۰۹	۲۸۳۹۰۳
..... ۲۵-۲۹ ساله	۳۴۳۴۸۰۲	۵۸۵۹۷	۳۰۶۳۲۵	۲۱۳۳۲۱	۱۷۷۵۴۰	۴۷۹۰۱۹
..... ۳۰-۳۴ ساله	۳۶۳۳۹۸۰	۹۲۰۵۴	۳۹۸۷۸۲	۲۴۶۹۸۲	۲۱۵۵۷۲	۴۷۵۲۰۸
..... ۳۵-۳۹ ساله	۳۰۴۴۰۳۸	۹۹۹۲۴	۳۴۸۷۱۱	۱۷۹۶۶۲	۱۵۵۲۱۸	۳۵۹۷۳۹
..... ۴۰-۴۴ ساله	۲۷۶۱۴۹۱	۱۱۴۷۹۲	۳۵۱۷۰۱	۱۶۶۶۶۳	۱۴۶۱۵۵	۳۱۱۰۸۹
..... ۴۵-۴۹ ساله	۲۱۵۶۵۵۶	۱۱۳۳۶۹	۲۷۳۷۷۸	۱۳۶۳۴۰	۱۰۰۸۰۷	۲۴۸۸۷۸
..... ۵۰-۵۴ ساله	۱۵۸۵۰۲۰	۶۳۰۳۵	۱۱۲۳۳۶	۷۹۵۷۲	۶۴۰۱۰	۱۹۱۸۵۷
..... ۵۵-۵۹ ساله	۹۹۶۷۷۱	۳۳۵۲۴	۴۶۸۵۷	۴۱۳۹۲	۲۴۹۰۸	۱۱۶۴۷۵
..... ۶۰-۶۴ ساله	۵۵۱۴۸۶	۱۸۳۱۹	۱۴۶۰۵	۱۶۵۱۵	۵۹۳۸	۷۰۰۴۵
..... ۶۵ ساله و بیش تر	۵۵۵۸۱۲	۱۰۷۳۷	۱۰۹۸۰	۱۰۵۱۹	۲۲۳۲	۹۲۴۸۴
مرد.....	۱۸۲۰۰۸۸۶	۵۲۳۶۱۵	۱۱۳۸۴۰۵	۹۶۰۰۹۲	۷۱۴۰۳۳	۳۳۹۲۲۲۷
..... ۱۰-۱۴ ساله	۵۳۹۵۸	۱۸	۰	۶۲	۶۸۰	۵۱۶۴
..... ۱۵-۱۹ ساله	۴۶۵۰۲۵	۱۶۳	۲۴۴۹	۳۴۶۳	۱۸۳۰	۵۲۵۹۰
..... ۲۰-۲۴ ساله	۱۷۳۲۴۷۱	۱۱۰۴۲	۳۵۵۸۹	۵۰۲۱۳	۳۲۰۹۰	۲۴۴۴۵۰
..... ۲۵-۲۹ ساله	۲۹۱۶۷۲۰	۴۷۴۱۷	۱۶۲۷۹۳	۱۶۱۵۳۰	۱۱۱۱۷۲	۴۱۹۳۱۳
..... ۳۰-۳۴ ساله	۳۰۴۵۷۰۲	۷۵۵۹۱	۲۰۷۰۴۸	۱۹۴۸۴۱	۱۵۳۹۹۰	۴۱۸۴۵۷
..... ۳۵-۳۹ ساله	۲۵۵۶۱۲۸	۸۴۴۹۶	۱۹۴۳۰۹	۱۴۷۷۳۷	۱۲۰۵۰۵	۳۱۱۸۵۳
..... ۴۰-۴۴ ساله	۲۳۲۹۳۱۶	۹۵۹۰۷	۲۱۳۲۲۶	۱۴۷۷۹۱	۱۲۰۴۷۷	۲۷۶۶۳۰
..... ۴۵-۴۹ ساله	۱۸۲۵۲۱۳	۹۱۹۷۱	۱۷۹۰۷۲	۱۱۶۳۱۲	۸۶۰۴۴	۲۲۶۶۹۹
..... ۵۰-۵۴ ساله	۱۴۰۱۲۲۳	۵۵۸۶۹	۸۵۰۴۴	۷۱۸۷۴	۵۷۸۱۱	۱۷۷۴۵۳
..... ۵۵-۵۹ ساله	۸۸۴۶۴۱	۳۲۲۰۰	۳۹۴۲۶	۳۹۵۹۶	۲۲۷۱۶	۱۰۷۱۳۹
..... ۶۰-۶۴ ساله	۴۸۲۵۲۵	۱۸۲۶۸	۱۱۱۶۰	۱۶۲۰۹	۴۵۴۹	۶۴۴۵۴
..... ۶۵ ساله و بیش تر	۵۰۷۹۵۹	۱۰۶۶۷	۸۲۸۴	۱۰۴۵۹	۲۱۶۵	۸۸۰۲۱
زن.....	۳۱۴۵۲۹۳	۹۳۵۹۱	۸۰۳۱۳۶	۲۰۶۳۷۶	۲۴۳۹۶۰	۳۰۳۷۸۶
..... ۱۰-۱۴ ساله	۱۵۹۰۷	۰	۰	۱۱۲	۲۵	۳۲۳
..... ۱۵-۱۹ ساله	۸۹۶۷۸	۰	۲۸۱۵	۲۹۳۷	۴۰۶۳	۹۲۳۳
..... ۲۰-۲۴ ساله	۲۶۹۱۷۶	۱۶۲۶	۳۵۶۰۷	۱۸۷۱۱	۲۶۹۱۹	۳۹۴۵۳
..... ۲۵-۲۹ ساله	۵۱۸۰۸۲	۱۱۱۸۰	۱۴۳۵۳۲	۵۱۷۹۱	۶۶۳۶۸	۵۹۷۰۶
..... ۳۰-۳۴ ساله	۵۸۸۲۷۸	۱۶۴۶۳	۱۹۱۷۳۳	۵۲۱۴۰	۶۱۵۸۱	۵۶۷۵۰
..... ۳۵-۳۹ ساله	۴۸۷۹۰۹	۱۵۴۲۸	۱۵۴۴۰۲	۳۱۹۲۴	۳۴۷۱۳	۴۷۸۸۶
..... ۴۰-۴۴ ساله	۴۳۲۱۷۵	۱۸۸۸۴	۱۳۸۴۷۵	۱۸۸۷۲	۲۵۶۷۸	۳۴۴۵۹
..... ۴۵-۴۹ ساله	۳۳۱۳۴۲	۲۱۳۹۷	۹۴۷۰۵	۲۰۰۲۷	۱۴۷۶۳	۲۲۱۷۹
..... ۵۰-۵۴ ساله	۱۸۳۷۹۶	۷۱۶۶	۲۷۲۹۱	۷۶۹۸	۶۱۹۹	۱۴۴۰۳
..... ۵۵-۵۹ ساله	۱۱۲۱۳۰	۱۳۲۳	۷۴۳۰	۱۷۹۵	۲۱۹۱	۹۳۳۵
..... ۶۰-۶۴ ساله	۶۸۹۶۰	۵۱	۳۴۴۵	۳۰۶	۱۳۸۹	۵۵۹۱
..... ۶۵ ساله و بیش تر	۴۷۸۵۳	۷۰	۲۶۹۶	۵۹	۶۷	۴۴۶۳



۱۴- شاغلان ۱۰ ساله و بیش تر بر حسب جنس و سن به تفکیک گروه‌های عمده شغلی (دنباله)

جنس و سن	کارکنان ماهر کشاورزی، جنگلداری و ماهیگیری	صنعتگران و کارکنان مشاغل مربوط	متصدیان و مونتازکاران ماشین‌آلات و دستگاه‌ها و رانندگان وسایل نقلیه	کارگران ساده	سایر و اظهار نشده
مرد وزن.....	۳۲۵۱۳۰۸	۴۲۸۲۱۷۶	۲۶۰۷۴۰۶	۳۳۹۰۴۰۵	۴۳۵۹۵۸
..... ۱۰-۱۴ ساله	۲۵۹۸۵	۱۹۰۱۹	۱۳۱۸	۱۷۱۵۶	.
..... ۱۵-۱۹ ساله	۱۱۸۲۱۰	۱۵۸۸۵۸	۱۶۹۰۱	۱۳۷۵۲۰	۴۳۶۶۶
..... ۲۰-۲۴ ساله	۲۴۰۴۰۲	۵۶۵۸۳۸	۱۶۳۸۷۳	۴۱۸۰۶۹	۱۱۷۷۵۹
..... ۲۵-۲۹ ساله	۳۱۳۹۵۷	۸۲۵۳۲۵	۳۹۵۱۷۹	۵۷۴۵۴۸	۸۰۹۸۸
..... ۳۰-۳۴ ساله	۳۳۵۱۵۱	۷۶۷۷۷۵	۴۷۳۲۴۸	۵۶۸۱۱۵	۶۱۰۹۰
..... ۳۵-۳۹ ساله	۳۳۸۸۷۰	۶۰۸۹۹۵	۴۱۲۷۳۲	۴۸۴۵۳۰	۵۵۶۵۲
..... ۴۰-۴۴ ساله	۳۶۰۴۵۸	۴۹۹۶۰۵	۳۷۴۳۴۲	۴۰۴۱۰۵	۳۲۵۷۷
..... ۴۵-۴۹ ساله	۳۲۴۹۵۹	۳۴۵۹۰۰	۲۸۹۸۳۰	۲۹۴۱۰۰	۲۸۵۹۱
..... ۵۰-۵۴ ساله	۳۳۹۳۱۳	۲۵۸۵۵۸	۲۴۰۰۲۶	۲۲۴۲۸۸	۱۲۰۱۹
..... ۵۵-۵۹ ساله	۳۱۲۹۵۴	۱۲۸۹۶۲	۱۴۷۴۶۱	۱۴۱۰۷۸	۳۱۵۷
..... ۶۰-۶۴ ساله	۲۲۳۸۴۰	۵۷۹۸۴	۶۶۱۷۸	۷۷۷۵۹	۲۹۷
..... ۶۵ ساله و بیش تر	۳۱۷۲۰۴	۳۶۰۵۰	۲۶۳۱۴	۴۹۱۳۱	۱۵۸
مرد.....	۲۶۳۱۵۳۰	۳۶۵۵۷۰۶	۲۵۶۶۲۴۹	۳۱۸۸۲۳۴	۴۳۰۷۹۰
..... ۱۰-۱۴ ساله	۲۰۱۴۹	۱۱۸۶۰	۱۰۷۲	۱۴۹۵۱	.
..... ۱۵-۱۹ ساله	۹۵۳۸۱	۱۲۲۱۳۱	۱۴۸۰۱	۱۲۸۸۱۱	۴۳۴۰۲
..... ۲۰-۲۴ ساله	۲۰۱۲۳۴	۴۸۲۴۸۰	۱۵۸۱۹۸	۴۰۰۵۴۰	۱۱۶۶۳۲
..... ۲۵-۲۹ ساله	۲۶۳۵۹۶	۷۲۹۳۶۸	۳۸۵۷۶۹	۵۵۵۴۸۱	۸۰۲۷۸
..... ۳۰-۳۴ ساله	۲۷۲۱۴۹	۶۵۴۳۶۵	۴۶۶۲۲۳	۵۴۳۷۱۲	۵۹۳۲۱
..... ۳۵-۳۹ ساله	۲۶۷۸۱۶	۵۱۰۲۶۶	۴۰۶۰۳۶	۴۵۷۹۴۰	۵۵۱۶۶
..... ۴۰-۴۴ ساله	۲۷۶۸۳۵	۴۲۲۶۱۳	۳۶۸۶۵۷	۳۷۴۸۲۸	۳۲۳۴۹
..... ۴۵-۴۹ ساله	۲۴۷۴۳۱	۲۹۲۴۱۲	۲۸۷۳۶۷	۲۶۹۷۴۴	۲۸۱۵۷
..... ۵۰-۵۴ ساله	۲۶۶۹۷۱	۲۲۷۸۴۹	۲۳۸۷۷۲	۲۰۷۵۵۷	۱۲۰۱۹
..... ۵۵-۵۹ ساله	۲۵۱۸۵۹	۱۱۶۵۶۲	۱۴۷۲۵۲	۱۲۴۸۷۸	۳۰۰۸
..... ۶۰-۶۴ ساله	۱۸۲۴۴۹	۵۲۴۸۹	۶۵۹۹۰	۶۶۶۵۷	۲۹۷
..... ۶۵ ساله و بیش تر	۲۸۵۶۵۷	۳۳۳۰۶	۲۶۱۰۹	۴۳۱۳۰	۱۵۸
زن.....	۶۱۹۷۷۸	۶۳۷۱۷۰	۴۱۱۵۶	۲۰۲۱۷۰	۵۱۶۷
..... ۱۰-۱۴ ساله	۵۸۳۶	۷۱۵۸	۲۴۶	۲۲۰۴	.
..... ۱۵-۱۹ ساله	۲۲۸۲۸	۳۶۷۲۷	۲۰۹۹	۸۷۰۹	۲۶۴
..... ۲۰-۲۴ ساله	۳۹۱۶۸	۸۳۳۵۸	۵۶۷۴	۱۷۵۲۹	۱۱۲۶
..... ۲۵-۲۹ ساله	۵۰۳۶۰	۱۰۵۹۵۶	۹۴۰۹	۱۹۰۶۶	۷۱۰
..... ۳۰-۳۴ ساله	۶۳۰۰۲	۱۱۳۴۰۹	۷۰۲۵	۲۴۴۰۲	۱۷۶۸
..... ۳۵-۳۹ ساله	۷۱۰۵۳	۹۸۷۲۹	۶۶۹۵	۲۶۵۹۰	۴۸۵
..... ۴۰-۴۴ ساله	۸۳۶۲۳	۷۶۹۹۲	۵۶۸۵	۲۹۲۷۷	۲۲۸
..... ۴۵-۴۹ ساله	۷۷۵۲۷	۵۳۴۸۸	۲۴۶۳	۲۴۳۵۵	۴۳۴
..... ۵۰-۵۴ ساله	۷۲۳۴۲	۳۰۷۰۹	۱۲۵۴	۱۶۷۳۱	.
..... ۵۵-۵۹ ساله	۶۱۰۹۴	۱۲۴۰۰	۲۰۸	۱۶۲۰۰	۱۴۹
..... ۶۰-۶۴ ساله	۴۱۳۹۱	۵۴۹۵	۱۸۸	۱۱۱۰۲	.
..... ۶۵ ساله و بیش تر	۳۱۵۴۶	۲۷۴۳	۲۰۵	۶۰۰۰	.

۱۴- شاغلان ۱۰ ساله و بیش تر بر حسب جنس و سن به تفکیک گروه‌های عمده شغلی (دنباله)

نقاط شهری	کارکنان خدماتی و فروشندگان	کارمندان امور اداری و دفتری	تکنیسین‌ها و دستیاران	متخصصان	قانونگذاران، مقامات عالی‌رتبه و مدیران	جمع	جنس و سن
	۲۳۵۲۴۶۱	۱۹۵۷۵۴	۱۰۶۰۱۱۷	۱۸۱۵۸۱۱	۵۶۲۴۲۳	۱۵۰۰۵۷۸۲	مرد وزن.....
	۴۳۵۸	۷۰۵	.	.	.	۲۶۵۸۰ ۱۰-۱۴ ساله
	۵۰۶۱۰	۵۳۷۰	۵۵۴۵	۴۶۴۷	۱۴۵	۲۸۷۱۱۸ ۱۵-۱۹ ساله
	۲۳۸۲۹۸	۵۳۲۷۰	۶۱۰۲۳	۶۴۱۱۴	۱۱۱۲۸	۱۳۰۰۸۳۸ ۲۰-۲۴ ساله
	۴۱۸۸۹۳	۱۶۴۶۴۴	۱۹۴۴۲۱	۲۸۳۶۱۶	۵۱۲۵۶	۲۵۱۸۱۹۷ ۲۵-۲۹ ساله
	۴۱۰۷۱۴	۲۰۰۴۴۱	۲۲۶۰۸۴	۳۷۲۰۸۷	۸۰۶۹۹	۲۷۰۱۸۴۹ ۳۰-۳۴ ساله
	۳۱۳۲۷۵	۱۴۶۴۲۲	۱۶۳۳۷۴	۳۲۰۸۲۲	۸۹۶۸۱	۲۲۱۳۴۹۸ ۳۵-۳۹ ساله
	۲۷۵۰۴۱	۱۳۶۰۱۹	۱۴۹۴۱۸	۳۳۱۴۰۹	۱۰۴۷۰۸	۲۰۳۲۵۰۱ ۴۰-۴۴ ساله
	۲۲۱۸۱۵	۹۵۵۰۲	۱۲۴۵۹۷	۲۶۰۹۷۵	۱۰۷۴۲۹	۱۶۰۴۶۰۳ ۴۵-۴۹ ساله
	۱۷۲۶۹۶	۶۱۶۲۳	۷۴۶۹۴	۱۰۷۵۰۵	۵۸۳۵۷	۱۱۱۵۹۸۱ ۵۰-۵۴ ساله
	۱۰۳۷۴۷	۲۴۲۱۳	۳۶۷۸۴	۴۵۴۵۸	۳۰۹۶۵	۶۲۹۱۶۲ ۵۵-۵۹ ساله
	۶۲۶۷۳	۵۲۶۷	۱۴۵۹۹	۱۴۴۰۲	۱۷۸۵۷	۳۱۳۹۹۱ ۶۰-۶۴ ساله
	۸۰۳۳۵	۲۱۷۳	۹۵۷۴	۱۰۷۷۰	۱۰۱۹۵	۲۶۱۴۵۹ ۶۵ ساله و بیش تر
	۲۰۹۷۲۴۱	۶۶۵۱۴۹	۸۷۱۹۶۲	۱۰۵۷۰۶۸	۴۷۳۳۴۲	۱۲۹۵۴۴۲۱	مرد.....
	۴۱۴۶	۶۸۰	.	.	.	۲۱۹۹۹ ۱۰-۱۴ ساله
	۴۲۶۸۰	۱۶۴۷	۲۹۴۹	۲۲۰۴	۱۴۵	۲۵۲۵۲۲ ۱۵-۱۹ ساله
	۲۰۵۶۰۴	۲۸۷۳۴	۴۳۸۷۶	۳۱۱۲۶	۹۸۸۲	۱۱۳۹۳۲۹ ۲۰-۲۴ ساله
	۳۷۰۲۲۸	۱۰۲۴۴۵	۱۴۶۳۴۹	۱۵۱۴۴۵	۴۰۹۹۵	۲۱۳۹۰۸۸ ۲۵-۲۹ ساله
	۳۶۲۹۷۷	۱۴۲۱۱۵	۱۷۸۶۹۳	۱۹۳۴۵۰	۶۵۳۷۵	۲۲۶۸۱۰۷ ۳۰-۳۴ ساله
	۲۷۲۱۱۹	۱۱۲۸۱۹	۱۳۵۲۲۰	۱۷۶۵۵۷	۷۴۹۵۷	۱۸۶۷۳۶۸ ۳۵-۳۹ ساله
	۲۴۴۱۸۷	۱۱۱۸۷۵	۱۳۳۲۲۸	۱۹۷۱۷۲	۸۶۹۶۲	۱۷۳۴۰۱۳ ۴۰-۴۴ ساله
	۲۰۳۷۷۳	۸۱۲۰۷	۱۰۵۵۵۰	۱۶۷۲۸۵	۸۶۲۰۹	۱۳۸۰۳۳۲ ۴۵-۴۹ ساله
	۱۶۰۹۸۶	۵۵۵۱۸	۶۷۰۷۰	۸۰۵۰۷	۵۱۲۴۲	۱۰۲۱۸۵۳ ۵۰-۵۴ ساله
	۹۶۰۶۳	۲۲۰۲۲	۳۵۱۴۵	۳۸۲۴۶	۲۹۶۴۱	۵۸۸۶۲۷ ۵۵-۵۹ ساله
	۵۷۴۵۱	۳۹۷۸	۱۴۲۹۳	۱۰۹۹۸	۱۷۸۰۶	۲۹۱۷۰۹ ۶۰-۶۴ ساله
	۷۷۰۲۳	۲۱۰۵	۹۵۷۴	۸۰۷۴	۱۰۱۲۴	۲۴۹۴۶۴ ۶۵ ساله و بیش تر
	۲۵۵۲۲۰	۲۳۰۶۰۵	۱۸۸۱۵۵	۲۵۸۷۴۲	۸۹۰۸۰	۲۰۵۱۳۵۴	زن.....
	۲۱۱	۲۵	.	.	.	۴۵۸۱ ۱۰-۱۴ ساله
	۷۹۲۹	۳۷۲۲	۲۵۹۶	۲۴۴۳	.	۳۴۵۸۵ ۱۵-۱۹ ساله
	۳۲۶۹۳	۲۴۵۳۵	۱۷۱۴۶	۳۲۹۸۸	۱۲۴۵	۱۶۱۵۰۸ ۲۰-۲۴ ساله
	۴۸۶۶۵	۶۲۱۹۹	۴۸۰۷۱	۱۳۲۱۷۱	۱۰۲۶۰	۳۷۹۱۰۹ ۲۵-۲۹ ساله
	۴۷۷۳۶	۵۸۳۲۶	۴۷۳۹۱	۱۷۸۶۳۶	۱۵۳۲۴	۴۳۳۷۴۱ ۳۰-۳۴ ساله
	۴۱۱۵۶	۳۳۶۰۳	۲۸۱۵۳	۱۴۴۲۶۴	۱۴۷۲۴	۳۴۶۱۲۹ ۳۵-۳۹ ساله
	۳۰۸۵۴	۲۴۱۴۴	۱۶۱۸۰	۱۳۴۲۳۶	۱۷۷۴۶	۲۹۸۴۸۷ ۴۰-۴۴ ساله
	۱۸۰۴۲	۱۴۲۹۵	۱۹۰۴۶	۹۳۶۹۰	۲۱۲۱۹	۲۲۴۲۷۰ ۴۵-۴۹ ساله
	۱۱۷۱۰	۶۱۰۵	۷۶۲۴	۲۶۹۹۸	۷۱۱۴	۹۴۱۲۷ ۵۰-۵۴ ساله
	۷۶۸۳	۲۱۹۱	۱۶۲۸	۷۲۱۲	۱۳۲۳	۴۰۵۳۵ ۵۵-۵۹ ساله
	۵۲۲۲	۱۳۸۹	۳۰۶	۳۴۰۴	۵۱	۲۲۲۸۱ ۶۰-۶۴ ساله
	۳۳۱۲	۶۷	.	۲۶۹۶	۷۰	۱۱۹۹۵ ۶۵ ساله و بیش تر



۱۴- شاغلان ۱۰ ساله و بیش تر بر حسب جنس و سن به تفکیک گروه‌های عمده شغلی (دنباله)

جنس و سن	کارکنان ماهر کشاورزی، جنگلداری و ماهیگیری	صنعتگران و کارکنان مشاغل مربوط	متصدیان و مونتازکاران ماشین‌آلات و دستگاه‌ها و رانندگان وسایل نقلیه	کارگران ساده	سایر و اظهار نشده
مرد وزن.....	۵۷۳۳۵۲	۳۳۳۴۲۱۷	۲۰۰۸۳۳۵	۲۰۳۹۲۳۳	۳۶۴۰۰۴
..... ۱۰-۱۴ ساله	۲۵۸۸	۱۱۸۶۴	۱۰۳۷	۶۰۲۷	.
..... ۱۵-۱۹ ساله	۱۳۳۹۴	۱۰۲۵۰۲	۱۱۱۵۲	۶۰۱۲۶	۳۳۶۲۳
..... ۲۰-۲۴ ساله	۳۲۴۷۹	۴۰۰۸۰۵	۱۱۸۸۶۱	۲۲۱۴۶۳	۹۹۳۹۳
..... ۲۵-۲۹ ساله	۵۳۵۶۷	۶۴۲۴۰۷	۲۹۶۸۸۸	۳۴۱۸۲۵	۷۰۶۷۶
..... ۳۰-۳۴ ساله	۵۴۰۲۹	۶۰۰۵۷۱	۳۵۵۰۶۰	۳۵۰۷۹۹	۵۱۳۶۰
..... ۳۵-۳۹ ساله	۶۱۸۶۳	۴۷۶۲۰۰	۳۰۸۰۳۰	۲۹۱۶۱۱	۴۲۲۱۶
..... ۴۰-۴۴ ساله	۶۱۰۵۸	۴۰۷۵۶۰	۲۸۸۳۵۷	۲۵۰۸۸۱	۲۸۰۴۶
..... ۴۵-۴۹ ساله	۶۳۸۴۹	۲۸۲۶۷۸	۲۲۸۵۳۵	۱۹۵۰۶۲	۲۴۱۵۷
..... ۵۰-۵۴ ساله	۶۴۲۳۸	۲۱۹۳۶۰	۱۹۹۶۲۸	۱۴۶۲۰۰	۱۱۶۷۴
..... ۵۵-۵۹ ساله	۶۰۱۷۹	۱۰۸۵۴۱	۱۲۳۹۵۱	۹۲۶۸۱	۲۶۴۰
..... ۶۰-۶۴ ساله	۴۳۶۸۲	۵۰۵۷۰	۵۴۵۸۵	۵۰۱۱۱	۱۴۲
..... ۶۵ ساله و بیش تر	۶۲۴۲۰	۳۱۲۲۳	۲۲۲۴۸	۳۲۴۴۳	۷۳
مرد.....	۵۳۰۳۳۰	۲۹۷۲۵۹۵	۱۹۷۳۰۵۸	۱۹۵۳۳۲۵	۳۶۰۳۶۴
..... ۱۰-۱۴ ساله	۱۸۷۵	۸۹۴۵	۷۹۱	۵۵۶۱	.
..... ۱۵-۱۹ ساله	۱۲۵۰۷	۸۹۶۹۶	۹۸۳۰	۵۷۴۲۴	۳۳۴۴۷
..... ۲۰-۲۴ ساله	۳۱۴۵۷	۳۶۱۹۶۲	۱۱۴۰۶۸	۲۱۴۲۵۵	۹۸۳۵۹
..... ۲۵-۲۹ ساله	۵۰۸۸۰	۵۸۵۲۳۲	۲۸۸۴۳۲	۳۳۲۹۳۳	۷۰۱۴۵
..... ۳۰-۳۴ ساله	۵۱۰۲۳	۵۳۵۶۲۸	۳۴۸۸۱۲	۳۳۹۹۵۸	۵۰۰۷۳
..... ۳۵-۳۹ ساله	۵۷۰۴۷	۴۱۴۰۶۹	۳۰۲۳۷۴	۲۸۰۲۹۲	۴۱۹۱۰
..... ۴۰-۴۴ ساله	۵۶۶۲۹	۲۵۴۲۶۳	۲۸۳۳۶۸	۲۳۸۳۱۶	۲۸۰۰۰
..... ۴۵-۴۹ ساله	۵۵۸۳۱	۲۴۶۷۷۱	۲۲۶۴۸۵	۱۸۳۲۶۹	۲۳۹۴۹
..... ۵۰-۵۴ ساله	۵۷۷۹۳	۱۹۹۰۸۷	۱۹۸۵۲۵	۱۳۹۴۴۸	۱۱۶۷۴
..... ۵۵-۵۹ ساله	۵۵۸۶۷	۹۹۹۸۵	۱۲۳۷۴۲	۸۵۳۲۴	۲۵۸۸
..... ۶۰-۶۴ ساله	۳۹۷۸۹	۴۷۲۱۵	۵۴۵۸۵	۴۵۴۴۹	۱۴۲
..... ۶۵ ساله و بیش تر	۵۹۶۱۸	۲۹۷۳۵	۲۲۰۴۲	۳۱۰۹۱	۷۳
زن.....	۴۳۰۳۳	۳۶۱۶۹۲	۳۵۲۷۶	۸۵۹۰۸	۳۶۴۰
..... ۱۰-۱۴ ساله	۷۱۲	۲۹۱۹	۲۴۶	۴۶۶	.
..... ۱۵-۱۹ ساله	۸۸۷	۱۲۸۰۶	۱۳۲۲	۲۷۰۱	۱۷۵
..... ۲۰-۲۴ ساله	۱۰۲۲	۳۸۸۴۲	۴۷۹۳	۷۲۰۷	۱۰۳۳
..... ۲۵-۲۹ ساله	۲۶۸۷	۵۷۱۷۵	۸۴۵۵	۸۸۹۱	۵۳۱
..... ۳۰-۳۴ ساله	۳۰۰۶	۶۴۹۴۳	۶۲۴۷	۱۰۸۴۰	۱۲۸۷
..... ۳۵-۳۹ ساله	۴۸۱۶	۶۲۱۳۰	۵۶۵۵	۱۱۳۱۸	۳۰۶
..... ۴۰-۴۴ ساله	۴۴۲۹	۵۳۲۹۶	۴۹۸۸	۱۲۵۶۵	۴۶
..... ۴۵-۴۹ ساله	۸۰۱۸	۳۵۹۰۶	۲۰۵۰	۱۱۷۹۳	۲۰۷
..... ۵۰-۵۴ ساله	۶۴۴۵	۲۰۲۷۳	۱۱۰۲	۶۷۵۲	.
..... ۵۵-۵۹ ساله	۴۳۱۲	۸۵۵۵	۲۰۸	۷۳۵۶	۵۲
..... ۶۰-۶۴ ساله	۳۸۹۲	۳۳۵۴	.	۴۶۶۱	.
..... ۶۵ ساله و بیش تر	۲۸۰۲	۱۴۸۸	۲۰۵	۱۳۵۲	.



۱۴- شاغلان ۱۰ ساله و بیش تر بر حسب جنس و سن به تفکیک گروه‌های عمده شغلی (دنباله)

نقاط روستایی	کارکنان خدماتی و فروشندگان	کارمندان امور اداری و دفتری	تکنیسین‌ها و دستیاران	متخصصان	قانونگذاران، مقامات عالی‌رتبه و مدیران	جمع	جنس و سن
	۳۴۳۵۱	۶۲۲۳۸	۱۰۶۲۵۱	۱۲۴۷۳۱	۵۴۷۱۳	۶۳۴۰۳۹۷	مرد وزن.....
	۱۱۲۹	.	۱۷۴	.	۱۸	۴۳۲۸۴ ۱۰-۱۴ ساله
	۱۱۲۱۳	۵۲۳	۸۵۵	۶۱۷	۱۸	۲۶۷۵۸۶ ۱۵-۱۹ ساله
	۴۵۶۰۵	۵۷۳۹	۷۹۰۱	۷۰۸۳	۱۵۴۰	۷۰۰۸۰۹ ۲۰-۲۴ ساله
	۶۰۱۲۶	۱۲۸۹۵	۱۸۹۰۰	۲۲۷۰۸	۷۳۴۱	۹۱۶۶۰۴ ۲۵-۲۹ ساله
	۶۴۴۹۳	۱۵۱۳۰	۲۰۸۹۷	۲۶۶۹۵	۱۱۳۵۴	۹۳۲۱۳۱ ۳۰-۳۴ ساله
	۴۶۴۶۴	۸۷۹۶	۱۶۲۸۸	۲۷۸۸۸	۱۰۲۴۳	۸۳۰۵۳۹ ۳۵-۳۹ ساله
	۳۶۰۴۸	۱۰۱۳۵	۱۷۲۴۴	۲۰۲۹۲	۱۰۰۸۴	۷۲۸۹۹۰ ۴۰-۴۴ ساله
	۲۷۰۶۲	۵۳۰۴	۱۱۷۴۳	۱۲۸۰۲	۵۹۴۰	۵۵۱۹۵۳ ۴۵-۴۹ ساله
	۱۹۱۶۰	۲۳۸۷	۴۸۷۷	۴۸۳۰	۴۶۷۸	۴۶۹۰۳۹ ۵۰-۵۴ ساله
	۱۲۷۲۷	۶۹۴	۴۶۰۷	۱۳۹۸	۲۵۵۹	۳۶۷۶۰۹ ۵۵-۵۹ ساله
	۷۳۷۲	۵۷۱	۱۹۱۶	۲۰۳	۴۶۲	۲۳۷۴۹۵ ۶۰-۶۴ ساله
	۱۲۱۴۸	۵۹	۹۴۴	۲۱۰	۵۴۲	۲۹۴۳۵۳ ۶۵ ساله و بیش تر
	۲۹۴۹۸۵	۴۸۸۱۴	۸۱۱۲۹	۸۱۳۳۷	۵۰۲۷۲	۵۲۴۶۴۵۱	مرد.....
	۱۰۱۷	.	۶۲	.	۱۸	۳۱۹۵۸ ۱۰-۱۴ ساله
	۹۹۱۰	۱۸۲	۵۱۴	۲۴۵	۱۸	۲۱۲۴۹۲ ۱۵-۱۹ ساله
	۳۸۸۴۵	۳۳۵۵	۶۳۳۶	۴۴۶۳	۱۱۶۰	۵۹۳۱۴۱ ۲۰-۲۴ ساله
	۴۹۰۸۵	۸۷۲۷	۱۵۱۸۰	۱۱۳۴۷	۶۴۲۲	۷۷۷۶۳۱ ۲۵-۲۹ ساله
	۵۵۴۷۹	۱۱۸۷۵	۱۶۱۴۸	۱۳۵۹۸	۱۰۲۱۵	۷۷۷۵۹۴ ۳۰-۳۴ ساله
	۳۹۷۳۴	۷۶۸۶	۱۲۵۱۷	۱۷۷۵۱	۹۵۳۹	۶۸۸۷۶۰ ۳۵-۳۹ ساله
	۳۲۴۴۳	۸۶۰۱	۱۴۵۵۲	۱۶۰۵۴	۸۹۴۵	۵۹۵۳۰۲ ۴۰-۴۴ ساله
	۲۲۹۲۶	۴۸۳۷	۱۰۷۶۱	۱۱۷۸۷	۵۷۶۲	۴۴۴۸۸۱ ۴۵-۴۹ ساله
	۱۶۴۶۶	۲۲۹۳	۴۸۰۴	۴۵۳۷	۴۶۲۶	۳۷۹۳۶۹ ۵۰-۵۴ ساله
	۱۱۰۷۵	۶۹۴	۴۴۵۱	۱۱۸۰	۲۵۵۹	۲۹۶۰۱۳ ۵۵-۵۹ ساله
	۷۰۰۳	۵۷۱	۱۹۱۶	۱۶۱	۴۶۲	۱۹۰۸۱۶ ۶۰-۶۴ ساله
	۱۰۹۹۷	۵۹	۸۸۵	۲۱۰	۵۴۲	۲۵۸۴۹۵ ۶۵ ساله و بیش تر
	۴۸۵۶۶	۱۳۳۵۴	۱۸۲۲۱	۴۳۳۹۳	۴۵۱۱	۱۰۹۳۹۳۹	زن.....
	۱۱۱	.	۱۱۲	.	.	۱۱۳۲۶ ۱۰-۱۴ ساله
	۱۳۰۳	۳۴۰	۳۴۱	۳۷۲	.	۵۵۰۹۳ ۱۵-۱۹ ساله
	۶۷۶۰	۲۳۸۴	۱۵۶۵	۲۶۱۹	۳۸۰	۱۰۷۶۶۷ ۲۰-۲۴ ساله
	۱۱۰۴۱	۴۱۶۸	۳۷۱۹	۱۱۳۶۱	۹۱۹	۱۳۸۹۷۳ ۲۵-۲۹ ساله
	۹۰۱۴	۳۲۵۵	۴۷۴۹	۱۳۰۹۶	۱۱۳۸	۱۵۴۵۳۶ ۳۰-۳۴ ساله
	۶۷۲۹	۱۱۰۹	۳۷۷۱	۱۰۱۳۷	۷۰۴	۱۴۱۷۷۹ ۳۵-۳۹ ساله
	۳۶۰۴	۱۵۳۴	۲۶۹۲	۴۲۳۸	۱۱۳۸	۱۳۳۶۸۸ ۴۰-۴۴ ساله
	۴۱۳۶	۴۶۷	۹۸۱	۱۰۱۵	۱۷۸	۱۰۷۰۷۲ ۴۵-۴۹ ساله
	۲۶۹۳	۹۳	۷۳	۲۹۳	۵۱	۸۹۶۶۹ ۵۰-۵۴ ساله
	۱۶۵۲	.	۱۵۶	۲۱۸	.	۷۱۵۹۵ ۵۵-۵۹ ساله
	۳۶۸	.	.	۴۱	.	۴۶۶۷۹ ۶۰-۶۴ ساله
	۱۱۵۰	.	۵۹	.	.	۳۵۸۵۸ ۶۵ ساله و بیش تر



۱۴- شاغلان ۱۰ ساله و بیش تر بر حسب جنس و سن به تفکیک گروه‌های عمده شغلی (دنباله)

جنس و سن	کارکنان ماهر کشاورزی، جنگلداری و ماهیگیری	صنعتگران و کارکنان مشاغل مربوط	متصدیان و مونتازکاران ماشین‌آلات و دستگاه‌ها و رانندگان وسایل نقلیه	کارگران ساده	سایر و اظهارنشده
مرد وزن.....	۲۶۷۷۹۵۶	۹۴۱۵۸۱	۵۹۹۰۷۰	۱۳۵۱۱۷۱	۷۱۹۵۳
..... ۱۰-۱۴ ساله	۲۳۳۹۷	۷۱۵۴	۲۸۱	۱۱۱۲۸	۰
..... ۱۵-۱۹ ساله	۱۰۴۸۱۶	۵۶۳۵۵	۵۷۴۸	۷۷۳۹۴	۱۰۰۴۳
..... ۲۰-۲۴ ساله	۲۰۷۹۲۳	۱۶۵۰۳۳	۴۵۰۱۲	۱۹۶۶۰۵	۱۸۳۶۵
..... ۲۵-۲۹ ساله	۲۶۰۳۸۹	۱۹۲۹۱۷	۹۸۲۹۱	۲۳۲۷۲۲	۱۰۳۱۱
..... ۳۰-۳۴ ساله	۲۸۱۱۲۲	۱۶۷۲۰۳	۱۱۸۱۸۸	۲۱۷۳۱۶	۹۷۲۹
..... ۳۵-۳۹ ساله	۲۷۷۰۰۶	۱۳۲۷۹۴	۱۰۴۷۰۲	۱۹۲۹۱۹	۱۳۴۳۵
..... ۴۰-۴۴ ساله	۲۹۹۳۹۹	۹۲۰۴۵	۸۵۹۸۵	۱۵۳۲۲۴	۴۵۳۰
..... ۴۵-۴۹ ساله	۲۶۱۱۱۰	۶۳۲۲۲	۶۱۲۹۴	۹۹۰۳۷	۴۴۳۴
..... ۵۰-۵۴ ساله	۲۷۵۰۷۵	۳۹۱۹۸	۴۰۳۹۸	۷۸۰۸۷	۳۴۵
..... ۵۵-۵۹ ساله	۲۵۲۷۷۵	۲۰۴۲۱	۲۳۵۰۹	۴۸۳۹۷	۵۱۷
..... ۶۰-۶۴ ساله	۱۸۰۱۵۸	۷۴۱۴	۱۱۵۹۳	۲۷۶۴۸	۱۵۵
..... ۶۵ ساله و بیش تر	۲۵۴۷۸۳	۴۸۲۶	۴۰۶۶	۱۶۶۸۸	۸۴
مرد.....	۲۱۰۱۲۱۰	۶۸۳۱۱۰	۵۹۳۱۹۱	۱۲۳۴۹۰۹	۷۰۴۲۶
..... ۱۰-۱۴ ساله	۱۸۲۷۳	۲۹۱۵	۲۸۱	۹۳۹۰	۰
..... ۱۵-۱۹ ساله	۸۲۸۷۴	۳۲۴۳۵	۴۹۷۱	۷۱۳۸۶	۹۹۵۴
..... ۲۰-۲۴ ساله	۱۶۹۷۷۶	۱۲۰۵۱۷	۴۴۱۳۰	۱۸۶۲۸۴	۱۸۲۷۳
..... ۲۵-۲۹ ساله	۲۱۲۷۱۵	۱۴۴۱۳۵	۹۷۳۳۷	۲۲۲۵۴۷	۱۰۱۳۲
..... ۳۰-۳۴ ساله	۲۲۱۱۲۶	۱۱۸۷۳۷	۱۱۷۴۱۰	۲۰۳۷۵۴	۹۲۴۸
..... ۳۵-۳۹ ساله	۲۱۰۷۶۹	۹۶۱۹۶	۱۰۳۶۶۱	۱۷۷۶۴۷	۱۳۲۵۵
..... ۴۰-۴۴ ساله	۲۲۰۲۰۵	۶۸۳۴۹	۸۵۲۸۸	۱۳۶۵۱۲	۴۳۴۹
..... ۴۵-۴۹ ساله	۱۹۱۶۰۰	۴۵۶۴۰	۶۰۸۸۲	۸۶۴۷۵	۴۲۰۸
..... ۵۰-۵۴ ساله	۲۰۹۱۷۷	۲۸۷۶۱	۴۰۲۴۷	۶۸۱۰۹	۳۴۵
..... ۵۵-۵۹ ساله	۱۹۵۹۹۲	۱۶۵۷۶	۲۳۵۰۹	۳۹۵۵۴	۴۲۰
..... ۶۰-۶۴ ساله	۱۴۲۶۵۹	۵۲۷۴	۱۱۴۰۴	۲۱۲۰۷	۱۵۵
..... ۶۵ ساله و بیش تر	۲۲۶۰۳۹	۳۵۷۱	۴۰۶۶	۱۲۰۳۹	۸۴
زن.....	۵۷۶۷۴۶	۲۶۵۴۷۸	۵۸۱۷۹	۱۱۶۲۶۲	۱۵۲۷
..... ۱۰-۱۴ ساله	۵۱۲۴	۴۲۳۹	۰	۱۷۳۸	۰
..... ۱۵-۱۹ ساله	۲۱۹۴۱	۲۳۹۲۰	۷۷۷	۶۰۰۸	۸۸
..... ۲۰-۲۴ ساله	۳۸۱۴۶	۴۴۵۱۵	۸۸۱	۱۰۳۲۱	۹۲
..... ۲۵-۲۹ ساله	۴۷۶۷۳	۴۸۷۸۱	۹۵۴	۱۰۱۷۴	۱۷۹
..... ۳۰-۳۴ ساله	۵۹۹۹۵	۴۸۴۶۶	۷۷۷	۱۳۵۶۱	۴۸۱
..... ۳۵-۳۹ ساله	۶۶۲۳۷	۳۶۵۹۸	۱۰۴۰	۱۵۲۷۱	۱۷۹
..... ۴۰-۴۴ ساله	۷۹۱۹۳	۲۳۶۹۶	۶۹۶	۱۶۷۱۲	۱۸۱
..... ۴۵-۴۹ ساله	۶۹۵۰۹	۱۷۵۸۲	۴۱۲	۱۲۵۶۲	۲۲۶
..... ۵۰-۵۴ ساله	۶۵۸۹۷	۱۰۴۳۶	۱۵۱	۹۹۷۸	۰
..... ۵۵-۵۹ ساله	۵۶۷۸۲	۲۸۴۴	۰	۸۸۴۳	۹۷
..... ۶۰-۶۴ ساله	۳۷۴۹۹	۲۱۴۰	۱۸۸	۶۴۴۰	۰
..... ۶۵ ساله و بیش تر	۲۸۷۴۴	۱۲۵۵	۰	۴۶۴۸	۰

۱۵- شاغلان ۱۰ ساله و بیش تر بر حسب جنس و سن به تفکیک گروه‌های عمده فعالیت اقتصادی

جنس و سن	جمع	کشاورزی، جنگلداری و ماهی- گیری	استخراج معدن	تولید صنعتی (ساخت)	تأمین برق، گاز بخار و تهویه هوا	آبرسانی، مدیریت پسماند، فاضلاب و فعالیت‌های تصفیه
مرد و زن.....	۲۱۳۴۶۱۷۹	۳۹۱۳۴۱۲	۱۵۲۳۱۲	۳۶۱۹۲۲۰	۱۴۷۸۱۱	۹۳۳۹۳
قانونگذاران، مقامات عالی‌رتبه و مدیران.....	۶۱۷۲۰۶	۸۱۱۳	۳۴۲۸	۱۰۴۱۵۶	۱۱۴۷۳	۶۸۸۷
متخصصان.....	۱۹۴۰۵۴۲	۹۰۴۵	۲۱۴۶۰	۱۱۰۱۱۷	۲۲۶۴۲	۸۱۴۲
تکنیسین‌ها و دستیاران.....	۱۱۶۶۴۶۹	۱۰۶۶۹	۱۴۰۵۲	۱۴۹۹۸۹	۲۶۷۰۲	۱۴۳۹۸
کارمندان امور اداری و دفتری.....	۹۵۷۹۹۳	۴۸۳۶	۱۹۳۷۹	۱۳۷۶۷۳	۱۷۷۹۴	۱۰۱۵۱
کارکنان خدماتی و فروشندگان.....	۲۶۹۶۰۱۳	۵۰۷۷	۸۰۳۰	۱۰۷۱۴۰	۹۵۱۰	۶۴۵۱
کارکنان ماهر کشاورزی، جنگلداری و ماهیگیری.....	۳۲۵۱۳۰۸	۳۲۲۵۷۶۹	۷۴۸	۳۴۷۷	۲۰۱	۳۷۴
صنعتگران و کارکنان مشاغل مربوط ..	۴۲۸۲۸۷۶	۴۳۸۳	۲۷۳۹۷	۲۳۰۷۱۵۸	۲۶۹۳۶	۱۲۵۶۱
متصدیان و مونتاژکاران ماشین‌آلات و دستگاه‌ها و رانندگان وسایل نقلیه.....	۲۶۰۷۴۰۶	۵۹۴۳۶	۲۹۰۶۲	۴۹۹۱۱۷	۱۸۸۰۶	۱۳۱۵۰
کارگران ساده.....	۳۳۹۰۴۰۵	۵۸۵۴۳۲	۲۸۷۴۳	۱۹۹۸۹۲	۱۳۷۴۴	۲۱۱۴۱
سایر و اظهارنشده.....	۴۳۵۹۵۸	۶۴۶	.	۴۹۶	.	۱۳۴
مرد.....	۱۸۲۰۰۸۸۶	۳۱۷۶۴۵۳	۱۴۱۵۱۸	۲۸۸۶۹۰۳	۱۴۱۹۰۰	۸۷۲۴۲
قانونگذاران، مقامات عالی‌رتبه و مدیران.....	۵۲۳۶۱۵	۷۹۶۷	۳۴۲۸	۹۹۰۸۳	۱۱۴۴۳	۶۵۲۶
متخصصان.....	۱۱۳۸۴۰۵	۷۵۳۳	۱۷۹۱۱	۸۵۷۸۶	۲۰۵۹۱	۵۸۶۸
تکنیسین‌ها و دستیاران.....	۹۶۰۰۹۲	۱۰۱۹۰	۱۳۶۰۴	۱۳۱۳۴۳	۲۵۵۱۰	۱۳۹۸۸
کارمندان امور اداری و دفتری.....	۷۱۴۰۳۳	۴۰۹۴	۱۳۰۳۴	۱۱۸۰۹۶	۱۵۲۵۸	۷۸۰۶
کارکنان خدماتی و فروشندگان.....	۲۳۹۲۲۲۷	۴۶۸۰	۷۸۰۶	۱۰۰۰۷۴	۹۵۱۰	۶۴۵۱
کارکنان ماهر کشاورزی، جنگلداری و ماهیگیری.....	۲۶۳۱۵۳۰	۲۶۰۶۷۱۲	۷۴۸	۳۳۰۰	۲۰۱	۳۷۴
صنعتگران و کارکنان مشاغل مربوط ..	۳۶۵۵۷۰۶	۴۰۸۱	۲۷۳۶۴	۱۶۹۴۹۹۳	۲۶۹۰۴	۱۲۵۶۱
متصدیان و مونتاژکاران ماشین‌آلات و دستگاه‌ها و رانندگان وسایل نقلیه.....	۲۵۶۶۲۴۹	۵۹۲۲۶	۲۸۸۶۷	۴۷۳۴۵۹	۱۸۷۳۶	۱۲۹۷۱
کارگران ساده.....	۲۱۸۸۲۳۴	۴۷۱۳۴۰	۲۸۷۴۳	۱۸۰۲۶۹	۱۳۷۴۴	۲۰۵۵۸
سایر و اظهارنشده.....	۴۳۰۷۹۰	۶۲۶	.	۴۹۶	.	۱۳۴
زن.....	۳۱۴۵۲۹۳	۷۳۶۹۵۸	۱۰۷۹۴	۷۳۲۳۱۷	۵۹۱۱	۶۱۵۱
قانونگذاران، مقامات عالی‌رتبه و مدیران.....	۹۳۵۹۱	۱۴۶	.	۵۰۷۳	۳۰	۳۶۱
متخصصان.....	۸۰۲۱۳۶	۱۵۱۲	۳۵۴۸	۲۴۳۳۰	۲۰۵۱	۲۲۷۴
تکنیسین‌ها و دستیاران.....	۲۰۶۳۷۶	۴۷۹	۴۴۸	۱۸۶۴۶	۱۱۹۲	۴۰۹
کارمندان امور اداری و دفتری.....	۲۴۳۹۶۰	۷۴۲	۶۳۴۵	۱۹۵۷۷	۲۵۳۶	۲۳۴۵
کارکنان خدماتی و فروشندگان.....	۳۰۳۷۸۶	۳۹۷	۲۲۴	۷۰۶۵	.	.
کارکنان ماهر کشاورزی، جنگلداری و ماهیگیری.....	۶۱۹۷۷۸	۶۱۹۰۵۷	.	۱۷۶	.	.
صنعتگران و کارکنان مشاغل مربوط ..	۶۲۷۱۷۰	۳۰۱	۳۲	۶۱۲۱۶۵	۳۲	.
متصدیان و مونتاژکاران ماشین‌آلات و دستگاه‌ها و رانندگان وسایل نقلیه.....	۴۱۱۵۶	۲۰۹	۱۹۵	۲۵۶۵۸	۷۰	۱۷۹
کارگران ساده.....	۲۰۲۱۷۰	۱۱۴۰۹۱	.	۱۹۶۲۲	.	۵۸۳
سایر و اظهارنشده.....	۵۱۶۷	۲۰

۱۵- شاغلان ۱۰ ساله و بیش تر بر حسب جنس و سن به تفکیک گروه‌های عمده فعالیت اقتصادی کل کشور

فعالیت های مالی و بیمه	اطلاعات و ارتباطات	فعالیت‌های خدماتی مربوط به تأمین جا و غذا	حمل و نقل و انبارداری	عمده‌فروشی، خرده‌فروشی، تعمیر وسایل نقلیه موتوری، موتورسیکلت	ساختمان	جنس و سن
۳۱۲۵۸۴	۱۹۸۳۱۷	۲۲۶۹۵۹	۲۰۰۰۰۴۲	۳۰۱۷۵۷۲	۳۳۰۰۹۳۰	مرد و زن
						قانونگذاران، مقامات عالی‌رتبه و مدیران
۳۶۱۴۱	۱۴۲۴۴	۱۹۳۹۴	۲۲۲۷۲	۴۶۷۸۵	۹۹۸۹۲	متخصصان
۴۵۸۹۰	۶۱۶۶۸	۲۲۱۲	۱۰۸۹۹	۳۷۱۲۶	۹۳۰۷۹	تکنیسین‌ها و دستیاران
۴۵۸۱۵	۲۸۹۰۲	۳۰۵۲	۳۳۰۶۴	۱۷۹۱۹۴	۳۹۲۰۵	کارمندان امور اداری و دفتری
۱۵۵۲۴۹	۵۴۵۳۸	۱۶۴۲۲	۷۲۱۶۲	۵۴۱۴۵	۲۶۰۰۲	کارکنان خدماتی و فروشندگان
۱۶۸۱۰	۱۵۴۸۳	۱۶۲۷۵۸	۳۸۸۲۰	۱۸۸۴۶۲۵	۱۲۳۳۳	کارکنان ماهر کشاورزی، جنگلداری و ماهیگیری
.	.	.	۳۹۶	۱۸۶۱	۱۶۴۸	صنعتگران و کارکنان مشاغل مربوط
۱۱۸۲	۱۵۶۴۵	۱۱۹۷	۱۳۳۲۵	۴۵۸۰۸۷	۱۲۸۱۱۰۹	متصدیان و مونتازکاران ماشین‌آلات و دستگاه‌ها و رانندگان وسایل نقلیه
۳۳۲۵	۳۲۲۱	۲۱۲۶	۱۷۴۳۴۴۹	۳۸۳۶۲	۶۹۴۹۳	کارگران ساده
۸۸۶۳	۴۶۱۳	۱۹۷۹۵	۶۴۰۶۹	۳۱۷۳۸۵	۱۶۷۷۹۷۱	سایر و اظهارنشده
۳۰۵	.	.	۱۴۸۱	.	۱۹۱	مرد
۲۷۲۹۱۷	۱۵۳۹۲۸	۲۰۶۷۸۲	۱۹۷۲۷۵۶	۲۸۱۵۷۳۷	۳۲۷۰۹۱۵	قانونگذاران، مقامات عالی‌رتبه و مدیران
۳۳۳۸۹	۱۳۳۳۶	۱۸۱۳۰	۲۰۷۷۳	۴۱۴۰۵	۹۹۶۹۲	متخصصان
۴۲۳۶۱	۳۸۵۸۴	۱۵۰۰	۹۶۵۷	۲۰۱۰۲	۸۲۷۶۳	تکنیسین‌ها و دستیاران
۳۷۷۶۴	۲۶۵۲۹	۲۹۹۴	۳۲۵۲۶	۱۶۶۹۰۵	۳۶۹۵۲	کارمندان امور اداری و دفتری
۱۲۹۹۹۵	۳۸۸۱۲	۱۲۵۱۷	۶۴۳۸۸	۴۱۹۳۵	۲۰۲۱۸	کارکنان خدماتی و فروشندگان
۱۵۸۴۵	۱۳۳۹۲	۱۵۲۰۱۳	۳۴۰۱۹	۱۷۴۳۹۹۵	۱۱۷۸۰	کارکنان ماهر کشاورزی، جنگلداری و ماهیگیری
.	.	.	۳۵۲	۱۸۶۱	۱۴۹۱	صنعتگران و کارکنان مشاغل مربوط
۱۱۸۲	۱۵۶۴۵	۱۱۹۷	۱۳۳۲۵	۴۵۳۶۸۲	۱۲۷۶۰۲۵	متصدیان و مونتازکاران ماشین‌آلات و دستگاه‌ها و رانندگان وسایل نقلیه
۳۳۲۵	۳۲۲۱	۲۱۲۶	۱۷۳۲۸۹۵	۳۷۵۱۲	۶۹۴۳۶	کارگران ساده
۸۷۴۶	۴۴۰۶	۱۶۳۰۱	۶۳۳۵۳	۳۰۸۳۳۶	۱۶۷۲۳۶۲	سایر و اظهارنشده
۳۰۵	.	.	۱۴۶۵	.	۱۹۱	زن
۴۰۶۶۷	۴۴۳۸۸	۲۰۱۷۷	۲۷۲۸۵	۲۰۱۸۳۵	۳۰۰۱۵	قانونگذاران، مقامات عالی‌رتبه و مدیران
۲۷۵۲	۹۰۷	۱۲۶۳	۱۵۹۹	۵۳۷۹	۲۰۰	متخصصان
۳۵۲۸	۲۳۰۸۳	۷۱۱	۱۲۴۲	۱۷۰۲۴	۱۰۳۱۶	تکنیسین‌ها و دستیاران
۸۰۵۱	۲۳۷۳	۵۷	۵۳۸	۱۲۲۸۸	۲۲۵۳	کارمندان امور اداری و دفتری
۲۵۲۵۳	۱۵۷۲۶	۳۹۰۴	۷۷۷۴	۱۲۲۰۹	۵۷۸۴	کارکنان خدماتی و فروشندگان
۹۶۴	۲۰۹۰	۱۰۷۴۵	۴۸۰۱	۱۴۰۶۲۹	۵۵۲	کارکنان ماهر کشاورزی، جنگلداری و ماهیگیری
.	.	.	۴۳	.	۱۵۷	صنعتگران و کارکنان مشاغل مربوط
.	.	.	.	۴۴۰۵	۵۰۸۴	متصدیان و مونتازکاران ماشین‌آلات و دستگاه‌ها و رانندگان وسایل نقلیه
.	.	.	۱۰۵۵۴	۸۴۹	۵۷	کارگران ساده
۱۱۷	۲۰۷	۳۴۹۴	۷۱۵	۹۰۴۸	۵۶۰۹	سایر و اظهارنشده
.	.	.	۱۵	.	.	

۱۵- شاغلان ۱۰ ساله و بیش تر بر حسب جنس و سن به تفکیک گروه‌های عمده فعالیت اقتصادی

فعالیت‌های مربوط به سلامت انسان و مددکاری اجتماعی	آموزش	اداره امور عمومی و دفاع، تأمین اجتماعی اجباری	فعالیت‌های اداری و خدمات پشتیبانی	فعالیت‌های حرفه‌ای، علمی و فنی	فعالیت‌های املاک و مستغلات	جنس و سن
۵۷۴۲۸۸	۱۲۸۲۱۱۰	۱۳۳۹۷۸۴	۲۰۷۹۴۹	۲۳۸۰۱۸	۱۴۸۱۸۶	مرد و زن
۱۸۶۵۵	۱۳۲۱۶۵	۶۱۴۰۷	۶۷۰۰	۹۲۳۴	۱۶۷	قانونگذاران، مقامات عالی‌رتبه و مدیران
۲۱۰۹۳۳	۹۴۰۸۵۹	۲۰۴۰۷۵	۳۹۷۶	۹۶۱۹۲	۸۰	متخصصان
۱۴۸۰۹۴	۴۷۹۸۲	۱۱۴۴۸۱	۱۶۳۸۱	۸۸۸۶۷	۱۳۹۱۸۳	تکنیسین‌ها و دستیاران
۹۵۲۲۵	۵۲۷۰۷	۱۷۷۹۴۴	۲۶۶۹۵	۲۱۸۱۹	۱۴۶۵	کارمندان امور اداری و دفتری
۳۱۵۷۴	۲۲۶۲۴	۱۶۰۹۲۲	۱۸۱۶۵	۲۷۸۴	۳۳۴۵	کارکنان خدماتی و فروشندگان کارکنان ماهر کشاورزی، جنگلداری و ماهگیری
۲۳۸	۱۴۹۳	۵۷۹۲	۳۶۵۷	۲۰۷۵	۰	صنعتگران و کارکنان مشاغل مربوط
۵۷۲۴	۷۸۶۸	۱۴۵۳۸	۱۲۳۵۱	۴۲۸۰	۰	متصدیان و مونتاژکاران ماشین‌آلات و دستگاه‌ها و رانندگان وسایل نقلیه
۱۲۷۹۶	۱۷۰۷۸	۵۵۴۷۵	۱۶۶۹۷	۲۵۷۴	۶۲۹	کارگران ساده
۵۱۰۱۵	۵۸۵۳۸	۱۱۸۳۱۵	۱۰۳۳۲۴	۱۰۱۹۰	۳۳۱۵	سایر و اظهارنشده
۳۰	۷۹۱	۴۲۶۸۳۰	۰	۰	۰	مرد
۲۸۹۸۳۲	۶۵۲۷۴۱	۱۲۲۰۹۵۸	۱۷۳۳۳۹	۱۷۵۳۷۱	۱۴۷۷۵۴	قانونگذاران، مقامات عالی‌رتبه و مدیران
۱۳۲۵۹	۷۰۶۰۲	۵۸۹۵۴	۵۸۲۹	۶۶۲۴	۱۶۷	متخصصان
۷۹۱۴۵	۴۴۴۶۰۴	۱۵۸۸۱۷	۲۴۲۷	۷۱۸۷۰	۸۰	تکنیسین‌ها و دستیاران
۷۴۵۷۹	۲۴۲۶۴	۹۷۱۵۴	۱۴۵۰۹	۶۳۵۳۱	۱۳۸۸۰۳	کارمندان امور اداری و دفتری
۳۹۱۷۲	۳۰۷۹۹	۱۳۶۵۵۲	۱۸۳۹۷	۱۱۹۰۵	۱۴۱۲	کارکنان خدماتی و فروشندگان کارکنان ماهر کشاورزی، جنگلداری و ماهگیری
۲۰۰۳۹	۱۷۰۲۳	۱۵۵۳۴۴	۱۶۱۳۴	۲۴۶۷	۳۳۴۵	صنعتگران و کارکنان مشاغل مربوط
۲۳۸	۱۴۹۳	۵۶۰۸	۳۶۵۷	۲۰۷۵	۰	متصدیان و مونتاژکاران ماشین‌آلات و دستگاه‌ها و رانندگان وسایل نقلیه
۵۷۲۴	۴۳۳۱	۱۴۲۵۵	۱۲۲۴۲	۴۱۵۰	۰	کارگران ساده
۱۲۷۰۳	۱۴۱۶۳	۵۵۴۷۵	۱۶۶۳۵	۲۵۷۴	۶۲۹	سایر و اظهارنشده
۴۴۹۳۸	۴۴۶۶۷	۱۱۶۰۴۲	۸۳۵۰۵	۱۰۱۷۲	۳۳۱۵	مرد
۳۰	۷۹۱	۴۲۲۷۵۳	۰	۰	۰	قانونگذاران، مقامات عالی‌رتبه و مدیران
۲۸۴۴۵۵	۶۲۹۳۶۸	۱۱۸۸۲۵	۳۴۶۱۰	۶۲۶۴۶	۴۳۲	متخصصان
۵۳۹۶	۶۱۵۶۳	۲۴۵۳	۸۷۱	۲۶۱۰	۰	تکنیسین‌ها و دستیاران
۱۳۱۷۸۸	۴۹۶۲۵۵	۴۵۲۵۷	۱۵۴۹	۲۴۳۲۲	۰	کارمندان امور اداری و دفتری
۷۳۵۱۴	۲۳۷۱۸	۱۷۳۲۷	۱۸۷۲	۲۵۳۳۶	۳۷۹	کارکنان خدماتی و فروشندگان کارکنان ماهر کشاورزی، جنگلداری و ماهگیری
۵۶۰۵۳	۲۱۹۰۸	۴۱۳۹۲	۸۲۹۷	۹۹۱۳	۵۲	صنعتگران و کارکنان مشاغل مربوط
۱۱۵۳۴	۵۶۰۱	۵۵۷۸	۲۰۳۰	۳۱۷	۰	متصدیان و مونتاژکاران ماشین‌آلات و دستگاه‌ها و رانندگان وسایل نقلیه
۰	۰	۱۸۴	۰	۰	۰	کارگران ساده
۰	۳۵۳۶	۲۸۳	۱۰۹	۱۳۰	۰	سایر و اظهارنشده
۹۲	۲۹۱۴	۰	۶۲	۰	۰	زن
۶۰۷۶	۱۳۸۷۰	۲۲۷۳	۱۹۸۱۹	۱۷	۰	قانونگذاران، مقامات عالی‌رتبه و مدیران
۰	۰	۴۰۷۷	۰	۰	۰	متخصصان
						تکنیسین‌ها و دستیاران
						کارمندان امور اداری و دفتری
						کارکنان خدماتی و فروشندگان کارکنان ماهر کشاورزی، جنگلداری و ماهگیری
						صنعتگران و کارکنان مشاغل مربوط
						متصدیان و مونتاژکاران ماشین‌آلات و دستگاه‌ها و رانندگان وسایل نقلیه
						کارگران ساده
						سایر و اظهارنشده



۱۵- شاغلان ۱۰ ساله و بیش تر بر حسب جنس و سن به تفکیک گروه‌های عمده فعالیت اقتصادی کل کشور

فعالیت‌های نامشخص	فعالیت‌های سازمان‌ها و هیئت‌های برون‌مرزی	فعالیت‌های خانوارها به عنوان کارفرما، فعالیت‌های تفکیک پذیر تولید کالاها و خدمات توسط خانوارهای معمولی برای خود مصرفی	سایر فعالیت‌های خدماتی	هنر، سرگرمی و تفریح	جنس و سن
۱۷۰۰	۱۰۰۳	۴۱۵۲۴	۴۲۷۷۹۶	۹۳۲۵۹	مرد و زن
۶۰۹	.	.	۶۵۸۱	۸۷۸۳	قانونگذاران، مقامات عالی‌رتبه و مدیران
۶۸۴	۸۲۶	۶۹	۲۴۹۷۲	۳۵۵۸۷	متخصصان
۱۳۰۹	.	۲۲۸	۳۳۴۷۲	۳۱۴۲۱	تکنیسین‌ها و دستیاران
۲۱۵	۱۷۷	.	۱۰۶۵۶	۲۷۳۱	کارمندان امور اداری و دفتری
۷۲	.	۱۵۷۹۷	۱۶۹۱۳۱	۴۵۵۶	کارکنان خدماتی و فروشندگان
۱۹۷	.	۳۰۲۸	۲۸۷	۶۱	کارکنان ماهر کشاورزی، جنگلداری و ماهیگیری
۱۳۸	.	۳۰۰	۸۷۷۹۵	۸۹۳	صنعتگران و کارکنان مشاغل مربوط
					متصدیان و مونتاژکاران ماشین‌آلات و دستگاه‌ها
۷۱	.	۱۷۳۸	۱۹۵۸۸	۱۲۰۳	رانندگان وسایل نقلیه
۳۵۴	.	۲۰۳۶۲	۷۵۳۱۱	۸۰۲۲	کارگران ساده
۵۰۴۹	سایر و اظهار نشده
۷۳۴۰	۱۰۰۳	۲۲۷۸۰	۳۱۸۴۵۹	۶۴۲۴۹	مرد
۶۰۹	.	.	۶۱۲۲	۶۲۶۰	قانونگذاران، مقامات عالی‌رتبه و مدیران
۶۵۶	۸۲۶	.	۲۱۱۳۰	۲۶۱۸۴	متخصصان
۱۲۷۲	.	.	۲۷۳۴۷	۲۰۳۲۲	تکنیسین‌ها و دستیاران
۱۱۳	۱۷۷	.	۷۷۲۴	۱۶۱۹	کارمندان امور اداری و دفتری
۷۲	.	۱۸۱۴	۷۴۹۴۱	۱۴۷۵	کارکنان خدماتی و فروشندگان
۱۹۷	.	۲۸۶۹	۲۸۷	۶۱	کارکنان ماهر کشاورزی، جنگلداری و ماهیگیری
۱۳۸	.	.	۸۷۰۰۵	۸۹۳	صنعتگران و کارکنان مشاغل مربوط
					متصدیان و مونتاژکاران ماشین‌آلات و دستگاه‌ها
۷۱	.	۱۷۳۸	۱۹۲۷۴	۱۲۰۳	رانندگان وسایل نقلیه
۲۱۵	.	۱۶۳۵۷	۷۴۶۲۶	۶۲۲۹	کارگران ساده
۳۹۹۵	سایر و اظهار نشده
۱۳۵۹	.	۱۸۷۴۴	۱۰۹۳۳۷	۲۹۰۰۹	زن
.	.	.	۴۵۹	۲۵۲۳	قانونگذاران، مقامات عالی‌رتبه و مدیران
۲۸	.	۶۹	۳۸۴۲	۹۴۰۲	متخصصان
۳۷	.	۲۲۸	۶۱۲۵	۱۱۰۹۸	تکنیسین‌ها و دستیاران
۱۰۱	.	.	۲۹۳۱	۱۱۱۱	کارمندان امور اداری و دفتری
.	.	۱۳۹۸۳	۹۴۱۹۰	۳۰۸۰	کارکنان خدماتی و فروشندگان
.	.	۱۵۸	.	.	کارکنان ماهر کشاورزی، جنگلداری و ماهیگیری
.	.	۳۰۰	۷۸۹	.	صنعتگران و کارکنان مشاغل مربوط
					متصدیان و مونتاژکاران ماشین‌آلات و دستگاه‌ها
.	.	.	۳۱۳	.	رانندگان وسایل نقلیه
۱۳۹	.	۴۰۰۵	۶۸۵	۱۷۹۲	کارگران ساده
۱۰۵۴	سایر و اظهار نشده



۱۵- شاغلان ۱۰ ساله و بیش تر بر حسب جنس و سن به تفکیک گروه‌های عمده فعالیت اقتصادی

نقاط شهری	آبرسانی، مدیریت پسماند، فاضلاب و فعالیت‌های تصفیه	تأمین برق، گاز، بخار و تهویه هوا	تولید صنعتی (ساخت)	استخراج معدن	کشاورزی، جنگلداری و ماهی‌گیری	جمع	جنس و سن
	۷۴۶۲۴	۱۲۸۸۷۱	۲۸۹۳۶۸۹	۱۲۳۶۷۹	۷۳۷۳۸۲	۱۵۰۰۵۷۸۲	مرد و زن
	۶۴۵۹	۱۱۰۳۱	۹۸۱۹۰	۲۹۲۰	۵۷۳۳	۵۶۲۴۲۳	قانونگذاران، مقامات عالی‌رتبه و مدیران
	۷۵۳۴	۲۲۱۵۹	۱۰۵۹۷۵	۲۰۷۰۵	۷۷۳۵	۱۸۱۵۸۱۱	متخصصان
	۱۱۵۸۸	۲۳۳۶۲	۱۴۱۸۴۸	۱۳۶۲۶	۹۲۱۴	۱۰۶۰۱۱۷	تکنیسین‌ها و دستیاران
	۹۲۲۷	۱۵۹۲۱	۱۲۷۳۱۲	۱۸۵۹۳	۴۴۱۲	۸۹۵۷۵۴	کارمندان امور اداری و دفتری
	۵۸۰۷	۷۰۲۳	۹۴۸۶۳	۶۸۸۹	۳۱۳۷	۲۳۵۲۴۶۱	کارکنان خدماتی و فروشندگان
	۱۸	۲۰۱	۱۴۸۳	۵۸۳	۵۵۹۸۷۴	۵۷۳۳۵۲	کارکنان ماهر کشاورزی، جنگلداری و ماهیگیری
	۹۰۴۷	۲۴۲۵۰	۱۷۷۶۲۳۳	۱۸۷۸۶	۲۶۳۵	۳۳۳۴۲۸۷	صنعتگران و کارکنان مشاغل مربوط
	۹۳۴۳	۱۴۹۹۱	۳۹۹۳۸۱	۲۲۲۵۸	۱۷۰۴۷	۲۰۰۸۳۳۵	متصدیان و مونتاژکاران ماشین‌آلات و دستگاه‌ها و رانندگان وسایل نقلیه
	۱۵۴۷۶	۹۹۳۱	۱۴۷۹۰۴	۱۹۳۱۵	۱۲۷۳۸۴	۲۰۳۹۲۳۳	کارگران ساده
	۱۲۰	.	۴۹۶	.	۲۰۷	۳۶۴۰۰۴	سایر و اظهارنشده
	۶۸۸۳۸	۱۲۳۱۱۲	۲۴۳۷۵۳۴	۱۱۳۰۰۱	۶۷۶۰۵۹	۱۲۹۵۴۴۲۸	مرد
	۶۰۹۸	۱۱۰۳۱	۹۳۲۲۸	۲۹۲۰	۵۵۸۷	۴۷۳۳۴۲	قانونگذاران، مقامات عالی‌رتبه و مدیران
	۵۲۶۰	۲۰۱۰۸	۸۲۱۶۹	۱۷۱۵۷	۶۳۷۵	۱۰۵۷۰۶۸	متخصصان
	۱۱۱۷۹	۲۲۲۲۴	۱۲۳۹۲۲	۱۳۱۷۸	۸۹۰۹	۸۷۱۹۶۲	تکنیسین‌ها و دستیاران
	۶۹۷۲	۱۳۳۹۵	۱۰۸۵۴۳	۱۲۲۹۳	۳۶۷۰	۶۶۵۱۴۹	کارمندان امور اداری و دفتری
	۵۸۰۷	۷۰۲۳	۸۹۱۸۲	۶۶۶۵	۲۷۴۰	۲۰۹۷۲۴۱	کارکنان خدماتی و فروشندگان
	۱۸	۲۰۱	۱۴۸۳	۵۸۳	۵۱۷۰۳۸	۵۳۰۳۲۰	کارکنان ماهر کشاورزی، جنگلداری و ماهیگیری
	۹۰۴۷	۲۴۲۵۰	۱۴۲۶۳۰۱	۱۸۷۵۳	۲۴۰۵	۲۹۷۲۵۹۵	صنعتگران و کارکنان مشاغل مربوط
	۹۳۴۳	۱۴۹۹۷	۳۷۷۶۴۹	۲۲۱۳۴	۱۷۰۴۷	۱۹۷۳۰۵۸	متصدیان و مونتاژکاران ماشین‌آلات و دستگاه‌ها و رانندگان وسایل نقلیه
	۱۴۹۸۹	۹۹۳۱	۱۳۴۵۵۶	۱۹۳۱۵	۱۱۲۰۹۷	۱۹۵۳۳۲۵	کارگران ساده
	۱۲۰	.	۴۹۶	.	۱۸۷	۳۶۰۳۶۴	سایر و اظهارنشده
	۵۷۸۵	۵۷۵۸	۴۵۶۱۵۵	۱۰۶۷۸	۶۱۳۲۳	۲۰۵۱۳۵۴	زن
	۳۶۱	.	۴۹۶۲	.	۱۴۶	۸۹۰۸۰	قانونگذاران، مقامات عالی‌رتبه و مدیران
	۲۲۷۴	۲۰۵۱	۲۳۸۰۶	۳۵۴۸	۱۳۵۹	۷۵۸۷۴۲	متخصصان
	۴۰۹	۱۱۳۸	۱۷۹۲۵	۴۴۸	۳۰۴	۱۸۸۱۵۵	تکنیسین‌ها و دستیاران
	۲۲۵۴	۲۵۲۵	۱۸۷۶۸	۶۳۰۰	۷۴۲	۲۳۰۶۰۵	کارمندان امور اداری و دفتری
	.	.	۵۶۸۱	۲۲۴	۳۹۷	۲۵۵۲۲۰	کارکنان خدماتی و فروشندگان
	۴۲۸۳۶	۴۳۰۳۲	کارکنان ماهر کشاورزی، جنگلداری و ماهیگیری
	.	.	۳۴۹۹۳۲	۳۲	۲۳۰	۳۶۱۶۹۲	صنعتگران و کارکنان مشاغل مربوط
	.	۴۳	۲۱۷۳۱	۱۲۴	.	۳۵۲۷۶	متصدیان و مونتاژکاران ماشین‌آلات و دستگاه‌ها و رانندگان وسایل نقلیه
	۴۸۶	.	۱۳۳۴۷	.	۱۵۲۸۶	۸۵۹۰۸	کارگران ساده
	۲۰	۳۶۴۰	سایر و اظهارنشده



۱۵- شاغلان ۱۰ ساله و بیش تر بر حسب جنس و سن به تفکیک گروه‌های عمده فعالیت اقتصادی

فعالیت های مالی و بیمه	اطلاعات و ارتباطات	فعالیت‌های خدماتی مربوط به تأمین جا و غذا	حمل و نقل و انبارداری	عمده‌فروشی، خرده‌فروشی، تعمیر و وسایل نقلیه موتوری، موتورسیکلت	ساختمان	جنس و سن
۲۹۹۳۷۵	۱۸۴۴۹۲	۱۹۶۱۶۴	۱۵۷۷۱۰۴	۲۶۰۲۵۴۰	۲۳۱۲۱۱۳	مرد و زن.....
۳۴۵۲۳	۱۳۴۲۱	۱۷۳۳۴	۲۱۲۸۹	۴۵۲۹۹	۹۱۸۸۹	قانونگذاران، مقامات عالی‌رتبه و مدیران
۴۵۰۶۲	۶۱۰۵۶	۱۹۹۲	۱۰۷۴۳	۳۵۴۶۱	۹۰۶۴۵	متخصصان
۴۳۹۷۳	۲۷۶۲۴	۳۰۱۸	۳۲۲۳۹	۱۵۴۶۱۷	۳۷۳۴۹	تکنیسین‌ها و دستیاران
۱۴۷۳۴۸	۴۹۰۲۷	۱۵۳۶۶	۶۶۳۵۸	۵۰۸۹۶	۲۵۰۲۰	کارمندان امور اداری و دفتری
۱۵۷۰۴	۱۴۷۴۵	۱۳۸۱۵۳	۳۳۷۷۵	۱۶۵۱۷۱۷	۱۰۹۹۱	کارکنان خدماتی و فروشندگان
.	.	.	۴۳	۱۱۶۳	۲۶۱	کارکنان ماهر کشاورزی، جنگلداری و ماهیگیری
۱۱۵۵	۱۱۸۳۴	۹۱۴	۱۰۶۰۱	۳۷۳۳۳۳	۹۸۵۷۸۱	صنعتگران و کارکنان مشاغل مربوط
۳۲۹۴	۲۷۴۳	۲۱۰۵	۱۳۴۵۹۱۲	۳۳۷۸۹	۴۹۹۲۶	متصدیان و مونتاژکاران ماشین‌آلات و دستگاه‌ها و رانندگان وسایل نقلیه
۸۰۰۸	۴۰۳۹	۱۷۲۷۸	۵۴۷۳۱	۲۵۶۲۶۱	۱۰۲۰۰۵۵	کارگران ساده
۳۰۵	.	.	۱۴۰۷	.	۱۹۱	سایر و اظهارنشده
۲۶۰۷۰۹	۱۴۲۱۲۸	۱۷۸۰۸۵	۱۵۵۲۲۹۶	۲۴۲۲۳۵۸	۲۲۸۵۸۳۳	مرد.....
۳۱۸۷۸	۱۲۷۲۵	۱۶۰۷۱	۱۹۹۴۴	۳۹۹۲۰	۹۱۶۸۹	قانونگذاران، مقامات عالی‌رتبه و مدیران
۴۱۵۳۴	۳۸۰۱۱	۱۳۲۵	۹۵۸۰	۱۸۸۰۹	۸۰۴۱۵	متخصصان
۳۶۲۸۰	۲۵۳۳۴	۲۹۶۰	۳۱۸۳۹	۱۴۲۵۵۳	۳۵۴۴۷	تکنیسین‌ها و دستیاران
۱۲۳۵۱۲	۳۴۹۹۲	۱۱۸۶۳	۵۹۳۶۸	۳۹۵۳۲	۱۹۳۸۸	کارمندان امور اداری و دفتری
۱۴۷۴۰	۱۲۶۵۴	۱۲۸۶۷۰	۲۹۱۳۷	۱۵۳۹۰۳۴	۱۰۴۳۸	کارکنان خدماتی و فروشندگان
.	.	.	.	۱۱۶۳	۲۶۱	کارکنان ماهر کشاورزی، جنگلداری و ماهیگیری
۱۱۵۵	۱۱۸۳۴	۹۱۴	۱۰۶۰۱	۳۶۹۸۹۳	۹۸۱۷۴۵	صنعتگران و کارکنان مشاغل مربوط
۳۲۹۴	۲۷۴۳	۲۱۰۵	۱۳۳۶۴۱۷	۳۳۲۴۴	۴۹۸۶۹	متصدیان و مونتاژکاران ماشین‌آلات و دستگاه‌ها و رانندگان وسایل نقلیه
۸۰۰۸	۳۸۳۱	۱۴۱۷۳	۵۴۰۱۵	۲۴۸۲۰۷	۱۰۱۶۳۸۵	کارگران ساده
۳۰۵	.	.	۱۳۹۱	.	۱۹۱	سایر و اظهارنشده
۳۸۶۶۶	۴۲۳۶۴	۱۸۰۷۹	۲۴۸۰۷	۱۷۰۱۸۳	۲۶۲۸۰	زن.....
۲۶۴۴	۶۹۶	۱۲۶۳	۱۳۴۵	۵۳۷۹	۲۰۰	قانونگذاران، مقامات عالی‌رتبه و مدیران
۳۵۲۸	۲۳۰۴۵	۶۶۷	۱۱۶۳	۱۶۶۵۱	۱۰۲۲۹	متخصصان
۷۶۹۲	۲۲۸۹	۵۷	۴۰۰	۱۲۰۶۴	۱۹۰۲	تکنیسین‌ها و دستیاران
۲۳۸۳۶	۱۴۰۳۴	۳۵۰۳	۶۹۹۰	۱۱۳۶۴	۵۶۳۲	کارمندان امور اداری و دفتری
۹۶۴	۲۰۹۰	۹۴۸۲	۴۶۳۸	۱۱۲۶۸۳	۵۵۲	کارکنان خدماتی و فروشندگان
.	.	.	۴۳	.	.	کارکنان ماهر کشاورزی، جنگلداری و ماهیگیری
.	.	.	.	۳۴۴۰	۴۰۳۵	صنعتگران و کارکنان مشاغل مربوط
.	.	.	۹۴۹۵	۵۴۴	۵۷	متصدیان و مونتاژکاران ماشین‌آلات و دستگاه‌ها و رانندگان وسایل نقلیه
.	۲۰۷	۳۱۰۵	۷۱۵	۸۰۵۴	۳۶۷۰	کارگران ساده
.	.	.	۱۵	.	.	سایر و اظهارنشده

۱۵- شاغلان ۱۰ ساله و بیش تر بر حسب جنس و سن به تفکیک گروه‌های عمده فعالیت اقتصادی

فعالیت‌های مربوط به سلامت انسان و مددکاری اجتماعی	آموزش	اداره امور عمومی و دفاع، تأمین اجتماعی اجباری	فعالیت‌های اداری و خدمات پشتیبانی	فعالیت‌های حرفه‌ای، علمی و فنی	فعالیت‌های املاک و مستغلات	جنس و سن
۵۱۸۱۹۹	۱۱۶۰۶۰۲	۱۱۷۷۶۸۱	۱۷۰۰۶۹	۲۲۱۱۹۸	۱۳۸۴۵۳	مرد و زن.....
۱۸۱۰۷	۱۱۸۸۶۵	۴۶۵۳۷	۶۳۳۵	۸۸۴۷	۸۳	قانونگذاران، مقامات عالی‌رتبه و مدیران
۲۰۳۸۵۹	۸۵۶۸۲۶	۱۹۳۹۷۷	۳۶۵۰	۹۲۷۷۸	۸۰	متخصصان
۱۲۱۱۱۶	۴۶۰۸۳	۱۰۸۶۲۱	۱۴۷۳۶	۸۲۸۲۸	۱۳۰۳۸۹	تکنیسین‌ها و دستیاران
۸۸۵۳۳	۵۰۷۴۷	۱۶۸۰۸۰	۲۴۹۲۱	۲۰۰۱۷	۱۱۱۵	کارمندان امور اداری و دفتری
۲۶۶۳۸	۱۹۹۵۵	۱۴۱۸۵۶	۱۵۱۹۶	۲۲۴۱	۳۱۰۵	کارکنان خدماتی و فروشندگان
۳۳	۶۱۱	۴۷۹۱	۱۷۳۸	۱۵۵۱	۰	کارکنان ماهر کشاورزی، جنگلداری و ماهیگیری
۵۲۷۹	۶۸۶۳	۱۲۱۲۱	۹۵۵۷	۳۵۵۹	۰	صنعتگران و کارکنان مشاغل مربوط
۱۱۶۲۶	۱۵۴۸۲	۴۴۴۷۵	۱۳۱۹۵	۱۸۰۷	۵۵۶	متصدیان و مونتاژکاران ماشین‌آلات و دستگاه‌ها و رانندگان وسایل نقلیه
۴۲۹۷۳	۴۴۷۸۹	۹۷۷۳۳	۸۰۷۳۷	۷۵۶۷	۳۱۲۲	کارگران ساده
۳۰	۳۷۸	۳۵۹۴۸۴	۰	۰	۰	سایر و اظهارنشده
۲۵۶۰۷۷	۵۷۲۰۴۴	۱۰۶۶۷۸۴	۱۳۸۹۶۳	۱۶۱۱۱۸	۱۳۸۰۲۱	مرد.....
۱۲۹۷۵	۶۰۰۲۰	۴۴۸۹۶	۵۴۶۴	۶۲۳۷	۸۳	قانونگذاران، مقامات عالی‌رتبه و مدیران
۷۷۳۶۰	۳۹۳۵۰۵	۱۵۱۶۷۲	۲۱۴۳	۶۹۱۴۲	۸۰	متخصصان
۵۹۹۷۵	۲۲۵۹۹	۹۲۰۱۳	۱۳۰۳۸	۵۸۸۶۵	۱۳۰۰۱۰	تکنیسین‌ها و دستیاران
۳۵۴۴۹	۲۹۴۹۱	۱۲۸۸۲۶	۱۷۱۴۷	۱۰۶۱۱	۱۰۶۳	کارمندان امور اداری و دفتری
۱۶۰۴۷	۱۴۶۷۹	۱۳۶۵۲۶	۱۳۳۹۳	۱۹۲۴	۳۱۰۵	کارکنان خدماتی و فروشندگان
۳۳	۶۱۱	۴۶۵۱	۱۷۳۸	۱۵۵۱	۰	کارکنان ماهر کشاورزی، جنگلداری و ماهیگیری
۵۲۷۹	۴۱۷۹	۱۱۹۶۰	۹۴۴۸	۳۴۲۹	۰	صنعتگران و کارکنان مشاغل مربوط
۱۱۵۳۴	۱۲۶۶۹	۴۴۴۷۵	۱۳۱۳۳	۱۸۰۷	۵۵۶	متصدیان و مونتاژکاران ماشین‌آلات و دستگاه‌ها و رانندگان وسایل نقلیه
۳۷۳۹۱	۳۳۹۰۹	۹۵۷۱۲	۶۳۴۵۷	۷۵۴۹	۳۱۲۲	کارگران ساده
۳۰	۳۷۸	۳۵۶۰۴۷	۰	۰	۰	سایر و اظهارنشده
۲۶۲۱۲۲	۵۸۸۵۵۸	۱۱۰۸۹۶	۳۱۱۰۵	۶۰۰۸۰	۴۳۲	زن.....
۵۱۳۲	۵۸۸۴۴	۱۶۴۰	۸۷۱	۲۶۱۰	۰	قانونگذاران، مقامات عالی‌رتبه و مدیران
۱۲۶۴۹۹	۴۶۳۳۲۰	۴۲۳۰۵	۱۵۰۶	۲۳۶۳۶	۰	متخصصان
۶۱۱۴۰	۲۳۴۸۳	۱۶۶۰۸	۱۶۹۸	۲۳۹۶۲	۳۷۹	تکنیسین‌ها و دستیاران
۵۳۰۸۳	۲۱۲۵۶	۳۹۲۵۳	۷۷۷۳	۹۴۰۶	۵۲	کارمندان امور اداری و دفتری
۱۰۵۹۱	۵۲۷۶	۵۳۳۰	۱۸۰۳	۳۱۷	۰	کارکنان خدماتی و فروشندگان
۰	۰	۱۳۹	۰	۰	۰	کارکنان ماهر کشاورزی، جنگلداری و ماهیگیری
۰	۲۶۸۳	۱۶۱	۱۰۹	۱۳۰	۰	صنعتگران و کارکنان مشاغل مربوط
۹۲	۲۸۱۳	۰	۶۲	۰	۰	متصدیان و مونتاژکاران ماشین‌آلات و دستگاه‌ها و رانندگان وسایل نقلیه
۵۵۸۲	۱۰۸۸۰	۲۰۲۱	۱۷۲۸۰	۱۷	۰	کارگران ساده
۰	۰	۳۴۳۶	۰	۰	۰	سایر و اظهارنشده



۱۵- شاغلان ۱۰ ساله و بیش تر بر حسب جنس و سن به تفکیک گروه‌های عمده فعالیت اقتصادی

نامشخص	فعالیت‌های سازمان‌ها و هیئت‌های برون‌مرزی	فعالیت‌های خانوارها به عنوان کارفرما، فعالیت‌های تفکیک‌پذیر تولید کالاها و خدمات توسط خانوارهای معمولی برای خود مصرفی	سایر فعالیت‌های خدماتی	هنر، سرگرمی و تفریح	جنس و سن
۴۷۱۹	۱۰۰۳	۳۶۷۶۵	۳۶۰۰۴۷	۱۷۰۰۴	مرد و زن
۵۹۸	.	.	۶۴۸۷	۸۴۶۷	قانونگذاران، مقامات عالی‌رتبه و مدیران
۶۵۱	۸۲۶	۶۹	۲۰۴۵۲	۳۳۵۶۶	متخصصان
۱۲۹۷	.	۱۲۹	۲۷۱۹۱	۲۹۲۶۰	تکنیسین‌ها و دستیاران
۲۱۵	۱۷۷	.	۱۰۲۰۰	۲۲۶۲	کارمندان امور اداری و دفتری
۳۰	.	۱۵۰۶۵	۱۴۱۳۹۹	۴۱۶۲	کارکنان خدماتی و فروشندگان
.	.	۹۹۵	.	.	کارکنان ماهر کشاورزی، جنگلداری و ماهیگیری
۱۳۸	.	۲۵۰	۸۱۱۳۱	۸۱۲	صنعتگران و کارکنان مشاغل مربوط
.	متصدیان و مونتازکاران ماشین‌آلات و دستگاه‌ها
۷۱	.	۱۷۳۸	۱۷۳۸۴	۱۲۰۳	و رانندگان وسایل نقلیه
۳۳۵	.	۱۸۵۱۶	۵۵۷۹۹	۷۲۷۱	کارگران ساده
۱۳۸۱	سایر و اظهار نشده
۴۲۴۶	۱۰۰۳	۲۰۰۷۲	۲۶۷۰۳۶	۵۹۱۰۲	مرد
۵۹۸	.	.	۶۰۲۸	۵۹۴۴	قانونگذاران، مقامات عالی‌رتبه و مدیران
۶۲۳	۸۲۶	.	۱۶۷۰۵	۲۴۲۶۰	متخصصان
۱۲۶۰	.	.	۲۱۲۷۸	۱۹۰۹۱	تکنیسین‌ها و دستیاران
۱۱۳	۱۷۷	.	۷۵۰۵	۱۲۳۰	کارمندان امور اداری و دفتری
۳۰	.	۱۷۰۹	۶۲۶۴۹	۱۰۸۱	کارکنان خدماتی و فروشندگان
.	.	۹۸۲	.	.	کارکنان ماهر کشاورزی، جنگلداری و ماهیگیری
۱۳۸	.	.	۸۰۴۴۴	۸۱۲	صنعتگران و کارکنان مشاغل مربوط
.	متصدیان و مونتازکاران ماشین‌آلات و دستگاه‌ها
۷۱	.	۱۷۳۸	۱۷۰۷۱	۱۲۰۳	و رانندگان وسایل نقلیه
۱۹۶	.	۱۵۶۴۱	۵۵۳۵۳	۵۴۷۸	کارگران ساده
۱۲۱۴	سایر و اظهار نشده
۴۷۳	.	۱۶۶۹۲	۹۳۰۱۱	۲۷۹۰۲	زن
.	.	.	۴۵۹	۲۵۲۳	قانونگذاران، مقامات عالی‌رتبه و مدیران
۲۸	.	۶۹	۳۷۴۶	۹۳۰۵	متخصصان
۳۷	.	۱۲۹	۵۹۱۳	۱۰۱۶۸	تکنیسین‌ها و دستیاران
۱۰۱	.	.	۲۶۹۵	۱۰۳۱	کارمندان امور اداری و دفتری
.	.	۱۳۳۵۵	۷۸۷۵۰	۳۰۸۰	کارکنان خدماتی و فروشندگان
.	.	۱۲	.	.	کارکنان ماهر کشاورزی، جنگلداری و ماهیگیری
.	.	۲۵۰	۶۸۶	.	صنعتگران و کارکنان مشاغل مربوط
.	متصدیان و مونتازکاران ماشین‌آلات و دستگاه‌ها
.	.	.	۳۱۳	.	و رانندگان وسایل نقلیه
۱۳۹	.	۲۸۷۵	۴۴۵	۱۷۹۲	کارگران ساده
۱۶۷	سایر و اظهار نشده

۱۵- شاغلان ۱۰ ساله و بیش تر بر حسب جنس و سن به تفکیک گروه‌های عمده فعالیت اقتصادی

نقاط روستایی	آبرسانی، مدیریت پسماند، فاضلاب و فعالیت‌های تصفیه	تأمین برق، گاز بخار و تهویه هوا	تولید صنعتی (ساخت)	استخراج معدن	کشاورزی، جنگلداری و ماهیگیری	جمع	جنس و سن
۱۸۱۷۶۹	۱۸۱۹۴۰	۷۲۵۵۳۱	۲۸۶۳۲	۳۱۷۶۰۳۰	۶۳۴۰۳۹۷	مرد و زن	
۴۲۸	۴۴۲	۵۹۶۶	۵۱۸	۲۳۸۰	۵۴۷۸۳	قانونگذاران، مقامات عالی‌رتبه و مدیران	
۶۰۸	۴۸۲	۴۱۴۱	۷۵۴	۱۳۱۰	۱۲۴۷۳۱	متخصصان	
۲۸۰۹	۳۳۴۰	۸۱۴۱	۴۲۶	۱۴۵۵	۱۰۶۳۵۱	تکنیسین‌ها و دستیاران	
۹۲۳	۱۸۷۳	۱۰۳۶۱	۷۸۵	۴۲۴	۶۲۲۳۸	کارمندان امور اداری و دفتری	
۶۴۳	۲۴۸۷	۱۲۲۷۶	۱۱۴۰	۱۹۴۰	۳۴۳۵۵۱	کارکنان خدماتی و فروشندگان	
۳۵۶	.	۱۹۹۳	۱۶۴	۲۶۶۵۸۹۴	۲۶۷۷۹۵۶	کارکنان ماهر کشاورزی، جنگلداری و ماهیگیری	
۳۵۱۳	۲۶۸۵	۵۳۰۹۲۵	۸۶۱۱	۱۷۴۸	۹۴۸۵۸۸	صنعتگران و کارکنان مشاغل مربوط	
۳۸۰۶	۳۸۱۵	۹۹۷۳۶	۶۸۰۴	۴۲۳۸۸	۵۹۹۰۷۰	متصدیان و مونتاژکاران ماشین‌آلات و دستگاه‌ها و رانندگان وسایل نقلیه	
۵۶۶۵	۳۸۱۳	۵۱۹۸۸	۹۴۲۸	۴۵۸۰۴۸	۱۳۵۱۱۷۱	کارگران ساده	
۱۴	.	.	.	۴۳۹	۷۱۹۵۳	سایر و اظهارنشده	
۱۸۴۰۳	۱۸۷۸۷	۴۴۹۳۶۹	۲۸۵۱۶	۲۵۰۰۳۹۴	۵۲۴۶۴۵۸	مرد	
۴۲۸	۴۱۲	۵۸۵۵	۵۱۸	۲۳۸۰	۵۰۲۷۲	قانونگذاران، مقامات عالی‌رتبه و مدیران	
۶۰۸	۴۸۲	۳۶۱۷	۷۵۴	۱۱۵۷	۸۱۳۳۷	متخصصان	
۲۸۰۹	۳۲۸۶	۷۴۲۰	۴۲۶	۱۲۸۰	۸۸۱۲۹	تکنیسین‌ها و دستیاران	
۸۳۳	۱۸۶۳	۹۵۵۲	۷۴۰	۴۲۴	۴۸۸۸۴	کارمندان امور اداری و دفتری	
۶۴۳	۲۴۸۷	۱۰۸۹۲	۱۱۴۰	۱۹۴۰	۲۹۴۹۸۵	کارکنان خدماتی و فروشندگان	
۳۵۶	.	۱۸۱۷	۱۶۴	۲۰۸۹۶۷۳	۲۱۰۱۲۱۰	کارکنان ماهر کشاورزی، جنگلداری و ماهیگیری	
۳۵۱۳	۲۶۵۳	۲۶۸۶۹۲	۸۶۱۱	۱۶۷۶	۶۸۳۱۱۰	صنعتگران و کارکنان مشاغل مربوط	
۳۶۲۷	۳۷۸۸	۹۵۸۰۹	۶۷۳۲	۴۲۱۷۸	۵۹۳۱۹۱	متصدیان و مونتاژکاران ماشین‌آلات و دستگاه‌ها و رانندگان وسایل نقلیه	
۵۵۶۹	۳۸۱۳	۴۵۷۱۳	۹۴۲۸	۳۵۹۲۴۳	۱۲۳۴۹۰۹	کارگران ساده	
۱۴	.	.	.	۴۳۹	۷۰۴۲۶	سایر و اظهارنشده	
۳۶۵	۱۵۳	۲۷۶۱۶۲	۱۱۶	۶۷۵۶۳۵	۱۰۹۳۹۳۹	زن	
.	۳۰	۱۱۱	.	.	۴۵۱۱	قانونگذاران، مقامات عالی‌رتبه و مدیران	
.	.	۵۲۳	.	۱۵۲	۴۳۳۹۳	متخصصان	
.	۵۴	۷۲۰	.	۱۷۵	۱۸۲۲۱	تکنیسین‌ها و دستیاران	
۹۰	۱۰	۸۰۹	۴۴	.	۱۳۳۵۴	کارمندان امور اداری و دفتری	
.	.	۱۳۸۴	.	.	۴۸۵۶۶	کارکنان خدماتی و فروشندگان	
.	.	۱۷۶	.	۵۷۶۲۲۰	۵۷۶۷۴۶	کارکنان ماهر کشاورزی، جنگلداری و ماهیگیری	
.	۳۲	۲۶۲۲۳۳	.	۷۱	۲۶۵۴۷۸	صنعتگران و کارکنان مشاغل مربوط	
۱۷۹	۲۶	۳۹۲۷	۷۱	۲۰۹	۵۸۷۹	متصدیان و مونتاژکاران ماشین‌آلات و دستگاه‌ها و رانندگان وسایل نقلیه	
۹۶	.	۶۲۷۵	.	۹۸۸۰۵	۱۱۶۲۶۲	کارگران ساده	
.	۱۵۲۷	سایر و اظهارنشده	



۱۵- شاغلان ۱۰ ساله و بیش تر بر حسب جنس و سن به تفکیک گروه‌های عمده فعالیت اقتصادی

نقاط روستایی

فعالیت‌های مالی و بیمه	اطلاعات و ارتباطات	فعالیت‌های خدماتی مربوط به تأمین جا و غذا	حمل و نقل و انبارداری	عمده‌فروشی، خرده‌فروشی، تعمیر وسایل نقلیه موتوری، موتورسیکلت	ساختمان	جنس و سن
۱۴۲۰۱	۱۳۸۲۴	۳۰۷۹۵	۴۲۲۹۳۸	۴۱۵۰۳۱	۹۸۸۸۱۱۷	مرد و زن
						قانونگذاران، مقامات عالی‌رتبه و
۱۶۱۸	۸۲۲	۲۰۵۹	۱۰۸۲	۱۴۸۵	۸۰۰۳	مدیران
۸۲۷	۶۱۱	۲۱۹	۱۵۵	۱۶۶۴	۲۴۳۴	متخصصان
۱۸۴۲	۱۲۷۸	۳۳	۸۲۵	۲۴۵۷۶	۱۸۵۶	تکنیسین‌ها و دستیاران
۷۹۰۱	۵۵۱۰	۱۰۵۵	۵۸۰۴	۳۲۴۸	۹۸۱	کارمندان امور اداری و دفتری
۱۱۰۵	۷۳۷	۲۴۶۰۵	۵۰۴۴	۲۳۲۹۰۷	۱۳۴۲	کارکنان خدماتی و فروشندگان
.	کارکنان ماهر کشاورزی، جنگلداری و ماهیگیری
.	.	.	۳۵۲	۶۹۷	۱۳۸۷	صنعتگران و کارکنان مشاغل مربوط
۲۷	۳۸۱۰	۲۸۲	۲۷۲۴	۸۴۷۵۴	۲۹۵۳۲۸	متصدیان و مونتاژکاران ماشین‌آلات و دستگاه‌ها و رانندگان وسایل نقلیه
۳۰	۴۷۸	۲۱	۳۹۷۵۳۷	۴۵۷۲	۱۹۵۶۷	کارگران ساده
۸۵۵	۵۷۴	۲۵۱۷	۹۳۳۷	۶۱۱۲۳	۶۵۷۹۱۵	سایر و اظهارنشده
.	.	.	۷۳	.	.	مرد
۱۲۲۰۷	۱۱۸۰۰	۲۸۶۹۶	۴۲۰۴۶۰	۳۸۳۳۷۹	۹۸۵۰۸۱	قانونگذاران، مقامات عالی‌رتبه و
۱۵۱۱	۶۱۱	۲۰۵۹	۸۲۸	۱۴۸۵	۸۰۰۳	مدیران
۸۲۷	۵۷۳	۱۷۵	۷۶	۱۲۹۲	۲۳۴۸	متخصصان
۱۴۸۳	۱۱۹۴	۳۳	۶۸۷	۲۴۳۵۲	۱۵۰۴	تکنیسین‌ها و دستیاران
۶۴۸۳	۳۸۱۹	۶۵۳	۵۰۲۰	۲۴۰۳	۸۲۹	کارمندان امور اداری و دفتری
۱۱۰۵	۷۳۷	۲۳۳۴۲	۴۸۸۱	۲۰۴۹۶۱	۱۳۴۲	کارکنان خدماتی و فروشندگان
.	کارکنان ماهر کشاورزی، جنگلداری و ماهیگیری
.	.	.	۳۵۲	۶۹۷	۱۲۲۹	صنعتگران و کارکنان مشاغل مربوط
۲۷	۳۸۱۰	۲۸۲	۲۷۲۴	۸۳۷۸۹	۲۹۴۲۷۹	متصدیان و مونتاژکاران ماشین‌آلات و دستگاه‌ها و رانندگان وسایل نقلیه
۳۰	۴۷۸	۲۱	۳۹۶۴۷۸	۴۲۶۸	۱۹۵۶۷	کارگران ساده
۷۳۸	۵۷۴	۲۱۲۷	۹۳۳۷	۶۰۱۲۸	۶۵۵۹۷۶	سایر و اظهارنشده
.	.	.	۷۳	.	.	زن
۲۰۰۱	۲۰۲۴	۲۰۹۸	۲۴۷۸	۳۱۶۵۲	۳۷۳۵	قانونگذاران، مقامات عالی‌رتبه و
۱۰۷	۲۱۱	.	۲۵۴	.	.	مدیران
.	۳۸	۴۴	۷۹	۳۷۲	۸۶	متخصصان
۳۵۹	۸۳	.	۱۳۸	۲۲۴	۳۵۱	تکنیسین‌ها و دستیاران
۱۴۱۷	۱۶۹۱	۴۰۱	۷۸۳	۸۴۵	۱۵۲	کارمندان امور اداری و دفتری
.	.	۱۲۶۲	۱۶۲	۲۷۹۴۵	.	کارکنان خدماتی و فروشندگان
.	۱۵۷	کارکنان ماهر کشاورزی، جنگلداری و ماهیگیری
.	.	.	.	۹۶۴	۱۰۴۹	صنعتگران و کارکنان مشاغل مربوط
.	.	.	۱۰۵۸	۳۰۴	.	متصدیان و مونتاژکاران ماشین‌آلات و دستگاه‌ها و رانندگان وسایل نقلیه
۱۱۷	.	۳۸۹	.	۹۹۴	۱۹۳۹	کارگران ساده
.	سایر و اظهارنشده



۱۵- شاغلان ۱۰ ساله و بیش تر بر حسب جنس و سن به تفکیک گروه‌های عمده فعالیت اقتصادی

فعالیت‌های مربوط به سلامت انسان و مددکاری اجتماعی	آموزش	اداره امور عمومی و دفاع، تأمین اجتماعی اجباری	فعالیت‌های اداری و خدمات پشتیبانی	فعالیت‌های حرفه‌ای، علمی و فنی	فعالیت‌های املاک و مستغلات	جنس و سن
۵۶۰۸۱	۱۲۱۵۰۷	۱۶۲۱۰۲	۳۷۸۱۰	۱۶۸۱۹	۹۷۳۲	مرد و زن.....
۵۴۷	۱۳۳۰۰	۱۴۸۷۰	۳۶۴	۳۸۷	۸۴	قانونگذاران، مقامات عالی‌رتبه و مدیران
۷۰۷۴	۸۴۰۳۳	۱۰۰۹۷	۳۲۶	۳۴۱۳	۰	متخصصان
۲۶۹۷۷	۱۸۹۹	۵۸۵۹	۱۶۴۴	۶۰۳۹	۸۷۹۳	تکنیسین‌ها و دستیاران
۶۶۹۲	۱۹۶۰	۹۸۶۴	۱۷۷۴	۱۸۰۱	۳۴۹	کارمندان امور اداری و دفتری
۴۹۳۵	۲۶۶۹	۱۹۰۶۵	۲۹۶۸	۵۴۲	۲۳۹	کارکنان خدماتی و فروشندگان
۲۰۴	۸۸۲	۱۰۰۱	۱۹۱۸	۵۲۴	۰	کارکنان ماهر کشاورزی، جنگلداری و ماهیگیری
۴۴۵	۱۰۰۵	۲۴۱۶	۲۷۹۴	۷۲۰	۰	صنعتگران و کارکنان مشاغل مربوط
۱۱۶۹	۱۵۹۶	۱۰۹۹۹	۳۵۰۱	۷۶۶	۷۳	متصدیان و مونتاژکاران ماشین‌آلات و دستگاه‌ها و رانندگان وسایل نقلیه
۸۰۴۱	۱۳۷۴۸	۲۰۵۸۲	۲۲۵۸۷	۲۶۲۳	۱۹۳	کارگران ساده
۰	۴۱۳	۶۷۳۴۵	۰	۰	۰	سایر و اظهارنشده
۳۳۷۵۵	۸۰۶۹۷	۱۵۴۱۷۴	۳۴۳۷۵	۱۴۲۵۳	۹۷۳۲	مرد.....
۲۸۳	۱۰۵۸۱	۱۴۰۵۷	۳۶۴	۳۸۷	۸۴	قانونگذاران، مقامات عالی‌رتبه و مدیران
۱۷۸۵	۵۱۰۹۸	۷۱۴۵	۲۸۳	۲۷۲۸	۰	متخصصان
۱۴۶۰۳	۱۶۶۴	۵۱۴۱	۱۴۷۱	۴۶۶۵	۸۷۹۳	تکنیسین‌ها و دستیاران
۳۷۲۲	۱۳۰۸	۷۷۲۵	۱۲۵۰	۱۲۹۴	۳۴۹	کارمندان امور اداری و دفتری
۳۹۹۲	۲۳۴۴	۱۸۸۱۷	۲۷۴۱	۵۴۲	۲۳۹	کارکنان خدماتی و فروشندگان
۲۰۴	۸۸۲	۹۵۷	۱۹۱۸	۵۲۴	۰	کارکنان ماهر کشاورزی، جنگلداری و ماهیگیری
۴۴۵	۱۵۲	۲۲۹۴	۲۷۹۴	۷۲۰	۰	صنعتگران و کارکنان مشاغل مربوط
۱۱۶۹	۱۴۹۴	۱۰۹۹۹	۳۵۰۱	۷۶۶	۷۳	متصدیان و مونتاژکاران ماشین‌آلات و دستگاه‌ها و رانندگان وسایل نقلیه
۷۵۴۷	۱۰۷۵۸	۲۰۳۳۰	۲۰۰۴۸	۲۶۲۳	۱۹۳	کارگران ساده
۰	۴۱۳	۶۶۷۰۵	۰	۰	۰	سایر و اظهارنشده
۲۲۳۳۳	۴۰۸۱۰	۷۹۲۸	۳۵۰۵	۲۵۶۶	۰	زن.....
۲۶۴	۲۷۱۸	۸۱۲	۰	۰	۰	قانونگذاران، مقامات عالی‌رتبه و مدیران
۵۲۸۸	۳۲۹۳۴	۲۹۵۲	۴۲	۶۸۵	۰	متخصصان
۱۲۳۷۴	۲۳۴	۷۱۸	۱۷۳	۱۳۷۴	۰	تکنیسین‌ها و دستیاران
۲۹۶۹	۶۵۲	۲۱۳۸	۵۲۳	۵۰۷	۰	کارمندان امور اداری و دفتری
۹۴۳	۳۲۵	۲۴۸	۲۲۶	۰	۰	کارکنان خدماتی و فروشندگان
۰	۰	۴۴	۰	۰	۰	کارکنان ماهر کشاورزی، جنگلداری و ماهیگیری
۰	۸۵۲	۱۲۱	۰	۰	۰	صنعتگران و کارکنان مشاغل مربوط
۰	۱۰۱	۰	۰	۰	۰	متصدیان و مونتاژکاران ماشین‌آلات و دستگاه‌ها و رانندگان وسایل نقلیه
۴۹۳	۲۹۹۰	۲۵۲	۲۵۳۸	۰	۰	کارگران ساده
۰	۰	۶۴۰	۰	۰	۰	سایر و اظهارنشده

۱۵- شاغلان ۱۰ ساله و بیش تر بر حسب جنس و سن به تفکیک گروه‌های عمده فعالیت اقتصادی

نقاط روستایی	فعالیت‌های سازمان‌ها و هیئت‌های برون مرزی	فعالیت‌های خانوارها به عنوان کارفرما، فعالیت‌های تفکیک‌پذیر تولید کالاها و خدمات توسط خانوارهای معمولی برای خود مصرفی	سایر فعالیت‌های خدماتی	هنر، سرگرمی و تفریح	جنس و سن
۳۹۸۰	.	۴۷۵۹	۶۷۷۴۹	۶۲۵۴	مرد و زن
۱۰	.	.	۹۳	۳۱۶	قانونگذاران، مقامات عالی‌رتبه و مدیران
۳۲	.	.	۴۵۲۰	۲۰۲۱	متخصصان
۱۱	.	۹۸	۶۲۸۱	۲۱۶۰	تکنیسین‌ها و دستیاران
.	.	.	۴۵۵	۴۶۹	کارمندان امور اداری و دفتری
۴۱	.	۷۳۲	۲۷۷۳۱	۳۹۳	کارکنان خدماتی و فروشندگان
۱۹۷	.	۲۰۳۳	۲۸۷	۶۱	کارکنان ماهر کشاورزی، جنگلداری و ماهیگیری
.	.	۴۹	۶۶۶۴	۸۱	صنعتگران و کارکنان مشاغل مربوط
.	.	.	۲۲۰۳	.	متصدیان و مونتازکاران ماشین‌آلات و دستگاه‌ها و رانندگان وسایل نقلیه
۱۸	.	۱۸۴۵	۱۹۵۱۲	۷۵۱	کارگران ساده
۳۶۶۷	سایر و اظهار نشده
۳۰۹۳	.	۲۷۰۷	۵۱۴۲۲	۵۱۴۷	مرد
۱۰	.	.	۹۳	۳۱۶	قانونگذاران، مقامات عالی‌رتبه و مدیران
۳۲	.	.	۴۴۲۴	۱۹۲۳	متخصصان
۱۱	.	.	۶۰۶۹	۱۲۳۰	تکنیسین‌ها و دستیاران
.	.	.	۲۱۹	۳۸۹	کارمندان امور اداری و دفتری
۴۱	.	۱۰۵	۱۲۲۹۱	۳۹۳	کارکنان خدماتی و فروشندگان
۱۹۷	.	۱۸۸۶	۲۸۷	۶۱	کارکنان ماهر کشاورزی، جنگلداری و ماهیگیری
.	.	.	۶۵۶۰	۸۱	صنعتگران و کارکنان مشاغل مربوط
.	.	.	۲۲۰۳	.	متصدیان و مونتازکاران ماشین‌آلات و دستگاه‌ها و رانندگان وسایل نقلیه
۱۸	.	۷۱۵	۱۹۲۷۲	۷۵۱	کارگران ساده
۲۷۸۱	سایر و اظهار نشده
۸۸۶	.	۲۰۵۱	۱۶۳۲۶	۱۱۰۷	زن
.	قانونگذاران، مقامات عالی‌رتبه و مدیران
.	.	.	۹۵	۹۷	متخصصان
.	.	۹۸	۲۱۱	۹۳۰	تکنیسین‌ها و دستیاران
.	.	.	۲۳۵	۷۹	کارمندان امور اداری و دفتری
.	.	۶۲۷	۱۵۴۴۰	.	کارکنان خدماتی و فروشندگان
.	.	۱۴۶	.	.	کارکنان ماهر کشاورزی، جنگلداری و ماهیگیری
.	.	۴۹	۱۰۳	.	صنعتگران و کارکنان مشاغل مربوط
.	متصدیان و مونتازکاران ماشین‌آلات و دستگاه‌ها و رانندگان وسایل نقلیه
.	.	۱۱۳۰	۲۳۹	.	کارگران ساده
۸۸۶	سایر و اظهار نشده

۱۶- شاغلان ۱۰ ساله و بیش تر بر حسب جنس و گروه‌های عمده شغلی به تفکیک وضع شغلی

کل کشور

مزد و حقوق‌بگیر	بخش خصوصی			کل	جنس و گروه‌های عمده شغلی
	کارکن مستقل	کارفرما	جمع		
۱۰۹۱۰۳۲	۷۶۴۹۱۳۹	۱۲۱۱۱۲۹	۱۷۷۰۳۸۵۲	۲۱۳۴۶۱۷۹	مرد و زن.....
۱۳۰۹۴۲	۴۱۲۵۲	۱۸۸۸۰۴	۳۶۴۸۰۴	۶۱۷۲۰۶	قانونگذاران، مقامات عالی‌رتبه و مدیران.....
۵۵۰۰۳۹	۹۲۹۰۶	۴۶۱۳۴	۶۹۱۷۹۳	۱۹۴۰۵۴۲	متخصصان.....
۴۶۷۶۱۵	۲۶۷۴۸۵	۲۹۴۰۰	۷۷۴۶۸۱	۱۱۶۶۴۶۹	تکنیسین‌ها و دستیاران.....
۴۳۸۳۷۴	۱۹۰۸۸	۵۳۴۱	۴۶۸۸۸۹	۹۵۷۹۹۳	کارمندان امور اداری و دفتری.....
۸۳۶۵۴۸	۱۴۲۱۸۷۹	۱۱۴۳۹۱	۲۴۵۲۰۵۱	۲۶۹۶۰۱۳	کارکنان خدماتی و فروشندگان فروشگاه‌ها و بازارها...
۲۲۳۵۸۳	۲۱۴۲۹۳۹	۱۳۲۵۸۶	۳۲۴۰۵۱۱	۳۲۵۱۳۰۸	کارکنان ماهر کشاورزی، جنگلداری و ماهیگیری.....
۱۹۸۵۸۷۷	۱۷۸۰۵۷۰	۲۶۳۳۰۴	۴۱۵۷۰۵۴	۴۲۸۲۸۷۶	صنعتگران و کارکنان مشاغل مربوط..... متصدیان ماشین‌آلات و دستگاه‌ها، مونتاژکاران و
۱۰۰۱۱۹۱	۱۳۷۰۳۸۸	۲۷۹۰۷	۲۴۱۴۸۰۶	۲۶۰۷۴۰۶	رانندگان وسایل نقلیه.....
۲۴۶۰۳۵۱	۵۱۱۹۷۲	۱۲۵۳۵	۳۱۳۱۳۷۹	۳۳۹۰۴۰۵	کارگران ساده.....
۳۵۰۶	۱۳۵۵	۱۴۲۴	۷۸۷۹	۴۳۵۹۵۸	سایر و اظهارنشده.....
۷۲۲۱۵۵۹	۶۹۱۳۱۷۶	۷۸۳۷۰۰	۱۵۳۱۷۹۰۴	۱۸۲۰۰۸۸۶	مرد.....
۱۰۵۱۲۵	۳۸۳۹۵	۱۸۰۵۸۱	۳۲۷۳۶۸	۵۲۳۶۱۵	قانونگذاران، مقامات عالی‌رتبه و مدیران.....
۳۲۵۰۶۴	۶۶۷۳۷	۳۴۴۶۵	۴۲۸۱۱۷	۱۱۳۸۴۰۵	متخصصان.....
۳۷۶۲۳۳	۲۴۹۵۵۶	۲۵۰۶۸	۶۵۷۹۴۷	۹۶۰۰۹۲	تکنیسین‌ها و دستیاران.....
۲۹۸۱۸۹	۱۷۲۵۵	۵۱۰۶	۳۲۵۳۵۴	۷۱۴۰۳۳	کارمندان امور اداری و دفتری.....
۷۲۲۲۶۲	۱۲۸۲۸۶۲	۱۰۷۶۳۹	۲۱۶۵۶۵۶	۲۳۹۲۲۲۷	کارکنان خدماتی و فروشندگان فروشگاه‌ها و بازارها...
۲۰۹۵۸۳	۲۰۱۴۴۰۷	۱۲۹۹۳۳	۲۶۲۰۹۳۸	۲۶۳۱۵۳۰	کارکنان ماهر کشاورزی، جنگلداری و ماهیگیری.....
۱۸۴۸۴۵۷	۱۳۸۹۶۵۸	۲۵۹۱۴۴	۳۵۳۳۰۹۰	۳۶۵۵۷۰۶	صنعتگران و کارکنان مشاغل مربوط..... متصدیان ماشین‌آلات و دستگاه‌ها، مونتاژکاران و
۹۷۲۱۷۶	۱۳۶۱۱۲۴	۲۷۸۷۲	۲۳۷۴۶۰۴	۲۵۶۶۲۴۹	رانندگان وسایل نقلیه.....
۲۳۶۸۱۲۶	۴۹۰۸۶۹	۱۲۵۳۵	۲۹۴۸۰۶۶	۳۱۸۸۲۳۴	کارگران ساده.....
۳۳۳۹	۱۳۱۰	۱۳۵۳	۶۷۶۰	۴۳۰۷۹۰	سایر و اظهارنشده.....
۸۶۹۴۷۲	۷۳۷۶۶۳	۳۸۱۲۹	۲۳۱۵۹۴۷	۳۱۴۵۲۹۳	زن.....
۲۵۸۱۶	۲۸۵۷	۸۲۲۳	۳۷۴۳۵	۹۳۵۹۱	قانونگذاران، مقامات عالی‌رتبه و مدیران.....
۲۲۴۹۷۵	۲۶۱۶۹	۱۱۶۶۸	۲۶۳۶۷۶	۸۰۲۱۳۶	متخصصان.....
۹۱۳۸۱	۱۷۹۲۹	۴۳۳۲	۱۱۶۷۳۴	۲۰۶۳۷۶	تکنیسین‌ها و دستیاران.....
۱۴۰۱۸۵	۱۸۳۳	۲۳۴	۱۴۳۵۳۴	۲۴۳۹۶۰	کارمندان امور اداری و دفتری.....
۱۱۴۲۸۶	۱۳۹۰۱۶	۶۷۵۲	۲۸۶۳۹۴	۳۰۳۷۸۶	کارکنان خدماتی و فروشندگان فروشگاه‌ها و بازارها...
۱۴۰۰۰	۱۲۸۵۳۲	۲۶۵۲	۶۱۹۵۷۲	۶۱۹۷۷۸	کارکنان ماهر کشاورزی، جنگلداری و ماهیگیری.....
۱۳۷۴۲۰	۳۹۰۹۱۱	۴۱۵۹	۶۲۳۹۶۴	۶۲۷۱۷۰	صنعتگران و کارکنان مشاغل مربوط..... متصدیان ماشین‌آلات و دستگاه‌ها، مونتاژکاران و
۲۹۰۱۵	۹۲۶۴	۳۴	۴۰۲۰۲	۴۱۱۵۶	رانندگان وسایل نقلیه.....
۹۲۲۲۵	۲۱۱۰۳	۰	۱۸۳۳۱۲	۲۰۲۱۷۰	کارگران ساده.....
۱۶۷	۴۴	۷۱	۱۱۱۹	۵۱۶۷	سایر و اظهارنشده.....



۱۶- شاغلان ۱۰ ساله و بیش تر بر حسب جنس و گروه‌های عمده شغلی به تفکیک وضع شغلی (دنباله)

مزد و حقوق‌بگیر بخش عمومی	بخش خصوصی		جنس و گروه‌های عمده شغلی
	مزد و حقوق‌بگیر بخش تعاونی	کارکن فامیلی بدون مزد	
۳۶۴۲۳۲۷	۲۰۲۱۵	۱۱۱۳۹۳۵	مرد و زن.....
۲۵۲۴۰۲	۲۴۱۱	۱۳۹۳	قانونگذاران، مقامات عالی‌رتبه و مدیران.....
۱۲۴۸۷۴۸	۱۶۶۶	۱۰۴۶	متخصصان.....
۳۹۱۷۸۷	۱۶۵۵	۸۵۲۵	تکنیسین‌ها و دستیاران.....
۴۸۹۱۰۴	۲۳۴۶	۳۷۳۷	کارمندان امور اداری و دفتری.....
۲۴۳۹۶۱	۲۷۴۴	۷۶۴۸۷	کارکنان خدماتی و فروشندگان فروشگاه‌ها و بازارها.....
۱۰۷۹۷	۲۷۴۲	۷۳۸۶۵۸	کارکنان ماهر کشاورزی، جنگلداری و ماهیگیری.....
۱۲۵۸۲۱	۷۵۱	۱۲۶۵۵۰	صنعتگران و کارکنان مشاغل مربوط.....
			متصدیان ماشین‌آلات و دستگاه‌ها، مونتاژکاران و رانندگان وسایل
۱۹۲۵۹۹	۲۷۷۷	۱۲۵۴۲	نقلیه.....
۲۵۹۰۲۵	۲۵۵۴	۱۴۳۹۶۵	کارگران ساده.....
۴۲۸۰۷۸	۵۶۵	۱۰۲۷	سایر و اظهارنشده.....
۲۸۱۲۹۸۱	۱۸۹۵۶	۴۴۴۵۱۲	مرد.....
۱۹۶۲۴۶	۲۱۹۶	۱۰۶۹	قانونگذاران، مقامات عالی‌رتبه و مدیران.....
۷۱۰۲۸۸	۱۲۷۷	۵۷۲	متخصصان.....
۳۰۲۱۴۵	۱۳۹۱	۵۶۹۸	تکنیسین‌ها و دستیاران.....
۳۸۸۶۷۹	۲۱۸۵	۲۶۱۸	کارمندان امور اداری و دفتری.....
۲۲۶۵۷۰	۲۷۴۴	۵۰۱۴۸	کارکنان خدماتی و فروشندگان فروشگاه‌ها و بازارها.....
۱۰۵۹۲	۲۷۲۱	۲۶۴۲۹۲	کارکنان ماهر کشاورزی، جنگلداری و ماهیگیری.....
۱۲۲۶۱۵	۵۴۲	۳۵۲۸۷	صنعتگران و کارکنان مشاغل مربوط.....
			متصدیان ماشین‌آلات و دستگاه‌ها، مونتاژکاران و رانندگان وسایل
۱۹۱۶۴۵	۲۷۷۷	۱۰۶۵۴	نقلیه.....
۲۴۰۱۶۷	۲۵۵۴	۷۳۹۸۱	کارگران ساده.....
۴۲۴۰۳۰	۵۶۵	۱۹۱	سایر و اظهارنشده.....
۸۲۹۳۴۶	۱۲۵۹	۶۶۹۴۲۲	زن.....
۵۶۱۵۵	۲۱۴	۳۲۴	قانونگذاران، مقامات عالی‌رتبه و مدیران.....
۵۳۸۴۶۰	۳۸۸	۴۷۳	متخصصان.....
۸۹۶۴۲	۲۶۳	۲۸۲۷	تکنیسین‌ها و دستیاران.....
۱۰۰۴۲۵	۱۶۱	۱۱۱۹	کارمندان امور اداری و دفتری.....
۱۷۳۹۱	۰	۲۶۳۳۹	کارکنان خدماتی و فروشندگان فروشگاه‌ها و بازارها.....
۲۰۵	۲۱	۴۷۴۳۶۶	کارکنان ماهر کشاورزی، جنگلداری و ماهیگیری.....
۳۲۰۶	۲۰۹	۹۱۲۶۳	صنعتگران و کارکنان مشاغل مربوط.....
			متصدیان ماشین‌آلات و دستگاه‌ها، مونتاژکاران و رانندگان وسایل
۹۵۳	۰	۱۸۸۸	نقلیه.....
۱۸۸۵۸	۰	۶۹۹۸۴	کارگران ساده.....
۴۰۴۸	۰	۸۳۶	سایر و اظهارنشده.....

۱۶- شاغلان ۱۰ ساله و بیش تر برحسب جنس و گروه‌های عمده شغلی به تفکیک وضع شغلی

نقاط شهری	بخش خصوصی			کل	جنس و گروه‌های عمده شغلی	
	مزد و حقوق‌بگیر	کارکن مستقل	کارفرما			جمع
	۶۱۵۸۶۲۷	۴۶۹۹۲۷۹	۶۵۳۲۸۷	۱۱۷۵۹۷۱۹	۱۵۰۰۵۷۸۲	مرد و زن.....
	۱۲۵۵۹۴	۳۸۱۹۱	۱۷۳۱۳۵	۳۳۹۷۱۳	۵۶۲۴۲۳	قانونگذاران، مقامات عالی‌رتبه و مدیران.....
	۵۲۸۶۲۸	۸۷۷۲۰	۴۵۳۲۳	۶۶۳۷۱۶	۱۸۱۵۸۱۱	متخصصان.....
	۴۳۵۲۴۷	۲۳۸۲۷۴	۲۷۶۸۸	۷۱۰۱۴۶	۱۰۶۰۱۱۷	تکنیسین‌ها و دستیاران.....
	۴۰۷۳۲۴	۱۶۲۸۳	۴۹۳۳	۴۳۳۲۳۵	۸۹۵۷۵۴	کارمندان امور اداری و دفتری.....
	۷۵۲۶۳۴	۱۲۱۶۷۱۱	۱۰۷۷۱۸	۲۱۴۰۶۴۶	۲۳۵۲۴۶۱	کارکنان خدماتی و فروشندگان فروشگاه‌ها و بازارها...
	۷۰۰۴۵	۳۹۹۳۷۸	۳۴۶۲۵	۵۶۶۷۴۵	۵۷۳۳۵۲	کارکنان ماهر کشاورزی، جنگلداری و ماهیگیری.....
	۱۵۹۹۵۶۴	۱۳۳۰۲۸۳	۲۲۷۴۱۰	۳۲۲۵۴۱۶	۳۳۳۴۲۸۷	صنعتگران و کارکنان مشاغل مربوط..... متصدیان ماشین‌آلات و دستگاه‌ها، مونتاژکاران و
	۷۹۱۳۸۲	۱۰۲۰۰۱۷	۲۳۴۳۴	۱۸۴۵۰۶۰	۲۰۰۸۳۳۵	رانندگان وسایل نقلیه.....
	۱۴۴۵۹۷۶	۳۵۱۵۵۸	۸۹۰۱	۱۸۳۱۳۲۲	۲۰۳۹۲۳۳	کارگران ساده.....
	۲۲۲۸	۸۶۰	۱۱۷	۳۷۱۷	۳۶۴۰۰۴	سایر و اظهارنشده.....
	۵۴۳۱۰۰۰	۴۲۸۱۲۹۵	۶۱۹۸۱۲	۱۰۴۸۲۵۸۵	۱۲۹۵۴۴۲۸	مرد.....
	۱۰۰۸۱۳	۳۵۳۷۲	۱۶۵۴۹۳	۳۰۴۰۴۳	۴۷۳۳۴۲	قانونگذاران، مقامات عالی‌رتبه و مدیران.....
	۳۱۳۷۴۷	۶۳۰۶۷	۳۳۹۶۷	۴۱۲۰۹۲	۱۰۵۷۰۶۸	متخصصان.....
	۳۴۸۷۲۳	۲۲۱۱۱۷	۲۳۴۲۶	۵۹۹۳۰۶	۸۷۱۹۶۲	تکنیسین‌ها و دستیاران.....
	۲۷۶۳۵۱	۱۴۶۷۶	۴۶۹۸	۲۹۹۴۸۰	۶۶۵۱۴۹	کارمندان امور اداری و دفتری.....
	۶۴۶۳۱۱	۱۱۰۹۴۴۸	۱۰۱۳۵۴	۱۹۰۱۸۳۴	۲۰۹۷۲۴۱	کارکنان خدماتی و فروشندگان فروشگاه‌ها و بازارها...
	۶۷۲۰۷	۳۸۸۴۵۲	۳۴۳۶۷	۵۲۳۸۵۲	۵۳۰۳۲۰	کارکنان ماهر کشاورزی، جنگلداری و ماهیگیری.....
	۱۵۰۹۹۹۴	۱۱۰۶۹۲۳	۲۲۴۰۵۲	۲۸۶۶۳۷۹	۲۹۷۲۵۹۵	صنعتگران و کارکنان مشاغل مربوط..... متصدیان ماشین‌آلات و دستگاه‌ها، مونتاژکاران و
	۷۶۵۹۴۵	۱۰۱۲۱۷۳	۲۳۴۳۴	۱۸۱۰۶۳۵	۱۹۷۳۰۵۸	رانندگان وسایل نقلیه.....
	۱۳۹۹۸۴۴	۳۳۵۲۴۸	۸۹۰۱	۱۷۶۱۴۷۵	۱۹۵۳۳۲۵	کارگران ساده.....
	۲۰۶۱	۸۱۵	۱۱۷	۳۴۸۵	۳۶۰۳۶۴	سایر و اظهارنشده.....
	۷۲۷۶۲۶	۴۱۱۹۸۴	۳۳۴۷۵	۱۲۷۷۱۳۴	۲۰۵۱۳۵۴	زن.....
	۲۴۷۸۱	۲۸۱۹	۷۶۴۲	۳۵۶۶۹	۸۹۰۸۰	قانونگذاران، مقامات عالی‌رتبه و مدیران.....
	۲۱۴۸۸۱	۲۴۶۵۳	۱۱۳۵۶	۲۵۱۶۲۳	۷۵۸۷۴۲	متخصصان.....
	۸۶۵۲۴	۱۷۱۵۷	۴۲۶۱	۱۱۰۸۴۰	۱۸۸۱۵۵	تکنیسین‌ها و دستیاران.....
	۱۳۰۹۷۳	۱۶۰۶	۲۳۴	۱۳۳۷۵۴	۲۳۰۶۰۵	کارمندان امور اداری و دفتری.....
	۱۰۶۳۲۳	۱۰۷۲۶۲	۶۳۶۴	۲۳۸۸۱۲	۲۵۵۲۲۰	کارکنان خدماتی و فروشندگان فروشگاه‌ها و بازارها...
	۲۸۳۷	۱۰۹۲۶	۲۵۷	۴۲۸۹۲	۴۳۰۳۲	کارکنان ماهر کشاورزی، جنگلداری و ماهیگیری.....
	۸۹۵۷۰	۲۲۳۳۵۹	۳۳۵۸	۳۵۹۰۳۶	۳۶۱۶۹۲	صنعتگران و کارکنان مشاغل مربوط..... متصدیان ماشین‌آلات و دستگاه‌ها، مونتاژکاران و
	۲۵۴۳۶	۷۸۴۴	۰	۳۴۴۲۴	۳۵۲۷۶	رانندگان وسایل نقلیه.....
	۴۶۱۳۱	۱۶۳۱۰	۰	۶۹۸۴۷	۸۵۹۰۸	کارگران ساده.....
	۱۶۷	۴۴	۰	۲۳۲	۳۶۴۰	سایر و اظهارنشده.....



۱۶- شاغلان ۱۰ ساله و بیش تر بر حسب جنس و گروه‌های عمده شغلی به تفکیک وضع شغلی (دنباله)

مزد و حقوق‌بگیر بخش عمومی	بخش خصوصی		جنس و گروه‌های عمده شغلی
	مزد و حقوق‌بگیر بخش تعاونی	کارکن فامیلی بدون مزد	
۳۲۴۶۰۶۲	۱۴۷۰۸	۲۳۳۸۱۷	مرد و زن.....
۲۲۲۷۱۰	۱۸۴۰	۹۵۰	قانونگذاران، مقامات عالی‌رتبه و مدیران.....
۱۱۵۲۰۹۴	۱۱۲۸	۹۱۵	متخصصان.....
۳۴۹۹۷۱	۱۵۲۵	۷۴۱۰	تکنیسین‌ها و دستیاران.....
۴۶۲۵۱۹	۲۱۴۶	۲۵۴۷	کارمندان امور اداری و دفتری.....
۲۱۱۸۱۵	۲۱۷۴	۶۱۴۰۸	کارکنان خدماتی و فروشندگان فروشگاه‌ها و بازارها.....
۶۶۰۶	۹۱۷	۶۱۷۷۸	کارکنان ماهر کشاورزی، جنگلداری و ماهیگیری.....
۱۰۸۸۷۱	۴۶۲	۶۷۶۹۵	صنعتگران و کارکنان مشاغل مربوط.....
			متصدیان ماشین‌آلات و دستگاه‌ها، مونتاژکاران و رانندگان وسایل
۱۶۳۲۷۵	۲۳۲۶	۷۸۹۹	نقلیه.....
۲۰۷۹۱۰	۱۶۹۴	۲۳۱۹۱	کارگران ساده.....
۳۶۰۲۸۶	۴۹۱	۲۰	سایر و اظهارنشده.....
۲۴۷۱۸۴۲	۱۳۸۹۵	۱۳۰۵۸۲	مرد.....
۱۶۹۲۹۹	۱۷۳۷	۶۲۷	قانونگذاران، مقامات عالی‌رتبه و مدیران.....
۶۴۴۹۷۵	۸۷۰	۴۴۱	متخصصان.....
۲۷۲۶۵۶	۱۳۴۳	۴۶۹۵	تکنیسین‌ها و دستیاران.....
۳۶۵۶۶۸	۲۰۰۲	۱۷۵۱	کارمندان امور اداری و دفتری.....
۱۹۵۴۰۷	۲۱۷۴	۴۲۵۴۶	کارکنان خدماتی و فروشندگان فروشگاه‌ها و بازارها.....
۶۴۶۷	۹۱۷	۳۲۹۰۶	کارکنان ماهر کشاورزی، جنگلداری و ماهیگیری.....
۱۰۶۲۱۵	۳۳۷	۲۵۰۷۱	صنعتگران و کارکنان مشاغل مربوط.....
			متصدیان ماشین‌آلات و دستگاه‌ها، مونتاژکاران و رانندگان وسایل
۱۶۲۴۲۳	۲۳۲۶	۶۷۵۶	نقلیه.....
۱۹۱۸۴۹	۱۶۹۴	۱۵۷۸۶	کارگران ساده.....
۳۵۶۸۷۹	۴۹۱	۰	سایر و اظهارنشده.....
۷۷۴۲۲۰	۸۱۲	۱۰۳۲۳۵	زن.....
۵۳۴۱۰	۱۰۳	۳۲۴	قانونگذاران، مقامات عالی‌رتبه و مدیران.....
۵۰۷۱۱۹	۲۵۸	۴۷۳	متخصصان.....
۷۷۳۱۵	۱۸۲	۲۷۱۴	تکنیسین‌ها و دستیاران.....
۹۶۸۵۰	۱۴۴	۷۹۶	کارمندان امور اداری و دفتری.....
۱۶۴۰۸	۰	۱۸۸۶۱	کارکنان خدماتی و فروشندگان فروشگاه‌ها و بازارها.....
۱۳۹	۰	۲۸۸۷۱	کارکنان ماهر کشاورزی، جنگلداری و ماهیگیری.....
۲۶۵۵	۱۲۵	۴۲۶۲۳	صنعتگران و کارکنان مشاغل مربوط.....
			متصدیان ماشین‌آلات و دستگاه‌ها، مونتاژکاران و رانندگان وسایل
۸۵۲	۰	۱۱۴۳	نقلیه.....
۱۶۰۶۱	۰	۷۴۰۵	کارگران ساده.....
۳۴۰۷	۰	۲۰	سایر و اظهارنشده.....

۱۶- شاغلان ۱۰ ساله و بیش تر بر حسب جنس و گروه‌های عمده شغلی به تفکیک وضع شغلی

نقاط روستایی	بخش خصوصی			کل	جنس و گروه‌های عمده شغلی	
	مزد و حقوق‌بگیر	کارکن مستقل	کارفرما			جمع
	۱۹۳۹۴۰۵	۲۹۵۰۵۵۹	۱۶۸۵۴۲	۵۹۴۴۱۳۲	۶۳۴۰۳۹۷	مرد و زن.....
	۵۳۴۷	۳۰۶۰	۱۵۶۶۹	۲۵۰۹۱	۵۴۷۸۳	قانونگذاران، مقامات عالی‌رتبه و مدیران.....
	۲۱۴۱۱	۵۱۸۵	۸۱۱	۲۸۰۷۷	۱۲۴۷۳۱	متخصصان.....
	۳۲۳۶۷	۲۹۲۱۰	۱۷۱۲	۶۴۵۳۴	۱۰۶۳۵۱	تکنیسین‌ها و دستیاران.....
	۳۱۰۴۹	۲۸۰۵	۴۰۷	۳۵۶۵۳	۶۲۲۳۸	کارمندان امور اداری و دفتری.....
	۸۳۹۱۴	۲۰۵۱۶۸	۶۶۷۳	۳۱۱۴۰۵	۳۴۳۵۵۱	کارکنان خدماتی و فروشندگان فروشگاه‌ها و بازارها...
	۱۵۳۵۳۸	۱۷۴۳۵۶۰	۹۷۹۶۰	۲۶۷۳۷۶۵	۲۶۷۷۹۵۶	کارکنان ماهر کشاورزی، جنگلداری و ماهیگیری.....
	۳۸۶۳۱۳	۴۵۰۲۸۷	۳۵۸۹۳	۹۳۱۶۳۸	۹۴۸۵۸۸	صنعتگران و کارکنان مشاغل مربوط..... متصدیان ماشین‌آلات و دستگاه‌ها، مونتاژکاران و
	۲۰۹۸۰۸	۳۵۰۳۷۱	۴۴۷۲	۵۶۹۷۴۵	۵۹۹۰۷۰	رانندگان وسایل نقلیه.....
	۱۰۱۴۳۷۵	۱۶۰۴۱۳	۳۶۳۴	۱۳۰۰۰۵۶	۱۳۵۱۱۷۱	کارگران ساده.....
	۱۲۷۸	۴۹۵	۱۳۰۷	۴۱۶۲	۷۱۹۵۳	سایر و اظهارنشده.....
	۱۷۹۷۵۵۹	۲۶۳۴۸۱۰	۱۶۳۸۸۷	۴۹۰۵۳۱۸	۵۲۴۶۶۵۸	مرد.....
	۴۳۱۲	۳۰۲۲	۱۵۰۸۸	۲۳۳۲۵	۵۰۲۷۲	قانونگذاران، مقامات عالی‌رتبه و مدیران.....
	۱۱۳۱۷	۳۶۶۹	۴۹۸	۱۶۰۲۵	۸۱۳۳۷	متخصصان.....
	۲۷۵۱۰	۲۸۴۳۸	۱۶۴۱	۵۸۶۴۰	۸۸۱۲۹	تکنیسین‌ها و دستیاران.....
	۲۱۸۳۸	۲۵۷۸	۴۰۷	۲۵۸۷۳	۴۸۸۸۴	کارمندان امور اداری و دفتری.....
	۷۵۹۵۱	۱۷۳۴۱۳	۶۲۸۵	۲۶۳۸۲۲	۲۹۴۹۸۵	کارکنان خدماتی و فروشندگان فروشگاه‌ها و بازارها...
	۱۴۲۳۷۵	۱۶۲۵۹۵۴	۹۵۵۶۵	۲۰۹۷۰۸۵	۲۱۰۱۲۱۰	کارکنان ماهر کشاورزی، جنگلداری و ماهیگیری.....
	۳۳۸۴۶۳	۲۸۲۷۳۵	۳۵۰۹۲	۶۶۶۷۱۱	۶۸۳۱۱۰	صنعتگران و کارکنان مشاغل مربوط..... متصدیان ماشین‌آلات و دستگاه‌ها، مونتاژکاران و
	۲۰۶۲۳۰	۳۴۸۹۵۱	۴۴۳۸	۵۶۳۹۶۸	۵۹۳۱۹۱	رانندگان وسایل نقلیه.....
	۹۶۸۲۸۱	۱۵۵۶۲۰	۳۶۳۴	۱۱۸۶۵۹۱	۱۲۳۴۹۰۹	کارگران ساده.....
	۱۲۷۸	۴۹۵	۱۲۳۵	۳۲۷۵	۷۰۴۲۶	سایر و اظهارنشده.....
	۱۴۱۸۴۵	۳۳۵۶۷۹	۴۶۵۴	۱۰۳۸۸۱۳	۱۰۹۳۹۳۹	زن.....
	۱۰۳۵	۳۸	۵۸۱	۱۷۶۶	۴۵۱۱	قانونگذاران، مقامات عالی‌رتبه و مدیران.....
	۱۰۰۹۳	۱۵۱۶	۳۱۲	۱۲۰۵۲	۴۳۳۹۳	متخصصان.....
	۴۸۵۷	۷۷۲	۷۰	۵۸۹۴	۱۸۲۲۱	تکنیسین‌ها و دستیاران.....
	۹۲۱۱	۲۲۷	۰	۹۷۸۰	۱۳۳۵۴	کارمندان امور اداری و دفتری.....
	۷۹۶۲	۳۱۷۵۴	۳۸۸	۴۷۵۸۲	۴۸۵۶۶	کارکنان خدماتی و فروشندگان فروشگاه‌ها و بازارها...
	۱۱۱۶۲	۱۱۷۶۰۶	۲۳۹۵	۵۷۶۶۸۰	۵۷۶۷۴۶	کارکنان ماهر کشاورزی، جنگلداری و ماهیگیری.....
	۴۷۸۵۰	۱۶۷۵۵۲	۸۰۱	۲۶۴۹۲۷	۲۶۵۴۷۸	صنعتگران و کارکنان مشاغل مربوط..... متصدیان ماشین‌آلات و دستگاه‌ها، مونتاژکاران و
	۳۵۷۸	۱۴۲۰	۳۴	۵۷۷۷	۵۸۷۹	رانندگان وسایل نقلیه.....
	۴۶۰۹۳	۴۷۹۲	۰	۱۱۳۴۶۵	۱۱۶۲۶۲	کارگران ساده.....
	۰	۰	۷۱	۸۸۶	۱۵۲۷	سایر و اظهارنشده.....



۱۶- شاغلان ۱۰ ساله و بیش تر بر حسب جنس و گروه‌های عمده شغلی به تفکیک وضع شغلی (دنباله)

مزد و حقوق‌بگیر بخش عمومی	بخش خصوصی		جنس و گروه‌های عمده شغلی
	مزد و حقوق‌بگیر بخش تعاونی	کارکن فامیلی بدون مزد	
۳۹۶۲۶۵	۵۵۰۷	۱۱۰۱۱۷	مرد و زن.....
۲۹۶۹۲	۵۷۰	۴۴۲	قانونگذاران، مقامات عالی‌رتبه و مدیران.....
۹۶۶۵۳	۵۳۷	۱۳۱	متخصصان.....
۴۱۸۱۶	۱۲۹	۱۱۱۴	تکنیسین‌ها و دستیاران.....
۲۶۵۸۴	۲۰۰	۱۱۹۰	کارمندان امور اداری و دفتری.....
۳۲۱۴۶	۵۷۰	۱۵۰۷۹	کارکنان خدماتی و فروشندگان فروشگاه‌ها و بازارها.....
۴۱۹۰	۱۸۲۴	۶۷۶۸۸۰	کارکنان ماهر کشاورزی، جنگلداری و ماهیگیری.....
۱۶۹۵۰	۲۸۹	۵۸۸۵۵	صنعتگران و کارکنان مشاغل مربوط.....
			متصدیان ماشین‌آلات و دستگاه‌ها، مونتاژکاران و رانندگان وسایل
			نقلیه.....
۲۹۳۲۴	۴۵۰	۴۶۴۲	کارگران ساده.....
۵۱۱۱۵	۸۵۹	۱۲۰۷۷۳	سایر و اظهارنشده.....
۶۷۷۹۱	۷۴	۱۰۰۶	مرد.....
۳۴۱۱۳۹	۵۰۶۱	۳۱۳۹۳۰	قانونگذاران، مقامات عالی‌رتبه و مدیران.....
۲۶۹۴۷	۴۵۹	۴۴۲	متخصصان.....
۶۵۳۱۲	۴۰۷	۱۳۱	تکنیسین‌ها و دستیاران.....
۲۹۴۸۹	۴۷	۱۰۰۲	کارمندان امور اداری و دفتری.....
۲۳۰۱۰	۱۸۲	۸۶۷	کارکنان خدماتی و فروشندگان فروشگاه‌ها و بازارها.....
۳۱۱۶۲	۵۷۰	۷۶۰۲	کارکنان ماهر کشاورزی، جنگلداری و ماهیگیری.....
۴۱۲۵	۱۸۰۳	۲۳۱۳۸۵	صنعتگران و کارکنان مشاغل مربوط.....
۱۶۳۹۹	۲۰۴	۱۰۲۱۵	متصدیان ماشین‌آلات و دستگاه‌ها، مونتاژکاران و رانندگان وسایل
			نقلیه.....
۲۹۲۲۲	۴۵۰	۳۸۹۷	کارگران ساده.....
۴۸۳۱۸	۸۵۹	۵۸۱۹۴	سایر و اظهارنشده.....
۶۷۱۵۱	۷۴	۱۹۱	زن.....
۵۵۱۲۶	۴۴۶	۵۶۶۱۸۷	قانونگذاران، مقامات عالی‌رتبه و مدیران.....
۲۷۴۵	۱۱۱	۰	متخصصان.....
۳۱۳۴۱	۱۳۰	۰	تکنیسین‌ها و دستیاران.....
۱۲۳۲۷	۸۱	۱۱۲	کارمندان امور اداری و دفتری.....
۳۵۷۴	۱۷	۳۲۳	کارکنان خدماتی و فروشندگان فروشگاه‌ها و بازارها.....
۹۸۳	۰	۷۴۷۷	کارکنان ماهر کشاورزی، جنگلداری و ماهیگیری.....
۶۵	۲۱	۴۴۵۴۹۵	صنعتگران و کارکنان مشاغل مربوط.....
۵۵۰	۸۴	۴۸۶۳۹	متصدیان ماشین‌آلات و دستگاه‌ها، مونتاژکاران و رانندگان وسایل
	۰	۷۴۴	نقلیه.....
۱۰۱	۰	۰	کارگران ساده.....
۲۷۹۷	۰	۶۲۵۷۸	سایر و اظهارنشده.....
۶۴۰	۰	۸۱۵	

۱۷- شاغلان ۱۰ ساله و بیش‌تر برحسب جنس و تعداد ساعت کار معمول در هفته در شغل اصلی به تفکیک وضع شغلی

کل کشور

مزد و حقوق بگیر بخش عمومی	بخش خصوصی						کل	جنس و تعداد ساعت کار معمول در هفته در شغل اصلی
	مزد و حقوق بگیر بخش تعاونی	کارکن فامیلی بدون مزد	مزد و حقوق بگیر	کارکن مستقل	کارفرما	جمع		
۳۶۴۲۳۲۷	۲۰۲۱۵	۱۱۱۳۹۳۵	۱۰۹۱۰۳۲	۷۶۴۹۱۳۹	۱۲۱۸۱۲۹	۱۷۷۰۳۸۵۲	۲۱۳۴۶۱۷۹	مرد وزن
۱۱۰۴۶۳	۹۹۲	۱۸۷۶۹۲	۲۷۱۴۰۱	۵۹۶۲۲۷	۳۴۳۵۵	۱۰۹۰۶۶۸	۱۲۰۱۱۳۲	۱۶ ساعت و کمتر
۲۵۸۷۲۳	۷۳۴	۲۰۷۶۸۸	۴۶۳۹۶۸	۵۱۸۹۹۱	۳۵۳۶۷	۱۲۲۶۷۴۹	۱۴۸۵۴۷۳	۱۷-۲۴ ساعت
۳۰۶۶۴۱	۳۲۴	۱۴۷۸۸۸	۵۶۳۴۹۸	۵۳۶۰۷۴	۴۴۱۱۸	۱۲۹۱۹۰۳	۱۵۹۸۵۴۵	۲۵-۳۲ ساعت
۴۹۱۲۴۲	۱۲۴۲	۱۵۴۲۸۵	۶۰۹۶۸۴	۶۰۸۴۰۲	۵۵۵۸۳	۱۴۲۹۱۹۸	۱۹۲۰۴۴۰	۳۳-۴۰ ساعت
۱۵۸۲۲۵۳	۹۱۰۹	۱۲۱۶۷۹	۲۶۴۴۷۴۵	۱۵۴۶۸۷۰	۲۰۱۱۶۶	۴۵۲۳۵۷۱	۶۱۰۵۸۲۵	۴۱-۴۸ ساعت
۸۳۴۰۹۰	۷۲۶۰	۲۹۴۶۰۸	۳۵۱۶۶۸۰	۳۷۵۷۴۸۱	۴۳۱۵۳۹	۸۰۰۷۵۶۹	۸۸۴۱۶۶۰	۴۹ ساعت و بیش‌تر
۲۸۱۲۹۸۱	۱۸۹۵۶	۴۴۴۵۱۲	۷۲۲۸۵۵۹	۶۹۱۲۱۷۶	۷۸۳۷۰۰	۱۵۳۸۱۷۹۰۴	۱۸۲۰۰۸۸۶	مرد
۵۷۳۵۰	۹۷۰	۴۹۴۷۷	۱۹۰۷۴۸	۴۲۴۳۲۵	۲۸۹۵۱	۶۹۴۴۷۴	۷۵۱۸۲۴	۱۶ ساعت و کمتر
۱۱۸۳۵۱	۴۲۴	۵۱۳۱۷	۳۸۴۸۲۱	۳۹۴۷۷۶	۲۸۵۱۰	۸۵۹۸۵۰	۹۷۸۲۰۱	۱۷-۲۴ ساعت
۱۵۴۱۷۲	۱۶۱	۴۶۲۹۸	۴۷۷۸۴۶	۴۴۵۸۵۳	۴۰۲۹۰	۱۰۱۰۴۴۹	۱۱۶۴۶۲۲	۲۵-۳۲ ساعت
۳۵۸۳۰۶	۱۱۵۲	۴۷۹۸۹	۵۱۰۱۶۵	۵۱۸۰۸۴	۴۹۹۸۲	۱۱۲۷۳۷۳	۱۴۸۵۶۷۹	۳۳-۴۰ ساعت
۱۳۳۳۱۴۷	۸۵۰۴	۶۷۰۹۷	۲۳۳۴۹۷۹	۱۴۴۷۳۶۱	۱۹۱۴۶۹	۴۰۴۹۴۱۳	۵۳۸۲۵۶۰	۴۱-۴۸ ساعت
۷۶۹۲۱۷	۷۱۹۰	۱۸۲۳۰۷	۳۳۰۶۷۸۰	۳۵۹۹۱۱۵	۴۲۵۱۰۹	۷۵۲۰۵۰۴	۸۲۸۹۷۲۲	۴۹ ساعت و بیش‌تر
۸۲۹۳۴۶	۱۲۵۹	۶۶۹۴۲۲	۸۶۹۴۷۲	۷۳۷۶۶۳	۳۸۱۲۹	۲۳۱۵۹۴۷	۳۱۴۵۲۹۳	زن
۵۳۱۱۲	۲۱	۱۳۸۲۱۴	۸۰۶۵۲	۱۷۱۹۰۲	۵۴۰۴	۳۹۶۱۹۴	۴۴۹۳۰۷	۱۶ ساعت و کمتر
۱۴۰۳۷۱	۳۱۰	۱۵۶۳۷۰	۷۹۱۴۷	۱۲۴۲۱۴	۶۸۵۸	۳۶۶۸۹۹	۵۰۷۲۷۱	۱۷-۲۴ ساعت
۱۵۲۴۶۸	۱۶۲	۱۰۱۵۹۰	۸۵۶۵۲	۹۰۲۲۰	۳۸۲۷	۲۸۱۴۵۴	۴۳۳۹۲۲	۲۵-۳۲ ساعت
۱۳۲۹۳۶	۸۹	۱۰۶۲۹۶	۹۹۵۱۸	۹۰۳۱۷	۵۶۰۰	۳۰۱۸۲۴	۴۳۴۷۶۰	۳۳-۴۰ ساعت
۲۴۹۱۰۶	۶۰۵	۵۴۵۸۱	۳۰۹۷۶۵	۹۹۵۰۸	۹۶۹۷	۴۷۴۱۵۸	۷۲۳۲۶۴	۴۱-۴۸ ساعت
۶۴۸۷۳	۶۹	۱۱۲۳۰۰	۲۰۹۸۹۹	۱۵۸۳۶۵	۶۴۲۹	۴۸۷۰۶۵	۵۵۱۹۳۸	۴۹ ساعت و بیش‌تر



۱۷- شاغلان ۱۰ ساله و بیش تر برحسب جنس و تعداد ساعت کار معمول در هفته در شغل اصلی به تفکیک وضع شغلی (دنباله)

نقاط شهری

مزد و حقوق بگیر بخش عمومی	بخش خصوصی						کل	جنس و تعداد ساعت کار معمول در هفته در شغل اصلی
	مزد و حقوق بگیر بخش تعاونی	کارکن فامیلی بدون مزد	مزد و حقوق بگیر	کارکن مستقل	کارفرما	جمع		
۳۲۴۶۰۶۲	۱۴۷۰۸	۲۳۳۸۱۷	۶۱۵۸۶۲۷	۴۶۹۹۲۷۹	۶۵۳۲۸۷	۱۱۷۵۹۷۱۹	۱۵۰۰۵۷۸۲	مرد وزن.....
۹۵۴۰۸	۶۰۳	۳۷۲۸۱	۱۹۱۵۲۹	۲۹۴۸۱۳	۱۹۲۴۱	۵۴۳۴۶۹	۶۳۸۸۷۸	۱۶ ساعت و کمتر
۲۳۵۵۲۲	۵۱۷	۳۲۳۹۲	۳۰۴۲۰۳	۲۸۱۶۸۰	۲۶۵۴۹	۶۴۵۳۴۳	۸۸۰۸۶۵	۱۷-۲۴ ساعت
۲۶۷۰۵۸	۱۷۴	۲۵۴۹۰	۳۷۵۱۹۴	۲۸۷۶۳۵	۳۴۵۹۲	۷۲۳۰۸۶	۹۹۰۱۴۴	۲۵-۳۲ ساعت
۴۴۲۴۱۹	۸۷۹	۲۳۸۷۸	۴۵۱۰۱۲	۳۱۷۲۹۱	۴۵۳۵۷	۸۳۸۴۱۹	۱۲۸۰۸۳۸	۳۳-۴۰ ساعت
۱۴۱۲۵۳۲	۷۴۹۹	۴۳۷۵۲	۲۰۸۳۲۹۸	۱۰۸۱۲۷۳	۱۷۳۰۹۰	۳۳۸۸۹۱۴	۴۸۰۱۴۴۷	۴۱-۴۸ ساعت
۷۳۹۸۲۹	۴۹۸۴	۷۱۰۲۱	۲۷۳۰۸۷۳	۲۴۰۹۵۰۷	۳۵۰۳۲۴	۵۵۶۶۷۱۲	۶۳۰۶۵۴۱	۴۹ ساعت و بیش تر
۲۴۷۱۸۴۲	۱۳۱۹۵	۱۳۰۵۸۲	۵۴۳۱۰۰۰	۴۲۸۷۲۹۵	۶۱۹۸۱۲	۱۰۴۸۲۵۸۵	۱۲۹۵۴۴۲۸	مرد
۴۷۷۲۲	۶۰۳	۱۶۵۳۵	۱۲۲۱۴۴	۱۷۸۷۳۳	۱۴۶۸۰	۳۳۲۶۹۷	۳۸۰۴۱۹	۱۶ ساعت و کمتر
۱۰۱۸۷۲	۳۳۹	۱۳۲۷۵	۲۴۱۰۳۵	۲۱۱۹۵۸	۲۰۲۶۴	۴۸۶۸۷۳	۵۸۸۷۴۶	۱۷-۲۴ ساعت
۱۲۶۱۷۷	۱۲۲	۱۰۹۲۴	۳۰۷۵۶۳	۲۳۹۷۲۶	۳۱۷۶۲	۵۹۰۰۹۸	۷۱۶۲۷۶	۲۵-۳۲ ساعت
۳۱۶۶۴۱	۷۸۹	۱۱۰۸۱	۳۶۸۷۸۸	۲۷۷۵۵۱	۴۰۲۸۸	۶۹۸۴۹۹	۱۰۱۵۱۴۰	۳۳-۴۰ ساعت
۱۱۸۱۸۸۹	۷۰۵۶	۲۷۵۴۵	۱۸۰۸۳۹۲	۱۰۱۷۵۹۱	۱۶۳۸۶۰	۳۰۲۴۴۴۶	۴۲۰۶۳۳۶	۴۱-۴۸ ساعت
۶۷۸۱۷۲	۴۹۳۴	۵۱۲۲۱	۲۵۶۴۷۴۹	۲۳۳۵۵۴۲	۳۴۴۸۲۴	۵۳۰۱۲۷۱	۵۹۷۹۴۴۴	۴۹ ساعت و بیش تر
۷۷۴۲۲۰	۸۱۲	۱۰۳۲۳۵	۷۲۷۶۲۶	۴۱۱۹۸۴	۳۳۴۷۵	۱۲۷۷۱۳۴	۲۰۵۱۲۵۴	زن.....
۴۷۶۸۵	۰	۲۰۷۴۶	۶۹۳۸۵	۱۱۶۰۷۹	۴۵۶۱	۲۱۰۷۷۲	۲۵۸۴۵۸	۱۶ ساعت و کمتر
۱۳۳۶۴۹	۱۷۷	۱۹۱۱۷	۶۳۱۶۸	۶۹۷۲۲	۶۲۸۴	۱۵۸۴۷۰	۲۹۲۱۱۹	۱۷-۲۴ ساعت
۱۴۰۸۸۱	۵۱	۱۴۵۶۶	۶۷۶۳۰	۴۷۹۰۸	۲۸۳۰	۱۳۲۹۸۷	۲۷۳۸۶۸	۲۵-۳۲ ساعت
۱۲۵۷۷۷	۸۹	۱۲۷۹۶	۸۲۲۲۴	۳۹۷۳۹	۵۰۶۹	۱۳۹۹۲۰	۲۶۵۶۹۸	۳۳-۴۰ ساعت
۲۳۰۶۴۳	۴۴۳	۱۶۲۰۷	۲۷۴۹۰۵	۶۳۶۸۲	۹۲۲۹	۳۶۴۴۶۸	۵۹۵۱۱۱	۴۱-۴۸ ساعت
۶۱۶۵۷	۵۰	۱۹۸۰۰	۱۶۶۱۲۴	۷۳۹۶۴	۵۵۰۰	۲۶۵۴۴۰	۳۲۷۰۹۷	۴۹ ساعت و بیش تر



۱۷- شاغلان ۱۰ ساله و بیش‌تر برحسب جنس و تعداد ساعت کار معمول در هفته در شغل اصلی به تفکیک وضع شغلی (دنباله)

نقاط روستایی

مزد و حقوق بگیر بخش عمومی	بخش خصوصی						کل	جنس و تعداد ساعت کار معمول در هفته در شغل اصلی
	مزد و حقوق بگیر بخش تعاونی	کارکن فامیلی بدون مزد	مزد و حقوق بگیر	کارکن مستقل	کارفرما	جمع		
۳۹۶۲۶۵	۵۵۰۷	۱۱۰۱۱۷	۱۹۳۹۴۰۵	۲۹۵۰۵۵۹	۱۶۱۵۴۲	۵۹۴۴۱۳۲	۶۳۴۰۳۹۷	مرد وزن.....
۱۵۰۵۴	۳۸۸	۱۵۰۴۱۱	۷۹۸۷۱	۳۰۱۴۱۴	۱۵۱۱۳	۵۴۷۱۹۹	۵۶۲۲۵۴	۱۶ ساعت و کمتر.....
۲۳۲۰۱	۲۱۶	۱۷۵۲۹۵	۱۵۹۷۶۵	۲۳۷۳۱۰	۸۱۱۸	۵۸۱۴۰۶	۶۰۴۶۰۷	۱۷-۲۴ ساعت.....
۳۹۵۸۳	۱۵۰	۱۲۲۳۹۷	۱۸۸۳۰۴	۲۴۸۴۳۸	۹۵۲۶	۵۶۸۸۱۷	۶۰۸۴۰۰	۲۵-۳۲ ساعت.....
۴۸۸۲۳	۳۶۲	۱۳۰۴۰۷	۱۵۸۶۷۲	۲۹۱۱۱۰	۱۰۲۲۵	۵۹۰۷۷۸	۶۳۹۶۰۱	۳۳-۴۰ ساعت.....
۱۶۹۷۲۱	۱۶۱۰	۷۷۹۲۶	۵۶۱۴۴۷	۴۶۵۵۹۶	۲۸۰۷۶	۱۱۳۴۶۵۶	۱۳۰۴۳۷۷	۴۱-۴۸ ساعت.....
۹۴۲۶۱	۲۲۷۶	۲۲۳۵۸۶	۷۸۵۸۰۶	۱۳۴۷۹۷۳	۸۱۲۱۴	۲۴۴۰۸۵۷	۲۵۳۵۱۱۸	۴۹ ساعت و بیش‌تر.....
۳۴۱۱۳۹	۵۰۶۱	۳۱۳۹۳۰	۱۷۹۷۵۵۹	۲۶۲۴۸۱۰	۱۶۳۸۸۷	۴۹۰۵۳۱۸	۵۲۴۶۴۵۱	مرد.....
۹۶۲۸	۳۶۷	۳۲۹۴۲	۶۸۶۰۴	۲۴۵۵۹۱	۱۴۲۷۰	۳۶۱۷۷۶	۳۷۱۴۰۴	۱۶ ساعت و کمتر.....
۱۶۴۷۸	۸۴	۳۸۰۴۱	۱۴۳۷۸۶	۱۸۲۸۱۸	۸۲۴۵	۳۷۲۹۷۶	۳۸۹۴۵۵	۱۷-۲۴ ساعت.....
۲۷۹۹۵	۳۸	۳۵۳۷۴	۱۷۰۲۸۲	۲۰۶۱۲۶	۸۵۲۸	۴۲۰۳۵۰	۴۴۸۳۴۶	۲۵-۳۲ ساعت.....
۴۱۶۶۴	۳۶۲	۳۶۹۰۷	۱۴۱۳۷۷	۲۴۰۵۳۲	۹۶۹۴	۴۲۸۸۷۴	۴۷۰۵۳۹	۳۳-۴۰ ساعت.....
۱۵۱۲۵۸	۱۴۴۷	۳۹۵۵۲	۵۲۶۵۸۷	۴۲۹۷۷۰	۲۷۶۰۸	۱۰۲۴۹۶۶	۱۱۷۶۲۲۴	۴۱-۴۸ ساعت.....
۹۱۰۴۵	۲۲۵۶	۱۳۱۰۸۶	۷۴۲۰۳۱	۱۲۶۳۵۷۲	۸۰۲۸۵	۲۲۱۹۲۳۲	۲۳۱۰۲۷۸	۴۹ ساعت و بیش‌تر.....
۵۵۱۲۶	۴۴۶	۵۶۶۱۸۷	۱۴۱۸۴۵	۳۲۵۶۷۹	۴۶۵۴	۱۰۳۸۸۱۳	۱۰۹۳۹۳۹	زن.....
۵۴۲۶	۲۱	۱۱۷۴۶۸	۱۱۲۶۷	۵۵۸۲۲	۸۴۲	۱۸۵۴۲۲	۱۹۰۸۴۹	۱۶ ساعت و کمتر.....
۶۷۲۲	۱۳۲	۱۳۷۲۵۳	۱۵۹۷۸	۵۴۴۹۲	۵۷۳	۲۰۸۴۲۹	۲۱۵۱۵۲	۱۷-۲۴ ساعت.....
۱۱۵۸۸	۱۱۱	۸۷۰۲۳	۱۸۰۲۱	۴۲۳۱۲	۹۹۷	۱۴۸۴۶۶	۱۶۰۰۵۴	۲۵-۳۲ ساعت.....
۷۱۵۹	۰	۹۳۴۹۹	۱۷۲۹۴	۵۰۵۷۸	۵۳۰	۱۶۱۹۰۳	۱۶۹۰۶۲	۳۳-۴۰ ساعت.....
۱۸۴۶۳	۱۶۲	۳۸۳۷۴	۳۴۸۶۰	۳۵۸۲۶	۴۶۷	۱۰۹۶۹۰	۱۲۸۱۵۳	۴۱-۴۸ ساعت.....
۳۲۱۵	۱۹	۹۲۴۹۹	۴۳۷۷۵	۸۴۴۰۱	۹۲۹	۲۲۱۶۲۴	۲۲۴۸۴۰	۴۹ ساعت و بیش‌تر.....

۱۸- شاغلان ۱۰ ساله و بیش تر بر حسب جنس و تعداد ساعت کار معمول در هفته در شغل اصلی به تفکیک گروه‌های عمده فعالیت اقتصادی

کل کشور	آبرسانی، مدیریت پسماند، فاضلاب و فعالیت‌های تصفیه	تأمین برق، گاز، بخار و تهویه هوا	تولید صنعتی (ساخت)	استخراج معدن	کشاورزی، جنگلداری و ماهیگیری	جمع	جنس و ساعت کار معمول
۹۳۳۹۳	۱۴۷۸۱۱	۳۶۱۹۲۰	۱۵۲۳۱۲	۳۹۱۳۴۱۲	۲۱۳۴۶۱۷۹	مرد و زن.....	
۱۶۸۵	۶۲۱	۱۶۸۵۲۹	۴۹۲	۴۸۵۰۷۴	۱۲۰۱۱۳۲	۱۶ ساعت و کمتر.....	
۱۵۴۸	۲۷۴۳	۱۶۳۵۷۰	۷۸۷	۴۳۱۷۶۷	۱۴۸۵۴۷۳	۱۷-۲۴ ساعت.....	
۳۸۶۰	۲۰۱۲	۱۴۴۹۴۱	۱۳۲۰	۳۹۳۱۸۱	۱۵۹۸۵۴۵	۲۵-۳۲ ساعت.....	
۷۱۶۱	۱۶۰۳۵	۲۳۴۸۳۰	۱۸۳۵۱	۴۳۱۳۰۷	۱۹۲۰۴۴۰	۳۳-۴۰ ساعت.....	
۴۸۴۰۰	۷۵۰۹۰	۱۲۵۱۵۶۰	۶۷۲۹۳	۵۰۸۸۷۷	۶۱۰۵۸۲۵	۴۱-۴۸ ساعت.....	
۳۰۶۵۷	۵۱۳۰۸	۱۶۴۸۱۷۸	۶۴۰۱۷	۱۵۶۶۶۲۴	۸۸۴۱۶۶۰	۴۹ ساعت و بیش تر.....	
۸۷۲۴۲	۱۴۱۹۰۰	۲۸۸۶۹۰۳	۱۴۱۵۱۸	۳۱۷۶۴۵۳	۱۸۲۰۰۸۸۶	مرد.....	
۱۶۱۸	۵۹۱	۳۶۵۷۶	۳۳۱	۳۴۰۰۰۲	۷۵۱۸۲۴	۱۶ ساعت و کمتر.....	
۱۳۳۲	۲۵۲۶	۵۷۶۳۳	۵۵۳	۲۶۰۵۲۵	۹۷۸۲۰۱	۱۷-۲۴ ساعت.....	
۳۵۰۵	۲۰۱۲	۶۷۲۳۷	۱۳۲۰	۲۷۶۱۶۹	۱۱۶۴۶۲۲	۲۵-۳۲ ساعت.....	
۵۶۵۷	۱۳۸۵۵	۱۵۰۷۲۶	۱۳۰۵۲	۳۱۱۲۱۷	۱۴۸۵۶۷۹	۳۳-۴۰ ساعت.....	
۴۴۹۶۴	۷۲۰۷۱	۱۰۹۰۸۲۳	۶۴۲۱۵	۴۵۴۴۰۰	۵۳۸۲۵۶۰	۴۱-۴۸ ساعت.....	
۳۰۰۸۳	۵۰۸۴۱	۱۴۷۷۷۱۷	۶۱۹۹۵	۱۴۳۹۹۱۱	۸۲۸۹۷۲۲	۴۹ ساعت و بیش تر.....	
۶۱۵۱	۵۹۱۱	۷۳۲۳۱۷	۱۰۷۹۴	۷۳۶۹۵۸	۳۱۴۵۲۹۳	زن.....	
۶۶	۲۹	۱۳۱۹۵۲	۱۶۱	۱۴۵۰۷۲	۴۴۹۳۰۷	۱۶ ساعت و کمتر.....	
۲۱۵	۲۱۷	۱۰۵۹۳۶	۲۳۳	۱۷۱۲۴۱	۵۰۷۲۷۱	۱۷-۲۴ ساعت.....	
۳۵۴	۰	۷۷۷۰۴	۰	۱۱۷۰۱۱	۴۳۳۹۲۲	۲۵-۳۲ ساعت.....	
۱۵۰۴	۲۱۷۹	۸۴۱۰۴	۵۲۹۹	۱۲۰۰۸۹	۴۳۴۷۶۰	۳۳-۴۰ ساعت.....	
۳۴۳۶	۳۰۱۹	۱۶۰۷۳۶	۳۰۷۷	۵۴۴۷۶	۷۲۳۲۶۴	۴۱-۴۸ ساعت.....	
۵۷۴	۴۶۶	۱۷۰۴۶۱	۲۰۲۲	۱۲۶۷۱۲	۵۵۱۹۳۸	۴۹ ساعت و بیش تر.....	



مرکز آمار ایران

۱۸- شاغلان ۱۰ ساله و بیش تر بر حسب جنس و تعداد ساعت کار معمول در هفته در شغل اصلی به تفکیک گروه‌های عمده فعالیت اقتصادی (دنباله)

فعالیت‌های مالی و بیمه	اطلاعات و ارتباطات	فعالیت‌های خدماتی مربوط به تأمین جا و غذا	حمل و نقل و انبارداری	عمده‌فروشی، خرده‌فروشی، تعمیر وسایل نقلیه موتوری، موتورسیکلت	ساختمان	جنس و ساعت کار معمول
۳۱۳۵۸۴	۱۹۸۳۱۷	۲۲۶۹۵۹	۲۰۰۰۰۴۲	۳۰۱۷۵۷۲	۳۳۰۰۹۳۰	مرد وزن.....
۲۳۷۴	۳۱۵۹	۵۱۴۵	۵۹۲۰۶	۵۸۹۷۲	۱۵۵۵۶۶	۱۶ ساعت و کمتر
۱۵۴۴	۵۹۵۵	۷۶۰۲	۸۵۹۰۰	۸۷۲۷۴	۳۲۲۰۶۲	۱۷-۲۴ ساعت
۳۵۳۷	۵۳۲۱	۷۹۷۷	۹۸۲۸۲	۹۵۲۸۲	۴۱۹۵۴۹	۲۵-۳۲ ساعت
۲۱۷۶۰	۲۵۶۸۱	۸۴۱۸	۱۴۳۲۷۰	۱۲۴۶۴۷	۳۴۹۲۱۸	۳۳-۴۰ ساعت
۲۱۹۲۴۷	۸۸۸۹۵	۳۳۰۶۸	۴۹۳۵۱۲	۷۵۷۷۲۳	۹۷۰۶۲۵	۴۱-۴۸ ساعت
۶۴۷۴۴	۶۹۳۰۴	۱۶۴۱۲۳	۱۱۱۷۵۰۳	۱۸۹۱۸۸۳	۱۰۶۵۳۸۳	۴۹ ساعت و بیش تر
۲۷۲۹۱۷	۱۵۳۹۲۸	۲۰۶۷۸۲	۱۹۷۲۷۵۶	۲۸۱۵۷۳۷	۳۲۷۰۹۱۵	مرد
۱۸۹۰	۲۴۳۵	۳۴۲۸	۵۷۰۳۵	۴۷۷۲۹	۱۵۴۱۹۶	۱۶ ساعت و کمتر
۹۹۴	۴۸۳۷	۶۰۱۲	۸۳۸۱۵	۷۳۰۱۶	۳۱۸۹۲۱	۱۷-۲۴ ساعت
۲۳۵۳	۳۶۴۳	۶۱۴۲	۹۶۲۴۶	۸۱۷۷۳	۴۱۸۳۴۰	۲۵-۳۲ ساعت
۱۷۳۸۹	۲۰۵۰۳	۵۸۳۹	۱۴۱۱۹۶	۱۰۶۷۸۱	۳۴۳۱۵۹	۳۳-۴۰ ساعت
۱۹۰۸۰۹	۶۶۶۹۶	۲۹۳۲۶	۴۸۱۳۹۸	۶۸۸۳۳۵	۹۵۷۷۱۶	۴۱-۴۸ ساعت
۵۹۱۰۳	۵۵۸۱۲	۱۵۵۶۷۳	۱۱۱۱۱۸۶	۱۸۱۶۳۸۷	۱۰۶۰۳۱۷	۴۹ ساعت و بیش تر
۴۰۶۶۷	۴۴۳۸۸	۲۰۱۷۷	۲۷۲۸۵	۲۰۱۸۳۵	۳۰۰۱۵	زن
۴۸۴	۷۲۴	۱۷۱۶	۲۱۷۰	۱۱۲۴۳	۱۳۶۹	۱۶ ساعت و کمتر
۵۵۰	۱۱۱۷	۱۵۹۰	۲۰۸۵	۱۴۲۵۷	۳۱۴۰	۱۷-۲۴ ساعت
۱۱۸۴	۱۶۷۸	۱۸۳۴	۲۰۳۵	۱۳۵۰۸	۱۲۰۹	۲۵-۳۲ ساعت
۴۳۷۰	۵۱۷۷	۲۵۷۸	۲۰۷۴	۱۷۸۶۵	۶۰۵۹	۳۳-۴۰ ساعت
۲۸۴۳۸	۲۲۱۹۸	۳۷۴۲	۱۲۱۱۴	۶۹۳۸۸	۱۲۹۰۹	۴۱-۴۸ ساعت
۵۶۴۰	۱۳۴۹۲	۸۴۵۰	۶۳۱۷	۷۵۴۹۶	۵۰۶۶	۴۹ ساعت و بیش تر



۱۸- شاغلان ۱۰ ساله و بیش‌تر برحسب جنس و تعداد ساعت کار معمول در هفته در شغل اصلی به تفکیک گروه‌های عمده

فعالیت اقتصادی (دنباله) کل کشور

فعالیت‌های مربوط به سلامت انسان و مددکاری اجتماعی	آموزش	اداره امور عمومی و دفاع، تأمین اجتماعی اجباری	فعالیت‌های اداری و خدمات پشتیبانی	فعالیت‌های حرفه‌ای، علمی و فنی	فعالیت‌های املاک و مستغلات	جنس و ساعت کار معمول
۵۷۴۲۸۸	۱۲۸۲۱۱۰	۱۳۳۹۷۸۴	۲۰۷۹۴۹	۲۳۸۰۱۸	۱۴۸۱۸۶	مرد و زن.....
۱۵۳۰۹	۱۵۱۷۸۰	۱۳۰۶۲	۴۹۳۸	۱۴۶۹۴	۳۷۳۸ ۱۶ ساعت و کمتر
۲۷۱۳۸	۲۶۳۲۵۳	۱۷۹۳۰	۷۳۱۱	۱۲۴۹۹	۵۷۶۳ ۱۷-۲۴ ساعت
۳۳۴۳۲	۲۹۵۶۲۳	۲۵۸۶۹	۷۲۸۵	۱۲۶۱۹	۶۹۷۲ ۲۵-۳۲ ساعت
۵۵۹۹۹	۲۲۴۹۴۴	۱۶۱۵۳۹	۱۰۰۱۵	۳۰۰۶۲	۸۵۸۸ ۳۳-۴۰ ساعت
۲۷۹۹۴۴	۱۹۵۰۹۶	۷۴۳۰۴۷	۶۹۰۸۹	۱۱۱۴۰۹	۴۴۵۱۷ ۴۱-۴۸ ساعت
۱۶۱۰۵۵	۹۰۰۱۷	۳۷۷۱۲۴	۱۰۹۱۷۵	۵۶۵۵۲	۷۸۶۰۵ ۴۹ ساعت و بیش‌تر
۲۸۹۸۳۲	۶۵۲۷۴۱	۱۲۲۰۹۵۸	۱۷۳۳۳۹	۱۷۵۳۷۱	۱۴۷۷۵۴	مرد.....
۴۴۰۸	۶۰۲۱۶	۷۰۸۷	۱۸۳۰	۶۵۵۹	۳۷۳۸ ۱۶ ساعت و کمتر
۸۵۴۵	۱۰۹۹۴۵	۱۱۹۵۴	۱۸۹۸	۷۴۷۷	۵۷۶۳ ۱۷-۲۴ ساعت
۱۱۹۸۱	۱۳۳۷۳۸	۱۸۶۱۳	۲۸۱۶	۶۹۶۷	۶۹۷۲ ۲۵-۳۲ ساعت
۱۹۸۲۷	۱۲۹۸۱۴	۱۳۹۰۴۲	۷۱۰۷	۲۲۷۳۵	۸۵۸۸ ۳۳-۴۰ ساعت
۱۴۲۵۵۲	۱۲۳۹۴۷	۶۷۴۰۲۵	۵۸۷۵۲	۸۱۲۴۸	۴۴۰۸۵ ۴۱-۴۸ ساعت
۱۰۲۵۱۶	۷۱۳۲۵	۳۶۹۶۰۰	۱۰۰۸۰۰	۵۰۳۵۳	۷۸۶۰۵ ۴۹ ساعت و بیش‌تر
۲۸۴۴۵۵	۶۲۹۳۶۸	۱۱۸۸۲۵	۳۴۶۱۰	۶۲۶۴۶	۴۳۲	زن.....
۱۰۹۰۰	۹۱۵۶۴	۵۹۷۵	۳۱۰۸	۸۱۳۵	۰ ۱۶ ساعت و کمتر
۱۸۵۹۲	۱۵۳۳۰۷	۵۹۷۶	۵۴۱۲	۵۰۲۱	۰ ۱۷-۲۴ ساعت
۲۱۴۵۱	۱۶۱۸۸۴	۷۲۵۵	۴۴۶۹	۵۶۵۱	۰ ۲۵-۳۲ ساعت
۳۶۱۷۱	۹۵۱۲۹	۲۲۴۹۷	۲۹۰۸	۷۳۲۷	۰ ۳۳-۴۰ ساعت
۱۳۷۳۹۱	۷۱۱۴۹	۶۹۰۲۲	۱۰۳۳۶	۳۰۱۶۰	۴۳۲ ۴۱-۴۸ ساعت
۵۸۵۳۹	۱۸۶۹۲	۷۵۲۴	۸۳۷۵	۶۱۹۹	۰ ۴۹ ساعت و بیش‌تر



۱۸- شاغلان ۱۰ ساله و بیش تر برحسب جنس و تعداد ساعت کار معمول در هفته در شغل اصلی به تفکیک گروه‌های عمده فعالیت اقتصادی (دنباله)

فعالیت‌های نامشخص	فعالیت‌های سازمان‌ها و هیئت‌های برون‌مرزی	فعالیت‌های خانوارها به عنوان کارفرما، فعالیت‌های تفکیک‌پذیر تولید کالاها و خدمات توسط خانوارهای معمولی برای خود مصرفی	سایر فعالیت‌های خدماتی	هنر، سرگرمی و تفریح	جنس و ساعت کار معمول
۱۷۰۰	۱۰۰۳	۴۱۵۲۴	۴۲۷۷۹۶	۹۳۲۵۹	مرد وزن.....
۲۰۲	.	۲۲۱۹	۳۹۷۰۶	۱۴۶۵۱	۱۶ ساعت و کمتر
۳۵۱	.	۲۱۷۲	۲۸۸۰۵	۹۴۹۱	۱۷-۲۴ ساعت
۵۲۵	.	۶۶۵	۲۹۰۵۲	۱۱۲۳۴	۲۵-۳۲ ساعت
۷۳۲	.	۲۸۸۰	۳۵۲۸۲	۹۷۱۲	۳۳-۴۰ ساعت
۲۴۵۶	۱۰۰۳	۴۹۳۰	۱۱۴۹۱۳	۲۵۱۲۲	۴۱-۴۸ ساعت
۴۴۳۱	.	۲۸۶۵۴	۱۷۹۳۲۷	۲۲۹۸۶	۴۹ ساعت و بیش تر
۷۳۴۰	۱۰۰۳	۲۲۷۸۰	۳۱۸۴۵۹	۶۴۲۴۹	مرد
۳۲	.	۲۱۴	۱۶۰۷۲	۵۸۲۷	۱۶ ساعت و کمتر
۳۵۱	.	۶۰۱	۱۴۹۰۵	۶۵۸۹	۱۷-۲۴ ساعت
۳۲۰	.	۱۶۸	۱۷۰۹۲	۷۲۰۶	۲۵-۳۲ ساعت
۶۰۷	.	۱۰۳۶	۲۲۳۲۲	۵۲۱۷	۳۳-۴۰ ساعت
۲۲۸۹	۱۰۰۳	۱۱۵۱	۹۳۲۸۹	۱۹۴۵۵	۴۱-۴۸ ساعت
۳۷۳۷	.	۱۹۶۰۷	۱۵۴۲۵۴	۱۹۸۹۲	۴۹ ساعت و بیش تر
۱۳۵۹	.	۱۸۷۴۴	۱۰۹۳۳۷	۲۹۰۰۹	زن
۱۷۰	.	۲۰۰۵	۲۳۶۳۳	۸۸۲۳	۱۶ ساعت و کمتر
.	.	۱۵۷۱	۱۳۹۰۰	۲۹۰۲	۱۷-۲۴ ساعت
۲۰۴	.	۴۹۶	۱۱۹۵۹	۴۰۲۸	۲۵-۳۲ ساعت
۱۲۴	.	۱۸۴۴	۱۲۹۵۹	۴۴۹۵	۳۳-۴۰ ساعت
۱۶۶	.	۳۷۷۹	۲۱۶۲۳	۵۶۶۶	۴۱-۴۸ ساعت
۶۹۳	.	۹۰۴۷	۲۵۰۷۳	۳۰۹۳	۴۹ ساعت و بیش تر



۱۸- شاغلان ۱۰ ساله و بیش تر برحسب جنس و تعداد ساعت کار معمول در هفته در شغل اصلی به تفکیک گروه‌های عمده فعالیت اقتصادی (دنباله)

نقاط شهری	جمع	کشاورزی، جنگلداری و ماهی‌گیری	استخراج معدن	تولید صنعتی (ساخت)	تأمین برق، گاز بخار و تهویه هوا	آبرسانی، مدیریت پسماند، فاضلاب و فعالیت‌های تصفیه	جنس و ساعت کار معمول
	۱۵۰۰۵۷۸۲	۷۳۷۳۸۲	۱۲۳۶۷۹	۲۸۹۳۶۸۹	۱۲۸۸۷۱	۷۴۶۲۴	مرد وزن.....
	۶۳۸۸۷۸	۸۱۵۸۴	۲۷۹	۱۲۱۶۱۱	۴۶۸	۱۰۳۹	۱۶ ساعت و کمتر
	۸۸۰۸۶۵	۶۸۵۱۴	۶۰۸	۱۱۳۵۶۳	۲۲۷۸	۱۱۴۹	۱۷-۲۴ ساعت
	۹۹۰۱۴۴	۶۷۳۰۵	۷۹۶	۱۰۲۳۵۷	۱۶۹۳	۲۱۹۳	۲۵-۳۲ ساعت
	۱۲۸۰۸۳۸	۶۸۳۰۵	۱۶۴۱۹	۱۷۲۴۹۱	۱۵۱۸۴	۶۴۳۹	۳۳-۴۰ ساعت
	۴۸۰۱۴۴۷	۱۲۳۲۶۷	۵۶۴۱۹	۱۰۴۳۵۸۸	۶۵۹۳۰	۴۲۰۹۴	۴۱-۴۸ ساعت
	۶۳۰۶۵۴۱	۳۰۶۰۹۷	۴۹۱۰۶	۱۳۳۴۰۱۷	۴۳۳۱۵	۲۱۶۲۵	۴۹ ساعت و بیش تر
	۱۲۹۵۴۴۲۸	۶۷۶۰۵۹	۱۱۳۰۰۱	۲۴۳۷۵۳۴	۱۲۳۱۱۲	۶۸۸۳۸	مرد
	۳۸۰۴۱۹	۷۰۸۴۱	۱۱۸	۲۷۹۱۷	۴۶۸	۹۷۳	۱۶ ساعت و کمتر
	۵۸۸۷۴۶	۵۵۵۵۰	۳۷۴	۴۶۳۷۲	۲۰۶۱	۹۳۳	۱۷-۲۴ ساعت
	۷۱۶۲۷۶	۵۷۱۱۰	۷۹۶	۵۶۱۳۵	۱۶۹۳	۲۰۱۸	۲۵-۳۲ ساعت
	۱۰۱۵۱۴۰	۶۰۴۷۲	۱۱۱۲۰	۱۲۸۶۶۷	۱۳۰۰۴	۵۰۲۶	۳۳-۴۰ ساعت
	۴۲۰۶۳۳۶	۱۱۶۲۶۷	۵۳۴۱۳	۹۲۴۲۹۶	۶۳۰۰۸	۳۸۶۵۸	۴۱-۴۸ ساعت
	۵۹۷۹۴۴۴	۲۹۳۶۳۰	۴۷۱۲۸	۱۲۴۸۹۱۸	۴۲۸۷۵	۲۱۱۴۸	۴۹ ساعت و بیش تر
	۲۰۵۱۳۵۴	۶۱۳۲۳	۱۰۶۷۸	۴۵۶۱۵۵	۵۷۵۸	۵۷۸۵	زن
	۲۵۸۴۵۸	۱۰۷۴۳	۱۶۱	۹۳۶۹۴	.	۶۶	۱۶ ساعت و کمتر
	۲۹۲۱۱۹	۱۲۹۶۳	۲۳۳	۶۷۱۹۰	۲۱۷	۲۱۵	۱۷-۲۴ ساعت
	۲۷۳۸۶۸	۱۰۱۹۵	.	۴۶۲۲۲	.	۱۷۵	۲۵-۳۲ ساعت
	۲۶۵۶۹۸	۷۸۳۳	۵۲۹۹	۴۳۸۲۳	۲۱۷۹	۱۴۱۳	۳۳-۴۰ ساعت
	۵۹۵۱۱۱	۷۰۰۰	۳۰۰۶	۱۱۹۲۹۲	۲۹۲۱	۳۴۳۶	۴۱-۴۸ ساعت
	۳۲۷۰۹۷	۱۲۴۶۶	۱۹۷۷	۸۵۰۹۹	۴۴۰	۴۷۷	۴۹ ساعت و بیش تر



۱۸- شاغلان ۱۰ ساله و بیش تر برحسب جنس و تعداد ساعت کار معمول در هفته در شغل اصلی به تفکیک گروه‌های عمده فعالیت اقتصادی (دنباله)

فعالیت‌های مالی و بیمه	اطلاعات و ارتباطات	فعالیت‌های خدماتی مربوط به تأمین جا و غذا	حمل و نقل و انبارداری	عمده‌فروشی، خرده‌فروشی، تعمیر وسایل نقلیه موتوری، موتورسیکلت	ساختمان	جنس و ساعت کار معمول
۲۹۹۳۷۵	۱۸۴۴۹۲	۱۹۶۱۶۴	۱۵۷۷۱۰۴	۲۶۰۲۵۴۰	۲۳۱۲۱۱۳	مرد وزن.....
۲۲۱۷	۳۰۱۰	۴۹۴۴	۴۵۴۰۷	۴۶۹۳۶	۱۰۲۱۰۶ ۱۶ ساعت و کمتر
۱۵۰۸	۵۵۴۰	۶۸۸۹	۶۸۹۳۱	۷۲۵۲۷	۲۰۰۳۰۷ ۱۷-۲۴ ساعت
۳۴۴۸	۵۰۸۱	۷۲۹۸	۷۲۴۳۹	۷۹۳۶۲	۲۷۶۹۵۹ ۲۵-۳۲ ساعت
۲۰۸۳۷	۲۴۳۵۴	۶۹۵۲	۱۱۱۹۶۰	۱۰۶۶۱۸	۲۴۵۵۱۱ ۳۳-۴۰ ساعت
۲۰۸۱۲۱	۸۰۷۷۷	۲۸۴۲۷	۳۹۰۶۲۵	۶۶۱۷۳۲	۶۸۵۰۶۸ ۴۱-۴۸ ساعت
۶۲۸۶۴	۶۵۷۲۸	۱۴۱۲۲۵	۸۸۵۷۰۴	۱۶۳۳۹۱۶	۷۸۷۲۲۳ ۴۹ ساعت و بیش تر
۲۶۰۷۰۹	۱۴۲۱۲۸	۱۷۸۰۸۵	۱۵۵۲۲۹۶	۲۴۳۲۳۵۸	۲۲۸۵۸۳۳	مرد.....
۱۸۵۲	۲۲۸۶	۳۲۷۸	۴۳۴۸۶	۳۸۱۷۳	۱۰۱۴۶۴ ۱۶ ساعت و کمتر
۹۵۸	۴۴۶۵	۵۲۹۹	۶۷۱۰۰	۶۱۱۹۲	۱۹۷۴۷۸ ۱۷-۲۴ ساعت
۲۳۲۱	۳۴۰۲	۵۶۰۱	۷۰۴۰۳	۶۸۳۷۲	۲۷۶۱۱۵ ۲۵-۳۲ ساعت
۱۶۵۹۶	۱۹۴۹۴	۴۴۶۹	۱۰۹۹۹۵	۹۱۶۷۰	۲۴۰۲۱۱ ۳۳-۴۰ ساعت
۱۸۱۳۱۰	۵۹۶۲۶	۲۵۴۴۱	۳۸۰۰۰۸	۶۰۰۱۰۷	۶۷۲۹۰۰ ۴۱-۴۸ ساعت
۵۷۲۹۴	۵۲۸۵۲	۱۳۳۶۶۶	۸۷۹۷۵۴	۱۵۷۱۳۹۵	۷۸۲۸۶۷ ۴۹ ساعت و بیش تر
۳۸۶۶۶	۴۲۳۶۴	۱۸۰۷۹	۲۴۸۰۷	۱۷۰۱۸۳	۲۶۲۸۰	زن.....
۳۶۵	۷۲۴	۱۶۶۵	۱۹۲۰	۸۷۶۳	۶۴۲ ۱۶ ساعت و کمتر
۵۵۰	۱۰۷۴	۱۵۹۰	۱۸۳۱	۱۱۳۳۴	۲۸۲۹ ۱۷-۲۴ ساعت
۱۱۲۷	۱۶۷۸	۱۶۹۷	۲۰۳۵	۱۰۹۹۰	۸۴۴ ۲۵-۳۲ ساعت
۴۲۴۱	۴۸۶۰	۲۴۸۳	۱۹۶۵	۱۴۹۴۷	۵۳۰۰ ۳۳-۴۰ ساعت
۲۶۸۱۱	۲۱۱۵۱	۲۹۸۶	۱۰۶۱۶	۶۱۶۲۵	۱۲۱۶۷ ۴۱-۴۸ ساعت
۵۵۶۹	۱۲۸۷۵	۷۵۵۹	۵۹۵۰	۶۲۵۲۱	۴۳۵۵ ۴۹ ساعت و بیش تر



۱۸- شاغلان ۱۰ ساله و بیش تر بر حسب جنس و تعداد ساعت کار معمول در هفته در شغل اصلی به تفکیک گروه‌های عمده

فعالیت اقتصادی (دنباله) نقاط شهری

فعالیت‌های مربوط به سلامت انسان و مددکاری اجتماعی	آموزش	اداره امور عمومی و دفاع، تأمین اجتماعی اجباری	فعالیت‌های اداری و خدمات پشتیبانی	فعالیت‌های حرفه‌ای، علمی و فنی	فعالیت‌های املاک و مستغلات	جنس و ساعت کار معمول
۵۱۸۱۹۹	۱۱۶۰۶۰۲	۱۱۷۷۶۸۱	۱۷۰۰۶۹	۲۲۱۱۹۸	۱۳۸۴۵۳	مرد وزن.....
۱۴۴۹۱	۱۳۸۲۵۵	۱۰۶۱۳	۴۲۵۷	۱۳۹۵۶	۳۴۷۱ ۱۶ ساعت و کمتر
۲۵۵۹۴	۲۴۳۱۹۸	۱۳۲۳۹	۵۷۸۳	۱۱۸۷۸	۵۶۰۰ ۱۷-۲۴ ساعت
۳۱۳۱۴	۲۶۰۶۱۶	۲۱۵۰۵	۶۰۴۲	۱۲۱۹۴	۵۸۱۳ ۲۵-۳۲ ساعت
۵۱۰۶۸	۲۰۱۵۵۴	۱۴۸۶۰۲	۷۹۰۲	۲۶۱۶۰	۷۸۱۹ ۳۳-۴۰ ساعت
۲۴۶۲۹۲	۱۷۸۶۱۷	۶۵۶۶۹۸	۵۶۸۰۲	۱۰۴۲۶۴	۴۰۹۱۶ ۴۱-۴۸ ساعت
۱۴۸۳۹۵	۸۲۰۰۴	۳۲۵۹۷۴	۸۹۲۶۷	۵۲۵۹۳	۷۴۸۳۱ ۴۹ ساعت و بیش تر
۲۵۶۰۷۷	۵۷۲۰۴۴	۱۰۶۶۷۸۴	۱۳۸۹۶۳	۱۶۱۱۱۸	۱۳۸۰۲۱	مرد
۴۳۵۷	۵۲۴۶۷	۵۶۷۶	۱۳۱۶	۶۴۵۶	۳۴۷۱ ۱۶ ساعت و کمتر
۷۶۵۲	۹۹۳۶۴	۷۶۱۹	۱۴۲۸	۷۰۳۹	۵۶۰۰ ۱۷-۲۴ ساعت
۱۱۶۵۷	۱۱۲۱۹۴	۱۴۴۹۰	۲۰۴۶	۶۶۴۶	۵۸۱۳ ۲۵-۳۲ ساعت
۱۷۶۰۶	۱۱۱۵۷۲	۱۲۷۵۶۲	۵۵۱۵	۱۹۵۶۵	۷۸۱۹ ۳۳-۴۰ ساعت
۱۲۲۲۳۳	۱۱۱۴۱۶	۵۹۲۰۳۳	۴۷۰۳۷	۷۴۸۱۹	۴۰۴۸۴ ۴۱-۴۸ ساعت
۹۲۵۷۰	۶۴۱۲۱	۳۱۸۸۴۸	۸۱۶۰۶	۴۶۵۹۰	۷۴۸۳۱ ۴۹ ساعت و بیش تر
۲۶۲۱۲۲	۵۸۸۵۵۸	۱۱۰۸۹۶	۳۱۱۰۵	۶۰۰۸۰	۴۳۲	زن
۱۰۱۳۳	۸۵۷۸۷	۴۹۳۶	۲۹۴۱	۷۴۹۹	۰ ۱۶ ساعت و کمتر
۱۷۹۴۱	۱۴۳۸۳۳	۵۶۲۰	۴۳۵۴	۴۸۳۹	۰ ۱۷-۲۴ ساعت
۱۹۶۵۷	۱۴۸۴۲۱	۷۰۱۵	۳۹۹۶	۵۵۴۸	۰ ۲۵-۳۲ ساعت
۳۳۴۶۱	۸۹۹۸۲	۲۱۰۳۹	۲۳۸۶	۶۵۹۴	۰ ۳۳-۴۰ ساعت
۱۲۴۰۵۹	۶۷۲۰۰	۶۴۶۶۵	۹۷۶۵	۲۹۴۴۵	۴۳۲ ۴۱-۴۸ ساعت
۵۵۸۲۵	۱۷۸۸۳	۷۱۲۵	۷۶۶۱	۶۰۰۲	۰ ۴۹ ساعت و بیش تر



۱۸- شاغلان ۱۰ ساله و بیش تر برحسب جنس و تعداد ساعت کار معمول در هفته در شغل اصلی به تفکیک گروه‌های عمده فعالیت اقتصادی (دنباله)

فعالیت‌های نامشخص	فعالیت‌های سازمان‌ها و هیئت‌های برون‌مرزی	فعالیت‌های خانوارها به عنوان کارفرما، فعالیت‌های تفکیک‌پذیر تولید کالاها و خدمات توسط خانوارهای معمولی برای خود مصرفی	سایر فعالیت‌های خدماتی	هنر، سرگرمی و تفریح	جنس و ساعت کار معمول
۴۷۱۹	۱۰۰۳	۳۶۷۶۵	۳۶۰۰۴۷	۱۷۰۰۴	مرد و زن
.	.	۱۹۴۲	۲۸۷۵۵	۱۳۵۲۷	۱۶ ساعت و کمتر
۱۱۳	.	۱۹۱۳	۲۳۰۱۰	۸۷۱۶	۱۷-۲۴ ساعت
۲۵۳	.	۲۹۰	۲۲۷۸۳	۱۰۳۹۴	۲۵-۳۲ ساعت
۴۶۵	.	۲۶۵۱	۲۹۹۴۷	۹۵۹۱	۳۳-۴۰ ساعت
۲۳۰۸	۱۰۰۳	۴۲۷۶	۱۰۰۶۲۰	۲۳۵۹۲	۴۱-۴۸ ساعت
۱۵۷۸	.	۲۵۶۹۰	۱۵۴۲۵۷	۲۱۱۲۲	۴۹ ساعت و بیش تر
۴۲۴۶	۱۰۰۳	۲۰۰۷۲	۲۶۷۰۳۶	۵۹۱۰۲	مرد
.	.	۱۶۱	۱۰۷۲۰	۴۹۳۱	۱۶ ساعت و کمتر
۱۱۳	.	۴۳۹	۱۱۶۷۰	۶۰۳۲	۱۷-۲۴ ساعت
۱۳۹	.	۱۱	۱۲۷۳۴	۶۵۷۴	۲۵-۳۲ ساعت
۴۱۲	.	۸۴۳	۱۸۳۲۷	۵۱۸۷	۳۳-۴۰ ساعت
۲۱۴۱	۱۰۰۳	۶۶۴	۸۱۳۰۷	۱۸۱۵۶	۴۱-۴۸ ساعت
۱۴۳۹	.	۱۷۹۵۳	۱۳۱۷۹۲	۱۸۱۵۸	۴۹ ساعت و بیش تر
۴۷۳	.	۱۶۶۹۲	۹۳۰۱۱	۲۷۹۰۲	زن
.	.	۱۷۸۱	۱۸۰۳۵	۸۵۹۵	۱۶ ساعت و کمتر
.	.	۱۴۷۴	۱۱۳۴۰	۲۶۸۴	۱۷-۲۴ ساعت
۱۱۴	.	۲۷۹	۱۰۰۴۸	۳۸۱۹	۲۵-۳۲ ساعت
۵۳	.	۱۸۰۸	۱۱۶۲۰	۴۴۰۳	۳۳-۴۰ ساعت
۱۶۶	.	۳۶۱۱	۱۹۳۱۳	۵۴۳۵	۴۱-۴۸ ساعت
۱۳۹	.	۷۷۳۷	۲۲۴۶۵	۲۹۶۳	۴۹ ساعت و بیش تر



۱۸- شاغلان ۱۰ ساله و بیش تر برحسب جنس و تعداد ساعت کار معمول در هفته در شغل اصلی به تفکیک گروه‌های عمده

فعالیت اقتصادی						
نقاط روستایی	جمع	کشاورزی، جنگلداری و ماهی‌گیری	استخراج معادن	تولید صنعتی (ساخت)	تأمین برق، گاز بخار و تهویه هوا	آبرسانی، مدیریت پسماند، فاضلاب و فعالیت‌های تصفیه
مرد وزن.....	۶۳۴۰۳۹۷	۳۱۷۶۰۳۰	۲۱۶۳۲	۷۲۵۵۳۱	۱۱۹۴۰	۱۸۷۶۹
۱۶ ساعت و کمتر	۵۶۲۲۵۴	۴۰۳۴۸۹	۲۱۳	۴۶۹۱۷	۱۵۲	۶۴۵
۱۷-۲۴ ساعت	۶۰۴۶۰۷	۳۶۳۲۵۲	۱۷۸	۵۰۰۰۷	۴۶۴	۳۹۸
۲۵-۳۲ ساعت	۶۰۸۴۰۰	۳۲۵۸۷۵	۵۲۴	۴۲۵۸۴	۳۱۹	۱۶۶۶
۳۳-۴۰ ساعت	۶۳۹۶۰۱	۳۶۳۰۰۱	۱۹۳۲	۶۲۳۳۹	۸۵۱	۷۲۱
۴۱-۴۸ ساعت	۱۳۰۴۳۷۷	۳۸۵۶۰۹	۱۰۸۷۳	۲۰۷۹۷۱	۹۱۶۰	۶۳۰۵
۴۹ ساعت و بیش تر	۲۵۳۵۱۱۸	۱۲۶۰۵۲۶	۱۴۹۱۱	۳۱۴۱۶۱	۷۹۹۲	۹۰۳۱
مرد	۵۲۴۶۴۵۸	۲۵۰۰۳۹۴	۲۸۵۱۶	۴۴۹۳۶۹	۱۸۷۸۷	۱۸۴۰۳
۱۶ ساعت و کمتر	۳۷۱۴۰۴	۲۶۹۱۶۱	۲۱۳	۸۶۵۹	۱۲۳	۶۴۵
۱۷-۲۴ ساعت	۳۸۹۴۵۵	۲۰۴۹۷۵	۱۷۸	۱۱۲۶۱	۴۶۴	۳۹۸
۲۵-۳۲ ساعت	۴۴۸۳۴۶	۲۱۹۰۵۹	۵۲۴	۱۱۱۰۲	۳۱۹	۱۴۸۷
۳۳-۴۰ ساعت	۴۷۰۵۳۹	۲۵۰۷۴۵	۱۹۳۲	۲۲۰۵۸	۸۵۱	۶۳۱
۴۱-۴۸ ساعت	۱۱۷۶۲۲۴	۳۳۸۱۳۳	۱۰۸۰۲	۱۶۶۵۲۷	۹۰۶۳	۶۳۰۵
۴۹ ساعت و بیش تر	۲۳۱۰۲۷۸	۱۱۴۶۲۸۰	۱۴۸۶۶	۲۲۸۷۹۸	۷۹۶۶	۸۹۳۵
زن	۱۰۹۳۹۳۹	۶۷۵۶۳۵	۱۱۶	۲۷۶۱۶۲	۱۵۳	۳۶۵
۱۶ ساعت و کمتر	۱۹۰۸۴۹	۱۳۴۳۲۸	۰	۳۸۲۵۸	۲۹	۰
۱۷-۲۴ ساعت	۲۱۵۱۵۲	۱۵۸۲۷۷	۰	۳۸۷۴۵	۰	۰
۲۵-۳۲ ساعت	۱۶۰۰۵۴	۱۰۶۸۱۶	۰	۳۱۴۸۲	۰	۱۷۹
۳۳-۴۰ ساعت	۱۶۹۰۶۲	۱۱۲۲۵۶	۰	۴۰۲۸۰	۰	۹۰
۴۱-۴۸ ساعت	۱۲۸۱۵۳	۴۷۴۷۵	۷۱	۴۱۴۴۳	۹۷	۰
۴۹ ساعت و بیش تر	۲۲۴۸۴۰	۱۱۴۲۴۵	۴۴	۸۵۳۶۲	۲۶	۹۶



۱۸- شاغلان ۱۰ ساله و بیش تر برحسب جنس و تعداد ساعت کار معمول در هفته در شغل اصلی به تفکیک گروه‌های عمده فعالیت اقتصادی (دنباله)

فعالیت‌های مالی و بیمه	اطلاعات و ارتباطات	فعالیت‌های خدماتی مربوط به تأمین جا و غذا	حمل و نقل و انبارداری	عمده‌فروشی، خرده‌فروشی، تعمیر وسایل نقلیه موتوری، موتورسیکلت	ساختمان	جنس و ساعت کار معمول
۱۴۲۰۸	۱۳۸۲۴	۳۰۷۹۵	۴۲۲۹۳۸	۴۱۵۰۳۱	۹۸۸۸۱۷	مرد وزن.....
۱۵۶	۱۴۹	۲۰۱	۱۳۷۹۹	۱۲۰۳۶	۵۳۴۵۹ ۱۶ ساعت و کمتر
۲۵	۴۱۵	۷۱۲	۱۶۹۶۹	۱۴۷۴۷	۱۲۱۷۵۵ ۱۷-۲۴ ساعت
۸۸	۲۴۰	۶۷۸	۲۵۸۴۲	۱۵۹۱۹	۱۴۲۵۸۹ ۲۵-۳۲ ساعت
۹۲۲	۱۳۲۶	۱۴۶۵	۳۱۳۱۰	۱۸۰۲۸	۱۰۳۷۰۶ ۳۳-۴۰ ساعت
۱۱۱۲۵	۸۱۱۷	۴۶۴۰	۱۰۲۸۸۷	۹۵۹۹۱	۲۸۵۵۵۷ ۴۱-۴۸ ساعت
۱۸۷۹	۳۵۷۵	۲۲۸۹۸	۲۳۱۷۹۹	۲۵۷۹۶۶	۲۷۸۱۶۰ ۴۹ ساعت و بیش تر
۱۲۲۰۷	۱۱۸۰۰	۲۸۶۹۶	۴۲۰۴۶۰	۳۸۳۳۷۹	۹۸۵۰۸۱	مرد
۳۷	۱۴۹	۱۵۰	۱۳۵۴۹	۹۵۵۶	۵۲۷۳۲ ۱۶ ساعت و کمتر
۲۵	۳۷۲	۷۱۲	۱۶۷۱۴	۱۱۸۲۴	۱۲۱۴۴۳ ۱۷-۲۴ ساعت
۳۱	۲۴۰	۵۴۱	۲۵۸۴۲	۱۳۴۰۱	۱۴۲۲۲۵ ۲۵-۳۲ ساعت
۷۹۳	۱۰۰۸	۱۳۷۰	۳۱۲۰۱	۱۵۱۱۰	۱۰۲۹۴۷ ۳۳-۴۰ ساعت
۹۴۹۹	۷۰۷۰	۳۸۸۵	۱۰۱۳۹۰	۸۸۲۲۸	۲۸۴۸۱۵ ۴۱-۴۸ ساعت
۱۸۰۹	۲۹۵۹	۲۲۰۰۶	۲۳۱۴۳۲	۲۴۴۹۹۱	۲۷۷۴۵۰ ۴۹ ساعت و بیش تر
۲۰۰۱	۲۰۲۴	۲۰۹۸	۲۴۷۸	۳۱۶۵۲	۳۷۳۵	زن
۱۱۸	۰	۵۰	۲۴۹	۲۴۷۹	۷۲۷ ۱۶ ساعت و کمتر
۰	۴۳	۰	۲۵۴	۲۹۲۲	۳۱۱ ۱۷-۲۴ ساعت
۵۷	۰	۱۳۷	۰	۲۵۱۷	۳۶۴ ۲۵-۳۲ ساعت
۱۲۸	۳۱۷	۹۵	۱۰۹	۲۹۱۷	۷۵۹ ۳۳-۴۰ ساعت
۱۶۲۶	۱۰۴۷	۷۵۵	۱۴۹۷	۷۷۶۳	۷۴۱ ۴۱-۴۸ ساعت
۷۰	۶۱۶	۸۹۱	۳۶۷	۱۲۹۷۴	۷۱۰ ۴۹ ساعت و بیش تر

۱۸- شاغلان ۱۰ ساله و بیش تر برحسب جنس و تعداد ساعت کار معمول در هفته در شغل اصلی به تفکیک گروه‌های عمده فعالیت اقتصادی (دنباله)

فعالیت‌های مربوط به سلامت انسان و مددکاری اجتماعی	آموزش	اداره امور عمومی و دفاع، تأمین اجتماعی اجباری	فعالیت‌های اداری و خدمات پشتیبانی	فعالیت‌های حرفه‌ای، علمی و فنی	فعالیت‌های املاک و مستغلات	جنس و ساعت کار معمول
۵۶۰۸۱	۱۲۱۵۰۷	۱۶۲۱۰۲	۳۷۸۸۰	۱۶۸۱۹	۹۷۳۲	مرد وزن.....
۸۱۸	۱۳۵۲۵	۲۴۴۹	۶۸۰	۷۳۸	۲۶۷ ۱۶ ساعت و کمتر
۱۵۴۴	۲۰۰۵۵	۴۶۹۱	۱۵۲۸	۶۲۱	۱۶۲ ۱۷-۲۴ ساعت
۲۱۱۸	۳۵۰۰۷	۴۳۶۳	۱۲۴۲	۴۲۴	۱۱۵۹ ۲۵-۳۲ ساعت
۴۹۳۰	۲۳۳۹۰	۱۲۹۳۷	۲۱۱۳	۳۹۰۲	۷۶۹ ۳۳-۴۰ ساعت
۳۳۶۵۱	۱۶۴۷۹	۸۶۳۴۸	۱۲۲۸۶	۷۱۴۴	۳۶۰۰ ۴۱-۴۸ ساعت
۱۲۶۶۰	۸۰۱۳	۵۱۱۵۰	۱۹۹۰۸	۳۹۵۸	۳۷۷۳ ۴۹ ساعت و بیش تر
۳۳۷۵۵	۸۰۶۹۷	۱۵۴۱۷۴	۳۴۳۷۵	۱۴۲۵۳	۹۷۳۲	مرد
۵۱	۷۷۴۸	۱۴۱۰	۵۱۳	۱۰۲	۲۶۷ ۱۶ ساعت و کمتر
۸۹۳	۱۰۵۸۱	۴۳۳۵	۴۷۰	۴۳۸	۱۶۲ ۱۷-۲۴ ساعت
۳۲۴	۲۱۵۴۴	۴۱۲۳	۷۶۹	۳۲۱	۱۱۵۹ ۲۵-۳۲ ساعت
۲۲۲۱	۱۸۲۴۲	۱۱۴۷۹	۱۵۹۱	۳۱۶۹	۷۶۹ ۳۳-۴۰ ساعت
۲۰۳۱۹	۱۲۵۳۱	۸۱۹۹۲	۱۱۷۱۵	۶۴۲۹	۳۶۰۰ ۴۱-۴۸ ساعت
۹۹۴۶	۷۲۰۴	۵۰۷۵۲	۱۹۱۹۴	۳۷۶۲	۳۷۷۳ ۴۹ ساعت و بیش تر
۲۲۳۳۳	۴۰۸۱۰	۷۹۲۸	۳۵۰۵	۲۵۶۶	.	زن
۷۶۷	۵۷۷۶	۱۰۳۹	۱۶۷	۶۳۶ ۱۶ ساعت و کمتر
۶۵۱	۹۴۷۴	۳۵۶	۱۰۵۷	۱۸۲ ۱۷-۲۴ ساعت
۱۷۹۴	۱۳۴۶۲	۲۳۹	۴۷۲	۱۰۳ ۲۵-۳۲ ساعت
۲۷۰۹	۵۱۴۸	۱۴۵۷	۵۲۱	۷۳۳ ۳۳-۴۰ ساعت
۱۳۳۳۲	۳۹۴۸	۴۳۵۶	۵۷۱	۷۱۵ ۴۱-۴۸ ساعت
۲۷۱۴	۸۰۹	۳۹۸	۷۱۴	۱۹۶ ۴۹ ساعت و بیش تر



۱۸- شاغلان ۱۰ ساله و بیش تر برحسب جنس و تعداد ساعت کار معمول در هفته در شغل اصلی به تفکیک گروه‌های عمده فعالیت اقتصادی (دنباله)

فعالیت‌های نامشخص	فعالیت‌های سازمان‌ها و هیئت‌های برون‌مرزی	فعالیت‌های خانوارها به عنوان کارفرما، فعالیت‌های تفکیک‌پذیر تولید کالاها و خدمات توسط خانوارهای معمولی برای خود مصرفی	سایر فعالیت‌های خدماتی	هنر، سرگرمی و تفریح	جنس و ساعت کار معمول
۳۹۱۰	.	۴۷۵۹	۶۷۷۴۹	۶۲۵۴	مرد و زن.....
۲۰۲	.	۲۷۷	۱۰۹۵۰	۱۱۲۴ ۱۶ ساعت و کمتر
۲۳۸	.	۲۵۹	۵۷۹۴	۷۷۴ ۱۷-۲۴ ساعت
۲۷۲	.	۳۷۴	۶۲۶۸	۸۴۰ ۲۵-۳۲ ساعت
۲۶۶	.	۲۲۹	۵۳۳۵	۱۲۱ ۳۳-۴۰ ساعت
۱۴۸	.	۶۵۴	۱۴۲۹۲	۱۵۳۰ ۴۱-۴۸ ساعت
۲۸۵۲	.	۲۹۶۴	۲۵۰۶۹	۱۸۶۴ ۴۹ ساعت و بیش تر
۳۰۹۳	.	۲۷۰۷	۵۱۴۲۲	۵۱۴۷	مرد.....
۳۲	.	۵۳	۵۳۵۲	۸۹۵ ۱۶ ساعت و کمتر
۲۳۸	.	۱۶۱	۳۲۳۴	۵۵۷ ۱۷-۲۴ ساعت
۱۸۱	.	۱۵۷	۴۳۵۷	۶۳۱ ۲۵-۳۲ ساعت
۱۹۵	.	۱۹۳	۳۹۹۵	۲۹ ۳۳-۴۰ ساعت
۱۴۸	.	۴۸۶	۱۱۹۸۲	۱۲۹۸ ۴۱-۴۸ ساعت
۲۲۹۸	.	۱۶۵۴	۲۲۴۶۱	۱۷۳۴ ۴۹ ساعت و بیش تر
۸۸۶	.	۲۰۵۱	۱۶۳۲۶	۱۱۰۷	زن.....
۱۷۰	.	۲۲۴	۵۵۹۸	۲۲۸ ۱۶ ساعت و کمتر
.	.	۹۷	۲۵۶۰	۲۱۷ ۱۷-۲۴ ساعت
۹۰	.	۲۱۷	۱۹۱۰	۲۰۹ ۲۵-۳۲ ساعت
۷۱	.	۳۵	۱۳۳۹	۹۱ ۳۳-۴۰ ساعت
.	.	۱۶۷	۲۳۰۹	۲۳۱ ۴۱-۴۸ ساعت
۵۵۴	.	۱۳۰۹	۲۶۰۸	۱۲۹ ۴۹ ساعت و بیش تر

۱۹- شاغلان ۱۰ ساله و بیش تر برحسب جنس و مدت اشتغال در شغل اصلی به تفکیک بخش‌های عمده فعالیت اقتصادی

کل کشور

خدمات	صنعت	کشاورزی	کل	جنس و مدت اشتغال در شغل اصلی
۱۰۱۱۰۳۹۷	۷۳۱۳۶۶۹	۳۹۱۳۴۱۲	۲۱۳۴۶۱۷۹	مرد و زن.....
۸۳۲۸۹۶	۶۶۹۹۷۰	۱۷۸۶۳۲	۱۶۸۳۳۳۷	کمتر از یک سال.....
۱۶۸۰۵۱۸	۱۱۴۳۳۵۶	۲۹۹۱۳۶	۳۱۲۵۴۸۱	۱ تا کمتر از ۳ سال.....
۲۰۳۰۳۵۶	۱۴۷۹۵۴۳	۵۳۲۰۳۹	۴۰۴۲۶۳۰	۳ تا کمتر از ۶ سال.....
۱۴۵۴۱۴۸	۱۰۳۹۸۳۲	۲۸۸۵۲۳	۲۸۸۳۱۷۵	۶ تا کمتر از ۱۰ سال.....
۱۴۳۶۴۳۱	۱۱۱۰۳۵۶	۴۸۶۳۱۸	۳۰۳۴۱۲۴	۱۰ تا کمتر از ۱۵ سال.....
۹۴۷۳۵۳	۶۷۷۹۷۵	۲۸۷۵۴۹	۲۰۱۳۲۷۸	۱۵ تا کمتر از ۲۰ سال.....
۹۱۹۴۴۶	۵۶۷۳۷۲	۴۳۹۴۸۵	۱۹۲۷۰۸۶	۲۰ تا کمتر از ۲۵ سال.....
۴۵۹۶۸۵	۲۶۰۴۰۳	۲۴۳۳۶۷	۹۶۳۵۲۷	۲۵ تا کمتر از ۳۰ سال.....
۳۴۹۳۱۶	۳۶۴۸۵۸	۹۵۸۳۶۰	۱۶۷۳۰۷۶	۳۰ سال و بیش تر.....
۱۴۸۸۶۱۲	۶۵۲۱۴۷۹	۳۱۷۶۴۵۳	۱۸۲۰۰۸۸۶	مرد.....
۶۶۲۴۴۴	۵۵۹۶۹۸	۱۲۴۹۸۷	۱۳۴۸۲۸۱	کمتر از یک سال.....
۱۳۸۲۴۲۷	۹۸۲۵۰۷	۲۴۹۲۹۴	۲۶۱۶۳۹۴	۱ تا کمتر از ۳ سال.....
۱۶۹۰۷۱۷	۱۲۹۶۷۰۸	۴۳۷۲۶۵	۳۴۲۵۲۰۶	۳ تا کمتر از ۶ سال.....
۱۲۲۴۷۰۳	۹۴۸۶۶۱	۳۱۸۴۷۲	۲۴۹۲۴۸۰	۶ تا کمتر از ۱۰ سال.....
۱۲۳۸۰۱۰	۱۰۱۵۳۱۱	۳۹۲۳۲۶	۲۶۴۶۶۶۶	۱۰ تا کمتر از ۱۵ سال.....
۷۹۳۲۹۶	۶۲۹۳۴۳	۳۱۱۶۸۶	۱۷۳۴۷۲۶	۱۵ تا کمتر از ۲۰ سال.....
۷۵۹۱۹۷	۵۲۳۵۶۵	۳۴۲۱۲۲	۱۶۲۵۵۷۷	۲۰ تا کمتر از ۲۵ سال.....
۳۹۸۵۷۲	۲۳۶۳۴۲	۱۹۷۹۹۱	۸۳۲۹۷۷	۲۵ تا کمتر از ۳۰ سال.....
۳۳۸۹۹۸	۳۳۶۳۴۰	۸۰۲۳۰۷	۱۴۷۸۱۸۶	۳۰ سال و بیش تر.....
۱۶۲۱۷۸۴	۷۸۵۱۹۰	۷۳۶۹۵۸	۳۱۴۵۲۹۳	زن.....
۱۷۰۴۵۲	۱۱۰۲۷۲	۵۳۶۴۴	۳۳۵۰۵۶	کمتر از یک سال.....
۲۹۸۰۹۰	۱۶۰۸۴۹	۴۹۸۴۱	۵۰۹۰۸۷	۱ تا کمتر از ۳ سال.....
۳۳۹۶۳۸	۱۸۲۸۳۵	۹۴۷۷۳	۶۱۷۴۲۳	۳ تا کمتر از ۶ سال.....
۲۲۹۴۴۵	۹۱۱۷۰	۷۰۰۵۱	۳۹۰۶۹۵	۶ تا کمتر از ۱۰ سال.....
۱۹۸۴۲۱	۹۵۰۴۴	۹۳۹۹۲	۳۸۷۴۵۸	۱۰ تا کمتر از ۱۵ سال.....
۱۵۴۰۵۷	۴۸۶۳۲	۷۵۸۶۳	۲۷۸۵۵۲	۱۵ تا کمتر از ۲۰ سال.....
۱۶۰۲۴۸	۴۳۸۰۷	۹۷۳۶۲	۳۰۱۵۰۹	۲۰ تا کمتر از ۲۵ سال.....
۶۱۱۱۲	۲۴۰۶۰	۴۵۳۷۶	۱۳۰۵۴۹	۲۵ تا کمتر از ۳۰ سال.....
۱۰۳۱۸	۲۸۵۱۸	۱۵۶۰۵۲	۱۹۴۸۸۹	۳۰ سال و بیش تر.....



۱۹- شاغلان ۱۰ ساله و بیش تر برحسب جنس و مدت اشتغال در شغل اصلی به تفکیک بخش‌های عمده فعالیت اقتصادی (دنباله)

نقاط شهری

خدمات	صنعت	کشاورزی	کل	جنس و مدت اشتغال در شغل اصلی
۱۷۳۰۷۰۲	۵۵۳۲۹۷۷	۷۳۷۳۸۲	۱۵۰۰۵۷۸۲	مرد و زن.....
۷۰۸۶۷۷	۵۰۲۴۰۴	۴۳۵۱۸	۱۲۵۴۹۸۳	کمتر از یک سال.....
۱۴۳۱۷۸۸	۸۵۸۰۷۴	۶۹۶۰۲	۲۳۶۱۶۸۴	۱ تا کمتر از ۳ سال.....
۱۷۲۱۲۰۷	۱۰۹۳۳۹۴	۱۰۱۷۱۰	۲۹۱۶۸۸۶	۳ تا کمتر از ۶ سال.....
۱۲۳۷۷۶۳	۷۸۰۶۹۰	۷۴۳۳۷	۲۰۹۳۱۳۹	۶ تا کمتر از ۱۰ سال.....
۱۲۴۳۱۷۱	۸۳۴۷۸۱	۹۳۶۱۵	۲۱۷۲۱۶۳	۱۰ تا کمتر از ۱۵ سال.....
۸۲۹۶۱۵	۵۲۵۳۱۵	۷۴۷۹۱	۱۴۲۹۸۰۵	۱۵ تا کمتر از ۲۰ سال.....
۸۲۵۰۵۳	۴۴۵۰۴۹	۷۵۹۶۷	۱۳۴۶۳۴۱	۲۰ تا کمتر از ۲۵ سال.....
۴۲۰۰۱۶	۲۰۸۴۳۵	۳۸۶۵۸	۶۶۷۱۸۱	۲۵ تا کمتر از ۳۰ سال.....
۳۱۳۴۰۹	۲۸۴۸۳۲	۱۶۵۱۷۹	۷۶۳۵۹۵	۳۰ سال و بیش تر.....
۷۲۴۵۱۰۲	۵۰۲۸۳۲۰	۶۷۶۰۵۹	۱۲۹۵۴۴۲۸	مرد.....
۵۵۵۳۰۴	۴۲۰۳۶۴	۳۶۱۳۲	۱۰۱۲۱۳۰	کمتر از یک سال.....
۱۱۶۳۵۰۴	۷۴۳۹۱۰	۶۱۱۶۶	۱۹۷۰۵۸۶	۱ تا کمتر از ۳ سال.....
۱۴۱۲۲۷۶	۹۷۷۰۹۵	۹۴۳۹۱	۲۴۸۴۱۶۰	۳ تا کمتر از ۶ سال.....
۱۰۳۳۶۰۴	۷۲۳۳۴۸	۶۹۵۵۰	۱۸۲۶۸۲۱	۶ تا کمتر از ۱۰ سال.....
۱۰۵۷۹۹۰	۷۷۹۱۴۰	۸۶۹۷۶	۱۹۲۴۷۰۳	۱۰ تا کمتر از ۱۵ سال.....
۶۸۶۳۵۲	۵۰۰۶۸۲	۶۸۵۴۵	۱۲۵۵۶۶۲	۱۵ تا کمتر از ۲۰ سال.....
۶۷۲۲۷۶	۴۲۰۱۴۲	۷۰۱۳۶	۱۱۶۲۸۲۷	۲۰ تا کمتر از ۲۵ سال.....
۳۶۰۳۹۷	۱۹۲۸۷۷	۳۴۷۰۳	۵۸۸۰۵۰	۲۵ تا کمتر از ۳۰ سال.....
۳۰۴۰۹۵	۲۷۰۷۵۷	۱۵۴۴۵۶	۷۲۹۴۸۵	۳۰ سال و بیش تر.....
۱۴۸۱۴۹۰۰	۵۰۴۶۵۷	۶۱۳۲۳	۲۰۵۱۳۵۴	زن.....
۱۵۳۳۷۳	۸۲۰۴۰	۷۳۸۶	۲۴۲۸۵۳	کمتر از یک سال.....
۲۶۸۲۸۳	۱۱۴۱۶۳	۸۴۳۵	۳۹۱۰۹۷	۱ تا کمتر از ۳ سال.....
۳۰۸۹۳۱	۱۱۶۲۹۹	۷۳۱۹	۴۳۲۷۲۵	۳ تا کمتر از ۶ سال.....
۲۰۴۱۵۹	۵۷۳۴۲	۴۷۸۷	۲۶۶۳۱۸	۶ تا کمتر از ۱۰ سال.....
۱۸۵۱۸۰	۵۵۶۴۰	۶۶۳۹	۲۴۷۴۶۰	۱۰ تا کمتر از ۱۵ سال.....
۱۴۳۲۶۳	۲۴۶۳۳	۶۲۴۶	۱۷۴۱۴۳	۱۵ تا کمتر از ۲۰ سال.....
۱۵۲۷۷۷	۲۴۹۰۷	۵۸۳۰	۱۸۳۵۱۴	۲۰ تا کمتر از ۲۵ سال.....
۵۹۶۱۸	۱۵۵۵۷	۳۹۵۴	۷۹۱۳۰	۲۵ تا کمتر از ۳۰ سال.....
۹۳۱۳	۱۴۰۷۴	۱۰۷۲۳	۳۴۱۱۰	۳۰ سال و بیش تر.....



۱۹- شاغلان ۱۰ ساله و بیش‌تر برحسب جنس و مدت اشتغال در شغل اصلی به تفکیک بخش‌های عمده فعالیت اقتصادی (دنباله)
نقاط روستایی

خدمات	صنعت	کشاورزی	کل	جنس و مدت اشتغال در شغل اصلی
۱۳۷۹۶۹۴	۱۷۸۰۶۹۲	۳۱۷۶۰۳۰	۶۳۴۰۳۹۷	مرد و زن.....
۱۲۴۲۱۹	۱۶۷۵۶۶	۱۳۵۱۱۳	۴۲۸۳۵۴	کمتر از یک سال.....
۲۴۸۷۳۰	۲۸۵۲۸۲	۲۲۹۵۳۴	۷۶۳۷۹۷	۱ تا کمتر از ۳ سال.....
۳۰۹۱۴۸	۳۸۶۱۴۹	۴۳۰۳۲۸	۱۱۲۵۷۴۴	۳ تا کمتر از ۶ سال.....
۲۱۶۳۸۴	۲۵۹۱۴۱	۳۱۴۱۸۶	۷۹۰۰۳۵	۶ تا کمتر از ۱۰ سال.....
۱۹۳۲۵۹	۲۷۵۵۷۵	۳۹۲۷۰۳	۸۶۱۹۶۰	۱۰ تا کمتر از ۱۵ سال.....
۱۱۷۷۳۷	۱۵۲۶۵۹	۳۱۲۷۵۷	۵۸۳۴۷۳	۱۵ تا کمتر از ۲۰ سال.....
۹۴۳۹۲	۱۲۲۳۲۲	۳۶۳۵۱۸	۵۸۰۷۴۴	۲۰ تا کمتر از ۲۵ سال.....
۳۹۶۶۸	۵۱۹۶۸	۲۰۴۷۰۹	۲۹۶۳۴۵	۲۵ تا کمتر از ۳۰ سال.....
۳۵۹۰۷	۸۰۰۲۶	۷۹۳۱۸۰	۹۰۹۴۸۰	۳۰ سال و بیش‌تر.....
۱۲۴۲۱۱۰	۱۵۰۰۱۵۹	۲۵۰۰۳۹۴	۵۲۴۶۴۵۱	مرد.....
۱۰۷۱۴۰	۱۳۹۳۳۴	۸۸۸۵۵	۳۳۶۱۵۱	کمتر از یک سال.....
۲۱۸۹۲۲	۲۳۸۵۹۶	۱۸۸۱۲۸	۶۴۵۸۰۷	۱ تا کمتر از ۳ سال.....
۲۷۸۴۴۱	۳۱۹۶۱۳	۳۴۲۸۷۳	۹۴۱۰۴۶	۳ تا کمتر از ۶ سال.....
۱۹۱۰۹۹	۲۲۵۳۱۳	۲۴۸۹۲۲	۶۶۵۶۵۸	۶ تا کمتر از ۱۰ سال.....
۱۸۰۰۱۹	۲۳۶۱۷۰	۳۰۵۳۴۹	۷۲۱۹۶۲	۱۰ تا کمتر از ۱۵ سال.....
۱۰۶۹۴۳	۱۲۸۶۶۰	۲۴۳۱۴۱	۴۷۹۰۶۳	۱۵ تا کمتر از ۲۰ سال.....
۸۶۹۲۱	۱۰۳۴۲۲	۲۷۱۹۸۶	۴۶۲۷۵۰	۲۰ تا کمتر از ۲۵ سال.....
۳۸۱۷۴	۴۳۴۶۴	۱۶۳۲۸۷	۲۴۴۹۲۶	۲۵ تا کمتر از ۳۰ سال.....
۳۴۹۰۲	۶۵۵۸۲	۶۴۷۸۵۱	۷۴۸۷۰۱	۳۰ سال و بیش‌تر.....
۱۳۶۸۸۳	۲۸۰۵۳۳	۶۷۵۶۳۵	۱۰۹۳۹۳۹	زن.....
۱۷۰۷۹	۲۸۲۳۲	۴۶۲۵۸	۹۲۲۰۳	کمتر از یک سال.....
۲۹۸۰۷	۴۶۶۸۵	۴۱۴۰۶	۱۱۷۹۸۹	۱ تا کمتر از ۳ سال.....
۳۰۷۰۷	۶۶۵۳۶	۸۷۴۵۴	۱۸۴۶۹۸	۳ تا کمتر از ۶ سال.....
۲۵۲۸۵	۳۳۸۲۸	۶۵۲۶۳	۱۲۴۳۷۷	۶ تا کمتر از ۱۰ سال.....
۱۳۲۴۰	۳۹۴۰۴	۸۷۳۵۳	۱۳۹۹۹۸	۱۰ تا کمتر از ۱۵ سال.....
۱۰۷۹۳	۲۳۹۹۹	۶۹۶۱۶	۱۰۴۴۰۹	۱۵ تا کمتر از ۲۰ سال.....
۷۴۷۱	۱۸۹۰۰	۹۱۵۳۲	۱۱۷۹۹۴	۲۰ تا کمتر از ۲۵ سال.....
۱۴۹۴	۸۵۰۳	۴۱۴۲۱	۵۱۴۱۹	۲۵ تا کمتر از ۳۰ سال.....
۱۰۰۵	۱۴۴۴۳	۱۴۵۳۲۹	۱۶۰۷۷۸	۳۰ سال و بیش‌تر.....

۲۰- شاغلان ۱۰ ساله و بیش تر دارای تحصیلات عالی بر حسب جنس و گروه‌های عمده رشته تحصیلی به تفکیک گروه‌های عمده فعالیت اقتصادی

جنس و گروه‌های عمده رشته تحصیلی	جمع	کشاورزی، جنگلداری و ماهگیری	استخراج معادن	تولید صنعتی (ساخت)	تأمین برق، گاز بخار و تهویه هوا	آبرسانی، مدیریت پسماند، فاضلاب و فعالیت‌های تصفیه
مرد و زن.....	۴۴۰۰۱۲۷	۱۱۶۸۱۱	۵۱۱۱۵۲	۴۹۰۵۰۰	۷۷۴۴۴	۲۹۱۴۲
تربیت معلم و علوم تربیتی.....	۳۲۵۴۸۱	۶۰۲۴	۳۰۳	۵۰۱۳	۵۵۲	۲۵۳
هنر.....	۷۳۴۰۷	۱۸۹	۱۴۶۱	۹۳۴۳	۹۷	.
علوم انسانی.....	۵۱۱۹۸۰	۱۳۳۴۶	۱۵۵۶	۱۹۴۶۹	۲۰۵۴	۱۲۷۱
علوم رفتاری و اجتماعی.....	۲۴۴۸۱۹	۵۶۷۳	۱۱۴۱	۱۹۵۹۷	۶۶۵	۳۵۳
روزنامه‌نگاری و اطلاع‌رسانی.....	۲۴۴۳۳	۱۴۷	.	۲۷۱	.	۳۳۷
بازرگانی و امور اداری.....	۷۱۴۶۴۵	۲۰۰۱۵	۹۹۲۶	۹۱۳۵۳	۱۱۶۹۴	۷۳۰۴
حقوق.....	۲۱۰۴۰۸	۷۱۹۶	۲۲۴۸	۸۴۲۷	۲۲۲۶	۲۰۳۰
علوم حیاتی(زیستی).....	۱۰۵۵۹۵	۲۵۳۶	۱۴۲۶	۷۰۰۳	۷۰	۱۱۱
علوم فیزیکی(طبیعی).....	۱۵۲۷۲۷	۳۰۷۷	۳۵۷۳	۲۵۶۴۵	۳۱۸۳	۵۹۸
ریاضیات و آمار.....	۱۲۴۵۰۱	۲۶۴۹	۵۹۷	۱۱۳۸۵	۵۴۰	۱۳۰۷
علوم کامپیوتر.....	۸۶۵۷۵	۱۸۵۸	۱۵۸۱	۱۳۰۵۸	۸۸۸	۱۲۴۲
مهندسی و حرفه‌های مهندسی.....	۸۳۴۸۰۳	۱۶۹۱۰	۲۷۳۶۹	۱۸۸۴۷۲	۴۷۳۴۱	۶۸۳۵
صنعت و فراوری.....	۵۵۹۰۴	۱۶۱۶	۲۲۳۶	۱۷۹۵۰	۱۵۴۷	۲۴۷
معماری و ساختمان(سازی).....	۲۸۴۱۷۲	۸۵۹۰	۳۴۷۵	۲۶۶۹۸	۴۳۰۸	۵۶۶۴
کشاورزی، جنگلداری و شیلات.....	۱۳۱۴۶۷	۱۸۷۸۷	۳۳۴	۱۶۱۱۰	۴۵۲	۹۷۳
دامپزشکی.....	۱۹۵۹۰	۲۰۷۷	.	۲۹۹۳	.	.
بهداشت.....	۲۷۱۰۸۷	۶۹۶	۱۸۲	۱۱۴۷۷	۴۲۸	۲۶۴
خدمات بهداشتی.....	۳۶۵۹۸	۲۳۸	.	۹۰۸	۳۹۲	.
خدمات شخصی.....	۵۳۹۲۰	۱۲۰۹	۲۱۹	۴۲۲۱	۱۰۶	.
خدمات حمل و نقل.....	۷۳۲۴	۵۵	۴۳	۲۳۶	.	.
حفاظت محیط زیست.....	۹۵۵۵	۵۷۳	۴۲۶	۵۳۳	۲۲۴	۱۸۰
خدمات امنیتی.....	۴۹۲۲۲	۸۶۹	۹۲	۲۵۴۹	۳۷	۴۳
نامشخص و اظهار نشده.....	۷۲۶۰۶	۲۴۷۸	۶۵۶	۷۷۷۹	۶۳۲	۲۱



۲۰- شاغلان ۱۰ ساله و بیش تر دارای تحصیلات عالی بر حسب جنس و گروه‌های عمده رشته تحصیلی به تفکیک گروه‌های عمده فعالیت اقتصادی (دنباله)

فعالیت‌های مالی و بیمه	اطلاعات و ارتباطات	فعالیت‌های خدماتی مربوط به تأمین جا و غذا	حمل و نقل و انبارداری	عمده‌فروشی، خرده‌فروشی، تعمیر وسایل نقلیه موتوری، موتورسیکلت	ساختمان	جنس و گروه‌های عمده رشته تحصیلی
۲۰۱۳۱۱	۱۲۰۲۷۴	۱۱۷۵۵	۱۵۰۳۹۳	۳۶۳۳۳۱	۲۷۱۳۶۱	مرد و زن
۸۸۴	۶۸۱	۱۰۶	۲۲۷۴	۸۹۱۷	۱۴۶۸	تربیت معلم و علوم تربیتی
۲۱۶	۱۲۷۷۳	۱۰۱۸	۴۴۷	۵۲۹۶	۱۵۲۳	هنر
۱۵۸۷۷	۶۶۴۴	۲۷۰۶	۱۷۳۸۲	۲۷۰۱۲	۹۸۰۸	علوم انسانی
۱۳۸۰۸	۴۹۹۳	۱۱۶۷	۹۳۰۶	۱۵۵۶۷	۵۳۶۶	علوم رفتاری و اجتماعی
۴۰	۴۶۸۰	۰	۹۷۷	۲۳۱	۷۷	روزنامه‌نگاری و اطلاع‌رسانی
۱۰۴۸۴۱	۱۹۰۱۶	۲۹۶۳	۲۹۸۴۳	۷۵۰۷۳	۲۹۳۴۸	بازرگانی و امور اداری
۹۳۱۷	۲۹۸۳	۲۸۳	۷۸۴۷	۱۰۰۳۰	۵۶۶۲	حقوق
۱۴۱۰	۱۵۲۱	۹۸۷	۴۷۶۶	۷۹۱۵	۳۷۲۱	علوم حیاتی (زیستی)
۲۷۰۱	۱۵۱۰	۸۳	۴۱۳۴	۱۵۴۳۳	۸۸۴۵	علوم فیزیکی (طبیعی)
۱۰۲۰۴	۱۸۷۴	۳۱۲	۳۵۷۲	۱۰۵۴۲	۴۳۹۲	ریاضیات و آمار
۴۳۱۱	۶۴۵۵	۵۷۴	۵۴۵۲	۹۷۳۱	۳۸۶۴	علوم کامپیوتر
۱۹۵۶۱	۴۹۲۷۳	۴۶۵۶	۳۴۰۹۷	۹۸۵۶۸	۹۲۳۷۸	مهندسی و حرفه‌های مهندسی
۶۶۱	۸۲۶	۱۹۱	۲۶۲۰	۷۶۴۷	۵۷۱۸	صنعت و فراوری
۴۸۸۲	۴۵۰۹	۱۲۱۱	۱۰۳۱۸	۲۳۰۲۰	۹۱۹۷۲	معماری و ساختمان (سازی)
۵۶۹۵	۷۳۳	۶۰۲	۵۸۳۹	۱۸۹۸۹	۷۲۲۳	کشاورزی، جنگلداری و شیلات
۴۳	۱۰۱	۰	۱۳۳۳	۲۵۰۶	۷۲۸	دامپزشکی
۱۸۳۲	۴۸۷	۷۴۴	۱۸۴۵	۱۳۳۹۴	۱۳۱۸	بهداشت
۴۹۹	۲۲۸	۵۹۹	۸۵	۶۶۵	۱۳۳	خدمات بهداشتی
۱۲۰۱	۱۵۹	۱۸۱	۷۵۳	۳۰۹۹	۴۰۰	خدمات شخصی
۰	۶۴	۰	۴۲۲۵	۶۵۱	۸۲	خدمات حمل و نقل
۰	۰	۰	۳۱۱	۴۱۴	۷۸۴	حفاظت محیط زیست
۰	۱۳۶	۰	۴۳۷	۲۲۱۰	۱۰۹۱	خدمات امنیتی
۳۳۱۹	۶۱۸	۳۶۶	۲۵۲۰	۶۳۱۷	۲۴۵۷	نامشخص و اظهار نشده



۲۰- شاغلان ۱۰ ساله و بیش تر دارای تحصیلات عالی بر حسب جنس و گروه‌های عمده رشته تحصیلی به تفکیک گروه‌های عمده فعالیت اقتصادی (دنباله)

کل کشور

فعالیت‌های مرتبط به سلامت انسان و مددکاری اجتماعی	آموزش	اداره امور عمومی و دفاع و تأمین اجتماعی اجباری	فعالیت‌های اداری و خدمات پشتیبانی	فعالیت‌های حرفه‌ای، علمی و فنی	فعالیت‌های املاک و مستغلات	جنس و گروه‌های عمده رشته تحصیلی
۳۴۸۱۰۴	۱۰۹۴۳۶۶	۷۲۰۹۶۵	۳۹۴۸۶	۱۵۷۳۷۹	۲۵۷۴۰	مرد و زن
۵۸۹۲	۲۶۶۱۹۳	۲۲۲۰۱	۵۲۶	۲۶۲	۸۱۶	تربیت معلم و علوم تربیتی
۱۰۲۳	۱۹۲۴۹	۵۴۹۶	۱۲۱۷	۷۱۴۷	۲۴	هنر
۱۲۳۲۹	۲۸۵۸۰۶	۶۵۷۹۲	۳۰۹۷	۸۵۱۵	۲۹۶۰	علوم انسانی
۱۵۶۳۵	۷۵۷۷۷	۵۸۸۸۹	۲۲۷۵	۳۹۷۷	۳۱۶۶	علوم رفتاری و اجتماعی
۲۶۹۲	۴۳۴۰	۶۸۹۲	۰	۱۰۰	۳۳۳	روزنامه‌نگاری و اطلاع‌رسانی
۳۰۸۱۵	۷۳۹۵۰	۱۵۸۶۲۵	۵۹۴۵	۲۸۹۰۰	۳۴۴۴	بازرگانی و امور اداری
۳۲۶۲	۲۱۰۹۲	۹۱۵۹۰	۱۳۱۴	۲۷۴۱۱	۱۹۹۱	حقوق
۱۷۳۵۷	۴۴۰۹۶	۷۷۶۶	۸۶۶	۲۷۳۴	۴۹۱	علوم حیاتی (زیستی)
۱۹۴۰	۵۸۱۸۸	۱۵۹۶۶	۱۵۳۷	۵۰۵۴	۹۵	علوم فیزیکی (طبیعی)
۳۵۵۴	۵۰۳۹۴	۱۶۵۹۹	۶۹۹	۲۰۵۲	۴۰۴	ریاضیات و آمار
۲۷۶۴	۹۸۳۰	۱۵۲۰۶	۹۱۱	۲۳۴۱	۷۰۴	علوم کامپیوتر
۱۱۸۷۰	۶۴۹۸۵	۱۰۳۲۵۰	۱۲۹۸۶	۲۵۰۹۰	۷۷۶۹	مهندسی و حرفه‌های مهندسی
۱۳۰۷	۶۲۶۰	۴۲۴۲	۷۴۰	۱۲۳۶	۱۴۳	صنعت و فراوری
۲۶۴۷	۲۰۶۱۳	۳۸۲۴۷	۴۰۴۵	۲۵۷۳۱	۱۸۶۰	معماری و ساختمان (سازی)
۲۴۳۴	۸۰۸۷	۳۴۷۵۰	۱۲۱۵	۵۸۲۲	۸۴۱	کشاورزی، جنگلداری و شیلات
۱۸۷۴	۵۴۵	۲۳۶۱	۱۱۲	۴۸۲۵	۰	دامپزشکی
۲۰۵۱۷۸	۱۹۵۱۶	۱۰۵۷۶	۴۶۹	۹۹۷	۰	بهداشت
۱۴۹۴۱	۱۳۶۸۸	۳۶۸۱	۱۵۴	۰	۱۳۵	خدمات بهداشتی
۵۷۰	۲۷۲۰۰	۸۵۳۰	۳۰۳	۸۴۰	۱۱۵	خدمات شخصی
۰	۰	۱۹۶۶	۰	۰	۰	خدمات حمل و نقل
۴۱۶	۱۷۵۹	۲۵۷۲	۱۹۰	۱۱۶۷	۰	حفاظت محیط زیست
۵۵۰۶	۱۹۰۰	۳۳۱۷۶	۳۰۰	۱۳۶	۰	خدمات امنیتی
۴۷۸۹	۲۰۸۸۷	۱۲۵۸۰	۵۷۶	۳۰۳۳	۴۴۱	نامشخص و اظهار نشده



۲۰- شاغلان ۱۰ ساله و بیش تر دارای تحصیلات عالی بر حسب جنس و گروه‌های عمده رشته تحصیلی به تفکیک گروه‌های عمده فعالیت اقتصادی (دنباله)

نامشخص	فعالیت‌های سازمان‌ها و هیئت‌های برون‌مرزی	فعالیت‌های خانوارها به عنوان کارفرما، فعالیت‌های تفکیک‌پذیر تولید کالاها و خدمات توسط خانوارهای معمولی برای خود مصرفی	سایر فعالیت‌های خدماتی	هنر، سرگرمی و تفریح	جنس و گروه‌های عمده رشته تحصیلی
۲۹۳۱	۸۲۶	۱۹۷۸	۶۳۴۰۳	۳۹۸۴۵	مرد و زن
۵۳	۰	۱۱۸	۸۵۸	۱۹۸۰	تربیت معلم و علوم تربیتی
۳۷	۰	۵۹۸	۱۱۴	۶۱۳۰	هنر
۶۱	۰	۰	۱۱۴۳۴	۴۸۵۱	علوم انسانی
۵۰۲	۰	۰	۲۳۷۷	۴۵۷۴	علوم رفتاری و اجتماعی
۰	۰	۰	۱۱۳۲	۲۱۷۷	روزنامه‌نگاری و اطلاع‌رسانی
۲۲۳	۰	۱۳۵	۸۴۴۷	۲۷۷۴	بازرگانی و امور اداری
۰	۰	۲۶۱	۴۹۱۸	۳۱۰	حقوق
۳۰	۰	۰	۵۳۴	۲۴۵	علوم حیاتی (زیستی)
۰	۰	۰	۶۱۷	۵۳۹	علوم فیزیکی (طبیعی)
۰	۰	۰	۲۰۴۵	۱۳۷۴	ریاضیات و آمار
۱۲۷	۰	۰	۳۴۰۹	۲۲۶۲	علوم کامپیوتر
۱۲۷۴	۸۲۶	۰	۱۷۰۲۵	۴۲۵۹	مهندسی و حرفه‌های مهندسی
۳۲	۰	۰	۶۷۹	۰	صنعت و فراوری
۱۸۳	۰	۰	۴۹۸۳	۱۲۰۸	معماری و ساختمان (سازی)
۹۸	۰	۰	۱۴۱۷	۱۰۵۶	کشاورزی، جنگلداری و شیلات
۰	۰	۰	۰	۸۵	دامپزشکی
۰	۰	۸۶۴	۵۹۵	۲۱۷	بهداشت
۰	۰	۰	۸۱	۱۶۳	خدمات بهداشتی
۰	۰	۰	۴۲۲	۴۲۸۵	خدمات شخصی
۰	۰	۰	۰	۰	خدمات حمل و نقل
۰	۰	۰	۰	۰	حفاظت محیط زیست
۰	۰	۰	۷۳۶	۰	خدمات امنیتی
۳۰۶	۰	۰	۱۵۷۴	۱۲۴۸	نامشخص و اظهار نشده

۲۰- شاغلان ۱۰ ساله و بیش تر دارای تحصیلات عالی بر حسب جنس و گروه‌های عمده رشته تحصیلی به تفکیک گروه‌های عمده فعالیت اقتصادی

جنس و گروه‌های عمده رشته تحصیلی	جمع	کشاورزی، جنگلداری و ماهی‌گیری	استخراج معدن	تولید صنعتی (ساخت)	تأمین برق، گاز بخار و تهویه هوا	آبرسانی، مدیریت پسماند، فاضلاب و فعالیت‌های تصفیه
مرد	۳۱۷۷۱۹۱	۱۰۸۲۶۹	۵۰۵۱۲	۴۰۱۸۰۶	۷۲۴۹۵	۲۴۱۳۱
تربیت معلم و علوم تربیتی	۱۵۶۲۷۵	۵۶۰۸	۱۱۹	۲۵۰۰	۵۵۲	۳۲۲
هنر	۳۸۸۴۵	۱۸۹	۲۶۱	۴۵۹۱	۹۷	۰
علوم انسانی	۳۰۳۸۰۷	۱۲۴۴۴	۶۲۴	۱۲۱۰۳	۱۶۵۳	۸۵۱
علوم رفتاری و اجتماعی	۱۵۹۶۷۸	۵۰۶۵	۹۳۰	۱۱۵۹۵	۴۳۱	۷۵
روزنامه‌نگاری و اطلاع‌رسانی	۹۹۱۶	۱۴۷	۰	۰	۰	۳۳۷
بازرگانی و امور اداری	۵۴۰۷۹۵	۱۸۱۸۱	۴۹۲۵	۶۳۷۰۲	۹۸۱۶	۵۴۲۲
حقوق	۱۷۳۵۴۰	۶۴۳۸	۲۰۸۰	۶۳۲۵	۲۲۲۶	۱۳۴۰
علوم حیاتی (زیستی)	۵۷۴۴۹	۲۱۳۸	۱۳۷۹	۵۰۱۵	۷۰	۴۵
علوم فیزیکی (طبیعی)	۱۰۹۸۵۰	۲۴۹۴	۳۵۳۱	۲۰۹۲۸	۳۱۸۳	۴۵۴
ریاضیات و آمار	۸۳۸۹۳	۲۳۹۹	۵۹۷	۱۰۲۵۲	۴۸۴	۱۱۶۹
علوم کامپیوتر	۶۳۴۲۵	۱۶۶۲	۱۵۸۱	۱۰۶۱۰	۶۲۱	۱۱۹۲
مهندسی و حرفه‌های مهندسی	۷۵۵۰۲۵	۱۶۳۰۰	۲۷۰۸۳	۱۷۶۶۴۱	۴۵۵۱۲	۶۱۳۲
صنعت و فراوری	۴۷۳۲۴	۱۶۱۶	۲۰۰۲	۱۵۸۶۵	۱۲۹۴	۲۴۷
معماری و ساختمان (سازی)	۲۶۲۱۰۱	۸۱۹۹	۳۴۷۵	۲۵۳۶۸	۴۳۰۸	۵۲۰۱
کشاورزی، جنگلداری و شیلات	۱۱۳۶۴۹	۱۷۶۰۴	۳۳۴	۱۴۰۱۷	۴۵۲	۸۶۵
دامپزشکی	۱۸۵۸۸	۲۰۷۷	۰	۲۹۹۳	۰	۰
بهداشت	۱۱۴۰۴۲	۵۳۹	۱۸۲	۷۴۷۸	۳۹۸	۲۲۷
خدمات بهداشتی	۱۷۸۶۰	۱۹۴	۰	۶۳۰	۳۹۲	۰
خدمات شخصی	۳۵۸۰۰	۱۱۷۱	۲۱۹	۲۱۹۵	۱۰۶	۰
خدمات حمل و نقل	۷۲۴۲	۵۵	۴۳	۲۳۶	۰	۰
حفاظت محیط زیست	۸۰۹۴	۵۱۵	۴۲۶	۳۰۳	۲۲۴	۱۸۰
خدمات امنیتی	۴۶۵۵۲	۸۳۶	۹۲	۲۳۰۹	۳۷	۴۳
نامشخص و اظهار نشده	۵۳۴۳۸	۲۳۸۹	۶۲۱	۶۱۴۲	۶۳۲	۲۱



۲۰- شاغلان ۱۰ ساله و بیش تر دارای تحصیلات عالی بر حسب جنس و گروه‌های عمده رشته تحصیلی به تفکیک گروه‌های عمده فعالیت اقتصادی (دنباله)

فعالیت‌های مالی و بیمه	اطلاعات و ارتباطات	فعالیت‌های خدماتی مربوط به تأمین جا و غذا	حمل و نقل و انبارداری	عمده‌فروشی، خرده‌فروشی، تعمیر وسایل نقلیه موتوری، موتورسیکلت	ساختمان	جنس و گروه‌های عمده رشته تحصیلی
۱۶۸۸۴۳	۱۴۵۸۴	۱۶۷۶۸	۱۳۵۸۸۳	۳۱۱۸۰۰	۲۶۱۷۵۸	مرد
۲۵۲	۲۹۸	۰	۱۸۹۲	۷۴۷۵	۱۱۹۰	تربیت معلم و علوم تربیتی
۰	۱۰۱۵۹	۱۰۱۸	۴۴۷	۴۸۸۳	۱۲۰۴	هنر
۱۳۶۹۸	۴۴۶۹	۲۴۹۷	۱۴۴۴۶	۲۱۹۷۲	۶۳۷۶	علوم انسانی
۱۰۶۹۲	۲۴۳۴	۱۰۸۳	۶۶۱۵	۱۳۷۵۲	۵۲۶۳	علوم رفتاری و اجتماعی
۴۰	۲۷۱۱	۰	۹۷۷	۲۳۱	۷۷	روزنامه‌نگاری و اطلاع‌رسانی
۸۹۲۵۲	۱۳۳۹۵	۲۲۷۰	۲۷۶۰۸	۵۸۶۲۶	۲۶۲۰۴	بازرگانی و امور اداری
۸۵۱۵	۱۶۸۵	۲۸۳	۷۶۰۱	۸۷۴۷	۵۴۹۷	حقوق
۱۱۹۷	۲۴۷	۸۱۱	۳۱۵۴	۶۰۰۱	۳۱۳۵	علوم حیاتی(زیستی)
۲۱۲۹	۱۰۰۴	۸۳	۳۶۴۲	۱۲۲۷۹	۷۴۶۲	علوم فیزیکی(طبیعی)
۸۳۸۶	۱۰۷	۳۱۲	۳۴۸۱	۹۰۹۷	۳۸۵۴	ریاضیات و آمار
۳۰۱۳	۴۱۵۸	۵۱۷	۴۲۸۱	۸۲۴۸	۳۱۹۶	علوم کامپیوتر
۱۶۴۷۷	۳۷۰۹۷	۴۶۵۶	۳۱۸۸۶	۹۳۵۶۲	۹۱۳۲۳	مهندسی و حرفه‌های مهندسی
۶۶۱	۸۲۶	۶۴	۲۶۲۰	۶۴۴۰	۵۷۱۸	صنعت و فراوری
۴۸۵۷	۴۰۱۸	۱۲۱۱	۱۰۳۱۸	۲۲۳۹۱	۸۷۷۰۴	معماری و ساختمان(سازی)
۴۹۰۳	۷۳۳	۴۸۷	۵۵۵۱	۱۷۷۲۵	۷۱۶۰	کشاورزی، جنگلداری و شیلات
۴۳	۱۰۱	۰	۱۳۳۳	۲۴۷۶	۷۲۸	دامپزشکی
۴۵۳	۱۵۶	۵۵۶	۱۸۴۵	۶۱۱۵	۸۷۷	بهداشت
۴۹۹	۰	۵۹۹	۸۵	۵۹۶	۰	خدمات بهداشتی
۱۰۴۵	۱۵۹	۱۸۱	۷۵۳	۲۲۲۵	۴۰۰	خدمات شخصی
۰	۶۴	۰	۴۱۴۳	۶۵۱	۸۲	خدمات حمل و نقل
۰	۰	۰	۳۱۱	۳۲۱	۷۸۴	حفاظت محیط زیست
۰	۱۳۶	۰	۳۸۰	۲۰۹۷	۱۰۵۷	خدمات امنیتی
۲۷۲۲	۶۱۸	۱۳۵	۲۵۰۴	۵۸۸۲	۲۴۵۷	نامشخص و اظهار نشده



۲۰- شاغلان ۱۰ ساله و بیش تر دارای تحصیلات عالی بر حسب جنس و گروه‌های عمده رشته تحصیلی به تفکیک گروه‌های عمده فعالیت اقتصادی (دنباله)

کل کشور

فعالیت‌های مرتبط به سلامت انسان و مددکاری اجتماعی	آموزش	اداره امور عمومی و دفاع، تأمین اجتماعی اجباری	فعالیت‌های اداری و خدمات پشتیبانی	فعالیت‌های حرفه‌ای، علمی و فنی	فعالیت‌های املاک و مستغلات	جنس و گروه‌های عمده رشته تحصیلی
۱۴۶۱۳۷	۵۳۱۹۱۷	۶۲۹۵۱۷	۳۰۱۴۶	۱۰۷۶۱۹	۲۵۶۸۷	مرد.....
۱۲۶۷	۱۱۴۴۶۳	۱۷۹۹۵	۳۳۶	۷۰	۸۱۶	تربیت معلم و علوم تربیتی.....
۱۵۹	۶۴۲۶	۴۳۱۳	۰	۲۷۴۶	۲۴	هنر.....
۶۳۴۹	۱۳۲۰۱۳	۵۳۹۸۰	۱۸۶۳	۴۳۶۳	۲۹۶۰	علوم انسانی.....
۶۴۳۲	۳۳۰۰۷	۵۰۵۷۲	۱۱۲۱	۱۳۶۳	۳۱۶۶	علوم رفتاری و اجتماعی.....
۹۶۲	۷۷۲	۲۴۳۳	۰	۰	۳۳۳	روزنامه‌نگاری و اطلاع‌رسانی.....
۱۸۰۶۶	۳۸۱۴۸	۱۳۴۲۶۸	۴۲۰۹	۱۷۴۱۲	۳۳۹۱	بازرگانی و امور اداری.....
۲۶۱۴	۱۴۵۱۹	۸۱۵۷۳	۱۱۸۲	۱۷۳۵۳	۱۹۹۱	حقوق.....
۴۵۷۷	۲۰۴۸۱	۵۶۰۱	۸۲۴	۱۷۸۵	۴۹۱	علوم حیاتی (زیستی).....
۴۵۲	۳۲۷۹۵	۱۴۵۱۶	۱۴۹۰	۳۰۸۶	۹۵	علوم فیزیکی (طبیعی).....
۲۰۶۷	۲۴۶۸۶	۱۳۳۳۰	۳۶۶	۱۶۴۵	۴۰۴	ریاضیات و آمار.....
۵۶۰	۳۹۱۵	۱۲۴۴۹	۶۱۸	۱۷۸۴	۷۰۴	علوم کامپیوتر.....
۶۲۹۶	۴۳۸۹۱	۹۸۹۳۸	۱۱۶۲۶	۲۰۴۳۹	۷۷۶۹	مهندسی و حرفه‌های مهندسی.....
۶۵۵	۴۰۱۰	۳۸۱۷	۱۵۸	۸۷۴	۱۴۳	صنعت و فراوری.....
۱۸۲۱	۱۴۴۲۳	۳۶۷۶۶	۴۰۰۳	۲۱۵۲۳	۱۸۶۰	معماری و ساختمان (سازی).....
۲۰۹۲	۵۲۰۲	۲۹۱۵۰	۷۶۲	۳۹۳۶	۸۴۱	کشاورزی، جنگلداری و شیلات.....
۱۴۸۸	۳۷۹	۲۱۹۲	۱۱۲	۴۶۶۱	۰	دامپزشکی.....
۷۸۴۴۲	۷۶۶۲	۸۰۶۱	۱۹۸	۷۰۵	۰	بهداشت.....
۵۵۲۴	۵۸۷۹	۳۱۷۱	۰	۰	۱۳۵	خدمات بهداشتی.....
۱۲۹	۱۶۳۲۴	۷۷۸۷	۳۰۳	۵۳۹	۱۱۵	خدمات شخصی.....
۰	۰	۱۹۶۶	۰	۰	۰	خدمات حمل و نقل.....
۵۹	۱۰۹۰	۲۵۲۰	۱۹۰	۱۱۶۷	۰	حفاظت محیط زیست.....
۴۴۳۵	۱۰۶۰	۳۳۰۹۳	۳۰۰	۳۴	۰	خدمات امنیتی.....
۱۶۷۲	۱۰۷۶۵	۱۱۰۱۵	۴۷۷	۲۱۲۶	۴۴۱	نامشخص و اظهار نشده.....

۲۰- شاغلان ۱۰ ساله و بیش تر دارای تحصیلات عالی بر حسب جنس و گروه‌های عمده رشته تحصیلی به تفکیک گروه‌های عمده فعالیت اقتصادی (دنباله)

فعالیت‌های نامشخص کل کشور	فعالیت‌های سازمان‌ها و هیئت‌های برون‌مرزی	فعالیت‌های خانوارها به عنوان کارفرما، فعالیت‌های تفکیک‌پذیر تولید کالاها و خدمات توسط خانوارهای معمولی برای خود مصرفی	سایر فعالیت‌های خدماتی	هنر، سرگرمی و تفریح	جنس و گروه‌های عمده رشته تحصیلی
۲۵۹۱	۱۲۶	۱۱۷	۴۴۱۳۴	۲۰۲۴۰	مرد.....
.	.	۱۱۸	۷۲۹	۲۶۵	تربیت معلم و علوم تربیتی.....
.	.	۵۶۴	۱۰۵	۱۶۵۳	هنر.....
۶۱	.	.	۹۲۷۹	۱۷۹۹	علوم انسانی.....
۳۸۸	.	.	۱۶۸۲	۴۰۰۶	علوم رفتاری و اجتماعی.....
.	.	.	۶۲	۸۲۸	روزنامه‌نگاری و اطلاع‌رسانی.....
۱۹۵	.	۱۳۵	۵۰۰۸	۵۵۱	بازرگانی و امور اداری.....
.	.	.	۳۴۰۱	۱۶۱	حقوق.....
۳۰	.	.	۲۵۹	۲۰۳	علوم حیاتی(زیستی).....
.	.	.	۱۶	۲۰۲	علوم فیزیکی(طبیعی).....
.	.	.	۹۴۳	۳۰۶	ریاضیات و آمار.....
۱۲۷	.	.	۲۳۹۸	۱۷۸۰	علوم کامپیوتر.....
۱۱۷۳	۸۲۶	.	۱۳۴۴۳	۳۹۴۷	مهندسی و حرفه‌های مهندسی.....
۳۲	.	.	۲۷۶	.	صنعت و فراوری.....
۱۸۳	.	.	۳۹۷۸	۴۸۷	معماری و ساختمان(سازی).....
۹۸	.	.	۹۶۳	۷۶۵	کشاورزی، جنگلداری و شیلات.....
.	دامپزشکی.....
.	.	.	۱۴۱	.	بهداشت.....
.	.	.	۶۱	۸۹	خدمات بهداشتی.....
.	.	.	.	۲۱۳۳	خدمات شخصی.....
.	خدمات حمل و نقل.....
.	حفاظت محیط زیست.....
.	.	.	۶۳۶	.	خدمات امنیتی.....
۳۰۶	.	.	۱۴۴۵	۱۰۶۰	نامشخص و اظهار نشده.....



۲۰- شاغلان ۱۰ ساله و بیش تر دارای تحصیلات عالی بر حسب جنس و گروه‌های عمده رشته تحصیلی به تفکیک گروه‌های عمده فعالیت اقتصادی

جنس و گروه‌های عمده رشته تحصیلی	جمع	کشاورزی، جنگلداری و ماهی‌گیری	استخراج معادن	تولید صنعتی (ساخت)	تأمین برق، گاز بخار و تهویه هوا	آبرسانی، مدیریت پسماند، فاضلاب و فعالیت‌های تصفیه
زن.....	۱۲۲۳۶۲۹	۱۵۴۱	۱۳۳۹	۱۱۶۹۴	۴۹۴۱	۵۰۱۱
تربیت معلم و علوم تربیتی.....	۱۶۹۲۰۶	۴۱۵	۱۸۴	۲۵۱۲	۰	۳۱
هنر.....	۳۴۵۶۱	۰	۱۲۰۰	۴۷۵۲	۰	۰
علوم انسانی.....	۲۰۸۱۷۲	۹۰۲	۹۳۱	۷۳۶۷	۴۰۱	۴۲۰
علوم رفتاری و اجتماعی.....	۸۵۱۴۰	۶۰۸	۲۱۰	۸۰۰۲	۲۳۴	۲۷۸
روزنامه‌نگاری و اطلاع‌رسانی.....	۱۴۵۱۷	۰	۰	۲۷۱	۰	۰
بازرگانی و امور اداری.....	۱۷۳۸۴۹	۱۸۳۴	۵۰۰۰	۲۷۶۵۰	۱۸۷۸	۱۸۸۲
حقوق.....	۳۶۸۶۷	۷۵۸	۱۶۷	۲۱۰۲	۰	۶۹۰
علوم حیاتی(زیستی).....	۴۸۱۴۶	۳۹۸	۴۷	۱۹۸۸	۰	۶۶
علوم فیزیکی(طبیعی).....	۴۲۸۷۶	۵۸۳	۴۱	۴۷۱۷	۰	۱۴۴
ریاضیات و آمار.....	۴۰۶۰۸	۲۵۰	۰	۱۱۳۲	۵۵	۱۳۷
علوم کامپیوتر.....	۲۳۱۴۹	۱۹۵	۰	۲۴۴۸	۲۶۶	۴۹
مهندسی و حرفه‌های مهندسی.....	۷۹۷۷۷	۶۱۰	۲۸۶	۱۱۸۳۰	۱۸۲۹	۷۰۲
صنعت و فراوری.....	۸۵۷۹	۰	۲۳۳	۲۰۸۵	۲۵۳	۰
معماری و ساختمان(سازی).....	۲۲۰۷۱	۳۹۰	۰	۱۳۳۰	۰	۴۶۳
کشاورزی، جنگلداری و شیلات.....	۱۷۸۱۷	۱۱۸۳	۰	۲۰۹۲	۰	۱۰۷
دامپزشکی.....	۱۰۰۱	۰	۰	۰	۰	۰
بهداشت.....	۱۵۷۰۴۴	۱۵۶	۰	۳۹۹۹	۲۹	۳۷
خدمات بهداشتی.....	۱۸۷۳۷	۴۴	۰	۲۷۸	۰	۰
خدمات شخصی.....	۱۸۱۲۰	۳۸	۰	۲۰۲۶	۰	۰
خدمات حمل و نقل.....	۸۲	۰	۰	۰	۰	۰
حفاظت محیط زیست.....	۱۴۶۰	۵۸	۰	۲۳۰	۰	۰
خدمات امنیتی.....	۲۶۷۰	۳۲	۰	۲۳۹	۰	۰
نامشخص و اظهار نشده.....	۱۹۱۶۸	۸۸	۳۴	۱۶۳۷	۰	۰



۲۰- شاغلان ۱۰ ساله و بیش تر دارای تحصیلات عالی بر حسب جنس و گروه‌های عمده رشته تحصیلی به تفکیک گروه‌های عمده فعالیت اقتصادی (دنباله)

فعالیت‌های مالی و بیمه	اطلاعات و ارتباطات	فعالیت‌های خدماتی مربوط به تأمین جا و غذا	حمل و نقل و انبارداری	عمده‌فروشی، خرده‌فروشی، تعمیر وسایل نقلیه موتوری، موتورسیکلت	ساختمان	جنس و گروه‌های عمده رشته تحصیلی
۳۲۴۶۷	۳۵۶۹۰	۱۹۸۶	۱۴۵۱۰	۵۱۴۳۷	۱۶۶۱۰	زن
۶۳۲	۳۸۳	۱۰۶	۳۸۲	۱۴۴۱	۲۷۸	تربیت معلم و علوم تربیتی
۲۱۶	۲۶۱۴	.	.	۴۱۲	۳۱۸	هنر
۲۱۷۸	۲۱۷۴	۲۰۸	۲۹۳۶	۵۰۴۰	۳۴۳۲	علوم انسانی
۳۱۱۶	۲۵۵۹	۸۴	۲۶۹۰	۱۸۱۵	۱۰۳	علوم رفتاری و اجتماعی
.	۱۹۶۹	روزنامه‌نگاری و اطلاع‌رسانی
۱۵۵۸۸	۵۶۲۱	۶۹۲	۲۲۳۵	۱۶۴۴۶	۳۱۴۴	بازرگانی و امور اداری
۸۰۱	۱۲۹۷	.	۲۴۵	۱۲۸۲	۱۶۴	حقوق
۲۱۳	۱۲۷۴	۱۷۶	۱۶۱۲	۱۹۱۴	۵۸۶	علوم حیاتی (زیستی)
۵۷۱	۵۰۶	.	۴۹۲	۳۱۵۴	۱۳۸۲	علوم فیزیکی (طبیعی)
۱۸۱۷	۱۷۶۶	.	۹۰	۱۴۴۵	۵۳۸	ریاضیات و آمار
۱۲۹۷	۲۲۹۶	۵۷	۱۱۷۱	۱۴۸۲	۶۶۷	علوم کامپیوتر
۳۰۸۴	۱۲۱۷۵	.	۲۲۱۰	۵۰۰۶	۱۰۵۵	مهندسی و حرفه‌های مهندسی
.	.	۱۲۶	.	۱۲۰۷	.	صنعت و فراوری
۲۵	۴۹۱	.	.	۶۲۹	۴۲۶۷	معماری و ساختمان (سازی)
۷۹۲	.	۱۱۵	۲۸۸	۱۲۶۳	۶۳	کشاورزی، جنگلداری و شیلات
.	.	.	.	۳۰	.	دامپزشکی
۱۳۷۹	۳۳۱	۱۸۸	.	۷۲۷۹	۴۴۱	بهداشت
.	۲۲۸	.	.	۶۸	۱۳۳	خدمات بهداشتی
۱۵۶	.	.	.	۸۷۴	.	خدمات شخصی
.	.	.	۸۲	.	.	خدمات حمل و نقل
.	.	.	.	۹۳	.	حفاظت محیط زیست
.	.	.	۵۷	۱۱۲	۳۳	خدمات امنیتی
۵۹۶	.	۲۳۱	۱۵	۴۳۵	.	نامشخص و اظهار نشده



فعالیت اقتصادی (دنباله)

۲۰- شاغلان ۱۰ ساله و بیش تر دارای تحصیلات عالی بر حسب جنس و گروه‌های عمده رشته تحصیلی به تفکیک گروه‌های عمده کل کشور

فعالیت‌های مرتبط به سلامت انسان و مددکاری اجتماعی	آموزش	اداره امور عمومی و دفاع، تأمین اجتماعی اجباری	فعالیت‌های اداری و خدمات پشتیبانی	فعالیت‌های حرفه‌ای، علمی و فنی	فعالیت‌های املاک و مستغلات	جنس و گروه‌های عمده رشته تحصیلی
۲۰۲۶۶۶	۵۶۲۴۴۱	۹۱۴۴۱	۹۳۴۱	۴۹۷۶۰	۵۲	زن
۴۶۲۴	۱۵۱۷۲۹	۴۲۰۵	۱۸۹	۱۹۲	۰	تربیت معلم و علوم تربیتی
۸۶۳	۱۲۸۲۳	۱۱۸۳	۱۲۱۷	۴۴۰۱	۰	هنر
۵۹۸۰	۱۵۳۷۹۳	۱۱۸۱۲	۱۲۳۳	۴۱۵۲	۰	علوم انسانی
۹۲۰۳	۴۲۷۷۰	۸۳۱۷	۱۱۵۳	۲۶۱۵	۰	علوم رفتاری و اجتماعی
۱۷۲۹	۳۵۶۷	۴۴۵۹	۰	۱۰۰	۰	روزنامه‌نگاری و اطلاع‌رسانی
۱۲۷۴۹	۳۵۸۰۲	۲۴۳۵۶	۱۷۳۶	۱۱۴۸۸	۵۲	بازرگانی و امور اداری
۶۴۸	۶۵۷۳	۱۰۰۱۷	۱۳۲	۱۰۰۵۷	۰	حقوق
۱۲۷۸۰	۲۳۶۱۵	۲۱۶۴	۴۲	۹۴۹	۰	علوم حیاتی (زیستی)
۱۴۸۷	۲۵۳۹۲	۱۴۴۹	۴۷	۱۹۶۸	۰	علوم فیزیکی (طبیعی)
۱۴۸۶	۲۵۷۰۸	۳۲۶۸	۳۳۲	۴۰۷	۰	ریاضیات و آمار
۲۲۰۳	۵۹۱۴	۲۷۵۷	۲۹۳	۵۵۶	۰	علوم کامپیوتر
۵۵۷۴	۲۱۰۹۳	۴۳۱۲	۱۳۶۰	۴۶۵۱	۰	مهندسی و حرفه‌های مهندسی
۶۵۱	۲۲۵۰	۴۲۵	۵۸۱	۳۶۲	۰	صنعت و فراوری
۸۲۶	۶۱۸۹	۱۴۸۱	۴۲	۴۲۰۷	۰	معماری و ساختمان (سازی)
۳۴۲	۲۸۸۵	۵۶۰۰	۴۵۲	۱۸۸۵	۰	کشاورزی، جنگلداری و شیلات
۳۸۵	۱۶۶	۱۶۸	۰	۱۶۴	۰	دامپزشکی
۱۲۶۷۳۵	۱۱۸۵۳	۲۵۱۴	۲۷۱	۲۹۱	۰	بهداشت
۹۴۱۶	۷۸۰۹	۵۰۹	۱۵۴	۰	۰	خدمات بهداشتی
۴۳۱	۱۰۸۷۵	۷۴۲	۰	۳۰۰	۰	خدمات شخصی
۰	۰	۰	۰	۰	۰	خدمات حمل و نقل
۳۵۷	۶۶۹	۵۱	۰	۰	۰	حفاظت محیط زیست
۱۰۷۱	۸۳۹	۸۲	۰	۱۰۱	۰	خدمات امنیتی
۳۱۱۷	۱۰۱۲۲	۱۵۶۵	۹۹	۹۰۷	۰	نامشخص و اظهار نشده



۲۰- شاغلان ۱۰ ساله و بیش تر دارای تحصیلات عالی بر حسب جنس و گروه‌های عمده رشته تحصیلی به تفکیک گروه‌های عمده فعالیت اقتصادی (دنباله)

فعالیت‌های نامشخص	فعالیت‌های سازمان‌ها و هیئت‌های برون‌مرزی	فعالیت‌های خانوارها به عنوان کارفرما، فعالیت‌های تفکیک‌پذیر تولید کالاها و خدمات توسط خانوارهای معمولی برای خود مصرفی	سایر فعالیت‌های خدماتی	هنر، سرگرمی و تفریح	جنس و گروه‌های عمده رشته تحصیلی
۳۳۳	۰	۱۱۶۰	۱۱۵۶۱	۱۹۶۰۴	زن
۵۳	۰	۰	۱۲۸	۱۷۱۴	تربیت معلم و علوم تربیتی
۳۷	۰	۳۴	۸	۴۴۷۶	هنر
۰	۰	۰	۲۱۵۴	۳۰۵۲	علوم انسانی
۱۱۴	۰	۰	۶۹۵	۵۶۸	علوم رفتاری و اجتماعی
۰	۰	۰	۱۰۶۹	۱۳۴۹	روزنامه‌نگاری و اطلاع‌رسانی
۲۸	۰	۰	۳۴۳۹	۲۲۲۳	بازرگانی و امور اداری
۰	۰	۲۶۱	۱۵۱۶	۱۴۹	حقوق
۰	۰	۰	۲۷۴	۴۲	علوم حیاتی (زیستی)
۰	۰	۰	۶۰۰	۳۳۶	علوم فیزیکی (طبیعی)
۰	۰	۰	۱۱۰۲	۱۰۶۸	ریاضیات و آمار
۰	۰	۰	۱۰۱۰	۴۸۲	علوم کامپیوتر
۱۰۱	۰	۰	۳۵۸۱	۳۱۱	مهندسی و حرفه‌های مهندسی
۰	۰	۰	۴۰۳	۰	صنعت و فراوری
۰	۰	۰	۱۰۰۴	۷۲۱	معماری و ساختمان (سازی)
۰	۰	۰	۴۵۴	۲۹۰	کشاورزی، جنگلداری و شیلات
۰	۰	۰	۰	۸۵	دامپزشکی
۰	۰	۸۶۴	۴۵۳	۲۱۷	بهداشت
۰	۰	۰	۱۹	۷۳	خدمات بهداشتی
۰	۰	۰	۴۲۲	۲۲۵۲	خدمات شخصی
۰	۰	۰	۰	۰	خدمات حمل و نقل
۰	۰	۰	۰	۰	حفاظت محیط زیست
۰	۰	۰	۱۰۰	۰	خدمات امنیتی
۰	۰	۰	۱۲۹	۱۸۸	نامشخص و اظهار نشده

۲۰- شاغلان ۱۰ ساله و بیش تر دارای تحصیلات عالی بر حسب جنس و گروه‌های عمده رشته تحصیلی به تفکیک گروه‌های عمده

نقاط شهری						فعالیت اقتصادی
آبرسانی، مدیریت پسماند، فاضلاب و فعالیت‌های تصفیه	تأمین برق، گاز بخار و تهویه هوا	تولید صنعتی (ساخت)	استخراج معدن	کشاورزی، جنگلداری و ماهی‌گیری	جمع	جنس و گروه‌های عمده رشته تحصیلی
۲۷۶۹۱	۷۳۱۴۵	۴۶۲۳۶۶	۵۶۳۰۲	۵۹۰۳۴	۴۰۵۱۳۲۱	مرد و زن.....
۳۲۲	۵۰۹	۴۳۲۰	۲۷۱	۳۲۷۸	۲۸۴۳۴۶	تربیت معلم و علوم تربیتی.....
.	.	۸۹۹۶	۱۴۶۱	.	۷۱۱۴۶	هنر.....
۱۱۸۱	۱۷۹۵	۱۶۷۵۸	۱۵۰۸	۵۲۷۷	۴۵۳۱۶۱	علوم انسانی.....
۳۰۰	۶۲۷	۱۸۳۸۱	۹۷۲	۲۷۳۹	۲۲۲۳۸۶	علوم رفتاری و اجتماعی.....
۳۳۷	.	۱۱۱	.	۵۸	۲۳۶۵۷	روزنامه‌نگاری و اطلاع‌رسانی.....
۶۸۰۹	۱۰۷۴۷	۸۷۲۱۰	۹۷۴۴	۱۰۰۰۰	۶۶۱۳۲۸	بازرگانی و امور اداری.....
۲۰۳۰	۲۱۲۷	۷۳۹۶	۲۲۰۳	۳۰۸۸	۱۹۳۹۳۵	حقوق.....
۱۱۱	۴۹	۶۴۳۴	۱۴۲۶	۲۰۰۲	۹۸۹۵۷	علوم حیاتی(زیستی).....
۵۹۸	۳۱۸۳	۲۴۸۴۲	۳۲۷۴	۱۰۲۳	۱۴۲۰۷۱	علوم فیزیکی(طبیعی).....
۱۳۰۷	۵۴۰	۱۰۹۰۳	۵۹۷	۱۱۶۶	۱۱۶۹۲۱	ریاضیات و آمار.....
۱۲۴۲	۸۰۶	۱۲۵۷۰	۱۲۱۹	۹۲۸	۸۱۱۷۷	علوم کامپیوتر.....
۶۱۹۳	۴۵۵۸۹	۱۷۸۸۶۵	۲۶۵۱۷	۷۸۲۹	۷۸۱۰۰۴	مهندسی و حرفه‌های مهندسی.....
۲۴۷	۱۳۱۶	۱۶۹۹۸	۱۸۳۲	۹۲۱	۵۲۵۹۸	صنعت و فراوری.....
۵۶۶۴	۳۹۷۷	۲۵۱۸۰	۳۴۷۵	۴۶۴۰	۲۶۷۳۲۵	معماری و ساختمان(سازی).....
۹۰۰	۳۲۶	۱۴۵۲۸	۳۱۵	۱۱۳۷۰	۱۱۳۳۹۷	کشاورزی، جنگلداری و شیلات.....
.	.	۲۹۹۳	.	۱۵۸۶	۱۸۰۵۱	دامپزشکی.....
۲۶۴	۲۷۶	۱۰۹۹۶	۱۸۲	۱۴۲	۲۵۹۷۱۳	بهداشت.....
.	۳۹۲	۹۰۸	.	۲۶	۳۳۰۳۶	خدمات بهداشتی.....
.	۱۰۶	۳۷۴۲	۲۱۹	۶۳۹	۴۹۷۶۲	خدمات شخصی.....
.	.	۲۳۶	۴۳	۵۵	۷۰۲۰	خدمات حمل و نقل.....
۱۸۰	۲۲۴	۴۴۶	۴۲۶	۴۸۸	۸۵۶۶	حفاظت محیط زیست.....
.	.	۲۵۴۹	.	۷۹۳	۴۶۵۵۶	خدمات امنیتی.....
.	۵۵۰	۶۹۹۳	۶۰۹	۹۷۶	۶۵۲۰۶	نامشخص و اظهار نشده.....



۲۰- شاغلان ۱۰ ساله و بیش تر دارای تحصیلات عالی بر حسب جنس و گروه‌های عمده رشته تحصیلی به تفکیک گروه‌های عمده

فعالیت اقتصادی (دنباله) نقاط شهری

فعالیت‌های مالی و بیمه	اطلاعات و ارتباطات	فعالیت‌های خدماتی مربوط به تأمین جا و غذا	حمل و نقل و انبارداری	عمده‌فروشی، خرده‌فروشی، تعمیر وسایل نقلیه موتوری، موتورسیکلت	ساختمان	جنس و گروه‌های عمده رشته تحصیلی
۱۹۴۴۴۶	۱۱۶۴۲۷	۱۶۹۸۵	۱۳۸۳۱۸	۳۴۱۸۱۴	۲۵۴۳۳۲	مرد و زن
۵۶۲	۶۸۱	۱۰۶	۱۸۶۷	۷۸۵۱	۹۴۸	تربیت معلم و علوم تربیتی
۲۱۶	۱۲۷۷۳	۹۰۶	۱۷۷	۵۲۹۶	۱۴۰۹	هنر
۱۵۱۱۳	۵۹۳۱	۲۳۰۶	۱۵۰۴۲	۲۴۴۶۶	۷۸۵۱	علوم انسانی
۱۳۵۴۰	۴۹۹۳	۱۱۲۵	۸۱۱۶	۱۴۵۰۵	۴۲۰۶	علوم رفتاری و اجتماعی
۴۰	۴۶۸۰	۰	۹۷۷	۲۳۱	۷۷	روزنامه‌نگاری و اطلاع‌رسانی
۱۰۱۶۲۳	۱۷۸۹۹	۲۵۰۳	۲۷۵۹۶	۶۹۹۸۱	۲۶۱۹۲	بازرگانی و امور اداری
۹۱۹۵	۲۸۰۴	۴۳	۷۰۵۴	۹۵۰۰	۴۹۲۲	حقوق
۱۳۸۵	۱۳۹۵	۹۸۷	۴۳۹۳	۷۵۳۰	۲۸۰۸	علوم حیاتی (زیستی)
۲۵۴۵	۱۵۱۰	۸۳	۴۰۸۶	۱۴۷۱۳	۷۸۴۵	علوم فیزیکی (طبیعی)
۱۰۱۹۰	۱۸۷۴	۳۱۲	۳۳۸۴	۱۰۰۰۸	۴۳۱۰	ریاضیات و آمار
۳۹۴۹	۶۰۱۲	۵۷۴	۵۲۰۱	۹۴۲۹	۳۲۵۷	علوم کامپیوتر
۱۸۴۳۳	۴۸۱۶۴	۴۴۶۱	۳۲۳۲۲	۹۳۸۸۹	۸۵۵۴۸	مهندسی و حرفه‌های مهندسی
۶۰۶	۸۲۶	۱۹۱	۲۶۲۰	۷۲۸۴	۵۵۲۶	صنعت و فراوری
۴۸۳۷	۴۵۰۹	۱۰۳۹	۹۹۲۵	۲۱۷۵۱	۸۶۸۹۱	معماری و ساختمان (سازی)
۵۵۱۰	۷۳۳	۵۶۹	۴۷۴۵	۱۷۶۴۱	۶۲۶۷	کشاورزی، جنگلداری و شیلات
۴۳	۱۰۱	۰	۱۳۳۳	۲۲۶۹	۷۲۸	دامپزشکی
۱۷۲۰	۴۸۷	۷۴۴	۱۸۴۵	۱۳۲۰۳	۱۲۷۷	بهداشت
۴۹۹	۲۲۸	۵۹۹	۵۳	۵۹۶	۱۳۳	خدمات بهداشتی
۱۱۱۴	۱۵۹	۱۸۱	۶۸۷	۲۹۷۰	۴۰۰	خدمات شخصی
۰	۶۴	۰	۴۲۲۵	۶۰۳	۸۲	خدمات حمل و نقل
۰	۰	۰	۱۱۷	۴۱۴	۷۸۴	حفاظت محیط زیست
۰	۱۳۶	۰	۴۳۷	۱۸۴۱	۸۳۵	خدمات امنیتی
۳۳۱۹	۴۵۹	۲۴۹	۲۱۰۷	۵۸۳۴	۲۰۲۸	نامشخص و اظهار نشده



۲۰- شاغلان ۱۰ ساله و بیش تر دارای تحصیلات عالی بر حسب جنس و گروه‌های عمده رشته تحصیلی به تفکیک گروه‌های عمده

فعالیت اقتصادی (دنباله)

نقاط شهری

فعالیت‌های مربوط به سلامت انسان و مددکاری اجتماعی	آموزش	اداره امور عمومی و دفاع، تأمین اجتماعی اجباری	فعالیت‌های اداری و خدمات پشتیبانی	فعالیت‌های حرفه‌ای، علمی و فنی	فعالیت‌های املاک و مستغلات	جنس و گروه‌های عمده رشته تحصیلی
۳۲۸۹۳۱	۹۹۹۵۱۴	۶۶۷۵۳۱	۳۵۷۵۳	۱۵۱۳۱۱	۲۴۱۵۶	مرد و زن
۵۳۴۴	۲۳۴۳۷۲	۱۹۵۱۹	۵۲۶	۲۶۲	۸۱۶	تربیت معلم و علوم تربیتی
۱۰۲۳	۱۸۴۳۷	۵۱۸۶	۱۲۱۷	۷۱۴۷	۲۴	هنر
۱۱۴۷۷	۲۵۶۵۱۷	۶۰۰۱۰	۲۷۲۶	۸۵۱۵	۲۲۱۷	علوم انسانی
۱۵۲۹۶	۶۸۱۲۲	۵۳۶۷۵	۱۸۵۷	۳۶۷۱	۳۱۱۵	علوم رفتاری و اجتماعی
۲۵۵۱	۴۱۲۳	۶۷۸۰	۰	۱۰۰	۳۳۳	روزنامه‌نگاری و اطلاع‌رسانی
۲۷۵۱۵	۶۸۰۲۶	۱۴۸۳۷۷	۵۰۸۸	۲۸۱۲۴	۲۹۰۶	بازرگانی و امور اداری
۳۱۲۶	۱۹۴۷۰	۸۶۳۹۹	۹۶۸	۲۶۴۰۶	۱۹۹۱	حقوق
۱۶۷۶۱	۴۲۰۴۷	۶۹۴۹	۸۶۶	۲۵۰۶	۴۹۱	علوم حیاتی (زیستی)
۱۷۱۹	۵۵۲۷۶	۱۳۸۱۱	۱۴۲۴	۴۸۷۹	۹۵	علوم فیزیکی (طبیعی)
۲۹۵۵	۴۷۴۶۲	۱۶۰۹۳	۴۵۲	۲۰۰۲	۴۰۴	ریاضیات و آمار
۲۶۴۸	۹۵۴۰	۱۴۵۵۲	۸۷۶	۲۱۹۴	۷۰۴	علوم کامپیوتر
۱۱۱۳۵	۶۲۱۹۲	۹۲۷۱۹	۱۱۸۷۹	۲۴۶۸۷	۷۷۶۹	مهندسی و حرفه‌های مهندسی
۱۱۶۵	۶۲۳۴	۴۰۲۳	۷۴۰	۱۲۰۷	۱۴۳	صنعت و فراوری
۲۲۶۹	۲۰۱۴۱	۳۶۴۳۷	۳۸۹۳	۲۴۹۲۲	۱۶۰۸	معماری و ساختمان (سازی)
۲۱۴۶	۷۶۲۵	۳۱۹۲۳	۱۱۶۸	۴۲۶۷	۸۴۱	کشاورزی، جنگلداری و شیلات
۱۶۲۴	۵۰۳	۲۱۳۶	۱۱۲	۴۵۳۲	۰	دامپزشکی
۱۹۶۰۴۱	۱۹۲۲۲	۱۰۴۱۹	۴۳۱	۹۹۷	۰	بهداشت
۱۴۰۶۰	۱۲۱۴۰	۲۸۹۷	۱۵۴	۰	۱۳۵	خدمات بهداشتی
۵۵۸	۲۴۸۷۹	۸۱۰۶	۳۰۳	۸۴۰	۱۱۵	خدمات شخصی
۰	۰	۱۷۱۰	۰	۰	۰	خدمات حمل و نقل
۳۷۶	۱۷۲۱	۲۰۲۷	۱۹۰	۱۱۶۷	۰	حفاظت محیط زیست
۴۵۱۳	۱۹۰۰	۳۲۴۷۷	۳۰۰	۱۳۶	۰	خدمات امنیتی
۴۶۱۹	۱۹۵۵۷	۱۱۲۹۶	۵۷۶	۲۷۴۰	۴۴۱	نامشخص و اظهار نشده



۲۰- شاغلان ۱۰ ساله و بیش تر دارای تحصیلات عالی بر حسب جنس و گروه‌های عمده رشته تحصیلی به تفکیک گروه‌های عمده فعالیت اقتصادی (دنباله)

فعالیت‌های نامشخص	فعالیت‌های سازمان‌ها و هیئت‌های برون‌مرزی	فعالیت‌های خانوارها به عنوان کارفرما، فعالیت‌های تفکیک‌پذیر تولید کالاها و خدمات توسط خانوارهای معمولی برای خود مصرفی	سایر فعالیت‌های خدماتی	هنر، سرگرمی و تفریح	جنس و گروه‌های عمده رشته تحصیلی
۲۷۷۷	۱۲۶	۱۸۶۰	۵۱۵۶۶	۳۹۲۳۲	مرد و زن
۵۳	۰	۰	۷۵۰	۱۹۸۰	تربیت معلم و علوم تربیتی
۳۷	۰	۵۹۸	۱۰۵	۶۱۳۰	هنر
۲۹	۰	۰	۹۵۹۹	۴۸۳۴	علوم انسانی
۵۰۲	۰	۰	۲۲۲۵	۴۴۱۲	علوم رفتاری و اجتماعی
۰	۰	۰	۱۱۳۲	۲۱۱۹	روزنامه‌نگاری و اطلاع‌رسانی
۲۱۲	۰	۱۳۵	۷۸۵۹	۲۷۷۴	بازرگانی و امور اداری
۰	۰	۲۶۱	۴۶۹۷	۲۴۶	حقوق
۳۰	۰	۰	۵۳۴	۲۴۵	علوم حیاتی(زیستی)
۰	۰	۰	۶۱۷	۵۳۹	علوم فیزیکی(طبیعی)
۰	۰	۰	۱۵۸۰	۱۳۷۴	ریاضیات و آمار
۱۲۷	۰	۰	۳۲۸۹	۲۰۵۳	علوم کامپیوتر
۱۲۶۲	۸۲۶	۰	۱۶۴۵۹	۴۲۵۹	مهندسی و حرفه‌های مهندسی ..
۳۲	۰	۰	۶۷۹	۰	صنعت و فراوری
۱۸۳	۰	۰	۴۷۶۴	۱۲۰۸	معماری و ساختمان(سازی)
۹۸	۰	۰	۱۳۶۳	۱۰۵۶	کشاورزی، جنگلداری و شیلات ..
۰	۰	۰	۰	۸۵	دامپزشکی
۰	۰	۸۶۴	۳۷۷	۲۱۷	بهداشت
۰	۰	۰	۸۱	۱۲۷	خدمات بهداشتی
۰	۰	۰	۴۲۲	۴۳۱۷	خدمات شخصی
۰	۰	۰	۰	۰	خدمات حمل و نقل
۰	۰	۰	۰	۰	حفاظت محیط زیست
۰	۰	۰	۶۳۶	۰	خدمات امنیتی
۲۰۷	۰	۰	۱۳۹۰	۱۲۴۸	نامشخص و اظهار نشده



۲۰- شاغلان ۱۰ ساله و بیش تر دارای تحصیلات عالی بر حسب جنس و گروه‌های عمده رشته تحصیلی به تفکیک گروه‌های عمده

نقاط شهری	فعالیت اقتصادی	جنس و گروه‌های عمده رشته تحصیلی	جمع	کشاورزی، جنگلداری و ماهیگیری	استخراج معدن	تولید صنعتی (ساخت)	تأمین برق، گاز بخار و تهویه هوا	آبرسانی، مدیریت پسماند، فاضلاب و فعالیت‌های تصفیه
۲۲۸۰۲	۶۸۲۶۷	۳۷۹۸۲۳	۴۸۰۰۷	۵۵۵۵۰	۲۸۹۷۳۹۶	مرد		
۳۲۲	۵۰۹	۲۱۳۸	۸۷	۳۱۶۶	۱۲۷۸۷۳	تربیت معلم و علوم تربیتی		
.	.	۴۵۹۱	۲۶۱	.	۳۷۸۳۹	هنر		
۸۵۱	۱۳۹۳	۱۰۲۹۲	۵۷۷	۵۲۳۵	۲۵۹۷۶۳	علوم انسانی		
۲۲	۳۹۳	۱۰۸۰۰	۷۶۱	۲۵۳۳	۱۴۲۴۵۴	علوم رفتاری و اجتماعی		
۳۳۷	.	.	.	۵۸	۹۶۱۰	روزنامه‌نگاری و اطلاع‌رسانی		
۴۹۲۶	۸۸۹۹	۶۰۶۹۵	۴۷۴۴	۹۵۱۴	۴۹۶۵۱۱	بازرگانی و امور اداری		
۱۳۴۰	۲۱۲۷	۵۶۹۸	۲۰۸۰	۲۶۵۲	۱۶۰۱۴۹	حقوق		
۴۵	۴۹	۴۷۹۸	۱۳۷۹	۱۷۳۸	۵۳۲۳۹	علوم حیاتی (زیستی)		
۴۵۴	۳۱۸۳	۲۰۱۲۵	۳۲۳۲	۹۵۴	۱۰۰۹۲۳	علوم فیزیکی (طبیعی)		
۱۱۶۹	۴۸۴	۹۸۷۰	۵۹۷	۹۵۷	۷۸۲۲۵	ریاضیات و آمار		
۱۱۹۲	۵۴۰	۱۰۲۲۷	۱۲۱۹	۷۷۲	۵۸۹۱۴	علوم کامپیوتر		
۵۴۹۰	۴۳۷۶۰	۱۶۷۴۵۸	۲۶۲۳۱	۷۳۴۸	۷۰۳۴۱۹	مهندسی و حرفه‌های مهندسی		
۲۴۷	۱۰۷۴	۱۵۰۲۵	۱۵۹۸	۹۲۱	۴۴۱۴۰	صنعت و فراوری		
۵۲۰۱	۳۹۷۷	۲۴۰۰۴	۳۴۷۵	۴۶۴۰	۲۴۶۴۷۵	معماری و ساختمان (سازی)		
۷۹۲	۳۲۶	۱۲۸۹۹	۳۱۵	۱۰۴۳۷	۹۷۷۶۱	کشاورزی، جنگلداری و شیلات		
.	.	۲۹۹۳	.	۱۵۸۶	۱۷۰۸۰	دامپزشکی		
۲۲۷	۲۷۶	۷۲۹۲	۱۸۲	۱۴۲	۱۰۸۸۸۹	بهداشت		
.	۳۹۲	۶۳۰	.	۲۶	۱۶۱۶۲	خدمات بهداشتی		
.	۱۰۶	۲۰۷۴	۲۱۹	۶۳۹	۳۲۶۱۱	خدمات شخصی		
.	.	۲۳۶	۴۳	۵۵	۶۹۳۸	خدمات حمل و نقل		
۱۸۰	۲۲۴	۲۱۶	۴۲۶	۴۳۰	۷۱۴۴	حفاظت محیط زیست		
.	.	۲۳۰۹	.	۷۶۱	۴۴۴۹۲	خدمات امنیتی		
.	۵۵۰	۵۴۴۴	۵۷۴	۹۷۶	۴۶۷۷۶	نامشخص و اظهار نشده		



۲۰- شاغلان ۱۰ ساله و بیش تر دارای تحصیلات عالی بر حسب جنس و گروه‌های عمده رشته تحصیلی به تفکیک گروه‌های عمده فعالیت اقتصادی (دنباله)

فعالیت‌های مالی و بیمه	اطلاعات و ارتباطات	فعالیت‌های خدماتی مربوط به تأمین جا و غذا	حمل و نقل و انبارداری	عمده‌فروشی، خرده‌فروشی، تعمیر وسایل نقلیه موتوری، موتورسیکلت	ساختمان	جنس و گروه‌های عمده رشته تحصیلی
۱۶۳۱۸۱	۸۱۶۲۱	۱۵۲۱۷	۱۲۴۹۳۵	۲۹۲۹۰۹	۲۳۸۱۷۹	مرد.....
۲۵۲	۲۹۸	۰	۱۸۱۶	۶۷۵۲	۶۷۰	تربیت معلم و علوم تربیتی.....
۰	۱۰۱۵۹	۹۰۶	۱۷۷	۴۸۸۳	۱۰۹۰	هنر.....
۱۳۲۸۲	۴۰۵۹	۲۱۹۹	۱۲۱۰۶	۲۰۰۰۹	۴۴۳۷	علوم انسانی.....
۱۰۴۲۴	۲۴۳۴	۱۰۴۱	۵۵۶۶	۱۲۶۸۹	۴۱۵۱	علوم رفتاری و اجتماعی.....
۴۰	۲۷۱۱	۰	۹۷۷	۲۳۱	۷۷	روزنامه‌نگاری و اطلاع‌رسانی.....
۸۶۲۹۵	۱۲۷۳۱	۱۸۱۰	۲۵۴۶۴	۵۴۲۹۷	۲۳۱۹۶	بازرگانی و امور اداری.....
۸۳۹۳	۱۵۰۶	۴۳	۶۸۰۸	۸۲۶۲	۴۷۵۷	حقوق.....
۱۱۹۷	۱۲۰	۸۱۱	۳۰۴۵	۵۶۱۶	۲۳۱۴	علوم حیاتی(زیستی).....
۲۰۳۰	۱۰۰۴	۸۳	۳۵۹۴	۱۱۵۸۲	۶۴۶۳	علوم فیزیکی(طبیعی).....
۸۳۷۳	۱۰۷	۳۱۲	۳۲۹۳	۸۷۵۸	۳۷۷۲	ریاضیات و آمار.....
۲۶۹۰	۳۸۴۴	۵۱۷	۴۰۳۰	۷۹۹۷	۲۵۸۹	علوم کامپیوتر.....
۱۵۴۱۲	۳۵۹۸۸	۴۴۶۱	۳۰۱۱۱	۸۸۸۸۳	۸۴۵۸۲	مهندسی و حرفه‌های مهندسی.....
۶۰۶	۸۲۶	۶۴	۲۶۲۰	۶۰۷۷	۵۵۲۶	صنعت و فراوری.....
۴۸۱۲	۴۰۱۸	۱۰۳۹	۹۹۲۵	۲۱۳۹۷	۸۲۶۸۳	معماری و ساختمان(سازی).....
۴۷۱۸	۷۳۳	۴۵۴	۴۷۴۵	۱۶۳۷۷	۶۲۰۴	کشاورزی، جنگلداری و شیلات.....
۴۳	۱۰۱	۰	۱۳۳۳	۲۲۶۹	۷۲۸	دامپزشکی.....
۳۴۱	۱۵۶	۵۵۶	۱۸۴۵	۶۰۷۹	۸۳۶	بهداشت.....
۴۹۹	۰	۵۹۹	۵۳	۵۹۶	۰	خدمات بهداشتی.....
۱۰۴۵	۱۵۹	۱۸۱	۶۸۷	۲۰۹۵	۴۰۰	خدمات شخصی.....
۰	۶۴	۰	۴۱۴۳	۶۰۳	۸۲	خدمات حمل و نقل.....
۰	۰	۰	۱۱۷	۳۲۱	۷۸۴	حفاظت محیط زیست.....
۰	۱۳۶	۰	۳۸۰	۱۷۲۸	۸۰۱	خدمات امنیتی.....
۲۷۲۲	۴۵۹	۱۳۵	۲۰۹۱	۵۳۹۹	۲۰۲۸	نامشخص و اظهار نشده.....



۲۰- شاغلان ۱۰ ساله و بیش تر دارای تحصیلات عالی بر حسب جنس و گروه‌های عمده رشته تحصیلی به تفکیک گروه‌های عمده فعالیت اقتصادی (دنباله)

نقاط شهری

فعالیت‌های مرتبط به سلامت انسان و مددکاری اجتماعی	آموزش	اداره امور عمومی و دفاع، تأمین اجتماعی اجباری	فعالیت‌های اداری و خدمات پشتیبانی	فعالیت‌های حرفه‌ای، علمی و فنی	فعالیت‌های املاک و مستغلات	جنس و گروه‌های عمده رشته تحصیلی
۱۳۶۲۰۶	۴۶۹۱۲۱	۵۱۱۹۸۱	۲۶۷۶۹	۱۰۲۷۹۳	۲۴۱۰۴	مرد
۱۰۵۳	۹۲۹۰۸	۱۵۷۸۷	۳۳۶	۷۰	۸۱۶	تربیت معلم و علوم تربیتی
۱۵۹	۶۲۰۴	۴۳۱۳	۰	۲۷۴۶	۲۴	هنر
۶۱۲۴	۱۱۲۶۱۷	۴۹۱۴۳	۱۴۹۲	۴۳۶۳	۲۲۱۷	علوم انسانی
۶۱۸۳	۲۸۳۱۶	۴۶۴۴۹	۷۵۴	۱۰۵۶	۳۱۱۵	علوم رفتاری و اجتماعی
۸۴۰	۶۹۳	۲۴۱۷	۰	۰	۳۳۳	روزنامه‌نگاری و اطلاع‌رسانی
۱۶۵۷۳	۳۴۱۱۷	۱۲۴۶۶۸	۳۴۱۶	۱۶۷۹۹	۲۸۵۴	بازرگانی و امور اداری
۲۵۴۷	۱۳۷۵۵	۷۷۱۷۰	۸۸۴	۱۶۶۲۶	۱۹۹۱	حقوق
۴۱۸۱	۱۹۳۶۲	۵۰۶۰	۸۲۴	۱۷۱۱	۴۹۱	علوم حیاتی (زیستی)
۴۱۱	۳۰۸۰۳	۱۲۳۹۶	۱۳۷۷	۲۹۱۰	۹۵	علوم فیزیکی (طبیعی)
۱۴۹۱	۲۳۱۰۹	۱۲۸۶۲	۱۱۹	۱۵۹۴	۴۰۴	ریاضیات و آمار
۴۷۱	۳۶۲۵	۱۱۹۶۵	۵۸۲	۱۶۳۸	۷۰۴	علوم کامپیوتر
۵۸۰۶	۴۱۶۷۵	۸۸۸۱۳	۱۰۶۶۹	۲۰۰۹۹	۷۷۶۹	مهندسی و حرفه‌های مهندسی
۵۱۳	۳۹۸۳	۳۵۹۸	۱۵۸	۸۴۵	۱۴۳	صنعت و فراوری
۱۴۴۳	۱۴۱۳۶	۳۴۹۷۲	۳۸۹۳	۲۰۸۱۳	۱۶۰۸	معماری و ساختمان (سازی)
۱۸۴۷	۴۸۱۷	۲۶۸۴۱	۷۱۵	۲۸۶۷	۸۴۱	کشاورزی، جنگلداری و شیلات
۱۲۳۸	۳۳۶	۱۹۶۷	۱۱۲	۴۳۶۸	۰	دامپزشکی
۷۴۵۴۳	۷۴۵۱	۷۹۵۰	۱۶۰	۷۰۵	۰	بهداشت
۵۱۳۹	۵۵۰۲	۲۴۳۴	۰	۰	۱۳۵	خدمات بهداشتی
۱۲۷	۱۴۴۲۰	۷۳۶۳	۳۰۳	۵۳۹	۱۱۵	خدمات شخصی
۰	۰	۱۷۱۰	۰	۰	۰	خدمات حمل و نقل
۵۹	۱۰۵۲	۱۹۷۵	۱۹۰	۱۱۶۷	۰	حفاظت محیط زیست
۳۹۴۸	۱۰۶۰	۳۲۳۹۴	۳۰۰	۳۴	۰	خدمات امنیتی
۱۵۰۲	۹۸۷۹	۹۷۳۰	۴۷۷	۱۸۳۳	۴۴۱	نامشخص و اظهار نشده



۲۰- شاغلان ۱۰ ساله و بیش تر دارای تحصیلات عالی بر حسب جنس و گروه‌های عمده رشته تحصیلی به تفکیک گروه‌های عمده فعالیت اقتصادی (دنباله)

فعالیت‌های نامشخص	فعالیت‌های سازمان‌ها و هیئت‌های برون‌مرزی	فعالیت‌های خانوارها به عنوان کارفرما، فعالیت‌های تفکیک‌پذیر تولید کالاها و خدمات توسط خانوارهای معمولی برای خود مصرفی	سایر فعالیت‌های خدماتی	هنر، سرگرمی و تفریح	جنس و گروه‌های عمده رشته تحصیلی
۲۴۴۳	۱۲۶	۶۹۹	۴۱۱۷۴	۲۰۰۶۴	مرد.....
.	.	.	۶۲۱	۲۶۵	تربیت معلم و علوم تربیتی.....
.	.	۵۶۴	۱۰۵	۱۶۵۳	هنر.....
۲۹	.	.	۷۵۳۰	۱۷۹۹	علوم انسانی.....
۳۸۸	.	.	۱۵۳۰	۳۸۴۴	علوم رفتاری و اجتماعی.....
.	.	.	۶۲	۸۲۸	روزنامه‌نگاری و اطلاع‌رسانی.....
۱۸۴	.	۱۳۵	۴۶۳۴	۵۵۱	بازرگانی و امور اداری.....
.	.	.	۳۳۵۵	۱۴۶	حقوق.....
۳۰	.	.	۲۵۹	۲۰۳	علوم حیاتی(زیستی).....
.	.	.	۱۶	۲۰۲	علوم فیزیکی(طبیعی).....
.	.	.	۶۳۸	۳۰۶	ریاضیات و آمار.....
۱۲۷	.	.	۲۳۹۸	۱۷۸۰	علوم کامپیوتر.....
۱۱۶۱	۸۲۶	.	۱۲۹۲۰	۳۹۴۷	مهندسی و حرفه‌های مهندسی.....
۳۲	.	.	۲۷۶	.	صنعت و فراوری.....
۱۸۳	.	.	۳۷۶۰	۴۸۷	معماری و ساختمان(سازی).....
۹۸	.	.	۹۶۳	۷۶۵	کشاورزی، جنگلداری و شیلات.....
.	دامپزشکی.....
.	.	.	۱۴۱	.	بهداشت.....
.	.	.	۶۱	۸۹	خدمات بهداشتی.....
.	.	.	.	۲۱۳۳	خدمات شخصی.....
.	خدمات حمل و نقل.....
.	حفاظت محیط زیست.....
.	.	.	۶۳۶	.	خدمات امنیتی.....
۲۰۷	.	.	۱۲۶۱	۱۰۶۰	نامشخص و اظهار نشده.....

۲۰- شاغلان ۱۰ ساله و بیش تر دارای تحصیلات عالی بر حسب جنس و گروه‌های عمده رشته تحصیلی به تفکیک گروه‌های عمده

فعالیت اقتصادی

نقاط شهری

جنس و گروه‌های عمده رشته تحصیلی	جمع	کشاورزی، جنگلداری و ماهی‌گیری	استخراج معادن	تولید صنعتی (ساخت)	تأمین برق، گاز بخار و تهویه هوا	آب‌رسانی، مدیریت پسماند، فاضلاب و فعالیت‌های تصفیه
زن.....	۱۱۵۳۹۳۲	۳۴۸۳	۱۲۹۴	۱۲۵۴۲	۴۸۷۸	۴۸۸۹
تربیت معلم و علوم تربیتی.....	۱۵۴۴۷۳	۱۱۲	۱۸۴	۲۱۸۲	.	.
هنر.....	۳۳۳۰۶	.	۱۲۰۰	۴۴۰۵	.	.
علوم انسانی.....	۱۹۳۳۹۷	۴۲	۹۳۱	۶۴۶۵	۴۰۱	۳۲۹
علوم رفتاری و اجتماعی.....	۷۹۹۳۱	۲۰۵	۲۱۰	۷۵۸۱	۲۳۴	۲۷۸
روزنامه‌نگاری و اطلاع‌رسانی.....	۱۴۰۴۷	.	.	۱۱۱	.	.
بازرگانی و امور اداری.....	۱۶۴۸۱۷	۴۸۵	۵۰۰۰	۲۶۵۱۴	۱۸۴۸	۱۸۸۲
حقوق.....	۳۳۷۸۶	۴۳۶	۱۲۳	۱۶۹۸	.	۶۹۰
علوم حیاتی(زیستی).....	۴۵۷۱۸	۲۶۴	۴۷	۱۶۳۶	.	۶۶
علوم فیزیکی(طبیعی).....	۴۱۱۴۸	۶۸	۴۱	۴۷۱۷	.	۱۴۴
ریاضیات و آمار.....	۳۸۶۹۶	۲۰۸	.	۱۰۳۳	۵۵	۱۳۷
علوم کامپیوتر.....	۲۲۲۶۲	۱۵۶	.	۲۳۴۳	۲۶۶	۴۹
مهندسی و حرفه‌های مهندسی.....	۷۷۵۸۵	۴۸۱	۲۸۶	۱۱۴۰۷	۱۸۲۹	۷۰۲
صنعت و فراوری.....	۸۴۵۷	.	۲۳۳	۱۹۷۳	۲۴۲	.
معماری و ساختمان(سازی).....	۲۰۸۴۹	.	.	۱۱۷۶	.	۴۶۳
کشاورزی، جنگلداری و شیلات.....	۱۵۶۳۶	۹۳۲	.	۱۶۲۸	.	۱۰۷
دامپزشکی.....	۹۷۱
بهداشت.....	۱۵۰۸۲۴	.	.	۳۷۰۳	.	۳۷
خدمات بهداشتی.....	۱۶۸۷۴	.	.	۲۷۸	.	.
خدمات شخصی.....	۱۷۱۵۱	.	.	۱۶۶۷	.	.
خدمات حمل و نقل.....	۸۲
حفاظت محیط زیست.....	۱۴۲۱	۵۸	.	۲۳۰	.	.
خدمات امنیتی.....	۲۰۶۴	۳۲	.	۲۳۹	.	.
نامشخص و اظهار نشده.....	۱۸۴۲۹	.	۳۴	۱۵۴۹	.	.



۲۰- شاغلان ۱۰ ساله و بیش تر دارای تحصیلات عالی بر حسب جنس و گروه‌های عمده رشته تحصیلی به تفکیک گروه‌های عمده فعالیت اقتصادی (دنباله)

فعالیت‌های مالی و بیمه	اطلاعات و ارتباطات	فعالیت‌های خدماتی مربوط به تأمین جا و غذا	حمل و نقل و انبارداری	عمده‌فروشی، خرده‌فروشی، تعمیر وسایل نقلیه موتوری، موتورسیکلت	ساختمان	جنس و گروه‌های عمده رشته تحصیلی
۳۱۲۶۵	۳۴۸۰۵	۱۷۶۸	۱۳۳۸۳	۴۸۹۰۵	۱۶۱۵۳	زن
۳۱۰	۳۸۳	۱۰۶	۵۱	۱۰۹۹	۲۷۸	تربیت معلم و علوم تربیتی
۲۱۶	۲۶۱۴	.	.	۴۱۲	۳۱۸	هنر
۱۸۳۱	۱۸۷۲	۱۰۷	۲۹۳۶	۴۴۵۶	۳۴۱۳	علوم انسانی
۳۱۱۶	۲۵۵۹	۸۴	۲۵۵۰	۱۸۱۵	۵۴	علوم رفتاری و اجتماعی
.	۱۹۶۹	روزنامه‌نگاری و اطلاع‌رسانی
۱۵۳۳۷	۵۱۶۸	۶۹۲	۲۱۳۲	۱۵۶۸۴	۲۹۹۶	بازرگانی و امور اداری
۸۰۱	۱۲۹۷	.	۲۴۵	۱۲۳۷	۱۶۴	حقوق
۱۸۸	۱۲۷۴	۱۷۶	۱۳۴۸	۱۹۱۴	۴۹۳	علوم حیاتی (زیستی)
۵۱۵	۵۰۶	.	۴۹۲	۳۱۳۱	۱۳۸۲	علوم فیزیکی (طبیعی)
۱۸۱۷	۱۷۶۶	.	۹۰	۱۲۴۹	۵۳۸	ریاضیات و آمار
۱۲۵۸	۲۱۶۷	۵۷	۱۱۷۱	۱۴۳۲	۶۶۷	علوم کامپیوتر
۳۰۲۰	۱۲۱۷۵	.	۲۲۱۰	۵۰۰۶	۹۶۶	مهندسی و حرفه‌های مهندسی
.	.	۱۲۶	.	۱۲۰۷	.	صنعت و فراوری
۲۵	۴۹۱	.	.	۳۵۴	۴۲۰۸	معماری و ساختمان (سازی)
۷۹۲	.	۱۱۵	.	۱۲۶۳	۶۳	کشاورزی، جنگلداری و شیلات
.	دامپزشکی
۱۳۷۹	۳۳۱	۱۸۸	.	۷۱۲۴	۴۴۱	بهداشت
.	۲۲۸	.	.	.	۱۳۳	خدمات بهداشتی
۶۸	.	.	.	۸۷۴	.	خدمات شخصی
.	.	.	۸۲	.	.	خدمات حمل و نقل
.	.	.	.	۹۳	.	حفاظت محیط زیست
.	.	.	۵۷	۱۱۲	۳۳	خدمات امنیتی
۵۹۶	.	۱۱۴	۱۵	۴۳۵	.	نامشخص و اظهار نشده

۲۰- شاغلان ۱۰ ساله و بیش تر دارای تحصیلات عالی برحسب جنس و گروه‌های عمده رشته تحصیلی به تفکیک گروه‌های عمده فعالیت اقتصادی (دنباله)

فعالیت‌های مرتبط به سلامت انسان و مددکاری اجتماعی	آموزش	اداره امور عمومی و دفاع، تأمین اجتماعی اجباری	فعالیت‌های اداری و خدمات پشتیبانی	فعالیت‌های حرفه‌ای، علمی و فنی	فعالیت‌های املاک و مستغلات	جنس و گروه‌های عمده رشته تحصیلی
۱۹۲۷۲۵	۵۲۹۶۱۵	۱۵۵۴۳	۱۹۱۴	۴۱۵۱۱	۵۲	زن
۴۲۹۱	۱۴۱۴۶۴	۳۷۳۱	۱۸۹	۱۹۲	۰	تربیت معلم و علوم تربیتی
۸۶۳	۱۲۲۳۲	۸۷۳	۱۲۱۷	۴۴۰۱	۰	هنر
۵۳۵۲	۱۴۳۸۹۹	۱۰۸۶۷	۱۲۳۳	۴۱۵۲	۰	علوم انسانی
۹۱۱۳	۳۹۸۰۶	۷۲۲۶	۱۱۰۳	۲۶۱۵	۰	علوم رفتاری و اجتماعی
۱۷۱۱	۳۴۳۰	۴۳۶۲	۰	۱۰۰	۰	روزنامه‌نگاری و اطلاع‌رسانی
۱۰۹۴۲	۳۳۹۰۹	۲۳۷۰۸	۱۶۷۱	۱۱۳۲۵	۵۲	بازرگانی و امور اداری
۵۷۹	۵۷۱۴	۹۲۲۹	۸۳	۹۷۸۰	۰	حقوق
۱۲۵۸۰	۲۲۶۸۵	۱۸۸۹	۴۲	۷۹۴	۰	علوم حیاتی (زیستی)
۱۳۰۷	۲۴۴۷۳	۱۴۱۴	۴۷	۱۹۶۸	۰	علوم فیزیکی (طبیعی)
۱۴۶۴	۲۴۳۵۲	۳۲۳۱	۳۳۲	۴۰۷	۰	ریاضیات و آمار
۲۱۷۶	۵۹۱۴	۲۵۸۷	۲۹۳	۵۵۶	۰	علوم کامپیوتر
۵۳۲۸	۲۰۵۱۶	۳۹۰۶	۱۲۰۹	۴۵۸۷	۰	مهندسی و حرفه‌های مهندسی
۶۵۱	۲۲۵۰	۴۲۵	۵۸۱	۳۶۲	۰	صنعت و فراوری
۸۲۶	۶۰۰۵	۱۴۶۵	۰	۴۱۰۸	۰	معماری و ساختمان (سازی)
۲۹۹	۲۸۰۷	۵۰۸۲	۴۵۲	۱۴۰۰	۰	کشاورزی، جنگلداری و شیلات
۳۸۵	۱۶۶	۱۶۸	۰	۱۶۴	۰	دامپزشکی
۱۲۱۴۹۸	۱۱۷۷۱	۲۴۶۸	۲۷۱	۲۹۱	۰	بهداشت
۸۹۲۰	۶۶۳۸	۴۶۳	۱۵۴	۰	۰	خدمات بهداشتی
۴۳۱	۱۰۴۵۹	۷۴۲	۰	۳۰۰	۰	خدمات شخصی
۰	۰	۰	۰	۰	۰	خدمات حمل و نقل
۳۱۷	۶۶۹	۵۱	۰	۰	۰	حفاظت محیط زیست
۵۶۴	۸۳۹	۸۲	۰	۱۰۱	۰	خدمات امنیتی
۳۱۱۷	۹۶۷۸	۱۵۶۵	۹۹	۹۰۷	۰	نامشخص و اظهار نشده



۲۰- شاغلان ۱۰ ساله و بیش تر دارای تحصیلات عالی بر حسب جنس و گروه‌های عمده رشته تحصیلی به تفکیک گروه‌های عمده فعالیت اقتصادی (دنباله)

فعالیت‌های نامشخص	فعالیت‌های سازمان‌ها و هیئت‌های برون‌مرزی	فعالیت‌های خانوارها به عنوان کارفرما، فعالیت‌های تفکیک پذیر تولید کالاها و خدمات توسط خانوارهای معمولی برای خود مصرفی	سایر فعالیت‌های خدماتی	هنر، سرگرمی و تفریح	جنس و گروه‌های عمده رشته تحصیلی
۳۳۳	۰	۱۱۶۰	۱۷۳۹۱	۱۹۱۶۷	زن
۵۳	۰	۰	۱۲۸	۱۷۱۴	تربیت معلم و علوم تربیتی
۳۷	۰	۳۴	۰	۴۴۷۶	هنر
۰	۰	۰	۲۰۶۸	۳۰۲۵	علوم انسانی
۱۱۴	۰	۰	۶۹۵	۵۶۸	علوم رفتاری و اجتماعی
۰	۰	۰	۱۰۶۹	۱۲۹۱	روزنامه‌نگاری و اطلاع‌رسانی
۲۸	۰	۰	۳۲۲۵	۲۲۲۳	بازرگانی و امور اداری
۰	۰	۲۶۱	۱۳۴۲	۹۹	حقوق
۰	۰	۰	۲۷۴	۴۲	علوم حیاتی (زیستی)
۰	۰	۰	۶۰۰	۳۳۶	علوم فیزیکی (طبیعی)
۰	۰	۰	۹۴۲	۱۰۶۸	ریاضیات و آمار
۰	۰	۰	۸۹۱	۲۷۳	علوم کامپیوتر
۰	۰	۰	۰	۰	مهندسی و حرفه‌های
۱۰۱	۰	۰	۳۵۳۸	۳۱۱	مهندسی
۰	۰	۰	۴۰۳	۰	صنعت و فراوری
۰	۰	۰	۱۰۰۴	۷۲۱	معماری و ساختمان (سازی)
۰	۰	۰	۰	۰	کشاورزی، جنگلداری و
۰	۰	۰	۴۰۰	۲۹۰	شیلات
۰	۰	۰	۰	۸۵	دامپزشکی
۰	۰	۸۶۴	۲۳۵	۲۱۷	بهداشت
۰	۰	۰	۱۹	۳۸	خدمات بهداشتی
۰	۰	۰	۴۲۲	۲۱۸۴	خدمات شخصی
۰	۰	۰	۰	۰	خدمات حمل و نقل
۰	۰	۰	۰	۰	حفاظت محیط زیست
۰	۰	۰	۰	۰	خدمات امنیتی
۰	۰	۰	۱۲۹	۱۸۸	نامشخص و اظهار نشده

۲۰- شاغلان ۱۰ ساله و بیش تر دارای تحصیلات عالی برحسب جنس و گروه‌های عمده رشته تحصیلی به تفکیک گروه‌های عمده

نقاط روستایی

فعالیت اقتصادی

آبرسانی، مدیریت پسماند، فاضلاب و فعالیت‌های تصفیه	تأمین برق، گاز بخار و تهویه هوا	تولید صنعتی (ساخت)	استخراج معادن	کشاورزی، جنگلداری و ماهی‌گیری	جمع	جنس و گروه‌های عمده رشته تحصیلی
۱۴۵۰	۴۲۹۸	۲۸۱۳۴	۲۵۴۹	۵۷۷۸۴	۳۴۹۴۹۹	مرد و زن.....
۳۱	۴۳	۶۹۲	۳۲	۲۷۴۵	۴۱۱۳۵	تربیت معلم و علوم تربیتی.....
۰	۹۷	۳۴۷	۰	۱۸۹	۲۲۶۱	هنر.....
۹۰	۲۵۹	۲۷۱۱	۴۷	۸۰۶۹	۵۸۸۱۹	علوم انسانی.....
۵۳	۳۷	۱۲۱۵	۱۶۹	۲۹۳۴	۲۲۴۳۲	علوم رفتاری و اجتماعی.....
۰	۰	۱۶۰	۰	۸۸	۷۷۵	روزنامه‌نگاری و اطلاع‌رسانی.....
۴۹۵	۹۴۷	۴۱۴۳	۱۸۱	۱۰۰۱۴	۵۳۳۱۶	بازرگانی و امور اداری.....
۰	۹۸	۱۰۳۱	۴۴	۴۱۰۸	۱۶۴۷۲	حقوق.....
۰	۲۱	۵۶۹	۰	۵۳۴	۶۶۳۷	علوم حیاتی(زیستی).....
۰	۰	۸۰۳	۲۹۸	۲۰۵۴	۱۰۶۵۵	علوم فیزیکی(طبیعی).....
۰	۰	۴۸۱	۰	۱۴۸۳	۷۵۸۰	ریاضیات و آمار.....
۰	۸۱	۴۸۷	۳۶۱	۹۲۹	۵۳۹۷	علوم کامپیوتر.....
۶۴۱	۱۷۵۲	۹۶۰۶	۸۵۱	۹۰۸۱	۵۳۷۹۸	مهندسی و حرفه‌های مهندسی.....
۰	۲۳۰	۹۵۲	۴۰۴	۶۹۴	۳۳۰۶	صنعت و فراوری.....
۰	۳۳۱	۱۵۱۷	۰	۳۹۴۹	۱۶۸۴۷	معماری و ساختمان(سازی).....
۷۳	۱۲۶	۱۵۸۲	۱۹	۷۴۱۷	۱۸۰۶۹	کشاورزی، جنگلداری و شیلات.....
۰	۰	۰	۰	۴۹۰	۱۵۳۸	دامپزشکی.....
۰	۱۵۱	۴۸۰	۰	۵۵۳	۱۱۳۷۳	بهداشت.....
۰	۰	۰	۰	۲۱۲	۳۵۶۱	خدمات بهداشتی.....
۰	۰	۴۷۹	۰	۵۶۹	۴۱۵۷	خدمات شخصی.....
۰	۰	۰	۰	۰	۳۰۴	خدمات حمل و نقل.....
۰	۰	۸۷	۰	۸۵	۹۸۹	حفاظت محیط زیست.....
۴۳	۳۷	۰	۹۲	۷۵	۲۶۶۶	خدمات امنیتی.....
۲۱	۸۲	۷۸۵	۴۶	۱۵۰۲	۷۴۰۰	نامشخص و اظهار نشده.....



۲۰- شاغلان ۱۰ ساله و بیش تر دارای تحصیلات عالی بر حسب جنس و گروه‌های عمده رشته تحصیلی به تفکیک گروه‌های عمده فعالیت اقتصادی (دنباله)

فعالیت‌های مالی و بیمه	اطلاعات و ارتباطات	فعالیت‌های خدماتی مربوط به تأمین جا و غذا	حمل و نقل و انبارداری	عمده‌فروشی، خرده‌فروشی، تعمیر و وسایل نقلیه موتوری، موتورسیکلت	ساختمان	جنس و گروه‌های عمده رشته تحصیلی
۶۸۶۴	۳۸۴۷	۱۷۷۰	۱۲۰۷۴	۲۱۴۲۳	۲۴۰۳۶	مرد و زن
۳۲۲	۰	۰	۴۰۶	۱۰۶۵	۵۲۰	تربیت معلم و علوم تربیتی
۰	۰	۱۱۲	۲۷۰	۰	۱۱۴	هنر
۷۶۳	۷۱۲	۳۹۹	۲۳۳۹	۲۵۴۵	۱۹۵۷	علوم انسانی
۲۶۸	۰	۴۲	۱۱۹۰	۱۰۶۲	۱۱۶۰	علوم رفتاری و اجتماعی
۰	۰	۰	۰	۰	۰	روزنامه‌نگاری و اطلاع‌رسانی
۳۲۱۸	۱۱۱۷	۴۵۹	۲۲۴۷	۵۰۹۲	۳۱۵۶	بازرگانی و امور اداری
۱۲۲	۱۷۸	۲۳۹	۷۹۳	۵۳۰	۷۳۹	حقوق
۲۵	۱۲۶	۰	۳۷۲	۳۸۴	۹۱۳	علوم حیاتی (زیستی)
۱۵۵	۰	۰	۴۷	۷۲۰	۹۹۹	علوم فیزیکی (طبیعی)
۱۳	۰	۰	۱۸۷	۵۳۴	۸۲	ریاضیات و آمار
۳۶۱	۴۴۳	۰	۲۵۱	۳۰۱	۶۰۷	علوم کامپیوتر
۱۱۲۸	۱۱۰۹	۱۹۴	۱۷۷۵	۴۶۷۹	۶۸۳۰	مهندسی و حرفه‌های مهندسی
۵۵	۰	۰	۰	۳۶۲	۱۹۲	صنعت و فراوری
۴۴	۰	۱۷۱	۳۹۳	۱۲۶۹	۵۰۸۱	معماری و ساختمان (سازی)
۱۸۵	۰	۳۳	۱۰۹۴	۱۳۴۸	۹۵۵	کشاورزی، جنگلداری و شیلات
۰	۰	۰	۰	۲۳۷	۰	دامپزشکی
۱۱۱	۰	۰	۰	۱۹۱	۴۱	بهداشت
۰	۰	۰	۳۱	۶۸	۰	خدمات بهداشتی
۸۷	۰	۰	۶۶	۱۲۹	۰	خدمات شخصی
۰	۰	۰	۰	۴۷	۰	خدمات حمل و نقل
۰	۰	۰	۱۹۴	۰	۰	حفاظت محیط زیست
۰	۰	۰	۰	۳۶۹	۲۵۶	خدمات امنیتی
۰	۱۵۹	۱۱۷	۴۱۲	۴۸۲	۴۲۸	نامشخص و اظهار نشده

۲۰- شاغلان ۱۰ ساله و بیش تر دارای تحصیلات عالی برحسب جنس و گروه‌های عمده رشته تحصیلی به تفکیک گروه‌های عمده فعالیت اقتصادی (دنباله)

فعالیت‌های مرتبط به سلامت انسان و مددکاری اجتماعی	آموزش	اداره امور عمومی و دفاع، تأمین اجتماعی اجباری	فعالیت‌های اداری و خدمات پشتیبانی	فعالیت‌های حرفه‌ای، علمی و فنی	فعالیت‌های املاک و مستغلات	جنس و گروه‌های عمده رشته تحصیلی
۱۹۸۷۲	۹۴۸۵۱	۵۳۴۳۳	۳۷۳۳	۶۰۶۸	۱۵۸۳	مرد و زن
۵۴۸	۳۱۸۲۰	۲۶۸۲	۰	۰	۰	تربیت معلم و علوم تربیتی
۰	۸۱۲	۳۰۹	۰	۰	۰	هنر
۸۵۱	۲۹۲۸۹	۵۷۸۲	۳۷۰	۰	۷۴۳	علوم انسانی
۳۳۹	۷۶۵۵	۵۲۱۴	۴۱۷	۳۰۶	۵۰	علوم رفتاری و اجتماعی
۱۴۰	۲۱۶	۱۱۲	۰	۰	۰	روزنامه‌نگاری و اطلاع‌رسانی
۳۳۰۰	۵۹۲۴	۱۰۲۴۸	۸۵۷	۷۷۶	۵۳۷	بازرگانی و امور اداری
۱۳۵	۱۶۲۲	۵۱۹۱	۳۴۶	۱۰۰۴	۰	حقوق
۵۹۵	۲۰۴۹	۸۱۶	۰	۲۲۸	۰	علوم حیاتی (زیستی)
۲۲۰	۲۹۱۱	۲۱۵۵	۱۱۳	۱۷۵	۰	علوم فیزیکی (طبیعی)
۵۹۸	۲۹۳۲	۵۰۵	۲۴۷	۵۰	۰	ریاضیات و آمار
۱۱۶	۲۹۰	۶۵۳	۳۵	۱۴۶	۰	علوم کامپیوتر
۷۳۵	۲۷۹۳	۱۰۵۳۱	۱۱۰۶	۴۰۳	۰	مهندسی و حرفه‌های مهندسی
۱۴۱	۲۶	۲۱۸	۰	۲۸	۰	صنعت و فراوری
۳۷۸	۴۷۱	۱۸۱۰	۱۵۲	۸۰۸	۲۵۱	معماری و ساختمان (سازی)
۲۸۸	۴۶۲	۲۸۲۷	۴۷	۱۵۵۴	۰	کشاورزی، جنگلداری و شیلات
۲۵۰	۴۲	۲۲۵	۰	۲۹۲	۰	دامپزشکی
۹۱۳۶	۲۹۴	۱۵۶	۳۷	۰	۰	بهداشت
۸۸۱	۱۵۴۸	۷۸۳	۰	۰	۰	خدمات بهداشتی
۱۱	۲۳۲۰	۴۲۳	۰	۰	۰	خدمات شخصی
۰	۰	۲۵۶	۰	۰	۰	خدمات حمل و نقل
۳۹	۳۸	۵۴۵	۰	۰	۰	حفاظت محیط زیست
۹۹۲	۰	۶۹۸	۰	۰	۰	خدمات امنیتی
۱۷۰	۱۳۳۰	۱۲۸۴	۰	۲۹۲	۰	نامشخص و اظهار نشده



۲۰- شاغلان ۱۰ ساله و بیش تر دارای تحصیلات عالی بر حسب جنس و گروه‌های عمده رشته تحصیلی به تفکیک گروه‌های عمده فعالیت اقتصادی (دنباله)

فعالیت‌های نامشخص	فعالیت‌های سازمان‌ها و هیئت‌های برون‌مرزی	فعالیت‌های خانوارها به عنوان کارفرما، فعالیت‌های تفکیک‌پذیر تولید کالاها و خدمات توسط خانوارهای معمولی برای خود مصرفی	سایر فعالیت‌های خدماتی	هنر، سرگرمی و تفریح	جنس و گروه‌های عمده رشته تحصیلی
۱۵۴	۰	۱۱۸	۴۱۳۷	۶۱۳	مرد و زن
۰	۰	۱۱۸	۱۰۸	۰	تربیت معلم و علوم تربیتی ...
۰	۰	۰	۸	۰	هنر
۳۲	۰	۰	۱۸۳۴	۱۶	علوم انسانی
۰	۰	۰	۱۵۱	۱۶۱	علوم رفتاری و اجتماعی
۰	۰	۰	۰	۵۷	روزنامه‌نگاری و اطلاع‌رسانی ..
۱۰	۰	۰	۵۸۸	۰	بازرگانی و امور اداری
۰	۰	۰	۲۲۱	۶۴	حقوق
۰	۰	۰	۰	۰	علوم حیاتی (زیستی)
۰	۰	۰	۰	۰	علوم فیزیکی (طبیعی)
۰	۰	۰	۴۶۵	۰	ریاضیات و آمار
۰	۰	۰	۱۱۹	۲۰۹	علوم کامپیوتر
۰	۰	۰	۰	۰	مهندسی و حرفه‌های مهندسی
۱۱	۰	۰	۵۶۶	۰	صنعت و فراوری
۰	۰	۰	۰	۰	معماری و ساختمان (سازی) ..
۰	۰	۰	۲۱۸	۰	کشاورزی، جنگلداری و شیلات
۰	۰	۰	۵۳	۰	دامپزشکی
۰	۰	۰	۰	۰	بهداشت
۰	۰	۰	۲۱۸	۰	خدمات بهداشتی
۰	۰	۰	۰	۳۵	خدمات شخصی
۰	۰	۰	۰	۶۸	خدمات حمل و نقل
۰	۰	۰	۰	۰	حفاظت محیط زیست
۰	۰	۰	۱۰۰	۰	خدمات امنیتی
۹۹	۰	۰	۱۸۳	۰	نامشخص و اظهار نشده

۲۰- شاغلان ۱۰ ساله و بیش تر دارای تحصیلات عالی بر حسب جنس و گروه‌های عمده رشته تحصیلی به تفکیک گروه‌های عمده

نقاط روستایی						فعالیت اقتصادی
آبرسانی، مدیریت پسماند، فاضلاب و فعالیت‌های تصفیه	تأمین برق، گاز بخار و تهویه هوا	تولید صنعتی (ساخت)	استخراج معدن	کشاورزی، جنگلداری و ماهیگیری	جمع	جنس و گروه‌های عمده رشته تحصیلی
۱۳۲۸	۴۲۲۸	۲۱۹۸۲	۲۵۰۴	۵۲۷۱۹	۲۷۹۸۰۱	مرد
.	۴۳	۳۶۲	۳۲	۲۴۴۱	۲۸۴۰۲	تربیت معلم و علوم تربیتی
.	۹۷	.	.	۱۸۹	۱۰۰۶	هنر
.	۲۵۹	۱۸۱۰	۴۷	۷۲۰۹	۴۴۰۴۳	علوم انسانی
۵۳	۳۷	۷۹۵	۱۶۹	۲۵۳۲	۱۷۲۲۳	علوم رفتاری و اجتماعی
.	.	.	.	۸۸	۳۰۶	روزنامه‌نگاری و اطلاع‌رسانی
۴۹۵	۹۱۷	۳۰۰۷	۱۸۱	۸۶۶۶	۴۴۲۸۴	بازرگانی و امور اداری
.	۹۸	۶۲۶	.	۳۷۸۶	۱۳۳۹۱	حقوق
.	۲۱	۲۱۷	.	۴۰۰	۴۲۱۰	علوم حیاتی(زیستی)
.	.	۸۰۳	۲۹۸	۱۵۳۹	۸۹۲۷	علوم فیزیکی(طبیعی)
.	.	۳۸۲	.	۱۴۴۱	۵۶۶۷	ریاضیات و آمار
.	۸۱	۳۸۳	۳۶۱	۸۹۰	۴۵۱۰	علوم کامپیوتر
۶۴۱	۱۷۵۲	۹۱۸۲	۸۵۱	۸۹۵۱	۵۱۶۰۶	مهندسی و حرفه‌های مهندسی
.	۲۱۹	۸۴۰	۴۰۴	۶۹۴	۳۱۸۴	صنعت و فراوری
.	۳۳۱	۱۳۶۳	.	۳۵۵۸	۱۵۶۲۶	معماری و ساختمان(سازی)
۷۳	۱۲۶	۱۱۱۸	۱۹	۷۱۶۶	۱۵۸۸۸	کشاورزی، جنگلداری و شیلات
.	.	.	.	۴۹۰	۱۵۰۸	دامپزشکی
.	۱۲۲	۱۸۵	.	۳۹۶	۵۱۵۳	بهداشت
.	.	.	.	۱۶۸	۱۶۹۸	خدمات بهداشتی
.	.	۱۲۰	.	۵۳۱	۳۱۸۸	خدمات شخصی
.	۳۰۴	خدمات حمل و نقل
.	.	۸۷	.	۸۵	۹۵۰	حفاظت محیط زیست
۴۳	۳۷	.	۹۲	۷۵	۲۰۶۰	خدمات امنیتی
۲۱	۸۲	۶۹۷	۴۶	۱۴۱۳	۶۶۶۱	نامشخص و اظهار نشده



۲۰- شاغلان ۱۰ ساله و بیش تر دارای تحصیلات عالی بر حسب جنس و گروه‌های عمده رشته تحصیلی به تفکیک گروه‌های عمده فعالیت اقتصادی (دنباله)

فعالیت‌های مالی و بیمه	اطلاعات و ارتباطات	فعالیت‌های خدماتی مربوط به تأمین جا و غذا	حمل و نقل و انبارداری	عمده‌فروشی، خرده‌فروشی، تعمیر وسایل نقلیه موتوری، موتورسیکلت	ساختمان	جنس و گروه‌های عمده رشته تحصیلی
۵۶۶۱	۲۹۶۲	۱۵۵۱	۱۰۹۴۷	۱۸۱۹۱	۲۳۵۷۹	مرد
.	.	.	۷۶	۷۲۳	۵۲۰	تربیت معلم و علوم تربیتی
.	.	۱۱۲	۲۷۰	.	۱۱۴	هنر
۴۱۵	۴۰۹	۲۹۸	۲۳۳۹	۱۹۶۲	۱۹۳۸	علوم انسانی
۲۶۸	.	۴۲	۱۰۴۹	۱۰۶۲	۱۱۱۱	علوم رفتاری و اجتماعی
.	روزنامه‌نگاری و اطلاع‌رسانی
۲۹۵۷	۶۶۴	۴۵۹	۲۱۴۴	۴۳۲۹	۳۰۰۸	بازرگانی و امور اداری
۱۲۲	۱۷۸	۲۳۹	۷۹۳	۴۸۵	۷۳۹	حقوق
.	۱۲۶	.	۱۰۸	۳۸۴	۸۲۰	علوم حیاتی (زیستی)
۹۹	.	.	۴۷	۶۹۶	۹۹۹	علوم فیزیکی (طبیعی)
۱۳	.	.	۱۸۷	۳۳۸	۸۲	ریاضیات و آمار
۳۲۳	۳۱۴	.	۲۵۱	۲۵۱	۶۰۷	علوم کامپیوتر
۱۰۶۴	۱۱۰۹	۱۹۴	۱۷۷۵	۴۶۷۹	۶۷۴۰	مهندسی و حرفه‌های مهندسی
۵۵	.	.	.	۳۶۲	۱۹۲	صنعت و فراوری
۴۴	.	۱۷۱	۳۹۳	۹۹۳	۵۰۲۱	معماری و ساختمان (سازی)
۱۸۵	.	۳۳	۸۰۶	۱۳۴۸	۹۵۵	کشاورزی، جنگلداری و شیلات
.	.	.	.	۲۰۷	.	دامپزشکی
۱۱۱	.	.	.	۳۶	۴۱	بهداشت
.	.	.	۳۱	.	.	خدمات بهداشتی
.	.	.	۶۶	۱۲۹	.	خدمات شخصی
.	.	.	.	۴۷	.	خدمات حمل و نقل
.	.	.	۱۹۴	.	.	حفاظت محیط زیست
.	.	.	.	۳۶۹	۲۵۶	خدمات امنیتی
.	۱۵۹	.	۴۱۲	۴۸۲	۴۲۸	نامشخص و اظهار نشده



۲۰- شاغلان ۱۰ ساله و بیش تر دارای تحصیلات عالی برحسب جنس و گروه‌های عمده رشته تحصیلی به تفکیک گروه‌های عمده

فعالیت اقتصادی (دنباله)

نقاط روستایی

فعالیت‌های مربوط به سلامت انسان و مددکاری اجتماعی	آموزش	اداره امور عمومی و دفاع، تأمین اجتماعی اجباری	فعالیت‌های اداری و خدمات پشتیبانی	فعالیت‌های حرفه‌ای، علمی و فنی	فعالیت‌های املاک و مستغلات	جنس و گروه‌های عمده رشته تحصیلی
۹۹۳۱	۶۲۰۸۱	۴۷۵۲۸	۳۳۷۶	۴۱۲۶	۱۵۸۳	مرد
۲۱۴	۲۱۵۵۵	۲۲۰۷	۰	۰	۰	تربیت معلم و علوم تربیتی
۰	۲۲۱	۰	۰	۰	۰	هنر
۲۲۴	۱۹۳۹۵	۴۸۳۶	۳۷۰	۰	۷۴۳	علوم انسانی
۲۴۸	۴۶۹۰	۴۱۲۳	۳۶۷	۳۰۶	۵۰	علوم رفتاری و اجتماعی
۱۲۲	۷۹	۱۶	۰	۰	۰	روزنامه‌نگاری و اطلاع‌رسانی
۱۴۹۳	۴۰۳۱	۹۶۰۰	۷۹۳	۶۱۳	۵۳۷	بازرگانی و امور اداری
۶۷	۷۶۳	۴۴۰۳	۲۹۷	۷۲۷	۰	حقوق
۳۹۵	۱۱۱۹	۵۴۱	۰	۷۳	۰	علوم حیاتی (زیستی)
۴۱	۱۹۹۲	۲۱۲۰	۱۱۳	۱۷۵	۰	علوم فیزیکی (طبیعی)
۵۷۶	۱۵۷۶	۴۶۷	۲۴۷	۵۰	۰	ریاضیات و آمار
۸۹	۲۹۰	۴۸۴	۳۵	۱۴۶	۰	علوم کامپیوتر
۴۸۹	۲۲۱۵	۱۰۱۲۵	۹۵۶	۳۳۹	۰	مهندسی و حرفه‌های مهندسی
۱۴۱	۲۶	۲۱۸	۰	۲۸	۰	صنعت و فراوری
۳۷۸	۲۸۷	۱۷۹۴	۱۰۹	۷۰۹	۲۵۱	معماری و ساختمان (سازی)
۲۴۵	۳۸۴	۲۳۰۸	۴۷	۱۰۶۹	۰	کشاورزی، جنگلداری و شیلات
۲۵۰	۴۲	۲۲۵	۰	۲۹۲	۰	دامپزشکی
۳۸۹۹	۲۱۱	۱۱۰	۳۷	۰	۰	بهداشت
۳۸۵	۳۷۶	۷۳۶	۰	۰	۰	خدمات بهداشتی
۱۱	۱۹۰۴	۴۲۳	۰	۰	۰	خدمات شخصی
۰	۰	۲۵۶	۰	۰	۰	خدمات حمل و نقل
۰	۳۸	۵۴۵	۰	۰	۰	حفاظت محیط زیست
۴۸۶	۰	۶۹۸	۰	۰	۰	خدمات امنیتی
۱۷۰	۸۸۶	۱۲۸۴	۰	۲۹۲	۰	نامشخص و اظهار نشده



۲۰- شاغلان ۱۰ ساله و بیش تر دارای تحصیلات عالی برحسب جنس و گروه‌های عمده رشته تحصیلی به تفکیک گروه‌های عمده فعالیت اقتصادی (دنباله)

فعالیت‌های نامشخص	فعالیت‌های سازمان‌ها و هیئت‌های برون‌مرزی	فعالیت‌های خانوارها به عنوان کارفرما، فعالیت‌های تفکیک پذیر تولید کالاها و خدمات توسط خانوارهای معمولی برای خود مصرفی	سایر فعالیت‌های خدماتی	هنر، سرگرمی و تفریح	جنس و گروه‌های عمده رشته تحصیلی
۱۵۴	۰	۱۱۸	۳۶۶۰	۱۷۶	مرد.....
۰	۰	۱۱۸	۱۰۸	۰	تربیت معلم و علوم تربیتی.....
۰	۰	۰	۰	۰	هنر.....
۳۲	۰	۰	۱۷۴۹	۰	علوم انسانی.....
۰	۰	۰	۱۵۱	۱۶۱	علوم رفتاری و اجتماعی.....
۰	۰	۰	۰	۰	روزنامه‌نگاری و اطلاع‌رسانی.....
۱۰	۰	۰	۳۷۴	۰	بازرگانی و امور اداری.....
۰	۰	۰	۴۶	۱۴	حقوق.....
۰	۰	۰	۰	۰	علوم حیاتی(زیستی).....
۰	۰	۰	۰	۰	علوم فیزیکی(طبیعی).....
۰	۰	۰	۳۰۵	۰	ریاضیات و آمار.....
۰	۰	۰	۰	۰	علوم کامپیوتر.....
۱۱	۰	۰	۵۲۳	۰	مهندسی و حرفه‌های مهندسی.....
۰	۰	۰	۰	۰	صنعت و فراوری.....
۰	۰	۰	۲۱۸	۰	معماری و ساختمان(سازی).....
۰	۰	۰	۰	۰	کشاورزی، جنگلداری و شیلات.....
۰	۰	۰	۰	۰	دامپزشکی.....
۰	۰	۰	۰	۰	بهداشت.....
۰	۰	۰	۰	۰	خدمات بهداشتی.....
۰	۰	۰	۰	۰	خدمات شخصی.....
۰	۰	۰	۰	۰	خدمات حمل و نقل.....
۰	۰	۰	۰	۰	حفاظت محیط زیست.....
۰	۰	۰	۰	۰	خدمات امنیتی.....
۹۹	۰	۰	۱۸۳	۰	نامشخص و اظهار نشده.....

۲۰- شاغلان ۱۰ ساله و بیش تر دارای تحصیلات عالی بر حسب جنس و گروه‌های عمده رشته تحصیلی به تفکیک گروه‌های عمده

نقاط روستایی							فعالیت اقتصادی
آبرسانی، مدیریت پسماند، فاضلاب و فعالیت‌های تصفیه	تأمین برق، گاز بخار و تهویه هوا	تولید صنعتی (ساخت)	استخراج معدن	کشاورزی، جنگلداری و ماهی‌گیری	جمع	جنس و گروه‌های عمده رشته تحصیلی	
۱۲۱	۷۰	۶۱۵۱	۴۴	۵۰۶۴	۶۹۶۹۷	زن.....	
۳۱	.	۳۳۰	.	۳۰۳	۱۲۷۳۲	تربیت معلم و علوم تربیتی.....	
.	.	۳۴۷	.	.	۱۲۵۵	هنر.....	
۹۰	.	۹۰۱	.	۸۶۰	۱۴۷۷۵	علوم انسانی.....	
.	.	۴۲۰	.	۴۰۲	۵۲۰۸	علوم رفتاری و اجتماعی.....	
.	.	۱۶۰	.	.	۴۶۹	روزنامه‌نگاری و اطلاع‌رسانی.....	
.	۳۰	۱۱۳۵	.	۱۳۴۸	۹۰۳۲	بازرگانی و امور اداری.....	
.	.	۴۰۴	۴۴	۳۲۱	۳۰۸۱	حقوق.....	
.	.	۳۵۲	.	۱۳۳	۲۴۲۷	علوم حیاتی(زیستی).....	
.	.	.	.	۵۱۴	۱۷۲۸	علوم فیزیکی(طبیعی).....	
.	.	۹۹	.	۴۲	۱۹۱۲	ریاضیات و آمار.....	
.	.	۱۰۴	.	۳۹	۸۸۷	علوم کامپیوتر.....	
.	.	۴۲۳	.	۱۲۹	۲۱۹۲	مهندسی و حرفه‌های مهندسی.....	
.	۱۰	۱۱۱	.	.	۱۲۲	صنعت و فراوری.....	
.	.	۱۵۴	.	۳۹۰	۱۲۲۱	معماری و ساختمان(سازی).....	
.	.	۴۶۴	.	۲۵۰	۲۱۸۱	کشاورزی، جنگلداری و شیلات.....	
.	۳۰	دامپزشکی.....	
.	۲۹	۲۹۵	.	۱۵۶	۶۲۲۰	بهداشت.....	
.	.	.	.	۴۴	۱۸۶۳	خدمات بهداشتی.....	
.	.	۳۵۹	.	۳۸	۹۶۹	خدمات شخصی.....	
.	خدمات حمل و نقل.....	
.	۳۹	حفاظت محیط زیست.....	
.	۶۰۶	خدمات امنیتی.....	
.	.	۸۷	.	۸۸	۷۳۸	نامشخص و اظهار نشده.....	



۲۰- شاغلان ۱۰ ساله و بیش تر دارای تحصیلات عالی بر حسب جنس و گروه‌های عمده رشته تحصیلی به تفکیک گروه‌های عمده فعالیت اقتصادی (دنباله)

فعالیت‌های مالی و بیمه	اطلاعات و ارتباطات	فعالیت‌های خدماتی مربوط به تأمین جا و غذا	حمل و نقل و انبارداری	عمده‌فروشی، خرده‌فروشی، تعمیر وسایل نقلیه موتوری، موتورسیکلت	ساختمان	جنس و گروه‌های عمده رشته تحصیلی
۱۲۰۲	۸۸۴	۲۱۸	۱۱۲۶	۲۵۳۱	۴۵۷	زن
۳۲۲	.	.	۳۳۰	۳۴۲	.	تربیت معلم و علوم تربیتی
.	هنر
۳۴۷	۳۰۲	۱۰۱	.	۵۸۳	۱۸	علوم انسانی
.	.	.	۱۴۰	.	۴۸	علوم رفتاری و اجتماعی
.	روزنامه‌نگاری و اطلاع‌رسانی
۲۶۱	۴۵۲	.	۱۰۳	۷۶۲	۱۴۸	بازرگانی و امور اداری
.	.	.	.	۴۵	.	حقوق
۲۵	.	.	۲۶۳	.	۹۲	علوم حیاتی(زیستی)
۵۵	.	.	.	۲۳	.	علوم فیزیکی(طبیعی)
.	.	.	.	۱۹۵	.	ریاضیات و آمار
۳۸	۱۲۹	.	.	۵۰	.	علوم کامپیوتر
۶۳	۸۹	مهندسی و حرفه‌های مهندسی
.	صنعت و فراوری
.	.	.	.	۲۷۵	۵۹	معماری و ساختمان(سازی)
.	.	.	۲۸۸	.	.	کشاورزی، جنگلداری و شیلات
.	.	.	.	۳۰	.	دامپزشکی
.	.	.	.	۱۵۵	.	بهداشت
.	.	.	.	۶۸	.	خدمات بهداشتی
۸۷	خدمات شخصی
.	خدمات حمل و نقل
.	حفاظت محیط زیست
.	خدمات امنیتی
.	.	۱۱۷	.	.	.	نامشخص و اظهار نشده

۲۰- شاغلان ۱۰ ساله و بیش تر دارای تحصیلات عالی برحسب جنس و گروه‌های عمده رشته تحصیلی به تفکیک گروه‌های عمده فعالیت اقتصادی (دنباله)

فعالیت‌های مرتبط به سلامت انسان و مددکاری اجتماعی	آموزش	اداره امور عمومی و دفاع، تأمین اجتماعی اجباری	فعالیت‌های اداری و خدمات پشتیبانی	فعالیت‌های حرفه‌ای، علمی و فنی	فعالیت‌های املاک و مستغلات	جنس و گروه‌های عمده رشته تحصیلی
۹۹۴۱	۳۲۷۶۲	۵۹۰۵	۳۵۶	۱۲۴۲	۰	زن
۳۳۳	۱۰۲۶۵	۴۷۴	۰	۰	۰	تربیت معلم و علوم تربیتی
۰	۵۹۰	۳۰۹	۰	۰	۰	هنر
۶۲۷	۹۸۹۳	۹۴۵	۰	۰	۰	علوم انسانی
۹۰	۲۹۶۴	۱۰۹۱	۵۰	۰	۰	علوم رفتاری و اجتماعی
۱۸	۱۳۶	۹۶	۰	۰	۰	روزنامه‌نگاری و اطلاع‌رسانی
۱۸۰۶	۱۸۹۳	۶۴۸	۶۴	۱۶۲	۰	بازرگانی و امور اداری
۶۸	۸۵۸	۷۸۸	۴۸	۲۷۷	۰	حقوق
۱۹۹	۹۳۰	۲۷۵	۰	۱۵۴	۰	علوم حیاتی (زیستی)
۱۷۹	۹۱۹	۳۵	۰	۰	۰	علوم فیزیکی (طبیعی)
۲۲	۱۳۵۵	۳۷	۰	۰	۰	ریاضیات و آمار
۲۷	۰	۱۶۹	۰	۰	۰	علوم کامپیوتر
۲۴۵	۵۷۷	۴۰۶	۱۵۰	۶۳	۰	مهندسی و حرفه‌های مهندسی
۰	۰	۰	۰	۰	۰	صنعت و فراوری
۰	۱۸۴	۱۵	۴۲	۹۸	۰	معماری و ساختمان (سازی)
۴۳	۷۸	۵۱۸	۰	۴۸۵	۰	کشاورزی، جنگلداری و شیلات
۰	۰	۰	۰	۰	۰	دامپزشکی
۵۲۳۷	۸۲	۴۶	۰	۰	۰	بهداشت
۴۹۶	۱۱۷۱	۴۶	۰	۰	۰	خدمات بهداشتی
۰	۴۱۶	۰	۰	۰	۰	خدمات شخصی
۰	۰	۰	۰	۰	۰	خدمات حمل و نقل
۳۹	۰	۰	۰	۰	۰	حفاظت محیط زیست
۵۰۶	۰	۰	۰	۰	۰	خدمات امنیتی
۰	۴۴۴	۰	۰	۰	۰	نامشخص و اظهار نشده



۲۰- شاغلان ۱۰ ساله و بیش تر دارای تحصیلات عالی بر حسب جنس و گروه‌های عمده رشته تحصیلی به تفکیک گروه‌های عمده فعالیت اقتصادی (دنباله)

فعالیت‌های نامشخص	فعالیت‌های سازمان‌ها و هیئت‌های برون‌مرزی	فعالیت‌های خانوارها به عنوان کارفرما، فعالیت‌های تفکیک پذیر تولید کالاها و خدمات توسط خانوارهای معمولی برای خود مصرفی	سایر فعالیت‌های خدماتی	هنر، سرگرمی و تفریح	جنس و گروه‌های عمده رشته تحصیلی
.	.	.	۱۱۷۷	۴۳۷	زن
.	تربیت معلم و علوم تربیتی ...
.	.	.	۸	.	هنر
.	.	.	۸۵	۱۶	علوم انسانی
.	علوم رفتاری و اجتماعی
.	.	.	.	۵۷	روزنامه‌نگاری و اطلاع‌رسانی ..
.	.	.	۲۱۴	.	بازرگانی و امور اداری
.	.	.	۱۷۴	۴۹	حقوق
.	علوم حیاتی(زیستی)
.	علوم فیزیکی(طبیعی)
.	.	.	۱۶۰	.	ریاضیات و آمار
.	.	.	۱۱۹	۲۰۹	علوم کامپیوتر
.	مهندسی و حرفه‌های
.	.	.	۴۲	.	مهندسی
.	صنعت و فراوری
.	معماری و ساختمان(سازی) ..
.	کشاورزی، جنگلداری و
.	.	.	۵۳	.	شیلات
.	دامپزشکی
.	.	.	۲۱۸	.	بهداشت
.	.	.	.	۳۵	خدمات بهداشتی
.	.	.	.	۶۸	خدمات شخصی
.	خدمات حمل و نقل
.	حفاظت محیط زیست
.	.	.	۱۰۰	.	خدمات امنیتی
.	نامشخص و اظهار نشده

۲۱- شاغلان ۱۰ ساله و بیش تر دارای تحصیلات عالی بر حسب گروه‌های عمده شغلی به تفکیک جنس و گروه‌های عمده رشته

تحصیلی						جنس و گروه‌های عمده رشته تحصیلی
کارکنان خدماتی و فروشندگان فروشگاه‌ها و بازارها	کارمندان امور اداری و دفتری	تکنیسین‌ها و دستیاران	متخصصان	قانونگذاران، مقامات عالی‌رتبه و مدیران	جمع	
۳۹۴۳۲۱	۴۷۹۱۱۳	۵۳۹۸۱۶	۱۷۷۴۷۲۴	۳۹۷۰۷۲	۴۴۰۰۸۲۷	مرد و زن.....
۱۱۱۱۴	۱۰۷۱۴	۱۲۷۷۱	۲۲۳۳۸۶	۵۰۱۰۶	۳۲۵۴۸۱	تربیت معلم و علوم تربیتی.....
۸۰۳۱	۶۲۵۲	۱۲۸۱۶	۳۰۸۴۹	۵۰۲۱	۷۳۴۰۷	هنر.....
۳۵۱۰۷	۴۰۱۱۱	۲۷۶۴۱	۳۰۴۰۹۵	۴۲۹۲۸	۵۱۱۹۸۰	علوم انسانی.....
۲۱۰۰۷	۳۰۹۲۲	۲۴۹۳۸	۹۹۵۵۱	۲۸۷۳۷	۲۴۴۸۱۹	علوم رفتاری و اجتماعی.....
۶۶۳	۳۵۷۶	۲۵۶۳	۱۵۵۲۷	۱۳۰۴	۲۴۴۳۳	روزنامه‌نگاری و اطلاع‌رسانی.....
۷۹۰۶۰	۱۳۷۸۳۳	۹۴۱۳۶	۲۰۸۰۲۲	۷۸۰۸۷	۷۱۴۶۴۵	بازرگانی و امور اداری.....
۲۲۷۳۱	۳۱۲۵۱	۲۰۴۸۶	۸۱۴۰۵	۱۱۹۹۸	۲۱۰۴۰۸	حقوق.....
۸۲۸۲	۹۸۶۰	۱۱۷۴۷	۵۳۵۵۵	۱۰۰۸۰	۱۰۵۵۹۵	علوم حیاتی(زیستی).....
۱۲۷۲۰	۱۱۹۵۰	۱۸۹۹۴	۶۸۶۶۴	۱۷۶۴۵	۱۵۲۷۲۷	علوم فیزیکی(طبیعی).....
۸۹۳۷	۱۶۱۰۴	۱۳۱۳۸	۶۰۵۶۷	۶۳۵۹	۱۲۴۵۰۱	ریاضیات و آمار.....
۱۱۲۴۰	۱۸۰۷۵	۱۰۲۹۲	۲۱۷۵۳	۲۷۹۸	۸۶۵۷۵	علوم کامپیوتر.....
۸۷۴۱۴	۹۳۷۷۱	۱۲۵۸۲۱	۱۹۷۱۰۲	۵۶۱۲۴	۸۳۴۸۰۳	مهندسی و حرفه‌های مهندسی.....
۶۸۰۲	۳۶۳۸	۹۴۵۲	۱۰۴۹۴	۸۶۵۱	۵۵۹۰۴	صنعت و فراوری.....
۲۲۳۴۷	۱۹۸۰۳	۴۷۵۱۵	۱۰۲۱۳۲	۳۵۴۰۲	۲۸۴۱۷۲	معماری و ساختمان(سازی).....
۱۵۵۵۳	۱۵۷۹۶	۱۷۳۱۰	۳۴۹۵۷	۱۴۱۴۲	۱۳۱۴۶۷	کشاورزی، جنگلداری و شیلات.....
۱۲۷۶	۱۱۱۷	۳۴۳۴	۷۹۷۹	۱۲۶۳	۱۹۵۹۰	دامپزشکی.....
۸۳۹۰	۸۹۹۸	۵۷۰۰۸	۱۷۴۷۴۴	۱۰۵۳۸	۲۷۱۰۸۷	بهداشت.....
۱۷۶۳	۳۳۴۵	۳۹۲۹	۲۲۴۸۶	۲۶۷۶	۳۶۵۹۸	خدمات بهداشتی.....
۳۷۷۶	۳۸۹۴	۱۰۴۵۱	۲۲۱۵۳	۳۹۴۴	۵۳۹۲۰	خدمات شخصی.....
۸۱۰	۱۹۱۰	۲۱۵۶	۳۲۸	۲۰۲	۷۳۲۴	خدمات حمل و نقل.....
۱۱۹۶	۳۹۰	۲۱۳۳	۲۸۲۲	۸۷۴	۹۵۵۵	حفاظت محیط زیست.....
۱۹۶۵۱	۳۰۰۷	۴۳۳۶	۲۷۹۴	۱۳۳۰	۴۹۲۲۲	خدمات امنیتی.....
۶۴۴۱	۶۷۸۶	۶۷۹۸	۲۹۳۴۹	۶۸۵۱	۷۲۶۰۶	نامشخص و اظهار نشده.....



۲۱- شاغلان ۱۰ ساله و بیش تر دارای تحصیلات عالی بر حسب گروه‌های عمده شغلی به تفکیک جنس و گروه‌های عمده رشته

تحصیلی (دنباله)

کل کشور

سایر و اظهار نشده	کارگران ساده	متصدیان (اپراتورها) ماشین‌آلات و دستگاه‌ها، مونتاژکاران و ...	صنعتگران و کارکنان مشاغل مربوط	کارکنان ماهر کشاورزی، جنگلداری و ماهیگیری	جنس و گروه‌های عمده رشته تحصیلی
۲۱۳۶۹۰	۱۰۴۱۵۱	۱۵۲۱۹۱	۲۶۳۰۴۹	۱۱۹۳۰	مرد و زن.....
۲۰۹۱	۲۹۱۵	۲۳۵۹	۴۰۳۶	۵۹۸۴	تربیت معلم و علوم تربیتی.....
۲۸۴۹	۱۷۶۵	۹۰۱	۴۸۷۱	۴۸	هنر.....
۱۶۰۸۹	۹۴۳۲	۱۴۵۳۲	۱۰۹۷۰	۱۱۰۷۲	علوم انسانی.....
۱۴۷۴۴	۶۶۵۹	۵۷۹۹	۷۸۲۶	۴۶۳۱	علوم رفتاری و اجتماعی.....
۰	۱۴۴	۴۱۲	۱۶۰	۸۰	روزنامه‌نگاری و اطلاع‌رسانی.....
۳۴۲۳۶	۱۹۹۷۵	۱۹۹۱۵	۲۹۶۸۲	۱۳۶۹۵	بازرگانی و امور اداری.....
۱۹۱۸۰	۴۳۵۱	۷۷۵۱	۵۶۵۵	۵۵۹۶	حقوق.....
۱۱۳۴	۱۶۵۱	۵۴۵۹	۲۶۸۶	۱۱۳۶	علوم حیاتی (زیستی).....
۶۷۳۶	۴۷۵۹	۴۸۸۶	۴۴۸۷	۱۸۸۲	علوم فیزیکی (طبیعی).....
۴۴۸۵	۲۵۹۷	۲۰۸۸	۸۰۹۷	۲۱۲۶	ریاضیات و آمار.....
۳۴۸۳	۲۴۹۱	۴۶۵۹	۱۰۳۸۵	۱۳۹۵	علوم کامپیوتر.....
۶۲۰۷۹	۲۴۶۱۲	۵۲۴۸۵	۱۲۲۴۹۰	۱۲۹۰۲	مهندسی و حرفه‌های مهندسی.....
۲۴۶۴	۱۳۳۶	۳۹۱۶	۸۲۹۹	۸۴۸	صنعت و فراوری.....
۱۰۲۲۳	۸۴۳۸	۱۰۴۹۸	۲۰۴۵۳	۷۳۵۸	معماری و ساختمان (سازی).....
۴۵۳۹	۵۸۵۲	۶۹۵۵	۸۰۹۸	۸۲۶۱	کشاورزی، جنگلداری و شیلات.....
۱۱۳	۷۰۳	۱۴۹۰	۱۳۴۹	۸۶۱	دامپزشکی.....
۳۳۸۴	۱۵۸۷	۲۴۸۲	۳۵۰۳	۴۴۸	بهداشت.....
۱۵۵۸	۱۶۴	۸۵	۳۵۰	۲۳۸	خدمات بهداشتی.....
۳۲۰۰	۱۶۶۶	۱۶۶۴	۲۳۸۳	۷۸۴	خدمات شخصی.....
۱۴۸۳	۵۵	۳۰۲	۷۴	۰	خدمات حمل و نقل.....
۴۲۹	۶۴۳	۱۹۴	۷۸۶	۸۵	حفاظت محیط زیست.....
۱۴۹۴۷	۶۳۷	۶۶۸	۱۴۰۷	۴۴۱	خدمات امنیتی.....
۴۲۳۲	۱۷۱۲	۳۳۸۹	۴۹۹۳	۲۰۵۰	نامشخص و اظهار نشده.....



۲۱- شاغلان ۱۰ ساله و بیش تر دارای تحصیلات عالی بر حسب گروه‌های عمده شغلی به تفکیک جنس و گروه‌های عمده رشته

تحصیلی (دنباله)

کل کشور

کارکنان خدماتی و فروشندگان فروشگاه‌ها و بازارها	کارمندان امور اداری و دفتری	تکنیسین‌ها و دستیاران	متخصصان	قانونگذاران، مقامات عالی‌رتبه و مدیران	جمع	جنس و گروه‌های عمده رشته تحصیلی
۳۴۳۳۱۶	۳۲۳۳۸۸	۴۰۴۵۸۴	۱۰۲۴۰۶۰	۳۱۴۹۲۳	۳۱۷۷۱۹۸	مرد
۸۲۹۵	۵۲۵۶	۵۷۴۳	۹۶۱۰۲	۲۶۸۴۰	۱۵۶۲۷۵	تربیت معلم و علوم تربیتی
۴۵۳۵	۱۶۳۸	۷۶۴۲	۱۳۵۸۵	۴۲۰۸	۳۸۸۴۵	هنر
۲۸۸۲۲	۲۳۴۲۰	۱۹۱۵۲	۱۴۹۱۵۷	۲۶۹۵۲	۳۰۳۸۰۷	علوم انسانی
۱۷۴۴۲	۲۰۵۱۴	۱۵۷۰۰	۵۰۵۲۱	۲۱۵۲۴	۱۵۹۶۷۸	علوم رفتاری و اجتماعی
۲۵۶	۳۶۸	۱۲۰۱	۶۲۸۶	۱۱۶۵	۹۹۱۶	روزنامه‌نگاری و اطلاع‌رسانی
۶۸۳۷۹	۹۱۴۴۹	۷۵۹۶۹	۱۳۲۴۴۵	۶۳۵۹۶	۵۴۰۷۹۵	بازرگانی و امور اداری
۱۹۹۶۲	۲۴۳۸۱	۱۷۵۲۸	۶۱۴۴۲	۱۰۳۱۳	۱۷۳۵۴۰	حقوق
۶۵۶۲	۳۳۵۸	۵۸۹۴	۲۳۰۳۶	۷۵۹۳	۵۷۴۴۹	علوم حیاتی (زیستی)
۱۰۱۴۳	۷۷۲۲	۱۳۹۴۷	۴۲۱۸۷	۱۵۲۹۲	۱۰۹۸۵۰	علوم فیزیکی (طبیعی)
۷۷۰۳	۱۰۱۸۳	۹۶۹۳	۳۲۷۶۷	۵۱۷۷	۸۳۸۹۳	ریاضیات و آمار
۸۴۷۲	۱۱۷۶۸	۷۳۲۶	۱۳۲۳۲	۲۱۰۳	۶۳۴۲۵	علوم کامپیوتر
۸۳۰۶۰	۷۳۶۲۰	۱۱۳۱۸۲	۱۶۱۴۶۱	۵۳۱۹۵	۷۵۵۰۲۵	مهندسی و حرفه‌های مهندسی
۶۰۵۳	۲۶۸۰	۵۴۸۱	۹۴۴۶	۷۴۵۶	۴۷۳۲۴	صنعت و فراوری
۲۱۶۴۱	۱۶۷۸۰	۴۱۴۳۹	۹۰۸۸۹	۳۵۰۴۱	۲۶۲۱۰۱	معماری و ساختمان (سازی)
۱۴۳۶۱	۱۲۰۵۷	۱۴۷۶۷	۲۷۴۳۹	۱۳۷۲۷	۱۱۳۶۴۹	کشاورزی، جنگلداری و شیلات
۱۲۷۶	۱۱۱۷	۳۲۶۶	۷۱۴۶	۱۲۶۳	۱۸۵۸۸	دامپزشکی
۴۴۵۵	۳۲۱۱	۲۶۰۲۴	۶۴۲۱۹	۷۲۸۷	۱۱۴۰۴۲	بهداشت
۱۶۵۹	۱۸۳۴	۲۲۷۴	۷۹۸۸	۲۲۴۲	۱۷۸۶۰	خدمات بهداشتی
۲۷۰۹	۲۵۶۵	۶۸۳۹	۱۲۳۱۹	۲۷۵۴	۳۵۸۰۰	خدمات شخصی
۸۱۰	۱۸۲۸	۲۱۵۶	۳۲۸	۲۰۲	۷۲۴۲	خدمات حمل و نقل
۱۱۰۲	۳۹۰	۱۷۰۶	۲۴۳۲	۳۷۸	۸۰۹۴	حفاظت محیط زیست
۱۹۴۴۷	۲۶۵۲	۲۸۸۴	۲۳۷۰	۱۱۷۸	۴۶۵۵۲	خدمات امنیتی
۶۱۶۴	۴۵۸۸	۴۷۶۱	۱۷۲۵۳	۵۴۲۹	۵۳۴۳۸	نامشخص و اظهار نشده



۲۱- شاغلان ۱۰ ساله و بیش تر دارای تحصیلات عالی بر حسب گروه‌های عمده شغلی به تفکیک جنس و گروه‌های عمده رشته تحصیلی (دنباله)

جنس و گروه‌های عمده رشته تحصیلی	کارکنان ماهر کشاورزی، جنگلداری و ماهیگیری	صنعتگران و کارکنان مشاغل مربوط	متصدیان (اپراتورها) ماشین‌آلات و دستگاه‌ها، مونتاز کاران و...	کارگران ساده	سایر و اظهار نشده
مرد	۷۷۸۰۷	۲۳۱۷۳۶	۱۴۷۷۶۳	۹۸۲۰۱	۲۱۱۴۱۷
تربیت معلم و علوم تربیتی	۵۵۶۹	۲۱۶۲	۲۰۴۲	۲۴۳۵	۱۸۲۸
هنر	۴۸	۱۸۹۲	۹۰۱	۱۵۴۴	۲۸۴۹
علوم انسانی	۱۰۳۴۹	۷۶۶۰	۱۳۸۹۱	۸۷۱۸	۱۵۶۸۱
علوم رفتاری و اجتماعی	۴۳۳۹	۴۱۱۶	۵۴۶۱	۵۷۸۰	۱۴۲۷۸
روزنامه‌نگاری و اطلاع‌رسانی	۸۰	۰	۴۱۲	۱۴۴	۰
بازرگانی و امور اداری	۱۲۸۲۴	۲۳۵۰۵	۱۹۴۶۶	۱۹۱۰۴	۳۴۰۵۵
حقوق	۵۰۸۸	۴۴۰۵	۷۰۷۹	۴۲۴۳	۱۹۰۹۵
علوم حیاتی (زیستی)	۱۰۳۳	۲۰۷۴	۵۲۲۷	۱۵۳۴	۱۱۳۴
علوم فیزیکی (طبیعی)	۱۵۱۸	۳۳۳۰	۴۶۰۳	۴۳۶۹	۶۷۳۶
ریاضیات و آمار	۲۰۸۳	۷۵۶۸	۲۰۸۸	۲۳۰۹	۴۳۱۷
علوم کامپیوتر	۱۳۹۵	۸۹۴۱	۴۴۷۶	۲۲۸۴	۳۴۲۴
مهندسی و حرفه‌های مهندسی	۱۲۵۹۸	۱۲۰۵۰۳	۵۱۲۲۸	۲۴۱۸۱	۶۱۹۹۳
صنعت و فراوری	۸۴۸	۷۶۴۰	۳۹۱۶	۱۳۳۶	۲۴۶۴
معماری و ساختمان (سازی)	۷۲۰۸	۲۰۲۵۰	۱۰۴۶۱	۸۱۶۴	۱۰۲۲۳
کشاورزی، جنگلداری و شیلات	۷۹۹۳	۶۸۸۶	۶۶۶۷	۵۷۱۸	۴۰۳۱
دامپزشکی	۸۶۱	۱۳۴۹	۱۴۹۰	۷۰۳	۱۱۳
بهداشت	۴۴۸	۱۶۰۳	۲۲۱۲	۱۱۹۶	۳۳۸۴
خدمات بهداشتی	۱۹۴	۷۱	۸۵	۰	۱۵۱۰
خدمات شخصی	۷۴۶	۱۴۷۰	۱۵۳۰	۱۶۶۶	۳۲۰۰
خدمات حمل و نقل	۰	۷۴	۳۰۲	۵۵	۱۴۸۳
حفاظت محیط زیست	۸۵	۷۳۳	۱۹۴	۶۴۳	۴۲۹
خدمات امنیتی	۴۴۱	۱۳۷۱	۶۶۸	۵۹۰	۱۴۹۴۷
نامشخص و اظهار نشده	۲۰۵۰	۴۱۲۶	۳۳۵۵	۱۴۷۵	۴۲۳۲



۲۱- شاغلان ۱۰ ساله و بیش تر دارای تحصیلات عالی بر حسب گروه‌های عمده شغلی به تفکیک جنس و گروه‌های عمده رشته

تحصیلی (دنباله) کل کشور

کارکنان خدماتی و فروشندگان فروشگاه‌ها و بازارها	کارمندان امور اداری و دفتری	تکنیسین‌ها و دستیاران	متخصصان	قانونگذاران، مقامات عالی‌رتبه و مدیران	جمع	جنس و گروه‌های عمده رشته تحصیلی
۵۱۰۰۴	۱۵۵۷۲۵	۱۳۵۲۹۲	۷۵۰۶۶۳	۸۲۱۴۸	۱۲۲۳۶۲۹	زن
۲۸۱۹	۵۴۵۸	۷۰۲۸	۱۲۷۲۸۴	۲۳۲۶۶	۱۶۹۲۰۶	تربیت معلم و علوم تربیتی
۳۴۹۶	۴۶۱۴	۵۱۷۴	۱۷۲۶۴	۸۱۳	۳۴۵۶۱	هنر
۶۲۸۴	۱۶۶۹۱	۸۴۸۸	۱۵۴۹۳۷	۱۵۹۷۵	۲۰۸۱۷۲	علوم انسانی
۳۵۶۵	۱۰۴۰۸	۹۲۳۷	۴۹۰۳۰	۷۲۱۳	۸۵۱۴۰	علوم رفتاری و اجتماعی
۴۰۷	۳۲۰۷	۱۳۶۱	۹۲۴۱	۱۳۹	۱۴۵۱۷	روزنامه‌نگاری و اطلاع‌رسانی
۱۰۶۸۰	۴۶۳۸۳	۱۸۱۶۶	۷۵۵۷۷	۱۴۴۹۱	۱۷۳۸۴۹	بازرگانی و امور اداری
۲۷۶۹	۶۸۶۹	۲۹۵۸	۱۹۹۶۲	۱۶۸۵	۳۶۸۶۷	حقوق
۱۷۲۰	۶۵۰۱	۵۸۵۳	۳۰۵۱۹	۲۴۸۷	۴۸۱۴۶	علوم حیاتی (زیستی)
۲۵۷۷	۴۲۲۸	۵۰۴۶	۲۶۴۷۶	۲۳۵۲	۴۲۸۷۶	علوم فیزیکی (طبیعی)
۱۲۳۳	۵۹۲۱	۳۴۴۴	۲۷۷۹۹	۱۱۸۲	۴۰۶۰۸	ریاضیات و آمار
۲۷۶۷	۶۳۰۶	۲۹۶۶	۸۵۲۱	۶۹۵	۲۳۱۴۹	علوم کامپیوتر
۴۳۵۳	۲۰۱۵۰	۱۲۶۳۹	۳۵۶۴۱	۲۹۲۹	۷۹۷۷۷	مهندسی و حرفه‌های مهندسی
۷۴۸	۹۵۷	۳۹۷۱	۱۰۴۸	۱۱۹۴	۸۵۷۹	صنعت و فراوری
۷۰۵	۳۰۲۳	۶۰۷۶	۱۱۲۴۲	۳۶۱	۲۲۰۷۱	معماری و ساختمان (سازی)
۱۱۹۱	۳۷۳۹	۲۵۴۲	۷۵۱۸	۴۱۵	۱۷۸۱۷	کشاورزی، جنگلداری و شیلات
.	.	۱۶۸	۸۳۳	.	۱۰۰۱	دامپزشکی
۳۹۳۵	۵۷۸۷	۳۰۹۸۴	۱۱۰۵۲۵	۳۲۵۰	۱۵۷۰۴۴	بهداشت
۱۰۳	۱۵۱۱	۱۶۵۴	۱۴۴۹۸	۴۳۴	۱۸۷۳۷	خدمات بهداشتی
۱۰۶۷	۱۳۲۹	۳۶۱۲	۹۸۳۴	۱۱۹۰	۱۸۱۲۰	خدمات شخصی
.	۸۲	.	.	.	۸۲	خدمات حمل و نقل
۹۳	.	۴۲۶	۳۹۰	۴۹۶	۱۴۶۰	حفاظت محیط زیست
۲۰۴	۳۵۵	۱۴۵۲	۴۲۴	۱۵۱	۲۶۷۰	خدمات امنیتی
۲۷۷	۲۱۹۷	۲۰۳۷	۱۲۰۹۵	۱۴۲۱	۱۹۱۶۸	نامشخص و اظهار نشده



۲۱- شاغلان ۱۰ ساله و بیش تر دارای تحصیلات عالی بر حسب گروه‌های عمده شغلی به تفکیک جنس و گروه‌های عمده رشته تحصیلی (دنباله)

جنس و گروه‌های عمده رشته تحصیلی	کارکنان ماهر کشاورزی، جنگلداری و ماهیگیری	صنعتگران و کارکنان مشاغل مربوط	متصدیان (پراتورها) ماشین‌آلات و دستگاه‌ها، مونتازکاران و...	کارگران ساده	سایر و اظهاری نشده
زن	۴۱۲۲	۳۱۳۱۳	۵۱۳۵	۵۹۵۰	۲۲۷۳
تربیت معلم و علوم تربیتی	۴۱۵	۱۸۷۴	۳۱۷	۴۷۹	۲۶۳
هنر	۰	۲۹۷۹	۰	۲۲۰	۰
علوم انسانی	۷۲۲	۳۳۰۹	۶۴۰	۷۱۴	۴۰۸
علوم رفتاری و اجتماعی	۲۹۲	۳۷۱۰	۳۳۷	۸۷۸	۴۶۶
روزنامه‌نگاری و اطلاع‌رسانی	۰	۱۶۰	۰	۰	۰
بازرگانی و امور اداری	۸۷۱	۶۱۷۷	۴۴۹	۸۷۱	۱۸۱
حقوق	۵۰۸	۱۲۴۹	۶۷۲	۱۰۷	۸۵
علوم حیاتی (زیستی)	۱۰۳	۶۱۲	۲۳۱	۱۱۶	۰
علوم فیزیکی (طبیعی)	۳۶۴	۱۱۵۷	۲۸۳	۳۹۰	۰
ریاضیات و آمار	۴۲	۵۲۸	۰	۲۸۷	۱۶۸
علوم کامپیوتر	۰	۱۴۴۴	۱۸۳	۲۰۶	۵۸
مهندسی و حرفه‌های مهندسی	۳۰۳	۱۹۸۶	۱۲۵۶	۴۳۰	۸۵
صنعت و فراوری	۰	۶۵۹	۰	۰	۰
معماری و ساختمان (سازی)	۱۴۹	۲۰۲	۳۶	۲۷۳	۰
کشاورزی، جنگلداری و شیلات	۲۶۸	۱۲۱۲	۲۸۸	۱۳۳	۵۰۸
دامپزشکی	۰	۰	۰	۰	۰
بهداشت	۰	۱۸۹۹	۲۶۹	۳۹۲	۰
خدمات بهداشتی	۴۴	۲۷۸	۰	۱۶۴	۴۸
خدمات شخصی	۳۸	۹۱۳	۱۳۴	۰	۰
خدمات حمل و نقل	۰	۰	۰	۰	۰
حفاظت محیط زیست	۰	۵۳	۰	۰	۰
خدمات امنیتی	۰	۳۶	۰	۴۶	۰
نامشخص و اظهار نشده	۰	۸۶۷	۳۴	۲۳۶	۰



۲۱- شاغلان ۱۰ ساله و بیش تر دارای تحصیلات عالی بر حسب گروه‌های عمده شغلی به تفکیک جنس و گروه‌های عمده رشته

تحصیلی (دنباله)

کارکنان خدماتی و فروشندگان فروشگاه‌ها و بازارها	کارمندان امور اداری و دفتری	تکنیسین‌ها و دستیاران	متخصصان	قانونگذاران، مقامات عالی‌رتبه و مدیران	جمع	جنس و گروه‌های عمده رشته تحصیلی
۳۶۶۴۴۱	۴۵۶۷۶۹	۵۱۰۱۱۲	۱۶۶۷۱۳۵	۳۷۰۳۷۶	۴۰۵۱۳۲۸	مرد و زن.....
۹۷۱۰	۹۵۱۲	۱۱۲۴۳	۱۹۵۵۶۳	۴۵۰۶۷	۲۸۴۳۴۶	تربیت معلم و علوم تربیتی.....
۸۰۲۲	۵۹۴۲	۱۲۶۲۹	۳۰۲۷۰	۴۹۰۹	۷۱۱۴۶	هنر.....
۳۱۵۴۸	۳۷۵۲۰	۲۵۱۳۴	۲۷۵۹۶۷	۳۶۹۹۴	۴۵۳۱۶۱	علوم انسانی.....
۱۹۲۱۰	۲۹۸۸۸	۲۳۷۸۸	۹۲۲۹۵	۲۵۹۵۴	۲۲۲۲۸۶	علوم رفتاری و اجتماعی.....
۶۶۳	۳۴۶۵	۲۵۶۳	۱۵۱۱۱	۱۳۰۴	۲۳۶۵۷	روزنامه‌نگاری و اطلاع‌رسانی.....
۷۲۸۲۹	۱۳۲۴۶۱	۸۸۷۸۹	۱۹۹۰۵۸	۷۳۳۷۸	۶۶۱۳۲۸	بازرگانی و امور اداری.....
۲۰۷۱۵	۳۰۰۳۵	۲۰۰۳۳	۷۷۷۶۶	۱۱۰۲۵	۱۹۳۹۳۵	حقوق.....
۷۸۷۶	۹۳۷۹	۱۱۱۵۵	۵۰۷۳۵	۹۸۲۵	۹۸۹۵۷	علوم حیاتی (زیستی).....
۱۲۰۶۶	۱۱۴۹۷	۱۸۱۰۲	۶۵۰۱۰	۱۷۳۵۷	۱۴۲۰۷۱	علوم فیزیکی (طبیعی).....
۷۹۹۳	۱۵۳۹۳	۱۲۷۰۴	۵۷۶۶۰	۶۰۹۶	۱۱۶۹۲۱	ریاضیات و آمار.....
۱۱۰۰۲	۱۷۰۲۶	۹۶۶۳	۲۱۵۷۳	۲۳۴۷	۸۱۱۷۷	علوم کامپیوتر.....
۸۳۰۶۲	۸۹۳۲۲	۱۲۰۲۰۴	۱۹۲۶۲۷	۵۴۶۰۱	۷۸۱۰۰۴	مهندسی و حرفه‌های مهندسی.....
۶۳۸۴	۳۵۹۹	۹۱۹۸	۱۰۲۶۴	۸۵۰۶	۵۲۵۹۸	صنعت و فراوری.....
۲۱۰۱۷	۱۹۴۳۶	۴۵۲۸۲	۹۹۲۸۱	۳۳۹۶۷	۲۶۷۳۲۵	معماری و ساختمان (سازی).....
۱۴۲۳۲	۱۵۰۰۹	۱۶۱۱۶	۳۱۳۱۳	۱۲۱۸۸	۱۱۳۳۹۷	کشاورزی، جنگلداری و شیلات.....
۱۰۴۷	۷۵۸	۳۴۳۴	۷۵۰۹	۱۲۶۳	۱۸۰۵۱	دامپزشکی.....
۷۸۰۹	۸۷۰۴	۵۱۹۳۸	۱۷۰۵۵۶	۱۰۳۹۰	۲۵۹۷۱۳	بهداشت.....
۱۴۴۷	۲۹۰۶	۳۴۷۰	۲۰۷۰۵	۲۵۷۴	۳۳۰۳۶	خدمات بهداشتی.....
۳۶۴۷	۳۸۰۶	۱۰۱۱۱	۲۰۳۲۵	۳۹۰۱	۴۹۷۶۲	خدمات شخصی.....
۸۱۰	۱۹۱۰	۲۱۵۶	۳۲۸	۲۰۲	۷۰۲۰	خدمات حمل و نقل.....
۶۹۰	۳۰۳	۲۱۳۳	۲۷۴۵	۸۷۴	۸۵۶۶	حفاظت محیط زیست.....
۱۸۹۷۴	۲۷۸۱	۳۵۹۴	۲۷۰۱	۱۳۱۲	۴۶۵۵۶	خدمات امنیتی.....
۵۶۷۷	۶۱۰۷	۶۶۴۳	۲۷۷۶۵	۶۳۳۰	۶۵۲۰۶	نامشخص و اظهار نشده.....



۲۱- شاغلان ۱۰ ساله و بیش تر دارای تحصیلات عالی بر حسب گروه‌های عمده شغلی به تفکیک جنس و گروه‌های عمده رشته تحصیلی (دنباله)

سایر و اظهاری نشده	کارگران ساده	متصدیان (اپراتورها) ماشین‌آلات و دستگاه‌ها، مونتاژکاران و...	صنعتگران و کارکنان مشاغل مربوط	کارکنان ماهر کشاورزی، جنگلداری و ماهیگیری	جنس و گروه‌های عمده رشته تحصیلی
۱۹۲۴۹۶	۷۵۱۶۱	۱۳۶۶۱۹	۲۳۹۰۷۶	۳۶۳۶۲	مرد و زن.....
۱۹۷۳	۲۴۶۷	۲۱۵۹	۳۳۰۶	۳۳۲۱	تربیت معلم و علوم تربیتی.....
۲۸۴۹	۱۵۱۰	۵۳۳	۴۴۷۸	۰	هنر.....
۱۴۹۲۴	۶۵۶۴	۱۱۷۵۳	۸۲۶۸	۴۴۸۴	علوم انسانی.....
۱۲۵۵۲	۴۸۴۶	۴۶۵۱	۶۹۱۶	۲۲۸۳	علوم رفتاری و اجتماعی.....
۰	۷۷	۴۱۲	۰	۵۸	روزنامه‌نگاری و اطلاع‌رسانی.....
۳۱۵۴۲	۱۴۲۲۸	۱۷۱۵۷	۲۶۸۶۶	۵۰۱۷	بازرگانی و امور اداری.....
۱۷۴۷۸	۲۹۲۲	۶۹۲۷	۴۷۷۷	۲۲۵۳	حقوق.....
۸۳۰	۸۰۲	۴۹۲۴	۲۴۶۱	۹۶۶	علوم حیاتی (زیستی).....
۵۱۰۹	۳۲۱۲	۴۷۸۱	۴۳۱۸	۶۱۶	علوم فیزیکی (طبیعی).....
۴۲۳۵	۲۱۴۵	۱۹۸۱	۷۹۸۲	۷۳۰	ریاضیات و آمار.....
۳۲۶۷	۱۳۷۲	۴۳۷۲	۹۸۲۹	۷۲۳	علوم کامپیوتر.....
۵۳۸۹۷	۱۹۲۴۹	۴۸۸۳۷	۱۱۳۴۲۱	۵۷۸۰	مهندسی و حرفه‌های مهندسی.....
۲۲۴۶	۹۷۵	۳۶۷۸	۷۵۹۲	۱۵۳	صنعت و فراوری.....
۹۹۷۰	۵۸۰۵	۹۹۳۹	۱۸۸۲۳	۳۸۰۱	معماری و ساختمان (سازی).....
۴۳۳۶	۳۷۲۹	۵۴۱۵	۷۰۸۲	۳۹۷۳	کشاورزی، جنگلداری و شیلات.....
۵۶	۷۰۳	۱۴۹۰	۱۳۴۹	۴۳۷	دامپزشکی.....
۳۳۴۶	۱۳۹۱	۲۳۰۴	۳۱۲۸	۱۴۲	بهداشت.....
۱۳۳۸	۱۶۴	۵۳	۳۵۰	۲۶	خدمات بهداشتی.....
۲۸۵۵	۱۳۱۹	۱۵۱۹	۱۹۰۴	۳۷۲	خدمات شخصی.....
۱۲۲۷	۵۵	۳۰۲	۲۶	۰	خدمات حمل و نقل.....
۳۹۰	۶۴۳	۰	۷۸۶	۰	حفاظت محیط زیست.....
۱۴۶۳۵	۳۶۸	۶۲۵	۱۱۹۴	۳۶۵	خدمات امنیتی.....
۳۴۳۲	۱۳۱۴	۲۸۶۹	۴۲۱۲	۸۵۲	نامشخص و اظهار نشده.....



۲۱- شاغلان ۱۰ ساله و بیش تر دارای تحصیلات عالی بر حسب گروه‌های عمده شغلی به تفکیک جنس و گروه‌های عمده رشته

تحصیلی (دنباله)						نقاط شهری
جنس و گروه‌های عمده رشته تحصیلی	جمع	قانونگذاران، مقامات عالی‌رتبه و مدیران	متخصصان	تکنیسین‌ها و دستیاران	کارمندان امور اداری و دفتری	کارکنان خدماتی و فروشندگان فروشگاه‌ها و بازارها
مرد	۲۱۹۷۳۹۶	۲۹۱۹۰۳	۹۵۴۷۵۴	۳۱۰۶۴۷	۳۰۸۷۹۷	۳۱۸۷۳۱
تربیت معلم و علوم تربیتی	۱۲۷۸۷۳	۲۲۴۷۷	۷۸۲۳۸	۴۶۱۱	۴۶۷۸	۷۳۲۳
هنر	۳۷۸۳۹	۴۰۹۶	۱۳۵۵۰	۷۴۵۵	۱۶۳۸	۴۵۳۵
علوم انسانی	۲۵۹۷۶۳	۲۲۰۳۱	۱۳۰۸۱۱	۱۷۰۷۳	۲۲۰۸۵	۲۵۹۲۸
علوم رفتاری و اجتماعی	۱۴۲۴۵۴	۱۹۵۹۸	۴۶۲۲۵	۱۴۸۲۰	۱۹۷۴۵	۱۵۶۴۵
روزنامه‌نگاری و اطلاع‌رسانی	۹۶۱۰	۱۱۶۵	۶۱۱۷	۱۲۰۱	۳۲۰	۲۵۶
بازرگانی و امور اداری	۴۹۶۵۱۱	۵۹۵۷۷	۱۲۵۹۴۷	۷۱۴۵۵	۸۸۱۹۱	۶۲۷۲۴
حقوق	۱۶۰۱۴۹	۹۳۴۰	۵۹۳۵۰	۱۷۰۷۴	۲۳۶۶۸	۱۸۲۱۹
علوم حیاتی (زیستی)	۵۳۲۳۹	۷۵۹۳	۲۱۳۱۳	۵۵۴۳	۳۱۶۸	۶۱۵۵
علوم فیزیکی (طبیعی)	۱۰۰۹۲۳	۱۵۰۰۴	۳۹۵۹۹	۱۳۲۰۱	۷۳۰۴	۹۵۱۲
ریاضیات و آمار	۷۸۲۲۵	۴۹۱۴	۳۱۱۹۵	۹۴۱۸	۹۵۷۹	۷۰۲۸
علوم کامپیوتر	۵۸۹۱۴	۱۶۹۱	۱۳۰۹۰	۶۹۰۶	۱۱۰۰۶	۸۳۵۴
مهندسی و حرفه‌های مهندسی	۷۰۳۴۱۹	۵۱۶۷۱	۱۵۷۴۹۹	۱۰۷۸۵۶	۶۹۸۹۳	۷۸۸۵۹
صنعت و فراوری	۴۴۱۴۰	۷۴۲۳	۹۲۱۶	۵۲۲۶	۲۶۵۲	۵۶۳۵
معماری و ساختمان (سازی)	۲۴۶۴۷۵	۳۳۶۲۲	۸۸۲۹۸	۳۹۴۵۴	۱۶۵۳۴	۲۰۴۶۶
کشاورزی، جنگلداری و شیلات	۹۷۷۶۱	۱۱۷۷۳	۲۴۷۶۶	۱۳۶۷۰	۱۱۶۳۱	۱۳۰۴۰
دامپزشکی	۱۷۰۸۰	۱۲۶۳	۶۷۰۶	۳۲۶۶	۷۵۸	۱۰۴۷
بهداشت	۱۰۸۸۸۹	۷۱۳۹	۶۳۲۸۳	۲۲۹۷۵	۳۰۶۲	۴۲۲۳
خدمات بهداشتی	۱۶۱۶۲	۲۱۴۰	۷۵۶۸	۲۰۱۲	۱۵۸۶	۱۴۱۲
خدمات شخصی	۳۲۶۱۱	۲۷۱۱	۱۰۹۰۶	۶۵۶۶	۲۵۶۵	۲۵۷۹
خدمات حمل و نقل	۶۹۳۸	۲۰۲	۳۲۸	۲۱۵۶	۱۸۲۸	۸۱۰
حفاظت محیط زیست	۷۱۴۴	۳۷۸	۲۳۹۴	۱۷۰۶	۳۰۳	۵۹۶
خدمات امنیتی	۴۴۴۹۲	۱۱۷۸	۲۲۷۷	۲۳۸۷	۲۵۶۶	۱۸۹۷۴
نامشخص و اظهار نشده	۴۶۷۷۶	۴۹۰۸	۱۶۰۶۸	۴۶۰۶	۴۰۲۶	۵۴۰۰



۲۱- شاغلان ۱۰ ساله و بیش تر دارای تحصیلات عالی بر حسب گروه‌های عمده شغلی به تفکیک جنس و گروه‌های عمده رشته تحصیلی (دنباله)

سایر و اظهاری نشده	کارگران ساده	متصدیان (اپراتورها) ماشین‌آلات و دستگاه‌ها، مونتاژکاران و...	صنعتگران و کارکنان مشاغل مربوط	کارکنان ماهر کشاورزی، جنگلداری و ماهیگیری	جنس و گروه‌های عمده رشته تحصیلی
۱۹۰۳۴۰	۷۲۳۰۳	۱۳۲۳۹۵	۲۱۲۲۸۱	۳۵۲۴۰	مرد
۱۷۱۰	۲۰۵۰	۱۸۴۲	۱۷۳۱	۳۲۰۹	تربیت معلم و علوم تربیتی
۲۸۴۹	۱۲۸۹	۵۳۳	۱۸۹۲	۰	هنر
۱۴۵۱۶	۶۰۱۸	۱۱۱۵۱	۵۶۹۲	۴۴۵۴	علوم انسانی
۱۲۱۱۸	۴۳۲۳	۴۳۱۴	۳۴۹۱	۲۱۷۲	علوم رفتاری و اجتماعی
۰	۷۷	۴۱۲	۰	۵۸	روزنامه‌نگاری و اطلاع‌رسانی
۳۱۳۶۱	۱۴۱۰۵	۱۶۷۰۸	۲۱۴۷۷	۴۹۶۲	بازرگانی و امور اداری
۱۷۳۹۲	۲۹۰۴	۶۳۵۶	۳۸۶۴	۱۹۷۷	حقوق
۸۳۰	۷۷۲	۴۸۷۷	۲۰۷۴	۹۰۹	علوم حیاتی (زیستی)
۵۱۰۹	۲۹۸۴	۴۴۹۷	۳۱۶۱	۵۴۷	علوم فیزیکی (طبیعی)
۴۰۶۷	۱۸۵۷	۱۹۸۱	۷۴۵۳	۷۳۰	ریاضیات و آمار
۳۲۰۹	۱۲۰۵	۴۲۳۸	۸۴۸۹	۷۲۳	علوم کامپیوتر
۵۳۸۹۷	۱۸۹۴۶	۴۷۵۸۰	۱۱۱۷۱۰	۵۵۰۴	مهندسی و حرفه‌های مهندسی
۲۲۴۶	۹۷۵	۳۶۷۸	۶۹۳۳	۱۵۳	صنعت و فراوری
۹۹۷۰	۵۸۰۵	۹۹۰۲	۱۸۶۲۰	۳۸۰۱	معماری و ساختمان (سازی)
۳۸۲۸	۳۷۲۹	۵۴۱۵	۶۰۶۷	۲۸۳۷	کشاورزی، جنگلداری و شیلات
۵۶	۷۰۳	۱۴۹۰	۱۳۴۹	۴۳۷	دامپزشکی
۳۳۴۶	۱۰۴۸	۲۲۱۲	۱۴۵۵	۱۴۲	بهداشت
۱۲۸۹	۰	۵۳	۷۱	۲۶	خدمات بهداشتی
۲۸۵۵	۱۳۱۹	۱۳۸۴	۱۳۵۰	۳۷۲	خدمات شخصی
۱۲۲۷	۵۵	۳۰۲	۲۶	۰	خدمات حمل و نقل
۳۹۰	۶۴۳	۰	۷۳۳	۰	حفاظت محیط زیست
۱۴۶۳۵	۳۲۲	۶۲۵	۱۱۵۸	۳۶۵	خدمات امنیتی
۳۴۳۲	۱۱۶۷	۲۸۳۵	۳۴۷۸	۸۵۲	نامشخص و اظهار نشده



۲۱- شاغلان ۱۰ ساله و بیش تر دارای تحصیلات عالی بر حسب گروه‌های عمده شغلی به تفکیک جنس و گروه‌های عمده رشته

تحصیلی (دنباله)						نقاط شهری
جنس و گروه‌های عمده رشته تحصیلی	جمع	قانونگذاران، مقامات عالی‌رتبه و مدیران	متخصصان	تکنیسین‌ها و دستیاران	کارمندان امور اداری و دفتری	کارکنان خدماتی و فروشندگان فروشگاه‌ها و بازارها
زن	۱۱۵۳۹۳۲	۷۸۴۷۲	۷۱۳۳۸۱	۱۲۹۴۶۴	۱۴۷۹۷۲	۴۷۷۱۰
تربیت معلم و علوم تربیتی	۱۵۶۴۷۳	۲۲۵۸۹	۱۱۷۳۲۵	۶۶۵۱	۴۸۳۴	۲۳۸۷
هنر	۳۳۳۰۶	۸۱۳	۱۶۷۲۰	۵۱۷۴	۴۳۰۴	۳۴۸۷
علوم انسانی	۱۹۳۳۹۷	۱۴۹۶۳	۱۴۵۱۵۵	۸۰۶۱	۱۵۴۳۵	۵۶۲۰
علوم رفتاری و اجتماعی	۷۹۹۳۱	۶۳۵۵	۴۶۰۷۰	۸۹۶۷	۱۰۱۴۲	۳۵۶۵
روزنامه‌نگاری و اطلاع‌رسانی	۱۴۰۴۷	۱۳۹	۸۹۹۴	۱۳۶۱	۳۱۴۵	۴۰۷
بازرگانی و امور اداری	۱۶۴۸۱۷	۱۳۸۰۱	۷۳۱۱۱	۱۷۳۳۳	۴۴۲۶۹	۱۰۱۰۴
حقوق	۳۳۷۸۶	۱۶۸۵	۱۸۴۱۵	۲۹۵۸	۶۳۶۶	۲۴۹۶
علوم حیاتی (زیستی)	۴۵۷۱۸	۲۲۳۲	۲۹۴۲۱	۵۶۱۲	۶۲۱۱	۱۷۲۰
علوم فیزیکی (طبیعی)	۴۱۱۴۸	۲۳۵۲	۲۵۴۱۰	۴۹۰۰	۴۱۹۲	۲۵۵۴
ریاضیات و آمار	۳۸۶۹۶	۱۱۸۲	۲۶۴۶۴	۳۲۸۵	۵۸۱۳	۹۶۴
علوم کامپیوتر	۲۲۲۶۲	۶۵۶	۸۴۸۳	۲۷۵۷	۶۰۱۹	۲۶۴۷
مهندسی و حرفه‌های مهندسی	۷۷۵۸۵	۲۹۲۹	۳۵۱۲۸	۱۲۳۴۷	۱۹۴۲۹	۴۲۰۳
صنعت و فراوری	۸۴۵۷	۱۰۸۳	۱۰۴۸	۳۹۷۱	۹۴۶	۷۴۸
معماری و ساختمان (سازی)	۲۰۸۴۹	۳۴۵	۱۰۹۸۳	۵۸۲۷	۲۹۰۱	۵۵۱
کشاورزی، جنگلداری و شیلات	۱۵۶۳۶	۴۱۵	۶۵۴۷	۲۴۴۶	۳۳۷۷	۱۱۹۱
دامپزشکی	۹۷۱	۰	۸۰۳	۱۶۸	۰	۰
بهداشت	۱۵۰۸۲۴	۳۲۵۰	۱۰۷۲۷۲	۲۸۹۶۳	۵۶۴۲	۳۵۸۵
خدمات بهداشتی	۱۶۸۷۴	۴۳۴	۱۳۱۳۶	۱۴۵۷	۱۳۱۹	۳۴
خدمات شخصی	۱۷۱۵۱	۱۱۹۰	۹۴۱۸	۳۵۴۴	۱۲۴۱	۱۰۶۷
خدمات حمل و نقل	۸۲	۰	۰	۰	۸۲	۰
حفاظت محیط زیست	۱۴۲۱	۴۹۶	۳۵۰	۴۲۶	۰	۹۳
خدمات امنیتی	۲۰۶۴	۱۳۴	۴۲۴	۱۲۰۷	۲۱۵	۰
نامشخص و اظهار نشده	۱۸۴۲۹	۱۴۲۱	۱۱۶۹۶	۲۰۳۷	۲۰۸۰	۲۷۷



۲۱- شاغلان ۱۰ ساله و بیش تر دارای تحصیلات عالی بر حسب گروه‌های عمده شغلی به تفکیک جنس و گروه‌های عمده رشته تحصیلی (دنباله)

جنس و گروه‌های عمده رشته تحصیلی	کارکنان ماهر کشاورزی، جنگلداری و ماهیگیری	صنعتگران و کارکنان مشاغل مربوط	متصدیان (اپراتورها) ماشین‌آلات و دستگاه‌ها، مونتاژکاران و...	کارگران ساده	سایر و اظهاری نشده
زن.....	۱۱۲۲	۲۶۷۹۵	۴۲۹۴	۳۵۶۴	۲۱۵۵
تربیت معلم و علوم تربیتی.....	۱۱۲	۱۵۷۵	۳۱۷	۴۱۷	۲۶۳
هنر.....	۰	۲۵۸۶	۰	۲۲۰	۰
علوم انسانی.....	۳۰	۲۵۷۵	۶۰۲	۵۴۶	۴۰۸
علوم رفتاری و اجتماعی.....	۱۱۰	۳۴۲۵	۳۳۷	۵۲۳	۴۳۴
روزنامه‌نگاری و اطلاع‌رسانی.....	۰	۰	۰	۰	۰
بازرگانی و امور اداری.....	۵۴	۵۳۸۹	۴۴۹	۱۲۲	۱۸۱
حقوق.....	۲۷۶	۹۱۳	۵۷۰	۱۷	۸۵
علوم حیاتی (زیستی).....	۵۶	۳۸۷	۴۷	۲۹	۰
علوم فیزیکی (طبیعی).....	۶۸	۱۱۵۷	۲۸۳	۲۲۷	۰
ریاضیات و آمار.....	۰	۵۲۸	۰	۲۸۷	۱۶۸
علوم کامپیوتر.....	۰	۱۳۳۹	۱۳۳	۱۶۷	۵۸
مهندسی و حرفه‌های مهندسی.....	۲۷۶	۱۷۱۱	۱۲۵۶	۳۰۲	۰
صنعت و فراوری.....	۰	۶۵۹	۰	۰	۰
معماری و ساختمان (سازی).....	۰	۲۰۲	۳۶	۰	۰
کشاورزی، جنگلداری و شیلات.....	۱۳۶	۱۰۱۴	۰	۰	۵۰۸
دامپزشکی.....	۰	۰	۰	۰	۰
بهداشت.....	۰	۱۶۷۳	۹۲	۳۴۳	۰
خدمات بهداشتی.....	۰	۲۷۸	۰	۱۶۴	۴۸
خدمات شخصی.....	۰	۵۵۴	۱۳۴	۰	۰
خدمات حمل و نقل.....	۰	۰	۰	۰	۰
حفاظت محیط زیست.....	۰	۵۲	۰	۰	۰
خدمات امنیتی.....	۰	۳۶	۰	۴۶	۰
نامشخص و اظهار نشده.....	۰	۷۳۴	۳۴	۱۴۷	۰

۲۱- شاغلان ۱۰ ساله و بیش تر دارای تحصیلات عالی بر حسب گروه‌های عمده شغلی به تفکیک جنس و گروه‌های عمده رشته

تحصیلی (دنباله)

کارکنان خدماتی و فروشندگان فروشگاه‌ها و بازارها	کارمندان امور اداری و دفتری	تکنیسین‌ها و دستیاران	متخصصان	قانونگذاران، مقامات عالی‌رتبه و مدیران	جمع	جنس و گروه‌های عمده رشته تحصیلی
۲۷۱۷۹	۲۲۳۴۳	۲۹۷۶۳	۱۰۷۵۸۱	۲۶۶۹۶	۳۴۹۴۹۹	مرد و زن.....
۱۴۰۳	۱۲۰۲	۱۵۰۸	۲۷۸۲۲	۵۰۳۹	۴۱۱۳۵	تربیت معلم و علوم تربیتی.....
۸	۳۰۹	۱۸۷	۵۷۸	۱۱۲	۲۲۶۱	هنر.....
۳۵۵۸	۲۵۹۰	۲۵۰۶	۲۸۱۲۸	۵۹۳۳	۵۸۸۱۹	علوم انسانی.....
۱۷۹۶	۱۰۳۴	۱۱۵۰	۷۲۵۵	۲۷۸۳	۲۲۴۳۲	علوم رفتاری و اجتماعی.....
.	۱۱۰	.	۴۱۶	.	۷۷۵	روزنامه‌نگاری و اطلاع‌رسانی.....
۶۲۳۱	۵۳۷۱	۵۳۴۷	۸۹۶۳	۴۷۰۹	۵۳۳۱۶	بازرگانی و امور اداری.....
۲۰۱۶	۱۲۱۶	۴۵۳	۳۶۳۹	۹۷۲	۱۶۴۷۲	حقوق.....
۴۰۶	۴۸۰	۵۹۲	۲۸۲۰	۲۵۵	۶۶۳۷	علوم حیاتی (زیستی).....
۶۵۳	۴۵۳	۸۹۲	۳۶۵۳	۲۸۷	۱۰۶۵۵	علوم فیزیکی (طبیعی).....
۹۴۴	۷۱۱	۴۳۴	۲۹۰۷	۲۶۳	۷۵۸۰	ریاضیات و آمار.....
۲۳۷	۱۰۴۹	۶۲۸	۱۸۰	۴۵۰	۵۳۹۷	علوم کامپیوتر.....
۴۳۵۱	۴۴۴۸	۵۶۱۶	۴۴۷۵	۱۵۲۳	۵۳۷۹۸	مهندسی و حرفه‌های مهندسی.....
۴۱۸	۳۹	۲۵۴	۲۲۹	۱۴۴	۳۳۰۶	صنعت و فراوری.....
۱۳۲۹	۳۶۷	۲۲۳۳	۲۸۵۰	۱۴۳۴	۱۶۸۴۷	معماری و ساختمان (سازی).....
۱۳۲۰	۷۸۷	۱۱۹۳	۳۶۴۴	۱۹۵۴	۱۸۰۶۹	کشاورزی، جنگلداری و شیلات.....
۲۲۹	۳۵۸	.	۴۷۰	.	۱۵۳۸	دامپزشکی.....
۵۸۱	۲۹۴	۵۰۶۹	۴۱۸۸	۱۴۸	۱۱۳۷۳	بهداشت.....
۳۱۶	۴۳۸	۴۵۹	۱۷۸۱	۱۰۲	۳۵۶۱	خدمات بهداشتی.....
۱۲۹	۸۷	۳۴۰	۱۸۲۸	۴۲	۴۱۵۷	خدمات شخصی.....
.	۳۰۴	خدمات حمل و نقل.....
۵۰۶	۸۷	.	۷۷	.	۹۸۹	حفاظت محیط زیست.....
۶۷۶	۲۲۵	۷۴۱	۹۲	۱۷	۲۶۶۶	خدمات امنیتی.....
۷۶۳	۶۷۹	۱۵۴	۱۵۸۳	۵۲۱	۷۴۰۰	نامشخص و اظهار نشده.....



۲۱- شاغلان ۱۰ ساله و بیش تر دارای تحصیلات عالی بر حسب گروه‌های عمده شغلی به تفکیک جنس و گروه‌های عمده رشته تحصیلی (دنباله)

سایر و اظهار نشده	کارگران ساده	متصدیان (اپراتورها) ماشین‌آلات و دستگاه‌ها، مونتاژکاران و...	صنعتگران و کارکنان مشاغل مربوط	کارکنان ماهر کشاورزی، جنگلداری و ماهیگیری	جنس و گروه‌های عمده رشته تحصیلی
۲۱۱۹۴	۲۸۲۸۲	۱۶۲۰۹	۲۳۹۷۳	۴۵۵۶۷	مرد و زن.....
۱۱۸	۴۴۷	۱۹۹	۷۳۰	۲۶۶۳	تربیت معلم و علوم تربیتی.....
۰	۲۵۵	۳۶۷	۳۹۳	۴۸	هنر.....
۱۱۶۵	۲۸۶۷	۲۷۷۸	۲۷۰۲	۶۵۸۷	علوم انسانی.....
۲۱۹۲	۱۸۱۳	۱۱۴۷	۹۱۰	۲۳۴۸	علوم رفتاری و اجتماعی.....
۰	۶۶	۰	۱۶۰	۲۱	روزنامه‌نگاری و اطلاع‌رسانی.....
۲۶۹۴	۵۷۴۷	۲۷۵۸	۲۸۱۶	۸۶۷۷	بازرگانی و امور اداری.....
۱۷۰۲	۱۴۲۹	۸۲۴	۸۷۷	۳۳۴۲	حقوق.....
۳۰۳	۸۴۸	۵۳۴	۲۲۵	۱۷۰	علوم حیاتی (زیستی).....
۱۶۲۷	۱۵۴۷	۱۰۵	۱۶۸	۱۲۶۵	علوم فیزیکی (طبیعی).....
۲۵۰	۴۵۲	۱۰۷	۱۱۵	۱۳۹۵	ریاضیات و آمار.....
۲۱۵	۱۱۱۹	۲۸۷	۵۵۶	۶۷۲	علوم کامپیوتر.....
۸۱۸۱	۵۳۶۳	۳۶۴۷	۹۰۶۸	۷۱۲۱	مهندسی و حرفه‌های مهندسی.....
۲۱۸	۳۶۱	۲۳۸	۷۰۷	۶۹۴	صنعت و فراوری.....
۲۵۳	۲۶۳۳	۵۵۹	۱۶۳۰	۳۵۵۶	معماری و ساختمان (سازی).....
۲۰۳	۲۱۲۲	۱۵۳۹	۱۰۱۶	۴۲۸۷	کشاورزی، جنگلداری و شیلات.....
۵۶	۰	۰	۰	۴۲۴	دامپزشکی.....
۳۸	۱۹۶	۱۷۷	۳۷۴	۳۰۵	بهداشت.....
۲۲۰	۰	۳۱	۰	۲۱۲	خدمات بهداشتی.....
۳۴۴	۳۴۶	۱۴۵	۴۷۹	۴۱۱	خدمات شخصی.....
۲۵۶	۰	۰	۴۷	۰	خدمات حمل و نقل.....
۳۹	۰	۱۹۴	۰	۸۵	حفاظت محیط زیست.....
۳۱۱	۲۶۸	۴۳	۲۱۳	۷۵	خدمات امنیتی.....
۸۰۰	۳۹۷	۵۲۰	۷۸۰	۱۱۹۸	نامشخص و اظهار نشده.....



۲۱- شاغلان ۱۰ ساله و بیش تر دارای تحصیلات عالی بر حسب گروه‌های عمده شغلی به تفکیک جنس و گروه‌های عمده رشته

تحصیلی (دنباله)

کارکنان خدماتی و فروشندگان فروشگاهها و بازارها	کارمندان امور اداری و دفتری	تکنیسین‌ها و دستیاران	متخصصان	قانونگذاران، مقامات عالی‌رتبه و مدیران	جمع	جنس و گروه‌های عمده رشته تحصیلی
۲۴۵۸۴	۱۴۵۹۱	۲۳۹۳۶	۶۹۳۰۵	۲۳۰۲۰	۲۷۹۸۰۱	مرد
۹۷۱	۵۷۷	۱۱۳۱	۱۷۸۶۳	۴۳۶۲	۲۸۴۰۲	تربیت معلم و علوم تربیتی
.	.	۱۸۷	۳۴	۱۱۲	۱۰۰۶	هنر
۲۸۹۴	۱۳۳۴	۲۰۷۹	۱۸۳۴۶	۴۹۲۱	۴۴۰۴۳	علوم انسانی
۱۷۹۶	۷۶۸	۸۷۹	۴۲۹۶	۱۹۲۵	۱۷۲۲۳	علوم رفتاری و اجتماعی
.	۴۸	.	۱۶۹	.	۳۰۶	روزنامه‌نگاری و اطلاع‌رسانی
۵۶۵۵	۳۲۵۷	۴۵۱۴	۶۴۹۷	۴۰۱۸	۴۴۲۸۴	بازرگانی و امور اداری
۱۷۴۳	۷۱۳	۴۵۳	۲۰۹۲	۹۷۲	۱۳۳۹۱	حقوق
۴۰۶	۱۹۰	۳۵۱	۱۷۲۲	.	۴۲۱۰	علوم حیاتی (زیستی)
۶۳۰	۴۱۷	۷۴۶	۲۵۸۷	۲۸۷	۸۹۲۷	علوم فیزیکی (طبیعی)
۶۷۴	۶۰۴	۲۷۵	۱۵۷۲	۲۶۳	۵۶۶۷	ریاضیات و آمار
۱۱۸	۷۶۲	۴۱۹	۱۴۲	۴۱۱	۴۵۱۰	علوم کامپیوتر
۴۲۰۱	۳۷۲۷	۵۳۲۵	۳۹۶۲	۱۵۲۳	۵۱۶۰۶	مهندسی و حرفه‌های مهندسی
۴۱۸	۲۸	۲۵۴	۲۲۹	۳۳	۳۱۸۴	صنعت و فراوری
۱۱۷۵	۲۴۵	۱۹۸۵	۲۵۹۱	۱۴۱۸	۱۵۶۲۶	معماری و ساختمان (سازی)
۱۳۲۰	۴۲۵	۱۰۹۶	۲۶۷۳	۱۹۵۴	۱۵۸۸۸	کشاورزی، جنگلداری و شیلات
۲۲۹	۳۵۸	.	۴۴۰	.	۱۵۰۸	دامپزشکی
۲۳۱	۱۴۹	۳۰۴۸	۹۳۶	۱۴۸	۵۱۵۳	بهداشت
۲۴۷	۲۴۷	۲۶۲	۴۱۹	۱۰۲	۱۶۹۸	خدمات بهداشتی
۱۲۹	.	۲۷۲	۱۴۱۲	۴۲	۳۱۸۸	خدمات شخصی
.	۳۰۴	خدمات حمل و نقل
۵۰۶	۸۷	.	۳۸	.	۹۵۰	حفاظت محیط زیست
۴۷۲	۸۶	۴۹۷	۹۲	.	۲۰۶۰	خدمات امنیتی
۷۶۳	۵۶۲	۱۵۴	۱۱۸۵	۵۲۱	۶۶۶۱	نامشخص و اظهار نشده



۲۱- شاغلان ۱۰ ساله و بیش تر دارای تحصیلات عالی بر حسب گروه‌های عمده شغلی به تفکیک جنس و گروه‌های عمده رشته تحصیلی (دنباله)

جنس و گروه‌های عمده رشته تحصیلی	کارکنان ماهر کشاورزی، جنگلداری و ماهیگیری	صنعتگران و کارکنان مشاغل مربوط	متصدیان (اپراتورها) ماشین‌آلات و دستگاه‌ها، مونتازکاران و...	کارگران ساده	سایر و اظهارنشده
مرد	۴۲۵۶۷	۱۹۴۵۵	۱۵۳۶۸	۲۵۸۹۷	۲۱۰۷۶
تربیت معلم و علوم تربیتی	۲۳۵۹	۴۳۱	۱۹۹	۳۸۵	۱۱۸
هنر	۴۸	۰	۳۶۷	۲۵۵	۰
علوم انسانی	۵۸۹۴	۱۹۶۸	۲۷۴۰	۲۷۰۰	۱۱۶۵
علوم رفتاری و اجتماعی	۲۱۶۶	۶۲۵	۱۱۴۷	۱۴۵۷	۲۱۶۰
روزنامه‌نگاری و اطلاع‌رسانی	۲۱	۰	۰	۶۶	۰
بازرگانی و امور اداری	۷۸۶۱	۲۰۲۸	۲۷۵۸	۴۹۹۸	۲۶۹۴
حقوق	۳۱۱۱	۵۴۱	۷۲۲	۱۳۳۹	۱۷۰۲
علوم حیاتی (زیستی)	۱۲۴	۰	۳۴۹	۷۶۱	۳۰۳
علوم فیزیکی (طبیعی)	۹۷۰	۱۶۸	۱۰۵	۱۳۸۴	۱۶۲۷
ریاضیات و آمار	۱۳۵۳	۱۱۵	۱۰۷	۴۵۲	۲۵۰
علوم کامپیوتر	۶۷۲	۴۵۱	۲۳۷	۱۰۷۹	۲۱۵
مهندسی و حرفه‌های مهندسی	۷۰۹۴	۸۷۹۲	۳۶۴۷	۵۲۳۵	۸۰۹۶
صنعت و فراوری	۶۹۴	۷۰۷	۲۳۸	۳۶۱	۲۱۸
معماری و ساختمان (سازی)	۳۴۰۷	۱۶۳۰	۵۵۹	۲۳۵۹	۲۵۳
کشاورزی، جنگلداری و شیلات	۴۱۵۵	۸۱۸	۱۲۵۱	۱۹۸۸	۲۰۳
دامپزشکی	۴۲۴	۰	۰	۰	۵۶
بهداشت	۳۰۵	۱۴۷	۰	۱۴۸	۲۸
خدمات بهداشتی	۱۶۸	۰	۳۱	۰	۲۲۰
خدمات شخصی	۳۷۳	۱۲۰	۱۴۵	۳۴۶	۳۴۴
خدمات حمل و نقل	۰	۴۷	۰	۰	۲۵۶
حفاظت محیط زیست	۸۵	۰	۱۹۴	۰	۳۹
خدمات امنیتی	۷۵	۲۱۳	۴۳	۲۶۸	۳۱۱
نامشخص و اظهار نشده	۱۱۹۸	۶۴۷	۵۲۰	۳۰۸	۸۰۰



۲۱- شاغلان ۱۰ ساله و بیش تر دارای تحصیلات عالی بر حسب گروه‌های عمده شغلی به تفکیک جنس و گروه‌های عمده رشته

تحصیلی (دنباله)

کارکنان خدماتی و فروشندگان فروشگاه‌ها و بازارها	کارمندان امور اداری و دفتری	تکنیسین‌ها و دستیاران	متخصصان	قانونگذاران، مقامات عالی‌رتبه و مدیران	جمع	جنس و گروه‌های عمده رشته تحصیلی
۳۲۹۴	۲۷۵۲	۵۱۲۷	۳۸۲۸۲	۳۶۷۶	۶۹۶۹۷	زن
۴۳۱	۶۲۴	۳۷۶	۹۹۵۸	۶۷۶	۱۲۷۳۲	تربیت معلم و علوم تربیتی
۸	۳۰۹	۰	۵۴۴	۰	۱۲۵۵	هنر
۶۶۴	۱۲۵۶	۴۲۷	۹۷۸۲	۱۰۱۲	۱۴۷۷۵	علوم انسانی
۰	۲۶۵	۲۷۰	۲۹۵۹	۸۵۸	۵۲۰۸	علوم رفتاری و اجتماعی
۰	۶۲	۰	۲۴۷	۰	۴۶۹	روزنامه‌نگاری و اطلاع‌رسانی
۵۷۶	۲۱۱۴	۸۳۲	۲۴۶۶	۶۹۰	۹۰۳۲	بازرگانی و امور اداری
۲۷۳	۵۰۲	۰	۱۵۴۶	۰	۳۰۸۱	حقوق
۰	۲۹۰	۲۴۰	۱۰۹۸	۲۵۵	۲۴۲۷	علوم حیاتی (زیستی)
۲۳	۳۵	۱۴۵	۱۰۶۵	۰	۱۷۲۸	علوم فیزیکی (طبیعی)
۲۶۹	۱۰۷	۱۵۸	۱۳۳۴	۰	۱۹۱۲	ریاضیات و آمار
۱۱۹	۲۸۷	۲۰۹	۳۸	۳۸	۸۸۷	علوم کامپیوتر
۱۵۰	۲۲۱	۲۹۱	۵۱۲	۰	۲۱۹۲	مهندسی و حرفه‌های مهندسی
۰	۱۰	۰	۰	۱۱۱	۱۲۲	صنعت و فراوری
۱۵۴	۱۲۱	۲۴۸	۲۵۹	۱۵	۱۲۲۱	معماری و ساختمان (سازی)
۰	۳۶۲	۹۶	۹۷۱	۰	۲۱۸۱	کشاورزی، جنگلداری و شیلات
۰	۰	۰	۳۰	۰	۳۰	دامپزشکی
۳۴۹	۱۴۵	۲۰۲۰	۳۲۵۲	۰	۶۲۲۰	بهداشت
۶۸	۱۹۱	۱۹۷	۱۳۶۱	۰	۱۸۶۳	خدمات بهداشتی
۰	۸۷	۶۸	۴۱۶	۰	۹۶۹	خدمات شخصی
۰	۰	۰	۰	۰	۰	خدمات حمل و نقل
۰	۰	۰	۳۹	۰	۳۹	حفاظت محیط زیست
۲۰۴	۱۳۹	۲۴۴	۰	۱۷	۶۰۶	خدمات امنیتی
۰	۱۱۷	۰	۳۹۸	۰	۷۳۸	نامشخص و اظهار نشده



۲۱- شاغلان ۱۰ ساله و بیش تر دارای تحصیلات عالی بر حسب گروه‌های عمده شغلی به تفکیک جنس و گروه‌های عمده رشته تحصیلی (دنباله)

سایر و اظهاری نشده	کارگران ساده	متصدیان (اپراتورها) ماشین‌آلات و دستگاه‌ها، مونتازکاران و...	صنعتگران و کارکنان مشاغل مربوط	کارکنان ماهر کشاورزی، جنگلداری و ماهیگیری	جنس و گروه‌های عمده رشته تحصیلی
۱۱۸	۲۳۸۵	۱۴۱	۴۵۱۸	۳۰۰۰	زن
.	۶۲	.	۲۹۹	۳۰۳	تربیت معلم و علوم تربیتی
.	.	.	۳۹۳	.	هنر
.	۱۶۷	۳۸	۷۳۴	۶۹۲	علوم انسانی
۳۲	۳۵۵	.	۲۸۵	۱۸۱	علوم رفتاری و اجتماعی
.	.	.	۱۶۰	.	روزنامه‌نگاری و اطلاع‌رسانی
.	۷۴۸	.	۷۸۸	۸۱۶	بازرگانی و امور اداری
.	۹۰	۱۰۱	۳۳۵	۲۳۱	حقوق
.	۸۷	۱۸۴	۲۲۵	۴۶	علوم حیاتی (زیستی)
.	۱۶۲	.	.	۲۹۵	علوم فیزیکی (طبیعی)
.	.	.	.	۴۲	ریاضیات و آمار
.	۳۹	۵۰	۱۰۴	.	علوم کامپیوتر
۸۵	۱۲۷	.	۲۷۵	۲۷	مهندسی و حرفه‌های مهندسی
.	صنعت و فراوری
.	۲۷۳	.	.	۱۴۹	معماری و ساختمان (سازی)
.	۱۳۳	۲۸۸	۱۹۷	۱۳۱	کشاورزی، جنگلداری و شیلات
.	دامپزشکی
.	۴۸	۱۷۷	۲۲۶	.	بهداشت
.	.	.	.	۴۴	خدمات بهداشتی
.	.	.	۳۵۹	۳۸	خدمات شخصی
.	خدمات حمل و نقل
.	حفاظت محیط زیست
.	خدمات امنیتی
.	۸۸	.	۱۳۳	.	نامشخص و اظهار نشده

۲۲- شاغلان ۱۰ ساله و بیش تر دارای دو شغل و بیش تر بر حسب وضع شغلی در شغل اصلی و شغل دوم

وضع شغلی در شغل اصلی							کل	وضع شغلی در شغل دوم
مزد و حقوق بگیر بخش عمومی	بخش خصوصی					جمع		
	مزد و حقوق بگیر بخش تعاونی	کارکن فامیلی بدون مزد	مزد و حقوق بگیر	کارکن مستقل	کارفرما			
۶۶۰۱۶	۱۱۰۰	۲۱۴۶۵	۱۴۰۶۷	۲۳۱۱۴۴	۲۲۴۵۵	۳۷۴۲۳۲	۴۴۰۲۴۹	کل.....
۵۶۸۹۶	۱۱۰۰	۲۸۳۵۹	۸۱۸۶۲	۲۳۳۵۱۱	۱۷۳۰۴	۳۶۲۱۳۹	۴۱۹۰۳۵	بخش خصوصی.....
۸۶۱۳	۹۸	۲۵۶	۴۱۱۱	۵۹۳۱	۳۸۶۰	۱۴۲۵۷	۲۲۸۷۰	کارفرما.....
۳۱۲۰۸	۵۹۳	۳۷۹۰	۴۹۳۱۰	۱۹۸۸۶۹	۱۰۸۲۵	۲۶۳۳۸۹	۲۹۴۵۹۷	کارکن مستقل.....
۱۴۴۸۴	۳۶۴	۱۱۴۶	۲۲۰۸۴	۱۶۹۸۸	۱۸۴۴	۴۲۴۲۷	۵۶۹۱۲	مزد و حقوق بگیر.....
۲۵۹۰	۴۴	۲۳۱۶۶	۶۳۴۴	۱۱۴۶۷	۷۷۵	۴۱۷۹۸	۴۴۳۸۹	کارکن فامیلی بدون مزد.....
.	.	.	۱۲	۲۵۴	.	۲۶۶	۲۶۶	مزد و حقوق بگیر بخش تعاونی.....
۹۱۲۰	.	۱۰۵	۲۲۰۴	۴۳۹۲	۵۱۵۰	۱۱۸۵۲	۲۰۹۷۳	مزد و حقوق بگیر بخش عمومی..

وضع شغلی در شغل اصلی							کل	وضع شغلی در شغل دوم
مزد و حقوق بگیر بخش عمومی	بخش خصوصی					جمع		
	مزد و حقوق بگیر بخش تعاونی	کارکن فامیلی بدون مزد	مزد و حقوق بگیر	کارکن مستقل	کارفرما			
۵۰۳۵۵	۵۸۳	۱۳۰۹	۴۵۱۷۰	۵۵۹۶۵	۱۱۶۸۳	۱۱۴۷۱۲	۱۶۵۰۶۷	نقاط شهری.....
۴۱۶۸۷	۵۸۳	۱۳۰۹	۴۳۵۹۲	۵۴۳۱۸	۷۳۵۶	۱۰۷۱۵۹	۱۴۸۸۴۷	بخش خصوصی.....
۷۵۴۴	۹۸	۶۷	۳۲۳۱	۲۴۰۸	۱۹۴۴	۷۷۴۹	۱۵۲۹۴	کارفرما.....
۱۹۵۷۵	۱۹۶	۳۱۰	۱۹۷۲۰	۴۳۵۴۹	۳۴۴۵	۶۷۲۲۲	۸۶۷۹۸	کارکن مستقل.....
۱۳۱۰۶	۲۸۸	۸۰	۱۸۵۱۱	۵۸۳۵	۱۳۲۹	۲۶۰۴۵	۳۹۱۵۲	مزد و حقوق بگیر.....
۱۴۶۰	.	۸۵۰	۲۱۲۹	۲۳۳۰	۶۳۷	۵۹۴۶	۷۴۰۶	کارکن فامیلی بدون مزد.....
.	.	.	.	۱۹۵	.	۱۹۵	۱۹۵	مزد و حقوق بگیر بخش تعاونی.....
۸۶۶۷	.	.	۱۵۷۸	۱۴۰۶	۴۳۲۷	۷۳۱۲	۱۵۹۷۹	مزد و حقوق بگیر بخش عمومی..

۲۲- شاغلان ۱۰ ساله و بیش تر دارای دو شغل و بیش تر بر حسب وضع شغلی در شغل اصلی و شغل دوم (دنباله)

مزد و حقوق بگیر بخش عمومی	وضع شغلی در شغل اصلی					جمع	کل	وضع شغلی در شغل دوم
	بخش خصوصی							
	مزد و حقوق بگیر بخش تعاونی	کارکن فامیلی بدون مزد	مزد و حقوق بگیر	کارکن مستقل	کارفرما			
۱۵۶۶۱	۵۱۷	۲۷۱۵۵	۳۸۱۹۶	۱۸۲۱۷۸	۱۰۷۷۲	۲۵۹۵۲۰	۲۷۵۱۸۲	نقاط روستایی.....
۱۵۲۰۸	۵۱۷	۲۷۰۵۰	۳۸۲۷۰	۱۷۹۱۹۳	۹۹۴۸	۲۵۴۹۸۰	۲۷۰۱۸۸	بخش خصوصی.....
۱۰۶۸	۰	۱۸۸	۸۸۰	۳۵۲۲	۱۹۱۵	۶۵۰۷	۷۵۷۵	کارفرما.....
۱۱۶۳۲	۳۹۷	۳۴۷۹	۲۹۵۹۰	۱۵۵۳۲۰	۷۳۷۹	۱۹۶۱۶۷	۲۰۷۷۹۹	کارکن مستقل.....
۱۳۷۸	۷۶	۱۰۶۵	۳۵۷۳	۱۱۱۵۳	۵۱۴	۱۶۳۸۲	۱۷۷۶۰	مزد و حقوق بگیر.....
۱۱۲۹	۴۴	۲۲۳۱۶	۴۲۱۵	۹۱۳۷	۱۳۸	۳۵۸۵۲	۳۶۹۸۲	کارکن فامیلی بدون مزد.....
۰	۰	۰	۱۲	۵۸	۰	۷۰	۷۰	مزد و حقوق بگیر بخش تعاونی.....
۴۵۳	۰	۱۰۵	۶۲۵	۲۹۸۵	۸۲۳	۴۵۴۰	۴۹۹۳	مزد و حقوق بگیر بخش عمومی..

۲۳- شاغلان ۱۰ ساله و بیش تر دارای دو شغل و بیش تر بر حسب وضع شغلی در شغل دوم و تعداد ساعت کار معمول در هفته در

همه مشاغل

وضع شغلی در شغل دوم	کل	تعداد ساعت کار معمول در هفته در شغل دوم				
		۱۶ ساعت و کمتر	۱۷-۲۴ ساعت	۲۵-۳۲ ساعت	۳۳-۴۰ ساعت	۴۱-۴۹ ساعت و بیش تر
کل.....	۴۴۰۲۴۹	۹۳۱۶	۱۷۵۲۵	۲۰۶۶۰	۲۸۱۷۶	۵۹۱۵۷
بخش خصوصی.....	۴۱۹۰۳۵	۸۶۸۴	۱۶۹۱۳	۱۹۲۵۳	۲۵۹۷۶	۵۱۲۳۷
کارفرما.....	۲۲۸۷۰	۵۳۲	۵۲۷	۸۷۲	۱۰۹۲	۲۷۵۵
کارکن مستقل.....	۲۹۴۵۹۷	۶۵۵۶	۱۰۹۸۷	۱۳۵۵۶	۱۶۳۵۲	۳۴۸۷۶
مزد و حقوق بگیر.....	۵۶۹۱۲	۱۰۹۳	۳۴۱۰	۳۰۶۳	۵۰۵۴	۹۸۴۴
کارکن فامیلی بدون مزد.....	۴۴۳۸۹	۵۰۱	۱۹۸۹	۱۷۶۱	۳۴۷۷	۳۷۰۲
مزد و حقوق بگیر بخش تعاونی.....	۲۶۶	۰	۰	۰	۰	۵۸
مزد و حقوق بگیر بخش عمومی.....	۲۰۹۷۳	۶۳۲	۶۱۲	۱۴۰۶	۲۲۰۰	۷۹۲۰



۲۳- شاغلان ۱۰ ساله و بیش تر دارای دو شغل و بیش تر بر حسب وضع شغلی در شغل دوم و تعداد ساعت کار معمول در هفته در همه مشاغل (دنباله)

وضع شغلی در شغل دوم	کل	۱۶ ساعت و کمتر	۱۷-۲۴ ساعت	۲۵-۳۲ ساعت	۳۳-۴۰ ساعت	۴۱-۴۸ ساعت	۴۹ ساعت و بیش تر
نقاط شهری.....	۱۶۵۰۶۷	۴۰۹۹	۱۰۸۱	۱۷۴۰	۱۱۲۲۱	۳۰۹۸۱	۱۰۱۵۴۶
بخش خصوصی.....	۱۴۸۸۴۷	۳۶۷۷	۷۵۲۶	۷۶۸۸	۹۱۹۵	۲۴۰۶۸	۹۶۳۹۴
کارفرما.....	۱۵۲۹۴	۲۷۶	۲۱۵	۵۵۹	۸۴۵	۲۲۸۷	۱۱۱۱۰
کارکن مستقل.....	۸۶۷۹۸	۲۳۹۷	۴۸۷۷	۴۴۷۸	۴۲۲۱	۱۳۴۷۲	۵۷۱۴۴
مزد و حقوق بگیر.....	۳۹۱۵۲	۵۹۴	۲۰۷۳	۲۴۸۴	۳۸۵۲	۷۶۵۷	۲۲۴۰۰
کارکن فامیلی بدون مزد.....	۷۴۰۶	۴۱۰	۳۶۰	۱۶۶	۲۷۵	۶۵۰	۵۵۴۳
مزد و حقوق بگیر بخش تعاونی.....	۱۹۵	۰	۰	۰	۰	۰	۱۹۵
مزد و حقوق بگیر بخش عمومی.....	۱۵۹۷۹	۴۲۲	۵۶۲	۱۰۵۱	۲۰۲۶	۶۹۲۰	۴۹۱۱

وضع شغلی در شغل دوم	کل	۱۶ ساعت و کمتر	۱۷-۲۴ ساعت	۲۵-۳۲ ساعت	۳۳-۴۰ ساعت	۴۱-۴۸ ساعت	۴۹ ساعت و بیش تر
ساکن در نقاط روستایی.....	۲۷۵۱۸۲	۵۲۱۶	۹۴۳۷	۱۱۹۲۰	۱۶۹۵۵	۲۸۱۶۸	۲۰۳۰۰۰
بخش خصوصی.....	۲۷۰۱۸۸	۵۰۰۶	۹۳۸۷	۱۱۵۶۵	۱۶۷۸۱	۲۷۱۶۸	۱۹۹۷۹۵
کارفرما.....	۷۵۷۵	۲۵۶	۳۱۱	۳۱۲	۲۴۷	۴۶۸	۵۹۷۹
کارکن مستقل.....	۲۰۷۷۹۹	۴۱۵۹	۶۱۰۹	۹۰۷۸	۱۲۱۳۱	۲۱۴۰۳	۱۵۴۴۳۲
مزد و حقوق بگیر.....	۱۷۷۶۰	۴۹۹	۱۳۳۷	۵۷۹	۱۲۰۱	۲۱۸۶	۱۱۹۵۷
کارکن فامیلی بدون مزد.....	۳۶۹۸۲	۹۱	۱۶۲۹	۱۵۹۵	۳۲۰۱	۳۰۵۱	۲۷۴۱۳
مزد و حقوق بگیر بخش تعاونی.....	۷۰	۰	۰	۰	۰	۵۸	۱۲
مزد و حقوق بگیر بخش عمومی.....	۴۹۹۳	۲۱۰	۵۰	۳۵۵	۱۷۳	۱۰۰۰	۳۲۰۵

۲۴- شاغلان ۱۰ ساله و بیش تر دارای اشتغال ناقص بر حسب جنس به تفکیک سن

ساکن در نقاط روستایی			ساکن در نقاط شهری			جمع			سن
زن	مرد	مرد و زن	زن	مرد	مرد و زن	زن	مرد	مرد و زن	
۴۸۵۲۹	۷۰۰۳۷۱	۷۴۸۹۰۱	۱۰۰۲۸۰	۱۰۵۹۹۸۶	۱۱۶۰۲۶۷	۱۴۸۸۱۰	۱۷۶۰۳۵۸	۱۹۰۹۱۶۹	۱۰ ساله و بیش تر
۴۸۲۸۴	۶۹۸۵۳۱	۷۴۶۸۱۴	۱۰۰۲۸۰	۱۰۵۸۵۹۶	۱۱۵۸۸۷۷	۱۴۸۵۶۴	۱۷۵۷۱۲۷	۱۹۰۵۶۹۲	۱۵ ساله و بیش تر
۱۰۲۸۴	۱۳۴۶۵۲	۱۴۴۹۳۷	۸۴۰۷	۱۵۲۴۸۰	۱۶۰۸۸۷	۱۸۶۹۲	۲۸۷۱۳۳	۳۰۵۸۲۵	۱۵-۲۴ ساله
۶۵۷۸	۱۲۸۶۱۹	۱۳۵۱۹۷	۳۳۳۰۲	۲۱۳۳۰۰	۲۴۶۶۰۲	۳۹۸۸۰	۳۴۱۹۲۰	۳۸۱۸۰۰	۱۵-۲۹ ساله
۳۱۴۲۰	۴۳۵۲۵۸	۴۶۶۶۷۹	۵۸۵۷۱	۶۹۲۸۱۵	۷۵۱۳۸۷	۸۹۹۹۲	۱۱۲۸۰۷۴	۱۲۱۸۰۶۶	۳۰ ساله و بیش تر

۲۵- شاغلان ۱۰ ساله و بیش تر دارای اشتغال ناقص بر حسب جنس به تفکیک گروه‌های عمده شغلی در شغل اصلی

ساکن در نقاط روستایی			ساکن در نقاط شهری			جمع			گروه‌های عمده شغلی
زن	مرد	مرد و زن	زن	مرد	مرد و زن	زن	مرد	مرد و زن	
۴۸۵۲۹	۷۰۰۳۷۱	۷۴۸۹۰۱	۱۰۰۲۸۰	۱۰۵۹۹۸۶	۱۱۶۰۲۶۷	۱۴۸۸۱۰	۱۷۶۰۳۵۸	۱۹۰۹۱۶۹	جمع
۸۹	۸۲۸	۹۱۸	۳۰۸	۷۷۹۵	۸۱۰۳	۳۹۷	۸۶۲۴	۹۰۲۱	قانونگذاران، مقامات عالی‌رتبه و مدیران
۱۵۳۲	۱۸۱۱	۳۳۴۳	۳۰۶۹۵	۲۴۲۸۶	۵۴۹۸۱	۳۲۲۲۷	۲۶۰۹۷	۵۸۳۲۵	متخصصان
۶۸۴	۵۲۰۳	۵۸۸۸	۱۱۵۱۰	۳۴۰۸۲	۴۵۵۹۳	۱۲۱۹۵	۳۹۲۸۵	۵۱۴۸۱	تکنیسین‌ها و دستیاران
۲۳۴	۵۹۳	۸۲۸	۴۵۲۵	۳۴۹۰	۸۰۱۵	۴۷۵۹	۴۰۸۴	۸۸۴۳	کارمندان امور اداری و دفتری
۳۲۹۳	۹۹۰۰	۱۳۱۹۴	۱۳۳۲۸	۴۲۶۷۹	۵۶۰۰۸	۱۶۶۲۲	۵۲۵۸۰	۶۹۲۰۲	کارکنان خدماتی و فروشندگان
۲۲۰۹۹	۱۹۶۶۴۲	۲۱۸۷۴۱	۱۶۰۱	۵۲۴۰۱	۵۴۰۰۳	۲۳۷۰۰	۲۴۹۰۴۴	۲۷۲۷۴۴	فروشگاه‌ها و بازارها
۱۳۳۲۹	۹۷۴۱۲	۱۱۰۷۴۱	۲۸۱۱۷	۳۴۹۵۱۳	۳۷۷۶۳۱	۴۱۴۴۶	۴۴۶۹۲۶	۴۸۸۳۷۲	کارکنان ماهر کشاورزی، جنگلداری و ماهیگیری
۱۹۰	۶۶۳۵۷	۶۶۵۴۷	۱۰۳۱	۱۳۶۲۲۲	۱۳۷۲۵۴	۱۲۲۲	۲۰۲۵۷۹	۲۰۳۸۰۲	صنعتگران و کارکنان مشاغل مربوط
۷۰۷۷	۳۲۱۳۹۰	۳۲۸۴۶۷	۹۱۶۱	۴۰۹۳۳۶	۴۱۸۴۹۷	۱۶۲۳۸	۷۳۰۷۲۶	۷۴۶۹۶۴	متصدیان ماشین‌آلات و دستگاه‌ها، مونتاژکاران و رانندگان وسایل نقلیه
.	۲۳۲	۲۳۲	.	۱۷۸	۱۷۸	.	۴۱۰	۴۱۰	کارگران ساده
.	۲۳۲	۲۳۲	.	۱۷۸	۱۷۸	.	۴۱۰	۴۱۰	سایر و اظهارنشده

۲۶- شاغلان ۱۰ ساله و بیش تر دارای اشتغال ناقص بر حسب جنس به تفکیک گروه‌های عمده فعالیت در شغل اصلی

نقاط روستایی			نقاط شهری			جمع		گروه‌های عمده فعالیت اقتصادی	
زن	مرد	مرد و زن	زن	مرد	مرد و زن	زن	مرد و زن		
۴۸۵۲۹	۷۰۰۳۷۱	۷۴۸۹۰۱	۱۰۰۲۸۰	۱۰۵۹۹۸۶	۱۱۶۰۲۶۷	۱۴۸۸۱۰	۱۷۶۰۳۵۸	۱۹۰۹۱۶۹	جمع.....
۲۷۳۳۸	۲۸۳۰۵۰	۳۱۰۳۸۹	۳۳۸۲	۷۸۲۰۰	۸۱۵۸۳	۳۰۷۲۱	۳۶۱۲۵۱	۳۹۱۹۷۲	کشاورزی، جنگلداری و ماهیگیری.....
.	۵۹۵	۵۹۵	.	۳۲۸	۳۲۸	.	۹۲۳	۹۲۳	استخراج معدن.....
۱۳۳۹۴	۲۱۴۲۸	۳۴۸۲۲	۳۰۳۳۸	۸۷۳۷۰	۱۱۷۷۰۸	۴۳۷۳۲	۱۰۸۷۹۸	۱۵۲۵۳۱	تولید صنعتی (ساخت).....
.	.	.	.	۷۷۹	۷۷۹	.	۷۷۹	۷۷۹	تأمین برق، گاز، بخار و تهویه هوا.....
.	۱۳۹۹	۱۳۹۹	.	۸۱۹	۸۱۹	.	۲۲۱۹	۲۲۱۹	آبرسانی، مدیریت پسماند، فاضلاب و فعالیتهای تصفیه.....
۸۴۹	۳۱۱۷۲۱	۳۱۲۵۷۱	۲۰۱۰	۶۱۳۶۸۱	۶۱۵۶۹۱	۲۸۵۹	۹۲۵۴۰۳	۹۲۸۲۶۲	ساختمان.....
۶۵۳	۲۰۰۳۹	۲۰۶۹۲	۴۳۲۷	۸۱۲۸۹	۸۵۶۱۶	۴۹۸۰	۱۰۱۳۲۸	۱۰۶۳۰۸	عمده‌فروشی، خرده‌فروشی، تعمیر وسایل نقلیه موتوری، موتورسیکلت.....
۷۱	۵۰۱۸۸	۵۰۲۵۹	۵۳۰	۱۲۱۰۱۵	۱۲۱۵۴۶	۶۰۱	۱۷۱۲۰۴	۱۷۱۸۰۶	حمل و نقل و انبارداری.....
۵۰	۶۰۶	۶۵۷	۵۳۷	۶۵۹۶	۷۱۳۳	۵۸۸	۷۲۰۳	۷۷۹۱	فعالیتهای خدماتی مربوط به تأمین جا و غذا.....
۱۸۰	۷۳	۲۵۳	۳۳۷	۳۴۳۷	۳۷۷۵	۵۱۷	۳۵۱۱	۴۰۲۹	اطلاعات و ارتباطات.....
۱۷۵	۴۴	۲۲۰	۷۲۵	۱۹۳۷	۲۶۶۲	۹۰۰	۱۹۸۲	۲۸۸۳	فعالیت‌های مالی و بیمه.....
.	۸۳۳	۸۳۳	.	۶۰۶۱	۶۰۶۱	.	۶۸۹۴	۶۸۹۴	فعالیت‌های املاک و مستغلات.....
۳۵۸	۳۷۶	۷۳۴	۶۳۱۳	۸۰۷۱	۱۴۳۸۴	۶۶۷۱	۸۴۴۷	۱۵۱۱۸	فعالیت‌های حرفه‌ای، علمی و فنی.....
۹۵۵	۱۰۳۳	۱۹۸۹	۵۰۰۴	۳۸۳۷	۸۸۴۲	۵۹۶۰	۴۸۷۱	۱۰۸۳۱	فعالیت‌های اداری خدمات پشتیبانی.....
۲۸۰	۱۱۵۵	۱۴۳۶	۲۸۸۸	۲۷۲۶	۵۶۱۵	۳۱۶۹	۳۸۸۲	۷۰۵۱	اداره امور عمومی و دفاع، تأمین اجتماعی اجباری.....
۱۳۰۹	۸۱۴	۲۱۲۴	۲۵۶۵۵	۱۴۶۳۹	۴۰۲۹۴	۲۶۹۶۵	۱۵۴۵۳	۴۲۴۱۹	آموزش.....
۱۹	۹۷	۱۱۷	۲۵۴۹	۱۳۸۰	۳۹۲۹	۲۵۶۸	۱۴۷۷	۴۰۴۶	فعالیت‌های مربوط به سلامت انسان و مددکاری اجتماعی.....
۸۹	۹۱۸	۱۰۰۷	۲۷۱۴	۶۷۱۹	۹۴۳۴	۲۸۰۳	۷۶۳۸	۱۰۴۴۱	هنر، سرگرمی و تفریح.....
۲۶۸۴	۵۴۵۸	۸۱۴۲	۱۱۸۲۸	۲۰۳۱۶	۳۲۱۴۵	۱۴۵۱۳	۲۵۷۷۵	۴۰۲۸۸	سایر فعالیتهای خدماتی.....
۱۱۸	۱۹۸	۳۱۶	۱۱۳۷	۷۲۲	۱۸۵۹	۱۲۵۵	۹۲۰	۲۱۷۶	فعالیت‌های خانوارها به عنوان کارفرما، فعالیتهای تفکیک پذیر تولید کالاها و خدمات توسط خانوارهای معمولی برای خود مصرفی.....
.	فعالیت‌های سازمان‌ها و هیئت‌های برون‌مرزی.....
.	۳۳۶	۳۳۶	.	۵۵	۵۵	.	۳۹۲	۳۹۲	فعالیت‌های نامشخص.....

۲۷- شاغلان ۱۰ ساله و بیش تر دارای اشتغال ناقص بر حسب بخش‌های عمده فعالیت اقتصادی به تفکیک وضع شغلی در شغل اصلی

ساکن در نقاط شهری				جمع				وضع شغلی در شغل اصلی
خدمات	صنعت	کشاورزی	کل	خدمات	صنعت	کشاورزی	کل	
۳۴۳۳۰	۷۳۵۳۲۷	۱۱۵۸۳	۱۱۶۰۲۶۷	۴۳۲۰۸۶	۱۰۸۴۷۱۶	۳۹۱۹۷۲	۱۹۰۹۱۶۹	کل
۳۲۶۷۷۰	۷۳۴۲۰۲	۸۱۲۸۴	۱۱۴۲۳۱۳	۴۱۳۵۲۲	۱۰۸۲۴۳۳	۳۹۱۵۷۱	۱۸۸۷۹۱۹	بخش خصوصی
۴۸۵۶	۳۳۰۲۲	۱۵۸۱	۳۹۴۶۱	۵۵۲۷	۳۸۷۶۴	۶۱۲۵	۵۰۴۹۹	کارفرما
۲۰۰۶۴۲	۲۱۹۶۳۳	۴۳۹۴۷	۴۶۴۲۲۳	۲۶۶۷۵۰	۳۰۷۱۳۲	۲۱۱۵۶۵	۷۸۵۵۴۶	کارکن مستقل
۱۱۵۵۹۲	۴۷۸۳۳۱	۲۸۸۵۵	۶۲۲۸۳۴	۱۳۳۵۱۵	۷۳۱۷۵۶	۱۲۲۹۱۰	۹۸۸۳۹۴	مزد و حقوق‌بگیر
۵۶۰۵	۳۱۹۶	۶۶۹۳	۱۵۴۹۴	۷۶۵۴	۴۷۶۲	۵۰۱۴۶	۶۲۵۶۳	کارکن فامیلی بدون مزد
۷۳	۱۸	۲۰۷	۲۹۹	۷۳	۱۸	۸۲۳	۹۱۵	مزد و حقوق‌بگیر بخش تعاونی
۱۶۵۲۹	۱۱۲۴	۲۹۹	۱۷۹۵۳	۱۸۵۶۴	۲۲۸۳	۴۰۱	۲۱۲۴۹	مزد و حقوق‌بگیر بخش عمومی

ساکن در نقاط روستایی				وضع شغلی در شغل اصلی
خدمات	صنعت	کشاورزی	کل	
۸۸۷۸۶	۳۴۹۳۸۹	۳۱۰۳۸۹	۷۴۸۹۰۱	کل
۸۶۷۵۱	۳۴۸۲۳۰	۳۱۰۲۸۷	۷۴۵۶۰۶	بخش خصوصی
۶۷۰	۵۷۴۱	۴۵۴۴	۱۱۰۳۸	کارفرما
۶۶۱۰۷	۸۷۴۹۸	۱۶۷۶۱۸	۳۲۱۳۲۲	کارکن مستقل
۱۷۹۲۳	۲۵۳۴۲۵	۹۴۰۵۵	۳۶۵۵۶۰	مزد و حقوق‌بگیر
۲۰۴۹	۱۵۶۵	۴۳۴۵۳	۴۷۰۶۸	کارکن فامیلی بدون مزد
۰	۰	۶۱۵	۶۱۵	مزد و حقوق‌بگیر بخش تعاونی
۲۰۳۵	۱۱۵۸	۱۰۱	۳۲۹۵	مزد و حقوق‌بگیر بخش عمومی

مرکز آمار ایران

۲۸- بیکاران ۱۰ ساله و بیش تر به تفکیک طول مدت بیکاری، جنس و وضعیت قبل از بیکاری در ۵ سال گذشته

بیکار قبلاً غیر شاغل	بیکار قبلاً شاغل	جمع			طول مدت بیکاری
		زن	مرد	مرد و زن	
۱۳۰۰۵۲۹	۱۱۸۷۸۴۳	۷۷۴۸۲۸	۱۷۱۳۵۴۳	۲۴۸۸۳۷۲	کل
۲۴۶	۱۰۹۰	۱۸۹	۱۱۴۷	۱۳۳۷	کمتر از یک ماه
۱۰۵۱۰۹	۴۱۴۶۷۲	۸۲۴۶۲	۴۳۷۳۲۰	۵۱۹۷۸۲	۱ تا ۳ ماه
۱۰۲۰۱۷	۱۹۴۵۴۲	۶۸۱۵۰	۲۲۸۴۱۰	۲۹۶۵۶۰	۴ تا ۶ ماه
۳۱۸۴۶۰	۲۶۱۷۷۶	۱۹۹۶۱۹	۳۸۰۶۱۷	۵۸۰۲۳۶	۷ تا ۱۲ ماه
۵۹۹۸۹	۵۲۷۹۱	۳۷۸۷۰	۷۴۹۱۰	۱۱۲۷۸۰	۱۳ تا ۱۸ ماه
۷۱۴۵۱۲	۲۶۲۹۶۹	۳۸۶۴۴۱	۵۹۱۰۴۱	۹۷۷۴۸۲	۱۹ ماه و بیش تر
۱۰۸۲۱۸۲	۹۲۷۶۰۲	۶۷۱۳۹۳	۱۳۳۸۳۹۱	۲۰۰۹۷۸۴	نقاط شهری
۲۲۸	۵۳۶	۱۸۹	۵۷۵	۷۶۴	کمتر از یک ماه
۸۷۲۳۶	۳۰۲۷۳۸	۷۱۲۷۹	۳۱۸۶۹۵	۳۸۹۹۷۴	۱ تا ۳ ماه
۸۶۴۵۲	۱۴۴۲۸۷	۶۰۱۰۱	۱۷۰۶۳۷	۲۳۰۷۳۹	۴ تا ۶ ماه
۲۷۰۹۸۷	۲۱۸۰۹۹	۱۷۶۳۹۷	۳۱۲۶۸۹	۴۸۹۰۸۶	۷ تا ۱۲ ماه
۵۱۴۸۴	۴۳۶۶۱	۳۴۵۸۵	۶۰۵۵۹	۹۵۱۴۵	۱۳ تا ۱۸ ماه
۵۸۵۷۹۳	۲۱۸۲۸۰	۳۲۸۸۳۹	۴۷۵۲۳۳	۸۰۴۰۷۳	۱۹ ماه و بیش تر
۲۱۸۳۴۷	۲۶۰۲۴۰	۱۰۳۴۴۵	۳۷۵۱۵۲	۴۷۸۵۸۷	نقاط روستایی
۱۸	۵۵۳	۰	۵۷۲	۵۷۲	کمتر از یک ماه
۱۷۸۷۲	۱۱۱۹۳۴	۱۱۱۸۲	۱۱۸۶۲۴	۱۲۹۸۰۷	۱ تا ۳ ماه
۱۵۵۶۵	۵۰۲۵۵	۸۰۴۸	۵۷۷۷۳	۶۵۸۲۱	۴ تا ۶ ماه
۴۷۴۷۲	۴۳۶۷۷	۲۳۲۲۲	۶۷۹۲۷	۹۱۱۴۹	۷ تا ۱۲ ماه
۸۵۰۵	۹۱۲۹	۳۲۸۴	۱۴۳۵۰	۱۷۶۳۵	۱۳ تا ۱۸ ماه
۱۲۸۷۱۹	۴۴۶۸۹	۵۷۶۰۱	۱۱۵۸۰۷	۱۷۳۴۰۹	۱۹ ماه و بیش تر

۲۹- بیکاران ۱۰ ساله و بیش تر بر حسب مدت بیکاری به تفکیک جنس و سن

جنس و سن	کل	کمتر از ۱ ماه	۱ تا ۳ ماه	۴ تا ۶ ماه	۷ تا ۱۲ ماه	۱۳ تا ۱۸ ماه	۱۹ ماه و بیش تر
مرد وزن							
۱۰ ساله و بیش تر	۲۴۸۸۳۷۲	۱۳۳۷	۵۱۹۷۸۲	۲۹۶۵۶۰	۵۸۰۲۳۶	۱۱۲۷۸۰	۹۷۷۴۸۲
۱۵ ساله و بیش تر	۲۴۸۳۱۷۵	۱۳۳۷	۵۱۸۴۰۲	۲۹۵۶۷۸	۵۷۸۱۰۸	۱۱۲۷۸۰	۹۷۶۶۷۶
۱۵-۲۴ ساله	۸۰۸۸۳۴	۳۷۷	۱۵۷۶۰۴	۱۰۶۱۶۲	۲۳۹۵۶۸	۴۸۰۷۳	۲۵۷۰۴۹
۲۵-۲۹ ساله	۸۰۵۰۴۰	۳۸	۱۲۶۸۵۹	۸۵۴۰۲	۱۷۱۵۸۵	۳۵۴۶۰	۳۸۵۵۹۸
۳۰ ساله و بیش تر	۸۶۹۳۰۰	۹۲۱	۲۳۳۹۳۸	۱۰۴۱۱۳	۱۶۶۹۵۴	۲۹۲۴۷	۳۳۴۰۲۸
مرد							
۱۰ ساله و بیش تر	۱۷۱۳۵۴۳	۱۱۴۷	۴۳۷۳۲۰	۲۲۸۴۱۰	۳۸۰۶۱۷	۷۴۹۱۰	۵۹۱۰۴۱
۱۵ ساله و بیش تر	۱۷۰۹۰۹۱	۱۱۴۷	۴۳۵۹۴۰	۲۲۷۵۲۸	۳۷۸۹۴۲	۷۴۹۱۰	۵۹۰۵۲۵
۱۵-۲۴ ساله	۵۵۰۷۴۳	۱۹۹	۱۲۲۶۵۱	۷۵۷۰۲	۱۴۷۱۳۱	۳۰۶۸۴	۱۷۴۳۷۴
۲۵-۲۹ ساله	۵۰۰۲۰۶	۲۶	۱۰۴۱۱۴	۵۸۱۸۸	۱۰۴۷۹۶	۲۱۲۵۳	۲۱۱۸۲۶
۳۰ ساله و بیش تر	۶۵۸۱۴۱	۹۲۱	۲۰۹۱۷۴	۹۳۴۳۷	۱۲۷۰۱۴	۲۲۹۷۱	۲۰۴۳۲۵
زن							
۱۰ ساله و بیش تر	۷۷۴۸۲۸	۱۸۹	۸۲۴۶۲	۶۸۱۵۰	۱۹۹۶۱۹	۳۷۸۷۰	۳۸۶۴۴۱
۱۵ ساله و بیش تر	۷۷۴۰۸۴	۱۸۹	۸۲۴۶۲	۶۸۱۵۰	۱۹۹۱۶۵	۳۷۸۷۰	۳۸۶۱۵۰
۱۵-۲۴ ساله	۲۵۸۰۹۰	۱۷۷	۳۴۹۵۲	۳۰۴۶۰	۹۲۴۳۷	۱۷۳۸۸	۸۲۶۷۵
۲۵-۲۹ ساله	۳۰۴۸۳۳	۱۲	۲۲۷۴۵	۲۷۲۱۴	۶۶۷۸۸	۱۴۲۰۶	۱۷۳۷۷۲
۳۰ ساله و بیش تر	۲۱۱۱۵۹	۰	۲۴۷۶۴	۱۰۴۷۵	۳۹۹۴۰	۶۲۷۵	۱۲۹۷۰۲



۲۹- بیکاران ۱۰ ساله و بیش‌تر بر حسب مدت بیکاری به تفکیک جنس و سن (دنباله)

نقاط شهری

جنس و سن	کل	کمتر از ۱ ماه	۱ تا ۳ ماه	۴ تا ۶ ماه	۷ تا ۱۲ ماه	۱۳ تا ۱۸ ماه	۱۹ ماه و بیش‌تر
مرد وزن							
۱۰ ساله و بیش‌تر	۲۰۰۹۷۸۴	۷۶۴	۳۸۹۹۷۴	۲۳۰۷۳۹	۴۸۹۰۸۶	۹۵۱۴۵	۸۰۴۰۷۳
۱۵ ساله و بیش‌تر	۲۰۰۶۳۹۸	۷۶۴	۳۸۹۳۵۹	۲۲۹۹۶۴	۴۸۷۵۵۶	۹۵۱۴۵	۸۰۳۶۰۷
۱۵-۲۴ ساله	۶۲۲۷۶۵	۲۱۶	۱۱۷۴۳۲	۸۱۰۶۳	۱۹۳۴۶۱	۳۸۹۲۶	۱۹۱۶۶۵
۲۵-۲۹ ساله	۶۷۹۵۵۱	۱۲	۹۹۹۵۶	۷۰۵۸۸	۱۵۱۵۵۹	۳۱۵۴۳	۳۲۵۸۹۱
۳۰ ساله و بیش‌تر	۷۰۴۰۸۱	۵۳۶	۱۷۱۹۷۰	۷۸۳۱۲	۱۴۲۵۳۴	۲۴۶۷۵	۲۸۶۰۵۱
مرد							
۱۰ ساله و بیش‌تر	۱۳۳۸۳۹۱	۵۷۵	۳۱۸۶۹۵	۱۷۰۶۳۷	۳۱۲۶۸۹	۶۰۵۵۹	۴۷۵۲۳۳
۱۵ ساله و بیش‌تر	۱۳۳۵۰۰۵	۵۷۵	۳۱۸۰۸۰	۱۶۹۸۶۲	۳۱۱۱۵۹	۶۰۵۵۹	۴۷۴۷۶۸
۱۵-۲۴ ساله	۴۰۴۹۱۵	۳۸	۸۷۰۱۹	۵۵۰۱۶	۱۱۲۶۱۳	۲۳۲۱۹	۱۲۷۰۰۷
۲۵-۲۹ ساله	۴۱۰۵۳۴	۰	۷۹۳۹۳	۴۵۵۳۴	۹۱۰۸۳	۱۸۴۶۲	۱۷۶۰۶۰
۳۰ ساله و بیش‌تر	۵۱۹۵۵۴	۵۳۶	۱۵۱۶۶۶	۶۹۳۱۱	۱۰۷۴۶۲	۱۸۸۷۸	۱۷۱۷۰۰
زن							
۱۰ ساله و بیش‌تر	۶۷۱۳۹۳	۱۸۹	۷۱۲۷۹	۶۰۱۰۱	۱۷۶۳۹۷	۳۴۵۸۵	۳۲۸۸۳۹
۱۵ ساله و بیش‌تر	۶۷۱۳۹۳	۱۸۹	۷۱۲۷۹	۶۰۱۰۱	۱۷۶۳۹۷	۳۴۵۸۵	۳۲۸۸۳۹
۱۵-۲۴ ساله	۲۱۷۸۴۹	۱۷۷	۳۰۴۱۳	۲۶۰۴۶	۸۰۸۴۸	۱۵۷۰۷	۶۴۶۵۷
۲۵-۲۹ ساله	۲۶۹۰۱۷	۱۲	۲۰۵۶۲	۲۵۰۵۳	۶۰۴۷۶	۱۳۰۸۱	۱۴۹۸۳۱
۳۰ ساله و بیش‌تر	۱۸۴۵۲۶	۰	۲۰۳۰۳	۹۰۰۱	۳۵۰۷۲	۵۷۹۷	۱۱۴۳۵۱



۲۹- بیکاران ۱۰ ساله و بیش‌تر بر حسب مدت بیکاری به تفکیک جنس و سن (دنباله)

نقاط روستایی	جنس و سن					
۱۹ ماه و بیش‌تر	۱۳ تا ۱۸ ماه	۷ تا ۱۲ ماه	۴ تا ۶ ماه	۱ تا ۳ ماه	کمتر از ۱ ماه	کل
مرد وزن						
۱۷۳۴۰۹	۱۷۶۳۵	۹۱۱۴۹	۶۵۸۲۱	۱۲۹۸۰۷	۵۷۲	۴۷۸۵۸۷
۱۷۳۰۶۸	۱۷۶۳۵	۹۰۵۵۱	۶۵۷۱۳	۱۲۹۰۴۲	۵۷۲	۴۷۶۷۷۶
۶۵۳۸۴	۹۱۴۶	۴۶۱۰۶	۲۵۰۹۹	۴۰۱۷۱	۱۶۰	۱۸۶۰۶۹
۵۹۷۰۶	۳۹۱۷	۲۰۰۲۵	۱۴۸۱۴	۲۶۹۰۳	۲۶	۱۲۵۴۸۸
۴۷۹۷۶	۴۵۷۱	۲۴۴۱۹	۲۵۸۰۰	۶۱۹۶۸	۳۸۵	۱۶۵۲۱۹
مرد						
۱۱۵۸۰۷	۱۴۳۵۰	۶۷۹۲۷	۵۷۷۷۳	۱۱۸۶۲۴	۵۷۲	۳۷۵۱۵۲
۱۱۵۷۵۷	۱۴۳۵۰	۶۷۷۸۲	۵۷۶۶۵	۱۱۷۸۶۰	۵۷۲	۳۷۴۰۸۶
۴۷۳۶۶	۷۴۶۵	۳۴۵۱۷	۲۰۶۸۵	۳۵۶۳۲	۱۶۰	۱۴۵۸۲۸
۳۵۷۶۶	۲۷۹۱	۱۳۷۱۳	۱۲۶۵۴	۲۴۷۲۰	۲۶	۸۹۶۷۲
۳۲۶۲۵	۴۰۹۳	۱۹۵۵۲	۲۴۳۲۵	۵۷۵۰۷	۳۸۵	۱۳۸۵۸۶
زن						
۵۷۶۰۱	۳۲۸۴	۲۳۲۲۲	۸۰۴۸	۱۱۱۸۲	۰	۱۰۳۴۳۵
۵۷۳۱۰	۳۲۸۴	۲۲۷۶۸	۸۰۴۸	۱۱۱۸۲	۰	۱۰۲۶۹۰
۱۸۰۱۷	۱۶۸۱	۱۱۵۸۹	۴۴۱۳	۴۵۳۹	۰	۴۰۲۴۰
۲۳۹۴۰	۱۱۲۵	۶۳۱۲	۲۱۶۰	۲۱۸۲	۰	۳۵۸۱۶
۱۵۳۵۱	۴۷۸	۴۸۶۷	۱۴۷۴	۴۴۶۰	۰	۲۶۶۳۲

۳۰- انجام اقدامات^(۱) برای جستجوی کار توسط بیکاران ۱۰ ساله و بیش تر بر حسب جنس به تفکیک نوع اقدام

پرس و جواز دوستان و آشنایان	تماس با کارفرما (صاحب کار)	ثبت نام یا پیگیری در مؤسسات کاریابی غیر دولتی	ثبت نام یا پیگیری در مراکز خدمات اشتغال وزارت کار	جنس
۲۱۳۲۷۰۳	۶۸۱۸۱۳	۷۴۶۸۸۵	۵۸۳۰۶۵	جمع.....
۱۴۹۱۱۴۸	۵۶۳۵۶۴	۴۵۲۲۴۶	۳۳۹۹۷۳	مرد.....
۶۴۱۵۵۵	۱۱۸۲۴۸	۲۹۴۶۳۸	۲۴۳۰۹۱	زن.....
۱۷۰۴۲۴۷	۵۲۲۵۰۹	۶۳۹۷۶۰	۴۹۴۸۹۲	ساکن در نقاط شهری.....
۱۱۴۹۹۹۹	۴۱۸۱۲۲	۳۷۹۰۹۷	۲۸۳۶۶۵	مرد.....
۵۵۴۲۴۸	۱۰۴۳۸۷	۲۶۰۶۶۲	۲۱۱۲۲۶	زن.....
۴۲۸۴۵۵	۱۵۹۳۰۴	۱۰۷۱۲۴	۸۸۱۷۳	ساکن در نقاط روستایی.....
۳۴۱۱۴۹	۱۴۵۴۴۲	۷۳۱۴۸	۵۶۳۰۸	مرد.....
۸۷۳۰۶	۱۳۸۶۱	۳۳۹۷۵	۳۱۸۶۵	زن.....

سایر روش ها	درج آگهی در روزنامه یا مطالعه آگهی های استخدامی	تقاضای جواز کسب یا پروانه کار	جستجوی منابع مالی و امکانات برای شروع فعالیت خود اشتغالی	جنس
۱۳۱۵۹۸	۱۱۵۰۷۰۴	۱۰۳۹۹۶	۴۱۷۸۸۲	جمع.....
۷۸۴۵۲	۶۸۸۲۷۴	۷۱۸۱۰	۳۲۲۱۴۸	مرد.....
۴۳۱۴۵	۴۶۲۴۳۰	۳۲۱۸۶	۹۵۷۳۴	زن.....
۱۰۴۵۹۰	۱۰۱۷۱۳۱	۸۰۲۹۳	۳۱۸۰۹۸	ساکن در نقاط شهری.....
۶۵۴۰۰	۶۰۰۴۲۰	۵۳۹۵۴	۲۴۵۳۴۸	مرد.....
۳۹۱۸۹	۴۱۶۷۱۱	۲۶۳۳۸	۷۲۷۴۹	زن.....
۱۷۰۰۸	۱۳۳۵۷۳	۲۳۷۰۳	۹۹۷۸۴	ساکن در نقاط روستایی.....
۱۳۰۵۲	۸۷۸۵۴	۱۷۸۵۵	۷۶۷۹۹	مرد.....
۳۹۵۶	۴۵۷۱۸	۵۸۴۷	۲۲۹۸۵	زن.....

(۱) پاسخگویان می توانستند به بیش از یک گزینه اشاره کنند.

۳۱- بیکاران ۱۰ ساله و بیش تر بر حسب وضع فعالیت قبل از بیکاری در ۵ سال گذشته به تفکیک جنس

بیکار قبلاً غیر شاغل	بیکار قبلاً شاغل	جمع			جنس
		زن	مرد	مرد و زن	
۱۳۰۰۵۲۹	۱۱۸۷۸۴۳	۷۷۴۸۲۸	۱۷۱۳۵۴۳	۲۴۸۸۳۷۲	جمع.....
۶۴۴۹۷۲	۱۰۶۸۵۷۱	۰	۱۷۱۳۵۴۳	۱۷۱۳۵۴۳	مرد.....
۶۵۵۵۵۶	۱۱۹۲۷۲	۷۷۴۸۲۸	۰	۷۷۴۸۲۸	زن.....
۱۰۸۲۱۸۲	۹۲۷۶۰۲	۶۷۱۳۹۳	۱۳۳۸۳۹۱	۲۰۰۹۷۸۴	ساکن در نقاط شهری.....
۵۱۵۳۴۱	۸۲۳۰۵۰	۰	۱۳۳۸۳۹۱	۱۳۳۸۳۹۱	مرد.....
۵۶۶۸۴۰	۱۰۴۵۵۲	۶۷۱۳۹۳	۰	۶۷۱۳۹۳	زن.....
۲۱۸۳۴۷	۲۶۰۲۴۰	۱۰۳۴۳۵	۳۷۵۱۵۲	۴۷۸۵۸۷	ساکن در نقاط روستایی.....
۱۲۹۶۳۱	۲۴۵۵۲۰	۰	۳۷۵۱۵۲	۳۷۵۱۵۲	مرد.....
۸۸۷۱۵	۱۴۷۱۹	۱۰۳۴۳۵	۰	۱۰۳۴۳۵	زن.....

۳۲- بیکاران ۱۰ ساله و بیش تر قبلاً شاغل در ۵ سال گذشته بر حسب جنس به تفکیک وضع شغلی

ساکن در نقاط روستایی			ساکن در نقاط شهری			جمع			وضع شغلی
زن	مرد	مرد و زن	زن	مرد	مرد و زن	زن	مرد	مرد و زن	
۱۴۷۱۹	۲۴۵۵۲۰	۲۶۰۲۴۰	۱۰۴۵۵۲	۸۲۳۰۵۰	۹۲۷۶۰۲	۱۱۹۲۷۲	۱۰۶۸۵۷۱	۱۱۸۷۸۴۳	جمع.....
۱۳۶۳۱	۱۹۸۴۷۶	۲۱۲۱۰۸	۹۲۱۸۳	۶۴۴۲۰۹	۷۳۶۳۹۳	۱۰۵۸۱۵	۸۴۲۶۸۶	۹۴۸۵۰۱	بخش خصوصی.....
۰	۱۸۲۷	۱۸۲۷	۸۹۵	۲۳۲۷۷	۲۴۱۷۳	۸۹۵	۲۵۱۰۵	۲۶۰۰۰	کارفرما.....
۲۱۶۳	۳۱۲۶۸	۳۳۴۳۲	۸۵۷۲	۱۲۸۹۵۹	۱۳۷۵۳۱	۱۰۷۳۶	۱۶۰۲۲۸	۱۷۰۹۶۴	کارکن مستقل.....
۹۱۹۶	۱۵۵۵۶۱	۱۶۴۷۵۸	۸۱۹۳۲	۴۸۶۸۱۳	۵۶۸۷۴۶	۹۱۱۲۹	۶۴۲۳۷۴	۷۳۳۵۰۴	مزد و حقوق بگیر.....
۲۰۲۶	۹۵۳۸	۱۱۵۶۴	۵۴۸	۴۳۲۲	۴۸۷۱	۲۵۷۴	۱۳۸۶۰	۱۶۴۳۵	کارکن فامیلی بدون مزد.....
۲۴۶	۲۷۹	۵۲۵	۲۳۳	۸۳۷	۱۰۷۰	۴۷۹	۱۱۱۶	۱۵۹۶	مزد و حقوق بگیر بخش تعاونی.....
۱۰۸۷	۴۶۵۶۲	۴۷۶۵۰	۱۲۰۷۳	۱۷۷۸۷۰	۱۸۹۹۴۴	۱۳۱۶۱	۲۲۴۴۳۳	۲۳۷۵۹۴	مزد و حقوق بگیر بخش عمومی..

۳۳- بیکاران ۱۰ ساله و بیش تر قبلاً شاغل در ۵ سال گذشته بر حسب جنس به تفکیک گروه‌های عمده شغلی

ساکن در نقاط روستایی			ساکن در نقاط شهری			جمع			گروه‌های عمده شغلی
زن	مرد	مرد و زن	زن	مرد	مرد و زن	زن	مرد	مرد و زن	
۱۴۷۱۹	۲۴۵۵۲۰	۲۶۰۲۴۰	۱۰۴۵۵۲	۱۲۳۰۵۰	۹۲۷۶۰۲	۱۱۹۲۷۲	۱۰۶۸۵۷۱	۱۱۸۷۸۴۳	جمع.....
									قانونگذاران، مقامات عالی‌رتبه و
۱۶۲	۸۸۱	۱۰۴۴	۶۷۵۳	۲۱۷۴۷	۲۸۵۰۰	۶۹۱۶	۲۲۶۲۸	۲۹۵۴۵	مدیران.....
۲۷۰۱	۱۳۳۳	۴۰۳۴	۲۱۹۳۰	۳۳۸۱۹	۵۵۷۵۰	۲۴۶۳۱	۳۵۱۵۳	۵۹۷۸۴	متخصصان.....
۶۶۵	۲۵۳۵	۳۲۰۱	۱۳۱۲۹	۴۲۴۹۷	۵۵۶۲۶	۱۳۷۹۴	۴۵۰۳۲	۵۸۸۲۷	تکنیسین‌ها و دستیاران.....
۱۲۳۴	۱۴۴۴	۲۶۷۸	۳۰۷۶۲	۲۳۱۹۵	۵۳۹۵۷	۳۱۹۹۷	۲۴۶۳۹	۵۶۶۳۶	کارمندان امور اداری و دفتری.....
									کارکنان خدماتی و فروشندگان
۱۴۷۷	۱۰۱۱۱	۱۱۵۸۸	۱۷۳۴۴	۸۸۸۰۰	۱۰۶۱۴۴	۱۸۸۲۱	۹۸۹۱۱	۱۱۷۷۳۳	فروشگاه‌ها و بازارها.....
									کارکنان ماهر کشاورزی، جنگلداری
۱۴۲۲	۲۰۰۳۵	۲۱۴۵۸	۳۰۵	۱۳۰۲۰	۱۳۳۲۶	۱۷۲۸	۳۳۰۵۶	۳۴۷۸۵	و ماهیگیری.....
۳۳۵۶	۴۱۴۲۵	۴۴۷۸۱	۸۱۵۰	۱۷۸۷۱۷	۱۸۶۸۶۷	۱۱۵۰۶	۲۲۰۱۴۲	۲۳۱۶۴۹	صنعتگران و کارکنان مشاغل مربوط..
									متصدیان ماشین‌آلات و دستگاه‌ها،
۲۰۲	۲۲۴۳۰	۲۲۶۳۲	۲۷۱۰	۹۳۹۸۸	۹۶۶۹۸	۲۹۱۲	۱۱۶۴۱۹	۱۱۹۳۳۱	مونتازکاران و رانندگان وسایل نقلیه..
۳۱۵۰	۱۰۲۷۵۱	۱۰۵۹۰۱	۲۴۷۱	۱۸۲۲۴۰	۱۸۴۷۱۱	۵۶۲۱	۲۸۴۹۹۲	۲۹۰۶۱۳	کارگران ساده.....
۳۴۷	۴۲۵۷۰	۴۲۹۱۸	۹۹۴	۱۴۵۰۲۴	۱۴۶۰۱۹	۱۳۴۱	۱۸۷۵۹۵	۱۸۸۹۳۷	سایر و اظهارنشده.....

مرکز آمار ایران

۳۴- بیکارن ۱۰ ساله و بیش تر قبلاً شاغل در ۵ سال گذشته بر حسب جنس به تفکیک گروه‌های عمده فعالیت اقتصادی

گروه‌های عمده فعالیت اقتصادی	جمع			نقاط شهری			نقاط روستایی		
	مرد و زن	مرد	زن	مرد و زن	مرد	زن	مرد و زن	مرد	زن
جمع.....	۱۱۸۱۷۱۴۳	۱۰۶۸۵۷۱	۱۱۹۲۷۲	۹۲۷۶۰۲	۸۲۳۰۵۰	۱۰۴۵۵۲	۲۶۰۲۴۰	۲۴۵۵۲۰	۱۴۷۱۹
کشاورزی، جنگلداری و ماهیگیری.....	۷۵۵۶۸	۷۰۶۸۳	۴۸۸۵	۲۵۰۹۸	۲۳۸۰۹	۱۲۸۹	۵۰۴۷۰	۴۶۸۷۴	۳۵۹۵
استخراج معدن.....	۵۱۷۶	۴۸۶۲	۳۱۳	۴۰۲۵	۳۷۱۲	۳۱۳	۱۱۵۰	۱۱۵۰	۰
تولید صنعتی (ساخت).....	۱۸۴۵۸۳	۱۶۵۱۸۶	۱۹۳۹۶	۱۵۵۲۰۲	۱۴۰۱۸۱	۱۵۰۲۰	۲۹۳۸۱	۲۵۰۰۵	۴۳۷۵
تأمین برق، گاز، بخار و تهویه هوا.....	۴۷۶۲	۴۳۸۶	۳۷۵	۴۳۷۷	۴۰۰۱	۳۷۵	۳۸۴	۳۸۴	۰
آبرسانی، مدیریت پسماند، فاضلاب و									
فعالیت‌های تصفیه.....	۲۵۶۱	۲۴۶۷	۹۴	۱۸۲۹	۱۷۳۵	۹۴	۷۳۲	۷۳۲	۰
ساختمان.....	۳۳۳۱۷۳	۳۲۹۴۹۰	۳۶۸۲	۲۳۶۶۴۰	۲۳۳۲۱۸	۳۴۲۲	۹۶۵۳۲	۹۶۲۷۲	۲۶۰
عمده‌فروشی، خرده‌فروشی، تعمیر									
وسایل نقلیه موتوری و موتورسیکلت ...	۱۳۴۲۳۶	۱۱۸۱۳۵	۱۶۱۰۰	۱۲۳۶۵۳	۱۰۹۰۰۰	۱۴۶۵۳	۱۰۵۸۲	۹۱۳۵	۱۴۴۷
حمل و نقل و انبارداری.....	۷۳۱۶۰	۷۲۱۹۶	۹۶۴	۶۰۹۱۸	۶۰۰۴۸	۸۷۰	۱۲۲۴۲	۱۲۱۴۸	۹۴
فعالیت‌های خدماتی مربوط به تأمین									
جا و غذا.....	۲۳۱۱۳	۱۸۸۵۰	۴۲۶۳	۲۰۷۲۴	۱۶۶۸۰	۴۰۴۴	۲۳۸۸	۲۱۷۰	۲۱۸
اطلاعات و ارتباطات.....	۱۹۲۹۴	۱۰۶۸۴	۸۶۰۹	۱۸۴۶۱	۱۰۱۹۸	۸۲۶۲	۸۳۳	۴۸۶	۳۴۷
فعالیت‌های مالی و بیمه.....	۸۹۷۲	۶۴۴۴	۲۵۲۷	۸۰۹۹	۶۱۴۹	۱۹۴۹	۸۷۳	۲۹۴	۵۷۸
فعالیت‌های املاک و مستغلات.....	۶۰۴۵	۶۰۴۵	۰	۶۰۴۵	۶۰۴۵	۰	۰	۰	۰
فعالیت‌های حرفه‌ای، علمی و فنی.....	۱۹۶۷۱	۱۱۹۵۵	۷۷۱۵	۱۸۲۱۳	۱۰۸۵۷	۷۳۵۵	۱۴۵۷	۱۰۹۷	۳۵۹
فعالیت‌های اداری و خدمات پشتیبانی									
اداره امور عمومی و دفاع، تأمین	۱۷۶۳۴	۱۲۲۰۷	۵۴۲۷	۱۵۵۲۸	۱۰۳۰۶	۵۲۲۲	۲۱۰۵	۱۹۰۰	۲۰۴
اجتماعی اجباری.....	۲۱۱۱۴۳	۲۰۳۶۳۹	۷۵۰۴	۱۶۵۸۸۶	۱۵۸۹۷۰	۶۹۱۵	۴۵۲۵۷	۴۴۶۶۸	۵۸۹
آموزش.....	۲۳۱۹۰	۷۴۷۷	۱۵۷۱۳	۲۰۸۱۶	۷۲۳۹	۱۳۵۷۷	۲۳۷۳	۲۳۸	۲۱۳۵
فعالیت‌های مربوط به سلامت انسان و									
مددکاری اجتماعی.....	۱۵۰۰۱	۴۳۳۱	۱۰۶۶۹	۱۴۷۸۷	۴۲۸۳	۱۰۵۰۴	۲۱۳	۴۷	۱۶۵
هنر، سرگرمی و تفریح.....	۸۱۹۴	۴۵۳۰	۳۶۶۴	۷۴۸۱	۳۸۸۶	۳۵۹۵	۷۱۳	۶۴۳	۶۹
سایر فعالیت‌های خدماتی.....	۲۰۲۱۸	۱۴۳۳۵	۵۸۸۳	۱۸۰۹۸	۱۲۳۴۸	۵۷۴۹	۲۱۱۹	۱۹۸۶	۱۳۳
فعالیت‌های خانوارها به عنوان کارفرما،									
فعالیت‌های تفکیک پذیر تولید کالاها									
و خدمات توسط خانوارهای معمولی									
برای خود مصرفی.....	۱۷۰۷	۳۳۰	۱۳۷۷	۱۵۶۳	۳۳۰	۱۲۳۲	۱۴۴	۰	۱۴۴
فعالیت‌های سازمان‌ها و هیئت‌های									
برون‌مرزی.....	۰	۰	۰	۰	۰	۰	۰	۰	۰
فعالیت‌های نامشخص.....	۴۳۳	۳۳۰	۱۰۳	۱۵۰	۴۶	۱۰۳	۲۸۳	۲۸۳	۰

۳۵- بیکاران ۱۰ ساله و بیش تر قبلاً شاغل در ۵ سال گذشته بر حسب جنس به تفکیک علت ترک شغل

ساکن در نقاط روستایی			ساکن در نقاط شهری			جمع			علت ترک شغل
زن	مرد	مرد و زن	زن	مرد	مرد و زن	زن	مرد	مرد و زن	
۱۴۷۱۹	۲۴۵۵۲۰	۲۶۰۲۴۰	۱۰۴۵۵۲	۱۲۳۰۵۰	۹۲۷۶۰۲	۱۱۹۲۷۲	۱۰۶۸۵۷۱	۱۱۸۷۸۴۳	جمع.....
۲۳۷۹	۲۳۱۲۷	۲۵۵۰۶	۲۶۶۹۲	۱۳۸۲۹۶	۱۶۴۹۸۸	۲۹۰۷۱	۱۶۱۴۲۳	۱۹۰۴۹۴	پایین بودن درآمد.....
۱۱۸۶	۹۵۸۲	۱۰۷۶۹	۷۷۶۹	۵۶۰۶۱	۶۳۸۳۱	۸۹۵۶	۶۵۶۴۴	۷۴۶۰۰	تعطیلی دائمی محل کار.....
۳۶۲۵	۴۱۶۹۷	۴۵۳۲۳	۱۲۸۳	۳۳۴۵۴	۳۴۷۳۸	۴۹۰۹	۷۵۱۵۲	۸۰۰۶۱	فصلی بودن کار.....
۳۱۲۷	۸۴۳۹۳	۸۷۵۲۰	۱۵۶۰۰	۱۸۹۵۴۸	۲۰۵۱۴۹	۱۸۷۲۷	۲۷۳۹۴۱	۲۹۲۶۶۹	موقتی بودن کار.....
.	۹۶۲	۹۶۲	۲۱۵۹	۵۸۰۳	۷۹۶۳	۲۱۵۹	۶۷۶۶	۸۹۲۵	جابه جایی محل کار.....
.	۲۴۲	۲۴۲	۲۳۶۶	۲۹۱۱	۵۲۷۷	۲۳۶۶	۳۱۵۳	۵۵۱۹	تحصیل یا آموزش.....
۱۶۰۴	۱۸۳۱۱	۱۹۹۱۶	۱۲۱۸۸	۱۱۱۸۷۵	۱۲۴۰۶۳	۱۳۷۹۲	۱۳۰۱۸۷	۱۴۳۹۷۹	اخراج یا تعدیل نیرو.....
۱۷۳۶	۳۹۵۹	۵۶۹۶	۱۴۰۴۶	۱۸۱۷۱	۳۲۲۱۷	۱۵۷۸۲	۲۲۱۳۱	۳۷۹۱۴	مسائل خانوادگی.....
۹۳	۱۹۲	۲۸۶	۱۵۹۳	۲۵۹۸	۴۱۹۱	۱۶۸۶	۲۷۹۱	۴۴۷۸	مهاجرت.....
.	۴۲۲	۴۲۲	۵۶۴	۱۲۲۷۸	۱۲۸۴۳	۵۶۴	۱۲۷۰۱	۱۳۲۶۵	بازنشستگی.....
۳۴۷	۴۲۵۱۸	۴۲۸۶۶	۹۴۲	۱۴۱۴۲۰	۱۴۲۳۶۳	۱۲۹۰	۱۸۳۹۳۹	۱۸۵۲۳۰	به پایان رسیدن دوره خدمت وظیفه.....
.	۱۱۱	۱۱۱	۵۵۴	۱۰۰۸	۱۵۶۲	۵۵۴	۱۱۱۹	۱۶۷۳	کهولت سن.....
۱۴۱	۳۳۷۴	۳۵۱۶	۲۲۰۵	۲۱۵۷۵	۲۳۷۸۱	۲۳۴۷	۲۴۹۵۰	۲۷۲۹۷	بیماری.....
۴۷۷	۱۶۰۷۸	۱۶۵۵۵	۱۶۴۱۶	۸۶۱۶۰	۱۰۲۵۷۶	۱۶۸۹۳	۱۰۲۲۳۹	۱۱۹۱۳۲	سایر.....

۳۶- بیکاران ۱۰ ساله و بیش تر قبلاً شاغل در ۵ سال گذشته بر حسب استفاده یا عدم استفاده از بیمه بیکاری به تفکیک جنس و

بخش های عمده فعالیت اقتصادی

ساکن در نقاط روستایی			ساکن در نقاط شهری			جمع			جنس و بخش های عمده فعالیت اقتصادی
از بیمه بیکاری استفاده نمی کند	از بیمه بیکاری استفاده می کند	کل	از بیمه بیکاری استفاده نمی کند	از بیمه بیکاری استفاده می کند	کل	از بیمه بیکاری استفاده نمی کند	از بیمه بیکاری استفاده می کند	کل	
۲۵۲۹۵۶	۷۲۸۴	۲۶۰۲۴۰	۱۹۳۰۱۴	۳۴۵۸۱	۹۲۷۶۰۲	۱۱۴۵۹۷۰	۴۱۸۷۳	۱۱۸۷۸۴۳	مرد و زن.....
۴۹۹۳۸	۵۳۱	۵۰۴۷۰	۲۴۶۷۰	۴۲۸	۲۵۰۹۸	۷۴۶۰۹	۹۵۹	۷۵۵۶۸	کشاورزی.....
۱۲۳۲۳۷	۴۹۴۳	۱۲۸۱۸۱	۳۷۸۷۲۷	۲۳۳۴۸	۴۰۲۰۷۵	۵۰۱۹۶۴	۲۸۲۹۱	۵۳۰۲۵۶	صنعت.....
۷۹۴۹۶	۱۸۱۰	۸۱۳۰۶	۴۸۹۴۶۵	۱۰۸۱۲	۵۰۰۲۷۷	۵۶۸۹۶۲	۱۲۶۲۲	۵۸۱۵۸۴	خدمات.....
۲۳۸۱۳۷۰	۷۱۵۰	۲۴۵۵۲۰	۷۹۰۳۳۶	۳۲۷۱۳	۱۲۳۰۵۰	۱۰۲۸۷۰۷	۳۹۸۶۴	۱۰۶۸۵۷۱	مرد.....
۴۶۳۴۳	۵۳۱	۴۶۸۷۴	۲۳۳۸۱	۴۲۸	۲۳۸۰۹	۶۹۷۲۴	۹۵۹	۷۰۶۸۳	کشاورزی.....
۱۱۸۷۳۴	۴۸۰۹	۱۲۳۵۴۴	۳۶۰۳۶۲	۲۲۴۸۶	۳۸۲۸۴۹	۴۷۹۰۹۷	۲۷۲۹۶	۵۰۶۳۹۴	صنعت.....
۷۳۰۰۸	۱۸۱۰	۷۴۸۱۸	۴۰۶۵۴۶	۹۷۹۸	۴۱۶۳۴۴	۴۷۹۵۵۴	۱۱۶۰۸	۴۹۱۱۶۳	خدمات.....
۱۴۵۸۶	۱۳۳	۱۴۷۱۹	۱۰۲۶۷۷	۱۸۷۵	۱۰۴۵۵۲	۱۱۷۲۶۳	۲۰۰۹	۱۱۹۲۷۲	زن.....
۳۵۹۵	.	۳۵۹۵	۱۲۸۹	.	۱۲۸۹	۴۸۸۵	.	۴۸۸۵	کشاورزی.....
۴۵۰۲	۱۳۳	۴۶۳۶	۱۸۳۶۴	۸۶۱	۱۹۲۲۵	۲۲۸۶۷	۹۹۵	۲۳۸۶۲	صنعت.....
۶۴۸۷	.	۶۴۸۷	۸۲۹۱۹	۱۰۱۳	۸۳۹۳۳	۸۹۴۰۷	۱۰۱۳	۹۰۴۲۱	خدمات.....

۳۷- جمعیت ۱۰ ساله و بیش تر غیر فعال بر حسب جنس به تفکیک علت عدم جستجوی کار

ساکن در نقاط شهری			جمع			علت عدم جستجوی کار
زن	مرد	مرد و زن	زن	مرد	مرد و زن	
۲۰۳۳۶۴۹۶	۸۸۱۹۴۰۱	۲۹۱۵۵۸۹۷	۲۷۸۰۲۱۳۵	۱۱۷۱۹۱۹۷	۳۹۵۲۱۳۳۳	جمع
۳۵۹۲	۴۰۹۴۰	۴۴۵۳۳	۴۱۵۱	۵۳۰۹۷	۵۷۲۴۸	آغاز به کار در آینده (انتظار برای شروع کار جدید)
۲۹۶۶	۷۷۹۵	۱۰۷۶۱	۳۶۳۹	۹۷۷۴	۱۳۴۱۴	در انتظار بازگشت به شغل قبلی
۵۵۹۸	۱۰۸۶۵	۱۶۴۶۳	۶۰۶۲	۱۳۲۱۵	۱۹۲۷۸	در انتظار پاسخ کارفرما یا در انتظار اعلام نتایج آزمون استخدامی
۱۹۵۵۴	۳۵۱۶۵	۵۴۷۱۹	۲۱۶۶۵	۴۴۸۲۵	۶۶۴۹۰	در انتظار به ثمر رسیدن اقدامات انجام شده برای پیدا کردن کار
۱۶۱۳۲۸	۲۳۹۴۷۵	۴۰۰۸۰۴	۲۰۴۶۰۴	۳۱۸۲۱۲	۵۲۲۸۱۶	دلسرد شدن از جستجوی کار، ناامید شدن از پیدا کردن کار
۵۸۰۵	۴۱۶۹۸	۴۷۵۰۴	۲۱۹۹۱	۱۱۵۹۰۵	۱۳۷۸۹۶	در انتظار فصل کاری
۳۶۶۹۰	۳۲۱۲۹	۶۸۸۲۰	۷۲۰۸۱	۵۷۸۱۰	۱۲۹۸۹۱	آگاهی نداشتن از روش‌های جستجوی کار
۴۱۹۶۹۳	۷۷۵۹۱۱	۱۱۹۵۶۰۵	۶۷۲۳۱۰	۱۱۷۹۴۲۰	۱۸۵۱۷۳۰	بیماری، ناتوانی جسمی موقت، بارداری
۴۴۷۵۱۸۵	۴۵۶۴۶۸۰	۹۰۳۹۸۶۵	۵۷۹۴۰۹۶	۶۱۸۰۰۳۸	۱۱۹۷۴۱۳۵	اشتغال به تحصیل یا آموزش
۱۴۰۲۳۱۵۹	۱۴۸۶۸۹	۱۴۱۷۱۸۴۸	۱۹۴۶۸۲۱۲	۱۹۵۵۱۰	۱۹۶۶۳۷۲۳	مسئولیت‌های شخصی یا خانوادگی
۴۹۹۸۸۵	۲۰۸۷۱۹۶	۲۵۸۷۰۸۲	۶۱۱۲۰۲	۲۳۴۵۶۵۹	۲۹۵۶۸۶۱	بی‌نیاز بودن از انجام کار
۶۷۱۳۳۸	۸۰۶۱۸۸	۱۴۷۷۵۲۶	۹۰۸۸۱۰	۱۱۷۰۲۱۶	۲۰۷۹۰۲۶	سایر

ساکن در نقاط روستایی			علت عدم جستجوی کار
زن	مرد	مرد و زن	
۷۴۶۵۶۳۹	۲۱۹۹۷۹۶	۱۰۳۶۵۴۳۵	جمع
۵۵۸	۱۲۱۵۶	۱۲۷۱۵	آغاز به کار در آینده (انتظار برای شروع کار جدید)
۶۷۳	۱۹۷۹	۲۶۵۲	در انتظار بازگشت به شغل قبلی
۴۶۴	۲۳۴۹	۲۸۱۴	در انتظار پاسخ کارفرما یا در انتظار اعلام نتایج آزمون استخدامی
۲۱۱۰	۹۶۶۰	۱۱۷۷۰	در انتظار به ثمر رسیدن اقدامات انجام شده برای پیدا کردن کار
۴۳۲۷۶	۷۸۷۳۶	۱۲۲۰۱۲	دلسرد شدن از جستجوی کار، ناامید شدن از پیدا کردن کار
۱۶۱۸۵	۷۴۲۰۶	۹۰۳۹۲	در انتظار فصل کاری
۳۵۳۹۰	۲۵۶۸۱	۶۱۰۷۱	آگاهی نداشتن از روش‌های جستجوی کار
۲۵۲۶۱۶	۴۰۳۵۰۸	۶۵۶۱۲۵	بیماری، ناتوانی جسمی موقت، بارداری
۱۳۱۸۹۱۰	۱۶۱۵۳۵۸	۲۹۳۴۲۶۹	اشتغال به تحصیل یا آموزش
۵۴۴۵۰۵۲	۴۶۸۲۱	۵۴۹۱۸۷۴	مسئولیت‌های شخصی یا خانوادگی
۱۱۱۳۱۶	۲۵۸۴۶۲	۳۶۹۷۷۹	بی‌نیاز بودن از انجام کار
۲۳۷۴۷۲	۳۶۴۰۲۷	۶۰۱۴۹۹	سایر

۳۸- جمعیت خارج از نیروی کار بر حسب جنس به تفکیک سن

ساکن در نقاط روستایی			ساکن در نقاط شهری			جمع			سن
زن	مرد	مرد و زن	زن	مرد	مرد و زن	زن	مرد	مرد و زن	
۹۳۸۶۰۴۸	۴۹۰۲۹۳۳	۱۴۲۸۸۹۸۲	۲۴۴۴۳۱۲۶	۱۳۱۴۰۲۳۷	۳۷۵۸۳۳۶۳	۳۳۸۲۹۱۷۵	۱۸۰۴۳۱۷۱	۵۱۸۷۲۳۴۶	جمع.....
۱۹۲۰۴۰۹	۲۰۰۳۱۳۷	۳۹۲۳۵۴۷	۴۱۰۶۶۳۰	۴۳۲۰۸۳۵	۸۴۲۷۴۶۶	۶۰۲۷۰۴۰	۶۳۲۳۹۷۳	۱۲۳۵۱۰۱۳	۰-۹ ساله
۷۴۶۵۶۳۹	۲۸۹۹۷۹۶	۱۰۳۶۵۴۳۵	۲۰۳۳۶۴۹۶	۸۸۱۹۴۰۱	۲۹۱۵۵۸۹۷	۲۷۸۰۲۱۳۵	۱۱۷۱۹۱۹۷	۳۹۵۲۱۳۳۳	۱۰ ساله و بیش تر
۸۰۰۳۰۶	۸۶۶۴۳۹	۱۶۶۶۷۴۶	۱۸۶۲۲۱۴	۱۹۲۹۹۶۳	۳۷۹۲۱۷۷	۲۶۶۲۵۲۱	۲۷۹۶۴۰۲	۵۴۵۸۹۲۴	۱۰-۱۴ ساله
۷۹۶۳۵۹	۶۷۲۴۶۶	۱۴۶۸۸۲۶	۱۸۹۳۷۳۲	۱۷۰۵۴۸۰	۳۵۹۹۲۱۳	۲۶۹۰۰۹۲	۲۳۷۷۹۴۷	۵۰۶۸۰۳۹	۱۵-۱۹ ساله
۸۵۴۴۸۲	۳۰۳۷۷۸	۱۱۵۸۲۶۱	۲۲۳۶۷۸۳	۱۱۱۴۹۴۶	۳۳۵۱۷۲۹	۳۰۹۱۲۶۶	۱۴۱۸۷۲۴	۴۵۰۹۹۹۱	۲۰-۲۴ ساله
۸۷۲۷۰۵	۱۲۱۴۷۹	۹۹۴۱۸۵	۲۳۹۲۳۴۸	۴۷۰۸۸۰	۲۸۶۳۲۲۸	۳۲۶۵۰۵۴	۵۹۲۳۵۹	۳۸۵۷۴۱۳	۲۵-۲۹ ساله
۷۷۲۱۶۰	۶۱۸۴۳	۸۳۴۰۰۴	۲۱۳۷۱۵۱	۲۰۵۴۴۲	۲۳۴۲۵۹۴	۲۹۰۹۳۱۲	۲۶۷۲۸۶	۳۱۷۶۵۹۸	۳۰-۳۴ ساله
۶۳۹۴۴۴	۴۳۵۸۳	۶۸۳۰۲۷	۱۷۶۰۸۸۴	۱۱۴۸۵۳	۱۸۷۵۷۳۷	۲۴۰۰۳۲۸	۱۵۸۴۳۶	۲۵۵۸۷۶۵	۳۵-۳۹ ساله
۵۴۲۲۳۸	۵۶۹۸۸	۵۹۹۲۲۶	۱۶۰۲۷۶۷	۱۳۹۲۹۸	۱۷۴۲۰۶۵	۲۱۴۵۰۰۵	۱۹۶۲۸۶	۲۳۴۱۲۹۲	۴۰-۴۴ ساله
۴۴۴۰۷۳	۶۱۶۹۵	۵۰۵۷۶۸	۱۵۱۱۵۴۸	۲۴۹۰۷۵	۱۷۶۰۶۲۳	۱۹۵۵۶۲۱	۳۱۰۷۷۱	۲۲۶۶۳۹۲	۴۵-۴۹ ساله
۴۱۶۸۵۵	۸۶۱۹۰	۵۰۳۰۴۵	۱۴۲۲۹۳۱	۵۰۴۷۹۸	۱۹۲۷۷۲۹	۱۸۳۹۷۸۶	۵۹۰۹۸۸	۲۴۳۰۷۷۵	۵۰-۵۴ ساله
۳۶۷۵۸۴	۹۸۹۳۷	۴۶۶۵۲۲	۱۱۳۴۰۳۱	۵۸۹۲۷۷	۱۷۲۳۳۰۹	۱۵۰۱۶۱۵	۶۸۸۲۱۵	۲۱۸۹۸۳۱	۵۵-۵۹ ساله
۳۱۰۵۰۳	۱۰۵۹۲۷	۴۱۶۴۳۱	۸۶۸۵۵۹	۶۲۲۳۵۵	۱۴۹۰۹۱۵	۱۱۷۹۰۶۳	۷۲۸۲۸۳	۱۹۰۷۳۴۶	۶۰-۶۴ ساله
۶۴۸۹۲۴	۴۲۰۴۶۵	۱۰۶۹۳۸۹	۱۵۱۳۵۴۲	۱۱۷۳۰۳۱	۲۶۸۶۵۷۳	۲۱۶۲۴۶۶	۱۵۹۳۴۹۶	۳۷۵۵۹۶۳	۶۵ ساله و بیش تر

مرکز آمار ایران

۳۹- جمعیت ۶ ساله و بیش تر بر حسب وضع سواد و تحصیل به تفکیک جنس و استان کل کشور

بی سواد	باسواد			جمع	جنس و استان
	در حال حاضر تحصیل نمی کند	در حال حاضر تحصیل می کند	جمع		
۹۱۳۴۹۰۴	۴۱۳۶۳۹۰۹	۱۷۸۵۲۷۷۴	۵۹۲۱۶۶۸۳	۶۸۳۵۱۵۸۷	مرد و زن.....
۵۸۴۴۲۷	۲۰۵۴۲۰۹	۸۵۵۳۸۰	۲۹۰۹۵۹۰	۳۴۹۴۰۱۸	آذربایجان شرقی
۵۴۶۴۷۵	۱۵۳۴۵۴۴	۷۱۸۹۸۳	۲۲۵۳۵۲۸	۲۸۰۰۰۰۴	آذربایجان غربی
۲۳۰۵۹۹	۶۲۸۶۰۵	۲۸۹۴۰۸	۹۱۸۰۱۳	۱۱۴۸۶۱۲	اردبیل
۵۲۶۰۲۸	۲۷۷۷۳۶۵	۱۱۴۴۰۶۵	۳۹۲۱۴۳۱	۴۴۴۷۴۵۹	اصفهان
۱۸۹۴۷۶	۱۵۰۷۰۰۱	۵۷۴۴۵۷	۲۰۸۱۴۵۸	۲۲۷۰۹۳۵	البرز
۷۷۹۳۸	۲۶۹۷۰۱	۱۴۱۱۲۷	۴۱۰۸۲۹	۴۸۸۷۶۷	ایلام
۱۰۶۸۰۳	۴۹۱۲۳۷	۲۶۱۷۸۹	۷۵۳۰۲۶	۸۵۹۸۳۰	بوشهر
۸۰۵۹۸۵	۷۸۱۸۴۹۹	۲۸۴۹۶۹۳	۱۰۶۶۸۱۹۳	۱۱۴۷۴۱۷۹	تهران
۱۲۵۱۱۶	۴۳۳۷۷۵	۲۲۰۴۶۲	۶۵۴۲۳۸	۷۷۹۳۵۵	چهارمحال و بختیاری
۱۰۳۷۵۳	۳۵۱۵۴۶	۱۸۵۵۶۴	۵۳۷۱۱۱	۶۴۰۸۶۴	خراسان جنوبی
۶۴۰۱۵۶	۳۴۲۴۷۱۶	۱۴۶۸۲۰۲	۴۸۹۲۹۱۹	۵۵۳۳۰۷۵	خراسان رضوی
۱۵۵۴۱۴	۳۹۰۲۳۸	۱۹۳۵۸۹	۵۸۳۸۲۷	۷۳۹۲۴۲	خراسان شمالی
۵۷۴۱۹۷	۲۳۳۳۵۷۰	۱۱۷۵۲۰۴	۳۵۰۸۷۷۵	۴۰۸۲۹۷۲	خوزستان
۱۵۴۱۹۵	۵۲۸۰۸۵	۲۳۲۰۳۱	۷۶۰۱۱۷	۹۱۴۳۱۲	زنجان
۵۴۶۰۰	۳۲۳۷۰۷	۱۳۳۶۳۲	۴۵۷۳۳۹	۵۱۱۹۳۹	سمنان
۴۶۷۵۳۸	۸۷۹۰۰۸	۷۱۴۶۴۶	۱۵۹۳۶۵۵	۲۰۶۱۱۹۳	سیستان و بلوچستان
۴۷۹۸۷۶	۲۷۶۴۰۰۶	۱۱۷۹۴۶۰	۳۹۴۳۴۶۷	۴۴۲۳۳۴۳	فارس
۱۳۲۵۷۴	۶۸۸۹۷۶	۲۷۸۳۶۳	۹۶۷۳۴۰	۱۰۹۹۹۱۴	قزوین
۱۲۴۸۷۳	۶۱۵۰۷۹	۳۳۹۱۶۸	۹۵۴۲۴۸	۱۰۷۹۱۲۲	قم
۲۸۷۸۲۶	۷۳۵۲۲۲	۲۸۶۶۵۰	۱۰۲۱۸۷۲	۱۳۰۹۶۹۹	کردستان
۴۴۴۱۳۳	۱۳۱۸۲۵۷	۶۵۲۲۳۱	۱۹۷۰۴۸۸	۲۴۱۴۶۲۱	کرمان
۲۷۸۳۱۵	۱۰۵۹۴۶۳	۴۲۹۴۲۴	۱۴۸۸۸۸۷	۱۷۶۷۲۰۲	کرمانشاه
۸۲۱۲۹	۲۹۴۳۶۷	۱۷۰۹۵۸	۴۶۵۳۲۶	۵۴۷۴۵۶	کهگیلویه و بویراحمد
۲۴۴۳۶۹	۹۱۲۱۲۸	۴۰۳۴۸۹	۱۳۱۵۶۱۷	۱۵۵۹۹۸۶	گلستان
۳۴۰۷۷۸	۱۴۹۱۹۳۹	۵۳۰۲۹۹	۲۰۲۲۲۳۹	۲۳۶۳۰۱۷	گیلان
۲۸۱۱۸۶	۸۸۴۱۲۹	۴۳۰۹۶۴	۱۳۱۵۰۹۳	۱۵۹۶۲۷۹	لرستان
۳۶۸۹۵۴	۱۸۲۱۷۸۵	۶۹۰۶۴۹	۲۵۱۲۴۳۴	۲۸۸۱۳۸۹	مازندران
۱۸۳۶۱۷	۸۰۴۰۲۷	۳۰۳۶۲۰	۱۱۰۷۶۴۷	۱۲۹۱۲۶۵	مرکزی
۱۷۷۶۵۱	۷۲۶۴۶۳	۳۷۴۳۳۱	۱۱۰۰۷۹۴	۱۲۷۸۴۴۶	هرمزگان
۲۶۴۲۹۶	۹۲۷۵۶۲	۳۷۶۲۷۵	۱۳۰۳۸۳۷	۱۵۶۸۱۳۴	همدان
۱۰۱۶۱۲	۵۷۴۶۸۵	۲۴۸۶۴۶	۸۲۳۳۳۲	۹۲۴۹۴۴	یزد



۳۹- جمعیت ۶ ساله و بیش تر بر حسب وضع سواد و تحصیل به تفکیک جنس و استان (دنباله)

کل کشور

بی سواد	باسواد			جمع	جنس و استان
	در حال حاضر تحصیل نمی کند	در حال حاضر تحصیل می کند	جمع		
۳۱۳۵۱۴۶	۲۱۶۹۳۱۶۷	۹۳۵۹۳۵۵	۳۱۰۵۲۵۲۲	۳۴۱۸۷۶۶۹	مرد.....
۱۹۵۳۷۱	۱۰۹۱۳۵۲	۴۶۳۶۲۹	۱۵۵۴۹۸۲	۱۷۵۰۳۵۴	آذربایجان شرقی
۱۷۰۰۸۲	۸۳۱۶۲۰	۳۸۸۴۰۴	۱۲۲۰۰۲۴	۱۳۹۰۱۰۷	آذربایجان غربی
۷۱۶۶۸	۳۴۱۵۶۴	۱۶۲۶۲۳	۵۰۴۱۸۷	۵۷۵۸۵۶	اردبیل
۱۸۵۰۹۲	۱۴۶۳۰۹۶	۵۷۹۰۶۱	۲۰۴۲۱۵۸	۲۲۲۷۲۵۰	اصفهان
۶۳۸۵۵	۷۸۴۷۵۹	۲۹۱۲۷۰	۱۰۷۶۰۳۰	۱۱۳۹۸۸۵	البرز
۲۷۵۷۵	۱۴۲۰۳۴	۷۳۹۶۸	۲۱۶۰۰۲	۲۴۳۵۷۸	ایلام
۳۶۱۴۴	۲۵۳۴۹۹	۱۳۸۲۳۱	۳۹۱۷۳۱	۴۲۷۸۷۵	بوشهر
۲۶۹۳۷۷	۴۰۶۵۲۳۹	۱۴۸۵۰۵۴	۵۵۵۰۲۹۴	۵۸۱۹۶۷۲	تهران
۴۱۳۷۷	۲۳۳۷۸۰	۱۱۴۲۵۶	۳۴۸۰۳۷	۳۸۹۴۱۴	چهارمحال و بختیاری
۳۶۰۵۳	۱۸۰۹۴۱	۹۷۰۰۹	۲۷۷۹۵۱	۳۱۴۰۰۵	خراسان جنوبی
۲۲۹۱۷۶	۱۷۹۳۸۱۹	۷۵۱۰۷۱	۲۵۴۴۸۹۱	۲۷۷۴۰۶۸	خراسان رضوی
۵۴۰۷۷	۲۰۱۸۸۹	۹۸۴۰۸	۳۰۰۲۹۷	۳۵۴۳۷۴	خراسان شمالی
۱۹۱۰۸۲	۱۲۱۰۸۰۲	۶۳۳۵۹۱	۱۸۴۴۳۹۳	۲۰۳۵۴۷۵	خوزستان
۴۹۹۲۴	۲۷۶۷۸۳	۱۲۶۴۵۹	۴۰۳۲۴۱	۴۵۳۱۶۶	زنجان
۱۹۴۹۰	۱۶۸۲۲۳	۷۰۴۵۸	۲۳۸۶۸۱	۲۵۸۱۷۲	سمنان
۱۶۸۵۰۱	۴۶۹۸۹۴	۳۸۵۴۷۹	۸۵۵۳۷۳	۱۰۲۳۸۷۵	سیستان و بلوچستان
۱۶۹۸۷۵	۱۴۴۸۰۰۵	۵۹۸۶۰۵	۲۰۴۶۶۱۱	۲۲۱۶۴۸۷	فارس
۴۴۵۱۴	۳۵۹۸۸۳	۱۴۶۲۵۲	۵۰۶۱۳۵	۵۵۰۶۴۹	قزوین
۴۳۹۵۳	۳۱۴۲۲۸	۱۸۷۹۴۸	۵۰۲۱۷۷	۵۴۶۱۳۰	قم
۹۴۱۵۹	۳۹۸۶۳۳	۱۵۴۰۵۰	۵۵۲۶۸۳	۶۴۶۸۴۳	کردستان
۱۸۱۷۷۲	۶۹۵۳۱۳	۳۳۲۳۵۸	۱۰۲۷۶۷۱	۱۲۰۹۴۴۳	کرمان
۹۳۹۶۲	۵۵۵۹۱۸	۲۳۵۶۶۶	۷۹۱۵۸۴	۸۸۵۵۴۶	کرمانشاه
۲۹۱۴۸	۱۵۶۱۲۸	۹۳۳۱۶	۲۴۹۴۴۳	۲۷۸۵۹۲	کهگیلویه و بویراحمد
۷۹۲۴۵	۴۶۶۴۰۱	۲۰۷۶۰۵	۶۷۴۰۰۶	۷۵۳۲۵۱	گلستان
۱۱۶۳۴۵	۷۷۸۸۷۲	۲۷۱۱۱۴	۱۰۴۹۹۸۷	۱۱۶۶۳۳۲	گیلان
۹۸۵۰۴	۴۶۵۵۵۲	۲۲۵۲۳۱	۶۹۰۷۸۴	۷۸۹۲۸۸	لرستان
۱۲۶۳۸۷	۹۴۸۹۳۸	۳۵۶۴۷۵	۱۳۰۵۴۱۳	۱۴۳۱۸۰۱	مازندران
۵۹۳۵۸	۴۲۳۹۱۸	۱۶۲۵۵۵	۵۸۶۴۷۳	۶۴۵۸۳۲	مرکزی
۶۵۳۶۶	۳۷۵۶۹۶	۱۹۲۱۳۷	۵۶۷۸۳۳	۶۳۳۲۰۰	هرمزگان
۸۹۳۹۹	۴۸۵۹۳۲	۲۰۶۱۸۲	۶۹۲۱۱۴	۷۸۱۵۱۴	همدان
۳۴۳۰۱	۳۱۰۴۴۲	۱۳۰۸۷۸	۴۴۱۳۲۱	۴۷۵۶۲۲	یزد



۳۹- جمعیت ۶ ساله و بیش تر بر حسب وضع سواد و تحصیل به تفکیک جنس و استان (دنباله)

کل کشور

بی سواد	باسواد			جمع	جنس و استان
	در حال حاضر تحصیل نمی کند	در حال حاضر تحصیل می کند	جمع		
۵۹۹۹۷۵۷	۱۹۶۷۰۷۴۲	۱۴۹۳۴۱۸	۲۸۱۶۴۱۶۰	۳۴۱۶۳۹۱۸	زن.....
۳۸۹۰۵۶	۹۶۲۸۵۷	۳۹۱۷۵۰	۱۳۵۴۶۰۷	۱۷۴۳۶۶۴	آذربایجان شرقی
۳۷۶۳۹۳	۷۰۲۹۲۴	۳۳۰۵۷۹	۱۰۳۳۵۰۳	۱۴۰۹۸۹۶	آذربایجان غربی
۱۵۸۹۳۰	۲۸۷۰۴۰	۱۲۶۷۸۴	۴۱۳۸۲۵	۵۷۲۷۵۶	اردبیل
۳۴۰۹۳۶	۱۳۱۴۲۶۸	۵۶۵۰۰۴	۱۸۷۹۲۷۲	۲۲۲۰۲۰۹	اصفهان
۱۲۵۶۲۱	۷۲۲۲۴۲	۲۸۳۱۸۶	۱۰۰۵۴۲۸	۱۱۳۱۰۵۰	البرز
۵۰۳۶۲	۱۲۷۶۶۷	۶۷۱۵۸	۱۹۴۸۲۶	۲۴۵۱۸۸	ایلام
۷۰۶۵۹	۲۳۷۷۳۷	۱۲۳۵۵۸	۳۶۱۲۹۵	۴۳۱۹۵۵	بوشهر
۵۳۶۶۰۷	۳۷۵۳۲۶۰	۱۳۶۴۶۳۸	۵۱۱۷۸۹۹	۵۶۵۴۵۰۷	تهران
۸۳۷۳۹	۱۹۹۹۹۵	۱۰۶۲۰۶	۳۰۶۲۰۱	۳۸۹۹۴۰	چهارمحال و بختیاری
۶۷۶۹۹	۱۷۰۶۰۴	۸۸۵۵۵	۲۵۹۱۶۰	۳۲۶۸۵۹	خراسان جنوبی
۴۱۰۹۷۹	۱۶۳۰۸۹۶	۷۱۷۱۳۱	۲۳۴۸۰۲۷	۲۷۵۹۰۰۷	خراسان رضوی
۱۰۱۳۳۷	۱۸۸۳۴۹	۹۵۱۸۰	۲۸۳۵۳۰	۳۸۴۸۶۷	خراسان شمالی
۳۸۳۱۱۴	۱۱۲۲۷۶۸	۵۴۱۶۱۳	۱۶۶۴۳۸۱	۲۰۴۷۴۹۶	خوزستان
۱۰۴۲۷۱	۲۵۱۳۰۲	۱۰۵۵۷۲	۳۵۶۸۷۵	۴۶۱۱۴۶	زنجان
۳۵۱۰۹	۱۵۵۴۸۴	۶۳۱۷۳	۲۱۸۶۵۷	۲۵۳۷۶۶	سمنان
۲۹۹۰۳۶	۴۰۹۱۱۴	۳۲۹۱۶۶	۷۳۸۲۸۱	۱۰۳۷۳۱۷	سیستان و بلوچستان
۳۱۰۰۰۰	۱۳۱۶۰۰۱	۵۸۰۸۵۴	۱۸۹۶۸۵۵	۲۲۰۶۸۵۵	فارس
۸۸۰۶۰	۳۲۹۰۹۳	۱۳۲۱۱۱	۴۶۱۲۰۴	۵۴۹۲۶۵	قزوین
۸۰۹۲۱	۳۰۰۸۵۰	۱۵۱۲۲۰	۴۵۲۰۷۰	۵۳۲۹۹۱	قم
۱۹۳۶۶۷	۳۳۶۵۸۸	۱۳۲۶۰۰	۴۶۹۱۸۹	۶۶۲۸۵۶	کردستان
۲۶۲۳۶۱	۶۲۲۹۴۳	۳۱۹۸۷۳	۹۴۲۸۱۶	۱۲۰۵۱۷۷	کرمان
۱۸۴۳۵۳	۵۰۳۵۴۵	۱۹۳۷۵۸	۶۹۷۳۰۳	۸۸۱۶۵۶	کرمانشاه
۵۲۹۸۱	۱۳۸۲۴۰	۷۷۶۴۲	۲۱۵۸۸۲	۲۶۸۸۶۴	کهگیلویه و بویراحمد
۱۶۵۱۲۳	۴۴۵۷۲۷	۱۹۵۸۸۴	۶۴۱۶۱۱	۸۰۶۷۳۵	گلستان
۲۲۴۴۳۳	۷۱۳۰۶۶	۲۵۹۱۸۴	۹۷۲۲۵۱	۱۱۹۶۶۸۴	گیلان
۱۸۲۶۸۱	۴۱۸۵۷۷	۲۰۵۷۳۲	۶۲۴۳۰۹	۸۰۶۹۹۱	لرستان
۲۴۲۵۶۷	۸۷۲۸۴۶	۳۳۴۱۷۳	۱۲۰۷۰۲۰	۱۴۴۹۵۸۷	مازندران
۱۲۴۲۵۸	۳۸۰۱۰۸	۱۴۱۰۶۵	۵۲۱۱۷۴	۶۴۵۴۳۳	مرکزی
۱۱۲۲۸۴	۳۵۰۷۶۶	۱۸۲۱۹۴	۵۳۲۹۶۱	۶۴۵۲۴۵	هرمزگان
۱۷۴۸۹۷	۴۴۱۶۳۰	۱۷۰۰۹۳	۶۱۱۷۲۳	۷۸۶۶۲۰	همدان
۶۷۳۱۱	۲۶۴۲۴۲	۱۱۷۷۶۸	۳۸۲۰۱۱	۴۴۹۳۲۲	یزد



۳۹- جمعیت ۶ ساله و بیش تر بر حسب وضع سواد و تحصیل به تفکیک جنس و استان (دنباله)

نقاط شهری

بی سواد	باسواد			جمع	جنس و استان
	در حال حاضر تحصیل نمی کند	در حال حاضر تحصیل می کند	جمع		
۴۸۶۰۰۷۳	۳۱۵۱۳۹۲۱	۱۳۲۲۷۲۷۱	۴۴۷۴۱۱۹۲	۴۹۶۰۱۲۶۶	مرد و زن.....
۳۲۱۳۶۴	۱۵۱۹۲۲۳	۶۰۰۴۲۶	۲۱۱۹۶۴۹	۲۴۴۱۰۱۳	آذربایجان شرقی
۲۶۱۹۹۱	۱۰۴۸۶۹۱	۴۸۶۲۶۸	۱۵۳۴۹۶۰	۱۷۹۶۹۵۱	آذربایجان غربی
۱۱۱۸۰۹	۴۲۳۴۰۲	۲۰۳۸۱۶	۶۲۷۲۱۹	۷۳۹۰۲۸	اردبیل
۴۰۹۱۱۹	۲۴۲۲۸۶۴	۹۹۸۶۸۲	۳۴۲۱۵۴۷	۳۸۳۰۶۶۷	اصفهان
۱۵۹۷۷۸	۱۳۸۶۹۴۷	۵۲۵۰۴۹	۱۹۱۱۹۹۶	۲۰۷۱۷۷۵	البرز
۳۸۳۲۴	۱۸۲۱۳۸	۹۷۱۲۲	۲۷۹۲۶۰	۳۱۷۵۸۴	ایلام
۶۰۱۰۷	۳۴۲۰۴۹	۱۷۹۷۷۶	۵۲۱۸۲۵	۵۸۱۹۳۲	بوشهر
۶۸۶۷۰۹	۷۳۹۰۳۴۸	۲۶۶۵۶۱۳	۱۰۰۵۵۹۶۱	۱۰۷۴۲۶۷۰	تهران
۵۱۰۱۴	۲۷۷۰۱۲	۱۳۵۴۱۷	۴۱۲۴۲۹	۴۶۳۴۴۴	چهارمحال و بختیاری
۳۴۳۰۸	۲۱۵۸۰۵	۱۱۴۹۸۸	۳۳۰۷۹۳	۳۶۵۱۰۲	خراسان جنوبی
۳۳۷۷۳۱	۲۵۸۰۲۶۰	۱۰۹۵۳۶۰	۳۶۷۵۶۲۱	۴۰۱۳۳۵۳	خراسان رضوی
۵۲۰۲۶	۲۲۹۱۶۳	۱۰۷۵۶۰	۳۳۶۷۲۴	۳۸۸۷۵۱	خراسان شمالی
۳۲۰۴۹۶	۱۷۵۳۱۸۵	۸۴۴۶۲۹	۲۵۹۷۸۱۵	۲۹۱۸۳۱۱	خوزستان
۶۷۸۵۳	۳۵۲۵۵۱	۱۵۶۷۲۴	۵۰۹۲۷۶	۵۷۷۱۲۹	زنجان
۳۲۶۵۷	۲۶۲۳۸۳	۱۱۳۰۳۱	۳۷۵۴۱۵	۴۰۸۰۷۳	سمنان
۱۲۹۷۵۲	۵۱۹۵۱۴	۳۸۰۴۱۸	۸۹۹۹۳۲	۱۰۲۹۶۸۵	سیستان و بلوچستان
۲۴۷۲۰۲	۱۹۳۵۰۵۶	۸۱۲۱۸۹	۲۷۴۷۲۴۵	۲۹۹۴۴۴۷	فارس
۷۷۵۹۳	۵۲۵۲۸۷	۲۲۰۴۴۵	۷۴۵۷۳۲	۸۲۳۳۲۶	قزوین
۱۱۵۰۴۰	۵۸۷۶۸۸	۳۲۶۸۸۹	۹۱۴۵۷۷	۱۰۲۹۶۱۸	قم
۱۵۴۵۶۹	۵۱۴۲۹۸	۲۰۲۶۳۳	۷۱۶۹۳۱	۸۷۱۵۰۱	کردستان
۱۹۴۰۰۷	۸۲۳۴۴۳	۳۶۹۷۲۴	۱۱۹۳۱۶۸	۱۳۸۷۱۷۶	کرمان
۱۵۶۲۳۳	۷۸۴۸۷۳	۳۱۶۸۶۶	۱۱۰۱۷۴۰	۱۲۵۷۹۷۳	کرمانشاه
۳۰۴۲۲	۱۷۱۶۷۵	۱۰۲۳۵۱	۲۷۴۰۲۶	۳۰۴۴۴۹	کهگیلویه و بویراحمد
۸۳۶۵۴	۵۰۷۶۲۸	۲۲۲۷۷۰	۷۳۰۳۹۸	۸۱۴۰۵۳	گلستان
۱۱۹۰۹۸	۹۷۵۱۷۰	۳۵۷۹۷۳	۱۳۳۳۱۴۳	۱۴۵۲۲۴۱	گیلان
۱۳۱۳۶۸	۵۸۸۲۲۰	۲۸۴۴۵۹	۸۷۲۶۷۹	۱۰۰۴۰۴۸	لرستان
۱۳۳۹۵۶	۱۰۷۴۵۱۵	۴۱۲۷۹۰	۱۴۸۷۳۰۶	۱۶۲۱۲۶۲	مازندران
۹۷۰۹۶	۶۳۲۷۷۰	۲۴۱۶۴۷	۸۷۴۴۱۸	۹۷۱۵۱۴	مرکزی
۵۲۳۰۳	۴۰۰۱۵۵	۱۹۴۳۶۸	۵۹۴۵۲۴	۶۴۶۸۲۷	هرمزگان
۱۱۴۹۲۰	۵۸۵۲۷۵	۲۳۸۴۱۶	۸۲۳۶۹۲	۹۳۸۶۱۲	همدان
۷۷۵۵۹	۵۰۲۳۲۰	۲۱۸۸۵۸	۷۲۱۱۷۹	۷۹۸۷۳۸	یزد



۳۹- جمعیت ۶ ساله و بیش تر بر حسب وضع سواد و تحصیل به تفکیک جنس و استان (دنباله)

بی سواد	باسواد			جمع	جنس و استان
	در حال حاضر تحصیل نمی کند	در حال حاضر تحصیل می کند	جمع		
۱۵۹۹۰۳۵	۱۶۴۳۲۲۱۸	۶۱۳۸۱۲۲۸	۲۳۲۷۰۴۴۷	۲۴۸۶۹۴۸۲	مرد.....
۹۸۱۶۲	۸۰۱۰۱۶	۳۲۴۰۱۱	۱۱۲۵۰۲۷	۱۲۲۳۱۸۹	آذربایجان شرقی
۷۶۹۳۶	۵۶۰۰۷۲	۲۵۳۵۶۱	۸۱۳۶۳۳	۸۹۰۵۶۹	آذربایجان غربی
۳۲۵۱۸	۲۳۲۳۱۴	۱۱۴۰۸۲	۳۴۶۳۹۷	۳۷۸۹۱۵	اردبیل
۱۴۳۶۲۱	۱۲۶۶۷۲۶	۵۰۱۵۸۵	۱۷۶۸۳۱۲	۱۹۱۱۹۳۳	اصفهان
۵۱۶۶۴	۷۲۰۱۵۱	۲۶۴۰۵۰	۹۸۴۲۰۱	۱۰۳۵۸۶۵	البرز
۱۲۴۹۸	۹۵۱۴۶	۵۰۶۵۷	۱۴۵۸۰۴	۱۵۸۳۰۳	ایلام
۲۰۶۲۱	۱۷۴۸۴۴	۹۳۲۳۵	۲۶۸۰۷۹	۲۸۸۷۰۱	بوشهر
۲۲۴۷۴۴	۳۸۲۹۵۵۱	۱۳۸۵۳۶۱	۵۲۱۴۹۱۲	۵۴۳۹۶۵۷	تهران
۱۴۶۸۰	۱۴۹۵۹۹	۶۶۸۶۴	۲۱۶۴۶۳	۲۳۱۱۴۴	چهارمحال و بختیاری
۱۱۱۳۹	۱۱۲۷۱۵	۵۹۳۳۶	۱۷۲۰۵۱	۱۸۳۱۹۱	خراسان جنوبی
۱۱۶۱۹۸	۱۳۴۹۴۶۹	۵۴۲۵۶۸	۱۸۹۲۰۳۸	۲۰۰۸۲۳۶	خراسان رضوی
۱۷۵۵۸	۱۱۹۳۸۲	۵۱۹۶۹	۱۷۱۳۵۱	۱۸۸۹۱۰	خراسان شمالی
۱۰۵۹۸۹	۹۰۳۸۷۵	۴۴۷۸۰۴	۱۳۵۱۶۷۹	۱۴۵۷۶۶۹	خوزستان
۲۰۲۲۱	۱۸۴۱۲۶	۸۳۹۲۵	۲۶۸۰۵۱	۲۸۸۲۷۳	زنجان
۱۱۵۳۵	۱۳۶۰۸۵	۶۰۰۵۲	۱۹۶۱۳۸	۲۰۷۶۷۴	سمنان
۴۱۹۵۶	۲۷۲۵۴۶	۲۰۵۸۷۸	۴۷۸۴۲۴	۵۲۰۳۸۱	سیستان و بلوچستان
۸۳۹۸۵	۱۰۰۷۹۲۲	۴۰۳۴۲۱	۱۴۱۱۳۴۴	۱۴۹۵۳۲۹	فارس
۲۵۵۶۲	۲۷۳۳۱۷	۱۱۳۹۲۵	۳۸۷۲۴۲	۴۱۲۸۰۵	قزوین
۴۰۰۱۴	۲۹۹۳۴۴	۱۸۱۶۹۷	۴۸۱۰۴۱	۵۲۱۰۵۵	قم
۴۷۵۶۰	۲۸۰۹۶۶	۱۰۷۸۱۶	۳۸۸۷۸۳	۴۳۶۳۴۴	کردستان
۷۷۷۷۰	۴۳۵۶۳۱	۱۸۶۰۷۱	۶۲۱۷۰۲	۶۹۹۴۷۳	کرمان
۵۳۶۷۸	۴۰۹۸۵۷	۱۷۰۲۵۳	۵۸۰۱۱۱	۶۳۳۷۸۹	کرمانشاه
۹۶۵۱	۹۱۳۱۹	۵۳۹۵۱	۱۴۵۲۷۰	۱۵۴۹۲۲	کهگیلویه و بویراحمد
۲۴۹۲۰	۲۵۹۶۹۳	۱۰۸۵۰۴	۳۶۸۱۹۷	۳۹۳۱۱۷	گلستان
۳۶۸۱۵	۵۰۰۸۰۲	۱۷۹۴۸۴	۶۸۰۲۸۶	۷۱۷۱۰۲	گیلان
۴۳۱۷۶	۳۰۶۶۹۶	۱۴۷۷۶۲	۴۵۴۴۵۸	۴۹۷۶۳۵	لرستان
۴۶۶۳۰	۵۴۵۷۱۲	۲۰۸۰۱۰	۷۵۳۷۲۲	۸۰۰۳۵۳	مازندران
۳۰۵۶۲	۳۳۰۴۶۵	۱۳۱۰۰۲	۴۶۱۴۶۷	۴۹۲۰۳۰	مرکزی
۱۷۷۲۹	۲۰۷۳۷۳	۹۹۲۶۵	۳۰۶۶۳۹	۳۲۴۳۶۸	هرمزگان
۳۵۷۸۹	۳۰۵۴۱۳	۱۲۷۳۹۹	۴۳۲۸۱۲	۴۶۸۶۰۱	همدان
۲۵۱۴۰	۲۷۰۰۸۰	۱۱۴۷۱۶	۳۸۴۷۹۷	۴۰۹۹۳۷	یزد

۳۹- جمعیت ۶ ساله و بیش تر بر حسب وضع سواد و تحصیل به تفکیک جنس و استان (دنباله)

نقاط شهری

بی سواد	باسواد			جمع	جنس و استان
	در حال حاضر تحصیل نمی کند	در حال حاضر تحصیل می کند	جمع		
۳۲۶۱۰۳۸	۱۵۰۸۱۷۰۳	۶۳۸۹۰۴۲	۲۱۴۷۰۷۴۵	۲۴۷۳۱۷۸۳	زن.....
۲۲۳۲۰۱	۷۱۸۲۰۶	۲۷۶۴۱۵	۹۹۴۶۲۲	۱۲۱۷۸۲۴	آذربایجان شرقی
۱۸۵۰۵۴	۴۸۸۶۱۸	۲۳۲۷۰۷	۷۲۱۳۲۶	۹۰۶۳۸۱	آذربایجان غربی
۷۹۲۹۱	۱۹۱۰۸۸	۸۹۷۳۳	۲۸۰۸۲۱	۳۶۰۱۱۳	اردبیل
۲۶۵۴۹۸	۱۱۵۶۱۳۸	۴۹۷۰۹۶	۱۶۵۳۳۳۵	۱۹۱۸۷۳۳	اصفهان
۱۰۸۱۱۴	۶۶۶۷۹۶	۲۶۰۹۹۸	۹۲۷۷۹۴	۱۰۳۵۹۰۹	البرز
۲۵۸۲۵	۸۶۹۹۱	۴۶۴۶۴	۱۳۳۴۵۶	۱۵۹۲۸۱	ایلام
۳۹۴۸۵	۱۶۷۲۰۴	۸۶۵۴۱	۲۵۳۷۴۵	۲۹۳۳۳۰	بوشهر
۴۶۱۹۶۴	۳۵۶۰۷۹۶	۱۲۸۰۲۵۲	۴۸۴۱۰۴۸	۵۳۰۳۰۱۳	تهران
۳۶۳۳۴	۱۲۷۴۱۳	۶۸۵۵۲	۱۹۵۹۶۶	۲۳۲۳۰۰	چهارمحال و بختیاری
۲۳۱۶۹	۱۰۳۰۸۹	۵۵۶۵۱	۱۵۸۷۴۱	۱۸۱۹۱۱	خراسان جنوبی
۲۲۱۵۳۳	۱۲۳۰۷۹۱	۵۵۲۷۹۲	۱۷۸۳۵۸۳	۲۰۰۵۱۱۶	خراسان رضوی
۳۴۴۶۸	۱۰۹۷۸۱	۵۵۵۹۰	۱۶۵۳۷۲	۱۹۹۸۴۰	خراسان شمالی
۲۱۴۵۰۶	۸۴۹۳۱۰	۳۹۶۸۲۵	۱۲۴۶۱۳۶	۱۴۶۰۶۴۲	خوزستان
۴۷۶۳۲	۱۶۸۴۲۵	۷۲۷۹۹	۲۴۱۲۲۴	۲۸۸۸۵۶	زنجان
۲۱۱۲۱	۱۲۶۲۹۸	۵۲۹۷۹	۱۷۹۳۷۷	۲۰۰۳۹۸	سمنان
۸۷۷۹۶	۲۴۶۹۶۸	۱۷۴۵۳۹	۴۲۱۵۰۷	۵۰۹۳۰۴	سیستان و بلوچستان
۱۶۳۲۱۷	۹۲۷۱۳۳	۴۰۸۷۶۸	۱۳۳۵۹۰۱	۱۴۹۹۱۱۸	فارس
۵۲۰۳۱	۲۵۱۹۷۰	۱۰۶۵۱۹	۳۵۸۴۸۹	۴۱۰۵۲۱	قزوین
۷۵۰۲۶	۲۸۸۳۴۴	۱۴۵۱۹۲	۴۳۳۵۳۶	۵۰۸۵۶۲	قم
۱۰۷۰۰۸	۲۳۳۳۳۱	۹۴۸۱۷	۳۲۸۱۴۸	۴۳۵۱۵۷	کردستان
۱۱۶۲۳۷	۳۸۷۸۱۲	۱۸۳۶۵۳	۵۷۱۴۶۵	۶۸۷۷۰۳	کرمان
۱۰۲۵۵۴	۳۷۵۰۱۵	۱۴۶۶۱۲	۵۲۱۶۲۸	۶۲۴۱۸۳	کرمانشاه
۲۰۷۷۰	۸۰۳۵۶	۴۸۳۹۹	۱۲۸۷۵۵	۱۴۹۵۲۶	کهگیلویه و بویراحمد
۵۸۷۳۴	۲۴۷۹۳۵	۱۱۴۲۶۶	۳۶۲۲۰۱	۴۲۰۹۳۶	گلستان
۸۲۲۸۲	۴۷۴۳۶۸	۱۷۸۴۸۸	۶۵۲۸۵۶	۷۳۵۱۳۹	گیلان
۸۸۱۹۱	۲۸۱۵۲۴	۱۳۶۶۹۶	۴۱۸۲۲۰	۵۰۶۴۱۲	لرستان
۸۷۳۳۵	۵۲۸۸۰۳	۲۰۴۷۸۰	۷۳۳۵۸۴	۸۲۰۹۰۹	مازندران
۶۶۵۳۴	۳۰۲۳۰۵	۱۱۰۶۴۵	۴۱۲۹۵۰	۴۷۹۴۸۴	مرکزی
۳۴۵۷۳	۱۹۲۷۸۲	۹۵۱۰۲	۲۸۷۸۸۴	۳۲۲۴۵۸	هرمزگان
۷۹۱۳۰	۲۷۹۸۶۲	۱۱۱۰۱۶	۳۹۰۸۷۹	۴۷۰۰۱۰	همدان
۵۲۴۱۹	۲۳۲۲۳۹	۱۰۴۱۴۲	۳۳۶۳۸۲	۳۸۸۸۰۱	یزد



۳۹- جمعیت ۶ ساله و بیش تر بر حسب وضع سواد و تحصیل به تفکیک جنس و استان (دنباله)

بی سواد	باسواد			جمع	جنس و استان
	در حال حاضر تحصیل نمی کند	در حال حاضر تحصیل می کند	جمع		
۴۲۷۴۸۳۰	۹۱۴۹۹۸۱	۴۶۲۵۵۰۲	۱۴۴۷۵۴۹۰	۱۱۷۵۰۳۲۰	مرد و زن.....
۲۶۳۰۶۳	۵۳۴۹۸۶	۲۵۴۹۵۳	۷۸۹۹۴۰	۱۰۵۳۰۰۴	آذربایجان شرقی
۲۸۴۴۸۴	۴۸۵۸۵۲	۲۳۲۷۱۵	۷۱۸۵۶۸	۱۰۰۳۰۵۲	آذربایجان غربی
۱۱۸۷۹۰	۲۰۵۲۰۲	۸۵۵۹۱	۲۹۰۷۹۴	۴۰۹۵۸۴	اردبیل
۱۱۶۹۰۸	۳۵۴۵۰۰	۱۴۵۳۸۳	۴۹۹۸۸۳	۶۱۶۷۹۲	اصفهان
۲۹۶۹۸	۱۲۰۰۵۴	۴۹۴۰۸	۱۶۹۴۶۲	۱۹۹۱۶۰	البرز
۳۹۶۱۳	۸۷۵۶۳	۴۴۰۰۴	۱۳۱۵۶۸	۱۷۱۱۸۲	ایلام
۴۶۶۹۶	۱۴۹۱۸۸	۸۲۰۱۳	۲۳۱۲۰۱	۲۷۷۸۹۸	بوشهر
۱۱۹۲۷۶	۴۲۸۱۵۱	۱۸۴۰۸۰	۶۱۲۲۳۲	۷۳۱۵۰۸	تهران
۷۴۱۰۲	۱۵۶۷۶۳	۸۵۰۴۵	۲۴۱۸۰۹	۳۱۵۹۱۱	چهارمحال و بختیاری
۶۹۴۴۴	۱۳۵۷۴۱	۷۰۵۷۶	۲۰۶۳۱۷	۲۷۵۷۶۲	خراسان جنوبی
۳۰۲۴۲۴	۸۴۴۴۵۵	۳۷۲۸۴۲	۱۲۱۷۲۹۷	۱۵۱۹۷۲۲	خراسان رضوی
۱۰۳۳۸۸	۱۶۱۰۷۴	۸۶۰۲۸	۲۴۷۱۰۳	۳۵۰۴۹۱	خراسان شمالی
۲۵۳۷۰۰	۵۸۰۳۸۵	۳۳۰۵۷۴	۹۱۰۹۶۰	۱۱۶۴۶۶۱	خوزستان
۸۶۳۴۱	۱۷۵۵۳۳	۷۵۳۰۷	۲۵۰۸۴۱	۳۳۷۱۸۲	زنجان
۲۱۹۴۲	۶۱۳۲۴	۲۰۶۰۰	۸۱۹۲۴	۱۰۳۸۶۶	سمنان
۳۳۷۷۸۵	۳۵۹۴۹۴	۳۳۴۲۲۷	۶۹۳۷۲۲	۱۰۳۱۵۰۷	سیستان و بلوچستان
۲۳۲۶۷۳	۸۲۸۹۵۰	۳۶۷۲۷۱	۱۱۹۶۲۲۱	۱۴۲۸۸۹۵	فارس
۵۴۹۸۰	۱۶۳۶۸۹	۵۷۹۱۸	۲۲۱۶۰۸	۲۷۶۵۸۸	قزوین
۹۸۳۳	۲۷۳۹۰	۱۲۲۷۹	۳۹۶۷۰	۴۹۵۰۳	قم
۱۳۳۲۵۶	۲۲۰۹۲۴	۸۴۰۱۶	۳۰۴۹۴۱	۴۳۸۱۹۷	کردستان
۲۵۰۱۲۶	۴۹۴۸۱۳	۲۸۲۵۰۶	۷۷۷۳۱۹	۱۰۲۷۴۴۵	کرمان
۱۲۲۰۸۲	۲۷۴۵۸۹	۱۱۲۵۵۷	۳۸۷۱۴۷	۵۰۹۲۲۹	کرمانشاه
۵۱۷۰۷	۱۲۲۶۹۲	۶۸۶۰۷	۱۹۱۳۰۰	۲۴۳۰۰۷	کهگیلویه و بویراحمد
۱۶۰۷۱۴	۴۰۴۵۰۰	۱۸۰۷۱۸	۵۸۵۲۱۸	۷۴۵۹۳۳	گلستان
۲۲۱۶۸۰	۵۱۶۷۶۹	۱۷۲۳۲۶	۶۸۹۰۹۵	۹۱۰۷۷۵	گیلان
۱۴۹۸۱۷	۲۹۵۹۰۹	۱۴۶۵۰۵	۴۴۲۴۱۴	۵۹۲۲۳۱	لرستان
۲۳۴۹۹۸	۷۴۷۲۶۹	۲۷۷۸۵۸	۱۰۲۵۱۲۷	۱۲۶۰۱۲۶	مازندران
۸۶۵۲۰	۱۷۱۲۵۶	۶۱۹۷۳	۲۳۳۲۳۰	۳۱۹۷۵۰	مرکزی
۱۲۵۳۴۸	۳۲۶۳۰۷	۱۷۹۹۶۳	۵۰۶۲۷۰	۶۳۱۶۱۸	هرمزگان
۱۴۹۳۷۶	۳۴۲۲۸۷	۱۳۷۸۵۸	۴۸۰۱۴۵	۶۲۹۵۲۱	همدان
۲۴۰۵۳	۷۲۳۶۴	۲۹۷۸۸	۱۰۲۱۵۲	۱۲۶۲۰۵	یزد



۳۹- جمعیت ۶ ساله و بیش تر بر حسب وضع سواد و تحصیل به تفکیک جنس و استان (دنباله)

بی سواد	باسواد			جمع	جنس و استان
	در حال حاضر تحصیل نمی کند	در حال حاضر تحصیل می کند	جمع		
۱۵۳۶۱۱۱	۵۲۶۰۹۴۸	۲۵۲۱۱۲۶	۷۷۸۲۰۷۵	۹۳۱۸۱۸۶	مرد.....
۹۷۲۰۹	۲۹۰۳۳۶	۱۳۹۶۱۸	۴۲۹۹۵۵	۵۲۷۱۶۴	آذربایجان شرقی
۹۳۱۴۶	۲۷۱۵۴۷	۱۳۴۸۴۳	۴۰۶۳۹۱	۴۹۹۵۳۷	آذربایجان غربی
۳۹۱۵۰	۱۰۹۲۴۹	۴۸۵۴۰	۱۵۷۷۹۰	۱۹۶۹۴۱	اردبیل
۴۱۴۷۰	۱۹۶۳۷۰	۷۷۴۷۵	۲۷۳۸۴۶	۳۱۵۳۱۶	اصفهان
۱۲۱۹۱	۶۴۶۰۸	۲۷۲۲۰	۹۱۸۲۸	۱۰۴۰۲۰	البرز
۱۵۰۷۶	۴۶۸۸۷	۲۳۳۱۱	۷۰۱۹۸	۸۵۲۷۵	ایلام
۱۵۵۲۳	۷۸۶۵۵	۴۴۹۹۶	۱۲۳۶۵۱	۱۳۹۱۷۴	بوشهر
۴۴۶۳۳	۲۳۵۶۸۷	۹۹۶۹۳	۳۳۵۳۸۱	۳۸۰۰۱۵	تهران
۲۶۶۹۷	۸۴۱۸۱	۴۷۳۹۲	۱۳۱۵۷۳	۱۵۸۲۷۰	چهارمحال و بختیاری
۲۴۹۱۴	۶۸۲۲۶	۳۷۶۷۳	۱۰۵۸۹۹	۱۳۰۸۱۳	خراسان جنوبی
۱۱۲۹۷۸	۴۴۴۳۵۰	۲۰۸۵۰۲	۶۵۲۸۵۳	۷۶۵۸۳۱	خراسان رضوی
۳۶۵۱۸	۸۲۵۰۷	۴۶۴۳۸	۱۲۸۹۴۵	۱۶۵۴۶۴	خراسان شمالی
۸۵۰۹۲	۳۰۶۹۲۷	۱۸۵۷۸۶	۴۹۲۷۱۴	۵۷۷۸۰۶	خوزستان
۲۹۷۰۲	۹۲۶۵۶	۴۲۵۳۳	۱۳۵۱۹۰	۱۶۴۸۹۲	زنجان
۷۹۵۵	۳۲۱۳۷	۱۰۴۰۵	۴۲۵۴۳	۵۰۴۹۸	سمنان
۱۲۶۵۴۵	۱۹۷۳۴۸	۱۷۹۶۰۰	۳۷۶۹۴۹	۵۰۳۴۹۴	سیستان و بلوچستان
۸۵۸۹۰	۴۴۰۰۸۲	۱۹۵۱۸۴	۶۳۵۲۶۷	۷۲۱۱۵۸	فارس
۱۸۹۵۱	۸۶۵۶۶	۳۲۳۲۶	۱۱۸۸۹۲	۱۳۷۸۴۴	قزوین
۳۹۳۸	۱۴۸۸۴	۶۲۵۱	۲۱۱۳۶	۲۵۰۷۴	قم
۴۶۵۹۸	۱۱۷۶۶۷	۴۶۲۳۳	۱۶۳۹۰۰	۲۱۰۴۹۸	کردستان
۱۰۴۰۰۲	۲۵۹۶۸۲	۱۴۶۲۸۶	۴۰۵۹۶۸	۵۰۹۹۷۰	کرمان
۴۰۲۸۳	۱۴۶۰۶۰	۶۵۴۱۲	۲۱۱۴۷۲	۲۵۱۷۵۶	کرمانشاه
۱۹۴۹۶	۶۴۸۰۸	۳۹۳۶۴	۱۰۴۱۷۳	۱۲۳۶۶۹	کهگیلویه و بویراحمد
۵۴۳۲۵	۲۰۶۷۰۸	۹۹۱۰۰	۳۰۵۸۰۹	۳۶۰۱۳۴	گلستان
۷۹۵۳۰	۲۷۸۰۷۰	۹۱۶۲۹	۳۶۹۷۰۰	۴۴۹۲۳۰	گیلان
۵۵۳۲۷	۱۵۸۸۵۶	۷۷۴۶۹	۲۳۶۳۲۵	۲۹۱۶۵۲	لرستان
۷۹۷۵۶	۴۰۳۲۲۶	۱۴۸۴۶۵	۵۵۱۶۹۱	۶۳۱۴۴۸	مازندران
۲۸۷۹۶	۹۳۴۵۳	۳۱۵۵۲	۱۲۵۰۰۶	۱۵۳۸۰۲	مرکزی
۴۷۶۳۷	۱۶۸۳۲۲	۹۲۸۷۱	۲۶۱۱۹۴	۳۰۸۸۳۱	هرمزگان
۵۳۶۰۹	۱۸۰۵۱۹	۷۸۷۸۲	۲۵۹۳۰۲	۳۱۲۹۱۲	همدان
۹۱۶۰	۴۰۳۶۱	۱۶۱۶۱	۵۶۵۲۳	۶۵۶۸۴	یزد

۳۹- جمعیت ۶ ساله و بیش تر بر حسب وضع سواد و تحصیل به تفکیک جنس و استان (دنباله)

بی سواد	باسواد			جمع	جنس و استان
	در حال حاضر تحصیل نمی کند	در حال حاضر تحصیل می کند	جمع		
۲۷۳۱۷۱۹	۴۵۱۹۰۳۹	۲۱۰۴۳۷۵	۶۶۹۳۴۱۵	۹۴۳۲۱۳۴	زن.....
۱۶۵۸۵۴	۲۴۴۶۵۰	۱۱۵۳۳۴	۳۵۹۹۸۵	۵۲۵۸۴۰	آذربایجان شرقی.....
۱۹۱۳۳۸	۲۱۴۳۰۵	۹۷۸۷۱	۳۱۲۱۷۶	۵۰۳۵۱۵	آذربایجان غربی.....
۷۹۶۳۹	۹۵۹۵۲	۳۷۰۵۱	۱۳۳۰۰۳	۲۱۲۶۴۲	اردبیل.....
۷۵۴۳۸	۱۵۸۱۲۹	۶۷۹۰۷	۲۲۶۰۳۷	۳۰۱۴۷۵	اصفهان.....
۱۷۵۰۶	۵۵۴۴۵	۲۲۱۸۸	۷۷۶۳۴	۹۵۱۴۰	البرز.....
۲۴۵۳۷	۴۰۶۷۶	۲۰۶۹۳	۶۱۳۷۰	۸۵۹۰۷	ایلام.....
۳۱۱۷۳	۷۰۵۳۳	۳۷۰۱۷	۱۰۷۵۵۰	۱۳۸۷۲۴	بوشهر.....
۷۴۶۴۳	۱۹۲۴۶۴	۸۴۳۸۶	۲۷۶۸۵۰	۳۵۱۴۹۳	تهران.....
۴۷۴۰۵	۷۲۵۸۲	۳۷۶۵۳	۱۱۰۲۳۵	۱۵۷۶۴۰	چهارمحال و بختیاری.....
۴۴۵۳۰	۶۷۵۱۴	۳۲۹۰۳	۱۰۰۴۱۸	۱۴۴۹۴۸	خراسان جنوبی.....
۱۸۹۴۴۶	۴۰۰۱۰۵	۱۶۴۳۳۹	۵۶۴۴۴۴	۷۵۳۸۹۰	خراسان رضوی.....
۶۶۸۶۹	۷۸۵۶۷	۳۹۵۹۰	۱۱۸۱۵۷	۱۸۵۰۲۶	خراسان شمالی.....
۱۶۸۶۰۸	۲۷۳۴۵۷	۱۴۴۷۸۸	۴۱۸۲۴۶	۵۸۶۸۵۴	خوزستان.....
۵۶۶۳۸	۸۲۸۷۷	۳۲۷۷۳	۱۱۵۶۵۱	۱۷۲۲۸۹	زنجان.....
۱۳۹۸۷	۲۹۱۸۶	۱۰۱۹۴	۳۹۳۸۰	۵۳۳۶۸	سمنان.....
۲۱۱۲۴۰	۱۶۲۱۴۶	۱۵۴۶۲۷	۳۱۶۷۷۳	۵۲۸۰۱۳	سیستان و بلوچستان.....
۱۴۶۷۸۳	۳۸۸۸۶۸	۱۷۲۰۸۶	۵۶۰۹۵۴	۷۰۷۷۳۷	فارس.....
۳۶۰۲۸	۷۷۱۲۳	۲۵۵۹۲	۱۰۲۷۱۵	۱۳۸۷۴۳	قزوین.....
۵۸۹۴	۱۲۵۰۶	۶۰۲۷	۱۸۵۳۳	۲۴۴۲۸	قم.....
۸۶۶۵۸	۱۰۳۲۵۷	۳۷۷۸۳	۱۴۱۰۴۰	۲۲۷۶۹۸	کردستان.....
۱۴۶۱۲۳	۲۳۵۱۳۱	۱۳۶۲۲۰	۳۷۱۲۵۱	۵۱۷۴۷۴	کرمان.....
۸۱۷۹۸	۱۲۸۵۲۹	۴۷۱۴۵	۱۷۵۶۷۴	۲۵۷۴۷۳	کرمانشاه.....
۳۲۲۱۰	۵۷۸۸۳	۲۹۲۴۳	۸۷۱۲۷	۱۱۹۳۳۷	کهگیلویه و بویراحمد.....
۱۰۶۳۸۹	۱۹۷۷۹۲	۸۱۶۱۷	۲۷۹۴۰۹	۳۸۵۷۹۹	گلستان.....
۱۴۲۱۵۰	۲۳۸۶۹۸	۸۰۶۹۶	۳۱۹۳۹۴	۴۶۱۵۴۵	گیلان.....
۹۴۴۸۹	۱۳۷۰۵۳	۶۹۰۳۶	۲۰۶۰۸۹	۳۰۰۵۷۸	لرستان.....
۱۵۵۲۴۱	۳۴۴۰۴۳	۱۲۹۳۹۳	۴۷۳۴۳۶	۶۲۸۶۷۸	مازندران.....
۵۷۷۲۴	۷۷۸۰۳	۳۰۴۲۰	۱۰۸۲۲۳	۱۶۵۹۴۸	مرکزی.....
۷۷۷۱۰	۱۵۷۹۸۴	۸۷۰۹۱	۲۴۵۰۷۶	۳۲۲۷۸۶	هرمزگان.....
۹۵۷۶۶	۱۶۱۷۶۷	۵۹۰۷۶	۲۲۰۸۴۳	۳۱۶۶۰۹	همدان.....
۱۴۸۹۲	۳۲۰۰۲	۱۳۶۲۶	۴۵۶۲۸	۶۰۵۲۱	یزد.....

۴۰- جمعیت ۶ ساله و بیش تر باسواد بر حسب دوره یا مدرک تحصیلی^(۱) به تفکیک جنس و استان کل کشور

متوسطه	راهنمایی	ابتدایی	جمع	جنس و استان
۳۰۴۱۵۸۶	۱۲۱۰۳۸۲۰	۱۹۴۱۶۴۱۲	۵۹۲۱۶۶۸۳	مرد و زن
۱۲۹۲۷۲	۶۰۷۰۸۶	۱۰۲۹۰۹۳	۲۹۰۹۵۹۰	آذربایجان شرقی
۱۲۳۹۲۰	۴۴۳۷۹۰	۹۲۵۲۵۸	۲۲۵۳۵۲۸	آذربایجان غربی
۴۸۸۴۲	۱۶۵۴۱۸	۳۵۵۰۴۴	۹۱۸۰۱۳	اردبیل
۲۰۳۸۰۳	۷۴۹۲۴۴	۱۲۱۵۴۲۴	۳۹۲۱۴۳۱	اصفهان
۱۰۴۵۴۲	۴۰۹۴۳۶	۵۶۲۲۴۰	۲۰۸۱۴۵۸	البرز
۲۲۲۶۰	۶۵۱۴۶	۱۱۰۴۷۸	۴۱۰۸۲۹	ایلام
۴۱۳۰۲	۱۳۱۲۹۷	۲۴۵۲۹۳	۷۵۳۰۲۶	بوشهر
۴۴۸۷۷۵	۲۰۰۴۰۷۱	۲۷۸۹۰۱۵	۱۰۶۶۸۱۹۳	تهران
۳۷۷۳۱	۱۳۱۳۹۳	۲۱۷۵۳۰	۶۵۴۲۳۸	چهارمحال و بختیاری
۴۰۲۴۴	۹۱۰۰۵	۲۰۰۰۹۳	۵۳۷۱۱۱	خراسان جنوبی
۲۵۷۶۷۱	۱۱۲۱۵۲۴	۱۸۱۹۶۸۱	۴۸۹۲۹۱۹	خراسان رضوی
۳۲۱۲۷	۱۲۶۴۵۸	۲۳۰۴۵۲	۵۸۳۸۲۷	خراسان شمالی
۱۸۰۱۸۷	۷۱۱۰۸۵	۱۲۵۱۱۹۰	۳۵۰۸۷۷۵	خوزستان
۴۰۹۱۴	۱۴۶۷۹۸	۲۷۸۸۳۱	۷۶۰۱۱۷	زنجان
۲۱۵۱۵	۹۵۹۱۱	۱۳۹۷۶۲	۴۵۷۳۳۹	سمنان
۱۰۹۹۲۵	۳۳۲۰۹۵	۷۴۰۵۰۸	۱۵۹۳۶۵۵	سیستان و بلوچستان
۱۸۶۸۱۳	۸۹۹۴۲۷	۱۱۹۳۸۳۵	۳۹۴۳۴۶۷	فارس
۴۷۳۲۶	۱۹۲۸۸۱	۳۴۲۲۱۲	۹۶۷۳۴۰	قزوین
۴۸۲۶۹	۱۸۶۹۹۴	۳۳۰۱۶۸	۹۵۴۲۴۸	قم
۴۷۵۴۵	۲۰۵۲۱۶	۴۰۹۱۲۲	۱۰۲۱۸۷۲	کردستان
۱۲۰۲۳۰	۴۴۴۰۴۹	۶۵۶۹۶۱	۱۹۷۰۴۸۸	کرمان
۷۹۴۸۱	۳۱۱۶۶۹	۴۸۹۲۶۹	۱۴۸۸۸۸۷	کرمانشاه
۳۲۴۴۰	۸۷۲۹۸	۱۴۰۰۳۹	۴۶۵۳۲۶	کهگیلویه و بویراحمد
۸۰۶۴۰	۲۸۲۶۴۷	۵۰۷۳۷۷	۱۳۱۵۶۱۷	گلستان
۱۰۲۳۴۱	۴۴۰۲۲۳	۵۸۲۴۳۷	۲۰۲۲۲۳۹	گیلان
۷۵۸۴۴	۲۶۸۷۱۹	۴۳۱۱۹۵	۱۳۱۵۰۹۳	لرستان
۱۳۰۲۱۰	۵۱۹۹۱۳	۶۸۸۰۳۲	۲۵۱۲۴۳۴	مازندران
۵۶۷۵۶	۲۳۸۵۰۸	۳۶۷۹۲۸	۱۱۰۷۶۴۷	مرکزی
۷۹۰۸۳	۲۳۴۵۳۲	۴۰۰۷۱۵	۱۱۰۰۷۹۴	هرمزگان
۵۹۵۷۳	۳۰۵۳۵۳	۴۸۸۴۰۰	۱۳۰۳۸۳۷	همدان
۵۱۹۹۱	۱۵۴۶۲۱	۲۷۸۸۱۳	۸۲۳۳۳۲	یزد

۴۰- جمعیت ۶ ساله و بیش تر باسواد بر حسب دوره یا مدرک تحصیلی^(۱) به تفکیک جنس و استان (دنباله) کل کشور

سوادآموزی و غیر رسمی	فوق لیسانس و بالاتر	فوق دیپلم و لیسانس	دپلم و پیش دانشگاهی	جنس و استان
۱۳۱۰۲۳۱	۱۳۱۴۸۵۳	۹۸۴۹۲۳۶	۱۲۱۸۰۵۴۲	مرد و زن
۴۶۹۳۱	۶۰۰۲۱	۴۵۱۷۳۴	۵۸۵۴۴۹	آذربایجان شرقی
۷۰۰۲۸	۳۸۹۰۲	۲۸۸۶۲۴	۳۶۳۰۰۴	آذربایجان غربی
۳۱۹۰۹	۱۷۶۶۳	۱۳۴۱۶۴	۱۶۴۹۶۹	اردبیل
۷۵۴۵۰	۸۸۱۲۲	۷۵۰۱۵۴	۸۳۹۲۳۲	اصفهان
۳۱۲۵۶	۴۲۲۹۶	۳۸۸۰۶۹	۵۴۳۶۱۷	البرز
۱۴۱۲۴	۱۰۸۴۴	۹۴۵۳۶	۹۳۴۳۸	ایلام
۲۴۱۰۸	۱۶۱۵۹	۱۴۰۷۲۰	۱۵۴۱۴۳	بوشهر
۱۳۸۶۶۶	۴۲۸۲۰۳	۲۱۶۶۷۴۷	۲۶۹۲۷۱۴	تهران
۲۴۹۷۳	۱۰۹۰۵	۱۱۰۴۳۸	۱۲۱۲۶۵	چهارمحال و بختیاری
۲۵۳۳۷	۸۸۱۷	۸۷۴۳۱	۸۴۱۸۱	خراسان جنوبی
۱۶۷۵۷۹	۵۹۳۵۴	۶۱۸۳۹۸	۸۴۸۷۱۰	خراسان رضوی
۱۸۷۲۳	۸۳۳۲	۸۴۶۹۳	۸۳۰۳۹	خراسان شمالی
۵۰۶۰۲	۶۳۰۵۴	۵۸۰۵۹۶	۶۷۲۰۵۸	خوزستان
۳۲۴۳۸	۱۵۱۷۲	۱۱۶۰۱۳	۱۲۹۹۴۸	زنجان
۸۲۹۱	۱۲۸۵۱	۹۰۱۹۴	۸۸۸۱۲	سمنان
۳۹۲۵۶	۱۳۹۷۵	۱۶۶۱۲۸	۱۹۱۷۶۵	سیستان و بلوچستان
۷۷۷۸۴	۷۸۷۸۵	۶۹۶۰۶۳	۸۱۰۷۵۶	فارس
۳۰۵۸۸	۱۳۹۰۳	۱۵۱۶۷۷	۱۸۸۷۵۱	قزوین
۱۷۱۵۷	۴۲۰۲۰	۱۵۱۳۸۲	۱۷۸۲۵۵	قم
۴۷۵۱۱	۱۳۰۷۰	۱۲۴۳۵۴	۱۷۵۰۵۳	کردستان
۳۲۷۹۹	۲۱۶۲۶	۲۸۳۴۰۹	۴۱۱۴۰۹	کرمان
۴۰۷۹۱	۲۳۱۹۳	۲۲۷۷۹۵	۳۱۶۶۸۷	کرمانشاه
۸۲۹۷	۱۰۹۴۲	۹۷۴۶۵	۸۸۸۴۲	کهگیلویه و بویراحمد
۳۴۰۰۹	۱۷۷۴۶	۱۷۷۷۸۸	۲۱۵۴۰۷	گلستان
۲۹۲۰۳	۴۱۷۱۵	۳۳۲۸۹۳	۴۹۳۴۲۵	گیلان
۳۶۳۳۹	۲۳۳۴۱	۲۰۶۷۸۳	۲۷۲۸۶۹	لرستان
۴۰۶۰۷	۷۶۳۳۷	۴۹۹۳۴۳	۵۵۷۹۸۹	مازندران
۲۶۹۰۳	۱۶۹۲۸	۱۷۱۷۹۴	۲۲۸۸۲۸	مرکزی
۲۹۵۶۴	۱۳۰۳۷	۱۴۵۵۴۳	۱۹۸۳۱۸	هرمزگان
۳۳۵۴۵	۱۶۸۵۵	۱۷۶۲۲۶	۲۲۳۸۸۴	همدان
۲۵۴۴۹	۱۰۶۶۹	۱۳۸۰۷۲	۱۶۳۷۱۵	یزد

۴۰- جمعیت ۶ ساله و بیش تر باسواد بر حسب دوره یا مدرک تحصیلی^(۱) به تفکیک جنس و استان(دنباله) کل کشور

متوسطه	راهنمایی	ابتدایی	جمع	جنس و استان
۱۶۴۹۶۷۰	۶۸۹۰۴۸۸	۹۸۴۶۵۲۲	۳۱۰۵۲۵۲۲	مرد
۷۲۲۸۲	۳۴۶۱۹۶	۵۳۷۱۹۴	۱۵۵۴۹۸۲	آذربایجان شرقی
۷۲۹۸۰	۲۵۵۳۸۹	۴۸۳۱۹۳	۱۲۲۰۰۲۴	آذربایجان غربی
۲۹۱۳۹	۹۲۹۸۶	۱۹۴۳۳۴	۵۰۴۱۸۷	اردبیل
۱۰۰۹۹۷	۴۴۲۲۰۰	۶۲۲۲۵۶	۲۰۴۲۱۵۸	اصفهان
۵۷۰۲۶	۲۲۷۳۰۵	۲۸۹۵۶۱	۱۰۷۶۰۳۰	البرز
۱۲۱۸۸	۳۸۵۹۳	۵۴۱۲۷	۲۱۶۰۰۲	ایلام
۲۲۶۵۷	۷۱۰۰۷	۱۲۴۵۱۸	۳۹۱۷۳۱	بوشهر
۲۳۲۹۸۸	۱۱۰۴۵۱۳	۱۴۵۳۰۵۵	۵۵۵۰۲۹۴	تهران
۲۲۰۶۴	۷۶۷۸۹	۱۱۱۳۳۲	۳۴۸۰۳۷	چهارمحال و بختیاری
۲۲۲۹۲	۵۲۴۲۹	۹۷۵۷۸	۲۷۷۹۵۱	خراسان جنوبی
۱۳۵۲۹۵	۶۴۷۵۸۴	۹۱۰۹۴۶	۲۵۴۴۸۹۱	خراسان رضوی
۱۷۱۷۲	۷۰۸۷۲	۱۱۸۱۶۸	۳۰۰۲۹۷	خراسان شمالی
۹۸۶۸۲	۳۹۷۷۶۴	۶۲۸۶۱۶	۱۸۴۴۳۹۳	خوزستان
۲۳۱۹۳	۸۳۹۱۴	۱۴۳۱۳۲	۴۰۳۲۴۱	زنجان
۱۰۸۷۸	۵۲۳۵۹	۶۸۵۵۹	۲۳۸۶۸۱	سمنان
۶۷۲۲۶	۱۹۶۷۱۹	۳۷۱۹۳۶	۸۵۵۳۷۳	سیستان و بلوچستان
۹۶۷۱۹	۵۱۸۸۳۱	۵۷۴۰۰۷	۲۰۴۶۶۱۱	فارس
۲۷۳۶۶	۱۰۹۱۷۳	۱۷۴۲۶۲	۵۰۶۱۳۵	قزوین
۲۶۶۷۵	۱۰۴۰۵۲	۱۶۶۴۰۱	۵۰۲۱۷۷	قم
۲۸۷۶۲	۱۱۷۰۶۳	۲۱۲۱۰۸	۵۵۲۶۸۳	کردستان
۶۲۰۹۱	۲۶۵۳۵۲	۳۳۶۳۱۶	۱۰۲۷۶۷۱	کرمان
۴۷۸۸۷	۱۸۴۶۲۳	۲۳۱۶۶۷	۷۹۱۵۸۴	کرمانشاه
۱۸۲۴۷	۴۶۸۶۴	۶۳۸۸۶	۲۴۹۴۴۳	کهگیلویه و بویراحمد
۴۳۰۰۸	۱۶۵۷۱۱	۲۳۷۵۵۰	۶۷۴۰۰۶	گلستان
۵۰۵۹۱	۲۴۴۴۸۱	۳۰۱۷۳۱	۱۰۴۹۹۸۷	گیلان
۴۳۸۵۰	۱۴۸۰۳۸	۲۲۰۱۹۷	۶۹۰۷۸۴	لرستان
۶۶۴۳۶	۲۸۵۹۰۳	۳۴۸۳۳۳	۱۳۰۵۴۱۳	مازندران
۳۳۱۵۵	۱۴۰۳۳۰	۱۸۲۶۰۸	۵۸۶۴۷۳	مرکزی
۴۳۰۱۲	۱۳۳۴۷۸	۱۹۵۹۱۹	۵۶۷۸۳۳	هرمزگان
۳۳۶۱۹	۱۷۷۸۲۶	۲۴۸۹۱۸	۶۹۲۱۱۴	همدان
۳۱۱۷۷	۹۲۱۳۰	۱۴۴۰۹۸	۴۴۱۳۲۱	یزد

۴۰- جمعیت ۶ ساله و بیش تر باسواد بر حسب دوره یا مدرک تحصیلی^(۱) به تفکیک جنس و استان (دنباله) کل کشور

سوادآموزی و غیر رسمی	فوق لیسانس و بالاتر	فوق دیپلم و لیسانس	دپلم و پیش دانشگاهی	جنس و استان
۴۴۹۸۸۳	۷۶۸۶۱۳	۵۲۰۷۱۵۳	۶۲۴۰۱۹۰	مرد
۱۶۲۶۷	۳۸۹۷۱	۲۳۹۴۵۴	۳۰۴۶۱۶	آذربایجان شرقی
۲۱۷۲۶	۲۴۱۳۷	۱۶۳۸۷۵	۱۹۸۷۲۰	آذربایجان غربی
۱۰۳۷۸	۱۱۵۴۱	۷۷۲۸۳	۸۸۵۲۴	اردبیل
۲۴۲۲۱	۵۰۰۹۴	۳۸۰۶۴۱	۴۲۱۷۴۶	اصفهان
۹۸۴۴	۲۳۸۷۷	۱۹۹۶۱۲	۲۶۸۸۰۲	البرز
۴۹۷۵	۷۱۶۳	۴۷۶۰۶	۵۱۳۴۸	ایلام
۷۷۶۵	۹۹۹۶	۷۵۳۰۱	۸۰۴۸۴	بوشهر
۴۹۱۱۲	۲۴۷۵۹۵	۱۱۴۴۷۶۵	۱۳۱۸۲۶۲	تهران
۱۰۲۵۷	۶۰۷۹	۵۸۶۵۱	۶۲۸۶۲	چهارمحال و بختیاری
۸۱۶۶	۴۹۴۶	۴۸۶۸۰	۴۳۸۵۷	خراسان جنوبی
۶۱۵۱۲	۳۳۷۷۱	۳۲۲۵۹۵	۴۳۳۱۸۶	خراسان رضوی
۶۰۵۹	۴۳۰۴	۴۱۸۱۶	۴۱۹۰۴	خراسان شمالی
۱۶۲۴۶	۳۳۲۹۱	۳۲۳۸۳۵	۳۴۵۹۵۶	خوزستان
۱۶۸۰۲	۱۰۳۴۳	۶۱۲۲۲	۶۴۶۳۳	زنجان
۲۹۳۹	۷۹۱۶	۵۰۴۶۳	۴۵۵۶۴	سمنان
۱۱۹۳۹	۶۸۷۴	۸۴۴۸۲	۱۱۶۱۹۵	سیستان و بلوچستان
۲۷۰۸۷	۴۶۰۷۹	۳۶۰۳۹۳	۴۲۳۴۹۱	فارس
۱۱۹۱۶	۷۹۳۶	۷۸۴۵۴	۹۷۰۲۵	قزوین
۶۴۸۷	۳۰۵۹۷	۸۴۹۴۶	۸۳۰۱۷	قم
۱۳۰۷۶	۹۵۶۱	۷۱۱۲۸	۱۰۰۹۸۲	کردستان
۱۳۷۵۹	۱۰۲۶۶	۱۳۳۳۷۹	۲۰۶۵۰۵	کرمان
۱۳۵۹۰	۱۳۵۵۶	۱۲۳۴۱۶	۱۷۶۸۴۲	کرمانشاه
۲۸۳۸	۷۵۴۷	۵۹۳۰۷	۵۰۷۵۰	کهگیلویه و بویراحمد
۱۰۳۲۵	۱۰۶۱۶	۹۷۳۰۱	۱۰۹۴۹۲	گلستان
۱۰۲۳۰	۲۴۳۴۹	۱۷۳۵۶۴	۲۴۵۰۳۹	گیلان
۱۵۳۴۳	۱۲۷۱۷	۱۰۸۲۲۰	۱۴۲۴۱۷	لرستان
۱۲۹۹۰	۴۱۵۳۳	۲۵۹۵۶۹	۲۹۰۶۴۶	مازندران
۱۰۶۹۳	۱۰۰۲۴	۹۴۶۲۶	۱۱۵۰۳۴	مرکزی
۷۳۴۲	۷۳۸۹	۷۵۴۳۹	۱۰۵۲۵۱	هرمزگان
۹۴۶۳	۹۳۱۰	۹۳۱۲۰	۱۱۹۸۵۵	همدان
۶۵۲۱	۶۲۲۵	۷۳۹۹۶	۸۷۱۷۱	یزد

۴۰- جمعیت ۶ ساله و بیش تر باسواد بر حسب دوره یا مدرک تحصیلی^(۱) به تفکیک جنس و استان(دنباله) کل کشور

متوسطه	راهنمایی	ابتدایی	جمع	جنس و استان
۱۳۹۱۹۱۵	۵۲۱۳۳۳۲	۹۵۶۹۸۱۹	۲۸۱۶۴۱۶۰	زن
۵۶۹۹۰	۲۶۰۸۹۰	۴۹۱۸۹۹	۱۳۵۴۶۰۷	آذربایجان شرقی
۵۰۹۳۹	۱۸۸۴۰۰	۴۴۲۰۶۵	۱۰۳۳۵۰۳	آذربایجان غربی
۱۹۷۰۳	۷۲۴۳۲	۱۶۰۷۱۰	۴۱۳۸۲۵	اردبیل
۱۰۲۸۰۵	۳۰۷۰۴۴	۵۹۳۱۶۸	۱۸۷۹۲۷۲	اصفهان
۴۷۵۱۶	۱۸۲۱۳۰	۲۷۲۶۷۹	۱۰۰۵۴۲۸	البرز
۱۰۰۷۱	۲۶۵۵۲	۵۶۳۵۱	۱۹۴۸۲۶	ایلام
۱۸۶۴۵	۶۰۲۹۰	۱۲۰۷۷۵	۳۶۱۲۹۵	بوشهر
۲۱۵۷۸۷	۸۹۵۵۵۸	۱۳۳۵۹۵۹	۵۱۱۷۸۹۹	تهران
۱۵۶۶۶	۵۴۶۰۳	۱۰۶۱۹۸	۳۰۶۲۰۱	چهارمحال و بختیاری
۱۷۹۵۱	۳۸۵۷۵	۱۰۲۵۱۵	۲۵۹۱۶۰	خراسان جنوبی
۱۲۲۳۷۵	۴۷۳۹۳۹	۹۰۸۷۳۵	۲۳۴۸۰۲۷	خراسان رضوی
۱۴۹۵۵	۵۵۵۸۶	۱۱۲۲۸۳	۲۸۳۵۳۰	خراسان شمالی
۸۱۵۰۵	۳۱۳۳۲۱	۶۲۲۵۷۳	۱۶۶۴۳۸۱	خوزستان
۱۷۷۲۰	۶۲۸۸۳	۱۳۵۶۹۹	۳۵۶۸۷۵	زنجان
۱۰۶۳۷	۴۳۵۵۱	۷۱۲۰۲	۲۱۸۶۵۷	سمنان
۴۲۶۹۹	۱۳۵۳۷۶	۳۶۸۵۷۱	۷۳۸۲۸۱	سیستان و بلوچستان
۹۰۰۹۴	۳۸۰۵۹۵	۶۱۹۸۲۸	۱۸۹۶۸۵۵	فارس
۱۹۹۵۹	۸۳۷۰۷	۱۶۷۹۵۰	۴۶۱۲۰۴	قزوین
۲۱۵۹۳	۸۲۹۴۲	۱۶۳۷۶۶	۴۵۲۰۷۰	قم
۱۸۷۸۲	۸۸۱۵۲	۱۹۷۰۱۴	۴۶۹۱۸۹	کردستان
۵۸۱۳۹	۱۷۸۶۹۷	۳۲۰۶۴۵	۹۴۲۸۱۶	کرمان
۳۱۵۹۳	۱۲۷۰۴۵	۲۵۷۶۰۲	۶۹۷۳۰۳	کرمانشاه
۱۴۱۹۲	۴۰۴۳۳	۷۶۱۵۲	۲۱۵۸۸۲	کهگیلویه و بویراحمد
۳۷۶۳۲	۱۱۶۹۳۵	۲۶۹۸۲۶	۶۴۱۶۱۱	گلستان
۵۱۷۴۹	۱۹۵۷۴۱	۲۸۰۷۰۵	۹۷۲۲۵۱	گیلان
۳۱۹۹۴	۱۲۰۶۸۱	۲۱۰۹۹۸	۶۲۴۳۰۹	لرستان
۶۳۷۷۳	۲۳۴۰۱۰	۳۳۹۶۹۸	۱۲۰۷۰۲۰	مازندران
۲۳۶۰۰	۹۸۱۷۷	۱۸۵۳۱۹	۵۲۱۱۷۴	مرکزی
۳۶۰۷۱	۱۰۱۰۵۳	۲۰۴۷۹۶	۵۳۳۹۶۱	هرمزگان
۲۵۹۵۴	۱۲۷۵۲۶	۲۳۹۴۸۱	۶۱۱۷۲۳	همدان
۲۰۸۱۳	۶۲۴۹۱	۱۳۴۷۱۵	۳۸۲۰۱۱	یزد

۴۰- جمعیت ۶ ساله و بیش تر باسواد بر حسب دوره یا مدرک تحصیلی^(۱) به تفکیک جنس و استان (دنباله) کل کشور

سوادآموزی و غیر رسمی	فوق لیسانس و بالاتر	فوق دیپلم و لیسانس	دپلم و پیش دانشگاهی	جنس و استان
۱۶۰۳۴۸	۵۴۶۲۴۰	۴۶۴۲۰۱۲	۵۹۴۰۳۵۲	زن
۳۰۶۶۴	۲۱۰۵۰	۲۱۲۲۸۰	۲۸۰۸۳۳	آذربایجان شرقی
۴۸۳۰۱	۱۴۷۶۴	۱۲۴۷۴۹	۱۶۴۲۸۳	آذربایجان غربی
۲۱۵۳۱	۶۱۲۲	۵۶۸۸۱	۷۶۴۴۵	اردبیل
۵۱۲۲۸	۳۸۰۲۷	۳۶۹۵۱۲	۴۱۷۴۸۵	اصفهان
۲۱۴۱۲	۱۸۴۱۹	۱۸۸۴۵۶	۲۷۴۸۱۵	البرز
۹۱۴۹	۳۶۸۱	۴۶۹۲۹	۴۲۰۸۹	ایلام
۱۶۳۴۳	۶۱۶۳	۶۵۴۱۹	۷۳۶۵۹	بوشهر
۸۹۵۵۳	۱۸۰۶۰۷	۱۰۲۱۹۸۱	۱۳۷۴۴۵۱	تهران
۱۴۷۱۵	۴۸۲۶	۵۱۷۸۷	۵۸۴۰۳	چهارمحال و بختیاری
۱۷۱۷۱	۳۸۷۱	۳۸۷۵۱	۴۰۳۲۴	خراسان جنوبی
۱۰۶۰۶۶	۲۵۵۸۳	۲۹۵۸۰۳	۴۱۵۵۲۴	خراسان رضوی
۱۲۶۶۳	۴۰۲۸	۴۲۸۷۷	۴۱۱۳۴	خراسان شمالی
۳۴۳۵۶	۲۹۷۶۳	۲۵۶۷۶۱	۳۲۶۱۰۱	خوزستان
۱۵۶۳۶	۴۸۲۹	۵۴۷۹۱	۶۵۳۱۵	زنجان
۵۳۵۲	۴۹۳۴	۳۹۷۳۱	۴۳۲۴۸	سمنان
۲۷۳۱۷	۷۱۰۱	۸۱۶۴۶	۷۵۵۷۰	سیستان و بلوچستان
۵۰۶۹۶	۳۲۷۰۶	۳۳۵۶۶۹	۳۸۷۲۶۴	فارس
۱۸۶۷۲	۵۹۶۶	۷۳۲۲۳	۹۱۷۲۵	قزوین
۱۰۶۷۰	۱۱۴۲۳	۶۶۴۳۶	۹۵۲۳۷	قم
۳۴۴۳۵	۳۵۰۹	۵۳۲۲۵	۷۴۰۷۰	کردستان
۱۹۰۴۰	۱۱۳۶۰	۱۵۰۰۳۰	۲۰۴۹۰۴	کرمان
۲۷۲۰۱	۹۶۳۷	۱۰۴۳۷۸	۱۳۹۸۴۴	کرمانشاه
۵۴۵۸	۳۳۹۴	۳۸۱۵۷	۳۸۰۹۲	کهگیلویه و بویراحمد
۲۳۶۸۳	۷۱۳۰	۸۰۴۸۷	۱۰۵۹۱۵	گلستان
۱۸۹۷۳	۱۷۳۶۶	۱۵۹۳۲۸	۲۴۸۳۸۶	گیلان
۲۰۹۹۵	۱۰۶۲۳	۹۸۵۶۳	۱۳۰۴۵۲	لرستان
۲۷۶۱۶	۳۴۸۰۴	۲۳۹۷۷۳	۲۶۷۳۴۳	مازندران
۱۶۲۰۹	۶۹۰۴	۷۷۱۶۸	۱۱۳۷۹۳	مرکزی
۲۲۲۲۱	۵۶۴۸	۷۰۱۰۳	۹۳۰۶۶	هرمزگان
۲۴۰۸۱	۷۵۴۵	۸۳۱۰۵	۱۰۴۰۲۸	همدان
۱۸۹۲۸	۴۴۴۳	۶۴۰۷۵	۷۶۵۴۴	یزد

۴۰- جمعیت ۶ ساله و بیش تر باسواد بر حسب دوره یا مدرک تحصیلی^(۱) به تفکیک جنس و استان(دنباله) نقاط شهری

متوسطه	راهنمایی	ابتدایی	جمع	جنس و استان
۲۲۵۱۳۰۶	۱۷۷۲۳۱۶	۱۲۵۷۵۵۱۴	۴۴۷۴۱۱۹۲	مرد و زن
۹۳۱۹۷	۴۳۱۳۰۶	۶۱۳۵۰۹	۲۱۱۹۶۴۹	آذربایجان شرقی
۸۸۳۰۰	۳۰۲۸۳۷	۵۳۴۸۹۰	۱۵۳۴۹۶۰	آذربایجان غربی
۳۵۱۶۴	۱۰۶۳۱۷	۲۰۳۴۸۷	۶۲۷۲۱۹	اردبیل
۱۷۲۹۴۵	۶۳۶۰۰۱	۱۰۱۴۳۱۴	۳۴۲۱۵۴۷	اصفهان
۹۵۳۲۱	۳۷۳۰۲۷	۴۹۶۹۵۳	۱۹۱۱۹۹۶	البرز
۱۳۹۶۰	۳۹۴۰۷	۶۰۸۸۲	۲۷۹۲۶۰	ایلام
۲۸۱۹۸	۸۶۲۸۲	۱۴۹۳۳۱	۵۲۱۸۲۵	بوشهر
۴۱۷۷۱۲	۱۸۵۷۲۵۴	۲۵۱۵۲۰۷	۱۰۰۵۵۹۶۱	تهران
۲۲۲۱۲	۷۶۱۶۶	۱۰۸۴۳۲	۴۱۲۴۲۹	چهارمحال و بختیاری
۲۵۹۹۵	۵۱۸۱۴	۹۵۶۴۳	۳۳۰۷۹۳	خراسان جنوبی
۲۰۴۸۹۰	۸۲۵۰۸۰	۱۱۸۱۵۳۴	۳۶۷۵۶۲۱	خراسان رضوی
۲۰۳۳۴	۷۰۲۵۷	۹۴۹۲۷	۳۳۶۷۲۴	خراسان شمالی
۱۲۶۸۳۴	۵۰۹۱۹۹	۷۸۸۸۷۴	۲۵۹۷۸۱۵	خوزستان
۲۹۴۳۶	۹۱۹۲۹	۱۴۹۲۹۱	۵۰۹۲۷۶	زنجان
۱۷۷۷۳	۷۴۲۴۷	۱۰۰۹۷۶	۳۷۵۴۱۵	سمنان
۵۹۳۹۱	۱۸۲۸۵۴	۳۳۸۰۹۹	۸۹۹۹۳۲	سیستان و بلوچستان
۱۳۱۰۴۲	۵۹۵۸۹۲	۶۸۳۰۸۶	۲۷۴۷۲۴۵	فارس
۳۷۷۵۰	۱۴۰۱۳۸	۲۲۷۲۰۸	۷۴۵۷۳۲	قزوین
۴۶۷۴۰	۱۷۷۸۷۸	۳۰۸۴۸۹	۹۱۴۵۷۷	قم
۳۶۴۵۱	۱۴۶۳۴۵	۲۳۱۶۶۵	۷۱۶۹۳۱	کردستان
۶۳۴۲۶	۲۵۳۵۸۱	۳۰۴۶۶۷	۱۱۹۳۱۶۸	کرمان
۵۸۸۴۸	۲۲۸۳۱۵	۳۰۳۴۷۱	۱۱۰۱۷۴۰	کرمانشاه
۱۸۴۰۹	۴۳۴۷۰	۶۵۴۴۵	۲۷۴۰۲۶	کهگیلویه و بویراحمد
۴۲۵۰۱	۱۴۶۴۳۱	۲۲۰۷۴۵	۷۳۰۳۹۸	گلستان
۶۷۵۱۳	۲۶۱۲۸۷	۳۰۴۲۶۱	۱۳۳۳۱۴۳	گیلان
۵۲۷۱۷	۱۷۲۵۶۰	۲۲۹۳۸۵	۸۷۲۶۷۹	لرستان
۷۴۸۹۵	۲۷۵۳۶۶	۳۴۳۴۲۱	۱۴۸۷۳۰۶	مازندران
۴۴۷۳۸	۱۷۸۱۱۳	۲۵۶۷۴۷	۸۷۴۴۱۸	مرکزی
۳۶۹۲۶	۱۲۱۰۵۴	۱۷۵۸۵۱	۵۹۴۵۲۴	هرمزگان
۴۲۴۹۹	۱۸۳۶۸۸	۲۳۸۳۸۴	۸۲۳۶۹۲	همدان
۴۵۱۷۳	۱۳۴۲۰۷	۲۳۶۳۲۷	۷۲۱۱۷۹	یزد

۴۰- جمعیت ۶ ساله و بیش تر باسواد بر حسب دوره یا مدرک تحصیلی^(۱) به تفکیک جنس و استان(دنباله) نقاط شهری

جنس و استان	دپلم و پیش دانشگاهی	فوق دیپلم و لیسانس	فوق لیسانس و بالاتر	سوادآموزی و غیر رسمی
مرد و زن	۱۰۲۳۱۷۷۸	۸۸۶۴۵۴۴	۱۲۵۸۴۵۰	۷۸۷۲۸۲
آذربایجان شرقی	۴۹۶۳۹۰	۴۰۲۴۲۵	۵۵۸۵۶	۲۶۹۶۵
آذربایجان غربی	۲۸۵۵۱۵	۲۴۸۳۵۲	۳۷۱۰۰	۳۷۹۶۳
اردبیل	۱۲۸۴۲۵	۱۱۸۳۹۸	۱۶۶۱۷	۱۸۸۰۹
اصفهان	۷۵۹۰۷۰	۷۰۲۷۲۵	۸۶۳۴۷	۵۰۱۴۱
البرز	۵۱۰۷۹۳	۳۶۹۶۹۷	۴۰۰۸۳	۲۶۱۱۹
ایلام	۶۸۱۱۳	۷۹۶۰۹	۹۹۹۹	۷۲۸۷
بوشهر	۱۱۳۵۳۵	۱۱۶۳۹۷	۱۵۳۱۲	۱۲۷۶۷
تهران	۲۵۸۵۲۲۸	۲۱۲۸۹۴۳	۴۲۶۰۳۰	۱۲۵۵۸۴
چهارمحال و بختیاری	۸۷۸۰۰	۹۲۸۵۸	۱۰۳۰۲	۱۴۶۵۷
خراسان جنوبی	۶۱۶۵۸	۷۶۶۶۸	۸۳۶۰	۱۰۶۵۳
خراسان رضوی	۷۲۷۲۹۱	۵۷۷۷۲۹	۵۷۰۴۲	۱۰۲۰۵۳
خراسان شمالی	۶۲۱۳۰	۷۲۸۲۵	۷۸۶۸	۸۳۷۹
خوزستان	۵۶۲۱۵۳	۵۲۰۷۹۰	۵۹۸۶۰	۳۰۱۰۲
زنجان	۱۰۳۳۵۱	۱۰۴۴۳۴	۱۳۸۲۷	۱۷۰۰۵
سمنان	۷۹۳۶۸	۸۵۲۹۳	۱۲۴۵۱	۵۳۰۴
سیستان و بلوچستان	۱۴۰۹۲۸	۱۴۷۸۸۱	۱۳۳۹۹	۱۷۳۷۷
فارس	۶۳۲۲۶۹	۵۹۰۴۶۰	۷۱۲۱۸	۴۳۲۷۷
قزوین	۱۶۳۳۶۷	۱۴۱۵۰۰	۱۳۳۱۸	۲۲۴۴۹
قم	۱۷۴۱۶۰	۱۴۹۶۴۱	۴۱۹۱۵	۱۵۷۵۲
کردستان	۱۴۷۶۸۶	۱۱۵۷۱۴	۱۲۴۴۷	۲۶۶۲۲
کرمان	۲۹۷۷۱۵	۲۳۶۶۱۶	۲۰۵۲۹	۱۶۶۳۲
کرمانشاه	۲۶۱۴۵۶	۲۰۴۶۲۵	۲۱۲۰۹	۲۳۸۱۳
کهگیلویه و بویراحمد	۵۹۶۱۰	۷۴۰۵۱	۹۵۹۴	۳۴۴۵
گلستان	۱۵۰۶۹۵	۱۴۱۳۷۹	۱۶۴۶۰	۱۲۱۸۳
گیلان	۳۷۰۵۸۹	۲۷۹۲۹۱	۳۹۱۰۵	۱۱۰۹۵
لرستان	۲۰۱۳۸۰	۱۷۳۶۳۱	۲۱۱۸۴	۲۱۸۱۹
مازندران	۳۴۴۳۵۳	۳۶۴۷۵۳	۶۶۷۴۸	۱۷۷۶۸
مرکزی	۲۰۱۹۸۹	۱۵۹۴۳۴	۱۶۱۶۷	۱۷۲۲۶
هرمزگان	۱۳۱۶۶۲	۱۱۰۲۰۰	۱۲۲۶۳	۶۵۶۴
همدان	۱۷۵۲۷۹	۱۵۱۰۱۳	۱۵۶۷۶	۱۷۱۵۰
یزد	۱۴۷۸۰۷	۱۲۷۲۰۱	۱۰۱۵۳	۲۰۳۰۹

۴۰- جمعیت ۶ ساله و بیش تر باسواد بر حسب دوره یا مدرک تحصیلی^(۱) به تفکیک جنس و استان (دنباله)

متوسطه	راهنمایی	ابتدایی	جمع	جنس و استان
۱۱۸۶۸۵۶	۴۹۳۸۴۱۲	۶۳۵۸۱۲۹۰	۲۳۲۷۰۴۴۷	مرد
۵۱۵۵۹	۲۴۵۸۷۷	۳۲۱۶۸۶	۱۱۲۵۰۲۷	آذربایجان شرقی
۴۷۵۷۷	۱۷۱۱۲۴	۲۷۲۳۰۰	۸۱۳۶۳۳	آذربایجان غربی
۲۰۳۸۸	۵۹۹۳۰	۱۱۴۵۷۵	۳۴۶۳۹۷	اردبیل
۸۳۲۰۰	۳۷۱۱۸۶	۵۲۲۲۱۲	۱۷۶۸۳۱۲	اصفهان
۵۱۶۵۱	۲۰۶۴۴۰	۲۵۳۹۴۸	۹۸۴۲۰۱	البرز
۷۳۹۸	۲۳۲۶۵	۲۹۱۱۷	۱۴۵۸۰۴	ایلام
۱۴۶۷۳	۴۶۲۹۱	۷۴۹۳۴	۲۶۸۰۷۹	بوشهر
۲۱۴۱۷۱	۱۰۱۹۳۳۶	۱۳۰۷۲۲۶	۵۲۱۴۹۱۲	تهران
۱۳۰۷۲	۴۳۷۵۸	۵۲۹۵۰	۲۱۶۴۶۳	چهارمحال و بختیاری
۱۴۷۳۳	۳۰۰۷۲	۴۶۴۲۱	۱۷۲۰۵۱	خراسان جنوبی
۱۰۵۹۸۵	۴۷۰۸۵۳	۵۷۴۸۷۴	۱۸۹۲۰۳۸	خراسان رضوی
۱۰۲۱۵	۳۹۷۵۶	۴۷۹۹۴	۱۷۱۳۵۱	خراسان شمالی
۶۶۴۴۴	۲۸۲۰۰۰	۳۹۰۲۷۴	۱۳۵۱۶۷۹	خوزستان
۱۶۴۰۸	۵۳۴۸۲	۷۷۹۲۱	۲۶۸۰۵۱	زنجان
۸۸۷۷	۴۰۵۶۲	۴۹۳۶۱	۱۹۶۱۳۸	سمنان
۳۴۸۳۳	۱۰۵۴۳۱	۱۷۲۳۴۱	۴۷۸۴۲۴	سیستان و بلوچستان
۶۷۱۷۱	۳۴۱۶۰۹	۳۲۴۲۴۹	۱۴۱۱۳۴۴	فارس
۲۰۹۲۰	۷۹۵۲۸	۱۱۵۷۴۵	۳۸۷۲۴۲	قزوین
۲۵۶۸۸	۹۸۵۵۶	۱۵۵۹۶۸	۴۸۱۰۴۱	قم
۲۱۰۰۹	۸۱۳۱۹	۱۲۱۸۴۸	۳۸۸۷۸۳	کردستان
۳۴۳۹۴	۱۵۲۳۳۱	۱۵۹۱۶۰	۶۲۱۷۰۲	کرمان
۳۳۷۸۶	۱۳۱۳۶۲	۱۴۴۲۳۱	۵۸۰۱۱۱	کرمانشاه
۹۴۴۵	۲۲۴۸۹	۳۰۱۴۲	۱۴۵۲۷۰	کهگیلویه و بویراحمد
۲۰۴۶۷	۸۴۱۱۶	۱۰۳۰۴۴	۳۶۸۱۹۷	گلستان
۳۲۰۶۸	۱۴۳۹۴۵	۱۵۱۶۷۵	۶۸۰۲۸۶	گیلان
۳۰۰۹۵	۹۲۰۳۱	۱۱۵۹۴۰	۴۵۴۴۵۸	لرستان
۳۵۹۸۳	۱۴۷۶۰۹	۱۶۹۳۲۸	۷۵۳۷۲۲	مازندران
۲۵۹۱۷	۱۰۳۶۵۹	۱۲۹۵۶۵	۴۶۱۴۶۷	مرکزی
۱۹۰۹۹	۶۸۲۶۶	۸۳۳۹۶	۳۰۶۶۳۹	هرمزگان
۲۲۴۷۶	۱۰۳۶۵۶	۱۲۴۰۰۱	۴۳۲۸۱۲	همدان
۲۷۱۴۳	۷۸۵۵۹	۱۲۱۸۴۸	۳۸۴۷۹۷	یزد

۴۰- جمعیت ۶ ساله و بیش تر باسواد بر حسب دوره یا مدرک تحصیلی^(۱) به تفکیک جنس و استان(دنباله) نقاط شهری

سوادآموزی و غیر رسمی	فوق لیسانس و بالاتر	فوق دیپلم و لیسانس	دپلم و پیش دانشگاهی	جنس و استان
۲۵۲۸۴۷	۷۳۳۰۹۴	۴۶۳۰۵۷۰	۵۱۷۰۳۷۳	مرد
۸۴۸۴	۳۶۵۳۵	۲۰۸۰۴۴	۲۵۲۸۳۸	آذربایجان شرقی
۱۱۴۲۹	۲۲۷۵۲	۱۳۷۴۹۵	۱۵۰۹۵۴	آذربایجان غربی
۵۳۴۵	۱۰۵۴۴	۶۶۱۳۲	۶۹۴۷۹	اردبیل
۱۵۶۲۶	۴۹۰۸۷	۳۵۰۷۳۵	۳۷۶۲۶۳	اصفهان
۷۹۶۹	۲۲۲۱۹	۱۸۹۹۳۵	۲۵۲۰۳۶	البرز
۲۲۶۰	۶۵۸۰	۴۰۰۳۱	۳۷۱۴۹	ایلام
۳۸۴۵	۹۳۱۳	۶۰۸۲۳	۵۸۱۹۹	بوشهر
۴۳۴۰۵	۲۴۶۲۱۲	۱۱۲۱۸۴۳	۱۲۶۲۷۱۶	تهران
۵۷۳۰	۵۷۶۵	۴۸۷۹۳	۴۶۳۹۳	چهارمحال و بختیاری
۲۴۰۳	۴۷۴۱	۴۱۹۹۶	۳۱۶۸۳	خراسان جنوبی
۳۴۹۸۴	۳۲۵۷۶	۲۹۸۴۶۷	۳۷۴۲۹۶	خراسان رضوی
۲۶۲۶	۴۱۸۵	۳۵۲۸۶	۳۱۲۸۶	خراسان شمالی
۸۶۸۰	۳۰۶۷۹	۲۸۹۱۱۵	۲۸۴۴۸۴	خوزستان
۷۸۱۴	۹۲۰۷	۵۴۰۰۲	۴۹۲۱۵	زنجان
۱۲۵۴	۷۷۳۴	۴۸۰۱۷	۴۰۳۳۰	سمنان
۴۶۵۰	۶۵۶۵	۷۲۲۵۵	۸۲۳۴۷	سیستان و بلوچستان
۱۴۱۰۰	۴۲۳۳۸	۲۹۷۳۰۹	۳۲۴۵۶۶	فارس
۸۱۰۷	۷۵۰۸	۷۱۶۹۴	۸۳۷۳۷	قزوین
۵۹۶۵	۳۰۵۲۱	۸۳۸۳۲	۸۰۵۰۷	قم
۷۱۶۰	۸۹۳۸	۶۵۷۰۸	۸۲۷۹۹	کردستان
۶۵۲۴	۹۷۳۴	۱۱۱۶۹۲	۱۴۷۸۶۶	کرمان
۷۱۷۱	۱۲۱۲۵	۱۰۸۵۹۲	۱۴۲۸۴۲	کرمانشاه
۱۰۵۳	۶۶۰۵	۴۳۴۴۰	۳۲۰۹۴	کهگیلویه و بویراحمد
۲۶۷۳	۹۶۴۲	۷۴۲۸۷	۷۳۹۶۶	گلستان
۲۶۴۱	۲۳۲۶۲	۱۴۵۴۷۴	۱۸۱۲۲۰	گیلان
۹۴۷۷	۱۱۲۲۲	۹۱۰۹۸	۱۰۴۵۹۲	لرستان
۵۳۱۲	۳۵۶۱۸	۱۸۲۹۲۲	۱۷۶۹۴۷	مازندران
۵۱۸۴	۹۵۵۴	۸۸۰۷۲	۹۹۵۱۳	مرکزی
۱۵۲۸	۶۶۹۲	۵۶۷۵۴	۷۰۸۹۱	هرمزگان
۴۳۶۱	۸۷۶۶	۷۸۵۷۵	۹۰۹۷۵	همدان
۵۰۶۸	۵۸۶۱	۶۸۱۳۶	۷۸۱۷۸	یزد

۴۰- جمعیت ۶ ساله و بیش تر باسواد بر حسب دوره یا مدرک تحصیلی^(۱) به تفکیک جنس و استان(دنباله) نقاط شهری

متوسطه	راهنمایی	ابتدایی	جمع	جنس و استان
۱۰۶۴۴۴۹	۳۱۳۳۹۰۴	۶۲۱۷۲۲۳	۲۱۴۷۰۷۴۵	زن
۴۱۶۳۷	۱۸۵۴۲۸	۲۹۱۸۲۲	۹۹۴۶۲۲	آذربایجان شرقی
۴۰۷۲۳	۱۳۱۷۱۲	۲۶۲۵۸۹	۷۲۱۳۲۶	آذربایجان غربی
۱۴۷۷۵	۴۶۳۸۶	۸۸۹۱۱	۲۸۰۸۲۱	اردبیل
۸۹۷۴۵	۲۶۴۸۱۵	۴۹۲۱۰۲	۱۶۵۳۲۳۵	اصفهان
۴۳۶۶۹	۱۶۶۵۸۶	۲۴۳۰۰۵	۹۲۷۷۹۴	البرز
۶۵۶۲	۱۶۱۴۲	۳۱۷۶۴	۱۳۳۴۵۶	ایلام
۱۳۵۲۵	۳۹۹۹۱	۷۴۳۹۷	۲۵۳۷۴۵	بوشهر
۲۰۳۵۴۱	۸۳۷۹۱۸	۱۲۰۷۹۸۰	۴۸۴۱۰۴۸	تهران
۹۱۳۹	۳۲۴۰۷	۵۵۴۸۲	۱۹۵۹۶۶	چهارمحال و بختیاری
۱۱۲۶۲	۲۱۷۴۱	۴۹۲۲۱	۱۵۸۷۴۱	خراسان جنوبی
۹۸۹۰۴	۳۵۴۲۲۶	۶۰۶۶۶۰	۱۷۸۳۵۸۳	خراسان رضوی
۱۰۱۱۹	۳۰۵۰۰	۴۶۹۳۳	۱۶۵۳۷۲	خراسان شمالی
۶۰۳۹۰	۲۲۷۱۹۹	۳۹۸۵۹۹	۱۲۴۶۱۳۶	خوزستان
۱۳۰۲۸	۳۸۴۴۶	۷۱۳۷۰	۲۴۱۲۲۴	زنجان
۸۸۹۶	۳۳۶۸۴	۵۱۶۱۴	۱۷۹۲۷۷	سمنان
۲۴۵۵۸	۷۷۴۲۳	۱۶۵۷۵۷	۴۲۱۵۰۷	سیستان و بلوچستان
۶۳۸۷۱	۲۵۴۲۸۳	۳۵۸۸۳۷	۱۳۳۵۹۰۱	فارس
۱۶۸۳۰	۶۰۶۰۹	۱۱۱۴۶۲	۳۵۸۴۸۹	قزوین
۲۱۰۵۲	۷۹۳۲۱	۱۵۲۵۲۰	۴۳۳۵۳۶	قم
۱۵۴۴۲	۶۵۰۲۶	۱۰۹۸۱۶	۳۲۸۱۴۸	کردستان
۲۹۰۳۱	۱۰۱۲۵۰	۱۴۵۵۰۷	۵۷۱۴۶۵	کرمان
۲۵۰۶۲	۹۶۹۵۳	۱۵۹۲۴۰	۵۲۱۶۲۸	کرمانشاه
۸۹۶۴	۲۰۹۸۱	۳۵۳۰۲	۱۲۸۷۵۵	کهگیلویه و بویراحمد
۲۲۰۳۳	۶۲۳۱۵	۱۱۷۷۰۱	۳۶۲۲۰۱	گلستان
۳۵۴۴۵	۱۱۷۳۴۲	۱۵۲۵۸۶	۶۵۲۸۵۶	گیلان
۲۲۶۲۱	۸۰۵۲۸	۱۱۳۴۴۵	۴۱۸۲۲۰	لرستان
۳۸۹۱۲	۱۲۷۷۵۶	۱۷۴۰۹۳	۷۳۳۵۸۴	مازندران
۱۸۸۲۱	۷۴۴۵۴	۱۲۷۱۸۱	۴۱۲۹۵۰	مرکزی
۱۷۸۲۷	۵۲۷۸۸	۹۲۴۵۵	۲۸۷۸۸۴	هرمزگان
۲۰۰۲۳	۸۰۰۳۲	۱۱۴۳۸۲	۳۹۰۸۷۹	همدان
۱۸۰۲۹	۵۵۶۴۸	۱۱۴۴۷۸	۳۳۶۳۸۲	یزد

۴۰- جمعیت ۶ ساله و بیش تر باسواد بر حسب دوره یا مدرک تحصیلی^(۱) به تفکیک جنس و استان (دنباله) نقاط شهری

جنس و استان	دپلم و پیش دانشگاهی	فوق دیپلم و لیسانس	فوق لیسانس و بالاتر	سوادآموزی و غیر رسمی
زن	۵۰۶۱۴۰۴	۴۲۳۳۹۷۳	۵۲۵۳۵۵	۵۳۴۴۳۴
آذربایجان شرقی	۲۴۳۵۵۲	۱۹۴۳۸۱	۱۹۳۲۰	۱۸۴۸۰
آذربایجان غربی	۱۳۴۵۶۱	۱۱۰۸۵۷	۱۴۳۴۸	۲۶۵۳۴
اردبیل	۵۸۹۴۵	۵۲۲۶۵	۶۰۷۲	۱۳۴۶۳
اصفهان	۳۸۲۸۰۷	۳۵۱۹۸۹	۳۷۲۶۰	۳۴۵۱۴
البرز	۲۵۸۷۵۷	۱۷۹۷۶۲	۱۷۸۶۴	۱۸۱۵۰
ایلام	۳۰۹۶۳	۳۹۵۷۷	۳۴۱۸	۵۰۲۶
بوشهر	۵۵۳۳۵	۵۵۵۷۴	۵۹۹۸	۸۹۲۲
تهران	۱۳۲۲۵۱۲	۱۰۰۷۰۹۹	۱۷۹۸۱۸	۸۲۱۷۹
چهارمحال و بختیاری	۴۱۴۰۷	۴۴۰۶۵	۴۵۳۷	۸۹۲۶
خراسان جنوبی	۲۹۹۷۵	۳۴۶۷۱	۳۶۱۹	۸۲۵۰
خراسان رضوی	۳۵۲۹۹۴	۲۷۹۲۶۱	۲۴۴۶۶	۶۷۰۶۹
خراسان شمالی	۳۰۸۴۴	۳۷۵۳۹	۳۶۸۲	۵۷۵۳
خوزستان	۲۷۷۶۶۸	۲۳۱۶۷۵	۲۹۱۸۱	۲۱۴۲۲
زنجان	۵۴۱۳۵	۵۰۴۳۱	۴۶۱۹	۹۱۹۱
سمنان	۳۹۰۳۸	۳۷۲۷۵	۴۷۱۷	۴۰۵۰
سیستان و بلوچستان	۵۸۵۸۱	۷۵۶۲۵	۶۸۳۴	۱۲۷۲۷
فارس	۳۰۷۷۰۲	۲۹۳۱۵۰	۲۸۸۷۹	۲۹۱۷۶
قزوین	۷۹۶۳۰	۶۹۸۰۵	۵۸۰۹	۱۴۳۴۱
قم	۹۳۶۵۲	۶۵۸۰۸	۱۱۳۹۴	۹۷۸۷
کردستان	۶۴۸۸۶	۵۰۰۰۵	۳۵۰۹	۱۹۴۶۱
کرمان	۱۴۹۸۴۹	۱۲۴۹۲۳	۱۰۷۹۴	۱۰۱۰۸
کرمانشاه	۱۱۸۶۱۴	۹۶۰۳۲	۹۰۸۳	۱۶۶۴۲
کهگیلویه و بویراحمد	۲۷۵۱۶	۳۰۶۱۰	۲۹۸۸	۲۳۹۲
گلستان	۷۶۷۲۹	۶۷۰۹۲	۶۸۱۸	۹۵۱۰
گیلان	۱۸۹۳۶۸	۱۳۳۸۱۷	۱۵۸۴۲	۸۴۵۴
لرستان	۹۶۷۸۸	۸۲۵۳۲	۹۹۶۱	۱۲۳۴۲
مازندران	۱۶۷۴۰۶	۱۸۱۸۳۰	۳۱۱۲۹	۱۲۴۵۶
مرکزی	۱۰۲۴۷۶	۷۱۳۶۱	۶۶۱۳	۱۲۰۴۲
هرمزگان	۶۰۷۷۱	۵۳۴۴۶	۵۵۷۰	۵۰۲۵
همدان	۸۴۳۰۴	۷۲۴۳۷	۶۹۰۹	۱۲۷۸۹
یزد	۶۹۶۲۸	۵۹۰۶۵	۴۲۹۱	۱۵۲۴۰

۴۰- جمعیت ۶ ساله و بیش تر باسواد بر حسب دوره یا مدرک تحصیلی^(۱) به تفکیک جنس و استان(دنباله) نقاط روستایی

متوسطه	راهنمایی	ابتدایی	جمع	جنس و استان
۷۹۰۲۸۰	۳۳۳۱۵۰۴	۶۸۴۰۱۹۸	۱۴۴۷۵۴۹۰	مرد و زن
۳۶۰۷۵	۱۷۵۷۸۰	۴۱۵۵۸۴	۷۸۹۹۴۰	آذربایجان شرقی
۳۵۶۱۹	۱۴۰۹۵۲	۳۹۰۳۶۸	۷۱۸۵۶۸	آذربایجان غربی
۱۳۶۷۸	۵۹۱۰۰	۱۵۱۵۵۷	۲۹۰۷۹۴	اردبیل
۳۰۸۵۷	۱۱۳۲۴۲	۲۰۱۱۱۰	۴۹۹۸۸۳	اصفهان
۹۲۲۱	۳۶۴۰۸	۶۵۲۸۷	۱۶۹۴۶۲	البرز
۸۳۰۰	۲۵۷۳۸	۴۹۵۹۵	۱۳۱۵۶۸	ایلام
۱۳۱۰۳	۴۵۰۱۵	۹۵۹۶۲	۲۳۱۲۰۱	بوشهر
۳۱۰۶۳	۱۴۶۸۱۷	۲۷۳۸۰۷	۶۱۲۲۳۲	تهران
۱۵۵۱۹	۵۵۲۲۷	۱۰۹۰۹۷	۲۴۱۸۰۹	چهارمحال و بختیاری
۱۴۲۴۸	۳۹۱۹۰	۱۰۴۴۵۰	۲۰۶۳۱۷	خراسان جنوبی
۵۲۷۸۱	۲۹۶۴۴۳	۶۳۸۱۴۷	۱۲۱۷۲۹۷	خراسان رضوی
۱۱۷۹۳	۵۶۲۰۱	۱۳۵۵۲۴	۲۴۷۱۰۳	خراسان شمالی
۵۳۳۵۲	۲۰۱۸۸۶	۴۶۲۳۱۵	۹۱۰۹۶۰	خوزستان
۱۱۴۷۷	۵۴۸۶۹	۱۲۹۵۴۰	۲۵۰۸۴۱	زنجان
۳۷۴۲	۲۱۶۶۴	۳۸۷۸۶	۸۱۹۲۴	سمنان
۵۰۵۳۳	۱۴۹۲۴۱	۴۰۲۴۰۸	۶۹۳۷۲۲	سیستان و بلوچستان
۵۵۷۷۰	۳۰۳۵۳۵	۵۱۰۷۴۹	۱۱۹۶۲۲۱	فارس
۹۵۷۶	۵۲۷۴۲	۱۱۵۰۰۴	۲۲۱۶۰۸	قزوین
۱۵۲۸	۹۱۱۶	۲۱۶۷۹	۳۹۶۷۰	قم
۱۱۰۹۳	۵۸۸۷۰	۱۷۷۴۵۷	۳۰۴۹۴۱	کردستان
۵۶۸۰۴	۱۹۰۴۶۸	۳۵۲۲۹۴	۷۷۷۳۱۹	کرمان
۲۰۶۳۲	۸۳۳۵۳	۱۸۵۷۹۸	۳۸۷۱۴۷	کرمانشاه
۱۴۰۳۱	۴۳۸۲۸	۷۴۵۹۴	۱۹۱۳۰۰	کهگیلویه و بویراحمد
۳۸۱۳۹	۱۳۶۲۱۵	۲۸۶۶۳۱	۵۸۵۲۱۸	گلستان
۳۴۸۲۷	۱۷۸۹۳۵	۲۷۸۱۷۶	۶۸۹۰۹۵	گیلان
۲۳۱۲۷	۹۶۱۵۸	۲۰۱۸۰۹	۴۴۲۴۱۴	لرستان
۵۵۳۱۵	۲۴۴۵۴۷	۳۴۴۶۱۱	۱۰۲۵۱۲۷	مازندران
۱۲۰۱۷	۶۰۳۹۴	۱۱۱۱۸۱	۲۳۳۲۳۰	مرکزی
۴۲۱۵۷	۱۱۳۴۷۷	۲۲۴۸۶۴	۵۰۶۲۷۰	هرمزگان
۱۷۰۷۳	۱۲۱۶۶۴	۲۵۰۰۱۶	۴۸۰۱۴۵	همدان
۶۸۱۸	۲۰۴۱۴	۴۲۴۸۵	۱۰۲۱۵۲	یزد



۴۰- جمعیت ۶ ساله و بیش تر باسواد بر حسب دوره یا مدرک تحصیلی^(۱) به تفکیک جنس و استان (دنباله) نقاط روستایی

سوادآموزی و غیر رسمی	فوق لیسانس و بالاتر	فوق دیپلم و لیسانس	دپلم و پیش دانشگاهی	جنس و استان
۵۲۲۹۴۹	۵۶۴۰۳	۹۸۴۶۹۱	۱۹۴۸۱۶۶۴	مرد و زن
۱۹۹۶۶	۴۱۶۵	۴۹۳۰۹	۸۹۰۵۸	آذربایجان شرقی
۳۲۰۶۴	۱۸۰۲	۴۰۲۷۱	۷۷۴۸۸	آذربایجان غربی
۱۳۱۰۰	۱۰۴۶	۱۵۷۶۵	۳۶۵۴۴	اردبیل
۲۵۳۰۹	۱۷۷۴	۴۷۴۲۸	۸۰۱۶۱	اصفهان
۵۱۳۶	۲۲۱۳	۱۸۳۷۱	۳۲۸۲۳	البرز
۶۸۳۷	۸۴۴	۱۴۹۲۶	۲۵۳۲۵	ایلام
۱۱۳۴۱	۸۴۷	۲۴۳۲۳	۴۰۶۰۸	بوشهر
۱۳۰۸۲	۲۱۷۲	۳۷۸۰۴	۱۰۷۴۸۵	تهران
۱۰۳۱۵	۶۰۳	۱۷۵۸۰	۳۳۴۶۵	چهارمحال و بختیاری
۱۴۶۸۴	۴۵۷	۱۰۷۶۳	۲۲۵۲۳	خراسان جنوبی
۶۵۵۲۵	۲۳۱۲	۴۰۶۶۹	۱۲۱۴۱۸	خراسان رضوی
۱۰۳۴۳	۴۶۴	۱۱۸۶۷	۲۰۹۰۸	خراسان شمالی
۲۰۵۰۰	۳۱۹۳	۵۹۸۰۶	۱۰۹۹۰۵	خوزستان
۱۵۴۳۲	۱۳۴۵	۱۱۵۷۸	۲۶۵۹۷	زنجان
۲۹۸۷	۳۹۹	۴۹۰۱	۹۴۴۳	سمنان
۲۱۸۷۹	۵۷۶	۱۸۲۴۷	۵۰۸۳۶	سیستان و بلوچستان
۳۴۵۰۷	۷۵۶۷	۱۰۵۶۰۳	۱۷۸۴۸۷	فارس
۸۱۳۹	۵۸۴	۱۰۱۷۷	۲۵۳۸۳	قزوین
۱۴۰۴	۱۰۵	۱۷۴۰	۴۰۹۵	قم
۲۰۸۸۹	۶۲۳	۸۶۳۹	۲۷۳۶۷	کردستان
۱۶۱۶۷	۱۰۹۷	۴۶۷۹۳	۱۱۳۶۹۴	کرمان
۱۶۹۷۸	۱۹۸۳	۲۳۱۶۹	۵۵۲۳۱	کرمانشاه
۴۸۵۲	۱۳۴۸	۲۳۴۱۳	۲۹۲۳۲	کهگیلویه و بویراحمد
۲۱۸۲۵	۱۲۸۵	۳۶۴۰۸	۶۴۷۱۲	گلستان
۱۸۱۰۷	۲۶۱۰	۵۳۶۰۱	۱۲۲۸۳۷	گیلان
۱۴۵۱۹	۲۱۵۷	۳۳۱۵۲	۷۱۴۸۸	لرستان
۲۲۸۳۸	۹۵۸۹	۱۳۴۵۸۹	۲۱۳۶۳۵	مازندران
۹۶۷۶	۷۶۰	۱۲۳۶۰	۲۶۸۳۹	مرکزی
۲۲۹۹۹	۷۷۴	۳۵۳۴۲	۶۶۶۵۵	هرمزگان
۱۶۳۹۴	۱۱۷۹	۲۵۲۱۲	۴۸۶۰۴	همدان
۵۱۴۰	۵۱۶	۱۰۸۷۰	۱۵۹۰۷	یزد

۴۰- جمعیت ۶ ساله و بیش تر باسواد بر حسب دوره یا مدرک تحصیلی^(۱) به تفکیک جنس و استان(دنباله) نقاط روستایی

متوسطه	راهنمایی	ابتدایی	جمع	جنس و استان
۴۶۲۸۱۴	۱۹۵۲۰۷۵	۳۴۸۱۲۳۱	۷۷۸۲۰۷۵	مرد
۲۰۷۲۲	۱۰۰۳۱۸	۲۱۵۵۰۷	۴۲۹۹۵۵	آذربایجان شرقی
۲۵۴۰۳	۸۴۲۶۵	۲۱۰۸۹۲	۴۰۶۳۹۱	آذربایجان غربی
۸۷۵۰	۳۳۰۵۵	۷۹۷۵۹	۱۵۷۷۹۰	اردبیل
۱۷۷۹۷	۷۱۰۱۳	۱۰۰۰۴۴	۲۷۳۸۴۶	اصفهان
۵۳۷۴	۲۰۸۶۴	۳۵۶۱۳	۹۱۸۲۸	البرز
۴۷۹۰	۱۵۳۲۸	۲۵۰۰۹	۷۰۱۹۸	ایلام
۷۹۸۳	۲۴۷۱۶	۴۹۵۸۴	۱۲۳۶۵۱	بوشهر
۱۸۸۱۷	۸۵۱۷۷	۱۴۵۸۲۸	۳۳۵۳۸۱	تهران
۸۹۹۲	۳۳۰۳۱	۵۸۳۸۱	۱۳۱۵۷۳	چهارمحال و بختیاری
۷۵۵۹	۲۲۳۵۶	۵۱۱۵۶	۱۰۵۸۹۹	خراسان جنوبی
۲۹۳۱۰	۱۷۶۷۳۰	۳۳۶۰۷۲	۶۵۲۸۵۳	خراسان رضوی
۶۹۵۷	۳۱۱۱۵	۷۰۱۷۴	۱۲۸۹۴۵	خراسان شمالی
۳۲۲۳۷	۱۱۵۷۶۴	۲۳۸۳۴۱	۴۹۲۷۱۴	خوزستان
۶۷۸۵	۳۰۴۳۲	۶۵۲۱۱	۱۳۵۱۹۰	زنجان
۲۰۰۱	۱۱۷۹۶	۱۹۱۹۸	۴۲۵۴۳	سمنان
۳۲۳۹۲	۹۱۲۸۸	۱۹۹۵۹۵	۳۷۶۹۴۹	سیستان و بلوچستان
۲۹۵۴۸	۱۷۷۲۲۲	۲۴۹۷۵۸	۶۳۵۲۶۷	فارس
۶۴۴۶	۲۹۶۴۴	۵۸۵۱۶	۱۱۸۸۹۲	قزوین
۹۸۷	۵۴۹۵	۱۰۴۳۳	۲۱۱۳۶	قم
۷۷۵۳	۳۵۷۴۴	۹۰۲۵۹	۱۶۳۹۰۰	کردستان
۲۷۶۹۷	۱۱۳۰۲۰	۱۷۷۱۵۶	۴۰۵۹۶۸	کرمان
۱۴۱۰۱	۵۳۲۶۱	۸۷۴۳۵	۲۱۱۴۷۲	کرمانشاه
۸۸۰۲	۲۴۳۷۵	۳۳۷۴۴	۱۰۴۱۷۳	کهگیلویه و بویراحمد
۲۲۵۴۰	۸۱۵۹۵	۱۳۴۵۰۶	۳۰۵۸۰۹	گلستان
۱۸۵۲۳	۱۰۰۵۳۵	۱۵۰۰۵۶	۳۶۹۷۰۰	گیلان
۱۳۷۵۴	۵۶۰۰۶	۱۰۴۲۵۶	۲۳۶۳۲۵	لرستان
۳۰۴۵۳	۱۳۸۲۹۳	۱۷۹۰۰۵	۵۵۱۶۹۱	مازندران
۷۲۳۷	۳۶۶۷۰	۵۳۰۴۳	۱۲۵۰۰۶	مرکزی
۲۳۹۱۳	۶۵۲۱۲	۱۱۲۵۲۲	۲۶۱۱۹۴	هرمزگان
۱۱۱۴۳	۷۴۱۷۰	۱۲۴۹۱۷	۲۵۹۳۰۲	همدان
۴۰۳۴	۱۳۵۷۱	۲۲۲۴۹	۵۶۵۲۳	یزد

۴۰- جمعیت ۶ ساله و بیش تر باسواد بر حسب دوره یا مدرک تحصیلی^(۱) به تفکیک جنس و استان (دنباله) نقاط روستایی

سوادآموزی و غیر رسمی	فوق لیسانس و بالاتر	فوق دیپلم و لیسانس	دپلم و پیش دانشگاهی	جنس و استان
۱۹۷۰۳۵	۳۵۵۱۸	۵۷۶۵۸۲	۱۰۶۹۸۱۶	مرد.....
۷۷۸۲	۲۴۳۵	۳۱۴۱۰	۵۱۷۷۷	آذربایجان شرقی
۱۰۲۹۷	۱۳۸۵	۲۶۳۸۰	۴۷۷۶۶	آذربایجان غربی
۵۰۳۲	۹۹۶	۱۱۱۵۰	۱۹۰۴۴	اردبیل
۸۵۹۵	۱۰۰۶	۲۹۹۰۵	۴۵۴۸۲	اصفهان
۱۸۷۵	۱۶۵۸	۹۶۷۶	۱۶۷۶۶	البرز
۲۷۱۴	۵۸۲	۷۵۷۴	۱۴۱۹۸	ایلام
۳۹۲۰	۶۸۲	۱۴۴۷۸	۲۲۲۸۴	بوشهر
۵۷۰۷	۱۳۸۳	۲۲۹۲۱	۵۵۵۴۶	تهران
۴۵۲۷	۳۱۳	۹۸۵۸	۱۶۴۶۹	چهارمحال و بختیاری
۵۷۶۳	۲۰۴	۶۶۸۳	۱۲۱۷۴	خراسان جنوبی
۲۶۵۲۸	۱۱۹۴	۲۴۱۲۷	۵۸۸۸۹	خراسان رضوی
۳۴۳۲	۱۱۸	۶۵۲۹	۱۰۶۱۸	خراسان شمالی
۷۵۶۶	۲۶۱۱	۳۴۷۲۰	۶۱۴۷۲	خوزستان
۸۹۸۸	۱۱۳۵	۷۲۱۹	۱۵۴۱۷	زنجان
۱۶۸۵	۱۸۱	۲۴۴۵	۵۲۳۴	سمنان
۷۲۸۹	۳۰۸	۱۲۲۲۶	۳۳۸۴۸	سیستان و بلوچستان
۱۲۹۸۷	۳۷۴۱	۶۳۰۸۳	۹۸۹۲۵	فارس
۳۸۰۸	۴۲۷	۶۷۵۹	۱۳۲۸۸	قزوین
۵۲۱	۷۶	۱۱۱۳	۲۵۰۹	قم
۵۹۱۶	۶۲۳	۵۴۱۹	۱۸۱۸۳	کردستان
۷۲۳۵	۵۳۲	۲۱۶۸۷	۵۸۶۳۹	کرمان
۶۴۱۸	۱۴۳۰	۱۴۸۲۴	۳۴۰۰۰	کرمانشاه
۱۷۸۵	۹۴۲	۱۵۸۶۶	۱۸۶۵۵	کهگیلویه و بویراحمد
۷۶۵۲	۹۷۳	۲۳۰۱۴	۳۵۵۲۶	گلستان
۷۵۸۸	۱۰۸۶	۲۸۰۹۰	۶۳۸۱۸	گیلان
۵۸۶۶	۱۴۹۵	۱۷۱۲۱	۳۷۸۲۴	لرستان
۷۶۷۸	۵۹۱۴	۷۶۶۴۷	۱۱۳۶۹۸	مازندران
۵۵۰۹	۴۷۰	۶۵۵۳	۱۵۵۲۱	مرکزی
۵۸۰۴	۶۹۶	۱۸۶۸۵	۳۴۳۶۰	هرمزگان
۵۱۰۲	۵۴۴	۱۴۵۴۴	۲۸۸۸۰	همدان
۱۴۵۲	۳۶۳	۵۸۶۰	۸۹۹۲	یزد

۴۰- جمعیت ۶ ساله و بیش تر باسواد بر حسب دوره یا مدرک تحصیلی^(۱) به تفکیک جنس و استان(دنباله) نقاط روستایی

متوسطه	راهنمایی	ابتدایی	جمع	جنس و استان
۳۲۷۴۶۵	۱۳۷۹۴۲۸	۳۳۵۲۶۶۶	۶۶۹۳۴۱۵	زن
۱۵۳۵۲	۷۵۴۶۲	۲۰۰۰۷۶	۳۵۹۹۸۵	آذربایجان شرقی
۱۰۲۱۶	۵۶۶۸۷	۱۷۹۴۷۵	۳۱۲۱۷۶	آذربایجان غربی
۴۹۲۷	۲۶۰۴۵	۷۱۷۹۸	۱۳۳۰۰۳	اردبیل
۱۳۰۵۹	۴۲۲۲۸	۱۰۱۰۶۵	۲۲۶۰۳۷	اصفهان
۳۸۴۷	۱۵۵۴۴	۲۹۶۷۴	۷۷۶۳۴	البرز
۳۵۰۹	۱۰۴۱۰	۲۴۵۸۶	۶۱۳۷۰	ایلام
۵۱۱۹	۲۰۲۹۹	۴۶۳۷۸	۱۰۷۵۵۰	بوشهر
۱۲۲۴۶	۶۱۶۴۰	۱۲۷۹۷۹	۲۷۶۸۵۰	تهران
۶۵۲۷	۲۲۱۹۶	۵۰۷۱۵	۱۱۰۲۳۵	چهارمحال و بختیاری
۶۶۸۸	۱۶۸۳۳	۵۳۲۹۴	۱۰۰۴۱۸	خراسان جنوبی
۲۳۴۷۰	۱۱۹۷۱۲	۳۰۲۰۷۵	۵۶۴۴۴۴	خراسان رضوی
۴۸۳۵	۲۵۰۸۵	۶۵۳۵۰	۱۱۸۱۵۷	خراسان شمالی
۲۱۱۱۵	۸۶۱۲۲	۲۲۳۹۷۳	۴۱۸۲۴۶	خوزستان
۴۶۹۱	۲۴۴۳۷	۶۴۳۲۸	۱۱۵۶۵۱	زنجان
۱۷۴۰	۹۸۶۷	۱۹۵۸۷	۳۹۳۸۰	سمنان
۱۸۱۴۱	۵۷۹۵۲	۲۰۲۸۱۳	۳۱۶۷۷۳	سیستان و بلوچستان
۲۶۲۲۲	۱۲۶۳۱۲	۲۶۰۹۹۱	۵۶۰۹۵۴	فارس
۳۱۲۹	۲۳۰۹۷	۵۶۴۸۸	۱۰۲۷۱۵	قزوین
۵۴۱	۳۶۲۰	۱۱۲۴۶	۱۸۵۳۳	قم
۳۳۳۹	۲۳۱۲۶	۸۷۱۹۷	۱۴۱۰۴۰	کردستان
۲۹۱۰۷	۷۷۴۴۷	۱۷۵۱۳۷	۳۷۱۳۵۱	کرمان
۶۵۳۰	۳۰۰۹۱	۹۸۳۶۲	۱۷۵۶۷۴	کرمانشاه
۵۲۲۸	۱۹۴۵۲	۴۰۸۵۰	۸۷۱۲۷	کهگیلویه و بویراحمد
۱۵۵۹۹	۵۴۶۲۰	۱۵۲۱۲۵	۲۷۹۴۰۹	گلستان
۱۶۳۰۴	۷۸۳۹۹	۱۲۸۱۱۹	۳۱۹۳۹۴	گیلان
۹۳۷۲	۴۰۱۵۲	۹۷۵۵۳	۲۰۶۰۸۹	لرستان
۲۴۸۶۱	۱۰۶۲۵۴	۱۶۵۶۰۵	۴۷۳۴۳۶	مازندران
۴۷۷۹	۲۳۷۲۳	۵۸۱۳۸	۱۰۸۲۲۳	مرکزی
۱۸۲۴۳	۴۸۲۶۵	۱۱۲۳۴۱	۲۴۵۰۷۶	هرمزگان
۵۹۳۰	۴۷۴۹۴	۱۲۵۰۹۹	۲۲۰۸۴۳	همدان
۲۷۸۳	۶۸۴۳	۲۰۲۳۶	۴۵۶۲۸	یزد



۴۰- جمعیت ۶ ساله و بیش تر باسواد بر حسب دوره یا مدرک تحصیلی^(۱) به تفکیک جنس و استان (دنباله) نقاط روستایی

جنس و استان	دپلم و پیش دانشگاهی	فوق دیپلم و لیسانس	فوق لیسانس و بالاتر	سوادآموزی و غیر رسمی
زن	۱۷۸۹۴۷	۴۰۸۱۰۸	۲۰۸۸۴	۳۲۵۹۱۳
آذربایجان شرقی	۳۷۲۸۱	۱۷۸۹۸	۱۷۲۹	۱۲۱۸۴
آذربایجان غربی	۲۹۷۲۲	۱۳۸۹۱	۴۱۶	۲۱۷۶۷
اردبیل	۱۷۴۹۹	۴۶۱۵	۴۹	۸۰۶۷
اصفهان	۳۴۶۷۸	۱۷۵۲۳	۷۶۷	۱۶۷۱۴
البرز	۱۶۰۵۷	۸۶۹۴	۵۵۴	۳۲۶۱
ایلام	۱۱۱۲۶	۷۳۵۲	۲۶۲	۴۱۲۲
بوشهر	۱۸۳۲۳	۹۸۴۴	۱۶۴	۷۴۲۰
تهران	۵۱۹۳۹	۱۴۸۸۲	۷۸۹	۷۳۷۴
چهارمحال و بختیاری	۱۶۹۹۶	۷۷۲۲	۲۸۹	۵۷۸۸
خراسان جنوبی	۱۰۳۴۹	۴۰۷۹	۲۵۲	۸۹۲۰
خراسان رضوی	۶۲۵۲۹	۱۶۵۴۱	۱۱۱۷	۳۸۹۹۷
خراسان شمالی	۱۰۲۹۰	۵۳۳۸	۳۴۶	۶۹۱۰
خوزستان	۴۸۴۳۲	۲۵۰۸۵	۵۸۱	۱۲۹۳۴
زنجان	۱۱۱۷۹	۴۳۵۹	۲۱۰	۶۴۴۴
سمنان	۴۲۰۹	۲۴۵۵	۲۱۷	۱۳۰۱
سیستان و بلوچستان	۱۶۹۸۸	۶۰۲۰	۲۶۷	۱۴۵۸۹
فارس	۷۹۵۶۲	۴۲۵۱۹	۳۸۲۶	۲۱۵۱۹
قزوین	۱۲۰۹۴	۳۴۱۷	۱۵۶	۴۳۳۰
قم	۱۵۸۵	۶۲۷	۲۹	۸۸۳
کردستان	۹۱۸۳	۳۲۲۰	.	۱۴۹۷۳
کرمان	۵۵۰۵۴	۲۵۱۰۶	۵۶۵	۸۹۳۲
کرمانشاه	۲۱۲۳۰	۸۳۴۵	۵۵۳	۱۰۵۵۹
کهگیلویه و بویراحمد	۱۰۵۷۶	۷۵۴۶	۴۰۶	۳۰۶۶
گلستان	۲۹۱۸۵	۱۳۳۹۴	۳۱۲	۱۴۱۷۳
گیلان	۵۹۰۱۸	۲۵۵۱۰	۱۵۲۳	۱۰۵۱۹
لرستان	۳۳۶۶۳	۱۶۰۳۰	۶۶۲	۸۶۵۳
مازندران	۹۹۹۳۷	۵۷۹۴۲	۳۶۷۵	۱۵۱۶۰
مرکزی	۱۱۳۱۷	۵۸۰۶	۲۹۰	۴۱۶۷
هرمزگان	۳۲۲۹۵	۱۶۶۵۶	۷۷	۱۷۱۹۵
همدان	۱۹۷۲۳	۱۰۶۶۸	۶۳۵	۱۱۲۹۱
یزد	۶۹۱۵	۵۰۱۰	۱۵۲	۳۶۸۷

(۱) برای محصلان دوره تحصیلی و برای غیر محصلان آخرین مدرک پایان دوره تحصیلی.

۴۱- جمعیت ۱۰ ساله و بیش تر شاغل باسواد بر حسب دوره یا مدرک تحصیلی^(۱) به تفکیک جنس و استان کل کشور

متوسطه	راهنمایی	ابتدایی	جمع	جنس و استان
۱۷۱۰۴۹	۴۶۱۲۵۷۴	۴۹۶۱۲۱۹	۱۹۲۷۱۵۵۵	مرد و زن
۸۳۰۶	۲۵۴۵۶۱	۳۳۶۴۱۸	۱۰۴۸۷۲۱	آذربایجان شرقی
۹۱۴۹	۱۷۹۸۱۲	۲۹۶۷۱۴	۸۰۹۰۶۴	آذربایجان غربی
۳۲۳۳	۶۴۶۹۶	۱۱۶۵۵۳	۳۳۱۶۸۲	اردبیل
۱۸۱۹۷	۳۰۷۴۲۲	۳۲۰۹۴۳	۱۳۴۰۲۴۳	اصفهان
۸۷۱۴	۱۵۳۸۲۶	۱۲۶۶۴۰	۶۷۶۲۰۹	البرز
۹۳۶	۲۲۲۴۷	۲۱۶۲۲	۱۱۸۳۲۲	ایلام
۲۲۸۲	۴۵۲۴۶	۵۲۵۹۰	۲۴۴۴۳۹	بوشهر
۶۳۴۴	۷۲۴۱۹۸	۶۳۷۰۳۶	۳۴۱۱۱۳۷	تهران
۸۰۴	۵۳۳۵۳	۵۴۵۱۶	۲۰۵۱۴۷	چهارمحال و بختیاری
۶۵۱۷	۳۶۲۶۸	۵۳۲۳۱	۱۸۵۳۹۴	خراسان جنوبی
۱۴۵۸۲	۴۷۳۵۶۰	۴۹۶۰۶۹	۱۶۷۲۹۰۰	خراسان رضوی
۱۵۷۸	۴۸۱۶۹	۶۶۸۶۷	۱۹۴۲۰۶	خراسان شمالی
۷۳۹۱	۲۵۷۸۳۹	۲۸۰۸۶۷	۱۰۵۵۴۴۰	خوزستان
۲۸۸۴	۵۸۳۳۴	۸۳۷۲۶	۲۵۹۴۴۱	زنجان
۲۱۰۱	۳۶۱۲۴	۳۲۵۸۲	۱۶۰۱۱۴	سمنان
۲۸۲۰	۸۶۴۱۷	۱۱۸۰۱۶	۳۵۶۱۳۱	سیستان و بلوچستان
۱۴۷۴۴	۳۶۸۹۹۱	۲۸۶۶۳۸	۱۲۵۰۷۶۵	فارس
۲۳۳۴	۸۱۲۱۷	۹۷۷۳۷	۳۴۰۷۰۵	قزوین
۲۸۲۴	۷۳۶۹۱	۷۹۲۵۸	۲۹۵۷۸۵	قم
۶۹۳	۷۷۷۰۵	۱۲۲۵۶۵	۳۴۰۹۴۵	کردستان
۲۸۰۹	۱۷۴۵۳۵	۱۶۰۴۰۶	۶۱۳۹۶۶	کرمان
۱۹۹۲	۱۱۴۰۶۸	۱۱۵۵۲۱	۴۵۸۵۲۳	کرمانشاه
۳۱۹۹	۲۵۵۰۷	۲۱۸۸۴	۱۱۵۲۱۴	کهگیلویه و بویراحمد
۱۱۱۳۶	۱۱۹۱۱۸	۱۴۱۷۱۷	۴۵۹۶۷۱	گلستان
۵۶۱۳	۱۷۶۴۵۱	۱۶۴۸۹۵	۶۹۸۰۲۶	گیلان
۱۱۵۳	۸۰۵۷۹	۱۰۰۱۹۳	۳۴۷۳۱۰	لرستان
۶۱۲۸	۲۱۱۹۸۳	۱۸۷۲۴۴	۸۷۳۰۰۴	مازندران
۳۴۴۷	۹۵۳۲۳	۱۰۲۹۹۶	۳۷۲۵۲۴	مرکزی
۶۹۹۵	۸۶۲۵۲	۸۴۹۹۹	۳۲۹۱۴۱	هرمزگان
۳۰۴۱	۱۲۸۱۶۶	۱۴۲۲۳۰	۴۴۰۰۹۶	همدان
۹۰۹۲	۶۶۹۰۲	۶۵۶۰۳	۲۷۴۲۷۶	یزد



۴۱- جمعیت ۱۰ ساله و بیش تر شاغل باسواد بر حسب دوره یا مدرک تحصیلی^(۱) به تفکیک جنس و استان (دنباله) کل کشور

سوادآموزی و غیر رسمی	فوق لیسانس و بالاتر	فوق دیپلم و لیسانس	دپلم و پیش دانشگاهی	جنس و استان
۳۶۸۴۲۱	۶۸۳۴۲۷	۳۷۱۷۴۰۰	۴۶۸۱۷۳۹۲	مرد و زن
۱۸۵۵۴	۲۹۷۵۴	۱۶۸۵۲۶	۲۳۲۶۰۱	آذربایجان شرقی
۲۴۹۴۲	۲۴۳۲۵	۱۱۷۷۶۵	۱۵۶۳۵۴	آذربایجان غربی
۱۲۰۱۰	۱۰۹۲۴	۵۴۶۷۸	۶۹۵۸۶	اردبیل
۱۸۹۶۲	۵۰۷۲۹	۲۸۵۵۹۶	۳۳۸۳۹۰	اصفهان
۵۲۶۲	۲۳۰۲۲	۱۵۰۹۱۴	۲۰۷۸۲۹	البرز
۴۶۰۸	۵۸۴۰	۲۹۷۲۷	۳۳۳۴۰	ایلام
۶۰۱۲	۱۱۷۶۸	۶۴۲۶۷	۶۲۲۷۲	بوشهر
۱۹۴۰۶	۲۲۴۷۹۵	۸۲۵۲۰۹	۹۷۴۱۴۶	تهران
۶۴۲۱	۴۳۵۱	۳۹۸۱۷	۴۵۸۸۲	چهارمحال و بختیاری
۹۹۱۹	۵۳۷۹	۳۹۹۲۹	۳۴۱۴۹	خراسان جنوبی
۶۲۱۰۷	۲۷۹۹۵	۲۳۴۹۵۴	۳۶۳۶۳۰	خراسان رضوی
۵۵۶۴	۵۲۱۸	۳۴۹۴۸	۳۱۸۵۹	خراسان شمالی
۱۱۹۶۶	۳۲۴۸۲	۲۲۱۷۸۴	۲۴۳۱۰۸	خوزستان
۱۳۱۴۸	۹۸۱۱	۴۴۹۲۵	۴۶۶۰۹	زنجان
۱۷۹۰	۸۹۷۷	۴۱۳۰۶	۳۷۲۳۲	سمنان
۶۳۶۷	۸۰۰۱	۶۷۰۸۸	۶۷۴۲۰	سیستان و بلوچستان
۱۸۴۰۹	۲۸۶۸۸	۲۳۷۴۳۸	۲۹۵۸۵۵	فارس
۶۸۰۸	۸۲۵۳	۶۳۷۵۹	۸۰۵۹۴	قزوین
۴۵۱۱	۱۸۵۳۰	۵۱۳۶۹	۶۵۵۹۹	قم
۱۵۲۳۱	۴۴۶۰	۵۲۸۲۶	۶۷۴۶۱	کردستان
۱۱۹۱۶	۹۸۹۱	۱۰۲۹۹۵	۱۵۱۴۱۲	کرمان
۱۴۳۴۹	۱۳۴۴۰	۸۴۵۸۷	۱۱۴۵۶۳	کرمانشاه
۱۸۰۵	۵۰۰۰	۲۹۶۲۳	۲۸۱۹۳	کهگیلویه و بویراحمد
۱۳۰۲۲	۱۱۸۰۳	۷۳۴۱۷	۸۹۴۵۴	گلستان
۸۷۶۲	۲۱۲۶۰	۱۱۸۱۷۹	۲۰۲۸۶۳	گیلان
۱۱۵۶۳	۱۰۰۰۸	۶۰۲۱۹	۸۳۵۹۳	لرستان
۹۳۵۲	۳۶۹۸۵	۱۸۴۰۶۱	۲۳۷۲۴۷	مازندران
۸۱۷۸	۹۴۶۷	۶۰۶۹۶	۹۲۴۱۴	مرکزی
۵۶۴۷	۸۵۸۳	۶۱۴۶۸	۷۵۱۹۵	هرمزگان
۷۵۱۱	۸۴۴۸	۶۲۷۰۷	۸۷۹۹۰	همدان
۴۳۰۷	۵۲۲۶	۵۲۶۰۶	۷۰۵۳۷	یزد

۴۱- جمعیت ۱۰ ساله و بیش تر شاغل باسواد بر حسب دوره یا مدرک تحصیلی^(۱) به تفکیک جنس و استان (دنباله) کل کشور

متوسطه	راهنمایی	ابتدایی	جمع	جنس و استان
۱۵۳۸۴۲	۴۳۸۳۴۵۵	۴۴۳۰۰۵۹	۱۶۶۲۰۲۰۹	مرد
۶۶۲۲	۲۲۸۴۲۶	۲۸۰۱۶۸	۸۸۰۲۷۹	آذربایجان شرقی
۸۲۰۸	۱۶۴۴۵۹	۲۵۲۳۷۷	۶۸۹۴۳۷	آذربایجان غربی
۲۹۴۱	۵۹۰۶۸	۹۷۶۰۳	۲۷۸۲۰۱	اردبیل
۱۶۵۷۵	۲۸۳۱۸۲	۲۷۸۶۷۴	۱۱۲۲۸۸۵	اصفهان
۸۳۴۵	۱۴۷۷۴۰	۱۲۱۶۲۳	۶۰۰۴۳۷	البرز
۸۸۰	۲۰۹۶۶	۱۹۰۱۴	۱۰۱۷۲۹	ایلام
۱۹۳۱	۴۱۴۸۳	۴۶۶۷۳	۲۰۳۶۸۴	بوشهر
۴۵۵۶	۶۹۱۹۰۰	۶۰۸۸۹۸	۲۹۸۰۳۴۵	تهران
۸۰۴	۵۰۹۳۰	۵۱۱۱۵	۱۸۲۷۰۱	چهارمحال و بختیاری
۵۸۶۸	۳۱۷۶۷	۴۱۸۷۳	۱۴۵۴۲۱	خراسان جنوبی
۱۳۶۴۱	۴۳۹۳۲۵	۴۲۶۵۱۷	۱۴۳۱۷۱۹	خراسان رضوی
۱۳۹۲	۴۲۷۱۰	۵۴۳۵۹	۱۵۶۱۳۶	خراسان شمالی
۶۷۶۸	۲۴۵۹۳۵	۲۶۱۹۳۲	۹۳۷۳۷۲	خوزستان
۲۵۲۸	۵۳۵۸۹	۷۱۷۵۶	۲۱۹۲۹۱	زنجان
۱۸۲۰	۳۲۹۲۶	۲۹۱۱۹	۱۳۳۰۷۷	سمنان
۲۶۸۷	۸۰۴۳۵	۱۰۴۹۷۵	۳۰۰۳۱۰	سیستان و بلوچستان
۱۳۱۳۳	۳۵۱۱۳۸	۲۵۹۶۶۶	۱۱۰۱۱۶۲	فارس
۲۰۴۶	۷۵۲۰۸	۸۷۶۲۲	۲۹۱۳۲۵	قزوین
۲۷۶۲	۶۸۵۰۵	۷۲۱۶۲	۲۶۰۲۶۵	قم
۶۹۳	۷۳۱۳۳	۱۱۳۷۱۸	۳۰۲۵۰۷	کردستان
۲۷۵۱	۱۶۶۹۷۴	۱۴۶۴۳۹	۵۳۶۰۵۰	کرمان
۱۹۴۴	۱۰۸۷۷۲	۱۰۰۲۰۱	۳۹۵۸۱۸	کرمانشاه
۳۱۲۶	۲۴۷۵۷	۲۰۹۳۵	۱۰۵۳۲۳	کهگیلویه و بویراحمد
۹۵۹۲	۱۰۷۳۷۱	۱۱۳۵۹۴	۳۷۸۹۹۵	گلستان
۴۵۲۸	۱۵۶۰۲۸	۱۴۲۱۸۶	۵۷۳۳۳۱	گیلان
۸۹۲	۷۶۸۲۶	۹۱۱۰۶	۳۰۴۸۷۵	لرستان
۵۶۲۴	۱۹۹۳۸۲	۱۷۱۹۴۹	۷۵۰۱۱۰	مازندران
۳۲۶۹	۹۰۲۶۰	۹۳۰۲۲	۳۲۸۸۴۹	مرکزی
۶۳۹۱	۸۳۴۶۳	۸۰۶۲۱	۲۹۵۹۹۰	هرمزگان
۲۸۹۳	۱۲۲۹۴۷	۱۳۰۳۷۶	۳۸۸۹۲۱	همدان
۸۶۱۰	۶۳۸۳۷	۵۹۷۷۵	۲۴۳۶۴۹	یزد

۴۱- جمعیت ۱۰ ساله و بیش تر شاغل باسواد بر حسب دوره یا مدرک تحصیلی^(۱) به تفکیک جنس و استان (دنباله) کل کشور

سوادآموزی و غیر رسمی	فوق لیسانس و بالاتر	فوق دیپلم و لیسانس	دیپلم و پیش دانشگاهی	جنس و استان
۲۷۲۸۱۱	۴۸۶۳۴۲	۲۶۹۰۸۵۵	۴۲۰۲۸۴۲	مرد.....
۱۲۶۰۵	۲۴۰۴۳	۱۱۸۰۶۱	۲۱۰۳۵۲	آذربایجان شرقی
۱۷۰۰۵	۱۸۷۳۹	۸۷۲۱۹	۱۴۱۴۲۷	آذربایجان غربی
۷۴۰۴	۸۶۰۵	۴۱۸۵۰	۶۰۷۲۷	اردبیل
۱۳۶۷۰	۳۵۸۲۴	۲۰۰۸۵۰	۲۹۴۱۰۸	اصفهان
۴۷۴۰	۱۵۹۵۸	۱۱۲۸۲۱	۱۸۹۲۰۷	البرز
۳۶۹۴	۴۲۴۶	۲۱۹۹۸	۳۰۹۲۹	ایلام
۴۳۸۷	۸۵۰۰	۴۵۹۷۵	۵۴۷۳۲	بوشهر
۱۸۵۲۷	۱۵۴۴۶۳	۶۱۵۳۸۰	۸۸۶۶۲۰	تهران
۵۸۵۵	۲۹۲۳	۲۹۸۴۴	۴۱۲۲۹	چهارمحال و بختیاری
۵۶۹۶	۴۱۸۷	۲۶۹۷۶	۲۹۰۵۱	خراسان جنوبی
۴۱۲۶۴	۱۹۸۰۱	۱۶۷۵۸۴	۳۲۳۵۸۵	خراسان رضوی
۳۶۲۲	۳۲۷۲	۲۳۹۸۱	۲۶۷۹۸	خراسان شمالی
۱۰۱۰۸	۲۴۰۴۹	۱۶۷۷۶۰	۲۲۰۸۱۸	خوزستان
۱۱۱۳۳	۷۵۷۵	۳۱۱۴۷	۴۱۵۵۰	زنجان
۱۶۷۷	۶۶۱۳	۲۹۴۴۵	۳۱۴۷۵	سمنان
۵۲۸۲	۴۸۷۶	۴۲۶۵۷	۵۹۳۹۷	سیستان و بلوچستان
۱۵۸۷۴	۲۰۵۷۵	۱۶۹۸۷۳	۲۷۰۹۰۱	فارس
۵۵۷۲	۵۱۱۱	۴۴۴۳۵	۷۱۳۲۸	قزوین
۳۹۱۰	۱۴۷۰۶	۳۹۴۵۰	۵۸۷۶۶	قم
۱۰۳۳۸	۳۹۶۲	۳۷۷۴۴	۶۲۹۱۶	کردستان
۸۹۰۱	۶۲۵۵	۶۵۷۱۱	۱۳۹۰۱۶	کرمان
۱۰۱۲۱	۹۳۴۷	۶۱۱۴۵	۱۰۴۲۸۵	کرمانشاه
۱۶۸۸	۴۰۱۷	۲۳۸۲۱	۲۶۹۷۷	کهگیلویه و بویراحمد
۷۰۴۸	۸۸۲۵	۵۵۱۵۴	۷۷۴۱۰	گلستان
۵۷۸۲	۱۶۹۱۵	۸۳۸۰۴	۱۶۴۰۸۵	گیلان
۹۷۴۶	۷۲۳۴	۴۲۹۰۲	۷۶۱۶۶	لرستان
۶۷۳۸	۲۴۰۸۳	۱۳۱۸۴۶	۲۱۰۴۸۶	مازندران
۶۵۵۷	۵۹۲۳	۴۶۶۵۲	۸۳۱۶۳	مرکزی
۴۵۸۹	۶۱۴۴	۴۴۷۳۶	۷۰۰۴۳	هرمزگان
۵۹۴۱	۵۶۲۰	۴۰۶۸۴	۸۰۴۵۸	همدان
۳۳۲۲	۳۹۳۹	۳۹۳۳۶	۶۴۸۲۷	یزد

۴۱- جمعیت ۱۰ ساله و بیش تر شاغل باسواد بر حسب دوره یا مدرک تحصیلی^(۱) به تفکیک جنس و استان (دنباله) کل کشور

متوسطه	راهنمایی	ابتدایی	جمع	جنس و استان
۱۷۲۰۶	۲۹۹۱۱۹	۵۳۱۲۲۹	۲۶۵۸۳۴۵	زن
۱۶۸۳	۲۶۱۳۵	۵۶۲۵۰	۱۶۸۴۴۲	آذربایجان شرقی
۹۴۰	۱۵۳۵۳	۴۴۳۳۶	۱۱۹۶۲۶	آذربایجان غربی
۲۹۲	۵۶۲۷	۱۸۹۵۰	۵۳۴۸۱	اردبیل
۱۶۲۲	۲۴۲۳۹	۴۲۲۶۹	۲۱۷۳۵۷	اصفهان
۳۶۸	۶۰۸۵	۵۰۱۶	۷۵۷۷۲	البرز
۵۶	۱۲۸۱	۲۶۰۷	۱۶۵۹۲	ایلام
۳۵۰	۳۷۶۲	۵۹۱۷	۴۰۷۵۵	بوشهر
۱۷۸۸	۳۲۲۹۸	۲۸۱۳۷	۴۳۰۷۹۲	تهران
۰	۲۴۲۳	۳۴۰۰	۲۲۴۴۵	چهارمحال و بختیاری
۶۴۸	۴۵۰۰	۱۱۳۵۷	۳۹۹۷۲	خراسان جنوبی
۹۴۱	۳۴۲۳۵	۶۹۵۵۲	۲۴۱۱۸۰	خراسان رضوی
۱۸۵	۵۴۵۹	۱۲۵۰۷	۳۸۰۶۹	خراسان شمالی
۶۲۲	۱۱۹۰۳	۱۸۹۳۴	۱۱۸۰۶۷	خوزستان
۳۴۶	۴۷۴۴	۱۱۹۷۰	۴۰۱۴۹	زنجان
۲۸۱	۳۱۹۸	۳۴۶۲	۲۷۰۳۶	سمنان
۱۳۳	۵۹۸۲	۱۳۰۴۰	۵۵۸۲۰	سیستان و بلوچستان
۱۶۱۰	۱۷۸۵۲	۲۶۹۷۲	۱۴۹۶۰۳	فارس
۲۸۷	۶۰۰۹	۱۰۱۱۵	۴۹۳۸۰	قزوین
۶۱	۵۱۸۵	۷۰۹۶	۳۵۵۲۰	قم
۰	۴۵۷۲	۸۸۴۷	۳۸۴۳۸	کردستان
۵۷	۷۵۶۱	۱۳۹۶۷	۷۷۹۱۶	کرمان
۴۸	۵۲۹۶	۱۵۳۲۰	۶۲۷۰۵	کرمانشاه
۷۲	۷۴۹	۹۴۸	۹۸۹۰	کهگیلویه و بویراحمد
۱۵۴۳	۱۱۷۴۷	۲۸۱۲۳	۸۰۶۷۵	گلستان
۱۰۸۴	۲۰۴۲۲	۲۲۷۰۹	۱۲۴۶۹۴	گیلان
۲۶۰	۳۷۵۳	۹۰۸۶	۴۲۴۳۵	لرستان
۵۰۴	۱۲۶۰۱	۱۵۲۹۵	۱۲۲۸۹۳	مازندران
۱۷۷	۵۰۶۲	۹۹۷۳	۴۳۶۷۵	مرکزی
۶۰۴	۲۷۸۹	۴۳۷۷	۳۳۱۵۰	هرمزگان
۱۴۸	۵۲۱۸	۱۱۸۵۳	۵۱۱۷۴	همدان
۴۸۲	۳۰۶۵	۵۸۲۷	۳۰۶۲۷	یزد

۴۱- جمعیت ۱۰ ساله و بیش تر شاغل باسواد بر حسب دوره یا مدرک تحصیلی^(۱) به تفکیک جنس و استان (دنباله) کل کشور

جنس و استان	دپلم و پیش دانشگاهی	فوق دیپلم و لیسانس	فوق لیسانس و بالاتر	سوادآموزی و غیر رسمی
زن	۴۱۴۵۴۹	۱۰۲۶۵۴۴	۱۹۷۰۸۵	۹۵۶۱۰
آذربایجان شرقی	۲۲۲۴۹	۵۰۴۶۴	۵۷۱۱	۵۹۴۸
آذربایجان غربی	۱۴۹۲۷	۳۰۵۴۶	۵۵۸۵	۷۹۳۶
اردبیل	۸۸۵۹	۱۲۸۲۸	۲۳۱۸	۴۶۰۵
اصفهان	۴۴۲۸۲	۸۴۷۴۶	۱۴۹۰۵	۵۲۹۱
البرز	۱۸۶۲۲	۳۸۰۹۲	۷۰۶۳	۵۲۱
ایلام	۲۴۱۱	۷۷۲۸	۱۵۹۴	۹۱۴
بوشهر	۷۵۴۰	۱۸۲۹۲	۳۲۶۸	۱۶۲۴
تهران	۸۷۵۲۷	۲۰۹۸۲۹	۷۰۳۳۲	۸۷۹
چهارمحال و بختیاری	۴۶۵۳	۹۹۷۳	۱۴۲۷	۵۶۶
خراسان جنوبی	۵۰۹۷	۱۲۹۵۲	۱۱۹۱	۴۲۲۳
خراسان رضوی	۴۰۰۴۴	۶۷۳۷۰	۸۱۹۴	۲۰۸۴۲
خراسان شمالی	۵۰۶۱	۱۰۹۶۷	۱۹۴۶	۱۹۴۱
خوزستان	۲۲۲۸۹	۵۴۰۲۴	۸۴۳۲	۱۸۵۸
زنجان	۵۰۵۹	۱۳۷۷۸	۲۲۳۶	۲۰۱۴
سمنان	۵۷۵۷	۱۱۸۶۱	۲۳۶۳	۱۱۲
سیستان و بلوچستان	۸۰۲۳	۲۴۴۳۰	۳۱۲۵	۱۰۸۵
فارس	۲۴۹۵۳	۶۷۵۶۴	۸۱۱۳	۲۵۳۵
قزوین	۹۲۶۵	۱۹۳۲۴	۳۱۴۱	۱۲۳۵
قم	۶۸۳۲	۱۱۹۱۹	۳۸۲۴	۶۰۱
کردستان	۴۵۴۴	۱۵۰۸۲	۴۹۸	۴۸۹۳
کرمان	۱۲۳۹۵	۳۷۲۸۴	۳۶۳۶	۳۰۱۴
کرمانشاه	۱۰۲۷۸	۲۳۴۴۱	۴۰۹۲	۴۲۲۷
کهگیلویه و بویراحمد	۱۲۱۶	۵۸۰۲	۹۸۲	۱۱۶
گلستان	۱۲۰۴۴	۱۸۲۶۳	۲۹۷۸	۵۹۷۴
گیلان	۳۸۷۷۸	۳۴۳۷۴	۴۳۴۵	۲۹۷۹
لرستان	۷۴۲۷	۱۷۳۱۶	۲۷۷۴	۱۸۱۷
مازندران	۲۶۷۶۱	۵۲۲۱۴	۱۲۹۰۲	۲۶۱۴
مرکزی	۹۲۵۱	۱۴۰۴۴	۳۵۴۴	۱۶۲۱
هرمزگان	۵۱۵۱	۱۶۷۳۱	۲۴۳۹	۱۰۵۷
همدان	۷۵۳۲	۲۲۰۲۳	۲۸۲۷	۱۵۶۹
یزد	۵۷۱۰	۱۳۲۷۰	۱۲۸۷	۹۸۴

۴۱- جمعیت ۱۰ ساله و بیش تر شاغل باسواد بر حسب دوره یا مدرک تحصیلی^(۱) به تفکیک جنس و استان (دنباله) نقاط شهری

متوسطه	راهنمایی	ابتدایی	جمع	جنس و استان
۱۱۱۳۱۳	۳۲۷۵۷۹۱	۲۷۷۲۴۲۱	۱۴۲۳۱۰۸۲	مرد و زن
۳۲۶۸	۱۷۳۷۳۳	۱۶۶۷۸۴	۷۲۱۱۱۲	آذربایجان شرقی
۵۵۱۶	۱۱۵۷۱۶	۱۳۹۰۴۲	۵۱۴۲۵۷	آذربایجان غربی
۱۶۵۳	۳۹۷۲۲	۵۶۱۷۲	۲۱۳۶۴۰	اردبیل
۱۵۲۹۴	۲۵۴۲۶۲	۲۵۳۲۹۵	۱۱۴۹۱۰۳	اصفهان
۸۳۸۲	۱۳۸۴۱۹	۱۰۸۲۳۴	۶۱۹۳۱۷	البرز
۵۱۶	۱۲۸۸۳	۷۷۸۸	۷۸۰۵۰	ایلام
۱۳۴۰	۲۸۸۱۳	۲۷۹۴۲	۱۶۹۹۳۸	بوشهر
۵۹۷۹	۶۶۲۲۴۳	۵۵۲۱۲۷	۳۲۰۳۷۲۹	تهران
۱۹۰	۲۹۹۳۵	۲۳۱۸۱	۱۲۸۸۴۷	چهارمحال و بختیاری
۴۲۴۷	۲۰۴۶۱	۱۸۳۷۰	۱۱۲۰۷۸	خراسان جنوبی
۱۰۲۲۵	۳۳۸۶۱۱	۲۶۰۸۶۴	۱۱۸۶۹۳۹	خراسان رضوی
۶۱۹	۲۶۹۴۵	۲۱۸۱۸	۱۱۰۱۳۸	خراسان شمالی
۵۳۲۲	۱۷۷۷۷۸	۱۴۹۶۸۱	۷۷۳۹۱۵	خوزستان
۱۴۱۷	۳۶۴۵۷	۳۷۸۰۶	۱۶۵۸۲۲	زنجان
۱۸۴۳	۲۷۸۴۶	۲۰۸۴۱	۱۳۲۴۲۷	سمنان
۱۲۰۷	۴۶۲۹۱	۴۹۸۱۷	۲۱۳۷۲۸	سیستان و بلوچستان
۹۳۷۷	۲۳۶۶۴۹	۱۳۱۷۲۴	۸۴۵۵۷۹	فارس
۱۳۹۲	۵۵۰۱۲	۵۳۹۱۷	۲۵۰۰۱۴	قزوین
۲۵۴۳	۶۹۵۰۶	۷۱۸۵۹	۲۸۱۰۳۸	قم
۴۵۷	۵۵۰۱۲	۶۱۸۶۶	۲۳۳۸۱۸	کردستان
۱۲۹۰	۹۵۳۲۶	۶۱۷۷۶	۳۷۲۱۲۱	کرمان
۱۰۸۹	۷۷۲۴۵	۶۱۸۴۲	۳۲۹۸۸۰	کرمانشاه
۱۸۷۹	۱۰۳۱۴	۷۸۸۰	۶۶۴۴۶	کهگیلویه و بویراحمد
۴۰۵۱	۵۸۷۴۸	۴۹۵۹۷	۲۴۴۲۶۰	گلستان
۲۳۷۵	۹۴۸۰۴	۶۱۲۵۰	۴۲۵۲۹۴	گیلان
۷۲۱	۴۷۷۹۶	۴۰۳۵۹	۲۱۹۶۶۱	لرستان
۳۹۴۶	۱۰۳۹۱۹	۷۰۱۹۵	۴۹۱۴۴۵	مازندران
۲۶۴۹	۶۵۸۰۱	۶۱۹۴۰	۲۸۰۳۶۷	مرکزی
۳۱۳۶	۴۵۰۸۰	۳۱۹۳۶	۱۹۲۱۳۵	هرمزگان
۲۰۴۲	۷۳۸۴۳	۶۰۲۰۷	۲۷۰۳۶۱	همدان
۷۳۳۷	۵۶۶۰۷	۵۲۳۰۱	۲۳۵۶۱۰	یزد

۴۱- جمعیت ۱۰ ساله و بیش تر شاغل باسواد بر حسب دوره یا مدرک تحصیلی^(۱) به تفکیک جنس و استان (دنباله) نقاط شهری

سوادآموزی و غیر رسمی	فوق لیسانس و بالاتر	فوق دیپلم و لیسانس	دپلم و پیش دانشگاهی	جنس و استان
۱۵۰۱۶۱	۶۵۷۲۴۷	۳۳۹۴۰۱۱	۳۱۷۰۰۶۵	مرد و زن
۶۶۴۴	۲۸۲۸۰	۱۵۰۵۱۰	۱۹۱۸۹۰	آذربایجان شرقی
۹۳۷۴	۲۳۵۵۰	۱۰۴۲۶۹	۱۱۶۷۸۷	آذربایجان غربی
۴۶۸۵	۱۰۲۹۲	۴۸۶۱۵	۵۲۵۰۰	اردبیل
۱۰۱۸۳	۴۹۹۰۴	۲۶۶۶۱۲	۲۹۹۵۴۸	اصفهان
۳۸۵۳	۲۱۵۳۸	۱۴۴۳۰۸	۱۹۴۵۸۰	البرز
۱۵۱۶	۵۶۳۲	۲۵۷۸۵	۲۳۹۲۸	ایلام
۲۴۲۹	۱۱۰۵۹	۵۳۳۸۵	۴۴۹۶۷	بوشهر
۱۵۳۶۲	۲۲۲۹۶۱	۸۱۱۴۹۲	۹۳۳۵۶۲	تهران
۲۹۶۶	۴۲۳۷	۳۴۶۹۳	۳۳۶۴۲	چهارمحال و بختیاری
۲۵۸۱	۵۲۱۹	۳۶۱۱۵	۲۵۰۸۳	خراسان جنوبی
۲۱۷۵۹	۲۷۲۵۷	۲۱۸۰۶۶	۳۱۰۱۵۵	خراسان رضوی
۱۵۳۷	۵۱۱۶	۳۰۵۵۵	۲۳۵۴۵	خراسان شمالی
۵۷۴۸	۳۰۷۴۶	۲۰۱۷۶۲	۲۰۲۸۷۷	خوزستان
۴۷۵۳	۹۰۲۷	۴۱۲۲۱	۳۵۱۳۸	زنجان
۷۱۹	۸۷۵۲	۳۹۶۵۷	۳۲۷۶۷	سمنان
۲۲۳۸	۷۷۷۱	۵۸۶۹۴	۴۷۷۰۷	سیستان و بلوچستان
۶۸۸۰	۲۵۷۳۲	۲۰۸۷۸۸	۲۲۶۴۲۸	فارس
۳۵۳۳	۷۸۷۲	۵۹۶۴۶	۶۸۶۳۹	قزوین
۳۹۹۶	۱۸۵۳۰	۵۰۷۸۴	۶۳۸۱۶	قم
۷۰۵۳	۴۳۱۲	۵۰۱۳۴	۵۴۹۸۱	کردستان
۴۵۸۶	۹۱۶۸	۹۱۱۸۳	۱۰۸۷۸۹	کرمان
۶۵۵۲	۱۲۵۶۳	۷۸۶۴۶	۹۱۹۴۱	کرمانشاه
۴۸۹	۴۴۵۶	۲۳۴۶۲	۱۷۹۶۵	کهگیلویه و بویراحمد
۲۰۲۸	۱۰۸۷۴	۶۰۳۳۸	۵۸۶۲۲	گلستان
۱۸۹۱	۲۰۰۸۶	۹۹۴۰۳	۱۴۵۴۸۲	گیلان
۵۳۶۹	۹۲۷۱	۵۴۶۶۲	۶۱۴۸۱	لرستان
۲۴۲۰	۳۳۰۶۴	۱۳۹۱۲۲	۱۳۸۷۷۵	مازندران
۲۹۱۲	۹۱۱۷	۵۷۹۲۸	۸۰۰۱۶	مرکزی
۱۱۷۱	۷۹۵۱	۴۸۴۶۷	۵۴۳۹۲	هرمزگان
۲۲۴۵	۷۹۶۹	۵۶۹۵۱	۶۷۱۰۱	همدان
۲۶۷۷	۴۹۲۶	۴۸۸۱۴	۶۲۹۴۶	یزد

۴۱- جمعیت ۱۰ ساله و بیش تر شاغل باسواد بر حسب دوره یا مدرک تحصیلی^(۱) به تفکیک جنس و استان (دنباله) نقاط شهری

متوسطه	راهنمایی	ابتدایی	جمع	جنس و استان
۱۰۲۳۱۹	۳۱۰۰۳۱۰	۲۵۷۸۲۳۹	۱۲۲۷۴۵۸۵	مرد
۲۹۸۰	۱۶۰۲۷۷	۱۴۹۵۴۴	۶۱۹۴۹۸	آذربایجان شرقی
۵۲۲۱	۱۰۷۵۴۶	۱۲۶۱۶۱	۴۴۶۱۱۵	آذربایجان غربی
۱۴۵۸	۳۷۷۵۹	۵۰۸۶۰	۱۸۴۰۵۵	اردبیل
۱۴۱۴۷	۲۳۳۶۲۶	۲۲۵۶۷۷	۹۶۰۷۳۵	اصفهان
۸۰۱۳	۱۳۳۰۳۰	۱۰۴۱۲۲	۵۴۷۵۵۵	البرز
۴۶۰	۱۲۲۹۳	۷۳۶۱	۶۶۹۶۱	ایلام
۱۰۵۹	۲۶۲۷۵	۲۵۶۲۰	۱۳۹۴۳۴	بوشهر
۴۱۹۱	۶۳۱۶۹۳	۵۲۷۵۹۷	۲۷۸۳۳۶۵	تهران
۱۹۰	۲۸۸۶۹	۲۱۵۲۳	۱۱۲۱۹۸	چهارمحال و بختیاری
۴۰۰۴	۱۸۷۶۶	۱۶۰۳۶	۹۰۱۳۳	خراسان جنوبی
۱۰۲۲۵	۳۲۲۵۸۱	۲۴۰۵۶۸	۱۰۴۳۷۴۲	خراسان رضوی
۵۹۷	۲۴۵۰۱	۱۹۴۴۵	۸۹۷۱۵	خراسان شمالی
۴۹۲۴	۱۷۰۷۵۱	۱۴۲۱۴۶	۶۷۸۸۸۳	خوزستان
۱۳۶۷	۳۴۲۸۰	۲۵۶۸۶	۱۴۱۵۸۷	زنجان
۱۵۶۱	۲۵۲۱۸	۱۸۶۸۰	۱۰۸۴۶۴	سمنان
۱۱۴۷	۴۳۱۰۳	۴۵۸۴۹	۱۷۳۵۷۵	سیستان و بلوچستان
۸۳۸۹	۲۲۵۳۲۵	۱۲۴۲۷۹	۷۳۷۵۳۲	فارس
۱۱۴۹	۵۱۷۴۰	۵۰۵۴۶	۲۱۳۰۸۲	قزوین
۲۴۸۱	۶۴۶۳۲	۶۵۹۳۶	۲۴۷۳۹۲	قم
۴۵۷	۵۲۰۴۰	۶۰۰۲۹	۲۰۸۵۵۴	کردستان
۱۲۳۳	۹۲۹۰۴	۵۸۵۴۶	۳۱۹۸۶۰	کرمان
۱۰۸۹	۷۴۱۹۹	۵۶۹۰۷	۲۸۵۴۶۳	کرمانشاه
۱۸۰۶	۱۰۰۲۳	۷۸۲۴	۵۹۴۶۴	کهگیلویه و بویراحمد
۳۶۲۰	۵۴۱۶۰	۴۳۳۸۱	۲۰۳۰۲۸	گلستان
۱۹۰۶	۸۷۳۸۱	۵۴۵۱۶	۳۵۱۱۶۳	گیلان
۵۱۶	۴۶۱۴۳	۳۹۱۱۹	۱۹۱۶۹۸	لرستان
۳۶۲۴	۹۸۱۸۸	۶۵۳۴۸	۴۰۷۸۴۷	مازندران
۲۶۴۹	۶۳۰۵۹	۵۸۴۵۱	۲۴۸۷۵۵	مرکزی
۲۷۵۹	۴۳۸۷۴	۳۰۶۴۵	۱۶۸۹۲۷	هرمزگان
۲۰۴۲	۷۱۷۶۵	۵۶۹۷۳	۲۳۵۰۶۲	همدان
۷۰۴۳	۵۴۲۹۵	۴۸۸۵۱	۲۱۰۷۲۹	یزد

۴۱- جمعیت ۱۰ ساله و بیش تر شاغل باسواد بر حسب دوره یا مدرک تحصیلی^(۱) به تفکیک جنس و استان (دنباله) نقاط شهری

سوادآموزی و غیر رسمی	فوق لیسانس و بالاتر	فوق دیپلم و لیسانس	دیپلم و پیش دانشگاهی	جنس و استان
۱۲۵۴۱۲	۴۶۶۵۴۷	۲۴۳۰۱۴۹	۳۴۷۰۹۰۶	مرد
۵۵۴۸	۲۳۰۰۳	۱۰۳۰۳۷	۱۷۵۱۰۷	آذربایجان شرقی
۷۹۶۶	۱۸۱۵۵	۷۵۳۸۰	۱۰۵۶۸۳	آذربایجان غربی
۳۲۱۰	۷۹۷۴	۳۶۲۰۴	۴۶۵۸۸	اردبیل
۷۴۵۱	۳۴۹۹۹	۱۸۵۰۸۷	۲۵۹۷۴۶	اصفهان
۳۳۶۹	۱۴۵۹۷	۱۰۷۵۲۳	۱۷۶۸۹۹	البرز
۱۳۶۹	۴۰۹۷	۱۸۸۳۶	۲۲۵۴۳	ایلام
۱۹۶۸	۷۹۵۶	۳۷۱۱۲	۳۹۴۴۲	بوشهر
۱۴۴۸۳	۱۵۳۰۸۰	۶۰۳۴۱۸	۸۴۸۹۰۰	تهران
۲۶۶۸	۲۸۰۹	۲۵۷۳۴	۳۰۴۰۱	چهارمحال و بختیاری
۱۴۲۲	۴۱۴۹	۲۴۲۲۲	۲۱۵۳۲	خراسان جنوبی
۱۸۵۲۴	۱۹۲۹۶	۱۵۴۱۳۳	۲۷۸۴۱۳	خراسان رضوی
۱۱۵۲	۳۲۷۲	۲۰۷۲۰	۲۰۰۲۶	خراسان شمالی
۴۷۷۸	۲۲۵۳۴	۱۵۰۹۰۰	۱۸۲۸۴۶	خوزستان
۴۳۴۳	۶۷۹۱	۲۸۲۰۵	۳۰۹۱۴	زنجان
۶۷۵	۶۴۷۱	۲۸۲۸۴	۲۷۵۷۲	سمنان
۲۰۰۶	۴۶۴۶	۳۵۴۹۰	۴۱۳۳۱	سیستان و بلوچستان
۶۱۸۷	۱۸۹۷۳	۱۴۷۷۴۰	۲۰۶۶۳۷	فارس
۳۲۲۱	۴۷۸۴	۴۰۶۸۵	۶۰۹۵۵	قزوین
۳۵۲۳	۱۴۷۰۶	۳۸۹۷۰	۵۷۱۴۱	قم
۵۴۷۵	۳۸۱۳	۳۵۴۷۳	۵۱۲۶۴	کردستان
۳۶۰۸	۵۷۲۳	۵۷۷۴۴	۱۰۰۱۰۱	کرمان
۵۲۸۱	۸۷۲۹	۵۶۰۷۷	۸۳۱۷۹	کرمانشاه
۴۸۹	۳۵۱۲	۱۸۷۲۹	۱۷۰۷۸	کهگیلویه و بویراحمد
۸۹۲	۷۹۴۹	۴۲۹۹۲	۵۰۰۳۱	گلستان
۱۵۰۷	۱۶۲۸۶	۷۰۶۴۱	۱۱۸۹۲۳	گیلان
۴۹۰۶	۶۵۳۴	۳۸۴۹۰	۵۵۹۸۷	لرستان
۱۹۲۱	۲۱۲۴۳	۹۷۰۴۶	۱۲۰۴۷۴	مازندران
۲۵۰۶	۵۵۷۳	۴۴۶۸۲	۷۱۸۳۲	مرکزی
۷۶۵	۵۵۵۷	۳۴۷۵۴	۵۰۵۷۰	هرمزگان
۱۹۳۱	۵۵۴۹	۳۶۰۱۵	۶۰۷۸۵	همدان
۲۲۵۷	۳۷۷۴	۳۶۵۱۴	۵۷۹۹۲	یزد

۴۱- جمعیت ۱۰ ساله و بیش تر شاغل باسواد بر حسب دوره یا مدرک تحصیلی^(۱) به تفکیک جنس و استان (دنباله) نقاط شهری

متوسطه	راهنمایی	ابتدایی	جمع	جنس و استان
۱۹۹۳	۱۷۵۴۸۱	۱۹۴۱۸۲	۱۹۵۶۴۹۷	زن
۲۸۸	۱۳۴۵۶	۱۷۲۳۹	۱۰۱۶۱۳	آذربایجان شرقی
۲۹۴	۸۱۶۹	۱۲۸۸۱	۶۸۱۴۲	آذربایجان غربی
۱۹۴	۱۹۶۲	۵۳۱۱	۲۹۵۸۵	اردبیل
۱۱۴۷	۲۰۶۳۶	۲۷۶۱۸	۱۸۸۳۶۷	اصفهان
۳۶۸	۵۳۸۹	۴۱۱۲	۷۱۷۶۱	البرز
۵۶	۵۹۰	۴۲۷	۱۱۰۸۹	ایلام
۲۸۰	۲۵۳۸	۲۳۲۱	۳۰۵۰۳	بوشهر
۱۷۸۸	۳۰۵۵۰	۲۴۵۳۰	۴۲۰۳۶۳	تهران
۰	۱۰۶۵	۱۶۵۷	۱۶۶۴۹	چهارمحال و بختیاری
۲۴۳	۱۶۹۴	۲۳۳۳	۲۱۹۴۴	خراسان جنوبی
۰	۱۶۰۲۹	۲۰۲۹۵	۱۴۳۱۹۷	خراسان رضوی
۲۲	۲۴۴۴	۲۳۷۲	۲۰۴۲۲	خراسان شمالی
۳۹۸	۷۰۲۶	۷۵۳۴	۹۵۰۳۲	خوزستان
۴۹	۲۱۷۷	۲۱۲۰	۲۴۲۳۴	زنجان
۲۸۱	۲۶۲۷	۲۱۶۱	۲۳۹۶۳	سمنان
۵۹	۳۱۸۷	۳۹۶۷	۴۰۱۵۲	سیستان و بلوچستان
۹۸۷	۱۱۳۲۴	۷۴۴۴	۱۰۸۰۴۷	فارس
۲۴۳	۳۲۷۲	۳۳۷۰	۳۶۹۳۲	قزوین
۶۱	۴۸۷۴	۵۹۲۳	۳۳۶۴۶	قم
۰	۲۹۷۱	۱۸۳۷	۲۵۲۶۴	کردستان
۵۷	۲۴۲۲	۳۲۳۰	۵۲۲۶۰	کرمان
۰	۳۰۴۶	۴۹۳۴	۴۴۴۱۷	کرمانشاه
۷۲	۲۹۰	۵۶	۶۹۸۲	کهگیلویه و بویراحمد
۴۳۰	۴۵۸۷	۶۲۱۵	۴۱۲۳۱	گلستان
۴۶۹	۷۴۲۳	۶۷۳۳	۷۴۱۳۰	گیلان
۲۰۴	۱۶۵۳	۱۲۴۰	۲۷۹۶۳	لرستان
۳۲۲	۵۷۳۰	۴۸۴۶	۸۳۵۹۷	مازندران
۰	۲۷۴۲	۳۴۸۹	۳۱۶۱۲	مرکزی
۳۷۶	۱۲۰۵	۱۲۹۰	۲۳۲۰۸	هرمزگان
۰	۲۰۷۸	۳۲۳۴	۳۵۲۹۸	همدان
۲۹۳	۲۳۱۲	۳۴۴۹	۲۴۸۸۰	یزد

۴۱- جمعیت ۱۰ ساله و بیش تر شاغل باسواد بر حسب دوره یا مدرک تحصیلی^(۱) به تفکیک جنس و استان (دنباله) نقاط شهری

سوادآموزی و غیر رسمی	فوق لیسانس و بالاتر	فوق دیپلم و لیسانس	دیپلم و پیش دانشگاهی	جنس و استان
۲۴۷۴۸	۱۹۰۷۰۰	۹۶۳۲۳۲	۳۹۹۱۵۹	زن
۱۰۹۵	۵۲۷۶	۴۷۴۷۳	۱۶۷۸۳	آذربایجان شرقی
۱۴۰۸	۵۳۹۴	۲۸۸۸۹	۱۱۱۰۴	آذربایجان غربی
۱۴۷۴	۲۳۱۸	۱۲۴۱۱	۵۹۱۱	اردبیل
۲۷۳۲	۱۴۹۰۵	۸۱۵۲۵	۳۹۸۰۱	اصفهان
۴۸۴	۶۹۴۰	۳۶۷۸۵	۱۷۶۸۱	البرز
۱۴۶	۱۵۳۴	۶۹۴۹	۱۳۸۵	ایلام
۴۶۰	۳۱۰۳	۱۶۲۷۳	۵۵۲۴	بوشهر
۸۷۹	۶۹۸۸۱	۲۰۸۰۷۳	۸۴۶۶۱	تهران
۲۹۸	۱۴۲۷	۸۹۵۹	۳۲۴۰	چهارمحال و بختیاری
۱۱۵۸	۱۰۷۰	۱۱۸۹۳	۳۵۵۱	خراسان جنوبی
۳۲۳۵	۷۹۶۱	۶۳۹۳۳	۳۱۷۴۲	خراسان رضوی
۳۸۴	۱۸۴۴	۹۸۳۵	۳۵۱۹	خراسان شمالی
۹۶۹	۸۲۱۱	۵۰۸۶۱	۲۰۰۳۰	خوزستان
۴۰۹	۲۲۳۶	۱۳۰۱۶	۴۲۲۴	زنجان
۴۴	۲۲۸۱	۱۱۳۷۲	۵۱۹۴	سمنان
۲۳۱	۳۱۲۵	۲۳۲۰۴	۶۳۷۶	سیستان و بلوچستان
۶۹۳	۶۷۵۸	۶۱۰۴۷	۱۹۷۹۱	فارس
۳۱۲	۳۰۸۸	۱۸۹۶۱	۷۶۸۴	قزوین
۴۷۳	۳۸۲۴	۱۱۸۱۴	۶۶۷۵	قم
۱۵۷۸	۴۹۸	۱۴۶۶۱	۳۷۱۶	کردستان
۹۷۸	۳۴۴۵	۳۳۴۳۸	۸۶۸۸	کرمان
۱۲۷۱	۳۸۳۴	۲۲۵۶۹	۸۷۶۲	کرمانشاه
.	۹۴۴	۴۷۳۲	۸۸۶	کهگیلویه و بویراحمد
۱۱۳۵	۲۹۲۵	۱۷۳۴۵	۸۵۹۱	گلستان
۳۸۳	۳۸۰۰	۲۸۷۶۱	۲۶۵۵۹	گیلان
۴۶۲	۲۷۳۷	۱۶۱۷۲	۵۴۹۳	لرستان
۴۹۹	۱۱۸۲۱	۴۲۰۷۶	۱۸۳۰۰	مازندران
۴۰۵	۳۵۴۴	۱۳۲۴۶	۸۱۸۴	مرکزی
۴۰۵	۲۳۹۴	۱۳۷۱۳	۳۸۲۲	هرمزگان
۳۱۳	۲۴۱۹	۲۰۹۳۶	۶۳۱۶	همدان
۴۲۰	۱۱۵۱	۱۲۲۹۹	۴۹۵۳	یزد

۴۱- جمعیت ۱۰ ساله و بیش تر شاغل باسواد بر حسب دوره یا مدرک تحصیلی^(۱) به تفکیک جنس و استان (دنباله) نقاط روستایی

متوسطه	راهنمایی	ابتدایی	جمع	جنس و استان
۵۹۷۳۶	۱۴۰۶۷۸۲	۲۱۹۵۸۶۷	۵۰۴۷۴۷۲	مرد و زن
۵۰۳۸	۸۰۸۲۷	۱۶۹۶۳۳	۳۲۷۶۰۹	آذربایجان شرقی
۳۶۳۲	۶۴۰۹۶	۱۵۷۶۷۱	۲۹۴۸۰۶	آذربایجان غربی
۱۵۸۰	۲۴۹۷۳	۶۰۳۸۱	۱۱۸۰۴۲	اردبیل
۲۹۰۲	۵۳۱۶۰	۶۷۶۴۷	۱۹۱۱۴۰	اصفهان
۳۳۱	۱۵۴۰۶	۱۸۴۰۵	۵۶۸۹۲	البرز
۴۱۹	۹۳۶۴	۱۳۸۳۳	۴۰۲۷۱	ایلام
۹۴۱	۱۶۴۳۲	۲۴۶۴۸	۷۴۵۰۱	بوشهر
۳۶۴	۶۱۹۵۵	۸۴۹۰۸	۲۰۷۴۰۸	تهران
۶۱۳	۲۳۴۱۸	۳۱۳۳۴	۷۶۲۹۹	چهارمحال و بختیاری
۲۲۶۹	۱۵۸۰۷	۳۴۸۶۱	۷۳۳۱۶	خراسان جنوبی
۴۳۵۷	۱۳۴۹۴۹	۲۳۵۲۰۵	۴۸۵۹۶۰	خراسان رضوی
۹۵۸	۲۱۲۲۳	۴۵۰۴۹	۸۴۰۶۸	خراسان شمالی
۲۰۶۸	۸۰۰۶۰	۱۳۱۱۸۶	۲۸۱۵۲۴	خوزستان
۱۴۶۷	۲۱۸۷۶	۴۵۹۲۰	۹۳۶۱۸	زنجان
۲۵۸	۸۲۷۸	۱۱۷۴۱	۲۷۶۸۷	سمنان
۱۶۱۳	۴۰۱۲۶	۶۸۱۹۸	۱۴۲۴۰۲	سیستان و بلوچستان
۵۳۶۷	۱۳۲۳۴۱	۱۵۴۹۱۴	۴۰۵۱۸۵	فارس
۹۴۱	۲۶۲۰۵	۴۳۸۲۰	۹۰۶۹۱	قزوین
۲۸۰	۴۱۸۴	۷۳۹۹	۱۴۷۴۷	قم
۲۳۶	۲۲۶۹۳	۶۰۶۹۸	۱۰۷۱۲۷	کردستان
۱۵۱۸	۷۹۲۰۸	۹۸۶۳۰	۲۴۱۸۴۵	کرمان
۹۰۳	۳۶۸۲۲	۵۳۶۷۹	۱۲۸۶۴۲	کرمانشاه
۱۳۱۹	۱۵۱۹۳	۱۴۰۰۳	۴۸۷۶۷	کهگیلویه و بویراحمد
۷۰۸۵	۶۰۳۷۰	۹۲۱۲۰	۲۱۵۴۱۱	گلستان
۳۲۳۸	۸۱۶۴۶	۱۰۳۶۴۵	۲۷۲۷۳۱	گیلان
۴۳۲	۳۲۷۸۲	۵۹۸۳۴	۱۲۷۶۴۸	لرستان
۲۱۸۱	۱۰۸۰۶۴	۱۱۷۰۴۹	۳۸۱۵۵۹	مازندران
۷۹۷	۲۹۵۲۱	۴۱۰۵۵	۹۲۱۵۷	مرکزی
۳۸۵۹	۴۱۱۷۲	۵۳۰۶۳	۱۳۷۰۰۵	هرمزگان
۹۹۹	۵۴۳۲۲	۸۲۰۲۲	۱۶۹۷۳۴	همدان
۱۷۵۵	۱۰۲۹۵	۱۳۳۰۲	۳۸۶۶۶	یزد



۴۱- جمعیت ۱۰ ساله و بیش تر شاغل باسواد بر حسب دوره یا مدرک تحصیلی^(۱) به تفکیک جنس و استان (دنباله)

نقاط روستایی

سوادآموزی و غیر رسمی	فوق لیسانس و بالاتر	فوق دیپلم و لیسانس	دیپلم و پیش دانشگاهی	جنس و استان
۲۱۸۲۶۱	۲۶۱۸۰	۳۲۳۳۱۸	۱۱۷۳۳۶	مرد و زن
۱۱۹۰۹	۱۴۷۴	۱۸۰۱۵	۴۰۷۱۱	آذربایجان شرقی
۱۵۵۶۸	۷۷۴	۱۳۴۹۶	۳۹۵۶۷	آذربایجان غربی
۷۳۲۵	۶۳۱	۶۰۶۳	۱۷۰۸۵	اردبیل
۸۷۷۸	۸۲۵	۱۸۹۸۳	۳۸۸۴۲	اصفهان
۱۴۰۸	۱۴۸۴	۶۶۰۵	۱۳۲۴۹	البرز
۳۰۹۲	۲۰۷	۳۹۴۱	۹۴۱۱	ایلام
۳۵۸۳	۷۰۹	۱۰۸۸۱	۱۷۳۰۵	بوشهر
۴۰۴۳	۱۸۳۴	۱۳۷۱۷	۴۰۵۸۴	تهران
۳۴۵۴	۱۱۴	۵۱۲۳	۱۲۲۴۰	چهارمحال و بختیاری
۷۳۳۸	۱۵۹	۳۸۱۳	۹۰۶۶	خراسان جنوبی
۴۰۳۴۷	۷۳۷	۱۶۸۸۸	۵۳۴۷۴	خراسان رضوی
۴۰۲۶	۱۰۲	۴۳۹۳	۸۳۱۴	خراسان شمالی
۶۲۱۸	۱۷۳۶	۲۰۰۲۲	۴۰۲۳۱	خوزستان
۸۳۹۵	۷۸۴	۳۷۰۴	۱۱۴۷۰	زنجان
۱۰۷۰	۲۲۴	۱۶۴۹	۴۴۶۴	سمنان
۴۱۲۹	۲۲۹	۸۳۹۳	۱۹۷۱۲	سیستان و بلوچستان
۱۱۵۲۹	۲۹۵۶	۲۸۶۵۰	۶۹۴۲۷	فارس
۳۲۷۵	۳۸۰	۴۱۱۳	۱۱۹۵۴	قزوین
۵۱۴	۰	۵۸۵	۱۷۸۲	قم
۸۱۷۸	۱۴۸	۲۶۹۲	۱۲۴۸۰	کردستان
۷۳۲۹	۷۲۳	۱۱۸۱۲	۴۲۶۲۲	کرمان
۷۷۹۶	۸۷۷	۵۹۴۰	۲۲۶۲۲	کرمانشاه
۱۳۱۶	۵۴۳	۶۱۶۱	۱۰۲۲۸	کهگیلویه و بویراحمد
۱۰۹۹۴	۹۲۹	۱۳۰۷۹	۳۰۸۳۱	گلستان
۶۸۷۰	۱۱۷۳	۱۸۷۷۶	۵۷۳۸۱	گیلان
۶۱۹۴	۷۳۷	۵۵۵۶	۲۲۱۱۲	لرستان
۶۹۳۱	۳۹۲۱	۴۴۹۳۸	۹۸۴۷۲	مازندران
۵۲۶۶	۳۴۹	۲۷۶۸	۱۲۳۹۸	مرکزی
۴۴۷۶	۶۳۱	۱۳۰۰۱	۲۰۸۰۲	هرمزگان
۵۲۶۶	۴۷۹	۵۷۵۶	۲۰۸۸۸	همدان
۱۶۲۹	۳۰۰	۳۷۹۲	۷۵۹۱	یزد



۴۱- جمعیت ۱۰ ساله و بیش تر شاغل باسواد بر حسب دوره یا مدرک تحصیلی^(۱) به تفکیک جنس و استان(دنباله)

نقاط روستایی

متوسطه	راهنمایی	ابتدایی	جمع	جنس و استان
۵۱۵۲۳	۱۲۸۳۱۴۴	۱۸۵۱۸۱۹	۴۳۴۵۶۲۴	مرد
۳۶۴۲	۶۸۱۴۸	۱۳۰۶۲۳	۲۶۰۷۸۰	آذربایجان شرقی
۲۹۸۶	۵۶۹۱۲	۱۲۶۲۱۶	۲۴۳۳۲۲	آذربایجان غربی
۱۴۸۳	۲۱۳۰۸	۴۶۷۴۳	۹۴۱۴۵	اردبیل
۲۴۲۷	۴۹۵۵۶	۵۲۹۹۶	۱۶۲۱۴۹	اصفهان
۳۳۱	۱۴۷۱۰	۱۷۵۰۱	۵۲۸۸۱	البرز
۴۱۹	۸۶۷۳	۱۱۶۵۳	۳۴۷۶۸	ایلام
۸۷۲	۱۵۲۰۸	۲۱۰۵۲	۶۴۲۴۹	بوشهر
۳۶۴	۶۰۲۰۶	۸۱۳۰۱	۱۹۶۹۸۰	تهران
۶۱۳	۲۲۰۶۰	۲۹۵۹۱	۷۰۵۰۳	چهارمحال و بختیاری
۱۸۶۴	۱۳۰۰۰	۲۵۸۳۶	۵۵۲۸۸	خراسان جنوبی
۳۴۱۵	۱۱۶۷۴۴	۱۸۵۹۴۸	۳۸۷۹۷۷	خراسان رضوی
۷۹۵	۱۸۲۰۸	۳۴۹۱۴	۶۶۴۲۱	خراسان شمالی
۱۸۴۳	۷۵۱۸۳	۱۱۹۷۸۶	۲۵۸۴۸۹	خوزستان
۱۱۷۰	۱۹۳۰۹	۳۶۰۷۰	۷۷۷۰۳	زنجان
۲۵۸	۷۷۰۷	۱۰۴۳۹	۲۴۶۱۳	سمنان
۱۵۴۰	۳۷۳۳۱	۵۹۱۲۵	۱۲۶۷۳۴	سیستان و بلوچستان
۴۷۴۴	۱۲۵۸۱۳	۱۳۵۳۸۶	۳۶۳۶۲۹	فارس
۸۹۷	۲۳۴۶۸	۳۷۰۷۵	۷۸۲۴۳	قزوین
۲۸۰	۳۸۷۳	۶۲۲۶	۱۲۸۷۲	قم
۲۳۶	۲۱۰۹۲	۵۳۶۸۹	۹۳۹۵۲	کردستان
۱۵۱۸	۷۴۰۷۰	۸۷۸۹۲	۲۱۶۱۸۹	کرمان
۸۵۵	۳۴۵۷۳	۴۳۲۹۴	۱۱۰۳۵۴	کرمانشاه
۱۳۱۹	۱۴۷۳۴	۱۳۱۱۰	۴۵۸۵۹	کهگیلویه و بویراحمد
۵۹۷۲	۵۳۲۱۱	۷۰۲۱۲	۱۷۵۹۶۷	گلستان
۲۶۲۲	۶۸۶۴۷	۸۷۶۶۹	۲۲۲۱۶۷	گیلان
۳۷۶	۳۰۶۸۲	۵۱۹۸۷	۱۱۳۱۷۷	لرستان
۱۹۹۹	۱۰۱۱۹۳	۱۰۶۶۰۰	۳۴۲۲۶۳	مازندران
۶۲۰	۲۷۲۰۱	۳۴۵۷۱	۸۰۰۹۴	مرکزی
۳۶۳۲	۳۹۵۸۸	۴۹۹۷۶	۱۲۷۰۶۲	هرمزگان
۸۵۱	۵۱۱۸۲	۷۳۴۰۲	۱۵۳۸۵۹	همدان
۱۵۶۶	۹۵۴۲	۱۰۹۲۴	۳۲۹۲۰	یزد



۴۱- جمعیت ۱۰ ساله و بیش تر شاغل باسواد بر حسب دوره یا مدرک تحصیلی^(۱) به تفکیک جنس و استان (دنباله)

نقاط روستایی

سوادآموزی و غیر رسمی	فوق لیسانس و بالاتر	فوق دیپلم و لیسانس	دیپلم و پیش دانشگاهی	جنس و استان
۱۴۷۳۹۹	۱۹۷۹۵	۲۶۰۰۰۶	۷۳۱۹۳۶	مرد
۷۰۵۶	۱۰۴۰	۱۵۰۲۴	۳۵۲۴۴	آذربایجان شرقی
۹۰۳۹	۵۸۳	۱۱۸۳۹	۳۵۷۴۴	آذربایجان غربی
۴۱۹۴	۶۳۱	۵۶۴۶	۱۴۱۳۸	اردبیل
۶۲۱۹	۸۲۵	۱۵۷۶۳	۳۴۳۶۱	اصفهان
۱۳۷۱	۱۳۶۱	۵۲۹۸	۱۲۳۰۷	البرز
۲۳۲۵	۱۴۸	۳۱۶۲	۸۲۸۵	ایلام
۲۴۱۹	۵۴۴	۸۸۶۲	۱۵۲۸۹	بوشهر
۴۰۴۳	۱۳۸۳	۱۱۹۶۱	۳۷۷۱۹	تهران
۳۱۸۷	۱۱۴	۴۱۰۹	۱۰۸۲۷	چهارمحال و بختیاری
۴۲۷۳	۳۸	۲۷۵۴	۷۵۱۹	خراسان جنوبی
۲۲۷۴۰	۵۰۵	۱۳۴۵۱	۴۵۱۷۲	خراسان رضوی
۲۴۶۹	۰	۳۲۶۱	۶۷۷۲	خراسان شمالی
۵۳۲۹	۱۵۱۵	۱۶۸۵۹	۳۷۹۷۲	خوزستان
۶۷۹۰	۷۸۴	۲۹۴۲	۱۰۶۳۶	زنجان
۱۰۰۲	۱۴۲	۱۱۶۰	۳۹۰۲	سمنان
۳۲۷۵	۲۲۹	۷۱۶۷	۱۸۰۶۵	سیستان و بلوچستان
۹۶۸۷	۱۶۰۱	۲۲۱۳۲	۶۴۲۶۴	فارس
۲۳۵۱	۳۲۷	۳۷۵۰	۱۰۳۷۳	قزوین
۳۸۷	۰	۴۸۰	۱۶۲۵	قم
۴۸۶۳	۱۴۸	۲۲۷۱	۱۱۶۵۲	کردستان
۵۲۹۳	۵۳۲	۷۹۶۶	۳۸۹۱۵	کرمان
۴۸۴۰	۶۱۸	۵۰۶۸	۲۱۱۰۶	کرمانشاه
۱۱۹۹	۵۰۵	۵۰۹۱	۹۸۹۸	کهگیلویه و بویراحمد
۶۱۵۵	۸۷۵	۱۲۱۶۱	۲۷۳۷۹	گلستان
۴۲۷۵	۶۲۸	۱۳۱۶۳	۴۵۱۶۲	گیلان
۴۸۳۹	۷۰۰	۴۴۱۲	۲۰۱۷۸	لرستان
۴۸۱۷	۲۸۴۰	۳۴۸۰۰	۹۰۰۱۱	مازندران
۴۰۵۰	۳۴۹	۱۹۷۰	۱۱۳۳۰	مرکزی
۳۸۲۴	۵۸۶	۹۹۸۲	۱۹۴۷۳	هرمزگان
۴۰۱۰	۷۰	۴۶۶۹	۱۹۶۷۲	همدان
۱۰۶۵	۱۶۴	۲۸۲۱	۶۸۳۴	یزد



۴۱- جمعیت ۱۰ ساله و بیش تر شاغل باسواد بر حسب دوره یا مدرک تحصیلی^(۱) به تفکیک جنس و استان (دنباله)

نقاط روستایی

متوسطه	راهنمایی	ابتدایی	جمع	جنس و استان
۱۲۱۳	۱۲۳۶۳۷	۳۴۴۰۴۷	۷۰۱۸۴۷	زن
۱۳۹۵	۱۲۶۷۸	۳۹۰۱۰	۶۶۸۲۹	آذربایجان شرقی
۶۴۵	۷۱۸۳	۳۱۴۵۵	۵۱۴۸۴	آذربایجان غربی
۹۷	۳۶۶۵	۱۳۶۳۸	۲۳۸۹۶	اردبیل
۴۷۵	۳۶۰۳	۱۴۶۵۱	۲۸۹۹۰	اصفهان
۰	۶۹۶	۹۰۴	۴۰۱۰	البرز
۰	۶۹۱	۲۱۸۰	۵۵۰۳	ایلام
۶۹	۱۲۲۳	۳۵۹۵	۱۰۲۵۲	بوشهر
۰	۱۷۴۸	۳۶۰۷	۱۰۴۲۸	تهران
۰	۱۳۵۸	۱۷۴۳	۵۷۹۵	چهارمحال و بختیاری
۴۰۵	۲۸۰۶	۹۰۲۴	۱۸۰۲۸	خراسان جنوبی
۹۴۱	۱۸۲۰۵	۴۹۲۵۷	۹۷۹۸۲	خراسان رضوی
۱۶۳	۳۰۱۵	۱۰۱۳۴	۱۷۶۴۷	خراسان شمالی
۲۲۵	۴۸۷۷	۱۱۴۰۰	۲۳۰۳۴	خوزستان
۲۹۶	۲۵۶۷	۹۸۴۹	۱۵۹۱۴	زنجان
۰	۵۷۰	۱۳۰۱	۳۰۷۳	سمنان
۷۳	۲۷۹۵	۹۰۷۳	۱۵۶۶۸	سیستان و بلوچستان
۶۲۳	۶۵۲۷	۱۹۵۲۸	۴۱۵۵۶	فارس
۴۴	۲۷۳۷	۶۷۴۵	۱۲۴۴۷	قزوین
۰	۳۱۱	۱۱۷۳	۱۸۷۴	قم
۰	۱۶۰۰	۷۰۰۹	۱۳۱۷۴	کردستان
۰	۵۱۳۸	۱۰۷۳۷	۲۵۶۵۵	کرمان
۴۸	۲۲۴۹	۱۰۳۸۵	۱۸۲۸۸	کرمانشاه
۰	۴۵۹	۸۹۲	۲۹۰۸	کهگیلویه و بویراحمد
۱۱۱۳	۷۱۵۹	۲۱۹۰۷	۳۹۴۴۴	گلستان
۶۱۵	۱۲۹۹۹	۱۵۹۷۵	۵۰۵۶۴	گیلان
۵۵	۲۱۰۰	۷۸۴۶	۱۴۴۷۱	لرستان
۱۸۲	۶۸۷۱	۱۰۴۴۸	۳۹۲۹۵	مازندران
۱۷۷	۲۳۲۰	۶۴۸۴	۱۲۰۶۳	مرکزی
۲۲۷	۱۵۸۴	۳۰۸۶	۹۹۴۲	هرمزگان
۱۴۸	۳۱۴۰	۸۶۱۹	۱۵۸۷۵	همدان
۱۸۸	۷۵۲	۲۳۷۷	۵۷۴۶	یزد



۴۱- جمعیت ۱۰ ساله و بیش تر شاغل باسواد بر حسب دوره یا مدرک تحصیلی^(۱) به تفکیک جنس و استان(دنباله)

نقاط روستایی

سوادآموزی و غیر رسمی	فوق لیسانس و بالاتر	فوق دیپلم و لیسانس	دیپلم و پیش دانشگاهی	جنس و استان
۷۰۸۶۲	۶۳۸۵	۶۳۳۱۲	۱۵۳۹۰	زن
۴۸۵۲	۴۳۴	۲۹۹۱	۵۴۶۶	آذربایجان شرقی
۶۵۲۸	۱۹۱	۱۶۵۷	۳۸۲۲	آذربایجان غربی
۳۱۳۱	۰	۴۱۷	۲۹۴۷	اردبیل
۲۵۵۹	۰	۳۲۲۰	۴۴۸۰	اصفهان
۳۷	۱۲۳	۱۳۰۷	۹۴۱	البرز
۷۶۷	۵۹	۷۷۹	۱۰۲۵	ایلام
۱۱۶۳	۱۶۴	۲۰۱۸	۲۰۱۶	بوشهر
۰	۴۵۱	۱۷۵۶	۲۸۶۵	تهران
۲۶۷	۰	۱۰۱۴	۱۴۱۳	چهارمحال و بختیاری
۳۰۶۴	۱۲۱	۱۰۵۸	۱۵۴۶	خراسان جنوبی
۱۷۶۰۷	۲۳۲	۳۴۳۷	۸۳۰۱	خراسان رضوی
۱۵۵۶	۱۰۲	۱۱۳۲	۱۵۴۲	خراسان شمالی
۸۸۸	۲۲۱	۳۱۶۳	۲۲۵۸	خوزستان
۱۶۰۴	۰	۷۶۱	۸۳۴	زنجان
۶۸	۸۱	۴۸۸	۵۶۲	سمنان
۸۵۳	۰	۱۲۲۶	۱۶۴۷	سیستان و بلوچستان
۱۸۴۲	۱۳۵۴	۶۵۱۷	۵۱۶۲	فارس
۹۲۳	۵۳	۳۶۳	۱۵۸۱	قزوین
۱۲۷	۰	۱۰۴	۱۵۷	قم
۳۳۱۴	۰	۴۲۱	۸۲۸	کردستان
۲۰۳۶	۱۹۱	۳۸۴۵	۳۷۰۷	کرمان
۲۹۵۶	۲۵۸	۸۷۲	۱۵۱۶	کرمانشاه
۱۱۶	۳۸	۱۰۷۰	۳۳۰	کهگیلویه و بویراحمد
۴۸۳۹	۵۳	۹۱۸	۳۴۵۲	گلستان
۲۵۹۵	۵۴۵	۵۶۱۳	۱۲۲۱۹	گیلان
۱۳۵۴	۳۷	۱۱۴۳	۱۹۳۳	لرستان
۲۱۱۴	۱۰۸۱	۱۰۱۳۷	۸۴۶۰	مازندران
۱۲۱۵	۰	۷۹۷	۱۰۶۷	مرکزی
۶۵۲	۴۴	۳۰۱۸	۱۳۲۹	هرمزگان
۱۲۵۵	۴۰۸	۱۰۸۷	۱۲۱۵	همدان
۵۶۴	۱۳۵	۹۷۰	۷۵۶	یزد

(۱) برای محصلان دوره تحصیلی و برای غیر محصلان آخرین مدرک پایان دوره تحصیلی.

۴۲- جمعیت ۱۰ ساله و بیش تر بیکار باسواد بر حسب دوره یا مدرک تحصیلی^(۱) به تفکیک جنس و استان کل کشور

متوسطه	راهنمایی	ابتدایی	جمع	جنس و استان
۲۰۲۰۳	۴۴۹۹۵۷	۲۹۶۲۵۳	۲۴۲۵۳۶۱	مرد و زن
۱۰۸۳	۲۰۰۹۰	۱۴۰۶۹	۱۲۳۸۳۶	آذربایجان شرقی
۱۹۲	۲۰۱۰۳	۲۴۲۲۸	۹۴۷۷۹	آذربایجان غربی
۳۷۰	۱۰۹۵۹	۷۹۲۲	۵۲۹۸۲	اردبیل
۱۴۱۸	۳۲۹۹۰	۱۸۸۳۸	۱۷۰۲۴۵	اصفهان
۱۶۱۷	۱۲۴۵۳	۶۱۴۳	۸۳۹۳۰	البرز
۱۶۶	۲۴۹۰	۱۴۴۹	۲۱۵۵۴	ایلام
۳۵۱	۵۷۱۹	۳۸۳۲	۲۵۶۸۲	بوشهر
۱۲۶۴	۵۵۵۶۸	۲۶۱۷۳	۳۸۲۸۴۴	تهران
۰	۴۸۴۴	۳۱۹۱	۲۷۱۹۷	چهارمحال و بختیاری
۹۹۳	۳۰۶۴	۲۳۱۳	۱۸۱۰۸	خراسان جنوبی
۱۵۶۳	۳۹۶۱۵	۲۴۵۴۲	۱۵۵۴۸۲	خراسان رضوی
۲۸۱	۶۴۶۹	۶۵۵۷	۳۲۲۸۸	خراسان شمالی
۱۸۴۹	۳۱۲۳۸	۲۳۰۷۲	۱۷۲۵۶۶	خوزستان
۹۴۸	۶۲۱۶	۴۳۹۰	۳۱۹۰۹	زنجان
۵۲	۲۰۳۱	۸۵۲	۱۳۴۳۸	سمنان
۱۱۹	۱۵۷۳۴	۱۲۶۸۳	۵۲۵۴۸	سیستان و بلوچستان
۱۹۴۹	۳۶۲۴۴	۱۷۱۹۹	۲۰۳۵۹۳	فارس
۳۸۵	۷۹۶۵	۶۷۳۵	۴۱۹۷۰	قزوین
۵۰۹	۶۰۹۵	۴۴۸۹	۲۵۷۶۳	قم
۲۵۰	۱۴۷۷۸	۱۲۴۸۵	۶۲۵۵۶	کردستان
۸۴	۷۲۵۸	۲۴۳۰	۴۶۴۹۷	کرمان
۴۷۶	۱۸۳۰۹	۱۰۸۰۵	۸۶۹۸۵	کرمانشاه
۵۸۶	۳۳۶۴	۲۲۰۴	۲۴۶۱۶	کهگیلویه و بویراحمد
۵۲۸	۷۳۲۷	۷۰۰۹	۳۰۸۲۵	گلستان
۳۲۲	۲۰۹۰۰	۱۶۰۵۸	۱۲۰۳۷۵	گیلان
۲۷۲	۱۵۱۸۳	۱۳۳۹۹	۸۱۴۵۴	لرستان
۵۸۹	۱۱۴۱۲	۳۲۰۹	۱۱۶۶۰۵	مازندران
۷۲	۹۷۳۰	۳۷۶۴	۳۸۰۸۱	مرکزی
۵۸۳	۷۷۱۵	۶۰۲۸	۲۷۴۹۸	هرمزگان
۵۲۱	۱۰۸۳۱	۷۵۴۱	۳۹۸۲۴	همدان
۷۹۷	۳۲۵۲	۲۶۳۲	۱۹۳۱۷	یزد

۴۲- جمعیت ۱۰ ساله و بیش تر بیکار باسواد بر حسب دوره یا مدرک تحصیلی^(۱) به تفکیک جنس و استان (دنباله) کل کشور

سوادآموزی و غیر رسمی	فوق لیسانس و بالاتر	فوق دیپلم و لیسانس	دپلم و پیش دانشگاهی	جنس و استان
۱۰۶۸۴	۱۰۶۸۸۱	۹۲۱۳۵۵	۶۲۰۰۱۹	مرد وزن
۲۲۹	۸۲۶۲	۴۷۸۸۶	۳۲۲۱۴	آذربایجان شرقی
۱۰۸۶	۲۵۷۱	۲۷۳۶۳	۱۹۲۳۳	آذربایجان غربی
۱۸۱	۲۳۰۹	۱۸۹۰۹	۱۲۳۳۰	اردبیل
۹۴	۶۱۳۹	۶۴۵۱۳	۴۶۲۵۰	اصفهان
۲۸۷	۳۲۴۶	۲۸۹۱۷	۳۱۲۶۶	البرز
۱۳۰	۱۲۶۵	۱۱۱۲۶	۴۹۲۴	ایلام
۲۰۲	۴۸۷	۸۴۸۲	۶۶۰۷	بوشهر
۵۵۴	۲۳۳۴۹	۱۷۴۴۲۷	۱۰۱۵۰۷	تهران
۱۲۰	۱۰۱۷	۱۱۳۳۵	۶۶۸۸	چهارمحال و بختیاری
۱۵۳	۳۷۲	۶۸۸۱	۴۳۲۸	خراسان جنوبی
۱۱۵۴	۲۸۵۷	۵۱۸۶۳	۳۳۸۸۶	خراسان رضوی
۲۹۳	۱۱۶۶	۱۱۳۷۸	۶۱۴۲	خراسان شمالی
۴۹۸	۴۸۰۶	۶۴۱۹۹	۴۶۹۰۱	خوزستان
۴۸۰	۱۶۹۹	۱۱۳۳۲	۶۸۴۲	زنجان
۰	۸۵۷	۶۹۰۸	۲۷۳۴	سمنان
۳۸۴	۱۴۳۹	۱۱۰۹۶	۱۱۰۹۰	سیستان و بلوچستان
۵۱۷	۱۰۳۷۶	۸۸۶۳۱	۴۸۶۷۳	فارس
۲۴	۲۰۶۰	۱۵۱۴۸	۹۶۵۰	قزوین
۲۶	۱۱۷۵	۶۵۴۷	۶۹۱۹	قم
۴۷۶	۳۱۴۱	۱۵۲۶۵	۱۶۱۶۰	کردستان
۰	۱۸۴۲	۱۹۳۲۹	۱۵۵۵۳	کرمان
۲۶۵	۲۲۵۵	۳۱۱۳۶	۲۳۷۳۶	کرمانشاه
۴۵	۱۰۵۶	۱۲۲۷۸	۵۰۸۱	کهگیلویه و بویراحمد
۸۱۱	۶۱۲	۸۶۹۶	۵۸۴۰	گلستان
۰	۸۲۳۱	۴۲۴۰۵	۳۲۴۵۷	گیلان
۱۵۲۰	۲۹۰۳	۲۶۵۱۵	۲۱۶۶۱	لرستان
۴۱۱	۷۹۱۵	۶۳۸۷۹	۲۹۱۸۷	مازندران
۴۳	۱۷۰۳	۱۵۱۶۷	۷۵۹۸	مرکزی
۴۹۳	۵۴۱	۴۰۸۴	۸۰۵۱	هرمزگان
۱۷۸	۷۹۱	۹۰۲۶	۱۰۹۳۵	همدان
۲۰	۴۳۲	۶۶۲۱	۵۵۶۰	یزد

۴۲- جمعیت ۱۰ ساله و بیش تر بیکار باسواد بر حسب دوره یا مدرک تحصیلی^(۱) به تفکیک جنس و استان (دنباله) کل کشور

متوسطه	راهنمایی	ابتدایی	جمع	جنس و استان
۱۶۸۹۸	۴۱۲۷۰۷	۲۷۴۸۸۸	۱۶۵۶۱۳۷	مرد
۷۵۷	۱۵۸۹۱	۱۱۹۲۵	۷۹۱۵۲	آذربایجان شرقی
۱۹۲	۱۹۴۱۴	۲۲۹۴۲	۷۵۰۳۷	آذربایجان غربی
۳۱۳	۹۸۹۷	۷۵۳۳	۳۸۱۱۶	اردبیل
۱۴۱۸	۲۹۸۳۱	۱۷۵۱۵	۱۱۸۰۱۵	اصفهان
۱۳۱۲	۱۰۹۳۸	۵۷۲۵	۵۵۱۹۴	البرز
۱۲۹	۲۴۳۱	۱۳۷۶	۱۳۶۹۸	ایلام
۳۵۱	۵۶۰۷	۳۷۳۴	۲۰۱۱۶	بوشهر
۸۳	۵۱۶۰۷	۲۵۱۰۸	۲۵۰۰۷۲	تهران
۰	۴۶۸۷	۳۱۱۵	۱۹۸۶۴	چهارمحال و بختیاری
۸۹۵	۲۷۹۸	۱۹۳۱	۱۲۲۱۱	خراسان جنوبی
۱۵۶۳	۳۷۵۳۷	۲۲۵۱۶	۱۱۴۲۶۷	خراسان رضوی
۲۸۱	۵۶۰۶	۵۶۸۷	۲۱۲۰۳	خراسان شمالی
۱۷۸۸	۲۹۱۳۱	۲۱۹۲۳	۱۱۵۱۶۷	خوزستان
۹۴۸	۵۷۰۷	۴۲۴۲	۲۲۴۶۳	زنجان
۵۲	۱۵۷۸	۷۰۴	۸۱۰۴	سمنان
۱۱۹	۱۵۷۳۴	۱۲۶۸۳	۴۴۳۷۱	سیستان و بلوچستان
۱۳۴۹	۳۲۵۲۴	۱۶۵۴۵	۱۳۴۰۱۵	فارس
۳۸۵	۷۳۷۴	۶۳۵۶	۲۷۲۳۲	قزوین
۴۳۹	۵۳۵۹	۴۰۹۴	۱۸۹۵۱	قم
۲۵۰	۱۴۰۲۳	۱۱۷۶۵	۵۰۲۹۸	کردستان
۸۴	۶۲۶۸	۲۲۶۶	۲۸۹۸۷	کرمان
۴۷۶	۱۸۰۱۱	۱۰۵۵۶	۶۱۵۶۱	کرمانشاه
۴۹۱	۳۰۱۱	۱۹۴۶	۱۷۸۶۷	کهگیلویه و بویراحمد
۴۶۳	۵۳۳۹	۲۹۴۴	۱۶۸۴۹	گلستان
۳۲۲	۱۹۱۸۲	۱۵۳۰۱	۷۸۸۸۳	گیلان
۲۱۲	۱۴۶۰۶	۱۳۰۷۹	۶۱۵۷۳	لرستان
۵۸۹	۹۹۱۰	۳۰۶۲	۵۶۹۴۲	مازندران
۷۲	۹۰۲۳	۳۷۱۷	۲۸۱۵۹	مرکزی
۵۸۳	۶۶۳۹	۴۷۸۹	۲۰۶۶۴	هرمزگان
۵۲۱	۱۰۸۳۱	۷۴۶۶	۳۵۸۳۵	همدان
۴۴۷	۲۱۹۹	۲۳۳۰	۱۱۲۵۷	یزد

۴۲- جمعیت ۱۰ ساله و بیش تر بیکار باسواد بر حسب دوره یا مدرک تحصیلی^(۱) به تفکیک جنس و استان (دنباله) کل کشور

سوادآموزی و غیر رسمی	فوق لیسانس و بالاتر	فوق دیپلم و لیسانس	دیپلم و پیش دانشگاهی	جنس و استان
۷۸۴۰	۴۷۵۹۷	۴۲۲۷۱۵	۴۷۳۴۸۹	مرد
۲۲۹	۴۶۳۱	۲۲۱۶۶	۲۳۵۴۹	آذربایجان شرقی
۹۹۸	۹۸۹	۱۴۹۶۲	۱۵۵۳۷	آذربایجان غربی
۴۰	۱۰۵۳	۸۸۹۶	۱۰۳۸۲	اردبیل
۰	۳۷۰۶	۳۰۴۸۶	۳۵۰۵۸	اصفهان
۲۸۷	۱۰۴۸	۱۲۶۴۹	۲۳۲۳۳	البرز
۱۰۸	۸۱۵	۴۵۵۹	۴۲۷۷	ایلام
۱۶۴	۱۸۲	۴۳۹۴	۵۶۸۲	بوشهر
۰	۱۲۰۶۵	۸۱۱۲۴	۸۰۰۸۳	تهران
۱۲۰	۴۰۱	۵۴۹۸	۶۰۴۰	چهارمحال و بختیاری
۱۵۳	۱۰۴	۳۲۲۹	۳۰۹۹	خراسان جنوبی
۶۳۹	۱۵۲۲	۲۴۸۷۰	۲۵۶۱۷	خراسان رضوی
۲۳۶	۲۳۶	۴۹۷۰	۴۱۸۵	خراسان شمالی
۴۹۸	۱۴۱۶	۲۵۳۵۲	۳۵۰۵۶	خوزستان
۴۸۰	۸۵۱	۵۰۵۰	۵۱۸۲	زنجان
۰	۳۵۴	۳۰۹۶	۲۳۱۸	سمنان
۳۸۴	۰	۵۵۰۲	۹۹۴۷	سیستان و بلوچستان
۵۱۷	۴۹۸۴	۴۲۰۲۳	۳۶۰۷۰	فارس
۲۴	۸۱۱	۴۵۷۶	۷۷۰۳	قزوین
۲۶	۳۷۶	۳۴۰۷	۵۲۴۷	قم
۳۹۲	۱۶۳۹	۸۵۴۷	۱۳۶۷۹	کردستان
۰	۵۹۸	۸۷۰۴	۱۱۰۶۵	کرمان
۲۶۵	۱۰۸۷	۱۱۰۴۱	۲۰۱۲۵	کرمانشاه
۴۵	۶۱۹	۷۷۲۱	۴۰۳۳	کهگیلویه و بویراحمد
۵۲	۹۲	۳۳۵۰	۴۶۰۵	گلستان
۰	۲۶۲۹	۱۹۵۶۱	۲۱۸۸۶	گیلان
۱۴۰۹	۸۸۹	۱۳۳۸۵	۱۷۹۹۰	لرستان
۴۱۱	۲۸۹۶	۲۳۶۸۸	۱۶۳۸۲	مازندران
۴۳	۹۴۳	۸۰۹۴	۶۲۶۳	مرکزی
۱۳۳	۳۳۰	۲۵۰۴	۵۶۸۳	هرمزگان
۱۷۸	۲۰۱	۶۰۸۴	۱۰۵۵۲	همدان
۰	۱۱۸	۳۲۱۳	۲۹۴۹	یزد

۴۲- جمعیت ۱۰ ساله و بیش تر بیکار باسواد بر حسب دوره یا مدرک تحصیلی^(۱) به تفکیک جنس و استان (دنباله) کل کشور

متوسطه	راهنمایی	ابتدایی	جمع	جنس و استان
۳۳۰۴	۳۷۲۵۰	۲۱۳۶۵	۷۶۹۲۲۴	زن
۳۲۵	۴۱۹۹	۲۱۴۳	۴۴۶۸۴	آذربایجان شرقی
۰	۶۸۹	۱۲۸۶	۱۹۷۴۲	آذربایجان غربی
۵۶	۱۰۶۲	۳۸۸	۱۴۸۶۵	اردبیل
۰	۳۱۵۹	۱۳۲۳	۵۲۲۲۹	اصفهان
۳۰۴	۱۵۱۴	۴۱۸	۲۸۷۳۶	البرز
۳۶	۵۹	۷۲	۷۸۵۵	ایلام
۰	۱۱۱	۹۸	۵۵۶۶	بوشهر
۱۱۸۱	۳۹۶۱	۱۰۶۴	۱۳۲۷۷۲	تهران
۰	۱۵۶	۷۵	۷۳۳۲	چهارمحال و بختیاری
۹۸	۲۶۵	۳۸۲	۵۸۹۶	خراسان جنوبی
۰	۲۰۷۷	۲۰۲۵	۴۱۲۱۴	خراسان رضوی
۰	۸۶۳	۸۷۰	۱۱۰۸۵	خراسان شمالی
۶۱	۲۱۰۷	۱۱۴۸	۵۷۳۹۹	خوزستان
۰	۵۰۸	۱۴۷	۹۴۴۵	زنجان
۰	۴۵۲	۱۴۸	۵۳۳۴	سمنان
۰	۰	۰	۸۱۷۶	سیستان و بلوچستان
۵۹۹	۳۷۲۰	۶۵۴	۶۹۵۷۷	فارس
۰	۵۹۰	۳۷۹	۱۴۷۳۸	قزوین
۷۰	۷۳۶	۳۹۴	۶۸۱۱	قم
۰	۷۵۴	۷۱۹	۱۲۲۵۸	کردستان
۰	۹۸۹	۱۶۳	۱۷۵۱۰	کرمان
۰	۲۹۸	۲۴۹	۲۵۴۲۳	کرمانشاه
۹۵	۳۵۳	۲۵۸	۶۷۴۹	کهگیلویه و بویراحمد
۶۴	۱۹۸۷	۴۰۶۴	۱۳۹۷۶	گلستان
۰	۱۷۱۷	۷۵۷	۴۱۴۹۲	گیلان
۵۹	۵۷۶	۳۱۹	۱۹۸۸۱	لرستان
۰	۱۵۰۱	۱۴۷	۵۹۶۶۳	مازندران
۰	۷۰۶	۴۷	۹۹۲۲	مرکزی
۰	۱۰۷۵	۱۲۳۹	۶۸۳۳	هرمزگان
۰	۰	۷۴	۳۹۸۸	همدان
۳۵۰	۱۰۵۲	۳۰۲	۸۰۵۹	یزد

۴۲- جمعیت ۱۰ ساله و بیش تر بیکار باسواد بر حسب دوره یا مدرک تحصیلی^(۱) به تفکیک جنس و استان (دنباله) کل کشور

جنس و استان	دپلم و پیش دانشگاهی	فوق دیپلم و لیسانس	فوق لیسانس و بالاتر	سوادآموزی و غیر رسمی
زن	۱۴۶۵۳۰	۴۹۸۶۴۰	۵۹۲۹۰	۲۸۴۳
آذربایجان شرقی	۸۶۶۴	۲۵۷۱۹	۳۶۳۱	۰
آذربایجان غربی	۳۶۹۶	۱۲۴۰۱	۱۵۸۱	۸۷
اردبیل	۱۹۴۸	۱۰۰۱۲	۱۲۵۶	۱۴۱
اصفهان	۱۱۱۹۲	۳۴۰۲۷	۲۴۳۲	۹۴
البرز	۸۰۳۳	۱۶۲۶۷	۲۱۹۷	۰
ایلام	۶۴۶	۶۵۶۷	۴۴۹	۲۲
بوشهر	۹۲۵	۴۰۸۸	۳۰۵	۳۸
تهران	۲۱۴۲۳	۹۳۳۰۲	۱۱۲۸۳	۵۵۴
چهارمحال و بختیاری	۶۴۷	۵۸۳۷	۶۱۶	۰
خراسان جنوبی	۱۲۲۹	۳۶۵۲	۲۶۸	۰
خراسان رضوی	۸۲۶۸	۲۶۹۹۳	۱۳۳۴	۵۱۵
خراسان شمالی	۱۹۵۶	۶۴۰۷	۹۳۰	۵۷
خوزستان	۱۱۸۴۵	۳۸۸۴۷	۳۳۹۰	۰
زنجان	۱۶۶۰	۶۲۸۱	۸۴۷	۰
سمنان	۴۱۶	۳۸۱۲	۵۰۳	۰
سیستان و بلوچستان	۱۱۴۲	۵۵۹۴	۱۴۳۹	۰
فارس	۱۲۶۰۳	۴۶۶۰۸	۵۳۹۲	۰
قزوین	۱۹۴۶	۱۰۵۷۱	۱۲۴۹	۰
قم	۱۶۷۱	۳۱۳۹	۷۹۹	۰
کردستان	۲۴۸۱	۶۷۱۷	۱۵۰۱	۸۳
کرمان	۴۴۸۸	۱۰۶۲۵	۱۲۴۳	۰
کرمانشاه	۳۶۱۱	۲۰۰۹۵	۱۱۶۸	۰
کهگیلویه و بویراحمد	۱۰۴۸	۴۵۵۶	۴۳۷	۰
گلستان	۱۲۳۵	۵۳۴۶	۵۱۹	۷۵۸
گیلان	۱۰۵۷۱	۲۲۸۴۳	۵۶۰۱	۰
لرستان	۳۶۷۱	۱۳۱۳۰	۲۰۱۳	۱۱۰
مازندران	۱۲۸۰۴	۴۰۱۹۰	۵۰۱۸	۰
مرکزی	۱۳۳۵	۷۰۷۳	۷۶۰	۰
هرمزگان	۲۳۶۸	۱۵۸۰	۲۱۱	۳۶۰
همدان	۳۸۲	۲۹۴۱	۵۸۹	۰
یزد	۲۶۱۱	۳۴۰۸	۳۱۴	۲۰

۴۲- جمعیت ۱۰ ساله و بیش تر بیکار باسواد بر حسب دوره یا مدرک تحصیلی^(۱) به تفکیک جنس و استان (دنباله) نقاط شهری

متوسطه	راهنمایی	ابتدایی	جمع	جنس و استان
۱۴۹۴۸	۳۳۱۶۷۰	۱۸۲۵۹۴	۱۹۷۲۳۶۷	مرد و زن
۱۰۸۳	۱۵۳۰۶	۹۵۰۰	۱۰۱۰۳۷	آذربایجان شرقی
۰	۱۳۶۶۶	۱۵۶۲۱	۷۲۳۲۹	آذربایجان غربی
۲۵۲	۷۸۷۱	۴۲۵۹	۴۱۹۹۴	اردبیل
۱۰۴۰	۲۶۹۷۱	۱۲۷۰۸	۱۴۷۴۷۸	اصفهان
۱۵۴۹	۱۱۲۷۶	۵۵۱۴	۷۹۲۱۷	البرز
۱۲۳	۱۵۶۶	۷۰۰	۱۵۵۵۹	ایلام
۳۰۴	۳۶۶۵	۲۰۱۱	۱۸۸۴۴	بوشهر
۱۱۸۱	۵۲۲۳۸	۲۳۲۳۲	۳۷۲۴۲۷	تهران
۰	۲۸۳۰	۱۵۳۵	۲۰۱۵۲	چهارمحال و بختیاری
۶۳۱	۱۸۵۳	۱۰۳۲	۱۳۱۲۵	خراسان جنوبی
۱۴۰۳	۳۱۳۷۵	۱۴۸۵۳	۱۳۰۵۴۴	خراسان رضوی
۷۱	۴۲۱۸	۲۹۴۳	۲۲۸۱۸	خراسان شمالی
۱۷۱۷	۲۴۲۷۲	۱۵۸۵۸	۱۴۴۲۷۶	خوزستان
۸۰۲	۴۲۳۶	۲۸۳۱	۲۶۲۵۵	زنجان
۵۲	۱۸۲۲	۶۰۲	۱۲۵۰۳	سمنان
۰	۹۸۸۳	۵۷۴۸	۳۶۱۸۴	سیستان و بلوچستان
۱۲۸۷	۲۴۳۹۷	۸۸۵۰	۱۵۶۶۷۱	فارس
۳۴۶	۶۵۴۱	۴۹۸۰	۳۶۶۰۵	قزوین
۴۷۹	۵۸۹۹	۴۱۲۹	۲۴۸۶۳	قم
۱۹۸	۹۵۶۲	۶۱۹۷	۴۶۰۴۴	کردستان
۰	۵۱۴۲	۱۱۷۲	۳۳۶۲۱	کرمان
۳۵۸	۱۴۳۵۲	۶۷۲۴	۷۰۹۱۰	کرمانشاه
۲۲۷	۹۴۹	۷۲۴	۱۳۳۴۰	کهگیلویه و بویراحمد
۴۰	۳۶۱۱	۱۱۶۰	۱۷۰۶۸	گلستان
۱۷۶	۱۲۴۱۹	۹۷۰۲	۹۰۸۲۷	گیلان
۲۱۲	۱۰۱۰۱	۸۲۷۰	۶۱۹۰۷	لرستان
۱۹۰	۶۹۸۱	۱۶۲۴	۷۹۶۰۶	مازندران
۷۲	۸۳۸۰	۳۲۰۹	۳۳۹۵۶	مرکزی
۹۵	۲۴۰۴	۱۱۳۵	۸۹۸۳	هرمزگان
۴۵۲	۵۲۷۳	۳۷۵۰	۲۶۶۸۹	همدان
۵۹۵	۲۵۹۶	۲۰۰۷	۱۶۵۲۱	یزد

۴۲- جمعیت ۱۰ ساله و بیش تر بیکار باسواد بر حسب دوره یا مدرک تحصیلی^(۱) به تفکیک جنس و استان (دنباله) نقاط شهری

سوادآموزی و غیر رسمی	فوق لیسانس و بالاتر	فوق دیپلم و لیسانس	دپلم و پیش دانشگاهی	جنس و استان
۵۹۳۱	۹۹۴۶۴	۱۲۴۲۳۷	۵۱۳۵۲۰	مرد و زن
۲۲۹	۶۹۵۸	۴۱۳۶۲	۲۶۵۹۵	آذربایجان شرقی
۶۹۶	۲۴۵۹	۲۴۱۲۰	۱۵۷۶۶	آذربایجان غربی
۱۵۳	۲۱۸۹	۱۷۰۱۶	۱۰۲۵۱	اردبیل
۰	۶۰۱۲	۵۹۹۱۹	۴۰۸۲۷	اصفهان
۲۸۷	۳۰۶۰	۲۷۷۷۶	۲۹۷۵۳	البرز
۷۷	۱۱۱۳	۸۷۸۱	۳۱۹۶	ایلام
۹۷	۴۸۷	۷۱۴۹	۵۱۲۸	بوشهر
۵۵۴	۲۳۳۴۹	۱۷۲۹۰۴	۹۸۹۶۷	تهران
۹۳	۹۹۳	۹۲۶۶	۵۴۳۲	چهارمحال و بختیاری
۸۴	۳۳۱	۶۲۵۴	۲۹۳۸	خراسان جنوبی
۶۵۱	۲۸۵۷	۵۰۱۸۵	۲۹۲۱۷	خراسان رضوی
۱۵۷	۱۰۳۷	۹۶۳۷	۴۷۵۱	خراسان شمالی
۳۷۷	۴۶۰۳	۵۷۷۶۹	۳۹۶۷۹	خوزستان
۳۴۷	۱۶۷۰	۱۰۵۹۴	۵۷۷۲	زنجان
۰	۸۳۶	۶۶۷۲	۲۵۱۵	سمنان
۲۷۶	۱۳۸۱	۹۸۵۵	۹۰۳۸	سیستان و بلوچستان
۹۳	۹۲۱۸	۷۵۳۵۸	۳۷۴۶۶	فارس
۰	۲۰۳۴	۱۴۲۶۰	۸۴۴۱	قزوین
۲۶	۱۱۴۴	۶۴۵۴	۶۷۲۹	قم
۲۰۷	۲۸۷۵	۱۳۷۷۴	۱۳۲۲۹	کردستان
۰	۱۷۳۷	۱۵۱۴۱	۱۰۴۲۸	کرمان
۴۶	۲۱۳۱	۲۷۰۸۳	۲۰۲۱۳	کرمانشاه
۰	۶۷۰	۷۹۱۱	۲۸۵۶	کهگیلویه و بویراحمد
۹۷	۵۶۴	۷۹۴۲	۳۶۵۰	گلستان
۰	۷۷۷۳	۳۶۷۲۲	۲۴۰۳۳	گیلان
۱۱۹۸	۲۳۶۶	۲۲۹۴۰	۱۶۸۱۷	لرستان
۰	۶۴۲۵	۴۷۱۰۸	۱۷۲۷۶	مازندران
۰	۱۶۵۱	۱۴۲۹۴	۶۳۴۷	مرکزی
۰	۴۹۶	۲۱۳۲	۲۷۱۸	هرمزگان
۱۷۸	۶۰۲	۷۸۱۲	۸۶۱۹	همدان
۰	۴۳۲	۶۰۳۲	۴۸۵۷	یزد

۴۲- جمعیت ۱۰ ساله و بیش تر بیکار باسواد بر حسب دوره یا مدرک تحصیلی^(۱) به تفکیک جنس و استان (دنباله) نقاط شهری

متوسطه	راهنمایی	ابتدایی	جمع	جنس و استان
۱۱۹۹۱	۳۰۳۱۳۸	۱۷۲۶۰۷	۱۳۰۴۰۸۴	مرد
۷۵۷	۱۱۶۲۴	۸۷۶۰	۶۳۴۹۶	آذربایجان شرقی
۰	۱۳۴۰۵	۱۴۹۸۴	۵۵۱۳۷	آذربایجان غربی
۲۵۲	۶۸۸۵	۴۰۴۷	۲۸۳۸۰	اردبیل
۱۰۴۰	۲۴۲۵۹	۱۲۲۵۰	۹۹۸۶۶	اصفهان
۱۲۴۵	۹۸۹۱	۵۲۰۸	۵۱۹۲۸	البرز
۱۰۸	۱۵۴۹	۶۷۴	۹۴۵۳	ایلام
۳۰۴	۳۵۵۴	۱۹۱۳	۱۴۱۳۹	بوشهر
۰	۴۸۴۵۶	۲۲۱۶۷	۲۴۲۰۴۸	تهران
۰	۲۷۵۱	۱۵۳۵	۱۴۳۰۱	چهارمحال و بختیاری
۵۳۲	۱۶۶۲	۹۷۴	۸۲۲۴	خراسان جنوبی
۱۴۰۳	۲۹۴۱۶	۱۳۶۸۹	۹۲۴۲۵	خراسان رضوی
۷۱	۳۵۰۴	۲۳۴۱	۱۳۵۷۲	خراسان شمالی
۱۶۵۵	۲۲۶۶۶	۱۴۸۳۵	۹۲۷۶۱	خوزستان
۸۰۲	۳۸۲۷	۲۷۳۳	۱۷۳۲۱	زنجان
۵۲	۱۳۷۰	۴۸۴	۷۳۴۱	سمنان
۰	۹۸۸۳	۵۷۴۸	۲۸۷۶۹	سیستان و بلوچستان
۶۸۸	۲۱۲۲۴	۸۵۷۵	۹۶۴۲۷	فارس
۳۴۶	۵۹۸۰	۴۶۹۰	۲۲۶۳۹	قزوین
۴۰۹	۵۱۶۳	۳۷۳۴	۱۸۱۱۶	قم
۱۹۸	۹۱۳۳	۵۸۴۵	۳۵۵۵۸	کردستان
۰	۴۵۵۰	۱۰۶۵	۲۰۰۳۹	کرمان
۳۵۸	۱۴۱۳۵	۶۴۷۵	۴۸۱۹۵	کرمانشاه
۱۹۹	۸۶۰	۵۹۷	۹۰۸۰	کهگیلویه و بویراحمد
۴۰	۲۶۸۶	۶۹۵	۹۶۸۹	گلستان
۱۷۶	۱۱۶۲۸	۹۰۱۲	۵۵۷۳۶	گیلان
۲۱۲	۹۸۴۸	۸۰۵۴	۴۵۸۹۶	لرستان
۱۹۰	۶۱۰۶	۱۴۷۷	۳۷۸۸۵	مازندران
۷۲	۷۷۲۸	۳۲۰۹	۲۴۵۹۲	مرکزی
۹۵	۲۲۳۶	۱۱۳۵	۷۹۰۸	هرمزگان
۴۵۲	۵۲۷۳	۳۷۵۰	۲۳۴۰۰	همدان
۳۲۳	۱۸۷۴	۱۹۳۹	۹۷۴۸	یزد

۴۲- جمعیت ۱۰ ساله و بیش تر بیکار باسواد بر حسب دوره یا مدرک تحصیلی^(۱) به تفکیک جنس و استان (دنباله) نقاط شهری

سوادآموزی و غیر رسمی	فوق لیسانس و بالاتر	فوق دیپلم و لیسانس	دیپلم و پیش دانشگاهی	جنس و استان
۴۶۹۷	۴۴۰۲۲	۳۷۵۹۶۷	۳۹۱۶۷۹	مرد
۲۲۹	۳۹۰۰	۱۸۸۱۹	۱۹۴۰۴	آذربایجان شرقی
۶۰۸	۹۸۹	۱۲۳۲۳	۱۲۸۲۵	آذربایجان غربی
۱۲	۹۳۳	۷۷۲۵	۸۵۲۳	اردبیل
۰	۳۷۰۶	۲۸۱۵۹	۳۰۴۵۱	اصفهان
۲۸۷	۹۹۴	۱۲۲۸۷	۲۲۰۱۴	البرز
۷۷	۷۰۸	۳۶۱۲	۲۷۲۳	ایلام
۹۷	۱۸۲	۳۶۶۱	۴۴۲۶	بوشهر
۰	۱۲۰۶۵	۸۰۹۵۶	۷۸۴۰۲	تهران
۹۳	۳۷۶	۴۶۵۳	۴۸۹۱	چهارمحال و بختیاری
۸۴	۸۳	۲۹۱۹	۱۹۶۷	خراسان جنوبی
۳۵۵	۱۵۲۲	۲۴۱۶۶	۲۱۸۷۱	خراسان رضوی
۱۰۰	۱۸۸	۴۱۶۶	۳۲۰۰	خراسان شمالی
۳۷۷	۱۲۸۷	۲۲۹۸۳	۲۸۹۵۵	خوزستان
۳۴۷	۸۲۲	۴۵۳۸	۴۲۴۸	زنجان
۰	۳۵۴	۲۹۸۰	۲۰۹۹	سمنان
۲۷۶	۰	۴۷۸۶	۸۰۷۵	سیستان و بلوچستان
۹۳	۴۵۳۰	۳۴۲۵۷	۲۷۰۵۸	فارس
۰	۸۱۱	۴۲۴۶	۶۵۶۴	قزوین
۲۶	۳۴۴	۳۳۱۴	۵۱۲۲	قم
۲۰۷	۱۳۷۳	۷۷۵۵	۱۱۰۴۶	کردستان
۰	۵۹۸	۶۹۰۴	۶۹۲۱	کرمان
۴۶	۱۰۴۵	۹۱۷۶	۱۶۹۵۸	کرمانشاه
۰	۳۹۱	۴۸۳۹	۲۱۹۲	کهگیلویه و بویراحمد
۰	۴۴	۳۰۶۸	۳۱۵۴	گلستان
۰	۲۴۶۷	۱۶۹۱۰	۱۵۵۴۱	گیلان
۱۱۹۸	۶۴۹	۱۲۰۱۸	۱۳۹۱۳	لرستان
۰	۲۱۴۰	۱۷۳۲۳	۱۰۶۴۷	مازندران
۰	۹۴۳	۷۵۸۲	۵۰۵۶	مرکزی
۰	۲۸۵	۱۷۰۰	۲۴۵۵	هرمزگان
۱۷۸	۱۶۲	۵۱۳۳	۸۴۵۰	همدان
۰	۱۱۸	۲۹۷۵	۲۵۱۶	یزد

۴۲- جمعیت ۱۰ ساله و بیش تر بیکار باسواد بر حسب دوره یا مدرک تحصیلی^(۱) به تفکیک جنس و استان (دنباله) نقاط شهری

متوسطه	راهنمایی	ابتدایی	جمع	جنس و استان
۲۹۵۶	۲۸۵۳۲	۹۹۸۶	۶۶۸۲۸۲	زن
۳۲۵	۳۶۸۲	۷۴۰	۳۷۵۴۱	آذربایجان شرقی
.	۲۶۰	۶۳۶	۱۷۱۹۲	آذربایجان غربی
.	۹۸۵	۲۱۱	۱۳۶۱۴	اردبیل
.	۲۷۱۲	۴۵۷	۴۷۶۱۲	اصفهان
۳۰۴	۱۳۸۵	۳۰۵	۲۷۲۸۸	البرز
۱۵	۱۶	۲۵	۶۱۰۵	ایلام
.	۱۱۱	۹۸	۴۷۰۵	بوشهر
۱۱۸۱	۳۷۸۱	۱۰۶۴	۱۳۰۳۷۹	تهران
.	۷۹	.	۵۸۵۰	چهارمحال و بختیاری
۹۸	۱۹۰	۵۷	۴۹۰۰	خراسان جنوبی
.	۱۹۵۸	۱۱۶۴	۳۸۱۱۸	خراسان رضوی
.	۷۱۴	۶۰۲	۹۲۴۶	خراسان شمالی
۶۱	۱۶۰۵	۱۰۲۳	۵۱۵۱۵	خوزستان
.	۴۰۹	۹۷	۸۹۳۳	زنجان
.	۴۵۲	۱۱۸	۵۱۶۲	سمنان
.	.	.	۷۴۱۴	سیستان و بلوچستان
۵۹۹	۳۱۷۳	۲۷۵	۶۰۲۴۴	فارس
.	۵۶۲	۲۹۰	۱۳۹۶۵	قزوین
۷۰	۷۳۶	۳۹۴	۶۷۴۷	قم
.	۴۲۹	۳۵۲	۱۰۴۸۶	کردستان
.	۵۹۱	۱۰۷	۱۳۵۸۱	کرمان
.	۲۱۶	۲۴۹	۲۲۷۱۵	کرمانشاه
۲۸	۸۹	۱۲۶	۴۲۵۹	کهگیلویه و بویراحمد
.	۹۲۵	۴۶۵	۷۳۷۸	گلستان
.	۷۹۱	۶۹۰	۳۵۰۹۱	گیلان
.	۲۵۲	۲۱۵	۱۶۰۱۰	لرستان
.	۸۷۴	۱۴۷	۴۱۷۲۱	مازندران
.	۶۵۱	.	۹۳۶۳	مرکزی
.	۱۶۸	.	۱۰۷۴	هرمزگان
.	.	.	۳۲۸۸	همدان
۲۷۲	۷۲۲	۶۸	۶۷۷۳	یزد

۴۲- جمعیت ۱۰ ساله و بیش تر بیکار باسواد بر حسب دوره یا مدرک تحصیلی^(۱) به تفکیک جنس و استان (دنباله) نقاط شهری

جنس و استان	دپلم و پیش دانشگاهی	فوق دیپلم و لیسانس	فوق لیسانس و بالاتر	سوادآموزی و غیر رسمی
زن	۱۲۱۸۴۱	۴۴۱۲۹۰	۵۵۴۴۲	۱۲۳۳
آذربایجان شرقی	۷۱۹۱	۲۲۵۴۳	۳۰۵۸	۰
آذربایجان غربی	۲۹۴۰	۱۱۷۹۶	۱۴۷۰	۸۷
اردبیل	۱۷۲۸	۹۲۹۰	۱۲۵۶	۱۴۱
اصفهان	۱۰۳۷۶	۳۱۷۵۹	۲۳۰۶	۰
البرز	۷۷۳۸	۱۵۴۸۸	۲۰۶۶	۰
ایلام	۴۷۳	۵۱۶۹	۴۰۵	۰
بوشهر	۷۰۲	۳۴۸۸	۳۰۵	۰
تهران	۲۰۵۶۴	۹۱۹۴۸	۱۱۲۸۳	۵۵۴
چهارمحال و بختیاری	۵۴۱	۴۶۱۳	۶۱۶	۰
خراسان جنوبی	۹۷۰	۳۳۳۵	۲۴۸	۰
خراسان رضوی	۷۳۴۶	۲۶۰۱۹	۱۳۳۴	۲۹۶
خراسان شمالی	۱۵۵۱	۵۴۷۱	۸۴۹	۵۷
خوزستان	۱۰۷۲۴	۳۴۷۸۵	۳۳۱۵	۰
زنجان	۱۵۲۴	۶۰۵۵	۸۴۷	۰
سمنان	۴۱۶	۳۶۹۱	۴۸۲	۰
سیستان و بلوچستان	۹۶۳	۵۰۶۹	۱۳۸۱	۰
فارس	۱۰۴۰۸	۴۱۱۰۰	۴۶۸۷	۰
قزوین	۱۸۷۶	۱۰۰۱۴	۱۲۲۲	۰
قم	۱۶۰۷	۳۱۳۹	۷۹۹	۰
کردستان	۲۱۸۳	۶۰۱۸	۱۵۰۱	۰
کرمان	۳۵۰۷	۸۲۳۷	۱۱۳۸	۰
کرمانشاه	۳۲۵۵	۱۷۹۰۷	۱۰۸۶	۰
کهگیلویه و بویراحمد	۶۶۴	۳۰۷۱	۲۷۸	۰
گلستان	۴۹۶	۴۸۷۳	۵۱۹	۹۷
گیلان	۸۴۹۱	۱۹۸۱۲	۵۳۰۵	۰
لرستان	۲۹۰۴	۱۰۹۲۱	۱۷۱۷	۰
مازندران	۶۶۲۸	۲۹۷۸۵	۴۲۸۵	۰
مرکزی	۱۲۹۱	۶۷۱۲	۷۰۸	۰
هرمزگان	۲۶۳	۴۳۱	۲۱۱	۰
همدان	۱۶۹	۲۶۷۹	۴۳۹	۰
یزد	۲۳۴۰	۳۰۵۷	۳۱۴	۰

۴۲- جمعیت ۱۰ ساله و بیش تر بیکار باسواد بر حسب دوره یا مدرک تحصیلی^(۱) به تفکیک جنس و استان (دنباله)

نقاط روستایی

متوسطه	راهنمایی	ابتدایی	جمع	جنس و استان
۵۲۵۴	۱۱۱۲۸۷	۱۱۳۶۵۸	۴۵۲۹۹۴	مرد و زن
۰	۴۷۸۳	۴۵۶۸	۲۲۷۹۹	آذربایجان شرقی
۱۹۲	۶۴۳۷	۸۶۰۷	۲۲۴۴۹	آذربایجان غربی
۱۱۸	۳۰۸۷	۳۶۶۲	۱۰۹۸۷	اردبیل
۳۷۸	۶۰۱۹	۶۱۳۰	۲۲۷۶۶	اصفهان
۶۷	۱۱۷۶	۶۲۹	۴۷۱۳	البرز
۴۳	۹۲۴	۷۴۸	۵۹۹۴	ایلام
۴۷	۲۰۵۳	۱۸۲۰	۶۸۳۸	بوشهر
۸۳	۳۳۳۰	۲۹۴۱	۱۰۴۱۶	تهران
۰	۲۰۱۳	۱۶۵۵	۷۰۴۴	چهارمحال و بختیاری
۳۶۲	۱۲۱۱	۱۲۸۱	۴۹۸۲	خراسان جنوبی
۱۶۰	۸۲۴۰	۹۶۸۸	۲۴۹۳۷	خراسان رضوی
۲۱۰	۲۲۵۰	۳۶۱۳	۹۴۷۰	خراسان شمالی
۱۳۲	۶۹۶۶	۷۲۱۳	۲۸۲۹۰	خوزستان
۱۴۶	۱۹۷۹	۱۵۵۹	۵۶۵۴	زنجان
۰	۲۰۸	۲۴۹	۹۳۴	سمنان
۱۱۹	۵۸۵۰	۶۹۳۴	۱۶۳۶۴	سیستان و بلوچستان
۶۶۱	۱۱۸۴۷	۸۳۴۹	۴۶۹۲۱	فارس
۳۹	۱۴۲۳	۱۷۵۵	۵۳۶۴	قزوین
۳۰	۱۹۶	۳۵۹	۹۰۰	قم
۵۱	۵۲۱۵	۶۲۸۷	۱۶۵۱۱	کردستان
۸۴	۲۱۱۵	۱۲۵۷	۱۲۸۷۶	کرمان
۱۱۷	۳۹۵۶	۴۰۸۰	۱۶۰۷۴	کرمانشاه
۳۵۹	۲۴۱۴	۱۴۸۰	۱۱۲۷۶	کهگیلویه و بویراحمد
۴۸۷	۳۷۱۵	۵۸۴۹	۱۳۷۵۷	گلستان
۱۴۵	۸۴۸۰	۶۳۵۶	۲۹۵۴۸	گیلان
۵۹	۵۰۸۲	۵۱۲۸	۱۹۵۴۷	لرستان
۳۹۹	۴۴۳۱	۱۵۸۵	۳۶۹۹۹	مازندران
۰	۱۳۵۰	۵۵۵	۴۱۲۵	مرکزی
۴۸۷	۵۳۱۰	۴۸۹۳	۱۸۵۱۵	هرمزگان
۶۸	۵۵۵۸	۳۷۹۰	۱۳۱۳۴	همدان
۲۰۱	۶۵۶	۶۲۴	۲۷۹۵	یزد



۴۲- جمعیت ۱۰ ساله و بیش تر بیکار باسواد بر حسب دوره یا مدرک تحصیلی^(۱) به تفکیک جنس و استان (دنباله)

نقاط روستایی

سوادآموزی و غیر رسمی	فوق لیسانس و بالاتر	فوق دیپلم و لیسانس	دیپلم و پیش دانشگاهی	جنس و استان
۴۷۵۳	۷۴۲۳	۹۷۱۱۸	۱۰۶۴۹۸	مرد و زن
۰	۱۳۰۴	۶۵۲۳	۵۶۱۹	آذربایجان شرقی
۳۹۰	۱۱۱	۳۲۴۲	۳۴۶۷	آذربایجان غربی
۲۷	۱۱۹	۱۸۹۲	۲۰۷۹	اردبیل
۹۴	۱۲۶	۴۵۹۴	۵۴۲۳	اصفهان
۰	۱۸۵	۱۱۴۱	۱۵۱۳	البرز
۵۳	۱۵۲	۲۳۴۴	۱۷۲۸	ایلام
۱۰۵	۰	۱۳۳۲	۱۴۷۸	بوشهر
۰	۰	۱۵۲۲	۲۵۳۹	تهران
۲۶	۲۴	۲۰۶۹	۱۲۵۵	چهارمحال و بختیاری
۶۹	۴۱	۶۲۶	۱۳۹۰	خراسان جنوبی
۵۰۲	۰	۱۶۷۷	۴۶۶۸	خراسان رضوی
۱۳۵	۱۲۹	۱۷۴۰	۱۳۹۰	خراسان شمالی
۱۲۱	۲۰۳	۶۴۳۰	۷۲۲۱	خوزستان
۱۳۲	۲۸	۷۳۷	۱۰۶۹	زنجان
۰	۲۱	۲۳۶	۲۱۸	سمنان
۱۰۸	۵۸	۱۲۴۱	۲۰۵۱	سیستان و بلوچستان
۴۲۳	۱۱۵۸	۱۳۲۷۳	۱۱۲۰۷	فارس
۲۴	۲۶	۸۸۷	۱۲۰۹	قزوین
۰	۳۱	۹۳	۱۹۰	قم
۲۶۹	۲۶۵	۱۴۹۰	۲۹۳۱	کردستان
۰	۱۰۵	۴۱۸۷	۵۱۲۵	کرمان
۲۱۸	۱۲۴	۴۰۵۲	۳۵۲۳	کرمانشاه
۴۵	۳۸۶	۴۳۶۶	۲۲۲۴	کهگیلویه و بویراحمد
۷۱۳	۴۸	۷۵۴	۲۱۹۰	گلستان
۰	۴۵۸	۵۶۸۳	۸۴۲۴	گیلان
۳۲۱	۵۳۶	۳۵۷۴	۴۸۴۳	لرستان
۴۱۱	۱۴۸۹	۱۶۷۷۱	۱۱۹۱۱	مازندران
۴۳	۵۱	۸۷۳	۱۲۵۱	مرکزی
۴۹۳	۴۵	۱۹۵۲	۵۳۳۳	هرمزگان
۰	۱۸۸	۱۲۱۳	۲۳۱۵	همدان
۲۰	۰	۵۸۸	۷۰۳	یزد



۴۲- جمعیت ۱۰ ساله و بیش تر بیکار باسواد بر حسب دوره یا مدرک تحصیلی^(۱) به تفکیک جنس و استان (دنباله)

نقاط روستایی

متوسطه	راهنمایی	ابتدایی	جمع	جنس و استان
۴۹۰۷	۱۰۹۵۶۸	۱۰۲۲۸۰	۳۵۲۰۵۲	مرد
۰	۴۲۶۶	۳۱۶۴	۱۵۶۵۵	آذربایجان شرقی
۱۹۲	۶۰۰۹	۷۹۵۷	۱۹۸۹۹	آذربایجان غربی
۶۱	۳۰۱۱	۳۴۸۶	۹۷۳۶	اردبیل
۳۷۸	۵۵۷۲	۵۲۶۴	۱۸۱۴۹	اصفهان
۶۷	۱۰۴۷	۵۱۶	۳۲۶۶	البرز
۲۱	۸۸۱	۷۰۱	۴۲۴۵	ایلام
۴۷	۲۰۵۳	۱۸۲۰	۵۹۷۷	بوشهر
۸۳	۳۱۵۰	۲۹۴۱	۸۰۲۳	تهران
۰	۱۹۳۶	۱۵۸۰	۵۵۶۲	چهارمحال و بختیاری
۳۶۲	۱۱۳۶	۹۵۶	۳۹۸۶	خراسان جنوبی
۱۶۰	۸۱۲۰	۸۸۲۷	۲۱۸۴۱	خراسان رضوی
۲۱۰	۲۱۰۱	۳۳۴۶	۷۶۳۱	خراسان شمالی
۱۳۲	۶۴۶۴	۷۰۸۸	۲۲۴۰۶	خوزستان
۱۴۶	۱۸۸۰	۱۵۰۸	۵۱۴۲	زنجان
۰	۲۰۸	۲۱۹	۷۶۲	سمنان
۱۱۹	۵۸۵۰	۶۹۳۴	۱۵۶۰۱	سیستان و بلوچستان
۶۶۱	۱۱۳۰۰	۷۹۷۰	۳۷۵۸۷	فارس
۳۹	۱۳۹۴	۱۶۶۵	۴۵۹۲	قزوین
۳۰	۱۹۶	۳۵۹	۸۳۵	قم
۵۱	۴۸۹۰	۵۹۲۰	۱۴۷۳۹	کردستان
۸۴	۱۷۱۸	۱۲۰۱	۸۹۴۸	کرمان
۱۱۷	۳۸۷۵	۴۰۸۰	۱۳۳۶۶	کرمانشاه
۲۹۱	۲۱۵۰	۱۳۴۸	۸۷۸۶	کهگیلویه و بویراحمد
۴۲۳	۲۶۵۳	۲۲۴۹	۷۱۵۹	گلستان
۱۴۵	۷۵۵۳	۶۲۸۹	۲۳۱۴۷	گیلان
۰	۴۷۵۷	۵۰۲۵	۱۵۶۷۶	لرستان
۳۹۹	۳۸۰۳	۱۵۸۵	۱۹۰۵۶	مازندران
۰	۱۲۹۵	۵۰۸	۳۵۶۶	مرکزی
۴۸۷	۴۴۰۳	۳۶۵۴	۱۲۷۵۶	هرمزگان
۶۸	۵۵۵۸	۳۷۱۶	۱۲۴۳۴	همدان
۱۲۳	۳۲۵	۳۹۰	۱۵۰۹	یزد



۴۲- جمعیت ۱۰ ساله و بیش تر بیکار باسواد بر حسب دوره یا مدرک تحصیلی^(۱) به تفکیک جنس و استان (دنباله)

نقاط روستایی

سوادآموزی و غیر رسمی	فوق لیسانس و بالاتر	فوق دیپلم و لیسانس	دیپلم و پیش دانشگاهی	جنس و استان
۳۱۴۳	۳۵۷۵	۴۶۷۶۸	۱۱۱۱۰	مرد
۰	۷۳۰	۳۳۴۷	۴۱۴۵	آذربایجان شرقی
۳۹۰	۰	۲۶۳۸	۲۷۱۱	آذربایجان غربی
۲۷	۱۱۹	۱۱۷۰	۱۸۵۹	اردبیل
۰	۰	۲۳۲۷	۴۶۰۶	اصفهان
۰	۵۴	۳۶۱	۱۲۱۸	البرز
۳۰	۱۰۷	۹۴۷	۱۵۵۴	ایلام
۶۷	۰	۷۳۳	۱۲۵۵	بوشهر
۰	۰	۱۶۷	۱۶۸۰	تهران
۲۶	۲۴	۸۴۵	۱۱۴۹	چهارمحال و بختیاری
۶۹	۲۰	۳۰۹	۱۱۳۲	خراسان جنوبی
۲۸۳	۰	۷۰۳	۳۷۴۵	خراسان رضوی
۱۳۵	۴۷	۸۰۴	۹۸۴	خراسان شمالی
۱۲۱	۱۲۹	۲۳۶۸	۶۱۰۱	خوزستان
۱۳۲	۲۸	۵۱۱	۹۳۳	زنجان
۰	۰	۱۱۵	۲۱۸	سمنان
۱۰۸	۰	۷۱۶	۱۸۷۲	سیستان و بلوچستان
۴۲۳	۴۵۳	۷۷۶۵	۹۰۱۲	فارس
۲۴	۰	۳۳۰	۱۱۳۹	قزوین
۰	۳۱	۹۳	۱۲۵	قم
۱۸۵	۲۶۵	۷۹۲	۲۶۳۳	کردستان
۰	۰	۱۸۰۰	۴۱۴۴	کرمان
۲۱۸	۴۲	۱۸۶۵	۳۱۶۶	کرمانشاه
۴۵	۲۲۷	۲۸۸۱	۱۸۴۰	کهگیلویه و بویراحمد
۵۲	۴۸	۲۸۱	۱۴۵۰	گلستان
۰	۱۶۲	۲۶۵۱	۶۳۴۴	گیلان
۲۱۱	۲۴۰	۱۳۶۶	۴۰۷۶	لرستان
۴۱۱	۷۵۶	۶۳۶۵	۵۷۳۵	مازندران
۴۳	۰	۵۱۱	۱۲۰۷	مرکزی
۱۳۳	۴۵	۸۰۳	۳۲۲۸	هرمزگان
۰	۳۸	۹۵۱	۲۱۰۱	همدان
۰	۰	۲۳۷	۴۳۲	یزد



۴۲- جمعیت ۱۰ ساله و بیش تر بیکار باسواد بر حسب دوره یا مدرک تحصیلی^(۱) به تفکیک جنس و استان (دنباله)

نقاط روستایی

متوسطه	راهنمایی	ابتدایی	جمع	جنس و استان
۳۴۷	۱۷۱۸	۱۱۳۷۸	۱۰۰۹۴۱	زن
.	۵۱۷	۱۴۰۳	۷۱۴۳	آذربایجان شرقی
.	۴۲۸	۶۴۹	۲۵۵۰	آذربایجان غربی
۵۶	۷۶	۱۷۶	۱۲۵۰	اردبیل
.	۴۴۶	۸۶۵	۴۶۱۷	اصفهان
.	۱۲۹	۱۱۳	۱۴۴۷	البرز
۲۱	۴۳	۴۶	۱۷۴۹	ایلام
.	.	.	۸۶۰	بوشهر
.	۱۷۹	.	۲۳۹۳	تهران
.	۷۷	۷۵	۱۴۸۲	چهارمحال و بختیاری
.	۷۵	۳۲۴	۹۹۶	خراسان جنوبی
.	۱۱۹	۸۶۱	۳۰۹۵	خراسان رضوی
.	۱۴۸	۲۶۷	۱۸۳۸	خراسان شمالی
.	۵۰۱	۱۲۵	۵۸۸۴	خوزستان
.	۹۹	۵۰	۵۱۲	زنجان
.	.	۳۰	۱۷۲	سمنان
.	.	.	۷۶۲	سیستان و بلوچستان
.	۵۴۶	۳۷۹	۹۳۳۳	فارس
.	۲۹	۸۹	۷۷۲	قزوین
.	.	.	۶۴	قم
.	۳۲۵	۳۶۶	۱۷۷۲	کردستان
.	۳۹۷	۵۶	۳۹۲۸	کرمان
.	۸۱	.	۲۷۰۸	کرمانشاه
۶۷	۲۶۳	۱۳۱	۲۴۸۹	کهگیلویه و بویراحمد
۶۴	۱۰۶۲	۳۵۹۹	۶۵۹۸	گلستان
.	۹۲۶	۶۷	۶۴۰۰	گیلان
۵۹	۳۲۴	۱۰۳	۳۸۷۰	لرستان
.	۶۲۷	.	۱۷۹۴۲	مازندران
.	۵۴	۴۷	۵۵۸	مرکزی
.	۹۰۶	۱۲۳۹	۵۷۵۹	هرمزگان
.	.	۷۴	۷۰۰	همدان
۷۷	۳۳۰	۲۳۴	۱۲۸۵	یزد



۴۲- جمعیت ۱۰ ساله و بیش تر بیکار باسواد بر حسب دوره یا مدرک تحصیلی^(۱) به تفکیک جنس و استان (دنباله)

نقاط روستایی

سوادآموزی و غیر رسمی	فوق لیسانس و بالاتر	فوق دیپلم و لیسانس	دیپلم و پیش دانشگاهی	جنس و استان
۱۶۰۹	۳۱۴۸	۵۰۳۵۰	۲۴۶۸۸	زن
۰	۵۷۳	۳۱۷۵	۱۴۷۳	آذربایجان شرقی
۰	۱۱۱	۶۰۴	۷۵۵	آذربایجان غربی
۰	۰	۷۲۱	۲۱۹	اردبیل
۹۴	۱۲۶	۲۲۶۷	۸۱۶	اصفهان
۰	۱۳۱	۷۷۹	۲۹۴	البرز
۲۲	۴۴	۱۳۹۷	۱۷۳	ایلام
۳۸	۰	۵۹۹	۲۲۳	بوشهر
۰	۰	۱۳۵۴	۸۵۹	تهران
۰	۰	۱۲۲۳	۱۰۶	چهارمحال و بختیاری
۰	۲۰	۳۱۷	۲۵۸	خراسان جنوبی
۲۱۸	۰	۹۷۳	۹۲۲	خراسان رضوی
۰	۸۱	۹۳۶	۴۰۵	خراسان شمالی
۰	۷۴	۴۰۶۲	۱۱۲۰	خوزستان
۰	۰	۲۲۶	۱۳۶	زنجان
۰	۲۱	۱۲۰	۰	سمنان
۰	۵۸	۵۲۵	۱۷۸	سیستان و بلوچستان
۰	۷۰۴	۵۵۰۷	۲۱۹۵	فارس
۰	۲۶	۵۵۷	۷۰	قزوین
۰	۰	۰	۶۴	قم
۸۳	۰	۶۹۸	۲۹۷	کردستان
۰	۱۰۵	۲۳۸۷	۹۸۱	کرمان
۰	۸۲	۲۱۸۸	۳۵۶	کرمانشاه
۰	۱۵۸	۱۴۸۵	۳۸۳	کهگیلویه و بویراحمد
۶۶۰	۰	۴۷۲	۷۳۹	گلستان
۰	۲۹۵	۳۰۳۱	۲۰۷۹	گیلان
۱۱۰	۲۹۶	۲۲۰۸	۷۶۷	لرستان
۰	۷۳۳	۱۰۴۰۵	۶۱۷۶	مازندران
۰	۵۱	۳۶۱	۴۴	مرکزی
۳۶۰	۰	۱۱۴۸	۲۱۰۴	هرمزگان
۰	۱۵۰	۲۶۱	۲۱۳	همدان
۲۰	۰	۳۵۱	۲۷۱	یزد

(۱) برای محصلان دوره تحصیلی و برای غیر محصلان آخرین مدرک پایان دوره تحصیلی.

۴۳- جمعیت ۱۰ ساله و بیش تر غیرفعال باسواد بر حسب دوره یا مدرک تحصیلی^(۱) به تفکیک جنس و استان کل کشور

متوسطه	راهنمایی	ابتدایی	جمع	جنس و استان
۲۸۵۰۳۳۳	۶۹۷۱۲۸۸	۹۳۴۴۱۳۱	۳۲۷۰۵۰۲۷	مرد و زن
۱۱۹۸۸۲	۳۳۲۴۳۵	۴۵۴۹۵۹	۱۵۱۳۳۸۴	آذربایجان شرقی
۱۱۴۵۷۸	۲۴۳۸۷۳	۴۰۴۲۵۷	۱۱۴۹۶۲۶	آذربایجان غربی
۴۵۲۳۸	۸۹۷۶۳	۱۵۲۰۵۵	۴۵۴۸۳۴	اردبیل
۱۸۴۱۸۶	۴۰۸۸۳۱	۵۹۱۸۶۰	۲۱۲۷۱۵۹	اصفهان
۹۴۲۱۱	۲۴۳۱۵۶	۲۸۰۲۵۰	۱۱۷۲۱۱۲	البرز
۲۱۱۵۷	۴۰۴۰۸	۵۲۱۵۷	۲۳۵۷۰۲	ایلام
۳۸۶۶۸	۸۰۳۳۲	۱۱۶۵۷۶	۴۱۰۶۰۹	بوشهر
۴۴۱۱۶۷	۱۲۲۴۳۰۳	۱۴۳۷۶۰۴	۶۱۸۶۰۱۰	تهران
۳۶۹۲۷	۷۳۱۹۵	۱۰۰۹۰۸	۳۶۲۹۷۹	چهارمحال و بختیاری
۳۲۷۳۳	۵۱۶۷۲	۹۵۰۹۰	۲۸۴۱۵۰	خراسان جنوبی
۲۴۱۵۲۴	۶۰۸۳۴۸	۸۳۴۱۹۷	۲۵۹۹۶۶۴	خراسان رضوی
۳۰۲۶۸	۷۱۸۲۰	۹۹۵۶۹	۲۹۹۸۷۴	خراسان شمالی
۱۷۰۹۴۷	۴۲۲۰۰۷	۶۲۱۴۰۶	۱۹۵۴۹۲۴	خوزستان
۳۷۰۸۰	۸۲۲۴۷	۱۲۹۳۰۵	۴۰۷۳۵۶	زنجان
۱۹۳۶۱	۵۷۷۵۵	۷۲۱۷۴	۲۴۹۶۳۳	سمنان
۱۰۶۹۸۵	۲۲۹۹۴۴	۳۵۸۵۳۸	۹۳۳۷۰۵	سیستان و بلوچستان
۱۷۰۱۱۹	۴۹۴۱۹۱	۶۰۷۳۱۰	۲۲۰۶۴۲۱	فارس
۴۴۶۰۶	۱۰۳۶۹۸	۱۶۱۲۴۸	۵۰۸۱۷۴	قزوین
۴۴۹۳۵	۱۰۷۲۰۸	۱۵۷۲۰۳	۵۴۳۴۸۱	قم
۴۶۶۰۱	۱۱۲۷۳۲	۱۸۴۶۶۶	۵۲۸۹۶۵	کردستان
۱۱۷۳۳۷	۲۶۲۲۵۶	۳۰۵۳۴۰	۱۱۲۱۲۳۸	کرمان
۷۷۰۱۱	۱۷۹۲۹۱	۲۵۳۷۳۱	۸۳۴۱۶۷	کرمانشاه
۲۸۶۵۴	۵۸۴۲۶	۶۹۸۳۵	۲۷۹۳۸۰	کهگیلویه و بویراحمد
۶۸۹۷۶	۱۵۶۲۰۱	۲۳۶۳۳۴	۷۰۲۸۰۴	گلستان
۹۶۴۰۵	۲۴۲۸۷۱	۲۷۳۵۷۲	۱۰۷۵۹۲۶	گیلان
۷۴۴۱۹	۱۷۲۹۵۶	۲۰۴۱۱۳	۷۷۲۸۳۸	لرستان
۱۲۳۴۹۲	۲۹۶۵۱۷	۳۳۸۲۸۹	۱۳۶۳۵۳۶	مازندران
۵۳۲۳۶	۱۳۳۴۵۵	۱۸۰۶۵۰	۶۱۶۵۲۴	مرکزی
۷۱۵۰۴	۱۴۰۵۶۵	۱۹۴۸۶۷	۶۲۹۳۳۴	هرمزگان
۵۶۰۱۰	۱۶۶۳۵۵	۲۳۳۶۱۱	۷۱۸۹۰۰	همدان
۴۲۱۰۱	۸۴۴۶۶	۱۴۲۴۴۴	۴۶۱۶۰۵	یزد



۴۳- جمعیت ۱۰ ساله و بیش تر غیرفعال باسواد بر حسب دوره یا مدرک تحصیلی^(۱) به تفکیک جنس و استان (دنباله) کل کشور

سوادآموزی و غیر رسمی	فوق لیسانس و بالاتر	فوق دیپلم و لیسانس	دپلم و پیش دانشگاهی	جنس و استان
۹۳۱۱۲۵	۵۲۴۵۳۷	۵۲۱۰۴۸۱	۶۱۷۳۱۳۰	مرد و زن
۲۸۱۴۷	۲۲۰۰۴	۲۳۵۳۲۲	۳۲۰۶۳۲	آذربایجان شرقی
۴۳۹۹۹	۱۲۰۰۵	۱۴۳۴۹۵	۱۸۷۴۱۵	آذربایجان غربی
۱۹۷۱۷	۴۴۳۰	۶۰۵۷۶	۸۳۰۵۲	اردبیل
۵۶۳۹۴	۳۱۲۵۳	۴۰۰۰۴۳	۴۵۴۵۹۰	اصفهان
۲۵۷۰۷	۱۶۰۲۷	۲۰۸۲۳۷	۳۰۴۵۲۱	البرز
۹۳۸۵	۳۷۳۸	۵۳۶۸۲	۵۵۱۷۴	ایلام
۱۷۸۹۴	۳۹۰۴	۶۷۹۷۱	۸۵۲۶۲	بوشهر
۱۱۸۷۰۶	۱۸۰۰۵۸	۱۱۶۷۱۱۰	۱۶۱۷۰۶۰	تهران
۱۸۴۳۱	۵۵۳۶	۵۹۲۸۵	۶۸۶۹۴	چهارمحال و بختیاری
۱۵۲۶۴	۳۰۶۵	۴۰۶۲۰	۴۵۷۰۳	خراسان جنوبی
۱۰۴۳۱۷	۲۸۵۰۲	۳۳۱۵۸۰	۴۵۱۱۹۴	خراسان رضوی
۱۲۸۶۵	۱۹۴۷	۳۸۳۶۶	۴۵۰۳۷	خراسان شمالی
۳۸۱۳۸	۲۵۷۶۵	۲۹۴۶۱۲	۳۸۲۰۴۸	خوزستان
۱۸۸۱۰	۳۶۶۱	۵۹۷۵۵	۷۶۴۹۶	زنجان
۶۵۰۱	۳۰۱۶	۴۱۹۷۹	۴۸۸۴۵	سمنان
۳۲۵۰۴	۴۵۳۴	۸۷۹۴۳	۱۱۳۲۵۴	سیستان و بلوچستان
۵۸۸۵۷	۳۹۷۲۰	۳۶۹۹۹۴	۴۶۶۲۲۷	فارس
۲۳۷۵۶	۳۵۸۹	۷۲۷۶۹	۹۸۵۰۶	قزوین
۱۲۶۱۸	۲۲۳۱۵	۹۳۴۶۴	۱۰۵۷۳۶	قم
۳۱۸۰۳	۵۴۶۸	۵۶۲۶۲	۹۱۴۳۰	کردستان
۲۰۸۸۳	۹۸۹۲	۱۶۱۰۸۵	۲۴۴۴۴۳	کرمان
۲۶۱۷۷	۷۴۹۷	۱۱۲۰۷۰	۱۷۸۳۸۶	کرمانشاه
۶۴۴۷	۴۸۸۶	۵۵۵۶۳	۵۵۵۶۷	کهگیلویه و بویراحمد
۲۰۱۷۵	۵۳۳۰	۹۵۶۷۴	۱۲۰۱۱۲	گلستان
۲۰۴۴۱	۱۲۲۲۳	۱۷۲۳۰۷	۲۵۸۱۰۴	گیلان
۲۳۲۵۶	۱۰۴۲۹	۱۲۰۰۴۹	۱۶۷۶۱۳	لرستان
۳۰۸۴۲	۳۱۴۳۶	۲۵۱۴۰۲	۲۹۱۵۵۵	مازندران
۱۸۶۸۰	۵۷۵۷	۹۵۹۳۰	۱۲۸۸۱۴	مرکزی
۲۳۴۲۳	۳۹۱۲	۷۹۹۸۹	۱۱۵۰۷۱	هرمزگان
۲۵۸۵۵	۷۶۱۶	۱۰۴۴۹۲	۱۲۴۹۵۹	همدان
۲۱۱۲۱	۵۰۱۰	۷۸۸۴۳	۸۷۶۱۷	یزد

۴۳- جمعیت ۱۰ ساله و بیش تر غیرفعال باسواد بر حسب دوره یا مدرک تحصیلی^(۱) به تفکیک جنس و استان (دنباله) کل کشور

متوسطه	راهنمایی	ابتدایی	جمع	جنس و استان
۱۴۷۱۹۲۹	۲۰۹۴۳۲۶	۲۶۸۱۷۶۷	۱۰۳۱۶۳۶۸	مرد
۶۴۹۰۲	۱۰۱۸۷۹	۱۳۰۲۵۴	۴۸۰۷۰۵	آذربایجان شرقی
۶۴۵۸۰	۷۱۵۱۵	۱۰۳۶۷۶	۳۵۱۳۵۳	آذربایجان غربی
۲۵۸۸۴	۲۴۰۲۰	۴۵۴۲۵	۱۴۴۰۹۷	اردبیل
۸۳۰۰۴	۱۲۹۱۸۵	۱۷۹۰۷۶	۶۵۴۲۶۶	اصفهان
۴۷۳۶۸	۶۸۶۲۶	۸۷۱۱۰	۳۴۵۲۹۵	البرز
۱۱۱۷۸	۱۵۱۹۶	۱۶۸۵۶	۸۳۶۹۴	ایلام
۲۰۳۷۳	۲۳۹۱۵	۳۶۳۳۲	۱۳۰۱۵۱	بوشهر
۲۲۸۳۴۹	۳۶۱۰۰۵	۴۵۶۹۹۵	۱۹۵۷۸۲۳	تهران
۲۱۲۶۰	۲۱۱۷۲	۲۸۳۰۱	۱۱۶۶۷۱	چهارمحال و بختیاری
۱۵۵۲۹	۱۷۸۶۳	۲۷۶۸۸	۹۴۲۳۲	خراسان جنوبی
۱۲۰۰۹۱	۱۷۰۷۲۱	۲۲۹۰۹۴	۷۶۶۰۸۶	خراسان رضوی
۱۵۴۹۹	۲۲۵۵۶	۳۰۲۹۰	۹۵۱۲۶	خراسان شمالی
۹۰۱۲۶	۱۲۲۶۹۷	۱۷۳۱۶۴	۶۲۰۲۵۷	خوزستان
۱۹۷۰۷	۲۴۶۱۷	۳۴۰۵۵	۱۲۸۴۰۸	زنجان
۹۰۰۵	۱۷۸۵۵	۲۰۶۰۷	۷۹۳۷۱	سمنان
۶۴۴۱۹	۱۰۰۵۵۰	۱۲۷۰۵۶	۳۸۳۴۶۹	سیستان و بلوچستان
۸۲۲۳۵	۱۳۵۱۶۸	۱۵۷۰۳۵	۶۷۰۶۷۲	فارس
۲۴۹۳۴	۲۶۵۹۰	۴۴۵۴۰	۱۵۱۸۳۵	قزوین
۲۳۴۷۳	۳۰۱۸۷	۴۴۴۸۰	۱۷۷۲۹۶	قم
۲۷۸۱۸	۲۹۹۰۶	۴۱۰۹۷	۱۵۴۳۵۱	کردستان
۵۹۲۵۵	۹۲۱۰۸	۸۸۹۸۸	۳۶۴۰۱۰	کرمان
۴۵۴۶۷	۵۷۸۴۰	۶۶۶۹۹	۲۷۹۹۹۴	کرمانشاه
۱۴۶۲۹	۱۹۰۹۶	۱۶۸۱۴	۱۰۲۰۶۱	کهگیلویه و بویراحمد
۳۲۹۵۱	۵۳۰۰۱	۶۳۴۲۰	۲۲۰۵۷۰	گلستان
۴۵۷۴۱	۶۹۲۶۹	۷۷۳۸۵	۳۳۰۹۱۳	گیلان
۴۲۷۴۴	۵۶۶۰۵	۵۹۱۵۳	۲۶۷۴۷۸	لرستان
۶۰۲۲۲	۷۶۶۱۰	۹۵۰۸۳	۴۲۰۱۲۱	مازندران
۲۹۸۱۲	۴۱۰۴۶	۴۷۹۱۷	۱۹۱۵۱۴	مرکزی
۳۶۰۳۷	۴۳۳۷۵	۵۳۰۸۱	۱۹۳۷۵۱	هرمزگان
۳۰۲۰۵	۴۴۰۴۷	۵۳۵۴۴	۲۰۹۸۲۶	همدان
۲۲۱۲۰	۲۶۰۹۲	۴۶۵۳۷	۱۵۰۹۵۹	یزد

۴۳- جمعیت ۱۰ ساله و بیش تر غیرفعال باسواد بر حسب دوره یا مدرک تحصیلی^(۱) به تفکیک جنس و استان (دنباله) کل کشور

سوادآموزی و غیر رسمی	فوق لیسانس و بالاتر	فوق دیپلم و لیسانس	دپلم و پیش دانشگاهی	جنس و استان
۱۶۹۲۳۱	۲۳۴۶۷۲	۲۰۹۳۵۸۳	۱۵۶۳۸۵۸	مرد
۳۴۳۱	۱۰۲۹۶	۹۹۲۲۶	۷۰۷۱۴	آذربایجان شرقی
۳۷۲۲	۴۴۰۸	۶۱۶۹۳	۴۱۷۵۶	آذربایجان غربی
۲۹۳۳	۱۸۸۲	۲۶۵۳۶	۱۷۴۱۴	اردبیل
۱۰۵۵۱	۱۰۵۶۴	۱۴۹۳۰۴	۹۲۵۷۹	اصفهان
۴۸۱۶	۶۸۷۰	۷۴۱۴۱	۵۶۳۶۲	البرز
۱۱۷۲	۲۱۰۱	۲۱۰۴۸	۱۶۱۴۲	ایلام
۳۲۱۳	۱۳۱۳	۲۴۹۳۲	۲۰۰۶۹	بوشهر
۳۰۵۸۵	۸۱۰۶۶	۴۴۸۲۶۰	۳۵۱۵۵۹	تهران
۴۲۸۱	۲۷۵۳	۲۳۳۰۸	۱۵۵۹۲	چهارمحال و بختیاری
۲۳۱۶	۶۵۴	۱۸۴۷۴	۱۱۷۰۵	خراسان جنوبی
۱۹۶۰۹	۱۲۴۴۷	۱۳۰۱۴۰	۸۳۹۸۳	خراسان رضوی
۲۲۰۰	۷۹۵	۱۲۸۶۴	۱۰۹۲۰	خراسان شمالی
۵۶۴۰	۷۸۲۴	۱۳۰۷۲۲	۹۰۰۸۱	خوزستان
۵۱۸۸	۱۹۱۵	۲۵۰۲۳	۱۷۹۰۰	زنجان
۱۲۶۱	۹۴۸	۱۷۹۲۱	۱۱۷۷۱	سمنان
۶۲۷۳	۱۹۹۸	۳۶۳۲۲	۴۶۸۵۰	سیستان و بلوچستان
۱۰۶۹۶	۲۰۵۱۹	۱۴۸۴۹۶	۱۱۶۵۲۰	فارس
۶۳۱۹	۲۰۱۳	۲۹۴۴۲	۱۷۹۹۴	قزوین
۲۵۴۹	۱۵۵۱۴	۴۲۰۸۷	۱۹۰۰۲	قم
۲۳۴۵	۳۹۵۹	۲۴۸۳۷	۲۴۳۸۶	کردستان
۴۸۵۷	۳۴۱۲	۵۸۹۶۴	۵۶۴۲۳	کرمان
۳۲۰۳	۳۱۲۱	۵۱۲۲۹	۵۲۴۳۲	کرمانشاه
۱۱۰۵	۲۹۱۱	۲۷۷۶۵	۱۹۷۴۰	کهگیلویه و بویراحمد
۳۲۲۴	۱۶۹۸	۳۸۷۹۷	۲۷۴۷۶	گلستان
۴۴۴۷	۴۸۰۴	۷۰۱۹۷	۵۹۰۶۷	گیلان
۴۱۸۸	۴۵۹۳	۵۱۹۳۲	۴۸۲۶۰	لرستان
۵۸۳۹	۱۴۵۵۳	۱۰۴۰۳۴	۶۳۷۷۷	مازندران
۴۰۹۲	۳۱۵۷	۳۹۸۷۹	۲۵۶۰۸	مرکزی
۲۶۱۹	۹۱۴	۲۸۱۹۸	۲۹۵۲۴	هرمزگان
۳۳۴۳	۳۴۸۹	۴۶۳۵۱	۲۸۸۴۵	همدان
۳۱۹۸	۲۱۶۸	۳۱۴۴۷	۱۹۳۹۴	یزد

۴۳- جمعیت ۱۰ ساله و بیش تر غیرفعال باسواد بر حسب دوره یا مدرک تحصیلی^(۱) به تفکیک جنس و استان (دنباله) کل کشور

متوسطه	راهنمایی	ابتدایی	جمع	جنس و استان
۱۳۷۱۴۰۴	۴۱۷۶۹۶۲	۶۶۶۲۳۶۳	۲۲۳۸۸۶۵۱	زن
۵۴۹۸۰	۲۳۰۵۵۵	۳۲۴۷۰۴	۱۰۳۲۶۷۹	آذربایجان شرقی
۴۹۹۹۸	۱۷۲۳۵۷	۳۰۰۵۸۰	۷۹۸۲۷۲	آذربایجان غربی
۱۹۳۵۴	۶۵۷۴۲	۱۰۶۶۳۰	۳۱۰۷۳۷	اردبیل
۱۰۱۱۸۲	۲۷۹۶۴۵	۴۱۲۷۸۳	۱۴۷۲۸۹۳	اصفهان
۴۶۸۴۳	۱۷۴۵۳۰	۱۹۳۱۴۰	۸۲۶۸۱۶	البرز
۹۹۷۹	۲۵۲۱۱	۳۵۳۰۱	۱۵۲۰۰۷	ایلام
۱۸۲۹۵	۵۶۴۱۶	۸۰۲۴۴	۲۸۰۴۵۸	بوشهر
۲۱۲۸۱۷	۸۶۳۲۹۷	۹۸۰۶۰۹	۴۲۲۸۱۸۶	تهران
۱۵۶۶۶	۵۲۰۲۳	۷۲۶۰۶	۲۴۶۳۰۸	چهارمحال و بختیاری
۱۷۲۰۳	۳۳۸۰۹	۶۷۴۰۲	۱۸۹۹۱۷	خراسان جنوبی
۱۲۱۴۳۳	۴۳۷۶۲۶	۶۰۵۱۰۲	۱۸۳۳۵۷۷	خراسان رضوی
۱۴۷۶۹	۴۹۲۶۳	۶۹۲۷۹	۲۰۴۷۴۸	خراسان شمالی
۸۰۸۲۱	۲۹۹۳۱۰	۴۴۸۲۴۱	۱۳۳۴۶۶۶	خوزستان
۱۷۳۷۳	۵۷۶۳۰	۹۵۲۴۹	۲۷۸۹۴۷	زنجان
۱۰۳۵۵	۳۹۹۰۰	۵۱۵۶۶	۱۷۰۲۶۲	سمنان
۴۲۵۶۶	۱۲۹۳۹۳	۲۳۱۴۸۲	۵۵۰۲۳۶	سیستان و بلوچستان
۸۷۸۸۳	۳۵۹۰۲۳	۴۵۰۲۷۴	۱۵۳۵۷۴۸	فارس
۱۹۶۷۱	۷۷۱۰۷	۱۱۶۷۰۷	۳۵۶۳۳۹	قزوین
۲۱۴۶۲	۷۷۰۲۰	۱۱۲۷۲۲	۳۶۶۱۸۵	قم
۱۸۷۸۲	۸۲۸۲۵	۱۴۳۵۶۹	۳۷۴۶۱۳	کردستان
۵۸۰۸۲	۱۷۰۱۴۷	۲۱۶۳۵۲	۷۵۷۲۲۸	کرمان
۳۱۵۴۴	۱۲۱۴۵۱	۱۸۷۰۳۲	۵۵۴۱۷۳	کرمانشاه
۱۴۰۲۵	۳۹۳۳۰	۵۳۰۲۱	۱۷۷۳۱۹	کهگیلویه و بویراحمد
۳۶۰۲۴	۱۰۳۲۰۰	۱۷۲۹۱۳	۴۸۲۲۳۳	گلستان
۵۰۶۶۴	۱۷۳۶۰۱	۱۹۶۱۸۷	۷۴۵۰۱۲	گیلان
۳۱۶۷۴	۱۱۶۳۵۱	۱۴۴۹۶۰	۵۰۵۳۶۰	لرستان
۶۳۲۶۹	۲۱۹۹۰۷	۲۴۳۲۰۶	۹۴۳۴۱۴	مازندران
۲۳۴۲۳	۹۲۴۰۹	۱۳۲۷۳۲	۴۲۵۰۱۰	مرکزی
۳۵۴۶۷	۹۷۱۸۹	۱۴۱۷۸۶	۴۳۵۵۸۲	هرمزگان
۲۵۸۰۵	۱۲۲۳۰۸	۱۸۰۰۶۶	۵۰۹۰۷۳	همدان
۱۹۹۸۱	۵۸۳۷۳	۹۵۹۰۷	۳۱۰۶۴۶	یزد

۴۳- جمعیت ۱۰ ساله و بیش تر غیرفعال باسواد بر حسب دوره یا مدرک تحصیلی^(۱) به تفکیک جنس و استان (دنباله) کل کشور

جنس و استان	دپلم و پیش دانشگاهی	فوق دیپلم و لیسانس	فوق لیسانس و بالاتر	سوادآموزی و غیر رسمی
زن	۵۳۰۹۲۷۲	۳۱۱۶۱۹۷	۲۸۹۸۶۴	۷۶۱۸۹۴
آذربایجان شرقی	۲۴۹۹۱۸	۱۳۶۰۹۵	۱۱۷۰۰۸	۲۴۷۱۶
آذربایجان غربی	۱۴۵۶۵۹	۸۱۸۰۰۲	۷۵۹۷	۴۰۲۷۷
اردبیل	۶۵۶۳۷	۳۴۰۴۰	۲۵۴۷	۱۶۷۸۴
اصفهان	۳۶۲۰۱۰	۲۵۰۷۳۹	۲۰۶۸۹	۴۵۸۴۲
البرز	۲۴۸۱۵۸	۱۳۴۰۹۶	۹۱۵۷	۲۰۸۹۰
ایلام	۳۹۰۳۱	۳۲۶۳۴	۱۶۳۷	۸۲۱۳
بوشهر	۶۵۱۹۳	۴۳۰۳۹	۲۵۹۰	۱۴۶۸۰
تهران	۱۲۶۵۵۰۰	۷۱۸۸۴۹	۹۸۹۹۱	۸۸۱۲۰
چهارمحال و بختیاری	۵۳۱۰۱	۳۵۹۷۶	۲۷۸۳	۱۴۱۴۹
خراسان جنوبی	۳۳۹۹۷	۲۲۱۴۶	۲۴۱۱	۱۲۹۴۷
خراسان رضوی	۳۶۷۲۱۱	۲۰۱۴۳۹	۱۶۰۵۵	۸۴۷۰۸
خراسان شمالی	۳۴۱۱۶	۲۵۵۰۰۲	۱۱۵۲	۱۰۶۶۵
خوزستان	۲۹۱۹۶۶	۱۶۳۸۸۹	۱۷۹۴۰	۳۲۴۹۷
زنجان	۵۸۵۹۵	۳۴۷۳۱	۱۷۴۵	۱۳۶۲۱
سمنان	۳۷۰۷۴	۲۴۰۵۷	۲۰۶۷	۵۲۳۹
سیستان و بلوچستان	۶۶۴۰۴	۵۱۶۲۰	۲۵۳۶	۲۶۲۳۱
فارس	۳۴۹۷۰۷	۲۲۱۴۹۷	۱۹۲۰۰۱	۴۸۱۶۱
قزوین	۸۰۵۱۲	۴۳۳۲۷	۱۵۷۵	۱۷۴۳۶
قم	۸۶۷۳۳	۵۱۳۷۷	۶۸۰۰	۱۰۰۶۹
کردستان	۶۷۰۴۴	۳۱۴۲۵	۱۵۰۹	۲۹۴۵۸
کرمان	۱۸۸۰۲۰	۱۰۲۱۲۰	۶۴۷۹	۱۶۰۲۵
کرمانشاه	۱۲۵۹۵۴	۶۰۸۴۱	۴۳۷۵	۲۲۹۷۴
کهگیلویه و بویراحمد	۳۵۸۲۷	۲۷۷۹۸	۱۹۷۴	۵۳۴۲
گلستان	۹۲۶۳۵	۵۶۸۷۷	۳۶۳۱	۱۶۹۵۰
گیلان	۱۹۹۰۳۶	۱۰۲۱۰۹	۷۴۱۸	۱۵۹۹۳
لرستان	۱۱۹۳۵۳	۶۸۱۱۷	۵۸۳۶	۱۹۰۶۷
مازندران	۲۲۷۷۷۷	۱۴۷۳۶۸	۱۶۸۸۳	۲۵۰۰۲
مرکزی	۱۰۳۲۰۶	۵۶۰۵۰	۲۵۹۹	۱۴۵۸۷
هرمزگان	۸۵۵۴۶	۵۱۷۹۱	۲۹۹۸	۲۰۸۰۳
همدان	۹۶۱۱۳	۵۸۱۴۱	۴۱۲۷	۲۲۵۱۲
یزد	۶۸۲۲۲	۴۷۳۹۶	۲۸۴۲	۱۷۹۲۲

۴۳- جمعیت ۱۰ ساله و بیش تر غیرفعال باسواد بر حسب دوره یا مدرک تحصیلی^(۱) به تفکیک جنس و استان (دنباله)

نقاط شهری

متوسطه	راهنمایی	ابتدایی	جمع	جنس و استان
۲۱۲۵۰۴۳	۵۱۶۴۸۵۴	۶۳۱۹۹۰۱	۲۵۲۳۷۱۴۶	مرد و زن
۸۸۸۴۵	۲۴۲۲۶۵	۲۹۷۹۰۲	۱۱۵۸۱۷۸	آذربایجان شرقی
۸۲۷۸۳	۱۷۳۴۵۴	۲۶۰۲۸۲	۸۲۸۴۲۹	آذربایجان غربی
۳۳۲۵۸	۵۸۷۲۳	۹۲۸۶۵	۳۲۱۳۹۲	اردبیل
۱۵۶۶۱۰	۳۵۴۷۶۷	۵۰۵۵۶۷	۱۸۸۲۲۲۲	اصفهان
۸۵۳۸۹	۲۲۳۳۳۰	۲۴۹۰۳۱	۱۰۷۹۲۸۷	البرز
۱۳۳۲۰	۲۴۹۵۸	۲۹۸۴۳	۱۶۳۰۹۹	ایلام
۲۶۵۵۴	۵۳۸۰۳	۷۳۱۶۰	۲۸۶۸۲۵	بوشهر
۴۱۰۵۵۱	۱۱۴۲۷۷۲	۱۳۰۸۸۵۱	۵۸۴۸۸۰۸	تهران
۲۲۰۲۱	۴۳۴۰۰	۵۱۹۶۱	۲۳۱۶۷۵	چهارمحال و بختیاری
۲۱۱۱۶	۲۹۵۰۰	۴۸۳۱۸	۱۷۷۶۶۷	خراسان جنوبی
۱۹۳۲۶۱	۴۵۵۰۹۴	۵۷۷۲۱۵	۲۰۲۹۵۳۵	خراسان رضوی
۱۹۶۴۴	۳۹۰۹۲	۴۴۸۰۹	۱۷۸۴۱۱	خراسان شمالی
۱۱۹۷۹۵	۳۰۷۱۴۹	۴۰۵۵۷۵	۱۴۶۱۸۶۳	خوزستان
۲۷۲۱۷	۵۱۲۳۴	۷۲۶۰۳	۲۸۱۱۴۷	زنجان
۱۵۸۷۷	۴۴۵۷۸	۵۲۳۸۰	۲۰۳۳۳۳	سمنان
۵۸۱۸۴	۱۲۶۶۷۹	۱۶۰۵۴۴	۵۲۸۰۳۱	سیستان و بلوچستان
۱۲۰۳۷۷	۳۳۴۸۴۵	۳۶۴۲۵۹	۱۵۶۶۷۴۱	فارس
۳۶۰۱۱	۷۸۵۸۳	۱۱۱۹۴۶	۴۰۲۷۴۸	قزوین
۴۳۷۱۷	۱۰۲۴۷۲	۱۴۸۱۱۷	۵۲۴۲۹۳	قم
۳۵۷۹۵	۸۱۷۷۰	۱۰۸۳۳۴	۳۸۱۸۰۲	کردستان
۶۲۱۳۵	۱۵۳۱۱۲	۱۴۳۹۸۰	۶۸۹۶۸۷	کرمان
۵۷۴۰۱	۱۳۶۷۱۷	۱۶۰۶۰۵	۶۲۶۶۴۹	کرمانشاه
۱۶۳۰۲	۳۲۲۰۶	۳۴۲۹۵	۱۷۱۶۹۴	کهگیلویه و بویراحمد
۳۸۴۰۹	۸۴۰۷۱	۱۱۱۱۳۰	۴۱۰۲۱۲	گلستان
۶۴۹۶۱	۱۵۴۰۶۳	۱۵۰۷۲۱	۷۳۴۴۳۵	گیلان
۵۱۷۸۴	۱۱۴۶۶۲	۱۱۱۴۲۵	۵۲۱۷۸۰	لرستان
۷۰۷۵۸	۱۶۴۴۶۵	۱۸۲۹۲۸	۸۲۷۵۸۱	مازندران
۴۲۰۱۶	۱۰۳۹۳۱	۱۳۱۳۸۵	۴۹۹۸۸۱	مرکزی
۳۳۶۹۴	۷۳۵۷۰	۸۷۷۹۱	۳۳۸۴۱۶	هرمزگان
۴۰۰۰۵	۱۰۴۵۷۱	۱۱۹۰۳۸	۴۷۱۲۵۳	همدان
۳۷۲۴۰	۷۵۰۰۳	۱۲۳۰۳۱	۴۱۰۰۶۰	یزد



۴۳- جمعیت ۱۰ ساله و بیش تر غیرفعال باسواد بر حسب دوره یا مدرک تحصیلی^(۱) به تفکیک جنس و استان (دنباله)

نقاط شهری

سوادآموزی و غیر رسمی	فوق لیسانس و بالاتر	فوق دیپلم و لیسانس	دیپلم و پیش دانشگاهی	جنس و استان
۶۳۱۱۸۹	۵۰۱۷۳۸	۴۶۴۶۲۲۶	۵۱۴۸۱۹۱	مرد و زن
۲۰۰۹۰	۲۰۶۱۷	۲۱۰۵۵۱	۲۷۷۹۰۴	آذربایجان شرقی
۲۷۸۹۲	۱۱۰۹۰	۱۱۹۹۶۳	۱۵۲۹۶۱	آذربایجان غربی
۱۳۹۷۰	۴۱۳۵	۵۲۷۶۶	۶۵۶۷۲	اردبیل
۳۹۹۵۷	۳۰۴۳۱	۳۷۶۱۹۳	۴۱۸۶۹۴	اصفهان
۲۱۹۷۸	۱۵۴۸۴	۱۹۷۶۱۳	۲۸۶۴۶۰	البرز
۵۶۹۳	۳۲۵۳	۴۵۰۴۲	۴۰۹۸۸	ایلام
۱۰۲۴۱	۳۷۶۵	۵۵۸۶۱	۶۳۴۳۹	بوشهر
۱۰۹۶۶۷	۱۷۹۷۲۰	۱۱۴۴۵۴۶	۱۵۵۲۶۹۹	تهران
۱۱۵۹۶	۵۰۷۲	۴۸۸۹۷	۴۸۷۲۵	چهارمحال و بختیاری
۷۹۸۷	۲۸۰۸	۳۴۲۹۷	۳۳۴۳۷	خراسان جنوبی
۷۹۶۴۲	۲۶۹۲۷	۳۰۹۴۷۷	۳۸۷۹۱۸	خراسان رضوی
۶۶۸۴	۱۷۱۴	۳۲۶۳۲	۳۳۸۳۳	خراسان شمالی
۲۳۹۷۶	۲۴۵۱۱	۲۶۱۲۵۹	۳۱۹۵۹۶	خوزستان
۱۱۹۰۵	۳۱۲۹	۵۲۶۱۸	۶۲۴۳۹	زنجان
۴۵۸۴	۲۸۶۲	۳۸۹۶۴	۴۴۰۸۵	سمنان
۱۴۸۶۳	۴۲۴۶	۷۹۳۳۱	۸۴۱۸۱	سیستان و بلوچستان
۳۶۳۰۳	۳۶۲۶۷	۳۰۶۳۱۳	۳۶۸۳۷۴	فارس
۱۸۹۱۶	۳۴۱۱	۶۷۵۹۲	۸۶۲۸۶	قزوین
۱۱۷۲۹	۲۲۲۴۰	۹۲۴۰۲	۱۰۳۶۱۳	قم
۱۹۳۶۱	۵۲۵۹	۵۱۸۰۵	۷۹۴۷۴	کردستان
۱۲۰۴۵	۹۶۲۳	۱۳۰۲۹۱	۱۷۸۴۹۷	کرمان
۱۷۲۱۵	۶۵۱۴	۹۸۸۹۵	۱۴۹۳۰۱	کرمانشاه
۲۹۵۶	۴۴۶۷	۴۲۶۷۸	۳۸۷۸۸	کهگیلویه و بویراحمد
۱۰۰۵۷	۵۰۲۲	۷۳۰۹۹	۸۸۴۲۱	گلستان
۹۲۰۴	۱۱۲۴۵	۱۴۳۱۶۵	۲۰۱۰۷۲	گیلان
۱۵۲۵۲	۹۵۴۶	۹۶۰۲۷	۱۲۳۰۸۱	لرستان
۱۵۳۴۸	۲۷۲۵۷	۱۷۸۵۲۲	۱۸۸۳۰۲	مازندران
۱۴۳۱۳	۵۳۹۸	۸۷۲۱۱	۱۱۵۶۲۵	مرکزی
۵۳۹۳	۳۸۱۴	۵۹۶۰۱	۷۴۵۵۱	هرمزگان
۱۴۷۲۷	۷۱۰۴	۸۶۲۴۹	۹۹۵۵۸	همدان
۱۷۶۳۱	۴۷۹۴	۷۲۳۵۴	۸۰۰۰۴	یزد



۴۳- جمعیت ۱۰ ساله و بیش تر غیرفعال باسواد بر حسب دوره یا مدرک تحصیلی^(۱) به تفکیک جنس و استان (دنباله)

نقاط شهری

متوسطه	راهنمایی	ابتدایی	جمع	جنس و استان
۱۰۷۲۵۴۵	۱۵۳۴۹۶۴	۱۹۱۶۷۸۱	۱۰۰۱۱۱۵	مرد
۴۷۸۲۲	۷۳۹۷۶	۸۹۱۳۹	۳۶۷۷۹۰	آذربایجان شرقی
۴۲۳۵۵	۵۰۱۷۲	۶۸۵۸۴	۲۴۹۸۱۱	آذربایجان غربی
۱۸۶۷۸	۱۵۲۸۵	۲۹۹۲۳	۱۰۴۲۱۶	اردبیل
۶۸۰۱۲	۱۱۳۳۰۰	۱۵۹۳۴۱	۵۸۲۷۶۶	اصفهان
۴۲۳۹۳	۶۳۵۱۹	۷۷۴۷۹	۳۱۷۵۷۹	البرز
۶۸۲۹	۹۴۲۳	۱۰۵۹۸	۵۸۹۰۵	ایلام
۱۳۳۰۹	۱۶۴۶۱	۲۳۱۰۸	۹۰۲۱۳	بوشهر
۲۰۹۹۷۹	۳۳۹۱۸۶	۴۲۱۰۰۱	۱۸۵۳۰۳۸	تهران
۱۲۸۸۱	۱۲۱۳۸	۱۶۲۱۸	۷۶۲۹۰	چهارمحال و بختیاری
۱۰۱۹۶	۹۶۴۳	۱۳۸۲۷	۵۸۱۰۹	خراسان جنوبی
۹۴۳۵۶	۱۱۸۸۵۵	۱۶۱۴۷۲	۵۹۶۷۲۷	خراسان رضوی
۹۵۴۶	۱۱۷۵۱	۱۴۱۱۲	۵۵۹۶۸	خراسان شمالی
۵۹۸۶۴	۸۸۵۸۱	۱۱۸۷۶۰	۴۶۵۵۰۳	خوزستان
۱۴۲۳۸	۱۵۳۷۵	۲۰۷۳۰	۹۰۳۷۱	زنجان
۷۲۶۲	۱۳۹۷۴	۱۵۸۹۴	۶۶۰۳۰	سمنان
۳۳۶۸۶	۵۲۴۴۳	۵۷۶۸۸	۲۱۳۰۲۳	سیستان و بلوچستان
۵۸۰۹۳	۹۵۰۵۹	۱۰۱۶۷۷	۴۸۷۶۶۶	فارس
۱۹۴۲۴	۲۱۸۰۸	۳۵۰۱۸	۱۲۶۰۳۰	قزوین
۲۲۷۹۷	۲۸۷۶۱	۴۲۸۳۵	۱۷۲۰۷۱	قم
۲۰۳۵۳	۲۰۱۴۵	۲۸۰۷۲	۱۱۶۷۶۸	کردستان
۳۳۱۶۱	۵۴۸۷۶	۴۹۴۲۴	۲۳۱۶۷۷	کرمان
۳۲۳۳۸	۴۳۰۲۷	۴۵۳۴۸	۲۱۰۹۵۲	کرمانشاه
۷۴۳۸	۱۱۶۰۵	۱۰۱۹۹	۶۵۲۰۵	کهگیلویه و بویراحمد
۱۶۸۰۶	۲۷۲۶۹	۳۱۹۳۱	۱۲۸۴۴۲	گلستان
۲۹۹۸۵	۴۴۹۳۵	۴۴۵۰۰	۲۲۹۷۴۱	گیلان
۲۹۳۶۶	۳۶۰۳۹	۳۴۶۰۳	۱۸۲۷۰۱	لرستان
۳۲۱۶۷	۴۳۳۱۴	۵۸۸۸۵	۲۶۴۳۷۲	مازندران
۲۳۱۹۵	۳۲۸۷۲	۳۸۱۲۱	۱۵۸۳۳۵	مرکزی
۱۶۲۴۳	۲۲۱۵۵	۲۴۷۰۲	۱۰۲۸۹۰	هرمزگان
۱۹۹۸۱	۲۶۶۱۷	۳۳۲۸۶	۱۴۴۳۵۷	همدان
۱۹۷۷۶	۲۲۳۹۰	۴۰۲۹۴	۱۳۳۵۵۶	یزد



۴۳- جمعیت ۱۰ ساله و بیش تر غیرفعال باسواد بر حسب دوره یا مدرک تحصیلی^(۱) به تفکیک جنس و استان (دنباله)

نقاط شهری

سوادآموزی و غیر رسمی	فوق لیسانس و بالاتر	فوق دیپلم و لیسانس	دیپلم و پیش دانشگاهی	جنس و استان
۱۲۲۷۳۷	۲۲۲۵۲۵	۱۸۲۳۷۷۴	۱۳۰۷۷۸۷	مرد
۲۷۰۶	۹۶۳۱	۸۶۱۸۷	۵۸۳۲۶	آذربایجان شرقی
۲۸۵۴	۳۶۰۶	۴۹۷۹۱	۳۲۴۴۶	آذربایجان غربی
۲۱۲۲	۱۶۳۷	۲۲۲۰۲	۱۴۳۶۷	اردبیل
۸۱۷۵	۱۰۳۸۲	۱۳۷۴۸۸	۸۶۰۶۵	اصفهان
۴۳۱۲	۶۶۲۷	۷۰۱۲۴	۵۳۱۲۲	البرز
۸۱۳	۱۷۷۴	۱۷۵۸۳	۱۱۸۸۳	ایلام
۱۷۷۹	۱۱۷۵	۲۰۰۴۹	۱۴۳۳۰	بوشهر
۲۸۹۲۱	۸۱۰۶۶	۴۳۷۴۶۸	۳۳۵۴۱۳	تهران
۲۹۶۸	۲۵۷۸	۱۸۴۰۵	۱۱۰۹۹	چهارمحال و بختیاری
۸۹۵	۵۰۸	۱۴۸۵۴	۸۱۸۳	خراسان جنوبی
۱۶۱۰۴	۱۱۷۵۷	۱۲۰۱۶۸	۷۴۰۱۲	خراسان رضوی
۱۳۷۳	۷۲۴	۱۰۴۰۰	۸۰۵۹	خراسان شمالی
۳۵۲۴	۶۸۵۷	۱۱۵۲۳۰	۷۲۶۸۳	خوزستان
۳۱۲۳	۱۵۹۳	۲۱۲۵۹	۱۴۰۵۲	زنجان
۵۷۸	۹۰۹	۱۶۷۵۲	۱۰۶۵۸	سمنان
۲۳۶۷	۱۹۱۸	۳۱۹۷۹	۳۲۹۴۰	سیستان و بلوچستان
۷۸۱۹	۱۸۸۳۳	۱۱۵۳۱۱	۹۰۸۷۱	فارس
۴۸۸۶	۱۹۱۲	۲۶۷۶۲	۱۶۲۱۷	قزوین
۲۴۱۵	۱۵۴۶۹	۴۱۵۴۷	۱۸۲۴۳	قم
۱۴۷۸	۳۷۵۰	۲۲۴۸۰	۲۰۴۸۸	کردستان
۲۹۱۵	۳۴۱۲	۴۷۰۴۴	۴۰۸۴۴	کرمان
۱۸۴۳	۲۳۵۱	۴۳۳۳۸	۴۲۷۰۴	کرمانشاه
۵۶۴	۲۷۰۲	۱۹۸۷۱	۱۲۸۲۳	کهگیلویه و بویراحمد
۱۷۸۰	۱۶۴۸	۲۸۲۲۵	۲۰۷۷۹	گلستان
۱۱۳۴	۴۵۰۸	۵۷۹۲۱	۴۶۷۵۵	گیلان
۳۳۷۳	۴۰۳۹	۴۰۵۸۹	۳۴۶۹۰	لرستان
۳۳۹۰	۱۲۲۳۴	۶۸۵۵۳	۴۵۸۲۵	مازندران
۲۶۷۷	۳۰۳۷	۳۵۸۰۷	۲۲۶۲۴	مرکزی
۷۷۳	۸۵۰	۲۰۲۹۹	۱۷۸۶۵	هرمزگان
۲۲۵۱	۳۰۵۴	۳۷۴۲۷	۲۱۷۳۹	همدان
۲۸۱۱	۱۹۶۸	۲۸۶۴۶	۱۷۶۶۹	یزد



۴۳- جمعیت ۱۰ ساله و بیش تر غیرفعال باسواد بر حسب دوره یا مدرک تحصیلی^(۱) به تفکیک جنس و استان (دنباله)

نقاط شهری

متوسطه	راهنمایی	ابتدایی	جمع	جنس و استان
۱۰۵۲۴۹۸	۳۶۲۹۸۹۰	۴۴۰۳۱۲۰	۱۷۲۳۶۰۳۰	زن
۴۱۰۲۳	۱۶۸۲۸۹	۲۰۸۷۶۲	۷۹۰۳۸۷	آذربایجان شرقی
۴۰۴۲۸	۱۲۳۲۸۲	۱۹۱۶۹۷	۵۷۸۶۱۸	آذربایجان غربی
۱۴۵۸۰	۴۳۴۳۸	۶۲۹۴۲	۲۱۷۱۷۶	اردبیل
۸۸۵۹۸	۲۴۱۴۶۶	۳۴۶۲۲۶	۱۲۹۹۴۵۵	اصفهان
۴۲۹۹۶	۱۵۹۸۱۱	۱۷۱۵۵۲	۷۶۱۷۰۸	البرز
۶۴۹۰	۱۵۵۳۵	۱۹۲۴۵	۱۰۴۱۹۴	ایلام
۱۳۲۴۴	۳۷۳۴۱	۵۰۰۵۲	۱۹۶۶۱۲	بوشهر
۲۰۰۵۷۱	۸۰۳۵۸۶	۸۸۷۸۴۹	۳۹۹۵۷۶۹	تهران
۹۱۳۹	۳۱۲۶۲	۳۵۷۴۳	۱۵۵۳۸۵	چهارمحال و بختیاری
۱۰۹۲۰	۱۹۸۵۷	۳۴۴۹۱	۱۱۹۵۵۷	خراسان جنوبی
۹۸۹۰۴	۳۳۶۲۳۸	۴۱۵۷۴۲	۱۴۳۲۸۰۸	خراسان رضوی
۱۰۰۹۷	۲۷۳۴۱	۳۰۶۹۷	۱۲۲۴۴۳	خراسان شمالی
۵۹۹۳۰	۲۱۸۵۶۷	۲۸۶۸۱۴	۹۹۶۳۶۰	خوزستان
۱۲۹۷۸	۳۵۸۵۹	۵۱۸۷۳	۱۹۰۷۷۶	زنجان
۸۶۱۵	۳۰۶۰۳	۳۶۴۸۶	۱۳۷۳۰۲	سمنان
۲۴۴۹۸	۷۴۲۳۶	۱۰۲۸۵۶	۳۱۵۰۰۷	سیستان و بلوچستان
۶۲۲۸۴	۲۳۹۷۸۵	۲۶۲۵۸۱	۱۰۷۹۰۷۴	فارس
۱۶۵۸۶	۵۶۷۷۵	۷۶۹۲۷	۲۷۶۷۱۷	قزوین
۲۰۹۲۰	۷۳۷۱۱	۱۰۵۲۸۱	۳۵۲۲۲۱	قم
۱۵۴۴۲	۶۱۶۲۵	۸۰۲۶۲	۲۶۵۰۳۳	کردستان
۲۸۹۷۴	۹۸۲۳۶	۹۴۵۵۶	۴۵۸۰۰۹	کرمان
۲۵۰۶۲	۹۳۶۹۰	۱۱۵۲۵۶	۴۱۵۶۹۷	کرمانشاه
۸۸۶۳	۲۰۶۰۱	۲۴۰۹۵	۱۰۶۴۸۹	کهگیلویه و بویراحمد
۲۱۶۰۳	۵۶۸۰۲	۷۹۱۹۹	۲۸۱۷۷۰	گلستان
۳۴۹۷۶	۱۰۹۱۲۷	۱۰۶۲۲۱	۵۰۴۶۹۳	گیلان
۲۲۴۱۷	۷۸۶۲۳	۷۶۸۲۲	۳۳۹۰۷۸	لرستان
۳۸۵۹۰	۱۲۱۱۵۱	۱۲۴۰۴۲	۵۶۳۲۰۹	مازندران
۱۸۸۲۱	۷۱۰۵۹	۹۳۲۶۳	۳۴۱۵۴۵	مرکزی
۱۷۴۵۰	۵۱۴۱۴	۶۳۰۸۸	۲۳۵۵۲۶	هرمزگان
۲۰۰۲۳	۷۷۹۵۳	۸۵۷۵۲	۳۲۶۸۹۶	همدان
۱۷۴۶۳	۵۲۶۱۳	۸۲۷۳۶	۲۷۶۵۰۳	یزد



۴۳- جمعیت ۱۰ ساله و بیش تر غیرفعال باسواد بر حسب دوره یا مدرک تحصیلی^(۱) به تفکیک جنس و استان (دنباله)

نقاط شهری

سوادآموزی و غیر رسمی	فوق لیسانس و بالاتر	فوق دیپلم و لیسانس	دیپلم و پیش دانشگاهی	جنس و استان
۵۰۱۴۵۲	۲۷۹۲۱۳	۲۸۲۲۴۵۱	۴۵۴۰۴۰۴	زن
۱۷۳۸۴	۱۰۹۸۵	۱۲۴۳۶۴	۲۱۹۵۷۷	آذربایجان شرقی
۲۵۰۳۸	۷۴۸۳	۷۰۱۷۱	۱۲۰۵۱۵	آذربایجان غربی
۱۱۸۴۸	۲۴۹۸	۳۰۵۶۳	۵۱۳۰۵	اردبیل
۳۱۷۸۲	۲۰۰۴۸	۲۳۸۷۰۴	۳۳۲۶۲۹	اصفهان
۱۷۶۶۶	۸۸۵۷	۱۲۷۴۸۸	۲۳۳۳۳۷	البرز
۴۸۸۰	۱۴۷۹	۲۷۴۵۸	۲۹۱۰۴	ایلام
۸۴۶۲	۲۵۹۰	۳۵۸۱۲	۴۹۱۰۸	بوشهر
۸۰۷۴۵	۹۸۶۵۳	۷۰۷۰۷۷	۱۲۱۷۲۸۶	تهران
۸۶۲۸	۲۴۹۳	۳۰۴۹۲	۳۷۶۲۵	چهارمحال و بختیاری
۷۰۹۱	۲۳۰۰	۱۹۴۴۳	۲۵۴۵۳	خراسان جنوبی
۶۳۵۳۷	۱۵۱۷۰	۱۸۹۳۰۹	۳۱۳۹۰۵	خراسان رضوی
۵۳۱۱	۹۸۹	۲۲۲۳۲	۲۵۷۷۴	خراسان شمالی
۲۰۴۵۲	۱۷۶۵۴	۱۴۶۰۲۸	۲۴۶۹۱۳	خوزستان
۸۷۸۲	۱۵۳۶	۳۱۳۵۹	۴۸۳۸۷	زنجان
۴۰۰۵	۱۹۵۲	۲۲۲۱۱	۳۳۴۲۷	سمنان
۱۲۴۹۵	۲۳۲۷	۴۷۳۵۲	۵۱۲۴۱	سیستان و بلوچستان
۲۸۴۸۳	۱۷۴۳۳	۱۹۱۰۰۲	۲۷۷۵۰۲	فارس
۱۴۰۲۹	۱۴۹۹	۴۰۸۳۰	۷۰۰۶۹	قزوین
۹۳۱۳	۶۷۷۰	۵۰۸۵۴	۸۵۳۷۰	قم
۱۷۸۸۲	۱۵۰۹	۲۹۳۲۵	۵۸۹۸۶	کردستان
۹۱۳۰	۶۲۱۰	۸۳۲۴۷	۱۳۷۶۵۳	کرمان
۱۵۳۷۱	۴۱۶۳	۵۵۵۵۶	۱۰۶۵۹۶	کرمانشاه
۲۳۹۲	۱۷۶۵	۲۲۸۰۶	۲۵۹۶۴	کهگیلویه و بویراحمد
۸۲۷۷	۳۳۷۳	۴۴۸۷۳	۶۷۶۴۱	گلستان
۸۰۷۰	۶۷۳۶	۸۵۲۴۳	۱۵۴۳۱۷	گیلان
۱۱۸۷۹	۵۵۰۷	۵۵۴۳۸	۸۸۳۹۰	لرستان
۱۱۹۵۷	۱۵۰۲۲	۱۰۹۹۶۸	۱۴۲۴۷۶	مازندران
۱۱۶۳۶	۲۳۶۱	۵۱۴۰۳	۹۳۰۰۱	مرکزی
۴۶۲۰	۲۹۶۴	۳۹۳۰۱	۵۶۶۸۵	هرمزگان
۱۲۴۷۶	۴۰۵۰	۴۸۸۲۱	۷۷۸۱۹	همدان
۱۴۸۲۰	۲۸۲۵	۴۳۷۰۸	۶۲۳۳۵	یزد



۴۳- جمعیت ۱۰ ساله و بیش تر غیرفعال باسواد بر حسب دوره یا مدرک تحصیلی^(۱) به تفکیک جنس و استان (دنباله)

نقاط روستایی

متوسطه	راهنمایی	ابتدایی	جمع	جنس و استان
۷۲۵۲۸۹	۱۸۰۶۴۳۴	۳۰۲۴۲۲۹	۷۴۶۷۸۸۱	مرد و زن
۳۱۰۳۷	۹۰۱۶۹	۱۵۷۰۵۶	۳۵۵۲۰۶	آذربایجان شرقی
۳۱۷۹۴	۷۰۴۱۸	۱۴۳۹۷۵	۳۲۱۱۹۷	آذربایجان غربی
۱۱۹۷۹	۳۱۰۳۹	۵۹۱۹۰	۱۳۳۴۴۱	اردبیل
۲۷۵۷۶	۵۴۰۶۳	۸۶۲۹۳	۲۴۴۹۳۷	اصفهان
۸۸۲۲	۱۹۸۲۵	۳۱۲۱۹	۹۲۸۲۴	البرز
۷۸۳۷	۱۵۴۴۹	۲۲۳۱۴	۷۲۶۰۲	ایلام
۱۲۱۱۴	۲۶۵۲۹	۴۳۴۱۵	۱۲۳۷۸۳	بوشهر
۳۰۶۱۵	۸۱۵۳۱	۱۲۸۷۵۳	۳۳۷۲۰۱	تهران
۱۴۹۰۶	۲۹۷۹۵	۴۸۹۴۶	۱۳۱۳۰۴	چهارمحال و بختیاری
۱۱۶۱۶	۲۲۱۷۲	۴۶۷۷۲	۱۰۶۴۸۳	خراسان جنوبی
۴۸۲۶۳	۱۵۳۲۵۴	۲۵۶۹۸۲	۵۷۰۱۲۸	خراسان رضوی
۱۰۶۲۳	۳۲۷۲۷	۵۴۷۶۰	۱۲۱۴۶۳	خراسان شمالی
۵۱۱۵۱	۱۱۴۸۵۸	۲۱۵۸۳۰	۴۹۳۰۶۰	خوزستان
۹۸۶۳	۳۱۰۱۲	۵۶۷۰۱	۱۲۶۲۰۹	زنجان
۳۴۸۳	۱۳۱۷۷	۱۹۷۹۳	۴۶۳۰۰	سمنان
۴۸۸۰۰	۱۰۳۲۶۴	۱۹۷۹۹۴	۴۰۵۶۷۴	سیستان و بلوچستان
۴۹۷۴۱	۱۵۹۳۴۶	۲۴۳۰۵۰	۶۳۹۶۸۰	فارس
۸۵۹۴	۲۵۱۱۴	۴۹۳۰۲	۱۰۵۴۲۶	قزوین
۱۲۱۷	۴۷۳۵	۹۰۸۶	۱۹۱۸۸	قم
۱۰۸۰۵	۳۰۹۶۱	۷۶۳۳۲	۱۴۷۱۶۳	کردستان
۵۵۲۰۱	۱۰۹۱۴۳	۱۶۱۳۶۰	۴۳۱۵۵۱	کرمان
۱۹۶۱۰	۴۲۵۷۳	۹۳۱۲۶	۲۰۷۵۱۸	کرمانشاه
۱۲۳۵۲	۲۶۲۲۰	۳۵۵۴۰	۱۰۷۶۸۶	کهگیلویه و بویراحمد
۳۰۵۶۶	۷۲۱۲۹	۱۲۵۲۰۳	۲۹۲۵۹۱	گلستان
۳۱۴۴۳	۸۸۸۰۸	۱۲۲۸۵۰	۳۴۱۴۹۱	گیلان
۲۲۶۳۵	۵۸۲۹۴	۹۲۶۸۷	۲۵۱۰۵۸	لرستان
۵۲۷۳۴	۱۳۲۰۵۲	۱۵۵۳۶۱	۵۳۵۹۵۴	مازندران
۱۱۲۱۹	۲۹۵۲۳	۴۹۲۶۵	۱۱۶۶۴۲	مرکزی
۳۷۸۱۰	۶۶۹۹۵	۱۰۷۰۷۶	۲۹۰۹۱۸	هرمزگان
۱۶۰۰۵	۶۱۷۸۴	۱۱۴۵۷۲	۲۴۷۶۴۶	همدان
۴۸۶۱	۹۴۶۲	۱۹۴۱۳	۵۱۵۴۵	یزد



۴۳- جمعیت ۱۰ ساله و بیش تر غیرفعال باسواد بر حسب دوره یا مدرک تحصیلی^(۱) به تفکیک جنس و استان (دنباله)

نقاط روستایی

سوادآموزی و غیر رسمی	فوق لیسانس و بالاتر	فوق دیپلم و لیسانس	دیپلم و پیش دانشگاهی	جنس و استان
۲۹۹۹۳۵	۲۲۷۹۸	۵۶۴۲۵۵	۱۰۲۴۹۳۸	مرد و زن
۸۰۵۷	۱۳۸۷	۲۴۷۷۰	۴۲۷۲۸	آذربایجان شرقی
۱۶۱۰۶	۹۱۵	۲۳۵۳۲	۳۴۴۵۳	آذربایجان غربی
۵۷۴۷	۲۹۵	۷۸۱۰	۱۷۳۷۹	اردبیل
۱۶۴۳۶	۸۲۲	۲۳۸۵۰	۳۵۸۹۶	اصفهان
۳۷۲۸	۵۴۳	۱۰۶۲۴	۱۸۰۶۰	البرز
۳۶۹۱	۴۸۴	۸۶۳۹	۱۴۱۸۵	ایلام
۷۶۵۲	۱۳۸	۱۲۱۰۹	۲۱۸۲۳	بوشهر
۹۰۳۸	۳۳۸	۲۲۵۶۴	۶۴۳۶۱	تهران
۶۸۳۴	۴۶۴	۱۰۳۸۷	۱۹۹۶۹	چهارمحال و بختیاری
۷۲۷۶	۲۵۶	۶۳۲۲	۱۲۰۶۶	خراسان جنوبی
۲۴۶۷۵	۱۵۷۴	۲۲۱۰۳	۶۳۲۷۶	خراسان رضوی
۶۱۸۰	۲۳۳	۵۷۳۳	۱۱۲۰۴	خراسان شمالی
۱۴۱۶۱	۱۲۵۳	۳۳۳۵۲	۶۲۴۵۱	خوزستان
۶۹۰۵	۵۳۲	۷۱۳۶	۱۴۰۵۶	زنجان
۱۹۱۶	۱۵۴	۳۰۱۵	۴۷۵۹	سمنان
۱۷۶۴۱	۲۸۸	۸۶۱۱	۲۹۰۷۲	سیستان و بلوچستان
۲۲۵۵۴	۳۴۵۳	۶۳۶۸۰	۹۷۸۵۳	فارس
۴۸۳۹	۱۷۷	۵۱۷۶	۱۲۲۲۰	قزوین
۸۸۹	۷۴	۱۰۶۲	۲۱۲۲	قم
۱۲۴۴۲	۲۰۹	۴۴۵۶	۱۱۹۵۶	کردستان
۸۸۳۷	۲۶۹	۳۰۷۹۳	۶۵۹۴۶	کرمان
۸۹۶۲	۹۸۲	۱۳۱۷۵	۲۹۰۸۵	کرمانشاه
۳۴۹۰	۴۱۸	۱۲۸۸۵	۱۶۷۷۸	کهگیلویه و بویراحمد
۱۰۱۱۷	۳۰۸	۲۲۵۷۵	۳۱۶۹۰	گلستان
۱۱۲۳۷	۹۷۸	۲۹۱۴۱	۵۷۰۳۱	گیلان
۸۰۰۳	۸۸۳	۲۴۰۲۱	۴۴۵۳۲	لرستان
۱۵۴۹۴	۴۱۷۸	۷۲۸۸۰	۱۰۳۲۵۲	مازندران
۴۳۶۶	۳۵۹	۸۷۱۹	۱۳۱۸۹	مرکزی
۱۸۰۲۹	۹۷	۲۰۳۸۹	۴۰۵۲۰	هرمزگان
۱۱۱۲۸	۵۱۱	۱۸۲۴۳	۲۵۴۰۰	همدان
۳۴۸۹	۲۱۵	۶۴۸۹	۷۶۱۳	یزد



۴۳- جمعیت ۱۰ ساله و بیش تر غیرفعال باسواد بر حسب دوره یا مدرک تحصیلی^(۱) به تفکیک جنس و استان (دنباله)

نقاط روستایی

متوسطه	راهنمایی	ابتدایی	جمع	جنس و استان
۴۰۶۳۸۴	۵۵۹۳۶۲	۷۶۴۹۸۶	۲۳۱۵۲۵۳	مرد
۱۷۰۷۹	۲۷۹۰۳	۴۱۱۱۴	۱۱۲۹۱۴	آذربایجان شرقی
۲۲۲۲۴	۲۱۳۴۳	۳۵۰۹۲	۱۰۱۵۴۲	آذربایجان غربی
۷۲۰۶	۸۷۳۵	۱۵۵۰۲	۳۹۸۸۰	اردبیل
۱۴۹۹۱	۱۵۸۸۴	۱۹۷۳۵	۷۱۴۹۹	اصفهان
۴۹۷۵	۵۱۰۷	۹۶۳۱	۲۷۷۱۶	البرز
۴۳۴۹	۵۷۷۳	۶۲۵۸	۲۴۷۸۹	ایلام
۷۰۶۳	۷۴۵۴	۱۳۲۲۳	۳۹۹۳۷	بوشهر
۱۸۳۶۹	۲۱۸۱۹	۳۵۹۹۳	۱۰۴۷۸۵	تهران
۸۳۷۹	۹۰۳۴	۱۲۰۸۲	۴۰۳۸۱	چهارمحال و بختیاری
۵۳۳۳	۸۲۲۰	۱۳۸۶۱	۳۶۱۲۳	خراسان جنوبی
۲۵۷۳۴	۵۱۸۶۶	۶۷۶۲۲	۱۶۹۳۶۰	خراسان رضوی
۵۹۵۲	۱۰۸۰۵	۱۶۱۷۷	۳۹۱۵۷	خراسان شمالی
۳۰۲۶۱	۳۴۱۱۶	۵۴۴۰۳	۱۵۴۷۵۴	خوزستان
۵۴۶۹	۹۲۴۲	۱۳۳۲۵	۳۸۰۳۷	زنجان
۱۷۴۲	۳۸۸۰	۴۷۱۳	۱۳۳۴۰	سمنان
۳۰۷۳۲	۴۸۱۰۶	۶۹۳۶۸	۱۷۰۴۴۶	سیستان و بلوچستان
۲۴۱۴۲	۴۰۱۰۸	۵۵۳۵۷	۱۸۳۰۰۵	فارس
۵۵۰۹	۴۷۸۲	۹۵۲۲	۲۵۸۰۴	قزوین
۶۷۶	۱۴۲۶	۱۶۴۵	۵۲۲۴	قم
۷۴۶۵	۹۷۶۱	۱۳۰۲۵	۳۷۵۸۳	کردستان
۲۶۰۹۳	۳۷۲۳۲	۳۹۵۶۴	۱۳۲۳۳۲	کرمان
۱۳۱۲۸	۱۴۸۱۳	۲۱۳۵۰	۶۹۰۴۱	کرمانشاه
۷۱۹۰	۷۴۹۰	۶۶۱۴	۳۶۸۵۶	کهگیلویه و بویراحمد
۱۶۱۴۵	۲۵۷۳۱	۳۱۴۸۹	۹۲۱۲۸	گلستان
۱۵۷۵۵	۲۴۳۳۴	۳۲۸۸۴	۱۰۱۱۷۱	گیلان
۱۳۳۷۸	۲۰۵۶۵	۲۴۵۵۰	۸۴۷۷۶	لرستان
۲۸۰۵۴	۳۳۲۹۶	۳۶۱۹۷	۱۵۵۷۴۹	مازندران
۶۶۱۷	۸۱۷۳	۹۷۹۶	۳۳۱۷۸	مرکزی
۱۹۷۹۳	۲۱۲۲۰	۲۸۳۷۸	۹۰۸۶۱	هرمزگان
۱۰۲۲۳	۱۷۴۲۹	۲۰۲۵۸	۶۵۴۶۸	همدان
۲۳۴۴	۳۷۰۲	۶۲۴۳	۱۷۴۰۲	یزد



۴۳- جمعیت ۱۰ ساله و بیش تر غیرفعال باسواد بر حسب دوره یا مدرک تحصیلی^(۱) به تفکیک جنس و استان (دنباله)

نقاط روستایی

سوادآموزی و غیر رسمی	فوق لیسانس و بالاتر	فوق دیپلم و لیسانس	دیپلم و پیش دانشگاهی	جنس و استان
۴۶۴۹۳	۱۲۱۴۷	۲۶۹۸۰۸	۲۵۶۰۷۰	مرد
۷۲۵	۶۶۵	۱۳۰۳۸	۱۲۳۸۷	آذربایجان شرقی
۸۶۸	۸۰۲	۱۱۹۰۲	۹۳۱۰	آذربایجان غربی
۸۱۱	۲۴۵	۴۳۳۳	۳۰۴۶	اردبیل
۲۳۷۶	۱۸۱	۱۱۸۱۵	۶۵۱۴	اصفهان
۵۰۴	۲۴۲	۴۰۱۶	۳۲۳۹	البرز
۳۵۸	۳۲۶	۳۴۶۴	۴۲۵۸	ایلام
۱۴۳۴	۱۳۸	۴۸۸۲	۵۷۳۹	بوشهر
۱۶۶۳	۰	۱۰۷۹۲	۱۶۱۴۶	تهران
۱۳۱۳	۱۷۵	۴۹۰۳	۴۴۹۲	چهارمحال و بختیاری
۱۴۲۰	۱۴۶	۳۶۱۹	۳۵۲۲	خراسان جنوبی
۳۵۰۴	۶۸۹	۹۹۷۲	۹۹۷۰	خراسان رضوی
۸۲۶	۷۰	۲۴۶۳	۲۸۶۱	خراسان شمالی
۲۱۱۵	۹۶۷	۱۵۴۹۲	۱۷۳۹۸	خوزستان
۲۰۶۵	۳۲۲	۳۷۶۴	۳۸۴۷	زنجان
۶۸۲	۳۸	۱۱۶۹	۱۱۱۲	سمنان
۳۹۰۵	۷۹	۴۳۴۳	۱۳۹۱۰	سیستان و بلوچستان
۲۸۷۶	۱۶۸۵	۳۳۱۸۵	۲۵۶۴۸	فارس
۱۴۳۲	۱۰۰	۲۶۷۹	۱۷۷۶	قزوین
۱۳۳	۴۴	۵۳۹	۷۵۸	قم
۸۶۷	۲۰۹	۲۳۵۶	۳۸۹۸	کردستان
۱۹۴۱	۰	۱۱۹۲۰	۱۵۵۷۹	کرمان
۱۳۶۰	۷۷۰	۷۸۹۱	۹۷۲۷	کرمانشاه
۵۴۰	۲۰۹	۷۸۹۳	۶۹۱۶	کهگیلویه و بویراحمد
۱۴۴۴	۴۹	۱۰۵۷۱	۶۶۹۶	گلستان
۳۳۱۳	۲۹۶	۱۲۲۷۵	۱۲۳۱۲	گیلان
۸۱۵	۵۵۴	۱۱۳۴۳	۱۳۵۶۹	لرستان
۲۴۴۹	۲۳۱۸	۳۵۴۸۰	۱۷۹۵۲	مازندران
۱۴۱۵	۱۲۰	۴۰۷۱	۲۹۸۳	مرکزی
۱۸۴۶	۶۴	۷۸۹۹	۱۱۶۵۹	هرمزگان
۱۰۹۲	۴۳۴	۸۹۲۳	۷۱۰۶	همدان
۳۸۷	۱۹۹	۲۸۰۱	۱۷۲۵	یزد



۴۳- جمعیت ۱۰ ساله و بیش تر غیرفعال باسواد بر حسب دوره یا مدرک تحصیلی^(۱) به تفکیک جنس و استان (دنباله)

نقاط روستایی

متوسطه	راهنمایی	ابتدایی	جمع	جنس و استان
۳۱۸۹۰۵	۱۲۴۷۰۷۱	۲۲۵۹۲۴۳	۵۱۵۲۶۲۷	زن
۱۳۹۵۷	۶۲۲۶۶	۱۱۵۹۴۲	۲۴۲۲۹۱	آذربایجان شرقی
۹۵۷۰	۴۹۰۷۵	۱۰۸۸۸۳	۲۱۹۶۵۴	آذربایجان غربی
۴۷۷۳	۲۲۳۰۴	۴۳۶۸۸	۹۳۵۶۰	اردبیل
۱۲۵۸۴	۳۸۱۷۸	۶۶۵۵۷	۱۷۳۴۳۷	اصفهان
۳۸۴۷	۱۴۷۱۸	۲۱۵۸۸	۶۵۱۰۷	البرز
۳۴۸۸	۹۶۷۶	۱۶۰۵۶	۴۷۸۱۳	ایلام
۵۰۵۰	۱۹۰۷۵	۳۰۱۹۱	۸۳۸۴۶	بوشهر
۱۲۲۴۶	۵۹۷۱۱	۹۲۷۵۹	۲۳۲۴۱۶	تهران
۶۵۲۷	۲۰۷۶۱	۳۶۸۶۳	۹۰۹۲۳	چهارمحال و بختیاری
۶۲۸۳	۱۳۹۵۲	۳۲۹۱۰	۷۰۳۶۰	خراسان جنوبی
۲۲۵۲۹	۱۰۱۳۸۸	۱۸۹۳۵۹	۴۰۰۷۶۸	خراسان رضوی
۴۶۷۱	۲۱۹۲۱	۳۸۵۸۲	۸۲۳۰۵	خراسان شمالی
۲۰۸۹۰	۸۰۷۴۲	۱۶۱۴۲۷	۳۳۸۳۰۶	خوزستان
۴۳۹۴	۲۱۷۷۰	۴۳۳۷۵	۸۸۱۷۱	زنجان
۱۷۴۰	۹۲۹۶	۱۵۰۸۰	۳۲۹۵۹	سمنان
۱۸۰۶۸	۵۵۱۵۷	۱۲۸۶۲۵	۲۳۵۲۲۸	سیستان و بلوچستان
۲۵۵۹۹	۱۱۹۲۳۷	۱۸۷۶۹۳	۴۵۶۶۷۴	فارس
۳۰۸۵	۲۰۳۳۱	۳۹۷۷۹	۷۹۶۲۱	قزوین
۵۴۱	۳۳۰۹	۷۴۴۱	۱۳۹۶۳	قم
۳۳۳۹	۲۱۱۹۹	۶۳۳۰۷	۱۰۹۵۷۹	کردستان
۲۹۱۰۷	۷۱۹۱۰	۱۲۱۷۹۶	۲۹۹۲۱۸	کرمان
۶۴۸۲	۲۷۷۶۰	۷۱۷۷۵	۱۳۸۴۷۶	کرمانشاه
۵۱۶۱	۱۸۷۲۹	۲۸۹۲۶	۷۰۸۳۰	کهگیلویه و بویراحمد
۱۴۴۲۱	۴۶۳۹۸	۹۳۷۱۳	۲۰۰۴۶۲	گلستان
۱۵۶۸۸	۶۴۴۷۴	۸۹۹۶۶	۲۴۰۳۱۹	گیلان
۹۲۵۷	۳۷۷۲۸	۶۸۱۳۷	۱۶۶۲۸۱	لرستان
۲۴۶۷۹	۹۸۷۵۶	۱۱۹۱۶۳	۳۸۰۲۰۵	مازندران
۴۶۰۲	۲۱۳۴۹	۳۹۴۶۸	۸۳۴۶۴	مرکزی
۱۸۰۱۶	۴۵۷۷۴	۷۸۶۹۸	۲۰۰۰۵۶	هرمزگان
۵۷۸۱	۴۴۳۵۴	۹۴۳۱۴	۱۸۲۱۷۷	همدان
۲۵۱۷	۵۷۵۹	۱۳۱۷۰	۳۴۱۴۲	یزد



۴۳- جمعیت ۱۰ ساله و بیش تر غیر فعال باسواد بر حسب دوره یا مدرک تحصیلی^(۱) به تفکیک جنس و استان (دنباله)

نقاط روستایی

سوادآموزی و غیر رسمی	فوق لیسانس و بالاتر	فوق دیپلم و لیسانس	دیپلم و پیش دانشگاهی	جنس و استان
۲۵۳۴۴۱	۱۰۶۵۱	۲۹۴۴۴۶	۷۶۸۸۶۸	زن
۷۳۳۱	۷۲۲	۱۱۷۳۱	۳۰۳۴۱	آذربایجان شرقی
۱۵۲۳۸	۱۱۳	۱۱۶۳۰	۲۵۱۴۳	آذربایجان غربی
۴۹۳۶	۴۹	۳۴۷۶	۱۴۳۳۲	اردبیل
۱۴۰۶۰	۶۴۰	۱۲۰۳۴	۲۹۳۸۱	اصفهان
۳۲۲۴	۳۰۰	۶۶۰۷	۱۴۸۲۱	البرز
۳۳۳۳	۱۵۸	۵۱۷۵	۹۹۲۷	ایلام
۶۲۱۸	۰	۷۲۲۶	۱۶۰۸۴	بوشهر
۷۳۷۴	۳۳۸	۱۱۷۷۲	۴۸۲۱۴	تهران
۵۵۲۱	۲۸۹	۵۴۸۴	۱۵۴۷۶	چهارمحال و بختیاری
۵۸۵۵	۱۱۰	۲۷۰۳	۸۵۴۴	خراسان جنوبی
۲۱۱۷۰	۸۸۴	۱۲۱۳۰	۵۳۳۰۵	خراسان رضوی
۵۳۵۴	۱۶۳	۳۲۶۹	۸۳۴۲	خراسان شمالی
۱۲۰۴۵	۲۸۶	۱۷۸۶۰	۴۵۰۵۳	خوزستان
۴۸۳۹	۲۱۰	۳۳۷۲	۱۰۲۰۸	زنجان
۱۲۳۳	۱۱۵	۱۸۴۵	۳۶۴۷	سمنان
۱۳۷۳۶	۲۰۹	۴۲۶۹	۱۵۱۶۲	سیستان و بلوچستان
۱۹۶۷۷	۱۷۶۷	۳۰۴۹۴	۷۲۲۰۴	فارس
۳۴۰۷	۷۶	۲۴۹۶	۱۰۴۴۳	قزوین
۷۵۵	۲۹	۵۲۲	۱۳۶۳	قم
۱۱۵۷۵	۰	۲۱۰۰	۸۰۵۷	کردستان
۶۸۹۵	۲۶۹	۱۸۸۷۳	۵۰۳۶۶	کرمان
۷۶۰۲	۲۱۲	۵۲۸۴	۱۹۳۵۷	کرمانشاه
۲۹۴۹	۲۰۹	۴۹۹۱	۹۸۶۲	کهگیلویه و بویراحمد
۸۶۷۳	۲۵۸	۱۲۰۰۳	۲۴۹۹۴	گلستان
۷۹۲۳	۶۸۲	۱۶۸۶۶	۴۴۷۱۹	گیلان
۷۱۸۸	۳۲۸	۱۲۶۷۸	۳۰۹۶۲	لرستان
۱۳۰۴۵	۱۸۶۰	۳۷۳۹۹	۸۵۳۰۰	مازندران
۲۹۵۱	۲۳۹	۴۶۴۷	۱۰۲۰۵	مرکزی
۱۶۱۸۳	۳۳	۱۲۴۸۹	۲۸۸۶۱	هرمزگان
۱۰۰۳۶	۷۷	۹۳۱۹	۱۸۲۹۴	همدان
۳۱۰۲	۱۶	۳۶۸۸	۵۸۸۷	یزد

(۱) برای محصلان دوره تحصیلی و برای غیر محصلان آخرین مدرک پایان دوره تحصیلی.

۴۴- جمعیت ۱۰ ساله و بیش تر بر حسب وضع فعالیت اقتصادی به تفکیک جنس و استان کل کشور

فعال از نظر اقتصادی			جمع	جنس و استان
بیکار	شاغل	جمع		
۲۴۸۱۳۷۲	۲۱۳۴۶۱۷۹	۲۳۸۱۳۴۵۵۲	۶۳۳۵۵۱۱۵	مرد و زن.....
۱۲۸۹۸۳	۱۲۱۴۴۷۷	۱۳۴۴۴۶۱	۳۲۶۷۵۹۴	آذربایجان شرقی
۹۹۱۴۱	۹۷۲۲۱۲	۱۰۷۱۳۵۴	۲۵۹۰۹۴۹	آذربایجان غربی
۵۵۸۷۵	۳۹۷۴۸۷	۴۵۳۳۶۳	۱۰۶۴۳۲۰	اردبیل
۱۷۴۲۲۸	۱۴۳۰۷۷۸	۱۶۰۵۰۰۶	۴۱۵۱۲۹۳	اصفهان
۸۴۶۷۷	۷۰۷۶۱۷	۷۹۲۲۹۵	۲۱۱۷۳۹۲	البرز
۲۲۱۳۲	۱۳۷۹۷۰	۱۶۰۱۰۳	۴۵۲۷۱۱	ایلام
۲۶۲۵۹	۲۶۴۷۴۲	۲۹۱۰۰۱	۷۸۶۳۶۰	بوشهر
۳۸۸۲۰۸	۳۵۴۳۹۵۳	۳۹۳۲۱۶۲	۱۰۷۵۰۳۷۵	تهران
۲۷۶۳۴	۲۲۹۶۱۳	۲۵۷۲۴۷	۷۱۹۹۲۸	چهارمحال و بختیاری
۱۸۶۴۱	۲۱۳۶۸۲	۲۳۳۳۲۴	۵۸۸۶۹۰	خراسان جنوبی
۱۵۷۸۲۳	۱۸۳۷۹۹۷	۱۹۹۵۸۲۰	۵۰۴۵۴۵۴	خراسان رضوی
۳۳۹۹۸	۲۴۰۳۲۵	۲۷۴۳۲۳	۶۷۵۴۲۳	خراسان شمالی
۱۷۶۵۸۱	۱۱۷۱۲۶۰	۱۳۴۷۸۴۱	۳۷۵۱۹۳۸	خوزستان
۳۲۸۸۷	۲۹۸۴۹۰	۳۳۱۳۷۷	۸۴۹۷۶۱	زنجان
۱۳۴۸۰	۱۶۹۵۶۱	۱۸۳۰۴۲	۴۷۶۴۸۰	سمنان
۵۸۱۶۶	۴۵۴۰۷۹	۵۱۲۲۴۵	۱۷۹۶۳۷۹	سیستان و بلوچستان
۲۰۶۷۷۸	۱۳۴۷۰۳۶	۱۵۵۳۸۱۴	۴۱۳۵۴۸۲	فارس
۴۲۷۱۹	۳۷۱۸۴۷	۴۱۴۵۶۶	۱۰۲۰۸۲۴	قزوین
۲۶۵۶۸	۳۱۸۱۰۲	۳۴۴۶۷۰	۹۸۷۶۹۶	قم
۶۴۷۵۱	۴۱۰۰۹۴	۴۷۴۸۴۶	۱۲۱۷۷۱۲	کردستان
۴۷۴۶۴	۷۳۳۷۲۷	۷۸۱۱۹۱	۲۲۱۲۵۵۰	کرمان
۸۹۴۴۰	۵۲۳۲۹۰	۶۱۲۷۳۱	۱۶۵۴۱۳۷	کرمانشاه
۲۵۳۲۸	۱۲۸۳۶۹	۱۵۳۶۹۷	۵۰۰۵۰۴	کهگیلویه و بویراحمد
۳۱۹۰۰	۵۲۰۹۹۱	۵۵۲۸۹۱	۱۴۳۳۳۱۵	گلستان
۱۲۲۴۷۰	۷۷۶۰۰۲	۸۹۸۴۷۲	۲۲۳۱۲۱۹	گیلان
۸۶۲۹۰	۴۱۸۳۶۰	۵۰۴۶۵۱	۱۴۸۱۰۱۳	لرستان
۱۱۶۸۸۸	۹۴۸۸۷۰	۱۰۶۵۷۵۸	۲۷۱۹۴۷۰	مازندران
۳۸۵۷۴	۴۱۱۵۰۹	۴۵۰۰۸۴	۱۲۰۸۹۵۲	مرکزی
۲۸۸۱۴	۳۶۳۱۹۴	۳۹۲۰۰۸	۱۱۵۹۲۳۰	هرمزگان
۴۱۳۹۳	۴۹۹۲۶۹	۵۴۰۶۶۲	۱۴۵۷۶۸۸	همدان
۲۰۲۶۸	۲۹۱۲۶۴	۳۱۱۵۳۳	۸۵۱۰۳۱	یزد



۴۴- جمعیت ۱۰ ساله و بیش تر بر حسب وضع فعالیت اقتصادی به تفکیک جنس و استان (دنباله)

غیر فعال از نظر اقتصادی					جنس و استان
سایر	دارای درآمد بدون کار	خانه‌دار	محصل	جمع	
۲۸۶۵۹۱۱	۴۵۰۱۰۹۷	۲۰۱۶۲۵۸۵	۱۱۹۹۱۷۳۹	۳۹۵۲۱۳۳۳	مرد و زن.....
۱۳۰۵۸۷	۲۱۴۸۱۱	۱۰۱۴۶۸۰	۵۶۴۰۵۳	۱۹۲۴۱۳۳	آذربایجان شرقی.....
۶۲۱۰۱	۱۲۲۹۷۰	۸۶۵۷۵۷	۴۶۸۷۶۷	۱۵۱۹۵۹۵	آذربایجان غربی.....
۶۸۴۶۷	۴۱۰۸۰	۳۱۹۱۸۵	۱۸۲۲۲۳	۶۱۰۹۵۷	اردبیل.....
۱۳۴۰۶۸	۳۳۶۱۰۲	۱۳۰۸۵۱۲	۷۶۷۶۰۴	۲۵۴۶۲۸۷	اصفهان.....
۱۳۵۶۶۹	۱۶۸۸۰۳	۶۳۵۵۵۹	۳۸۵۰۶۴	۱۳۲۵۰۹۶	البرز.....
۳۴۱۳۸	۲۵۹۶۳	۱۳۴۶۰۴	۹۷۹۰۱	۲۹۲۶۰۷	ایلام.....
۲۷۳۲۷	۵۲۸۳۱	۲۵۳۹۹۷	۱۶۱۲۰۲	۴۹۵۳۵۹	بوشهر.....
۶۶۰۲۴۶	۹۱۸۶۶۴	۳۲۴۹۱۵۶	۱۹۹۰۱۴۵	۶۸۱۸۲۱۳	تهران.....
۳۰۳۰۲	۳۱۶۹۴	۲۴۴۹۳۴	۱۵۵۷۵۰	۴۶۲۶۸۰	چهارمحال و بختیاری.....
۱۸۷۳۱	۴۴۶۹۰	۱۷۱۱۳۵	۱۲۱۸۰۹	۳۵۶۳۶۶	خراسان جنوبی.....
۱۶۴۱۶۵	۳۱۷۴۶۵	۱۶۱۴۷۴۱	۹۵۳۲۶۱	۳۰۴۹۶۳۴	خراسان رضوی.....
۵۸۸۲۰	۳۸۲۶۵	۱۷۹۷۵۰	۱۲۴۲۶۳	۴۰۱۱۰۰	خراسان شمالی.....
۱۱۰۷۳۵	۲۳۱۲۳۲	۱۲۸۹۵۷۸	۷۷۲۵۵۰	۲۴۰۴۰۹۷	خوزستان.....
۵۱۱۶۸	۳۸۰۵۱	۲۷۶۷۸۵	۱۵۲۳۷۷	۵۱۸۳۸۳	زنجان.....
۱۵۰۶۰	۴۲۷۵۶	۱۴۹۵۵۱	۸۶۰۶۹	۲۹۳۴۳۷	سمنان.....
۱۱۹۱۳۱	۱۵۱۸۲۲	۵۶۸۲۹۲	۴۴۴۸۸۸	۱۲۸۴۱۳۴	سیستان و بلوچستان.....
۱۵۹۴۳۰	۲۳۶۲۵۲	۱۳۴۳۳۸۶	۸۴۲۵۹۸	۲۵۸۱۶۶۷	فارس.....
۳۲۴۲۳	۵۹۲۱۲	۳۳۶۷۳۷	۱۷۷۸۸۴	۶۰۶۲۵۷	قزوین.....
۴۱۶۳۴	۵۵۹۵۸	۳۱۹۸۴۳	۲۲۵۵۸۹	۶۴۳۰۲۵	قم.....
۴۴۱۹۷	۷۱۱۹۴	۴۳۸۲۹۶	۱۸۹۱۷۶	۷۴۲۸۶۶	کردستان.....
۱۱۲۳۴۲	۲۱۴۴۴۸	۶۵۹۰۰۲	۴۴۵۵۶۶	۱۴۳۱۳۵۹	کرمان.....
۱۰۲۵۹۵	۸۱۷۸۵	۵۵۸۴۴۶	۲۹۸۵۸۰	۱۰۴۱۴۰۶	کرمانشاه.....
۳۵۲۵۲	۳۸۹۹۳	۱۵۸۸۵۱	۱۱۳۷۰۸	۳۴۶۸۰۶	کهگیلویه و بویراحمد.....
۸۳۲۸۵	۸۵۳۳۷	۴۵۰۹۱۱	۲۶۰۸۸۸	۸۸۰۴۲۳	گلستان.....
۶۱۲۷۷	۱۷۸۲۸۲	۷۳۲۴۸۱	۳۶۰۷۰۵	۱۳۳۲۷۴۶	گیلان.....
۸۲۰۲۸	۱۵۳۲۳۲	۴۴۱۰۵۲	۳۰۰۰۴۸	۹۷۶۳۶۲	لرستان.....
۶۴۷۸۸	۱۹۱۸۷۲	۸۹۵۶۶۱	۵۰۱۳۸۹	۱۶۵۳۷۱۲	مازندران.....
۳۰۶۱۸	۸۵۶۲۴	۴۳۳۴۳۰	۲۰۹۱۹۵	۷۵۸۸۶۸	مرکزی.....
۱۰۱۳۸۲	۶۸۶۸۱	۳۹۲۲۴۲	۲۰۴۹۱۵	۷۶۷۲۲۱	هرمزگان.....
۶۲۹۲۳	۱۲۸۶۱۰	۴۶۷۱۳۹	۲۵۸۳۵۲	۹۱۷۰۲۵	همدان.....
۳۱۰۱۰	۷۴۴۰۱	۲۵۸۸۷۸	۱۷۵۲۰۷	۵۳۹۴۹۸	یزد.....

۴۴- جمعیت ۱۰ ساله و بیش تر بر حسب وضع فعالیت اقتصادی به تفکیک جنس و استان (دنباله)

کل کشور

فعال از نظر اقتصادی			جمع	جنس و استان
بیکار	شاغل	جمع		
۱۷۱۳۵۴۳	۱۸۲۰۰۸۸۶	۱۹۹۱۴۴۳۰	۳۱۶۳۳۶۲۷	مرد.....
۸۳۵۴۱	۹۹۲۸۶۶	۱۰۷۶۴۰۷	۱۶۳۳۶۷۴	آذربایجان شرقی
۷۹۳۳۰	۷۹۱۲۰۳	۸۷۰۵۳۳	۱۲۸۰۹۱۷	آذربایجان غربی
۴۰۸۳۵	۳۱۷۱۱۹	۳۵۷۹۵۵	۵۲۹۳۲۲۳	اردبیل
۱۲۱۴۹۵	۱۱۹۶۶۶۰	۱۳۱۸۱۵۶	۲۰۷۳۲۵۵	اصفهان
۵۵۹۴۱	۶۲۹۸۶۵	۶۸۵۸۰۷	۱۰۶۲۵۰۶	البرز
۱۴۲۷۷	۱۱۶۵۰۵	۱۳۰۷۸۲	۲۲۶۱۹۴	ایلام
۲۰۶۵۴	۲۱۸۸۳۴	۲۳۹۴۸۹	۳۸۹۴۴۱	بوشهر
۲۵۵۴۳۶	۳۱۰۱۶۰۰	۳۳۵۷۰۳۷	۵۴۳۷۵۴۶	تهران
۲۰۲۲۶	۲۰۳۷۷۷	۲۲۴۰۰۴	۳۶۰۴۴۳	چهارمحال و بختیاری
۱۲۶۸۲	۱۶۳۵۵۴	۱۷۶۲۳۶	۲۸۶۴۷۹	خراسان جنوبی
۱۱۵۶۵۴	۱۵۴۴۳۶۶	۱۶۶۰۰۲۰	۲۵۳۰۴۹۵	خراسان رضوی
۲۲۵۱۹	۱۸۵۰۵۳	۲۰۷۵۷۲	۳۲۳۴۳۹	خراسان شمالی
۱۱۹۱۸۱	۱۰۳۲۵۳۴	۱۱۵۱۷۱۵	۱۸۶۱۳۶۳	خوزستان
۲۳۴۴۱	۲۴۶۶۰۷	۲۷۰۰۴۸	۴۱۸۶۱۱	زنجان
۸۱۴۶	۱۴۱۳۰۱	۱۴۹۴۴۸	۲۳۹۴۷۷	سمنان
۴۹۹۸۹	۳۸۵۶۶۱	۴۳۵۶۵۰	۸۹۰۶۴۴	سیستان و بلوچستان
۱۳۶۹۲۲	۱۱۸۰۰۲۸	۱۳۱۶۹۵۱	۲۰۷۳۴۰۱	فارس
۲۷۹۸۱	۳۱۳۴۵۲	۳۴۱۴۳۳	۵۱۳۷۱۷	قزوین
۱۹۶۲۱	۲۸۰۶۵۳	۳۰۰۲۷۴	۴۹۹۰۹۵	قم
۵۲۴۲۶	۳۵۵۳۶۴	۴۰۷۷۹۰	۶۰۰۳۴۹	کردستان
۲۹۹۵۴	۶۴۱۰۰۸	۶۷۰۹۶۲	۱۱۰۴۲۰۴	کرمان
۶۴۰۱۷	۴۴۳۷۱۹	۵۰۷۷۳۶	۸۲۹۵۴۲	کرمانشاه
۱۸۴۸۴	۱۱۶۸۵۰	۱۳۵۳۳۴	۲۵۴۰۵۱	کهگیلویه و بویراحمد
۱۷۴۶۶	۴۲۲۵۵۰	۴۴۰۰۱۶	۶۹۳۴۷۷	گلستان
۸۰۶۲۱	۶۳۲۱۹۲	۷۱۲۸۱۳	۱۰۹۷۷۸۷	گیلان
۶۶۰۹۷	۳۵۳۹۹۶	۴۲۰۰۹۳	۷۳۱۸۹۲	لرستان
۵۷۲۲۵	۸۱۲۰۳۵	۸۶۹۲۶۰	۱۳۵۲۲۳۵	مازندران
۲۸۶۵۱	۳۵۹۰۳۹	۳۸۷۶۹۱	۶۰۷۲۵۹	مرکزی
۲۱۵۶۴	۳۲۵۷۷۳	۳۴۷۳۳۷	۵۷۳۲۲۶	هرمزگان
۳۷۳۲۷	۴۳۷۷۶۴	۴۷۵۰۹۲	۷۲۱۱۳۲	همدان
۱۱۸۲۸	۲۵۸۹۴۵	۲۷۰۷۷۴	۴۳۸۴۳۸	یزد



۴۴- جمعیت ۱۰ ساله و بیش تر بر حسب وضع فعالیت اقتصادی به تفکیک جنس و استان (دنباله)

غیر فعال از نظر اقتصادی					جنس و استان
سایر	دارای درآمد بدون کار	خانه‌دار	محصل	جمع	
۱۸۰۲۲۵۵	۳۶۵۰۳۴۷	۷۷۱۴۱	۶۱۸۹۴۵۴	۱۱۷۱۹۱۹۷	مرد
۸۹۷۴۵	۱۵۸۹۷۲	۳۳۱۵	۳۰۵۲۳۳	۵۵۷۲۶۷	آذربایجان شرقی
۴۱۹۶۵	۱۲۱۰۴۸	۱۳۹۴	۲۴۵۹۷۵	۴۱۰۳۸۳	آذربایجان غربی
۴۰۰۵۳	۳۲۶۵۱	۶۳۸	۹۸۰۲۴	۱۷۱۳۶۸	اردبیل
۹۷۴۳۹	۲۸۵۲۸۶	۳۵۶۱	۳۶۸۸۱۱	۷۵۵۰۹۹	اصفهان
۵۱۶۴۵	۱۳۲۳۳۰	۱۵۷۵	۱۹۱۱۴۸	۳۷۶۶۹۹	البرز
۲۴۴۹۷	۱۹۶۲۱	۲۹۱	۵۱۰۰۰	۹۵۴۱۱	ایلام
۲۰۲۷۰	۴۸۴۲۰	۱۳۲۵	۷۹۹۳۶	۱۴۹۹۵۲	بوشهر
۲۸۵۰۹۴	۷۷۱۰۸۰	۱۱۳۱۶	۱۰۱۳۰۱۷	۲۰۸۰۵۰۹	تهران
۲۴۱۸۷	۳۰۶۸۵	۱۰۰۰	۸۰۵۶۵	۱۳۶۴۳۹	چهارمحال و بختیاری
۱۳۶۱۷	۳۳۷۹۴	۱۲۸۱	۶۱۵۵۰	۱۱۰۲۴۳	خراسان جنوبی
۱۲۸۵۲۱	۲۵۷۲۵۴	۴۱۰۰	۴۸۰۵۹۷	۸۷۰۴۷۵	خراسان رضوی
۲۹۸۷۰	۲۳۱۱۷	۵۷۷	۶۲۳۰۰	۱۱۵۸۶۶	خراسان شمالی
۸۶۸۹۴	۲۰۸۶۱۸	۶۸۴۱	۴۰۷۲۹۳	۷۰۹۶۴۷	خوزستان
۳۵۲۷۴	۳۲۵۲۷	۸۸۶	۷۹۸۷۴	۱۴۸۵۶۲	زنجان
۱۱۵۸۳	۳۴۳۶۷	۸۰۶	۴۳۲۷۱	۹۰۰۲۹	سمنان
۹۱۹۵۰	۱۱۲۸۶۷	۲۵۸۱	۲۴۷۵۹۳	۴۵۴۹۹۳	سیستان و بلوچستان
۱۲۵۱۹۸	۱۹۸۲۰۸	۷۰۱۱	۴۲۶۰۳۱	۷۵۶۴۵۰	فارس
۲۲۷۶۲	۵۶۳۴۹	۴۸۷	۹۲۶۸۲	۱۷۲۲۸۳	قزوین
۲۸۸۴۲	۴۳۸۸۹	۶۰۱	۱۲۵۴۸۸	۱۹۸۸۲۱	قم
۲۹۰۳۰	۵۸۳۱۹	۲۳۱۸	۱۰۲۸۹۰	۱۹۲۵۵۸	کردستان
۷۵۶۲۹	۱۳۲۷۲۶	۱۰۸۵	۲۲۳۸۰۰	۴۳۳۲۴۱	کرمان
۸۰۸۳۸	۷۴۲۹۹	۱۹۴۳	۱۶۴۷۲۴	۳۲۱۸۰۶	کرمانشاه
۲۵۶۹۵	۲۸۸۶۷	۲۷۸۷	۶۱۳۶۷	۱۱۸۷۱۷	کهگیلویه و بویراحمد
۵۷۱۳۰	۶۰۶۶۸	۲۳۷۵	۱۳۳۲۸۶	۲۵۳۴۶۱	گلستان
۴۱۹۲۳	۱۶۰۴۸۱	۳۴۲۲	۱۷۹۱۴۶	۳۸۴۹۷۴	گیلان
۶۳۸۲۰	۹۰۸۵۵	۱۴۱۷	۱۵۵۷۰۵	۳۱۱۷۹۸	لرستان
۳۸۸۳۲	۱۸۴۰۶۷	۲۹۷۲	۲۵۷۱۰۲	۴۸۲۹۷۴	مازندران
۲۴۱۱۱	۷۸۱۳۶	۱۴۴۵	۱۱۵۸۷۵	۲۱۹۵۶۸	مرکزی
۶۵۲۸۸	۵۱۴۳۸	۵۸۱۳	۱۰۳۳۴۸	۲۲۵۸۸۹	هرمزگان
۲۸۵۰۴	۷۷۱۸۴	۱۳۸۳	۱۳۸۹۶۷	۲۴۶۰۴۰	همدان
۲۲۰۳۲	۵۲۲۱۰	۵۸۰	۹۲۸۴۱	۱۶۷۶۶۴	یزد



۴۴- جمعیت ۱۰ ساله و بیش تر بر حسب وضع فعالیت اقتصادی به تفکیک جنس و استان (دنباله)

کل کشور

فعال از نظر اقتصادی			جمع	جنس و استان
بیکار	شاغل	جمع		
۷۷۴۸۲۸	۳۱۴۵۲۹۳	۳۹۲۰۱۲۲	۳۱۷۲۲۲۵۷	زن
۴۵۴۴۲	۲۲۱۶۱۱	۲۶۷۰۵۳	۱۶۳۳۹۱۹	آذربایجان شرقی
۱۹۸۱۱	۱۸۱۰۰۹	۲۰۰۸۲۰	۱۳۱۰۰۳۲	آذربایجان غربی
۱۵۰۴۰	۸۰۳۶۸	۹۵۴۰۸	۵۳۴۹۹۷	اردبیل
۵۲۷۳۲	۲۳۴۱۱۷	۲۸۶۸۵۰	۲۰۷۸۰۳۸	اصفهان
۲۸۷۳۶	۷۷۷۵۱	۱۰۶۴۸۷	۱۰۵۴۸۸۵	البرز
۷۸۵۵	۲۱۴۶۵	۲۹۳۲۰	۲۲۶۵۱۷	ایلام
۵۶۰۴	۴۵۹۰۷	۵۱۵۱۲	۳۹۶۹۱۹	بوشهر
۱۳۲۷۷۲	۴۴۲۳۵۳	۵۷۵۱۲۵	۵۳۱۲۸۲۹	تهران
۷۴۰۸	۲۵۸۳۵	۳۳۲۴۳	۳۵۹۴۸۵	چهارمحال و بختیاری
۵۹۶۰	۵۰۱۲۸	۵۶۰۸۸	۳۰۲۲۱۱	خراسان جنوبی
۴۲۱۶۸	۲۹۳۶۳۱	۳۳۵۷۹۹	۲۵۱۴۹۵۸	خراسان رضوی
۱۱۴۷۸	۵۵۲۷۱	۶۶۷۵۰	۳۵۱۹۸۴	خراسان شمالی
۵۷۳۹۹	۱۳۸۷۲۶	۱۹۶۱۲۵	۱۸۹۰۵۷۵	خوزستان
۹۴۴۵	۵۱۸۸۳	۶۱۳۲۹	۴۳۱۱۵۰	زنجان
۵۳۳۴	۲۸۲۶۰	۳۳۵۹۴	۲۳۷۰۰۳	سمنان
۸۱۷۶	۶۸۴۱۸	۷۶۵۹۴	۹۰۵۷۳۵	سیستان و بلوچستان
۶۹۸۵۵	۱۶۷۰۰۷	۲۳۶۸۶۳	۲۰۶۲۰۸۱	فارس
۱۴۷۳۸	۵۸۳۹۴	۷۳۱۳۲	۵۰۷۱۰۶	قزوین
۶۹۴۷	۳۷۴۴۸	۴۴۳۹۵	۴۸۸۶۰۰	قم
۱۲۳۲۵	۵۴۷۲۹	۶۷۰۵۵	۶۱۷۳۶۲	کردستان
۱۷۵۱۰	۹۲۷۱۸	۱۱۰۲۲۸	۱۱۰۸۳۴۶	کرمان
۲۵۴۲۳	۷۹۵۷۱	۱۰۴۹۹۴	۸۲۴۵۹۴	کرمانشاه
۶۸۴۴	۱۱۵۱۸	۱۸۳۶۳	۲۴۶۴۵۲	کهگیلویه و بویراحمد
۱۴۴۳۴	۹۸۴۴۱	۱۱۲۸۷۵	۷۳۹۸۳۷	گلستان
۴۱۸۴۹	۱۴۳۸۱۰	۱۸۵۶۵۹	۱۱۳۳۴۳۱	گیلان
۲۰۱۹۳	۶۴۳۶۴	۸۴۵۵۷	۷۴۹۱۲۱	لرستان
۵۹۶۶۳	۱۳۶۸۳۴	۱۹۶۴۹۸	۱۳۶۷۲۳۵	مازندران
۹۹۲۲	۵۲۴۷۰	۶۲۳۹۲	۶۰۱۶۹۳	مرکزی
۷۲۵۰	۳۷۴۲۱	۴۴۶۷۱	۵۸۶۰۰۴	هرمزگان
۴۰۶۵	۶۱۵۰۴	۶۵۵۷۰	۷۳۶۵۵۵	همدان
۸۴۳۹	۳۲۳۱۹	۴۰۷۵۹	۴۱۲۵۹۲	یزد



۴۴- جمعیت ۱۰ ساله و بیش تر بر حسب وضع فعالیت اقتصادی به تفکیک جنس و استان (دنباله)

کل کشور

غیر فعال از نظر اقتصادی					جنس و استان
سایر	دارای درآمد بدون کار	خانه‌دار	محصل	جمع	
۱۰۶۳۶۵۶	۱۵۰۷۵۰	۲۰۰۱۵۴۴۳	۵۱۰۲۲۱۵	۲۷۱۰۲۱۳۵	مرد
۴۰۸۴۱	۵۵۸۳۹	۱۰۱۱۳۶۵	۲۵۸۸۱۹	۱۳۶۶۸۶۶	آذربایجان شرقی
۲۰۱۳۵	۱۹۲۲	۸۶۴۳۶۲	۲۲۲۷۹۱	۱۱۰۹۲۱۱	آذربایجان غربی
۲۸۴۱۳	۸۴۲۸	۳۱۸۵۴۷	۸۴۱۹۸	۴۳۹۵۸۸	اردبیل
۳۶۶۲۸	۵۰۸۱۵	۱۳۰۴۹۵۱	۳۹۸۷۹۲	۱۷۹۱۱۸۸	اصفهان
۸۴۰۲۳	۳۶۴۷۳	۶۳۳۹۸۴	۱۹۳۹۱۶	۹۴۸۳۹۷	البرز
۹۶۴۱	۶۳۴۱	۱۳۴۳۱۲	۴۶۹۰۰	۱۹۷۱۹۶	ایلام
۷۰۵۷	۴۴۱۰	۲۵۲۶۷۱	۸۱۲۶۶	۳۴۵۴۰۶	بوشهر
۳۷۵۱۵۱	۱۴۷۵۸۳	۳۲۳۷۸۳۹	۹۷۷۱۲۸	۴۷۳۷۷۰۳	تهران
۶۱۱۴	۱۰۰۹	۲۴۳۹۳۳	۷۵۱۸۵	۳۲۶۲۴۱	چهارمحال و بختیاری
۵۱۱۳	۱۰۸۹۵	۱۶۹۸۵۴	۶۰۲۵۹	۲۴۶۱۲۳	خراسان جنوبی
۳۵۶۴۳	۶۰۲۱۱	۱۶۱۰۶۴۱	۴۷۲۶۶۳	۲۱۷۹۱۵۹	خراسان رضوی
۲۸۹۵۰	۱۵۱۴۷	۱۷۹۱۷۲	۶۱۹۶۲	۲۸۵۲۳۳	خراسان شمالی
۲۳۸۴۱	۲۲۶۱۴	۱۲۸۲۷۳۷	۳۶۵۲۵۶	۱۶۹۴۴۴۹	خوزستان
۱۵۸۹۴	۵۵۲۴	۲۷۵۸۹۸	۷۲۵۰۳	۳۶۹۸۲۱	زنجان
۳۴۷۷	۸۳۸۹	۱۴۸۷۴۴	۴۲۷۹۷	۲۰۳۴۰۸	سمنان
۲۷۱۸۰	۳۸۹۵۴	۵۶۵۷۱۰	۱۹۷۲۹۴	۸۲۹۱۴۰	سیستان و بلوچستان
۳۴۲۳۱	۳۸۰۴۴	۱۳۳۶۳۷۴	۴۱۶۵۶۶	۱۸۲۵۲۱۷	فارس
۹۶۶۰	۲۸۶۲	۳۳۶۲۴۹	۸۵۲۰۱	۴۳۳۹۷۴	قزوین
۱۲۷۹۱	۱۲۰۶۹	۳۱۹۲۴۲	۱۰۰۱۰۱	۴۴۴۲۰۴	قم
۱۵۱۶۷	۱۲۸۷۵	۴۳۵۹۷۸	۸۶۲۸۶	۵۵۰۳۰۷	کردستان
۳۶۷۱۳	۸۱۷۲۲	۶۵۷۹۱۶	۲۲۱۷۶۵	۹۹۸۱۱۷	کرمان
۲۱۷۵۶	۷۴۸۶	۵۵۶۵۰۲	۱۳۳۸۵۵	۷۱۹۶۰۰	کرمانشاه
۹۵۵۷	۱۰۱۲۶	۱۵۶۰۶۴	۵۲۳۴۱	۲۲۸۰۸۹	کهگیلویه و بویراحمد
۲۶۱۵۴	۲۴۶۶۹	۴۴۸۵۳۵	۱۲۷۶۰۱	۶۲۶۹۶۲	گلستان
۱۹۳۵۳	۱۷۸۰۱	۷۲۹۰۵۹	۱۸۱۵۵۸	۹۴۷۷۷۲	گیلان
۱۸۲۰۸	۶۲۳۷۷	۴۳۹۶۳۵	۱۴۴۳۴۳	۶۶۴۵۶۳	لرستان
۲۵۹۵۵	۷۸۰۵	۸۹۲۶۸۸	۲۴۴۲۸۷	۱۱۷۰۷۳۷	مازندران
۶۵۰۷	۷۴۸۸	۴۳۱۹۸۵	۹۳۳۱۹	۵۳۹۳۰۰	مرکزی
۳۶۰۹۳	۱۷۲۴۳	۳۸۶۴۲۹	۱۰۱۵۶۷	۵۴۱۳۳۲	هرمزگان
۳۴۴۱۸	۵۱۴۲۵	۴۶۵۷۵۶	۱۱۹۳۸۴	۶۷۰۹۸۵	همدان
۸۹۷۸	۲۲۱۹۱	۲۵۸۲۹۷	۸۲۳۶۶	۳۷۱۸۳۳	یزد



۴۴- جمعیت ۱۰ ساله و بیش تر بر حسب وضع فعالیت اقتصادی به تفکیک جنس و استان (دنباله)

فعال از نظر اقتصادی			جمع	جنس و استان
بیکار	شاغل	جمع		
۲۰۰۹۷۸۴	۱۵۰۰۵۷۸۲	۱۷۰۱۵۵۶۶	۴۶۱۷۱۴۶۴	مرد و زن.....
۱۰۴۰۴۳	۷۸۱۸۱۳	۸۸۵۸۵۷	۲۲۹۹۴۶۰	آذربایجان شرقی
۷۴۹۶۰	۵۶۱۸۳۱	۶۳۶۷۹۲	۱۶۷۲۰۲۷	آذربایجان غربی
۴۴۰۹۷	۲۲۹۳۷۵	۲۷۳۴۷۳	۶۸۵۱۴۹	اردبیل
۱۵۰۶۸۹	۱۲۱۰۴۸۲	۱۳۶۱۱۷۲	۳۵۷۸۹۱۷	اصفهان
۷۹۹۲۱	۶۴۲۵۸۴	۷۲۲۵۰۵	۱۹۳۴۶۷۱	البرز
۱۵۸۹۳	۸۳۶۰۸	۹۹۵۰۲	۲۹۴۶۶۷	ایلام
۱۹۱۱۸	۱۷۹۱۸۶	۱۹۸۳۰۴	۵۳۴۷۴۸	بوشهر
۳۷۶۹۰۷	۳۳۰۹۴۴۳	۳۶۸۶۳۵۱	۱۰۰۷۸۵۰۵	تهران
۲۰۴۷۴	۱۳۴۸۸۳	۱۵۵۳۵۸	۴۳۱۳۸۲	چهارمحال و بختیاری
۱۳۴۳۸	۱۱۸۱۴۲	۱۳۱۵۸۱	۳۳۵۲۱۶	خراسان جنوبی
۱۳۱۳۵۰	۱۲۴۲۳۶۷	۱۳۷۳۷۱۷	۳۶۶۸۳۹۸	خراسان رضوی
۲۳۳۹۹	۱۱۹۵۵۶	۱۴۲۹۵۵	۳۶۰۳۶۷	خراسان شمالی
۱۴۶۹۸۰	۸۲۳۵۷۷	۹۷۰۵۵۸	۲۶۹۷۲۳۷	خوزستان
۲۶۹۰۶	۱۷۵۵۸۸	۲۰۲۴۹۴	۵۳۹۳۴۵	زنجان
۱۲۵۴۶	۱۳۸۱۷۵	۱۵۰۷۲۱	۳۸۰۰۲۷	سمنان
۳۷۷۷۹	۲۳۴۴۷۱	۲۷۲۲۵۰	۹۰۱۷۴۱	سیستان و بلوچستان
۱۵۸۴۱۲	۸۸۴۳۰۸	۱۰۴۲۷۲۰	۲۸۱۲۶۵۲	فارس
۳۷۰۷۶	۲۶۱۲۵۵	۲۹۸۳۳۲	۷۶۵۴۳۳	قزوین
۲۵۶۰۳	۳۰۰۴۲۸	۳۲۶۰۳۱	۹۴۳۱۸۱	قم
۴۷۵۵۳	۲۵۶۹۰۴	۳۰۴۴۵۸	۸۱۴۴۸۰	کردستان
۳۴۱۴۲	۴۱۵۵۶۲	۴۴۹۷۰۵	۱۲۸۰۹۰۵	کرمان
۷۲۹۳۹	۳۵۴۹۹۱	۴۲۷۹۳۰	۱۱۸۱۴۰۷	کرمانشاه
۱۳۵۷۳	۶۹۳۱۹	۸۲۸۹۲	۲۸۱۴۰۸	کهگیلویه و بویراحمد
۱۷۳۳۳	۲۵۸۷۸۸	۲۷۶۱۲۲	۷۵۳۳۷۳	گلستان
۹۱۵۴۸	۴۴۳۵۵۱	۵۳۵۱۰۰	۱۳۶۷۱۴۳	گیلان
۶۵۰۴۳	۲۳۶۶۴۱	۳۰۱۶۸۴	۹۳۴۰۰۲	لرستان
۷۹۶۰۶	۵۰۹۴۰۶	۵۸۹۰۱۲	۱۵۳۱۳۹۲	مازندران
۳۴۳۶۳	۲۹۴۳۷۷	۳۲۸۷۴۱	۹۰۹۹۸۳	مرکزی
۹۱۳۸	۲۰۰۸۶۸	۲۱۰۰۰۷	۵۸۹۲۶۶	هرمزگان
۲۷۴۹۱	۲۸۷۶۸۴	۳۱۵۱۷۶	۸۸۰۳۰۲	همدان
۱۷۴۴۷	۲۴۶۶۰۴	۲۶۴۰۵۱	۷۳۴۶۶۵	یزد



۴۴- جمعیت ۱۰ ساله و بیش تر بر حسب وضع فعالیت اقتصادی به تفکیک جنس و استان (دنباله)

غیر فعال از نظر اقتصادی					جنس و استان
سایر	دارای درآمد بدون کار	خانه‌دار	محصل	جمع	
۲۰۱۱۱۷۳	۳۶۰۰۸۴۷	۱۴۴۸۱۷۱۵۲	۹۰۵۶۷۲۴	۲۹۱۵۵۸۱۹۷	مرد و زن.....
۸۸۸۲۴	۱۷۵۶۳۹	۷۳۵۵۳۱	۴۱۳۶۰۷	۱۴۱۳۶۰۲	آذربایجان شرقی
۴۰۰۴۶	۹۰۲۳۹	۵۷۳۹۵۱	۳۳۰۹۹۸	۱۰۳۵۲۳۴	آذربایجان غربی
۴۲۱۵۶	۳۰۰۴۶	۲۰۸۱۸۱	۱۳۱۲۹۰	۴۱۱۶۷۵	اردبیل
۱۱۹۴۹۳	۲۹۸۷۳۷	۱۱۲۶۹۹۲	۶۷۲۵۲۱	۲۲۱۷۷۴۵	اصفهان
۱۱۹۷۳۸	۱۵۹۷۷۹	۵۸۰۴۶۷	۳۵۲۱۷۹	۱۲۱۲۱۶۵	البرز
۲۰۲۹۱	۲۰۲۳۸	۸۵۸۸۱	۶۸۷۵۴	۱۹۵۱۶۵	ایلام
۱۷۷۳۳	۳۷۵۳۸	۱۶۹۲۰۷	۱۱۱۹۶۴	۳۳۶۴۴۴	بوشهر
۵۹۸۰۰۸	۸۸۸۹۶۵	۳۰۳۵۶۸۸	۱۸۶۹۴۹۱	۶۳۹۲۱۵۳	تهران
۱۵۴۲۷	۲۴۲۴۱	۱۳۸۴۰۸	۹۷۹۴۷	۲۷۶۰۲۴	چهارمحال و بختیاری
۷۹۱۴	۲۴۰۴۵	۹۵۹۶۷	۷۵۷۰۷	۲۰۳۶۳۵	خراسان جنوبی
۱۰۵۶۸۱	۲۷۰۱۸۱	۱۱۹۴۸۴۳	۷۲۳۹۷۴	۲۲۹۴۶۸۰	خراسان رضوی
۲۵۱۱۱	۲۴۳۹۹	۹۳۵۷۵	۷۴۳۲۶	۲۱۷۴۱۲	خراسان شمالی
۷۹۸۵۶	۱۸۴۳۰۳	۸۹۸۷۹۵	۵۶۳۷۲۳	۱۷۲۶۶۷۸	خوزستان
۲۹۰۶۵	۳۰۴۰۵	۱۷۱۷۷۰	۱۰۵۶۰۹	۳۳۶۸۵۰	زنجان
۹۹۹۱	۳۵۰۳۵	۱۱۱۰۹۹	۷۳۱۷۹	۲۲۹۳۰۶	سمنان
۵۰۳۸۱	۷۴۵۴۱	۲۵۸۲۲۳	۲۴۶۳۴۴	۶۲۹۴۹۰	سیستان و بلوچستان
۱۰۱۷۳۳	۱۸۹۸۵۸	۸۸۷۲۱۳	۵۹۱۱۲۶	۱۷۶۹۹۳۲	فارس
۲۲۷۶۱	۵۲۲۱۲	۲۴۸۳۶۹	۱۴۳۷۵۸	۴۶۷۱۰۱	قزوین
۳۸۹۵۰	۵۳۵۴۶	۳۰۵۶۶۸	۲۱۸۹۸۶	۶۱۷۱۵۰	قم
۲۷۰۰۸	۵۴۶۲۸	۲۸۸۰۶۰	۱۴۰۳۲۵	۵۱۰۰۲۲	کردستان
۷۰۹۸۷	۱۳۴۴۷۵	۳۶۷۱۶۱	۲۵۸۵۷۴	۸۳۱۱۹۹	کرمان
۶۸۵۳۰	۶۶۳۱۱	۳۹۴۵۲۹	۲۲۴۱۰۵	۷۵۳۴۷۶	کرمانشاه
۲۱۵۷۳	۲۱۵۳۹	۸۲۷۹۶	۷۲۶۰۷	۱۹۸۵۱۶	کهگیلویه و بویراحمد
۴۱۱۱۰	۵۰۷۱۸	۲۳۲۹۱۱	۱۵۲۵۱۱	۴۷۷۲۵۱	گلستان
۳۵۸۲۵	۱۱۸۱۶۹	۴۳۶۶۴۹	۲۴۱۳۹۹	۸۳۲۰۴۳	گیلان
۵۰۹۴۹	۱۰۵۴۷۰	۲۷۶۴۳۷	۱۹۹۴۶۰	۶۳۲۳۱۷	لرستان
۳۳۹۲۰	۱۲۷۳۶۳	۴۷۹۰۰۶	۳۰۲۰۸۹	۹۴۲۳۷۹	مازندران
۲۲۰۴۶	۶۸۸۸۲	۳۲۱۵۸۳	۱۶۸۷۲۹	۵۸۱۲۴۲	مرکزی
۴۹۱۹۱	۳۴۶۲۴	۱۹۲۳۵۲	۱۰۳۰۹۰	۳۷۹۲۵۸	هرمزگان
۳۳۰۵۴	۸۶۳۸۹	۲۷۲۴۳۵	۱۷۳۲۴۷	۵۶۵۱۲۶	همدان
۲۳۸۰۸	۶۸۳۱۹	۲۲۳۳۹۲	۱۵۵۰۹۳	۴۷۰۶۱۴	یزد



۴۴- جمعیت ۱۰ ساله و بیش تر بر حسب وضع فعالیت اقتصادی به تفکیک جنس و استان (دنباله)

فعال از نظر اقتصادی			جمع	جنس و استان
بیکار	شاغل	جمع		
۱۳۳۸۳۹۱	۱۲۹۵۴۴۲۸	۱۴۲۹۲۸۱۹	۲۳۱۱۲۲۲۰	مرد
۶۶۰۵۰	۶۶۷۱۶۲	۷۳۳۲۱۳	۱۱۴۷۵۴۵	آذربایجان شرقی
۵۷۷۶۸	۴۸۵۱۴۳	۵۴۲۹۱۱	۸۲۵۲۸۱	آذربایجان غربی
۳۰۳۰۸	۱۹۶۸۰۴	۲۲۷۱۱۳	۳۴۷۳۲۳	اردبیل
۱۰۲۵۷۴	۱۰۱۳۷۱۷	۱۱۱۶۲۹۱	۱۷۸۱۶۹۸	اصفهان
۵۲۶۳۲	۵۶۹۷۶۵	۶۲۲۳۹۷	۹۶۷۰۸۳	البرز
۹۷۸۷	۷۲۰۹۹	۸۱۸۸۷	۱۴۷۵۳۳	ایلام
۱۴۳۷۴	۱۴۷۳۴۹	۱۶۱۷۲۳	۲۶۳۸۸۰	بوشهر
۲۴۶۵۲۸	۲۸۷۹۱۷۲	۳۱۲۵۷۰۱	۵۰۸۴۸۲۸	تهران
۱۴۵۴۹	۱۱۷۷۶۷	۱۳۲۳۱۶	۲۱۷۴۲۸	چهارمحال و بختیاری
۸۴۹۲	۹۵۰۴۰	۱۰۳۵۳۲	۱۶۶۵۰۵	خراسان جنوبی
۹۲۸۴۵	۱۰۸۸۳۷۲	۱۱۸۱۲۱۷	۱۸۴۰۳۱۹	خراسان رضوی
۱۴۰۳۱	۹۷۱۳۴	۱۱۱۱۶۶	۱۷۵۳۷۴	خراسان شمالی
۹۵۴۶۴	۷۲۳۴۲۰	۸۱۸۸۸۴	۱۳۴۱۴۰۳	خوزستان
۱۷۹۷۳	۱۵۰۲۴۷	۱۶۸۲۲۰	۲۶۸۸۲۲	زنجان
۷۳۸۳	۱۱۳۶۴۰	۱۲۱۰۲۴	۱۹۳۰۳۹	سمنان
۳۰۳۶۵	۱۹۱۴۳۰	۲۲۱۷۹۵	۴۵۴۶۳۶	سیستان و بلوچستان
۹۷۸۸۹	۷۷۲۵۵۶	۸۷۰۴۴۶	۱۴۰۴۲۸۲	فارس
۲۳۱۱۱	۲۲۳۴۸۷	۲۴۶۵۹۸	۳۸۶۵۵۴	قزوین
۱۸۷۲۰	۲۶۵۲۴۴	۲۸۳۹۶۵	۴۷۶۳۴۶	قم
۳۷۰۰۰	۲۳۱۰۰۱	۲۶۸۰۰۲	۴۰۷۸۳۴	کردستان
۲۰۵۶۱	۳۶۰۷۹۲	۳۸۱۳۵۳	۶۴۵۱۱۶	کرمان
۵۰۲۲۴	۳۰۹۰۱۴	۳۵۹۲۳۸	۵۹۷۱۶۴	کرمانشاه
۹۳۱۳	۶۲۲۱۸	۷۱۵۳۲	۱۴۳۱۸۴	کهگیلویه و بویراحمد
۹۸۹۸	۲۱۴۴۷۷	۲۲۴۳۷۵	۳۶۵۷۱۰	گلستان
۵۶۲۶۳	۳۶۵۹۹۵	۴۲۲۲۵۸	۶۷۲۱۱۵	گیلان
۴۸۸۳۰	۲۰۷۵۲۴	۲۵۶۳۵۴	۴۶۳۱۸۳	لرستان
۳۷۸۸۵	۴۲۳۵۸۴	۴۶۱۴۷۰	۷۵۵۷۱۰	مازندران
۲۴۹۹۹	۲۶۱۶۸۸	۲۸۶۶۸۷	۴۶۱۸۲۸	مرکزی
۸۰۶۴	۱۷۶۳۴۴	۱۸۴۴۰۸	۲۹۵۹۷۴	هرمزگان
۲۴۲۰۳	۲۵۱۱۴۱	۲۷۵۳۴۵	۴۳۶۸۷۴	همدان
۱۰۲۹۴	۲۲۱۰۸۸	۲۳۱۳۸۲	۳۷۷۶۳۹	یزد



۴۴- جمعیت ۱۰ ساله و بیش تر بر حسب وضع فعالیت اقتصادی به تفکیک جنس و استان (دنباله)

غیر فعال از نظر اقتصادی					جنس و استان
سایر	دارای درآمد بدون کار	خانه‌دار	محصل	جمع	
۱۲۳۴۶۱۹	۲۹۷۲۱۷۵	۵۰۲۰۹	۴۵۷۲۳۲۷	۸۸۱۹۴۰۱	مرد
۶۲۰۸۹	۱۲۹۸۹۷	۲۷۷۶	۲۱۹۵۶۹	۴۱۴۳۳۲	آذربایجان شرقی
۲۷۸۵۸	۸۸۸۹۸	۴۸۲	۱۶۵۱۳۰	۲۸۲۳۶۹	آذربایجان غربی
۲۶۱۰۳	۲۴۸۲۶	۲۵۶	۶۹۰۲۴	۱۲۰۲۱۰	اردبیل
۸۷۳۷۵	۲۵۵۲۱۰	۳۱۹۰	۳۱۹۶۲۹	۶۶۵۴۰۶	اصفهان
۴۴۹۵۷	۱۲۵۱۶۳	۱۳۰۴	۱۷۳۲۶۰	۳۴۴۶۸۵	البرز
۱۳۸۷۳	۱۵۹۵۷	۱۸۲	۳۵۶۳۴	۶۵۶۴۶	ایلام
۱۳۱۱۶	۳۴۶۷۵	۱۰۶۱	۵۳۳۰۳	۱۰۲۱۵۶	بوشهر
۲۵۶۷۰۳	۷۴۸۱۵۷	۱۰۰۰۹	۹۴۴۲۵۶	۱۹۵۹۱۲۷	تهران
۱۲۵۵۹	۲۳۴۰۰	۴۹۳	۴۸۶۵۹	۸۵۱۱۱	چهارمحال و بختیاری
۵۷۷۸	۲۰۲۷۳	۵۶۷	۳۶۳۵۳	۶۲۹۷۲	خراسان جنوبی
۷۹۹۰۶	۲۲۳۹۹۹	۲۶۲۱	۳۵۲۵۷۳	۶۵۹۱۰۱	خراسان رضوی
۱۳۴۵۳	۱۵۸۸۴	۲۲۸	۳۴۶۴۰	۶۴۲۰۷	خراسان شمالی
۶۱۸۴۱	۱۶۶۸۲۸	۴۲۱۱	۲۸۹۶۳۶	۵۲۲۵۱۸	خوزستان
۱۹۲۸۹	۲۶۲۰۵	۶۹۵	۵۴۴۱۱	۱۰۰۶۰۱	زنجان
۷۲۳۹	۲۷۰۶۹	۵۹۰	۳۷۱۱۶	۷۲۰۱۵	سمنان
۳۷۶۲۸	۵۸۴۶۵	۱۴۱۶	۱۳۵۳۳۱	۲۳۲۸۴۱	سیستان و بلوچستان
۷۹۹۶۹	۱۶۰۶۲۳	۴۳۰۲	۲۸۸۹۴۰	۵۳۳۸۳۵	فارس
۱۵۸۲۹	۴۹۸۴۱	۲۱۷	۷۴۰۶۷	۱۳۹۹۵۶	قزوین
۲۷۲۸۷	۴۲۴۴۹	۵۴۳	۱۲۲۱۰۰	۱۹۲۳۸۱	قم
۱۷۸۴۰	۴۵۴۵۰	۱۶۰۳	۷۴۹۳۸	۱۳۹۸۳۲	کردستان
۴۷۴۹۶	۸۷۳۶۹	۷۲۹	۱۲۸۱۶۶	۲۶۳۷۶۲	کرمان
۵۴۳۰۲	۶۱۴۵۷	۱۴۸۹	۱۲۰۶۷۶	۲۳۷۹۲۵	کرمانشاه
۱۵۴۱۹	۱۷۴۸۶	۱۳۷۳	۳۷۳۷۲	۷۱۶۵۲	کهگیلویه و بویراحمد
۲۸۴۱۷	۳۸۹۷۸	۱۲۸۴	۷۲۶۵۴	۱۴۱۳۳۵	گلستان
۲۵۸۳۰	۱۰۵۶۵۲	۲۳۰۲	۱۱۶۰۷۰	۲۴۹۸۵۶	گیلان
۳۸۳۲۴	۶۴۷۸۳	۸۷۹	۱۰۲۸۳۹	۲۰۶۸۲۸	لرستان
۲۲۴۶۹	۱۲۱۸۴۱	۱۵۱۲	۱۴۸۴۱۶	۲۹۴۲۳۹	مازندران
۱۷۴۸۰	۶۳۳۳۸	۱۰۸۰	۹۳۲۴۰	۱۷۵۱۴۰	مرکزی
۲۹۶۵۱	۲۷۷۰۷	۱۷۵۳	۵۲۴۵۲	۱۱۱۵۶۵	هرمزگان
۱۷۶۷۴	۵۲۹۵۰	۶۴۰	۹۰۲۶۴	۱۶۱۵۲۹	همدان
۱۶۹۲۲	۴۷۳۳۰	۴۰۹	۸۱۵۹۴	۱۴۶۲۵۶	یزد

۴۴- جمعیت ۱۰ ساله و بیش تر بر حسب وضع فعالیت اقتصادی به تفکیک جنس و استان (دنباله)

فعال از نظر اقتصادی			جمع	جنس و استان
بیکار	شاغل	جمع		
۶۷۱۳۹۳	۲۰۵۱۳۵۴	۲۷۲۲۷۴۷	۲۳۰۵۹۲۴۳	زن
۳۷۹۹۳	۱۱۴۶۵۱	۱۵۲۶۴۴	۱۱۵۱۹۱۴	آذربایجان شرقی
۱۷۱۹۲	۷۶۶۸۸	۹۳۸۸۱	۸۴۶۷۴۶	آذربایجان غربی
۱۳۷۸۹	۳۲۵۷۱	۴۶۳۶۰	۳۳۷۸۲۵	اردبیل
۴۸۱۱۵	۱۹۶۷۶۵	۲۴۴۸۸۰	۱۷۹۷۲۱۹	اصفهان
۲۷۲۸۸	۷۲۸۱۹	۱۰۰۱۰۸	۹۶۷۵۸۸	البرز
۶۱۰۵	۱۱۵۰۹	۱۷۶۱۵	۱۴۷۱۳۴	ایلام
۴۷۴۳	۳۱۸۳۶	۳۶۵۸۰	۲۷۰۸۶۷	بوشهر
۱۳۰۳۷۹	۴۳۰۲۷۱	۵۶۰۶۵۰	۴۹۹۳۶۷۶	تهران
۵۹۲۵	۱۷۱۱۶	۲۳۰۴۱	۲۱۳۹۵۴	چهارمحال و بختیاری
۴۹۴۵	۲۳۱۰۲	۲۸۰۴۸	۱۶۸۷۱۱	خراسان جنوبی
۳۸۵۰۴	۱۵۳۹۹۵	۱۹۲۵۰۰	۱۸۲۸۰۷۹	خراسان رضوی
۹۳۶۷	۲۲۴۲۱	۳۱۷۸۸	۱۸۴۹۹۳	خراسان شمالی
۵۱۵۱۵	۱۰۰۱۵۷	۱۵۱۶۷۳	۱۳۵۵۸۳۳	خوزستان
۸۹۳۳	۲۵۳۴۰	۳۴۲۷۴	۲۷۰۵۲۳	زنجان
۵۱۶۲	۲۴۵۳۴	۲۹۶۹۶	۱۸۶۹۸۸	سمنان
۷۴۱۴	۴۳۰۴۱	۵۰۴۵۵	۴۴۷۱۰۴	سیستان و بلوچستان
۶۰۵۲۲	۱۱۱۷۵۱	۱۷۲۲۷۴	۱۴۰۸۳۷۰	فارس
۱۳۹۶۵	۳۷۷۶۷	۵۱۷۳۳	۳۷۸۸۱۷۹	قزوین
۶۸۸۲	۳۵۱۸۳	۴۲۰۶۶	۴۶۶۸۳۵	قم
۱۰۵۵۳	۲۵۹۰۳	۳۶۴۵۶	۴۰۶۶۴۵	کردستان
۱۳۵۸۱	۵۴۷۷۰	۶۸۳۵۲	۶۳۵۷۸۸	کرمان
۲۲۷۱۵	۴۵۹۷۶	۶۸۶۹۱	۵۸۴۲۴۳	کرمانشاه
۴۲۵۹	۷۱۰۰	۱۱۳۶۰	۱۳۸۲۲۴	کهگیلویه و بویراحمد
۷۴۳۵	۴۴۳۱۱	۵۱۷۴۷	۳۸۷۶۶۳	گلستان
۳۵۲۸۵	۷۷۵۵۵	۱۱۲۸۴۱	۶۹۵۰۲۸	گیلان
۱۶۲۱۲	۲۹۱۱۷	۴۵۳۲۹	۴۷۰۸۱۹	لرستان
۴۱۷۲۱	۸۵۸۲۱	۱۲۷۵۴۲	۷۷۵۶۸۲	مازندران
۹۳۶۳	۳۲۶۸۹	۴۲۰۵۳	۴۴۸۱۵۵	مرکزی
۱۰۷۴	۲۴۵۲۴	۲۵۵۹۹	۲۹۳۲۹۱	هرمزگان
۳۲۸۸	۳۶۵۴۳	۳۹۸۳۱	۴۴۳۴۲۸	همدان
۷۱۵۳	۲۵۵۱۵	۳۲۶۶۹	۲۵۷۰۲۶	یزد

۴۴- جمعیت ۱۰ ساله و بیش تر بر حسب وضع فعالیت اقتصادی به تفکیک جنس و استان (دنباله)

غیر فعال از نظر اقتصادی					جنس و استان
سایر	دارای درآمد بدون کار	خانه‌دار	محصل	جمع	
۷۸۶۴۱۳	۶۲۸۶۷۲	۱۴۴۳۶۹۴۲	۴۴۱۴۳۹۷	۲۰۳۳۶۴۹۶	زن.....
۲۶۷۳۴	۴۵۷۴۲	۷۳۲۷۵۵	۱۹۴۰۳۷	۹۹۹۲۷۰	آذربایجان شرقی.....
۱۲۱۸۸	۱۳۴۰	۵۷۳۴۶۸	۱۶۵۸۶۷	۷۵۲۸۶۴	آذربایجان غربی.....
۱۶۰۵۳	۵۲۲۰	۲۰۷۹۲۵	۶۲۲۶۶	۲۹۱۴۶۴	اردبیل.....
۳۲۱۱۷	۴۳۵۲۷	۱۱۲۳۸۰۲	۳۵۲۸۹۱	۱۵۵۲۳۳۹	اصفهان.....
۷۴۷۸۱	۳۴۶۱۶	۵۷۹۱۶۳	۱۷۸۹۱۸	۸۶۷۴۷۹	البرز.....
۶۴۱۸	۴۲۸۱	۸۵۶۹۹	۳۳۱۲۰	۱۲۹۵۱۹	ایلام.....
۴۶۱۷	۲۸۶۲	۱۶۸۱۴۶	۵۸۶۶۰	۲۳۴۲۸۷	بوشهر.....
۳۴۱۳۰۴	۱۴۰۸۰۸	۳۰۲۵۶۷۸	۹۲۵۲۳۵	۴۴۳۳۰۲۵	تهران.....
۲۸۶۸	۸۴۰	۱۳۷۹۱۵	۴۹۲۸۷	۱۹۰۹۱۲	چهارمحال و بختیاری.....
۲۱۳۶	۳۷۷۲	۹۵۴۰۰	۳۹۳۵۴	۱۴۰۶۶۳	خراسان جنوبی.....
۲۵۷۷۵	۴۶۱۸۱	۱۱۹۲۲۲۱	۳۷۱۴۰۰	۱۶۳۵۵۷۹	خراسان رضوی.....
۱۱۶۵۸	۸۵۱۴	۹۳۳۴۶	۳۹۶۸۵	۱۵۳۲۰۴	خراسان شمالی.....
۱۸۰۱۴	۱۷۴۷۴	۸۹۴۵۸۳	۲۷۴۰۸۷	۱۲۰۴۱۶۰	خوزستان.....
۹۷۷۵	۴۲۰۰	۱۷۱۰۷۵	۵۱۱۹۷	۲۳۶۲۴۹	زنجان.....
۲۷۵۲	۷۹۶۶	۱۱۰۵۰۹	۳۶۰۶۳	۱۵۷۲۹۱	سمنان.....
۱۲۷۵۳	۱۶۰۷۵	۲۵۶۸۰۶	۱۱۱۰۱۳	۳۹۶۶۴۹	سیستان و بلوچستان.....
۲۱۷۶۴	۲۹۲۳۴	۸۸۲۹۱۰	۳۰۲۱۸۶	۱۲۳۶۰۹۶	فارس.....
۶۹۳۱	۲۳۷۱	۲۴۸۱۵۱	۶۹۶۹۱	۳۲۷۱۴۵	قزوین.....
۱۱۶۶۲	۱۱۰۹۶	۳۰۵۱۲۴	۹۶۸۸۵	۴۲۴۷۶۹	قم.....
۹۱۶۸	۹۱۷۸	۲۸۶۴۵۶	۶۵۳۸۶	۳۷۰۱۸۹	کردستان.....
۲۳۴۹۱	۴۷۱۰۵	۳۶۶۴۳۱	۱۳۰۴۰۷	۵۶۷۴۳۶	کرمان.....
۱۴۲۲۸	۴۸۵۴	۳۹۳۰۴۰	۱۰۳۴۲۸	۵۱۵۵۵۱	کرمانشاه.....
۶۱۵۳	۴۰۵۲	۸۱۴۲۲	۳۵۲۳۵	۱۲۶۸۶۴	کهگیلویه و بویراحمد.....
۱۲۶۹۲	۱۱۷۴۰	۲۳۱۶۲۶	۷۹۸۵۶	۳۳۵۹۱۶	گلستان.....
۹۹۹۵	۱۲۵۱۶	۴۳۴۳۴۷	۱۲۵۳۲۸	۵۸۲۱۸۶	گیلان.....
۱۲۶۲۴	۴۰۶۸۶	۲۷۵۵۵۷	۹۶۶۲۰	۴۲۵۴۸۹	لرستان.....
۱۱۴۵۰	۵۵۲۲	۴۷۷۴۹۳	۱۵۳۶۷۲	۶۴۸۱۳۹	مازندران.....
۴۵۶۶	۵۵۴۴	۳۲۰۵۰۳	۷۵۴۸۸	۴۰۶۱۰۲	مرکزی.....
۱۹۵۳۹	۶۹۱۶	۱۹۰۵۹۹	۵۰۶۳۷	۲۶۷۶۹۲	هرمزگان.....
۱۵۳۸۰	۳۳۴۳۹	۲۷۱۷۹۴	۸۲۹۸۳	۴۰۳۵۹۶	همدان.....
۶۸۸۶	۲۰۹۸۸	۲۲۲۹۸۳	۷۳۴۹۹	۳۲۴۳۵۷	یزد.....



۴۴- جمعیت ۱۰ ساله و بیش تر بر حسب وضع فعالیت اقتصادی به تفکیک جنس و استان (دنباله)

فعال از نظر اقتصادی			جمع	جنس و استان
بیکار	شاغل	جمع		
۴۷۱۵۸۱۷	۶۳۴۰۳۹۷	۶۸۱۱۹۱۵	۱۷۱۸۴۴۲۰	مرد و زن.....
۲۴۹۳۹	۴۳۲۶۶۳	۴۵۷۶۰۳	۹۶۸۱۳۴	آذربایجان شرقی
۲۴۱۸۱	۴۱۰۳۸۰	۴۳۴۵۶۱	۹۱۸۹۲۲	آذربایجان غربی
۱۱۷۷۸	۱۶۸۱۱۱	۱۷۹۸۸۹	۳۷۹۱۷۱	اردبیل
۲۳۵۳۸	۲۲۰۲۹۵	۲۴۳۸۳۳	۵۷۲۲۷۵	اصفهان
۴۷۵۷	۶۵۰۳۲	۶۹۷۸۹	۱۸۲۷۲۰	البرز
۶۲۳۹	۵۴۳۶۲	۶۰۶۰۱	۱۵۸۰۴۳	ایلام
۷۱۴۱	۸۵۵۵۵	۹۲۶۹۶	۲۵۱۶۱۲	بوشهر
۱۱۳۰۱	۲۳۴۵۱۰	۲۴۵۸۱۱	۶۷۱۸۷۰	تهران
۷۱۵۹	۹۴۷۲۹	۱۰۱۸۸۹	۲۸۸۵۴۶	چهارمحال و بختیاری
۵۲۰۳	۹۵۵۳۹	۱۰۰۷۴۲	۲۵۳۴۷۴	خراسان جنوبی
۲۶۴۷۲	۵۹۵۶۲۹	۶۲۲۱۰۲	۱۳۷۷۰۵۵	خراسان رضوی
۱۰۵۹۸	۱۲۰۷۶۹	۱۳۱۳۶۷	۳۱۵۰۵۵	خراسان شمالی
۲۹۶۰۰	۳۴۷۶۸۲	۳۷۷۲۸۳	۱۰۵۴۷۰۱	خوزستان
۵۹۸۰	۱۲۲۹۰۲	۱۲۸۸۸۳	۳۱۰۴۱۵	زنجان
۹۳۴	۳۱۳۸۶	۳۲۳۲۱	۹۶۴۵۲	سمنان
۲۰۳۸۶	۲۱۹۶۰۷	۲۳۹۹۹۴	۸۹۴۶۳۸	سیستان و بلوچستان
۴۸۳۶۶	۴۶۲۷۲۷	۵۱۱۰۹۴	۱۳۲۲۸۲۹	فارس
۵۶۴۲	۱۱۰۵۹۱	۱۱۶۲۳۳	۲۵۵۳۹۰	قزوین
۹۶۵	۱۷۶۷۴	۱۸۶۳۹	۴۴۵۱۴	قم
۱۷۱۹۷	۱۵۳۱۹۰	۱۷۰۳۸۷	۴۰۳۲۳۱	کردستان
۱۳۳۲۱	۳۱۸۱۶۴	۳۳۱۴۸۵	۹۳۱۶۴۵	کرمان
۱۶۵۰۱	۱۶۸۲۹۹	۱۸۴۸۰۰	۴۷۲۷۳۰	کرمانشاه
۱۱۷۵۴	۵۹۰۵۰	۷۰۸۰۵	۲۱۹۰۹۵	کهگیلویه و بویراحمد
۱۴۵۶۶	۲۶۲۲۰۲	۲۷۶۷۶۹	۶۷۹۹۴۱	گلستان
۳۰۹۲۱	۳۳۲۴۵۱	۳۶۳۳۷۲	۸۶۴۰۷۵	گیلان
۲۱۲۴۷	۱۸۱۷۱۹	۲۰۲۹۶۶	۵۴۷۰۱۱	لرستان
۳۷۲۸۲	۴۳۹۴۶۴	۴۷۶۷۴۶	۱۱۸۸۰۷۸	مازندران
۴۲۱۰	۱۱۷۱۳۲	۱۲۱۳۴۳	۲۹۸۹۶۹	مرکزی
۱۹۶۷۵	۱۶۲۳۲۵	۱۸۲۰۰۱	۵۶۹۹۶۴	هرمزگان
۱۳۹۰۱	۲۱۱۵۸۴	۲۲۵۴۸۶	۵۷۷۳۸۵	همدان
۲۸۲۰	۴۴۶۶۰	۴۷۴۸۱	۱۱۶۳۶۵	یزد



۴۴- جمعیت ۱۰ ساله و بیش تر بر حسب وضع فعالیت اقتصادی به تفکیک جنس و استان (دنباله)

غیر فعال از نظر اقتصادی					جنس و استان
سایر	دارای درآمد بدون کار	خانه‌دار	محصل	جمع	
۱۵۴۷۳۸	۹۰۰۲۴۹	۵۶۷۵۴۳۲	۲۹۳۵۰۱۴	۱۰۳۶۵۴۳۵	مرد و زن.....
۴۱۷۶۳	۳۹۱۷۲	۲۷۹۱۴۸	۱۵۰۴۴۶	۵۱۰۵۳۰	آذربایجان شرقی
۲۲۰۵۴	۳۲۷۳۰	۲۹۱۸۰۶	۱۳۷۷۶۹	۴۸۴۳۶۰	آذربایجان غربی
۲۶۳۱۰	۱۱۰۳۳	۱۱۱۰۰۴	۵۰۹۳۲	۱۹۹۲۸۱	اردبیل
۱۴۵۷۵	۳۷۳۶۴	۱۸۱۵۱۹	۹۵۰۸۲	۳۲۸۵۴۲	اصفهان
۱۵۹۳۰	۹۰۲۳	۵۵۰۹۲	۳۲۸۸۴	۱۱۲۹۳۱	البرز
۱۳۸۴۷	۵۷۲۵	۴۸۷۲۲	۲۹۱۴۶	۹۷۴۴۲	ایلام
۹۵۹۴	۱۵۲۹۲	۸۴۷۸۹	۴۹۲۳۸	۱۵۸۹۱۵	بوشهر
۶۲۲۳۸	۲۹۶۹۹	۲۱۳۴۶۸	۱۲۰۶۵۳	۴۲۶۰۵۹	تهران
۱۴۸۷۴	۷۴۵۳	۱۰۶۵۲۵	۵۷۸۰۳	۱۸۶۶۵۶	چهارمحال و بختیاری
۱۰۸۱۶	۲۰۶۴۴	۷۵۱۶۷	۴۶۱۰۲	۱۵۲۷۳۱	خراسان جنوبی
۵۸۴۸۳	۴۷۲۸۴	۴۱۹۸۹۸	۲۲۹۲۸۶	۷۵۴۹۵۳	خراسان رضوی
۳۳۷۰۹	۱۳۸۶۶	۸۶۱۷۵	۴۹۹۳۷	۱۸۳۶۸۸	خراسان شمالی
۳۰۸۷۸	۴۶۹۲۹	۳۹۰۷۸۳	۲۰۸۸۲۶	۶۷۷۴۱۸	خوزستان
۲۲۱۰۳	۷۶۴۶	۱۰۵۰۱۴	۴۶۷۶۸	۱۸۱۵۳۲	زنجان
۵۰۶۹	۷۷۲۱	۳۸۴۵۱	۱۲۸۸۹	۶۴۱۳۱	سمنان
۶۸۷۵۰	۷۷۲۸۱	۳۱۰۰۶۹	۱۹۸۵۴۳	۶۵۴۶۴۳	سیستان و بلوچستان
۵۷۶۹۶	۴۶۳۹۴	۴۵۶۱۷۳	۲۵۱۴۷۱	۸۱۱۷۳۵	فارس
۹۶۶۲	۶۹۹۹	۸۸۳۶۸	۳۴۱۲۵	۱۳۹۱۵۶	قزوین
۲۶۸۴	۲۴۱۲	۱۴۱۷۵	۶۶۰۳	۲۵۸۱۵	قم
۱۷۱۸۸	۱۶۵۶۶	۱۵۰۲۳۶	۴۸۸۵۱	۲۳۲۸۴۴	کردستان
۴۱۳۵۴	۷۹۹۷۳	۲۹۱۸۴۰	۱۸۶۹۹۲	۶۰۰۱۶۰	کرمان
۳۴۰۶۴	۱۵۴۷۳	۱۶۳۹۱۶	۷۴۴۷۴	۲۸۷۹۲۹	کرمانشاه
۱۳۶۷۹	۱۷۴۵۴	۷۶۰۵۵	۴۱۱۰۱	۱۴۸۲۹۰	کهگیلویه و بویراحمد
۴۲۱۷۵	۳۴۶۱۹	۲۱۸۰۰۰	۱۰۸۳۷۷	۴۰۳۱۷۱	گلستان
۲۵۴۵۱	۶۰۱۱۳	۲۹۵۸۳۱	۱۱۹۳۰۶	۵۰۰۷۰۳	گیلان
۳۱۰۷۹	۴۷۷۶۲	۱۶۴۶۱۵	۱۰۰۵۸۸	۳۴۴۰۴۵	لرستان
۳۰۸۶۸	۶۴۵۰۸	۴۱۶۶۵۴	۱۹۹۳۰۰	۷۱۱۳۳۲	مازندران
۸۵۷۲	۱۶۷۴۱	۱۱۱۸۴۶	۴۰۴۶۵	۱۷۷۶۲۶	مرکزی
۵۲۱۹۰	۳۴۰۵۷	۱۹۹۸۸۹	۱۰۱۸۲۴	۳۸۷۹۶۳	هرمزگان
۲۹۸۶۹	۴۲۲۲۰	۱۹۴۷۰۴	۸۵۱۰۴	۳۵۱۸۹۹	همدان
۷۲۰۱	۶۰۸۲	۳۵۴۸۵	۲۰۱۱۴	۶۸۸۸۴	یزد



۴۴- جمعیت ۱۰ ساله و بیش تر بر حسب وضع فعالیت اقتصادی به تفکیک جنس و استان (دنباله)

فعال از نظر اقتصادی			جمع	جنس و استان
بیکار	شاغل	جمع		
۳۷۵۱۵۲	۵۲۴۶۴۵۱	۵۶۲۱۶۱۰	۸۵۲۱۴۰۷	مرد
۱۷۴۹۰	۳۲۵۷۰۳	۳۴۳۱۹۴	۴۸۶۱۲۹	آذربایجان شرقی
۲۱۵۶۲	۳۰۶۰۶۰	۳۲۷۶۲۲	۴۵۵۶۳۶	آذربایجان غربی
۱۰۵۲۷	۱۲۰۳۱۴	۱۳۰۸۴۱	۱۸۱۹۹۹	اردبیل
۱۸۹۲۱	۱۸۲۹۴۳	۲۰۱۸۶۴	۲۹۱۵۵۷	اصفهان
۳۳۰۹	۶۰۱۰۰	۶۳۴۰۹	۹۵۴۲۳	البرز
۴۴۸۹	۴۴۴۰۶	۴۸۸۹۵	۷۸۶۶۰	ایلام
۶۲۸۰	۷۱۴۸۴	۷۷۷۶۵	۱۲۵۵۶۰	بوشهر
۸۹۰۷	۲۲۲۴۲۸	۲۳۱۳۳۶	۳۵۲۷۱۷	تهران
۵۶۷۷	۸۶۰۱۰	۹۱۶۸۷	۱۴۲۰۱۵	چهارمحال و بختیاری
۴۱۸۹	۶۸۵۱۴	۷۲۷۰۳	۱۱۹۹۷۴	خراسان جنوبی
۲۲۸۰۹	۴۵۵۹۹۳	۴۷۸۸۰۳	۶۹۰۱۷۶	خراسان رضوی
۸۴۸۷	۸۷۹۱۸	۹۶۴۰۵	۱۴۸۰۶۴	خراسان شمالی
۲۳۷۱۶	۳۰۹۱۱۴	۳۳۲۸۳۰	۵۱۹۹۶۰	خوزستان
۵۴۶۸	۹۶۳۵۹	۱۰۱۸۲۷	۱۴۹۷۸۸	زنجان
۷۶۲	۲۷۶۶۱	۲۸۴۲۳	۴۶۴۳۷	سمنان
۱۹۶۲۴	۱۹۴۲۳۰	۲۱۳۸۵۵	۴۳۶۰۰۷	سیستان و بلوچستان
۳۹۰۳۳	۴۰۷۴۷۱	۴۴۶۵۰۴	۶۶۹۱۱۹	فارس
۴۸۷۰	۸۹۹۶۵	۹۴۸۳۵	۱۲۷۱۶۲	قزوین
۹۰۰	۱۵۴۰۸	۱۶۳۰۹	۲۲۷۴۹	قم
۱۵۴۲۵	۱۲۴۳۶۳	۱۳۹۷۸۸	۱۹۲۵۱۵	کردستان
۹۳۹۳	۲۸۰۲۱۶	۲۸۹۶۰۹	۴۵۹۰۸۸	کرمان
۱۳۷۹۲	۱۳۴۷۰۵	۱۴۸۴۹۷	۲۳۳۳۷۸	کرمانشاه
۹۱۷۰	۵۴۶۳۲	۶۳۸۰۲	۱۱۰۸۶۷	کهگیلویه و بویراحمد
۷۵۶۸	۲۰۸۰۷۲	۲۱۵۶۴۰	۳۲۷۷۶۷	گلستان
۲۴۳۵۷	۲۶۶۱۹۶	۲۹۰۵۵۴	۴۲۵۶۷۲	گیلان
۱۷۲۶۶	۱۴۶۴۷۲	۱۶۳۷۳۹	۲۶۸۷۰۹	لرستان
۱۹۳۳۹	۳۸۸۴۵۰	۴۰۷۷۸۹	۵۹۶۵۲۴	مازندران
۳۶۵۱	۹۷۳۵۱	۱۰۱۰۰۳	۱۴۵۴۳۱	مرکزی
۱۳۵۰۰	۱۴۹۴۲۸	۱۶۲۹۲۹	۲۷۷۲۵۲	هرمزگان
۱۳۱۲۴	۱۸۶۶۲۲	۱۹۹۷۴۷	۲۸۴۲۵۸	همدان
۱۵۳۴	۳۷۸۵۶	۳۹۳۹۱	۶۰۷۹۹	یزد



۴۴- جمعیت ۱۰ ساله و بیش تر بر حسب وضع فعالیت اقتصادی به تفکیک جنس و استان (دنباله)

غیر فعال از نظر اقتصادی					جنس و استان
سایر	دارای درآمد بدون کار	خانه‌دار	محصل	جمع	
۵۷۷۵۶۵	۶۷۸۱۷۱	۲۶۹۳۱	۱۶۱۷۱۲۷	۲۸۹۹۷۹۶	مرد
۲۷۶۵۵	۲۹۰۷۵	۵۳۹	۸۵۶۶۴	۱۴۲۹۳۴	آذربایجان شرقی
۱۴۱۰۷	۳۲۱۴۹	۹۱۲	۸۰۸۴۴	۱۲۸۰۱۳	آذربایجان غربی
۱۳۹۴۹	۷۸۲۵	۳۸۲	۲۹۰۰۰	۵۱۱۵۷	اردبیل
۱۰۰۶۳	۳۰۰۷۶	۳۷۰	۴۹۱۸۱	۸۹۶۹۳	اصفهان
۶۶۸۸	۷۱۶۶	۲۷۰	۱۷۸۸۷	۳۲۰۱۳	البرز
۱۰۶۲۴	۳۶۶۴	۱۰۹	۱۵۳۶۶	۲۹۷۶۴	ایلام
۷۱۵۳	۱۳۷۴۴	۲۶۴	۲۶۶۳۲	۴۷۷۹۵	بوشهر
۲۸۳۹۰	۲۲۹۲۳	۱۳۰۷	۶۸۷۶۰	۱۲۱۳۸۱	تهران
۱۱۶۲۸	۷۲۸۴	۵۰۷	۳۱۹۰۶	۵۱۳۲۷	چهارمحال و بختیاری
۷۸۳۸	۱۳۵۲۱	۷۱۳	۲۵۱۹۷	۴۷۲۷۱	خراسان جنوبی
۴۸۶۱۵	۳۳۲۵۵	۱۴۷۸	۱۲۸۰۲۴	۲۱۱۳۷۳	خراسان رضوی
۱۶۴۱۷	۷۲۳۳	۳۴۹	۲۷۶۵۹	۵۱۶۵۹	خراسان شمالی
۲۵۰۵۲	۴۱۷۸۹	۲۶۳۰	۱۱۷۶۵۷	۱۸۷۱۲۹	خوزستان
۱۵۹۸۴	۶۳۲۲	۱۹۱	۲۵۴۶۲	۴۷۹۶۰	زنجان
۴۳۴۴	۷۲۹۷	۲۱۶	۶۱۵۵	۱۸۰۱۳	سمنان
۵۴۳۲۲	۵۴۴۰۲	۱۱۶۵	۱۱۲۲۶۲	۲۲۲۱۵۲	سیستان و بلوچستان
۴۵۲۲۹	۳۷۵۸۴	۲۷۰۸	۱۳۷۰۹۱	۲۲۲۶۱۴	فارس
۶۹۳۳	۶۵۰۸	۲۷۰	۱۸۶۱۵	۳۲۳۲۷	قزوین
۱۵۵۴	۱۴۳۹	۵۷	۳۳۸۷	۶۴۳۹	قم
۱۱۱۹۰	۱۲۸۶۹	۷۱۴	۲۷۹۵۲	۵۲۷۲۶	کردستان
۲۸۱۳۲	۴۵۳۵۶	۳۵۶	۹۵۶۳۳	۱۶۹۴۷۹	کرمان
۲۶۵۳۶	۱۲۸۴۱	۴۵۴	۴۴۰۴۸	۸۳۸۸۰	کرمانشاه
۱۰۲۷۵	۱۱۳۸۰	۱۴۱۳	۲۳۹۹۴	۴۷۰۶۵	کهگیلویه و بویراحمد
۲۸۷۱۳	۲۱۶۸۹	۱۰۹۱	۶۰۶۳۲	۱۱۲۱۲۶	گلستان
۱۶۰۹۳	۵۴۸۲۹	۱۱۱۹	۶۳۰۷۵	۱۳۵۱۱۷	گیلان
۲۵۴۹۵	۲۶۰۷۱	۵۳۷	۵۲۸۶۵	۱۰۴۹۷۰	لرستان
۱۶۳۶۳	۶۲۲۲۵	۱۴۵۹	۱۰۸۶۸۶	۱۸۸۷۳۴	مازندران
۶۶۳۰	۱۴۷۹۷	۳۶۴	۲۲۶۳۴	۴۴۴۲۷	مرکزی
۳۵۶۳۷	۲۳۷۳۰	۴۰۶۰	۵۰۸۹۵	۱۱۴۳۲۳	هرمزگان
۱۰۸۳۰	۲۴۲۳۴	۷۴۲	۴۸۷۰۳	۸۴۵۱۰	همدان
۵۱۱۰	۴۸۷۹	۱۷۱	۱۱۲۴۷	۲۱۴۰۸	یزد



۴۴- جمعیت ۱۰ ساله و بیش تر بر حسب وضع فعالیت اقتصادی به تفکیک جنس و استان (دنباله)

فعال از نظر اقتصادی			جمع	جنس و استان
بیکار	شاغل	جمع		
۱۰۳۴۳۵	۱۰۹۳۹۳۹	۱۱۹۷۳۷۴	۱۶۶۳۰۱۳	زن
۷۴۴۹	۱۰۶۹۶۰	۱۱۴۴۰۹	۴۸۲۰۰۵	آذربایجان شرقی
۲۶۱۹	۱۰۴۳۲۰	۱۰۶۹۳۹	۴۶۳۲۸۶	آذربایجان غربی
۱۲۵۰	۴۷۷۹۷	۴۹۰۴۷	۱۹۷۱۷۱	اردبیل
۴۶۱۷	۳۷۳۵۲	۴۱۹۶۹	۲۸۰۸۱۸	اصفهان
۱۴۴۷	۴۹۳۱	۶۳۷۹	۸۷۲۹۷	البرز
۱۷۴۹	۹۹۵۵	۱۱۷۰۵	۷۹۳۸۲	ایلام
۸۶۰	۱۴۰۷۰	۱۴۹۳۱	۱۲۶۰۵۱	بوشهر
۲۳۹۳	۱۲۰۸۱	۱۴۴۷۵	۳۱۹۱۵۲	تهران
۱۴۸۲	۸۷۱۹	۱۰۲۰۱	۱۴۵۵۳۰	چهارمحال و بختیاری
۱۰۱۴	۲۷۰۲۵	۲۸۰۳۹	۱۳۳۴۹۹	خراسان جنوبی
۳۶۶۳	۱۳۹۶۳۵	۱۴۳۲۹۹	۶۸۶۸۷۹	خراسان رضوی
۲۱۱۱	۳۲۸۵۰	۳۴۹۶۱	۱۶۶۹۹۰	خراسان شمالی
۵۸۸۴	۳۸۵۶۸	۴۴۴۵۲	۵۳۴۷۴۱	خوزستان
۵۱۲	۲۶۵۴۳	۲۷۰۵۵	۱۶۰۶۲۷	زنجان
۱۷۲	۳۷۲۵	۳۸۹۷	۵۰۰۱۴	سمنان
۷۶۲	۲۵۳۷۶	۲۶۱۳۹	۴۵۸۶۳۰	سیستان و بلوچستان
۹۳۳۳	۵۵۲۵۶	۶۴۵۸۹	۶۵۳۷۱۰	فارس
۷۷۲	۲۰۶۲۶	۲۱۳۹۸	۱۲۸۲۲۷	قزوین
۶۴	۲۲۶۵	۲۳۲۹	۲۱۷۶۵	قم
۱۷۷۲	۲۸۸۲۶	۳۰۵۹۹	۲۱۰۷۱۶	کردستان
۳۹۲۸	۳۷۹۴۷	۴۱۸۷۵	۴۷۲۵۵۷	کرمان
۲۷۰۸	۳۳۵۹۴	۳۶۳۰۲	۲۴۰۳۵۱	کرمانشاه
۲۵۸۴	۴۴۱۸	۷۰۰۲	۱۰۸۲۲۸	کهگیلویه و بویراحمد
۶۹۹۸	۵۴۱۳۰	۶۱۱۲۸	۳۵۲۱۷۴	گلستان
۶۵۶۳	۶۶۲۵۴	۷۲۸۱۷	۴۳۸۴۰۳	گیلان
۳۹۸۰	۳۵۲۴۷	۳۹۲۲۷	۲۷۸۳۰۲	لرستان
۱۷۹۴۲	۵۱۰۱۳	۶۸۹۵۶	۵۹۱۵۵۳	مازندران
۵۵۸	۱۹۷۸۰	۲۰۳۳۹	۱۵۳۵۳۸	مرکزی
۶۱۷۵	۱۲۸۹۶	۱۹۰۷۲	۲۹۲۷۱۲	هرمزگان
۷۷۷	۲۴۹۶۱	۲۵۷۳۸	۲۹۳۱۲۷	همدان
۱۲۸۵	۶۸۰۴	۸۰۹۰	۵۵۵۶۵	یزد



۴۴- جمعیت ۱۰ ساله و بیش تر بر حسب وضع فعالیت اقتصادی به تفکیک جنس و استان (دنباله)

غیر فعال از نظر اقتصادی					جنس و استان
سایر	دارای درآمد بدون کار	خانه‌دار	محصل	جمع	
۲۷۷۱۷۲	۲۲۲۰۷۷	۵۶۴۸۵۰۱	۱۳۱۷۸۸۷	۷۴۶۵۶۳۹	زن.....
۱۴۱۰۷	۱۰۰۹۶	۲۷۸۶۰۹	۶۴۷۸۲	۳۶۷۵۹۶	آذربایجان شرقی
۷۹۴۷	۵۸۱	۲۹۰۸۹۳	۵۶۹۲۴	۳۵۶۳۴۷	آذربایجان غربی
۱۲۳۶۰	۳۲۰۸	۱۱۰۶۲۲	۲۱۹۳۲	۱۴۸۱۲۳	اردبیل
۴۵۱۱	۷۲۸۸	۱۸۱۱۴۸	۴۵۹۰۱	۲۳۸۸۴۸	اصفهان
۹۲۴۱	۱۸۵۷	۵۴۸۲۱	۱۴۹۹۷	۸۰۹۱۷	البرز
۳۲۲۲	۲۰۶۰	۴۸۶۱۳	۱۳۷۸۰	۶۷۶۷۷	ایلام
۲۴۴۰	۱۵۴۸	۸۴۵۲۵	۲۲۶۰۶	۱۱۱۱۱۹	بوشهر
۳۳۸۴۷	۶۷۷۵	۲۱۲۱۶۱	۵۱۸۹۳	۳۰۴۶۷۷	تهران
۳۲۴۶	۱۶۸	۱۰۶۰۱۷	۲۵۸۹۷	۱۳۵۳۲۸	چهارمحال و بختیاری
۲۹۷۷	۷۱۲۳	۷۴۴۵۳	۲۰۹۰۵	۱۰۵۴۵۹	خراسان جنوبی
۹۸۶۷	۱۴۰۲۹	۴۱۸۴۱۹	۱۰۱۲۶۲	۵۴۳۵۷۹	خراسان رضوی
۱۷۲۹۲	۶۶۳۳	۸۵۸۲۶	۲۲۲۷۷	۱۳۲۰۲۸	خراسان شمالی
۵۸۲۶	۵۱۳۹	۳۸۸۱۵۳	۹۱۱۶۹	۴۹۰۲۸۸	خوزستان
۶۱۱۹	۱۳۲۴	۱۰۴۸۲۲	۲۱۳۰۶	۱۳۳۵۷۲	زنجان
۷۲۵	۴۲۳	۳۸۲۳۴	۶۷۳۴	۴۶۱۱۷	سمنان
۱۴۴۲۷	۲۲۸۷۸	۳۰۸۹۰۴	۸۶۲۸۱	۴۳۲۴۹۱	سیستان و بلوچستان
۱۲۴۶۶	۸۸۰۹	۴۵۳۴۶۴	۱۱۴۳۸۰	۵۸۹۱۲۱	فارس
۲۷۲۹	۴۹۱	۸۸۰۹۸	۱۵۵۱۰	۱۰۶۸۲۸	قزوین
۱۱۲۹	۹۷۲	۱۴۱۱۷	۳۲۱۵	۱۹۴۳۵	قم
۵۹۹۸	۳۶۹۷	۱۴۹۵۲۱	۲۰۸۹۹	۱۸۰۱۱۷	کردستان
۱۳۲۲۱	۳۴۶۱۶	۲۹۱۴۸۴	۹۱۳۵۸	۴۳۰۶۸۱	کرمان
۷۵۲۸	۲۶۳۱	۱۶۳۴۶۲	۳۰۴۲۶	۲۰۴۰۴۸	کرمانشاه
۳۴۰۳	۶۰۷۳	۷۴۶۴۱	۱۷۱۰۶	۱۰۱۲۲۵	کهگیلویه و بویراحمد
۱۳۴۶۱	۱۲۹۲۹	۲۱۶۹۰۹	۴۷۷۴۴	۲۹۱۰۴۵	گلستان
۹۳۵۸	۵۲۸۴	۲۹۴۷۱۲	۵۶۲۳۰	۳۶۵۵۸۵	گیلان
۵۵۸۳	۲۱۶۹۰	۱۶۴۰۷۷	۴۷۷۲۲	۲۳۹۰۷۴	لرستان
۱۴۵۰۴	۲۲۸۳	۴۱۵۱۹۵	۹۰۶۱۴	۵۲۲۵۹۷	مازندران
۱۹۴۱	۱۹۴۴	۱۱۱۴۸۲	۱۷۸۳۱	۱۳۳۱۹۸	مرکزی
۱۶۵۵۳	۱۰۳۲۶	۱۹۵۸۲۹	۵۰۹۲۹	۲۷۳۶۳۹	هرمزگان
۱۹۰۳۸	۱۷۹۸۶	۱۹۳۹۶۲	۳۶۴۰۰	۲۶۷۳۸۸	همدان
۲۰۹۱	۱۲۰۲	۳۵۳۱۴	۸۸۶۶	۴۷۴۷۵	یزد

۴۵- جمعیت ۱۵ ساله و بیش تر بر حسب وضع فعالیت اقتصادی به تفکیک جنس و استان کل کشور

فعال از نظر اقتصادی			جمع	جنس و استان
بیکار	شاغل	جمع		
۲۴۸۱۳۱۷۵	۲۱۲۷۶۳۱۴	۲۳۷۵۹۴۸۹	۵۷۸۱۲۱۸۹۸	مرد و زن.....
۱۲۸۶۶۰	۱۲۰۵۵۸۲	۱۳۳۴۲۴۳	۲۹۸۶۹۵۹	آذربایجان شرقی
۹۸۹۶۵	۹۶۵۰۶۷	۱۰۶۴۰۳۲	۲۳۳۸۴۷۹	آذربایجان غربی
۵۵۶۱۹	۲۹۴۹۱۷	۴۵۰۵۳۶	۹۷۰۸۱۸	اردبیل
۱۷۲۹۳۵	۱۴۲۶۵۲۵	۱۵۹۹۴۶۱	۳۸۱۵۳۴۴	اصفهان
۸۴۶۷۷	۷۰۶۴۲۱	۷۹۱۰۹۹	۱۹۵۱۶۷۵	البرز
۲۲۱۳۲	۱۳۷۷۳۹	۱۵۹۸۷۱	۴۱۶۵۴۸	ایلام
۲۶۲۵۹	۲۶۳۸۳۸	۲۹۰۰۹۸	۷۱۵۰۳۲	بوشهر
۳۸۸۲۰۸	۳۵۳۸۳۷۱	۳۹۲۶۵۸۰	۹۹۰۸۶۹۵	تهران
۲۷۶۰۷	۲۲۹۴۹۰	۲۵۷۰۹۸	۶۵۳۶۵۶	چهارمحال و بختیاری
۱۸۵۷۶	۲۱۲۲۳۹	۲۳۰۸۱۵	۵۲۳۶۸۹	خراسان جنوبی
۱۵۷۳۰۰	۱۸۳۰۵۷۱	۱۹۸۷۸۷۱	۴۵۶۵۴۵۸	خراسان رضوی
۳۳۹۲۶	۲۳۸۵۲۱	۲۷۲۴۴۷	۶۰۶۸۹۸	خراسان شمالی
۱۷۵۹۴۰	۱۱۶۶۸۹۱	۱۳۴۲۸۳۲	۳۳۹۹۸۳۹	خوزستان
۳۲۸۵۶	۲۹۷۲۳۱	۳۳۰۰۸۸	۷۸۱۴۷۶	زنجان
۱۳۴۸۰	۱۶۹۲۲۱	۱۸۲۷۰۲	۴۴۰۰۴۴	سمنان
۵۷۹۸۴	۴۵۲۷۲۳	۵۱۰۷۰۸	۱۵۳۷۹۰۶	سیستان و بلوچستان
۲۰۶۶۱۱	۱۳۴۴۳۸۸	۱۵۵۰۹۹۹	۳۷۸۹۷۹۷	فارس
۴۲۶۷۱	۳۷۰۱۲۸	۴۱۲۷۹۹	۹۳۴۹۲۹	قزوین
۲۶۴۴۴	۳۱۷۶۹۸	۳۴۴۱۴۲	۸۹۷۵۸۵	قم
۶۴۵۶۰	۴۰۹۰۱۳	۴۷۳۵۷۴	۱۱۱۵۷۰۱	کردستان
۴۷۳۸۰	۷۲۹۸۳۷	۷۷۷۲۱۷	۱۹۹۲۸۱۴	کرمان
۸۹۴۰۷	۵۲۲۱۹۱	۶۱۱۵۹۹	۱۵۱۲۴۶۲	کرمانشاه
۲۵۳۰۵	۱۲۸۲۷۵	۱۵۳۵۸۰	۴۶۲۷۸۲	کهگیلویه و بویراحمد
۳۱۶۵۲	۵۱۷۵۳۴	۵۴۹۱۸۷	۱۲۹۲۹۲۲	گلستان
۱۲۲۳۸۰	۷۷۴۴۶۳	۸۹۶۸۴۴	۲۰۷۹۰۴۴	گیلان
۸۶۲۹۰	۴۱۷۷۲۱	۵۰۴۰۱۲	۱۳۵۲۷۱۴	لرستان
۱۱۶۷۵۱	۹۴۸۳۹۴	۱۰۶۵۱۴۵	۲۵۱۸۵۸۳	مازندران
۳۸۵۷۴	۴۱۰۷۹۰	۴۴۹۳۶۴	۱۱۱۹۰۳۱	مرکزی
۲۸۶۴۹	۳۶۳۰۰۰	۳۹۱۶۵۰	۱۰۳۸۴۰۶	هرمزگان
۴۱۳۹۳	۴۹۷۹۰۶	۵۳۹۳۰۰	۱۳۳۸۱۰۳	همدان
۱۹۹۷۰	۲۸۹۶۱۵	۳۰۹۵۸۵	۷۶۴۴۹۶	یزد



۴۵- جمعیت ۱۵ ساله و بیش تر بر حسب وضع فعالیت اقتصادی به تفکیک جنس و استان (دنباله)

غیر فعال از نظر اقتصادی					جنس و استان
سایر	دارای درآمد بدون کار	خانه‌دار	محصل	جمع	
۲۷۶۶۶۶۱	۴۴۹۶۴۸۱	۲۰۰۶۱۵۵۱	۶۷۳۷۷۱۲	۳۴۰۶۲۴۰۸	مرد و زن.....
۱۲۵۰۸۲	۲۱۴۸۱۱	۱۰۰۹۰۷۱	۳۰۳۷۵۰	۱۶۵۲۷۱۶	آذربایجان شرقی.....
۶۰۲۱۸	۱۲۲۹۷۰	۸۵۸۲۶۷	۲۳۲۹۹۱	۱۲۷۴۴۴۶	آذربایجان غربی.....
۶۶۸۱۰	۴۱۰۸۰	۳۱۶۵۷۳	۹۵۸۱۷	۵۲۰۲۸۲	اردبیل.....
۱۲۹۷۶۹	۳۳۵۸۸۱	۱۳۰۳۷۰۵	۴۴۶۵۲۷	۲۲۱۵۸۸۳	اصفهان.....
۱۳۳۱۵۶	۱۶۸۸۰۳	۶۳۴۸۹۷	۲۲۳۷۱۹	۱۱۶۰۵۷۵	البرز.....
۳۲۶۴۷	۲۵۸۹۷	۱۳۳۷۷۷	۶۴۳۵۴	۲۵۶۶۷۶	ایلام.....
۲۶۷۹۱	۵۲۶۷۵	۲۵۲۶۲۳	۹۲۸۴۵	۴۲۴۹۳۴	بوشهر.....
۶۵۱۶۴۸	۹۱۸۶۶۴	۳۲۴۴۸۳۵	۱۱۶۶۹۶۶	۵۹۸۲۱۱۵	تهران.....
۲۹۶۸۰	۳۱۶۹۴	۲۴۴۳۴۷	۹۰۸۳۶	۳۹۶۵۵۸	چهارمحال و بختیاری.....
۱۸۳۶۷	۴۴۵۵۳	۱۶۹۹۴۴	۶۰۰۰۹	۲۹۲۸۷۴	خراسان جنوبی.....
۱۶۰۰۷۱	۳۱۷۴۶۵	۱۶۰۶۴۰۶	۴۹۳۶۴۲	۲۵۷۷۵۸۶	خراسان رضوی.....
۵۶۴۱۳	۳۸۲۶۵	۱۷۸۹۲۱	۶۰۸۴۹	۳۳۴۴۵۰	خراسان شمالی.....
۱۰۸۲۹۳	۲۳۰۸۸۵	۱۲۷۷۵۷۱	۴۴۰۲۵۷	۲۰۵۷۰۰۷	خوزستان.....
۵۰۷۵۱	۳۸۰۵۱	۲۷۵۸۵۸	۸۶۷۲۷	۴۵۱۳۸۸	زنجان.....
۱۴۹۹۰	۴۲۷۰۲	۱۴۸۷۹۷	۵۰۸۵۲	۲۵۷۳۴۲	سمنان.....
۱۰۶۲۱۱	۱۴۹۹۳۰	۵۵۴۸۰۹	۲۱۶۲۴۷	۱۰۲۷۱۹۸	سیستان و بلوچستان.....
۱۵۶۱۵۲	۲۳۵۹۳۹	۱۳۳۶۸۵۰	۵۰۹۸۵۵	۲۲۳۸۷۹۷	فارس.....
۳۱۸۸۹	۵۹۲۱۲	۳۳۵۱۳۳	۹۵۸۹۴	۵۲۲۱۲۹	قزوین.....
۳۸۸۶۰	۵۵۹۵۸	۳۱۹۱۷۰	۱۳۹۴۵۴	۵۵۳۴۴۳	قم.....
۴۳۴۴۷	۷۰۹۸۷	۴۳۳۷۴۴	۹۳۹۴۸	۶۴۲۱۲۷	کردستان.....
۱۰۴۹۲۱	۲۱۴۴۴۸	۶۵۴۴۶۳	۲۴۱۷۶۳	۱۲۱۵۵۹۶	کرمان.....
۱۰۲۰۴۵	۸۱۷۵۳	۵۵۵۶۲۳	۱۶۱۴۴۱	۹۰۰۸۶۲	کرمانشاه.....
۳۴۵۳۲	۳۸۶۴۷	۱۵۸۱۶۴	۷۷۸۵۷	۳۰۹۲۰۲	کهگیلویه و بویراحمد.....
۷۹۶۴۸	۸۴۸۷۸	۴۴۸۵۶۰	۱۳۰۶۴۹	۷۴۳۷۳۵	گلستان.....
۵۹۷۲۷	۱۷۸۲۸۲	۷۳۱۳۵۶	۲۱۲۸۳۳	۱۱۸۲۲۰۰	گیلان.....
۸۰۹۲۹	۱۵۲۸۸۴	۴۳۸۰۹۹	۱۷۶۷۸۸	۸۴۸۷۰۲	لرستان.....
۶۳۴۵۰	۱۹۱۸۷۲	۸۹۴۸۵۵	۳۰۳۲۵۸	۱۴۵۳۴۳۷	مازندران.....
۳۰۱۳۸	۸۵۶۲۴	۴۳۲۶۹۱	۱۲۱۲۱۲	۶۶۹۶۶۶	مرکزی.....
۷۸۸۶۱	۶۸۶۴۷	۳۸۹۲۱۸	۱۱۰۰۲۸	۶۴۶۷۵۶	هرمزگان.....
۶۲۰۸۲	۱۲۸۶۱۰	۴۶۵۶۴۳	۱۴۲۴۶۷	۷۹۸۸۰۳	همدان.....
۲۹۰۷۲	۷۴۴۰۱	۲۵۷۵۷۰	۹۳۸۶۶	۴۵۴۹۱۰	یزد.....



۴۵- جمعیت ۱۵ ساله و بیش تر بر حسب وضع فعالیت اقتصادی به تفکیک جنس و استان (دنباله)

کل کشور

فعال از نظر اقتصادی			جمع	جنس و استان
بیکار	شاغل	جمع		
۱۷۰۹۰۹۱	۱۸۱۴۶۹۲۸	۱۹۸۵۶۰۱۹	۲۸۷۷۸۸۱۴	مرد
۸۳۴۵۱	۹۸۶۶۶۵	۱۰۷۰۱۱۶	۱۴۸۵۲۲۷	آذربایجان شرقی
۷۹۲۲۲	۷۸۶۶۲۸	۸۶۵۸۵۱	۱۱۴۷۹۶۱	آذربایجان غربی
۴۰۶۰۸	۳۱۴۸۹۲	۳۵۵۵۰۱	۴۷۷۸۵۵	اردبیل
۱۲۰۲۰۳	۱۱۹۳۵۹۱	۱۳۱۳۷۹۴	۱۹۰۳۷۳۴	اصفهان
۵۵۹۴۱	۶۲۸۷۳۶	۶۸۴۶۷۸	۹۷۹۸۷۴	البرز
۱۴۲۷۷	۱۱۶۳۰۷	۱۳۰۵۸۵	۲۰۷۴۱۹	ایلام
۲۰۶۵۴	۲۱۸۰۷۳	۲۳۸۷۲۸	۳۵۴۵۳۳	بوشهر
۲۵۵۴۳۶	۳۰۹۶۰۱۸	۳۳۵۱۴۵۴	۵۰۰۶۸۰۷	تهران
۲۰۱۹۹	۲۰۳۶۵۵	۲۲۳۸۵۴	۳۲۷۵۱۷	چهارمحال و بختیاری
۱۲۶۱۶	۱۶۲۵۹۶	۱۷۵۲۱۳	۲۵۳۷۴۲	خراسان جنوبی
۱۱۵۱۳۱	۱۵۳۸۳۶۹	۱۶۵۳۵۰۱	۲۲۸۹۴۹۰	خراسان رضوی
۲۲۴۴۷	۱۸۳۸۷۱	۲۰۶۳۱۸	۲۸۷۵۱۶	خراسان شمالی
۱۱۸۵۴۱	۱۰۲۹۵۶۰	۱۱۴۸۱۰۱	۱۶۸۰۴۰۰	خوزستان
۲۳۴۱۰	۲۴۵۷۳۷	۲۶۹۱۴۷	۳۸۳۵۰۸	زنجان
۸۱۴۶	۱۴۱۰۱۲	۱۴۹۱۵۸	۲۲۱۳۸۱	سمنان
۴۹۸۰۸	۳۸۴۶۴۴	۴۳۴۴۵۲	۷۵۲۵۹۱	سیستان و بلوچستان
۱۳۶۷۵۵	۱۱۷۸۳۰۵	۱۳۱۵۰۶۰	۱۹۰۰۸۳۰	فارس
۲۷۹۳۳	۳۱۲۰۴۰	۳۳۹۹۷۳	۴۷۰۳۹۴	قزوین
۱۹۴۹۷	۲۸۰۲۴۹	۲۹۹۷۴۶	۴۵۱۸۸۶	قم
۵۲۲۳۵	۳۵۴۶۱۷	۴۰۶۸۵۳	۵۵۰۴۷۸	کردستان
۲۹۸۶۹	۶۳۷۴۰۲	۶۶۷۲۷۲	۹۸۸۱۰۷	کرمان
۶۳۹۸۴	۴۴۲۸۵۸	۵۰۶۸۴۳	۷۵۵۹۲۲	کرمانشاه
۱۸۴۶۰	۱۱۶۷۵۶	۱۳۵۲۱۷	۲۳۴۴۵۰	کهگیلویه و بویراحمد
۱۷۴۶۶	۴۲۰۲۶۰	۴۳۷۷۲۶	۶۱۸۴۷۱	گلستان
۸۰۵۳۱	۶۳۱۰۱۲	۷۱۱۵۴۳	۱۰۱۵۵۳۳	گیلان
۶۶۰۹۷	۳۵۳۴۸۵	۴۱۹۵۸۲	۶۶۵۳۰۱	لرستان
۵۷۰۸۷	۸۱۱۵۶۰	۸۶۸۶۴۷	۱۲۴۶۰۸۳	مازندران
۲۸۶۵۱	۳۵۸۴۴۰	۳۸۷۰۹۱	۵۵۶۵۰۶	مرکزی
۲۱۵۶۴	۳۲۵۷۲۳	۳۴۷۲۸۸	۵۱۳۸۵۳	هرمزگان
۳۷۳۲۷	۴۳۶۵۱۶	۴۷۳۸۴۳	۶۵۹۵۵۲	همدان
۱۱۵۳۰	۲۵۷۳۳۹	۲۶۸۸۶۹	۳۹۱۸۸۱	یزد



۴۵- جمعیت ۱۵ ساله و بیش تر بر حسب وضع فعالیت اقتصادی به تفکیک جنس و استان (دنباله)

غیر فعال از نظر اقتصادی					جنس و استان
سایر	دارای درآمد بدون کار	خانه‌دار	محصل	جمع	
۱۷۴۳۵۰۷	۳۶۴۶۹۲۵	۶۱۷۵۳	۳۴۶۳۶۰۸	۱۹۲۲۷۹۴	مرد
۸۷۷۷۲	۱۵۸۹۷۲	۲۲۸۰	۱۶۶۰۸۶	۴۱۵۱۱۱	آذربایجان شرقی
۴۰۵۱۹	۱۲۱۰۴۸	۱۳۹۴	۱۱۹۱۴۸	۲۸۲۱۰۹	آذربایجان غربی
۳۸۵۴۱	۳۲۶۵۱	۵۷۵	۵۰۵۸۵	۱۲۲۳۵۲	اردبیل
۹۴۵۳۰	۲۸۵۰۶۵	۳۵۶۱	۲۰۶۷۸۲	۵۸۹۹۳۹	اصفهان
۵۱۰۷۸	۱۳۲۳۳۰	۱۵۱۰	۱۱۰۲۷۶	۲۹۵۱۹۵	البرز
۲۳۵۹۵	۱۹۵۵۵	۲۱۸	۳۳۴۶۴	۷۶۸۳۴	ایلام
۲۰۰۲۷	۴۸۳۳۳	۱۲۶۱	۴۶۱۸۳	۱۱۵۸۰۵	بوشهر
۲۸۰۴۵۸	۷۷۱۰۸۰	۸۸۲۳	۵۹۴۹۸۹	۱۶۵۵۳۵۲	تهران
۲۳۶۲۷	۳۰۶۸۵	۱۰۰۰	۴۸۳۴۹	۱۰۳۶۶۲	چهارمحال و بختیاری
۱۳۲۹۵	۳۳۶۹۳	۱۲۸۱	۳۰۲۵۹	۷۸۵۳۰	خراسان جنوبی
۱۲۵۰۶۵	۲۵۷۲۵۴	۴۱۰۰	۲۴۹۵۶۹	۶۳۵۹۸۹	خراسان رضوی
۲۹۲۰۴	۲۳۱۱۷	۴۶۶	۲۸۴۰۹	۸۱۱۹۸	خراسان شمالی
۸۴۴۵۱	۲۰۸۲۷۱	۶۳۲۴	۲۳۳۲۵۱	۵۳۲۲۹۹	خوزستان
۳۴۹۳۵	۳۲۵۲۷	۷۹۴	۴۶۱۰۳	۱۱۴۳۶۰	زنجان
۱۱۵۱۲	۳۴۳۶۷	۶۱۵	۲۵۷۲۶	۷۲۲۲۲	سمنان
۸۲۹۰۲	۱۱۱۳۸۲	۲۰۷۳	۱۲۱۷۸۰	۳۱۸۱۳۸	سیستان و بلوچستان
۱۲۲۶۶۷	۱۹۷۹۹۳	۶۱۹۴	۲۵۸۹۱۴	۵۸۵۷۶۹	فارس
۲۲۴۰۷	۵۶۳۴۹	۴۲۲	۵۱۲۴۲	۱۳۰۴۲۱	قزوین
۲۶۹۹۱	۴۳۸۸۹	۵۳۵	۸۰۷۲۳	۱۵۲۱۳۹	قم
۲۸۵۸۳	۵۸۱۶۶	۲۰۴۱	۵۴۸۳۳	۱۴۳۶۲۵	کردستان
۷۱۲۱۴	۱۳۲۷۲۶	۱۰۸۵	۱۱۵۸۰۷	۳۲۰۸۳۴	کرمان
۸۰۳۵۳	۷۴۲۹۹	۱۸۳۰	۹۲۵۹۵	۲۴۹۰۷۸	کرمانشاه
۲۵۱۰۵	۲۸۷۲۸	۲۷۲۳	۴۲۶۷۶	۹۹۲۳۳	کهگیلویه و بویراحمد
۵۵۳۲۱	۶۰۳۸۳	۱۹۷۸	۶۳۰۶۲	۱۸۰۷۴۵	گلستان
۴۱۰۱۲	۱۶۰۴۸۱	۳۴۲۲	۹۹۰۷۳	۳۰۳۹۸۹	گیلان
۶۲۹۱۵	۹۰۵۶۶	۱۲۱۶	۹۱۰۲۱	۲۴۵۷۱۹	لرستان
۳۸۴۶۴	۱۸۴۰۶۷	۲۴۸۷	۱۵۲۴۱۶	۳۷۷۴۳۵	مازندران
۲۳۹۹۷	۷۸۱۳۶	۱۴۴۵	۶۵۸۳۵	۱۶۹۴۱۴	مرکزی
۵۳۸۴۱	۵۱۴۰۴	۵۲۲۵	۵۶۰۹۳	۱۶۶۵۶۴	هرمزگان
۲۸۲۱۶	۷۷۱۸۴	۱۳۸۳	۷۸۹۲۴	۱۸۵۷۰۸	همدان
۲۰۸۹۷	۵۲۲۱۰	۴۷۹	۴۹۴۲۴	۱۲۳۰۱۱	یزد



۴۵- جمعیت ۱۵ ساله و بیش تر بر حسب وضع فعالیت اقتصادی به تفکیک جنس و استان (دنباله)

کل کشور

فعال از نظر اقتصادی			جمع	جنس و استان
بیکار	شاغل	جمع		
۷۷۴۰۸۴	۳۱۲۹۳۸۶	۳۹۰۳۴۷۰	۲۹۰۴۳۰۸۳	زن.....
۴۵۲۰۸	۲۱۸۹۱۷	۲۶۴۱۲۶	۱۵۰۱۷۳۱	آذربایجان شرقی
۱۹۷۴۲	۱۷۸۴۳۸	۱۹۸۱۸۱	۱۱۹۰۵۱۸	آذربایجان غربی
۱۵۰۱۰	۸۰۰۲۴	۹۵۰۳۵	۴۹۲۹۶۳	اردبیل
۵۲۷۳۲	۲۳۲۹۳۴	۲۸۵۶۶۶	۱۹۱۱۶۱۰	اصفهان
۲۸۷۳۶	۷۷۶۸۴	۱۰۶۴۲۰	۹۷۱۸۰۰	البرز
۷۸۵۵	۲۱۴۳۱	۲۹۲۸۶	۲۰۹۱۲۸	ایلام
۵۶۰۴	۴۵۷۶۵	۵۱۳۷۰	۳۶۰۴۹۸	بوشهر
۱۳۲۷۷۲	۴۴۲۳۵۳	۵۷۵۱۲۵	۴۹۰۱۸۸۸	تهران
۷۴۰۸	۲۵۸۳۵	۳۳۲۴۳	۳۲۶۱۲۸	چهارمحال و بختیاری
۵۹۶۰	۴۹۶۴۲	۵۵۶۰۲	۲۶۹۹۴۶	خراسان جنوبی
۴۲۱۶۸	۲۹۲۲۰۲	۳۳۴۳۷۰	۲۲۷۵۹۶۸	خراسان رضوی
۱۱۴۷۸	۵۴۶۵۰	۶۶۱۲۹	۳۱۹۳۸۱	خراسان شمالی
۵۷۳۹۹	۱۳۷۳۳۱	۱۹۴۷۳۰	۱۷۱۹۴۲۸	خوزستان
۹۴۴۵	۵۱۴۹۴	۶۰۹۴۰	۳۹۷۹۶۸	زنجان
۵۳۳۴	۲۸۲۰۹	۳۳۵۴۳	۲۱۸۶۶۳	سمنان
۸۱۷۶	۶۸۰۷۸	۷۶۲۵۵	۷۸۵۳۱۵	سیستان و بلوچستان
۶۹۸۵۵	۱۶۶۰۸۳	۲۳۵۹۳۸	۱۸۸۸۹۶۶	فارس
۱۴۷۳۸	۵۸۰۸۸	۷۲۸۲۶	۴۶۴۵۳۴	قزوین
۶۹۴۷	۳۷۴۴۸	۴۴۳۹۵	۴۴۵۶۹۹	قم
۱۲۳۲۵	۵۴۳۹۵	۶۶۷۲۱	۵۶۵۲۲۲	کردستان
۱۷۵۱۰	۹۲۴۳۴	۱۰۹۹۴۴	۱۰۰۴۷۰۷	کرمان
۲۵۴۲۳	۷۹۳۳۲	۱۰۴۷۵۶	۷۵۶۵۴۰	کرمانشاه
۶۸۴۴	۱۱۵۱۸	۱۸۳۶۳	۲۲۸۳۳۲	کهگیلویه و بویراحمد
۱۴۱۸۶	۹۷۲۷۳	۱۱۱۴۶۰	۶۷۴۴۵۱	گلستان
۴۱۸۴۹	۱۴۳۴۵۱	۱۸۵۳۰۰	۱۰۶۳۵۱۱	گیلان
۲۰۱۹۳	۶۴۲۳۶	۸۴۴۲۹	۶۸۷۴۱۲	لرستان
۵۹۶۶۳	۱۳۶۸۳۴	۱۹۶۴۹۸	۱۲۷۲۴۹۹	مازندران
۹۹۲۲	۵۲۳۵۰	۶۲۲۷۲	۵۶۲۵۲۵	مرکزی
۷۰۸۴	۳۷۲۷۷	۴۴۳۶۱	۵۲۴۵۵۳	هرمزگان
۴۰۶۵	۶۱۳۹۰	۶۵۴۵۶	۶۷۸۵۵۱	همدان
۸۴۳۹	۳۲۲۷۶	۴۰۷۱۵	۳۷۲۶۱۵	یزد



۴۵- جمعیت ۱۵ ساله و بیش تر بر حسب وضع فعالیت اقتصادی به تفکیک جنس و استان (دنباله)

کل کشور

غیر فعال از نظر اقتصادی					جنس و استان
سایر	دارای درآمد بدون کار	خانه‌دار	محصل	جمع	
۱۰۳۳۱۵۴	۱۴۹۵۵۶	۱۹۹۹۲۷۹۸	۳۲۷۴۱۰۴	۲۵۱۳۹۶۱۳	زن.....
۳۷۳۱۰	۵۵۸۳۹	۱۰۰۶۷۹۱	۱۳۷۶۶۴	۱۲۳۷۶۰۵	آذربایجان شرقی.....
۱۹۶۹۹	۱۹۲۲	۸۵۶۸۷۳	۱۱۳۸۴۳	۹۹۲۳۳۷	آذربایجان غربی.....
۲۸۲۶۹	۸۴۲۸	۳۱۵۹۹۷	۴۵۲۳۲	۳۹۷۹۲۸	اردبیل.....
۳۵۲۳۹	۵۰۸۱۵	۱۳۰۰۱۴۳	۲۳۹۷۴۴	۱۶۲۵۹۴۳	اصفهان.....
۸۲۰۷۷	۳۶۴۷۳	۶۳۳۳۸۶	۱۱۳۴۴۲	۸۶۵۳۸۰	البرز.....
۹۰۵۱	۶۳۴۱	۱۳۳۵۵۸	۳۰۸۸۹	۱۷۹۸۴۲	ایلام.....
۶۷۶۳	۴۳۴۱	۲۵۱۳۶۱	۴۶۶۶۱	۳۰۹۱۲۸	بوشهر.....
۳۷۱۱۹۰	۱۴۷۵۸۳	۳۲۳۶۰۱۱	۵۷۱۹۷۷	۴۳۲۶۷۶۳	تهران.....
۶۰۵۲	۱۰۰۹	۲۴۳۳۴۶	۴۲۴۸۷	۲۹۲۸۹۵	چهارمحال و بختیاری.....
۵۰۷۱	۱۰۸۵۹	۱۶۸۶۶۳	۲۹۷۵۰	۲۱۴۳۴۴	خراسان جنوبی.....
۳۵۰۰۶	۶۰۲۱۱	۱۶۰۲۳۰۶	۲۴۴۰۷۳	۱۹۴۱۵۹۷	خراسان رضوی.....
۲۷۲۰۹	۱۵۱۴۷	۱۷۸۴۵۴	۳۲۴۴۰	۲۵۳۲۵۱	خراسان شمالی.....
۲۳۸۴۱	۲۲۶۱۴	۱۲۷۱۲۴۶	۲۰۷۰۰۵	۱۵۲۴۷۰۸	خوزستان.....
۱۵۸۱۵	۵۵۲۴	۲۷۵۰۶۳	۴۰۶۲۴	۳۳۷۰۲۷	زنجان.....
۳۴۷۷	۸۳۳۵	۱۴۸۱۸۱	۲۵۱۲۵	۱۸۵۱۲۰	سمنان.....
۲۳۳۰۸	۳۸۵۴۸	۵۵۲۷۳۶	۹۴۴۶۷	۷۰۹۰۶۰	سیستان و بلوچستان.....
۳۳۴۸۴	۳۷۹۴۶	۱۳۳۰۶۵۵	۲۵۰۹۴۱	۱۶۵۳۰۲۷	فارس.....
۹۴۸۲	۲۸۶۲	۳۳۴۷۱۱	۴۴۶۵۲	۳۹۱۷۰۸	قزوین.....
۱۱۸۶۹	۱۲۰۶۹	۳۱۸۶۳۵	۵۸۷۳۰	۴۰۱۳۰۳	قم.....
۱۴۸۶۳	۱۲۸۲۰	۴۳۱۷۰۳	۳۹۱۱۴	۴۹۸۵۰۱	کردستان.....
۳۳۷۰۶	۸۱۷۲۲	۶۵۳۳۷۸	۱۲۵۹۵۶	۸۹۴۷۶۲	کرمان.....
۲۱۶۹۱	۷۴۵۳	۵۵۳۷۹۲	۶۸۸۴۶	۶۵۱۷۸۴	کرمانشاه.....
۹۴۲۷	۹۹۱۹	۱۵۵۴۴۱	۳۵۱۸۱	۲۰۹۹۶۹	کهگیلویه و بویراحمد.....
۲۴۳۲۶	۲۴۴۹۴	۴۴۶۵۸۱	۶۷۵۸۶	۵۶۲۹۹۰	گلستان.....
۱۸۷۱۵	۱۷۸۰۱	۷۲۷۹۳۴	۱۱۳۷۵۹	۸۷۸۲۱۰	گیلان.....
۱۸۰۱۴	۶۲۳۱۷	۴۳۶۸۸۲	۸۵۷۶۷	۶۰۲۹۸۲	لرستان.....
۲۴۹۸۶	۷۸۰۵	۸۹۲۳۶۸	۱۵۰۸۴۱	۱۰۷۶۰۰۱	مازندران.....
۶۱۴۱	۷۴۸۸	۴۳۱۲۴۶	۵۵۳۷۶	۵۰۰۲۵۲	مرکزی.....
۲۵۰۲۰	۱۷۲۴۳	۳۸۳۹۹۲	۵۳۹۳۵	۴۸۰۱۹۱	هرمزگان.....
۳۳۸۶۶	۵۱۴۲۵	۴۶۴۲۶۰	۶۳۵۴۳	۶۱۳۰۹۴	همدان.....
۸۱۷۵	۲۲۱۹۱	۲۵۷۰۹۱	۴۴۴۴۱	۳۳۱۸۹۹	یزد.....



۴۵- جمعیت ۱۵ ساله و بیش تر بر حسب وضع فعالیت اقتصادی به تفکیک جنس و استان (دنباله)

فعال از نظر اقتصادی			جمع	جنس و استان
بیکار	شاغل	جمع		
۲۰۰۶۳۹۸	۱۴۹۷۹۲۰	۱۶۹۸۵۵۹۹	۴۲۳۴۹۳۱۹	مرد و زن.....
۱۰۳۹۵۳	۷۸۰۶۷۶	۸۸۴۶۳۰	۲۱۱۸۸۳۳	آذربایجان شرقی.....
۷۴۹۶۰	۵۶۰۳۹۸	۶۳۵۳۵۹	۱۵۱۰۹۹۲	آذربایجان غربی.....
۴۳۹۱۵	۲۲۸۹۵۵	۲۷۲۸۷۰	۶۲۶۵۲۰	اردبیل.....
۱۴۹۲۹۷	۱۲۰۷۵۳۷	۱۳۵۶۹۳۴	۳۲۹۱۵۰۳	اصفهان.....
۷۹۹۲۱	۶۴۱۸۶۴	۷۲۱۷۸۵	۱۷۸۶۶۳۸	البرز.....
۱۵۸۹۳	۸۳۶۰۸	۹۹۵۰۲	۲۷۳۰۰۴	ایلام.....
۱۹۱۱۸	۱۷۸۹۵۹	۱۹۸۰۷۸	۴۸۸۸۲۰	بوشهر.....
۳۷۶۹۰۷	۳۳۰۴۰۷۱	۳۶۸۰۹۷۸	۹۲۹۵۱۶۹	تهران.....
۲۰۴۷۴	۱۳۴۸۸۳	۱۵۵۳۵۸	۳۹۵۲۵۵	چهارمحال و بختیاری.....
۱۳۳۷۲	۱۱۷۶۵۸	۱۳۱۰۳۰	۳۰۰۲۳۸	خراسان جنوبی.....
۱۳۰۹۹۴	۱۲۳۸۸۰۶	۱۳۶۹۸۰۱	۳۳۴۷۵۲۹	خراسان رضوی.....
۲۳۳۹۹	۱۱۹۴۱۴	۱۴۲۸۱۳	۳۲۸۲۳۱	خراسان شمالی.....
۱۴۶۵۲۱	۸۲۲۵۱۶	۹۶۹۰۳۸	۲۴۶۷۶۳۳	خوزستان.....
۲۶۹۰۶	۱۷۵۴۹۸	۲۰۲۴۰۵	۵۰۰۶۴۰	زنجان.....
۱۲۵۴۶	۱۳۷۹۳۳	۱۵۰۴۷۹	۳۵۰۵۰۹	سمنان.....
۳۷۵۹۸	۲۳۴۱۶۲	۲۷۱۷۶۰	۷۸۳۱۵۱	سیستان و بلوچستان.....
۱۵۸۲۴۵	۸۸۳۰۶۹	۱۰۴۱۳۱۵	۲۵۹۱۵۵۲	فارس.....
۳۷۰۷۶	۲۶۰۶۸۱	۲۹۷۷۵۸	۷۰۲۴۲۸	قزوین.....
۲۵۴۷۹	۳۰۰۱۱۲	۳۲۵۵۹۱	۸۵۷۱۷۸	قم.....
۴۷۴۷۳	۲۵۶۴۹۹	۳۰۳۹۷۲	۷۴۹۸۷۰	کردستان.....
۳۴۱۴۲	۴۱۳۵۹۹	۴۴۷۷۴۲	۱۱۶۶۹۲۶	کرمان.....
۷۲۹۳۹	۳۵۴۷۹۹	۴۲۷۷۳۸	۱۰۸۱۵۱۴	کرمانشاه.....
۱۳۵۷۳	۶۹۳۱۹	۸۲۸۹۲	۲۵۸۹۸۷	کهگیلویه و بویراحمد.....
۱۷۳۳۳	۲۵۷۶۸۳	۲۷۵۰۱۶	۶۸۲۳۸۱	گلستان.....
۹۱۴۵۹	۴۴۳۱۹۵	۵۳۴۶۵۵	۱۲۷۷۰۴۸	گیلان.....
۶۵۰۴۳	۲۳۶۶۴۱	۳۰۱۶۸۴	۸۵۷۴۹۲	لرستان.....
۷۹۶۰۶	۵۰۹۴۰۶	۵۸۹۰۱۲	۱۴۲۰۲۳۹	مازندران.....
۳۴۳۶۳	۲۹۳۸۵۴	۳۲۸۲۱۸	۸۳۹۹۷۲	مرکزی.....
۹۱۳۸	۲۰۰۸۱۹	۲۰۹۹۵۸	۵۳۱۱۲۳	هرمزگان.....
۲۷۴۹۱	۲۸۷۴۹۰	۳۱۴۹۸۲	۸۰۹۲۱۶	همدان.....
۱۷۱۴۹	۲۴۵۰۸۶	۲۶۲۲۳۶	۶۵۸۷۱۳	یزد.....



۴۵- جمعیت ۱۵ ساله و بیش تر بر حسب وضع فعالیت اقتصادی به تفکیک جنس و استان (دنباله) نقاط شهری

غیر فعال از نظر اقتصادی					جنس و استان
سایر	دارای درآمد بدون کار	خانه‌دار	محصل	جمع	
۱۹۵۷۴۵۸	۳۵۹۸۹۱۷	۱۴۴۴۱۳۵۲	۵۳۵۹۹۹۱	۲۵۳۶۳۷۱۹	مرد و زن.....
۸۵۵۲۰	۱۷۵۶۳۹	۷۳۳۶۲۴	۲۳۹۴۱۸	۱۲۳۴۲۰۲	آذربایجان شرقی
۳۹۱۵۵	۹۰۲۳۹	۵۷۲۲۷۰	۱۷۳۹۶۸	۸۷۵۶۳۳	آذربایجان غربی
۴۱۳۰۱	۳۰۰۴۶	۲۰۷۲۲۶	۷۵۰۷۶	۳۵۳۶۵۰	اردبیل
۱۱۵۶۰۷	۲۹۸۵۱۶	۱۱۲۲۹۹۳	۳۹۷۴۵۱	۱۹۳۴۵۶۹	اصفهان
۱۱۸۰۷۵	۱۵۹۷۷۹	۵۸۰۰۶۵	۲۰۶۹۳۲	۱۰۶۴۸۵۳	البرز
۱۹۹۶۱	۲۰۱۸۳	۸۵۷۷۳	۴۷۵۸۴	۱۷۳۵۰۲	ایلام
۱۷۵۰۹	۳۷۴۱۸	۱۶۸۲۳۴	۶۷۵۸۱	۲۹۰۷۴۲	بوشهر
۵۹۱۶۶۷	۸۸۸۹۶۵	۳۰۳۱۷۵۳	۱۱۰۱۸۰۳	۵۶۱۴۱۹۰	تهران
۱۵۲۴۵	۲۴۲۴۱	۱۳۸۴۰۸	۶۲۰۰۲	۲۳۹۸۹۷	چهارمحال و بختیاری
۷۸۷۸	۲۳۹۹۵	۹۵۵۲۴	۴۱۸۰۹	۱۶۹۲۰۸	خراسان جنوبی
۱۰۳۱۲۹	۲۷۰۱۸۱	۱۱۹۱۶۸۹	۴۱۲۷۲۸	۱۹۷۷۷۲۷	خراسان رضوی
۲۴۷۸۱	۲۴۳۹۹	۹۳۲۸۲	۴۲۹۵۳	۱۸۵۴۱۷	خراسان شمالی
۷۸۶۲۶	۱۸۴۱۴۸	۸۹۴۲۵۲	۳۴۱۵۶۸	۱۴۹۸۵۹۵	خوزستان
۲۸۷۸۱	۳۰۴۰۵	۱۷۱۵۸۷	۶۷۴۶۰	۲۹۸۲۳۵	زنجان
۹۹۹۱	۳۴۹۸۰	۱۱۰۵۴۲	۴۴۵۱۴	۲۰۰۰۲۹	سمنان
۴۶۲۲۹	۷۳۹۰۱	۲۵۴۸۲۵	۱۳۶۴۳۴	۵۱۱۳۹۱	سیستان و بلوچستان
۹۹۸۳۱	۱۸۹۶۴۳	۸۸۳۵۸۳	۳۷۷۱۷۹	۱۵۵۰۲۳۷	فارس
۲۲۴۸۵	۵۲۲۱۲	۲۴۷۹۱۱	۸۲۰۶۰	۴۰۴۶۷۰	قزوین
۳۶۴۶۰	۵۳۵۴۶	۳۰۵۱۸۱	۱۳۶۳۹۹	۵۳۱۵۸۷	قم
۲۶۵۹۸	۵۴۴۷۵	۲۸۷۰۶۷	۷۷۷۵۷	۴۴۵۸۹۸	کردستان
۶۶۵۳۴	۱۳۴۴۷۵	۳۶۴۶۰۸	۱۵۳۵۶۴	۷۱۹۱۸۳	کرمان
۶۸۴۲۵	۶۶۳۱۱	۳۹۳۴۴۹	۱۲۵۵۹۰	۶۵۳۷۷۵	کرمانشاه
۲۱۲۶۱	۲۱۳۶۵	۸۲۶۴۸	۵۰۸۱۹	۱۷۶۰۹۵	کهگیلویه و بویراحمد
۴۰۰۰۲	۵۰۷۱۸	۲۳۲۰۲۰	۸۴۶۲۳	۴۰۷۳۶۴	گلستان
۳۵۱۵۵	۱۱۸۱۶۹	۴۳۶۵۰۳	۱۵۲۵۶۵	۷۴۲۳۹۳	گیلان
۵۰۴۶۵	۱۰۵۴۱۱	۲۷۵۹۳۵	۱۲۳۹۹۶	۵۵۵۸۰۷	لرستان
۳۳۵۷۳	۱۲۷۳۶۳	۴۷۸۷۰۲	۱۹۱۵۸۶	۸۳۱۲۲۷	مازندران
۲۱۷۷۶	۶۸۸۸۲	۳۲۱۴۴۳	۹۹۶۵۰	۵۱۱۷۵۴	مرکزی
۳۶۵۶۱	۳۴۵۹۰	۱۹۱۶۰۰	۵۸۴۱۳	۳۲۱۱۶۵	هرمزگان
۳۲۸۶۲	۸۶۳۸۹	۲۷۲۲۳۲	۱۰۲۷۵۰	۴۹۴۲۳۴	همدان
۲۲۰۰۲	۶۸۳۱۹	۲۲۲۴۰۸	۸۳۷۴۷	۳۹۶۴۷۷	یزد



۴۵- جمعیت ۱۵ ساله و بیش تر بر حسب وضع فعالیت اقتصادی به تفکیک جنس و استان (دنباله)

نقاط شهری

فعال از نظر اقتصادی			جمع	جنس و استان
بیکار	شاغل	جمع		
۱۳۳۵۰۰۵	۱۲۹۳۳۴۲۱	۱۴۲۶۷۴۳۳	۲۱۱۵۶۱۷۱	مرد
۶۵۹۶۰	۶۶۶۱۵۰	۷۳۲۱۱۱	۱۰۵۲۹۶۵	آذربایجان شرقی
۵۷۷۶۸	۴۸۴۵۳۰	۵۴۲۲۹۸	۷۴۰۸۵۴	آذربایجان غربی
۳۰۱۲۵	۱۹۶۳۸۴	۲۲۶۵۰۹	۳۱۵۱۱۸	اردبیل
۱۰۱۲۸۲	۱۰۱۱۲۵۳	۱۱۱۲۵۳۵	۱۶۳۵۵۸۶	اصفهان
۵۲۶۳۲	۵۶۹۰۴۴	۶۲۱۶۷۶	۸۹۴۲۱۶	البرز
۹۷۸۷	۷۲۰۹۹	۸۱۸۸۷	۱۳۶۰۷۷	ایلام
۱۴۳۷۴	۱۴۷۱۶۷	۱۶۱۵۴۱	۲۴۱۸۰۶	بوشهر
۲۴۶۵۲۸	۲۸۷۳۸۰۰	۳۱۲۰۳۲۸	۴۶۸۳۳۹۱	تهران
۱۴۵۴۹	۱۱۷۷۶۷	۱۳۲۳۱۶	۲۰۱۰۲۲	چهارمحال و بختیاری
۸۴۲۷	۹۴۶۹۸	۱۰۳۱۲۵	۱۵۰۱۳۱	خراسان جنوبی
۹۲۴۹۰	۱۰۸۵۹۳۵	۱۱۷۸۴۲۵	۱۶۸۹۲۷۱	خراسان رضوی
۱۴۰۳۱	۹۷۰۱۵	۱۱۱۰۴۷	۱۵۸۸۹۱	خراسان شمالی
۹۵۰۰۵	۷۲۲۵۷۴	۸۱۷۵۸۰	۱۲۲۴۲۴۰	خوزستان
۱۷۹۷۳	۱۵۰۲۴۷	۱۶۸۲۲۰	۲۴۸۹۴۴	زنجان
۷۳۸۳	۱۱۳۴۴۹	۱۲۰۸۳۳	۱۷۸۱۷۵	سمنان
۳۰۱۸۳	۱۹۱۱۹۲	۲۲۱۳۷۶	۳۸۶۵۴۱	سیستان و بلوچستان
۹۷۷۲۲	۷۷۱۹۰۷	۸۶۹۶۳۰	۱۲۹۵۸۰۴	فارس
۲۳۱۱۱	۲۲۲۹۴۹	۲۴۶۰۶۰	۳۵۴۲۸۵	قزوین
۱۸۵۹۶	۲۶۴۹۲۸	۲۸۳۵۲۴	۴۳۰۹۸۵	قم
۳۶۹۲۰	۲۳۰۶۸۶	۲۶۷۶۰۶	۳۷۶۰۵۴	کردستان
۲۰۵۶۱	۳۵۸۸۲۸	۳۷۹۳۸۹	۵۸۵۰۰۸	کرمان
۵۰۲۲۴	۳۰۸۸۲۲	۳۵۹۰۴۷	۵۴۵۵۱۶	کرمانشاه
۹۳۱۳	۶۲۲۱۸	۷۱۵۳۲	۱۳۱۱۰۶	کهگیلویه و بویراحمد
۹۸۹۸	۲۱۳۸۶۸	۲۲۳۷۶۶	۳۲۹۶۳۲	گلستان
۵۶۱۷۴	۳۶۵۷۴۷	۴۲۱۹۲۲	۶۲۵۷۷۷	گیلان
۴۸۸۳۰	۲۰۷۵۲۴	۲۵۶۳۵۴	۴۲۲۸۳۱	لرستان
۳۷۸۸۵	۴۲۳۵۸۴	۴۶۱۴۷۰	۶۹۷۶۶۴	مازندران
۲۴۹۹۹	۲۶۱۱۶۵	۲۸۶۱۶۵	۴۲۱۲۸۲	مرکزی
۸۰۶۴	۱۷۶۳۴۴	۱۸۴۴۰۸	۲۶۶۶۳۸	هرمزگان
۲۴۲۰۳	۲۵۰۹۴۷	۲۷۵۱۵۰	۴۰۰۱۴۹	همدان
۹۹۹۶	۲۱۹۵۹۳	۲۲۹۵۸۹	۳۳۶۹۰۰	یزد



۴۵- جمعیت ۱۵ ساله و بیش تر بر حسب وضع فعالیت اقتصادی به تفکیک جنس و استان (دنباله)

نقاط شهری

غیر فعال از نظر اقتصادی					جنس و استان
سایر	دارای درآمد بدون کار	خانه‌دار	محصل	جمع	
۱۱۹۲۰۵۳	۲۹۷۰۶۲۳	۴۴۴۶۴	۲۶۱۲۲۹۸	۶۸۱۱۹۴۳۸	مرد
۶۱۳۷۸	۱۲۹۸۹۷	۱۷۴۱	۱۲۷۸۳۷	۳۲۰۸۵۲	آذربایجان شرقی
۲۷۱۰۷	۸۸۸۹۸	۴۸۲	۸۲۰۶۶	۱۹۸۵۵۵	آذربایجان غربی
۲۵۳۰۷	۲۴۸۲۶	۲۵۶	۳۸۲۱۷	۸۸۶۰۸	اردبیل
۸۴۷۸۶	۲۵۴۹۸۹	۳۱۹۰	۱۸۰۰۸۵	۵۲۳۰۵۱	اصفهان
۴۴۶۵۶	۱۲۵۱۶۳	۱۳۰۴	۱۰۱۴۱۵	۲۷۲۵۳۹	البرز
۱۳۶۹۴	۱۵۹۰۲	۱۵۶	۲۴۴۳۷	۵۴۱۹۰	ایلام
۱۳۰۱۷	۳۴۵۸۹	۹۹۶	۳۱۶۶۱	۸۰۲۶۴	بوشهر
۲۵۲۳۷۴	۷۴۸۱۵۷	۷۵۱۶	۵۵۵۰۱۴	۱۵۶۳۰۶۳	تهران
۱۲۴۰۶	۲۳۴۰۰	۴۹۳	۳۲۴۰۶	۶۸۷۰۶	چهارمحال و بختیاری
۵۷۴۲	۲۰۲۲۳	۵۶۷	۲۰۴۷۳	۴۷۰۰۶	خراسان جنوبی
۷۷۸۴۱	۲۲۳۹۹۹	۲۶۲۱	۲۰۶۳۸۴	۵۱۰۸۴۶	خراسان رضوی
۱۳۲۰۲	۱۵۸۸۴	۱۳۳	۱۸۶۲۳	۴۷۸۴۴	خراسان شمالی
۶۰۶۱۱	۱۶۶۶۷۳	۳۹۷۵	۱۷۵۳۹۸	۴۰۶۶۵۹	خوزستان
۱۹۰۸۵	۲۶۲۰۵	۶۰۲	۳۴۸۲۰	۸۰۷۲۳	زنجان
۷۲۳۹	۲۷۰۶۹	۴۶۰	۲۲۵۷۲	۵۷۳۴۱	سمنان
۳۴۲۲۴	۵۷۹۲۷	۱۳۶۴	۷۱۶۴۸	۱۶۵۱۶۴	سیستان و بلوچستان
۷۸۵۵۸	۱۶۰۴۰۸	۳۷۶۷	۱۸۳۴۴۰	۴۲۶۱۷۴	فارس
۱۵۶۵۹	۴۹۸۴۱	۱۷۲	۴۲۵۵۱	۱۰۸۲۲۵	قزوین
۲۵۶۳۳	۴۲۴۴۹	۴۷۷	۷۸۸۹۹	۱۴۷۴۶۰	قم
۱۷۶۷۹	۴۵۲۹۷	۱۴۱۲	۴۴۰۵۹	۱۰۸۴۴۷	کردستان
۴۴۷۳۸	۸۷۳۶۹	۷۲۹	۷۲۷۸۱	۲۰۵۶۱۹	کرمان
۵۴۱۹۶	۶۱۴۵۷	۱۴۶۰	۶۹۳۵۵	۱۸۶۴۶۹	کرمانشاه
۱۵۱۸۱	۱۷۴۴۲	۱۳۲۴	۲۵۶۲۵	۵۹۵۷۲	کهگیلویه و بویراحمد
۲۷۸۰۷	۳۸۹۷۸	۱۰۸۲	۳۷۹۹۶	۱۰۵۸۶۵	گلستان
۲۵۴۹۵	۱۰۵۶۵۲	۲۳۰۲	۷۰۴۰۴	۲۰۳۸۵۵	گیلان
۳۷۹۶۴	۶۴۷۸۳	۸۰۲	۶۲۹۲۶	۱۶۶۴۷۷	لرستان
۲۲۳۷۳	۱۲۱۸۴۱	۱۴۲۰	۹۰۵۵۸	۲۳۶۱۹۳	مازندران
۱۷۳۹۳	۶۳۳۳۸	۱۰۸۰	۵۳۳۰۵	۱۳۵۱۱۷	مرکزی
۲۳۲۰۴	۲۷۶۷۳	۱۵۷۹	۲۹۷۷۱	۸۲۲۲۹	هرمزگان
۱۷۶۳۵	۵۲۹۵۰	۶۴۰	۵۳۷۷۲	۱۲۴۹۹۹	همدان
۱۵۸۵۵	۴۷۳۳۰	۳۴۹	۴۳۷۷۶	۱۰۷۳۱۱	یزد



۴۵- جمعیت ۱۵ ساله و بیش تر بر حسب وضع فعالیت اقتصادی به تفکیک جنس و استان (دنباله)

فعال از نظر اقتصادی			جمع	جنس و استان
بیکار	شاغل	جمع		
۶۷۱۳۹۳	۲۰۴۶۷۷۲	۲۷۱۸۱۶۶	۲۱۱۹۲۴۴۷	زن
۳۷۹۹۳	۱۱۴۵۲۶	۱۵۲۵۱۹	۱۰۶۵۸۶۸	آذربایجان شرقی
۱۷۱۹۲	۷۵۸۶۸	۹۳۰۶۰	۷۷۰۱۳۸	آذربایجان غربی
۱۳۷۸۹	۳۲۵۷۱	۴۶۳۶۰	۳۱۱۴۰۲	اردبیل
۴۸۱۱۵	۱۹۶۲۸۳	۲۴۴۳۹۸	۱۶۵۵۹۱۶	اصفهان
۲۷۲۸۸	۷۲۸۱۹	۱۰۰۱۰۸	۸۹۲۴۲۱	البرز
۶۱۰۵	۱۱۵۰۹	۱۷۶۱۵	۱۳۶۹۲۷	ایلام
۴۷۴۳	۳۱۷۹۲	۳۶۵۳۶	۲۴۷۰۱۴	بوشهر
۱۳۰۳۷۹	۴۳۰۲۷۱	۵۶۰۶۵۰	۴۶۱۱۷۷۸	تهران
۵۹۲۵	۱۷۱۱۶	۲۳۰۴۱	۱۹۴۲۳۲	چهارمحال و بختیاری
۴۹۴۵	۲۲۹۵۹	۲۷۹۰۵	۱۵۰۱۰۷	خراسان جنوبی
۳۸۵۰۴	۱۵۲۸۷۱	۱۹۱۳۷۶	۱۶۵۸۲۵۷	خراسان رضوی
۹۳۶۷	۲۲۳۹۹	۳۱۷۶۶	۱۶۹۳۴۰	خراسان شمالی
۵۱۵۱۵	۹۹۹۴۲	۱۵۱۴۵۷	۱۲۴۳۳۹۳	خوزستان
۸۹۳۳	۲۵۲۵۰	۳۴۱۸۴	۲۵۱۶۹۵	زنجان
۵۱۶۲	۲۴۴۸۳	۲۹۶۴۵	۱۷۲۳۳۳	سمنان
۷۴۱۴	۴۲۹۶۹	۵۰۳۸۳	۳۹۶۶۱۰	سیستان و بلوچستان
۶۰۵۲۲	۱۱۱۱۶۲	۱۷۱۶۸۴	۱۲۹۵۷۴۸	فارس
۱۳۹۶۵	۳۷۷۳۲	۵۱۶۹۸	۳۴۸۱۴۲	قزوین
۶۸۸۲	۳۵۱۸۳	۴۲۰۶۶	۴۲۶۱۹۳	قم
۱۰۵۵۳	۲۵۸۱۲	۳۶۳۶۵	۳۷۳۸۱۶	کردستان
۱۳۵۸۱	۵۴۷۷۰	۶۸۳۵۲	۵۸۱۹۱۷	کرمان
۲۲۷۱۵	۴۵۹۷۶	۶۸۶۹۱	۵۳۵۹۹۷	کرمانشاه
۴۲۵۹	۷۱۰۰	۱۱۳۶۰	۱۲۷۸۸۱	کهگیلویه و بویراحمد
۷۴۳۵	۴۳۸۱۴	۵۱۲۴۹	۳۵۲۷۴۹	گلستان
۳۵۲۸۵	۷۷۴۴۷	۱۱۲۷۳۳	۶۵۱۲۷۰	گیلان
۱۶۲۱۲	۲۹۱۱۷	۴۵۳۲۹	۴۳۴۶۶۰	لرستان
۴۱۷۲۱	۸۵۸۲۱	۱۲۷۵۴۲	۷۲۲۵۷۵	مازندران
۹۳۶۳	۳۲۶۸۹	۴۲۰۵۳	۴۱۸۶۸۹	مرکزی
۱۰۷۴	۲۴۴۷۴	۲۵۵۴۹	۲۶۴۴۸۵	هرمزگان
۳۲۸۸	۳۶۵۴۳	۳۹۸۳۱	۴۰۹۰۶۶	همدان
۷۱۵۳	۲۵۴۹۳	۳۲۶۴۶	۳۲۱۸۱۲	یزد

۴۵- جمعیت ۱۵ ساله و بیش تر بر حسب وضع فعالیت اقتصادی به تفکیک جنس و استان (دنباله)

نقاط شهری

غیر فعال از نظر اقتصادی					جنس و استان
سایر	دارای درآمد بدون کار	خانه‌دار	محصل	جمع	
۷۶۵۴۰۴	۶۲۸۲۹۴	۱۴۴۰۲۸۸۸	۲۶۷۷۶۹۳	۱۸۴۷۴۲۸۱	زن.....
۲۴۱۴۱	۴۵۷۴۲	۷۳۱۸۸۳	۱۱۱۵۸۰	۹۱۳۳۴۹	آذربایجان شرقی.....
۱۲۰۴۸	۱۳۴۰	۵۷۱۷۸۷	۹۱۹۰۱	۶۷۷۰۷۸	آذربایجان غربی.....
۱۵۹۹۳	۵۲۲۰	۲۰۶۹۶۹	۳۶۸۵۸	۲۶۵۰۴۲	اردبیل.....
۳۰۸۲۰	۴۳۵۲۷	۱۱۱۹۸۰۳	۲۱۷۳۶۶	۱۴۱۱۵۱۸	اصفهان.....
۷۳۴۱۸	۳۴۶۱۶	۵۷۸۷۶۱	۱۰۵۵۱۷	۷۹۲۳۱۳	البرز.....
۶۲۶۶	۴۲۸۱	۸۵۶۱۶	۲۳۱۴۷	۱۱۹۳۱۱	ایلام.....
۴۴۹۲	۲۸۲۸	۱۶۷۲۳۷	۳۵۹۱۹	۲۱۰۴۷۷	بوشهر.....
۳۳۹۲۹۳	۱۴۰۸۰۸	۳۰۲۴۲۳۶	۵۴۶۷۸۹	۴۰۵۱۱۲۷	تهران.....
۲۸۳۹	۸۴۰	۱۳۷۹۱۵	۲۹۵۹۵	۱۷۱۱۹۰	چهارمحال و بختیاری.....
۲۱۳۶	۳۷۷۲	۹۴۹۵۷	۲۱۳۳۶	۱۲۲۲۰۲	خراسان جنوبی.....
۲۵۲۸۸	۴۶۱۸۱	۱۱۸۹۰۶۷	۲۰۶۳۴۳	۱۴۶۶۸۸۱	خراسان رضوی.....
۱۱۵۷۹	۸۵۱۴	۹۳۱۴۹	۲۴۳۲۹	۱۳۷۵۷۳	خراسان شمالی.....
۱۸۰۱۴	۱۷۴۷۴	۸۹۰۲۷۶	۱۶۶۱۶۹	۱۰۹۱۹۳۶	خوزستان.....
۹۶۹۶	۴۲۰۰	۱۷۰۹۸۴	۳۲۶۳۰	۲۱۷۵۱۱	زنجان.....
۲۷۵۲	۷۹۱۱	۱۱۰۰۸۲	۲۱۹۴۱	۱۴۲۶۸۸	سمنان.....
۱۲۰۰۴	۱۵۹۷۴	۲۵۳۴۶۱	۶۴۷۸۶	۳۴۶۲۲۶	سیستان و بلوچستان.....
۲۱۲۷۳	۲۹۲۳۴	۸۷۹۸۱۶	۱۹۳۷۳۸	۱۱۲۴۰۶۳	فارس.....
۶۸۲۵	۲۳۷۱	۲۴۷۷۳۸	۳۹۵۰۹	۲۹۶۴۴۴	قزوین.....
۱۰۸۲۷	۱۱۰۹۶	۳۰۴۷۰۳	۵۷۴۹۹	۳۸۴۱۲۷	قم.....
۸۹۱۹	۹۱۷۸	۲۸۵۶۵۵	۳۳۶۹۸	۳۳۷۴۵۰	کردستان.....
۲۱۷۹۶	۴۷۱۰۵	۳۶۳۸۷۹	۸۰۷۸۳	۵۱۳۵۶۴	کرمان.....
۱۴۲۲۸	۴۸۵۴	۳۹۱۹۸۸	۵۶۲۳۴	۴۶۷۳۰۵	کرمانشاه.....
۶۰۷۹	۳۹۲۳	۸۱۳۲۳	۲۵۱۹۴	۱۱۶۵۲۱	کهگیلویه و بویراحمد.....
۱۲۱۹۴	۱۱۷۴۰	۲۳۰۹۳۸	۴۶۶۲۶	۳۰۱۴۹۹	گلستان.....
۹۶۵۹	۱۲۵۱۶	۴۳۴۲۰۰	۸۲۱۶۰	۵۳۸۵۳۷	گیلان.....
۱۲۵۰۰	۴۰۶۲۷	۲۷۵۱۳۳	۶۱۰۷۰	۳۸۹۳۳۰	لرستان.....
۱۱۲۰۰	۵۵۲۲	۴۷۷۲۸۲	۱۰۱۰۲۸	۵۹۵۰۳۳	مازندران.....
۴۳۸۳	۵۵۴۴	۳۲۰۳۶۳	۴۶۳۴۵	۳۷۶۶۳۶	مرکزی.....
۱۳۳۵۷	۶۹۱۶	۱۹۰۰۲۱	۲۸۶۴۱	۲۳۸۹۳۶	هرمزگان.....
۱۵۲۲۷	۳۳۴۳۹	۲۷۱۵۹۱	۴۸۹۷۷	۳۶۹۲۳۵	همدان.....
۶۱۴۷	۲۰۹۸۸	۲۲۲۰۵۸	۳۹۹۷۱	۲۸۹۱۶۶	یزد.....



۴۵- جمعیت ۱۵ ساله و بیش تر بر حسب وضع فعالیت اقتصادی به تفکیک جنس و استان (دنباله)

نقاط روستایی

فعال از نظر اقتصادی			جمع	جنس و استان
بیکار	شاغل	جمع		
۴۷۶۷۷۶	۶۲۹۷۱۱۲	۶۷۷۳۸۸۹	۱۵۴۷۲۵۷۸	مرد و زن.....
۲۴۷۰۶	۴۴۹۰۵	۴۴۹۶۱۲	۸۶۸۱۲۵	آذربایجان شرقی
۲۴۰۰۴	۴۰۴۶۶۸	۴۲۸۶۷۳	۸۲۷۴۸۶	آذربایجان غربی
۱۱۷۰۴	۱۶۵۹۶۲	۱۷۷۶۶۶	۳۴۴۲۹۷	اردبیل
۲۳۵۳۸	۲۱۸۹۸۸	۲۴۲۵۲۶	۵۲۳۸۴۰	اصفهان
۴۷۵۷	۶۴۵۵۷	۶۹۳۱۴	۱۶۵۰۳۶	البرز
۶۲۳۹	۵۴۱۳۰	۶۰۳۶۹	۱۴۳۵۴۳	ایلام
۷۱۴۱	۸۴۸۷۸	۹۲۰۲۰	۲۲۶۲۱۲	بوشهر
۱۱۳۰۱	۲۳۴۳۰۰	۲۴۵۶۰۱	۶۱۳۵۲۶	تهران
۷۱۳۳	۹۴۶۰۷	۱۰۱۷۴۰	۲۵۸۴۰۱	چهارمحال و بختیاری
۵۲۰۳	۹۴۵۸۱	۹۹۷۸۴	۲۲۳۴۵۰	خراسان جنوبی
۲۶۳۰۵	۵۹۱۷۶۵	۶۱۸۰۷۰	۱۲۱۷۹۲۹	خراسان رضوی
۱۰۵۲۶	۱۱۹۱۰۷	۱۲۹۶۳۳	۲۷۸۶۶۶	خراسان شمالی
۲۹۴۱۹	۳۴۴۳۷۴	۳۷۳۷۹۴	۹۳۲۲۰۵	خوزستان
۵۹۴۹	۱۲۱۷۳۳	۱۲۷۶۸۲	۲۸۰۸۳۵	زنجان
۹۳۴	۳۱۲۸۷	۳۲۲۲۲	۸۹۵۳۵	سمنان
۲۰۳۸۶	۲۱۸۵۶۱	۲۳۸۹۴۸	۷۵۴۷۵۵	سیستان و بلوچستان
۴۸۳۶۶	۴۶۱۳۱۸	۵۰۹۶۸۴	۱۱۹۸۲۴۴	فارس
۵۵۹۴	۱۰۹۴۴۶	۱۱۵۰۴۱	۲۳۲۵۰۰	قزوین
۹۶۵	۱۷۵۸۵	۱۸۵۵۱	۴۰۴۰۷	قم
۱۷۰۸۷	۱۵۲۵۱۴	۱۶۹۶۰۲	۳۶۵۸۳۰	کردستان
۱۳۳۳۷	۳۱۶۲۳۷	۳۲۹۴۷۵	۸۲۵۸۸۸	کرمان
۱۶۴۶۸	۱۶۷۳۹۲	۱۸۳۸۶۰	۴۳۰۹۴۷	کرمانشاه
۱۱۷۳۱	۵۸۹۵۵	۷۰۶۸۷	۲۰۳۷۹۵	کهگیلویه و بویراحمد
۱۴۳۱۹	۲۵۹۸۵۱	۲۷۴۱۷۰	۶۱۰۵۴۱	گلستان
۳۰۹۲۱	۳۳۱۲۶۸	۳۶۲۱۸۹	۸۰۱۹۹۶	گیلان
۲۱۲۴۷	۱۸۱۰۸۰	۲۰۲۳۲۷	۴۹۵۲۲۱	لرستان
۳۷۱۴۴	۴۳۸۹۸۸	۴۷۶۱۳۳	۱۰۹۸۳۴۳	مازندران
۴۲۱۰	۱۱۶۹۳۵	۱۲۱۱۴۶	۲۷۹۰۵۸	مرکزی
۱۹۵۱۰	۱۶۲۱۸۱	۱۸۱۶۹۲	۵۰۷۲۸۲	هرمزگان
۱۳۹۰۱	۲۱۰۴۱۶	۲۲۴۳۱۸	۵۲۸۸۸۷	همدان
۲۸۲۰	۴۴۵۲۸	۴۷۳۴۹	۱۰۵۷۸۲	یزد



۴۵- جمعیت ۱۵ ساله و بیش تر بر حسب وضع فعالیت اقتصادی به تفکیک جنس و استان (دنباله)

نقاط روستایی

غیر فعال از نظر اقتصادی					جنس و استان
سایر	دارای درآمد بدون کار	خانه‌دار	محصل	جمع	
۱۰۹۲۰۳	۱۹۷۵۶۴	۵۶۱۴۱۹۹	۱۳۷۷۷۲۱	۱۶۹۱۶۸۱	مرد و زن.....
۳۹۵۶۲	۳۹۱۷۲	۲۷۵۴۴۶	۶۴۳۳۲	۴۱۸۵۱۳	آذربایجان شرقی
۲۱۰۶۲	۳۲۷۳۰	۲۸۵۹۹۷	۵۹۰۲۲	۳۹۸۸۱۳	آذربایجان غربی
۲۵۵۰۹	۱۱۰۳۳	۱۰۹۳۴۷	۲۰۷۴۱	۱۶۶۶۳۱	اردبیل
۱۴۱۶۱	۳۷۳۶۴	۱۸۰۷۱۱	۴۹۰۷۶	۲۸۱۳۱۳	اصفهان
۱۵۰۸۱	۹۰۲۳	۵۴۸۳۱	۱۶۷۸۶	۹۵۷۲۲	البرز
۱۲۶۸۶	۵۷۱۴	۴۸۰۰۳	۱۶۷۶۹	۸۳۱۷۳	ایلام
۹۲۸۱	۱۵۲۵۷	۸۴۳۸۹	۲۵۲۶۴	۱۳۴۱۹۲	بوشهر
۵۹۹۸۱	۲۹۶۹۹	۲۱۳۰۸۲	۶۵۱۶۲	۳۶۷۹۲۴	تهران
۱۴۴۳۵	۷۴۵۳	۱۰۵۹۳۸	۲۸۸۳۴	۱۵۶۶۶۰	چهارمحال و بختیاری
۱۰۴۸۹	۲۰۵۵۷	۷۴۴۱۹	۱۸۱۹۹	۱۲۳۶۶۶	خراسان جنوبی
۵۶۹۴۲	۴۷۲۸۴	۴۱۴۷۱۷	۸۰۹۱۴	۵۹۹۸۵۹	خراسان رضوی
۳۱۶۳۲	۱۳۸۶۶	۸۵۶۳۸	۱۷۸۹۶	۱۴۹۰۳۲	خراسان شمالی
۲۹۶۶۶	۴۶۷۳۷	۳۸۳۳۱۸	۹۸۶۸۹	۵۵۸۴۱۱	خوزستان
۲۱۹۶۹	۷۶۴۶	۱۰۴۲۷۱	۱۹۲۶۶	۱۵۳۱۵۲	زنجان
۴۹۹۸	۷۷۲۱	۳۸۲۵۴	۶۳۳۸	۵۷۳۱۳	سمنان
۵۹۹۸۱	۷۶۰۲۸	۲۹۹۹۸۴	۷۹۸۱۲	۵۱۵۸۰۷	سیستان و بلوچستان
۵۶۳۲۱	۴۶۲۹۵	۴۵۳۲۶۶	۱۳۲۶۷۶	۶۸۸۵۶۰	فارس
۹۴۰۴	۶۹۹۹	۸۷۲۲۲	۱۳۸۳۳	۱۱۷۴۵۹	قزوین
۲۳۹۹	۲۴۱۲	۱۳۹۸۹	۳۰۵۴	۲۱۸۵۶	قم
۱۶۸۴۸	۱۶۵۱۱	۱۴۶۶۷۷	۱۶۱۹۱	۱۹۶۲۲۸	کردستان
۳۸۳۸۶	۷۹۹۷۳	۲۸۹۸۵۴	۸۸۱۹۸	۴۹۶۴۱۲	کرمان
۳۳۶۱۹	۱۵۴۴۱	۱۶۲۱۷۴	۳۵۸۵۱	۲۴۷۰۸۷	کرمانشاه
۱۳۲۷۱	۱۷۲۸۲	۷۵۵۱۶	۲۷۰۳۷	۱۳۳۱۰۷	کهگیلویه و بویراحمد
۳۹۶۴۶	۳۴۱۵۹	۲۱۶۵۴۰	۴۶۰۲۵	۳۳۶۳۷۱	گلستان
۲۴۵۷۱	۶۰۱۱۳	۲۹۴۸۵۳	۶۰۲۶۸	۴۳۹۸۰۶	گیلان
۳۰۴۶۴	۴۷۴۷۳	۱۶۲۱۶۳	۵۲۷۹۲	۲۹۲۸۹۴	لرستان
۲۹۸۷۷	۶۴۵۰۸	۴۱۶۱۵۲	۱۱۱۶۷۱	۶۲۲۲۱۰	مازندران
۸۳۶۱	۱۶۷۴۱	۱۱۱۲۴۷	۲۱۵۶۱	۱۵۷۹۱۲	مرکزی
۴۲۳۰۰	۳۴۰۵۷	۱۹۷۶۱۷	۵۱۶۱۵	۳۲۵۵۹۰	هرمزگان
۲۹۲۱۹	۴۲۲۲۰	۱۹۳۴۱۱	۳۹۷۱۷	۳۰۴۵۶۹	همدان
۷۰۷۰	۶۰۸۲	۳۵۱۶۲	۱۰۱۱۸	۵۸۴۳۳	یزد



۴۵- جمعیت ۱۵ ساله و بیش تر بر حسب وضع فعالیت اقتصادی به تفکیک جنس و استان (دنباله)

نقاط روستایی

فعال از نظر اقتصادی			جمع	جنس و استان
بیکار	شاغل	جمع		
۳۷۴۰۱۶	۵۲۱۴۴۹۹	۵۵۸۸۵۱۶	۷۶۲۱۹۴۲	مرد.....
۱۷۴۹۰	۳۲۰۵۱۴	۳۳۸۰۰۵	۴۳۲۲۶۲	آذربایجان شرقی
۲۱۴۵۴	۳۰۲۰۹۸	۳۲۳۵۵۳	۴۰۷۱۰۷	آذربایجان غربی
۱۰۴۸۲	۱۱۸۵۰۸	۱۲۸۹۹۱	۱۶۲۷۳۷	اردبیل
۱۸۹۲۱	۱۸۲۳۳۷	۲۰۱۲۵۸	۲۶۸۱۴۷	اصفهان
۳۳۰۹	۵۹۶۹۲	۶۳۰۰۱	۸۵۶۵۷	البرز
۴۴۸۹	۴۴۲۰۸	۴۸۶۹۸	۷۱۳۴۱	ایلام
۶۲۸۰	۷۰۹۰۶	۷۷۱۸۶	۱۱۲۷۲۷	بوشهر
۸۹۰۷	۲۲۲۲۱۸	۲۳۱۱۲۶	۳۲۳۴۱۵	تهران
۵۶۵۰	۸۵۸۸۸	۹۱۵۳۸	۱۲۶۴۹۵	چهارمحال و بختیاری
۴۱۸۹	۶۷۸۹۸	۷۲۰۸۷	۱۰۳۶۱۱	خراسان جنوبی
۲۲۶۴۱	۴۵۲۴۳۴	۴۷۵۰۷۶	۶۰۰۲۱۹	خراسان رضوی
۸۴۱۵	۸۶۸۵۶	۹۵۲۷۱	۱۲۸۶۲۵	خراسان شمالی
۲۳۳۳۵	۳۰۶۹۸۵	۳۳۰۵۲۱	۴۵۶۱۶۰	خوزستان
۵۴۳۷	۹۵۴۸۹	۱۰۰۹۲۶	۱۳۴۵۶۳	زنجان
۷۶۲	۲۷۵۶۲	۲۸۳۲۵	۴۳۲۰۵	سمنان
۱۹۶۲۴	۱۹۳۴۵۲	۲۱۳۰۷۶	۳۶۶۰۵۰	سیستان و بلوچستان
۳۹۰۳۳	۴۰۶۳۹۷	۴۴۵۴۳۰	۶۰۵۰۲۶	فارس
۴۸۲۲	۸۹۰۹۰	۹۳۹۱۳	۱۱۶۱۰۸	قزوین
۹۰۰	۱۵۳۲۰	۱۶۲۲۱	۲۰۹۰۱	قم
۱۵۳۱۵	۱۲۳۹۳۱	۱۳۹۲۴۷	۱۷۴۴۲۴	کردستان
۹۳۰۸	۲۷۸۵۷۴	۲۸۷۸۸۳	۴۰۳۰۹۸	کرمان
۱۳۷۵۹	۱۳۴۰۳۶	۱۴۷۷۹۶	۲۱۰۴۰۵	کرمانشاه
۹۱۴۷	۵۴۵۳۷	۶۳۶۸۴	۱۰۳۳۴۴	کهگیلویه و بویراحمد
۷۵۶۸	۲۰۶۳۹۱	۲۱۳۹۵۹	۲۸۸۸۳۹	گلستان
۲۴۳۵۷	۲۶۵۲۶۴	۲۸۹۶۲۱	۳۸۹۷۵۵	گیلان
۱۷۲۶۶	۱۴۵۹۶۰	۱۶۳۲۲۷	۲۴۲۴۶۹	لرستان
۱۹۲۰۲	۳۸۷۹۷۵	۴۰۷۱۷۷	۵۴۸۴۱۹	مازندران
۳۶۵۱	۹۷۲۷۴	۱۰۰۹۲۶	۱۳۵۲۲۳	مرکزی
۱۳۵۰۰	۱۴۹۳۷۹	۱۶۲۸۷۹	۲۴۷۲۱۵	هرمزگان
۱۳۱۲۴	۱۸۵۵۶۹	۱۹۸۶۹۳	۲۵۹۴۰۳	همدان
۱۵۳۴	۳۷۷۴۵	۳۹۲۸۰	۵۴۹۸۰	یزد



۴۵- جمعیت ۱۵ ساله و بیش تر بر حسب وضع فعالیت اقتصادی به تفکیک جنس و استان (دنباله)

غیر فعال از نظر اقتصادی					جنس و استان
سایر	دارای درآمد بدون کار	خانه‌دار	محصل	جمع	
۵۵۱۴۵۳	۶۷۶۳۰۲	۲۴۲۸۹	۷۱۱۳۱۰	۲۰۳۳۳۵۶	مرد
۲۶۳۹۳	۲۹۰۷۵	۵۳۹	۳۸۲۴۹	۹۴۲۵۷	آذربایجان شرقی
۱۳۴۱۱	۳۲۱۴۹	۹۱۲	۳۷۰۸۱	۸۳۵۵۴	آذربایجان غربی
۱۳۲۳۳	۷۸۲۵	۳۱۹	۱۲۳۶۷	۳۳۷۴۵	اردبیل
۹۷۴۳	۳۰۰۷۶	۳۷۰	۲۶۶۹۷	۶۶۸۸۸	اصفهان
۶۴۲۱	۷۱۶۶	۲۰۶	۸۸۶۱	۲۲۶۵۶	البرز
۹۹۰۱	۳۶۵۳	۶۱	۹۰۲۷	۲۲۶۴۳	ایلام
۷۰۱۰	۱۳۷۴۴	۲۶۴	۱۴۵۲۱	۳۵۵۴۱	بوشهر
۲۸۰۸۴	۲۲۹۲۳	۱۳۰۷	۳۹۹۷۴	۹۲۲۸۸	تهران
۱۱۲۲۱	۷۲۸۴	۵۰۷	۱۵۹۴۲	۳۴۹۵۶	چهارمحال و بختیاری
۷۵۵۳	۱۳۴۷۰	۷۱۳	۹۷۸۵	۳۱۵۲۳	خراسان جنوبی
۴۷۲۲۳	۳۳۲۵۵	۱۴۷۸	۴۳۱۸۵	۱۲۵۱۴۳	خراسان رضوی
۱۶۰۰۲	۷۲۳۳	۳۳۳	۹۷۸۵	۳۳۳۵۴	خراسان شمالی
۲۳۸۳۹	۴۱۵۹۷	۲۳۴۸	۵۷۸۵۳	۱۲۵۶۳۹	خوزستان
۱۵۸۵۰	۶۳۲۲	۱۹۱	۱۱۲۷۲	۳۳۶۳۶	زنجان
۴۲۷۳	۷۲۹۷	۱۵۵	۳۱۵۴	۱۴۸۸۰	سمنان
۴۸۶۷۸	۵۳۴۵۴	۷۰۹	۵۰۱۳۱	۱۵۲۹۷۴	سیستان و بلوچستان
۴۴۱۰۹	۳۷۵۸۴	۲۴۲۷	۷۵۴۷۴	۱۵۹۵۹۵	فارس
۶۷۴۷	۶۵۰۸	۲۴۹	۸۶۹۰	۲۲۱۹۵	قزوین
۱۳۵۸	۱۴۳۹	۵۷	۱۸۲۴	۴۶۷۹	قم
۱۰۹۰۳	۱۲۸۶۹	۶۲۹	۱۰۷۷۴	۳۵۱۷۷	کردستان
۲۶۴۷۶	۴۵۳۵۶	۳۵۶	۴۳۰۲۵	۱۱۵۲۱۵	کرمان
۲۶۱۵۶	۱۲۸۴۱	۳۷۰	۲۳۲۳۹	۶۲۶۰۹	کرمانشاه
۹۹۲۳	۱۱۲۸۶	۱۳۹۸	۱۷۰۵۱	۳۹۶۵۹	کهگیلویه و بویراحمد
۲۷۵۱۳	۲۱۴۰۴	۸۹۶	۲۵۰۶۵	۷۴۸۸۰	گلستان
۱۵۵۱۶	۵۴۸۲۹	۱۱۱۹	۲۸۶۶۹	۱۰۰۱۳۳	گیلان
۲۴۹۵۰	۲۵۷۸۲	۴۱۴	۲۸۰۹۴	۷۹۲۴۲	لرستان
۱۶۰۹۱	۶۲۲۲۵	۱۰۶۶	۶۱۸۵۸	۱۴۱۲۴۲	مازندران
۶۶۰۴	۱۴۷۹۷	۳۶۴	۱۲۵۳۰	۳۴۲۹۶	مرکزی
۳۰۶۳۶	۲۳۷۳۰	۳۶۴۶	۲۶۳۲۱	۸۴۳۳۵	هرمزگان
۱۰۵۸۱	۲۴۲۳۴	۷۴۲	۲۵۱۵۱	۶۰۷۰۹	همدان
۵۰۴۲	۴۸۷۹	۱۲۹	۵۶۴۸	۱۵۷۰۰	یزد



۴۵- جمعیت ۱۵ ساله و بیش تر بر حسب وضع فعالیت اقتصادی به تفکیک جنس و استان (دنباله)

فعال از نظر اقتصادی			جمع	جنس و استان
بیکار	شاغل	جمع		
۱۰۲۶۹۰	۱۰۸۲۶۱۳	۱۱۸۵۳۰۳	۷۱۵۰۶۳۵	زن.....
۷۲۱۵	۱۰۴۳۹۱	۱۱۱۶۰۷	۴۳۵۸۶۳	آذربایجان شرقی.....
۲۵۵۰	۱۰۲۵۷۰	۱۰۵۱۲۰	۴۲۰۳۷۹	آذربایجان غربی.....
۱۲۲۱	۴۷۴۵۳	۴۸۶۷۴	۱۸۱۵۶۰	اردبیل.....
۴۶۱۷	۳۶۶۵۰	۴۱۲۶۸	۲۵۵۶۹۳	اصفهان.....
۱۴۴۷	۴۸۶۴	۶۳۱۲	۷۹۳۷۸	البرز.....
۱۷۴۹	۹۹۲۱	۱۱۶۷۱	۷۲۲۰۱	ایلام.....
۸۶۰	۱۳۹۷۲	۱۴۸۳۳	۱۱۳۴۸۴	بوشهر.....
۲۳۹۳	۱۲۰۸۱	۱۴۴۷۵	۲۹۰۱۱۰	تهران.....
۱۴۸۲	۸۷۱۹	۱۰۲۰۱	۱۳۱۹۰۵	چهارمحال و بختیاری.....
۱۰۱۴	۲۶۶۸۳	۲۷۶۹۷	۱۱۹۸۳۹	خراسان جنوبی.....
۳۶۶۳	۱۳۹۳۳۱	۱۴۲۹۹۴	۶۱۷۷۱۰	خراسان رضوی.....
۲۱۱۱	۳۲۲۵۱	۳۴۳۶۲	۱۵۰۰۴۱	خراسان شمالی.....
۵۸۸۴	۳۷۳۸۸	۴۳۲۷۲	۴۷۶۰۴۴	خوزستان.....
۵۱۲	۲۶۲۴۴	۲۶۷۵۶	۱۴۶۲۷۲	زنجان.....
۱۷۲	۳۷۲۵	۳۸۹۷	۴۶۳۲۹	سمنان.....
۷۶۲	۲۵۱۰۹	۲۵۸۷۱	۳۸۸۷۰۴	سیستان و بلوچستان.....
۹۳۳۳	۵۴۹۲۰	۶۴۲۵۴	۵۹۳۲۱۸	فارس.....
۷۷۲	۲۰۳۵۵	۲۱۱۲۷	۱۱۶۳۹۲	قزوین.....
۶۴	۲۲۶۵	۲۳۲۹	۱۹۵۰۶	قم.....
۱۷۷۲	۲۸۵۸۲	۳۰۳۵۵	۱۹۱۴۰۶	کردستان.....
۳۹۲۸	۳۷۶۶۳	۴۱۵۹۱	۴۲۲۷۸۹	کرمان.....
۲۷۰۸	۳۳۳۵۶	۳۶۰۶۴	۲۲۰۵۴۲	کرمانشاه.....
۲۵۸۴	۴۴۱۸	۷۰۰۲	۱۰۰۴۵۱	کهگیلویه و بویراحمد.....
۶۷۵۱	۵۳۴۵۹	۶۰۲۱۰	۳۲۱۷۰۱	گلستان.....
۶۵۶۳	۶۶۰۰۴	۷۲۵۶۷	۴۱۲۲۴۰	گیلان.....
۳۹۸۰	۳۵۱۱۹	۳۹۰۹۹	۲۵۲۷۵۱	لرستان.....
۱۷۹۴۲	۵۱۰۱۳	۶۸۹۵۶	۵۴۹۹۲۴	مازندران.....
۵۵۸	۱۹۶۶۰	۲۰۲۱۹	۱۴۳۸۳۵	مرکزی.....
۶۰۱۰	۱۲۸۰۲	۱۸۸۱۲	۲۶۰۰۶۷	هرمزگان.....
۷۷۷	۲۴۸۴۷	۲۵۶۲۴	۲۶۹۴۸۴	همدان.....
۱۲۸۵	۶۷۸۳	۸۰۶۸	۵۰۸۰۲	یزد.....

۴۵- جمعیت ۱۵ ساله و بیش تر بر حسب وضع فعالیت اقتصادی به تفکیک جنس و استان (دنباله)

غیر فعال از نظر اقتصادی					جنس و استان
سایر	دارای درآمد بدون کار	خانه‌دار	محصل	جمع	
۲۵۷۷۴۹	۲۲۱۲۶۱	۵۵۱۹۹۱۰	۵۹۶۴۱۰	۶۶۶۵۳۳۲	زن.....
۱۳۱۶۸	۱۰۰۹۶	۲۷۴۹۰۷	۲۶۰۸۳	۳۲۴۲۵۶	آذربایجان شرقی.....
۷۶۵۰	۵۸۱	۲۸۵۰۸۵	۲۱۹۴۱	۳۱۵۲۵۹	آذربایجان غربی.....
۱۲۲۷۶	۳۲۰۸	۱۰۹۰۲۷	۸۳۷۴	۱۳۲۸۸۶	اردبیل.....
۴۴۱۸	۷۲۸۸	۱۸۰۳۴۰	۲۲۳۷۸	۲۱۴۴۲۵	اصفهان.....
۸۶۵۹	۱۸۵۷	۵۴۶۲۵	۷۹۲۴	۷۳۰۶۶	البرز.....
۲۷۸۴	۲۰۶۰	۴۷۹۴۲	۷۷۴۲	۶۰۵۳۰	ایلام.....
۲۲۷۱	۱۵۱۲	۸۴۱۲۴	۱۰۷۴۲	۹۸۶۵۰	بوشهر.....
۳۱۸۹۷	۶۷۷۵	۲۱۱۷۷۵	۲۵۱۸۷	۲۷۵۶۳۵	تهران.....
۳۲۱۳	۱۶۸	۱۰۵۴۳۰	۱۲۸۹۲	۱۲۱۷۰۴	چهارمحال و بختیاری.....
۲۹۳۵	۷۰۸۷	۷۳۷۰۵	۸۴۱۴	۹۲۱۴۲	خراسان جنوبی.....
۹۷۱۸	۱۴۰۲۹	۴۱۳۳۳۸	۳۷۷۲۹	۴۷۴۷۱۵	خراسان رضوی.....
۱۵۶۲۹	۶۶۳۳	۸۵۲۰۵	۸۱۱۰	۱۱۵۶۷۸	خراسان شمالی.....
۵۸۲۶	۵۱۳۹	۳۸۰۹۷۰	۴۰۸۳۶	۴۳۲۷۷۱	خوزستان.....
۶۱۱۹	۱۳۲۴	۱۰۴۰۷۹	۷۹۹۳	۱۱۹۵۱۵	زنجان.....
۷۲۵	۴۲۳	۳۸۰۹۹	۳۱۸۴	۴۲۴۳۲	سمنان.....
۱۱۳۰۳	۲۲۵۷۳	۲۹۹۲۷۴	۲۹۶۸۰	۳۶۲۸۳۳	سیستان و بلوچستان.....
۱۲۲۱۱	۸۷۱۱	۴۵۰۸۳۹	۵۷۲۰۲	۵۲۸۹۶۴	فارس.....
۲۶۵۶	۴۹۱	۸۶۹۷۲	۵۱۴۳	۹۵۲۶۴	قزوین.....
۱۰۴۱	۹۷۲	۱۳۹۳۱	۱۲۳۰	۱۷۱۷۶	قم.....
۵۹۴۴	۳۶۴۲	۱۴۶۰۴۷	۵۴۱۶	۱۶۱۰۵۰	کردستان.....
۱۱۹۰۹	۳۴۶۱۶	۲۸۹۴۹۸	۴۵۱۷۲	۳۸۱۱۹۷	کرمان.....
۷۴۶۳	۲۵۹۹	۱۶۱۸۰۳	۱۲۶۱۱	۱۸۴۴۷۸	کرمانشاه.....
۳۳۴۸	۵۹۹۵	۷۴۱۱۸	۹۹۸۶	۹۳۴۴۸	کهگیلویه و بویراحمد.....
۱۲۱۳۲	۱۲۷۵۴	۲۱۵۶۴۳	۲۰۹۵۹	۲۶۱۴۹۱	گلستان.....
۹۰۵۵	۵۲۸۴	۲۹۳۷۳۳	۳۱۵۹۹	۳۳۹۶۷۳	گیلان.....
۵۵۱۴	۲۱۶۹۰	۱۶۱۷۴۹	۲۴۶۹۷	۲۱۳۶۵۲	لرستان.....
۱۳۷۸۶	۲۲۸۳	۴۱۵۰۸۶	۴۹۸۱۲	۴۸۰۹۶۸	مازندران.....
۱۷۵۷	۱۹۴۴	۱۱۰۸۸۳	۹۰۳۱	۱۲۳۶۱۵	مرکزی.....
۱۱۶۶۳	۱۰۳۲۶	۱۹۳۹۷۱	۲۵۲۹۴	۲۴۱۲۵۵	هرمزگان.....
۱۸۶۳۸	۱۷۹۸۶	۱۹۲۶۶۹	۱۴۵۶۵	۲۴۳۸۵۹	همدان.....
۲۰۲۸	۱۲۰۲	۳۵۰۳۲	۴۴۷۰	۴۲۷۳۳	یزد.....

۴۶- شاخص‌های عمده نیروی کار در جمعیت ۱۰ ساله و بیش تر به تفکیک جنس و استان

کل کشور

سهم شاغلین با ساعت کار معمول ۴۹ ساعت و بیش تر	سهم جمعیت دارای اشتغال ناقص	نسبت اشتغال	نرخ بیکاری	نرخ جمعیت دارای اشتغال ناقص	نرخ اشتغال	نرخ مشارکت اقتصادی	جنس و استان
۴۰/۱	۱/۹	۳۳/۷	۱۰/۴	۱/۰	۱۹/۶	۳۷/۶	مرد و زن
۴۱/۶	۷/۶	۳۷/۲	۹/۶	۶/۹	۹۰/۴	۴۱/۱	آذربایجان شرقی
۳۸/۵	۹/۳	۳۷/۵	۹/۳	۸/۴	۹۰/۷	۴۱/۳	آذربایجان غربی
۴۵/۴	۹/۳	۳۷/۳	۱۲/۳	۸/۱	۸۷/۷	۴۲/۶	اردبیل
۳۵/۷	۹/۷	۳۴/۵	۱۰/۹	۸/۶	۸۹/۱	۳۸/۷	اصفهان
۴۸/۷	۴/۴	۳۳/۴	۱۰/۷	۴/۰	۸۹/۳	۳۷/۴	البرز
۲۱/۸	۱۹/۲	۳۰/۵	۱۳/۸	۱۶/۶	۸۶/۲	۳۵/۴	ایلام
۴۵/۵	۵/۰	۳۳/۷	۹/۰	۴/۶	۹۱/۰	۳۷/۰	بوشهر
۵۱/۸	۴/۵	۳۳/۰	۹/۹	۴/۰	۹۰/۱	۳۶/۶	تهران
۴۳/۴	۶/۱	۳۱/۹	۱۰/۷	۵/۴	۸۹/۳	۳۵/۷	چهارمحال و بختیاری
۱۸/۴	۹/۹	۳۶/۳	۸/۰	۹/۱	۹۲/۰	۳۹/۵	خراسان جنوبی
۳۴/۱	۱۲/۱	۳۶/۴	۷/۹	۱۱/۲	۹۲/۱	۳۹/۶	خراسان رضوی
۳۲/۱	۱۴/۴	۳۵/۶	۱۲/۴	۱۲/۶	۸۷/۶	۴۰/۶	خراسان شمالی
۳۸/۴	۸/۶	۳۱/۲	۱۳/۱	۷/۵	۸۶/۹	۳۵/۹	خوزستان
۴۸/۰	۴/۸	۳۵/۱	۹/۹	۴/۴	۹۰/۱	۳۹/۰	زنجان
۳۲/۵	۵/۰	۳۵/۶	۷/۴	۴/۶	۹۲/۶	۳۸/۴	سمنان
۲۸/۹	۹/۷	۲۵/۳	۱۱/۴	۸/۶	۸۸/۶	۲۸/۵	سیستان و بلوچستان
۳۴/۵	۱۰/۷	۳۲/۶	۱۳/۳	۹/۳	۸۶/۷	۳۷/۶	فارس
۴۱/۵	۹/۷	۳۶/۴	۱۰/۳	۸/۷	۸۹/۷	۴۰/۶	قزوین
۳۹/۹	۱۰/۲	۳۲/۲	۷/۷	۹/۴	۹۲/۳	۳۴/۹	قم
۳۱/۵	۸/۱	۳۳/۷	۱۳/۶	۷/۰	۸۶/۴	۳۹/۰	کردستان
۲۶/۰	۱۷/۴	۳۳/۲	۶/۱	۱۶/۳	۹۳/۹	۳۵/۳	کرمان
۳۵/۹	۱۳/۵	۳۱/۶	۱۴/۶	۱۱/۵	۸۵/۴	۳۷/۰	کرمانشاه
۲۶/۸	۱۳/۹	۲۵/۶	۱۶/۵	۱۱/۶	۸۳/۵	۳۰/۷	کهگیلویه و بویراحمد
۳۳/۴	۱۸/۲	۳۶/۳	۵/۸	۱۷/۲	۹۴/۲	۳۸/۶	گلستان
۵۱/۴	۷/۹	۳۴/۸	۱۳/۶	۶/۸	۸۶/۴	۴۰/۳	گیلان
۲۵/۴	۱۷/۱	۲۸/۲	۱۷/۱	۱۴/۲	۸۲/۹	۳۴/۱	لرستان
۴۹/۶	۷/۷	۳۴/۹	۱۱/۰	۶/۸	۸۹/۰	۳۹/۲	مازندران
۳۷/۱	۹/۴	۳۴/۰	۸/۶	۸/۶	۹۱/۴	۳۷/۲	مرکزی
۴۳/۳	۴/۸	۳۱/۳	۷/۴	۴/۴	۹۲/۶	۳۳/۸	هرمزگان
۴۷/۸	۷/۱	۳۴/۳	۷/۷	۶/۶	۹۲/۳	۳۷/۱	همدان
۱۷/۳	۲/۴	۳۴/۲	۶/۵	۲/۲	۹۳/۵	۳۶/۶	یزد



۴۶- شاخص‌های عمده نیروی کار در جمعیت ۱۰ ساله و بیش تر به تفکیک جنس و استان (دنباله)

سهم اشتغال در بخش		سهم اشتغال در بخش			نرخ مقدار اشتغال ناقص	جنس و استان
عمومی	خصوصی	خدمات	صنعت	کشاورزی		
۱۷/۱	۸۲/۹	۴۷/۴	۳۴/۳	۱۸/۳	۳/۳	مرد و زن.....
۱۳/۱	۸۶/۹	۳۸/۷	۴۰/۸	۲۰/۵	۳/۱۰	آذربایجان شرقی
۱۲/۹	۸۷/۱	۴۲/۸	۲۶/۳	۳۰/۹	۳/۷	آذربایجان غربی
۱۱/۸	۸۸/۲	۴۲/۴	۲۵/۵	۳۲/۱	۳/۹	اردبیل
۱۷/۴	۸۲/۶	۴۵/۷	۴۴/۷	۹/۶	۴/۱۰	اصفهان
۲۲/۳	۷۷/۷	۵۳/۲	۴۳/۴	۳/۴	۱/۶	البرز
۲۳/۴	۷۶/۶	۴۵/۷	۲۸/۱	۲۶/۲	۸/۲	ایلام
۲۵/۷	۷۴/۳	۵۸/۹	۲۵/۳	۱۵/۸	۱/۹	بوشهر
۲۰/۹	۷۹/۱	۶۱/۱	۳۷/۴	۱/۵	۱/۶	تهران
۱۸/۰	۸۲/۰	۴۰/۵	۴۳/۴	۱۶/۱	۲/۳	چهارمحال و بختیاری
۲۰/۸	۷۹/۲	۳۸/۲	۲۶/۵	۳۵/۳	۴/۶	خراسان جنوبی
۱۱/۰	۸۹/۰	۴۱/۱	۳۴/۰	۲۴/۹	۴/۷	خراسان رضوی
۱۵/۹	۸۴/۱	۳۵/۱	۲۹/۰	۳۵/۹	۵/۹	خراسان شمالی
۲۱/۹	۷۸/۱	۵۱/۲	۳۰/۷	۱۸/۱	۳/۱۰	خوزستان
۱۸/۲	۸۱/۸	۳۵/۹	۳۲/۵	۳۱/۶	۲/۱۰	زنجان
۲۳/۵	۷۶/۵	۴۹/۷	۳۴/۶	۱۵/۰	۱/۷	سمنان
۲۲/۶	۷۷/۴	۴۶/۳	۳۱/۱	۲۲/۶	۲/۹	سیستان و بلوچستان
۱۷/۱	۸۲/۹	۴۸/۲	۳۲/۱	۱۹/۸	۳/۵	فارس
۱۲/۸	۸۷/۲	۴۲/۱	۳۶/۸	۲۱/۰	۳/۷	قزوین
۲۰/۱	۷۹/۹	۵۲/۵	۴۳/۲	۴/۲	۴/۱۰	قم
۱۳/۰	۸۷/۰	۴۶/۴	۲۶/۱	۲۷/۴	۳/۷	کردستان
۱۴/۲	۸۵/۸	۳۶/۲	۲۸/۱	۳۵/۷	۶/۴	کرمان
۱۸/۹	۸۱/۱	۵۲/۲	۲۵/۴	۲۲/۴	۵/۷	کرمانشاه
۳۱/۳	۶۸/۷	۴۵/۳	۳۶/۵	۱۸/۲	۴/۳	کهگیلویه و بویراحمد
۱۳/۳	۸۶/۷	۳۸/۲	۳۱/۳	۳۰/۵	۶/۲	گلستان
۱۲/۶	۸۷/۴	۴۷/۴	۲۵/۸	۲۶/۲	۳/۵	گیلان
۱۷/۳	۸۲/۷	۴۱/۶	۲۹/۲	۲۹/۲	۸/۱	لرستان
۱۵/۲	۸۴/۸	۴۷/۵	۳۲/۷	۱۹/۹	۲/۶	مازندران
۱۵/۴	۸۴/۶	۳۷/۸	۴۱/۶	۲۰/۵	۳/۵	مرکزی
۲۲/۶	۷۷/۴	۵۲/۵	۲۸/۷	۱۸/۷	۱/۶	هرمزگان
۱۳/۲	۸۶/۸	۳۹/۸	۳۴/۳	۲۵/۸	۲/۸	همدان
۱۷/۰	۸۳/۰	۴۴/۴	۴۶/۸	۸/۸	۰/۹	یزد

۴۶- شاخص‌های عمده نیروی کار در جمعیت ۱۰ ساله و بیش‌تر به تفکیک جنس و استان (دنباله)

کل کشور

سهم شاغلین با ساعت کار معمول ۴۹ ساعت و بیش‌تر	سهم جمعیت دارای اشتغال ناقص	نسبت اشتغال	نرخ بیکاری	نرخ جمعیت دارای اشتغال ناقص	نرخ اشتغال	نرخ مشارکت اقتصادی	جنس و استان
۴۴/۴	۹/۷	۵۷/۵	۸/۶	۸/۸	۹۱/۴	۶۳/۰	مرد
۴۷/۱	۸/۹	۶۰/۸	۷/۸	۸/۲	۹۲/۲	۶۵/۹	آذربایجان شرقی
۴۴/۴	۱۱/۱	۶۱/۸	۹/۱	۱۰/۱	۹۰/۹	۶۸/۰	آذربایجان غربی
۵۲/۳	۱۰/۷	۵۹/۹	۱۱/۴	۹/۵	۸۸/۶	۶۷/۶	اردبیل
۴۰/۷	۱۰/۶	۵۷/۷	۹/۲	۹/۶	۹۰/۸	۶۳/۶	اصفهان
۵۱/۹	۴/۵	۵۹/۳	۸/۲	۴/۱	۹۱/۸	۶۴/۵	البرز
۲۴/۶	۲۱/۶	۵۱/۵	۱۰/۹	۱۹/۲	۸۹/۱	۵۷/۸	ایلام
۵۰/۵	۵/۷	۵۶/۲	۸/۶	۵/۲	۹۱/۴	۶۱/۵	بوشهر
۵۶/۳	۴/۶	۵۷/۰	۷/۶	۴/۲	۹۲/۴	۶۱/۷	تهران
۴۷/۰	۶/۶	۵۶/۵	۹/۰	۶/۰	۹۱/۰	۶۲/۱	چهارمحال و بختیاری
۲۱/۴	۱۱/۴	۵۷/۱	۷/۲	۱۰/۶	۹۲/۸	۶۱/۵	خراسان جنوبی
۳۸/۵	۱۲/۴	۶۱/۰	۷/۰	۱۱/۶	۹۳/۰	۶۵/۶	خراسان رضوی
۳۶/۹	۱۶/۹	۵۷/۲	۱۰/۸	۱۵/۱	۸۹/۲	۶۴/۲	خراسان شمالی
۴۱/۵	۹/۳	۵۵/۵	۱۰/۳	۸/۳	۸۹/۷	۶۱/۹	خوزستان
۵۳/۶	۵/۴	۵۸/۹	۸/۷	۵/۰	۹۱/۳	۶۴/۵	زنجان
۳۷/۰	۵/۳	۵۹/۰	۵/۵	۵/۰	۹۴/۵	۶۲/۴	سمنان
۳۲/۴	۱۰/۶	۴۳/۳	۱۱/۵	۹/۴	۸۸/۵	۴۸/۹	سیستان و بلوچستان
۳۶/۸	۱۱/۶	۵۶/۹	۱۰/۴	۱۰/۴	۸۹/۶	۶۳/۵	فارس
۴۷/۰	۱۰/۹	۶۱/۰	۸/۲	۱۰/۰	۹۱/۸	۶۶/۵	قزوین
۴۳/۵	۱۰/۹	۵۶/۲	۶/۵	۱۰/۲	۹۳/۵	۶۰/۲	قم
۳۵/۶	۹/۰	۵۹/۲	۱۲/۹	۷/۹	۸۷/۱	۶۷/۹	کردستان
۲۸/۲	۱۹/۱	۵۸/۱	۴/۵	۱۸/۲	۹۵/۵	۶۰/۸	کرمان
۴۰/۳	۱۴/۷	۵۳/۵	۱۲/۶	۱۲/۹	۸۷/۴	۶۱/۲	کرمانشاه
۲۸/۶	۱۴/۸	۴۶/۰	۱۳/۷	۱۲/۸	۸۶/۳	۵۳/۳	کهگیلویه و بویراحمد
۳۷/۴	۱۹/۸	۶۰/۹	۴/۰	۱۹/۱	۹۶/۰	۶۳/۵	گلستان
۵۶/۳	۸/۴	۵۷/۶	۱۱/۳	۷/۵	۸۸/۷	۶۴/۹	گیلان
۲۸/۹	۱۹/۷	۴۸/۴	۱۵/۷	۱۶/۶	۸۴/۳	۵۷/۴	لرستان
۵۴/۴	۷/۹	۶۰/۱	۶/۶	۷/۴	۹۳/۴	۶۴/۳	مازندران
۴۱/۰	۱۰/۲	۵۹/۱	۷/۴	۹/۵	۹۲/۶	۶۳/۸	مرکزی
۴۶/۵	۵/۲	۵۶/۸	۶/۲	۴/۸	۹۳/۸	۶۰/۶	هرمزگان
۵۲/۸	۷/۸	۶۰/۷	۷/۹	۷/۲	۹۲/۱	۶۵/۹	همدان
۱۸/۹	۱/۹	۵۹/۱	۴/۴	۱/۸	۹۵/۶	۶۱/۸	یزد



۴۶- شاخص‌های عمده نیروی کار در جمعیت ۱۰ ساله و بیش‌تر به تفکیک جنس و استان (دنباله)

سهم اشتغال در بخش		سهم اشتغال در بخش			نرخ مقدار اشتغال ناقص	جنس و استان
عمومی	خصوصی	خدمات	صنعت	کشاورزی		
۱۵/۵	۸۴/۵	۴۶/۶	۳۵/۹	۱۷/۵	۳/۴	مرد.....
۱۲/۱	۸۷/۹	۴۰/۴	۳۹/۹	۱۹/۷	۳/۳	آذربایجان شرقی
۱۲/۲	۸۷/۸	۴۶/۳	۲۶/۹	۲۶/۸	۴/۰	آذربایجان غربی
۱۰/۸	۸۹/۲	۴۶/۴	۲۶/۳	۲۷/۲	۴/۲	اردبیل
۱۶/۴	۸۳/۶	۴۴/۳	۴۵/۲	۱۰/۵	۴/۱	اصفهان
۲۰/۶	۷۹/۴	۵۰/۷	۴۵/۶	۳/۶	۱/۶	البرز
۲۱/۱	۷۸/۹	۴۵/۱	۳۰/۹	۲۴/۰	۸/۶	ایلام
۲۳/۷	۷۶/۳	۵۷/۵	۲۷/۶	۱۴/۹	۲/۰	بوشهر
۱۹/۱	۸۰/۹	۵۸/۶	۳۹/۸	۱/۶	۱/۶	تهران
۱۵/۱	۸۴/۹	۳۸/۶	۴۵/۰	۱۶/۴	۲/۴	چهارمحال و بختیاری
۱۹/۴	۸۰/۶	۳۸/۷	۲۸/۱	۳۳/۲	۴/۹	خراسان جنوبی
۹/۸	۹۰/۲	۴۱/۴	۳۶/۲	۲۲/۴	۴/۶	خراسان رضوی
۱۴/۸	۸۵/۲	۳۴/۹	۳۱/۷	۳۳/۴	۶/۶	خراسان شمالی
۱۹/۹	۸۰/۱	۴۹/۸	۳۲/۶	۱۷/۶	۳/۱	خوزستان
۱۷/۰	۸۳/۰	۳۵/۶	۳۳/۸	۳۰/۷	۲/۲	زنجان
۲۲/۱	۷۷/۹	۴۷/۷	۳۵/۰	۱۶/۶	۱/۷	سمنان
۱۹/۰	۸۱/۰	۴۵/۵	۲۹/۴	۲۵/۱	۳/۱	سیستان و بلوچستان
۱۵/۲	۸۴/۸	۴۶/۲	۳۳/۳	۲۰/۵	۳/۶	فارس
۱۰/۳	۸۹/۷	۴۰/۵	۴۰/۳	۱۹/۱	۳/۹	قزوین
۱۸/۲	۸۱/۸	۵۱/۴	۴۳/۹	۴/۷	۴/۰	قم
۱۱/۰	۸۹/۰	۴۸/۰	۲۶/۵	۲۵/۳	۳/۹	کردستان
۱۱/۰	۸۹/۰	۳۳/۳	۲۹/۹	۳۶/۸	۶/۷	کرمان
۱۷/۴	۸۲/۶	۵۳/۴	۲۷/۰	۱۹/۶	۵/۹	کرمانشاه
۲۸/۷	۷۱/۳	۴۳/۰	۳۹/۱	۱۷/۹	۴/۴	کهگیلویه و بویراحمد
۱۲/۴	۸۷/۶	۳۹/۴	۳۰/۰	۳۰/۶	۶/۵	گلستان
۱۱/۷	۸۸/۳	۴۷/۸	۲۷/۵	۲۴/۱	۳/۶	گیلان
۱۵/۶	۸۴/۴	۴۲/۱	۳۲/۶	۲۵/۲	۸/۸	لرستان
۱۳/۵	۸۶/۵	۴۴/۶	۳۵/۹	۱۹/۵	۲/۵	مازندران
۱۴/۳	۸۵/۷	۳۶/۲	۴۴/۳	۱۹/۵	۳/۷	مرکزی
۱۹/۷	۸۰/۳	۵۱/۳	۲۸/۸	۱۹/۸	۱/۶	هرمزگان
۱۰/۴	۸۹/۶	۳۷/۸	۳۶/۰	۲۶/۱	۲/۹	همدان
۱۴/۶	۸۵/۴	۴۲/۵	۴۸/۳	۹/۱	۰/۷	یزد

۴۶- شاخص‌های عمده نیروی کار در جمعیت ۱۰ ساله و بیش تر به تفکیک جنس و استان (دنباله)

کل کشور

سهم شاغلین با ساعت کار معمول ۴۹ ساعت و بیش تر	سهم جمعیت دارای اشتغال ناقص	نسبت اشتغال	نرخ بیکاری	نرخ جمعیت دارای اشتغال ناقص	نرخ اشتغال	نرخ مشارکت اقتصادی	جنس و استان
۱۵/۴	۴/۷	۹/۹	۱۹/۸	۳/۸	۸۰/۲	۱۲/۴	زن
۱۶/۸	۱/۹	۱۳/۶	۱۷/۰	۱/۵	۸۳/۰	۱۶/۳	آذربایجان شرقی
۱۲/۳	۱/۳	۱۳/۸	۹/۹	۱/۲	۹۰/۱	۱۵/۳	آذربایجان غربی
۱۸/۳	۲/۶	۱۵/۰	۱۵/۸	۳/۰	۸۴/۲	۱۷/۸	اردبیل
۹/۹	۵/۰	۱۱/۳	۱۸/۴	۴/۱	۸۱/۶	۱۳/۸	اصفهان
۲۲/۳	۴/۲	۷/۴	۲۷/۰	۳/۱	۷۳/۰	۱۰/۱	البرز
۶/۲	۶/۵	۹/۵	۲۶/۸	۴/۸	۷۳/۲	۱۲/۹	ایلام
۲۱/۵	۱/۶	۱۱/۶	۱۰/۹	۱/۵	۸۹/۱	۱۳/۰	بوشهر
۲۰/۳	۲/۷	۸/۳	۲۳/۱	۲/۸	۷۶/۹	۱۰/۸	تهران
۱۴/۷	۱/۸	۷/۲	۲۲/۳	۱/۴	۷۷/۷	۹/۲	چهارمحال و بختیاری
۸/۴	۴/۷	۱۶/۶	۱۰/۶	۴/۲	۸۹/۴	۱۸/۶	خراسان جنوبی
۱۰/۹	۱۰/۵	۱۱/۷	۱۲/۶	۹/۲	۸۷/۴	۱۳/۴	خراسان رضوی
۱۶/۰	۶/۲	۱۵/۷	۱۷/۲	۵/۱	۸۲/۸	۱۹/۰	خراسان شمالی
۱۴/۹	۲/۷	۷/۳	۲۹/۳	۲/۶	۷۰/۷	۱۰/۴	خوزستان
۲۱/۳	۲/۱	۱۲/۰	۱۵/۴	۱/۸	۸۴/۶	۱۴/۲	زنجان
۱۰/۰	۲/۴	۱۱/۹	۱۵/۹	۲/۹	۸۴/۱	۱۴/۲	سمنان
۸/۷	۴/۴	۷/۶	۱۰/۷	۳/۹	۸۹/۳	۸/۵	سیستان و بلوچستان
۱۸/۲	۴/۳	۸/۱	۲۹/۵	۳/۱	۷۰/۵	۱۱/۵	فارس
۱۱/۷	۲/۱	۱۱/۵	۲۰/۲	۲/۵	۷۹/۸	۱۴/۴	قزوین
۱۲/۴	۴/۸	۷/۷	۱۵/۶	۴/۱	۸۴/۴	۹/۱	قم
۵/۲	۲/۳	۸/۹	۱۸/۴	۱/۹	۸۱/۶	۱۰/۹	کردستان
۱۰/۸	۵/۸	۸/۴	۱۵/۹	۴/۹	۸۴/۱	۹/۹	کرمان
۱۱/۶	۶/۶	۹/۶	۲۴/۲	۵/۰	۷۵/۸	۱۲/۷	کرمانشاه
۸/۵	۴/۴	۴/۷	۳۷/۳	۲/۸	۶۲/۷	۷/۵	کهگیلویه و بویراحمد
۱۶/۴	۱۱/۳	۱۳/۳	۱۲/۸	۹/۹	۸۷/۲	۱۵/۳	گلستان
۲۹/۹	۵/۴	۱۲/۷	۲۲/۵	۴/۲	۷۷/۵	۱۶/۴	گیلان
۶/۱	۲/۸	۸/۶	۲۳/۹	۲/۲	۷۶/۱	۱۱/۳	لرستان
۲۱/۵	۶/۶	۱۰/۰	۳۰/۴	۴/۶	۶۹/۶	۱۴/۴	مازندران
۱۰/۰	۲/۴	۸/۷	۱۵/۹	۲/۹	۸۴/۱	۱۰/۴	مرکزی
۱۵/۶	۱/۵	۶/۴	۱۶/۲	۱/۳	۸۳/۸	۷/۶	هرمزگان
۱۲/۰	۲/۵	۸/۴	۶/۲	۲/۳	۹۳/۸	۸/۹	همدان
۴/۲	۶/۱	۷/۸	۲۰/۷	۴/۸	۷۹/۳	۹/۹	یزد



۴۶- شاخص‌های عمده نیروی کار در جمعیت ۱۰ ساله و بیش تر به تفکیک جنس و استان (دنباله)

سهم اشتغال در بخش		سهم اشتغال در بخش			نرخ مقدار اشتغال ناقص	جنس و استان
عمومی	خصوصی	خدمات	صنعت	کشاورزی		
۲۶/۴	۷۳/۶	۵۱/۶	۲۵/۰	۲۳/۴	۲/۵	زن.....
۱۷/۸	۸۲/۲	۳۱/۰	۴۵/۰	۲۴/۰	۰/۸	آذربایجان شرقی
۱۶/۱	۸۳/۹	۲۷/۷	۲۳/۴	۴۸/۹	۱/۰	آذربایجان غربی
۱۵/۹	۸۴/۱	۲۶/۶	۲۲/۳	۵۱/۱	۲/۲	اردبیل
۲۲/۵	۷۷/۵	۵۲/۷	۴۱/۹	۵/۴	۳/۳	اصفهان
۳۵/۹	۶۴/۱	۷۲/۹	۲۴/۹	۲/۱	۱/۹	البرز
۳۵/۹	۶۴/۱	۴۹/۲	۱۳/۰	۳۷/۸	۴/۵	ایلام
۳۵/۴	۶۴/۶	۶۵/۳	۱۴/۴	۲۰/۳	۱/۱	بوشهر
۳۳/۵	۶۶/۵	۷۹/۱	۲۰/۲	۰/۷	۱/۹	تهران
۴۱/۵	۵۸/۵	۵۵/۶	۳۰/۶	۱۳/۸	۰/۸	چهارمحال و بختیاری
۲۵/۱	۷۴/۹	۳۶/۳	۲۱/۴	۴۲/۲	۳/۰	خراسان جنوبی
۱۷/۵	۸۲/۵	۳۹/۷	۲۲/۲	۳۸/۱	۵/۳	خراسان رضوی
۱۹/۸	۸۰/۲	۳۵/۹	۲۰/۱	۴۴/۰	۳/۰	خراسان شمالی
۳۶/۴	۶۳/۶	۶۱/۸	۱۶/۳	۲۲/۰	۱/۹	خوزستان
۲۳/۵	۷۶/۵	۳۷/۷	۲۶/۳	۳۶/۰	۱/۲	زنجان
۳۰/۶	۶۹/۴	۵۹/۷	۳۳/۱	۶/۸	۱/۷	سمنان
۴۲/۸	۵۷/۲	۵۰/۸	۴۰/۳	۸/۹	۱/۸	سیستان و بلوچستان
۳۰/۴	۶۹/۶	۶۲/۱	۲۳/۱	۱۴/۸	۲/۵	فارس
۲۶/۱	۷۳/۹	۵۰/۶	۱۸/۳	۳۰/۹	۱/۸	قزوین
۳۳/۸	۶۶/۲	۶۰/۹	۳۸/۲	۰/۹	۳/۴	قم
۲۵/۵	۷۴/۵	۳۵/۸	۲۳/۴	۴۰/۸	۲/۰	کردستان
۳۶/۴	۶۳/۶	۵۶/۷	۱۵/۵	۲۷/۸	۳/۴	کرمان
۲۷/۱	۷۲/۹	۴۵/۶	۱۶/۶	۳۷/۹	۳/۹	کرمانشاه
۵۷/۶	۴۲/۴	۶۸/۷	۱۰/۱	۲۱/۱	۲/۳	کهگیلویه و بویراحمد
۱۷/۵	۸۲/۵	۳۳/۲	۳۶/۶	۳۰/۲	۴/۹	گلستان
۱۶/۶	۸۳/۴	۴۵/۸	۱۸/۶	۳۵/۰	۳/۱	گیلان
۲۶/۸	۷۳/۲	۳۸/۶	۱۰/۴	۵۱/۰	۱/۹	لرستان
۲۴/۹	۷۵/۱	۶۴/۳	۱۳/۵	۲۲/۱	۳/۵	مازندران
۲۲/۸	۷۷/۲	۴۸/۶	۲۳/۶	۲۷/۸	۲/۰	مرکزی
۴۸/۲	۵۱/۸	۶۲/۵	۲۸/۴	۹/۱	۰/۵	هرمزگان
۳۳/۳	۶۶/۷	۵۴/۰	۲۲/۱	۲۳/۸	۱/۳	همدان
۳۵/۹	۶۴/۱	۵۹/۵	۳۴/۲	۶/۳	۳/۴	یزد

۴۶- شاخص‌های عمده نیروی کار در جمعیت ۱۰ ساله و بیش‌تر به تفکیک جنس و استان (دنباله)

نسبت اشتغال	سهم جمعیت دارای اشتغال ناقص	سهم شاغلین با ساعت کار معمول ۴۹ ساعت و بیش‌تر	جنس و استان	نرخ اشتغال	نرخ اشتغال ناقص	نرخ اشتغال	نرخ مشارکت اقتصادی
۳۲/۵	۷/۷	۴۱/۳	مرد و زن.....	۱۱/۸	۶/۸	۸۸/۲	۳۶/۹
۳۴/۰	۷/۷	۴۰/۱	آذربایجان شرقی	۱۱/۷	۶/۸	۸۸/۳	۳۸/۵
۳۳/۶	۹/۷	۴۰/۹	آذربایجان غربی	۱۱/۸	۸/۵	۸۸/۲	۳۸/۱
۳۳/۵	۱۰/۸	۴۵/۶	اردبیل	۱۶/۱	۹/۱	۸۲/۹	۳۹/۹
۳۳/۸	۹/۷	۳۵/۰	اصفهان	۱۱/۱	۸/۶	۸۸/۹	۳۸/۰
۳۳/۲	۴/۰	۴۸/۸	البرز	۱۱/۱	۳/۶	۸۸/۹	۳۷/۳
۲۸/۴	۱۵/۹	۲۰/۹	ایلام	۱۶/۰	۱۳/۴	۸۴/۰	۳۳/۸
۳۳/۵	۴/۵	۴۴/۰	بوشهر	۹/۶	۴/۰	۹۰/۴	۳۷/۱
۳۲/۸	۴/۳	۵۱/۶	تهران	۱۰/۲	۳/۸	۸۹/۸	۳۶/۶
۳۱/۳	۵/۲	۴۲/۵	چهارمحال و بختیاری	۱۳/۲	۴/۵	۸۶/۸	۳۶/۰
۳۵/۲	۹/۴	۱۹/۴	خراسان جنوبی	۱۰/۲	۸/۴	۸۹/۸	۳۹/۳
۳۳/۹	۹/۲	۲۸/۴	خراسان رضوی	۹/۶	۸/۴	۹۰/۴	۳۷/۴
۳۳/۲	۱۳/۵	۳۲/۵	خراسان شمالی	۱۶/۴	۱۱/۳	۸۲/۶	۳۹/۷
۳۰/۵	۷/۲	۲۸/۹	خوزستان	۱۵/۱	۶/۱	۸۴/۹	۳۶/۰
۳۲/۶	۵/۰	۴۵/۵	زنجان	۱۳/۳	۴/۳	۸۶/۷	۳۷/۵
۳۶/۴	۵/۳	۳۰/۳	سمنان	۸/۳	۴/۸	۹۱/۷	۳۹/۷
۲۶/۰	۶/۹	۲۹/۴	سیستان و بلوچستان	۱۳/۹	۶/۰	۸۶/۱	۳۰/۲
۳۱/۴	۹/۱	۳۳/۹	فارس	۱۵/۲	۷/۷	۸۴/۸	۳۷/۱
۳۴/۱	۸/۷	۴۲/۴	قزوین	۱۲/۴	۷/۶	۸۷/۶	۳۹/۰
۳۱/۹	۱۰/۱	۳۹/۷	قم	۷/۹	۹/۳	۹۲/۱	۳۴/۶
۳۱/۵	۷/۵	۳۶/۸	کردستان	۱۵/۶	۶/۳	۸۴/۴	۳۷/۴
۳۲/۴	۱۴/۸	۲۶/۴	کرمان	۷/۶	۱۳/۷	۹۲/۴	۳۵/۱
۳۰/۰	۱۲/۱	۲۸/۶	کرمانشاه	۱۷/۰	۱۰/۱	۸۳/۰	۳۶/۲
۲۴/۶	۸/۰	۳۰/۰	کهگیلویه و بویراحمد	۱۶/۴	۶/۷	۸۳/۶	۲۹/۵
۳۴/۴	۱۵/۴	۳۵/۵	گلستان	۶/۳	۱۴/۵	۹۳/۷	۳۶/۷
۳۲/۴	۸/۷	۴۹/۸	گیلان	۱۷/۱	۷/۲	۸۲/۹	۳۹/۱
۲۵/۳	۱۴/۵	۲۷/۸	لرستان	۲۱/۶	۱۱/۴	۷۸/۴	۳۲/۳
۳۳/۳	۷/۸	۴۷/۹	مازندران	۱۳/۵	۶/۷	۸۶/۵	۳۸/۵
۳۲/۳	۹/۹	۳۵/۱	مرکزی	۱۰/۵	۸/۹	۸۹/۵	۳۶/۱
۳۴/۱	۱/۷	۴۵/۶	هرمزگان	۴/۴	۱/۶	۹۵/۶	۳۵/۶
۳۲/۷	۷/۳	۵۰/۸	همدان	۸/۷	۶/۷	۹۱/۳	۳۵/۸
۳۳/۶	۱/۹	۱۷/۴	یزد	۶/۶	۱/۸	۹۳/۴	۳۵/۹

۴۶- شاخص‌های عمده نیروی کار در جمعیت ۱۰ ساله و بیش تر به تفکیک جنس و استان (دنباله)

سهم اشتغال در بخش		سهم اشتغال در بخش			نرخ مقدار اشتغال ناقص	جنس و استان
عمومی	خصوصی	خدمات	صنعت	کشاورزی		
۲۱/۶	۷۸/۴	۵۸/۲	۳۶/۹	۴/۹	۲/۸	مرد و زن.....
۱۸/۰	۸۲/۰	۵۱/۸	۴۴/۶	۳/۷	۲/۸	آذربایجان شرقی
۱۹/۶	۸۰/۴	۶۱/۸	۳۱/۴	۶/۷	۳/۶	آذربایجان غربی
۱۸/۵	۸۱/۵	۶۲/۶	۳۲/۲	۵/۲	۴/۵	اردبیل
۱۸/۰	۸۲/۰	۴۸/۹	۴۵/۹	۵/۲	۴/۰	اصفهان
۲۲/۶	۷۷/۴	۵۴/۷	۴۳/۳	۲/۰	۱/۴	البرز
۳۵/۱	۶۴/۹	۶۲/۹	۳۰/۴	۶/۷	۶/۳	ایلام
۳۱/۲	۶۸/۸	۶۷/۶	۲۵/۲	۷/۱	۱/۷	بوشهر
۲۱/۶	۷۸/۴	۶۲/۶	۳۶/۵	۰/۸	۱/۶	تهران
۲۵/۹	۷۴/۱	۵۵/۲	۳۷/۱	۷/۷	۱/۸	چهارمحال و بختیاری
۳۳/۳	۶۶/۷	۵۸/۲	۲۹/۰	۱۲/۸	۴/۰	خراسان جنوبی
۱۴/۶	۸۵/۴	۵۴/۵	۳۸/۷	۶/۸	۳/۵	خراسان رضوی
۲۸/۴	۷۱/۶	۵۷/۶	۳۱/۲	۱۱/۱	۵/۴	خراسان شمالی
۲۷/۹	۷۲/۱	۶۲/۱	۳۲/۵	۵/۴	۲/۳	خوزستان
۲۷/۵	۷۲/۵	۵۴/۱	۳۹/۳	۶/۶	۱/۹	زنجان
۲۶/۷	۷۳/۳	۵۴/۹	۳۶/۴	۷/۹	۱/۸	سمنان
۳۶/۴	۶۳/۶	۶۶/۳	۲۷/۹	۵/۷	۲/۰	سیستان و بلوچستان
۲۲/۵	۷۷/۵	۵۹/۴	۳۳/۷	۶/۹	۲/۹	فارس
۱۶/۷	۸۳/۳	۵۱/۱	۴۱/۵	۷/۳	۳/۲	قزوین
۲۱/۰	۷۹/۰	۵۴/۲	۴۳/۵	۲/۳	۴/۰	قم
۱۹/۰	۸۱/۰	۶۵/۴	۳۰/۷	۳/۶	۳/۲	کردستان
۲۱/۸	۷۸/۲	۵۲/۵	۳۵/۳	۱۱/۱	۵/۰	کرمان
۲۵/۳	۷۴/۷	۶۶/۹	۲۹/۴	۳/۸	۴/۸	کرمانشاه
۴۵/۴	۵۴/۶	۶۰/۶	۳۶/۲	۳/۲	۲/۵	کهگیلویه و بویراحمد
۲۲/۶	۷۷/۴	۵۵/۶	۳۰/۹	۱۳/۵	۴/۹	گلستان
۱۷/۸	۸۲/۲	۶۲/۸	۳۰/۳	۶/۶	۳/۶	گیلان
۲۷/۹	۷۲/۱	۶۱/۹	۳۳/۴	۴/۷	۵/۹	لرستان
۲۰/۶	۷۹/۴	۶۰/۴	۳۲/۵	۷/۱	۲/۶	مازندران
۱۹/۶	۸۰/۴	۴۶/۸	۴۷/۶	۵/۵	۳/۵	مرکزی
۳۱/۶	۶۸/۴	۶۷/۲	۲۶/۰	۶/۸	۰/۵	هرمزگان
۲۰/۴	۷۹/۶	۵۵/۷	۳۷/۰	۷/۳	۲/۶	همدان
۱۸/۲	۸۱/۸	۴۷/۶	۴۷/۳	۵/۱	۰/۶	یزد

۴۶- شاخص‌های عمده نیروی کار در جمعیت ۱۰ ساله و بیش تر به تفکیک جنس و استان (دنباله)

نسبت اشتغال	سهم جمعیت دارای اشتغال ناقص	سهم شاغلین با ساعت کار معمول ۴۹ ساعت و بیش تر	نرخ اشتغال	نرخ اشتغال ناقص	نرخ اشتغال	نرخ مشارکت اقتصادی	جنس و استان
۵۶/۱	۸/۲	۴۵/۵	۹/۴	۷/۴	۹۰/۶	۶۱/۸	مرد.....
۵۸/۱	۸/۵	۴۴/۳	۹/۰	۷/۷	۹۱/۰	۶۳/۹	آذربایجان شرقی
۵۸/۸	۱۱/۰	۴۵/۷	۱۰/۶	۹/۸	۸۹/۴	۶۵/۸	آذربایجان غربی
۵۶/۷	۱۱/۵	۵۱/۰	۱۳/۳	۹/۹	۸۶/۷	۶۵/۴	اردبیل
۵۶/۹	۱۰/۵	۴۰/۱	۹/۲	۹/۶	۹۰/۸	۶۲/۷	اصفهان
۵۸/۹	۴/۰	۵۲/۱	۸/۵	۳/۷	۹۱/۵	۶۴/۴	البرز
۴۸/۹	۱۷/۲	۲۲/۹	۱۲/۰	۱۵/۱	۸۸/۰	۵۵/۵	ایلام
۵۵/۸	۵/۲	۴۹/۴	۸/۹	۴/۷	۹۱/۱	۶۱/۳	بوشهر
۵۶/۶	۴/۳	۵۶/۳	۷/۹	۴/۰	۹۲/۱	۶۱/۵	تهران
۵۴/۲	۵/۶	۴۶/۷	۱۱/۰	۵/۰	۸۹/۰	۶۰/۹	چهارمحال و بختیاری
۵۷/۱	۱۰/۶	۲۲/۵	۸/۲	۹/۸	۹۱/۸	۶۲/۲	خراسان جنوبی
۵۹/۱	۹/۵	۴۲/۰	۷/۹	۸/۸	۹۲/۱	۶۴/۲	خراسان رضوی
۵۵/۴	۱۴/۶	۳۶/۹	۱۲/۶	۱۲/۷	۸۷/۴	۶۳/۴	خراسان شمالی
۵۳/۹	۷/۷	۴۱/۹	۱۱/۷	۶/۸	۸۸/۳	۶۱/۰	خوزستان
۵۵/۹	۵/۲	۵۰/۸	۱۰/۷	۴/۶	۸۹/۳	۶۲/۶	زنجان
۵۸/۹	۵/۶	۳۵/۰	۶/۱	۵/۲	۹۳/۹	۶۲/۷	سمنان
۴۲/۱	۷/۷	۳۴/۹	۱۳/۷	۶/۶	۸۶/۳	۴۸/۸	سیستان و بلوچستان
۵۵/۰	۹/۷	۳۷/۰	۱۱/۲	۸/۶	۸۸/۸	۶۲/۰	فارس
۵۷/۸	۹/۴	۴۷/۱	۹/۴	۸/۶	۹۰/۶	۶۳/۸	قزوین
۵۵/۷	۱۰/۸	۴۳/۳	۶/۶	۱۰/۱	۹۳/۴	۵۹/۶	قم
۵۶/۶	۸/۰	۴۰/۱	۱۳/۸	۶/۹	۸۶/۲	۶۵/۷	کردستان
۵۵/۹	۱۶/۴	۲۸/۶	۵/۴	۱۵/۵	۹۴/۶	۵۹/۱	کرمان
۵۱/۷	۱۲/۶	۴۲/۶	۱۴/۰	۱۰/۸	۸۶/۰	۶۰/۲	کرمانشاه
۴۳/۵	۸/۷	۳۲/۳	۱۳/۰	۷/۶	۸۷/۰	۵۰/۰	کهگیلویه و بویراحمد
۵۸/۶	۱۶/۱	۳۹/۹	۴/۴	۱۵/۴	۹۵/۶	۶۱/۴	گلستان
۵۴/۵	۹/۰	۵۵/۷	۱۳/۳	۷/۸	۸۶/۷	۶۲/۸	گیلان
۴۴/۸	۱۵/۸	۳۰/۶	۱۹/۰	۱۲/۸	۸۱/۰	۵۵/۳	لرستان
۵۶/۱	۷/۸	۵۳/۳	۸/۲	۷/۲	۹۱/۸	۶۱/۱	مازندران
۵۶/۷	۱۰/۵	۳۸/۰	۸/۷	۹/۶	۹۱/۳	۶۲/۱	مرکزی
۵۹/۶	۱/۸	۵۰/۳	۴/۴	۱/۸	۹۵/۶	۶۲/۳	هرمزگان
۵۷/۵	۷/۹	۵۶/۳	۸/۸	۷/۲	۹۱/۲	۶۳/۰	همدان
۵۸/۵	۱/۴	۱۹/۰	۴/۴	۱/۳	۹۵/۶	۶۱/۳	یزد

۴۶- شاخص‌های عمده نیروی کار در جمعیت ۱۰ ساله و بیش تر به تفکیک جنس و استان (دنباله)

سهم اشتغال در بخش		سهم اشتغال در بخش			نرخ مقدار اشتغال ناقص	جنس و استان
عمومی	خصوصی	خدمات	صنعت	کشاورزی		
۱۹/۱	۸۰/۹	۵۵/۹	۳۸/۸	۵/۲	۲/۸	مرد.....
۱۵/۷	۸۴/۳	۵۱/۲	۴۵/۰	۳/۸	۳/۰	آذربایجان شرقی
۱۶/۹	۸۳/۱	۶۲/۳	۳۱/۰	۶/۸	۳/۹	آذربایجان غربی
۱۵/۲	۸۴/۸	۶۲/۹	۳۱/۶	۵/۵	۴/۵	اردبیل
۱۶/۵	۸۳/۵	۴۶/۷	۴۷/۳	۶/۰	۴/۰	اصفهان
۲۰/۹	۷۹/۱	۵۲/۲	۴۵/۶	۲/۱	۱/۴	البرز
۳۰/۹	۶۹/۱	۵۹/۸	۳۳/۱	۷/۱	۶/۵	ایلام
۲۷/۹	۷۲/۱	۶۴/۸	۲۷/۷	۷/۴	۱/۸	بوشهر
۱۹/۷	۸۰/۳	۶۰/۰	۳۹/۱	۰/۹	۱/۵	تهران
۲۱/۴	۷۸/۶	۵۲/۴	۳۸/۹	۸/۶	۱/۹	چهارمحال و بختیاری
۲۹/۳	۷۰/۷	۵۵/۷	۳۱/۱	۱۳/۳	۴/۴	خراسان جنوبی
۱۲/۳	۸۷/۷	۵۲/۶	۴۰/۶	۶/۷	۳/۴	خراسان رضوی
۲۴/۵	۷۵/۵	۵۳/۳	۳۴/۹	۱۱/۸	۵/۶	خراسان شمالی
۲۵/۲	۷۴/۸	۵۹/۸	۳۴/۴	۵/۸	۲/۴	خوزستان
۲۴/۶	۷۵/۴	۵۱/۰	۴۲/۰	۷/۰	۱/۹	زنجان
۲۵/۴	۷۴/۶	۵۳/۳	۳۶/۶	۹/۳	۱/۸	سمنان
۳۰/۱	۶۹/۹	۶۴/۲	۲۸/۸	۷/۰	۲/۰	سیستان و بلوچستان
۱۹/۹	۸۰/۱	۵۶/۳	۳۶/۳	۷/۳	۲/۹	فارس
۱۲/۹	۸۷/۱	۴۷/۳	۴۴/۵	۸/۱	۳/۴	قزوین
۱۹/۰	۸۱/۰	۵۲/۹	۴۴/۶	۲/۵	۴/۰	قم
۱۵/۳	۸۴/۷	۶۴/۷	۳۱/۲	۳/۹	۳/۳	کردستان
۱۶/۸	۸۳/۲	۴۸/۷	۳۸/۷	۱۲/۶	۵/۳	کرمان
۲۲/۵	۷۷/۵	۶۵/۹	۳۰/۱	۴/۰	۴/۸	کرمانشاه
۴۱/۸	۵۸/۲	۵۷/۵	۳۸/۹	۳/۶	۲/۶	کهگیلویه و بویراحمد
۲۰/۰	۸۰/۰	۵۴/۵	۳۱/۳	۱۴/۲	۴/۹	گلستان
۱۵/۹	۸۴/۱	۶۱/۷	۳۱/۴	۶/۶	۳/۵	گیلان
۲۴/۰	۷۶/۰	۵۹/۶	۳۵/۴	۵/۰	۶/۱	لرستان
۱۸/۰	۸۲/۰	۵۵/۹	۳۶/۷	۷/۴	۲/۴	مازندران
۱۷/۷	۸۲/۳	۴۳/۷	۵۰/۳	۵/۹	۳/۵	مرکزی
۲۷/۶	۷۲/۴	۶۵/۸	۲۶/۶	۷/۶	۰/۵	هرمزگان
۱۵/۸	۸۴/۲	۵۱/۹	۴۰/۰	۸/۱	۲/۷	همدان
۱۵/۴	۸۴/۶	۴۵/۱	۴۹/۴	۵/۶	۰/۴	یزد

۴۶- شاخص‌های عمده نیروی کار در جمعیت ۱۰ ساله و بیش تر به تفکیک جنس و استان (دنباله)

سهم شاغلین با ساعت کار معمول ۴۹ ساعت و بیش تر	سهم جمعیت دارای اشتغال ناقص	نسبت اشتغال	نرخ بیکاری	نرخ جمعیت دارای اشتغال ناقص	نرخ اشتغال	نرخ مشارکت اقتصادی	جنس و استان
۱۴/۸	۴/۹	۸/۹	۲۴/۷	۳/۷	۷۵/۳	۱۱/۸	زن
۱۵/۴	۲/۹	۱۰/۰	۲۴/۹	۲/۲	۷۵/۱	۱۳/۳	آذربایجان شرقی
۱۰/۶	۱/۶	۹/۱	۱۸/۳	۱/۳	۸۱/۷	۱۱/۱	آذربایجان غربی
۱۳/۰	۷/۰	۹/۶	۲۹/۷	۴/۹	۷۰/۳	۱۳/۷	اردبیل
۹/۱	۵/۵	۱۰/۹	۱۹/۶	۴/۴	۸۰/۴	۱۳/۶	اصفهان
۲۳/۲	۴/۲	۷/۵	۲۷/۳	۳/۱	۷۲/۷	۱۰/۳	البرز
۸/۷	۸/۱	۷/۸	۳۴/۷	۵/۳	۶۵/۳	۱۲/۰	ایلام
۱۸/۹	۱/۲	۱۱/۸	۱۳/۰	۱/۱	۸۷/۰	۱۳/۵	بوشهر
۱۹/۸	۳/۸	۸/۶	۲۳/۳	۲/۹	۷۶/۷	۱۱/۲	تهران
۱۳/۶	۲/۳	۸/۰	۲۵/۷	۱/۷	۷۴/۳	۱۰/۸	چهارمحال و بختیاری
۶/۹	۴/۳	۱۳/۷	۱۷/۶	۳/۵	۸۲/۴	۱۶/۶	خراسان جنوبی
۱۳/۲	۷/۲	۸/۴	۲۰/۰	۵/۸	۸۰/۰	۱۰/۵	خراسان رضوی
۱۳/۸	۸/۷	۱۲/۱	۲۹/۵	۶/۱	۷۰/۵	۱۷/۲	خراسان شمالی
۱۶/۸	۳/۸	۷/۴	۳۴/۰	۲/۵	۶۶/۰	۱۱/۲	خوزستان
۱۴/۴	۳/۹	۹/۴	۲۶/۱	۲/۹	۷۳/۹	۱۲/۷	زنجان
۸/۷	۳/۸	۱۳/۱	۱۷/۴	۳/۲	۸۲/۶	۱۵/۹	سمنان
۵/۴	۳/۶	۹/۶	۱۴/۷	۳/۰	۸۵/۳	۱۱/۳	سیستان و بلوچستان
۱۲/۳	۵/۲	۷/۹	۳۵/۱	۳/۳	۶۴/۹	۱۲/۲	فارس
۱۴/۲	۴/۲	۱۰/۰	۲۷/۰	۳/۰	۷۳/۰	۱۳/۷	قزوین
۱۲/۶	۴/۹	۷/۵	۱۶/۴	۴/۱	۸۳/۶	۹/۰	قم
۷/۰	۲/۴	۶/۴	۲۸/۹	۱/۷	۷۱/۱	۹/۰	کردستان
۱۱/۵	۴/۴	۸/۶	۱۹/۹	۳/۵	۸۰/۱	۱۰/۸	کرمان
۱۱/۸	۹/۰	۷/۹	۳۳/۱	۶/۰	۶۶/۹	۱۱/۸	کرمانشاه
۹/۱	۲/۱	۵/۱	۳۷/۵	۱/۳	۶۲/۵	۸/۲	کهگیلویه و بویراحمد
۱۴/۰	۱۲/۲	۱۱/۴	۱۴/۴	۱۰/۴	۸۵/۶	۱۳/۳	گلستان
۲۱/۹	۷/۶	۱۱/۲	۳۱/۳	۵/۲	۶۸/۷	۱۶/۲	گیلان
۷/۷	۵/۱	۶/۲	۳۵/۸	۳/۳	۶۴/۲	۹/۶	لرستان
۲۱/۰	۷/۸	۱۱/۱	۳۲/۷	۵/۳	۶۷/۳	۱۶/۴	مازندران
۱۱/۸	۴/۹	۷/۳	۲۲/۳	۳/۸	۷۷/۷	۹/۴	مرکزی
۱۱/۴	۰/۴	۸/۴	۴/۲	۰/۴	۹۵/۸	۸/۷	هرمزگان
۱۳/۳	۳/۱	۸/۲	۸/۳	۲/۹	۹۱/۷	۹/۰	همدان
۳/۹	۶/۵	۷/۱	۲۱/۹	۵/۰	۷۸/۱	۹/۲	یزد

۴۶- شاخص‌های عمده نیروی کار در جمعیت ۱۰ ساله و بیش تر به تفکیک جنس و استان (دنباله)

سهم اشتغال در بخش		سهم اشتغال در بخش			نرخ مقدار اشتغال ناقص	جنس و استان
عمومی	خصوصی	خدمات	صنعت	کشاورزی		
۳۷/۷	۶۲/۳	۷۲/۴	۲۴/۶	۳/۰	۲/۸	زن
۳۱/۹	۶۸/۱	۵۵/۳	۴۲/۰	۲/۷	۱/۴	آذربایجان شرقی
۳۶/۲	۶۳/۸	۵۹/۱	۳۴/۲	۶/۶	۱/۱	آذربایجان غربی
۳۸/۱	۶۱/۹	۶۰/۱۶	۳۶/۲	۳/۳	۵/۰	اردبیل
۲۵/۷	۷۴/۳	۶۰/۴	۳۸/۳	۱/۳	۳/۵	اصفهان
۳۶/۴	۶۳/۶	۷۴/۲	۲۴/۶	۱/۱	۱/۹	البرز
۶۱/۸	۳۸/۲	۸۲/۴	۱۳/۸	۳/۷	۴/۹	ایلام
۴۶/۳	۵۳/۷	۸۰/۱۶	۱۳/۷	۵/۷	۱/۰	بوشهر
۳۴/۱	۶۵/۹	۸۰/۲	۱۹/۴	۰/۳	۱/۹	تهران
۵۷/۰	۴۳/۰	۷۳/۹	۲۴/۶	۱/۵	۱/۰	چهارمحال و بختیاری
۴۹/۷	۵۰/۳	۶۸/۷	۲۰/۷	۱۰/۱۶	۱/۷	خراسان جنوبی
۳۰/۸	۶۹/۲	۶۷/۱۶	۲۵/۳	۷/۱	۴/۶	خراسان رضوی
۴۴/۹	۵۵/۱	۷۶/۴	۱۵/۴	۸/۱	۴/۷	خراسان شمالی
۴۶/۸	۵۳/۲	۷۸/۳	۱۸/۹	۲/۸	۱/۹	خوزستان
۴۵/۰	۵۵/۰	۷۲/۱	۲۳/۶	۴/۳	۲/۱	زنجان
۳۲/۶	۶۷/۴	۶۲/۵	۳۵/۸	۱/۲	۱/۹	سمنان
۶۴/۴	۳۵/۶	۷۵/۷	۲۴/۲	۰/۱	۲/۱	سیستان و بلوچستان
۴۰/۵	۵۹/۵	۸۰/۸	۱۵/۵	۳/۷	۳/۲	فارس
۳۹/۵	۶۰/۵	۷۳/۱۶	۲۳/۴	۲/۸	۲/۲	قزوین
۳۵/۵	۶۴/۵	۶۴/۱	۳۵/۲	۰/۱۶	۳/۳	قم
۵۱/۸	۴۸/۲	۷۲/۱	۲۷/۰	۱/۰	۲/۸	کردستان
۵۵/۲	۴۴/۸	۸۵/۶	۱۳/۰	۱/۴	۲/۳	کرمان
۴۴/۳	۵۵/۷	۷۳/۳	۲۴/۶	۲/۱	۵/۲	کرمانشاه
۷۶/۵	۲۳/۵	۸۷/۸	۱۲/۲	۰/۰	۱/۳	کهگیلویه و بویراحمد
۳۵/۰	۶۵/۰	۶۱/۰	۲۸/۷	۱۰/۴	۵/۴	گلستان
۲۶/۷	۷۳/۳	۶۷/۸	۲۵/۱	۶/۹	۴/۷	گیلان
۵۵/۴	۴۴/۶	۷۸/۴	۱۹/۱	۲/۵	۳/۲	لرستان
۳۳/۵	۶۶/۵	۸۲/۲	۱۱/۸	۶/۰	۴/۱	مازندران
۳۵/۰	۶۵/۰	۷۱/۵	۲۵/۹	۲/۶	۲/۶	مرکزی
۶۰/۲	۳۹/۸	۷۷/۲	۲۲/۰	۰/۸	۰/۲	هرمزگان
۵۲/۱	۴۷/۹	۸۱/۷	۱۶/۴	۱/۹	۱/۷	همدان
۴۲/۲	۵۷/۸	۶۹/۸	۲۹/۲	۱/۰	۳/۴	یزد

۴۶- شاخص‌های عمده نیروی کار در جمعیت ۱۰ ساله و بیش‌تر به تفکیک جنس و استان (دنباله)

نسبت اشتغال	نرخ بیکاری	نرخ جمعیت دارای اشتغال ناقص	نرخ اشتغال	نرخ مشارکت اقتصادی	جنس و استان
۳۶/۹	۷/۰	۱۱/۰	۹۳/۰	۳۹/۷	مرد و زن
۴۴/۷	۵/۵	۷/۱	۹۴/۵	۴۷/۳	آذربایجان شرقی
۴۴/۷	۵/۶	۸/۲	۹۴/۴	۴۷/۳	آذربایجان غربی
۴۴/۳	۶/۵	۶/۷	۹۳/۵	۴۷/۴	اردبیل
۳۸/۵	۹/۷	۸/۴	۹۰/۳	۴۲/۶	اصفهان
۳۵/۶	۶/۸	۷/۸	۹۳/۲	۳۸/۲	البرز
۳۴/۴	۱۰/۳	۲۱/۸	۸۹/۷	۳۸/۳	ایلام
۳۴/۰	۷/۷	۵/۷	۹۲/۳	۳۶/۸	بوشهر
۳۴/۹	۴/۶	۷/۰	۹۵/۴	۳۶/۶	تهران
۳۲/۸	۷/۰	۶/۹	۹۳/۰	۳۵/۳	چهارمحال و بختیاری
۳۷/۷	۵/۲	۹/۹	۹۴/۸	۳۹/۷	خراسان جنوبی
۴۳/۳	۴/۳	۱۷/۴	۹۵/۷	۴۵/۲	خراسان رضوی
۳۸/۳	۸/۱	۱۴/۲	۹۱/۹	۴۱/۷	خراسان شمالی
۳۳/۰	۷/۸	۱۱/۰	۹۲/۲	۳۵/۸	خوزستان
۳۹/۶	۴/۶	۴/۴	۹۵/۴	۴۱/۵	زنجان
۳۲/۵	۲/۹	۳/۶	۹۷/۱	۳۳/۵	سمنان
۲۴/۵	۸/۵	۱۱/۶	۹۱/۵	۲۶/۸	سیستان و بلوچستان
۳۵/۰	۹/۵	۱۲/۵	۹۰/۵	۳۸/۶	فارس
۴۳/۳	۴/۹	۱۱/۴	۹۵/۱	۴۵/۵	قزوین
۳۹/۷	۵/۲	۱۰/۵	۹۴/۸	۴۱/۹	قم
۳۸/۰	۱۰/۱	۸/۴	۸۹/۹	۴۲/۳	کردستان
۳۴/۲	۴/۰	۱۹/۹	۹۶/۰	۳۵/۶	کرمان
۳۵/۶	۸/۹	۱۴/۸	۹۱/۱	۳۹/۱	کرمانشاه
۲۷/۰	۱۶/۶	۱۷/۳	۸۳/۴	۳۲/۳	کهگیلویه و بویراحمد
۳۸/۶	۵/۳	۱۹/۹	۹۴/۷	۴۰/۷	گلستان
۳۸/۵	۸/۵	۶/۲	۹۱/۵	۴۲/۱	گیلان
۳۳/۲	۱۰/۵	۱۸/۳	۸۹/۵	۳۷/۱	لرستان
۳۷/۰	۷/۸	۷/۰	۹۲/۲	۴۰/۱	مازندران
۳۹/۲	۳/۵	۷/۸	۹۶/۵	۴۰/۶	مرکزی
۲۸/۵	۱۰/۸	۷/۷	۸۹/۲	۳۱/۹	هرمزگان
۳۶/۶	۶/۲	۶/۵	۹۳/۸	۳۹/۱	همدان
۳۸/۴	۵/۹	۴/۶	۹۴/۱	۴۰/۸	یزد

۴۶- شاخص‌های عمده نیروی کار در جمعیت ۱۰ ساله و بیش تر به تفکیک جنس و استان (دنباله)

سهم اشتغال در بخش		سهم اشتغال در بخش			نرخ مقدار اشتغال ناقص	جنس و استان
عمومی	خصوصی	خدمات	صنعت	کشاورزی		
۶/۲	۹۳/۸	۲۱/۸	۲۸/۱	۵۰/۱	۴/۷	مرد و زن
۴/۲	۹۵/۸	۱۵/۰	۳۴/۱	۵۰/۹	۳/۳	آذربایجان شرقی
۳/۸	۹۶/۲	۱۶/۸	۱۹/۳	۶۴/۰	۳/۷	آذربایجان غربی
۲/۸	۹۷/۲	۱۴/۹	۱۶/۴	۶۸/۷	۳/۱	اردبیل
۱۴/۰	۸۶/۰	۲۷/۸	۳۸/۲	۳۴/۰	۴/۳	اصفهان
۱۸/۵	۸۱/۵	۳۷/۷	۴۴/۳	۱۸/۰	۳/۲	البرز
۵/۴	۹۴/۶	۱۹/۲	۲۴/۵	۵۶/۲	۱۱/۲	ایلام
۱۴/۴	۸۵/۶	۴۰/۵	۲۵/۴	۳۴/۰	۲/۵	بوشهر
۱۰/۹	۸۹/۱	۴۰/۰	۴۹/۳	۱۰/۷	۲/۴	تهران
۶/۸	۹۳/۲	۱۹/۶	۵۲/۳	۲۸/۱	۳/۰	چهارمحال و بختیاری
۵/۲	۹۴/۸	۱۳/۳	۲۳/۴	۶۳/۳	۵/۴	خراسان جنوبی
۳/۶	۹۶/۴	۱۳/۲	۲۴/۲	۶۲/۷	۷/۳	خراسان رضوی
۳/۷	۹۶/۳	۱۲/۹	۲۶/۸	۶۰/۳	۶/۴	خراسان شمالی
۷/۸	۹۲/۲	۲۵/۴	۲۶/۳	۴۸/۳	۴/۷	خوزستان
۴/۸	۹۵/۲	۱۰/۰	۲۲/۷	۶۷/۳	۲/۲	زنجان
۹/۷	۹۰/۳	۲۶/۷	۲۶/۸	۴۶/۳	۱/۴	سمنان
۷/۹	۹۲/۱	۲۴/۹	۳۴/۴	۴۰/۷	۳/۹	سیستان و بلوچستان
۶/۷	۹۳/۳	۲۶/۷	۲۸/۹	۴۴/۴	۴/۵	فارس
۳/۵	۹۶/۵	۲۰/۹	۲۵/۹	۵۳/۲	۴/۷	قزوین
۴/۷	۹۵/۳	۲۴/۲	۳۹/۲	۳۶/۶	۴/۴	قم
۲/۹	۹۷/۱	۱۴/۵	۱۸/۲	۶۷/۳	۴/۷	کردستان
۴/۳	۹۵/۷	۱۳/۶	۱۸/۶	۶۷/۸	۸/۳	کرمان
۵/۳	۹۴/۷	۲۱/۲	۱۷/۱	۶۱/۷	۷/۹	کرمانشاه
۱۴/۸	۸۵/۲	۲۷/۳	۳۶/۹	۳۵/۸	۶/۴	کهگیلویه و بویراحمد
۴/۲	۹۵/۸	۲۱/۰	۳۱/۷	۴۷/۳	۷/۶	گلستان
۵/۸	۹۴/۲	۲۶/۹	۱۹/۹	۵۲/۲	۳/۴	گیلان
۳/۶	۹۶/۴	۱۵/۱	۲۳/۸	۶۱/۱	۱۱/۲	لرستان
۸/۹	۹۱/۱	۳۲/۵	۳۲/۹	۳۴/۶	۲/۶	مازندران
۴/۸	۹۵/۲	۱۵/۲	۲۶/۶	۵۸/۲	۳/۷	مرکزی
۱۱/۵	۸۸/۵	۳۴/۳	۳۲/۱	۳۳/۵	۲/۹	هرمزگان
۳/۴	۹۶/۶	۱۸/۳	۳۰/۶	۵۱/۰	۳/۱	همدان
۱۰/۳	۸۹/۷	۲۶/۷	۴۴/۰	۲۹/۳	۲/۵	یزد

۴۶- شاخص‌های عمده نیروی کار در جمعیت ۱۰ ساله و بیش تر به تفکیک جنس و استان (دنباله)

نسبت اشتغال	سهم جمعیت دارای اشتغال ناقص	سهم شاغلین با ساعت کار معمول ۴۹ ساعت و بیش تر	نرخ اشتغال	نرخ اشتغال ناقص	نرخ مشارکت اقتصادی	جنس و استان
۶۱/۶	۱۳/۳	۴۱/۷	۶/۷	۱۲/۵	۹۳/۳	مرد
۶۷/۰	۹/۷	۵۲/۹	۵/۱	۹/۳	۹۴/۹	آذربایجان شرقی
۶۷/۲	۱۱/۳	۴۲/۵	۶/۶	۱۰/۵	۹۳/۴	آذربایجان غربی
۶۶/۱	۹/۵	۵۴/۴	۸/۰	۸/۸	۹۲/۰	اردبیل
۶۲/۷	۱۰/۷	۴۴/۲	۹/۴	۹/۷	۹۰/۶	اصفهان
۶۳/۰	۸/۸	۴۹/۸	۵/۲	۸/۳	۹۴/۸	البرز
۵۶/۵	۲۸/۷	۲۷/۵	۹/۲	۲۶/۱	۹۰/۸	ایلام
۵۶/۹	۶/۹	۵۲/۷	۸/۱	۶/۳	۹۱/۹	بوشهر
۶۳/۱	۷/۷	۵۶/۸	۳/۹	۷/۴	۹۶/۱	تهران
۶۰/۱	۸/۱	۴۷/۵	۶/۲	۷/۶	۹۳/۸	چهارمحال و بختیاری
۵۷/۱	۱۲/۶	۲۰/۰	۵/۸	۱۱/۸	۹۴/۲	خراسان جنوبی
۶۶/۱	۱۹/۴	۳۰/۰	۴/۸	۱۸/۵	۹۵/۲	خراسان رضوی
۵۹/۴	۱۹/۵	۳۶/۹	۸/۸	۱۷/۸	۹۱/۲	خراسان شمالی
۵۹/۴	۱۳/۱	۴۰/۶	۷/۱	۱۲/۱	۹۲/۹	خوزستان
۶۴/۳	۵/۸	۵۸/۱	۵/۴	۵/۵	۹۴/۶	زنجان
۵۹/۶	۴/۱	۴۵/۴	۲/۷	۴/۰	۹۷/۳	سمنان
۴۴/۵	۱۳/۶	۳۰/۱	۹/۲	۱۲/۳	۹۰/۸	سیستان و بلوچستان
۶۰/۹	۱۵/۳	۳۶/۴	۸/۷	۱۳/۹	۹۱/۳	فارس
۷۰/۷	۱۴/۵	۴۶/۷	۵/۱	۱۳/۷	۹۴/۹	قزوین
۶۷/۷	۱۲/۰	۴۶/۵	۵/۵	۱۱/۴	۹۴/۵	قم
۶۴/۶	۱۰/۹	۲۷/۱	۱۱/۰	۹/۷	۸۹/۰	کردستان
۶۱/۰	۲۲/۵	۲۷/۷	۳/۲	۲۱/۸	۹۶/۸	کرمان
۵۸/۰	۱۹/۵	۳۴/۸	۹/۳	۱۷/۷	۹۰/۷	کرمانشاه
۴۹/۳	۲۱/۸	۲۴/۴	۱۴/۴	۱۸/۷	۸۵/۶	کهگیلویه و بویراحمد
۶۳/۵	۲۳/۷	۳۴/۸	۳/۵	۲۲/۸	۹۶/۵	گلستان
۶۲/۵	۷/۷	۵۷/۰	۸/۴	۷/۱	۹۱/۶	گیلان
۵۴/۵	۲۵/۱	۲۶/۵	۱۰/۵	۲۲/۵	۸۹/۵	لرستان
۶۵/۱	۸/۰	۵۵/۵	۴/۷	۷/۶	۹۵/۳	مازندران
۶۶/۹	۹/۵	۴۹/۱	۳/۶	۹/۱	۹۶/۴	مرکزی
۵۳/۹	۹/۱	۴۲/۰	۸/۳	۸/۳	۹۱/۷	هرمزگان
۶۵/۷	۷/۶	۴۸/۱	۶/۶	۷/۱	۹۳/۴	همدان
۶۲/۳	۵/۰	۱۸/۷	۳/۹	۴/۸	۹۶/۱	یزد



۴۶- شاخص‌های عمده نیروی کار در جمعیت ۱۰ ساله و بیش تر به تفکیک جنس و استان (دنباله)

سهم اشتغال در بخش		سهم اشتغال در بخش			نرخ مقدار اشتغال ناقص	جنس و استان
عمومی	خصوصی	خدمات	صنعت	کشاورزی		
۶/۵	۹۳/۵	۲۳/۷	۲۸/۶	۴۷/۷	۵/۱	مرد
۴/۷	۹۵/۳	۱۸/۳	۲۹/۴	۵۲/۲	۴/۰	آذربایجان شرقی
۴/۷	۹۵/۳	۲۰/۹	۲۰/۶	۵۸/۵	۴/۴	آذربایجان غربی
۳/۶	۹۶/۴	۱۹/۵	۱۷/۸	۶۲/۸	۳/۸	اردبیل
۱۵/۸	۸۴/۲	۳۱/۰	۳۳/۵	۳۵/۵	۴/۶	اصفهان
۱۷/۶	۸۲/۴	۳۶/۴	۴۵/۶	۱۸/۰	۳/۳	البرز
۵/۳	۹۴/۷	۲۱/۲	۲۷/۳	۵۱/۵	۱۲/۳	ایلام
۱۵/۱	۸۴/۹	۴۲/۵	۲۷/۳	۳۰/۲	۲/۶	بوشهر
۱۰/۸	۸۹/۲	۴۰/۰	۴۹/۳	۱۰/۷	۲/۵	تهران
۶/۳	۹۳/۷	۱۹/۶	۵۳/۳	۲۷/۱	۳/۱	چهارمحال و بختیاری
۵/۷	۹۴/۳	۱۵/۲	۲۳/۹	۶۰/۹	۵/۷	خراسان جنوبی
۳/۹	۹۶/۱	۱۴/۵	۲۵/۸	۵۹/۷	۷/۶	خراسان رضوی
۴/۰	۹۶/۰	۱۴/۶	۲۸/۱	۵۷/۳	۷/۷	خراسان شمالی
۷/۵	۹۲/۵	۲۶/۲	۲۸/۴	۴۵/۳	۴/۹	خوزستان
۵/۳	۹۴/۷	۱۱/۵	۲۱/۰	۶۷/۶	۲/۶	زنجان
۸/۷	۹۱/۳	۲۴/۸	۲۸/۴	۴۶/۶	۱/۴	سمنان
۸/۱	۹۱/۹	۲۷/۰	۳۰/۱	۴۲/۹	۴/۱	سیستان و بلوچستان
۶/۳	۹۳/۷	۲۷/۰	۲۷/۶	۴۵/۳	۴/۹	فارس
۴/۰	۹۶/۰	۲۳/۷	۲۹/۸	۴۶/۵	۵/۲	قزوین
۴/۱	۹۵/۹	۲۶/۲	۳۲/۶	۴۱/۲	۴/۵	قم
۳/۱	۹۶/۹	۱۷/۱	۱۷/۸	۶۵/۱	۵/۳	کردستان
۳/۶	۹۶/۴	۱۳/۴	۱۸/۵	۶۸/۱	۸/۶	کرمان
۵/۷	۹۴/۳	۲۴/۵	۲۰/۰	۵۵/۴	۸/۹	کرمانشاه
۱۳/۸	۸۶/۲	۲۶/۴	۳۹/۴	۳۴/۲	۶/۵	کهگیلویه و بویراحمد
۴/۵	۹۵/۵	۲۳/۸	۲۸/۷	۴۷/۵	۸/۳	گلستان
۶/۰	۹۴/۰	۲۸/۷	۲۲/۱	۴۸/۳	۳/۸	گیلان
۳/۸	۹۶/۲	۱۷/۳	۲۸/۸	۵۳/۹	۱۲/۸	لرستان
۸/۷	۹۱/۳	۳۲/۲	۳۵/۱	۳۲/۷	۲/۶	مازندران
۵/۳	۹۴/۷	۱۶/۱	۲۸/۰	۵۵/۹	۴/۱	مرکزی
۱۰/۳	۸۹/۷	۳۴/۳	۳۱/۴	۳۴/۲	۳/۰	هرمزگان
۳/۱	۹۶/۹	۱۸/۹	۳۰/۶	۵۰/۴	۳/۳	همدان
۱۰/۰	۹۰/۰	۲۷/۸	۴۲/۴	۲۹/۹	۲/۵	یزد

۴۶- شاخص‌های عمده نیروی کار در جمعیت ۱۰ ساله و بیش‌تر به تفکیک جنس و استان (دنباله)

نقاط روستایی

سهم شاغلین با ساعت کار معمول ۴۹ ساعت و بیش‌تر	سهم جمعیت دارای اشتغال ناقص	نسبت اشتغال	نرخ بیکاری	نرخ جمعیت دارای اشتغال ناقص	نرخ اشتغال	نرخ مشارکت اقتصادی	جنس و استان
۱۶/۴	۴/۴	۱۲/۶	۸/۶	۴/۱	۹۱/۴	۱۳/۸	زن
۱۸/۴	۰/۷	۲۲/۲	۶/۵	۰/۷	۹۳/۵	۲۳/۷	آذربایجان شرقی
۱۳/۵	۱/۱	۲۲/۵	۲/۴	۱/۱	۹۷/۶	۲۳/۱	آذربایجان غربی
۲۱/۸	۱/۳	۲۴/۲	۲/۶	۱/۳	۹۷/۴	۲۴/۹	اردبیل
۱۴/۴	۲/۶	۱۳/۳	۱۱/۰	۲/۳	۸۹/۰	۱۴/۹	اصفهان
۲۴/۱	۴/۱	۵/۶	۲۲/۷	۳/۲	۷۷/۳	۷/۳	البرز
۳/۳	۴/۷	۱۲/۵	۱۴/۹	۴/۰	۸۵/۱	۱۴/۷	ایلام
۲۷/۳	۲/۵	۱۱/۲	۵/۸	۲/۴	۹۴/۲	۱۱/۸	بوشهر
۳۶/۳	۰/۰	۳/۸	۱۶/۵	۰/۰	۸۳/۵	۴/۵	تهران
۱۶/۹	۰/۸	۶/۰	۱۴/۵	۰/۶	۸۵/۵	۷/۰	چهارمحال و بختیاری
۹/۶	۵/۰	۲۰/۲	۲/۶	۴/۸	۹۶/۴	۲۱/۰	خراسان جنوبی
۸/۴	۱۴/۲	۲۰/۳	۲/۶	۱۳/۸	۹۷/۴	۲۰/۹	خراسان رضوی
۱۷/۶	۴/۵	۱۹/۷	۶/۰	۴/۲	۹۴/۰	۲۰/۹	خراسان شمالی
۱۰/۱	۳/۳	۷/۲	۱۳/۲	۲/۸	۸۶/۸	۸/۳	خوزستان
۲۸/۰	۰/۳	۱۶/۵	۱/۹	۰/۳	۹۸/۱	۱۶/۸	زنجان
۱۸/۷	۰/۸	۷/۴	۴/۴	۰/۸	۹۵/۶	۷/۸	سمنان
۱۴/۴	۵/۸	۵/۵	۲/۹	۵/۷	۹۷/۱	۵/۷	سیستان و بلوچستان
۳۰/۱	۲/۷	۸/۵	۱۴/۵	۲/۳	۸۵/۵	۹/۹	فارس
۷/۰	۱/۲	۱۶/۱	۲/۶	۱/۱	۹۶/۴	۱۶/۷	قزوین
۸/۹	۴/۳	۱۰/۴	۲/۸	۴/۲	۹۷/۲	۱۰/۷	قم
۳/۶	۲/۲	۱۳/۷	۵/۸	۲/۱	۹۴/۲	۱۴/۵	کردستان
۹/۷	۷/۸	۸/۰	۹/۴	۷/۱	۹۰/۶	۸/۹	کرمان
۱۱/۳	۳/۳	۱۴/۰	۷/۵	۳/۰	۹۲/۵	۱۵/۱	کرمانشاه
۷/۶	۸/۲	۴/۱	۳۶/۹	۵/۲	۶۳/۱	۶/۵	کهگیلویه و بویراحمد
۱۸/۴	۱۰/۷	۱۵/۴	۱۱/۴	۹/۴	۸۸/۶	۱۷/۴	گلستان
۳۹/۲	۲/۸	۱۵/۱	۹/۰	۲/۶	۹۱/۰	۱۶/۶	گیلان
۴/۸	۱/۰	۱۲/۷	۱۰/۱	۰/۹	۸۹/۹	۱۴/۱	لرستان
۲۲/۳	۴/۵	۸/۶	۲۶/۰	۳/۴	۷۴/۰	۱۱/۷	مازندران
۷/۱	۰/۹	۱۲/۹	۲/۷	۰/۹	۹۷/۳	۱۳/۲	مرکزی
۲۳/۶	۳/۶	۴/۴	۳۲/۴	۲/۴	۶۷/۶	۶/۵	هرمزگان
۱۰/۰	۱/۵	۸/۵	۳/۰	۱/۴	۹۷/۰	۸/۸	همدان
۵/۳	۴/۶	۱۲/۲	۱۵/۹	۳/۸	۸۴/۱	۱۴/۶	یزد



۴۶- شاخص‌های عمده نیروی کار در جمعیت ۱۰ ساله و بیش تر به تفکیک جنس و استان (دنباله)

سهم اشتغال در بخش		سهم اشتغال در بخش			نرخ مقدار اشتغال ناقص	جنس و استان
عمومی	خصوصی	خدمات	صنعت	کشاورزی		
۵/۰	۹۵/۰	۱۲/۵	۲۵/۶	۶۱/۸	۲/۱	زن
۲/۷	۹۷/۳	۵/۰	۴۸/۲	۴۶/۸	۰/۳	آذربایجان شرقی
۱/۲	۹۸/۸	۴/۶	۱۵/۴	۷۹/۹	۰/۸	آذربایجان غربی
۰/۸	۹۹/۲	۳/۵	۱۲/۹	۸۳/۶	۰/۵	اردبیل
۵/۵	۹۴/۵	۱۱/۹	۶۱/۰	۲۷/۱	۲/۱	اصفهان
۲۹/۴	۷۰/۶	۵۳/۸	۲۸/۶	۱۷/۶	۲/۰	البرز
۵/۹	۹۴/۱	۱۰/۷	۱۲/۱	۷۷/۱	۳/۹	ایلام
۱۰/۷	۸۹/۳	۳۰/۸	۱۶/۰	۵۳/۳	۱/۳	بوشهر
۱۳/۳	۸۶/۷	۳۹/۵	۴۸/۵	۱۲/۰	۰/۰	تهران
۱۱/۲	۸۸/۸	۱۹/۶	۴۲/۵	۳۷/۸	۰/۵	چهارمحال و بختیاری
۴/۱	۹۵/۹	۸/۷	۲۲/۱	۶۹/۳	۴/۳	خراسان جنوبی
۲/۸	۹۷/۲	۹/۰	۱۸/۸	۷۲/۱	۶/۰	خراسان رضوی
۲/۷	۹۷/۳	۸/۳	۲۳/۳	۶۸/۴	۱/۸	خراسان شمالی
۹/۴	۹۰/۶	۱۸/۹	۹/۵	۷۱/۶	۱/۹	خوزستان
۲/۹	۹۷/۱	۴/۸	۲۸/۹	۶۶/۳	۰/۲	زنجان
۱۷/۳	۸۲/۷	۴۱/۳	۱۴/۹	۴۳/۸	۰/۵	سمنان
۶/۰	۹۴/۰	۸/۷	۶۷/۶	۲۳/۷	۱/۳	سیستان و بلوچستان
۱۰/۰	۹۰/۰	۲۴/۴	۳۸/۴	۳۷/۳	۱/۲	فارس
۱/۵	۹۸/۵	۸/۶	۸/۹	۸۲/۵	۱/۰	قزوین
۸/۹	۹۱/۱	۱۰/۴	۸۴/۱	۵/۵	۳/۸	قم
۱/۹	۹۸/۱	۳/۲	۲۰/۱	۷۶/۷	۱/۱	کردستان
۹/۳	۹۰/۷	۱۵/۰	۱۹/۱	۶۵/۹	۵/۱	کرمان
۳/۵	۹۶/۵	۷/۷	۵/۵	۸۶/۸	۲/۱	کرمانشاه
۲۷/۱	۷۲/۹	۳۸/۱	۶/۸	۵۵/۱	۴/۰	کهگیلویه و بویراحمد
۳/۲	۹۶/۸	۱۰/۴	۴۳/۲	۴۶/۵	۴/۴	گلستان
۴/۸	۹۵/۲	۱۹/۹	۱۰/۹	۶۸/۰	۱/۶	گیلان
۳/۲	۹۶/۸	۵/۸	۳/۲	۹۱/۱	۰/۶	لرستان
۱۰/۴	۸۹/۶	۳۴/۴	۱۶/۴	۴۹/۲	۲/۵	مازندران
۲/۸	۹۷/۲	۱۰/۹	۱۹/۷	۶۹/۴	۰/۸	مرکزی
۲۵/۶	۷۴/۴	۳۴/۴	۴۰/۷	۲۴/۹	۱/۱	هرمزگان
۵/۹	۹۴/۱	۱۳/۵	۳۰/۳	۵۵/۸	۰/۶	همدان
۱۲/۳	۸۷/۷	۲۰/۸	۵۳/۱	۲۶/۱	۳/۱	یزد

۴۷- شاخص‌های عمده نیروی کار در جمعیت ۱۵ ساله و بیش تر به تفکیک جنس و استان کل کشور

جنس و استان	نرخ مشارکت اقتصادی	نرخ اشتغال	نرخ جمعیت دارای اشتغال ناقص	نسبت اشتغال	سهم جمعیت دارای اشتغال ناقص	سهم شاغلین با ساعت کار معمول ۴۹ ساعت و بیش تر	نرخ مقدار اشتغال ناقص
مرد و زن	۴۱/۱	۱۹/۵	۸/۰	۳۶/۸	۹/۰	۴۰/۲	۳/۴
آذربایجان شرقی	۴۴/۷	۹۰/۴	۶/۹	۴۰/۴	۷/۷	۴۱/۷	۳/۰
آذربایجان غربی	۴۵/۵	۹۰/۷	۸/۵	۴۱/۳	۹/۳	۳۸/۶	۳/۷
اردبیل	۴۶/۴	۸۷/۷	۸/۲	۴۰/۷	۹/۳	۴۵/۵	۳/۹
اصفهان	۴۱/۹	۸۹/۲	۸/۶	۳۷/۴	۹/۷	۳۵/۷	۴/۰
البرز	۴۰/۵	۸۹/۳	۴/۰	۳۶/۲	۴/۴	۴۸/۷	۱/۶
ایلام	۳۸/۴	۸۶/۲	۱۶/۶	۳۳/۱	۱۹/۲	۲۱/۸	۸/۲
بوشهر	۴۰/۶	۹۰/۹	۴/۶	۳۶/۹	۵/۰	۴۵/۵	۱/۹
تهران	۳۹/۶	۹۰/۱	۴/۰	۳۵/۷	۴/۵	۵۱/۸	۱/۶
چهارمحال و بختیاری	۳۹/۳	۸۹/۳	۵/۴	۳۵/۱	۶/۱	۴۳/۴	۲/۳
خراسان جنوبی	۴۴/۱	۹۲/۰	۹/۱	۴۰/۵	۹/۹	۱۸/۵	۴/۶
خراسان رضوی	۴۳/۵	۹۲/۱	۱۱/۲	۴۰/۱	۱۲/۲	۳۴/۱	۴/۷
خراسان شمالی	۴۴/۹	۸۷/۵	۱۲/۷	۳۹/۳	۱۴/۵	۳۲/۲	۵/۹
خوزستان	۳۹/۵	۸۶/۹	۷/۵	۳۴/۳	۸/۷	۳۸/۵	۳/۰
زنجان	۴۲/۲	۹۰/۰	۴/۴	۳۸/۰	۴/۹	۴۸/۱	۲/۰
سمنان	۴۱/۵	۹۲/۶	۴/۶	۳۸/۵	۵/۰	۳۲/۵	۱/۷
سیستان و بلوچستان	۳۳/۲	۸۸/۶	۸/۶	۲۹/۴	۹/۷	۲۸/۹	۲/۹
فارس	۴۰/۹	۸۶/۷	۹/۳	۳۵/۵	۱۰/۷	۳۴/۵	۳/۵
قزوین	۴۴/۲	۸۹/۷	۸/۷	۳۹/۶	۹/۷	۴۱/۶	۳/۷
قم	۳۸/۳	۹۲/۳	۹/۴	۳۵/۴	۱۰/۲	۳۹/۹	۴/۰
کردستان	۴۲/۴	۸۶/۴	۷/۰	۳۶/۷	۸/۲	۳۱/۵	۳/۷
کرمان	۳۹/۰	۹۳/۹	۱۶/۳	۳۶/۶	۱۷/۳	۲۶/۱	۶/۴
کرمانشاه	۴۰/۴	۸۵/۴	۱۱/۵	۳۴/۵	۱۳/۵	۳۵/۹	۵/۷
کهگیلویه و بویراحمد	۳۳/۲	۸۳/۵	۱۱/۶	۲۷/۷	۱۳/۹	۲۶/۸	۴/۳
گلستان	۴۲/۵	۹۴/۲	۱۷/۲	۴۰/۰	۱۸/۲	۳۳/۵	۶/۲
گیلان	۴۳/۱	۸۶/۴	۶/۸	۳۷/۳	۷/۹	۵۱/۴	۳/۵
لرستان	۳۷/۳	۸۲/۹	۱۴/۲	۳۰/۹	۱۷/۱	۲۵/۴	۸/۱
مازندران	۴۲/۳	۸۹/۰	۶/۸	۳۷/۷	۷/۷	۴۹/۶	۲/۶
مرکزی	۴۰/۲	۹۱/۴	۸/۵	۳۶/۷	۹/۴	۳۷/۱	۳/۵
هرمزگان	۳۷/۷	۹۲/۷	۴/۴	۳۵/۰	۴/۸	۴۳/۳	۱/۶
همدان	۴۰/۳	۹۲/۳	۶/۶	۳۷/۲	۷/۲	۴۷/۸	۲/۸
یزد	۴۰/۵	۹۳/۵	۲/۲	۳۷/۹	۲/۴	۱۷/۲	۰/۹



۴۷- شاخص‌های عمده نیروی کار در جمعیت ۱۵ ساله و بیش تر به تفکیک جنس و استان (دنباله)

سهم اشتغال در بخش		سهم اشتغال در بخش			نرخ بیکاری			جنس و استان
عمومی	خصوصی	خدمات	صنعت	کشاورزی	۲۹-۱۵ساله	۲۴-۱۵ساله	۱۵ ساله و بیش تر	
۱۷/۱	۱۲/۹	۴۷/۵	۳۴/۳	۱۸/۲	۲۱/۲	۲۴/۰	۱۰/۵	مرد و زن.....
۱۳/۲	۸۶/۸	۳۹/۰	۴۰/۹	۲۰/۲	۲۱/۷	۲۳/۳	۹/۶	آذربایجان شرقی.....
۱۳/۰	۸۷/۰	۴۳/۱	۲۶/۳	۳۰/۶	۱۷/۱	۱۶/۹	۹/۳	آذربایجان غربی.....
۱۱/۹	۸۸/۱	۴۲/۶	۲۵/۶	۳۱/۸	۲۴/۸	۲۶/۰	۱۲/۳	اردبیل.....
۱۷/۴	۸۲/۶	۴۵/۷	۴۴/۷	۹/۶	۲۰/۸	۲۲/۶	۱۰/۸	اصفهان.....
۲۲/۳	۷۷/۷	۵۳/۲	۴۳/۳	۳/۴	۲۱/۲	۲۳/۲	۱۰/۷	البرز.....
۲۳/۴	۷۶/۶	۴۵/۸	۲۸/۱	۲۶/۱	۳۰/۷	۳۲/۰	۱۳/۸	ایلام.....
۲۵/۸	۷۴/۲	۵۹/۰	۲۵/۳	۱۵/۶	۱۷/۳	۲۰/۱	۹/۱	بوشهر.....
۲۰/۹	۷۹/۱	۶۱/۱	۳۷/۳	۱/۵	۲۰/۳	۲۴/۶	۹/۹	تهران.....
۱۸/۰	۸۲/۰	۴۰/۵	۴۳/۴	۱۶/۱	۲۴/۳	۲۶/۱	۱۰/۷	چهارمحال و بختیاری.....
۲۰/۹	۷۹/۱	۳۸/۳	۲۶/۶	۳۵/۱	۱۹/۷	۲۲/۹	۸/۰	خراسان جنوبی.....
۱۱/۱	۸۸/۹	۴۱/۲	۳۴/۰	۲۴/۸	۱۴/۷	۱۵/۸	۷/۹	خراسان رضوی.....
۱۶/۱	۸۳/۹	۳۵/۴	۲۹/۰	۳۵/۶	۲۴/۶	۲۵/۲	۱۲/۵	خراسان شمالی.....
۲۲/۰	۷۸/۰	۵۱/۳	۳۰/۸	۱۷/۹	۲۵/۰	۲۷/۷	۱۳/۱	خوزستان.....
۱۸/۲	۸۱/۸	۳۶/۰	۳۲/۵	۳۱/۵	۲۱/۰	۲۵/۷	۱۰/۰	زنجان.....
۲۳/۶	۷۶/۴	۴۹/۷	۳۴/۶	۱۵/۰	۱۶/۳	۱۷/۴	۷/۴	سمنان.....
۲۲/۷	۷۷/۳	۴۶/۳	۳۱/۱	۲۲/۶	۲۱/۸	۲۵/۶	۱۱/۴	سیستان و بلوچستان.....
۱۷/۱	۸۲/۹	۴۸/۲	۳۲/۰	۱۹/۷	۲۵/۹	۲۹/۱	۱۳/۳	فارس.....
۱۲/۹	۸۷/۱	۴۲/۲	۳۶/۹	۲۰/۸	۲۰/۰	۲۲/۷	۱۰/۳	قزوین.....
۲۰/۱	۷۹/۹	۵۲/۶	۴۳/۲	۴/۲	۱۴/۱	۱۶/۱	۷/۷	قم.....
۱۳/۰	۸۷/۰	۴۶/۵	۲۶/۰	۲۷/۳	۲۹/۱	۳۴/۹	۱۳/۶	کردستان.....
۱۴/۳	۸۵/۷	۳۶/۳	۲۸/۰	۳۵/۷	۱۳/۲	۱۷/۲	۶/۱	کرمان.....
۱۸/۹	۸۱/۱	۵۲/۳	۲۵/۵	۲۲/۳	۳۰/۰	۳۴/۱	۱۴/۶	کرمانشاه.....
۳۱/۳	۶۸/۷	۴۵/۳	۳۶/۶	۱۸/۲	۳۹/۸	۴۹/۰	۱۶/۵	کهگیلویه و بویراحمد.....
۱۳/۴	۸۶/۶	۳۸/۴	۳۱/۳	۳۰/۳	۱۰/۸	۱۰/۵	۵/۸	گلستان.....
۱۲/۷	۸۷/۳	۴۷/۵	۲۵/۸	۲۶/۱	۲۹/۲	۳۲/۳	۱۳/۶	گیلان.....
۱۷/۴	۸۲/۶	۴۱/۷	۲۹/۲	۲۹/۱	۳۲/۳	۳۶/۰	۱۷/۱	لرستان.....
۱۵/۲	۸۴/۸	۴۷/۵	۳۲/۷	۱۹/۸	۲۶/۶	۳۴/۱	۱۱/۰	مازندران.....
۱۵/۴	۸۴/۶	۳۷/۸	۴۱/۶	۲۰/۵	۱۷/۹	۲۲/۴	۸/۶	مرکزی.....
۲۲/۶	۷۷/۴	۵۲/۵	۲۸/۷	۱۸/۷	۱۵/۶	۲۳/۶	۷/۳	هرمزگان.....
۱۳/۲	۸۶/۸	۳۹/۹	۳۴/۳	۲۵/۸	۱۶/۹	۲۰/۰	۷/۷	همدان.....
۱۷/۱	۸۲/۹	۴۴/۴	۴۶/۸	۸/۸	۱۳/۳	۱۶/۲	۶/۵	یزد.....

۴۷- شاخص‌های عمده نیروی کار در جمعیت ۱۵ ساله و بیش تر به تفکیک جنس و استان (دنباله)

کل کشور

جنس و استان	نرخ مشارکت اقتصادی	نرخ اشتغال	نرخ جمعیت دارای اشتغال ناقص	نسبت اشتغال	سهم جمعیت دارای اشتغال ناقص	سهم شاغلین با ساعت کار معمول ۴۹ ساعت و بیش تر	نرخ مقدار اشتغال ناقص
مرد	۶۹/۰	۹۱/۴	۸/۸	۶۳/۱	۹/۷	۴۴/۴	۳/۴
آذربایجان شرقی	۷۲/۱	۹۲/۲	۸/۲	۶۶/۴	۸/۹	۴۷/۲	۳/۳
آذربایجان غربی	۷۵/۴	۹۰/۹	۱۰/۱	۶۸/۵	۱۱/۱	۴۴/۶	۴/۱
اردبیل	۷۴/۴	۸۸/۶	۹/۶	۶۵/۹	۱۰/۸	۵۲/۴	۴/۲
اصفهان	۶۹/۰	۹۰/۹	۹/۶	۶۲/۷	۱۰/۶	۴۰/۷	۴/۱
البرز	۶۹/۹	۹۱/۸	۴/۱	۶۴/۲	۴/۵	۵۱/۹	۱/۵
ایلام	۶۳/۰	۸۹/۱	۱۹/۲	۵۶/۱	۲۱/۶	۲۴/۶	۸/۶
بوشهر	۶۷/۳	۹۱/۳	۵/۲	۶۱/۵	۵/۷	۵۰/۵	۲/۰
تهران	۶۶/۹	۹۲/۴	۴/۲	۶۱/۸	۴/۶	۵۶/۳	۱/۶
چهارمحال و بختیاری	۶۸/۳	۹۱/۰	۶/۰	۶۲/۲	۶/۶	۴۷/۰	۲/۴
خراسان جنوبی	۶۹/۱	۹۲/۸	۱۰/۷	۶۴/۱	۱۱/۵	۲۱/۵	۵/۰
خراسان رضوی	۷۲/۲	۹۳/۰	۱۱/۶	۶۷/۲	۱۲/۵	۳۸/۵	۴/۶
خراسان شمالی	۷۱/۸	۸۹/۱	۱۵/۱	۶۴/۰	۱۷/۰	۳۷/۰	۶/۶
خوزستان	۶۸/۳	۸۹/۷	۸/۴	۶۱/۳	۹/۳	۴۱/۶	۳/۱
زنجان	۷۰/۲	۹۱/۳	۵/۰	۶۴/۱	۵/۴	۵۳/۷	۲/۲
سمنان	۶۷/۴	۹۴/۵	۵/۰	۶۳/۷	۵/۳	۳۷/۰	۱/۷
سیستان و بلوچستان	۵۷/۷	۸۸/۵	۹/۴	۵۱/۱	۱۰/۶	۳۲/۴	۳/۱
فارس	۶۹/۲	۸۹/۶	۱۰/۴	۶۲/۰	۱۱/۶	۳۶/۸	۳/۶
قزوین	۷۲/۳	۹۱/۸	۱۰/۰	۶۶/۳	۱۰/۹	۴۷/۲	۳/۹
قم	۶۶/۳	۹۳/۵	۱۰/۲	۶۲/۰	۱۰/۹	۴۳/۶	۴/۰
کردستان	۷۳/۹	۸۷/۲	۷/۹	۶۴/۴	۹/۰	۳۵/۶	۳/۹
کرمان	۶۷/۵	۹۵/۵	۱۸/۲	۶۴/۵	۱۹/۰	۲۸/۳	۶/۷
کرمانشاه	۶۷/۰	۸۷/۴	۱۲/۹	۵۸/۶	۱۴/۷	۴۰/۳	۵/۹
کهگیلویه و بویراحمد	۵۷/۷	۸۶/۳	۱۲/۸	۴۹/۸	۱۴/۸	۲۸/۶	۴/۴
گلستان	۷۰/۸	۹۶/۰	۱۹/۰	۶۸/۰	۱۹/۸	۳۷/۵	۶/۵
گیلان	۷۰/۱	۸۸/۷	۷/۵	۶۲/۱	۸/۴	۵۶/۳	۳/۶
لرستان	۶۳/۱	۸۴/۲	۱۶/۶	۵۳/۱	۱۹/۷	۲۸/۹	۸/۸
مازندران	۶۹/۷	۹۳/۴	۷/۴	۶۵/۱	۷/۹	۵۴/۴	۲/۵
مرکزی	۶۹/۶	۹۲/۶	۹/۵	۶۴/۴	۱۰/۲	۴۱/۱	۳/۷
هرمزگان	۶۷/۶	۹۳/۸	۴/۸	۶۳/۴	۵/۲	۴۶/۵	۱/۶
همدان	۷۱/۸	۹۲/۱	۷/۲	۶۶/۲	۷/۸	۵۲/۸	۳/۰
یزد	۶۸/۶	۹۵/۷	۱/۸	۶۵/۷	۱/۹	۱۸/۹	۰/۷



۴۷- شاخص‌های عمده نیروی کار در جمعیت ۱۵ ساله و بیش تر به تفکیک جنس و استان (دنباله)

سهم اشتغال در بخش		سهم اشتغال در بخش			نرخ بیکاری			جنس و استان
عمومی	خصوصی	خدمات	صنعت	کشاورزی	۲۹-۱۵ساله	۲۴-۱۵ساله	۱۵ ساله و بیش تر	
۱۵/۵	۱۴/۵	۴۶/۷	۳۵/۹	۱۷/۴	۱۷/۰	۲۰/۰	۸/۶	مرد.....
۱۲/۱	۸۷/۹	۴۰/۶	۴۰/۰	۱۹/۳	۱۷/۲	۱۷/۸	۷/۸	آذربایجان شرقی
۱۲/۳	۸۷/۷	۴۶/۵	۲۷/۱	۲۶/۵	۱۶/۳	۱۶/۰	۹/۱	آذربایجان غربی
۱۰/۹	۸۹/۱	۴۶/۶	۲۶/۵	۲۶/۹	۲۲/۰	۲۳/۵	۱۱/۴	اردبیل
۱۶/۴	۸۳/۶	۴۴/۳	۴۵/۲	۱۰/۴	۱۷/۵	۲۰/۵	۹/۱	اصفهان
۲۰/۶	۷۹/۴	۵۰/۸	۴۵/۶	۳/۵	۱۶/۱	۱۸/۶	۸/۲	البرز
۲۱/۲	۷۸/۸	۴۵/۱	۳۰/۹	۲۳/۹	۲۳/۶	۲۵/۱	۱۰/۹	ایلام
۲۳/۸	۷۶/۲	۵۷/۷	۲۷/۶	۱۴/۷	۱۶/۱	۱۸/۹	۸/۷	بوشهر
۱۹/۱	۸۰/۹	۵۸/۶	۳۹/۸	۱/۶	۱۴/۹	۱۸/۹	۷/۶	تهران
۱۵/۱	۸۴/۹	۳۸/۶	۴۵/۰	۱۶/۴	۱۹/۴	۲۲/۱	۹/۰	چهارمحال و بختیاری
۱۹/۵	۸۰/۵	۳۸/۹	۲۸/۲	۳۳/۰	۱۷/۳	۲۰/۰	۷/۲	خراسان جنوبی
۹/۹	۹۰/۱	۴۱/۵	۳۶/۳	۲۲/۳	۱۲/۵	۱۴/۸	۷/۰	خراسان رضوی
۱۴/۹	۸۵/۱	۳۵/۱	۳۱/۸	۳۳/۱	۲۱/۴	۲۳/۳	۱۰/۹	خراسان شمالی
۲۰/۰	۸۰/۰	۴۹/۸	۳۲/۷	۱۷/۵	۱۹/۳	۲۲/۷	۱۰/۳	خوزستان
۱۷/۱	۸۲/۹	۳۵/۶	۳۳/۹	۳۰/۵	۱۸/۳	۲۳/۳	۸/۷	زنجان
۲۲/۲	۷۷/۸	۴۷/۷	۳۵/۰	۱۶/۶	۱۲/۴	۱۲/۵	۵/۵	سمنان
۱۹/۱	۸۰/۹	۴۵/۵	۲۹/۵	۲۵/۰	۲۲/۰	۲۷/۰	۱۱/۵	سیستان و بلوچستان
۱۵/۲	۸۴/۸	۴۶/۲	۳۳/۴	۲۰/۴	۲۰/۰	۲۲/۰	۱۰/۴	فارس
۱۰/۴	۸۹/۶	۴۰/۶	۴۰/۴	۱۸/۹	۱۵/۴	۱۹/۰	۸/۲	قزوین
۱۸/۲	۸۱/۸	۵۱/۵	۴۳/۹	۴/۶	۱۱/۷	۱۳/۳	۶/۵	قم
۱۱/۱	۸۸/۹	۴۸/۱	۲۶/۵	۲۵/۳	۲۶/۸	۳۲/۶	۱۲/۸	کردستان
۱۱/۱	۸۸/۹	۳۳/۳	۲۹/۹	۳۶/۸	۹/۹	۱۳/۴	۴/۵	کرمان
۱۷/۴	۸۲/۶	۵۳/۴	۲۷/۰	۱۹/۵	۲۵/۲	۲۸/۵	۱۲/۶	کرمانشاه
۲۸/۷	۷۱/۳	۴۳/۰	۳۹/۲	۱۷/۹	۳۵/۲	۴۳/۹	۱۳/۷	کهگیلویه و بویراحمد
۱۲/۴	۸۷/۶	۳۹/۵	۳۰/۰	۳۰/۴	۷/۶	۷/۷	۴/۰	گلستان
۱۱/۸	۸۸/۲	۴۷/۸	۲۷/۴	۲۴/۱	۲۳/۶	۲۷/۷	۱۱/۳	گیلان
۱۵/۶	۸۴/۴	۴۲/۲	۳۲/۷	۲۵/۱	۲۸/۱	۳۱/۳	۱۵/۸	لرستان
۱۳/۵	۸۶/۵	۴۴/۶	۳۵/۹	۱۹/۵	۱۶/۴	۲۱/۶	۶/۶	مازندران
۱۴/۳	۸۵/۷	۳۶/۲	۴۴/۳	۱۹/۵	۱۴/۸	۱۹/۶	۷/۴	مرکزی
۱۹/۷	۸۰/۳	۵۱/۳	۲۸/۸	۱۹/۸	۱۳/۵	۲۰/۵	۶/۲	هرمزگان
۱۰/۴	۸۹/۶	۳۷/۹	۳۶/۰	۲۶/۱	۱۷/۳	۲۰/۹	۷/۹	همدان
۱۴/۷	۸۵/۳	۴۲/۵	۴۸/۴	۹/۱	۸/۸	۱۰/۹	۴/۳	یزد

۴۷- شاخص‌های عمده نیروی کار در جمعیت ۱۵ ساله و بیش تر به تفکیک جنس و استان (دنباله)

کل کشور

جنس و استان	نرخ مشارکت اقتصادی	نرخ اشتغال	نرخ اشتغال ناقص	نسبت اشتغال	سهم جمعیت دارای اشتغال ناقص	سهم شاغلین با ساعت کار معمول ۴۹ ساعت و بیش تر	نرخ مقدار اشتغال ناقص
زن	۱۳/۴	۸۰/۲	۳/۸	۱۰/۸	۴/۷	۱۵/۳	۲/۶
آذربایجان شرقی	۱۷/۶	۸۲/۹	۱/۶	۱۴/۶	۱/۹	۱۷/۰	۰/۹
آذربایجان غربی	۱۶/۶	۹۰/۰	۱/۲	۱۵/۰	۱/۳	۱۱/۹	۱/۰
اردبیل	۱۹/۳	۸۴/۲	۳/۰	۱۶/۲	۲/۶	۱۸/۲	۲/۲
اصفهان	۱۴/۹	۸۱/۵	۴/۱	۱۲/۲	۵/۰	۱۰/۰	۳/۳
البرز	۱۱/۰	۷۳/۰	۳/۱	۸/۰	۴/۲	۲۳/۳	۱/۹
ایلام	۱۴/۰	۷۳/۲	۴/۸	۱۰/۲	۶/۵	۶/۲	۴/۵
بوشهر	۱۴/۲	۸۹/۱	۱/۵	۱۲/۷	۱/۶	۲۱/۴	۱/۱
تهران	۱۱/۷	۷۶/۹	۲/۸	۹/۰	۳/۷	۲۰/۳	۱/۹
چهارمحال و بختیاری	۱۰/۲	۷۷/۷	۱/۴	۷/۹	۱/۸	۱۴/۷	۰/۸
خراسان جنوبی	۲۰/۶	۸۹/۳	۴/۲	۱۸/۴	۴/۷	۸/۴	۳/۰
خراسان رضوی	۱۴/۷	۸۷/۴	۹/۲	۱۲/۸	۱۰/۶	۱۰/۷	۵/۳
خراسان شمالی	۲۰/۷	۸۲/۶	۵/۲	۱۷/۱	۶/۲	۱۶/۱	۳/۰
خوزستان	۱۱/۳	۷۰/۵	۲/۶	۸/۰	۳/۷	۱۵/۱	۱/۹
زنجان	۱۵/۳	۸۴/۵	۱/۸	۱۲/۹	۲/۱	۲۱/۵	۱/۲
سمنان	۱۵/۳	۸۴/۱	۲/۹	۱۲/۹	۳/۴	۱۰/۱	۱/۷
سیستان و بلوچستان	۹/۷	۸۹/۳	۴/۰	۸/۷	۴/۴	۸/۸	۱/۸
فارس	۱۲/۵	۷۰/۴	۳/۱	۸/۸	۴/۴	۱۸/۱	۲/۵
قزوین	۱۵/۷	۷۹/۸	۲/۵	۱۲/۵	۳/۱	۱۱/۷	۱/۸
قم	۱۰/۰	۸۴/۴	۴/۱	۸/۴	۴/۸	۱۲/۴	۳/۴
کردستان	۱۱/۸	۸۱/۵	۱/۹	۹/۶	۲/۳	۵/۲	۲/۰
کرمان	۱۰/۹	۸۴/۱	۴/۷	۹/۲	۵/۶	۱۰/۸	۳/۳
کرمانشاه	۱۳/۸	۷۵/۷	۵/۰	۱۰/۵	۶/۶	۱۱/۶	۳/۹
کهگیلویه و بویراحمد	۸/۰	۶۲/۷	۲/۸	۵/۰	۴/۴	۸/۵	۲/۳
گلستان	۱۶/۵	۸۷/۳	۹/۹	۱۴/۴	۱۱/۴	۱۶/۳	۴/۹
گیلان	۱۷/۴	۷۷/۴	۴/۲	۱۳/۵	۵/۴	۲۹/۹	۳/۱
لرستان	۱۲/۳	۷۶/۱	۲/۲	۹/۳	۲/۸	۶/۱	۱/۹
مازندران	۱۵/۴	۶۹/۶	۴/۶	۱۰/۸	۶/۶	۲۱/۵	۳/۵
مرکزی	۱۱/۱	۸۴/۱	۲/۹	۹/۳	۳/۴	۱۰/۰	۲/۰
هرمزگان	۸/۵	۸۴/۰	۱/۳	۷/۱	۱/۵	۱۵/۴	۰/۵
همدان	۹/۶	۹۳/۸	۲/۳	۹/۰	۲/۵	۱۱/۹	۱/۳
یزد	۱۰/۹	۷۹/۳	۴/۸	۸/۷	۶/۱	۴/۲	۳/۴



۴۷- شاخص‌های عمده نیروی کار در جمعیت ۱۵ ساله و بیش تر به تفکیک جنس و استان (دنباله)

سهم اشتغال در بخش		سهم اشتغال در بخش			نرخ بیکاری			جنس و استان
عمومی	خصوصی	خدمات	صنعت	کشاورزی	۲۹-۱۵ساله	۲۴-۱۵ساله	۱۵ ساله و بیش تر	
۲۶/۵	۷۳/۵	۵۱/۸	۲۴/۹	۲۳/۳	۳۹/۱	۴۱/۸	۱۹/۸	زن.....
۱۸/۰	۸۲/۰	۳۱/۴	۴۴/۷	۲۳/۹	۳۶/۰	۳۹/۶	۱۷/۱	آذربایجان شرقی
۱۶/۳	۸۳/۷	۲۸/۱	۲۳/۲	۴۸/۷	۲۰/۲	۲۰/۲	۱۰/۰	آذربایجان غربی
۱۶/۰	۸۴/۰	۲۶/۶	۲۲/۳	۵۱/۰	۳۵/۲	۳۶/۰	۱۵/۸	اردبیل
۲۲/۶	۷۷/۴	۵۲/۹	۴۱/۹	۵/۲	۳۴/۶	۳۳/۹	۱۸/۵	اصفهان
۳۶/۰	۶۴/۰	۷۲/۹	۲۴/۹	۲/۰	۴۳/۵	۴۸/۴	۲۷/۰	البرز
۳۵/۹	۶۴/۱	۴۹/۳	۱۳/۱	۳۷/۷	۵۷/۵	۶۳/۱	۲۶/۸	ایلام
۳۵/۵	۶۴/۵	۶۵/۵	۱۴/۴	۲۰/۱	۲۲/۵	۲۶/۳	۱۰/۹	بوشهر
۳۳/۵	۶۶/۵	۷۹/۱	۲۰/۲	۰/۷	۴۳/۱	۴۹/۷	۲۳/۱	تهران
۴۱/۵	۵۸/۵	۵۵/۶	۳۰/۶	۱۳/۸	۵۶/۰	۵۸/۷	۲۲/۳	چهارمحال و بختیاری
۲۵/۴	۷۴/۶	۳۶/۵	۲۱/۳	۴۲/۱	۲۷/۰	۳۱/۶	۱۰/۷	خراسان جنوبی
۱۷/۶	۸۲/۴	۳۹/۹	۲۲/۰	۳۸/۰	۲۶/۲	۲۱/۱	۱۲/۶	خراسان رضوی
۲۰/۰	۸۰/۰	۳۶/۳	۱۹/۹	۴۳/۸	۳۴/۰	۳۰/۵	۱۷/۴	خراسان شمالی
۳۶/۸	۶۳/۲	۶۲/۳	۱۶/۴	۲۱/۳	۵۳/۷	۵۶/۱	۲۹/۵	خوزستان
۲۳/۶	۷۶/۴	۳۷/۹	۲۵/۹	۳۶/۲	۳۱/۴	۳۴/۵	۱۵/۵	زنجان
۳۰/۶	۶۹/۴	۵۹/۸	۳۲/۹	۶/۸	۳۱/۶	۴۴/۱	۱۵/۹	سمنان
۴۳/۰	۵۷/۰	۵۱/۱	۴۰/۲	۸/۷	۲۰/۶	۱۷/۶	۱۰/۷	سیستان و بلوچستان
۳۰/۶	۶۹/۴	۶۲/۵	۲۲/۶	۱۴/۹	۴۹/۵	۵۹/۸	۲۹/۶	فارس
۲۶/۲	۷۳/۸	۵۰/۹	۱۸/۳	۳۰/۶	۴۱/۶	۴۰/۱	۲۰/۲	قزوین
۳۳/۸	۶۶/۲	۶۰/۹	۳۸/۲	۰/۹	۲۷/۰	۳۱/۵	۱۵/۶	قم
۲۵/۷	۷۴/۳	۳۶/۰	۲۳/۲	۴۰/۸	۴۱/۳	۴۶/۰	۱۸/۵	کردستان
۳۶/۵	۶۳/۵	۵۶/۹	۱۵/۵	۲۷/۶	۳۵/۷	۴۴/۹	۱۵/۹	کرمان
۲۷/۱	۷۲/۹	۴۵/۷	۱۶/۶	۳۷/۷	۴۸/۶	۵۷/۲	۲۴/۳	کرمانشاه
۵۷/۶	۴۲/۴	۶۸/۷	۱۰/۱	۲۱/۱	۶۰/۲	۷۰/۳	۳۷/۳	کهگیلویه و بویراحمد
۱۷/۷	۸۲/۳	۳۳/۴	۳۶/۶	۲۹/۹	۲۱/۵	۱۸/۷	۱۲/۷	گلستان
۱۶/۶	۸۳/۴	۴۵/۹	۱۸/۶	۳۴/۹	۴۴/۷	۴۵/۴	۲۲/۶	گیلان
۲۶/۸	۷۳/۲	۳۸/۷	۱۰/۴	۵۰/۹	۵۱/۴	۵۶/۴	۲۳/۹	لرستان
۲۴/۹	۷۵/۱	۶۴/۳	۱۳/۵	۲۲/۱	۵۷/۳	۶۹/۴	۳۰/۴	مازندران
۲۲/۹	۷۷/۱	۴۸/۷	۲۳/۵	۲۷/۸	۳۶/۳	۴۰/۴	۱۵/۹	مرکزی
۴۸/۴	۵۱/۶	۶۲/۷	۲۸/۴	۸/۹	۲۹/۵	۴۲/۷	۱۶/۰	هرمزگان
۳۳/۴	۶۶/۶	۵۴/۱	۲۱/۹	۲۳/۸	۱۴/۰	۱۳/۲	۶/۲	همدان
۳۶/۰	۶۴/۰	۵۹/۵	۳۴/۳	۶/۳	۳۹/۷	۴۶/۳	۲۰/۷	یزد

۴۷- شاخص‌های عمده نیروی کار در جمعیت ۱۵ ساله و بیش‌تر به تفکیک جنس و استان (دنباله)

نرخ مشارکت اقتصادی	نرخ اشتغال	نرخ اشتغال ناقص	نسبت اشتغال	سهم جمعیت دارای اشتغال ناقص	سهم شاغلین با ساعت کار معمول ۴۹ ساعت و بیش‌تر	نرخ مقدار اشتغال ناقص	جنس و استان
۴۰/۱	۸۸/۲	۶/۸	۳۵/۴	۷/۷	۴۱/۳	۲/۸	مرد و زن
۴۱/۸	۸۸/۲	۶/۸	۳۶/۸	۷/۷	۴۰/۱	۲/۸	آذربایجان شرقی
۴۲/۰	۸۸/۲	۸/۶	۳۷/۱	۹/۷	۴۰/۹	۳/۶	آذربایجان غربی
۴۳/۶	۸۳/۹	۹/۱	۳۶/۵	۱۰/۹	۴۵/۶	۴/۵	اردبیل
۴۱/۲	۸۹/۰	۸/۷	۳۶/۷	۹/۷	۳۵/۱	۴/۰	اصفهان
۴۰/۴	۸۸/۹	۳/۶	۳۵/۹	۴/۰	۴۸/۸	۱/۴	البرز
۳۶/۴	۸۴/۰	۱۲/۴	۳۰/۶	۱۵/۹	۲۰/۹	۶/۳	ایلام
۴۰/۵	۹۰/۳	۴/۰	۳۶/۶	۴/۵	۴۴/۰	۱/۷	بوشهر
۳۹/۶	۸۹/۸	۳/۸	۳۵/۵	۴/۳	۵۱/۶	۱/۶	تهران
۳۹/۳	۸۶/۸	۴/۵	۳۴/۱	۵/۲	۴۲/۵	۱/۸	چهارمحال و بختیاری
۴۳/۶	۸۹/۸	۸/۵	۳۹/۲	۹/۴	۱۹/۵	۴/۰	خراسان جنوبی
۴۰/۹	۹۰/۴	۸/۴	۳۷/۰	۹/۳	۳۸/۴	۳/۵	خراسان رضوی
۴۳/۵	۸۳/۶	۱۱/۳	۳۶/۴	۱۲/۵	۳۲/۶	۵/۴	خراسان شمالی
۳۹/۳	۸۴/۹	۶/۱	۳۳/۳	۷/۲	۳۸/۹	۲/۳	خوزستان
۴۰/۴	۸۶/۷	۴/۳	۳۵/۱	۵/۰	۴۵/۶	۱/۹	زنجان
۴۲/۹	۹۱/۷	۴/۸	۳۹/۴	۵/۳	۳۰/۳	۱/۸	سمنان
۳۴/۷	۸۶/۲	۶/۰	۲۹/۹	۶/۹	۲۹/۴	۲/۰	سیستان و بلوچستان
۴۰/۲	۸۴/۸	۷/۷	۳۴/۱	۹/۱	۳۳/۹	۲/۹	فارس
۴۲/۴	۸۷/۵	۷/۶	۳۷/۱	۸/۷	۴۲/۴	۳/۲	قزوین
۳۸/۰	۹۲/۲	۹/۴	۳۵/۰	۱۰/۱	۳۹/۸	۴/۰	قم
۴۰/۵	۸۴/۴	۶/۳	۳۴/۲	۷/۵	۳۶/۸	۳/۳	کردستان
۳۸/۴	۹۲/۴	۱۳/۶	۳۵/۴	۱۴/۷	۲۶/۴	۵/۰	کرمان
۳۹/۵	۸۲/۹	۱۰/۱	۳۲/۸	۱۲/۱	۳۸/۷	۴/۸	کرمانشاه
۳۲/۰	۸۳/۶	۶/۷	۲۶/۸	۸/۰	۳۰/۰	۲/۵	کهگیلویه و بویراحمد
۴۰/۳	۹۳/۷	۱۴/۵	۳۷/۸	۱۵/۵	۳۵/۵	۴/۹	گلستان
۴۱/۹	۸۲/۹	۷/۲	۳۴/۷	۸/۷	۴۹/۸	۳/۶	گیلان
۳۵/۲	۷۸/۴	۱۱/۴	۲۷/۶	۱۴/۵	۲۷/۸	۵/۹	لرستان
۴۱/۵	۸۶/۵	۶/۷	۳۵/۹	۷/۸	۴۷/۹	۲/۶	مازندران
۳۹/۱	۸۹/۵	۸/۸	۳۵/۰	۹/۹	۳۵/۱	۳/۵	مرکزی
۳۹/۵	۹۵/۶	۱/۶	۳۷/۸	۱/۷	۴۵/۶	۰/۵	هرمزگان
۳۸/۹	۹۱/۳	۶/۷	۳۵/۵	۷/۳	۵۰/۸	۲/۶	همدان
۳۹/۸	۹۳/۵	۱/۸	۳۷/۲	۱/۹	۱۷/۳	۰/۶	یزد

۴۷- شاخص‌های عمده نیروی کار در جمعیت ۱۵ ساله و بیش تر به تفکیک جنس و استان (دنباله)

سهم اشتغال در بخش		سهم اشتغال در بخش			نرخ بیکاری			جنس و استان
عمومی	خصوصی	خدمات	صنعت	کشاورزی	۲۹-۱۵ساله	۲۴-۱۵ساله	۱۵ ساله و بیش تر	
۲۱/۷	۷۸/۳	۵۸/۲	۳۶/۹	۴/۹	۲۴/۱	۲۸/۲	۱۱/۸	مرد و زن
۱۸/۱	۸۱/۹	۵۱/۹	۴۴/۶	۳/۶	۲۷/۵	۳۱/۰	۱۱/۸	آذربایجان شرقی
۱۹/۶	۸۰/۴	۶۱/۹	۳۱/۴	۶/۷	۲۲/۵	۲۳/۸	۱۱/۸	آذربایجان غربی
۱۸/۵	۸۱/۵	۶۲/۵	۳۲/۳	۵/۲	۳۱/۳	۳۴/۲	۱۶/۱	اردبیل
۱۸/۰	۸۲/۰	۴۹/۰	۴۵/۹	۵/۲	۲۱/۲	۲۲/۴	۱۱/۰	اصفهان
۲۲/۷	۷۷/۳	۵۴/۸	۴۳/۲	۱/۹	۲۲/۰	۲۴/۰	۱۱/۱	البرز
۳۵/۱	۶۴/۹	۶۲/۹	۳۰/۴	۶/۷	۳۶/۰	۴۰/۴	۱۶/۰	ایلام
۳۱/۲	۶۸/۸	۶۷/۶	۲۵/۲	۷/۱	۱۹/۷	۲۲/۶	۹/۷	بوشهر
۲۱/۶	۷۸/۴	۶۲/۶	۳۶/۵	۰/۸	۲۱/۳	۲۶/۳	۱۰/۲	تهران
۲۵/۹	۷۴/۱	۵۵/۲	۳۷/۱	۷/۷	۳۱/۱	۳۵/۰	۱۳/۲	چهارمحال و بختیاری
۳۳/۵	۶۶/۵	۵۸/۳	۲۹/۱	۱۲/۶	۲۳/۴	۲۸/۳	۱۰/۲	خراسان جنوبی
۱۴/۷	۸۵/۳	۵۴/۵	۳۸/۷	۶/۸	۱۸/۰	۲۰/۵	۹/۶	خراسان رضوی
۲۸/۴	۷۱/۶	۵۷/۶	۳۱/۲	۱۱/۱	۳۲/۴	۳۴/۸	۱۶/۴	خراسان شمالی
۲۷/۹	۷۲/۱	۶۲/۱	۳۲/۵	۵/۴	۲۹/۶	۳۴/۴	۱۵/۱	خوزستان
۲۷/۵	۷۲/۵	۵۴/۱	۳۹/۳	۶/۶	۲۷/۸	۳۷/۰	۱۳/۳	زنجان
۲۶/۷	۷۳/۳	۵۴/۹	۳۶/۴	۷/۹	۱۷/۷	۱۹/۱	۸/۳	سمنان
۳۶/۵	۶۳/۵	۶۶/۳	۲۷/۹	۵/۷	۲۸/۱	۳۴/۳	۱۳/۸	سیستان و بلوچستان
۲۲/۶	۷۷/۴	۵۹/۴	۳۳/۷	۶/۹	۲۹/۲	۳۴/۲	۱۵/۲	فارس
۱۶/۸	۸۳/۲	۵۱/۱	۴۱/۴	۷/۳	۲۴/۱	۲۸/۹	۱۲/۵	قزوین
۲۱/۰	۷۹/۰	۵۴/۲	۴۳/۵	۲/۳	۱۴/۴	۱۶/۵	۷/۸	قم
۱۹/۰	۸۱/۰	۶۵/۵	۳۰/۷	۳/۶	۳۲/۶	۴۰/۳	۱۵/۶	کردستان
۲۱/۹	۷۸/۱	۵۳/۶	۳۵/۳	۱۱/۲	۱۶/۴	۲۳/۵	۷/۶	کرمان
۲۵/۳	۷۴/۷	۶۶/۹	۲۹/۳	۳/۸	۳۴/۵	۴۱/۵	۱۷/۱	کرمانشاه
۴۵/۴	۵۴/۶	۶۰/۶	۳۶/۲	۳/۲	۴۲/۱	۵۲/۵	۱۶/۴	کهگیلویه و بویراحمد
۲۲/۷	۷۷/۳	۵۵/۸	۳۰/۹	۱۳/۴	۱۳/۶	۱۲/۶	۶/۳	گلستان
۱۷/۸	۸۲/۲	۶۲/۸	۳۰/۳	۶/۶	۳۴/۹	۴۰/۷	۱۷/۱	گیلان
۲۷/۹	۷۲/۱	۶۱/۹	۳۳/۴	۴/۷	۴۰/۰	۴۵/۸	۲۱/۶	لرستان
۲۰/۶	۷۹/۴	۶۰/۴	۳۲/۵	۷/۱	۳۱/۴	۴۰/۶	۱۳/۵	مازندران
۱۹/۶	۸۰/۴	۴۶/۸	۴۷/۶	۵/۶	۲۰/۵	۲۶/۴	۱۰/۵	مرکزی
۳۱/۶	۶۸/۴	۶۷/۲	۲۶/۰	۶/۸	۹/۸	۱۳/۹	۴/۴	هرمزگان
۲۰/۴	۷۹/۶	۵۵/۶	۳۷/۰	۷/۳	۱۸/۸	۲۵/۲	۸/۷	همدان
۱۸/۳	۸۱/۷	۴۷/۶	۴۷/۳	۵/۱	۱۳/۴	۱۶/۳	۶/۵	یزد

۴۷- شاخص‌های عمده نیروی کار در جمعیت ۱۵ ساله و بیش تر به تفکیک جنس و استان (دنباله)

جنس و استان	نرخ مشارکت اقتصادی	نرخ اشتغال	نرخ جمعیت دارای اشتغال ناقص	نسبت اشتغال	سهم جمعیت دارای اشتغال ناقص	سهم شاغلین با ساعت کار معمول ۴۹ ساعت و بیش تر	نرخ مقدار اشتغال ناقص
مرد	۶۷/۴	۹۰/۶	۷/۴	۶۱/۱	۸/۲	۴۵/۵	۲/۸
آذربایجان شرقی	۶۹/۵	۹۱/۰	۷/۷	۶۳/۳	۸/۵	۴۴/۴	۳/۰
آذربایجان غربی	۷۳/۲	۸۹/۳	۹/۸	۶۵/۴	۱۱/۰	۴۵/۷	۳/۹
اردبیل	۷۱/۹	۸۶/۷	۱۰/۰	۶۲/۳	۱۱/۵	۵۱/۰	۴/۵
اصفهان	۶۸/۰	۹۰/۹	۹/۶	۶۱/۸	۱۰/۵	۴۰/۱	۴/۰
البرز	۶۹/۵	۹۱/۵	۳/۷	۶۳/۶	۴/۰	۵۲/۱	۱/۴
ایلام	۶۰/۲	۸۸/۰	۱۵/۱	۵۳/۰	۱۷/۲	۲۲/۹	۶/۵
بوشهر	۶۶/۸	۹۱/۱	۴/۷	۶۰/۹	۵/۲	۴۹/۴	۱/۸
تهران	۶۶/۶	۹۲/۱	۴/۰	۶۱/۴	۴/۳	۵۶/۳	۱/۵
چهارمحال و بختیاری	۶۵/۸	۸۹/۰	۵/۰	۵۸/۶	۵/۶	۴۶/۷	۱/۹
خراسان جنوبی	۶۸/۷	۹۱/۸	۹/۸	۶۳/۱	۱۰/۷	۲۲/۵	۴/۴
خراسان رضوی	۶۹/۸	۹۲/۲	۸/۸	۶۴/۳	۹/۶	۴۲/۰	۳/۴
خراسان شمالی	۶۹/۹	۸۷/۴	۱۲/۷	۶۱/۱	۱۴/۶	۳۶/۹	۵/۶
خوزستان	۶۶/۸	۸۸/۴	۶/۸	۵۹/۰	۷/۷	۴۲/۰	۲/۴
زنجان	۶۷/۶	۸۹/۳	۴/۶	۶۰/۴	۵/۲	۵۰/۸	۱/۹
سمنان	۶۷/۸	۹۳/۹	۵/۲	۶۳/۷	۵/۶	۳۵/۰	۱/۸
سیستان و بلوچستان	۵۷/۳	۸۶/۴	۶/۶	۴۹/۵	۷/۷	۳۴/۸	۲/۰
فارس	۶۷/۱	۸۸/۸	۸/۶	۵۹/۶	۹/۷	۳۷/۰	۲/۹
قزوین	۶۹/۵	۹۰/۶	۸/۶	۶۲/۹	۹/۵	۴۷/۲	۳/۴
قم	۶۵/۸	۹۳/۴	۱۰/۱	۶۱/۵	۱۰/۸	۴۳/۴	۴/۰
کردستان	۷۱/۲	۸۶/۲	۶/۹	۶۱/۳	۸/۰	۴۰/۱	۳/۳
کرمان	۶۴/۹	۹۴/۶	۱۵/۴	۶۱/۳	۱۶/۳	۲۸/۷	۵/۳
کرمانشاه	۶۵/۸	۸۶/۰	۱۰/۸	۵۶/۶	۱۲/۶	۴۲/۶	۴/۸
کهگیلویه و بویراحمد	۵۴/۶	۸۷/۰	۷/۶	۴۷/۵	۸/۷	۳۲/۳	۲/۶
گلستان	۶۷/۹	۹۵/۶	۱۵/۴	۶۴/۹	۱۶/۱	۴۰/۰	۴/۹
گیلان	۶۷/۴	۸۶/۷	۷/۸	۵۸/۴	۹/۰	۵۵/۸	۳/۵
لرستان	۶۰/۶	۸۱/۰	۱۲/۸	۴۹/۱	۱۵/۸	۳۰/۶	۶/۱
مازندران	۶۶/۱	۹۱/۸	۷/۲	۶۰/۷	۷/۸	۵۳/۳	۲/۴
مرکزی	۶۷/۹	۹۱/۳	۹/۶	۶۲/۰	۱۰/۵	۳۸/۰	۳/۵
هرمزگان	۶۹/۲	۹۵/۶	۱/۸	۶۶/۱	۱/۸	۵۰/۳	۰/۵
همدان	۶۸/۸	۹۱/۲	۷/۲	۶۲/۷	۷/۹	۵۶/۳	۲/۷
یزد	۶۸/۱	۹۵/۶	۱/۳	۶۵/۲	۱/۴	۱۸/۹	۰/۴

۴۷- شاخص‌های عمده نیروی کار در جمعیت ۱۵ ساله و بیش تر به تفکیک جنس و استان (دنباله)

سهم اشتغال در بخش		سهم اشتغال در بخش			نرخ بیکاری			جنس و استان
عمومی	خصوصی	خدمات	صنعت	کشاورزی	۲۹-۱۵ساله	۲۴-۱۵ساله	۱۵ ساله و بیش تر	
۱۹/۱	۱۰/۹	۵۵/۹	۳۸/۸	۵/۲	۱۸/۸	۲۲/۵	۹/۴	مرد.....
۱۵/۷	۸۴/۳	۵۱/۳	۴۵/۰	۳/۷	۲۱/۱	۲۲/۶	۹/۰	آذربایجان شرقی
۱۷/۰	۸۳/۰	۶۲/۲	۳۱/۰	۶/۸	۱۹/۷	۱۹/۴	۱۰/۷	آذربایجان غربی
۱۵/۳	۸۴/۷	۶۲/۸	۳۱/۶	۵/۵	۲۵/۷	۲۸/۱	۱۳/۳	اردبیل
۱۶/۵	۸۳/۵	۴۶/۷	۴۷/۳	۶/۰	۱۷/۴	۱۹/۵	۹/۱	اصفهان
۲۰/۹	۷۹/۱	۵۲/۳	۴۵/۶	۲/۱	۱۶/۸	۱۹/۶	۸/۵	البرز
۳۰/۹	۶۹/۱	۵۹/۸	۳۳/۱	۷/۱	۲۶/۵	۲۹/۸	۱۲/۰	ایلام
۲۷/۹	۷۲/۱	۶۴/۸	۲۷/۷	۷/۴	۱۷/۹	۲۰/۵	۸/۹	بوشهر
۱۹/۷	۸۰/۳	۶۰/۰	۳۹/۰	۰/۹	۱۵/۷	۲۰/۴	۷/۹	تهران
۲۱/۴	۷۸/۶	۵۲/۴	۳۸/۹	۸/۶	۲۴/۴	۲۷/۸	۱۱/۰	چهارمحال و بختیاری
۲۹/۴	۷۰/۶	۵۵/۷	۳۱/۲	۱۳/۱	۱۸/۴	۲۱/۲	۸/۲	خراسان جنوبی
۱۲/۴	۸۷/۶	۵۲/۶	۴۰/۶	۶/۷	۱۴/۷	۱۸/۵	۷/۸	خراسان رضوی
۲۴/۶	۷۵/۴	۵۳/۳	۳۴/۹	۱۱/۸	۲۵/۶	۲۸/۳	۱۲/۶	خراسان شمالی
۲۵/۳	۷۴/۷	۵۹/۸	۳۴/۴	۵/۸	۲۲/۵	۲۷/۳	۱۱/۶	خوزستان
۲۴/۶	۷۵/۴	۵۱/۰	۴۲/۰	۷/۰	۲۲/۷	۳۲/۳	۱۰/۷	زنجان
۲۵/۴	۷۴/۶	۵۳/۳	۳۶/۵	۹/۴	۱۳/۴	۱۳/۴	۶/۱	سمنان
۳۰/۱	۶۹/۹	۶۴/۲	۲۸/۸	۷/۰	۲۶/۹	۳۴/۱	۱۳/۶	سیستان و بلوچستان
۱۹/۹	۸۰/۱	۵۶/۳	۳۶/۴	۷/۳	۲۱/۵	۲۳/۲	۱۱/۲	فارس
۱۲/۹	۸۷/۱	۴۷/۳	۴۴/۵	۸/۱	۱۸/۲	۲۳/۶	۹/۴	قزوین
۱۹/۱	۸۰/۹	۵۲/۹	۴۴/۵	۲/۵	۱۱/۹	۱۳/۳	۶/۶	قم
۱۵/۳	۸۴/۷	۶۴/۷	۳۱/۱	۳/۹	۲۸/۶	۳۵/۹	۱۳/۸	کردستان
۱۶/۹	۸۳/۱	۴۸/۷	۳۸/۶	۱۲/۷	۱۲/۱	۱۷/۵	۵/۴	کرمان
۲۲/۵	۷۷/۵	۶۶/۰	۳۰/۰	۴/۰	۲۷/۹	۳۳/۱	۱۴/۰	کرمانشاه
۴۱/۸	۵۸/۲	۵۷/۵	۳۸/۹	۳/۶	۳۷/۸	۴۶/۶	۱۳/۰	کهگیلویه و بویراحمد
۲۰/۱	۷۹/۹	۵۴/۵	۳۱/۴	۱۴/۱	۱۰/۰	۱۰/۱	۴/۴	گلستان
۱۵/۹	۸۴/۱	۶۱/۷	۳۱/۴	۶/۶	۲۷/۲	۳۴/۳	۱۳/۳	گیلان
۲۴/۰	۷۶/۰	۵۹/۶	۳۵/۴	۵/۰	۳۴/۰	۳۹/۲	۱۹/۰	لرستان
۱۸/۰	۸۲/۰	۵۵/۹	۳۶/۷	۷/۴	۲۰/۳	۲۷/۰	۸/۲	مازندران
۱۷/۷	۸۲/۳	۴۳/۸	۵۰/۳	۵/۹	۱۶/۶	۲۲/۵	۸/۷	مرکزی
۲۷/۶	۷۲/۴	۶۵/۸	۲۶/۶	۷/۶	۹/۸	۱۳/۸	۴/۴	هرمزگان
۱۵/۸	۸۴/۲	۵۱/۸	۴۰/۰	۸/۱	۱۹/۰	۲۶/۴	۸/۸	همدان
۱۵/۵	۸۴/۵	۴۵/۰	۴۹/۴	۵/۵	۸/۸	۱۰/۵	۴/۴	یزد



۴۷- شاخص‌های عمده نیروی کار در جمعیت ۱۵ ساله و بیش تر به تفکیک جنس و استان (دنباله)

نرخ مشارکت اقتصادی	نرخ اشتغال	نرخ جمعیت دارای اشتغال ناقص	نسبت اشتغال	سهم جمعیت دارای اشتغال ناقص	سهم شاغلین با ساعت کار معمول ۴۹ ساعت و بیش تر	نرخ مقدار اشتغال ناقص	جنس و استان
۱۲/۸	۷۵/۳	۳/۷	۹/۷	۴/۹	۱۴/۷	۲/۸	زن
۱۴/۳	۷۵/۱	۲/۲	۱۰/۷	۲/۹	۱۵/۴	۱/۴	آذربایجان شرقی
۱۲/۱	۸۱/۵	۱/۳	۹/۹	۱/۶	۱۰/۲	۱/۲	آذربایجان غربی
۱۴/۹	۷۰/۳	۴/۹	۱۰/۵	۷/۰	۱۳/۰	۵/۰	اردبیل
۱۴/۸	۸۰/۳	۴/۴	۱۱/۹	۵/۵	۹/۱	۳/۵	اصفهان
۱۱/۲	۷۲/۷	۳/۱	۸/۲	۴/۲	۲۳/۲	۱/۹	البرز
۱۲/۹	۶۵/۳	۵/۳	۸/۴	۸/۱	۸/۷	۴/۹	ایلام
۱۴/۸	۸۷/۰	۱/۱	۱۲/۹	۱/۳	۱۸/۹	۱/۰	بوشهر
۱۲/۲	۷۶/۷	۲/۹	۹/۳	۳/۸	۱۹/۸	۱/۹	تهران
۱۱/۹	۷۴/۳	۱/۷	۸/۸	۲/۳	۱۳/۶	۱/۰	چهارمحال و بختیاری
۱۸/۶	۸۲/۳	۳/۵	۱۵/۳	۴/۳	۷/۰	۱/۷	خراسان جنوبی
۱۱/۵	۷۹/۹	۵/۸	۹/۲	۷/۳	۱۲/۸	۴/۷	خراسان رضوی
۱۸/۸	۷۰/۵	۶/۱	۱۳/۲	۸/۷	۱۳/۸	۴/۷	خراسان شمالی
۱۲/۲	۶۶/۰	۲/۵	۸/۰	۳/۸	۱۶/۹	۱/۹	خوزستان
۱۳/۶	۷۳/۹	۲/۹	۱۰/۰	۳/۹	۱۴/۴	۲/۲	زنجان
۱۷/۲	۸۲/۶	۳/۲	۱۴/۲	۳/۸	۸/۸	۱/۹	سمنان
۱۲/۷	۸۵/۳	۳/۱	۱۰/۸	۳/۶	۵/۴	۲/۱	سیستان و بلوچستان
۱۳/۲	۶۴/۷	۳/۴	۸/۶	۵/۲	۱۲/۲	۳/۲	فارس
۱۴/۸	۷۳/۰	۳/۱	۱۰/۸	۴/۲	۱۴/۲	۲/۲	قزوین
۹/۹	۸۳/۶	۴/۱	۸/۳	۴/۹	۱۲/۶	۳/۳	قم
۹/۷	۷۱/۰	۱/۷	۶/۹	۲/۴	۷/۱	۲/۸	کردستان
۱۱/۷	۸۰/۱	۳/۵	۹/۴	۴/۴	۱۱/۵	۲/۳	کرمان
۱۲/۸	۶۶/۹	۶/۰	۸/۶	۹/۰	۱۱/۸	۵/۲	کرمانشاه
۸/۹	۶۲/۵	۱/۳	۵/۶	۲/۱	۹/۱	۱/۳	کهگیلویه و بویراحمد
۱۴/۵	۸۵/۵	۱۰/۵	۱۲/۴	۱۲/۳	۱۳/۷	۵/۵	گلستان
۱۷/۳	۶۸/۷	۵/۲	۱۱/۹	۷/۶	۲۱/۸	۴/۷	گیلان
۱۰/۴	۶۴/۲	۳/۳	۶/۷	۵/۱	۷/۷	۳/۲	لرستان
۱۷/۷	۶۷/۳	۵/۳	۱۱/۹	۷/۸	۲۱/۰	۴/۱	مازندران
۱۰/۰	۷۷/۷	۳/۸	۷/۸	۴/۹	۱۱/۸	۲/۶	مرکزی
۹/۷	۹۵/۸	۰/۴	۹/۳	۰/۴	۱۱/۴	۰/۲	هرمزگان
۹/۷	۹۱/۷	۲/۹	۸/۹	۳/۱	۱۳/۳	۱/۷	همدان
۱۰/۱	۷۸/۱	۵/۰	۷/۹	۶/۵	۳/۹	۳/۴	یزد

۴۷- شاخص‌های عمده نیروی کار در جمعیت ۱۵ ساله و بیش تر به تفکیک جنس و استان (دنباله)

سهم اشتغال در بخش		سهم اشتغال در بخش			نرخ بیکاری			جنس و استان
عمومی	خصوصی	خدمات	صنعت	کشاورزی	۲۹-۱۵ساله	۲۴-۱۵ساله	۱۵ ساله و بیش تر	
۳۷/۸	۶۲/۲	۷۲/۵	۲۴/۵	۲/۹	۴۵/۸	۵۲/۶	۲۴/۷	زن.....
۳۲/۰	۶۸/۰	۵۵/۳	۴۲/۰	۲/۷	۴۹/۴	۵۹/۷	۲۴/۹	آذربایجان شرقی
۳۶/۶	۶۳/۴	۵۹/۸	۳۴/۱	۶/۲	۳۵/۲	۴۵/۰	۱۸/۵	آذربایجان غربی
۳۸/۱	۶۱/۹	۶۰/۶	۳۶/۲	۳/۳	۵۱/۸	۵۸/۵	۲۹/۷	اردبیل
۲۵/۷	۷۴/۳	۶۰/۵	۳۸/۲	۱/۳	۳۶/۷	۳۶/۹	۱۹/۷	اصفهان
۳۶/۴	۶۳/۶	۷۴/۲	۲۴/۶	۱/۱	۴۳/۵	۴۷/۷	۲۷/۳	البرز
۶۱/۸	۳۸/۲	۸۲/۴	۱۳/۸	۳/۷	۶۸/۹	۸۰/۱	۳۴/۷	ایلام
۴۶/۴	۵۳/۶	۸۰/۷	۱۳/۶	۵/۷	۲۶/۵	۳۱/۷	۱۳/۰	بوشهر
۳۴/۱	۶۵/۹	۸۰/۲	۱۹/۴	۰/۳	۴۳/۵	۵۰/۸	۲۳/۳	تهران
۵۷/۰	۴۳/۰	۷۳/۹	۲۴/۶	۱/۵	۶۵/۴	۷۶/۸	۲۵/۷	چهارمحال و بختیاری
۵۰/۰	۵۰/۰	۶۹/۱	۲۰/۵	۱۰/۵	۴۲/۵	۵۸/۵	۱۷/۷	خراسان جنوبی
۳۱/۰	۶۹/۰	۶۸/۱	۲۴/۹	۷/۰	۳۷/۴	۳۲/۸	۲۰/۱	خراسان رضوی
۴۴/۹	۵۵/۱	۷۶/۴	۱۵/۴	۸/۲	۵۳/۰	۵۵/۷	۲۹/۵	خراسان شمالی
۴۶/۹	۵۳/۱	۷۸/۳	۱۸/۹	۲/۸	۶۰/۵	۶۹/۰	۳۴/۰	خوزستان
۴۵/۱	۵۴/۹	۷۲/۲	۲۳/۷	۴/۱	۴۶/۸	۵۲/۳	۲۶/۱	زنجان
۳۲/۷	۶۷/۳	۶۲/۶	۳۵/۷	۱/۲	۳۳/۷	۴۹/۲	۱۷/۴	سمنان
۶۴/۶	۳۵/۴	۷۵/۸	۲۴/۱	۰/۱	۳۴/۰	۳۵/۵	۱۴/۷	سیستان و بلوچستان
۴۰/۷	۵۹/۳	۸۱/۲	۱۵/۰	۳/۷	۵۵/۸	۷۰/۹	۳۵/۳	فارس
۳۹/۵	۶۰/۵	۷۳/۶	۲۳/۳	۲/۸	۴۸/۵	۵۰/۳	۲۷/۰	قزوین
۳۵/۵	۶۴/۵	۶۴/۱	۳۵/۲	۰/۶	۲۷/۹	۳۲/۷	۱۶/۴	قم
۵۲/۰	۴۸/۰	۷۲/۳	۲۶/۷	۱/۰	۵۴/۱	۶۱/۲	۲۹/۰	کردستان
۵۵/۲	۴۴/۸	۸۵/۶	۱۳/۰	۱/۴	۴۰/۵	۵۷/۶	۱۹/۹	کرمان
۴۴/۳	۵۵/۷	۷۳/۳	۲۴/۶	۲/۱	۵۷/۸	۷۵/۶	۳۳/۱	کرمانشاه
۷۶/۵	۲۳/۵	۸۷/۸	۱۲/۲	۰/۰	۵۷/۱	۶۹/۸	۳۷/۵	کهگیلویه و بویراحمد
۳۵/۴	۶۴/۶	۶۱/۷	۲۸/۴	۹/۹	۲۸/۴	۲۲/۲	۱۴/۵	گلستان
۲۶/۷	۷۳/۳	۶۷/۹	۲۵/۱	۶/۸	۵۲/۵	۵۴/۴	۳۱/۳	گیلان
۵۵/۴	۴۴/۶	۷۸/۴	۱۹/۱	۲/۵	۶۶/۷	۷۴/۲	۳۵/۸	لرستان
۳۳/۵	۶۶/۵	۸۲/۲	۱۱/۸	۶/۰	۵۶/۵	۶۸/۵	۳۲/۷	مازندران
۳۵/۰	۶۵/۰	۷۱/۵	۲۵/۹	۲/۶	۴۳/۴	۴۹/۹	۲۲/۳	مرکزی
۶۰/۳	۳۹/۷	۷۷/۴	۲۱/۸	۰/۸	۹/۶	۱۴/۱	۴/۲	هرمزگان
۵۲/۱	۴۷/۹	۸۱/۷	۱۶/۴	۱/۹	۱۷/۷	۱۷/۹	۸/۳	همدان
۴۲/۳	۵۷/۷	۶۹/۸	۲۹/۲	۱/۰	۴۱/۲	۴۹/۸	۲۱/۹	یزد

۴۷- شاخص‌های عمده نیروی کار در جمعیت ۱۵ ساله و بیش تر به تفکیک جنس و استان (دنباله)

نقاط روستایی

جنس و استان	نرخ مشارکت اقتصادی	نرخ اشتغال	نرخ جمعیت دارای اشتغال ناقص	نسبت اشتغال	سهام جمعیت دارای اشتغال ناقص	سهام شاغلین با ساعت کار معمول ۴۹ ساعت و بیش تر	نرخ مقدار اشتغال ناقص
مرد و زن	۴۳/۸	۹۳/۰	۱۱/۰	۴۰/۷	۱۱/۹	۳۷/۴	۴/۷
آذربایجان شرقی	۵۱/۸	۹۴/۵	۷/۲	۴۸/۹	۷/۶	۴۴/۷	۳/۳
آذربایجان غربی	۵۱/۸	۹۴/۴	۸/۳	۴۸/۹	۸/۸	۳۵/۳	۳/۸
اردبیل	۵۱/۶	۹۳/۴	۶/۸	۴۸/۲	۷/۲	۴۵/۳	۳/۱
اصفهان	۴۶/۳	۹۰/۳	۸/۴	۴۱/۸	۹/۳	۳۹/۳	۴/۳
البرز	۴۲/۰	۹۳/۱	۷/۹	۳۹/۱	۸/۵	۴۷/۵	۳/۲
ایلام	۴۲/۱	۸۹/۷	۲۱/۹	۳۷/۷	۲۴/۴	۲۳/۱	۱۱/۳
بوشهر	۴۰/۷	۹۲/۲	۵/۷	۳۷/۵	۶/۲	۴۸/۷	۲/۵
تهران	۴۰/۰	۹۵/۴	۶/۹	۳۸/۲	۷/۳	۵۵/۸	۲/۴
چهارمحال و بختیاری	۳۹/۴	۹۳/۰	۶/۹	۳۶/۶	۷/۴	۴۴/۷	۳/۰
خراسان جنوبی	۴۴/۷	۹۴/۸	۱۰/۰	۴۲/۳	۱۰/۵	۱۷/۲	۵/۴
خراسان رضوی	۵۰/۷	۹۵/۷	۱۷/۵	۴۸/۶	۱۸/۳	۲۵/۱	۷/۴
خراسان شمالی	۴۶/۵	۹۱/۹	۱۴/۳	۴۲/۷	۱۵/۶	۳۱/۹	۶/۴
خوزستان	۴۰/۱	۹۲/۱	۱۱/۱	۳۶/۹	۱۲/۱	۳۷/۵	۴/۷
زنجان	۴۵/۵	۹۵/۳	۴/۵	۴۳/۳	۴/۷	۵۱/۸	۲/۲
سمنان	۳۶/۰	۹۷/۱	۳/۶	۳۴/۹	۳/۷	۴۲/۳	۱/۴
سیستان و بلوچستان	۳۱/۷	۹۱/۵	۱۱/۶	۲۹/۰	۱۲/۷	۲۸/۳	۳/۹
فارس	۴۲/۵	۹۰/۵	۱۲/۵	۳۸/۵	۱۳/۸	۳۵/۷	۴/۶
قزوین	۴۹/۵	۹۵/۱	۱۱/۴	۴۷/۱	۱۲/۰	۳۹/۷	۴/۷
قم	۴۵/۹	۹۴/۸	۱۰/۵	۴۳/۵	۱۱/۱	۴۱/۹	۴/۴
کردستان	۴۶/۴	۸۹/۹	۸/۴	۴۱/۷	۹/۳	۲۲/۷	۴/۸
کرمان	۳۹/۹	۹۶/۰	۱۹/۹	۳۸/۳	۲۰/۸	۲۵/۶	۸/۳
کرمانشاه	۴۲/۷	۹۱/۰	۱۴/۹	۳۸/۸	۱۶/۴	۳۰/۲	۷/۹
کهگیلویه و بویراحمد	۳۴/۷	۸۳/۴	۱۷/۴	۲۸/۹	۲۰/۸	۲۳/۲	۶/۴
گلستان	۴۴/۹	۹۴/۸	۱۹/۹	۴۲/۶	۲۱/۰	۳۱/۶	۷/۶
گیلان	۴۵/۲	۹۱/۵	۶/۱	۴۱/۳	۶/۷	۵۳/۵	۳/۴
لرستان	۴۰/۹	۸۹/۵	۱۸/۴	۳۶/۶	۲۰/۵	۲۲/۲	۱۱/۳
مازندران	۴۳/۴	۹۲/۲	۷/۰	۴۰/۰	۷/۶	۵۱/۷	۲/۶
مرکزی	۴۳/۴	۹۶/۵	۷/۸	۴۱/۹	۸/۱	۴۲/۱	۳/۷
هرمزگان	۳۵/۸	۸۹/۳	۷/۷	۳۲/۰	۸/۷	۴۰/۵	۲/۹
همدان	۴۲/۴	۹۳/۸	۶/۵	۳۹/۸	۶/۹	۴۳/۶	۳/۱
یزد	۴۴/۸	۹۴/۰	۴/۵	۴۲/۱	۴/۸	۱۶/۶	۲/۵



۴۷- شاخص‌های عمده نیروی کار در جمعیت ۱۵ ساله و بیش‌تر به تفکیک جنس و استان (دنباله)

نقاط روستایی		سهم اشتغال در بخش				نرخ بیکاری			جنس و استان
عمومی	خصوصی	خدمات	صنعت	کشاورزی	۲۹-۱۵ساله	۲۴-۱۵ساله	۱۵ساله و بیش‌تر		
۶/۳	۹۳/۷	۲۱/۹	۲۸/۱	۴۹/۹	۱۴/۲	۱۶/۱	۷/۰	مرد و زن.....	
۴/۳	۹۵/۷	۱۵/۲	۳۴/۱	۵۰/۶	۱۱/۶	۱۲/۹	۵/۵	آذربایجان شرقی.....	
۳/۹	۹۶/۱	۱۷/۰	۱۹/۳	۶۳/۷	۹/۵	۱۰/۴	۵/۶	آذربایجان غربی.....	
۲/۸	۹۷/۲	۱۵/۰	۱۶/۴	۶۸/۵	۱۴/۱	۱۵/۶	۶/۶	اردبیل.....	
۱۴/۱	۸۵/۹	۲۸/۰	۳۸/۲	۳۳/۸	۱۸/۳	۲۳/۹	۹/۷	اصفهان.....	
۱۸/۶	۸۱/۴	۳۷/۹	۴۴/۴	۱۷/۷	۱۳/۸	۱۵/۹	۶/۹	البرز.....	
۵/۴	۹۴/۶	۱۹/۳	۲۴/۶	۵۶/۱	۲۱/۹	۲۲/۱	۱۰/۳	ایلام.....	
۱۴/۵	۸۵/۵	۴۰/۹	۲۵/۵	۳۳/۵	۱۲/۵	۱۶/۲	۷/۸	بوشهر.....	
۱۰/۹	۸۹/۱	۴۰/۱	۴۹/۲	۱۰/۷	۶/۹	۷/۴	۴/۶	تهران.....	
۶/۸	۹۳/۲	۱۹/۶	۵۲/۳	۲۸/۱	۱۵/۳	۱۷/۴	۷/۰	چهارمحال و بختیاری.....	
۵/۳	۹۴/۷	۱۳/۴	۲۳/۴	۶۳/۱	۱۴/۳	۱۶/۹	۵/۲	خراسان جنوبی.....	
۳/۶	۹۶/۴	۱۳/۳	۲۴/۱	۶۲/۶	۷/۱	۷/۹	۴/۳	خراسان رضوی.....	
۳/۷	۹۶/۳	۱۳/۰	۲۶/۸	۶۰/۱	۱۶/۱	۱۶/۸	۸/۱	خراسان شمالی.....	
۷/۸	۹۲/۲	۲۵/۵	۲۶/۶	۴۷/۹	۱۴/۱	۱۵/۵	۷/۹	خوزستان.....	
۴/۸	۹۵/۲	۱۰/۰	۲۲/۷	۶۷/۳	۱۰/۰	۱۲/۰	۴/۷	زنجان.....	
۹/۸	۹۰/۲	۲۶/۸	۲۶/۹	۴۶/۲	۸/۲	۱۰/۸	۲/۹	سمنان.....	
۷/۹	۹۲/۱	۲۴/۹	۳۴/۵	۴۰/۶	۱۴/۹	۱۸/۵	۸/۵	سیستان و بلوچستان.....	
۶/۷	۹۳/۳	۲۶/۸	۲۸/۹	۴۴/۳	۱۹/۰	۲۱/۱	۹/۵	فارس.....	
۳/۶	۹۶/۴	۲۱/۰	۲۶/۱	۵۲/۸	۸/۷	۹/۴	۴/۹	قزوین.....	
۴/۷	۹۵/۳	۲۴/۳	۳۹/۴	۳۶/۳	۹/۲	۱۲/۲	۵/۲	قم.....	
۲/۹	۹۷/۱	۱۴/۵	۱۸/۲	۶۷/۳	۲۲/۴	۲۶/۳	۱۰/۱	کردستان.....	
۴/۳	۹۵/۷	۱۳/۷	۱۸/۶	۶۷/۷	۹/۵	۱۱/۶	۴/۰	کرمان.....	
۵/۳	۹۴/۷	۲۱/۲	۱۷/۲	۶۱/۵	۱۹/۱	۱۸/۷	۹/۰	کرمانشاه.....	
۱۴/۷	۸۵/۳	۲۷/۲	۳۷/۰	۳۵/۸	۳۷/۴	۴۶/۳	۱۶/۶	کهگیلویه و بویراحمد.....	
۴/۲	۹۵/۸	۲۱/۲	۳۱/۷	۴۷/۲	۸/۲	۸/۹	۵/۲	گلستان.....	
۵/۸	۹۴/۲	۲۷/۰	۱۹/۸	۵۲/۲	۲۰/۱	۲۳/۲	۸/۵	گیلان.....	
۳/۷	۹۶/۳	۱۵/۱	۲۳/۹	۶۱/۰	۱۹/۵	۲۱/۸	۱۰/۵	لرستان.....	
۸/۹	۹۱/۱	۳۲/۵	۳۲/۹	۳۴/۶	۲۰/۴	۲۷/۱	۷/۸	مازندران.....	
۴/۸	۹۵/۲	۱۵/۲	۲۶/۶	۵۸/۲	۹/۳	۱۲/۵	۳/۵	مرکزی.....	
۱۱/۵	۸۸/۵	۳۴/۳	۳۲/۱	۳۳/۵	۲۰/۶	۳۰/۴	۱۰/۷	هرمزگان.....	
۳/۵	۹۶/۵	۱۸/۴	۳۰/۶	۵۱/۰	۱۴/۳	۱۴/۳	۶/۲	همدان.....	
۱۰/۳	۸۹/۷	۲۶/۸	۴۴/۱	۲۹/۱	۱۳/۳	۱۵/۴	۶/۰	یزد.....	

۴۷- شاخص‌های عمده نیروی کار در جمعیت ۱۵ ساله و بیش‌تر به تفکیک جنس و استان (دنباله)

نرخ مشارکت اقتصادی	نرخ اشتغال	نرخ جمعیت دارای اشتغال ناقص	نسبت اشتغال	سهم جمعیت دارای اشتغال ناقص	سهم شاغلین با ساعت کار معمول ۴۹ ساعت و بیش‌تر	نرخ مقدار اشتغال ناقص	جنس و استان
۷۳/۳	۹۳/۳	۱۲/۵	۶۸/۴	۱۳/۴	۴۱/۸	۵/۱	مرد
۷۸/۲	۹۴/۸	۹/۴	۷۴/۱	۹/۹	۵۳/۲	۴/۱	آذربایجان شرقی
۷۹/۵	۹۳/۴	۱۰/۷	۷۴/۲	۱۱/۴	۴۲/۸	۴/۴	آذربایجان غربی
۷۹/۳	۹۱/۹	۸/۸	۷۲/۸	۹/۶	۵۴/۷	۳/۸	اردبیل
۷۵/۱	۹۰/۶	۹/۷	۶۸/۰	۱۰/۷	۴۴/۳	۴/۶	اصفهان
۷۳/۶	۹۴/۷	۸/۴	۶۹/۷	۸/۸	۴۹/۴	۳/۳	البرز
۶۸/۳	۹۰/۸	۲۶/۲	۶۲/۰	۲۸/۸	۲۷/۵	۱۲/۳	ایلام
۶۸/۵	۹۱/۹	۶/۴	۶۲/۹	۶/۹	۵۲/۹	۲/۷	بوشهر
۷۱/۵	۹۶/۱	۷/۴	۶۸/۷	۷/۶	۵۶/۹	۲/۵	تهران
۷۲/۴	۹۳/۸	۷/۶	۶۷/۹	۸/۱	۴۷/۵	۳/۱	چهارمحال و بختیاری
۶۹/۶	۹۴/۲	۱۱/۹	۶۵/۵	۱۲/۷	۲۰/۱	۵/۸	خراسان جنوبی
۷۹/۲	۹۵/۲	۱۸/۶	۷۵/۴	۱۹/۵	۳۰/۲	۷/۷	خراسان رضوی
۷۴/۱	۹۱/۲	۱۷/۹	۶۷/۵	۱۹/۷	۳۷/۱	۷/۷	خراسان شمالی
۷۲/۵	۹۲/۹	۱۲/۲	۶۷/۳	۱۳/۱	۴۰/۸	۴/۹	خوزستان
۷۵/۰	۹۴/۶	۵/۶	۷۱/۰	۵/۹	۵۸/۳	۲/۶	زنجان
۶۵/۶	۹۷/۳	۴/۰	۶۳/۸	۴/۱	۴۵/۵	۱/۴	سمنان
۵۸/۲	۹۰/۸	۱۲/۳	۵۲/۸	۱۳/۵	۳۰/۰	۴/۱	سیستان و بلوچستان
۷۳/۶	۹۱/۲	۱۴/۰	۶۷/۲	۱۵/۳	۳۶/۵	۴/۹	فارس
۸۰/۹	۹۴/۹	۱۳/۸	۷۶/۷	۱۴/۵	۴۷/۱	۵/۲	قزوین
۷۷/۶	۹۴/۴	۱۱/۴	۷۳/۳	۱۲/۱	۴۶/۸	۴/۵	قم
۷۹/۸	۸۹/۰	۹/۷	۷۱/۱	۱۰/۹	۲۷/۱	۵/۳	کردستان
۷۱/۴	۹۶/۸	۲۱/۸	۶۹/۱	۲۲/۶	۲۷/۷	۸/۶	کرمان
۷۰/۲	۹۰/۷	۱۷/۸	۶۳/۷	۱۹/۶	۳۴/۹	۸/۹	کرمانشاه
۶۱/۶	۸۵/۶	۱۸/۷	۵۲/۸	۲۱/۸	۲۴/۴	۶/۶	کهگیلویه و بویراحمد
۷۴/۱	۹۶/۵	۲۲/۸	۷۱/۵	۲۳/۶	۳۵/۰	۸/۳	گلستان
۷۴/۳	۹۱/۶	۷/۰	۶۸/۱	۷/۷	۵۷/۰	۳/۸	گیلان
۶۷/۳	۸۹/۴	۲۲/۵	۶۰/۲	۲۵/۲	۲۶/۴	۱۲/۹	لرستان
۷۴/۲	۹۵/۳	۷/۶	۷۰/۷	۸/۰	۵۵/۶	۲/۶	مازندران
۷۴/۶	۹۶/۴	۹/۱	۷۱/۹	۹/۵	۴۹/۱	۴/۱	مرکزی
۶۵/۹	۹۱/۷	۸/۳	۶۰/۴	۹/۱	۴۲/۰	۳/۰	هرمزگان
۷۶/۶	۹۳/۴	۷/۲	۷۱/۵	۷/۷	۴۸/۱	۳/۴	همدان
۷۱/۴	۹۶/۱	۴/۷	۶۸/۷	۴/۹	۱۸/۷	۲/۴	یزد

۴۷- شاخص‌های عمده نیروی کار در جمعیت ۱۵ ساله و بیش تر به تفکیک جنس و استان (دنباله)

نقاط روستایی		سهم اشتغال در بخش			نرخ بیکاری			جنس و استان
عمومی	خصوصی	خدمات	صنعت	کشاورزی	۲۹-۱۵ساله	۲۴-۱۵ساله	۱۵ ساله و بیش تر	
۶/۵	۹۳/۵	۲۳/۸	۲۸/۷	۴۷/۵	۱۲/۹	۱۵/۳	۶/۷	مرد.....
۴/۸	۹۵/۲	۱۸/۶	۲۹/۷	۵۱/۸	۱۰/۰	۱۰/۷	۵/۲	آذربایجان شرقی
۴/۸	۹۵/۲	۲۱/۱	۲۰/۸	۵۸/۱	۱۱/۰	۱۲/۵	۶/۶	آذربایجان غربی
۳/۶	۹۶/۴	۱۹/۷	۱۷/۹	۶۲/۴	۱۵/۸	۱۷/۷	۸/۱	اردبیل
۱۵/۸	۸۴/۲	۳۱/۲	۳۳/۵	۳۵/۳	۱۸/۳	۲۵/۲	۹/۴	اصفهان
۱۷/۷	۸۲/۳	۳۶/۵	۴۵/۷	۱۷/۸	۱۰/۰	۱۱/۳	۵/۳	البرز
۵/۳	۹۴/۷	۲۱/۲	۲۷/۵	۵۱/۳	۱۹/۲	۲۰/۱	۹/۲	ایلام
۱۵/۲	۸۴/۸	۴۲/۸	۲۷/۴	۲۹/۷	۱۲/۶	۱۶/۵	۸/۱	بوشهر
۱۰/۸	۸۹/۲	۴۰/۱	۴۹/۳	۱۰/۷	۵/۱	۵/۸	۳/۹	تهران
۶/۳	۹۳/۷	۱۹/۶	۵۳/۳	۲۷/۱	۱۳/۲	۱۶/۸	۶/۲	چهارمحال و بختیاری
۵/۷	۹۴/۳	۱۵/۳	۲۴/۰	۶۰/۷	۱۵/۶	۱۸/۴	۵/۸	خراسان جنوبی
۳/۹	۹۶/۱	۱۴/۶	۲۵/۸	۵۹/۶	۷/۳	۸/۲	۴/۸	خراسان رضوی
۴/۱	۹۵/۹	۱۴/۸	۲۸/۳	۵۷/۰	۱۶/۶	۱۸/۷	۸/۸	خراسان شمالی
۷/۶	۹۲/۴	۲۶/۳	۲۸/۶	۴۵/۱	۱۲/۵	۱۴/۹	۷/۱	خوزستان
۵/۳	۹۴/۷	۱۱/۴	۲۱/۲	۶۷/۴	۱۱/۱	۱۳/۰	۵/۴	زنجان
۸/۸	۹۱/۲	۲۴/۸	۲۸/۵	۴۶/۵	۷/۳	۹/۱	۲/۷	سمنان
۸/۲	۹۱/۸	۲۷/۰	۳۰/۱	۴۲/۹	۱۶/۸	۲۱/۳	۹/۲	سیستان و بلوچستان
۶/۳	۹۳/۷	۲۷/۱	۲۷/۷	۴۵/۳	۱۷/۲	۲۰/۴	۸/۸	فارس
۴/۰	۹۶/۰	۲۳/۹	۳۰/۰	۴۶/۱	۸/۳	۹/۸	۵/۱	قزوین
۴/۱	۹۵/۹	۲۶/۴	۳۲/۸	۴۰/۹	۹/۸	۱۲/۹	۵/۶	قم
۳/۱	۹۶/۹	۱۷/۱	۱۷/۸	۶۵/۰	۲۳/۳	۲۷/۳	۱۱/۰	کردستان
۳/۶	۹۶/۴	۱۳/۵	۱۸/۶	۶۷/۹	۷/۵	۱۰/۰	۳/۲	کرمان
۵/۷	۹۴/۳	۲۴/۶	۲۰/۱	۵۵/۳	۱۸/۶	۱۹/۱	۹/۳	کرمانشاه
۱۳/۷	۸۶/۳	۲۶/۴	۳۹/۴	۳۴/۲	۳۲/۸	۴۲/۱	۱۴/۴	کهگیلویه و بویراحمد
۴/۵	۹۵/۵	۲۴/۰	۲۸/۷	۴۷/۴	۵/۲	۵/۷	۳/۵	گلستان
۶/۰	۹۴/۰	۲۸/۷	۲۲/۰	۴۸/۳	۱۸/۷	۲۱/۷	۸/۴	گیلان
۳/۸	۹۶/۲	۱۷/۴	۲۸/۸	۵۳/۸	۱۸/۳	۱۹/۸	۱۰/۶	لرستان
۸/۷	۹۱/۳	۳۲/۳	۳۵/۱	۳۲/۷	۱۲/۰	۱۶/۸	۴/۷	مازندران
۵/۳	۹۴/۷	۱۶/۱	۲۸/۰	۵۵/۹	۹/۱	۱۲/۳	۳/۶	مرکزی
۱۰/۳	۸۹/۷	۳۴/۳	۳۱/۳	۳۴/۲	۱۶/۷	۲۵/۶	۸/۳	هرمزگان
۳/۱	۹۶/۹	۱۹/۰	۳۰/۶	۵۰/۳	۱۵/۱	۱۵/۲	۶/۶	همدان
۱۰/۰	۹۰/۰	۲۷/۹	۴۲/۴	۲۹/۷	۸/۹	۱۲/۸	۳/۹	یزد

۴۷- شاخص‌های عمده نیروی کار در جمعیت ۱۵ ساله و بیش‌تر به تفکیک جنس و استان (دنباله)

نقاط روستایی

جنس و استان	نرخ مشارکت اقتصادی	نرخ اشتغال	نرخ اشتغال ناقص	نسبت اشتغال	سهم جمعیت دارای اشتغال ناقص	سهم شاغلین با ساعت کار معمول ۴۹ ساعت و بیش‌تر	نرخ مقدار اشتغال ناقص
زن	۱۵/۱	۹۱/۳	۴/۱	۱۳/۸	۴/۵	۱۶/۵	۲/۲
آذربایجان شرقی	۲۵/۶	۹۳/۵	۰/۷	۲۴/۰	۰/۷	۱۸/۶	۰/۳
آذربایجان غربی	۲۵/۰	۹۷/۶	۱/۱	۲۴/۴	۱/۱	۱۳/۱	۰/۹
اردبیل	۲۶/۸	۹۷/۵	۱/۳	۲۶/۱	۱/۳	۲۱/۸	۰/۵
اصفهان	۱۶/۱	۸۸/۸	۲/۳	۱۴/۳	۲/۶	۱۴/۷	۲/۱
البرز	۸/۰	۷۷/۱	۳/۲	۶/۱	۴/۲	۲۴/۴	۲/۰
ایلام	۱۶/۲	۸۵/۰	۴/۰	۱۳/۷	۴/۷	۳/۳	۳/۹
بوشهر	۱۳/۱	۹۴/۲	۲/۴	۱۲/۳	۲/۵	۲۷/۱	۱/۳
تهران	۵/۰	۸۳/۵	۰/۰	۴/۲	۰/۰	۳۶/۳	۰/۰
چهارمحال و بختیاری	۷/۷	۸۵/۵	۰/۶	۶/۶	۰/۸	۱۶/۹	۰/۵
خراسان جنوبی	۲۳/۱	۹۶/۳	۴/۹	۲۲/۳	۵/۱	۹/۷	۴/۳
خراسان رضوی	۲۳/۱	۹۷/۴	۱۳/۸	۲۲/۶	۱۴/۲	۸/۴	۶/۰
خراسان شمالی	۲۲/۹	۹۳/۹	۴/۳	۲۱/۵	۴/۵	۱۷/۸	۱/۸
خوزستان	۹/۱	۸۶/۴	۲/۹	۷/۹	۳/۴	۱۰/۴	۱/۹
زنجان	۱۸/۳	۹۸/۱	۰/۳	۱۷/۹	۰/۳	۲۸/۲	۰/۲
سمنان	۸/۴	۹۵/۶	۰/۸	۸/۰	۰/۸	۱۸/۷	۰/۵
سیستان و بلوچستان	۶/۷	۹۷/۱	۵/۷	۶/۵	۵/۹	۱۴/۵	۱/۴
فارس	۱۰/۸	۸۵/۵	۲/۳	۹/۳	۲/۷	۲۹/۹	۱/۲
قزوین	۱۸/۲	۹۶/۳	۱/۱	۱۷/۵	۱/۲	۷/۱	۱/۰
قم	۱۱/۹	۹۷/۲	۴/۲	۱۱/۶	۴/۳	۸/۹	۳/۸
کردستان	۱۵/۹	۹۴/۲	۲/۱	۱۴/۹	۲/۲	۳/۶	۱/۱
کرمان	۹/۸	۹۰/۶	۶/۷	۸/۹	۷/۴	۹/۷	۴/۹
کرمانشاه	۱۶/۴	۹۲/۵	۳/۰	۱۵/۱	۳/۳	۱۱/۴	۲/۱
کهگیلویه و بویراحمد	۷/۰	۶۳/۱	۵/۲	۴/۴	۸/۲	۷/۶	۴/۰
گلستان	۱۸/۷	۸۸/۸	۹/۵	۱۶/۶	۱۰/۷	۱۸/۴	۴/۴
گیلان	۱۷/۶	۹۱/۰	۲/۶	۱۶/۰	۲/۸	۳۹/۴	۱/۶
لرستان	۱۵/۵	۸۹/۸	۰/۹	۱۳/۹	۱/۰	۴/۸	۰/۶
مازندران	۱۲/۵	۷۴/۰	۳/۴	۹/۳	۴/۵	۲۲/۳	۲/۵
مرکزی	۱۴/۱	۹۷/۲	۰/۹	۱۳/۷	۰/۹	۷/۲	۰/۸
هرمزگان	۷/۲	۶۸/۱	۲/۵	۴/۹	۳/۶	۲۳/۰	۱/۱
همدان	۹/۵	۹۷/۰	۱/۴	۹/۲	۱/۵	۹/۹	۰/۶
یزد	۱۵/۹	۸۴/۱	۳/۹	۱۳/۴	۴/۶	۵/۳	۳/۱



۴۷- شاخص‌های عمده نیروی کار در جمعیت ۱۵ ساله و بیش تر به تفکیک جنس و استان (دنباله)

نقاط روستایی		سهم اشتغال در بخش			نرخ بیکاری			جنس و استان
عمومی	خصوصی	خدمات	صنعت	کشاورزی	۲۹-۱۵ساله	۲۴-۱۵ساله	۱۵ ساله و بیش تر	
۵/۱	۹۴/۹	۱۲/۶	۲۵/۵	۶۱/۸	۲۰/۱	۱۹/۸	۸/۷	زن.....
۲/۷	۹۷/۳	۵/۱	۴۷/۷	۴۷/۲	۱۶/۰	۱۸/۳	۶/۵	آذربایجان شرقی
۱/۲	۹۸/۸	۴/۷	۱۵/۱	۸۰/۱	۴/۶	۴/۱	۲/۴	آذربایجان غربی
۰/۸	۹۹/۲	۳/۴	۱۲/۹	۸۳/۸	۷/۵	۶/۹	۲/۵	اردبیل
۵/۶	۹۴/۴	۱۲/۱	۶۱/۶	۲۶/۳	۱۸/۱	۱۵/۹	۱۱/۲	اصفهان
۲۹/۸	۷۰/۲	۵۴/۵	۲۹/۰	۱۶/۴	۴۳/۳	۵۸/۰	۲۲/۹	البرز
۵/۹	۹۴/۱	۱۰/۸	۱۲/۲	۷۷/۱	۳۴/۲	۳۴/۳	۱۵/۰	ایلام
۱۰/۸	۸۹/۲	۳۱/۰	۱۶/۱	۵۲/۹	۱۱/۹	۱۴/۹	۵/۸	بوشهر
۱۳/۳	۸۶/۷	۳۹/۵	۴۸/۵	۱۲/۰	۲۹/۲	۲۵/۰	۱۶/۵	تهران
۱۱/۲	۸۸/۸	۱۹/۶	۴۲/۵	۳۷/۸	۳۴/۷	۲۴/۲	۱۴/۵	چهارمحال و بختیاری
۴/۱	۹۵/۹	۸/۶	۲۲/۰	۶۹/۴	۱۱/۰	۱۳/۷	۳/۷	خراسان جنوبی
۲/۸	۹۷/۲	۹/۱	۱۸/۹	۷۲/۱	۶/۴	۶/۵	۲/۶	خراسان رضوی
۲/۸	۹۷/۲	۸/۴	۲۳/۰	۶۸/۶	۱۴/۶	۱۱/۶	۶/۱	خراسان شمالی
۹/۷	۹۰/۳	۱۹/۵	۹/۸	۷۰/۷	۲۶/۶	۲۰/۲	۱۳/۶	خوزستان
۲/۹	۹۷/۱	۴/۸	۲۸/۱	۶۷/۰	۵/۸	۷/۹	۱/۹	زنجان
۱۷/۳	۸۲/۷	۴۱/۳	۱۴/۹	۴۳/۸	۱۳/۸	۲۱/۰	۴/۴	سمنان
۶/۰	۹۴/۰	۸/۸	۶۷/۸	۲۳/۵	۳/۹	۳/۳	۲/۹	سیستان و بلوچستان
۱۰/۱	۸۹/۹	۲۴/۵	۳۸/۰	۳۷/۵	۲۹/۵	۲۶/۸	۱۴/۵	فارس
۱/۵	۹۸/۵	۸/۷	۹/۰	۸۲/۳	۱۱/۷	۶/۸	۳/۷	قزوین
۸/۹	۹۱/۱	۱۰/۴	۸۴/۱	۵/۵	۴/۳	۷/۰	۲/۸	قم
۱/۹	۹۸/۱	۳/۲	۱۹/۹	۷۶/۸	۱۷/۵	۲۱/۵	۵/۸	کردستان
۹/۴	۹۰/۶	۱۵/۱	۱۹/۰	۶۵/۸	۲۶/۹	۲۶/۹	۹/۴	کرمان
۳/۵	۹۶/۵	۷/۷	۵/۶	۸۶/۷	۲۱/۴	۱۷/۳	۷/۵	کرمانشاه
۲۷/۱	۷۲/۹	۳۸/۱	۶/۸	۵۵/۱	۶۵/۳	۷۰/۸	۳۶/۹	کهگیلویه و بویراحمد
۳/۳	۹۶/۷	۱۰/۳	۴۳/۴	۴۶/۳	۱۶/۸	۱۶/۸	۱۱/۲	گلستان
۴/۸	۹۵/۲	۲۰/۰	۱۱/۰	۶۷/۸	۲۵/۶	۲۹/۶	۹/۰	گیلان
۳/۲	۹۶/۸	۵/۸	۳/۲	۹۱/۱	۲۵/۰	۳۰/۲	۱۰/۲	لرستان
۱۰/۴	۸۹/۶	۳۴/۴	۱۶/۴	۴۹/۲	۵۸/۹	۷۱/۰	۲۶/۰	مازندران
۲/۸	۹۷/۲	۱۰/۹	۱۹/۵	۶۹/۶	۱۰/۵	۱۳/۸	۲/۸	مرکزی
۲۵/۸	۷۴/۲	۳۴/۷	۴۱/۰	۲۴/۴	۴۳/۱	۵۳/۵	۳۱/۹	هرمزگان
۵/۹	۹۴/۱	۱۳/۶	۳۰/۰	۵۶/۱	۷/۸	۶/۴	۳/۰	همدان
۱۲/۳	۸۷/۷	۲۰/۹	۵۳/۲	۲۵/۹	۳۲/۸	۲۹/۳	۱۵/۹	یزد



پیوست‌ها

مرکز آمار ایران

سؤال ۲۰ - آیا این پرسشنامه، تکمیل شده است؟ ۱- بلی ۲- نه ← ۲۱

سؤال ۲۱ - علت اصلی عدم تکمیل پرسشنامه چه بوده است؟

- ۱ خانوار همکاری نکرده است.
 ۲ خانوار در طول دوره‌ی آمارگیری غایب بوده است.
 ۳ خانوار به دلایلی مانند کهولت سن، ناتوانی‌های ذهنی، گفتاری و ... قادر به پاسخگویی نبوده است.
 ۴ مکان، مخروبه، در دست ساخت یا تخریب بوده است.
 ۵ مکان، خالی از سکنه بوده است.
 ۶ مکان، اقامتگاه معمولی خانوار، نبوده است.
 ۷ آدرس مورد نظر پیدا نشده است.
 ۸ سایر (با ذکر علت)

توضیحات ضروری (ویژه آمارگیر):

.....

توضیحات ضروری (ویژه بازبین):

.....

ت

۱) نام و نام خانوادگی مأمور آمارگیر ل ل ل
 تاریخ مصاحبه / امضاء
 ۲) نام و نام خانوادگی بازبین ل ل ل
 تاریخ بازبینی / امضاء
 ۳) نام و نام خانوادگی کدگذار ل ل ل
 تاریخ کدگذاری / امضاء
 ۴) نام و نام خانوادگی مسئول گروه ل ل ل
 تاریخ کنترل / امضاء

طرح آمارگیری نیروی کار

فرم ۳- پرسشنامه فردی

(ویژه اعضای ۱۰ ساله و بیشتر خانوار)

کد سند: ۲۱-۰۱-FO-۰۱-۰۶



الف

سال (۱)	۱ ۳ ۹ ۲
فصل (۲)	_____
نوبت آمارگیری (۳)	_____ از _____
هفته مرجع: شنبه (۴)	_____ تا جمعه _____
(هفته گذشته)	(روز) (ماه) (روز) (ماه)

ب

(۱) نام استان: _____

(۲) شهری ۱ روستایی ۲

(۳) شماره واحد نمونه گیری اولیه: _____

(۴) شماره ردیف خانوار نمونه در واحد نمونه گیری اولیه: _____

پ

(۱) نام و نام خانوادگی سرپرست خانوار: _____

مشخصات فرد مورد آمارگیری:

(۲) نام و نام خانوادگی: _____

(۳) شماره ردیف فرد (ستون ۱ فرم ۲) _____

(۴) جنس: ۱- مرد ۲- زن

(۵) زمان مناسب برای مراجعه مجدد: _____

(۶) تلفن تماس ۱- دارد ← کد و شماره تلفن: _____
۲- ندارد

(۷) آیا فرد مورد آمارگیری، شخصاً پاسخگوی سؤالات مربوط به خود می باشد؟

۱- بلی ۲- نه ← نام و نام خانوادگی پاسخگو: _____ شماره ردیف پاسخگو (ستون ۱ فرم ۲) _____

ویژه مصاحبه تلفنی: _____

(برای پاسخ نه در سوال ۷)

(۸) آیا این پرسشنامه از طریق مصاحبه تلفنی کنترل شده است؟

۱- بلی ۲- نه ← علت: ۱- همکاری نکردن فرد یا خانوار ۳- فراهم نبودن امکان برقراری تماس تلفنی در زمان تعیین شده برای مصاحبه

۲- غایب بودن فرد مورد آمارگیری ۴- سایر با ذکر علت: _____

الف - وضعیت اشتغال در طول هفته گذشته	
۱۱	وضع شغلی <input type="checkbox"/> ۱ کارفرما <input type="checkbox"/> ۲ کارکن مستقل <input type="checkbox"/> ۳ کارکن فامیلی بدون مزد <input type="checkbox"/> ۴ مزد و حقوق بگیر بخش خصوصی <input type="checkbox"/> ۵ مزد و حقوق بگیر بخش عمومی <input type="checkbox"/> ۶ مزد و حقوق بگیر بخش تعاونی <input type="checkbox"/> ۷ کارآموز با مزد بخش عمومی <input type="checkbox"/> ۸ کارآموز بدون مزد بخش عمومی <input type="checkbox"/> ۹ کارآموز با مزد بخش خصوصی <input type="checkbox"/> ۱۰ کارآموز بدون مزد بخش خصوصی
۱	سؤالاتی که از شما می‌پرسم به شنبه تا جمعه‌ی هفته گذشته برمی‌گردد. در طول هفته گذشته برای دریافت مزد و حقوق یا کسب سود و درآمد (نقدی یا غیرنقدی) حداقل یک ساعت، کاری انجام داده‌اید؟ <input type="checkbox"/> ۱- بلی <input type="checkbox"/> ۸ ← <input type="checkbox"/> ۲- نه
۲	در طول هفته گذشته در محل سکونت به منظور کسب سود یا درآمد (نقدی یا غیرنقدی) حداقل یک ساعت، کاری انجام داده‌اید؟ کارهایی نظیر قالیبافی، خیاطی، آرایشگری، تایپ، تدریس خصوصی و مانند آن. <input type="checkbox"/> ۱- بلی <input type="checkbox"/> ۸ ← <input type="checkbox"/> ۲- نه
۳	در طول هفته گذشته در کسب و کار متعلق به یکی از اعضای خانوار خود که با وی نسبت خویشاوندی دارید بدون دریافت مزد(نقدی یا غیرنقدی) حداقل یک ساعت، کاری انجام داده‌اید؟ مانند کمک به سرپرست خانوار در کارهای کشاورزی، دامداری یا مغازه داری و مانند آن. <input type="checkbox"/> ۱- بلی <input type="checkbox"/> ۸ ← <input type="checkbox"/> ۲- نه
۴	در طول هفته گذشته حداقل یک ساعت برای تولید کالاها یا دوام به منظور مصرف خود یا خانوار خود کاری انجام داده‌اید؟ مانند قالی‌بافی، گلیم‌بافی، حصیربافی، دوخت لباس و مانند آن. <input type="checkbox"/> ۱- بلی <input type="checkbox"/> ۸ ← <input type="checkbox"/> ۲- نه
۵	در طول هفته گذشته حداقل یک ساعت به فعالیت‌هایی نظیر: کارآموزی بدون مزد یا با مزد یا انجام خدمت وظیفه پرداخته‌اید؟ <input type="checkbox"/> ۱- بلی <input type="checkbox"/> ۸ ← <input type="checkbox"/> ۲- نه
۶	آیا شغلی داشته‌اید که هفته گذشته به طور موقت از آن غایب بوده ولی مطمئن باشید مجدداً به آن برمی‌گردید؟ <input type="checkbox"/> ۱- بلی <input type="checkbox"/> ۲- نه <input type="checkbox"/> ۳۱ ←
ب - ساعات کار انجام شده برای همه مشاغل	
۱۶	در این فصل، به طور معمول، چند روز، چند ساعت در هفته کار می‌کنید؟ شغل اصلی: <input type="text"/> روز در هفته، <input type="text"/> ساعت در هفته همه مشاغل: <input type="text"/> روز در هفته، <input type="text"/> ساعت در هفته ● ساعت کار معمول فرد در هفته، در همه مشاغل: کمتر از ۴۴ ساعت است <input type="checkbox"/> ۱۷ ← بیشتر یا مساوی ۴۴ ساعت است <input type="checkbox"/> ۱۸ ←
۱۷	به چه علت ساعت کار معمول شما در هفته، ساعت است؟ <input type="checkbox"/> ۱ ماهیت کار (کار تمام وقت کمتر از ۴۴ ساعت) <input type="checkbox"/> ۲ تمایل نداشتن به کار بیشتر <input type="checkbox"/> ۳ مسائل شخصی یا خانوادگی <input type="checkbox"/> ۴ بیماری، ناتوانی، آسیب دیدگی <input type="checkbox"/> ۵ تحصیل یا آموزش <input type="checkbox"/> ۶ پیدا نکردن کار با ساعت بیشتر <input type="checkbox"/> ۷ رکود کاری یا قرار داشتن در فصل غیر کاری <input type="checkbox"/> ۸ فقدان مواد اولیه یا اعتبارات مورد نیاز <input type="checkbox"/> ۹ سایر (با ذکر علت):
۷	علت اصلی غیبت موقت شما از کار در طول هفته گذشته، چه بوده است؟ <input type="checkbox"/> ۱ فصلی بودن کار (برای افراد خود اشتغال در مشاغل کشاورزی نظیر زراعت، باغداری، دامداری، ماهیگیری و ...) <input type="checkbox"/> ۲ تعطیلی محل کار، تغییرات موقت سازمانی یا خرابی دستگاه‌ها و ماشین آلات <input type="checkbox"/> ۳ نداشتن مشتری یا سفارش کار <input type="checkbox"/> ۴ تعلیق موقت از کار (با داشتن پیوند رسمی شغلی) <input type="checkbox"/> ۵ نوبتی بودن کار <input type="checkbox"/> ۶ بیماری یا آسیب دیدگی موقت <input type="checkbox"/> ۷ تعطیلات یا انواع مرخصی <input type="checkbox"/> ۸ تحصیل یا آموزش <input type="checkbox"/> ۹ مسائل شخصی و خانوادگی <input type="checkbox"/> ۱۰ شرایط جوی نامساعد <input type="checkbox"/> ۱۱ سایر (با ذکر علت):
۸	آیا در طول هفته گذشته کار دیگری هم داشته‌اید؟ (مطابق تعریف کار) <input type="checkbox"/> ۱- بلی <input type="checkbox"/> ۲- نه
ب - ویژگی‌های اشتغال در شغل اصلی	
۹	شغل: عنوان دقیق شغل: وظیفه اصلی در شغل: <input type="text"/>
۱۰	ویژگی‌های محل کار: نام محل کار: فعالیت اصلی محل کار: محصول عمده محل کار (کالا یا خدمت): <input type="text"/>
۱۸	در طول هفته گذشته، در مجموع برای همه مشاغل خود، چند ساعت کار کرده‌اید؟ (شامل اضافه کاری به استثنای تعطیلات و مرخصی‌ها) <input type="text"/> شنبه <input type="text"/> یکشنبه <input type="text"/> دوشنبه <input type="text"/> سه شنبه <input type="text"/> چهارشنبه <input type="text"/> پنجشنبه <input type="text"/> جمعه <input type="text"/> جمع ● جمع ساعت کار فرد در هفته گذشته (سوال ۱۸) از ساعت کار معمول او در همه مشاغل (سوال ۱۶): کمتر است <input type="checkbox"/> ۱۹ ← بیشتر است <input type="checkbox"/> ۲۰ ← مساوی است <input type="checkbox"/> ۲۱ ←

<p>۳۰. وضع شغلی</p> <p>۱ کارفرما <input type="checkbox"/></p> <p>۲ کارکن مستقل <input type="checkbox"/></p> <p>۳ کارکن فامیلی بدون مزد <input type="checkbox"/></p> <p>۴ مزد و حقوق بگیر بخش خصوصی <input type="checkbox"/></p> <p>۵ مزد و حقوق بگیر بخش عمومی <input type="checkbox"/></p> <p>۶ مزد و حقوق بگیر بخش تعاونی <input type="checkbox"/></p> <p>۷ کارآموز با مزد بخش عمومی <input type="checkbox"/></p> <p>۸ کارآموز بدون مزد بخش عمومی <input type="checkbox"/></p> <p>۹ کارآموز با مزد بخش خصوصی <input type="checkbox"/></p> <p>۱۰ کارآموز بدون مزد بخش خصوصی <input type="checkbox"/></p>	<p>۱۹. به چه علت، در هفته گذشته، کمتر از حد معمول کار کرده‌اید؟</p> <p>۱ تعطیلات یا مرخصی‌ها <input type="checkbox"/></p> <p>۲ بیماری، ناتوانی، آسیب دیدگی <input type="checkbox"/></p> <p>۳ تحصیل یا آموزش <input type="checkbox"/></p> <p>۴ مسائل شخصی یا خانوادگی <input type="checkbox"/></p> <p>۵ پیدا نکردن کار یا ساعت بیشتر <input type="checkbox"/></p> <p>۶ تعطیلی محل کار <input type="checkbox"/></p> <p>۷ آغاز یا خاتمه کار <input type="checkbox"/></p> <p>۸ رکود کاری <input type="checkbox"/></p> <p>۹ سایر (با ذکر علت):</p> <p>۲۱ ←</p>
<p>پایان آمارگیری از فرد و تشکر از پاسخگو</p> <p>(برای فرد غیرشاغل، که به تمام سوالات ۱ تا ۶ پاسخ "نه" داده است)</p> <p>ج - جستجوی کار</p>	
<p>۳۱. آیا در طول چهار هفته گذشته (شامل هفته مرجع) اقدامات مشخصی را برای جستجوی کار یا دایر کردن کسب و کار انجام داده‌اید؟</p> <p>۱- بلی <input type="checkbox"/> ۲- نه <input type="checkbox"/> ۳۳ ←</p>	<p>۲۰. به چه علت، در هفته گذشته، بیشتر از حد معمول کار کرده‌اید؟</p> <p>۱ اضافه کاری غیر معمول <input type="checkbox"/></p> <p>۲ سایر (با ذکر علت):</p>
<p>ت - تمایل برای افزایش ساعت کار و جستجوی کار دیگر</p>	
<p>۳۲. در طول چهار هفته گذشته، از طریق کدام یک از شیوه‌های زیر در جستجوی کار یا دایر کردن کسب و کار بوده‌اید؟</p> <p>۱- بلی <input type="checkbox"/> ۲- نه <input type="checkbox"/></p> <p>۱-۳۲ ثبت نام و یا پیگیری در مراکز خدمات اشتغال وزارت کار... <input type="checkbox"/></p> <p>۲-۳۲ ثبت نام و یا پیگیری در مؤسسات کاریابی غیردولتی... <input type="checkbox"/></p> <p>۳-۳۲ تماس با کارفرما (صاحب کار)... <input type="checkbox"/></p> <p>۴-۳۲ پرس و جو از دوستان و آشنایان... <input type="checkbox"/></p> <p>۵-۳۲ جستجوی منابع مالی و امکانات برای شروع فعالیت خود اشتغالی... <input type="checkbox"/></p> <p>۶-۳۲ تقاضای جواز کسب یا پروانه کار... <input type="checkbox"/></p> <p>۷-۳۲ درج آگهی در روزنامه‌ها یا مطالعه آگهی‌های استخدام... <input type="checkbox"/></p> <p>۸-۳۲ سایر (با ذکر نوع)... <input type="checkbox"/></p> <p>۹-۳۲ اقدامی انجام نشده است... <input type="checkbox"/></p> <p>اگر حداقل یکی از گزینه‌های ۱ تا ۸ پاسخ بلی دارد ← ۳۴</p>	<p>۲۱. آیا در طول هفته گذشته، تمایل داشتید ساعت کار خود را افزایش دهید؟</p> <p>۱- بلی <input type="checkbox"/> ۲- نه <input type="checkbox"/> ۲۴ ←</p> <p>۲۲. آیا این آمادگی و توانایی را داشتید که ساعت کار خود را افزایش دهید؟</p> <p>۱- بلی <input type="checkbox"/> ۲- نه <input type="checkbox"/> ۲۴ ←</p>
<p>۳۳. علت این که در طول چهار هفته گذشته در جستجوی کار نبوده‌اید، چیست؟</p> <p>۱ آغاز به کار در آینده (انتظار برای شروع کار جدید) <input type="checkbox"/></p> <p>۲ در انتظار بازگشت به شغل قبلی <input type="checkbox"/></p> <p>۳ در انتظار پاسخ کارفرما یا در انتظار اعلام نتایج آزمون استخدامی <input type="checkbox"/></p> <p>۴ در انتظار به ثمر رسیدن سایر اقدامات انجام شده برای پیدا کردن کار <input type="checkbox"/></p> <p>۵ دلسرد شدن از جستجوی کار، ناامید شدن از پیدا کردن کار <input type="checkbox"/></p> <p>۶ در انتظار فصل کاری <input type="checkbox"/></p> <p>۷ آگاهی نداشتن از روش‌های جستجوی کار <input type="checkbox"/></p> <p>۸ بیماری، ناتوانی جسمی موقت، بارداری <input type="checkbox"/></p> <p>۹ اشتغال به تحصیل یا آموزش <input type="checkbox"/></p> <p>۱۰ مسئولیت‌های شخصی یا خانوادگی <input type="checkbox"/></p> <p>۱۱ بی‌نیاز بودن از انجام کار <input type="checkbox"/></p> <p>۱۲ سایر (با ذکر علت):</p>	<p>۲۳. از چه طریق می‌خواستید ساعت کار خود را افزایش دهید؟</p> <p>۱ اضافه کردن ساعت کار شغل فعلی <input type="checkbox"/></p> <p>۲ پیدا کردن شغل دیگر علاوه بر شغل فعلی <input type="checkbox"/></p> <p>۳ پیدا کردن شغل دیگر با ساعت کار بیشتر به جای شغل فعلی <input type="checkbox"/></p> <p>۴ ترکیبی از موارد فوق <input type="checkbox"/></p> <p>۲۴. آیا در طول هفته گذشته، در جستجوی شغل دیگری بوده‌اید؟</p> <p>۱- بلی <input type="checkbox"/> ۲- نه <input type="checkbox"/> ۲۷ ←</p> <p>۲۵. به چه منظوری در جستجوی شغل دیگری بوده‌اید؟</p> <p>۱ افزایش درآمد <input type="checkbox"/></p> <p>۲ کاهش ساعت کار <input type="checkbox"/></p> <p>۳ احتمال از دست دادن شغل فعلی <input type="checkbox"/></p> <p>۴ استفاده بهینه از مهارت و تخصص <input type="checkbox"/></p> <p>۵ افزایش ساعت کار <input type="checkbox"/></p> <p>۶ سایر (با ذکر هدف):</p>
<p>۳۴. اگر طی هفته گذشته، شغل یا حرفه‌ای برای شما پیدا می‌شد، حداکثر تا پایان این هفته، آمادگی شروع به کار در آن شغل یا حرفه را داشتید؟</p> <p>۱- بلی <input type="checkbox"/> ۲- نه <input type="checkbox"/> ۴۶ ←</p> <p>۳۵. چه مدتی است که در جستجوی کار هستید؟</p> <p>سال <input type="text"/> ماه <input type="text"/></p> <p>۳۶. قبل از آن، چه وضعیتی داشتید؟</p> <p>۱ مشغول به کار <input type="checkbox"/></p> <p>۲ در حال تحصیل <input type="checkbox"/></p> <p>۳ خانه دار <input type="checkbox"/></p> <p>دارای درآمد بدون کار: <input type="checkbox"/></p> <p>۴ بازنشسته <input type="checkbox"/></p> <p>۵ غیربازنشسته <input type="checkbox"/></p> <p>۶ سایر (با ذکر وضعیت):</p>	<p>۲۶. از چه طریقی در جستجوی شغل دیگری بوده‌اید؟</p> <p>۱ پیدا کردن شغل دیگر علاوه بر شغل فعلی <input type="checkbox"/></p> <p>۲ پیدا کردن شغل دیگر به جای شغل فعلی <input type="checkbox"/></p> <p>۳ هردو <input type="checkbox"/></p> <p>۲۷. در این فصل، تمایل دارید در هر هفته چند روز، چند ساعت کار کنید؟</p> <p>روز در هفته <input type="text"/> ساعت در هفته <input type="text"/></p> <p>برای پاسخ نه در سوال ۸</p> <p>پایان آمارگیری از فرد و تشکر از پاسخگو</p> <p>(برای افراد دارای دو شغل و بیشتر، پاسخ بلی سوال ۸)</p> <p>ث - ویژگی‌های اشتغال در شغل دوم</p>
<p>۲۸. شغل:</p> <p>عنوان دقیق شغل:</p> <p>وظیفه اصلی در شغل:</p> <p>ویژگی‌های محل کار:</p> <p>نام محل کار:</p> <p>فعالیت اصلی محل کار:</p> <p>محصول عمده محل کار (کالا یا خدمت):</p>	<p>۲۹. ویژگی‌های محل کار:</p> <p>نام محل کار:</p> <p>فعالیت اصلی محل کار:</p> <p>محصول عمده محل کار (کالا یا خدمت):</p>

<p>۴۶ به چه علت، برای شروع به کار آمادگی نداشتید؟</p> <p>۱ لزوم اتمام دوره تحصیلی یا گذراندن دوره آموزشی <input type="checkbox"/></p> <p>۲ بیماری، ناتوانی جسمانی موقت <input type="checkbox"/></p> <p>۳ نداشتن شرایط سنی مناسب <input type="checkbox"/></p> <p>۴ مسئولیت‌های شخصی یا خانوادگی <input type="checkbox"/></p> <p>۵ سایر (با ذکر علت): <input type="checkbox"/></p>	<p>۳۷ در مجموع چند سال و چند ماه کار کرده‌اید؟</p> <p>سال <input type="text"/> <input type="text"/> <input type="text"/> ماه <input type="text"/> <input type="text"/> <input type="text"/></p>
<p>۴۷ شما در هفته گذشته چه وضعیتی داشتید؟</p> <p>۱ در حال تحصیل <input type="checkbox"/></p> <p>۲ خانه دار <input type="checkbox"/></p> <p>دارای درآمد بدون کار: <input type="checkbox"/></p> <p>۳ بازنشسته <input type="checkbox"/></p> <p>۴ غیر بازنشسته <input type="checkbox"/></p> <p>۵ سایر (با ذکر وضعیت): <input type="checkbox"/></p>	<p>۳۸ آیا در حال حاضر از بیمه بیکاری استفاده می‌کنید؟</p> <p>۱- بلی <input type="checkbox"/> ۲- نه <input type="checkbox"/></p>
<p>چ - تجربه کار قبلی</p>	
<p>پایان آمارگیری از فرد و تشکر از پاسخگو</p> <p>ح - ویژگی‌های شغل مورد نظر</p> <p>۴۸ با توجه به شرایط خود تمایل دارید چند ساعت در روز و چند روز در هفته کار کنید؟</p> <p>ساعت در روز <input type="text"/> <input type="text"/> روز در هفته <input type="text"/> <input type="text"/></p>	<p>۳۹ آیا در ۵ سال گذشته حداقل دو هفته مستمر کار کرده‌اید؟ (مطابق تعریف کار)</p> <p>۱- بلی <input type="checkbox"/> ۲- نه <input type="checkbox"/> ۴۸ ←</p>
<p>۴۹ چه وضعیت شغلی را ترجیح می‌دهید؟</p> <p>۱ خود اشتغالی (کار برای خود) <input type="checkbox"/></p> <p>۲ مزد و حقوق بگیری <input type="checkbox"/></p>	<p>۴۰ از ترک آخرین کار شما چه مدت گذشته است؟</p> <p>سال <input type="text"/> <input type="text"/> ماه <input type="text"/> <input type="text"/> <input type="text"/></p>
<p>۵۰ ترجیح می‌دهید در کدام یک از بخش‌های زیر کار کنید؟</p> <p>۱ کشاورزی شامل: زراعت، باغداری، دامپروری، شکار، جنگلداری و ماهیگیری <input type="checkbox"/></p> <p>۲ صنعت شامل: استخراج معدن، صنعت، ساختمان و تأمین آب و برق و گاز <input type="checkbox"/></p> <p>۳ خدمات شامل: عمده‌فروشی و خرده‌فروشی، تعمیر وسایل نقلیه موتوری، موتورسیکلت و کالاهای شخصی و خانگی، هتل و رستوران، حمل و نقل، انبارداری، ارتباطات، واسطه‌گری‌های مالی، مستغلات، اجاره و فعالیت‌های کسب و کار، آموزش، بهداشت و مددکاری اجتماعی، سازمان‌ها و هیأت‌های برون مرزی، دفاتر و ادارات مرکزی، خانوارهای معمولی دارای مستخدم، اداره امور عمومی، دفاع و تأمین اجتماعی <input type="checkbox"/></p>	<p>۴۱ شغل: عنوان دقیق شغل وظیفه اصلی در شغل: <input type="text"/></p>
<p>پایان آمارگیری از فرد و تشکر از پاسخگو</p> <p>توضیحات ضروری (ویژه آمارگیر):</p> <p>.....</p> <p>.....</p> <p>.....</p> <p>توضیحات ضروری (ویژه بازبین):</p> <p>.....</p> <p>.....</p> <p>.....</p>	<p>۴۲ ویژگی‌های محل کار:</p> <p>نام محل کار:</p> <p>فعالیت اصلی محل کار:</p> <p>محصول عمده محل کار (کالا یا خدمت):</p> <p><input type="text"/></p>
<p>۴۳ وضع شغلی</p> <p>۱ کارفرما <input type="checkbox"/></p> <p>۲ کارکن مستقل <input type="checkbox"/></p> <p>۳ کارکن فامیلی بدون مزد <input type="checkbox"/></p> <p>۴ مزد و حقوق بگیر بخش خصوصی <input type="checkbox"/></p> <p>۵ مزد و حقوق بگیر بخش عمومی <input type="checkbox"/></p> <p>۶ مزد و حقوق بگیر بخش تعاونی <input type="checkbox"/></p> <p>۷ کارآموز با مزد بخش عمومی <input type="checkbox"/></p> <p>۸ کارآموز بدون مزد بخش عمومی <input type="checkbox"/></p> <p>۹ کارآموز با مزد بخش خصوصی <input type="checkbox"/></p> <p>۱۰ کارآموز بدون مزد بخش خصوصی <input type="checkbox"/></p>	<p>۴۴ علت اصلی ترک شغل شما چه بود؟</p> <p>۱ پایین بودن درآمد <input type="checkbox"/></p> <p>۲ تعطیلی دائمی محل کار <input type="checkbox"/></p> <p>۳ فصلی بودن کار <input type="checkbox"/></p> <p>۴ موقتی بودن کار <input type="checkbox"/></p> <p>۵ جایجایی محل کار <input type="checkbox"/></p> <p>۶ تحصیل یا آموزش <input type="checkbox"/></p> <p>۷ اخراج یا تعدیل نیرو <input type="checkbox"/></p> <p>۸ مسائل خانوادگی <input type="checkbox"/></p> <p>۹ مهاجرت <input type="checkbox"/></p> <p>۱۰ بازنشستگی <input type="checkbox"/></p> <p>۱۱ به پایان رسیدن دوره خدمت و وظیفه <input type="checkbox"/></p> <p>۱۲ کهولت سن <input type="checkbox"/></p> <p>۱۳ بیماری <input type="checkbox"/></p> <p>۱۴ سایر (با ذکر علت): <input type="checkbox"/></p>
<p>۴۵ اگر طی هفته گذشته، شغل یا حرفه‌ای برای شما پیدا می‌شد، حداکثر تا پایان این هفته، آمادگی شروع به کار در آن شغل یا حرفه را داشتید؟</p> <p>۱- بلی <input type="checkbox"/> ۲- نه <input type="checkbox"/> ۴۷ ←</p>	<p>۴۵ اگر طی هفته گذشته، شغل یا حرفه‌ای برای شما پیدا می‌شد، حداکثر تا پایان این هفته، آمادگی شروع به کار در آن شغل یا حرفه را داشتید؟</p> <p>۱- بلی <input type="checkbox"/> ۲- نه <input type="checkbox"/> ۴۷ ←</p>