



ریاست جمهوری  
سازمان مدیریت و برنامه‌ریزی کشور  
مرکز آمار ایران

# شاخص قیمت تولید کننده بخش صنعت

بهار ۱۳۹۳

مرکز آمار ایران



### نشانه‌های نشریات مرکز آمار ایران

-	آمار گردآوری نشده است.
000	آمار در دسترس نیست.
x	ذاتاً یا عملاً وجود ندارد.
xx	جمع و محاسبه غیر ممکن یا بی‌معنی است.
//	رقم کمتر از نصف واحد است.
	رقم (نسبت) ناچیز و قابل صرف‌نظر کردن است.
*	رقم غیر قطعی است.
**	رقم جنبه تخمینی دارد.
⊖	به‌دلیل حفظ محرمانگی، رقم قابل انتشار نیست.

اختلاف در سرجمع‌ها به علت سراسر کردن ارقام است. محاسبه نسبت‌ها و شاخص‌ها قبل از سراسر کردن ارقام صورت گرفته است.

## پیشگفتار

شاخص قیمت تولیدکننده یکی از آمارهای پایه‌ای و ضروری قیمت است که به عنوان مهم‌ترین ابزار بررسی روند قیمت‌های کالاهای تولید شده در داخل کشور دارای کاربردهای اساسی و گوناگون از جمله برآورد حساب‌های ملی کشور به قیمت ثابت و ارزیابی برنامه‌های توسعه اقتصادی می‌باشد.

مرکز آمار ایران در راستای انجام وظایف قانونی خود طرح آمارگیری از قیمت تولیدکننده محصولات صنعتی را با هدف تهیه شاخص قیمت تولیدکننده بخش صنعت، از سال ۱۳۷۵ تا پایان شش ماه اول سال ۱۳۹۱ به صورت ماهانه و از فصل پاییز سال ۱۳۹۱ به بعد به صورت فصلی، اجرا و نتایج آن را منتشر می‌نماید. در این نشریه اطلاعات مربوط به شاخص قیمت تولیدکننده بخش صنعت فصل بهار ۱۳۹۳ بر اساس سال پایه ۱۳۹۰ و به تفکیک رشته فعالیت‌های اقتصادی بخش صنعت ارائه شده است. امید است اطلاعات عرضه شده در این نشریه مورد استفاده برنامه‌ریزان، مسئولان و پژوهشگران قرار گیرد و صاحب‌نظران با ارائه نظریات و پیشنهادهای خود این مرکز را در انجام وظیفه‌ای که به عهده دارد، یاری فرمایند.

## فهرست مندرجات

صفحه	عنوان
۷	مشخصات طرح
۱۰	تعاریف و مفاهیم
۱۱	خلاصه یافته‌ها
۱۳	نمودارها

### جدول‌های آماری

۳۱	۱- شاخص قیمت تولیدکننده کل بخش صنعت و بخش‌های اصلی و درصد تغییر آن‌ها در فصل بهار سال‌های ۱۳۹۲-۱۳۹۳
۳۲	۲- شاخص قیمت تولیدکننده فعالیت‌های صنعتی در فصل بهار ۱۳۹۳ و درصد تغییر آن‌ها در فصل بهار سال‌های ۱۳۹۲-۱۳۹۳
۳۸	۳- شاخص قیمت تولیدکننده کل بخش صنعت به تفکیک فصل در سال‌های ۱۳۸۶-۱۳۹۳
۳۸	۴- درصد تغییر شاخص قیمت تولیدکننده کل بخش صنعت نسبت به فصل قبل در سال‌های ۱۳۸۶-۱۳۹۳
۳۹	۵- درصد تغییر شاخص قیمت تولیدکننده کل بخش صنعت نسبت به فصل مشابه سال قبل در سال‌های ۱۳۸۶-۱۳۹۳

## مشخصات طرح

### هدف

تهیه شاخص قیمت تولیدکننده بخش صنعت در کل کشور.

### جامعه هدف

جامعه هدف شامل کلیه محصولات صنعتی تولید شده در داخل کشور در مجموعه طبقه‌بندی بین‌المللی رشته فعالیت‌های صنعتی (ISIC) می‌باشد.

### جامعه آمارگیری

جامعه آمارگیری شامل محصولات صنعتی تولید شده در داخل کشور در مجموعه طبقه‌بندی بین‌المللی رشته فعالیت‌های صنعتی (ISIC) است که قیمت‌گیری از آنها انجام می‌پذیرد.

### واحد آماری

واحد آماری این طرح یک محصول صنعتی است که زیر مجموعه‌ای از طبقه‌بندی بین‌المللی رشته فعالیت‌های صنعتی (ISIC) باشد.

### چارچوب آماری

چارچوب نمونه‌گیری در این طرح، فهرست کارگاه‌های صنعتی در نقاط شهری و روستایی کشور است که از طریق " طرح آمارگیری از کارگاه‌های صنعتی کشور ۱۳۹۰" حاصل شده است.

### پوشش جغرافیایی

با توجه به ماهیت طرح، سطح جغرافیایی جمع‌آوری اطلاعات آماری مورد نظر، کل کشور (سطح ملی) می‌باشد.

### پوشش موضوعی

پوشش فعالیت‌های صنعتی در این طرح بر مبنای طبقه‌بندی بین‌المللی رشته فعالیت‌های اقتصادی ویرایش ۳،۱ ISIC می‌باشد. بنابراین ۱۲۰ فعالیت صنعتی در این طرح پوشش داده شده است. لازم به توضیح است، فعالیت‌های صنعتی که خدمات صنعتی ارائه می‌دهند در این طرح منظور نشده‌اند.

## زمان آماری

در مورد قیمت اقلام مورد بررسی، زمان آماری طول یک فصل است.

## زمان آمارگیری

زمان قیمت‌گیری از محصولات صنعتی از بیستم تا انتهای آخرین ماه هر فصل می‌باشد.

## روش جمع‌آوری اطلاعات

در این طرح آمارگیران با مراجعه مستقیم به کارگاه‌های صنعتی نمونه، اقدام به جمع‌آوری قیمت‌های فروش محصولات می‌نمایند.

## تعداد و روش انتخاب نمونه

در هر رشته فعالیت صنعتی در سطح کد چهاررقمی طبقه‌بندی (ISIC, Rev.۳,۱) نمونه‌گیری به صورت مستقل انجام می‌پذیرد. واحدهای آماری در هر کد فعالیت به روش غیراحتمالی و با استفاده از نرم‌افزار SAS انتخاب شده است. تعداد ۷۹۷ کارگاه از فهرست نمونه‌های قبل به منظور آمارگیری بخشی از نمونه را تشکیل داده و انتخاب سایر کارگاه‌های نمونه تا دستیابی به اندازه نمونه مطلوب بر اساس «ارزش تولید» و «تعداد اقلام تولیدی از سبد اقلام منتخب سال ۱۳۹۰» انجام شده است. به این صورت که فهرست کارگاه‌های چارچوب شامل اطلاعات کمکی «ارزش تولید» و «تعداد اقلام سال ۱۳۹۰» یک بار بر اساس ارزش تولید و بار دیگر بر اساس تعداد اقلام سال ۱۳۹۰ به صورت نزولی مرتب شده، سپس نمونه‌ها انتخاب شده‌اند. با توجه به این توضیحات، روش نمونه‌گیری در این طرح یک روش نیمه‌احتمالاتی است.

## فرمول‌های محاسباتی شاخص قیمت تولیدکننده

فرمول اصلی لاسپیرز:

$$I_i^t = \frac{\sum_{k=1}^m P_k^t q_k^0}{\sum_{k=1}^m P_k^0 q_k^0} \times 100$$

فرمول تعدیل یافته لاسپیرز که از آن در محاسبات استفاده می‌شود:

$$I_i^t = \frac{\sum_{k=1}^m P_k^{t-1} q_k \frac{P_k^t}{P_k^{t-1}}}{\sum_{k=1}^m P_k q_k} \times$$

در روابط‌های فوق:

$I_i^t$ : شاخص قیمت تولیدکننده در فعالیت  $i$ ام در دوره  $t$ ام

$P_k^t$ : قیمت محصول  $k$ ام در دوره  $t$ ام

$P_k^0$ : قیمت محصول  $k$ ام در دوره پایه

$P_k^{t-1}$ : قیمت محصول  $k$ ام در دوره قبل ( $t-1$ )

$q_k^0$ : مقدار تولید شده محصول  $k$ ام در دوره پایه

$P_k^0 q_k^0$ : ارزش محصول  $k$ ام در دوره پایه

$i$ : اندیس فعالیت صنعتی

$k$ : اندیس محصول

$m$ : تعداد محصول در فعالیت صنعتی

با گذشت زمان در خصوصیات محصولاتی که در دوره پایه انتخاب شده‌اند تغییراتی رخ می‌دهد، برخی از کالاهای دوره پایه به کلی از بازار خارج شده و یا کالای جدیدی به بازار معرفی می‌شود در نتیجه کار مقایسه قیمت‌ها مشکل می‌گردد. فرمول تعدیل یافته لاسپیرز در برخورد با مسائلی از قبیل بسته شدن کارگاه، غیبت موقت کالا، جانشین کردن یک کالا به جای کالای دیگر، معرفی کالای جدید، حذف کالا، راه حل مناسب ارائه می‌دهد. در این فرمول ارزش در سال پایه به طور زنجیره‌ای به دوره مورد نظر مربوط می‌شود یا به عبارت دیگر ارزش کالاها از یک دوره به دوره دیگر با نسبت قیمت تعدیل می‌شود.

برای محاسبه شاخص قیمت محصول  $K$  دو فاکتور اساسی لازم است:

### ۱ - نسبت قیمت

نسبت قیمت یک محصول در دوره جاری نشان دهنده درصد تغییر قیمت آن محصول نسبت به دوره قبل می‌باشد. نسبت قیمت هر کالا از میانگین نسبت قیمت‌ها از منابع اطلاع حاصل می‌شود.

نسبت قیمت محصول  $k$ ام در کارگاه  $j$ ام در فعالیت  $i$ ام در دوره  $t$

$$R_{ijk}^t = \frac{P_{ijk}^t}{P_{ijk}^{t-1}}$$

نسبت قیمت محصول  $k$ ام در فعالیت  $i$ ام در دوره  $t$

$$R_{ik}^t = \frac{1}{n_{1k}^t} \sum_{j=1}^{n_{1k}^t} R_{ijk}^t$$

در رابطه فوق:

$i$ : اندیس فعالیت صنعتی

$j$ : اندیس کارگاه صنعتی

$K$ : اندیس محصول صنعتی

$n_{1k}^t$ : تعداد کارگاه‌های تولیدکننده محصول  $k$ ام در فعالیت  $i$ ام در دوره  $t$

نسبت قیمت محصول  $k$  زمانی معنادار است که قیمت‌های گزارش شده برای دو دوره متوالی محصول  $k$  یعنی  $P^t$  و  $P^{t-1}$  کاملاً قابلیت مقایسه داشته باشند. در ساخت شاخص قیمت ثابت نگهداشتن کیفیت محصولات مورد قیمت‌گیری از اهمیت به‌سزایی برخوردار است حتی توصیه می‌شود در صورتی که یک کالا در دو مکان یا دو زمان به قیمت متفاوت فروخته شود به‌عنوان دو کالا با دو کیفیت متفاوت در نظر گرفته شود. بجز مکان و زمان شرایط عرضه هم می‌تواند باعث تغییر کیفیت شود.

### ۲ - ضریب اهمیت

در این طرح ارزش تولید محصولات در سال پایه (۱۰۰ = ۱۳۹۰)، ضریب اهمیت ( $P_0 q_0$ ) کالاهای مشمول شاخص می‌باشند.

## تعاریف و مفاهیم

### کارگاه صنعتی

کارگاه صنعتی مکان ثابتی است که در آن مجموعه‌ای از سرمایه و نیروی کار به منظور تولید یک یا چند محصول صنعتی به کار گرفته شده است؛ به عبارتی دیگر کارگاه صنعتی به کارگاهی اطلاق می‌شود که فعالیت آن طبق طبقه‌بندی استاندارد بین‌المللی فعالیت‌های اقتصادی ISIC به‌عنوان فعالیت صنعتی شناخته شده باشد.

### محصولات صنعتی

منظور از محصولات صنعتی در این طرح محصولات ساخته شده در کارگاه است که به منظور عرضه و فروش داخلی تولید می‌شود. بنابراین کالاهای نیم‌ساخته مورد نظر نمی‌باشد.

### قیمت محصول

مقدار پولی را که برای واحد معینی از محصول پرداخت می‌شود قیمت آن محصول می‌نامند. در این طرح قیمت عملی فروش مورد نظر است و قیمت اسمی فروش، قیمتی که توسط سازمان‌های دولتی برای یک واحد کالا تعیین می‌شود، مورد نظر نمی‌باشد.

### قیمت تولیدکننده

قیمت تولیدکننده قیمتی است که فروشنده، کالا را در محل تولید "درب کارگاه" به خریدار تحویل می‌دهد. این قیمت شامل هزینه‌های حمل و نقل و توزیع کالا نمی‌باشد.

### ضریب اهمیت محصول

سهمی است که ارزش تولید هر محصول در سال پایه از کل ارزش تولیدات صنعتی کشور داشته است.



خلاصه یافته‌ها

درصد تغییرات شاخص قیمت تولیدکننده کل بخش صنعت  
فصل بهار ۱۳۹۳

فصل بهار ۱۳۹۳ نسبت به فصل مشابه سال قبل		فصل بهار ۱۳۹۳ نسبت به فصل قبل	
افزایش	کاهش	افزایش	کاهش
۱۸/۷		۱۴/۳	

فصل زمستان ۱۳۹۲ نسبت به فصل مشابه سال قبل		فصل زمستان ۱۳۹۲ نسبت به فصل قبل	
افزایش	کاهش	افزایش	کاهش
۱۳/۷		۱/۳	

چهار فصل منتهی به فصل بهار ۱۳۹۳ نسبت به چهار فصل منتهی به فصل بهار ۱۳۹۲	
افزایش	کاهش
۲۲/۲	

## بررسی شاخص قیمت تولیدکننده بخش صنعت فصل بهار ۱۳۹۳ (۱۳۹۰=۱۰۰)

شاخص قیمت تولیدکننده بخش صنعت در فصل بهار ۱۳۹۳ به عدد ۱۹۲/۱ رسید که نسبت به فصل گذشته ۱۴/۳ درصد و نسبت به فصل مشابه سال قبل ۱۸/۷ درصد افزایش داشته است.

بخش‌های زیر به ترتیب بیش‌ترین تأثیر را در تغییرات فصلی این شاخص داشته‌اند:

شاخص قیمت بخش "صنایع تولید زغال سنگ- پالایشگاه‌های نفت" با ۴۵/۸ درصد افزایش نسبت به فصل قبل و رسیدن به عدد ۱۶۷/۲، بیش‌ترین تأثیر را در افزایش شاخص کل فصل بهار داشته است. رشته فعالیت "تولید فرآورده‌های نفتی تصفیه شده" با ۴۵/۸ درصد افزایش نسبت به فصل قبل بیش‌ترین تأثیر را در افزایش شاخص این بخش داشته است.

شاخص قیمت بخش "تولید وسایل نقلیه موتوری، تریلر و نیم تریلر" با ۳/۴ درصد افزایش نسبت به فصل قبل به عدد ۲۱۵/۵ رسید؛ این بخش رتبه دوم تأثیرگذاری در افزایش شاخص کل را به خود اختصاص داده است. رشته فعالیت "تولید وسایل نقلیه موتوری" با ۳/۴ درصد افزایش نسبت به فصل قبل بیش‌ترین تأثیر را در افزایش شاخص این بخش داشته است.

شاخص قیمت بخش "صنایع مواد غذایی و آشامیدنی" با ۴/۲ درصد افزایش نسبت به فصل قبل به عدد ۲۱۶/۷ رسید؛ این بخش رتبه سوم تأثیرگذاری در افزایش شاخص کل را به خود اختصاص داده است. رشته فعالیت‌های "آماده‌سازی و آرد کردن غلات و حبوبات" با ۷/۴ درصد، "عمل‌آوری و حفاظت میوه‌ها و سبزی‌ها" با ۱۸/۳ درصد، "تولید فرآورده‌های لبنی" با ۳/۴ درصد و "تولید قند و شکر" با ۴/۴ درصد افزایش نسبت به فصل قبل، به ترتیب بیش‌ترین تأثیر را در افزایش شاخص این بخش داشته‌اند.

شاخص قیمت بخش "تولید سایر محصولات کانی غیر فلزی" با ۶/۰ درصد افزایش نسبت به فصل قبل و رسیدن به عدد ۱۷۶/۶، رتبه چهارم تأثیرگذاری در افزایش شاخص کل را به خود اختصاص داده است. رشته فعالیت‌های "تولید سیمان، آهک و گچ" با ۶/۴ درصد، "تولید آجر" با ۱۴/۴ درصد و "تولید محصولات ساخته شده از بتن سیمان و گچ" با ۷/۴ درصد افزایش نسبت به فصل قبل، به ترتیب بیش‌ترین تأثیر را در افزایش شاخص این بخش داشته‌اند.

بخش‌های "صنایع محصولات شیمیایی" با ۴/۲ درصد و "تولید محصولات فلزی فابریکی بجز ماشین‌آلات" با ۲۰/۵ افزایش نسبت به فصل قبل به ترتیب رتبه‌های بعدی را در افزایش شاخص کل داشته‌اند.

تغییرات شاخص قیمت در سایر بخش‌ها، تأثیر جزئی در تغییر شاخص کل بخش صنعت داشته است؛ در میان این بخش‌ها تنها عدد شاخص مربوط به بخش‌های "تولید رادیو، تلویزیون و دستگاه‌ها و وسایل ارتباطی" و "تولید فلزات اساسی" نسبت به فصل قبل کاهش داشته است.

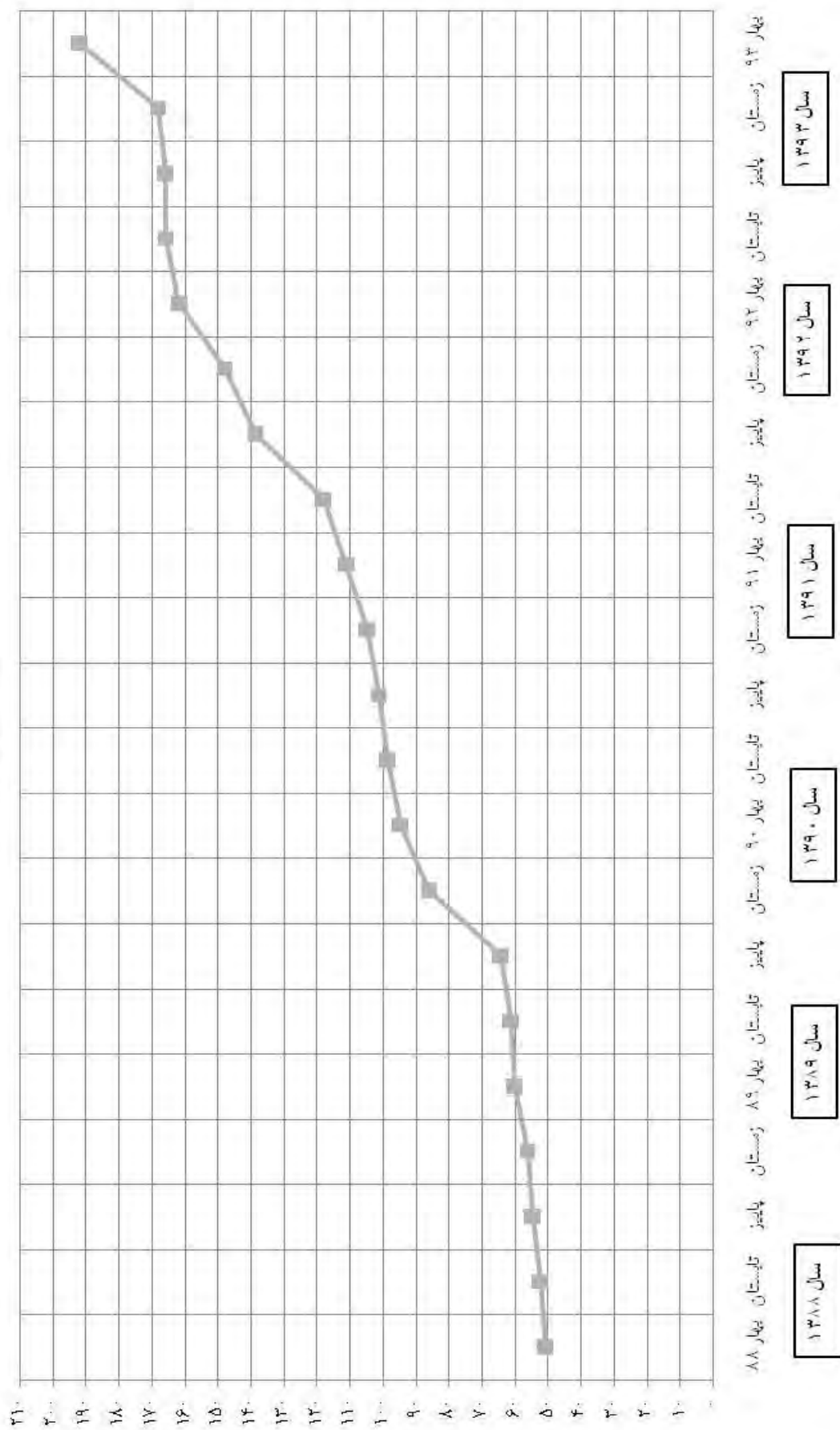


**نمودارها**

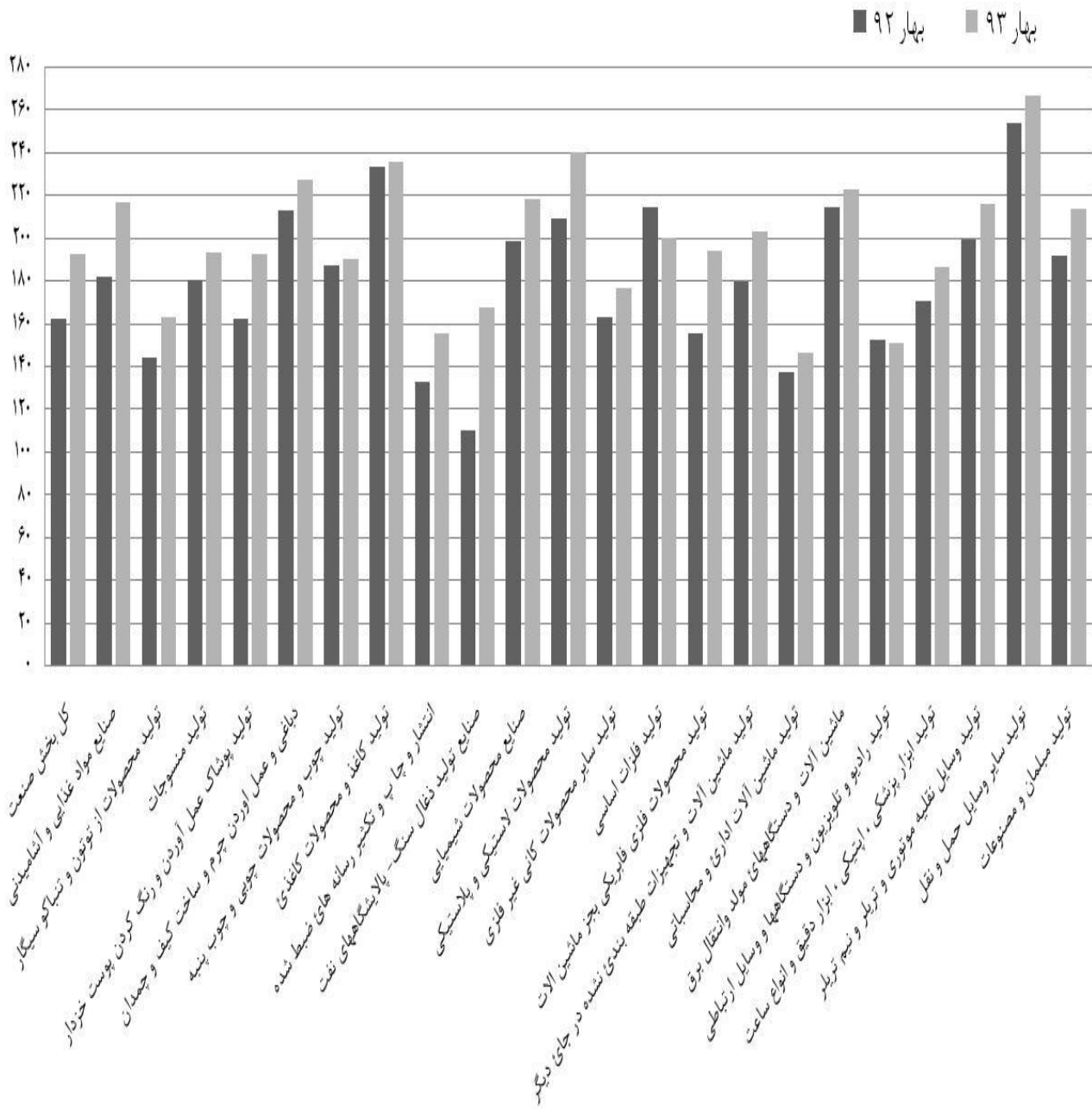
مرکز آمار ایران

### شاخص قیمت تولیدکننده بخش صنعت

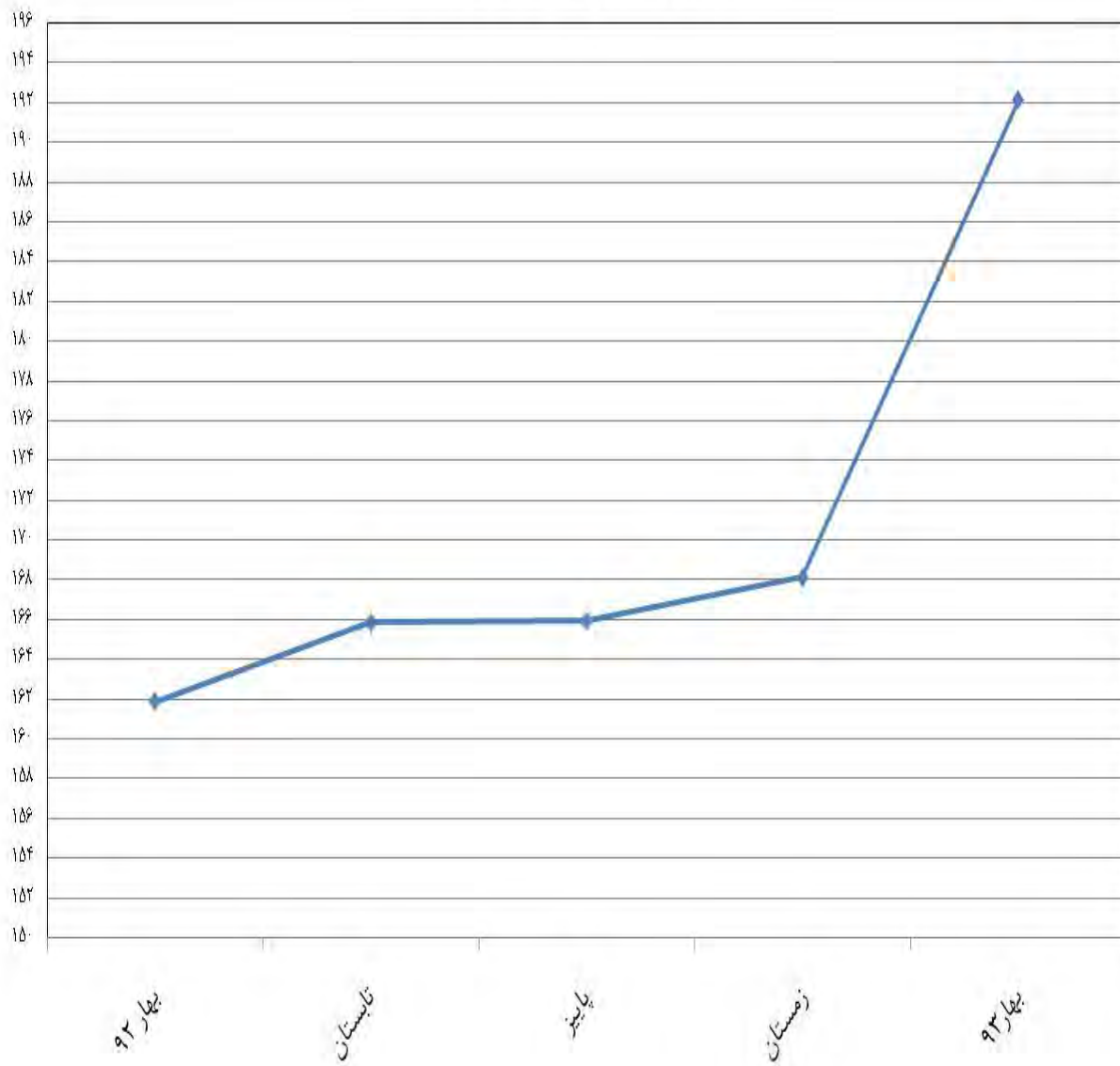
(۱۳۹۰=۱۰۰)



شاخص قیمت تولیدکننده فعالیت‌های صنعتی در بهار سال‌های ۱۳۹۲-۱۳۹۳



## شاخص قیمت تولیدکننده کل صنعت

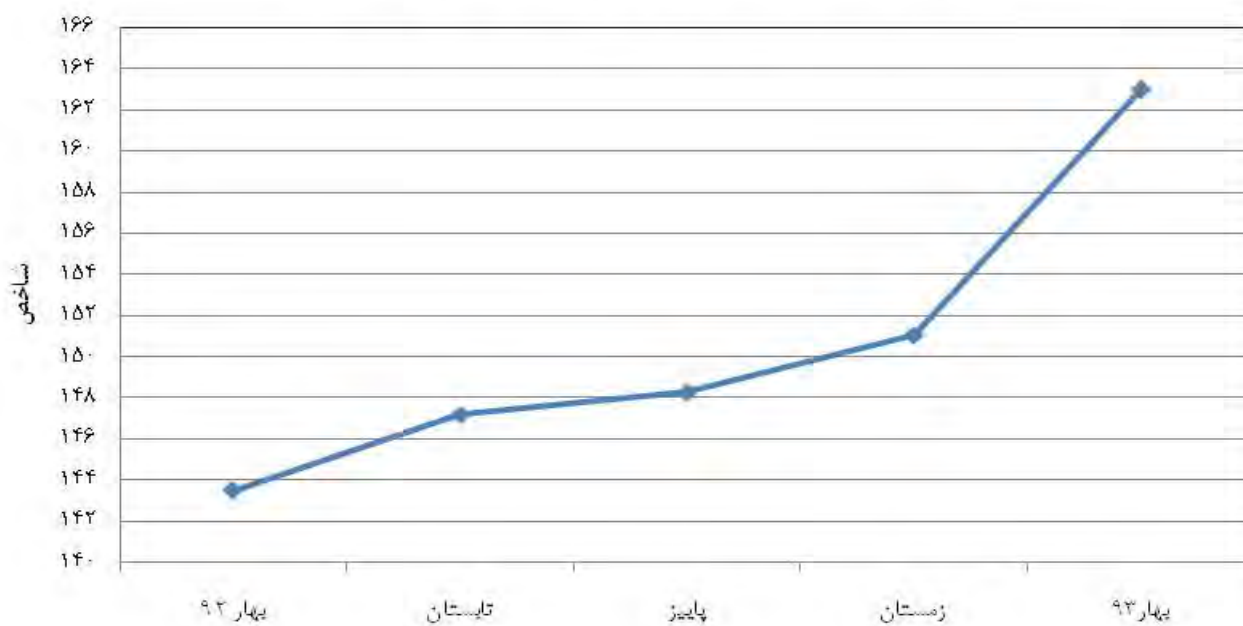


مرکز آمار ایران

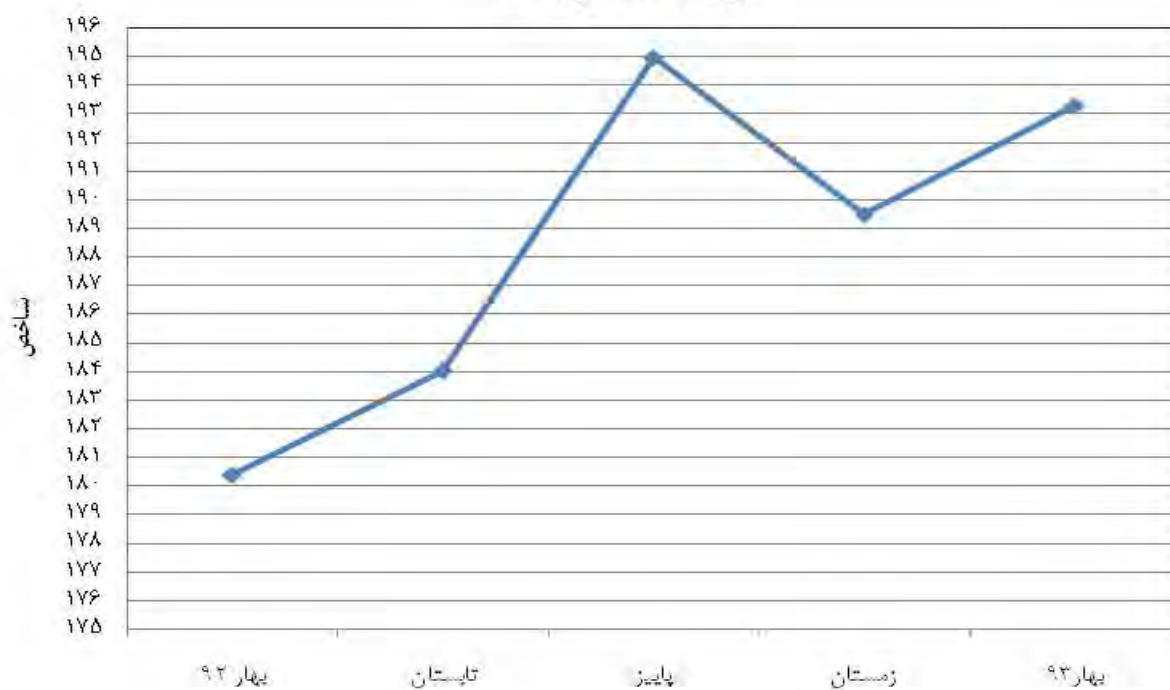
## صنایع مواد غذایی و آشامیدنی



## تولید محصولات از توتون، تنباکو و سیگار



### تولید منسوجات

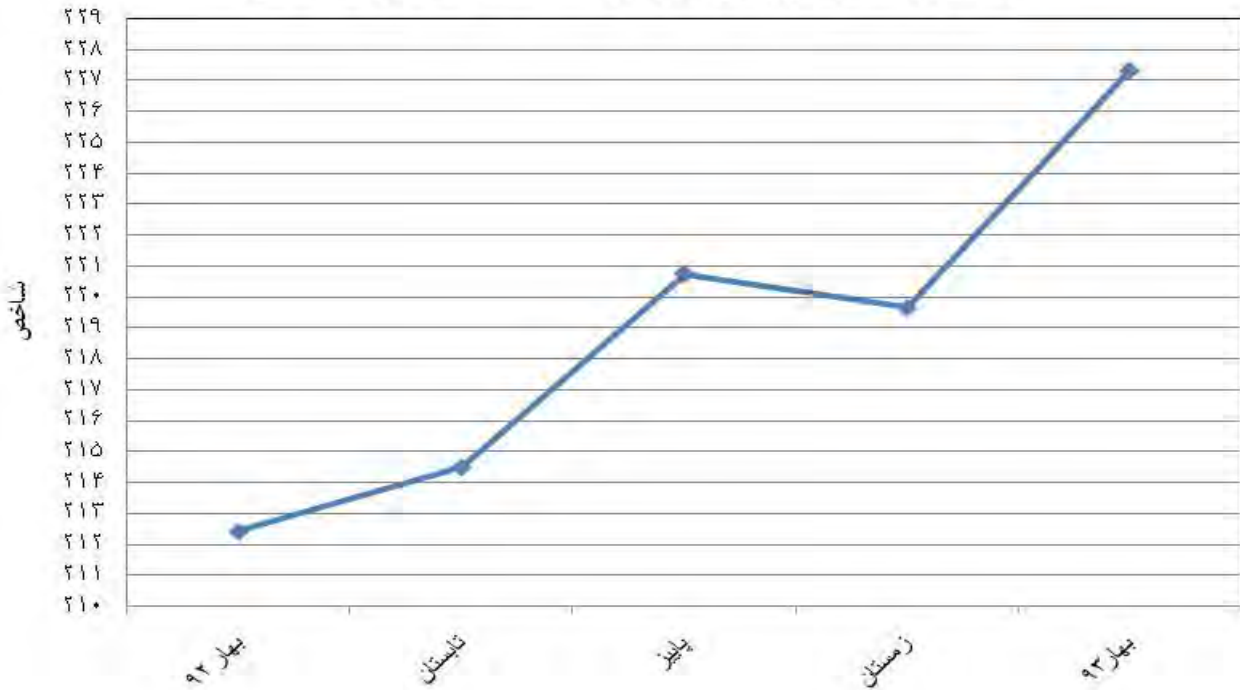


### تولید پوشاک، عمل آوردن و رنگ کردن پوست خردار

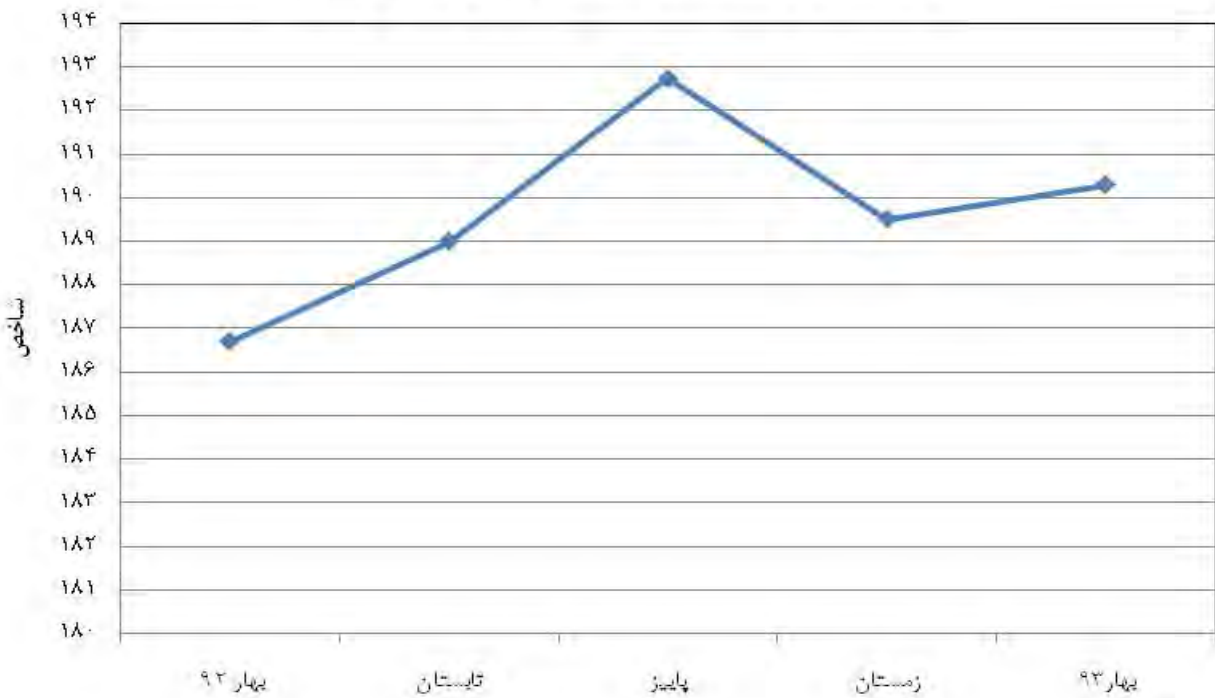




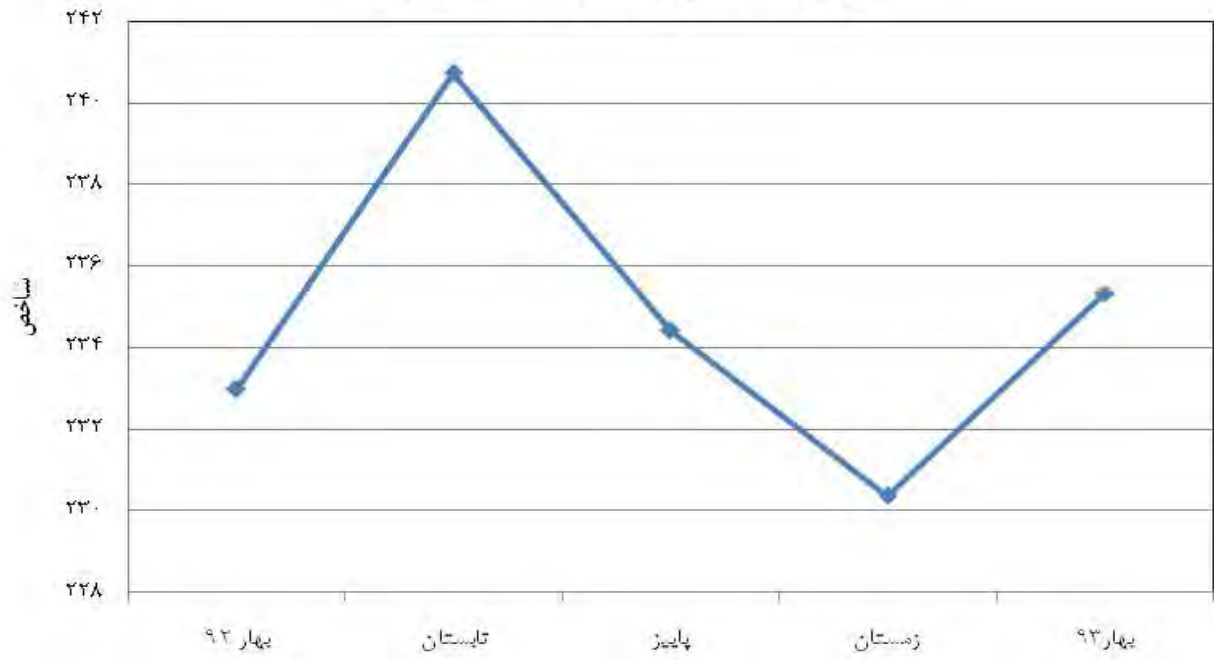
### دباغی و عمل آوردن چرم و ساخت کیف و چمدان



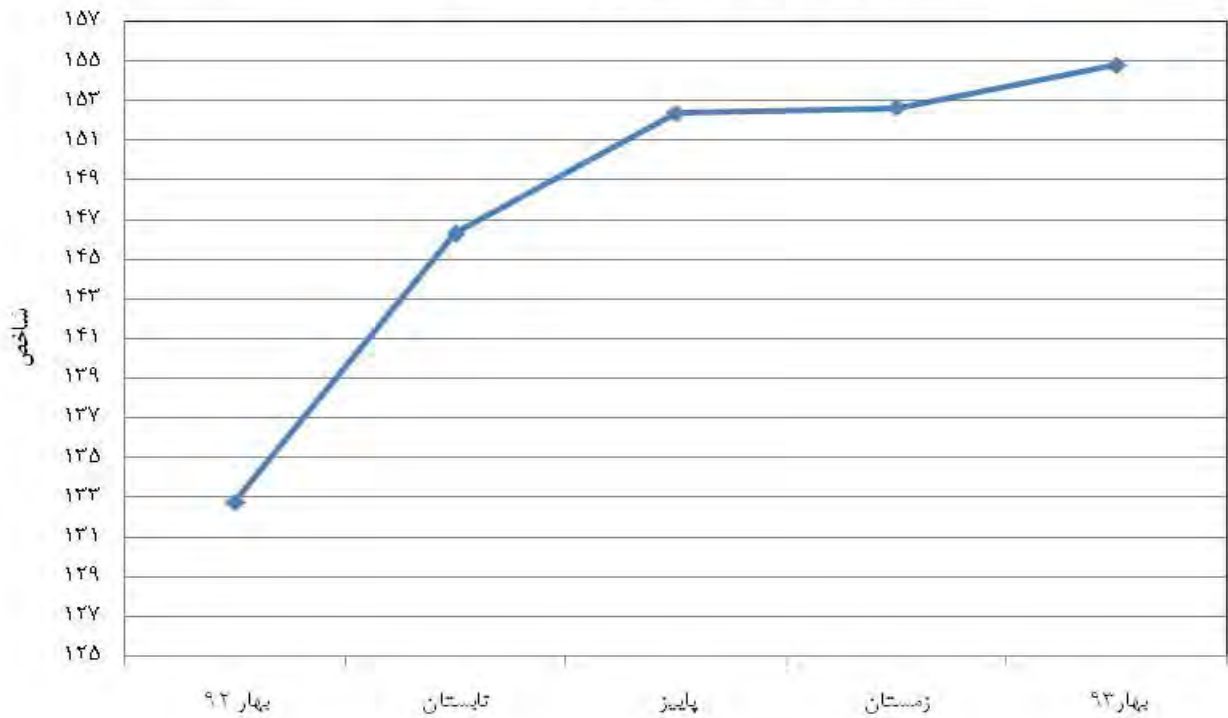
### تولید چوب، محصولات چوبی و چوب پنبه



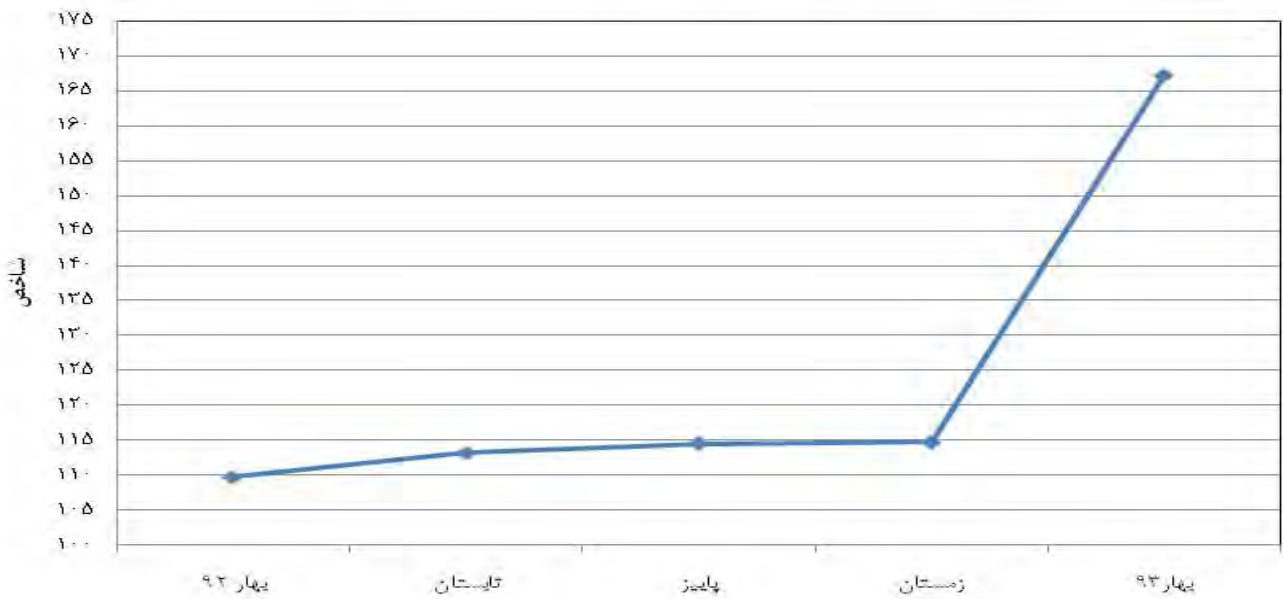
### تولید کاغذ و محصولات کاغذی



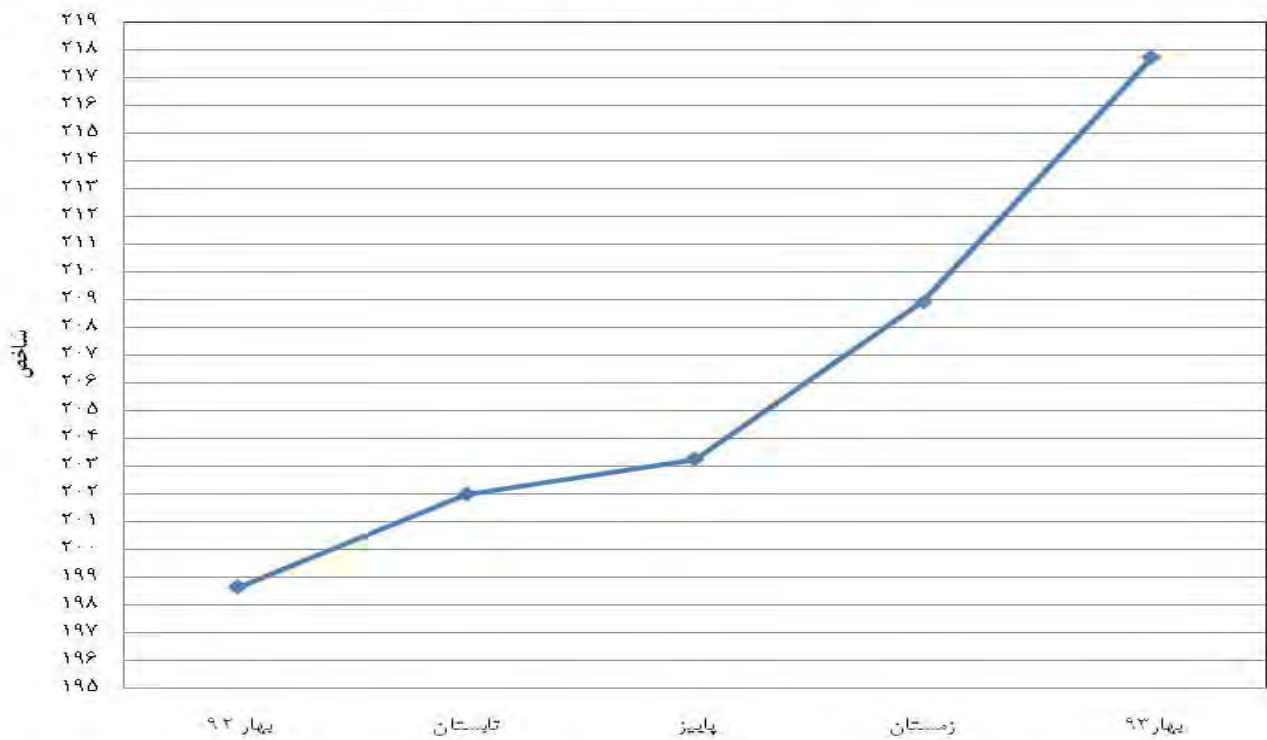
### انتشار، چاپ و تکثیر رسانه های ضبط شده



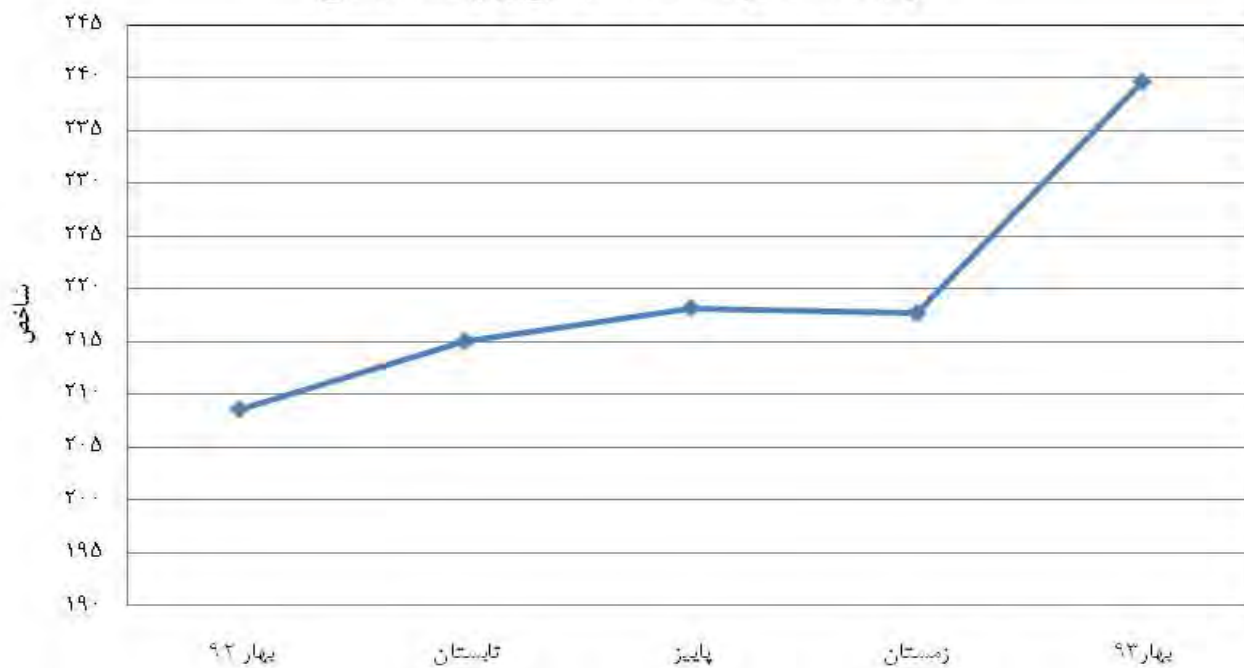
## صنایع تولید زغال سنگ - پالایشگاههای نفت



## صنایع محصولات شیمیایی



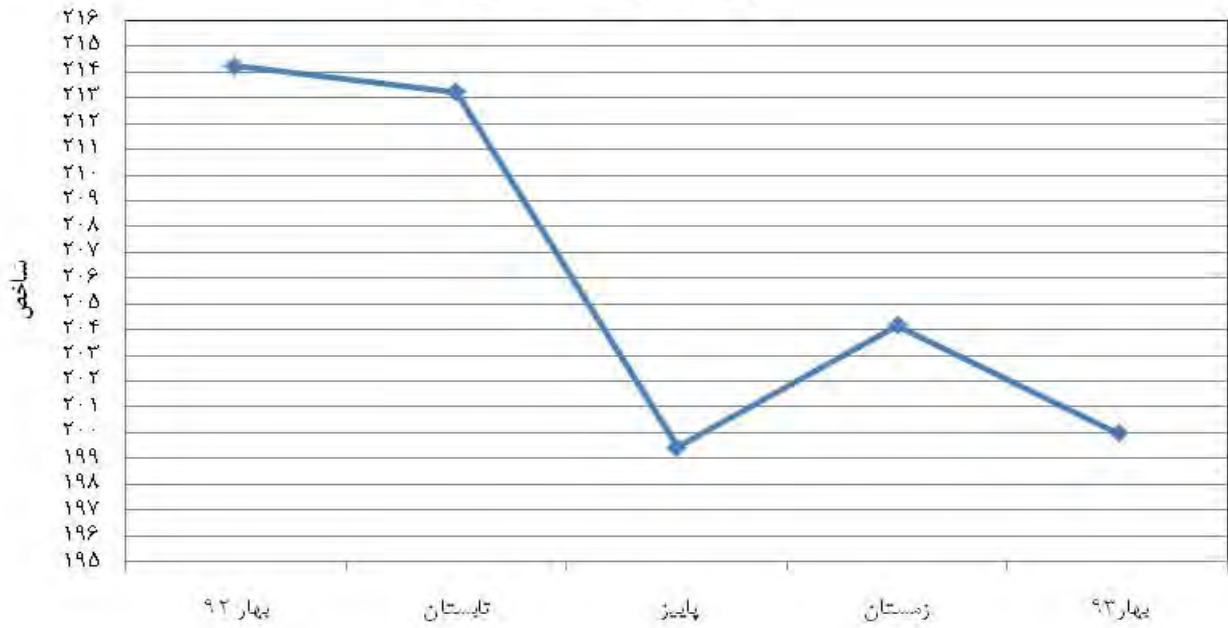
## تولید محصولات لاستیکی و پلاستیکی



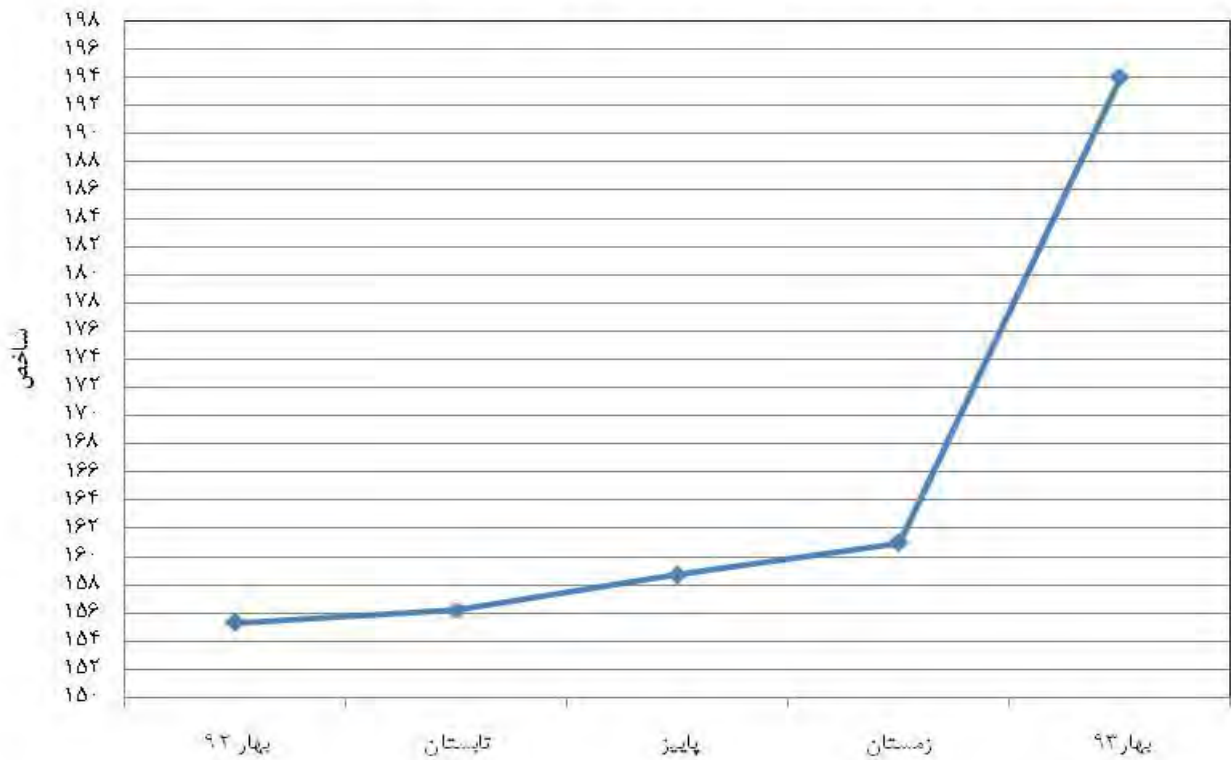
## تولید سایر محصولات کانی غیر فلزی



## تولید فلزات اساسی



## تولید محصولات فلزی و فابریکی بجز ماشین آلات



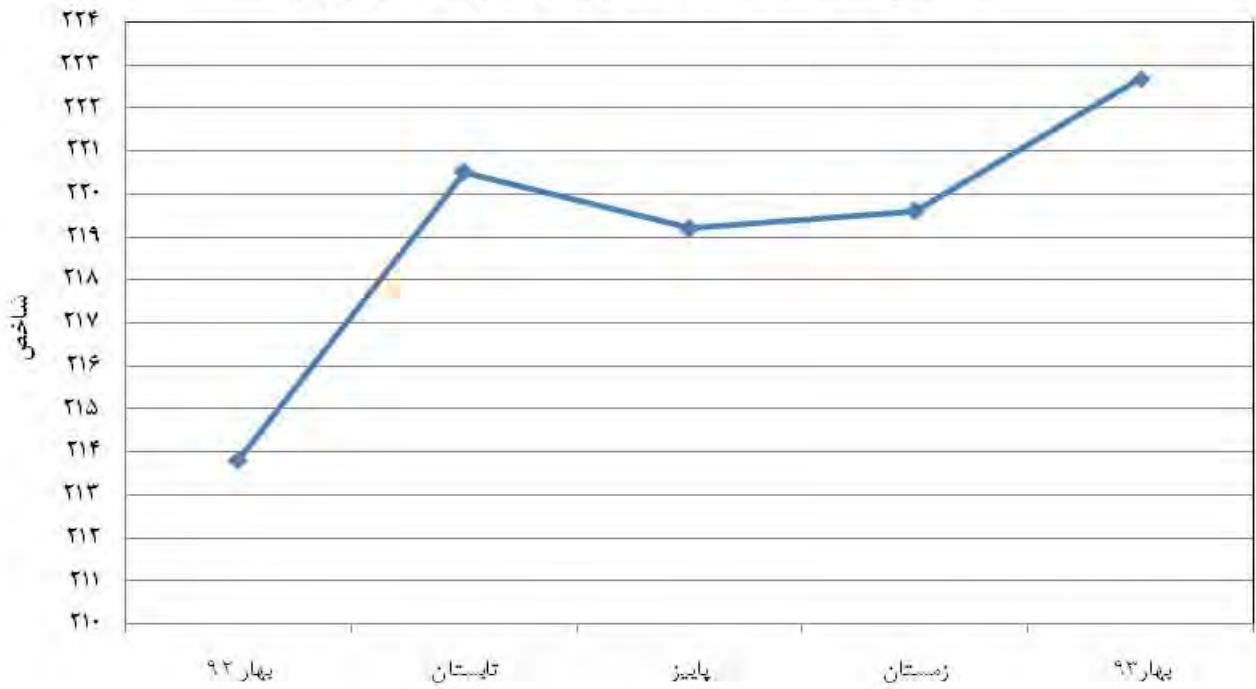
## تولید ماشین آلات و تجهیزات طبقه بندی نشده در جای دیگر



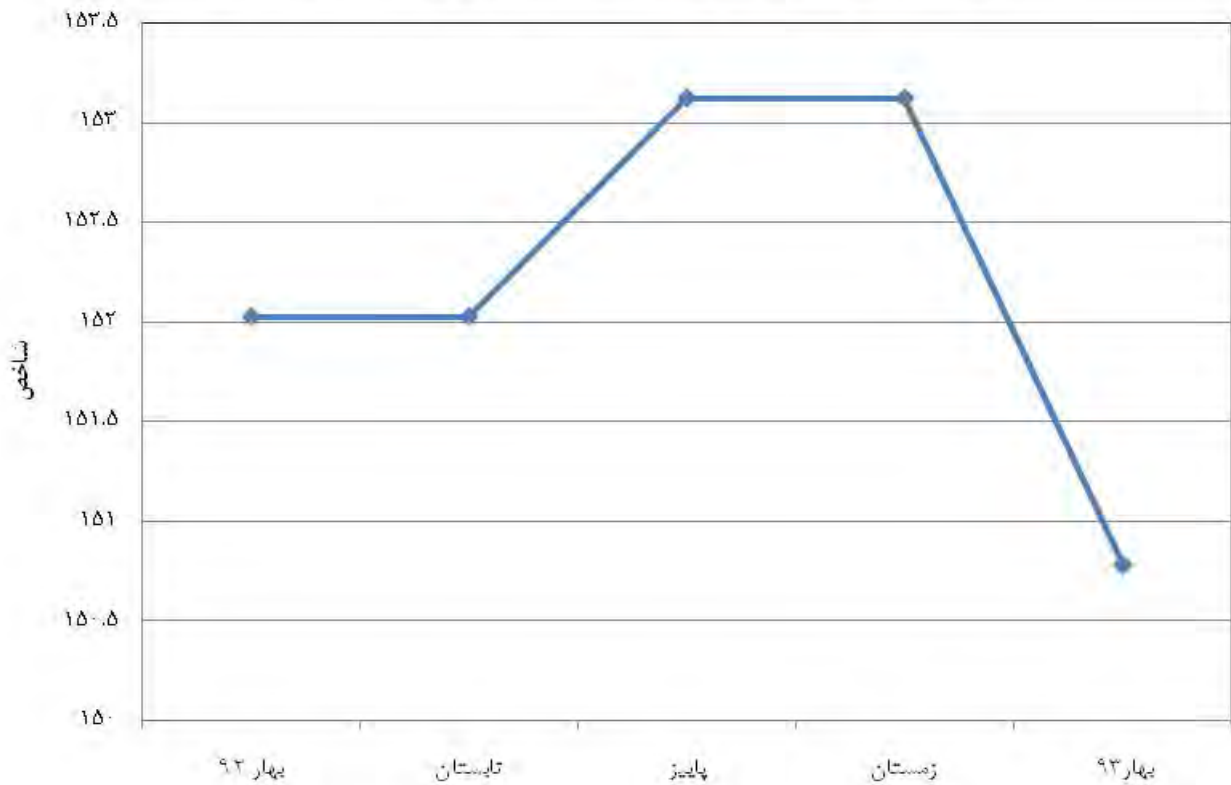
## تولید ماشین آلات اداری و محاسباتی



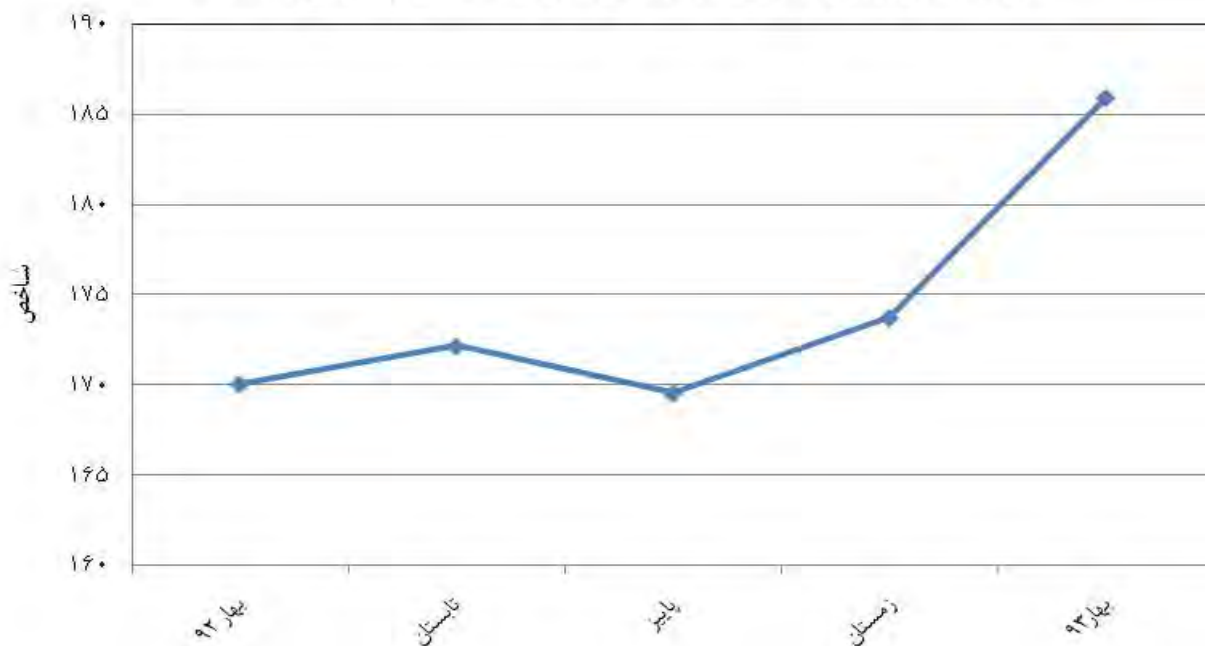
## ماشین آلات، دستگاههای مولد و انتقال برق



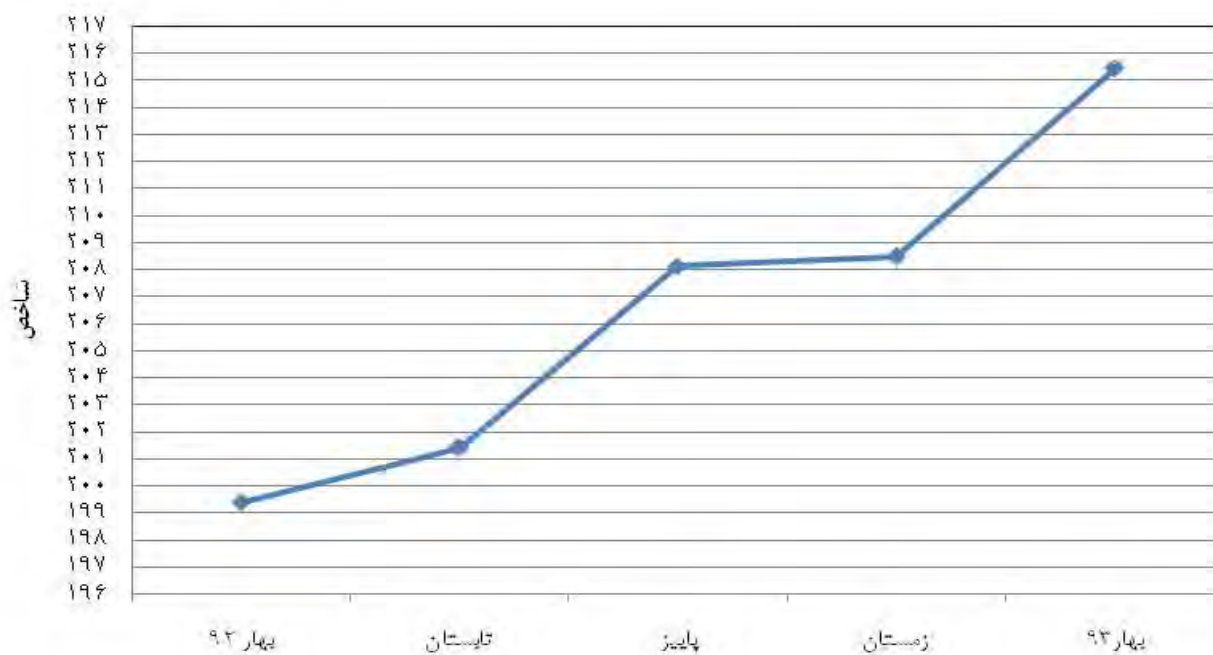
## تولید رادیو، تلویزیون، دستگاهها و وسایل ارتباطی



## تولید ابزار پزشکی، اپتیکی، ابزار دقیق و انواع ساعت



## تولید وسایل نقلیه موتوری، تریلر و نیم تریلر





### تولید سایر وسایل حمل و نقل



### تولید مبلمان و مصنوعات





# جدول‌های آماری

مرکز آمار ایران

۱- شاخص قیمت تولیدکننده کل بخش صنعت و بخش‌های اصلی و درصد تغییرات آن‌ها در فصل بهار سال‌های ۱۳۹۲-۱۳۹۳ (۱۳۹۰=۱۰۰)

درصد تغییر شاخص بهار ۱۳۹۲ نسبت به فصل مشابه سال قبل		درصد تغییر شاخص بهار ۱۳۹۳ نسبت به فصل مشابه سال قبل		شاخص فصل بهار ۱۳۹۳	ضریب اهمیت	نام فعالیت
فصل قبل	فصل مشابه سال قبل	فصل قبل	فصل مشابه سال قبل			
۴۵/۵	۹/۴	۱۸/۷	۱۴/۳	۱۹۲/۱	۱۰۰/۰	کل بخش صنعت.....
۵۲/۴	۱۳/۲	۱۹/۵	۴/۲	۲۱۶/۷	۱۰/۳	صنایع مواد غذایی و آشامیدنی .....
۳۶/۸	۷/۴	۱۳/۵	۷/۹	۱۶۳/۰	۰/۲	تولید محصولات از توتون و تنباکو سیگار .....
۶۵/۲	۱۵/۹	۷/۲	۲/۰	۱۹۳/۳	۲/۰	تولید منسوجات .....
۴۵/۵	۹/۴	۱۸/۷	۱۴/۳	۱۹۲/۱	۰/۱	تولید پوشاک عمل آوردن و رنگ کردن پوست خزدار .....
۷۰/۲	۲۱/۹	۷/۰	۳/۵	۲۲۷/۳	۰/۱	دباغی و عمل آوردن چرم و ساخت کیف و چمدان .....
۶۵/۰	۸/۴	۱/۹	۰/۴	۱۹۰/۳	۰/۳	تولید چوب و محصولات چوبی و چوب پنبه .....
۱۱۰/۳	۲۶/۹	۱/۰	۲/۲	۲۳۵/۳	۰/۷	تولید کاغذ و محصولات کاغذی .....
۲۴/۳	۷/۴	۱۶/۶	۱/۴	۱۵۴/۸	۰/۱	انتشار و چاپ و تکثیر رسانه‌های ضبط شده .....
۶/۶	۰/۲	۵۲/۳	۴۵/۸	۱۶۷/۲	۳۹/۰	صنایع تولید زغال سنگ- پالایشگاه‌های نفت .....
۵۹/۷	۸/۳	۹/۶	۴/۲	۲۱۷/۷	۶/۱	صنایع محصولات شیمیایی .....
۷۰/۶	۷/۰	۱۴/۹	۱۰/۱	۲۳۹/۶	۱/۷	تولید محصولات لاستیکی و پلاستیکی .....
۴۸/۲	۱۶/۸	۸/۷	۶/۰	۱۷۶/۶	۵/۲	تولید سایر محصولات کانی غیر فلزی .....
۷۳/۹	۶/۴	-۶/۶	-۲/۱	۲۰۰/۰	۱۴/۶	تولید فلزات اساسی .....
۴۱/۵	۵/۲	۲۴/۹	۲۰/۵	۱۹۴/۰	۱/۲	تولید محصولات فلزی فابریکی بجز ماشین‌آلات .....
۵۵/۵	۱۴/۶	۱۳/۲	۲/۴	۲۰۳/۱	۱/۹	تولید ماشین‌آلات و تجهیزات طبقه‌بندی نشده در جای دیگر .....
۳۰/۱	۵/۰	۶/۵	۶/۰	۱۴۵/۸	//	تولید ماشین‌آلات اداری و محاسباتی .....
۶۹/۱	۳/۷	۴/۲	۱/۴	۲۲۲/۷	۱/۷	ماشین‌آلات و دستگاه‌های مولد و انتقال برق .....
۵۰/۲	۳۰/۹	-۰/۸	-۱/۵	۱۵۰/۸	۰/۱	تولید رادیو و تلویزیون و دستگاه‌ها و وسایل ارتباطی .....
۴۴/۷	۹/۵	۹/۳	۷/۰	۱۸۵/۹	۰/۳	تولید ابزار پزشکی، اپتیکی، ابزار دقیق و انواع ساعت .....
۸۵/۸	۲۴/۵	۸/۱	۳/۴	۲۱۵/۵	۱۴/۰	تولید وسایل نقلیه موتوری و تریلر و نیم‌تریلر .....
۱۰۶/۰	۳۹/۳	۵/۰	۴/۲	۲۶۶/۰	۰/۳	تولید سایر وسایل حمل و نقل .....
۶۶/۹	۱۸/۷	۱۱/۴	۵/۶	۲۱۳/۵	۰/۱	تولید مبلمان و مصنوعات .....

۲- شاخص قیمت تولیدکننده فعالیت‌های صنعتی در فصل بهار سال ۱۳۹۳ و درصد تغییر آن‌ها در فصل بهار سال‌های ۱۳۹۲-۱۳۹۳ (۱۳۹۰=۱۰۰)

درصد تغییر شاخص بهار ۱۳۹۲ نسبت به فصل مشابه سال قبل		درصد تغییر شاخص بهار ۱۳۹۳ نسبت به فصل مشابه سال قبل		شاخص فصل بهار ۱۳۹۳	ضریب اهمیت	نام فعالیت
۴۵/۵	۹/۴	۱۸/۷	۱۴/۳	۱۹۲/۱	۱۰۰/۰	کل بخش صنعت.....
۵۲/۴	۱۳/۲	۱۹/۵	۴/۲	۲۱۶/۷	۱۰/۳	صنایع مواد غذایی و آشامیدنی .....
۶۲/۳	۱۳/۶	۱۰/۴	۳/۸	۲۲۴/۲	۳/۱	تولید و عمل آوری و حفاظت گوشت و ماهی .....
۷۶/۸	۱۷/۹	۱۳/۹	۳/۹	۲۵۹/۰	۰/۱	عمل آوری و حفاظت ماهی و فراورده‌های ماهی .....
۶۸/۲	۲۳/۶	۱/۹	۱/۷	۲۱۱/۴	۱/۵	تولید روغن و چربی حیوانی و نباتی خوراکی .....
۶۵/۰	۲/۴	۱۷/۲	۳/۲	۲۶۵/۳	۰/۸	کشور دام و طیور .....
						عمل آوری و حفاظت گوشت و فراورده‌های گوشتی
۵۹/۱	۹/۵	۱۴/۴	۴/۲	۲۱۳/۲	۰/۲	از فساد .....
۵۵/۴	۰/۰	۶/۸	-۲۱/۶	۱۸۶/۲	۰/۰	پاک کردن و درجه‌بندی و بسته‌بندی خرما.....
۶۲/۳	۱۳/۶	۱۰/۴	۳/۸	۲۲۴/۲	۰/۰	پاک کردن و درجه‌بندی و بسته‌بندی پسته .....
۲۹/۴	۵/۲	۲۹/۹	۱۸/۳	۱۹۰/۱	۰/۴	عمل آوری و حفاظت میوه‌ها و سبزی‌ها .....
۶۴/۶	۵/۹	۱۸/۶	۳/۴	۲۲۹/۵	۱/۹	تولید فراورده‌های لبنی .....
۶۴/۶	۵/۹	۱۸/۶	۳/۴	۲۲۹/۵	۱/۹	تولید فراورده‌های لبنی .....
۲۲/۴	۵/۶	۳۳/۴	۶/۹	۱۸۷/۸	۲/۲	تولید محصولات از دانه‌های آسیاب‌شده .....
۱۵/۰	۰/۶	۳۶/۲	۷/۴	۱۶۷/۶	۱/۶	آماده‌سازی و آرد کردن غلات و حبوبات .....
۵۳/۱	۲۰/۰	۳۶/۳	۱۱/۱	۲۳۹/۸	۰/۰	تولید نشاسته و فراورده‌های نشاسته‌ای .....
۳۸/۸	۱۶/۶	۲۷/۵	۵/۴	۲۵۱/۲	۰/۵	تولید خوراک دام و حیوانات .....
۴۸/۳	۱۹/۷	۲۸/۲	۵/۴	۲۱۵/۷	۲/۳	تولید سایر محصولات غذایی .....
۳۴/۷	۲۲/۹	۴۵/۱	۴/۴	۲۲۹/۸	۱/۰	تولید قند و شکر .....
۵۰/۷	۱۴/۴	۷/۰	۲/۱	۱۸۱/۵	۰/۲	تولید آبنبات و شکلات و نقل .....
						تولید رشته و ماکارونی و ورمیشل و محصولات
۵۰/۱	۱۲/۳	۲۷/۹	۷/۴	۲۰۸/۳	۰/۱	آردی مشابه .....
۲۲/۲	۰/۰	۰/۰	۰/۰	۱۲۹/۴	۰/۱	نانوایی .....
۵۳/۸	۲۱/۲	۱۴/۸	۲/۵	۱۹۹/۹	۰/۴	تولید نان شیرینی و بیسکویت .....
۱۱۸/۶	۵۳/۸	۴۲/۲	۳۶/۲	۳۴۶/۷	۰/۱	چای سازی .....
۶۲/۰	۱۱/۹	۱۳/۴	۳/۴	۱۹۹/۱	۰/۵	تولید سایر محصولات غذایی .....
۷۲/۳	۳۰/۰	۱۰/۸	-۰/۳	۲۳۸/۶	۰/۸	تولید انواع آشامیدنی‌ها .....
۱۴۹/۶	۸۸/۲	-۱۷/۷	-۹/۷	۲۰۳/۸	۰/۰	تولید الکل اتیلیک از مواد تخمیر شده .....
۹۹/۳	۲۶/۹	۹/۹	-۷/۵	۲۸۴/۰	۰/۲	تولید مالشعیر و مالتا .....
۵۹/۲	۲۹/۴	۱۲/۷	۴/۰	۲۲۳/۱	۰/۵	تولید نوشابه‌های غیرالکلی گازدار .....
۷۲/۳	۳۰/۰	۱۰/۸	-۰/۳	۲۳۸/۹	۰/۲	تولید دوغ و آب معدنی .....
۳۶/۸	۷/۴	۱۳/۵	۷/۹	۱۶۳/۰	۰/۲	تولید محصولات از توتون و تنباکو سیگار .....
۳۶/۸	۷/۴	۱۳/۵	۷/۹	۱۶۳/۰	۰/۲	تولید محصولات از توتون و تنباکو .....
۳۶/۸	۷/۴	۱۳/۵	۷/۹	۱۶۳/۰	۰/۲	تولید محصولات از توتون و تنباکو .....
۶۵/۲	۱۵/۹	۷/۲	۲/۰	۱۹۳/۳	۲/۰	تولید منسوجات .....

۲- شاخص قیمت تولیدکننده فعالیت‌های صنعتی در فصل بهار سال ۱۳۹۳ و درصد تغییر آن‌ها در فصل بهار سال‌های ۱۳۹۲-۱۳۹۳ (۱۳۹۰=۱۰۰)

درصد تغییر شاخص بهار ۱۳۹۲ نسبت به فصل مشابه سال قبل		درصد تغییر شاخص بهار ۱۳۹۳ نسبت به فصل مشابه سال قبل		شاخص فصل بهار ۱۳۹۳	ضریب اهمیت	نام فعالیت
فصل قبل	فصل مشابه سال قبل	فصل قبل	فصل مشابه سال قبل			
۵۶/۸	۱۲/۲	۸/۵	۱/۴	۱۸۳/۶	۱/۳	ریسندگی بافندگی و تکمیل منسوجات .....
۵۶/۸	۱۲/۲	۸/۵	۱/۴	۱۸۳/۶	۱/۳	آماده‌سازی و ریسندگی الیاف .....
۸۱/۸	۲۲/۹	۴/۷	۳/۱	۲۱۲/۰	۰/۶	تولید سایر منسوجات .....
۷۲/۶	۲۳/۷	۲/۷	۱/۵	۱۹۱/۸	۰/۱	تولید کالاهای نساجی ساخته شده به استثنای پوشاک ..
۸۶/۰	۱۴/۶	۴/۵	۰/۰	۲۲۷/۹	۰/۰	تولید طناب و ریسمن و نخ قند و توری .....
۱۲۹/۴	۱۴/۶	-۴/۲	-۰/۳	۲۹۷/۲	۰/۰	تولید قالی و قالیچه دستباف .....
۱۱۴/۷	۳۵/۱	۳۹/۶	۲۲/۵	۳۳۹/۳	۰/۰	تولید گلیم و زیلو و جاجیم دستباف .....
۸۱/۸	۲۲/۹	۴/۷	۳/۱	۲۱۲/۰	۰/۶	فرش ماشینی و موکت .....
۸۵/۹	۱۶/۰	۱۱/۶	۷/۶	۲۵۹/۰	۰/۰	تولید انواع پارچه و کالاهای کشفاف و قلاب‌باف .....
۹۲/۵	۱۷/۰	۱۳/۴	۸/۸	۲۷۶/۸	۰/۰	کشفافی و تریکو بافی و قلاب‌بافی .....
۶۵/۴	۱۲/۵	۵/۲	۳/۰	۲۰۷/۴	۰/۰	جوراب بافی .....
۴۵/۵	۹/۴	۱۸/۷	۱۴/۳	۱۹۲/۱	۰/۱	تولید پوشاک عمل آوردن و رنگ کردن پوست خردار ...
۴۵/۵	۹/۴	۱۸/۷	۱۴/۳	۱۹۲/۱	۰/۱	تولید پوشاک به استثنای پوشاک از پوست خردار .....
۴۵/۵	۹/۴	۱۸/۷	۱۴/۳	۱۹۲/۱	۰/۱	تولید پوشاک به استثنای پوشاک از پوست خردار .....
۷۰/۲	۲۱/۹	۷/۰	۳/۵	۲۲۷/۳	۰/۱	دباغی و عمل آوردن چرم و ساخت کیف و چمدان .....
۶۲/۷	۲۳/۴	۶/۷	۱/۹	۲۱۵/۰	۰/۱	دباغی و عمل آوردن چرم و ساخت کیف و چمدان .....
۶۳/۱	۲۳/۸	۶/۵	۱/۹	۲۱۵/۷	۰/۰	دباغی و تکمیل چرم .....
۵۳/۰	۱۳/۸	۱۲/۲	۲/۷	۱۹۸/۲	۰/۰	تولید کیف چمدان و محصولات مشابه .....
۷۵/۴	۲۰/۸	۷/۲	۴/۵	۲۳۶/۰	۰/۱	تولید کفش .....
۷۵/۴	۲۰/۸	۷/۲	۴/۵	۲۳۶/۰	۰/۱	تولید کفش .....
۶۵/۰	۸/۴	۱/۹	۰/۴	۱۹۰/۳	۰/۳	تولید چوب و محصولات چوبی و چوب پنبه .....
۵۶/۷	۱۴/۵	۲۶/۷	۶/۶	۲۲۶/۳	۰/۰	اره‌کشی و رنده‌کاری چوب .....
۵۶/۷	۱۴/۵	۲۶/۷	۶/۶	۲۲۶/۳	۰/۰	اره‌کشی و رنده‌کاری چوب .....
۶۵/۳	۸/۲	۱/۲	۰/۲	۱۸۹/۱	۰/۳	تولید محصولات از چوب و چوب پنبه و نی .....
۶۵/۴	۸/۰	۰/۸	-۰/۱	۱۸۸/۵	۰/۳	تولید ورق‌های روکش شده و تخته چندلایی و نیوپان و سایر انواع پانل و تخته .....
۵۹/۴	۱۳/۳	۱۴/۰	۸/۶	۲۰۸/۷	۰/۰	تولیدمصنوعات نجاری و قفسه‌بندی و در و پنجره‌سازی چوبی ساختمانی .....
۱۱۰/۱	۲۶/۹	۱۰/۱	۲/۵	۳۸۸/۱	۰/۰	تولید ظروف و محفظه‌های چوبی .....
۶۵/۳	۸/۲	۱/۲	۰/۲	۱۸۹/۲	۰/۰	تولید سایر محصولات چوبی و تولید کالا از چوب پنبه و نی و مواد حصیری .....
۱۱۰/۳	۲۶/۹	۱/۰	۲/۲	۲۳۵/۳	۰/۷	تولید کاغذ و محصولات کاغذی .....
۱۱۰/۳	۲۶/۹	۱/۰	۲/۲	۲۳۵/۳	۰/۷	تولید کاغذ و محصولات کاغذی .....
۱۰۰/۹	۲۱/۳	-۸/۷	۳/۴	۲۱۰/۴	۰/۲	تولید خمیر کاغذ و کاغذ و مقوا .....
۱۲۸/۲	۳۸/۱	۰/۶	۲/۱	۲۴۹/۰	۰/۳	تولید جعبه و کارتن و سایر وسایل بسته‌بندی کاغذی و مقوایی .....
۹۱/۷	۱۴/۹	۱۴/۱	۱/۰	۲۴۰/۹	۰/۲	تولید سایر کالاهای کاغذی و مقوایی .....

۲- شاخص قیمت تولیدکننده فعالیت‌های صنعتی در فصل بهار سال ۱۳۹۳ و درصد تغییر آن‌ها در فصل بهار سال‌های ۱۳۹۲-۱۳۹۳ (۱۳۹۰=۱۰۰)

درصد تغییر شاخص بهار ۱۳۹۲ نسبت به فصل مشابه سال قبل		درصد تغییر شاخص بهار ۱۳۹۳ نسبت به فصل مشابه سال قبل		شاخص فصل بهار ۱۳۹۳	ضریب اهمیت	نام فعالیت
فصل قبل	فصل قبل	فصل قبل	فصل قبل			
۲۴/۳	۷/۴	۱۶/۶	۱/۴	۱۵۴/۸	۰/۱	انتشار و چاپ و تکثیر رسانه‌های ضبط شده
۱۹/۸	۷/۲	۱۱/۶	۲/۶	۱۵۰/۸	۰/۰	انتشار
۱۹/۸	۷/۲	۱۱/۶	۲/۶	۱۵۰/۸	۰/۰	انتشار روزنامه و مجله
۳۱/۵	۷/۷	۲۴/۱	۰/۰	۱۶۰/۵	۰/۰	چاپ و فعالیت‌های خدمات مربوط به چاپ
۳۱/۵	۷/۷	۲۴/۱	۰/۰	۱۶۰/۵	۰/۰	چاپ
۲۴/۳	۷/۴	۱۶/۶	۱/۴	۱۵۴/۹	۰/۰	تکثیر رسانه‌های ضبط شده
۲۴/۳	۷/۴	۱۶/۶	۱/۴	۱۵۴/۹	۰/۰	تکثیر رسانه‌های ضبط شده
۶/۶	۰/۲	۵۲/۳	۴۵/۸	۱۶۷/۲	۳۹/۰	صنایع تولید زغال سنگ - پالایشگاه‌های نفت
۷۲/۱	۲۷/۹	۵/۰	-۲/۹	۲۰۲/۰	۰/۰	تولید فراورده‌های کوره کک
۷۲/۱	۲۷/۹	۵/۰	-۲/۹	۲۰۲/۰	۰/۰	تولید فراورده‌های کوره کک
۶/۵	۰/۲	۵۲/۳	۴۵/۸	۱۶۷/۲	۳۹/۰	تولید فراورده‌های نفتی تصفیه شده
۶/۵	۰/۲	۵۲/۳	۴۵/۸	۱۶۷/۲	۳۹/۰	تولید فراورده‌های نفتی تصفیه شده
۵۹/۷	۸/۳	۹/۶	۴/۲	۲۱۷/۷	۶/۱	صنایع محصولات شیمیایی
۴۶/۸	۵/۳	۱۰/۲	۳/۸	۲۰۸/۷	۴/۲	تولید مواد شیمیایی اساسی
۴۶/۸	۵/۳	۱۰/۲	۳/۸	۲۰۸/۹	۱/۲	تولید مواد شیمیایی اساسی بجز کود و ترکیبات ازت
۶۴/۱	۲۰/۷	۲۰/۰	۱۳/۵	۲۹۳/۰	۰/۳	تولید کود شیمیایی و ترکیبات ازت تولید مواد پلاستیکی به شکل اولیه و ساخت لاستیک
۴۴/۷	۳/۴	۸/۸	۲/۴	۱۹۹/۶	۲/۷	مصنوعی
۹۱/۸	۱۳/۹	۹/۶	۵/۳	۲۳۹/۹	۱/۷	تولید سایر محصولات شیمیایی تولید سموم دفع آفات و سایر فراورده‌های شیمیایی مورد
۸۸/۴	۳۱/۹	۱۴/۷	۱۳/۲	۲۱۹/۶	۰/۱	استفاده در کشاورزی
۹۸/۷	۲۴/۸	۹/۴	۰/۲	۲۵۳/۱	۰/۳	تولید انواع رنگ و روغن جلا و پوشش‌های مشابه و بتانه تولید دارو و مواد شیمیایی مورد استفاده در پزشکی و
۱۰۸/۸	۱۳/۴	۵/۳	۰/۱	۲۳۹/۰	۰/۳	محصولات دارویی گیاهی تولید صابون و مواد پاک‌کننده و لوازم بهداشت و نظافت و
۸۵/۵	۷/۸	۹/۴	۷/۰	۲۳۰/۲	۰/۸	عطرها و لوازم آرایش
۸۱/۵	۲۰/۲	۱۶/۹	۱۵/۶	۲۷۰/۴	۰/۲	تولید سایر محصولات شیمیایی
۸۶/۵	۱۹/۶	-۰/۹	۲/۳	۲۱۶/۲	۰/۲	تولید الیاف مصنوعی
۸۶/۵	۱۹/۶	-۰/۹	۲/۳	۲۱۶/۲	۰/۲	تولید الیاف مصنوعی
۷۰/۶	۷/۰	۱۴/۹	۱۰/۱	۲۳۹/۶	۱/۷	تولید محصولات لاستیکی و پلاستیکی
۶۶/۲	۷/۰	۱/۹	۱/۰	۲۰۲/۶	۰/۷	تولید محصولات لاستیکی بجز کفش
۶۷/۱	۶/۷	۰/۲	۰/۴	۲۰۰/۷	۰/۷	تولید لاستیک رویی و تویی و روکش کردن مجدد و بازسازی
۵۱/۳	۱۳/۲	۳۳/۹	۹/۶	۲۳۴/۴	۰/۰	تولید سایر محصولات لاستیکی
۷۳/۶	۷/۰	۲۳/۵	۱۵/۸	۲۶۶/۳	۱/۰	تولید محصولات پلاستیکی بجز کفش
۷۳/۶	۷/۰	۲۳/۵	۱۵/۸	۲۶۶/۳	۱/۰	تولید محصولات پلاستیکی بجز کفش
۴۸/۲	۱۶/۸	۸/۷	۶/۰	۱۷۶/۶	۵/۲	تولید سایر محصولات کانی غیر فلزی
۵۶/۴	۱۰/۴	۱۱/۰	۹/۰	۲۰۱/۱	۰/۴	تولید شیشه و محصولات شیشه‌ای

۲- شاخص قیمت تولیدکننده فعالیت‌های صنعتی در فصل بهار سال ۱۳۹۳ و درصد تغییر آن‌ها در فصل بهار سال‌های ۱۳۹۲-۱۳۹۳ (۱۳۹۰=۱۰۰)

درصد تغییر شاخص بهار ۱۳۹۲ نسبت به		درصد تغییر شاخص بهار ۱۳۹۳ نسبت به		شاخص فصل بهار ۱۳۹۳	ضریب اهمیت	نام فعالیت
فصل مشابه سال قبل	فصل قبل	فصل مشابه سال قبل	فصل قبل			
۵۰/۲	۵/۷	۱۲/۸	۱۱/۲	۱۹۱/۱	۰/۲	تولید شیشه جام
۶۲/۳	۱۴/۹	۹/۳	۷/۱	۲۱۱/۴	۰/۲	تولید محصولات شیشه‌ای بجز جام
۴۷/۵	۱۷/۵	۸/۵	۵/۷	۱۷۴/۶	۴/۸	تولید محصولات کانی غیر فلزی
۵۲/۶	۱۴/۳	۱۶/۶	۱۴/۴	۱۹۴/۲	۰/۱	تولید کالاهای سرامیکی غیر نسوز غیر ساختمانی
۷۳/۷	۱۰/۱	۲/۸	۲/۵	۲۲۷/۳	۰/۱	تولید محصولات سرامیکی نسوز- عایق حرارت
۴۵/۶	۱۷/۷	۸/۷	۶/۴	۱۷۰/۲	۲/۲	تولید سیمان و آهک و گچ
۵۲/۶	۲۰/۳	۱۰/۲	۷/۴	۱۸۲/۲	۰/۵	تولید محصولات ساخته شده از بتن سیمان و گچ
۲۸/۴	۹/۴	۱۲/۲	۶/۳	۱۴۳/۴	۰/۲	بریدن و شکل دادن و تکمیل سنگ
۳۲/۶	۱۹/۰	۱۶/۳	۱۴/۴	۱۶۷/۱	۰/۵	تولید آجر
۳۸/۴	۱۴/۲	۵/۹	۱/۰	۱۵۴/۸	۰/۹	تولید سایر محصولات گلی و سرامیکی غیر نسوز ساختمانی
۸۴/۲	۲۱/۹	۲/۴	۰/۱	۲۴۱/۱	۰/۴	تولید سایر محصولات کانی غیر فلزی طبقه‌بندی نشده در جای دیگر
۷۳/۹	۶/۴	-۶/۶	-۲/۱	۲۰۰/۰	۱۴/۶	تولید فلزات اساسی
۸۱/۹	۸/۷	-۸/۱	-۴/۱	۲۰۱/۸	۱۲/۲	تولید محصولات اولیه آهن و فولاد
۸۱/۹	۸/۷	-۸/۱	-۴/۱	۲۰۱/۸	۱۲/۲	تولید محصولات اولیه آهن و فولاد
۳۶/۲	-۶/۳	۲/۸	۱۱/۵	۱۹۰/۵	۲/۳	تولید فلزات اساسی گران‌بها و فلزات
۳۷/۹	-۹/۴	۵/۲	۱۲/۹	۱۸۹/۶	۱/۵	تولید محصولات اساسی مسی
۳۳/۰	۰/۷	-۲/۱	۸/۸	۱۹۲/۶	۰/۷	تولید محصولات اساسی آلومینیومی
۳۶/۲	-۶/۳	۲/۸	۱۱/۵	۱۹۰/۶	۰/۲	تولید فلزات گران‌بها و سایر محصولات اساسی بجز آهن، فولاد، مس و آلومینیوم
۴۱/۵	۵/۲	۲۴/۹	۲۰/۵	۱۹۴/۰	۱/۲	تولید محصولات فلزی فابریکی بجز ماشین‌آلات
۳۶/۸	۴/۱	۱۶/۸	۱۰/۳	۱۷۶/۷	۰/۷	تولید محصولات فلزی ساختمانی، مخازن، انبارها و مولدهای بخار
۲۵/۲	۰/۳	۱۴/۹	۷/۱	۱۵۷/۰	۰/۵	تولید محصولات فلزی ساختمانی
۶۴/۱	۱۱/۶	۲۰/۳	۱۶/۱	۲۲۵/۳	۰/۲	تولید مخازن و انبارها و ظروف فلزی مشابه
۴۷/۴	۶/۶	۳۴/۲	۳۲/۹	۲۱۵/۲	۰/۶	تولید سایر محصولات فلزی فابریکی و فعالیت‌های خدماتی فلزکاری
۴۴/۹	۱۲/۱	۴/۱	۱/۵	۱۶۹/۴	۰/۰	تولیدات برنده و ابزار دستی و یراق‌آلات
۴۷/۶	۶/۳	۳۶/۴	۳۵/۳	۲۱۸/۵	۰/۵	تولید سایر محصولات فلزی طبقه‌بندی نشده در جای دیگر
۵۵/۵	۱۴/۶	۱۳/۲	۲/۴	۲۰۳/۱	۱/۹	تولید ماشین‌آلات و تجهیزات طبقه‌بندی نشده در جای دیگر
۴۶/۳	۵/۶	۸/۳	۴/۶	۱۷۶/۵	۰/۸	تولید ماشین‌آلات با کاربرد عام
۲۶/۳	۰/۲	۱۳/۴	۷/۱	۱۵۳/۳	۰/۳	تولید موتور توربین
۵۵/۵	۰/۳	۱۱/۷	۴/۲	۲۱۰/۶	۰/۱	تولید پمپ و کمپرسور و شیر و سوپاپ
۸۳/۸	۳۵/۹	-۵/۶	-۱۳/۲	۱۸۵/۳	۰/۰	تولید یاتاقان و دنده و چرخ دنده و دیفرانسیل
۱۰۵/۰	۱۰/۹	۱۲/۸	۱۴/۲	۲۷۶/۴	۰/۰	تولید اجاق و کوره و مشعل‌های کوره
۴۴/۴	۸/۵	۶/۶	۲/۸	۱۷۸/۲	۰/۱	تولید تجهیزات بالابرنده و جابجاکنده
۵۶/۳	۹/۲	۴/۲	۴/۶	۱۷۸/۹	۰/۳	تولید سایر ماشین‌آلات با کاربرد عام

۲- شاخص قیمت تولیدکننده فعالیت‌های صنعتی در فصل بهار سال ۱۳۹۳ و درصد تغییر آن‌ها در فصل بهار سال‌های ۱۳۹۲-۱۳۹۳ (۱۳۹۰=۱۰۰)

درصد تغییر شاخص بهار ۱۳۹۲ نسبت به فصل مشابه سال قبل		درصد تغییر شاخص بهار ۱۳۹۳ نسبت به فصل مشابه سال قبل		شاخص فصل بهار ۱۳۹۳	ضریب اهمیت	نام فعالیت
۱۱۶/۹	۲۰/۶	۱۱/۰	۱/۰	۲۷۲/۷	۰/۴	تولید ماشین‌آلات با کاربرد خاص .....
۷۰/۲	۳۱/۴	۹/۳	۰/۷	۲۱۵/۶	۰/۲	تولید ماشین‌آلات کشاورزی و جنگلداری .....
۹۷/۱	۱۳/۶	۸/۲	۱۰/۴	۲۲۷/۱	۰/۰	تولید ماشین ابزارها .....
۱۱۶/۹	۲۰/۶	۱۱/۰	۱/۰	۲۷۲/۹	۰/۰	تولید ماشین‌آلات متالورژی .....
۲۷۹/۸	۱۷/۴	۱۶/۷	-۱/۷	۴۴۵/۰	۰/۱	تولید ماشین‌آلات معدن و استخراج و ساختمان .....
۱۴۶/۹	۸/۴	۷/۸	۳/۳	۳۰۸/۶	۰/۰	توتون و تنباکو .....
۶۳/۰	۱/۵	۲/۴	۲/۴	۲۳۴/۳	۰/۰	تولید ماشین‌آلات برای تولید منسوجات و البسه و چرم .....
۱۳۱/۶	۱۷/۴	۱۰/۳	۱/۸	۲۹۲/۸	۰/۰	تولید سایر ماشین‌آلات با کاربرد خاص .....
۳۳/۱	۲۰/۹	۲۰/۶	۱/۴	۱۹۴/۱	۰/۷	تولید وسایل خانگی .....
۳۳/۱	۲۰/۹	۲۰/۶	۱/۴	۱۹۴/۱	۰/۷	تولید وسایل خانگی طبقه‌بندی نشده در جای دیگر .....
۳۰/۱	۵/۰	۶/۵	۶/۰	۱۴۵/۸	۰/۰	تولید ماشین‌آلات اداری و محاسباتی .....
۳۰/۱	۵/۰	۶/۵	۶/۰	۱۴۵/۸	۰/۰	تولید ماشین‌آلات اداری و حسابگر و محاسباتی .....
۳۰/۱	۵/۰	۶/۵	۶/۰	۱۴۵/۸	۰/۰	تولید ماشین‌آلات اداری و حسابگر و محاسباتی .....
۶۹/۱	۳/۷	۴/۲	۱/۴	۲۲۲/۷	۱/۷	ماشین‌آلات و دستگاه‌های مولد و انتقال برق .....
۴۵/۹	۶/۳	-۱/۴	-۱/۴	۱۷۵/۸	۰/۵	تولید موتورهای برق و ژنراتور و ترانسفورماتور .....
۴۵/۹	۶/۳	-۱/۴	-۱/۴	۱۷۵/۸	۰/۵	تولید موتورهای برق و ژنراتور و ترانسفورماتور .....
۴۲/۰	۳/۵	۸/۹	۵/۷	۲۰۸/۸	۰/۲	تولید دستگاه‌های توزیع و کنترل نیروی برق .....
۴۲/۰	۳/۵	۸/۹	۵/۷	۲۰۸/۸	۰/۲	تولید دستگاه‌های توزیع و کنترل نیروی برق .....
۸۶/۷	-۰/۱	۶/۴	۲/۰	۲۶۱/۳	۰/۸	تولید سیم و کابل عایق‌بندی شده .....
۸۶/۷	-۰/۱	۶/۴	۲/۰	۲۶۱/۳	۰/۸	تولید سیم و کابل عایق‌بندی شده .....
۸۰/۲	۱۷/۲	۰/۸	۰/۰	۱۹۶/۰	۰/۲	تولید انباره‌ها و پیل‌ها و باتری‌های اولیه .....
۸۰/۲	۱۷/۲	۰/۸	۰/۰	۱۹۶/۰	۰/۲	تولید انباره‌ها و پیل‌ها و باتری‌های اولیه .....
۱۳۲/۸	۳۱/۰	۷/۶	۵/۰	۲۸۴/۵	۰/۰	تولید لامپ‌های الکتریکی و تجهیزات روشنایی .....
۱۳۲/۸	۳۱/۰	۷/۶	۵/۰	۲۸۴/۵	۰/۰	تولید لامپ‌های الکتریکی و تجهیزات روشنایی .....
۶۹/۱	۳/۷	۴/۲	۱/۴	۲۲۲/۷	۰/۱	تولید سایر تجهیزات الکتریکی .....
۶۹/۱	۳/۷	۴/۲	۱/۴	۲۲۲/۷	۰/۱	تولید سایر تجهیزات الکتریکی طبقه‌بندی نشده در جای دیگر .....
۵۰/۲	۳۰/۹	-۰/۸	-۱/۵	۱۵۰/۸	۰/۱	تولید رادیو و تلویزیون و دستگاه‌ها و وسایل ارتباطی .....
۵۰/۲	۳۰/۹	-۰/۸	-۱/۵	۱۵۱/۰	۰/۰	تولید لامپ‌ها و لامپ‌های لوله‌ای الکترونیکی .....
۵۰/۲	۳۰/۹	-۰/۸	-۱/۵	۱۵۱/۰	۰/۰	تولید لامپ‌ها و لامپ‌های لوله‌ای الکترونیکی و سایر اجزای الکترونیکی .....
۲۱/۴	۰/۰	۱/۱	-۳/۳	۱۱۱/۰	۰/۰	تولید فرستنده‌های تلویزیونی و رادیویی .....
۲۱/۴	۰/۰	۱/۱	-۳/۳	۱۱۱/۰	۰/۰	تولید فرستنده‌های تلویزیونی و رادیویی و دستگاه‌های مخصوص ارتباط تلفنی و تلگراف .....
۵۷/۲	۳۹/۱	-۱/۲	-۱/۲	۱۶۲/۰	۰/۱	تولید گیرنده‌های تلویزیون و رادیو دستگاه‌های ضبط پخش صوت و ویدیو و کالاهای وابسته .....
۵۷/۲	۳۹/۱	-۱/۲	-۱/۲	۱۶۲/۰	۰/۱	تولید گیرنده‌های تلویزیون و رادیو و دستگاه‌های ضبط پخش صوت و ویدیو و کالاهای .....



۲- شاخص قیمت تولیدکننده فعالیت‌های صنعتی در فصل بهار سال ۱۳۹۳ و درصد تغییر آن‌ها در فصل بهار سال‌های ۱۳۹۲-۱۳۹۳ (۱۳۹۰=۱۰۰)

درصد تغییر شاخص بهار ۱۳۹۲ نسبت به		درصد تغییر شاخص بهار ۱۳۹۳ نسبت به		شاخص فصل بهار ۱۳۹۳	ضریب اهمیت	نام فعالیت
فصل مشابه سال قبل	فصل قبل	فصل مشابه سال قبل	فصل قبل			
۴۴/۷	۹/۵	۹/۳	۷/۰	۱۸۵/۹	۰/۳	تولید ابزار پزشکی، اپتیکی، ابزار دقیق و انواع ساعت ..
۴۵/۰	۹/۵	۹/۲	۶/۹	۱۸۵/۹	۰/۲	تولید ابزار پزشکی و وسایل ویژه اندازه‌گیری کنترل و آزمایش و دریاوردی .....
۷۸/۸	۱۲/۷	۱۲/۱	۱۱/۱	۲۵۷/۶	۰/۱	تولید تجهیزات پزشکی و جراحی و وسایل ارتوپدی ....
۲۴/۶	۷/۰	۶/۷	۳/۳	۱۴۸/۴	۰/۲	تولید وسایل ویژه اندازه‌گیری و کنترل و دریاوردی
۴۴/۷	۹/۵	۹/۳	۷/۰	۱۸۶/۱	۰/۱	بجز تجهیزات کنترل عملیات .....
۴۴/۷	۹/۵	۹/۳	۷/۰	۱۸۶/۱	۰/۱	تولید ابزارهای اپتیکی و تجهیزات عکاسی .....
۱۸/۸	۶/۷	۲۷/۵	۲۰/۵	۱۷۷/۵	۰/۰	تولید ابزارهای اپتیکی و تجهیزات عکاسی .....
۱۸/۸	۶/۷	۲۷/۵	۲۰/۵	۱۷۷/۵	۰/۰	تولید انواع ساعت و وسایل اندازه‌گیری زمان .....
۱۸/۸	۶/۷	۲۷/۵	۲۰/۵	۱۷۷/۵	۰/۰	تولید ساعت‌های مچی و انواع دیگر ساعت وسایل اندازه‌گیری زمان .....
۸۵/۸	۲۴/۵	۸/۱	۳/۴	۲۱۵/۵	۱۴/۰	تولید وسایل نقلیه موتوری و تریلر و نیم‌تریلر .....
۸۶/۰	۲۴/۶	۸/۱	۳/۴	۲۱۴/۶	۱۲/۸	تولید وسایل نقلیه موتوری .....
۸۶/۰	۲۴/۶	۸/۱	۳/۴	۲۱۴/۶	۱۲/۸	تولید وسایل نقلیه موتوری .....
۶۹/۳	۲۰/۶	۱۰/۰	۰/۰	۳۱۸/۷	۰/۱	تولید بدنه و اتاق وسایل نقلیه موتوری و ساخت تریلر و نیم‌تریلر .....
۶۹/۳	۲۰/۶	۱۰/۰	۰/۰	۳۱۸/۷	۰/۱	تولید بدنه اتاق سازی برای وسایل نقلیه موتوری و ساخت تریلر و نیم‌تریلر .....
۸۵/۸	۲۴/۵	۸/۱	۳/۴	۲۱۵/۵	۱/۰	تولید قطعات و ملحقات برای وسایل نقلیه موتوری و موتور آن‌ها .....
۱۰۶/۰	۳۹/۳	۵/۰	۴/۲	۲۶۶/۰	۰/۳	تولید وسایل نقلیه موتوری و موتور راه‌نما .....
۱۰۶/۱	۰/۰	-۲۸/۵	۰/۰	۱۶۷/۴	۰/۰	تولید سایر وسایل حمل و نقل .....
۱۰۶/۱	۰/۰	-۲۸/۵	۰/۰	۱۶۷/۴	۰/۰	تولید و تعمیر انواع وسایل نقلیه آبی .....
۱۰۶/۱	۰/۰	-۲۸/۵	۰/۰	۱۶۷/۴	۰/۰	تولید و تعمیر انواع کشتی .....
۹۲/۳	۲۰/۹	۱۹/۵	-۲/۴	۲۵۶/۱	۰/۰	تولید و تعمیر انواع قایق و سایر شناورها بجز کشتی ...
۹۲/۳	۲۰/۹	۱۹/۵	-۲/۴	۲۵۶/۱	۰/۰	تولید و تعمیر تجهیزات راه آهن .....
۱۰۶/۱	۴۲/۸	۶/۹	۴/۴	۲۷۲/۴	۰/۳	تولید و تعمیر تجهیزات راه آهن .....
۱۰۶/۴	۴۳/۳	۷/۱	۴/۶	۲۷۳/۵	۰/۳	تولید سایر وسایل حمل و نقل .....
۱۱۰/۶	۸/۰	-۲۱/۵	-۲۵/۴	۲۰۲/۲	۰/۰	تولید انواع موتور سیکلت .....
۴۲/۹	۲/۶	۲/۹	۵/۹	۱۸۰/۹	۰/۰	تولید انواع دوچرخه و سندلی چرخدار معلولین .....
۴۲/۹	۲/۶	۲/۹	۵/۹	۱۸۰/۹	۰/۰	تولید سایر وسایل حمل و نقل طبقه‌بندی نشده در جای دیگر .....
۶۶/۹	۱۸/۷	۱۱/۴	۵/۶	۲۱۳/۵	۰/۱	تولید مبلمان و مصنوعات .....
۵۷/۲	۹/۹	۱۰/۰	۷/۸	۱۹۷/۶	۰/۱	تولید مبلمان .....
۵۷/۲	۹/۹	۱۰/۰	۷/۸	۱۹۷/۶	۰/۱	تولید مبلمان .....
۱۰۳/۱	۵۴/۹	۱۵/۷	۰/۰	۲۷۴/۹	۰/۰	تولید انواع مصنوعات .....
۱۰۳/۱	۵۴/۹	۱۵/۷	۰/۰	۲۷۵/۰	۰/۰	تولید آلات موسیقی .....
۷۲/۶	۳۶/۶	-۵/۲	۰/۰	۲۲۰/۲	۰/۰	تولید کالاهای ورزشی .....
۱۰۳/۱	۵۴/۹	۱۵/۷	۰/۰	۲۷۵/۰	۰/۰	تولید وسایل بازی و اسباب بازی .....
۱۰۶/۹	۵۷/۱	۱۷/۸	۰/۰	۲۸۰/۸	۰/۰	تولید سایر مصنوعات .....

## ۳- شاخص قیمت تولیدکننده کل بخش صنعت به تفکیک فصل در سال‌های ۱۳۸۶-۱۳۹۳ (۱۳۹۰=۱۰۰)

سال	بهار	تابستان	پاییز	زمستان	متوسط سال
..... ۱۳۸۶	۳۹/۶	۴۰/۷	۴۲/۱	۴۳/۴	۴۱/۵
..... ۱۳۸۷	۵۰/۲	۵۳/۷	۵۳/۵	۵۰/۵	۵۲/۰
..... ۱۳۸۸	۵۰/۹	۵۲/۶	۵۴/۸	۵۶/۲	۵۳/۷
..... ۱۳۸۹	۶۰/۳	۶۱/۵	۶۴/۶	۸۶/۲	۶۸/۲
..... ۱۳۹۰	۹۴/۹	۹۸/۷	۱۰۱/۳	۱۰۵/۰	۱۰۰/۰
..... ۱۳۹۱	۱۱۱/۳	۱۱۸/۱	۱۳۸/۶	۱۴۷/۹	۱۲۹/۰
..... ۱۳۹۲	۱۶۱/۹	۱۶۵/۸	۱۶۵/۹	۱۶۸/۱	۱۶۵/۴
..... ۱۳۹۳	۱۹۲/۱				

## ۴- درصد تغییر شاخص قیمت تولیدکننده کل بخش صنعت نسبت به فصل قبل در سال‌های ۱۳۸۶-۱۳۹۳ (۱۳۹۰=۱۰۰)

سال	بهار	تابستان	پاییز	زمستان
..... ۱۳۸۶	۹/۸	۲/۸	۳/۳	۳/۰
..... ۱۳۸۷	۱۵/۸	۶/۹	-۰/۲	-۵/۷
..... ۱۳۸۸	۰/۸	۳/۴	۴/۲	۲/۵
..... ۱۳۸۹	۷/۲	۲/۰	۵/۰	۳۳/۵
..... ۱۳۹۰	۱۰/۱	۴/۰	۲/۶	۳/۶
..... ۱۳۹۱	۶/۰	۶/۱	۱۷/۳	۶/۷
..... ۱۳۹۲	۹/۴	۲/۵	۰/۰	۱/۳
..... ۱۳۹۳	۱۴/۳			

مرکز آمار ایران

۵- درصد تغییر شاخص قیمت تولیدکننده کل بخش صنعت نسبت به فصل مشابه سال قبل در سال‌های ۱۳۸۶-۱۳۹۳ (۱۳۹۰=۱۰۰)

سال	بهار	تابستان	پاییز	زمستان
.....۱۳۸۶	۱۷/۳	۱۶/۶	۱۶/۷	۲۰/۱
.....۱۳۸۷	۲۶/۷	۳۱/۸	۲۷/۲	۱۶/۵
.....۱۳۸۸	۱/۴	-۱/۹	۲/۴	۱۱/۳
.....۱۳۸۹	۱۸/۳	۱۶/۸	۱۷/۸	۵۳/۴
.....۱۳۹۰	۵۷/۵	۶۰/۶	۵۶/۹	۲۱/۸
.....۱۳۹۱	۱۷/۲	۱۹/۶	۳۶/۷	۴۰/۹
.....۱۳۹۲	۴۵/۵	۴۰/۴	۱۹/۷	۱۳/۷
.....۱۳۹۳	۱۸/۷			

مرکز آمار ایران