

ریاست جمهوری  
معاونت برنامه‌ریزی و نظارت راهبردی  
مرکز آمار ایران

**اطلاعات پروانه‌های ساختمانی  
صادر شده توسط شهرداری‌های کشور  
نیمه اول ۱۳۹۳**

مرکز آمار ایران

عظیم  
المصمم  
عبدالله  
ابو نوار، هر روزت کا خدا کا نام

نشانه‌های نشریات مرکز آمار ایران	□
آمار گردآوری نشده است.	-
آمار در دسترس نیست.	000
ذاتاً یا عملاً وجود ندارد.	×
جمع و محاسبه غیر ممکن یا بی‌معنی است.	××
رقم کمتر از نصف واحد است.	
رقم (نسبت) ناچیز و قابل صرف نظر کردن است.	//
رقم غیر قطعی است.	*
رقم جنبه تخمینی دارد.	**
به دلیل حفظ محرمانگی، رقم قابل انتشار نیست.	⊙

اختلاف در سرجمع‌ها به علت سراسر کردن ارقام است. محاسبه نسبت‌ها و شاخص‌ها قبل از سراسر کردن ارقام صورت گرفته است.

مرکز آمار ایران

## مقدمه

نشریه حاضر، نتایج طرح گردآوری اطلاعات پروانه‌های ساختمانی صادر شده توسط شهرداری‌های کشور در نیمه اول سال ۱۳۹۳ را ارائه می‌دهد. براساس نتایج این طرح، تعداد پروانه‌های ساختمانی صادر شده در کشور برحسب نوع پروانه، نوع کاربری، مساحت زمین، مساحت زیربنا، نوع اسکلت و مصالح عمده به‌کار رفته در بنا، تعداد واحد مسکونی، تعداد طبقات و ... در قالب ۱۵ جدول استانی و ۹۳ جدول شهری ارائه شده است.

با توجه به هماهنگی‌های به عمل آمده با شهرداری تهران، اطلاعات مورد نظر همانند سایر نقاط شهری کشور در قالب جداول استانی و شهری ارائه می‌شود، برای حفظ سری‌های زمانی موجود و از سوی دیگر اهمیت اطلاعات شهر تهران، علاوه بر ارائه این اطلاعات در قالب استان تهران، به‌صورت سطری جداگانه نیز در ذیل استان تهران و همچنین به‌صورت جدول I به تفکیک مناطق شهرداری ارائه شده است. علاوه بر این، خلاصه مهم‌ترین یافته‌های مربوط به شهر تهران جدا از نقاط شهری کل کشور (شامل شهر تهران)، در قسمت گزیده یافته‌های آماری آورده شده است.

یادآور می‌شود که آمار و اطلاعات مربوط به مشخصات فیزیکی ساختمان‌ها و تعداد واحد مسکونی آن‌ها، در مرحله قبل از احداث ساختمان و بر پایه اطلاعات مندرج در پروانه‌های ساختمانی صادره از سوی شهرداری‌های کشور، جمع‌آوری و در این نشریه ارائه شده است. این نشریه در دفتر آمارهای صنعت، معدن و زیربنایی مرکز آمار ایران توسط کارشناسان گروه آمارهای مسکن و ساختمان با همکاری شهرداری‌های تمام شهرهای کشور و دفتر آمار و اطلاعات استانداری‌های سراسر کشور تهیه شده است.

## فهرست مندرجات

عنوان	صفحه
گزیده یافته‌های آماری .....	۱۳
الف- شهر تهران .....	۱۳
ب- نقاط شهری کل کشور .....	۱۴
<b>نمودارها و نقشه‌ها .....</b>	<b>۲۵</b>
نمودار ۱- درصد پروانه‌های صادر شده برای احداث ساختمان برحسب تعداد طبقات- شهر تهران: نیمه اول ۱۳۹۳ .....	۲۷
نمودار ۲- درصد پروانه‌های صادر شده برای احداث ساختمان برحسب مورد استفاده- کل کشور: نیمه اول ۱۳۹۳ .....	۲۷
نمودار ۳- درصد پروانه‌های صادر شده برای احداث ساختمان مسکونی برحسب تعداد طبقات- کل کشور: نیمه اول ۱۳۹۳ .....	۲۸
نمودار ۴- درصد پروانه‌های صادر شده برای احداث ساختمان مسکونی برحسب نوع اسکلت و مصالح عمده به کار رفته در ساختمان- کل کشور: نیمه اول ۱۳۹۳ .....	۲۸
نمودار ۵- درصد پروانه‌های صادر شده برای احداث ساختمان مسکونی برحسب تعداد واحد مسکونی- کل کشور: نیمه اول ۱۳۹۳ .....	۲۹
نمودار ۶- مقایسه سهم مساحت زیربنای پروانه‌های احداث ساختمان در شهر تهران با سایر شهرهای کشور: نیمه اول ۱۳۹۳ .....	۲۹
نمودار ۷- مقایسه سهم تعداد واحد مسکونی پروانه‌های احداث ساختمان در شهر تهران با سایر شهرهای کشور: نیمه اول ۱۳۹۳ .....	۳۰
نقشه ۱- مناطق ۲۲ گانه شهرداری تهران برحسب تعداد واحد مسکونی پیش‌بینی شده در پروانه‌های احداث ساختمان مسکونی: نیمه اول ۱۳۹۳ .....	۳۱
نقشه ۲- مناطق ۲۲ گانه شهرداری برحسب نسبت پروانه‌های احداث ساختمان مسکونی ۵ طبقه و بیش تر به کمتر از ۵ طبقه: نیمه اول ۱۳۹۳ .....	۳۲
نقشه ۳- استان‌های کشور برحسب متوسط مساحت زیربنای واحد مسکونی در پروانه‌های احداث ساختمان مسکونی: نیمه اول ۱۳۹۳ .....	۳۳
نقشه ۴- استان‌های کشور برحسب میزان تراکم در پروانه‌های احداث ساختمان مسکونی: نیمه اول ۱۳۹۳ .....	۳۴
نقشه ۵- استان‌های کشور برحسب سهم واحدهای مسکونی هر استان از کل واحدهای مسکونی پیش‌بینی شده در پروانه‌های احداث ساختمان مسکونی: نیمه اول ۱۳۹۳ .....	۳۵
<b>جدول‌های آماری .....</b>	<b>۳۷</b>
۱- تعداد پروانه‌های ساختمانی برحسب نوع پروانه، بخش متقاضی و استان: نیمه اول ۱۳۹۳ .....	۳۹
۲- مساحت زیربنای تعیین شده در پروانه‌های ساختمانی برحسب نوع پروانه، بخش متقاضی و استان: نیمه اول ۱۳۹۳ .....	۴۰
۳- تعداد واحد مسکونی تعیین شده در پروانه‌های ساختمانی برحسب نوع پروانه، بخش متقاضی و استان: نیمه اول ۱۳۹۳ .....	۴۱
۴- تعداد پروانه و مساحت زمین در پروانه‌های احداث ساختمان برحسب وضع زمین و استان: نیمه اول ۱۳۹۳ .....	۴۲
۵- تعداد پروانه‌های احداث ساختمان برحسب تعداد طبقات ساختمان و استان: نیمه اول ۱۳۹۳ .....	۴۳
۶- تعداد پروانه‌های احداث ساختمان برحسب نوع اسکلت و مصالح عمده به کار رفته در ساختمان و استان: نیمه اول ۱۳۹۳ .....	۴۴
۷- تعداد پروانه‌های احداث ساختمان برحسب مورد استفاده ساختمان و استان: نیمه اول ۱۳۹۳ .....	۴۵
۸- مساحت زمین در پروانه‌های احداث ساختمان برحسب مورد استفاده ساختمان و استان: نیمه اول ۱۳۹۳ .....	۴۶

- ۹- مساحت زیربنا در پروانه‌های احداث ساختمان برحسب مورد استفاده ساختمان و استان: نیمه اول ۱۳۹۳ ..... ۴۷
- ۱۰- تعداد واحد مسکونی تعیین شده در پروانه‌های احداث ساختمان برحسب مورد استفاده ساختمان و استان: نیمه اول ۱۳۹۳ ..... ۴۸
- ۱۱- تعداد پروانه‌های احداث ساختمان مسکونی برحسب مساحت زمین و استان: نیمه اول ۱۳۹۳ ..... ۴۹
- ۱۲- تعداد پروانه‌های احداث ساختمان مسکونی برحسب مساحت زیربنا و استان: نیمه اول ۱۳۹۳ ..... ۵۰
- ۱۳- تعداد پروانه‌های احداث ساختمان مسکونی برحسب تعداد طبقات ساختمان و استان: نیمه اول ۱۳۹۳ ..... ۵۱
- ۱۴- تعداد پروانه‌های احداث ساختمان مسکونی برحسب نوع اسکلت و مصالح عمده به کار رفته در ساختمان و استان: نیمه اول ۱۳۹۳ ..... ۵۲
- ۱۵- تعداد پروانه‌های احداث ساختمان مسکونی برحسب تعداد واحد مسکونی و استان: نیمه اول ۱۳۹۳ ..... ۵۳
- ۱۶- پروانه‌های احداث ساختمان برحسب تعداد طبقات، مساحت زمین، زیربنا و تعداد واحد مسکونی پیش‌بینی شده در آن‌ها در نقاط شهری استان آذربایجان شرقی: نیمه اول ۱۳۹۳ ..... ۵۴
- ۱۷- پروانه‌های احداث ساختمان برحسب تعداد طبقات، مساحت زمین، زیربنا و تعداد واحد مسکونی پیش‌بینی شده در آن‌ها در نقاط شهری استان آذربایجان غربی: نیمه اول ۱۳۹۳ ..... ۵۷
- ۱۸- پروانه‌های احداث ساختمان برحسب تعداد طبقات، مساحت زمین، زیربنا و تعداد واحد مسکونی پیش‌بینی شده در آن‌ها در نقاط شهری استان اردبیل: نیمه اول ۱۳۹۳ ..... ۵۹
- ۱۹- پروانه‌های احداث ساختمان برحسب تعداد طبقات، مساحت زمین، زیربنا و تعداد واحد مسکونی پیش‌بینی شده در آن‌ها در نقاط شهری استان اصفهان: نیمه اول ۱۳۹۳ ..... ۶۰
- ۲۰- پروانه‌های احداث ساختمان برحسب تعداد طبقات، مساحت زمین، زیربنا و تعداد واحد مسکونی پیش‌بینی شده در آن‌ها در نقاط شهری استان البرز: نیمه اول ۱۳۹۳ ..... ۶۴
- ۲۱- پروانه‌های احداث ساختمان برحسب تعداد طبقات، مساحت زمین، زیربنا و تعداد واحد مسکونی پیش‌بینی شده در آن‌ها در نقاط شهری استان ایلام: نیمه اول ۱۳۹۳ ..... ۶۵
- ۲۲- پروانه‌های احداث ساختمان برحسب تعداد طبقات، مساحت زمین، زیربنا و تعداد واحد مسکونی پیش‌بینی شده در آن‌ها در نقاط شهری استان بوشهر: نیمه اول ۱۳۹۳ ..... ۶۶
- ۲۳- پروانه‌های احداث ساختمان برحسب تعداد طبقات، مساحت زمین، زیربنا و تعداد واحد مسکونی پیش‌بینی شده در آن‌ها در نقاط شهری استان تهران: نیمه اول ۱۳۹۳ ..... ۶۸
- ۲۴- پروانه‌های احداث ساختمان برحسب تعداد طبقات، مساحت زمین، زیربنا و تعداد واحد مسکونی پیش‌بینی شده در آن‌ها در نقاط شهری استان چهارمحال و بختیاری: نیمه اول ۱۳۹۳ ..... ۷۰
- ۲۵- پروانه‌های احداث ساختمان برحسب تعداد طبقات، مساحت زمین، زیربنا و تعداد واحد مسکونی پیش‌بینی شده در آن‌ها در نقاط شهری استان خراسان جنوبی: نیمه اول ۱۳۹۳ ..... ۷۲
- ۲۶- پروانه‌های احداث ساختمان برحسب تعداد طبقات، مساحت زمین، زیربنا و تعداد واحد مسکونی پیش‌بینی شده در آن‌ها در نقاط شهری استان خراسان رضوی: نیمه اول ۱۳۹۳ ..... ۷۳
- ۲۷- پروانه‌های احداث ساختمان برحسب تعداد طبقات، مساحت زمین، زیربنا و تعداد واحد مسکونی پیش‌بینی شده در آن‌ها در نقاط شهری استان خراسان شمالی: نیمه اول ۱۳۹۳ ..... ۷۶
- ۲۸- پروانه‌های احداث ساختمان برحسب تعداد طبقات، مساحت زمین، زیربنا و تعداد واحد مسکونی پیش‌بینی شده در آن‌ها در نقاط شهری استان خوزستان: نیمه اول ۱۳۹۳ ..... ۷۷
- ۲۹- پروانه‌های احداث ساختمان برحسب تعداد طبقات، مساحت زمین، زیربنا و تعداد واحد مسکونی پیش‌بینی شده در آن‌ها در نقاط شهری استان زنجان: نیمه اول ۱۳۹۳ ..... ۸۰





- ۸۳- پروانه‌های احداث ساختمان برحسب نوع اسکلت و مصالح عمده ساختمان در نقاط شهری استان ایلام: نیمه اول ۱۳۹۳ ..... ۱۶۹
- ۸۴- پروانه‌های احداث ساختمان برحسب نوع اسکلت و مصالح عمده ساختمان در نقاط شهری استان بوشهر: نیمه اول ۱۳۹۳ ..... ۱۷۰
- ۸۵- پروانه‌های احداث ساختمان برحسب نوع اسکلت و مصالح عمده ساختمان در نقاط شهری استان تهران: نیمه اول ۱۳۹۳ ..... ۱۷۲
- ۸۶- پروانه‌های احداث ساختمان برحسب نوع اسکلت و مصالح عمده ساختمان در نقاط شهری استان چهارمحال و بختیاری: نیمه اول ۱۳۹۳ ..... ۱۷۴
- ۸۷- پروانه‌های احداث ساختمان برحسب نوع اسکلت و مصالح عمده ساختمان در نقاط شهری استان خراسان جنوبی: نیمه اول ۱۳۹۳ ..... ۱۷۶
- ۸۸- پروانه‌های احداث ساختمان برحسب نوع اسکلت و مصالح عمده ساختمان در نقاط شهری استان خراسان رضوی: نیمه اول ۱۳۹۳ ..... ۱۷۷
- ۸۹- پروانه‌های احداث ساختمان برحسب نوع اسکلت و مصالح عمده ساختمان در نقاط شهری استان خراسان شمالی: نیمه اول ۱۳۹۳ ..... ۱۸۰
- ۹۰- پروانه‌های احداث ساختمان برحسب نوع اسکلت و مصالح عمده ساختمان در نقاط شهری استان خوزستان: نیمه اول ۱۳۹۳ ..... ۱۸۱
- ۹۱- پروانه‌های احداث ساختمان برحسب نوع اسکلت و مصالح عمده ساختمان در نقاط شهری استان زنجان: نیمه اول ۱۳۹۳ ..... ۱۸۴
- ۹۲- پروانه‌های احداث ساختمان برحسب نوع اسکلت و مصالح عمده ساختمان در نقاط شهری استان سمنان: نیمه اول ۱۳۹۳ ..... ۱۸۵
- ۹۳- پروانه‌های احداث ساختمان برحسب نوع اسکلت و مصالح عمده ساختمان در نقاط شهری استان سیستان و بلوچستان: نیمه اول ۱۳۹۳ ..... ۱۸۶
- ۹۴- پروانه‌های احداث ساختمان برحسب نوع اسکلت و مصالح عمده ساختمان در نقاط شهری استان فارس: نیمه اول ۱۳۹۳ ..... ۱۸۷
- ۹۵- پروانه‌های احداث ساختمان برحسب نوع اسکلت و مصالح عمده ساختمان در نقاط شهری استان قزوین: نیمه اول ۱۳۹۳ ..... ۱۹۱
- ۹۶- پروانه‌های احداث ساختمان برحسب نوع اسکلت و مصالح عمده ساختمان در نقاط شهری استان قم: نیمه اول ۱۳۹۳ ..... ۱۹۲
- ۹۷- پروانه‌های احداث ساختمان برحسب نوع اسکلت و مصالح عمده ساختمان در نقاط شهری استان کردستان: نیمه اول ۱۳۹۳ ..... ۱۹۳
- ۹۸- پروانه‌های احداث ساختمان برحسب نوع اسکلت و مصالح عمده ساختمان در نقاط شهری استان کرمان: نیمه اول ۱۳۹۳ ..... ۱۹۴
- ۹۹- پروانه‌های احداث ساختمان برحسب نوع اسکلت و مصالح عمده ساختمان در نقاط شهری استان کرمانشاه: نیمه اول ۱۳۹۳ ..... ۱۹۷
- ۱۰۰- پروانه‌های احداث ساختمان برحسب نوع اسکلت و مصالح عمده ساختمان در نقاط شهری استان کهگیلویه و بویراحمد: نیمه اول ۱۳۹۳ ..... ۱۹۸
- ۱۰۱- پروانه‌های احداث ساختمان برحسب نوع اسکلت و مصالح عمده ساختمان در نقاط شهری استان گلستان: نیمه اول ۱۳۹۳ ..... ۱۹۹
- ۱۰۲- پروانه‌های احداث ساختمان برحسب نوع اسکلت و مصالح عمده ساختمان در نقاط شهری استان گیلان: نیمه اول ۱۳۹۳ ..... ۲۰۰
- ۱۰۳- پروانه‌های احداث ساختمان برحسب نوع اسکلت و مصالح عمده ساختمان در نقاط شهری استان لرستان: نیمه اول ۱۳۹۳ ..... ۲۰۲
- ۱۰۴- پروانه‌های احداث ساختمان برحسب نوع اسکلت و مصالح عمده ساختمان در نقاط شهری استان مازندران: نیمه اول ۱۳۹۳ ..... ۲۰۳
- ۱۰۵- پروانه‌های احداث ساختمان برحسب نوع اسکلت و مصالح عمده ساختمان در نقاط شهری استان مرکزی: نیمه اول ۱۳۹۳ ..... ۲۰۵
- ۱۰۶- پروانه‌های احداث ساختمان برحسب نوع اسکلت و مصالح عمده ساختمان در نقاط شهری استان هرمزگان: نیمه اول ۱۳۹۳ ..... ۲۰۷
- ۱۰۷- پروانه‌های احداث ساختمان برحسب نوع اسکلت و مصالح عمده ساختمان در نقاط شهری استان همدان: نیمه اول ۱۳۹۳ ..... ۲۰۸
- ۱۰۸- پروانه‌های احداث ساختمان برحسب نوع اسکلت و مصالح عمده ساختمان در نقاط شهری استان یزد: نیمه اول ۱۳۹۳ ..... ۲۰۹



## گزیده یافته‌های آماری

به دلیل اهمیت اطلاعات شهر تهران و به منظور حفظ قابلیت مقایسه اطلاعات با سال‌های قبل، آمار مربوط به شهر تهران، به صورت سطری جداگانه در ذیل استان تهران در جداول ۱ تا ۱۵ ارائه شده است. بر همین اساس، خلاصه یافته‌های این نشریه نیز در دو بخش "الف" برای شهر تهران و "ب" برای نقاط شهری کل کشور (بجز شهر تهران)، تهیه شده است که به شرح زیر ارائه می‌شود.

### الف - شهر تهران

بر اساس آمار اعلام شده از سوی شهرداری تهران، این شهرداری در نیمه اول سال ۱۳۹۳، تعداد ۵۸۶۱ پروانه ساختمانی صادر کرده است که ۵۸۲۶ پروانه (۹۹/۴ درصد) مربوط به احداث ساختمان و ۳۵ پروانه (۰/۶ درصد) مربوط به افزایش بنا بوده است. این تعداد پروانه احداث ساختمان (پروانه ساختمان و تخریب و نوسازی) صادر شده حدود ۱۰/۲ درصد از کل پروانه‌های احداث ساختمان صادر شده از سوی شهرداری‌های کشور را تشکیل می‌دهد. پروانه‌های احداث ساختمان نسبت به نیمه قبل حدود ۵۶/۰ درصد کاهش داشته است. بیشترین سهم از پروانه‌های صادر شده برای احداث ساختمان در شهر تهران، مربوط به شهرداری منطقه ۴ با صدور ۵۷۵ پروانه (۹/۹ درصد) و کمترین سهم مربوط به شهرداری منطقه ۲۱ با ۱۲۰ پروانه (۲/۱ درصد) بوده است.

مجموع مساحت زیربنای تعیین شده در پروانه‌های احداث ساختمان صادر شده از سوی شهرداری‌های شهر تهران حدود ۹۱۱۸/۳ هزار مترمربع بوده است که ضمن کاهش ۴۸/۵ درصدی نسبت به نیمه قبل در حدود ۲۶/۰ درصد از مجموع کل زیربنای تعیین شده در پروانه‌های احداث ساختمان صادر شده از سوی شهرداری‌های کشور را تشکیل می‌دهد. با توجه به تعداد پروانه‌های احداث ساختمان صادر شده و مساحت زیربنای متناظر با آن‌ها، متوسط مساحت زیربنای هر پروانه احداث ساختمان صادر شده حدود ۱۵۶۵ مترمربع محاسبه شده است.

تعداد واحد مسکونی پیش‌بینی شده در پروانه‌های احداث ساختمان صادر شده از سوی شهرداری‌های شهر تهران بالغ بر ۴۸۸۳۷ واحد بوده است. این تعداد واحد مسکونی، ۲۶/۳ درصد از کل واحدهای مسکونی در پروانه‌های احداث ساختمان صادر شده از سوی شهرداری‌های کشور می‌باشد که دارای ۵۳/۹ درصد کاهش نسبت به نیمه قبل است. در پروانه‌های احداث ساختمان صادر شده از سوی شهرداری تهران، بیشترین سهم مربوط به شهرداری منطقه ۵ با ۵۲۶۶ واحد مسکونی (۱۰/۸ درصد) و کمترین سهم مربوط به شهرداری منطقه ۲۱ با ۹۵۸ واحد مسکونی (۲/۰ درصد) بوده است. متوسط تعداد واحد مسکونی پیش‌بینی شده در پروانه‌های احداث ساختمان صادر شده حدود ۸/۴ واحد مسکونی محاسبه شده است.

مجموع مساحت زمین پروانه‌های صادر شده برای احداث ساختمان در حدود ۱۹۰۶/۳ هزار مترمربع بوده است. که ضمن کاهش ۵۱/۷ درصدی نسبت به نیمه قبل در حدود ۹/۲ درصد از مجموع کل زمین تعیین شده در پروانه‌های احداث ساختمان صادر شده از سوی شهرداری‌های کشور را تشکیل می‌دهد. با توجه به تعداد پروانه‌های احداث ساختمان صادر شده و مساحت زمین متناظر با آن‌ها متوسط مساحت زمین در هر پروانه احداث ساختمان ۳۲۷ مترمربع بوده است.

۱۴ - اطلاعات پروانه‌های ساختمانی صادر شده توسط شهرداری‌های کشور - نیمه اول ۱۳۹۳

الف - تعداد پروانه‌های احداث ساختمان صادر شده (شامل پروانه ساختمان و تخریب و نوسازی) توسط شهرداری تهران، مساحت زمین، مساحت زیربنا و تعداد واحدهای مسکونی پیش‌بینی شده در آن‌ها: نیمه اول ۱۳۹۳

شرح	تعداد پروانه	مساحت زمین (هزار مترمربع)	مساحت زیربنا (هزار مترمربع)	تعداد واحد مسکونی
مقدار.....	۵۸۲۶	۱۹۰۶/۳	۹۱۱۸/۳	۴۸۸۳۷

ب - تعداد و درصد پروانه‌های ساختمانی بر حسب نوع پروانه و بخش متقاضی توسط شهرداری تهران: نیمه اول ۱۳۹۳

شرح	کل	پروانه احداث ساختمان				پروانه افزایش بنا		
		جمع	خصوصی	تعاونی	دولتی	جمع	خصوصی	تعاونی
تعداد.....	۵۸۶۱	۵۸۲۶	۵۷۵۰	۵	۷۱	۳۵	۳۵	۰
درصد.....	۱۰۰/۰	۹۹/۴	۹۸/۱	۰/۱	۱/۲	۰/۶	۰/۶	۰/۰

همچنین، اطلاعات حاصل بیانگر این مطلب است که از مجموع پروانه‌های احداث ساختمان صادر شده از سوی شهرداری‌های شهر تهران در حدود ۱/۳ درصد برای احداث ساختمان‌های یک طبقه، ۱/۰ درصد برای احداث ساختمان‌های دو طبقه، ۱/۵ درصد برای احداث ساختمان‌های سه طبقه، ۵/۱ درصد برای احداث ساختمان‌های چهار طبقه و ۹۱/۲ درصد برای احداث ساختمان‌های پنج طبقه و بیش‌تر صادر شده است.

پ - تعداد و درصد پروانه‌های احداث ساختمان صادر شده (شامل پروانه ساختمان و تخریب و نوسازی) توسط شهرداری تهران بر حسب تعداد طبقات: نیمه اول ۱۳۹۳

شرح	کل	۱ طبقه	۲ طبقه	۳ طبقه	۴ طبقه	۵ طبقه و بیش‌تر
تعداد.....	۵۸۲۶	۷۴	۵۷	۸۶	۲۹۵	۵۳۱۴
درصد.....	۱۰۰/۰	۱/۳	۱/۰	۱/۵	۵/۱	۹۱/۲

طبق نتایج حاصل از طرح، بخش اعظم پروانه‌های ساختمانی، برای احداث ساختمان‌های مسکونی صادر شده‌اند. از کل پروانه‌های صادر شده برای احداث ساختمان از سوی شهرداری‌های شهر تهران تعداد ۴۹۸۳ پروانه (۸۵/۵ درصد) مربوط به احداث ساختمان‌های مسکونی، ۶۰۳ پروانه (۱۰/۴ درصد) مربوط به احداث ساختمان‌های مسکونی و کارگاه توأم، ۱۲۴ پروانه (۲/۱ درصد) مربوط به احداث ساختمان‌های بازرگانی و ۱۱۶ پروانه (۲/۰ درصد) مربوط به احداث ساختمان‌هایی با سایر کاربری‌ها بوده است.

- تعداد و درصد پروانه‌های احداث ساختمان بر حسب مورد استفاده ساختمان توسط شهرداری تهران: نیمه اول ۱۳۹۳

شرح	کل	مسکونی	مسکونی و کارگاه توأم	بازرگانی	صنعتی	آموزشی	بهداشتی یا درمانی	سایر
تعداد.....	۵۸۲۶	۴۹۸۳	۶۰۳	۱۲۴	۱۰	۴	۲	۱۰۰
درصد.....	۱۰۰/۰	۸۵/۵	۱۰/۴	۲/۱	۰/۲	۰/۱	۰/۰	۱/۷

اطلاعات پروانه‌های ساختمانی صادر شده توسط شهرداری‌های کشور - نیمه اول ۱۳۹۳ \_\_\_\_\_ ۱۵

همان‌طور که پیش‌تر اشاره شد، مساحت زمین در پروانه‌های احداث ساختمانی بالغ بر ۱۹۰۶/۳ هزار مترمربع بوده است که در حدود ۱۳۵۱/۲ هزار مترمربع (۷۰/۹ درصد) مربوط به پروانه‌های احداث ساختمانی مسکونی گزارش شده است. متوسط مساحت زمین در هر پروانه احداث ساختمانی مسکونی حدود ۲۷۱ مترمربع محاسبه شده است.

ث - مساحت زمین و متوسط مساحت زمین در پروانه‌های احداث ساختمانی برحسب مورد استفاده ساختمانی توسط شهرداری تهران: نیمه اول ۱۳۹۳

شرح	کل	مسکونی	مسکونی و کارگاه توأم	بازرگانی	صنعتی	آموزشی	بهداشتی یا درمانی	سایر
مساحت کل زمین (هزارمترمربع).....	۱۹۰۶/۳	۱۳۵۱/۲	۲۷۰/۵	۱۶۵/۳	۱۲/۳	۳۹/۷	۸/۲	۵۹/۱
درصد از کل.....	۱۰۰/۰	۷۰/۹	۱۴/۲	۸/۷	۰/۶	۲/۱	۰/۴	۳/۱
متوسط مساحت زمین در هر پروانه (مترمربع).....	۳۲۷/۲	۲۷۱/۲	۴۴۸/۶	۱۳۳۲/۲	۱۲۲۵/۲	۹۹۱۸/۳	۴۱۲۱/۵	۵۹۱/۲

به همین ترتیب، مساحت زیربنا در کل پروانه‌های احداث ساختمانی صادر شده توسط شهرداری‌های شهر تهران در نیمه اول سال ۱۳۹۳ بالغ بر ۹۱۱۸/۳ هزار مترمربع بوده است. از کل مساحت زیربنای یاد شده، ۶۱۸۸/۷ هزار مترمربع (۶۷/۹ درصد) مربوط به پروانه‌های احداث ساختمانی مسکونی بوده است. متوسط مساحت زیربنا در هر پروانه احداث ساختمانی مسکونی ۱۲۴۲ مترمربع محاسبه شده است.

ج - مساحت زیربنا و متوسط مساحت زیربنا در پروانه‌های احداث ساختمانی برحسب مورد استفاده ساختمانی توسط شهرداری تهران: نیمه اول ۱۳۹۳

شرح	کل	مسکونی	مسکونی و کارگاه توأم	بازرگانی	صنعتی	آموزشی	بهداشتی یا درمانی	سایر
مساحت کل زیربنا (هزارمترمربع).....	۹۱۱۸/۳	۶۱۸۸/۷	۱۵۰۶/۴	۱۰۲۹/۷	۱۳/۶	۲۴۴/۷	۱۵/۵	۱۱۹/۸
درصد از کل.....	۱۰۰/۰	۶۷/۹	۱۶/۵	۱۱/۳	۰/۱	۲/۷	۰/۲	۱/۳
متوسط مساحت زیربنا در هر پروانه (مترمربع).....	۱۵۶۵/۱	۱۲۴۲/۰	۲۴۹۸/۳	۸۳۰۳/۷	۱۳۵۹/۰	۶۱۱۶۵/۵	۷۷۴۴/۰	۱۱۹۷/۶

تعداد واحدهای مسکونی پیش‌بینی شده در پروانه‌های احداث ساختمانی در نیمه اول سال ۱۳۹۳ بالغ بر ۴۸۸۳۷ واحد بوده است که ۴۱۵۳۸ واحد مسکونی (۸۵/۱ درصد) مربوط به پروانه‌های احداث ساختمانی مسکونی بوده است. با توجه به تعداد واحدهای مسکونی و مساحت زمین و زیربنای متناظر با آن‌ها در هر پروانه احداث ساختمانی مسکونی، متوسط مساحت زمین و زیربنای هر واحد مسکونی به ترتیب ۳۳ و ۱۴۹ مترمربع محاسبه شده است و متوسط تعداد واحد مسکونی در هر پروانه نیز ۸/۳ واحد محاسبه شده است.

چ - تعداد و درصد واحدهای مسکونی پیش‌بینی شده در پروانه‌های احداث ساختمانی برحسب مورد استفاده ساختمانی توسط شهرداری تهران: نیمه اول ۱۳۹۳

شرح	جمع	مسکونی	مسکونی و کارگاه توأم	سایر
تعداد.....	۴۸۸۳۷	۴۱۵۳۸	۷۲۹۹	۰
درصد.....	۱۰۰/۰	۸۵/۱	۱۴/۹	۰/۰

۱۶ - اطلاعات پروانه‌های ساختمانی صادر شده توسط شهرداری‌های کشور - نیمه اول ۱۳۹۳

توزیع پروانه‌های احداث ساختمان مسکونی برحسب نوع اسکلت و مصالح عمده به کار رفته در ساختمان آن‌ها نشان می‌دهد که ۶۰/۰ درصد این پروانه‌ها برای احداث ساختمان‌های بتون آرمه، ۴۰/۰ درصد برای ساختمان‌های اسکلت فلزی و درصد ناچیزی برای احداث ساختمان با سایر انواع اسکلت صادر شده است.

ح - پروانه‌های احداث ساختمان مسکونی برحسب نوع اسکلت و مصالح عمده ساختمان توسط شهرداری تهران: نیمه اول ۱۳۹۳

شرح	کل	فلزی	بتون آرمه	سایر				
				جمع	آجر و آهن	آجر و چوب	بلوک سیمانی	سایر
تعداد.....	۴۹۸۳	۱۹۹۱	۲۹۹۰	۲	۲	۰	۰	۰
درصد.....	۱۰۰/۰	۴۰/۰	۶۰/۰	۰/۰	۰/۰	۰/۰	۰/۰	۰/۰

ب - نقاط شهری کل کشور

براساس نتایج حاصل از اجرای طرح، در نیمه اول سال ۱۳۹۳ تعداد ۶۴۱۸۶ پروانه ساختمانی توسط شهرداری‌های کشور صادر شده است. از کل پروانه‌های صادر شده، تعداد ۵۷۳۶۴ پروانه (۸۹/۴ درصد) مربوط به احداث ساختمان و ۶۸۲۲ پروانه (۱۰/۶ درصد) مربوط به افزایش بنا بوده است که پروانه‌های صادر شده برای احداث ساختمان نسبت به سال گذشته ۴۷/۹ درصد کاهش داشته است، که تعداد ۶۳۲۴۱ پروانه (۹۸/۵ درصد) به تقاضای بخش خصوصی، ۴۸۶ پروانه (۰/۸ درصد) به تقاضای بخش تعاونی و ۴۵۹ (۰/۷ درصد) به تقاضای بخش دولتی صادر شده است.

با مروری بر فراوانی نسبی پروانه‌های صادر شده برای احداث ساختمان در هریک از استان‌های کشور مشاهده می‌شود که استان تهران با مقدار ۸۳۱۴ پروانه (۱۴/۵ درصد) بیش‌ترین و استان ایلام با مقدار ۳۰۷ پروانه (۰/۵ درصد) کمترین میزان صدور را داشته‌اند.

خ - تعداد و درصد پروانه‌های ساختمانی برحسب نوع پروانه و بخش متقاضی: نیمه اول ۱۳۹۳

شرح	کل	پروانه احداث ساختمان				پروانه افزایش بنا			
		جمع	خصوصی	تعاونی	دولتی	جمع	خصوصی	تعاونی	دولتی
تعداد.....	۶۴۱۸۶	۵۷۳۶۴	۵۶۴۷۱	۴۵۵	۴۳۸	۶۸۲۲	۶۷۷۰	۳۱	۲۱
درصد.....	۱۰۰/۰	۸۹/۴	۸۸/۰	۰/۷	۰/۷	۱۰/۶	۱۰/۵	۰/۰	۰/۰

در نیمه اول سال ۱۳۹۳، مساحت زیربنای تعیین شده در پروانه‌های ساختمانی صادره از سوی شهرداری‌های کشور بالغ بر ۳۷۶۶۲/۱ هزار مترمربع بوده است. در حدود ۳۵۱۰۹/۱ هزار مترمربع (۹۳/۲ درصد) از مساحت زیربنای پروانه‌ها مربوط به پروانه‌های احداث ساختمان و ۲۵۵۳/۰ هزار مترمربع (۶/۸ درصد) مربوط به پروانه‌های افزایش بنا می‌باشد که مساحت زیربنای پروانه‌های صادر شده برای احداث ساختمان نسبت به سال گذشته ۵۱/۶ درصد کاهش داشته است. به این ترتیب، متوسط مساحت زیربنای تعیین شده در هر پروانه ساختمانی ۵۸۷ مترمربع، در هر پروانه احداث ساختمان ۶۱۲ مترمربع و در هر پروانه افزایش بنا ۳۷۴ مترمربع محاسبه شده است. در ضمن، از کل زیربنای تعیین شده در پروانه‌های ساختمانی صادره از سوی شهرداری‌های کشور در حدود ۳۴۹۹۳/۵ هزار مترمربع (۹۲/۹ درصد) به تقاضای بخش خصوصی، ۱۰۹۰/۳ هزار مترمربع (۲/۹ درصد) به تقاضای بخش تعاونی و ۱۵۷۸/۳ هزار مترمربع (۴/۲ درصد) به تقاضای بخش دولتی صادر شده است.

اطلاعات پروانه‌های ساختمانی صادر شده توسط شهرداری‌های کشور - نیمه اول ۱۳۹۳

با مروری بر مساحت زیربنای پروانه‌های صادر شده برای احداث ساختمان در هریک از استان‌های کشور مشاهده می‌شود که استان تهران با مقدار ۱۰۴۰۳/۰ هزار مترمربع (۲۹/۶ درصد) بیش‌ترین و استان کهگیلویه و بویراحمد با ۷۶/۱ هزار مترمربع (۰/۲ درصد) کمترین مساحت زیربنا را داشته‌اند.

بررسی میانگین مساحت زیربنا در پروانه‌های احداث ساختمان نشان می‌دهد که استان تهران با ۱۲۵۱/۳ مترمربع دارای بالاترین میانگین و استان کهگیلویه و بویراحمد با ۲۲۵/۹ مترمربع دارای پایین‌ترین میانگین در بین استان‌های کشور می‌باشند.

د- مساحت زیربنای تعیین شده در پروانه‌های ساختمانی بر حسب نوع پروانه و بخش متقاضی: نیمه اول ۱۳۹۳ (هزارمترمربع)

شرح	کل	پروانه احداث ساختمان				پروانه افزایش بنا			
		جمع	خصوصی	تعاونی	دولتی	جمع	خصوصی	تعاونی	دولتی
تعداد.....	۳۷۶۶۲/۱	۳۵۱۰۹/۱	۳۲۵۴۱/۲	۱۰۰۴/۱	۱۵۶۳/۷	۲۵۵۳/۰	۲۴۵۲/۳	۸۶/۱	۱۴/۶
درصد.....	۱۰۰/۰	۹۳/۲	۸۶/۴	۲/۷	۴/۲	۶/۸	۶/۵	۰/۲	۰/۰

واحدهای مسکونی تعیین شده در پروانه‌های ساختمانی صادر شده در نیمه اول سال ۱۳۹۳ بالغ بر ۲۰۲۹۴۶ واحد بوده است. از کل این تعداد واحد مسکونی، تعداد ۱۸۵۷۶۲ واحد (۹۱/۵ درصد) مربوط به پروانه‌های احداث ساختمان و ۱۷۱۸۴ واحد (۸/۵ درصد) مربوط به پروانه‌های افزایش بنا بوده است که تعداد واحد مسکونی در پروانه‌های صادر شده برای احداث ساختمان نسبت به سال گذشته ۵۷/۹ درصد کاهش داشته است. در ضمن از کل واحدهای مسکونی پیش‌بینی شده در پروانه‌های ساختمانی صادره از سوی شهرداری‌های کشور، بخش خصوصی متقاضی ساخت ۱۹۱۴۵۴ واحد مسکونی بوده که ۹۴/۳ درصد واحدهای مسکونی پیش‌بینی شده در پروانه‌های ساختمانی است. سهم نسبی تقاضای ساخت واحد مسکونی توسط بخش تعاونی (۶۶۹۷ واحد مسکونی) و بخش دولتی (۴۷۹۵ واحد مسکونی) به ترتیب ۳/۳ و ۲/۴ درصد بوده است. با مرور تعداد واحدهای مسکونی تعیین شده در پروانه‌های صادر شده برای احداث ساختمان در هریک از استان‌های کشور مشاهده می‌شود که استان تهران با مقدار ۵۵۹۸۹ واحد مسکونی (۳۰/۱ درصد) بیش‌ترین و استان کهگیلویه و بویراحمد با ۵۰۶ واحد مسکونی (۰/۳ درصد) کمترین تعداد واحدهای مسکونی تعیین شده در پروانه‌های احداث ساختمان را داشته‌اند.

با بررسی میانگین تعداد واحدهای مسکونی پیش‌بینی شده در پروانه‌های احداث ساختمان مشاهده می‌شود که استان تهران با میانگین ۶/۷ واحد مسکونی در هر پروانه دارای بالاترین و استان یزد با ۱/۱ واحد مسکونی در هر پروانه دارای پایین‌ترین میانگین در بین استان‌های کشور می‌باشند.

ذ- تعداد واحدهای مسکونی تعیین شده در پروانه‌های ساختمانی بر حسب نوع پروانه و بخش متقاضی: نیمه اول ۱۳۹۳

شرح	کل	پروانه احداث ساختمان				پروانه افزایش بنا			
		جمع	خصوصی	تعاونی	دولتی	جمع	خصوصی	تعاونی	دولتی
تعداد.....	۲۰۲۹۴۶	۱۸۵۷۶۲	۱۷۵۱۰۱	۵۸۹۰	۴۷۷۱	۱۷۱۸۴	۱۶۳۵۳	۸۰۷	۲۴
درصد.....	۱۰۰/۰	۹۱/۵	۸۶/۳	۲/۹	۲/۴	۸/۵	۸/۱	۰/۴	۰/۰

چنانچه پیش‌تر اشاره شد، از کل پروانه‌های ساختمانی صادر شده توسط شهرداری‌های کشور در نیمه اول سال ۱۳۹۳، تعداد ۵۷۳۶۴ پروانه (۸۹/۴ درصد) مربوط به احداث ساختمان بوده که ویژگی‌های عمومی آن‌ها به شرح زیر است:

مساحت زمین پروانه‌های احداث ساختمان در دوره مورد بررسی بالغ بر ۲۰۷۹۸/۲ هزار مترمربع بوده است که نسبت به سال گذشته ۴۷/۳

## ۱۸ - اطلاعات پروانه‌های ساختمانی صادر شده توسط شهرداری‌های کشور - نیمه اول ۱۳۹۳

درصد کاهش داشته است. با توجه به تعداد پروانه‌های صادر شده برای احداث ساختمان، متوسط مساحت زمین در هر پروانه احداث ساختمان ۳۶۳ مترمربع محاسبه شده است.

توزیع مساحت زمین پروانه‌های احداث ساختمان (بجز شهرتهران) برحسب وضع زمین آن‌ها نشان می‌دهد که حدود ۱۴۶۴۶/۰ هزار مترمربع (۷۷/۵ درصد) مربوط به زمین بایر، ۱۲۴۴/۳ هزار مترمربع (۶/۶ درصد) مربوط به باغ یا مزرعه و ۳۰۰۱/۵ هزار مترمربع (۱۵/۹ درصد) مربوط به ساختمان‌های تخریبی برای احداث مجدد ساختمان بوده است. به همین ترتیب، از کل پروانه‌های احداث ساختمان (بجز شهرتهران) در این دوره، ۷۷/۳ درصد برای احداث بر روی زمین‌های بایر، ۱/۳ درصد برای احداث ساختمان در زمین‌های مزروعی یا باغ و ۲۱/۴ درصد برای احداث ساختمان بر روی زمین ساختمان‌های تخریبی صادر شده است.

با مروری بر مساحت زمین پروانه‌های صادر شده برای احداث ساختمان در هریک از استان‌های کشور مشاهده می‌شود که مساحت زمین در استان تهران با ۲۸۱۵/۸ هزار مترمربع (۱۳/۵ درصد) بیش‌ترین و در استان ایلام با ۶۸/۷ هزار مترمربع (۰/۳ درصد) کمترین مقدار را داشته‌اند.

با بررسی میانگین مساحت زمین در پروانه‌های احداث ساختمان مشاهده می‌شود که استان البرز با ۱۳۶۶ مترمربع دارای بالاترین میانگین و استان کردستان با ۲۰۶ مترمربع دارای پایین‌ترین میانگین در بین استان‌های کشور می‌باشد.

### ر - تعداد پروانه و مساحت زمین در پروانه‌های احداث ساختمان برحسب نوع زمین (بجز شهر تهران): نیمه اول ۱۳۹۳

شرح	کل پروانه‌های احداث ساختمان		زمین بایر		باغ یا مزرعه		زمین بناهای تخریبی	
	تعداد	مساحت (هزارمترمربع)	تعداد	مساحت (هزارمترمربع)	تعداد	مساحت (هزارمترمربع)	تعداد	مساحت (هزارمترمربع)
تعداد یا مقدار.....	۵۱۵۳۸	۱۸۸۹۱/۹	۳۹۸۳۰	۱۴۶۴۶/۰	۶۸۲	۱۲۴۴/۳	۱۱۰۲۶	۳۰۰۱/۵
درصد.....	۱۰۰/۰	۱۰۰/۰	۷۷/۳	۷۷/۵	۱/۳	۶/۶	۲۱/۴	۱۵/۹

الگوی توزیع پروانه‌های احداث ساختمان برحسب تعداد طبقه‌های ساختمان نشان‌دهنده اهمیت بسیار زیاد ساختمان‌های یک طبقه، دو طبقه و پنج طبقه و بیش‌تر در نقاط شهری کشور است، به طوری که فراوانی نسبی پروانه‌هایی که برای احداث ساختمان‌های یک طبقه، دو طبقه و پنج طبقه و بیش‌تر صادر شده‌اند به ترتیب ۲۵/۲ درصد، ۲۴/۳ درصد و ۲۴/۷ درصد است. در حالی که فراوانی نسبی ساختمان‌های سه طبقه ۱۴/۳ درصد و چهار طبقه ۱۱/۵ درصد است.

با مروری بر فراوانی نسبی پروانه‌های صادر شده برای احداث ساختمان‌های یک طبقه در استان‌های کشور مشاهده می‌شود که استان کرمان با ۶۷/۷ درصد بیش‌ترین و استان تهران با ۲/۰ درصد کمترین فراوانی نسبی را داشته‌اند.

به‌علاوه، بیش‌ترین فراوانی نسبی پروانه‌های صادر شده برای احداث ساختمان‌های دو طبقه در استان آذربایجان غربی با ۴۱/۲ درصد و در استان تهران با ۳/۹ درصد به ترتیب بالاترین و پایین‌ترین مقدار را داشته‌اند.

و اما بیش‌ترین و کمترین سهم پروانه‌های صادر شده برای احداث ساختمان‌های پنج طبقه و بیش‌تر از کل پروانه‌های صادر شده در هر استان، نشان می‌دهد که استان تهران با ۶۸/۵ درصد بالاترین و استان کهگیلویه و بویراحمد با ۱/۸ درصد کمترین مقدار را داشته‌اند.

### ز - تعداد و درصد پروانه‌های احداث ساختمان برحسب تعداد طبقات ساختمان : نیمه اول ۱۳۹۳

شرح	کل	۱ طبقه	۲ طبقه	۳ طبقه	۴ طبقه	۵ طبقه و بیش‌تر
تعداد.....	۵۷۳۶۴	۱۴۴۳۲	۱۳۹۲۹	۸۲۱۹	۶۵۹۶	۱۴۱۸۸
درصد.....	۱۰۰/۰	۲۵/۲	۲۴/۳	۱۴/۳	۱۱/۵	۲۴/۷

همچنین، الگوی توزیع پروانه‌های صادر شده برای احداث ساختمان در دوره مورد بررسی برحسب نوع اسکلت و مصالح عمده پیش‌بینی شده در ساختمان آن‌ها حاکی از آن است که پروانه‌های مربوط به احداث ساختمان‌های بتون آرمه، ساختمان‌های اسکلت فلزی و ساختمان‌های با آجر و آهن دارای بیش‌ترین فراوانی بوده‌اند، به طوری که ۵۲/۵ درصد این پروانه‌ها برای احداث ساختمان‌های بتون آرمه، ۲۸/۳ درصد آن‌ها برای احداث ساختمان‌های اسکلت فلزی و ۱۷/۸ درصد این پروانه‌ها برای احداث ساختمان‌های با آجر و آهن صادر شده‌اند. پروانه‌های احداث ساختمان‌های با بلوک سیمانی (۱/۰ درصد)، آجر و چوب (۰/۳ درصد) و سایر مصالح (۰/۰ درصد) در مراتب بعدی اهمیت قرار دارند.

با مروری بر فراوانی نسبی پروانه‌های صادر شده برای احداث ساختمان‌های با اسکلت فلزی در هر یک از استان‌های کشور مشاهده می‌شود که استان خراسان رضوی با مقدار ۹۸/۱ درصد (۴۵۷۶ پروانه) بیش‌ترین و استان چهارمحال و بختیاری با مقدار ۰/۰ درصد (۰ پروانه) کمترین فراوانی نسبی را داشته‌اند.

بیش‌ترین فراوانی نسبی پروانه‌های صادر شده برای احداث ساختمان‌های بتون آرمه در استان چهارمحال و بختیاری با مقدار ۹۸/۰ درصد (۸۲۶ پروانه) و استان خراسان رضوی با مقدار ۱/۵ درصد (۷۱ پروانه) کمترین فراوانی نسبی را دارا می‌باشند.

به‌علاوه، بیش‌ترین فراوانی نسبی پروانه‌های صادر شده برای احداث ساختمان‌های با آجر و آهن در استان فارس با مقدار ۶۰/۴ درصد (۲۶۵۸ پروانه) مشاهده می‌شود و استان البرز، قزوین و مازندران دارای هیچ پروانه‌ای برای احداث ساختمان با آجر و آهن نبوده‌اند.

بیش‌ترین فراوانی نسبی پروانه‌های صادر شده برای احداث ساختمان‌های با سایر مصالح عمده ساختمانی در استان بوشهر با مقدار ۱۶/۴ درصد (۲۷۴ پروانه) مشاهده می‌شود. استان‌های اردبیل، البرز، چهارمحال و بختیاری، خراسان جنوبی، خراسان شمالی، زنجان، سمنان، قزوین، قم، لرستان، مازندران و همدان دارای هیچ پروانه‌ای برای احداث ساختمان با سایر مصالح نبوده‌اند.

#### س- تعداد و درصد پروانه‌های احداث ساختمان برحسب نوع اسکلت و مصالح عمده ساختمانی: نیمه اول ۱۳۹۳

شرح	کل	فلزی	بتون آرمه	سایر				
				جمع	آجر و آهن	آجر و چوب	بلوک سیمانی	سایر
تعداد.....	۵۷۳۶۴	۱۶۲۶۰	۳۰۱۳۲	۱۰۹۷۲	۱۰۱۸۷	۱۸۸	۵۸۱	۱۶
درصد.....	۱۰۰/۰	۲۸/۳	۵۲/۵	۱۹/۱	۱۷/۸	۰/۳	۱/۰	۰/۰

طبق نتایج حاصل از طرح، بخش اعظم پروانه‌های ساختمانی، برای احداث ساختمان‌های مسکونی صادر شده‌اند. از کل پروانه‌های صادر شده برای احداث ساختمان از سوی شهرداری‌های کشور تعداد ۴۷۸۰۸ پروانه (۸۳/۳ درصد) مربوط به احداث ساختمان‌های مسکونی، ۴۸۲۲ پروانه (۸/۴ درصد) مربوط به احداث ساختمان‌های مسکونی و کارگاه توام، ۳۷۵۳ پروانه (۶/۵ درصد) مربوط به احداث ساختمان‌های بازرگانی و ۹۸۱ پروانه (۱/۷ درصد) مربوط به احداث ساختمان‌هایی با سایر کاربری‌ها بوده است.

با مروری بر فراوانی نسبی پروانه‌های صادر شده برای احداث ساختمان‌های مسکونی در هر یک از استان‌های کشور مشاهده می‌شود که استان بوشهر با مقدار ۹۰/۰ درصد (۱۵۰۳ پروانه) بیش‌ترین و استان گلستان با ۶۵/۱ درصد (۲۸۳ پروانه) کمترین فراوانی نسبی را داشته‌اند.

به‌علاوه، بیش‌ترین فراوانی نسبی پروانه‌های صادر شده برای احداث ساختمان‌های مسکونی و کارگاه توام در استان گلستان با مقدار ۲۳/۹ درصد (۱۰۴ پروانه) و کمترین فراوانی نسبی در استان یزد با ۱/۲ درصد (۹ پروانه) مشاهده شده است.

بیش‌ترین فراوانی نسبی پروانه‌های صادر شده برای احداث ساختمان‌های بازرگانی در استان یزد با مقدار ۱۴/۸ درصد (۱۰۸ پروانه) مشاهده می‌شود و استان تهران با ۲/۲ درصد (۱۷۹ پروانه) کمترین فراوانی نسبی را دارا می‌باشند.

همچنین، بیش‌ترین فراوانی نسبی پروانه‌های صادر شده برای احداث ساختمان‌های با سایر کاربری‌ها در استان چهارمحال و بختیاری با ۳/۰ درصد (۲۵ پروانه) مشاهده می‌شود. استان گیلان با ۰/۲ درصد (۳ پروانه) کمترین فراوانی نسبی را داشته‌اند.

ش - تعداد و درصد پروانه‌های احداث ساختمان بر حسب مورد استفاده ساختمان: نیمه اول ۱۳۹۳

شرح	کل	مسکونی	مسکونی و کارگاه توأم	بازرگانی	صنعتی	آموزشی	بهداشتی یا درمانی	سایر
تعداد.....	۵۷۳۶۴	۴۷۸۰۸	۴۸۲۲	۳۷۵۳	۵۰۴	۷۶	۵۱	۳۵۰
درصد.....	۱۰۰/۰	۸۳/۳	۸/۴	۶/۵	۰/۹	۰/۱	۰/۱	۰/۶

همان‌طور که پیش‌تر اشاره شد، مساحت زمین در پروانه‌های احداث ساختمان بالغ بر ۲۰۷۹۸/۲ هزار مترمربع بوده است که در حدود ۱۴۰۲۳/۲ هزار مترمربع (۶۷/۴ درصد) مربوط به پروانه‌های احداث ساختمان مسکونی گزارش شده است. متوسط مساحت زمین در هر پروانه احداث ساختمان مسکونی حدود از ۲۹۳ مترمربع محاسبه شده است.

ص - مساحت زمین و متوسط مساحت زمین در پروانه‌های احداث ساختمان بر حسب مورد استفاده ساختمان: نیمه اول ۱۳۹۳

شرح	کل	مسکونی	مسکونی و کارگاه توأم	بازرگانی	صنعتی	آموزشی	بهداشتی یا درمانی	سایر
مساحت کل زمین (هزارمترمربع).....	۲۰۷۹۸/۲	۱۴۰۲۳/۲	۱۵۰۶/۶	۱۷۳۵/۵	۲۱۱۹/۸	۵۲۳/۷	۳۷۲/۳	۵۱۷/۰
درصد از کل.....	۱۰۰/۰	۶۷/۴	۷/۲	۸/۳	۱۰/۲	۲/۵	۱/۸	۲/۵
متوسط مساحت زمین در هر پروانه (مترمربع).....	۳۶۳	۲۹۳	۳۱۲	۴۶۲	۴۲۰/۶	۶۸۹۱	۷۳۰۰	۱۴۷۷

به‌همین ترتیب، مساحت زیربنا در کل پروانه‌های احداث ساختمان صادر شده توسط شهرداری‌های کشور در نیمه اول سال ۱۳۹۳ بالغ بر ۳۵۱۰۹/۱ هزار مترمربع بوده است. از کل مساحت زیربنای یاد شده، ۲۵۹۴۴/۱ هزار مترمربع (۷۳/۹ درصد) مربوط به پروانه‌های احداث ساختمان‌های مسکونی بوده است. متوسط مساحت زیربنا در هر پروانه احداث ساختمان مسکونی ۵۴۳ مترمربع محاسبه شده است.

ض - مساحت زیربنا و متوسط مساحت زیربنا در پروانه‌های احداث ساختمان بر حسب مورد استفاده ساختمان: نیمه اول ۱۳۹۳

شرح	کل	مسکونی	مسکونی و کارگاه توأم	بازرگانی	صنعتی	آموزشی	بهداشتی یا درمانی	سایر
مساحت کل زیربنا (هزارمترمربع).....	۳۵۱۰۹/۱	۲۵۹۴۴/۱	۴۷۶۶/۶	۳۰۷۹/۴	۳۴۸/۴	۴۳۳/۰	۱۷۱/۷	۳۶۶/۰
درصد از کل.....	۱۰۰/۰	۷۳/۹	۱۳/۶	۸/۸	۱/۰	۱/۲	۰/۵	۱/۰
متوسط مساحت زیربنا در هر پروانه (مترمربع).....	۶۱۲	۵۴۳	۹۸۹	۸۲۱	۶۹۱	۵۶۹۷	۳۳۶۷	۱۰۴۶

تعداد واحدهای مسکونی پیش‌بینی شده در پروانه‌های احداث ساختمان در نیمه اول سال ۱۳۹۳ بالغ بر ۱۸۵۷۶۲ واحد بوده است که ۱۶۱۳۰۵ واحد مسکونی (۸۶/۸ درصد) مربوط به پروانه‌های احداث ساختمان مسکونی بوده است. با توجه به تعداد واحدهای مسکونی و مساحت زمین و



اطلاعات پروانه‌های ساختمانی صادر شده توسط شهرداری‌های کشور - نیمه اول ۱۳۹۳

زیربنای متناظر با آن‌ها در هر پروانه احداث ساختمان مسکونی، متوسط مساحت زمین و زیربنای هر واحد مسکونی به ترتیب ۸۷ و ۱۶۱ مترمربع محاسبه شده است و متوسط تعداد واحد مسکونی در هر پروانه نیز نزدیک به ۳/۴ واحد محاسبه شده است.

ط - تعداد و درصد واحدهای مسکونی پیش‌بینی شده در پروانه‌های احداث ساختمان برحسب مورد استفاده ساختمان: نیمه اول ۱۳۹۳

شرح	جمع	مسکونی	مسکونی و کارگاه توام	سایر
تعداد.....	۱۸۵۷۶۲	۱۶۱۳۰۵	۲۳۶۶۷	۷۹۰
درصد.....	۱۰۰/۰	۸۶/۸	۱۲/۷	۰/۴

الگوی توزیع پروانه‌های احداث ساختمان مسکونی برحسب مساحت زمین آن‌ها نشان می‌دهد که مساحت زمین در حدود ۲۱/۶ درصد پروانه‌های احداث ساختمان مسکونی، برابر ۱۵۰ مترمربع یا کمتر، بیش از ۴۷/۴ درصد آن‌ها بین ۱۵۱ تا ۲۵۰ مترمربع و در حدود ۳۰/۹ درصد آن‌ها نیز بیش از ۲۵۰ مترمربع است.

ظ - تعداد و درصد پروانه‌های احداث ساختمان مسکونی برحسب مساحت زمین: نیمه اول ۱۳۹۳

شرح	جمع	۱۰۰ مترمربع و کمتر	۱۵۰ - ۱۰۱ مترمربع	۲۰۰ - ۱۵۱ مترمربع	۲۵۰ - ۲۰۱ مترمربع	۳۰۰ - ۲۵۱ مترمربع	۵۰۰ - ۳۰۱ مترمربع و بیش‌تر
تعداد.....	۴۷۸۰۸	۳۴۳۵	۶۹۱۲	۱۳۱۴۹	۹۵۲۷	۶۰۰۱	۶۲۸۴
درصد.....	۱۰۰/۰	۷/۲	۱۴/۵	۲۷/۵	۱۹/۹	۱۲/۶	۱۳/۱

توزیع پروانه‌های احداث ساختمان مسکونی برحسب مساحت زیربنای آن نشان می‌دهد که مساحت زیربنای ۲۳/۲ درصد از این پروانه‌ها برابر ۱۵۰ مترمربع یا کمتر، ۱۹/۹ درصد بین ۱۵۱ تا ۲۵۰ مترمربع و ۵۷/۰ درصد آن‌ها بیش از ۲۵۰ مترمربع بوده است.

ع - تعداد و درصد پروانه‌های احداث ساختمان مسکونی برحسب مساحت زیربنا: نیمه اول ۱۳۹۳

شرح	جمع	۱۰۰ مترمربع و کمتر	۱۵۰ - ۱۰۱ مترمربع	۲۰۰ - ۱۵۱ مترمربع	۲۵۰ - ۲۰۱ مترمربع	۳۰۰ - ۲۵۱ مترمربع	۵۰۱ مترمربع و بیش‌تر
تعداد.....	۴۷۸۰۸	۴۶۳۹	۶۴۳۶	۵۱۵۸	۴۳۳۶	۴۱۷۱	۹۳۲۰
درصد.....	۱۰۰/۰	۹/۷	۱۳/۵	۱۰/۸	۹/۱	۸/۷	۱۹/۵

علاوه براین، نتایج طرح حاکی از آن است که تعداد طبقات تعیین شده در پروانه‌های احداث ساختمان مسکونی در نیمه اول سال ۱۳۹۳، به‌طور عمده یک طبقه (۲۵/۲ درصد)، دو طبقه (۲۳/۹ درصد)، پنج طبقه و بیش‌تر ۲۵/۳ درصد بوده است که این پروانه‌ها در مجموع ۷۴/۳ درصد پروانه‌های احداث ساختمان مسکونی را تشکیل می‌دهند. فراوانی نسبی پروانه‌های احداث ساختمان‌های سه طبقه ۱۳/۷ درصد و ساختمان‌های چهار طبقه ۱۲/۰ درصد بوده است.

غ - تعداد و درصد پروانه‌های احداث ساختمان مسکونی بر حسب تعداد طبقات ساختمان: نیمه اول ۱۳۹۳

شرح	کل	۱ طبقه	۲ طبقه	۳ طبقه	۴ طبقه	۵ طبقه و بیش‌تر
تعداد.....	۴۷۸۰۸	۱۲۰۴۰	۱۱۴۰۷	۶۵۴۶	۵۷۲۴	۱۲۰۹۱
درصد.....	۱۰۰/۰	۲۵/۲	۲۳/۹	۱۳/۷	۱۲/۰	۲۵/۳

توزیع پروانه‌های احداث ساختمان مسکونی بر حسب نوع اسکلت و مصالح عمده به کار رفته در ساختمان آن‌ها نشان می‌دهد که ۵۳/۰ درصد این پروانه‌ها برای احداث ساختمان‌های بتون آرمه، ۲۶/۱ درصد برای ساختمان‌های اسکلت فلزی، ۱۹/۶ درصد برای احداث ساختمان‌های با آجر و آهن و ۱/۳ درصد برای احداث ساختمان با سایر انواع اسکلت صادر شده است.

ف - پروانه‌های احداث ساختمان مسکونی بر حسب نوع اسکلت و مصالح عمده ساختمان: نیمه اول ۱۳۹۳

شرح	کل	فلزی	بتون آرمه	سایر				
				جمع	آجر و آهن	آجر و چوب	بلوک سیمانی	سایر
تعداد.....	۴۷۸۰۸	۱۲۴۸۸	۲۵۳۴۳	۹۹۷۷	۹۳۵۱	۱۶۱	۴۵۳	۱۲
درصد.....	۱۰۰/۰	۲۶/۱	۵۳/۰	۲۰/۹	۱۹/۶	۰/۳	۰/۹	۰/۰

الگوی توزیع پروانه‌های احداث ساختمان مسکونی بر حسب تعداد واحد مسکونی آن‌ها نشان می‌دهد که بخش عمده آن‌ها (۳۵/۶ درصد) دارای یک واحد مسکونی بوده است. سهم پروانه‌های احداث ساختمان مسکونی صادر شده برای ساختمان‌های دارای دو واحد مسکونی ۲۵/۸ درصد و برای ساختمان‌های دارای بیش از دو واحد مسکونی ۳۸/۷ درصد بوده است.

ق - تعداد و درصد پروانه‌های احداث ساختمان مسکونی بر حسب تعداد واحد مسکونی: نیمه اول ۱۳۹۳

شرح	کل	۱ واحد	۲ واحد	۳ واحد	۴ واحد	۵ واحد و بیش‌تر
تعداد.....	۴۷۸۰۸	۱۶۹۹۷	۱۲۳۲۵	۵۵۵۴	۴۵۶۳	۸۳۶۹
درصد.....	۱۰۰/۰	۳۵/۶	۲۵/۸	۱۱/۶	۹/۵	۱۷/۵

آمارهای ارایه شده در این نشریه، ویژگی‌های عمومی و کلی یاد شده را به طور تفصیلی به تفکیک هر یک از استان‌ها و شهرهای کشور نشان می‌دهد.

I- تعداد پروانه‌های ساختمانی صادر شده برای احداث ساختمان (شامل پروانه ساختمان و تخریب و نوسازی) برحسب تعداد طبقات، مساحت زمین، مساحت زیربنا و تعداد واحدهای مسکونی پیش‌بینی شده به تفکیک منطقه در شهر تهران: نیمه اول ۱۳۹۳

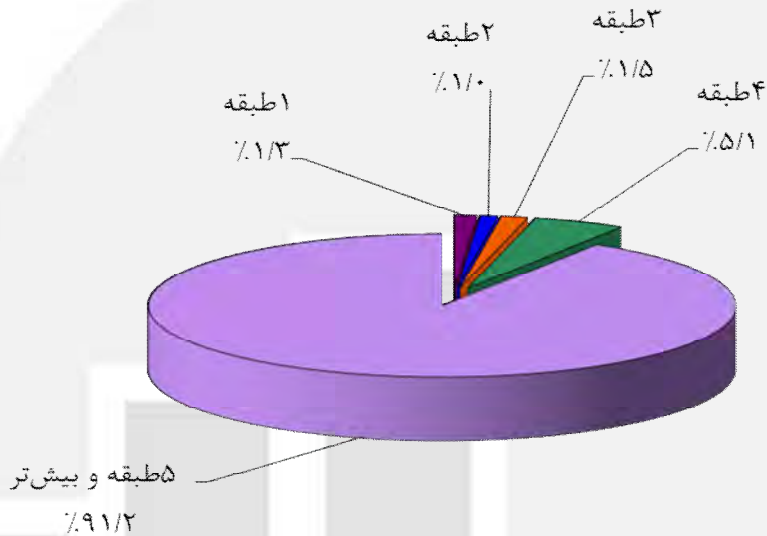
منطقه	کل	۱ طبقه	۲ طبقه	۳ طبقه	۴ طبقه	۵ طبقه و بیش‌تر	مساحت زمین (مترمربع)	مساحت زیربنا (مترمربع)	تعداد واحد مسکونی
شهر تهران	۵۸۲۶	۷۴	۵۷	۱۶	۲۹۵	۵۳۱۴	۱۹۰۶۳۱۴	۹۱۱۸۳۰۳	۴۸۸۳۷
منطقه ۱	۲۵۹	۲	۱	۱	۳	۲۵۲	۱۴۵۵۴۶	۷۸۸۷۸۶	۲۵۷۹
منطقه ۲	۴۱۰	۱	۲	۱	۲۱	۳۸۵	۱۹۸۸۲۱	۱۰۲۳۸۰۹	۳۶۱۲
منطقه ۳	۲۰۳	۰	۱	۰	۱	۲۰۱	۱۲۵۸۶۳	۶۹۱۸۳۳	۱۸۳۳
منطقه ۴	۵۷۵	۷	۹	۳	۱۳	۵۴۳	۲۲۰۴۰۸	۱۰۲۹۰۵۸	۵۱۴۹
منطقه ۵	۳۳۹	۱	۲	۴	۲	۳۳۰	۲۰۹۴۹۶	۱۰۷۹۴۰۰	۵۲۶۶
منطقه ۶	۱۷۱	۰	۰	۰	۱	۱۷۰	۶۳۰۰۸	۳۶۸۳۰۴	۱۴۳۰
منطقه ۷	۲۴۷	۸	۴	۰	۱۰	۲۲۵	۵۴۰۶۰	۲۲۸۵۴۶	۱۵۷۳
منطقه ۸	۳۵۹	۱	۵	۰	۱	۳۵۲	۶۸۹۳۵	۳۴۱۲۵۲	۲۶۷۱
منطقه ۹	۱۴۱	۰	۱	۰	۰	۱۴۰	۲۸۵۰۷	۱۲۲۸۴۳	۱۱۲۹
منطقه ۱۰	۳۴۳	۰	۰	۲	۱۴	۳۲۷	۵۱۷۵۴	۲۱۵۶۶۷	۲۱۵۴
منطقه ۱۱	۲۰۵	۱۲	۵	۱	۶	۱۸۱	۴۱۳۹۵	۱۵۸۶۶۴	۱۲۲۸
منطقه ۱۲	۲۰۸	۴	۵	۸	۸	۱۸۳	۴۶۱۴۳	۱۸۳۹۲۸	۱۲۶۸
منطقه ۱۳	۱۷۶	۱	۱	۱	۴	۱۶۹	۳۴۱۷۷	۱۴۰۳۰۹	۹۷۸
منطقه ۱۴	۳۵۹	۰	۲	۳	۴	۳۵۰	۶۲۷۳۱	۲۷۴۴۸۴	۲۲۰۸
منطقه ۱۵	۴۹۷	۲	۰	۳۲	۲۴	۴۳۹	۹۸۵۷۸	۳۵۵۰۴۲	۲۷۹۸
منطقه ۱۶	۱۶۸	۱	۲	۰	۱	۱۶۴	۳۸۲۰۷	۱۶۹۳۳۲	۱۲۹۷
منطقه ۱۷	۲۵۴	۱۸	۶	۲	۸	۲۲۰	۴۳۴۳۱	۱۷۶۸۶۲	۱۵۴۸
منطقه ۱۸	۲۴۱	۵	۴	۱۲	۴	۲۱۶	۹۴۴۱۰	۳۲۲۲۲۶	۱۷۷۶
منطقه ۱۹	۱۴۵	۶	۳	۲	۹	۱۲۵	۳۷۵۲۱	۱۸۵۲۳۸	۱۳۳۶
منطقه ۲۰	۲۶۳	۳	۳	۱۰	۱۱	۲۳۶	۵۷۶۲۳	۲۷۷۹۱۲	۱۹۳۵
منطقه ۲۱	۱۲۰	۰	۱	۲	۶۰	۵۷	۴۱۴۵۲	۱۳۷۳۳۹	۹۵۸
منطقه ۲۲	۱۴۳	۲	۰	۲	۹۰	۴۹	۱۴۴۲۴۸	۸۴۷۴۷۱	۴۱۱۱



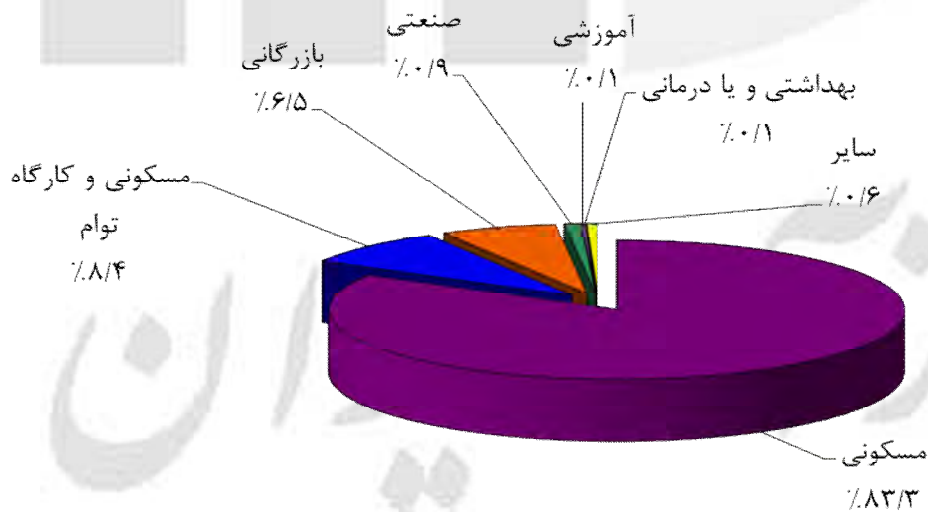
# نمودارها و نقشه‌ها

مرکز آمار ایران

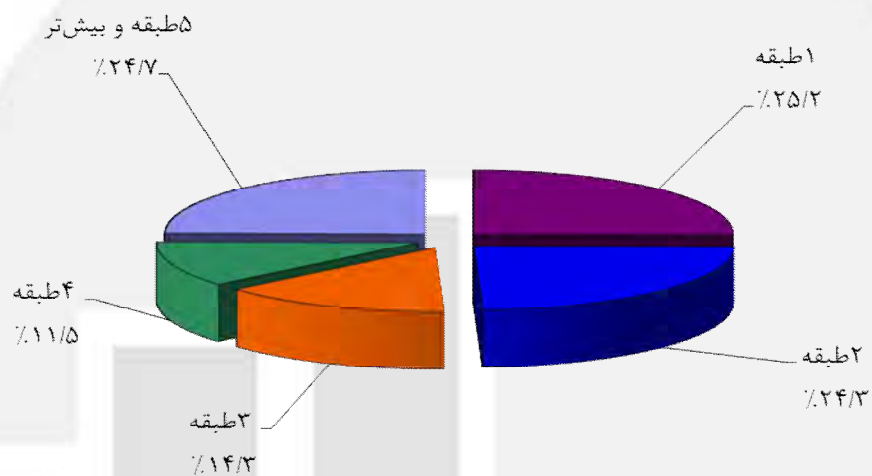
نمودار ۱- درصد پروانه‌های صادر شده برای احداث ساختمان بر حسب تعداد طبقات-شهر تهران: نیمه اول ۱۳۹۳



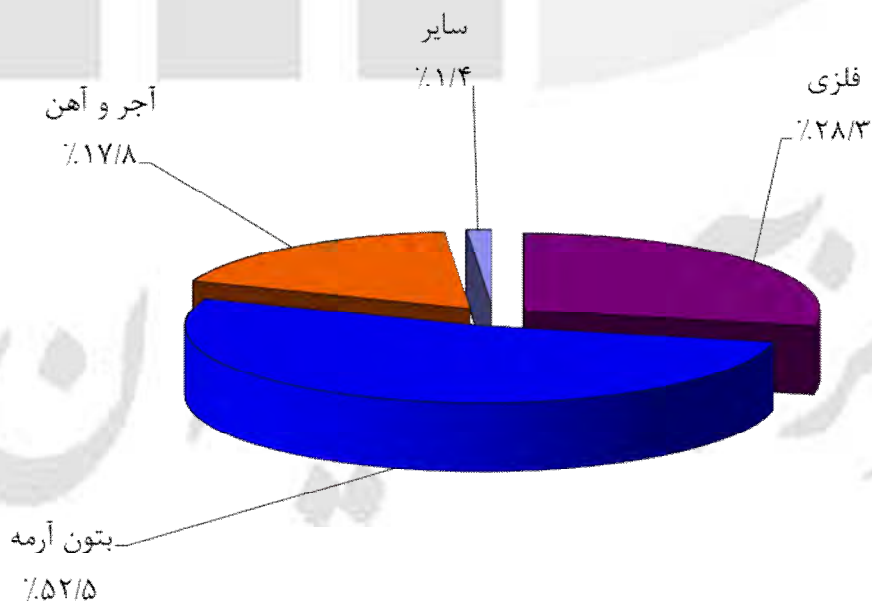
نمودار ۲- درصد پروانه‌های صادر شده برای احداث ساختمان بر حسب مورد استفاده-کل کشور: نیمه اول ۱۳۹۳



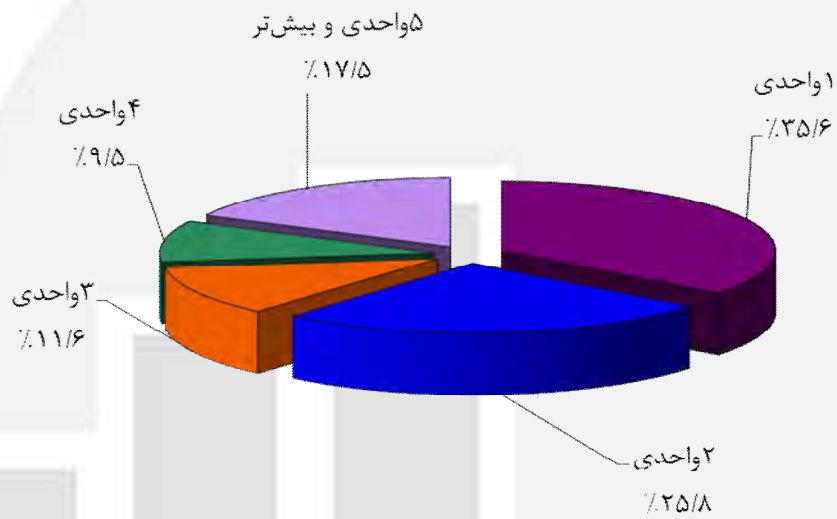
نمودار ۳- درصد پروانه‌های صادر شده برای احداث ساختمان مسکونی بر حسب تعداد طبقات - کل کشور: نیمه اول ۱۳۹۳



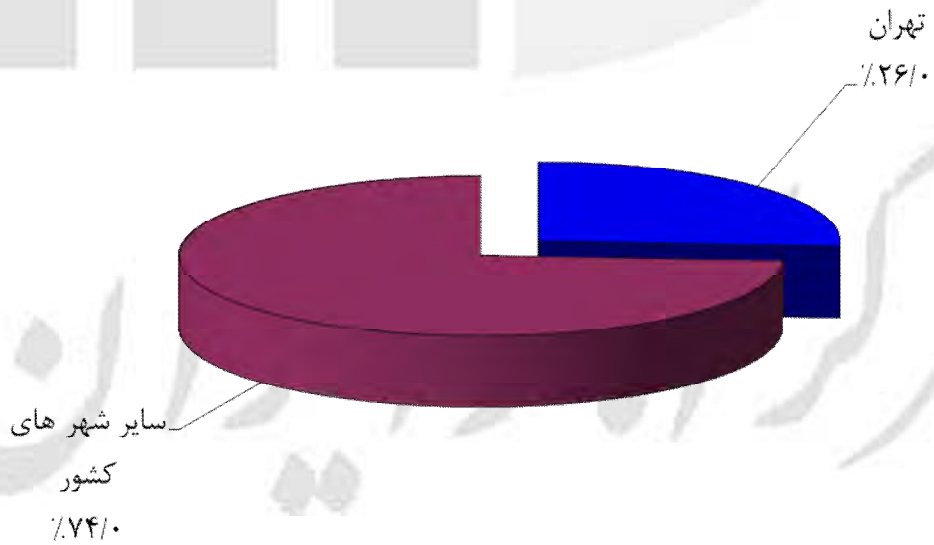
نمودار ۴- درصد پروانه‌های صادر شده برای احداث ساختمان مسکونی بر حسب نوع اسکلت و مصالح عمده به‌کار رفته در ساختمان - کل کشور: نیمه اول ۱۳۹۳



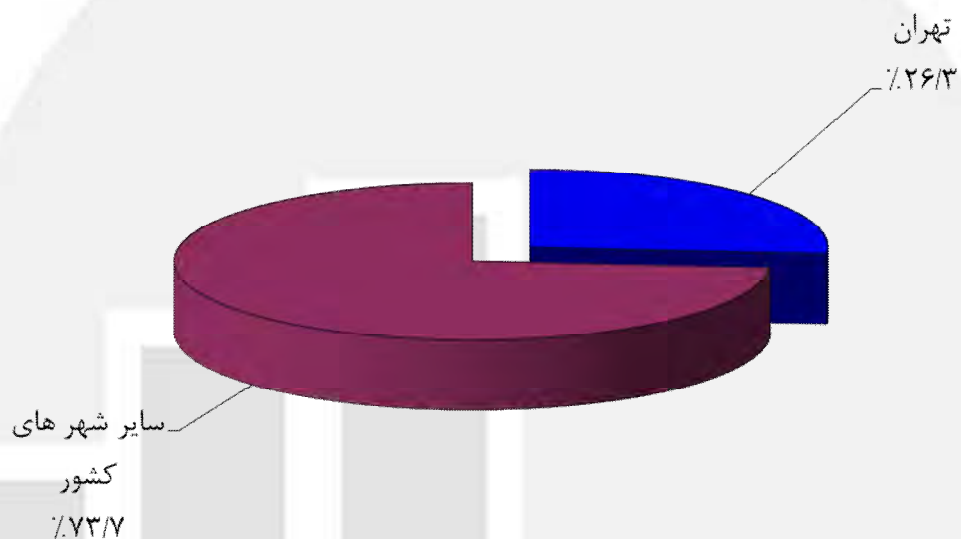
نمودار ۵- درصد پروانه‌های صادر شده برای احداث ساختمان مسکونی بر حسب تعداد واحد مسکونی - کل کشور: نیمه اول ۱۳۹۳



نمودار ۶- مقایسه سهم مساحت زیربنای پروانه‌های احداث ساختمان در شهر تهران با سایر شهرهای کشور: نیمه اول ۱۳۹۳



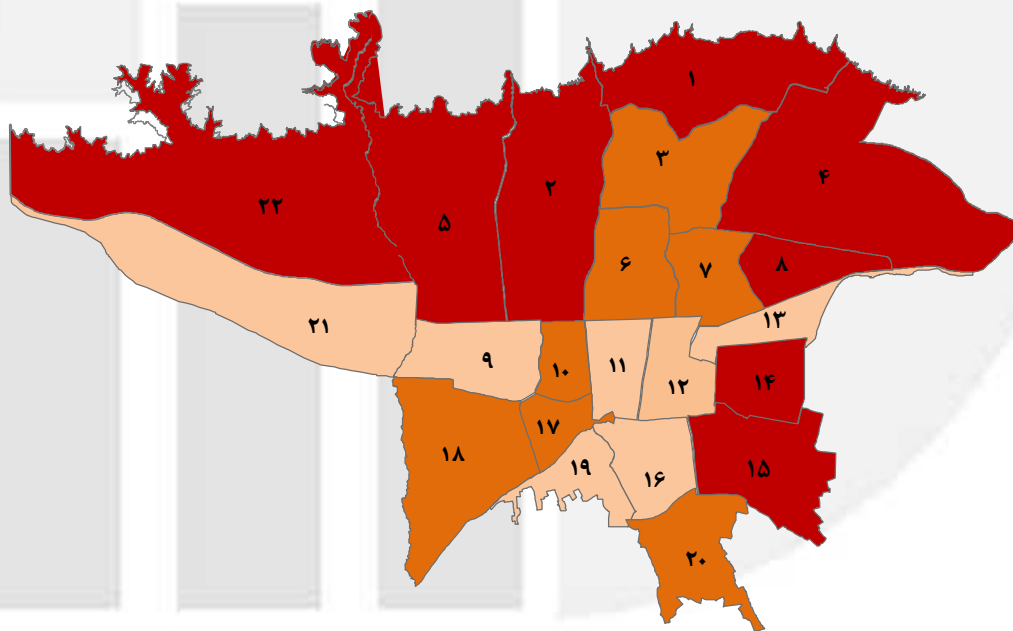
نمودار ۷- مقایسه سهم تعداد واحد مسکونی پروانه‌های احداث ساختمان در شهر تهران با سایر شهرهای کشور: نیمه اول ۱۳۹۳



مرکز آمار ایران



نقشه ۱- مناطق ۲۲ گانه شهرداری تهران برحسب تعداد واحد مسکونی پیش‌بینی شده در پروانه‌های احداث ساختمان مسکونی: نیمه اول ۱۳۹۳




واحد

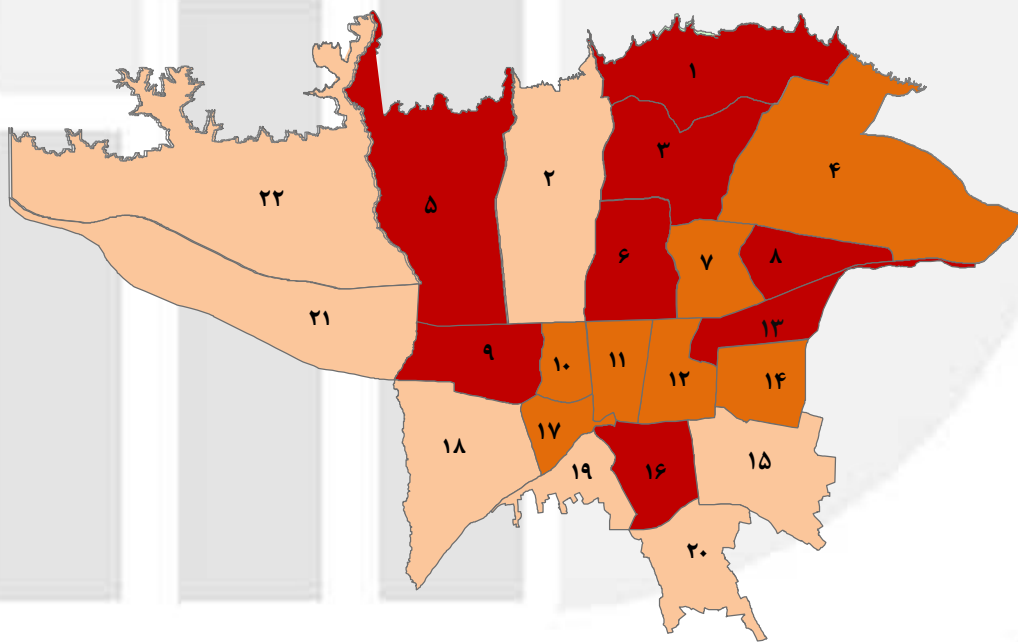
$1400 >$

$1400 - 2200$

$2200 <$



نقشه ۲- مناطق ۲۲ گانه شهرداری بر حسب نسبت پروانه‌های احداث ساختمان مسکونی ۵ طبقه و بیش‌تر به کمتر از ۵ طبقه: نیمه اول ۱۳۹۳



نسبت

۱۸ >

۱۸-۵۲

۵۲ <



نقشه ۳- استان‌های کشور برحسب متوسط مساحت زیربنای واحد مسکونی در پروانه‌های احداث ساختمان مسکونی: نیمه اول ۱۳۹۳



مترمربع

۱۴۶ >

۱۶۲ - ۱۴۶

۱۶۲ <



نقشه ۴- استان‌های کشور بر حسب میزان تراکم در پروانه‌های احداث ساختمانی  
مسکونی: نیمه اول ۱۳۹۳



درصد

۱۴۰ >

۱۴۰ - ۱۸۰

۱۸۰ <



نقشه ۵- استان‌های کشور برحسب سهم واحدهای مسکونی هر استان از کل واحدهای مسکونی پیش‌بینی شده در پروانه‌های احداث ساختمان مسکونی: نیمه اول ۱۳۹۳



درصد

> ۲

۲ - ۴

< ۴





# جدول‌های آماری

مرکز آمار ایران

## ۱- تعداد پروانه‌های ساختمانی برحسب نوع پروانه، بخش متقاضی و استان: نیمه اول ۱۳۹۳

پروانه افزایش بنا				پروانه احداث ساختمان				کل	استان (نقاط شهری)
دولتی	تعاونی	خصوصی	جمع	دولتی	تعاونی	خصوصی	جمع		
۲۱	۳۱	۶۷۷۰	۶۸۲۲	۴۳۸	۴۵۵	۵۶۴۷۱	۵۷۳۶۴	۶۴۱۸۶	کل کشور.....
۲۱	۳۱	۶۷۳۵	۶۷۸۷	۳۶۷	۴۵۰	۵۰۷۲۱	۵۱۵۳۸	۵۸۳۲۵	کل کشور (بجز شهر تهران).....
۲	۱	۱۰۹۲	۱۰۹۵	۶	۱۴	۲۵۲۲	۲۵۴۲	۳۶۳۷	آذربایجان شرقی.....
۰	۳	۱۵۵	۱۵۸	۳۵	۵	۲۸۹۵	۲۹۳۵	۳۰۹۳	آذربایجان غربی.....
۲	۰	۵۶	۵۸	۹	۰	۱۱۶۷	۱۱۷۶	۱۲۳۴	اردبیل.....
۲	۲	۲۳۰	۲۳۴	۲۷	۲۱۱	۶۰۳۷	۶۲۷۵	۶۵۰۹	اصفهان.....
۰	۰	۵۶	۵۶	۵	۱	۱۱۵۵	۱۱۶۱	۱۲۱۷	البرز.....
۰	۰	۱۹	۱۹	۱	۴	۳۰۲	۳۰۷	۳۲۶	ایلام.....
۲	۰	۲۲۷	۲۲۹	۷	۲	۱۶۶۱	۱۶۷۰	۱۸۹۹	بوشهر.....
۰	۱	۳۶۱	۳۶۲	۸۶	۲۱	۸۲۰۷	۸۳۱۴	۸۶۷۶	تهران.....
۰	۱	۳۲۶	۳۲۷	۱۵	۱۶	۲۴۵۷	۲۴۸۸	۲۸۱۵	بجز شهر تهران.....
۰	۰	۳۵	۳۵	۷۱	۵	۵۷۵۰	۵۸۲۶	۵۸۶۱	شهر تهران.....
۰	۰	۱۸	۱۸	۴	۰	۸۳۹	۸۴۳	۸۶۱	چهارمحال و بختیاری.....
۱	۱۳	۱۵۶	۱۷۰	۴	۹	۵۸۱	۵۹۴	۷۶۴	خراسان جنوبی.....
۵	۲	۴۷۰	۴۷۷	۵۲	۳۷	۴۵۷۴	۴۶۶۳	۵۱۴۰	خراسان رضوی.....
۰	۰	۶۰	۶۰	۶	۲	۵۸۸	۵۹۶	۶۵۶	خراسان شمالی.....
۲	۳	۱۱۲۴	۱۱۲۹	۱۷	۸	۴۰۱۶	۴۰۴۱	۵۱۷۰	خوزستان.....
۰	۰	۲۰	۲۰	۱۰	۱	۷۹۱	۸۰۲	۸۲۲	زنجان.....
۰	۰	۱۹	۱۹	۳۲	۲	۴۸۱	۵۱۵	۵۳۴	سمنان.....
۰	۰	۷۲	۷۲	۸	۰	۸۱۰	۸۱۸	۸۹۰	سیستان و بلوچستان.....
۰	۰	۵۱۴	۵۱۴	۲۵	۳۳	۴۳۴۴	۴۴۰۲	۴۹۱۶	فارس.....
۲	۰	۳۴	۳۶	۴	۲	۵۷۲	۵۷۸	۶۱۴	قزوین.....
۰	۰	۶۳	۶۳	۱۵	۵	۱۰۲۵	۱۰۴۵	۱۱۰۸	قم.....
۱	۲	۲۶۷	۲۷۰	۷	۲۰	۱۲۹۰	۱۳۱۷	۱۵۸۷	کردستان.....
۱	۰	۱۰۶۵	۱۰۶۶	۸	۷	۳۹۹۹	۴۰۱۴	۵۰۸۰	کرمان.....
۰	۱	۲۱۵	۲۱۶	۲	۸	۱۰۵۸	۱۰۶۸	۱۲۸۴	کرمانشاه.....
۰	۰	۹	۹	۵	۲	۳۳۰	۳۳۷	۳۴۶	کهگیلویه و بویراحمد.....
۰	۰	۱۴	۱۴	۳	۳	۴۲۹	۴۳۵	۴۴۹	گلستان.....
۰	۱	۸۶	۸۷	۱	۰	۱۶۳۱	۱۶۳۲	۱۷۱۹	گیلان.....
۱	۰	۱۴۷	۱۴۸	۱۷	۲	۸۰۰	۸۱۹	۹۶۷	لرستان.....
۰	۰	۱۵۴	۱۵۴	۴	۷	۱۹۲۱	۱۹۳۲	۲۰۸۶	مازندران.....
۰	۰	۱۸	۱۸	۵	۰	۷۴۱	۷۴۶	۷۶۴	مرکزی.....
۰	۱	۸	۹	۸	۱	۳۵۵	۳۶۴	۳۷۳	هرمزگان.....
۰	۰	۸	۸	۲	۱	۶۸۸	۶۹۱	۶۹۹	همدان.....
۰	۱	۳۳	۳۴	۲۳	۴۷	۶۶۲	۷۳۲	۷۶۶	یزد.....

۲- مساحت زیربنای تعیین شده در پروانه‌های ساختمانی بر حسب نوع پروانه، بخش متقاضی و استان: نیمه اول ۱۳۹۳ (مترمربع)

پروانه افزایش بنا				پروانه احداث ساختمان				کل	استان (نقاط شهری)
دولتی	تعاونی	خصوصی	جمع	دولتی	تعاونی	خصوصی	جمع		
۱۴۵۶۶	۸۶۱۴۰	۲۴۵۲۲۷۴	۲۵۵۲۹۸۰	۱۵۶۳۷۴۵	۱۰۰۴۱۴۴	۳۲۵۴۱۲۱۱	۲۵۱۰۹۱۰۰	۳۷۶۶۲۰۸۰	کل کشور.....
۱۴۵۶۶	۸۶۱۴۰	۲۴۰۶۶۶۳	۲۵۰۷۳۶۹	۴۳۷۰۷۰	۸۲۷۰۶۶	۳۴۷۲۶۶۶۱	۲۵۹۹۰۷۹۷	۲۸۴۹۸۱۶۶	کل کشور(بجز شهر تهران).....
۲۱۰۰	۳۷۸	۱۰۲۸۹۱۳	۱۰۳۱۳۹۱	۷۵۲۷	۴۶۹۹۱	۲۸۰۵۳۱۹	۲۸۵۹۸۳۷	۳۸۹۱۲۲۸	آذربایجان شرقی.....
.	۱۷۴۱۲	۲۸۲۳۷	۴۵۶۴۹	۴۲۹۵۱	۱۵۹۴۰۴	۱۲۹۰۱۵۷	۱۴۹۲۵۱۲	۱۵۳۸۱۶۱	آذربایجان غربی.....
۱۶۱۷	.	۸۱۰۹	۹۷۲۶	۷۴۲۱	.	۶۲۲۵۰۸	۶۲۹۹۲۹	۶۳۹۶۵۵	اردبیل.....
۱۰۰	۱۷۷	۴۲۷۹۸	۴۳۰۷۵	۹۴۵۵	۵۸۷۱۰	۳۰۶۷۳۴۲	۳۱۴۵۵۰۷	۳۱۷۸۵۸۲	اصفهان.....
.	.	۳۲۴۱۸	۳۲۴۱۸	۳۱۶۵۸	۲۱۳۳۲	۹۷۷۰۴۸	۱۰۳۰۰۳۸	۱۰۶۲۴۵۶	البرز.....
.	.	۱۸۵۱	۱۸۵۱	۵۵	۴۷۶	۱۱۱۲۸۴	۱۱۱۸۱۵	۱۱۳۶۶۶	ایلام.....
۷۵۷	.	۶۶۳۵۶	۶۷۱۱۳	۵۵۲۲	۲۳۲	۴۰۷۶۶۲	۴۱۳۴۱۶	۴۸۰۵۲۹	بوشهر.....
.	۵۰	۱۴۷۴۱۸	۱۴۷۴۶۸	۱۱۷۷۵۹۵	۲۴۵۵۴۷	۸۹۷۹۸۷۹	۱۰۴۰۳۰۲۱	۱۰۵۵۰۴۸۹	تهران.....
.	۵۰	۱۰۱۸۰۷	۱۰۱۸۵۷	۵۰۹۲۰	۶۸۴۶۹	۱۱۶۵۳۲۹	۱۲۸۴۷۱۸	۱۳۸۶۵۷۵	بجز شهر تهران.....
.	.	۴۵۶۱۱	۴۵۶۱۱	۱۱۲۶۶۷۵	۱۷۷۰۷۸	۷۸۱۴۵۵۰	۹۱۱۸۳۰۳	۹۱۶۳۹۱۴	شهر تهران.....
.	.	۲۰۰۹	۲۰۰۹	۴۰۰۱	.	۳۲۲۹۲۱	۳۲۶۹۲۲	۳۲۸۹۳۱	چهارمحال و بختیاری.....
۱۴۲۸	۲۷۰۸۰	۱۸۴۱۹	۴۶۹۲۷	۵۴۴۶	۶۳۹۰۵	۲۵۰۳۳۹	۳۱۹۶۹۰	۳۶۶۶۱۷	خراسان جنوبی.....
۴۸۹۷	۲۸۴۱۷	۱۳۰۴۴۸	۱۶۳۷۶۲	۴۹۰۳۵	۱۱۲۰۰۷	۲۷۹۷۶۰۲	۲۹۵۸۶۴۴	۳۱۲۲۴۰۶	خراسان رضوی.....
.	.	۶۶۷۶	۶۶۷۶	۳۶۸۹	۳۴۳	۲۳۰۳۵۱	۲۳۴۳۸۳	۲۴۱۰۵۹	خراسان شمالی.....
۴۹۹	۱۰۶۵۱	۲۷۴۶۴۰	۲۸۵۷۹۰	۳۴۲۳۳	۲۲۶۸۸	۱۶۸۹۸۱۲	۱۷۴۶۷۳۳	۲۰۳۲۵۲۳	خوزستان.....
.	.	۲۴۰۲	۲۴۰۲	۲۹۳۴۶	۳۱۵	۳۴۱۷۲۲	۳۷۱۳۸۳	۳۷۲۷۸۵	زنجان.....
.	.	۳۱۱۹	۳۱۱۹	۴۱۴۱	۱۰۲۷	۲۱۹۱۵۵	۲۲۴۳۲۳	۲۲۷۴۴۲	سمنان.....
.	.	۱۸۶۹۳	۱۸۶۹۳	۷۱۸۲	.	۲۶۲۳۹۷	۲۶۹۵۷۹	۲۸۸۲۷۲	سیستان و بلوچستان.....
.	.	۹۰۴۰۱	۹۰۴۰۱	۱۷۸۲۳	۱۲۵۰۸۱	۱۶۶۶۴۳۹	۱۷۸۹۳۴۳	۱۸۷۹۷۴۴	فارس.....
۱۰۸	.	۵۲۴۸۷	۵۲۵۹۵	۱۰۲۷۹	۱۳۲۲	۳۱۳۷۴۱	۳۲۵۳۴۲	۳۷۷۹۳۷	قزوین.....
.	.	۴۰۴۰۸	۴۰۴۰۸	۸۰۰۳	۱۴۶۱۴	۴۵۶۸۸۸	۴۷۹۵۰۵	۵۱۹۹۱۳	قم.....
۳۰	۱۹۵	۳۲۳۰۱	۳۲۵۲۶	۲۱۳۰۴	۷۴۳۳	۴۷۱۰۷۰	۴۹۹۸۰۷	۵۳۳۳۳۳	کردستان.....
۲۸۹۰	.	۲۳۸۹۴۱	۲۴۱۸۳۱	۵۷۷۷	۴۹۵۸۷	۱۱۵۹۷۱۳	۱۲۱۵۰۷۷	۱۴۵۶۹۰۸	کرمان.....
.	۱۰۸	۶۷۲۸۴	۶۷۳۹۲	۳۰۷	۱۸۴۵	۴۶۳۹۱۰	۴۶۶۰۶۲	۵۳۳۴۵۴	کرمانشاه.....
.	.	۱۸۶۷	۱۸۶۷	۳۹۰۷	۴۵۸	۷۱۷۷۰	۷۶۱۳۵	۷۸۰۰۲	کهگیلویه و بویراحمد.....
.	.	۱۱۲۸	۱۱۲۸	۲۸۱۶	۸۴۳۸	۲۳۷۴۷۹	۲۴۸۷۳۳	۲۴۹۸۶۱	گلستان.....
.	۵۸۶	۱۴۳۸۸	۱۴۹۷۴	۵۴۹	.	۶۷۷۵۸۴	۶۷۸۱۳۳	۶۹۳۱۰۷	گیلان.....
۱۴۰	.	۲۸۰۵۰	۲۸۱۹۰	۷۷۶۰	۴۲۵۵۵	۲۶۰۹۸۵	۳۱۱۳۰۰	۳۳۹۴۹۰	لرستان.....
.	.	۳۳۳۹۹	۳۳۳۹۹	۳۳۰۴	۵۰۵۶	۱۲۲۹۴۹۱	۱۲۳۷۸۵۱	۱۲۷۱۲۵۰	مازندران.....
.	.	۲۵۴۲	۲۵۴۲	۶۹۷۳	.	۲۸۸۶۱۳	۲۹۵۵۸۶	۲۹۸۱۲۸	مرکزی.....
.	۱۴۶	۱۳۲۴	۱۴۷۰	۵۴۰۴	۷۶۳	۲۹۳۴۶۸	۲۹۹۶۳۵	۳۰۱۱۰۵	هرمزگان.....
.	.	۶۵۱	۶۵۱	۴۲۷	۴۱۴	۳۷۸۷۴۱	۳۷۹۵۸۲	۳۸۰۲۳۳	همدان.....
.	۹۴۰	۳۴۵۹۷	۳۵۵۳۷	۴۹۸۵۵	۱۳۶۰۱	۲۱۵۸۲۱	۲۷۹۲۷۷	۳۱۴۸۱۴	یزد.....



۳- تعداد واحد مسکونی تعیین شده در پروانه‌های ساختمانی برحسب نوع پروانه، بخش متقاضی و استان: نیمه اول ۱۳۹۳

پروانه افزایش بنا				پروانه احداث ساختمان				کل	استان (نقاط شهری)
دولتی	تعاونی	خصوصی	جمع	دولتی	تعاونی	خصوصی	جمع		
۲۴	۸۰۷	۱۶۳۵۳	۱۷۱۸۴	۴۷۷۱	۵۸۹۰	۱۷۵۱۰۱	۱۸۵۷۶۲	۲۰۲۹۴۶	کل کشور.....
۲۴	۸۰۷	۱۶۲۵۶	۱۷۰۸۷	۹۸۹	۴۸۳۸	۱۳۱۰۹۸	۱۳۶۹۲۵	۱۵۴۰۱۲	کل کشور (بجز شهر تهران).....
۱۰	۵	۷۵۴۰	۷۵۵۵	۵	۵۰۴	۱۰۶۴۵	۱۱۱۵۴	۱۸۷۰۹	آذربایجان شرقی.....
.	۱۶۰	۲۱۰	۳۷۰	۹۲	۷۲۸	۶۵۲۳	۷۳۴۳	۷۷۱۳	آذربایجان غربی.....
.	.	۷۵	۷۵	۱۲	.	۳۳۶۴	۳۳۷۶	۳۴۵۱	اردبیل.....
۱	۲	۲۹۲	۲۹۵	۶۴	۴۲۵	۱۵۹۶۰	۱۶۴۴۹	۱۶۷۴۴	اصفهان.....
.	.	۱۷۵	۱۷۵	۵۱	.	۴۶۰۶	۴۶۵۷	۴۸۳۲	البرز.....
.	.	۷	۷	.	۴	۶۸۲	۶۸۶	۶۹۳	ایلام.....
۶	.	۴۴۶	۴۵۲	۸	۲	۲۸۲۴	۲۸۳۴	۳۲۸۶	بوشهر.....
.	.	۷۰۹	۷۰۹	۳۸۳۹	۱۴۳۵	۵۰۷۱۵	۵۵۹۸۹	۵۶۶۹۸	تهران.....
.	.	۶۱۲	۶۱۲	۵۷	۳۸۳	۶۷۱۲	۷۱۵۲	۷۷۶۴	بجز شهر تهران.....
.	.	۹۷	۹۷	۳۷۸۲	۱۰۵۲	۴۴۰۰۳	۴۸۸۳۷	۴۸۹۳۴	شهر تهران.....
.	.	۱۴	۱۴	۲	.	۱۸۳۳	۱۸۳۵	۱۸۴۹	چهارمحال و بختیاری.....
.	۴۸۶	۸۸	۵۷۴	۱۷	۴۴۸	۱۴۷۲	۱۹۳۷	۲۵۱۱	خراسان جنوبی.....
۱	۴	۵۹۰	۵۹۵	۲۶۲	۴۲۳	۱۲۰۵۹	۱۲۷۴۴	۱۳۳۳۹	خراسان رضوی.....
.	.	۴۸	۴۸	۱	.	۱۳۶۲	۱۳۶۳	۱۴۱۱	خراسان شمالی.....
۵	۱۳۹	۲۰۲۸	۲۱۷۲	۱۱۵	۱۵۵	۱۰۲۴۲	۱۰۵۱۲	۱۲۶۸۴	خوزستان.....
.	.	۱۷	۱۷	۵	.	۱۶۲۷	۱۶۳۲	۱۶۴۹	زنجان.....
.	.	۲۷	۲۷	۳۸	۸	۱۱۹۴	۱۲۴۰	۱۲۶۷	سمنان.....
.	.	۱۰۵	۱۰۵	۶۳	.	۱۶۸۰	۱۷۴۳	۱۸۴۸	سیستان و بلوچستان.....
.	.	۶۰۲	۶۰۲	۸	۱۲۳۳	۹۳۳۷	۱۰۵۷۸	۱۱۱۸۰	فارس.....
.	.	۵۱	۵۱	۳	.	۱۷۷۵	۱۷۷۸	۱۸۲۹	قزوین.....
.	.	۱۳۲	۱۳۲	۵۱	۹۶	۲۸۲۵	۲۹۷۲	۳۱۰۴	قم.....
.	۲	۲۳۵	۲۳۷	۱۰	۴۲	۲۶۵۸	۲۷۱۰	۲۹۴۷	کردستان.....
.	.	۱۷۵۳	۱۷۵۳	۱۰	۲۷۳	۶۷۶۱	۷۰۴۴	۸۷۹۷	کرمان.....
.	۱	۴۶۷	۴۶۸	.	۱۳	۲۷۸۸	۲۸۰۱	۳۲۶۹	کرمانشاه.....
.	.	۱۱	۱۱	۳	۲	۵۰۱	۵۰۶	۵۱۷	کهگیلویه و بویراحمد.....
.	.	۱۴	۱۴	۳	۳۴	۱۶۰۸	۱۶۴۵	۱۶۵۹	گلستان.....
.	۶	۱۲۵	۱۳۱	.	.	۵۰۵۴	۵۰۵۴	۵۱۸۵	گیلان.....
۱	.	۲۳۵	۲۳۶	۴۴	.	۱۶۸۰	۱۷۲۴	۱۹۶۰	لرستان.....
.	.	۲۲۴	۲۲۴	۸	۱۹	۷۰۱۲	۷۰۳۹	۷۲۶۳	مازندران.....
.	.	۲۲	۲۲	.	.	۱۸۶۶	۱۸۶۶	۱۸۸۸	مرکزی.....
.	۲	۹	۱۱	۳۷	۹	۱۱۰۸	۱۱۵۴	۱۱۶۵	هرمزگان.....
.	.	۵	۵	.	۳	۲۵۵۶	۲۵۵۹	۲۵۶۴	همدان.....
.	.	۹۷	۹۷	۲۰	۳۴	۷۸۴	۸۳۸	۹۳۵	یزد.....

۴- تعداد پروانه و مساحت زمین در پروانه‌های احداث ساختمان برحسب وضع زمین و استان: نیمه اول ۱۳۹۳

ساختمان تخریبی		باغ یا مزرعه		زمین بایر		مساحت کل زمین (متر مربع)	تعداد کل پروانه	استان (نقاط شهری)
مساحت (متر مربع)	تعداد پروانه	مساحت (متر مربع)	تعداد پروانه	مساحت (متر مربع)	تعداد پروانه			
۴۴۵۶۸۴۹	۱۶۴۴۴	...	...	...	...	۲۰۷۹۸۱۷۸	۵۷۳۶۴	کل کشور.....
۳۰۰۱۴۹۲	۱۱۰۲۶	۱۲۴۴۳۴۹	۶۸۲	۱۴۶۴۶۰۲۳	۳۹۸۳۰	۱۸۸۹۱۸۶۴	۵۱۵۳۸	کل کشور(بجز شهر تهران).....
۲۲۱۰۸۴	۸۱۵	۶۱۲۶۲	۴۳	۷۵۴۶۳۱	۱۶۸۴	۱۰۳۶۹۷۷	۲۵۴۲	آذربایجان شرقی.....
۹۴۴۷۷	۴۳۹	۲۳۵۳۳	۴	۹۹۲۸۷۶	۲۴۹۲	۱۱۱۰۸۸۶	۲۹۳۵	آذربایجان غربی.....
۱۴۹۶۰۹	۴۸۳	۱۶۹۴۷	۹	۲۲۹۸۶۶	۶۸۴	۳۹۶۴۲۲	۱۱۷۶	اردبیل.....
۱۷۱۲۳۷	۶۷۴	۶۹۲۲۵۵	۱۱۳	۱۷۴۲۹۸۵	۵۴۸۸	۲۶۰۶۴۷۷	۶۲۷۵	اصفهان.....
۱۷۵۸۶۳	۵۲۱	۶۰۵۲۷	۲۵	۱۳۴۹۸۸۹	۶۱۵	۱۵۸۶۲۷۹	۱۱۶۱	البرز.....
۲۵۰۸	۱۱	.	.	۶۶۱۹۱	۲۹۶	۶۸۶۹۹	۳۰۷	ایلام.....
۲۱۴۴۸۶	۵۹۶	۱۳۸۲۹	۱۳	۳۸۷۱۹۰	۱۰۶۱	۶۱۵۵۰۵	۱۶۷۰	بوشهر.....
۱۶۲۸۷۶۴	۶۱۵۵	...	...	...	...	۲۸۱۵۸۴۷	۸۳۱۴	تهران.....
۱۷۳۴۰۷	۷۳۷	۳۵۶۰۸	۴۳	۷۰۰۵۱۸	۱۷۰۸	۹۰۹۵۳۳	۲۴۸۸	بجز شهر تهران.....
۱۴۵۵۳۵۷	۵۴۱۸	...	...	...	...	۱۹۰۶۳۱۴	۵۸۲۶	شهر تهران.....
۱۰۳۸۷	۲۶	۱۶۰	۱	۴۴۰۲۳۵	۸۱۶	۴۵۰۷۸۲	۸۴۳	چهارمحال و بختیاری.....
۳۴۸۲۸	۱۲۲	۴۹۳۶	۴	۱۵۶۶۷۵	۴۶۸	۱۹۶۴۳۹	۵۹۴	خراسان جنوبی.....
۴۴۰۷۳۸	۱۷۸۲	۲۳۹۹۴	۲۰	۱۰۶۹۳۸۰	۲۸۶۱	۱۵۳۴۱۱۲	۴۶۶۳	خراسان رضوی.....
۱۵۰۴۸	۵۴	۲۸۷۳۵	۷	۱۴۹۶۹۶	۵۳۵	۱۹۳۴۷۹	۵۹۶	خراسان شمالی.....
۳۳۰۲۵۱	۱۲۵۰	۲۴۵۸	۷	۶۸۴۸۱۴	۲۷۸۴	۱۰۱۷۵۲۳	۴۰۴۱	خوزستان.....
۴۸۰۹۳	۱۴۴	۱۱۶۶۴	۲	۲۰۷۲۸۲	۶۵۶	۲۶۷۰۳۹	۸۰۲	زنجان.....
۱۱۴۹۱	۴۷	۵۸۹۷	۱۱	۱۵۷۷۵۰	۴۵۷	۱۷۵۱۳۸	۵۱۵	سمنان.....
۴۳۹۷۴	۱۵۱	۱۴۷۳	۲	۲۱۲۹۶۲	۶۶۵	۲۵۸۴۰۹	۸۱۸	سیستان و بلوچستان.....
۱۶۰۷۹۴	۵۳۴	۱۰۹۰۰۲	۷۴	۱۲۴۲۲۷۳	۳۷۹۴	۱۵۱۲۰۶۹	۴۴۰۲	فارس.....
۲۹۷۹۳	۱۵۸	.	.	۱۳۲۶۷۶	۴۲۰	۱۶۲۴۶۹	۵۷۸	قزوین.....
۳۰۴۵۴	۵۰	۱۰۸۸۶	۳۱	۲۵۶۳۸۶	۹۶۴	۲۹۷۷۲۶	۱۰۴۵	قم.....
۴۹۷۴۴	۲۹۶	۴۲۷۱	۱۰	۲۱۷۶۴۹	۱۰۱۱	۲۷۱۶۶۴	۱۳۱۷	کردستان.....
۶۰۵۷۸	۱۹۹	۱۱۵۹۶	۳۵	۱۱۴۲۶۷۱	۳۷۸۰	۱۲۱۴۸۴۵	۴۰۱۴	کرمان.....
۸۷۶۳۵	۴۱۷	۵۲۱۰	۱۴	۲۰۶۳۸۵	۶۳۷	۲۹۹۲۳۰	۱۰۶۸	کرمانشاه.....
۱۶۵۹۴	۴۵	۱۰۱۱	۴	۷۶۱۸۹	۲۸۸	۹۳۷۹۴	۳۳۷	کهگیلویه و بویراحمد.....
۲۷۱۸۸	۷۵	۲۱۸	۱	۱۸۲۹۳۳	۳۵۹	۲۱۰۳۳۹	۴۴۵	گلستان.....
۹۲۰۶۵	۳۱۸	۳۴۶۶۴	۹۱	۳۶۵۲۵۶	۱۲۲۳	۴۹۱۹۸۵	۱۶۳۲	گیلان.....
۳۳۵۶۴	۱۴۵	۳۹۲۹	۱۳	۲۶۵۷۸۷	۶۶۱	۳۰۳۲۸۰	۸۱۹	لرستان.....
۱۴۹۷۵۹	۴۲۹	۵۴۶۶۲	۹۰	۶۱۱۳۱۹	۱۴۱۳	۸۱۵۷۴۰	۱۹۳۲	مازندران.....
۴۹۴۳۹	۱۹۴	۹۶۵۴	۱۰	۱۸۶۰۳۸	۵۴۲	۲۴۵۱۳۱	۷۴۶	مرکزی.....
۱۴۰	۱	۷۰۴	۱	۱۸۰۳۳۰	۳۶۲	۱۸۱۱۷۴	۳۶۴	هرمزگان.....
۷۲۳۱۸	۲۹۸	۱۵۲۶۴	۴	۹۱۴۴۲	۳۸۹	۱۷۹۰۲۴	۶۹۱	همدان.....
۳۹۴۶	۱۵	.	.	۱۸۵۷۴۹	۷۱۷	۱۸۹۶۹۵	۷۳۲	یزد.....

۵- تعداد پروانه‌های احداث ساختمان بر حسب تعداد طبقات ساختمان و استان: نیمه اول ۱۳۹۳

استان (نقاط شهری)	جمع	۱ طبقه	۲ طبقه	۳ طبقه	۴ طبقه	۵ طبقه و بیش تر
کل کشور.....	۵۷۳۶۴	۱۴۴۳۲	۱۳۹۲۹	۸۲۱۹	۶۵۹۶	۱۴۱۸۸
کل کشور(بجز شهر تهران).....	۵۱۵۲۸	۱۴۳۵۸	۱۳۸۷۲	۸۱۳۳	۶۳۰۱	۸۸۷۴
آذربایجان شرقی.....	۲۵۴۲	۳۱۰	۴۷۵	۵۱۱	۳۹۱	۸۵۵
آذربایجان غربی.....	۲۹۴۵	۶۲۴	۱۲۱۰	۴۴۲	۱۸۰	۴۷۹
اردبیل.....	۱۱۷۶	۲۰۲	۲۲۵	۲۱۷	۱۳۱	۴۰۱
اصفهان.....	۶۲۷۵	۱۰۹۳	۲۵۳۰	۱۱۹۵	۵۴۴	۹۱۳
البرز.....	۱۱۶۱	۶۰	۲۲۰	۱۷۱	۲۵۶	۴۵۴
ایلام.....	۳۰۷	۱۲۶	۹۳	۵۴	۲۱	۱۳
بوشهر.....	۱۶۷۰	۹۱۹	۴۱۲	۱۶۴	۱۳۰	۴۵
تهران.....	۸۳۱۴	۱۷۰	۳۲۷	۸۵۷	۱۲۶۸	۵۶۹۲
بجز شهر تهران.....	۲۴۸۸	۹۶	۲۷۰	۷۷۱	۹۷۳	۳۷۸
شهر تهران.....	۵۸۲۶	۷۴	۵۷	۸۶	۲۹۵	۵۳۱۴
چهارمحال و بختیاری.....	۸۴۳	۱۷۰	۲۵۷	۲۰۰	۹۶	۱۲۰
خراسان جنوبی.....	۵۹۴	۲۱۷	۱۶۱	۹۴	۷۰	۵۲
خراسان رضوی.....	۴۶۶۳	۹۵۶	۶۳۰	۵۱۱	۷۶۷	۱۷۹۹
خراسان شمالی.....	۵۹۶	۱۶۱	۱۵۶	۱۰۱	۱۱۳	۶۵
خوزستان.....	۴۰۴۱	۱۷۸۷	۱۲۵۲	۴۱۷	۱۰۷	۴۷۸
زنجان.....	۸۰۲	۱۶۵	۲۴۰	۲۰۵	۸۸	۱۰۴
سمنان.....	۵۱۵	۱۱۴	۱۵۳	۱۱۱	۸۶	۵۱
سیستان و بلوچستان.....	۸۱۸	۴۳۷	۲۰۴	۸۱	۶۹	۲۷
فارس.....	۴۴۰۲	۱۸۸۸	۱۳۲۳	۵۵۲	۲۸۴	۳۵۵
قزوین.....	۵۷۸	۶۶	۸۸	۱۱۰	۲۱۰	۱۰۴
قم.....	۱۰۴۵	۲۰۰	۳۴۶	۱۴۷	۱۸۰	۱۷۲
کردستان.....	۱۳۱۷	۲۱۱	۴۱۸	۳۳۱	۱۹۰	۱۶۷
کرمان.....	۴۰۱۴	۲۷۱۸	۷۰۰	۲۰۱	۱۳۹	۲۵۶
کرمانشاه.....	۱۰۶۸	۱۷۱	۳۸۳	۱۹۶	۱۰۰	۲۱۸
کهگیلویه و بویراحمد.....	۳۳۷	۱۹۹	۹۱	۳۳	۸	۶
گلستان.....	۴۳۵	۱۰۲	۱۳۴	۶۵	۴۳	۹۱
گیلان.....	۱۶۳۲	۲۳۴	۵۶۲	۲۳۱	۲۸۷	۳۱۸
لرستان.....	۸۱۹	۲۰۴	۳۲۱	۱۷۰	۶۷	۵۷
مازندران.....	۱۹۳۲	۲۱۰	۴۶۲	۳۹۷	۴۶۵	۳۹۸
مرکزی.....	۷۴۶	۱۹۸	۲۰۶	۱۳۳	۷۲	۱۳۷
هرمزگان.....	۳۶۴	۱۶۸	۵۳	۲۳	۲۵	۹۵
همدان.....	۶۹۱	۱۲۹	۱۳۰	۱۰۸	۸۵	۲۳۹
یزد.....	۷۳۲	۲۲۳	۱۶۷	۱۹۱	۱۲۴	۲۷

۶- تعداد پروانه‌های احداث ساختمان بر حسب نوع اسکلت و مصالح عمده به کار رفته در ساختمان و استان: نیمه اول ۱۳۹۳

استان (نقاط شهری)	کل	فلزی	بتون آرمه	سایر			
				جمع	آجر و آهن	آجر و چوب	بلوک سیمانی
کل کشور.....	۵۷۳۶۴	۱۶۲۶۰	۳۰۱۳۲	۱۰۹۷۲	۱۰۱۸۷	۱۸۸	۵۸۱
کل کشور (بجز شهر تهران).....	۵۱۵۳۸	۱۳۸۳۷	۲۶۷۷۸	۱۰۹۲۳	۱۰۱۷۸	۱۸۷	۵۴۲
آذربایجان شرقی.....	۲۵۴۲	۲۷۶	۱۹۵۹	۳۰۷	۳۰۵	۰	۰
آذربایجان غربی.....	۲۹۴۵	۴۶۷	۲۳۰۲	۱۶۶	۱۶۱	۰	۵
اردبیل.....	۱۱۷۶	۴۱۲	۷۱۸	۴۶	۴۶	۰	۰
اصفهان.....	۶۲۷۵	۴۴۹	۴۶۱۳	۱۲۱۳	۱۰۳۶	۲	۱۷۵
البرز.....	۱۱۶۱	۱۶۸	۹۹۳	۰	۰	۰	۰
ایلام.....	۳۰۷	۱۵	۱۷۱	۱۲۱	۱۲۰	۰	۱
بوشهر.....	۱۶۷۰	۵	۹۴۵	۷۲۰	۴۴۶	۴۴	۲۳۰
تهران.....	۸۳۱۴	۳۰۵۸	۵۲۰۶	۵۰	۱۰	۱	۳۹
بجز شهر تهران.....	۲۴۸۸	۶۳۵	۱۸۵۲	۱	۱	۰	۰
شهر تهران.....	۵۸۲۶	۲۴۲۳	۳۳۵۴	۴۹	۹	۱	۳۹
چهارمحال و بختیاری.....	۸۴۳	۰	۸۲۶	۱۷	۱۷	۰	۰
خراسان جنوبی.....	۵۹۴	۵۶۲	۱۰	۲۲	۲۲	۰	۰
خراسان رضوی.....	۴۶۶۳	۴۵۷۶	۷۱	۱۶	۱۵	۰	۱
خراسان شمالی.....	۵۹۶	۱۴۴	۴۲۸	۲۴	۲۴	۰	۰
خوزستان.....	۴۰۴۱	۴۳۵	۱۰۷۰	۲۵۳۶	۲۴۰۶	۱۲۶	۴
زنجان.....	۸۰۲	۱۰۴	۶۱۹	۷۹	۷۹	۰	۰
سمنان.....	۵۱۵	۵۴	۴۴۰	۲۱	۲۱	۰	۰
سیستان و بلوچستان.....	۸۱۸	۲۷۶	۲۱۴	۳۲۸	۳۲۶	۰	۲
فارس.....	۴۴۰۲	۵۶۲	۱۱۳۰	۲۷۱۰	۲۶۵۸	۰	۵۲
قزوین.....	۵۷۸	۱۵۱	۴۲۷	۰	۰	۰	۰
قم.....	۱۰۴۵	۵۲۵	۲۹۸	۲۲۲	۲۲۲	۰	۰
کردستان.....	۱۳۱۷	۲۸۳	۸۳۷	۱۹۷	۱۹۴	۱	۲
کرمان.....	۴۰۱۴	۱۳۶۸	۱۳۰۶	۱۳۴۰	۱۳۳۳	۳	۴
کرمانشاه.....	۱۰۶۸	۴۸۹	۴۹۸	۸۱	۷۸	۳	۰
کهگیلویه و بویراحمد.....	۳۳۷	۴۴	۱۷۲	۱۲۱	۱۰۶	۳	۱۲
گلستان.....	۴۴۵	۳	۴۲۳	۹	۶	۲	۱
گیلان.....	۱۶۳۲	۵۸	۱۵۰۸	۶۶	۴۵	۲	۶
لرستان.....	۸۱۹	۷۶۳	۴۷	۹	۹	۰	۰
مازندران.....	۱۹۳۲	۴۰	۱۸۹۲	۰	۰	۰	۰
مرکزی.....	۷۴۶	۳۷۳	۳۵۶	۱۷	۱۶	۰	۱
هرمزگان.....	۳۶۴	۲	۲۸۲	۸۰	۳۵	۰	۴۵
همدان.....	۶۹۱	۴۹۵	۱۸۳	۱۳	۱۳	۰	۰
یزد.....	۷۳۲	۱۰۳	۱۸۸	۴۴۱	۴۳۸	۱	۱

۷- تعداد پروانه‌های احداث ساختمان بر حسب مورد استفاده ساختمان و استان: نیمه اول ۱۳۹۳

استان (نقاط شهری)	جمع	مسکونی	مسکونی و کارگاه توأم	بازرگانی	صنعتی	آموزشی	بهداشتی یا درمانی	سایر
کل کشور.....	۵۷۲۶۴	۴۷۸۰۸	۴۸۲۲	۳۷۵۳	۵۰۴	۷۶	۵۱	۳۵۰
کل کشور(بجز شهر تهران).....	۵۱۵۳۸	۴۲۸۲۵	۴۲۱۹	۳۶۲۹	۴۹۴	۷۲	۴۹	۲۵۰
آذربایجان شرقی.....	۲۵۴۲	۱۹۱۷	۳۲۰	۲۵۲	۲۹	۸	۰	۱۶
آذربایجان غربی.....	۲۹۳۵	۲۳۵۱	۴۰۴	۱۴۷	۲۰	۱	۳	۹
اردبیل.....	۱۱۷۶	۸۶۴	۱۸۴	۱۰۹	۳	۳	۱۰	۳
اصفهان.....	۶۲۷۵	۵۴۰۹	۲۲۶	۴۹۸	۱۰۴	۴	۲	۳۲
البرز.....	۱۱۶۱	۱۰۳۷	۷۱	۳۳	۸	۳	۱	۸
ایلام.....	۳۰۷	۲۵۰	۴۱	۱۲	۳	۰	۰	۱
بوشهر.....	۱۶۷۰	۱۵۰۳	۸۲	۴۹	۵	۳	۰	۲۸
تهران.....	۸۳۱۴	۷۲۴۷	۷۴۷	۱۷۹	۲۴	۵	۳	۱۰۹
بجز شهر تهران.....	۲۴۸۸	۲۲۶۴	۱۴۴	۵۵	۱۴	۱	۱	۹
شهر تهران.....	۵۸۲۶	۴۹۸۳	۶۰۳	۱۲۴	۱۰	۴	۲	۱۰۰
چهارمحال و بختیاری.....	۸۴۳	۷۱۶	۷۲	۳۰	۱۸	۳	۳	۱
خراسان جنوبی.....	۵۹۴	۴۵۴	۴۵	۸۴	۷	۰	۱	۳
خراسان رضوی.....	۴۶۶۳	۳۷۷۶	۳۶۳	۴۴۳	۵۲	۱	۴	۲۴
خراسان شمالی.....	۵۹۶	۴۴۹	۸۳	۵۴	۳	۲	۱	۴
خوزستان.....	۴۰۴۱	۳۲۶۲	۳۵۱	۳۵۰	۴۸	۳	۱	۲۶
زنجان.....	۸۰۲	۶۸۰	۵۳	۵۷	۴	۱	۳	۴
سمنان.....	۵۱۵	۳۸۹	۴۹	۷۱	۲	۰	۱	۳
سیستان و بلوچستان.....	۸۱۸	۷۲۳	۶۹	۲۳	۲	۰	۰	۱
فارس.....	۴۴۰۲	۳۸۴۹	۲۱۳	۲۲۷	۸۳	۱۵	۲	۱۳
قزوین.....	۵۷۸	۴۶۷	۶۱	۳۷	۶	۱	۳	۳
قم.....	۱۰۴۵	۸۰۹	۱۱۲	۱۰۸	۹	۲	۲	۳
کردستان.....	۱۳۱۷	۱۰۹۴	۱۵۴	۶۵	۰	۱	۲	۱
کرمان.....	۴۰۱۴	۳۳۲۰	۳۳۹	۲۹۲	۳۱	۸	۱	۲۳
کرمانشاه.....	۱۰۶۸	۹۵۴	۳۵	۷۲	۶	۰	۱	۰
کهگیلویه و بویراحمد.....	۳۳۷	۲۹۵	۸	۲۸	۰	۲	۲	۲
گلستان.....	۴۳۵	۲۸۳	۱۰۴	۴۰	۲	۱	۰	۵
گیلان.....	۱۶۳۲	۱۳۵۲	۲۰۰	۷۷	۰	۱	۰	۲
لرستان.....	۸۱۹	۶۶۰	۸۵	۶۵	۳	۲	۳	۱
مازندران.....	۱۹۳۲	۱۶۵۴	۱۹۰	۷۵	۶	۴	۰	۳
مرکزی.....	۷۴۶	۵۷۳	۶۳	۹۴	۸	۰	۱	۷
هرمزگان.....	۳۶۴	۳۰۸	۱۹	۳۴	۰	۰	۰	۳
همدان.....	۶۹۱	۵۶۳	۷۰	۴۰	۸	۱	۰	۹
یزد.....	۷۳۲	۶۰۰	۹	۱۰۸	۱۰	۱	۱	۳

## ۸- مساحت زمین در پروانه‌های احداث ساختمان برحسب مورد استفاده ساختمان و استان: نیمه اول ۱۳۹۳ (مترمربع)

استان (نقاط شهری)	جمع	مسکونی	مسکونی و کارگاه توام	بازرگانی	صنعتی	آموزشی	بهداشتی یا درمانی	سایر
کل کشور.....	۲۰۷۹۸۱۷۸	۱۴۰۲۳۲۴۸	۱۵۰۶۶۱۷	۱۷۳۵۴۵۶	۲۱۱۹۸۱۸	۵۲۳۷۲۵	۲۷۲۳۲۰	۵۱۶۹۸۴
کل کشور(بجز شهر تهران).....	۱۸۸۹۱۸۶۴	۱۲۶۷۲۰۳۰	۱۲۳۶۱۱۸	۱۵۷۰۱۴۳	۲۱۰۷۵۶۶	۴۸۴۰۶۲	۳۶۴۰۷۷	۴۵۷۸۶۸
آذربایجان شرقی.....	۱۰۳۶۹۷۷	۵۸۱۹۲۲	۸۹۴۶۸	۱۷۴۰۰۰	۱۲۸۶۲۹	۲۵۵۴۶	۰	۳۷۴۱۲
آذربایجان غربی.....	۱۱۱۰۸۸۶	۷۸۴۹۸۸	۱۲۳۵۸۴	۲۱۹۴۴	۳۸۸۴۷	۷۱۹	۱۱۲۹۰۳	۲۷۹۰۱
اردبیل.....	۳۹۶۴۲۲	۱۸۰۷۱۲	۴۸۳۲۶	۶۸۱۲۷	۱۷۳۱۶	۳۸۱۱۸	۱۰۴۶۷	۳۳۳۵۶
اصفهان.....	۲۶۰۶۴۷۷	۲۰۲۱۰۹۹	۷۶۹۸۱	۱۶۶۴۰۵	۱۵۴۵۸۳	۲۷۰۶۸	۷۲۱۷۲	۸۸۱۶۹
البرز.....	۱۵۸۶۲۷۹	۴۶۷۷۵۸	۲۴۴۳۱	۴۱۱۸۶	۱۰۴۲۳۱۴	۲۲۱	۲۲۷۵	۸۰۹۴
ایلام.....	۶۸۶۹۹	۵۰۲۱۵	۹۲۴۰	۳۰۵۰	۵۴۳۲	۰	۰	۷۶۲
بوشهر.....	۶۱۵۵۰۵	۵۲۳۶۵۴	۳۸۳۲۴	۳۰۲۷۱	۷۰۳۳	۸۱۸۲	۰	۸۰۴۱
تهران.....	۲۸۱۵۸۴۷	۲۰۳۶۱۵۱	۳۱۲۳۸۳	۱۸۸۶۴۵	۱۵۴۲۰۸	۳۹۷۹۱	۸۴۴۳	۷۶۲۲۶
بجز شهر تهران.....	۹۰۹۵۳۳	۶۸۴۹۳۳	۴۱۸۸۴	۲۳۳۳۲	۱۴۱۹۵۶	۱۱۸	۲۰۰	۱۷۱۱۰
شهر تهران.....	۱۹۰۶۳۱۴	۱۳۵۱۲۱۸	۲۷۰۴۹۹	۱۶۵۳۱۳	۱۲۲۵۲	۳۹۶۷۳	۸۲۴۳	۵۹۱۱۶
چهارمحال و بختیاری.....	۴۵۰۷۸۲	۱۵۵۱۹۳	۱۲۹۴۰	۵۳۹۹	۲۵۲۶۰	۳۱۰۴	۲۱۳۵۹	۱۴۷
خراسان جنوبی.....	۱۹۶۴۳۹	۱۵۷۰۶۳	۱۲۴۱۰	۱۲۹۹۶	۹۸۶۶	۰	۴۸۱	۳۶۲۳
خراسان رضوی.....	۱۵۳۴۱۱۲	۹۶۱۲۵۹	۱۰۱۳۴۱	۲۱۸۹۳۷	۴۳۰۳۰	۱۴۰۵۰۰	۲۴۱۰۳	۴۴۹۴۲
خراسان شمالی.....	۱۹۳۴۷۹	۹۷۶۲۸	۲۲۱۰۳	۹۰۵۵	۲۴۹۰۶	۱۷۷۵۰	۱۰۰۰	۲۱۰۳۷
خوزستان.....	۱۰۱۷۵۲۳	۷۴۱۴۴۴	۹۰۳۸۱	۱۲۱۳۴۴	۳۰۳۹۱	۲۲۳۲	۶۱۶	۳۱۱۱۵
زنجان.....	۲۶۷۰۳۹	۱۴۲۳۳۵	۱۰۳۸۲	۳۵۲۸۵	۷۶۴۹	۱۳۰۵	۶۰۴۸۴	۹۵۹۹
سمنان.....	۱۷۵۱۳۸	۹۵۸۳۴	۱۱۳۲۶	۱۲۱۵۵	۵۳۳۴۱	۰	۹۷۱	۱۵۱۱
سیستان و بلوچستان.....	۲۵۸۴۰۹	۲۰۸۴۷۳	۲۳۰۶۸	۲۱۷۴۵	۲۶۲۵	۰	۰	۲۴۹۸
فارس.....	۱۵۱۲۰۶۹	۱۱۹۵۰۶۳	۶۷۲۵۳	۱۳۰۶۱۴	۵۶۷۲۴	۴۳۷۹۷	۳۴۶۵	۱۵۱۵۳
قزوین.....	۱۶۲۴۶۹	۹۱۸۶۰	۱۲۱۹۲	۲۴۹۴۵	۲۲۷۰۰	۳۳۸	۹۳۸۳	۱۰۵۱
قم.....	۲۹۷۷۲۶	۱۷۰۰۱۵	۲۱۲۹۵	۸۴۰۷۹	۱۳۹۳۹	۲۱۳۶	۴۷۹۵	۱۴۶۷
کردستان.....	۲۷۱۶۶۴	۱۸۷۷۴۱	۳۰۸۵۷	۱۷۸۴۳	۰	۲۹۹۶	۳۱۶۲۷	۶۰۰
کرمان.....	۱۲۱۴۸۴۵	۹۹۴۷۳۹	۷۸۵۰۶	۸۶۰۹۹	۲۰۷۱۳	۱۰۸۴۴	۱۷۴	۲۳۷۷۰
کرمانشاه.....	۲۹۹۲۳۰	۲۷۴۵۴۲	۹۵۰۹	۱۳۲۱۷	۴۴۳	۰	۱۵۱۹	۰
کهگیلویه و بویراحمد.....	۹۳۷۹۴	۸۱۲۸۴	۲۱۸۸	۲۹۸۴	۰	۱۱۴۹	۲۷۵۹	۳۴۳۰
گلستان.....	۲۱۰۳۳۹	۹۹۲۹۰	۶۰۵۲۷	۲۶۶۹۷	۲۹۶۱	۲۳۱۷	۰	۱۸۵۴۷
گیلان.....	۴۹۱۹۸۵	۳۹۷۱۷۰	۵۵۶۷۲	۳۶۹۶۶	۰	۱۶۵۵	۰	۵۲۲
لرستان.....	۳۰۳۲۸۰	۱۳۱۵۴۰	۱۸۱۱۷	۱۰۲۴۷	۹۰۷۳	۱۳۲۷۴۱	۱۲۱۷	۳۴۵
مازندران.....	۸۱۵۷۴۰	۶۳۳۳۵۵	۹۳۶۱۷	۵۳۵۳۳	۸۳۹۸	۱۹۸۴۹	۰	۶۹۸۸
مرکزی.....	۲۴۵۱۳۱	۱۳۸۶۳۳	۲۳۴۷۹	۶۱۲۵۲	۲۲۸۲	۰	۲۰۰۰	۱۷۴۸۵
هرمزگان.....	۱۸۱۱۷۴	۱۳۹۰۴۵	۷۱۳۳	۱۹۲۷۹	۰	۰	۰	۱۵۷۱۷
همدان.....	۱۷۹۰۲۴	۱۲۰۲۲۸	۱۸۷۵۱	۱۶۴۷۱	۶۸۷۹	۴۳۰	۰	۱۶۲۶۵
یزد.....	۱۸۹۶۹۵	۱۶۳۰۱۵	۸۳۳	۲۰۶۸۶	۲۸۹۶	۹۴۷	۱۰۷	۱۲۱۱

۹- مساحت زیربنا در پروانه‌های احداث ساختمان برحسب مورد استفاده ساختمان و استان: نیمه اول ۱۳۹۳ (مترمربع)

استان (نقاط شهری)	جمع	مسکونی	مسکونی و کارگاه توام	بازرگانی	صنعتی	آموزشی	بهداشتی یا درمانی	سایر
کل کشور	۳۵۱۰۹۱۰۰	۲۵۹۴۴۰۹۷	۴۷۶۶۵۸۱۰۷	۳۰۷۹۳۶۰۳	۳۴۸۴۱۸۰۵۷	۴۳۲۹۵۷۰۸۱	۱۷۱۷۱۶	۳۶۵۹۶۸۰۷۱
کل کشور (بجز شهر تهران)	۲۵۹۹۰۷۹۷	۱۹۷۵۵۴۰۶	۳۲۶۰۱۳۴	۲۰۴۹۷۰۰	۳۳۴۸۲۹	۱۸۸۲۹۶	۱۵۶۲۲۸	۲۴۶۲۰۴
آذربایجان شرقی	۲۸۵۹۸۳۷	۲۲۷۶۶۸۵	۳۴۵۷۵۵	۱۹۷۱۳۶	۲۵۱۳۸	۱۱۳۸۴	۰	۳۷۳۹
آذربایجان غربی	۱۴۹۲۵۱۲	۱۰۵۴۰۷۵	۳۴۶۱۱۴	۴۲۶۰۹	۱۰۸۵۲	۱۱۶۷	۳۷۰۶۷	۶۲۸
اردبیل	۶۲۹۹۲۹	۴۰۳۸۶۶	۱۴۱۹۱۱	۵۲۳۵۰	۲۶۴۶	۵۱۰۲	۱۶۳۰۱	۷۸۵۳
اصفهان	۳۱۳۵۵۰۷	۲۶۲۱۷۵۲	۱۴۴۵۴۰	۲۲۸۴۵۹	۵۸۴۲۴	۵۸۳۹۱	۵۵۰۸	۱۸۴۳۳
البرز	۱۰۳۰۰۳۸	۷۴۴۳۳۶	۹۳۱۸۷	۱۰۵۹۳۴	۷۳۰۱۴	۶۴۶	۵۵۰	۱۲۳۷۱
ایلام	۱۱۱۸۱۵	۶۹۷۶۵	۳۶۱۴۸	۱۷۰۸	۲۳۶۳	۰	۰	۱۸۳۱
بوشهر	۴۱۳۴۱۶	۳۳۴۰۰۶	۴۴۸۷۷	۹۷۲۰	۱۱۶۴	۱۴۵۰۱	۰	۹۱۴۸
تهران	۱۰۴۰۳۰۲۰۹۸	۷۱۷۷۷۶۲۰۳۱	۱۷۲۰۳۳۷۰۷۴	۱۰۴۷۳۴۴۰۳۱	۶۹۹۰۶۵۷	۲۴۴۸۳۸۰۸۱	۱۶۲۵۸	۱۲۶۵۷۳۰۷۱
بجز شهر تهران	۱۲۸۴۷۱۸	۹۸۹۰۷۱	۲۱۳۸۹۰	۱۷۶۸۴	۵۶۳۱۷	۱۷۷	۷۷۰	۶۸۰۹
شهر تهران	۹۱۱۸۳۰۲۰۹۸	۶۱۸۸۶۹۱۰۳۱	۱۵۰۶۴۴۷۰۷۴	۱۰۲۹۶۶۰۳۱	۱۳۵۸۹۰۵۷	۲۴۴۶۶۱۰۸۱	۱۵۴۸۸	۱۱۹۷۶۴۰۷۱
چهارمحال و بختیاری	۳۲۶۹۲۲	۲۸۰۲۹۷	۳۴۱۶۰	۳۱۵۹	۳۰۷۲	۲۹۹۳	۲۹۵۰	۲۹۱
خراسان جنوبی	۳۱۹۹۶۰	۲۵۰۹۷۶	۳۷۹۱۶	۲۴۶۸۲	۲۶۴۷	۰	۱۴۹۵	۱۹۷۴
خراسان رضوی	۲۹۵۸۶۴۴	۲۱۹۲۷۰۱	۳۲۰۲۲۴	۴۰۰۳۲۴	۱۷۰۰۰	۲۵۰	۱۴۷۷۳	۱۳۳۷۲
خراسان شمالی	۲۳۴۴۸۳	۱۶۸۲۸۶	۴۷۲۴۸	۷۷۰۳	۱۳۷۲	۲۲۹۰	۲۹۶	۷۱۸۸
خوزستان	۱۷۴۶۷۳۳	۱۰۹۱۴۰۴	۳۲۳۵۲۱	۲۳۰۷۸۰	۸۸۵۹	۳۶۹۱	۸۹۷	۸۷۵۸۱
زنجان	۳۷۱۲۸۲	۲۴۵۱۹۳	۲۱۶۶۴	۵۲۲۶۷	۱۵۳۴۰	۹۸۳	۳۲۱۲۵	۴۰۱۱
سمنان	۲۲۴۲۳۳	۱۷۳۶۸۴	۲۸۸۵۹	۱۵۰۸۲	۳۷۵۲	۰	۸۲۸	۲۱۱۸
سیستان و بلوچستان	۲۶۹۵۷۹	۲۱۷۹۹۶	۴۰۸۴۵	۹۳۸۴	۴۱۷	۰	۰	۹۳۷
فارس	۱۷۸۹۴۴۳	۱۵۰۴۶۲۸	۱۵۴۶۱۶	۸۱۱۵۷	۱۸۲۴۱	۲۰۴۲۱	۲۰۰۷	۸۲۷۳
قزوین	۳۲۵۳۴۲	۲۰۱۶۰۱	۳۰۹۴۱	۷۵۸۲۳	۴۲۸۱	۲۷۱	۱۰۹۸۰	۱۴۴۵
قم	۴۷۹۵۰۵	۳۵۹۹۳۳	۶۰۰۳۰	۳۹۴۳۹	۷۲۹۳	۸۶۳۱	۳۸۳۱	۳۴۸
کردستان	۴۹۹۸۰۷	۳۵۰۹۵۰	۹۵۴۸۲	۳۲۹۴۷	۰	۱۲۵۱	۱۸۳۹۱	۷۸۶
کرمان	۱۲۱۵۰۷۷	۸۸۴۷۴۵	۱۹۲۷۰۵	۱۰۷۷۴۹	۴۸۲۴	۲۶۲۰	۲۵۱	۲۲۱۸۳
کرمانشاه	۴۶۶۰۶۲	۴۳۲۶۵۹	۱۶۲۳۶	۱۴۷۲۷	۳۴۲	۰	۲۰۹۸	۰
کهگیلویه و بویراحمد	۷۶۱۳۵	۶۴۸۵۹	۳۳۰۷	۲۷۴۹	۰	۱۱۷۸	۷۷۲	۳۲۷۰
گلستان	۲۴۸۷۳۳	۱۴۰۱۹۹	۸۸۷۳۸	۱۵۷۳۱	۱۵۳۷	۷۷۵	۰	۱۷۵۳
گیلان	۶۷۸۱۳۳	۵۵۱۴۳۹	۹۹۰۷۸	۲۶۲۷۷	۰	۴۵۴	۰	۸۸۵
لرستان	۳۱۱۳۰۰	۲۰۳۶۵۰	۴۶۳۴۸	۱۰۷۳۸	۵۲۷۶	۴۲۸۲۱	۶۷۹	۱۷۸۸
مازندران	۱۲۳۷۸۵۱	۱۰۳۰۴۵۳	۱۵۰۰۴۰	۴۵۳۵۰	۲۸۱۵	۵۲۹۳	۰	۳۹۰۰
مرکزی	۲۹۵۵۸۶	۲۲۴۳۰۷	۴۲۲۲۷	۱۸۵۶۶	۱۸۱۲	۰	۳۲۸۸	۵۱۸۶
هرمزگان	۲۹۹۶۳۵	۱۳۸۵۰۲	۲۰۴۲۴	۱۲۷۱۴۷	۰	۰	۰	۱۳۵۶۲
همدان	۳۷۹۵۸۲	۳۱۷۱۳۳	۳۶۲۷۵	۱۶۸۷۱	۳۰۵۴	۲۱۵۴	۰	۴۰۹۵
یزد	۲۷۹۲۷۷	۲۳۶۲۵۵	۲۸۲۸	۳۵۵۴۸	۲۹۷۷	۸۵۲	۳۷۱	۴۴۶

۱۰- تعداد واحد مسکونی تعیین شده در پروانه‌های احداث ساختمان بر حسب مورد استفاده ساختمان و استان: نیمه اول ۱۳۹۳

استان (نقاط شهری)	جمع	مسکونی	مسکونی و کارگاه توام	بازرگانی	صنعتی	آموزشی	بهداشتی یا درمانی	سایر
کل کشور.....	۱۸۵۷۶۲	۱۶۱۳۰۵	۲۳۶۶۷	۶۲۲	۷۷	۱۴	۶	۷۱
کل کشور(بجز شهر تهران).....	۱۳۶۹۲۵	۱۱۹۷۶۷	۱۶۳۶۸	۶۲۲	۷۷	۱۴	۶	۷۱
آذربایجان شرقی.....	۱۱۱۵۴	۹۴۱۲	۱۶۷۴	۵۶	۶	۰	۰	۶
آذربایجان غربی.....	۷۳۴۳	۶۰۶۹	۱۲۴۵	۲۳	۳	۰	۰	۳
اردبیل.....	۳۳۷۶	۲۷۰۸	۶۶۶	۲	۰	۰	۰	۰
اصفهان.....	۱۶۴۴۹	۱۵۵۴۷	۷۴۹	۱۱۴	۲۵	۲	۰	۱۲
البرز.....	۴۶۵۷	۴۱۸۷	۴۵۷	۰	۵	۳	۰	۵
ایلام.....	۶۸۶	۴۳۵	۲۳۹	۸	۴	۰	۰	۰
بوشهر.....	۲۸۳۴	۲۵۰۹	۲۶۸	۳۴	۲	۱	۰	۲۰
تهران.....	۵۵۹۸۹	۴۸۰۷۳	۷۹۱۰	۳	۰	۱	۰	۲
بجز شهر تهران.....	۷۱۵۲	۶۵۳۵	۶۱۱	۳	۰	۱	۰	۲
شهر تهران.....	۴۸۸۳۷	۴۱۵۳۸	۷۲۹۹	۰	۰	۰	۰	۰
چهارمحال و بختیاری.....	۱۸۳۵	۱۶۵۵	۱۷۳	۳	۰	۰	۲	۲
خراسان جنوبی.....	۱۹۳۷	۱۶۹۳	۲۴۳	۱	۰	۰	۰	۰
خراسان رضوی.....	۱۲۷۴۴	۱۱۲۸۸	۱۴۴۰	۱۴	۱	۰	۱	۰
خراسان شمالی.....	۱۳۶۳	۱۱۳۵	۲۲۳	۵	۰	۰	۰	۰
خوزستان.....	۱۰۵۱۲	۸۵۰۶	۱۹۲۵	۷۵	۳	۰	۰	۳
زنجان.....	۱۶۳۲	۱۵۳۰	۹۴	۵	۱	۰	۰	۲
سمنان.....	۱۲۴۰	۱۰۵۶	۱۸۴	۰	۰	۰	۰	۰
سیستان و بلوچستان.....	۱۷۴۳	۱۵۲۵	۱۹۸	۱۹	۰	۰	۰	۱
فارس.....	۱۰۵۷۸	۹۷۱۵	۸۰۳	۵۶	۱	۰	۰	۳
قزوین.....	۱۷۷۸	۱۵۷۲	۲۰۲	۲	۲	۰	۰	۰
قم.....	۲۹۷۲	۲۵۴۹	۴۰۸	۱۴	۰	۰	۰	۱
کردستان.....	۲۷۱۰	۲۲۳۸	۴۵۵	۱۷	۰	۰	۰	۰
کرمان.....	۷۰۴۴	۶۰۹۹	۹۳۲	۱۱	۲	۰	۰	۰
کرمانشاه.....	۲۸۰۱	۲۷۲۶	۷۱	۱	۳	۰	۰	۰
کهگیلویه و بویراحمد.....	۵۰۶	۴۶۱	۱۵	۲۴	۰	۳	۲	۱
گلستان.....	۱۶۴۵	۹۸۰	۶۴۷	۱۲	۲	۱	۰	۳
گیلان.....	۵۰۵۴	۴۲۶۹	۷۵۶	۲۶	۰	۱	۰	۲
لرستان.....	۱۷۲۴	۱۴۵۷	۲۴۱	۲۵	۰	۰	۱	۰
مازندران.....	۷۰۴۹	۶۲۱۲	۷۹۹	۲۴	۴	۰	۰	۰
مرکزی.....	۱۸۶۶	۱۵۷۳	۲۶۷	۲۱	۵	۰	۰	۰
هرمزگان.....	۱۱۵۴	۹۸۴	۱۵۸	۱۲	۰	۰	۰	۰
همدان.....	۲۵۵۹	۲۳۳۸	۲۱۵	۰	۰	۱	۰	۵
یزد.....	۸۳۸	۸۰۴	۱۰	۱۵	۸	۱	۰	۰



۱۱- تعداد پروانه‌های احداث ساختمان مسکونی برحسب مساحت زمین و استان: نیمه اول ۱۳۹۳

استان (نقاط شهری)	جمع	۱۰۰ مترمربع و کمتر	۱۰۱-۱۵۱ مترمربع	۱۵۱-۲۰۰ مترمربع	۲۰۱-۲۵۰ مترمربع	۲۵۱-۳۰۰ مترمربع	۳۰۱-۵۰۰ مترمربع	۵۰۱ مترمربع و بیش تر
کل کشور.....	۴۷۸۰۸	۳۴۲۵	۶۹۱۲	۱۳۱۴۹	۹۵۲۷	۶۰۰۱	۶۲۸۴	۲۵۰۰
کل کشور(بجز شهر تهران).....	۴۲۸۲۵	۲۷۱۳	۵۹۸۱	۱۲۳۱۳	۸۷۸۱	۵۴۶۹	۵۴۱۹	۲۱۴۹
آذربایجان شرقی.....	۱۹۱۷	۱۸۹	۲۵۱	۷۰۳	۳۴۵	۱۸۳	۱۷۰	۷۶
آذربایجان غربی.....	۲۳۵۱	۳۹۸	۵۵۹	۶۵۱	۳۳۳	۲۱۵	۱۴۶	۴۹
اردبیل.....	۸۶۴	۸۶	۱۵۵	۳۱۹	۱۷۴	۶۷	۴۷	۱۶
اصفهان.....	۵۴۰۹	۲۸۴	۷۹۹	۲۰۵۹	۱۰۳۳	۵۴۴	۴۹۰	۲۰۰
البرز.....	۱۰۳۷	۱۲۵	۱۷۸	۲۱۷	۱۵۴	۱۰۰	۱۲۸	۱۳۵
ایلام.....	۲۵۰	۱۳	۲۹	۱۱۱	۶۰	۲۴	۱۱	۲
بوشهر.....	۱۵۰۳	۱۷	۵۱	۲۴۴	۳۴۵	۲۶۲	۳۷۸	۲۰۶
تهران.....	۷۲۴۷	۱۰۳۹	۱۵۰۲	۱۴۱۹	۱۰۵۲	۶۴۲	۱۰۴۵	۵۴۸
بجز شهر تهران.....	۲۲۶۴	۳۱۷	۵۷۱	۵۸۳	۳۰۶	۱۱۰	۱۸۰	۱۹۷
شهر تهران.....	۴۹۸۳	۷۲۲	۹۳۱	۸۳۶	۷۴۶	۵۳۲	۸۶۵	۳۵۱
چهارمحال و بختیاری.....	۷۱۶	۲	۱۰۸	۲۹۳	۱۴۵	۱۰۳	۵۵	۱۰
خراسان جنوبی.....	۴۵۴	۰	۱۹	۱۴۱	۱۱۱	۹۳	۷۲	۱۸
خراسان رضوی.....	۳۷۷۶	۴۲۷	۶۸۵	۷۵۵	۷۹۱	۴۲۳	۴۶۹	۲۲۶
خراسان شمالی.....	۴۴۹	۱۳	۷۲	۱۸۵	۸۹	۳۹	۴۳	۸
خوزستان.....	۳۲۶۲	۱۵۲	۶۰۵	۹۷۹	۷۴۶	۳۴۸	۳۵۶	۷۵
زنجان.....	۶۸۰	۵۱	۹۹	۲۹۸	۱۲۲	۶۱	۴۶	۳
سمنان.....	۳۸۹	۵	۳۴	۱۵۵	۸۱	۵۳	۴۹	۱۲
سیستان و بلوچستان.....	۷۲۳	۱۱	۶۸	۲۲۰	۱۵۲	۱۱۵	۱۲۲	۳۵
فارس.....	۳۸۴۹	۴۸	۱۰۸	۷۷۵	۱۲۰۵	۷۵۰	۷۰۰	۲۶۳
قزوین.....	۴۶۷	۴۳	۸۱	۲۰۲	۶۵	۳۱	۳۵	۱۰
قم.....	۸۰۹	۶۵	۳۲۵	۱۹۰	۴۷	۱۱۷	۳۸	۲۷
کردستان.....	۱۰۹۴	۱۷۷	۲۵۳	۴۹۱	۱۱۹	۳۳	۱۹	۲
کرمان.....	۳۳۲۰	۱۲	۹۷	۵۹۳	۹۳۷	۷۶۷	۷۵۹	۱۵۵
کرمانشاه.....	۹۵۴	۵۷	۱۷۴	۴۶۶	۱۲۰	۸۲	۴۷	۸
کهگیلویه و بویراحمد.....	۲۹۵	۱۰	۲۰	۸۵	۷۸	۴۶	۴۰	۱۶
گلستان.....	۲۸۳	۰	۲۵	۵۶	۵۸	۴۶	۶۷	۳۱
گیلان.....	۱۳۵۲	۷۲	۱۹۰	۳۲۲	۲۷۷	۲۰۳	۲۰۴	۸۴
لرستان.....	۶۶۰	۴۱	۱۲۹	۳۰۸	۹۷	۳۷	۳۷	۱۱
مازندران.....	۱۶۵۴	۲۵	۹۹	۲۵۵	۳۳۶	۳۱۲	۴۳۶	۱۹۱
مرکزی.....	۵۷۳	۲۸	۷۱	۱۸۲	۱۱۵	۷۹	۷۶	۲۲
هرمزگان.....	۳۰۸	۳	۱۷	۴۶	۴۹	۸۶	۹۰	۱۷
همدان.....	۵۶۳	۴۱	۸۷	۲۰۳	۱۳۰	۵۹	۳۱	۱۲
یزد.....	۶۰۰	۰	۲۲	۲۲۶	۱۶۱	۸۱	۷۸	۳۲

۱۲- تعداد پروانه‌های احداث ساختمان مسکونی برحسب مساحت زیربنا و استان: نیمه اول ۱۳۹۳

استان (نقاط شهری)	جمع	۱۰۰ مترمربع و کمتر	۱۰۱-۱۵۱ مترمربع	۱۵۱-۲۰۰ مترمربع	۲۰۱-۲۵۰ مترمربع	۲۵۱-۳۰۰ مترمربع	۳۰۱-۵۰۰ مترمربع	۵۰۱ مترمربع و بیش تر
کل کشور.....	۴۷۸۰۸	۴۶۳۹	۶۴۳۶	۵۱۵۸	۴۳۳۶	۴۱۷۱	۹۳۲۰	۱۳۷۴۸
کل کشور(بجز شهر تهران).....	۴۲۸۲۵	۴۶۳۵	۶۴۳۴	۵۱۲۴	۴۲۶۰	۳۹۵۹	۸۰۸۰	۱۰۳۳۳
آذربایجان شرقی.....	۱۹۱۷	۶۸	۱۳۳	۹۰	۱۵۲	۲۰۴	۴۳۵	۸۳۵
آذربایجان غربی.....	۲۳۵۱	۳۷۱	۵۱۳	۲۱۸	۲۹۹	۲۰۵	۳۲۳	۴۲۲
اردبیل.....	۸۶۴	۸۸	۹۸	۶۱	۵۲	۷۵	۱۳۶	۳۵۴
اصفهان.....	۵۴۰۹	۲۴۸	۵۸۲	۴۹۰	۶۷۵	۹۱۹	۱۲۰۹	۱۲۸۶
البرز.....	۱۰۳۷	۲۹	۸۷	۷۷	۶۷	۷۶	۱۵۱	۵۵۰
ایلام.....	۲۵۰	۲۵	۷۴	۲۵	۲۷	۳۱	۳۸	۳۰
بوشهر.....	۱۵۰۳	۱۷۶	۴۱۰	۴۲۸	۱۸۵	۱۰۱	۱۰۹	۹۴
تهران.....	۷۲۴۷	۱۱۱	۱۷۳	۱۹۵	۳۰۵	۴۴۹	۲۰۵۱	۳۹۶۳
بجز شهر تهران.....	۲۲۶۴	۱۰۷	۱۷۱	۱۶۱	۲۲۹	۲۳۷	۸۱۱	۵۴۸
شهر تهران.....	۴۹۸۳	۴	۲	۳۴	۷۶	۲۱۲	۱۲۴۰	۳۴۱۵
چهارمحال و بختیاری.....	۷۱۶	۴۵	۷۲	۹۳	۸۷	۹۵	۱۸۱	۱۴۳
خراسان جنوبی.....	۴۵۴	۵۲	۸۷	۵۸	۴۵	۳۹	۷۸	۹۵
خراسان رضوی.....	۳۷۷۶	۵۷۸	۳۱۱	۳۱۴	۳۴۰	۲۱۷	۵۸۴	۱۴۳۲
خراسان شمالی.....	۴۴۹	۸۷	۴۲	۲۷	۴۵	۴۶	۸۵	۱۱۷
خوزستان.....	۳۲۶۲	۶۱۳	۷۹۷	۴۴۰	۲۶۱	۲۸۷	۳۷۰	۴۹۴
زنجان.....	۶۸۰	۵۵	۱۰۲	۶۸	۹۶	۷۵	۱۶۶	۱۱۸
سمنان.....	۳۸۹	۴۳	۴۹	۳۲	۱۷	۳۳	۷۸	۱۳۷
سیستان و بلوچستان.....	۷۲۳	۲۲۱	۱۲۲	۱۰۲	۵۰	۲۹	۱۱۹	۸۰
فارس.....	۳۸۴۹	۱۲۰	۷۷۴	۸۴۸	۳۳۴	۳۴۷	۷۷۹	۶۴۷
قزوین.....	۴۶۷	۳۱	۲۴	۲۷	۳۸	۴۰	۱۹۲	۱۱۵
قم.....	۸۰۹	۸۰	۹۲	۱۴۳	۸۲	۵۲	۱۸۹	۱۷۱
کردستان.....	۱۰۹۴	۱۰۳	۱۲۵	۱۲۶	۱۷۹	۱۲۳	۲۳۸	۲۰۰
کرمان.....	۳۳۲۰	۹۸۳	۸۰۱	۵۳۵	۲۵۴	۱۰۷	۳۰۰	۳۴۰
کرمانشاه.....	۹۵۴	۶۸	۱۲۱	۹۲	۱۶۰	۷۰	۱۶۶	۲۷۷
کهگیلویه و بویراحمد.....	۲۹۵	۳۱	۹۴	۵۶	۳۶	۲۱	۴۵	۱۲
گلستان.....	۲۸۳	۳۹	۲۲	۲۰	۱۷	۳۹	۴۹	۹۷
گیلان.....	۱۳۵۲	۱۴۲	۱۱۴	۱۳۵	۱۲۵	۱۰۱	۳۶۵	۳۷۰
لرستان.....	۶۶۰	۴۵	۱۲۷	۷۷	۱۱۶	۹۴	۱۲۴	۷۷
مازندران.....	۱۶۵۴	۶۰	۱۲۶	۱۲۱	۱۳۲	۱۲۴	۳۶۵	۷۲۶
مرکزی.....	۵۷۳	۵۱	۸۴	۶۳	۶۱	۵۸	۱۱۰	۱۴۶
هرمزگان.....	۳۰۸	۳۱	۸۳	۳۵	۱۴	۱۷	۲۵	۱۰۳
همدان.....	۵۶۳	۳۷	۷۶	۴۳	۲۳	۴۴	۹۰	۲۵۰
یزد.....	۶۰۰	۸	۱۲۱	۱۱۹	۶۲	۵۳	۱۷۰	۶۷

## ۱۳- تعداد پروانه‌های احداث ساختمان مسکونی برحسب تعداد طبقات ساختمان و استان: نیمه اول ۱۳۹۳

استان (نقاط شهری)	جمع	۱ طبقه	۲ طبقه	۳ طبقه	۴ طبقه	۵ طبقه و بیش تر
کل کشور	۴۷۸۰۸	۱۲۰۴۰	۱۱۴۰۷	۶۵۴۶	۵۷۲۴	۱۲۰۹۱
کل کشور (بجز شهر تهران)	۴۲۸۲۵	۱۲۰۳۷	۱۱۴۰۲	۶۴۸۶	۵۴۸۳	۷۴۱۷
آذربایجان شرقی	۱۹۱۷	۱۹۶	۳۲۳	۴۰۵	۳۰۷	۶۸۶
آذربایجان غربی	۲۳۵۱	۴۹۳	۱۰۶۳	۳۲۴	۱۲۹	۳۴۲
اردبیل	۸۶۴	۱۴۴	۱۴۹	۱۶۰	۸۶	۳۲۵
اصفهان	۵۴۰۹	۷۶۵	۲۲۴۲	۱۰۶۷	۴۹۹	۸۳۶
البرز	۱۰۳۷	۴۴	۲۰۵	۱۵۵	۲۳۲	۴۰۱
ایلام	۲۵۰	۱۱۴	۸۰	۳۷	۱۴	۵
بوشهر	۱۵۰۳	۸۵۷	۳۷۳	۱۳۳	۱۱۳	۲۷
تهران	۷۲۴۷	۷۲	۲۴۲	۷۷۸	۱۱۵۴	۵۰۰۱
بجز شهر تهران	۲۲۶۴	۶۹	۲۳۷	۷۱۸	۹۱۳	۳۲۷
شهر تهران	۴۹۸۳	۳	۵	۶۰	۲۴۱	۴۶۷۴
چهارمحال و بختیاری	۷۱۶	۱۴۰	۲۰۹	۱۸۶	۸۲	۹۹
خراسان جنوبی	۴۵۴	۱۶۹	۱۱۴	۶۹	۶۶	۳۶
خراسان رضوی	۳۷۷۶	۷۸۹	۴۰۷	۳۰۱	۶۷۸	۱۶۰۱
خراسان شمالی	۴۴۹	۱۲۷	۱۱۴	۷۲	۹۰	۴۶
خوزستان	۳۲۶۲	۱۴۹۶	۱۰۶۷	۲۷۸	۷۷	۳۴۴
زنجان	۶۸۰	۱۴۶	۱۹۸	۱۷۳	۷۰	۹۳
سمنان	۳۸۹	۸۹	۹۴	۹۱	۷۴	۴۱
سیستان و بلوچستان	۷۲۳	۴۰۴	۱۶۷	۶۵	۶۷	۲۰
فارس	۳۸۴۹	۱۶۹۷	۱۱۶۵	۴۲۷	۲۳۹	۳۲۱
قزوین	۴۶۷	۴۷	۵۵	۸۲	۱۹۸	۸۵
قم	۸۰۹	۱۲۳	۲۷۱	۱۱۵	۱۶۵	۱۳۵
کردستان	۱۰۹۴	۱۷۹	۳۶۹	۲۷۲	۱۶۰	۱۱۴
کرمان	۳۳۲۰	۲۴۶۱	۴۷۱	۱۲۳	۹۷	۱۶۸
کرمانشاه	۹۵۴	۱۳۷	۳۳۸	۱۷۳	۹۵	۲۱۱
کهگیلویه و بویراحمد	۲۹۵	۱۷۲	۸۳	۳۱	۷	۲
گلستان	۲۸۳	۶۸	۸۰	۴۴	۲۹	۶۲
گیلان	۱۳۵۲	۱۸۹	۴۴۷	۱۷۵	۲۵۱	۲۹۰
لرستان	۶۶۰	۱۶۹	۲۶۷	۱۳۷	۴۶	۴۱
مازندران	۱۶۵۴	۱۶۷	۳۸۵	۳۴۳	۴۳۱	۳۲۸
مرکزی	۵۷۳	۱۲۷	۱۵۸	۱۱۶	۶۲	۱۱۰
هرمزگان	۳۰۸	۱۴۶	۴۰	۱۸	۲۴	۸۰
همدان	۵۶۳	۱۰۵	۹۴	۷۲	۷۰	۲۲۲
یزد	۶۰۰	۲۰۸	۱۳۷	۱۲۴	۱۱۲	۱۹

۱۴- تعداد پروانه‌های احداث ساختمان مسکونی برحسب نوع اسکلت و مصالح عمده به‌کار رفته در ساختمان و استان: نیمه اول ۱۳۹۳

استان (نقاط شهری)	کل	فلزی	بتون آرمه	سایر			
				جمع	آجر و آهن	آجر و چوب	بلوک سیمانی
کل کشور.....	۶۷۸۰۸	۱۲۴۸۸	۲۵۳۴۳	۹۹۷۷	۹۳۵۱	۱۶۱	۴۵۳
کل کشور (بجز شهر تهران).....	۴۲۸۲۵	۱۰۴۹۷	۲۲۳۵۳	۹۹۷۵	۹۳۴۹	۱۶۱	۴۵۳
آذربایجان شرقی.....	۱۹۱۷	۱۳۶	۱۵۲۶	۲۵۵	۲۵۴	.	.
آذربایجان غربی.....	۲۳۵۱	۳۳۳	۱۸۷۳	۱۴۵	۱۴۰	.	۵
اردبیل.....	۸۶۴	۲۵۱	۵۶۹	۴۴	۴۴	.	.
اصفهان.....	۵۴۰۹	۳۲۷	۳۹۹۰	۱۰۹۲	۹۶۰	۲	۱۳۰
البرز.....	۱۰۳۷	۱۴۴	۸۹۳	.	.	.	.
ایلام.....	۲۵۰	۸	۱۳۸	۱۰۴	۱۰۴	.	.
بوشهر.....	۱۵۰۳	۲	۸۳۴	۶۶۷	۴۲۳	۴۰	۲۰۴
تهران.....	۷۲۴۷	۲۵۵۰	۴۶۹۴	۳	۳	.	.
بجز شهر تهران.....	۲۲۶۴	۵۵۹	۱۷۰۴	۱	۱	.	.
شهر تهران.....	۴۹۸۳	۱۹۹۱	۲۹۹۰	۲	۲	.	.
چهارمحال و بختیاری.....	۷۱۶	.	۷۰۱	۱۵	۱۵	.	.
خراسان جنوبی.....	۴۵۴	۴۲۳	۱۰	۲۱	۲۱	.	.
خراسان رضوی.....	۳۷۷۶	۳۷۱۷	۴۶	۱۳	۱۲	.	۱
خراسان شمالی.....	۴۴۹	۷۹	۳۴۹	۲۱	۲۱	.	.
خوزستان.....	۳۲۶۲	۲۳۳	۸۱۸	۲۲۱۱	۲۱۰۴	۱۰۴	۳
زنجان.....	۶۸۰	۷۹	۵۳۳	۶۸	۶۸	.	.
سمنان.....	۳۸۹	۳۲	۳۳۹	۱۸	۱۸	.	.
سیستان و بلوچستان.....	۷۲۳	۲۲۹	۱۹۰	۳۰۴	۳۰۲	.	۲
فارس.....	۳۸۴۹	۳۸۸	۸۷۱	۲۵۹۰	۲۵۴۲	.	۴۸
قزوین.....	۴۶۷	۱۰۶	۳۶۱	.	.	.	.
قم.....	۸۰۹	۳۶۴	۲۳۷	۲۰۸	۲۰۸	.	.
کردستان.....	۱۰۹۴	۲۳۱	۶۷۹	۱۸۴	۱۸۱	۱	۲
کرمان.....	۳۳۲۰	۱۰۵۱	۱۰۲۹	۱۲۴۰	۱۲۳۴	۳	۳
کرمانشاه.....	۹۵۴	۳۹۶	۴۷۸	۸۰	۷۷	۳	.
کهگیلویه و بویراحمد.....	۲۹۵	۴۳	۱۴۶	۱۰۶	۹۴	۳	۹
گلستان.....	۲۸۳	.	۲۷۴	۹	۶	۲	۱
گیلان.....	۱۳۵۲	۴۱	۱۲۵۵	۵۶	۳۹	۲	۴
لرستان.....	۶۶۰	۶۱۷	۳۴	۹	۹	.	.
مازندران.....	۱۶۵۴	۳۳	۱۶۲۱	.	.	.	.
مرکزی.....	۵۷۳	۲۵۵	۳۰۳	۱۵	۱۴	.	۱
هرمزگان.....	۳۰۸	۲	۲۳۸	۶۸	۲۹	.	۳۹
همدان.....	۵۶۳	۴۰۰	۱۵۵	۸	۸	.	.
یزد.....	۶۰۰	۱۸	۱۵۹	۴۲۳	۴۲۱	۱	۱

۱۵- تعداد پروانه‌های احداث ساختمان مسکونی برحسب تعداد واحد مسکونی و استان: نیمه اول ۱۳۹۳

استان (نقاط شهری)	جمع	۱ واحدی	۲ واحدی	۳ واحدی	۴ واحدی	۵ واحدی و بیش تر
کل کشور.....	۶۷۸۰۸	۱۶۹۹۷	۱۲۳۲۵	۵۵۵۴	۴۵۶۳	۸۳۶۹
کل کشور(بجز شهر تهران).....	۴۲۸۲۵	۱۶۹۷۸	۱۲۲۰۷	۴۹۲۷	۳۲۷۲	۵۴۴۱
آذربایجان شرقی.....	۱۹۱۷	۳۴۰	۵۶۶	۲۷۳	۲۶۹	۴۶۹
آذربایجان غربی.....	۲۳۵۱	۱۱۱۵	۷۴۳	۱۶۴	۱۵۱	۱۷۸
اردبیل.....	۸۶۴	۲۴۶	۱۹۸	۸۳	۱۵۲	۱۸۵
اصفهان.....	۵۴۰۹	۱۰۸۴	۲۴۴۴	۷۸۹	۴۱۵	۶۷۷
البرز.....	۱۰۳۷	۲۳۵	۱۷۳	۱۴۶	۲۶۳	۲۲۰
ایلام.....	۲۵۰	۱۵۶	۶۰	۱۳	۸	۱۳
بوشهر.....	۱۵۰۳	۱۰۱۹	۲۵۹	۱۲۵	۴۷	۵۳
تهران.....	۷۲۴۷	۵۱۶	۹۵۶	۱۱۹۳	۱۴۴۰	۳۱۴۲
بجز شهر تهران.....	۲۲۶۴	۴۹۷	۸۳۸	۵۶۶	۱۴۹	۲۱۴
شهر تهران.....	۴۹۸۳	۱۹	۱۱۸	۶۲۷	۱۲۹۱	۲۹۲۸
چهارمحال و بختیاری.....	۷۱۶	۱۶۶	۳۰۶	۱۴۷	۷۲	۲۵
خراسان جنوبی.....	۴۵۴	۲۱۲	۱۳۱	۳۶	۲۷	۴۸
خراسان رضوی.....	۳۷۷۶	۱۳۲۹	۹۵۵	۴۸۰	۴۱۵	۵۹۷
خراسان شمالی.....	۴۴۹	۱۶۷	۱۲۰	۷۰	۲۴	۶۸
خوزستان.....	۳۲۶۲	۱۶۶۱	۷۱۴	۱۵۲	۳۱۲	۴۲۳
زنجان.....	۶۸۰	۲۳۲	۲۸۶	۷۹	۳۲	۵۱
سمنان.....	۳۸۹	۱۳۸	۱۰۰	۵۴	۴۱	۵۶
سیستان و بلوچستان.....	۷۲۳	۴۸۰	۱۱۹	۷۲	۱۷	۳۵
فارس.....	۳۸۴۹	۲۰۳۲	۱۱۸۹	۱۸۴	۸۵	۳۵۹
قزوین.....	۴۶۷	۷۵	۹۷	۱۶۰	۵۳	۸۲
قم.....	۸۰۹	۲۲۵	۲۴۸	۱۷۱	۴۴	۱۲۱
کردستان.....	۱۰۹۴	۳۹۶	۴۳۳	۱۵۷	۸۷	۲۱
کرمان.....	۳۳۲۰	۲۴۴۰	۴۵۶	۱۳۸	۹۰	۱۹۶
کرمانشاه.....	۹۵۴	۲۴۳	۳۵۵	۱۱۵	۶۷	۱۷۴
کهگیلویه و بویراحمد.....	۲۹۵	۲۰۰	۶۱	۱۳	۱۶	۵
گلستان.....	۲۸۳	۸۷	۷۹	۲۲	۱۹	۷۶
گیلان.....	۱۳۵۲	۳۸۰	۳۳۲	۲۳۵	۱۴۱	۲۶۴
لرستان.....	۶۶۰	۲۴۳	۲۷۶	۷۶	۱۷	۴۸
مازندران.....	۱۶۵۴	۴۹۸	۳۳۴	۲۹۲	۱۳۶	۳۹۴
مرکزی.....	۵۷۳	۲۳۱	۱۶۶	۴۵	۴۷	۸۴
هرمزگان.....	۳۰۸	۱۵۱	۴۰	۱۶	۲۵	۷۶
همدان.....	۵۶۳	۱۴۴	۱۱۱	۵۱	۴۸	۲۰۹
یزد.....	۶۰۰	۵۵۶	۱۸	۳	۳	۲۰

۱۶- پروانه‌های احداث ساختمان برحسب تعداد طبقات، مساحت زمین، زیربنا و تعداد واحد مسکونی پیش‌بینی شده در آن‌ها در نقاط شهری استان آذربایجان شرقی: نیمه اول ۱۳۹۳

تعداد واحد مسکونی	مساحت زیربنا (مترمربع)	مساحت زمین (مترمربع)	تعداد پروانه احداث ساختمان بر حسب طبقه				شهر
			جمع	۱ طبقه	۲ طبقه	۳ طبقه و بیش تر	
۱۱۱۵۴	۲۸۵۹۸۳۷	۱۰۳۶۹۷۷	۱۷۵۷	۴۷۵	۳۱۰	۲۵۴۲	استان.....
۲	۳۲۷	۸۵۳	۰	۰	۳	۳	آبش احمد.....
۱۴۸	۲۲۳۲۶	۱۶۳۴۵	۴۲	۹	۹	۶۰	آذرشهر.....
۲	۳۲۰	۳۹۲	۰	۱	۲	۳	آقکند.....
۴۹	۱۶۴۷۰	۱۱۱۷۳	۱۰	۹	۱۰	۲۹	اسکو.....
۲۸۹	۵۴۹۹۷	۳۲۶۶۵	۷۳	۳۳	۲۳	۱۲۹	اهر.....
۱۰۴	۱۸۹۷۳	۴۹۷۵۶	۹	۲۴	۱۳	۴۶	ایلیچی.....
۱۷	۴۹۴۲	۱۸۷۱	۸	۱	۰	۹	باسمنج.....
۷	۱۱۶۰	۱۱۶۸	۰	۳	۴	۷	بخشایش.....
۸۳	۲۱۲۱۸	۱۰۲۴۲	۳۳	۲۰	۵	۵۸	بستان آباد.....
۲۲۹	۲۷۱۲۲	۱۸۴۴۴	۲۸	۲۱	۱۱	۶۰	بناب.....
۴	۵۱۰	۶۳۶	۱	۱	۱	۳	بناب مرند.....
۷۸۸۳	۲۱۹۶۳۷۲	۴۲۷۰۳۸	۱۰۴۱	۷۰	۴۷	۱۱۵۸	تبریز.....
۴	۵۸۸	۷۹۹	۰	۲	۱	۳	ترک.....
۱۲	۱۶۰۱	۱۵۷۷	۲	۱	۵	۸	ترکمانچای.....
۲۶	۵۴۰۶	۴۲۸۴	۲	۴	۹	۱۵	تسوج.....
۱۳	۴۰۱۶	۶۳۹۶	۵	۲	۲	۹	تیکمه داش.....
۱۵	۱۸۵۲	۴۰۳۹	۰	۴	۸	۱۲	تیمورلو.....
۱۷	۳۸۵۱	۱۴۵۹	۵	۱	۰	۶	جلفا.....
۳	۳۱۰	۳۳۳	۰	۱	۱	۲	خاروانا.....
۷	۱۴۱۷	۱۶۵۸	۱	۲	۳	۶	خامنه.....
	۶۴۶۸	۸۸۷۹	۰	۱	۱	۲	خداجو(خراجو).....
۴۰	۸۴۱۵	۷۶۲۲	۸	۹	۷	۲۴	خسروشاه.....
۵	۴۹۷	۲۶۰	۰	۲	۰	۲	خمارلو.....
۴	۴۱۰	۵۲۲	۰	۲	۰	۲	دوزدوزان.....

۱۶- پروانه‌های احداث ساختمان برحسب تعداد طبقات، مساحت زمین، زیربنا و تعداد واحد مسکونی پیش‌بینی شده در آن‌ها در نقاط شهری استان آذربایجان شرقی: نیمه اول ۱۳۹۳ (دنباله)

تعداد واحد مسکونی	مساحت زیربنا (مترمربع)	مساحت زمین (مترمربع)	تعداد پروانه احداث ساختمان بر حسب طبقه				شهر
			جمع	۱ طبقه	۲ طبقه	۳ طبقه و بیش تر	
۸	۱۱۰۸	۱۸۲۳	۰	۵	۲	۷	زرنق
۱۵۶	۳۸۲۳۲	۲۳۵۷۴	۴۵	۴۸	۱۲	۱۰۵	سراب
۳۸	۸۸۲۶	۹۷۵۲	۱۷	۱۰	۴	۳۱	سررود
۱۶۱	۶۵۲۳۰	۲۷۶۲۰	۴۳	۶	۰	۴۹	سهند
۱۰	۱۹۱۳	۱۲۶۱	۲	۱	۱	۴	سیس
۲۴	۶۱۲۳	۷۸۸۳	۶	۴	۲	۱۲	شیستر
۱۳	۲۷۷۳	۵۴۳۵	۳	۱	۵	۹	شرفخانه
۲	۲۴۸	۲۴۹	۰	۱	۰	۱	شندآباد
۳۹	۱۱۰۳۰	۴۷۹۵	۱۴	۸	۰	۲۲	صوفیان
۱۳۹	۲۹۱۵۰	۱۸۶۵۴	۳۶	۲۷	۱۳	۷۶	عجب شیر
۶	۱۲۱۳	۶۳۱	۱	۹	۰	۱۰	قره آغاج
۹	۱۲۸۶۵	۹۲۳۲۴	۲	۱	۸	۱۱	کشکسرای
۸	۱۴۴۰	۲۵۹۰	۰	۳	۶	۹	کلوانق
۱۰	۱۵۷۸	۲۶۱۹	۲	۲	۵	۹	کلیبر
۱۲	۱۷۱۶	۲۵۴۹	۲	۲	۴	۸	کوزه کنان
۱۶	۴۷۷۰	۱۶۹۰۶	۰	۱۱	۸	۱۹	گوگان
۵۱	۱۰۶۰۳	۷۱۰۱	۲۰	۴	۰	۲۴	لیلان
۵۵۳	۹۰۳۵۷	۳۵۱۸۶	۱۰۷	۱۷	۴	۱۲۸	مراغه
۶۰۰	۱۰۰۲۳۸	۷۵۹۹۵	۱۰۸	۲۷	۵	۱۴۰	مرند
۶۹	۱۳۲۰۹	۱۱۳۰۹	۱۰	۲۶	۹	۴۵	ملکان
۱۰	۱۵۵۶	۷۵۷۹	۱	۴	۲	۷	ممقان
۲۴	۴۶۶۰	۳۶۶۱	۴	۸	۶	۱۸	مهربان
۱۴۳	۳۴۴۰۵	۲۳۸۳۰	۵۰	۱۱	۸	۶۹	میانه
۲	۳۶۰	۲۶۲	۰	۲	۰	۲	نظر کهریزی
۱۱	۱۳۲۸	۲۶۴۶	۰	۲	۹	۱۱	وایقان

۱۶- پروانه‌های احداث ساختمان برحسب تعداد طبقات، مساحت زمین، زیربنا و تعداد واحد مسکونی پیش‌بینی شده در آن‌ها در نقاط شهری استان آذربایجان شرقی: نیمه اول ۱۳۹۳ (دنباله)

تعداد واحد مسکونی	مساحت زیربنا (مترمربع)	مساحت زمین (مترمربع)	تعداد پروانه احداث ساختمان بر حسب طبقه				شهر
			جمع	۱ طبقه	۲ طبقه	۳ طبقه و بیش تر	
۳	۱۱۰۵	۱۷۶۸	۰	۱	۴	۵	ورزقان.....
۴۵	۸۳۵۱	۸۰۷۵	۱۱	۶	۵	۲۲	هادیشهر.....
۱۲	۳۳۱۵	۱۸۹۶۷	۲	۱	۱۲	۱۵	هریس.....
۷	۱۲۹۶	۱۰۷۹	۲	۳	۳	۸	هشتگرد.....
۵	۶۹۴	۱۱۱۶۷	۱	۱	۳	۵	هوراند.....
۵	۵۷۷	۱۲۷۶	۰	۰	۵	۵	یامچی.....

مرکز آمار ایران



۱۷- پروانه‌های احداث ساختمان بر حسب تعداد طبقات، مساحت زمین، زیربنا و تعداد واحد مسکونی پیش‌بینی شده در آن‌ها در نقاط شهری استان آذربایجان غربی: نیمه اول ۱۳۹۳

تعداد واحد مسکونی	مساحت زیربنا (مترمربع)	مساحت زمین (مترمربع)	تعداد پروانه احداث ساختمان بر حسب طبقه				شهر
			۳ طبقه و بیش تر	۲ طبقه	۱ طبقه	جمع	
۷۳۴۳	۱۴۹۲۵۱۲	۱۱۱۰۸۸۶	۱۱۰۱	۱۲۱۰	۶۲۴	۲۹۳۵	استان.....
۴۱۹۸	۹۱۵۵۴۹	۴۳۴۹۶۷	۶۶۱	۵۵۱	۲۵۷	۱۴۶۹	ارومیه.....
۴	۴۵۶	۵۶۴	۰	۱	۲	۳	اشنویه.....
۲	۱۸۲	۳۰۱	۰	۰	۲	۲	ایواوغلی.....
۲	۱۸۶	۸۴۸	۰	۰	۲	۲	باروق.....
۲۷	۴۸۱۷	۲۷۵۵	۸	۱۰	۱	۱۹	بازرگان.....
۶۲۱	۹۴۹۱۶	۵۹۸۸۴	۱۲۵	۲۲۵	۵۶	۴۰۶	بوکان.....
۱۵	۱۸۷۷۷	۱۸۸۵۰	۱۱	۳	۰	۱۴	پلدشت.....
۲۱۶	۳۶۲۶۷	۳۴۹۴۰	۱۹	۷۸	۲۴	۱۲۱	پیرانشهر.....
۱۴۳	۱۸۰۶۶	۲۳۹۴۳	۱۶	۳۸	۵۰	۱۰۴	تکاب.....
۳۸	۵۳۲۴	۷۴۸۶	۱	۱۱	۱۸	۳۰	چهاربرج.....
۳۰۷	۵۹۳۲۹	۲۵۲۳۳۵	۸۱	۳۸	۱۲	۱۳۱	خوی.....
۳	۳۶۱	۱۳۰۰	۰	۰	۳	۳	دیزج دیز.....
۹	۱۰۳۵	۸۶۰	۰	۴	۲	۶	ربط.....
۴۶	۱۰۰۵۲	۳۶۵۴	۳	۲۱	۲	۲۶	سردشت.....
۳	۱۳۹۵	۵۵۲	۵	۲	۰	۷	سرو.....
۵۴	۷۹۹۴	۵۸۴۷	۱۰	۱۲	۶	۲۸	سلماس.....
۴	۱۱۹۳	۹۲۸	۱	۰	۲	۳	سیه چشمه.....
۷۵	۱۰۸۸۶	۱۱۳۰۲	۱	۲۳	۳۹	۶۳	شاهین دژ.....
۱۷	۱۴۱۲	۲۳۶۱	۰	۳	۱۱	۱۴	شوط.....
۱۶	۱۲۶۷	۳۱۹۱۵	۰	۷	۴	۱۱	فیروزی.....
۳۱	۵۷۶۱	۴۸۸۳	۳	۱۶	۱۱	۳۰	قره ضیاءالدین.....
۳	۸۴۸	۱۷۴۴	۰	۰	۳	۳	گردکشانه.....
۳۳	۶۳۲۹	۳۸۸۷	۱۰	۹	۳	۲۲	ماکو.....
۱۴	۲۱۴۵	۲۲۵۰	۱	۵	۴	۱۰	محمدیار.....

۱۷- پروانه‌های احداث ساختمان بر حسب تعداد طبقات، مساحت زمین، زیربنا و تعداد واحد مسکونی پیش‌بینی شده در آن‌ها در نقاط شهری استان آذربایجان غربی: نیمه اول ۱۳۹۳ (دنباله)

تعداد واحد مسکونی	مساحت زیربنا (مترمربع)	مساحت زمین (مترمربع)	تعداد پروانه احداث ساختمان بر حسب طبقه				شهر
			جمع	۱ طبقه	۲ طبقه	۳ طبقه و بیش تر	
۲	۱۵۳	۲۶۹	۲	۰	۰	۲	محمودآباد.....
۱۷	۲۰۳۳	۳۵۷۸	۱۷	۰	۰	۱۷	مرگنلر.....
۱۱۲۸	۲۲۱۹۹۲	۱۱۷۴۰۹	۱۵	۴۴	۹۹	۱۵۸	مهاباد.....
۱۷۷	۳۵۰۴۴	۲۸۲۳۸	۳۳	۴۹	۴۲	۱۲۴	میاندوآب.....
۴	۳۷۸	۴۹۶	۴	۰	۰	۴	میرآباد.....
۷	۷۵۲	۱۷۱۳	۱	۳	۰	۴	نازک علیا.....
۱۲۵	۲۱۶۲۹	۲۷۲۷۶	۳۴	۵۴	۴	۹۲	نقده.....
۲	۵۹۹۴	۲۳۵۵۱	۴	۳	۰	۷	نوشین.....

مرکز آمار ایران

۱۸- پروانه‌های احداث ساختمان برحسب تعداد طبقات، مساحت زمین، زیربنا و تعداد واحد مسکونی پیش‌بینی شده در آن‌ها در نقاط شهری استان اردبیل: نیمه اول ۱۳۹۳

تعداد واحد مسکونی	مساحت زیربنا (مترمربع)	مساحت زمین (مترمربع)	تعداد پروانه احداث ساختمان بر حسب طبقه				شهر
			جمع	۱ طبقه	۲ طبقه	۳ طبقه و بیش تر	
۳۳۷۶	۶۲۹۹۲۹	۳۹۶۴۲۲	۱۱۷۶	۲۰۲	۲۲۵	۷۴۹	استان
۲۸	۴۹۳۷	۵۷۱۸	۲۰	۸	۹	۳	آبی بیگلو
۲۶۲۰	۴۷۷۴۱۶	۲۶۲۱۶۱	۸۰۴	۸۳	۱۰۹	۶۱۲	اردبیل
۶	۷۶۸	۹۸۵	۶	۴	۲	۰	اصلاندوز
۵	۷۱۴	۱۴۹۶	۵	۴	۱	۰	بيله سوار
۱۱۹	۱۸۱۳۲	۲۹۶۷۶	۹۲	۳۰	۳۸	۲۵	پارس آباد
۱	۱۲۸	۱۸۰	۲	۲	۰	۰	تازه کندانگوت
۵	۱۱۵۰	۱۳۳۲	۶	۴	۲	۰	جعفرآباد
۱۶۷	۳۰۹۷۴	۱۴۷۸۷	۶۱	۷	۱۱	۴۳	خلخال
۲۴۱	۶۵۷۶۱	۴۸۳۸۱	۳۶	۱	۴	۳۱	سرعین
۳	۴۷۹	۶۷۷	۶	۳	۲	۱	عنبران
۱	۸۰	۲۰۰	۱	۱	۰	۰	قصابه
۱۰	۸۵۶	۱۱۷۶	۶	۲	۴	۰	کلور
۱	۲۱۸	۱۹۹	۱	۰	۱	۰	کوراایم
۱۷	۲۱۲۳	۲۶۳۸	۱۸	۱۳	۴	۱	گرمی
۸	۱۲۱۹	۹۱۱	۴	۲	۰	۲	گیوئ
۹۹	۱۸۸۷۵	۱۵۴۰۰	۷۰	۱۹	۲۴	۲۷	مشگین شهر
۱۴	۲۰۲۵	۱۸۷۸	۹	۱	۶	۲	نمین
۸	۱۱۶۹	۱۹۳۵	۸	۵	۳	۰	نیر
۱۸	۱۸۹۹	۴۴۵۷	۱۴	۹	۴	۱	هشتجین
۵	۱۰۰۶	۲۲۳۵	۶	۴	۱	۱	هیر

۱۹- پروانه‌های احداث ساختمان برحسب تعداد طبقات، مساحت زمین، زیربنا و تعداد واحد مسکونی پیش‌بینی شده در آن‌ها در نقاط شهری استان اصفهان: نیمه اول ۱۳۹۳

تعداد واحد مسکونی	مساحت زیربنا (مترمربع)	مساحت زمین (مترمربع)	تعداد پروانه احداث ساختمان بر حسب طبقه				شهر
			جمع	۱ طبقه	۲ طبقه	۳ طبقه و بیش تر	
۱۶۴۴۹	۳۱۳۵۵۰۷	۲۶۰۶۴۷۷	۲۶۵۲	۲۵۳۰	۱۰۹۳	۶۲۷۵	استان
۴۰۸	۸۴۸۴۷	۱۳۷۱۸۴	۶۰	۱۳۴	۱۱۸	۳۱۲	آران و بیدگل
۳۱	۶۲۷۵	۴۴۶۰	۶	۱۳	۵	۲۴	ابریشم
۷	۸۰۳	۸۶۰	۰	۳	۱	۴	ابوزیدآباد
۵	۱۲۹۴	۹۵۳	۱	۲	۱	۴	اردستان
۹۶۷۲	۱۹۸۲۸۳۹	۱۵۸۸۱۵۹	۱۹۶۹	۴۴۸	۲۱۲	۲۶۲۹	اصفهان
۲۰	۲۱۵۷	۱۸۶۱	۱	۷	۴	۱۲	ایمانشهر
۱۲۲	۱۳۴۰۶	۱۴۳۹۹	۱۲	۵۹	۳	۷۴	بادرود
۱۵	۱۸۷۹	۴۳۵۱	۱	۷	۳	۱۱	باغ بهادران
۲	۲۶۷	۲۱۷	۱	۰	۰	۱	باغشاد
۵	۶۴۸	۱۰۳۷	۱	۱	۲	۴	بافران
۹	۱۰۲۰	۱۳۰۸	۰	۴	۳	۷	برزک
۳۶	۴۵۷۰	۱۰۸۶۸	۰	۳	۳۲	۳۵	برف انبار
۴	۵۴۲	۵۹۰	۰	۱	۲	۳	بهاران شهر
۶۴۳	۸۰۰۷۱	۴۶۸۱۹	۱۵۴	۴۶	۲۹	۲۲۹	بهارستان
۳	۳۴۷	۳۹۹	۰	۱	۱	۲	پیربکران
۳۶	۶۶۹۱	۸۸۸۸	۲	۱۷	۱۰	۲۹	تیران
۱۵	۱۹۲۵	۴۲۶۴	۰	۰	۱۶	۱۶	جندق
۱	۱۵۷	۲۹۹	۰	۰	۱	۱	جوشقان قالی
۱۴۹	۲۲۶۳۴	۱۹۱۰۸	۱۱	۶۰	۱۵	۸۶	چادگان
۳۰	۴۰۹۰	۳۹۳۵	۳	۳	۱۲	۱۸	چرمهین
۲۳	۲۹۱۸	۲۰۸۸	۳	۸	۱	۱۲	چمگردان
۵	۱۶۳۶	۱۹۴۸	۰	۲	۲	۴	حبیب آباد
۲	۲۶۸	۷۴۴	۰	۰	۲	۲	حنا
.	.	.	.	.	.	.	خالدآباد

۱۹- پروانه‌های احداث ساختمان برحسب تعداد طبقات، مساحت زمین، زیربنا و تعداد واحد مسکونی پیش‌بینی شده در آن‌ها در نقاط شهری استان اصفهان: نیمه اول ۱۳۹۳ (دنباله)

تعداد واحد مسکونی	مساحت زیربنا (مترمربع)	مساحت زمین (مترمربع)	تعداد پروانه احداث ساختمان بر حسب طبقه				شهر
			۳ طبقه و بیش تر	۲ طبقه	۱ طبقه	جمع	
۲۰۵	۳۰۴۰۲	۲۴۴۳۵	۳۴	۴۸	۱۹	۱۰۱	خمینی شهر
۱	۱۶۰	۴۸۶	۰	۰	۱	۱	خوانسار
۱۱	۱۶۹۴	۲۳۱۹	۰	۰	۱۰	۱۰	خور
۶۳	۱۱۸۵۴	۶۶۵۳	۱۲	۱۲	۲۲	۴۶	خورزوق
۳	۱۰۵۹	۷۷۳	۱	۱	۲	۴	داران
۷۳	۱۰۱۵۹	۷۵۱۲	۸	۲۴	۱۳	۴۵	درچه
۶	۸۸۳	۶۲۵	۰	۴	۰	۴	دستگرد
۳۲۳	۵۳۹۴۹	۳۹۷۱۹	۴۲	۱۰۶	۴۱	۱۸۹	دولت آباد
۲۷	۳۵۷۸	۳۲۸۸	۴	۴	۸	۱۶	دهقان
۱	۱۳۹	۲۰۴	۰	۰	۱	۱	دهق
۳۲	۵۱۷۲	۴۵۳۲	۱	۱۶	۲	۱۹	دیزچه
۶	۱۲۶۳	۲۸۰۰	۰	۲	۵	۷	رزوه
۲	۲۸۷	۲۴۶	۰	۱	۰	۱	رضوانشهر
۳	۴۹۴	۴۹۹	۰	۱	۱	۲	زاینده رود
۵۶	۱۱۷۴۳	۱۴۳۸۱	۱۵	۱۸	۸	۴۱	زرین شهر
۵۵	۷۹۰۱	۱۲۱۹۸	۱	۱۱	۳۶	۴۸	زواره
۰	۸۳	۲۶	۱	۰	۰	۱	زیار
۳۹	۵۹۶۶	۴۴۶۰	۵	۱۱	۶	۲۲	زیباشهر
۸	۱۱۴۰	۲۴۵۳	۰	۱	۷	۸	سده لنجان
۴	۴۱۳	۵۹۵	۰	۰	۴	۴	سفیدشهر
۱	۱۰۰	۱۵۱	۰	۰	۱	۱	سگزی
۳۹	۵۶۱۲	۶۳۱۷	۱	۱۲	۱۳	۲۶	سمیرم
۶۰۰	۷۹۶۲۵	۳۶۳۷۱	۹۰	۷۴	۱۴	۱۷۸	شاهین شهر
۱۱۸	۱۹۷۳۳	۱۴۸۷۴	۱۸	۳۰	۱۹	۶۷	شهرضا
۱۱	۱۷۶۰	۲۴۵۳	۰	۲	۷	۹	طالخنچه

۱۹- پروانه‌های احداث ساختمان برحسب تعداد طبقات، مساحت زمین، زیربنا و تعداد واحد مسکونی پیش‌بینی شده در آن‌ها در نقاط شهری استان اصفهان: نیمه اول ۱۳۹۳ (دنباله)

تعداد واحد مسکونی	مساحت زیربنا (مترمربع)	مساحت زمین (مترمربع)	تعداد پروانه احداث ساختمان بر حسب طبقه				شهر
			جمع	طبقه ۱	طبقه ۲	طبقه ۳ و بیش تر	
۱۵	۱۹۹۸	۲۵۴۰	۴	۲	۴	۱۰	طرق رود
۶	۷۴۷	۱۳۳۹	۰	۱	۴	۵	علویچه
۰	۵۴	۵۴	۰	۰	۱	۱	فرخی
۶۴	۱۰۶۴۸	۳۵۷۱۰	۸	۲۵	۱۶	۴۹	فریدونشهر
۳۱	۴۸۳۰	۳۵۷۰	۳	۱۵	۵	۲۳	فلاورجان
۲۱۸	۳۱۱۱۰	۱۰۱۰۸	۱۰	۱۹	۴	۳۳	فولادشهر
۳۹	۳۷۷۳	۸۹۷۶	۱	۱۶	۶	۲۳	قمصر
۱۸	۲۳۰۸	۱۶۱۰	۲	۵	۲	۹	قهاورستان
۱۹۲	۲۷۵۳۱	۲۲۹۸۵	۱۱	۶۹	۲۸	۱۰۸	قهدریجان
۱۸۵۴	۴۱۵۸۵۰	۲۸۳۹۰۹	۴۸	۸۵۰	۶۳	۹۶۱	کاشان
۴	۵۳۲	۴۶۸	۰	۲	۰	۲	کرکوند
۹۳	۱۲۳۴۷	۹۶۷۳	۷	۴۲	۱۳	۶۲	کلشادوسودرجان
۷	۶۹۱	۳۲۹۶	۰	۲	۳	۵	کوشک
۴۱	۵۴۶۸	۷۲۸۲	۰	۶	۲۹	۳۵	کوهپایه
۵	۵۱۴	۶۰۵	۰	۱	۳	۴	کهریزسنگ
۲۹	۳۵۳۰	۸۳۲۸	۶	۲	۸	۱۶	گرگاب
۳۸	۶۰۳۷	۵۲۰۵	۱	۱۵	۹	۲۵	گزبرخوار
۱۰۳	۱۵۷۲۲	۱۰۳۲۶	۲۲	۱۳	۱۳	۴۸	گلپایگان
۲۶	۴۷۵۳	۱۶۷۷۹	۳	۶	۱۵	۲۴	گلدشت
۳	۳۹۱	۳۷۹	۰	۱	۱	۲	گلشن
۴	۶۳۶	۱۶۵۰	۰	۰	۵	۵	گلشهر
۸	۱۰۶۰	۲۶۳۴	۰	۱	۶	۷	گوگد
۱۱۱	۱۶۸۰۱	۱۱۳۲۰	۹	۳۹	۹	۵۷	مبارکه
۱۰	۱۲۲۴	۱۷۲۱	۰	۲	۶	۸	مجلسی
۱	۲۵۶	۳۴۰	۰	۰	۴	۴	مشکات

۱۹- پروانه‌های احداث ساختمان برحسب تعداد طبقات، مساحت زمین، زیربنا و تعداد واحد مسکونی پیش‌بینی شده در آن‌ها در نقاط شهری استان اصفهان: نیمه اول ۱۳۹۳ (دنباله)

تعداد واحد مسکونی	مساحت زیربنا (مترمربع)	مساحت زمین (مترمربع)	تعداد پروانه احداث ساختمان بر حسب طبقه				شهر
			۳ طبقه و بیش تر	۲ طبقه	۱ طبقه	جمع	
۱۴	۱۷۰۹	۱۵۳۰	۰	۶	۲	۸	منظریه.....
۱۳	۱۸۰۴	۲۵۸۷	۰	۲	۹	۱۱	مهاباد.....
۰	۰	۰	۰	۰	۰	۰	میمه.....
۴۰	۷۵۹۶	۱۲۷۷۸	۶	۱۰	۸	۲۴	نایین.....
۲۶۴	۴۲۳۱۲	۳۶۴۰۵	۳۹	۸۲	۵۵	۱۷۶	نجف آباد.....
۲	۲۸۲	۵۴۸	۰	۰	۲	۲	نصرآباد.....
۴۵	۶۳۷۹	۳۳۰۶	۱۰	۲	۱	۱۳	نطنز.....
۶۰	۱۰۴۷۹	۱۹۷۷۲	۱	۲۰	۲۵	۴۶	نوش آباد.....
۱۱۴	۱۲۷۷۸	۲۹۳۶۹	۲	۵۶	۰	۵۸	نیاسر.....
۵	۴۹۵	۵۵۷	۰	۰	۷	۷	نیک آباد.....
۱	۱۸۰	۲۱۲	۰	۰	۲	۲	ورزنه.....
۳۵	۵۱۹۶	۴۶۷۰	۰	۱۹	۹	۲۸	ورنامخواست.....
۴	۷۴۴	۴۴۷	۱	۱	۰	۲	وزوان.....
۲	۲۸۸	۳۸۰	۰	۱	۱	۲	هرند.....

مرکز آمار ایران

۲۰- پروانه‌های احداث ساختمان برحسب تعداد طبقات، مساحت زمین، زیربنا و تعداد واحد مسکونی پیش‌بینی شده در آن‌ها در نقاط شهری استان البرز: نیمه اول ۱۳۹۳

تعداد واحد مسکونی	مساحت زیربنا (مترمربع)	مساحت زمین (مترمربع)	تعداد پروانه احداث ساختمان بر حسب طبقه				شهر
			جمع	۱ طبقه	۲ طبقه	۳ طبقه و بیش تر	
۴۶۵۷	۱۰۳۰۰۳۸	۱۵۸۶۲۷۹	۱۱۶۱	۶۰	۲۲۰	۸۸۱	استان.....
۲	۱۰۰	۲۵۰	۱	۰	۱	۰	آسارا.....
۹۲	۱۳۰۱۴	۱۲۷۵۸	۳۰	۲	۲۲	۶	اشتهارد.....
۲	۲۹۶	۲۹۹	۱	۰	۱	۰	تنکمان.....
۱۱	۵۱۸۴۱	۲۱۸۹۱۳	۷	۳	۳	۱	چهارباغ.....
۱۸۳	۳۰۱۶۵	۲۶۴۹۱	۵۴	۱۹	۱۳	۲۲	شهر جدید هشتگرد.....
۹	۱۱۴۹	۵۳۴	۴	۱	۰	۳	طالقان.....
۳۰۹۳	۷۲۹۱۲۸	۲۷۸۷۴۹	۶۳۱	۳	۱۸	۶۱۰	فردیس.....
۵۳۶	۶۶۲۳۸	۱۳۵۱۲	۱۰۳	۴	۹	۹۰	کمال شهر.....
۵۷	۱۷۶۱۶	۲۵۸۰۶۳	۴۶	۱۶	۲۲	۸	کوهسار.....
۷۷	۱۱۰۷۰	۴۹۲۴	۱۱	۱	۱	۹	گرمدره.....
۱۳	۲۳۸۳	۱۱۱۹۳	۱۱	۵	۵	۱	گلسار.....
۲۶	۴۹۶۹	۳۵۸۸	۱۴	۴	۲	۸	ماه‌دشت.....
۷۲	۱۲۱۳۱	۵۷۸۱	۳۲	۰	۱۱	۲۱	محمدشهر.....
۱۴۳	۲۷۶۴۳	۱۷۷۵۵	۶۲	۰	۱۹	۴۳	مشکین دشت.....
۱۶۱	۲۴۵۹۸	۱۷۲۲۶	۱۰۵	۰	۸۴	۲۱	نظرآباد.....
۱۸۰	۳۷۶۹۷	۷۱۶۲۴۳	۴۹	۲	۹	۳۸	هشتگرد.....

مرکز آمار ایران



۲۱- پروانه‌های احداث ساختمان برحسب تعداد طبقات، مساحت زمین، زیربنا و تعداد واحد مسکونی پیش‌بینی شده در آن‌ها در نقاط شهری استان ایلام: نیمه اول ۱۳۹۳

تعداد واحد مسکونی	مساحت زیربنا (مترمربع)	مساحت زمین (مترمربع)	تعداد پروانه احداث ساختمان بر حسب طبقه				شهر
			۳ طبقه و بیش تر	۲ طبقه	۱ طبقه	جمع	
۶۸۶	۱۱۱۸۱۵	۶۸۶۹۹	۸۸	۹۳	۱۲۶	۳۰۷	استان.....
۸	۱۳۶۶	۱۴۲۸	۱	۰	۷	۸	آبدان.....
۴۷	۷۳۰۷	۱۱۴۰۶	۱	۹	۳۴	۴۴	ارکواز.....
۵۰۵	۸۳۵۱۵	۲۹۰۵۳	۷۸	۶۰	۵	۱۴۳	ایلام.....
۲۸	۵۱۵۱	۴۰۳۳	۵	۶	۶	۱۷	ایوان.....
۴	۵۳۵	۶۶۰	۰	۱	۳	۴	توحید.....
۱	۱۲۵	۱۵۰	۰	۱	۰	۱	چوار.....
۳۵	۴۰۸۴	۶۳۲۵	۰	۳	۳۰	۳۳	دره شهر.....
۰	۰	۰	۰	۰	۰	۰	دلگشا.....
۷	۸۱۲	۱۳۶۰	۰	۱	۷	۸	دهلران.....
۱۷	۲۶۹۶	۳۰۱۲	۱	۶	۸	۱۵	سرابله.....
۱	۲۰۰۰	۵۲۰۰	۰	۰	۱	۱	صالح آباد.....
۹	۱۵۹۷	۱۵۲۴	۲	۲	۷	۱۱	لومار.....
۲	۱۹۱	۳۰۲	۰	۰	۲	۲	مورمورئ.....
۲۲	۲۴۳۶	۴۲۴۶	۰	۴	۱۶	۲۰	مهران.....

مرکز آمار ایران

۲۲- پروانه‌های احداث ساختمان برحسب تعداد طبقات، مساحت زمین، زیربنا و تعداد واحد مسکونی پیش‌بینی شده در آن‌ها در نقاط شهری استان بوشهر: نیمه اول ۱۳۹۳

تعداد واحد مسکونی	مساحت زیربنا (مترمربع)	مساحت زمین (مترمربع)	تعداد پروانه احداث ساختمان بر حسب طبقه				شهر
			جمع	۱ طبقه	۲ طبقه	۳ طبقه و بیش تر	
۲۸۳۴	۴۱۳۴۱۶	۶۱۵۵۰۵	۱۶۷۰	۹۱۹	۴۱۲	۳۳۹	استان
۱۱۰	۱۲۷۱۴	۲۹۹۶۵	۱۰۱	۹۱	۱۰	۰	آب پخش
۳۲	۶۹۶۳	۱۴۵۵۹	۳۵	۳۲	۰	۳	آبدان
۸	۳۷۱۷	۸۷۱۸	۱۰	۱۰	۰	۰	امام حسن
۱۲	۲۲۴۴	۳۵۰۹	۱۳	۱۰	۲	۱	انارستان
۶	۸۳۹	۱۳۶۲	۶	۶	۰	۰	اهرم
۵	۳۱۲	۹۱۹	۴	۰	۴	۰	بادوله
۵۱۱	۶۸۶۲۰	۱۱۷۵۰۵	۴۱۱	۲۶۹	۹۷	۴۵	برازجان
۲۶	۴۳۰۵	۱۰۹۶۵	۲۲	۱۳	۹	۰	بردخون
۱۲	۲۱۲۶	۳۲۹۷	۱۱	۹	۱	۱	بردستان
۱۰۵	۱۳۳۶۳	۲۳۵۷۸	۶۷	۴۴	۱۴	۹	بندر دیر
۳۰	۳۳۰۸	۵۵۹۰	۲۳	۱۳	۱۰	۰	بندر دیلم
۵۶	۷۰۹۵	۱۲۹۰۱	۳۳	۱۸	۱۴	۱	بندر ریگ
۲۲۲	۳۵۳۳۱	۳۸۴۴۲	۱۱۰	۵۴	۳۱	۲۵	بندر کنگان
۳۷۵	۴۴۴۸۲	۸۳۳۳۰	۲۰۳	۹۲	۶۶	۴۵	بندر گناوه
۴۵	۹۵۵۴	۱۳۱۵۰	۳۱	۱۸	۱۱	۲	بنک
۵۰۰	۱۰۱۱۵۳	۱۰۲۰۴۰	۱۷۹	۱۳	۱۴	۱۵۲	بوشهر
۱	۲۷۰	۳۰۷	۱	۰	۱	۰	تنگ ارم
۱۵۰	۲۰۲۱۱	۱۸۵۱۴	۴۶	۸	۲۰	۱۸	جم
۲۰	۳۰۳۵	۴۶۸۴	۲۱	۱۷	۴	۰	چنادرک
۲۵	۳۶۴۵	۱۸۴۳	۱۱	۲	۹	۰	خارک
۷۰	۱۰۹۷۳	۱۲۹۳۳	۵۱	۰	۳۸	۱۳	خورموج
۱۵	۲۳۹۵	۳۵۷۵	۱۱	۳	۶	۲	دلوار
۲	۲۶۳	۴۷۴	۲	۲	۰	۰	دوراهک
۱۶	۲۷۶۶	۴۹۳۵	۱۷	۱۴	۱	۲	ریز

اطلاعات پروانه‌های ساختمانی صادر شده توسط شهرداری‌های کشور - نیمه اول ۱۳۹۳ - ۶۷

۲۲- پروانه‌های احداث ساختمان بر حسب تعداد طبقات، مساحت زمین، زیربنا و تعداد واحد مسکونی پیش‌بینی شده در آنها در نقاط شهری استان بوشهر: نیمه اول ۱۳۹۳ (دنباله)

تعداد واحد مسکونی	مساحت زیربنا (مترمربع)	مساحت زمین (مترمربع)	تعداد پروانه احداث ساختمان بر حسب طبقه				شهر
			جمع	۱ طبقه	۲ طبقه	۳ طبقه و بیش تر	
۱۰	۱۴۸۶	۲۶۷۶	۱۰	۰	۰	۰	سعد آباد.....
۱۴	۱۸۴۵	۳۱۰۴	۰	۸	۳	۱۱	سیراف.....
۰	۳۰	۲۸	۱	۰	۰	۱	شبانکاره.....
۱۰	۴۴۶	۹۶۲	۸	۱	۰	۹	شنبه.....
۳	۲۷۳	۲۹۱	۱	۱	۰	۲	عسلویه.....
۳	۳۸۱	۶۹۷	۳	۰	۰	۳	کاکي.....
۲	۲۷۹	۸۳۵	۰	۲	۰	۲	کلمه.....
۲۹۸	۳۰۶۶۴	۲۳۶۹۸	۱۹	۳۶	۱۷	۷۲	نخل تقی.....
۱۴۰	۱۸۳۲۸	۶۶۱۱۹	۱۳۹	۲	۰	۱۴۱	وحدتیه.....

مرکز آمار ایران

۲۳- پروانه‌های احداث ساختمان برحسب تعداد طبقات، مساحت زمین، زیربنا و تعداد واحد مسکونی پیش‌بینی شده در آن‌ها در نقاط شهری استان تهران: نیمه اول ۱۳۹۳

تعداد واحد مسکونی	مساحت زیربنا (مترمربع)	مساحت زمین (مترمربع)	تعداد پروانه احداث ساختمان بر حسب طبقه				شهر
			۳ طبقه و بیش تر	۲ طبقه	۱ طبقه	جمع	
۷۱۵۲	۱۲۸۴۷۱۸	۹۰۹۵۳۳	۲۱۲۲	۲۷۰	۹۶	۲۴۸۸	استان
۲۹	۵۴۶۸	۳۰۲۴	۱۳	۳	۰	۱۶	آبسرد
۱	۲۲۴	۱۰۶۵	۰	۱	۰	۱	آبعلی
۹	۱۲۹۷	۴۰۹	۲	۰	۰	۲	احمد آباد مستوفی
۲۶	۲۷۶۳	۵۷۶۵	۱	۸	۸	۱۷	ارجمند
۱۷۷۵	۲۹۰۷۲۰	۱۶۸۰۳۹	۴۱۵	۱۲	۳	۴۳۰	اسلام شهر
۴۹	۲۰۱۸۱	۲۷۱۴۱	۳۰	۱	۱	۳۲	اندیشه
۱۱۹	۱۸۶۰۴	۲۳۰۴۰	۴۸	۲	۵	۵۵	باغستان
۲۳۹	۱۳۹۷۰۴	۸۰۱۵	۳۸	۰	۱	۳۹	باقرشهر
۳۶	۷۹۱۴	۴۰۸۵	۱۵	۳	۰	۱۸	بومهن
۲۴۸	۴۱۸۱۶	۲۲۷۵۸	۱۳۰	۲	۳	۱۳۵	پاکدشت
۲۱	۸۰۶۶	۵۱۱۸	۱۵	۱	۰	۱۶	پردیس
۱۴۸	۲۲۸۳۶	۳۷۸۶۸	۳۹	۰	۱	۴۰	پرند
۵۱	۶۵۲۸	۳۵۸۷	۱۵	۳	۰	۱۸	پیشوا
۲	۲۳۲	۳۶۷	۰	۰	۲	۲	جوادآباد
۶۸	۸۵۱۲	۴۹۲۲	۲۴	۱	۰	۲۵	چهاردانگه
۱۴۸	۱۶۶۷۵	۱۵۸۴۳	۲۶	۲	۲۰	۴۸	حسن آباد
۳۰۳	۶۷۹۱۷	۱۲۳۵۰۵	۱۴۷	۱۶	۱	۱۶۴	دماوند
۲۳۹	۴۲۵۹۰	۲۱۳۲۲	۱۰۲	۲۴	۷	۱۳۳	رباطکریم
۹۸	۱۸۴۲۰	۹۲۴۰	۱۴	۱	۳	۱۸	رودهن
۵۴	۷۲۵۵	۳۷۹۲	۱۸	۴	۰	۲۲	شاهدشهر
۱۶	۲۲۴۰	۱۰۳۶	۵	۰	۰	۵	شریف آباد
۹	۱۱۸۹	۱۴۱۲	۳	۱	۰	۴	شمشک
۷۴۶	۱۲۰۱۰۲	۶۷۶۴۳	۱۷۲	۳۴	۹	۲۱۵	شهریار
۱۲۲	۱۴۱۶۸	۷۰۴۸	۵۶	۷	۰	۶۳	صالحیه

۲۳- پروانه‌های احداث ساختمان برحسب تعداد طبقات، مساحت زمین، زیربنا و تعداد واحد مسکونی پیش‌بینی شده در آن‌ها در نقاط شهری استان تهران: نیمه اول ۱۳۹۳ (دنباله)

تعداد واحد مسکونی	مساحت زیربنا (مترمربع)	مساحت زمین (مترمربع)	تعداد پروانه احداث ساختمان بر حسب طبقه				شهر
			۳ طبقه و بیش تر	۲ طبقه	۱ طبقه	جمع	
۲۸	۴۹۱۵	۲۴۲۹	۱۲	۲	۰	۱۴	صباشهر.....
۱۱۶	۲۲۶۳۶	۱۵۹۲۵	۴۲	۵	۰	۴۷	صفادشت.....
۹۸	۱۲۷۳۵	۴۹۵۱	۲۷	۱	۱	۲۹	فردوسیة.....
۰	۰	۰	۰	۰	۰	۰	فرون اباد.....
۲۱	۶۳۰۵	۷۷۷۰	۱۶	۰	۰	۱۶	فشم.....
۱۳۹	۲۰۵۰۵	۱۰۶۹۲	۳۱	۱۰	۲	۴۳	فیروزکوه.....
۵۱۱	۸۷۳۰۱	۳۷۳۳۰	۱۱۸	۱۱	۴	۱۳۳	قدس.....
۲۳۶	۲۶۲۵۳	۱۰۴۲۳	۵۶	۴	۳	۶۳	قرچک.....
۷۳	۱۷۱۳۳	۴۰۶۶۲	۲۲	۲	۳	۲۷	کهریزک.....
۹۷	۱۴۲۲۷	۳۵۳۹۵	۲۱	۲۷	۱۰	۵۸	کیلان.....
۲۲۳	۳۶۶۲۸	۱۶۸۶۰	۷۸	۱۱	۴	۹۳	گلستان.....
۱۴۷	۳۸۶۸۷	۱۰۰۶۲۰	۷۵	۱	۰	۷۶	لواسان.....
۳۰۰	۴۹۶۱۱	۱۹۵۱۳	۴۸	۳۲	۱	۸۱	ملارد.....
۱۹۳	۲۳۸۲۷	۱۵۰۷۲	۱۲۸	۳	۰	۱۴۱	نسیم شهر.....
۱۴۰	۱۶۶۲۴	۷۷۸۰	۳۳	۲۵	۰	۵۸	نصیرشهر.....
۶۴	۹۱۶۵	۵۸۱۹	۲۰	۳	۳	۲۶	وحیدیه.....
۲۱۰	۳۲۷۳۵	۱۲۲۴۸	۵۷	۷	۱	۶۵	ورامین.....

مرکز آمار ایران

۲۴- پروانه‌های احداث ساختمان برحسب تعداد طبقات، مساحت زمین، زیربنا و تعداد واحد مسکونی پیش‌بینی شده در آن‌ها در نقاط شهری استان چهارمحال و بختیاری: نیمه اول ۱۳۹۳

تعداد واحد مسکونی	مساحت زیربنا (مترمربع)	مساحت زمین (مترمربع)	تعداد پروانه احداث ساختمان بر حسب طبقه				شهر
			جمع	۱ طبقه	۲ طبقه	۳ طبقه و بیش تر	
۱۸۳۵	۳۲۶۹۲۲	۴۵۰۷۸۲	۴۱۶	۲۵۷	۱۷۰	۱۴۳	استان.....
	۱۰۵	۱۰۵	۰	۰	۱	۱	آلونی.....
۸	۱۳۶۴	۱۶۲۳	۰	۵	۳	۸	اردل.....
۱۵۸	۲۷۲۶۳	۱۵۵۴۷	۳۱	۳۳	۱۱	۷۵	بروجن.....
۷	۱۱۸۳	۲۰۸۸	۰	۱	۱۰	۱۱	بلداجی.....
۸	۸۹۵	۱۰۶۶	۰	۳	۲	۵	بن.....
۱	۱۲۴	۲۳۴	۰	۰	۱	۱	پردنجان.....
۱	۱۹۹	۱۶۴	۰	۱	۰	۱	جونقان.....
۵	۶۶۸	۱۸۵۴	۰	۰	۵	۵	دستنا.....
۱۹	۲۶۵۰	۱۹۵۰	۳	۴	۲	۹	سامان.....
۲۳	۳۳۰۸	۴۱۱۲	۰	۷	۹	۱۶	سفیددشت.....
۱۲	۱۴۰۶	۲۶۲۶	۰	۵	۲	۷	سودجان.....
۶	۶۴۵	۷۱۱	۰	۲	۲	۴	سورشجان.....
۳۵	۶۳۴۹	۲۲۶۵۲	۰	۱۳	۱۱	۲۴	شلمزار.....
۱۱۶۶	۲۲۵۸۲۳	۹۱۸۷۸	۳۴۵	۶۴	۱۱	۴۲۰	شهرکرد.....
۸	۸۲۸	۱۰۳۹	۰	۱	۵	۶	طاقانک.....
۷۹	۱۳۲۸۴	۸۲۳۸	۱۸	۱۲	۹	۳۹	فارسان.....
۱۰	۲۶۰۱	۲۵۴۳۱۸	۰	۳	۷	۱۰	فراادبنه.....
۷۹	۱۰۲۲۶	۸۵۱۷	۵	۳۶	۱۱	۵۲	فرخ شهر.....
۳۲	۳۹۸۷	۳۳۸۶	۱	۱۴	۲	۱۷	کیان.....
۶۳	۹۳۵۳	۹۴۳۰	۱۰	۱۳	۲۸	۵۱	گندمان.....
۴	۴۵۰	۱۵۳۱	۰	۰	۴	۴	گهرو.....
۳۴	۴۲۵۱	۳۶۲۱	۲	۱۶	۰	۱۸	لردگان.....
۹	۱۱۵۰	۲۰۷۴	۰	۱	۷	۸	مال خلیفه.....
۲	۳۹۲	۵۱۴	۰	۱	۱	۲	ناغان.....

اطلاعات پروانه‌های ساختمانی صادر شده توسط شهرداری‌های کشور - نیمه اول ۱۳۹۳ - ۷۱

۲۴- پروانه‌های احداث ساختمان بر حسب تعداد طبقات، مساحت زمین، زیربنا و تعداد واحد مسکونی پیش‌بینی شده در آنها در نقاط شهری استان چهارمحال و بختیاری: نیمه اول ۱۳۹۳ (دنباله)

تعداد واحد مسکونی	مساحت زیربنا (مترمربع)	مساحت زمین (مترمربع)	تعداد پروانه احداث ساختمان بر حسب طبقه				شهر
			۳ طبقه و بیش تر	۲ طبقه	۱ طبقه	جمع	
۱۲	۱۶۴۶	۱۷۸۲	۰	۴	۴	۸	نافج.....
۳۲	۴۰۵۰	۴۳۵۵	۰	۱۲	۱۲	۲۴	نقنه.....
۳	۴۰۹	۵۹۳	۰	۱	۲	۳	وردنجان.....
۱۹	۲۳۱۳	۴۷۷۴	۱	۵	۸	۱۴	هفشجان.....

مرکز آمار ایران

۲۵- پروانه‌های احداث ساختمان برحسب تعداد طبقات، مساحت زمین، زیربنا و تعداد واحد مسکونی پیش‌بینی شده در آن‌ها در نقاط شهری استان خراسان جنوبی: نیمه اول ۱۳۹۳

تعداد واحد مسکونی	مساحت زیربنا (مترمربع)	مساحت زمین (مترمربع)	تعداد پروانه احداث ساختمان بر حسب طبقه				شهر
			جمع	۱ طبقه	۲ طبقه	۳ طبقه و بیش تر	
۱۹۳۷	۳۱۹۶۹۰	۱۹۶۴۳۹	۵۹۴	۲۱۷	۱۶۱	۲۱۶	استان.....
۵	۵۲۵	۱۰۷۰	۵	۰	۰	۰	آرین شهر.....
۲۰	۲۳۲۴	۴۶۸۹	۱۳	۰	۶	۰	آیسک.....
۹	۱۲۶۸	۳۳۷۵	۹	۰	۰	۰	ارسک.....
۳	۳۹۷	۵۰۰	۲	۱	۱	۰	اسدیة.....
۵	۴۸۴	۱۴۵۶	۵	۰	۰	۰	اسفدن.....
۲۳	۶۹۱۵	۱۹۱۱۸	۲۵	۱۸	۷	۰	اسلامیه.....
۳۴	۵۱۵۷	۷۳۸۱	۳۵	۲۱	۱۲	۲	بشرویة.....
۱۴۶۶	۲۴۳۵۲۴	۹۲۴۴۶	۲۱۸	۸	۲۳	۱۸۷	بیرجند.....
۵	۵۹۰	۸۹۵	۴	۳	۱	۰	حاجی آباد.....
۳	۳۲۶	۱۳۵۳	۳	۳	۰	۰	خضری دشت بیاض.....
	۱۹۴	۱۵۰۰	۱	۱	۰	۰	خوسف.....
۵	۸۷۸	۲۰۲۴	۶	۵	۱	۰	دیپوک.....
۱۱	۲۰۶۲	۲۹۲۲	۱۱	۵	۶	۰	سرایان.....
۱۴	۲۴۲۹	۲۴۸۸	۱۱	۳	۸	۰	سربیشه.....
۲	۱۸۵	۴۰۰	۲	۲	۰	۰	سه قلعه.....
۶	۴۸۹	۸۵۳	۵	۴	۱	۰	شوسف.....
۳۲	۷۴۵۴	۹۹۸۷	۴۵	۲۹	۱۲	۴	طبس.....
۱۰	۱۰۰۰	۱۰۰۰	۵	۰	۵	۰	طبس مسینا.....
۱	۲۱۶	۴۳۴	۱	۰	۱	۰	عشق آباد.....
۶۹	۱۲۵۹۲	۱۴۳۴۴	۵۳	۲۶	۲۳	۴	فردوس.....
۲۰۳	۲۸۵۳۲	۲۵۶۸۹	۱۱۴	۴۷	۴۸	۱۹	قائن.....
۴	۵۴۰	۸۹۲	۴	۳	۱	۰	قهستان.....
۲	۲۸۰	۴۹۴	۲	۲	۰	۰	مود.....
۳	۱۰۴۴	۸۴۹	۶	۲	۴	۰	نهبندان.....
۲	۲۸۵	۲۸۰	۳	۲	۱	۰	نیمبلوک.....



۲۶- پروانه‌های احداث ساختمان برحسب تعداد طبقات، مساحت زمین، زیربنا و تعداد واحد مسکونی پیش‌بینی شده در آن‌ها در نقاط شهری استان خراسان رضوی: نیمه اول ۱۳۹۳

تعداد واحد مسکونی	مساحت زیربنا (مترمربع)	مساحت زمین (مترمربع)	تعداد پروانه احداث ساختمان بر حسب طبقه				شهر
			۳ طبقه و بیش تر	۲ طبقه	۱ طبقه	جمع	
۱۲۷۴۴	۲۹۵۸۶۴۴	۱۵۳۴۱۱۲	۳۰۷۷	۶۳۰	۹۵۶	۴۶۶۳	استان.....
۶	۵۴۱	۱۳۵۲	۰	۰	۷	۷	انابد.....
۱۶	۲۶۹۳	۲۷۶۵	۲	۸	۳	۱۳	باخرز.....
۱۷	۲۶۰۸	۲۵۶۰	۲	۷	۵	۱۴	بجستان.....
۳۷	۷۳۷۵	۱۳۵۱۵	۱	۶	۵۷	۶۴	بردسکن.....
۱	۱۳۸	۲۵۰	۰	۰	۱	۱	بیدخت.....
۴۳	۶۴۴۶	۷۳۶۲	۷	۱۳	۱۴	۳۴	تایباد.....
۱۰۹	۱۷۷۳۷	۱۷۸۸۶	۲۵	۲۱	۲۵	۷۱	ترت جام.....
۱۹۴	۳۸۵۴۲	۲۰۵۸۲	۵۵	۱۷	۱۸	۹۰	ترت حیدریه.....
۱۱	۲۴۷۰	۳۵۹۲	۲	۶	۹	۱۷	جفتای.....
۴	۴۸۱	۵۶۰	۰	۱	۳	۴	جنگل.....
۲	۲۰۵	۱۳۳	۰	۱	۰	۱	چکنه.....
۲۱۳	۲۷۲۱۱	۳۰۲۶۸	۱۸	۶۶	۶۷	۱۵۱	چناران.....
۱۲	۱۳۴۱	۲۵۳۷	۱	۰	۱۱	۱۲	خرو.....
۵۷	۱۳۲۳۳	۲۸۵۵۱	۳۰	۲۴	۲۱	۷۵	خلیل آباد.....
۷۴	۱۱۳۴۵	۱۳۲۵۲	۳	۴۴	۱۰	۵۷	خواف.....
۴	۷۵۶	۸۱۳	۰	۳	۲	۵	داورزن.....
۳۹	۴۷۲۶	۸۵۷۲	۴	۶	۲۲	۳۲	درگز.....
۷۲	۷۳۴۷	۱۲۴۷۵	۱۲	۱۴	۸	۳۴	درود.....
۵۲	۶۳۶۶	۸۵۴۵	۱	۱۰	۳۶	۴۷	دولت آباد.....
۱۹	۲۴۵۵	۲۳۴۶	۲	۵	۷	۱۴	رشتخوار.....
۲۸	۷۳۰۴	۲۹۶۹۶	۸	۱	۵	۱۴	رضویه.....
۴	۳۷۵	۵۰۶	۰	۱	۳	۴	روداب.....
۲	۱۹۷	۲۶۴	۰	۰	۲	۲	ریوش.....
۹۸	۲۶۱۶۰	۱۱۴۲۳۷	۳۱	۲۸	۲۷	۸۶	سیزوار.....

۲۶- پروانه‌های احداث ساختمان بر حسب تعداد طبقات، مساحت زمین، زیربنا و تعداد واحد مسکونی پیش‌بینی شده در آن‌ها در نقاط شهری استان خراسان رضوی: نیمه اول ۱۳۹۳ (دنباله)

تعداد واحد مسکونی	مساحت زیربنا (مترمربع)	مساحت زمین (مترمربع)	تعداد پروانه احداث ساختمان بر حسب طبقه				شهر
			۳ طبقه و بیش تر	۲ طبقه	۱ طبقه	جمع	
۴۲	۳۹۴۷	۵۰۵۴	۳	۵	۲۷	۳۵	سرخس.....
۹	۱۱۰۹	۱۵۲۰	۰	۴	۴	۸	سفیدسنگ.....
۱۱	۱۰۴۸	۱۳۵۴	۰	۴	۳	۷	سلامی.....
۶	۸۲۵	۷۵۸	۱	۳	۳	۷	سلطان آباد.....
۳۶	۳۸۶۰	۴۹۱۱	۵	۱۱	۶	۲۲	سنگان.....
۵	۱۱۱۴	۱۴۳۰	۰	۳	۳	۶	شادمهر.....
۲۵۹	۴۱۷۵۹	۷۸۵۶۲	۵۱	۴۰	۷۷	۱۶۸	شاندیز.....
۴	۷۹۶	۵۲۹	۰	۲	۴	۶	ششتمد.....
۱۰	۷۵۵	۲۰۷۰	۰	۰	۱۱	۱۱	شهرآباد.....
۶	۸۶۶	۱۰۱۶	۰	۳	۱	۴	شهرزو.....
۳	۲۵۳	۳۵۸	۰	۳	۰	۳	صالح آباد.....
۸۳	۲۲۰۴۹	۴۰۴۱۳	۳۵	۱۵	۲	۵۲	طرقبه.....
۳	۲۹۲	۳۸۷	۰	۱	۲	۳	عشق آباد.....
۲۴	۱۹۰۹	۴۵۷۴	۰	۵	۱۴	۱۹	فرهادگرد.....
۲۶	۳۲۴۰	۴۷۴۷	۳	۲	۱۶	۲۱	فریمان.....
۷	۱۲۶۶	۱۴۰۲	۱	۴	۳	۸	فیروزه.....
۳۶	۵۳۴۶	۸۴۲۷	۰	۸	۲۹	۳۷	فیض آباد.....
۱۰	۹۳۱	۲۰۱۲	۰	۱	۹	۱۰	قاسم آباد.....
۳	۷۸۷	۷۶۶	۱	۱	۳	۵	قدمگاه.....
۱	۸۰	۲۶۰	۰	۰	۱	۱	قلندرآباد.....
۲۵۳	۴۷۴۱۷	۱۷۱۸۳۱	۵۹	۴۱	۲۸	۱۲۸	قوچان.....
۱۰	۸۴۷	۱۵۹۸	۰	۳	۴	۷	کاخک.....
۵	۵۶۹	۸۵۹	۰	۲	۲	۴	کاریز.....
۴۷	۱۰۳۵۹	۱۴۲۵۸	۸	۱۹	۳۲	۵۹	کاشمر.....
۲۲	۲۱۵۳	۱۰۹۱۵	۱	۱	۲۰	۲۲	کدکن.....

۲۶- پروانه‌های احداث ساختمان بر حسب تعداد طبقات، مساحت زمین، زیربنا و تعداد واحد مسکونی پیش‌بینی شده در آن‌ها در نقاط شهری استان خراسان رضوی: نیمه اول ۱۳۹۳ (دنباله)

تعداد واحد مسکونی	مساحت زیربنا (مترمربع)	مساحت زمین (مترمربع)	تعداد پروانه احداث ساختمان بر حسب طبقه				شهر
			جمع	۱ طبقه	۲ طبقه	۳ طبقه و بیش تر	
۱۲	۹۳۴	۹۴۳	۲	۴	۱	۷	کلات.....
۳	۲۱۰	۶۹۶	۳	۰	۰	۳	کندر.....
۳۲	۳۷۷۲	۱۳۸۳۳	۱۷	۱۰	۲	۲۹	گلمکان.....
۳۵	۵۹۲۶	۸۰۹۳	۱۶	۹	۴	۲۹	گناباد.....
۴	۳۵۵	۸۶۸	۷	۰	۰	۷	لطف آباد.....
۲	۳۲۲	۵۱۶	۲	۰	۰	۲	مزدآوند.....
۱۰۰۴۸	۲۴۷۳۵۷۳	۷۵۶۲۲۸	۱۵۰	۸۵	۲۵۵۹	۲۷۹۴	مشهد.....
۶	۱۵۸۱	۱۴۵۵	۳	۳	۰	۶	مشهدریزه.....
۲۴	۲۵۷۹	۳۷۲۰	۴	۸	۱	۱۳	ملک آباد.....
۱۸	۱۵۰۸	۳۸۹۷	۱۰	۴	۰	۱۴	نشتیفان.....
۵	۱۶۸۸	۱۵۹۳	۱	۴	۰	۵	نصرآباد.....
۳۱	۴۴۲۲	۷۱۸۷	۲۱	۷	۲	۳۰	نقاب.....
۴۷۲	۱۱۷۴۷۰	۴۴۴۳۹	۲۹	۳۳	۱۳۶	۱۹۸	نیشابور.....
۱۶	۲۵۳۸	۷۷۶۴	۲۳	۰	۰	۲۳	نیل شهر.....
۱	۱۳۷	۲۵۰	۱	۰	۰	۱	یونسی.....

مرکز آمار ایران

۲۷- پروانه‌های احداث ساختمان برحسب تعداد طبقات، مساحت زمین، زیربنا و تعداد واحد مسکونی پیش‌بینی شده در آن‌ها در نقاط شهری استان خراسان شمالی: نیمه اول ۱۳۹۳

تعداد واحد مسکونی	مساحت زیربنا (مترمربع)	مساحت زمین (مترمربع)	تعداد پروانه احداث ساختمان بر حسب طبقه				شهر
			جمع	۱ طبقه	۲ طبقه	۳ طبقه و بیش تر	
۱۳۶۳	۲۳۴۳۸۳	۱۹۳۴۷۹	۲۷۹	۱۵۶	۱۶۱	۵۹۶	استان.....
۸۳	۱۳۹۴۶	۱۴۰۱۱	۱۳	۲۵	۱۸	۵۶	آشخانه.....
۸۱	۱۱۹۹۹	۱۰۰۹۶	۱۱	۱۹	۲۷	۵۷	اسفراین.....
۹	۱۱۳۷	۳۱۰۸	۰	۰	۱۰	۱۰	ایور.....
۹۰۸	۱۶۱۹۲۱	۹۱۴۰۹	۲۱۴	۵۱	۱۸	۲۸۳	بجنورد.....
۱	۸۸	۲۲۵	۰	۰	۱	۱	پیش قلعه.....
۹	۳۲۰	۱۹۱۵	۰	۰	۹	۹	تیتکانلو.....
۴	۶۰۶	۶۵۳	۱	۰	۲	۳	جاجرم.....
۲	۱۶۰	۲۰۰	۰	۱	۰	۱	حصار گرمخان.....
۳	۴۰۸	۹۳۸	۰	۰	۴	۴	درق.....
۵	۲۳۴	۷۱۳	۰	۰	۶	۶	راز.....
۶	۶۲۷	۱۵۴۵	۰	۲	۴	۶	زیارت.....
۶	۳۷۵	۱۳۲۹	۰	۰	۶	۶	سنخواست.....
۷	۱۴۶۰	۶۷۱۰	۰	۱	۹	۱۰	شوقان.....
۱۹۸	۳۲۹۶۳	۴۲۸۱۹	۳۵	۴۴	۲۱	۱۰۰	شیروان.....
۱	۳۴۶	۱۵۶۸	۰	۳	۰	۳	صفی آباد.....
۳۲	۴۷۹۳	۵۲۹۳	۵	۸	۱۷	۳۰	فاروج.....
۸	۵۷۳	۱۹۷۰	۰	۱	۷	۸	قاضی.....
۰	۲۴۲۷	۸۹۷۷	۰	۱	۲	۳	گرمه.....

مرکز آمار ایران

۲۸- پروانه‌های احداث ساختمان برحسب تعداد طبقات، مساحت زمین، زیربنا و تعداد واحد مسکونی پیش‌بینی شده در آن‌ها در نقاط شهری استان خوزستان: نیمه اول ۱۳۹۳

تعداد واحد مسکونی	مساحت زیربنا (مترمربع)	مساحت زمین (مترمربع)	تعداد پروانه احداث ساختمان بر حسب طبقه				شهر
			۳ طبقه و بیش تر	۲ طبقه	۱ طبقه	جمع	
۱۰۵۱۲	۱۷۴۶۷۳۳	۱۰۱۷۵۲۳	۱۰۰۲	۱۲۵۲	۱۷۸۷	۴۰۴۱	استان.....
۹۸۰	۱۲۵۸۶۹	۶۹۴۷۳	۹۴	۱۳۷	۱۱۲	۳۴۳	آبادان.....
۷	۸۲۳	۱۷۰۰	۰	۰	۸	۸	آبژدان.....
۱	۷۰	۱۱۰	۰	۰	۱	۱	آزادی.....
۱۰	۱۱۵۰	۱۷۴۳	۰	۱	۱۴	۱۵	آغاچاری.....
۹	۱۳۰۷	۳۸۳۹	۰	۰	۱۴	۱۴	ابوحمیظه.....
۱۴	۱۳۰۰	۲۳۲۵	۰	۱	۱۱	۱۲	اروندکنار.....
۱۰	۱۶۸۷	۲۴۹۴	۰	۰	۸	۸	الوان.....
۵	۶۷۸	۲۸۱۱	۰	۰	۵	۵	الهایی.....
۵۶	۷۶۶۲	۱۰۰۲۴	۳	۱۵	۲۳	۴۱	امیدیه.....
۲۰۷	۲۶۸۱۳	۳۱۷۱۰	۶	۲۶	۱۵۷	۱۸۹	اندیمشک.....
۵۰۱۳	۹۱۴۶۸۲	۲۹۸۶۴۱	۴۸۴	۲۸۴	۱۷۷	۹۴۵	اهواز.....
۱۵۲	۲۹۴۹۷	۲۲۳۰۷	۵۴	۲۶	۴۰	۱۲۰	ایذه.....
۵۹	۹۰۵۲	۱۰۰۱۲	۳	۸	۳۴	۴۵	باغ ملک.....
۳۹	۵۱۳۵	۹۶۹۸	۰	۰	۳۹	۳۹	بستان.....
۱۳۵	۱۷۶۴۱	۱۵۱۹۳	۱۸	۱۹	۲۵	۶۲	بندرامام خمینی.....
۴۳۵	۷۹۱۱۱	۷۲۴۰۱	۵۸	۸۱	۵۱	۱۹۰	بندرماهشهر.....
۳۰۲	۳۸۵۷۵	۳۶۹۹۴	۹۷	۱۱۹	۱۴	۳۳۰	بهبهان.....
۱۳	۲۲۷۸	۴۷۷۸	۰	۱	۱۲	۱۳	ترکالکی.....
۲۸	۳۶۸۳	۷۸۷۵	۰	۰	۳۳	۳۳	تشان.....
۵	۹۸۶	۱۰۴۶	۱	۱	۵	۷	جایزان.....
۸	۱۰۳۴	۱۶۷۸	۰	۱	۶	۷	جنت مکان.....
۶	۷۸۴	۱۸۳۶	۰	۰	۶	۶	چغامیش.....
۱	۱۰۱	۲۰۴	۰	۰	۱	۱	چمران.....
۵	۸۴۴	۱۱۴۲	۰	۱	۴	۵	چوئیده.....

۲۸- پروانه‌های احداث ساختمان برحسب تعداد طبقات، مساحت زمین، زیربنا و تعداد واحد مسکونی پیش‌بینی شده در آن‌ها در نقاط شهری استان خوزستان: نیمه اول ۱۳۹۳ (دنباله)

تعداد واحد مسکونی	مساحت زیربنا (مترمربع)	مساحت زمین (مترمربع)	تعداد پروانه احداث ساختمان بر حسب طبقه				شهر
			۳ طبقه و بیش تر	۲ طبقه	۱ طبقه	جمع	
۸	۹۹۶	۲۲۴۳	۰	۲	۵	۷	حر.....
۱	۱۵۰	۳۰۰	۰	۰	۱	۱	حسینیه.....
۴	۶۴۲	۹۹۵	۰	۰	۷	۷	حمزه.....
۹	۱۱۳۵	۲۰۲۷	۰	۰	۹	۹	حمیدیه.....
۲۲۶	۳۲۶۵۰	۲۷۸۲۱	۱۰	۲۸	۱۳۰	۱۶۸	خرمشهر.....
۱۴	۱۹۰۸	۴۵۵۶	۰	۰	۱۵	۱۵	خنافره.....
۲	۲۵۶	۴۹۹	۰	۰	۲	۲	دارخوین.....
۸۲۶	۱۹۶۰۰۰	۱۲۰۴۹۵	۹۶	۹۵	۲۵۷	۴۴۸	دزفول.....
۴	۶۵۳	۸۶۲	۰	۰	۶	۶	دهدز.....
۲۳	۳۱۸۰	۴۴۷۴	۰	۳	۱۷	۲۰	رامشیر.....
۳۷۳	۴۸۰۲۶	۴۴۳۴۲	۶	۱۰۷	۱۰۹	۲۲۲	رامهرمز.....
۲	۲۴۶	۳۴۰	۰	۰	۲	۲	سالند.....
۲	۱۷۳	۳۸۵	۰	۰	۲	۲	سرداران.....
۱۴	۲۲۱۱	۲۸۶۴	۰	۱	۱۳	۱۴	سردشت.....
۷	۱۳۳۵	۷۱۴۱	۱	۰	۷	۸	سماله.....
۱۷	۳۰۴۷	۲۷۵۸	۰	۶	۵	۱۱	سوسنگرد.....
۳	۶۹۹	۶۲۲	۱	۱	۰	۲	سیاه منصور.....
۴	۵۲۰	۷۲۳	۰	۱	۲	۳	شادگان.....
۲	۲۲۵	۳۴۲	۰	۰	۲	۲	شاوور.....
۹	۱۰۷۶	۲۲۴۰	۰	۰	۹	۹	شرافت.....
۱۴	۱۸۰۷	۱۸۴۹	۲	۲	۸	۱۲	شمس آباد.....
۳۵	۶۳۹۶	۶۳۶۷	۳	۹	۱۴	۲۶	شوش.....
۲۰۹	۳۴۵۳۲	۳۱۶۷۳	۲۶	۳۸	۳۰	۹۴	شوشتر.....
۱۲	۱۴۵۶	۱۷۱۲	۰	۴	۷	۱۱	شهر امام.....
۲۲	۲۹۴۸	۳۹۴۸	۰	۴	۱۴	۱۸	شیبان.....

۲۸- پروانه‌های احداث ساختمان برحسب تعداد طبقات، مساحت زمین، زیربنا و تعداد واحد مسکونی پیش‌بینی شده در آن‌ها در نقاط شهری استان خوزستان: نیمه اول ۱۳۹۳ (دنباله)

تعداد واحد مسکونی	مساحت زیربنا (مترمربع)	مساحت زمین (مترمربع)	تعداد پروانه احداث ساختمان بر حسب طبقه				شهر
			۳ طبقه و بیش تر	۲ طبقه	۱ طبقه	جمع	
۵	۴۸۴	۹۶۲	۰	۰	۵	۵	صالح شهر.....
۱۱	۱۸۴۵	۲۶۸۶	۰	۳	۶	۹	صفی آباد.....
۳	۲۶۸	۴۳۰	۰	۰	۳	۳	صیدون.....
۱۰	۱۶۸۸	۲۹۳۸	۰	۲	۶	۸	فتح المبین.....
۵۵	۸۴۰۶	۸۲۷۰	۴	۸	۳۷	۴۹	قلعه تل.....
۴	۶۴۷	۱۳۹۰	۰	۱	۳	۴	قلعه خواجه.....
۷	۸۳۸	۲۰۹۶	۰	۰	۷	۷	کوت سیدنعم.....
۴۹۳	۴۲۴۰۸	۴۴۰۰۹	۱	۱۲۴	۵۵	۱۸۰	کوت عبدالله.....
۴۲	۶۲۵۹	۸۳۴۵	۱	۳	۳۲	۳۶	گتوند.....
۸۷	۹۵۶۵	۱۲۳۲۴	۰	۳۱	۳۵	۶۶	لالی.....
۲۴۸	۳۱۹۸۶	۸۳۲۹	۲۷	۱۲	۶	۴۵	مسجد سلیمان.....
۵۵	۹۶۲۸	۱۷۲۷۶	۰	۱۹	۲۳	۴۲	ملائانی.....
۱۴	۱۵۱۴	۲۰۰۸	۰	۱	۱۳	۱۴	منصوریه.....
۲۱	۲۸۷۶	۴۱۸۶	۰	۳	۱۶	۱۹	میانرود.....
۸	۱۲۲۴	۱۸۷۵	۰	۱	۱۲	۱۳	میداود.....
۲۴	۳۸۶۳	۵۶۰۰	۵	۲	۱۶	۲۳	مینوشهر.....
۹	۱۲۱۰	۱۹۱۷	۰	۱	۷	۸	ویس.....
۳۰	۲۵۷۶	۳۰۸۴	۰	۱۰	۵	۱۵	هفتگل.....
۱۶	۱۷۸۵	۲۳۹۵	۱	۸	۱	۱۰	هندیجان.....
۲۸	۴۶۳۴	۵۷۹۱	۰	۱	۲۶	۲۷	هویزه.....

مرکز آمار ایران

۲۹- پروانه‌های احداث ساختمان بر حسب تعداد طبقات، مساحت زمین، زیربنا و تعداد واحد مسکونی پیش‌بینی شده در آن‌ها در نقاط شهری استان زنجان: نیمه اول ۱۳۹۳

تعداد واحد مسکونی	مساحت زیربنا (مترمربع)	مساحت زمین (مترمربع)	تعداد پروانه احداث ساختمان بر حسب طبقه				شهر
			۳ طبقه و بیش تر	۲ طبقه	۱ طبقه	جمع	
۱۶۳۲	۳۷۱۳۸۳	۲۶۷۰۳۹	۳۹۷	۲۴۰	۱۶۵	۸۰۲	استان.....
۹	۱۱۶۸	۹۸۶	۰	۶	۱	۷	آب بر.....
۱۴۶	۳۷۲۰۱	۵۳۲۰۲	۳۷	۲۶	۲۲	۸۵	ایهر.....
۸	۲۴۷۲	۶۹۴۵	۰	۱	۷	۸	ارمغانخانه.....
	۵۴	۵۴	۰	۰	۱	۱	چورزق.....
	۶۷۴	۱۷۰۰	۰	۱	۱	۲	حلب.....
۱۳۹	۱۹۱۴۷	۲۳۶۲۹	۱۹	۳۸	۴۸	۱۰۵	خرمدره.....
۱۰	۱۰۵۷	۹۱۲	۰	۵	۰	۵	دندی.....
۲۰	۱۷۸۸۵	۸۰۸۴	۵	۶	۳	۱۴	زرین آباد.....
۱۱	۱۷۲۲	۲۶۳۷	۰	۴	۷	۱۱	زرین رود.....
۱۰۸۱	۲۵۷۶۶۰	۱۳۰۵۸۲	۳۱۱	۹۶	۱۰	۴۱۷	زنجان.....
۲۴	۵۰۷۲	۶۷۸۲	۲	۴	۱۹	۲۵	سجاس.....
۱۶	۲۰۰۷	۳۹۷۳	۲	۳	۸	۱۳	سلطانیه.....
۲۸	۴۱۹۲	۵۲۸۸	۲	۱۱	۵	۱۸	صایین قلعه.....
۱۱۱	۱۶۹۳۰	۱۸۹۸۵	۱۳	۳۳	۲۷	۷۳	قیدار.....
۵	۶۳۴	۸۲۹	۰	۱	۳	۴	گرماب.....
۴	۵۹۲	۳۲۶	۱	۱	۱	۳	نوربهار.....
۲	۱۲۵	۲۵۰	۰	۱	۰	۱	نیک پی.....
۱۸	۲۷۹۱	۱۸۷۵	۵	۳	۲	۱۰	هیدج.....

مرکز آمار ایران



۳۰- پروانه‌های احداث ساختمان برحسب تعداد طبقات، مساحت زمین، زیربنا و تعداد واحد مسکونی پیش‌بینی شده در آن‌ها در نقاط شهری استان سمنان: نیمه اول ۱۳۹۳

تعداد واحد مسکونی	مساحت زیربنا (مترمربع)	مساحت زمین (مترمربع)	تعداد پروانه احداث ساختمان بر حسب طبقه				شهر
			جمع	طبقه ۱	طبقه ۲	طبقه ۳ و بیش تر	
۱۲۴۰	۲۲۴۳۲۲	۱۷۵۱۳۸	۲۴۸	۱۵۳	۱۱۴	۵۱۵	استان.....
۱	۳۰۹	۴۰۶	۰	۰	۲	۲	آرادان.....
۱	۱۶۵	۲۸۰	۰	۰	۱	۱	امیریه.....
۴	۱۸۵۵	۱۹۰۰	۱	۳	۱	۵	ایوانکی.....
۲۵	۴۵۴۹	۴۴۷۴	۵	۶	۷	۱۸	بسطام.....
۱۹۶	۴۰۰۸۶	۱۸۴۶۷	۴۸	۲۵	۶	۷۹	دامغان.....
۵	۳۲۶	۳۳۷۹	۰	۰	۵	۵	دیباچ.....
	۳۶۴۰	۵۲۵۳۲	۰	۰	۱	۱	رودیان.....
۴	۶۰۵	۵۶۹	۱	۰	۲	۳	سرخه.....
۱۶۴	۲۴۶۲۲	۹۰۲۵	۲۶	۱۳	۴	۴۳	سمنان.....
۵۷۷	۱۰۳۴۸۲	۴۸۲۸۲	۱۲۳	۷۳	۲۳	۲۱۹	شاهرود.....
۷۸	۱۳۰۳۰	۷۷۵۴	۱۶	۹	۳	۲۸	شهمیرزاد.....
۱۰	۱۶۸۱	۱۳۶۶	۰	۷	۱	۸	کلاته.....
۱	۱۳۴	۲۰۰	۰	۱	۰	۱	کلاته خیج.....
۱۰۶	۲۱۰۰۵	۱۳۲۹۷	۱۸	۱۳	۲۵	۵۶	گرمسار.....
۳۸	۶۵۸۱	۷۲۰۷	۱۰	۳	۳	۱۶	مهدئ شهر.....
۳۰	۲۲۵۳	۶۰۰۰	۰	۰	۳۰	۳۰	میامی.....

مرکز آمار ایران

۳۱- پروانه‌های احداث ساختمان بر حسب تعداد طبقات، مساحت زمین، زیربنا و تعداد واحد مسکونی پیش‌بینی شده در آن‌ها در نقاط شهری استان سیستان و بلوچستان: نیمه اول ۱۳۹۳

تعداد واحد مسکونی	مساحت زیربنا (مترمربع)	مساحت زمین (مترمربع)	تعداد پروانه احداث ساختمان بر حسب طبقه				شهر
			جمع	۱ طبقه	۲ طبقه	۳ طبقه و بیش تر	
۱۷۴۳	۲۶۹۵۷۹	۲۵۸۱۴۰۹	۱۱۸	۴۳۷	۲۰۴	۱۷۷	استان.....
۱۶	۱۹۱۹	۴۲۰۹	۱۵	۱۴	۱	۰	ادیمی.....
۲۶	۱۸۰۱	۶۰۵۰	۲۴	۲۴	۰	۰	اسپکه.....
۱۰۶	۱۶۹۸۷	۱۸۴۲۲	۵۶	۳۴	۱۵	۷	ایران‌شهر.....
۱۳	۲۲۷۶	۳۴۱۱	۱۰	۷	۳	۰	بنت.....
۱	۴۳	۲۰۸	۱	۱	۰	۰	بنجار.....
۹۷	۷۹۹۵	۲۳۹۸۵	۹۳	۹۱	۱	۱	خاش.....
۰	۴۰۰	۱۸۰۰	۱	۰	۱	۰	راسک.....
۸۶	۱۵۲۴۱	۲۳۱۴۹	۷۶	۵۷	۱۶	۳	زابل.....
۱۷	۹۷۸	۸۹۷۰	۱۷	۱۷	۰	۰	زابلی.....
۱۲۱۵	۲۰۳۰۲۷	۱۱۸۲۵۷	۴۲۸	۱۱۸	۱۴۷	۱۶۳	زاهدان.....
۴	۲۹۰	۸۴۰	۴	۴	۰	۰	زهک.....
۱۰۸	۱۰۲۱۲	۱۸۸۹۴	۴۱	۲۷	۱۲	۲	سراوان.....
۱	۳۷۱	۳۲۵	۱	۰	۱	۰	سوران.....
۱	۱۲۰	۲۶۲	۱	۱	۰	۰	فنوج.....
۲	۳۵۷	۲۸۰۰	۳	۳	۰	۰	کنارک.....
۱۳	۷۸۰	۵۶۸۰	۱۳	۱۳	۰	۰	گشت.....
۳	۷۴۲	۵۲۰	۲	۱	۰	۱	گلمورتی.....
۲	۱۲۰	۸۳۰	۲	۲	۰	۰	محمدان.....
۱۱	۱۹۰۱	۲۵۳۴	۱۱	۷	۴	۰	محمدآباد.....
۲	۴۱۰	۷۰۰	۲	۲	۰	۰	محمدی.....
۹	۲۰۱۲	۱۳۷۰۸	۶	۳	۳	۰	میرجاوه.....
۹	۱۴۷۷	۲۶۵۵	۱۰	۱۰	۰	۰	نوک آباد.....
۱	۱۲۰	۲۰۰	۱	۱	۰	۰	نیک شهر.....

۳۲- پروانه‌های احداث ساختمان برحسب تعداد طبقات، مساحت زمین، زیربنا و تعداد واحد مسکونی پیش‌بینی شده در آن‌ها در نقاط شهری استان فارس: نیمه اول ۱۳۹۳

تعداد واحد مسکونی	مساحت زیربنا (مترمربع)	مساحت زمین (مترمربع)	تعداد پروانه احداث ساختمان بر حسب طبقه				شهر
			۳ طبقه و بیش تر	۲ طبقه	۱ طبقه	جمع	
۱۰۵۷۸	۱۷۸۹۳۴۳	۱۵۱۲۰۶۹	۱۱۹۱	۱۳۲۳	۱۸۸۸	۴۴۰۲	استان
۱۰۳	۲۱۲۷۷	۱۶۶۸۹	۸	۲۷	۳۴	۶۹	آباده
۲	۵۸۷	۱۲۴۵	۰	۰	۳	۳	آباده طشک
۶۲	۱۲۶۳۵	۱۱۹۴۶	۱۱	۱۲	۵	۲۸	اردکان
۴۲	۸۰۲۱	۱۹۸۶۶	۵	۱۵	۱۷	۳۷	ارسنجان
۸۴	۱۶۱۶۸	۱۵۴۶۳	۴	۲۴	۴۵	۷۳	استهبان
۲۶	۴۱۳۹	۸۵۳۵	۱	۱	۲۴	۲۶	اشکنان
۱	۹۸	۲۰۴	۰	۲	۰	۲	افزر
۱۱۳	۱۹۰۳۱	۱۶۶۶۷	۱۴	۳۹	۲۰	۷۳	اقلید
۹	۹۹۶	۱۶۹۹	۰	۱	۸	۹	امام شهر
۵۸	۱۰۶۰۷	۱۹۲۸۰	۳	۱۶	۲۲	۴۱	اوز
۱	۹۲	۲۱۹	۰	۰	۱	۱	اهل
۱	۱۷۷	۳۰۰	۰	۰	۱	۱	باب انار
۱۳	۲۳۹۰	۲۵۷۱	۲	۲	۹	۱۳	بالاده
۳۶	۵۶۰۸	۱۱۶۹۸	۰	۲	۳۲	۳۴	بنارویه
۳۶	۴۳۸۵	۶۳۲۰	۱	۱۰	۱۴	۲۵	بوانات
۲	۱۹۵	۶۴۲	۰	۰	۲	۲	بهمن
۱	۱۲۶	۳۱۰	۰	۰	۱	۱	بیرم
۷۳	۱۲۹۲۰	۱۵۸۰۱	۱	۱۴	۳۹	۵۴	بیضا
۱۶	۲۸۴۸	۴۷۹۸	۱	۰	۱۴	۱۵	جنت شهر
۵	۶۲۳	۱۰۷۰	۰	۱	۳	۴	جویم
۶۴۲	۱۰۷۹۲۴	۸۲۳۳۵	۸۳	۹۳	۶۷	۲۴۳	چهرم
۵۳	۹۳۲۵	۱۴۶۶۲	۴	۴	۴۶	۵۴	حاجی آباد
۵	۷۳۶	۱۷۰۹	۰	۰	۵	۵	حسامی
۸	۹۷۷۶	۵۷۶۴	۱	۳	۳	۷	خانه زنیان

۳۲- پروانه‌های احداث ساختمان برحسب تعداد طبقات، مساحت زمین، زیربنا و تعداد واحد مسکونی پیش‌بینی شده در آن‌ها در نقاط شهری استان فارس: نیمه اول ۱۳۹۳ (دنباله)

تعداد واحد مسکونی	مساحت زیربنا (مترمربع)	مساحت زمین (مترمربع)	تعداد پروانه احداث ساختمان بر حسب طبقه				شهر
			۳ طبقه و بیش تر	۲ طبقه	۱ طبقه	جمع	
۱۶	۲۰۶۶	۶۸۸۷	۰	۱	۱۵	۱۶	خانیمن.....
۷۷	۱۲۳۲۷	۱۷۲۶۷	۴	۱۷	۴۳	۶۴	خرامه.....
۷	۹۴۷	۲۶۵۴	۰	۰	۷	۷	خشت.....
۵۳	۹۰۶۳	۱۲۲۴۷	۱	۱۷	۱۶	۳۴	خنج.....
۴۶	۸۴۵۵	۱۱۲۲۳	۲	۱۳	۱۷	۳۲	خور.....
۸۰	۱۴۵۸۹	۱۷۷۲۲	۵	۲۱	۵۰	۷۶	داراب.....
۴	۷۰۶	۷۱۶	۰	۲	۲	۴	داریان.....
۱۳	۱۶۰۱	۴۴۰۸	۰	۲	۹	۱۱	دبیران.....
۸	۱۵۹۳	۱۵۸۰	۱	۱	۵	۷	دژکرد.....
۲۴	۳۱۷۸	۶۹۱۳	۰	۴	۲۰	۲۴	دهرم.....
۱۰	۱۷۶۲	۲۱۸۹	۱	۲	۵	۸	رامجرد.....
۳	۳۴۶	۵۵۶	۰	۲	۱	۳	رونیز.....
۵	۹۰۵	۱۰۲۳	۱	۰	۴	۵	زاهدشهر.....
۷۰	۱۱۱۷۱	۱۰۹۱۱	۷	۱۷	۲۴	۴۸	زرقان.....
۳	۴۵۳	۱۰۷۲	۰	۰	۳	۳	سده.....
۲۹	۴۰۱۰	۶۲۲۹	۰	۶	۱۹	۲۵	سروستان.....
۳۶	۶۰۲۷	۱۵۵۶۵	۳	۱۰	۱۴	۲۷	سعادت شهر.....
۶	۷۰۱	۱۲۳۰	۰	۰	۷	۷	سلطان شهر.....
۴۶	۸۹۵۱	۸۲۱۰	۵	۱۵	۸	۲۸	سیدان.....
۱	۱۶۳	۴۰۰	۰	۰	۱	۱	ششده.....
۱۶	۱۹۸۹	۵۴۸۸	۰	۰	۱۶	۱۶	شهرپیر.....
۲۴۶۷	۳۹۱۷۶۲	۳۷۷۹۷۴	۳۷۰	۱۰۰	۹۵	۵۶۵	شهرصدرا.....
۳۲۲۲	۵۶۶۱۸۹	۲۲۰۶۲۵	۴۷۲	۲۰۷	۸۱	۷۶۰	شیراز.....
۱	۱۴۶	۱۸۵	۰	۰	۱	۱	صغاد.....
۸۳	۱۵۳۰۴	۲۷۸۹۵	۱۲	۶۱	۱۳	۸۶	صفاشهر.....

۳۲- پروانه‌های احداث ساختمان برحسب تعداد طبقات، مساحت زمین، زیربنا و تعداد واحد مسکونی پیش‌بینی شده در آن‌ها در نقاط شهری استان فارس: نیمه اول ۱۳۹۳ (دنباله)

تعداد واحد مسکونی	مساحت زیربنا (مترمربع)	مساحت زمین (مترمربع)	تعداد پروانه احداث ساختمان بر حسب طبقه				شهر
			۳ طبقه و بیش تر	۲ طبقه	۱ طبقه	جمع	
۴	۵۰۶	۹۹۴	۰	۱	۳	۴	علامرودشت.....
۸	۱۲۱۴	۲۷۱۹	۰	۰	۸	۸	عمادده.....
۱۵	۲۵۲۹	۴۷۹۰	۱	۱	۱۴	۱۶	فراشبند.....
۳۸۴	۵۶۸۱۹	۵۷۷۶۴	۱۳	۵۳	۱۴۴	۲۱۰	فسا.....
۳۳۶	۵۴۷۲۲	۵۵۰۶۶	۱۶	۹۴	۸۵	۱۹۵	فیروزآباد.....
۲۷	۴۰۲۱	۹۲۰۷	۰	۴	۱۸	۲۲	قادرآباد.....
۱۰	۱۳۵۱	۲۶۶۵	۰	۰	۱۰	۱۰	قایمیه.....
۳	۳۳۵	۱۰۶۱	۰	۰	۳	۳	قره بلاغ.....
۲	۲۷۷	۵۲۵	۰	۰	۲	۲	قطب آباد.....
۳	۳۲۴	۵۲۴	۰	۰	۳	۳	قطرویه.....
۱۶	۲۰۶۴	۳۹۵۲	۰	۱	۱۵	۱۶	قیر.....
۳۷۰	۶۵۳۴۷	۳۵۳۱۱	۲۹	۷۱	۴۵	۱۴۵	کازرون.....
۱	۲۲۰	۶۲۵	۰	۰	۱	۱	کامفیروز.....
۲۲	۲۶۰۸	۵۰۱۶	۰	۲	۱۹	۲۱	کره ای.....
۳	۳۶۰	۱۰۸۲	۰	۰	۳	۳	کنار تخته.....
۲۵۶	۴۵۳۸۲	۴۹۴۴۱	۱۳	۷۵	۸۸	۱۷۶	کوار.....
۳	۵۲۰	۹۳۰	۰	۱	۲	۳	کوهنجان.....
۱۵۵	۲۳۹۶۶	۲۷۱۷۳	۱	۶۰	۳۷	۹۸	گراش.....
۲	۲۲۰	۵۸۸	۰	۰	۲	۲	گله دار.....
۱۹۴	۳۵۳۲۲	۴۵۲۹۹	۱۰	۲۵	۱۰۱	۱۳۶	لار.....
۲۹۲	۴۵۶۲۰	۵۳۷۳۹	۷	۳۷	۱۱۷	۱۶۱	لامرد.....
۱۳	۸۰۷۵	۱۲۳۷۹	۱	۵	۸	۱۴	لجویی.....
۲۰	۲۸۹۵	۶۵۰۷	۰	۰	۱۹	۱۹	لطیفی.....
۴۲۴	۷۰۴۸۱	۴۶۳۹۶	۶۴	۷۲	۵۹	۱۹۵	مرودشت.....
۱۴	۱۵۱۲	۲۵۴۱	۰	۲	۱۰	۱۲	مزایجان.....

۳۲- پروانه‌های احداث ساختمان برحسب تعداد طبقات، مساحت زمین، زیربنا و تعداد واحد مسکونی پیش‌بینی شده در آن‌ها در نقاط شهری استان فارس: نیمه اول ۱۳۹۳ (دنباله)

تعداد واحد مسکونی	مساحت زیربنا (مترمربع)	مساحت زمین (مترمربع)	تعداد پروانه احداث ساختمان بر حسب طبقه				شهر
			۳ طبقه و بیش تر	۲ طبقه	۱ طبقه	جمع	
۲	۲۱۵	۴۹۰	۰	۰	۲	۲	مشکان.....
۱	۲۲۹	۲۸۲	۰	۰	۱	۱	مصیری.....
۴۸	۶۶۵۱	۱۱۹۰۰	۱	۴	۳۷	۴۲	مهر.....
۳	۲۹۹	۶۳۹	۰	۰	۳	۳	میانشهر.....
۲۸	۳۹۶۴	۶۸۹۹	۰	۵	۲۵	۳۰	میمند.....
۴	۴۴۹	۷۲۳	۰	۰	۴	۴	نوبندگان.....
۱۱	۱۶۲۰	۳۹۴۹	۰	۲	۸	۱۰	نوجین.....
۴	۴۰۵	۷۹۷	۰	۰	۴	۴	نودان.....
۳۵	۷۵۴۴	۷۹۴۲	۲	۸	۲۲	۳۲	نورآباد.....
۱۲۴	۲۲۷۶۳	۲۲۷۴۸	۹	۳۴	۵۶	۹۹	نی ریز.....
۱۹	۲۸۳۲	۷۳۵۹	۱	۱	۱۷	۱۹	وراوی.....
۴	۵۹۴	۱۰۸۵	۰	۱	۲	۳	هماشهر.....

مرکز آمار ایران

۳۳- پروانه‌های احداث ساختمان برحسب تعداد طبقات، مساحت زمین، زیربنا و تعداد واحد مسکونی پیش‌بینی شده در آن‌ها در نقاط شهری استان قزوین: نیمه اول ۱۳۹۳

تعداد واحد مسکونی	مساحت زیربنا (مترمربع)	مساحت زمین (مترمربع)	تعداد پروانه احداث ساختمان بر حسب طبقه				شهر
			۳ طبقه و بیش تر	۲ طبقه	۱ طبقه	جمع	
۱۷۷۸	۳۲۵۳۴۲	۱۶۲۴۶۹	۴۲۴	۸۸	۶۶	۵۷۸	استان.....
۹	۱۱۹۱	۱۵۲۰	۱	۲	۵	۸	آبگرم.....
۱۶۱	۲۳۶۵۰	۱۱۶۳۲	۴۶	۷	۱۳	۶۶	آبیک.....
۷	۱۴۶۶	۵۸۸۳	۰	۳	۲	۵	آوج.....
۲	۲۶۲	۴۵۵	۰	۲	۰	۲	ارداق.....
۷۵	۱۰۴۴۴	۵۴۳۹	۳۰	۱۰	۱	۴۱	اقبالیه.....
۱۱۲	۱۸۴۶۴	۶۸۲۴	۳۱	۳	۰	۳۴	الوند.....
۱۶	۲۷۳۲	۱۲۸۶	۶	۱	۰	۷	بوئین زهرا.....
۲۴	۳۷۰۱	۲۱۰۱	۶	۱	۵	۱۲	بیدستان.....
۱۲۵	۳۰۱۵۲	۲۷۱۶۰	۳۱	۱۰	۳	۴۴	تاکستان.....
۴	۱۱۶۸	۹۲۹	۱	۲	۱	۴	خاکعلی.....
۱۵	۲۰۱۰	۱۸۵۲	۲	۵	۱	۸	خرمدشت.....
۵۹	۸۶۲۰	۱۷۴۷۶	۴	۱۵	۱۱	۳۰	دانسفهان.....
۷	۵۳۹	۴۴۷	۰	۴	۰	۴	رازمیان.....
۱	۱۲۰	۳۰۳	۰	۰	۱	۱	سگزآباد.....
۷	۵۶۳	۹۰۶	۰	۲	۲	۴	سیردان.....
۱۵	۲۳۲۱	۲۲۹۵	۵	۳	۳	۱۱	شریفیه.....
۱۰	۱۱۷۵	۶۴۹۴	۰	۳	۶	۹	ضیاآباد.....
۸۱۲	۱۰۳۹۷۴	۳۶۹۶۳	۱۸۲	۷	۳	۱۹۲	قزوین.....
۳	۵۱۵	۶۲۳	۰	۱	۲	۳	کوهین.....
۲۸۵	۱۰۹۰۲۸	۲۹۱۶۱	۶۷	۷	۴	۷۸	محمدیه.....
۲۶	۲۹۹۱	۱۵۲۳	۱۲	۰	۰	۱۲	محمودآبادنمونه.....
۲	۱۶۰	۹۹۰	۰	۰	۲	۲	معلم کلایه.....
۱	۹۶	۲۰۷	۰	۰	۱	۱	نرجه.....

۳۴- پروانه‌های احداث ساختمان برحسب تعداد طبقات، مساحت زمین، زیربنا و تعداد واحد مسکونی پیش‌بینی شده در آن‌ها در نقاط شهری استان قم: نیمه اول ۱۳۹۳

تعداد واحد مسکونی	مساحت زیربنا (مترمربع)	مساحت زمین (مترمربع)	تعداد پروانه احداث ساختمان بر حسب طبقه				شهر
			جمع	۱ طبقه	۲ طبقه	۳ طبقه و بیش تر	
۲۹۷۲	۴۷۹۵۰۵	۲۹۷۷۲۶	۴۹۹	۳۴۶	۲۰۰	۱۰۴۵	استان.....
۵۵	۶۰۶۰	۱۰۶۷۱	۲	۱۱	۱۵	۲۸	جعفریه.....
۲۲	۲۵۴۴	۹۳۱۹	۱	۱۰	۴	۱۵	دستجرد.....
۴	۸۱۱	۲۴۲۸	۰	۱	۴	۵	سلفچگان.....
۲۸۰۱	۴۶۰۳۹۸	۲۶۷۰۵۸	۴۸۶	۳۰۸	۱۵۸	۹۵۲	قم.....
۶۱	۶۳۳۰	۶۲۰۱	۵	۱۳	۱۹	۳۷	قنات.....
۲۹	۳۳۶۲	۲۰۴۹	۵	۳	۰	۸	کهک.....

مرکز آمار ایران





۳۶- پروانه‌های احداث ساختمان برحسب تعداد طبقات، مساحت زمین، زیربنا و تعداد واحد مسکونی پیش‌بینی شده در آن‌ها در نقاط شهری استان کرمان: نیمه اول ۱۳۹۳

تعداد واحد مسکونی	مساحت زیربنا (مترمربع)	مساحت زمین (مترمربع)	تعداد پروانه احداث ساختمان بر حسب طبقه				شهر
			جمع	۱ طبقه	۲ طبقه	۳ طبقه و بیش تر	
۷۰۴۴	۱۳۱۵۰۷۷	۱۳۱۴۸۴۵	۴۰۱۴	۲۷۱۸	۷۰۰	۵۹۶	استان
۹۱	۱۳۹۴۸	۲۰۷۸۱	۸۵	۶۸	۱۶	۱	اختیارآباد
۱۷	۲۲۱۷	۷۳۹۸	۲۱	۱۶	۵	۰	ارزوئیه
۲۶	۳۴۲۲	۷۳۲۱	۲۷	۲۷	۰	۰	امین شهر
۱۳۲	۱۹۵۷۸	۲۲۶۷۴	۹۰	۴۸	۳۹	۳	انار
۳	۲۷۸	۸۰۰	۳	۳	۰	۰	اندوهجرد
۱۷	۲۷۱۴	۳۷۱۷	۱۲	۹	۳	۰	باغین
۱۵۶	۲۲۷۱۵	۳۰۸۲۶	۱۱۰	۸۷	۱۹	۴	بافت
۷۲	۱۶۶۹۷	۲۶۶۵۲	۷۳	۵۸	۱۵	۰	بردسیر
۱	۱۰۷۰	۲۹۲۱	۳	۲	۰	۱	بروات
۷	۷۵۶	۲۰۲۷	۶	۵	۱	۰	بزنجان
۳	۵۶۰	۴۱۹۵	۵	۴	۱	۰	بلورد
۹	۱۰۱۶	۳۵۶۰	۱۱	۹	۲	۰	بلوک
۴۲	۶۸۰۶	۲۵۰۹۶	۴۰	۳۴	۶	۰	بم
۲۳	۴۴۱۵	۹۱۵۸	۲۵	۲۱	۴	۰	بهرمان
۱۴	۱۸۳۵	۳۰۷۰	۱۰	۶	۴	۰	پاریز
۹	۷۷۲	۲۰۶۸	۹	۹	۰	۰	جبالبارز
۲۸	۲۵۲۳	۱۱۹۵۲	۲۸	۲۸	۰	۰	جوپار
۳	۲۹۱	۱۴۵۸	۳	۳	۰	۰	جوزم
۲۸۳	۴۲۸۳۳	۴۹۶۲۸	۱۵۳	۹۱	۳۳	۲۹	جیرفت
۷	۶۲۵	۲۱۰۹	۷	۷	۰	۰	چترود
۵	۴۷۱	۱۵۹۳	۶	۶	۰	۰	خاتون اباد
۳	۲۷۰	۱۱۶۰	۳	۳	۰	۰	خانوک
۱	۱۱۸	۴۸۰	۱	۱	۰	۰	خواجو شهر
۱۹	۲۹۹۱	۴۶۹۷	۱۷	۱۴	۲	۱	خورسند

۳۶- پروانه‌های احداث ساختمان برحسب تعداد طبقات، مساحت زمین، زیربنا و تعداد واحد مسکونی پیش‌بینی شده در آن‌ها در نقاط شهری استان کرمان: نیمه اول ۱۳۹۳ (دنباله)

تعداد واحد مسکونی	مساحت زیربنا (مترمربع)	مساحت زمین (مترمربع)	تعداد پروانه احداث ساختمان بر حسب طبقه				شهر
			۳ طبقه و بیش تر	۲ طبقه	۱ طبقه	جمع	
۵۰	۳۹۲۴	۱۴۷۰۱	۰	۰	۵۲	۵۲	درب بهشت.....
۳	۳۹۳	۸۴۳	۰	۰	۳	۳	دشتکار.....
۵	۲۴۹	۱۷۰۰	۰	۰	۵	۵	دوساری.....
۴۵	۵۳۶۰	۱۲۸۵۸	۰	۵	۴۳	۴۸	رابر.....
۳۰	۳۶۷۱	۱۲۲۲۵	۰	۰	۳۰	۳۰	راور.....
۷	۷۰۴	۲۱۶۲	۰	۰	۷	۷	راین.....
۱۱۷۴	۲۳۳۰۵۳	۲۳۱۳۲۷	۷۱	۲۱۹	۴۷۶	۷۶۶	رفسنجان.....
۲۲	۲۴۴۲	۶۲۴۱	۰	۱	۲۱	۲۲	رودبار.....
۱۶۷	۱۵۶۰۹	۴۸۱۸۶	۰	۶	۱۷۴	۱۸۰	زرنند.....
۷	۱۳۴۱	۲۵۹۴	۰	۱	۶	۷	زنگی آباد.....
۷	۹۴۲	۳۳۱۹	۰	۰	۷	۷	زهکلوٹ.....
۴۱	۴۳۱۴	۸۸۰۲	۰	۵	۲۴	۲۹	زیدآباد.....
۸۹۸	۱۴۱۴۰۵	۱۲۹۷۰۷	۹۵	۷۳	۲۶۰	۴۲۸	سیرجان.....
۱	۴۵	۲۵۰	۰	۰	۱	۱	شهداد.....
۲۷۶	۳۹۴۶۵	۵۹۵۹۴	۱۱	۴۲	۱۰۰	۱۵۳	شهربابک.....
۵۱	۶۷۴۷	۱۴۷۱۴	۰	۸	۵۰	۵۸	عنبرآباد.....
۲۴	۲۰۰۶	۶۴۱۴	۰	۰	۲۴	۲۴	فاریاب.....
۹	۱۳۵۰	۴۸۰۶	۰	۱	۱۴	۱۵	فهرج.....
۴	۴۲۷	۸۸۸	۰	۱	۲	۳	قلعه گنج.....
۱	۱۸۶	۱۸۰۰	۰	۰	۱	۱	کاظم آباد.....
۲۷۷۴	۵۴۳۶۶۴	۲۷۰۶۱۸	۳۷۷	۱۶۱	۴۱۸	۹۵۶	کرمان.....
۲۳	۳۸۵۳	۸۲۱۳	۰	۰	۲۹	۲۹	کشکوئیه.....
۱۵	۱۸۹۲	۶۱۹۹	۰	۲	۱۲	۱۴	کوهبنان.....
۸	۱۱۶۸	۲۲۱۹	۰	۱	۷	۸	کهنوج.....
۴	۶۰۸	۱۲۷۳	۰	۱	۴	۵	کیانشهر.....

۳۶- پروانه‌های احداث ساختمان برحسب تعداد طبقات، مساحت زمین، زیربنا و تعداد واحد مسکونی پیش‌بینی شده در آن‌ها در نقاط شهری استان کرمان: نیمه اول ۱۳۹۳ (دنباله)

تعداد واحد مسکونی	مساحت زیربنا (مترمربع)	مساحت زمین (مترمربع)	تعداد پروانه احداث ساختمان بر حسب طبقه				شهر
			۳ طبقه و بیش تر	۲ طبقه	۱ طبقه	جمع	
۹	۵۸۱	۳۳۰۲	۰	۰	۹	۹	گلباف.....
۱	۴۰	۲۰۰	۰	۰	۱	۱	گلزار.....
۱	۶۰	۲۵۰	۰	۰	۱	۱	گنبدکی.....
۲۱	۲۱۹۰	۶۵۶۴	۱	۰	۲۲	۲۳	لاله زار.....
۱۵	۲۶۳۶	۹۳۸۰	۰	۱	۱۵	۱۶	ماهان.....
۲۸	۲۲۸۸	۹۲۹۳	۰	۰	۳۲	۳۲	محمدآباد.....
۱۱	۱۰۲۲	۳۸۹۴	۰	۱	۹	۱۰	محمی آباد.....
۰	۰	۰	۰	۰	۰	۰	مردهک.....
۲۵	۳۸۰۶	۹۲۲۰	۰	۳	۱۴	۱۷	منوجان.....
۱۵۷	۲۲۴۳۱	۳۵۸۷۲	۱	۱۸	۱۲۴	۱۴۳	نجف شهر.....
۱۸	۱۸۶۵	۵۰۸۴	۰	۰	۲۰	۲۰	نرماشیر.....
۱۵	۱۳۲۳	۳۵۴۰	۱	۰	۱۴	۱۵	نگار.....
۲	۳۰۹	۷۸۳	۰	۰	۲	۲	نودژ.....
۱۱۰	۱۱۰۰۰	۲۲۹۶۳	۰	۰	۱۱۰	۱۱۰	هماشهر.....
۱۱	۹۲۹	۴۳۰۰	۰	۰	۱۱	۱۱	هنزا.....
۳	۸۵۸	۳۲۰۶	۰	۰	۵	۵	یزدان شهر.....

مرکز آمار ایران

۳۷- پروانه‌های احداث ساختمان برحسب تعداد طبقات، مساحت زمین، زیربنا و تعداد واحد مسکونی پیش‌بینی شده در آن‌ها در نقاط شهری استان کرمانشاه: نیمه اول ۱۳۹۳

تعداد واحد مسکونی	مساحت زیربنا (مترمربع)	مساحت زمین (مترمربع)	تعداد پروانه احداث ساختمان بر حسب طبقه				شهر
			جمع	۱ طبقه	۲ طبقه	۳ طبقه و بیش تر	
۲۸۰۱	۴۶۶۰۶۲	۲۹۹۲۳۰	۵۱۴	۳۸۳	۱۷۱	۱۰۶۸	استان.....
۵۲	۷۴۲۹	۵۰۳۷	۱۴	۱۳	۳	۳۰	اسلام آبادغرب.....
۸	۱۲۶۰	۸۳۶۴۱	۳	۲	۲	۷	پاوه.....
۴	۵۳۵	۴۵۵	۱	۰	۲	۳	تازه آباد.....
۵۵	۴۸۷۶	۲۶۸۷	۱۵	۵	۰	۲۰	جوانرود.....
۲۴	۴۲۶۴	۳۱۶۵	۷	۸	۷	۲۲	روانسر.....
۷۹	۱۱۲۶۰	۱۱۳۸۶	۱۲	۳۱	۱۰	۵۳	سرپل ذهاب.....
۷	۷۹۸	۹۹۱	۰	۱	۵	۶	سرمدت.....
۱۴۳	۱۹۲۲۳	۱۴۱۸۱	۲۵	۴۷	۱۲	۸۴	سنقر.....
۴۸	۵۳۵۰	۱۴۲۰۲	۱۲	۲۳	۱	۳۶	صحنه.....
۳۱	۳۶۰۷	۶۰۴۳	۰	۹	۱۵	۲۴	قصر شیرین.....
۲۲۳۵	۳۹۱۱۹۱	۱۴۱۹۶۰	۴۲۱	۱۹۶	۷۴	۶۹۱	کرمانشاه.....
۹	۱۳۹۷	۹۳۰	۲	۴	۰	۶	کردند.....
۲۵	۴۷۷۶	۴۳۲۱	۰	۱۲	۱۲	۲۴	کنگاور.....
۲۰	۲۷۹۳	۲۵۵۳	۰	۱۱	۴	۱۵	کوزران.....
۲۲	۳۵۴۰	۳۴۸۷	۱	۱۰	۱۱	۲۲	گیلانغرب.....
۰	۰	۰	۰	۰	۰	۰	میان راهان.....
۳	۲۷۴	۲۱۶	۱	۰	۰	۱	نودشه.....
۳۶	۳۴۸۹	۳۹۷۵	۰	۱۱	۱۳	۲۴	هرسین.....

۳۸- پروانه‌های احداث ساختمان بر حسب تعداد طبقات، مساحت زمین، زیربنا و تعداد واحد مسکونی پیش‌بینی شده در آن‌ها در نقاط شهری استان کهگیلویه و بویراحمد: نیمه اول ۱۳۹۳

تعداد واحد مسکونی	مساحت زیربنا (مترمربع)	مساحت زمین (مترمربع)	تعداد پروانه احداث ساختمان بر حسب طبقه				شهر
			۳ طبقه و بیش تر	۲ طبقه	۱ طبقه	جمع	
۵۰۶	۷۶۱۳۵	۹۳۷۹۴	۴۷	۹۱	۱۹۹	۳۳۷	استان.....
۷	۶۶۴	۱۱۳۸	۱	۰	۴	۵	باشت.....
۹	۱۶۷۰	۱۷۳۷	۰	۴	۱	۵	پاتاوہ.....
۱۲	۲۱۶۵	۳۷۶۰	۰	۱	۱۰	۱۱	چرام.....
۷۶	۱۰۸۶۱	۱۰۹۷۳	۲	۱۵	۳۱	۴۸	دوگنبدان.....
۲۹	۴۶۰۹	۶۴۶۹	۰	۵	۱۹	۲۴	دهدشت.....
۳۰	۳۲۱۷	۵۳۱۰	۰	۲	۲۸	۳۰	دیشموک.....
۱	۱۳۱	۱۶۰	۰	۰	۱	۱	سوق.....
۴۲	۶۶۳۲	۱۶۶۱۸	۲	۵	۱۸	۲۵	سی سخت.....
۴	۷۰۵	۲۲۲۸	۰	۰	۴	۴	قلعه رئیسی.....
۱	۱۴۸	۲۵۰	۰	۰	۱	۱	گراب سفلی.....
۸	۹۷۶	۱۷۶۷	۰	۲	۵	۷	لنده.....
۴۶	۴۹۵۲	۷۷۲۱	۰	۱	۴۵	۴۶	لیکک.....
۳۶	۵۳۱۹	۴۴۷۳	۲	۱۶	۱	۱۹	مادوان.....
۲۰۵	۳۴۰۸۶	۳۱۱۹۰	۴۰	۴۰	۳۱	۱۱۱	یاسوج.....

مرکز آمار ایران

۳۹- پروانه‌های احداث ساختمان برحسب تعداد طبقات، مساحت زمین، زیربنا و تعداد واحد مسکونی پیش‌بینی شده در آن‌ها در نقاط شهری استان گلستان: نیمه اول ۱۳۹۳

تعداد واحد مسکونی	مساحت زیربنا (مترمربع)	مساحت زمین (مترمربع)	تعداد پروانه احداث ساختمان بر حسب طبقه				شهر
			۳ طبقه و بیش تر	۲ طبقه	۱ طبقه	جمع	
۱۶۴۵	۲۴۸۷۳۳	۲۱۰۳۳۹	۱۹۹	۱۳۴	۱۰۲	۴۳۵	استان.....
۳۱	۵۱۳۹	۶۱۲۱	۴	۶	۵	۱۵	آزادشهر.....
۱۷	۲۸۵۷	۶۰۴۰	۲	۱	۴	۷	آق قلا.....
۱	۱۰۵	۲۷۲	۰	۰	۱	۱	اینچه برون.....
۴۶	۸۱۷۹	۹۰۴۱	۷	۱۵	۲	۲۴	بندر ترکمن.....
۴	۱۰۰۳	۱۹۶۵	۱	۱	۱	۳	بندر گز.....
۳	۴۳۳	۲۷۹	۱	۱	۰	۲	جلین.....
۱	۲۷۸	۳۲۷	۰	۱	۰	۱	دلند.....
۱	۶۳	۲۴۵	۰	۰	۱	۱	رامیان.....
۳	۵۲۹	۳۵۸	۱	۱	۰	۲	سرخنگلاته.....
۳	۲۷۳	۴۶۳	۰	۰	۳	۳	سنگدوین.....
۱۵	۲۹۷۸	۵۳۳۱	۰	۸	۵	۱۳	سیمین شهر.....
۱۶	۲۳۸۹	۱۷۰۳	۴	۱	۳	۸	علی آباد.....
۱۱	۱۸۲۷	۱۳۰۵	۱	۲	۲	۵	فاضل آباد.....
۱	۹۶	۳۴۷	۰	۰	۱	۱	فراغی.....
۱۰	۱۴۴۷	۱۵۰۵۱	۱	۵	۱	۷	کردکوی.....
۳۳	۴۶۹۸	۵۳۴۶	۲	۶	۱۰	۱۸	کاله.....
۳۲	۴۱۸۲	۳۳۴۳	۳	۴	۷	۱۴	گالیکش.....
۴۶۰	۷۶۷۴۶	۴۴۲۲۲	۷۱	۱۲	۵	۸۸	گرگان.....
۱۲	۱۴۷۲	۶۳۶۲	۱	۰	۱۰	۱۱	گمیش تپه.....
۸۹۱	۱۲۲۶۹۳	۷۶۷۳۳	۹۸	۶۴	۳۴	۱۹۶	گنبد کاووس.....
۲	۲۲۳	۴۷۵	۰	۰	۲	۲	مراوه.....
۴۰	۸۲۴۷	۱۰۶۲۰	۲	۱	۱	۴	مینودشت.....
۲	۱۴۸	۲۴۲	۰	۱	۰	۱	نوده خاندوز.....
۱۰	۲۷۲۸	۱۴۱۴۸	۰	۴	۴	۸	نوکنده.....

۴۰- پروانه‌های احداث ساختمان بر حسب تعداد طبقات، مساحت زمین، زیربنا و تعداد واحد مسکونی پیش‌بینی شده در آن‌ها در نقاط شهری استان گیلان: نیمه اول ۱۳۹۳

تعداد واحد مسکونی	مساحت زیربنا (مترمربع)	مساحت زمین (مترمربع)	تعداد پروانه احداث ساختمان بر حسب طبقه				شهر
			جمع	۱ طبقه	۲ طبقه	۳ طبقه و بیش تر	
۵۰۵۴	۶۷۸۱۳۳	۴۹۱۹۸۵	۱۶۳۲	۲۳۴	۵۶۲	۱۳۶	استان
۱۷۱	۲۶۵۲۳	۱۳۷۵۱	۵۷	۴	۲۳	۳۰	آستارا
۱۳۱	۱۶۷۳۶	۱۷۸۳۲	۴۷	۱۰	۲۲	۱۵	آستانه اشرفیه
۴	۴۹۶	۱۵۹۳	۴	۳	۱	۰	احمدسرگوراب
۱۱	۱۶۷۳	۲۶۷۲	۱۰	۴	۶	۰	اسالم
۱۹	۳۳۰۷	۳۵۶۱	۱۵	۲	۱۱	۲	اطاقور
	۹۱	۵۶	۱	۰	۱	۰	املش
۳	۴۸۳	۷۳۲	۴	۲	۲	۰	بازار جمعه
۳	۲۲۷	۶۵۰	۲	۲	۰	۰	بره سر
۳۷۴	۴۷۹۳۳	۲۸۱۱۴	۸۵	۶	۱۴	۶۵	بندرانزلی
۵	۷۳۰	۲۲۰۷	۴	۲	۲	۰	پره سر
۶۹	۱۰۸۴۱	۸۴۷۱	۳۳	۵	۱۰	۱۸	تالش
۶	۱۳۲۸	۲۱۱۰	۵	۱	۳	۱	توتکابن
۲	۲۳۲	۳۰۶۶	۳	۲	۱	۰	چیرنده
۱۵۱	۲۱۱۷۶	۲۳۱۱۵	۵۰	۳	۳۱	۱۶	چابکسر
۶۰	۱۳۵۹۶	۳۰۲۲۹	۵۲	۱۱	۳۸	۳	چاف و چمخاله
۳	۷۰۹	۲۳۸۸	۳	۱	۲	۰	چوبر
۱۲	۱۴۷۴	۲۸۹۵	۹	۶	۲	۱	خشکیجار
۱۸	۱۹۳۹	۸۰۲	۳	۰	۱	۲	خمام
۱۲	۱۴۹۱	۴۲۸۶	۹	۵	۴	۰	دیلمان
۱۳	۱۷۳۷	۱۵۳۴	۷	۲	۳	۲	رانکوه
۶۸	۷۷۸۱	۸۰۸۶	۳۰	۳	۱۸	۹	رحیم آباد
۴۴	۴۲۲۲	۵۴۶۸	۲۷	۱۰	۱۷	۰	رستم آباد
۱۱۹۶	۱۸۵۳۸۶	۸۲۲۸۳	۳۱۰	۶	۱۵	۲۸۹	رشت
۱۸	۲۸۰۹	۵۶۸۴	۱۰	۲	۵	۳	رضوانشهر





۴۱- پروانه‌های احداث ساختمان بر حسب تعداد طبقات، مساحت زمین، زیربنا و تعداد واحد مسکونی پیش‌بینی شده در آن‌ها در نقاط شهری استان لرستان: نیمه اول ۱۳۹۳

تعداد واحد مسکونی	مساحت زیربنا (مترمربع)	مساحت زمین (مترمربع)	تعداد پروانه احداث ساختمان بر حسب طبقه				شهر
			۳ طبقه و بیش تر	۲ طبقه	۱ طبقه	جمع	
۱۷۲۴	۳۱۱۳۰۰	۳۰۳۲۸۰	۲۹۴	۳۲۱	۲۰۴	۸۱۹	استان.....
۱۵۷	۲۵۰۵۰	۱۳۹۳۴	۲۶	۳۸	۸	۷۲	ازنا.....
۲	۳۰۳	۴۹۳	۰	۰	۲	۲	اشترینان.....
۴۷	۵۳۹۰	۶۱۰۳	۲	۱۳	۲۰	۳۵	الشر.....
۱۴۱	۲۹۸۱۴	۲۵۲۶۳	۳۶	۲۷	۱۶	۷۹	الیگودرز.....
۴۸۸	۸۲۸۴۰	۴۱۰۴۰	۷۳	۸۸	۳۶	۱۹۷	بروجرد.....
۲	۲۸۲	۱۰۱۷	۰	۰	۲	۲	بیران شهر.....
۱	۱۳۷	۱۷۸	۰	۱	۰	۱	پلدختر.....
۱۴	۲۵۶۴	۲۷۲۳	۶	۵	۳	۱۴	چقابل.....
۶۰۸	۱۲۳۳۱۷	۱۸۱۲۶۹	۱۱۸	۶۵	۶۲	۲۴۵	خرم آباد.....
۷۶	۱۱۷۷۹	۸۳۰۸	۱۲	۲۶	۹	۴۷	دورود.....
۴	۴۵۴	۴۵۷	۰	۱	۲	۳	فیروزآباد.....
۴۶	۹۲۶۳	۷۹۹۸	۷	۱۶	۱۶	۳۹	کوهدشت.....
۴	۴۵۰	۴۹۷	۰	۲	۱	۳	کوهنانی.....
۱۲۱	۱۸۵۳۸	۱۲۸۰۱	۱۴	۳۶	۲۰	۷۰	نورآباد.....
۱۳	۱۱۱۹	۱۱۹۹	۰	۳	۷	۱۰	ویسیان.....

مرکز آمار ایران

۴۲- پروانه‌های احداث ساختمان برحسب تعداد طبقات، مساحت زمین، زیربنا و تعداد واحد مسکونی پیش‌بینی شده در آن‌ها در نقاط شهری استان مازندران: نیمه اول ۱۳۹۳

تعداد واحد مسکونی	مساحت زیربنا (مترمربع)	مساحت زمین (مترمربع)	تعداد پروانه احداث ساختمان بر حسب طبقه				شهر
			۳ طبقه و بیش تر	۲ طبقه	۱ طبقه	جمع	
۷۰۳۹	۱۲۳۷۸۵۱	۸۱۵۷۴۰	۱۲۶۰	۴۶۲	۲۱۰	۱۹۳۲	استان.....
۱۴۰۵	۲۲۱۶۰۰	۹۸۰۰۰	۲۹۲	۳۶	۱۷	۳۴۵	آمل.....
۱۴	۴۰۴۵	۳۴۵۶	۳	۳	۲	۸	امیرکلا.....
۱۳۴	۲۰۸۶۳	۱۶۵۱۳	۱۶	۱۶	۸	۴۰	ایزدشهر.....
۴۳۳	۶۹۲۷۸	۴۱۱۶۹	۹۲	۱۲	۶	۱۱۰	بابل.....
۲۷۱	۳۹۵۲۱	۱۸۲۱۱	۳۹	۱۲	۹	۶۰	بابلسر.....
۴۴	۹۰۵۱	۳۵۱۳	۱۱	۴	۰	۱۵	بهشهر.....
۱۱	۲۲۰۴	۱۳۷۵۲	۱	۲	۷	۱۰	بهنمیر.....
۲۱	۴۳۸۰	۳۷۸۷	۵	۱	۱	۷	پل سفید.....
۶۰۷	۱۰۱۶۳۰	۴۶۴۳۰	۸۹	۱۳	۲۰	۱۲۲	تنکابن.....
۲۶	۵۳۱۰	۴۲۲۸	۳	۹	۶	۱۸	جویبار.....
۴۰	۱۰۳۲۸	۱۲۸۷۵	۴	۱۹	۱۱	۳۴	چمستان.....
۴۵	۸۳۷۸	۴۸۲۰۴	۷	۱۹	۳	۲۹	خرم آباد.....
۰	۰	۰	۰	۰	۰	۰	خوش رودپی.....
۷	۱۵۶۸	۲۸۸۸	۲	۲	۳	۷	دابودشت.....
۱۵۴	۱۳۶۹۰	۲۶۴۰۲	۲۳	۱۲	۱۳	۴۸	رامسر.....
۲۱	۵۶۵۴	۷۱۳۴	۷	۷	۱	۱۵	رویان.....
۱۲	۱۷۱۴	۲۴۹۹	۳	۴	۲	۹	رینه.....
۱۰۹۵	۲۶۹۷۲۴	۱۲۹۸۹۷	۱۷۰	۴۸	۷	۲۲۵	ساری.....
۱۶	۳۲۰۴	۳۵۸۶	۳	۲	۲	۷	سرخرود.....
۵۴	۸۳۰۵	۴۷۸۱	۱	۸	۲	۱۱	سلمان شهر.....
۲۰	۴۴۵۹	۵۶۰۶	۸	۶	۰	۱۴	شیرگاه.....
۸۱	۱۴۸۳۶	۳۰۳۱۹	۱۰	۳۸	۱۸	۶۶	شیرود.....
۲۷	۶۹۲۰	۶۶۰۵	۴	۶	۲	۱۲	فریدونکنار.....
۱۱۰۱	۱۹۷۱۴۳	۸۴۷۲۲	۲۵۹	۵۲	۹	۳۲۰	قائم شهر.....

۱۰۰ \_\_\_\_\_ اطلاعات پروانه‌های ساختمانی صادر شده توسط شهرداری‌های کشور - نیمه اول ۱۳۹۳

۴۲- پروانه‌های احداث ساختمان برحسب تعداد طبقات، مساحت زمین، زیربنا و تعداد واحد مسکونی پیش‌بینی شده در آن‌ها در نقاط شهری استان مازندران: نیمه اول ۱۳۹۳ (دنباله)

تعداد واحد مسکونی	مساحت زیربنا (مترمربع)	مساحت زمین (مترمربع)	تعداد پروانه احداث ساختمان بر حسب طبقه				شهر
			جمع	۱ طبقه	۲ طبقه	۳ طبقه و بیش تر	
۶۱	۱۱۶۴۱	۲۲۲۹۲	۴۰	۱۰	۱۸	۱۲	کلارآباد.....
۴۷۴	۶۵۶۵۶	۵۰۹۴۲	۶۵	۵	۲۹	۳۱	کلاردشت.....
۶	۱۱۶۴	۱۴۷۶	۵	۱	۲	۲	کیاکلا.....
۱۲۴	۲۲۰۷۶	۳۴۶۱۲	۵۳	۲	۲۲	۲۹	کتالم و سادات شهر.....
۱۶	۲۵۰۶	۳۴۸۹	۱۰	۲	۴	۴	گتاب.....
۳۹	۵۸۵۹	۳۲۵۹	۱۶	۱	۳	۱۲	محمودآباد.....
۴۳	۸۱۸۳	۱۴۷۳۴	۲۴	۶	۱۸	۰	نشتارود.....
۹۰	۱۲۸۳۲	۶۱۶۵	۲۵	۱	۳	۲۱	نکا.....
۱۶۹	۲۳۹۳۲	۱۶۲۲۱	۴۵	۳	۱۱	۳۱	نور.....
۳۴۵	۵۵۳۳۰	۳۴۷۸۳	۸۶	۷	۱۷	۶۲	نوشهر.....
۳۳	۴۸۶۷	۱۳۱۹۰	۳۱	۲۳	۴	۴	هادی شهر.....

مرکز آمار ایران

۴۳- پروانه‌های احداث ساختمان برحسب تعداد طبقات، مساحت زمین، زیربنا و تعداد واحد مسکونی پیش‌بینی شده در آن‌ها در نقاط شهری استان مرکزی: نیمه اول ۱۳۹۳

تعداد واحد مسکونی	مساحت زیربنا (مترمربع)	مساحت زمین (مترمربع)	تعداد پروانه احداث ساختمان بر حسب طبقه				شهر
			جمع	۱ طبقه	۲ طبقه	۳ طبقه و بیش تر	
۱۸۶۶	۲۹۵۵۸۶	۲۴۵۱۳۱	۳۴۲	۲۰۶	۱۹۸	۷۴۶	استان.....
۱۵	۲۲۶۲	۲۷۰۴	۳	۲	۴	۹	آستانه.....
۱۶	۲۰۶۶	۲۹۷۴	۰	۱۰	۳	۱۳	آشتیان.....
۷۵۳	۱۲۴۲۲۹	۴۸۱۸۴	۱۷۲	۱۶	۱۱	۱۹۹	اراک.....
۵	۶۰۵	۸۷۰	۱	۰	۳	۴	پرندهک.....
۷۶	۱۷۳۹۱	۲۵۹۰۸	۱۶	۱۷	۴۵	۷۸	تفرش.....
۷	۱۰۰۰	۹۰۷	۱	۲	۱	۴	توره.....
۴	۷۴۷	۹۰۴	۰	۳	۱	۴	خشکرد.....
۱۴۸	۲۷۳۵۵	۲۵۲۶۵	۲۰	۴۷	۱۴	۸۱	خمین.....
۲	۲۹۳	۴۹۰	۰	۱	۱	۲	خنجین.....
۹	۷۶۵	۲۹۳۸	۰	۱	۹	۱۰	داودآباد.....
۹۷	۲۶۸۲۳	۱۷۵۵۶	۲۴	۲۴	۸	۵۶	دلیجان.....
۳	۳۳۸	۵۵۹	۰	۱	۱	۲	رازقان.....
۲	۲۱۸	۸۳۵	۰	۰	۲	۲	زاویه.....
۳	۵۲۶	۱۸۶۲	۰	۱	۲	۳	ساروق.....
۴۶۶	۴۵۱۶۷	۳۲۷۷۶	۶۶	۱۷	۱۲	۹۵	ساوه.....
۲۸	۷۴۸۱	۷۶۴۹	۶	۹	۱۰	۲۵	شازند.....
۳	۳۵۶	۴۳۵	۰	۱	۱	۲	شهباز.....
۲۰	۲۶۲۰	۵۰۳۰	۱	۵	۱۲	۱۸	غرق آباد.....
۳۰	۳۶۱۲	۴۸۵۱	۲	۴	۱۹	۲۵	فرمهین.....
۱	۱۰۴	۳۳۹	۰	۰	۱	۱	قورچی باشی.....
۲	۳۹۱	۸۶۴	۰	۱	۱	۲	کارچان.....
۲۱	۳۱۵۹	۳۵۴۴	۳	۶	۸	۱۷	کمیجان.....
۴۵	۷۸۰۷	۲۵۰۸۰	۶	۵	۱۱	۲۲	مامونیه.....
۶۳	۱۱۹۹۸	۱۸۷۱۶	۱۵	۹	۷	۳۱	محلات.....

۱۰۲ - اطلاعات پروانه‌های ساختمانی صادر شده توسط شهرداری‌های کشور - نیمه اول ۱۳۹۳

۴۳- پروانه‌های احداث ساختمان بر حسب تعداد طبقات، مساحت زمین، زیربنا و تعداد واحد مسکونی پیش‌بینی شده در آنها در نقاط شهری استان مرکزی: نیمه اول ۱۳۹۳ (دنباله)

تعداد واحد مسکونی	مساحت زیربنا (مترمربع)	مساحت زمین (مترمربع)	تعداد پروانه احداث ساختمان بر حسب طبقه				شهر
			جمع	۱ طبقه	۲ طبقه	۳ طبقه و بیش تر	
۱۵	۱۴۸۱	۷۴۷	۱۲	۰	۱۰	۲	مهاجران.....
۲	۱۸۴	۴۸۴	۱	۰	۱	۰	میلاجرد.....
۱۲	۲۰۷۵	۲۳۱۷	۱۰	۴	۵	۱	نراق.....
۴	۹۷۹	۱۹۷۹	۶	۳	۲	۱	نوبران.....
۱۰	۳۲۰۵	۷۷۹۸	۹	۴	۳	۲	نیمور.....
۴	۳۴۹	۵۶۶	۳	۰	۳	۰	هندودر.....

مرکز آمار ایران

اطلاعات پروانه‌های ساختمانی صادر شده توسط شهرداری‌های کشور - نیمه اول ۱۳۹۳

۴۴- پروانه‌های احداث ساختمان برحسب تعداد طبقات، مساحت زمین، زیربنا و تعداد واحد مسکونی پیش‌بینی شده در آن‌ها در نقاط شهری استان هرمزگان: نیمه اول ۱۳۹۳

تعداد واحد مسکونی	مساحت زیربنا (مترمربع)	مساحت زمین (مترمربع)	تعداد پروانه احداث ساختمان بر حسب طبقه				شهر
			جمع	۱ طبقه	۲ طبقه	۳ طبقه و بیش تر	
۱۱۵۴	۲۹۹۶۳۵	۱۸۱۱۷۴	۱۶۸	۵۳	۱۴۳	۳۶۴	استان
۵۸۴	۸۹۹۶۷	۲۸۸۶۵	۹۴	۳	۹۰	۹۴	بندرعباس
۳	۴۸۱	۴۹۰	۲	۰	۰	۲	بندرلنگه
۴	۳۸۶	۴۴۵۴۲	۴	۰	۰	۴	بیکاء
۵۴	۶۶۷۱	۸۳۶۲	۲۹	۱۲	۲	۲۹	پارسیان
۱	۸۳	۲۷۶	۱	۰	۰	۱	تخت
۱	۱۰۱	۴۱۶	۱	۰	۰	۱	تیور
۸	۱۲۲۲	۲۶۸۸	۸	۰	۰	۸	جناح
۲۵	۵۷۳۹	۸۲۷۱	۲۱	۱۶	۱	۲۱	حاجی اباد
۳	۲۳۶۸	۴۰۷۰	۵	۱	۰	۵	خمیر
۱۷	۲۴۹۶	۳۳۳۸	۱۸	۱۷	۱	۱۸	دهبارز
۷۵	۵۳۳۹	۱۴۴۱۸	۳۵	۲۸	۷	۳۵	رویدر
۶	۹۹۲	۱۷۳۲	۷	۶	۱	۷	زیارتعلی
۸	۸۳۲	۲۷۱۰	۶	۴	۲	۶	سرگز
۳	۳۲۰	۱۷۸۹	۳	۳	۰	۳	فین
۳۰۰	۱۷۴۲۱۹	۴۲۸۶۱	۷۳	۲۲	۴۸	۷۳	قشم
۱	۱۵۰	۳۴۰	۱	۱	۰	۱	قلعه قاضی
۸	۱۳۹۸	۱۷۱۶	۷	۳	۰	۷	کنگ
۳۲	۳۵۴۳	۱۰۳۴۹	۲۸	۲۴	۴	۲۸	کوشکنار
۱۸	۲۶۹۶	۲۸۴۵	۱۵	۱۰	۲	۱۵	میناب
۳	۶۳۲	۱۰۹۶	۶	۶	۰	۶	هرمز

۴۵- پروانه‌های احداث ساختمان برحسب تعداد طبقات، مساحت زمین، زیربنا و تعداد واحد مسکونی پیش‌بینی شده در آن‌ها در نقاط شهری استان همدان: نیمه اول ۱۳۹۳

تعداد واحد مسکونی	مساحت زیربنا (مترمربع)	مساحت زمین (مترمربع)	تعداد پروانه احداث ساختمان بر حسب طبقه				شهر
			جمع	۱ طبقه	۲ طبقه	۳ طبقه و بیش تر	
۲۵۵۹	۳۷۹۵۸۲	۱۷۹۰۲۴	۶۹۱	۱۲۹	۱۳۰	۴۳۲	استان.....
۴	۳۹۸	۶۸۵	۴	۰	۰	۰	ازندریان.....
۸۸	۱۱۳۸۶	۶۸۸۴	۳۶	۱۰	۱۱	۱۵	اسدآباد.....
۱۱۰	۱۸۳۴۳	۱۴۵۴۷	۳۶	۵	۱۱	۲۰	بهار.....
۸۳	۱۳۲۴۴	۵۰۴۲	۲۵	۵	۲	۱۸	تویسرکان.....
۹	۲۶۸۶	۵۸۳۹	۱۰	۵	۴	۱	جورقان.....
۰	۷۳	۵۰۰	۱	۱	۰	۰	جوکار.....
۲	۲۸۲	۲۵۹	۲	۱	۱	۰	دمق.....
۲۴	۳۹۸۹	۴۰۲۰	۲۰	۱۰	۸	۲	رزن.....
۵	۱۵۷۳	۷۴۱	۳	۱	۰	۲	زنگنه.....
۷	۹۵۱	۱۱۱۳	۵	۳	۱	۱	سامن.....
۳	۶۰۵	۶۸۸	۲	۰	۱	۱	سرکان.....
۱	۳۱۹	۳۴۸	۲	۱	۱	۰	شیرین سو.....
۳	۴۱۲	۸۸۹۸	۳	۲	۱	۰	صالح آباد.....
۱۹	۲۵۹۷	۳۱۹۸	۱۴	۹	۳	۲	فامنین.....
	۶۰۰	۶۴۲	۲	۱	۱	۰	فرسفج.....
۱۱	۱۳۳۰	۱۴۱۲	۱۰	۶	۳	۱	فیروزان.....
۱۹	۴۰۲۰	۳۶۰۰	۱۳	۲	۷	۴	قروه درجزین.....
۳	۴۱۱	۵۱۷	۲	۱	۰	۱	قهاوند.....
۳۷	۴۷۷۴	۵۵۵۷	۳۳	۲۱	۱۱	۱	کبودرآهنگ.....
۱	۹۴	۱۳۰	۱	۱	۰	۰	گل تپه.....
۳	۳۳۸	۵۸۷	۳	۳	۰	۰	گیان.....
۵۸	۱۴۸۰۰	۱۲۵۵۷	۴۱	۱۱	۱۱	۱۹	لالجین.....
	۲۱۷	۳۹۳	۴	۱	۳	۰	مریانج.....
۲۰۹	۲۸۷۳۹	۹۰۹۹	۴۹	۵	۶	۳۸	ملایر.....
۴	۴۰۳	۷۷۵	۳	۲	۰	۱	مهاجران.....
۶۴	۹۴۵۴	۷۳۰۱	۲۵	۹	۵	۱۱	نهاوند.....
۱۷۹۲	۲۵۷۵۴۴	۸۳۶۹۲	۳۴۲	۹	۳۹	۲۹۴	همدان.....



اطلاعات پروانه‌های ساختمانی صادر شده توسط شهرداری‌های کشور - نیمه اول ۱۳۹۳ - ۱۰۵

۴۶- پروانه‌های احداث ساختمان برحسب تعداد طبقات، مساحت زمین، زیربنا و تعداد واحد مسکونی پیش‌بینی شده در آن‌ها در نقاط شهری استان یزد: نیمه اول ۱۳۹۳

تعداد واحد مسکونی	مساحت زیربنا (مترمربع)	مساحت زمین (مترمربع)	تعداد پروانه احداث ساختمان بر حسب طبقه				شهر
			۳ طبقه و بیش تر	۲ طبقه	۱ طبقه	جمع	
۱۳۸	۲۷۹۲۷۷	۱۸۹۶۹۵	۳۴۲	۱۶۷	۲۲۳	۷۳۲	استان.....
۹	۱۶۵۵	۱۷۸۰	۰	۶	۱	۷	ابركوه.....
۲۳۴	۵۴۱۶۹	۵۸۱۴۸	۵۲	۹۷	۹۹	۲۴۸	اردكان.....
۳	۷۴۵	۱۲۶۹	۰	۱	۴	۵	اشكذر.....
۱	۲۷۸	۲۰۵	۱	۲	۰	۳	بافق.....
۱۳	۲۴۷۲	۳۰۳۹	۰	۴	۹	۱۳	بفروبيه.....
۱	۲۶۵	۳۶۵	۰	۰	۲	۲	تفت.....
۴	۹۰۶	۷۴۹	۳	۰	۱	۴	خضراآباد.....
۴	۶۸۴	۷۴۹	۱	۰	۳	۴	شاهديه.....
۶	۸۷۰	۱۵۵۲	۰	۳	۳	۶	عقدا.....
۳۹	۶۲۴۳	۱۱۱۵۰	۰	۵	۳۴	۳۹	مروست.....
۵۹	۱۰۴۶۱	۱۱۰۷۵	۶	۲۸	۲۴	۵۸	ميبد.....
۳۳	۴۷۶۰	۸۰۷۵	۰	۳	۳۵	۳۸	هرات.....
۴۳۲	۱۹۵۷۶۹	۹۱۵۳۹	۲۷۹	۱۸	۸	۳۰۵	يزد.....

مرکز آمار ایران

۴۷- پروانه‌های احداث ساختمان برحسب مورد استفاده ساختمان در نقاط شهری استان آذربایجان شرقی: نیمه اول ۱۳۹۳

شهر	جمع	مسکونی	مسکونی و کارگاه توأم	بازرگانی	سایر
استان.....	۲۵۴۲	۱۹۱۷	۳۲۰	۲۵۲	۵۳
آبش احمد.....	۳	۲	۰	۱	۰
آذرشهر.....	۶۰	۴۸	۹	۳	۰
آقکند.....	۳	۱	۱	۱	۰
اسکو.....	۲۹	۲۲	۰	۴	۳
اهر.....	۱۲۹	۹۹	۱۶	۱۲	۲
ایلخچی.....	۴۶	۳۷	۲	۶	۱
باسمنج.....	۹	۶	۱	۲	۰
بخشایش.....	۷	۴	۱	۲	۰
بستان آباد.....	۵۸	۴۰	۱	۱۶	۱
بناب.....	۶۰	۵۸	۲	۰	۰
بناب مرند.....	۳	۳	۰	۰	۰
تبریز.....	۱۱۵۸	۹۰۵	۱۶۰	۸۴	۹
ترک.....	۳	۳	۰	۰	۰
ترکمانچای.....	۸	۷	۰	۱	۰
تسوج.....	۱۵	۱۳	۱	۱	۰
تیکمه داش.....	۹	۶	۰	۱	۲
تیمورلو.....	۱۲	۱۰	۰	۱	۱
جلفا.....	۶	۳	۲	۱	۰
خاروانا.....	۲	۲	۰	۰	۰
خامنه.....	۶	۵	۰	۱	۰
خداجو(خراجو).....	۲	۰	۰	۰	۲
خسروشاه.....	۲۴	۱۸	۴	۱	۱
خمارلو.....	۲	۰	۲	۰	۰
دوزدوزان.....	۲	۲	۰	۰	۰

۴۷- پروانه‌های احداث ساختمان برحسب مورد استفاده ساختمان در نقاط شهری استان آذربایجان شرقی: نیمه اول ۱۳۹۳ (دنباله)

شهر	جمع	مسکونی	مسکونی و کارگاه توأم	بازرگانی	سایر
زرنق.....	۷	۵	۱	۱	۰
سراب.....	۱۰۵	۷۹	۱۳	۱۰	۳
سردرود.....	۳۱	۱۳	۶	۳	۹
سهند.....	۴۹	۳۱	۰	۱۵	۳
سیس.....	۴	۲	۲	۰	۰
شبستر.....	۱۲	۹	۰	۲	۱
شرفخانه.....	۹	۶	۱	۰	۲
شندآباد.....	۱	۱	۰	۰	۰
صوفیان.....	۲۲	۱۴	۰	۸	۰
عجب شیر.....	۷۶	۵۴	۷	۱۴	۱
قره آغاج.....	۱۰	۳	۰	۷	۰
کشکسرای.....	۱۱	۵	۲	۲	۲
کلوانق.....	۹	۸	۰	۱	۰
کلیبر.....	۹	۶	۰	۲	۱
کوزه کنان.....	۸	۷	۱	۰	۰
گوگان.....	۱۹	۱۱	۰	۸	۰
لیلان.....	۲۴	۱۶	۷	۱	۰
مراغه.....	۱۲۸	۱۱۱	۱۳	۲	۲
مرند.....	۱۴۰	۱۰۰	۳۱	۶	۳
ملکان.....	۴۵	۲۷	۱۱	۷	۰
ممقان.....	۷	۶	۰	۰	۱
مهربان.....	۱۸	۱۳	۲	۳	۰
میانه.....	۶۹	۴۵	۱۲	۱۱	۱
نظرکهریزی.....	۲	۱	۱	۰	۰
واپقان.....	۱۱	۱۰	۰	۱	۰

۴۷- پروانه‌های احداث ساختمان برحسب مورد استفاده ساختمان در نقاط شهری استان آذربایجان شرقی: نیمه اول ۱۳۹۳  
(دنباله)

شهر	جمع	مسکونی	مسکونی و کارگاه توأم	بازرگانی	سایر
ورزقان.....	۵	۳	۰	۲	۰
هادیشهر.....	۲۲	۱۳	۷	۲	۰
هریس.....	۱۵	۱۱	۰	۳	۱
هشترود.....	۸	۶	۰	۲	۰
هوراند.....	۵	۲	۱	۱	۱
یامچی.....	۵	۵	۰	۰	۰

مرکز آمار ایران

۴۸- پروانه‌های احداث ساختمان برحسب مورد استفاده ساختمان در نقاط شهری استان آذربایجان غربی: نیمه اول ۱۳۹۳

شهر	جمع	مسکونی	مسکونی و کارگاه توأم	بازرگانی	سایر
استان.....	۲۹۳۵	۲۳۵۱	۴۰۴	۱۴۷	۳۳
ارومیه.....	۱۴۶۹	۱۲۲۰	۱۸۴	۵۳	۱۲
اشنویه.....	۳	۳	۰	۰	۰
ایواوغلی.....	۲	۲	۰	۰	۰
باروق.....	۲	۲	۰	۰	۰
بازرگان.....	۱۹	۱۳	۱	۵	۰
بوکان.....	۴۰۶	۳۰۶	۷۶	۲۱	۳
پلدشت.....	۱۴	۶	۷	۱	۰
پیرانشهر.....	۱۲۱	۱۰۵	۱۴	۱	۱
تکاب.....	۱۰۴	۸۸	۱۲	۴	۰
چهاربرج.....	۳۰	۱۹	۱۱	۰	۰
خوی.....	۱۳۱	۱۱۸	۳	۶	۴
دیزج دیز.....	۳	۳	۰	۰	۰
ربط.....	۶	۵	۱	۰	۰
سردشت.....	۲۶	۲۳	۳	۰	۰
سرو.....	۷	۱	۰	۶	۰
سلماس.....	۲۸	۲۵	۲	۰	۱
سیه چشمه.....	۳	۲	۱	۰	۰
شاهین دژ.....	۶۳	۵۸	۱	۳	۱
شوط.....	۱۴	۱۳	۰	۱	۰
فیرورق.....	۱۱	۱۰	۰	۰	۱
قره ضیاءالدین.....	۳۰	۲۴	۰	۶	۰
گردکشانه.....	۳	۳	۰	۰	۰
ماکو.....	۲۲	۱۷	۱	۴	۰
محمدیار.....	۱۰	۷	۳	۰	۰

۴۸- پروانه‌های احداث ساختمان برحسب مورد استفاده ساختمان در نقاط شهری استان آذربایجان غربی: نیمه اول ۱۳۹۳  
(دنباله)

شهر	جمع	مسکونی	مسکونی و کارگاه توأم	بازرگانی	سایر
محمودآباد.....	۲	۲	۰	۰	۰
مرگنلر.....	۱۷	۷	۰	۱۰	۰
مهاباد.....	۱۵۸	۱۱۳	۳۸	۶	۱
میاندوآب.....	۱۲۴	۷۸	۳۰	۱۰	۶
میرآباد.....	۴	۴	۰	۰	۰
نازک علیا.....	۴	۳	۱	۰	۰
نقده.....	۹۲	۷۰	۱۵	۵	۲
نوشین.....	۷	۱	۰	۵	۱

مرکز آمار ایران

۴۹- پروانه‌های احداث ساختمان برحسب مورد استفاده ساختمان در نقاط شهری استان اردبیل: نیمه اول ۱۳۹۳

شهر	جمع	مسکونی	مسکونی و کارگاه توأم	بازرگانی	سایر
استان.....	۱۱۷۶	۸۶۴	۱۸۴	۱۰۹	۱۹
آبی بیگلو.....	۲۰	۱۰	۱۰	۰	۰
اردبیل.....	۸۰۴	۶۰۸	۱۱۶	۶۶	۱۴
اصلاندوز.....	۶	۴	۰	۲	۰
بيله سوار.....	۵	۲	۲	۱	۰
پارس آباد.....	۹۳	۷۴	۴	۱۳	۲
تازه کندانگوت.....	۲	۱	۰	۱	۰
جعفرآباد.....	۶	۴	۱	۱	۰
خلخال.....	۶۱	۳۸	۲۰	۲	۱
سرعین.....	۳۶	۲۸	۴	۲	۲
عنبران.....	۶	۳	۰	۳	۰
قصابه.....	۱	۱	۰	۰	۰
کلور.....	۶	۶	۰	۰	۰
کورايم.....	۱	۱	۰	۰	۰
گرمی.....	۱۸	۱۵	۰	۳	۰
گیوی.....	۴	۴	۰	۰	۰
مشگین شهر.....	۷۰	۳۷	۲۱	۱۲	۰
نمین.....	۹	۷	۲	۰	۰
نیر.....	۸	۶	۱	۱	۰
هشتجین.....	۱۴	۱۲	۱	۱	۰
هیر.....	۶	۳	۲	۱	۰

۵۰ - پروانه‌های احداث ساختمان برحسب مورد استفاده ساختمان در نقاط شهری استان اصفهان: نیمه اول ۱۳۹۳

شهر	جمع	مسکونی	مسکونی و کارگاه توأم	بازرگانی	سایر
استان.....	۶۲۷۵	۵۴۰۹	۲۲۶	۴۹۸	۱۴۲
آران و بیدگل.....	۳۱۲	۲۳۳	۱۵	۴۴	۲۰
ابریشم.....	۲۴	۱۸	۱	۲	۳
ابوزیدآباد.....	۴	۴	۰	۰	۰
اردستان.....	۴	۲	۱	۰	۱
اصفهان.....	۲۶۲۹	۲۳۰۰	۹۷	۲۰۵	۲۷
ایمانشهر.....	۱۲	۱۱	۰	۱	۰
بادرود.....	۷۴	۷۰	۲	۲	۰
باغ بهادران.....	۱۱	۸	۱	۰	۲
باغشاد.....	۱	۱	۰	۰	۰
بافران.....	۴	۱	۳	۰	۰
برزک.....	۷	۷	۰	۰	۰
برف انبار.....	۳۵	۳۲	۰	۲	۱
بهاران شهر.....	۳	۳	۰	۰	۰
بهارستان.....	۲۲۹	۲۱۴	۰	۱۴	۱
پیربکران.....	۲	۲	۰	۰	۰
تیران.....	۲۹	۲۳	۰	۵	۱
جندق.....	۱۶	۱۵	۰	۱	۰
جوشقان قالی.....	۱	۱	۰	۰	۰
چادگان.....	۸۶	۶۹	۱۱	۰	۶
چرمهین.....	۱۸	۱۶	۲	۰	۰
چمگردان.....	۱۲	۱۱	۱	۰	۰
حبیب آباد.....	۴	۳	۰	۰	۱
حنا.....	۲	۲	۰	۰	۰
خالدآباد.....	۰	۰	۰	۰	۰



۵۰- پروانه‌های احداث ساختمان برحسب مورد استفاده ساختمان در نقاط شهری استان اصفهان: نیمه اول ۱۳۹۳ (دنباله)

شهر	جمع	مسکونی	مسکونی و کارگاه توأم	بازرگانی	سایر
خمینی شهر.....	۱۰۱	۸۶	۸	۶	۱
خوانسار.....	۱	۱	۰	۰	۰
خور.....	۱۰	۱۰	۰	۰	۰
خورزوق.....	۴۶	۲۴	۰	۲۲	۰
داران.....	۴	۲	۱	۰	۱
درچه.....	۴۵	۴۰	۰	۴	۱
دستگرد.....	۴	۳	۰	۱	۰
دولت آباد.....	۱۸۹	۱۵۱	۰	۱۹	۱۹
دهاقان.....	۱۶	۱۵	۰	۱	۰
دهق.....	۱	۱	۰	۰	۰
دیزیچه.....	۱۹	۱۵	۳	۰	۱
رزوه.....	۷	۴	۰	۲	۱
رضوانشهر.....	۱	۱	۰	۰	۰
زاینده رود.....	۲	۲	۰	۰	۰
زرین شهر.....	۴۱	۲۸	۰	۱۳	۰
زواره.....	۴۸	۴۲	۵	۱	۰
زیار.....	۱	۰	۰	۱	۰
زیباشهر.....	۲۲	۲۰	۰	۲	۰
سده لنجان.....	۸	۵	۰	۳	۰
سفیدشهر.....	۴	۴	۰	۰	۰
سگزی.....	۱	۱	۰	۰	۰
سمیرم.....	۲۶	۲۵	۱	۰	۰
شاهین شهر.....	۱۷۸	۱۶۴	۱	۱۳	۰
شهرضا.....	۶۷	۵۷	۴	۴	۲
طالخونچه.....	۹	۹	۰	۰	۰

۵۰- پروانه‌های احداث ساختمان برحسب مورد استفاده ساختمان در نقاط شهری استان اصفهان: نیمه اول ۱۳۹۳ (دنباله)

شهر	جمع	مسکونی	مسکونی و کارگاه توأم	بازرگانی	سایر
طرق رود.....	۱۰	۱۰	۰	۰	۰
علویچه.....	۵	۴	۰	۱	۰
فرخی.....	۱	۰	۰	۱	۰
فردونشهر.....	۴۹	۳۵	۳	۳	۸
فلاورجان.....	۲۳	۱۹	۰	۴	۰
فولادشهر.....	۳۳	۲۵	۰	۸	۰
قمصر.....	۲۳	۲۳	۰	۰	۰
قهاورستان.....	۹	۹	۰	۰	۰
قهدریجان.....	۱۰۸	۱۰۴	۰	۲	۲
کاشان.....	۹۶۱	۸۷۰	۴۹	۲۴	۱۸
کرکوند.....	۲	۲	۰	۰	۰
کلیشادوسودرجان.....	۶۲	۴۸	۳	۱۰	۱
کوشک.....	۵	۴	۰	۰	۱
کوهپایه.....	۳۵	۳۴	۰	۱	۰
کهریزسنگ.....	۴	۳	۰	۱	۰
گرگاب.....	۱۶	۹	۰	۲	۵
گزبرخوار.....	۲۵	۲۱	۰	۲	۲
گلپایگان.....	۴۸	۴۳	۰	۴	۱
گلدشت.....	۲۴	۲۰	۰	۲	۲
گلشن.....	۲	۲	۰	۰	۰
گلشهر.....	۵	۴	۰	۱	۰
گوگد.....	۷	۵	۰	۲	۰
مبارکه.....	۵۷	۴۳	۳	۱۰	۱
مجلسی.....	۸	۸	۰	۰	۰
مشکات.....	۴	۱	۰	۳	۰

۵۰- پروانه‌های احداث ساختمان برحسب مورد استفاده ساختمان در نقاط شهری استان اصفهان: نیمه اول ۱۳۹۳ (دنباله)

شهر	جمع	مسکونی	مسکونی و کارگاه توأم	بازرگانی	سایر
منظریه.....	۸	۸	۰	۰	۰
مهاباد.....	۱۱	۱۱	۰	۰	۰
میمه.....	۰	۰	۰	۰	۰
نایین.....	۲۴	۱۹	۱	۱	۳
نجف آباد.....	۱۷۶	۱۳۱	۸	۳۵	۲
نصرآباد.....	۲	۲	۰	۰	۰
نطنز.....	۱۳	۱۰	۱	۱	۱
نوش آباد.....	۴۶	۳۹	۰	۲	۵
نیاسر.....	۵۸	۵۵	۱	۱	۱
نیک آباد.....	۷	۱	۰	۶	۰
ورزنده.....	۲	۱	۰	۱	۰
ورنامخواست.....	۲۸	۲۶	۰	۲	۰
وزوان.....	۲	۲	۰	۰	۰
هرند.....	۲	۲	۰	۰	۰

مرکز آمار ایران

۵۱- پروانه‌های احداث ساختمان برحسب مورد استفاده ساختمان در نقاط شهری استان البرز: نیمه اول ۱۳۹۳

شهر	جمع	مسکونی	مسکونی و کارگاه توأم	بازرگانی	سایر
استان.....	۱۱۶۱	۱۰۳۷	۷۱	۳۳	۲۰
آسارا.....	۱	۱	۰	۰	۰
اشتهارد.....	۳۰	۲۱	۴	۴	۱
تنکمان.....	۱	۱	۰	۰	۰
چهارباغ.....	۷	۶	۰	۰	۱
شهر جدید هشتگرد.....	۵۴	۴۹	۰	۴	۱
طالقان.....	۴	۴	۰	۰	۰
فردیس.....	۶۳۱	۵۷۵	۳۶	۱۴	۶
کمال شهر.....	۱۰۳	۷۹	۱۳	۶	۵
کوهسار.....	۴۶	۴۴	۰	۰	۲
گرمدره.....	۱۱	۱۰	۰	۰	۱
گلسار.....	۱۱	۹	۱	۱	۰
ماه‌دشت.....	۱۴	۱۱	۰	۳	۰
محمدشهر.....	۳۲	۳۱	۱	۰	۰
مشکین دشت.....	۶۲	۴۹	۱۳	۰	۰
نظرآباد.....	۱۰۵	۱۰۳	۰	۰	۲
هشتگرد.....	۴۹	۴۴	۳	۱	۱

مرکز آمار ایران

۵۲- پروانه‌های احداث ساختمان برحسب مورد استفاده ساختمان در نقاط شهری استان ایلام: نیمه اول ۱۳۹۳

شهر	جمع	مسکونی	مسکونی و کارگاه توأم	بازرگانی	سایر
استان.....	۳۰۷	۲۵۰	۴۱	۱۲	۴
آبدان.....	۸	۷	۰	۱	۰
ارکواز.....	۴۴	۳۸	۲	۴	۰
ایلام.....	۱۴۳	۱۱۰	۳۰	۱	۲
ایوان.....	۱۷	۱۱	۴	۱	۱
توحید.....	۴	۳	۱	۰	۰
چوار.....	۱	۱	۰	۰	۰
دره شهر.....	۳۳	۳۳	۰	۰	۰
دلگشا.....	۰	۰	۰	۰	۰
دهلران.....	۸	۷	۰	۱	۰
سرابله.....	۱۵	۱۴	۱	۰	۰
صالح آباد.....	۱	۰	۰	۰	۱
لومار.....	۱۱	۵	۳	۳	۰
مورمورئ.....	۲	۲	۰	۰	۰
مهران.....	۲۰	۱۹	۰	۱	۰

مرکز آمار ایران

۵۳- پروانه‌های احداث ساختمان برحسب مورد استفاده ساختمان در نقاط شهری استان بوشهر: نیمه اول ۱۳۹۳

شهر	جمع	مسکونی	مسکونی و کارگاه توأم	بازرگانی	سایر
استان.....	۱۶۷۰	۱۵۰۳	۸۲	۴۹	۳۶
آب پخش.....	۱۰۱	۹۷	۲	۲	۰
آبدان.....	۳۵	۲۸	۳	۴	۰
امام حسن.....	۱۰	۸	۰	۲	۰
انارستان.....	۱۳	۱۱	۱	۱	۰
اهرم.....	۶	۶	۰	۰	۰
بادوله.....	۴	۴	۰	۰	۰
بزازجان.....	۴۱۱	۳۹۳	۲	۲	۱۴
بردخون.....	۲۲	۱۳	۶	۱	۲
بردستان.....	۱۱	۹	۲	۰	۰
بندر دیر.....	۶۷	۵۷	۹	۰	۱
بندر دیلم.....	۲۳	۲۰	۱	۱	۱
بندر ریگ.....	۳۳	۲۷	۳	۳	۰
بندر کنگان.....	۱۱۰	۱۰۳	۲	۵	۰
بندر گناوه.....	۲۰۳	۱۹۲	۳	۵	۳
بنک.....	۳۱	۲۷	۴	۰	۰
بوشهر.....	۱۷۹	۱۴۰	۲۳	۴	۱۲
تنگ ارم.....	۱	۰	۱	۰	۰
جم.....	۴۶	۴۶	۰	۰	۰
چغادک.....	۲۱	۱۸	۰	۳	۰
خارک.....	۱۱	۷	۳	۰	۱
خورموج.....	۵۱	۴۶	۱	۴	۰
دلوار.....	۱۱	۹	۲	۰	۰
دوراهک.....	۲	۲	۰	۰	۰
ریز.....	۱۷	۱۴	۱	۲	۰

۵۳- پروانه‌های احداث ساختمان برحسب مورد استفاده ساختمان در نقاط شهری استان بوشهر: نیمه اول ۱۳۹۳ (دنباله)

شهر	جمع	مسکونی	مسکونی و کارگاه توأم	بازرگانی	سایر
سعد آباد.....	۱۰	۱۰	۰	۰	۰
سیراف.....	۱۱	۱۰	۱	۰	۰
شبانکاره.....	۱	۰	۰	۱	۰
شنبه.....	۹	۱	۰	۷	۱
عسلویه.....	۲	۱	۰	۱	۰
کاکي.....	۳	۳	۰	۰	۰
کلمه.....	۲	۲	۰	۰	۰
نخل تقی.....	۷۲	۶۰	۱۱	۰	۱
وحدتیه.....	۱۴۱	۱۳۹	۱	۱	۰

مرکز آمار ایران

۵۴ - پروانه‌های احداث ساختمان برحسب مورد استفاده ساختمان در نقاط شهری استان تهران: نیمه اول ۱۳۹۳

شهر	جمع	مسکونی	مسکونی و کارگاه توأم	بازرگانی	سایر
استان.....	۲۴۸۸	۲۲۶۴	۱۴۴	۵۵	۲۵
آبسرد.....	۱۶	۱۳	۳	۰	۰
آبعلی.....	۱	۱	۰	۰	۰
احمد آباد مستوفی.....	۲	۲	۰	۰	۰
ارجمند.....	۱۷	۱۷	۰	۰	۰
اسلام شهر.....	۴۳۰	۴۲۲	۱	۲	۵
اندیشه.....	۳۲	۳۰	۰	۱	۱
باغستان.....	۵۵	۴۶	۶	۰	۳
باقر شهر.....	۳۹	۲۵	۱۴	۰	۰
بومهن.....	۱۸	۱۶	۲	۰	۰
پاکدشت.....	۱۳۵	۱۲۱	۱۰	۴	۰
پردیس.....	۱۶	۱۳	۰	۳	۰
پرند.....	۴۰	۴۰	۰	۰	۰
پیشوا.....	۱۸	۱۷	۰	۰	۱
جوادآباد.....	۲	۲	۰	۰	۰
چهار دانگه.....	۲۵	۲۴	۰	۰	۱
حسن آباد.....	۴۸	۴۶	۱	۰	۱
دماوند.....	۱۶۴	۱۶۴	۰	۰	۰
ریاطکریم.....	۱۳۳	۱۱۱	۹	۱۳	۰
رودهن.....	۱۸	۱۸	۰	۰	۰
شاهدشهر.....	۲۲	۱۹	۳	۰	۰
شریف آباد.....	۵	۵	۰	۰	۰
شمشک.....	۴	۴	۰	۰	۰
شهریار.....	۲۱۵	۱۸۶	۲۷	۲	۰
صالحیه.....	۶۳	۵۴	۹	۰	۰



۵۴- پروانه‌های احداث ساختمان برحسب مورد استفاده ساختمان در نقاط شهری استان تهران: نیمه اول ۱۳۹۳ (دنباله)

شهر	جمع	مسکونی	مسکونی و کارگاه توأم	بازرگانی	سایر
صباشهر.....	۱۴	۱۲	۲	۰	۰
صفادشت.....	۴۷	۳۸	۷	۰	۲
فردوسیه.....	۲۹	۲۷	۲	۰	۰
فرون اباد.....	۰	۰	۰	۰	۰
فشم.....	۱۶	۱۵	۰	۱	۰
فیروزکوه.....	۴۳	۳۶	۴	۳	۰
قدس.....	۱۳۳	۱۲۶	۰	۴	۳
قرچک.....	۶۳	۵۶	۵	۱	۱
کهریزک.....	۲۷	۲۲	۰	۰	۵
کیلان.....	۵۸	۴۹	۷	۲	۰
گلستان.....	۹۳	۹۱	۰	۰	۲
لواسان.....	۷۶	۷۳	۱	۲	۰
ملارد.....	۸۱	۵۹	۲۱	۱	۰
نسیم شهر.....	۱۴۱	۱۲۱	۵	۱۵	۰
نصیرشهر.....	۵۸	۵۸	۰	۰	۰
وحیدیه.....	۲۶	۲۱	۵	۰	۰
ورامین.....	۶۵	۶۴	۰	۱	۰

مرکز آمار ایران

۵۵- پروانه‌های احداث ساختمان برحسب مورد استفاده ساختمان در نقاط شهری استان چهارمحال و بختیاری: نیمه اول ۱۳۹۳

شهر	جمع	مسکونی	مسکونی و کارگاه توأم	بازرگانی	سایر
استان.....	۱۴۳	۷۱۶	۷۲	۳۰	۲۵
آلونی.....	۱	۰	۰	۱	۰
اردل.....	۸	۳	۴	۱	۰
بروجن.....	۷۵	۶۶	۵	۴	۰
بلداجی.....	۱۱	۷	۰	۴	۰
بن.....	۵	۳	۱	۱	۰
پردنجان.....	۱	۱	۰	۰	۰
جونقان.....	۱	۰	۱	۰	۰
دستنا.....	۵	۵	۰	۰	۰
سامان.....	۹	۸	۱	۰	۰
سفیددشت.....	۱۶	۱۶	۰	۰	۰
سودجان.....	۷	۷	۰	۰	۰
سورشجان.....	۴	۲	۲	۰	۰
شلمزار.....	۲۴	۱۸	۴	۰	۲
شهرکرد.....	۴۲۰	۳۶۶	۳۴	۸	۱۲
طاقانک.....	۶	۶	۰	۰	۰
فارسان.....	۳۹	۳۴	۳	۰	۲
فردابنه.....	۱۰	۷	۱	۰	۲
فرخ شهر.....	۵۲	۳۵	۶	۴	۷
کیان.....	۱۷	۱۷	۰	۰	۰
گندمان.....	۵۱	۴۲	۲	۷	۰
گهرو.....	۴	۴	۰	۰	۰
لردگان.....	۱۸	۱۳	۵	۰	۰
مال خلیفه.....	۸	۸	۰	۰	۰
ناغان.....	۲	۱	۱	۰	۰

اطلاعات پروانه‌های ساختمانی صادر شده توسط شهرداری‌های کشور - نیمه اول ۱۳۹۳

۵۵- پروانه‌های احداث ساختمان برحسب مورد استفاده ساختمان در نقاط شهری استان چهارمحال و بختیاری: نیمه اول ۱۳۹۳ (دنباله)

شهر	جمع	مسکونی	مسکونی و کارگاه توأم	بازرگانی	سایر
نافج.....	۸	۸	۰	۰	۰
نقنه.....	۲۴	۲۲	۲	۰	۰
وردنجان.....	۳	۳	۰	۰	۰
هفشجان.....	۱۴	۱۴	۰	۰	۰

مرکز آمار ایران

۵۶- پروانه‌های احداث ساختمان بر حسب مورد استفاده ساختمان در نقاط شهری استان خراسان جنوبی: نیمه اول ۱۳۹۳

شهر	جمع	مسکونی	مسکونی و کارگاه توأم	بازرگانی	سایر
استان.....	۵۹۴	۴۵۶	۴۵	۸۴	۱۱
آرین شهر.....	۵	۴	۱	۰	۰
آیسک.....	۱۹	۱۷	۲	۰	۰
ارسک.....	۹	۹	۰	۰	۰
اسدیه.....	۲	۲	۰	۰	۰
اسفدن.....	۵	۴	۱	۰	۰
اسلامیه.....	۲۵	۱۸	۱	۲	۴
بشرویه.....	۳۵	۲۶	۲	۷	۰
بیرجند.....	۲۱۸	۱۶۶	۱۹	۲۸	۵
حاجی آباد.....	۴	۴	۰	۰	۰
خضری دشت بیاض.....	۳	۳	۰	۰	۰
خوسف.....	۱	۰	۰	۱	۰
دیپوک.....	۶	۵	۰	۱	۰
سرایان.....	۱۱	۶	۲	۳	۰
سربیشه.....	۱۱	۷	۳	۰	۱
سه قلعه.....	۲	۲	۰	۰	۰
شوسف.....	۵	۲	۲	۱	۰
طبس.....	۴۵	۳۲	۰	۱۳	۰
طبس مسینا.....	۵	۵	۰	۰	۰
عشق آباد.....	۱	۱	۰	۰	۰
فردوس.....	۵۳	۳۸	۶	۹	۰
قائن.....	۱۱۴	۹۴	۵	۱۵	۰
قهستان.....	۴	۴	۰	۰	۰
مود.....	۲	۲	۰	۰	۰
نهبندان.....	۶	۲	۰	۳	۱
نیمبلوک.....	۳	۱	۱	۱	۰

۵۷- پروانه‌های احداث ساختمان برحسب مورد استفاده ساختمان در نقاط شهری استان خراسان رضوی: نیمه اول ۱۳۹۳

شهر	جمع	مسکونی	مسکونی و کارگاه توأم	بازرگانی	سایر
استان.....	۴۶۶۳	۳۷۷۶	۳۶۳	۴۴۳	۱۱
انابند.....	۷	۶	۰	۱	۰
باخرز.....	۱۳	۸	۳	۲	۰
بجستان.....	۱۴	۹	۲	۳	۰
بردسکن.....	۶۴	۳۳	۴	۲۷	۰
بیدخت.....	۱	۱	۰	۰	۰
تایباد.....	۳۴	۱۵	۱۱	۷	۱
تریت جام.....	۷۱	۵۵	۱۰	۴	۲
تریت حیدریه.....	۹۰	۶۹	۹	۱۱	۱
جغتای.....	۱۷	۹	۰	۸	۰
جنگل.....	۴	۳	۱	۰	۰
چکنه.....	۱	۱	۰	۰	۰
چناران.....	۱۵۱	۱۱۱	۳۱	۸	۱
خرو.....	۱۲	۱۰	۱	۱	۰
خلیل آباد.....	۷۵	۲۸	۱۰	۳۶	۱
خواف.....	۵۷	۵۱	۵	۱	۰
داورزن.....	۵	۴	۰	۱	۰
درگز.....	۳۲	۲۴	۵	۳	۰
درود.....	۳۴	۲۷	۶	۱	۰
دولت آباد.....	۴۷	۳۹	۵	۲	۱
رشتخوار.....	۱۴	۸	۴	۲	۰
رضویه.....	۱۴	۹	۰	۰	۵
روداب.....	۴	۳	۱	۰	۰
ریوش.....	۲	۲	۰	۰	۰
سبزوار.....	۸۶	۶۸	۲	۱۵	۱

۵۷- پروانه‌های احداث ساختمان برحسب مورد استفاده ساختمان در نقاط شهری استان خراسان رضوی: نیمه اول ۱۳۹۳ (دنباله)

شهر	جمع	مسکونی	مسکونی و کارگاه توأم	بازرگانی	سایر
سرخس.....	۳۵	۳۳	۲	۰	۰
سفیدسنگ.....	۸	۷	۰	۱	۰
سلامی.....	۷	۷	۰	۰	۰
سلطان آباد.....	۷	۳	۲	۲	۰
سنگان.....	۲۲	۱۹	۲	۱	۰
شادمهر.....	۶	۳	۲	۱	۰
شاندیز.....	۱۶۸	۱۶۷	۱	۰	۰
ششتمد.....	۶	۱	۲	۳	۰
شهرآباد.....	۱۱	۱۰	۰	۱	۰
شهرزو.....	۴	۲	۲	۰	۰
صالح آباد.....	۳	۲	۱	۰	۰
طرقبه.....	۵۲	۴۵	۳	۴	۰
عشق آباد.....	۳	۲	۱	۰	۰
فرهادگرد.....	۱۹	۱۸	۰	۱	۰
فریمان.....	۲۱	۱۸	۱	۲	۰
فیروزه.....	۸	۵	۲	۱	۰
فیض آباد.....	۳۷	۳۱	۲	۴	۰
قاسم آباد.....	۱۰	۹	۱	۰	۰
قدمگاه.....	۵	۱	۲	۲	۰
قلندراباد.....	۱	۱	۰	۰	۰
قوچان.....	۱۲۸	۱۱۶	۱	۷	۴
کاخک.....	۷	۶	۱	۰	۰
کاریز.....	۴	۲	۱	۱	۰
کاشمر.....	۵۹	۴۱	۱	۱۱	۶
کدکن.....	۲۲	۱۹	۱	۱	۱

۵۷- پروانه‌های احداث ساختمان برحسب مورد استفاده ساختمان در نقاط شهری استان خراسان رضوی: نیمه اول ۱۳۹۳ (دنباله)

شهر	جمع	مسکونی	مسکونی و کارگاه توأم	بازرگانی	سایر
کلات.....	۷	۷	۰	۰	۰
کندر.....	۳	۳	۰	۰	۰
گلمکان.....	۲۹	۲۴	۵	۰	۰
گناباد.....	۲۹	۲۵	۱	۳	۰
لطف آباد.....	۷	۴	۰	۳	۰
مزدآوند.....	۲	۲	۰	۰	۰
مشهد.....	۲۷۹۴	۲۳۶۹	۱۶۶	۲۰۶	۵۳
مشهدریزه.....	۶	۳	۳	۰	۰
ملک آباد.....	۱۳	۱۰	۲	۱	۰
نشتیفان.....	۱۴	۱۴	۰	۰	۰
نصرآباد.....	۵	۳	۱	۱	۰
نقاب.....	۳۰	۲۴	۳	۳	۰
نیشابور.....	۱۹۸	۱۱۱	۴۱	۴۲	۴
نیل شهر.....	۲۳	۱۵	۰	۸	۰
یونسی.....	۱	۱	۰	۰	۰

مرکز آمار ایران

۵۸- پروانه‌های احداث ساختمان برحسب مورد استفاده ساختمان در نقاط شهری استان خراسان شمالی: نیمه اول ۱۳۹۳

شهر	جمع	مسکونی	مسکونی و کارگاه توأم	بازرگانی	سایر
استان.....	۵۹۶	۴۴۹	۸۳	۵۴	۱۰
آشخانه.....	۵۶	۳۶	۱۵	۴	۱
اسفراین.....	۵۷	۴۶	۵	۶	۰
ایور.....	۱۰	۸	۰	۲	۰
بجنورد.....	۲۸۳	۲۱۱	۵۵	۱۳	۴
پیش قلعه.....	۱	۱	۰	۰	۰
تیتکانلو.....	۹	۹	۰	۰	۰
جاجرم.....	۳	۲	۱	۰	۰
حصار گرمخان.....	۱	۱	۰	۰	۰
درق.....	۴	۳	۰	۱	۰
راز.....	۶	۵	۰	۱	۰
زیارت.....	۶	۶	۰	۰	۰
سنخواست.....	۶	۶	۰	۰	۰
شوقان.....	۱۰	۴	۲	۳	۱
شیروان.....	۱۰۰	۸۶	۰	۱۱	۳
صفی آباد.....	۳	۱	۰	۲	۰
فاروج.....	۳۰	۱۸	۴	۸	۰
قاضی.....	۸	۶	۱	۱	۰
گرمه.....	۳	۰	۰	۲	۱

مرکز آمار ایران



۵۹- پروانه‌های احداث ساختمان برحسب مورد استفاده ساختمان در نقاط شهری استان خوزستان: نیمه اول ۱۳۹۳

شهر	جمع	مسکونی	مسکونی و کارگاه توأم	بازرگانی	سایر
استان.....	۴۰۴۱	۳۲۶۲	۳۵۱	۳۵۰	۷۸
آبادان.....	۳۴۳	۲۸۴	۴۱	۱۸	۰
آبژدان.....	۸	۷	۰	۰	۱
آزادی.....	۱	۱	۰	۰	۰
آغاچاری.....	۱۵	۷	۰	۸	۰
ابوحمیظه.....	۱۴	۹	۰	۵	۰
اروندکنار.....	۱۲	۱۰	۰	۲	۰
الوان.....	۸	۸	۰	۰	۰
الهایی.....	۵	۵	۰	۰	۰
امیدیه.....	۴۱	۳۴	۱	۵	۱
اندیمشک.....	۱۸۹	۱۶۸	۲	۱۹	۰
اهواز.....	۹۴۵	۷۳۳	۱۵۴	۵۳	۵
ایذه.....	۱۲۰	۷۴	۴	۴۰	۲
باغ ملک.....	۴۵	۳۷	۳	۵	۰
بستان.....	۳۹	۳۹	۰	۰	۰
بندرامام خمینی.....	۶۲	۵۹	۱	۲	۰
بندرماهشهر.....	۱۹۰	۱۳۲	۴	۲۶	۲۸
بهبهان.....	۲۳۰	۱۷۲	۱۴	۳۴	۱۰
ترکالکی.....	۱۳	۱۲	۱	۰	۰
تشان.....	۳۳	۲۸	۰	۵	۰
جایزان.....	۷	۵	۰	۲	۰
جنت مکان.....	۷	۷	۰	۰	۰
چغامیش.....	۶	۶	۰	۰	۰
چمران.....	۱	۱	۰	۰	۰
چوبیده.....	۵	۴	۱	۰	۰

۵۹- پروانه‌های احداث ساختمان برحسب مورد استفاده ساختمان در نقاط شهری استان خوزستان: نیمه اول ۱۳۹۳ (دنباله)

شهر	جمع	مسکونی	مسکونی و کارگاه توأم	بازرگانی	سایر
حر.....	۷	۶	۱	۰	۰
حسینیه.....	۱	۰	۱	۰	۰
حمزه.....	۷	۴	۰	۳	۰
حمیدیه.....	۹	۸	۱	۰	۰
خرمشهر.....	۱۶۸	۱۴۳	۱۱	۱۴	۰
خانقاره.....	۱۵	۱۴	۰	۱	۰
دارخوین.....	۲	۲	۰	۰	۰
دزفول.....	۴۴۸	۳۴۸	۲۸	۴۸	۲۴
دهدز.....	۶	۴	۰	۲	۰
رامشیر.....	۲۰	۱۹	۱	۰	۰
رامهرمز.....	۲۲۲	۲۰۶	۱۰	۶	۰
سالند.....	۲	۲	۰	۰	۰
سرداران.....	۲	۲	۰	۰	۰
سردشت.....	۱۴	۱۳	۱	۰	۰
سماله.....	۸	۶	۰	۲	۰
سوسنگرد.....	۱۱	۹	۲	۰	۰
سیاه منصور.....	۲	۲	۰	۰	۰
شادگان.....	۳	۳	۰	۰	۰
شاوور.....	۲	۲	۰	۰	۰
شرافت.....	۹	۹	۰	۰	۰
شمس آباد.....	۱۲	۱۱	۱	۰	۰
شوش.....	۲۶	۲۰	۴	۲	۰
شوشتر.....	۹۴	۷۹	۲	۹	۴
شهر امام.....	۱۱	۹	۰	۲	۰
شیبان.....	۱۸	۱۸	۰	۰	۰

۵۹- پروانه‌های احداث ساختمان برحسب مورد استفاده ساختمان در نقاط شهری استان خوزستان: نیمه اول ۱۳۹۳ (دنباله)

شهر	جمع	مسکونی	مسکونی و کارگاه توأم	بازرگانی	سایر
صالح شهر.....	۵	۵	۰	۰	۰
صفی آباد.....	۹	۷	۱	۰	۱
سیدون.....	۳	۲	۰	۱	۰
فتح المبین.....	۸	۸	۰	۰	۰
قلعه تل.....	۴۹	۳۸	۶	۵	۰
قلعه خواجه.....	۴	۳	۱	۰	۰
کوت سیدنعم.....	۷	۷	۰	۰	۰
کوت عبدالله.....	۱۸۰	۱۳۵	۳۲	۱۲	۱
گتوند.....	۳۶	۳۴	۱	۱	۰
لالی.....	۶۶	۵۵	۹	۲	۰
مسجد سلیمان.....	۴۵	۳۳	۷	۵	۰
ملاثانی.....	۴۲	۳۷	۲	۲	۱
منصوریه.....	۱۴	۱۴	۰	۰	۰
میانرود.....	۱۹	۱۷	۱	۱	۰
میداود.....	۱۳	۸	۰	۵	۰
مینوشهر.....	۲۳	۲۲	۰	۱	۰
ویس.....	۸	۶	۱	۱	۰
هفتگل.....	۱۵	۱۴	۱	۰	۰
هندیجان.....	۱۰	۹	۰	۱	۰
هویزه.....	۲۷	۲۷	۰	۰	۰

مرکز آمار ایران

۶۰- پروانه‌های احداث ساختمان برحسب مورد استفاده ساختمان در نقاط شهری استان زنجان: نیمه اول ۱۳۹۳

شهر	جمع	مسکونی	مسکونی و کارگاه توأم	بازرگانی	سایر
استان.....	۸۰۲	۶۸۰	۵۳	۵۷	۱۲
آب بر.....	۷	۴	۰	۳	۰
ایهر.....	۸۵	۷۸	۴	۲	۱
ارمغانخانه.....	۸	۴	۳	۱	۰
چورزق.....	۱	۰	۰	۱	۰
حلب.....	۲	۰	۰	۲	۰
خرمدره.....	۱۰۵	۹۲	۱۲	۱	۰
دندی.....	۵	۵	۰	۰	۰
زرین آباد.....	۱۴	۷	۵	۱	۱
زرین رود.....	۱۱	۹	۲	۰	۰
زنجان.....	۴۱۷	۳۵۸	۱۱	۴۰	۸
سجاس.....	۲۵	۱۸	۴	۲	۱
سلطانیه.....	۱۲	۱۲	۰	۰	۱
صایین قلعه.....	۱۸	۱۷	۱	۰	۰
قیدار.....	۷۳	۶۱	۱۰	۲	۰
گرماب.....	۴	۴	۰	۰	۰
نوربهار.....	۳	۲	۱	۰	۰
نیک پی.....	۱	۱	۰	۰	۰
هیدج.....	۱۰	۸	۰	۲	۰

مرکز آمار ایران

۶۱- پروانه‌های احداث ساختمان برحسب مورد استفاده ساختمان در نقاط شهری استان سمنان: نیمه اول ۱۳۹۳

شهر	جمع	مسکونی	مسکونی و کارگاه توأم	بازرگانی	سایر
استان.....	۵۱۵	۳۸۹	۴۹	۷۱	۶
آرادان.....	۲	۱	۰	۱	۰
امیریه.....	۱	۱	۰	۰	۰
ایوانکی.....	۵	۳	۰	۲	۰
بسطام.....	۱۸	۱۳	۲	۱	۲
دامغان.....	۷۹	۴۹	۱۹	۱۱	۰
دیباچ.....	۵	۵	۰	۰	۰
رودیان.....	۱	۰	۰	۰	۱
سرخه.....	۳	۳	۰	۰	۰
سمنان.....	۴۳	۳۰	۸	۵	۰
شاهرود.....	۲۱۹	۱۷۲	۱۴	۳۲	۱
شهمیرزاد.....	۲۸	۲۵	۱	۲	۰
کلاته.....	۸	۴	۳	۱	۰
کلاته خیج.....	۱	۱	۰	۰	۰
گرمسار.....	۵۶	۴۰	۱	۱۵	۰
مهدئ شهر.....	۱۶	۱۲	۱	۱	۲
میامی.....	۳۰	۳۰	۰	۰	۰

۶۲- پروانه‌های احداث ساختمان برحسب مورد استفاده ساختمان در نقاط شهری استان سیستان و بلوچستان: نیمه اول ۱۳۹۳

شهر	جمع	مسکونی	مسکونی و کارگاه توأم	بازرگانی	سایر
استان.....	۱۱۸	۷۲۳	۶۹	۲۳	۳
ادیمی.....	۱۵	۱۳	۱	۱	۰
اسپکه.....	۲۴	۲۳	۰	۱	۰
ایران‌شهر.....	۵۶	۴۹	۲	۵	۰
بنت.....	۱۰	۵	۳	۲	۰
بنجار.....	۱	۱	۰	۰	۰
خاش.....	۹۳	۸۸	۳	۲	۰
راسک.....	۱	۰	۰	۱	۰
زابل.....	۷۶	۶۱	۱۴	۱	۰
زابلی.....	۱۷	۱۷	۰	۰	۰
زاهدان.....	۴۲۸	۳۸۲	۴۱	۴	۱
زهک.....	۴	۴	۰	۰	۰
سراوان.....	۴۱	۳۷	۲	۲	۰
سوران.....	۱	۰	۰	۱	۰
فنوج.....	۱	۱	۰	۰	۰
کنارک.....	۳	۲	۰	۰	۱
گشت.....	۱۳	۱۳	۰	۰	۰
گلمورتی.....	۲	۱	۱	۰	۰
محمدان.....	۲	۲	۰	۰	۰
محمدآباد.....	۱۱	۸	۲	۱	۰
محمدی.....	۲	۲	۰	۰	۰
میرجاوه.....	۶	۴	۰	۱	۱
نوک آباد.....	۱۰	۹	۰	۱	۰
نیک شهر.....	۱	۱	۰	۰	۰

۶۳- پروانه‌های احداث ساختمان بر حسب مورد استفاده ساختمان در نقاط شهری استان فارس: نیمه اول ۱۳۹۳

شهر	جمع	مسکونی	مسکونی و کارگاه توأم	بازرگانی	سایر
استان.....	۴۴۰۲	۳۸۴۹	۲۱۳	۲۲۷	۱۱۳
آباده.....	۶۹	۶۱	۲	۶	۰
آباده طشک.....	۳	۲	۰	۱	۰
اردکان.....	۲۸	۲۲	۴	۱	۱
ارستجان.....	۳۷	۲۷	۲	۸	۰
استهبان.....	۷۳	۶۱	۵	۷	۰
اشکنان.....	۲۶	۲۰	۲	۴	۰
افزر.....	۲	۱	۰	۱	۰
اقلید.....	۷۳	۷۰	۱	۲	۰
امام شهر.....	۹	۸	۱	۰	۰
اوز.....	۴۱	۳۶	۳	۲	۰
اهل.....	۱	۱	۰	۰	۰
باب انار.....	۱	۱	۰	۰	۰
بالاده.....	۱۳	۸	۳	۲	۰
بنارویه.....	۳۴	۳۴	۰	۰	۰
بوانات.....	۲۵	۲۱	۳	۱	۰
بهمن.....	۲	۲	۰	۰	۰
بیرم.....	۱	۱	۰	۰	۰
بیضا.....	۵۴	۵۰	۳	۱	۰
جنت شهر.....	۱۵	۱۵	۰	۰	۰
جویم.....	۴	۴	۰	۰	۰
چهرم.....	۲۴۳	۲۰۷	۱۵	۱۸	۳
حاجی آباد.....	۵۴	۴۵	۰	۹	۰
حسامی.....	۵	۵	۰	۰	۰
خانه زنیان.....	۷	۵	۱	۱	۰

۶۳- پروانه‌های احداث ساختمان برحسب مورد استفاده ساختمان در نقاط شهری استان فارس: نیمه اول ۱۳۹۳ (دنباله)

شهر	جمع	مسکونی	مسکونی و کارگاه توأم	بازرگانی	سایر
خانیمن.....	۱۶	۱۵	۰	۱	۰
خرامه.....	۶۴	۴۶	۱۳	۵	۰
خشت.....	۷	۷	۰	۰	۰
خنج.....	۳۴	۳۴	۰	۰	۰
خور.....	۳۲	۳۰	۱	۱	۰
داراب.....	۷۶	۶۹	۵	۲	۰
داریان.....	۴	۳	۰	۱	۰
دبیران.....	۱۱	۱۰	۱	۰	۰
دژکرد.....	۷	۵	۲	۰	۰
دهرم.....	۲۴	۲۰	۳	۱	۰
رامجرد.....	۸	۸	۰	۰	۰
رونیز.....	۳	۳	۰	۰	۰
زاهدشهر.....	۵	۴	۱	۰	۰
زرقان.....	۴۸	۴۰	۵	۲	۱
سده.....	۳	۳	۰	۰	۰
سروستان.....	۲۵	۲۳	۱	۱	۰
سعادت شهر.....	۲۷	۲۴	۱	۱	۱
سلطان شهر.....	۷	۶	۰	۱	۰
سیدان.....	۲۸	۲۰	۶	۲	۰
ششده.....	۱	۱	۰	۰	۰
شهرپیر.....	۱۶	۱۶	۰	۰	۰
شهرصدرا.....	۵۶۵	۴۳۲	۸	۳۰	۹۵
شیراز.....	۷۶۰	۷۰۱	۲۸	۳۰	۱
صغاد.....	۱	۱	۰	۰	۰
صفاشهر.....	۸۶	۷۱	۳	۸	۴



۶۳- پروانه‌های احداث ساختمان برحسب مورد استفاده ساختمان در نقاط شهری استان فارس: نیمه اول ۱۳۹۳ (دنباله)

شهر	جمع	مسکونی	مسکونی و کارگاه توأم	بازرگانی	سایر
علامرودشت.....	۴	۳	۱	۰	۰
عمادده.....	۸	۸	۰	۰	۰
فراشیند.....	۱۶	۱۴	۰	۲	۰
فسا.....	۲۱۰	۲۰۷	۲	۱	۰
فیروزآباد.....	۱۹۵	۱۷۸	۹	۸	۰
قادرآباد.....	۲۲	۲۲	۰	۰	۰
قایمیه.....	۱۰	۱۰	۰	۰	۰
قره بلاغ.....	۳	۳	۰	۰	۰
قطب آباد.....	۲	۲	۰	۰	۰
قطرویه.....	۳	۲	۰	۱	۰
قیر.....	۱۶	۱۵	۰	۱	۰
کازرون.....	۱۴۵	۱۲۳	۹	۱۳	۰
کامفیروز.....	۱	۱	۰	۰	۰
کره ای.....	۲۱	۲۰	۱	۰	۰
کنار تخته.....	۳	۳	۰	۰	۰
کوار.....	۱۷۶	۱۶۱	۱۱	۴	۰
کوهنجان.....	۳	۳	۰	۰	۰
گراش.....	۹۸	۹۳	۲	۱	۲
گله دار.....	۲	۲	۰	۰	۰
لار.....	۱۳۶	۱۲۵	۴	۵	۲
لامرد.....	۱۶۱	۱۲۱	۱۵	۱۴	۱
لیویی.....	۱۴	۹	۲	۳	۰
لطیفی.....	۱۹	۱۹	۰	۰	۰
مرودشت.....	۱۹۵	۱۶۳	۲۴	۸	۰
مزايجان.....	۱۲	۱۱	۰	۱	۰

۶۳- پروانه‌های احداث ساختمان برحسب مورد استفاده ساختمان در نقاط شهری استان فارس: نیمه اول ۱۳۹۳ (دنباله)

شهر	جمع	مسکونی	مسکونی و کارگاه توأم	بازرگانی	سایر
مشکان.....	۲	۲	۰	۰	۰
مصیری.....	۱	۱	۰	۰	۰
مهر.....	۴۲	۳۹	۲	۰	۱
میانشهر.....	۲	۳	۰	۰	۰
میمند.....	۳۰	۲۶	۱	۳	۰
نوبندگان.....	۴	۴	۰	۰	۰
نوجین.....	۱۰	۹	۰	۰	۱
نودان.....	۴	۳	۰	۱	۰
نورآباد.....	۳۲	۲۵	۲	۵	۰
نی ریز.....	۹۹	۸۹	۴	۶	۰
وراوی.....	۱۹	۱۸	۱	۰	۰
هماشهر.....	۳	۳	۰	۰	۰

مرکز آمار ایران

۶۴- پروانه‌های احداث ساختمان بر حسب مورد استفاده ساختمان در نقاط شهری استان قزوین: نیمه اول ۱۳۹۳

شهر	جمع	مسکونی	مسکونی و کارگاه توأم	بازرگانی	سایر
استان.....	۵۷۸	۴۶۷	۶۱	۳۷	۱۳
آبگرم.....	۸	۶	۱	۱	۰
آبیک.....	۶۶	۵۵	۶	۴	۱
آوج.....	۵	۴	۰	۱	۰
ارداق.....	۲	۲	۰	۰	۰
اقبالیه.....	۴۱	۲۰	۱۹	۱	۱
الوند.....	۳۴	۲۹	۳	۱	۱
بوئین زهرا.....	۷	۷	۰	۰	۰
بیدستان.....	۱۲	۹	۱	۱	۱
تاکستان.....	۴۴	۳۸	۲	۲	۲
خاکعلی.....	۴	۰	۳	۱	۰
خرمدشت.....	۸	۵	۱	۲	۰
دانسفهان.....	۳۰	۲۵	۳	۰	۲
رازمیان.....	۴	۱	۳	۰	۰
سگزآباد.....	۱	۱	۰	۰	۰
سیردان.....	۴	۴	۰	۰	۰
شریفیه.....	۱۱	۱۰	۰	۱	۰
ضیاءآباد.....	۹	۶	۱	۲	۰
قزوین.....	۱۹۲	۱۷۴	۴	۱۰	۴
کوهین.....	۳	۲	۱	۰	۰
محمدیه.....	۷۸	۵۷	۱۰	۱۰	۱
محمودآبادنمونه.....	۱۲	۹	۳	۰	۰
معلم کلایه.....	۲	۲	۰	۰	۰
نرجه.....	۱	۱	۰	۰	۰

۱۴۰ - اطلاعات پروانه‌های ساختمانی صادر شده توسط شهرداری‌های کشور - نیمه اول ۱۳۹۳

۶۵- پروانه‌های احداث ساختمان برحسب مورد استفاده ساختمان در نقاط شهری استان قم: نیمه اول ۱۳۹۳

شهر	جمع	مسکونی	مسکونی و کارگاه توأم	بازرگانی	سایر
استان.....	۱۰۴۵	۸۰۹	۱۱۲	۱۰۸	۱۶
جعفریه.....	۲۸	۲۶	۲	۰	۰
دستجرد.....	۱۵	۱۳	۱	۰	۱
سلفچگان.....	۵	۲	۱	۱	۱
قم.....	۹۵۲	۷۲۷	۱۰۵	۱۰۶	۱۴
قنات.....	۳۷	۳۴	۳	۰	۰
کهک.....	۸	۷	۰	۱	۰

مرکز آمار ایران

۶۶- پروانه‌های احداث ساختمان برحسب مورد استفاده ساختمان در نقاط شهری استان کردستان: نیمه اول ۱۳۹۳

شهر	جمع	مسکونی	مسکونی و کارگاه توأم	بازرگانی	سایر
استان.....	۱۳۱۷	۱۰۹۴	۱۵۴	۶۵	۴
بانه.....	۱۱۶	۸۵	۲۶	۴	۱
بلیان آباد.....	۹	۹	۰	۰	۰
بوئین سفلی.....	۱	۱	۰	۰	۰
بیجار.....	۴۱	۳۷	۳	۱	۰
توپ آغاج.....	۳	۲	۱	۰	۰
دلبران.....	۱	۱	۰	۰	۰
دهگلان.....	۴۴	۴۱	۰	۳	۰
دیواندره.....	۳۷	۳۴	۰	۳	۰
زرینه.....	۹	۹	۰	۰	۰
سروآباد.....	۷	۵	۱	۱	۰
سریش آباد.....	۶	۶	۰	۰	۰
سقز.....	۴۶۳	۳۶۱	۸۹	۱۲	۱
سنندج.....	۲۹۷	۲۵۷	۱۵	۲۴	۱
صاحب.....	۱۷	۱۳	۱	۳	۰
قروه.....	۸۲	۷۵	۷	۰	۰
کامیاران.....	۶۷	۶۱	۰	۶	۰
کانی دینار.....	۲۴	۲۳	۰	۱	۰
مریوان.....	۹۰	۷۳	۱۰	۶	۱
موچش.....	۳	۱	۱	۱	۰
ياسو کند.....	۰	۰	۰	۰	۰

مرکز آمار ایران

۶۷- پروانه‌های احداث ساختمان برحسب مورد استفاده ساختمان در نقاط شهری استان کرمان: نیمه اول ۱۳۹۳

شهر	جمع	مسکونی	مسکونی و کارگاه توأم	بازرگانی	سایر
استان.....	۴۰۱۴	۳۳۲۰	۳۳۹	۲۹۲	۶۳
اختیارآباد.....	۸۵	۶۹	۱۲	۴	۰
ارزوئیه.....	۲۱	۱۲	۵	۴	۰
امین شهر.....	۲۷	۲۶	۰	۱	۰
انار.....	۹۰	۸۸	۱	۱	۰
اندوهجرد.....	۳	۳	۰	۰	۰
باغین.....	۱۲	۱۱	۱	۰	۰
بافت.....	۱۱۰	۱۰۱	۷	۲	۰
بردسیر.....	۷۳	۵۷	۴	۵	۷
بروات.....	۳	۱	۰	۲	۰
بزنجان.....	۶	۶	۰	۰	۰
بلورد.....	۵	۳	۰	۱	۱
بلوک.....	۱۱	۹	۰	۲	۰
بم.....	۴۰	۳۵	۱	۴	۰
بهرمان.....	۲۵	۱۸	۴	۱	۲
پاریز.....	۱۰	۱۰	۰	۰	۰
جبالبارز.....	۹	۹	۰	۰	۰
جوپار.....	۲۸	۲۸	۰	۰	۰
جوزم.....	۳	۳	۰	۰	۰
جیرفت.....	۱۵۳	۱۳۶	۱۱	۵	۱
چترود.....	۷	۷	۰	۰	۰
خاتون آباد.....	۶	۵	۰	۱	۰
خانوک.....	۳	۳	۰	۰	۰
خواجو شهر.....	۱	۱	۰	۰	۰
خورسند.....	۱۷	۱۵	۱	۱	۰

۶۷- پروانه‌های احداث ساختمان برحسب مورد استفاده ساختمان در نقاط شهری استان کرمان: نیمه اول ۱۳۹۳ (دنباله)

شهر	جمع	مسکونی	مسکونی و کارگاه توأم	بازرگانی	سایر
درب بهشت.....	۵۲	۵۰	۰	۲	۰
دشتکار.....	۳	۳	۰	۰	۰
دوساری.....	۵	۵	۰	۰	۰
رابر.....	۴۸	۴۰	۴	۴	۰
راور.....	۳۰	۳۰	۰	۰	۰
راین.....	۷	۷	۰	۰	۰
رفسنجان.....	۷۶۶	۵۶۷	۱۲۱	۷۱	۷
رودبار.....	۲۲	۲۱	۰	۱	۰
زرنند.....	۱۸۰	۱۵۵	۴	۲۱	۰
زنگی آباد.....	۷	۶	۱	۰	۰
زهکلوٹ.....	۷	۷	۰	۰	۰
زیدآباد.....	۲۹	۲۵	۴	۰	۰
سیرجان.....	۴۲۸	۳۵۱	۵۰	۲۱	۶
شهداد.....	۱	۱	۰	۰	۰
شهربابک.....	۱۵۳	۱۱۸	۱۲	۸	۱۵
عنبرآباد.....	۵۸	۴۰	۹	۹	۰
فاریاب.....	۲۴	۲۴	۰	۰	۰
فهرج.....	۱۵	۹	۰	۶	۰
قلعه گنج.....	۳	۳	۰	۰	۰
کاظم آباد.....	۱	۱	۰	۰	۰
کرمان.....	۹۵۶	۷۹۴	۵۴	۸۴	۲۴
کشکوئیه.....	۲۹	۲۱	۰	۸	۰
کوهبنان.....	۱۴	۱۲	۱	۱	۰
کهنوج.....	۸	۷	۰	۱	۰
کیانشهر.....	۵	۳	۱	۱	۰

۶۷- پروانه‌های احداث ساختمان برحسب مورد استفاده ساختمان در نقاط شهری استان کرمان: نیمه اول ۱۳۹۳ (دنباله)

شهر	جمع	مسکونی	مسکونی و کارگاه توأم	بازرگانی	سایر
گلباف.....	۹	۹	۰	۰	۰
گلزار.....	۱	۱	۰	۰	۰
گنبدکی.....	۱	۱	۰	۰	۰
لاله زار.....	۲۳	۲۱	۰	۲	۰
ماهان.....	۱۶	۱۵	۰	۱	۰
محمدآباد.....	۳۲	۲۸	۰	۴	۰
محمی آباد.....	۱۰	۹	۱	۰	۰
مردهک.....	۰	۰	۰	۰	۰
منوجان.....	۱۷	۱۱	۴	۲	۰
نجف شهر.....	۱۴۳	۱۱۳	۲۵	۵	۰
نرماشیر.....	۲۰	۱۸	۰	۲	۰
نگار.....	۱۵	۱۲	۱	۲	۰
نودژ.....	۲	۲	۰	۰	۰
هماشهر.....	۱۱۰	۱۱۰	۰	۰	۰
هنزا.....	۱۱	۱۱	۰	۰	۰
یزدان شهر.....	۵	۳	۰	۲	۰

مرکز آمار ایران



۶۸- پروانه‌های احداث ساختمان برحسب مورد استفاده ساختمان در نقاط شهری استان کرمانشاه: نیمه اول ۱۳۹۳

شهر	جمع	مسکونی	مسکونی و کارگاه توأم	بازرگانی	سایر
استان.....	۱۰۶۸	۹۵۶	۳۵	۷۲	۷
اسلام آبادغرب.....	۳۰	۲۵	۲	۳	۰
پاوه.....	۷	۵	۰	۰	۲
تازه آباد.....	۳	۳	۰	۰	۰
جوانرود.....	۲۰	۱۸	۲	۰	۰
روانسر.....	۲۲	۱۱	۲	۹	۰
سرپل ذهاب.....	۵۳	۴۴	۶	۳	۰
سرمست.....	۶	۶	۰	۰	۰
سنقر.....	۸۴	۷۵	۲	۷	۰
صحنه.....	۳۶	۳۴	۱	۰	۱
قصرشیرین.....	۲۴	۲۰	۰	۴	۰
کرمانشاه.....	۶۹۱	۶۳۵	۱۴	۴۱	۱
کرد.....	۶	۵	۰	۱	۰
کنگاور.....	۲۴	۲۲	۰	۰	۲
کوزران.....	۱۵	۱۱	۳	۱	۰
گیلانغرب.....	۲۲	۱۷	۲	۳	۰
میان راهان.....	۰	۰	۰	۰	۰
نودشه.....	۱	۱	۰	۰	۰
هرسین.....	۲۴	۲۲	۱	۰	۱

مرکز آمار ایران

۱۴۶ ————— اطلاعات پروانه‌های ساختمانی صادر شده توسط شهرداری‌های کشور - نیمه اول ۱۳۹۳

۶۹- پروانه‌های احداث ساختمان بر حسب مورد استفاده ساختمان در نقاط شهری استان کهگیلویه و بویراحمد: نیمه اول ۱۳۹۳

شهر	جمع	مسکونی	مسکونی و کارگاه توأم	بازرگانی	سایر
استان.....	۳۳۷	۲۹۵	۸	۲۸	۶
باشت.....	۵	۵	۰	۰	۰
پاتاوہ.....	۵	۵	۰	۰	۰
چرام.....	۱۱	۱۱	۰	۰	۰
دوگنبدان.....	۴۸	۴۶	۰	۲	۰
دهدشت.....	۲۴	۲۴	۰	۰	۰
دیشموک.....	۳۰	۲۲	۰	۸	۰
سوق.....	۱	۱	۰	۰	۰
سی سخت.....	۲۵	۲۴	۰	۱	۰
قلعه رئیسی.....	۴	۱	۲	۰	۱
گراب سفلی.....	۱	۱	۰	۰	۰
لندہ.....	۷	۶	۰	۱	۰
لیکک.....	۴۶	۳۷	۰	۹	۰
مادوان.....	۱۹	۱۸	۱	۰	۰
یاسوج.....	۱۱۱	۹۴	۵	۷	۵

مرکز آمار ایران

۷۰- پروانه‌های احداث ساختمان برحسب مورد استفاده ساختمان در نقاط شهری استان گلستان: نیمه اول ۱۳۹۳

شهر	جمع	مسکونی	مسکونی و کارگاه توأم	بازرگانی	سایر
استان.....	۴۳۵	۲۸۳	۱۰۴	۴۰	۸
آزادشهر.....	۱۵	۸	۳	۲	۲
آق قلا.....	۷	۵	۰	۱	۱
اینچه برون.....	۱	۰	۱	۰	۰
بندر ترکمن.....	۲۴	۱۶	۷	۰	۱
بندرگز.....	۳	۲	۰	۱	۰
جلین.....	۲	۱	۱	۰	۰
دلند.....	۱	۱	۰	۰	۰
رامیان.....	۱	۱	۰	۰	۰
سرخنگلاته.....	۲	۱	۱	۰	۰
سنگدوین.....	۳	۳	۰	۰	۰
سیمین شهر.....	۱۳	۵	۵	۲	۱
علی اباد.....	۸	۶	۱	۱	۰
فاضل آباد.....	۵	۴	۰	۱	۰
فراغی.....	۱	۱	۰	۰	۰
کردکوی.....	۷	۴	۰	۲	۱
کاله.....	۱۸	۱۲	۲	۴	۰
گالیکش.....	۱۴	۱۱	۳	۰	۰
گرگان.....	۸۸	۵۳	۲۵	۱۰	۰
گمیش تپه.....	۱۱	۹	۲	۰	۰
گنبد کاووس.....	۱۹۶	۱۲۸	۵۱	۱۶	۱
مراوه.....	۲	۲	۰	۰	۰
مینودشت.....	۴	۳	۱	۰	۰
نوده خاندوز.....	۱	۱	۰	۰	۰
نوکنده.....	۸	۶	۱	۰	۱

۷۱- پروانه‌های احداث ساختمان برحسب مورد استفاده ساختمان در نقاط شهری استان گیلان: نیمه اول ۱۳۹۳

شهر	جمع	مسکونی	مسکونی و کارگاه توأم	بازرگانی	سایر
استان.....	۱۶۳۲	۱۳۵۲	۲۰۰	۷۷	۳
آستارا.....	۵۷	۴۷	۶	۴	۰
آستانه اشرفیه.....	۴۷	۲۹	۱۳	۵	۰
احمدسرگوراب.....	۴	۴	۰	۰	۰
اسالم.....	۱۰	۱۰	۰	۰	۰
اطاقور.....	۱۵	۱۰	۴	۱	۰
املش.....	۱	۰	۰	۱	۰
بازار جمعه.....	۴	۳	۰	۱	۰
بره سر.....	۲	۲	۰	۰	۰
بندرانزلی.....	۸۵	۷۶	۷	۱	۱
پره سر.....	۴	۴	۰	۰	۰
تالش.....	۳۳	۲۳	۱۰	۰	۰
توتکاین.....	۵	۳	۱	۱	۰
چیرنده.....	۳	۲	۰	۱	۰
چابکسر.....	۵۰	۴۵	۲	۲	۱
چاف و چمخاله.....	۵۲	۴۵	۳	۴	۰
چوبر.....	۳	۲	۱	۰	۰
خشکبیجار.....	۹	۵	۱	۳	۰
خمام.....	۳	۲	۱	۰	۰
دیلمان.....	۹	۹	۰	۰	۰
رانکوه.....	۷	۵	۲	۰	۰
رحیم آباد.....	۳۰	۲۴	۵	۱	۰
رستم آباد.....	۲۷	۲۶	۰	۱	۰
رشت.....	۳۱۰	۲۸۷	۱۴	۹	۰
رضوانشهر.....	۱۰	۹	۱	۰	۰

۷۱- پروانه‌های احداث ساختمان برحسب مورد استفاده ساختمان در نقاط شهری استان گیلان: نیمه اول ۱۳۹۳ (دنباله)

شهر	جمع	مسکونی	مسکونی و کارگاه توأم	بازرگانی	سایر
رودبار.....	۶	۴	۱	۱	۰
رودبنه.....	۵	۵	۰	۰	۰
رودسر.....	۵۲	۴۰	۷	۵	۰
سنگر.....	۶۶	۵۴	۶	۶	۰
سیاهکل.....	۲۳	۱۷	۵	۱	۰
شفت.....	۲	۱	۰	۱	۰
شلمان.....	۱۹	۱۲	۴	۳	۰
صومعه سرا.....	۱۳	۱۲	۱	۰	۰
فومن.....	۶۰	۴۹	۱۱	۰	۰
کلاچای.....	۱۱	۱۰	۱	۰	۰
کوچصفهان.....	۱	۱	۰	۰	۰
کومله.....	۴۵	۳۹	۵	۱	۰
کیاشهر.....	۲۲	۱۸	۱	۳	۰
گوراب زرمیخ.....	۸	۷	۰	۱	۰
لاهیجان.....	۲۱۵	۱۷۱	۳۷	۷	۰
لشت نشاء.....	۳۱	۲۷	۳	۱	۰
لنگرود.....	۲۰۰	۱۵۷	۳۵	۷	۱
لوشان.....	۲۷	۲۱	۱	۵	۰
لولمان.....	۲	۲	۰	۰	۰
لوندویل.....	۱۱	۹	۲	۰	۰
لیسار.....	۱۰	۵	۵	۰	۰
ماسال.....	۴	۳	۱	۰	۰
ماسوله.....	۱	۱	۰	۰	۰
ماکلوان.....	۶	۶	۰	۰	۰
مرجقل.....	۳	۲	۱	۰	۰
منجیل.....	۹	۷	۲	۰	۰
واجارگاه.....	۰	۰	۰	۰	۰

۷۲- پروانه‌های احداث ساختمان برحسب مورد استفاده ساختمان در نقاط شهری استان لرستان: نیمه اول ۱۳۹۳

شهر	جمع	مسکونی	مسکونی و کارگاه توأم	بازرگانی	سایر
استان.....	۱۱۹	۶۶۰	۱۵	۶۵	۹
ازنا.....	۷۲	۵۲	۱۳	۷	۰
اشترینان.....	۲	۲	۰	۰	۰
الشتر.....	۳۵	۳۰	۲	۳	۰
الیگودرز.....	۷۹	۵۵	۱۸	۵	۱
بروجرد.....	۱۹۷	۱۶۳	۹	۲۰	۵
بیران شهر.....	۲	۲	۰	۰	۰
پلدختر.....	۱	۱	۰	۰	۰
چقابل.....	۱۴	۱۰	۰	۴	۰
خرم آباد.....	۲۴۵	۲۱۰	۱۹	۱۴	۲
دورود.....	۴۷	۳۴	۸	۴	۱
فیروزآباد.....	۳	۳	۰	۰	۰
کوهدشت.....	۳۹	۳۲	۳	۴	۰
کوهنانی.....	۳	۳	۰	۰	۰
نورآباد.....	۷۰	۵۵	۱۲	۳	۰
ویسیان.....	۱۰	۸	۱	۱	۰

مرکز آمار ایران

۷۳- پروانه‌های احداث ساختمان برحسب مورد استفاده ساختمان در نقاط شهری استان مازندران: نیمه اول ۱۳۹۳

شهر	جمع	مسکونی	مسکونی و کارگاه توأم	بازرگانی	سایر
استان.....	۱۹۳۲	۱۶۵۴	۱۹۰	۷۵	۱۳
آمل.....	۳۴۵	۳۱۰	۳۱	۳	۱
امیرکلا.....	۸	۵	۱	۲	۰
ایزدشهر.....	۴۰	۳۷	۱	۲	۰
بابل.....	۱۱۰	۹۷	۱۰	۲	۱
بابلسر.....	۶۰	۵۵	۲	۳	۰
بهشهر.....	۱۵	۹	۳	۳	۰
بهنمیر.....	۱۰	۸	۰	۲	۰
پل سفید.....	۷	۴	۲	۰	۱
تنکابن.....	۱۲۲	۱۰۲	۱۱	۸	۱
جویبار.....	۱۸	۱۵	۲	۱	۰
چمستان.....	۳۴	۲۷	۴	۲	۱
خرم آباد.....	۲۹	۲۵	۲	۲	۰
خوش رودپی.....	۰	۰	۰	۰	۰
دابودشت.....	۷	۳	۳	۰	۱
رامسر.....	۴۸	۳۹	۳	۶	۰
رویان.....	۱۵	۱۴	۰	۱	۰
رینه.....	۹	۸	۱	۰	۰
ساری.....	۲۲۵	۱۷۳	۳۹	۱۲	۱
سرخرود.....	۷	۷	۰	۰	۰
سلمان شهر.....	۱۱	۶	۵	۰	۰
شیرگاه.....	۱۴	۱۳	۰	۰	۱
شیروود.....	۶۶	۵۹	۳	۴	۰
فریدونکنار.....	۱۲	۵	۳	۴	۰
قائم شهر.....	۳۲۰	۲۷۱	۳۹	۱۰	۰

۷۳- پروانه‌های احداث ساختمان برحسب مورد استفاده ساختمان در نقاط شهری استان مازندران: نیمه اول ۱۳۹۳ (دنباله)

شهر	جمع	مسکونی	مسکونی و کارگاه توأم	بازرگانی	سایر
کلارآباد.....	۴۰	۴۰	۰	۰	۰
کلاردشت.....	۶۵	۶۰	۴	۰	۱
کیاکلا.....	۵	۵	۰	۰	۰
کتالم و سادات شهر.....	۵۳	۵۰	۱	۲	۰
گتاب.....	۱۰	۹	۱	۰	۰
محمودآباد.....	۱۶	۱۶	۰	۰	۰
نشتارود.....	۲۴	۱۹	۲	۲	۱
نکا.....	۲۵	۲۵	۰	۰	۰
نور.....	۴۵	۳۹	۶	۰	۰
نوشهر.....	۸۶	۷۲	۱۰	۱	۳
هادی شهر.....	۳۱	۲۷	۱	۳	۰

مرکز آمار ایران



۷۴- پروانه‌های احداث ساختمان برحسب مورد استفاده ساختمان در نقاط شهری استان مرکزی: نیمه اول ۱۳۹۳

شهر	جمع	مسکونی	مسکونی و کارگاه توأم	بازرگانی	سایر
استان.....	۷۴۶	۵۷۳	۶۳	۹۴	۱۶
آستانه.....	۹	۶	۳	۰	۰
آشتیان.....	۱۳	۱۱	۰	۱	۱
اراک.....	۱۹۹	۱۷۰	۱۸	۱۰	۱
پرنده.....	۴	۳	۱	۰	۰
تفرش.....	۷۸	۳۸	۴	۳۶	۰
توره.....	۴	۴	۰	۰	۰
خشک‌رود.....	۴	۳	۱	۰	۰
خمین.....	۸۱	۵۹	۵	۱۷	۰
خنجین.....	۲	۱	۱	۰	۰
داودآباد.....	۱۰	۹	۰	۱	۰
دلیجان.....	۵۶	۴۴	۳	۱	۸
رازقان.....	۲	۲	۰	۰	۰
زاویه.....	۲	۲	۰	۰	۰
ساروق.....	۳	۳	۰	۰	۰
ساوه.....	۹۵	۷۹	۱۴	۲	۰
شازند.....	۲۵	۱۷	۱	۷	۰
شهباز.....	۲	۲	۰	۰	۰
غرق آباد.....	۱۸	۱۷	۱	۰	۰
فرمهین.....	۲۵	۲۱	۳	۱	۰
قورچی باشی.....	۱	۱	۰	۰	۰
کارچان.....	۲	۱	۰	۱	۰
کمیجان.....	۱۷	۱۴	۳	۰	۰
مامونیه.....	۲۲	۱۸	۱	۳	۰
محلات.....	۳۱	۲۵	۱	۱	۴

۷۴- پروانه‌های احداث ساختمان برحسب مورد استفاده ساختمان در نقاط شهری استان مرکزی: نیمه اول ۱۳۹۳ (دنباله)

شهر	جمع	مسکونی	مسکونی و کارگاه توأم	بازرگانی	سایر
مهاجران.....	۱۲	۳	۰	۹	۰
میلاجرد.....	۱	۰	۱	۰	۰
نراق.....	۱۰	۱۰	۰	۰	۰
نوبران.....	۶	۳	۰	۲	۱
نیمور.....	۹	۶	۰	۲	۱
هندودر.....	۳	۱	۲	۰	۰

مرکز آمار ایران

۷۵- پروانه‌های احداث ساختمان برحسب مورد استفاده ساختمان در نقاط شهری استان هرمزگان: نیمه اول ۱۳۹۳

شهر	جمع	مسکونی	مسکونی و کارگاه توأم	بازرگانی	سایر
استان.....	۳۶۴	۳۰۸	۱۹	۳۴	۳
بندرعباس.....	۹۴	۸۰	۱۱	۳	۰
بندرلنگه.....	۲	۲	۰	۰	۰
بیکاء.....	۴	۴	۰	۰	۰
پارسیان.....	۲۹	۲۵	۱	۳	۰
تخت.....	۱	۱	۰	۰	۰
تیرور.....	۱	۱	۰	۰	۰
جناح.....	۸	۶	۰	۲	۰
حاجی ایاد.....	۲۱	۱۲	۰	۹	۰
خمیر.....	۵	۱	۰	۲	۲
دهبارز.....	۱۸	۱۳	۲	۳	۰
رویدر.....	۳۵	۳۲	۳	۰	۰
زیارتعلی.....	۷	۶	۰	۱	۰
سرگز.....	۶	۶	۰	۰	۰
فین.....	۳	۳	۰	۰	۰
قشم.....	۷۳	۶۷	۰	۵	۱
قلعه قاضی.....	۱	۱	۰	۰	۰
کنگ.....	۷	۷	۰	۰	۰
کوشکنار.....	۲۸	۲۸	۰	۰	۰
میناب.....	۱۵	۱۰	۲	۳	۰
هرمز.....	۶	۳	۰	۳	۰

۷۶- پروانه‌های احداث ساختمان برحسب مورد استفاده ساختمان در نقاط شهری استان همدان: نیمه اول ۱۳۹۳

شهر	جمع	مسکونی	مسکونی و کارگاه توأم	بازرگانی	سایر
استان.....	۶۹۱	۵۶۳	۷۰	۴۰	۱۸
ازندریان.....	۴	۴	۰	۰	۰
اسدآباد.....	۳۶	۲۹	۶	۱	۰
بهار.....	۳۶	۲۷	۲	۶	۱
تویسرکان.....	۲۵	۱۸	۳	۳	۱
جورقان.....	۱۰	۵	۱	۳	۱
جوکار.....	۱	۰	۰	۱	۰
دمق.....	۲	۱	۱	۰	۰
رزن.....	۲۰	۱۵	۳	۲	۰
زنگنه.....	۳	۲	۱	۰	۰
سامن.....	۵	۴	۱	۰	۰
سرکان.....	۲	۱	۱	۰	۰
شیرین سو.....	۲	۱	۰	۱	۰
صالح آباد.....	۳	۲	۰	۰	۱
فامنین.....	۱۴	۱۱	۲	۰	۱
فرسفج.....	۲	۰	۰	۱	۱
فیروزان.....	۱۰	۸	۰	۲	۰
قروه درجزین.....	۱۳	۷	۶	۰	۰
قهاوند.....	۲	۲	۰	۰	۰
کبودرآهنگ.....	۳۳	۲۸	۳	۲	۰
گل تپه.....	۱	۱	۰	۰	۰
گیان.....	۳	۳	۰	۰	۰
لالجین.....	۴۱	۲۵	۱۰	۴	۲
مریانج.....	۴	۰	۰	۳	۱
ملایر.....	۴۹	۴۱	۴	۴	۰
مهاجران.....	۳	۳	۰	۰	۰
نهاوند.....	۲۵	۲۲	۲	۰	۱
همدان.....	۳۴۲	۳۰۳	۲۴	۷	۸

۷۷- پروانه‌های احداث ساختمان برحسب مورد استفاده ساختمان در نقاط شهری استان یزد: نیمه اول ۱۳۹۳

شهر	جمع	مسکونی	مسکونی و کارگاه توأم	بازرگانی	سایر
استان.....	۷۳۲	۶۰۰	۹	۱۰۸	۱۵
ابرکوه.....	۷	۶	۰	۱	۰
اردکان.....	۲۴۸	۲۲۶	۶	۱۵	۱
اشکذر.....	۵	۲	۰	۲	۱
بافق.....	۳	۱	۰	۲	۰
بفرویه.....	۱۳	۱۳	۰	۰	۰
تفت.....	۲	۱	۰	۱	۰
خضراآباد.....	۴	۴	۰	۰	۰
شاهدیه.....	۴	۴	۰	۰	۰
عقدا.....	۶	۶	۰	۰	۰
مروست.....	۳۹	۳۴	۳	۲	۰
میبد.....	۵۸	۴۸	۰	۱۰	۰
هرات.....	۳۸	۳۲	۰	۵	۱
یزد.....	۳۰۵	۲۲۳	۰	۷۰	۱۲

مرکز آمار ایران

۷۸- پروانه‌های احداث ساختمان بر حسب نوع اسکلت و مصالح عمده ساختمان در نقاط شهری استان آذربایجان شرقی: نیمه اول ۱۳۹۳

شهر	جمع	اسکلت فلزی	بتون آرمه	سایر			
				جمع	آجر و آهن	آجر و چوب	بلوک سیمانی
استان.....	۲۵۴۲	۲۷۶	۱۹۵۹	۳۰۷	۳۰۵	۰	۲
آبش احمد.....	۳	۰	۱	۲	۲	۰	۰
آذرشهر.....	۶۰	۴	۵۶	۰	۰	۰	۰
آقکند.....	۳	۱	۲	۰	۰	۰	۰
اسکو.....	۲۹	۴	۱۸	۷	۷	۰	۰
اهر.....	۱۲۹	۲۰	۸۹	۲۰	۲۰	۰	۰
ایلخچی.....	۴۶	۵	۲۳	۱۸	۱۸	۰	۰
باسمنج.....	۹	۱	۸	۰	۰	۰	۰
بخشایش.....	۷	۳	۲	۲	۲	۰	۰
بستان آباد.....	۵۸	۶	۵۲	۰	۰	۰	۰
بناب.....	۶۰	۰	۶۰	۰	۰	۰	۰
بناب مرند.....	۳	۰	۰	۳	۲	۰	۱
تبریز.....	۱۱۵۸	۸۲	۹۰۴	۱۷۲	۱۷۲	۰	۰
ترک.....	۳	۰	۳	۰	۰	۰	۰
ترکمانچای.....	۸	۰	۸	۰	۰	۰	۰
تسوج.....	۱۵	۰	۳	۱۲	۱۲	۰	۰
تیکمه داش.....	۹	۱	۸	۰	۰	۰	۰
تیمورلو.....	۱۲	۰	۱۰	۲	۲	۰	۰
جلفا.....	۶	۱	۵	۰	۰	۰	۰
خاروانا.....	۲	۱	۰	۱	۱	۰	۰
خامنه.....	۶	۱	۳	۲	۲	۰	۰
خداجو(خراجو).....	۲	۰	۲	۰	۰	۰	۰
خسروشاه.....	۲۴	۵	۱۹	۰	۰	۰	۰
خمارلو.....	۲	۱	۱	۰	۰	۰	۰
دوزدوزان.....	۲	۰	۲	۰	۰	۰	۰

۷۸- پروانه‌های احداث ساختمان برحسب نوع اسکلت و مصالح عمده ساختمان در نقاط شهری استان آذربایجان شرقی: نیمه اول ۱۳۹۳ (دنباله)

شهر	جمع	اسکلت فلزی	بتون آرمه	سایر				
				جمع	آجر و آهن	آجر و چوب	بلوک سیمانی	سایر
زرنق.....	۷	۳	۲	۲	۰	۰	۰	۰
سراب.....	۱۰۵	۲۸	۷۴	۳	۰	۰	۰	۰
سردرود.....	۳۱	۱۹	۱۲	۰	۰	۰	۰	۰
سهند.....	۴۹	۴	۴۵	۰	۰	۰	۰	۰
سیس.....	۴	۰	۴	۰	۰	۰	۰	۰
شبستر.....	۱۲	۰	۱۰	۲	۰	۰	۱	۰
شرفخانه.....	۹	۱	۵	۳	۰	۰	۰	۰
شندآباد.....	۱	۰	۱	۰	۰	۰	۰	۰
صوفیان.....	۲۲	۳	۱۸	۱	۰	۰	۰	۰
عجب شیر.....	۷۶	۲۰	۴۲	۱۴	۰	۰	۰	۰
قره آغاج.....	۱۰	۳	۷	۰	۰	۰	۰	۰
کشکسرای.....	۱۱	۳	۴	۴	۰	۰	۰	۰
کلوانق.....	۹	۳	۶	۰	۰	۰	۰	۰
کلیبر.....	۹	۲	۱	۶	۰	۰	۰	۰
کوزه کنان.....	۸	۳	۳	۲	۰	۰	۰	۰
گوگان.....	۱۹	۲	۱۵	۲	۰	۰	۰	۰
لیلان.....	۲۴	۰	۲۴	۰	۰	۰	۰	۰
مراغه.....	۱۲۸	۲	۱۲۶	۰	۰	۰	۰	۰
مرند.....	۱۴۰	۹	۱۳۰	۱	۰	۰	۰	۰
ملکان.....	۴۵	۴	۴۱	۰	۰	۰	۰	۰
ممقان.....	۷	۰	۷	۰	۰	۰	۰	۰
مهربان.....	۱۸	۳	۱۵	۰	۰	۰	۰	۰
میانه.....	۶۹	۱۷	۵۲	۰	۰	۰	۰	۰
نظر کهریزی.....	۲	۰	۲	۰	۰	۰	۰	۰
وایقان.....	۱۱	۰	۰	۱۱	۰	۰	۰	۰

۱۶۰ \_\_\_\_\_ اطلاعات پروانه‌های ساختمانی صادر شده توسط شهرداری‌های کشور - نیمه اول ۱۳۹۳

۷۸- پروانه‌های احداث ساختمان برحسب نوع اسکلت و مصالح عمده ساختمان در نقاط شهری استان آذربایجان شرقی: نیمه اول ۱۳۹۳ (دنباله)

شهر	جمع	اسکلت فلزی	بتون آرمه	سایر				
				جمع	آجر و آهن	آجر و چوب	بلوک سیمانی	سایر
ورزقان.....	۵	۰	۵	۰	۰	۰	۰	۰
هادیشهر.....	۲۲	۲	۱۶	۴	۰	۰	۰	۰
هریس.....	۱۵	۴	۶	۵	۰	۰	۰	۰
هشترود.....	۸	۱	۷	۰	۰	۰	۰	۰
هوراند.....	۵	۳	۰	۲	۰	۰	۰	۰
یامچی.....	۵	۱	۰	۴	۰	۰	۰	۰

مرکز آمار ایران



۷۹- پروانه‌های احداث ساختمان برحسب نوع اسکلت و مصالح عمده ساختمان در نقاط شهری استان آذربایجان غربی: نیمه اول ۱۳۹۳

شهر	جمع	اسکلت فلزی	بتون آرمه	سایر			
				جمع	آجر و آهن	آجر و چوب	بلوک سیمانی
استان.....	۲۹۳۵	۴۶۷	۲۳۰۲	۱۶۶	۱۶۱	۵	۰
ارومیه.....	۱۴۶۹	۲۲	۱۴۴۶	۱	۱	۰	۰
اشنویه.....	۳	۰	۲	۱	۱	۰	۰
ایواوغلی.....	۲	۰	۱	۱	۱	۰	۰
باروق.....	۲	۰	۰	۲	۲	۰	۰
بازرگان.....	۱۹	۱۰	۹	۰	۰	۰	۰
بوکان.....	۴۰۶	۵۲	۳۴۲	۱۲	۱۲	۰	۰
پلدشت.....	۱۴	۱۳	۱	۰	۰	۰	۰
پیرانشهر.....	۱۲۱	۱۲۰	۱	۰	۰	۰	۰
تکاب.....	۱۰۴	۶۷	۳۴	۳	۳	۰	۰
چهاربرج.....	۳۰	۱	۲۹	۰	۰	۰	۰
خوی.....	۱۳۱	۵۲	۷۹	۰	۰	۰	۰
دیزج دیز.....	۳	۱	۲	۰	۰	۰	۰
ربط.....	۶	۰	۶	۰	۰	۰	۰
سردشت.....	۲۶	۱۳	۹	۴	۴	۰	۰
سرو.....	۷	۳	۴	۰	۰	۰	۰
سلماس.....	۲۸	۴	۲۴	۰	۰	۰	۰
سیه چشمه.....	۳	۲	۱	۰	۰	۰	۰
شاهین دژ.....	۶۳	۱۰	۴۶	۷	۷	۰	۰
شوط.....	۱۴	۱۴	۰	۰	۰	۰	۰
فیرورق.....	۱۱	۶	۵	۰	۰	۰	۰
قره ضیاءالدین.....	۳۰	۱۲	۱۸	۰	۰	۰	۰
گردکشانه.....	۳	۰	۰	۳	۲	۱	۰
ماکو.....	۲۲	۲۲	۰	۰	۰	۰	۰
محمدیار.....	۱۰	۱	۰	۹	۹	۰	۰

۷۹- پروانه‌های احداث ساختمان برحسب نوع اسکلت و مصالح عمده ساختمان در نقاط شهری استان آذربایجان غربی: نیمه اول ۱۳۹۳ (دنباله)

شهر	جمع	اسکلت فلزی	بتون آرمه	سایر				
				جمع	آجر و آهن	آجر و چوب	بلوک سیمانی	سایر
محمودآباد.....	۲	۱	۰	۱	۰	۰	۰	۰
مرگنلر.....	۱۷	۱۳	۱	۳	۰	۰	۰	۰
مه‌باد.....	۱۵۸	۱۴	۱۰۸	۳۶	۰	۴	۰	۰
میاندوآب.....	۱۲۴	۲	۱۲۲	۰	۰	۰	۰	۰
میرآباد.....	۴	۰	۰	۴	۰	۰	۰	۰
نازک علیا.....	۴	۱	۳	۰	۰	۰	۰	۰
نقده.....	۹۲	۶	۸	۷۸	۰	۰	۰	۰
نوشین.....	۷	۵	۱	۱	۰	۰	۰	۰

مرکز آمار ایران

شهر	جمع	اسکلت فلزی	بتون آرمه	سایر				
				جمع	آجر و آهن	آجر و چوب	بلوک سیمانی	سایر
استان.....	۱۱۷۶	۴۱۳	۷۱۸	۴۶	۴۶	۰	۰	۰
آبی بیگلو.....	۲۰	۱	۱۹	۰	۰	۰	۰	۰
اردبیل.....	۸۰۴	۲۸۷	۵۱۴	۳	۳	۰	۰	۰
اصلاندوز.....	۶	۳	۳	۰	۰	۰	۰	۰
بيله سوار.....	۵	۰	۵	۰	۰	۰	۰	۰
پارس آباد.....	۹۳	۴۱	۳۶	۱۶	۱۶	۰	۰	۰
تازه کندانگوت.....	۲	۰	۲	۰	۰	۰	۰	۰
جعفرآباد.....	۶	۱	۵	۰	۰	۰	۰	۰
خلخال.....	۶۱	۹	۴۸	۴	۴	۰	۰	۰
سرعین.....	۳۶	۷	۲۹	۰	۰	۰	۰	۰
عنبران.....	۶	۲	۲	۲	۲	۰	۰	۰
قصابه.....	۱	۱	۰	۰	۰	۰	۰	۰
کلور.....	۶	۱	۵	۰	۰	۰	۰	۰
کورايم.....	۱	۰	۱	۰	۰	۰	۰	۰
گرمی.....	۱۸	۳	۴	۱۱	۱۱	۰	۰	۰
گیوی.....	۴	۰	۲	۲	۲	۰	۰	۰
مشگین شهر.....	۷۰	۴۶	۲۴	۰	۰	۰	۰	۰
نمین.....	۹	۰	۹	۰	۰	۰	۰	۰
نیر.....	۸	۷	۰	۱	۱	۰	۰	۰
هشتجین.....	۱۴	۲	۵	۷	۷	۰	۰	۰
هیر.....	۶	۱	۵	۰	۰	۰	۰	۰

۸۱- پروانه‌های احداث ساختمان برحسب نوع اسکلت و مصالح عمده ساختمان در نقاط شهری استان اصفهان: نیمه اول ۱۳۹۳

شهر	جمع	اسکلت فلزی	بتون آرمه	سایر			
				جمع	آجر و آهن	آجر و چوب	بلوک سیمانی
استان.....	۶۲۷۵	۴۴۹	۴۶۱۳	۱۲۱۳	۱۰۳۶	۲	۱۷۵
آران و بیدگل.....	۳۱۲	۴۱	۳۳	۲۳۸	۱۶۴	۲	۷۲
ابریشم.....	۲۴	۰	۲۴	۰	۰	۰	۰
ابوزیدآباد.....	۴	۰	۰	۴	۴	۰	۰
اردستان.....	۴	۰	۴	۰	۰	۰	۰
اصفهان.....	۲۶۲۹	۲	۲۶۲۷	۰	۰	۰	۰
ایمانشهر.....	۱۲	۰	۱۲	۰	۰	۰	۰
بادرود.....	۷۴	۱۱	۶۳	۰	۰	۰	۰
باغ بهادران.....	۱۱	۰	۱۱	۰	۰	۰	۰
باغشاد.....	۱	۰	۱	۰	۰	۰	۰
بافران.....	۴	۰	۴	۰	۰	۰	۰
برزک.....	۷	۴	۱	۲	۲	۰	۰
برف انبار.....	۳۵	۱۰	۱۸	۷	۷	۰	۰
بهاران شهر.....	۳	۰	۳	۰	۰	۰	۰
بهارستان.....	۲۲۹	۲	۲۲۷	۰	۰	۰	۰
پیربکران.....	۲	۰	۲	۰	۰	۰	۰
تیران.....	۲۹	۱	۲۸	۰	۰	۰	۰
جندق.....	۱۶	۰	۰	۱۶	۰	۰	۱۶
جوشقان قالی.....	۱	۱	۰	۰	۰	۰	۰
چادگان.....	۸۶	۰	۸۶	۰	۰	۰	۰
چرمهین.....	۱۸	۰	۱۸	۰	۰	۰	۰
چمگردان.....	۱۲	۰	۱۲	۰	۰	۰	۰
حبیب آباد.....	۴	۰	۴	۰	۰	۰	۰
حنا.....	۲	۰	۲	۰	۰	۰	۰
خالدآباد.....	۰	۰	۰	۰	۰	۰	۰

۸۱- پروانه‌های احداث ساختمان برحسب نوع اسکلت و مصالح عمده ساختمان در نقاط شهری استان اصفهان: نیمه اول ۱۳۹۳ (دنباله)

شهر	جمع	اسکلت فلزی	بتون آرمه	سایر				
				جمع	آجر و آهن	آجر و چوب	بلوک سیمانی	سایر
خمینی شهر	۱۰۱	۰	۴۱	۶۰	۱۳	۰	۴۷	۰
خوانسار	۱	۰	۱	۰	۰	۰	۰	۰
خور	۱۰	۴	۶	۰	۰	۰	۰	۰
خورزوق	۴۶	۰	۴۶	۰	۰	۰	۰	۰
داران	۴	۰	۴	۰	۰	۰	۰	۰
درچه	۴۵	۰	۴۵	۰	۰	۰	۰	۰
دستگرد	۴	۰	۴	۰	۰	۰	۰	۰
دولت آباد	۱۸۹	۸	۱۶۸	۱۳	۵	۰	۸	۰
دهاقان	۱۶	۰	۱۶	۰	۰	۰	۰	۰
دهق	۱	۰	۱	۰	۰	۰	۰	۰
دیزیچه	۱۹	۱	۱۸	۰	۰	۰	۰	۰
رزوه	۷	۳	۴	۰	۰	۰	۰	۰
رضوانشهر	۱	۰	۱	۰	۰	۰	۰	۰
زاینده رود	۲	۰	۲	۰	۰	۰	۰	۰
زرین شهر	۴۱	۳	۳۸	۰	۰	۰	۰	۰
زواره	۴۸	۰	۴۸	۰	۰	۰	۰	۰
زیار	۱	۰	۱	۰	۰	۰	۰	۰
زیباشهر	۲۲	۰	۲۲	۰	۰	۰	۰	۰
سده لنجان	۸	۰	۸	۰	۰	۰	۰	۰
سفیدشهر	۴	۰	۰	۴	۴	۰	۰	۰
سگزی	۱	۰	۱	۰	۰	۰	۰	۰
سمیرم	۲۶	۰	۲۵	۱	۱	۰	۰	۰
شاهین شهر	۱۷۸	۱	۱۷۷	۰	۰	۰	۰	۰
شهرضا	۶۷	۱	۶۶	۰	۰	۰	۰	۰
طالخونچه	۹	۰	۹	۰	۰	۰	۰	۰

۸۱- پروانه‌های احداث ساختمان برحسب نوع اسکلت و مصالح عمده ساختمان در نقاط شهری استان اصفهان: نیمه اول ۱۳۹۳ (دنباله)

شهر	جمع	اسکلت فلزی	بتون آرمه	سایر				
				جمع	آجر و آهن	آجر و چوب	بلوک سیمانی	سایر
طرق رود.....	۱۰	۶	۴	۰	۰	۰	۰	۰
علویجه.....	۵	۰	۴	۱	۰	۰	۰	۰
فرخی.....	۱	۰	۰	۱	۰	۰	۰	۰
فریدونشهر.....	۴۹	۱۲	۳۵	۲	۰	۰	۰	۰
فلاورجان.....	۲۳	۰	۲۳	۰	۰	۰	۰	۰
فولادشهر.....	۳۳	۰	۳۳	۰	۰	۰	۰	۰
قمصر.....	۲۳	۱۶	۶	۱	۰	۰	۰	۰
قهاورستان.....	۹	۰	۹	۰	۰	۰	۰	۰
قهدریجان.....	۱۰۸	۰	۱۰۶	۲	۰	۰	۱	۰
کاشان.....	۹۶۱	۲۱۱	۱۱	۷۳۹	۰	۰	۰	۰
کرکوند.....	۲	۰	۲	۰	۰	۰	۰	۰
کلیشادوسودرجان.....	۶۲	۰	۶۲	۰	۰	۰	۰	۰
کوشک.....	۵	۰	۵	۰	۰	۰	۰	۰
کوهپایه.....	۳۵	۱	۳۴	۰	۰	۰	۰	۰
کهریزسنگ.....	۴	۰	۴	۰	۰	۰	۰	۰
گرگاب.....	۱۶	۰	۱۶	۰	۰	۰	۰	۰
گزبرخوار.....	۲۵	۰	۲۵	۰	۰	۰	۰	۰
گلپایگان.....	۴۸	۳۴	۱۴	۰	۰	۰	۰	۰
گلدشت.....	۲۴	۰	۲۴	۰	۰	۰	۰	۰
گلشن.....	۲	۰	۲	۰	۰	۰	۰	۰
گلشهر.....	۵	۴	۰	۱	۰	۰	۰	۰
گوگد.....	۷	۳	۴	۰	۰	۰	۰	۰
مبارکه.....	۵۷	۰	۵۷	۰	۰	۰	۰	۰
مجلسی.....	۸	۰	۸	۰	۰	۰	۰	۰
مشکات.....	۴	۳	۱	۰	۰	۰	۰	۰

۸۱- پروانه‌های احداث ساختمان برحسب نوع اسکلت و مصالح عمده ساختمان در نقاط شهری استان اصفهان: نیمه اول ۱۳۹۳ (دنباله)

شهر	جمع	اسکلت فلزی	بتون آرمه	سایر				
				جمع	آجر و آهن	آجر و چوب	بلوک سیمانی	سایر
منظریه.....	۸	۰	۸	۰	۰	۰	۰	۰
مهاباد.....	۱۱	۰	۱۱	۰	۰	۰	۰	۰
میمه.....	۰	۰	۰	۰	۰	۰	۰	۰
نابین.....	۲۴	۱	۲۳	۰	۰	۰	۰	۰
نجف آباد.....	۱۷۶	۰	۱۲۵	۵۱	۰	۰	۰	۰
نصرآباد.....	۲	۰	۲	۰	۰	۰	۰	۰
نطنز.....	۱۳	۰	۱۳	۰	۰	۰	۰	۰
نوش آباد.....	۴۶	۷	۴	۳۵	۱۳	۰	۲۲	۰
نیاسر.....	۵۸	۵۶	۲	۰	۰	۰	۰	۰
نیک آباد.....	۷	۰	۰	۷	۰	۰	۰	۰
ورزنه.....	۲	۱	۱	۰	۰	۰	۰	۰
ورنامخواست.....	۲۸	۰	۰	۲۸	۱۹	۰	۹	۰
وزوان.....	۲	۰	۲	۰	۰	۰	۰	۰
هرند.....	۲	۱	۱	۰	۰	۰	۰	۰

مرکز آمار ایران

۸۲- پروانه‌های احداث ساختمان برحسب نوع اسکلت و مصالح عمده ساختمان در نقاط شهری استان البرز: نیمه اول ۱۳۹۳

شهر	جمع	اسکلت فلزی	بتون آرمه	سایر				
				جمع	آجر و آهن	آجر و چوب	بلوک سیمانی	سایر
استان.....	۱۱۶۱	۱۶۸	۹۹۳	.	.	.	.	.
آسارا.....	۱	۰	۱	.	.	.	.	.
اشتهارد.....	۳۰	۸	۲۲	.	.	.	.	.
تنکمان.....	۱	۱	۰	.	.	.	.	.
چهارباغ.....	۷	۱	۶	.	.	.	.	.
شهر جدید هشتگرد.....	۵۴	۷	۴۷	.	.	.	.	.
طالقان.....	۴	۲	۲	.	.	.	.	.
فردیس.....	۶۳۱	۴	۶۲۷	.	.	.	.	.
کمال شهر.....	۱۰۳	۲۲	۸۱	.	.	.	.	.
کوهسار.....	۴۶	۲۴	۲۲	.	.	.	.	.
گرمدره.....	۱۱	۱	۱۰	.	.	.	.	.
گلسار.....	۱۱	۲	۹	.	.	.	.	.
ماه‌دشت.....	۱۴	۱	۱۳	.	.	.	.	.
محمدشهر.....	۳۲	۱۰	۲۲	.	.	.	.	.
مشکین دشت.....	۶۲	۱۴	۴۸	.	.	.	.	.
نظرآباد.....	۱۰۵	۵۶	۴۹	.	.	.	.	.
هشتگرد.....	۴۹	۱۵	۳۴	.	.	.	.	.

مرکز آمار ایران



۸۳- پروانه‌های احداث ساختمان برحسب نوع اسکلت و مصالح عمده ساختمان در نقاط شهری استان ایلام: نیمه اول ۱۳۹۳

شهر	جمع	اسکلت فلزی	بتون آرمه	سایر				
				جمع	آجر و آهن	آجر و چوب	بلوک سیمانی	سایر
استان.....	۳۰۷	۱۵	۱۷۱	۱۲۱	۱۲۰	۰	۱	۰
آبدان.....	۸	۰	۲	۶	۶	۰	۰	۰
ارکواز.....	۴۴	۱	۰	۴۳	۴۳	۰	۰	۰
ایلام.....	۱۴۳	۳	۱۳۵	۵	۵	۰	۰	۰
ایوان.....	۱۷	۲	۱	۱۴	۱۴	۰	۰	۰
توحید.....	۴	۱	۰	۳	۳	۰	۰	۰
چوار.....	۱	۰	۰	۱	۱	۰	۰	۰
دره شهر.....	۳۳	۶	۲۷	۰	۰	۰	۰	۰
دلگشا.....	۰	۰	۰	۰	۰	۰	۰	۰
دهلران.....	۸	۰	۰	۸	۸	۰	۰	۰
سرابله.....	۱۵	۱	۵	۹	۹	۰	۰	۰
صالح آباد.....	۱	۰	۰	۱	۰	۰	۱	۰
لومار.....	۱۱	۱	۱	۹	۹	۰	۰	۰
مورمورئ.....	۲	۰	۰	۲	۲	۰	۰	۰
مهران.....	۲۰	۰	۰	۲۰	۲۰	۰	۰	۰

مرکز آمار ایران

۸۴ - پروانه‌های احداث ساختمان برحسب نوع اسکلت و مصالح عمده ساختمان در نقاط شهری استان بوشهر: نیمه اول ۱۳۹۳

شهر	جمع	اسکلت فلزی	بتون آرمه	سایر				
				جمع	آجر و آهن	آجر و چوب	بلوک سیمانی	سایر
استان.....	۱۶۷۰	۵	۹۴۵	۷۲۰	۴۴۶	۴۴	۲۳۰	۰
آب پخش.....	۱۰۱	۰	۰	۱۰۱	۰	۱	۱۰۰	۰
آبدان.....	۳۵	۰	۰	۳۵	۰	۱	۳۴	۰
امام حسن.....	۱۰	۰	۳	۷	۷	۰	۰	۰
انارستان.....	۱۳	۰	۰	۱۳	۰	۰	۱۳	۰
اهرم.....	۶	۰	۲	۴	۳	۰	۱	۰
بادوله.....	۴	۰	۴	۰	۰	۰	۰	۰
بrazجان.....	۴۱۱	۰	۷۳	۳۳۸	۲۹۰	۳۹	۹	۰
بردخون.....	۲۲	۰	۰	۲۲	۲۱	۱	۰	۰
بردستان.....	۱۱	۰	۱۱	۰	۰	۰	۰	۰
بندر دیر.....	۶۷	۰	۶۷	۰	۰	۰	۰	۰
بندر دیلم.....	۲۳	۰	۱۰	۱۳	۱	۱	۱۱	۰
بندر ریگ.....	۳۳	۰	۳۱	۲	۰	۰	۲	۰
بندر کنگان.....	۱۱۰	۰	۱۱۰	۰	۰	۰	۰	۰
بندر گناوه.....	۲۰۳	۰	۶۸	۱۳۵	۱۲۱	۱	۱۳	۰
بنک.....	۳۱	۰	۳۱	۰	۰	۰	۰	۰
بوشهر.....	۱۷۹	۴	۱۷۴	۱	۱	۰	۰	۰
تنگ ارم.....	۱	۰	۰	۱	۰	۰	۱	۰
جم.....	۴۶	۰	۴۳	۳	۰	۰	۳	۰
چغادک.....	۲۱	۰	۲۱	۰	۰	۰	۰	۰
خارک.....	۱۱	۱	۹	۱	۰	۰	۱	۰
خور موج.....	۵۱	۰	۵۱	۰	۰	۰	۰	۰
دلوار.....	۱۱	۰	۷	۴	۰	۰	۴	۰
دوراهک.....	۲	۰	۰	۲	۰	۰	۲	۰
ریز.....	۱۷	۰	۰	۱۷	۰	۰	۱۷	۰

۸۴- پروانه‌های احداث ساختمان برحسب نوع اسکلت و مصالح عمده ساختمان در نقاط شهری استان بوشهر: نیمه اول ۱۳۹۳ (دنباله)

شهر	جمع	اسکلت فلزی	بتون آرمه	سایر				
				جمع	آجر و آهن	آجر و چوب	بلوک سیمانی	سایر
سعد آباد.....	۱۰	۰	۱۰	۰	۰	۰	۰	۰
سیراف.....	۱۱	۰	۱	۱۰	۰	۰	۰	۰
شبانکاره.....	۱	۰	۰	۱	۰	۰	۰	۰
شنبه.....	۹	۰	۲	۷	۰	۰	۰	۰
عسلویه.....	۲	۰	۲	۰	۰	۰	۰	۰
کاکي.....	۳	۰	۲	۱	۰	۰	۰	۰
کلمه.....	۲	۰	۰	۲	۰	۰	۰	۰
نخل تقی.....	۷۲	۰	۷۲	۰	۰	۰	۰	۰
وحدتیه.....	۱۴۱	۰	۱۴۱	۰	۰	۰	۰	۰

مرکز آمار ایران

۸۵- پروانه‌های احداث ساختمان برحسب نوع اسکلت و مصالح عمده ساختمان در نقاط شهری استان تهران: نیمه اول ۱۳۹۳

شهر	جمع	اسکلت فلزی	بتون آرمه	سایر			
				جمع	آجر و آهن	آجر و چوب	بلوک سیمانی
استان.....	۲۴۸۸	۶۳۵	۱۸۵۲	۱	۱	۰	۰
آبسرد.....	۱۶	۱۰	۶	۰	۰	۰	۰
آبعلی.....	۱	۱	۰	۰	۰	۰	۰
احمد آباد مستوفی.....	۲	۰	۲	۰	۰	۰	۰
ارجمند.....	۱۷	۳	۱۴	۰	۰	۰	۰
اسلام شهر.....	۴۳۰	۴۲	۳۸۸	۰	۰	۰	۰
اندیشه.....	۳۲	۲	۳۰	۰	۰	۰	۰
باغستان.....	۵۵	۹	۴۶	۰	۰	۰	۰
باقر شهر.....	۳۹	۲۶	۱۲	۱	۱	۰	۰
بومهن.....	۱۸	۱۱	۷	۰	۰	۰	۰
پاکدشت.....	۱۳۵	۳۱	۱۰۴	۰	۰	۰	۰
پردیس.....	۱۶	۶	۱۰	۰	۰	۰	۰
پرنده.....	۴۰	۱	۳۹	۰	۰	۰	۰
پیشوا.....	۱۸	۳	۱۵	۰	۰	۰	۰
جوادآباد.....	۲	۲	۰	۰	۰	۰	۰
چهار دانگه.....	۲۵	۳	۲۲	۰	۰	۰	۰
حسن آباد.....	۴۸	۲۴	۲۴	۰	۰	۰	۰
دماوند.....	۱۶۴	۶۴	۱۰۰	۰	۰	۰	۰
رباط کریم.....	۱۳۳	۱۳	۱۲۰	۰	۰	۰	۰
رودهن.....	۱۸	۸	۱۰	۰	۰	۰	۰
شاهد شهر.....	۲۲	۰	۲۲	۰	۰	۰	۰
شریف آباد.....	۵	۱	۴	۰	۰	۰	۰
شمشک.....	۴	۴	۰	۰	۰	۰	۰
شهریار.....	۲۱۵	۱۰	۲۰۵	۰	۰	۰	۰
صالحیه.....	۶۳	۲۹	۳۴	۰	۰	۰	۰

۸۵- پروانه‌های احداث ساختمان برحسب نوع اسکلت و مصالح عمده ساختمان در نقاط شهری استان تهران: نیمه اول ۱۳۹۳ (دنباله)

شهر	جمع	اسکلت فلزی	بتون آرمه	سایر				
				جمع	آجر و آهن	آجر و چوب	بلوک سیمانی	سایر
صباشهر.....	۱۴	۰	۱۴	۰	۰	۰	۰	۰
صفادشت.....	۴۷	۷	۴۰	۰	۰	۰	۰	۰
فردوسیه.....	۲۹	۳	۲۶	۰	۰	۰	۰	۰
فرون اباد.....	۰	۰	۰	۰	۰	۰	۰	۰
فشم.....	۱۶	۱۰	۶	۰	۰	۰	۰	۰
فیروزکوه.....	۴۳	۷	۳۶	۰	۰	۰	۰	۰
قدس.....	۱۳۳	۲۲	۱۱۱	۰	۰	۰	۰	۰
قرچک.....	۶۳	۲۵	۳۸	۰	۰	۰	۰	۰
کهریزک.....	۲۷	۹	۱۸	۰	۰	۰	۰	۰
کیلان.....	۵۸	۴۸	۱۰	۰	۰	۰	۰	۰
گلستان.....	۹۳	۳۸	۵۵	۰	۰	۰	۰	۰
لواسان.....	۷۶	۶۵	۱۱	۰	۰	۰	۰	۰
ملارد.....	۸۱	۳۲	۴۹	۰	۰	۰	۰	۰
نسیم شهر.....	۱۴۱	۳۶	۱۰۵	۰	۰	۰	۰	۰
نصیرشهر.....	۵۸	۲	۵۶	۰	۰	۰	۰	۰
وحیدیه.....	۲۶	۳	۲۳	۰	۰	۰	۰	۰
ورامین.....	۶۵	۲۵	۴۰	۰	۰	۰	۰	۰

مرکز آمار ایران

۸۶- پروانه‌های احداث ساختمان برحسب نوع اسکلت و مصالح عمده ساختمان در نقاط شهری استان چهارمحال و بختیاری:  
نیمه اول ۱۳۹۳

شهر	جمع	اسکلت فلزی	بتون آرمه	سایر			
				جمع	آجر و آهن	آجر و چوب	بلوک سیمانی
استان.....	۱۴۳	۰	۱۲۶	۱۷	۰	۰	۰
آلونی.....	۱	۰	۱	۰	۰	۰	۰
اردل.....	۸	۰	۸	۰	۰	۰	۰
بروجن.....	۷۵	۰	۷۵	۰	۰	۰	۰
بلداجی.....	۱۱	۰	۱۱	۰	۰	۰	۰
بن.....	۵	۰	۵	۰	۰	۰	۰
پردنجان.....	۱	۰	۰	۱	۰	۰	۰
جونقان.....	۱	۰	۱	۰	۰	۰	۰
دستنا.....	۵	۰	۵	۰	۰	۰	۰
سامان.....	۹	۰	۹	۰	۰	۰	۰
سفیددشت.....	۱۶	۰	۱۶	۰	۰	۰	۰
سودجان.....	۷	۰	۶	۱	۰	۰	۰
سورشجان.....	۴	۰	۰	۴	۰	۰	۰
شلمزار.....	۲۴	۰	۲۴	۰	۰	۰	۰
شهرکرد.....	۴۲۰	۰	۴۲۰	۰	۰	۰	۰
طاقانک.....	۶	۰	۰	۶	۰	۰	۰
فارسان.....	۳۹	۰	۳۹	۰	۰	۰	۰
فراادبنه.....	۱۰	۰	۱۰	۰	۰	۰	۰
فرخ شهر.....	۵۲	۰	۵۲	۰	۰	۰	۰
کیان.....	۱۷	۰	۱۷	۰	۰	۰	۰
گندمان.....	۵۱	۰	۵۱	۰	۰	۰	۰
گهرو.....	۴	۰	۴	۰	۰	۰	۰
لردگان.....	۱۸	۰	۱۸	۰	۰	۰	۰
مال خلیفه.....	۸	۰	۸	۰	۰	۰	۰
ناغان.....	۲	۰	۱	۱	۰	۰	۰

۸۶- پروانه‌های احداث ساختمان برحسب نوع اسکلت و مصالح عمده ساختمان در نقاط شهری استان چهارمحال و بختیاری: نیمه اول ۱۳۹۳ (دنباله)

شهر	جمع	اسکلت فلزی	بتون آرمه	سایر				
				جمع	آجر و آهن	آجر و چوب	بلوک سیمانی	سایر
نافج.....	۸	۰	۴	۴	۰	۰	۰	۰
نقنه.....	۲۴	۰	۲۴	۰	۰	۰	۰	۰
وردنجان.....	۳	۰	۳	۰	۰	۰	۰	۰
هفشجان.....	۱۴	۰	۱۴	۰	۰	۰	۰	۰

مرکز آمار ایران

۸۷- پروانه‌های احداث ساختمان برحسب نوع اسکلت و مصالح عمده ساختمان در نقاط شهری استان خراسان جنوبی: نیمه اول ۱۳۹۳

شهر	جمع	اسکلت فلزی	بتون آرمه	سایر			
				جمع	آجر و آهن	آجر و چوب	بلوک سیمانی
استان.....	۵۹۴	۵۶۲	۱۰	۲۲	۰	۰	۰
آرین شهر.....	۵	۵	۰	۰	۰	۰	۰
آیسک.....	۱۹	۱۸	۱	۰	۰	۰	۰
ارسک.....	۹	۷	۲	۰	۰	۰	۰
اسدیة.....	۲	۲	۰	۰	۰	۰	۰
اسفدن.....	۵	۵	۰	۰	۰	۰	۰
اسلامیه.....	۲۵	۲۴	۱	۰	۰	۰	۰
بشرویه.....	۳۵	۲۹	۶	۰	۰	۰	۰
بیرجند.....	۲۱۸	۲۱۸	۰	۰	۰	۰	۰
حاجی آباد.....	۴	۴	۰	۰	۰	۰	۰
خضری دشت بیاض.....	۳	۳	۰	۰	۰	۰	۰
خوسف.....	۱	۱	۰	۰	۰	۰	۰
دیپوک.....	۶	۲	۰	۴	۰	۰	۰
سرایان.....	۱۱	۱۱	۰	۰	۰	۰	۰
سربیشه.....	۱۱	۱۱	۰	۰	۰	۰	۰
سه قلعه.....	۲	۲	۰	۰	۰	۰	۰
شوسف.....	۵	۵	۰	۰	۰	۰	۰
طبس.....	۴۵	۲۸	۰	۱۷	۰	۰	۰
طبس مسینا.....	۵	۵	۰	۰	۰	۰	۰
عشق آباد.....	۱	۱	۰	۰	۰	۰	۰
فردوس.....	۵۳	۵۳	۰	۰	۰	۰	۰
قائن.....	۱۱۴	۱۱۴	۰	۰	۰	۰	۰
قهستان.....	۴	۴	۰	۰	۰	۰	۰
مود.....	۲	۲	۰	۰	۰	۰	۰
نهبندان.....	۶	۵	۰	۱	۰	۰	۰
نیمبلوک.....	۳	۳	۰	۰	۰	۰	۰



۸۸ - پروانه‌های احداث ساختمان بر حسب نوع اسکلت و مصالح عمده ساختمان در نقاط شهری استان خراسان رضوی: نیمه اول ۱۳۹۳

شهر	جمع	اسکلت فلزی	بتون آرمه	سایر				
				جمع	آجر و آهن	آجر و چوب	بلوک سیمانی	سایر
استان.....	۴۶۶۳	۴۵۷۶	۷۱	۱۶	۱۵	۰	۱	۰
انابد.....	۷	۳	۰	۴	۳	۰	۱	۰
باخرز.....	۱۳	۱۳	۰	۰	۰	۰	۰	۰
بجستان.....	۱۴	۱۲	۲	۰	۰	۰	۰	۰
بردسکن.....	۶۴	۶۴	۰	۰	۰	۰	۰	۰
بیدخت.....	۱	۱	۰	۰	۰	۰	۰	۰
تایباد.....	۳۴	۳۴	۰	۰	۰	۰	۰	۰
ترت جام.....	۷۱	۷۱	۰	۰	۰	۰	۰	۰
ترت حیدریه.....	۹۰	۹۰	۰	۰	۰	۰	۰	۰
جغتای.....	۱۷	۱۵	۲	۰	۰	۰	۰	۰
جنگل.....	۴	۳	۱	۰	۰	۰	۰	۰
چکنه.....	۱	۱	۰	۰	۰	۰	۰	۰
چناران.....	۱۵۱	۱۵۰	۱	۰	۰	۰	۰	۰
خرو.....	۱۲	۱۲	۰	۰	۰	۰	۰	۰
خلیل آباد.....	۷۵	۷۳	۲	۰	۰	۰	۰	۰
خواف.....	۵۷	۵۷	۰	۰	۰	۰	۰	۰
داورزن.....	۵	۵	۰	۰	۰	۰	۰	۰
درگز.....	۳۲	۳۲	۰	۰	۰	۰	۰	۰
درود.....	۳۴	۳۴	۰	۰	۰	۰	۰	۰
دولت آباد.....	۴۷	۴۷	۰	۰	۰	۰	۰	۰
رشتخوار.....	۱۴	۱۲	۰	۲	۲	۰	۰	۰
رضویه.....	۱۴	۱۴	۰	۰	۰	۰	۰	۰
روداب.....	۴	۴	۰	۰	۰	۰	۰	۰
ریوش.....	۲	۲	۰	۰	۰	۰	۰	۰
سبزوار.....	۸۶	۸۱	۵	۰	۰	۰	۰	۰

۸۸- پروانه‌های احداث ساختمان برحسب نوع اسکلت و مصالح عمده ساختمان در نقاط شهری استان خراسان رضوی: نیمه اول ۱۳۹۳ (دنباله)

شهر	جمع	اسکلت فلزی	بتون آرمه	سایر				
				جمع	آجر و آهن	آجر و چوب	بلوک سیمانی	سایر
سرخس.....	۳۵	۳۵	۰	۰	۰	۰	۰	۰
سفیدسنگ.....	۸	۶	۰	۲	۰	۰	۰	۰
سلامی.....	۷	۷	۰	۰	۰	۰	۰	۰
سلطان آباد.....	۷	۷	۰	۰	۰	۰	۰	۰
سنگان.....	۲۲	۲۲	۰	۰	۰	۰	۰	۰
شادمهر.....	۶	۵	۰	۱	۰	۰	۰	۰
شاندیز.....	۱۶۸	۱۶۸	۰	۰	۰	۰	۰	۰
ششتمد.....	۶	۶	۰	۰	۰	۰	۰	۰
شهرآباد.....	۱۱	۱۱	۰	۰	۰	۰	۰	۰
شهرزو.....	۴	۴	۰	۰	۰	۰	۰	۰
صالح آباد.....	۳	۳	۰	۰	۰	۰	۰	۰
طرقبه.....	۵۲	۵۲	۰	۰	۰	۰	۰	۰
عشق آباد.....	۳	۳	۰	۰	۰	۰	۰	۰
فرهادگرد.....	۱۹	۱۹	۰	۰	۰	۰	۰	۰
فریمان.....	۲۱	۲۱	۰	۰	۰	۰	۰	۰
فیروزه.....	۸	۵	۳	۰	۰	۰	۰	۰
فیض آباد.....	۳۷	۳۷	۰	۰	۰	۰	۰	۰
قاسم آباد.....	۱۰	۱۰	۰	۰	۰	۰	۰	۰
قدمگاه.....	۵	۵	۰	۰	۰	۰	۰	۰
قلندراباد.....	۱	۱	۰	۰	۰	۰	۰	۰
قوچان.....	۱۲۸	۱۲۸	۰	۰	۰	۰	۰	۰
کاخک.....	۷	۷	۰	۰	۰	۰	۰	۰
کاریز.....	۴	۴	۰	۰	۰	۰	۰	۰
کاشمر.....	۵۹	۵۹	۰	۰	۰	۰	۰	۰
کدکن.....	۲۲	۲۰	۰	۲	۰	۰	۰	۰

۸۸- پروانه‌های احداث ساختمان برحسب نوع اسکلت و مصالح عمده ساختمان در نقاط شهری استان خراسان رضوی: نیمه اول ۱۳۹۳ (دنباله)

شهر	جمع	اسکلت فلزی	بتون آرمه	سایر				
				جمع	آجر و آهن	آجر و چوب	بلوک سیمانی	سایر
کلات.....	۷	۷	۰	۰	۰	۰	۰	۰
کندر.....	۳	۳	۰	۰	۰	۰	۰	۰
گلمکان.....	۲۹	۲۹	۰	۰	۰	۰	۰	۰
گناباد.....	۲۹	۲۹	۰	۰	۰	۰	۰	۰
لطف آباد.....	۷	۷	۰	۰	۰	۰	۰	۰
مزدآوند.....	۲	۱	۰	۱	۰	۰	۰	۰
مشهد.....	۲۷۹۴	۲۷۷۸	۱۲	۴	۰	۰	۰	۰
مشهدریزه.....	۶	۶	۰	۰	۰	۰	۰	۰
ملک آباد.....	۱۳	۰	۱۳	۰	۰	۰	۰	۰
نشتیفان.....	۱۴	۱۴	۰	۰	۰	۰	۰	۰
نصرآباد.....	۵	۵	۰	۰	۰	۰	۰	۰
نقاب.....	۳۰	۲۹	۱	۰	۰	۰	۰	۰
نیشابور.....	۱۹۸	۱۶۹	۲۹	۰	۰	۰	۰	۰
نیل شهر.....	۲۳	۲۳	۰	۰	۰	۰	۰	۰
یونسی.....	۱	۱	۰	۰	۰	۰	۰	۰

مرکز آمار ایران

۸۹- پروانه‌های احداث ساختمان برحسب نوع اسکلت و مصالح عمده ساختمان در نقاط شهری استان خراسان شمالی: نیمه اول ۱۳۹۳

شهر	جمع	اسکلت فلزی	بتون آرمه	سایر				
				جمع	آجر و آهن	آجر و چوب	بلوک سیمانی	سایر
استان.....	۵۹۶	۱۴۴	۴۲۸	۲۴	۲۴	۰	۰	۰
آشخانه.....	۵۶	۲۶	۲۹	۱	۱	۰	۰	۰
اسفراین.....	۵۷	۱۰	۴۷	۰	۰	۰	۰	۰
ایور.....	۱۰	۱	۶	۳	۳	۰	۰	۰
بجنورد.....	۲۸۳	۳۶	۲۳۷	۱۰	۱۰	۰	۰	۰
پیش قلعه.....	۱	۰	۱	۰	۰	۰	۰	۰
تیتکانلو.....	۹	۱	۸	۰	۰	۰	۰	۰
جاجرم.....	۳	۰	۲	۱	۱	۰	۰	۰
حصار گرمخان.....	۱	۰	۱	۰	۰	۰	۰	۰
درق.....	۴	۱	۱	۲	۲	۰	۰	۰
راز.....	۶	۰	۱	۵	۵	۰	۰	۰
زیارت.....	۶	۲	۴	۰	۰	۰	۰	۰
سنخواست.....	۶	۰	۵	۱	۱	۰	۰	۰
شوقان.....	۱۰	۰	۱۰	۰	۰	۰	۰	۰
شیروان.....	۱۰۰	۳۸	۶۲	۰	۰	۰	۰	۰
صفی آباد.....	۳	۱	۲	۰	۰	۰	۰	۰
فاروج.....	۳۰	۲۲	۸	۰	۰	۰	۰	۰
قاضی.....	۸	۳	۴	۱	۱	۰	۰	۰
گرمه.....	۳	۳	۰	۰	۰	۰	۰	۰

مرکز آمار ایران

۹۰- پروانه‌های احداث ساختمان برحسب نوع اسکلت و مصالح عمده ساختمان در نقاط شهری استان خوزستان: نیمه اول ۱۳۹۳

شهر	جمع	اسکلت فلزی	بتون آرمه	سایر			
				جمع	آجر و آهن	آجر و چوب	بلوک سیمانی
استان.....	۴۰۶۱	۴۳۵	۱۰۷۰	۲۵۳۶	۲۴۰۶	۱۲۶	۴
آبادان.....	۳۴۳	۱۲۴	۱۳	۲۰۶	۲۰۶	۰	۰
آبژدان.....	۸	۰	۰	۸	۸	۰	۰
آزادی.....	۱	۰	۰	۱	۱	۰	۰
آغاجاری.....	۱۵	۰	۰	۱۵	۱۵	۰	۰
ابوحمیظه.....	۱۴	۰	۰	۱۴	۱۴	۰	۰
اروندکنار.....	۱۲	۰	۰	۱۲	۹	۳	۰
الوان.....	۸	۰	۳	۵	۵	۰	۰
الهایی.....	۵	۰	۰	۵	۵	۰	۰
امیدیه.....	۴۱	۰	۳۴	۷	۷	۰	۰
اندیمشک.....	۱۸۹	۱۷	۱	۱۷۱	۱۷۱	۰	۰
اهواز.....	۹۴۵	۹۴	۴۳۱	۴۲۰	۳۹۲	۲۸	۰
ایذه.....	۱۲۰	۳۷	۸۲	۱	۰	۱	۰
باغ ملک.....	۴۵	۰	۲۷	۱۸	۱۸	۰	۰
بستان.....	۳۹	۰	۰	۳۹	۳۹	۰	۰
بندرامام خمینی.....	۶۲	۷	۳۱	۲۴	۲۴	۰	۰
بندرماهشهر.....	۱۹۰	۵۳	۵۳	۸۴	۸۳	۱	۰
بهبهان.....	۲۳۰	۴۹	۴۴	۱۳۷	۱۳۲	۵	۰
ترکالکی.....	۱۳	۰	۸	۵	۵	۰	۰
تشان.....	۳۳	۰	۰	۳۳	۳۳	۰	۰
جایزان.....	۷	۰	۱	۶	۶	۰	۰
جنت مکان.....	۷	۰	۰	۷	۷	۰	۰
چغامیش.....	۶	۰	۰	۶	۶	۰	۰
چمران.....	۱	۰	۱	۰	۰	۰	۰
چویده.....	۵	۰	۰	۵	۵	۰	۰

۹۰- پروانه‌های احداث ساختمان برحسب نوع اسکلت و مصالح عمده ساختمان در نقاط شهری استان خوزستان: نیمه اول ۱۳۹۳ (دنباله)

شهر	جمع	اسکلت فلزی	بتون آرمه	سایر				
				جمع	آجر و آهن	آجر و چوب	بلوک سیمانی	سایر
حر.....	۷	۰	۰	۷	۰	۰	۰	۰
حسینیه.....	۱	۰	۰	۱	۰	۰	۰	۰
حمزه.....	۷	۰	۰	۷	۰	۰	۱	۰
حمیدیه.....	۹	۰	۱	۸	۰	۰	۰	۰
خرمشهر.....	۱۶۸	۹	۳۵	۱۲۴	۱۲۴	۰	۰	۰
خانفره.....	۱۵	۳	۱	۱۱	۱۰	۰	۱	۰
دارخوین.....	۲	۰	۰	۲	۲	۰	۰	۰
دزفول.....	۴۴۸	۱۲	۵۰	۳۸۶	۲۹۸	۸۸	۰	۰
دهدز.....	۶	۰	۰	۶	۵	۰	۱	۰
رامشیر.....	۲۰	۰	۰	۲۰	۲۰	۰	۰	۰
رامهرمز.....	۲۲۲	۳	۱۳۵	۸۴	۸۴	۰	۰	۰
سالند.....	۲	۰	۰	۲	۲	۰	۰	۰
سرداران.....	۲	۰	۱	۱	۱	۰	۰	۰
سردشت.....	۱۴	۰	۱	۱۳	۱۳	۰	۰	۰
سماله.....	۸	۰	۰	۸	۸	۰	۰	۰
سوسنگرد.....	۱۱	۰	۰	۱۱	۱۱	۰	۰	۰
سیاه منصور.....	۲	۰	۱	۱	۱	۰	۰	۰
شادگان.....	۳	۰	۰	۳	۲	۰	۱	۰
شاوور.....	۲	۰	۰	۲	۲	۰	۰	۰
شرافت.....	۹	۰	۰	۹	۹	۰	۰	۰
شمس آباد.....	۱۲	۱	۰	۱۱	۱۱	۰	۰	۰
شوش.....	۲۶	۱	۶	۱۹	۱۹	۰	۰	۰
شوشتر.....	۹۴	۱۶	۳۵	۴۳	۴۳	۰	۰	۰
شهر امام.....	۱۱	۰	۱	۱۰	۱۰	۰	۰	۰
شیبان.....	۱۸	۰	۰	۱۸	۱۸	۰	۰	۰

۹۰- پروانه‌های احداث ساختمان برحسب نوع اسکلت و مصالح عمده ساختمان در نقاط شهری استان خوزستان: نیمه اول ۱۳۹۳ (دنباله)

شهر	جمع	اسکلت فلزی	بتون آرمه	سایر				
				جمع	آجر و آهن	آجر و چوب	بلوک سیمانی	سایر
صالح شهر.....	۵	۰	۰	۵	۵	۰	۰	۰
صفی آباد.....	۹	۰	۸	۱	۱	۰	۰	۰
سیدون.....	۳	۰	۱	۲	۲	۰	۰	۰
فتح المبین.....	۸	۰	۰	۸	۸	۰	۰	۰
قلعه تل.....	۴۹	۱	۶	۴۲	۴۲	۰	۰	۰
قلعه خواجه.....	۴	۰	۱	۳	۳	۰	۰	۰
کوت سیدنعمیم.....	۷	۰	۰	۷	۷	۰	۰	۰
کوت عبدالله.....	۱۸۰	۰	۰	۱۸۰	۱۸۰	۰	۰	۰
گتوند.....	۳۶	۱	۴	۳۱	۳۱	۰	۰	۰
لالی.....	۶۶	۰	۱	۶۵	۶۵	۰	۰	۰
مسجد سلیمان.....	۴۵	۱	۴۲	۲	۲	۰	۰	۰
ملاثانی.....	۴۲	۰	۰	۴۲	۴۲	۰	۰	۰
منصوریه.....	۱۴	۰	۰	۱۴	۱۴	۰	۰	۰
میانرود.....	۱۹	۰	۰	۱۹	۱۹	۰	۰	۰
میداود.....	۱۳	۰	۰	۱۳	۱۳	۰	۰	۰
مینوشهر.....	۲۳	۵	۰	۱۸	۱۸	۰	۰	۰
ویس.....	۸	۰	۰	۸	۸	۰	۰	۰
هفتگل.....	۱۵	۱	۱	۱۳	۱۳	۰	۰	۰
هندیجان.....	۱۰	۰	۱۰	۰	۰	۰	۰	۰
هويزه.....	۲۷	۰	۰	۲۷	۲۷	۰	۰	۰

۹۱- پروانه‌های احداث ساختمان برحسب نوع اسکلت و مصالح عمده ساختمان در نقاط شهری استان زنجان: نیمه اول ۱۳۹۳

شهر	جمع	اسکلت فلزی	بتون آرمه	سایر				
				جمع	آجر و آهن	آجر و چوب	بلوک سیمانی	سایر
استان.....	۸۰۳	۱۰۴	۶۱۹	۷۹	۷۹	۰	۰	۰
آب بر.....	۷	۳	۴	۰	۰	۰	۰	۰
ایهر.....	۸۵	۵	۷۹	۱	۱	۰	۰	۰
ارمغانخانه.....	۸	۰	۰	۸	۸	۰	۰	۰
چورزق.....	۱	۱	۰	۰	۰	۰	۰	۰
حلب.....	۲	۰	۲	۰	۰	۰	۰	۰
خرمدره.....	۱۰۵	۶۳	۴۲	۰	۰	۰	۰	۰
دندی.....	۵	۰	۲	۳	۳	۰	۰	۰
زرین آباد.....	۱۴	۲	۵	۷	۷	۰	۰	۰
زرین رود.....	۱۱	۰	۵	۶	۶	۰	۰	۰
زنجان.....	۴۱۷	۱۱	۴۰۱	۵	۵	۰	۰	۰
سجاس.....	۲۵	۳	۴	۱۸	۱۸	۰	۰	۰
سلطانیه.....	۱۳	۱	۲	۱۰	۱۰	۰	۰	۰
صایین قلعه.....	۱۸	۱	۱۲	۵	۵	۰	۰	۰
قیدار.....	۷۳	۸	۵۱	۱۴	۱۴	۰	۰	۰
گرماب.....	۴	۱	۱	۲	۲	۰	۰	۰
نوربهار.....	۳	۳	۰	۰	۰	۰	۰	۰
نیک پی.....	۱	۰	۱	۰	۰	۰	۰	۰
هیدج.....	۱۰	۲	۸	۰	۰	۰	۰	۰

مرکز آمار ایران



۹۲- پروانه‌های احداث ساختمان برحسب نوع اسکلت و مصالح عمده ساختمان در نقاط شهری استان سمنان: نیمه اول ۱۳۹۳

شهر	جمع	اسکلت فلزی	بتون آرمه	سایر				
				جمع	آجر و آهن	آجر و چوب	بلوک سیمانی	سایر
استان.....	۵۱۵	۵۴	۴۴۰	۲۱	۲۱	۰	۰	۰
آرادان.....	۲	۰	۲	۰	۰	۰	۰	۰
امیریه.....	۱	۰	۱	۰	۰	۰	۰	۰
ایوانکی.....	۵	۱	۴	۰	۰	۰	۰	۰
بسطام.....	۱۸	۰	۱۷	۱	۱	۰	۰	۰
دامغان.....	۷۹	۱۵	۵۲	۱۲	۱۲	۰	۰	۰
دیباچ.....	۵	۲	۳	۰	۰	۰	۰	۰
رودیان.....	۱	۱	۰	۰	۰	۰	۰	۰
سرخه.....	۳	۰	۳	۰	۰	۰	۰	۰
سمنان.....	۴۳	۰	۴۳	۰	۰	۰	۰	۰
شاهرود.....	۲۱۹	۲۶	۱۸۷	۶	۶	۰	۰	۰
شهمیرزاد.....	۲۸	۰	۲۸	۰	۰	۰	۰	۰
کلاته.....	۸	۰	۸	۰	۰	۰	۰	۰
کلاته خنج.....	۱	۰	۰	۱	۱	۰	۰	۰
گرمسار.....	۵۶	۵	۵۱	۰	۰	۰	۰	۰
مهدئ شهر.....	۱۶	۴	۱۲	۰	۰	۰	۰	۰
میامی.....	۳۰	۰	۲۹	۱	۱	۰	۰	۰

مرکز آمار ایران

۹۳- پروانه‌های احداث ساختمان برحسب نوع اسکلت و مصالح عمده ساختمان در نقاط شهری استان سیستان و بلوچستان: نیمه اول ۱۳۹۳

شهر	جمع	اسکلت فلزی	بتون آرمه	سایر				
				جمع	آجر و آهن	آجر و چوب	بلوک سیمانی	سایر
استان.....	۸۱۸	۲۷۶	۲۱۴	۳۲۸	۳۲۶	۰	۲	۰
ادیمی.....	۱۵	۰	۱۴	۱	۱	۰	۰	۰
اسپکه.....	۲۴	۰	۲۰	۴	۴	۰	۰	۰
ایرانشهر.....	۵۶	۷	۸	۴۱	۴۱	۰	۰	۰
بنت.....	۱۰	۰	۳	۷	۷	۰	۰	۰
بنجار.....	۱	۰	۱	۰	۰	۰	۰	۰
خاش.....	۹۳	۱	۹۲	۰	۰	۰	۰	۰
راسک.....	۱	۰	۱	۰	۰	۰	۰	۰
زابل.....	۷۶	۴۴	۶	۲۶	۲۶	۰	۰	۰
زابلی.....	۱۷	۰	۰	۱۷	۱۷	۰	۰	۰
زاهدان.....	۴۲۸	۲۰۹	۵۲	۱۶۶	۱۶۶	۰	۰	۰
زهک.....	۴	۰	۰	۴	۴	۰	۰	۰
سراوان.....	۴۱	۰	۰	۴۱	۴۱	۰	۰	۰
سوران.....	۱	۱	۰	۰	۰	۰	۰	۰
فنوج.....	۱	۰	۱	۰	۰	۰	۰	۰
کنارک.....	۳	۰	۱	۲	۰	۰	۲	۰
گشت.....	۱۳	۱۳	۰	۰	۰	۰	۰	۰
گلمورتی.....	۲	۰	۲	۰	۰	۰	۰	۰
محمدان.....	۲	۰	۰	۲	۲	۰	۰	۰
محمدآباد.....	۱۱	۱	۱۰	۰	۰	۰	۰	۰
محمدی.....	۲	۰	۰	۲	۲	۰	۰	۰
میرجاوه.....	۶	۰	۱	۵	۵	۰	۰	۰
نوک آباد.....	۱۰	۰	۰	۱۰	۱۰	۰	۰	۰
نیک شهر.....	۱	۰	۱	۰	۰	۰	۰	۰

۹۴- پروانه‌های احداث ساختمان برحسب نوع اسکلت و مصالح عمده ساختمان در نقاط شهری استان فارس: نیمه اول ۱۳۹۳

شهر	جمع	اسکلت فلزی	بتون آرمه	سایر				
				جمع	آجر و آهن	آجر و چوب	بلوک سیمانی	سایر
استان.....	۴۴۰۲	۵۶۲	۱۱۳۰	۲۷۱۰	۲۶۵۸	۰	۵۲	۰
آباده.....	۶۹	۳	۹	۵۷	۵۷	۰	۰	۰
آباده طشک.....	۳	۰	۰	۳	۳	۰	۰	۰
اردکان.....	۲۸	۲	۷	۱۹	۱۹	۰	۰	۰
ارسنجان.....	۳۷	۱	۶	۳۰	۳۰	۰	۰	۰
استهبان.....	۷۳	۱۱	۳	۵۹	۵۹	۰	۰	۰
اشکنان.....	۲۶	۰	۵	۲۱	۲۱	۰	۰	۰
افزر.....	۲	۰	۲	۰	۰	۰	۰	۰
اقلید.....	۷۳	۲	۲	۶۹	۶۹	۰	۰	۰
امام شهر.....	۹	۰	۱	۸	۸	۰	۰	۰
اوز.....	۴۱	۲	۹	۳۰	۳۰	۰	۰	۰
اهل.....	۱	۰	۰	۱	۱	۰	۰	۰
باب انار.....	۱	۰	۰	۱	۱	۰	۰	۰
بالاده.....	۱۳	۰	۱	۱۲	۱۲	۰	۰	۰
بنارویه.....	۳۴	۰	۰	۳۴	۳۴	۰	۰	۰
بوانات.....	۲۵	۰	۴	۲۱	۲۱	۰	۰	۰
بهمن.....	۲	۰	۰	۲	۲	۰	۰	۰
بیرم.....	۱	۰	۰	۱	۱	۰	۰	۰
بیضا.....	۵۴	۳	۱	۵۰	۵۰	۰	۰	۰
جنت شهر.....	۱۵	۰	۰	۱۵	۱۵	۰	۰	۰
جویم.....	۴	۰	۰	۴	۴	۰	۰	۰
چهرم.....	۲۴۲	۲۴	۱۵	۲۰۴	۲۰۴	۰	۰	۰
حاجی آباد.....	۵۴	۵	۹	۴۰	۴۰	۰	۰	۰
حسامی.....	۵	۰	۰	۵	۵	۰	۰	۰
خانه زنیان.....	۷	۱	۱	۵	۵	۰	۰	۰

۹۴- پروانه‌های احداث ساختمان برحسب نوع اسکلت و مصالح عمده ساختمان در نقاط شهری استان فارس: نیمه اول ۱۳۹۳ (دنباله)

شهر	جمع	اسکلت فلزی	بتون آرمه	سایر				
				جمع	آجر و آهن	آجر و چوب	بلوک سیمانی	سایر
خانمین.....	۱۶	۰	۰	۱۶	۰	۰	۱۶	۰
خرامه.....	۶۴	۴	۱۲	۴۸	۰	۰	۰	۰
خشت.....	۷	۰	۰	۷	۰	۰	۰	۰
خنج.....	۳۴	۰	۳۴	۰	۰	۰	۰	۰
خور.....	۳۲	۰	۳۲	۰	۰	۰	۰	۰
داراب.....	۷۶	۴	۴	۶۸	۰	۰	۰	۰
داریان.....	۴	۰	۰	۴	۰	۰	۰	۰
دبیران.....	۱۱	۰	۱	۱۰	۰	۰	۰	۰
دژکرد.....	۷	۰	۲	۵	۰	۰	۰	۰
دهرم.....	۲۴	۰	۵	۱۹	۰	۰	۰	۰
رامجرد.....	۸	۰	۱	۷	۰	۰	۰	۰
رونیز.....	۳	۰	۰	۳	۰	۰	۰	۰
زاهدشهر.....	۵	۰	۳	۲	۰	۰	۰	۰
زرقان.....	۴۸	۲	۳	۴۳	۰	۰	۰	۰
سده.....	۳	۰	۰	۳	۰	۰	۰	۰
سروستان.....	۲۵	۰	۱	۲۴	۰	۰	۰	۰
سعادت شهر.....	۲۷	۰	۱	۲۶	۰	۰	۰	۰
سلطان شهر.....	۷	۰	۱	۶	۰	۰	۰	۰
سیدان.....	۲۸	۰	۸	۲۰	۰	۰	۰	۰
شده.....	۱	۰	۰	۱	۰	۰	۰	۰
شهرپیر.....	۱۶	۰	۰	۱۶	۰	۰	۰	۰
شهرصدرا.....	۵۶۵	۱۱۵	۳۶۵	۸۵	۰	۰	۰	۰
شیراز.....	۷۶۰	۳۲۸	۲۹۴	۱۳۸	۰	۰	۰	۰
صفاد.....	۱	۰	۰	۱	۰	۰	۰	۰
صفاشهر.....	۸۶	۱	۵	۸۰	۰	۰	۰	۰

۹۴- پروانه‌های احداث ساختمان بر حسب نوع اسکلت و مصالح عمده ساختمان در نقاط شهری استان فارس: نیمه اول ۱۳۹۳ (دنباله)

شهر	جمع	اسکلت فلزی	بتون آرمه	سایر			
				جمع	آجر و آهن	آجر و چوب	بلوک سیمانی
علامرودشت.....	۴	۰	۱	۳	۰	۰	۰
عمادده.....	۸	۰	۸	۰	۰	۰	۰
فراشبند.....	۱۶	۰	۲	۱۴	۰	۰	۰
فسا.....	۲۱۰	۰	۳۰	۱۸۰	۰	۰	۰
فیروزآباد.....	۱۹۵	۶	۲۴	۱۶۵	۰	۰	۰
قادرآباد.....	۲۲	۰	۰	۲۲	۰	۰	۰
قایمیه.....	۱۰	۰	۲	۸	۰	۰	۰
قره بلاغ.....	۳	۰	۰	۳	۰	۰	۰
قطب آباد.....	۲	۰	۰	۲	۰	۰	۰
قطرویه.....	۳	۰	۱	۱	۰	۱	۰
قیر.....	۱۶	۰	۱۲	۴	۰	۰	۰
کازرون.....	۱۴۵	۱۵	۲۹	۱۰۱	۰	۰	۰
کامفیروز.....	۱	۰	۰	۱	۰	۰	۰
کره ای.....	۲۱	۰	۰	۱۱	۰	۱۰	۰
کنارتخته.....	۳	۰	۰	۳	۰	۰	۰
کوار.....	۱۷۶	۰	۱۵	۱۶۱	۰	۰	۰
کوهنجان.....	۳	۰	۰	۳	۰	۰	۰
گراش.....	۹۸	۱۰	۲	۸۵	۰	۱	۰
گله دار.....	۲	۰	۰	۲	۰	۰	۰
لار.....	۱۳۶	۹	۱۵	۱۱۲	۰	۰	۰
لامرد.....	۱۶۱	۲	۲۸	۱۳۱	۰	۰	۰
لهویی.....	۱۴	۰	۵	۹	۰	۰	۰
لطیفی.....	۱۹	۰	۰	۱۹	۰	۰	۰
مرودشت.....	۱۹۵	۶	۴۷	۱۴۲	۰	۲۲	۰
مزیجان.....	۱۲	۰	۰	۱۲	۰	۰	۰

۹۴- پروانه‌های احداث ساختمان برحسب نوع اسکلت و مصالح عمده ساختمان در نقاط شهری استان فارس: نیمه اول ۱۳۹۳ (دنباله)

شهر	جمع	اسکلت فلزی	بتون آرمه	سایر				
				جمع	آجر و آهن	آجر و چوب	بلوک سیمانی	سایر
مشکان.....	۲	۰	۰	۲	۰	۰	۰	۰
مصیری.....	۱	۰	۰	۱	۰	۰	۰	۰
مهر.....	۴۲	۰	۴۲	۰	۰	۰	۰	۰
میان شهر.....	۳	۰	۰	۳	۰	۰	۱	۰
میمند.....	۳۰	۰	۶	۲۴	۰	۰	۰	۰
نوبندگان.....	۴	۰	۰	۴	۰	۰	۰	۰
نوجین.....	۱۰	۰	۰	۱۰	۰	۰	۰	۰
نودان.....	۴	۰	۰	۴	۰	۰	۰	۰
نورآباد.....	۳۲	۲	۸	۲۲	۰	۰	۱	۰
نی ریز.....	۹۹	۴	۶	۸۹	۰	۰	۰	۰
وراوی.....	۱۹	۰	۰	۱۹	۰	۰	۰	۰
هماشهر.....	۳	۰	۰	۳	۰	۰	۰	۰

مرکز آمار ایران

## ۹۵- پروانه‌های احداث ساختمان برحسب نوع اسکلت و مصالح عمده ساختمان در نقاط شهری استان قزوین: نیمه اول ۱۳۹۳

شهر	جمع	اسکلت فلزی	بتون آرمه	سایر				
				جمع	آجر و آهن	آجر و چوب	بلوک سیمانی	سایر
استان.....	۵۷۸	۱۵۱	۴۲۷	.	.	.	.	.
آبگرم.....	۸	۸	۰	.	.	.	.	.
آبیک.....	۶۶	۴	۶۲	.	.	.	.	.
آوج.....	۵	۴	۱	.	.	.	.	.
ارداق.....	۲	۲	۰	.	.	.	.	.
اقبالیه.....	۴۱	۱۶	۲۵	.	.	.	.	.
الوند.....	۳۴	۲	۳۲	.	.	.	.	.
بوئین زهرا.....	۷	۰	۷	.	.	.	.	.
بیدستان.....	۱۲	۳	۹	.	.	.	.	.
تاکستان.....	۴۴	۶	۳۸	.	.	.	.	.
خاکعلی.....	۴	۱	۳	.	.	.	.	.
خرمدشت.....	۸	۶	۲	.	.	.	.	.
دانسفهان.....	۳۰	۲۰	۱۰	.	.	.	.	.
رازمیان.....	۴	۰	۴	.	.	.	.	.
سگزآباد.....	۱	۰	۱	.	.	.	.	.
سیردان.....	۴	۳	۱	.	.	.	.	.
شریفیه.....	۱۱	۵	۶	.	.	.	.	.
ضیاآباد.....	۹	۹	۰	.	.	.	.	.
قزوین.....	۱۹۲	۳۶	۱۵۶	.	.	.	.	.
کوهین.....	۳	۲	۱	.	.	.	.	.
محمدیه.....	۷۸	۹	۶۹	.	.	.	.	.
محمودآباد نمونه.....	۱۲	۱۲	۰	.	.	.	.	.
معلم کلایه.....	۲	۲	۰	.	.	.	.	.
نرجه.....	۱	۱	۰	.	.	.	.	.

۹۶- پروانه‌های احداث ساختمان بر حسب نوع اسکلت و مصالح عمده ساختمان در نقاط شهری استان قم: نیمه اول ۱۳۹۳

شهر	جمع	اسکلت فلزی	بتون آرمه	سایر				
				جمع	آجر و آهن	آجر و چوب	بلوک سیمانی	سایر
استان.....	۱۰۴۵	۵۲۵	۲۹۸	۲۲۲	۰	۰	۰	۰
جعفریه.....	۲۸	۲۱	۳	۴	۰	۰	۰	۰
دستجرد.....	۱۵	۸	۴	۳	۰	۰	۰	۰
سلفچگان.....	۵	۴	۱	۰	۰	۰	۰	۰
قم.....	۹۵۲	۴۷۴	۲۸۳	۱۹۵	۰	۰	۰	۰
قنات.....	۳۷	۱۷	۰	۲۰	۰	۰	۰	۰
کهک.....	۸	۱	۷	۰	۰	۰	۰	۰

مرکز آمار ایران





۹۸- پروانه‌های احداث ساختمان برحسب نوع اسکلت و مصالح عمده ساختمان در نقاط شهری استان کرمان: نیمه اول ۱۳۹۳

شهر	جمع	اسکلت فلزی	بتون آرمه	سایر			
				جمع	آجر و آهن	آجر و چوب	بلوک سیمانی
استان.....	۴۰۱۴	۱۳۶۸	۱۳۰۶	۱۳۴۰	۱۳۳۳	۳	۴
اختیارآباد.....	۸۵	۴	۱	۸۰	۸۰	۰	۰
ارزوئیه.....	۲۱	۶	۱۵	۰	۰	۰	۰
امین شهر.....	۲۷	۰	۰	۲۷	۲۳	۰	۴
انار.....	۹۰	۱۸	۲۷	۴۵	۴۵	۰	۰
اندوهجرد.....	۳	۰	۳	۰	۰	۰	۰
باغین.....	۱۲	۲	۰	۱۰	۱۰	۰	۰
بافت.....	۱۱۰	۲۲	۰	۸۸	۸۸	۰	۰
بردسیر.....	۷۳	۴	۶۹	۰	۰	۰	۰
بروات.....	۳	۳	۰	۰	۰	۰	۰
بزنجان.....	۶	۱	۱	۴	۴	۰	۰
بلورد.....	۵	۵	۰	۰	۰	۰	۰
بلوک.....	۱۱	۰	۲	۹	۹	۰	۰
بم.....	۴۰	۲۲	۸	۱۰	۱۰	۰	۰
بهرمان.....	۲۵	۰	۹	۱۶	۱۶	۰	۰
پاریز.....	۱۰	۱۰	۰	۰	۰	۰	۰
جبالبارز.....	۹	۰	۱	۸	۸	۰	۰
جوپار.....	۲۸	۶	۰	۲۲	۲۲	۰	۰
جوزم.....	۳	۰	۰	۳	۳	۰	۰
جیرفت.....	۱۵۳	۵	۷۲	۷۶	۷۶	۰	۰
چترود.....	۷	۰	۳	۴	۴	۰	۰
خاتون آباد.....	۶	۰	۲	۴	۴	۰	۰
خانوک.....	۳	۱	۰	۲	۲	۰	۰
خواجو شهر.....	۱	۱	۰	۰	۰	۰	۰
خورسند.....	۱۷	۶	۱	۱۰	۱۰	۰	۰

۹۸- پروانه‌های احداث ساختمان برحسب نوع اسکلت و مصالح عمده ساختمان در نقاط شهری استان کرمان: نیمه اول ۱۳۹۳ (دنباله)

شهر	جمع	اسکلت فلزی	بتون آرمه	سایر				
				جمع	آجر و آهن	آجر و چوب	بلوک سیمانی	سایر
درب بهشت.....	۵۲	۰	۰	۵۲	۰	۰	۰	۰
دشتکار.....	۳	۰	۳	۰	۰	۰	۰	۰
دوساری.....	۵	۰	۰	۵	۰	۰	۰	۰
رابر.....	۴۸	۷	۰	۴۱	۰	۰	۰	۰
راور.....	۳۰	۰	۳۰	۰	۰	۰	۰	۰
راین.....	۷	۰	۰	۷	۰	۰	۰	۰
رفسنجان.....	۷۶۶	۸۱	۲۹۴	۳۹۱	۱	۳۹۰	۰	۰
رودبار.....	۲۲	۰	۰	۲۲	۰	۰	۰	۰
زرنند.....	۱۸۰	۲۲	۹	۱۴۹	۱	۱۴۸	۰	۰
زنگی آباد.....	۷	۱	۶	۰	۰	۰	۰	۰
زهکوت.....	۷	۰	۳	۴	۰	۰	۰	۰
زیدآباد.....	۲۹	۲۸	۱	۰	۰	۰	۰	۰
سیرجان.....	۴۲۸	۴۰۶	۲۲	۰	۰	۰	۰	۰
شهداد.....	۱	۰	۱	۰	۰	۰	۰	۰
شهربابک.....	۱۵۳	۲۵	۱۱۵	۱۳	۰	۰	۰	۰
عنبرآباد.....	۵۸	۵	۵۱	۲	۰	۰	۰	۰
فاریاب.....	۲۴	۰	۰	۲۴	۰	۰	۰	۰
فهرج.....	۱۵	۱۲	۳	۰	۰	۰	۰	۰
قلعه گنج.....	۳	۰	۰	۳	۰	۰	۰	۰
کاظم آباد.....	۱	۰	۰	۱	۰	۰	۰	۰
کرمان.....	۹۵۶	۳۷۲	۴۸۵	۹۹	۰	۰	۰	۰
کشکوئیه.....	۲۹	۰	۰	۲۹	۰	۰	۰	۰
کوهبنان.....	۱۴	۱۲	۲	۰	۰	۰	۰	۰
کهنوج.....	۸	۰	۸	۰	۰	۰	۰	۰
کیانشهر.....	۵	۳	۲	۰	۰	۰	۰	۰

۹۸- پروانه‌های احداث ساختمان برحسب نوع اسکلت و مصالح عمده ساختمان در نقاط شهری استان کرمان: نیمه اول ۱۳۹۳ (دنباله)

شهر	جمع	اسکلت فلزی	بتون آرمه	سایر			
				جمع	آجر و آهن	آجر و چوب	بلوک سیمانی
گلباف.....	۹	۰	۶	۳	۰	۰	۰
گلزار.....	۱	۰	۰	۱	۰	۰	۰
گنبدکی.....	۱	۰	۰	۱	۰	۰	۰
لاله زار.....	۲۲	۰	۱	۲۲	۰	۰	۰
ماهان.....	۱۶	۰	۰	۱۶	۰	۰	۰
محمدآباد.....	۳۲	۰	۳۲	۰	۰	۰	۰
محمی آباد.....	۱۰	۱	۰	۸	۱	۰	۰
مردهک.....	۰	۰	۰	۰	۰	۰	۰
منوجان.....	۱۷	۱	۲	۱۴	۰	۰	۰
نجف شهر.....	۱۴۳	۱۴۳	۰	۰	۰	۰	۰
نرماشیر.....	۲۰	۲۰	۰	۰	۰	۰	۰
نگار.....	۱۵	۱	۱۳	۱	۰	۰	۰
نودژ.....	۲	۰	۰	۲	۰	۰	۰
هماشهر.....	۱۱۰	۱۱۰	۰	۰	۰	۰	۰
هنزا.....	۱۱	۰	۰	۱۱	۰	۰	۰
یزدان شهر.....	۵	۲	۳	۰	۰	۰	۰

مرکز آمار ایران

۹۹- پروانه‌های احداث ساختمان برحسب نوع اسکلت و مصالح عمده ساختمان در نقاط شهری استان کرمانشاه: نیمه اول ۱۳۹۳

شهر	جمع	اسکلت فلزی	بتون آرمه	سایر				
				جمع	آجر و آهن	آجر و چوب	بلوک سیمانی	سایر
استان.....	۱۰۶۸	۴۸۹	۴۹۸	۸۱	۷۸	۳	۰	۰
اسلام آبادغرب.....	۳۰	۲۳	۶	۱	۱	۰	۰	۰
پاوه.....	۷	۳	۳	۱	۱	۰	۰	۰
تازه آباد.....	۳	۳	۰	۰	۰	۰	۰	۰
جوانرود.....	۲۰	۹	۱۱	۰	۰	۰	۰	۰
روانسر.....	۲۲	۱۷	۱	۴	۲	۲	۰	۰
سرپل ذهاب.....	۵۳	۴۹	۴	۰	۰	۰	۰	۰
سرمدت.....	۶	۰	۰	۶	۶	۰	۰	۰
سنقر.....	۸۴	۱۳	۷۱	۰	۰	۰	۰	۰
صحنه.....	۳۶	۴	۱۱	۲۱	۲۱	۰	۰	۰
قصرشیرین.....	۲۴	۲۴	۰	۰	۰	۰	۰	۰
کرمانشاه.....	۶۹۱	۲۷۶	۳۷۶	۳۹	۳۸	۱	۰	۰
کرد.....	۶	۶	۰	۰	۰	۰	۰	۰
کنگاور.....	۲۴	۱۴	۱۰	۰	۰	۰	۰	۰
کوزران.....	۱۵	۸	۰	۷	۷	۰	۰	۰
گیلانغرب.....	۲۲	۱۶	۴	۲	۲	۰	۰	۰
میان راهان.....	۰	۰	۰	۰	۰	۰	۰	۰
نودشه.....	۱	۰	۱	۰	۰	۰	۰	۰
هرسین.....	۲۴	۲۴	۰	۰	۰	۰	۰	۰

مرکز آمار ایران

۱۰۰- پروانه‌های احداث ساختمان برحسب نوع اسکلت و مصالح عمده ساختمان در نقاط شهری استان کهگیلویه و بویراحمد: نیمه اول ۱۳۹۳

شهر	جمع	اسکلت فلزی	بتون آرمه	سایر				
				جمع	آجر و آهن	آجر و چوب	بلوک سیمانی	سایر
استان.....	۳۳۷	۴۴	۱۷۲	۱۲۱	۱۰۶	۳	۱۲	۰
باشت.....	۵	۱	۰	۴	۴	۰	۰	۰
پاتاوہ.....	۵	۰	۰	۵	۵	۰	۰	۰
چرام.....	۱۱	۰	۸	۳	۳	۰	۰	۰
دوگنبدان.....	۴۸	۳۶	۷	۵	۴	۱	۰	۰
دهدشت.....	۲۴	۲	۶	۱۶	۱۵	۰	۱	۰
دیشموک.....	۳۰	۰	۰	۳۰	۱۹	۰	۱۱	۰
سوق.....	۱	۰	۰	۱	۱	۰	۰	۰
سی سخت.....	۲۵	۰	۴	۲۱	۲۱	۰	۰	۰
قلعه رئیسی.....	۴	۰	۰	۴	۴	۰	۰	۰
گراب سفلی.....	۱	۰	۰	۱	۱	۰	۰	۰
لندہ.....	۷	۰	۷	۰	۰	۰	۰	۰
لیکک.....	۴۶	۰	۴۵	۱	۱	۰	۰	۰
مادوان.....	۱۹	۰	۲	۱۷	۱۶	۱	۰	۰
ياسوج.....	۱۱۱	۵	۹۳	۱۳	۱۲	۱	۰	۰

مرکز آمار ایران

۱۰۱- پروانه‌های احداث ساختمان برحسب نوع اسکلت و مصالح عمده ساختمان در نقاط شهری استان گلستان: نیمه اول ۱۳۹۳

شهر	جمع	اسکلت فلزی	بتون آرمه	سایر				
				جمع	آجر و آهن	آجر و چوب	بلوک سیمانی	سایر
استان.....	۴۳۵	۳	۴۳۳	۹	۶	۲	۱	۰
آزادشهر.....	۱۵	۰	۱۴	۱	۰	۰	۱	۰
آق قلا.....	۷	۰	۷	۰	۰	۰	۰	۰
اینچه برون.....	۱	۰	۱	۰	۰	۰	۰	۰
بندر ترکمن.....	۲۴	۰	۲۴	۰	۰	۰	۰	۰
بندرگز.....	۳	۱	۲	۰	۰	۰	۰	۰
جلین.....	۲	۰	۲	۰	۰	۰	۰	۰
دلند.....	۱	۰	۱	۰	۰	۰	۰	۰
رامیان.....	۱	۰	۱	۰	۰	۰	۰	۰
سرخنگلاته.....	۲	۰	۲	۰	۰	۰	۰	۰
سنگدوین.....	۳	۰	۳	۰	۰	۰	۰	۰
سیمین شهر.....	۱۳	۰	۱۳	۰	۰	۰	۰	۰
علی آباد.....	۸	۱	۷	۰	۰	۰	۰	۰
فاضل آباد.....	۵	۱	۴	۰	۰	۰	۰	۰
فراغی.....	۱	۰	۰	۱	۰	۱	۰	۰
کردکوی.....	۷	۰	۷	۰	۰	۰	۰	۰
کلاله.....	۱۸	۰	۱۸	۰	۰	۰	۰	۰
گالیکش.....	۱۴	۰	۱۴	۰	۰	۰	۰	۰
گرگان.....	۸۸	۰	۸۸	۰	۰	۰	۰	۰
گمیش تپه.....	۱۱	۰	۴	۷	۶	۱	۰	۰
گنبدکاووس.....	۱۹۶	۰	۱۹۶	۰	۰	۰	۰	۰
مراوه.....	۲	۰	۲	۰	۰	۰	۰	۰
مینودشت.....	۴	۰	۴	۰	۰	۰	۰	۰
نوده خاندوز.....	۱	۰	۱	۰	۰	۰	۰	۰
نوکنده.....	۸	۰	۸	۰	۰	۰	۰	۰

۱۰۲- پروانه‌های احداث ساختمان برحسب نوع اسکلت و مصالح عمده ساختمان در نقاط شهری استان گیلان: نیمه اول ۱۳۹۳

شهر	جمع	اسکلت فلزی	بتون آرمه	سایر				
				جمع	آجر و آهن	آجر و چوب	بلوک سیمانی	سایر
استان.....	۱۶۳۲	۵۸	۱۵۰۸	۶۶	۴۵	۲	۶	۱۳
آستارا.....	۵۷	۰	۵۷	۰	۰	۰	۰	۰
آستانه اشرفیه.....	۴۷	۰	۴۳	۴	۰	۰	۰	۴
احمدسرگوراب.....	۴	۰	۴	۰	۰	۰	۰	۰
اسالم.....	۱۰	۰	۱۰	۰	۰	۰	۰	۰
اطاقور.....	۱۵	۰	۱۵	۰	۰	۰	۰	۰
املش.....	۱	۰	۱	۰	۰	۰	۰	۰
بازار جمعه.....	۴	۱	۳	۰	۰	۰	۰	۰
بره سر.....	۲	۰	۲	۰	۰	۰	۰	۰
بندرانزلی.....	۸۵	۱	۸۴	۰	۰	۰	۰	۰
پره سر.....	۴	۰	۴	۰	۰	۰	۰	۰
تالش.....	۳۳	۰	۳۳	۰	۰	۰	۰	۰
توتکابن.....	۵	۰	۵	۰	۰	۰	۰	۰
جیرنده.....	۳	۱	۲	۰	۰	۰	۰	۰
چابکسر.....	۵۰	۰	۴۸	۲	۰	۰	۲	۰
چاف و چمخاله.....	۵۲	۱	۵۱	۰	۰	۰	۰	۰
چوبر.....	۳	۰	۳	۰	۰	۰	۰	۰
خشکبیجار.....	۹	۱	۳	۵	۲	۰	۳	۰
خمام.....	۳	۰	۳	۰	۰	۰	۰	۰
دیلمان.....	۹	۰	۹	۰	۰	۰	۰	۰
رانکوه.....	۷	۰	۷	۰	۰	۰	۰	۰
رحیم آباد.....	۳۰	۱	۲۹	۰	۰	۰	۰	۰
رستم آباد.....	۲۷	۸	۱۹	۰	۰	۰	۰	۰
رشت.....	۳۱۰	۰	۲۵۸	۵۲	۴۳	۰	۰	۹
رضوانشهر.....	۱۰	۰	۱۰	۰	۰	۰	۰	۰





۲۰۲ \_\_\_\_\_ اطلاعات پروانه‌های ساختمانی صادر شده توسط شهرداری‌های کشور - نیمه اول ۱۳۹۳

۱۰۳- پروانه‌های احداث ساختمان بر حسب نوع اسکلت و مصالح عمده ساختمان در نقاط شهری استان لرستان: نیمه اول ۱۳۹۳

شهر	جمع	اسکلت فلزی	بتون آرمه	سایر				
				جمع	آجر و آهن	آجر و چوب	بلوک سیمانی	سایر
استان.....	۸۱۹	۷۶۳	۴۷	۹	۹	۰	۰	۰
ازنا.....	۷۲	۶۲	۱۰	۰	۰	۰	۰	۰
اشترینان.....	۲	۲	۰	۰	۰	۰	۰	۰
الشر.....	۳۵	۳۵	۰	۰	۰	۰	۰	۰
الیگودرز.....	۷۹	۷۸	۱	۰	۰	۰	۰	۰
بروجرد.....	۱۹۷	۱۷۰	۲۷	۰	۰	۰	۰	۰
بیران شهر.....	۲	۰	۰	۲	۲	۰	۰	۰
پلدختر.....	۱	۱	۰	۰	۰	۰	۰	۰
چقابل.....	۱۴	۱۲	۲	۰	۰	۰	۰	۰
خرم آباد.....	۲۴۵	۲۳۹	۶	۰	۰	۰	۰	۰
دورود.....	۴۷	۴۷	۰	۰	۰	۰	۰	۰
فیروز آباد.....	۳	۳	۰	۰	۰	۰	۰	۰
کوهدشت.....	۳۹	۳۹	۰	۰	۰	۰	۰	۰
کوهنانی.....	۳	۲	۱	۰	۰	۰	۰	۰
نورآباد.....	۷۰	۷۰	۰	۰	۰	۰	۰	۰
ویسیان.....	۱۰	۳	۰	۷	۷	۰	۰	۰

مرکز آمار ایران

اطلاعات پروانه‌های ساختمانی صادر شده توسط شهرداری‌های کشور - نیمه اول ۱۳۹۳

۱۰۴- پروانه‌های احداث ساختمان برحسب نوع اسکلت و مصالح عمده ساختمان در نقاط شهری استان مازندران: نیمه اول ۱۳۹۳

شهر	جمع	اسکلت فلزی	بتون آرمه	سایر			
				جمع	آجر و آهن	آجر و چوب	بلوک سیمانی
استان.....	۱۹۳۲	۴۰	۱۸۹۲	.	.	.	.
آمل.....	۳۴۵	۵	۳۴۰	.	.	.	.
امیرکلا.....	۸	۰	۸	.	.	.	.
ایزدشهر.....	۴۰	۰	۴۰	.	.	.	.
بابل.....	۱۱۰	۲	۱۰۸	.	.	.	.
بابلسر.....	۶۰	۰	۶۰	.	.	.	.
بهشهر.....	۱۵	۱	۱۴	.	.	.	.
بهنمیر.....	۱۰	۰	۱۰	.	.	.	.
پل سفید.....	۷	۳	۴	.	.	.	.
تنکابن.....	۱۲۲	۱	۱۲۱	.	.	.	.
جویبار.....	۱۸	۱	۱۷	.	.	.	.
چمستان.....	۳۴	۰	۳۴	.	.	.	.
خرم آباد.....	۲۹	۰	۲۹	.	.	.	.
خوش رودپی.....	۰	۰	۰	.	.	.	.
دابودشت.....	۷	۰	۷	.	.	.	.
رامسر.....	۴۸	۰	۴۸	.	.	.	.
رویان.....	۱۵	۰	۱۵	.	.	.	.
رینه.....	۹	۰	۹	.	.	.	.
ساری.....	۲۲۵	۲	۲۲۳	.	.	.	.
سرخرود.....	۷	۰	۷	.	.	.	.
سلمان شهر.....	۱۱	۰	۱۱	.	.	.	.
شیرگاه.....	۱۴	۰	۱۴	.	.	.	.
شیروود.....	۶۶	۰	۶۶	.	.	.	.
فریدونکنار.....	۱۲	۰	۱۲	.	.	.	.
قائم شهر.....	۳۲۰	۸	۳۱۲	.	.	.	.

۲۰۴ \_\_\_\_\_ اطلاعات پروانه‌های ساختمانی صادر شده توسط شهرداری‌های کشور - نیمه اول ۱۳۹۳

۱۰۴- پروانه‌های احداث ساختمان برحسب نوع اسکلت و مصالح عمده ساختمان در نقاط شهری استان مازندران: نیمه اول ۱۳۹۳ (دنباله)

شهر	جمع	اسکلت فلزی	بتون آرمه	سایر				
				جمع	آجر و آهن	آجر و چوب	بلوک سیمانی	سایر
کلارآباد.....	۴۰	۰	۴۰	۰	۰	۰	۰	۰
کلاردشت.....	۶۵	۰	۶۵	۰	۰	۰	۰	۰
کیاکلا.....	۵	۰	۵	۰	۰	۰	۰	۰
کتالم و سادات شهر.....	۵۳	۱	۵۲	۰	۰	۰	۰	۰
گتاب.....	۱۰	۰	۱۰	۰	۰	۰	۰	۰
محمودآباد.....	۱۶	۰	۱۶	۰	۰	۰	۰	۰
نشتارود.....	۲۴	۰	۲۴	۰	۰	۰	۰	۰
نکا.....	۲۵	۰	۲۵	۰	۰	۰	۰	۰
نور.....	۴۵	۰	۴۵	۰	۰	۰	۰	۰
نوشهر.....	۸۶	۱۶	۷۰	۰	۰	۰	۰	۰
هادی شهر.....	۳۱	۰	۳۱	۰	۰	۰	۰	۰

مرکز آمار ایران

اطلاعات پروانه‌های ساختمانی صادر شده توسط شهرداری‌های کشور - نیمه اول ۱۳۹۳ - ۲۰۵

۱۰۵- پروانه‌های احداث ساختمان برحسب نوع اسکلت و مصالح عمده ساختمان در نقاط شهری استان مرکزی: نیمه اول ۱۳۹۳

شهر	جمع	اسکلت فلزی	بتون آرمه	سایر			سایر
				جمع	آجر و آهن	آجر و چوب	
استان.....	۷۴۶	۳۷۳	۳۵۶	۱۷	۱۶	۰	۱
آستانه.....	۹	۹	۰	۰	۰	۰	۰
آشتیان.....	۱۳	۱۱	۲	۰	۰	۰	۰
اراک.....	۱۹۹	۸۱	۱۰۵	۱۳	۱۲	۰	۱
پرندهک.....	۴	۴	۰	۰	۰	۰	۰
تفرش.....	۷۸	۴۰	۳۸	۰	۰	۰	۰
تورم.....	۴	۴	۰	۰	۰	۰	۰
خشکرد.....	۴	۲	۲	۰	۰	۰	۰
خمین.....	۸۱	۴۵	۳۶	۰	۰	۰	۰
خنجین.....	۲	۲	۰	۰	۰	۰	۰
داودآباد.....	۱۰	۱۰	۰	۰	۰	۰	۰
دلیجان.....	۵۶	۷	۴۸	۱	۱	۰	۰
رازقان.....	۲	۲	۰	۰	۰	۰	۰
زاویه.....	۲	۱	۱	۰	۰	۰	۰
ساروق.....	۳	۳	۰	۰	۰	۰	۰
ساوه.....	۹۵	۳۱	۶۴	۰	۰	۰	۰
شازند.....	۲۵	۲۰	۳	۲	۲	۰	۰
شهباز.....	۲	۲	۰	۰	۰	۰	۰
غرق آباد.....	۱۸	۱۶	۲	۰	۰	۰	۰
فرمهین.....	۲۵	۶	۱۸	۱	۱	۰	۰
قورچی باشی.....	۱	۱	۰	۰	۰	۰	۰
کارچان.....	۲	۲	۰	۰	۰	۰	۰
کمیجان.....	۱۷	۱۵	۲	۰	۰	۰	۰
مامونیه.....	۲۲	۱۲	۱۰	۰	۰	۰	۰
محللات.....	۳۱	۱۲	۱۹	۰	۰	۰	۰

۱۰۵- پروانه‌های احداث ساختمان برحسب نوع اسکلت و مصالح عمده ساختمان در نقاط شهری استان مرکزی: نیمه اول ۱۳۹۳ (دنباله)

شهر	جمع	اسکلت فلزی	بتون آرمه	سایر				
				جمع	آجر و آهن	آجر و چوب	بلوک سیمانی	سایر
.....مهاجران	۱۲	۱۲	۰	۰	۰	۰	۰	۰
.....میلاگرد	۱	۱	۰	۰	۰	۰	۰	۰
.....نراق	۱۰	۷	۳	۰	۰	۰	۰	۰
.....نوبران	۶	۴	۲	۰	۰	۰	۰	۰
.....نیمور	۹	۸	۱	۰	۰	۰	۰	۰
.....هندودر	۳	۳	۰	۰	۰	۰	۰	۰

مرکز آمار ایران

اطلاعات پروانه‌های ساختمانی صادر شده توسط شهرداری‌های کشور - نیمه اول ۱۳۹۳

۱۰۶- پروانه‌های احداث ساختمان برحسب نوع اسکلت و مصالح عمده ساختمان در نقاط شهری استان هرمزگان: نیمه اول ۱۳۹۳

شهر	جمع	اسکلت فلزی	بتون آرمه	سایر				
				جمع	آجر و آهن	آجر و چوب	بلوک سیمانی	سایر
استان.....	۳۶۴	۲	۲۸۲	۸۰	۳۵	۰	۴۵	۰
بندرعباس.....	۹۴	۱	۹۲	۰	۰	۰	۰	۰
بندرلنگه.....	۲	۰	۲	۰	۰	۰	۰	۰
بیکاء.....	۴	۰	۰	۴	۰	۰	۴	۰
پارسیان.....	۲۹	۰	۲۹	۰	۰	۰	۰	۰
تخت.....	۱	۰	۰	۱	۰	۰	۱	۰
تیرور.....	۱	۰	۱	۰	۰	۰	۰	۰
جناح.....	۸	۰	۰	۸	۴	۰	۴	۰
حاجی اباد.....	۲۱	۰	۲۱	۰	۰	۰	۰	۰
خمیر.....	۵	۰	۵	۰	۰	۰	۰	۰
دهبارز.....	۱۸	۰	۱	۱۷	۱۷	۰	۰	۰
رویدر.....	۳۵	۰	۷	۲۸	۱۳	۰	۱۵	۰
زیارتعلی.....	۷	۰	۱	۶	۰	۰	۶	۰
سرگز.....	۶	۰	۰	۶	۰	۰	۶	۰
فین.....	۳	۰	۳	۰	۰	۰	۰	۰
قشم.....	۷۳	۰	۷۳	۰	۰	۰	۰	۰
قلعه قاضی.....	۱	۰	۱	۰	۰	۰	۰	۰
کنگ.....	۷	۱	۵	۱	۱	۰	۰	۰
کوشکنار.....	۲۸	۰	۲۸	۰	۰	۰	۰	۰
میناب.....	۱۵	۰	۶	۹	۰	۰	۹	۰
هرمز.....	۶	۰	۶	۰	۰	۰	۰	۰

۱۰۷- پروانه‌های احداث ساختمان بر حسب نوع اسکلت و مصالح عمده ساختمان در نقاط شهری استان همدان: نیمه اول ۱۳۹۳

شهر	جمع	اسکلت فلزی	بتون آرمه	سایر				
				جمع	آجر و آهن	آجر و چوب	بلوک سیمانی	سایر
استان.....	۶۹۱	۴۹۵	۱۸۳	۱۳	۱۳	۰	۰	۰
ازندریان.....	۴	۴	۰	۰	۰	۰	۰	۰
اسدآباد.....	۳۶	۳۴	۲	۰	۰	۰	۰	۰
بهار.....	۳۶	۳۴	۱	۱	۰	۰	۰	۰
تویسرکان.....	۲۵	۱۹	۶	۰	۰	۰	۰	۰
جورقان.....	۱۰	۸	۲	۰	۰	۰	۰	۰
جوکار.....	۱	۱	۰	۰	۰	۰	۰	۰
دمق.....	۲	۲	۰	۰	۰	۰	۰	۰
رزن.....	۲۰	۱۸	۲	۰	۰	۰	۰	۰
زنگنه.....	۳	۲	۱	۰	۰	۰	۰	۰
سامن.....	۵	۵	۰	۰	۰	۰	۰	۰
سرکان.....	۲	۲	۰	۰	۰	۰	۰	۰
شیرین سو.....	۲	۲	۰	۰	۰	۰	۰	۰
صالح آباد.....	۳	۲	۰	۱	۱	۰	۰	۰
فامنین.....	۱۴	۱۲	۰	۲	۲	۰	۰	۰
فرسفج.....	۲	۲	۰	۰	۰	۰	۰	۰
فیروزان.....	۱۰	۱۰	۰	۰	۰	۰	۰	۰
قروه درجزین.....	۱۳	۱۳	۰	۰	۰	۰	۰	۰
قهاوند.....	۲	۲	۰	۰	۰	۰	۰	۰
کبودرآهنگ.....	۳۳	۳۳	۰	۰	۰	۰	۰	۰
گل تپه.....	۱	۱	۰	۰	۰	۰	۰	۰
گیان.....	۳	۳	۰	۰	۰	۰	۰	۰
لالجین.....	۴۱	۳۷	۲	۲	۰	۰	۰	۰
مریانج.....	۴	۴	۰	۰	۰	۰	۰	۰
ملایر.....	۴۹	۴۱	۸	۰	۰	۰	۰	۰
مهاجران.....	۳	۳	۰	۰	۰	۰	۰	۰
نهاوند.....	۲۵	۲۲	۳	۰	۰	۰	۰	۰
همدان.....	۳۴۲	۱۷۹	۱۵۶	۷	۷	۰	۰	۰



۱۰۸- پروانه‌های احداث ساختمان برحسب نوع اسکلت و مصالح عمده ساختمان در نقاط شهری استان یزد: نیمه اول ۱۳۹۳

شهر	جمع	اسکلت فلزی	بتون آرمه	سایر				
				جمع	آجر و آهن	آجر و چوب	بلوک سیمانی	سایر
استان.....	۷۳۲	۱۰۳	۱۸۸	۴۴۱	۴۳۸	۱	۱	۱
ابركوه.....	۷	۰	۰	۷	۷	۰	۰	۰
اردكان.....	۲۴۸	۲۱	۸	۲۱۹	۲۱۷	۱	۱	۰
اشكذر.....	۵	۱	۰	۴	۴	۰	۰	۰
باقق.....	۳	۰	۰	۳	۳	۰	۰	۰
بفروبيه.....	۱۳	۰	۰	۱۳	۱۳	۰	۰	۰
تفت.....	۲	۰	۰	۲	۲	۰	۰	۰
خضراآباد.....	۴	۱	۰	۳	۳	۰	۰	۰
شاهديه.....	۴	۰	۰	۴	۴	۰	۰	۰
عقدا.....	۶	۰	۰	۶	۶	۰	۰	۰
مروست.....	۳۹	۰	۰	۳۹	۳۹	۰	۰	۰
مبيد.....	۵۸	۶	۳	۴۹	۴۹	۰	۰	۰
هرات.....	۳۸	۰	۳۸	۰	۰	۰	۰	۰
يزد.....	۳۰۵	۷۴	۱۳۹	۹۲	۹۱	۰	۰	۱

مرکز آمار ایران