

ریاست جمهوری
سازمان مدیریت و برنامه‌ریزی کشور
مرکز آمار ایران

**اطلاعات پروانه‌های ساختمانی
صادر شده توسط شهرداری‌های کشور
پاییز ۱۳۹۳**

مرکز آمار ایران



نشانه‌های نشریات مرکز آمار ایران	☐
آمار گردآوری نشده است.	-
آمار در دسترس نیست.	000
ذاتاً یا عملاً وجود ندارد.	×
جمع و محاسبه غیر ممکن یا بی‌معنی است.	××
رقم کمتر از نصف واحد است.	
رقم (نسبت) ناچیز و قابل صرف نظر کردن است.	.
رقم غیر قطعی است.	*
رقم جنبه تخمینی دارد.	**
به دلیل حفظ محرمانگی، رقم قابل انتشار نیست.	⊙

اختلاف در سرجمع‌ها به علت سراسرست کردن ارقام است. محاسبه نسبت‌ها و شاخص‌ها قبل از سراسرست کردن ارقام صورت گرفته است.

مقدمه

گردآوری و تهیه‌ی آمار و اطلاعات صحیح و قابل استناد یکی از گام‌های اساسی در فرایند برنامه‌ریزی است. نیاز برنامه‌ریزان شهری به آمار و اطلاعات در بخش ساختمان و مسکن و نیز اهمیت ویژه‌ی این بخش در اقتصاد کشور، همکاران مرکز آمار ایران را بر آن داشت تا گوشه‌ای از این نیازها را با استفاده از جمع‌آوری برخی اطلاعات ثبت شده در پروانه‌های ساختمانی تامین کنند. طرح جمع‌آوری اطلاعات پروانه‌های ساختمانی صادر شده توسط شهرداری‌های کشور با هدف اصلی تعیین میزان ساخت و ساز ساختمان در نقاط شهری کشور و نیز تعیین برخی مشخصات آن‌ها از سال ۱۳۵۸ به اجرا گذاشته شد.

نشریه‌ی حاضر، نتایج این طرح در فصل پاییز سال ۱۳۹۳ را به تفکیک هر یک از استان‌های کشور و نیز شهر تهران ارائه می‌دهد. این نشریه شامل ۱۵ جدول است که اطلاعاتی نظیر تعداد پروانه‌های صادر شده برای احداث ساختمان، تعداد واحد مسکونی پیش‌بینی شده در این پروانه‌ها، مساحت زمین و زیربنا و... را در برمی‌گیرد.

در استفاده از اطلاعات آماری این نشریه، توجه به این نکته ضروری است که آمار و اطلاعات مربوط به مشخصات فیزیکی ساختمان‌ها و تعداد واحد مسکونی آن‌ها، در مرحله قبل از احداث ساختمان و بر پایه اطلاعات مندرج در پروانه‌های ساختمانی صادره از سوی شهرداری‌ها، جمع‌آوری و در این نشریه ارائه شده است.

این نشریه در دفتر آمارهای صنعت، معدن و زیربنایی مرکز آمار ایران توسط کارشناسان گروه آمارهای مسکن و ساختمان با همکاری شهرداری‌های تمام شهرهای کشور و دفتر آمار و اطلاعات استانداری‌های سراسر کشور تهیه شده است.

فهرست مندرجات

عنوان	صفحه
مقدمه	۵
گزیده یافته‌های آماری	۹
الف- شهر تهران	۹
ب- نقاط شهری کشور	۱۱
نمودارها	۱۵
نمودار ۱- مقایسه تعداد پروانه‌های ساختمانی صادر شده برای احداث ساختمان توسط شهرداری‌های کل کشور و تعداد واحد مسکونی پیش‌بینی شده در آن‌ها در پاییز ۹۳ و پاییز ۹۲	۱۷
نمودار ۲- مقایسه تعداد پروانه‌های ساختمانی صادر شده برای احداث ساختمان توسط شهرداری تهران و تعداد واحد مسکونی پیش‌بینی شده در آن‌ها در پاییز ۹۳ و پاییز ۹۲	۱۷
نمودار ۳- مقایسه سهم مساحت زیربنای پروانه‌های احداث ساختمان در شهر تهران با سایر شهرهای کشور- پاییز ۹۳	۱۸
نمودار ۴- مقایسه سهم تعداد واحد مسکونی پروانه‌های احداث ساختمان در شهر تهران با سایر شهرهای کشور- پاییز ۹۳	۱۸
جدول‌های آماری	۱۹
۱- تعداد پروانه‌های ساختمانی برحسب نوع پروانه، بخش متقاضی و استان: پاییز ۹۳	۲۱
۲- مساحت زیربنای تعیین شده در پروانه‌های ساختمانی برحسب نوع پروانه، بخش متقاضی و استان: پاییز ۹۳	۲۲
۳- تعداد واحد مسکونی تعیین شده در پروانه‌های ساختمانی برحسب نوع پروانه، بخش متقاضی و استان: پاییز ۹۳	۲۳
۴- تعداد پروانه و مساحت زمین در پروانه‌های احداث ساختمان برحسب وضع زمین و استان: پاییز ۹۳	۲۴
۵- تعداد پروانه‌های احداث ساختمان برحسب تعداد طبقات ساختمان و استان: پاییز ۹۳	۲۵
۶- تعداد پروانه‌های احداث ساختمان برحسب نوع اسکلت و مصالح عمده به کار رفته در ساختمان و استان: پاییز ۹۳	۲۶
۷- تعداد پروانه‌های احداث ساختمان برحسب مورد استفاده ساختمان و استان: پاییز ۹۳	۲۷
۸- مساحت زمین در پروانه‌های احداث ساختمان برحسب مورد استفاده ساختمان و استان: پاییز ۹۳	۲۸
۹- مساحت زیربنا در پروانه‌های احداث ساختمان برحسب مورد استفاده ساختمان و استان: پاییز ۹۳	۲۹
۱۰- تعداد واحد مسکونی تعیین شده در پروانه‌های احداث ساختمان برحسب مورد استفاده ساختمان و استان: پاییز ۹۳	۳۰
۱۱- تعداد پروانه‌های احداث ساختمان مسکونی برحسب مساحت زمین و استان: پاییز ۹۳	۳۱
۱۲- تعداد پروانه‌های احداث ساختمان مسکونی برحسب مساحت زیربنا و استان: پاییز ۹۳	۳۲
۱۳- تعداد پروانه‌های احداث ساختمان مسکونی برحسب تعداد طبقات ساختمان و استان: پاییز ۹۳	۳۳
۱۴- تعداد پروانه‌های احداث ساختمان مسکونی برحسب نوع اسکلت و مصالح عمده به کار رفته در ساختمان و استان: پاییز ۹۳	۳۴
۱۵- تعداد پروانه‌های احداث ساختمان مسکونی برحسب تعداد واحد مسکونی و استان: پاییز ۹۳	۳۵

گزیده یافته‌های آماری

به دلیل اهمیت اطلاعات شهر تهران و به منظور حفظ قابلیت مقایسه اطلاعات با دوره‌های قبل، آمار مربوط به شهر تهران، به صورت سطری جداگانه در ذیل استان تهران در جداول ۱ تا ۱۵ ارائه شده است. بر همین اساس، خلاصه یافته‌های این نشریه نیز در دو بخش "الف" برای شهر تهران و "ب" برای نقاط شهری کل کشور، تهیه شده است که به شرح زیر ارائه می‌شود.

الف- شهر تهران

در پاییز سال ۱۳۹۳، تعداد ۱۹۰۷ پروانه‌ی ساختمانی توسط شهرداری تهران صادر شده است که نسبت به فصل گذشته حدود ۱۸/۵ درصد و نسبت به فصل مشابه سال گذشته حدود ۵۶/۹ درصد کاهش داشته است، این تعداد پروانه حدود ۸/۴ درصد از کل پروانه‌های ساختمانی کشور را تشکیل می‌دهد. از کل پروانه‌های صادر شده ۱۰ پروانه (۰/۵ درصد) مربوط به افزایش بنا و ۱۸۹۷ پروانه (۹۹/۵ درصد) مربوط به احداث ساختمان بوده است که پروانه‌های صادر شده برای احداث ساختمان نسبت به فصل گذشته حدود ۱۸/۳ درصد و نسبت به فصل مشابه سال گذشته حدود ۵۶/۸ درصد کاهش داشته است.

مجموع مساحت زیربنای تعیین شده در پروانه‌های صادر شده برای احداث ساختمان از سوی شهرداری تهران در پاییز سال ۱۳۹۳ حدود ۲۶۶۲/۱ هزار مترمربع بوده است که نسبت به فصل گذشته حدود ۳۹/۸ درصد و نسبت به فصل مشابه سال گذشته حدود ۶۸/۱ درصد کاهش داشته است و در حدود ۲۳/۲ درصد از مجموع کل زیربنای تعیین شده در پروانه‌های صادر شده برای احداث ساختمان از سوی شهرداری‌های کشور را تشکیل می‌دهد. همچنین متوسط مساحت زیربنا در پروانه‌های احداث ساختمان حدود ۱۴۰۳ مترمربع و در پروانه‌های احداث ساختمان مسکونی حدود ۱۲۴۰ مترمربع بوده است.

تعداد واحدهای مسکونی پیش‌بینی شده در پروانه‌های صادر شده برای احداث ساختمان از سوی شهرداری تهران در پاییز سال ۱۳۹۳ بالغ بر ۱۴۸۸۱ واحد بوده است که نسبت به فصل گذشته حدود ۳۳/۴ درصد و نسبت به فصل مشابه سال گذشته حدود ۶۶/۴ درصد کاهش داشته است. این تعداد واحد مسکونی، ۲۲/۹ درصد از واحدهای مسکونی پیش‌بینی شده در پروانه‌های احداث ساختمان صادر شده از سوی شهرداری‌های کشور را تشکیل می‌دهد. با توجه به تعداد پروانه‌های صادر شده برای احداث ساختمان در شهر تهران، متوسط تعداد واحد مسکونی در پروانه‌های احداث ساختمان ۷/۸ واحد و در پروانه‌های احداث ساختمان مسکونی نیز ۷/۹ واحد بوده است.

مجموع مساحت زمین پروانه‌های صادر شده برای احداث ساختمان در حدود ۵۶۷/۶ هزار مترمربع بوده است که نسبت به فصل گذشته حدود ۳۶/۶ درصد و نسبت به فصل مشابه سال گذشته ۶۷/۶ درصد کاهش داشته است. متوسط مساحت زمین در پروانه‌های احداث ساختمان ۲۹۹ مترمربع و در پروانه‌های احداث ساختمان مسکونی حدود ۲۷۳ مترمربع بوده است.

الف-۱- تعداد و درصد پروانه‌های ساختمانی بر حسب نوع پروانه و بخش متقاضی: پاییز ۱۳۹۳

شرح	کل	پروانه احداث ساختمان				پروانه افزایش بنا		
		جمع	خصوصی	تعاونی	دولتی	جمع	خصوصی	تعاونی
تعداد	۱۹۰۷	۱۸۹۷	۱۸۵۳	۴	۴۰	۱۰	۹	۱
درصد	۱۰۰/۰	۹۹/۵	۹۷/۲	۰/۲	۲/۱	۰/۵	۰/۵	۰/۱

الف-۲- تعداد پروانه‌های احداث ساختمان، مساحت زیربنا، مساحت زمین و تعداد واحدهای مسکونی پیش‌بینی شده در آن‌ها: پاییز ۱۳۹۳

شرح	تعداد پروانه	مساحت زیربنا (هزار مترمربع)	مساحت زمین (هزار مترمربع)	تعداد واحد مسکونی
مقدار	۱۸۹۷	۲۶۶۲/۱	۵۶۷/۶	۱۴۸۸۱

از مجموع پروانه‌های صادره برای احداث ساختمان‌های مسکونی، ۰/۱ درصد برای احداث ساختمان‌های یک طبقه، ۰/۲ درصد برای احداث ساختمان‌های دو طبقه، ۰/۹ درصد برای احداث ساختمان‌های سه طبقه، ۷/۱ درصد برای احداث ساختمان‌های چهار طبقه و ۹۱/۷ درصد برای احداث ساختمان‌های پنج طبقه و بیش‌تر بوده است.

ب- تعداد و درصد پروانه‌های احداث ساختمان مسکونی بر حسب تعداد طبقات: پاییز ۱۳۹۳

شرح	کل	۱ طبقه	۲ طبقه	۳ طبقه	۴ طبقه	۵ طبقه و بیش‌تر
تعداد	۱۷۰۹	۲	۳	۱۵	۱۲۱	۱۵۶۸
درصد	۱۰۰/۰	۰/۱	۰/۲	۰/۹	۷/۱	۹۱/۷

پروانه‌های صادرشده برای احداث ساختمان‌های مسکونی بر حسب نوع اسکلت و مصالح عمده‌ی به‌کار رفته در بنای آن‌ها نشان می‌دهد که ۳۷/۸ درصد این پروانه‌ها برای احداث ساختمان‌های اسکلت فلزی و ۶۲/۲ درصد برای احداث ساختمان‌های بتون آرمه بوده است.

ب- تعداد و درصد پروانه‌های احداث ساختمان مسکونی بر حسب نوع اسکلت و مصالح عمده‌ی به‌کار رفته در بنا: پاییز ۱۳۹۳

شرح	کل	فلزی	بتون آرمه	سایر				
				جمع	آجر و آهن	آجر و چوب	بلوک سیمانی	سایر
تعداد	۱۷۰۹	۶۴۶	۱۰۶۳	۰	۰	۰	۰	۰
درصد	۱۰۰/۰	۳۷/۸	۶۲/۲	۰/۰	۰/۰	۰/۰	۰/۰	۰/۰

ب- نقاط شهری کشور

در پاییز سال ۱۳۹۳، تعداد ۲۲۷۵۳ پروانه‌ی ساختمانی توسط شهرداری‌های کشور صادر شده است که نسبت به فصل گذشته حدود ۲۴/۰ درصد و نسبت به فصل مشابه سال گذشته حدود ۴۵/۳ درصد کاهش داشته است. از کل پروانه‌های صادر شده ۳۱۳۸ پروانه (۱۳/۸ درصد) مربوط به افزایش بنا و ۱۹۶۱۵ پروانه (۸۶/۲ درصد) مربوط به احداث ساختمان بوده است که پروانه‌های صادر شده برای احداث ساختمان نسبت به فصل گذشته حدود ۲۵/۸ درصد و نسبت به فصل مشابه سال گذشته حدود ۴۸/۶ درصد کاهش داشته است.

مجموع مساحت زیربنای پروانه‌های صادر شده برای احداث ساختمان در حدود ۱۱۴۸۱/۸ هزار مترمربع بوده است که نسبت به فصل گذشته ۲۷/۰ درصد و نسبت به فصل مشابه سال گذشته حدود ۵۷/۸ درصد کاهش داشته است. متوسط مساحت زیربنا در پروانه‌های احداث ساختمان ۵۸۵ مترمربع و در پروانه‌های احداث ساختمان مسکونی ۵۲۴ متر مربع بوده است.

تعداد واحد مسکونی پیش‌بینی شده در پروانه‌های صادر شده برای احداث ساختمان در پاییز سال ۱۳۹۳ بالغ بر ۶۵۱۰۴ واحد بوده است که نسبت به فصل گذشته حدود ۲۳/۹ درصد و نسبت به فصل مشابه سال گذشته حدود ۵۴/۹ درصد کاهش داشته است. با توجه به تعداد پروانه‌های صادر شده برای احداث ساختمان، متوسط تعداد واحد مسکونی در پروانه‌های احداث ساختمان ۳/۳ واحد و در پروانه‌های احداث ساختمان مسکونی ۳/۴ واحد بوده است.

مجموع مساحت زمین پروانه‌های صادر شده برای احداث ساختمان در حدود ۷۸۷۱/۹ هزار مترمربع بوده است که نسبت به فصل گذشته حدود ۱۹/۳ درصد و نسبت به فصل مشابه سال قبل ۴۹/۶ درصد کاهش داشته است. متوسط مساحت زمین در پروانه‌های احداث ساختمان ۴۰۱ مترمربع و در پروانه‌های احداث ساختمان مسکونی ۲۹۶ مترمربع بوده است.

ت-۱- تعداد و درصد پروانه‌های ساختمانی برحسب نوع پروانه و بخش متقاضی: پاییز ۱۳۹۳

شرح	کل	پروانه احداث ساختمان				پروانه افزایش بنا			
		جمع	خصوصی	تعاونی	دولتی	جمع	خصوصی	تعاونی	دولتی
تعداد	۲۲۷۵۳	۱۹۶۱۵	۱۹۳۴۱	۱۱۹	۱۵۵	۳۱۳۸	۳۱۲۳	۱۱	۴
درصد	۱۰۰/۰	۸۶/۲	۸۵/۰	۰/۵	۰/۷	۱۳/۸	۱۳/۷	۰/۰	۰/۰

ت-۲- تعداد پروانه‌های احداث ساختمان، مساحت زیربنا، مساحت زمین و تعداد واحدهای مسکونی پیش‌بینی شده در آن‌ها: پاییز

۱۳۹۳

شرح	تعداد پروانه	مساحت زیربنا (هزار مترمربع)	مساحت زمین (هزار مترمربع)	تعداد واحد مسکونی
مقدار	۱۹۶۱۵	۱۱۴۸۱/۸	۷۸۷۱/۹	۶۵۱۰۴

از مجموع پروانه‌های صادره برای احداث ساختمان‌های مسکونی، در حدود ۲۸/۵ درصد برای احداث ساختمان‌های یک طبقه، ۲۰/۸ درصد برای احداث ساختمان‌های دو طبقه، ۱۳/۲ درصد برای احداث ساختمان‌های سه طبقه، ۱۱/۱ درصد برای احداث ساختمان‌های چهار طبقه و ۲۶/۴ درصد برای احداث ساختمان‌های پنج طبقه و بیش‌تر است.

ث- تعداد و درصد پروانه‌های احداث ساختمان مسکونی برحسب تعداد طبقات ساختمان: پاییز ۱۳۹۳

شرح	کل	۱ طبقه	۲ طبقه	۳ طبقه	۴ طبقه	۵ طبقه و بیش‌تر
تعداد.....	۱۶۳۵۴	۴۶۶۶	۳۴۰۷	۲۱۵۴	۱۸۱۵	۴۳۱۲
درصد.....	۱۰۰/۰	۲۸/۵	۲۰/۸	۱۳/۲	۱۱/۱	۲۶/۴

پروانه‌های صادرشده برای احداث ساختمان‌های مسکونی برحسب نوع اسکلت و مصالح عمده‌ی به‌کار رفته در بنای آن‌ها نشان می‌دهد که ۲۲/۷ درصد این پروانه‌ها برای احداث ساختمان‌های اسکلت فلزی، ۵۳/۵ درصد برای احداث ساختمان‌های بتون‌آرمه، ۲۱/۵ درصد برای احداث ساختمان‌هایی با آجر و آهن و ۲/۳ درصد برای احداث ساختمان‌هایی با سایر مصالح بوده است.

ج- تعداد و درصد پروانه‌های احداث ساختمان مسکونی برحسب نوع اسکلت و مصالح عمده‌ی به‌کار رفته در بنا: پاییز ۱۳۹۳

شرح	کل	فلزی	بتون آرمه	سایر				
				جمع	آجر و آهن	آجر و چوب	بلوک سیمانی	سایر
تعداد.....	۱۶۳۵۴	۳۷۱۹	۸۷۴۷	۳۸۸۸	۳۵۱۷	۹۶	۲۵۳	۲۲
درصد.....	۱۰۰/۰	۲۲/۷	۵۳/۵	۲۳/۸	۲۱/۵	۰/۶	۱/۵	۰/۱

آمارهای ارایه شده در این نشریه، ویژگی‌های عمومی و کلی یاد شده را به طور تفصیلی به تفکیک هر یک از استان‌ها و شهرهای کشور نشان می‌دهد.



I- تعداد پروانه‌های ساختمانی صادر شده برای احداث ساختمان (شامل پروانه ساختمان و تخریب و نوسازی) برحسب تعداد طبقات، مساحت زیربنا، مساحت زمین و تعداد واحدهای مسکونی پیش‌بینی شده به تفکیک منطقه در شهر تهران: پاییز ۱۳۹۳

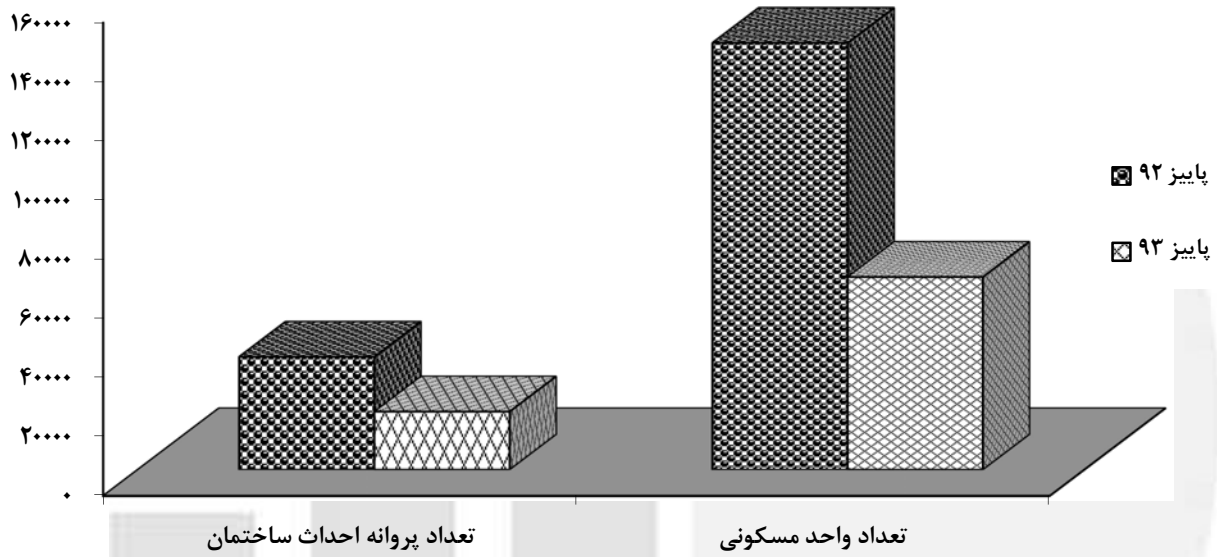
منطقه	کل	۱ طبقه	۲ طبقه	۳ طبقه	۴ طبقه	۵ طبقه و بیش‌تر	مساحت زیربنا	مساحت زمین	واحد مسکونی
شهر تهران	۱۸۹۷	۴	۹	۲۷	۱۳۷	۱۷۲۰	۲۶۶۲۰۹۰	۵۶۷۵۶۳	۱۴۸۸۱
منطقه ۱	۶۹	۰	۰	۲	۱	۶۶	۱۹۸۴۶۲	۳۸۲۴۹	۷۴۵
منطقه ۲	۱۶۱	۰	۰	۱	۱۰	۱۵۰	۳۲۴۴۱۶	۶۹۴۵۰	۱۵۸۴
منطقه ۳	۷۴	۰	۱	۰	۱	۷۲	۱۹۴۲۹۵	۳۸۵۴۵	۸۲۷
منطقه ۴	۱۵۹	۰	۱	۱	۱	۱۵۶	۲۴۲۰۰۰	۵۲۵۸۶	۱۴۷۲
منطقه ۵	۱۱۵	۱	۰	۰	۱	۱۱۳	۴۳۹۴۳۳	۷۶۲۴۰	۲۳۶۷
منطقه ۶	۶۶	۰	۰	۱	۱	۶۴	۱۴۱۵۶۴	۲۹۴۲۴	۴۲۴
منطقه ۷	۷۹	۰	۱	۳	۸	۶۷	۷۱۶۰۵	۱۷۷۳۷	۴۵۹
منطقه ۸	۱۴۵	۰	۰	۱	۱	۱۴۳	۱۱۱۷۳۱	۲۴۹۵۶	۹۰۳
منطقه ۹	۴۴	۰	۰	۰	۱	۴۳	۴۱۰۲۱	۹۰۱۵	۳۴۵
منطقه ۱۰	۹۴	۰	۰	۰	۴	۹۰	۶۷۶۱۹	۱۵۹۹۰	۶۵۰
منطقه ۱۱	۶۳	۰	۰	۰	۳	۶۰	۴۸۱۴۲	۱۲۱۶۶	۳۶۵
منطقه ۱۲	۶۴	۱	۲	۴	۵	۵۲	۱۰۴۸۴۳	۱۹۶۹۸	۲۷۹
منطقه ۱۳	۶۳	۰	۰	۱	۰	۶۲	۵۸۴۱۸	۱۳۸۱۴	۴۰۰
منطقه ۱۴	۱۲۵	۰	۰	۲	۶	۱۱۷	۱۱۱۲۳۲	۲۵۹۵۰	۶۸۰
منطقه ۱۵	۱۴۶	۲	۱	۷	۴	۱۳۲	۸۸۷۹۲	۲۳۶۲۱	۷۱۵
منطقه ۱۶	۶۷	۰	۰	۰	۴	۶۳	۴۵۶۲۹	۱۰۶۸۶	۳۸۴
منطقه ۱۷	۷۸	۰	۰	۱	۵	۷۲	۵۷۳۳۵	۱۳۶۷۰	۵۱۲
منطقه ۱۸	۶۲	۰	۰	۰	۲	۶۰	۵۰۲۳۶	۱۲۰۷۸	۴۰۸
منطقه ۱۹	۳۴	۰	۰	۱	۷	۲۶	۲۰۱۸۰	۴۸۵۱	۱۶۲
منطقه ۲۰	۶۶	۰	۳	۲	۳	۵۸	۴۳۷۰۹	۱۱۰۰۸	۳۵۴
منطقه ۲۱	۸۹	۰	۰	۰	۴۲	۴۷	۱۰۱۳۷۰	۲۷۰۰۵	۷۳۴
منطقه ۲۲	۳۴	۰	۰	۰	۲۷	۷	۱۰۰۰۵۸	۲۰۸۲۳	۱۱۲



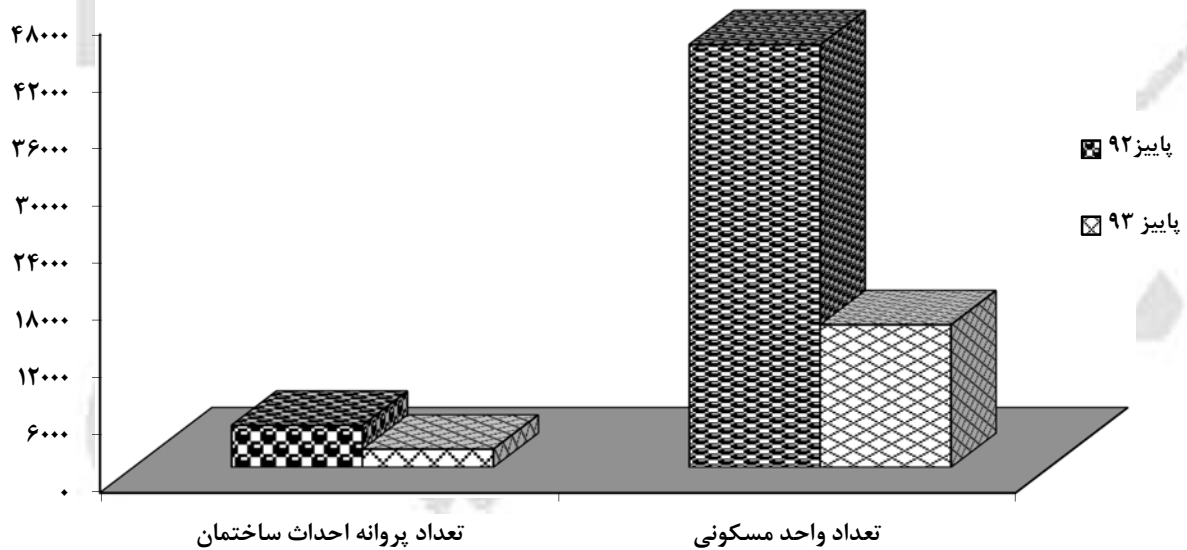
نمودارها

مرکز آمار ایران

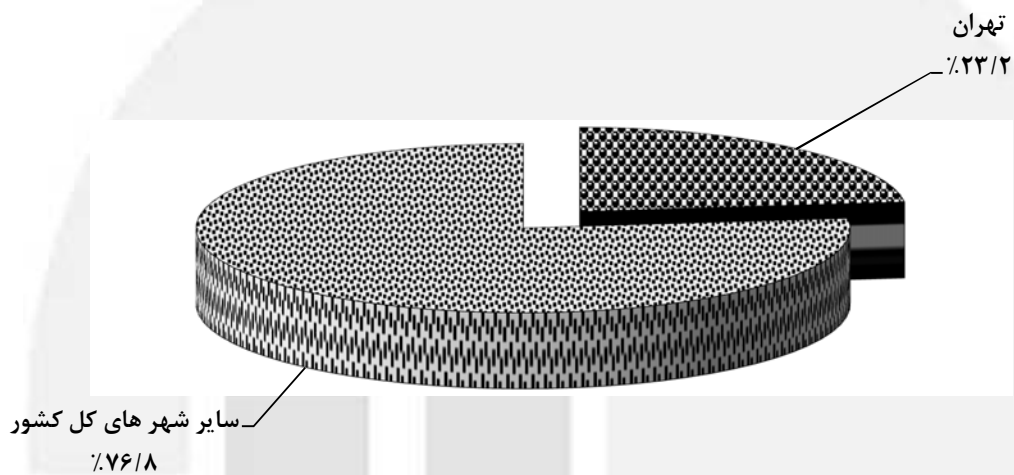
نمودار ۱- مقایسه تعداد پروانه‌های ساختمانی صادر شده برای احداث ساختمان توسط شهرداری‌های کل کشور و تعداد واحد مسکونی پیش‌بینی شده در آن‌ها در پاییز ۹۲ و پاییز ۹۳



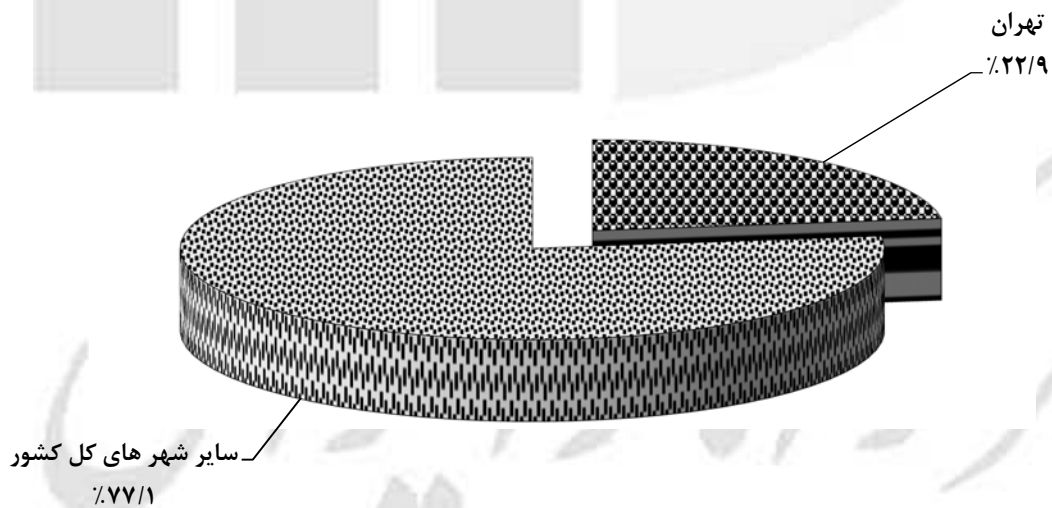
نمودار ۲- مقایسه تعداد پروانه‌های ساختمانی صادر شده برای احداث ساختمان توسط شهرداری تهران و تعداد واحد مسکونی پیش‌بینی شده در آن‌ها در پاییز ۹۲ و پاییز ۹۳



نمودار ۳- مقایسه سهم مساحت زیربنای پروانه‌های احداث ساختمانی در شهر تهران با سایر شهرهای کشور - پاییز ۹۳



نمودار ۴- مقایسه سهم تعداد واحد مسکونی پروانه‌های احداث ساختمانی در شهر تهران با سایر شهرهای کشور - پاییز ۹۳





جدول‌های آماری

مرکز آمار ایران

۱- تعداد پروانه‌های ساختمانی بر حسب نوع پروانه، بخش متقاضی و استان: پاییز ۹۳

پروانه افزایش بنا				پروانه احداث ساختمان				کل	استان (نقاط شهری)
دولتی	تعاونی	خصوصی	جمع	دولتی	تعاونی	خصوصی	جمع		
۴	۱۱	۳۱۲۳	۳۱۳۸	۱۵۵	۱۱۹	۱۹۳۴۱	۱۹۶۱۵	۲۲۷۵۳	کل کشور.....
۳	۱۱	۳۱۱۴	۳۱۲۸	۱۱۵	۱۱۵	۱۷۴۸۸	۱۷۷۱۸	۲۰۸۴۶	کل کشور (بجز شهر تهران).....
۰	۱	۴۵۵	۴۵۶	۶	۲	۹۱۹	۹۲۷	۱۳۸۳	آذربایجان شرقی.....
۱	۱	۱۳۶	۱۳۸	۵	۰	۶۹۹	۷۰۴	۸۴۲	آذربایجان غربی.....
۰	۰	۲۸	۲۸	۲	۱	۳۲۲	۳۲۵	۳۵۳	اردبیل.....
۰	۱	۳۹۴	۳۹۵	۱۷	۸	۲۱۸۶	۲۲۱۱	۲۶۰۶	اصفهان.....
۰	۰	۶۸	۶۸	۶	۱	۵۴۷	۵۵۴	۶۲۲	البرز.....
۰	۰	۹	۹	۰	۰	۳۰۰	۳۰۰	۳۰۹	ایلام.....
۰	۰	۳۴	۳۴	۵	۰	۵۸۷	۵۹۲	۶۲۶	بوشهر.....
۱	۱	۱۱۷	۱۱۹	۴۳	۸	۲۷۹۸	۲۸۴۹	۲۹۶۸	تهران.....
۰	۱	۱۰۸	۱۰۹	۳	۴	۹۴۵	۹۵۲	۱۰۶۱	تهران (بجز شهر تهران).....
۱	۰	۹	۱۰	۴۰	۴	۱۸۵۳	۱۸۹۷	۱۹۰۷	شهر تهران.....
۰	۰	۴	۴	۱	۰	۱۵۸	۱۵۹	۱۶۳	چهارمحال و بختیاری.....
۰	۰	۶۹	۶۹	۱	۹	۱۵۵	۱۶۵	۲۳۴	خراسان جنوبی.....
۰	۰	۱۶۲	۱۶۲	۱۳	۲	۱۱۹۳	۱۲۰۸	۱۳۷۰	خراسان رضوی.....
۰	۰	۳۲	۳۲	۵	۰	۱۸۶	۱۹۱	۲۲۳	خراسان شمالی.....
۰	۵	۴۵۵	۴۶۰	۹	۴۳	۱۷۳۰	۱۷۸۲	۲۲۴۲	خوزستان.....
۰	۰	۱۴	۱۴	۲	۱	۱۹۷	۲۰۰	۲۱۴	زنجان.....
۰	۰	۱۵	۱۵	۰	۱	۱۸۵	۱۸۶	۲۰۱	سمنان.....
۰	۰	۱۶	۱۶	۰	۱	۲۲۴	۲۲۵	۲۴۱	سیستان و بلوچستان.....
۱	۰	۲۳۵	۲۳۶	۴	۸	۱۴۰۰	۱۴۱۲	۱۶۴۸	فارس.....
۰	۰	۱۷	۱۷	۴	۱	۲۲۹	۲۳۴	۲۵۱	قزوین.....
۰	۰	۱۲	۱۲	۱	۱	۴۳۹	۴۴۱	۴۵۳	قم.....
۱	۱	۶۳	۶۵	۴	۱۷	۲۴۲	۲۶۳	۳۲۸	کردستان.....
۰	۰	۴۵۷	۴۵۷	۰	۰	۱۳۲۳	۱۳۲۳	۱۷۸۰	کرمان.....
۰	۰	۴۷	۴۷	۰	۲	۳۹۸	۴۰۰	۴۴۷	کرمانشاه.....
۰	۰	۱۰	۱۰	۱	۰	۱۴۵	۱۴۶	۱۵۶	کهگیلویه و بویراحمد.....
۰	۰	۸۳	۸۳	۰	۰	۱۸۳	۱۸۳	۲۶۶	گلستان.....
۰	۰	۳۶	۳۶	۳	۲	۷۰۰	۷۰۵	۷۴۱	گیلان.....
۰	۰	۳۳	۳۳	۱	۰	۲۶۶	۲۶۷	۳۰۰	لرستان.....
۰	۱	۷۵	۷۶	۹	۱	۷۰۴	۷۱۴	۷۹۰	مازندران.....
۰	۰	۱۵	۱۵	۱	۲	۲۵۲	۲۵۵	۲۷۰	مرکزی.....
۰	۰	۱۳	۱۳	۴	۰	۲۷۶	۲۸۰	۲۹۳	هرمزگان.....
۰	۰	۱۳	۱۳	۳	۰	۲۰۹	۲۱۲	۲۲۵	همدان.....
۰	۰	۶	۶	۵	۸	۱۸۹	۲۰۲	۲۰۸	یزد.....

۲- مساحت زیربنای تعیین شده در پروانه‌های ساختمانی بر حسب نوع پروانه، بخش متقاضی و استان: پاییز ۹۳ (مترمربع)

پروانه افزایش بنا				پروانه احداث ساختمان				کل	استان (نقاط شهری)
دولتی	تعاونی	خصوصی	جمع	دولتی	تعاونی	خصوصی	جمع		
۲۳۸۶۴۰	۳۸۶۲۷	۱۱۶۹۶۲۰	۱۴۴۶۸۸۸	۴۰۹۰۰۲	۳۲۴۰۶۱	۱۰۷۴۸۷۶۹	۱۱۴۸۱۸۳۲	۱۲۹۲۸۷۲۰	کل کشور
۳۷۱۸	۳۸۶۲۷	۱۱۶۲۳۳۸	۱۲۰۴۶۸۴	۲۶۳۶۱۶	۱۴۵۵۷۶	۸۴۱۰۵۵۰	۸۸۱۹۷۴۲	۱۰۰۲۴۴۲۶	کل کشور (بجز شهر تهران).....
.	۸۵	۲۲۳۴۱۳	۲۲۳۴۹۸	۱۷۳۴۴	۴۳۶	۷۸۸۵۱۷	۸۰۶۲۹۷	۱۰۲۹۷۹۵	آذربایجان شرقی.....
۴۵۹	۴۳۶	۴۳۸۱۰	۴۴۷۰۵	۲۲۲۵	.	۲۰۲۳۷۲	۲۰۴۵۹۷	۲۴۹۳۰۲	آذربایجان غربی.....
.	.	۶۹۱۵	۶۹۱۵	۷۶۹	۳۲۴	۱۴۴۸۴۵	۱۴۵۹۳۸	۱۵۲۸۵۳	اردبیل.....
.	۲۴۶۲	۲۹۱۸۸۳	۲۹۴۳۴۶	۳۳۲۶۲	۵۸۳۶	۹۹۶۰۱۹	۱۰۳۵۱۱۷	۱۳۲۹۴۶۳	اصفهان.....
.	.	۱۱۱۵۸۲	۱۱۱۵۸۲	۵۵۶۲	۵۸۳	۴۹۰۲۳۳	۴۹۶۳۷۸	۶۰۷۹۶۰	البرز.....
.	.	۲۱۲۵	۲۱۲۵	.	.	۷۲۰۸۴	۷۲۰۸۴	۷۴۲۰۹	ایلام.....
.	.	۵۳۵۵	۵۳۵۵	۲۶۱۴	.	۲۱۹۱۳۰	۲۲۱۷۴۴	۲۲۷۰۹۹	بوشهر.....
۲۳۴۹۲۲	۶۳	۴۴۳۴۷	۲۷۹۳۳۲	۱۴۶۱۹۶	۱۸۰۲۵۳	۲۸۷۳۶۶۴	۳۲۰۰۱۱۳	۳۴۷۹۴۴۵	تهران.....
.	۶۳	۳۷۰۶۵	۳۷۱۲۸	۸۱۰	۱۷۶۸	۵۳۵۴۴۵	۵۳۸۰۲۳	۵۷۵۱۵۱	تهران (بجز شهر تهران).....
۲۳۴۹۲۲	.	۷۲۸۲	۲۴۲۲۰۴	۱۴۵۳۸۶	۱۷۸۴۸۵	۲۳۳۸۲۱۹	۲۶۶۲۰۹۰	۲۹۰۴۲۹۴	شهر تهران.....
.	.	۳۵۶	۳۵۶	۱۱۹۸	.	۵۱۲۷۳	۵۲۴۷۱	۵۲۸۲۷	چهارمحال و بختیاری.....
.	.	۵۸۳۶	۵۸۳۶	۳۸۴	۱۷۵۵	۴۵۲۱۶	۴۷۳۵۵	۵۳۱۹۱	خراسان جنوبی.....
.	.	۳۴۸۴۰	۳۴۸۴۰	۳۳۸۳۹	۲۱۴	۷۶۹۹۸۶	۸۰۴۰۳۹	۸۳۸۸۷۹	خراسان رضوی.....
.	.	۴۰۹۲	۴۰۹۲	۳۲۳۲	.	۸۸۷۴۶	۹۱۹۷۸	۹۶۰۷۰	خراسان شمالی.....
.	۳۳۰۸۴	۷۲۳۴۲	۱۰۵۴۲۶	۴۹۱۳	۲۷۲۹۰	۶۲۵۴۲۲	۶۵۷۶۲۵	۷۶۳۰۵۱	خوزستان.....
.	.	۳۷۷۹	۳۷۷۹	۱۸۰۴	۳۶۶	۶۳۱۲۱	۶۵۲۹۱	۶۹۰۷۰	زنجان.....
.	.	۳۰۵۹	۳۰۵۹	.	۳۰۰۰	۶۷۳۵۱	۷۰۳۵۱	۷۳۴۱۰	سمنان.....
.	.	۲۸۵۸	۲۸۵۸	.	۵۱۴	۵۸۱۵۹	۵۸۶۷۳	۶۱۵۳۱	سیستان و بلوچستان.....
۲۱۰	.	۳۳۲۴۰	۳۳۴۵۰	۵۲۱۰	۶۵۲۸۸	۷۴۷۲۰۷	۸۱۷۷۰۵	۸۵۱۱۵۵	فارس.....
.	.	۸۴۲۵	۸۴۲۵	۳۶۷۰۵	۶۵۴۳	۱۲۸۱۸۵	۱۷۱۴۳۳	۱۷۹۸۵۸	قزوین.....
.	.	۳۲۸۹	۳۲۸۹	۳۰۰	۱۷۷۰	۱۸۸۸۲۸	۱۹۰۸۹۸	۱۹۴۱۸۷	قم.....
۳۰۴۹	۱۰۷	۱۱۱۴۹	۱۴۳۰۵	۲۱۵۳	۶۰۶۱	۱۲۲۴۲۶	۱۳۰۶۴۰	۱۴۴۹۴۵	کردستان.....
.	.	۱۵۳۹۸۴	۱۵۳۹۸۴	.	.	۲۱۸۴۲۹	۲۱۸۴۲۹	۳۷۲۴۱۳	کرمان.....
.	.	۱۰۴۳۷	۱۰۴۳۷	.	۳۵۱	۲۳۰۴۰۷	۲۳۰۷۵۸	۲۴۱۱۹۵	کرمانشاه.....
.	.	۱۷۲۹	۱۷۲۹	۱۰۷	.	۹۳۶۳۵	۹۳۷۴۲	۹۵۴۷۱	کهگیلویه و بویراحمد.....
.	.	۵۳۶۹۷	۵۳۶۹۷	.	.	۱۱۵۵۳۲	۱۱۵۵۳۲	۱۶۹۲۲۹	گلستان.....
.	.	۵۵۴۶	۵۵۴۶	۹۶۹	۱۸۰۷	۳۳۳۲۵۳	۳۳۶۰۲۹	۳۴۱۵۷۵	گیلان.....
.	.	۵۹۴۲	۵۹۴۲	۳۴۵۲	.	۱۰۶۵۷۹	۱۱۰۰۳۱	۱۱۵۹۷۳	لرستان.....
.	۲۳۹۰	۱۷۷۸۷	۲۰۱۷۷	۶۵۱۳	۱۹۹۰	۴۰۱۱۹۲	۴۰۹۶۹۵	۴۲۹۸۷۲	مازندران.....
.	.	۲۳۵۴	۲۳۵۴	۸۰	۷۰۰	۱۴۸۸۳۹	۱۴۹۶۱۹	۱۵۱۹۷۳	مرکزی.....
.	.	۱۸۷۱	۱۸۷۱	۴۳۷۳۶	.	۱۷۷۳۱۷	۲۲۱۰۵۳	۲۲۲۹۲۴	هرمزگان.....
.	.	۱۳۸۰	۱۳۸۰	۱۸۷۱	.	۱۲۲۹۱۸	۱۲۴۷۸۹	۱۲۶۱۶۹	همدان.....
.	.	۲۱۹۸	۲۱۹۸	۵۴۵۶۴	۱۸۹۸۰	۵۷۸۸۴	۱۳۱۴۲۸	۱۳۳۶۲۶	یزد.....

۳- تعداد واحد مسکونی تعیین شده در پروانه‌های ساختمانی برحسب نوع پروانه، بخش متقاضی و استان: پاییز ۹۳

پروانه احداث ساختمان				پروانه افزایش بنا				کل	استان (نقاط شهری)
دولتی	تعاونی	خصوصی	جمع	دولتی	تعاونی	خصوصی	جمع		
۱۳۹۲	۲۹۴	۷۱۶۲	۸۸۴۸	۱۱۱۶	۱۹۱۶	۶۲۰۷۲	۶۵۱۰۴	۷۳۹۵۲	کل کشور.....
.	۲۹۴	۷۱۲۷	۷۴۲۱	۸۲۳	۹۱۸	۴۸۴۸۲	۵۰۲۲۳	۵۷۶۴۴	کل کشور (بجز شهر تهران).....
.	۱	۲۰۸۱	۲۰۸۲	۶	۳	۴۹۳۰	۴۹۳۹	۷۰۲۱	آذربایجان شرقی.....
.	.	۲۶۴	۲۶۴	.	.	۱۲۰۲	۱۲۰۲	۱۴۶۶	آذربایجان غربی.....
.	.	۴۱	۴۱	۳	۲	۸۶۸	۸۷۳	۹۱۴	اردبیل.....
.	۱۲	۱۴۵۳	۱۴۶۵	۲۵۹	۶	۵۸۹۴	۶۱۵۹	۷۶۲۴	اصفهان.....
.	.	۱۴۷	۱۴۷	۷	۴	۲۲۸۴	۲۲۹۵	۲۴۴۲	البرز.....
.	.	۱۹	۱۹	.	.	۵۱۴	۵۱۴	۵۳۳	ایلام.....
.	.	۴۵	۴۵	۱۲	.	۱۲۰۵	۱۲۱۷	۱۲۶۲	بوشهر.....
۱۳۹۲	.	۲۰۴	۱۵۹۶	۳۰۰	۱۰۰۹	۱۵۹۳۶	۱۷۲۴۵	۱۸۸۴۱	تهران.....
.	.	۱۶۹	۱۶۹	۷	۱۱	۲۳۴۶	۲۳۶۴	۲۵۳۳	تهران (بجز شهر تهران).....
۱۳۹۲	.	۳۵	۱۴۲۷	۲۹۳	۹۹۸	۱۳۵۹۰	۱۴۸۸۱	۱۶۳۰۸	شهر تهران.....
.	.	۲	۲	۷	.	۳۱۴	۳۲۱	۳۲۳	چهارمحال و بختیاری.....
.	.	۳۰	۳۰	۴	۱۸	۲۳۹	۲۶۱	۲۹۱	خراسان جنوبی.....
.	.	۱۵۶	۱۵۶	۴۱	۱	۳۳۰۰	۳۳۴۲	۳۴۹۸	خراسان رضوی.....
.	.	۴۵	۴۵	۲	.	۵۶۷	۵۶۹	۶۱۴	خراسان شمالی.....
.	۲۸۰	۵۵۵	۸۳۵	۲۲	۲۰۱	۴۷۷۸	۵۰۰۱	۵۸۳۶	خوزستان.....
.	.	۱۵	۱۵	۱	۴	۳۷۷	۳۸۲	۳۹۷	زنجان.....
.	.	۲۵	۲۵	.	.	۳۹۵	۳۹۵	۴۲۰	سمنان.....
.	.	۲۵	۲۵	.	.	۳۳۲	۳۳۲	۳۵۷	سیستان و بلوچستان.....
.	.	۲۲۰	۲۲۰	۶	۴۵۵	۴۰۶۰	۴۵۲۱	۴۷۴۱	فارس.....
.	.	۲۲	۲۲	۱	۴۶	۶۶۳	۷۱۰	۷۳۲	قزوین.....
.	.	۲۴	۲۴	.	۸	۱۱۸۳	۱۱۹۱	۱۲۱۵	قم.....
.	۱	۶۸	۶۹	۱	۴۰	۵۰۹	۵۵۰	۶۱۹	کردستان.....
.	.	۱۰۰۸	۱۰۰۸	.	.	۱۵۱۶	۱۵۱۶	۲۵۲۴	کرمان.....
.	.	۷۸	۷۸	.	۳	۱۳۸۷	۱۳۹۰	۱۴۶۸	کرمانشاه.....
.	.	۱۱	۱۱	۱	.	۱۹۱	۱۹۲	۲۰۳	کهگیلویه و بویراحمد.....
.	.	۳۱۹	۳۱۹	.	.	۱۲۵۷	۱۲۵۷	۱۵۷۶	گلستان.....
.	.	۷۹	۷۹	.	۱۶	۲۳۳۵	۲۳۵۱	۲۴۳۰	گیلان.....
.	.	۶۰	۶۰	.	.	۸۶۵	۸۶۵	۹۲۵	لرستان.....
.	.	۱۱۶	۱۱۶	۵۶	۱۶	۲۳۳۱	۲۴۰۳	۲۵۱۹	مازندران.....
.	.	۱۵	۱۵	.	۴	۹۳۵	۹۳۹	۹۵۴	مرکزی.....
.	.	۱۸	۱۸	۳۷۷	.	۶۳۷	۱۰۱۴	۱۰۳۲	هرمزگان.....
.	.	۱۰	۱۰	۶	.	۸۴۸	۸۵۴	۸۶۴	همدان.....
.	.	۷	۷	۴	۸۰	۲۲۰	۳۰۴	۳۱۱	یزد.....

۴ - تعداد پروانه و مساحت زمین در پروانه‌های احداث ساختمان برحسب وضع زمین و استان: پاییز ۹۳

ساختمان تخریبی		باغ یا مزرعه		زمین بایر		مساحت کل زمین (متر مربع)	تعداد کل پروانه	استان (نقاط شهری)
مساحت (متر مربع)	تعداد پروانه	مساحت (متر مربع)	تعداد پروانه	مساحت (متر مربع)	تعداد پروانه			
۱۸۳۶۴۹۹	۵۸۲۶	۷۸۷۱۸۵۸	۱۹۶۱۵	کل کشور
۱۳۶۲۰۱۰	۴۰۱۲	۲۴۶۹۱۷	۲۳۵	۵۶۹۵۳۶۸	۱۳۴۷۱	۷۳۰۴۲۹۵	۱۷۷۱۸	کل کشور (بجز شهر تهران)...
۵۱۴۰۸	۲۰۰	۱۰۲۵۲	۹	۲۲۷۹۲۳	۷۱۸	۲۸۹۵۸۳	۹۲۷	آذربایجان شرقی
۲۷۳۱۸	۱۲۴	۰	۰	۱۱۸۱۴۵	۵۸۰	۱۴۵۴۶۳	۷۰۴	آذربایجان غربی
۳۰۲۵۳	۱۳۹	۳۳۳۳	۱	۳۵۷۵۰	۱۸۵	۶۹۳۳۶	۳۲۵	اردبیل
۱۵۹۰۵۸	۱۹۶	۴۳۸۸۵	۲۴	۵۲۵۵۶۱	۱۹۹۱	۷۲۸۵۰۴	۲۲۱۱	اصفهان
۱۰۱۱۰۵	۲۶۳	۳۲۸۶۶	۱۲	۵۳۵۸۳۷	۲۷۹	۶۶۹۸۰۸	۵۵۴	البرز
۴۲۹۳	۲۱	۰	۰	۵۸۳۸۵	۲۷۹	۶۲۶۷۸	۳۰۰	ایلام
۷۸۵۶۵	۱۹۹	۰	۰	۱۹۸۹۱۷	۳۹۳	۲۷۷۴۸۲	۵۹۲	بوشهر
۵۵۰۰۶۶	۲۰۸۴	۱۱۸۸۰۵۹	۲۸۴۹	تهران
۷۵۵۷۷	۲۷۰	۱۲۳۱۲	۱۴	۵۳۲۶۰۷	۶۶۸	۶۲۰۴۹۶	۹۵۲	تهران (بجز شهر تهران)
۴۷۴۴۸۹	۱۸۱۴	۵۶۷۵۶۳	۱۸۹۷	شهر تهران
۱۴۱۰	۴	۰	۰	۳۳۴۲۵	۱۵۵	۳۴۸۳۵	۱۵۹	چهارمحال و بختیاری
۵۲۶۱	۲۰	۰	۰	۸۱۱۱۹	۱۴۵	۸۶۳۸۰	۱۶۵	خراسان جنوبی
۱۳۸۰۲۳	۵۲۰	۲۱۹۸۹	۱۱	۲۱۴۱۳۹	۶۷۷	۳۷۴۱۵۱	۱۲۰۸	خراسان رضوی
۳۱۱۲	۱۳	۰	۰	۴۸۲۵۶	۱۷۸	۵۱۳۶۸	۱۹۱	خراسان شمالی
۱۵۲۸۲۱	۵۴۷	۳۳۹۱	۲	۳۲۵۴۶۴	۱۲۳۳	۴۸۱۶۷۶	۱۷۸۲	خوزستان
۱۰۲۳۴	۴۳	۰	۰	۳۴۹۷۹	۱۵۷	۴۵۲۱۳	۲۰۰	زنجان
۷۹۳۴	۳۲	۸۹۰۶	۵	۳۳۰۲۸۲	۱۴۹	۳۴۷۱۲۲	۱۸۶	سمنان
۸۹۴۹	۳۳	۰	۰	۶۴۵۵۳	۱۹۲	۷۳۵۰۲	۲۲۵	سیستان و بلوچستان
۱۳۲۵۷۶	۴۰۷	۲۸۷۳۳	۳۲	۳۲۵۸۳۳	۹۷۳	۴۸۷۱۴۲	۱۴۱۲	فارس
۱۴۲۲۲۱	۶۹	۴۹۵۵	۴	۱۱۹۹۴۰	۱۶۱	۲۶۷۱۱۶	۲۳۴	قزوین
۹۵۵۹	۴۰	۲۷۹۹	۱۳	۸۳۹۲۷	۳۸۸	۹۶۲۸۵	۴۴۱	قم
۱۴۴۳۶	۶۷	۱۵۷۸	۱	۴۴۱۷۱	۱۹۵	۶۰۱۸۵	۲۶۳	کردستان
۱۷۵۸۸	۵۶	۷۳۷۸	۱۴	۳۸۱۵۵۲	۱۲۵۳	۴۰۶۵۱۸	۱۳۲۳	کرمان
۳۶۲۲۱	۱۶۲	۱۰۰	۱	۵۲۶۰۶	۲۳۷	۸۸۹۲۷	۴۰۰	کرمانشاه
۱۹۵۸۰	۶۲	۰	۰	۵۴۳۸۲۶	۸۴	۵۶۳۴۰۶	۱۴۶	کهگیلویه و بویراحمد
۷۳۰۲	۲۲	۰	۰	۶۲۲۶۵	۱۶۱	۶۹۵۶۷	۱۸۳	گلستان
۴۱۰۵۶	۱۵۶	۲۱۴۱۳	۳۷	۱۶۴۰۷۳	۵۱۲	۲۲۶۵۴۲	۷۰۵	گیلان
۹۲۲۴	۳۷	۲۲۰	۱	۴۵۹۳۹	۲۲۹	۵۵۳۸۳	۲۶۷	لرستان
۳۳۸۵۰	۱۲۵	۲۸۰۸۱	۴۱	۲۱۱۱۵۳	۵۴۸	۲۷۳۰۸۴	۷۱۴	مازندران
۱۵۳۷۶	۶۳	۱۴۴۶	۵	۸۹۸۵۰	۱۸۷	۱۰۶۶۷۲	۲۵۵	مرکزی
۱۸۳۶	۶	۰	۰	۱۱۰۲۴۵	۲۷۴	۱۱۲۰۸۱	۲۸۰	هرمزگان
۲۵۷۳۱	۱۱۵	۷۵۵۷	۵	۲۵۴۴۹	۹۲	۵۸۷۳۷	۲۱۲	همدان
۱۳۳	۱	۵۷۲۳	۳	۶۹۱۹۷	۱۹۸	۷۵۰۵۳	۲۰۲	یزد

۵- تعداد پروانه‌های احداث ساختمان بر حسب تعداد طبقات ساختمان و استان: پاییز ۹۳

استان (نقاط شهری)	جمع	۱ طبقه	۲ طبقه	۳ طبقه	۴ طبقه	۵ طبقه و بیش تر
کل کشور.....	۱۹۶۱۵	۵۶۰۱	۴۲۲۹	۲۶۵۶	۲۱۳۱	۴۹۹۸
کل کشور (بجز شهر تهران).....	۱۷۷۱۸	۵۵۹۷	۴۲۲۰	۲۶۲۹	۱۹۹۴	۳۲۷۸
آذربایجان شرقی.....	۹۲۷	۱۷۸	۱۵۰	۱۳۴	۱۰۵	۳۶۰
آذربایجان غربی.....	۷۰۴	۱۵۵	۳۲۴	۱۲۱	۴۱	۶۳
اردبیل.....	۳۲۵	۸۴	۶۷	۴۹	۲۶	۹۹
اصفهان.....	۲۲۱۱	۵۰۱	۷۲۱	۴۹۲	۲۱۱	۲۸۶
البرز.....	۵۵۴	۲۵	۱۰۱	۸۴	۷۷	۲۶۷
ایلام.....	۳۰۰	۲۰۸	۳۱	۲۷	۱۸	۱۶
بوشهر.....	۵۹۲	۲۸۶	۱۳۸	۵۸	۷۵	۳۵
تهران.....	۲۸۴۹	۶۱	۱۳۴	۳۴۱	۴۳۵	۱۸۷۸
تهران (بجز شهر تهران).....	۹۵۲	۵۷	۱۲۵	۳۱۴	۲۹۸	۱۵۸
شهر تهران.....	۱۸۹۷	۴	۹	۲۷	۱۳۷	۱۷۲۰
چهارمحال و بختیاری.....	۱۵۹	۴۴	۳۹	۳۹	۲۱	۱۶
خراسان جنوبی.....	۱۶۵	۶۸	۵۹	۲۲	۹	۷
خراسان رضوی.....	۱۲۰۸	۲۷۸	۱۵۲	۱۰۴	۲۰۸	۴۶۶
خراسان شمالی.....	۱۹۱	۶۴	۴۴	۳۳	۳۰	۲۰
خوزستان.....	۱۷۸۲	۸۱۳	۵۵۲	۱۰۵	۴۱	۲۷۱
زنجان.....	۲۰۰	۷۰	۴۷	۳۸	۱۶	۲۹
سمنان.....	۱۸۶	۴۶	۶۶	۳۸	۱۷	۱۹
سیستان و بلوچستان.....	۲۲۵	۱۲۹	۵۰	۲۹	۱۳	۴
فارس.....	۱۴۱۲	۵۱۶	۳۱۱	۱۵۳	۱۴۰	۲۹۲
قزوین.....	۲۳۴	۳۳	۳۵	۴۱	۹۰	۳۵
قم.....	۴۴۱	۱۱۰	۱۳۵	۶۱	۷۰	۶۵
کردستان.....	۲۶۳	۴۴	۹۲	۶۰	۳۱	۳۶
کرمان.....	۱۳۲۳	۱۰۶۰	۱۸۸	۴۹	۱۲	۱۴
کرمانشاه.....	۴۰۰	۷۱	۱۱۴	۷۳	۳۲	۱۱۰
کهگیلویه و بویراحمد.....	۱۴۶	۱۰۲	۲۰	۱۷	۶	۱
گلستان.....	۱۸۳	۵۰	۵۴	۳۲	۱۹	۲۸
گیلان.....	۷۰۵	۱۱۳	۱۶۸	۸۹	۱۲۶	۲۰۹
لرستان.....	۲۶۷	۸۴	۶۱	۵۸	۱۹	۴۵
مازندران.....	۷۱۴	۱۲۴	۱۸۰	۱۶۱	۱۲۳	۱۲۶
مرکزی.....	۲۵۵	۵۸	۵۸	۵۶	۳۸	۴۵
هرمزگان.....	۲۸۰	۱۴۱	۴۳	۲۴	۱۳	۵۹
همدان.....	۲۱۲	۳۴	۳۱	۳۰	۲۹	۸۸
یزد.....	۲۰۲	۵۱	۶۴	۳۸	۴۰	۹

۶- تعداد پروانه‌های احداث ساختمان برحسب نوع اسکلت و مصالح عمده به کار رفته در ساختمان و استان: پاییز ۹۳

استان (نقاط شهری)	کل	فلزی	بتون آرمه	سایر			سایر
				جمع	آجر و آهن	آجر و چوب	
کل کشور	۱۹۶۱۵	۴۸۳۸	۱۰۴۳۲	۴۳۴۵	۳۸۸۱	۱۰۶	۳۵
کل کشور (بجز شهر تهران) ...	۱۷۷۱۸	۴۰۸۹	۹۲۸۴	۴۳۴۵	۳۸۸۱	۱۰۶	۳۵
آذربایجان شرقی	۹۲۷	۸۸	۷۶۸	۷۱	۶۹	۱	۰
آذربایجان غربی	۷۰۴	۱۱۷	۴۶۷	۱۲۰	۱۰۶	۱	۱
اردبیل	۳۲۵	۱۰۳	۲۰۱	۲۱	۲۱	۰	۰
اصفهان	۳۲۱۱	۱۶۳	۱۴۷۴	۵۷۴	۴۶۷	۱۱	۰
البرز	۵۵۴	۶۴	۴۹۰	۰	۰	۰	۰
ایلام	۳۰۰	۸	۷۸	۲۱۴	۲۱۲	۱	۰
بوشهر	۵۹۲	۴	۳۴۵	۲۴۳	۱۰۷	۲۱	۰
تهران	۲۸۴۹	۱۰۱۶	۱۸۰۵	۲۸	۱۰	۰	۱۸
تهران (بجز شهر تهران)	۹۵۲	۲۶۷	۶۵۷	۲۸	۱۰	۰	۱۸
شهر تهران	۱۸۹۷	۷۴۹	۱۱۴۸	۰	۰	۰	۰
چهارمحال و بختیاری	۱۵۹	۰	۱۴۹	۱۰	۸	۰	۰
خراسان جنوبی	۱۶۵	۱۴۷	۱۱	۷	۷	۰	۰
خراسان رضوی	۱۲۰۸	۱۱۶۱	۱۹	۲۸	۱۷	۰	۸
خراسان شمالی	۱۹۱	۳۳	۱۳۰	۲۸	۲۸	۰	۰
خوزستان	۱۷۸۲	۱۲۱	۵۵۵	۱۱۰۶	۱۰۶۸	۲۷	۱
زنجان	۲۰۰	۳۳	۱۵۰	۱۷	۱۷	۰	۰
سمنان	۱۸۶	۵۰	۱۰۸	۲۸	۲۸	۰	۰
سیستان و بلوچستان	۲۲۵	۴۸	۸۵	۹۲	۹۲	۰	۰
فارس	۱۴۱۲	۳۱۷	۳۹۹	۶۹۶	۶۱۶	۴۰	۲
قزوین	۲۳۴	۴۷	۱۸۷	۰	۰	۰	۰
قم	۴۴۱	۱۶۳	۱۴۹	۱۲۹	۱۲۹	۰	۰
کردستان	۲۶۳	۶۷	۱۴۵	۵۱	۵۰	۰	۰
کرمان	۱۳۲۳	۴۱۹	۴۱۶	۴۸۸	۴۷۸	۰	۰
کرمانشاه	۴۰۰	۱۴۹	۱۸۲	۶۹	۶۸	۱	۰
کهگیلویه و بویراحمد	۱۴۶	۶	۹۹	۴۱	۲۹	۲	۰
گلستان	۱۸۳	۶	۱۷۷	۰	۰	۰	۰
گیلان	۷۰۵	۱۷	۶۸۱	۷	۰	۱	۰
لرستان	۲۶۷	۲۲۷	۳۱	۹	۹	۰	۰
مازندران	۷۱۴	۱۲	۶۹۵	۷	۶	۰	۱
مرکزی	۲۵۵	۹۸	۱۵۲	۵	۵	۰	۰
هرمزگان	۲۸۰	۰	۱۷۰	۱۱۰	۹۰	۰	۳
همدان	۲۱۲	۱۱۹	۷۶	۱۷	۱۶	۰	۰
یزد	۲۰۲	۳۵	۳۸	۱۲۹	۱۲۸	۰	۱

۷- تعداد پروانه‌های احداث ساختمان بر حسب مورد استفاده ساختمان و استان: پاییز ۹۳

استان (نقاط شهری)	جمع	مسکونی	مسکونی و کارگاه توأم	بازرگانی	صنعتی	آموزشی	بهداشتی یا درمانی	سایر
کل کشور.....	۱۹۶۱۵	۱۶۳۵۴	۱۴۷۷	۱۳۵۱	۱۸۸	۹۱	۲۵	۱۲۹
کل کشور (بجز شهر تهران)...	۱۷۷۱۸	۱۴۶۴۵	۱۳۳۷	۱۳۱۲	۱۸۵	۹۰	۲۲	۱۲۷
آذربایجان شرقی.....	۹۲۷	۶۴۹	۱۳۴	۱۱۰	۲۸	۲	۲	۲
آذربایجان غربی.....	۷۰۴	۵۷۹	۶۹	۴۹	۲	۱	۱	۳
اردبیل.....	۳۲۵	۲۴۴	۴۲	۳۵	۰	۲	۲	۰
اصفهان.....	۲۲۱۱	۱۷۹۶	۶۱	۱۸۶	۴۳	۵۷	۴	۶۴
البرز.....	۵۵۴	۴۹۳	۲۹	۲۷	۴	۰	۱	۰
ایلام.....	۳۰۰	۲۷۹	۱۳	۶	۰	۰	۰	۲
بوشهر.....	۵۹۲	۵۰۰	۶۳	۲۳	۰	۲	۳	۱
تهران.....	۲۸۴۹	۲۵۱۱	۱۹۲	۱۰۶	۲۴	۴	۴	۸
تهران (بجز شهر تهران).....	۹۵۲	۸۰۲	۵۲	۶۷	۲۱	۳	۱	۶
شهر تهران.....	۱۸۹۷	۱۷۰۹	۱۴۰	۳۹	۳	۱	۳	۲
چهارمحال و بختیاری.....	۱۵۹	۱۲۹	۱۷	۹	۳	۰	۰	۱
خراسان جنوبی.....	۱۶۵	۱۳۰	۳	۳۰	۰	۰	۱	۱
خراسان رضوی.....	۱۲۰۸	۹۹۹	۸۶	۹۵	۱۵	۲	۰	۱۱
خراسان شمالی.....	۱۹۱	۱۴۸	۲۳	۱۷	۱	۱	۱	۰
خوزستان.....	۱۷۸۲	۱۴۹۱	۱۶۱	۱۰۹	۱۰	۷	۱	۳
زنجان.....	۲۰۰	۱۶۷	۱۳	۱۴	۶	۰	۰	۰
سمنان.....	۱۸۶	۱۴۴	۱۵	۲۶	۱	۰	۰	۰
سیستان و بلوچستان.....	۲۲۵	۱۸۰	۱۲	۳۰	۲	۰	۰	۱
فارس.....	۱۴۱۲	۱۲۳۹	۸۴	۶۳	۲۱	۳	۰	۲
قزوین.....	۲۳۴	۱۸۷	۱۹	۲۰	۵	۱	۲	۰
قم.....	۴۴۱	۳۵۶	۴۳	۳۹	۰	۱	۰	۲
کردستان.....	۲۶۳	۲۲۸	۱۸	۱۵	۱	۰	۱	۰
کرمان.....	۱۳۲۳	۱۱۴۵	۵۴	۱۰۰	۶	۱	۰	۱۷
کرمانشاه.....	۴۰۰	۳۵۸	۱۳	۲۸	۰	۰	۰	۱
کهگیلویه و بویراحمد.....	۱۴۶	۱۲۹	۹	۸	۰	۰	۰	۰
گلستان.....	۱۸۳	۱۱۷	۴۴	۱۸	۱	۱	۰	۲
گیلان.....	۷۰۵	۵۷۰	۹۱	۴۱	۱	۰	۱	۱
لرستان.....	۲۶۷	۱۸۹	۳۰	۴۴	۴	۰	۰	۰
مازندران.....	۷۱۴	۶۲۶	۴۹	۳۵	۱	۳	۰	۰
مرکزی.....	۲۵۵	۱۹۲	۳۷	۱۶	۸	۱	۱	۰
هرمزگان.....	۲۸۰	۲۳۱	۱۹	۲۶	۰	۰	۰	۴
همدان.....	۲۱۲	۱۸۹	۱۰	۸	۱	۲	۰	۲
یزد.....	۲۰۲	۱۵۹	۲۴	۱۸	۰	۰	۰	۱

۸- مساحت زمین در پروانه‌های احداث ساختمان برحسب مورد استفاده ساختمان و استان: پاییز ۹۳ (متر مربع)

استان (نقاط شهری)	جمع	مسکونی	مسکونی و کارگاه توأم	بازرگانی	صنعتی	آموزشی	بهداشتی یا درمانی	سایر
کل کشور	۷۸۷۱۸۵۸	۴۸۳۶۴۹۶	۵۴۲۶۹۱	۱۱۴۷۲۹۶	۹۵۰۲۴۷	۹۸۴۵۲	۱۴۳۹۵۰	۱۵۲۷۲۶
کل کشور (بجز شهر تهران)...	۷۳۰۴۲۹۵	۴۳۶۹۴۷۷	۴۹۳۷۸۸	۱۱۱۲۰۰۲	۹۴۸۶۷۷	۹۳۶۳۵	۱۳۶۴۵۸	۱۵۰۲۵۸
آذربایجان شرقی	۲۸۹۵۸۳	۱۵۴۸۵۸	۳۸۲۹۹	۴۳۸۱۷	۴۵۶۹۹	۳۸۶۱	۱۹۷۲	۱۰۷۷
آذربایجان غربی	۱۴۵۴۴۳	۱۰۰۰۷۳	۱۵۵۸۵	۲۱۹۷۰	۱۳۴۴	۱۶۷	۵۰۰۰	۱۳۲۴
اردبیل	۶۹۳۳۶	۵۲۷۶۰	۹۴۹۲	۳۴۶۶	.	۲۵۴۰	۱۰۷۸	.
اصفهان	۷۲۸۵۰۴	۴۳۱۹۱۷	۱۶۷۴۷	۴۱۶۰۱	۱۷۰۶۴۷	۱۹۲۹۱	۶۶۲۵	۴۱۶۷۶
البرز	۶۶۹۸۰۸	۱۶۶۶۸۴	۸۴۷۶	۴۷۶۹۶۳	۱۵۴۵۳	.	۲۲۳۲	.
ایلام	۶۲۶۷۸	۵۹۲۱۰	۲۵۲۹	۵۷۴	.	.	.	۳۶۵
بوشهر	۲۷۷۴۸۲	۱۵۰۳۶۳	۱۰۴۲۸۹	۲۵۸۸	.	۱۳۲۵	۱۸۲۱۶	۷۰۱
تهران	۱۱۸۸۰۵۹	۷۱۴۰۳۶	۶۰۰۴۹	۱۲۵۳۸۳	۲۳۴۸۸۵	۶۳۲۵	۷۵۵۲	۳۹۸۲۹
تهران (بجز شهر تهران)	۶۲۰۴۹۶	۲۴۷۰۱۷	۱۱۱۴۶	۹۰۰۸۹	۲۳۳۳۱۵	۱۵۰۸	۶۰	۳۷۳۶۱
شهر تهران	۵۶۷۵۵۳	۴۶۷۰۱۹	۴۸۹۰۳	۳۵۲۹۴	۱۵۷۰	۴۸۱۷	۷۴۹۲	۲۴۶۸
چهارمحال و بختیاری	۳۴۸۲۵	۲۵۵۴۰	۳۷۲۲	۵۰۴۹	۳۷۴	.	.	۱۵۰
خراسان جنوبی	۸۶۳۸۰	۳۳۲۷۰	۶۹۶	۳۰۸۰۵	.	.	۲۰۰۰۰	۱۶۰۹
خراسان رضوی	۳۷۴۱۵۱	۲۴۲۷۰۶	۳۰۲۰۶	۴۲۸۳۸	۲۹۴۲۹	۵۰۰۳	.	۲۳۹۶۹
خراسان شمالی	۵۱۳۶۸	۳۴۸۱۱	۴۶۰۵	۸۳۷۳	۳۲	۲۰۲۰	۱۵۲۷	.
خوزستان	۴۸۱۶۷۶	۳۵۵۲۴۸	۵۲۵۲۰	۲۷۴۸۹	۹۳۵۰	۳۲۴۰۲	۲۸۰۰	۱۹۶۷
زنجان	۴۵۲۱۳	۳۲۲۹۷	۲۱۹۳	۱۰۰۷۲	۶۵۱	.	.	.
سمنان	۳۴۷۱۲۲	۴۰۱۶۵	۲۵۶۲	۴۳۹۶	۲۹۹۹۹۹	.	.	.
سیستان و بلوچستان	۷۳۵۰۲	۵۳۴۸۹	۵۲۰۵	۱۰۴۰۸	۱۴۰۰	.	.	۳۰۰۰
فارس	۴۸۷۱۴۲	۴۰۷۸۰۹	۲۲۸۳۰	۳۱۰۰۴	۱۴۵۴۶	۷۹۲۶	.	۳۰۲۷
قزوین	۲۶۷۱۱۶	۴۱۸۹۵	۴۷۷۰	۸۳۷۵۲	۸۳۳۹۹	۵۷۰	۵۲۷۳۰	.
قم	۹۶۲۸۵	۶۶۲۵۹	۸۹۰۲	۱۹۰۶۹	.	۱۶۰۰	.	۴۵۵
کردستان	۶۰۱۸۵	۳۶۹۳۳	۳۳۵۱	۱۳۴۵۱	۵۲۹۰	.	۱۱۶۰	.
کرمان	۴۰۶۵۱۸	۳۳۲۲۰۷	۱۰۴۱۰	۳۳۹۲۹	۱۵۰۷۷	۷۴۰	.	۱۴۱۴۵
کرمانشاه	۸۸۹۲۷	۷۴۸۷۱	۳۴۵۳	۲۰۹۹	.	.	.	۸۵۰۴
کهگیلویه و بویراحمد	۵۶۳۴۰۶	۵۴۲۲۱۰	۲۰۵۷۳	۶۲۳
گلستان	۶۹۵۶۷	۲۹۶۶۲	۲۱۶۳۴	۳۷۷۹	۳۵۷۵	۳۹۰۰	.	۷۰۱۷
گیلان	۲۲۶۵۴۲	۱۷۹۸۰۳	۲۴۴۱۴	۱۸۲۴۳	۲۵۰	.	۳۲۹۳	۵۳۹
لرستان	۵۵۳۸۳	۳۶۹۹۰	۶۶۸۹	۴۰۵۴	۷۶۵۰	.	.	.
مازندران	۲۷۳۰۸۴	۲۲۰۴۴۰	۲۵۶۵۲	۲۰۶۳۱	۳۰۰۰	۳۳۶۱	.	.
مرکزی	۱۰۶۶۷۲	۴۶۸۳۷	۲۲۱۷۳	۹۶۰۱	۷۶۹۷	۵۹۹	۱۹۷۶۵	.
هرمزگان	۱۱۲۰۸۱	۷۷۶۹۶	۴۹۶۸	۲۸۳۳۶	.	.	.	۱۰۸۱
همدان	۵۸۷۳۷	۴۲۸۳۷	۳۳۴۴	۳۵۶۸	۵۰۰	۶۸۲۲	.	۱۶۶۶
یزد	۷۵۰۵۳	۵۲۶۲۰	۲۳۵۳	۱۹۴۵۵	.	.	.	۶۲۵

۹- مساحت زیربنا در پروانه‌های احداث ساختمان برحسب مورد استفاده ساختمان و استان: پاییز ۹۳ (متر مربع)

استان (نقاط شهری)	جمع	مسکونی	مسکونی و کارگاه توأم	بازرگانی	صنعتی	آموزشی	بهداشتی یا درمانی	سایر
کل کشور	۱۱۴۸۱۸۳۲	۸۵۷۳۳۰۲	۱۴۱۳۵۶۵	۹۱۹۳۲۱	۲۶۶۰۹۹	۸۵۰۲۳	۹۶۸۷۰	۱۲۷۶۵۰
کل کشور (بجز شهر تهران) ...	۸۸۱۹۷۴۲	۶۴۵۳۴۹۹	۱۱۶۱۶۸۶	۶۷۴۲۵۳	۲۶۳۸۰۸	۷۸۴۷۵	۶۹۳۶۸	۱۱۸۶۵۱
آذربایجان شرقی	۸۰۶۲۹۷	۵۰۹۲۷۱	۱۶۸۷۴۶	۹۳۵۴۹	۲۸۲۷۱	۳۵۴۵	۵۳۱	۲۳۸۴
آذربایجان غربی	۲۰۴۵۹۷	۱۵۳۷۱۵	۳۸۸۷۹	۵۴۸۰	۱۱۳۸	۲۱۲	۱۲۰	۵۰۵۳
اردبیل	۱۴۵۹۳۸	۱۰۷۲۰۳	۲۹۴۰۱	۴۳۹۵	.	۳۰۴۰	۱۸۹۹	.
اصفهان	۱۰۳۵۱۱۷	۷۹۱۶۵۱	۳۹۴۵۶	۵۹۰۸۲	۵۰۳۱۷	۴۲۳۵۲	۱۰۹۷۷	۴۱۲۸۰
البرز	۴۹۶۳۷۸	۴۰۹۹۱۵	۳۷۷۳۴	۳۸۲۲۳	۴۷۶۱	.	۵۷۴۵	.
ایلام	۷۲۰۸۴	۶۱۴۶۸	۹۶۶۳	۶۲۴	.	.	.	۳۲۹
بوشهر	۲۲۱۷۴۴	۱۵۳۴۵۵	۵۰۹۹۸	۲۷۱۴	.	۸۸۱	۱۳۳۱۵	۳۸۱
تهران	۳۲۰۰۱۱۳	۲۴۴۸۲۹۶	۲۸۳۰۶۴	۲۹۱۸۶۹	۱۰۳۰۷۶	۷۹۰۶	۲۷۶۰۵	۳۸۲۹۷
تهران (بجز شهر تهران)	۵۳۸۰۲۳	۳۲۸۴۹۳	۳۱۱۸۵	۴۶۸۰۱	۱۰۰۷۸۵	۱۳۵۸	۱۰۳	۲۹۲۹۸
شهر تهران	۲۶۶۲۰۹۰	۲۱۱۹۸۰۳	۲۵۱۸۷۹	۲۴۵۰۶۸	۲۲۹۱	۶۵۴۸	۲۷۵۰۲	۸۹۹۹
چهارمحال و بختیاری	۵۲۴۷۱	۴۴۲۸۰	۷۰۸۹	۷۵۰	۲۰۲	.	.	۱۵۰
خراسان جنوبی	۴۷۳۵۵	۳۶۱۳۵	۸۸۸	۸۰۷۲	.	.	۲۲۳۰	۳۰
خراسان رضوی	۸۰۴۰۳۹	۵۴۵۸۰۷	۱۵۴۴۲۰	۶۶۱۵۲	۱۶۴۸۹	۵۳۱۴	.	۱۵۸۵۷
خراسان شمالی	۹۱۹۷۸	۷۳۵۴۳	۱۱۷۴۹	۳۷۱۸	۶۴	۹۴۰	۱۹۶۴	.
خوزستان	۶۵۷۶۲۵	۵۱۶۳۹۶	۱۰۹۴۹۰	۱۹۴۷۱	۴۵۲۶	۴۴۲۲	۸۳۲	۲۴۸۸
زنجان	۶۵۲۹۱	۵۵۹۶۲	۴۵۶۳	۳۹۲۰	۸۴۶	.	.	.
سمنان	۷۰۳۵۱	۵۴۴۷۱	۷۲۰۴	۵۶۷۶	۳۰۰۰	.	.	.
سیستان و بلوچستان	۵۸۶۷۳	۴۴۰۴۷	۹۸۸۹	۳۵۷۴	۲۹۸	.	.	۸۶۵
فارس	۸۱۷۷۰۵	۷۰۸۶۹۱	۶۱۴۶۵	۳۷۳۶۸	۴۳۰۵	۲۱۲۴	.	۳۷۵۲
قزوین	۱۷۱۴۳۳	۸۴۵۰۹	۱۲۱۹۷	۱۸۲۹۰	۳۲۲۷۴	۱۷۵	۲۳۹۸۸	.
قم	۱۹۰۸۹۸	۱۳۴۴۵۷	۴۶۲۰۳	۹۰۵۳	.	۳۰۰	.	۸۸۵
کردستان	۱۳۰۶۴۰	۷۵۹۱۶	۱۲۱۸۵	۴۰۵۲۳	۱۶۶۲	.	۳۵۴	.
کرمان	۲۱۸۴۲۹	۱۶۵۲۵۰	۱۷۳۸۱	۲۸۴۰۶	۲۹۶۱	۷۴	.	۴۳۵۷
کرمانشاه	۲۳۰۷۵۸	۲۱۲۷۳۸	۹۹۹۵	۳۲۹۲	.	.	.	۴۷۳۳
کهگیلویه و بویراحمد	۹۳۷۴۲	۷۶۸۷۱	۱۶۵۱۵	۳۵۶
گلستان	۱۱۵۵۳۲	۵۰۲۵۵	۵۵۰۷۰	۲۵۰۶	۲۰۹۱	۲۲۲۵	.	۳۳۸۵
گیلان	۳۳۶۰۲۹	۲۷۱۷۱۵	۵۲۰۷۲	۷۱۰۵	۱۸۷	.	۴۳۱۰	۶۴۰
لرستان	۱۱۰۰۳۱	۷۷۳۳۳	۲۱۳۳۳	۶۷۴۰	۴۶۲۵	.	.	.
مازندران	۴۰۹۶۹۵	۳۲۵۱۶۲	۶۱۳۸۰	۱۵۷۸۷	۳۸۰	۶۹۸۶	.	.
مرکزی	۱۴۹۶۱۹	۸۰۷۸۸	۵۱۹۶۷	۹۰۳۸	۴۴۲۶	۴۰۰	۳۰۰۰	.
هرمزگان	۲۲۱۰۵۳	۱۳۱۹۳۸	۱۵۸۳۶	۷۲۴۱۵	.	.	.	۸۶۴
همدان	۱۲۴۷۸۹	۱۰۸۲۷۲	۹۳۲۸	۱۲۴۲	۲۰۰	۴۱۲۷	.	۱۶۲۰
یزد	۱۳۱۴۲۸	۶۳۷۹۲	۷۴۰۵	۵۹۹۳۱	.	.	.	۳۰۰

۱۰- تعداد واحد مسکونی تعیین شده در پروانه‌های احداث ساختمان برحسب مورد استفاده ساختمان و استان: پاییز ۹۳

استان (نقاط شهری)	جمع	مسکونی	مسکونی و کارگاه توأم	بازرگانی	صنعتی	آموزشی	بهداشتی یا درمانی	سایر
کل کشور	۶۵۱۰۴	۵۶۱۲۹	۱۱۸۰	۳۷۰	۱۹	۱۶۶	۱۲	۲۲۸
کل کشور (بجز شهر تهران) ...	۵۰۲۲۳	۴۲۵۷۱	۶۸۵۷	۳۷۰	۱۹	۱۶۶	۱۲	۲۲۸
آذربایجان شرقی	۴۹۳۹	۳۸۸۶	۱۰۴۸	۲	۳	۰	۰	۰
آذربایجان غربی	۱۲۰۲	۱۰۲۲	۱۷۰	۸	۰	۱	۱	۰
اردبیل	۸۷۳	۷۲۷	۱۴۵	۱	۰	۰	۰	۰
اصفهان	۶۱۵۹	۵۳۳۰	۲۳۵	۲۱۹	۱	۱۵۸	۵	۲۱۱
البرز	۲۲۹۵	۲۱۲۱	۱۶۴	۸	۰	۰	۲	۰
ایلام	۵۱۴	۴۵۸	۵۱	۳	۰	۰	۰	۲
بوشهر	۱۲۱۷	۹۹۱	۲۰۸	۱۱	۰	۴	۱	۲
تهران	۱۷۲۴۵	۱۵۷۴۸	۱۴۸۸	۲	۲	۱	۲	۲
تهران (بجز شهر تهران)	۲۳۶۴	۲۱۹۰	۱۶۵	۲	۲	۱	۲	۲
شهر تهران	۱۴۸۸۱	۱۳۵۵۸	۱۳۲۳	۰	۰	۰	۰	۰
چهارمحال و بختیاری	۳۲۱	۲۸۴	۳۵	۱	۰	۰	۰	۱
خراسان جنوبی	۲۶۱	۲۵۱	۳	۷	۰	۰	۰	۰
خراسان رضوی	۳۳۴۲	۲۸۷۵	۴۵۵	۷	۲	۰	۰	۳
خراسان شمالی	۵۶۹	۵۱۴	۵۵	۰	۰	۰	۰	۰
خوزستان	۵۰۰۱	۴۱۰۷	۸۵۳	۳۸	۲	۱	۰	۰
زنجان	۳۸۲	۳۵۵	۲۶	۱	۰	۰	۰	۰
سمنان	۳۹۵	۳۵۶	۳۹	۰	۰	۰	۰	۰
سیستان و بلوچستان	۳۳۲	۳۰۲	۲۱	۵	۳	۰	۰	۱
فارس	۴۵۲۱	۴۱۹۸	۳۱۸	۵	۰	۰	۰	۰
قزوین	۷۱۰	۶۴۳	۶۳	۲	۱	۰	۱	۰
قم	۱۱۹۱	۹۶۷	۲۲۳	۱	۰	۰	۰	۰
کردستان	۵۵۰	۴۸۱	۶۸	۱	۰	۰	۰	۰
کرمان	۱۵۱۶	۱۴۱۹	۸۱	۱۴	۱	۰	۰	۱
کرمانشاه	۱۳۹۰	۱۳۴۰	۴۷	۳	۰	۰	۰	۰
کهگیلویه و بویراحمد	۱۹۲	۱۶۱	۲۵	۶	۰	۰	۰	۰
گلستان	۱۲۵۷	۳۳۹	۹۰۳	۱۰	۲	۱	۰	۲
گیلان	۲۳۵۱	۱۹۹۳	۳۵۲	۵	۰	۰	۰	۱
لرستان	۸۶۵	۷۲۳	۱۳۸	۴	۰	۰	۰	۰
مازندران	۲۴۰۳	۲۰۳۳	۳۶۷	۳	۰	۰	۰	۰
مرکزی	۹۳۹	۵۲۷	۴۱۰	۰	۲	۰	۰	۰
هرمزگان	۱۰۱۴	۹۳۶	۷۵	۲	۰	۰	۰	۱
همدان	۸۵۴	۷۸۰	۷۲	۱	۰	۰	۰	۱
یزد	۳۰۴	۲۶۲	۴۲	۰	۰	۰	۰	۰

۱۱- تعداد پروانه‌های احداث ساختمان مسکونی برحسب مساحت زمین و استان: پاییز ۹۳

استان (نقاط شهری)	جمع	۱۰۰ مترمربع و کمتر	۱۵۰-۱۰۱ مترمربع	۲۰۰-۱۵۱ مترمربع	۲۵۰-۲۰۱ مترمربع	۳۰۰-۲۵۱ مترمربع	۵۰۰-۳۰۱ مترمربع	۵۰۱ مترمربع و بیش‌تر
کل کشور	۱۶۳۵۴	۱۱۴۹	۲۴۳۳	۴۱۴۹	۳۲۲۸	۲۲۲۴	۲۳۳۲	۸۳۹
کل کشور (بجز شهر تهران) ...	۱۴۶۴۵	۹۲۰	۲۱۱۳	۳۸۶۶	۲۹۸۲	۲۰۳۳	۲۰۱۸	۷۱۳
آذربایجان شرقی	۶۴۹	۳۳	۶۴	۲۳۰	۱۵۳	۹۱	۵۸	۲۰
آذربایجان غربی	۵۷۹	۱۴۷	۱۴۷	۱۲۱	۸۷	۴۴	۲۵	۸
اردبیل	۲۴۴	۲۸	۵۳	۶۷	۴۹	۲۲	۲۱	۴
اصفهان	۱۷۹۶	۷۶	۲۸۰	۶۴۵	۳۵۸	۱۸۹	۱۸۵	۶۳
البرز	۴۹۳	۴۹	۶۸	۹۷	۸۹	۵۴	۷۳	۶۳
ایلام	۲۷۹	۹	۳۶	۱۱۵	۵۸	۳۰	۲۶	۵
بوشهر	۵۰۰	۸	۲۳	۸۲	۱۴۷	۱۱۱	۹۲	۳۷
تهران	۲۵۱۱	۳۶۱	۵۱۴	۴۸۴	۳۰۸	۲۳۳	۳۸۶	۲۲۵
تهران (بجز شهر تهران)	۸۰۲	۱۳۲	۱۹۴	۲۰۱	۶۲	۴۲	۷۲	۹۹
شهر تهران	۱۷۰۹	۲۲۹	۳۲۰	۲۸۳	۲۴۶	۱۹۱	۳۱۴	۱۲۶
چهارمحال و بختیاری	۱۲۹	۴	۲۶	۵۵	۲۰	۱۵	۸	۱
خراسان جنوبی	۱۳۰	۱	۵	۳۹	۳۷	۲۸	۱۶	۴
خراسان رضوی	۹۹۹	۱۱۲	۱۹۱	۱۹۰	۲۰۱	۱۴۱	۱۲۲	۴۲
خراسان شمالی	۱۴۸	۱۰	۳۸	۴۹	۲۶	۱۴	۹	۲
خوزستان	۱۴۹۱	۷۶	۲۹۰	۴۰۸	۳۴۷	۱۶۳	۱۸۰	۲۷
زنجان	۱۶۷	۲۰	۳۰	۶۶	۲۱	۱۷	۱۱	۲
سمنان	۱۴۴	۳	۱۴	۵۱	۳۲	۲۵	۱۲	۷
سیستان و بلوچستان	۱۸۰	۲	۱۴	۵۰	۳۷	۲۷	۳۹	۱۱
فارس	۱۲۳۹	۱۴	۴۴	۱۹۹	۳۰۷	۲۵۶	۳۱۴	۱۰۵
قزوین	۱۸۷	۱۴	۲۶	۸۵	۳۴	۱۵	۸	۵
قم	۳۵۶	۳۶	۱۴۶	۷۹	۲۶	۴۴	۱۷	۸
کردستان	۲۲۸	۳۷	۷۰	۸۶	۲۰	۹	۶	۰
کرمان	۱۱۴۵	۵	۲۹	۱۷۱	۳۰۷	۳۰۹	۲۸۱	۴۳
کرمانشاه	۳۵۸	۲۳	۷۳	۱۵۸	۳۴	۳۳	۳۴	۳
کهگیلویه و بویراحمد	۱۲۹	۱	۵	۴۵	۳۱	۲۳	۱۶	۸
گلستان	۱۱۷	۳	۱۶	۲۹	۲۶	۱۸	۱۹	۶
گیلان	۵۷۰	۲۸	۷۳	۱۴۶	۱۲۳	۷۸	۸۹	۳۳
لرستان	۱۸۹	۱۱	۲۸	۸۶	۳۲	۲۲	۱۰	۰
مازندران	۶۲۶	۱۰	۴۵	۹۸	۱۳۵	۱۰۲	۱۶۳	۷۳
مرکزی	۱۹۲	۷	۲۱	۵۳	۵۳	۲۷	۲۲	۹
هرمزگان	۲۳۱	۲	۱۷	۴۶	۵۰	۵۹	۴۹	۸
همدان	۱۸۹	۱۸	۴۰	۵۹	۴۴	۱۱	۱۲	۵
یزد	۱۵۹	۱	۷	۶۰	۳۶	۱۴	۲۹	۱۲

۱- تعداد پروانه‌های احداث ساختمان مسکونی برحسب مساحت زیربنا و استان: پاییز ۹۳

استان (نقاط شهری)	جمع	۱۰۰ مترمربع و کمتر	۱۵۰-۱۰۱ مترمربع	۲۰۰-۱۵۱ مترمربع	۲۵۰-۲۰۱ مترمربع	۳۰۰-۲۵۱ مترمربع	۵۰۰-۳۰۱ مترمربع	۵۰۱ مترمربع و بیش‌تر
کل کشور	۱۶۳۵۴	۲۱۱۳	۲۲۹۵	۱۶۸۷	۱۲۵۴	۱۱۵۷	۲۹۶۷	۴۸۸۱
کل کشور (بجز شهر تهران) ...	۱۴۶۴۵	۲۱۱۱	۲۲۹۳	۱۶۷۲	۱۲۲۸	۱۰۸۳	۲۵۶۶	۳۶۹۲
آذربایجان شرقی	۶۴۹	۲۲	۶۴	۴۰	۳۴	۴۲	۱۳۱	۳۱۶
آذربایجان غربی	۵۷۹	۱۱۴	۱۶۳	۴۵	۶۰	۶۷	۷۹	۵۱
اردبیل	۲۴۴	۴۲	۳۳	۱۷	۲۴	۱۲	۲۹	۸۷
اصفهان	۱۷۹۶	۱۰۸	۲۸۰	۱۷۵	۲۲۳	۲۰۲	۳۸۱	۴۲۷
البرز	۴۹۳	۱۴	۲۵	۳۳	۳۰	۳۱	۶۷	۲۹۳
ایلام	۲۷۹	۱۳۷	۵۵	۱۱	۱۰	۱۷	۲۵	۲۴
بوشهر	۵۰۰	۴۱	۹۹	۱۳۴	۴۴	۳۰	۵۷	۹۵
تهران	۲۵۱۱	۴۸	۶۰	۹۰	۱۰۹	۱۵۷	۶۸۸	۱۳۵۹
تهران (بجز شهر تهران)	۸۰۲	۴۶	۵۸	۷۵	۸۳	۸۳	۲۸۷	۱۷۰
شهر تهران	۱۷۰۹	۲	۲	۱۵	۲۶	۷۴	۴۰۱	۱۱۸۹
چهارمحال و بختیاری	۱۲۹	۲۰	۱۴	۱۵	۱۱	۱۵	۳۲	۲۲
خراسان جنوبی	۱۳۰	۱۴	۳۳	۲۰	۱۴	۱۰	۲۰	۱۹
خراسان رضوی	۹۹۹	۱۷۵	۱۰۱	۸۲	۸۷	۴۵	۱۲۶	۳۸۳
خراسان شمالی	۱۴۸	۴۱	۱۷	۸	۱۰	۱۵	۲۶	۳۱
خوزستان	۱۴۹۱	۲۸۸	۳۴۷	۲۰۷	۹۳	۱۱۳	۱۹۹	۲۴۴
زنجان	۱۶۷	۳۴	۲۷	۲۱	۱۵	۱۳	۲۸	۲۹
سمنان	۱۴۴	۱۵	۱۸	۲۱	۱۱	۱۲	۳۵	۳۲
سیستان و بلوچستان	۱۸۰	۵۲	۳۸	۲۰	۱۱	۶	۳۵	۱۸
فارس	۱۲۳۹	۴۲	۲۱۶	۲۲۶	۸۴	۸۲	۱۸۶	۴۰۳
قزوین	۱۸۷	۱۳	۱۱	۹	۱۴	۱۳	۷۸	۴۹
قم	۳۵۶	۵۸	۵۳	۴۱	۳۸	۲۴	۸۴	۵۸
کردستان	۲۲۸	۲۰	۳۶	۲۷	۳۴	۲۵	۴۹	۳۷
کرمان	۱۱۴۵	۵۶۸	۲۲۲	۱۵۹	۵۸	۳۱	۷۰	۲۷
کرمانشاه	۳۵۸	۲۲	۵۰	۳۸	۴۸	۲۲	۶۲	۱۱۶
کهگیلویه و بویراحمد	۱۲۹	۹	۵۳	۳۰	۱۲	۶	۱۱	۸
گلستان	۱۱۷	۱۳	۱۶	۱۴	۶	۱۱	۲۱	۳۶
گیلان	۵۷۰	۶۴	۳۶	۴۹	۴۳	۳۱	۱۴۸	۱۹۹
لرستان	۱۸۹	۱۲	۴۱	۲۴	۱۵	۱۹	۳۲	۴۶
مازندران	۶۲۶	۵۲	۴۹	۴۵	۴۸	۵۸	۱۳۱	۲۴۳
مرکزی	۱۹۲	۱۶	۲۳	۱۸	۲۰	۱۳	۴۸	۵۴
هرمزگان	۲۳۱	۴۰	۶۰	۲۰	۹	۱۲	۲۶	۶۴
همدان	۱۸۹	۱۶	۱۵	۱۰	۱۶	۱۰	۲۹	۹۳
یزد	۱۵۹	۳	۳۰	۳۸	۲۳	۱۳	۳۴	۱۸

۱۳- تعداد پروانه‌های احداث ساختمان مسکونی برحسب تعداد طبقات ساختمان و استان: پاییز ۹۳

استان (نقاط شهری)	جمع	۱ طبقه	۲ طبقه	۳ طبقه	۴ طبقه	۵ طبقه و بیش تر
کل کشور.....	۱۶۳۵۴	۴۶۶۶	۳۴۰۷	۲۱۵۴	۱۸۱۵	۴۳۱۲
کل کشور (بجز شهر تهران)....	۱۴۶۴۵	۴۶۶۴	۳۴۰۴	۲۱۳۹	۱۶۹۴	۲۷۴۴
آذربایجان شرقی.....	۶۴۹	۹۳	۹۴	۱۰۴	۸۳	۲۷۵
آذربایجان غربی.....	۵۷۹	۱۱۹	۲۹۲	۹۲	۳۲	۴۴
اردبیل.....	۲۴۴	۶۳	۴۷	۳۹	۱۷	۷۸
اصفهان.....	۱۷۹۶	۳۹۰	۵۸۰	۴۱۵	۱۶۳	۲۴۸
البرز.....	۴۹۳	۱۴	۹۴	۷۸	۷۱	۲۳۶
ایلام.....	۲۷۹	۲۰۰	۲۷	۲۶	۱۶	۱۰
بوشهر.....	۵۰۰	۲۶۹	۱۱۴	۴۴	۶۰	۱۳
تهران.....	۲۵۱۱	۲۸	۹۹	۲۸۹	۳۹۳	۱۷۰۲
تهران (بجز شهر تهران).....	۸۰۲	۲۶	۹۶	۲۷۴	۲۷۲	۱۳۴
شهر تهران.....	۱۷۰۹	۲	۳	۱۵	۱۲۱	۱۵۶۸
چهارمحال و بختیاری.....	۱۲۹	۳۴	۲۶	۳۷	۱۹	۱۳
خراسان جنوبی.....	۱۳۰	۵۰	۴۸	۱۷	۹	۶
خراسان رضوی.....	۹۹۹	۲۲۳	۱۱۷	۶۹	۱۸۰	۴۱۰
خراسان شمالی.....	۱۴۸	۵۴	۳۰	۲۲	۲۶	۱۶
خوزستان.....	۱۴۹۱	۶۹۹	۴۶۸	۸۴	۳۵	۲۰۵
زنجان.....	۱۶۷	۶۱	۳۹	۲۹	۱۱	۲۷
سمنان.....	۱۴۴	۳۹	۴۵	۳۰	۱۳	۱۷
سیستان و بلوچستان.....	۱۸۰	۱۰۴	۳۶	۲۵	۱۲	۳
فارس.....	۱۲۳۹	۴۷۳	۲۶۹	۱۱۳	۱۱۳	۲۷۱
قزوین.....	۱۸۷	۲۱	۲۵	۳۱	۸۶	۲۴
قم.....	۳۵۶	۸۲	۱۰۵	۵۱	۶۹	۴۹
کردستان.....	۲۲۸	۳۴	۸۴	۵۸	۲۸	۲۴
کرمان.....	۱۱۴۵	۹۶۷	۱۳۱	۳۰	۷	۱۰
کرمانشاه.....	۳۵۸	۶۱	۹۵	۶۹	۳۰	۱۰۳
کهگیلویه و بویراحمد.....	۱۲۹	۹۲	۲۰	۱۵	۲	۰
گلستان.....	۱۱۷	۲۸	۳۶	۱۹	۱۲	۲۲
گیلان.....	۵۷۰	۸۶	۱۱۸	۶۵	۱۰۹	۱۹۲
لرستان.....	۱۸۹	۵۳	۴۵	۴۱	۱۶	۳۴
مازندران.....	۶۲۶	۹۳	۱۶۵	۱۴۷	۱۱۳	۱۰۸
مرکزی.....	۱۹۲	۴۲	۴۳	۴۵	۲۹	۳۳
هرمزگان.....	۲۳۱	۱۲۱	۳۱	۲۱	۹	۴۹
همدان.....	۱۸۹	۲۷	۲۵	۲۷	۲۶	۸۴
یزد.....	۱۵۹	۴۶	۵۹	۲۲	۲۶	۶

۱۴- تعداد پروانه‌های احداث ساختمان مسکونی برحسب نوع اسکلت و مصالح عمده به‌کار رفته در ساختمان و استان: پاییز ۹۳

استان (نقاط شهری)	کل	فلزی	بتون آرمه	سایر			
				جمع	آجر و آهن	آجر و چوب	بلوک سیمانی
کل کشور	۱۶۳۵۴	۳۷۱۹	۱۷۴۷	۳۸۸۸	۳۵۱۷	۹۶	۲۵۳
کل کشور (بجز شهر تهران) ...	۱۴۶۴۵	۳۰۷۳	۷۶۸۴	۳۸۸۸	۳۵۱۷	۹۶	۲۵۳
آذربایجان شرقی	۶۴۹	۲۶	۵۷۱	۵۲	۵۰	۱	۱
آذربایجان غربی	۵۷۹	۸۱	۳۹۴	۱۰۴	۹۳	۰	۱۰
اردبیل	۲۴۴	۶۱	۱۶۳	۲۰	۲۰	۰	۰
اصفهان	۱۷۹۶	۱۱۵	۱۲۰۰	۴۸۱	۴۲۳	۹	۴۹
البرز	۴۹۳	۵۰	۴۴۳	۰	۰	۰	۰
ایلام	۲۷۹	۴	۶۷	۲۰۸	۲۰۶	۱	۱
بوشهر	۵۰۰	۲	۲۷۰	۲۲۸	۱۰۲	۲۱	۱۰۵
تهران	۲۵۱۱	۸۴۹	۱۶۵۱	۱۱	۴	۰	۰
تهران (بجز شهر تهران)	۸۰۲	۲۰۳	۵۸۸	۱۱	۴	۰	۰
شهر تهران	۱۷۰۹	۶۴۶	۱۰۶۳	۰	۰	۰	۰
چهارمحال و بختیاری	۱۲۹	۰	۱۲۱	۸	۷	۰	۱
خراسان جنوبی	۱۳۰	۱۱۴	۹	۷	۷	۰	۰
خراسان رضوی	۹۹۹	۹۶۴	۱۵	۲۰	۱۳	۰	۱
خراسان شمالی	۱۴۸	۱۸	۱۰۷	۲۳	۲۳	۰	۰
خوزستان	۱۴۹۱	۶۵	۴۵۴	۹۷۲	۹۴۱	۲۱	۹
زنجان	۱۶۷	۲۶	۱۲۵	۱۶	۱۶	۰	۰
سمنان	۱۴۴	۳۳	۸۸	۲۳	۲۳	۰	۰
سیستان و بلوچستان	۱۸۰	۳۹	۶۱	۸۰	۸۰	۰	۰
فارس	۱۲۲۹	۲۵۹	۳۲۰	۶۶۰	۵۸۲	۳۹	۳۷
قزوین	۱۸۷	۲۴	۱۶۳	۰	۰	۰	۰
قم	۳۵۶	۱۱۵	۱۲۴	۱۱۷	۱۱۷	۰	۰
کردستان	۲۲۸	۵۸	۱۲۰	۵۰	۴۹	۰	۱
کرمان	۱۱۴۵	۳۳۷	۳۶۲	۴۴۶	۴۳۸	۰	۸
کرمانشاه	۳۵۸	۱۲۰	۱۷۳	۶۵	۶۴	۱	۰
کهگیلویه و بویراحمد	۱۲۹	۵	۹۰	۳۴	۲۳	۲	۹
گلستان	۱۱۷	۱	۱۱۶	۰	۰	۰	۰
گیلان	۵۷۰	۸	۵۵۶	۶	۰	۱	۵
لرستان	۱۸۹	۱۶۴	۱۶	۹	۹	۰	۰
مازندران	۶۲۶	۴	۶۱۵	۷	۶	۰	۰
مرکزی	۱۹۲	۷۰	۱۲۰	۲	۲	۰	۰
هرمزگان	۲۳۱	۰	۱۳۲	۹۹	۸۱	۰	۱۵
همدان	۱۸۹	۱۰۳	۷۰	۱۶	۱۵	۰	۱
یزد	۱۵۹	۴	۳۱	۱۲۴	۱۲۳	۰	۰

۱۵- تعداد پروانه‌های احداث ساختمان مسکونی برحسب تعداد واحد مسکونی و استان: پاییز ۹۳

استان (نقاط شهری)	جمع	۱ واحد	۲ واحد	۳ واحد	۴ واحد	۵ واحد و بیش‌تر
کل کشور	۱۶۳۵۴	۶۴۳۷	۳۴۰۴	۱۷۳۲	۱۵۳۶	۲۲۴۵
کل کشور (بجز شهر تهران) ...	۱۴۶۴۵	۶۴۲۵	۳۳۵۰	۱۴۹۶	۱۱۳۷	۲۲۳۷
آذربایجان شرقی	۶۴۹	۱۴۱	۱۳۱	۶۶	۵۶	۲۵۵
آذربایجان غربی	۵۷۹	۳۳۹	۱۶۲	۳۸	۱۰	۳۰
اردبیل	۲۴۴	۸۸	۵۸	۱۸	۲۲	۵۸
اصفهان	۱۷۹۶	۴۹۱	۶۶۲	۲۶۷	۱۵۶	۲۲۰
البرز	۴۹۳	۹۸	۷۷	۴۷	۱۴۳	۱۲۸
ایلام	۲۷۹	۲۱۶	۳۱	۱۳	۶	۱۳
بوشهر	۵۰۰	۳۰۸	۹۰	۴۳	۱۷	۴۲
تهران	۲۵۱۱	۲۳۹	۳۳۳	۳۹۶	۴۵۶	۱۰۸۷
تهران (بجز شهر تهران)	۸۰۲	۲۲۷	۲۷۹	۱۶۰	۵۷	۷۹
شهر تهران	۱۷۰۹	۱۲	۵۴	۲۳۶	۳۹۹	۱۰۰۸
چهارمحال و بختیاری	۱۲۹	۳۸	۵۷	۱۵	۱۵	۴
خراسان جنوبی	۱۳۰	۵۶	۵۰	۱۲	۶	۶
خراسان رضوی	۹۹۹	۳۹۲	۲۰۲	۱۲۹	۱۱۰	۱۶۶
خراسان شمالی	۱۴۸	۶۶	۳۹	۱۸	۶	۱۹
خوزستان	۱۴۹۱	۷۵۴	۲۸۲	۵۱	۱۸۸	۲۱۶
زنجان	۱۶۷	۸۷	۴۶	۱۴	۵	۱۵
سمنان	۱۴۴	۶۹	۳۳	۱۱	۹	۲۲
سیستان و بلوچستان	۱۸۰	۱۱۷	۳۱	۱۸	۷	۷
فارس	۱۲۲۹	۵۹۷	۲۴۲	۷۲	۵۷	۲۷۱
قزوین	۱۸۷	۴۰	۳۴	۵۵	۱۸	۴۰
قم	۳۵۶	۱۲۸	۱۰۱	۶۸	۱۸	۴۱
کردستان	۲۲۸	۸۳	۹۰	۲۶	۲۱	۸
کرمان	۱۱۴۵	۹۸۲	۱۱۴	۲۹	۷	۱۳
کرمانشاه	۳۵۸	۹۶	۱۱۰	۴۹	۱۸	۸۵
کهگیلویه و بویراحمد	۱۲۹	۱۰۷	۱۶	۴	۰	۲
گلستان	۱۱۷	۵۴	۲۰	۱۱	۹	۲۳
گیلان	۵۷۰	۱۵۷	۱۰۹	۱۰۱	۷۳	۱۳۰
لرستان	۱۸۹	۵۷	۴۹	۲۲	۱۳	۴۸
مازندران	۶۲۶	۲۵۱	۱۰۶	۸۶	۴۱	۱۴۲
مرکزی	۱۹۲	۶۴	۵۹	۲۳	۱۰	۳۶
هرمزگان	۲۳۱	۱۳۰	۳۵	۸	۲۲	۳۶
همدان	۱۸۹	۴۳	۳۲	۲۱	۱۶	۷۷
یزد	۱۵۹	۱۴۹	۳	۱	۱	۵