


ریاست جمهوری  
سازمان مدیریت و برنامه‌ریزی کشور  
مرکز آمار ایران

**اطلاعات پروانه‌های ساختمانی  
صادر شده توسط شهرداری‌های کشور  
زمستان ۱۳۹۳**

مرکز آمار ایران



نشانه‌های نشریات مرکز آمار ایران	□
آمار گردآوری نشده است.	-
آمار در دسترس نیست.	000
ذاتاً یا عملاً وجود ندارد.	×
جمع و محاسبه غیر ممکن یا بی‌معنی است.	××
رقم کمتر از نصف واحد است.	
رقم (نسبت) ناچیز و قابل صرف نظر کردن است.	//
رقم غیر قطعی است.	*
رقم جنبه تخمینی دارد.	**
به دلیل حفظ محرمانگی، رقم قابل انتشار نیست.	⊙

اختلاف در سرجمع‌ها به علت سراسر کردن ارقام است. محاسبه نسبت‌ها و شاخص‌ها قبل از سراسر کردن ارقام صورت گرفته است.

## مقدمه

گردآوری و تهیه‌ی آمار و اطلاعات صحیح و قابل استناد یکی از گام‌های اساسی در فرایند برنامه‌ریزی است. نیاز برنامه‌ریزان شهری به آمار و اطلاعات در بخش ساختمان و مسکن و نیز اهمیت ویژه‌ی این بخش در اقتصاد کشور، همکاران مرکز آمار ایران را بر آن داشت تا گوشه‌ای از این نیازها را با استفاده از گردآوری برخی اطلاعات ثبت شده در پروانه‌های ساختمانی تامین کنند. طرح گردآوری اطلاعات پروانه‌های ساختمانی صادر شده توسط شهرداری‌های کشور با هدف اصلی تعیین میزان ساخت و ساز ساختمان در نقاط شهری کشور و نیز تعیین برخی مشخصات آن‌ها از سال ۱۳۵۸ به اجرا گذاشته شد.

نشریه‌ی حاضر، نتایج این طرح در فصل زمستان سال ۱۳۹۳ را به تفکیک هر یک از استان‌های کشور و نیز شهر تهران ارائه می‌دهد. این نشریه شامل ۱۵ جدول است که اطلاعاتی نظیر تعداد پروانه‌های صادر شده برای احداث ساختمان، تعداد واحد مسکونی پیش‌بینی شده در این پروانه‌ها، مساحت زمین و زیربنا و... را در برمی‌گیرد.

در استفاده از اطلاعات آماری این نشریه، توجه به این نکته ضروری است که آمار و اطلاعات مربوط به مشخصات فیزیکی ساختمان‌ها و تعداد واحد مسکونی آن‌ها، در مرحله قبل از احداث ساختمان و بر پایه اطلاعات مندرج در پروانه‌های ساختمانی صادره از سوی شهرداری‌ها، گردآوری و در این نشریه ارائه شده است.

این نشریه در دفتر آمارهای صنعت، معدن و زیربنایی مرکز آمار ایران توسط کارشناسان گروه آمارهای مسکن و ساختمان با همکاری شهرداری‌های تمام شهرهای کشور و دفتر آمار و اطلاعات استانداری‌های سراسر کشور تهیه شده است.

## فهرست مندرجات

صفحه	عنوان
۵	مقدمه
۹	گزیده یافته‌های آماری
۹	الف- شهر تهران
۱۱	ب- نقاط شهری کشور
۱۵	نمودارها
۱۷	نمودار ۱- مقایسه تعداد پروانه‌های ساختمانی صادر شده برای احداث ساختمان توسط شهرداری‌های کل کشور و تعداد واحد مسکونی پیش‌بینی شده در آن‌ها در زمستان ۱۳۹۳ و زمستان ۱۳۹۲
۱۷	نمودار ۲- مقایسه تعداد پروانه‌های ساختمانی صادر شده برای احداث ساختمان توسط شهرداری تهران و تعداد واحد مسکونی پیش‌بینی شده در آن‌ها در زمستان ۱۳۹۳ و زمستان ۱۳۹۲
۱۸	نمودار ۳- مقایسه سهم مساحت زیربنای پروانه‌های احداث ساختمان در شهر تهران با سایر شهرهای کشور- زمستان ۱۳۹۳
۱۸	نمودار ۴- مقایسه سهم تعداد واحد مسکونی پروانه‌های احداث ساختمان در شهر تهران با سایر شهرهای کشور- زمستان ۱۳۹۳
۱۹	جدول‌های آماری
۲۱	۱- تعداد پروانه‌های ساختمانی برحسب نوع پروانه، بخش متقاضی و استان: زمستان ۱۳۹۳
۲۲	۲- مساحت زیربنای تعیین شده در پروانه‌های ساختمانی برحسب نوع پروانه، بخش متقاضی و استان: زمستان ۱۳۹۳
۲۳	۳- تعداد واحد مسکونی تعیین شده در پروانه‌های ساختمانی برحسب نوع پروانه، بخش متقاضی و استان: زمستان ۱۳۹۳
۲۴	۴- تعداد پروانه و مساحت زمین در پروانه‌های احداث ساختمان برحسب وضع زمین و استان: زمستان ۱۳۹۳
۲۵	۵- تعداد پروانه‌های احداث ساختمان برحسب تعداد طبقات ساختمان و استان: زمستان ۱۳۹۳
۲۶	۶- تعداد پروانه‌های احداث ساختمان برحسب نوع اسکلت و مصالح عمده به کار رفته در ساختمان و استان: زمستان ۱۳۹۳
۲۷	۷- تعداد پروانه‌های احداث ساختمان برحسب مورد استفاده ساختمان و استان: زمستان ۱۳۹۳
۲۸	۸- مساحت زمین در پروانه‌های احداث ساختمان برحسب مورد استفاده ساختمان و استان: زمستان ۱۳۹۳
۲۹	۹- مساحت زیربنا در پروانه‌های احداث ساختمان برحسب مورد استفاده ساختمان و استان: زمستان ۱۳۹۳
۳۰	۱۰- تعداد واحد مسکونی تعیین شده در پروانه‌های احداث ساختمان برحسب مورد استفاده ساختمان و استان: زمستان ۱۳۹۳
۳۱	۱۱- تعداد پروانه‌های احداث ساختمان مسکونی برحسب مساحت زمین و استان: زمستان ۱۳۹۳
۳۲	۱۲- تعداد پروانه‌های احداث ساختمان مسکونی برحسب مساحت زیربنا و استان: زمستان ۱۳۹۳
۳۳	۱۳- تعداد پروانه‌های احداث ساختمان مسکونی برحسب تعداد طبقات ساختمان و استان: زمستان ۱۳۹۳
۳۴	۱۴- تعداد پروانه‌های احداث ساختمان مسکونی برحسب نوع اسکلت و مصالح عمده به کار رفته در ساختمان و استان: زمستان ۱۳۹۳
۳۵	۱۵- تعداد پروانه‌های احداث ساختمان مسکونی برحسب تعداد واحد مسکونی و استان: زمستان ۱۳۹۳

## گزیده یافته‌های آماری

به دلیل اهمیت اطلاعات شهر تهران و به منظور حفظ قابلیت مقایسه اطلاعات با دوره‌های قبل، آمار مربوط به شهر تهران، به صورت سطری جداگانه در ذیل استان تهران در جداول ۱ تا ۱۵ ارائه شده است. بر همین اساس، خلاصه یافته‌های این نشریه نیز در دو بخش "الف" برای شهر تهران و "ب" برای نقاط شهری کل کشور، تهیه شده است که به شرح زیر ارائه می‌شود.

### الف - شهر تهران

در زمستان سال ۱۳۹۳، تعداد پروانه‌ی ساختمانی توسط شهرداری تهران صادر شده است که نسبت به فصل گذشته حدود ۲۶/۷ درصد افزایش و نسبت به فصل مشابه سال گذشته حدود ۳۳/۴ درصد کاهش داشته است. این تعداد پروانه حدود ۵/۰ درصد از کل پروانه‌های ساختمانی کشور را تشکیل می‌دهد. از کل پروانه‌های صادر شده ۱۱ پروانه (۰/۵ درصد) مربوط به افزایش بنا و ۲۴۰۶ پروانه (۹۹/۵ درصد) مربوط به احداث ساختمان بوده است که پروانه‌های صادر شده برای احداث ساختمان نسبت به فصل گذشته حدود ۲۶/۸ درصد افزایش و نسبت به فصل مشابه سال گذشته حدود ۳۳/۲ درصد کاهش داشته است.

مجموع مساحت زیربنای تعیین شده در پروانه‌های صادر شده برای احداث ساختمان از سوی شهرداری تهران در زمستان سال ۱۳۹۳ حدود ۳۹۰۷/۹ هزار مترمربع بوده است که نسبت به فصل گذشته حدود ۴۶/۸ درصد افزایش و نسبت به فصل مشابه سال گذشته حدود ۴۴/۵ درصد کاهش داشته است و در حدود ۱۸/۱ درصد از مجموع کل زیربنای تعیین شده در پروانه‌های صادر شده برای احداث ساختمان از سوی شهرداری‌های کشور را تشکیل می‌دهد. همچنین متوسط مساحت زیربنا در پروانه‌های احداث ساختمان حدود ۱۶۲۴ مترمربع و در پروانه‌های احداث ساختمان مسکونی حدود ۱۲۲۳ مترمربع بوده است.

تعداد واحدهای مسکونی پیش‌بینی شده در پروانه‌های صادر شده برای احداث ساختمان از سوی شهرداری تهران در زمستان سال ۱۳۹۳ بالغ بر ۱۹۳۹۴ واحد بوده است که نسبت به فصل گذشته حدود ۳۰/۳ درصد افزایش و نسبت به فصل مشابه سال گذشته حدود ۲۹/۱ درصد کاهش داشته است. این تعداد واحد مسکونی، ۱۶/۸ درصد از واحدهای مسکونی پیش‌بینی شده در پروانه‌های احداث ساختمان صادر شده از سوی شهرداری‌های کشور را تشکیل می‌دهد. با توجه به تعداد پروانه‌های صادر شده برای احداث ساختمان در شهر تهران، متوسط تعداد واحد مسکونی در پروانه‌های احداث ساختمان ۸/۱ واحد و در پروانه‌های احداث ساختمان مسکونی نیز ۷/۸ واحد بوده است.

مجموع مساحت زمین پروانه‌های صادر شده برای احداث ساختمان در حدود ۸۲۰/۶ هزار مترمربع بوده است که نسبت به فصل گذشته حدود ۴۴/۶ درصد افزایش و نسبت به فصل مشابه سال گذشته ۶۹/۴ درصد کاهش داشته است. متوسط مساحت زمین در پروانه‌های احداث ساختمان ۳۴۱ مترمربع و در پروانه‌های احداث ساختمان مسکونی حدود ۲۷۳ مترمربع بوده است.

الف-۱- تعداد و درصد پروانه‌های ساختمانی برحسب نوع پروانه و بخش متقاضی: زمستان ۱۳۹۳

شرح	کل	پروانه احداث ساختمان				پروانه افزایش بنا			
		جمع	خصوصی	تعاونی	دولتی	جمع	خصوصی	تعاونی	دولتی
تعداد.....	۲۴۱۷	۲۴۰۶	۲۳۴۶	۳	۵۷	۱۱	۱۰	۰	۱
درصد.....	۱۰۰/۰	۹۹/۵	۹۷/۱	۰/۱	۲/۴	۰/۵	۰/۴	۰/۰	۰/۰

الف-۲- تعداد پروانه‌های احداث ساختمان، مساحت زیربنا، مساحت زمین و تعداد واحدهای مسکونی پیش‌بینی شده در آن‌ها: زمستان ۱۳۹۳

شرح	تعداد پروانه	مساحت زیربنا (هزار مترمربع)	مساحت زمین (هزار مترمربع)	تعداد واحد مسکونی
مقدار.....	۲۴۰۶	۳۹۰۷/۹	۸۲۰/۶	۱۹۳۹۴

از مجموع پروانه‌های صادره برای احداث ساختمان‌های مسکونی، ۰/۱ درصد برای احداث ساختمان‌های یک طبقه، ۰/۰ درصد برای احداث ساختمان‌های دو طبقه، ۰/۹ درصد برای احداث ساختمان‌های سه طبقه، ۵/۲ درصد برای احداث ساختمان‌های چهار طبقه و ۹۳/۸ درصد برای احداث ساختمان‌های پنج طبقه و بیش‌تر بوده است.

ب- تعداد و درصد پروانه‌های احداث ساختمان مسکونی برحسب تعداد طبقات: زمستان ۱۳۹۳

شرح	کل	۱ طبقه	۲ طبقه	۳ طبقه	۴ طبقه	۵ طبقه و بیش‌تر
تعداد.....	۲۱۶۳	۳	۰	۱۹	۱۱۳	۲۰۲۸
درصد.....	۱۰۰/۰	۰/۱	۰/۰	۰/۹	۵/۲	۹۳/۸

پروانه‌های صادر شده برای احداث ساختمان‌های مسکونی برحسب نوع اسکلت و مصالح عمده‌ی به‌کار رفته در بنای آن‌ها نشان می‌دهد که ۳۵/۳ درصد این پروانه‌ها برای احداث ساختمان‌های اسکلت فلزی و ۶۴/۶ درصد برای احداث ساختمان‌های بتون آرمه بوده است.

ب- تعداد و درصد پروانه‌های احداث ساختمان مسکونی برحسب نوع اسکلت و مصالح عمده‌ی به‌کار رفته در بنا: زمستان ۱۳۹۳

شرح	کل	فلزی	بتون آرمه	سایر				
				جمع	آجر و آهن	آجر و چوب	بلوک سیمانی	سایر
تعداد.....	۲۱۶۳	۷۶۴	۱۳۹۸	۱	۱	۰	۰	۰
درصد.....	۱۰۰/۰	۳۵/۳	۶۴/۶	۰/۰	۰/۰	۰/۰	۰/۰	۰/۰

ب- نقاط شهری کشور

در زمستان سال ۱۳۹۳، تعداد ۴۸۰۸۵ پروانه‌ی ساختمانی توسط شهرداری‌های کشور صادر شده است که نسبت به فصل گذشته حدود ۱۱۱/۳ درصد افزایش و نسبت به فصل مشابه سال گذشته حدود ۲۳/۴ درصد کاهش داشته است. از کل پروانه‌های صادر شده ۴۶۵۶ پروانه (۹/۷ درصد) مربوط به افزایش بنا و ۴۳۴۲۹ پروانه (۹۰/۳ درصد) مربوط به احداث ساختمان بوده است که پروانه‌های صادر شده برای احداث ساختمان نسبت به فصل گذشته حدود ۱۲۱/۴ درصد افزایش و نسبت به فصل مشابه سال گذشته حدود ۲۵/۴ درصد کاهش داشته است. مجموع مساحت زیربنای پروانه‌های صادر شده برای احداث ساختمان در حدود ۲۱۵۴۲/۲ هزار مترمربع بوده است که نسبت به فصل گذشته ۸۷/۶ درصد افزایش و نسبت به فصل مشابه سال گذشته حدود ۳۸/۶ درصد کاهش داشته است. متوسط مساحت زیربنا در پروانه‌های احداث ساختمان ۴۹۶ مترمربع و در پروانه‌های احداث ساختمان مسکونی ۴۲۴ متر مربع بوده است.

تعداد واحد مسکونی پیش‌بینی شده در پروانه‌های صادر شده برای احداث ساختمان در زمستان سال ۱۳۹۳ بالغ بر ۱۱۵۴۳۴ واحد بوده است که نسبت به فصل گذشته حدود ۷۷/۳ درصد افزایش و نسبت به فصل مشابه سال گذشته حدود ۳۷/۷ درصد کاهش داشته است. با توجه به تعداد پروانه‌های صادر شده برای احداث ساختمان، متوسط تعداد واحد مسکونی در پروانه‌های احداث ساختمان ۲/۷ واحد و در پروانه‌های احداث ساختمان مسکونی ۲/۸ واحد بوده است.

مجموع مساحت زمین پروانه‌های صادر شده برای احداث ساختمان در حدود ۱۴۷۰۵/۰ هزار مترمربع بوده است که نسبت به فصل گذشته حدود ۸۶/۸ درصد افزایش و نسبت به فصل مشابه سال قبل ۲۹/۲ درصد کاهش داشته است. متوسط مساحت زمین در پروانه‌های احداث ساختمان ۳۳۹ مترمربع و در پروانه‌های احداث ساختمان مسکونی ۲۷۸ مترمربع بوده است.

ت-۱- تعداد و درصد پروانه‌های ساختمانی بر حسب نوع پروانه و بخش متقاضی: زمستان ۱۳۹۳

شرح	کل	پروانه احداث ساختمان				پروانه افزایش بنا			
		جمع	خصوصی	تعاونی	دولتی	جمع	خصوصی	تعاونی	دولتی
تعداد.....	۴۸۰۸۵	۴۳۴۲۹	۴۲۷۱۶	۲۲۰	۴۹۳	۴۶۵۶	۴۶۲۰	۹	۲۷
درصد.....	۱۰۰/۰	۹۰/۳	۸۸/۸	۰/۵	۱/۰	۹/۷	۹/۶	۰/۰	۰/۱

ت-۲- تعداد پروانه‌های احداث ساختمان، مساحت زیربنا، مساحت زمین و تعداد واحدهای مسکونی پیش‌بینی شده در آن‌ها:

زمستان ۱۳۹۳

شرح	تعداد پروانه	مساحت زیربنا (هزار مترمربع)	مساحت زمین (هزار مترمربع)	تعداد واحد مسکونی
مقدار.....	۴۳۴۲۹	۲۱۵۴۲/۲	۱۴۷۰۵/۰	۱۱۵۴۳۴

۱۲ ————— اطلاعات پروانه‌های ساختمانی صادر شده توسط شهرداری‌های کشور - زمستان ۱۳۹۳

از مجموع پروانه‌های صادره برای احداث ساختمان‌های مسکونی، در حدود ۳۰/۷ درصد برای احداث ساختمان‌های یک طبقه، ۲۷/۷ درصد برای احداث ساختمان‌های دو طبقه، ۱۵/۳ درصد برای احداث ساختمان‌های سه طبقه، ۹/۶ درصد برای احداث ساختمان‌های چهار طبقه و ۱۶/۸ درصد برای احداث ساختمان‌های پنج طبقه و بیش تر است.

ث- تعداد و درصد پروانه‌های احداث ساختمان مسکونی برحسب تعداد طبقات ساختمان: زمستان ۱۳۹۳

شرح	کل	۱ طبقه	۲ طبقه	۳ طبقه	۴ طبقه	۵ طبقه و بیش تر
تعداد.....	۳۵۶۰۶	۱۰۹۲۲	۹۸۷۱	۵۴۴۰	۳۴۰۲	۵۹۷۱
درصد.....	۱۰۰/۰	۳۰/۷	۲۷/۷	۱۵/۳	۹/۶	۱۶/۸

پروانه‌های صادر شده برای احداث ساختمان‌های مسکونی برحسب نوع اسکلت و مصالح عمده‌ی به کار رفته در بنای آن‌ها نشان می‌دهد که ۱۹/۴ درصد این پروانه‌ها برای احداث ساختمان‌های اسکلت فلزی، ۵۵/۹ درصد برای احداث ساختمان‌های بتون‌آرمه، ۲۲/۹ درصد برای احداث ساختمان‌هایی با آجر و آهن و ۱/۸ درصد برای احداث ساختمان‌هایی با سایر مصالح بوده است.

ج- تعداد و درصد پروانه‌های احداث ساختمان مسکونی برحسب نوع اسکلت و مصالح عمده‌ی به کار رفته در بنا: زمستان ۱۳۹۳

شرح	کل	فلزی	بتون‌آرمه	سایر				
				جمع	آجر و آهن	آجر و چوب	بلوک سیمانی	سایر
تعداد	۳۵۶۰۶	۶۹۰۰	۱۹۹۰۸	۸۷۹۸	۸۱۳۹	۶۸	۵۹۰	۱
درصد	۱۰۰/۰	۱۹/۴	۵۵/۹	۲۴/۷	۲۲/۹	۰/۲	۱/۷	۰/۰

آمارهای ارایه شده در این نشریه، ویژگی‌های عمومی و کلی یاد شده را به طور تفصیلی به تفکیک هر یک از استان‌ها و شهرهای کشور نشان می‌دهد.

مرکز آمار ایران



I- تعداد پروانه‌های ساختمانی صادر شده برای احداث ساختمان (شامل پروانه ساختمان و تخریب و نوسازی) برحسب تعداد طبقات، مساحت زیربنا، مساحت زمین و تعداد واحدهای مسکونی پیش‌بینی شده به تفکیک منطقه در شهر تهران: زمستان ۱۳۹۳

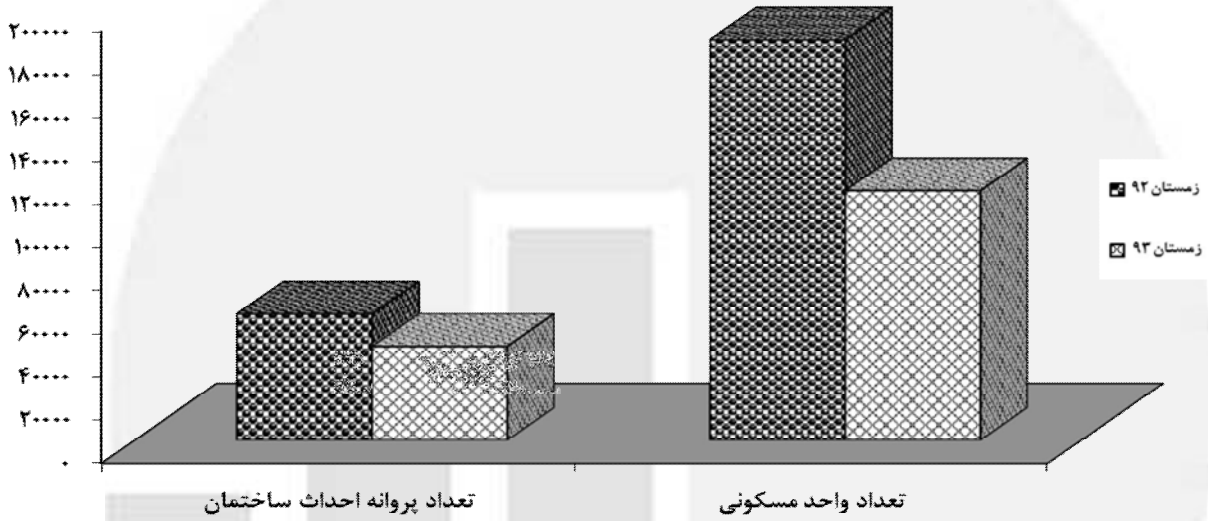
منطقه	کل	۱ طبقه	۲ طبقه	۳ طبقه	۴ طبقه	۵ طبقه و بیش‌تر	مساحت زیربنا	مساحت زمین	واحد مسکونی
شهر تهران.....	۲۴۰۶	۱۳	۱۱	۲۶	۱۲۸	۲۲۲۸	۳۹۰۷۸۵۸	۸۲۰۵۵۸	۱۹۳۹۴
منطقه ۱.....	۸۵	۰	۲	۲	۰	۸۱	۴۱۰۹۱۵	۶۹۶۹۳	۱۴۸۳
منطقه ۲.....	۱۸۲	۰	۰	۳	۵	۱۷۴	۷۵۳۸۳۵	۱۰۱۰۷۰	۲۱۰۵
منطقه ۳.....	۷۹	۰	۰	۰	۰	۷۹	۱۹۸۴۰۶	۳۸۸۸۵	۷۹۴
منطقه ۴.....	۲۰۳	۱	۳	۰	۱	۱۹۸	۳۳۲۵۹۰	۷۰۱۱۲	۲۰۳۲
منطقه ۵.....	۱۴۸	۱	۰	۱	۳	۱۴۳	۲۴۰۷۸۶	۵۲۷۳۷	۱۴۷۹
منطقه ۶.....	۷۹	۰	۰	۱	۱	۷۷	۱۵۵۷۲۱	۳۰۶۳۱	۶۳۲
منطقه ۷.....	۱۱۰	۰	۰	۰	۶	۱۰۴	۱۳۵۲۲۳	۲۸۴۳۴	۷۹۱
منطقه ۸.....	۱۷۱	۰	۱	۰	۱	۱۶۹	۲۰۰۹۴۶	۳۹۷۵۵	۱۲۴۷
منطقه ۹.....	۴۲	۰	۰	۰	۱	۴۱	۳۱۳۶۱	۷۷۸۳	۲۴۷
منطقه ۱۰.....	۱۲۵	۰	۱	۰	۳	۱۲۱	۷۶۸۶۸	۱۸۶۶۶	۷۶۰
منطقه ۱۱.....	۷۶	۰	۱	۰	۱	۷۴	۵۳۸۵۹	۱۳۵۶۲	۳۹۷
منطقه ۱۲.....	۶۱	۱	۰	۱	۸	۵۱	۶۶۰۳۵	۱۶۴۸۸	۳۵۰
منطقه ۱۳.....	۹۸	۰	۰	۳	۲	۹۳	۷۸۵۰۵	۱۹۴۲۵	۵۶۹
منطقه ۱۴.....	۱۸۵	۱	۱	۰	۳	۱۸۰	۱۳۳۱۰۵	۳۱۰۷۹	۱۰۳۳
منطقه ۱۵.....	۲۳۷	۱	۰	۱۰	۱۴	۲۱۲	۱۴۸۹۳۴	۴۰۰۶۵	۱۱۵۵
منطقه ۱۶.....	۸۵	۳	۰	۰	۳	۷۹	۶۱۸۸۵	۱۴۳۹۷	۴۹۰
منطقه ۱۷.....	۶۵	۰	۰	۰	۰	۶۵	۵۲۰۲۶	۱۱۹۶۶	۴۴۴
منطقه ۱۸.....	۱۰۵	۰	۰	۲	۳	۱۰۰	۱۳۴۷۸۳	۴۶۳۲۷	۶۹۸
منطقه ۱۹.....	۵۳	۱	۰	۱	۷	۴۴	۴۱۱۵۲	۹۳۴۹	۳۱۶
منطقه ۲۰.....	۸۳	۲	۱	۱	۱	۷۸	۱۰۳۳۶۴	۳۰۶۱۳	۷۸۵
منطقه ۲۱.....	۷۱	۱	۱	۰	۳۳	۳۶	۷۳۶۸۲	۵۹۸۵۹	۴۵۰
منطقه ۲۲.....	۶۳	۱	۰	۱	۳۲	۲۹	۴۲۳۸۷۶	۶۹۶۶۳	۱۱۳۷



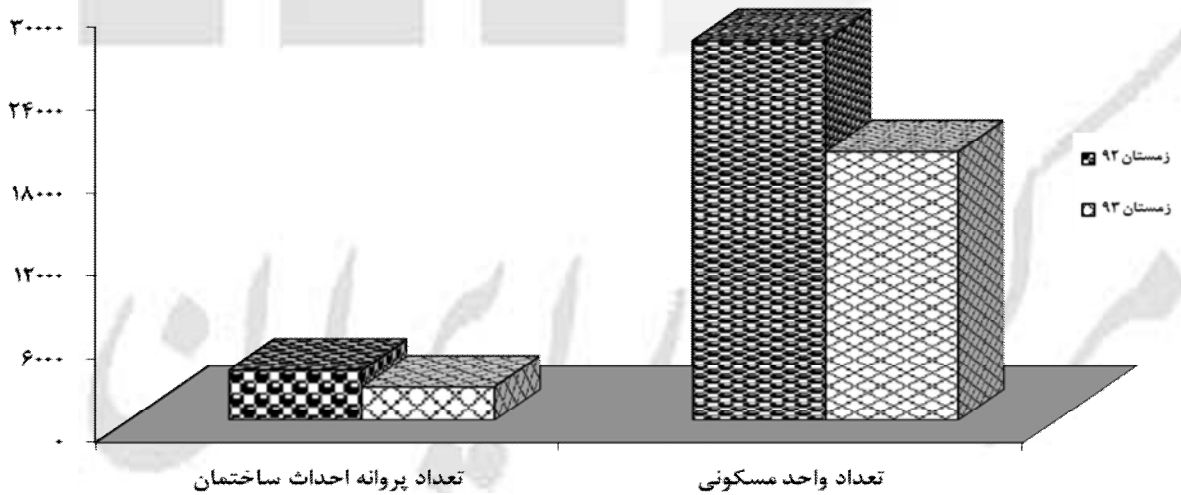
**نمودارها**

مرکز آمار ایران


نمودار ۱- مقایسه تعداد پروانه‌های ساختمانی صادر شده برای احداث ساختمان توسط شهرداری‌های کل کشور و تعداد واحد مسکونی پیش‌بینی شده در آن‌ها در زمستان ۱۳۹۲ و زمستان ۱۳۹۳



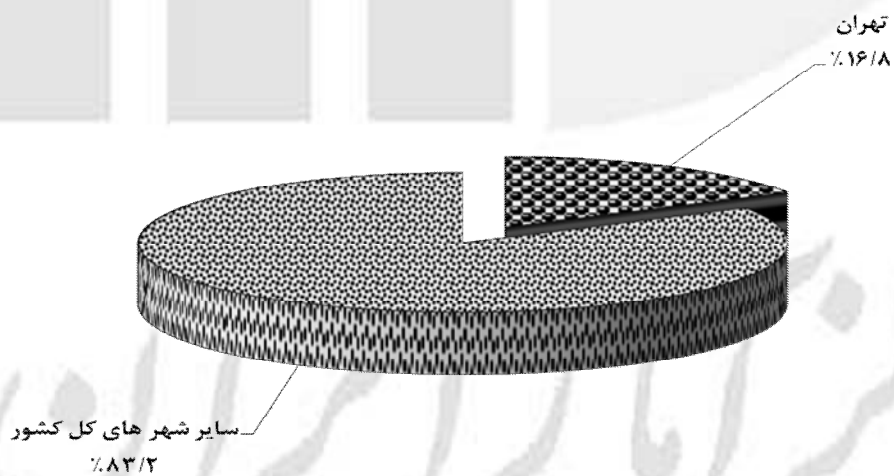
نمودار ۲- مقایسه تعداد پروانه‌های ساختمانی صادر شده برای احداث ساختمان توسط شهرداری تهران و تعداد واحد مسکونی پیش‌بینی شده در آن‌ها در زمستان ۱۳۹۲ و زمستان ۱۳۹۳



نمودار ۳- مقایسه سهم مساحت زیربنای پروانه‌های احداث ساختمانی در شهر تهران با سایر شهرهای کشور - زمستان ۱۳۹۳



نمودار ۴- مقایسه سهم تعداد واحد مسکونی پروانه‌های احداث ساختمانی در شهر تهران با سایر شهرهای کشور - زمستان ۱۳۹۳





# جدول‌های آماری

مرکز آمار ایران

۱- تعداد پروانه‌های ساختمانی برحسب نوع پروانه، بخش متقاضی و استان: زمستان ۱۳۹۳

پروانه افزایش بنا				پروانه احداث ساختمان				کل	استان (نقاط شهری)
دولتی	تعاونی	خصوصی	جمع	دولتی	تعاونی	خصوصی	جمع		
۲۷	۹	۴۶۲۰	۴۶۵۶	۴۹۳	۲۲۰	۴۲۷۱۶	۴۳۴۲۹	۴۸۰۸۵	کل کشور.....
۲۶	۹	۴۶۱۰	۴۶۴۵	۴۳۶	۲۱۷	۴۰۳۷۰	۴۱۰۲۳	۴۵۶۶۸	کل کشور (بجز شهر تهران)....
۰	۰	۵۶۹	۵۶۹	۱۱	۲	۱۵۷۲	۱۵۸۵	۲۱۵۴	آذربایجان شرقی.....
۱	۱	۱۲۳	۱۲۵	۱۲	۴	۲۷۹۵	۲۸۱۱	۲۹۳۶	آذربایجان غربی.....
۱	۰	۸۸	۸۹	۹	۴	۹۳۸	۹۵۱	۱۰۴۰	اردبیل.....
۱	۰	۳۰۱	۳۰۲	۱۵۲	۴۷	۶۳۰۱	۶۵۰۰	۶۸۰۲	اصفهان.....
۰	۰	۴۸	۴۸	۴	۱	۶۲۱	۶۲۶	۶۷۴	البرز.....
۰	۰	۲۲	۲۲	۲	۲	۸۹۷	۹۰۱	۹۲۳	ایلام.....
۰	۰	۸۱	۸۱	۵	۱	۱۱۰۷	۱۱۱۳	۱۱۹۴	بوشهر.....
۱	۰	۱۶۸	۱۶۹	۷۴	۷	۴۳۹۹	۴۴۸۰	۴۶۴۹	تهران.....
۰	۰	۱۵۸	۱۵۸	۱۷	۴	۲۰۵۳	۲۰۷۴	۲۲۳۲	تهران (بجز شهر تهران).....
۱	۰	۱۰	۱۱	۵۷	۳	۲۳۴۶	۲۴۰۶	۲۴۱۷	شهر تهران.....
۰	۰	۹	۹	۱۶	۱۲	۷۹۳	۸۲۱	۸۳۰	چهارمحال و بختیاری.....
۴	۱	۹۴	۹۹	۳۴	۵	۳۵۵	۳۹۴	۴۹۳	خراسان جنوبی.....
۲	۱	۱۷۳	۱۷۶	۲۹	۴	۱۷۷۳	۱۸۰۶	۱۹۸۲	خراسان رضوی.....
۱	۱	۵۵	۵۷	۴	۰	۵۰۴	۵۰۸	۵۶۵	خراسان شمالی.....
۳	۱	۵۳۲	۵۳۶	۱۵	۷	۲۴۴۸	۲۴۷۰	۳۰۰۶	خوزستان.....
۰	۰	۳۰	۳۰	۳	۷	۷۰۲	۷۱۲	۷۴۲	زنجان.....
۱	۰	۴۰	۴۱	۱	۴	۳۷۹	۳۸۴	۴۲۵	سمنان.....
۰	۰	۹۶	۹۶	۶	۵	۶۹۷	۷۰۸	۸۰۴	سیستان و بلوچستان.....
۲	۱	۴۴۰	۴۴۳	۱۷	۳۰	۳۶۹۶	۳۷۴۳	۴۱۸۶	فارس.....
۰	۰	۲۲	۲۲	۴	۰	۴۷۵	۴۷۹	۵۰۱	قزوین.....
۱	۰	۱۳	۱۴	۵	۱	۹۱۴	۹۲۰	۹۳۴	قم.....
۲	۲	۱۳۳	۱۳۷	۵	۲۶	۸۹۶	۹۲۷	۱۰۶۴	کردستان.....
۰	۱	۹۱۸	۹۱۹	۱۰	۱۰	۲۶۶۵	۲۶۸۵	۳۶۰۴	کرمان.....
۰	۰	۵۵	۵۵	۱	۱	۵۰۰	۵۰۲	۵۵۷	کرمانشاه.....
۰	۰	۲۳	۲۳	۳	۰	۶۱۹	۶۲۲	۶۴۵	کهگیلویه و بویراحمد.....
۳	۰	۲۷۶	۲۷۹	۱۰	۱	۷۱۸	۷۲۹	۱۰۰۸	گلستان.....
۳	۰	۸۰	۸۳	۷	۲	۱۵۳۱	۱۵۴۰	۱۶۲۳	گیلان.....
۰	۰	۴۱	۴۱	۱۰	۰	۴۸۳	۴۹۳	۵۳۴	لرستان.....
۰	۰	۱۲۳	۱۲۳	۸	۳	۱۵۷۸	۱۵۸۹	۱۷۱۲	مازندران.....
۱	۰	۱۰	۱۱	۱۰	۸	۷۲۵	۷۴۳	۷۵۴	مرکزی.....
۰	۰	۲۸	۲۸	۱۵	۰	۴۵۷	۴۷۲	۵۰۰	هرمزگان.....
۰	۰	۲۲	۲۲	۷	۰	۵۳۶	۵۴۳	۵۶۵	همدان.....
۰	۰	۷	۷	۴	۲۶	۶۴۲	۶۷۲	۶۷۹	یزد.....

۲- مساحت زیربنای تعیین شده در پروانه‌های ساختمانی برحسب نوع پروانه، بخش متقاضی و استان: زمستان ۱۳۹۳ (مترمربع)

پروانه افزایش بنا				پروانه احداث ساختمان				کل	استان (نقاط شهری)
دولتی	تعاونی	خصوصی	جمع	دولتی	تعاونی	خصوصی	جمع		
۱۹۷۶۴	۵۳۰۹	۱۳۰۶۴۱۰	۱۳۳۱۴۸۳	۱۵۷۴۷۸۳	۳۰۵۸۹۳	۱۹۶۶۱۴۸۱	۲۱۵۴۲۱۵۷	۲۲۸۱۷۳۶۴۰	کل کشور
۱۹۷۰۶	۵۳۰۹	۱۲۱۵۰۲۲	۱۲۴۰۰۲۷	۱۳۵۵۷۱۷	۲۶۴۸۵۷	۱۶۰۱۳۷۲۵	۱۷۶۳۴۲۹۹	۱۸۸۷۴۲۳۶	کل کشور (بجز شهر تهران)
.	.	۲۶۵۵۲۹	۲۶۵۵۲۹	۶۱۸۵	۲۶۶۰۲	۱۰۷۷۸۷۳	۱۱۱۰۶۶۰	۱۳۷۶۱۸۹	آذربایجان شرقی
۸۶۱	۳۹۱۷	۲۱۷۱۴	۲۶۴۹۲	۷۹۹۴	۴۱۰۲	۸۳۲۰۳۰	۸۴۴۱۲۶	۸۷۰۶۱۸	آذربایجان غربی
۱۴۸	.	۲۶۸۱۲	۲۶۹۶۰	۵۸۰۸	۱۴۲۰	۳۱۴۶۶۶	۳۲۱۸۹۴	۳۴۸۸۵۴	اردبیل
۲۸۴	.	۸۰۸۸۸	۸۱۱۷۲	۳۳۲۸۷۲	۹۲۹۳۷	۲۴۶۸۶۸۳	۲۸۹۴۴۹۲	۲۹۷۵۵۶۴	اصفهان
.	.	۱۷۶۰۹	۱۷۶۰۹	۵۹۷۸	۲۳۷۱۳	۴۹۹۶۱۱	۵۲۹۳۰۲	۵۴۶۹۱۱	البرز
.	.	۶۴۸۴	۶۴۸۴	۲۵۹۱	۳۰۸	۱۷۰۸۲۵	۱۷۳۷۲۴	۱۸۰۲۰۸	ایلام
.	.	۲۳۹۴۳	۲۳۹۴۳	۲۸۲۳	۱۱۹۶۵	۳۸۵۲۰۰	۳۹۹۹۸۸	۴۲۳۹۳۱	بوشهر
۵۸	.	۱۵۴۴۹۵	۱۵۴۴۵۳	۲۶۳۹۱۲	۴۴۴۳۲	۴۸۰۴۵۷۳	۵۱۱۲۹۱۷	۵۲۶۷۳۷۰	تهران
.	.	۶۳۰۰۷	۶۳۰۰۷	۴۴۸۴۶	۳۳۹۶	۱۱۵۶۸۱۷	۱۲۰۵۰۵۹	۱۲۶۸۰۶۶	تهران (بجز شهر تهران)
۵۸	.	۹۱۳۸۸	۹۱۴۴۶	۲۱۹۰۶۶	۴۱۰۳۶	۳۶۴۷۷۵۶	۳۹۰۷۸۵۸	۳۹۹۹۳۰۴	شهر تهران
.	.	۱۱۳۵	۱۱۳۵	۳۵۳۱	۶۶۴۹	۲۱۵۸۳۶	۲۲۶۰۱۶	۲۲۷۱۵۱	چهارمحال و بختیاری
۳۸۵۴	۲۲۳	۱۰۲۲۷	۱۴۳۰۴	۱۴۱۰۰	۱۹۸۲	۷۷۳۹۲	۹۳۴۷۴	۱۰۷۷۷۸	خراسان جنوبی
۱۹۶۰	۱۴۸	۴۳۲۸۵	۴۵۳۹۳	۶۸۰۷۴۴	۹۸۹۷	۹۱۲۶۶۷	۱۶۰۳۳۰۸	۱۶۴۸۷۰۱	خراسان رضوی
۲۵۵۱	۳۲۶	۷۳۹۳	۱۰۲۷۰	۶۲۳۱	.	۱۵۶۵۲۷	۱۶۲۷۵۸	۱۷۳۰۲۸	خراسان شمالی
۲۶۰۹	۲۰۲	۶۷۴۷۳	۷۰۲۸۴	۴۲۳۴۲	۹۸۵	۸۳۹۲۹۰	۸۸۲۶۱۷	۹۵۲۹۰۱	خوزستان
.	.	۳۵۱۸	۳۵۱۸	۷۰۰۸	۵۰۳۹	۲۱۰۰۴۴	۲۲۲۰۹۱	۲۲۵۶۰۹	زنجان
۲۹۵	.	۱۲۶۳۱	۱۲۹۲۶	۷۶۲	۶۷۵	۱۵۰۶۸۸	۱۵۲۱۲۵	۱۶۵۰۵۱	سمنان
.	.	۳۴۰۳۶	۳۴۰۳۶	۶۸۵۸	۱۳۵۱	۲۰۳۷۶۱	۲۱۱۹۷۰	۲۴۶۰۰۶	سیستان و بلوچستان
۱۶۱۸	۱۰	۶۷۳۳۲	۶۸۹۶۰	۱۲۹۵۱	۳۳۷۲۹	۱۳۳۵۶۳۹	۱۳۸۲۳۱۹	۱۴۵۱۲۷۹	فارس
.	.	۹۴۸۵	۹۴۸۵	۲۱۰۷۷	.	۲۱۷۲۰۰	۲۳۸۲۷۷	۲۴۷۷۶۲	قزوین
۴۰	.	۱۹۵۰	۱۹۹۰	۳۸۵۷	۲۵۴	۳۶۰۰۴۲	۳۶۴۱۵۳	۳۶۶۱۴۳	قم
۱۳۸	۳۳۱	۱۵۶۸۸	۱۶۱۵۷	۱۳۱۷۲	۹۳۹۹	۳۱۲۴۸۸	۳۳۵۰۵۹	۳۵۱۲۱۶	کردستان
.	۱۵۲	۲۲۵۷۰۶	۲۲۵۸۵۸	۸۴۰۳	۱۳۸۵۹	۵۲۶۵۵۷	۵۴۸۸۱۹	۷۷۴۶۷۷	کرمان
.	.	۸۵۳۱	۸۵۳۱	۴۹۳۷	۲۲۹	۲۳۳۰۵۱	۲۳۸۲۱۷	۲۴۶۷۳۸	کرمانشاه
.	.	۴۱۹۰	۴۱۹۰	۷۳۲	.	۱۴۷۶۷۲	۱۴۸۴۰۴	۱۵۲۵۹۴	کهگیلویه و بویراحمد
۴۴۳۲	.	۱۴۱۲۴۷	۱۴۵۶۷۹	۳۱۳۸۷	۱۳۳۰	۳۹۰۱۴۸	۴۲۲۸۶۵	۵۶۸۵۴۴	گلستان
۸۹۳	.	۱۰۸۶۴	۱۱۷۵۷	۱۲۱۸۴	۳۰۸۰	۸۱۵۲۳۲	۸۳۰۴۹۶	۸۴۲۲۵۳	گیلان
.	.	۵۴۳۵	۵۴۳۵	۸۱۲۴	.	۱۶۴۱۵۹	۱۷۲۲۸۳	۱۷۷۷۱۸	لرستان
.	.	۳۰۰۳۵	۳۰۰۳۵	۲۲۰۲۶	۲۴۰۳	۷۷۷۹۵۹	۸۰۲۳۸۸	۸۳۲۴۲۳	مازندران
۲۳	.	۹۳۰	۹۵۳	۷۰۷۷	۳۰۶۶	۳۳۹۳۱۲	۳۴۹۴۵۵	۳۵۰۴۰۸	مرکزی
.	.	۴۴۱۹	۴۴۱۹	۵۵۳۴	.	۲۸۷۰۰۶	۲۹۲۵۴۰	۲۹۶۹۵۹	هرمزگان
.	.	۲۵۲۱	۲۵۲۱	۳۱۸۶۶	.	۲۴۲۱۲۹	۲۷۳۹۹۵	۲۷۶۵۱۶	همدان
.	.	۱۰۱۵	۱۰۱۵	۱۷۱۷	۶۴۸۷	۱۹۳۲۲۱	۲۰۱۴۲۵	۲۰۲۴۴۰	یزد

۳- تعداد واحد مسکونی تعیین شده در پروانه‌های ساختمانی برحسب نوع پروانه، بخش متقاضی و استان: زمستان ۱۳۹۳

پروانه افزایش بنا				پروانه احداث ساختمان				کل	استان (نقاط شهری)
دولتی	تعاونی	خصوصی	جمع	دولتی	تعاونی	خصوصی	جمع		
۲۶	۳۶	۷۷۷۰	۷۸۳۲	۱۷۱۴	۲۱۴۶	۱۱۱۵۷۴	۱۱۵۴۳۴	۱۲۳۳۶۶	کل کشور.....
۲۶	۳۶	۷۷۴۶	۷۸۰۸	۱۳۵۲	۱۸۴۸	۹۲۸۴۰	۹۶۰۴۰	۱۰۳۸۴۸	کل کشور (بجز شهر تهران)....
۰	۰	۲۴۸۶	۲۴۸۶	۲۱	۱۵۶	۶۳۲۷	۶۵۰۴	۸۹۹۰	آذربایجان شرقی.....
۰	۳۰	۱۳۵	۱۶۵	۸	۱۴	۵۰۸۸	۵۱۱۰	۵۲۷۵	آذربایجان غربی.....
۰	۰	۱۲۹	۱۲۹	۱	۸	۱۹۱۱	۱۹۲۰	۲۰۴۹	اردبیل.....
۲	۰	۳۲۳	۳۲۵	۳۳۶	۵۷۷	۱۴۱۱۳	۱۵۰۲۶	۱۵۲۵۱	اصفهان.....
۰	۰	۸۳	۸۳	۲۳	۱۸۰	۲۶۳۶	۲۸۳۹	۲۹۲۲	البرز.....
۰	۰	۳۱	۳۱	۴	۱	۱۲۶۱	۱۲۶۶	۱۲۹۷	ایلام.....
۰	۰	۱۴۵	۱۴۵	۱۲	۱۱۸	۲۵۸۱	۲۷۱۱	۲۸۵۶	بوشهر.....
۰	۰	۲۳۰	۲۳۰	۸۰۲	۳۲۱	۲۴۵۰۲	۲۵۶۲۵	۲۵۸۵۵	تهران.....
۰	۰	۲۰۶	۲۰۶	۴۴۰	۲۳	۵۷۶۸	۶۲۳۱	۶۴۳۷	تهران (بجز شهر تهران).....
۰	۰	۲۴	۲۴	۳۶۲	۲۹۸	۱۸۷۳۴	۱۹۳۹۴	۱۹۴۱۸	شهر تهران.....
۰	۰	۸	۸	۲۶	۳۴	۱۴۶۶	۱۵۲۶	۱۵۳۴	چهارمحال و بختیاری.....
۰	۰	۵۵	۵۵	۶۰	۱۴	۴۵۹	۵۳۳	۵۸۸	خراسان جنوبی.....
۰	۱	۲۰۰	۲۰۱	۱۰۱	۶۹	۳۹۶۳	۴۱۳۳	۴۳۳۴	خراسان رضوی.....
۰	۰	۴۹	۴۹	۳	۰	۹۳۹	۹۴۲	۹۹۱	خراسان شمالی.....
۵	۱	۵۵۴	۵۶۰	۱۴	۸	۵۷۹۵	۵۸۱۷	۶۳۷۷	خوزستان.....
۰	۰	۳۰	۳۰	۱	۴۷	۱۲۶۸	۱۳۱۶	۱۳۴۶	زنجان.....
۰	۰	۲۵	۲۵	۰	۰	۷۷۰	۷۷۰	۷۹۵	سمنان.....
۰	۰	۱۵۹	۱۵۹	۰	۴	۱۱۹۸	۱۲۰۲	۱۲۶۱	سیستان و بلوچستان.....
۱	۰	۴۴۴	۴۴۵	۳۷	۲۳۱	۷۵۱۲	۷۷۸۰	۸۲۲۵	فارس.....
۰	۰	۲۳	۲۳	۳۲	۰	۱۳۵۵	۱۳۸۷	۱۴۱۰	قزوین.....
۰	۰	۱۲	۱۲	۱۶	۳	۲۴۰۷	۲۴۲۶	۲۴۳۸	قم.....
۱	۳	۱۱۲	۱۱۶	۰	۵۶	۱۷۹۰	۱۸۴۶	۱۹۶۲	کردستان.....
۰	۱	۱۲۰۴	۱۲۰۵	۱۸	۲۳۴	۳۵۸۰	۳۸۳۲	۵۰۳۷	کرمان.....
۰	۰	۶۵	۶۵	۰	۰	۱۴۱۳	۱۴۱۳	۱۴۷۸	کرمانشاه.....
۰	۰	۳۱	۳۱	۲	۰	۸۹۲	۸۹۴	۹۲۵	کهگیلویه و بویراحمد.....
۱۶	۰	۸۶۳	۸۷۹	۳۱	۸	۲۵۲۳	۲۵۶۲	۳۴۴۱	گلستان.....
۱	۰	۷۹	۸۰	۲	۲۱	۴۹۵۵	۴۹۷۸	۵۰۵۸	گیلان.....
۰	۰	۴۹	۴۹	۱۰	۰	۱۴۱۴	۱۴۲۴	۱۴۷۳	لرستان.....
۰	۰	۱۷۴	۱۷۴	۹	۲	۴۳۹۶	۴۴۰۷	۴۵۸۱	مازندران.....
۰	۰	۷	۷	۰	۱۴	۱۸۰۶	۱۸۲۰	۱۸۲۷	مرکزی.....
۰	۰	۳۶	۳۶	۱۳	۰	۹۴۹	۹۶۲	۹۹۸	هرمزگان.....
۰	۰	۲۳	۲۳	۱۳۲	۰	۱۴۷۱	۱۶۰۳	۱۶۲۶	همدان.....
۰	۰	۶	۶	۰	۲۶	۸۳۴	۸۶۰	۸۶۶	یزد.....



## ۴- تعداد پروانه و مساحت زمین در پروانه‌های احداث ساختمان برحسب وضع زمین و استان: زمستان ۱۳۹۳

ساختمان تخریبی		باغ یا مزرعه		زمین بایر		مساحت کل زمین (متر مربع)	تعداد کل پروانه	استان (نقاط شهری)
مساحت (متر مربع)	تعداد پروانه	مساحت (متر مربع)	تعداد پروانه	مساحت (متر مربع)	تعداد پروانه			
۲۹۰۸۱۵۹	۱۹۷۲	...	...	...	...	۱۴۷۰۵۰۲۰	۴۳۴۲۹	کل کشور
۲۲۸۱۸۴۲	۶۶۹۵	۶۹۶۵۷۱	۴۶۶	۱۰۹۰۶۰۴۹	۳۳۸۶۲	۱۳۸۸۴۴۶۲	۴۱۰۲۳	کل کشور (بجز شهر تهران)...
۶۰۶۳۳	۲۷۷	۵۴۹۲۳	۲۳	۵۳۶۳۵۱	۱۲۸۵	۶۵۱۹۰۷	۱۵۸۵	آذربایجان شرقی
۹۹۹۸۵	۴۱۷	۷۲۶۰۱	۵	۵۲۱۵۱۶	۲۳۸۹	۶۹۴۱۰۲	۲۸۱۱	آذربایجان غربی
۱۴۶۴۸۳	۲۶۱	۹۳۸	۳	۱۳۷۵۴۲	۶۸۷	۲۸۴۹۶۳	۹۵۱	اردبیل
۳۳۶۹۱۸	۴۷۲	۱۱۲۳۳۳	۶۲	۱۹۹۴۴۶۳	۵۹۶۶	۲۴۴۳۷۱۴	۶۵۰۰	اصفهان
۱۳۵۷۰۳	۲۷۹	۶۵۴۲۲	۲۲	۲۰۵۵۵۷	۳۲۵	۴۰۶۶۸۲	۶۲۶	البرز
۵۷۸۹۲	۳۰۴	۱۷۸	۱	۱۲۴۳۱۵	۵۹۶	۱۸۲۳۸۵	۹۰۱	ایلام
۶۶۴۷۸	۲۱۷	۲۴۰	۱	۳۰۴۵۶۸	۸۹۵	۳۷۱۲۸۶	۱۱۱۳	بوشهر
۹۴۷۷۹۲	۲۷۴۵	...	...	...	...	۱۹۹۳۰۹۷	۴۴۸۰	تهران
۳۲۱۴۷۵	۴۶۸	۴۳۹۲۵	۴۴	۸۰۷۱۳۹	۱۵۶۲	۱۱۷۲۵۳۹	۲۰۷۴	تهران (بجز شهر تهران)
۶۲۶۳۱۷	۲۲۷۷	...	...	...	...	۸۲۰۵۵۸	۲۴۰۶	شهر تهران
۲۲۵۳۹	۷۹	۰	۰	۱۸۴۶۴۰	۷۴۲	۲۰۷۱۷۹	۸۲۱	چهارمحال و بختیاری
۱۴۲۳۲	۵۳	۳۵۷۰	۴	۱۰۷۱۹۵	۳۳۷	۱۲۴۹۹۷	۳۹۴	خراسان جنوبی
۱۳۶۹۸۲	۵۱۳	۱۲۲۸۲	۱۱	۴۴۲۲۱۷	۱۲۸۲	۵۹۱۴۸۱	۱۸۰۶	خراسان رضوی
۹۸۰۴	۳۲	۰	۰	۱۶۶۲۴۸	۴۷۶	۱۷۶۰۵۲	۵۰۸	خراسان شمالی
۱۶۳۶۱۱	۷۰۷	۴۷۳۵	۲	۴۲۳۷۴۸	۱۷۶۱	۵۹۲۰۹۴	۲۴۷۰	خوزستان
۱۴۷۷۱	۶۷	۰	۰	۱۶۱۲۷۰	۶۴۵	۱۷۶۰۴۱	۷۱۲	زنجان
۱۶۹۷۹	۶۲	۲۴۲۳۵	۱۴	۱۰۰۶۶۳	۳۰۸	۱۴۱۸۷۷	۳۸۴	سمنان
۳۹۱۹۶	۹۲	۱۴۰۴	۲	۱۷۶۴۷۷	۶۱۴	۲۱۷۰۷۷	۷۰۸	سیستان و بلوچستان
۱۴۱۰۶۷	۴۴۴	۳۹۷۱۴	۲۸	۱۱۰۶۴۳۴	۳۲۷۱	۱۲۸۷۲۱۵	۳۷۴۳	فارس
۳۰۱۶۴	۱۳۸	۱۰۹۶۱۱	۱۲	۱۴۵۱۲۷	۳۲۹	۲۸۴۹۰۲	۴۷۹	قزوین
۸۱۳۲	۳۸	۲۴۲۲۳	۳۷	۱۷۹۳۱۸	۸۴۵	۲۱۱۶۷۳	۹۲۰	قم
۲۸۵۲۲	۱۷۵	۱۷۷۲۰	۸	۱۹۹۵۵۸	۷۴۴	۲۴۵۸۰۰	۹۲۷	کردستان
۲۶۹۹۷	۱۰۰	۲۲۵۴۴	۳۳	۸۳۰۰۵۱	۲۵۵۲	۸۷۹۵۹۲	۲۶۸۵	کرمان
۴۱۲۲۲	۱۸۱	۴۴۲	۲	۷۲۳۴۷	۳۱۹	۱۱۴۰۱۱	۵۰۲	کرمانشاه
۳۸۲۲۴	۱۴۳	۹۴۵	۳	۱۱۸۲۶۹	۴۷۶	۱۵۷۴۳۸	۶۲۲	کهگیلویه و بویراحمد
۲۰۴۹۰	۶۱	۰	۰	۲۷۱۸۶۱	۶۶۸	۲۹۲۳۵۱	۷۲۹	گلستان
۱۱۷۸۷۴	۴۵۲	۱۷۸۰۹	۴۵	۳۵۸۴۶۸	۱۰۴۳	۴۹۴۱۵۱	۱۵۴۰	گیلان
۱۳۴۵۵	۵۴	۲۳۲۷	۱۳	۸۵۲۲۶	۴۲۶	۱۰۱۰۰۸	۴۹۳	لرستان
۷۱۸۸۶	۲۳۲	۴۴۴۵۴	۷۱	۴۳۳۳۴۰	۱۲۸۶	۵۴۹۶۸۰	۱۵۸۹	مازندران
۵۵۱۱۷	۲۰۲	۰	۰	۱۶۹۷۳۱	۵۴۱	۲۲۴۸۴۸	۷۴۳	مرکزی
۶۶۶	۳	۳۵۳۱	۶	۲۴۷۹۱۴	۴۶۳	۲۵۲۱۱۱	۴۷۲	هرمزگان
۳۵۷۷۱	۱۴۴	۴۱۳۳	۳	۱۱۶۴۰۴	۳۹۶	۱۵۶۳۰۸	۵۴۳	همدان
۸۵۷۴	۲۸	۱۲۳۳۲	۱۱	۱۷۸۰۹۲	۶۳۳	۱۹۸۹۹۸	۶۷۲	یزد

۵- تعداد پروانه‌های احداث ساختمان برحسب تعداد طبقات ساختمان و استان: زمستان ۱۳۹۳

استان (نقاط شهری)	جمع	۱ طبقه	۲ طبقه	۳ طبقه	۴ طبقه	۵ طبقه و بیش‌تر
کل کشور	۶۳۴۲۹	۱۳۱۶۰	۱۲۲۴۷	۶۹۵۵	۴۰۰۱	۷۰۶۶
کل کشور (بجز شهر تهران)	۴۱۰۲۳	۱۳۱۴۷	۱۲۲۳۶	۶۹۲۹	۳۸۷۳	۴۸۲۸
آذربایجان شرقی	۱۵۸۵	۲۹۳	۴۰۸	۳۶۶	۱۴۰	۳۷۸
آذربایجان غربی	۲۸۱۱	۶۲۱	۱۴۳۱	۴۱۲	۱۷۵	۱۷۲
اردبیل	۹۵۱	۲۵۲	۲۷۱	۱۹۱	۸۳	۱۵۴
اصفهان	۶۵۰۰	۱۴۱۴	۲۳۷۲	۱۵۴۴	۴۸۲	۶۸۸
البرز	۶۲۶	۴۴	۱۱۸	۱۳۱	۹۹	۲۳۴
ایلام	۹۰۱	۶۹۸	۱۰۰	۵۵	۲۷	۲۱
بوشهر	۱۱۱۳	۴۶۸	۳۲۸	۱۱۵	۱۲۸	۷۴
تهران	۴۴۸۰	۱۳۵	۳۳۸	۸۱۵	۶۶۵	۲۵۲۷
تهران (بجز شهر تهران)	۲۰۷۴	۱۲۲	۳۲۷	۷۸۹	۵۳۷	۲۹۹
شهر تهران	۲۴۰۶	۱۳	۱۱	۲۶	۱۲۸	۲۲۲۸
چهارمحال و بختیاری	۸۲۱	۲۲۳	۳۴۱	۱۶۹	۵۹	۲۹
خراسان جنوبی	۳۹۴	۱۸۳	۱۳۶	۴۲	۲۳	۱۰
خراسان رضوی	۱۸۰۶	۵۶۹	۳۸۷	۲۰۵	۱۷۹	۴۶۶
خراسان شمالی	۵۰۸	۱۶۱	۱۴۵	۹۳	۸۶	۲۳
خوزستان	۲۴۷۰	۱۱۹۰	۸۱۱	۱۴۶	۶۶	۲۵۷
زنجان	۷۱۲	۲۰۰	۲۰۳	۲۰۵	۵۰	۵۴
سمنان	۳۸۴	۹۰	۱۴۲	۶۷	۴۲	۴۳
سیستان و بلوچستان	۷۰۸	۳۳۷	۲۳۰	۹۴	۳۱	۱۶
فارس	۳۷۴۳	۲۰۰۸	۱۰۰۶	۲۶۸	۱۶۸	۲۹۳
قزوین	۴۷۹	۶۸	۸۶	۹۶	۱۳۶	۹۳
قم	۹۲۰	۳۰۱	۲۷۳	۹۵	۱۲۴	۱۲۷
کردستان	۹۲۷	۱۰۹	۳۳۷	۲۷۸	۱۲۴	۷۹
کرمان	۲۶۸۵	۱۹۰۶	۵۴۳	۱۳۹	۴۹	۴۸
کرمانشاه	۵۰۲	۸۹	۱۹۴	۹۸	۳۶	۸۵
کهگیلویه و بویراحمد	۶۲۲	۳۴۲	۱۹۲	۶۶	۱۴	۸
گلستان	۷۲۹	۱۸۴	۲۲۸	۱۰۷	۸۲	۱۲۸
گیلان	۱۵۴۰	۱۷۳	۴۱۷	۱۸۳	۲۹۶	۴۷۱
لرستان	۴۹۳	۹۳	۱۷۴	۱۰۶	۵۹	۶۱
مازندران	۱۵۸۹	۲۰۱	۴۴۳	۳۸۸	۳۳۹	۲۱۸
مرکزی	۷۴۳	۲۳۴	۱۸۰	۱۳۳	۸۰	۱۱۶
هرمزگان	۴۷۲	۲۸۵	۷۸	۲۹	۱۴	۶۶
همدان	۵۴۳	۱۲۱	۱۲۸	۱۲۷	۵۹	۱۰۸
یزد	۶۷۲	۱۶۸	۲۰۷	۱۹۲	۸۶	۱۹

۶- تعداد پروانه‌های احداث ساختمان برحسب نوع اسکلت و مصالح عمده به کار رفته در ساختمان و استان: زمستان ۱۳۹۳

استان (نقاط شهری)	کل	فلزی	بتون آرمه	سایر			سایر
				جمع	آجر و آهن	آجر و چوب	
کل کشور .....	۴۳۴۲۹	۹۵۱۶	۲۴۲۵۵	۹۶۵۸	۸۸۹۰	۹۳	۶۷۳
کل کشور (بجز شهر تهران).....	۴۱۰۲۲	۸۶۲۱	۲۲۷۴۵	۹۶۵۷	۸۸۸۹	۹۲	۶۷۳
آذربایجان شرقی.....	۱۵۸۵	۱۷۶	۱۲۸۸	۱۲۱	۱۲۱	۰	۰
آذربایجان غربی.....	۲۸۱۱	۷۱۴	۱۸۵۷	۲۴۰	۲۳۸	۱	۱
اردبیل.....	۹۵۱	۳۱۹	۵۷۱	۶۱	۵۴	۰	۷
اصفهان.....	۶۵۰۰	۷۴۶	۵۲۲۱	۵۳۳	۵۲۶	۰	۷
البرز.....	۶۲۶	۹۸	۵۲۵	۳	۳	۰	۰
ایلام.....	۹۰۱	۱۱	۱۵۱	۷۳۹	۷۳۸	۱	۰
بوشهر.....	۱۱۱۳	۶	۵۴۶	۵۶۱	۲۵۰	۱۶	۲۹۴
تهران.....	۴۴۸۰	۱۴۶۳	۳۰۰۹	۸	۲	۱	۵
تهران (بجز شهر تهران).....	۲۰۷۴	۵۶۸	۱۴۹۹	۷	۱	۱	۵
شهر تهران.....	۲۴۰۶	۸۹۵	۱۵۱۰	۱	۱	۰	۰
چهارمحال و بختیاری.....	۸۲۱	۱	۵۸۹	۲۳۱	۲۲۹	۱	۱
خراسان جنوبی.....	۳۹۴	۳۴۷	۲۳	۲۴	۲۴	۰	۰
خراسان رضوی.....	۱۸۰۶	۱۶۴۹	۸۷	۷۰	۶۴	۰	۶
خراسان شمالی.....	۵۰۸	۹۷	۳۷۰	۴۱	۴۱	۰	۰
خوزستان.....	۲۴۷۰	۱۵۷	۵۴۹	۱۷۶۴	۱۶۴۶	۶۵	۵۳
زنجان.....	۷۱۲	۱۰۷	۵۴۴	۶۱	۶۱	۰	۰
سمنان.....	۳۸۴	۲۴	۳۲۵	۳۵	۳۵	۰	۰
سیستان و بلوچستان.....	۷۰۸	۱۸۹	۲۴۶	۲۷۳	۲۷۳	۰	۰
فارس.....	۳۷۴۳	۳۳۶	۷۲۵	۲۶۸۲	۲۵۷۶	۳	۱۰۳
قزوین.....	۴۷۹	۱۰۲	۳۷۷	۰	۰	۰	۰
قم.....	۹۲۰	۳۱۲	۳۷۵	۲۳۳	۲۳۳	۰	۰
کردستان.....	۹۲۷	۲۵۷	۵۳۴	۱۳۶	۱۳۶	۰	۰
کرمان.....	۲۶۸۵	۸۰۴	۹۲۴	۹۵۷	۸۷۷	۰	۸۰
کرمانشاه.....	۵۰۲	۲۴۶	۱۶۵	۹۱	۸۹	۰	۲
کهگیلویه و بویراحمد.....	۶۲۲	۸۹	۳۶۹	۱۶۴	۱۲۷	۳	۳۴
گلستان.....	۷۲۹	۲۰	۷۰۶	۳	۲	۰	۱
گیلان.....	۱۵۴۰	۳۲	۱۵۰۴	۴	۱	۱	۲
لرستان.....	۴۹۳	۴۶۵	۲۵	۳	۳	۰	۰
مازندران.....	۱۵۸۹	۲۸	۱۵۶۰	۱	۰	۰	۱
مرکزی.....	۷۴۳	۳۲۶	۴۱۶	۱	۱	۰	۰
هرمزگان.....	۴۷۲	۱	۲۷۵	۱۹۶	۱۱۹	۱	۷۶
همدان.....	۵۴۳	۲۹۵	۲۰۷	۴۱	۴۱	۰	۰
یزد.....	۶۷۲	۹۹	۱۹۲	۳۸۱	۳۸۰	۰	۰

۷- تعداد پروانه‌های احداث ساختمان برحسب مورد استفاده ساختمان و استان: زمستان ۱۳۹۳

استان (نقاط شهری)	جمع	مسکونی	مسکونی و کارگاه توأم	بازرگانی	صنعتی	آموزشی	بهداشتی یا درمانی	سایر
کل کشور.....	۴۳۴۲۹	۳۵۶۰۶	۳۷۶۸	۳۱۳۲	۵۲۸	۱۹۵	۶۶	۱۴۴
کل کشور (بجز شهر تهران)....	۴۱۰۲۳	۳۳۴۴۳	۳۵۸۷	۳۰۶۹	۵۲۶	۱۹۴	۶۴	۱۴۰
آذربایجان شرقی.....	۱۵۸۵	۱۱۰۸	۲۲۸	۱۴۹	۶۶	۱۶	۲	۱۶
آذربایجان غربی.....	۲۸۱۱	۲۲۱۵	۴۲۴	۱۵۵	۶	۴	۱	۶
اردبیل.....	۹۵۱	۶۶۶	۱۵۸	۱۱۵	۴	۲	۶	۰
اصفهان.....	۶۵۰۰	۵۳۴۴	۳۰۱	۵۴۶	۱۵۸	۱۲۷	۱۹	۵
البرز.....	۶۲۶	۵۶۹	۲۹	۲۲	۶	۰	۰	۰
ایلام.....	۹۰۱	۸۲۸	۴۶	۲۶	۰	۱	۰	۰
بوشهر.....	۱۱۱۳	۹۰۲	۱۴۱	۶۴	۲	۳	۰	۱
تهران.....	۴۴۸۰	۳۹۲۹	۳۲۰	۱۴۸	۵۸	۷	۴	۱۴
تهران (بجز شهر تهران).....	۲۰۷۴	۱۷۶۶	۱۳۹	۹۵	۵۶	۶	۲	۱۰
شهر تهران.....	۲۴۰۶	۲۱۶۳	۱۸۱	۵۳	۲	۱	۲	۴
چهارمحال و بختیاری.....	۸۲۱	۷۲۱	۵۸	۲۸	۱۰	۰	۲	۲
خراسان جنوبی.....	۳۹۴	۲۹۶	۱۷	۷۷	۲	۱	۰	۱
خراسان رضوی.....	۱۸۰۶	۱۳۶۳	۱۷۸	۱۹۶	۲۲	۳	۱	۴۳
خراسان شمالی.....	۵۰۸	۳۸۶	۶۴	۵۲	۴	۰	۰	۲
خوزستان.....	۲۴۷۰	۲۰۵۹	۲۰۷	۱۷۷	۱۶	۴	۱	۶
زنجان.....	۷۱۲	۶۰۸	۶۰	۲۷	۱۵	۰	۲	۰
سمنان.....	۳۸۴	۲۹۲	۳۱	۵۷	۳	۱	۰	۰
سیستان و بلوچستان.....	۷۰۸	۶۰۱	۵۱	۴۳	۱۰	۱	۰	۲
فارس.....	۳۷۴۳	۳۳۸۶	۱۷۹	۱۵۳	۱۷	۲	۳	۳
قزوین.....	۴۷۹	۳۸۴	۵۲	۲۷	۶	۱	۱	۸
قم.....	۹۲۰	۵۷۷	۱۳۴	۲۰۰	۳	۰	۵	۱
کردستان.....	۹۲۷	۷۸۱	۱۰۲	۴۰	۰	۰	۳	۱
کرمان.....	۲۶۸۵	۲۲۶۲	۱۸۸	۲۰۳	۱۸	۳	۷	۴
کرمانشاه.....	۵۰۲	۴۳۶	۱۰	۵۰	۵	۱	۰	۰
کهگیلویه و بویراحمد.....	۶۲۲	۵۲۷	۴۰	۳۷	۲	۳	۰	۳
گلستان.....	۷۲۹	۴۹۹	۱۶۴	۵۱	۱	۵	۱	۸
گیلان.....	۱۵۴۰	۱۲۶۶	۱۹۸	۶۸	۱	۲	۰	۵
لرستان.....	۴۹۳	۴۰۷	۵۵	۳۰	۰	۰	۱	۰
مازندران.....	۱۵۸۹	۱۳۶۳	۱۴۶	۷۲	۰	۴	۲	۲
مرکزی.....	۷۴۳	۴۷۹	۷۵	۱۰۱	۸۵	۲	۱	۰
هرمزگان.....	۴۷۲	۳۸۱	۴۲	۴۲	۱	۰	۱	۵
همدان.....	۵۴۳	۴۲۷	۵۷	۴۹	۴	۱	۰	۵
یزد.....	۶۷۲	۵۳۴	۱۳	۱۱۷	۳	۱	۳	۱

## ۸- مساحت زمین در پروانه‌های احداث ساختمان برحسب مورد استفاده ساختمان و استان: زمستان ۱۳۹۳ (متر مربع)

استان (نقاط شهری)	جمع	مسکونی	مسکونی و کارگاه توأم	بازرگانی	صنعتی	آموزشی	بهداشتی یا درمانی	سایر
کل کشور	۱۴۷۰۵۰۲۰	۹۹۰۲۹۵۹	۱۳۶۰۲۸۹	۱۴۴۰۶۱۳	۱۱۰۶۵۲۷	۲۸۱۶۴۹	۲۸۴۸۱۳	۳۲۸۱۷۰
کل کشور (بجز شهر تهران) ...	۱۳۸۸۴۴۶۲	۹۳۱۲۶۲۶	۱۲۷۲۸۸۹	۱۳۵۷۲۱۰	۱۰۷۰۵۵۹	۲۷۹۳۴۵	۲۷۴۶۹۱	۳۱۷۱۴۲
آذربایجان شرقی	۶۵۱۹۰۷	۳۴۷۱۲۷	۶۱۱۹۳	۸۴۰۷۱	۱۵۲۰۳۱	۳۴۲۳	۴۷۶	۳۵۸۶
آذربایجان غربی	۶۹۴۱۰۲	۴۹۰۱۸۴	۸۶۸۵۳	۶۲۹۲۹	۸۶۱۵	۶۶۵۵	۳۵۱۴۴	۳۷۲۲
اردبیل	۲۸۴۹۶۳	۱۳۶۹۰۴	۳۸۲۳۳	۱۰۴۰۷۴	۱۵۰۵	۹۳۰	۳۳۱۷	.
اصفهان	۲۴۴۳۷۱۴	۱۵۲۵۷۳۱	۱۹۰۱۶۲	۱۴۷۰۳۴	۴۸۴۳۱۴	۸۲۲۴۳	۸۷۴۹	۵۴۸۱
البرز	۴۰۶۶۸۲	۳۳۷۷۳۱	۹۶۱۹	۱۹۰۸۷	۴۰۲۴۵	.	.	.
ایلام	۱۸۲۳۸۵	۱۷۰۲۱۵	۱۰۶۴۵	۱۴۰۵	.	۱۲۰	.	.
بوشهر	۳۷۱۲۸۶	۲۸۰۹۱۱	۶۷۹۸۸	۱۵۰۴۵	۵۳۶۳	۱۷۳۳	.	۲۴۶
تهران	۱۹۹۳۰۹۷	۱۲۷۵۵۶۴	۱۹۶۶۳۸	۲۳۵۹۰۹	۱۹۰۱۱۱	۲۷۷۳۹	۴۳۳۹۸	۲۳۷۳۸
تهران (بجز شهر تهران)	۱۱۷۲۵۳۹	۶۸۵۲۳۱	۱۰۹۲۳۸	۱۵۲۵۰۶	۱۵۴۱۴۳	۲۵۴۳۵	۳۳۲۷۶	۱۲۷۱۰
شهر تهران	۸۲۰۵۵۸	۵۹۰۳۳۳	۸۷۴۰۰	۸۳۴۰۳	۳۵۹۶۸	۲۳۰۴	۱۰۱۲۲	۱۱۰۲۸
چهارمحال و بختیاری	۲۰۷۱۷۹	۱۷۱۸۰۶	۱۱۲۱۲	۱۲۹۱۲	۲۶۵۴	.	۶۹۶۸	۱۶۲۷
خراسان جنوبی	۱۲۴۹۹۷	۹۵۹۴۰	۲۶۶۹	۲۱۶۶۱	۷۴	۲۴۱۳	.	۲۲۴۰
خراسان رضوی	۵۹۱۴۸۱	۳۴۳۶۹۰	۵۳۰۲۵	۱۲۸۸۴۷	۷۷۴۸	۵۶۷۰	۳۱۰	۵۲۱۹۱
خراسان شمالی	۱۷۶۰۵۲	۷۹۴۵۵	۱۶۸۶۹	۳۱۶۷۷	۴۴۳۵	.	.	۴۳۶۱۶
خوزستان	۵۹۲۰۹۴	۴۴۶۳۳۷	۴۴۶۹۳	۴۶۴۸۸	۷۱۴۸	۲۹۶۱	۴۰۰۰۰	۴۴۶۷
زنجان	۱۷۶۰۴۱	۱۱۳۷۱۳	۱۳۷۷۶	۸۴۷۸	۱۷۹۸۱	.	۲۲۰۹۳	.
سمنان	۱۴۱۸۷۷	۸۷۳۷۵	۶۶۱۸	۳۳۶۵۱	۱۲۳۳	۱۳۰۰۰	.	.
سیستان و بلوچستان	۲۱۷۰۷۷	۱۴۶۸۵۴	۱۵۶۹۷	۴۴۸۴۲	۳۳۱۵	۴۵۱۰	.	۱۸۵۹
فارس	۱۲۸۷۲۱۵	۹۷۱۱۱۰	۱۶۵۶۱۳	۶۹۲۱۵	۵۳۹۸۰	۲۷۶۱	۲۰۱۲۶	۴۴۱۰
قزوین	۲۸۴۹۰۲	۹۲۵۳۷	۱۱۱۴۴	۶۹۲۴	۴۱۳۶۲	۱۷۰۶۶	۶۸۶۴	۱۰۹۰۰۵
قم	۲۱۱۶۷۳	۱۲۱۴۵۵	۳۸۸۸۷	۴۵۰۹۶	۲۲۱۱	.	۴۰۰۸	۱۶
کردستان	۲۴۵۸۰۰	۱۳۰۳۱۳	۳۱۱۸۵	۱۵۰۶۶	.	.	۶۶۶۸۷	۲۵۴۹
کرمان	۸۷۹۵۹۲	۷۴۸۴۱۸	۳۶۳۲۹	۵۳۴۱۸	۲۵۸۵۴	۴۴۸۵	۷۷۶۱	۳۳۲۷
کرمانشاه	۱۱۴۰۱۱	۹۲۶۵۱	۲۴۲۲	۱۱۹۲۵	۶۷۲	۶۳۴۱	.	.
کهگیلویه و بویراحمد	۱۵۷۴۳۸	۱۳۶۱۳۷	۸۴۸۹	۳۳۴۰	۵۷۷	۳۴۷۸	.	۵۴۱۷
گلستان	۲۹۲۳۵۱	۱۴۵۶۸۰	۸۴۵۵۵	۲۰۴۴۹	۴۲۰۶	۳۰۷۵۸	۴۳۶	۶۲۶۷
گیلان	۴۹۴۱۵۱	۳۴۰۵۳۸	۴۶۴۰۲	۵۴۸۱۸	۳۰۹	۴۷۴۸۹	.	۴۵۹۵
لرستان	۱۰۱۰۰۸	۷۹۰۷۵	۱۱۶۰۹	۷۲۸۷	.	.	۳۰۳۷	.
مازندران	۵۴۹۶۸۰	۴۲۹۲۸۲	۴۵۴۰۶	۵۵۲۸۲	.	۸۲۹۲	۱۰۷۸۳	۶۳۵
مرکزی	۲۲۴۸۴۸	۱۱۷۸۷۲	۲۹۱۲۲	۳۴۹۴۷	۳۸۴۷۶	۴۲۸۰	۲۵۱	.
هرمزگان	۲۵۲۱۱۱	۱۸۰۸۹۵	۱۰۷۴۷	۳۳۱۴۳	۳۱۰	.	۳۴۸۱	۲۳۵۳۵
همدان	۱۵۶۳۰۸	۹۶۲۶۰	۱۱۲۹۹	۱۷۸۵۳	۴۰۵	۵۰۰۰	.	۲۵۴۹۱
یزد	۱۹۸۹۹۸	۱۷۱۱۹۹	۱۱۹۰	۱۳۷۴۰	۱۱۴۹۳	۳۰۲	۹۲۴	۱۵۰

۹- مساحت زیربنا در پروانه‌های احداث ساختمان برحسب مورد استفاده ساختمان و استان: زمستان ۱۳۹۳ (متر مربع)

استان (نقاط شهری)	جمع	مسکونی	مسکونی و کارگاه توأم	بازرگانی	صنعتی	آموزشی	بهداشتی یا درمانی	سایر
کل کشور .....	۲۱۵۴۲۱۵۷	۱۵۱۰۰۶۴۳	۳۱۲۳۰۱۵	۲۳۴۷۶۱۲	۲۶۰۵۳۰	۲۶۶۹۲۱	۲۸۸۳۹۵	۱۵۵۰۴۱
کل کشور (بجز شهر تهران).....	۱۷۶۳۴۲۹۹	۱۲۴۵۴۵۴۸	۲۵۵۲۰۰۰	۱۸۸۲۳۵۷	۲۵۵۵۶۳	۲۳۵۶۴۷	۱۰۴۳۴۷	۱۴۹۸۳۷
آذربایجان شرقی .....	۱۱۱۰۶۶۰	۷۰۴۸۵۳	۲۲۱۵۱۹	۱۲۹۳۶۵	۴۲۶۴۹	۵۶۳۰	۱۱۸۷	۵۴۵۷
آذربایجان غربی.....	۸۴۴۱۲۶	۶۰۲۸۴۶	۱۹۲۳۰۰	۲۹۳۹۷	۸۴۳۷	۵۱۵۰	۶۲۵	۵۳۷۱
اردبیل.....	۳۲۱۸۹۴	۲۲۵۸۵۶	۶۹۳۹۸	۱۸۷۳۴	۸۱۹	۲۳۹۹	۴۶۸۸	۰
اصفهان.....	۲۸۹۴۴۹۲	۲۱۵۴۵۴۱	۳۸۰۴۸۸	۱۴۵۳۲۰	۷۱۵۵۵	۱۲۸۷۶۲	۱۰۶۴۶	۳۱۸۰
البرز.....	۵۲۹۳۰۲	۴۸۰۶۱۳	۲۴۸۹۹	۱۴۸۳۲	۸۹۵۸	۰	۰	۰
ایلام.....	۱۷۳۷۲۴	۱۴۶۷۸۰	۲۵۱۰۱	۱۶۲۶	۰	۲۱۷	۰	۰
بوشهر.....	۳۹۹۹۸۸	۲۹۷۲۸۳	۸۵۶۵۵	۱۴۵۴۷	۴۴۱	۲۰۱۲	۰	۵۰
تهران .....	۵۱۱۲۹۱۷	۳۴۱۰۹۶۶	۸۱۷۹۵۱	۵۸۶۲۵۸	۴۷۲۰۲	۴۱۰۲۱	۱۹۸۳۷۶	۱۱۱۴۳
تهران (بجز شهر تهران).....	۱۲۰۵۰۵۹	۷۶۴۸۷۱	۲۴۶۹۳۶	۱۲۱۰۰۳	۴۲۲۳۵	۹۷۴۷	۱۴۳۲۸	۵۹۳۹
شهر تهران.....	۳۹۰۷۸۵۸	۲۶۴۶۰۹۵	۵۷۱۰۱۵	۴۶۵۲۵۵	۴۹۶۷	۳۱۲۷۴	۱۸۴۰۴۸	۵۲۰۴
چهارمحال و بختیاری.....	۲۲۶۰۱۶	۱۹۰۴۸۶	۲۲۱۱۹	۶۷۸۲	۱۷۲۴	۰	۳۹۲۱	۹۸۴
خراسان جنوبی.....	۹۳۴۷۴	۶۸۸۱۱	۵۰۸۰	۱۸۲۱۵	۱۱۳	۶۸۰	۰	۵۷۵
خراسان رضوی.....	۱۶۰۳۳۰۸	۶۵۶۸۶۰	۱۵۹۲۲۵	۷۴۰۳۲۴	۷۲۲۸	۱۰۲۳	۱۹۲	۳۸۴۵۶
خراسان شمالی.....	۱۶۲۷۵۸	۱۱۷۷۲۲	۳۰۸۸۷	۱۱۹۸۵	۴۰۷	۰	۰	۱۷۵۷
خوزستان.....	۸۸۲۶۱۷	۶۴۵۱۷۵	۱۲۸۱۴۵	۶۶۱۸۷	۱۷۱۴	۱۷۳۳۹	۱۹۹۶۰	۴۰۹۷
زنجان.....	۲۲۲۰۹۱	۱۸۰۹۷۸	۲۴۰۶۶	۱۱۴۸۹	۲۶۸۱	۰	۲۸۷۷	۰
سمنان.....	۱۵۲۱۲۵	۱۱۹۳۲۰	۱۳۲۷۱	۱۷۵۵۲	۱۲۲۰	۷۶۲	۰	۰
سیستان و بلوچستان.....	۲۱۱۹۷۰	۱۵۲۲۴۷	۳۱۷۲۱	۲۳۴۲۰	۱۰۵۳	۲۰۰۰	۰	۱۵۲۹
فارس.....	۱۳۸۲۳۱۹	۱۱۴۴۴۱۶	۱۷۰۶۱۹	۴۲۱۴۳	۱۸۲۲۴	۵۸۳	۳۷۵۱	۲۵۸۳
قزوین.....	۲۳۸۲۷۷	۱۷۰۱۹۳	۲۸۳۹۰	۸۰۰۵	۸۳۹۱	۳۶۵۰	۲۴۴۶	۱۷۲۰۲
قم.....	۳۶۴۱۵۳	۲۴۱۶۷۰	۸۳۵۵۸	۲۹۷۰۵	۱۰۷۲	۰	۸۱۳۲	۱۶
کردستان.....	۳۳۵۰۵۹	۲۵۳۶۹۲	۴۳۶۲۶	۲۱۹۸۶	۰	۰	۱۵۷۰۱	۵۴
کرمان.....	۵۴۸۸۱۹	۴۴۵۷۴۳	۵۳۵۹۵	۳۵۱۹۷	۴۸۹۸	۳۳۲۵	۴۵۹۳	۱۴۶۸
کرمانشاه.....	۲۳۸۲۱۷	۲۱۵۰۵۰	۷۹۴۶	۹۸۴۳	۴۴۱	۴۹۳۷	۰	۰
کهگیلویه و بویراحمد.....	۱۴۸۴۰۴	۱۲۳۸۷۲	۱۶۷۴۸	۳۴۵۱	۵۷۷	۷۹۵	۰	۲۹۶۱
گلستان.....	۴۲۲۸۶۵	۲۴۷۱۵۰	۱۴۱۶۴۰	۱۵۲۵۵	۳۲۴۲	۱۰۴۹۹	۸۴۶	۴۲۳۳
گیلان.....	۸۳۰۴۹۶	۶۱۷۵۳۵	۱۰۵۹۹۲	۸۹۱۱۳	۶۰	۱۲۹۶۷	۰	۴۸۲۹
لرستان.....	۱۷۲۲۸۳	۱۳۴۲۳۴	۲۷۲۹۱	۸۶۷۷	۰	۰	۲۰۸۱	۰
مازندران.....	۸۰۲۳۸۸	۶۵۷۰۶۹	۷۶۰۸۰	۵۷۵۱۸	۰	۶۵۵۴	۴۲۳۲	۹۳۵
مرکزی.....	۳۴۹۴۵۵	۲۲۰۵۱۶	۷۸۰۲۲	۲۱۳۶۷	۲۲۴۲۱	۶۲۱۰	۹۱۹	۰
هرمزگان.....	۲۹۲۵۴۰	۱۲۵۵۱۰	۲۳۵۳۳	۱۲۲۴۷۰	۲۸۰	۰	۱۵۸۹	۱۹۱۵۸
همدان.....	۲۷۳۹۹۵	۱۸۳۴۰۵	۳۰۴۴۴	۲۰۱۷۸	۹۴۵	۱۰۱۰۴	۰	۲۸۹۱۹
یزد.....	۲۰۱۴۲۵	۱۶۵۲۵۱	۳۷۰۶	۲۶۶۷۱	۳۷۷۸	۳۰۲	۱۶۳۳	۸۴

۱۰- تعداد واحد مسکونی تعیین شده در پروانه‌های احداث ساختمان برحسب مورد استفاده ساختمان و استان: زمستان ۱۳۹۳

استان (نقاط شهری)	جمع	مسکونی	مسکونی و کارگاه توأم	بازرگانی	صنعتی	آموزشی	بهداشتی یا درمانی	سایر
کل کشور .....	۱۱۵۴۳۴	۹۹۵۱۹	۱۵۳۳۲	۳۸۸	۳۷	۸۲	۱۱	۶۵
کل کشور (بجز شهر تهران)....	۹۶۰۴۰	۸۲۶۳۹	۱۲۸۱۸	۳۸۸	۳۷	۸۲	۱۱	۶۵
آذربایجان شرقی .....	۶۵۰۴	۵۳۱۵	۱۱۴۱	۶	۰	۲۸	۱	۱۳
آذربایجان غربی .....	۵۱۱۰	۴۱۶۱	۹۰۲	۴۰	۲	۳	۰	۲
اردبیل .....	۱۹۲۰	۱۵۷۱	۳۴۹	۰	۰	۰	۰	۰
اصفهان .....	۱۵۰۲۶	۱۴۰۶۷	۸۳۵	۷۹	۶	۳۲	۷	۰
البرز .....	۲۸۳۹	۲۷۱۴	۱۲۳	۱	۱	۰	۰	۰
ایلام .....	۱۲۶۶	۱۱۴۷	۱۱۰	۷	۰	۲	۰	۰
بوشهر .....	۲۷۱۱	۱۹۹۱	۶۹۲	۲۳	۲	۳	۰	۰
تهران .....	۲۵۶۲۵	۲۱۵۹۲	۴۰۲۴	۰	۳	۳	۰	۳
تهران (بجز شهر تهران) .....	۶۲۳۱	۴۷۱۲	۱۵۱۰	۰	۳	۳	۰	۳
شهر تهران .....	۱۹۳۹۴	۱۶۸۸۰	۲۵۱۴	۰	۰	۰	۰	۰
چهارمحال و بختیاری .....	۱۵۲۶	۱۴۰۰	۱۲۱	۵	۰	۰	۰	۰
خراسان جنوبی .....	۵۳۳	۴۹۹	۲۸	۵	۰	۰	۰	۱
خراسان رضوی .....	۴۱۳۳	۳۴۵۹	۵۹۹	۴۱	۰	۲	۱	۳۱
خراسان شمالی .....	۹۴۲	۷۹۱	۱۴۴	۷	۰	۰	۰	۰
خوزستان .....	۵۸۱۷	۴۹۰۷	۸۳۴	۷۱	۰	۲	۰	۳
زنجان .....	۱۳۱۶	۱۱۹۸	۱۱۳	۳	۱	۰	۱	۰
سمنان .....	۷۷۰	۶۹۴	۷۴	۲	۰	۰	۰	۰
سیستان و بلوچستان .....	۱۲۰۲	۱۰۳۳	۱۶۲	۲	۴	۰	۰	۱
فارس .....	۷۷۸۰	۷۰۴۸	۶۸۷	۲۹	۱۲	۱	۱	۲
قزوین .....	۱۳۸۷	۱۲۲۹	۱۵۷	۰	۱	۰	۰	۰
قم .....	۳۴۲۶	۱۸۲۵	۵۹۸	۲	۱	۰	۰	۰
کردستان .....	۱۸۴۶	۱۶۲۵	۲۱۵	۶	۰	۰	۰	۰
کرمان .....	۳۸۳۲	۳۵۰۶	۳۱۸	۸	۰	۰	۰	۰
کرمانشاه .....	۱۴۱۳	۱۳۸۳	۳۰	۰	۰	۰	۰	۰
کهگیلویه و بویراحمد .....	۸۹۴	۷۷۷	۹۴	۱۷	۲	۲	۰	۲
گلستان .....	۲۵۶۲	۱۵۳۴	۱۰۱۰	۱۴	۰	۳	۰	۱
گیلان .....	۴۹۷۸	۴۳۲۴	۶۵۳	۰	۰	۰	۰	۱
لرستان .....	۱۴۲۴	۱۲۳۳	۱۸۹	۲	۰	۰	۰	۰
مازندران .....	۴۴۰۷	۳۹۸۰	۴۲۴	۲	۰	۰	۰	۱
مرکزی .....	۱۸۲۰	۱۴۳۸	۳۷۹	۱	۲	۰	۰	۰
هرمزگان .....	۹۶۲	۸۵۳	۱۰۴	۵	۰	۰	۰	۰
همدان .....	۱۶۰۳	۱۳۹۳	۲۰۴	۲	۰	۰	۰	۴
یزد .....	۸۶۰	۸۳۲	۱۹	۸	۰	۱	۰	۰

۱۱- تعداد پروانه‌های احداث ساختمان مسکونی برحسب مساحت زمین و استان: زمستان ۱۳۹۳

استان (نقاط شهری)	جمع	۱۰۰ مترمربع و کمتر	۱۵۰-۱۰۱ مترمربع	۲۰۰-۱۵۱ مترمربع	۲۵۰-۲۰۱ مترمربع	۳۰۰-۲۵۱ مترمربع	۵۰۰-۳۰۱ مترمربع	۵۰۱ مترمربع و بیش‌تر
کل کشور	۳۵۶۰۶	۱۷۳۲	۴۱۷۸	۱۰۴۳۷	۷۷۱۰	۴۴۷۰	۴۶۰۳	۱۷۷۶
کل کشور (بجز شهر تهران).....	۳۳۴۴۳	۱۴۵۷	۴۵۰۶	۱۰۰۷۵	۷۳۴۵	۴۲۲۵	۴۲۳۱	۱۶۰۴
آذربایجان شرقی.....	۱۱۰۸	۵۲	۱۲۲	۴۳۳	۲۲۶	۱۲۲	۸۶	۶۷
آذربایجان غربی.....	۲۲۱۵	۲۹۳	۵۶۱	۶۹۹	۳۲۲	۲۰۵	۱۰۶	۲۹
اردبیل.....	۶۶۶	۷۳	۱۲۲	۲۳۸	۱۲۱	۴۸	۴۹	۱۵
اصفهان.....	۵۳۴۴	۱۴۶	۷۲۲	۲۰۸۱	۱۲۰۵	۵۵۲	۴۴۵	۱۹۳
البرز.....	۵۶۹	۳۸	۸۸	۱۳۱	۹۰	۳۵	۸۹	۹۸
ایلام.....	۸۲۸	۲۰	۱۴۱	۳۱۹	۱۹۶	۸۹	۵۹	۴
بوشهر.....	۹۰۲	۱۴	۳۳	۱۸۳	۲۷۴	۱۶۷	۱۸۴	۴۷
تهران.....	۳۹۲۹	۴۷۲	۷۲۶	۸۱۲	۵۳۱	۳۳۳	۵۸۴	۴۷۱
تهران (بجز شهر تهران).....	۱۷۶۶	۱۹۷	۳۵۴	۴۵۰	۱۶۶	۸۸	۲۱۲	۲۹۹
شهر تهران.....	۲۱۶۳	۲۷۵	۳۷۲	۳۶۲	۳۶۵	۲۴۵	۳۷۲	۱۷۲
چهارمحال و بختیاری.....	۷۲۱	۵	۹۴	۲۷۷	۱۸۶	۷۶	۶۱	۲۲
خراسان جنوبی.....	۲۹۶	۰	۷	۸۵	۹۲	۵۴	۵۱	۷
خراسان رضوی.....	۱۳۶۳	۱۰۲	۲۴۵	۳۲۷	۳۰۵	۱۶۸	۱۴۳	۷۳
خراسان شمالی.....	۳۸۶	۱۱	۵۶	۱۷۵	۸۳	۲۸	۲۹	۴
خوزستان.....	۲۰۵۹	۱۰۲	۳۶۸	۵۹۲	۵۲۲	۲۲۶	۲۱۴	۳۵
زنجان.....	۶۰۸	۵۴	۱۱۴	۲۹۱	۸۵	۲۵	۳۵	۴
سمنان.....	۲۹۲	۸	۲۳	۱۰۵	۵۹	۵۳	۲۹	۱۵
سیستان و بلوچستان.....	۶۰۱	۱۰	۸۲	۱۸۰	۱۳۰	۹۰	۹۲	۱۷
فارس.....	۳۳۸۶	۲۸	۱۱۳	۶۸۳	۹۷۰	۷۴۷	۶۶۹	۱۷۶
قزوین.....	۳۸۴	۸	۵۷	۱۷۵	۶۹	۳۶	۲۷	۱۲
قم.....	۵۷۷	۳۰	۲۹۴	۱۳۷	۳۸	۵۰	۱۲	۱۶
کردستان.....	۷۸۱	۸۴	۱۹۴	۳۹۸	۷۱	۲۳	۱۰	۱
کرمان.....	۲۲۶۲	۱۰	۴۵	۳۴۵	۶۸۸	۵۱۵	۵۴۷	۱۱۲
کرمانشاه.....	۴۳۶	۱۹	۱۰۲	۱۹۶	۶۰	۳۰	۲۶	۳
کهگیلویه و بویراحمد.....	۵۳۷	۱۶	۲۲	۱۷۶	۱۵۱	۷۲	۸۲	۱۸
گلستان.....	۴۹۹	۴	۴۰	۹۹	۱۳۴	۷۹	۱۰۷	۳۶
گیلان.....	۱۲۶۶	۶۰	۱۷۸	۳۰۷	۲۶۲	۱۴۵	۲۴۱	۷۳
لرستان.....	۴۰۷	۱۵	۶۵	۲۰۹	۷۴	۲۲	۱۸	۴
مازندران.....	۱۳۶۳	۱۳	۱۱۴	۲۴۵	۳۱۵	۲۲۲	۳۳۶	۱۱۸
مرکزی.....	۴۷۹	۱۳	۶۰	۱۴۶	۱۴۳	۴۲	۵۷	۱۸
هرمزگان.....	۳۸۱	۳	۱۵	۵۷	۶۱	۱۱۵	۱۰۵	۲۵
همدان.....	۴۲۷	۲۹	۵۸	۱۶۸	۱۰۳	۳۴	۲۷	۸
یزد.....	۵۳۴	۰	۱۷	۱۶۸	۱۴۴	۶۷	۸۳	۵۵



۱۲ - تعداد پروانه‌های احداث ساختمان مسکونی برحسب مساحت زیربنا و استان: زمستان ۱۳۹۳

استان (نقاط شهری)	جمع	۱۰۰ مترمربع و کمتر	۱۵۰ - ۱۰۱ مترمربع	۲۰۰ - ۱۵۱ مترمربع	۲۵۰ - ۲۰۱ مترمربع	۳۰۰ - ۲۵۱ مترمربع	۵۰۰ - ۳۰۱ مترمربع	۵۰۱ مترمربع و بیش‌تر
کل کشور	۳۵۶۰۶	۳۳۶۲	۶۱۶۲	۴۵۱۵	۳۶۱۱	۳۳۹۳	۶۹۳۶	۷۶۲۷
کل کشور (بجز شهر تهران)...	۳۳۴۴۳	۳۳۶۰	۶۱۶۰	۴۵۰۷	۳۵۸۳	۳۳۱۱	۶۴۱۸	۶۱۰۴
آذربایجان شرقی	۱۱۰۸	۵۲	۱۱۴	۷۸	۹۹	۱۲۴	۲۷۳	۳۶۸
آذربایجان غربی	۲۲۱۵	۲۶۴	۵۰۴	۲۹۶	۳۵۵	۲۶۹	۳۲۰	۲۰۷
اردبیل	۶۶۶	۹۱	۱۱۴	۷۴	۶۰	۶۰	۱۱۳	۱۵۴
اصفهان	۵۳۴۴	۲۴۹	۷۳۲	۵۳۰	۷۴۵	۷۵۴	۱۲۷۶	۱۰۵۸
البرز	۵۶۹	۱۴	۵۲	۵۸	۳۷	۴۵	۱۰۵	۲۵۸
ایلام	۸۲۸	۲۹۰	۳۱۶	۷۰	۳۳	۲۹	۵۰	۴۰
بوشهر	۹۰۲	۵۳	۲۳۸	۱۹۷	۶۴	۵۰	۱۴۳	۱۵۷
تهران	۳۹۲۹	۵۳	۱۲۲	۱۳۳	۲۳۳	۲۹۷	۱۲۳۴	۱۸۵۷
تهران (بجز شهر تهران)	۱۷۶۶	۵۱	۱۲۰	۱۲۵	۲۰۵	۲۱۵	۷۱۶	۳۳۴
شهر تهران	۲۱۶۳	۲	۲	۸	۲۸	۸۲	۵۱۸	۱۵۲۳
چهارمحال و بختیاری	۷۲۱	۵۶	۱۳۷	۱۲۸	۹۶	۹۹	۱۵۹	۴۶
خراسان جنوبی	۲۹۶	۳۳	۸۷	۵۶	۴۴	۱۹	۳۱	۲۶
خراسان رضوی	۱۳۶۳	۲۹۲	۱۶۰	۱۶۹	۱۲۸	۱۰۵	۱۶۴	۳۴۵
خراسان شمالی	۳۸۶	۸۳	۴۶	۳۰	۴۱	۴۰	۷۸	۶۸
خوزستان	۲۰۵۹	۳۰۱	۵۹۸	۲۹۴	۱۶۳	۱۹۴	۲۵۰	۲۵۹
زنجان	۶۰۸	۸۷	۱۱۱	۶۱	۷۹	۶۶	۱۴۱	۶۳
سمنان	۲۹۲	۲۵	۴۳	۲۷	۲۲	۲۹	۶۴	۸۲
سیستان و بلوچستان	۶۰۱	۹۷	۱۱۶	۱۱۰	۶۰	۵۰	۱۱۸	۵۰
فارس	۳۳۸۶	۱۲۸	۸۴۶	۸۴۱	۲۹۹	۲۸۷	۵۱۷	۴۶۸
قزوین	۳۸۴	۲۳	۳۳	۲۶	۲۷	۳۳	۱۳۰	۱۱۲
قم	۵۷۷	۸۳	۶۰	۱۱۷	۵۳	۴۰	۱۲۷	۹۷
کردستان	۷۸۱	۳۷	۷۵	۷۷	۱۴۶	۹۳	۲۴۲	۱۱۱
کرمان	۲۲۶۲	۵۵۵	۷۴۱	۴۴۰	۱۵۲	۱۱۱	۱۶۸	۹۵
کرمانشاه	۴۳۶	۲۳	۶۳	۵۱	۷۹	۳۹	۸۱	۱۰۰
کهگیلویه و بویراحمد	۵۳۷	۳۹	۱۵۷	۱۱۹	۶۷	۶۲	۵۷	۳۶
گلستان	۴۹۹	۶۴	۶۴	۳۲	۵۰	۵۸	۷۳	۱۵۸
گیلان	۱۲۶۶	۱۱۳	۵۳	۱۳۰	۱۲۲	۹۴	۲۹۸	۴۵۶
لرستان	۴۰۷	۲۲	۸۲	۳۸	۷۶	۵۲	۷۸	۵۹
مازندران	۱۳۶۳	۸۳	۱۱۴	۹۹	۱۲۳	۱۱۶	۳۱۹	۵۰۹
مرکزی	۴۷۹	۳۲	۵۶	۴۰	۵۲	۵۲	۱۰۵	۱۴۲
هرمزگان	۳۸۱	۶۹	۱۴۲	۴۳	۱۵	۱۶	۲۴	۷۲
همدان	۴۲۷	۴۵	۶۹	۳۷	۳۹	۵۱	۶۶	۱۲۰
یزد	۵۳۴	۶	۱۱۷	۱۱۴	۵۲	۵۹	۱۳۲	۵۴

۱۳- تعداد پروانه‌های احداث ساختمان مسکونی برحسب تعداد طبقات ساختمان و استان: زمستان ۱۳۹۳

استان (نقاط شهری)	جمع	۱ طبقه	۲ طبقه	۳ طبقه	۴ طبقه	۵ طبقه و بیش‌تر
کل کشور .....	۳۵۶۰۶	۱۰۹۲۲	۹۸۷۱	۵۴۴۰	۳۴۰۲	۵۹۷۱
کل کشور (بجز شهر تهران)....	۳۳۴۴۳	۱۰۹۱۹	۹۸۷۱	۵۴۲۱	۳۲۸۹	۳۹۴۳
آذربایجان شرقی .....	۱۱۰۸	۱۷۰	۲۸۳	۲۶۶	۱۰۹	۲۸۰
آذربایجان غربی .....	۲۲۱۵	۴۹۷	۱۱۷۸	۲۸۶	۱۳۳	۱۲۱
اردبیل .....	۶۶۶	۱۷۷	۱۷۱	۱۳۶	۵۶	۱۲۶
اصفهان .....	۵۳۴۴	۱۰۳۸	۲۰۱۳	۱۲۳۷	۴۲۶	۶۳۰
البرز .....	۵۶۹	۳۲	۱۱۱	۱۱۹	۹۳	۲۱۴
ایلام .....	۸۲۸	۶۷۱	۷۷	۴۳	۲۲	۱۵
بوشهر .....	۹۰۲	۳۹۷	۲۷۶	۹۴	۱۰۶	۲۹
تهران .....	۳۹۲۹	۵۵	۲۶۶	۷۴۵	۶۲۳	۲۲۴۰
تهران (بجز شهر تهران) .....	۱۷۶۶	۵۲	۲۶۶	۷۲۶	۵۱۰	۲۱۲
شهر تهران .....	۲۱۶۳	۳	۰	۱۹	۱۱۳	۲۰۲۸
چهارمحال و بختیاری .....	۷۲۱	۱۹۸	۳۰۵	۱۴۵	۵۴	۱۹
خراسان جنوبی .....	۲۹۶	۱۵۳	۹۹	۱۸	۱۸	۸
خراسان رضوی .....	۱۳۶۳	۴۲۳	۲۷۶	۱۳۲	۱۵۲	۳۸۰
خراسان شمالی .....	۳۸۶	۱۳۰	۹۶	۷۳	۷۱	۱۶
خوزستان .....	۲۰۵۹	۱۰۴۳	۶۷۹	۹۶	۴۲	۱۹۹
زنجان .....	۶۰۸	۱۸۳	۱۶۷	۱۷۳	۴۰	۴۵
سمنان .....	۲۹۲	۷۳	۹۳	۵۰	۳۷	۳۹
سیستان و بلوچستان .....	۶۰۱	۲۹۶	۱۹۳	۷۷	۲۷	۸
فارس .....	۳۳۸۶	۱۸۹۳	۸۹۲	۲۱۱	۱۳۲	۲۵۸
قزوین .....	۳۸۴	۴۷	۶۱	۸۲	۱۲۰	۷۴
قم .....	۵۷۷	۱۱۸	۱۹۲	۷۱	۱۱۳	۸۳
کردستان .....	۷۸۱	۸۸	۲۹۵	۲۳۱	۱۰۳	۶۴
کرمان .....	۲۲۶۲	۱۷۵۰	۳۷۲	۷۴	۲۸	۳۸
کرمانشاه .....	۴۳۶	۷۳	۱۶۲	۸۸	۳۱	۸۲
کهگیلویه و بویراحمد .....	۵۳۷	۳۰۸	۱۷۲	۴۶	۸	۳
گلستان .....	۴۹۹	۱۳۰	۱۴۱	۷۲	۵۹	۹۷
گیلان .....	۱۲۶۶	۱۴۸	۳۱۴	۱۳۳	۲۶۰	۴۱۱
لرستان .....	۴۰۷	۸۲	۱۴۶	۸۲	۴۸	۴۹
مازندران .....	۱۳۶۳	۱۴۹	۳۹۵	۳۳۲	۳۰۳	۱۸۴
مرکزی .....	۴۷۹	۹۰	۱۱۸	۱۰۷	۶۷	۹۷
هرمزگان .....	۳۸۱	۲۴۹	۵۰	۱۹	۸	۵۵
همدان .....	۴۲۷	۱۰۲	۱۰۰	۹۳	۴۲	۹۰
یزد .....	۵۳۴	۱۵۹	۱۷۸	۱۰۹	۷۱	۱۷

## ۱۴- تعداد پروانه‌های احداث ساختمان مسکونی برحسب نوع اسکلت و مصالح عمده به کار رفته در ساختمان و استان: زمستان ۱۳۹۳

استان (نقاط شهری)	کل	فلزی	بتون آرمه	سایر			
				جمع	آجر و آهن	آجر و چوب	بلوک سیمانی
کل کشور	۳۵۶۰۶	۶۹۰۰	۱۹۹۰۸	۱۷۹۸	۱۱۳۹	۶۸	۵۹۰
کل کشور (بجز شهر تهران)...	۳۳۴۴۳	۶۱۳۶	۱۸۵۱۰	۱۷۹۷	۸۱۳۸	۶۸	۵۹۰
آذربایجان شرقی	۱۱۰۸	۶۵	۹۵۵	۸۸	۸۸	۰	۰
آذربایجان غربی	۲۲۱۵	۵۳۰	۱۴۸۰	۲۰۵	۲۰۵	۰	۰
اردبیل	۶۶۶	۱۷۸	۴۳۴	۵۴	۴۸	۰	۶
اصفهان	۵۳۴۴	۵۴۰	۴۳۱۲	۴۹۲	۴۸۷	۰	۵
البرز	۵۶۹	۷۹	۴۸۸	۲	۲	۰	۰
ایلام	۸۲۸	۹	۱۲۶	۶۹۳	۶۹۲	۱	۰
بوشهر	۹۰۲	۱	۴۱۰	۴۹۱	۲۳۰	۱۵	۲۴۶
تهران	۳۹۲۹	۱۱۹۱	۲۷۳۳	۵	۲	۱	۲
تهران (بجز شهر تهران)	۱۷۶۶	۴۲۷	۱۳۳۵	۴	۱	۱	۲
شهر تهران	۲۱۶۳	۷۶۴	۱۳۹۸	۱	۱	۰	۰
چهارمحال و بختیاری	۷۲۱	۰	۵۱۵	۲۰۶	۲۰۴	۱	۱
خراسان جنوبی	۲۹۶	۲۵۲	۲۲	۲۲	۲۲	۰	۰
خراسان رضوی	۱۳۶۳	۱۲۴۸	۶۳	۵۲	۴۷	۰	۵
خراسان شمالی	۳۸۶	۶۰	۲۹۴	۳۲	۳۲	۰	۰
خوزستان	۲۰۵۹	۷۷	۴۳۴	۱۵۴۸	۱۴۵۷	۴۳	۴۸
زنجان	۶۰۸	۹۴	۴۶۴	۵۰	۵۰	۰	۰
سمنان	۲۹۲	۱۴	۲۵۵	۲۳	۲۳	۰	۰
سیستان و بلوچستان	۶۰۱	۱۴۵	۲۰۴	۲۵۲	۲۵۲	۰	۰
فارس	۳۳۸۶	۲۶۰	۵۶۷	۲۵۵۹	۲۴۵۸	۲	۹۹
قزوین	۳۸۴	۸۳	۳۰۱	۰	۰	۰	۰
قم	۵۷۷	۱۷۴	۱۹۴	۲۰۹	۲۰۹	۰	۰
کردستان	۷۸۱	۲۱۴	۴۴۳	۱۲۴	۱۲۴	۰	۰
کرمان	۲۲۶۲	۶۱۹	۷۶۰	۸۸۳	۸۱۳	۰	۷۰
کرمانشاه	۴۳۶	۲۰۱	۱۵۵	۸۰	۷۸	۰	۲
کهگیلویه و بویراحمد	۵۳۷	۶۴	۳۲۶	۱۴۷	۱۱۲	۳	۳۲
گلستان	۴۹۹	۴	۴۹۳	۲	۱	۰	۱
گیلان	۱۲۶۶	۱۴	۱۲۴۸	۴	۱	۱	۲
لرستان	۴۰۷	۳۸۳	۲۱	۳	۳	۰	۰
مازندران	۱۳۶۳	۱۷	۱۳۴۵	۱	۰	۰	۱
مرکزی	۴۷۹	۱۴۸	۳۳۱	۰	۰	۰	۰
هرمزگان	۳۸۱	۰	۲۰۹	۱۷۲	۱۰۱	۱	۷۰
همدان	۴۲۷	۲۱۸	۱۷۲	۳۷	۳۷	۰	۰
یزد	۵۳۴	۱۸	۱۵۴	۳۶۲	۳۶۱	۰	۰

۱۵- تعداد پروانه‌های احداث ساختمان مسکونی برحسب تعداد واحد مسکونی و استان: زمستان ۱۳۹۳

استان (نقاط شهری)	جمع	۱ واحد	۲ واحد	۳ واحد	۴ واحد	۵ واحد و بیش‌تر
کل کشور	۳۵۶۰۶	۱۴۹۸۸	۹۹۱۰	۳۷۷۲	۲۳۶۴	۴۵۷۲
کل کشور (بجز شهر تهران)...	۳۳۴۴۳	۱۴۹۷۶	۹۸۷۵	۳۴۸۸	۱۸۳۴	۳۲۷۰
آذربایجان شرقی	۱۱۰۸	۲۸۳	۳۹۵	۱۰۳	۶۱	۲۶۶
آذربایجان غربی	۲۲۱۵	۱۰۴۵	۸۲۹	۱۸۹	۵۸	۹۴
اردبیل	۶۶۶	۲۶۷	۲۰۷	۵۲	۶۶	۷۴
اصفهان	۵۳۴۴	۱۳۶۵	۲۳۱۸	۸۰۳	۳۲۹	۵۲۹
البرز	۵۶۹	۱۲۳	۱۱۶	۶۵	۱۲۵	۱۴۰
ایلام	۸۲۸	۷۰۸	۷۳	۱۵	۸	۲۴
بوشهر	۹۰۲	۵۳۵	۱۶۵	۹۴	۲۷	۸۱
تهران	۳۹۲۹	۶۲۳	۶۳۸	۶۰۸	۶۴۲	۱۴۱۸
تهران (بجز شهر تهران)...	۱۷۶۶	۶۱۱	۶۰۳	۳۲۴	۱۱۲	۱۱۶
شهر تهران	۲۱۶۳	۱۲	۳۵	۲۸۴	۵۳۰	۱۳۰۲
چهارمحال و بختیاری	۷۲۱	۲۰۸	۳۹۴	۹۸	۱۳	۸
خراسان جنوبی	۲۹۶	۱۶۸	۹۳	۱۴	۱۳	۸
خراسان رضوی	۱۳۶۳	۶۱۸	۳۶۸	۱۳۷	۱۰۶	۱۳۴
خراسان شمالی	۳۸۶	۱۷۸	۱۱۱	۵۳	۱۴	۳۰
خوزستان	۲۰۵۹	۱۱۳۳	۴۱۹	۱۰۰	۱۹۵	۲۱۲
زنجان	۶۰۸	۲۵۸	۲۶۲	۴۸	۱۲	۲۸
سمنان	۲۹۲	۱۲۶	۸۵	۳۱	۲۰	۳۰
سیستان و بلوچستان	۶۰۱	۳۵۴	۱۶۶	۴۵	۱۹	۱۷
فارس	۳۳۸۶	۲۰۹۳	۷۹۲	۱۴۴	۶۵	۲۹۲
قزوین	۳۸۴	۸۴	۱۰۱	۷۸	۶۰	۶۱
قم	۵۷۷	۱۹۳	۱۸۱	۱۰۱	۴۲	۶۰
کردستان	۷۸۱	۲۳۱	۳۶۹	۱۱۷	۳۶	۲۸
کرمان	۲۲۶۲	۱۷۲۶	۳۵۴	۹۵	۳۵	۵۲
کرمانشاه	۴۳۶	۱۳۵	۱۷۳	۳۵	۱۸	۷۵
کهگیلویه و بویراحمد	۵۳۷	۳۷۲	۱۳۰	۱۰	۲۰	۵
گلستان	۴۹۹	۲۱۵	۱۱۴	۴۱	۳۱	۹۸
گیلان	۱۲۶۶	۳۴۱	۲۶۵	۲۳۵	۱۵۰	۲۷۵
لرستان	۴۰۷	۱۴۹	۱۳۵	۳۴	۲۷	۶۲
مازندران	۱۳۶۳	۴۶۳	۳۰۸	۲۵۳	۹۶	۲۴۳
مرکزی	۴۷۹	۱۴۸	۱۵۹	۶۰	۴۰	۷۲
هرمزگان	۳۸۱	۲۶۹	۴۱	۷	۱۱	۵۳
همدان	۴۲۷	۱۴۱	۱۳۷	۳۹	۱۹	۹۱
یزد	۵۳۴	۴۳۶	۱۲	۶۸	۶	۱۲