

ریاست جمهوری  
سازمان مدیریت و برنامه‌ریزی کشور  
مرکز آمار ایران

نتایج آمارگیری از مقدار مصرف انرژی  
در کارگاه‌های صنعتی ۱۰ نفر کارکن و بیش‌تر

۱۳۸۵-۱۳۹۲

مرکز آمار ایران



مرکز آمار و تحقیقات ایران

## فهرست مندرجات

صفحه	عنوان
۵	مقدمه
۷	مشخصات کلی طرح
۸	تعاریف و مفاهیم
۹	چکیده‌ی یافته‌های طرح در سال ۱۳۹۲
۱۳	<b>جداول آماری سال ۱۳۹۲</b>
۱۵	۱- مقدار کل و سرانه مصرف انرژی کارگاه‌های صنعتی ۱۰ نفر کارکن و بیش‌تر به تفکیک استان: ۱۳۹۲
۱۶	۲- مصرف سوخت‌های عمده و برق کارگاه‌های صنعتی ۱۰ نفر کارکن و بیش‌تر به تفکیک استان: ۱۳۹۲
۱۷	۳- مقدار و درصد مصرف سوخت‌های عمده و برق کارگاه‌های صنعتی ۱۰ نفر کارکن و بیش‌تر به تفکیک فعالیت: ۱۳۹۲
۱۸	۴- مصرف انرژی کارگاه‌های صنعتی ۱۰ نفر کارکن و بیش‌تر به تفکیک فعالیت بر حسب نوع حامل انرژی: ۱۳۹۲
۱۹	<b>جداول آماری سال‌های ۱۳۸۵-۱۳۹۲</b>
۲۰	۱- تعداد کارگاه‌های فعال صنعتی ۱۰ نفر کارکن و بیش‌تر به تفکیک استان: ۱۳۸۵-۱۳۹۲
۲۱	۲- تعداد کارگاه‌های صنعتی فعال ۱۰ نفر کارکن و بیش‌تر به تفکیک فعالیت: ۱۳۸۵-۱۳۹۲
۲۲	۳- ارزش افزوده کارگاه‌های صنعتی ۱۰ نفر کارکن و بیش‌تر به تفکیک استان به قیمت جاری: ۱۳۸۵-۱۳۹۲
۲۳	۴- ارزش افزوده کارگاه‌های صنعتی ۱۰ نفر کارکن و بیش‌تر به تفکیک فعالیت به قیمت جاری: ۱۳۸۵-۱۳۹۲
۲۴	۵- مصرف کل انرژی در کارگاه‌های صنعتی ۱۰ نفر کارکن و بیش‌تر به تفکیک فعالیت: ۱۳۸۵-۱۳۹۲
۲۵	۶- مصرف کل انرژی در کارگاه‌های صنعتی ۱۰ نفر کارکن و بیش‌تر به تفکیک استان: ۱۳۸۵-۱۳۹۲
۲۶	۷- مصرف انرژی در کارگاه‌های صنعتی ۱۰ نفر کارکن و بیش‌تر به تفکیک نوع حامل: ۱۳۸۵-۱۳۹۲
۲۶	۸- درصد مصرف انرژی در کارگاه‌های صنعتی ۱۰ نفر کارکن و بیش‌تر به تفکیک نوع حامل: ۱۳۸۵-۱۳۹۲
۲۷	۹- مقدار مصرف انرژی در کارگاه‌های صنعتی ۱۰ نفر کارکن و بیش‌تر به تفکیک نوع مصرف: ۱۳۸۵-۱۳۹۲
۲۷	۱۰- درصد مصرف انرژی در کارگاه‌های صنعتی ۱۰ نفر کارکن و بیش‌تر به تفکیک نوع مصرف: ۱۳۸۵-۱۳۹۲
۲۸	۱۱- سرانه مقدار مصرف انرژی کارگاه‌های صنعتی ۱۰ نفر کارکن و بیش‌تر به تفکیک نوع حامل انرژی: ۱۳۸۵-۱۳۹۲
۲۹	۱۲- مصرف کل گازوئیل در کارگاه‌های صنعتی ۱۰ نفر کارکن و بیش‌تر به تفکیک فعالیت: ۱۳۸۵-۱۳۹۲
۳۰	۱۳- مصرف کل گازوئیل در کارگاه‌های صنعتی ۱۰ نفر کارکن و بیش‌تر به تفکیک استان: ۱۳۸۵-۱۳۹۲
۳۱	۱۴- مصرف کل گاز طبیعی در کارگاه‌های صنعتی ۱۰ نفر کارکن و بیش‌تر به تفکیک فعالیت: ۱۳۸۵-۱۳۹۲
۳۲	۱۵- مصرف کل گاز طبیعی در کارگاه‌های صنعتی ۱۰ نفر کارکن و بیش‌تر به تفکیک استان: ۱۳۸۵-۱۳۹۲

- ۱۶- مصرف کل بنزین در کارگاه‌های صنعتی ۱۰ نفر کارکن و بیش‌تر به تفکیک فعالیت: ۱۳۸۵-۱۳۹۲ ..... ۳۳
- ۱۷- مصرف کل بنزین در کارگاه‌های صنعتی ۱۰ نفر کارکن و بیش‌تر به تفکیک استان: ۱۳۸۵-۱۳۹۲ ..... ۳۴
- ۱۸- مصرف کل نفت سفید در کارگاه‌های صنعتی ۱۰ نفر کارکن و بیش‌تر به تفکیک فعالیت: ۱۳۸۵-۱۳۹۲ ..... ۳۵
- ۱۹- مصرف کل نفت سفید در کارگاه‌های صنعتی ۱۰ نفر کارکن و بیش‌تر به تفکیک استان: ۱۳۸۵-۱۳۹۲ ..... ۳۶
- ۲۰- مصرف کل گاز مایع در کارگاه‌های صنعتی ۱۰ نفر کارکن و بیش‌تر به تفکیک فعالیت: ۱۳۸۵-۱۳۹۲ ..... ۳۷
- ۲۱- مصرف کل گاز مایع در کارگاه‌های صنعتی ۱۰ نفر کارکن و بیش‌تر به تفکیک استان: ۱۳۸۵-۱۳۹۲ ..... ۳۸
- ۲۲- مصرف کل نفت کوره (مازوت) در کارگاه‌های صنعتی ۱۰ نفر کارکن و بیش‌تر به تفکیک فعالیت: ۱۳۸۵-۱۳۹۲ ..... ۳۹
- ۲۳- مصرف کل نفت کوره (مازوت) در کارگاه‌های صنعتی ۱۰ نفر کارکن و بیش‌تر به تفکیک فعالیت: ۱۳۸۵-۱۳۹۲ ..... ۴۰
- ۲۴- مصرف کل برق در کارگاه‌های صنعتی ۱۰ نفر کارکن و بیش‌تر به تفکیک فعالیت: ۱۳۸۵-۱۳۹۲ ..... ۴۱
- ۲۵- مصرف کل برق در کارگاه‌های صنعتی ۱۰ نفر کارکن و بیش‌تر به تفکیک استان: ۱۳۸۵-۱۳۹۲ ..... ۴۲
- ۲۶- مصرف گازوئیل کارگاه‌های صنعتی ۱۰ نفر کارکن و بیش‌تر به تفکیک نوع مصرف: ۱۳۸۵-۱۳۹۲ ..... ۴۳
- ۲۷- مصرف گاز طبیعی کارگاه‌های صنعتی ۱۰ نفر کارکن و بیش‌تر به تفکیک نوع مصرف: ۱۳۸۵-۱۳۹۲ ..... ۴۳
- ۲۸- مصرف بنزین کارگاه‌های صنعتی ۱۰ نفر کارکن و بیش‌تر به تفکیک نوع مصرف: ۱۳۸۵-۱۳۹۲ ..... ۴۴
- ۲۹- مصرف برق کارگاه‌های صنعتی ۱۰ نفر کارکن و بیش‌تر به تفکیک نوع مصرف: ۱۳۸۵-۱۳۹۲ ..... ۴۴
- ۳۰- مصرف نفت کوره (مازوت) کارگاه‌های صنعتی ۱۰ نفر کارکن و بیش‌تر به تفکیک نوع مصرف: ۱۳۸۵-۱۳۹۲ ..... ۴۴
- ۳۱- مصرف نفت سفید کارگاه‌های صنعتی ۱۰ نفر کارکن و بیش‌تر به تفکیک نوع مصرف: ۱۳۸۵-۱۳۹۲ ..... ۴۵
- ۳۲- مصرف گاز مایع کارگاه‌های صنعتی ۱۰ نفر کارکن و بیش‌تر به تفکیک نوع مصرف: ۱۳۸۵-۱۳۹۲ ..... ۴۵
- ۳۳- مقدار مصرف انرژی صنایع مصرف کننده عمده انرژی کشور به تفکیک فعالیت: ۱۳۸۵-۱۳۹۲ ..... ۴۶

مرکز آمار ایران

## مقدمه

امروزه موضوعات مرتبط با انرژی و میزان مصرف آن در بخش‌های مختلف، یکی از مهم‌ترین مباحث در سیاستگذاری و برنامه‌ریزی کشورها است. انرژی به عنوان یکی از مهم‌ترین عوامل تولید و همچنین به عنوان یکی از کالاها و خدمات مورد نیاز در مصرف نهایی از نظر اقتصادی دارای اثرات قابل توجهی است. از آنجایی که بخش انرژی زیربنای اصلی توسعه به شمار می‌رود، مقدار مصرف حامل‌های انرژی نقش مهمی در فعالیت کارگاه‌های صنعتی ایفا می‌کند. در این میان نفت و مشتقات نفتی کماکان مهم‌ترین تأمین‌کننده‌ی انرژی در جهان هستند.

در کشور ما به خصوص پس از طرح هدفمندی یارانه‌ها، به چگونگی مصرف انرژی در بخش‌های مختلف توجه ویژه‌ای شده است. از آنجا که بخش صنعت یکی از مهم‌ترین مصرف‌کنندگان انرژی کشور می‌باشد، گروه انرژی دفتر صنعت، معدن و زیربنایی، اقدام به جمع‌بندی و تهیه‌ی سری زمانی از مصرف انرژی در کارگاه‌های صنعتی ۱۰ نفر کارکن و بیش‌تر نموده است. اطلاعات این نشریه از نتایج طرح آمارگیری از کارگاه‌های صنعتی ۱۰ نفر کارکن و بیش‌تر بدست آمده است. همچنین نوع فعالیت اقتصادی کارگاه‌های آمارگیری شده، بر اساس کدهای دو رقمی ISIC-Rev۳ طبقه‌بندی شده است. در این نشریه با توجه به اهمیت یکسان‌سازی واحدها در پژوهش‌های مرتبط با انرژی، واحدهای حامل‌های انرژی به شبکه معادل نفت خام تبدیل شده است.

نشریه‌ی پیش‌رو، شامل نتایج آمارگیری و جداول تفصیلی، در وب‌گاه مرکز آمار ایران به آدرس [www.amar.org.ir](http://www.amar.org.ir) قابل دسترسی است.

عادل آذر

رئیس مرکز آمار ایران



مرکز آمار و رایردان

## مشخصات کلی طرح

### هدف

هدف اصلی از تهیه و اجرای طرح آمارگیری از کارگاه‌های صنعتی، تهیه زمینه اطلاعاتی مناسب از ویژگی‌های کارگاه‌های صنعتی است. یکی از بخش‌های پرسشنامه این طرح آمارگیری به پرسش در خصوص مقدار و ارزش سوخت مصرفی، آب و برق خریداری شده پرداخته است.

### جامعه آماری

جامعه آماری این طرح شامل تمامی کارگاه‌های صنعتی واقع در نقاط شهری و روستایی کشور است که در سال آمارگیری متوسط تعداد شاغلان آن‌ها ۱۰ نفر و بیش‌تر بوده است.

### واحد آماری

واحد آماری این طرح شامل یک کارگاه صنعتی مستقل یا متبوع از جامعه آماری مذکور است.

### چارچوب آماری

چارچوب مورد استفاده در این طرح، فهرست کارگاه‌های صنعتی مستقل و متبوع ۱۰ نفر کارکن و بیش‌تر است که با استفاده نتایج سرشماری عمومی کارگاهی سال ۱۳۸۱ تهیه و هر ساله به‌نگام می‌شود.

### روش آمارگیری

اطلاعات کارگاه‌های صنعتی ۴۹-۱۰ نفر کارکن به صورت نمونه‌گیری و اطلاعات کارگاه‌های ۵۰ نفر کارکن و بیش‌تر به صورت تمام شماری جمع‌آوری می‌شود.

مرکز آمار ایران

## تعاریف و مفاهیم

### کارگاه صنعتی

کارگاه صنعتی مکان ثابتی است که در آن مجموعه‌ای از سرمایه و نیروی کار به منظور تولید یک یا چند محصول صنعتی به کار گرفته شده است.

### کارگاه صنعتی ۱۰ نفر کارکن و بیش‌تر

کارگاه صنعتی است که متوسط تعداد کارکنانش در سال آمارگیری، ۱۰ نفر و بیش‌تر بوده است. در این آمارگیری، آمار و اطلاعات مربوط از کارگاه‌های صنعتی مستقل و متبوع (واحد اقتصادی) ۱۰ نفر کارکن و بیش‌تر جمع‌آوری شده است.

### ارزش افزوده فعالیت صنعتی

ارزش افزوده فعالیت صنعتی کارگاه عبارت است از ما به التفاوت ارزش ستانده و ارزش داده فعالیت صنعتی.

### مقدار انرژی مصرف شده

مقدار انرژی مصرف شده، عبارت است از مقدار انواع سوخت مصرف شده (شامل نفت سفید، گازوئیل، گاز مایع، گاز طبیعی، بنزین، نفت کوره (مازوت)، زغال سنگ و زغال چوب) و مقدار برق خریداری شده.

### سرنانه مقدار مصرف انرژی

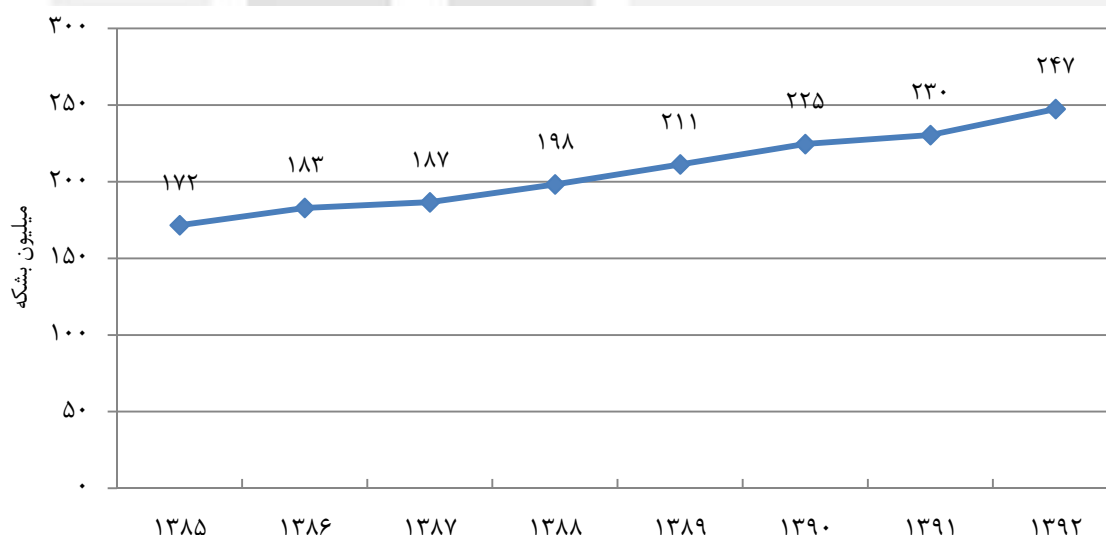
سرنانه مقدار مصرف انرژی عبارت است از مقدار مصرف انرژی کارگاه‌های صنعتی به تعداد کارگاه‌های جامعه آماری.



### چکیده‌ی یافته‌های طرح در سال ۱۳۹۲

طرح آمارگیری از کارگاه‌های صنعتی ۱۰ نفر کارکن و بیش‌تر هر ساله اجرا می‌شود. در این طرح آمارگیری پرسش‌هایی در خصوص مصرف انرژی در کارگاه‌های صنعتی پرسیده می‌شود. نشریه‌ی پیش‌رو به بررسی مقدار انرژی مصرفی کارگاه‌های صنعتی ۱۰ نفر کارکن و بیش‌تر در سال‌های ۱۳۸۵ تا ۱۳۹۲ می‌پردازد. در سال ۱۳۹۲، مصرف کل انرژی کارگاه‌های صنعتی ۱۰ نفر کارکن و بیش‌تر، ۲۴۷ میلیون بشکه معادل نفت خام بوده که نسبت به سال قبل رشد ۷/۱ درصدی داشته است. نمودار زیر روند انرژی مصرفی کارگاه‌های صنعتی ۱۰ نفر کارکن و بیش‌تر در سال‌های ۱۳۸۵ تا ۱۳۹۲ را نشان می‌دهد که بیانگر روند صعودی مصرف انرژی در کارگاه‌های صنعتی است.

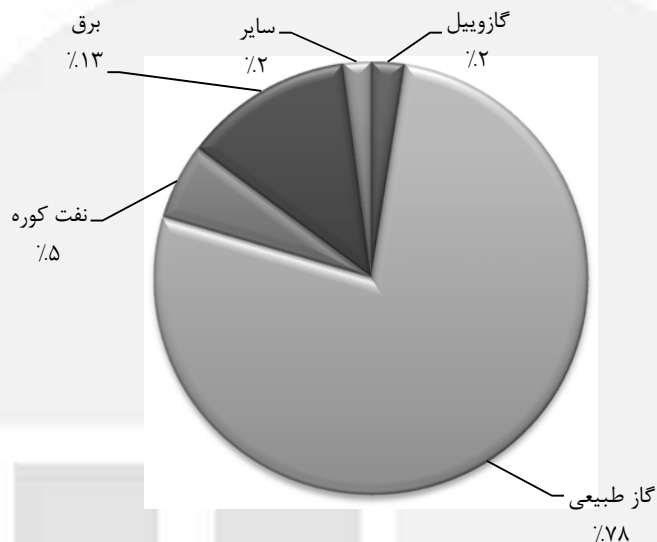
نمودار ۱- مقدار انرژی مصرفی کارگاه‌های صنعتی ۱۰ نفر کارکن و بیش‌تر: ۱۳۸۵-۱۳۹۲



بررسی مقدار انرژی مصرفی کارگاه‌های صنعتی ۱۰ نفر کارکن و بیش‌تر به تفکیک استان‌های کشور، در سال ۱۳۹۲ نشان می‌دهد، استان‌های اصفهان و خوزستان بیش‌ترین و استان کهگیلویه و بویراحمد کمترین مصرف انرژی را در بین استان‌ها داشته‌اند. این مقدار برای استان‌های اصفهان و خوزستان به ترتیب ۴۵ و ۴۲ میلیون بشکه معادل نفت خام و برای استان کهگیلویه و بویراحمد به مقدار ۰/۱ میلیون بشکه معادل نفت خام بوده است.

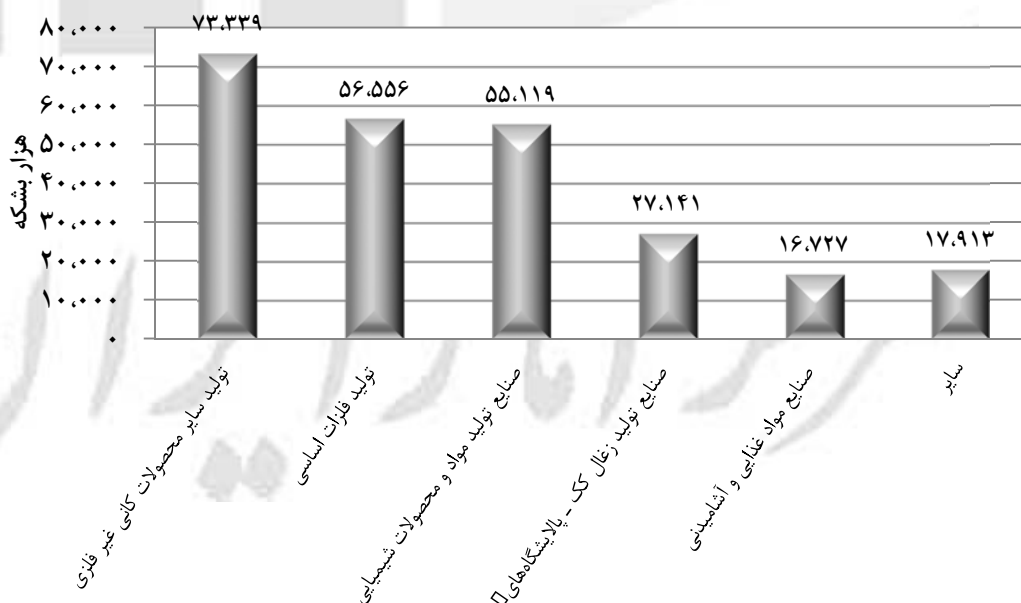
بررسی مقدار مصرف حامل‌های انرژی به تفکیک نوع حامل در سال ۱۳۹۲ نشان می‌دهد، گاز طبیعی و برق به ترتیب بیش از سایر حامل‌های انرژی در کارگاه‌های صنعتی ۱۰ نفر کارکن و بیش‌تر مصرف شده است. سهم گاز طبیعی ۷۸/۳ درصد (۱۹۳ میلیون بشکه معادل نفت خام) و سهم برق ۱۳/۴ درصد (۳۳ میلیون بشکه معادل نفت خام) از کل حامل‌های انرژی بوده است.

نمودار ۲- درصد مصرف انرژی به تفکیک نوع حامل در کارگاه‌های صنعتی ۱۰ نفر کارکن و بیش‌تر: ۱۳۹۲



بررسی مقدار انرژی مصرفی کارگاه‌های صنعتی بر اساس نوع فعالیت، به تفکیک گروه‌های دو رقمی ISIC در سال ۱۳۹۲ نشان می‌دهد، گروه‌های «تولید سایر محصولات کانی غیرفلزی» و «تولید فلزات اساسی» بیش‌ترین مقدار انرژی را در میان کارگاه‌های صنعتی ۱۰ نفر کارکن و بیش‌تر مصرف کرده‌اند و پس از آن گروه‌های «صنایع تولید مواد و محصولات شیمیایی» و «صنایع تولید زغال کک، پالایشگاه‌های نفت و سوخت‌های هسته‌ای» قرار دارند. در سال ۱۳۹۲، مصرف انرژی «تولید سایر محصولات کانی غیرفلزی» ۷۳ میلیون بشکه معادل نفت خام و «تولید فلزات اساسی» ۵۷ میلیون بشکه معادل نفت خام بوده است، که به ترتیب سهمی معادل ۲۹/۷ درصد و ۲۲/۹ درصد از کل انرژی مصرفی را داشته‌اند. کمترین مصرف انرژی نیز، در گروه «بازیافت ضایعات فلزی و غیرفلزی» بوده که در سال ۱۳۹۲ مصرفی به میزان ۹/۹ هزار بشکه معادل نفت خام داشته است.

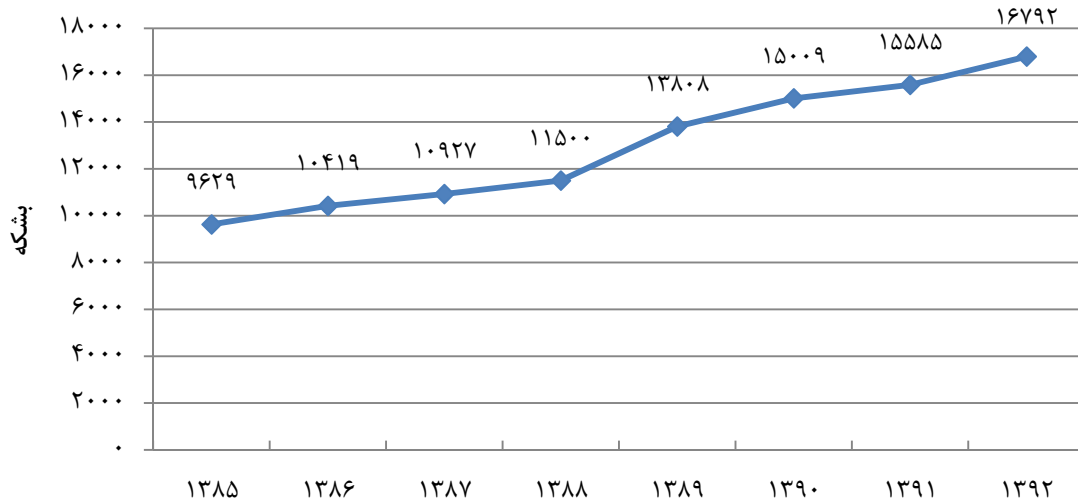
نمودار ۳- مقدار مصرف انرژی کارگاه‌های صنعتی ۱۰ نفر کارکن و بیش‌تر به تفکیک فعالیت: ۱۳۹۲



# ۱۱ نتایج آمارگیری از مصرف انرژی در کارگاه‌های صنعتی ۱۰ نفر کارکن و بیش‌تر ۱۳۸۵-۱۳۹۲

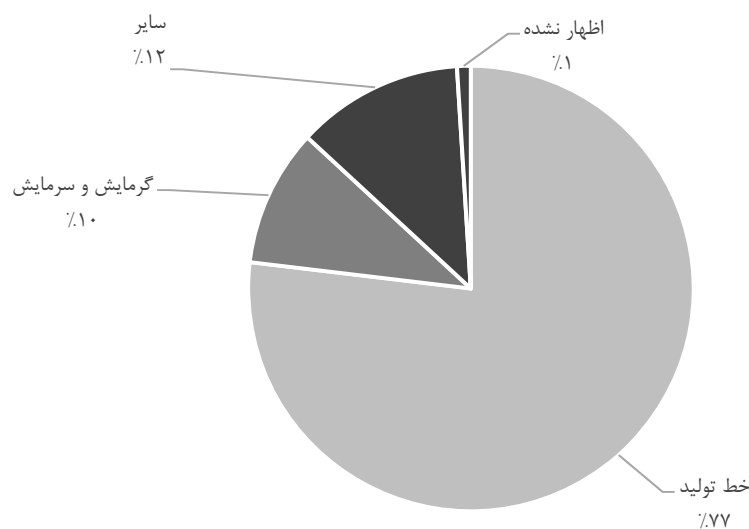
تعداد کارگاه‌های فعال صنعتی ۱۰ نفر کارکن و بیشتر در سال ۱۳۹۲، ۱۴۶۹۷ و سرانه مصرف انرژی این کارگاه‌ها، ۱۶/۸ هزار بشکه معادل نفت خام بوده است.

نمودار ۴- سرانه مصرف انرژی کارگاه‌های صنعتی ۱۰ نفر کارکن و بیش‌تر: ۱۳۸۵-۱۳۹۲



مقدار مصرف انرژی کارگاه‌های صنعتی به تفکیک ماده اولیه (سال‌های ۱۳۸۵ تا ۱۳۸۸)، موتور برق (۱۳۸۹ تا ۱۳۹۲)، خط تولید، گرمایش و سرمایش، حمل و نقل، روشنایی، مواد اولیه و سایر پرسیده شده است. بیش‌ترین درصد انرژی مصرفی کارگاه‌ها، در خط تولید است. در سال ۱۳۹۲ ۷۶/۹ درصد انرژی کارگاه‌های صنعتی ۱۰ نفر کارکن و بیش‌تر، در خط تولید و ۱۰/۲ درصد انرژی مصرفی در گرمایش و سرمایش مصرف شده که این سهم در سال ۱۳۹۱ به ترتیب ۷۴/۸ و ۷/۵ درصد بوده است.

نمودار ۵- درصد انرژی مصرفی در کارگاه‌های صنعتی ۱۰ نفر کارکن و بیش‌تر به تفکیک نوع مصرف: ۱۳۹۲





مرکز آمار و رایردان



جداول آماری سال ۱۳۹۲

مرکز آمار ایران



مرکز آمار و رایر ایران

۱- مقدار کل و سرانه مصرف انرژی کارگاه‌های صنعتی ۱۰ نفر کارکن و بیش‌تر به تفکیک استان: ۱۳۹۲ (بشکه معادل نفت خام)

سرانه	کل انرژی مصرفی	تعداد کارگاه‌های فعال	استان
۱۶۷۹۲	۲۴۶۷۹۴۸۲۵	۱۴۶۹۷	کل کشور
۱۲۳۲۱	۱۰۳۸۶۳۱۳	۸۴۳	آذربایجان شرقی
۱۵۷۶۰	۵۰۷۴۶۷۵	۳۲۲	آذربایجان غربی
۶۵۸۴	۱۱۷۱۹۱۴	۱۷۸	اردبیل
۲۵۸۶۰	۴۴۶۰۸۶۵۷	۱۷۲۵	اصفهان
۳۷۸۴	۲۵۳۹۰۲۵	۶۷۱	البرز
۳۹۶۱۱	۱۲۲۷۹۳۱	۳۱	ایلام
۱۴۲۵۷۶	۱۳۴۰۲۱۱۲	۹۴	بوشهر
۸۴۳۲	۲۰۰۴۱۷۶۴	۲۳۷۷	تهران
۴۹۸۸	۱۱۸۷۰۶۲	۲۳۸	چهارمحال و بختیاری
۱۶۶۹۴	۱۳۳۵۵۳۰	۸۰	خراسان جنوبی
۷۶۶۳	۷۷۰۸۷۲۲	۱۰۰۶	خراسان رضوی
۴۹۱۰۳	۳۲۸۹۸۹۱	۶۷	خراسان شمالی
۱۱۶۷۱۸	۴۲۲۵۱۹۴۶	۳۶۲	خوزستان
۱۲۳۳۰	۲۷۰۰۲۲۴	۲۱۹	زنجان
۲۸۱۵	۲۰۰۴۱۰۶	۷۱۲	سمنان
۹۱۰۲	۹۴۶۶۵۴	۱۰۴	سیستان و بلوچستان
۱۶۰۱۸	۹۲۵۸۵۸۷	۵۷۸	فارس
۱۰۰۹۸	۷۱۶۹۳۷۴	۷۱۰	قزوین
۴۴۳۴	۱۹۱۱۱۹۴	۴۳۱	قم
۳۰۱۳	۳۷۶۶۰۷	۱۲۵	کردستان
۱۲۵۱۹	۴۰۵۶۰۱۹	۳۲۴	کرمان
۲۲۰۵۰	۵۰۴۹۴۹۲	۲۲۹	کرمانشاه
۲۱۱۰	۷۱۷۲۷	۳۴	کهگیلویه و بویر احمد
۶۴۷۶	۲۱۴۹۹۷۵	۳۳۲	گلستان
۵۸۲۴	۳۱۵۶۷۸۴	۵۴۲	گیلان
۱۰۶۹۱	۱۸۹۲۳۰۰	۱۷۷	لرستان
۶۴۷۸	۴۴۳۰۷۵۱	۶۸۴	مازندران
۳۱۵۱۰	۱۸۱۸۱۳۷۲	۵۷۷	مرکزی
۹۱۲۱۱	۱۳۷۷۲۹۱۹	۱۵۱	هرمزگان
۱۱۸۹۶	۳۹۳۷۴۵۳	۳۳۱	همدان
۲۶۰۲۷	۱۱۵۰۳۷۴۴	۴۴۲	یزد

نتایج آماری از مصرف انرژی در کارگاه‌های صنعتی ۱۰ نفر کارکن و بیش‌تر ۱۳۹۲-۱۳۸۵-۱۶

۲- مصرف سوخت‌های عمده و برق کارگاه‌های صنعتی ۱۰ نفر کارکن و بیش‌تر به تفکیک استان: ۱۳۹۲ (بشکه معادل نفت خام)

برق		بنزین		گازوئیل		نفت کوره (مازوت)		گاز طبیعی		استان
درصد	مقدار	درصد	مقدار	درصد	مقدار	درصد	مقدار	درصد	مقدار	
۱۰۰/۰	۳۳۱۱۱۷۳۲	۱۰۰/۰	۶۵۸۶۴۳	۱۰۰/۰	۵۶۰۸۳۱۳	۱۰۰/۰	۱۳۴۶۱۰۶۶	۱۰۰/۰	۱۹۳۲۲۷۱۲۷	کل کشور .....
۲/۷	۹۰۲۳۸۷	۹/۳	۶۱۴۶۸	۳/۷	۲۰۷۲۰۰	۵/۵	۷۳۶۳۳۱	۴/۴	۸۴۶۱۸۱۱	آذربایجان شرقی .....
۱/۳	۴۳۸۳۶۷	۰/۸	۵۲۹۴	۳/۱	۱۷۵۰۳۹	۱۶/۰	۲۱۵۰۱۶۱	۱/۲	۲۲۸۶۰۵۶	آذربایجان غربی .....
۰/۳	۸۹۵۱۳	۰/۸	۵۱۹۰	۰/۸	۴۵۷۴۷	۱/۲	۱۶۴۱۵۱	۰/۴	۸۶۴۳۶۴	اردبیل .....
۱۵/۹	۵۲۷۶۹۵۳	۹/۹	۶۴۹۸۹	۱۱/۱	۶۲۴۶۲۳	۴/۷	۶۳۸۰۳۴	۱۹/۶	۳۷۹۴۷۹۲۶	اصفهان .....
۱/۴	۴۶۹۰۵۲	۳/۷	۲۴۶۹۵	۲/۷	۱۵۱۸۷۰	۶/۲	۸۳۰۲۹۹	۰/۵	۱۰۲۱۰۴۲	البرز .....
۰/۳	۱۱۴۱۰۸	۰/۱	۶۷۵	۰/۲	۱۲۶۵۷	۳/۰	۴۰۷۴۱۴	۰/۴	۶۹۱۶۸۱	ایلام .....
۱۱/۵	۳۸۰۸۳۶۸	۲/۵	۱۶۶۱۵	۱/۳	۷۱۲۸۶	۱/۹	۲۵۳۸۹۷	۴/۸	۹۲۵۱۰۶۴	بوشهر .....
۷/۱	۲۳۶۱۹۷۷	۱۷/۰	۱۱۲۱۴۱	۱۱/۳	۶۳۳۰۶۲	۱۲/۵	۱۶۸۹۷۲۶	۷/۸	۱۵۱۲۰۴۸۷	تهران .....
۰/۳	۹۴۳۷۲	۱/۱	۷۳۴۶	۰/۷	۴۱۴۴۲	۱/۳	۱۶۸۵۲۰	۰/۴	۸۶۸۲۵۷	چهارمحال و بختیاری .....
۰/۴	۱۳۱۹۴۵	۰/۷	۴۳۲۷	۰/۵	۲۵۶۳۹	۱/۲	۱۵۶۳۵۶	۰/۵	۱۰۱۰۵۷۸	خراسان جنوبی .....
۲/۶	۸۵۴۸۱۰	۱۵/۲	۱۰۰۴۱۱	۳/۹	۲۱۶۰۲۸	۳/۴	۴۶۴۳۹۰	۳/۱	۵۹۷۸۳۸۰	خراسان رضوی .....
۰/۸	۲۷۷۷۲۴	۰/۹	۵۶۷۱	۱/۱	۶۴۴۴۳	۰/۳	۴۱۶۲۹	۱/۵	۲۸۹۸۳۱۹	خراسان شمالی .....
۱۶/۳	۵۳۹۷۳۶۲	۳/۷	۲۴۲۵۲	۸/۹	۵۰۰۸۱۷	۲/۶	۳۵۵۶۸۳	۱۸/۶	۳۵۹۲۶۹۸۱	خوزستان .....
۲/۳	۷۷۳۳۹۷	۱/۱	۷۲۶۴	۱/۴	۸۱۲۵۹	۱/۰	۱۳۳۶۱۶	۰/۹	۱۷۰۰۴۳۷	زنجان .....
۰/۶	۲۰۴۷۴۷	۲/۵	۱۶۴۷۹	۲/۱	۱۱۸۳۸۸	۱/۹	۲۵۴۶۱۴	۰/۷	۱۳۸۹۳۱۱	سمنان .....
۰/۳	۹۷۸۱۰	۰/۸	۴۹۵۱	۱/۲	۶۹۸۵۵	۵/۷	۷۶۹۸۹۰	۰/۰	۱۳۳۶	سیستان و بلوچستان .....
۲/۰	۶۶۴۷۲۱	۴/۷	۳۰۹۸۲	۴/۹	۲۷۷۴۵۵	۳/۷	۵۰۳۰۶۷	۴/۰	۷۷۱۸۸۷۱	فارس .....
۲/۵	۸۴۰۹۵۲	۴/۱	۲۶۹۸۸	۴/۷	۲۶۴۵۲۷	۰/۸	۱۰۶۴۱۸	۳/۱	۵۸۹۹۹۰۹	قزوین .....
۰/۹	۳۰۰۳۴۴	۱/۰	۶۶۲۶	۱/۵	۸۲۵۰۸	۱/۳	۱۷۶۵۸۰	۰/۷	۱۳۳۸۵۹۷	قم .....
۰/۱	۲۵۹۸۵	۰/۴	۲۶۱۰	۰/۶	۳۲۰۲۲	۰/۱	۱۸۲۷۲	۰/۲	۲۹۵۸۴۸	کردستان .....
۱/۷	۵۶۶۱۴۸	۲/۰	۱۳۴۱۷	۳/۷	۲۱۰۰۹۴	۴/۵	۵۹۹۸۷۴	۱/۴	۲۶۵۲۷۳۸	کرمان .....
۰/۲	۷۸۲۳۳	۱/۰	۶۸۸۸	۲/۵	۱۴۲۹۵۷	۳/۶	۴۷۸۸۲۰	۲/۲	۴۳۳۸۶۲۵	کرمانشاه .....
۰/۰	۸۹۴۰	۰/۱	۹۵۴	۰/۳	۱۹۰۴۳	۰/۱	۱۹۲۰۷	۰/۰	۲۳۰۴۹	کهگیلویه و بویر احمد .....
۰/۷	۲۱۶۲۹۴	۰/۹	۵۷۲۹	۱/۲	۶۹۴۴۵	۱/۰	۱۲۸۱۰۱	۰/۹	۱۷۲۷۱۴۷	گلستان .....
۱/۳	۴۲۱۷۲۶	۱/۴	۸۹۳۷	۳/۳	۱۸۴۰۶۴	۰/۲	۲۹۴۳۳	۱/۳	۲۴۹۹۹۲۵	گیلان .....
۱/۲	۳۹۱۳۸۲	۰/۴	۲۵۹۳	۰/۹	۵۱۷۰۴	۲/۱	۲۸۸۷۷۴	۰/۶	۱۱۴۹۶۸۰	لرستان .....
۲/۳	۷۷۷۷۴۲	۴/۵	۲۹۹۴۵	۵/۵	۳۰۶۷۰۵	۳/۰	۳۹۸۰۶۰	۱/۵	۲۹۰۳۵۳۲	مازندران .....
۴/۵	۱۴۸۲۷۳۱	۳/۸	۲۵۳۱۰	۲/۲	۱۲۵۷۸۵	۳/۳	۴۴۴۹۵۹	۸/۳	۱۶۰۷۵۲۶۹	مرکزی .....
۱۲/۵	۴۱۵۲۱۹۴	۱/۲	۷۸۳۹	۹/۹	۵۵۴۴۵۴	۲/۰	۲۶۷۲۸۹	۴/۵	۸۷۲۰۲۷۸	هرمزگان .....
۱/۰	۳۱۴۶۵۴	۱/۶	۱۰۴۰۴	۱/۸	۹۸۵۵۵	۰/۷	۹۵۳۸۲	۱/۸	۳۴۱۲۵۸۲	همدان .....
۴/۸	۱۵۷۶۷۹۴	۲/۷	۱۷۶۵۳	۲/۷	۱۴۹۶۳۹	۵/۲	۶۹۳۹۲۰	۴/۷	۹۰۵۳۰۴۶	یزد .....



۱۷ نتایج آمارگیری از مصرف انرژی در کارگاه‌های صنعتی ۱۰ نفر کارکن و بیش‌تر ۱۳۹۲-۱۳۸۵

۳- مقدار و درصد مصرف سوخت‌های عمده و برق کارگاه‌های صنعتی ۱۰ نفر کارکن و بیش‌تر به تفکیک فعالیت: ۱۳۹۲

(بشکه معادل نفت خام)

برق		بنزین		گازوئیل		نفت کوره (مازوت)		گاز طبیعی		فعالیت
درصد	مقدار	درصد	مقدار	درصد	مقدار	درصد	مقدار	درصد	مقدار	
۱۰۰/۰	۳۳۱۱۱۷۳۲	۱۰۰/۰	۶۵۸۶۴۳	۱۰۰/۰	۵۶۰۸۳۱۳	۱۰۰/۰	۱۳۴۶۱۰۶۶	۱۰۰/۰	۱۹۳۲۲۷۱۲۷	کل صنعت
۵/۹	۱۹۳۷۲۷۹	۱۹/۳	۱۲۷۳۱۵	۱۹/۱	۱۰۷۳۱۵۸	۲/۹	۳۹۲۹۰۰	۶/۸	۱۳۰۶۸۴۲۲	صنایع مواد غذایی و آشامیدنی
۰/۰	۲۴۷۷	۰/۱	۵۷۵	۰/۰	۴۲۵	۰/۰	۰	۰/۰	۴۳۴۲۵	تولید محصولات از توتون و تنباکو
۳/۱	۱۰۳۷۷۳۹	۳/۱	۲۰۵۳۱	۳/۶	۲۰۴۲۶۲	۰/۵	۶۳۹۵۵	۱/۳	۲۴۸۳۰۱۰	تولید منسوجات
۰/۱	۲۲۲۳۲	۰/۴	۲۴۸۲	۰/۰	۲۴۹۲	۰/۰	۰	۰/۰	۹۲۵۱۱	تولید پوشاک - عمل آوردن و رنگ کردن و..
۰/۱	۳۴۴۶۱	۰/۶	۳۶۴۰	۰/۲	۱۰۴۲۳	۰/۰	۰	۰/۰	۷۸۷۱۳	دباغی و عمل آوردن چرم و ساخت کیف و..
۰/۳	۱۱۲۳۲۲	۰/۷	۴۷۷۸	۱/۰	۵۶۶۵۷	۰/۰	۰	۰/۲	۴۷۷۵۴۸	تولید چوب و محصولات چوبی و ..
۱/۳	۴۳۰۸۰۷	۱/۲	۸۱۷۱	۱/۷	۹۴۹۶۳	۰/۲	۲۴۲۲۳	۱/۰	۱۹۹۵۳۹۱	تولید کاغذ و محصولات کاغذی
۰/۲	۵۰۸۶۱	۰/۵	۳۵۱۸	۰/۱	۳۴۳۴	۰/۰	۳۶	۰/۱	۱۴۲۴۴۳	انتشار و چاپ و تکثیر رسانه‌های ..
۳/۴	۱۱۲۹۶۵۶	۲/۲	۱۴۳۱۷	۹/۲	۵۱۸۵۴۹	۶/۳	۸۴۸۸۳۹	۱۲/۷	۲۴۵۰۶۶۲۳	صنایع تولید زغال کک - پالایشگاه‌ها و ..
۲۰/۶	۶۸۱۵۹۲۳	۱۳/۹	۹۱۴۴۲	۱۲/۶	۷۰۵۷۴۶	۰/۳	۳۷۱۷۴	۲۴/۵	۴۷۴۳۱۹۵۴	صنایع تولید مواد و محصولات شیمیایی
۲/۱	۶۸۶۷۲۱	۳/۶	۲۳۵۱۹	۱/۴	۷۹۱۶۱	۰/۰	۰	۰/۷	۱۳۲۳۷۴۳	تولید محصولات لاستیکی و پلاستیکی
۱۵/۰	۴۹۶۱۰۶۸	۱۵/۶	۱۰۲۶۹۶	۳۱/۶	۱۷۷۱۶۶۱	۸۴/۶	۱۱۳۸۵۷۷۸	۲۸/۴	۵۴۹۲۶۹۱۳	تولید سایر محصولات کانی غیر فلزی
۴۲/۳	۱۴۰۰۹۳۲۳	۴/۶	۲۹۹۸۰	۹/۲	۵۱۷۵۲۴	۵/۰	۶۷۶۹۷۶	۲۱/۴	۴۱۲۶۹۱۰۲	تولید فلزات اساسی
۱/۰	۳۳۷۷۷۲	۶/۱	۴۰۱۰۳	۲/۳	۱۳۱۵۸۲	۰/۰	۴۹۷۲	۰/۶	۱۱۲۰۹۸۴	تولید محصولات فلزی فابریکی بجز ..
۱/۰	۳۳۲۰۴۱	۳/۹	۲۵۷۲۳	۲/۶	۱۴۶۹۰۰	۰/۱	۷۷۲۹	۰/۸	۱۵۰۰۸۶۰	تولید ماشین‌آلات و تجهیزات طبقه‌بندی ..
۰/۱	۲۰۴۶۱	۰/۱	۷۴۶	۰/۰	۲۳۱۵	۰/۰	۰	۰/۰	۱۳۶۸۱	تولید ماشین‌آلات اداری و حسابگر و ..
۰/۷	۲۴۳۴۱۷	۲/۱	۱۳۵۴۵	۰/۹	۴۹۲۵۹	۰/۰	۰	۰/۳	۴۹۷۲۶۰	تولید ماشین‌آلات مولد و انتقال برق و ..
۰/۰	۱۲۸۵۷	۰/۲	۱۲۶۷	۰/۱	۴۱۶۸	۰/۰	۰	۰/۰	۶۶۷۷۵	تولید رادیو و تلویزیون و ..
۰/۲	۷۲۸۲۳	۰/۶	۳۹۸۳	۰/۲	۱۱۹۴۶	۰/۰	۷	۰/۰	۹۴۴۱۵	تولید ابزار پزشکی و ابزار اپتیکی و ..
۲/۱	۶۹۷۴۳۸	۱۹/۱	۱۲۵۵۷۶	۱/۸	۱۰۳۴۴۸	۰/۰	۱۳۶۳	۰/۹	۱۷۴۸۶۵۲	تولید وسایل نقلیه موتوری و تریلر و ..
۰/۳	۱۰۴۵۳۸	۱/۱	۷۴۰۶	۱/۵	۸۵۰۹۷	۰/۰	۱۰۱۷	۰/۱	۱۰۱۰۳۷	تولید سایر وسایل حمل و نقل
۰/۲	۵۸۱۲۲	۱/۱	۷۰۰۹	۰/۵	۲۹۹۹۹	۰/۱	۱۶۰۹۷	۰/۱	۲۴۰۷۰۴	تولید مبلمان و مصنوعات طبقه‌بندی ..
۰/۰	۱۳۹۷	۰/۰	۳۲۰	۰/۱	۵۱۴۳	۰/۰	۰	۰/۰	۲۹۶۰	بازیافت ضایعات فلزی و غیر فلزی

۴- مصرف انرژی کارگاه‌های صنعتی ۱۰ نفر کارکن و بیش‌تر به تفکیک فعالیت بر حسب نوع حامل انرژی: ۱۳۹۲

فعالیت	گاز طبیعی (هزار متر مکعب)	نفت کوره (مازوت) (هزار لیتر)	گازوئیل (هزار لیتر)	بنزین (هزار لیتر)	نفت سفید (هزار لیتر)	گاز مایع (هزار کیلوگرم)	زغال سنگ و زغال چوب (هزار کیلوگرم)	برق (هزار کیلو وات ساعت)
کل.....	۳۱۳۶۸۰۴۰	۱۹۰۶۶۶۷	۹۰۸۰۸۲	۱۱۹۷۹۷	۱۵۳۰۱	۷۹۲۱۸	۱۰۲۸۳	۵۶۳۱۲۴۷۰
صنایع مواد غذایی و آشامیدنی.....	۲۱۲۱۴۹۷	۵۵۶۵۲	۱۷۳۷۶۳	۲۳۱۵۷	۳۴۶۵	۹۰۶۱	۸۲۸۱	۳۲۹۴۶۹۲
تولید محصولات از توتون و تنباکو .....	۷۰۵۰	۰	۶۹	۱۰۵	۰	۰	۰	۴۲۱۲
تولید منسوجات .....	۴۰۳۰۸۶	۹۰۵۹	۳۳۰۷۴	۳۷۳۴	۱۲۷۸	۱۶۸۲	۱۵	۱۷۶۴۸۶۲
تولید پوشاک - عمل آوردن و رنگ کردن .....	۱۵۰۱۸	۰	۴۰۴	۴۵۱	۶	۷۹	۰	۳۷۸۰۹
دباغی و عمل آوردن چرم و ساخت کیف .....	۱۲۷۷۸	۰	۱۶۸۸	۶۶۲	۷۵	۸۷	۰	۵۸۶۰۸
تولید چوب و محصولات چوبی و .....	۷۷۵۲۴	۰	۹۱۷۴	۸۶۹	۲۱۶	۸۴	۰	۱۹۱۰۲۴
تولید کاغذ و محصولات کاغذی .....	۳۲۳۹۲۷	۳۴۳۱	۱۵۳۷۶	۱۴۸۶	۹۴	۷۸۳	۰	۷۳۲۶۶۵
انتشار و چاپ و تکثیر رسانه‌های .....	۲۳۱۲۴	۵	۵۵۶	۶۴۰	۱۸۱	۱۱۷	۰	۸۶۴۹۹
صنایع تولید زغال کک - پالایشگاه‌ها و .....	۳۹۷۸۳۴۸	۱۲۰۲۳۲	۸۳۹۶۲	۲۶۰۴	۱۹۰	۱۶۵۳۳	۹۷	۱۹۲۱۱۸۳
صنایع تولید مواد و محصولات شیمیایی .....	۷۶۹۹۹۹۳	۵۲۶۶	۱۱۴۲۷۲	۱۶۶۳۲	۱۱۹۴	۳۵۰۱	۵۱۵	۱۱۵۹۱۷۰۶
تولید محصولات لاستیکی و پلاستیکی .....	۲۱۴۸۹۳	۰	۱۲۸۱۷	۴۲۷۸	۵۵۳	۲۶۳۹	۰	۱۱۶۷۸۹۲
تولید سایر محصولات کانی غیر فلزی .....	۸۹۱۶۷۰۷	۱۶۱۲۷۱۶	۲۸۶۸۶۲	۱۸۶۷۹	۴۹۵۶	۲۱۸۶۶	۹۰	۸۴۳۷۱۹۱
تولید فلزات اساسی .....	۶۶۹۹۵۳۰	۹۵۸۸۹	۸۳۷۹۶	۵۴۵۳	۸۲۶	۵۴۶۰	۱۲۱۳	۲۳۸۲۵۳۷۹
تولید محصولات فلزی فابریکی بجز .....	۱۸۱۹۷۸	۷۰۴	۲۱۳۰۵	۷۲۹۴	۹۰۵	۸۷۴۴	۵	۵۷۴۴۴۱
تولید ماشین‌آلات و تجهیزات طبقه‌بندی .....	۲۴۳۶۴۶	۱۰۹۵	۲۳۷۸۶	۴۶۷۹	۶۲۵	۴۶۷۵	۰	۵۶۴۶۹۵
تولید ماشین‌آلات اداری و حسابگر و .....	۲۲۲۱	۰	۳۷۵	۱۳۶	۹	۱	۰	۳۴۷۹۸
تولید ماشین‌آلات مولد و انتقال برق و .....	۸۰۷۲۴	۰	۷۹۷۶	۲۴۶۴	۱۹۸	۹۲۸	۰	۴۱۳۹۷۵
تولید رادیو و تلویزیون و .....	۱۰۸۴۰	۰	۶۷۵	۲۳۰	۰	۱۰۵	۰	۲۱۸۶۵
تولید ابزار پزشکی و ابزار اپتیکی و .....	۱۵۳۲۷	۱	۱۹۳۴	۷۲۴	۱۶	۲۲۱	۰	۱۲۳۸۴۸
تولید وسایل نقلیه موتوری و تریلر و .....	۲۸۳۸۷۲	۱۹۳	۱۶۷۵۰	۲۲۸۴۰	۳۲۷	۱۹۴۹	۱۶	۱۱۸۶۱۱۹
تولید سایر وسایل حمل و نقل .....	۱۶۴۰۲	۱۴۴	۱۳۷۷۹	۱۳۴۷	۷۹	۴۵۵	۰	۱۷۷۷۸۵
تولید مبلمان و مصنوعات طبقه‌بندی .....	۳۹۰۷۵	۲۲۸۰	۴۸۵۷	۱۲۷۵	۹۸	۲۴۰	۵۱	۹۸۸۴۶
بازیافت ضایعات فلزی و غیر فلزی .....	۴۸۱	۰	۸۳۳	۵۸	۱۱	۸	۰	۲۳۷۵



جداول آماری  
سال‌های ۱۳۸۵-۱۳۹۲

مرکز آمار ایران

۱- تعداد کارگاه‌های فعال صنعتی ۱۰ نفر کارکن و بیش‌تر به تفکیک استان: ۱۳۸۵-۱۳۹۲

۱۳۹۲	۱۳۹۱	۱۳۹۰	۱۳۸۹	۱۳۸۸	۱۳۸۷	۱۳۸۶	۱۳۸۵	استان
۱۴۶۹۷	۱۴۷۸۴	۱۴۹۶۲	۱۵۳۰۱	۱۶۱۲۹	۱۷۰۶۳	۱۷۵۹۳	۱۶۰۵۷	کل کشور
۸۴۳	۷۵۵	۷۳۲	۷۳۲	۷۹۴	۸۷۱	۸۶۹	۸۸۰	آذربایجان شرقی
۳۲۲	۳۵۶	۳۲۵	۳۳۳	۳۵۷	۳۹۷	۳۹۱	۴۳۰	آذربایجان غربی
۱۷۸	۱۶۷	۱۸۶	۲۱۵	۲۸۲	۳۴۳	۲۸۰	۱۴۱	اردبیل
۱۷۲۵	۱۷۹۴	۱۸۳۲	۱۸۷۶	۱۹۰۷	۱۹۹۹	۲۲۱۷	۲۲۷۰	اصفهان
۶۷۱	۶۲۱	۶۵۴	۶۸۱	۸۲۰	۸۵۶	۸۶۰	۸۵۰	البرز
۳۱	۳۹	۴۹	۵۱	۵۸	۵۷	۴۸	۲۸	ایلام
۹۴	۹۹	۱۰۴	۹۸	۱۱۰	۱۱۲	۸۶	۵۸	بوشهر
۲۳۷۷	۲۴۴۱	۲۵۸۰	۲۶۹۶	۳۰۰۰	۳۱۰۹	۳۵۰۱	۳۶۰۷	تهران
۲۳۸	۲۵۵	۲۴۹	۲۲۵	۲۲۱	۲۲۲	۲۰۷	۱۱۳	چهارمحال و بختیاری
۸۰	۹۶	۱۰۳	۱۱۳	۱۲۷	۱۲۷	۸۶	۷۳	خراسان جنوبی
۱۰۰۶	۱۰۱۹	۱۰۱۲	۱۰۸۵	۱۱۱۲	۱۱۸۳	۱۲۳۸	۱۳۶۳	خراسان رضوی
۶۷	۶۳	۸۰	۷۵	۷۸	۸۱	۷۵	۶۷	خراسان شمالی
۳۶۲	۳۶۵	۴۰۵	۴۱۶	۴۴۷	۵۰۸	۵۱۰	۲۶۷	خوزستان
۲۱۹	۲۱۸	۲۱۰	۲۱۱	۱۹۰	۲۰۸	۱۹۱	۱۶۹	زنجان
۷۱۲	۷۳۵	۷۵۵	۸۷۰	۹۲۶	۹۳۹	۹۵۷	۶۳۶	سمنان
۱۰۴	۱۰۲	۹۴	۱۰۳	۱۰۳	۱۰۹	۱۲۱	۱۲۷	سیستان و بلوچستان
۵۷۸	۶۱۳	۶۲۲	۶۴۹	۶۷۴	۷۲۱	۷۱۴	۵۱۰	فارس
۷۱۰	۷۲۸	۶۶۸	۶۷۰	۷۲۴	۷۱۳	۶۷۶	۴۳۴	قزوین
۴۳۱	۴۵۰	۵۰۰	۴۲۳	۴۶۳	۵۳۴	۵۹۱	۵۴۴	قم
۱۲۵	۱۲۰	۱۲۶	۱۴۳	۱۳۴	۱۶۲	۱۷۸	۱۹۰	کردستان
۳۲۴	۲۰۲	۱۳۷	۱۴۵	۱۴۸	۱۵۷	۱۶۶	۱۴۸	کرمان
۲۲۹	۲۱۸	۲۳۳	۲۴۰	۲۵۴	۲۸۲	۲۷۸	۲۳۸	کرمانشاه
۳۴	۳۱	۵۱	۵۳	۴۴	۴۵	۴۶	۳۲	کهگیلویه و بویر احمد
۳۳۲	۳۲۸	۳۵۹	۲۵۰	۲۵۳	۲۵۶	۲۴۲	۲۲۸	گلستان
۵۴۲	۵۶۲	۵۳۶	۴۷۶	۵۱۰	۵۳۴	۵۴۲	۵۶۵	گیلان
۱۷۷	۱۶۰	۱۸۷	۲۱۸	۱۰۳	۱۱۸	۱۱۶	۱۰۲	لرستان
۶۸۴	۶۶۵	۶۹۳	۶۹۹	۷۱۳	۷۳۶	۷۳۴	۵۲۱	مازندران
۵۷۷	۶۶۸	۵۴۳	۶۰۸	۶۳۲	۶۷۰	۶۷۶	۶۶۳	مرکزی
۱۵۱	۱۴۹	۱۸۰	۱۹۹	۱۷۵	۲۱۰	۱۹۳	۷۹	هرمزگان
۳۳۱	۳۴۹	۳۷۷	۳۵۷	۳۶۰	۳۷۳	۳۵۸	۲۸۴	همدان
۴۴۲	۴۱۷	۳۸۳	۳۹۲	۴۱۰	۴۳۲	۴۴۵	۴۴۰	یزد

۲- تعداد کارگاه‌های صنعتی فعال ۱۰ نفر کارکن و بیش‌تر به تفکیک فعالیت: ۱۳۸۵-۱۳۹۲

۱۳۹۲	۱۳۹۱	۱۳۹۰	۱۳۸۹	۱۳۸۸	۱۳۸۷	۱۳۸۶	۱۳۸۵	فعالیت
۱۴۶۹۷	۱۴۷۸۴	۱۴۹۶۲	۱۵۳۰۱	۱۶۱۳۹	۱۷۰۶۳	۱۷۵۹۳	۱۶۰۵۷	کل صنعت.....
۲۷۵۹	۲۷۳۶	۲۷۴۲	۲۷۵۶	۲۸۸۳	۳۰۱۴	۳۰۴۴	۲۷۰۵	صنایع مواد غذایی و آشامیدنی.....
۵	۳	۲	۲	۲	۲	۲	۲	تولید محصولات از توتون و تنباکو .....
۱۰۵۵	۱۰۷۱	۱۱۲۵	۱۱۷۱	۱۲۸۵	۱۳۳۲	۱۴۳۵	۱۵۱۶	تولید منسوجات .....
۱۳۰	۱۳۲	۱۳۱	۱۴۶	۱۶۶	۱۹۳	۱۹۱	۱۷۵	تولید پوشاک - عمل آوردن و رنگ کردن و .....
۱۶۴	۱۸۸	۱۷۵	۱۷۵	۲۲۶	۲۵۶	۲۶۵	۲۸۴	دباغی و عمل آوردن چرم و ساخت کیف و .....
۱۲۱	۱۲۳	۱۲۱	۱۳۷	۱۳۹	۱۵۶	۱۶۲	۱۲۸	تولید چوب و محصولات چوبی و .....
۳۳۰	۳۳۴	۳۱۵	۳۲۷	۳۶۰	۳۶۶	۳۶۱	۲۹۵	تولید کاغذ و محصولات کاغذی .....
۱۶۵	۱۹۰	۲۳۶	۲۲۱	۲۵۳	۲۸۳	۳۳۴	۳۱۴	انتشار و چاپ و تکثیر رسانه‌های .....
۱۵۲	۱۴۰	۱۲۱	۱۳۶	۱۴۴	۱۵۰	۱۵۴	۱۲۵	صنایع تولید زغال کک - پالایشگاه‌ها و .....
۹۸۶	۹۳۹	۹۳۶	۹۴۱	۹۸۴	۱۰۱۵	۱۰۶۰	۸۹۲	صنایع تولید مواد و محصولات شیمیایی .....
۱۰۳۸	۱۰۰۶	۱۰۱۵	۱۰۰۶	۱۰۷۴	۱۱۹۲	۱۱۹۳	۱۰۱۲	تولید محصولات لاستیکی و پلاستیکی .....
۳۱۶۶	۳۱۹۱	۳۲۳۰	۳۳۰۵	۳۴۱۴	۳۶۵۳	۳۷۲۲	۳۵۹۶	تولید سایر محصولات کانی غیر فلزی .....
۶۷۷	۶۵۵	۶۳۷	۶۴۸	۶۵۷	۶۸۶	۶۷۰	۵۴۰	تولید فلزات اساسی .....
۱۰۹۵	۱۱۴۴	۱۱۷۴	۱۱۹۰	۱۲۵۰	۱۳۳۶	۱۴۲۲	۱۳۰۹	تولید محصولات فلزی فابریکی بجز .....
۹۶۰	۹۶۹	۱۰۰۱	۱۰۲۷	۱۰۷۶	۱۱۳۹	۱۱۹۲	۱۰۹۵	تولید ماشین‌آلات و تجهیزات طبقه‌بندی .....
۳۱	۳۸	۳۶	۳۴	۳۷	۳۸	۴۰	۳۱	تولید ماشین‌آلات اداری و حسابگر و .....
۴۷۶	۴۸۲	۴۶۸	۴۹۰	۵۱۷	۵۲۱	۵۲۳	۴۵۷	تولید ماشین‌آلات مولد و انتقال برق و .....
۶۳	۷۳	۷۱	۶۸	۸۰	۸۳	۸۴	۶۹	تولید رادیو و تلویزیون و .....
۱۴۰	۱۵۵	۱۴۹	۱۶۲	۱۷۲	۱۷۰	۱۸۰	۱۵۸	تولید ابزار پزشکی و ابزار اپتیکی و .....
۶۶۵	۶۶۰	۶۷۶	۷۱۶	۷۴۶	۷۶۹	۸۴۰	۷۲۲	تولید وسایل نقلیه موتوری و تریلر و .....
۱۲۲	۱۳۸	۱۴۴	۱۵۵	۱۷۳	۱۹۲	۲۰۵	۱۶۱	تولید سایر وسایل حمل و نقل .....
۳۸۷	۴۰۸	۴۴۴	۴۷۹	۴۸۲	۵۰۷	۵۰۱	۴۶۱	تولید مبلمان و مصنوعات طبقه‌بندی .....
۱۲	۱۱	۱۳	۹	۱۰	۱۳	۱۳	۱۰	بازیافت ضایعات فلزی و غیر فلزی .....

۳- ارزش افزوده کارگاه‌های صنعتی ۱۰ نفر کارکن و بیش تر به تفکیک استان به قیمت جاری: ۱۳۸۵-۱۳۹۲ (میلیارد ریال)

استان	۱۳۸۵	۱۳۸۶	۱۳۸۷	۱۳۸۸	۱۳۸۹	۱۳۹۰	۱۳۹۱	۱۳۹۲
کل کشور	۲۶۹۳۹۹	۳۴۸۰۰۳	۴۰۸۳۰۰	۴۲۰۷۶۲	۴۹۴۶۳۰	۶۲۴۳۳۲	۸۴۸۲۲۳	۱۱۶۳۸۵۹
آذربایجان شرقی	۱۱۶۹۹	۱۷۳۵۹	۱۹۴۵۵	۱۶۳۱۸	۱۷۴۶۹	۲۳۸۴۴	۳۰۷۵۰	۴۵۹۳۳
آذربایجان غربی	۲۵۴۵	۳۴۶۷	۳۵۹۰	۴۱۱۳	۴۳۲۱	۴۹۷۰	۶۵۰۱	۹۳۲۷
اردبیل	۹۲۳	۱۲۴۹	۱۷۸۵	۱۵۹۳	۱۶۹۶	۱۸۶۷	۲۶۳۸	۴۸۲۹
اصفهان	۴۱۳۶۰	۶۳۰۵۷	۷۳۸۹۹	۵۳۲۱۸	۶۸۳۵۶	۸۸۸۱۳	۹۶۸۱۲	۱۵۸۴۷۳
البرز	۷۴۵۹	۱۰۰۸۳	۱۵۲۱۴	۱۸۲۶۰	۲۲۹۸۷	۲۴۰۲۲	۲۸۵۴۷	۳۵۲۴۱
ایلام	۲۵۵	۳۱۵	۴۴۷	۶۰۵	۷۶۴	۸۶۸	۱۱۰۴	۱۹۳۸
بوشهر	۵۹۸۳	۱۱۴۶۲	۱۸۵۷۲	۱۸۸۸۴	۳۱۳۷۸	۵۵۴۰۰	۹۳۱۶۶	۱۰۸۲۶۷
تهران	۷۱۲۶۸	۷۴۱۰۸	۹۱۰۸۴	۱۰۵۸۸۱	۱۱۵۳۷۸	۱۱۸۲۳۰	۱۱۴۷۱۲	۱۷۳۲۶۱
چهارمحال و بختیاری	۵۹۰	۱۰۸۹	۱۲۸۷	۱۶۲۴	۲۲۱۶	۲۹۷۶	۵۴۳۹	۵۸۲۶
خراسان جنوبی	۷۲۴	۸۰۵	۱۱۹۵	۱۲۳۵	۱۳۴۵	۱۵۶۸	۲۳۰۱	۲۹۴۶
خراسان رضوی	۱۱۰۸۸	۱۱۸۷۱	۱۳۵۳۰	۱۷۸۳۶	۱۸۷۵۸	۲۶۸۹۹	۲۴۳۳۷	۳۴۲۲۰
خراسان شمالی	۱۶۲۱	۱۵۰۱	۲۰۶۳	۲۷۴۰	۳۱۷۳	۴۴۲۶	۵۷۸۰	۸۶۵۲
خوزستان	۲۹۷۳۶	۴۳۱۸۳	۴۶۷۷۰	۴۵۹۱۵	۵۶۶۷۸	۷۴۲۱۱	۱۴۳۵۲۸	۱۵۶۹۹۶
زنجان	۴۳۲۶	۴۴۲۵	۵۹۹۹	۷۴۰۶	۷۵۷۴	۸۸۸۴	۱۲۲۹۵	۱۵۴۰۳
سمنان	۴۰۱۵	۶۷۴۶	۶۴۳۰	۶۹۵۳	۷۹۷۷	۹۶۸۶	۱۰۸۰۵	۱۸۰۸۸
سیستان و بلوچستان	۵۰۶	۶۶۹	۷۶۹	۸۹۲	۱۳۶۱	۱۸۵۳	۲۴۳۲	۳۰۱۰
فارس	۶۸۱۵	۹۴۸۲	۱۰۰۸۳	۱۱۷۳۹	۱۴۳۰۸	۱۸۳۴۰	۳۳۶۸۵	۳۶۳۹۹
قزوین	۱۰۸۹۱	۱۲۰۶۱	۱۵۷۰۹	۱۸۲۹۲	۱۹۴۸۰	۲۵۲۵۴	۳۳۶۸۳	۴۷۴۳۹
قم	۲۳۳۸	۳۱۷۰	۲۹۵۷	۳۱۲۱	۳۴۰۹	۵۳۸۵	۷۲۷۳	۱۱۱۰۰
کردستان	۵۸۱	۹۸۵	۹۸۰	۱۲۴۹	۱۳۳۹	۱۳۴۶	۱۹۹۲	۲۱۵۶
کرمان	۱۰۲۶۲	۱۲۲۶۳	۱۰۳۴۷	۱۱۵۵۶	۱۵۲۴۶	۲۰۸۰۰	۳۲۸۹۷	۴۲۴۵۵
کرمانشاه	۲۰۴۸	۲۵۸۶	۴۸۱۳	۶۰۵۱	۴۷۰۵	۱۰۱۱۳	۱۶۰۲۱	۱۷۲۶۶
کهگیلویه و بویر احمد	۱۸۷	۲۶۲	۴۰۹	۶۵۰	۹۴۴	۸۵۱	۶۰۵	۷۶۸
گلستان	۹۹۷	۱۴۵۴	۱۷۲۹	۱۶۳۶	۲۰۵۰	۳۳۵۸	۴۷۷۵	۵۹۸۳
گیلان	۳۳۹۳	۴۳۵۷	۵۸۰۸	۶۱۰۹	۶۳۳۲	۸۰۰۶	۱۱۴۰۶	۱۸۶۸۳
لرستان	۱۸۶۴	۲۲۹۶	۱۹۵۰	۲۰۸۲	۲۸۷۵	۳۳۵۳	۳۹۸۴	۵۹۸۶
مازندران	۵۱۳۸	۶۷۱۱	۸۷۳۷	۹۴۸۹	۱۰۰۵۴	۱۱۹۶۴	۱۷۷۷۶	۲۳۳۸۲
مرکزی	۱۸۶۹۹	۲۰۰۶۹	۲۲۲۲۴	۲۳۶۵۹	۲۶۱۷۱	۳۲۷۹۰	۴۵۳۵۲	۷۱۷۵۷
هرمزگان	۵۸۵۰	۱۱۱۵۴	۸۴۵۲	۷۸۳۹	۷۹۵۹	۱۲۲۶۱	۲۴۴۷۷	۵۸۱۸۱
همدان	۱۶۳۲	۲۰۴۳	۲۶۵۰	۳۰۶۴	۳۵۷۲	۵۷۶۹	۶۲۴۹	۶۹۸۳
یزد	۴۶۰۶	۷۷۲۱	۹۳۶۶	۱۰۷۵۲	۱۴۷۵۴	۱۶۲۲۷	۲۶۹۰۱	۳۲۹۱۱

۴- ارزش افزوده کارگاه‌های صنعتی ۱۰ نفر کارکن و بیش‌تر به تفکیک فعالیت به قیمت جاری: ۱۳۸۵-۱۳۹۲ (میلیارد ریال)

۱۳۹۲	۱۳۹۱	۱۳۹۰	۱۳۸۹	۱۳۸۸	۱۳۸۷	۱۳۸۶	۱۳۸۵	فعالیت
۱۱۶۳۸۵۹	۸۴۸۲۲۳	۶۲۴۳۳۲	۴۹۴۶۳۰	۴۲۰۷۶۲	۴۰۸۳۰۰	۳۴۸۰۰۳	۲۶۹۳۹۹	کل صنعت .....
۱۱۶۸۴۸	۸۹۴۲۹	۶۰۲۱۳	۴۵۷۵۱	۳۶۰۵۱	۳۰۶۸۶	۲۶۱۲۷	۲۲۴۵۸	صنایع مواد غذایی و آشامیدنی.....
۵۹۶۱	۳۹۳۳	۲۲۱۴	۲۰۰۰	۲۱۶۴	۱۴۸۸	۱۱۷۵	۱۰۰۸	تولید محصولات از توتون و تنباکو .....
۲۶۵۷۶	۱۹۹۵۳	۱۵۰۹۶	۱۳۰۲۷	۱۱۴۳۷	۱۱۱۴۴	۹۸۵۰	۸۷۲۵	تولید منسوجات .....
۲۱۳۳	۱۵۱۸	۱۳۳۷	۱۰۶۲	۸۸۹	۷۴۹	۶۰۸	۴۲۱	تولید پوشاک - عمل آوردن و رنگ کردن و ...
۲۰۹۶	۱۸۹۱	۱۴۲۴	۱۱۹۱	۱۰۳۳	۸۵۱	۹۴۲	۸۶۶	دباغی و عمل آوردن چرم و ساخت کیف و ...
۴۷۹۹	۲۹۶۳	۱۹۴۵	۱۵۷۸	۱۴۱۰	۱۴۵۹	۱۳۴۶	۹۷۵	تولید چوب و محصولات چوبی و .....
۱۱۲۶۸	۵۹۴۲	۳۵۷۲	۳۲۱۸	۳۵۴۴	۳۴۸۷	۲۹۱۷	۲۲۳۸	تولید کاغذ و محصولات کاغذی .....
۲۵۳۳	۲۴۳۱	۲۶۴۴	۱۸۶۹	۱۸۳۰	۱۵۲۴	۱۴۷۴	۱۲۵۸	انتشار و چاپ و تکثیر رسانه‌های .....
۱۵۴۲۶۰	۷۶۵۲۳	۶۱۵۳۶	۴۲۳۸۸	۴۰۰۹۳	۴۹۲۸۸	۴۶۵۷۳	۳۰۱۵۲	صنایع تولید زغال کک - پالایشگاه‌ها و .....
۳۰۷۷۰۳	۲۳۷۵۸۲	۱۴۲۶۶۳	۹۷۷۴۳	۷۴۶۱۲	۶۸۶۴۷	۵۴۳۴۵	۴۰۰۰۴	صنایع تولید مواد و محصولات شیمیایی .....
۲۶۱۹۹	۲۴۶۳۶	۱۶۵۸۸	۱۱۹۲۱	۱۱۲۲۹	۹۹۵۰	۸۶۷۹	۷۲۸۴	تولید محصولات لاستیکی و پلاستیکی .....
۱۰۶۶۸۹	۸۰۴۷۷	۶۰۱۸۶	۵۲۶۳۱	۴۸۶۵۷	۴۲۷۳۳	۳۱۸۶۲	۲۳۲۵۷	تولید سایر محصولات کانی غیر فلزی .....
۲۰۵۷۵۶	۱۶۴۴۳۰	۱۰۰۰۵۳	۷۴۹۹۴	۵۴۱۸۱	۷۰۷۷۵	۶۵۴۱۲	۴۵۸۰۵	تولید فلزات اساسی .....
۳۲۸۴۹	۲۶۰۵۹	۱۹۲۸۷	۱۵۸۰۷	۱۴۸۵۹	۱۴۸۵۴	۱۵۹۱۸	۸۸۲۰	تولید محصولات فلزی فابریکی بجز .....
۳۶۸۷۴	۲۴۷۹۳	۲۰۹۷۲	۲۰۲۸۶	۱۷۲۶۰	۱۶۷۵۴	۱۵۳۳۸	۱۱۶۸۱	تولید ماشین‌آلات و تجهیزات طبقه‌بندی .....
۳۰۵۳	۲۱۷۳	۱۷۷۸	۱۶۷۱	۱۳۲۷	۱۶۷۰	۱۰۸۳	۳۱۲	تولید ماشین‌آلات اداری و حسابگر و .....
۲۳۱۵۹	۲۰۳۳۷	۱۸۱۵۵	۱۶۵۲۱	۱۶۴۸۸	۱۴۰۴۹	۱۰۵۲۵	۷۴۸۸	تولید ماشین‌آلات مولد و انتقال برق و .....
۶۶۲۷	۳۳۵۱	۱۸۱۳	۱۴۵۷	۱۵۴۷	۱۶۸۳	۱۴۳۵	۱۳۷۷	تولید رادیو و تلویزیون و .....
۵۶۴۵	۵۱۸۴	۳۳۰۵	۳۳۵۵	۲۸۱۴	۲۱۱۸	۱۷۲۲	۱۲۰۷	تولید ابزار پزشکی و ابزار اپتیکی و .....
۷۰۶۳۹	۴۴۷۲۵	۸۱۴۰۲	۷۹۳۵۲	۷۳۲۴۶	۵۸۲۹۶	۴۵۴۲۶	۴۷۶۰۱	تولید وسایل نقلیه موتوری و تریلر و .....
۷۳۷۸	۵۷۲۴	۴۱۰۳	۳۹۴۴	۳۶۰۳	۳۶۰۶	۳۲۵۸	۴۸۰۴	تولید سایر وسایل حمل و نقل .....
۴۷۳۷	۴۱۲۰	۴۰۰۶	۲۸۴۶	۲۴۵۱	۲۴۶۷	۱۹۵۶	۱۶۴۵	تولید مبلمان و مصنوعات طبقه‌بندی .....
۷۶	۴۹	۴۲	۱۵	۳۷	۲۳	۳۱	۱۲	بازیافت ضایعات فلزی و غیر فلزی .....

۵- مصرف کل انرژی در کارگاه‌های صنعتی ۱۰ نفر کارکن و بیش تر به تفکیک فعالیت: ۱۳۸۵-۱۳۹۲ (هزاربشکه معادل نفت خام)

۱۳۹۲	۱۳۹۱	۱۳۹۰	۱۳۸۹	۱۳۸۸	۱۳۸۷	۱۳۸۶	۱۳۸۵	فعالیت
۲۴۶۷۹۵	۲۳۰۴۱۸	۲۲۴۵۷۳	۲۱۱۲۷۹	۱۹۱۲۳۷	۱۸۶۵۹۸	۱۸۲۸۵۳	۱۷۱۶۰۲	کل صنعت.....
۱۶۷۲۷	۱۱۵۰۸	۱۳۳۴۱	۱۲۶۱۶	۱۲۹۳۷	۱۳۶۷۸	۱۵۵۴۶	۱۳۷۱۶	صنایع مواد غذایی و آشامیدنی.....
۴۷	۱۳۲	۱۳۳	۱۴۴	۱۳۰	۱۳۱	۱۲۴	۱۳۳	تولید محصولات از توتون و تنباکو.....
۳۸۳۰	۲۹۰۱	۲۹۳۱	۳۲۳۵	۳۵۴۰	۳۷۰۸	۳۶۱۵	۳۴۵۹	تولید منسوجات.....
۱۲۰	۸۵	۷۵	۶۸	۷۰	۷۸	۶۹	۴۴	تولید پوشاک - عمل آوردن و رنگ کردن و.....
۱۲۸	۱۱۷	۱۶۲	۱۳۰	۱۲۴	۱۶۴	۱۴۳	۱۴۷	دباغی و عمل آوردن چرم و ساخت کیف و.....
۶۵۳	۴۱۶	۴۳۹	۳۲۷	۳۸۷	۳۸۶	۴۵۷	۴۴۹	تولید چوب و محصولات چوبی و.....
۲۵۶۰	۱۸۰۳	۲۵۴۲	۲۳۶۱	۲۰۳۸	۱۹۱۹	۱۶۵۱	۲۱۰۷	تولید کاغذ و محصولات کاغذی.....
۲۰۲	۱۵۹	۲۰۴	۱۶۲	۱۳۲	۱۴۴	۱۵۴	۱۲۴	انتشار و چاپ و تکثیر رسانه‌های.....
۲۷۱۴۱	۲۲۶۳۲	۲۶۹۶۸	۳۲۷۴۶	۲۹۸۱۶	۳۱۳۱۵	۳۵۳۶۰	۲۹۵۰۴	صنایع تولید زغال کک - پالایشگاه‌ها و.....
۵۵۱۱۹	۴۹۳۲۴	۴۳۷۷۶	۳۹۴۷۰	۳۵۵۱۱	۳۰۳۰۷	۲۳۱۹۰	۲۰۸۰۵	صنایع تولید مواد و محصولات شیمیایی.....
۲۱۳۶	۲۲۷۸	۲۲۰۲	۲۲۷۵	۲۳۶۲	۲۱۰۵	۱۸۶۶	۱۸۸۷	تولید محصولات لاستیکی و پلاستیکی.....
۷۳۳۳۹	۶۹۱۸۹	۶۹۸۶۶	۶۰۳۴۶	۵۸۷۱۸	۵۴۷۷۶	۵۳۱۰۰	۵۰۸۳۹	تولید سایر محصولات کانی غیر فلزی.....
۵۶۵۵۶	۶۰۹۸۱	۵۲۷۹۴	۴۸۲۰۸	۴۴۱۷۲	۳۹۵۵۱	۳۹۱۱۴	۴۰۸۶۸	تولید فلزات اساسی.....
۱۷۰۵	۱۵۳۱	۱۶۳۰	۱۸۳۶	۱۵۶۹	۱۵۲۱	۱۶۷۳	۱۴۹۲	تولید محصولات فلزی فابریکی بجز.....
۲۰۵۱	۲۲۷۲	۲۱۶۹	۲۱۴۷	۱۸۴۱	۱۸۳۹	۱۹۱۷	۱۸۶۹	تولید ماشین‌آلات و تجهیزات طبقه‌بندی.....
۳۷	۲۸	۳۴	۲۷	۲۶	۲۱	۱۹	۱۵	تولید ماشین‌آلات اداری و حسابگر و.....
۸۱۱	۱۰۵۲	۱۰۰۰	۱۱۰۹	۹۲۱	۹۵۶	۱۰۳۵	۷۳۹	تولید ماشین‌آلات مولد و انتقال برق و.....
۸۶	۸۷	۷۵	۷۴	۷۱	۷۷	۹۱	۷۷	تولید رادیو و تلویزیون و.....
۱۸۵	۱۵۹	۱۶۹	۲۱۳	۱۳۷	۱۶۱	۱۷۵	۱۳۲	تولید ابزار پزشکی و ابزار اپتیکی و.....
۲۶۹۳	۲۹۴۳	۳۲۸۲	۳۱۱۸	۳۱۷۸	۳۲۲۲	۳۰۷۰	۲۵۶۹	تولید وسایل نقلیه موتوری و تریلر و.....
۳۰۳	۲۶۱	۲۴۸	۱۹۵	۲۰۵	۲۱۰	۱۵۴	۳۱۲	تولید سایر وسایل حمل و نقل.....
۳۵۵	۵۵۴	۵۲۲	۴۶۶	۳۴۵	۳۲۲	۳۲۶	۳۱۲	تولید مبلمان و مصنوعات طبقه‌بندی.....
۱۰	۴	۱۱	۶	۷	۶	۵	۴	بازیافت ضایعات فلزی و غیر فلزی.....



استان	۱۳۸۵	۱۳۸۶	۱۳۸۷	۱۳۸۸	۱۳۸۹	۱۳۹۰	۱۳۹۱	۱۳۹۲
کل کشور	۱۷۱۲۵۴	۱۸۲۸۵۳	۱۸۶۵۹۸	۱۹۸۲۳۷	۲۱۱۲۷۹	۲۲۴۵۷۳	۲۳۰۴۱۸	۲۴۶۷۹۵
آذربایجان شرقی	۷۰۶۱	۹۹۹۸	۱۰۵۸۳	۶۵۷۷	۶۵۷۰	۹۱۵۱	۹۰۷۵	۱۰۲۸۶
آذربایجان غربی	۳۳۷۹	۳۸۰۵	۳۲۹۸	۳۰۹۴	۳۰۷۹	۵۰۰۳	۴۶۷۳	۵۰۷۵
اردبیل	۸۷۰	۱۳۰۲	۱۴۵۱	۱۱۱۰	۱۰۷۹	۹۹۸	۱۰۸۶	۱۱۷۲
اصفهان	۴۱۱۶۸	۴۱۰۹۵	۴۵۰۴۰	۴۴۶۶۶	۴۹۹۹۳	۴۷۵۰۴	۵۱۸۲۹	۴۴۶۰۹
البرز	-	-	-	-	۲۸۲۴	۳۱۸۹	۱۳۲۹	۲۵۳۹
ایلام	۵۷۰	۵۰۴	۶۳۴	۵۸۴	۷۴۱	۹۹۲	۱۰۹۸	۱۲۲۸
بوشهر	۱۳۶۲	۲۰۹۷	۴۹۳۹	۸۲۳۴	۹۰۹۷	۴۸۱۷	۶۵۳۰	۱۳۴۰۲
تهران	۱۸۵۸۳	۲۱۹۱۳	۲۰۰۵۱	۲۴۹۸۶	۲۰۳۷۹	۱۸۳۵۹	۸۹۹۷	۲۰۰۴۲
چهارمحال و بختیاری	۳۲۳	۴۲۴	۹۶۶	۱۰۰۶	۹۷۸	۱۰۹۱	۱۴۷۱	۱۱۸۷
خراسان جنوبی <sup>(۱)</sup>	۹۴۲	۱۰۰۶	۱۲۷۵	۱۰۴۳	۱۱۹۴	۱۰۵۰	۴۷۰۳	۱۳۳۶
خراسان رضوی	۸۹۵۰	۷۵۲۹	۶۵۰۴	۶۹۲۲	۸۱۲۹	۴۷۰۷	۴۲۷۸	۷۷۰۹
خراسان شمالی	۳۴۴۹	۲۷۰۷	۳۴۵۲	۳۹۱۳	۴۳۴۳	۴۲۴۸	۴۰۷۵	۳۲۹۰
خوزستان	۲۷۰۴۳	۳۲۳۹۴	۲۸۸۴۷	۳۶۷۳۳	۳۸۰۱۵	۴۶۳۲۶	۴۸۸۴۸	۴۲۲۵۲
زنجان	۱۲۴۴	۱۶۶۷	۲۲۲۹	۲۲۳۳	۲۷۵۴	۲۵۲۵	۲۲۲۰	۲۷۰۰
سمنان	۲۲۳۴	۴۰۱۲	۳۱۳۲	۲۸۹۲	۳۰۳۴	۲۸۴۲	۲۲۹۲	۲۰۰۴
سیستان و بلوچستان	۹۴۰	۱۳۵۶	۱۱۳۸	۱۰۹۵	۲۰۲۲	۱۲۵۶	۱۴۷۴	۹۴۷
فارس	۵۷۰۹	۷۲۲۲	۶۷۹۸	۶۸۸۳	۵۳۱۷	۱۱۰۰۴	۹۸۳۹	۹۲۵۹
قزوین	۳۵۳۲	۳۷۲۸	۴۵۲۷	۵۰۸۹	۵۱۳۰	۶۵۸۹	۶۱۰۲	۷۱۶۹
قم	۸۰۳	۹۴۲	۷۸۲	۷۴۹	۶۲۰	۲۷۰۶	۳۴۹۴	۱۹۱۱
کردستان	۴۴۰	۷۶۲	۴۹۳	۵۰۸	۶۸۱	۸۱۶	۲۲۵	۳۷۷
کرمان	۴۴۰۶	۳۳۷۵	۴۷۵۱	۳۳۹۱	۴۵۹۵	۴۶۰۰	۴۰۹۵	۴۰۵۶
کرمانشاه	۲۰۵۰	۱۳۷۷	۴۱۴۹	۳۷۷۰	۳۳۱۹	۴۵۰۶	۵۶۹۳	۵۰۴۹
کهگیلویه و بویر احمد	۲۰۶	۹۳	۲۶۱	۳۸۳	۲۰۱	۲۴۳	۱۰۴	۷۲
گلستان	۸۸۱	۱۰۶۷	۱۱۲۷	۱۱۸۴	۱۳۰۵	۲۰۰۲	۳۲۰۹	۲۱۵۰
گیلان	۲۱۰۹	۱۶۶۰	۲۴۶۶	۱۴۹۰	۲۱۵۷	۲۵۸۶	۲۲۴۸	۳۱۵۷
لرستان	۱۷۱۸	۱۸۰۹	۱۴۷۸	۱۴۹۶	۱۷۸۴	۲۰۹۲	۱۱۹۱	۱۸۹۲
مازندران	۲۷۵۵	۲۶۵۷	۳۴۴۴	۳۷۵۰	۳۸۱۰	۴۵۸۶	۴۱۱۱	۴۴۳۱
مرکزی	۱۲۷۴۰	۱۱۸۸۸	۹۸۱۴	۱۱۰۶۰	۱۳۶۱۹	۱۱۲۵۴	۱۲۱۵۴	۱۸۱۸۱
هرمزگان	۱۰۲۴۶	۷۱۹۲	۵۸۳۶	۵۲۶۹	۶۵۳۱	۸۱۴۶	۱۱۵۲۷	۱۳۷۷۳
همدان	۱۵۷۳	۱۵۹۷	۲۴۱۷	۲۵۸۸	۲۱۶۱	۳۵۶۶	۴۰۳۱	۳۹۳۷
یزد	۳۹۶۶	۵۶۷۴	۴۷۱۷	۵۵۴۲	۵۸۱۸	۵۸۲۰	۸۴۱۷	۱۱۵۰۴

(۱) رشد مصرف انرژی کل در سال ۱۳۹۱ در این استان، به علت محاسبه اتان در انرژی کل است که در اطلاعات کارگاه در سال‌های قبل و سال ۹۲ وجود نداشته است.

۲۶ نتایج آمارگیری از مصرف انرژی در کارگاه‌های صنعتی ۱۰ نفر کارکن و بیش‌تر ۱۳۹۲-۱۳۸۵

۷- مصرف انرژی در کارگاه‌های صنعتی ۱۰ نفر کارکن و بیش‌تر به تفکیک نوع حامل: ۱۳۹۲-۱۳۸۵ (بشکه معادل نفت خام)

حامل انرژی	۱۳۸۵	۱۳۸۶	۱۳۸۷	۱۳۸۸	۱۳۸۹	۱۳۹۰	۱۳۹۱	۱۳۹۲
کل صنعت .....	۱۷۱۲۵۳۸۲۸	۱۸۲۸۵۳۴۰۸	۱۸۶۵۹۷۵۹۳	۱۹۸۲۳۶۸۹۵	۲۱۱۲۷۹۱۷۴	۲۲۴۵۷۲۵۲۳	۲۳۰۶۱۷۸۱۲	۲۴۶۷۹۶۸۲۵
نفت سفید .....	۴۵۱۱۸۲	۳۸۷۸۲۴	۳۹۱۹۹۴	۳۸۷۲۰۶	۲۸۰۶۲۰	۱۶۱۹۷۹	۱۰۵۳۱۰	۸۹۹۶۷
گازوئیل .....	۱۰۹۸۷۲۵۵	۱۱۵۵۶۱۶۱	۱۱۱۴۶۵۶۳	۹۴۳۷۴۷۶	۸۴۹۲۱۱۶	۶۳۶۶۲۶۱	۵۶۹۵۹۳۲	۵۶۰۸۳۱۳
گاز مایع .....	۱۳۹۹۰۸۰	۱۵۴۷۴۰۴	۱۲۹۰۲۸۲	۱۱۸۲۲۲۶	۱۰۹۹۱۰۱	۶۶۱۱۲۸	۴۵۶۷۹۷	۵۸۳۰۴۷
گاز طبیعی .....	۱۰۵۴۴۱۴۱۵	۱۱۳۳۴۴۹۵۷	۱۲۴۸۷۶۴۸۲	۱۳۴۶۹۸۶۶۳	۱۵۰۴۱۵۳۳	۱۷۴۳۳۶۰۸	۱۷۷۵۹۱۸۸	۱۹۳۲۲۷۱۲۷
بنزین .....	۹۷۳۱۱۹	۱۰۳۶۶۹۴	۱۲۱۳۸۲۲	۱۱۴۷۶۱۸	۹۳۷۱۹۲	۸۱۷۴۳۰	۷۳۶۲۳۶	۶۵۸۶۴۳
نفت کوره (مازوت) .....	۳۵۸۵۶۲۸۰	۳۷۰۱۶۷۴۱	۲۸۵۷۶۳۲۹	۳۱۶۲۲۳۶۵	۲۷۶۵۴۱۴۰	۱۷۰۹۸۲۸۶	۱۳۱۰۴۱۲۵	۱۳۴۶۱۰۶۶
زغال سنگ و زغال .....	۸۹۲۵۳	۱۶۷۴۸۳	۱۴۲۸۱۵	۱۳۸۶۴۲	۱۴۵۰۴۱	۱۲۵۸۱۱	۱۲۱۴۳۷	۴۰۷۰۱
برق .....	۱۶۰۵۶۲۴۵	۱۷۷۹۶۱۴۳	۱۸۹۵۹۳۰۵	۱۹۶۲۲۶۹۸	۲۲۲۵۵۶۲۹	۲۵۰۰۵۵۴۸	۲۹۱۶۹۲۴۵	۱۴۲۲۹
اتان <sup>(۱)</sup> .....	-	-	-	-	-	-	۳۴۳۶۸۴۸	-

(۱) اتان تنها در پرسشنامه سال ۱۳۹۱ وجود داشته است.

۸- درصد مصرف انرژی در کارگاه‌های صنعتی ۱۰ نفر کارکن و بیش‌تر به تفکیک نوع حامل: ۱۳۸۵-۱۳۹۲

حامل انرژی	۱۳۸۵	۱۳۸۶	۱۳۸۷	۱۳۸۸	۱۳۸۹	۱۳۹۰	۱۳۹۱	۱۳۹۲
کل صنعت .....	۱۰۰	۱۰۰	۱۰۰	۱۰۰	۱۰۰	۱۰۰	۱۰۰	۱۰۰
نفت سفید .....	۰/۳	۰/۲	۰/۲	۰/۲	۰/۱	۰/۱	۰/۱	۰/۱
گازوئیل .....	۶/۴	۶/۳	۶/۱۰	۴/۸	۴/۱۰	۲/۸	۲/۵	۲/۳
گاز مایع .....	۰/۸	۰/۸	۰/۷	۰/۶	۰/۵	۰/۳	۰/۲	۰/۲
گاز طبیعی .....	۶۱/۶	۶۲/۱۰	۶۶/۹	۶۷/۹	۷۱/۲	۷۷/۶	۷۷/۱	۷۸/۳
بنزین .....	۰/۶	۰/۶	۰/۷	۰/۶	۰/۴	۰/۴	۰/۳	۰/۳
نفت کوره (مازوت) .....	۲۰/۹	۲۰/۲	۱۵/۳	۱۶/۱۰	۱۳/۱	۷/۶	۵/۷	۵/۵
زغال سنگ و زغال چوب .....	۰/۱	۰/۱	۰/۱	۰/۱	۰/۱	۰/۱	۰/۱	۰/۱
برق .....	۹/۴	۹/۷	۱۰/۲	۹/۹	۱۰/۵	۱۱/۱	۱۲/۷	۱۳/۴
اتان <sup>(۱)</sup> .....	-	-	-	-	-	-	۱/۵	-

(۱) اتان تنها در پرسشنامه سال ۱۳۹۱ وجود داشته است.

(هزار بشکه معادل نفت خام)

نوع مصرف	۱۳۸۵	۱۳۸۶	۱۳۸۷	۱۳۸۸	۱۳۸۹	۱۳۹۰	۱۳۹۱	۱۳۹۲
کل صنعت .....	۱۷۱۶۰۲	۱۸۲۸۵۳	۱۸۶۵۹۸	۱۹۸۲۳۷	۲۱۱۲۷۹	۲۲۴۵۷۳	۲۳۰۴۱۸	۲۴۶۷۹۵
ماده اولیه .....	۳۲۸۲	۴۲۸۲	۴۲۹۲	۶۶۹۷	×	×	×	×
موتور برق .....	-	-	-	-	۳۳۷	۲۰۳	۹۳۱۲	۴۵۲۸
خط تولید .....	۱۳۸۴۵۶	۱۴۸۶۴۱	۱۵۲۳۸۱	۱۵۵۹۲۷	۱۷۲۱۹۵	۱۸۳۷۳۶	۱۷۲۲۴۰	۱۸۹۸۲۰
گرمایش و سرمایش .....	۱۶۸۶۱	۱۸۱۵۳	۱۶۱۵۲	۱۶۵۱۳	۲۱۸۸۴	۲۶۱۰۵	۱۷۲۸۰	۲۵۲۶۷
حمل و نقل .....	۴۱۱۸	۳۹۷۹	۵۶۸۷	۴۷۶۱	۴۶۸۴	۴۴۲۷	۴۰۰۴	۴۸۶۸
روشنایی .....	۲۱۱۳	۱۹۷۷	۱۸۱۳	۱۵۲۶	۳۵۱۱	۲۲۵۱	۲۵۳۰	۳۲۹۲
سایر .....	۵۵۴۸	۵۶۱۷	۶۱۴۹	۸۱۳۱	۸۳۸۹	۷۸۰۵	۱۵۲۵۶	۱۷۷۵۶
اظهار نشده .....	۱۲۲۵	۲۰۳	۱۲۳	۴۶۸۱	۲۸۰	۴۵	۹۷۹۶	۱۲۶۵

نوع مصرف	۱۳۸۵	۱۳۸۶	۱۳۸۷	۱۳۸۸	۱۳۸۹	۱۳۹۰	۱۳۹۱	۱۳۹۲
کل صنعت .....	۱۰۰	۱۰۰	۱۰۰	۱۰۰	۱۰۰	۱۰۰	۱۰۰	۱۰۰
ماده اولیه .....	۱/۹	۲/۳	۲/۳	۳/۴	×	×	×	×
موتور برق .....	-	-	-	-	۰/۲	۰/۱	۴/۰	۱/۸
خط تولید .....	۸۰/۷	۸۱/۳	۸۱/۷	۷۸/۷	۸۱/۵	۸۱/۸	۷۴/۸	۷۶/۹
گرمایش و سرمایش .....	۹/۸	۹/۹	۸/۷	۸/۳	۱۰/۴	۱۱/۶	۷/۵	۱۰/۲
حمل و نقل .....	۲/۴	۲/۲	۳/۰	۲/۴	۲/۲	۲/۰	۱/۷	۲/۰
روشنایی .....	۱/۲	۱/۱	۱/۰	۰/۸	۱/۷	۱/۰	۱/۱	۱/۳
سایر .....	۳/۲	۳/۱	۳/۳	۴/۱	۴/۰	۳/۵	۶/۶	۷/۲
اظهار نشده .....	۰/۷	۰/۱	۰/۱	۲/۴	۰/۱	۰/۰	۴/۳	۰/۵

نتایج آمارگیری از مصرف انرژی در کارگاه‌های صنعتی ۱۰ نفر کارکن و بیش‌تر ۱۳۹۲-۱۳۸۵ ۲۸

۱۱- سرانه مقدار مصرف انرژی کارگاه‌های صنعتی ۱۰ نفر کارکن و بیش‌تر به تفکیک نوع حامل انرژی: ۱۳۹۲-۱۳۸۵

(بشکه معادل نفت خام)

حامل انرژی	۱۳۸۵	۱۳۸۶	۱۳۸۷	۱۳۸۸	۱۳۸۹	۱۳۹۰	۱۳۹۱	۱۳۹۲
کل صنعت .....	۹۶۲۹	۱۰۴۱۹	۱۰۹۲۷	۱۱۵۰۰	۱۳۱۰۸	۱۵۰۰۹	۱۵۵۸۶	۱۶۷۹۲
نفت سفید .....	۲۵	۲۲	۲۳	۲۲	۱۸	۱۱	۷	۶
گازوئیل .....	۶۱۸	۶۵۸	۶۵۳	۵۴۷	۵۵۵	۴۲۵	۳۸۵	۳۸۲
گاز مایع .....	۷۹	۸۸	۷۶	۶۹	۷۲	۴۴	۳۱	۴۰
گاز طبیعی .....	۵۹۲۸	۶۴۵۸	۷۳۱۳	۷۸۱۴	۹۸۳۱	۱۱۶۵۲	۱۲۰۱۲	۱۳۱۴۷
بنزین .....	۵۵	۵۹	۷۱	۶۷	۶۱	۵۵	۵۰	۴۵
نفت کوره (مازوت) .....	۲۰۱۶	۲۱۰۹	۱۶۷۳	۱۸۳۴	۱۸۰۷	۱۱۴۳	۸۸۶	۹۱۶
زغال سنگ و زغال چوب .....	۵	۱۰	۸	۸	۹	۸	۸	۳
برق .....	۹۰۳	۱۰۱۴	۱۱۱۰	۱۱۳۸	۱۴۵۵	۱۶۷۱	۱۹۷۳	۱
اتان <sup>(۱)</sup> .....	-	-	-	-	-	-	۲۳۲	-

(۱) اتان تنها در پرسشنامه سال ۱۳۹۱ وجود داشته است.

مرکز آمار ایران

گازوئیل								فعالیت
۱۳۹۲	۱۳۹۱	۱۳۹۰	۱۳۸۹	۱۳۸۸	۱۳۸۷	۱۳۸۶	۱۳۸۵	
۵۶۰۸۳۱۳	۵۶۹۵۹۳۲	۶۳۶۶۲۶۱	۸۴۹۲۱۱۶	۹۴۳۷۴۷۶	۱۱۱۴۶۵۶۳	۱۱۵۵۶۱۶۱	۱۰۹۸۷۲۵۵	کل صنعت
۱۰۷۳۱۵۸	۱۵۰۶۱۶۴	۱۶۰۱۶۲۷	۱۸۶۰۸۲۶	۱۹۷۲۵۴۸	۲۲۸۹۹۰۶	۲۱۸۳۰۳۴	۲۱۳۳۶۸۷	صنایع مواد غذایی و آشامیدنی
۴۲۵	۶۲	۱۱۴	۰	۰	۸۸۲	۱۴۸۷	۱۹۰۸	تولید محصولات از توتون و تنباکو
۲۰۴۲۶۲	۱۹۷۶۸۲	۲۲۶۵۸۳	۴۳۹۱۷۶	۶۶۶۶۳۸	۷۷۴۴۹۱	۹۰۴۱۲۹	۸۵۳۱۸۲	تولید منسوجات
۲۴۹۲	۹۴۱۴	۱۰۴۴۲	۸۵۲۷	۷۷۱۳	۹۲۴۱	۶۹۳۴	۸۱۴۷	تولید پوشاک - عمل آوردن و رنگ کردن و ...
۱۰۴۲۳	۵۲۷۵	۷۰۱۹	۱۳۶۶۳	۳۱۳۵۹	۸۲۰۶۰	۷۲۷۷۲	۷۸۷۵۹	دباغی و عمل آوردن چرم و ساخت کیف و ...
۵۶۶۵۷	۳۳۸۷۷	۳۵۸۳۲	۴۵۵۷۶	۷۰۱۷۴	۱۳۸۸۵۱	۹۶۰۳۳	۱۵۷۳۰۴	تولید چوب و محصولات چوبی و ...
۹۴۹۶۳	۱۲۴۴۹۷	۱۳۰۱۴۱	۱۳۶۴۰۵	۲۵۹۱۶۵	۲۷۱۰۲۶	۲۷۴۵۱۵	۲۶۱۱۱۰	تولید کاغذ و محصولات کاغذی
۳۴۳۴	۵۷۵۵	۴۹۸۵	۵۶۶۲	۱۳۳۲۳	۱۵۹۶۷	۲۲۸۹۹	۱۸۲۷۲	انتشار و چاپ و تکثیر رسانه‌های ...
۵۱۸۵۴۹	۳۴۸۴۱۶	۳۴۴۹۹۲	۲۵۸۱۱۹	۷۰۰۵۵۹	۴۵۰۴۳۹	۴۹۰۵۳۲	۵۸۱۱۶۵	صنایع تولید زغال کک - پالایشگاه‌ها و ...
۷۰۵۷۴۶	۴۴۷۶۹۹	۵۰۱۰۰۵	۵۳۷۵۹۷	۵۶۶۶۵۸	۹۵۴۹۱۷	۱۱۲۹۰۵۶	۹۷۶۸۴۷	صنایع تولید مواد و محصولات شیمیایی
۷۹۱۶۱	۱۳۷۲۷۵	۱۴۶۹۸۵	۱۹۸۷۷۳	۲۵۶۰۵۲	۲۵۰۱۶۸	۲۵۴۶۵۷	۲۴۶۹۴۹	تولید محصولات لاستیکی و پلاستیکی
۱۷۷۱۶۶۱	۱۶۲۹۴۷۷	۱۹۹۲۸۵۳	۲۸۰۳۱۳۲	۲۸۱۵۳۹۱	۳۱۵۱۳۱۹	۳۱۹۷۰۱۶	۳۲۱۱۹۳۳	تولید سایر محصولات کانی غیر فلزی
۵۱۷۵۲۴	۵۱۳۹۹۳	۵۴۸۴۰۷	۸۵۰۵۷۸	۶۳۶۲۷۵	۱۱۰۰۲۵۴	۱۰۸۵۹۹۲	۹۹۴۷۰۹	تولید فلزات اساسی
۱۳۱۵۸۲	۱۶۹۹۳۹	۱۷۵۴۱۱	۳۶۰۷۳۶	۳۲۶۳۰۴	۳۶۳۸۴۳	۴۲۲۹۵۵	۳۵۴۹۸۸	تولید محصولات فلزی فابریکی بجز ...
۱۴۶۹۰۰	۱۴۱۲۷۸	۱۵۸۹۴۹	۳۱۳۳۶۶	۲۶۴۸۵۵	۳۳۷۷۶۵	۳۶۵۵۹۶	۲۹۵۸۲۵	تولید ماشین‌آلات و تجهیزات طبقه‌بندی
۲۳۱۵	۷۵۴۶	۷۶۱۷	۳۷۲۶	۱۴۷۱	۲۴۷۶	۵۴۲۸	۳۵۹۳	تولید ماشین‌آلات اداری و حسابگر و ...
۴۹۲۵۹	۱۱۰۱۰۹	۱۰۲۴۹۶	۱۴۳۰۸۹	۱۴۲۰۳۹	۱۷۳۰۹۷	۱۶۱۴۰۲	۱۶۵۶۲۷	تولید ماشین‌آلات مولد و انتقال برق و ...
۴۱۶۸	۸۶۱۶	۹۹۷۵	۱۰۵۷۵	۱۰۸۹۸	۶۸۷۱	۱۶۰۷۸	۸۷۴۱	تولید رادیو و تلویزیون و ...
۱۱۹۴۶	۱۵۹۸۱	۱۳۶۵۷	۱۷۴۵۱	۲۹۴۶۰	۵۲۹۰۱	۳۹۰۴۶	۳۵۲۰۰	تولید ابزار پزشکی و ابزار اپتیکی و ...
۱۰۳۴۴۸	۱۸۴۰۹۴	۲۳۷۹۵۱	۳۵۰۷۸۹	۵۱۲۸۹۰	۵۶۴۶۸۲	۶۹۲۵۲۱	۴۳۲۷۱۵	تولید وسایل نقلیه موتوری و تریلر و ...
۸۵۰۹۷	۳۷۶۹۱	۳۷۷۷۲	۴۰۶۳۹	۴۹۲۵۳	۴۷۹۴۵	۲۶۱۴۱	۶۰۳۷۱	تولید سایر وسایل حمل و نقل
۲۹۹۹۹	۶۰۲۴۷	۶۶۳۰۵	۹۱۳۵۹	۱۰۳۵۰۱	۱۰۶۱۶۰	۱۰۶۱۱۴	۱۰۴۹۶۷	تولید مبلمان و مصنوعات طبقه‌بندی
۵۱۴۳	۸۴۵	۵۱۴۳	۲۳۵۳	۹۵۰	۱۳۰۲	۱۸۲۵	۱۲۵۷	بازیافت ضایعات فلزی و غیر فلزی

گازوئیل								استان
۱۳۹۲	۱۳۹۱	۱۳۹۰	۱۳۸۹	۱۳۸۸	۱۳۸۷	۱۳۸۶	۱۳۸۵	
۵۶۰۸۳۱۳	۵۶۹۵۹۳۲	۶۳۶۶۲۶۱	۸۴۹۲۱۱۶	۹۴۳۷۴۷۶	۱۱۱۴۶۵۶۳	۱۱۵۵۶۱۶۱	۱۰۹۸۷۲۵۵	کل کشور
۲۰۷۲۰۰	۱۹۹۷۷۸	۱۶۶۷۶۶	۲۹۷۴۶۴	۳۲۴۶۹۵	۴۴۷۹۲۲	۶۳۳۳۱۴	۶۰۹۰۸۶	آذربایجان شرقی
۱۷۵۰۳۹	۱۲۶۹۴۸	۱۲۵۳۷۵	۱۹۲۲۸۰	۱۶۹۰۲۳	۲۱۶۱۵۹	۲۹۴۲۲۱	۲۵۲۰۷۳	آذربایجان غربی
۴۵۷۴۷	۵۶۲۷۷	۶۲۸۶۳	۱۳۳۵۱۲	۱۱۹۴۱۸	۲۱۱۲۲۷	۱۶۹۵۴۴	۱۰۴۴۳۵	اردبیل
۶۲۴۶۲۳	۵۳۸۵۱۵	۵۱۰۰۷۱	۷۸۰۶۹۷	۹۴۸۷۵۴	۱۴۶۹۶۹۲	۱۲۵۴۵۵۸	۱۳۴۳۶۰۷	اصفهان
۱۵۱۸۷۰	۱۲۰۱۳۸	۲۲۰۸۸۶	۱۶۷۸۸۱	-	-	-	-	البرز
۱۲۶۵۷	۱۷۷۱۹	۲۴۸۶۱	۳۲۲۵۲	۲۸۵۰۶	۳۰۸۰۲	۱۹۹۹۳	۱۹۵۹۷	ایلام
۷۱۲۸۶	۸۲۴۵۲	۶۴۶۰۳	۴۴۷۸۵	۸۳۹۱۸	۹۷۴۹۱	۸۴۰۷۳	۱۲۳۱۹۹	بوشهر
۶۳۳۰۶۲	۷۷۳۴۱۹	۱۰۵۰۳۷۰	۱۳۵۳۵۱۷	۱۷۵۵۶۳۳	۲۰۷۸۲۵۲	۲۴۲۶۵۷۰	۲۱۲۵۳۴۱	تهران
۴۱۴۴۲	۳۸۲۱۹	۴۷۵۴۴	۲۷۶۷۱	۶۲۰۴۶	۵۱۰۹۵	۲۵۵۰۶	۱۸۹۰۴	چهارمحال و بختیاری
۲۵۶۳۹	۵۴۵۴۶	۷۰۳۶۸	۹۷۷۱۸	۸۲۱۵۱	۷۰۳۶۹	۵۰۲۷۸	۳۸۹۳۷	خراسان جنوبی
۲۱۶۰۲۸	۲۴۶۷۵۰	۱۷۷۶۹۷	۲۲۹۹۳۸	۴۰۵۴۱۶	۴۳۹۶۴۰	۴۶۵۴۶۴	۵۷۶۲۱۲	خراسان رضوی
۶۴۴۴۳	۲۳۰۱۵	۲۷۸۸۴	۳۰۴۷۷	۴۱۸۴۳	۴۴۹۶۰	۴۹۳۵۵	۳۰۹۴۷	خراسان شمالی
۵۰۰۸۱۷	۴۳۰۵۰۷	۵۱۶۰۶۹	۳۸۸۰۷۰	۳۶۵۸۲۷	۵۶۴۰۸۸	۴۹۷۷۲۱	۴۱۶۲۰۳	خوزستان
۸۱۲۵۹	۱۴۸۳۰۳	۱۴۲۳۰۵	۱۹۶۶۵۶	۲۳۱۶۲۰	۲۷۹۷۵۱	۳۲۶۸۵۷	۲۹۱۵۳۰	زنجان
۱۱۸۳۸۸	۱۱۴۷۱۷	۱۵۶۰۵۸	۷۵۷۸۲۵	۳۳۹۶۰۱	۴۲۸۲۷۰	۵۰۲۴۳۲	۲۹۰۸۵۳	سمنان
۶۹۸۵۵	۵۴۳۳۱	۵۳۹۵۱	۸۷۶۹۱	۱۰۴۸۹۶	۱۱۶۰۲۲	۱۳۹۶۱۳	۷۸۹۳۱	سیستان و بلوچستان
۲۷۷۴۵۵	۳۳۷۳۶۰	۴۴۸۵۵۷	۴۲۰۷۵۰	۳۹۴۶۱۶	۴۶۵۲۶۰	۲۹۲۶۱۶	۳۳۲۰۱۱	فارس
۲۶۴۵۲۷	۳۴۱۷۶۳	۲۹۰۷۷۸	۵۰۱۲۵۸	۷۲۵۴۸۱	۷۰۵۵۶۳	۶۸۵۴۱۱	۵۷۹۰۴۶	قزوین
۸۲۵۰۸	۷۷۸۹۳	۹۷۰۰۷	۱۲۹۹۶۳	۱۷۱۶۸۳	۱۸۹۱۶۶	۲۴۰۲۴۰	۱۳۹۵۱۴	قم
۳۲۰۲۲	۲۷۲۲۳	۲۷۷۹۷	۴۶۷۵۸	۶۳۳۳۹	۵۶۰۸۱	۷۱۲۲۰	۱۰۴۳۱۳	کردستان
۲۱۰۰۹۴	۱۶۳۹۱۸	۲۱۴۹۰۱	۴۴۴۵۴۰	۲۰۵۹۳۶	۲۳۳۴۷۲	۳۰۶۴۰۰	۳۲۹۲۵۰	کرمان
۱۴۲۹۵۷	۱۹۰۰۷۵	۲۱۳۱۱۹	۱۴۵۸۷۵	۲۰۲۹۷۴	۱۸۳۵۰۴	۲۱۶۰۶۰	۳۸۹۵۵۹	کرمانشاه
۱۹۰۴۳	۱۸۱۱۳	۱۳۶۸۷	۱۳۱۳۱	۱۰۵۱۱	۸۵۷۷	۱۳۵۶۶	۲۳۰۵۵	کهگیلویه و بویر احمد
۶۹۴۴۵	۱۱۳۷۱۹	۱۰۸۸۱۹	۱۰۰۶۴۳	۱۲۶۴۰۴	۱۵۵۹۵۱	۱۹۸۵۶۰	۱۶۵۶۰۵	گلستان
۱۸۴۰۶۴	۲۴۵۴۳۱	۲۱۲۱۰۹	۲۶۳۵۹۱	۴۰۵۴۷۰	۴۰۶۶۱۲	۴۳۸۸۱۳	۳۸۸۴۹۹	گیلان
۵۱۷۰۴	۴۰۷۴۶	۷۵۷۵۴	۷۹۶۵۳	۵۴۲۳۷	۵۹۲۳۷	۷۷۹۹۴	۸۵۷۰۴	لرستان
۳۰۶۷۰۵	۴۵۷۱۴۰	۴۹۲۷۱۹	۵۶۳۳۶۸	۶۴۸۲۷۹	۷۰۰۵۸۲	۶۳۰۲۲۵	۶۲۰۶۹۳	مازندران
۱۲۵۷۸۵	۱۶۹۶۰۸	۱۷۳۴۳۰	۲۲۰۵۷۳	۳۳۰۱۷۸	۴۸۸۶۷۶	۶۰۴۰۰۲	۷۴۲۶۵۷	مرکزی
۵۵۴۴۵۴	۱۹۳۹۱۸	۲۸۱۸۵۹	۳۸۶۸۳۵	۵۶۶۲۶۱	۳۹۴۱۶۱	۳۳۵۶۴۹	۲۸۱۲۷۱	هرمزگان
۹۸۵۵۵	۱۰۹۲۲۶	۱۱۸۳۲۹	۱۲۶۱۹۹	۱۳۷۵۵۸	۱۴۳۶۳۱	۱۳۵۲۱۶	۹۷۲۵۶	همدان
۱۴۹۶۳۹	۱۸۴۱۶۵	۱۷۹۷۲۳	۲۳۰۵۴۳	۳۳۱۲۰۵	۴۱۰۳۴۹	۳۷۰۶۸۹	۳۸۸۹۶۵	یزد

گاز طبیعی								فعالیت
۱۳۹۲	۱۳۹۱	۱۳۹۰	۱۳۸۹	۱۳۸۸	۱۳۸۷	۱۳۸۶	۱۳۸۵	
۱۹۳۲۲۷۱۲۷	۱۷۷۵۹۱۸۸۱	۱۷۴۳۳۶۰۸۱	۱۵۰۴۱۵۳۳۵	۱۳۴۶۹۸۶۶۳	۱۲۴۸۷۶۶۸۲	۱۱۳۳۴۴۹۵۷	۱۰۵۴۴۱۴۱۵	کل صنعت
۱۳۰۶۸۴۲۲	۷۶۹۶۵۲۴	۹۰۹۳۷۵۸	۸۱۵۳۹۹۲	۶۵۵۲۷۰۵	۶۳۱۸۵۱۷	۶۸۱۹۶۴۳	۵۸۰۱۲۲۸	صنایع مواد غذایی و آشامیدنی
۴۳۴۲۵	۱۲۹۴۰۰	۱۲۴۲۵۵	۱۱۹۷۷۸	۱۰۹۰۳۲	۱۱۷۰۴۰	۱۱۰۲۴۲	۱۱۸۱۰۷	تولید محصولات از توتون و تنباکو
۲۴۸۳۰۱۰	۱۷۹۹۷۳۸	۱۷۴۵۹۴۴	۱۷۳۳۸۵۳	۱۶۷۲۹۷۵	۱۶۳۸۴۳۹	۱۴۵۳۹۳۹	۱۱۶۶۴۹۲	تولید منسوجات
۹۲۵۱۱	۵۸۹۲۰	۴۹۶۹۱	۴۴۸۵۵	۴۴۷۵۵	۵۱۰۲۹	۴۶۸۳۴	۱۶۹۶۹	تولید پوشاک - عمل‌آوردن و
۷۸۷۱۳	۸۳۲۰۴	۱۲۹۶۴۸	۸۰۸۰۲	۵۰۸۵۴	۳۴۷۵۲	۳۰۷۷۸	۳۲۳۹۱	دباغی و عمل‌آوردن چرم و
۴۷۷۵۴۸	۳۱۷۶۶۶	۳۱۷۲۸۱	۲۰۵۵۰۷	۲۳۵۹۰۵	۱۶۳۷۵۹	۲۷۲۴۷۷	۱۹۷۳۵۵	تولید چوب و محصولات چوبی و
۱۹۹۵۳۹۱	۱۳۲۱۴۳۵	۱۹۰۳۵۸۰	۱۵۷۶۷۶۳	۱۳۱۶۶۶۴	۱۰۸۷۵۰۱	۸۴۹۰۸۱	۱۳۰۰۰۹۷	تولید کاغذ و محصولات کاغذی
۱۴۲۴۴۳	۹۶۱۷۹	۱۳۶۲۵۳	۱۰۳۱۷۱	۶۹۳۸۷	۸۱۹۶۴	۷۹۸۸۹	۵۶۶۲۹	انتشار و چاپ و تکثیر رسانه‌های
۲۴۵۰۶۶۲۳	۱۹۸۲۲۳۶۹	۲۲۲۴۸۰۷۴	۲۲۲۳۷۶۱۲	۲۰۶۴۹۶۹۳	۲۵۶۰۲۰۲۶	۲۶۶۳۵۷۷۶	۲۳۱۰۲۸۳۴	صنایع تولید زغال کک - پالایشگاه‌ها و
۴۷۴۳۱۹۵۴	۴۳۵۰۹۹۳۲	۳۹۷۱۲۶۰۹	۳۵۴۲۵۴۶۵	۳۱۹۰۹۲۷۸	۲۶۰۴۱۸۰۷	۱۹۴۸۳۴۰۳	۱۸۰۹۵۹۹۲	صنایع تولید مواد و محصولات شیمیایی
۱۳۲۳۷۴۳	۱۳۰۶۶۷۰	۱۳۸۱۶۹۶	۱۴۳۳۳۱۸	۱۴۲۸۳۹۶	۱۱۴۶۸۱۶	۹۱۳۶۴۰	۱۰۲۳۰۸۰	تولید محصولات لاستیکی و پلاستیکی
۵۴۹۲۶۹۱۳	۴۸۶۶۵۶۰۶	۵۱۵۶۱۹۰۷	۳۷۷۷۴۹۱۸	۳۲۴۱۷۰۵۱	۲۸۸۴۵۵۵۲	۲۳۶۵۴۷۱۸	۱۹۵۷۸۸۲۲	تولید سایر محصولات کانی غیر فلزی
۴۱۲۶۹۱۰۲	۴۶۷۸۴۳۳۱	۳۹۷۷۴۴۹۱	۳۵۹۰۹۴۴۴	۳۳۷۵۷۷۵۷	۲۹۴۱۲۵۹۳	۲۸۶۲۱۷۶۷	۳۱۰۴۲۲۱۵	تولید فلزات اساسی
۱۱۲۰۹۸۴	۹۵۲۷۹۴	۱۰۳۳۰۳۴	۱۰۳۶۹۱۱	۸۰۳۳۳۴	۶۸۶۴۶۸	۸۰۰۹۲۷	۷۰۱۳۲۷	تولید محصولات فلزی فابریکی بجز
۱۵۰۰۸۶۰	۱۷۳۴۴۶۵	۱۶۰۳۵۶۶	۱۴۱۲۹۹۴	۱۱۳۵۹۰۳	۱۰۸۵۸۴۲	۱۰۵۷۶۴۶	۱۱۷۵۸۸۳	تولید ماشین‌آلات و تجهیزات طبقه‌بندی
۱۳۶۸۱	۸۴۱۵	۱۳۸۶۳	۱۳۱۴۰	۱۶۴۷۶	۸۲۲۹	۶۸۰۴	۶۸۶۰	تولید ماشین‌آلات اداری و حسابگر و
۴۹۷۲۶۰	۶۹۷۱۷۲	۶۵۸۸۵۰	۶۵۰۴۱۹	۵۱۱۴۸۷	۵۱۲۴۸۸	۶۱۷۷۵۹	۳۳۹۵۶۵	تولید ماشین‌آلات مولد و انتقال برق و
۶۶۷۷۵	۵۹۳۰۰	۴۷۲۸۹	۴۳۶۱۵	۳۷۸۵۱	۴۶۰۸۱	۴۴۷۰۱	۴۱۰۴۳	تولید رادیو و تلویزیون و
۹۴۴۱۵	۹۵۳۴۰	۱۰۵۲۷۷	۱۳۹۱۷۰	۵۷۴۰۲	۶۱۴۶۹	۸۷۷۵۵	۴۱۲۳۱	تولید ابزار پزشکی و ابزار اپتیکی و
۱۷۴۸۶۵۳	۱۸۱۴۴۸۶	۲۱۸۲۶۳۲	۱۹۳۲۵۱۷	۱۷۰۳۵۹۰	۱۷۱۸۲۷۰	۱۵۴۸۱۹۵	۱۳۰۹۶۸۶	تولید وسایل نقلیه موتوری و تریلر و
۱۰۱۰۳۷	۱۵۶۲۵۰	۱۴۴۹۸۳	۹۳۵۰۸	۸۱۵۰۷	۸۵۲۲۳	۷۱۰۳۸	۱۶۱۲۶۷	تولید سایر وسایل حمل و نقل
۲۴۰۷۰۴	۴۱۹۲۳۵	۳۶۳۲۱۸	۲۹۱۳۸۹	۱۳۲۹۱۷	۱۲۸۲۳۹	۱۳۶۷۴۷	۱۳۰۸۳۴	تولید مبلمان و مصنوعات طبقه‌بندی
۲۹۶۰	۲۴۴۸	۴۱۸۴	۲۱۹۵	۳۷۴۵	۲۳۸۰	۱۱۹۸	۱۵۰۶	بازیافت ضایعات فلزی و غیر فلزی

۱۵- مصرف کل گاز طبیعی در کارگاه‌های صنعتی ۱۰ نفر کارکن و بیش‌تر به تفکیک استان: ۱۳۹۲-۱۳۸۵ (بشکه معادل نفت خام)

گاز طبیعی								استان
۱۳۹۲	۱۳۹۱	۱۳۹۰	۱۳۸۹	۱۳۸۸	۱۳۸۷	۱۳۸۶	۱۳۸۵	
۱۹۳۲۲۷۱۲۷	۱۷۷۵۹۱۸۸۱	۱۷۴۳۳۶۰۸۱	۱۵۰۴۱۵۳۳۵	۱۳۴۶۹۸۶۶۳	۱۲۴۸۷۶۶۸۲	۱۱۳۳۴۴۹۵۷	۱۰۵۴۴۱۴۱۵	کل کشور
۸۴۶۱۸۱۱	۷۶۴۵۹۰۸	۷۷۰۰۴۵۹	۴۶۴۲۰۷۰	۴۳۳۱۱۳۰	۷۹۹۷۴۶۵	۶۸۶۹۶۰۳	۳۴۴۵۰۴۸	آذربایجان شرقی
۲۲۸۶۰۵۶	۲۶۰۷۳۳۴	۲۱۵۸۳۸۶	۱۲۶۷۸۲۰	۸۹۴۳۹۰	۱۰۸۶۱۴۳	۷۳۹۸۶۰	۹۵۲۷۷۶	آذربایجان غربی
۸۶۴۳۶۴	۷۲۱۵۸۶	۶۳۶۶۳۶	۵۹۹۳۱۹	۷۱۵۶۳۱	۸۸۷۸۷۱	۷۲۹۱۲۴	۳۵۱۹۶۸	اردبیل
۳۷۹۴۷۹۲۶	۴۲۵۲۳۷۵۹	۴۱۰۴۰۸۶۴	۳۶۹۳۶۹۹۵	۳۵۳۸۳۸۱۸	۳۵۵۴۳۱۵۳	۳۲۰۲۵۰۵۲	۳۲۱۵۵۰۶۲	اصفهان
۱۰۲۱۰۴۲	۶۵۳۲۳۴	۲۳۲۲۹۸۹	۱۹۴۳۵۱۶	-	-	-	-	البرز
۶۹۱۶۸۱	۶۵۶۳۳۶	۴۵۴۱۲۲	.	۵۹۳	.	.	.	ایلام
۹۲۵۱۰۶۴	۴۶۷۹۶۴۴	۳۳۶۸۵۶۲	۷۴۵۲۰۵۱	۶۹۸۱۳۰۶	۳۶۶۶۱۱۸	۳۵۳۷۳۸	۱۸۴۵۹۴	بوشهر
۱۵۱۲۰۴۸۷	۵۹۲۰۱۱۰	۱۳۷۹۹۷۱۸	۱۳۹۴۳۹۶۱	۱۲۷۴۴۸۳۳	۱۱۵۱۲۱۱۴	۱۱۴۸۲۳۳۴	۹۳۴۲۶۶۴	تهران
۸۶۸۲۵۷	۱۲۶۸۷۵۰	۹۱۲۲۲۵	۸۴۷۴۲۳	۷۰۷۵۳۰	۷۴۷۳۴۶	۳۱۳۴۰۵	۲۳۱۷۳۹	چهار محال و بختیاری
۱۰۱۰۵۷۸	۱۲۴۹۶۰۵	۵۳۰۷۹۰	۱۰۶۲۱۷	۲۷۵۱۸	۲۲۶۳۵	.	۸۷	خراسان جنوبی
۵۹۷۸۳۸۰	۲۸۳۱۷۵۶	۳۰۷۱۴۱۵	۵۸۲۸۰۳۲	۴۴۹۸۷۴۵	۳۸۴۷۶۴۴	۴۲۵۰۱۴۵	۴۰۶۸۸۱۸	خراسان رضوی
۲۸۹۸۳۱۹	۳۵۹۷۸۰۰	۳۹۶۰۲۱۲	۳۹۸۴۴۹۴	۳۵۵۲۹۲۰	۲۹۷۸۵۶۹	۲۲۵۱۳۸۰	۲۸۴۲۳۳۳	خراسان شمالی
۳۵۹۲۶۹۸۱	۴۲۳۵۳۳۸۹	۳۹۶۳۷۱۷۴	۳۱۲۹۰۱۹۵	۲۹۸۸۳۷۸۴	۲۰۸۰۲۷۳۱	۲۴۷۹۹۵۲۹	۲۱۲۵۴۲۲۴	خوزستان
۱۷۰۰۴۳۷	۱۲۲۴۰۵۲	۱۵۸۰۶۹۶	۱۷۴۳۴۸۱	۱۰۷۲۸۱۵	۱۱۰۵۵۱۴	۶۹۲۴۵۸	۳۳۷۶۷۹	زنجان
۱۳۸۹۳۱۱	۱۶۲۱۲۰۶	۲۰۷۰۱۳۲	۱۵۲۳۶۷۱	۹۱۵۸۳۶	۱۷۳۳۲۱۳	۱۵۹۳۴۶۰	۳۳۳۴۴۴	سمنان
۱۳۳۶	.	۳۶۴۵	۳۶۰۲	۱۲۴۴۹	۳۲۴۹	۲۶۵۹	۲۳۱۲	سیستان و بلوچستان
۷۷۱۸۸۱۷۱	۷۶۸۳۸۹۶	۷۳۸۶۷۸۰	۳۵۵۹۹۰۸	۴۶۶۳۹۹۳	۴۴۷۸۸۴۸	۵۴۳۶۱۹۵	۴۳۸۳۷۷۷	فارس
۵۸۹۹۹۰۹	۴۵۳۲۰۶۱	۵۱۹۵۴۲۲	۲۹۱۵۷۷۳	۲۵۱۷۶۸۰	۲۲۲۵۴۸۹	۱۹۳۸۰۵۲	۱۷۶۵۹۵۲	قزوین
۱۳۳۸۵۹۷	۳۰۶۷۹۴۸	۲۲۲۹۶۶۵	۲۶۹۷۷۶	۳۱۲۶۳۰	۲۹۰۳۳۴	۳۷۵۹۱۸	۲۷۹۵۱۳	قم
۲۹۵۸۴۸	۱۶۳۷۸۲	۶۳۹۹۶۵	۴۸۱۱۰۷	۱۶۲۱۵۴	۱۵۹۹۰۵	۳۱۵۹۱۵	۱۶۸۴۴۲	کردستان
۲۶۵۲۷۳۸	۳۰۸۰۹۴۶	۳۵۵۶۰۲۲	۳۴۳۶۸۴۸	۲۳۰۱۱۷۸	۳۸۴۴۳۹۰	۱۹۱۷۹۳۱	۲۷۷۰۹۳۱	کرمان
۴۳۳۸۶۲۵	۳۵۱۳۴۰۷	۳۷۴۲۶۷۴	۲۵۷۰۸۲۳	۲۶۱۵۰۷۰	۲۹۹۸۳۰۲	۳۶۵۷۵۱	۶۳۵۶۶۴	کرمانشاه
۲۳۰۴۹	۳۸۰۶۷	۱۸۵۸۵۰	۱۳۳۱۸۳	۲۹۸۹۶۱	۱۹۷۱۶۳	۷۶۸۵	۶۳۹۳	کهگیلویه و بویر احمد
۱۷۲۷۱۴۷	۲۶۹۹۶۰۲	۱۵۱۶۰۰۶	۸۰۹۰۶۱	۵۸۴۳۳۹	۵۲۰۵۶۳	۴۵۵۲۶۹	۳۶۰۲۵۲	گلستان
۲۴۹۹۹۲۵	۱۵۹۸۴۵۹	۱۹۲۵۵۸۶	۱۵۰۲۳۴۶	۷۰۲۸۳۵	۱۴۵۸۸۵۳	۶۸۰۴۲۹	۱۰۵۹۲۶۸	گیلان
۱۱۴۹۶۸۰	۸۴۹۵۰۴	۱۲۱۵۳۲۰	۷۵۲۵۶۹	۱۰۲۵۶۲۰	۹۰۷۶۵۵	۹۹۶۹۲۷	۸۴۹۴۱۴	لرستان
۲۹۰۳۵۳۲	۲۵۲۰۷۴۴	۳۱۵۰۲۷۹	۲۳۷۳۴۸۸	۲۲۲۵۷۰۷	۱۶۹۵۷۱۱	۱۰۲۴۸۳۳	۱۱۷۲۲۴۸	مازندران
۱۶۰۷۵۲۶۹	۸۹۹۳۱۴۵	۸۴۷۹۹۱۷	۱۰۶۴۰۱۲۷	۷۵۷۰۱۰۸	۶۳۵۵۳۲۶	۶۰۱۶۲۶۳	۷۱۵۷۲۸۶	مرکزی
۸۷۲۰۲۷۸	۸۱۷۴۰۹۹	۵۲۲۶۷۹۶	۴۴۷۲۵۳	۴۰۹۷۴۹۳	۴۳۹۴۶۰۰	۵۰۷۲۴۷۸	۷۳۸۱۹۴۷	هرمزگان
۳۴۱۲۵۸۲	۳۴۶۳۲۸۵	۳۰۲۸۹۴۲	۱۵۲۹۲۱۳	۱۸۶۵۰۸۸	۱۵۷۹۴۷۹	۹۰۷۴۹۰	۹۲۵۷۳۲	همدان
۹۰۵۳۰۴۶	۶۶۵۸۴۶۹	۳۵۹۹۰۳۲	۲۹۰۱۰۱۰	۲۰۳۲۵۰۸	۱۸۳۶۱۰۰	۱۷۳۱۱۷۴	۱۰۲۰۹۵۱	یزد



بنزین								فعالیت
۱۳۹۲	۱۳۹۱	۱۳۹۰	۱۳۸۹	۱۳۸۸	۱۳۸۷	۱۳۸۶	۱۳۸۵	
۶۵۸۶۴۳	۷۳۶۲۳۶	۸۱۷۴۳۰	۹۳۷۱۹۲	۱۱۴۷۶۱۸	۱۲۱۳۸۲۲	۱۰۳۶۶۹۴	۹۷۳۱۱۹	کل صنعت
۱۲۷۳۱۵	۹۹۱۷۱	۱۳۰۴۲۷	۱۴۰۷۶۵	۱۵۵۵۵۷	۱۷۱۴۷۹	۱۶۷۶۵۰	۱۸۶۵۰۹	صنایع مواد غذایی و آشامیدنی
۵۷۵	۵۰۵	۴۹۵	۱۳۲	۱۱۶	۱۱۰	۶۸۴	۷۱۵	تولید محصولات از توتون و تنباکو
۲۰۵۳۱	۲۵۳۲۲	۲۴۸۷۰	۲۲۴۲۴	۳۹۱۴۵	۴۰۳۶۳	۴۰۱۱۳	۴۹۹۱۷	تولید منسوجات
۲۴۸۲	۱۵۳۹	۱۳۵۶	۱۹۹۹	۱۸۰۸	۱۶۷۶	۱۹۷۰	۲۱۶۹	تولید پوشاک - عمل آوردن و رنگ کردن و ...
۳۶۴۰	۱۷۷۴	۲۰۸۷	۳۹۶۷	۵۲۵۴	۵۲۵۷	۴۱۲۳	۶۱۷۰	دباغی و عمل آوردن چرم و ساخت کیف و ...
۴۷۷۸	۴۸۹۴	۴۶۳۹	۶۹۱۲	۶۵۴۵	۱۲۴۰۰	۶۵۶۱	۷۵۸۴	تولید چوب و محصولات چوبی و ...
۸۱۷۱	۶۰۶۸	۶۷۸۷	۹۴۱۰	۱۰۸۸۴	۱۱۴۳۶	۱۱۷۴۶	۱۶۰۸۰	تولید کاغذ و محصولات کاغذی
۳۵۱۸	۴۴۹۱	۴۱۴۶	۹۰۵۲	۹۰۴۴	۸۳۴۶	۹۰۲۳	۹۴۴۷	انتشار و چاپ و تکثیر رسانه‌های
۱۴۳۱۷	۹۲۹۳	۸۹۳۸	۷۵۰۳	۱۸۶۲۵	۲۰۷۱۹	۱۷۶۵۰	۱۳۷۱۴	صنایع تولید زغال کک - پالایشگاه‌ها و ...
۹۱۴۴۲	۱۸۱۲۱۴	۱۹۶۸۱۲	۱۷۱۳۵۶	۱۴۱۵۷۴	۱۷۰۴۰۵	۷۳۶۶۴	۷۹۴۶۹	صنایع تولید مواد و محصولات شیمیایی
۲۳۵۱۹	۳۰۰۷۲	۲۹۳۴۷	۳۰۴۵۰	۳۷۱۳۳	۵۵۵۵۴	۴۱۰۹۸	۴۵۶۷۳	تولید محصولات لاستیکی و پلاستیکی
۱۰۲۶۹۶	۹۵۳۶۴	۱۰۵۵۹۷	۱۴۸۸۹۵	۱۴۵۷۸۹	۱۵۴۱۹۹	۱۷۱۴۱۲	۱۶۷۵۹۹	تولید سایر محصولات کانی غیر فلزی
۲۹۹۸۰	۳۶۱۳۸	۴۰۸۹۱	۴۷۰۹۷	۴۹۱۳۴	۶۱۶۰۱	۸۰۷۶۹	۶۳۲۳۳	تولید فلزات اساسی
۴۰۱۰۳	۳۵۴۳۴	۴۲۹۷۱	۵۲۰۲۳	۴۹۳۲۶	۵۶۸۳۲	۵۲۸۲۷	۵۸۶۰۰	تولید محصولات فلزی فابریکی بجز
۲۵۷۲۳	۱۴۳۹۴	۲۷۷۷۲	۳۶۶۱۰	۴۲۱۱۳	۶۰۱۳۱	۵۵۳۱۲	۶۱۳۵۷	تولید ماشین‌آلات و تجهیزات طبقه‌بندی
۷۴۶	۷۳۹	۷۲۴	۱۱۱۳	۱۰۶۵	۱۴۳۸	۱۷۸۰	۱۳۵۱	تولید ماشین‌آلات اداری و حسابر و ...
۱۳۵۴۵	۱۶۹۴۶	۱۶۶۶۵	۱۸۸۸۶	۲۵۳۳۳	۲۹۶۱۳	۳۶۱۷۵	۲۸۸۴۴	تولید ماشین‌آلات مولد و انتقال برق و ...
۱۲۶۷	۲۱۵۱	۱۷۰۴	۱۹۴۷	۳۶۰۴	۴۷۹۵	۵۱۶۲	۴۷۱۲	تولید رادیو و تلویزیون و ...
۳۹۸۳	۷۷۱۱	۸۸۵۷	۸۲۰۴	۶۶۸۳	۶۰۸۱	۱۰۹۳۴	۷۱۴۴	تولید ابزار پزشکی و ابزار اپتیکی و ...
۱۲۵۵۷۶	۱۴۵۵۵۹	۱۴۴۱۱۱	۱۹۶۷۵۸	۳۷۵۰۳۴	۳۰۵۲۱۲	۲۲۵۰۸۷	۱۱۶۵۴۵	تولید وسایل نقلیه موتوری و تریلر و ...
۷۴۰۶	۶۶۹۷	۷۱۲۷	۱۰۳۸۲	۱۰۶۷۲	۱۲۷۶۷	۸۳۲۸	۲۷۱۱۷	تولید سایر وسایل حمل و نقل
۷۰۰۹	۱۰۶۱۸	۱۰۷۶۳	۱۱۰۸۴	۱۲۷۸۶	۲۳۱۱۵	۱۴۴۱۷	۱۹۰۳۳	تولید مبلمان و مصنوعات طبقه‌بندی
۳۲۰	۱۳۹	۳۴۴	۲۲۳	۳۹۵	۲۹۲	۲۱۰	۱۳۷	بازیافت ضایعات فلزی و غیر فلزی

۱۷- مصرف کل بنزین در کارگاه‌های صنعتی ۱۰ نفر کارکن و بیش‌تر به تفکیک استان: ۱۳۹۲-۱۳۸۵ (بشکه معادل نفت خام)

بنزین								استان
۱۳۹۲	۱۳۹۱	۱۳۹۰	۱۳۸۹	۱۳۸۸	۱۳۸۷	۱۳۸۶	۱۳۸۵	
۶۵۸۶۴۳	۷۳۶۲۳۶	۸۱۷۴۳۰	۹۳۷۱۹۲	۱۱۴۷۶۱۸	۱۲۱۳۸۲۳	۱۰۳۶۶۹۴	۹۷۳۱۱۹	کل کشور
۶۱۴۶۸	۴۷۶۸۶	۴۵۷۹۸	۲۲۶۸۶	۱۰۳۵۹۴	۱۱۰۴۱۲	۴۹۹۸۱	۴۹۱۶۴	آذربایجان شرقی
۵۲۹۴	۵۹۰۲	۶۰۲۶	۵۳۳۸	۱۱۸۰۳	۱۶۴۷۶	۱۹۷۶۳	۱۷۹۵۹	آذربایجان غربی
۵۱۹۰	۳۲۳۶	۴۴۷۳	۶۷۰۸	۶۸۹۵	۱۳۳۹۳	۹۸۲۱	۸۱۵۸	اردبیل
۶۴۹۸۹	۸۸۱۸۹	۶۹۷۰۵	۱۰۶۳۱۱	۸۷۰۶۹	۱۰۲۵۲۳	۱۱۴۳۸۵	۱۱۶۸۴۶	اصفهان
۲۴۶۹۵	۲۶۹۱۷	۳۰۶۲۶	۳۱۸۰۳	-	-	-	-	البرز
۶۷۵	۷۹۰	۶۷۵	۱۴۰۴	۱۳۷۷	۱۵۶۸	۲۶۹۱	۳۲۱۲	ایلام
۱۶۶۱۵	۱۲۵۳۱۰	۱۰۹۳۱۴	۸۸۳۷۹	۸۲۰۶۸	۹۳۵۲۳	۷۳۷۳	۱۰۵۵۶	بوشهر
۱۱۲۱۴۱	۱۰۶۹۰۰	۱۴۲۵۹۸	۲۰۷۴۱۸	۳۸۲۶۵۷	۳۲۳۴۴۸	۳۴۷۴۴۲	۲۵۳۰۲۴	تهران
۷۳۴۶	۶۵۲۴	۸۶۹۴	۶۵۸۲	۷۸۹۸	۷۶۹۰	۵۳۶۸	۵۹۰۹	چهارمحال و بختیاری
۴۳۲۷	۷۴۸۴	۴۱۵۵	۴۸۸۲	۴۸۴۹	۵۱۵۰	۳۲۶۷	۴۵۱۵	خراسان جنوبی
۱۰۰۴۱۱	۶۶۶۳۱	۶۳۱۰۲	۱۰۲۸۹۴	۹۴۲۹۰	۸۶۲۹۹	۷۱۲۰۰	۷۷۰۳۷	خراسان رضوی
۵۶۷۱	۶۲۷۴	۳۲۰۷	۲۷۰۶	۳۶۴۴	۶۰۸۶	۶۷۰۲	۸۳۹۸	خراسان شمالی
۲۴۲۵۲	۱۸۴۲۹	۲۸۱۲۳	۳۳۸۷۱	۳۶۲۸۸	۴۵۶۶۲	۲۸۲۱۹	۳۰۳۱۹	خوزستان
۷۲۶۴	۱۲۶۸۵	۱۰۰۲۲	۶۷۸۳	۹۳۳۹	۱۱۸۴۴	۲۲۳۴۵	۱۲۱۸۰	زنجان
۱۶۴۷۹	۱۵۹۸۰	۱۶۵۶۶	۳۲۴۰۸	۲۳۱۸۴	۳۱۵۹۲	۲۹۳۰۴	۲۳۸۲۵	سمنان
۴۹۵۱	۴۱۰۳	۳۳۰۷	۱۲۴۳۶	۳۷۶۱	۴۹۷۸	۷۸۶۷	۳۴۶۰	سیستان و بلوچستان
۳۰۹۸۲	۲۱۸۴۶	۲۶۷۸۸	۲۷۵۴۳	۲۹۷۸۹	۳۲۱۲۶	۴۶۷۹۷	۳۵۹۷۳	فارس
۲۶۹۸۸	۲۸۰۵۰	۲۷۸۳۰	۲۸۴۰۳	۴۱۰۴۲	۴۵۷۱۶	۳۲۶۵۲	۵۳۲۱۰	قزوین
۶۶۲۶	۶۱۷۱	۹۱۲۱	۱۲۴۷۶	۱۷۷۷۹	۱۳۸۵۳	۱۷۰۲۸	۱۸۱۴۲	قم
۲۶۱۰	۲۵۶۲	۲۴۶۱	۳۱۰۳	۴۴۰۲	۳۶۰۴	۳۶۶۲	۵۸۵۵	کردستان
۱۳۴۱۷	۴۶۸۱	۱۹۰۱۹	۲۳۱۴۶	۲۴۸۶۲	۳۷۵۴۱	۲۳۷۲۳	۲۶۳۰۸	کرمان
۶۸۸۸	۸۹۱۳	۳۱۶۴۶	۸۶۴۳	۱۰۹۰۱	۱۴۹۸۴	۱۱۷۴۲	۱۴۳۰۴	کرمانشاه
۹۵۴	۹۷۷	۱۲۲۶	۲۵۵۴	۱۶۶۲	۱۸۴۷	۱۳۳۲	۲۴۳۹	کهگیلویه و بویر احمد
۵۷۲۹	۱۱۷۳۱	۱۱۳۴۱	۶۰۷۰	۶۲۶۵	۷۴۲۴	۶۷۶۱	۸۷۰۷	گلستان
۸۹۳۷	۹۸۹۴	۲۰۶۶۵	۲۴۲۴۰	۲۲۲۶۷	۲۱۱۹۲	۱۷۷۶۷	۲۷۲۱۳	گیلان
۲۵۹۳	۲۶۹۲	۴۳۵۹	۸۳۹۹	۵۵۵۰	۷۰۵۸	۱۰۸۸۲	۱۰۰۱۱	لرستان
۲۹۹۴۵	۲۶۴۶۵	۳۶۰۹۴	۳۶۱۰۸	۴۳۱۸۸	۵۱۲۸۷	۳۷۲۹۱	۳۶۴۱۸	مازندران
۲۵۳۱۰	۳۵۰۳۲	۳۵۵۶۵	۳۶۷۹۵	۳۳۶۸۴	۴۷۴۴۳	۴۲۷۵۳	۴۸۵۰۰	مرکزی
۷۸۳۹	۷۳۶۵	۱۴۲۸۷	۱۲۸۶۰	۱۲۶۷۷	۲۹۹۲۹	۱۸۶۳۸	۱۳۹۲۶	هرمزگان
۱۰۴۰۴	۱۰۴۰۷	۱۵۸۵۲	۱۲۱۲۷	۱۳۵۷۱	۱۶۳۰۳	۱۸۰۸۰	۱۹۵۱۹	همدان
۱۷۶۵۳	۱۶۴۱۱	۱۴۷۸۴	۲۲۱۱۷	۲۱۲۶۴	۲۲۸۷۳	۲۱۸۵۹	۲۸۰۳۰	یزد

۱۸- مصرف کل نفت سفید در کارگاه‌های صنعتی ۱۰ نفر کارکن و بیش‌تر به تفکیک فعالیت: ۱۳۸۵-۱۳۹۲ (بشکه معادل نفت خام)

نفت سفید								فعالیت
۱۳۹۲	۱۳۹۱	۱۳۹۰	۱۳۸۹	۱۳۸۸	۱۳۸۷	۱۳۸۶	۱۳۸۵	
۱۹۹۶۷	۱۰۵۳۱۰	۱۶۱۹۷۹	۲۸۰۶۲۰	۳۸۷۲۰۶	۳۹۱۹۹۴	۳۸۷۸۲۴	۴۵۱۱۸۲	کل صنعت
۲۰۳۷۵	۱۰۲۴۸	۹۳۲۹	۳۸۰۱۴	۴۴۵۴۷	۴۹۳۶۶	۶۳۳۳۷	۶۵۷۳۷	صنایع مواد غذایی و آشامیدنی
.	.	.	.	.	.	۱۹۱	۱۰۱	تولید محصولات از توتون و تنباکو
۷۵۱۲	۵۳۵۶	۹۲۴۵	۱۳۶۲۹	۵۶۴۵۳	۴۸۳۲۴	۳۹۸۵۳	۵۱۹۹۰	تولید منسوجات
۳۵	۱۷	۱۱	۱۴	۷۲	۱۹۰	۶۱۱	۶۵۲	تولید پوشاک - عمل آوردن و رنگ کردن و ...
۴۴۱	۲۲۰	۸۱۶	۱۵۸۷	۱۹۳۸	۴۰۹۱	۳۳۸۱	۱۸۴۳	دباغی و عمل آوردن چرم و ساخت کیف و ...
۱۲۷۰	۶۹۰	۸۶۷	۱۱۱۷	۸۷۹	۸۷۷	۵۲۰	۸۱۲	تولید چوب و محصولات چوبی و ...
۵۵۱	۱۰۶۹	۱۰۰۰	۲۳۸۹	۱۲۱۵	۲۹۲۳	۳۵۸۳	۲۰۸۴	تولید کاغذ و محصولات کاغذی
۱۰۶۵	۵۹۲	۱۶۳۲	۱۶۳۸	۴۲۲۰	۴۷۴۱	۴۲۸۳	۳۲۹۰	انتشار و چاپ و تکثیر رسانه‌های
۱۱۱۹	۳۰۶۲۱	۵۴۷۵۸	۸۱۵۸۵	۹۱۶۵۹	۸۸۵۶۳	۷۹۸۲۷	۶۹۸۱۷	صنایع تولید زغال کک - پالایشگاه‌ها و ...
۷۰۲۱	۳۴۷۲	۷۶۳۴	۱۸۵۰۳	۱۱۳۵۶	۱۷۵۰۰	۲۵۲۶۱	۲۰۵۵۲	صنایع تولید مواد و محصولات شیمیایی
۳۲۵۱	۳۸۰۲	۴۶۰۱	۶۸۹۵	۹۹۴۴	۱۳۶۵۳	۱۴۲۱۰	۱۱۱۴۲	تولید محصولات لاستیکی و پلاستیکی
۲۹۱۴۱	۲۷۷۹۰	۴۰۶۴۲	۵۶۸۱۳	۱۰۱۴۱۸	۸۱۹۷۳	۶۴۴۶۸	۱۵۶۲۴۳	تولید سایر محصولات کانی غیر فلزی
۴۸۵۶	۵۹۵۵	۵۱۶۷	۸۹۲۲	۷۶۵۱	۱۳۵۷۹	۱۶۱۰۱	۱۱۳۶۷	تولید فلزات اساسی
۵۳۲۲	۶۶۹۰	۹۰۹۲	۱۸۹۴۲	۱۹۴۱۸	۱۹۴۳۵	۲۱۱۴۴	۱۷۷۹۹	تولید محصولات فلزی فابریکی بجز
۳۶۷۴	۳۱۸۱	۳۶۷۱	۶۳۶۸	۶۷۹۳	۱۲۷۴۱	۱۸۸۴۴	۱۱۶۰۸	تولید ماشین‌آلات و تجهیزات طبقه‌بندی
۵۵	۳۵	۱۳۰۸	۱۰۱۳	۱۰۴۵	۷۰۰	۳۶۸	۲۵۶	تولید ماشین‌آلات اداری و حسابگر و ...
۱۱۶۴	۷۸۹	۲۲۱۷	۹۳۳۳	۹۴۰۸	۸۵۶۶	۷۳۱۶	۶۲۱۱	تولید ماشین‌آلات مولد و انتقال برق و ...
.	.	۶۶	۱۸۴	۷۰۰	۱۲۴۸	۱۸۱۸	۱۶۷۰	تولید رادیو و تلویزیون و ...
۹۱	۱۲۹	۲۱۲	۳۶۲	۵۱۵	۳۴۶	۹۱۵	۵۷۰	تولید ابزار پزشکی و ابزار اپتیکی و ...
۱۹۲۱	۳۷۰۱	۷۱۵۵	۱۰۳۷۲	۱۳۴۲۹	۱۶۷۱۰	۱۸۴۳۹	۱۳۴۷۲	تولید وسایل نقلیه موتوری و تریلر و ...
۴۶۴	۳۹۴	۴۱۴	۳۶۵	۸۳۶	۱۵۰۷	۷۷۵	۱۰۰۹	تولید سایر وسایل حمل و نقل
۵۷۸	۵۳۹	۲۰۸۰	۲۴۹۸	۳۵۳۶	۴۸۵۵	۲۵۰۵	۲۹۰۹	تولید مبلمان و مصنوعات طبقه‌بندی
۶۲	۲۱	۶۲	۷۶	۱۷۵	۱۰۷	۷۶	۴۶	بازیافت ضایعات فلزی و غیر فلزی

نفت سفید								استان
۱۳۹۲	۱۳۹۱	۱۳۹۰	۱۳۸۹	۱۳۸۸	۱۳۸۷	۱۳۸۶	۱۳۸۵	
۱۹۹۶۷	۱۰۵۳۱۰	۱۶۱۹۷۹	۲۸۰۶۲۰	۳۸۷۲۰۶	۳۹۱۹۹۴	۳۸۷۸۲۴	۴۵۱۱۸۲	کل کشور
۵۲۲۸	۱۷۵۱۲	۲۲۹۲۴	۵۶۵۳۳	۶۰۹۸۹	۷۸۲۰۶	۵۹۲۷۱	۶۶۲۹۶	آذربایجان شرقی
۲۱۲۷	۱۷۲۱	۱۶۸۵	۲۶۷۶	۲۹۵۵	۵۴۶۸	۵۹۷۰	۹۳۸۶	آذربایجان غربی
۷۰۹	۸۲۴	۳۷۸۱	۴۵۷۳	۳۵۴۵	۷۵۶۹	۴۲۷۷	۶۰۱۶	اردبیل
۷۴۸۹	۵۷۴۴	۹۳۲۶	۲۹۴۶۲	۹۳۴۵۴	۴۴۰۲۰	۵۷۴۲۷	۳۶۵۲۳	اصفهان
۱۱۷۹	۴۵۸۵	۴۱۳۰	۲۶۷۳	-	-	-	-	البرز
۹۰۳	۶۲۹	۳۳۷۷	۱۹۲۰	۸۸۶	۱۴۲۱	۶۳۳	۵۹۶	ایلام
۴۶۱	۴۶۴	۲۹۳	۸۰	۵۷	۴۰۷	۲۷	۳۳	بوشهر
۱۰۱۰۴	۱۴۷۰۳	۳۴۹۵۵	۳۶۵۰۹	۴۷۶۹۲	۵۰۰۱۵	۵۵۵۰۷	۱۳۹۸۱۶	تهران
۶۸۴	۱۱۱۲	۱۸۸۹	۴۲۰۶	۲۶۶۲	۵۲۰۳	۳۳۷۶	۱۸۹۹	چهارمحال و بختیاری
۴۳۶۴	۴۲۹۷	۳۷۷۴	۵۸۱۸	۵۰۶۸	۷۵۷۸	۳۰۵۱	۳۶۲۳	خراسان جنوبی
۸۰۱۹	۶۳۸۱	۳۳۸۰	۶۴۸۶	۱۲۴۹۹	۲۰۴۰۹	۱۹۷۲۲	۳۴۱۷۱	خراسان رضوی
۷۰۵	۷۵۹	۱۰۱۶	۶۵۰	۱۱۴۵	۱۵۵۶	۱۸۹۱	۱۵۳۶	خراسان شمالی
۱۰۰۷	۳۶۶۰	۹۵۷۰	۱۰۶۴۲	۲۷۷۳۷	۱۲۰۵۰	۲۱۲۴	۲۰۳۰	خوزستان
۱۵۷۲	۲۵۲۰	۲۹۴۵	۲۹۶۴	۴۳۱۶	۳۵۳۱	۸۴۴۶	۳۵۷۸	زنجان
۱۹۲۹	۱۶۴۰	۶۹۳۹	۲۰۶۴۲	۱۹۴۷۶	۲۱۹۲۶	۴۰۷۸۲	۱۱۹۴۷	سمنان
۶۷۷	۱۴۲	۳۵۰	۱۰۱۶	۲۴۶۰	۲۲۷۷	۳۷۶۹	۳۹۷۸	سیستان و بلوچستان
۱۴۳۰۱	۶۳۷۱	۹۴۳۸	۲۵۰۷۵	۲۴۷۱۲	۳۱۴۵۳	۲۷۲۲۳	۲۳۷۰۱	فارس
۳۲۱۵	۸۳۵۷	۵۱۱۴	۹۰۳۸	۱۹۴۴۷	۲۰۱۵۱	۱۷۹۸۴	۱۱۰۴۶	قزوین
۱۸۴۲	۱۵۳۴	۴۵۲۷	۵۳۰۰	۵۳۱۰	۵۹۵۹	۵۶۸۶	۸۹۷۶	قم
۱۳۷۴	۱۱۰۷	۲۹۷۲	۱۷۶۶	۱۸۱۴	۱۶۱۳	۲۸۲۸	۲۴۷۵	کردستان
۱۰۳۵	۴۶۸	۷۳۶۳	۱۰۶۲۲	۱۰۳۴۰	۲۰۷۳۱	۵۲۶۸	۴۶۴۰	کرمان
۲۴۰۶	۱۳۶۵	۲۸۴۴	۴۹۴۵	۳۸۵۱	۴۱۱۱	۶۷۰۶	۴۲۶۰	کرمانشاه
۴۱۳	۳۳۱	۲۷۳	۵۴۷	۵۷۱	۶۶۲	۶۴۶	۱۱۸۴	کهگیلویه و بویر احمد
۱۷۵۹	۲۲۴۳	۱۹۸۳	۲۳۵۲	۱۶۰۶	۲۴۷۳	۲۱۷۹	۵۴۰۵	گلستان
۳۵۹۱	۳۴۹۲	۲۱۴۵	۱۴۴۴۰	۱۱۶۴۶	۱۶۷۰۷	۲۰۷۳۳	۱۶۴۲۶	گیلان
۵۰۶	۱۴۳۴	۲۷۹۸	۲۳۱۱	۳۰۳۱	۱۰۸۷	۹۳۲	۲۰۷۶	لرستان
۲۵۹۲	۴۷۵۱	۲۷۱۴	۴۸۲۷	۳۵۰۸	۳۵۳۳	۲۲۸۴	۱۸۷۱	مازندران
۲۳۵۲	۱۷۴۷	۱۵۴۶	۲۵۵۹	۷۲۵۴	۹۱۹۳	۹۷۰۶	۲۱۷۱۳	مرکزی
۳۴۸۳	۱۴۰۹	۲۸۸۳	۱۰۸۲	۷۸۹	۴۶۰	۵۳۲۳	۴۹۲۷	هرمزگان
۱۱۴۴	۱۹۴۲	۳۵۴۶	۲۷۱۶	۴۱۵۸	۹۷۷۹	۹۵۹۸	۱۱۴۸۰	همدان
۲۷۹۹	۲۰۶۲	۱۵۰۰	۶۱۸۸	۴۲۲۷	۲۴۴۶	۴۴۵۳	۹۵۷۶	یزد

گاز مایع								فعالیت
۱۳۹۲	۱۳۹۱	۱۳۹۰	۱۳۸۹	۱۳۸۸	۱۳۸۷	۱۳۸۶	۱۳۸۵	
۵۱۳۰۴۷	۴۵۶۷۹۷	۶۶۱۱۲۸	۱۰۹۹۱۰۱	۱۱۸۲۲۲۶	۱۲۹۰۲۸۲	۱۵۴۷۴۰۴	۱۲۹۹۰۸۰	کل صنعت .....
۶۶۶۹۰	۴۲۳۰۹	۴۵۸۵۱	۵۰۶۲۳	۶۸۸۷۳	۱۰۴۵۴۰	۸۶۶۹۷	۸۵۶۷۳	صنایع مواد غذایی و آشامیدنی .....
.	.	.	.	.	.	.	.	تولید محصولات از توتون و تنباکو .....
۱۲۳۷۸	۱۱۰۰۱	۱۵۷۷۷	۱۴۰۳۶	۲۷۹۹۲	۳۸۹۰۵	۲۵۶۰۷	۲۹۳۶۷	تولید منسوجات .....
۵۸۴	۵۲۶	۶۱۳	۷۰۷	۷۴۵	۶۴۶	۷۹۴	۷۱۸	تولید پوشاک - عمل آوردن و رنگ کردن و ....
۶۴۱	۷۷۵	۹۹۲	۹۲۵	۱۵۴۷	۲۰۱۱	۳۰۴۹	۱۵۶۴	دباغی و عمل آوردن چرم و ساخت کیف و .....
۶۱۵	۱۸۱	۳۰۷	۱۱۰۵	۱۰۱۵	۱۳۹۰	۱۰۱۶	۸۴۴	تولید چوب و محصولات چوبی و .....
۵۷۶۰	۲۸۹۸	۵۰۳۲	۵۰۵۵	۴۸۵۴	۴۱۱۸	۴۰۶۸	۴۵۰۸	تولید کاغذ و محصولات کاغذی .....
۸۵۹	۶۹۷	۸۹۵	۱۱۹۹	۱۲۱۵	۱۵۵۵	۱۲۲۰	۹۷۸	انتشار و چاپ و تکثیر رسانه‌های .....
۱۲۱۶۸۲	۸۴۶۸۷	۷۰۶۹۲	۶۱۸۸۸	۶۳۴۴۹	۶۲۹۸۹	۶۹۰۲۰	۸۲۹۹۶	صنایع تولید زغال کک - پالایشگاه‌ها و .....
۲۵۷۶۶	۵۰۶۵۸	۴۳۹۸۵	۳۵۲۲۲	۳۵۱۳۶	۳۲۹۲۸	۳۶۵۶۱	۳۶۱۷۰	صنایع تولید مواد و محصولات شیمیایی .....
۱۹۴۲۳	۱۴۱۰۴	۱۲۴۹۸	۲۸۱۲۵	۳۲۰۱۲	۳۹۳۷۶	۳۶۵۵۰	۳۲۱۰۰	تولید محصولات لاستیکی و پلاستیکی .....
۱۶۰۹۳۱	۱۰۱۲۴۰	۲۲۳۴۹۱	۶۴۱۴۹۵	۶۵۸۵۸۰	۷۰۶۲۸۰	۹۹۸۷۴۷	۸۵۲۱۲۳	تولید سایر محصولات کانی غیر فلزی .....
۴۰۱۸۹	۳۴۹۰۵	۶۳۶۷۹	۶۴۲۸۶	۶۳۳۹۱	۷۱۹۳۵	۶۲۰۵۶	۵۳۲۱۵	تولید فلزات اساسی .....
۶۴۳۵۷	۳۰۳۸۹	۶۲۲۱۷	۶۱۹۰۷	۵۸۸۸۶	۸۱۲۳۸	۶۹۹۱۸	۶۰۰۴۶	تولید محصولات فلزی فابریکی بجز .....
۳۴۴۱۱	۳۸۰۱۴	۵۳۲۶۳	۴۱۴۳۳	۸۲۴۶۰	۶۰۶۵۸	۷۵۲۴۹	۶۲۰۷۱	تولید ماشین‌آلات و تجهیزات طبقه‌بندی .....
۷	۱۱۷	۱۵۵	۱۲۰	۹۱	۷۵	۶۳	۴۵	تولید ماشین‌آلات اداری و حسابگر و .....
۶۸۲۷	۱۱۷۱۰	۱۱۵۹۸	۱۱۱۱۷	۱۵۱۳۱	۱۱۱۵۴	۱۱۴۹۲	۲۲۸۶۱	تولید ماشین‌آلات مولد و انتقال برق و .....
۷۷۶	۹۱۵	۶۹۰	۱۵۷۱	۱۷۴۹	۱۷۲۶	۱۵۳۲	۱۱۳۲	تولید رادیو و تلویزیون و .....
۱۶۳۰	۷۰۶	۴۶۸	۴۵۳۴	۳۶۰۲	۲۶۳۱	۲۲۰۰	۳۰۵۶	تولید ابزار پزشکی و ابزار اپتیکی و .....
۱۴۳۴۵	۲۶۴۱۵	۴۳۸۲۰	۶۳۹۴۲	۴۷۲۸۹	۵۳۲۵۳	۴۷۴۵۶	۵۸۶۰۶	تولید وسایل نقلیه موتوری و تریلر و .....
۳۳۵۰	۲۳۶۴	۳۰۱۲	۳۵۶۶	۱۰۸۷۱	۶۰۷۲	۵۶۰۴	۴۰۳۲	تولید سایر وسایل حمل و نقل .....
۱۷۶۸	۲۱۵۰	۲۰۳۳	۶۱۶۹	۳۲۳۴	۶۷۴۱	۸۴۵۰	۶۹۲۰	تولید میلمان و مصنوعات طبقه‌بندی .....
۶۰	۳۷	۶۰	۷۶	۱۰۴	۶۰	۵۶	۵۱	بازیافت ضایعات فلزی و غیر فلزی .....

گاز مایع								استان
۱۳۹۲	۱۳۹۱	۱۳۹۰	۱۳۸۹	۱۳۸۸	۱۳۸۷	۱۳۸۶	۱۳۸۵	
۵۸۳۰۴۷	۴۵۶۷۹۷	۶۶۱۱۲۸	۱۰۹۹۱۰۱	۱۱۸۲۲۲۶	۱۲۹۰۲۸۲	۱۵۴۷۴۰۴	۱۳۹۹۰۸۰	کل کشور
۱۱۷۶۰	۲۱۵۶۴	۱۶۴۸۳	۱۵۴۸۶	۲۳۹۷۳	۲۶۲۶۱	۳۸۸۳۳	۳۷۴۵۳	آذربایجان شرقی
۳۷۷۹	۴۲۴۳	۵۲۰۹	۲۶۴۰	۳۳۴۴	۵۴۱۹	۹۸۱۸	۸۶۳۳	آذربایجان غربی
۸۹۹	۱۲۴۵	۸۲۴	۱۱۰۰	۱۴۰۷	۷۷۴۳	۳۶۷۳	۷۵۱	اردبیل
۴۵۱۶۹	۸۸۸۱۹	۷۸۲۴۶	۹۳۰۳۸	۱۱۱۹۴۹	۷۹۱۵۱	۹۳۶۸۴	۹۵۶۱۳	اصفهان
۳۸۶۶۹	۲۱۳۱۷	۳۰۵۳۵	۲۱۵۶۵	-	-	-	-	البرز
۴۹۳	۴۲۳	۳۱۵	۷۴۲	۱۱۴۱	۷۲۴	۳۱۵	۶۲۷	ایلام
۴۲۰	۴۴۶	۳۵۶	۹۵۷	۱۴۰۳	۱۶۱۹	۱۶۰۳	۸۸۸	بوشهر
۱۱۲۷۵۸	۴۰۲۵۶	۱۲۷۰۱۹	۱۷۵۴۱۸	۱۷۷۰۸۴	۱۸۵۸۰۰	۱۶۷۸۳۳	۱۲۷۹۰۳	تهران
۶۴۴۰	۱۲۰۸	۲۳۰۱	۱۴۵۶	۱۷۱۱۸	۱۰۴۱۶	۸۶۸	۲۵۰۹	چهارمحال و بختیاری
۱۴۲۵	۸۱۹	۱۵۲۳	۳۱۳۸۷	۳۶۵۸۴	۱۸۸۲۸	۷۱۴۶	۱۱۷۸۱	خراسان جنوبی
۷۷۰۸۰	۳۴۶۵۹	۲۰۴۰۳	۳۳۰۷۵	۱۹۰۰۸	۲۱۳۷۴	۳۹۲۳۴	۷۸۴۴۷	خراسان رضوی
۱۱۶۱	۳۹۷	۹۹۲	۱۱۷۶	۸۵۸	۱۶۶۹	۱۳۶۶	۱۰۱۰	خراسان شمالی
۴۵۳۷۴	۶۳۳۳۸	۳۱۰۱۳	۳۲۳۰۳	۲۵۹۸۴	۵۵۶۸۶	۴۴۸۴۰	۴۰۵۳۸	خوزستان
۲۶۷۸	۱۰۶۹۳	۲۸۱۵	۳۴۶۷	۱۲۱۲۱	۱۰۶۰۶	۵۵۳۵	۸۴۲۲	زنجان
۱۲۷۰۶	۷۲۲۶	۵۸۹۴۴	۱۵۹۳۰	۱۱۶۳۱	۸۷۱۲	۱۸۶۹۲	۴۱۵۴۱	سمنان
۲۱۳۵	۱۸۸۴	۱۷۸۹	۸۴۱	۸۹۹۶	۱۲۷۷۲	۸۵۱۶	۲۸۴۹	سیستان و بلوچستان
۴۳۱۲۲	۵۲۰۰۷	۱۶۴۲۷	۱۳۷۲۵	۲۰۶۹۶	۲۸۲۰۶	۴۰۸۶۴	۳۵۵۴۱	فارس
۲۷۳۶۵	۲۳۱۳۰	۱۸۵۰۶	۱۷۰۵۴	۳۶۲۱۲	۵۰۲۹۲	۴۲۵۳۲	۱۴۸۷۵	قزوین
۴۶۹۰	۳۵۷۳	۱۱۳۱۶	۱۱۴۳۵	۱۷۱۵۹	۱۶۱۱۸	۲۲۶۹۹	۲۴۰۲۳	قم
۴۹۶	۸۵۶	۴۱۳۵	۳۷۲۷	۳۴۲۰	۳۱۴۲	۳۹۷۲	۴۷۱۷	کردستان
۵۳۵۲	۲۰۴۱	۸۶۶	۲۲۹۷	۲۶۲۷	۷۶۱	۴۰۸	۲۷۰۵	کرمان
۱۵۶۴	۲۶۰۸	۲۷۲۱	۱۶۴۲۰	۳۹۳۷	۷۰۴۷	۲۰۹۳۸	۱۵۴۷۴	کرمانشاه
۱۲۲	۴۴۸۶	۶۰۴۷	۵۶۱۵	۱۹۴	۲۳۱	۶۰۸۲۰	۴۳۷	کهگیلویه و بویر احمد
۱۴۹۹	۱۶۶۹	۳۴۹۳	۲۰۵۲	۲۵۳۱	۲۰۵۳	۱۲۲۰۸	۱۲۷۹	گلستان
۹۱۰۹	۶۸۴۵	۴۰۲۵	۴۹۷۷	۹۲۱۰	۲۱۲۰۲	۱۳۵۴۶	۶۸۴۲	گیلان
۷۶۶۱	۲۹۳۲	۲۷۴۱۸	۲۴۴۵۲	۱۷۶۶۹	۸۷۴۹	۲۳۵۰۰	۲۰۴۲۹	لرستان
۱۲۱۶۳	۹۸۱۵	۱۶۵۰۶	۳۳۶۶۷	۴۲۳۸۲	۳۷۳۴۲	۱۸۱۵۸	۱۷۴۴۹	مازندران
۲۴۹۶۷	۱۵۴۵۴	۲۴۴۲۶	۲۳۴۳۲	۴۲۳۱۰	۷۰۲۹۹	۷۸۷۶۴	۱۳۱۷۸۱	مرکزی
۶۷۳۸۰	۱۵۴۲۷	۲۵۹۲۳	۳۹۴۶۳	۳۲۰۴۶	۷۶۵۲۵	۳۷۲۶۵	۳۶۰۴۶	هرمزگان
۴۷۱۶	۹۲۸۱	۱۰۹۹۰	۶۶۴۰	۶۲۳۱	۹۱۸۸	۶۲۸۶	۸۹۰۲	همدان
۹۸۹۴	۸۱۳۸	۱۰۹۵۵۸	۴۶۳۵۶۶	۴۹۳۰۰۱	۵۱۲۳۴۷	۷۲۳۴۹۷	۶۱۹۶۱۵	یزد

(بشکه معادل نفت خام)

نفت کوره (مازوت)								فعالیت
۱۳۹۲	۱۳۹۱	۱۳۹۰	۱۳۸۹	۱۳۸۸	۱۳۸۷	۱۳۸۶	۱۳۸۵	
۱۳۴۶۱۰۶۶	۱۳۱۰۴۱۲۵	۱۷۰۹۸۲۸۶	۲۷۶۵۴۱۴۰	۳۱۶۲۳۳۶۵	۲۸۵۷۶۳۲۹	۳۷۰۱۶۷۴۱	۲۵۸۵۶۳۸۰	کل صنعت
۳۹۲۹۰۰	۷۱۲۸۴۹	۱۱۸۵۴۶۱	۱۲۵۵۶۸۰	۲۹۴۹۵۴۴	۳۶۹۷۳۴۸	۵۱۵۱۰۲۶	۴۳۳۴۶۹۹	صنایع مواد غذایی و آشامیدنی
.	.	.	.	.	.	.	.	تولید محصولات از توتون و تنباکو
۶۳۹۵۵	۳۸۵۹۷	۱۴۵۵۴۰	۱۶۳۵۸۵	۲۰۵۳۲۲	۲۵۹۹۴۴	۲۹۵۸۴۵	۴۱۹۵۲۱	تولید منسوجات
.	.	.	.	.	۹۱	۱۳۲	۳۵۰۷	تولید پوشاک - عمل آوردن و رنگ کردن و ..
.	.	.	۶	۴۷۱	۶۰۷	۱۰۴۵	۱۶۳۶	دباغی و عمل آوردن چرم و ساخت کیف و ..
.	.	۳۳۳۷	۶۳۱۱	۵۵۲۴	۳۷۴۸	۴۸۶۰	۲۹۴۰	تولید چوب و محصولات چوبی و ..
۲۴۲۲۳	۱۹۰۵۸	۱۷۷۴۷۷	۲۶۸۷۷۴	۱۶۵۲۲۰	۲۱۸۳۸۴	۲۳۱۸۹۶	۲۱۲۲۴۳	تولید کاغذ و محصولات کاغذی
۳۶	.	۱۴	۴۲	.	.	۹	۳۱	انتشار و چاپ و تکثیر رسانه‌های
۸۴۸۸۳۹	۱۲۳۳۲۰۷	۳۶۴۲۵۴۴	۹۷۰۲۹۵۷	۷۸۵۷۹۵۸	۴۶۳۱۴۸۴	۷۷۸۴۲۱۸	۵۲۹۷۵۰۲	صنایع تولید زغال کک - پالایشگاه‌ها و ..
۳۷۱۷۴	۲۵۴۲۴	۲۰۵۵۲۰	۴۲۹۹۴۰	۶۶۸۸۴۸	۹۲۴۹۹۹	۵۶۷۶۱۴	۳۱۵۰۵۵	صنایع تولید مواد و محصولات شیمیایی
.	۱۱۸۳۳	۷۳۸۹۲	۶۹۲۲۹	۸۵۶۶۳	۱۰۱۷۸۶	۱۲۳۲۶۳	۸۰۲۸۹	تولید محصولات لاستیکی و پلاستیکی
۱۱۳۸۵۷۷۸	۱۰۷۷۱۸۹۴	۱۱۱۸۰۳۷۲	۱۵۰۴۴۸۸۳	۱۸۸۸۱۰۷۴	۱۸۱۴۲۰۷۲	۲۱۷۶۴۴۶۰	۲۳۹۸۹۰۸۶	تولید سایر محصولات کانی غیر فلزی
۶۷۶۹۷۶	۲۷۸۳۲۱	۴۵۳۵۱۱	۶۵۷۳۹۹	۷۲۳۰۱۵	۴۹۲۸۵۶	۹۸۵۵۴۸	۱۰۳۷۲۴۶	تولید فلزات اساسی
۴۹۷۲	۳۱۵۲	۲۶۷۸	۳۰۵۳۴	۳۵۶۳۵	۲۹۰۰۴	۳۲۶۴۳	۳۳۵۶۶	تولید محصولات فلزی فابریکی بجز ..
۷۷۲۹	۶۶۹۳	۲۹۴۳	۳۹۲۲	۱۷۵۱۴	۳۹۸۳۴	۲۹۲۴۳	۳۶۲۲۴	تولید ماشین‌آلات و تجهیزات طبقه‌بندی
.	.	.	.	.	.	.	.	تولید ماشین‌آلات اداری و حسابگر و ..
.	۴۹	۲۲۶	۶۲۸	۱۰۴۸	۱۱۳۳	۱۸۱۴	۱۰۱۶	تولید ماشین‌آلات مولد و انتقال برق و ..
.	.	.	.	.	.	.	.	تولید رادیو و تلویزیون و ..
۷	۲۳۸۵	۵۷۴۲	۷۴۶۸	۴۸۵۸	۵۴۰۹	۳۴۰۶	۱۹۰۱۶	تولید ابزار پزشکی و ابزار اپتیکی و ..
۱۳۶۳	۶۶۲	۵۷۴	۱۳۵۸	۱۶۴۸	۱۶۷۱۳	۲۶۴۴۷	۶۱۵۷۸	تولید وسایل نقلیه موتوری و تریلر و ..
۱۰۱۷	.	۸۰۴	۱۳۹۵	۱۲۳۱	۲۰۶۲	۲۱۰۴	۴۴۱۳	تولید سایر وسایل حمل و نقل
۱۶۰۹۷	.	۱۷۶۳۹	۱۰۰۲۷	۱۷۷۹۱	۸۸۵۵	۱۱۱۶۹	۶۷۱۳	تولید مبلمان و مصنوعات طبقه‌بندی
.	.	.	.	.	.	.	.	بازیافت ضایعات فلزی و غیر فلزی

(بشکه معادل نفت خام)

نفت کوره (مازوت)								استان
۱۳۹۲	۱۳۹۱	۱۳۹۰	۱۳۸۹	۱۳۸۸	۱۳۸۷	۱۳۸۶	۱۳۸۵	
۱۳۴۶۱۰۶۶	۱۳۱۰۴۱۳۵	۱۷۰۹۸۲۸۶	۲۷۶۵۴۱۴۰	۳۱۶۲۳۳۶۵	۲۸۵۷۶۳۲۹	۳۷۰۱۶۷۴۱	۳۵۸۵۶۲۸۰	کل کشور
۷۳۶۳۳۱	۲۶۶۸۸۲	۴۸۴۴۴۸	۸۹۱۶۳۵	۱۱۵۹۶۱۸	۱۴۶۱۰۸۷	۱۸۱۴۶۹۳	۲۴۵۷۲۴۴	آذربایجان شرقی
۲۱۵۰۱۶۱	۱۵۵۳۶۰۳	۲۳۶۸۹۱۶	۱۴۷۸۲۵۳	۱۷۹۵۴۳۷	۱۷۴۵۶۸۱	۲۵۱۹۴۰۷	۱۹۸۹۴۴۷	آذربایجان غربی
۱۶۴۱۵۱	۲۲۰۰۹۳	۱۶۰۹۰۵	۲۰۰۷۸۱	۱۴۷۹۰۰	۱۷۲۵۲۱	۲۴۴۳۸۴	۳۰۰۶۶۷	اردبیل
۶۳۸۰۳۴	۱۴۷۱۱۳۳	۱۳۹۳۴۷۸	۷۷۱۹۱۷۱	۴۱۶۰۰۶۶	۳۴۱۵۱۰۱	۳۷۸۳۲۹۷	۴۰۴۷۵۸۴	اصفهان
۸۳۰۲۹۹	۲۰۲۰۹۴	۲۲۹۱۳۶	۳۴۰۰۴۷	-	-	-	-	البرز
۴۰۷۴۱۴	۳۲۱۹۲۸	۴۲۰۴۹۴	۶۶۹۲۳۱	۵۳۶۹۸۰	۵۵۴۰۱۲	۴۵۳۳۲۷	۴۸۴۱۱۴	ایلام
۲۵۳۸۹۷	۶۵۰	۵۳۶۸۹۰	۱۰۴۲۸۳۱	۶۳۹۰۰۲	۶۸۳۴۵۲	۱۴۰۵۵۷۶	۱۰۲۰۴۶۹	بوشهر
۱۶۸۷۹۲۶	۲۷۴۹۴۴	۱۲۴۵۱۲۵	۳۲۵۲۰۶۵	۸۳۲۶۰۸۵	۴۳۹۴۷۱۲	۵۸۷۸۹۰۲	۵۰۷۷۳۴۰	تهران
۱۶۸۵۲۰	۶۵۷۶۹	۳۳۵۲۲	۹۴۴۶	۱۲۹۰۷۱	۶۰۸۷۸	۲۴۴۵۵	۴۲۵۲۸	چهارمحال و بختیاری
۱۵۶۳۵۶	۵۰۴۲۵	۲۹۹۹۰۱	۸۵۴۴۵۴	۷۸۵۵۱۷	۱۰۴۲۷۵۶	۸۷۳۶۷۶	۷۸۴۵۵۹	خراسان جنوبی
۴۶۴۳۹۰	۷۰۸۳۵۷	۱۰۲۵۷۲۶	۱۰۱۸۰۷۳	۸۹۹۱۲۰	۱۲۷۱۴۶۵	۱۹۰۰۸۸۱	۳۲۶۱۸۲۶	خراسان رضوی
۴۱۶۲۹	۸۷۰۸۱	۱۴۷۰۵	۳۵۵۰۲	۷۴۷۲۱	۲۱۸۳۶۷	۲۴۷۹۸۹	۳۳۱۳۶۷	خراسان شمالی
۳۵۵۶۸۳	۵۰۷۲۹۸	۱۰۸۲۸۸۱	۱۴۷۱۰۵۴	۲۴۰۰۲۱۰	۴۰۷۹۳۹۶	۳۳۱۱۴۲۵	۲۰۲۴۰۲۷	خوزستان
۱۳۳۶۱۶	۱۷۱۴۵۵	۲۹۹۳۰۲	۳۸۰۳۳۲	۴۱۱۴۹۴	۳۴۹۰۷۵	۲۰۸۹۷۵	۲۵۹۹۵۹	زنجان
۲۵۴۶۱۴	۲۵۵۱۳۳	۲۹۶۴۲۳	۵۶۵۴۴۲	۱۳۸۰۱۰۳	۷۷۳۸۳۰	۱۶۴۴۸۳۰	۱۴۷۶۶۵۰	سمنان
۷۶۹۸۹۰	۱۲۷۹۴۸۱	۱۱۰۰۵۲۱	۱۷۴۵۰۲۵	۸۵۵۰۴۹	۹۰۵۵۱۳	۱۱۱۴۷۷۳	۷۷۲۲۷۰	سیستان و بلوچستان
۵۰۳۰۶۷	۷۲۴۵۹۰	۲۳۸۶۷۸۲	۶۷۸۳۰۰	۱۰۲۳۶۷۴	۱۱۴۵۲۸۵	۹۶۶۴۳۷	۶۳۶۲۰۲	فارس
۱۰۶۴۱۸	۵۵۲۹۰۵	۴۰۷۱۴۲	۱۱۶۰۱۸۷	۱۱۷۵۶۹۷	۱۰۲۰۱۴۵	۶۵۰۲۱۰	۷۳۸۱۹۷	قزوین
۱۷۶۵۸۰	۶۲۳۵۷	۱۲۷۳۶۰	۳۰۲۰۰	۹۷۴۰۰	۱۲۹۶۷۴	۱۲۵۵۳۸	۱۷۹۵۰۲	قم
۱۸۲۷۲	۱۱۹۰۰	۶۹۶۰۶	۹۶۷۳۵	۲۴۳۰۳۱	۲۲۷۲۸۰	۳۲۸۲۳۳	۱۰۵۴۶۹	کردستان
۵۹۹۸۷۴	۲۳۲۱۹۲	۱۹۳۳۳۰	۲۰۰۱۵۶	۳۰۳۴۳۰	۳۱۲۸۷۲	۷۲۹۲۶۰	۸۶۱۰۱۱	کرمان
۴۷۸۸۲۰	۱۷۹۹۲۹۹	۳۰۰۲۹۸	۵۰۲۷۵۱	۸۱۶۷۶۴	۸۰۰۹۷۷	۶۷۲۱۷۰	۸۵۷۹۵۳	کرمانشاه
۱۹۲۰۷	۱۵۸۸۵	۱۶۵۲۳	۳۸۲۴۱	۴۸۳۵۷	۴۵۲۰۶	۱۵۴۹	۱۴۶۱۹۳	کهگیلویه و بویر احمد
۱۲۸۱۰۱	۱۵۶۹۸۰	۱۵۸۰۶۳	۲۷۷۴۰۸	۳۵۸۳۱۸	۳۳۷۳۲۰	۲۹۴۲۴۷	۲۵۹۳۲۱	گلستان
۲۹۴۳۳	۲۹۲۸۰	۳۲۸۹۴	۷۰۴۴۲	۶۸۱۷۴	۲۰۷۸۳۴	۲۸۹۵۱۹	۳۷۹۵۰۱	گیلان
۲۸۸۷۷۴	۱۲۲۵۱۲	۳۱۶۱۵۵	۴۷۳۸۶۴	۲۸۰۴۶۶	۳۲۹۴۱۵	۳۶۹۳۹۶	۴۰۵۸۷۲	لرستان
۳۹۸۰۶۰	۳۷۶۳۸۱	۲۳۹۷۶۴	۲۹۹۷۳۹	۲۸۸۷۶۷	۴۰۲۹۰۰	۴۸۷۳۲۷	۴۷۷۴۹۵	مازندران
۴۴۴۹۵۹	۴۵۱۳۴۷	۲۸۸۳۰۳	۳۷۵۱۹۷	۷۲۹۰۵۴	۶۸۳۰۰۱	۳۴۵۰۴۴۵	۳۳۷۵۵۶۴	مرکزی
۲۶۷۲۸۹	۴۰۹۴۰۹	۲۹۵۹۶۷	۲۹۷۷۲۴	۲۶۹۸۴۲	۲۰۶۱۲۶	۹۴۵۵۱۹	۱۳۶۳۴۳۱	هرمزگان
۹۵۳۸۲	۱۳۰۹۷۲	۹۳۸۴۸	۱۸۵۳۸۹	۳۱۲۸۲۴	۴۳۱۰۰۳	۳۵۷۹۹۲	۳۵۰۹۳	همدان
۶۹۳۹۲۰	۵۹۱۷۹۰	۱۱۷۹۸۷۴	۱۲۹۴۴۶۸	۱۹۰۶۱۹۴	۱۱۶۹۶۴۴	۱۹۲۳۰۹	۱۳۸۶۴۲۳	یزد



برق								فعالیت
۱۳۹۲	۱۳۹۱	۱۳۹۰	۱۳۸۹	۱۳۸۸	۱۳۸۷	۱۳۸۶	۱۳۸۵	
۳۳۱۱۱۷۳۲	۲۹۱۶۹۲۴۵	۲۵۰۰۵۵۴۸	۲۲۲۵۵۶۲۹	۱۹۶۲۲۶۹۸	۱۸۹۵۹۳۰۵	۱۷۷۹۶۱۴۳	۱۶۰۵۶۲۴۵	کل صنعت
۱۹۳۷۲۷۹	۱۴۰۸۰۱۱	۱۲۳۷۴۱۹	۱۰۷۹۵۱۲	۱۱۵۵۳۴۶	۱۰۱۴۲۴۶	۱۰۰۲۲۱۰	۱۰۱۱۲۰۸	صنایع مواد غذایی و آشامیدنی
۲۴۷۷	۱۶۸۵	۸۰۰۸	۲۳۶۵۴	۲۰۴۴۷	۱۳۰۳۶	۱۱۲۸۴	۱۱۹۴۴	تولید محصولات از توتون و تنباکو
۱۰۳۷۷۳۹	۸۲۳۷۲۸	۷۵۸۹۵۵	۸۴۸۷۸۹	۸۷۱۳۸۲	۹۰۷۱۵۳	۸۵۵۸۹۰	۸۷۵۹۹۵	تولید منسوجات
۲۲۲۳۲	۱۵۰۶۵	۱۲۶۸۵	۱۱۷۸۰	۱۴۴۹۲	۱۴۷۲۸	۱۱۹۴۶	۱۰۸۰۳	تولید پوشاک - عمل آوردن و رنگ کردن و ...
۳۴۴۶۱	۲۶۲۰۵	۲۱۸۸۳	۲۸۷۲۱	۳۲۴۴۳	۳۵۵۲۰	۲۷۹۶۲	۲۳۳۸۲	دباغی و عمل آوردن چرم و ساخت کیف و ...
۱۱۲۳۲۲	۵۸۹۷۵	۷۶۴۸۶	۶۰۴۰۸	۶۷۲۳۸	۶۵۱۲۳	۷۵۵۶۸	۷۹۶۴۲	تولید چوب و محصولات چوبی و ...
۴۳۰۸۰۷	۳۲۸۴۱۲	۳۱۷۷۱۱	۳۶۲۶۰۸	۲۸۰۱۰۶	۳۲۳۲۴۰	۲۷۶۱۲۳	۳۰۳۸۲۷	تولید کاغذ و محصولات کاغذی
۵۰۸۶۱	۵۱۰۴۶	۵۵۹۳۶	۴۱۶۱۱	۳۴۴۳۷	۳۱۱۰۲	۳۶۵۵۲	۳۳۴۶۱	انتشار و چاپ و تکثیر رسانه‌های
۱۱۲۹۶۵۶	۱۱۰۲۱۹۵	۵۹۸۳۱۷	۳۹۶۳۸۵	۴۳۴۴۶۹	۴۵۸۶۱۱	۲۸۱۹۵۵	۳۱۳۸۸۳	صنایع تولید زغال کک - پالایشگاه‌ها و ...
۶۸۱۵۹۲۳	۴۸۸۴۸۲۰	۳۱۰۸۸۴۵	۲۸۵۰۷۲۲	۲۱۷۸۵۰۰	۲۱۵۷۴۴۶	۱۸۷۲۲۱۶	۱۲۶۵۲۳۱	صنایع تولید مواد و محصولات شیمیایی
۶۸۶۷۲۱	۷۷۴۴۵۸	۵۵۲۷۳۱	۵۰۷۷۵۳	۵۱۲۲۹۳	۴۹۷۰۸۰	۴۸۲۸۲۲	۴۴۴۳۶۰	تولید محصولات لاستیکی و پلاستیکی
۴۹۶۱۰۶۸	۴۶۷۷۹۳۹	۴۷۶۱۰۷۵	۳۸۷۵۳۱۵	۳۶۹۸۵۸۹	۳۶۹۴۵۶۱	۳۲۴۸۶۸۷	۲۶۸۵۰۲۹	تولید سایر محصولات کانی غیر فلزی
۱۴۰۰۹۳۲۳	۱۳۲۴۲۶۹۰	۱۱۸۲۴۰۶۵	۱۰۵۶۴۱۳۱	۸۸۳۴۷۰۴	۸۲۹۶۴۴۵	۸۱۷۱۱۴۶	۷۶۳۳۲۹۹	تولید فلزات اساسی
۳۳۷۷۷۲	۳۳۲۷۲۰	۳۰۴۳۹۰	۲۷۵۱۰۸	۲۷۵۷۷۰	۲۸۴۲۷۳	۲۷۲۴۵۲	۲۵۲۹۰۷	تولید محصولات فلزی فابریکی بجز
۳۳۲۰۴۱	۳۳۴۰۲۰	۳۱۹۱۵۶	۳۳۲۵۲۶	۲۹۱۶۷۴	۲۴۲۴۵۳	۳۱۴۵۸۴	۲۲۲۴۴۶	تولید ماشین‌آلات و تجهیزات طبقه‌بندی
۲۰۴۶۱	۱۰۷۶۸	۱۰۱۱۷	۷۵۱۱	۵۷۴۱	۷۹۳۹	۴۱۶۱	۲۳۸۶	تولید ماشین‌آلات اداری و حسابر و ...
۲۴۳۴۱۷	۲۱۵۲۴۱	۲۰۸۱۴۴	۲۷۵۳۶۵	۲۱۶۷۱۷	۲۲۰۳۰۴	۱۹۸۸۲۷	۱۷۲۷۴۲	تولید ماشین‌آلات مولد و انتقال برق و ...
۱۲۸۵۷	۱۶۰۹۷	۱۵۲۷۲	۱۵۷۹۰	۱۶۳۴۱	۱۶۴۷۴	۲۱۲۸۶	۱۹۴۶۰	تولید رادیو و تلویزیون و ...
۷۲۸۲۳	۳۶۸۱۲	۳۴۳۳۸	۳۵۹۲۳	۳۴۵۱۷	۳۱۶۶۳	۳۰۳۰۵	۲۵۴۰۷	تولید ابزار پزشکی و ابزار ایتیکی و ...
۶۹۷۴۳۸	۷۰۸۲۰۸	۶۶۵۰۰۷	۵۶۱۹۰۱	۵۲۴۵۴۲	۵۴۷۴۲۲	۵۱۲۱۱۳	۵۷۶۱۵۹	تولید وسایل نقلیه موتوری و تریلر و ...
۱۰۴۵۳۸	۵۸۰۹۹	۵۳۷۱۹	۴۵۱۷۹	۵۰۲۸۳	۵۴۷۵۲	۴۰۴۶۴	۵۳۰۶۷	تولید سایر وسایل حمل و نقل
۵۸۱۲۲	۶۱۳۴۸	۵۹۷۱۸	۵۳۵۰۲	۷۰۷۹۹	۴۳۹۷۱	۴۶۳۵۷	۳۸۷۸۰	تولید مبلمان و مصنوعات طبقه‌بندی
۱۳۹۷	۷۰۴	۱۵۷۳	۱۴۴۷	۱۸۶۸	۱۷۶۳	۱۲۳۵	۸۲۷	بازیافت ضایعات فلزی و غیر فلزی

برق								استان
۱۳۹۲	۱۳۹۱	۱۳۹۰	۱۳۸۹	۱۳۸۸	۱۳۸۷	۱۳۸۶	۱۳۸۵	
۳۳۱۱۱۷۳۲	۲۹۱۶۹۲۴۵	۲۵۰۰۵۵۴۸	۲۲۲۵۵۶۲۹	۱۹۶۲۲۶۹۸	۱۸۹۵۹۳۰۵	۱۷۷۹۶۱۴۳	۱۶۰۵۶۲۴۵	کل کشور
۹۰۲۳۸۷	۶۵۴۹۲۷	۷۱۴۱۷۱	۶۴۴۲۶۴	۵۷۲۷۱۶	۴۶۱۹۹۵	۵۳۱۸۱۱	۳۹۶۹۰۱	آذربایجان شرقی
۴۳۸۳۶۷	۳۵۷۵۹۹	۳۲۰۲۰۷	۱۱۴۲۸۵	۲۰۷۲۷۸	۲۲۲۲۵۳	۲۰۳۴۷۶	۱۳۵۱۶۳	آذربایجان غربی
۸۹۵۱۳	۷۶۷۱۱	۱۲۸۴۸۸	۱۳۲۸۸۷	۱۱۵۰۰۲	۱۵۰۶۱۷	۱۴۱۰۸۷	۹۷۷۸۱	اردبیل
۵۲۷۶۹۵۳	۶۰۹۸۴۶۱	۴۳۹۸۰۲۶	۴۳۲۴۴۹۵	۳۸۶۱۷۰۵	۴۳۸۳۹۹۹	۳۷۵۵۸۵۴	۳۳۵۸۰۱۳	اصفهان
۴۶۹۰۵۲	۳۰۰۹۸۱	۳۵۰۱۴۵	۳۱۶۹۴۱	-	-	-	-	البرز
۱۱۴۱۰۸	۱۰۰۱۵۶	۸۸۰۲۰	۳۵۳۱۰	۱۴۱۲۳	۴۵۴۴۵	۲۷۳۷۳	۶۱۸۶۲	ایلام
۳۸۰۸۳۶۸	۱۶۴۱۱۳۲	۷۳۷۳۱۹	۴۶۸۰۳۷	۴۴۶۱۵۶	۳۹۶۴۹۴	۲۴۴۷۴۰	۲۱۸۱۳	بوشهر
۲۳۶۱۹۷۷	۱۸۶۶۱۷۲	۱۹۵۹۰۳۴	۱۴۰۹۷۸۶	۱۵۵۱۳۵۳	۱۵۰۲۴۴۸	۱۵۵۴۷۲۷	۱۵۱۷۰۴۷	تهران
۹۴۳۷۲	۸۹۷۳۱	۸۵۲۳۰	۸۱۳۳۱	۷۹۱۵۰	۸۲۹۶۳	۵۰۴۷۲	۱۹۷۷۹	چهارمحال و بختیاری
۱۳۱۹۴۵	۱۱۸۶۲۹	۱۳۸۴۹۵	۹۳۷۴۰	۱۰۰۰۲۱	۱۰۶۵۱۷	۶۵۸۴۱	۹۴۴۹۴	خراسان جنوبی
۸۵۴۸۱۰	۳۸۳۳۵۸	۳۴۴۴۸۹	۹۰۳۲۴۰	۹۷۷۸۵۵	۸۰۳۴۵۷	۷۶۳۷۸۸	۸۳۳۵۵۲	خراسان رضوی
۲۷۷۷۲۴	۳۵۹۴۲۷	۲۳۹۹۷۷	۲۸۸۱۷۶	۲۳۷۳۹۴	۲۰۱۲۵۲	۱۴۸۰۷۷	۲۲۵۸۵۴	خراسان شمالی
۵۳۹۷۳۶۲	۵۴۷۰۷۸۵	۵۰۱۶۲۴۹	۴۷۸۶۶۱۷	۳۹۵۱۸۰۵	۳۲۳۳۷۴۴	۳۷۰۶۵۳۰	۳۲۶۷۲۵۸	خوزستان
۷۷۳۳۹۷	۶۴۹۹۳۱	۴۸۶۹۳۰	۴۱۸۸۴۹	۴۹۰۹۹۴	۴۶۵۴۵۲	۴۰۲۱۳۱	۳۳۱۱۰۴	زنجان
۲۰۴۷۴۷	۱۹۲۱۴۸	۱۷۳۰۳۹	۸۱۸۱۹	۱۵۹۸۲۹	۸۳۳۷۳	۸۶۲۷۵	۵۵۳۱۵	سمنان
۹۷۸۱۰	۱۳۴۰۰۰	۹۲۲۹۸	۱۷۱۳۷۷	۱۰۷۶۲۹	۹۲۷۹۸	۷۹۲۶۱	۷۶۰۴۹	سیستان و بلوچستان
۶۶۴۷۲۱	۱۰۱۳۲۱۱	۷۲۷۰۳۸	۵۹۰۱۷۹	۷۲۱۶۳۲	۶۰۷۹۲۹	۴۰۳۲۳۰	۲۵۴۴۰۲	فارس
۸۴۰۹۵۲	۶۱۵۸۷۴	۶۴۴۴۹۵	۴۹۸۶۱۸	۵۷۳۰۰۷	۴۵۹۲۲۵	۳۴۹۲۲۰	۳۶۹۸۰۳	قزوین
۳۰۰۳۴۴	۲۷۴۱۹۶	۲۱۷۲۲۸	۱۶۱۱۴۹	۱۲۶۴۸۳	۱۳۶۵۶۳	۱۵۵۲۶۵	۱۵۳۷۹۹	قم
۲۵۹۸۵	۱۷۹۴۴	۶۸۶۸۵	۴۸۱۶۲	۳۰۱۱۸	۴۱۴۳۸	۳۶۴۳۸	۴۸۹۵۳	کردستان
۵۶۶۱۴۸	۶۱۱۱۱۸	۶۰۸۰۸۵	۴۷۶۹۲۱	۵۴۲۳۱۳	۳۰۰۵۱۱	۳۹۱۳۹۶	۴۱۱۶۳۹	کرمان
۷۸۲۳۳	۱۷۷۶۵۷	۲۰۸۳۶۰	۶۹۹۷۵	۱۱۶۵۴۳	۱۳۹۵۶۷	۸۳۷۸۹	۱۳۲۳۷۰	کرمانشاه
۸۹۴۰	۲۶۴۸۴	۱۹۴۱۰	۸۰۶۸	۲۲۲۸۲	۷۲۵۱	۷۵۸۱	۲۶۷۹۱	کهگیلویه و بویر احمد
۲۱۶۲۹۴	۲۲۲۶۳۴	۲۰۲۳۱۹	۱۰۶۸۸۸	۱۰۴۰۹۰	۱۰۱۱۴۴	۹۷۵۴۴	۸۰۷۱۳	گلستان
۴۲۱۷۲۶	۳۵۴۲۶۵	۳۸۸۱۱۶	۲۷۶۳۴۴	۲۷۰۱۲۰	۳۳۳۵۱۷	۱۹۹۵۵۳	۲۳۱۳۰۹	گیلان
۳۹۱۳۸۲	۱۷۱۲۴۵	۴۲۴۹۹۳	۳۶۸۵۳۷	۱۰۹۷۳۳	۱۶۴۳۴۳	۳۲۹۰۵۱	۳۴۴۳۲۵	لرستان
۷۷۷۷۴۲	۷۱۵۶۱۲	۶۴۷۶۹۴	۴۹۸۷۴۲	۴۹۷۸۱۰	۵۵۲۹۲۱	۴۵۶۶۰۱	۴۲۹۰۲۲	مازندران
۱۴۸۲۷۳۱	۲۴۸۸۰۷۰	۲۲۵۰۶۳۰	۲۳۱۶۶۰۱	۲۳۴۴۱۵۹	۲۱۵۶۳۶۷	۱۶۸۵۲۹۸	۱۲۴۹۱۶۸	مرکزی
۴۱۵۲۱۹۴	۲۷۲۵۵۶۷	۲۲۹۸۷۶۰	۱۳۶۵۵۴۲	۲۸۹۸۰۳	۷۳۴۵۴۶	۷۷۶۹۸۲	۱۱۶۴۲۶۷	هرمزگان
۳۱۴۶۵۴	۳۰۵۶۸۹	۲۹۴۵۲۱	۲۹۸۴۸۳	۲۴۸۲۳۱	۲۲۷۹۱۵	۱۶۲۷۴۹	۱۵۵۶۵۳	همدان
۱۵۷۶۷۹۴	۹۵۵۵۳۲	۷۳۵۰۹۹	۹۰۰۲۶۶	۷۵۳۳۶۳	۷۶۳۳۶۰	۸۹۹۹۹۹	۵۱۲۰۴۷	یزد

۴۳ - نتایج آمارگیری از مصرف انرژی در کارگاه‌های صنعتی ۱۰ نفر کارکن و بیش‌تر ۱۳۹۲-۱۳۸۵

۲۶- مصرف گازوئیل کارگاه‌های صنعتی ۱۰ نفر کارکن و بیش‌تر به تفکیک نوع مصرف: ۱۳۹۲-۱۳۸۵ (بشکه معادل نفت خام)

نوع مصرف	۱۳۸۵	۱۳۸۶	۱۳۸۷	۱۳۸۸	۱۳۸۹	۱۳۹۰	۱۳۹۱	۱۳۹۲
کل صنعت .....	۱۰۹۸۷۲۵۵	۱۱۵۵۶۱۶۱	۱۱۱۴۶۵۶۳	۹۴۳۷۴۷۶	۸۴۹۲۱۱۶	۶۳۶۶۲۶۱	۵۶۹۵۹۳۲	۵۶۰۸۳۱۳
مواد اولیه .....	۷۲۰۲۵	۷۵۲۱۰	۶۰۳۹۷	۸۱۴۰۳	×	×	×	×
موتور برق .....	-	-	-	-	۳۳۵۰۵۴	۲۰۰۲۳۹	۶۸۵۵۶۶	۲۷۳۸۶۱
خط تولید .....	۵۸۲۴۶۹۵	۶۱۳۲۲۴۹	۵۷۴۰۴۹۳	۴۹۳۰۴۷۹	۴۶۱۷۵۲۵	۳۲۴۵۱۵۱	۱۴۷۵۷۱۱	۲۴۶۸۸۸۴
گرمایش و سرمایش .....	۲۰۹۶۱۶۷	۲۳۶۹۶۴۰	۱۷۵۰۸۰۸	۱۳۷۲۰۵۶	۱۰۲۸۱۷۱	۶۳۹۴۱۵	۴۷۱۸۰۰	۳۹۸۹۵۶
حمل و نقل .....	۲۷۰۸۶۱۵	۲۶۸۳۱۰۲	۳۲۶۶۸۴۱	۲۷۷۲۹۶۹	۲۲۱۴۴۴۴	۲۱۸۰۱۳۳	۲۲۷۶۳۲۷	۲۳۱۱۷۶۵
سایر .....	۲۶۸۴۴۹	۲۹۵۹۶۰	۳۰۵۶۵۳	۲۰۹۲۹۷	۲۶۴۹۴۶	۸۶۷۵۶	۲۹۸۰۸۵	۱۰۰۴۱۳
اظهار نشده .....	۱۷۳۰۴	۰	۲۲۳۷۱	۷۱۲۷۲	۳۱۹۷۶	۱۴۵۶۷	۴۸۸۴۴۳	۵۴۴۳۴

۲۷- مصرف گاز طبیعی کارگاه‌های صنعتی ۱۰ نفر کارکن و بیش‌تر به تفکیک نوع مصرف: ۱۳۹۲-۱۳۸۵ (بشکه معادل نفت خام)

نوع مصرف	۱۳۸۵	۱۳۸۶	۱۳۸۷	۱۳۸۸	۱۳۸۹	۱۳۹۰	۱۳۹۱	۱۳۹۲
کل صنعت .....	۱۰۵۴۴۱۴۱۵	۱۱۳۳۴۴۹۵۷	۱۲۴۸۱۷۶۴۸۲	۱۳۴۶۹۸۶۶۳	۱۵۰۴۱۵۳۳۵	۱۷۴۳۳۶۰۸۱	۱۷۷۵۹۱۸۸۱	۱۹۳۲۲۷۱۲۷
مواد اولیه .....	۲۶۶۷۸۲۲	۳۹۱۳۰۷۴	۴۰۳۹۵۲۶	۶۵۰۴۵۹۴	×	×	×	×
موتور برق .....	-	-	-	-	۰	۰	۸۲۴۸۵۷۰	۴۰۸۱۶۵۷
خط تولید .....	۸۳۷۱۰۲۳۲	۸۹۶۶۹۸۳۲	۱۰۰۷۵۱۲۱۸	۱۰۲۱۵۶۶۰۳	۱۲۰۹۹۶۸۱۱	۱۴۳۲۶۳۰۶۴	۱۳۳۴۴۳۲۵۰	۱۴۶۳۶۰۲۸۰
گرمایش و سرمایش .....	۱۲۶۶۸۱۰۸	۱۴۴۳۶۴۴۰	۱۳۳۱۷۲۴۷	۱۳۵۹۱۸۳۷	۱۹۴۸۵۲۳۶	۲۲۲۲۷۶۴۷	۱۵۱۴۲۳۴۶	۲۲۷۸۶۶۵۲
حمل و نقل .....	۴۶۸۲۳۰	۳۰۱۹۱۷	۱۳۲۱۴۶۹	۱۱۰۶۷۰۱	۱۶۳۲۹۰۳	۱۵۰۴۵۴۱	۱۰۳۹۰۲۵	۱۹۲۱۵۷۳
روشنایی .....	۹۱۳۸۰۹	۳۶۹۰۲۳	۳۳۷۰۴۳	۲۳۳۴۸۲	۱۱۳۳۸۹۳	۲۵۸۴۹۴	۶۸۵۹۶	۲۸۶۶۱۴
سایر .....	۴۵۶۵۶۰۵	۴۴۵۳۰۱۸	۵۰۷۶۳۰۲	۶۹۷۰۹۶۴	۷۰۲۹۶۸۷	۷۰۶۳۳۸۸	۱۴۰۷۸۴۸۵	۱۶۶۰۸۷۷۸
اظهار نشده .....	۴۴۷۶۰۹	۲۰۱۶۵۴	۳۳۶۷۷	۴۱۳۴۴۸۱	۱۳۶۸۰۵	۱۸۹۴۶	۵۵۷۱۶۱۰	۱۱۸۱۵۷۳

مرکز آمار ایران

نتایج آمارگیری از مصرف انرژی در کارگاه‌های صنعتی ۱۰ نفر کارکن و بیش‌تر ۱۳۹۲-۱۳۸۵ ۴۴

۲۸- مصرف بنزین کارگاه‌های صنعتی ۱۰ نفر کارکن و بیش‌تر به تفکیک نوع مصرف: ۱۳۹۲-۱۳۸۵ (بشکه معادل نفت خام)

نوع مصرف	۱۳۸۵	۱۳۸۶	۱۳۸۷	۱۳۸۸	۱۳۸۹	۱۳۹۰	۱۳۹۱	۱۳۹۲
کل صنعت	۹۷۳۱۱۹	۱۰۳۶۶۹۴	۱۲۱۳۸۲۲	۱۱۴۷۶۱۸	۹۳۷۱۹۲	۸۱۷۴۳۰	۷۳۶۲۳۶	۶۵۸۶۴۳
مواد اولیه	۱۳۴۵	۲۰۰۱	۲۰۷	۳۵۴	×	×	×	×
موتور برق	-	-	-	-	۲۰۹۸	۹۱۱	۳۰۲۲	۱۵۴۹
خط تولید	۲۹۴۸۸	۴۷۱۷۹	۵۶۳۳۵	۲۲۰۲۳۰	۱۱۴۹۰۴	۱۰۴۶۷۷	۷۳۵۲	۳۶۹۵۲
حمل و نقل	۹۲۳۲۷۱	۹۶۹۳۶۱	۱۰۶۷۱۷۹	۸۳۲۲۰۲	۸۰۴۵۷۱	۷۰۳۴۴۰	۶۶۵۳۸۵	۶۰۷۲۲۸
سایر	۱۱۷۳۷	۱۸۱۵۴	۸۷۹۳۰	۸۴۹۷۳	۱۳۹۶۹	۷۸۴۳	۳۲۵۴۱	۹۵۹۱
اظهار نشده	۷۲۷۹	۰	۲۱۷۰	۹۸۵۸	۱۶۴۹	۵۵۸	۲۷۹۳۵	۳۳۲۳

۲۹- مصرف برق کارگاه‌های صنعتی ۱۰ نفر کارکن و بیش‌تر به تفکیک نوع مصرف: ۱۳۹۲-۱۳۸۵ (بشکه معادل نفت خام)

نوع مصرف	۱۳۸۵	۱۳۸۶	۱۳۸۷	۱۳۸۸	۱۳۸۹	۱۳۹۰	۱۳۹۱	۱۳۹۲
کل صنعت	۱۶۰۵۶۲۴۵	۱۷۷۹۶۱۴۳	۱۸۹۵۹۳۰۵	۱۹۶۲۲۶۹۸	۲۲۲۵۵۶۲۹	۲۵۰۰۵۵۴۸	۲۹۱۶۹۲۴۵	۳۳۱۱۱۷۳۲
خط تولید	۱۴۰۰۹۷۰۵	۱۴۹۹۵۸۹۵	۱۶۴۶۲۱۸۴	۱۶۷۲۹۹۹۹	۱۸۵۶۴۹۲۸	۲۱۵۰۸۵۹۳	۲۴۶۵۶۱۷۳	۲۷۵۹۹۰۵۷
گرمایش و سرمایش	۴۳۸۵۵۶	۷۰۹۶۰۵	۶۸۳۴۴۵	۸۹۹۴۳۸	۶۹۲۳۴۲	۱۰۷۸۰۶۶	۱۵۲۲۲۳۳	۱۹۴۵۲۶۰
روشنایی	۱۱۹۸۰۴۷	۱۶۰۷۵۲۱	۱۴۷۳۹۶۱	۱۲۹۱۹۷۴	۲۳۷۶۴۷۹	۱۹۹۲۳۲۱	۲۴۶۱۲۴۴	۳۰۰۴۶۰۰
سایر	۳۲۶۴۳۵	۴۸۳۱۲۱	۳۲۳۰۷۲	۴۸۳۴۰۸	۶۱۳۰۰۵	۴۱۸۹۰۴	۵۲۹۵۷۸	۵۶۲۶۵۹
اظهار نشده	۸۳۵۰۲	۰	۱۶۶۶۳	۲۱۷۸۷۹	۸۸۷۴	۷۶۶۴	۱۷	۱۵۶

۳۰- مصرف نفت کوره (مازوت) کارگاه‌های صنعتی ۱۰ نفر کارکن و بیش‌تر به تفکیک نوع مصرف: ۱۳۹۲-۱۳۸۵

(بشکه معادل نفت خام)

نوع مصرف	۱۳۸۵	۱۳۸۶	۱۳۸۷	۱۳۸۸	۱۳۸۹	۱۳۹۰	۱۳۹۱	۱۳۹۲
کل صنعت	۳۵۸۵۶۲۸۰	۳۷۰۱۶۷۴۱	۲۸۵۷۶۳۲۹	۳۱۶۲۲۳۶۵	۲۷۶۵۴۱۴۰	۱۷۰۹۸۲۸۶	۱۳۱۰۴۱۲۵	۱۳۴۶۱۰۶۶
مواد اولیه	۵۲۶۷۴۹	۱۷۰۹۹۰	۱۴۳۶۱۵	۱۰۸۰۷۱	×	×	×	×
موتور برق	-	-	-	-	۰	۰	۳۷۳۷۷۷	۱۷۰۴۱۸
خط تولید	۳۳۶۱۷۴۱۱	۳۶۴۵۵۵۸۷	۲۸۱۶۱۳۱۹	۳۰۷۶۱۴۶۸	۲۶۹۱۰۴۶۱	۱۴۹۲۶۷۸۲	۱۲۱۵۵۶۳۳	۱۲۸۷۴۵۴۴
گرمایش و سرمایش	۱۳۳۲۸۸۵	۳۰۷۶۲۴	۱۳۶۰۰۴	۴۰۲۹۵۷	۴۵۲۷۲۰	۲۰۴۲۳۱۶	۸۳۱۸۲	۵۰۴۸۹
سایر	۶۰۳۱۹	۸۲۵۴۲	۹۲۰۲۹	۱۵۴۰۷۰	۲۸۶۴۲۶	۱۲۵۷۲۹	۲۲۰۸۱۷	۳۴۱۵۵۴
اظهار نشده	۳۱۸۹۱۵	۰	۴۳۳۶۲	۱۹۵۷۹۹	۴۵۳۳	۳۴۵۹	۲۷۰۷۱۷	۲۴۰۶۱

## ۳۱- مصرف نفت سفید کارگاه‌های صنعتی ۱۰ نفر کارکن و بیش‌تر به تفکیک نوع مصرف: ۱۳۸۵-۱۳۹۲ (بشکه معادل نفت خام)

نوع مصرف	۱۳۸۵	۱۳۸۶	۱۳۸۷	۱۳۸۸	۱۳۸۹	۱۳۹۰	۱۳۹۱	۱۳۹۲
کل صنعت	۴۵۱۱۸۲	۳۸۷۸۲۴	۳۹۱۹۹۴	۳۸۷۳۰۶	۲۸۰۶۲۰	۱۶۱۹۷۹	۱۰۵۳۱۰	۱۹۹۶۷
مواد اولیه	۸۴۲۶	۲۵۸۰۳	۳۸۶۴	۲۳۵۵	×	×	×	×
موتور برق	-	-	-	-	۰	۱۶۰۷	۸۰۲	۵۶۷
خط تولید	۲۵۷۱۸۴	۱۸۳۰۳۴	۱۹۷۲۶۰	۱۹۹۶۹۰	۱۴۲۷۰۹	۹۷۲۳۹	۵۵۱۷۹	۴۰۷۰۰
گرمایش و سرمایش	۱۵۰۳۵۹	۱۴۱۱۳۷	۱۳۸۱۵۳	۱۲۴۷۰۷	۸۸۰۲۰	۴۸۴۳۱	۳۳۷۴۴	۳۹۰۵۵
حمل و نقل	۱۱۹۵	۵۸۷	۳۹۰	۲۱۵	۹۸۸	۱۲۳۹	۵۸۱۱	۱۸۱۲
روشنایی	۲۹۷	۲۷۷	۱۱۶۲	۴۱	۹۰	۲۱	۴۶۷	۱۶
سایر	۳۲۷۱۴	۳۵۳۷۷	۵۰۸۹۳	۵۸۳۹۲	۴۶۹۸۳	۱۳۴۴۳	۹۳۰۸	۷۷۵۳
اظهار نشده	۱۰۰۷	۱۶۰۸	۲۷۲	۱۸۰۷	۱۸۳۰	۰	۰	۶۵

## ۳۲- مصرف گاز مایع کارگاه‌های صنعتی ۱۰ نفر کارکن و بیش‌تر به تفکیک نوع مصرف: ۱۳۸۵-۱۳۹۲ (بشکه معادل نفت خام)

نوع مصرف	۱۳۸۵	۱۳۸۶	۱۳۸۷	۱۳۸۸	۱۳۸۹	۱۳۹۰	۱۳۹۱	۱۳۹۲
کل صنعت	۱۳۹۹۰۸۰	۱۵۴۷۴۰۴	۱۲۹۰۲۸۲	۱۱۸۲۲۲۶	۱۰۹۹۱۰۱	۶۶۱۱۲۸	۴۵۶۷۹۷	۵۸۳۰۴۷
مواد اولیه	۵۶۴	۲۹۱۷	۱۶۷۶	۴۲۴	×	×	×	۰
خط تولید	۹۲۲۸۶۶	۱۰۸۱۹۳۷	۹۱۲۷۲۷	۸۲۸۴۲۰	۷۳۶۵۶۲	۴۶۸۷۴۳	۳۲۵۳۶۳	۳۹۳۶۱۸
گرمایش و سرمایش	۱۷۵۱۰۱	۱۸۸۸۱۶	۱۲۶۱۲۱	۱۲۲۳۱۴	۱۳۵۴۱۲	۶۵۳۲۱	۲۶۹۸۷	۴۰۰۴۷
حمل و نقل	۱۶۲۶۶	۲۴۲۴۵	۳۱۲۴۹	۴۸۷۴۹	۳۰۹۶۰	۳۸۱۰۷	۱۷۷۵۴	۲۵۴۴۹
روشنایی	۶۲۸	۵۶۳	۱۰۶۸	۴۰۹	۸۱۲	۲۱۷	۰	۷۰۰
سایر	۲۸۲۴۴۴	۲۴۸۹۴۶	۲۱۲۸۱۷	۱۶۹۸۸۰	۱۳۳۴۳۲	۸۸۵۷۰	۸۶۶۴۸	۱۲۲۳۵۴
اظهار نشده	۱۲۱۲	۰	۴۶۲۴	۱۲۰۳۰	۶۱۹۲۴	۱۷۰	۴۵	۸۷۹

نتایج آمارگیری از مصرف انرژی در کارگاه‌های صنعتی ۱۰ نفر کارکن و بیش‌تر ۱۳۹۲-۱۳۸۵

۳۳- مقدار مصرف انرژی صنایع مصرف کننده عمده انرژی کشور به تفکیک فعالیت: ۱۳۸۵-۱۳۹۲ (بشکه معادل نفت خام)

۱۳۸۸	۱۳۸۷	۱۳۸۶	۱۳۸۵	فعالیت <sup>(۱)</sup>
۱۹۸۲۳۶۸۹۵	۱۸۶۵۹۷۵۹۳	۱۸۲۸۵۳۴۰۸	۱۷۱۶۰۱۶۴۲	کل صنعت
۵۸۷۱۸۲۸۵	۵۴۷۷۶۴۶۰	۵۳۱۰۰۰۲۹	۵۰۸۳۸۷۰۰	تولید سایر محصولات کانی غیر فلزی
۴۴۱۷۲۱۹۳	۳۹۵۵۰۶۴۴	۳۹۱۱۴۴۶۹	۴۰۸۶۸۴۴۸	تولید فلزات اساسی
۳۵۵۱۱۳۵۰	۳۰۳۰۷۳۷۹	۲۳۱۹۰۰۷۹	۲۰۸۰۵۱۸۳	صنایع تولید مواد و محصولات شیمیایی
۲۹۸۱۶۴۱۲	۳۱۳۱۴۸۳۱	۳۵۳۵۹۵۰۸	۲۹۵۰۴۲۹۲	صنایع تولید زغال کک - پالایشگاه‌های نفت و
۱۲۹۳۶۶۵۲	۱۳۶۷۸۳۹۴	۱۵۵۴۶۳۱۴	۱۳۷۱۵۶۱۰	صنایع مواد غذایی و آشامیدنی

۱۳۹۲	۱۳۹۱	۱۳۹۰	۱۳۸۹	فعالیت
۲۴۶۷۹۴۸۲۵	۲۳۰۴۱۷۸۱۲	۲۲۴۵۷۲۵۲۳	۲۱۱۲۷۹۱۷۴	کل صنعت
۷۳۳۳۸۶۳۵	۶۹۱۸۸۶۳۲	۶۹۸۶۶۱۰۶	۶۰۳۴۵۶۴۵	تولید سایر محصولات کانی غیر فلزی
۵۶۵۵۶۳۱۹	۱۰۸۳۶۰۹۸	۵۲۷۹۴۱۵۰	۴۸۲۰۸۴۳۷	تولید فلزات اساسی
۵۵۱۱۹۱۴۴	۴۹۳۲۳۶۵۷	۴۳۷۷۶۴۱۹	۳۹۴۷۰۰۰۷	صنایع تولید مواد و محصولات شیمیایی
۲۷۱۴۱۲۴۷	۲۲۶۳۱۶۳۹	۲۶۹۶۸۳۱۵	۳۲۷۴۶۰۵۰	صنایع تولید زغال کک - پالایشگاه‌های نفت و
۱۶۷۲۶۹۶۹	۸۱۴۱۱۱۵۰	۱۳۳۴۱۲۳۲	۱۲۶۱۶۳۱۷	صنایع مواد غذایی و آشامیدنی

(۱) شرح فعالیت‌ها بر اساس مقادیر مصرف انرژی در ۱۳۹۲ مرتب شده‌اند.

مرکز آمار ایران