

ریاست جمهوری  
سازمان مدیریت و برنامه‌ریزی کشور  
مرکز آمار ایران

**اطلاعات پروانه‌های ساختمانی  
صادر شده توسط شهرداری‌های کشور  
بهار ۱۳۹۴**

مرکز آمار ایران



نشانه‌های نشریات مرکز آمار ایران	☐
آمار گردآوری نشده است.	-
آمار در دسترس نیست.	000
ذاتاً یا عملاً وجود ندارد.	x
جمع و محاسبه غیر ممکن یا بی‌معنی است.	xx
رقم کمتر از نصف واحد است.	
رقم (نسبت) ناچیز و قابل صرف نظر کردن است.	//
رقم غیر قطعی است.	*
رقم جنبه تخمینی دارد.	**
به دلیل حفظ محرمانگی، رقم قابل انتشار نیست.	⊙

اختلاف در سرجمع‌ها به علت سراسر کردن ارقام است. محاسبه نسبت‌ها و شاخص‌ها قبل از سراسر کردن ارقام صورت گرفته است.

## مقدمه

گردآوری و تهیهی آمار و اطلاعات صحیح و قابل استناد یکی از گام‌های اساسی در فرایند برنامه‌ریزی است. نیاز برنامه‌ریزان شهری به آمار و اطلاعات در بخش ساختمان و مسکن و نیز اهمیت ویژه‌ی این بخش در اقتصاد کشور، همکاران مرکز آمار ایران را بر آن داشت تا گوشه‌ای از این نیازها را با استفاده از گردآوری برخی اطلاعات ثبت شده در پروانه‌های ساختمانی تامین کنند. طرح گردآوری اطلاعات پروانه‌های ساختمانی صادرشده توسط شهرداری‌های کشور با هدف اصلی تعیین میزان ساخت و ساز ساختمان در نقاط شهری کشور و نیز تعیین برخی مشخصات آن‌ها از سال ۱۳۵۸ به اجرا گذاشته شد.

نشریه‌ی حاضر، نتایج این طرح در فصل بهار سال ۱۳۹۴ را به تفکیک هر یک از استان‌های کشور و نیز شهر تهران ارائه می‌دهد. این نشریه شامل ۱۵ جدول است که اطلاعاتی نظیر تعداد پروانه‌های صادرشده برای احداث ساختمان، تعداد واحد مسکونی پیش‌بینی شده در این پروانه‌ها، مساحت زمین و زیربنا و... را در برمی‌گیرد.

در استفاده از اطلاعات آماری این نشریه، توجه به این نکته ضروری است که آمار و اطلاعات مربوط به مشخصات فیزیکی ساختمان‌ها و تعداد واحد مسکونی آن‌ها، در مرحله قبل از احداث ساختمان و بر پایه اطلاعات مندرج در پروانه‌های ساختمانی صادره از سوی شهرداری‌ها، گردآوری و در این نشریه ارائه شده است.

این نشریه در دفتر آمارهای صنعت، معدن و زیربنایی مرکز آمار ایران توسط کارشناسان گروه آمارهای مسکن و ساختمان با همکاری شهرداری‌های تمام شهرهای کشور و معاونت آمار و اطلاعات سازمان مدیریت و برنامه‌ریزی استان‌های کشور تهیه شده است.

## فهرست مندرجات

عنوان	صفحه
مقدمه.....	۵
گزیده یافته‌های آماری.....	۹
الف- شهر تهران.....	۹
ب- نقاط شهری کشور.....	۱۱
<b>نمودارها.....</b>	<b>۱۵</b>
نمودار ۱- مقایسه تعداد پروانه‌های ساختمانی صادر شده برای احداث ساختمان توسط شهرداری‌های کل کشور و تعداد واحد مسکونی پیش‌بینی شده در آن‌ها در بهار ۱۳۹۴ و بهار ۱۳۹۳.....	۱۷
نمودار ۲- مقایسه تعداد پروانه‌های ساختمانی صادر شده برای احداث ساختمان توسط شهرداری تهران و تعداد واحد مسکونی پیش‌بینی شده در آن‌ها در بهار ۱۳۹۴ و بهار ۱۳۹۳.....	۱۷
نمودار ۳- مقایسه سهم مساحت زیربنای پروانه‌های احداث ساختمان در شهر تهران با سایر شهرهای کشور- بهار ۱۳۹۴.....	۱۸
نمودار ۴- مقایسه سهم تعداد واحد مسکونی پروانه‌های احداث ساختمان در شهر تهران با سایر شهرهای کشور- بهار ۱۳۹۴.....	۱۸
<b>جدول‌های آماری.....</b>	<b>۱۹</b>
۱- تعداد پروانه‌های ساختمانی برحسب نوع پروانه، بخش متقاضی و استان: بهار ۱۳۹۴.....	۲۱
۲- مساحت زیربنای تعیین شده در پروانه‌های ساختمانی برحسب نوع پروانه، بخش متقاضی و استان: بهار ۱۳۹۴.....	۲۲
۳- تعداد واحد مسکونی تعیین شده در پروانه‌های ساختمانی برحسب نوع پروانه، بخش متقاضی و استان: بهار ۱۳۹۴.....	۲۳
۴- تعداد پروانه و مساحت زمین در پروانه‌های احداث ساختمان برحسب وضع زمین و استان: بهار ۱۳۹۴.....	۲۴
۵- تعداد پروانه‌های احداث ساختمان برحسب تعداد طبقات ساختمان و استان: بهار ۱۳۹۴.....	۲۵
۶- تعداد پروانه‌های احداث ساختمان برحسب نوع اسکلت و مصالح عمده به کار رفته در ساختمان و استان: بهار ۱۳۹۴.....	۲۶
۷- تعداد پروانه‌های احداث ساختمان برحسب مورد استفاده ساختمان و استان: بهار ۱۳۹۴.....	۲۷
۸- مساحت زمین در پروانه‌های احداث ساختمان برحسب مورد استفاده ساختمان و استان: بهار ۱۳۹۴.....	۲۸
۹- مساحت زیربنا در پروانه‌های احداث ساختمان برحسب مورد استفاده ساختمان و استان: بهار ۱۳۹۴.....	۲۹
۱۰- تعداد واحد مسکونی تعیین شده در پروانه‌های احداث ساختمان برحسب مورد استفاده ساختمان و استان: بهار ۱۳۹۴.....	۳۰
۱۱- تعداد پروانه‌های احداث ساختمان مسکونی برحسب مساحت زمین و استان: بهار ۱۳۹۴.....	۳۱
۱۲- تعداد پروانه‌های احداث ساختمان مسکونی برحسب مساحت زیربنا و استان: بهار ۱۳۹۴.....	۳۲
۱۳- تعداد پروانه‌های احداث ساختمان مسکونی برحسب تعداد طبقات ساختمان و استان: بهار ۱۳۹۴.....	۳۳
۱۴- تعداد پروانه‌های احداث ساختمان مسکونی برحسب نوع اسکلت و مصالح عمده به کار رفته در ساختمان و استان: بهار ۱۳۹۴.....	۳۴
۱۵- تعداد پروانه‌های احداث ساختمان مسکونی برحسب تعداد واحد مسکونی و استان: بهار ۱۳۹۴.....	۳۵

## گزیده یافته‌های آماری

به دلیل اهمیت اطلاعات شهر تهران و به منظور حفظ قابلیت مقایسه اطلاعات با دوره‌های قبل، آمار مربوط به شهر تهران، به صورت سطری جداگانه در ذیل استان تهران در جداول ۱ تا ۱۵ ارائه شده است. بر همین اساس، خلاصه یافته‌های این نشریه نیز در دو بخش "الف" برای شهر تهران و "ب" برای کل نقاط شهری کشور، تهیه شده است که به شرح زیر ارائه می‌شود.

### الف - شهر تهران

در بهار سال ۱۳۹۴، تعداد پروانه‌ی ساختمانی توسط شهرداری تهران صادرشده است که نسبت به فصل گذشته حدود ۷/۶ درصد و نسبت به فصل مشابه سال گذشته حدود ۳۶/۶ درصد کاهش داشته است. این تعداد پروانه حدود ۶/۳ درصد از کل پروانه‌های ساختمانی کشور را تشکیل می‌دهد. از کل پروانه‌های صادرشده، ۵ پروانه (۰/۲ درصد) مربوط به افزایش بنا و ۲۲۲۹ پروانه (۹۹/۸ درصد) مربوط به احداث ساختمان بوده است که پروانه‌های صادرشده برای احداث ساختمان نسبت به فصل گذشته حدود ۷/۴ درصد و نسبت به فصل مشابه سال گذشته حدود ۳۶/۴ درصد کاهش داشته است.

مجموع مساحت زیربنای تعیین شده در پروانه‌های صادرشده برای احداث ساختمان از سوی شهرداری تهران در بهار سال ۱۳۹۴ حدود ۳۵۸۳/۴ هزار مترمربع بوده است که نسبت به فصل گذشته حدود ۸/۳ درصد و نسبت به فصل مشابه سال گذشته حدود ۲۳/۷ درصد کاهش داشته است و در حدود ۲۱/۱ درصد از مجموع کل زیربنای تعیین شده در پروانه‌های صادرشده برای احداث ساختمان از سوی شهرداری‌های کشور را تشکیل می‌دهد. همچنین متوسط مساحت زیربنا در پروانه‌های احداث ساختمان حدود ۱۶۰۸ مترمربع و در پروانه‌های احداث ساختمان مسکونی حدود ۱۵۹۴ مترمربع بوده است.

تعداد واحدهای مسکونی پیش‌بینی شده در پروانه‌های صادرشده برای احداث ساختمان از سوی شهرداری تهران در بهار سال ۱۳۹۴ بالغ بر ۲۰۰۷۳ واحد بوده است که نسبت به فصل گذشته حدود ۳/۵ درصد افزایش و نسبت به فصل مشابه سال گذشته حدود ۲۴/۲ درصد کاهش داشته است. این تعداد واحد مسکونی، ۲۱/۵ درصد از واحدهای مسکونی پیش‌بینی شده در پروانه‌های احداث ساختمان صادرشده از سوی شهرداری‌های کشور را تشکیل می‌دهد. با توجه به تعداد پروانه‌های صادرشده برای احداث ساختمان در شهر تهران، متوسط تعداد واحد مسکونی در پروانه‌های احداث ساختمان ۹/۰ واحد و در پروانه‌های احداث ساختمان مسکونی نیز ۹/۳ واحد بوده است.

مجموع مساحت زمین پروانه‌های صادرشده برای احداث ساختمان در حدود ۷۴۷/۰ هزار مترمربع بوده است که نسبت به فصل گذشته حدود ۹/۰ درصد و نسبت به فصل مشابه سال گذشته ۲۶/۱ درصد کاهش داشته است. متوسط مساحت زمین در پروانه‌های احداث ساختمان ۳۳۵ مترمربع و در پروانه‌های احداث ساختمان مسکونی حدود ۳۳۱ مترمربع بوده است.

الف-۱- تعداد و درصد پروانه‌های ساختمانی برحسب نوع پروانه و بخش متقاضی: بهار ۱۳۹۴

شرح	کل	پروانه احداث ساختمان				پروانه افزایش بنا		
		جمع	خصوصی	تعاونی	دولتی	جمع	خصوصی	تعاونی
تعداد.....	۲۲۳۴	۲۲۲۹	۲۱۸۴	۰	۴۵	۵	۵	۰
درصد.....	۱۰۰/۰	۹۹/۸	۹۷/۸	۰/۰	۲/۰	۰/۲	۰/۲	۰/۰

الف-۲- تعداد پروانه‌های احداث ساختمان، مساحت زیربنا، مساحت زمین و تعداد واحدهای مسکونی پیش‌بینی شده در آن‌ها:

بهار ۱۳۹۴

شرح	تعداد پروانه	مساحت زیربنا (هزار مترمربع)	مساحت زمین (هزار مترمربع)	تعداد واحد مسکونی
مقدار.....	۲۲۲۹	۳۵۸۳/۴	۷۴۷/۰	۲۰۰۷۳

از مجموع پروانه‌های صادره برای احداث ساختمان‌های مسکونی، ۰/۱ درصد برای احداث ساختمان‌های یک طبقه، ۰/۱ درصد برای احداث ساختمان‌های دو طبقه، ۱/۰ درصد برای احداث ساختمان‌های سه طبقه، ۶/۰ درصد برای احداث ساختمان‌های چهار طبقه و ۹۲/۸ درصد برای احداث ساختمان‌های پنج طبقه و بیش‌تر بوده است.

ب- تعداد و درصد پروانه‌های احداث ساختمان مسکونی برحسب تعداد طبقات: بهار ۱۳۹۴

شرح	کل	۱ طبقه	۲ طبقه	۳ طبقه	۴ طبقه	۵ طبقه و بیش‌تر
تعداد.....	۱۹۷۵	۱	۲	۲۰	۱۱۹	۱۸۳۳
درصد.....	۱۰۰/۰	۰/۱	۰/۱	۱/۰	۶/۰	۹۲/۸

پروانه‌های صادر شده برای احداث ساختمان‌های مسکونی برحسب نوع اسکلت و مصالح عمده‌ی به‌کار رفته در بنای آن‌ها نشان می‌دهد که ۳۵/۵ درصد این پروانه‌ها برای احداث ساختمان‌های اسکلت فلزی، ۶۴/۴ درصد برای احداث ساختمان‌های بتون آرمه و ۰/۱ درصد برای احداث ساختمان‌هایی با سایر مصالح بوده است.

پ- تعداد و درصد پروانه‌های احداث ساختمان مسکونی برحسب نوع اسکلت و مصالح عمده‌ی به‌کار رفته در بنا: بهار ۱۳۹۴

شرح	کل	فلزی	بتون آرمه	سایر				
				جمع	آجر و آهن	آجر و چوب	بلوک سیمانی	سایر
تعداد.....	۱۹۷۵	۷۰۱	۱۲۷۲	۲	۱	۰	۰	۱
درصد.....	۱۰۰/۰	۳۵/۵	۶۴/۴	۰/۱	۰/۱	۰/۰	۰/۰	۰/۱

ب- نقاط شهری کشور

در بهار سال ۱۳۹۴، تعداد پروانه‌ی ساختمانی توسط شهرداری‌های کشور صادرشده است که نسبت به فصل گذشته حدود ۲۵/۸ درصد کاهش و نسبت به فصل مشابه سال گذشته حدود ۴/۳ درصد افزایش داشته است. از کل پروانه‌های صادرشده ۲۹۰۲ پروانه (۸/۱ درصد) مربوط به افزایش بنا و ۳۲۷۹۳ پروانه (۹۱/۹ درصد) مربوط به احداث ساختمان بوده است که پروانه‌های صادرشده برای احداث ساختمان نسبت به فصل گذشته حدود ۲۴/۵ درصد کاهش و نسبت به فصل مشابه سال گذشته حدود ۶/۰ درصد افزایش داشته است.

مجموع مساحت زیربنای پروانه‌های صادرشده برای احداث ساختمان در حدود ۱۶۹۴۲/۹ هزار مترمربع بوده است که نسبت به فصل گذشته ۲۱/۳ درصد و نسبت به فصل مشابه سال گذشته حدود ۱۲/۶ درصد کاهش داشته است. متوسط مساحت زیربنا در پروانه‌های احداث ساختمان ۵۱۷ مترمربع و در پروانه‌های احداث ساختمان مسکونی ۴۷۲ مترمربع بوده است.

تعداد واحد مسکونی پیش‌بینی شده در پروانه‌های صادرشده برای احداث ساختمان در بهار سال ۱۳۹۴ بالغ بر ۹۳۳۰۸ واحد بوده است که نسبت به فصل گذشته حدود ۱۹/۲ درصد و نسبت به فصل مشابه سال گذشته حدود ۶/۹ درصد کاهش داشته است. با توجه به تعداد پروانه‌های صادرشده برای احداث ساختمان، متوسط تعداد واحد مسکونی در پروانه‌های احداث ساختمان ۲/۸ واحد و در پروانه‌های احداث ساختمان مسکونی ۳/۱ واحد بوده است.

مجموع مساحت زمین پروانه‌های صادرشده برای احداث ساختمان در حدود ۱۱۹۴۶/۰ هزار مترمربع بوده است که نسبت به فصل گذشته حدود ۱۸/۸ درصد کاهش و نسبت به فصل مشابه سال قبل ۸/۲ درصد افزایش داشته است. متوسط مساحت زمین در پروانه‌های احداث ساختمان ۳۶۴ مترمربع و در پروانه‌های احداث ساختمان مسکونی ۲۸۷ مترمربع بوده است.

ت-۱- تعداد و درصد پروانه‌های ساختمانی برحسب نوع پروانه و بخش متقاضی: بهار ۱۳۹۴

شرح	کل	پروانه احداث ساختمان				پروانه افزایش بنا			
		جمع	خصوصی	تعاونی	دولتی	جمع	خصوصی	تعاونی	دولتی
تعداد.....	۳۵۶۹۵	۳۲۷۹۳	۳۲۰۴۹	۲۸۶	۴۵۸	۲۹۰۲	۲۸۶۵	۲۰	۱۷
درصد.....	۱۰۰/۰	۹۱/۹	۸۹/۸	۰/۸	۱/۳	۸/۱	۸/۰	۰/۱	۰/۰

ت-۲- تعداد پروانه‌های احداث ساختمان، مساحت زیربنا، مساحت زمین و تعداد واحدهای مسکونی پیش‌بینی شده در آن‌ها:

بهار ۱۳۹۴

شرح	تعداد پروانه	مساحت زیربنا (هزار مترمربع)	مساحت زمین (هزار مترمربع)	تعداد واحد مسکونی
مقدار.....	۳۲۷۹۳	۱۶۹۴۲/۹	۱۱۹۴۶/۰	۹۳۳۰۸

از مجموع پروانه‌های صادره برای احداث ساختمان‌های مسکونی، در حدود ۳۰/۴ درصد برای احداث ساختمان‌های یک طبقه، ۲۵/۵ درصد برای احداث ساختمان‌های دو طبقه، ۱۴/۵ درصد برای احداث ساختمان‌های سه طبقه، ۱۰/۲ درصد برای احداث ساختمان‌های چهار طبقه و ۱۹/۵ درصد برای احداث ساختمان‌های پنج طبقه و بیش‌تر است.

ث- تعداد و درصد پروانه‌های احداث ساختمان مسکونی برحسب تعداد طبقات ساختمان: بهار ۱۳۹۴

شرح	کل	۱ طبقه	۲ طبقه	۳ طبقه	۴ طبقه	۵ طبقه و بیش‌تر
تعداد .....	۲۷۰۸۲	۸۲۲۲	۶۸۹۴	۳۹۲۴	۲۷۵۴	۵۲۸۸
درصد .....	۱۰۰/۰	۳۰/۴	۲۵/۵	۱۴/۵	۱۰/۲	۱۹/۵

پروانه‌های صادر شده برای احداث ساختمان‌های مسکونی برحسب نوع اسکلت و مصالح عمده‌ی به‌کار رفته در بنای آن‌ها نشان می‌دهد که ۲۰/۳ درصد این پروانه‌ها برای احداث ساختمان‌های اسکلت فلزی، ۵۶/۷ درصد برای احداث ساختمان‌های بتون‌آرمه، ۲۱/۷ درصد برای احداث ساختمان‌هایی با آجر و آهن و ۱/۳ درصد برای احداث ساختمان‌هایی با سایر مصالح بوده است.

ج-تعداد و درصد پروانه‌های احداث ساختمان مسکونی برحسب نوع اسکلت و مصالح عمده‌ی به‌کار رفته در بنا: بهار ۱۳۹۴

شرح	کل	فلزی	بتون‌آرمه	سایر				
				جمع	آجر و آهن	آجر و چوب	بلوک سیمانی	سایر
تعداد	۲۷۰۸۲	۵۵۰۱	۱۵۳۶۱	۶۲۲۰	۵۸۸۱	۳۴	۳۰۴	۱
درصد	۱۰۰/۰	۲۰/۳	۵۶/۷	۲۳/۰	۲۱/۷	۰/۱	۱/۱	۰/۰

آمارهای ارایه شده در این نشریه، ویژگی‌های عمومی و کلی یاد شده را به‌طور تفصیلی به تفکیک هر یک از استان‌ها و شهرهای کشور نشان می‌دهد.





I- تعداد پروانه‌های ساختمانی صادر شده برای احداث ساختمان (شامل پروانه ساختمان و تخریب و نوسازی) برحسب تعداد طبقات، مساحت زیربنا، مساحت زمین و تعداد واحدهای مسکونی پیش‌بینی شده به تفکیک منطقه در شهر تهران: بهار ۱۳۹۴

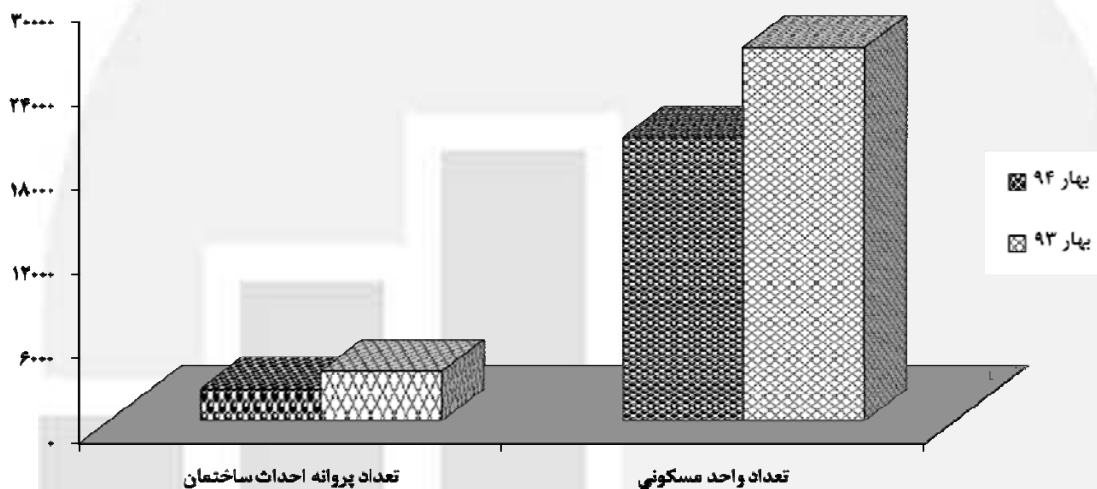
منطقه	کل	۱ طبقه	۲ طبقه	۳ طبقه	۴ طبقه	۵ طبقه و بیش‌تر	مساحت زیربنا	مساحت زمین	واحد مسکونی
شهر تهران	۲۲۲۹	۷	۱۰	۳۳	۱۴۳	۲۰۳۶	۳۵۸۳۳۵۱	۷۴۶۹۷۰	۲۰۰۷۳
منطقه ۱	۷۲	۰	۱	۱	۰	۷۰	۲۶۰۴۳۲	۵۰۲۸۳	۸۹۷
منطقه ۲	۱۴۷	۱	۰	۱	۹	۱۳۶	۲۵۳۹۸۴	۵۵۳۱۱	۱۲۵۷
منطقه ۳	۶۵	۰	۰	۰	۱	۶۴	۱۳۵۸۲۵	۲۸۰۱۹	۶۳۰
منطقه ۴	۲۳۱	۰	۱	۳	۳	۲۲۴	۳۴۶۹۶۷	۷۶۴۳۴	۲۰۲۷
منطقه ۵	۱۱۶	۰	۱	۲	۳	۱۱۰	۲۱۵۳۳۱	۴۵۵۹۶	۱۱۸۲
منطقه ۶	۷۲	۰	۱	۰	۱	۷۰	۱۱۷۰۸۴	۲۴۲۹۷	۵۴۲
منطقه ۷	۹۲	۰	۰	۱	۲	۸۹	۹۵۲۶۹	۲۱۲۳۷	۵۸۳
منطقه ۸	۱۴۴	۰	۳	۳	۰	۱۳۸	۱۱۲۴۸۵	۲۵۹۸۳	۸۶۵
منطقه ۹	۴۸	۰	۰	۰	۲	۴۶	۳۹۴۲۶	۹۴۷۲	۳۲۲
منطقه ۱۰	۱۲۴	۱	۰	۰	۳	۱۲۰	۷۹۳۶۹	۱۹۵۵۷	۸۲۱
منطقه ۱۱	۷۵	۰	۰	۲	۴	۶۹	۵۲۳۲۷	۱۳۵۱۰	۳۸۹
منطقه ۱۲	۳۲	۰	۱	۱	۳	۲۷	۲۳۷۲۰	۶۹۰۹	۱۶۰
منطقه ۱۳	۹۵	۰	۱	۲	۳	۸۹	۷۵۴۵۹	۱۸۱۳۶	۵۳۴
منطقه ۱۴	۱۵۸	۰	۰	۲	۲	۱۵۴	۱۱۰۵۹۸	۲۶۲۷۶	۸۲۴
منطقه ۱۵	۲۰۷	۲	۰	۶	۵	۱۹۴	۱۴۰۲۴۷	۳۶۴۴۶	۱۰۴۴
منطقه ۱۶	۶۲	۰	۱	۱	۱	۵۹	۹۰۲۷۶	۱۴۸۸۸	۳۷۲
منطقه ۱۷	۹۰	۰	۰	۱	۲	۸۷	۹۲۹۵۴	۱۹۳۴۴	۶۱۸
منطقه ۱۸	۹۹	۰	۰	۳	۷	۸۹	۹۸۱۷۳	۲۲۰۷۷	۷۰۵
منطقه ۱۹	۴۸	۰	۰	۱	۵	۴۲	۳۷۱۶۲	۸۶۱۸	۲۷۹
منطقه ۲۰	۱۱۱	۳	۰	۲	۲	۱۰۴	۱۲۱۷۲۳	۳۶۷۰۶	۹۸۰
منطقه ۲۱	۸۵	۰	۰	۱	۳۹	۴۵	۹۲۳۸۳	۲۵۵۵۸	۶۱۴
منطقه ۲۲	۵۶	۰	۰	۰	۴۶	۱۰	۹۹۲۱۶۴	۱۶۲۳۱۳	۴۴۲۸



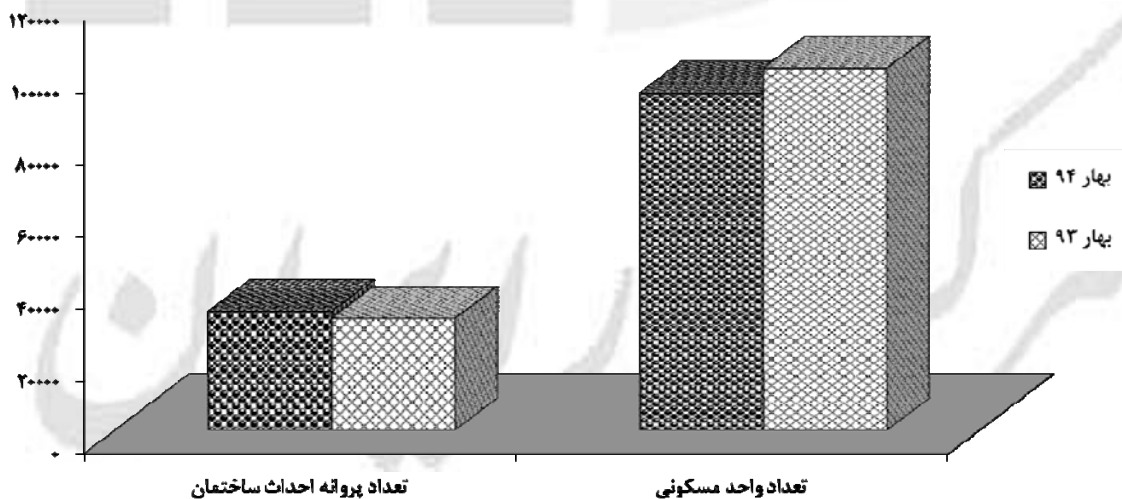
**نمودارها**

مرکز آمار ایران


نمودار ۱- مقایسه تعداد پروانه‌های ساختمانی صادر شده برای احداث ساختمان توسط کل شهرداری‌های کشور و تعداد واحد مسکونی پیش‌بینی شده در آن‌ها در بهار ۱۳۹۴ و بهار ۱۳۹۳



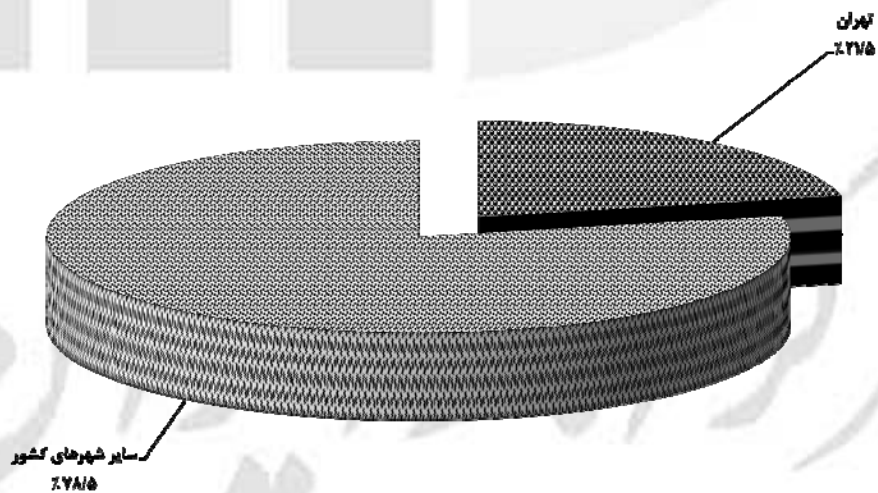
نمودار ۲- مقایسه تعداد پروانه‌های ساختمانی صادر شده برای احداث ساختمان توسط شهرداری تهران و تعداد واحد مسکونی پیش‌بینی شده در آن‌ها در بهار ۱۳۹۴ و بهار ۱۳۹۳



نمودار ۳- مقایسه سهم مساحت زیربنای پروانه‌های احداث ساختمان در شهر تهران با سایر شهرهای کشور - بهار ۱۳۹۴



نمودار ۴- مقایسه سهم تعداد واحد مسکونی پروانه‌های احداث ساختمان در شهر تهران با سایر شهرهای کشور - بهار ۱۳۹۴





# جدول‌های آماری

مرکز آمار ایران

۱- تعداد پروانه‌های ساختمانی برحسب نوع پروانه، بخش متقاضی و استان: بهار ۱۳۹۴

پروانه افزایش بنا				پروانه احداث ساختمان				کل	استان (نقاط شهری)
دولتی	تعاونی	خصوصی	جمع	دولتی	تعاونی	خصوصی	جمع		
۱۷	۲۰	۲۸۶۵	۲۹۰۲	۴۵۸	۲۸۶	۳۲۰۴۹	۳۲۷۹۳	۳۵۶۹۵	کل کشور .....
۱۷	۲۰	۲۸۶۰	۲۸۹۷	۴۱۳	۲۸۶	۲۹۸۶۵	۳۰۵۶۴	۳۳۴۶۱	کل کشور (بجز شهر تهران) ...
۲	۰	۴۶	۴۸	۵	۲	۱۷۴۶	۱۷۵۳	۱۸۰۱	آذربایجان شرقی .....
۱	۰	۱۲۰	۱۲۱	۵	۲	۱۵۱۶	۱۵۲۳	۱۶۴۴	آذربایجان غربی .....
۱	۰	۳۴	۳۵	۴	۱	۶۲۳	۶۲۸	۶۶۳	اردبیل .....
۱	۱	۱۴۲	۱۴۴	۸۶	۱۱۹	۴۵۳۴	۴۷۳۹	۴۸۸۳	اصفهان .....
۰	۰	۵	۵	۳	۱	۲۱۱	۲۱۵	۲۲۰	البرز .....
۰	۰	۱۶	۱۶	۱	۳	۵۱۶	۵۲۰	۵۳۶	ایلام .....
۱	۰	۵۳	۵۴	۲	۰	۷۳۷	۷۳۹	۷۹۳	بوشهر .....
۰	۱	۱۳۹	۱۴۰	۴۹	۳	۳۵۳۲	۳۵۸۴	۳۷۲۴	تهران .....
۰	۱	۱۳۴	۱۳۵	۴	۳	۱۳۴۸	۱۳۵۵	۱۴۹۰	تهران (بجز شهر تهران) .....
۰	۰	۵	۵	۴۵	۰	۲۱۸۴	۲۲۲۹	۲۲۳۴	شهر تهران .....
۰	۰	۲۸	۲۸	۴	۱	۶۳۱	۶۳۶	۶۶۴	چهارمحال و بختیاری .....
۱	۱۱	۵۵	۶۷	۵۲	۲	۲۹۸	۳۵۲	۴۱۹	خراسان جنوبی .....
۳	۱	۱۹۸	۲۰۲	۴۰	۳۹	۱۵۸۱	۱۶۶۰	۱۸۶۲	خراسان رضوی .....
۱	۱	۵۵	۵۷	۱	۲	۳۷۸	۳۸۱	۴۳۸	خراسان شمالی .....
۱	۱	۵۱۶	۵۱۸	۳	۴	۲۱۱۳	۲۱۲۰	۲۶۳۸	خوزستان .....
۰	۰	۴۰	۴۰	۰	۰	۴۶۴	۴۶۴	۵۰۴	زنجان .....
۱	۰	۲۰	۲۱	۳	۱	۳۱۸	۳۲۲	۳۴۳	سمنان .....
۰	۰	۵۳	۵۳	۳	۴	۵۷۱	۵۷۸	۶۳۱	سیستان و بلوچستان .....
۱	۰	۲۹۴	۲۹۵	۱۹	۹	۲۷۴۹	۲۷۷۷	۳۰۷۲	فارس .....
۰	۰	۱۴	۱۴	۱	۰	۳۴۲	۳۴۳	۳۵۷	قزوین .....
۰	۰	۱۰	۱۰	۳	۰	۵۵۵	۵۵۸	۵۶۸	قم .....
۰	۱	۱۱۱	۱۱۲	۹	۰	۷۹۰	۷۹۹	۹۱۱	کردستان .....
۰	۱	۴۹۳	۴۹۴	۱۳۵	۲۶	۲۴۴۱	۲۶۰۲	۳۰۹۶	کرمان .....
۲	۰	۴۱	۴۳	۲	۱	۴۳۶	۴۳۹	۴۸۲	کرمانشاه .....
۰	۰	۲۴	۲۴	۰	۲	۳۷۹	۳۸۱	۴۰۵	کهگیلویه و بویراحمد .....
۱	۰	۱۰۱	۱۰۲	۳	۳	۲۷۵	۲۸۱	۳۸۳	گلستان .....
۰	۰	۴۷	۴۷	۰	۱	۷۰۱	۷۰۲	۷۴۹	گیلان .....
۰	۰	۷۳	۷۳	۲	۰	۵۲۴	۵۲۶	۵۹۹	لرستان .....
۰	۰	۷۲	۷۲	۶	۱	۱۳۴۶	۱۳۵۳	۱۴۲۵	مازندران .....
۰	۰	۱۳	۱۳	۴	۴	۳۸۰	۳۸۸	۴۰۱	مرکزی .....
۰	۰	۲۳	۲۳	۲	۷	۴۶۴	۴۷۳	۴۹۶	هرمزگان .....
۰	۰	۲۵	۲۵	۵	۰	۴۷۳	۴۷۸	۵۰۳	همدان .....
۰	۲	۴	۶	۶	۴۸	۴۲۵	۴۷۹	۴۸۵	یزد .....

۲- مساحت زیربنای تعیین شده در پروانه‌های ساختمانی برحسب نوع پروانه، بخش متقاضی و استان: بهار ۱۳۹۴ (مترمربع)

پروانه افزایش بنا			پروانه احداث ساختمان				کل	استان (نقاط شهری)	
دولتی	تعاونی	خصوصی	جمع	دولتی	تعاونی	خصوصی			جمع
۶۴۴۴	۷۵۴۳	۷۳۷۲۲۸	۷۵۱۲۱۵	۹۸۱۵۸۰	۱۳۵۹۴۵	۱۵۸۱۲۵۳۹۱	۱۶۹۴۲۹۱۶	۱۷۶۹۴۱۳۱	کل کشور
۶۴۴۴	۷۵۴۳	۶۵۷۴۸۵	۶۷۱۴۷۲	۸۸۴۷۸۶	۱۳۵۹۴۵	۱۲۳۳۸۸۲۷	۱۳۳۵۹۵۵۸	۱۴۰۳۱۰۳۰	کل کشور (بجز شهر تهران)...
۳۸۳	۰	۷۴۰۲	۷۷۸۵	۴۵۰۴	۸۳۵	۱۲۰۳۲۴۴	۱۲۰۸۵۸۳	۱۲۱۶۳۶۸	آذربایجان شرقی
۶۰	۰	۲۳۲۷۵	۲۳۳۳۵	۳۷۹۱	۹۵۷	۴۴۵۸۰۹	۴۵۰۵۵۷	۴۷۳۸۹۲	آذربایجان غربی
۱۶۵	۰	۹۲۹۷	۹۴۶۲	۱۸۰۶	۱۱۷	۲۵۶۴۸۶	۲۵۸۴۰۹	۲۶۷۸۷۱	اردبیل
۱۳۴	۱۴۴	۲۳۹۱۹	۲۴۱۹۷	۵۴۶۱۳	۴۹۲۵۱	۲۰۸۰۲۶۸	۲۱۸۴۱۳۲	۲۲۰۸۳۲۹	اصفهان
۰	۰	۹۸۱	۹۸۱	۸۷۲۲	۳۵۷	۹۸۷۳۷	۱۰۷۸۱۶	۱۰۸۷۹۷	البرز
۰	۰	۳۰۷۲	۳۰۷۲	۶۹۶	۴۱۳	۱۱۸۵۱۹	۱۱۹۶۲۸	۱۲۲۷۰۰	ایلام
۱۱۵	۰	۱۳۳۵۷	۱۳۴۷۲	۱۴۱۳	۰	۳۲۶۷۸۰	۳۲۸۱۹۳	۳۴۱۶۶۵	بوشهر
۰	۵۲۷	۱۱۹۴۲۳	۱۱۹۹۵۰	۹۷۸۶۳	۲۲۸۴	۴۲۰۰۷۵۸	۴۳۰۰۹۰۵	۴۴۲۰۸۵۵	تهران
۰	۵۲۷	۳۹۶۸۰	۴۰۲۰۷	۱۰۶۹	۲۲۸۴	۷۱۴۱۹۴	۷۱۷۵۴۷	۷۵۷۷۵۴	تهران (بجز شهر تهران)...
۰	۰	۷۹۷۴۳	۷۹۷۴۳	۹۶۷۹۴	۰	۳۴۸۶۵۶۴	۳۵۸۳۳۵۸	۳۶۶۳۱۰۱	شهر تهران
۰	۰	۴۱۷۲	۴۱۷۲	۱۳۵۰	۲۸۲	۱۸۴۲۷۷	۱۸۵۹۰۹	۱۹۰۰۸۱	چهارمحال و بختیاری
۲۰۶۷	۴۵۰۴	۷۷۲۸	۱۴۲۹۹	۴۶۶۷	۹۸	۹۴۷۵۰	۹۹۵۱۵	۱۱۳۸۱۴	خراسان جنوبی
۱۲۸۲	۱۴۹	۷۲۴۰۴	۷۳۸۳۵	۶۴۶۵۵۹	۸۵۸۲	۸۲۷۷۶۵	۱۴۸۲۹۰۶	۱۵۵۶۷۴۱	خراسان رضوی
۶۴۷	۷۷	۷۸۶۹	۸۵۹۳	۱۱۷۵	۶۷۷	۱۲۰۵۰۶	۱۲۲۳۵۸	۱۳۰۹۵۱	خراسان شمالی
۲۹۲	۱۵۴	۷۳۱۲۳	۷۳۵۶۹	۴۶۰۳	۵۹۵۸	۷۴۰۸۴۳	۷۵۱۴۰۴	۸۲۴۹۷۳	خوزستان
۰	۰	۴۷۴۸	۴۷۴۸	۰	۰	۱۵۰۹۵۹	۱۵۰۹۵۹	۱۵۵۷۰۷	زنجان
۱۹۸	۰	۳۳۵۱	۳۵۴۹	۳۳۹۵	۳۳۴۱	۱۳۶۰۸۹	۱۴۲۸۲۵	۱۴۶۳۷۴	سمنان
۰	۰	۱۰۳۴۹	۱۰۳۴۹	۶۰۳	۱۰۷۷	۱۶۳۲۱۳	۱۶۴۸۹۳	۱۷۵۲۴۲	سیستان و بلوچستان
۱۸۶	۰	۴۴۲۳۰	۴۴۴۱۶	۶۹۸۲	۴۷۳۷	۱۰۹۸۶۵۵	۱۱۱۰۳۷۴	۱۱۵۴۷۹۰	فارس
۰	۰	۱۹۷۰	۱۹۷۰	۷۱۱۹	۰	۱۷۳۱۵۰	۱۸۰۲۶۹	۱۸۲۲۳۹	قزوین
۰	۰	۴۶۹۱	۴۶۹۱	۱۵۸۸	۰	۲۷۳۲۸۷	۲۷۴۸۷۵	۲۷۹۵۶۶	قم
۰	۱۴۶	۱۲۰۹۳	۱۲۲۳۹	۱۰۶۲۹	۰	۲۹۳۶۹۶	۳۰۴۳۲۵	۳۱۶۵۶۴	کردستان
۰	۵۰۳	۱۷۵۴۶۳	۱۷۵۹۶۶	۷۴۱۹۳	۲۷۴۵	۶۰۴۱۲۴	۶۸۱۰۶۲	۸۵۷۰۲۸	کرمان
۸۴۳	۰	۷۴۹۵	۸۳۳۸	۱۱۰۶	۱۰۲	۱۴۴۰۳۱	۱۴۵۲۳۹	۱۵۳۵۷۷	کرمانشاه
۰	۰	۲۹۸۳	۲۹۸۳	۰	۲۶۵	۹۹۹۴۷	۱۰۰۲۱۲	۱۰۳۱۹۵	کهگیلویه و بویراحمد
۷۲	۰	۴۵۲۶۲	۴۵۳۳۴	۵۴۳۵	۶۳۸۰	۱۰۱۰۹۵	۱۱۲۹۱۰	۱۵۸۲۴۴	گلستان
۰	۰	۶۸۹۴	۶۸۹۴	۰	۹۶۴	۲۸۲۰۰۶	۲۸۲۹۷۰	۲۸۹۸۶۴	گیلان
۰	۰	۲۲۳۶۳	۲۲۳۶۳	۲۱۷۱	۰	۱۷۱۴۷۵	۱۷۳۴۴۶	۱۹۶۰۰۹	لرستان
۰	۰	۲۰۰۵۸	۲۰۰۵۸	۴۸۳۳	۷۷	۷۱۸۰۵۹	۷۲۲۹۶۹	۷۴۳۰۲۷	مازندران
۰	۰	۱۷۳۵	۱۷۳۵	۳۳۱۷	۱۳۷۴	۱۸۸۱۸۰	۱۹۲۸۷۱	۱۹۴۶۰۶	مرکزی
۰	۰	۴۳۴۹	۴۳۴۹	۲۱۸۱	۳۱۱۰۵	۲۰۵۲۷۹	۲۳۸۵۶۵	۲۴۲۹۱۴	هرمزگان
۰	۰	۲۷۶۴	۲۷۶۴	۶۹۸۵	۰	۲۰۷۳۴۰	۲۱۴۳۲۵	۲۱۷۰۸۹	همدان
۰	۱۳۳۹	۴۰۸	۱۷۴۷	۱۹۲۸۱	۱۳۹۶۷	۱۱۶۰۶۴	۱۴۹۳۱۲	۱۵۱۰۵۹	یزد

۳- تعداد واحد مسکونی تعیین شده در پروانه‌های ساختمانی برحسب نوع پروانه، بخش متقاضی و استان: بهار ۱۳۹۴

پروانه افزایش بنا				پروانه احداث ساختمان				کل	استان (نقاط شهری)
دولتی	تعاونی	خصوصی	جمع	دولتی	تعاونی	خصوصی	جمع		
۱۰	۴۳	۳۶۰۶	۳۶۵۹	۱۲۵۱	۵۷۹	۹۱۴۷۸	۹۳۳۰۸	۹۶۹۶۷	کل کشور
۱۰	۴۳	۳۶۰۳	۳۶۵۶	۶۷۹	۵۷۹	۷۱۹۷۷	۷۳۲۳۵	۷۶۸۹۱	کل کشور (بجز شهر تهران)
۰	۰	۵۵	۵۵	۲	۸	۷۸۵۰	۷۸۶۰	۷۹۱۵	آذربایجان شرقی
۰	۰	۱۵۲	۱۵۲	۱۴	۱	۲۶۷۷	۲۶۹۲	۲۸۴۴	آذربایجان غربی
۰	۰	۳۸	۳۸	۲	۱	۱۵۴۲	۱۵۴۵	۱۵۸۳	اردبیل
۱	۱	۱۷۴	۱۷۶	۲۰۳	۱۸۷	۱۱۴۷۱	۱۱۸۶۱	۱۲۰۳۷	اصفهان
۰	۰	۷	۷	۰	۲	۶۳۶	۶۳۸	۶۴۵	البرز
۰	۰	۱۹	۱۹	۲	۳	۸۲۳	۸۲۸	۸۴۷	ایلام
۱	۰	۸۰	۸۱	۱	۰	۱۸۰۹	۱۸۱۰	۱۸۹۱	بوشهر
۰	۲	۱۹۰	۱۹۲	۵۷۶	۱۰	۲۳۱۳۶	۲۳۷۲۲	۲۳۹۱۴	تهران
۰	۲	۱۸۷	۱۸۹	۴	۱۰	۳۶۳۵	۳۶۴۹	۳۸۳۸	تهران (بجز شهر تهران)
۰	۰	۳	۳	۵۷۲	۰	۱۹۵۰۱	۲۰۰۷۳	۲۰۰۷۶	شهر تهران
۰	۰	۳۲	۳۲	۶	۲	۱۲۱۱	۱۲۱۹	۱۲۵۱	چهارمحال و بختیاری
۰	۳۲	۲۷	۵۹	۵۰	۰	۴۹۶	۵۴۶	۶۰۵	خراسان جنوبی
۵	۱	۳۱۱	۳۱۷	۱۲۲	۴۲	۳۶۸۶	۳۸۵۰	۴۱۶۷	خراسان رضوی
۰	۱	۵۱	۵۲	۰	۱	۷۳۹	۷۴۰	۷۹۲	خراسان شمالی
۱	۰	۵۸۲	۵۸۳	۲۸	۴۶	۴۹۹۴	۵۰۶۸	۵۶۵۱	خوزستان
۰	۰	۴۵	۴۵	۰	۰	۸۲۷	۸۲۷	۸۷۲	زنجان
۰	۰	۲۰	۲۰	۱	۲۸	۶۷۳	۷۰۲	۷۲۲	سمنان
۰	۰	۶۸	۶۸	۵	۳	۱۰۰۵	۱۰۱۳	۱۰۸۱	سیستان و بلوچستان
۱	۰	۳۰۱	۳۰۲	۲۸	۲۴	۶۲۴۴	۶۲۹۶	۶۵۹۸	فارس
۰	۰	۱۴	۱۴	۰	۰	۸۲۹	۸۲۹	۸۴۳	قزوین
۰	۰	۲۲	۲۲	۹	۰	۱۸۴۰	۱۸۴۹	۱۸۷۱	قم
۰	۱	۹۱	۹۲	۳۲	۰	۱۶۹۶	۱۷۲۸	۱۸۲۰	کردستان
۰	۰	۶۳۶	۶۳۶	۰	۲۶	۳۷۱۸	۳۷۴۴	۴۳۸۰	کرمان
۱	۰	۵۶	۵۷	۸	۱	۹۵۹	۹۶۸	۱۰۲۵	کرمانشاه
۰	۰	۲۴	۲۴	۰	۱	۵۸۳	۵۸۴	۶۰۸	کهگیلویه و بویراحمد
۰	۰	۱۸۷	۱۸۷	۰	۱	۵۸۸	۵۸۹	۷۷۶	گلستان
۰	۰	۵۱	۵۱	۰	۷	۱۸۳۵	۱۸۴۲	۱۸۹۳	گیلان
۰	۰	۱۹۷	۱۹۷	۰	۰	۱۳۱۳	۱۳۱۳	۱۵۱۰	لرستان
۰	۰	۱۰۳	۱۰۳	۲۷	۰	۴۰۶۵	۴۰۹۲	۴۱۹۵	مازندران
۰	۰	۲۰	۲۰	۲	۷	۱۰۸۳	۱۰۹۲	۱۱۱۲	مرکزی
۰	۰	۲۹	۲۹	۰	۱۲۵	۱۲۱۲	۱۳۳۷	۱۳۶۶	هرمزگان
۰	۰	۲۲	۲۲	۱۲	۰	۱۳۶۵	۱۳۷۷	۱۳۹۹	همدان
۰	۵	۲	۷	۱۲۱	۵۳	۵۷۳	۷۴۷	۷۵۴	یزد



۴- تعداد پروانه و مساحت زمین در پروانه‌های احداث ساختمان برحسب وضع زمین و استان: بهار ۱۳۹۴

ساختمان تخریبی		باغ یا مزرعه		زمین بایر		مساحت کل زمین (مترمربع)	تعداد کل پروانه	استان (نقاط شهری)
مساحت (مترمربع)	تعداد پروانه	مساحت (مترمربع)	تعداد پروانه	مساحت (مترمربع)	تعداد پروانه			
۲۹۶۴۸۱۱	۷۶۸۳	...	...	...	...	۱۱۹۴۶۰۰۶	۳۲۷۹۳	کل کشور
۲۴۳۵۲۴۲	۵۵۶۷	۶۱۴۹۱۰	۳۴۰	۸۱۴۸۸۸۴	۲۴۶۵۷	۱۱۱۹۹۰۳۶	۳۰۵۶۴	کل کشور (بجز شهر تهران)...
۱۹۳۸۴۱	۷۵۹	۴۵۷۲۲	۱۷	۳۷۸۸۳۳	۹۷۷	۶۱۸۳۹۶	۱۷۵۳	آذربایجان شرقی
۲۱۴۲۰۷	۲۳۸	۶۹۲۰	۳	۲۵۲۸۳۹	۱۲۸۲	۴۷۳۹۶۶	۱۵۲۳	آذربایجان غربی
۶۹۶۵۴	۲۲۲	۷۰۰	۱	۸۹۷۳۹	۴۰۵	۱۶۰۰۹۳	۶۲۸	اردبیل
۹۷۹۷۶	۳۶۳	۶۶۳۷۹	۲۸	۱۱۳۲۸۵۹	۴۳۴۸	۱۲۹۷۲۱۴	۴۷۳۹	اصفهان
۸۹۹۴	۳۱	.	.	۶۲۳۸۸	۱۸۴	۷۱۳۸۲	۲۱۵	البرز
۳۳۷۶۸	۱۷۹	.	.	۷۲۵۰۴	۳۴۱	۱۰۶۲۷۲	۵۲۰	ایلام
۲۹۶۲۶	۱۰۹	.	.	۲۲۶۰۳۰	۶۳۰	۲۵۵۶۵۶	۷۳۹	بوشهر
۸۲۴۴۹۳	۲۵۶۶	...	...	...	...	۱۴۵۱۶۱۵	۳۵۸۴	تهران
۲۹۴۹۲۴	۴۵۰	۱۸۵۸۱	۱۶	۳۹۱۱۴۰	۸۸۹	۷۰۴۶۴۵	۱۳۵۵	تهران (بجز شهر تهران)
۵۲۹۵۶۹	۲۱۱۶	...	...	...	...	۷۴۶۹۷۰	۲۲۲۹	شهر تهران
۱۲۲۲۳	۴۹	.	.	۱۲۵۱۱۳	۵۸۷	۱۳۷۳۳۶	۶۳۶	چهارمحال و بختیاری
۱۴۰۵۵	۵۵	.	.	۱۲۲۷۴۰	۲۹۷	۱۳۶۷۹۵	۳۵۲	خراسان جنوبی
۱۴۰۶۲۷	۵۲۹	۶۲۱۴	۷	۷۴۴۹۱۳	۱۱۲۴	۸۹۱۷۵۴	۱۶۶۰	خراسان رضوی
۱۹۷۰۱	۴۱	۱۹۳۵	۳	۸۸۸۳۷	۳۳۷	۱۱۰۴۷۳	۳۸۱	خراسان شمالی
۱۴۱۹۴۸	۵۸۶	۹۵۱	۴	۴۲۰۸۱۵	۱۵۳۰	۵۶۳۷۱۴	۲۱۲۰	خوزستان
۱۴۵۶۸	۶۲	.	.	۸۳۹۰۹	۴۰۲	۹۸۴۷۷	۴۶۴	زنجان
۱۰۷۶۱	۳۱	۶۷۰۱	۱۰	۸۱۶۰۰	۲۸۱	۹۹۰۶۲	۳۲۲	سمنان
۲۳۰۹۷	۸۶	۶۱۸	۱	۱۴۰۵۶۳	۴۹۱	۱۶۴۲۷۸	۵۷۸	سیستان و بلوچستان
۱۴۷۵۵۹	۴۲۷	۵۰۶۶۹	۴۹	۶۷۰۸۱۵	۲۳۰۱	۸۶۹۰۴۳	۲۷۷۷	فارس
۲۱۰۲۹	۱۰۶	۲۲۰۵۶	۱۱	۱۲۷۴۲۹	۲۲۶	۱۷۰۵۱۴	۳۴۳	قزوین
۱۴۰۰۵	۴۲	۱۹۸۸	۱۲	۱۲۱۲۹۵	۵۰۴	۱۳۷۲۸۸	۵۵۸	قم
۳۶۴۱۰	۲۲۶	۱۱۳۳۳	۲	۱۱۶۸۳۰	۵۷۱	۱۶۴۵۷۳	۷۹۹	کردستان
۶۷۲۱۹۸	۱۱۲	۱۲۵۴۲	۳۸	۸۳۶۰۱۴	۲۴۵۲	۱۵۲۰۷۵۴	۲۶۰۲	کرمان
۳۲۲۴۴	۱۶۷	.	.	۴۳۵۹۴	۲۷۲	۷۵۸۳۸	۴۳۹	کرمانشاه
۲۶۰۴۸	۹۶	۴۴۳	۲	۶۶۸۱۱	۲۸۳	۹۳۲۹۲	۳۸۱	کهگیلویه و بویراحمد
۷۶۸۷	۳۱	۳۴۳۷	۱	۱۹۳۳۵۱	۲۴۹	۲۰۴۴۷۵	۲۸۱	گلستان
۲۰۲۹۰	۷۷	۲۷۸۱۴۲	۴۱	۲۲۳۳۹۷	۵۸۴	۵۲۱۸۲۹	۷۰۲	گیلان
۹۱۵۶	۳۹	۱۵۲	۱	۹۸۵۴۰	۴۸۶	۱۰۷۸۴۸	۵۲۶	لرستان
۵۹۲۳۷	۱۷۳	۱۹۴۴۲	۲۹	۳۹۲۲۳۸	۱۱۵۱	۴۷۰۹۱۷	۱۳۵۳	مازندران
۳۰۹۴۱	۱۰۵	۸۱۹۸	۵	۱۱۶۹۰۸	۲۷۸	۱۵۶۰۴۷	۳۸۸	مرکزی
۱۷۶۴	۳	۳۹۸۰۸	۴۶	۵۲۱۸۸۳	۴۲۴	۵۶۳۴۵۵	۴۷۳	هرمزگان
۲۹۲۴۶	۱۴۳	۹۸۹۷	۷	۹۱۰۱۴	۳۲۸	۱۳۰۱۵۷	۴۷۸	همدان
۷۴۵۸	۳۰	۲۰۹۲	۶	۱۱۳۹۴۳	۴۴۳	۱۲۳۴۹۳	۴۷۹	یزد

۵- تعداد پروانه‌های احداث ساختمان برحسب تعداد طبقات ساختمان و استان: بهار ۱۳۹۴

استان (نقاط شهری)	جمع	۱ طبقه	۲ طبقه	۳ طبقه	۴ طبقه	۵ طبقه و بیش‌تر
کل کشور	۳۲۷۹۳	۹۶۹۹	۱۵۶۷	۵۰۰۵	۳۲۹۲	۶۲۳۰
کل کشور (بجز شهر تهران).....	۳۰۵۶۴	۹۶۹۲	۸۵۵۷	۴۹۷۲	۳۱۴۹	۴۱۹۴
آذربایجان شرقی.....	۱۷۵۳	۲۹۳	۳۴۶	۳۰۱	۱۹۸	۶۱۵
آذربایجان غربی.....	۱۵۲۳	۲۸۱	۷۷۹	۲۵۹	۹۹	۱۰۵
اردبیل.....	۶۲۸	۱۵۳	۱۵۵	۹۷	۶۵	۱۵۸
اصفهان.....	۴۷۳۹	۱۰۵۴	۱۵۷۱	۹۵۷	۴۷۷	۶۸۰
البرز.....	۲۱۵	۲۴	۹۷	۳۸	۳۱	۲۵
ایلام.....	۵۲۰	۳۷۰	۵۷	۵۳	۲۰	۲۰
بوشهر.....	۷۳۹	۳۵۰	۱۹۴	۷۲	۷۸	۴۵
تهران.....	۳۵۸۴	۸۸	۱۷۳	۴۵۱	۵۹۰	۲۲۸۲
تهران (بجز شهر تهران).....	۱۳۵۵	۸۱	۱۶۳	۴۱۸	۴۴۷	۲۴۶
شهر تهران.....	۲۲۲۹	۷	۱۰	۳۳	۱۴۳	۲۰۳۶
چهارمحال و بختیاری.....	۶۳۶	۱۸۰	۲۵۳	۱۱۳	۵۰	۴۰
خراسان جنوبی.....	۳۵۲	۱۷۳	۹۹	۳۳	۳۲	۱۵
خراسان رضوی.....	۱۶۶۰	۵۰۹	۲۹۳	۱۷۶	۲۱۰	۴۷۲
خراسان شمالی.....	۳۸۱	۱۲۹	۸۳	۸۰	۶۴	۲۵
خوزستان.....	۲۱۲۰	۱۰۷۹	۶۲۲	۱۰۸	۷۱	۲۴۰
زنجان.....	۴۶۴	۱۱۵	۱۳۳	۱۳۰	۴۹	۳۷
سمنان.....	۳۲۲	۸۷	۱۱۵	۵۶	۳۰	۳۴
سیستان و بلوچستان.....	۵۷۸	۲۶۷	۱۸۷	۸۳	۳۲	۹
فارس.....	۲۷۷۷	۱۲۳۵	۷۵۵	۳۲۰	۱۶۴	۳۰۳
قزوین.....	۳۴۳	۶۱	۶۱	۷۹	۷۳	۶۹
قم.....	۵۵۸	۸۰	۱۸۱	۱۱۵	۹۳	۸۹
کردستان.....	۷۹۹	۷۵	۲۵۴	۲۵۹	۱۲۴	۸۷
کرمان.....	۲۶۰۲	۱۷۷۵	۵۴۲	۱۲۳	۴۷	۱۱۵
کرمانشاه.....	۴۳۹	۷۲	۱۷۰	۱۲۱	۲۹	۴۷
کهگیلویه و بویراحمد.....	۳۸۱	۱۹۶	۱۰۵	۴۶	۲۱	۱۳
گلستان.....	۲۸۱	۹۰	۱۰۱	۳۹	۲۳	۲۸
گیلان.....	۷۰۲	۱۴۰	۲۴۸	۹۷	۱۱۱	۱۰۶
لرستان.....	۵۲۶	۱۰۹	۱۸۲	۱۰۹	۵۸	۶۸
مازندران.....	۱۳۵۳	۱۷۰	۳۴۱	۳۴۱	۲۷۳	۲۲۸
مرکزی.....	۳۸۸	۹۰	۱۱۲	۷۶	۳۲	۷۸
هرمزگان.....	۴۷۳	۲۵۷	۸۷	۲۶	۲۴	۷۹
همدان.....	۴۷۸	۸۹	۱۱۰	۱۰۶	۶۴	۱۰۹
یزد.....	۴۷۹	۱۰۸	۱۶۱	۱۴۱	۶۰	۹

۶- تعداد پروانه‌های احداث ساختمان برحسب نوع اسکلت و مصالح عمده به کار رفته در ساختمان و استان: بهار ۱۳۹۴

استان (نقاط شهری)	کل	فلزی	بتون آرمه	سایر			سایر
				جمع	آجر و آهن	آجر و چوب	
کل کشور	۳۲۷۹۳	۷۴۷۷	۱۸۵۴۴	۶۷۷۲	۶۳۹۹	۳۶	۳۳۶
کل کشور (بجز شهر تهران).....	۳۰۵۶۴	۶۶۵۲	۱۷۱۴۴	۶۷۶۸	۶۳۹۶	۳۶	۳۳۶
آذربایجان شرقی.....	۱۷۵۳	۱۸۷	۱۴۴۹	۱۱۷	۱۱۶	۱	۰
آذربایجان غربی.....	۱۵۲۳	۳۵۶	۱۱۱۱	۵۶	۵۳	۲	۱
اردبیل.....	۶۲۸	۲۰۵	۳۹۱	۳۲	۳۲	۰	۰
اصفهان.....	۴۷۳۹	۳۶۵	۴۰۸۶	۲۸۸	۲۶۱	۰	۲۷
البرز.....	۲۱۵	۶۹	۱۴۶	۰	۰	۰	۰
ایلام.....	۵۲۰	۱۷	۱۴۶	۳۵۷	۳۵۷	۰	۰
بوشهر.....	۷۳۹	۶	۳۸۸	۳۴۵	۱۷۳	۱۵	۱۵۷
تهران.....	۳۵۸۴	۱۱۶۷	۲۴۱۳	۴	۳	۰	۰
تهران (بجز شهر تهران).....	۱۳۵۵	۳۴۲	۱۰۱۳	۰	۰	۰	۰
شهر تهران.....	۲۲۲۹	۸۲۵	۱۴۰۰	۴	۳	۰	۰
چهارمحال و بختیاری.....	۶۳۶	۴	۵۱۱	۱۲۱	۱۲۰	۰	۱
خراسان جنوبی.....	۳۵۲	۳۲۹	۱۲	۱۱	۱۱	۰	۰
خراسان رضوی.....	۱۶۶۰	۱۶۱۴	۲۵	۲۱	۲۱	۰	۰
خراسان شمالی.....	۳۸۱	۸۸	۲۸۳	۱۰	۹	۱	۰
خوزستان.....	۲۱۲۰	۲۰۶	۳۷۲	۱۵۴۲	۱۵۲۹	۱	۱۲
زنجان.....	۴۶۴	۶۱	۳۷۹	۲۴	۲۴	۰	۰
سمنان.....	۳۲۲	۲۶	۲۸۴	۱۲	۱۲	۰	۰
سیستان و بلوچستان.....	۵۷۸	۱۵۰	۲۷۵	۱۵۳	۱۵۳	۰	۰
فارس.....	۲۷۷۷	۳۳۷	۷۶۰	۱۶۸۰	۱۵۸۱	۵	۹۴
قزوین.....	۳۴۳	۹۹	۲۴۴	۰	۰	۰	۰
قم.....	۵۵۸	۲۰۸	۲۰۲	۱۴۸	۱۴۸	۰	۰
کردستان.....	۷۹۹	۱۴۹	۵۲۹	۱۱۱	۱۱۰	۱	۰
کرمان.....	۲۶۰۲	۷۱۶	۸۳۲	۱۰۵۴	۱۰۴۵	۸	۱
کرمانشاه.....	۴۳۹	۲۰۱	۱۹۶	۴۲	۴۲	۰	۰
کهگیلویه و بویراحمد.....	۳۸۱	۱۶	۲۵۴	۱۱۱	۱۰۵	۱	۵
گلستان.....	۲۸۱	۸	۲۶۵	۸	۸	۰	۰
گیلان.....	۷۰۲	۱۹	۶۷۹	۴	۰	۰	۴
لرستان.....	۵۲۶	۴۰۹	۱۱۷	۰	۰	۰	۰
مازندران.....	۱۳۵۳	۱۹	۱۳۲۵	۹	۷	۰	۲
مرکزی.....	۳۸۸	۱۱۶	۲۷۱	۱	۰	۱	۰
هرمزگان.....	۴۷۳	۰	۳۲۷	۱۴۶	۱۱۵	۰	۳۱
همدان.....	۴۷۸	۲۶۳	۱۶۹	۴۶	۴۵	۰	۱
یزد.....	۴۷۹	۶۷	۹۳	۳۱۹	۳۱۹	۰	۰

۷- تعداد پروانه‌های احداث ساختمان برحسب مورد استفاده ساختمان و استان: بهار ۱۳۹۴

استان (نقاط شهری)	جمع	مسکونی	مسکونی و کارگاه توام	بازرگانی	صنعتی	آموزشی	بهداشتی یا درمانی	سایر
کل کشور	۳۲۷۹۳	۲۷۰۸۲	۲۷۷۴	۲۲۸۷	۳۰۲	۱۹	۳۹	۲۲۰
کل کشور (بجز شهر تهران)	۳۰۵۶۴	۲۵۱۰۷	۲۵۶۶	۲۲۴۶	۳۰۲	۸۹	۳۹	۲۱۵
آذربایجان شرقی	۱۷۵۳	۱۲۵۹	۲۵۵	۱۹۹	۱۴	۵	۰	۲۱
آذربایجان غربی	۱۵۲۳	۱۲۱۹	۲۲۲	۷۳	۲	۰	۲	۵
اردبیل	۶۲۸	۴۶۱	۹۲	۷۰	۰	۱	۱	۳
اصفهان	۴۷۳۹	۳۹۷۲	۱۲۹	۴۰۹	۸۱	۵۱	۱۸	۷۹
البرز	۲۱۵	۱۷۰	۲۴	۱۹	۱	۰	۰	۱
ایلام	۵۲۰	۴۸۴	۲۳	۱۳	۰	۰	۰	۰
بوشهر	۷۳۹	۶۳۳	۵۱	۵۱	۱	۲	۰	۱
تهران	۳۵۸۴	۳۰۸۶	۳۲۳	۱۰۴	۵۵	۲	۲	۱۲
تهران (بجز شهر تهران)	۱۳۵۵	۱۱۱۱	۱۱۵	۶۳	۵۵	۲	۲	۷
شهر تهران	۲۲۲۹	۱۹۷۵	۲۰۸	۴۱	۰	۰	۰	۵
چهارمحال و بختیاری	۶۳۶	۵۷۹	۳۵	۱۷	۴	۰	۰	۱
خراسان جنوبی	۳۵۲	۲۸۹	۱۱	۴۲	۵	۰	۰	۵
خراسان رضوی	۱۶۶۰	۱۳۳۲	۱۳۹	۱۱۴	۳۲	۴	۱	۳۸
خراسان شمالی	۳۸۱	۲۹۷	۴۲	۲۹	۷	۰	۱	۵
خوزستان	۲۱۲۰	۱۶۳۲	۱۹۲	۲۵۱	۳۵	۴	۰	۶
زنجان	۴۶۴	۳۸۶	۳۹	۲۸	۱۰	۰	۱	۰
سمنان	۳۲۲	۲۳۸	۲۴	۵۵	۱	۰	۰	۴
سیستان و بلوچستان	۵۷۸	۴۹۸	۳۷	۳۱	۱۰	۱	۰	۱
فارس	۲۷۷۷	۲۵۲۳	۱۴۶	۹۷	۲	۲	۱	۶
قزوین	۳۴۳	۲۶۲	۵۰	۲۳	۵	۳	۰	۰
قم	۵۵۸	۴۳۹	۷۹	۳۹	۰	۰	۱	۰
کردستان	۷۹۹	۶۵۴	۱۰۶	۳۲	۱	۳	۲	۱
کرمان	۲۶۰۲	۲۱۱۹	۱۷۵	۲۸۹	۱۷	۱	۰	۱
کرمانشاه	۴۳۹	۳۶۷	۳۰	۴۱	۰	۰	۰	۱
کهگیلویه و بویراحمد	۳۸۱	۳۱۶	۴۱	۲۱	۱	۰	۱	۱
گلستان	۲۸۱	۲۱۰	۳۹	۱۷	۲	۲	۰	۱۱
گیلان	۷۰۲	۵۷۶	۱۰۳	۱۸	۳	۰	۲	۰
لرستان	۵۲۶	۴۱۵	۷۰	۳۴	۳	۱	۱	۲
مازندران	۱۳۵۳	۱۱۵۹	۱۱۸	۶۳	۴	۳	۰	۶
مرکزی	۳۸۸	۳۲۲	۴۱	۱۵	۴	۲	۳	۱
هرمزگان	۴۷۳	۳۹۳	۴۱	۳۰	۰	۱	۱	۷
همدان	۴۷۸	۳۹۶	۵۳	۲۵	۱	۱	۱	۱
یزد	۴۷۹	۳۹۶	۴۴	۳۸	۱	۰	۰	۰

## ۸- مساحت زمین در پروانه‌های احداث ساختمان برحسب مورد استفاده ساختمان و استان: بهار ۱۳۹۴ (مترمربع)

استان (نقاط شهری)	جمع	مسکونی	مسکونی و کارگاه توام	بازرگانی	صنعتی	آموزشی	بهداشتی یا درمانی	سایر
کل کشور	۱۱۹۴۶۰۰۶	۷۷۸۰۱۱۱	۷۷۸۵۲۲	۷۲۴۱۹۲	۹۹۹۰۶۷	۷۹۴۷۳۱	۱۳۳۹۳۱	۷۳۵۴۵۲
کل کشور (بجز شهر تهران) ..	۱۱۱۹۹۰۳۶	۷۱۲۷۱۷۲	۷۱۷۷۲۹	۷۰۳۰۷۴	۹۹۹۰۶۷	۷۹۴۷۳۱	۱۳۳۹۳۱	۷۲۳۳۳۲
آذربایجان شرقی .....	۶۱۸۳۹۶	۳۴۲۶۵۰	۶۲۳۹۵	۵۹۵۸۴	۵۲۲۶۳	۹۶۴۴	۰	۹۱۸۶۰
آذربایجان غربی .....	۴۷۳۹۶۶	۲۳۴۶۸۷	۴۶۷۸۴	۱۵۴۸۵	۱۶۷۶	۰	۲۱۲۰۰	۱۵۴۱۳۴
اردبیل .....	۱۶۰۰۹۳	۹۶۲۲۲	۲۰۷۰۲	۱۳۳۲۰	۰	۱۲۸۸	۵۶۶	۲۷۹۹۵
اصفهان .....	۱۲۹۷۲۱۴	۹۰۸۰۸۷	۴۰۵۹۷	۶۲۸۵۲	۱۲۹۳۶۳	۱۹۴۸۲	۱۵۳۹۰	۱۲۱۴۴۳
البرز .....	۷۱۳۸۲	۴۶۷۴۷	۱۳۴۸۶	۱۰۴۹۵	۵۱۳	۰	۰	۱۴۱
ایلام .....	۱۰۶۲۷۲	۱۰۰۱۰۹	۴۶۹۵	۱۴۶۸	۰	۰	۰	۰
بوشهر .....	۲۵۵۶۵۶	۱۹۹۱۳۲	۱۷۹۸۴	۲۲۷۲۷	۱۳۶۰۰	۱۷۴۰	۰	۴۷۳
تهران .....	۱۴۵۱۶۱۵	۹۱۵۶۷۹	۸۹۳۵۴	۴۹۶۶۲	۳۳۸۲۸۹	۵۰۰	۲۲۹۹۹	۳۵۱۳۲
تهران (بجز شهر تهران) .....	۷۰۴۶۴۵	۲۶۲۷۴۰	۲۸۵۶۱	۲۸۵۴۴	۳۳۸۲۸۹	۵۰۰	۲۲۹۹۹	۲۳۰۱۲
شهر تهران .....	۷۴۶۹۷۰	۶۵۲۹۳۹	۶۰۷۹۳	۲۱۱۱۸	۰	۰	۰	۱۲۱۲۰
چهارمحال و بختیاری .....	۱۳۷۳۳۶	۱۲۶۲۰۳	۸۱۰۷	۱۷۶۳	۷۱۳	۰	۰	۵۵۰
خراسان جنوبی .....	۱۳۶۷۹۵	۶۹۵۶۷	۱۹۳۶	۵۲۳۰	۲۹۹۲	۰	۰	۵۷۰۷۰
خراسان رضوی .....	۸۹۱۷۵۴	۳۹۵۸۸۹	۴۶۴۰۹	۹۲۰۳۵	۳۰۵۸۳۶	۷۷۷۰	۳۷۹۳	۴۰۰۲۲
خراسان شمالی .....	۱۱۰۴۷۳	۷۶۴۳۶	۸۵۸۳	۲۱۰۳۶	۶۸۲	۰	۱۲۰۰	۲۵۳۶
خوزستان .....	۵۶۳۷۱۴	۳۶۲۰۴۸	۹۱۹۰۳	۴۷۰۵۱	۱۴۱۴۱	۴۰۵۴۸	۰	۸۰۲۳
زنجان .....	۹۸۴۷۷	۷۴۴۹۳	۶۶۸۶	۱۶۰۲۳	۱۰۷۵	۰	۲۰۰	۰
سمنان .....	۹۹۰۶۲	۷۴۴۶۰	۴۰۶۸	۱۵۷۷۹	۹۵۰	۰	۰	۳۸۰۵
سیستان و بلوچستان .....	۱۶۴۲۷۸	۱۲۹۴۷۶	۱۰۹۴۴	۵۸۹۴	۸۶۸۰	۱۲۶۱	۰	۸۰۲۳
فارس .....	۸۶۹۰۴۳	۷۳۹۴۵۸	۵۷۱۰۲	۳۴۸۹۰	۵۰۷	۵۲۱۲	۴۶۷	۳۱۴۰۷
قزوین .....	۱۷۰۵۱۴	۶۱۸۰۰	۹۸۸۲	۱۳۵۶۷	۶۴۸۸۸	۲۰۳۷۷	۰	۰
قم .....	۱۳۷۲۸۸	۱۰۰۳۸۵	۲۴۲۲۹	۱۰۳۶۹	۰	۰	۲۳۰۵	۰
کردستان .....	۱۶۴۵۷۳	۱۲۸۶۹۵	۱۹۶۲۶	۴۰۸۸	۲۰۲۵	۷۳۴۳	۲۶۷۹	۱۱۷
کرمان .....	۱۵۲۰۷۵۴	۶۶۵۰۴۴	۳۶۸۷۱	۱۴۴۶۰۷	۳۴۱۴۷	۶۴۰۰۰۰	۰	۸۵
کرمانشاه .....	۷۵۸۳۸	۶۵۰۹۱	۵۴۴۵	۴۸۰۴	۰	۰	۰	۴۹۸
کهگیلویه و بویراحمد .....	۹۳۲۹۲	۸۱۲۸۳	۷۷۰۰	۳۳۲۳	۱۴۶	۰	۵۹۰	۲۵۰
گلستان .....	۲۰۴۴۷۵	۵۱۰۸۹	۱۰۷۴۴	۴۶۴۸	۳۸۰۶	۴۸۵۱	۰	۱۲۹۳۳۷
گیلان .....	۵۲۱۸۲۹	۴۷۵۷۵۳	۳۰۷۳۷	۴۰۹۰	۸۳۲۰	۰	۲۹۲۹	۰
لرستان .....	۱۰۷۸۴۸	۷۸۰۱۹	۱۵۵۶۲	۳۵۸۶	۴۴۶۵	۶۰۰	۴۰۰۰	۱۶۱۶
مازندران .....	۴۷۰۹۱۷	۳۷۸۱۰۵	۴۳۸۲۳	۳۵۴۶۰	۸۷۱۰	۳۴۰۸	۰	۱۴۱۱
مرکزی .....	۱۵۶۰۴۷	۸۶۳۷۳	۱۱۹۷۸	۶۳۳۸	۱۱۰۲	۱۱۴۸	۴۸۷۹۸	۳۱۰
هرمزگان .....	۵۶۳۴۵۵	۵۱۶۲۹۳	۱۲۴۹۴	۷۰۴۰	۰	۲۷۰۹	۶۳۵۷	۱۸۵۶۲
همدان .....	۱۳۰۱۵۷	۸۸۲۶۸	۱۰۶۱۳	۳۲۶۸	۴۸	۲۶۸۵۰	۴۵۸	۶۵۲
یزد .....	۱۲۳۴۹۳	۱۱۲۵۷۰	۷۰۸۳	۳۷۱۰	۱۳۰	۰	۰	۰

۹- مساحت زیربنا در پروانه‌های احداث ساختمان برحسب مورد استفاده ساختمان و استان: بهار ۱۳۹۴ (مترمربع)

استان (نقاط شهری)	جمع	مسکونی	مسکونی و کارگاه توام	بازرگانی	صنعتی	آموزشی	بهداشتی یا درمانی	سایر
کل کشور	۱۶۹۴۲۹۱۶	۱۳۷۹۰۴۷۸	۱۹۱۳۰۳۰	۱۵۸۴۵۶۶	۲۱۸۶۴۷	۱۱۴۰۹۸	۹۱۷۵۵	۲۳۰۳۴۴
کل کشور (بجز شهر تهران)...	۱۳۳۵۹۵۵۸	۹۶۴۳۱۳۳	۱۶۱۶۷۱۴	۱۴۵۶۱۱۲	۲۱۸۶۴۷	۱۱۴۰۹۸	۹۱۷۵۵	۲۱۹۰۹۹
آذربایجان شرقی	۱۲۰۸۵۸۳	۷۹۳۰۹۶	۲۰۹۱۶۸	۱۴۴۵۷۰	۷۸۰۵	۹۴۵۷	۰	۴۴۴۸۷
آذربایجان غربی	۴۵۰۵۵۷	۳۲۹۶۰۳	۹۰۲۲۸	۲۲۸۷۶	۵۱۴	۰	۴۷۳۴	۲۶۰۲
اردبیل	۲۵۸۴۰۹	۱۸۸۷۹۸	۵۱۰۶۲	۱۱۵۲۰	۰	۵۷۴	۲۷۳۱	۳۷۲۴
اصفهان	۲۱۸۴۱۳۲	۱۸۲۸۳۹۰	۸۸۹۱۱	۹۳۹۷۶	۵۴۸۴۳	۴۰۷۸۴	۲۲۰۹۱	۵۵۱۳۷
البرز	۱۰۷۸۱۶	۷۳۳۷۷	۲۰۱۱۱	۱۳۹۸۰	۳۳۳	۰	۰	۱۵
ایلام	۱۱۹۶۲۸	۱۰۳۲۶۹	۱۳۷۹۳	۲۵۶۶	۰	۰	۰	۰
بوشهر	۳۲۸۱۹۳	۲۴۱۰۹۳	۵۵۶۳۹	۲۷۸۳۵	۵۰	۲۶۱۲	۰	۹۶۴
تهران	۴۳۰۰۹۰۵	۳۶۱۹۱۶۰	۳۸۱۸۳۲	۱۹۳۳۷۴	۶۵۷۳۰	۷۰۴	۱۶۶۴۱	۲۳۴۶۴
تهران (بجز شهر تهران)	۷۱۷۵۴۷	۴۷۱۸۱۵	۸۵۵۱۶	۶۴۹۲۲	۶۵۷۳۰	۷۰۴	۱۶۶۴۱	۱۲۲۱۹
شهر تهران	۳۵۸۳۳۵۸	۳۱۴۷۳۴۵	۲۹۶۳۱۶	۱۲۸۴۵۲	۰	۰	۰	۱۱۲۴۵
چهارمحال و بختیاری	۱۸۵۹۰۹	۱۶۵۲۶۴	۱۷۸۷۱	۲۱۴۱	۴۴۱	۰	۰	۱۹۲
خراسان جنوبی	۹۹۵۱۵	۷۶۶۲۱	۴۲۶۵	۸۴۱۳	۱۱۹۷	۰	۰	۹۰۱۹
خراسان رضوی	۱۴۸۲۹۰۶	۵۸۹۸۳۴	۱۰۳۲۱۸	۶۹۵۷۰۰	۴۱۸۵۹	۲۹۲۴	۵۰۱۹	۴۴۴۵۲
خراسان شمالی	۱۲۲۳۵۸	۹۴۰۳۷	۲۰۳۰۰	۳۹۸۴	۶۶۶	۰	۱۱۷۵	۲۱۹۶
خوزستان	۷۵۱۴۰۴	۵۵۵۰۲۵	۱۳۵۷۸۷	۴۰۲۶۳	۵۵۷۵	۶۹۰۶	۰	۷۸۴۸
زنجان	۱۵۰۹۵۹	۱۲۱۹۰۷	۱۳۳۹۰	۱۴۳۳۶	۱۲۲۵	۰	۱۰۱	۰
سمنان	۱۴۲۸۲۵	۱۰۵۳۴۸	۱۱۲۶۳	۲۱۸۴۸	۴۰۰	۰	۰	۳۹۶۶
سیستان و بلوچستان	۱۶۴۸۹۳	۱۳۴۹۷۶	۱۸۳۹۴	۵۴۷۴	۲۵۲۲	۱۷۶۷	۰	۱۷۶۰
فارس	۱۱۱۰۳۷۴	۹۴۹۱۳۵	۱۲۵۹۳۱	۲۹۳۳۲	۱۵۹	۲۵۷۹	۱۰۸۷	۲۱۵۱
قزوین	۱۸۰۲۶۹	۹۹۹۸۳	۲۳۵۵۷	۳۲۸۲۷	۲۰۴۰۳	۳۴۹۹	۰	۰
قم	۲۷۴۸۷۵	۲۰۲۵۶۴	۵۳۸۸۹	۱۷۷۲۹	۰	۰	۶۹۳	۰
کردستان	۳۰۴۳۲۵	۲۳۵۹۱۸	۴۷۹۴۷	۸۶۲۰	۴۶۲	۶۵۹۲	۴۲۷۰	۵۱۶
کرمان	۶۸۱۰۶۲	۴۷۲۷۵۸	۸۴۵۵۳	۹۹۹۱۳	۳۷۰۰	۲۰۰۰۰	۰	۱۳۸
کرمانشاه	۱۴۵۲۳۹	۱۲۱۸۶۱	۱۴۳۸۴	۷۱۵۷	۰	۰	۰	۱۸۳۷
کهگیلویه و بویراحمد	۱۰۰۲۱۲	۷۶۳۱۰	۲۰۸۸۵	۲۵۴۱	۲۸۴	۰	۷۳	۱۱۹
گلستان	۱۱۲۹۱۰	۷۱۴۱۲	۱۷۵۱۰	۴۲۳۴	۱۷۵۷	۲۰۵۱	۰	۱۵۹۴۶
گیلان	۲۸۲۹۷۰	۲۰۱۶۲۹	۶۶۹۴۶	۲۵۱۳	۲۳۸۴	۰	۹۴۹۸	۰
لرستان	۱۷۳۶۴۶	۱۲۰۳۱۰	۳۹۶۶۸	۷۱۲۶	۱۸۱۰	۱۰۰۰	۱۱۷۱	۲۵۶۱
مازندران	۷۲۲۹۶۹	۶۰۵۰۶۲	۷۴۷۴۰	۳۳۹۵۸	۳۵۸۲	۴۱۸۱	۰	۱۴۴۶
مرکزی	۱۹۲۸۷۱	۱۴۱۸۸۸	۲۲۲۷۵	۱۱۳۶۹	۷۱۷	۳۶۴	۱۶۰۲۶	۲۳۲
هرمزگان	۲۳۸۵۶۵	۱۷۲۶۳۶	۴۳۹۴۹	۸۹۸۴	۰	۳۶۲۹	۵۰۰۷	۴۳۶۰
همدان	۲۱۴۳۲۵	۱۷۲۹۷۱	۲۸۶۷۵	۵۳۶۰	۹۴	۴۴۷۵	۱۴۳۸	۱۳۱۲
یزد	۱۴۹۳۱۲	۱۲۶۲۴۳	۱۲۸۸۹	۱۰۰۴۵	۱۳۵	۰	۰	۰

۱۰- تعداد واحد مسکونی تعیین شده در پروانه‌های احداث ساختمان برحسب مورد استفاده ساختمان و استان: بهار ۱۳۹۴

استان (نقاط شهری)	جمع	مسکونی	مسکونی و کارگاه توام	بازرگانی	صنعتی	آموزشی	بهداشتی یا درمانی	سایر
کل کشور.....	۹۳۳۰۸	۸۲۶۷۸	۱۰۲۶۱	۲۶۱	۱۸	۲۸	۰	۶۲
کل کشور (بجز شهر تهران)....	۷۲۲۳۵	۶۴۳۴۱	۸۵۲۵	۲۶۱	۱۸	۲۸	۰	۶۲
آذربایجان شرقی.....	۷۸۶۰	۶۴۹۰	۱۳۳۵	۱۰	۲	۴	۰	۱۹
آذربایجان غربی.....	۲۶۹۲	۲۲۲۳	۴۴۶	۲۱	۰	۰	۰	۲
اردبیل.....	۱۵۴۵	۱۳۰۶	۲۳۷	۲	۰	۰	۰	۰
اصفهان.....	۱۱۸۶۱	۱۱۴۸۰	۲۸۳	۶۶	۳	۱۲	۰	۱۷
البرز.....	۶۳۸	۵۱۵	۱۲۲	۱	۰	۰	۰	۰
ایلام.....	۸۲۸	۷۵۹	۶۴	۵	۰	۰	۰	۰
بوشهر.....	۱۸۱۰	۱۵۳۵	۲۵۶	۱۵	۰	۳	۰	۱
تهران.....	۲۳۷۲۲	۲۱۵۲۴	۲۱۹۳	۱	۲	۲	۰	۰
تهران (بجز شهر تهران).....	۳۶۴۹	۳۱۸۷	۴۵۷	۱	۲	۲	۰	۰
شهر تهران.....	۲۰۰۷۳	۱۸۳۳۷	۱۷۳۶	۰	۰	۰	۰	۰
چهارمحال و بختیاری.....	۱۲۱۹	۱۱۲۹	۸۶	۴	۰	۰	۰	۰
خراسان جنوبی.....	۵۴۶	۵۲۳	۲۲	۱	۰	۰	۰	۰
خراسان رضوی.....	۳۸۵۰	۳۳۲۶	۵۰۵	۷	۰	۲	۰	۱۰
خراسان شمالی.....	۷۴۰	۶۳۶	۹۷	۶	۰	۰	۰	۱
خوزستان.....	۵۰۶۸	۴۱۹۴	۸۵۱	۲۰	۰	۳	۰	۰
زنجان.....	۸۲۷	۷۵۸	۶۹	۰	۰	۰	۰	۰
سمنان.....	۷۰۲	۶۳۷	۶۰	۴	۰	۰	۰	۱
سیستان و بلوچستان.....	۱۰۱۳	۸۸۹	۱۰۹	۸	۷	۰	۰	۰
فارس.....	۶۲۹۶	۵۷۰۱	۵۶۷	۲۶	۱	۰	۰	۱
قزوین.....	۸۲۹	۷۱۰	۱۱۹	۰	۰	۰	۰	۰
قم.....	۱۸۴۹	۱۴۹۱	۳۵۳	۵	۰	۰	۰	۰
کردستان.....	۱۷۲۸	۱۴۹۹	۲۱۸	۹	۰	۲	۰	۰
کرمان.....	۳۷۴۴	۳۳۶۴	۳۷۲	۷	۰	۰	۰	۱
کرمانشاه.....	۹۶۸	۸۸۶	۷۱	۱۱	۰	۰	۰	۰
کهگیلویه و بویراحمد.....	۵۸۴	۴۶۰	۱۱۶	۶	۲	۰	۰	۰
گلستان.....	۵۸۹	۴۹۴	۸۶	۳	۰	۰	۰	۶
گیلان.....	۱۸۴۲	۱۴۸۴	۳۵۸	۰	۰	۰	۰	۰
لرستان.....	۱۳۱۳	۱۰۴۰	۲۷۲	۱	۰	۰	۰	۰
مازندران.....	۴۰۹۲	۳۷۰۶	۳۷۸	۶	۱	۰	۰	۱
مرکزی.....	۱۰۹۲	۹۵۲	۱۳۹	۱	۰	۰	۰	۰
هرمزگان.....	۱۳۳۷	۱۰۸۲	۲۵۲	۱	۰	۰	۰	۲
همدان.....	۱۳۷۷	۱۲۳۴	۱۴۲	۱	۰	۰	۰	۰
یزد.....	۷۴۷	۶۵۱	۸۳	۱۳	۰	۰	۰	۰

۱۱- تعداد پروانه‌های احداث ساختمان مسکونی برحسب مساحت زمین و استان: بهار ۱۳۹۴

استان (نقاط شهری)	جمع	۱۰۰ مترمربع و کمتر	۱۵۰-۱۰۱ مترمربع	۲۰۰-۱۵۱ مترمربع	۲۵۰-۲۰۱ مترمربع	۳۰۰-۲۵۱ مترمربع	۵۰۰-۳۰۱ مترمربع	۵۰۱ مترمربع و بیش‌تر
کل کشور.....	۲۷۰۸۲	۱۴۸۳	۳۷۱۰	۷۶۴۱	۵۸۱۷	۳۵۱۳	۳۶۱۴	۱۳۰۴
کل کشور (بجز شهر تهران)....	۲۵۱۰۷	۱۲۴۴	۳۳۳۶	۷۲۹۷	۵۴۷۴	۳۲۸۲	۳۲۹۸	۱۱۷۶
آذربایجان شرقی.....	۱۲۵۹	۱۰۵	۱۸۵	۴۴۵	۲۷۱	۱۰۱	۱۱۲	۴۰
آذربایجان غربی.....	۱۲۱۹	۱۹۹	۳۱۸	۳۵۲	۱۸۷	۹۶	۵۶	۱۱
اردبیل.....	۴۶۱	۴۷	۷۸	۱۸۱	۸۰	۳۱	۳۱	۱۳
اصفهان.....	۳۹۷۲	۱۰۸	۴۶۸	۱۴۶۲	۹۷۳	۴۵۵	۳۹۰	۱۱۶
البرز.....	۱۷۰	۲۴	۳۵	۳۹	۲۲	۱۵	۱۴	۲۱
ایلام.....	۴۸۴	۱۶	۹۶	۱۷۱	۱۰۷	۵۵	۳۵	۴
بوشهر.....	۶۳۳	۹	۲۳	۹۴	۲۱۷	۱۲۹	۱۳۱	۳۰
تهران.....	۳۰۸۶	۳۹۳	۶۵۴	۶۵۹	۴۷۹	۳۰۷	۳۹۹	۱۹۵
تهران (بجز شهر تهران).....	۱۱۱۱	۱۵۴	۲۸۰	۳۱۵	۱۳۶	۷۶	۸۳	۶۷
شهر تهران.....	۱۹۷۵	۲۳۹	۳۷۴	۳۴۴	۳۴۳	۲۳۱	۳۱۶	۱۲۸
چهارمحال و بختیاری.....	۵۷۹	۸	۸۹	۲۱۶	۱۲۷	۸۱	۴۸	۱۰
خراسان جنوبی.....	۲۸۹	۲	۱۷	۷۸	۹۹	۵۷	۳۴	۲
خراسان رضوی.....	۱۳۳۲	۱۲۵	۲۷۳	۲۸۳	۲۴۹	۱۶۷	۱۵۹	۷۶
خراسان شمالی.....	۲۹۷	۹	۳۵	۱۱۷	۶۷	۳۲	۲۸	۹
خوزستان.....	۱۶۳۲	۷۱	۲۶۹	۵۱۵	۳۶۷	۱۹۴	۱۸۱	۳۵
زنجان.....	۳۸۶	۲۹	۵۰	۲۰۳	۶۱	۱۸	۲۲	۳
سمنان.....	۲۳۸	۶	۱۴	۹۸	۵۵	۲۷	۲۷	۱۱
سیستان و بلوچستان.....	۴۹۸	۱۵	۶۵	۱۳۵	۱۰۸	۸۴	۶۰	۳۱
فارس.....	۲۵۲۳	۳۲	۹۴	۵۲۳	۶۸۸	۴۹۶	۵۳۶	۱۵۴
قزوین.....	۲۶۲	۱۶	۵۴	۹۹	۴۳	۱۸	۲۲	۱۰
قم.....	۴۳۹	۴۷	۱۸۶	۱۱۸	۲۱	۳۸	۱۸	۱۱
کردستان.....	۶۵۴	۷۲	۱۵۶	۲۸۵	۹۷	۲۱	۱۷	۶
کرمان.....	۲۱۱۹	۱۴	۳۲	۲۷۹	۵۶۷	۴۴۶	۶۰۱	۱۸۰
کرمانشاه.....	۳۶۷	۳۳	۷۷	۱۷۸	۴۸	۱۸	۱۱	۲
کهگیلویه و بویراحمد.....	۳۱۶	۱	۲۳	۹۳	۸۱	۶۵	۴۳	۱۰
گلستان.....	۲۱۰	۵	۳۰	۴۹	۵۰	۳۶	۳۱	۹
گیلان.....	۵۷۶	۱۹	۵۶	۱۱۸	۱۲۵	۹۸	۱۱۷	۴۳
لرستان.....	۴۱۵	۱۲	۷۸	۲۱۹	۷۲	۱۹	۱۳	۲
مازندران.....	۱۱۵۹	۱۷	۱۰۴	۲۱۱	۲۱۳	۱۹۶	۲۷۸	۱۴۰
مرکزی.....	۳۲۲	۱۲	۳۱	۹۲	۸۶	۳۹	۴۵	۱۷
هرمزگان.....	۳۹۳	۶	۱۹	۴۷	۶۹	۸۸	۸۲	۸۲
همدان.....	۳۹۶	۲۵	۷۴	۱۴۵	۹۱	۳۰	۲۳	۸
یزد.....	۳۹۶	۶	۲۷	۱۳۷	۹۷	۵۶	۵۰	۲۳



۱۲ - تعداد پروانه‌های احداث ساختمان مسکونی برحسب مساحت زیربنا و استان: بهار ۱۳۹۴

استان (نقاط شهری)	جمع	۱۰۰ مترمربع و کمتر	۱۵۰-۱۰۱ مترمربع	۲۰۰-۱۵۱ مترمربع	۲۵۰-۲۰۱ مترمربع	۳۰۰-۲۵۱ مترمربع	۵۰۰-۳۰۱ مترمربع	۵۰۱ مترمربع و بیش‌تر
کل کشور	۲۷۰۸۲	۲۶۱۳	۶۷۸۲	۳۱۴۵	۲۴۸۶	۲۴۱۳	۵۱۷۷	۶۶۶۷
کل کشور (بجز شهر تهران)...	۲۵۱۰۷	۲۶۱۱	۶۷۸۰	۳۱۲۸	۲۴۵۸	۲۳۳۸	۴۷۲۰	۵۰۶۲
آذربایجان شرقی	۱۲۵۹	۵۸	۱۱۰	۸۷	۹۵	۱۲۵	۲۵۶	۵۲۸
آذربایجان غربی	۱۲۱۹	۱۳۵	۲۸۲	۱۹۹	۱۷۴	۱۳۸	۱۷۰	۱۲۱
اردبیل	۴۶۱	۶۴	۷۵	۳۳	۳۹	۳۲	۶۶	۱۵۲
اصفهان	۳۹۷۲	۱۹۶	۶۰۸	۳۴۴	۴۶۹	۵۰۱	۸۴۱	۱۰۱۳
البرز	۱۷۰	۸	۳۶	۲۴	۱۴	۱۶	۳۵	۳۷
ایلام	۴۸۴	۱۶۲	۱۷۲	۳۴	۲۱	۱۹	۴۶	۳۰
بوشهر	۶۳۳	۳۶	۱۴۲	۱۴۲	۵۹	۳۶	۱۱۷	۱۰۱
تهران	۳۰۸۶	۵۵	۸۳	۸۵	۱۳۹	۲۰۲	۸۷۰	۱۶۵۲
تهران (بجز شهر تهران)	۱۱۱۱	۵۴	۸۱	۶۸	۱۱۱	۱۲۷	۴۲۳	۲۴۷
شهر تهران	۱۹۷۵	۱	۲	۱۷	۲۸	۷۵	۴۴۷	۱۴۰۵
چهارمحال و بختیاری	۵۷۹	۴۵	۱۱۴	۹۲	۷۴	۷۹	۱۱۹	۵۶
خراسان جنوبی	۲۸۹	۸۴	۵۴	۲۸	۳۳	۱۴	۳۰	۴۶
خراسان رضوی	۱۳۳۲	۲۶۶	۱۸۱	۱۴۳	۱۰۸	۱۰۲	۱۷۸	۳۵۴
خراسان شمالی	۲۹۷	۷۱	۳۶	۱۴	۳۰	۲۵	۶۰	۶۱
خوزستان	۱۶۳۲	۲۴۹	۴۲۷	۲۲۴	۱۱۸	۱۳۵	۲۴۴	۲۳۵
زنجان	۳۸۶	۳۴	۶۹	۳۵	۴۸	۴۵	۱۰۹	۴۶
سمنان	۲۳۸	۲۶	۴۷	۱۹	۱۶	۲۴	۴۲	۶۴
سیستان و بلوچستان	۴۹۸	۷۵	۸۳	۱۰۳	۴۷	۳۸	۱۰۰	۵۲
فارس	۲۵۲۳	۸۸	۵۷۱	۵۰۴	۲۳۴	۱۹۲	۴۶۰	۴۷۴
قزوین	۲۶۲	۲۳	۲۳	۲۳	۳۰	۲۸	۷۶	۵۹
قم	۴۳۹	۴۵	۵۶	۶۹	۴۱	۴۴	۱۰۳	۸۱
کردستان	۶۵۴	۱۷	۶۶	۶۳	۱۰۹	۹۲	۱۹۲	۱۱۵
کرمان	۲۱۱۹	۴۳۲	۸۲۳	۳۴۵	۱۰۳	۹۷	۱۸۵	۱۴۴
کرمانشاه	۳۶۷	۲۳	۵۹	۴۵	۷۱	۴۴	۶۴	۶۱
کهگیلویه و بویراحمد	۳۱۶	۲۶	۹۴	۷۷	۲۷	۳۲	۴۳	۱۷
گلستان	۲۱۰	۴۲	۳۱	۲۲	۱۳	۲۵	۳۷	۴۰
گیلان	۵۷۶	۷۷	۶۸	۸۰	۷۳	۴۳	۱۲۱	۱۱۴
لرستان	۴۱۵	۲۲	۹۳	۴۵	۶۸	۶۰	۷۴	۵۳
مازندران	۱۱۵۹	۶۸	۸۶	۸۸	۱۰۷	۸۱	۲۸۸	۴۴۱
مرکزی	۳۲۲	۲۹	۴۴	۲۶	۳۸	۳۴	۶۶	۸۵
هرمزگان	۳۹۳	۱۱۱	۱۰۲	۳۴	۱۱	۲۰	۲۹	۸۶
همدان	۳۹۶	۳۷	۴۶	۳۸	۳۵	۴۹	۶۹	۱۲۲
یزد	۳۹۶	۸	۱۰۱	۹۰	۴۲	۴۱	۸۷	۲۷

۱۳- تعداد پروانه‌های احداث ساختمانی مسکونی برحسب تعداد طبقات ساختمان و استان: بهار ۱۳۹۴

استان (نقاط شهری)	جمع	۱ طبقه	۲ طبقه	۳ طبقه	۴ طبقه	۵ طبقه و بیش‌تر
کل کشور.....	۲۷۰۸۲	۸۲۲۲	۶۸۹۴	۳۹۲۴	۲۷۵۴	۵۲۸۸
کل کشور (بجز شهر تهران)....	۲۵۱۰۷	۸۲۲۱	۶۸۹۲	۳۹۰۴	۲۶۳۵	۳۴۵۵
آذربایجان شرقی.....	۱۲۵۹	۱۷۵	۲۵۸	۲۰۳	۱۴۱	۴۸۲
آذربایجان غربی.....	۱۲۱۹	۲۱۴	۶۶۹	۱۸۴	۶۵	۸۷
اردبیل.....	۴۶۱	۱۱۳	۱۰۴	۶۵	۴۴	۱۳۵
اصفهان.....	۳۹۷۲	۸۱۲	۱۳۰۵	۸۱۵	۴۱۹	۶۲۱
البرز.....	۱۷۰	۱۲	۸۷	۳۳	۲۳	۱۵
ایلام.....	۴۸۴	۳۶۳	۴۵	۴۲	۱۸	۱۶
بوشهر.....	۶۳۳	۳۲۰	۱۶۴	۵۸	۶۷	۲۴
تهران.....	۳۰۸۶	۳۲	۱۱۶	۳۹۴	۵۲۷	۲۰۱۷
تهران (بجز شهر تهران).....	۱۱۱۱	۳۱	۱۱۴	۳۷۴	۴۰۸	۱۸۴
شهر تهران.....	۱۹۷۵	۱	۲	۲۰	۱۱۹	۱۸۳۳
چهارمحال و بختیاری.....	۵۷۹	۱۶۱	۲۳۵	۱۰۵	۴۶	۳۲
خراسان جنوبی.....	۲۸۹	۱۵۷	۶۹	۱۸	۳۱	۱۴
خراسان رضوی.....	۱۳۳۲	۴۰۰	۲۰۳	۱۲۱	۱۹۳	۴۱۵
خراسان شمالی.....	۲۹۷	۱۰۱	۶۸	۵۴	۵۶	۱۸
خوزستان.....	۱۶۳۲	۸۱۵	۵۱۶	۶۶	۵۰	۱۸۵
زنجان.....	۳۸۶	۱۰۰	۹۹	۱۱۳	۴۱	۳۳
سمنان.....	۲۳۸	۶۸	۷۶	۴۲	۲۴	۲۸
سیستان و بلوچستان.....	۴۹۸	۲۳۳	۱۶۱	۷۰	۲۷	۷
فارس.....	۲۵۲۳	۱۱۸۸	۶۷۰	۲۵۹	۱۳۸	۲۶۸
قزوین.....	۲۶۲	۴۶	۴۴	۵۴	۶۷	۵۱
قم.....	۴۳۹	۶۷	۱۳۴	۸۹	۸۲	۶۷
کردستان.....	۶۵۴	۵۹	۲۱۶	۲۰۵	۱۰۰	۷۴
کرمان.....	۲۱۱۹	۱۶۳۵	۳۱۱	۶۲	۲۴	۸۷
کرمانشاه.....	۳۶۷	۵۵	۱۴۴	۱۰۴	۲۷	۳۷
کهگیلویه و بویراحمد.....	۳۱۶	۱۸۰	۸۶	۳۹	۶	۵
گلستان.....	۲۱۰	۶۸	۶۹	۲۸	۲۲	۲۳
گیلان.....	۵۷۶	۱۲۶	۲۱۵	۶۸	۸۸	۷۹
لرستان.....	۴۱۵	۹۳	۱۵۰	۸۶	۴۲	۴۴
مازندران.....	۱۱۵۹	۱۳۰	۲۸۷	۲۹۴	۲۵۰	۱۹۸
مرکزی.....	۳۲۲	۷۵	۹۰	۶۷	۲۸	۶۲
هرمزگان.....	۳۹۳	۲۴۱	۶۱	۱۶	۱۵	۶۰
همدان.....	۳۹۶	۷۷	۸۹	۸۰	۵۵	۹۵
یزد.....	۳۹۶	۱۰۶	۱۵۳	۹۰	۳۸	۹

۱۴- تعداد پروانه‌های احداث ساختمان مسکونی برحسب نوع اسکلت و مصالح عمده به کار رفته در ساختمان و استان: بهار ۱۳۹۴

استان (نقاط شهری)	کل	فلزی	بتون آرمه	سایر			
				جمع	آجر و آهن	آجر و چوب	بلوک سیمانی
کل کشور	۲۷۰۸۲	۵۵۰۱	۱۵۳۶۱	۶۲۳۰	۵۸۸۱	۳۴	۳۰۴
کل کشور (بجز شهر تهران)...	۲۵۱۰۷	۴۸۰۰	۱۴۰۸۹	۶۲۱۸	۵۸۸۰	۳۴	۳۰۴
آذربایجان شرقی	۱۲۵۹	۶۴	۱۰۹۲	۱۰۳	۱۰۳	۰	۰
آذربایجان غربی	۱۲۱۹	۲۶۵	۹۰۱	۵۳	۵۱	۲	۰
اردبیل	۴۶۱	۱۱۸	۳۱۲	۳۱	۳۱	۰	۰
اصفهان	۳۹۷۲	۲۵۳	۳۴۴۱	۲۷۸	۲۵۱	۰	۲۷
البرز	۱۷۰	۵۶	۱۱۴	۰	۰	۰	۰
ایلام	۴۸۴	۱۵	۱۲۳	۳۴۶	۳۴۶	۰	۰
بوشهر	۶۳۳	۳	۳۲۴	۳۰۶	۱۵۹	۱۵	۱۳۲
تهران	۳۰۸۶	۹۳۷	۲۱۴۷	۲	۱	۰	۰
تهران (بجز شهر تهران)	۱۱۱۱	۲۳۶	۸۷۵	۰	۰	۰	۰
شهر تهران	۱۹۷۵	۷۰۱	۱۲۷۲	۲	۱	۰	۰
چهارمحال و بختیاری	۵۷۹	۳	۴۶۲	۱۱۴	۱۱۳	۰	۱
خراسان جنوبی	۲۸۹	۲۶۶	۱۲	۱۱	۱۱	۰	۰
خراسان رضوی	۱۳۳۲	۱۲۹۶	۱۸	۱۸	۱۸	۰	۰
خراسان شمالی	۲۹۷	۶۰	۲۲۹	۸	۷	۱	۰
خوزستان	۱۶۳۲	۱۳۶	۲۷۵	۱۲۲۱	۱۲۱۱	۱	۹
زنجان	۳۸۶	۵۰	۳۱۶	۲۰	۲۰	۰	۰
سمنان	۲۳۸	۸	۲۱۹	۱۱	۱۱	۰	۰
سیستان و بلوچستان	۴۹۸	۱۲۳	۲۳۴	۱۴۱	۱۴۱	۰	۰
فارس	۲۵۲۳	۲۸۰	۶۰۴	۱۶۳۹	۱۵۴۰	۵	۹۴
قزوین	۲۶۲	۷۱	۱۹۱	۰	۰	۰	۰
قم	۴۳۹	۱۳۴	۱۶۷	۱۳۸	۱۳۸	۰	۰
کردستان	۶۵۴	۱۲۰	۴۲۹	۱۰۵	۱۰۴	۱	۰
کرمان	۲۱۱۹	۴۳۰	۶۶۸	۱۰۲۱	۱۰۱۳	۷	۱
کرمانشاه	۳۶۷	۱۵۱	۱۷۸	۳۸	۳۸	۰	۰
کهگیلویه و بویراحمد	۳۱۶	۱۰	۲۰۳	۱۰۳	۹۷	۱	۵
گلستان	۲۱۰	۲	۲۰۱	۷	۷	۰	۰
گیلان	۵۷۶	۱۱	۵۶۱	۴	۰	۰	۴
لرستان	۴۱۵	۳۲۵	۹۰	۰	۰	۰	۰
مازندران	۱۱۵۹	۱۳	۱۱۳۹	۷	۵	۰	۲
مرکزی	۳۲۲	۹۱	۲۳۰	۱	۰	۱	۰
هرمزگان	۳۹۳	۰	۲۵۷	۱۳۶	۱۰۸	۰	۲۸
همدان	۳۹۶	۲۰۲	۱۴۸	۴۶	۴۵	۰	۱
یزد	۳۹۶	۸	۷۶	۳۱۲	۳۱۲	۰	۰

۱۵- تعداد پروانه‌های احداث ساختمان مسکونی برحسب تعداد واحد مسکونی و استان: بهار ۱۳۹۴

استان (نقاط شهری)	جمع	۱ واحد	۲ واحد	۳ واحد	۴ واحد	۵ واحد و بیشتر
کل کشور	۲۷۰۸۲	۱۱۱۶۴	۶۹۶۵	۲۹۱۶	۱۹۹۹	۴۰۳۸
کل کشور (بجز شهر تهران)	۲۵۱۰۷	۱۱۱۵۲	۶۹۱۶	۲۶۳۰	۱۵۳۸	۲۸۷۱
آذربایجان شرقی	۱۲۵۹	۲۷۸	۳۱۰	۹۲	۱۴۸	۴۳۱
آذربایجان غربی	۱۲۱۹	۵۹۳	۴۵۵	۹۰	۴۲	۳۹
اردبیل	۴۶۱	۱۷۵	۱۰۴	۴۳	۵۹	۸۰
اصفهان	۳۹۷۲	۱۰۶۴	۱۴۲۹	۶۲۳	۳۲۴	۵۳۲
البرز	۱۷۰	۷۴	۴۶	۱۲	۱۰	۲۸
ایلام	۴۸۴	۳۹۰	۵۲	۱۹	۷	۱۶
بوشهر	۶۳۳	۳۵۶	۱۴۱	۶۹	۲۶	۴۱
تهران	۳۰۸۶	۲۶۷	۴۳۸	۵۵۵	۵۲۵	۱۳۰۱
تهران (بجز شهر تهران)	۱۱۱۱	۲۵۵	۳۸۹	۲۶۹	۶۴	۱۳۴
شهر تهران	۱۹۷۵	۱۲	۴۹	۲۸۶	۴۶۱	۱۱۶۷
چهارمحال و بختیاری	۵۷۹	۱۸۲	۲۹۴	۷۱	۲۴	۸
خراسان جنوبی	۲۸۹	۱۷۵	۶۰	۲۴	۱۵	۱۵
خراسان رضوی	۱۳۳۲	۶۱۹	۳۰۴	۱۴۴	۱۰۷	۱۵۸
خراسان شمالی	۲۹۷	۱۳۵	۷۷	۴۴	۱۳	۲۸
خوزستان	۱۶۳۲	۸۵۹	۳۱۷	۷۸	۱۸۳	۱۹۵
زنجان	۳۸۶	۱۴۷	۱۷۸	۳۶	۱۲	۱۳
سمنان	۲۳۸	۱۱۶	۶۱	۲۳	۱۲	۲۶
سیستان و بلوچستان	۴۹۸	۲۷۹	۱۴۸	۳۵	۱۰	۲۶
فارس	۲۵۲۳	۱۳۸۴	۶۴۸	۱۴۱	۸۷	۲۶۳
قزوین	۲۶۲	۷۱	۷۳	۵۲	۳۱	۳۵
قم	۴۳۹	۱۱۸	۱۶۵	۷۵	۳۱	۵۰
کردستان	۶۵۴	۱۶۹	۲۹۴	۱۱۹	۴۸	۲۴
کرمان	۲۱۱۹	۱۶۲۳	۳۰۴	۶۵	۳۰	۹۷
کرمانشاه	۳۶۷	۹۰	۱۵۸	۶۸	۱۸	۳۳
کهگیلویه و بویراحمد	۳۱۶	۲۲۸	۷۱	۸	۳	۶
گلستان	۲۱۰	۱۰۹	۴۷	۱۹	۱۱	۲۴
گیلان	۵۷۶	۲۶۶	۱۱۴	۷۷	۴۴	۷۵
لرستان	۴۱۵	۱۵۷	۱۲۹	۵۰	۲۷	۵۲
مازندران	۱۱۵۹	۳۹۹	۲۴۰	۱۹۰	۸۶	۲۴۴
مرکزی	۳۲۲	۱۲۳	۱۰۱	۲۹	۲۵	۴۴
هرمزگان	۳۹۳	۲۵۹	۴۳	۱۵	۱۶	۶۰
همدان	۳۹۶	۱۲۰	۱۱۸	۴۷	۲۳	۸۸
یزد	۳۹۶	۳۳۹	۴۶	۳	۲	۶