



ریاست جمهوری

سازمان مدیریت و برنامه‌ریزی کشور
مرکز آمار ایران

نتایج آمارگیری نیروی کار سال ۱۳۹۳

مرکز آمار ایران



مرکز آمار و رایر ایران



نشانه‌های نشریات مرکز آمار ایران

| | |
|-----|---|
| - | آمار گردآوری نشده است. |
| 000 | آمار در دسترس نیست. |
| x | ذاتاً یا عملاً وجود ندارد. |
| xx | جمع و محاسبه غیر ممکن یا بی‌معنی است. |
| // | رقم کمتر از نصف واحد است. |
| | رقم (نسبت) ناچیز و قابل صرف‌نظر کردن است. |
| * | رقم غیر قطعی است. |
| ** | رقم جنبه تخمینی دارد. |
| ⊖ | به‌دلیل حفظ محرمانگی، رقم قابل انتشار نیست. |

اختلاف در سرجمع‌ها به علت سراسر کردن ارقام است. محاسبه نسبت‌ها و شاخص‌ها قبل از سراسر کردن ارقام صورت گرفته است.

سرشناسه : مرکز آمار ایران
 عنوان و نام پدیدآور : نتایج آمارگیری نیروی کار سال ۱۳۹۳ / مرکز آمار ایران.
 مشخصات نشر : تهران: مرکز آمار ایران، دفتر ریاست، روابط عمومی و همکاری‌های بین‌الملل، ۱۳۹۴.
 مشخصات ظاهری : ۴۰۸ ص: جدول، نمودار؛ ۲۹×۲۲ س.م.
 فروست : مرکز آمار ایران؛ ۴۷۶۲.
 شابک : ۱۳۰۰۰۰ ریال: 978-600-409-025-4
 وضعیت فهرست‌نویسی: فیبا.
 موضوع : نیروی انسانی -- ایران -- آمار.
 موضوع : نیروی انسانی -- ایران -- اشتغال -- آمار.
 موضوع : بیکاری -- ایران -- آمار.
 شناسه افزوده : مرکز آمار ایران، دفتر ریاست، روابط عمومی و همکاری‌های بین‌الملل.
 رده‌بندی کنگره : ۱۳۹۳ ن۲/م۴/۲/۸۶۷۰ HD
 رده‌بندی دیویی : ۳۳۱/۱۱۰۹۵۵۰۲۱
 شماره کتابشناسی ملی: ۳۹۷۸۲۸۶

مرکز آمار ایران

نتایج آمارگیری نیروی کار سال ۱۳۹۳

تاریخ انتشار: چاپ اول، مهر ۱۳۹۴

شمار: ۲۰۰ نسخه

شماره مسلسل نشریات مرکز آمار ایران: ۴۷۶۲

ناشر: دفتر ریاست، روابط عمومی و همکاری‌های بین‌الملل

قیمت: ۱۳۰۰۰۰ ریال

چاپ در چاپخانه مرکز آمار ایران

نقل قول از مطالب این کتاب با ذکر منبع بلامانع است.

تهران، کدپستی ۱۴۱۴۶۶۳۱۱۱، خیابان دکتر فاطمی، خیابان رهی معیری، تلفن ۸۸۹۶۴۴۷۲

دورنگار: ۸۸۹۶۴۴۷۲

URL: <http://www.amar.org.ir>

E-mail: sci@sci.org.ir

شابک ۴ - ۰۲۵ - ۴۰۹ - ۶۰۰ - ۹۷۸

ISBN 978-600-409-025-4

پیشگفتار

آمارهای مربوط به ساختار نیروی کار، مبنایی برای ارزیابی و تحلیل سیاست‌های اقتصادی یک کشور محسوب می‌شود، در گذشته، نیازهای آماری بخش نیروی انسانی در کشور از طرح‌های آماری جمعیتی مرکز آمار ایران و طرح‌های نمونه‌گیری وزارت کار و امور اجتماعی تأمین می‌شد. از جمله مهم‌ترین این طرح‌ها که نتایج آن به صورت نشریه منتشر شده است، عبارت است از:

- آمارگیری نمونه‌ای نفوس، توسط مرکز آمار ایران در سال ۱۳۴۷.
- آمارگیری نیروی انسانی، توسط اداره کل آمار و نیروی انسانی وزارت کار و امور اجتماعی در سال‌های ۱۳۴۸، ۱۳۴۹، ۱۳۵۰ و ۱۳۵۱.
- آمارگیری جمعیت شهری و روستایی در سال ۱۳۵۰، توسط مرکز آمار ایران.
- آمارگیری اشتغال و بیکاری در تابستان ۱۳۵۸ توسط کارکنان داوطلب مرکز آمار ایران در سطح شهر تهران.
- طرح بررسی مسائل کلی نیروی انسانی و اشتغال که بر اساس توصیه اداره کل نیروی انسانی وزارت کار و امور اجتماعی در بهار ۱۳۶۱ همراه با توزیع کوپن ارزاق توسط بانک‌ها و فقط در بین خانوارهای شهری انجام گرفته است.
- طرح آمارگیری خصوصیات اجتماعی - اقتصادی که در سال‌های ۱۳۶۶ تا ۱۳۶۸ در دوازده مرحله و نیز در سال‌های ۱۳۷۱ تا ۱۳۷۴ در چهار مرحله به صورت تعاقبی انجام گرفته است.
- علاوه بر این، سرشماری‌های عمومی نفوس و مسکن سال‌های ۱۳۳۵، ۱۳۴۵، ۱۳۵۵، ۱۳۶۵ و ۱۳۷۵ همواره حاوی اطلاعاتی در زمینه شاخص‌های اشتغال و بیکاری بوده است.

از آن‌جا که هدف کلی آمارگیری‌های نمونه‌ای نفوس، دستیابی به شاخص‌های نیروی کار نبوده و همچنین با توجه به فاصله زمانی ده‌ساله بین اجرای سرشماری‌ها، این منابع قادر به پاسخگویی کامل نیازهای برنامه‌ریزی در زمینه شاخص‌های نیروی کار نبوده‌اند. در سال ۱۳۷۳ طرح آمارگیری از ویژگی‌های اشتغال و بیکاری خانوار با هدف ارائه اطلاعات آماری در زمینه شاخص‌های نیروی کار، توسط مرکز آمار ایران طراحی و با همکاری وزارت کار و امور اجتماعی اجرا شد. در سال ۱۳۷۴ و ۱۳۷۵ به دلیل درگیری مرکز آمار ایران در اجرای سرشماری عمومی نفوس و مسکن ۱۳۷۵، طرح مزبور به مرحله اجرا در نیامد. اما با تأکید برنامه‌های توسعه اجتماعی، اقتصادی و فرهنگی کشور مبنی بر ضرورت دستیابی به شاخص‌های نیروی کار، طرح آمارگیری از ویژگی‌های اشتغال و بیکاری خانوار در آبان‌ماه سال‌های ۱۳۷۶، ۱۳۷۷، ۱۳۷۸ و ۱۳۷۹ با هدف دستیابی به شاخص‌های نیروی کار در کل کشور، نقاط شهری و روستایی و استان‌ها با حجم نمونه‌ای در حدود ۱۱۰ هزار خانوار اجرا شد. پس از آن، با ابراز نیاز برنامه‌ریزان و سیاستگذاران اقتصادی - اجتماعی کشور در خصوص شاخص‌های فصلی نیروی کار، طرح مذکور از سال ۱۳۸۰ با حفظ ویژگی‌های خود در ماه‌های میانی هر فصل، به مرحله اجرا در آمد و تا سال ۱۳۸۲ این روند ادامه یافت. در سال ۱۳۸۳ براساس سیاستگذاری‌های مسئولان مرکز آمار ایران، طرح مزبور در فصل بهار با همان ویژگی‌ها و در فصل پاییز با هدف دستیابی به شاخص‌های نیروی کار در سطح کل کشور، نقاط شهری و روستایی با حجم نمونه‌ای در حدود ۱۲ هزار خانوار اجرا شد.

در پی اعلام نیاز بخش برنامه‌ریزی کشور به شاخص‌های فصلی نیروی کار و هم‌زمان با اجرای طرح آمارگیری از ویژگی‌های اشتغال و بیکاری خانوار به صورت فصلی از سال ۱۳۸۰، پژوهشکده آمار بنا به درخواست مرکز آمار ایران، طرح آمارگیری نیروی کار را به منظور دقت

بیش‌تر در دستیابی به شاخص‌های نیروی کار تهیه نمود. این طرح با هدف دستیابی به شاخص‌های فصلی و سالانه نیروی کار و تغییرات آن در سطح کل کشور و استان‌ها، از بهار ۱۳۸۴ اجرا شده است.

نتایج حاصل از طرح آمارگیری نیروی کار بخشی از نیازهای برنامه‌ریزی کشور در زمینه بازار کار را فراهم می‌نماید. علاوه بر این با عنایت به استفاده از توصیه‌های سازمان بین‌المللی کار^۱ در طراحی و اجرای طرح، نتایج حاصل از طرح مذکور می‌تواند مبنایی مطمئن‌تر برای تعیین جایگاه کشور در بین سایر کشورهای جهان قرار گیرد و به‌عنوان منبعی برای محاسبه شاخص‌های کلیدی بازار کار مورد استفاده واقع شود. نتایج طرح آمارگیری نیروی کار در قالب نشریه‌های فصلی و سالانه منتشر می‌شود. در نشریه سالانه، علاوه بر شاخص‌های نیروی کار و تغییرات آن، برآورد تعداد نیروی کار نیز ارائه می‌شود و اطلاعات جمع‌آوری شده به‌صورت تفصیلی‌تر در اختیار کاربران گذاشته می‌شود. نشریه حاضر به نتایج طرح مزبور در سال ۱۳۹۳ اختصاص دارد. همچنین در این نشریه برآورد تغییرات شاخص‌های عمده نیروی کار در سال ۱۳۹۳ نسبت به سال ۱۳۹۲ آورده شده است.

در این زمینه، از زحمات فراوان و همکاری‌های صمیمانه مسئولان اجرای طرح در معاونت برنامه‌ریزی استانداری استان‌ها و همکاران کمیته فنی طرح آمارگیری نیروی کار و سایر مسئولان مربوط در مرکز آمار ایران تشکر و قدردانی می‌شود. امید است اطلاعات ارائه شده در این نشریه، مورد استفاده سیاستگذاران اقتصادی، برنامه‌ریزان، و پژوهشگران محترم قرار گیرد.

مرکز آمار ایران

مرکز آمار ایران

فهرست مندرجات

| صفحه | عنوان |
|-----------------------------------|--|
| ۹ | مقدمه..... |
| فصل اول - کلیات | |
| ۱۳ | مشخصات کلی طرح..... |
| ۲۶ | تعاریف و مفاهیم..... |
| ۳۰ | شاخص‌ها..... |
| ۳۲ | خلاصه یافته‌ها..... |
| فصل دوم - جدول‌های کل کشور | |
| ۶۳ | ۱- جمعیت کشور برحسب سن به تفکیک جنس..... |
| ۶۴ | ۲- جمعیت برحسب جنس و سن به تفکیک تابعیت..... |
| ۶۷ | ۳- جمعیت (حاضر و غایب موقت) برحسب جنس و سن به تفکیک وضع مهاجرت و محل اقامت قبلی..... |
| ۷۰ | ۴- جمعیت مهاجر برحسب وضع فعالیت اقتصادی مهاجران ۱۰ ساله و بیش تر به تفکیک علت مهاجرت..... |
| ۷۱ | ۵- جمعیت ۶ ساله و بیش تر برحسب جنس و سن به تفکیک وضع سواد و تحصیل..... |
| ۷۴ | ۶- جمعیت باسواد برحسب جنس و سن به تفکیک دوره یا مدرک تحصیلی..... |
| ۸۰ | ۷- جمعیت ۱۰ ساله و بیش تر برحسب سن به تفکیک جنس و وضع زناشویی..... |
| ۸۳ | ۸- جمعیت ۱۰ ساله و بیش تر برحسب جنس و سن به تفکیک وضع فعالیت اقتصادی..... |
| ۸۶ | ۹- جمعیت ۱۰ ساله و بیش تر برحسب وضع فعالیت اقتصادی به تفکیک جنس و سن..... |
| | ۱۰- جمعیت ۱۰ ساله و بیش تر برحسب جنس و وضع فعالیت اقتصادی به تفکیک وضع سواد، آخرین مدرک یا دوره تحصیلی |
| ۸۹ | باسوادان..... |
| | ۱۱- جمعیت فارغ‌التحصیل یا در حال تحصیل دوره‌های عالی برحسب جنس و گروه‌های عمده رشته تحصیلی به تفکیک وضع |
| ۹۵ | فعالیت اقتصادی..... |
| ۱۰۱ | ۱۲- شاغلان ۱۰ ساله و بیش تر برحسب جنس و سن به تفکیک گروه‌های عمده فعالیت اقتصادی..... |
| ۱۱۳ | ۱۳- شاغلان ۱۰ ساله و بیش تر برحسب جنس و گروه‌های عمده فعالیت اقتصادی به تفکیک وضع شغلی..... |
| ۱۳۱ | ۱۴- شاغلان ۱۰ ساله و بیش تر برحسب جنس و سن به تفکیک گروه‌های عمده شغلی..... |
| ۱۳۷ | ۱۵- شاغلان ۱۰ ساله و بیش تر برحسب جنس و گروه‌های عمده شغلی به تفکیک گروه‌های عمده فعالیت اقتصادی..... |
| ۱۴۹ | ۱۶- شاغلان ۱۰ ساله و بیش تر برحسب جنس و گروه‌های عمده شغلی به تفکیک وضع شغلی..... |
| ۱۵۵ | ۱۷- شاغلان ۱۰ ساله و بیش تر برحسب جنس و تعداد ساعت کار معمول در هفته در شغل اصلی به تفکیک وضع شغلی..... |
| | ۱۸- شاغلان ۱۰ ساله و بیش تر برحسب جنس و تعداد ساعت کار معمول در هفته در شغل اصلی به تفکیک گروه‌های عمده |
| ۱۵۸ | فعالیت اقتصادی..... |
| ۱۷۰ | ۱۹- شاغلان ۱۰ ساله و بیش تر برحسب جنس و مدت اشتغال در شغل اصلی به تفکیک بخش‌های عمده فعالیت اقتصادی..... |
| | ۲۰- شاغلان ۱۰ ساله و بیش تر دارای تحصیلات عالی برحسب جنس و گروه‌های عمده رشته تحصیلی به تفکیک |
| ۱۷۳ | گروه‌های عمده فعالیت اقتصادی..... |
| | ۲۱- شاغلان ۱۰ ساله و بیش تر دارای تحصیلات عالی برحسب گروه‌های عمده شغلی به تفکیک جنس و گروه‌های عمده |
| ۲۰۹ | رشته تحصیلی..... |

- ۲۲- شاغلان ۱۰ ساله و بیش تر دارای دو شغل و بیش تر برحسب وضع شغلی در شغل اصلی و شغل دوم..... ۲۲۷
- ۲۳- شاغلان ۱۰ ساله و بیش تر دارای دو شغل و بیش تر برحسب وضع شغلی در شغل دوم و تعداد ساعت کار معمول در هفته در همه مشاغل ۲۲۸
- ۲۴- شاغلان ۱۰ ساله و بیش تر دارای اشتغال ناقص برحسب جنس به تفکیک سن ۲۳۰
- ۲۵- شاغلان ۱۰ ساله و بیش تر دارای اشتغال ناقص برحسب جنس به تفکیک گروه‌های عمده شغلی در شغل اصلی ۲۳۰
- ۲۶- شاغلان ۱۰ ساله و بیش تر دارای اشتغال ناقص برحسب جنس به تفکیک گروه‌های عمده فعالیت در شغل اصلی ۲۳۱
- ۲۷- شاغلان ۱۰ ساله و بیش تر دارای اشتغال ناقص برحسب بخش‌های عمده فعالیت اقتصادی به تفکیک وضع شغلی در شغل اصلی ۲۳۲
- ۲۸- بیکاران ۱۰ ساله و بیش تر به تفکیک طول مدت بیکاری، جنس و وضعیت قبل از بیکاری ۲۳۳
- ۲۹- بیکاران ۱۰ ساله و بیش تر برحسب مدت بیکاری به تفکیک جنس و سن ۲۳۴
- ۳۰- انجام اقدامات برای جستجوی کار توسط بیکاران ۱۰ ساله و بیش تر برحسب جنس به تفکیک نوع اقدام ۲۳۷
- ۳۱- بیکاران ۱۰ ساله و بیش تر برحسب وضع فعالیت قبل از بیکاری به تفکیک جنس ۲۳۸
- ۳۲- بیکاران ۱۰ ساله و بیش تر قبلاً شاغل در ۵ سال گذشته برحسب جنس به تفکیک وضع شغلی ۲۳۸
- ۳۳- بیکاران ۱۰ ساله و بیش تر قبلاً شاغل در ۵ سال گذشته برحسب جنس به تفکیک گروه‌های عمده شغلی ۲۳۹
- ۳۴- بیکاران ۱۰ ساله و بیش تر قبلاً شاغل در ۵ سال گذشته برحسب جنس به تفکیک گروه‌های عمده فعالیت اقتصادی ۲۴۰
- ۳۵- بیکاران ۱۰ ساله و بیش تر قبلاً شاغل در ۵ سال گذشته برحسب جنس به تفکیک علت ترک شغل ۲۴۱
- ۳۶- بیکاران ۱۰ ساله و بیش تر قبلاً شاغل در ۵ سال گذشته برحسب استفاده یا عدم استفاده از بیمه بیکاری به تفکیک جنس و بخش‌های عمده فعالیت اقتصادی ۲۴۱
- ۳۷- جمعیت ۱۰ ساله و بیش تر غیر فعال برحسب جنس به تفکیک علت عدم جستجوی کار ۲۴۲
- ۳۸- جمعیت خارج از نیروی کار برحسب جنس به تفکیک سن ۲۴۳
- ۳۹- جمعیت ۶ ساله و بیش تر برحسب وضع سواد و تحصیل به تفکیک جنس و استان ۲۴۴
- ۴۰- جمعیت ۶ ساله و بیش تر باسواد برحسب دوره یا مدرک تحصیلی به تفکیک جنس و استان ۲۵۳
- ۴۱- جمعیت ۱۰ ساله و بیش تر شاغل باسواد برحسب دوره یا مدرک تحصیلی به تفکیک جنس و استان ۲۷۱
- ۴۲- جمعیت ۱۰ ساله و بیش تر بیکار باسواد برحسب دوره یا مدرک تحصیلی به تفکیک جنس و استان ۲۸۹
- ۴۳- جمعیت ۱۰ ساله و بیش تر غیر فعال باسواد برحسب دوره یا مدرک تحصیلی به تفکیک جنس و استان ۳۰۷
- ۴۴- جمعیت ۱۰ ساله و بیش تر برحسب وضع فعالیت اقتصادی به تفکیک جنس و استان ۳۲۵
- ۴۵- جمعیت ۱۵ ساله و بیش تر برحسب وضع فعالیت اقتصادی به تفکیک جنس و استان ۳۴۳
- ۴۶- شاخص‌های عمده نیروی کار در جمعیت ۱۰ ساله و بیش تر به تفکیک جنس و استان ۳۶۱
- ۴۷- شاخص‌های عمده نیروی کار در جمعیت ۱۵ ساله و بیش تر به تفکیک جنس و استان ۳۷۹

پیوست‌ها

- فرم ۲ ۳۹۹
- فرم ۳ ۴۰۲

مقدمه

طرح آمارگیری نیروی کار براساس نیاز برنامه‌ریزان و با هدف محاسبه شاخص‌های فصلی و سالانه نیروی کار، از جمله نرخ مشارکت اقتصادی، نرخ بیکاری و تغییرات آن‌ها طراحی شده است. این طرح منطبق بر آخرین توصیه‌های سازمان بین‌المللی کار است و برای مقایسه بین‌المللی شاخص‌های نیروی کار، امکان بهتری را فراهم می‌کند.

در این طرح، برای بهبود برآورد تغییرات، از روش نمونه‌گیری چرخشی استفاده شده است. برای دستیابی به برآوردهای فصلی و با توجه به ماهیت اقلام و سؤال‌های پرسشنامه، آمارگیری در ماه میانی فصل در دو هفته مشخص انجام می‌شود و برخی سؤال‌های پرسشنامه در مورد هفته قبل از آن دو هفته (هفته‌های مرجع) پرسیده می‌شود.

همچنین در این طرح به دلیل ماهیت ادواری آن از نمونه پایه استفاده می‌شود. نمونه پایه، نمونه‌ای است که می‌توان از آن برای چند دوره از یک آمارگیری ادواری یا چند آمارگیری، زیر نمونه‌هایی انتخاب کرد. نمونه پایه این طرح برای سال‌های ۱۳۸۴ لغایت ۱۳۸۷ طی فرایندی از چارچوب سرشماری عمومی کارگاهی ۱۳۸۱ ساخته شده است که پس از ساخت نمونه پایه، فهرست‌برداری از خانوارهای مربوط به خوشه‌های نمونه پایه در پاییز ۱۳۸۳ انجام گرفت تا بر اساس آن بتوان خانوارهای نمونه را با توجه به الگوی چرخش مورد نظر برای دوره‌های مختلف آمارگیری انتخاب نمود. نمونه پایه بعدی طرح از ابتدای سال ۱۳۸۸ براساس اطلاعات فایل سرشماری سال ۱۳۸۵ طراحی و مورد استفاده قرار گرفت. در نمونه پایه فعلی، از اطلاعات فایل سرشماری ۱۳۹۰ استفاده شده است. در این راستا با توجه به تغییر و تحولات محدود جمعیتی و واحدهای مسکونی در نقاط روستایی از انجام فهرست‌برداری در این نقاط (به جز در موارد خاص) صرف‌نظر و از فرم‌های فهرست‌برداری سرشماری عمومی نفوس و مسکن سال ۱۳۹۰ استفاده می‌شود. اما در نقاط شهری به منظور تهیه چارچوب مناسب و بهنگام، بخشی از خانوارها در محدوده‌ی خوشه‌های نمونه پایه در اسفند ماه سال ۱۳۹۱ فهرست‌برداری شدند. بدیهی است برای تکمیل نمونه پایه در سال‌های آتی نیز به همین شکل برای تعدادی از خانوارها در هر یک از خوشه‌های نمونه‌ی پایه، عملیات فهرست‌برداری انجام می‌گیرد.

مطالب فوق نشان می‌دهد که طرح آمارگیری نیروی کار در مقایسه با طرح آمارگیری از ویژگی‌های اشتغال و بیکاری خانوار، دارای تفاوت‌های قابل توجهی است. برخی از این تفاوت‌ها در طرح موضوعی، عبارت است از: تعاریف و مفاهیم، پرسشنامه، زمان آمارگیری، زمان آمار، اقلام آماری و در طرح نمونه‌گیری تفاوت‌ها شامل، نمونه پایه و روش نمونه‌گیری چرخشی است.

در ادامه، مشخصات کلی طرح، تعاریف و مفاهیم و طبقه محاسبه شاخص‌ها، به منظور شناخت و آگاهی بیشتر و استفاده بهینه از نتایج طرح ارائه شده است.



فصل اول

کلیات

مرکز آمار ایران



مرکز آمار و رایرد ایران

مشخصات کلی طرح

هدف کلی

هدف کلی از اجرای این طرح، شناخت ساختار نیروی کار، تعیین وضعیت جاری ویژگی‌های جمعیت فعال، شاغل و بیکار در کل کشور، نقاط شهری، نقاط روستایی و هر یک از استان‌ها و همچنین بررسی تغییرات فصلی و سالانه نیروی کار است. این هدف از طریق ارائه‌ی برآوردهای زیر تأمین می‌شود:

- برآورد میزان فصلی شاخص‌های نیروی کار در سطح کل کشور، نقاط شهری و نقاط روستایی
- برآورد میزان سالانه‌ی شاخص‌های نیروی کار در سطح کل کشور، نقاط شهری، نقاط روستایی و استان
- برآورد تعداد سالانه‌ی شاخص‌های نیروی کار در سطح کل کشور، نقاط شهری، نقاط روستایی و استان
- برآورد تغییرات میزان شاخص‌های نیروی کار در دو فصل متوالی در سطح کل کشور، نقاط شهری و نقاط روستایی
- برآورد تغییرات میزان شاخص‌های نیروی کار در دو فصل یکسان از دو سال متوالی در سطح کل کشور، نقاط شهری و نقاط روستایی
- برآورد تغییرات میزان شاخص‌های نیروی کار در دو سال متوالی در سطح کل کشور، نقاط شهری، نقاط روستایی و استان

جامعه‌ی هدف

مجموعه‌ی افرادی که طبق تعریف، عضو خانوارهای معمولی ساکن یا گروهی در نقاط شهری یا روستایی کشور هستند، جامعه‌ی هدف طرح را تشکیل می‌دهند. این طرح، اعضای خانوارهای معمولی غیرساکن و خانوارهای مؤسسه‌ای را پوشش نمی‌دهد.

جامعه‌ی آمارگیری

جامعه‌ی آمارگیری در این طرح با حذف اعضای خانوارهای معمولی ساکن و گروهی متعلق به تعدادی از بلوک/آبادی‌ها در مناطق نظامی-انتظامی، مناطق صعب‌العبور و ناامن و تعدادی از آبادی‌های کمتر از پنج خانوار از جامعه‌ی هدف (که حذف آن‌ها موجب ایجاد آریبی معنی‌داری در برآورد نرخ بیکاری نمی‌شود) به دست آمده است.

واحد آماری

واحد آماری، هر فرد عضو خانوارهای معمولی ساکن یا گروهی در نقاط شهری یا روستایی کشور است.

زمان آماری

زمان آماری برای سنجش «اشتغال»، «بیکاری از نقطه نظر معیار فقدان کار» و به طور کلی «وضع فعالیت فرد»، دومین و سومین هفته‌ی تقویمی (شنبه تا جمعه) ماه میانی هر فصل است که «هفته‌ی مرجع» نامیده می‌شود.

زمان آماری برای سنجش «بیکاری از نقطه نظر معیار آمادگی برای کار»، دو هفته، شامل هفته‌ی مرجع و یک هفته پس از آن است.

زمان آماری برای سنجش «بیکاری از نقطه نظر معیار جستجوی کار»، چهار هفته، شامل هفته‌ی مرجع و سه هفته قبل از آن است.

زمان آماری برای سنجش «مهاجرت»، ۱۲ ماه گذشته منتهی به زمان آمارگیری است.

زمان آماری برای سنجش «تعداد ساعات کار معمول در هفته»، فصل تقویمی آمارگیری است.

زمان آمارگیری

زمان آمارگیری در هر فصل، سومین هفته‌ی تقویمی ماه میانی و هفته‌ی بعد از آن یعنی هفته‌ی پس از هفته‌ی مرجع است. به این ترتیب که اگر در سومین هفته‌ی تقویمی ماه به خانوار مراجعه شود پرسشنامه‌ها با در نظر گرفتن دومین هفته‌ی تقویمی به عنوان هفته‌ی مرجع تکمیل می‌شوند و در صورتی که مراجعه به خانوار در چهارمین هفته ماه انجام گیرد، سومین هفته‌ی ماه، هفته‌ی مرجع در نظر گرفته می‌شود.

روش آمارگیری

روش آمارگیری در این طرح به صورت نمونه‌گیری است.

روش جمع‌آوری اطلاعات

در این آمارگیری، اطلاعات از طریق مصاحبه‌ی رو در رو گردآوری می‌شود. به این ترتیب که مأمور آمارگیر برای تکمیل پرسشنامه‌ی خانوار با مطلع‌ترین عضو خانوار و برای تکمیل پرسشنامه‌ی فردی با هر یک از اعضای ده‌ساله و بیشتر خانوار مصاحبه می‌کند.

سطح برآورد

سطح برآوردهای فصلی، «کل کشور» و سطح برآوردهای سالانه «هر یک از استان‌های کشور» است.

پارامترهای مورد نظر

پارامترهای این طرح، شاخص‌های نیروی کار از جمله نرخ بیکاری، نرخ مشارکت اقتصادی و تعداد افراد بیکار و تغییرات آن‌ها هستند.

خطای نمونه‌گیری پذیرفته شده

حداکثر خطای نسبی پذیرفته شده برای برآورد نرخ بیکاری و تعداد بیکاران در هر فصل در سطح کل کشور ۴ درصد و حداکثر خطای مطلق پذیرفته شده برای برآورد نرخ بیکاری در هر فصل در سطح کل کشور ۰/۴ درصد است. هم‌چنین، حداکثر خطای پذیرفته شده برای برآورد پارامترهای مذکور در مقاطع زمانی مختلف در سطح استان‌های کشور به قرار زیر است:

| پارامتر | مقطع زمانی ارائه‌ی برآورد | حداکثر خطای نسبی | حداکثر خطای مطلق |
|-------------------|---------------------------|------------------|------------------|
| تعداد افراد بیکار | سالانه | ۱۲ درصد | - |
| تعداد افراد بیکار | فصلی | ۲۵ درصد | - |
| نرخ بیکاری | سالانه | ۱۱ درصد | ۱/۲ درصد |
| نرخ بیکاری | فصلی | ۲۴ درصد | ۲/۴ درصد |

چارچوب نمونه‌گیری

چارچوب نمونه‌گیری مرحله‌ی اول در این طرح، سومین نمونه‌ی پایه‌ی آمارگیری‌های خانواری است که واحدهای نمونه‌گیری مرحله‌ی اول (خوشه‌ها) را شامل می‌شود. هر خوشه، شامل یک بلوک/آبادی، بخشی از یک بلوک/آبادی بزرگ یا در مواردی مجموعه‌ای از چند بلوک/آبادی کوچک است که براساس اطلاعات سرشماری عمومی نفوس و مسکن سال ۱۳۹۰ به‌گونه‌ای ساخته شده است که حداقل شامل ۲۵۰ خانوار باشد.

۱- تاکنون سه نمونه‌ی پایه برای آمارگیری‌های خانواری به ترتیب برای دوره‌های زمانی ۸۷-۱۳۸۴، ۹۱-۱۳۸۸ و ۹۵-۱۳۹۲ طراحی شده است.

۲- جزئیات پیش‌تر در گزارش «طراحی سومین نمونه‌ی پایه‌ی آمارگیری‌های خانواری» ارائه شده است.

چارچوب نمونه‌گیری مرحله‌ی دوم، فهرستی از نام و نشانی خانوارهای معمولی ساکن و گروهی در خوشه‌های انتخاب شده از نمونه‌ی پایه است. روش ساخت این چارچوب، در مناطق شهری و روستایی متفاوت از یکدیگر است.

در مناطق شهری، برای ساخت این چارچوب، در هر خوشه پیش از اجرای طرح، خانوارهای ساکن در یک محدوده‌ی جغرافیایی مشخص، فهرست می‌شوند. محدوده‌های جغرافیایی مربوط به هر سال، بر مبنای اطلاعات حاصل از سرشماری عمومی نفوس و مسکن ۱۳۹۰ به گونه‌ای مشخص می‌شوند که شامل تعداد خانوار مورد نظر در آن سال باشند. برای اولین سالی که طرح آمارگیری نیروی کار بر مبنای سومین نمونه‌ی پایه‌ی آمارگیری‌های خانواری اجرا شده است (سال ۱۳۹۲) محدوده‌ی مذکور در هر خوشه شامل حدود ۸۵ خانوار و برای سال دوم به بعد در هر خوشه شامل حدود ۳۵ خانوار می‌شود. بدیهی است پس از انجام عملیات فهرست‌برداری، تعداد خانوارهای فهرست شده در محدوده‌های تعیین شده می‌تواند برابر، کمتر یا بیشتر از تعداد خانوارهای مفروض باشد. عملیات فهرست‌برداری برای اولین سال در اسفند ماه ۱۳۹۱ و برای دوم در آذرماه ۱۳۹۲ انجام شد. از فهرست حاصل از عملیات فهرست‌برداری در سال ۱۳۹۱، برای انتخاب خانوارهای نمونه‌ی مربوط به چهار فصل آمارگیری نیروی کار ۱۳۹۲ و مراجعه به آنها، استفاده می‌شود. خانوارهای جدید نمونه‌ی سال ۱۳۹۳ نیز از فهرست حاصل از عملیات فهرست‌برداری اجرا شده در سال ۱۳۹۲ استخراج می‌شوند. در سال‌های بعد، برای انتخاب خانوارهای جدید نمونه (طبق الگوی چرخش) و مراجعه به آنها، از خانوارهای فهرست شده‌ی مربوط به همان سال استفاده خواهد شد.

در مناطق روستایی، چارچوب نمونه‌گیری مرحله‌ی دوم از دو منبع حاصل شده است. این چارچوب در اکثر مناطق روستایی، شامل فهرست خانوارهای خوشه‌های مورد نظر بر اساس فرم‌های فهرست‌برداری سرشماری عمومی نفوس و مسکن ۱۳۹۰ است. در تعداد اندکی از آبادی‌ها، این چارچوب از طریق اجرای عملیات فهرست‌برداری در اسفند ۱۳۹۱ حاصل شده است. از چارچوب نمونه‌گیری مرحله‌ی دوم در مناطق روستایی (اعم از مناطقی که عملیات فهرست‌برداری در آنها اجرا شده یا نشده است) برای انتخاب خانوارهای نمونه طی چهار سال اجرای طرح (بهار ۱۳۹۲ تا زمستان ۱۳۹۵) استفاده می‌شود. از آنجایی که جابجایی‌های خانوارها در مناطق روستایی بسیار اندک است، به نظر می‌رسد بهنگام کردن سالانه‌ی فهرست خانوارهای ساکن در این مناطق، ضرورت ندارد.

واحد نمونه‌گیری

واحد نمونه‌گیری مرحله‌ی اول، خوشه (بر اساس سومین نمونه‌ی پایه‌ی آمارگیری‌های خانواری) و واحد نمونه‌گیری مرحله‌ی دوم گروه‌های چرخش سه خانواری است.

روش نمونه‌گیری

در طرح آمارگیری نیروی کار، علاوه بر برآورد سطوح پارامترها (برآورد پارامترها در مقطع زمانی مشخص)، برآورد تغییرات پارامترها نیز مورد نظر است. برای به‌دست آوردن هر دو نوع برآورد سطوح و تغییرات پارامترها با دقت مطلوب، از روش نمونه‌گیری چرخشی استفاده می‌شود. نمونه‌گیری چرخشی با ثابت نگه‌داشتن بخشی از واحدهای نمونه بین دو دوره‌ی آمارگیری و تغییر بقیه‌ی واحدها، امکان برآورد سطوح و تغییرات پارامترها را فراهم می‌کند. انجام بهینه‌ی نمونه‌گیری چرخشی، مستلزم به‌کارگیری نمونه‌ی پایه است. منظور از نمونه‌ی پایه، نمونه‌ی بزرگی است که می‌توان از آن برای تأمین نیازهای چند آمارگیری یا چند دوره از یک آمارگیری، زیرنمونه‌هایی انتخاب کرد. در آمارگیری‌های ادواری، استفاده از نمونه‌ی پایه ضمن صرفه‌ی اقتصادی، امکان کنترل بهتر عملیات اجرایی و هم‌پوشانی نمونه‌ها در دوره‌های مختلف آمارگیری را فراهم می‌کند.

نمونه‌های این طرح طی دو مرحله و با استفاده از روش‌های نمونه‌گیری احتمالی انتخاب می‌شوند. در مرحله‌ی اول، خوشه‌های نمونه در هر یک از طبقات نمونه‌ی پایه به روش تصادفی ساده انتخاب می‌شوند. سپس در مرحله‌ی دوم در هر خوشه‌ی نمونه، گروه‌های چرخش سه‌خانواری ساخته و از بین آنها چهار گروه برای آمارگیری در هر فصل تعیین می‌شوند.^۳

در مناطق شهری، گروه‌های چرخش به صورت سالانه و با توجه به خانوارهای فهرست شده برای همان سال تعیین می‌شوند، به این ترتیب که در سال اول، خانوارهای فهرست شده در خوشه (که حدود ۸۵ خانوار است) برای ساخت گروه‌های چرخش سه خانواری در نظر گرفته

شده‌اند و از سال دوم به بعد، از خانوارهای فهرست‌شده مربوط به همان سال برای ساخت گروه‌های چرخش جدید استفاده می‌شود. در مناطق روستایی، گروه‌های چرخش مورد نیاز برای چهار سال اجرای طرح در هر خوشه در خوشه‌هایی که عملیات فهرست‌برداری در آن‌ها اجرا شده است، بر اساس مشخصات خانوارهای فهرست‌شده و در سایر خوشه‌ها بر اساس فایل سرشماری عمومی نفوس و مسکن سال ۱۳۹۰، ساخته شده‌اند.

پس از انتخاب گروه‌های چرخش، در هر فصل، اطلاعات از خانوارهای ساکن در محل سکونت خانوارهای نمونه جمع‌آوری می‌شود، به این معنا که در صورت نقل مکان یک خانوار نمونه، از خانوار جایگزین در همان مکان، آمارگیری به عمل می‌آید. در مورد شیوه‌ی ساخت خوشه‌ها و طبقه‌بندی آن‌ها در گزارش «طراحی سومین نمونه‌ی پایه‌ی آمارگیری‌های خانواری» توضیحات بیشتری ارائه شده است.

الگوی چرخش

با توجه به اهداف طرح، الگوی چرخش انتخابی برای این طرح، یک «الگوی ۲-۲-۲» است، یعنی در طی چهار سال از هر خانوار نمونه، چهار بار آمارگیری به عمل می‌آید، به این ترتیب که خانوار، دو فصل متوالی در نمونه است، سپس به طور موقت برای دو فصل متوالی از نمونه خارج می‌شود، بعد مجدداً برای دو فصل متوالی به نمونه باز می‌گردد و پس از آن برای همیشه از نمونه خارج می‌شود. در هر فصل، در داخل هر خوشه، از چهار گروه چرخش که هر یک از سه خانوار هم‌جوار تشکیل شده‌اند، آمارگیری می‌شود:

۱- گروهی که برای اولین بار وارد نمونه شده است،

۲- گروهی که برای دومین بار در نمونه است،

۳- گروهی که پس از دو فصل خروج موقت، مجدداً به نمونه وارد شده است،

۴- گروهی که برای آخرین بار در نمونه است.

به این ترتیب حداکثر میزان تداخل نمونه بین دو فصل متوالی و دو فصل یکسان از دو سال متوالی، ۵۰٪ و بین دو سال متوالی، ۵۵٪ است که می‌تواند اهداف طرح را تأمین کند.

شیوه‌ی ساخت گروه‌های چرخش به تفصیل در گزارش «طراحی سومین نمونه‌ی پایه‌ی آمارگیری‌های خانواری» ارائه شده است. پس از ساخت گروه‌های چرخش، به هر فصل آمارگیری، بر اساس الگوی چرخش (جدول ۱)، چهار گروه چرخش منتسب می‌شود تا تمام خانوارهای متعلق به آن‌ها آمارگیری شود. به این ترتیب در هر فصل آمارگیری به دوازده خانوار در هر خوشه مراجعه می‌شود.

تعیین تعداد نمونه

- تعیین اندازه‌ی نمونه‌ی استان‌ها

با هدف برآورد نرخ بیکاری و تعداد بیکاران کل کشور در هر فصل، تعداد خوشه‌های نمونه با استفاده از رابطه‌های زیر محاسبه سپس ماکزیمم مقدار n_1 ، n_2 و n_3 به‌عنوان اندازه‌ی نمونه‌ی کل کشور انتخاب شده است:

$$n_1 = \frac{1}{n^*} \times \frac{1}{A} \times \frac{z_{\alpha/975}^2 (1-r)}{\beta^2 r} \times (1+N_r) \times Deff$$

$$n_2 = \frac{1}{n^*} \times \frac{1}{A} \times \frac{z_{\alpha/975}^2 r (1-r)}{d^2} \times (1+N_r) \times Deff$$

$$n_3 = \frac{1}{n^*} \times \frac{1}{B} \times \frac{z_{\alpha/975}^2 (1-p)}{\beta^2 p} \times (1+N_r) \times Deff$$

که در آن:

n_1 : تعداد خوشه‌های نمونه برای برآورد نرخ بیکاری با کنترل خطای نسبی

n_2 : تعداد خوشه‌های نمونه برای برآورد نرخ بیکاری با کنترل خطای مطلق

n_3 : تعداد خوشه‌های نمونه برای برآورد تعداد بیکاران با کنترل خطای نسبی

- n^* : تعداد خانوارهای نمونه‌ی بهینه در هر خوشه (برابر با ۱۲)
- \bar{A} : متوسط تعداد افراد فعال در خانوار بر اساس اطلاعات حاصل از سرشماری عمومی نفوس و مسکن سال ۱۳۹۰ (برابر با ۱/۱۵)
- β : خطای نسبی برآورد (برابر با ۰/۴ درصد)
- r : مقدار مفروض نرخ بیکاری کشور (برای محاسبه‌ی n_1 از چندک ۱۵ام و برای محاسبه‌ی n_p از چندک ۸۵ام برآوردهای نرخ بیکاری در طول فصل‌های بهار سال ۱۳۸۴ تا زمستان سال ۱۳۹۱ استفاده شده است)
- N_r : نرخ ریزش خانوارهای نمونه (برابر با ۰/۱۵)
- $Deff$: اثر طرح (برابر با ۱/۷)
- d : خطای مطلق برآورد (برابر با ۰/۰۴ درصد)
- \bar{B} : متوسط تعداد افراد ده ساله و بیشتر در خانوار براساس اطلاعات حاصل از سرشماری عمومی نفوس و مسکن سال ۱۳۹۰ (برابر با ۳)
- P : مقدار مفروض نسبت بیکاری کشور (برای محاسبه‌ی n_p از چندک ۱۵ام برآورد نسبت بیکاری در طول فصل‌های بهار سال ۱۳۸۴ تا زمستان سال ۱۳۹۱ استفاده شده که نسبت بیکاری از تقسیم تعداد بیکاران به تعداد افراد ده‌ساله و بیشتر به دست آمده است.)

پس از محاسبه‌ی اندازه‌ی نمونه در سطح کل کشور، با استفاده از روش تخصیص بینابین، اندازه‌ی نمونه‌ی اولیه برای هر استان به دست آمد. سپس بر حسب اندازه‌ی نمونه‌ی تخصیص داده شده به هر استان، با استفاده از روابط فوق و لحاظ کردن همه‌ی اطلاعات متناظر در همان استان (به جز اثر طرح که در همه‌ی استان‌ها یکسان و برابر ۱/۷ در نظر گرفته شده است)، خطاهای برآورد نرخ بیکاری و تعداد بیکار استان برای مقاطع زمانی سالانه و فصلی محاسبه شد. در نهایت با توجه به میزان خطاها و نیز ملاحظات اجرایی، اندازه‌ی نمونه‌ی هر استان، تعیین شد. تعداد خوشه‌های نمونه به تفکیک استان در جدول ۲ آمده است.

تخصیص نمونه به طبقات استان

در طراحی سومین نمونه‌ی پایه‌ی آمارگیری‌های خانواری، به منظور دستیابی به برآوردهایی با دقت بالاتر، مناطق شهری و روستایی هر شهرستان و مناطق شهرداری کلان شهرها، بالقوه به‌عنوان طبقه در نظر گرفته شده‌اند. در این طرح پس از مشخص شدن اندازه‌ی نمونه در هر استان، تعداد خوشه‌های نمونه‌ی هر طبقه با روش تخصیص بینابین محاسبه شده است. پس از تخصیص واحدهای نمونه به طبقات، آن دسته از طبقاتی که کمتر از دو خوشه به آن‌ها تخصیص یافت با استفاده از روش‌های آماری و نظرات کارشناسی با یکدیگر ادغام شدند، به‌گونه‌ای که هر طبقه حداقل شامل دو خوشه‌ی نمونه باشد. توضیحات بیشتر در گزارش «طراحی سومین نمونه‌ی پایه‌ی آمارگیری‌های خانواری» ارائه شده است.

۱۶-۳- تعیین اندازه نمونه بهینه در هر خوشه

براساس اطلاعات موجود در چارچوب نمونه‌ی پایه، برای تعیین اندازه‌ی نمونه‌ی بهینه در هر خوشه، ضریب همبستگی داخلی خوشه ρ برای متغیرهای کلیدی طرح (نسبت بیکاران، نسبت شاغلان، نسبت فعالان) محاسبه شد. خلاصه‌ی اطلاعات در جدول ۳ ارائه شده است. با توجه به مقدار ضریب همبستگی محاسبه شده و با در نظر گرفتن نسبت هزینه‌ی آمارگیری از خوشه به هزینه‌ی آمارگیری از خانوار (برابر $C_s / C_f \cong 6$)، اندازه‌ی نمونه‌ی بهینه در هر خوشه برای هر یک از متغیرهای نام برده شده از رابطه‌ی زیر (کالتون، ۱۹۸۳) به دست آمد.

$$n^* = \sqrt{\frac{C_s}{C_f} \times \frac{1-\rho}{\rho}} \cong \sqrt{6 \times \frac{1-\rho}{\rho}}$$

۴- در این طرح، شهرهایی که بر اساس نتایج سرشماری عمومی نفوس و مسکن ۱۳۹۰، بیشتر از یک میلیون نفر جمعیت دارند به‌عنوان کلان شهر در نظر گرفته شده‌اند؛ بنا بر این کلان شهرها عبارت‌اند از: تهران، مشهد، اصفهان، کرج، شیراز، تبریز، اهواز و قم

با توجه به متوسط مقادیر حاصل از این رابطه برای متغیرهای مختلف در مناطق شهری/ روستایی کشور، $n^* = ۱۲$ در نظر گرفته شد.

روش انتخاب نمونه‌ها

به منظور انتخاب واحدهای نمونه، ابتدا در هر یک از طبقات، خوشه‌های نمونه‌ی طرح از فایل نمونه‌ی پایه به روش تصادفی ساده انتخاب شده‌اند، سپس در هر یک از خوشه‌های شهری و روستایی، گروه‌های چرخش سه خانواری بر اساس الگوی چرخش ساخته و در هر فصل آمارگیری به خانوارهای مربوط به چهار گروه چرخش در هر خوشه مراجعه می‌شود. لازم به ذکر است در مناطق روستایی، کل خانوارهای نمونه‌ی مورد نیاز طی چهار سال اجرای طرح، در سال اول (سال ۱۳۹۲) انتخاب می‌شوند؛ در حالی که در مناطق شهری، هر ساله خانوارهای نمونه‌ی جدید طبق الگوی چرخش، بر اساس مشخصات خانوارهای فهرست شده برای همان سال، انتخاب می‌شوند.

روش برآورد

برای دستیابی به برآوردهای مورد نظر، ابتدا باید داده‌های مربوط به هر یک از خانوارهای نمونه و اعضای آن‌ها وزن‌دهی شده و سپس از فرمول‌های برآورد استفاده شود.

وزن‌دهی

وزن‌دهی در سه مرحله‌ی «اعمال وزن پایه»، «تعدیل وزن برای بی‌پاسخی کامل» و «تعدیل وزن بر اساس پیش‌بینی‌های جمعیتی» انجام می‌گیرد. وزنی که پس از اعمال این مراحل وزن‌دهی به دست می‌آید، تعیین می‌کند که «هر فرد در نمونه، نماینده‌ی چند نفر در جامعه» است.

۱۸-۱-۱- اعمال وزن پایه

وزن پایه (عکس احتمال انتخاب نمونه) برای تمام رکوردهای مربوط به یک طبقه، یکسان است و از رابطه‌ی زیر محاسبه می‌شود:

$$w_1 = \frac{\text{تعداد خانوارهای طبقه بر اساس چارچوب}}{\text{تعداد خانوارهای نمونه‌ی اعلام شده در طبقه}} \times I$$

(وزن پایه‌ی هر طبقه)

که در آن:

$$I = \begin{cases} \frac{F_t}{\bar{F}_t} & \text{در مناطق شهری که } F_t > \bar{F}_t \\ 1 & \text{در مناطق روستایی و سایر مناطق شهری} \end{cases}$$

F_t : مجموع تعداد خانوارها در محدوده‌های تعیین شده برای فهرست‌برداری در استان t ام بر اساس فهرست‌برداری مربوط به آن سال

\bar{F}_t : مجموع تعداد خانوارها در محدوده‌های تعیین شده برای فهرست‌برداری در استان t ام بر اساس سرشماری عمومی نفوس و مسکن ۱۳۹۰

تعدیل وزن برای بی پاسخی کامل

تعدیل بی پاسخی در هر فصل در دو مرحله انجام می شود:

۱- تعدیل بی پاسخی خوشه

۲- تعدیل بی پاسخی خانوار در خوشه

برای تعدیل بی پاسخی خوشه، ابتدا مشخص می شود خوشه‌ای که به هر دلیلی در زمان آمارگیری به طور کلی بی پاسخ مانده، متعلق به کدام طبقه است. سپس با استفاده از رابطه‌ی زیر، وزن پایه برای خوشه‌های آن طبقه تعدیل می شود:

$$W_{2-1} = \frac{\text{تعداد خوشه‌های نمونه‌ی اعلام شده به استان در طبقه در فصل}}{\text{تعداد خوشه‌های آمارگیری شده‌ی استان در طبقه در فصل}} \times W_1$$

(تعدیل بی پاسخی خوشه)

تا این مرحله، وزن تمام رکوردهای مربوط به یک طبقه‌ی معین، یکسان است. این وزن در هر فصل، با استفاده از تعداد خوشه‌های آمارگیری شده‌ی فصل، محاسبه می شود.

در صورتی که بنا به هر دلیلی پرسشنامه‌های تمامی خانوارهای یک طبقه تکمیل نشده باشد یعنی کل خوشه‌های یک طبقه بی پاسخ باشد، به منظور فراهم آوردن امکان تعدیل بی پاسخی خوشه، طبقات با هم ادغام می شوند.

در مرحله‌ی دوم تعدیل بی پاسخی، وزن حاصل از تعدیل بی پاسخی خوشه (W_{2-1}) ، به دلیل وجود خانوارهای بی پاسخ در خوشه تعدیل می شود. بدین منظور ابتدا بر اساس علت عدم تکمیل، در هر خوشه، واجد شرایط بودن واحدها مشخص و سپس با استفاده از رابطه‌ی زیر، وزن‌ها تعدیل می شود:

$$W_{2-2} = \frac{\text{تعداد واحدهای بی پاسخ} + \text{تعداد واحدهای آمارگیری شده در خوشه}}{\text{تعداد واحدهای آمارگیری شده در خوشه}} \times W_{2-1}$$

(تعدیل بی پاسخی خانوار در خوشه)

تشخیص واجد شرایط بودن یا نبودن واحدها، بر اساس گزینه‌های سؤال ۲۱ پرسشنامه‌ی خانوار به صورت زیر انجام می شود:

- گزینه‌های ۱، ۲ و ۳: واحدهای واجد شرایط
- گزینه‌های ۴، ۵ و ۶: واحدهای غیر واجد شرایط
- گزینه‌ی ۷: واحدهای نامشخص
- گزینه‌ی ۸: بسته به مورد بر اساس شرح علت عدم تکمیل پرسشنامه واحدهای واجد شرایط یا غیر واجد شرایط

برای تشخیص واجد شرایط بودن واحدهایی که علت عدم تکمیل پرسشنامه‌ی آن‌ها گزینه‌ی ۸ (سایر) درج شده است، شرح علت مندرج در پرسشنامه، بررسی و بر اساس آن درباره‌ی واجد شرایط بودن یا نبودن واحدها تصمیم‌گیری می شود. با توجه به این که وضعیت واجد شرایط بودن برخی از خانوارهایی که پرسشنامه‌های آن‌ها تکمیل نشده است (بخشی از مواردی که علت عدم تکمیل آن‌ها گزینه‌ی ۸ است و همگی مواردی که علت عدم تکمیل آن‌ها گزینه‌ی ۷ درج شده است) مشخص نیست، تعداد واجدین شرایط در بین این واحدها با استفاده از رابطه‌ی زیر برآورد می شود:

$$\text{برآورد تعداد واجدین شرایط در بین واحدهای بی پاسخ در خوشه که واجد شرایط بودن آن‌ها نامشخص است} = \frac{\text{تعداد واحدهای آمارگیری شده در خوشه} + \text{تعداد واحدهای بی پاسخ در خوشه که علت عدم تکمیل پرسشنامه‌ی آن‌ها، گزینه‌ی ۱، ۲، ۳ یا بخش واجد شرایط گزینه‌ی ۸ است}}{\text{تعداد کل واحدهای خوشه} - \text{تعداد واحدهای بی پاسخ در خوشه که واجد شرایط بودن آن‌ها نامشخص است}}$$

تعداد واحدهای بی پاسخ در خوشه که واجد شرایط بودن آن‌ها نامشخص است ×

به این ترتیب تعداد واحدهای بی پاسخ واجد شرایط در خوشه (که در صورت کسر رابطه‌ی تعدیل بی پاسخی در رابطه‌ی W_{p-2} مورد نیاز است) به صورت زیر محاسبه می‌شود:

$$\begin{aligned} \text{تعداد واحدهای بی پاسخ} &= \text{تعداد واحدهای بی پاسخ در خوشه که علت عدم} \\ &+ \text{تکمیل پرسشنامه‌ی آن‌ها گزینه‌ی ۱، ۲، ۳ یا} \\ \text{واجد شرایط در خوشه} &= \text{بخش واجد شرایط گزینه‌ی ۸ است} \end{aligned}$$

در این مرحله، وزن تمام خانوارهای مربوط به یک خوشه در هر فصل یکسان است. این وزن با استفاده از تعداد خانوارهای آمارگیری شده در خوشه و علل عدم تکمیل در آن فصل، محاسبه می‌شود.

تعدیل وزن بر اساس پیش‌بینی‌های جمعیتی

برای برآورد تعداد افراد دارای ویژگی مورد نظر، مرحله‌ی سوم وزن‌دهی اعمال می‌شود. در این مرحله ابتدا در سطح کل کشور، مجموع وزن‌های حاصل از مرحله‌ی قبل (مجموع W_{p-2} ها) در ۱۲ زیرگروه حاصل از شهری/روستایی، مرد/زن و سه گروه سنی «کمتر از ۱۰ ساله»، «۱۰ تا ۶۴ ساله» و «۶۵ ساله و بیشتر» محاسبه می‌شود. همچنین جمعیت خانوارهای معمولی ساکن و گروهی در این ۱۲ زیرگروه با استفاده از روش‌های جمعیت‌شناختی، پیش‌بینی می‌شود. سپس وزن نهایی افراد در هر یک از این ۱۲ زیرگروه، با استفاده از رابطه‌ی زیر محاسبه و به هر فرد بسته به این که متعلق به کدام یک از این ۱۲ زیرگروه است، منتسب می‌شود:

$$W_p = \frac{\text{جمعیت پیش‌بینی شده در خانوارهای معمولی ساکن و گروهی برای} \\ \text{زیرگروه معین در فصل مورد نظر}}{\text{مجموع وزن‌های حاصل از مرحله‌ی قبل (جمع } W_{p-2} \text{ ها) برای زیرگروه} \\ \text{معین در فصل مورد نظر}} \times W_{p-2}$$

(وزن نهایی در زیرگروه)

وزن نهایی برای تمام افراد متعلق به یک زیرگروه خاص در داخل یک خوشه‌ی معین در هر فصل، یکسان است و بر اساس اطلاعات حاصل از آمارگیری و پیش‌بینی‌های جمعیتی آن فصل محاسبه می‌شود.

فرمول‌های برآورد

پس از محاسبه‌ی وزن‌های مربوط به هر خانوار و هر فرد، برآوردها در سطوح مختلف جغرافیایی و موضوعی به صورت زیر محاسبه می‌شوند:

• برآورد تعداد خانوارها

$$T_H = \sum_{h \in H} \frac{N}{\sum_{h \in H'} W_h} W_h$$

که:

T_H : برآورد تعداد خانوارها در مجموعه‌ی H

H : مجموعه‌ی خانوارهای دارای ویژگی مورد نظر در سطح جغرافیایی یا موضوعی معین

H' : مجموعه‌ی خانوارهای آمارگیری شده در مناطق شهری/روستایی کل کشور

h : اندیس خانوار

w_h : وزن خانوار h (W_p ی متنظر با سرپرست خانوار h ام)

N : تعداد پیش‌بینی‌شده‌ی خانوارهای معمولی ساکن و گروهی در مناطق شهری/روستایی کل کشور در سال ۱۳۹۳

• برآورد تعداد افراد

$$T_S = \sum_{s \in S} w_s$$

که:

T_S : برآورد تعداد افراد در مجموعه‌ی S

S : مجموعه‌ی افراد دارای ویژگی مورد نظر در سطح جغرافیایی یا موضوعی معین

S : اندیس فرد

w_s : وزن نهایی فرد S ام (w_s ی متناظر با فرد S ام)

• برآورد نرخ

$$R_S = \frac{T_S}{T_{S'}}$$

که:

R_S : برآورد نرخ مورد نظر در مجموعه‌ی S

T_S : برآورد تعداد افراد در مجموعه‌ی S

$T_{S'}$: برآورد تعداد افراد در مجموعه‌ی S'

S : مجموعه‌ی افراد دارای ویژگی مورد نظر در سطح جغرافیایی یا موضوعی معین

S' : مجموعه‌ی افراد واجد شرایط برای داشتن ویژگی مورد نظر در سطح جغرافیایی یا موضوعی معین

• برآورد تغییرات

$$C_{t,t'} = R_t - R_{t'}$$

که:

$C_{t,t'}$: برآورد تغییر نرخ مورد نظر از زمان t تا زمان t'

R_t : برآورد نرخ مورد نظر در زمان t

$R_{t'}$: برآورد نرخ مورد نظر در زمان t'

• برآورد میانگین:

$$\bar{y}_S = \frac{\sum_{s \in S} w_s y_s}{\sum_{s \in S} w_s}$$

که:

\bar{y}_S : میانگین صفت مورد نظر در مجموعه‌ی S

y_s : مقدار صفت مورد نظر برای فرد S ام

- برآورد میانه:

میانه برای صفت مورد نظر، در طی مراحل زیر به دست می آید:

مرحله ۱- فایلی شامل مقادیر صفت مورد نظر و وزن نهایی ساخته می شود.

مرحله ۲- فایل بر اساس مقادیر صفت مورد نظر، به صورت صعودی مرتب می شود.

مرحله ۳- جمع تجمعی وزن های نهایی در یک فیلد محاسبه می شود.

مرحله ۴- آخرین جمع تجمعی بر ۲ تقسیم می شود.

مرحله ۵- حاصل تقسیم با مقادیر فیلد جمع تجمعی مقایسه می شود. در صورتی که حاصل تقسیم، از جمع تجمعی متناظر با رکورد $(i-1)$ ام بیش تر و از جمع تجمعی متناظر با رکورد i ام کمتر باشد، میانه برای صفت مورد نظر، برابر با مقدار صفت مورد نظر در رکورد i ام است. در صورتی که حاصل تقسیم برابر با جمع تجمعی متناظر با رکورد i ام باشد، میانه، برابر با میانگین مقدار صفت مورد نظر در رکورد $(i-1)$ ام و رکورد i ام است.

- خطای نمونه گیری

با توجه به استفاده از نمونه گیری طبقه بندی شده در طرح آمارگیری نیروی کار، محاسبه ی خطای نمونه گیری برآوردها بر اساس محاسبه ی واریانس در هر یک از طبقات، انجام می گیرد. به همین دلیل در طراحی نمونه گیری، در هر طبقه حداقل دو خوشه ی نمونه در نظر گرفته شده است. لیکن امکان دارد در مواردی به دلیل بروز مشکلات در اجرا، پرسشنامه های مربوط به یک یا چند خوشه ی متعلق به یک طبقه تکمیل نشود. در نتیجه در فایل حاصل از آمارگیری؛ تنها اطلاعات مربوط به یک خوشه در طبقه، وجود داشته باشد. در چنین شرایطی برای محاسبه ی واریانس طبقات، در داخل مناطق شهری و روستایی هر استان، طبقه ی بی پاسخ با طبقه ی مجاور خود ادغام می شود تا هر یک از طبقات حاصل از ادغام، حداقل دو خوشه ی آمارگیری شده را شامل شوند. سپس واریانس بر اساس طبقات ادغام شده به روش تقریبی خطی سازی تیلور (با استفاده از *Proc Surveymeans* در نرم افزار SAS) انجام می شود.

۲- تعداد خانوارها و شبه حوزه‌های نمونه به تفکیک استان و مناطق شهری / روستایی

| تعداد خوشه‌های نمونه | | | تعداد خانوارهای نمونه | | | کد استان | نام استان |
|----------------------|---------|------|-----------------------|---------|-------|----------|--------------------------|
| جمع | روستایی | شهری | جمع | روستایی | شهری | | |
| ۴۹۷۹ | ۲۰۰۲ | ۲۹۷۷ | ۵۹۷۴۸ | ۲۴۰۲۴ | ۳۵۷۲۴ | | کل کشور..... |
| ۱۹۰ | ۶۹ | ۱۲۱ | ۲۲۸۰ | ۸۲۸ | ۱۴۵۲ | ۰۳ | آذربایجان شرقی..... |
| ۱۶۳ | ۷۲ | ۹۱ | ۱۹۵۶ | ۸۶۴ | ۱۰۹۲ | ۰۴ | آذربایجان غربی..... |
| ۱۲۶ | ۶۰ | ۶۶ | ۱۵۱۲ | ۷۲۰ | ۷۹۲ | ۲۴ | اردبیل..... |
| ۱۸۵ | ۴۴ | ۱۴۱ | ۲۲۲۰ | ۵۲۸ | ۱۶۹۲ | ۱۰ | اصفهان..... |
| ۱۷۹ | ۲۷ | ۱۵۲ | ۲۱۴۸ | ۳۲۴ | ۱۸۲۴ | ۳۰ | البرز..... |
| ۱۲۶ | ۵۶ | ۷۰ | ۱۵۱۲ | ۶۷۲ | ۸۴۰ | ۱۶ | ایلام..... |
| ۱۳۴ | ۵۵ | ۷۹ | ۱۶۰۸ | ۶۶۰ | ۹۴۸ | ۱۸ | بوشهر..... |
| ۲۲۰ | ۳۰ | ۱۹۰ | ۲۶۴۰ | ۳۶۰ | ۲۲۸۰ | ۲۳ | تهران..... |
| ۱۳۵ | ۶۵ | ۷۰ | ۱۶۲۰ | ۷۸۰ | ۸۴۰ | ۱۴ | چهارمحال و بختیاری..... |
| ۱۶۰ | ۷۷ | ۸۳ | ۱۹۲۰ | ۹۲۴ | ۹۹۶ | ۲۹ | خراسان جنوبی..... |
| ۱۸۷ | ۶۸ | ۱۱۹ | ۲۲۴۴ | ۸۱۶ | ۱۴۲۸ | ۰۹ | خراسان رضوی..... |
| ۱۶۰ | ۸۰ | ۸۰ | ۱۹۲۰ | ۹۶۰ | ۹۶۰ | ۲۸ | خراسان شمالی..... |
| ۱۸۸ | ۶۲ | ۱۲۶ | ۲۲۵۶ | ۷۴۴ | ۱۵۱۲ | ۰۶ | خوزستان..... |
| ۱۴۳ | ۶۹ | ۷۴ | ۱۷۱۶ | ۸۲۸ | ۸۸۸ | ۱۹ | زنجان..... |
| ۱۳۹ | ۴۸ | ۹۱ | ۱۶۶۸ | ۵۷۶ | ۱۰۹۲ | ۲۰ | سمنان..... |
| ۱۷۳ | ۹۶ | ۷۷ | ۲۰۷۶ | ۱۱۵۲ | ۹۲۴ | ۱۱ | سیستان و بلوچستان..... |
| ۱۹۸ | ۷۴ | ۱۲۴ | ۲۳۷۶ | ۸۸۸ | ۱۴۸۸ | ۰۷ | فارس..... |
| ۱۵۳ | ۶۰ | ۹۳ | ۱۸۳۶ | ۷۲۰ | ۱۱۱۶ | ۲۶ | قزوین..... |
| ۱۴۳ | ۱۲ | ۱۳۱ | ۱۷۱۶ | ۱۴۴ | ۱۵۷۲ | ۲۵ | قم..... |
| ۱۵۶ | ۶۹ | ۸۷ | ۱۸۷۲ | ۸۲۸ | ۱۰۴۴ | ۱۲ | کردستان..... |
| ۱۶۳ | ۸۴ | ۷۹ | ۱۹۵۶ | ۱۰۰۸ | ۹۴۸ | ۰۸ | کرمان..... |
| ۱۶۰ | ۷۰ | ۹۰ | ۱۹۲۰ | ۸۴۰ | ۱۰۸۰ | ۰۵ | کرمانشاه..... |
| ۱۳۲ | ۶۶ | ۶۶ | ۱۵۸۴ | ۷۹۲ | ۷۹۲ | ۱۷ | کهگیلویه و بویراحمد..... |
| ۱۴۸ | ۷۵ | ۷۳ | ۱۷۷۶ | ۹۰۰ | ۸۷۶ | ۲۷ | گلستان..... |
| ۱۶۷ | ۸۰ | ۸۷ | ۲۰۰۴ | ۹۶۰ | ۱۰۴۴ | ۰۱ | گیلان..... |
| ۱۵۷ | ۷۲ | ۸۵ | ۱۸۸۴ | ۸۶۴ | ۱۰۲۰ | ۱۵ | لرستان..... |
| ۱۷۱ | ۸۳ | ۸۸ | ۲۰۵۲ | ۹۹۶ | ۱۰۵۶ | ۰۲ | مازندران..... |
| ۱۵۵ | ۶۴ | ۹۱ | ۱۸۶۰ | ۷۶۸ | ۱۰۹۲ | ۰۰ | مرکزی..... |
| ۱۶۶ | ۹۱ | ۷۵ | ۱۹۹۲ | ۱۰۹۲ | ۹۰۰ | ۲۲ | هرمزگان..... |
| ۱۵۰ | ۷۲ | ۷۸ | ۱۸۰۰ | ۸۶۴ | ۹۳۶ | ۱۳ | همدان..... |
| ۱۵۲ | ۵۲ | ۱۰۰ | ۱۸۲۴ | ۶۲۴ | ۱۲۰۰ | ۲۱ | یزد..... |

۳- ضریب همبستگی داخلی خوشه برای متغیرهای کلیدی طرح

| متغیرهای کلیدی طرح | | | آماره‌های توصیفی |
|--------------------|--------------|---------------|------------------|
| تعداد فعالان | تعداد شاغلین | تعداد بیکاران | |
| ۰/۰۵ | ۰/۰۶ | ۰/۰۵ | میانگین |
| ۰/۰۱ | ۰/۰۱ | ۰/۰۲ | کمینه |
| ۰/۲۷ | ۰/۳۰ | ۰/۰۸ | بیشینه |

مرکز آمار ایران

تعاریف و مفاهیم

خانوار معمولی

خانوار معمولی از افرادی تشکیل می‌شود که با هم در یک اقامتگاه زندگی می‌کنند، با یکدیگر همخرج هستند و معمولاً با هم غذا می‌خورند. بنابراین، لازم نیست که اعضای یک خانوار حتماً با یکدیگر رابطه خویشاوندی داشته باشند. به عبارت دیگر، خانوار لزوماً با خانواده یکی نیست. فردی که به تنهایی زندگی می‌کند نیز، خانوار تلقی می‌شود.

خانوار معمولی ساکن

آن دسته از خانوارهای معمولی که در یک اقامتگاه ثابت سکونت دارند، به عنوان خانوار معمولی ساکن تلقی می‌شوند.

خانوار گروهی: مجموعه افرادی که تمام یا اغلب آنان به دلیل دارا بودن شرایط خاص (به طور عمده داشتن ویژگی مشترک) اقامتگاه مشترکی را برای سکونت خانوار خود انتخاب کرده‌اند و به طور مشترک، امور زندگی در آن اقامتگاه را اداره می‌کنند، خانوار گروهی نامیده می‌شوند.

وضع اقامت

منظور از وضع اقامت این است که اعضای خانوار در زمان آمارگیری حائز کدام یک از وضعیت‌های زیر می‌باشند:

حاضر، افرادی هستند که در زمان آمارگیری، در محل اقامت خانوار حضور داشته یا در محل کار، مدرسه یا غیره بوده که بعد از پایان کار روزانه، تعطیلی مدرسه و... به محل اقامت خانوار باز می‌گردند.

غایب موقت، افرادی هستند که به طور موقت خانوار را ترک کرده‌اند و هنگام آمارگیری در محل دیگری به سر می‌برند، نظیر افرادی که برای دیدار دوستان و بستگان، مأموریت اداری، بستری شدن در بیمارستان و موارد مشابه به طور موقت خانوار را ترک کرده‌اند.

خارج از کشور، آن دسته از افرادی از خانوار که در زمان آمارگیری در خارج از کشور مشغول به کار یا تحصیل هستند و انتظار می‌رود به خانوار بازگردند.

سایر، برای آن دسته از اعضای خانوار که در هیچ یک از گروه‌های بالا قرار نمی‌گیرند، نظیر افراد گم شده.

سن

سن، عبارت از فاصله زمانی بین تاریخ تولد فرد تا تاریخ پرسش است، که برحسب سال‌های کامل سپری شده اندازه‌گیری می‌شود.

باسواد

کسانی که می‌توانند به زبان فارسی یا هر زبان دیگری متن ساده‌ای را بخوانند و بنویسند، خواه مدرک رسمی داشته یا نداشته باشند، باسواد تلقی می‌شوند.

بی سواد

کسانی که نمی‌توانند بخوانند و بنویسند و کسانی که فقط می‌توانند بخوانند، بی‌سواد تلقی می‌شوند.

در حال تحصیل

در حال تحصیل، به فردی گفته می‌شود که طبق برنامه‌های رسمی آموزشی کشور به تحصیل اشتغال دارد.

فارغ‌التحصیل

فارغ‌التحصیل، به فردی گفته می‌شود که آموزش‌های علمی و عملی مربوط به یک دوره آموزش رسمی را فرا گرفته و حائز شرایط دریافت گواهینامه آن دوره شناخته شده است.

مهاجر

در هر شهر یا آبادی، آن دسته از اعضای خانوارها که مدت اقامت (مستمر و مختوم به زمان آمارگیری) آن‌ها در آن شهر یا آبادی، کم‌تر از ۱۲ ماه بوده باشد، مهاجر شناخته می‌شوند.

کار

آن دسته از فعالیت‌های اقتصادی (فکری و بدنی) که به منظور کسب درآمد (نقدی و غیرنقدی) صورت پذیرد و هدف آن تولید کالا یا ارائه خدمت باشد، کار محسوب می‌شود.

جمعیت فعال اقتصادی

تمام افراد ۱۰ ساله و بیش‌تر (حداقل سن تعیین شده)، که در هفته تقویمی قبل از هفته آمارگیری (هفته مرجع) طبق تعریف کار، در تولید کالا و خدمات مشارکت داشته (شاغل) یا از قابلیت مشارکت برخوردار بوده‌اند (بیکار)، جمعیت فعال اقتصادی محسوب می‌شوند.

جمعیت غیرفعال اقتصادی

تمام افراد ۱۰ ساله و بیش‌تر (حداقل سن تعیین شده) که در طول هفته مرجع طبق تعریف، در هیچ یک از دو گروه شاغلان و بیکاران قرار نمی‌گیرند، جمعیت غیرفعال اقتصادی محسوب می‌شوند.

جمعیت خارج از نیروی کار

تمامی افراد ۹-۰ ساله و همچنین افراد ۱۰ ساله و بیش‌تری که در طول هفته مرجع، در هیچ یک از دو گروه شاغلان و بیکاران قرار نمی‌گیرند، جمعیت خارج از نیروی کار محسوب می‌شوند.

شاغل

تمام افراد ۱۰ ساله و بیش‌تر (حداقل سن تعیین شده) که در طول هفته مرجع، طبق تعریف کار، حداقل یک ساعت کار کرده یا بنا به دلایلی به‌طور موقت کار را ترک کرده باشند، شاغل محسوب می‌شوند. شاغلان به‌طور عمده شامل دو گروه مزد و حقوق‌بگیران و خوداشتغالان می‌شوند. ترک موقت کار در هفته مرجع با داشتن پیوند رسمی شغلی، برای مزد و حقوق‌بگیران و تداوم کسب و کار برای خوداشتغالان، به‌عنوان اشتغال محسوب می‌شود. افراد زیر نیز به‌لحاظ اهمیتی که در فعالیت اقتصادی کشور دارند، شاغل محسوب می‌شوند:

- افرادی که بدون دریافت مزد برای یکی از اعضای خانوار خود که با وی نسبت خویشاوندی دارند، کار می‌کنند (کارکنان فامیلی بدون مزد).
- کارآموزانی که در دوره کارآموزی فعالیتی در ارتباط با فعالیت مؤسسه محل کارآموزی انجام می‌دهند، یعنی مستقیماً در تولید کالا یا

خدمات سهیم هستند و فعالیت آن‌ها "کار" محسوب می‌شود.

- محصولاتی که در هفته مرجع مطابق تعریف، کار کرده‌اند.
- تمام افرادی که در نیروهای مسلح به صورت کادر دائم یا موقت خدمت می‌کنند (نیروهای مسلح پرسنل کادر و سربازان، درجه‌داران، افسران و وظیفه نیروهای نظامی و انتظامی).

گروه‌های عمده شغلی

منظور از گروه‌های عمده شغلی، مشاغلی است که افراد شاغل در هفته مرجع در آن‌ها کار کرده‌اند. تمام مشاغل موجود در کشور با توجه به طبقه‌بندی بین‌المللی مشاغل (ISCO-۸۸)^۱ در ۱۰ گروه عمده طبقه‌بندی شده است.

فعالیت اصلی محل کار

منظور از فعالیت اصلی محل کار، فعالیت کارگاهی است که فرد شاغل در طول هفته مرجع در آن کار می‌کرده است. این فعالیت برحسب نوع کالای تولید شده یا خدمت عرضه شده توسط کارگاهی که فرد در آن کار می‌کند، مشخص می‌شود.

فعالیت اصلی محل کار افراد شاغل بر اساس طبقه‌بندی بین‌المللی فعالیت‌های اقتصادی (ISIC, REV۴ -۲۰۰۸)^۲ طبقه‌بندی شده و نتایج آن بر اساس تقسیم‌بندی زیر در سه بخش کشاورزی، صنعت و خدمات ارائه شده است:

بخش کشاورزی:

کشاورزی، شکار، جنگلداری و شیلات.

بخش صنعت:

استخراج معدن، صنعت، ساختمان، تأمین آب و برق و گاز.

بخش خدمات:

عمده‌فروشی و خرده‌فروشی، تعمیر وسایل نقلیه موتوری، موتور سیکلت و کالاهای شخصی و خانگی، هتل و رستوران، حمل و نقل، انبارداری، ارتباطات، واسطه‌گری‌های مالی، مستغلات، اجاره و فعالیت‌های کسب و کار، آموزش، بهداشت و مددکاری اجتماعی، سازمان‌ها و هیئت‌های برون‌مرزی، دفاتر مرکزی، خانوارهای معمولی دارای مستخدم و فعالیت‌های غیرقابل تفکیک خانوارها، اداره امور عمومی، دفاع و تأمین اجتماعی اجباری.

وضع شغلی

وضع شغلی شاغلان بر اساس آخرین طبقه‌بندی بین‌المللی وضعیت اشتغال (ICSE-۱۹۹۳)^۳ و با توجه به شرایط کشور طبقه‌بندی شده است و نتایج آن به تفکیک بخش خصوصی (شامل کارفرما، کارکن مستقل، مزد و حقوق‌بگیر بخش خصوصی و کارکن فامیلی بدون مزد) و بخش عمومی (شامل مزد و حقوق‌بگیر بخش عمومی) ارائه شده است.

ساعت کار معمول

ساعت کار معمول، متوسط ساعت کار فرد در یک هفته از فصل آمارگیری می‌باشد.

اشتغال ناقص زمانی

افراد دارای اشتغال ناقص زمانی شامل تمام شاغلانی است که در هفته مرجع، حاضر در سر کار یا غایب موقت از محل کار بوده، به دلایل اقتصادی نظیر رکود کاری، پیدا نکردن کار با ساعت کار بیشتر، قرار داشتن در فصل غیرکاری و... کم‌تر از ۴۴ ساعت کار کرده و خواهان آماده برای انجام کار اضافی در هفته مرجع بوده‌اند.

مقدار اشتغال ناقص زمانی

مجموع ساعت کار اضافی است که افراد دارای اشتغال ناقص زمانی تمایل به انجام آن (تا سقف ۴۴ ساعت) دارند.

بیکار

بیکار به تمام افراد ۱۰ ساله و بیش تر اطلاق می شود که:

- ۱) در هفته مرجع فاقد کار باشند (دارای اشتغال مزدبگیری یا خوداشتغالی نباشند).
 - ۲) در هفته مرجع یا هفته بعد از آن آماده برای کار باشند (برای اشتغال مزدبگیری یا خوداشتغالی آماده باشند).
 - ۳) در هفته مرجع و سه هفته قبل از آن جویای کار باشند (اقدامات مشخصی را به منظور جستجوی اشتغال مزدبگیری و یا خوداشتغالی به عمل آورده باشند).
- افرادی که به دلیل آغاز به کار در آینده یا انتظار بازگشت به شغل قبلی جویای کار نبوده، ولی فاقد کار و آماده برای کار بوده‌اند نیز بیکار محسوب می شوند.

مرکز آمار ایران

شاخص‌ها

نرخ مشارکت اقتصادی (نرخ فعالیت)

عبارت است از نسبت جمعیت فعال (شاغل و بیکار) ۱۰ ساله و بیش‌تر (یا ۱۵ ساله و بیش‌تر) به جمعیت در سن کار، ۱۰ ساله و بیش‌تر (یا ۱۵ ساله و بیش‌تر)، ضرب‌در ۱۰۰.

$$\text{نرخ مشارکت اقتصادی} = \frac{\text{جمعیت فعال ۱۰ ساله و بیش‌تر (یا ۱۵ ساله یا بیش‌تر)}}{\text{جمعیت ۱۰ ساله و بیش‌تر (یا ۱۵ ساله یا بیش‌تر)}} \times 100$$

نرخ مشارکت اقتصادی ویژه سنی (نرخ فعالیت ویژه سنی)

عبارت است از نسبت جمعیت فعال (شاغل و بیکار) در یک گروه سنی معین به جمعیت همان گروه سنی، ضرب‌در ۱۰۰.

$$\text{نرخ مشارکت اقتصادی ویژه سنی} = \frac{\text{جمعیت فعال در گروه سنی معین}}{\text{جمعیت همان گروه سنی}} \times 100$$

نرخ اشتغال

عبارت است از نسبت جمعیت شاغل به جمعیت فعال (شاغل و بیکار)، ضرب‌در ۱۰۰.

$$\text{نرخ اشتغال} = \frac{\text{جمعیت شاغل}}{\text{جمعیت فعال}} \times 100$$

نرخ اشتغال ویژه سنی

عبارت است از نسبت جمعیت شاغل در یک گروه سنی معین به جمعیت فعال (شاغل و بیکار) همان گروه سنی، ضرب‌در ۱۰۰.

$$\text{نرخ اشتغال ویژه سنی} = \frac{\text{جمعیت شاغل در گروه سنی معین}}{\text{جمعیت فعال همان گروه سنی}} \times 100$$

نسبت اشتغال

عبارت است از نسبت جمعیت شاغل ۱۵ ساله و بیش‌تر (یا ۱۰ ساله و بیش‌تر) به کل جمعیت ۱۵ ساله و بیش‌تر (یا ۱۰ ساله و بیش‌تر)، ضرب‌در ۱۰۰.

$$\text{نسبت اشتغال} = \frac{\text{جمعیت شاغل ۱۵ ساله و بیش‌تر (یا ۱۰ ساله و بیش‌تر)}}{\text{جمعیت ۱۵ ساله و بیش‌تر (یا ۱۰ ساله و بیش‌تر)}} \times 100$$

نرخ بیکاری

عبارت است از نسبت جمعیت بیکار به جمعیت فعال (شاغل و بیکار)، ضربدر ۱۰۰.

$$\text{نرخ بیکاری} = \frac{\text{جمعیت بیکار}}{\text{جمعیت فعال}} \times 100$$

نرخ بیکاری ویژه سنی

عبارت است از نسبت جمعیت بیکار در یک گروه سنی معین به جمعیت فعال (شاغل و بیکار) همان گروه سنی، ضربدر ۱۰۰.

$$\text{نرخ بیکاری ویژه سنی} = \frac{\text{جمعیت بیکار در گروه سنی معین}}{\text{جمعیت فعال همان گروه سنی}} \times 100$$

نرخ بیکاری جمعیت ۱۵-۲۴ ساله

عبارت است از نسبت جمعیت بیکار ۱۵-۲۴ ساله به جمعیت فعال ۱۵-۲۴ ساله، ضربدر ۱۰۰.

$$\text{نرخ بیکاری جمعیت ۱۵-۲۴ ساله} = \frac{\text{جمعیت بیکار ۱۵-۲۴ ساله}}{\text{جمعیت فعال ۱۵-۲۴ ساله}} \times 100$$

نرخ اشتغال ناقص

عبارت است از نسبت جمعیت دارای اشتغال ناقص به جمعیت فعال (شاغل و بیکار)، ضربدر ۱۰۰.

$$\text{نرخ اشتغال ناقص} = \frac{\text{جمعیت دارای اشتغال ناقص}}{\text{جمعیت فعال}} \times 100$$

سهم اشتغال ناقص

عبارت است از نسبت جمعیت دارای اشتغال ناقص به جمعیت شاغل، ضربدر ۱۰۰.

$$\text{سهم اشتغال ناقص} = \frac{\text{جمعیت دارای اشتغال ناقص}}{\text{جمعیت شاغل}} \times 100$$

نرخ مقدار اشتغال ناقص

عبارت است از نسبت مقدار اشتغال ناقص به زمان بالقوه کار شاغلان (ساعت کار واقعی شاغلان در تمام مشاغل + مقدار اشتغال ناقص)، ضربدر ۱۰۰.

$$\text{نرخ مقدار اشتغال ناقص} = \frac{\text{مقدار اشتغال ناقص}}{\text{زمان بالقوه کار شاغلان (ساعت کار واقعی شاغلان در تمام مشاغل + مقدار اشتغال ناقص)}} \times 100$$

سهم شاغلان

عبارت است از نسبت جمعیت شاغل با ویژگی مورد نظر به کل جمعیت شاغل، ضربدر ۱۰۰.

$$\text{سهم شاغلان} = \frac{\text{جمعیت شاغل دارای ویژگی مورد نظر}}{\text{جمعیت شاغل}} \times 100$$

خلاصه یافته‌ها

جمعیت

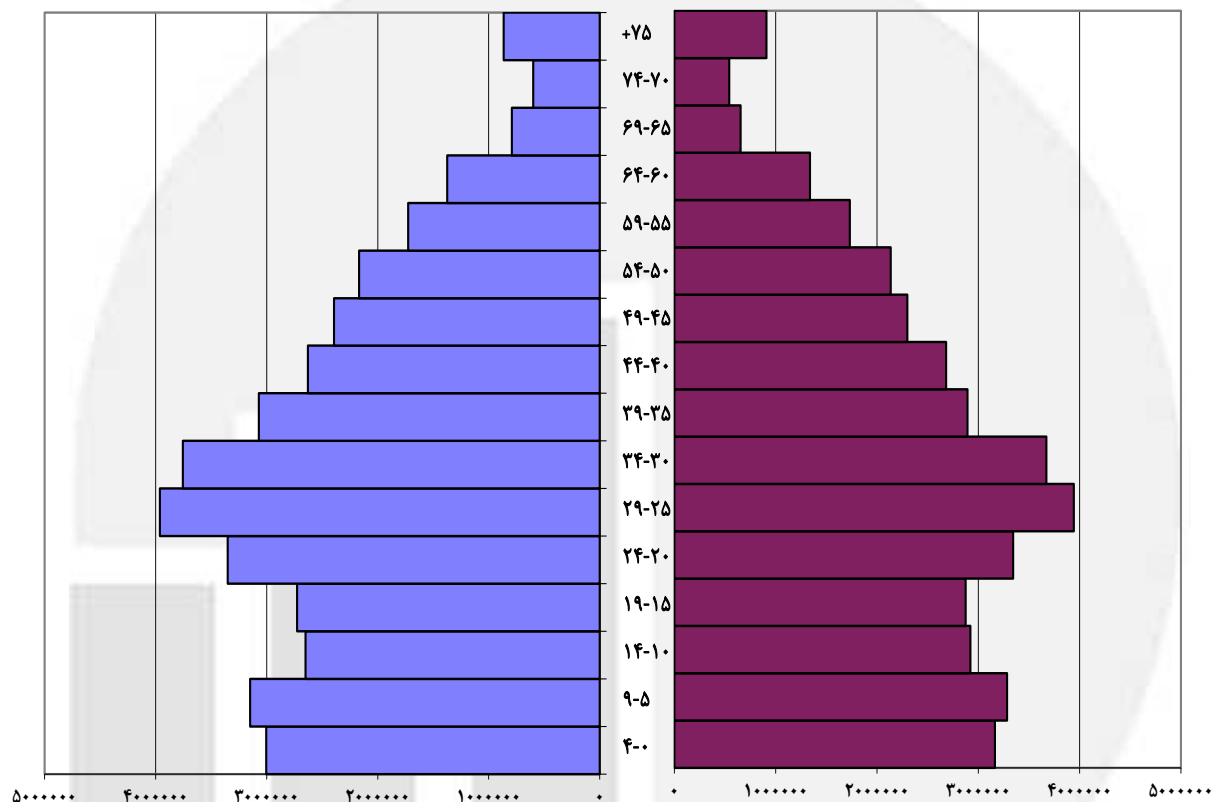
براساس نتایج طرح آمارگیری نیروی کار، جمعیت کشور ۷۶۶۱۹۸۵۸ نفر برآورد شده است، که ۱۲۶۰۳۱۶۷ نفر از آن‌ها ۹ سال و کمتر و ۶۴۰۱۶۶۸۴ نفر ۱۰ سال و بیش‌تر سن داشته‌اند. به عبارتی ۸۳/۶ درصد از جمعیت کل کشور در سن کار (۱۰ ساله و بیش‌تر) می‌باشند. به لحاظ جنس ۵۰/۱ درصد مرد و ۴۹/۹ درصد زن بوده است که نسبت جنسی برابر ۱۰۰ به دست می‌آید. به عبارت دیگر در مقابل هر ۱۰۰ نفر زن ۱۰۰ نفر مرد وجود داشته است. نتایج نشان می‌دهد ۷۲/۵ درصد آن‌ها در نقاط شهری و ۲۷/۵ درصد در نقاط روستایی ساکن بوده‌اند. همچنین در سال ۱۳۹۳ تعداد ۲۳۲۸۳۶۴۱ خانوار معمولی ساکن و گروهی در کشور برآورد شده است که ۲۰۳۴۷۲۷۴ دارای سرپرست مرد و ۲۹۳۶۳۶۶ خانوار دارای سرپرست زن بوده‌اند.

۱- برآورد جمعیت^(۱) برحسب گروه‌های عمده سنی به تفکیک جنس، نقاط شهری و روستایی

| نقاط روستایی | نقاط شهری | زن | مرد | مرد و زن | | گروه‌های عمده سنی |
|--------------|-----------|----------|----------|----------|----------|-----------------------|
| | | | | تعداد | درصد | |
| تعداد | تعداد | تعداد | تعداد | درصد | تعداد | |
| ۲۱۱۰۱۲۶۷ | ۵۵۵۱۸۵۹۱ | ۳۸۲۱۶۵۲۳ | ۳۸۴۰۳۳۳۴ | ۱۰۰/۰ | ۷۶۶۱۹۸۵۸ | جمع..... |
| ۳۹۶۶۷۲۸ | ۸۶۳۶۴۳۷ | ۶۱۵۲۴۹۴ | ۶۴۵۰۶۷۲ | ۱۶/۴ | ۱۲۶۰۳۱۶۷ | ۰-۹ ساله..... |
| ۱۷۲۶۹۴۹ | ۳۸۴۶۰۵۸ | ۲۶۵۰۴۰۷ | ۲۹۲۲۵۹۹ | ۷/۳ | ۵۵۷۳۰۰۷ | ۱۰-۱۴ ساله..... |
| ۱۴۰۴۹۳۷۲ | ۴۰۰۲۸۸۷۸ | ۲۷۱۵۶۱۱۰ | ۲۶۹۲۲۱۳۹ | ۷۰/۶ | ۵۴۰۷۸۲۵۷ | ۱۵-۶۴ ساله..... |
| ۱۳۵۸۲۰۹ | ۳۰۰۷۲۰۹ | ۲۲۵۷۵۰۴ | ۲۱۰۷۹۱۵ | ۵/۷ | ۴۳۶۵۴۲۰ | ۶۵ ساله و بیش‌تر..... |

۱- جمعیت شامل خانوارهای معمولی غیرساکن و مؤسسه‌ای نمی‌شود.

نمودار ۱- هرم سنی جمعیت کشور (بر پایه استاندارد ۱۰۰۰۰۰) سال ۱۳۹۳



تابعیت

همانطور که در جدول ۲ مشاهده می‌شود ۹۸/۲ درصد جمعیت کشور دارای تابعیت ایرانی می‌باشند. این در حالی است که ۱/۷ درصد جمعیت افغانستانی است و فقط ۰/۱ درصد جمعیت کشور سایر تابعیت‌ها را دارند. بررسی این جدول نشان می‌دهد که اغلب افراد با تابعیت غیر ایرانی در نقاط شهری زندگی می‌کنند.

۲- توزیع نسبی برآورد جمعیت بر حسب تابعیت به تفکیک جنس، نقاط شهری و روستایی

| نقاط روستایی | نقاط شهری | زن | مرد | مرد و زن | تابعیت |
|--------------|-----------|-------|-------|----------|------------|
| ۱۰۰/۰ | ۱۰۰/۰ | ۱۰۰/۰ | ۱۰۰/۰ | ۱۰۰/۰ | جمع |
| ۹۸/۷ | ۹۸/۰ | ۹۸/۳ | ۹۸/۲ | ۹۸/۲ | ایرانی |
| ۱/۳ | ۱/۹ | ۱/۶ | ۱/۸ | ۱/۷ | افغانستانی |
| ۰/۰ | ۰/۱ | ۰/۱ | ۰/۱ | ۰/۱ | سایر |

مهاجرت

براساس نتایج جدول ۳ عمده‌ترین دلیل مهاجرت، "پیروی از خانوار" با ۵۰/۷ درصد بوده است. همچنین ۸/۴ درصد مهاجرت‌ها به دلیل "جستجوی کار" و ۷/۶ درصد مهاجرت‌ها به دلیل "جستجوی کار بهتر" صورت گرفته است. عامل "پیروی از خانوار" در نقاط شهری ۵۱/۹ درصد و در نقاط روستایی ۴۵/۶ درصد نیز عمده‌ترین دلیل مهاجرت بوده است.

۳- توزیع نسبی برآورد مهاجران بر حسب علت تغییر محل اقامت قبلی به تفکیک نقاط شهری و روستایی

| نقاط روستایی | نقاط شهری | کل | علت مهاجرت |
|--------------|-----------|-------|------------------|
| ۱۰۰/۰ | ۱۰۰/۰ | ۱۰۰/۰ | جمع |
| ۸/۱ | ۸/۴ | ۸/۴ | جستجوی کار |
| ۶/۸ | ۷/۸ | ۷/۶ | جستجوی کار بهتر |
| ۲/۶ | ۳/۹ | ۳/۶ | انتقال شغلی |
| ۱/۷ | ۵/۸ | ۵/۰ | تحصیل |
| ۴/۳ | ۲/۴ | ۲/۸ | پایان تحصیل |
| ۱/۶ | ۰/۸ | ۰/۹ | انجام خدمت وظیفه |
| ۱۳/۷ | ۳/۹ | ۵/۷ | پایان خدمت وظیفه |
| ۴۵/۶ | ۵۱/۹ | ۵۰/۷ | پیروی از خانوار |
| ۱۵/۴ | ۱۴/۱ | ۱۴/۳ | سایر |
| ۰/۲ | ۱/۱ | ۱/۰ | اظهار نشده |

سواد

در سال ۱۳۹۳، از ۶۹۱۷۹۵۷۳ نفر جمعیت ۶ ساله و بیش‌تر، ۸۶/۸ درصد باسواد و ۱۳/۲ درصد بی‌سواد بوده‌اند. نسبت باسوادی در نقاط شهری ۹۰/۲ و در نقاط روستایی ۷۷/۵ درصد بوده است. در بین افراد "۶ تا ۹ ساله" نسبت باسوادی ۹۶/۷ درصد و در بین افراد "۱۵ تا ۲۴ ساله" ۹۷/۹ درصد بوده است. همچنین نسبت باسوادی در بین مردان ۶ ساله و بیش‌تر ۹۱/۰ و در بین زنان این گروه ۸۲/۵ درصد بوده است.

۴- توزیع نسبی برآورد جمعیت ۶ ساله و بیش‌تر باسواد بر حسب گروه‌های عمده سنی به تفکیک جنس، نقاط شهری و روستایی

| نقاط روستایی | نقاط شهری | زن | مرد | مرد و زن | گروه‌های عمده سنی |
|--------------|-----------|------|------|----------|------------------------------|
| ۷۷/۵ | ۹۰/۲ | ۸۲/۵ | ۹۱/۰ | ۸۶/۸ | جمعیت ۶ ساله و بیش‌تر |
| ۹۶/۶ | ۹۶/۷ | ۹۶/۸ | ۹۶/۵ | ۹۶/۷ | کودکان (۶-۹ ساله) |
| ۹۸/۵ | ۹۹/۳ | ۹۹/۰ | ۹۹/۲ | ۹۹/۱ | نوجوانان (۱۰-۱۴ ساله) |
| ۹۶/۲ | ۹۸/۶ | ۹۷/۷ | ۹۸/۲ | ۹۷/۹ | جوانان (۱۵-۲۴ ساله) |
| ۷۳/۳ | ۹۰/۴ | ۸۰/۸ | ۹۱/۴ | ۸۶/۱ | میانسالان (۲۵-۶۴ ساله) |
| ۱۲/۴ | ۴۴/۲ | ۲۲/۴ | ۴۷/۰ | ۳۴/۳ | بزرگسالان (۶۵ ساله و بیش‌تر) |

سطح تحصیلات

در سال ۱۳۹۳، در بین جمعیت ۶ ساله و بیش‌تر، ۶۰۰۱۶۸۳۳ نفر باسواد بوده‌اند. از این تعداد ۳۲/۷ درصد دارای تحصیلات ابتدایی، ۲۱/۰ درصد دارای تحصیلات راهنمایی، ۴/۳ درصد دارای تحصیلات متوسطه، ۲۰/۸ درصد دارای تحصیلات دیپلم و پیش‌دانشگاهی و ۴/۴ درصد دارای تحصیلات فوق دیپلم، ۱۲/۱ درصد دارای تحصیلات لیسانس و ۲/۵ درصد دارای تحصیلات فوق لیسانس و بالاتر بوده‌اند. همچنین شایان ذکر است که، ۲/۲ درصد باسوادان از طریق مراکز سوادآموزی یا به‌صورت غیررسمی آموزش دیده‌اند.

۵ - توزیع نسبی برآورد جمعیت ۶ ساله و بیش‌تر باسواد بر حسب سطح تحصیلات به تفکیک جنس، نقاط شهری و روستایی

| سطح تحصیلات | مرد و زن | مرد | زن | نقاط شهری | نقاط روستایی |
|-----------------------------|----------|-------|-------|-----------|--------------|
| جمع | ۱۰۰/۰ | ۱۰۰/۰ | ۱۰۰/۰ | ۱۰۰/۰ | ۱۰۰/۰ |
| ابتدایی | ۳۲/۷ | ۳۱/۸ | ۳۳/۸ | ۲۸/۰ | ۴۷/۷ |
| راهنمایی | ۲۱/۰ | ۲۳/۰ | ۱۸/۷ | ۲۰/۱ | ۲۳/۷ |
| متوسطه | ۴/۳ | ۴/۵ | ۴/۲ | ۴/۳ | ۴/۶ |
| دیپلم و پیش‌دانشگاهی | ۲۰/۸ | ۲۰/۱ | ۲۱/۶ | ۲۳/۱ | ۱۳/۴ |
| فوق دیپلم | ۴/۴ | ۵/۰ | ۳/۷ | ۵/۱ | ۲/۰ |
| لیسانس | ۱۲/۱ | ۱۱/۵ | ۱۲/۷ | ۱۴/۴ | ۴/۷ |
| فوق لیسانس و دکترای حرفه‌ای | ۲/۳ | ۲/۶ | ۲/۱ | ۳/۰ | ۰/۴ |
| دکترای تخصصی | ۰/۲ | ۰/۲ | ۰/۱ | ۰/۲ | ۰/۰ |
| سوادآموزی و غیر رسمی | ۲/۲ | ۱/۴ | ۳/۱ | ۱/۸ | ۳/۴ |

وضع زناشویی

در سال ۱۳۹۳، ۶۴۰۱۶۶۹۰ نفر در گروه‌های سنی ۱۰ ساله و بیش‌تر قرار داشته‌اند. از این تعداد ۶۷/۱ درصد "حداقل یک‌بار ازدواج کرده" و ۳۲/۹ درصد "هرگز ازدواج نکرده" بوده‌اند. این نسبت‌ها در بین مردان به ترتیب ۶۲/۷ درصد و ۳۷/۳ درصد و در بین زنان ۷۱/۴ درصد و ۲۸/۶ درصد بوده است.

۶ - توزیع نسبی برآورد جمعیت ۱۰ ساله و بیش‌تر بر حسب وضع زناشویی به تفکیک جنس، نقاط شهری و روستایی

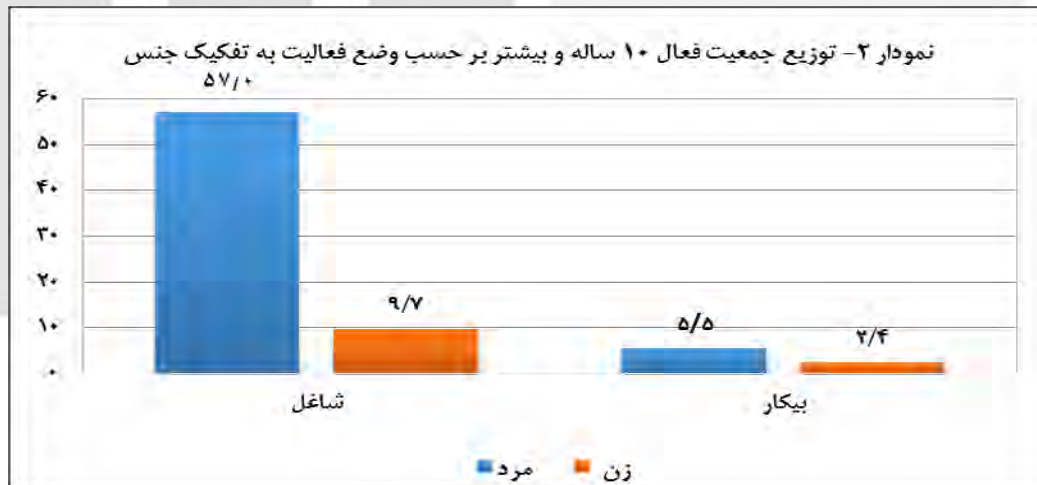
| وضع زناشویی | مرد و زن | مرد | زن | نقاط شهری | نقاط روستایی |
|--------------------------|----------|-------|-------|-----------|--------------|
| جمع | ۱۰۰/۰ | ۱۰۰/۰ | ۱۰۰/۰ | ۱۰۰/۰ | ۱۰۰/۰ |
| حداقل یک‌بار ازدواج کرده | ۶۷/۱ | ۶۲/۷ | ۷۱/۴ | ۶۷/۰ | ۶۷/۲ |
| دارای همسر | ۶۱/۶ | ۶۱/۰ | ۶۲/۲ | ۶۱/۶ | ۶۱/۷ |
| بی‌همسر بر اثر فوت همسر | ۴/۴ | ۱/۰ | ۷/۸ | ۴/۳ | ۴/۸ |
| بی‌همسر بر اثر طلاق | ۱/۰ | ۰/۷ | ۱/۴ | ۱/۱ | ۰/۷ |
| هرگز ازدواج نکرده | ۳۲/۹ | ۳۷/۳ | ۲۸/۶ | ۳۳/۰ | ۳۲/۸ |

وضع فعالیت

در سال ۱۳۹۳، افراد شاغل و بیکار در مجموع، ۳۷/۲ درصد از جمعیت ۱۰ ساله و بیش تر را تشکیل می‌داده‌اند. این نسبت در جامعه مزبور برای مردان ۶۲/۵ درصد و برای زنان ۱۲/۰ درصد بوده است. همچنین این نسبت در نقاط شهری ۳۶/۵ درصد و در نقاط روستایی ۳۹/۱ درصد است.

۷- توزیع نسبی برآورد جمعیت ۱۰ ساله و بیش تر بر حسب وضع فعالیت به تفکیک جنس، نقاط شهری و روستایی

| نقاط روستایی | نقاط شهری | زن | مرد | مرد و زن | وضع فعالیت |
|--------------|-----------|-------|-------|----------|---------------------------------------|
| ۱۰۰/۰ | ۱۰۰/۰ | ۱۰۰/۰ | ۱۰۰/۰ | ۱۰۰/۰ | جمع..... |
| ۳۹/۱ | ۳۶/۵ | ۱۲/۰ | ۶۲/۵ | ۳۷/۲ | جمعیت فعال (از لحاظ اقتصادی)..... |
| ۳۶/۰ | ۳۲/۳ | ۹/۷ | ۵۷/۰ | ۳۳/۳ | شاغل..... |
| ۳/۱ | ۴/۲ | ۲/۴ | ۵/۵ | ۳/۹ | بیکار..... |
| ۶۰/۹ | ۶۳/۵ | ۸۸/۰ | ۳۷/۵ | ۶۲/۸ | جمعیت غیر فعال (از لحاظ اقتصادی)..... |
| ۱۶/۹ | ۱۹/۴ | ۱۷/۹ | ۱۹/۶ | ۱۸/۷ | محصل..... |
| ۳۳/۵ | ۳۱/۹ | ۶۴/۲ | ۰/۳ | ۳۲/۳ | خانه دار..... |
| ۵/۵ | ۸/۱ | ۲/۷ | ۱۲/۱ | ۷/۴ | دارای درآمد بدون کار..... |
| ۵/۰ | ۴/۱ | ۳/۱ | ۵/۶ | ۴/۳ | سایر و اظهار نشده..... |



جمعیت فعال و وضع سواد

در سال ۱۳۹۳ از کل شاغلان ۱۰ ساله و بیش تر ۹۰/۷ درصد باسواد و ۹/۳ درصد بی‌سواد بوده‌اند. این نسبت برای مردان به ترتیب ۹۱/۷ درصد و ۸/۳ درصد و برای زنان ۸۵/۰ درصد و ۱۵/۰ درصد بوده است.

همچنین از کل جمعیت بیکار ۱۰ ساله و بیش تر ۹۷/۲ درصد باسواد و ۲/۸ درصد بی‌سواد بوده‌اند. این نسبت برای مردان به ترتیب ۹۶/۴ درصد و ۳/۶ درصد و برای زنان ۹۹/۲ درصد و ۰/۸ درصد بوده است.

۸- توزیع نسبی برآورد باسواد جمعیت فعال ۱۰ ساله و بیش تر به تفکیک جنس، نقاط شهری و روستایی

| نقاط روستایی | نقاط شهری | زن | مرد | مرد و زن | جمعیت فعال از لحاظ اقتصادی |
|--------------|-----------|------|------|----------|---------------------------------|
| ۸۱/۵ | ۹۵/۳ | ۸۷/۸ | ۹۲/۱ | ۹۱/۴ | جمعیت فعال از لحاظ اقتصادی..... |
| ۸۰/۴ | ۹۴/۹ | ۸۵/۰ | ۹۱/۷ | ۹۰/۷ | شاغل..... |
| ۹۴/۴ | ۹۸/۰ | ۹۹/۲ | ۹۶/۴ | ۹۷/۲ | بیکار..... |

نرخ مشارکت اقتصادی

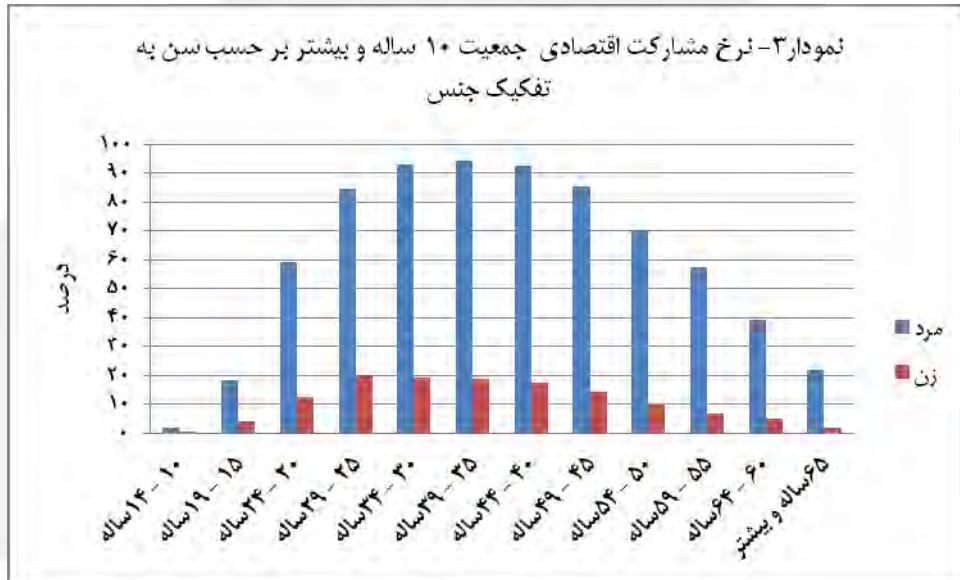
نرخ مشارکت اقتصادی نشان می‌دهد، چند درصد از جمعیت در سن کار، فعال یعنی شاغل یا بیکار هستند. مطابق نتایج به‌دست آمده، در سال ۱۳۹۳، نرخ مشارکت اقتصادی در جمعیت ۱۰ ساله و بیش تر در کل کشور ۳۷/۲ درصد بوده است. این شاخص در بین مردان ۶۲/۵ درصد و در بین زنان ۱۲/۰ درصد محاسبه شده است. همچنین نتایج نشان می‌دهد، درصد جمعیت فعال ۱۰ ساله و بیش تر در نقاط روستایی بیش تر از نقاط شهری است، به طوری که نرخ مشارکت اقتصادی در نقاط روستایی ۳۹/۱ درصد و در نقاط شهری ۳۶/۵ درصد بوده است.

در صورتی که جمعیت ۱۵ ساله و بیش تر، جمعیت در سن کار فرض شود، نرخ مشارکت اقتصادی در کل کشور ۴۰/۶ درصد به‌دست می‌آید. این شاخص در بین مردان ۶۸/۶ درصد و در بین زنان ۱۳/۱ درصد، در نقاط شهری ۳۹/۷ درصد و در نقاط روستایی ۴۳/۲ درصد به‌دست می‌آید.

۹- برآورد نرخ مشارکت اقتصادی جمعیت ۱۰ ساله و بیش تر بر حسب گروه سنی به تفکیک جنس، نقاط شهری و روستایی

| نقاط روستایی | نقاط شهری | زن | مرد | مرد و زن | سن |
|--------------|-----------|------|------|----------|-----------------------------|
| ۳۹/۱ | ۳۶/۵ | ۱۲/۰ | ۶۲/۵ | ۳۷/۲ | جمعیت ۱۰ ساله و بیش تر..... |
| ۲/۴ | ۰/۶ | ۰/۵ | ۱/۷ | ۱/۱ | ۱۰-۱۴ ساله..... |
| ۱۷/۲ | ۸/۸ | ۴/۰ | ۱۸/۲ | ۱۱/۳ | ۱۵-۱۹ ساله..... |
| ۴۱/۳ | ۳۳/۸ | ۱۲/۳ | ۵۹/۳ | ۳۵/۸ | ۲۰-۲۴ ساله..... |
| ۵۰/۶ | ۵۲/۷ | ۱۹/۹ | ۸۴/۶ | ۵۲/۲ | ۲۵-۲۹ ساله..... |
| ۵۴/۱ | ۵۶/۲ | ۱۹/۳ | ۹۲/۹ | ۵۵/۷ | ۳۰-۳۴ ساله..... |
| ۵۴/۷ | ۵۵/۶ | ۱۸/۶ | ۹۴/۳ | ۵۵/۳ | ۳۵-۳۹ ساله..... |
| ۵۴/۸ | ۵۵/۵ | ۱۷/۵ | ۹۲/۴ | ۵۵/۳ | ۴۰-۴۴ ساله..... |
| ۵۳/۳ | ۴۷/۹ | ۱۴/۴ | ۸۵/۴ | ۴۹/۲ | ۴۵-۴۹ ساله..... |
| ۴۸/۳ | ۳۷/۰ | ۹/۷ | ۷۰/۱ | ۳۹/۷ | ۵۰-۵۴ ساله..... |
| ۴۳/۱ | ۲۸/۲ | ۶/۶ | ۵۷/۳ | ۳۲/۰ | ۵۵-۵۹ ساله..... |
| ۳۴/۵ | ۱۷/۴ | ۴/۹ | ۳۹/۲ | ۲۱/۹ | ۶۰-۶۴ ساله..... |
| ۱۹/۹ | ۷/۸ | ۱/۹ | ۲۲/۰ | ۱۱/۶ | ۶۵ ساله و بیش تر..... |

مقایسه نرخ مشارکت اقتصادی در گروه‌های سنی نشان می‌دهد، بیش‌ترین نرخ مشارکت اقتصادی (۵۵/۷ درصد) در گروه سنی ۳۰-۳۴ ساله بوده است. این امر برای زنان و مردان متفاوت است، به نحوی که مردان گروه سنی ۳۹-۳۵ ساله با ۹۴/۳ درصد و زنان گروه سنی ۲۹-۲۵ ساله ۱۹/۹ درصد بیش‌ترین نرخ مشارکت اقتصادی را به خود اختصاص داده‌اند.



جمعیت شاغل

در سال ۱۳۹۳، از مجموع ۲۳۲۵۰۶۲۷ نفر جمعیت فعال ۶۴-۱۵ ساله، ۸۹/۲ درصد شاغل بوده‌اند. از مجموع این شاغلان، ۱۰/۹ درصد مربوط به گروه سنی ۱۵-۲۴ ساله، ۶۲/۴ درصد مربوط به گروه سنی ۲۵-۴۴ ساله و ۲۶/۶ درصد مربوط به گروه سنی ۴۵-۶۴ ساله بوده است. این نسبت‌ها برای مردان به ترتیب ۱۱/۲ درصد، ۶۱/۷ درصد و ۲۷/۲ درصد و برای زنان ۹/۷ درصد، ۶۶/۸ درصد و ۲۳/۵ درصد بوده است.

۱۰- توزیع نسبی برآورد جمعیت شاغل ۶۴-۱۵ ساله بر حسب گروه‌های سنی به تفکیک جنس، نقاط شهری و روستایی

| نقاط روستایی | نقاط شهری | زن | مرد | مرد و زن | گروه‌های عمده سنی |
|--------------|-----------|-------|-------|----------|-------------------|
| ۱۰۰/۰ | ۱۰۰/۰ | ۱۰۰/۰ | ۱۰۰/۰ | ۱۰۰/۰ | ۱۵-۶۴ ساله |
| ۴،۲ | ۱،۸ | ۲،۶ | ۲،۴ | ۲،۵ | ۱۵-۱۹ ساله |
| ۱۰،۱ | ۷،۸ | ۷،۰ | ۸،۷ | ۸،۵ | ۲۰-۲۴ ساله |
| ۱۴،۷ | ۱۶،۵ | ۱۶،۱ | ۱۶،۰ | ۱۶،۰ | ۲۵-۲۹ ساله |
| ۱۵،۶ | ۱۸،۸ | ۱۹،۰ | ۱۷،۷ | ۱۷،۹ | ۳۰-۳۴ ساله |
| ۱۴،۱ | ۱۵،۴ | ۱۷،۴ | ۱۴،۶ | ۱۵،۰ | ۳۵-۳۹ ساله |
| ۱۲،۶ | ۱۳،۹ | ۱۴،۴ | ۱۳،۴ | ۱۳،۵ | ۴۰-۴۴ ساله |
| ۹،۹ | ۱۱،۰ | ۱۱،۰ | ۱۰،۷ | ۱۰،۷ | ۴۵-۴۹ ساله |
| ۸،۲ | ۷،۹ | ۶،۷ | ۸،۲ | ۸،۰ | ۵۰-۵۴ ساله |
| ۶،۴ | ۴،۷ | ۳،۶ | ۵،۴ | ۵،۲ | ۵۵-۵۹ ساله |
| ۴،۲ | ۲،۳ | ۲،۲ | ۲،۹ | ۲،۸ | ۶۰-۶۴ ساله |

جمعیت بیکار

در سال ۱۳۹۳، ۱۰/۸ درصد از جمعیت فعال ۶۴-۱۵ ساله را بیکاران تشکیل می‌داده‌اند. از مجموع تعداد این بیکاران، ۳۰/۴ درصد مربوط به گروه سنی ۲۴-۱۵ ساله، ۶۱/۸ درصد مربوط به گروه سنی ۴۴-۲۵ ساله و ۷/۷ درصد مربوط به گروه سنی ۶۴-۴۵ ساله بوده است. این نسبت‌ها برای مردان به ترتیب ۳۰/۶ درصد، ۵۹/۵ درصد و ۹/۹ درصد و برای زنان ۳۰/۲ درصد، ۶۷/۱ درصد و ۲/۷ درصد بوده است.

۱۱- توزیع نسبی برآورد جمعیت بیکار ۶۴-۱۵ ساله برحسب گروه‌های سنی به تفکیک جنس نقاط شهری و روستایی

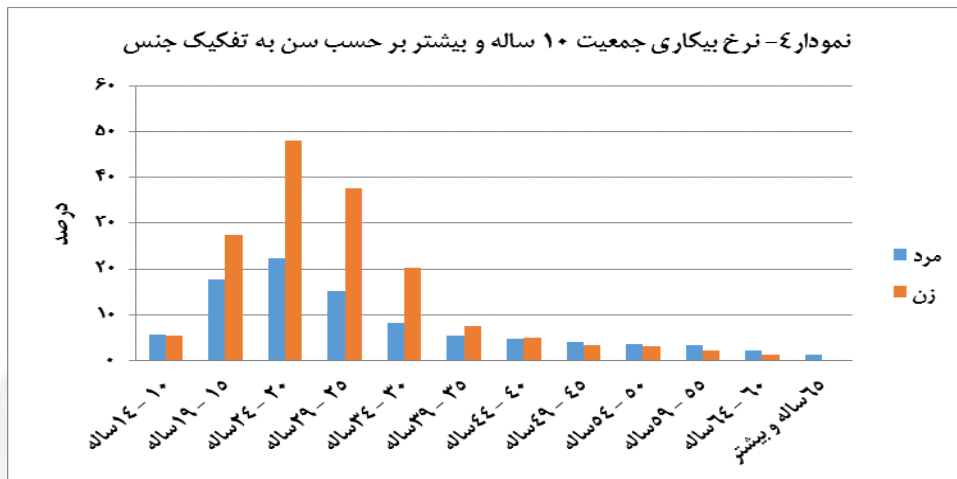
| نقاط روستایی | نقاط شهری | زن | مرد | مرد و زن | گروه‌های عمده سنی |
|--------------|-----------|-------|-------|----------|-------------------|
| ۱۰۰/۰ | ۱۰۰/۰ | ۱۰۰/۰ | ۱۰۰/۰ | ۱۰۰/۰ | ۶۴-۱۵ ساله |
| ۸/۴ | ۳/۹ | ۴/۰ | ۵/۳ | ۴/۹ | ۱۵-۱۹ ساله |
| ۲۸/۵ | ۲۴/۸ | ۲۶/۲ | ۲۵/۳ | ۲۵/۶ | ۲۰-۲۴ ساله |
| ۲۶/۸ | ۳۳/۴ | ۳۹/۲ | ۲۸/۹ | ۳۲/۰ | ۲۵-۲۹ ساله |
| ۱۵/۴ | ۱۷/۲ | ۱۹/۴ | ۱۵/۷ | ۱۶/۸ | ۳۰-۳۴ ساله |
| ۸/۵ | ۷/۳ | ۵/۶ | ۸/۴ | ۷/۶ | ۳۵-۳۹ ساله |
| ۵/۱ | ۵/۵ | ۲/۹ | ۶/۵ | ۵/۴ | ۴۰-۴۴ ساله |
| ۳/۳ | ۳/۵ | ۱/۵ | ۴/۴ | ۳/۵ | ۴۵-۴۹ ساله |
| ۲/۱ | ۲/۴ | ۰/۸ | ۳/۰ | ۲/۴ | ۵۰-۵۴ ساله |
| ۱/۵ | ۱/۴ | ۰/۳ | ۱/۹ | ۱/۴ | ۵۵-۵۹ ساله |
| ۰/۳ | ۰/۵ | ۰/۱ | ۰/۷ | ۰/۵ | ۶۰-۶۴ ساله |

نرخ بیکاری

در سال ۱۳۹۳، از ۲۳۸۱۸۴۶۸ نفر جمعیت فعال ۱۰ ساله و بیش‌تر ۱۰/۶ درصد بیکار بوده‌اند. بالاترین نرخ بیکاری مربوط به گروه سنی ۲۰-۲۴ ساله با ۲۶/۷ درصد و پایین‌ترین نرخ بیکاری مربوط به گروه سنی ۶۵ ساله و بیش‌تر با ۱/۰ درصد بوده است. نرخ بیکاری در بین مردان ۸/۸ درصد و در بین زنان ۱۹/۷ درصد بوده است. همچنین این نرخ در نقاط شهری ۱۱/۶ درصد و در نقاط روستایی ۷/۹ درصد به‌دست آمده است.

۱۲- برآورد نرخ بیکاری جمعیت ۱۰ ساله و بیش‌تر برحسب گروه‌های سنی به تفکیک جنس، نقاط شهری و روستایی

| نقاط روستایی | نقاط شهری | زن | مرد | مرد و زن | گروه‌های عمده سنی |
|--------------|-----------|------|------|----------|------------------------------|
| ۷/۹ | ۱۱/۶ | ۱۹/۷ | ۸/۸ | ۱۰/۶ | جمعیت ۱۰ ساله و بیش‌تر |
| ۴/۵ | ۷/۳ | ۵/۴ | ۵/۵ | ۵/۵ | ۱۰-۱۴ ساله |
| ۱۵/۴ | ۲۲/۶ | ۲۷/۵ | ۱۷/۶ | ۱۹/۳ | ۱۵-۱۹ ساله |
| ۲۰/۱ | ۲۹/۷ | ۴۸/۱ | ۲۲/۳ | ۲۶/۷ | ۲۰-۲۴ ساله |
| ۱۴/۱ | ۲۱/۲ | ۳۷/۷ | ۱۵/۱ | ۱۹/۴ | ۲۵-۲۹ ساله |
| ۸/۱ | ۱۰/۹ | ۲۰/۳ | ۸/۱ | ۱۰/۲ | ۳۰-۳۴ ساله |
| ۵/۱ | ۶/۰ | ۷/۵ | ۵/۴ | ۵/۸ | ۳۵-۳۹ ساله |
| ۳/۵ | ۵/۰ | ۴/۸ | ۴/۶ | ۴/۶ | ۴۰-۴۴ ساله |
| ۲/۹ | ۴/۱ | ۳/۲ | ۳/۹ | ۳/۸ | ۴۵-۴۹ ساله |
| ۲/۲ | ۴/۰ | ۳/۰ | ۳/۵ | ۳/۵ | ۵۰-۵۴ ساله |
| ۲/۱ | ۳/۷ | ۲/۰ | ۳/۳ | ۳/۱ | ۵۵-۵۹ ساله |
| ۰/۶ | ۳/۱ | ۱/۱ | ۲/۲ | ۲/۰ | ۶۰-۶۴ ساله |
| ۰/۵ | ۱/۷ | ۰/۰ | ۱/۱ | ۱/۰ | ۶۵ ساله و بیش‌تر |



مدت بیکاری

در سال ۱۳۹۳، از بیکاران ۱۰ ساله و بیشتر، ۳۷/۳ درصد ۱۹ ماه و بیشتر و ۲/۹ درصد کمتر از یک ماه بیکار بوده‌اند.

۱۳- توزیع نسبی برآورد جمعیت بیکار ۱۰ ساله و بیشتر بر حسب جنس و مدت بیکاری

| جنس | جمع | کمتر از یک ماه | ۱ تا ۳ ماه | ۴ تا ۶ ماه | ۷ تا ۱۲ ماه | ۱۳ تا ۱۸ ماه | ۱۹ ماه و بیشتر |
|----------|-------|----------------|------------|------------|-------------|--------------|----------------|
| مرد و زن | ۱۰۰/۰ | ۲/۹ | ۲۱/۳ | ۱۲/۶ | ۲۱/۱ | ۴/۷ | ۳۷/۳ |
| مرد | ۱۰۰/۰ | ۳/۵ | ۲۶/۲ | ۱۴/۳ | ۱۹/۹ | ۴/۲ | ۳۲/۰ |
| زن | ۱۰۰/۰ | ۱/۶ | ۱۰/۲ | ۸/۷ | ۲۳/۹ | ۵/۹ | ۴۹/۶ |

اقدامات انجام شده برای جستجوی کار

در سال ۱۳۹۳، ۳۵/۶ درصد از اقدامات انجام شده برای جستجوی کار به پرس‌وجو از دوستان و آشنایان، ۱۸/۶ درصد به درج آگهی در روزنامه‌ها یا مطالعه آگهی‌های استخدام، ۱۳/۰ درصد به تماس با کارفرما (صاحب کار)، ۱۲/۷ درصد به ثبت‌نام یا پیگیری در مراکز کارمایی غیردولتی و ۹/۳ درصد به ثبت‌نام یا پیگیری در مراکز خدمات اشتغال وزارت کار اختصاص داشته است.

۱۴- توزیع نسبی برآورد انجام اقدامات^(۱) برای جستجوی کار توسط بیکاران به تفکیک جنس

| اقدامات انجام شده | مرد و زن | مرد | زن |
|---|----------|-------|-------|
| جمع | ۱۰۰/۰ | ۱۰۰/۰ | ۱۰۰/۰ |
| ثبت نام یا پیگیری در مراکز خدمات اشتغال وزارت کار | ۹/۳ | ۸/۱ | ۱۱/۹ |
| ثبت نام یا پیگیری در مراکز کارمایی غیردولتی | ۱۲/۷ | ۱۱/۵ | ۱۵/۳ |
| تماس با کارفرما (صاحب کار) | ۱۳/۰ | ۱۵/۴ | ۷/۷ |
| پرس و جو از دوستان و آشنایان | ۳۵/۶ | ۳۶/۹ | ۳۲/۷ |
| جستجو منابع مالی و امکانات برای شروع فعالیت خود اشتغالی | ۷/۲ | ۸/۳ | ۵/۰ |
| تقاضای جواز کسب یا پروانه کار | ۱/۹ | ۱/۹ | ۱/۷ |
| درج آگهی در روزنامه یا مطالعه آگهی‌های استخدام | ۱۸/۶ | ۱۶/۳ | ۲۳/۳ |
| سایر روش‌ها | ۱/۸ | ۱/۵ | ۲/۴ |

۱- پاسخگویان می‌توانستند به بیش از یک گزینه اشاره کنند

بیمه بیکاری

در سال ۱۳۹۳، ۹۶/۵ درصد بیکاران قبلاً شاغل از بیمه بیکاری استفاده نمی کرده‌اند و تنها ۳/۵ درصد آنان از بیمه بیکاری استفاده می کرده‌اند. شایان ذکر است، از بیکاران قبلاً شاغل در بخش کشاورزی ۱/۲ درصد، در بخش صنعت ۵/۲ درصد و در بخش خدمات ۲/۲ درصد از بیمه بیکاری استفاده می کرده‌اند.

۱۵- توزیع نسبی برآورد بیکاران قبلاً شاغل در ۵ سال گذشته برحسب استفاده یا عدم استفاده از بیمه بیکاری به تفکیک بخش‌های عمده فعالیت اقتصادی، نقاط شهری و روستایی

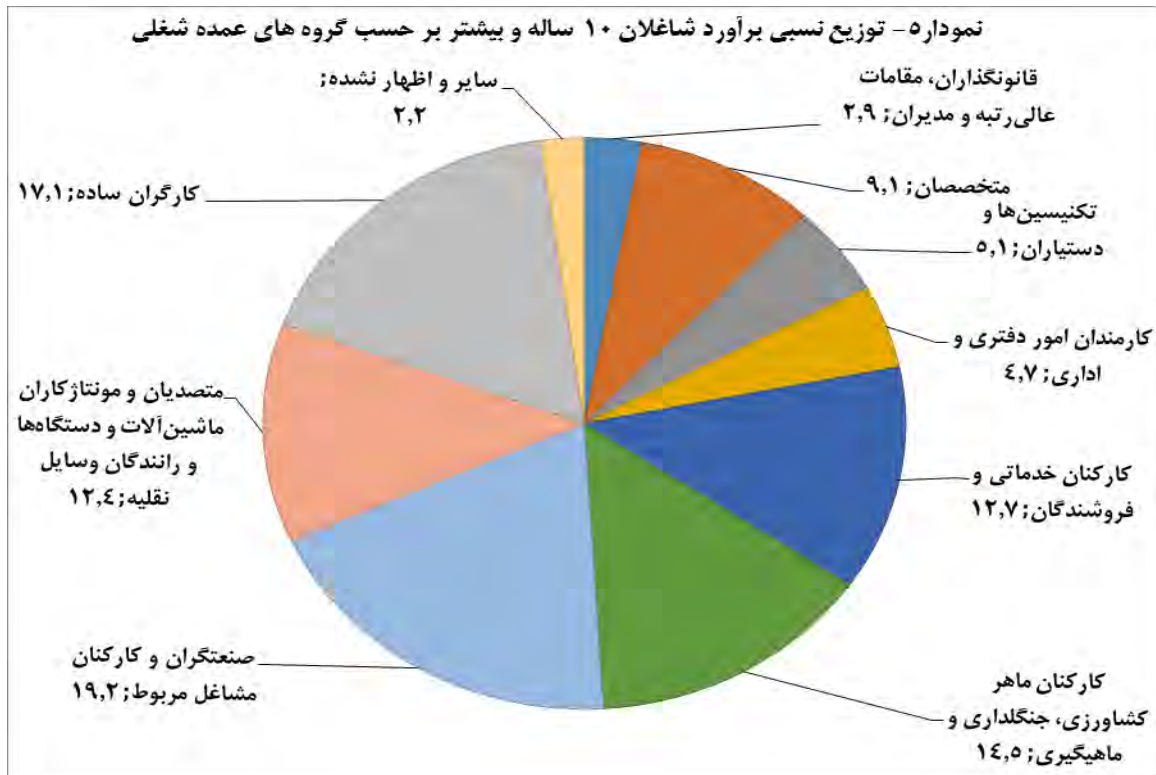
| روستایی | | | شهری | | | جمع | | | بخش‌های عمده فعالیت اقتصادی |
|--------------------------------|-------------------------------|-------|--------------------------------|-------------------------------|-------|--------------------------------|-------------------------------|-------|-----------------------------|
| از بیمه بیکاری استفاده نمی‌کند | از بیمه بیکاری استفاده می‌کند | کل | از بیمه بیکاری استفاده نمی‌کند | از بیمه بیکاری استفاده می‌کند | کل | از بیمه بیکاری استفاده نمی‌کند | از بیمه بیکاری استفاده می‌کند | کل | |
| ۹۸/۶ | ۱/۴ | ۱۰۰/۰ | ۹۵/۹ | ۴/۱ | ۱۰۰/۰ | ۹۶/۵ | ۳/۵ | ۱۰۰/۰ | جمع |
| ۹۹/۱ | ۰/۹ | ۱۰۰/۰ | ۹۸/۲ | ۱/۸ | ۱۰۰/۰ | ۹۸/۸ | ۱/۲ | ۱۰۰/۰ | کشاورزی |
| ۹۸/۵ | ۱/۵ | ۱۰۰/۰ | ۹۳/۷ | ۶/۳ | ۱۰۰/۰ | ۹۴/۸ | ۵/۲ | ۱۰۰/۰ | صنعت |
| ۹۸/۴ | ۱/۶ | ۱۰۰/۰ | ۹۷/۷ | ۲/۳ | ۱۰۰/۰ | ۹۷/۸ | ۲/۲ | ۱۰۰/۰ | خدمات |

گروه‌های عمده شغلی

در سال ۱۳۹۳، از جمعیت شاغل ۱۰ ساله و بیش‌تر، ۱۹/۲ درصد را "صنعتگران و کارکنان مشاغل مربوط"، ۱۷/۱ درصد را "کارگران ساده" و ۱۴/۵ درصد را "کارکنان ماهر کشاورزی، جنگلداری و ماهیگیری" تشکیل می‌داده‌اند. این نسبت‌ها در جامعه مزبور برای مردان به ترتیب ۱۹/۳ درصد، ۱۸/۹ درصد، ۱۳/۹ درصد و برای زنان ۱۸/۸ درصد، ۶/۸ درصد و ۱۸/۳ درصد بوده است.

۱۶- توزیع نسبی برآورد شاغلان ۱۰ ساله و بیش‌تر برحسب گروه‌های عمده شغلی به تفکیک جنس

| گروه‌های عمده شغلی | | | مرد و زن | مرد | زن |
|--|--|--|----------|-------|-------|
| جمع | | | ۱۰۰/۰ | ۱۰۰/۰ | ۱۰۰/۰ |
| قانونگذاران، مقامات عالی‌رتبه و مدیران | | | ۲/۹ | ۲/۸ | ۳/۶ |
| متخصصان | | | ۹/۱ | ۶/۱ | ۲۶/۷ |
| تکنیسین‌ها و دستیاران | | | ۵/۱ | ۴/۹ | ۶/۶ |
| کارمندان امور دفتری و اداری | | | ۴/۷ | ۴/۱ | ۸/۳ |
| کارکنان خدماتی و فروشندگان | | | ۱۲/۷ | ۱۳/۳ | ۹/۶ |
| کارکنان ماهر کشاورزی، جنگلداری و ماهیگیری | | | ۱۴/۵ | ۱۳/۹ | ۱۸/۳ |
| صنعتگران و کارکنان مشاغل مربوط | | | ۱۹/۲ | ۱۹/۳ | ۱۸/۸ |
| متصدیان و موتاژکاران ماشین‌آلات و دستگاه‌ها و رانندگان وسایل نقلیه | | | ۱۲/۴ | ۱۴/۳ | ۱/۱ |
| کارگران ساده | | | ۱۷/۱ | ۱۸/۹ | ۶/۸ |
| سایر و اظهار نشده | | | ۲/۲ | ۲/۵ | ۰/۲ |

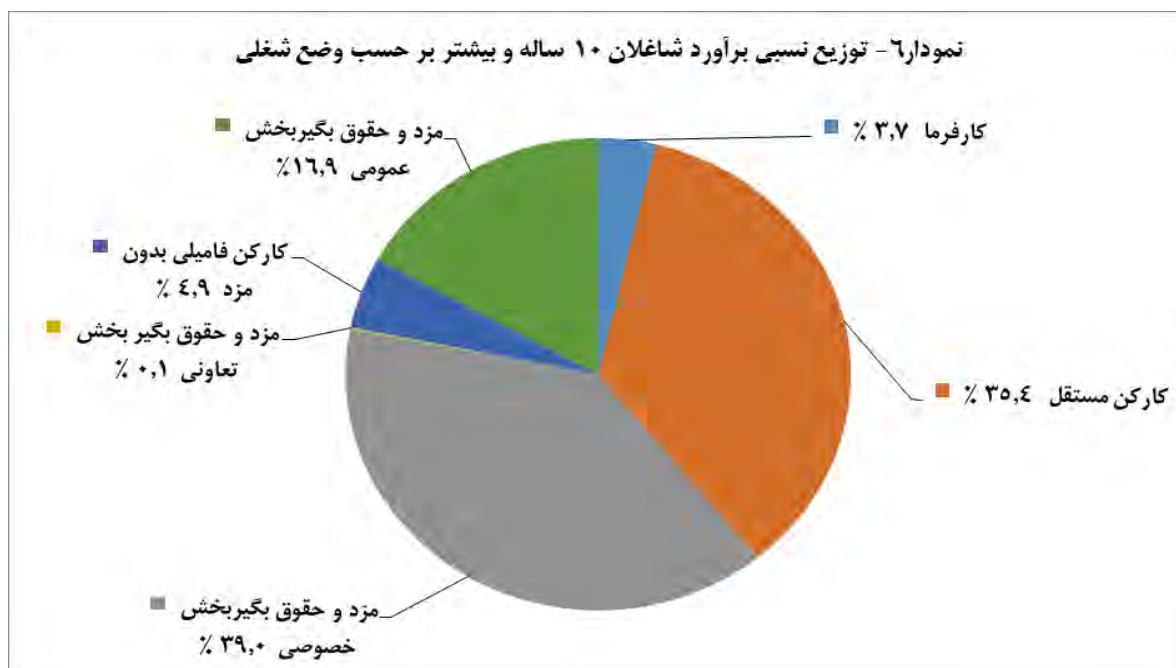


وضع شغلی

در سال ۱۳۹۳، از جمعیت شاغل ۱۰ ساله و بیش تر، ۸۳/۱ درصد را کارکنان بخش خصوصی (کارفرمایان، کارکنان مستقل، مزد و حقوق بگیران بخش خصوصی و تعاونی، کارکنان فامیلی بدون مزد) و ۱۶/۹ درصد را مزد و حقوق بگیران بخش عمومی تشکیل می داده اند. این نسبت ها در جامعه مردان به ترتیب ۸۴/۹ درصد و در جامعه زنان، ۷۲/۴ درصد و ۲۷/۶ درصد بوده است.

۱۷- توزیع نسبی برآورد شاغلان ۱۰ ساله و بیش تر بر حسب وضع شغلی به تفکیک جنس

| وضع شغلی | مرد و زن | مرد | زن |
|----------------------------|----------|-------|-------|
| جمع | ۱۰۰/۰ | ۱۰۰/۰ | ۱۰۰/۰ |
| کارفرما | ۳/۷ | ۴/۱ | ۱/۱ |
| کارکن مستقل | ۳۵/۴ | ۳۷/۶ | ۲۲/۳ |
| مزد و حقوق بگیر بخش خصوصی | ۳۹/۰ | ۴۰/۶ | ۲۸/۹ |
| مزد و حقوق بگیر بخش تعاونی | ۰/۱ | ۰/۱ | ۰/۱ |
| کارکن فامیلی بدون مزد | ۴/۹ | ۲/۵ | ۱۹/۵ |
| مزد و حقوق بگیر بخش عمومی | ۱۶/۹ | ۱۵/۱ | ۲۷/۶ |



گروه‌های عمده شغلی و بخش‌های عمده فعالیت

در سال ۱۳۹۳، ۱۹/۲ درصد شاغلان در گروه شغلی "صنعتگران و کارکنان مشاغل مربوط" مشغول به کار بوده‌اند. همچنین در مرتبه بعدی ۱۷/۱ درصد در گروه شغلی "کارگران ساده" و ۱۴/۵ درصد نیز در گروه شغلی "کارکنان ماهر کشاورزی، جنگلداری و ماهیگیری" مشغول به کار بوده‌اند. در بخش کشاورزی گروه "کارکنان ماهر کشاورزی، جنگلداری و ماهیگیری" با ۸۰/۵ درصد، در بخش صنعت گروه شغلی "صنعتگران و کارکنان مشاغل مربوط" با ۴۸/۲ درصد و همچنین در بخش خدمات گروه شغلی "کارکنان خدماتی و فروشندگان فروشگاه‌ها و بازارها" با ۲۵/۰ درصد بیش‌ترین درصد از گروه‌های شغلی مربوط را به خود اختصاص داده‌اند.

۱۸- توزیع نسبی برآورد شاغلان ۱۰ ساله و بیش‌تر بر حسب گروه‌های عمده شغلی و بخش‌های عمده فعالیت

| گروه‌های عمده شغلی | جمع | کشاورزی | صنعت | خدمات | اظهار نشده |
|--|-------|---------|-------|-------|------------|
| جمع | ۱۰۰/۰ | ۱۰۰/۰ | ۱۰۰/۰ | ۱۰۰/۰ | ۱۰۰/۰ |
| قانونگذاران، مقامات عالی‌رتبه و مدیران | ۲/۹ | ۰/۲ | ۲/۹ | ۳/۹ | ۵/۸ |
| متخصصان | ۹/۱ | ۰/۲ | ۳/۸ | ۱۶/۱ | ۴/۸ |
| تکنیسین‌ها و دستیاران | ۵/۱ | ۰/۲ | ۳/۳ | ۸/۳ | ۳/۹ |
| کارمندان امور دفتری و اداری | ۴/۷ | ۰/۱ | ۳/۱ | ۷/۶ | ۳/۳ |
| کارکنان خدماتی و فروشندگان فروشگاه‌ها و بازارها | ۱۲/۷ | ۰/۱ | ۲/۰ | ۲۵/۰ | ۱/۹ |
| کارکنان ماهر کشاورزی، جنگلداری و ماهیگیری | ۱۴/۵ | ۸۰/۵ | ۰/۱ | ۰/۱ | ۰/۰ |
| صنعتگران و کارکنان مشاغل مربوط | ۱۹/۲ | ۰/۱ | ۴۸/۲ | ۶/۰ | ۵/۵ |
| متصدیان و مونتاژکاران ماشین‌آلات و دستگاه‌ها و رانندگان وسایل نقلیه... | ۱۲/۴ | ۱/۵ | ۸/۳ | ۱۹/۳ | ۱/۶ |
| کارگران ساده | ۱۷/۱ | ۱۷/۱ | ۲۸/۳ | ۹/۴ | ۱۹/۸ |
| سایر و اظهار نشده | ۲/۲ | ۰/۰ | ۰/۰ | ۴/۴ | ۵۳/۳ |

مدت اشتغال

در سال ۱۳۹۳، مدت اشتغال در شغلی اصلی ۱۸/۵ درصد از شاغلان، ۳ تا کم‌تر از ۶ سال و ۱۴/۶ درصد ۱ تا کم‌تر از ۳ سال بوده است. که این ارقام به ترتیب برای مردان ۱۸/۴، ۱۴/۳ درصد و برای زنان ۱۹/۱ و ۱۶/۵ درصد به‌دست آمده است.

۱۹- توزیع نسبی برآورد شاغلان ۱۰ ساله و بیش‌تر برحسب مدت اشتغال تفکیک جنس

| مدت اشتغال | مرد و زن | مرد | زن |
|----------------------|----------|-------|-------|
| جمع | ۱۰۰/۰ | ۱۰۰/۰ | ۱۰۰/۰ |
| کمتر از یک‌سال | ۸/۴ | ۷/۹ | ۱۱/۴ |
| ۱ تا کمتر از ۳ سال | ۱۴/۶ | ۱۴/۳ | ۱۶/۵ |
| ۳ تا کمتر از ۶ سال | ۱۸/۵ | ۱۸/۴ | ۱۹/۱ |
| ۶ تا کمتر از ۱۰ سال | ۱۳/۶ | ۱۳/۸ | ۱۲/۳ |
| ۱۰ تا کمتر از ۱۵ سال | ۱۴/۳ | ۱۴/۶ | ۱۲/۵ |
| ۱۵ تا کمتر از ۲۰ سال | ۹/۲ | ۹/۳ | ۸/۶ |
| ۲۰ تا کمتر از ۲۵ سال | ۹/۱ | ۹/۰ | ۹/۷ |
| ۲۵ تا کمتر از ۳۰ سال | ۴/۶ | ۴/۷ | ۳/۹ |
| ۳۰ سال و بیش‌تر | ۷/۷ | ۸/۰ | ۶/۱ |

اشتغال ناقص

نرخ اشتغال ناقص نشان می‌دهد، چند درصد جمعیت فعال اقتصادی دارای اشتغال ناقص هستند. براساس نتایج به‌دست آمده در سال ۱۳۹۳، ۸/۶ درصد از جمعیت فعال اقتصادی ۱۰ ساله و بیش‌تر، دارای اشتغال ناقص بوده‌اند. این شاخص در بین مردان ۹/۶ درصد و در بین زنان ۳/۴ درصد و همچنین در نقاط شهری ۷/۳ درصد و در نقاط روستایی ۱۱/۹ درصد بوده است.

سهام اشتغال ناقص نشان می‌دهد، چند درصد جمعیت شاغل دارای اشتغال ناقص هستند. براساس نتایج به دست آمده، ۹/۶ درصد از شاغلان دارای اشتغال ناقص بوده‌اند. این نسبت در بین مردان ۱۰/۵ درصد و در بین زنان ۴/۲ درصد و همچنین در نقاط شهری ۸/۲ درصد و در نقاط روستایی ۱۲/۹ درصد بوده است.

نرخ مقدار اشتغال ناقص نشان می‌دهد، چند درصد از زمان بالقوه کار شاغلان را مقدار اشتغال ناقص تشکیل می‌دهد نتایج به‌دست آمده نشان می‌دهد، ۳/۶ درصد زمان بالقوه کار شاغلان را مقدار اشتغال ناقص تشکیل می‌دهد. این شاخص در بین مردان ۳/۸ درصد و در بین زنان ۲/۳ درصد و همچنین در نقاط شهری ۳/۱ درصد و در نقاط روستایی ۵/۰ درصد بوده است.

۲۰- شاخص‌های اشتغال ناقص به تفکیک جنس، نقاط شهری و روستایی

| شرح | مرد و زن | مرد | زن | نقاط شهری | نقاط روستایی |
|-----------------------|----------|------|-----|-----------|--------------|
| نرخ اشتغال ناقص | ۸/۶ | ۹/۶ | ۳/۴ | ۷/۳ | ۱۱/۹ |
| سهام اشتغال ناقص | ۹/۶ | ۱۰/۵ | ۴/۲ | ۸/۲ | ۱۲/۹ |
| نرخ مقدار اشتغال ناقص | ۳/۶ | ۳/۸ | ۲/۳ | ۳/۱ | ۵/۰ |

شاخص‌های نیروی کار

در سال ۱۳۹۲، نرخ مشارکت اقتصادی جمعیت ۱۰ ساله و بیش‌تر در کشور ۳۷/۶ درصد بوده این نرخ در سال ۱۳۹۳، به ۳۷/۲ درصد کاهش یافته است. در سال ۱۳۹۳، نرخ بیکاری جمعیت ۱۰ ساله و بیش‌تر ۱۰/۶ درصد می‌باشد که نسبت به سال ۱۳۹۲ با ۰/۲ درصد افزایش روبرو بوده است. نرخ بیکاری جوانان ۱۵-۲۴ ساله از ۲۴/۰ درصد در سال ۱۳۹۲ به ۲۵/۲ درصد در سال ۱۳۹۳ افزایش یافته است. سهم جمعیت دارای اشتغال ناقص در سال ۱۳۹۲ نسبت به سال ۱۳۹۳، ۰/۷ درصد افزایش یافته است و ۹/۶ درصد می‌باشد ولی در مقابل سهم شاغلان با ساعت کاری ۴۹ ساعت و بیش‌تر با کاهش ۱/۵ درصدی، ۳۸/۶ درصد بدست آمده است. نتایج نشان می‌دهد، سهم اشتغال در بخش کشاورزی نسبت به سال ۱۳۹۲ با کاهش ۰/۴ درصدی مواجه بوده و به ۱۷/۹ درصد در سال ۱۳۹۳ رسیده است.

۲۱- سری زمانی شاخص‌های نیروی کار

| ۱۳۹۳ | ۱۳۹۲ | شرح |
|----------|----------|---|
| ۳۷/۲ | ۳۷/۶ | نرخ مشارکت اقتصادی..... |
| ۱۰/۶ | ۱۰/۴ | نرخ بیکاری جمعیت ۱۰ ساله و بیش‌تر |
| ۲۵/۲ | ۲۴/۰ | نرخ بیکاری جمعیت ۱۵-۲۴ ساله |
| ۹/۶ | ۸/۹ | سهم اشتغال ناقص |
| ۳۸/۶ | ۴۰/۱ | سهم شاغلان با ۴۹ ساعت و بیش‌تر |
| ۱۷/۹ | ۱۸/۳ | سهم اشتغال در بخش کشاورزی |
| ۳۳/۸ | ۳۴/۳ | سهم اشتغال در بخش صنعت |
| ۴۸/۳ | ۴۷/۴ | سهم اشتغال در بخش خدمات |
| ۲۳۸۱۸۴۶۸ | ۲۳۸۳۴۵۵۱ | جمعیت فعال |
| ۶۴۰۱۶۶۹۰ | ۶۳۳۵۵۸۸۵ | جمعیت ۱۰ ساله و بیش‌تر |
| ۱۲۲۹۶۷۰۵ | ۱۲۹۴۳۲۱۷ | جمعیت ۱۵-۲۴ ساله |
| ۲۰۴۲۸۲۳ | ۱۹۰۹۱۶۹ | جمعیت دارای اشتغال ناقص |
| ۲۱۳۰۴۳۰۲ | ۲۱۳۴۶۱۷۹ | جمعیت شاغلین ۱۰ ساله و بیش‌تر |
| ۲۵۱۴۱۶۶ | ۲۴۸۸۳۷۲ | جمعیت بیکاران ۱۰ ساله و بیش‌تر |
| ۳۸۱۲۱۴۵ | ۳۹۱۳۴۱۲ | جمعیت شاغلین در بخش کشاورزی |
| ۷۱۹۱۶۶۱ | ۷۳۱۳۶۶۹ | جمعیت شاغلین در بخش صنعت |
| ۱۰۲۹۷۵۱۰ | ۱۰۱۱۰۳۹۷ | جمعیت شاغلین در بخش خدمات |

نرخ مشارکت اقتصادی در استان‌ها

در سال ۱۳۹۳، نرخ مشارکت اقتصادی جمعیت ۱۰ ساله و بیش‌تر در کشور، نقاط شهری و روستایی به ترتیب ۳۷/۲ درصد، ۳۶/۵ درصد و ۳۹/۱ درصد بوده است.

در میان استان‌های کشور استان‌های اردبیل و آذربایجان شرقی به ترتیب با ۴۲/۸ درصد و ۴۱/۴ درصد بالاترین و استان‌های سیستان و بلوچستان و کهگیلویه و بویراحمد به ترتیب با ۲۹/۰ درصد و ۳۰/۲ درصد پایین‌ترین نرخ فعالیت را به خود اختصاص داده‌اند.

۲۲- نرخ مشارکت اقتصادی جمعیت ۱۰ ساله و بیش تر برحسب استان به تفکیک جنس، نقاط شهری و روستایی

| نقاط روستایی | | | نقاط شهری | | | کل | | | استان |
|--------------|------|----------|-----------|------|----------|------|------|----------|---------------------|
| زن | مرد | مرد و زن | زن | مرد | مرد و زن | زن | مرد | مرد و زن | |
| ۱۳/۱ | ۶۵/۶ | ۳۹/۱ | ۱۱/۶ | ۶۱/۳ | ۳۶/۵ | ۱۲/۰ | ۶۲/۵ | ۳۷/۲ | کل کشور |
| ۲۹/۰ | ۷۰/۰ | ۴۹/۶ | ۱۲/۴ | ۶۴/۰ | ۳۸/۰ | ۱۷/۳ | ۶۵/۸ | ۴۱/۴ | آذربایجان شرقی |
| ۱۹/۲ | ۷۱/۷ | ۴۵/۲ | ۹/۸ | ۶۳/۷ | ۳۶/۲ | ۱۳/۱ | ۶۶/۶ | ۳۹/۳ | آذربایجان غربی |
| ۲۸/۱ | ۷۲/۷ | ۴۹/۳ | ۱۲/۶ | ۶۶/۴ | ۳۹/۳ | ۱۸/۲ | ۶۸/۶ | ۴۲/۸ | اردبیل |
| ۱۶/۴ | ۷۰/۰ | ۴۴/۰ | ۱۴/۹ | ۶۴/۳ | ۳۹/۶ | ۱۵/۱ | ۶۵/۱ | ۴۰/۲ | اصفهان |
| ۶/۲ | ۶۵/۳ | ۳۶/۵ | ۱۰/۰ | ۶۱/۵ | ۳۵/۹ | ۹/۸ | ۶۱/۸ | ۳۶/۰ | البرز |
| ۲۰/۴ | ۶۲/۳ | ۴۰/۷ | ۱۲/۶ | ۵۳/۶ | ۳۳/۱ | ۱۵/۴ | ۵۶/۶ | ۳۵/۸ | ایلام |
| ۱۰/۷ | ۵۹/۴ | ۳۴/۸ | ۱۱/۹ | ۶۳/۱ | ۳۷/۷ | ۱۱/۵ | ۶۲/۰ | ۳۶/۸ | بوشهر |
| ۸/۳ | ۶۷/۲ | ۳۸/۲ | ۱۱/۵ | ۶۰/۴ | ۳۶/۲ | ۱۱/۳ | ۶۰/۸ | ۳۶/۴ | تهران |
| ۸/۰ | ۶۴/۸ | ۳۶/۶ | ۱۴/۲ | ۶۰/۳ | ۳۷/۵ | ۱۱/۸ | ۶۲/۰ | ۳۷/۱ | چهارمحال و بختیاری |
| ۱۵/۳ | ۵۷/۷ | ۳۶/۰ | ۱۲/۷ | ۵۷/۴ | ۳۵/۱ | ۱۳/۸ | ۵۷/۵ | ۳۵/۵ | خراسان جنوبی |
| ۱۵/۷ | ۶۸/۳ | ۴۱/۷ | ۱۰/۳ | ۶۳/۶ | ۳۷/۰ | ۱۱/۷ | ۶۴/۸ | ۳۸/۲ | خراسان رضوی |
| ۲۱/۰ | ۶۴/۸ | ۴۱/۴ | ۱۶/۴ | ۶۱/۰ | ۳۸/۳ | ۱۸/۶ | ۶۲/۷ | ۳۹/۷ | خراسان شمالی |
| ۸/۱ | ۶۳/۱ | ۳۵/۴ | ۹/۶ | ۶۱/۱ | ۳۵/۳ | ۹/۲ | ۶۱/۷ | ۳۵/۳ | خوزستان |
| ۱۳/۴ | ۷۰/۴ | ۴۱/۰ | ۱۱/۸ | ۶۱/۴ | ۳۶/۵ | ۱۲/۴ | ۶۴/۵ | ۳۸/۱ | زنجان |
| ۱۱/۸ | ۶۷/۴ | ۳۹/۷ | ۱۷/۱ | ۶۳/۵ | ۴۰/۵ | ۱۶/۰ | ۶۴/۲ | ۴۰/۳ | سمنان |
| ۷/۰ | ۵۱/۰ | ۲۸/۳ | ۱۰/۴ | ۴۹/۰ | ۲۹/۷ | ۸/۷ | ۵۰/۰ | ۲۹/۰ | سیستان و بلوچستان |
| ۹/۰ | ۶۷/۱ | ۳۸/۴ | ۱۱/۳ | ۶۰/۰ | ۳۵/۹ | ۱۰/۶ | ۶۲/۲ | ۳۶/۶ | فارس |
| ۱۶/۴ | ۷۴/۴ | ۴۵/۲ | ۱۳/۵ | ۶۴/۳ | ۳۹/۳ | ۱۴/۲ | ۶۶/۸ | ۴۰/۸ | قزوین |
| ۷/۶ | ۶۷/۴ | ۳۸/۱ | ۸/۱ | ۵۸/۴ | ۳۳/۴ | ۸/۱ | ۵۸/۹ | ۳۳/۶ | قم |
| ۱۶/۱ | ۷۴/۴ | ۴۳/۹ | ۱۰/۲ | ۶۶/۷ | ۳۸/۱ | ۱۲/۲ | ۶۹/۱ | ۴۰/۰ | کردستان |
| ۵/۶ | ۵۸/۷ | ۳۲/۱ | ۱۰/۴ | ۵۸/۳ | ۳۴/۶ | ۸/۴ | ۵۸/۴ | ۳۳/۵ | کرمان |
| ۱۸/۴ | ۶۸/۶ | ۴۳/۳ | ۱۱/۸ | ۶۰/۷ | ۳۵/۹ | ۱۳/۷ | ۶۳/۰ | ۳۸/۰ | کرمانشاه |
| ۴/۲ | ۵۶/۰ | ۳۰/۶ | ۹/۲ | ۵۰/۰ | ۲۹/۹ | ۷/۱ | ۵۲/۵ | ۳۰/۲ | کهگیلویه و بویراحمد |
| ۱۲/۱ | ۶۱/۵ | ۳۵/۹ | ۱۳/۲ | ۵۹/۰ | ۳۵/۵ | ۱۲/۷ | ۶۰/۲ | ۳۵/۷ | گلستان |
| ۱۶/۱ | ۶۷/۳ | ۴۱/۶ | ۱۵/۱ | ۶۲/۳ | ۳۸/۰ | ۱۵/۵ | ۶۴/۳ | ۳۹/۴ | گیلان |
| ۹/۴ | ۶۴/۶ | ۳۶/۸ | ۸/۲ | ۵۷/۳ | ۳۲/۵ | ۸/۶ | ۵۹/۹ | ۳۴/۱ | لرستان |
| ۱۱/۶ | ۶۶/۹ | ۳۹/۳ | ۱۶/۵ | ۶۲/۱ | ۳۹/۰ | ۱۴/۳ | ۶۴/۳ | ۳۹/۱ | مازندران |
| ۸/۲ | ۷۰/۶ | ۳۷/۸ | ۷/۷ | ۶۱/۷ | ۳۵/۰ | ۷/۸ | ۶۳/۸ | ۳۵/۷ | مرکزی |
| ۷/۸ | ۵۷/۸ | ۳۲/۰ | ۱۲/۸ | ۶۲/۱ | ۳۷/۶ | ۱۰/۴ | ۶۰/۱ | ۳۴/۹ | هرمزگان |
| ۱۰/۵ | ۷۰/۳ | ۴۰/۴ | ۱۰/۸ | ۶۳/۷ | ۳۶/۹ | ۱۰/۶ | ۶۶/۳ | ۳۸/۲ | همدان |
| ۱۴/۶ | ۶۳/۷ | ۴۰/۱ | ۹/۳ | ۶۰/۲ | ۳۵/۹ | ۱۰/۰ | ۶۰/۷ | ۳۶/۵ | یزد |

میزان اشتغال در سه بخش عمده فعالیت اقتصادی در استان‌ها

در سال ۱۳۹۳، از جمعیت شاغل ۱۰ ساله و بیش‌تر، ۱۷/۹ درصد در "بخش کشاورزی"، ۳۳/۸ درصد در "بخش صنعت" و ۴۸/۳ درصد در "بخش خدمات" به کار اشتغال داشته‌اند. این نسبت در نقاط شهری به ترتیب ۵/۱ درصد، ۳۶/۳ درصد و ۵۸/۶ درصد و در نقاط روستایی به ترتیب ۴۹/۴ درصد، ۲۷/۵ درصد و ۲۳/۱ درصد بوده است.

در بین استان‌های کشور بالاترین و پایین‌ترین میزان اشتغال به ترتیب در "بخش کشاورزی" مربوط به استان‌های خراسان شمالی (۳۷/۷ درصد) و تهران (۱/۱ درصد) در "بخش صنعت" مربوط به استان‌های یزد (۴۸/۵ درصد) و آذربایجان غربی (۲۳/۵ درصد) و در بخش "خدمات" مربوط به استان‌های تهران (۶۱/۸ درصد) و خراسان شمالی (۳۷/۷ درصد) بوده است.

۲۳- توزیع نسبی شاغلان ۱۰ ساله و بیش‌تر در بخش‌های عمده فعالیت برحسب استان به تفکیک نقاط شهری و روستایی

| استان | کشاورزی | | | صنعت | | | خدمات | | |
|---------------------------|---------|-----------|--------------|------|-----------|--------------|-------|-----------|--------------|
| | کل | نقاط شهری | نقاط روستایی | کل | نقاط شهری | نقاط روستایی | کل | نقاط شهری | نقاط روستایی |
| کل کشور..... | ۱۷،۹ | ۵،۱ | ۴۹،۴ | ۳۳،۸ | ۳۶،۳ | ۲۷،۵ | ۴۸،۳ | ۵۸،۶ | ۲۳،۱ |
| آذربایجان شرقی | ۲۲،۰ | ۳،۸ | ۵۳،۰ | ۳۸،۸ | ۴۳،۴ | ۳۰،۸ | ۳۹،۲ | ۵۲،۷ | ۱۶،۲ |
| آذربایجان غربی | ۳۲،۸ | ۸،۵ | ۶۶،۵ | ۲۳،۵ | ۲۸،۵ | ۱۶،۶ | ۴۳،۷ | ۶۳،۰ | ۱۶،۸ |
| اردبیل | ۳۲،۷ | ۶،۱ | ۶۸،۷ | ۲۶،۷ | ۳۵،۳ | ۱۵،۰ | ۴۰،۶ | ۵۸،۶ | ۱۶،۳ |
| اصفهان | ۱۰،۸ | ۶،۲ | ۳۵،۶ | ۴۲،۷ | ۴۴،۲ | ۳۴،۵ | ۴۶،۶ | ۴۹،۶ | ۳۰،۰ |
| البرز | ۲،۸ | ۱،۶ | ۱۷،۵ | ۴۵،۸ | ۴۵،۹ | ۴۵،۷ | ۵۱،۳ | ۵۲،۶ | ۳۶،۸ |
| ایلام | ۲۷،۳ | ۵،۱ | ۵۸،۱ | ۲۵،۳ | ۲۷،۱ | ۲۲،۸ | ۴۷،۴ | ۶۷،۷ | ۱۹،۱ |
| بوشهر | ۱۴،۹ | ۷،۵ | ۳۱،۶ | ۲۶،۸ | ۲۶،۴ | ۲۷،۹ | ۵۸،۳ | ۶۶،۲ | ۴۰،۵ |
| تهران | ۱،۱ | ۰،۶ | ۸،۴ | ۳۷،۱ | ۳۶،۳ | ۴۸،۰ | ۶۱،۸ | ۶۳،۱ | ۴۳،۶ |
| چهارمحال و بختیاری | ۱۵،۳ | ۶،۹ | ۲۷،۷ | ۴۳،۸ | ۳۹،۹ | ۴۹،۶ | ۴۰،۹ | ۵۳،۲ | ۲۲،۸ |
| خراسان جنوبی | ۳۴،۳ | ۱۳،۲ | ۵۹،۶ | ۲۷،۳ | ۲۹،۴ | ۲۴،۷ | ۳۸،۴ | ۵۷،۴ | ۱۵،۷ |
| خراسان رضوی | ۲۱،۸ | ۵،۶ | ۶۰،۸ | ۳۳،۴ | ۳۷،۳ | ۲۳،۹ | ۴۴،۸ | ۵۷،۰ | ۱۵،۳ |
| خراسان شمالی | ۳۷،۷ | ۱۰،۹ | ۶۳،۹ | ۲۴،۶ | ۲۹،۲ | ۲۰،۱ | ۳۷،۷ | ۵۹،۹ | ۱۶،۰ |
| خوزستان | ۱۷،۷ | ۶،۱ | ۴۵،۶ | ۳۱،۵ | ۳۲،۷ | ۲۸،۶ | ۵۰،۸ | ۶۱،۲ | ۲۵،۸ |
| زنجان | ۳۰،۵ | ۷،۳ | ۶۷،۱ | ۳۱،۶ | ۳۸،۱ | ۲۱،۲ | ۳۷،۹ | ۵۴،۶ | ۱۱،۶ |
| سمنان | ۱۴،۷ | ۷،۲ | ۴۳،۷ | ۳۵،۹ | ۳۶،۷ | ۳۲،۹ | ۴۹،۱ | ۵۵،۷ | ۲۳،۳ |
| سیستان و بلوچستان | ۲۱،۶ | ۴،۹ | ۳۷،۹ | ۳۱،۵ | ۲۸،۴ | ۳۴،۵ | ۴۷،۰ | ۶۶،۷ | ۲۷،۶ |
| فارس | ۲۰،۶ | ۷،۶ | ۴۶،۱ | ۳۰،۷ | ۳۲،۱ | ۲۷،۹ | ۴۸،۸ | ۶۰،۴ | ۲۶،۰ |
| قزوین | ۲۲،۰ | ۸،۴ | ۵۵،۶ | ۳۴،۱ | ۳۸،۴ | ۲۳،۴ | ۴۳،۹ | ۵۳،۲ | ۲۱،۰ |
| قم | ۳،۸ | ۱،۸ | ۳۷،۰ | ۴۱،۸ | ۴۲،۰ | ۳۹،۷ | ۵۴،۲ | ۵۶،۱ | ۲۳،۳ |
| کردستان | ۲۷،۷ | ۵،۱ | ۶۷،۶ | ۲۶،۳ | ۳۱،۵ | ۱۷،۲ | ۴۶،۰ | ۶۳،۴ | ۱۵،۲ |
| کرمان | ۳۱،۸ | ۱۱،۰ | ۶۳،۲ | ۲۹،۳ | ۳۵،۲ | ۲۰،۵ | ۳۸،۹ | ۵۳،۸ | ۱۶،۳ |
| کرمانشاه | ۲۵،۶ | ۵،۱ | ۶۳،۴ | ۲۵،۳ | ۲۹،۵ | ۱۷،۴ | ۴۹،۲ | ۶۵،۴ | ۱۹،۲ |
| کهگیلویه و بویراحمد | ۱۸،۱ | ۳،۴ | ۳۷،۲ | ۳۴،۵ | ۳۲،۶ | ۳۶،۹ | ۴۷،۴ | ۶۴،۰ | ۲۵،۹ |
| گلستان | ۲۸،۸ | ۱۳،۴ | ۴۵،۶ | ۲۹،۵ | ۳۰،۴ | ۲۸،۶ | ۴۱،۷ | ۵۶،۲ | ۲۵،۸ |
| گیلان | ۲۶،۸ | ۸،۰ | ۵۱،۴ | ۲۴،۴ | ۲۶،۹ | ۲۱،۱ | ۴۸،۸ | ۶۵،۰ | ۲۷،۵ |
| لرستان | ۲۵،۸ | ۴،۷ | ۵۵،۱ | ۳۲،۶ | ۳۵،۴ | ۲۸،۷ | ۴۱،۶ | ۵۹،۹ | ۱۶،۲ |
| مازندران | ۱۹،۲ | ۶،۷ | ۳۳،۵ | ۳۲،۳ | ۳۲،۶ | ۳۲،۱ | ۴۸،۵ | ۶۰،۸ | ۳۴،۴ |
| مرکزی | ۱۹،۱ | ۵،۶ | ۵۵،۷ | ۴۲،۱ | ۴۷،۱ | ۲۸،۵ | ۳۸،۸ | ۴۷،۳ | ۱۵،۸ |
| هرمزگان | ۱۹،۱ | ۷،۳ | ۳۴،۷ | ۲۷،۰ | ۲۳،۶ | ۳۱،۴ | ۵۳،۹ | ۶۹،۰ | ۳۳،۹ |
| همدان | ۲۷،۵ | ۹،۱ | ۵۳،۱ | ۳۲،۴ | ۳۵،۱ | ۲۸،۸ | ۴۰،۱ | ۵۵،۹ | ۱۸،۱ |
| یزد | ۹،۳ | ۵،۵ | ۲۹،۳ | ۴۸،۵ | ۴۹،۳ | ۴۴،۳ | ۴۲،۲ | ۴۵،۲ | ۲۶،۴ |

میزان اشتغال در بخش خصوصی و عمومی در استان‌ها

در سال ۱۳۹۳، بخش خصوصی ۸۳/۱ درصد و بخش عمومی ۱۶/۹ درصد شاغلان ۱۰ ساله و بیش تر را به خود اختصاص داده‌اند. این در حالی است که این ارقام در نقاط شهری به ترتیب ۷۸/۷ و ۲۱/۳ درصد و در نقاط روستایی ۹۳/۷ و ۶/۳ درصد بوده است. بررسی بخش‌های خصوصی و عمومی به تفکیک استان نشان می‌دهد، استان اردبیل با ۸۸/۵ درصد شاغلان بخش خصوصی بالاترین و با ۱۱/۵ درصد شاغلان بخش عمومی پایین‌ترین این نسبت‌ها را در بین استان‌های کشور به خود اختصاص داده است. همچنین استان کهگیلویه و بویراحمد با ۷۰/۵ درصد شاغلان بخش خصوصی و ۲۹/۵ درصد شاغلان بخش عمومی پایین‌ترین و بالاترین این نسبت‌ها را به خود اختصاص داده است.

۲۴- درصد شاغلان ۱۰ ساله و بیش تر در بخش خصوصی و عمومی برحسب استان به تفکیک نقاط شهری و روستایی

| نقاط روستایی | | نقاط شهری | | کل | | استان |
|--------------|-----------|-----------|-----------|-----------|-----------|--------------------------|
| بخش عمومی | بخش خصوصی | بخش عمومی | بخش خصوصی | بخش عمومی | بخش خصوصی | |
| ۶,۳ | ۹۳,۷ | ۲۱,۳ | ۷۸,۷ | ۱۶,۹ | ۸۳,۱ | کل کشور..... |
| ۴,۸ | ۹۵,۲ | ۱۷,۰ | ۸۳,۰ | ۱۲,۵ | ۸۷,۵ | آذربایجان شرقی..... |
| ۳,۳ | ۹۶,۷ | ۱۸,۱ | ۸۱,۹ | ۱۱,۹ | ۸۸,۱ | آذربایجان غربی..... |
| ۳,۲ | ۹۶,۸ | ۱۷,۷ | ۸۲,۳ | ۱۱,۵ | ۸۸,۵ | اردبیل..... |
| ۱۲,۴ | ۸۷,۶ | ۱۶,۴ | ۸۳,۶ | ۱۵,۷ | ۸۴,۳ | اصفهان..... |
| ۱۵,۳ | ۸۴,۷ | ۲۲,۵ | ۷۷,۵ | ۲۱,۹ | ۷۸,۱ | البرز..... |
| ۴,۷ | ۹۵,۳ | ۳۵,۱ | ۶۴,۹ | ۲۲,۴ | ۷۷,۶ | ایلام..... |
| ۱۳,۶ | ۸۶,۴ | ۲۹,۶ | ۷۰,۴ | ۲۴,۷ | ۷۵,۳ | بوشهر..... |
| ۱۱,۹ | ۸۸,۱ | ۲۲,۶ | ۷۷,۴ | ۲۱,۹ | ۷۸,۱ | تهران..... |
| ۶,۷ | ۹۳,۳ | ۲۳,۱ | ۷۶,۹ | ۱۶,۵ | ۸۳,۵ | چهارمحال و بختیاری..... |
| ۶,۹ | ۹۳,۱ | ۲۹,۱ | ۷۰,۹ | ۱۹,۰ | ۸۱,۰ | خراسان جنوبی..... |
| ۳,۳ | ۹۶,۷ | ۱۷,۱ | ۸۲,۹ | ۱۳,۰ | ۸۷,۰ | خراسان رضوی..... |
| ۳,۲ | ۹۶,۸ | ۲۸,۱ | ۷۱,۹ | ۱۵,۵ | ۸۴,۵ | خراسان شمالی..... |
| ۶,۴ | ۹۳,۶ | ۲۶,۵ | ۷۳,۵ | ۲۰,۶ | ۷۹,۴ | خوزستان..... |
| ۳,۴ | ۹۶,۶ | ۲۳,۷ | ۷۶,۳ | ۱۵,۸ | ۸۴,۲ | زنجان..... |
| ۷,۴ | ۹۲,۶ | ۲۴,۸ | ۷۵,۲ | ۲۱,۲ | ۷۸,۸ | سمنان..... |
| ۸,۵ | ۹۱,۵ | ۳۷,۹ | ۶۲,۱ | ۲۳,۰ | ۷۷,۰ | سیستان و بلوچستان..... |
| ۶,۶ | ۹۳,۴ | ۱۸,۷ | ۸۱,۳ | ۱۴,۶ | ۸۵,۴ | فارس..... |
| ۳,۰ | ۹۷,۰ | ۱۷,۴ | ۸۲,۶ | ۱۳,۲ | ۸۶,۸ | قزوین..... |
| ۴,۴ | ۹۵,۶ | ۲۰,۲ | ۷۹,۸ | ۱۹,۳ | ۸۰,۷ | قم..... |
| ۲,۹ | ۹۷,۱ | ۲۱,۰ | ۷۹,۰ | ۱۴,۴ | ۸۵,۶ | کردستان..... |
| ۶,۵ | ۹۳,۵ | ۲۲,۶ | ۷۷,۴ | ۱۶,۲ | ۸۳,۸ | کرمان..... |
| ۴,۱ | ۹۵,۹ | ۲۳,۴ | ۷۶,۶ | ۱۶,۷ | ۸۳,۳ | کرمانشاه..... |
| ۱۱,۵ | ۸۸,۵ | ۴۳,۴ | ۵۶,۶ | ۲۹,۵ | ۷۰,۵ | کهگیلویه و بویراحمد..... |
| ۶,۳ | ۹۳,۷ | ۲۲,۶ | ۷۷,۴ | ۱۴,۸ | ۸۵,۲ | گلستان..... |
| ۵,۶ | ۹۴,۴ | ۱۸,۷ | ۸۱,۳ | ۱۳,۰ | ۸۷,۰ | گیلان..... |
| ۳,۸ | ۹۶,۲ | ۲۳,۶ | ۷۶,۴ | ۱۵,۳ | ۸۴,۷ | لرستان..... |
| ۸,۸ | ۹۱,۲ | ۱۹,۶ | ۸۰,۴ | ۱۴,۶ | ۸۵,۴ | مازندران..... |
| ۵,۹ | ۹۴,۱ | ۱۹,۵ | ۸۰,۵ | ۱۵,۸ | ۸۴,۲ | مرکزی..... |
| ۱۱,۱ | ۸۸,۹ | ۲۹,۳ | ۷۰,۷ | ۲۱,۵ | ۷۸,۵ | هرمزگان..... |
| ۳,۷ | ۹۶,۳ | ۲۰,۶ | ۷۹,۴ | ۱۳,۵ | ۸۶,۵ | همدان..... |
| ۱۰,۱ | ۸۹,۹ | ۱۶,۵ | ۸۳,۵ | ۱۵,۵ | ۸۴,۵ | یزد..... |

نرخ بیکاری در استان‌ها

در سال ۱۳۹۳، نرخ بیکاری جمعیت فعال ۱۰ ساله و بیش‌تر در کشور، نقاط شهری و روستایی به ترتیب ۱۰/۶ درصد، ۱۱/۶ درصد و ۷/۹ درصد بوده است.

در میان استان‌های کشور استان‌های کرمانشاه و چهارمحال و بختیاری به ترتیب با ۱۵/۷ و ۱۵/۰ درصد بالاترین نرخ بیکاری و استان‌های کرمان و مرکزی به ترتیب ۶/۹ و ۷/۰ درصد کم‌ترین نرخ بیکاری را به خود اختصاص داده‌اند.

۲۵- نرخ بیکاری جمعیت ۱۰ ساله و بیش‌تر برحسب استان به تفکیک جنس، نقاط شهری و روستایی

| استان | کل | | | نقاط شهری | | | نقاط روستایی | | |
|--------------------------|----------|------|------|-----------|------|------|--------------|------|------|
| | مرد و زن | مرد | زن | مرد و زن | مرد | زن | مرد و زن | مرد | زن |
| کل کشور..... | ۱۰/۶ | ۸/۸ | ۱۹/۷ | ۱۱/۶ | ۹/۳ | ۲۳/۶ | ۷/۹ | ۷/۴ | ۱۰/۳ |
| آذربایجان شرقی..... | ۷/۸ | ۶/۸ | ۱۱/۴ | ۱۰/۰ | ۸/۲ | ۱۹/۱ | ۳/۶ | ۳/۷ | ۳/۳ |
| آذربایجان غربی..... | ۹/۹ | ۹/۷ | ۱۱/۱ | ۱۲/۱ | ۱۰/۷ | ۲۰/۷ | ۶/۷ | ۸/۰ | ۱/۹ |
| اردبیل..... | ۱۱/۳ | ۱۰/۶ | ۱۴/۰ | ۱۴/۳ | ۱۱/۹ | ۲۶/۸ | ۷/۰ | ۸/۴ | ۳/۹ |
| اصفهان..... | ۱۲/۴ | ۹/۹ | ۲۳/۲ | ۱۳/۱ | ۱۰/۲ | ۲۵/۷ | ۸/۱ | ۸/۰ | ۸/۴ |
| البرز..... | ۱۱/۷ | ۹/۷ | ۲۴/۵ | ۱۲/۲ | ۱۰/۲ | ۲۴/۷ | ۶/۱ | ۴/۹ | ۱۹/۵ |
| ایلام..... | ۱۱/۱ | ۸/۳ | ۲۱/۰ | ۱۴/۵ | ۱۰/۴ | ۳۲/۱ | ۵/۸ | ۴/۸ | ۸/۶ |
| بوشهر..... | ۹/۰ | ۸/۳ | ۱۲/۷ | ۹/۶ | ۸/۷ | ۱۴/۵ | ۷/۶ | ۷/۵ | ۸/۳ |
| تهران..... | ۸/۳ | ۶/۵ | ۱۸/۱ | ۸/۵ | ۶/۶ | ۱۸/۳ | ۶/۳ | ۵/۴ | ۱۳/۸ |
| چهارمحال و بختیاری..... | ۱۵/۰ | ۱۳/۱ | ۲۵/۲ | ۱۸/۲ | ۱۵/۹ | ۲۸/۱ | ۹/۶ | ۸/۸ | ۱۶/۹ |
| خراسان جنوبی..... | ۷/۶ | ۶/۸ | ۱۰/۸ | ۸/۹ | ۷/۲ | ۱۶/۴ | ۵/۹ | ۶/۱ | ۵/۱ |
| خراسان رضوی..... | ۱۰/۸ | ۹/۱ | ۱۹/۸ | ۱۱/۷ | ۹/۷ | ۲۳/۶ | ۸/۵ | ۷/۵ | ۱۲/۸ |
| خراسان شمالی..... | ۱۴/۲ | ۱۴/۳ | ۱۴/۰ | ۱۷/۲ | ۱۵/۳ | ۲۴/۱ | ۱۱/۱ | ۱۳/۲ | ۵/۵ |
| خوزستان..... | ۹/۹ | ۸/۴ | ۱۹/۴ | ۱۱/۰ | ۹/۰ | ۲۳/۶ | ۷/۱ | ۷/۲ | ۶/۶ |
| زنجان..... | ۹/۸ | ۹/۲ | ۱۳/۰ | ۱۱/۵ | ۹/۹ | ۱۹/۸ | ۷/۰ | ۸/۰ | ۲/۱ |
| سمنان..... | ۱۱/۳ | ۸/۷ | ۲۱/۸ | ۱۲/۳ | ۹/۳ | ۲۳/۴ | ۷/۲ | ۶/۴ | ۱۲/۱ |
| سیستان و بلوچستان..... | ۱۰/۹ | ۱۰/۳ | ۱۴/۲ | ۱۳/۲ | ۱۱/۵ | ۲۱/۳ | ۸/۵ | ۹/۱ | ۴/۴ |
| فارس..... | ۱۲/۴ | ۹/۱ | ۳۱/۹ | ۱۴/۲ | ۱۰/۲ | ۳۵/۶ | ۸/۷ | ۷/۰ | ۲۱/۷ |
| قزوین..... | ۱۱/۹ | ۱۰/۶ | ۱۷/۹ | ۱۳/۹ | ۱۱/۹ | ۲۳/۸ | ۶/۵ | ۷/۲ | ۳/۳ |
| قم..... | ۹/۲ | ۸/۵ | ۱۴/۴ | ۹/۴ | ۸/۷ | ۱۴/۸ | ۶/۱ | ۶/۰ | ۶/۹ |
| کردستان..... | ۱۱/۶ | ۱۰/۱ | ۱۹/۴ | ۱۱/۷ | ۹/۳ | ۲۶/۸ | ۱۱/۳ | ۱۱/۶ | ۱۰/۱ |
| کرمان..... | ۶/۹ | ۶/۰ | ۱۳/۵ | ۷/۸ | ۶/۶ | ۱۴/۴ | ۵/۷ | ۵/۱ | ۱۱/۲ |
| کرمانشاه..... | ۱۵/۷ | ۱۴/۲ | ۲۲/۳ | ۱۸/۴ | ۱۵/۶ | ۳۲/۳ | ۱۰/۱ | ۱۱/۱ | ۶/۶ |
| کهگیلویه و بویراحمد..... | ۱۴/۸ | ۱۲/۰ | ۳۵/۷ | ۱۵/۹ | ۱۲/۶ | ۳۴/۵ | ۱۳/۲ | ۱۱/۴ | ۳۹/۱ |
| گلستان..... | ۱۲/۴ | ۸/۷ | ۲۸/۷ | ۱۲/۷ | ۸/۶ | ۳۰/۰ | ۱۲/۱ | ۸/۹ | ۲۷/۱ |
| گیلان..... | ۱۳/۲ | ۱۲/۲ | ۱۷/۳ | ۱۷/۰ | ۱۵/۰ | ۲۴/۶ | ۷/۹ | ۸/۳ | ۶/۲ |
| لرستان..... | ۱۴/۹ | ۱۲/۷ | ۳۰/۶ | ۱۸/۵ | ۱۴/۹ | ۴۲/۸ | ۹/۵ | ۹/۱ | ۱۲/۱ |
| مازندران..... | ۱۲/۷ | ۸/۳ | ۳۲/۴ | ۱۴/۸ | ۹/۹ | ۳۳/۰ | ۱۰/۱ | ۶/۵ | ۳۱/۲ |
| مرکزی..... | ۷/۰ | ۶/۰ | ۱۴/۹ | ۸/۲ | ۶/۹ | ۱۹/۱ | ۳/۶ | ۳/۶ | ۳/۵ |
| هرمزگان..... | ۱۰/۳ | ۸/۱ | ۲۲/۴ | ۹/۷ | ۷/۵ | ۲۰/۱ | ۱۱/۱ | ۸/۸ | ۲۶/۵ |
| همدان..... | ۷/۷ | ۷/۲ | ۱۰/۷ | ۹/۱ | ۷/۹ | ۱۵/۸ | ۵/۷ | ۶/۲ | ۲/۴ |
| یزد..... | ۷/۸ | ۵/۶ | ۲۲/۳ | ۸/۳ | ۶/۱ | ۲۳/۸ | ۵/۱ | ۲/۷ | ۱۶/۵ |

نرخ بیکاری جمعیت ۲۴-۱۵ ساله در استان‌ها

در سال ۱۳۹۳، ۲۵/۲ درصد از جمعیت فعال ۲۴-۱۵ ساله بیکار بوده‌اند، این نرخ برای مردان و زنان به ترتیب ۲۱/۳ درصد و ۴۳/۸ درصد بوده است. همچنین این نسبت در نقاط شهری ۲۸/۵ درصد و در نقاط روستایی ۱۸/۸ درصد بوده است. در بین استان‌های کشور، استان کهگیلویه و بویراحمد با ۴۳/۴ درصد و استان آذربایجان شرقی با ۱۶/۵ درصد به ترتیب بالاترین و پایین‌ترین نرخ بیکاری در جمعیت ۲۴-۱۵ ساله را داشته‌اند. بالاترین و پایین‌ترین این نرخ در نقاط شهری استان‌ها به ترتیب مربوط به استان لرستان با ۴۷/۶ درصد و استان قم با ۱۸/۳ درصد بوده است. همچنین در نقاط روستایی استان‌ها بالاترین و پایین‌ترین این نرخ به ترتیب مربوط به استان کهگیلویه و بویراحمد با ۴۲/۴ درصد و استان آذربایجان شرقی با ۶/۹ درصد بوده است.

۲۶- نرخ بیکاری جمعیت ۲۴-۱۵ ساله برحسب استان، به تفکیک جنس نقاط شهری و روستایی

| نقاط روستایی | نقاط شهری | کل | | | استان |
|--------------|-----------|------|------|----------|---------------------|
| | | زن | مرد | مرد و زن | |
| ۱۸/۸ | ۲۸/۵ | ۴۳/۸ | ۲۱/۳ | ۲۵/۲ | کل کشور |
| ۶/۹ | ۲۵/۱ | ۲۲/۲ | ۱۴/۸ | ۱۶/۵ | آذربایجان شرقی |
| ۱۴/۰ | ۲۹/۸ | ۲۶/۱ | ۲۰/۹ | ۲۱/۸ | آذربایجان غربی |
| ۱۸/۲ | ۳۵/۹ | ۳۵/۶ | ۲۵/۶ | ۲۷/۸ | اردبیل |
| ۱۵/۹ | ۳۰/۷ | ۵۲/۴ | ۲۲/۴ | ۲۸/۵ | اصفهان |
| ۱۶/۱ | ۲۸/۲ | ۵۱/۵ | ۲۲/۵ | ۲۷/۲ | البرز |
| ۱۲/۵ | ۴۶/۸ | ۵۴/۶ | ۲۴/۶ | ۳۰/۹ | ایلام |
| ۱۶/۶ | ۲۲/۳ | ۳۵/۵ | ۱۸/۴ | ۲۰/۲ | بوشهر |
| ۱۵/۳ | ۱۹/۰ | ۳۹/۷ | ۱۳/۸ | ۱۸/۶ | تهران |
| ۱۷/۹ | ۴۲/۷ | ۷۱/۲ | ۲۴/۱ | ۳۱/۶ | چهارمحال و بختیاری |
| ۱۸/۳ | ۲۷/۶ | ۲۳/۲ | ۲۲/۹ | ۲۳/۰ | خراسان جنوبی |
| ۲۰/۰ | ۲۶/۲ | ۴۵/۵ | ۲۰/۸ | ۲۴/۳ | خراسان رضوی |
| ۲۳/۱ | ۳۷/۸ | ۳۳/۱ | ۲۹/۲ | ۳۰/۲ | خراسان شمالی |
| ۱۳/۴ | ۲۷/۷ | ۴۴/۲ | ۱۹/۶ | ۲۲/۱ | خوزستان |
| ۱۸/۰ | ۲۹/۲ | ۳۲/۳ | ۲۲/۲ | ۲۴/۱ | زنجان |
| ۱۳/۵ | ۳۵/۹ | ۴۹/۱ | ۲۶/۲ | ۳۰/۷ | سمنان |
| ۱۸/۸ | ۳۰/۲ | ۱۹/۴ | ۲۵/۲ | ۲۴/۱ | سیستان و بلوچستان |
| ۲۱/۰ | ۳۲/۳ | ۵۷/۷ | ۲۲/۳ | ۲۷/۹ | فارس |
| ۱۳/۳ | ۳۴/۴ | ۵۱/۴ | ۲۲/۹ | ۲۷/۳ | قزوین |
| ۱۳/۸ | ۱۸/۳ | ۲۹/۶ | ۱۶/۴ | ۱۸/۰ | قم |
| ۳۱/۷ | ۳۲/۳ | ۴۵/۲ | ۲۹/۶ | ۳۲/۰ | کردستان |
| ۱۳/۱ | ۲۷/۲ | ۴۲/۹ | ۱۷/۶ | ۲۰/۰ | کرمان |
| ۲۱/۴ | ۴۱/۶ | ۴۷/۴ | ۳۱/۶ | ۳۴/۳ | کرمانشاه |
| ۴۲/۴ | ۴۴/۵ | ۶۷/۵ | ۳۸/۷ | ۴۳/۴ | کهگیلویه و بویراحمد |
| ۲۵/۱ | ۲۹/۶ | ۴۷/۱ | ۲۰/۸ | ۲۷/۱ | گلستان |
| ۲۳/۲ | ۴۶/۷ | ۵۲/۰ | ۳۲/۴ | ۳۶/۵ | گیلان |
| ۳۱/۰ | ۴۷/۶ | ۶۵/۷ | ۳۶/۶ | ۴۰/۶ | لرستان |
| ۳۲/۳ | ۴۴/۴ | ۶۶/۷ | ۲۸/۳ | ۳۸/۲ | مازندران |
| ۱۲/۴ | ۲۲/۶ | ۴۷/۵ | ۱۶/۷ | ۱۹/۸ | مرکزی |
| ۲۵/۱ | ۳۲/۵ | ۵۴/۲ | ۲۳/۱ | ۲۸/۹ | هرمزگان |
| ۱۴/۴ | ۲۰/۷ | ۲۳/۱ | ۱۷/۰ | ۱۷/۸ | همدان |
| ۱۵/۹ | ۲۱/۲ | ۵۱/۲ | ۱۵/۳ | ۲۰/۴ | یزد |

نرخ مشارکت جمعیت ۲۴-۱۵ ساله در استان‌ها

در سال ۱۳۹۳، نرخ مشارکت اقتصادی جمعیت ۲۴-۱۵ ساله در کشور، نقاط شهری و روستایی به ترتیب ۲۴/۶ درصد، ۲۲/۷ درصد و ۲۹/۶ درصد بوده است.

در میان استان‌های کشور استان‌های اردبیل و اصفهان به ترتیب با ۲۹/۷ و ۲۹/۲ درصد بالاترین و استان‌های کهگیلویه و بویراحمد و سیستان و بلوچستان به ترتیب با ۱۲/۰ درصد و ۱۸/۷ درصد پایین‌ترین نرخ مشارکت را به خود اختصاص داده‌اند.

۲۷- نرخ مشارکت اقتصادی جمعیت ۲۴-۱۵ ساله برحسب استان، به تفکیک جنس نقاط شهری و روستایی

| نقاط روستایی | نقاط شهری | کل | | | استان |
|--------------|-----------|------|------|----------|---------------------|
| | | زن | مرد | مرد و زن | |
| ۲۹/۶ | ۲۲/۷ | ۱/۶ | ۴۰/۳ | ۲۴/۶ | کل کشور |
| ۴۳/۸ | ۲۲/۲ | ۱۳/۹ | ۴۳/۷ | ۲۸/۹ | آذربایجان شرقی |
| ۳۵/۲ | ۲۱/۳ | ۸/۶ | ۴۶/۵ | ۲۶/۶ | آذربایجان غربی |
| ۳۸/۷ | ۲۴/۹ | ۱۲/۷ | ۴۷/۴ | ۲۹/۷ | اردبیل |
| ۳۲/۴ | ۲۸/۷ | ۱۲/۲ | ۴۵/۴ | ۲۹/۲ | اصفهان |
| ۲۵/۶ | ۲۲/۴ | ۷/۴ | ۳۷/۵ | ۲۲/۶ | البرز |
| ۲۵/۰ | ۱۵/۸ | ۸/۴ | ۲۸/۹ | ۱۹/۱ | ایلام |
| ۲۵/۰ | ۲۱/۶ | ۵/۴ | ۳۷/۴ | ۲۲/۷ | بوشهر |
| ۳۱/۵ | ۲۲/۶ | ۸/۸ | ۳۷/۴ | ۲۳/۳ | تهران |
| ۲۵/۷ | ۲۱/۸ | ۷/۸ | ۳۷/۵ | ۲۳/۴ | چهارمحال و بختیاری |
| ۲۸/۵ | ۲۲/۰ | ۱۰/۸ | ۳۷/۳ | ۲۴/۸ | خراسان جنوبی |
| ۳۶/۲ | ۲۵/۹ | ۷/۹ | ۴۹/۶ | ۲۸/۴ | خراسان رضوی |
| ۳۲/۰ | ۲۴/۴ | ۱۳/۷ | ۴۳/۳ | ۲۷/۸ | خراسان شمالی |
| ۲۸/۰ | ۲۰/۳ | ۴/۶ | ۴۰/۶ | ۲۲/۸ | خوزستان |
| ۳۴/۱ | ۱۹/۵ | ۹/۱ | ۴۰/۶ | ۲۴/۲ | زنجان |
| ۳۳/۶ | ۲۶/۸ | ۱۱/۹ | ۴۲/۳ | ۲۸/۱ | سمنان |
| ۱۹/۳ | ۱۸/۱ | ۶/۸ | ۳۰/۹ | ۱۸/۷ | سیستان و بلوچستان |
| ۲۹/۳ | ۲۱/۳ | ۷/۸ | ۳۹/۰ | ۲۳/۸ | فارس |
| ۳۸/۸ | ۲۵/۲ | ۹/۴ | ۴۵/۹ | ۲۸/۵ | قزوین |
| ۳۴/۹ | ۲۳/۷ | ۵/۹ | ۴۲/۰ | ۲۴/۳ | قم |
| ۳۵/۴ | ۲۳/۵ | ۸/۳ | ۴۸/۵ | ۲۷/۶ | کردستان |
| ۲۲/۳ | ۱۸/۰ | ۴/۰ | ۳۴/۶ | ۲۰/۰ | کرمان |
| ۲۹/۸ | ۲۱/۹ | ۸/۷ | ۳۸/۸ | ۲۴/۲ | کرمانشاه |
| ۱۴/۹ | ۹/۷ | ۳/۹ | ۱۹/۹ | ۱۲/۰ | کهگیلویه و بویراحمد |
| ۲۸/۷ | ۲۲/۴ | ۱۲/۱ | ۳۹/۱ | ۲۵/۴ | گلستان |
| ۳۱/۷ | ۲۴/۱ | ۱۱/۴ | ۴۲/۲ | ۲۶/۹ | گیلان |
| ۲۴/۱ | ۱۹/۳ | ۶/۱ | ۳۴/۴ | ۲۱/۱ | لرستان |
| ۲۸/۶ | ۲۱/۴ | ۱۲/۶ | ۳۶/۷ | ۲۴/۶ | مازندران |
| ۲۸/۸ | ۲۱/۱ | ۴/۸ | ۳۹/۶ | ۲۲/۸ | مرکزی |
| ۲۱/۰ | ۲۲/۳ | ۸/۱ | ۳۵/۴ | ۲۱/۷ | هرمزگان |
| ۳۱/۲ | ۲۰/۴ | ۶/۴ | ۴۱/۴ | ۲۴/۴ | همدان |
| ۳۳/۲ | ۲۷/۸ | ۹/۱ | ۴۳/۷ | ۲۸/۵ | یزد |

نرخ بیکاری جمعیت ۱۵-۲۹ ساله در استان‌ها

در سال ۱۳۹۳، ۲۱/۹ درصد از جمعیت فعال ۱۵-۲۹ ساله بیکار بوده‌اند، این نرخ برای مردان و زنان به ترتیب ۱۷/۸ درصد و ۴۰/۱ درصد بوده است. همچنین این نسبت در نقاط شهری ۲۴/۰ درصد و در نقاط روستایی ۱۶/۵ درصد بوده است. در بین استان‌های کشور، استان کهگیلویه و بویراحمد با ۳۹/۵ درصد و استان یزد با ۱۵/۲ درصد به ترتیب بالاترین و پایین‌ترین نرخ بیکاری در جمعیت ۱۵-۲۹ ساله را داشته‌اند. بالاترین و پایین‌ترین این نرخ در نقاط شهری استان‌ها به ترتیب مربوط به استان کهگیلویه و بویراحمد با ۴۴/۲ درصد و استان یزد با ۱۵/۶ درصد بوده است. همچنین در نقاط روستایی استان‌ها بالاترین و پایین‌ترین این نرخ به ترتیب مربوط به استان کهگیلویه و بویراحمد با ۳۳/۵ درصد و استان آذربایجان شرقی با ۶/۹ درصد بوده است.

۲۸- نرخ بیکاری جمعیت ۱۵-۲۹ ساله برحسب استان، به تفکیک جنس نقاط شهری و روستایی

| نقاط روستایی | نقاط شهری | کل | | | استان |
|--------------|-----------|------|------|----------|---------------------|
| | | زن | مرد | مرد و زن | |
| ۱۶/۵ | ۲۴/۰ | ۴۰/۱ | ۱۷/۸ | ۲۱/۹ | کل کشور |
| ۶/۹ | ۲۱/۸ | ۲۳/۰ | ۱۳/۸ | ۱۶/۰ | آذربایجان شرقی |
| ۱۳/۷ | ۲۵/۳ | ۲۸/۰ | ۱۹/۰ | ۲۰/۵ | آذربایجان غربی |
| ۱۶/۰ | ۳۰/۰ | ۳۴/۳ | ۲۱/۳ | ۲۴/۴ | اردبیل |
| ۱۶/۶ | ۲۵/۰ | ۴۴/۶ | ۱۸/۲ | ۲۳/۸ | اصفهان |
| ۱۰/۸ | ۲۴/۸ | ۴۵/۱ | ۱۹/۲ | ۲۳/۷ | البرز |
| ۱۳/۷ | ۳۹/۸ | ۵۱/۶ | ۲۲/۲ | ۲۹/۷ | ایلام |
| ۱۵/۷ | ۱۹/۰ | ۲۸/۸ | ۱۶/۱ | ۱۷/۹ | بوشهر |
| ۱۱/۸ | ۱۶/۶ | ۳۱/۶ | ۱۲/۵ | ۱۶/۳ | تهران |
| ۱۷/۵ | ۳۶/۸ | ۶۱/۶ | ۲۲/۴ | ۲۹/۴ | چهارمحال و بختیاری |
| ۱۴/۶ | ۲۱/۹ | ۲۶/۴ | ۱۶/۷ | ۱۸/۷ | خراسان جنوبی |
| ۱۶/۵ | ۲۲/۵ | ۴۴/۵ | ۱۷/۱ | ۲۰/۹ | خراسان رضوی |
| ۲۰/۷ | ۳۴/۸ | ۳۳/۱ | ۲۶/۷ | ۲۸/۲ | خراسان شمالی |
| ۱۲/۵ | ۲۳/۱ | ۴۲/۳ | ۱۶/۵ | ۱۹/۹ | خوزستان |
| ۱۴/۰ | ۲۳/۰ | ۲۹/۶ | ۱۷/۴ | ۱۹/۷ | زنجان |
| ۱۴/۲ | ۲۸/۸ | ۴۲/۴ | ۲۰/۸ | ۲۶/۰ | سمنان |
| ۱۴/۸ | ۲۳/۶ | ۲۴/۰ | ۱۸/۲ | ۱۹/۲ | سیستان و بلوچستان |
| ۱۷/۴ | ۲۷/۷ | ۵۲/۶ | ۱۷/۹ | ۲۴/۲ | فارس |
| ۱۱/۳ | ۲۶/۷ | ۳۹/۸ | ۱۹/۰ | ۲۲/۷ | قزوین |
| ۱۱/۵ | ۱۶/۴ | ۲۷/۵ | ۱۴/۵ | ۱۶/۱ | قم |
| ۲۶/۸ | ۲۷/۳ | ۴۸/۱ | ۲۲/۸ | ۲۷/۱ | کردستان |
| ۱۳/۰ | ۱۹/۹ | ۳۴/۰ | ۱۴/۴ | ۱۶/۹ | کرمان |
| ۱۹/۶ | ۳۷/۱ | ۴۹/۴ | ۲۷/۰ | ۳۱/۷ | کرمانشاه |
| ۳۳/۵ | ۴۴/۲ | ۶۷/۰ | ۳۳/۷ | ۳۹/۵ | کهگیلویه و بویراحمد |
| ۲۲/۷ | ۲۹/۰ | ۴۸/۴ | ۱۸/۷ | ۲۵/۸ | گلستان |
| ۱۸/۵ | ۳۸/۱ | ۴۴/۵ | ۲۶/۷ | ۳۰/۷ | گیلان |
| ۲۳/۹ | ۴۲/۶ | ۶۰/۸ | ۳۰/۵ | ۲۵/۵ | لرستان |
| ۲۷/۶ | ۳۴/۶ | ۵۹/۹ | ۲۲/۲ | ۳۱/۴ | مازندران |
| ۱۱/۱ | ۱۹/۲ | ۳۷/۰ | ۱۴/۵ | ۱۷/۳ | مرکزی |
| ۲۰/۶ | ۲۲/۹ | ۴۳/۱ | ۱۷/۲ | ۲۱/۸ | هرمزگان |
| ۱۱/۷ | ۲۰/۰ | ۲۷/۴ | ۱۴/۹ | ۱۶/۶ | همدان |
| ۱۳/۱ | ۱۵/۶ | ۳۹/۸ | ۱۱/۱ | ۱۵/۲ | یزد |

نرخ مشارکت جمعیت ۱۵-۲۹ ساله در استان‌ها

در سال ۱۳۹۳، نرخ مشارکت اقتصادی جمعیت ۱۵-۲۹ ساله در کشور، نقاط شهری و روستایی به ترتیب ۳۵/۴ درصد، ۳۴/۸ درصد و ۳۷/۲ درصد بوده است.

در میان استان‌های کشور استان‌های سمنان و اصفهان به ترتیب با ۴۰/۸ درصد و ۴۰/۶ درصد بالاترین و استان‌های کهگیلویه و بویراحمد و سیستان بلوچستان به ترتیب با ۲۲/۹ درصد و ۲۶/۸ درصد پایین‌ترین نرخ فعالیت را به خود اختصاص داده‌اند.

۲۹- نرخ مشارکت اقتصادی جمعیت ۱۵-۲۹ ساله برحسب استان، به تفکیک جنس نقاط شهری و روستایی

| نقاط روستایی | نقاط شهری | کل | | | استان |
|--------------|-----------|------|------|----------|---------------------|
| | | زن | مرد | مرد و زن | |
| ۳۷,۲ | ۳۴,۸ | ۱۳,۱ | ۵۷,۵ | ۳۵,۴ | کل کشور |
| ۵۰,۳ | ۳۴,۱ | ۱۸,۸ | ۵۹,۷ | ۳۹,۰ | آذربایجان شرقی |
| ۴۱,۱ | ۳۳,۲ | ۱۱,۹ | ۶۱,۸ | ۳۶,۱ | آذربایجان غربی |
| ۴۵,۸ | ۳۵,۹ | ۱۷,۹ | ۶۲,۲ | ۳۹,۳ | اردبیل |
| ۴۲,۴ | ۴۰,۳ | ۱۷,۴ | ۶۳,۰ | ۴۰,۶ | اصفهان |
| ۳۵,۷ | ۳۳,۸ | ۱۱,۷ | ۵۶,۵ | ۳۴,۰ | البرز |
| ۳۲,۹ | ۲۸,۰ | ۱۵,۳ | ۴۳,۸ | ۲۹,۷ | ایلام |
| ۳۲,۷ | ۳۳,۹ | ۱۰,۴ | ۵۴,۶ | ۳۳,۶ | بوشهر |
| ۳۸,۸ | ۳۵,۱ | ۱۴,۰ | ۵۶,۱ | ۳۵,۴ | تهران |
| ۳۳,۵ | ۳۴,۶ | ۱۲,۶ | ۵۴,۰ | ۳۴,۲ | چهارمحال و بختیاری |
| ۳۴,۸ | ۳۱,۴ | ۱۳,۷ | ۵۰,۸ | ۳۲,۸ | خراسان جنوبی |
| ۴۲,۱ | ۳۷,۵ | ۱۱,۰ | ۶۵,۵ | ۳۸,۶ | خراسان رضوی |
| ۳۸,۶ | ۳۶,۰ | ۱۶,۹ | ۵۹,۵ | ۳۷,۱ | خراسان شمالی |
| ۳۳,۸ | ۳۳,۸ | ۸,۷ | ۵۸,۴ | ۳۳,۸ | خوزستان |
| ۴۰,۲ | ۳۲,۳ | ۱۲,۳ | ۵۹,۳ | ۳۴,۹ | زنجان |
| ۴۲,۷ | ۴۰,۴ | ۱۹,۸ | ۵۹,۹ | ۴۰,۸ | سمنان |
| ۲۶,۹ | ۲۶,۸ | ۹,۱ | ۴۵,۷ | ۲۶,۸ | سیستان و بلوچستان |
| ۳۷,۹ | ۳۴,۶ | ۱۳,۴ | ۵۶,۶ | ۳۵,۶ | فارس |
| ۴۴,۰ | ۳۹,۴ | ۱۴,۹ | ۶۴,۶ | ۴۰,۵ | قزوین |
| ۳۹,۵ | ۳۲,۱ | ۸,۶ | ۵۵,۴ | ۳۲,۴ | قم |
| ۴۱,۸ | ۳۵,۶ | ۱۲,۳ | ۶۴,۹ | ۳۷,۶ | کردستان |
| ۳۰,۲ | ۳۰,۳ | ۷,۸ | ۵۱,۷ | ۳۰,۲ | کرمان |
| ۳۸,۵ | ۳۴,۵ | ۱۵,۰ | ۵۶,۳ | ۳۵,۷ | کرمانشاه |
| ۲۴,۴ | ۲۱,۹ | ۸,۱ | ۳۷,۲ | ۲۲,۹ | کهگیلویه و بویراحمد |
| ۳۴,۹ | ۳۲,۴ | ۱۵,۵ | ۵۳,۳ | ۳۳,۶ | گلستان |
| ۴۰,۷ | ۳۷,۵ | ۱۷,۶ | ۵۹,۲ | ۳۸,۶ | گیلان |
| ۳۱,۲ | ۲۹,۰ | ۹,۹ | ۴۹,۵ | ۲۹,۸ | لرستان |
| ۳۹,۵ | ۳۶,۴ | ۱۸,۴ | ۵۷,۱ | ۳۷,۷ | مازندران |
| ۳۶,۱ | ۳۲,۴ | ۸,۲ | ۵۸,۰ | ۳۳,۲ | مرکزی |
| ۲۹,۸ | ۳۳,۹ | ۱۱,۲ | ۵۳,۱ | ۳۱,۹ | هرمزگان |
| ۳۸,۰ | ۳۲,۷ | ۹,۷ | ۵۹,۵ | ۳۴,۷ | همدان |
| ۴۰,۶ | ۳۷,۰ | ۱۲,۱ | ۵۸,۲ | ۳۷,۵ | یزد |

نرخ مشارکت اقتصادی و بیکاری جمعیت ۱۰ ساله و بیش تر به تفکیک فصل

در سال ۱۳۹۳، نرخ مشارکت اقتصادی کل کشور ۳۷/۲ درصد به دست آمده است. بررسی‌های فصلی بیانگر آن است که مقدار این نرخ در فصل بهار ۳۷/۱ درصد، تابستان ۳۷/۲ درصد، پاییز ۳۷/۳ درصد و زمستان ۳۷/۳ درصد بوده است.

همچنین در حالی که نرخ بیکاری کل کشور در سال ۱۳۹۳، ۱۰/۶ درصد به دست آمده است، این نرخ در فصل بهار ۱۰/۷ درصد، تابستان ۹/۵ درصد، پاییز ۱۰/۵ درصد و زمستان ۱۱/۵ درصد بوده است.

۳۰- نرخ مشارکت اقتصادی و بیکاری جمعیت ۱۰ ساله و بیش تر بر حسب استان به تفکیک فصل

| استان | سال | | بهار | | تابستان | | پاییز | | زمستان | |
|---------------------------|--------------------|------------|--------------------|------------|--------------------|------------|--------------------|------------|--------------------|------------|
| | نرخ مشارکت اقتصادی | نرخ بیکاری | نرخ مشارکت اقتصادی | نرخ بیکاری | نرخ مشارکت اقتصادی | نرخ بیکاری | نرخ مشارکت اقتصادی | نرخ بیکاری | نرخ مشارکت اقتصادی | نرخ بیکاری |
| کل کشور..... | ۳۷٫۲ | ۱۰٫۶ | ۳۷٫۱ | ۱۰٫۷ | ۳۷٫۲ | ۹٫۵ | ۳۷٫۳ | ۱۰٫۵ | ۳۷٫۳ | ۱۱٫۵ |
| آذربایجان شرقی | ۴۱٫۴ | ۷٫۸ | ۴۲٫۵ | ۱۰٫۰ | ۴۲٫۳ | ۶٫۵ | ۴۱٫۱ | ۸٫۱ | ۳۹٫۶ | ۶٫۳ |
| آذربایجان غربی | ۳۹٫۳ | ۹٫۹ | ۴۰٫۱ | ۸٫۵ | ۴۰٫۴ | ۷٫۷ | ۳۹٫۹ | ۹٫۸ | ۳۶٫۹ | ۱۳٫۹ |
| اردبیل | ۴۲٫۸ | ۱۱٫۳ | ۴۴٫۴ | ۹٫۱ | ۴۳٫۵ | ۱۱٫۶ | ۴۰٫۳ | ۱۲٫۱ | ۴۲٫۸ | ۱۲٫۷ |
| اصفهان | ۴۰٫۲ | ۱۲٫۴ | ۴۰٫۰ | ۱۲٫۸ | ۴۰٫۸ | ۱۳٫۶ | ۴۰٫۱ | ۱۱٫۸ | ۳۹٫۷ | ۱۱٫۳ |
| البرز | ۳۶٫۰ | ۱۱٫۷ | ۳۶٫۷ | ۱۲٫۲ | ۳۶٫۴ | ۱۲٫۷ | ۳۴٫۲ | ۹٫۶ | ۳۶٫۵ | ۱۲٫۴ |
| ایلام | ۳۵٫۸ | ۱۱٫۱ | ۳۵٫۶ | ۱۱٫۰ | ۳۴٫۹ | ۱۴٫۰ | ۳۶٫۵ | ۸٫۷ | ۳۶٫۰ | ۱۰٫۶ |
| بوشهر | ۳۶٫۸ | ۹٫۰ | ۳۶٫۶ | ۱۰٫۱ | ۳۶٫۴ | ۸٫۹ | ۳۶٫۳ | ۷٫۸ | ۳۷٫۸ | ۸٫۹ |
| تهران | ۳۶٫۴ | ۸٫۳ | ۳۳٫۹ | ۷٫۲ | ۳۴٫۶ | ۵٫۱ | ۳۹٫۲ | ۱۱٫۴ | ۳۷٫۶ | ۹٫۰ |
| چهارمحال و بختیاری | ۳۷٫۱ | ۱۵٫۰ | ۳۷٫۳ | ۱۶٫۹ | ۳۷٫۵ | ۱۴٫۰ | ۳۷٫۸ | ۱۴٫۱ | ۳۵٫۹ | ۱۴٫۸ |
| خراسان جنوبی | ۳۵٫۵ | ۷٫۶ | ۳۶٫۴ | ۸٫۴ | ۳۵٫۸ | ۷٫۵ | ۳۶٫۵ | ۷٫۴ | ۳۳٫۳ | ۷٫۰ |
| خراسان رضوی | ۳۸٫۲ | ۱۰٫۸ | ۳۹٫۷ | ۱۰٫۰ | ۳۹٫۲ | ۹٫۲ | ۳۶٫۴ | ۸٫۹ | ۳۷٫۷ | ۱۵٫۲ |
| خراسان شمالی | ۳۹٫۷ | ۱۴٫۲ | ۳۸٫۳ | ۱۳٫۰ | ۳۹٫۳ | ۱۶٫۲ | ۴۳٫۱ | ۱۳٫۵ | ۳۸٫۲ | ۱۴٫۲ |
| خوزستان | ۳۵٫۳ | ۹٫۹ | ۳۴٫۲ | ۹٫۰ | ۳۳٫۹ | ۸٫۰ | ۳۴٫۶ | ۹٫۶ | ۳۸٫۵ | ۱۲٫۴ |
| زنجان | ۳۸٫۱ | ۹٫۸ | ۳۷٫۸ | ۱۲٫۱ | ۴۱٫۵ | ۷٫۸ | ۳۷٫۳ | ۸٫۷ | ۳۵٫۴ | ۱۱٫۰ |
| سمنان | ۴۰٫۳ | ۱۱٫۳ | ۴۱٫۵ | ۱۷٫۴ | ۴۰٫۳ | ۹٫۶ | ۳۹٫۴ | ۷٫۸ | ۴۰٫۲ | ۱۰٫۲ |
| سیستان و بلوچستان | ۲۹٫۰ | ۱۰٫۹ | ۲۹٫۳ | ۱۲٫۲ | ۲۸٫۶ | ۱۰٫۸ | ۲۹٫۰ | ۱۱٫۱ | ۲۹٫۲ | ۹٫۳ |
| فارس | ۳۶٫۶ | ۱۲٫۴ | ۳۶٫۹ | ۱۴٫۱ | ۳۶٫۳ | ۱۱٫۵ | ۳۵٫۹ | ۱۰٫۱ | ۳۷٫۴ | ۱۳٫۷ |
| قزوین | ۴۰٫۸ | ۱۱٫۹ | ۴۰٫۱ | ۱۰٫۱ | ۴۰٫۳ | ۹٫۷ | ۴۱٫۶ | ۱۴٫۰ | ۴۱٫۱ | ۱۳٫۵ |
| قم | ۳۳٫۶ | ۹٫۲ | ۳۳٫۷ | ۱۰٫۷ | ۳۳٫۸ | ۱۰٫۵ | ۳۳٫۰ | ۸٫۱ | ۳۴٫۱ | ۷٫۸ |
| کردستان | ۴۰٫۰ | ۱۱٫۶ | ۴۰٫۰ | ۱۰٫۴ | ۳۸٫۶ | ۸٫۷ | ۴۰٫۷ | ۱۱٫۱ | ۴۰٫۸ | ۱۶٫۰ |
| کرمان | ۳۳٫۵ | ۶٫۹ | ۳۴٫۵ | ۷٫۴ | ۳۲٫۰ | ۶٫۳ | ۳۳٫۸ | ۸٫۴ | ۳۳٫۹ | ۵٫۶ |
| کرمانشاه | ۳۸٫۰ | ۱۵٫۷ | ۳۷٫۹ | ۱۴٫۷ | ۳۹٫۰ | ۱۳٫۴ | ۳۶٫۹ | ۱۵٫۳ | ۳۸٫۳ | ۱۹٫۳ |
| کهگیلویه و بویراحمد | ۳۰٫۲ | ۱۴٫۸ | ۳۰٫۵ | ۱۴٫۷ | ۲۹٫۷ | ۱۶٫۰ | ۲۹٫۲ | ۱۳٫۷ | ۳۱٫۴ | ۱۴٫۷ |
| گلستان | ۳۵٫۷ | ۱۲٫۴ | ۳۶٫۱ | ۱۳٫۷ | ۳۶٫۱ | ۱۰٫۷ | ۳۶٫۶ | ۱۲٫۳ | ۳۴٫۰ | ۱۳٫۰ |
| گیلان | ۳۹٫۴ | ۱۳٫۲ | ۴۰٫۹ | ۱۳٫۶ | ۴۱٫۶ | ۱۳٫۴ | ۳۷٫۸ | ۱۲٫۳ | ۳۷٫۱ | ۱۳٫۶ |
| لرستان | ۳۴٫۱ | ۱۴٫۹ | ۳۲٫۱ | ۲۰٫۳ | ۳۶٫۹ | ۱۳٫۳ | ۳۵٫۴ | ۱۴٫۹ | ۳۲٫۰ | ۱۱٫۵ |
| مازندران | ۳۹٫۱ | ۱۲٫۷ | ۴۰٫۲ | ۱۰٫۴ | ۳۸٫۴ | ۱۲٫۴ | ۳۸٫۱ | ۱۳٫۸ | ۳۹٫۸ | ۱۴٫۲ |
| مرکزی | ۳۵٫۷ | ۷٫۰ | ۳۵٫۲ | ۷٫۲ | ۳۵٫۹ | ۶٫۲ | ۳۶٫۷ | ۵٫۵ | ۳۵٫۰ | ۹٫۱ |
| هرمزگان | ۳۴٫۹ | ۱۰٫۳ | ۳۴٫۷ | ۱۳٫۸ | ۳۴٫۶ | ۱۰٫۸ | ۳۲٫۲ | ۷٫۴ | ۳۸٫۰ | ۹٫۲ |
| همدان | ۳۸٫۲ | ۷٫۷ | ۳۸٫۱ | ۸٫۷ | ۳۹٫۰ | ۶٫۷ | ۳۹٫۴ | ۶٫۴ | ۳۶٫۴ | ۹٫۲ |
| یزد | ۳۶٫۵ | ۷٫۸ | ۳۶٫۴ | ۷٫۳ | ۳۷٫۳ | ۹٫۶ | ۳۶٫۹ | ۶٫۷ | ۳۵٫۴ | ۷٫۶ |

سه‌م اشتغال جمعیت ۱۰ ساله و بیش‌تر در بخش‌های عمده فعالیت اقتصادی به تفکیک فصل

در سال ۱۳۹۳، سهم اشتغال در بخش کشاورزی ۱۷/۹ درصد، صنعت ۳۳/۸ درصد و خدمات ۴۸/۳ درصد بوده است. این نرخ در فصل بهار به ترتیب ۱۹/۶، ۳۳/۰ و ۴۷/۳ درصد، تابستان ۱۹/۰، ۳۳/۶ و ۴۷/۴ درصد، پاییز ۱۶/۸، ۳۴/۴ و ۴۸/۸ درصد و زمستان ۱۶/۱، ۳۴/۱ و ۴۹/۸ درصد به‌دست آمده است.

۳۱- سهم اشتغال جمعیت ۱۰ ساله و بیش‌تر در بخش‌های عمده فعالیت اقتصادی بر حسب استان به تفکیک فصل

| استان | سال | | | بهار | | | تابستان | | |
|--------------------------|---------|------|-------|---------|------|-------|---------|------|-------|
| | کشاورزی | صنعت | خدمات | کشاورزی | صنعت | خدمات | کشاورزی | صنعت | خدمات |
| کل کشور..... | ۱۷٫۹ | ۳۳٫۸ | ۴۸٫۳ | ۱۹٫۶ | ۳۳٫۰ | ۴۷٫۳ | ۱۹٫۰ | ۳۳٫۶ | ۴۷٫۴ |
| آذربایجان شرقی..... | ۲۲٫۰ | ۲۸٫۸ | ۳۹٫۲ | ۲۴٫۶ | ۳۷٫۷ | ۳۷٫۷ | ۲۵٫۶ | ۳۶٫۶ | ۳۷٫۷ |
| آذربایجان غربی..... | ۳۲٫۸ | ۲۳٫۵ | ۴۳٫۷ | ۳۶٫۲ | ۲۴٫۶ | ۳۹٫۲ | ۳۵٫۵ | ۲۳٫۶ | ۴۰٫۹ |
| اردبیل..... | ۳۲٫۷ | ۲۶٫۷ | ۴۰٫۶ | ۳۵٫۹ | ۲۴٫۵ | ۳۹٫۶ | ۳۳٫۴ | ۲۵٫۵ | ۴۱٫۱ |
| اصفهان..... | ۱۰٫۸ | ۴۲٫۷ | ۴۶٫۶ | ۱۲٫۱ | ۴۱٫۴ | ۴۶٫۶ | ۱۱٫۷ | ۴۲٫۱ | ۴۶٫۲ |
| البرز..... | ۲٫۸ | ۴۵٫۸ | ۵۱٫۳ | ۳٫۲ | ۴۴٫۰ | ۵۲٫۸ | ۳٫۳ | ۴۵٫۷ | ۵۱٫۰ |
| ایلام..... | ۲۷٫۳ | ۲۵٫۳ | ۴۷٫۴ | ۲۶٫۳ | ۲۶٫۲ | ۴۷٫۵ | ۲۷٫۹ | ۲۵٫۰ | ۴۷٫۰ |
| بوشهر..... | ۱۴٫۹ | ۲۶٫۸ | ۵۸٫۳ | ۱۵٫۲ | ۲۵٫۸ | ۵۹٫۰ | ۱۳٫۱ | ۲۷٫۰ | ۵۹٫۹ |
| تهران..... | ۱٫۱ | ۳۷٫۱ | ۶۱٫۸ | ۱٫۴ | ۳۷٫۳ | ۶۱٫۴ | ۱٫۴ | ۳۶٫۷ | ۶۱٫۹ |
| چهارمحال و بختیاری..... | ۱۵٫۳ | ۴۳٫۸ | ۴۰٫۹ | ۱۸٫۳ | ۳۹٫۶ | ۴۲٫۰ | ۱۶٫۵ | ۴۱٫۷ | ۴۱٫۸ |
| خراسان جنوبی..... | ۳۴٫۳ | ۲۷٫۳ | ۳۸٫۴ | ۳۴٫۴ | ۲۷٫۸ | ۳۷٫۸ | ۳۶٫۲ | ۲۷٫۳ | ۳۶٫۴ |
| خراسان رضوی..... | ۲۱٫۸ | ۳۳٫۴ | ۴۴٫۸ | ۲۲٫۰ | ۳۴٫۰ | ۴۴٫۰ | ۲۲٫۳ | ۳۶٫۰ | ۴۱٫۷ |
| خراسان شمالی..... | ۳۷٫۷ | ۲۴٫۶ | ۳۷٫۷ | ۳۸٫۲ | ۲۶٫۰ | ۳۵٫۷ | ۴۰٫۱ | ۲۲٫۴ | ۳۷٫۵ |
| خوزستان..... | ۱۷٫۷ | ۳۱٫۵ | ۵۰٫۸ | ۱۸٫۷ | ۳۰٫۳ | ۵۱٫۰ | ۱۵٫۷ | ۳۲٫۵ | ۵۱٫۸ |
| زنجان..... | ۳۰٫۵ | ۳۱٫۶ | ۳۷٫۹ | ۳۳٫۱ | ۲۷٫۷ | ۳۹٫۲ | ۳۴٫۶ | ۲۸٫۰ | ۳۷٫۴ |
| سمنان..... | ۱۴٫۷ | ۳۵٫۹ | ۴۹٫۱ | ۱۵٫۷ | ۳۴٫۴ | ۴۹٫۵ | ۱۴٫۶ | ۳۹٫۰ | ۴۶٫۳ |
| سیستان و بلوچستان..... | ۲۱٫۶ | ۳۱٫۵ | ۴۷٫۰ | ۲۳٫۶ | ۳۰٫۴ | ۴۶٫۰ | ۲۲٫۷ | ۳۱٫۷ | ۴۵٫۶ |
| فارس..... | ۲۰٫۶ | ۳۰٫۷ | ۴۸٫۸ | ۱۹٫۹ | ۳۱٫۳ | ۴۸٫۷ | ۲۱٫۵ | ۳۰٫۵ | ۴۸٫۰ |
| قزوین..... | ۲۲٫۰ | ۳۴٫۱ | ۴۳٫۹ | ۲۴٫۰ | ۳۲٫۴ | ۴۳٫۶ | ۲۳٫۲ | ۳۴٫۴ | ۴۲٫۵ |
| قم..... | ۳/۸ | ۴۱٫۸ | ۵۴٫۲ | ۴/۱ | ۴۳٫۴ | ۵۲٫۵ | ۴/۳ | ۴۰٫۱ | ۵۵٫۴ |
| کردستان..... | ۲۷٫۷ | ۲۶٫۳ | ۴۶٫۰ | ۳۰٫۷ | ۲۶٫۵ | ۴۲٫۸ | ۳۰٫۷ | ۲۴٫۷ | ۴۴٫۶ |
| کرمان..... | ۳۱٫۸ | ۲۹٫۳ | ۳۸٫۹ | ۳۳٫۶ | ۲۹٫۳ | ۳۷٫۱ | ۲۷٫۸ | ۳۱٫۶ | ۴۰٫۶ |
| کرمانشاه..... | ۲۵٫۶ | ۲۵٫۳ | ۴۹٫۲ | ۲۵٫۸ | ۲۴٫۸ | ۴۹٫۴ | ۲۷٫۶ | ۲۶٫۹ | ۴۵٫۵ |
| کهگیلویه و بویراحمد..... | ۱۸٫۱ | ۳۴٫۵ | ۴۷٫۴ | ۱۹٫۶ | ۳۲٫۸ | ۴۷٫۶ | ۱۷٫۷ | ۳۶٫۲ | ۴۶٫۱ |
| گلستان..... | ۲۸٫۸ | ۲۹٫۵ | ۴۱٫۷ | ۳۰٫۲ | ۲۸٫۳ | ۴۱٫۵ | ۲۸٫۱ | ۳۰٫۳ | ۴۱٫۵ |
| گیلان..... | ۲۶٫۸ | ۲۴٫۴ | ۴۸٫۸ | ۳۶٫۱ | ۲۱٫۴ | ۴۲٫۵ | ۳۲٫۳ | ۲۱٫۳ | ۴۶٫۲ |
| لرستان..... | ۲۵٫۸ | ۳۲٫۶ | ۴۱٫۶ | ۲۸٫۵ | ۲۸٫۳ | ۴۳٫۲ | ۲۷٫۶ | ۳۰٫۳ | ۴۲٫۱ |
| مازندران..... | ۱۹٫۲ | ۳۲٫۳ | ۴۸٫۵ | ۲۳٫۰ | ۳۰٫۶ | ۴۶٫۴ | ۲۰٫۳ | ۳۱٫۱ | ۴۸٫۵ |
| مرکزی..... | ۱۹٫۱ | ۴۲٫۱ | ۳۸٫۸ | ۱۹٫۷ | ۴۰٫۳ | ۴۰٫۰ | ۱۹٫۳ | ۴۲٫۸ | ۳۷٫۹ |
| هرمزگان..... | ۱۹٫۱ | ۲۷٫۰ | ۵۳٫۹ | ۱۴٫۳ | ۲۹٫۰ | ۵۶٫۷ | ۱۷٫۳ | ۲۵٫۹ | ۵۶٫۸ |
| همدان..... | ۲۷٫۵ | ۳۲٫۴ | ۴۰٫۱ | ۳۱٫۹ | ۳۰٫۶ | ۳۷٫۴ | ۲۸٫۸ | ۳۳٫۷ | ۳۷٫۵ |
| یزد..... | ۹٫۳ | ۴۸٫۵ | ۴۲٫۲ | ۹٫۱ | ۴۷٫۸ | ۴۳٫۱ | ۹٫۷ | ۴۸٫۲ | ۴۲٫۱ |

۳۱- سهم اشتغال جمعیت ۱۰ ساله و بیش تر در بخش‌های عمده فعالیت اقتصادی بر حسب استان به تفکیک فصل (دنباله)

| زمستان | | | پاییز | | | استان |
|--------|------|---------|-------|------|---------|--------------------------|
| خدمات | صنعت | کشاورزی | خدمات | صنعت | کشاورزی | |
| ۴۹٫۸ | ۳۴٫۱ | ۱۶٫۱ | ۴۸٫۸ | ۳۴٫۴ | ۱۶٫۸ | کل کشور..... |
| ۴۱٫۶ | ۳۹٫۴ | ۱۸٫۹ | ۴۰٫۱ | ۴۱٫۵ | ۱۸٫۵ | آذربایجان شرقی..... |
| ۴۸٫۹ | ۲۲٫۵ | ۲۸٫۶ | ۴۶٫۶ | ۲۳٫۴ | ۳۰٫۰ | آذربایجان غربی..... |
| ۴۱٫۰ | ۲۹٫۹ | ۲۹٫۱ | ۴۰٫۸ | ۲۷٫۱ | ۳۲٫۰ | اردبیل..... |
| ۴۶٫۱ | ۴۴٫۶ | ۹٫۴ | ۴۷٫۵ | ۴۲٫۶ | ۹٫۸ | اصفهان..... |
| ۵۱٫۵ | ۴۶٫۱ | ۲٫۵ | ۴۹٫۹ | ۴۷٫۷ | ۲٫۴ | البرز..... |
| ۴۸٫۷ | ۲۶٫۰ | ۲۵٫۲ | ۴۶٫۲ | ۲۴٫۰ | ۲۹٫۸ | ایلام..... |
| ۵۵٫۸ | ۲۸٫۸ | ۱۵٫۵ | ۵۸٫۶ | ۲۵٫۷ | ۱۵٫۷ | بوشهر..... |
| ۶۱٫۷ | ۳۷٫۴ | ۰٫۹ | ۶۲٫۰ | ۳۷٫۲ | ۰٫۸ | تهران..... |
| ۴۱٫۷ | ۴۶٫۱ | ۱۲٫۲ | ۳۸٫۳ | ۴۷٫۷ | ۱۴٫۰ | چهارمحال و بختیاری..... |
| ۴۰٫۶ | ۲۸٫۵ | ۳۰٫۹ | ۳۹٫۰ | ۲۵٫۵ | ۳۵٫۵ | خراسان جنوبی..... |
| ۴۹٫۱ | ۳۱٫۵ | ۱۹٫۴ | ۴۵٫۰ | ۳۱٫۷ | ۲۳٫۲ | خراسان رضوی..... |
| ۴۱٫۰ | ۲۵٫۲ | ۳۳٫۸ | ۳۶٫۶ | ۲۴٫۹ | ۳۸٫۵ | خراسان شمالی..... |
| ۵۰٫۴ | ۲۹٫۹ | ۱۹٫۸ | ۵۰٫۲ | ۳۳٫۴ | ۱۶٫۳ | خوزستان..... |
| ۳۸٫۷ | ۳۶٫۲ | ۲۵٫۱ | ۳۶٫۶ | ۳۵٫۴ | ۲۸٫۰ | زنجان..... |
| ۵۰٫۳ | ۳۵٫۸ | ۱۳٫۵ | ۵۰٫۲ | ۳۴٫۲ | ۱۵٫۲ | سمنان..... |
| ۴۸٫۲ | ۳۲٫۳ | ۱۹٫۵ | ۴۸٫۰ | ۳۱٫۴ | ۲۰٫۶ | سیستان و بلوچستان..... |
| ۴۹٫۳ | ۲۹٫۵ | ۲۱٫۲ | ۴۹٫۱ | ۳۱٫۲ | ۱۹٫۷ | فارس..... |
| ۴۷٫۲ | ۳۴٫۱ | ۱۸٫۷ | ۴۲٫۳ | ۳۵٫۴ | ۲۲٫۲ | قزوین..... |
| ۵۳٫۵ | ۴۲٫۸ | ۳٫۴ | ۵۵٫۵ | ۴۱٫۰ | ۳٫۵ | قم..... |
| ۴۹٫۰ | ۲۶٫۴ | ۲۴٫۶ | ۴۷٫۷ | ۲۷٫۶ | ۲۴٫۷ | کردستان..... |
| ۳۷٫۳ | ۲۸٫۰ | ۳۴٫۷ | ۴۰٫۸ | ۲۸٫۵ | ۳۰٫۸ | کرمان..... |
| ۵۳٫۵ | ۲۳٫۰ | ۲۳٫۶ | ۴۸٫۶ | ۲۶٫۲ | ۲۵٫۲ | کرمانشاه..... |
| ۴۹٫۴ | ۳۴٫۳ | ۱۶٫۴ | ۴۶٫۲ | ۳۴٫۸ | ۱۹٫۰ | کهگیلویه و بویراحمد..... |
| ۴۵٫۳ | ۲۷٫۳ | ۲۷٫۴ | ۳۸٫۸ | ۳۱٫۹ | ۲۹٫۳ | گلستان..... |
| ۵۳٫۳ | ۲۷٫۴ | ۱۹٫۳ | ۵۳٫۹ | ۲۷٫۹ | ۱۸٫۱ | گیلان..... |
| ۳۹٫۴ | ۳۷٫۸ | ۲۲٫۸ | ۴۱٫۹ | ۳۳٫۷ | ۲۴٫۴ | لرستان..... |
| ۵۰٫۶ | ۳۳٫۹ | ۱۵٫۵ | ۴۸٫۶ | ۳۳٫۸ | ۱۷٫۶ | مازندران..... |
| ۴۰٫۱ | ۴۲٫۸ | ۱۷٫۱ | ۳۷٫۴ | ۴۲٫۲ | ۲۰٫۳ | مرکزی..... |
| ۵۰٫۶ | ۲۶٫۹ | ۲۲٫۵ | ۵۲٫۵ | ۲۶٫۲ | ۲۱٫۳ | هرمزگان..... |
| ۴۳٫۹ | ۳۲٫۳ | ۲۳٫۸ | ۴۱٫۶ | ۳۲٫۹ | ۲۵٫۴ | همدان..... |
| ۴۱٫۹ | ۴۸٫۴ | ۹٫۷ | ۴۱٫۷ | ۴۹٫۶ | ۸٫۷ | یزد..... |

نسبت اشتغال در جمعیت ۱۰ ساله و بیش تر به تفکیک فصل

در سال ۱۳۹۳، ۳۳/۳ درصد جمعیت ۱۰ ساله و بیش تر شاغل بوده‌اند. بررسی فصلی این شاخص حاکی از آن است که در فصل بهار ۳۳/۱ درصد، تابستان ۳۳/۶ درصد، پاییز ۳۳/۴ درصد و زمستان ۳۳/۰ درصد و بیش تر شاغل بوده‌اند.

۳۲ - نسبت اشتغال جمعیت ۱۰ ساله و بیش تر بر حسب استان به تفکیک فصل

| استان | سال | بهار | تابستان | پاییز | زمستان |
|---------------------|------|------|---------|-------|--------|
| کل کشور | ۳۳٫۳ | ۳۳٫۱ | ۳۳٫۶ | ۳۳٫۴ | ۳۳٫۰ |
| آذربایجان شرقی | ۳۸٫۲ | ۳۸٫۲ | ۳۹٫۶ | ۳۷٫۸ | ۳۷٫۲ |
| آذربایجان غربی | ۳۵٫۴ | ۳۶٫۷ | ۳۷٫۳ | ۳۵٫۹ | ۳۱٫۸ |
| اردبیل | ۳۷٫۹ | ۴۰٫۴ | ۳۸٫۵ | ۳۵٫۴ | ۳۷٫۴ |
| اصفهان | ۳۵٫۲ | ۳۴٫۹ | ۳۵٫۳ | ۳۵٫۴ | ۳۵٫۲ |
| البرز | ۳۱٫۸ | ۳۲٫۲ | ۳۱٫۸ | ۳۱٫۰ | ۳۲٫۰ |
| ایلام | ۳۱٫۸ | ۳۱٫۷ | ۳۰٫۰ | ۳۳٫۳ | ۳۲٫۲ |
| بوشهر | ۳۳٫۵ | ۳۲٫۹ | ۳۳٫۲ | ۳۳٫۵ | ۳۴٫۴ |
| تهران | ۳۳٫۳ | ۳۱٫۴ | ۳۲٫۹ | ۳۴٫۷ | ۳۴٫۲ |
| چهارمحال و بختیاری | ۳۱٫۶ | ۳۱٫۰ | ۳۲٫۳ | ۳۲٫۵ | ۳۰٫۶ |
| خراسان جنوبی | ۳۲٫۸ | ۳۳٫۴ | ۳۳٫۱ | ۳۳٫۸ | ۳۰٫۹ |
| خراسان رضوی | ۳۴٫۱ | ۳۵٫۷ | ۳۵٫۵ | ۳۳٫۱ | ۳۲٫۰ |
| خراسان شمالی | ۳۴٫۱ | ۳۳٫۳ | ۳۳٫۰ | ۳۷٫۲ | ۳۲٫۸ |
| خوزستان | ۳۱٫۸ | ۳۱٫۱ | ۳۱٫۱ | ۳۱٫۳ | ۳۳٫۷ |
| زنجان | ۳۴٫۳ | ۳۳٫۲ | ۳۸٫۳ | ۳۴٫۱ | ۳۱٫۵ |
| سمنان | ۳۵٫۸ | ۳۴٫۳ | ۳۶٫۴ | ۳۶٫۳ | ۳۶٫۱ |
| سیستان و بلوچستان | ۲۵٫۹ | ۲۵٫۸ | ۲۵٫۵ | ۲۵٫۸ | ۲۶٫۵ |
| فارس | ۳۲٫۱ | ۳۱٫۷ | ۳۲٫۱ | ۳۲٫۳ | ۳۲٫۳ |
| قزوین | ۳۵٫۹ | ۳۶٫۰ | ۳۶٫۴ | ۳۵٫۷ | ۳۵٫۶ |
| قم | ۳۰٫۵ | ۳۰٫۱ | ۳۰٫۲ | ۳۰٫۳ | ۳۱٫۴ |
| کردستان | ۳۵٫۴ | ۳۵٫۸ | ۳۵٫۲ | ۳۶٫۲ | ۳۴٫۳ |
| کرمان | ۳۱٫۲ | ۳۱٫۹ | ۳۰٫۰ | ۳۱٫۰ | ۳۲٫۰ |
| کرمانشاه | ۳۲٫۱ | ۳۲٫۳ | ۳۳٫۷ | ۳۱٫۲ | ۳۱٫۰ |
| کهگیلویه و بویراحمد | ۲۵٫۷ | ۲۶٫۰ | ۲۴٫۹ | ۲۵٫۲ | ۲۶٫۸ |
| گلستان | ۳۱٫۳ | ۳۱٫۲ | ۳۲٫۳ | ۳۲٫۱ | ۲۹٫۵ |
| گیلان | ۳۴٫۲ | ۳۵٫۴ | ۳۶٫۰ | ۳۳٫۲ | ۳۲٫۱ |
| لرستان | ۲۹٫۰ | ۲۵٫۶ | ۳۲٫۰ | ۳۰٫۲ | ۲۸٫۳ |
| مازندران | ۳۴٫۲ | ۳۶٫۰ | ۳۳٫۶ | ۳۲٫۹ | ۳۴٫۲ |
| مرکزی | ۳۳٫۲ | ۳۲٫۶ | ۳۳٫۷ | ۳۴٫۷ | ۳۱٫۸ |
| هرمزگان | ۳۱٫۳ | ۲۹٫۹ | ۳۰٫۹ | ۲۹٫۸ | ۳۴٫۵ |
| همدان | ۳۵٫۳ | ۳۴٫۸ | ۳۶٫۳ | ۳۶٫۹ | ۳۳٫۰ |
| یزد | ۳۳٫۶ | ۳۳٫۸ | ۳۳٫۷ | ۳۴٫۴ | ۳۲٫۷ |

سهم جمعیت ۱۰ ساله و بیش تر دارای اشتغال ناقص به تفکیک فصل

بر اساس نتایج جدول ذیل، ۹/۶ درصد جمعیت شاغل ۱۰ ساله و بیش تر کشور در سال ۱۳۹۳ دارای اشتغال ناقص بوده‌اند. بررسی فصلی این شاخص نشان می‌دهد که شاخص مذکور در فصل بهار ۹/۵ درصد، تابستان ۸/۶ درصد، پاییز ۹/۵ درصد و زمستان ۱۰/۸ درصد بوده است.

۳۳ - سهم جمعیت ۱۰ ساله و بیش تر دارای اشتغال ناقص بر حسب استان به تفکیک فصل

| استان | سال | بهار | تابستان | پاییز | زمستان |
|---------------------|------|------|---------|-------|--------|
| کل کشور | ۹/۶ | ۹/۵ | ۸/۶ | ۹/۵ | ۱۰/۸ |
| آذربایجان شرقی | ۴/۹ | ۵/۹ | ۳/۷ | ۴/۰ | ۵/۹ |
| آذربایجان غربی | ۸/۶ | ۸/۴ | ۱۰/۰ | ۷/۵ | ۸/۳ |
| اردبیل | ۹/۴ | ۷/۶ | ۶/۸ | ۹/۴ | ۱۳/۹ |
| اصفهان | ۱۰/۳ | ۹/۱ | ۹/۷ | ۱۰/۵ | ۱۲/۱ |
| البرز | ۵/۰ | ۶/۵ | ۶/۰ | ۳/۷ | ۳/۶ |
| ایلام | ۱۶/۵ | ۱۵/۵ | ۱۶/۰ | ۱۶/۶ | ۱۷/۹ |
| بوشهر | ۵/۸ | ۸/۰ | ۵/۵ | ۵/۰ | ۴/۶ |
| تهران | ۵/۷ | ۴/۶ | ۴/۸ | ۷/۵ | ۵/۷ |
| چهارمحال و بختیاری | ۱۱/۰ | ۱۰/۹ | ۸/۰ | ۱۰/۳ | ۱۵/۲ |
| خراسان جنوبی | ۱۱/۲ | ۱۰/۲ | ۱۰/۱ | ۸/۲ | ۱۶/۵ |
| خراسان رضوی | ۱۴/۵ | ۱۷/۵ | ۱۱/۴ | ۱۱/۵ | ۱۸/۱ |
| خراسان شمالی | ۱۴/۰ | ۱۴/۲ | ۱۰/۶ | ۱۵/۸ | ۱۵/۴ |
| خوزستان | ۹/۲ | ۹/۱ | ۸/۶ | ۸/۴ | ۱۰/۷ |
| زنجان | ۷/۷ | ۵/۲ | ۶/۱ | ۱۰/۵ | ۹/۴ |
| سمنان | ۷/۲ | ۵/۵ | ۷/۲ | ۷/۰ | ۸/۹ |
| سیستان و بلوچستان | ۱۰/۱ | ۱۰/۷ | ۹/۷ | ۱۰/۵ | ۹/۵ |
| فارس | ۱۳/۷ | ۱۲/۵ | ۱۱/۳ | ۱۳/۴ | ۱۷/۶ |
| قزوین | ۸/۸ | ۷/۳ | ۵/۸ | ۱۰/۷ | ۱۱/۳ |
| قم | ۱۰/۹ | ۱۲/۰ | ۸/۷ | ۱۰/۳ | ۱۲/۵ |
| کردستان | ۷/۹ | ۷/۴ | ۵/۵ | ۸/۴ | ۱۰/۳ |
| کرمان | ۱۵/۴ | ۱۹/۴ | ۱۵/۹ | ۱۳/۲ | ۱۳/۱ |
| کرمانشاه | ۱۵/۰ | ۱۲/۲ | ۱۶/۶ | ۱۴/۹ | ۱۶/۴ |
| کهگیلویه و بویراحمد | ۱۰/۰ | ۹/۷ | ۹/۴ | ۱۰/۳ | ۱۰/۴ |
| گلستان | ۱۹/۱ | ۲۰/۸ | ۱۹/۵ | ۱۶/۷ | ۱۹/۷ |
| گیلان | ۱۰/۳ | ۸/۵ | ۷/۳ | ۱۳/۲ | ۱۳/۰ |
| لرستان | ۱۸/۴ | ۱۴/۱ | ۱۶/۷ | ۱۸/۸ | ۲۳/۶ |
| مازندران | ۷/۶ | ۸/۱ | ۶/۲ | ۸/۰ | ۷/۹ |
| مرکزی | ۹/۶ | ۹/۶ | ۸/۳ | ۱۲/۲ | ۸/۱ |
| هرمزگان | ۳/۴ | ۳/۷ | ۲/۶ | ۲/۹ | ۴/۲ |
| همدان | ۷/۲ | ۷/۶ | ۷/۶ | ۵/۶ | ۸/۰ |
| یزد | ۳/۹ | ۲/۰ | ۵/۲ | ۴/۵ | ۴/۱ |

شاخص‌های عمده نیروی کار جمعیت ۱۵ ساله و بیش‌تر به تفکیک استان

بررسی نرخ مشارکت اقتصادی در بین استان‌های کشور نشان می‌دهد، نرخ مشارکت اقتصادی جمعیت ۱۵ ساله و بیش‌تر در استان اردبیل ۴۷/۲ درصد بوده است که در مقایسه با استان‌های دیگر در جایگاه نخست قرار دارد و بعد از آن، استان آذربایجان شرقی با ۴۴/۶ درصد رتبه دوم را به خود اختصاص داده است. در مقابل استان کهگیلویه و بویراحمد با ۳۳/۰ درصد پایین‌ترین نرخ مشارکت اقتصادی را به خود اختصاص داده‌اند. این در حالی است که نرخ مشارکت اقتصادی در کل کشور ۴۰/۶ درصد به دست آمده است.

نرخ بیکاری جمعیت ۱۵ ساله و بیش‌تر در کل کشور ۱۰/۶ درصد به دست آمده است. مقایسه این شاخص در بین استان‌ها نشان می‌دهد، استان کرمانشاه با ۱۵/۷ درصد، بالاترین نرخ بیکاری را داشته و بعد از آن، استان‌های چهارمحال و بختیاری و لرستان با ۱۴/۹ درصد قرار گرفته است. از سوی دیگر پایین‌ترین نرخ بیکاری با ۷/۰ درصد در استان‌های کرمان و مرکزی مشاهده شده است.

مقایسه نسبت اشتغال در بین استان‌های کشور نشان می‌دهد، استان اردبیل با ۴۱/۸ درصد و استان کهگیلویه و بویراحمد با ۲۸/۱ درصد به ترتیب بالاترین و پایین‌ترین نسبت اشتغال را به خود اختصاص داده‌اند. نسبت اشتغال در کل کشور ۳۶/۴ درصد بوده است.

مقایسه استان‌ها به لحاظ بخش‌های عمده فعالیت اقتصادی نشان می‌دهد، در استان خراسان شمالی بیش‌ترین شاغلان (۳۷/۴ درصد) در بخش کشاورزی مشغول کار بوده‌اند و در مقابل استان تهران با ۱/۱ درصد کم‌ترین شاغلان در بخش کشاورزی را داشته است. شاغلان بخش کشاورزی در کل کشور ۱۷/۸ درصد بوده است. در بخش صنعت، استان یزد با ۴۸/۵ درصد بیش‌ترین و استان آذربایجان غربی با ۲۳/۶ درصد کم‌ترین درصد شاغلان را به خود اختصاص داده‌اند. سهم شاغلان در این بخش در کل کشور، ۳۳/۸ درصد بوده است. همچنین در بخش خدمات، استان تهران با ۶۱/۸ درصد بالاترین و استان خراسان شمالی با ۳۷/۹ درصد پایین‌ترین درصد شاغلان در بخش خدمات را به خود اختصاص داده‌اند. سهم شاغلان در این بخش در کل کشور ۴۸/۴ درصد بوده است.

مقایسه سهم اشتغال ناقص در بین استان‌ها نشان می‌دهد، استان گلستان با ۱۹/۲ درصد، بالاترین سهم اشتغال ناقص جمعیت ۱۵ ساله و بیش‌تر و استان هرمزگان با ۳/۴ درصد، پایین‌ترین درصد در بین استان‌های دیگر را به خود اختصاص داده است. این شاخص برای کل کشور ۹/۶ درصد بوده است.

۳۴- شاخص‌های عمده نیروی کار جمعیت ۱۵ ساله و بیش تر به تفکیک استان

| استان | نرخ مشارکت اقتصادی | نرخ بیکاری | نسبت اشتغال | سهم اشتغال | | | سهم جمعیت دارای اشتغال ناقص |
|--------------------------|--------------------|------------|-------------|------------|------|-------|-----------------------------|
| | | | | کشاورزی | صنعت | خدمات | |
| کل کشور..... | ۴۰٫۶ | ۱۰٫۶ | ۳۶٫۴ | ۱۷٫۸ | ۳۳٫۸ | ۴۸٫۴ | ۹٫۶ |
| آذربایجان شرقی..... | ۴۴٫۶ | ۷٫۸ | ۴۱٫۱ | ۲۱٫۵ | ۳۸٫۹ | ۳۹٫۵ | ۴٫۹ |
| آذربایجان غربی..... | ۴۳٫۲ | ۹٫۹ | ۳۸٫۹ | ۳۲٫۵ | ۲۳٫۶ | ۴۳٫۹ | ۸٫۶ |
| اردبیل..... | ۴۷٫۲ | ۱۱٫۴ | ۴۱٫۸ | ۳۲٫۶ | ۲۶٫۷ | ۴۰٫۷ | ۹٫۴ |
| اصفهان..... | ۴۳٫۶ | ۱۲٫۴ | ۳۸٫۲ | ۱۰٫۷ | ۴۲٫۷ | ۴۶٫۶ | ۱۰٫۳ |
| البرز..... | ۳۹٫۰ | ۱۱٫۷ | ۳۴٫۴ | ۲٫۸ | ۴۵٫۸ | ۵۱٫۳ | ۵٫۰ |
| ایلام..... | ۳۹٫۱ | ۱۱٫۱ | ۳۴٫۷ | ۲۷٫۱ | ۲۵٫۴ | ۴۷٫۵ | ۱۶٫۵ |
| بوشهر..... | ۴۰٫۵ | ۹٫۰ | ۳۶٫۸ | ۱۴٫۸ | ۲۶٫۹ | ۵۸٫۳ | ۵٫۸ |
| تهران..... | ۳۹٫۲ | ۸٫۳ | ۳۶٫۰ | ۱٫۱ | ۳۷٫۱ | ۶۱٫۸ | ۵٫۷ |
| چهارمحال و بختیاری..... | ۴۰٫۸ | ۱۴٫۹ | ۳۴٫۷ | ۱۵٫۳ | ۴۳٫۸ | ۴۰٫۹ | ۱۱٫۱ |
| خراسان جنوبی..... | ۳۹٫۸ | ۷٫۵ | ۳۶٫۸ | ۳۴٫۱ | ۲۷٫۳ | ۳۸٫۶ | ۱۱٫۲ |
| خراسان رضوی..... | ۴۲٫۱ | ۱۰٫۸ | ۳۷٫۶ | ۲۱٫۶ | ۳۳٫۴ | ۴۴٫۹ | ۱۴٫۶ |
| خراسان شمالی..... | ۴۴٫۱ | ۱۴٫۳ | ۳۷٫۸ | ۳۷٫۴ | ۲۴٫۷ | ۳۷٫۹ | ۱۴٫۱ |
| خوزستان..... | ۳۹٫۰ | ۹٫۹ | ۳۵٫۲ | ۱۷٫۵ | ۳۱٫۶ | ۵۱٫۰ | ۹٫۳ |
| زنجان..... | ۴۱٫۴ | ۹٫۹ | ۳۷٫۳ | ۳۰٫۴ | ۳۱٫۶ | ۳۸٫۰ | ۷٫۷ |
| سمنان..... | ۴۴٫۰ | ۱۱٫۳ | ۳۹٫۱ | ۱۴٫۷ | ۳۵٫۹ | ۴۹٫۱ | ۷٫۲ |
| سیستان و بلوچستان..... | ۳۳٫۹ | ۱۰٫۸ | ۳۰٫۲ | ۲۱٫۴ | ۳۱٫۵ | ۴۷٫۱ | ۱۰٫۱ |
| فارس..... | ۴۰٫۰ | ۱۲٫۴ | ۳۵٫۰ | ۲۰٫۵ | ۳۰٫۷ | ۴۸٫۸ | ۱۳٫۸ |
| قزوین..... | ۴۴٫۵ | ۱۱٫۹ | ۳۹٫۲ | ۲۱٫۹ | ۳۴٫۲ | ۴۴٫۰ | ۸٫۸ |
| قم..... | ۳۶٫۸ | ۹٫۲ | ۳۳٫۴ | ۳٫۸ | ۴۱٫۸ | ۵۴٫۳ | ۱۰٫۹ |
| کردستان..... | ۴۳٫۸ | ۱۱٫۶ | ۳۸٫۷ | ۲۷٫۷ | ۲۶٫۳ | ۴۶٫۰ | ۷٫۹ |
| کرمان..... | ۳۷٫۲ | ۷٫۰ | ۳۴٫۶ | ۳۱٫۸ | ۲۹٫۳ | ۳۸٫۹ | ۱۵٫۵ |
| کرمانشاه..... | ۴۱٫۳ | ۱۵٫۷ | ۳۴٫۸ | ۲۵٫۴ | ۲۵٫۳ | ۴۹٫۳ | ۱۵٫۱ |
| کهگیلویه و بویراحمد..... | ۳۳٫۰ | ۱۴٫۸ | ۲۸٫۱ | ۱۸٫۱ | ۳۴٫۵ | ۴۷٫۴ | ۱۰٫۰ |
| گلستان..... | ۳۹٫۶ | ۱۲٫۳ | ۳۴٫۷ | ۲۸٫۶ | ۲۹٫۶ | ۴۱٫۸ | ۱۹٫۲ |
| گیلان..... | ۴۲٫۳ | ۱۳٫۳ | ۳۶٫۷ | ۲۶٫۹ | ۲۴٫۴ | ۴۸٫۷ | ۱۰٫۴ |
| لرستان..... | ۳۷٫۲ | ۱۴٫۹ | ۳۱٫۶ | ۲۵٫۸ | ۳۲٫۶ | ۴۱٫۶ | ۱۸٫۴ |
| مازندران..... | ۴۲٫۱ | ۱۲٫۷ | ۳۶٫۸ | ۱۹٫۱ | ۳۲٫۳ | ۴۸٫۵ | ۷٫۶ |
| مرکزی..... | ۳۸٫۵ | ۷٫۰ | ۳۵٫۸ | ۱۹٫۱ | ۴۲٫۱ | ۳۸٫۸ | ۹٫۶ |
| هرمزگان..... | ۳۹٫۰ | ۱۰٫۳ | ۳۵٫۰ | ۱۹٫۱ | ۲۶٫۹ | ۵۴٫۰ | ۳٫۴ |
| همدان..... | ۴۱٫۷ | ۷٫۷ | ۳۸٫۵ | ۲۷٫۵ | ۳۲٫۳ | ۴۰٫۱ | ۷٫۲ |
| یزد..... | ۴۰٫۱ | ۷٫۷ | ۳۷٫۰ | ۹٫۳ | ۴۸٫۵ | ۴۲٫۲ | ۳٫۹ |



فصل دوم
جدول‌های کل کشور

مرکز آمار ایران



مرکز آمار و رایرد ایران

۱- جمعیت کشور برحسب سن به تفکیک جنس

| ساکن در نقاط روستایی | | | ساکن در نقاط شهری | | | جمع | | | سن |
|----------------------|----------|----------|-------------------|----------|----------|----------|----------|----------|-----------------------|
| زن | مرد | مرد و زن | زن | مرد | مرد و زن | زن | مرد | مرد و زن | |
| ۱۰۵۸۵۲۲۰ | ۱۰۵۱۶۰۴۶ | ۲۱۱۰۱۲۶۷ | ۲۷۶۳۱۳۰۳ | ۲۷۸۸۷۲۸۷ | ۵۵۵۱۸۵۹۱ | ۳۸۲۱۶۵۲۳ | ۳۸۴۰۳۳۳۴ | ۷۶۶۱۹۸۵۸ | جمع |
| ۹۶۲۵۳۸ | ۹۷۹۴۱۷ | ۱۹۴۱۹۵۵ | ۲۰۴۱۸۶۳ | ۲۱۸۶۰۸۴ | ۴۲۲۷۹۴۷ | ۳۰۰۴۴۰۱ | ۳۱۶۵۵۰۲ | ۶۱۶۹۹۰۳ | ۴-۰ ساله |
| ۹۷۸۴۴۳ | ۱۰۴۶۳۲۹ | ۲۰۲۴۷۷۳ | ۲۱۶۹۶۵۰ | ۲۲۳۸۸۴۰ | ۴۴۰۸۴۹۰ | ۳۱۴۸۰۹۳ | ۳۲۸۵۱۷۰ | ۶۴۳۳۲۶۴ | ۹-۵ ساله |
| ۸۲۰۱۴۸ | ۹۰۶۸۰۰ | ۱۷۲۶۹۴۹ | ۱۸۳۰۲۵۹ | ۲۰۱۵۷۹۹ | ۳۸۴۶۰۵۸ | ۲۶۵۰۴۰۷ | ۲۹۲۲۵۹۹ | ۵۵۷۳۰۰۷ | ۱۴-۱۰ ساله |
| ۷۹۱۳۹۲ | ۸۹۱۶۳۲ | ۱۶۸۳۰۲۵ | ۱۹۳۴۶۶۱ | ۱۹۸۵۱۶۹ | ۳۹۱۹۸۳۰ | ۲۷۲۶۰۵۳ | ۲۸۷۶۸۰۲ | ۵۶۰۲۸۵۵ | ۱۹-۱۵ ساله |
| ۸۹۷۳۴۳ | ۹۰۸۵۸۷ | ۱۸۰۵۹۳۱ | ۲۴۵۲۸۳۲ | ۲۴۳۵۰۸۵ | ۴۸۸۷۹۱۸ | ۳۳۵۰۱۷۶ | ۳۳۴۳۶۷۳ | ۶۶۹۳۸۴۹ | ۲۴-۲۰ ساله |
| ۱۰۲۲۷۷۸ | ۹۵۸۷۰۳ | ۱۹۸۱۴۸۲ | ۲۹۳۹۰۸۰ | ۲۹۸۴۳۱۵ | ۵۹۲۳۳۹۵ | ۳۹۶۱۸۵۹ | ۳۹۴۳۰۱۸ | ۷۹۰۴۸۷۸ | ۲۹-۲۵ ساله |
| ۹۴۱۱۰۴ | ۹۰۴۵۶۷ | ۱۸۴۵۶۷۱ | ۲۸۱۴۴۹۵ | ۲۷۶۸۵۰۴ | ۵۵۸۳۰۰۰ | ۳۷۵۵۵۹۹ | ۳۶۷۳۰۷۱ | ۷۴۲۸۶۷۱ | ۳۴-۳۰ ساله |
| ۸۲۱۱۸۴ | ۷۷۲۶۳۶ | ۱۵۹۳۸۲۱ | ۲۲۴۹۱۵۳ | ۲۱۲۲۳۷۷ | ۴۳۷۱۵۳۱ | ۳۰۷۰۳۳۸ | ۲۸۹۵۰۱۴ | ۵۹۶۵۳۵۳ | ۳۹-۳۵ ساله |
| ۷۰۶۶۱۷ | ۶۹۳۸۰۷ | ۱۴۰۰۴۲۵ | ۱۹۲۲۷۷۰ | ۱۹۸۹۹۸۰ | ۳۹۱۲۷۵۰ | ۲۶۲۹۳۸۸ | ۲۶۸۳۷۸۷ | ۵۳۱۳۱۷۶ | ۴۴-۴۰ ساله |
| ۵۷۹۷۱۶ | ۵۴۷۲۱۹ | ۱۱۲۶۹۳۵ | ۱۸۱۴۸۱۹ | ۱۷۵۲۶۸۲ | ۳۵۶۷۵۰۱ | ۲۳۹۴۵۳۵ | ۲۲۹۹۹۰۱ | ۴۶۹۴۴۳۷ | ۴۹-۴۵ ساله |
| ۵۲۹۷۲۱ | ۴۸۹۳۹۸ | ۱۰۱۹۱۱۹ | ۱۶۳۸۹۴۶ | ۱۶۴۶۴۸۹ | ۳۲۸۵۴۳۵ | ۲۱۶۸۶۶۷ | ۲۱۳۵۸۸۷ | ۴۳۰۴۵۵۵ | ۵۴-۵۰ ساله |
| ۴۶۰۴۱۱ | ۴۲۲۶۹۴ | ۸۸۳۱۰۵ | ۱۲۶۴۰۶۵ | ۱۳۰۹۸۰۵ | ۲۵۷۳۸۷۱ | ۱۷۲۴۴۷۷ | ۱۷۳۲۴۹۹ | ۳۴۵۶۹۷۷ | ۵۹-۵۵ ساله |
| ۳۸۳۸۳۳ | ۳۲۶۰۲۵ | ۷۰۹۸۵۸ | ۹۹۱۱۸۵ | ۱۰۱۲۴۶۲ | ۲۰۰۳۶۴۷ | ۱۳۷۵۰۱۸ | ۱۳۳۸۴۸۷ | ۲۷۱۳۵۰۶ | ۶۴-۶۰ ساله |
| ۲۴۰۰۹۷ | ۱۸۲۳۳۹ | ۴۲۲۴۳۶ | ۵۵۲۵۱۷ | ۴۷۲۱۱۴ | ۱۰۲۴۶۳۱ | ۷۹۲۶۱۵ | ۶۵۴۴۵۳ | ۱۴۴۷۰۶۸ | ۶۹-۶۵ ساله |
| ۱۹۱۸۸۶ | ۱۶۳۸۶۶ | ۳۵۵۷۵۲ | ۴۰۶۸۹۹ | ۳۷۹۲۷۳ | ۷۸۶۱۷۲ | ۵۹۸۷۸۵ | ۵۴۳۱۳۹ | ۱۱۴۱۹۲۵ | ۷۴-۷۰ ساله |
| ۱۲۹۵۲۵ | ۱۴۹۸۰۲ | ۲۷۹۳۲۷ | ۳۰۶۳۰۱ | ۲۹۶۱۲۳ | ۶۰۲۴۲۴ | ۴۳۵۸۲۶ | ۴۴۵۹۲۵ | ۸۸۱۷۵۱ | ۷۹-۷۵ ساله |
| ۱۲۸۴۷۶ | ۱۷۲۲۱۷ | ۳۰۰۶۹۴ | ۳۰۱۸۰۱ | ۲۹۲۱۸۰ | ۵۹۳۹۸۲ | ۴۳۰۲۷۸ | ۴۶۴۳۹۸ | ۸۹۴۶۷۶ | ۸۰ ساله و بیشتر |

مرکز آمار ایران

۲- جمعیت برحسب جنس و سن به تفکیک تابعیت

کل کشور

| جنس و سن | کل | ایرانی | افغانستانی | سایر |
|------------------------|----------|-----------|------------|-------|
| مرد وزن | ۷۶۶۱۹۸۵۸ | ۷۵۲۶۵۸۱۶۰ | ۱۳۱۲۰۴۵ | ۴۱۹۷۳ |
| ۰-۹ ساله | ۱۲۶۰۳۱۶۷ | ۱۲۲۵۲۸۶۶ | ۳۴۰۲۸۰ | ۱۰۰۲۰ |
| ۱۰-۱۴ ساله | ۵۵۷۳۰۰۷ | ۵۴۱۵۷۵۳ | ۱۵۴۷۱۲ | ۲۵۴۱ |
| ۱۵-۲۴ ساله | ۱۲۲۹۶۷۰۵ | ۱۲۰۰۲۸۷۸ | ۲۸۸۰۵۸ | ۵۷۶۸ |
| ۲۵-۶۴ ساله | ۴۱۷۸۱۵۵۵ | ۴۱۲۵۱۸۶۹ | ۵۰۷۶۳۷ | ۲۲۰۴۸ |
| ۶۵ ساله و بیش تر | ۴۳۶۵۴۲۲ | ۴۳۴۲۴۷۱ | ۲۱۳۵۶ | ۱۵۹۴ |
| مرد | ۳۸۴۰۳۳۳۴ | ۳۷۶۹۶۹۳۴ | ۶۸۵۷۴۳ | ۲۰۶۵۶ |
| ۰-۹ ساله | ۶۴۵۰۶۷۲ | ۶۲۷۱۳۶۳ | ۱۷۴۴۴۷ | ۴۸۶۲ |
| ۱۰-۱۴ ساله | ۲۹۲۲۵۹۹ | ۲۸۳۸۶۴۳ | ۸۲۷۲۳ | ۱۲۳۳ |
| ۱۵-۲۴ ساله | ۶۲۲۰۴۷۵ | ۶۰۷۲۸۰۶ | ۱۴۴۲۲۴ | ۳۴۴۳ |
| ۲۵-۶۴ ساله | ۲۰۷۰۱۶۶۹ | ۲۰۴۱۹۸۴۹ | ۲۷۱۲۵۴ | ۱۰۵۶۵ |
| ۶۵ ساله و بیش تر | ۲۱۰۷۹۱۷ | ۲۰۹۴۲۷۲ | ۱۳۰۹۳ | ۵۵۱ |
| زن | ۳۸۲۱۶۵۲۳ | ۳۷۵۶۸۱۹۰۵ | ۶۲۶۳۰۱ | ۲۱۳۱۶ |
| ۰-۹ ساله | ۶۱۵۲۴۹۵ | ۵۹۸۱۵۰۳ | ۱۶۵۸۳۳ | ۵۱۵۸ |
| ۱۰-۱۴ ساله | ۲۶۵۰۴۰۷ | ۲۵۷۷۱۱۰ | ۷۱۹۸۹ | ۱۳۰۷ |
| ۱۵-۲۴ ساله | ۶۰۷۶۲۳۰ | ۵۹۳۰۰۷۲ | ۱۴۳۸۳۳ | ۲۳۲۴ |
| ۲۵-۶۴ ساله | ۲۱۰۷۹۸۸۵ | ۲۰۸۳۲۰۲۰ | ۲۳۶۳۸۲ | ۱۱۴۸۲ |
| ۶۵ ساله و بیش تر | ۲۲۵۷۵۰۵ | ۲۲۴۸۱۹۹ | ۸۲۶۲ | ۱۰۴۳ |



مرکز آمار ایران

۲- جمعیت برحسب جنس و سن به تفکیک تابعیت (دنباله)

نقاط شهری

| جنس و سن | کل | ایرانی | افغانستانی | سایر |
|------------------------|-----------|----------|------------|-------|
| مرد وزن | ۵۵۵۱۸۵۹۱ | ۵۴۴۳۱۰۸۶ | ۱۰۴۷۳۴۲ | ۴۰۲۶۲ |
| ۰-۹ ساله | ۸۶۳۶۴۳۸ | ۸۳۵۲۸۶۱ | ۲۷۳۸۸۵ | ۹۶۹۱ |
| ۱۰-۱۴ ساله | ۳۸۴۶۰۵۸ | ۳۷۲۲۶۶۴ | ۱۲۱۰۱۸ | ۲۳۷۵ |
| ۱۵-۲۴ ساله | ۸۸۰۷۷۴۸ | ۸۵۷۶۰۷۷ | ۲۲۶۰۸۹ | ۵۵۸۱ |
| ۲۵-۶۴ ساله | ۳۱۲۲۱۱۳۴ | ۳۰۷۹۲۲۴۹ | ۴۰۷۸۰۵ | ۲۱۰۷۹ |
| ۶۵ ساله و بیش تر | ۳۰۰۷۲۱۰ | ۲۹۸۷۲۳۳ | ۱۸۴۴۳ | ۱۵۳۴ |
| مرد | ۲۷۸۱۱۷۲۸۷ | ۲۷۳۳۵۸۵۶ | ۵۴۱۱۹۰ | ۲۰۲۴۰ |
| ۰-۹ ساله | ۴۴۲۴۹۲۴ | ۴۲۸۱۶۶۵ | ۱۳۸۴۲۳ | ۴۸۳۵ |
| ۱۰-۱۴ ساله | ۲۰۱۵۷۹۹ | ۱۹۵۱۲۵۰ | ۶۳۳۴۲ | ۱۲۰۶ |
| ۱۵-۲۴ ساله | ۴۴۲۰۲۵۵ | ۴۳۰۸۸۴۴ | ۱۰۸۰۷۳ | ۳۳۳۷ |
| ۲۵-۶۴ ساله | ۱۵۵۸۶۶۱۶ | ۱۵۳۵۵۷۸۲ | ۲۲۰۵۲۴ | ۱۰۳۰۹ |
| ۶۵ ساله و بیش تر | ۱۴۳۹۶۹۱ | ۱۴۲۸۳۱۳ | ۱۰۸۲۶ | ۵۵۱ |
| زن | ۲۷۶۳۱۳۰۳ | ۲۷۱۰۵۲۳۰ | ۵۰۶۰۵۱ | ۲۰۰۲۱ |
| ۰-۹ ساله | ۴۲۱۱۵۱۳ | ۴۰۷۱۱۹۶ | ۱۳۵۴۶۱ | ۴۸۵۵ |
| ۱۰-۱۴ ساله | ۱۸۳۰۲۵۹ | ۱۷۷۱۴۱۴ | ۵۷۶۷۶ | ۱۱۶۸ |
| ۱۵-۲۴ ساله | ۴۳۸۷۴۹۳ | ۴۲۶۷۲۳۲ | ۱۱۸۰۱۶ | ۲۲۴۴ |
| ۲۵-۶۴ ساله | ۱۵۶۳۴۵۱۷ | ۱۵۴۳۶۴۶۷ | ۱۸۷۲۸۰ | ۱۰۷۶۹ |
| ۶۵ ساله و بیش تر | ۱۵۶۷۵۱۹ | ۱۵۵۸۹۱۹ | ۷۶۱۶ | ۹۸۳ |



۲- جمعیت برحسب جنس و سن به تفکیک تابعیت (دنباله)

نقاط روستایی

| جنس و سن | کل | ایرانی | افغانستانی | سایر |
|------------------------|----------|----------|------------|------|
| مرد وزن | ۲۱۱۰۱۲۶۷ | ۲۰۸۳۴۷۵۳ | ۲۶۴۸۰۳ | ۱۷۱۰ |
| ۰-۹ ساله | ۳۹۶۶۷۲۹ | ۳۹۰۰۰۰۴ | ۶۶۳۹۵ | ۳۲۹ |
| ۱۰-۱۴ ساله | ۱۷۲۶۹۴۹ | ۱۶۹۳۰۸۸ | ۳۳۶۹۴ | ۱۶۶ |
| ۱۵-۲۴ ساله | ۳۴۸۸۹۵۶ | ۳۴۲۶۸۰۱ | ۶۱۹۶۸ | ۱۸۶ |
| ۲۵-۶۴ ساله | ۱۰۵۶۰۴۲۱ | ۱۰۴۵۹۶۲۰ | ۹۹۸۳۲ | ۹۶۸ |
| ۶۵ ساله و بیش تر | ۱۳۵۸۲۱۱ | ۱۳۵۵۲۳۸ | ۲۹۱۳ | ۶۰ |
| مرد | ۱۰۵۱۶۰۴۶ | ۱۰۳۷۱۰۷۸ | ۱۴۴۵۵۲ | ۴۱۵ |
| ۰-۹ ساله | ۲۰۲۵۷۴۷ | ۱۹۸۹۶۹۷ | ۳۶۰۲۳ | ۲۶ |
| ۱۰-۱۴ ساله | ۹۰۶۸۰۰ | ۸۸۷۳۹۳ | ۱۹۳۸۱ | ۲۶ |
| ۱۵-۲۴ ساله | ۱۸۰۰۲۲۰ | ۱۷۶۳۹۶۲ | ۳۶۱۵۱ | ۱۰۶ |
| ۲۵-۶۴ ساله | ۵۱۱۵۰۵۲ | ۵۰۶۴۰۶۶ | ۵۰۷۳۰ | ۲۵۶ |
| ۶۵ ساله و بیش تر | ۶۶۸۲۲۵ | ۶۶۵۹۵۸ | ۲۲۶۶ | ۰ |
| زن | ۱۰۵۸۵۲۲۰ | ۱۰۴۶۳۶۷۵ | ۱۲۰۲۵۰ | ۱۲۹۵ |
| ۰-۹ ساله | ۱۹۴۰۹۸۱ | ۱۹۱۰۳۰۶ | ۳۰۳۷۲ | ۳۰۲ |
| ۱۰-۱۴ ساله | ۸۲۰۱۴۸ | ۸۰۵۶۹۵ | ۱۴۳۱۳ | ۱۳۹ |
| ۱۵-۲۴ ساله | ۱۶۸۸۷۳۶ | ۱۶۶۲۸۳۹ | ۲۵۸۱۷ | ۷۹ |
| ۲۵-۶۴ ساله | ۵۴۴۵۳۶۸ | ۵۳۹۵۵۵۳ | ۴۹۱۰۱ | ۷۱۲ |
| ۶۵ ساله و بیش تر | ۶۸۹۹۸۶ | ۶۸۹۲۷۹ | ۶۴۶ | ۶۰ |

۳- جمعیت (حاضر و غایب موقت) برحسب جنس و سن به تفکیک وضع مهاجرت و محل اقامت قبلی کل کشور

| غیر مهاجر | مهاجر بر حسب محل اقامت قبلی | | | | | | کل | جنس و سن |
|-----------|-----------------------------|------------|--------|------------|--------|--------|----------|------------------|
| | خارج از کشور | استان دیگر | | همین استان | | جمع | | |
| | | آبادی | شهر | آبادی | شهر | | | |
| ۷۴۹۵۵۵۴۰ | ۱۵۹۹۴ | ۱۲۶۶۴ | ۲۷۴۴۲۰ | ۶۶۶۰۲ | ۱۹۱۲۸۱ | ۵۶۷۹۶۳ | ۷۵۵۲۳۵۰۳ | مرد وزن |
| ۱۱۴۳۷۵۷۲ | ۵۰۳۸ | ۱۳۴۹ | ۴۳۰۸۱ | ۱۳۹۵۲ | ۳۰۴۲۸ | ۹۳۸۵۰ | ۱۱۵۳۱۴۲۳ | ۹- ۱ ساله |
| ۵۵۴۳۲۸۰ | ۷۶۱ | ۲۱۶ | ۱۴۸۴۱ | ۴۱۳۷ | ۹۷۷۰ | ۲۹۷۲۷ | ۵۵۷۳۰۰۷ | ۱۴- ۱۰ ساله |
| ۱۲۱۳۷۶۶۹ | ۴۱۶۴ | ۲۶۷۱ | ۷۴۲۲۰ | ۱۵۹۶۷ | ۶۰۳۹۳ | ۱۵۷۴۱۸ | ۱۲۲۹۵۰۸۸ | ۲۴- ۱۵ ساله |
| ۴۱۴۸۱۲۱۶ | ۵۹۵۶ | ۸۱۱۳ | ۱۳۹۰۸۴ | ۳۰۳۰۵ | ۹۳۹۸۲ | ۲۷۷۴۴۲ | ۴۱۷۵۸۶۵۸ | ۶۴- ۲۵ ساله |
| ۴۳۵۵۸۰۰ | ۷۴ | ۳۱۲ | ۳۱۹۲ | ۲۲۳۹ | ۳۷۰۶ | ۹۵۲۴ | ۴۳۶۵۳۲۵ | ۶۵ ساله و بیش تر |
| ۳۷۵۲۵۰۱۸ | ۹۰۲۴ | ۷۲۴۵ | ۱۵۱۰۱۵ | ۳۲۰۲۷ | ۱۰۹۱۴۴ | ۳۰۱۴۵۵ | ۳۷۱۳۳۴۷۳ | مرد |
| ۵۸۵۷۴۵۵ | ۲۳۶۹ | ۸۲۵ | ۱۸۹۴۴ | ۷۲۳۵ | ۱۵۷۰۰ | ۴۵۰۷۵ | ۵۹۰۲۵۳۰ | ۹- ۱ ساله |
| ۲۹۰۷۹۴۵ | ۴۵۶ | ۲۱۶ | ۶۰۶۷ | ۲۲۳۹ | ۵۶۷۳ | ۱۴۶۵۳ | ۲۹۲۲۵۹۹ | ۱۴- ۱۰ ساله |
| ۶۱۲۹۵۸۶ | ۲۷۷۹ | ۱۵۳۴ | ۴۴۶۹۱ | ۵۸۳۱ | ۳۴۸۴۲ | ۸۹۶۷۸ | ۶۲۱۹۲۶۴ | ۲۴- ۱۵ ساله |
| ۲۰۵۲۷۳۱۳ | ۳۳۴۴ | ۴۳۵۶ | ۷۹۳۰۵ | ۱۵۶۹۷ | ۵۱۲۴۱ | ۱۵۳۹۴۵ | ۲۰۶۸۱۲۵۹ | ۶۴- ۲۵ ساله |
| ۲۱۰۲۷۱۶ | ۷۴ | ۳۱۲ | ۲۰۰۶ | ۱۰۲۳ | ۱۶۸۶ | ۵۱۰۳ | ۲۱۰۷۸۲۰ | ۶۵ ساله و بیش تر |
| ۳۷۴۳۰۵۲۲ | ۶۹۷۰ | ۵۴۱۹ | ۱۲۳۴۰۵ | ۳۴۵۷۴ | ۱۹۱۳۷ | ۲۵۹۵۰۷ | ۳۷۶۹۰۰۲۹ | زن |
| ۵۵۸۰۱۱۷ | ۲۶۶۸ | ۵۲۴ | ۲۴۱۳۷ | ۶۷۱۷ | ۱۴۷۲۷ | ۴۸۷۷۵ | ۵۶۲۸۸۹۲ | ۹- ۱ ساله |
| ۲۶۳۵۳۳۴ | ۳۰۴ | ۰ | ۸۷۷۳ | ۱۸۹۸ | ۴۰۹۷ | ۱۵۰۷۳ | ۲۶۵۰۴۰۷ | ۱۴- ۱۰ ساله |
| ۶۰۰۸۰۸۳ | ۱۳۸۵ | ۱۱۳۷ | ۲۹۵۲۹ | ۱۰۱۳۶ | ۲۵۵۵۱ | ۶۷۷۴۰ | ۶۰۷۵۸۲۳ | ۲۴- ۱۵ ساله |
| ۲۰۹۵۳۹۰۲ | ۲۶۱۲ | ۳۷۵۶ | ۵۹۷۷۸ | ۱۴۶۰۷ | ۴۲۷۴۱ | ۱۲۳۴۹۷ | ۲۱۰۷۷۳۹۹ | ۶۴- ۲۵ ساله |
| ۲۲۵۳۰۸۳ | ۰ | ۰ | ۱۱۸۶ | ۱۲۱۵ | ۲۰۱۹ | ۴۴۲۱ | ۲۲۵۷۵۰۵ | ۶۵ ساله و بیش تر |



۳- جمعیت (حاضر و غایب موقت) بر حسب جنس و سن به تفکیک وضع مهاجرت و محل اقامت قبلی (دنباله) نقاط شهری

| غیر مهاجر | مهاجر بر حسب محل اقامت قبلی | | | | | کل | جنس و سن | |
|-----------|-----------------------------|------------|--------|------------|--------|--------|----------|------------------|
| | خارج از کشور | استان دیگر | | همین استان | | | | جمع |
| | | آبادی | شهر | آبادی | شهر | | | |
| ۵۴۲۸۰۷۳۶ | ۱۴۹۰۲ | ۹۷۶۰ | ۲۳۰۹۳۶ | ۴۸۳۳۷ | ۱۵۷۷۷۹ | ۴۶۱۷۱۶ | ۵۴۷۴۲۴۵۳ | مرد وزن |
| ۷۷۹۸۴۸۵ | ۴۹۵۱ | ۱۱۰۸ | ۳۴۸۲۳ | ۹۸۲۶ | ۲۴۹۶۹ | ۷۵۶۷۸ | ۷۸۷۴۱۶۴ | ۱-۹ ساله |
| ۳۸۲۰۳۵۵ | ۷۶۱ | ۲۱۶ | ۱۲۴۲۲ | ۳۳۵۲ | ۸۹۵۰ | ۲۵۷۰۲ | ۳۸۴۶۰۵۸ | ۱۰-۱۴ ساله |
| ۸۶۸۸۸۷۹ | ۳۶۷۲ | ۱۳۶۰ | ۵۹۷۲۵ | ۱۰۰۱۸ | ۴۳۰۹۸ | ۱۱۷۸۷۶ | ۸۸۰۶۷۵۵ | ۱۵-۲۴ ساله |
| ۳۰۹۷۴۰۰۶ | ۵۵۱۶ | ۶۸۱۵ | ۱۲۱۰۱۹ | ۲۳۳۸۱ | ۷۷۵۶۱ | ۲۳۴۲۹۳ | ۳۱۲۰۸۳۰۰ | ۲۵-۶۴ ساله |
| ۲۹۹۹۰۰۹ | ۰ | ۲۵۹ | ۲۹۴۵ | ۱۷۵۸ | ۳۲۰۱ | ۸۱۶۵ | ۳۰۰۷۱۷۴ | ۶۵ ساله و بیش تر |
| ۲۷۲۳۴۲۰۷ | ۸۱۰۲ | ۴۹۶۶ | ۱۲۳۳۶۸ | ۲۳۹۰۲ | ۸۳۶۹۴ | ۲۴۴۰۳۳ | ۲۷۴۷۸۲۴۱ | مرد |
| ۳۹۹۰۶۰۲ | ۲۳۶۹ | ۶۳۸ | ۱۵۴۹۱ | ۵۰۴۲ | ۱۳۱۴۷ | ۳۶۶۸۸ | ۴۰۲۷۲۹۰ | ۱-۹ ساله |
| ۲۰۰۳۸۳۰ | ۴۵۶ | ۲۱۶ | ۴۲۷۳ | ۱۷۲۲ | ۵۲۹۸ | ۱۱۹۶۸ | ۲۰۱۵۷۹۹ | ۱۰-۱۴ ساله |
| ۴۳۵۶۰۰۶ | ۲۲۸۷ | ۴۸۶ | ۳۴۳۲۸ | ۳۹۰۵ | ۲۲۳۹۶ | ۶۳۴۰۴ | ۴۴۱۹۴۱۱ | ۱۵-۲۴ ساله |
| ۱۵۴۴۸۱۳۹ | ۲۹۸۸ | ۳۳۶۶ | ۶۷۴۹۳ | ۱۲۶۴۳ | ۴۱۴۵۴ | ۱۲۷۹۴۵ | ۱۵۵۷۶۰۸۴ | ۲۵-۶۴ ساله |
| ۱۴۳۵۶۲۸ | ۰ | ۲۵۹ | ۱۷۸۰ | ۵۸۸ | ۱۳۹۷ | ۴۰۲۶ | ۱۴۳۹۶۵۵ | ۶۵ ساله و بیش تر |
| ۲۷۰۴۶۵۲۹ | ۶۸۰۰ | ۴۷۹۴ | ۱۰۷۵۶۸ | ۲۴۴۳۴ | ۷۴۰۸۴ | ۲۱۷۶۸۲ | ۲۷۲۶۴۲۱۱ | زن |
| ۳۸۰۷۸۸۳ | ۲۵۸۱ | ۴۷۰ | ۱۹۳۳۱ | ۴۷۸۳ | ۱۱۸۲۲ | ۳۸۹۸۹ | ۳۸۴۶۸۷۳ | ۱-۹ ساله |
| ۱۸۱۶۵۲۵ | ۳۰۴ | ۰ | ۸۱۴۸ | ۱۶۲۹ | ۳۶۵۱ | ۱۳۷۳۴ | ۱۸۳۰۲۵۹ | ۱۰-۱۴ ساله |
| ۴۳۳۲۸۷۲ | ۱۳۸۵ | ۸۷۴ | ۲۵۳۹۶ | ۶۱۱۳ | ۲۰۷۰۱ | ۵۴۴۷۱ | ۴۳۸۷۳۴۴ | ۱۵-۲۴ ساله |
| ۱۵۵۲۵۸۶۷ | ۲۵۲۸ | ۳۴۴۹ | ۵۳۵۲۶ | ۱۰۷۳۷ | ۳۶۱۰۶ | ۱۰۶۳۴۸ | ۱۵۶۳۲۲۱۵ | ۲۵-۶۴ ساله |
| ۱۵۶۳۳۸۰ | ۰ | ۰ | ۱۱۶۵ | ۱۱۷۰ | ۱۸۰۳ | ۴۱۳۸ | ۱۵۶۷۵۱۹ | ۶۵ ساله و بیش تر |



۳- جمعیت (حاضر و غایب موقت) بر حسب جنس و سن به تفکیک وضع مهاجرت و محل اقامت قبلی (دنباله) نقاط روستایی

| غیر مهاجر | مهاجر بر حسب محل اقامت قبلی | | | | | | کل | جنس و سن |
|-----------|-----------------------------|------------|-------|------------|-------|--------|----------|------------------------|
| | خارج از کشور | استان دیگر | | همین استان | | جمع | | |
| | | آبادی | شهر | آبادی | شهر | | | |
| ۲۰۶۷۴۸۰۳ | ۱۰۹۲ | ۲۹۰۳ | ۴۳۴۸۴ | ۱۸۲۶۴ | ۴۰۵۰۱ | ۱۰۶۲۴۶ | ۲۰۷۸۱۰۵۰ | مرد وزن |
| ۳۶۳۹۰۸۷ | ۸۶ | ۲۴۰ | ۸۲۵۸ | ۴۱۲۶ | ۵۴۵۹ | ۱۸۱۷۱ | ۳۶۵۷۲۵۸ | ۹-۱ ساله |
| ۱۷۲۲۹۲۴ | ۰ | ۰ | ۲۴۱۹ | ۷۸۵ | ۸۲۰ | ۴۰۲۴ | ۱۷۲۶۹۴۹ | ۱۴-۱۰ ساله |
| ۳۴۴۸۷۹۰ | ۴۹۱ | ۱۳۱۱ | ۱۴۴۹۵ | ۵۹۴۸ | ۱۷۲۹۵ | ۳۹۵۴۲ | ۳۴۸۸۳۳۲ | ۲۴-۱۵ ساله |
| ۱۰۵۰۷۲۱۰ | ۴۳۹ | ۱۲۹۷ | ۱۸۰۶۵ | ۶۹۲۳ | ۱۶۴۲۱ | ۴۳۱۴۸ | ۱۰۵۵۰۳۵۸ | ۶۴-۲۵ ساله |
| ۱۳۵۶۷۹۱ | ۷۴ | ۵۳ | ۲۴۶ | ۴۸۰ | ۵۰۴ | ۱۳۵۹ | ۱۳۵۸۱۵۱ | ۶۵ ساله و بیش تر |
| ۱۰۲۹۰۸۱۰ | ۹۲۱ | ۳۲۷۸ | ۲۷۶۴۷ | ۸۱۲۴ | ۲۵۴۴۹ | ۶۴۴۲۱ | ۱۰۳۵۵۲۳۲ | مرد |
| ۱۸۶۶۸۵۳ | ۰ | ۱۸۶ | ۳۴۵۲ | ۲۱۹۳ | ۲۵۵۳ | ۸۳۸۶ | ۱۸۷۵۲۳۹ | ۹-۱ ساله |
| ۹۰۴۱۱۵ | ۰ | ۰ | ۱۷۹۴ | ۵۱۶ | ۳۷۴ | ۲۶۸۵ | ۹۰۶۸۰۰ | ۱۴-۱۰ ساله |
| ۱۷۷۳۵۷۹ | ۴۹۱ | ۱۰۴۷ | ۱۰۳۶۲ | ۱۹۲۵ | ۱۲۴۴۶ | ۲۶۲۷۳ | ۱۷۹۹۸۵۲ | ۲۴-۱۵ ساله |
| ۵۰۷۹۱۷۴ | ۳۵۶ | ۹۹۰ | ۱۱۸۱۲ | ۳۰۵۴ | ۹۷۸۶ | ۲۵۹۹۹ | ۵۱۰۵۱۷۴ | ۶۴-۲۵ ساله |
| ۶۶۷۰۸۸ | ۷۴ | ۵۳ | ۲۲۵ | ۴۳۴ | ۲۸۹ | ۱۰۷۶ | ۶۶۸۱۶۵ | ۶۵ ساله و بیش تر |
| ۱۰۳۸۳۹۹۲ | ۱۷۰ | ۶۲۴ | ۱۵۸۳۷ | ۱۰۱۴۰ | ۱۵۰۵۲ | ۴۱۸۲۵ | ۱۰۴۲۵۸۱۷ | زن |
| ۱۷۷۲۲۳۴ | ۸۶ | ۵۳ | ۴۸۰۵ | ۱۹۳۳ | ۲۹۰۵ | ۹۷۸۵ | ۱۷۸۲۰۱۹ | ۹-۱ ساله |
| ۸۱۸۸۰۹ | ۰ | ۰ | ۶۲۵ | ۲۶۸ | ۴۴۵ | ۱۳۳۹ | ۸۲۰۱۴۸ | ۱۴-۱۰ ساله |
| ۱۶۷۵۲۱۰ | ۰ | ۲۶۳ | ۴۱۳۲ | ۴۰۲۳ | ۴۸۴۹ | ۱۳۲۶۸ | ۱۶۸۸۴۷۹ | ۲۴-۱۵ ساله |
| ۵۴۲۸۰۳۵ | ۸۳ | ۳۰۷ | ۶۲۵۲ | ۳۸۶۹ | ۶۶۳۵ | ۱۷۱۴۹ | ۵۴۴۵۱۸۴ | ۶۴-۲۵ ساله |
| ۶۸۹۷۰۳ | ۰ | ۰ | ۲۱ | ۴۵ | ۲۱۵ | ۲۸۲ | ۶۸۹۹۸۶ | ۶۵ ساله و بیش تر |

۴- جمعیت مهاجر بر حسب وضع فعالیت اقتصادی مهاجران ۱۰ ساله و بیش تر به تفکیک علت مهاجرت

| وضع فعالیت اقتصادی | کل | جستجوی کار | جستجوی کار بهتر | انتقال شغلی | تحصیل |
|-------------------------|--------|------------|-----------------|-------------|-------|
| جمع | ۵۶۷۹۶۳ | ۴۷۴۸۵ | ۴۳۲۴۸ | ۲۰۶۰۶ | ۲۸۳۲۱ |
| ۱-۹ ساله | ۹۳۸۵۰ | ۱۱۳۹ | ۵۶۸ | ۲۰۴ | ۸۰۵ |
| ۱۰ ساله و بیش تر | ۴۷۴۱۱۲ | ۴۶۳۴۶ | ۴۲۶۷۹ | ۲۰۴۰۲ | ۲۷۵۱۵ |
| فعال از نظر اقتصادی | ۲۳۳۴۰۱ | ۴۲۴۰۸ | ۳۹۴۱۶ | ۱۹۷۲۱ | ۵۶۸۲ |
| شاغل | ۱۷۹۶۶۷ | ۳۶۸۶۱ | ۳۳۹۵۳ | ۱۹۷۲۱ | ۴۰۳۸ |
| بیکار | ۵۳۷۳۳ | ۵۵۴۷ | ۵۴۶۲ | ۰ | ۱۶۴۳ |
| غیر فعال از نظر اقتصادی | ۲۴۰۷۱۱ | ۳۹۳۸ | ۳۲۶۳ | ۶۸۱ | ۲۱۸۳۳ |
| نقاط شهری | ۴۶۱۷۱۶ | ۳۸۱۳۸ | ۳۶۰۱۹ | ۱۷۸۱۷۵ | ۲۶۵۶۰ |
| ۱-۹ ساله | ۷۵۶۷۸ | ۷۹۴ | ۵۶۸ | ۲۰۴ | ۶۹۰ |
| ۱۰ ساله و بیش تر | ۳۸۶۰۳۷ | ۳۸۰۴۴ | ۳۵۴۵۱ | ۱۷۶۷۱ | ۲۵۸۶۹ |
| فعال از نظر اقتصادی | ۱۸۴۳۳۶ | ۳۴۶۸۸ | ۳۲۳۵۲ | ۱۷۰۷۲ | ۵۳۷۷ |
| شاغل | ۱۴۳۶۴۰ | ۳۰۲۹۸ | ۲۸۱۰۴ | ۱۷۰۷۲ | ۳۷۹۲ |
| بیکار | ۴۰۶۹۵ | ۴۳۸۹ | ۴۲۴۸ | ۰ | ۱۵۸۵ |
| غیر فعال از نظر اقتصادی | ۲۰۱۷۰۱ | ۳۳۵۶ | ۳۰۹۸ | ۵۹۹ | ۲۰۴۹۱ |
| نقاط روستایی | ۱۰۶۳۴۶ | ۸۶۴۶ | ۷۲۲۸ | ۲۷۳۱ | ۱۷۶۱ |
| ۱-۹ ساله | ۱۸۱۷۱ | ۳۴۴ | ۰ | ۰ | ۱۱۴ |
| ۱۰ ساله و بیش تر | ۸۸۰۷۵ | ۸۳۰۲ | ۷۲۲۸ | ۲۷۳۱ | ۱۶۴۶ |
| فعال از نظر اقتصادی | ۴۹۰۶۴ | ۷۷۱۹ | ۷۰۶۳ | ۲۶۴۹ | ۳۰۴ |
| شاغل | ۳۶۰۲۷ | ۶۵۶۲ | ۵۸۴۹ | ۲۶۴۹ | ۲۴۶ |
| بیکار | ۱۳۰۳۷ | ۱۱۵۷ | ۱۲۱۴ | ۰ | ۵۸ |
| غیر فعال از نظر اقتصادی | ۳۹۰۱۰ | ۵۸۲ | ۱۶۵ | ۸۱ | ۱۳۴۱ |

| وضع فعالیت اقتصادی | پایان تحصیل | انجام خدمت وظیفه | پایان خدمت وظیفه | پیروی از خانوار | سایر و اظهار نشده |
|-------------------------|-------------|------------------|------------------|-----------------|-------------------|
| جمع | ۱۵۶۴۹ | ۵۲۲۳ | ۳۲۵۱۹ | ۲۸۱۰۳۱ | ۸۶۸۸۶ |
| ۱-۹ ساله | ۰ | ۰ | ۰ | ۸۹۱۵۲ | ۱۹۸۰ |
| ۱۰ ساله و بیش تر | ۱۵۶۴۹ | ۵۲۲۳ | ۳۲۵۱۹ | ۱۹۸۸۶۹ | ۸۴۹۰۶ |
| فعال از نظر اقتصادی | ۷۹۱۴ | ۴۰۸۱ | ۲۷۹۰۷ | ۳۶۹۰۵ | ۴۹۳۶۳ |
| شاغل | ۲۶۴۹ | ۲۲۴۵ | ۱۳۶۹۲ | ۲۶۰۱۱ | ۴۰۴۹۳ |
| بیکار | ۵۲۶۴ | ۱۸۳۶ | ۱۴۲۱۴ | ۱۰۸۹۴ | ۸۸۷۰ |
| غیر فعال از نظر اقتصادی | ۷۷۳۵ | ۱۱۴۲ | ۴۶۱۲ | ۱۶۱۹۶۳ | ۳۵۵۴۲ |
| نقاط شهری | ۱۱۰۷۹ | ۳۵۱۹ | ۱۷۹۵۹ | ۲۳۹۶۰۷ | ۷۰۲۵۷ |
| ۱-۹ ساله | ۰ | ۰ | ۰ | ۷۱۵۷۴ | ۱۸۴۶ |
| ۱۰ ساله و بیش تر | ۱۱۰۷۹ | ۳۵۱۹ | ۱۷۹۵۹ | ۱۶۸۰۳۳ | ۶۸۴۱۰ |
| فعال از نظر اقتصادی | ۵۴۷۰ | ۲۸۱۱ | ۱۵۵۰۲ | ۳۱۵۶۵ | ۳۹۴۹۵ |
| شاغل | ۱۵۷۳ | ۱۴۵۰ | ۷۳۲۳ | ۲۱۰۷۸ | ۳۲۹۴۷ |
| بیکار | ۳۸۹۶ | ۱۳۶۱ | ۸۱۷۸ | ۱۰۴۸۷ | ۶۵۴۷ |
| غیر فعال از نظر اقتصادی | ۵۶۰۹ | ۷۰۷ | ۲۴۵۶ | ۱۳۶۶۶۷ | ۲۸۹۱۵ |
| نقاط روستایی | ۴۵۷۰ | ۱۷۰۴ | ۱۴۵۶۰ | ۴۸۴۱۴ | ۱۶۶۳۹ |
| ۱-۹ ساله | ۰ | ۰ | ۰ | ۱۷۵۷۸ | ۱۳۴ |
| ۱۰ ساله و بیش تر | ۴۵۷۰ | ۱۷۰۴ | ۱۴۵۶۰ | ۳۰۸۳۶ | ۱۶۴۹۵ |
| فعال از نظر اقتصادی | ۲۴۴۴ | ۱۲۶۹ | ۱۲۴۰۴ | ۵۳۳۹ | ۹۸۶۸ |
| شاغل | ۱۰۷۶ | ۷۹۵ | ۶۳۶۹ | ۴۹۳۳ | ۷۵۴۵ |
| بیکار | ۱۳۶۸ | ۴۷۴ | ۶۰۳۵ | ۴۰۶ | ۲۳۲۳ |
| غیر فعال از نظر اقتصادی | ۲۱۲۶ | ۴۳۴ | ۲۱۵۵ | ۲۵۴۹۶ | ۶۶۲۶ |

۵- جمعیت ۶ ساله و بیش تر بر حسب جنس و سن به تفکیک وضع سواد و تحصیل

کل کشور

| بی سواد | باسواد | | | کل | جنس و سن |
|---------|------------------------------|-----------------------------|----------|----------|------------------|
| | در حال حاضر تحصیل نمی کند | در حال حاضر تحصیل می کند | جمع | | |
| ۹۱۶۲۷۳۹ | ۴۲۰۲۶۹۱۶ | ۱۷۹۸۹۹۱۷ | ۶۰۰۱۶۸۳۳ | ۶۹۱۷۹۵۷۳ | جمع |
| ۱۷۲۱۹۵ | ۳۴۳۵۶ | ۴۹۵۶۳۳۱ | ۴۹۹۰۶۸۷ | ۵۱۶۲۸۸۳ | ۶-۹ ساله |
| ۵۱۷۲۴ | ۱۵۰۷۲۹ | ۵۳۷۰۵۵۴ | ۵۵۲۱۲۸۳ | ۵۵۷۳۰۰۷ | ۱۰-۱۴ ساله |
| ۹۱۹۵۹ | ۱۵۳۸۰۱۴ | ۳۹۷۲۸۸۲ | ۵۵۱۰۸۹۶ | ۵۶۰۲۸۵۵ | ۱۵-۱۹ ساله |
| ۱۶۱۶۱۵ | ۴۳۶۷۰۴۲ | ۲۱۶۵۱۹۱ | ۶۵۳۲۲۳۴ | ۶۶۹۲۸۴۹ | ۲۰-۲۴ ساله |
| ۲۳۹۷۶۹ | ۶۸۳۰۲۰۹ | ۸۳۴۸۹۸ | ۷۶۶۵۱۰۸ | ۷۹۰۴۸۷۸ | ۲۵-۲۹ ساله |
| ۳۰۹۳۷۷ | ۶۷۷۱۲۰۰ | ۳۴۸۰۹۳ | ۷۱۱۹۲۹۴ | ۷۴۲۸۶۷۱ | ۳۰-۳۴ ساله |
| ۴۳۷۷۵۳ | ۵۳۷۶۲۴۹ | ۱۵۱۳۵۰ | ۵۵۲۷۶۰۰ | ۵۹۶۵۳۵۳ | ۳۵-۳۹ ساله |
| ۶۱۲۱۸۷ | ۴۶۱۷۰۸۲ | ۸۳۹۰۶ | ۴۷۰۰۹۸۸ | ۵۳۱۳۱۷۶ | ۴۰-۴۴ ساله |
| ۷۷۴۱۸۳ | ۳۸۶۷۴۸۵ | ۵۲۷۶۸ | ۳۹۲۰۲۵۴ | ۴۶۹۴۴۳۷ | ۴۵-۴۹ ساله |
| ۱۰۷۷۷۸۸ | ۳۲۰۲۳۷۲ | ۲۴۳۹۳ | ۳۲۲۶۷۶۶ | ۴۳۰۴۵۵۵ | ۵۰-۵۴ ساله |
| ۱۱۸۹۶۶۹ | ۲۲۵۱۴۷۱ | ۱۵۸۳۶ | ۲۲۶۷۳۰۷ | ۳۴۵۶۹۷۷ | ۵۵-۵۹ ساله |
| ۱۱۷۵۹۵۶ | ۱۵۳۱۱۷۲ | ۶۳۷۸ | ۱۵۳۷۵۵۰ | ۲۷۱۳۵۰۶ | ۶۰-۶۴ ساله |
| ۲۸۶۸۵۶۱ | ۱۴۸۹۵۲۹ | ۷۳۳۲ | ۱۴۹۶۸۶۱ | ۴۳۶۵۴۲۲ | ۶۵ ساله و بیش تر |
| ۳۱۲۴۸۲۳ | ۲۱۹۶۴۵۲۵ | ۹۵۰۰۰۵۲ | ۳۱۴۶۴۵۷۷ | ۳۴۵۸۹۶۰۱ | مرد |
| ۹۱۹۸۳ | ۱۶۸۰۳ | ۲۵۲۷۹۵۱ | ۲۵۴۴۷۵۵ | ۲۶۳۶۷۳۹ | ۶-۹ ساله |
| ۲۳۹۹۶ | ۵۶۹۳۱ | ۲۸۴۱۶۷۱ | ۲۸۹۸۶۰۲ | ۲۹۲۲۵۹۹ | ۱۰-۱۴ ساله |
| ۴۴۵۷۸ | ۶۶۹۳۳۷ | ۲۱۶۲۴۸۶ | ۲۸۳۲۲۲۳ | ۲۸۷۶۸۰۲ | ۱۵-۱۹ ساله |
| ۶۷۹۱۶ | ۲۱۶۱۱۸۰ | ۱۱۱۴۵۷۶ | ۳۲۷۵۷۵۷ | ۳۳۴۳۶۷۳ | ۲۰-۲۴ ساله |
| ۹۱۶۷۸ | ۳۳۹۸۰۲۶ | ۴۵۳۳۱۴ | ۳۸۵۱۳۴۰ | ۳۹۴۳۰۱۸ | ۲۵-۲۹ ساله |
| ۱۰۵۵۹۵ | ۳۳۸۳۹۸۳ | ۱۸۳۴۹۳ | ۳۵۶۷۴۷۶ | ۳۶۷۳۰۷۱ | ۳۰-۳۴ ساله |
| ۱۲۷۸۵۴ | ۲۶۸۱۲۶۱ | ۸۵۸۹۸ | ۲۷۶۷۱۶۰ | ۲۸۹۵۰۱۴ | ۳۵-۳۹ ساله |
| ۱۷۷۳۹۶ | ۲۴۵۰۳۷۶ | ۵۶۰۱۵ | ۲۵۰۶۳۹۱ | ۲۶۸۳۷۸۷ | ۴۰-۴۴ ساله |
| ۲۱۲۹۱۲ | ۲۰۵۰۹۰۳ | ۳۶۰۸۵ | ۲۰۸۶۹۸۹ | ۲۲۹۹۹۰۱ | ۴۵-۴۹ ساله |
| ۳۱۱۲۴۳ | ۱۸۰۷۷۶۰ | ۱۶۸۸۳ | ۱۸۲۴۶۴۳ | ۲۱۳۵۸۸۷ | ۵۰-۵۴ ساله |
| ۳۸۱۲۴۳ | ۱۳۴۰۰۴۲ | ۱۱۲۱۳ | ۱۳۵۱۲۵۶ | ۱۷۳۲۴۹۹ | ۵۵-۵۹ ساله |
| ۳۷۰۶۷۱ | ۹۶۳۲۱۵ | ۴۶۰۱ | ۹۶۷۸۱۶ | ۱۳۳۸۴۸۷ | ۶۰-۶۴ ساله |
| ۱۱۱۷۷۵۲ | ۹۸۴۳۰۲ | ۵۸۶۲ | ۹۹۰۱۶۴ | ۲۱۰۷۹۱۷ | ۶۵ ساله و بیش تر |
| ۶۰۳۷۹۱۶ | ۲۰۰۶۲۳۹۱ | ۸۴۸۹۸۶۴ | ۲۸۵۵۲۲۵۵ | ۳۴۵۹۰۱۷۲ | زن |
| ۸۰۲۱۱ | ۱۷۵۵۲ | ۲۴۲۸۳۷۹ | ۲۴۴۵۹۳۲ | ۲۵۲۶۱۴۳ | ۶-۹ ساله |
| ۲۷۷۲۷ | ۹۳۷۹۷ | ۲۵۲۸۸۸۲ | ۲۶۲۲۶۸۰ | ۲۶۵۰۴۰۷ | ۱۰-۱۴ ساله |
| ۴۷۳۸۰ | ۸۶۸۲۷۶ | ۱۸۱۰۳۹۶ | ۲۶۷۸۶۷۳ | ۲۷۲۶۰۵۳ | ۱۵-۱۹ ساله |
| ۹۳۶۹۹ | ۲۲۰۵۸۶۲ | ۱۰۵۰۶۱۴ | ۳۲۵۶۴۷۷ | ۳۳۵۰۱۷۶ | ۲۰-۲۴ ساله |
| ۱۴۸۰۹۱ | ۳۴۳۲۱۸۳ | ۳۸۱۵۸۴ | ۳۸۱۳۷۶۷ | ۳۹۶۱۸۵۹ | ۲۵-۲۹ ساله |
| ۲۰۳۷۸۱ | ۳۳۸۷۲۱۷ | ۱۶۴۶۰۰ | ۳۵۵۱۸۱۷ | ۳۷۵۵۵۹۹ | ۳۰-۳۴ ساله |
| ۳۰۹۸۹۸ | ۲۶۹۴۹۸۸ | ۶۵۴۵۲ | ۲۷۶۰۴۴۰ | ۳۰۷۰۳۳۸ | ۳۵-۳۹ ساله |
| ۴۳۴۷۹۱ | ۲۱۶۶۷۰۶ | ۲۷۸۹۰ | ۲۱۹۴۵۹۶ | ۲۶۲۹۳۸۸ | ۴۰-۴۴ ساله |
| ۵۶۱۲۷۰ | ۱۸۱۶۵۸۱ | ۱۶۶۸۳ | ۱۸۳۳۲۶۵ | ۲۳۹۴۵۳۵ | ۴۵-۴۹ ساله |
| ۷۶۶۵۴۵ | ۱۳۹۴۶۱۲ | ۷۵۱۰ | ۱۴۰۲۱۲۲ | ۲۱۶۸۶۶۷ | ۵۰-۵۴ ساله |
| ۸۰۸۴۲۶ | ۹۱۱۴۲۹ | ۴۶۲۲ | ۹۱۶۰۵۱ | ۱۷۲۴۴۷۷ | ۵۵-۵۹ ساله |
| ۸۰۵۲۸۴ | ۵۶۷۹۵۶ | ۱۷۷۷ | ۵۶۹۷۳۳ | ۱۳۷۵۰۱۸ | ۶۰-۶۴ ساله |
| ۱۷۵۰۸۰۸ | ۵۰۵۲۲۷ | ۱۴۶۹ | ۵۰۶۶۹۷ | ۲۲۵۷۵۰۵ | ۶۵ ساله و بیش تر |



۵- جمعیت ۶ ساله و بیش تر بر حسب جنس و سن به تفکیک وضع سواد و تحصیل (دنباله)

| بی سواد | باسواد | | | کل | جنس و سن |
|---------|------------------------------|-----------------------------|----------|-----------|------------------|
| | در حال حاضر تحصیل نمی کند | در حال حاضر تحصیل می کند | جمع | | |
| ۴۹۳۳۶۹۲ | ۳۲۱۲۸۱۴۲ | ۱۳۳۴۴۵۱۰ | ۴۵۴۸۲۶۵۳ | ۵۰۴۱۶۳۴۶ | جمع |
| ۱۱۶۳۳۵ | ۲۳۶۲۸ | ۳۳۹۴۲۲۹ | ۳۴۱۷۸۵۷ | ۳۵۳۴۱۹۳ | ۶-۹ ساله |
| ۲۶۰۶۶ | ۶۵۷۴۱ | ۳۷۵۴۲۴۹ | ۳۸۱۹۹۹۱ | ۳۸۴۶۰۵۸ | ۱۰-۱۴ ساله |
| ۴۲۴۹۷ | ۸۹۶۷۰۲ | ۲۹۸۰۶۳۰ | ۳۸۷۷۳۳۲ | ۳۹۱۹۸۳۰ | ۱۵-۱۹ ساله |
| ۷۷۵۹۲ | ۲۹۶۲۵۰۲ | ۱۸۴۷۸۲۳ | ۴۸۱۰۳۲۶ | ۴۸۸۱۹۱۸ | ۲۰-۲۴ ساله |
| ۱۰۸۷۹۹ | ۵۰۶۷۰۵۳ | ۷۴۷۵۴۳ | ۵۸۱۴۵۹۶ | ۵۹۲۳۳۹۵ | ۲۵-۲۹ ساله |
| ۱۴۰۵۰۲ | ۵۱۲۷۸۴۶ | ۳۱۴۶۵۰ | ۵۴۴۲۴۹۷ | ۵۵۸۳۰۰۰ | ۳۰-۳۴ ساله |
| ۱۹۱۶۲۱ | ۴۰۴۴۹۹۵ | ۱۳۴۹۱۵ | ۴۱۷۹۹۱۰ | ۴۳۷۱۵۳۱ | ۳۵-۳۹ ساله |
| ۲۷۹۶۶۶ | ۳۵۵۸۶۵۴ | ۷۴۴۳۰ | ۳۶۳۳۰۸۴ | ۳۹۱۲۷۵۰ | ۴۰-۴۴ ساله |
| ۳۹۲۸۴۵ | ۳۱۲۷۶۶۵ | ۴۶۹۹۱ | ۳۱۷۴۶۵۶ | ۳۵۶۷۵۰۱ | ۴۵-۴۹ ساله |
| ۵۸۰۷۷۰ | ۲۶۸۱۹۸۸ | ۲۲۶۷۶ | ۲۷۰۴۶۶۵ | ۳۲۸۵۴۳۵ | ۵۰-۵۴ ساله |
| ۶۴۴۶۴۹ | ۱۹۱۴۸۹۹ | ۱۴۳۲۲ | ۱۹۲۹۲۲۱ | ۲۵۷۳۸۷۱ | ۵۵-۵۹ ساله |
| ۶۵۳۰۰۰ | ۱۳۴۵۲۸۴ | ۵۳۶۲ | ۱۳۵۰۶۴۷ | ۲۰۰۳۶۴۷ | ۶۰-۶۴ ساله |
| ۱۶۷۹۳۴۵ | ۱۳۲۱۱۸۰ | ۶۶۸۵ | ۱۳۲۷۸۶۵ | ۳۰۰۷۲۱۰ | ۶۵ ساله و بیش تر |
| ۱۶۲۶۹۴۰ | ۱۶۶۷۲۴۲۱ | ۶۹۵۹۰۸۰ | ۲۳۶۳۱۵۰۲ | ۲۵۲۵۸۱۴۴۳ | مرد |
| ۶۲۳۲۴ | ۱۱۷۷۴ | ۱۷۲۱۹۸۲ | ۱۷۳۳۷۵۶ | ۱۷۹۶۰۸۰ | ۶-۹ ساله |
| ۱۱۶۹۲ | ۳۱۳۳۴ | ۱۹۷۲۷۷۲ | ۲۰۰۴۱۰۶ | ۲۰۱۵۷۹۹ | ۱۰-۱۴ ساله |
| ۲۲۶۴۸ | ۳۸۷۷۷۰ | ۱۵۷۴۷۵۰ | ۱۹۶۲۵۲۰ | ۱۹۸۵۱۶۹ | ۱۵-۱۹ ساله |
| ۴۰۵۳۱ | ۱۴۶۳۷۵۶ | ۹۳۰۷۹۷ | ۲۳۹۴۵۵۳ | ۲۴۳۵۰۸۵ | ۲۰-۲۴ ساله |
| ۴۷۱۸۲ | ۲۵۳۷۰۶۲ | ۴۰۰۰۷۰ | ۲۹۳۷۱۳۲ | ۲۹۸۴۳۱۵ | ۲۵-۲۹ ساله |
| ۵۲۲۳۴ | ۲۵۵۰۹۰۵ | ۱۶۵۳۶۴ | ۲۷۱۶۲۶۹ | ۲۷۶۸۵۰۴ | ۳۰-۳۴ ساله |
| ۶۳۱۱۴ | ۱۹۸۳۴۲۴ | ۷۵۸۳۸ | ۲۰۵۹۲۶۳ | ۲۱۲۲۳۷۷ | ۳۵-۳۹ ساله |
| ۸۰۹۴۲ | ۱۸۵۹۰۵۳ | ۴۹۹۸۴ | ۱۹۰۹۰۳۷ | ۱۹۸۹۹۸۰ | ۴۰-۴۴ ساله |
| ۱۰۵۴۶۹ | ۱۶۱۴۸۰۸ | ۳۲۴۰۴ | ۱۶۴۷۲۱۳ | ۱۷۵۲۶۸۲ | ۴۵-۴۹ ساله |
| ۱۵۹۵۱۲ | ۱۴۷۱۴۴۴ | ۱۵۵۳۱ | ۱۴۸۶۹۷۶ | ۱۶۴۶۴۸۹ | ۵۰-۵۴ ساله |
| ۱۹۹۴۸۹ | ۱۱۰۰۰۶۸ | ۱۰۲۴۷ | ۱۱۱۰۳۱۵ | ۱۳۰۹۸۰۵ | ۵۵-۵۹ ساله |
| ۱۸۸۱۶۸ | ۸۲۰۱۷۲ | ۴۱۲۰ | ۸۲۴۲۹۳ | ۱۰۱۲۴۶۲ | ۶۰-۶۴ ساله |
| ۵۹۳۶۲۹ | ۸۴۰۸۴۶ | ۵۲۱۵ | ۸۴۶۰۶۲ | ۱۴۳۹۶۹۱ | ۶۵ ساله و بیش تر |
| ۳۳۰۶۷۵۲ | ۱۵۴۶۵۷۲۰ | ۶۳۸۵۴۳۰ | ۲۱۸۵۱۱۵۰ | ۲۵۱۵۷۹۰۳ | زن |
| ۵۴۰۱۱ | ۱۱۸۵۳ | ۱۶۷۲۲۴۷ | ۱۶۸۴۱۰۱ | ۱۷۳۸۱۱۳ | ۶-۹ ساله |
| ۱۴۳۷۴ | ۳۴۴۰۷ | ۱۷۸۱۴۷۷ | ۱۸۱۵۸۸۴ | ۱۸۳۰۲۵۹ | ۱۰-۱۴ ساله |
| ۱۹۸۴۹ | ۵۰۸۹۳۲ | ۱۴۰۵۸۷۹ | ۱۹۱۴۸۱۱ | ۱۹۳۴۶۶۱ | ۱۵-۱۹ ساله |
| ۳۷۰۶۰ | ۱۴۹۸۷۴۵ | ۹۱۷۰۲۶ | ۲۴۱۵۷۷۲ | ۲۴۵۲۸۳۲ | ۲۰-۲۴ ساله |
| ۶۱۶۱۷ | ۲۵۲۹۹۹۱ | ۳۴۷۴۷۲ | ۲۸۷۷۴۶۳ | ۲۹۳۹۰۸۰ | ۲۵-۲۹ ساله |
| ۸۸۲۶۸ | ۲۵۷۶۹۴۱ | ۱۴۹۲۸۵ | ۲۷۲۶۲۲۷ | ۲۸۱۴۴۹۵ | ۳۰-۳۴ ساله |
| ۱۲۸۵۰۶ | ۲۰۶۱۵۷۰ | ۵۹۰۷۶ | ۲۱۲۰۶۴۷ | ۲۲۴۹۱۵۳ | ۳۵-۳۹ ساله |
| ۱۹۸۷۲۴ | ۱۶۹۹۶۰۰ | ۲۴۴۴۶ | ۱۷۲۴۰۴۶ | ۱۹۲۲۷۷۰ | ۴۰-۴۴ ساله |
| ۲۸۷۳۷۵ | ۱۵۱۲۸۵۷ | ۱۴۵۸۶ | ۱۵۲۷۴۴۳ | ۱۸۱۴۸۱۹ | ۴۵-۴۹ ساله |
| ۴۲۱۲۵۷ | ۱۲۱۰۵۴۳ | ۷۱۴۵ | ۱۲۱۷۶۸۸ | ۱۶۳۸۹۴۶ | ۵۰-۵۴ ساله |
| ۴۴۵۱۵۹ | ۸۱۴۸۳۱ | ۴۰۷۴ | ۸۱۸۹۰۶ | ۱۲۶۴۰۶۵ | ۵۵-۵۹ ساله |
| ۴۶۴۸۳۱ | ۵۲۵۱۱۱ | ۱۲۴۲ | ۵۲۶۳۵۴ | ۹۹۱۱۸۵ | ۶۰-۶۴ ساله |
| ۱۰۸۵۷۱۵ | ۴۸۰۳۳۴ | ۱۴۶۹ | ۴۸۱۸۰۳ | ۱۵۶۷۵۱۹ | ۶۵ ساله و بیش تر |



۵- جمعیت ۶ ساله و بیش تر بر حسب جنس و سن به تفکیک وضع سواد و تحصیل (دنباله)

نقاط روستایی

| بی سواد | باسواد | | | کل | جنس و سن |
|---------|------------------------------|-----------------------------|----------|----------|------------------------|
| | در حال حاضر تحصیل نمی کند | در حال حاضر تحصیل می کند | جمع | | |
| ۴۲۲۹۰۴۷ | ۹۸۸۸۱۷۷۳ | ۴۶۴۵۴۰۶ | ۱۴۵۳۴۱۸۰ | ۱۸۷۶۳۲۲۷ | جمع..... |
| ۵۵۸۵۹ | ۱۰۷۲۸ | ۱۵۶۲۱۰۱ | ۱۵۷۲۸۲۹ | ۱۶۲۸۶۸۹ | ۶-۹ ساله |
| ۲۵۶۵۷ | ۸۴۹۸۷ | ۱۶۱۶۳۰۴ | ۱۷۰۱۲۹۲ | ۱۷۲۶۹۴۹ | ۱۰-۱۴ ساله |
| ۴۹۴۶۱ | ۶۴۱۳۱۲ | ۹۹۲۲۵۲ | ۱۶۳۳۵۶۴ | ۱۶۸۳۰۲۵ | ۱۵-۱۹ ساله |
| ۸۴۰۲۲ | ۱۴۰۴۵۴۰ | ۳۱۷۳۶۷ | ۱۷۲۱۹۰۸ | ۱۸۰۵۹۳۱ | ۲۰-۲۴ ساله |
| ۱۳۰۹۷۰ | ۱۷۶۳۱۵۶ | ۸۷۳۵۵ | ۱۸۵۰۵۱۲ | ۱۹۸۱۴۸۲ | ۲۵-۲۹ ساله |
| ۱۶۸۸۷۴ | ۱۶۴۳۳۵۴ | ۳۳۴۴۲ | ۱۶۷۶۷۹۶ | ۱۸۴۵۶۷۱ | ۳۰-۳۴ ساله |
| ۲۴۶۱۳۱ | ۱۳۳۱۲۵۴ | ۱۶۴۳۵ | ۱۳۴۷۶۸۹ | ۱۵۹۲۸۲۱ | ۳۵-۳۹ ساله |
| ۳۳۲۵۲۱ | ۱۰۵۸۴۲۷ | ۹۴۷۶ | ۱۰۶۷۹۰۴ | ۱۴۰۰۴۲۵ | ۴۰-۴۴ ساله |
| ۳۸۱۳۳۸ | ۷۳۹۸۱۹ | ۵۷۷۷ | ۷۴۵۵۹۷ | ۱۱۲۶۹۳۵ | ۴۵-۴۹ ساله |
| ۴۹۷۰۱۸ | ۵۲۰۳۸۴ | ۱۷۱۷ | ۵۲۲۱۰۱ | ۱۰۱۹۱۱۹ | ۵۰-۵۴ ساله |
| ۵۴۵۰۱۹ | ۳۳۶۵۷۲ | ۱۵۱۴ | ۳۳۸۰۸۶ | ۸۸۳۱۰۵ | ۵۵-۵۹ ساله |
| ۵۲۲۹۵۵ | ۱۸۵۸۸۷ | ۱۰۱۵ | ۱۸۶۹۰۳ | ۷۰۹۸۵۸ | ۶۰-۶۴ ساله |
| ۱۱۸۹۲۱۶ | ۱۶۸۳۴۸ | ۶۴۶ | ۱۶۸۹۹۵ | ۱۳۵۸۲۱۱ | ۶۵ ساله و بیش تر |
| ۱۴۹۷۸۸۲ | ۵۲۹۲۱۰۳ | ۲۵۴۰۹۷۱ | ۷۸۳۳۰۷۵ | ۹۳۳۰۹۵۷ | مرد..... |
| ۲۹۶۵۹ | ۵۰۲۹ | ۸۰۵۹۶۹ | ۸۱۰۹۹۸ | ۸۴۰۶۵۸ | ۶-۹ ساله |
| ۱۲۳۰۴ | ۲۵۵۹۷ | ۸۶۸۸۹۹ | ۸۹۴۴۹۶ | ۹۰۶۸۰۰ | ۱۰-۱۴ ساله |
| ۲۱۹۳۰ | ۲۸۱۹۶۷ | ۵۸۷۷۳۵ | ۸۶۹۷۰۲ | ۸۹۱۶۳۲ | ۱۵-۱۹ ساله |
| ۲۷۳۸۴ | ۶۹۷۴۲۳ | ۱۸۳۷۷۹ | ۸۸۱۲۰۳ | ۹۰۸۵۸۷ | ۲۰-۲۴ ساله |
| ۴۴۴۹۵ | ۸۶۰۹۶۴ | ۵۳۲۴۳ | ۹۱۴۲۰۸ | ۹۵۸۷۰۳ | ۲۵-۲۹ ساله |
| ۵۳۳۶۰ | ۸۳۳۰۷۸ | ۱۸۱۲۸ | ۸۵۱۲۰۶ | ۹۰۴۵۶۷ | ۳۰-۳۴ ساله |
| ۶۴۷۴۰ | ۶۹۷۸۳۷ | ۱۰۰۵۹ | ۷۰۷۸۹۶ | ۷۷۲۶۳۶ | ۳۵-۳۹ ساله |
| ۹۶۴۵۳ | ۵۹۱۳۲۲ | ۶۰۳۱ | ۵۹۷۳۵۴ | ۶۹۳۸۰۷ | ۴۰-۴۴ ساله |
| ۱۰۷۴۴۳ | ۴۳۶۰۹۵ | ۳۶۸۰ | ۴۳۹۷۷۵ | ۵۴۷۲۱۹ | ۴۵-۴۹ ساله |
| ۱۵۱۷۳۱ | ۳۳۶۳۱۵ | ۱۳۵۱ | ۳۳۷۶۶۷ | ۴۸۳۲۹۸ | ۵۰-۵۴ ساله |
| ۱۸۱۷۵۳ | ۲۳۹۹۷۴ | ۹۶۶ | ۲۴۰۹۴۰ | ۴۲۲۶۹۴ | ۵۵-۵۹ ساله |
| ۱۸۲۵۰۲ | ۱۴۳۰۴۲ | ۴۸۰ | ۱۴۳۵۲۳ | ۳۲۶۰۲۵ | ۶۰-۶۴ ساله |
| ۵۲۴۱۲۳ | ۱۴۳۴۵۵ | ۶۴۶ | ۱۴۴۱۰۲ | ۶۶۸۲۲۵ | ۶۵ ساله و بیش تر |
| ۲۷۳۱۱۶۴ | ۴۵۹۶۶۷۰ | ۲۱۰۴۴۳۴ | ۶۷۰۱۱۰۵ | ۹۴۳۲۲۶۹ | زن..... |
| ۲۶۱۹۹ | ۵۶۹۹ | ۷۵۶۱۳۱ | ۷۶۱۸۳۰ | ۷۸۸۰۳۰ | ۶-۹ ساله |
| ۱۳۳۵۲ | ۵۹۳۹۰ | ۷۴۷۴۰۵ | ۸۰۶۷۹۵ | ۸۲۰۱۴۸ | ۱۰-۱۴ ساله |
| ۲۷۵۳۱ | ۳۵۹۳۴۴ | ۴۰۴۵۱۶ | ۷۶۳۸۶۱ | ۷۹۱۳۹۲ | ۱۵-۱۹ ساله |
| ۵۶۶۳۸ | ۷۰۷۱۱۶ | ۱۳۳۵۸۸ | ۸۴۰۷۰۵ | ۸۹۷۳۴۳ | ۲۰-۲۴ ساله |
| ۸۶۴۷۴ | ۹۰۲۱۹۱ | ۳۴۱۱۲ | ۹۳۶۳۰۴ | ۱۰۲۲۷۷۸ | ۲۵-۲۹ ساله |
| ۱۱۵۵۱۳ | ۸۱۰۲۷۵ | ۱۵۳۱۴ | ۸۲۵۵۹۰ | ۹۴۱۱۰۴ | ۳۰-۳۴ ساله |
| ۱۸۱۳۹۱ | ۶۳۳۴۱۷ | ۶۳۷۵ | ۶۳۹۷۹۲ | ۸۲۱۱۸۴ | ۳۵-۳۹ ساله |
| ۲۳۶۰۶۷ | ۴۶۷۱۰۵ | ۳۴۴۴ | ۴۷۰۵۵۰ | ۷۰۶۶۱۷ | ۴۰-۴۴ ساله |
| ۲۷۳۸۹۴ | ۳۰۳۷۲۴ | ۲۰۹۶ | ۳۰۵۸۲۱ | ۵۷۹۷۱۶ | ۴۵-۴۹ ساله |
| ۳۴۵۲۸۷ | ۱۸۴۰۶۸ | ۳۶۵ | ۱۸۴۴۳۳ | ۵۲۹۷۲۱ | ۵۰-۵۴ ساله |
| ۳۶۳۲۶۶ | ۹۶۵۹۸ | ۵۴۷ | ۹۷۱۴۵ | ۴۶۰۴۱۱ | ۵۵-۵۹ ساله |
| ۳۴۰۴۵۳ | ۴۲۸۴۴ | ۵۳۵ | ۴۳۳۷۹ | ۳۸۳۸۳۳ | ۶۰-۶۴ ساله |
| ۶۶۵۰۹۲ | ۲۴۸۹۳ | ۰ | ۲۴۸۹۳ | ۶۸۹۹۸۶ | ۶۵ ساله و بیش تر |

۶- جمعیت باسواد بر حسب جنس و سن به تفکیک دوره یا مدرک تحصیلی^(۱) کل کشور

| جنس و سن | کل | ابتدایی | راهنمایی | متوسطه | دیپلم و پیش دانشگاهی |
|------------------|----------|----------|----------|---------|----------------------|
| جمع | ۶۰۰۱۶۸۳۳ | ۱۹۶۵۲۶۷۹ | ۱۲۵۷۸۷۷۳ | ۲۶۰۲۲۲۹ | ۱۲۴۷۵۲۸۴ |
| ۶-۹ ساله | ۴۹۹۰۶۸۷ | ۴۹۹۰۶۸۷ | . | . | . |
| ۱۰-۱۴ ساله | ۵۵۲۱۲۸۳ | ۳۰۱۲۹۶۱ | ۲۲۴۱۷۷۵ | ۲۶۲۴۹۸ | . |
| ۱۵-۱۹ ساله | ۵۵۱۰۸۹۶ | ۳۸۸۲۷۴ | ۹۸۸۶۸۴ | ۲۱۰۲۳۷۵ | ۱۴۳۰۲۱۸ |
| ۲۰-۲۴ ساله | ۶۵۳۲۲۳۴ | ۷۳۸۴۴۹ | ۱۲۸۳۹۱۸ | ۷۷۵۱۷ | ۱۷۵۶۰۸۲ |
| ۲۵-۲۹ ساله | ۷۶۶۵۱۰۸ | ۱۱۴۱۰۳۰ | ۱۷۱۴۰۵۲ | ۴۸۴۶۹ | ۲۱۰۶۸۳۰ |
| ۳۰-۳۴ ساله | ۷۱۱۹۲۹۴ | ۱۴۲۵۰۵۹ | ۱۶۲۷۴۵۰ | ۳۵۸۱۸ | ۲۱۵۶۴۱۰ |
| ۳۵-۳۹ ساله | ۵۵۲۷۶۰۰ | ۱۵۴۹۲۸۴ | ۱۳۱۴۹۲۳ | ۲۵۷۲۳ | ۱۴۲۵۳۴۷ |
| ۴۰-۴۴ ساله | ۴۷۰۰۹۸۸ | ۱۶۱۴۱۳۸ | ۱۱۰۰۹۷۵ | ۱۵۵۴۶ | ۹۶۹۵۲۵ |
| ۴۵-۴۹ ساله | ۳۹۲۰۲۵۴ | ۱۴۱۴۱۸۷ | ۹۰۸۷۷۱ | ۱۲۷۸۱ | ۷۸۴۸۷۴ |
| ۵۰-۵۴ ساله | ۳۲۲۶۷۶۶ | ۱۰۷۹۴۵۶ | ۶۴۹۳۲۱ | ۹۹۷۶ | ۸۲۷۴۶۴ |
| ۵۵-۵۹ ساله | ۲۲۶۷۳۰۷ | ۸۹۸۴۶۹ | ۳۵۷۷۲۰ | ۴۵۹۳ | ۵۲۴۸۸۴ |
| ۶۰-۶۴ ساله | ۱۵۳۷۵۵۰ | ۶۶۶۶۱۸ | ۲۰۳۷۶۴ | ۳۵۶۲ | ۲۸۸۸۹۵ |
| ۶۵ ساله و بیش تر | ۱۴۹۶۸۶۱ | ۷۳۴۰۶۰ | ۱۸۷۴۱۵ | ۳۳۶۵ | ۲۰۴۸۵۰ |
| مرد | ۳۱۴۶۴۵۷۷ | ۱۰۰۰۳۴۶۱ | ۷۲۲۶۲۳۹ | ۱۴۰۸۹۷۳ | ۶۳۰۹۴۷۷ |
| ۶-۹ ساله | ۲۵۴۴۷۵۵ | ۲۵۴۴۷۵۵ | . | . | . |
| ۱۰-۱۴ ساله | ۲۸۹۸۶۰۲ | ۱۵۶۵۸۳۱ | ۱۱۹۱۴۱۶ | ۱۴۰۰۴۶ | . |
| ۱۵-۱۹ ساله | ۲۸۳۲۲۲۳ | ۱۶۶۹۱۲ | ۵۱۲۶۵۶ | ۱۱۳۷۷۷۱ | ۶۶۳۶۸۲ |
| ۲۰-۲۴ ساله | ۳۲۷۵۷۵۷ | ۳۴۷۱۸۸ | ۷۲۷۳۱۰ | ۴۳۷۴۰ | ۸۴۹۵۵۴ |
| ۲۵-۲۹ ساله | ۳۸۵۱۳۴۰ | ۵۲۶۵۰۷ | ۱۰۲۵۸۶۱ | ۲۶۵۵۲ | ۱۰۰۴۰۹۶ |
| ۳۰-۳۴ ساله | ۳۵۶۷۴۷۶ | ۶۶۷۰۹۳ | ۹۶۵۶۹۳ | ۱۹۲۳۳ | ۱۰۳۶۰۳۷ |
| ۳۵-۳۹ ساله | ۲۷۶۷۱۶۰ | ۷۰۷۱۴۵ | ۷۵۲۶۲۷ | ۱۴۶۲۷ | ۷۰۳۹۵۶ |
| ۴۰-۴۴ ساله | ۲۵۰۶۳۹۱ | ۷۹۲۴۴۰ | ۶۵۴۰۹۳ | ۷۸۰۴ | ۵۳۳۰۹۹ |
| ۴۵-۴۹ ساله | ۲۰۸۶۹۸۹ | ۶۹۸۰۷۶ | ۵۰۸۰۶۵ | ۷۶۱۷ | ۴۲۵۶۴۱ |
| ۵۰-۵۴ ساله | ۱۸۲۴۶۴۳ | ۵۸۲۹۱۳ | ۴۰۲۶۳۰ | ۵۵۴۷ | ۴۵۴۷۸۴ |
| ۵۵-۵۹ ساله | ۱۳۵۱۲۵۶ | ۵۱۹۳۳۳ | ۲۳۰۳۴۳ | ۱۳۷۱ | ۳۱۸۷۸۰ |
| ۶۰-۶۴ ساله | ۹۶۷۸۱۶ | ۴۱۵۳۳۷ | ۱۳۴۸۱۰ | ۱۹۳۴ | ۱۷۷۴۰۶ |
| ۶۵ ساله و بیش تر | ۹۹۰۱۶۴ | ۴۶۹۹۲۷ | ۱۲۰۷۳۱ | ۲۷۲۵ | ۱۴۲۴۳۹ |
| زن | ۲۸۵۵۲۲۵۵ | ۹۶۴۹۲۱۸ | ۵۳۵۲۵۳۴ | ۱۱۹۳۲۵۶ | ۶۱۶۵۹۰۶ |
| ۶-۹ ساله | ۲۴۴۵۹۳۲ | ۲۴۴۵۹۳۲ | . | . | . |
| ۱۰-۱۴ ساله | ۲۶۲۲۶۸۰ | ۱۴۴۷۱۳۰ | ۱۰۵۰۳۵۸ | ۱۲۲۴۵۲ | . |
| ۱۵-۱۹ ساله | ۲۶۷۸۶۷۳ | ۲۲۱۳۶۲ | ۴۷۶۰۲۷ | ۹۶۴۶۰۳ | ۷۶۶۵۳۶ |
| ۲۰-۲۴ ساله | ۳۲۵۶۴۷۷ | ۳۹۱۲۶۱ | ۵۵۶۶۰۷ | ۳۳۷۷۶ | ۹۰۶۵۲۸ |
| ۲۵-۲۹ ساله | ۳۸۱۳۷۶۷ | ۶۱۴۵۲۳ | ۶۸۸۱۹۱ | ۲۱۹۱۷ | ۱۱۰۲۷۳۴ |
| ۳۰-۳۴ ساله | ۳۵۵۱۸۱۷ | ۷۵۷۹۶۶ | ۶۶۱۷۵۷ | ۱۶۵۸۵ | ۱۱۲۰۳۷۲ |
| ۳۵-۳۹ ساله | ۲۷۶۰۴۴۰ | ۸۴۲۱۳۹ | ۵۶۲۲۹۶ | ۱۱۰۹۵ | ۷۲۱۳۹۱ |
| ۴۰-۴۴ ساله | ۲۱۹۴۵۹۶ | ۸۲۱۶۹۸ | ۴۴۶۸۸۲ | ۷۷۴۲ | ۴۳۶۴۲۶ |
| ۴۵-۴۹ ساله | ۱۸۳۳۲۶۵ | ۷۱۶۱۱۱ | ۴۰۰۷۰۶ | ۵۱۶۴ | ۳۵۹۲۳۳ |
| ۵۰-۵۴ ساله | ۱۴۰۲۱۲۲ | ۴۹۶۵۴۳ | ۲۴۶۶۹۱ | ۴۴۲۸ | ۳۷۲۶۸۰ |
| ۵۵-۵۹ ساله | ۹۱۶۰۵۱ | ۳۷۹۱۳۵ | ۱۲۷۳۷۷ | ۳۲۲۱ | ۲۰۶۱۰۳ |
| ۶۰-۶۴ ساله | ۵۶۹۷۳۳ | ۲۵۱۲۸۰ | ۶۸۹۵۴ | ۱۶۲۸ | ۱۱۱۴۸۹ |
| ۶۵ ساله و بیش تر | ۵۰۶۶۹۷ | ۲۶۴۱۳۳ | ۶۶۶۸۴ | ۶۳۹ | ۶۲۴۱۰ |



۶- جمعیت باسواد برحسب جنس و سن به تفکیک دوره یا مدرک تحصیلی^(۱) (دنباله)

کل کشور

| سواد آموزی و غیر رسمی | دکتری تخصصی | فوق لیسانس و دکتری حرفه‌ای | لیسانس | فوق دیپلم | جنس و سن |
|-----------------------|-------------|----------------------------|---------|-----------|------------------|
| ۱۳۱۵۵۳۸ | ۱۱۰۹۰۳ | ۱۴۰۷۲۶۹ | ۷۲۴۷۹۳۱ | ۲۶۲۶۱۳۳ | جمع |
| . | . | . | . | . | ۶-۹ ساله |
| ۴۰۴۷ | . | . | . | . | ۱۰-۱۴ ساله |
| ۱۰۹۷۸ | . | ۶۲۶۸ | ۳۴۸۳۱۰ | ۲۳۵۷۸۶ | ۱۵-۱۹ ساله |
| ۱۴۸۲۵ | ۳۶۱۵ | ۱۴۵۰۳۳ | ۱۹۴۴۳۲۹ | ۵۶۸۴۶۱ | ۲۰-۲۴ ساله |
| ۲۸۶۰۰ | ۱۵۲۹۶ | ۴۲۶۷۰۹ | ۱۶۹۶۹۳۸ | ۴۸۷۱۸۰ | ۲۵-۲۹ ساله |
| ۴۲۱۳۸ | ۲۲۱۶۵ | ۳۱۴۵۶۳ | ۱۰۸۵۱۱۰ | ۴۱۰۵۷۷ | ۳۰-۳۴ ساله |
| ۱۰۳۳۷۲ | ۱۴۳۲۲ | ۱۶۳۸۲۳ | ۷۰۳۹۲۸ | ۲۲۶۸۷۴ | ۳۵-۳۹ ساله |
| ۱۷۹۳۸۲ | ۱۵۶۲۰ | ۱۱۸۴۹۶ | ۵۲۳۰۲۶ | ۱۶۴۲۷۷ | ۴۰-۴۴ ساله |
| ۱۷۸۳۹۷ | ۱۳۳۴۰ | ۱۰۵۱۷۰ | ۳۶۳۵۸۸ | ۱۳۹۱۴۲ | ۴۵-۴۹ ساله |
| ۲۰۹۴۶۸ | ۱۲۴۴۳ | ۶۷۶۷۹ | ۲۲۵۷۱۰ | ۱۴۵۲۴۵ | ۵۰-۵۴ ساله |
| ۱۸۷۵۶۳ | ۲۱۷۴ | ۲۶۸۶۲ | ۱۵۴۴۰۶ | ۱۱۰۶۳۳ | ۵۵-۵۹ ساله |
| ۱۵۲۰۸۴ | ۳۷۰۰ | ۱۵۱۶۲ | ۱۲۰۴۴۳ | ۸۳۳۱۷ | ۶۰-۶۴ ساله |
| ۲۰۴۶۷۹ | ۸۲۲۴ | ۱۷۴۹۹ | ۸۲۱۳۸ | ۵۴۶۲۶ | ۶۵ ساله و بیش‌تر |
| ۴۲۹۹۳۱ | ۷۴۶۵۳ | ۸۱۲۶۸۹ | ۳۶۳۴۱۰ | ۱۵۶۵۰۴۹ | مرد |
| . | . | . | . | . | ۶-۹ ساله |
| ۱۳۰۸ | . | . | . | . | ۱۰-۱۴ ساله |
| ۱۸۷۱ | . | ۲۲۲۲ | ۱۹۱۴۱۵ | ۱۵۵۶۹۱ | ۱۵-۱۹ ساله |
| ۴۵۸۲ | ۱۲۰۳ | ۶۴۴۳۸ | ۹۰۷۹۷۳ | ۳۲۹۷۶۵ | ۲۰-۲۴ ساله |
| ۵۳۱۹ | ۱۰۴۳۵ | ۲۰۹۱۷۱ | ۷۶۵۸۴۶ | ۲۷۷۵۵۱ | ۲۵-۲۹ ساله |
| ۵۴۰۸ | ۱۴۵۶۶ | ۱۶۳۱۳۴ | ۴۸۰۴۲۷ | ۲۱۵۸۸۱ | ۳۰-۳۴ ساله |
| ۲۰۲۶۲ | ۸۱۷۲ | ۹۹۱۲۴ | ۳۳۵۲۳۰ | ۱۲۶۰۱۴ | ۳۵-۳۹ ساله |
| ۳۲۴۲۰ | ۸۹۹۷ | ۸۱۶۴۳ | ۲۹۶۲۲۸ | ۹۹۶۶۵ | ۴۰-۴۴ ساله |
| ۳۸۲۸۶ | ۹۲۸۷ | ۸۴۲۱۳ | ۲۲۷۹۳۹ | ۸۷۸۶۲ | ۴۵-۴۹ ساله |
| ۵۷۵۰۵ | ۱۰۰۴۰ | ۵۸۲۴۰ | ۱۵۵۰۹۱ | ۹۷۸۸۹ | ۵۰-۵۴ ساله |
| ۶۸۶۶۴ | ۲۱۷۴ | ۲۱۸۶۵ | ۱۱۱۰۰۲ | ۷۷۷۲۰ | ۵۵-۵۹ ساله |
| ۶۹۲۴۳ | ۳۷۰۰ | ۱۲۷۸۸ | ۹۶۴۰۷ | ۵۶۱۸۸ | ۶۰-۶۴ ساله |
| ۱۲۵۰۵۹ | ۶۰۷۵ | ۱۵۸۴۶ | ۶۶۵۳۹ | ۴۰۸۱۸ | ۶۵ ساله و بیش‌تر |
| ۸۸۵۶۰۷ | ۳۶۲۴۹ | ۵۹۴۵۷۹ | ۳۶۱۳۱۳۰ | ۱۰۶۱۰۷۴ | زن |
| . | . | . | . | . | ۶-۹ ساله |
| ۲۷۳۹ | . | . | . | . | ۱۰-۱۴ ساله |
| ۹۱۰۷ | . | ۴۰۴۶ | ۱۵۶۸۹۵ | ۸۰۰۹۴ | ۱۵-۱۹ ساله |
| ۱۰۲۴۲ | ۲۴۱۲ | ۸۰۵۹۴ | ۱۰۳۶۳۵۶ | ۲۳۸۶۹۶ | ۲۰-۲۴ ساله |
| ۲۳۲۸۰ | ۴۸۶۱ | ۲۱۷۵۳۸ | ۹۳۱۰۹۲ | ۲۰۹۶۲۸ | ۲۵-۲۹ ساله |
| ۳۶۷۲۹ | ۷۵۹۸ | ۱۵۱۴۲۸ | ۶۰۴۶۸۲ | ۱۹۴۶۹۵ | ۳۰-۳۴ ساله |
| ۸۳۱۱۰ | ۶۱۵۰ | ۶۴۶۹۸ | ۳۶۸۶۹۸ | ۱۰۰۸۶۰ | ۳۵-۳۹ ساله |
| ۱۴۶۹۶۲ | ۶۶۲۳ | ۳۶۸۵۲ | ۲۲۶۷۹۷ | ۶۴۶۱۱ | ۴۰-۴۴ ساله |
| ۱۴۰۱۱۱ | ۴۰۵۲ | ۲۰۹۵۶ | ۱۳۵۶۴۸ | ۵۱۲۷۹ | ۴۵-۴۹ ساله |
| ۱۵۱۹۶۲ | ۲۴۰۲ | ۹۴۳۹ | ۷۰۶۱۹ | ۴۷۳۵۵ | ۵۰-۵۴ ساله |
| ۱۱۸۸۹۹ | . | ۴۹۹۶ | ۴۳۴۰۴ | ۳۲۹۱۳ | ۵۵-۵۹ ساله |
| ۸۲۸۴۱ | . | ۲۳۷۴ | ۲۴۰۳۶ | ۲۷۱۲۹ | ۶۰-۶۴ ساله |
| ۷۹۶۱۹ | ۲۱۴۸ | ۱۶۵۲ | ۱۵۵۹۸ | ۱۳۸۰۸ | ۶۵ ساله و بیش‌تر |



۶- جمعیت باسواد بر حسب جنس و سن به تفکیک دوره یا مدرک تحصیلی^(۱) (دنباله)

| جنس و سن | کل | ابتدایی | راهنمایی | متوسطه | دیپلم و پیش دانشگاهی |
|------------------|----------|----------|----------|---------|-------------------------|
| جمع | ۴۵۴۱۲۶۵۳ | ۱۲۷۱۵۷۱۲ | ۹۱۳۲۳۵۲ | ۱۹۳۶۳۴۱ | ۱۰۵۲۸۲۷۰ |
| ۶-۹ ساله | ۳۴۱۷۸۵۷ | ۳۴۱۷۸۵۷ | . | . | . |
| ۱۰-۱۴ ساله | ۳۸۱۹۹۹۱ | ۲۰۱۷۳۷۹ | ۱۵۹۵۱۳۹ | ۲۰۵۸۴۳ | . |
| ۱۵-۱۹ ساله | ۳۸۷۷۳۳۲ | ۱۵۷۵۵۸ | ۵۷۶۶۱۹ | ۱۵۵۹۵۴۵ | ۱۰۷۵۱۴۳ |
| ۲۰-۲۴ ساله | ۴۸۱۰۳۲۶ | ۳۴۱۷۶۷ | ۷۸۶۱۴۸ | ۴۸۸۴۲ | ۱۳۱۷۸۷۲ |
| ۲۵-۲۹ ساله | ۵۸۱۴۵۹۶ | ۵۶۵۵۷۷ | ۱۱۴۷۴۵۷ | ۳۳۹۰۸ | ۱۷۰۳۵۶۹ |
| ۳۰-۳۴ ساله | ۵۴۴۲۴۹۷ | ۷۴۳۲۶۱ | ۱۱۴۹۸۸۷ | ۲۴۸۶۵ | ۱۸۲۴۰۰۲ |
| ۳۵-۳۹ ساله | ۴۱۷۹۹۱۰ | ۸۷۴۸۶۸ | ۹۸۰۰۹۲ | ۱۹۰۸۲ | ۱۲۳۲۵۰۸ |
| ۴۰-۴۴ ساله | ۳۶۳۳۰۸۴ | ۹۹۵۷۵۰ | ۸۷۵۸۰۳ | ۱۲۶۹۴ | ۸۷۵۲۸۳ |
| ۴۵-۴۹ ساله | ۳۱۷۴۶۵۶ | ۹۶۴۰۵۵ | ۷۶۴۲۸۰ | ۱۱۰۳۴ | ۷۴۰۶۵۷ |
| ۵۰-۵۴ ساله | ۲۷۰۴۶۶۵ | ۷۶۹۲۶۳ | ۵۶۶۷۶۸ | ۹۲۲۸ | ۷۸۲۵۳۳ |
| ۵۵-۵۹ ساله | ۱۹۲۹۲۲۱ | ۶۸۹۶۷۶ | ۳۲۱۵۸۲ | ۴۴۸۴ | ۴۹۷۵۶۶ |
| ۶۰-۶۴ ساله | ۱۳۵۰۶۴۷ | ۵۴۹۹۸۳ | ۱۸۹۲۴۲ | ۳۴۹۱ | ۲۷۹۶۶۱ |
| ۶۵ ساله و بیش تر | ۱۳۲۷۸۶۵ | ۶۲۸۷۱۳ | ۱۷۹۳۳۱ | ۳۳۱۷ | ۱۹۹۴۷۱ |
| مرد | ۲۳۶۳۱۵۰۲ | ۶۴۵۶۲۱۴ | ۵۱۹۷۹۷۸ | ۱۰۰۸۳۴۸ | ۵۲۳۹۶۴۸ |
| ۶-۹ ساله | ۱۷۳۳۷۵۶ | ۱۷۳۳۷۵۶ | . | . | . |
| ۱۰-۱۴ ساله | ۲۰۰۴۱۰۶ | ۱۰۵۷۳۲۹ | ۸۳۹۸۲۰ | ۱۰۶۱۱۱ | . |
| ۱۵-۱۹ ساله | ۱۹۶۲۵۲۰ | ۷۵۰۸۵ | ۳۰۱۰۷۲ | ۸۱۰۵۹۸ | ۴۸۲۳۵۸ |
| ۲۰-۲۴ ساله | ۲۳۹۴۵۵۳ | ۱۷۵۸۹۹ | ۴۵۱۲۴۱ | ۲۶۹۷۲ | ۶۲۸۴۱۵ |
| ۲۵-۲۹ ساله | ۲۹۳۷۱۳۲ | ۲۹۰۷۶۷ | ۷۰۶۳۳۲ | ۱۸۵۴۸ | ۸۰۳۷۰۵ |
| ۳۰-۳۴ ساله | ۲۷۱۶۲۶۹ | ۳۶۲۵۶۴ | ۶۷۹۵۰۹ | ۱۳۴۰۲ | ۸۶۱۳۹۰ |
| ۳۵-۳۹ ساله | ۲۰۵۹۲۶۳ | ۳۹۶۳۸۷ | ۵۴۰۵۸۴ | ۹۵۶۲ | ۵۸۵۶۹۳ |
| ۴۰-۴۴ ساله | ۱۹۰۹۰۳۷ | ۴۷۳۰۹۲ | ۵۰۰۳۶۶ | ۵۹۹۴ | ۴۶۴۶۶۸ |
| ۴۵-۴۹ ساله | ۱۶۴۷۲۱۳ | ۴۴۰۹۳۴ | ۴۰۲۷۱۱ | ۶۵۴۰ | ۳۹۲۲۷۳ |
| ۵۰-۵۴ ساله | ۱۴۸۶۹۷۶ | ۳۸۲۵۰۶ | ۳۳۹۴۳۶ | ۴۸۱۳ | ۴۱۹۳۹۹ |
| ۵۵-۵۹ ساله | ۱۱۱۰۳۱۵ | ۳۶۹۵۵۲ | ۲۰۰۳۹۰ | ۱۲۶۳ | ۲۹۴۶۹۸ |
| ۶۰-۶۴ ساله | ۸۲۴۲۹۳ | ۳۲۰۶۰۵ | ۱۲۲۵۸۵ | ۱۸۶۳ | ۱۶۹۳۴۴ |
| ۶۵ ساله و بیش تر | ۸۴۶۰۶۲ | ۳۷۷۷۳۲ | ۱۱۳۹۲۸ | ۲۶۷۷ | ۱۳۷۷۰۱ |
| زن | ۲۱۸۵۱۱۵۰ | ۶۲۵۹۴۹۸ | ۳۹۳۴۳۷۳ | ۹۲۷۹۹۳ | ۵۲۸۸۶۳۱ |
| ۶-۹ ساله | ۱۶۸۴۱۰۱ | ۱۶۸۴۱۰۱ | . | . | . |
| ۱۰-۱۴ ساله | ۱۸۱۵۸۸۴ | ۹۶۰۰۵۰ | ۷۵۵۳۱۹ | ۹۹۷۳۲ | . |
| ۱۵-۱۹ ساله | ۱۹۱۴۸۱۱ | ۸۲۴۷۳ | ۲۷۵۵۴۶ | ۷۴۸۹۴۷ | ۵۹۲۷۸۵ |
| ۲۰-۲۴ ساله | ۲۴۱۵۷۷۲ | ۱۶۵۸۶۸ | ۳۳۴۹۰۶ | ۲۱۸۷۰ | ۶۸۹۴۵۷ |
| ۲۵-۲۹ ساله | ۲۸۷۷۴۶۳ | ۲۷۴۸۰۹ | ۴۴۱۱۲۵ | ۱۵۳۶۰ | ۸۹۹۸۶۴ |
| ۳۰-۳۴ ساله | ۲۷۲۶۲۲۷ | ۳۸۰۶۹۷ | ۴۷۰۳۷۸ | ۱۱۴۶۳ | ۹۶۲۶۱۲ |
| ۳۵-۳۹ ساله | ۲۱۲۰۶۴۷ | ۴۷۸۴۸۱ | ۴۳۹۵۰۷ | ۹۵۲۰ | ۶۴۶۸۱۴ |
| ۴۰-۴۴ ساله | ۱۷۲۴۰۴۶ | ۵۲۲۶۵۷ | ۳۷۵۴۳۶ | ۶۷۰۰ | ۴۱۰۶۱۵ |
| ۴۵-۴۹ ساله | ۱۵۲۷۴۴۳ | ۵۲۳۱۲۱ | ۳۶۱۵۶۸ | ۴۴۹۴ | ۳۴۸۳۸۴ |
| ۵۰-۵۴ ساله | ۱۲۱۷۶۸۸ | ۳۸۶۷۵۶ | ۲۲۷۳۳۲ | ۴۴۱۵ | ۳۶۳۱۳۳ |
| ۵۵-۵۹ ساله | ۸۱۸۹۰۶ | ۳۲۰۱۲۳ | ۱۲۱۱۹۲ | ۳۲۲۱ | ۲۰۲۸۶۷ |
| ۶۰-۶۴ ساله | ۵۲۶۳۵۴ | ۲۲۹۳۷۷ | ۶۶۶۵۶ | ۱۶۲۸ | ۱۱۰۳۱۶ |
| ۶۵ ساله و بیش تر | ۴۸۱۸۰۳ | ۲۵۰۹۸۰ | ۶۵۴۰۲ | ۶۳۹ | ۶۱۷۶۹ |



۶- جمعیت باسواد بر حسب جنس و سن به تفکیک دوره یا مدرک تحصیلی^(۱) (دنباله)

| نقاط شهری | سواد آموزی و غیر رسمی | دکتری تخصصی | فوق لیسانس و دکتری حرفه‌ای | لیسانس | فوق دیپلم | جنس و سن |
|-----------|-----------------------|-------------|----------------------------|---------|-----------|------------------|
| | ۱۲۱۱۰۳ | ۱۰۹۱۰۹ | ۱۳۴۳۷۷۱ | ۶۵۶۳۱۳۵ | ۲۳۳۲۱۵۷ | جمع |
| | . | . | . | . | . | ۶-۹ ساله |
| | ۱۶۲۹ | . | . | . | . | ۱۰-۱۴ ساله |
| | ۵۵۷۲ | . | ۶۲۱۰ | ۳۰۱۷۶۹ | ۱۹۴۹۱۲ | ۱۵-۱۹ ساله |
| | ۷۴۷۹ | ۳۴۸۳ | ۱۳۶۱۱۷ | ۱۶۹۰۸۳۳ | ۴۷۷۷۸۱ | ۲۰-۲۴ ساله |
| | ۱۱۲۲۴ | ۱۴۹۲۳ | ۴۰۲۳۵۴ | ۱۵۱۰۴۶۳ | ۴۲۵۱۱۸ | ۲۵-۲۹ ساله |
| | ۱۸۳۳۰ | ۲۱۵۸۲ | ۲۹۸۶۸۶ | ۹۹۱۰۰۴ | ۳۷۰۸۷۶ | ۳۰-۳۴ ساله |
| | ۴۲۴۵۱ | ۱۳۸۸۹ | ۱۵۷۶۳۹ | ۶۵۵۷۹۹ | ۲۰۳۵۷۷ | ۳۵-۳۹ ساله |
| | ۹۸۶۱۱ | ۱۵۵۵۰ | ۱۱۵۰۵۶ | ۴۹۴۲۰۸ | ۱۵۰۱۲۶ | ۴۰-۴۴ ساله |
| | ۱۰۰۲۸۸ | ۱۳۳۴۰ | ۱۰۲۷۹۶ | ۳۴۷۴۵۳ | ۱۳۰۷۵۰ | ۴۵-۴۹ ساله |
| | ۱۳۹۸۰۵ | ۱۲۳۷۴ | ۶۶۵۵۱ | ۲۱۹۶۸۶ | ۱۳۸۴۵۲ | ۵۰-۵۴ ساله |
| | ۱۳۰۷۵۷ | ۲۱۷۴ | ۲۶۵۱۹ | ۱۵۲۱۶۲ | ۱۰۴۲۹۸ | ۵۵-۵۹ ساله |
| | ۱۰۸۴۷۱ | ۳۵۶۶ | ۱۴۷۵۷ | ۱۱۹۲۶۰ | ۸۲۲۱۲ | ۶۰-۶۴ ساله |
| | ۱۵۶۴۸۱ | ۸۲۲۴ | ۱۷۰۸۲ | ۸۱۱۹۵ | ۵۴۰۴۹ | ۶۵ ساله و بیش‌تر |
| | ۲۵۱۷۰۸ | ۷۳۱۷۶ | ۷۶۹۹۷۱ | ۳۲۶۳۴۱۳ | ۱۳۷۰۹۷۲ | مرد |
| | . | . | . | . | . | ۶-۹ ساله |
| | ۸۴۶ | . | . | . | . | ۱۰-۱۴ ساله |
| | ۳۳۹ | . | ۲۱۶۳ | ۱۶۵۲۹۱ | ۱۲۵۶۱۱ | ۱۵-۱۹ ساله |
| | ۳۱۹۷ | ۱۰۷۱ | ۵۸۵۷۷ | ۷۷۵۴۱۶ | ۲۷۳۷۶۳ | ۲۰-۲۴ ساله |
| | ۳۲۰۶ | ۱۰۲۶۴ | ۱۹۳۵۵۷ | ۶۶۸۶۸۰ | ۲۴۲۰۷۱ | ۲۵-۲۹ ساله |
| | ۱۷۴۳ | ۱۳۹۸۴ | ۱۵۳۹۳۱ | ۴۳۶۸۴۷ | ۱۹۲۸۹۸ | ۳۰-۳۴ ساله |
| | ۶۹۵۵ | ۷۸۵۳ | ۹۴۴۵۱ | ۳۰۸۲۹۳ | ۱۰۹۴۸۱ | ۳۵-۳۹ ساله |
| | ۱۴۵۱۹ | ۸۹۲۷ | ۷۸۸۶۴ | ۲۷۴۵۸۰ | ۸۸۰۲۴ | ۴۰-۴۴ ساله |
| | ۱۸۳۲۴ | ۹۲۸۷ | ۸۱۹۱۷ | ۲۱۵۲۲۹ | ۷۹۹۹۶ | ۴۵-۴۹ ساله |
| | ۳۲۶۰۴ | ۹۹۷۲ | ۵۷۱۷۳ | ۱۴۹۴۳۵ | ۹۱۶۳۵ | ۵۰-۵۴ ساله |
| | ۴۰۱۷۶ | ۲۱۷۴ | ۲۱۵۲۲ | ۱۰۸۸۹۰ | ۷۱۶۴۶ | ۵۵-۵۹ ساله |
| | ۴۳۱۹۷ | ۳۵۶۶ | ۱۲۳۸۳ | ۹۵۲۲۳ | ۵۵۵۲۲ | ۶۰-۶۴ ساله |
| | ۸۶۵۹۸ | ۶۰۷۵ | ۱۵۴۲۹ | ۶۵۵۹۶ | ۴۰۳۲۱ | ۶۵ ساله و بیش‌تر |
| | ۵۶۹۳۹۶ | ۳۵۹۳۲ | ۵۷۳۷۹۹ | ۳۳۰۰۳۵۱ | ۹۶۱۱۸۵ | زن |
| | . | . | . | . | . | ۶-۹ ساله |
| | ۷۸۲ | . | . | . | . | ۱۰-۱۴ ساله |
| | ۵۲۳۳ | . | ۴۰۴۶ | ۱۳۶۴۷۸ | ۶۹۳۰۱ | ۱۵-۱۹ ساله |
| | ۴۲۸۱ | ۲۴۱۲ | ۷۷۵۴۰ | ۹۱۵۴۱۶ | ۲۰۴۰۱۸ | ۲۰-۲۴ ساله |
| | ۸۰۱۸ | ۴۶۵۹ | ۲۰۸۷۹۶ | ۸۴۱۷۸۲ | ۱۸۳۰۴۷ | ۲۵-۲۹ ساله |
| | ۱۶۵۸۶ | ۷۵۹۸ | ۱۴۴۷۵۵ | ۵۵۴۱۵۶ | ۱۷۷۹۷۸ | ۳۰-۳۴ ساله |
| | ۳۵۴۹۵ | ۶۰۳۶ | ۶۳۱۸۸ | ۳۴۷۵۰۶ | ۹۴۰۹۵ | ۳۵-۳۹ ساله |
| | ۸۴۰۹۲ | ۶۶۲۳ | ۳۶۱۹۱ | ۲۱۹۶۲۷ | ۶۲۱۰۲ | ۴۰-۴۴ ساله |
| | ۸۱۹۶۴ | ۴۰۵۲ | ۲۰۸۷۹ | ۱۳۲۲۲۴ | ۵۰۷۵۳ | ۴۵-۴۹ ساله |
| | ۱۰۷۲۰۱ | ۲۴۰۲ | ۹۳۷۸ | ۷۰۲۵۰ | ۴۶۸۱۷ | ۵۰-۵۴ ساله |
| | ۹۰۵۸۰ | . | ۴۹۹۶ | ۴۳۲۷۱ | ۳۲۶۵۲ | ۵۵-۵۹ ساله |
| | ۶۵۲۷۴ | . | ۲۳۷۴ | ۲۴۰۳۶ | ۲۶۶۹۰ | ۶۰-۶۴ ساله |
| | ۶۹۸۸۳ | ۲۱۴۸ | ۱۶۵۲ | ۱۵۵۹۸ | ۱۳۷۲۷ | ۶۵ ساله و بیش‌تر |



۶- جمعیت باسواد بر حسب جنس و سن به تفکیک دوره یا مدرک تحصیلی^(۱) (دنباله)

| جنس و سن | کل | ابتدایی | راهنمایی | متوسطه | دیپلم و پیش دانشگاهی |
|------------------|----------|---------|----------|---------|-------------------------|
| جمع | ۱۴۵۳۴۱۸۰ | ۶۹۳۶۹۶۷ | ۳۴۴۶۶۲۱ | ۶۶۵۸۸۸۱ | ۱۹۴۷۱۱۴ |
| ۶-۹ ساله | ۱۵۷۲۸۲۹ | ۱۵۷۲۸۲۹ | . | . | . |
| ۱۰-۱۴ ساله | ۱۷۰۱۲۹۲ | ۹۹۵۵۸۲ | ۶۴۶۶۳۶ | ۵۶۶۵۴ | . |
| ۱۵-۱۹ ساله | ۱۶۳۳۵۶۴ | ۲۳۰۷۱۶ | ۴۱۲۰۶۴ | ۵۴۲۸۳۰ | ۳۵۵۰۷۴ |
| ۲۰-۲۴ ساله | ۱۷۲۱۹۰۸ | ۳۹۶۶۸۱ | ۴۹۷۷۷۰ | ۲۸۶۷۴ | ۴۳۸۲۱۰ |
| ۲۵-۲۹ ساله | ۱۸۵۰۵۱۲ | ۵۷۵۴۵۳ | ۵۶۶۵۹۴ | ۱۴۵۶۰ | ۴۰۳۲۶۱ |
| ۳۰-۳۴ ساله | ۱۶۷۶۷۹۶ | ۶۸۱۷۹۸ | ۴۷۷۵۶۳ | ۱۰۹۵۳ | ۳۳۲۴۰۷ |
| ۳۵-۳۹ ساله | ۱۳۴۷۶۸۹ | ۶۷۴۴۱۵ | ۳۳۴۸۳۱ | ۶۶۴۰ | ۱۹۲۸۳۹ |
| ۴۰-۴۴ ساله | ۱۰۶۷۹۰۴ | ۶۱۸۳۸۸ | ۲۲۵۱۷۱ | ۲۸۵۲ | ۹۴۲۴۱ |
| ۴۵-۴۹ ساله | ۷۴۵۵۹۷ | ۴۵۰۱۳۲ | ۱۴۴۴۹۱ | ۱۷۴۷ | ۴۴۲۱۶ |
| ۵۰-۵۴ ساله | ۵۲۲۱۰۱ | ۳۱۰۱۹۳ | ۸۲۵۵۳ | ۷۴۷ | ۴۴۹۳۱ |
| ۵۵-۵۹ ساله | ۳۳۸۰۸۶ | ۲۰۸۷۹۲ | ۳۶۱۳۷ | ۱۰۸ | ۲۷۳۱۸ |
| ۶۰-۶۴ ساله | ۱۸۶۹۰۳ | ۱۱۶۶۳۵ | ۱۴۵۲۲ | ۷۱ | ۹۲۳۴ |
| ۶۵ ساله و بیش تر | ۱۶۸۹۹۵ | ۱۰۵۳۴۷ | ۸۰۸۴ | ۴۸ | ۵۳۷۹ |
| مرد | ۷۱۳۳۰۷۵ | ۳۵۴۷۲۴۷ | ۲۰۲۸۲۶۰ | ۴۰۰۶۲۵ | ۱۰۶۹۸۲۸ |
| ۶-۹ ساله | ۸۱۰۹۹۸ | ۸۱۰۹۹۸ | . | . | . |
| ۱۰-۱۴ ساله | ۸۹۴۴۹۶ | ۵۰۸۵۰۲ | ۳۵۱۵۹۶ | ۳۳۹۳۵ | . |
| ۱۵-۱۹ ساله | ۸۶۹۷۰۲ | ۹۱۸۲۷ | ۲۱۱۵۸۳ | ۳۲۷۱۷۳ | ۱۸۱۳۲۳ |
| ۲۰-۲۴ ساله | ۸۸۱۲۰۳ | ۱۷۱۲۸۹ | ۲۷۶۰۶۹ | ۱۶۷۶۷ | ۲۲۱۱۳۹ |
| ۲۵-۲۹ ساله | ۹۱۴۲۰۸ | ۲۳۵۷۳۹ | ۳۱۹۵۲۸ | ۸۰۰۳ | ۲۰۰۳۹۰ |
| ۳۰-۳۴ ساله | ۸۵۱۲۰۶ | ۳۰۴۵۲۹ | ۲۸۶۱۸۴ | ۵۸۳۰ | ۱۷۴۶۴۷ |
| ۳۵-۳۹ ساله | ۷۰۷۸۹۶ | ۳۱۰۷۵۷ | ۲۱۲۰۴۳ | ۵۰۶۵ | ۱۱۸۲۶۲ |
| ۴۰-۴۴ ساله | ۵۹۷۲۵۴ | ۳۱۹۳۴۷ | ۱۵۳۷۲۶ | ۱۸۰۹ | ۶۸۴۳۰ |
| ۴۵-۴۹ ساله | ۴۳۹۷۷۵ | ۲۵۷۱۴۲ | ۱۰۵۳۵۳ | ۱۰۷۶ | ۳۳۳۶۷ |
| ۵۰-۵۴ ساله | ۳۳۷۶۶۷ | ۲۰۰۴۰۷ | ۶۳۱۹۴ | ۷۳۴ | ۳۵۲۸۴ |
| ۵۵-۵۹ ساله | ۲۴۰۹۴۰ | ۱۴۹۷۸۰ | ۲۹۹۵۲ | ۱۰۸ | ۲۴۰۸۲ |
| ۶۰-۶۴ ساله | ۱۴۳۵۲۳ | ۹۴۷۳۲ | ۱۲۲۲۴ | ۷۱ | ۸۰۶۱ |
| ۶۵ ساله و بیش تر | ۱۴۴۱۰۲ | ۹۲۱۹۴ | ۶۸۰۳ | ۴۸ | ۴۷۳۸ |
| زن | ۶۷۰۱۱۰۵ | ۳۳۸۹۷۲۰ | ۱۴۱۸۱۶۰ | ۲۶۵۲۶۲ | ۸۷۷۲۸۵ |
| ۶-۹ ساله | ۷۶۱۸۳۰ | ۷۶۱۸۳۰ | . | . | . |
| ۱۰-۱۴ ساله | ۸۰۶۷۹۵ | ۴۸۷۰۸۰ | ۲۹۵۰۳۹ | ۲۲۷۱۹ | . |
| ۱۵-۱۹ ساله | ۷۶۳۸۶۱ | ۱۳۸۸۸۹ | ۲۰۰۴۸۰ | ۲۱۵۶۵۶ | ۱۷۳۷۵۰ |
| ۲۰-۲۴ ساله | ۸۴۰۷۰۵ | ۲۲۵۳۹۲ | ۲۲۱۷۰۱ | ۱۱۹۰۶ | ۲۱۷۰۷۰ |
| ۲۵-۲۹ ساله | ۹۳۶۳۰۴ | ۳۳۹۷۱۳ | ۲۴۷۰۶۶ | ۶۵۵۶ | ۲۰۲۸۷۰ |
| ۳۰-۳۴ ساله | ۸۲۵۵۹۰ | ۳۷۷۲۶۹ | ۱۹۱۳۷۹ | ۵۱۲۲ | ۱۵۷۷۵۹ |
| ۳۵-۳۹ ساله | ۶۳۹۷۹۲ | ۳۶۳۶۵۷ | ۱۲۲۷۸۸ | ۱۵۷۵ | ۷۴۵۷۶ |
| ۴۰-۴۴ ساله | ۴۷۰۵۵۰ | ۲۹۹۰۴۰ | ۷۱۴۴۵ | ۱۰۴۲ | ۲۵۸۱۱ |
| ۴۵-۴۹ ساله | ۳۰۵۸۲۱ | ۱۹۲۹۹۰ | ۳۹۱۳۷ | ۶۷۰ | ۱۰۸۴۸ |
| ۵۰-۵۴ ساله | ۱۸۴۴۳۳ | ۱۰۹۷۸۶ | ۱۹۳۵۸ | ۱۳ | ۹۵۴۶ |
| ۵۵-۵۹ ساله | ۹۷۱۴۵ | ۵۹۰۱۲ | ۶۱۸۵ | . | ۳۲۳۵ |
| ۶۰-۶۴ ساله | ۴۳۳۷۹ | ۲۱۹۰۳ | ۲۲۹۷ | . | ۱۱۷۲ |
| ۶۵ ساله و بیش تر | ۲۴۸۹۳ | ۱۳۱۵۳ | ۱۲۸۱ | . | ۶۴۱ |



۶- جمعیت باسواد برحسب جنس و سن به تفکیک دوره یا مدرک تحصیلی^(۱) (دنباله)

| نقاط روستایی | سواد آموزی و غیر رسمی | دکتری تخصصی | فوق لیسانس و دکتری حرفه‌ای | لیسانس | فوق دیپلم | جنس و سن |
|--------------|-----------------------|-------------|----------------------------|--------|-----------|------------------|
| | ۴۹۴۴۳۵ | ۱۷۹۳ | ۶۳۴۹۷ | ۶۸۴۰۹۶ | ۲۹۳۹۶۶ | جمع |
| | . | . | . | . | . | ۶-۹ ساله |
| | ۲۴۱۸ | . | . | . | . | ۱۰-۱۴ ساله |
| | ۵۴۰۵ | . | ۵۸ | ۴۶۵۴۱ | ۴۰۸۷۳ | ۱۵-۱۹ ساله |
| | ۷۳۴۶ | ۱۳۲ | ۸۹۱۵ | ۲۵۳۴۹۶ | ۹۰۶۸۰ | ۲۰-۲۴ ساله |
| | ۱۷۳۷۵ | ۳۷۳ | ۲۴۳۵۵ | ۱۸۶۴۷۵ | ۶۲۰۶۲ | ۲۵-۲۹ ساله |
| | ۲۳۸۰۸ | ۵۸۲ | ۱۵۸۷۶ | ۹۴۱۰۶ | ۳۹۷۰۰ | ۳۰-۳۴ ساله |
| | ۶۰۹۲۱ | ۴۳۲ | ۶۱۸۳ | ۴۸۱۲۸ | ۲۳۲۹۶ | ۳۵-۳۹ ساله |
| | ۸۰۷۷۱ | ۷۰ | ۳۴۴۰ | ۲۸۸۱۸ | ۱۴۱۵۰ | ۴۰-۴۴ ساله |
| | ۷۸۱۰۹ | . | ۲۳۷۴ | ۱۶۱۳۴ | ۸۳۹۲ | ۴۵-۴۹ ساله |
| | ۶۹۶۶۲ | ۶۸ | ۱۱۲۸ | ۶۰۲۴ | ۶۷۹۲ | ۵۰-۵۴ ساله |
| | ۵۶۸۰۶ | . | ۳۴۳ | ۲۲۴۴ | ۶۳۳۴ | ۵۵-۵۹ ساله |
| | ۴۳۶۱۲ | ۱۳۳ | ۴۰۴ | ۱۱۸۳ | ۱۱۰۴ | ۶۰-۶۴ ساله |
| | ۴۸۱۹۷ | . | ۴۱۷ | ۹۴۳ | ۵۷۷ | ۶۵ ساله و بیش تر |
| | ۱۷۸۲۳۳ | ۱۴۷۷ | ۴۲۷۱۷ | ۳۷۰۶۱۷ | ۱۹۴۰۷۷ | مرد |
| | . | . | . | . | . | ۶-۹ ساله |
| | ۴۶۱ | . | . | . | . | ۱۰-۱۴ ساله |
| | ۱۵۳۱ | . | ۵۸ | ۲۶۱۲۴ | ۳۰۰۷۹ | ۱۵-۱۹ ساله |
| | ۱۳۸۵ | ۱۳۲ | ۵۸۶۱ | ۱۳۲۵۵۶ | ۵۶۰۰۲ | ۲۰-۲۴ ساله |
| | ۲۱۱۳ | ۱۷۱ | ۱۵۶۱۳ | ۹۷۱۶۶ | ۳۵۴۸۰ | ۲۵-۲۹ ساله |
| | ۳۶۶۵ | ۵۸۲ | ۹۲۰۳ | ۴۳۵۸۰ | ۲۲۹۸۳ | ۳۰-۳۴ ساله |
| | ۱۳۳۰۶ | ۳۱۸ | ۴۶۷۳ | ۲۶۹۳۷ | ۱۶۵۳۲ | ۳۵-۳۹ ساله |
| | ۱۷۹۰۰ | ۷۰ | ۲۷۷۸ | ۲۱۶۴۸ | ۱۱۶۴۱ | ۴۰-۴۴ ساله |
| | ۱۹۹۶۱ | . | ۲۲۹۶ | ۱۲۷۱۰ | ۷۸۶۶ | ۴۵-۴۹ ساله |
| | ۲۴۹۰۰ | ۶۸ | ۱۰۶۶ | ۵۶۵۵ | ۶۲۵۴ | ۵۰-۵۴ ساله |
| | ۲۸۴۸۸ | . | ۳۴۳ | ۲۱۱۱ | ۶۰۷۳ | ۵۵-۵۹ ساله |
| | ۲۶۰۴۵ | ۱۳۳ | ۴۰۴ | ۱۱۸۳ | ۶۶۵ | ۶۰-۶۴ ساله |
| | ۲۸۴۶۱ | . | ۴۱۷ | ۹۴۳ | ۴۹۷ | ۶۵ ساله و بیش تر |
| | ۳۱۶۲۱۲ | ۳۱۶ | ۲۰۷۷۹ | ۳۱۳۴۷۸ | ۹۹۸۸۸ | زن |
| | . | . | . | . | . | ۶-۹ ساله |
| | ۱۹۵۶ | . | . | . | . | ۱۰-۱۴ ساله |
| | ۲۸۷۳ | . | . | ۲۰۴۱۷ | ۱۰۷۹۳ | ۱۵-۱۹ ساله |
| | ۵۹۶۱ | . | ۳۰۵۳ | ۱۲۰۹۴۰ | ۳۴۶۷۸ | ۲۰-۲۴ ساله |
| | ۱۵۲۶۲ | ۲۰۲ | ۸۷۴۲ | ۸۹۳۰۹ | ۲۶۵۸۱ | ۲۵-۲۹ ساله |
| | ۲۰۱۴۳ | . | ۶۶۷۳ | ۵۰۵۲۵ | ۱۶۷۱۷ | ۳۰-۳۴ ساله |
| | ۴۷۶۱۴ | ۱۱۴ | ۱۵۰۹ | ۲۱۱۹۱ | ۶۷۶۴ | ۳۵-۳۹ ساله |
| | ۶۲۸۷۰ | . | ۶۶۱ | ۷۱۷۰ | ۲۵۰۹ | ۴۰-۴۴ ساله |
| | ۵۸۱۴۷ | . | ۷۷ | ۳۴۲۳ | ۵۲۶ | ۴۵-۴۹ ساله |
| | ۴۴۷۶۱ | . | ۶۱ | ۳۶۸ | ۵۳۷ | ۵۰-۵۴ ساله |
| | ۲۸۳۱۸ | . | . | ۱۳۳ | ۲۶۰ | ۵۵-۵۹ ساله |
| | ۱۷۵۶۷ | . | . | . | ۴۳۹ | ۶۰-۶۴ ساله |
| | ۹۷۳۶ | . | . | . | ۸۰ | ۶۵ ساله و بیش تر |

(۱) برای محصلان دوره تحصیلی و برای غیر محصلان آخرین مدرک پایان دوره تحصیلی.

۷- جمعیت ۱۰ ساله و بیش تر بر حسب سن به تفکیک جنس و وضع زناشویی

| مرد و زن | | | | | سن |
|-------------------|---------------------|-------------------------|------------|----------|------------------------|
| هرگز ازدواج نکرده | بی همسر بر اثر طلاق | بی همسر بر اثر فوت همسر | دارای همسر | کل | |
| ۲۱۰۸۰۵۰۴ | ۶۵۱۸۴۵ | ۲۸۲۲۵۰۳ | ۳۹۴۶۱۸۳۶ | ۶۴۰۱۶۶۹۰ | جمع |
| ۵۵۱۰۹۵۴ | ۱۰۶۵ | ۴۳۷ | ۶۰۵۵۰ | ۵۵۷۳۰۰۷ | ۱۰-۱۴ ساله |
| ۵۱۲۲۹۱۸ | ۵۸۳۵ | ۱۲۰۴ | ۴۷۲۸۹۸ | ۵۶۰۲۸۵۵ | ۱۵-۱۹ ساله |
| ۴۵۸۱۷۹۹ | ۳۰۳۳۹ | ۶۴۹۲ | ۲۰۷۵۲۱۸ | ۶۶۹۳۸۴۹ | ۲۰-۲۴ ساله |
| ۳۲۵۴۱۴۳ | ۹۱۵۰۸ | ۱۶۰۰۰ | ۴۵۴۳۲۲۵ | ۷۹۰۴۸۷۸ | ۲۵-۲۹ ساله |
| ۱۴۹۵۱۰۱ | ۱۲۵۵۵۷ | ۳۷۹۶۴ | ۵۷۷۰۰۴۷ | ۷۴۲۸۶۷۱ | ۳۰-۳۴ ساله |
| ۵۶۴۳۷۰ | ۱۱۷۷۹۸ | ۶۲۳۶۲ | ۵۲۲۰۸۲۱ | ۵۹۶۵۳۵۳ | ۳۵-۳۹ ساله |
| ۲۷۳۲۷۵ | ۹۰۸۷۲ | ۱۰۸۱۱۲ | ۴۸۴۰۹۱۴ | ۵۳۱۳۱۷۶ | ۴۰-۴۴ ساله |
| ۱۲۷۶۷۳ | ۶۷۲۶۲ | ۱۵۸۴۵۱ | ۴۳۴۱۰۵۰ | ۴۶۹۴۴۳۷ | ۴۵-۴۹ ساله |
| ۷۰۷۰۷ | ۵۹۳۴۱ | ۲۵۲۷۰۹ | ۳۹۲۱۷۹۶ | ۴۳۰۴۵۵۵ | ۵۰-۵۴ ساله |
| ۴۰۳۲۰ | ۲۸۶۴۱ | ۳۲۴۳۳۰ | ۳۰۶۳۶۸۳ | ۳۴۵۶۹۷۷ | ۵۵-۵۹ ساله |
| ۱۷۸۰۳ | ۱۹۹۳۵ | ۴۱۹۱۴۵ | ۲۲۵۶۶۲۲ | ۲۷۱۳۵۰۶ | ۶۰-۶۴ ساله |
| ۲۱۴۳۶ | ۱۳۶۸۶ | ۱۴۳۵۲۹۱ | ۲۸۹۵۰۰۷ | ۴۳۶۵۴۲۲ | ۶۵ ساله و بیش تر |
| ۱۵۴۵۹۵۶۵ | ۵۳۵۳۶۷ | ۱۹۹۹۰۸۴ | ۲۸۸۸۸۱۳۵ | ۴۶۸۸۲۱۵۲ | ساکن در نقاط شهری |
| ۳۸۰۸۵۰۱ | ۵۹۰ | ۲۹۷ | ۳۶۶۷۰ | ۳۸۴۶۰۵۸ | ۱۰-۱۴ ساله |
| ۳۶۰۷۹۹۷ | ۳۶۹۹ | ۳۹۶ | ۳۰۷۷۳۷ | ۳۹۱۹۸۳۰ | ۱۵-۱۹ ساله |
| ۳۴۳۰۵۴۳ | ۲۱۹۵۷ | ۳۹۵۳ | ۱۴۳۱۴۶۴ | ۴۸۸۷۹۱۸ | ۲۰-۲۴ ساله |
| ۲۵۷۳۱۴۰ | ۷۲۰۸۰ | ۸۹۱۷ | ۳۲۶۹۲۵۸ | ۵۹۲۳۳۹۵ | ۲۵-۲۹ ساله |
| ۱۱۸۲۹۹۸ | ۹۹۰۵۴ | ۲۸۰۹۳ | ۴۲۷۲۸۵۴ | ۵۵۸۲۰۰۰ | ۳۰-۳۴ ساله |
| ۴۱۸۵۸۵ | ۹۹۹۹۲ | ۴۲۵۷۷ | ۳۸۱۰۳۷۶ | ۴۳۷۱۵۳۱ | ۳۵-۳۹ ساله |
| ۲۱۰۷۷۳ | ۷۶۳۹۷ | ۷۳۹۷۸ | ۳۵۵۱۶۰۱ | ۳۹۱۲۷۵۰ | ۴۰-۴۴ ساله |
| ۱۰۱۶۰۰ | ۵۷۷۰۰ | ۱۱۲۴۶۱ | ۳۲۹۵۷۴۰ | ۳۵۶۷۵۰۱ | ۴۵-۴۹ ساله |
| ۵۹۷۴۸ | ۵۳۳۷۴ | ۱۸۴۱۹۳ | ۲۹۸۸۱۱۸ | ۳۲۸۵۴۳۵ | ۵۰-۵۴ ساله |
| ۳۳۵۶۸ | ۲۲۸۶۱ | ۲۳۶۱۳۳ | ۲۲۸۱۳۰۸ | ۲۵۷۳۸۷۱ | ۵۵-۵۹ ساله |
| ۱۵۴۹۰ | ۱۶۸۳۰ | ۳۰۲۶۲۷ | ۱۶۶۸۶۹۸ | ۲۰۰۳۶۴۷ | ۶۰-۶۴ ساله |
| ۱۶۶۱۷ | ۱۰۸۲۹ | ۱۰۰۵۴۵۶ | ۱۹۷۴۳۰۸ | ۳۰۰۷۲۱۰ | ۶۵ ساله و بیش تر |
| ۵۶۲۰۹۳۹ | ۱۱۶۴۷۸ | ۸۲۳۴۱۸ | ۱۰۵۷۳۷۰۰ | ۱۷۱۳۴۵۳۸ | ساکن در نقاط روستایی |
| ۱۷۰۲۴۵۲ | ۴۷۵ | ۱۴۰ | ۲۳۸۸۰ | ۱۷۲۶۹۴۹ | ۱۰-۱۴ ساله |
| ۱۵۱۴۹۲۱ | ۲۱۳۶ | ۸۰۷ | ۱۶۵۱۶۰ | ۱۶۸۳۰۲۵ | ۱۵-۱۹ ساله |
| ۱۱۵۱۲۵۶ | ۸۳۸۲ | ۲۵۳۸ | ۶۴۳۷۵۴ | ۱۸۰۵۹۳۱ | ۲۰-۲۴ ساله |
| ۶۸۱۰۰۳ | ۱۹۴۲۸ | ۷۰۸۳ | ۱۲۷۳۹۶۶ | ۱۹۸۱۴۸۲ | ۲۵-۲۹ ساله |
| ۳۱۲۱۰۳ | ۲۶۵۰۳ | ۹۸۷۱ | ۱۴۹۷۱۹۳ | ۱۸۴۵۶۷۱ | ۳۰-۳۴ ساله |
| ۱۴۵۷۸۵ | ۱۷۸۰۶ | ۱۹۷۸۵ | ۱۴۱۰۴۴۵ | ۱۵۹۳۸۲۱ | ۳۵-۳۹ ساله |
| ۶۲۵۰۲ | ۱۴۴۷۵ | ۳۴۱۳۴ | ۱۲۸۹۳۱۳ | ۱۴۰۰۴۲۵ | ۴۰-۴۴ ساله |
| ۲۶۰۷۳ | ۹۵۶۱ | ۴۵۹۹۰ | ۱۰۴۵۳۱۰ | ۱۱۲۶۹۳۵ | ۴۵-۴۹ ساله |
| ۱۰۹۵۸ | ۵۹۶۷ | ۶۸۵۱۶ | ۹۳۳۶۷۷ | ۱۰۱۹۱۱۹ | ۵۰-۵۴ ساله |
| ۶۷۵۲ | ۵۷۸۰ | ۸۸۱۹۷ | ۷۸۲۳۷۶ | ۸۸۳۱۰۵ | ۵۵-۵۹ ساله |
| ۲۳۱۲ | ۳۱۰۴ | ۱۱۶۵۱۸ | ۵۸۷۹۲۴ | ۷۰۹۸۵۸ | ۶۰-۶۴ ساله |
| ۴۸۱۹ | ۲۸۵۷ | ۴۲۹۸۳۵ | ۹۲۰۶۹۸ | ۱۳۵۸۲۱۱ | ۶۵ ساله و بیش تر |



۷- جمعیت ۱۰ ساله و بیش تر بر حسب سن به تفکیک جنس و وضع زناشویی (دنباله)

| سن | مرد | | | |
|----------------------|----------|------------|----------------------------|------------------------|
| | کل | دارای همسر | بی همسر بر اثر فوت همسر | بی همسر بر اثر طلاق |
| جمع | ۳۱۹۵۲۶۶۱ | ۱۹۵۰۴۲۷۸ | ۳۲۴۹۱۱ | ۲۱۱۴۱۷ |
| ۱۰-۱۴ ساله | ۲۹۲۲۵۹۹ | ۲۰۷۱۶ | ۱۷۰ | ۳۳۰ |
| ۱۵-۱۹ ساله | ۲۸۷۶۸۰۲ | ۳۹۱۳۸ | ۶۲ | ۶۹۷ |
| ۲۰-۲۴ ساله | ۳۳۴۳۶۷۳ | ۴۸۱۲۶۶ | ۱۰۲۴ | ۶۰۹۵ |
| ۲۵-۲۹ ساله | ۳۹۴۳۰۱۸ | ۱۸۶۰۳۷۹ | ۲۹۱۶ | ۲۵۷۸۸ |
| ۳۰-۳۴ ساله | ۳۶۷۳۰۷۱ | ۲۸۱۳۱۷۱ | ۳۵۵۲ | ۴۰۸۳۴ |
| ۳۵-۳۹ ساله | ۲۸۹۵۰۱۴ | ۲۶۰۶۰۸۴ | ۳۸۲۴ | ۴۳۲۱۲ |
| ۴۰-۴۴ ساله | ۲۶۸۳۷۸۷ | ۲۵۳۳۲۹۱ | ۷۳۸۰ | ۲۸۹۸۷ |
| ۴۵-۴۹ ساله | ۲۲۹۹۹۰۱ | ۲۲۳۰۷۲۴ | ۸۰۵۹ | ۱۹۰۵۸ |
| ۵۰-۵۴ ساله | ۲۱۳۵۸۸۷ | ۲۰۷۲۱۵۲ | ۱۹۱۵۹ | ۲۰۸۲۰ |
| ۵۵-۵۹ ساله | ۱۷۳۲۴۹۹ | ۱۶۸۱۴۱۴ | ۲۸۰۲۸ | ۱۰۰۰۴ |
| ۶۰-۶۴ ساله | ۱۳۳۸۴۸۷ | ۱۲۸۰۸۸۵ | ۴۱۰۵۵ | ۱۰۲۴۶ |
| ۶۵ ساله و بیش تر | ۲۱۰۷۹۱۷ | ۱۸۸۵۰۵۴ | ۲۰۹۶۷۸ | ۵۳۴۲ |
| ساکن در نقاط شهری | ۲۳۴۶۳۳۶۲ | ۱۴۲۹۸۸۰۴ | ۲۲۱۳۷۸۱ | ۱۷۵۶۳۳ |
| ۱۰-۱۴ ساله | ۲۰۱۵۷۹۹ | ۱۲۸۲۶ | ۱۱۰ | ۱۶۴ |
| ۱۵-۱۹ ساله | ۱۹۸۵۱۶۹ | ۲۶۳۰۷ | ۲۵ | ۴۱۵ |
| ۲۰-۲۴ ساله | ۲۴۳۵۰۸۵ | ۳۱۹۴۹۹ | ۷۷۴ | ۴۶۰۷ |
| ۲۵-۲۹ ساله | ۲۹۸۴۳۱۵ | ۱۳۲۴۷۹۴ | ۲۲۴۷ | ۲۰۳۱۱ |
| ۳۰-۳۴ ساله | ۲۷۶۸۵۰۴ | ۲۰۵۳۷۶۵ | ۲۷۲۷ | ۳۱۶۷۷ |
| ۳۵-۳۹ ساله | ۲۱۲۳۳۷۷ | ۱۸۸۱۷۹۶ | ۲۶۲۷ | ۳۷۳۰۸ |
| ۴۰-۴۴ ساله | ۱۹۸۹۹۸۰ | ۱۸۶۱۵۰۱ | ۴۶۵۹ | ۲۳۸۹۷ |
| ۴۵-۴۹ ساله | ۱۷۵۲۶۸۲ | ۱۶۹۵۴۶۸ | ۵۵۷۰ | ۱۶۴۷۶ |
| ۵۰-۵۴ ساله | ۱۶۴۶۴۸۹ | ۱۵۹۲۶۵۱ | ۱۴۶۷۶ | ۱۹۶۱۲ |
| ۵۵-۵۹ ساله | ۱۳۰۹۸۰۵ | ۱۲۶۷۷۵۸ | ۲۱۹۸۹ | ۸۴۲۰ |
| ۶۰-۶۴ ساله | ۱۰۱۲۴۶۲ | ۹۶۵۱۳۴ | ۳۳۰۶۴ | ۸۸۸۸ |
| ۶۵ ساله و بیش تر | ۱۴۳۹۶۹۱ | ۱۲۹۷۳۰۰ | ۱۳۲۹۰۶ | ۳۸۵۴ |
| ساکن در نقاط روستایی | ۸۴۹۰۲۹۹ | ۵۲۰۵۴۷۳ | ۱۰۳۵۳۳ | ۳۵۷۸۴ |
| ۱۰-۱۴ ساله | ۹۰۶۸۰۰ | ۷۸۸۹ | ۵۹ | ۱۶۶ |
| ۱۵-۱۹ ساله | ۸۹۱۶۳۲ | ۱۲۸۳۱ | ۳۷ | ۲۸۱ |
| ۲۰-۲۴ ساله | ۹۰۸۵۸۷ | ۱۶۱۷۶۷ | ۲۴۹ | ۱۴۸۸ |
| ۲۵-۲۹ ساله | ۹۵۸۷۰۳ | ۵۳۵۵۸۵ | ۶۶۹ | ۵۴۷۷ |
| ۳۰-۳۴ ساله | ۹۰۴۵۶۷ | ۷۵۹۴۰۵ | ۸۲۵ | ۹۱۵۶ |
| ۳۵-۳۹ ساله | ۷۷۲۶۳۶ | ۷۲۴۲۸۷ | ۱۱۹۷ | ۵۹۰۳ |
| ۴۰-۴۴ ساله | ۶۹۳۸۰۷ | ۶۷۱۷۸۹ | ۲۷۲۱ | ۵۰۸۹ |
| ۴۵-۴۹ ساله | ۵۴۷۲۱۹ | ۵۳۵۲۵۶ | ۲۴۸۹ | ۲۵۸۲ |
| ۵۰-۵۴ ساله | ۴۸۹۳۹۸ | ۴۷۹۵۰۱ | ۴۴۸۲ | ۱۲۰۸ |
| ۵۵-۵۹ ساله | ۴۲۲۶۹۴ | ۴۱۳۶۵۶ | ۶۰۳۸ | ۱۵۸۴ |
| ۶۰-۶۴ ساله | ۳۲۶۰۲۵ | ۳۱۵۷۵۱ | ۷۹۹۰ | ۱۳۵۷ |
| ۶۵ ساله و بیش تر | ۶۶۸۲۲۵ | ۵۸۷۷۵۳ | ۷۶۷۷۲ | ۱۴۸۸ |



۷- جمعیت ۱۰ ساله و بیش تر بر حسب سن به تفکیک جنس و وضع زناشویی (دنباله)

| سن | زن | | | |
|----------------------|----------|------------|-------------------------|---------------------|
| | کل | دارای همسر | بی همسر بر اثر فوت همسر | بی همسر بر اثر طلاق |
| جمع | ۳۲۰۶۴۰۲۸ | ۱۹۹۵۷۵۵۸ | ۲۴۹۷۵۹۱ | ۴۴۰۴۲۷ |
| ۱۰-۱۴ ساله | ۲۶۵۰۴۰۷ | ۳۹۸۳۴ | ۲۶۷ | ۷۳۵ |
| ۱۵-۱۹ ساله | ۲۷۲۶۰۵۳ | ۴۳۳۷۶۰ | ۱۱۴۱ | ۵۱۳۷ |
| ۲۰-۲۴ ساله | ۳۳۵۰۱۷۶ | ۱۵۹۳۹۵۱ | ۵۴۶۷ | ۲۴۲۴۳ |
| ۲۵-۲۹ ساله | ۳۹۶۱۸۵۹ | ۲۶۸۲۸۴۶ | ۱۳۰۸۴ | ۶۵۷۲۰ |
| ۳۰-۳۴ ساله | ۳۷۵۵۵۹۹ | ۲۹۵۶۸۷۶ | ۳۴۴۱۲ | ۸۴۷۲۲ |
| ۳۵-۳۹ ساله | ۳۰۷۰۳۳۸ | ۲۶۱۴۷۳۷ | ۵۸۵۳۸ | ۷۴۵۸۶ |
| ۴۰-۴۴ ساله | ۲۶۲۹۳۸۸ | ۲۳۰۷۶۲۳ | ۱۰۰۷۳۲ | ۶۱۸۸۵ |
| ۴۵-۴۹ ساله | ۲۳۹۴۵۳۵ | ۲۱۱۰۳۲۵ | ۱۵۰۳۹۲ | ۴۸۲۰۳ |
| ۵۰-۵۴ ساله | ۲۱۶۸۶۶۷ | ۱۸۴۹۶۴۳ | ۲۳۳۵۴۹ | ۳۸۵۲۱ |
| ۵۵-۵۹ ساله | ۱۷۲۴۴۷۷ | ۱۳۸۲۲۶۹ | ۲۹۶۳۰۲ | ۱۸۶۳۷ |
| ۶۰-۶۴ ساله | ۱۳۷۵۰۱۸ | ۹۷۵۷۳۶ | ۳۷۸۰۹۰ | ۹۶۸۹ |
| ۶۵ ساله و بیش تر | ۲۲۵۷۵۰۵ | ۱۰۰۹۹۵۳ | ۱۲۲۵۶۱۲ | ۸۳۴۳ |
| ساکن در نقاط شهری | ۲۳۴۱۹۷۹۰ | ۱۴۵۸۹۳۳۱ | ۱۷۷۷۷۰۶ | ۳۵۹۷۳۳ |
| ۱۰-۱۴ ساله | ۱۸۳۰۲۵۹ | ۲۳۸۴۳ | ۱۸۶ | ۴۲۵ |
| ۱۵-۱۹ ساله | ۱۹۳۴۶۶۱ | ۲۸۱۴۳۰ | ۳۷۱ | ۳۲۸۳ |
| ۲۰-۲۴ ساله | ۲۴۵۲۸۳۲ | ۱۱۱۱۹۶۵ | ۳۱۷۸ | ۱۷۳۵۰ |
| ۲۵-۲۹ ساله | ۲۹۳۹۰۸۰ | ۱۹۴۴۴۶۴ | ۶۶۷۰ | ۵۱۷۶۸ |
| ۳۰-۳۴ ساله | ۲۸۱۴۴۹۵ | ۲۲۱۹۰۸۸ | ۲۵۳۶۶ | ۶۷۳۷۶ |
| ۳۵-۳۹ ساله | ۲۲۴۹۱۵۳ | ۱۹۲۸۵۷۹ | ۳۹۹۵۰ | ۶۲۶۸۳ |
| ۴۰-۴۴ ساله | ۱۹۲۲۷۷۰ | ۱۶۹۰۰۹۹ | ۶۹۳۱۸ | ۵۲۵۰۰ |
| ۴۵-۴۹ ساله | ۱۸۱۴۸۱۹ | ۱۶۰۰۲۷۱ | ۱۰۶۸۹۰ | ۴۱۲۲۴ |
| ۵۰-۵۴ ساله | ۱۶۳۸۹۴۶ | ۱۳۹۵۴۶۷ | ۱۶۹۵۱۶ | ۳۳۷۶۲ |
| ۵۵-۵۹ ساله | ۱۲۶۴۰۶۵ | ۱۰۱۳۵۴۹ | ۲۱۴۱۴۳ | ۱۴۴۴۱ |
| ۶۰-۶۴ ساله | ۹۹۱۱۸۵ | ۷۰۳۵۶۴ | ۲۶۹۵۶۳ | ۷۹۴۲ |
| ۶۵ ساله و بیش تر | ۱۵۶۷۵۱۹ | ۶۷۷۰۰۸ | ۸۷۲۵۴۹ | ۶۹۷۵ |
| ساکن در نقاط روستایی | ۸۶۴۴۳۳۸ | ۵۳۶۸۲۲۷ | ۷۱۹۸۸۵ | ۸۰۶۹۴ |
| ۱۰-۱۴ ساله | ۸۲۰۱۴۸ | ۱۵۹۹۱ | ۸۰ | ۳۰۹ |
| ۱۵-۱۹ ساله | ۷۹۱۳۹۲ | ۱۵۲۳۲۹ | ۷۷۰ | ۱۸۵۴ |
| ۲۰-۲۴ ساله | ۸۹۷۳۴۳ | ۴۸۱۹۸۶ | ۲۲۸۸ | ۶۸۹۳ |
| ۲۵-۲۹ ساله | ۱۰۲۲۷۷۸ | ۷۳۸۳۸۱ | ۶۴۱۴ | ۱۳۹۵۱ |
| ۳۰-۳۴ ساله | ۹۶۱۱۰۴ | ۷۳۷۷۸۷ | ۹۰۴۶ | ۱۷۳۴۶ |
| ۳۵-۳۹ ساله | ۸۲۱۱۸۴ | ۶۸۶۱۵۷ | ۱۸۵۸۸ | ۱۱۹۰۲ |
| ۴۰-۴۴ ساله | ۷۰۶۶۱۷ | ۶۱۷۵۲۴ | ۳۱۴۱۳ | ۹۳۸۵ |
| ۴۵-۴۹ ساله | ۵۷۹۷۱۶ | ۵۱۰۰۵۳ | ۴۳۵۰۱ | ۶۹۷۹ |
| ۵۰-۵۴ ساله | ۵۲۹۷۲۱ | ۴۵۴۱۷۶ | ۶۴۰۳۳ | ۴۷۵۸ |
| ۵۵-۵۹ ساله | ۴۶۰۴۱۱ | ۳۶۸۷۱۹ | ۸۲۱۵۸ | ۴۱۹۶ |
| ۶۰-۶۴ ساله | ۳۸۳۸۳۳ | ۲۷۲۱۷۲ | ۱۰۸۵۲۷ | ۱۷۴۶ |
| ۶۵ ساله و بیش تر | ۶۸۹۹۸۶ | ۳۳۲۹۴۵ | ۳۵۳۰۶۳ | ۱۳۶۸ |

۸- جمعیت ۱۰ ساله و بیش تر برحسب جنس و سن به تفکیک وضع فعالیت اقتصادی

کل کشور

| غیر فعال | فعال | | | جمع | جنس و سن |
|----------|---------|----------|----------|----------|------------------------|
| | بیکار | شاغل | جمع | | |
| ۴۰۱۹۱۲۲۰ | ۲۵۱۴۱۶۶ | ۲۱۳۰۴۳۰۲ | ۲۳۸۱۸۴۶۹ | ۶۴۰۱۶۶۹۰ | مرد و زن..... |
| ۵۵۱۰۶۸۰ | ۳۴۰۳ | ۵۸۹۲۴ | ۶۲۳۲۷ | ۵۵۷۳۰۰۷ | ۱۰-۱۴ ساله |
| ۴۹۶۹۵۹۸ | ۱۲۲۲۶۳ | ۵۱۰۹۹۳ | ۶۳۳۲۵۷ | ۵۶۰۲۸۵۵ | ۱۵-۱۹ ساله |
| ۴۲۹۶۴۸۶ | ۶۴۰۴۲۳ | ۱۷۵۶۹۳۹ | ۲۳۹۷۳۶۲ | ۶۶۹۳۸۴۹ | ۲۰-۲۴ ساله |
| ۳۷۷۹۷۴۴ | ۸۰۱۴۸۴ | ۳۳۲۳۶۴۹ | ۴۱۲۵۱۳۳ | ۷۹۰۴۸۷۸ | ۲۵-۲۹ ساله |
| ۳۲۹۲۴۸۱ | ۴۲۱۸۳۶ | ۳۷۱۴۳۵۲ | ۴۱۳۶۱۸۹ | ۷۴۲۸۶۷۱ | ۳۰-۳۴ ساله |
| ۲۶۶۳۵۳۸ | ۱۹۰۰۱۹ | ۳۱۱۱۷۹۵ | ۳۳۰۱۸۱۴ | ۵۹۶۵۳۵۳ | ۳۵-۳۹ ساله |
| ۲۳۷۵۲۳۶ | ۱۳۵۶۲۲ | ۲۸۰۲۳۱۷ | ۲۹۳۷۹۳۹ | ۵۳۱۳۱۷۶ | ۴۰-۴۴ ساله |
| ۲۳۸۴۳۶۶ | ۸۷۶۱۸ | ۲۲۲۲۴۵۲ | ۲۳۱۰۰۷۰ | ۴۶۹۴۴۳۷ | ۴۵-۴۹ ساله |
| ۲۵۹۵۷۰۵ | ۵۹۳۹۵ | ۱۶۴۹۴۵۴ | ۱۷۰۸۸۴۹ | ۴۳۰۴۵۵۵ | ۵۰-۵۴ ساله |
| ۲۳۵۰۰۹۹ | ۳۴۷۶۶ | ۱۰۷۲۱۱۰ | ۱۱۰۶۸۷۷ | ۳۴۵۶۹۷۷ | ۵۵-۵۹ ساله |
| ۲۱۲۰۳۶۴ | ۱۲۱۵۲ | ۵۸۰۹۸۸ | ۵۹۳۱۴۱ | ۲۷۱۳۵۰۶ | ۶۰-۶۴ ساله |
| ۳۸۵۹۹۱۶ | ۵۱۸۰ | ۵۰۰۳۲۵ | ۵۰۵۵۰۵ | ۴۳۶۵۴۲۲ | ۶۵ ساله و بیش تر |
| ۱۱۹۹۳۰۲۱ | ۱۷۵۴۶۳۸ | ۱۸۲۰۵۰۰۱ | ۱۹۹۵۹۶۳۹ | ۳۱۹۵۲۶۶۱ | مرد..... |
| ۲۸۷۳۹۵۹ | ۲۶۵۹ | ۴۵۹۸۰ | ۴۸۶۴۰ | ۲۹۲۲۵۹۹ | ۱۰-۱۴ ساله |
| ۲۳۵۳۰۵۶ | ۹۲۱۲۴ | ۴۳۱۶۲۱ | ۵۲۳۷۴۶ | ۲۸۷۶۸۰۲ | ۱۵-۱۹ ساله |
| ۱۳۵۹۶۵۴ | ۴۴۱۵۶۸ | ۱۵۴۲۴۵۰ | ۱۹۸۴۰۱۸ | ۳۳۴۳۶۷۳ | ۲۰-۲۴ ساله |
| ۶۰۵۶۷۲ | ۵۰۴۳۱۱ | ۲۸۳۳۰۳۵ | ۳۳۳۷۳۴۶ | ۳۹۴۳۰۱۸ | ۲۵-۲۹ ساله |
| ۲۶۱۶۸۸ | ۲۷۶۶۳۰ | ۳۱۳۶۷۵۳ | ۳۴۱۱۳۸۳ | ۳۶۷۳۰۷۱ | ۳۰-۳۴ ساله |
| ۱۶۴۴۱۲ | ۱۴۷۲۳۹ | ۲۵۸۳۳۶۳ | ۲۷۳۰۶۰۲ | ۲۸۹۵۰۱۴ | ۳۵-۳۹ ساله |
| ۲۰۴۹۴۸ | ۱۱۳۴۹۵ | ۲۳۶۵۳۴۴ | ۲۴۷۸۸۳۹ | ۲۶۸۳۷۸۷ | ۴۰-۴۴ ساله |
| ۳۳۴۸۴۸ | ۷۶۴۴۶ | ۱۸۸۸۶۰۷ | ۱۹۶۵۰۵۳ | ۲۲۹۹۹۰۱ | ۴۵-۴۹ ساله |
| ۶۳۷۸۲۴ | ۵۳۱۱۲ | ۱۴۴۴۹۵۰ | ۱۴۹۸۰۶۲ | ۲۱۳۵۸۸۷ | ۵۰-۵۴ ساله |
| ۷۳۸۹۵۴ | ۳۲۴۷۸ | ۹۶۱۰۶۶ | ۹۹۳۵۴۵ | ۱۷۳۲۴۹۹ | ۵۵-۵۹ ساله |
| ۸۱۳۱۷۰ | ۱۱۳۹۲ | ۵۱۳۹۲۵ | ۵۲۵۳۱۷ | ۱۳۳۸۴۸۷ | ۶۰-۶۴ ساله |
| ۱۶۴۴۸۳۳ | ۵۱۸۰ | ۴۵۷۹۰۳ | ۴۶۳۰۸۴ | ۲۱۰۷۹۱۷ | ۶۵ ساله و بیش تر |
| ۲۸۲۰۵۱۹۸ | ۷۵۹۵۲۷ | ۳۰۹۹۳۰۱ | ۳۸۵۸۸۲۹ | ۳۲۰۶۴۰۲۸ | زن..... |
| ۲۶۳۶۷۲۰ | ۷۴۳ | ۱۲۹۴۳ | ۱۳۶۸۷ | ۲۶۵۰۴۰۷ | ۱۰-۱۴ ساله |
| ۲۶۱۶۵۴۲ | ۳۰۱۳۹ | ۷۹۳۷۱ | ۱۰۹۵۱۱ | ۲۷۲۶۰۵۳ | ۱۵-۱۹ ساله |
| ۲۹۳۶۸۳۲ | ۱۹۸۸۵۴ | ۲۱۴۴۸۹ | ۴۱۳۳۴۴ | ۳۳۵۰۱۷۶ | ۲۰-۲۴ ساله |
| ۳۱۷۴۰۷۲ | ۲۹۷۱۷۳ | ۴۹۰۶۱۴ | ۷۸۷۷۸۷ | ۳۹۶۱۸۵۹ | ۲۵-۲۹ ساله |
| ۳۰۳۰۷۹۳ | ۱۴۷۲۰۶ | ۵۷۷۵۹۹ | ۷۲۴۸۰۵ | ۳۷۵۵۵۹۹ | ۳۰-۳۴ ساله |
| ۲۴۹۹۱۲۶ | ۴۲۷۸۰ | ۵۲۸۴۳۱ | ۵۷۱۲۱۲ | ۳۰۷۰۳۳۸ | ۳۵-۳۹ ساله |
| ۲۱۷۰۲۸۸ | ۲۲۱۲۶ | ۴۳۶۹۷۳ | ۴۵۹۱۰۰ | ۲۶۲۹۳۸۸ | ۴۰-۴۴ ساله |
| ۲۰۴۹۵۱۸ | ۱۱۱۷۲ | ۳۳۳۸۴۵ | ۳۴۵۰۱۷ | ۲۳۹۴۵۳۵ | ۴۵-۴۹ ساله |
| ۱۹۵۷۸۸۰ | ۶۲۸۳ | ۲۰۴۵۰۴ | ۲۱۰۷۸۷ | ۲۱۶۸۶۶۷ | ۵۰-۵۴ ساله |
| ۱۶۱۱۱۴۵ | ۲۲۸۷ | ۱۱۱۰۴۴ | ۱۱۳۳۳۱ | ۱۷۲۴۴۷۷ | ۵۵-۵۹ ساله |
| ۱۳۰۷۱۹۴ | ۷۶۰ | ۶۷۰۶۳ | ۶۷۸۲۴ | ۱۳۷۵۰۱۸ | ۶۰-۶۴ ساله |
| ۲۲۱۵۰۸۳ | . | ۴۲۴۲۱ | ۴۲۴۲۱ | ۲۲۵۷۵۰۵ | ۶۵ ساله و بیش تر |



۸- جمعیت ۱۰ ساله و بیش تر برحسب جنس و سن به تفکیک وضع فعالیت اقتصادی (دنباله)

| غیر فعال | فعال | | | جمع | جنس و سن |
|----------|---------|----------|----------|----------|------------------|
| | بیکار | شاغل | جمع | | |
| ۲۹۷۶۷۸۵۲ | ۱۹۸۴۹۲۲ | ۱۵۱۲۹۳۷۷ | ۱۷۱۱۴۲۹۹ | ۴۶۸۸۲۱۵۲ | مرد و زن |
| ۲۸۲۴۵۸۹ | ۱۵۷۱ | ۱۹۸۹۷ | ۲۱۴۶۹ | ۳۸۴۶۰۵۸ | ۱۰-۱۴ ساله |
| ۳۵۷۵۲۱۴ | ۷۷۹۵۱ | ۲۶۶۶۶۴ | ۳۴۴۶۱۶ | ۳۹۱۹۸۳۰ | ۱۵-۱۹ ساله |
| ۳۲۳۵۷۵۸ | ۴۹۰۳۶۶ | ۱۱۶۱۷۹۳ | ۱۶۵۲۱۵۹ | ۴۸۸۷۹۱۸ | ۲۰-۲۴ ساله |
| ۲۸۰۰۸۷۷ | ۶۶۰۶۰۲ | ۲۴۶۱۹۱۵ | ۳۱۲۲۵۱۸ | ۵۹۲۳۳۹۵ | ۲۵-۲۹ ساله |
| ۲۴۴۵۲۳۲ | ۳۴۰۶۷۱ | ۲۷۹۷۰۹۶ | ۳۱۳۷۷۶۸ | ۵۵۸۳۰۰۰ | ۳۰-۳۴ ساله |
| ۱۹۴۱۳۹۵ | ۱۴۵۱۴۲ | ۲۲۸۴۹۹۴ | ۲۴۳۰۱۳۶ | ۴۳۷۱۵۳۱ | ۳۵-۳۹ ساله |
| ۱۷۴۲۱۹۶ | ۱۰۸۷۹۵ | ۲۰۶۱۷۵۹ | ۲۱۷۰۵۵۴ | ۳۹۱۲۷۵۰ | ۴۰-۴۴ ساله |
| ۱۸۵۸۶۴۹ | ۷۰۰۳۵ | ۱۶۳۸۸۱۶ | ۱۷۰۸۸۵۲ | ۳۵۶۷۵۰۱ | ۴۵-۴۹ ساله |
| ۲۰۶۸۸۵۵ | ۴۸۳۶۷ | ۱۱۶۸۲۱۲ | ۱۲۱۶۵۸۰ | ۳۲۸۵۴۳۵ | ۵۰-۵۴ ساله |
| ۱۸۴۷۹۱۷ | ۲۶۸۹۵ | ۶۹۹۰۵۸ | ۷۲۵۹۵۳ | ۲۵۷۳۸۷۱ | ۵۵-۵۹ ساله |
| ۱۶۵۵۷۲۸ | ۱۰۶۲۲ | ۳۳۷۲۹۶ | ۳۴۷۹۱۹ | ۲۰۰۳۶۴۷ | ۶۰-۶۴ ساله |
| ۲۷۷۱۴۴۰ | ۳۸۹۸ | ۲۳۱۸۷۱ | ۲۳۵۷۷۰ | ۳۰۰۷۲۱۰ | ۶۵ ساله و بیش تر |
| ۹۰۷۲۲۶۷ | ۱۳۴۲۷۶۱ | ۱۳۰۴۷۳۳۳ | ۱۴۳۹۰۰۹۴ | ۲۳۴۶۲۳۶۲ | مرد |
| ۱۹۹۸۶۱۱ | ۱۳۹۷ | ۱۵۷۸۹ | ۱۷۱۸۷ | ۲۰۱۵۷۹۹ | ۱۰-۱۴ ساله |
| ۱۶۹۴۲۲۳ | ۵۸۴۴۷ | ۲۳۲۴۹۸ | ۲۹۰۹۴۵ | ۱۹۸۵۱۶۹ | ۱۵-۱۹ ساله |
| ۱۰۷۹۸۷۰ | ۳۲۴۹۷۷ | ۱۰۳۰۲۳۷ | ۱۳۵۵۲۱۵ | ۲۴۳۵۰۸۵ | ۲۰-۲۴ ساله |
| ۴۸۵۲۵۱ | ۴۰۲۶۹۰ | ۲۰۹۶۳۷۲ | ۲۴۹۹۰۶۳ | ۲۹۸۴۳۱۵ | ۲۵-۲۹ ساله |
| ۱۹۲۸۴۹ | ۲۱۴۲۹۵ | ۲۳۶۱۳۵۹ | ۲۵۷۵۶۵۴ | ۲۷۶۸۵۰۴ | ۳۰-۳۴ ساله |
| ۱۱۵۹۸۳ | ۱۰۹۳۵۴ | ۱۸۹۷۰۳۹ | ۲۰۰۶۳۹۴ | ۲۱۲۲۳۷۷ | ۳۵-۳۹ ساله |
| ۱۴۸۸۰۷ | ۸۸۸۲۷ | ۱۷۵۲۳۴۴ | ۱۸۴۱۱۷۲ | ۱۹۸۹۹۸۰ | ۴۰-۴۴ ساله |
| ۲۷۷۸۲۲ | ۶۰۸۳۷ | ۱۴۱۴۰۲۲ | ۱۴۷۴۸۶۰ | ۱۷۵۲۶۸۲ | ۴۵-۴۹ ساله |
| ۵۴۹۶۱۱ | ۴۲۵۸۰ | ۱۰۵۴۲۹۶ | ۱۰۹۶۸۷۷ | ۱۶۴۶۴۸۹ | ۵۰-۵۴ ساله |
| ۶۲۷۷۱۴ | ۲۵۴۸۶ | ۶۵۶۶۰۴ | ۶۸۲۰۹۱ | ۱۳۰۹۸۰۵ | ۵۵-۵۹ ساله |
| ۶۸۷۷۹۹ | ۹۹۶۷ | ۳۱۴۶۹۵ | ۳۲۴۶۶۲ | ۱۰۱۲۴۶۲ | ۶۰-۶۴ ساله |
| ۱۲۱۳۷۲۰ | ۳۸۹۸ | ۲۲۲۰۷۱ | ۲۲۵۹۷۰ | ۱۴۳۹۶۹۱ | ۶۵ ساله و بیش تر |
| ۲۰۶۹۵۵۸۵ | ۶۴۲۱۶۰ | ۲۰۸۲۰۴۴ | ۲۷۲۴۲۰۴ | ۲۳۴۱۹۷۹۰ | زن |
| ۱۸۲۵۹۷۷ | ۱۷۴ | ۴۱۰۸ | ۴۲۸۲ | ۱۸۳۰۲۵۹ | ۱۰-۱۴ ساله |
| ۱۸۸۰۹۹۰ | ۱۹۵۰۴ | ۳۴۱۶۶ | ۵۳۶۷۰ | ۱۹۳۴۶۶۱ | ۱۵-۱۹ ساله |
| ۲۱۵۵۸۸۸ | ۱۶۵۳۸۸ | ۱۳۱۵۵۵ | ۲۹۶۹۴۴ | ۲۴۵۲۸۳۲ | ۲۰-۲۴ ساله |
| ۲۳۱۵۶۲۵ | ۲۵۷۹۱۱ | ۳۶۵۵۴۳ | ۶۲۳۴۵۵ | ۲۹۳۹۰۸۰ | ۲۵-۲۹ ساله |
| ۲۲۵۲۳۸۲ | ۱۲۶۳۷۶ | ۴۳۵۷۳۷ | ۵۶۲۱۱۳ | ۲۸۱۴۴۹۵ | ۳۰-۳۴ ساله |
| ۱۸۲۵۴۱۱ | ۳۵۷۸۸ | ۳۸۷۹۵۴ | ۴۲۳۷۴۲ | ۲۲۴۹۱۵۳ | ۳۵-۳۹ ساله |
| ۱۵۹۳۳۸۸ | ۱۹۹۶۷ | ۳۰۹۴۱۴ | ۳۲۹۳۸۲ | ۱۹۲۲۷۷۰ | ۴۰-۴۴ ساله |
| ۱۵۸۰۸۲۷ | ۹۱۹۸ | ۲۲۴۷۹۳ | ۲۳۳۹۹۲ | ۱۸۱۴۸۱۹ | ۴۵-۴۹ ساله |
| ۱۵۱۹۲۴۳ | ۵۷۸۷ | ۱۱۳۹۱۵ | ۱۱۹۷۰۳ | ۱۶۳۸۹۴۶ | ۵۰-۵۴ ساله |
| ۱۲۲۰۲۰۳ | ۱۴۰۹ | ۴۲۴۵۳ | ۴۳۸۶۲ | ۱۲۶۴۰۶۵ | ۵۵-۵۹ ساله |
| ۹۶۷۹۲۸ | ۶۵۶ | ۲۲۶۰۰ | ۲۳۲۵۶ | ۹۹۱۱۸۵ | ۶۰-۶۴ ساله |
| ۱۵۵۷۷۱۹ | . | ۹۸۰۰ | ۹۸۰۰ | ۱۵۶۷۵۱۹ | ۶۵ ساله و بیش تر |



۸- جمعیت ۱۰ ساله و بیش تر برحسب جنس و سن به تفکیک وضع فعالیت اقتصادی (دنباله)

نقاط روستایی

| غیر فعال | فعال | | | جمع | جنس و سن |
|----------|--------|---------|---------|----------|------------------------|
| | بیکار | شاغل | جمع | | |
| ۱۰۴۳۰۳۶۸ | ۵۲۹۲۴۴ | ۶۱۷۴۹۲۵ | ۶۷۰۴۱۷۰ | ۱۷۱۳۴۵۳۸ | مرد و زن..... |
| ۱۶۸۶۰۹۱ | ۱۸۳۱ | ۳۹۰۲۶ | ۴۰۸۵۸ | ۱۷۲۶۹۴۹ | ۱۰-۱۴ ساله |
| ۱۳۹۴۳۸۴ | ۴۴۳۱۲ | ۲۴۴۳۲۸ | ۲۸۸۶۴۰ | ۱۶۸۳۰۲۵ | ۱۵-۱۹ ساله |
| ۱۰۶۰۷۲۸ | ۱۵۰۰۵۶ | ۵۹۵۱۴۶ | ۷۴۵۲۰۲ | ۱۸۰۵۹۳۱ | ۲۰-۲۴ ساله |
| ۹۷۸۸۶۷ | ۱۴۰۸۸۲ | ۸۶۱۷۳۳ | ۱۰۰۲۶۱۵ | ۱۹۸۱۴۸۲ | ۲۵-۲۹ ساله |
| ۸۴۷۲۴۹ | ۸۱۱۶۵ | ۹۱۷۲۵۶ | ۹۹۸۴۲۱ | ۱۸۴۵۶۷۱ | ۳۰-۳۴ ساله |
| ۷۲۲۱۴۳ | ۴۴۸۷۷ | ۸۲۶۸۰۰ | ۸۷۱۶۷۸ | ۱۵۹۳۸۲۱ | ۳۵-۳۹ ساله |
| ۶۳۳۰۴۰ | ۲۶۸۲۷ | ۷۴۰۵۵۸ | ۷۶۷۳۸۵ | ۱۴۰۰۴۲۵ | ۴۰-۴۴ ساله |
| ۵۲۵۷۱۷ | ۱۷۵۸۲ | ۵۸۳۶۳۶ | ۶۰۱۲۱۸ | ۱۱۲۶۹۳۵ | ۴۵-۴۹ ساله |
| ۵۲۶۸۵۰ | ۱۱۰۲۷ | ۴۸۱۲۴۱ | ۴۹۲۲۶۹ | ۱۰۱۹۱۱۹ | ۵۰-۵۴ ساله |
| ۵۰۲۱۸۲ | ۷۸۷۱ | ۳۷۳۰۵۲ | ۳۸۰۹۲۳ | ۸۸۳۱۰۵ | ۵۵-۵۹ ساله |
| ۴۶۴۶۳۶ | ۱۵۲۹ | ۲۴۳۶۹۲ | ۲۴۵۲۲۲ | ۷۰۹۸۵۸ | ۶۰-۶۴ ساله |
| ۱۰۸۸۴۷۶ | ۱۲۸۱ | ۲۶۸۴۵۳ | ۲۶۹۷۳۵ | ۱۳۵۸۲۱۱ | ۶۵ ساله و بیش تر |
| ۲۹۲۰۷۵۴ | ۴۱۱۸۷۷ | ۵۱۵۷۶۶۷ | ۵۵۶۹۵۴۵ | ۸۴۹۰۲۹۹ | مرد..... |
| ۸۷۵۳۴۷ | ۱۲۶۲ | ۳۰۱۹۰ | ۳۱۴۵۳ | ۹۰۶۸۰۰ | ۱۰-۱۴ ساله |
| ۶۵۸۸۳۲ | ۳۳۶۷۶ | ۱۹۹۱۲۳ | ۲۳۲۸۰۰ | ۸۹۱۶۳۲ | ۱۵-۱۹ ساله |
| ۲۷۹۷۸۳ | ۱۱۶۵۹۱ | ۵۱۲۲۱۲ | ۶۲۸۸۰۳ | ۹۰۸۵۸۷ | ۲۰-۲۴ ساله |
| ۱۲۰۴۲۰ | ۱۰۱۶۲۰ | ۷۳۶۶۶۲ | ۸۳۸۲۸۲ | ۹۵۸۷۰۳ | ۲۵-۲۹ ساله |
| ۶۸۸۳۸ | ۶۰۳۳۴ | ۷۷۵۳۹۴ | ۸۳۵۷۲۸ | ۹۰۴۵۶۷ | ۳۰-۳۴ ساله |
| ۴۸۴۲۸ | ۳۷۸۸۴ | ۶۸۶۳۲۴ | ۷۲۴۲۰۸ | ۷۷۲۶۳۶ | ۳۵-۳۹ ساله |
| ۵۶۱۴۰ | ۲۴۶۶۷ | ۶۱۲۹۹۹ | ۶۳۷۶۶۷ | ۶۹۳۸۰۷ | ۴۰-۴۴ ساله |
| ۵۷۰۲۶ | ۱۵۶۰۸ | ۴۷۴۵۸۴ | ۴۹۰۱۹۲ | ۵۴۷۲۱۹ | ۴۵-۴۹ ساله |
| ۸۸۲۱۳ | ۱۰۵۳۱ | ۳۹۰۶۵۳ | ۴۰۱۱۸۵ | ۴۸۹۳۹۸ | ۵۰-۵۴ ساله |
| ۱۱۱۲۳۹ | ۶۹۹۲ | ۳۰۴۴۶۱ | ۳۱۱۴۵۴ | ۴۲۲۶۹۴ | ۵۵-۵۹ ساله |
| ۱۲۵۳۷۰ | ۱۴۲۵ | ۱۹۹۲۲۹ | ۲۰۰۶۵۴ | ۳۲۶۰۲۵ | ۶۰-۶۴ ساله |
| ۴۳۱۱۱۲ | ۱۲۸۱ | ۲۳۵۸۳۲ | ۲۳۷۱۱۳ | ۶۶۸۲۲۵ | ۶۵ ساله و بیش تر |
| ۷۵۰۹۶۱۳ | ۱۱۷۳۶۷ | ۱۰۱۷۲۵۷ | ۱۱۳۴۶۲۴ | ۸۶۴۴۲۳۸ | زن..... |
| ۸۱۰۷۴۳ | ۵۶۹ | ۸۸۳۵ | ۹۴۰۵ | ۸۲۰۱۴۸ | ۱۰-۱۴ ساله |
| ۷۳۵۵۵۲ | ۱۰۶۳۵ | ۴۵۲۰۵ | ۵۵۸۴۰ | ۷۹۱۳۹۲ | ۱۵-۱۹ ساله |
| ۷۸۰۹۴۴ | ۳۳۴۶۵ | ۸۲۹۳۳ | ۱۱۶۳۹۹ | ۸۹۷۳۴۳ | ۲۰-۲۴ ساله |
| ۸۵۸۴۴۶ | ۳۹۲۶۱ | ۱۲۵۰۷۱ | ۱۶۴۳۳۲ | ۱۰۲۲۷۷۸ | ۲۵-۲۹ ساله |
| ۷۷۸۴۱۱ | ۲۰۸۳۰ | ۱۴۱۸۶۲ | ۱۶۲۶۹۲ | ۹۴۱۱۰۴ | ۳۰-۳۴ ساله |
| ۶۷۳۷۱۵ | ۶۹۹۲ | ۱۴۰۴۷۶ | ۱۴۷۴۶۹ | ۸۲۱۱۸۴ | ۳۵-۳۹ ساله |
| ۵۷۶۸۹۹ | ۲۱۵۹ | ۱۲۷۵۵۸ | ۱۲۹۷۱۷ | ۷۰۶۶۱۷ | ۴۰-۴۴ ساله |
| ۴۶۸۶۹۰ | ۱۹۷۳ | ۱۰۹۰۵۱ | ۱۱۱۰۲۵ | ۵۷۹۷۱۶ | ۴۵-۴۹ ساله |
| ۴۳۸۶۳۷ | ۴۹۶ | ۹۰۵۸۸ | ۹۱۰۸۴ | ۵۲۹۷۲۱ | ۵۰-۵۴ ساله |
| ۳۹۰۹۴۲ | ۸۷۸ | ۶۸۵۹۰ | ۶۹۴۶۹ | ۴۶۰۴۱۱ | ۵۵-۵۹ ساله |
| ۳۳۹۲۶۶ | ۱۰۴ | ۴۴۴۶۲ | ۴۴۵۶۷ | ۳۸۳۸۳۳ | ۶۰-۶۴ ساله |
| ۶۵۷۳۴۴ | . | ۳۲۶۲۱ | ۳۲۶۲۱ | ۶۸۹۹۸۶ | ۶۵ ساله و بیش تر |

۹- جمعیت ۱۰ ساله و بیش تر برحسب وضع فعالیت اقتصادی به تفکیک سن و جنس کل کشور

| ۱۵ ساله و بیش تر | | | | | | ۱۰ ساله و بیش تر | | | وضع فعالیت اقتصادی |
|------------------|---------|----------|----------|----------|----------|------------------|----------|----------|---------------------------|
| ۱۵-۲۴ ساله | | | جمع | | | زن | مرد | مرد و زن | |
| زن | مرد | مرد و زن | زن | مرد | مرد و زن | | | | |
| ۵۲۲۸۵۵ | ۲۵۰۷۷۶۴ | ۳۰۳۰۶۱۹ | ۳۸۴۵۱۴۲ | ۱۹۹۱۰۹۹۹ | ۲۳۷۵۶۱۴۲ | ۳۸۵۸۸۲۹ | ۱۹۹۵۹۶۳۹ | ۲۳۸۱۸۴۶۹ | جمعیت فعال..... |
| ۲۹۳۸۶۰ | ۱۹۷۴۰۷۱ | ۲۲۶۷۹۳۲ | ۳۰۸۶۳۵۸ | ۱۸۱۵۹۰۲۰ | ۲۱۲۴۵۳۷۸ | ۳۰۹۹۳۰۱ | ۱۸۲۰۵۰۰۱ | ۲۱۳۰۴۳۰۲ | شاغل..... |
| ۱۵۱۷۰ | ۲۷۴۸۹۷ | ۲۹۰۰۶۷ | ۱۳۱۱۷۸ | ۱۹۱۰۰۴۶ | ۲۰۴۱۲۲۴ | ۱۳۱۶۳۶ | ۱۹۱۱۱۸۷ | ۲۰۴۲۸۲۳ | دارای اشتغال ناقص..... |
| ۲۲۸۹۹۴ | ۵۳۳۶۹۲ | ۷۶۲۶۸۷ | ۷۵۸۷۸۴ | ۱۷۵۱۹۷۹ | ۲۵۱۰۷۶۳ | ۷۵۹۵۲۷ | ۱۷۵۴۶۳۸ | ۲۵۱۴۱۶۶ | بیکار..... |
| | | | | | | | | | بیکار قبلاً شاغل طی |
| ۱۸۹۴۴ | ۲۶۴۴۳۳ | ۲۸۳۳۷۸ | ۱۲۵۴۳۸ | ۱۱۲۴۹۵۸ | ۱۲۵۰۳۹۶ | ۱۲۵۴۳۸ | ۱۱۲۵۲۳۵ | ۱۲۵۰۶۷۳ | ۵ سال گذشته..... |
| ۲۱۰۰۴۹ | ۲۶۹۲۵۹ | ۴۷۹۳۰۸ | ۶۳۳۳۴۶ | ۶۲۷۰۲۰ | ۱۲۶۰۳۶۷ | ۶۳۴۰۸۹ | ۶۲۹۴۰۳ | ۱۲۶۳۴۹۳ | بیکار قبلاً غیر شاغل..... |
| ۵۵۵۳۳۷۵ | ۳۷۱۲۷۱۰ | ۹۲۶۶۰۸۵ | ۲۵۵۶۸۴۷۸ | ۹۱۱۹۰۶۲ | ۳۴۶۸۱۷۵۴ | ۲۸۲۰۵۱۹۸ | ۱۱۹۹۳۰۲۱ | ۴۰۱۹۸۲۲۰ | جمعیت غیر فعال..... |

| ۱۵ ساله و بیش تر | | | | | | وضع فعالیت اقتصادی |
|------------------|----------|----------|------------|---------|----------|---------------------------------------|
| ۳۰ ساله و بیش تر | | | ۲۵-۲۹ ساله | | | |
| زن | مرد | مرد و زن | زن | مرد | مرد و زن | |
| ۲۵۳۴۵۰۰ | ۱۴۰۶۵۸۸۸ | ۱۶۶۰۰۳۸۸ | ۷۸۷۷۸۷ | ۳۳۳۷۳۴۶ | ۴۱۲۵۱۳۳ | جمعیت فعال..... |
| ۲۳۰۱۸۸۳ | ۱۳۳۵۱۹۱۳ | ۱۵۶۵۳۷۹۶ | ۴۹۰۶۱۴ | ۲۸۳۳۰۳۵ | ۳۳۲۳۶۴۹ | شاغل..... |
| ۹۰۱۲۲ | ۱۲۸۳۹۰۵ | ۱۳۷۴۰۲۷ | ۲۵۸۸۴ | ۳۵۱۲۴۴ | ۳۷۷۱۲۹ | دارای اشتغال ناقص..... |
| ۲۳۲۶۱۷ | ۷۱۳۹۷۵ | ۹۴۶۵۹۲ | ۲۹۷۱۷۳ | ۵۰۴۳۱۱ | ۸۰۱۴۸۴ | بیکار..... |
| ۶۶۶۹۰ | ۵۶۹۴۸۲ | ۶۳۶۱۷۲ | ۳۹۸۰۳ | ۲۹۱۰۴۲ | ۳۳۰۸۴۵ | بیکار قبلاً شاغل طی ۵ ساله گذشته..... |
| ۱۶۵۹۲۶ | ۱۴۴۴۹۲ | ۳۱۰۴۱۹ | ۲۵۷۳۷۰ | ۲۱۳۲۶۸ | ۴۷۰۶۳۸ | بیکار قبلاً غیر شاغل..... |
| ۱۶۸۴۱۰۳۱ | ۴۸۰۰۶۷۹ | ۲۱۶۴۱۷۱۰ | ۳۱۷۴۰۷۲ | ۶۰۵۶۷۲ | ۳۷۷۹۷۴۴ | جمعیت غیر فعال..... |



۹- جمعیت ۱۰ ساله و بیش تر برحسب وضع فعالیت اقتصادی به تفکیک سن و جنس (دنباله)

| ۱۵ ساله و بیش تر | | | | | | ۱۰ ساله و بیش تر | | | وضع فعالیت اقتصادی |
|------------------|---------|----------|----------|----------|----------|------------------|----------|----------|--------------------------------------|
| ۱۵-۲۴ ساله | | | جمع | | | زن | مرد | مرد و زن | |
| زن | مرد | مرد و زن | زن | مرد | مرد و زن | | | | |
| ۳۵۰۶۱۵ | ۱۶۴۶۱۶۱ | ۱۹۹۶۷۷۶ | ۲۷۱۹۹۲۲ | ۱۴۳۷۲۹۰۷ | ۱۷۰۹۲۸۳۰ | ۲۷۲۴۲۰۴ | ۱۴۳۹۰۰۹۴ | ۱۷۱۱۴۲۹۹ | جمعیت فعال..... |
| ۱۶۵۷۲۲ | ۱۲۶۲۷۳۶ | ۱۴۲۸۴۵۸ | ۲۰۷۷۹۳۵ | ۱۳۰۳۱۵۴۳ | ۱۵۱۰۹۴۷۹ | ۲۰۸۲۰۴۴ | ۱۳۰۴۷۳۳۳ | ۱۵۱۲۹۳۷۷ | شاغل..... |
| ۱۰۳۷۵ | ۱۵۱۲۷۴ | ۱۶۱۶۴۹ | ۹۴۳۵۰ | ۱۱۵۲۴۴۴ | ۱۲۴۶۷۹۵ | ۹۴۷۴۰ | ۱۱۵۲۶۰۲ | ۱۲۴۷۳۴۲ | دارای اشتغال ناقص..... |
| ۱۸۴۸۹۲ | ۳۸۳۴۲۵ | ۵۶۸۳۱۷ | ۶۴۱۹۸۶ | ۱۳۴۱۳۶۳ | ۱۹۸۳۳۵۰ | ۶۴۲۱۶۰ | ۱۳۴۲۷۶۱ | ۱۹۸۴۹۲۲ | بیکار..... |
| | | | | | | | | | بیکار قبلاً شاغل طی ۵ سال گذشته..... |
| ۱۴۸۵۶ | ۱۸۴۵۶۰ | ۱۹۹۴۱۷ | ۱۱۱۰۵۴ | ۸۵۱۸۳۹ | ۹۶۲۸۹۳ | ۱۱۱۰۵۴ | ۸۵۱۹۵۲ | ۹۶۳۰۰۶ | سال گذشته..... |
| ۱۷۰۰۳۶ | ۱۹۸۸۶۴ | ۳۶۸۹۰۰ | ۵۳۰۹۳۲ | ۴۸۹۵۲۴ | ۱۰۲۰۴۵۶ | ۵۳۱۱۰۶ | ۴۹۰۸۰۹ | ۱۰۲۱۹۱۵ | بیکار قبلاً غیر شاغل..... |
| ۴۰۳۶۱۷۸ | ۲۷۷۴۰۹۴ | ۶۸۱۰۹۷۲ | ۱۸۸۶۹۶۰۸ | ۷۰۷۳۶۵۵ | ۲۵۹۴۳۲۶۳ | ۲۰۶۹۵۵۸۵ | ۹۰۷۲۲۶۷ | ۲۹۷۶۷۸۵۲ | جمعیت غیر فعال..... |

| ۱۵ ساله و بیش تر | | | | | | وضع فعالیت اقتصادی |
|------------------|----------|----------|------------|---------|----------|---------------------------------------|
| ۳۰ ساله و بیش تر | | | ۲۵-۲۹ ساله | | | |
| زن | مرد | مرد و زن | زن | مرد | مرد و زن | |
| ۱۷۴۵۸۵۲ | ۱۰۲۲۷۶۸۳ | ۱۱۹۷۳۵۳۵ | ۶۲۳۴۵۵ | ۲۴۹۹۰۶۳ | ۳۱۲۲۵۱۸ | جمعیت فعال..... |
| ۱۵۴۶۶۷۰ | ۹۶۷۲۴۳۵ | ۱۱۲۱۹۱۰۵ | ۳۶۵۵۴۳ | ۲۰۹۶۳۷۲ | ۲۴۶۱۹۱۵ | شاغل..... |
| ۶۳۴۹۵ | ۷۸۵۸۳۶ | ۸۴۹۳۳۱ | ۲۰۴۸۰ | ۲۱۵۳۳۳ | ۲۳۵۸۱۴ | دارای اشتغال ناقص..... |
| ۱۹۹۱۸۲ | ۵۵۵۲۴۸ | ۷۵۴۴۳۰ | ۲۵۷۹۱۱ | ۴۰۲۶۹۰ | ۶۶۰۶۰۲ | بیکار..... |
| ۵۹۹۷۱ | ۴۳۹۲۹۰ | ۴۹۹۲۶۲ | ۳۶۲۲۶ | ۲۲۷۹۸۷ | ۲۶۴۲۱۴ | بیکار قبلاً شاغل طی ۵ ساله گذشته..... |
| ۱۳۹۲۱۰ | ۱۱۵۹۵۷ | ۲۵۵۱۶۸ | ۲۲۱۶۸۵ | ۱۷۴۷۰۳ | ۳۹۶۳۸۸ | بیکار قبلاً غیر شاغل..... |
| ۱۲۵۱۷۱۰۳ | ۳۸۱۴۳۰۹ | ۱۶۳۳۱۴۱۳ | ۲۳۱۵۶۲۵ | ۴۸۵۲۵۱ | ۲۸۰۰۸۷۷ | جمعیت غیر فعال..... |



۹- جمعیت ۱۰ ساله و بیش تر بر حسب وضع فعالیت اقتصادی به تفکیک سن و جنس (دنباله)

| ۱۵ ساله و بیش تر | | | | | | ۱۰ ساله و بیش تر | | | وضع فعالیت اقتصادی |
|------------------|--------|----------|---------|---------|----------|------------------|---------|----------|---------------------------------------|
| ۱۵-۲۴ ساله | | | جمع | | | زن | مرد | مرد و زن | |
| زن | مرد | مرد و زن | زن | مرد | مرد و زن | | | | |
| ۱۷۲۲۳۹ | ۸۶۱۶۰۳ | ۱۰۳۳۸۴۳ | ۱۱۲۵۲۱۹ | ۵۵۳۸۰۹۲ | ۶۶۶۳۳۱۱ | ۱۱۳۴۶۲۴ | ۵۵۶۹۵۴۵ | ۶۷۰۴۱۷۰ | جمعیت فعال..... |
| ۱۲۸۱۳۸ | ۷۱۱۳۳۵ | ۸۳۹۴۷۴ | ۱۰۰۸۴۲۲ | ۵۱۲۷۴۷۶ | ۶۱۳۵۸۹۹ | ۱۰۱۷۲۵۷ | ۵۱۵۷۶۶۷ | ۶۱۷۴۹۲۵ | شاغل..... |
| ۴۷۹۵ | ۱۲۳۶۲۲ | ۱۲۸۴۱۸ | ۳۶۸۲۷ | ۷۵۷۶۰۲ | ۷۹۴۴۲۹ | ۳۶۸۹۵ | ۷۵۸۵۸۴ | ۷۹۵۴۸۰ | دارای اشتغال ناقص..... |
| ۴۴۱۰۱ | ۱۵۰۲۶۷ | ۱۹۴۳۶۹ | ۱۱۶۷۹۷ | ۴۱۰۶۱۵ | ۵۲۷۴۱۳ | ۱۱۷۳۶۷ | ۴۱۱۸۷۷ | ۵۲۹۲۴۴ | بیکار..... |
| | | | | | | | | | بیکار قبلاً شاغل طی ۵ ساله گذشته..... |
| ۴۰۸۸ | ۷۹۸۷۲ | ۸۳۹۶۰ | ۱۴۳۸۳ | ۲۷۳۱۱۹ | ۲۸۷۵۰۲ | ۱۴۳۸۳ | ۲۷۳۲۸۳ | ۲۸۷۶۶۷ | بیکار قبلاً غیر شاغل..... |
| ۴۰۰۱۳ | ۷۰۳۹۵ | ۱۱۰۴۰۸ | ۱۰۲۴۱۴ | ۱۳۷۴۹۶ | ۲۳۹۹۱۰ | ۱۰۲۹۸۳ | ۱۳۸۵۹۳ | ۲۴۱۵۷۷ | جمعیت غیر فعال..... |
| ۱۵۱۶۴۹۶ | ۹۳۸۶۱۶ | ۲۴۵۵۱۱۲ | ۶۶۹۸۸۱۷ | ۲۰۴۵۴۰۶ | ۸۷۴۴۲۷۷ | ۷۵۰۹۶۱۳ | ۲۹۲۰۷۵۴ | ۱۰۴۳۰۳۶۸ | |

| ۱۵ ساله و بیش تر | | | | | | وضع فعالیت اقتصادی |
|------------------|---------|----------|------------|--------|----------|--------------------------------------|
| ۳۰ ساله و بیش تر | | | ۲۵-۲۹ ساله | | | |
| زن | مرد | مرد و زن | زن | مرد | مرد و زن | |
| ۷۸۸۶۴۷ | ۳۸۳۸۲۰۵ | ۴۶۲۶۸۵۲ | ۱۶۴۳۳۲ | ۸۳۸۲۸۲ | ۱۰۰۲۶۱۵ | جمعیت فعال..... |
| ۷۵۵۲۱۲ | ۳۶۷۹۴۷۸ | ۴۴۳۴۶۹۱ | ۱۲۵۰۷۱ | ۷۳۶۶۶۲ | ۸۶۱۷۳۳ | شاغل..... |
| ۲۶۶۲۷ | ۴۹۸۰۶۸ | ۵۲۴۶۹۶ | ۵۴۰۴ | ۱۳۵۹۱۰ | ۱۴۱۳۱۵ | دارای اشتغال ناقص..... |
| ۳۳۴۳۵ | ۱۵۸۷۲۶ | ۱۹۲۱۶۱ | ۳۹۲۶۱ | ۱۰۱۶۲۰ | ۱۴۰۸۸۲ | بیکار..... |
| ۶۷۱۸ | ۱۳۰۱۹۱ | ۱۳۶۹۱۰ | ۳۵۷۶ | ۶۳۰۵۵ | ۶۶۶۳۱ | بیکار قبلاً شاغل طی ۵ سال گذشته..... |
| ۲۶۷۱۶ | ۲۸۵۳۵ | ۵۵۲۵۱ | ۳۵۶۸۵ | ۳۸۵۶۵ | ۷۴۲۵۰ | بیکار قبلاً غیر شاغل..... |
| ۴۳۳۳۹۲۷ | ۹۸۶۳۶۹ | ۵۳۱۰۲۹۷ | ۸۵۸۴۴۶ | ۱۲۰۴۲۰ | ۹۷۸۸۶۷ | جمعیت غیر فعال..... |

باسوادان

۱۰- جمعیت ۱۰ ساله و بیش تر برحسب جنس و وضع فعالیت اقتصادی به تفکیک وضع سواد، آخرین مدرک یا دوره تحصیلی^(۱)

کل کشور

| متوسطه | باسواد | | | جمع | شرح |
|---------|----------|----------|----------|----------|-----------------------|
| | راهنمایی | ابتدایی | کل | | |
| ۲۶۰۲۲۲۹ | ۱۲۵۷۱۷۷۳ | ۱۴۶۶۱۹۹۲ | ۵۵۰۲۶۱۴۵ | ۶۴۰۱۶۶۹۰ | ۱۰ ساله و بیش تر..... |
| ۱۴۸۹۲۹ | ۵۲۱۴۵۹۹ | ۵۱۴۱۴۸۰ | ۲۱۷۶۹۷۸۷ | ۲۳۸۱۸۴۶۹ | فعال..... |
| ۱۲۹۵۱۶ | ۴۷۴۲۹۲۷ | ۴۸۳۰۰۳۰ | ۱۹۳۲۵۵۹۲ | ۲۱۳۰۴۳۰۲ | شاغل..... |
| ۱۹۴۱۳ | ۴۷۱۶۷۱ | ۳۱۱۴۵۰ | ۲۴۴۴۱۹۴ | ۲۵۱۴۱۶۶ | بیکار..... |
| ۲۴۵۳۲۹۹ | ۷۳۶۴۱۷۳ | ۹۵۲۰۵۱۱ | ۳۳۲۵۶۳۵۸ | ۴۰۱۹۸۲۲۰ | غیر فعال..... |
| ۱۴۰۸۹۷۳ | ۷۲۲۶۲۳۹ | ۷۴۵۸۱۷۰۵ | ۲۸۹۱۹۸۲۲ | ۳۱۹۵۲۶۶۱ | مرد..... |
| ۱۳۲۸۲۶ | ۴۸۹۷۲۱۷ | ۴۶۰۷۲۹۶ | ۱۸۳۸۲۰۴۰ | ۱۹۹۵۹۶۳۹ | فعال..... |
| ۱۱۵۹۶۳ | ۴۴۶۹۶۹۹ | ۴۳۳۰۲۸۴ | ۱۶۶۹۱۰۳۷ | ۱۸۲۰۵۰۰۱ | شاغل..... |
| ۱۶۸۶۳ | ۴۲۷۵۱۸ | ۲۷۷۰۱۲ | ۱۶۹۱۰۰۳ | ۱۷۵۴۶۳۸ | بیکار..... |
| ۱۲۷۶۱۴۷ | ۲۳۲۹۰۲۱ | ۲۸۵۱۴۰۹ | ۱۰۵۳۷۷۸۱ | ۱۱۹۹۳۰۲۱ | غیر فعال..... |
| ۱۱۹۳۲۵۶ | ۵۳۵۲۵۳۴ | ۷۲۰۳۲۸۶ | ۲۶۱۰۶۳۲۳ | ۳۲۰۶۴۰۲۸ | زن..... |
| ۱۶۱۰۳ | ۳۱۷۳۸۲ | ۵۳۴۱۸۴ | ۳۳۸۷۷۴۷ | ۳۸۵۸۸۲۹ | فعال..... |
| ۱۳۵۵۳ | ۲۷۳۲۲۸ | ۴۹۹۷۴۶ | ۲۶۳۴۵۵۶ | ۳۰۹۹۳۰۱ | شاغل..... |
| ۲۵۴۹ | ۴۴۱۵۳ | ۳۴۴۲۸ | ۷۵۳۱۹۱ | ۷۵۹۵۲۷ | بیکار..... |
| ۱۱۷۷۱۵۲ | ۵۰۳۵۱۵۲ | ۶۶۶۹۱۰۲ | ۲۲۷۱۸۵۷۶ | ۲۸۲۰۵۱۹۸ | غیر فعال..... |
| ۲۳۳۹۷۳۱ | ۱۰۳۳۶۹۹۸ | ۱۱۶۴۹۰۳۰ | ۴۹۵۰۴۸۶۲ | ۵۸۴۴۳۶۸۲ | ۱۵ ساله و بیش تر..... |
| ۱۴۷۵۸۰ | ۵۱۸۷۶۲۲ | ۵۱۱۳۳۹۱ | ۲۱۷۱۳۱۲۴ | ۲۳۷۵۶۱۴۲ | فعال..... |
| ۱۲۸۱۶۷ | ۴۷۱۷۴۸۶ | ۴۸۰۳۴۷۹ | ۱۹۲۷۲۲۵۱ | ۲۱۲۴۵۳۷۸ | شاغل..... |
| ۱۹۴۱۳ | ۴۷۰۱۳۶ | ۳۰۹۹۱۱ | ۲۴۴۰۸۷۳ | ۲۵۱۰۷۶۳ | بیکار..... |
| ۲۱۹۲۱۵۰ | ۵۱۴۹۳۷۶ | ۶۵۳۵۶۳۸ | ۲۷۷۹۱۷۳۸ | ۳۴۶۸۷۵۴۰ | غیر فعال..... |
| ۱۲۶۸۹۳۶ | ۶۰۳۴۸۱۲۲ | ۵۸۹۲۸۱۷۴ | ۲۶۰۲۱۲۱۹ | ۲۹۰۳۰۰۶۱ | مرد..... |
| ۱۳۱۷۴۹ | ۴۸۷۴۴۴۰ | ۴۵۸۷۵۵۹ | ۱۸۳۳۸۲۰۲ | ۱۹۹۱۰۹۹۹ | فعال..... |
| ۱۱۴۸۸۶ | ۴۴۴۸۳۳۳ | ۴۳۱۱۴۶۷ | ۱۶۶۴۹۷۷۷ | ۱۸۱۵۹۰۲۰ | شاغل..... |
| ۱۶۸۶۳ | ۴۲۶۱۰۷ | ۲۷۶۰۹۲ | ۱۶۸۸۴۲۵ | ۱۷۵۱۹۷۹ | بیکار..... |
| ۱۱۳۷۱۷۷ | ۱۱۶۰۳۸۱ | ۱۳۰۵۳۱۴ | ۷۶۸۳۰۱۶ | ۹۱۱۹۰۶۲ | غیر فعال..... |
| ۱۰۷۰۸۰۴ | ۴۳۰۲۱۷۵ | ۵۷۵۶۱۵۵ | ۲۳۴۸۳۶۴۳ | ۲۹۴۱۳۶۲۱ | زن..... |
| ۱۵۸۳۰ | ۳۱۳۱۸۱ | ۵۲۵۸۳۱ | ۳۳۷۴۹۲۱ | ۳۸۴۵۱۴۲ | فعال..... |
| ۱۳۲۸۱ | ۲۶۹۱۵۲ | ۴۹۲۰۱۲ | ۲۶۲۲۴۷۳ | ۳۰۸۶۳۵۸ | شاغل..... |
| ۲۵۴۹ | ۴۴۰۲۹ | ۳۳۸۱۹ | ۷۵۲۴۴۸ | ۷۵۸۷۸۴ | بیکار..... |
| ۱۰۵۴۹۷۳ | ۳۹۸۸۹۹۴ | ۵۲۳۰۳۲۴ | ۲۰۱۰۸۷۲۱ | ۲۵۵۶۸۴۷۸ | غیر فعال..... |



۱۰- جمعیت ۱۰ ساله و بیش تر برحسب جنس و وضع فعالیت اقتصادی به تفکیک وضع سواد، آخرین مدرک یا دوره تحصیلی^(۱) باسوادان (دنباله)

| بی سواد | باسواد | | | | | | شرح |
|----------|----------------------|-------------|----------------------------|---------|-----------|----------------------|-----------------------|
| | سوادآموزی و غیر رسمی | دکتری تخصصی | فوق لیسانس و دکتری حرفه‌ای | لیسانس | فوق دیپلم | دیپلم و پیش‌دانشگاهی | |
| ۱۹۹۰۵۴۴ | ۱۳۱۵۵۳۸ | ۱۱۰۹۰۳ | ۱۴۰۷۲۶۹ | ۷۲۴۷۹۳۱ | ۲۶۲۶۱۲۳ | ۱۲۴۷۵۳۸۴ | ۱۰ ساله و بیش تر..... |
| ۲۰۴۸۶۸۱ | ۳۳۵۹۳۱ | ۸۲۲۴۶ | ۸۳۴۸۲۹ | ۳۴۳۰۵۹۹ | ۱۲۳۱۲۲۹ | ۵۳۴۹۹۴۱ | فعال..... |
| ۱۹۷۸۷۰۹ | ۳۲۳۹۹۶ | ۸۰۰۲۷ | ۷۰۷۸۴۵ | ۲۷۰۸۳۹۲ | ۱۰۴۸۵۱۰ | ۴۷۵۴۳۴۶ | شاغل..... |
| ۶۹۹۷۲ | ۱۱۹۳۵ | ۲۲۱۸ | ۱۲۶۹۸۴ | ۷۲۲۲۰۶ | ۱۸۲۷۱۹ | ۵۹۵۵۹۵ | بیکار..... |
| ۶۹۴۱۸۶۲ | ۹۷۹۶۰۷ | ۲۸۶۵۷ | ۵۷۲۴۳۹ | ۳۸۱۷۳۳۲ | ۱۳۹۴۸۹۴ | ۷۱۲۵۴۴۳ | غیر فعال..... |
| ۳۰۳۲۸۳۹ | ۴۲۹۹۳۱ | ۷۴۶۵۳ | ۸۱۲۶۸۹ | ۳۶۳۴۱۰۱ | ۱۵۶۵۰۴۹ | ۶۳۰۹۴۷۷ | مرد..... |
| ۱۵۷۷۵۹۹ | ۲۴۷۴۳۵ | ۵۴۵۷۴ | ۵۶۰۰۵۲ | ۲۱۷۹۱۴۱ | ۹۵۶۰۱۲ | ۴۷۴۷۴۸۴ | فعال..... |
| ۱۵۱۳۹۶۴ | ۲۳۹۵۰۸ | ۵۳۲۷۱ | ۵۰۷۲۰۰ | ۱۸۶۱۵۲۵ | ۸۴۰۲۴۱ | ۴۲۷۳۳۴۳ | شاغل..... |
| ۶۳۶۳۵ | ۷۹۲۶ | ۱۳۰۳ | ۵۲۸۵۱ | ۳۱۷۶۱۶ | ۱۱۵۷۷۰ | ۴۷۴۱۴۱ | بیکار..... |
| ۱۴۵۵۲۴۰ | ۱۸۲۴۹۵ | ۲۰۰۷۹ | ۲۵۲۶۳۷ | ۱۴۵۴۹۶۰ | ۶۰۹۰۳۷ | ۱۵۶۱۹۹۳ | غیر فعال..... |
| ۵۹۵۷۷۰۵ | ۸۸۵۶۰۷ | ۳۶۲۴۹ | ۵۹۴۵۷۹ | ۳۶۱۳۸۳۰ | ۱۰۶۱۰۷۴ | ۶۱۶۵۹۰۶ | زن..... |
| ۴۷۱۰۸۲ | ۸۸۴۹۵ | ۲۷۶۷۱ | ۲۷۴۷۷۷ | ۱۲۵۱۴۵۸ | ۲۷۵۲۱۷ | ۶۰۲۴۵۶ | فعال..... |
| ۴۶۴۷۴۵ | ۸۴۴۸۷ | ۲۶۷۵۶ | ۲۰۰۶۴۵ | ۸۴۶۸۶۷ | ۲۰۸۲۶۸ | ۴۸۱۰۰۲ | شاغل..... |
| ۶۳۳۶ | ۴۰۰۸ | ۹۱۵ | ۷۴۱۳۲ | ۴۰۴۵۹۰ | ۶۶۹۴۸ | ۱۲۱۴۵۴ | بیکار..... |
| ۵۴۸۶۶۲۲ | ۷۹۷۱۱۱ | ۸۵۷۸ | ۳۱۹۸۰۱ | ۲۳۶۲۳۷۱ | ۷۸۵۸۵۶ | ۵۵۶۳۴۴۹ | غیر فعال..... |
| ۱۹۳۸۸۲۰ | ۱۳۱۱۱۴۹۰ | ۱۱۰۹۰۳ | ۱۴۰۷۲۶۹ | ۷۲۴۷۹۳۱ | ۲۶۲۶۱۲۳ | ۱۲۴۷۵۳۸۴ | ۱۵ ساله و بیش تر..... |
| ۲۰۴۳۰۱۸ | ۳۳۵۶۸۳ | ۸۲۲۴۶ | ۸۳۴۸۲۹ | ۳۴۳۰۵۹۹ | ۱۲۳۱۲۲۹ | ۵۳۴۹۹۴۱ | فعال..... |
| ۱۹۷۳۱۲۷ | ۳۲۳۹۹۶ | ۸۰۰۲۷ | ۷۰۷۸۴۵ | ۲۷۰۸۳۹۲ | ۱۰۴۸۵۱۰ | ۴۷۵۴۳۴۶ | شاغل..... |
| ۶۹۸۹۰ | ۱۱۶۸۷ | ۲۲۱۸ | ۱۲۶۹۸۴ | ۷۲۲۲۰۶ | ۱۸۲۷۱۹ | ۵۹۵۵۹۵ | بیکار..... |
| ۶۸۹۵۸۰۲ | ۹۷۵۸۰۷ | ۲۸۶۵۷ | ۵۷۲۴۳۹ | ۳۸۱۷۳۳۲ | ۱۳۹۴۸۹۴ | ۷۱۲۵۴۴۳ | غیر فعال..... |
| ۳۰۰۸۸۱۴۲ | ۴۲۸۶۲۳ | ۷۴۶۵۳ | ۸۱۲۶۸۹ | ۳۶۳۴۱۰۱ | ۱۵۶۵۰۴۹ | ۶۳۰۹۴۷۷ | مرد..... |
| ۱۵۷۲۷۹۷ | ۲۴۷۱۸۷ | ۵۴۵۷۴ | ۵۶۰۰۵۲ | ۲۱۷۹۱۴۱ | ۹۵۶۰۱۲ | ۴۷۴۷۴۸۴ | فعال..... |
| ۱۵۰۹۲۴۳ | ۲۳۹۵۰۸ | ۵۳۲۷۱ | ۵۰۷۲۰۰ | ۱۸۶۱۵۲۵ | ۸۴۰۲۴۱ | ۴۲۷۳۳۴۳ | شاغل..... |
| ۶۳۵۵۴ | ۷۶۷۹ | ۱۳۰۳ | ۵۲۸۵۱ | ۳۱۷۶۱۶ | ۱۱۵۷۷۰ | ۴۷۴۱۴۱ | بیکار..... |
| ۱۴۳۶۰۴۵ | ۱۸۱۴۳۵ | ۲۰۰۷۹ | ۲۵۲۶۳۷ | ۱۴۵۴۹۶۰ | ۶۰۹۰۳۷ | ۱۵۶۱۹۹۳ | غیر فعال..... |
| ۵۹۳۹۹۷۷ | ۸۸۲۸۶۷ | ۳۶۲۴۹ | ۵۹۴۵۷۹ | ۳۶۱۳۸۳۰ | ۱۰۶۱۰۷۴ | ۶۱۶۵۹۰۶ | زن..... |
| ۴۷۰۲۲۱ | ۸۸۴۹۵ | ۲۷۶۷۱ | ۲۷۴۷۷۷ | ۱۲۵۱۴۵۸ | ۲۷۵۲۱۷ | ۶۰۲۴۵۶ | فعال..... |
| ۴۶۳۸۸۴ | ۸۴۴۸۷ | ۲۶۷۵۶ | ۲۰۰۶۴۵ | ۸۴۶۸۶۷ | ۲۰۸۲۶۸ | ۴۸۱۰۰۲ | شاغل..... |
| ۶۳۳۶ | ۴۰۰۸ | ۹۱۵ | ۷۴۱۳۲ | ۴۰۴۵۹۰ | ۶۶۹۴۸ | ۱۲۱۴۵۴ | بیکار..... |
| ۵۴۵۹۷۵۶ | ۷۹۴۳۷۱ | ۸۵۷۸ | ۳۱۹۸۰۱ | ۲۳۶۲۳۷۱ | ۷۸۵۸۵۶ | ۵۵۶۳۴۴۹ | غیر فعال..... |



۱۰- جمعیت ۱۰ ساله و بیش تر برحسب جنس و وضع فعالیت اقتصادی به تفکیک وضع سواد، آخرین مدرک یا دوره تحصیلی^(۱)

باسوادان (دنباله)

| متوسطه | باسواد | | | جمع | شرح |
|---------|----------|---------|----------|-----------|------------------|
| | راهنمایی | ابتدایی | کل | | |
| ۱۹۳۶۳۴۱ | ۹۱۳۲۳۵۲ | ۹۲۹۷۸۵۴ | ۴۲۰۶۴۷۹۵ | ۴۶۸۸۲۱۵۲ | ۱۰ ساله و بیش تر |
| ۹۵۵۱۸ | ۳۶۷۱۹۱۶ | ۲۸۷۷۴۷۴ | ۱۶۳۰۶۳۰۸ | ۱۷۱۱۴۲۹۹ | فعال |
| ۸۱۶۷۱ | ۳۳۳۲۷۴۴ | ۲۶۹۸۹۸۱ | ۱۴۳۶۱۶۹۶ | ۱۵۱۲۹۳۷۷ | شاغل |
| ۱۳۸۴۷ | ۳۳۹۱۷۲ | ۱۷۸۴۹۳ | ۱۹۴۴۶۱۱ | ۱۹۸۴۹۲۲ | بیکار |
| ۱۸۴۰۸۲۳ | ۵۴۶۰۴۳۵ | ۶۴۲۰۳۷۹ | ۲۵۷۵۸۴۸۷ | ۲۹۷۶۷۸۵۲ | غیر فعال |
| ۱۰۰۸۳۴۸ | ۵۱۹۷۹۷۸ | ۴۷۲۲۴۵۷ | ۲۱۸۹۷۷۴۶ | ۲۳۴۶۲۳۶۲ | مرد |
| ۸۴۵۵۴ | ۳۴۷۳۸۷۷ | ۲۶۷۵۱۲۱ | ۱۳۶۸۳۵۰۱ | ۱۴۳۹۰۰۹۴ | فعال |
| ۷۲۹۳۲ | ۳۱۶۶۴۸۰ | ۲۵۱۳۰۷۲ | ۱۲۳۷۸۰۶۲ | ۱۳۰۴۷۳۳۳ | شاغل |
| ۱۱۶۲۲ | ۳۰۷۳۹۷ | ۱۶۲۰۴۸ | ۱۳۰۵۴۳۸ | ۱۳۴۲۷۶۱ | بیکار |
| ۹۲۳۷۹۳ | ۱۷۲۴۱۰۱ | ۲۰۴۷۳۳۶ | ۸۲۱۴۲۴۵ | ۹۰۷۲۲۶۷ | غیر فعال |
| ۹۲۷۹۹۳ | ۳۹۳۴۳۷۳ | ۴۵۷۵۳۹۶ | ۲۰۱۶۷۰۴۹ | ۲۳۴۱۹۷۹۰ | زن |
| ۱۰۹۶۳ | ۱۹۸۰۳۹ | ۲۰۲۳۵۳ | ۲۶۲۲۸۰۷ | ۲۷۲۴۲۰۴ | فعال |
| ۸۷۳۹ | ۱۶۶۲۶۴ | ۱۸۵۹۰۸ | ۱۹۸۳۶۳۴ | ۲۰۸۲۰۴۴ | شاغل |
| ۲۲۲۴ | ۳۱۷۷۵ | ۱۶۴۴۴ | ۶۳۹۱۷۳ | ۶۴۲۱۶۰ | بیکار |
| ۹۱۷۰۲۹ | ۳۷۳۶۳۳۴ | ۴۳۷۳۰۴۳ | ۱۷۵۴۴۲۴۲ | ۲۰۶۹۵۵۸۵ | غیر فعال |
| ۱۷۳۰۴۹۷ | ۷۵۳۷۲۱۳ | ۷۲۸۰۴۷۴ | ۳۸۲۴۴۸۰۴ | ۴۳۰۳۶۰۹۴ | ۱۵ ساله و بیش تر |
| ۹۵۰۶۵ | ۳۶۶۱۲۷۴ | ۲۸۷۰۵۴۲ | ۱۶۲۸۸۰۳۴ | ۱۷۰۹۲۸۳۰ | فعال |
| ۸۱۲۱۸ | ۳۳۲۳۲۷۳ | ۲۶۹۲۲۰۱ | ۱۴۳۴۴۹۹۴ | ۱۵۱۰۹۴۷۹ | شاغل |
| ۱۳۸۴۷ | ۳۳۸۰۰۰ | ۱۷۸۳۴۱ | ۱۹۴۳۰۴۰ | ۱۹۸۳۳۵۰ | بیکار |
| ۱۶۳۵۴۳۲ | ۳۸۷۵۹۳۸ | ۴۴۰۹۹۳۲ | ۲۱۹۵۶۷۶۹ | ۲۵۹۴۳۲۶۳ | غیر فعال |
| ۹۰۲۲۳۶ | ۴۳۵۸۱۵۸ | ۳۶۶۵۱۲۸ | ۱۹۸۹۳۶۳۹ | ۲۱۴۴۶۵۶۳ | مرد |
| ۸۴۲۰۳ | ۳۴۶۴۵۷۴ | ۲۶۷۱۰۳۰ | ۱۳۶۶۹۵۰۹ | ۱۴۳۷۲۹۰۷ | فعال |
| ۷۲۵۸۱ | ۳۱۵۸۲۲۴ | ۲۵۰۹۰۸۴ | ۱۲۳۶۵۴۶۸ | ۱۳۰۳۱۵۴۳ | شاغل |
| ۱۱۶۲۲ | ۳۰۶۳۴۹ | ۱۶۱۹۴۶ | ۱۳۰۴۰۴۰ | ۱۳۴۱۳۶۳ | بیکار |
| ۸۱۸۰۳۳ | ۸۹۳۵۸۴ | ۹۹۴۰۹۷ | ۶۲۲۴۱۳۰ | ۷۰۷۳۶۵۵ | غیر فعال |
| ۸۲۸۲۶۱ | ۳۱۷۹۰۵۴ | ۳۶۱۵۳۴۶ | ۱۸۳۵۱۱۶۴ | ۲۱۵۸۱۹۵۳۰ | زن |
| ۱۰۸۶۲ | ۱۹۶۷۰۰ | ۱۹۹۵۱۲ | ۲۶۱۸۵۲۵ | ۲۷۱۹۹۲۲ | فعال |
| ۸۶۳۷ | ۱۶۵۰۴۹ | ۱۸۳۱۱۷ | ۱۹۷۹۵۲۵ | ۲۰۷۷۹۳۵ | شاغل |
| ۲۲۲۴ | ۳۱۶۵۰ | ۱۶۳۹۵ | ۶۳۸۹۹۹ | ۶۴۱۹۸۶ | بیکار |
| ۸۱۷۳۹۹ | ۲۹۸۲۳۵۴ | ۳۴۱۵۸۳۴ | ۱۵۷۳۲۶۳۹ | ۱۸۸۶۹۶۰۸ | غیر فعال |



۱۰- جمعیت ۱۰ ساله و بیش تر برحسب جنس و وضع فعالیت اقتصادی به تفکیک وضع سواد، آخرین مدرک یا دوره تحصیلی^(۱)

نقاط شهری باسوادان (دنباله)

| بی سواد | باسواد | | | | | | شرح |
|----------|----------------------|-------------|----------------------------|---------|-----------|----------------------|-----------------------|
| | سوادآموزی و غیر رسمی | دکتری تخصصی | فوق لیسانس و دکتری حرفه‌ای | لیسانس | فوق دیپلم | دیپلم و پیش‌دانشگاهی | |
| ۴۸۱۷۳۵۶ | ۸۲۱۱۰۳ | ۱۰۹۱۰۹ | ۱۳۴۳۷۷۱ | ۶۵۶۳۸۳۵ | ۲۳۳۲۱۵۷ | ۱۰۵۲۸۲۷۰ | ۱۰ ساله و بیش تر..... |
| ۸۰۷۹۹۱ | ۱۴۴۲۱۴ | ۸۰۹۹۴ | ۷۹۷۰۳۲ | ۳۱۲۵۸۹۱ | ۱۰۹۱۴۷۶ | ۴۴۲۱۷۸۹ | فعال..... |
| ۷۶۷۶۸۰ | ۱۳۷۵۸۹ | ۷۸۹۶۸ | ۶۸۰۳۳۹ | ۲۴۸۶۸۹۵ | ۹۳۰۹۷۸ | ۳۹۳۳۵۲۷ | شاغل..... |
| ۴۰۳۱۰ | ۶۶۲۴ | ۲۰۲۵ | ۱۱۶۶۹۲ | ۶۳۸۹۹۵ | ۱۶۰۴۹۷ | ۴۸۸۲۶۲ | بیکار..... |
| ۴۰۰۹۳۶۵ | ۶۷۶۸۸۸ | ۲۸۱۱۴ | ۵۴۶۷۳۹ | ۳۴۳۷۹۴۳ | ۱۲۴۰۶۸۱ | ۶۱۰۶۴۸۰ | غیر فعال..... |
| ۱۵۶۴۶۱۶ | ۲۵۱۷۰۸ | ۷۳۱۷۶ | ۷۶۹۹۷۱ | ۳۲۶۳۴۸۳ | ۱۳۷۰۹۷۲ | ۵۲۳۹۶۴۸ | مرد..... |
| ۷۰۶۵۹۳ | ۱۱۶۸۷۹ | ۵۳۶۰۹ | ۵۳۲۹۹۱ | ۱۹۷۳۷۴۳ | ۸۴۳۷۴۷ | ۳۹۲۸۹۷۶ | فعال..... |
| ۶۶۹۲۷۰ | ۱۱۱۷۴۹ | ۵۲۴۹۹ | ۴۸۵۹۱۸ | ۱۶۹۳۸۰۳ | ۷۴۰۳۸۸ | ۳۵۴۱۲۱۹ | شاغل..... |
| ۳۷۳۲۲ | ۵۱۳۰ | ۱۱۱۰ | ۴۷۰۷۳ | ۲۷۹۹۴۰ | ۱۰۳۳۵۸ | ۳۸۷۷۵۷ | بیکار..... |
| ۸۵۸۰۲۲ | ۱۳۴۸۲۸ | ۱۹۵۶۶ | ۲۳۶۹۸۰ | ۱۲۸۹۷۴۰ | ۵۲۷۲۲۴ | ۱۳۱۰۶۷۲ | غیر فعال..... |
| ۳۲۵۲۷۴۰ | ۵۶۹۳۹۴ | ۳۵۹۳۲ | ۵۷۳۷۹۹ | ۳۳۰۰۳۵۱ | ۹۶۱۱۸۵ | ۵۲۸۸۶۲۱ | زن..... |
| ۱۰۱۳۹۷ | ۲۷۳۳۴ | ۲۷۳۸۴ | ۲۶۴۰۴۰ | ۱۱۵۲۱۴۸ | ۲۴۷۷۲۸ | ۴۹۲۸۱۳ | فعال..... |
| ۹۸۴۱۰ | ۲۵۸۴۰ | ۲۶۴۶۹ | ۱۹۴۴۲۱ | ۷۹۳۰۹۲ | ۱۹۰۵۹۰ | ۳۹۳۳۰۸ | شاغل..... |
| ۲۹۸۷ | ۱۴۹۴ | ۹۱۵ | ۶۹۶۱۹ | ۳۵۹۰۵۵ | ۵۷۱۳۸ | ۱۰۰۵۰۵ | بیکار..... |
| ۳۱۵۱۳۴۲ | ۵۴۲۰۶۰ | ۸۵۴۸ | ۳۰۹۷۵۹ | ۲۱۴۸۲۰۳ | ۷۱۳۴۵۶ | ۴۷۹۵۸۰۷ | غیر فعال..... |
| ۴۷۹۱۲۹۰ | ۸۱۹۴۷۴ | ۱۰۹۱۰۹ | ۱۳۴۳۷۷۱ | ۶۵۶۳۸۳۵ | ۲۳۳۲۱۵۷ | ۱۰۵۲۸۲۷۰ | ۱۵ ساله و بیش تر..... |
| ۸۰۴۷۹۶ | ۱۴۳۹۶۶ | ۸۰۹۹۴ | ۷۹۷۰۳۲ | ۳۱۲۵۸۹۱ | ۱۰۹۱۴۷۶ | ۴۴۲۱۷۸۹ | فعال..... |
| ۷۶۴۴۸۵ | ۱۳۷۵۸۹ | ۷۸۹۶۸ | ۶۸۰۳۳۹ | ۲۴۸۶۸۹۵ | ۹۳۰۹۷۸ | ۳۹۳۳۵۲۷ | شاغل..... |
| ۴۰۳۱۰ | ۶۳۷۶ | ۲۰۲۵ | ۱۱۶۶۹۲ | ۶۳۸۹۹۵ | ۱۶۰۴۹۷ | ۴۸۸۲۶۲ | بیکار..... |
| ۳۹۸۶۴۹۳ | ۶۷۵۵۰۷ | ۲۸۱۱۴ | ۵۴۶۷۳۹ | ۳۴۳۷۹۴۳ | ۱۲۴۰۶۸۱ | ۶۱۰۶۴۸۰ | غیر فعال..... |
| ۱۵۵۲۹۲۴ | ۲۵۰۸۶۱ | ۷۳۱۷۶ | ۷۶۹۹۷۱ | ۳۲۶۳۴۸۳ | ۱۳۷۰۹۷۲ | ۵۲۳۹۶۴۸ | مرد..... |
| ۷۰۳۳۹۸ | ۱۱۶۶۳۲ | ۵۳۶۰۹ | ۵۳۲۹۹۱ | ۱۹۷۳۷۴۳ | ۸۴۳۷۴۷ | ۳۹۲۸۹۷۶ | فعال..... |
| ۶۶۶۰۷۵ | ۱۱۱۷۴۹ | ۵۲۴۹۹ | ۴۸۵۹۱۸ | ۱۶۹۳۸۰۳ | ۷۴۰۳۸۸ | ۳۵۴۱۲۱۹ | شاغل..... |
| ۳۷۳۲۲ | ۴۸۸۲ | ۱۱۱۰ | ۴۷۰۷۳ | ۲۷۹۹۴۰ | ۱۰۳۳۵۸ | ۳۸۷۷۵۷ | بیکار..... |
| ۸۴۹۵۲۵ | ۱۳۴۲۲۹ | ۱۹۵۶۶ | ۲۳۶۹۸۰ | ۱۲۸۹۷۴۰ | ۵۲۷۲۲۴ | ۱۳۱۰۶۷۲ | غیر فعال..... |
| ۳۲۳۸۱۳۶۵ | ۵۶۸۶۱۲ | ۳۵۹۳۲ | ۵۷۳۷۹۹ | ۳۳۰۰۳۵۱ | ۹۶۱۱۸۵ | ۵۲۸۸۶۲۱ | زن..... |
| ۱۰۱۳۹۷ | ۲۷۳۳۴ | ۲۷۳۸۴ | ۲۶۴۰۴۰ | ۱۱۵۲۱۴۸ | ۲۴۷۷۲۸ | ۴۹۲۸۱۳ | فعال..... |
| ۹۸۴۱۰ | ۲۵۸۴۰ | ۲۶۴۶۹ | ۱۹۴۴۲۱ | ۷۹۳۰۹۲ | ۱۹۰۵۹۰ | ۳۹۳۳۰۸ | شاغل..... |
| ۲۹۸۷ | ۱۴۹۴ | ۹۱۵ | ۶۹۶۱۹ | ۳۵۹۰۵۵ | ۵۷۱۳۸ | ۱۰۰۵۰۵ | بیکار..... |
| ۳۱۳۶۹۶۸ | ۵۴۱۲۷۷ | ۸۵۴۸ | ۳۰۹۷۵۹ | ۲۱۴۸۲۰۳ | ۷۱۳۴۵۶ | ۴۷۹۵۸۰۷ | غیر فعال..... |



۱۰- جمعیت ۱۰ ساله و بیش تر برحسب جنس و وضع فعالیت اقتصادی به تفکیک وضع سواد، آخرین مدرک یا دوره تحصیلی^(۱)

باسوادان (دنباله)

| متوسطه | باسواد | | | جمع | شرح |
|--------|----------|---------|----------|----------|-----------------------|
| | راهنمایی | ابتدایی | کل | | |
| ۶۶۵۸۸۸ | ۳۴۴۶۴۲۱ | ۵۳۶۴۱۳۷ | ۱۲۹۶۱۳۵۰ | ۱۷۱۳۴۵۳۸ | ۱۰ ساله و بیش تر..... |
| ۵۳۴۱۱ | ۱۵۴۲۶۸۲ | ۲۲۶۴۰۰۶ | ۵۴۶۳۴۷۹ | ۶۷۰۴۱۷۰ | فعال..... |
| ۴۷۸۴۵ | ۱۴۱۰۱۸۳ | ۲۱۳۱۰۴۹ | ۴۹۶۳۸۹۶ | ۶۱۷۴۹۲۵ | شاغل..... |
| ۵۵۶۶ | ۱۳۲۴۹۹ | ۱۳۲۹۵۶ | ۴۹۹۵۸۳ | ۵۲۹۲۴۴ | بیکار..... |
| ۶۱۲۴۷۶ | ۱۹۰۳۷۳۸ | ۳۱۰۰۱۳۱ | ۷۴۹۷۸۷۰ | ۱۰۴۳۰۳۶۸ | غیر فعال..... |
| ۴۰۰۶۲۵ | ۲۰۲۸۱۲۶۰ | ۲۷۳۶۲۴۸ | ۷۰۲۲۰۷۶ | ۸۴۹۰۲۹۹ | مرد..... |
| ۴۸۲۷۱ | ۱۴۲۳۳۴۰ | ۱۹۳۲۱۷۵ | ۴۶۹۸۵۳۹ | ۵۵۶۹۵۴۵ | فعال..... |
| ۴۳۰۳۱ | ۱۳۰۳۲۱۹ | ۱۸۱۷۲۱۲ | ۴۳۱۲۹۷۴ | ۵۱۵۷۶۶۷ | شاغل..... |
| ۵۲۴۰ | ۱۲۰۱۲۱ | ۱۱۴۹۶۳ | ۳۸۵۵۶۴ | ۴۱۱۸۷۷ | بیکار..... |
| ۳۵۲۳۵۳ | ۶۰۴۹۲۰ | ۸۰۴۰۷۲ | ۲۳۲۳۵۳۶ | ۲۹۲۰۷۵۴ | غیر فعال..... |
| ۲۶۵۲۶۲ | ۱۴۱۸۱۱۶۰ | ۲۶۲۷۸۸۹ | ۵۹۳۹۲۷۴ | ۸۶۴۴۲۳۸ | زن..... |
| ۵۱۳۹ | ۱۱۹۳۴۲ | ۳۳۱۸۳۱ | ۷۶۴۹۴۰ | ۱۱۳۴۶۲۴ | فعال..... |
| ۴۸۱۴ | ۱۰۶۹۶۴ | ۳۱۳۸۳۷ | ۶۵۰۹۲۲ | ۱۰۱۷۲۵۷ | شاغل..... |
| ۳۲۵ | ۱۲۳۷۸ | ۱۷۹۹۳ | ۱۱۴۰۱۸ | ۱۱۷۳۶۷ | بیکار..... |
| ۲۶۰۱۲۳ | ۱۲۹۸۸۱۷ | ۲۲۹۶۰۵۸ | ۵۱۷۴۳۳۳ | ۷۵۰۹۶۱۳ | غیر فعال..... |
| ۶۰۹۲۳۳ | ۲۷۹۹۷۸۵ | ۴۳۶۸۵۵۵ | ۱۱۲۶۰۰۵۸ | ۱۵۴۰۷۵۸۸ | ۱۵ ساله و بیش تر..... |
| ۵۲۵۱۴ | ۱۵۲۶۳۴۷ | ۲۲۴۲۸۴۸ | ۵۴۲۵۰۸۹ | ۶۶۶۳۳۱۱ | فعال..... |
| ۴۶۹۴۸ | ۱۳۹۴۲۱۲ | ۲۱۱۱۲۷۸ | ۴۹۲۷۲۵۶ | ۶۱۳۵۸۹۹ | شاغل..... |
| ۵۵۶۶ | ۱۳۲۱۳۵ | ۱۳۱۵۷۰ | ۴۹۷۸۳۳ | ۵۲۷۴۱۳ | بیکار..... |
| ۵۵۶۷۱۸ | ۱۲۷۳۴۳۷ | ۲۱۲۵۷۰۶ | ۵۸۳۴۹۶۸ | ۸۷۴۴۲۷۷ | غیر فعال..... |
| ۳۶۶۶۹۰ | ۱۶۷۶۶۶۳ | ۲۲۲۷۷۴۵ | ۶۱۲۷۵۸۰ | ۷۵۸۳۴۹۸ | مرد..... |
| ۴۷۵۴۵ | ۱۴۰۹۸۶۶ | ۱۹۱۶۵۲۹ | ۴۶۶۸۶۹۳ | ۵۵۳۸۰۹۲ | فعال..... |
| ۴۲۳۰۵ | ۱۲۹۰۱۰۸ | ۱۸۰۲۳۸۲ | ۴۲۸۴۳۰۹ | ۵۱۲۷۴۷۶ | شاغل..... |
| ۵۲۴۰ | ۱۱۹۷۵۷ | ۱۱۴۱۴۶ | ۳۸۴۳۸۴ | ۴۱۰۶۱۵ | بیکار..... |
| ۳۱۹۱۴۴ | ۲۶۶۷۹۷ | ۳۱۱۲۱۶ | ۱۴۵۸۸۸۶ | ۲۰۴۵۴۰۶ | غیر فعال..... |
| ۲۴۲۵۴۳ | ۱۱۲۳۱۲۱ | ۲۱۴۰۸۰۹ | ۵۱۳۳۴۷۸ | ۷۸۲۴۰۹۰ | زن..... |
| ۴۹۶۸ | ۱۱۶۴۸۱ | ۳۲۶۳۱۹ | ۷۵۶۳۹۶ | ۱۱۲۵۲۱۹ | فعال..... |
| ۴۶۴۳ | ۱۰۴۱۰۳ | ۳۰۸۸۹۵ | ۶۴۲۹۴۷ | ۱۰۰۸۴۲۲ | شاغل..... |
| ۳۲۵ | ۱۲۳۷۸ | ۱۷۴۲۴ | ۱۱۳۴۴۸ | ۱۱۶۷۹۷ | بیکار..... |
| ۲۳۷۵۷۴ | ۱۰۰۶۶۳۹ | ۱۸۱۴۴۹۰ | ۴۳۷۶۰۸۱ | ۶۶۹۸۸۷۰ | غیر فعال..... |



۱۰- جمعیت ۱۰ ساله و بیش تر برحسب جنس و وضع فعالیت اقتصادی به تفکیک وضع سواد، آخرین مدرک یا دوره تحصیلی^(۱)
 باسوادان (دنباله)
 نقاط روستایی

| بی سواد | باسواد | | | | | | شرح |
|---------|----------------------|-------------|----------------------------|--------|-----------|----------------------|-----------------------|
| | سوادآموزی و غیر رسمی | دکتری تخصصی | فوق لیسانس و دکتری حرفه‌ای | لیسانس | فوق دیپلم | دیپلم و پیش دانشگاهی | |
| ۴۱۷۳۱۸۷ | ۴۹۴۴۳۵ | ۱۷۹۳ | ۶۳۴۹۷ | ۶۸۴۰۹۶ | ۲۹۳۹۶۶ | ۱۹۴۷۱۱۴ | ۱۰ ساله و بیش تر..... |
| ۱۲۴۰۶۹۰ | ۱۹۱۷۱۷ | ۱۲۵۱ | ۳۷۷۹۷ | ۳۰۴۷۰۷ | ۱۳۹۷۵۳ | ۹۲۸۱۵۱ | فعال..... |
| ۱۲۱۱۰۲۹ | ۱۸۶۴۰۶ | ۱۰۵۸ | ۲۷۵۰۶ | ۲۲۱۴۹۶ | ۱۱۷۵۳۱ | ۸۲۰۸۱۸ | شاغل..... |
| ۲۹۶۶۱ | ۵۳۱۰ | ۱۹۳ | ۱۰۲۹۱ | ۸۳۲۱۱ | ۲۲۲۲۲ | ۱۰۷۳۳۳ | بیکار..... |
| ۲۹۳۲۴۹۷ | ۳۰۲۷۱۸ | ۵۴۲ | ۲۵۶۹۹ | ۳۷۹۳۸۸ | ۱۵۴۲۱۲ | ۱۰۱۸۹۶۲ | غیر فعال..... |
| ۱۴۶۸۲۲۳ | ۱۷۸۲۲۳ | ۱۴۷۷ | ۴۲۷۱۷ | ۳۷۰۶۱۷ | ۱۹۴۰۷۷ | ۱۰۶۹۸۲۸ | مرد..... |
| ۸۷۱۰۰۵ | ۱۳۰۵۵۵ | ۹۶۴ | ۲۷۰۶۰ | ۲۰۵۳۹۸ | ۱۱۲۲۶۵ | ۸۱۸۵۰۸ | فعال..... |
| ۸۴۴۶۹۳ | ۱۲۷۷۵۹ | ۷۷۱ | ۲۱۲۸۲ | ۱۶۷۷۲۱ | ۹۹۸۵۲ | ۷۳۲۱۲۴ | شاغل..... |
| ۲۶۳۱۲ | ۲۷۹۶ | ۱۹۳ | ۵۷۷۷ | ۳۷۶۷۶ | ۱۲۴۱۲ | ۸۶۳۸۴ | بیکار..... |
| ۵۹۷۲۱۷ | ۴۷۶۶۷ | ۵۱۲ | ۱۵۶۵۷ | ۱۶۵۲۱۹ | ۸۱۸۱۲ | ۲۵۱۳۲۰ | غیر فعال..... |
| ۲۷۰۴۹۶۴ | ۳۱۶۲۱۲ | ۳۱۶ | ۲۰۷۷۹ | ۳۱۳۴۷۸ | ۹۹۸۸۸ | ۸۷۷۲۸۵ | زن..... |
| ۳۶۹۶۸۴ | ۶۱۱۶۱ | ۲۸۶ | ۱۰۷۳۷ | ۹۹۳۰۹ | ۲۷۴۸۸ | ۱۰۹۶۴۳ | فعال..... |
| ۳۶۶۳۳۵ | ۵۸۶۴۷ | ۲۸۶ | ۶۲۲۴ | ۵۳۷۷۴ | ۱۷۶۷۸ | ۸۸۶۹۴ | شاغل..... |
| ۳۳۴۸ | ۲۵۱۴ | ۰ | ۴۵۱۳ | ۴۵۵۳۵ | ۹۸۱۰ | ۲۰۹۴۸ | بیکار..... |
| ۲۳۳۵۲۷۹ | ۲۵۵۰۵۰ | ۲۹ | ۱۰۰۴۲ | ۲۱۴۱۶۸ | ۷۲۴۰۰ | ۷۶۷۶۴۲ | غیر فعال..... |
| ۴۱۴۷۵۳۰ | ۴۹۲۰۱۶ | ۱۷۹۳ | ۶۳۴۹۷ | ۶۸۴۰۹۶ | ۲۹۳۹۶۶ | ۱۹۴۷۱۱۴ | ۱۵ ساله و بیش تر..... |
| ۱۲۳۸۲۲۲ | ۱۹۱۷۱۷ | ۱۲۵۱ | ۳۷۷۹۷ | ۳۰۴۷۰۷ | ۱۳۹۷۵۳ | ۹۲۸۱۵۱ | فعال..... |
| ۱۲۰۸۶۴۲ | ۱۸۶۴۰۶ | ۱۰۵۸ | ۲۷۵۰۶ | ۲۲۱۴۹۶ | ۱۱۷۵۳۱ | ۸۲۰۸۱۸ | شاغل..... |
| ۲۹۵۸۰ | ۵۳۱۰ | ۱۹۳ | ۱۰۲۹۱ | ۸۳۲۱۱ | ۲۲۲۲۲ | ۱۰۷۳۳۳ | بیکار..... |
| ۲۹۰۹۳۰۸ | ۳۰۰۲۹۹ | ۵۴۲ | ۲۵۶۹۹ | ۳۷۹۳۸۸ | ۱۵۴۲۱۲ | ۱۰۱۸۹۶۲ | غیر فعال..... |
| ۱۴۵۵۹۱۸ | ۱۷۷۷۶۱ | ۱۴۷۷ | ۴۲۷۱۷ | ۳۷۰۶۱۷ | ۱۹۴۰۷۷ | ۱۰۶۹۸۲۸ | مرد..... |
| ۸۶۹۳۹۸ | ۱۳۰۵۵۵ | ۹۶۴ | ۲۷۰۶۰ | ۲۰۵۳۹۸ | ۱۱۲۲۶۵ | ۸۱۸۵۰۸ | فعال..... |
| ۸۴۳۱۶۷ | ۱۲۷۷۵۹ | ۷۷۱ | ۲۱۲۸۲ | ۱۶۷۷۲۱ | ۹۹۸۵۲ | ۷۳۲۱۲۴ | شاغل..... |
| ۲۶۲۳۱ | ۲۷۹۶ | ۱۹۳ | ۵۷۷۷ | ۳۷۶۷۶ | ۱۲۴۱۲ | ۸۶۳۸۴ | بیکار..... |
| ۵۸۶۵۱۹ | ۴۷۲۰۵ | ۵۱۲ | ۱۵۶۵۷ | ۱۶۵۲۱۹ | ۸۱۸۱۲ | ۲۵۱۳۲۰ | غیر فعال..... |
| ۲۶۹۱۶۱۲ | ۳۱۴۲۵۵ | ۳۱۶ | ۲۰۷۷۹ | ۳۱۳۴۷۸ | ۹۹۸۸۸ | ۸۷۷۲۸۵ | زن..... |
| ۳۶۸۸۲۳ | ۶۱۱۶۱ | ۲۸۶ | ۱۰۷۳۷ | ۹۹۳۰۹ | ۲۷۴۸۸ | ۱۰۹۶۴۳ | فعال..... |
| ۳۶۵۴۷۴ | ۵۸۶۴۷ | ۲۸۶ | ۶۲۲۴ | ۵۳۷۷۴ | ۱۷۶۷۸ | ۸۸۶۹۴ | شاغل..... |
| ۳۳۴۸ | ۲۵۱۴ | ۰ | ۴۵۱۳ | ۴۵۵۳۵ | ۹۸۱۰ | ۲۰۹۴۸ | بیکار..... |
| ۲۳۲۲۷۸۸ | ۲۵۳۰۹۴ | ۲۹ | ۱۰۰۴۲ | ۲۱۴۱۶۸ | ۷۲۴۰۰ | ۷۶۷۶۴۲ | غیر فعال..... |

(۱) برای محصلان دوره تحصیلی و برای غیر محصلان آخرین مدرک پایان دوره تحصیلی.

۱۱- جمعیت فارغ‌التحصیل یا در حال تحصیل دوره‌های عالی برحسب جنس و گروه‌های عمده رشته تحصیلی به تفکیک وضع

| کل کشور | فعال | | | جمع | جنس و گروه‌های عمده رشته تحصیلی |
|---------|---------|---------|---------|----------|----------------------------------|
| | بیکار | شاغل | جمع | | |
| ۵۸۱۳۳۲۲ | ۱۰۳۴۱۲۹ | ۴۵۴۴۷۷۵ | ۵۵۷۸۹۰۵ | ۱۱۳۹۲۲۲۷ | مرد و زن..... |
| ۲۵۲۴۲۷ | ۲۶۴۹۸ | ۳۰۴۴۰۱ | ۳۳۰۸۹۹ | ۵۸۳۳۲۷ | تربیت معلم و علوم تربیتی..... |
| ۱۶۷۴۸۱ | ۲۶۷۱۳ | ۷۲۱۱۴ | ۹۸۸۲۸ | ۲۶۶۳۰۹ | هنر..... |
| ۶۹۶۴۳۸ | ۷۶۲۳۲ | ۵۱۷۳۸۵ | ۵۹۳۶۱۸ | ۱۲۹۰۰۵۶ | علوم انسانی..... |
| ۳۹۳۱۲۲ | ۶۴۰۸۰ | ۲۶۱۰۷۰ | ۳۲۵۱۵۰ | ۷۱۸۲۷۲ | علوم رفتاری و اجتماعی..... |
| ۱۹۲۹۷ | ۲۰۰۹ | ۲۰۹۴۴ | ۲۲۹۵۳ | ۴۲۷۵۱ | روزنامه‌نگاری و اطلاع‌رسانی..... |
| ۱۰۲۹۸۴۰ | ۲۰۴۱۴۰ | ۸۴۰۱۱۳ | ۱۰۴۴۲۵۳ | ۲۰۷۴۰۹۳ | بازرگانی و امور اداری..... |
| ۳۱۶۷۵۰ | ۵۷۱۹۵ | ۲۰۴۷۹۶ | ۲۶۱۹۹۱ | ۵۷۸۷۴۱ | حقوق..... |
| ۱۸۷۸۰۲ | ۲۵۶۱۲ | ۹۰۵۵۹ | ۱۱۶۱۷۱ | ۳۰۳۹۷۴ | علوم حیاتی(زیستی)..... |
| ۲۱۵۵۳۷ | ۴۳۸۸۴ | ۱۵۱۹۷۵ | ۱۹۵۸۶۰ | ۴۱۱۳۹۸ | علوم فیزیکی(طبیعی)..... |
| ۱۳۵۶۴۹ | ۱۹۵۲۵ | ۱۰۰۲۳۸ | ۱۱۹۷۷۳ | ۲۵۵۴۲۲ | ریاضیات و آمار..... |
| ۱۱۹۷۹ | ۳۵۴۱ | ۵۳۴۲ | ۸۸۸۳ | ۲۰۸۶۲ | علوم کامپیوتر..... |
| ۱۱۱۸۸۳۸ | ۳۳۹۶۳۸ | ۹۵۷۵۰۲ | ۱۱۹۷۱۴۱ | ۳۳۱۵۹۷۹ | مهندسی و حرفه‌های مهندسی..... |
| ۶۰۵۶۴ | ۱۷۷۱۴ | ۳۷۷۰۲ | ۵۵۴۱۷ | ۱۱۵۹۸۲ | صنعت و فراوری..... |
| ۵۴۴۹۸۶ | ۱۲۶۷۹۵ | ۳۶۳۷۰۱ | ۴۹۰۴۹۷ | ۱۰۲۵۴۸۴ | معماری و ساختمان(سازی)..... |
| ۱۴۰۹۵۶ | ۴۱۷۰۵ | ۱۴۸۱۵۰ | ۱۸۹۸۵۶ | ۳۳۰۸۱۲ | کشاورزی، جنگلداری و شیلات..... |
| ۹۹۰۸ | ۳۸۱۹ | ۱۷۵۹۸ | ۲۱۴۷۷ | ۳۱۳۸۵ | دامپزشکی..... |
| ۲۹۰۳۶۸ | ۲۲۹۷۱ | ۲۶۸۲۹۲ | ۲۹۱۲۶۳ | ۵۸۱۶۳۱ | بهداشت..... |
| ۴۰۲۹۴ | ۶۲۴۰ | ۲۸۳۶۴ | ۳۴۶۰۵ | ۷۴۹۰۰ | خدمات بهداشتی..... |
| ۱۰۵۱۰۷ | ۱۳۳۸۸ | ۷۶۹۰۲ | ۹۰۲۹۰ | ۱۹۵۳۹۸ | خدمات شخصی..... |
| ۴۴۳۰ | ۶۹۵ | ۵۷۳۹ | ۶۴۳۵ | ۱۰۸۶۵ | خدمات حمل و نقل..... |
| ۱۳۲۷۱ | ۵۱۹۱ | ۵۳۸۶ | ۱۰۵۷۷ | ۲۳۸۴۹ | حفاظت محیط زیست..... |
| ۵۴۵۷۵ | ۵۶۵۵ | ۶۱۵۸۳ | ۶۷۲۳۹ | ۱۲۱۸۱۴ | خدمات امنیتی..... |
| ۳۱۹۲ | ۸۱۰ | ۴۹۱۱ | ۵۷۲۱ | ۸۹۱۴ | نامشخص و اظهار نشده..... |
| ۲۳۳۶۷۱۴ | ۴۱۷۵۴۲ | ۳۲۶۲۲۳۸ | ۳۷۴۹۷۸۰ | ۶۰۸۶۴۹۴ | مرد..... |
| ۶۹۲۳۶ | ۵۶۱۳ | ۱۴۱۶۷۸ | ۱۴۷۲۹۲ | ۲۱۶۵۲۸ | تربیت معلم و علوم تربیتی..... |
| ۳۲۷۹۹ | ۶۰۷۷ | ۳۸۷۶۳ | ۴۴۸۴۱ | ۷۷۶۴۰ | هنر..... |
| ۱۹۰۴۲۲ | ۱۳۹۸۲ | ۲۸۹۸۶۹ | ۳۰۲۸۵۲ | ۴۹۴۲۷۴ | علوم انسانی..... |
| ۹۳۲۹۱ | ۱۵۳۹۱ | ۱۶۲۱۵۳ | ۱۷۷۵۴۵ | ۲۷۰۸۳۷ | علوم رفتاری و اجتماعی..... |
| ۳۵۷۹ | ۵۹۱ | ۹۷۴۸ | ۱۰۳۴۰ | ۱۳۹۱۹ | روزنامه‌نگاری و اطلاع‌رسانی..... |
| ۳۶۳۷۹۰ | ۷۶۰۶۶ | ۶۲۹۶۵۸ | ۷۰۵۷۲۵ | ۱۰۶۹۵۱۶ | بازرگانی و امور اداری..... |
| ۱۱۵۴۹۲ | ۲۳۰۳۳ | ۱۶۶۹۰۴ | ۱۸۹۹۳۷ | ۳۰۵۴۳۰ | حقوق..... |
| ۴۰۳۹۴ | ۵۷۵۵ | ۴۷۷۲۳ | ۵۳۴۷۸ | ۹۳۸۷۲ | علوم حیاتی(زیستی)..... |
| ۶۰۳۴۶ | ۱۸۹۸۱ | ۱۰۹۱۱۸ | ۱۲۸۱۰۰ | ۱۸۸۴۴۶ | علوم فیزیکی(طبیعی)..... |
| ۴۸۷۳۰ | ۵۴۴۴ | ۶۲۷۸۲ | ۶۸۲۲۷ | ۱۱۶۹۵۷ | ریاضیات و آمار..... |
| ۴۰۰۵ | ۱۵۳۰ | ۳۷۴۳ | ۵۲۷۳ | ۹۲۷۸ | علوم کامپیوتر..... |
| ۷۱۹۲۳۳ | ۱۷۵۱۲۶ | ۸۵۸۵۷۶ | ۱۰۳۳۷۰۳ | ۱۷۵۲۹۳۶ | مهندسی و حرفه‌های مهندسی..... |
| ۲۵۲۱۹ | ۸۲۱۶ | ۳۰۸۶۸ | ۳۹۰۸۵ | ۶۴۳۰۴ | صنعت و فراوری..... |
| ۳۴۸۹۱۵ | ۸۶۵۷۶ | ۳۳۶۳۶۵ | ۴۲۲۹۴۱ | ۷۷۱۸۵۷ | معماری و ساختمان(سازی)..... |
| ۴۹۵۰۲ | ۲۱۱۶۵ | ۱۳۰۵۶۰ | ۱۵۱۷۲۵ | ۲۰۱۲۲۷ | کشاورزی، جنگلداری و شیلات..... |
| ۶۵۸۵ | ۳۱۴۰ | ۱۶۸۷۲ | ۲۰۰۱۲ | ۲۶۵۹۸ | دامپزشکی..... |
| ۷۳۰۹۶ | ۸۳۳۲ | ۱۰۲۶۸۲ | ۱۱۱۰۱۴ | ۱۸۴۱۱۰ | بهداشت..... |
| ۳۶۸۳ | ۲۷۹ | ۹۸۸۳ | ۱۰۱۶۳ | ۱۳۸۴۶ | خدمات بهداشتی..... |
| ۴۱۶۴۹ | ۵۵۵۷ | ۴۵۵۰۱ | ۵۱۰۵۹ | ۹۲۷۰۸ | خدمات شخصی..... |
| ۳۷۰۵ | ۵۲۴ | ۵۵۲۰ | ۶۰۴۵ | ۹۷۵۰ | خدمات حمل و نقل..... |
| ۱۴۵۲ | ۲۳۷۳ | ۴۹۶۸ | ۷۳۴۱ | ۸۷۹۴ | حفاظت محیط زیست..... |
| ۴۰۴۱۰ | ۳۲۹۵ | ۵۴۲۹۹ | ۵۷۵۹۴ | ۹۸۰۰۴ | خدمات امنیتی..... |
| ۱۱۷۴ | ۴۸۶ | ۳۹۹۴ | ۴۴۸۱ | ۵۶۵۵ | نامشخص و اظهار نشده..... |



۱۱- جمعیت فارغ‌التحصیل یا در حال تحصیل دوره‌های عالی برحسب جنس و گروه‌های عمده رشته تحصیلی به تفکیک وضع فعالیت اقتصادی (دنباله)

کل کشور

| غیر فعال | فعال | | | جمع | جنس و گروه‌های عمده رشته تحصیلی |
|----------|--------|---------|---------|---------|----------------------------------|
| | بیکار | شاغل | جمع | | |
| ۳۴۷۶۶۰۱ | ۵۴۶۵۸۷ | ۱۲۱۲۵۳۷ | ۱۸۲۹۱۲۴ | ۵۳۰۵۷۳۲ | زن..... |
| ۱۸۳۱۹۱ | ۲۰۸۸۴ | ۱۶۲۷۲۲ | ۱۸۳۶۰۶ | ۳۶۶۷۹۸ | تربیت معلم و علوم تربیتی..... |
| ۱۳۴۶۸۲ | ۲۰۶۳۶ | ۳۳۳۵۰ | ۵۳۹۸۶ | ۱۸۸۶۶۹ | هنر..... |
| ۵۰۶۰۱۶ | ۶۲۲۴۹ | ۲۲۷۵۱۶ | ۲۸۹۷۶۵ | ۷۹۵۷۸۲ | علوم انسانی..... |
| ۲۹۹۸۳۰ | ۴۸۶۸۸ | ۹۸۹۱۶ | ۱۴۷۶۰۴ | ۴۴۷۴۳۵ | علوم رفتاری و اجتماعی..... |
| ۱۶۲۱۸ | ۱۴۱۸ | ۱۱۱۹۵ | ۱۲۶۱۳ | ۲۸۸۳۱ | روزنامه‌نگاری و اطلاع‌رسانی..... |
| ۶۶۶۰۴۹ | ۱۲۸۰۷۳ | ۲۱۰۴۵۴ | ۳۳۸۵۲۷ | ۱۰۰۴۵۷۷ | بازرگانی و امور اداری..... |
| ۲۰۱۲۵۷ | ۳۴۱۶۱ | ۳۷۸۹۲ | ۷۲۰۵۳ | ۲۷۳۳۱۱ | حقوق..... |
| ۱۴۷۴۰۸ | ۱۹۸۵۷ | ۴۲۸۳۶ | ۶۲۶۹۳ | ۲۱۰۱۰۱ | علوم حیاتی(زیستی)..... |
| ۱۵۵۱۹۱ | ۲۴۹۰۲ | ۴۲۸۵۶ | ۶۷۷۵۹ | ۲۲۲۹۵۱ | علوم فیزیکی(طبیعی)..... |
| ۸۶۹۱۹ | ۱۴۰۹۰ | ۳۷۴۵۵ | ۵۱۵۴۶ | ۱۲۸۴۶۵ | ریاضیات و آمار..... |
| ۷۹۷۴ | ۲۰۱۱ | ۱۵۹۸ | ۳۶۰۹ | ۱۱۵۸۴ | علوم کامپیوتر..... |
| ۳۹۹۶۰۵ | ۶۴۵۱۲ | ۹۸۹۲۵ | ۱۶۳۴۳۷ | ۵۶۳۰۴۳ | مهندسی و حرفه‌های مهندسی..... |
| ۳۵۳۴۵ | ۹۴۹۸ | ۶۸۳۳ | ۱۶۳۳۲ | ۵۱۶۷۷ | صنعت و فراوری..... |
| ۱۹۶۰۷۰ | ۴۰۲۱۹ | ۲۷۳۳۶ | ۶۷۵۵۶ | ۲۶۳۶۲۶ | معماری و ساختمان(سازی)..... |
| ۹۱۴۵۴ | ۲۰۵۴۰ | ۱۷۵۹۰ | ۳۸۱۳۰ | ۱۲۹۵۸۵ | کشاورزی، جنگلداری و شیلات..... |
| ۳۳۲۲ | ۷۳۹ | ۷۲۵ | ۱۴۶۴ | ۴۷۸۷ | دامپزشکی..... |
| ۲۱۷۲۷۲ | ۱۴۶۳۹ | ۱۶۵۶۱۰ | ۱۸۰۲۴۹ | ۳۹۷۵۲۱ | بهداشت..... |
| ۳۶۶۱۱ | ۵۹۶۱ | ۱۸۴۸۱ | ۲۴۴۴۲ | ۶۱۰۵۳ | خدمات بهداشتی..... |
| ۶۳۴۵۷ | ۷۸۳۰ | ۳۱۴۰۰ | ۳۹۲۳۱ | ۱۰۲۶۸۹ | خدمات شخصی..... |
| ۷۲۴ | ۱۷۰ | ۲۱۹ | ۳۹۰ | ۱۱۱۴ | خدمات حمل و نقل..... |
| ۱۱۸۱۹ | ۲۸۱۸ | ۴۱۷ | ۳۲۳۵ | ۱۵۰۵۵ | حفاظت محیط زیست..... |
| ۱۴۱۶۵ | ۲۳۶۰ | ۷۲۸۴ | ۹۶۴۴ | ۲۳۸۱۰ | خدمات امنیتی..... |
| ۲۰۱۸ | ۳۲۴ | ۹۱۶ | ۱۲۴۱ | ۳۲۵۹ | نامشخص و اظهار نشده..... |



۱۱- جمعیت فارغ التحصیل یا در حال تحصیل دوره‌های عالی برحسب جنس و گروه‌های عمده رشته تحصیلی به تفکیک وضع فعالیت اقتصادی (دنباله)

| غیر فعال | فعال | | | جمع | جنس و گروه‌های عمده رشته تحصیلی |
|----------|--------|---------|---------|----------|----------------------------------|
| | بیکار | شاغل | جمع | | |
| ۵۲۵۳۴۷۹ | ۹۱۸۲۱۱ | ۴۱۷۷۱۸۲ | ۵۰۹۵۳۹۴ | ۱۰۳۴۸۱۷۴ | مرد و زن..... |
| ۲۲۱۷۸۶ | ۲۰۷۱۷ | ۲۶۴۹۵۳ | ۲۸۵۶۷۱ | ۵۰۷۴۵۸ | تربیت معلم و علوم تربیتی..... |
| ۱۵۹۵۲۷ | ۲۵۵۲۰ | ۷۰۴۵۱ | ۹۵۹۷۱ | ۲۵۵۴۹۸ | هنر..... |
| ۶۳۲۶۹۲ | ۶۳۳۱۳ | ۴۵۸۹۳۷ | ۵۲۲۲۵۰ | ۱۱۵۴۹۴۲ | علوم انسانی..... |
| ۳۵۳۶۰۲ | ۵۵۱۲۴ | ۲۳۸۹۰۹ | ۲۹۴۰۳۳ | ۶۴۷۶۳۵ | علوم رفتاری و اجتماعی..... |
| ۱۷۹۱۶ | ۱۶۸۰ | ۲۰۵۰۹ | ۲۲۱۸۹ | ۴۰۱۰۶ | روزنامه‌نگاری و اطلاع‌رسانی..... |
| ۹۰۹۶۱۸ | ۱۷۶۹۰۱ | ۷۷۹۲۰۶ | ۹۵۶۱۰۸ | ۱۸۶۵۷۲۶ | بازرگانی و امور اداری..... |
| ۲۷۰۳۸۳ | ۴۷۹۰۹ | ۱۸۷۷۰۰ | ۲۳۵۶۰۹ | ۵۰۵۹۹۲ | حقوق..... |
| ۱۷۵۸۵۰ | ۲۳۲۰۱ | ۸۴۳۳۷ | ۱۰۷۵۳۸ | ۲۸۳۳۸۹ | علوم حیاتی (زیستی)..... |
| ۱۹۶۸۶۲ | ۴۰۲۰۹ | ۱۴۱۲۸۵ | ۱۸۱۴۹۴ | ۳۷۸۳۵۷ | علوم فیزیکی (طبیعی)..... |
| ۱۲۹۲۴۴ | ۱۶۸۴۰ | ۹۲۵۷۴ | ۱۰۹۴۱۴ | ۲۳۸۶۵۹ | ریاضیات و آمار..... |
| ۱۰۳۱۱ | ۳۱۸۸ | ۴۷۸۳ | ۷۹۷۱ | ۱۸۲۸۲ | علوم کامپیوتر..... |
| ۱۰۲۰۴۴۱ | ۲۱۹۲۴۸ | ۸۹۰۲۰۴ | ۱۱۰۹۴۵۳ | ۲۱۲۹۸۹۴ | مهندسی و حرفه‌های مهندسی..... |
| ۵۶۳۱۰ | ۱۶۱۶۹ | ۳۴۵۵۰ | ۵۰۷۲۰ | ۱۰۷۰۳۰ | صنعت و فراوری..... |
| ۴۹۷۵۶۲ | ۱۱۸۶۱۴ | ۳۴۴۳۲۷ | ۴۶۲۹۴۱ | ۹۶۰۵۰۴ | معماری و ساختمان (سازی)..... |
| ۱۲۰۲۳۳ | ۳۵۷۶۴ | ۱۳۰۲۳۸ | ۱۶۶۰۰۲ | ۲۸۶۲۳۶ | کشاورزی، جنگلداری و شیلات..... |
| ۹۵۱۷ | ۳۷۵۹ | ۱۵۳۱۷ | ۱۹۰۷۶ | ۲۸۵۹۴ | دامپزشکی..... |
| ۲۷۲۸۶۶ | ۲۱۹۵۴ | ۲۵۴۶۰۶ | ۲۷۶۵۶۱ | ۵۴۹۴۲۸ | بهداشت..... |
| ۳۵۰۱۴ | ۵۱۱۳ | ۲۴۵۸۴ | ۲۹۶۹۷ | ۶۴۷۱۲ | خدمات بهداشتی..... |
| ۹۳۹۲۴ | ۱۲۰۰۷ | ۶۸۵۹۵ | ۸۰۸۰۲ | ۱۷۴۷۲۶ | خدمات شخصی..... |
| ۴۱۹۱ | ۶۹۵ | ۵۲۱۸ | ۵۹۱۳ | ۱۰۱۰۵ | خدمات حمل و نقل..... |
| ۱۲۰۲۶ | ۴۶۷۰ | ۴۸۹۷ | ۹۵۶۷ | ۲۱۵۹۳ | حفاظت محیط زیست..... |
| ۵۰۸۵۷ | ۴۵۹۷ | ۵۸۰۷۲ | ۶۲۶۶۹ | ۱۱۳۵۲۶ | خدمات امنیتی..... |
| ۲۷۳۷ | ۸۱۰ | ۲۹۲۲ | ۳۷۳۳ | ۶۴۷۱ | نامشخص و اظهار نشده..... |
| ۲۰۷۳۵۱۲ | ۴۳۱۴۸۲ | ۲۹۷۲۶۰۹ | ۳۴۰۴۰۹۲ | ۵۴۷۷۶۰۴ | مرد..... |
| ۵۹۴۰۹ | ۴۵۹۴ | ۱۱۴۲۴۷ | ۱۱۸۸۴۱ | ۱۷۸۲۵۰ | تربیت معلم و علوم تربیتی..... |
| ۳۰۷۸۳ | ۵۹۵۹ | ۳۷۶۷۳ | ۴۳۶۳۲ | ۷۴۴۱۵ | هنر..... |
| ۱۷۱۸۴۰ | ۱۰۸۸۳ | ۲۴۸۷۳۱ | ۲۵۹۶۱۵ | ۴۳۱۴۵۶ | علوم انسانی..... |
| ۸۲۲۱۱ | ۱۲۶۱۵ | ۱۴۶۵۶۲ | ۱۵۹۱۷۸ | ۲۴۱۳۸۹ | علوم رفتاری و اجتماعی..... |
| ۳۴۷۷ | ۲۶۲ | ۹۴۹۶ | ۹۷۵۸ | ۱۳۲۳۶ | روزنامه‌نگاری و اطلاع‌رسانی..... |
| ۳۱۵۷۴۸ | ۶۴۱۵۴ | ۵۷۸۶۲۸ | ۶۴۲۷۸۳ | ۹۵۸۵۳۲ | بازرگانی و امور اداری..... |
| ۹۵۶۵۳ | ۱۸۸۴۹ | ۱۵۲۳۱۷ | ۱۷۱۱۶۷ | ۲۶۶۸۲۰ | حقوق..... |
| ۳۶۰۲۹ | ۴۱۸۲ | ۴۳۵۰۰ | ۴۷۶۸۳ | ۸۳۷۱۲ | علوم حیاتی (زیستی)..... |
| ۵۳۲۰۴ | ۱۷۱۲۱ | ۱۰۰۰۷۹ | ۱۱۷۲۰۱ | ۱۷۰۴۰۵ | علوم فیزیکی (طبیعی)..... |
| ۴۵۴۳۵ | ۴۵۴۱ | ۵۶۵۱۰ | ۶۱۰۵۱ | ۱۰۶۴۸۷ | ریاضیات و آمار..... |
| ۳۲۵۴ | ۱۲۶۵ | ۳۱۸۴ | ۴۴۴۹ | ۷۷۰۴ | علوم کامپیوتر..... |
| ۶۴۵۴۵۹ | ۱۵۹۴۶۰ | ۷۹۶۳۶۵ | ۹۵۵۸۲۵ | ۱۶۰۱۲۸۵ | مهندسی و حرفه‌های مهندسی..... |
| ۲۲۸۵۹ | ۶۹۰۸ | ۲۷۹۵۲ | ۳۴۸۶۱ | ۵۷۷۲۰ | صنعت و فراوری..... |
| ۳۱۰۹۶۴ | ۸۰۳۹۱ | ۳۱۷۶۵۲ | ۳۹۸۰۴۳ | ۷۰۹۰۰۸ | معماری و ساختمان (سازی)..... |
| ۳۹۰۹۶ | ۱۷۹۴۴ | ۱۱۴۱۱۸ | ۱۳۲۰۶۲ | ۱۷۱۱۵۹ | کشاورزی، جنگلداری و شیلات..... |
| ۶۴۸۱ | ۳۰۲۰ | ۱۴۶۲۱ | ۱۷۶۴۲ | ۲۴۱۲۳ | دامپزشکی..... |
| ۶۸۶۲۰ | ۷۸۸۱ | ۹۷۵۲۹ | ۱۰۵۴۱۰ | ۱۷۴۰۳۱ | بهداشت..... |
| ۳۰۷۰ | ۱۹۳ | ۹۳۰۱ | ۹۴۹۵ | ۱۲۵۶۵ | خدمات بهداشتی..... |
| ۳۵۹۵۲ | ۵۰۱۰ | ۴۰۵۲۵ | ۴۵۵۳۵ | ۸۱۴۸۸ | خدمات شخصی..... |
| ۳۵۷۰ | ۵۲۴ | ۵۰۲۴ | ۵۵۴۹ | ۹۱۱۹ | خدمات حمل و نقل..... |
| ۱۲۶۰ | ۲۳۷۳ | ۴۶۷۶ | ۷۰۴۹ | ۸۳۰۹ | حفاظت محیط زیست..... |
| ۳۸۱۴۷ | ۲۸۵۷ | ۵۱۳۰۱ | ۵۴۱۵۹ | ۹۲۳۰۶ | خدمات امنیتی..... |
| ۹۸۲ | ۴۸۶ | ۲۶۰۸ | ۳۰۹۴ | ۴۰۷۶ | نامشخص و اظهار نشده..... |



۱۱- جمعیت فارغ‌التحصیل یا در حال تحصیل دوره‌های عالی برحسب جنس و گروه‌های عمده رشته تحصیلی به تفکیک وضع فعالیت اقتصادی (دنباله) نقاط شهری

| غیر فعال | فعال | | | جمع | جنس و گروه‌های عمده رشته تحصیلی |
|----------|--------|---------|---------|---------|----------------------------------|
| | بیکار | شاغل | جمع | | |
| ۳۱۷۹۹۶۷ | ۴۸۶۷۲۹ | ۱۲۰۴۵۷۳ | ۱۶۹۱۳۰۲ | ۴۸۷۱۲۶۹ | زن..... |
| ۱۶۲۳۷۷ | ۱۶۱۲۳ | ۱۵۰۷۰۶ | ۱۶۶۸۲۹ | ۳۲۹۲۰۷ | تربیت معلم و علوم تربیتی..... |
| ۱۲۸۷۴۳ | ۱۹۵۶۱ | ۳۲۷۷۸ | ۵۲۳۳۹ | ۱۸۱۰۸۳ | هنر..... |
| ۴۶۰۸۵۱ | ۵۲۴۲۹ | ۲۱۰۲۰۵ | ۲۶۲۶۳۵ | ۷۲۳۴۸۶ | علوم انسانی..... |
| ۲۷۱۳۹۰ | ۴۲۵۰۸ | ۹۲۳۴۷ | ۱۳۴۸۵۵ | ۴۰۶۲۴۶ | علوم رفتاری و اجتماعی..... |
| ۱۴۴۳۹ | ۱۴۱۸ | ۱۱۰۱۲ | ۱۲۴۳۱ | ۲۶۸۷۰ | روزنامه‌نگاری و اطلاع‌رسانی..... |
| ۵۹۳۸۶۹ | ۱۱۲۷۴۶ | ۲۰۰۵۷۷ | ۳۱۳۳۲۴ | ۹۰۷۱۹۴ | بازرگانی و امور اداری..... |
| ۱۷۴۷۲۹ | ۲۹۰۵۹ | ۳۵۳۸۳ | ۶۴۴۴۲ | ۲۳۹۱۷۲ | حقوق..... |
| ۱۳۹۸۲۰ | ۱۹۰۱۹ | ۴۰۸۳۶ | ۵۹۸۵۶ | ۱۹۹۶۷۶ | علوم حیاتی(زیستی)..... |
| ۱۴۳۶۵۹ | ۲۳۰۸۷ | ۴۱۲۰۵ | ۶۴۲۹۳ | ۲۰۷۹۵۲ | علوم فیزیکی(طبیعی)..... |
| ۸۳۸۰۸ | ۱۲۲۹۹ | ۳۶۰۶۴ | ۴۸۳۶۳ | ۱۳۲۱۷۱ | ریاضیات و آمار..... |
| ۷۰۵۶ | ۱۹۲۲ | ۱۵۹۸ | ۳۵۲۱ | ۱۰۵۷۸ | علوم کامپیوتر..... |
| ۳۷۴۹۸۲ | ۵۹۷۸۸ | ۹۳۸۳۹ | ۱۵۳۶۲۷ | ۵۲۸۶۰۹ | مهندسی و حرفه‌های مهندسی..... |
| ۳۳۴۵۱ | ۹۲۶۱ | ۶۵۹۸ | ۱۵۸۵۹ | ۴۹۳۱۰ | صنعت و فراوری..... |
| ۱۸۶۵۹۸ | ۳۸۲۲۳ | ۲۶۶۷۵ | ۶۴۸۹۸ | ۲۵۱۴۹۶ | معماری و ساختمان(سازی)..... |
| ۸۱۱۳۷ | ۱۷۸۱۹ | ۱۶۱۲۰ | ۳۳۹۳۹ | ۱۱۵۰۷۶ | کشاورزی، جنگلداری و شیلات..... |
| ۳۰۳۶ | ۷۳۹ | ۶۹۵ | ۱۴۳۴ | ۴۴۷۱ | دامپزشکی..... |
| ۲۰۴۲۴۶ | ۱۴۰۷۳ | ۱۵۷۰۷۷ | ۱۷۱۱۵۰ | ۳۷۵۳۹۶ | بهداشت..... |
| ۳۱۹۴۴ | ۴۹۱۹ | ۱۵۲۸۲ | ۲۰۲۰۲ | ۵۲۱۴۶ | خدمات بهداشتی..... |
| ۵۷۹۷۱ | ۷۱۹۷ | ۲۸۰۶۹ | ۳۵۲۶۶ | ۹۳۲۳۸ | خدمات شخصی..... |
| ۶۲۱ | ۱۷۰ | ۱۹۴ | ۳۶۴ | ۹۸۶ | خدمات حمل و نقل..... |
| ۱۰۷۶۶ | ۲۲۹۷ | ۲۲۰ | ۲۵۱۸ | ۱۳۲۸۴ | حفاظت محیط زیست..... |
| ۱۲۷۰۹ | ۱۷۳۹ | ۶۷۷۰ | ۸۵۱۰ | ۲۱۲۱۹ | خدمات امنیتی..... |
| ۱۷۵۵ | ۳۲۴ | ۳۱۴ | ۶۳۸ | ۲۳۹۴ | نامشخص و اظهار نشده..... |



۱۱- جمعیت فارغ‌التحصیل یا در حال تحصیل دوره‌های عالی برحسب جنس و گروه‌های عمده رشته تحصیلی به تفکیک وضع

فعالیت اقتصادی (دنباله) نقاط روستایی

| غیر فعال | فعال | | | جمع | جنس و گروه‌های عمده رشته تحصیلی |
|----------|--------|--------|--------|---------|----------------------------------|
| | بیکار | شاغل | جمع | | |
| ۵۵۹۸۴۳ | ۱۱۵۹۱۷ | ۳۶۷۵۹۳ | ۴۸۳۵۱۰ | ۱۰۴۳۳۵۳ | مرد و زن..... |
| ۳۰۶۴۰ | ۵۷۸۰ | ۳۹۴۴۷ | ۴۵۲۲۸ | ۷۵۸۶۸ | تربیت معلم و علوم تربیتی..... |
| ۷۹۵۳ | ۱۱۹۳ | ۱۶۶۲ | ۲۸۵۶ | ۱۰۸۱۰ | هنر..... |
| ۶۳۷۴۶ | ۱۲۹۱۹ | ۵۸۴۴۸ | ۷۱۳۶۷ | ۱۳۵۱۱۳ | علوم انسانی..... |
| ۳۹۵۲۰ | ۸۹۵۶ | ۲۲۱۶۰ | ۳۱۱۱۶ | ۷۰۶۳۶ | علوم رفتاری و اجتماعی..... |
| ۱۸۸۰ | ۳۲۹ | ۴۳۵ | ۷۶۴ | ۲۶۴۵ | روزنامه‌نگاری و اطلاع‌رسانی..... |
| ۱۲۰۲۲۱ | ۲۷۲۳۸ | ۶۰۹۰۶ | ۸۸۱۴۵ | ۲۰۸۳۶۷ | بازرگانی و امور اداری..... |
| ۴۶۲۶۷ | ۹۲۸۵ | ۱۷۰۹۶ | ۲۶۳۸۲ | ۷۲۷۴۹ | حقوق..... |
| ۱۱۹۵۲ | ۲۴۱۰ | ۶۲۲۲ | ۸۶۳۲ | ۲۰۵۸۵ | علوم حیاتی(زیستی)..... |
| ۱۸۶۷۴ | ۳۶۷۵ | ۱۰۶۹۰ | ۱۴۳۶۵ | ۳۳۰۴۰ | علوم فیزیکی(طبیعی)..... |
| ۶۴۰۵ | ۲۶۹۴ | ۷۶۶۳ | ۱۰۳۵۸ | ۱۶۷۶۳ | ریاضیات و آمار..... |
| ۱۶۶۸ | ۳۵۲ | ۵۵۸ | ۹۱۱ | ۲۵۸۰ | علوم کامپیوتر..... |
| ۹۸۲۹۶ | ۲۰۳۹۰ | ۶۷۲۹۷ | ۸۷۶۸۷ | ۱۸۶۰۸۴ | مهندسی و حرفه‌های مهندسی..... |
| ۴۲۵۴ | ۱۵۴۵ | ۳۱۵۱ | ۴۶۹۶ | ۸۹۵۱ | صنعت و فراوری..... |
| ۴۷۴۲۳ | ۸۱۸۱ | ۱۹۳۷۴ | ۲۷۵۵۵ | ۷۴۹۷۹ | معماری و ساختمان(سازی)..... |
| ۲۰۷۲۳ | ۵۹۴۱ | ۱۷۹۱۲ | ۲۳۸۵۳ | ۴۴۵۷۶ | کشاورزی، جنگلداری و شیلات..... |
| ۳۹۰ | ۱۱۹ | ۲۲۸۱ | ۲۴۰۰ | ۲۷۹۱ | دامپزشکی..... |
| ۱۷۵۰۱ | ۱۰۱۶ | ۱۳۶۸۶ | ۱۴۷۰۲ | ۳۲۲۰۳ | بهداشت..... |
| ۵۲۸۰ | ۱۱۲۶ | ۳۷۸۰ | ۴۹۰۷ | ۱۰۱۸۷ | خدمات بهداشتی..... |
| ۱۱۱۸۳ | ۱۱۸۱ | ۸۳۰۶ | ۹۴۸۸ | ۲۰۶۷۱ | خدمات شخصی..... |
| ۲۳۸ | . | ۵۲۱ | ۵۲۱ | ۷۵۹ | خدمات حمل و نقل..... |
| ۱۲۴۵ | ۵۲۱ | ۴۸۸ | ۱۰۰۹ | ۲۲۵۵ | حفاظت محیط زیست..... |
| ۳۷۱۸ | ۱۰۵۸ | ۳۵۱۱ | ۴۵۶۹ | ۸۲۸۸ | خدمات امنیتی..... |
| ۴۵۵ | . | ۱۹۸۸ | ۱۹۸۸ | ۲۴۴۳ | نامشخص و اظهار نشده..... |
| ۲۶۳۲۰۱ | ۵۶۰۵۹ | ۲۱۹۶۲۹ | ۳۴۵۶۸۱ | ۶۰۸۱۹۰ | مرد..... |
| ۹۸۲۷ | ۱۰۱۹ | ۲۷۴۳۱ | ۲۸۴۵۱ | ۲۸۲۷۸ | تربیت معلم و علوم تربیتی..... |
| ۲۰۱۵ | ۱۱۸ | ۱۰۹۰ | ۱۲۰۹ | ۳۲۲۴ | هنر..... |
| ۱۸۵۸۱ | ۳۰۹۹ | ۴۱۱۳۷ | ۴۴۲۳۶ | ۶۲۸۱۸ | علوم انسانی..... |
| ۱۱۰۸۰ | ۲۷۷۶ | ۱۵۵۹۰ | ۱۸۳۶۷ | ۲۹۴۴۷ | علوم رفتاری و اجتماعی..... |
| ۱۰۱ | ۳۲۹ | ۲۵۲ | ۵۸۱ | ۶۸۳ | روزنامه‌نگاری و اطلاع‌رسانی..... |
| ۴۸۰۴۱ | ۱۱۹۱۲ | ۵۱۰۲۹ | ۶۲۹۴۲ | ۱۱۰۹۸۳ | بازرگانی و امور اداری..... |
| ۱۹۸۳۹ | ۴۱۸۳ | ۱۴۵۸۶ | ۱۸۷۷۰ | ۳۸۶۰۹ | حقوق..... |
| ۴۲۶۴ | ۱۵۷۳ | ۴۲۲۲ | ۵۷۹۵ | ۱۰۱۶۰ | علوم حیاتی(زیستی)..... |
| ۷۱۴۲ | ۱۸۵۹ | ۹۰۳۹ | ۱۰۸۹۹ | ۱۸۰۴۱ | علوم فیزیکی(طبیعی)..... |
| ۳۲۹۴ | ۹۰۳ | ۶۲۷۱ | ۷۱۷۵ | ۱۰۴۶۹ | ریاضیات و آمار..... |
| ۷۵۱ | ۲۶۴ | ۵۵۸ | ۸۲۳ | ۱۵۷۴ | علوم کامپیوتر..... |
| ۷۳۷۷۳ | ۱۵۶۶۵ | ۶۲۲۱۱ | ۷۷۸۷۷ | ۱۵۱۶۵۱ | مهندسی و حرفه‌های مهندسی..... |
| ۲۳۵۹ | ۱۳۰۷ | ۲۹۱۶ | ۴۲۲۴ | ۶۵۸۴ | صنعت و فراوری..... |
| ۳۷۹۵۱ | ۶۱۸۵ | ۱۸۷۱۲ | ۲۴۸۹۷ | ۶۲۸۴۹ | معماری و ساختمان(سازی)..... |
| ۱۰۴۰۶ | ۳۲۲۰ | ۱۶۴۴۲ | ۱۹۶۶۲ | ۳۰۰۶۸ | کشاورزی، جنگلداری و شیلات..... |
| ۱۰۴ | ۱۱۹ | ۲۲۵۱ | ۲۳۷۰ | ۲۴۷۴ | دامپزشکی..... |
| ۴۴۷۵ | ۴۵۱ | ۵۱۵۳ | ۵۶۰۴ | ۱۰۰۷۹ | بهداشت..... |
| ۶۱۳ | ۸۵ | ۵۸۲ | ۶۶۷ | ۱۲۸۰ | خدمات بهداشتی..... |
| ۵۶۹۶ | ۵۴۸ | ۴۹۷۵ | ۵۵۲۳ | ۱۱۲۲۰ | خدمات شخصی..... |
| ۱۳۵ | . | ۴۹۶ | ۴۹۶ | ۶۳۱ | خدمات حمل و نقل..... |
| ۱۹۲ | . | ۲۹۲ | ۲۹۲ | ۴۸۴ | حفاظت محیط زیست..... |
| ۲۲۶۲ | ۴۳۷ | ۲۹۹۷ | ۳۴۳۴ | ۵۶۹۷ | خدمات امنیتی..... |
| ۱۹۲ | . | ۱۳۸۶ | ۱۳۸۶ | ۱۵۷۸ | نامشخص و اظهار نشده..... |

۱۱- جمعیت فارغ التحصیل یا در حال تحصیل دوره‌های عالی برحسب جنس و گروه‌های عمده رشته تحصیلی به تفکیک وضع فعالیت اقتصادی (دنباله)

| غیر فعال | فعال | | | جمع | جنس و گروه‌های عمده رشته تحصیلی |
|----------|--------|-------|--------|--------|----------------------------------|
| | بیکار | شاغل | جمع | | |
| ۲۹۶۶۴۱ | ۵۹۱۵۸۱ | ۷۷۹۶۴ | ۱۳۷۸۲۲ | ۴۳۴۴۶۳ | زن..... |
| ۲۰۸۱۳ | ۴۷۶۰ | ۱۲۰۱۶ | ۱۶۷۷۷ | ۳۷۵۹۰ | تربیت معلم و علوم تربیتی..... |
| ۵۹۳۸ | ۱۰۷۵ | ۵۷۱ | ۱۶۴۷ | ۷۵۸۶ | هنر..... |
| ۴۵۱۶۴ | ۹۸۲۰ | ۱۷۳۱۰ | ۲۷۱۳۰ | ۷۲۲۹۵ | علوم انسانی..... |
| ۲۸۴۳۹ | ۶۱۸۰ | ۶۵۶۹ | ۱۲۷۴۹ | ۴۱۱۸۹ | علوم رفتاری و اجتماعی..... |
| ۱۷۷۹ | ۰ | ۱۸۲ | ۱۸۲ | ۱۹۶۱ | روزنامه‌نگاری و اطلاع‌رسانی..... |
| ۷۲۱۸۰ | ۱۵۳۲۶ | ۹۸۷۶ | ۲۵۲۰۳ | ۹۷۳۸۳ | بازرگانی و امور اداری..... |
| ۲۶۵۲۷ | ۵۱۰۱ | ۲۵۰۹ | ۷۶۱۱ | ۳۴۱۳۹ | حقوق..... |
| ۷۵۸۷ | ۸۳۷ | ۲۰۰۰ | ۲۸۳۷ | ۱۰۴۲۵ | علوم حیاتی(زیستی)..... |
| ۱۱۵۳۲ | ۱۸۱۵ | ۱۶۵۱ | ۳۴۶۶ | ۱۴۹۹۹ | علوم فیزیکی(طبیعی)..... |
| ۳۱۱۰ | ۱۷۹۱ | ۱۳۹۱ | ۳۱۸۳ | ۶۲۹۴ | ریاضیات و آمار..... |
| ۹۱۷ | ۸۸ | ۰ | ۸۸ | ۱۰۰۵ | علوم کامپیوتر..... |
| ۲۴۶۲۲ | ۴۷۲۴ | ۵۰۸۶ | ۹۸۱۰ | ۳۴۴۳۳ | مهندسی و حرفه‌های مهندسی..... |
| ۱۸۹۴ | ۲۳۷ | ۲۳۵ | ۴۷۲ | ۲۳۶۷ | صنعت و فراوری..... |
| ۹۴۷۲ | ۱۹۹۶ | ۶۶۱ | ۲۶۵۸ | ۱۲۱۳۰ | معماری و ساختمان(سازی)..... |
| ۱۰۳۱۷ | ۲۷۲۱ | ۱۴۷۰ | ۴۱۹۱ | ۱۴۵۰۸ | کشاورزی، جنگلداری و شیلات..... |
| ۲۸۶ | ۰ | ۲۹ | ۲۹ | ۳۱۶ | دامپزشکی..... |
| ۱۳۰۲۶ | ۵۶۵ | ۸۵۳۳ | ۹۰۹۸ | ۲۲۱۲۴ | بهداشت..... |
| ۴۶۶۷ | ۱۰۴۱ | ۳۱۹۸ | ۴۲۴۰ | ۸۹۰۷ | خدمات بهداشتی..... |
| ۵۴۸۶ | ۶۳۳ | ۳۳۳۰ | ۳۹۶۴ | ۹۴۵۱ | خدمات شخصی..... |
| ۱۰۲ | ۰ | ۲۵ | ۲۵ | ۱۲۸ | خدمات حمل و نقل..... |
| ۱۰۵۳ | ۵۲۱ | ۱۹۶ | ۷۱۷ | ۱۷۷۰ | حفاظت محیط زیست..... |
| ۱۴۵۵ | ۶۲۰ | ۵۱۴ | ۱۱۳۴ | ۲۵۹۰ | خدمات امنیتی..... |
| ۲۶۲ | ۰ | ۶۰۲ | ۶۰۲ | ۸۶۵ | نامشخص و اظهار نشده..... |

۱۲- شاغلان ۱۰ ساله و بیش تر بر حسب جنس و سن به تفکیک گروه‌های عمده فعالیت اقتصادی

| جنس و سن | جمع | کشاورزی، جنگلداری و ماهیگیری | استخراج معدن | تولید صنعتی (ساخت) | تأمین برق، گاز بخار و تهویه هوا | آبرسانی، مدیریت پسماند، فاضلاب و فعالیت‌های تصفیه |
|------------------------|----------|------------------------------------|--------------|-----------------------|------------------------------------|---|
| مرد وزن..... | ۲۱۳۰۴۳۰۲ | ۳۸۱۲۱۴۵ | ۱۵۹۴۶۸ | ۳۵۸۶۵۱۰ | ۱۴۱۰۱۲ | ۱۰۲۲۸۰ |
| ۱۰-۱۴ ساله | ۵۸۹۲۴ | ۳۲۷۸۳ | ۰ | ۱۲۰۸۸ | ۴۸ | ۳۶ |
| ۱۵-۱۹ ساله | ۵۱۰۹۹۳ | ۱۴۷۷۱۹ | ۵۶۹ | ۹۶۳۱۲ | ۲۲ | ۷۱۹ |
| ۲۰-۲۴ ساله | ۱۷۵۶۹۳۹ | ۲۸۷۸۲۵ | ۸۰۵۲ | ۳۵۶۴۶۳ | ۵۵۴۸ | ۵۴۷۹ |
| ۲۵-۲۹ ساله | ۳۳۲۳۶۴۹ | ۳۹۲۵۳۳ | ۲۲۵۳۵ | ۶۶۲۲۱۰ | ۲۵۸۲۲ | ۱۲۴۸۶ |
| ۳۰-۳۴ ساله | ۳۷۱۴۳۵۲ | ۴۱۵۸۱۶ | ۳۶۵۱۸ | ۷۱۹۹۸۳ | ۳۷۵۴۷ | ۱۵۲۲۷ |
| ۳۵-۳۹ ساله | ۳۱۱۱۷۹۵ | ۴۲۷۱۹۱ | ۲۹۳۹۳ | ۵۶۹۱۷۶ | ۲۴۹۴۴ | ۱۹۱۲۰ |
| ۴۰-۴۴ ساله | ۲۸۰۲۳۱۷ | ۴۲۳۹۶۴ | ۲۶۶۴۶ | ۴۴۷۰۰۰ | ۱۶۹۹۶ | ۱۹۸۹۱ |
| ۴۵-۴۹ ساله | ۲۲۲۲۴۵۲ | ۴۰۲۶۱۵ | ۱۶۳۰۵ | ۳۱۶۶۲۸ | ۱۷۰۸۳ | ۱۳۳۵۲ |
| ۵۰-۵۴ ساله | ۱۶۴۹۴۵۴ | ۳۹۴۲۲۴ | ۱۰۱۱۴ | ۲۱۰۲۳۹ | ۶۹۷۱ | ۶۹۳۹ |
| ۵۵-۵۹ ساله | ۱۰۷۲۱۱۰ | ۳۴۱۷۶۵ | ۷۲۵۹ | ۱۱۳۱۰۵ | ۴۸۱۲ | ۵۶۸۶ |
| ۶۰-۶۴ ساله | ۵۸۰۹۸۸ | ۲۴۷۳۴۷ | ۱۹۳۶ | ۵۴۹۵۵ | ۱۱۷۷ | ۲۸۵۲ |
| ۶۵ ساله و بیش تر | ۵۰۰۳۲۵ | ۲۹۸۳۵۸ | ۱۳۶ | ۲۸۳۴۷ | ۳۸ | ۵۸۷ |
| مرد..... | ۱۸۲۰۵۰۰۱ | ۳۱۲۵۴۶۶ | ۱۵۲۳۲۵ | ۲۸۷۸۵۷۴ | ۱۳۵۹۹۷ | ۹۳۳۷۴ |
| ۱۰-۱۴ ساله | ۴۵۹۸۰ | ۲۶۲۸۹ | ۰ | ۶۷۰۳ | ۴۸ | ۳۶ |
| ۱۵-۱۹ ساله | ۴۳۱۶۲۱ | ۱۲۵۱۸۰ | ۵۶۹ | ۵۷۳۲۸ | ۲۲ | ۷۱۹ |
| ۲۰-۲۴ ساله | ۱۵۴۲۴۵۰ | ۲۵۰۳۵۶ | ۷۸۵۸ | ۲۷۸۰۶۲ | ۵۵۱۰ | ۵۴۷۹ |
| ۲۵-۲۹ ساله | ۲۸۳۳۰۳۵ | ۳۴۱۰۹۹ | ۲۰۴۲۸ | ۵۳۱۵۲۵ | ۲۴۸۳۱ | ۱۰۹۴۹ |
| ۳۰-۳۴ ساله | ۳۱۳۶۷۵۳ | ۳۴۶۶۷۵ | ۳۵۰۵۴ | ۵۸۲۸۵۸ | ۳۶۲۷۱ | ۱۰۵۵۰ |
| ۳۵-۳۹ ساله | ۲۵۸۲۳۶۲ | ۳۴۰۱۴۴ | ۲۸۷۱۶ | ۴۵۳۷۳۵ | ۲۲۹۵۴ | ۱۶۹۳۴ |
| ۴۰-۴۴ ساله | ۲۳۶۵۳۴۴ | ۳۳۲۹۳۷ | ۲۴۳۸۱ | ۳۶۹۲۴۵ | ۱۶۶۴۵ | ۱۹۴۱۲ |
| ۴۵-۴۹ ساله | ۱۸۸۸۶۰۷ | ۳۱۶۶۱۴ | ۱۵۹۵۷ | ۲۵۵۱۶۱ | ۱۶۸۶۴ | ۱۳۲۲۵ |
| ۵۰-۵۴ ساله | ۱۴۴۴۹۵۰ | ۳۱۰۸۷۰ | ۱۰۰۲۷ | ۱۷۳۰۱۶ | ۶۹۷۱ | ۶۹۳۹ |
| ۵۵-۵۹ ساله | ۹۶۱۰۶۶ | ۲۷۶۳۴۳ | ۷۲۵۹ | ۹۸۷۲۲ | ۴۶۶۲ | ۵۶۸۶ |
| ۶۰-۶۴ ساله | ۵۱۳۹۲۵ | ۲۰۱۸۳۹ | ۱۹۳۶ | ۴۶۹۳۳ | ۱۱۷۷ | ۲۸۵۲ |
| ۶۵ ساله و بیش تر | ۴۵۷۹۰۳ | ۲۶۷۱۱۵ | ۱۳۶ | ۲۵۲۸۱ | ۳۸ | ۵۸۷ |
| زن..... | ۳۰۹۹۳۰۱ | ۶۷۶۶۷۸ | ۷۱۴۳ | ۷۰۷۹۳۶ | ۵۰۱۵ | ۹۰۰۵ |
| ۱۰-۱۴ ساله | ۱۲۹۴۳ | ۶۴۹۴ | ۰ | ۵۳۸۴ | ۰ | ۰ |
| ۱۵-۱۹ ساله | ۷۹۳۷۱ | ۲۲۵۳۹ | ۰ | ۳۸۹۸۳ | ۰ | ۰ |
| ۲۰-۲۴ ساله | ۲۱۴۴۸۹ | ۳۷۴۶۸ | ۱۹۴ | ۷۸۴۰۰ | ۳۷ | ۰ |
| ۲۵-۲۹ ساله | ۴۹۰۶۱۴ | ۵۱۴۳۳ | ۲۱۰۷ | ۱۳۰۶۸۵ | ۹۹۱ | ۱۵۳۶ |
| ۳۰-۳۴ ساله | ۵۷۷۵۹۹ | ۶۹۱۴۱ | ۱۴۶۴ | ۱۳۷۱۲۴ | ۱۲۷۵ | ۴۶۷۷ |
| ۳۵-۳۹ ساله | ۵۲۸۴۳۱ | ۸۷۰۴۶ | ۶۷۷ | ۱۱۵۴۴۰ | ۱۹۹۰ | ۲۱۸۵ |
| ۴۰-۴۴ ساله | ۴۳۶۹۷۳ | ۹۱۰۲۷ | ۲۲۶۵ | ۷۷۷۵۴ | ۳۵۱ | ۴۷۹ |
| ۴۵-۴۹ ساله | ۳۳۳۸۴۵ | ۸۶۰۰۱ | ۳۴۸ | ۶۱۴۶۶ | ۲۱۸ | ۱۲۶ |
| ۵۰-۵۴ ساله | ۲۰۴۵۰۴ | ۸۳۳۵۳ | ۸۶ | ۳۷۲۲۲ | ۰ | ۰ |
| ۵۵-۵۹ ساله | ۱۱۱۰۴۴ | ۶۵۴۲۱ | ۰ | ۱۴۳۸۳ | ۱۵۰ | ۰ |
| ۶۰-۶۴ ساله | ۶۷۰۶۳ | ۴۵۵۰۸ | ۰ | ۸۰۲۲ | ۰ | ۰ |
| ۶۵ ساله و بیش تر | ۴۲۴۲۱ | ۳۱۲۴۳ | ۰ | ۳۰۶۶ | ۰ | ۰ |



۱۲- شاغلان ۱۰ ساله و بیش تر بر حسب جنس و سن به تفکیک گروه‌های عمده فعالیت اقتصادی

| فعالیت‌های مالی و بیمه | اطلاعات و ارتباطات | فعالیت‌های خدماتی مربوط به تأمین جا و غذا | حمل و نقل و انبارداری | عمده‌فروشی، خرده‌فروشی، تعمیر وسایل نقلیه موتوری، موتورسیکلت | ساختمان | جنس و سن |
|------------------------|--------------------|---|-----------------------|--|---------|------------------------|
| ۳۳۸۳۰۹ | ۱۹۴۱۸۵ | ۲۴۹۹۵۴ | ۲۰۴۳۷۴۷ | ۳۱۱۷۰۴۴ | ۳۲۰۲۲۸۸ | مرد وزن..... |
| ۷۹ | ۱۹۰ | ۲۵۳ | ۱۹۰ | ۸۱۹۰ | ۳۷۹۹ | ۱۰-۱۴ ساله |
| ۵۸۵ | ۸۰۲ | ۸۲۸۷ | ۹۸۳۰ | ۸۴۱۲۲ | ۹۵۱۰۰ | ۱۵-۱۹ ساله |
| ۸۹۵۳ | ۶۶۱۷ | ۲۶۵۹۹ | ۸۴۵۸۰ | ۲۸۵۴۱۴ | ۳۹۳۵۷۴ | ۲۰-۲۴ ساله |
| ۴۶۹۷۷ | ۴۷۶۸۵ | ۴۱۸۹۶ | ۲۷۳۴۶۸ | ۵۶۷۰۹۸ | ۵۸۸۲۳۸ | ۲۵-۲۹ ساله |
| ۸۵۲۹۱ | ۴۸۰۹۵ | ۴۳۲۱۳ | ۳۷۱۰۴۰ | ۵۵۴۴۵۲ | ۵۹۸۷۰۴ | ۳۰-۳۴ ساله |
| ۶۸۱۴۴ | ۲۹۱۶۴ | ۳۱۰۴۸ | ۳۰۵۱۱۷ | ۴۰۴۷۵۴ | ۴۷۰۰۶۶ | ۳۵-۳۹ ساله |
| ۵۸۳۱۶ | ۲۳۴۶۸ | ۳۵۲۰۸ | ۲۹۴۲۵۶ | ۳۶۱۸۵۰ | ۳۹۵۹۰۳ | ۴۰-۴۴ ساله |
| ۴۳۵۰۰ | ۲۰۱۳۴ | ۲۸۳۵۷ | ۲۵۶۷۷۴ | ۲۷۰۷۳۰ | ۲۴۸۵۰۷ | ۴۵-۴۹ ساله |
| ۲۱۵۱۹ | ۱۱۱۵۱ | ۱۶۰۵۴ | ۲۱۴۶۹۸ | ۲۲۷۸۷۰ | ۲۱۰۴۱۷ | ۵۰-۵۴ ساله |
| ۱۷۷۰ | ۴۳۱۱ | ۱۱۰۲۷ | ۱۴۵۴۸۸ | ۱۶۸۵۳۴ | ۱۲۶۹۷۵ | ۵۵-۵۹ ساله |
| ۲۱۹۰ | ۲۰۴۴ | ۴۷۳۷ | ۶۷۷۵۵ | ۸۸۰۲۲ | ۵۱۰۲۶ | ۶۰-۶۴ ساله |
| ۹۷۹ | ۵۲۱ | ۳۲۷۰ | ۲۰۵۴۶ | ۹۶۰۰۳ | ۱۹۹۷۵ | ۶۵ ساله و بیش تر |
| ۲۸۳۹۵۵ | ۱۵۸۴۳۱ | ۲۲۵۴۱۲ | ۲۰۱۷۵۱۶ | ۲۹۰۴۰۷۳ | ۳۱۷۷۰۶۹ | مرد وزن..... |
| ۷۹ | ۱۹۰ | ۲۵۳ | ۱۵۱ | ۷۸۸۴ | ۳۷۷۹ | ۱۰-۱۴ ساله |
| ۱۷ | ۷۵۰ | ۷۷۹۳ | ۹۲۷۲ | ۷۸۹۴۸ | ۹۴۴۸۲ | ۱۵-۱۹ ساله |
| ۴۸۲۸ | ۵۶۳۱ | ۲۳۰۷۸ | ۸۱۷۰۵ | ۲۶۴۱۸۱ | ۳۹۲۰۰۶ | ۲۰-۲۴ ساله |
| ۳۴۱۴۰ | ۳۲۶۳۲ | ۳۷۶۵۰ | ۲۶۸۴۱۵ | ۵۲۲۱۱۲ | ۵۸۰۰۹۸ | ۲۵-۲۹ ساله |
| ۶۴۸۷۱ | ۳۵۰۳۲ | ۴۰۴۸۹ | ۳۶۳۹۸۱ | ۵۱۶۱۲۷ | ۵۹۲۰۱۵ | ۳۰-۳۴ ساله |
| ۵۷۴۵۸ | ۲۵۸۶۱ | ۲۵۴۷۹ | ۳۰۰۳۵۱ | ۳۷۴۰۶۳ | ۴۶۴۴۹۲ | ۳۵-۳۹ ساله |
| ۵۶۰۳۱ | ۲۱۵۳۴ | ۳۰۸۶۸ | ۲۹۱۲۷۷ | ۳۳۹۳۰۶ | ۳۹۴۸۱۵ | ۴۰-۴۴ ساله |
| ۴۲۳۱۰ | ۱۹۰۹۷ | ۲۶۲۳۶ | ۲۵۵۱۰۳ | ۲۵۱۵۳۰ | ۲۴۷۶۱۴ | ۴۵-۴۹ ساله |
| ۱۹۶۵۴ | ۱۰۸۲۴ | ۱۵۳۷۶ | ۲۱۳۸۳۹ | ۲۱۴۹۲۵ | ۲۱۰۰۶۲ | ۵۰-۵۴ ساله |
| ۱۷۷۰ | ۴۳۱۱ | ۱۰۷۹۱ | ۱۴۵۴۶۵ | ۱۵۸۳۳۶ | ۱۲۶۶۹۹ | ۵۵-۵۹ ساله |
| ۱۸۱۱ | ۲۰۴۴ | ۴۳۹۵ | ۶۷۵۶۰ | ۸۳۵۶۸ | ۵۱۰۲۶ | ۶۰-۶۴ ساله |
| ۹۷۹ | ۵۲۱ | ۲۹۹۹ | ۲۰۳۹۳ | ۹۳۰۹۰ | ۱۹۹۷۵ | ۶۵ ساله و بیش تر |
| ۵۴۳۵۴ | ۳۵۷۵۳ | ۲۴۵۴۲ | ۲۶۲۳۱ | ۲۱۲۹۷۰ | ۲۵۲۱۹ | زن..... |
| . | . | . | ۳۹ | ۳۰۶ | ۲۰ | ۱۰-۱۴ ساله |
| ۵۶۷ | ۵۱ | ۴۹۳ | ۵۵۷ | ۵۱۷۳ | ۶۱۷ | ۱۵-۱۹ ساله |
| ۴۱۲۵ | ۹۸۶ | ۳۵۲۱ | ۲۸۷۵ | ۲۱۲۳۳ | ۱۵۶۸ | ۲۰-۲۴ ساله |
| ۱۲۸۳۷ | ۱۵۰۵۲ | ۴۲۴۶ | ۵۰۵۳ | ۴۴۹۸۶ | ۸۱۴۰ | ۲۵-۲۹ ساله |
| ۲۰۴۲۰ | ۱۳۰۶۲ | ۲۷۲۴ | ۷۰۵۹ | ۳۸۳۲۴ | ۶۶۸۹ | ۳۰-۳۴ ساله |
| ۱۰۶۸۵ | ۳۳۰۳ | ۵۵۶۸ | ۴۷۶۵ | ۳۰۶۹۱ | ۵۵۷۳ | ۳۵-۳۹ ساله |
| ۲۲۸۴ | ۱۹۳۴ | ۴۳۳۹ | ۲۹۷۸ | ۲۲۵۴۴ | ۱۰۸۷ | ۴۰-۴۴ ساله |
| ۱۱۸۹ | ۱۰۳۶ | ۲۱۲۱ | ۱۶۷۱ | ۱۹۲۰۰ | ۸۹۲ | ۴۵-۴۹ ساله |
| ۱۸۶۴ | ۳۲۶ | ۶۷۷ | ۸۵۹ | ۱۲۹۴۵ | ۳۵۴ | ۵۰-۵۴ ساله |
| . | . | ۲۳۵ | ۲۲ | ۱۰۱۹۸ | ۲۷۵ | ۵۵-۵۹ ساله |
| ۳۷۹ | . | ۳۴۲ | ۱۹۵ | ۴۴۵۴ | . | ۶۰-۶۴ ساله |
| . | . | ۲۷۰ | ۱۵۳ | ۲۹۱۳ | . | ۶۵ ساله و بیش تر |



۱۲- شاغلان ۱۰ ساله و بیش تر بر حسب جنس و سن به تفکیک گروه‌های عمده فعالیت اقتصادی

کل کشور

| فعالیت‌های مربوط به سلامت انسان و مددکاری اجتماعی | آموزش | اداره امور عمومی و دفاع، تأمین اجتماعی اجباری | فعالیت‌های اداری و خدمات پشتیبانی | فعالیت‌های حرفه‌ای، علمی و فنی | فعالیت‌های املاک و مستغلات | جنس و سن |
|---|---------|---|-----------------------------------|--------------------------------|----------------------------|------------------------|
| ۵۵۵۲۰۹ | ۱۲۸۳۵۲۰ | ۱۳۴۱۴۹۵ | ۲۵۸۱۲۶ | ۲۲۲۸۰۹ | ۱۳۳۳۵۴ | مرد و زن..... |
| . | ۴۹ | . | ۳۱۱ | . | . | ۱۰-۱۴ ساله |
| ۷۲۰ | ۲۳۸۲ | ۴۸۸۱۰ | ۲۷۴۲ | ۱۴۲۴ | ۷۴۸ | ۱۵-۱۹ ساله |
| ۲۷۵۲۴ | ۲۵۹۲۸ | ۱۴۵۳۷۹ | ۱۶۰۵۹ | ۱۳۱۹۸ | ۶۴۶۴ | ۲۰-۲۴ ساله |
| ۸۷۵۳۳ | ۱۳۱۰۶۳ | ۲۰۴۴۱۸ | ۴۲۶۲۸ | ۴۹۲۵۳ | ۱۵۳۴۶ | ۲۵-۲۹ ساله |
| ۱۰۷۲۹۸ | ۲۱۳۱۴۵ | ۲۲۶۹۷۸ | ۵۵۰۸۴ | ۵۲۵۹۰ | ۲۱۶۷۸ | ۳۰-۳۴ ساله |
| ۱۰۱۹۴۲ | ۲۴۵۵۴۰ | ۲۰۹۴۲۹ | ۳۹۸۱۹ | ۳۵۷۷۳ | ۱۶۸۹۸ | ۳۵-۳۹ ساله |
| ۸۷۷۷۶ | ۲۸۳۸۲۳ | ۱۸۱۳۸۲ | ۳۴۶۰۶ | ۲۶۹۳۳ | ۱۷۲۴۸ | ۴۰-۴۴ ساله |
| ۷۲۸۶۲ | ۲۳۰۴۳۴ | ۱۷۹۳۶۷ | ۲۷۷۷۰ | ۱۹۵۵۳ | ۱۱۶۵۹ | ۴۵-۴۹ ساله |
| ۴۲۸۳۵ | ۱۰۷۳۴۱ | ۸۹۶۲۳ | ۱۷۲۶۱ | ۱۵۳۱۶ | ۱۴۲۵۸ | ۵۰-۵۴ ساله |
| ۱۶۰۱۶ | ۳۰۳۰۲ | ۳۸۷۳۳ | ۱۱۷۳۰ | ۴۷۲۴ | ۱۹۴۷۲ | ۵۵-۵۹ ساله |
| ۸۳۲۶ | ۸۲۲۳ | ۱۴۵۹۳ | ۶۱۱۷ | ۲۶۳۳ | ۶۷۰۹ | ۶۰-۶۴ ساله |
| ۲۳۷۳ | ۵۲۸۶ | ۲۷۷۹ | ۳۹۹۳ | ۱۴۰۸ | ۲۸۶۹ | ۶۵ ساله و بیش تر |
| ۲۶۸۴۶۶ | ۶۲۸۱۴۲ | ۱۲۲۷۰۴۱ | ۲۱۰۹۳۵ | ۱۶۵۱۷۳ | ۱۳۲۷۱۰ | مرد |
| . | . | . | . | . | . | ۱۰-۱۴ ساله |
| ۱۳۴ | ۶۵۷ | ۴۷۲۳۲ | ۸۲۴ | ۹۵۳ | ۷۴۸ | ۱۵-۱۹ ساله |
| ۷۸۱۱ | ۱۰۸۴۹ | ۱۳۹۹۴۳ | ۱۳۱۶۱ | ۸۶۸۹ | ۶۲۹۹ | ۲۰-۲۴ ساله |
| ۳۱۶۶۵ | ۵۸۱۴۹ | ۱۸۴۱۲۹ | ۳۴۰۲۹ | ۲۹۳۱۷ | ۱۵۳۴۶ | ۲۵-۲۹ ساله |
| ۴۲۶۳۳ | ۹۲۴۹۲ | ۲۰۱۵۴۴ | ۴۸۳۰۸ | ۳۵۶۴۸ | ۲۱۳۷۳ | ۳۰-۳۴ ساله |
| ۴۱۰۱۰ | ۱۰۷۱۰۰ | ۱۸۵۰۱۵ | ۳۲۷۰۶ | ۲۸۳۸۰ | ۱۶۷۳۹ | ۳۵-۳۹ ساله |
| ۴۴۲۳۸ | ۱۴۰۰۶۷ | ۱۶۶۱۶۵ | ۲۷۵۹۶ | ۲۱۸۱۲ | ۱۷۲۳۴ | ۴۰-۴۴ ساله |
| ۵۰۳۱۴ | ۱۲۳۸۹۳ | ۱۶۶۳۱۹ | ۲۳۵۰۲ | ۱۷۳۶۸ | ۱۱۶۵۹ | ۴۵-۴۹ ساله |
| ۳۰۶۰۴ | ۶۵۴۳۵ | ۸۴۸۱۳ | ۱۳۷۵۴ | ۱۴۲۳۶ | ۱۴۲۵۸ | ۵۰-۵۴ ساله |
| ۱۲۶۷۹ | ۱۹۰۳۴ | ۳۶۶۹۰ | ۹۷۳۰ | ۴۷۲۴ | ۱۹۴۷۲ | ۵۵-۵۹ ساله |
| ۵۴۳۲ | ۷۵۰۲ | ۱۳۱۷۲ | ۴۲۵۲ | ۲۶۳۳ | ۶۷۰۹ | ۶۰-۶۴ ساله |
| ۱۹۴۲ | ۲۹۵۹ | ۲۰۱۳ | ۳۰۶۷ | ۱۴۰۸ | ۲۸۶۹ | ۶۵ ساله و بیش تر |
| ۲۸۶۷۴۳ | ۶۵۵۳۷۸ | ۱۱۴۴۵۴ | ۴۷۱۹۱ | ۵۷۶۳۵ | ۶۴۳ | زن |
| . | ۴۹ | . | ۳۱۱ | . | . | ۱۰-۱۴ ساله |
| ۵۸۶ | ۱۷۲۴ | ۱۵۷۷ | ۱۹۱۷ | ۴۷۰ | . | ۱۵-۱۹ ساله |
| ۱۹۷۱۳ | ۱۵۰۷۹ | ۵۴۳۵ | ۲۸۹۷ | ۴۵۰۹ | ۱۶۴ | ۲۰-۲۴ ساله |
| ۵۵۸۶۷ | ۷۲۹۱۳ | ۲۰۲۸۹ | ۸۵۹۹ | ۱۹۹۳۶ | . | ۲۵-۲۹ ساله |
| ۶۴۶۶۵ | ۱۲۰۶۵۲ | ۲۵۴۳۴ | ۶۷۷۶ | ۱۶۹۴۱ | ۳۰۵ | ۳۰-۳۴ ساله |
| ۶۰۹۳۱ | ۱۳۸۴۴۰ | ۲۴۴۱۳ | ۷۱۱۳ | ۷۳۹۲ | ۱۵۸ | ۳۵-۳۹ ساله |
| ۴۳۵۳۸ | ۱۴۳۷۵۶ | ۱۵۲۱۷ | ۷۰۰۹ | ۵۱۲۰ | ۱۴ | ۴۰-۴۴ ساله |
| ۲۲۵۴۸ | ۱۰۶۵۴۱ | ۱۳۰۴۷ | ۴۲۶۸ | ۲۱۸۴ | . | ۴۵-۴۹ ساله |
| ۱۲۲۳۱ | ۴۱۹۰۵ | ۴۸۰۹ | ۳۵۰۶ | ۱۰۸۰ | . | ۵۰-۵۴ ساله |
| ۳۳۳۶ | ۱۱۲۶۷ | ۲۰۴۲ | ۲۰۰۰ | . | . | ۵۵-۵۹ ساله |
| ۲۸۹۳ | ۷۲۱ | ۱۴۲۰ | ۱۸۶۴ | . | . | ۶۰-۶۴ ساله |
| ۴۳۰ | ۲۳۲۶ | ۷۶۵ | ۹۲۶ | . | . | ۶۵ ساله و بیش تر |



۱۲- شاغلان ۱۰ ساله و بیش تر برحسب جنس و سن به تفکیک گروه‌های عمده فعالیت اقتصادی کل کشور

| فعالیت‌های نامشخص | فعالیت‌های سازمان‌ها و هیئت‌های برون‌مرزی | فعالیت‌های خانوارها به‌عنوان کارفرما، فعالیت‌های تفکیک‌پذیر تولید کالاها و خدمات توسط خانوارهای معمولی برای خود مصرفی | سایر فعالیت‌های خدماتی | هنر، سرگرمی و تفریح | جنس و سن |
|-------------------|---|---|---------------------------|------------------------|------------------------|
| ۲۹۸۶ | ۲۶۸ | ۲۳۹۸۷ | ۴۴۰۶۸۵ | ۹۴۸۱۱ | مرد و زن..... |
| . | . | . | ۹۰۲ | . | ۱۰-۱۴ ساله |
| . | . | ۶۸ | ۹۳۰۶ | ۷۱۸ | ۱۵-۱۹ ساله |
| ۵۶۳ | . | ۴۴۹۰ | ۴۰۱۴۲ | ۸۰۷۹ | ۲۰-۲۴ ساله |
| ۵۳۸ | . | ۳۳۶۰ | ۸۶۱۵۸ | ۲۲۳۹۴ | ۲۵-۲۹ ساله |
| ۱۰۸۰ | . | ۴۶۸۰ | ۸۵۶۲۰ | ۲۰۳۰۲ | ۳۰-۳۴ ساله |
| ۳۱۸ | . | ۳۵۳۱ | ۶۴۸۰۴ | ۱۵۶۱۸ | ۳۵-۳۹ ساله |
| ۲۲۱ | ۲۶۸ | ۳۲۳۲ | ۵۲۷۳۱ | ۱۰۵۹۰ | ۴۰-۴۴ ساله |
| ۹۹ | . | ۱۶۰۶ | ۳۶۹۹۲ | ۸۱۱۵ | ۴۵-۴۹ ساله |
| ۱۶۳ | . | ۱۱۶۱ | ۲۶۴۰۱ | ۴۸۹۰ | ۵۰-۵۴ ساله |
| . | . | ۷۲۷ | ۱۸۰۱۴ | ۱۶۵۲ | ۵۵-۵۹ ساله |
| . | . | ۵۰۴ | ۸۵۰۲ | ۱۳۳۲ | ۶۰-۶۴ ساله |
| . | . | ۶۲۴ | ۱۱۱۰۷ | ۱۱۱۶ | ۶۵ ساله و بیش تر |
| ۲۸۴۷ | ۲۶۸ | ۱۲۹۹۵ | ۳۳۲۱۴۷ | ۶۲۰۷۴ | مرد..... |
| . | . | . | ۵۶۳ | . | ۱۰-۱۴ ساله |
| . | . | . | ۵۲۶۵ | ۷۱۸ | ۱۵-۱۹ ساله |
| ۵۶۳ | . | ۲۴۲۳ | ۲۷۵۱۲ | ۶۴۹۷ | ۲۰-۲۴ ساله |
| ۴۹۰ | . | ۲۵۵۴ | ۶۰۰۳۸ | ۱۳۴۳۱ | ۲۵-۲۹ ساله |
| ۱۰۵۰ | . | ۳۳۷۷ | ۵۷۲۰۲ | ۹۱۹۴ | ۳۰-۳۴ ساله |
| ۳۱۸ | . | ۱۳۰۹ | ۴۸۲۵۰ | ۱۲۳۴۱ | ۳۵-۳۹ ساله |
| ۱۶۱ | ۲۶۸ | ۱۴۵۷ | ۴۴۵۱۳ | ۵۳۷۳ | ۴۰-۴۴ ساله |
| ۹۹ | . | ۵۳۷ | ۲۸۵۵۷ | ۶۶۳۸ | ۴۵-۴۹ ساله |
| ۱۶۳ | . | ۵۲۶ | ۲۳۹۷۸ | ۴۶۷۰ | ۵۰-۵۴ ساله |
| . | . | ۲۴۴ | ۱۷۲۸۳ | ۱۱۵۵ | ۵۵-۵۹ ساله |
| . | . | ۱۶۵ | ۷۹۷۵ | ۹۳۷ | ۶۰-۶۴ ساله |
| . | . | ۳۹۹ | ۱۱۰۰۶ | ۱۱۱۶ | ۶۵ ساله و بیش تر |
| ۱۳۸ | . | ۱۰۹۹۲ | ۱۰۸۵۳۷ | ۳۲۷۳۷ | زن..... |
| . | . | . | ۳۳۸ | . | ۱۰-۱۴ ساله |
| . | . | ۶۸ | ۴۰۴۱ | . | ۱۵-۱۹ ساله |
| . | . | ۲۰۶۶ | ۱۲۶۲۹ | ۱۵۸۱ | ۲۰-۲۴ ساله |
| ۴۸ | . | ۸۰۵ | ۲۶۱۲۰ | ۸۹۶۳ | ۲۵-۲۹ ساله |
| ۳۰ | . | ۱۳۰۲ | ۲۸۴۱۸ | ۱۱۱۰۷ | ۳۰-۳۴ ساله |
| . | . | ۲۲۲۲ | ۱۶۵۵۳ | ۳۲۷۷ | ۳۵-۳۹ ساله |
| ۶۰ | . | ۱۷۷۵ | ۸۲۱۸ | ۵۲۱۶ | ۴۰-۴۴ ساله |
| . | . | ۱۰۶۹ | ۸۴۳۵ | ۱۴۷۷ | ۴۵-۴۹ ساله |
| . | . | ۶۳۵ | ۲۴۲۳ | ۲۲۰ | ۵۰-۵۴ ساله |
| . | . | ۴۸۲ | ۷۳۰ | ۴۹۷ | ۵۵-۵۹ ساله |
| . | . | ۳۳۹ | ۵۲۶ | ۳۹۵ | ۶۰-۶۴ ساله |
| . | . | ۲۲۵ | ۱۰۰ | . | ۶۵ ساله و بیش تر |



۱۲- شاغلان ۱۰ ساله و بیش تر بر حسب جنس و سن به تفکیک گروه‌های عمده فعالیت اقتصادی

| نقاط شهری | آبرسانی، مدیریت پسماند، فاضلاب و فعالیت‌های تصفیه | تأمین برق، گاز بخار و تهویه هوا | تولید صنعتی (ساخت) | استخراج معدن | کشاورزی، جنگلداری و ماهیگیری | جمع | جنس و سن |
|-----------|---|---------------------------------|--------------------|--------------|------------------------------|----------|------------------------|
| | ۱۵۸۱۴۴ | ۱۱۸۸۷۲ | ۲۸۹۴۰۲۹ | ۱۲۲۶۷۹ | ۷۶۴۴۹۱ | ۱۵۱۲۹۳۷۷ | مرد و زن..... |
| | ۳۶ | ۴۸ | ۶۸۲۷ | . | ۲۹۵۹ | ۱۹۸۹۷ | ۱۰-۱۴ ساله |
| | ۷۱۹ | ۲۲ | ۵۹۶۲۰ | . | ۱۴۸۴۶ | ۲۶۶۶۶۴ | ۱۵-۱۹ ساله |
| | ۴۸۹۳ | ۴۲۶۰ | ۲۶۱۱۵۶ | ۴۷۳۲ | ۴۷۲۸۷ | ۱۱۶۱۷۹۳ | ۲۰-۲۴ ساله |
| | ۱۰۷۳۰ | ۲۰۶۶۶ | ۵۳۳۴۸۲ | ۱۶۶۹۱ | ۷۸۷۱۷ | ۲۴۶۱۹۱۵ | ۲۵-۲۹ ساله |
| | ۱۲۷۲۲ | ۳۲۴۲۹ | ۵۹۳۱۰۲ | ۲۸۹۵۴ | ۸۹۵۵۷ | ۲۷۹۷۰۹۶ | ۳۰-۳۴ ساله |
| | ۱۶۶۴۵ | ۱۹۸۹۴ | ۴۵۸۲۲۳ | ۲۳۳۱۶ | ۸۸۱۵۸ | ۲۲۸۴۹۹۴ | ۳۵-۳۹ ساله |
| | ۱۷۱۲۱ | ۱۴۲۲۵ | ۳۶۴۸۴۰ | ۲۰۳۷۶ | ۸۴۱۶۸ | ۲۰۶۱۷۵۹ | ۴۰-۴۴ ساله |
| | ۱۰۹۴۵ | ۱۵۵۷۳ | ۲۶۳۵۶۶ | ۱۳۲۰۴ | ۸۷۲۷۵ | ۱۶۳۸۸۱۶ | ۴۵-۴۹ ساله |
| | ۵۲۷۳ | ۶۱۰۶ | ۱۸۲۳۰۱ | ۸۰۲۳ | ۸۵۸۷۳ | ۱۱۶۸۲۱۲ | ۵۰-۵۴ ساله |
| | ۴۳۳۸ | ۴۴۵۷ | ۹۸۸۷۰ | ۶۰۵۴ | ۷۳۴۵۳ | ۶۹۹۰۵۸ | ۵۵-۵۹ ساله |
| | ۱۹۱۳ | ۱۱۷۷ | ۴۸۷۹۱ | ۱۲۶۸ | ۵۱۳۵۳ | ۳۳۷۲۹۶ | ۶۰-۶۴ ساله |
| | ۵۰۳ | . | ۲۳۲۴۷ | ۵۸ | ۶۰۸۳۹ | ۲۳۱۸۷۱ | ۶۵ ساله و بیش تر |
| | ۷۶۹۶۹ | ۱۱۴۰۰۴ | ۲۴۲۷۵۴۶ | ۱۱۵۵۶۵ | ۷۰۶۳۶۴ | ۱۳۰۴۷۳۳۳ | مرد..... |
| | ۳۶ | ۴۸ | ۴۱۴۸ | . | ۲۲۳۵ | ۱۵۷۸۹ | ۱۰-۱۴ ساله |
| | ۷۱۹ | ۲۲ | ۴۰۵۴۶ | . | ۱۳۷۰۵ | ۲۳۲۴۹۸ | ۱۵-۱۹ ساله |
| | ۴۸۹۳ | ۴۲۲۳ | ۲۱۷۲۹۰ | ۴۵۳۸ | ۴۴۳۰۱ | ۱۰۳۰۲۳۷ | ۲۰-۲۴ ساله |
| | ۹۲۶۳ | ۱۹۶۷۵ | ۴۴۶۴۳۵ | ۱۴۵۸۳ | ۷۶۵۰۱ | ۲۰۹۶۳۷۲ | ۲۵-۲۹ ساله |
| | ۸۱۰۶ | ۳۱۳۰۱ | ۴۹۷۲۲۰ | ۲۷۴۹۰ | ۸۴۰۴۵ | ۲۳۶۱۳۵۹ | ۳۰-۳۴ ساله |
| | ۱۴۴۵۹ | ۱۷۹۰۳ | ۳۷۹۷۸۲ | ۲۲۶۶۷ | ۷۸۰۶۱ | ۱۸۹۷۰۳۹ | ۳۵-۳۹ ساله |
| | ۱۶۶۴۲ | ۱۳۸۸۴ | ۳۱۱۷۳۷ | ۱۸۱۱۱ | ۷۶۹۱۱ | ۱۷۵۲۳۴۴ | ۴۰-۴۴ ساله |
| | ۱۰۸۱۸ | ۱۵۳۵۵ | ۲۲۲۵۶۷ | ۱۲۸۵۶ | ۷۹۲۴۴ | ۱۴۱۴۰۲۲ | ۴۵-۴۹ ساله |
| | ۵۲۷۳ | ۶۱۰۶ | ۱۵۴۹۸۴ | ۷۹۳۶ | ۷۷۳۸۲ | ۱۰۵۴۲۹۶ | ۵۰-۵۴ ساله |
| | ۴۳۳۸ | ۴۳۰۶ | ۸۸۳۹۱ | ۶۰۵۴ | ۶۷۷۵۸ | ۶۵۶۶۰۴ | ۵۵-۵۹ ساله |
| | ۱۹۱۳ | ۱۱۷۷ | ۴۲۳۰۸ | ۱۲۶۸ | ۴۷۶۷۲ | ۳۱۴۶۹۵ | ۶۰-۶۴ ساله |
| | ۵۰۳ | . | ۲۲۱۳۴ | ۵۸ | ۵۸۵۴۶ | ۲۲۲۰۷۱ | ۶۵ ساله و بیش تر |
| | ۸۸۷۵ | ۴۸۶۸ | ۴۶۶۴۸۳ | ۷۱۱۴ | ۵۸۱۲۷ | ۲۰۸۲۰۴۴ | زن..... |
| | . | . | ۲۶۷۹ | . | ۷۲۴ | ۴۱۰۸ | ۱۰-۱۴ ساله |
| | . | . | ۱۹۰۷۳ | . | ۱۱۴۱ | ۳۴۱۶۶ | ۱۵-۱۹ ساله |
| | . | ۳۷ | ۴۳۸۶۶ | ۱۹۴ | ۲۹۸۵ | ۱۳۱۵۵۵ | ۲۰-۲۴ ساله |
| | ۱۴۶۷ | ۹۹۱ | ۸۷۰۴۷ | ۲۱۰۷ | ۲۲۱۶ | ۳۶۵۵۴۳ | ۲۵-۲۹ ساله |
| | ۴۶۱۶ | ۱۱۲۸ | ۹۵۸۸۱ | ۱۴۶۴ | ۵۵۱۲ | ۴۳۵۷۳۷ | ۳۰-۳۴ ساله |
| | ۲۱۸۵ | ۱۹۹۰ | ۷۸۴۴۱ | ۶۴۸ | ۱۰۰۹۷ | ۲۸۷۹۵۴ | ۳۵-۳۹ ساله |
| | ۴۷۹ | ۳۵۱ | ۵۳۱۰۲ | ۲۲۶۵ | ۷۲۵۶ | ۳۰۹۴۱۴ | ۴۰-۴۴ ساله |
| | ۱۲۶ | ۲۱۸ | ۴۰۹۹۹ | ۳۴۸ | ۸۰۳۰ | ۲۲۴۷۹۳ | ۴۵-۴۹ ساله |
| | . | . | ۲۷۳۱۶ | ۸۶ | ۸۴۹۱ | ۱۱۳۹۱۵ | ۵۰-۵۴ ساله |
| | . | ۱۵۰ | ۱۰۴۷۸ | . | ۵۶۹۵ | ۴۲۴۵۳ | ۵۵-۵۹ ساله |
| | . | . | ۶۴۸۳ | . | ۳۶۸۱ | ۲۲۶۰۰ | ۶۰-۶۴ ساله |
| | . | . | ۱۱۱۳ | . | ۲۲۹۳ | ۹۸۰۰ | ۶۵ ساله و بیش تر |



۱۲- شاغلان ۱۰ ساله و بیش تر بر حسب جنس و سن به تفکیک گروه‌های عمده فعالیت اقتصادی

| فعالیت‌های مالی و بیمه | اطلاعات و ارتباطات | فعالیت‌های خدماتی مربوط به تأمین جا و غذا | حمل و نقل و انبارداری | عمده‌فروشی، خرده‌فروشی، تعمیر وسایل نقلیه موتوری، موتورسیکلت | ساختمان | جنس و سن |
|------------------------|--------------------|---|-----------------------|--|---------|------------------------|
| ۳۲۳۳۴۲ | ۱۸۱۳۰۲ | ۲۱۱۱۳۵ | ۱۶۱۵۹۵۹ | ۲۶۷۹۲۶۵ | ۲۲۶۹۸۲۶ | مرد و زن..... |
| ۷۹ | ۱۹۰ | ۲۰۳ | ۶۵ | ۶۳۵۷ | ۲۴۶۲ | ۱۰-۱۴ ساله |
| ۵۸۵ | ۵۹۸ | ۶۰۸۲ | ۷۰۷۴ | ۶۷۰۴۳ | ۵۶۴۸۳ | ۱۵-۱۹ ساله |
| ۸۳۸۲ | ۶۱۹۴ | ۲۰۴۹۲ | ۶۴۰۲۳ | ۲۳۹۲۴۱ | ۲۵۷۶۵۰ | ۲۰-۲۴ ساله |
| ۴۳۷۶۹ | ۴۵۶۳۵ | ۳۶۳۷۹ | ۲۱۷۰۸۸ | ۴۹۰۶۵۳ | ۴۰۸۶۰۴ | ۲۵-۲۹ ساله |
| ۸۱۱۹۸ | ۴۶۵۲۳ | ۳۶۳۵۷ | ۲۹۰۴۳۵ | ۴۷۵۳۳۴ | ۴۲۰۷۰۵ | ۳۰-۳۴ ساله |
| ۶۵۷۱۹ | ۲۵۹۱۹ | ۲۴۳۳۹ | ۲۲۶۵۷۳ | ۳۴۹۲۶۵ | ۳۳۴۴۷۱ | ۳۵-۳۹ ساله |
| ۵۶۰۵۵ | ۲۰۹۹۳ | ۳۱۳۵۶ | ۲۳۰۱۹۷ | ۳۱۳۰۴۲ | ۲۸۶۴۴۰ | ۴۰-۴۴ ساله |
| ۴۱۷۸۵ | ۱۸۲۲۶ | ۲۴۱۷۹ | ۲۰۶۲۴۷ | ۲۳۳۶۵۵ | ۱۸۵۶۰۱ | ۴۵-۴۹ ساله |
| ۲۰۹۰۹ | ۱۰۲۴۷ | ۱۴۴۳۳ | ۱۷۷۷۱۳ | ۲۰۰۱۸۱ | ۱۶۴۰۴۵ | ۵۰-۵۴ ساله |
| ۱۶۸۶ | ۴۲۴۵ | ۹۸۳۹ | ۱۲۳۷۹۲ | ۱۴۳۸۰۳ | ۹۸۵۷۳ | ۵۵-۵۹ ساله |
| ۲۱۹۰ | ۲۰۴۴ | ۴۴۸۵ | ۵۶۱۱۳ | ۷۸۲۴۷ | ۳۸۸۳۳ | ۶۰-۶۴ ساله |
| ۹۷۹ | ۴۸۵ | ۲۹۸۷ | ۱۶۶۳۴ | ۸۲۴۳۹ | ۱۵۹۵۳ | ۶۵ ساله و بیش تر |
| ۲۷۱۵۲۱ | ۱۴۶۳۰۱ | ۱۹۰۲۱۹ | ۱۵۹۰۷۱۰ | ۲۵۰۴۶۷۱ | ۲۲۴۷۱۷۵ | مرد..... |
| ۷۹ | ۱۹۰ | ۲۰۳ | ۲۶ | ۶۰۵۱ | ۲۴۴۲ | ۱۰-۱۴ ساله |
| ۱۷ | ۵۴۷ | ۵۵۸۸ | ۶۶۷۸ | ۶۲۵۳۶ | ۵۶۰۱۴ | ۱۵-۱۹ ساله |
| ۴۵۸۳ | ۵۲۶۹ | ۱۷۱۱۳ | ۶۱۳۲۱ | ۲۲۰۴۴۲ | ۲۵۶۶۳۳ | ۲۰-۲۴ ساله |
| ۳۱۹۱۳ | ۳۱۲۱۴ | ۳۳۰۲۸ | ۲۱۲۲۵۰ | ۴۵۲۰۷۰ | ۴۰۱۲۳۳ | ۲۵-۲۹ ساله |
| ۶۱۹۵۷ | ۳۳۵۰۱ | ۳۴۷۸۹ | ۲۸۳۴۶۵ | ۴۴۳۰۶۲ | ۴۱۴۳۰۱ | ۳۰-۳۴ ساله |
| ۵۵۰۸۰ | ۲۲۶۱۶ | ۱۹۳۸۱ | ۲۲۱۸۶۷ | ۳۲۶۰۶۱ | ۳۲۹۳۴۴ | ۳۵-۳۹ ساله |
| ۵۳۷۷۰ | ۱۹۰۷۷ | ۲۷۶۴۵ | ۲۲۷۲۸۳ | ۲۹۳۸۹۳ | ۲۸۵۴۸۲ | ۴۰-۴۴ ساله |
| ۴۰۵۹۶ | ۱۷۱۸۹ | ۲۲۰۵۸ | ۲۰۴۵۷۶ | ۲۱۸۰۸۱ | ۱۸۴۷۸۵ | ۴۵-۴۹ ساله |
| ۱۹۰۴۴ | ۹۹۲۰ | ۱۳۸۴۴ | ۱۷۶۹۱۹ | ۱۹۰۲۶۷ | ۱۶۳۸۳۵ | ۵۰-۵۴ ساله |
| ۱۶۸۶ | ۴۲۴۵ | ۹۶۰۳ | ۱۲۳۷۶۹ | ۱۳۶۹۹۳ | ۹۸۳۱۳ | ۵۵-۵۹ ساله |
| ۱۸۱۱ | ۲۰۴۴ | ۴۱۴۲ | ۵۵۹۱۸ | ۷۴۲۲۵ | ۳۸۸۳۳ | ۶۰-۶۴ ساله |
| ۹۷۹ | ۴۸۵ | ۲۸۲۲ | ۱۶۶۳۴ | ۸۰۹۸۶ | ۱۵۹۵۳ | ۶۵ ساله و بیش تر |
| ۵۱۸۲۱ | ۳۵۰۰۱ | ۲۰۹۱۶ | ۲۵۲۴۹ | ۱۷۴۵۹۴ | ۲۲۶۵۱ | زن..... |
| . | . | . | ۳۹ | ۳۰۶ | ۲۰ | ۱۰-۱۴ ساله |
| ۵۶۷ | ۵۱ | ۴۹۳ | ۳۹۵ | ۴۵۰۷ | ۴۶۸ | ۱۵-۱۹ ساله |
| ۳۷۹۸ | ۹۲۵ | ۳۳۷۹ | ۲۷۰۱ | ۱۸۷۹۹ | ۱۰۱۶ | ۲۰-۲۴ ساله |
| ۱۱۸۵۶ | ۱۴۴۲۱ | ۳۳۵۱ | ۴۸۳۸ | ۳۸۵۸۳ | ۷۳۷۰ | ۲۵-۲۹ ساله |
| ۱۹۲۴۱ | ۱۳۰۲۱ | ۱۵۶۸ | ۶۹۷۰ | ۳۲۲۷۱ | ۶۴۰۴ | ۳۰-۳۴ ساله |
| ۱۰۶۳۹ | ۳۳۰۳ | ۴۹۵۷ | ۴۷۰۶ | ۲۳۲۰۳ | ۵۱۲۷ | ۳۵-۳۹ ساله |
| ۲۲۸۴ | ۱۹۱۶ | ۳۷۱۱ | ۲۹۱۴ | ۱۹۱۴۹ | ۹۵۷ | ۴۰-۴۴ ساله |
| ۱۱۸۹ | ۱۰۳۶ | ۲۱۲۱ | ۱۶۷۱ | ۱۵۵۷۳ | ۸۱۶ | ۴۵-۴۹ ساله |
| ۱۸۶۴ | ۳۲۶ | ۵۸۸ | ۷۹۴ | ۹۹۱۳ | ۲۱۰ | ۵۰-۵۴ ساله |
| . | . | ۲۳۵ | ۲۲ | ۶۸۱۰ | ۲۶۰ | ۵۵-۵۹ ساله |
| ۳۷۹ | . | ۳۴۲ | ۱۹۵ | ۴۰۲۲ | . | ۶۰-۶۴ ساله |
| . | . | ۱۶۵ | . | ۱۴۵۲ | . | ۶۵ ساله و بیش تر |



۱۲- شاغلان ۱۰ ساله و بیش تر بر حسب جنس و سن به تفکیک گروه‌های عمده فعالیت اقتصادی

نقاط شهری

| فعالیت‌های مربوط به سلامت انسان و مددکاری اجتماعی | آموزش | اداره امور عمومی و دفاع، تأمین اجتماعی اجباری | فعالیت‌های اداری و خدمات پشتیبانی | فعالیت‌های حرفه‌ای، علمی و فنی | فعالیت‌های املاک و مستغلات | جنس و سن |
|---|---------|---|-----------------------------------|--------------------------------|----------------------------|------------------------|
| ۴۹۹۱۰۹ | ۱۱۵۶۰۱۱ | ۱۱۸۱۷۳۴ | ۲۲۲۶۷۵ | ۲۰۸۷۷۸ | ۱۲۳۱۹۷ | مرد و زن..... |
| . | . | . | . | . | . | ۱۰-۱۴ ساله |
| ۳۹۰ | ۱۷۷۴ | ۳۹۷۶۵ | ۲۶۵۳ | ۱۱۷۲ | ۷۴۸ | ۱۵-۱۹ ساله |
| ۲۴۱۰۳ | ۲۱۸۰۱ | ۱۲۲۹۲۱ | ۱۴۲۴۷ | ۱۲۳۳۱ | ۵۸۹۷ | ۲۰-۲۴ ساله |
| ۷۶۲۰۲ | ۱۱۲۵۹۲ | ۱۷۷۸۳۹ | ۳۸۳۸۱ | ۴۵۹۰۶ | ۱۴۵۳۹ | ۲۵-۲۹ ساله |
| ۹۴۱۱۲ | ۱۸۵۲۳۷ | ۱۹۷۳۹۲ | ۴۸۱۸۹ | ۴۹۷۹۶ | ۲۰۰۰۸ | ۳۰-۳۴ ساله |
| ۹۳۱۱۴ | ۲۲۳۵۹۳ | ۱۸۳۹۹۷ | ۳۳۵۰۸ | ۳۲۳۰۴ | ۱۴۷۰۹ | ۳۵-۳۹ ساله |
| ۷۸۲۴۹ | ۲۵۷۸۱۹ | ۱۶۲۵۰۶ | ۲۷۵۷۸ | ۲۵۰۷۳ | ۱۵۲۱۲ | ۴۰-۴۴ ساله |
| ۶۷۰۲۵ | ۲۱۳۷۰۸ | ۱۶۶۲۱۳ | ۲۳۹۱۰ | ۱۸۹۸۸ | ۱۰۲۴۱ | ۴۵-۴۹ ساله |
| ۴۰۵۰۱ | ۱۰۰۴۳۰ | ۸۰۸۶۹ | ۱۴۷۹۹ | ۱۴۶۵۰ | ۱۳۳۹۹ | ۵۰-۵۴ ساله |
| ۱۵۱۶۹ | ۲۷۲۸۹ | ۳۴۵۱۳ | ۱۰۷۸۸ | ۴۶۳۰ | ۱۹۲۲۵ | ۵۵-۵۹ ساله |
| ۷۹۵۷ | ۶۹۱۳ | ۱۳۲۶۵ | ۵۲۲۱ | ۲۵۱۶ | ۶۴۸۰ | ۶۰-۶۴ ساله |
| ۲۲۸۲ | ۴۸۵۱ | ۲۴۵۱ | ۳۳۹۷ | ۱۴۰۸ | ۲۷۳۵ | ۶۵ ساله و بیش تر |
| ۲۳۸۹۵۲ | ۵۴۵۴۰۳ | ۱۰۷۵۲۵۲ | ۱۷۹۵۵۰ | ۱۵۳۵۵۲ | ۱۲۲۵۵۳ | مرد..... |
| . | . | . | . | . | . | ۱۰-۱۴ ساله |
| . | ۳۵۸ | ۳۸۷۹۷ | ۷۳۵ | ۷۰۱ | ۷۴۸ | ۱۵-۱۹ ساله |
| ۶۵۹۴ | ۹۰۲۳ | ۱۱۸۰۳۵ | ۱۱۵۲۳ | ۸۳۵۵ | ۵۷۳۲ | ۲۰-۲۴ ساله |
| ۲۶۹۳۰ | ۴۶۹۸۰ | ۱۶۰۱۳۴ | ۲۹۹۹۴ | ۲۶۷۵۱ | ۱۴۵۳۹ | ۲۵-۲۹ ساله |
| ۳۵۳۸۶ | ۷۹۳۷۰ | ۱۷۳۰۳۵ | ۴۲۱۴۰ | ۳۳۸۲۵ | ۱۹۷۰۲ | ۳۰-۳۴ ساله |
| ۳۶۷۳۲ | ۹۳۴۸۴ | ۱۶۰۲۱۵ | ۲۷۴۰۲ | ۲۵۰۳۴ | ۱۴۵۵۰ | ۳۵-۳۹ ساله |
| ۳۸۸۶۱ | ۱۲۰۹۶۰ | ۱۴۸۳۹۲ | ۲۱۶۶۹ | ۱۹۹۵۳ | ۱۵۱۹۸ | ۴۰-۴۴ ساله |
| ۴۶۷۶۰ | ۱۰۹۷۳۰ | ۱۵۴۲۴۱ | ۱۹۶۴۲ | ۱۶۸۰۳ | ۱۰۲۴۱ | ۴۵-۴۹ ساله |
| ۲۸۵۹۶ | ۵۹۶۷۷ | ۷۶۳۳۳ | ۱۱۶۳۴ | ۱۳۵۷۰ | ۱۳۳۹۹ | ۵۰-۵۴ ساله |
| ۱۲۱۷۴ | ۱۷۰۰۱ | ۳۲۵۳۱ | ۸۸۲۱ | ۴۶۳۰ | ۱۹۲۲۵ | ۵۵-۵۹ ساله |
| ۵۰۶۳ | ۶۲۹۰ | ۱۱۸۶۰ | ۳۵۱۴ | ۲۵۱۶ | ۶۴۸۰ | ۶۰-۶۴ ساله |
| ۱۸۵۲ | ۲۵۲۵ | ۱۶۸۵ | ۲۴۷۰ | ۱۴۰۸ | ۲۷۳۵ | ۶۵ ساله و بیش تر |
| ۲۶۰۱۵۷ | ۶۱۰۶۰۷ | ۱۰۶۴۸۱ | ۴۳۱۲۵ | ۵۵۲۲۶ | ۶۴۳ | زن..... |
| . | . | . | . | . | . | ۱۰-۱۴ ساله |
| ۳۹۰ | ۱۴۱۶ | ۹۶۷ | ۱۹۱۷ | ۴۷۰ | . | ۱۵-۱۹ ساله |
| ۱۷۵۰۹ | ۱۲۷۷۷ | ۴۸۸۵ | ۲۷۲۳ | ۳۹۷۵ | ۱۶۴ | ۲۰-۲۴ ساله |
| ۴۹۲۷۲ | ۶۵۶۱۲ | ۱۷۷۰۵ | ۸۳۸۷ | ۱۹۱۵۵ | . | ۲۵-۲۹ ساله |
| ۵۸۷۲۶ | ۱۰۵۸۶۶ | ۲۴۳۵۶ | ۶۰۴۹ | ۱۵۹۷۰ | ۳۰۵ | ۳۰-۳۴ ساله |
| ۵۶۳۸۲ | ۱۳۰۱۰۹ | ۲۳۷۸۱ | ۶۱۰۵ | ۷۲۶۹ | ۱۵۸ | ۳۵-۳۹ ساله |
| ۳۹۳۸۸ | ۱۳۶۸۵۸ | ۱۴۱۱۴ | ۵۹۰۸ | ۵۱۲۰ | ۱۴ | ۴۰-۴۴ ساله |
| ۲۰۲۶۴ | ۱۰۳۹۷۸ | ۱۱۹۷۱ | ۴۲۶۸ | ۲۱۸۴ | . | ۴۵-۴۹ ساله |
| ۱۱۹۰۵ | ۴۰۷۵۲ | ۴۵۴۵ | ۳۱۶۴ | ۱۰۸۰ | . | ۵۰-۵۴ ساله |
| ۲۹۹۴ | ۱۰۲۸۷ | ۱۹۸۱ | ۱۹۶۷ | . | . | ۵۵-۵۹ ساله |
| ۲۸۹۳ | ۶۲۳ | ۱۴۰۵ | ۱۷۰۷ | . | . | ۶۰-۶۴ ساله |
| ۴۳۰ | ۲۳۲۶ | ۷۶۵ | ۹۲۶ | . | . | ۶۵ ساله و بیش تر |



۱۲- شاغلان ۱۰ ساله و بیش تر برحسب جنس و سن به تفکیک گروه‌های عمده فعالیت اقتصادی نقاط شهری

| فعالیت‌های نامشخص | فعالیت‌های سازمان‌ها و هیئت‌های برون‌مرزی | فعالیت‌های خانوارها به‌عنوان کارفرما، فعالیت‌های تفکیک‌پذیر تولید کالاها و خدمات توسط خانوارهای معمولی برای خود مصرفی | سایر فعالیت‌های خدماتی | هنر، سرگرمی و تفریح | جنس و سن |
|-------------------|---|---|---------------------------|------------------------|------------------------|
| ۲۱۹۴ | ۲۶۸ | ۱۹۵۳۹ | ۳۶۲۳۱۰ | ۸۶۱۰۶ | مرد و زن..... |
| . | . | . | ۶۶۶ | . | ۱۰-۱۴ ساله |
| . | . | ۶۸ | ۶۴۶۷ | ۵۴۷ | ۱۵-۱۹ ساله |
| ۵۶۳ | . | ۴۲۷۲ | ۳۰۲۹۲ | ۷۰۴۸ | ۲۰-۲۴ ساله |
| ۵۳۸ | . | ۲۸۹۹ | ۷۰۲۴۹ | ۲۰۳۴۶ | ۲۵-۲۹ ساله |
| ۱۰۳۵ | . | ۴۵۴۵ | ۷۱۳۲۰ | ۱۸۱۳۷ | ۳۰-۳۴ ساله |
| ۳۱۸ | . | ۲۷۲۲ | ۵۳۳۳۳ | ۱۴۸۶۶ | ۳۵-۳۹ ساله |
| ۲۲۱ | ۲۶۸ | ۲۱۵۷ | ۴۳۸۶۲ | ۹۹۸۱ | ۴۰-۴۴ ساله |
| ۸۸ | . | ۷۶۲ | ۳۰۴۲۸ | ۷۱۸۶ | ۴۵-۴۹ ساله |
| ۱۲۸ | . | ۷۸۴ | ۲۲۸۸۱ | ۴۶۶۰ | ۵۰-۵۴ ساله |
| . | . | ۴۸۲ | ۱۶۶۵۲ | ۱۱۹۲ | ۵۵-۵۹ ساله |
| . | . | ۳۹۱ | ۷۰۲۸ | ۱۱۰۳ | ۶۰-۶۴ ساله |
| . | . | ۴۵۴ | ۹۱۲۶ | ۱۰۳۴ | ۶۵ ساله و بیش تر |
| ۲۷۵۵ | ۲۶۸ | ۱۰۵۷۸ | ۲۷۲۱۹۸ | ۵۵۲۱۶ | مرد..... |
| . | . | . | ۳۲۸ | . | ۱۰-۱۴ ساله |
| . | . | . | ۴۲۳۲ | ۵۴۷ | ۱۵-۱۹ ساله |
| ۵۶۳ | . | ۲۲۶۲ | ۲۱۸۷۶ | ۵۶۵۸ | ۲۰-۲۴ ساله |
| ۴۹۰ | . | ۲۰۹۳ | ۴۸۲۳۵ | ۱۲۰۵۳ | ۲۵-۲۹ ساله |
| ۱۰۰۵ | . | ۳۳۵۰ | ۴۶۵۷۶ | ۷۷۲۴ | ۳۰-۳۴ ساله |
| ۳۱۸ | . | ۱۰۲۶ | ۳۹۴۶۱ | ۱۱۵۸۸ | ۳۵-۳۹ ساله |
| ۱۶۱ | ۲۶۸ | ۱۰۷۳ | ۳۶۵۷۱ | ۴۷۹۴ | ۴۰-۴۴ ساله |
| ۸۸ | . | ۴۷ | ۲۲۵۹۳ | ۵۷۴۳ | ۴۵-۴۹ ساله |
| ۱۲۸ | . | ۴۴۲ | ۲۰۵۶۸ | ۴۴۴۰ | ۵۰-۵۴ ساله |
| . | . | . | ۱۶۰۶۱ | ۶۹۵ | ۵۵-۵۹ ساله |
| . | . | ۵۲ | ۶۶۶۶ | ۹۳۷ | ۶۰-۶۴ ساله |
| . | . | ۲۲۸ | ۹۰۲۶ | ۱۰۳۴ | ۶۵ ساله و بیش تر |
| ۱۳۸ | . | ۸۹۶۰ | ۹۰۱۱۱ | ۳۰۸۸۹ | زن..... |
| . | . | . | ۳۳۸ | . | ۱۰-۱۴ ساله |
| . | . | ۶۸ | ۲۲۳۴ | . | ۱۵-۱۹ ساله |
| . | . | ۲۰۰۹ | ۸۴۱۵ | ۱۳۹۰ | ۲۰-۲۴ ساله |
| ۴۸ | . | ۸۰۵ | ۲۲۰۱۴ | ۸۲۹۳ | ۲۵-۲۹ ساله |
| ۳۰ | . | ۱۱۹۴ | ۲۴۷۴۳ | ۱۰۴۱۳ | ۳۰-۳۴ ساله |
| . | . | ۱۶۹۶ | ۱۳۸۷۲ | ۳۲۷۷ | ۳۵-۳۹ ساله |
| ۶۰ | . | ۱۰۸۳ | ۷۲۹۰ | ۵۱۸۷ | ۴۰-۴۴ ساله |
| . | . | ۷۱۴ | ۷۸۳۵ | ۱۴۴۳ | ۴۵-۴۹ ساله |
| . | . | ۳۴۲ | ۲۳۱۳ | ۲۲۰ | ۵۰-۵۴ ساله |
| . | . | ۴۸۲ | ۵۹۰ | ۴۹۷ | ۵۵-۵۹ ساله |
| . | . | ۳۳۹ | ۳۶۱ | ۱۶۶ | ۶۰-۶۴ ساله |
| . | . | ۲۲۵ | ۱۰۰ | . | ۶۵ ساله و بیش تر |



۱۲- شاغلان ۱۰ ساله و بیش تر بر حسب جنس و سن به تفکیک گروه‌های عمده فعالیت اقتصادی

| نقاط روستایی | آبرسانی، مدیریت پسماند، فاضلاب و فعالیت‌های تصفیه | تأمین برق، گاز بخار و تهویه هوا | تولید صنعتی (ساخت) | استخراج معدن | کشاورزی، جنگلداری و ماهیگیری | جمع | جنس و سن |
|--------------|---|---------------------------------|--------------------|--------------|------------------------------|------------------------|----------|
| ۱۶۵۳۵ | ۲۲۱۴۰ | ۶۹۳۴۸۱ | ۳۶۷۸۸ | ۳۰۴۷۶۵۳ | ۶۱۷۴۹۲۵ | مرد و زن | |
| . | . | ۵۲۶۰ | . | ۲۹۸۲۴ | ۳۹۰۲۶ | ۱۰-۱۴ ساله | |
| . | . | ۳۶۶۹۲ | ۵۶۹ | ۱۳۲۸۷۲ | ۲۴۴۳۲۸ | ۱۵-۱۹ ساله | |
| ۵۸۶ | ۱۲۸۷ | ۹۵۳۰۷ | ۳۳۱۹ | ۲۴۰۵۳۸ | ۵۹۵۱۴۶ | ۲۰-۲۴ ساله | |
| ۱۷۵۵ | ۵۱۵۵ | ۱۲۸۷۲۸ | ۵۸۴۴ | ۳۱۳۸۱۵ | ۸۶۱۷۳۳ | ۲۵-۲۹ ساله | |
| ۲۵۰۴ | ۵۱۱۷ | ۱۲۶۸۸۱ | ۷۵۶۴ | ۳۲۶۲۵۹ | ۹۱۷۲۵۶ | ۳۰-۳۴ ساله | |
| ۲۴۷۵ | ۵۰۵۰ | ۱۱۰۹۵۲ | ۶۰۷۷ | ۳۳۹۰۳۲ | ۸۲۶۸۰۰ | ۳۵-۳۹ ساله | |
| ۲۷۷۰ | ۲۷۶۰ | ۸۲۱۵۹ | ۶۲۷۰ | ۳۳۹۷۹۶ | ۷۴۰۵۵۸ | ۴۰-۴۴ ساله | |
| ۲۴۰۷ | ۱۵۰۹ | ۵۳۰۶۱ | ۳۱۰۱ | ۳۱۵۳۴۰ | ۵۸۳۶۳۶ | ۴۵-۴۹ ساله | |
| ۱۶۶۶ | ۸۶۵ | ۲۷۹۳۸ | ۲۰۹۱ | ۳۰۸۳۵۰ | ۴۸۱۲۴۱ | ۵۰-۵۴ ساله | |
| ۱۳۴۷ | ۳۵۵ | ۱۴۲۳۵ | ۱۲۰۵ | ۲۶۸۳۱۱ | ۳۷۳۰۵۲ | ۵۵-۵۹ ساله | |
| ۹۳۸ | . | ۶۱۶۴ | ۶۶۸ | ۱۹۵۹۹۴ | ۲۴۳۶۹۲ | ۶۰-۶۴ ساله | |
| ۸۳ | ۳۸ | ۵۱۰۰ | ۷۸ | ۲۳۷۵۱۸ | ۲۶۸۴۵۳ | ۶۵ ساله و بیش تر | |
| ۱۶۴۰۵ | ۲۱۹۹۳ | ۴۵۱۰۲۸ | ۳۶۷۶۰ | ۲۴۲۹۱۰۲ | ۵۱۵۷۶۶۷ | مرد | |
| . | . | ۲۵۵۵ | . | ۲۴۰۵۴ | ۳۰۱۹۰ | ۱۰-۱۴ ساله | |
| . | . | ۱۶۷۸۱ | ۵۶۹ | ۱۱۱۴۷۵ | ۱۹۹۱۲۳ | ۱۵-۱۹ ساله | |
| ۵۸۶ | ۱۲۸۷ | ۶۰۷۷۲ | ۳۳۱۹ | ۲۰۶۰۵۵ | ۵۱۲۲۱۲ | ۲۰-۲۴ ساله | |
| ۱۶۸۶ | ۵۱۵۵ | ۸۵۰۹۰ | ۵۸۴۴ | ۲۶۴۵۹۸ | ۷۳۶۶۶۲ | ۲۵-۲۹ ساله | |
| ۲۴۴۳ | ۴۹۷۰ | ۸۵۶۳۷ | ۷۵۶۴ | ۲۶۲۶۳۰ | ۷۷۵۳۹۴ | ۳۰-۳۴ ساله | |
| ۲۴۷۵ | ۵۰۵۰ | ۷۳۹۵۳ | ۶۰۴۸ | ۲۶۲۰۸۳ | ۶۸۶۳۲۴ | ۳۵-۳۹ ساله | |
| ۲۷۷۰ | ۲۷۶۰ | ۵۷۵۰۸ | ۶۲۷۰ | ۲۵۶۰۲۵ | ۶۱۲۹۹۹ | ۴۰-۴۴ ساله | |
| ۲۴۰۷ | ۱۵۰۹ | ۳۲۵۹۴ | ۳۱۰۱ | ۲۳۷۳۷۰ | ۴۷۴۵۸۴ | ۴۵-۴۹ ساله | |
| ۱۶۶۶ | ۸۶۵ | ۱۸۰۳۱ | ۲۰۹۱ | ۲۳۳۴۸۸ | ۳۹۰۶۵۳ | ۵۰-۵۴ ساله | |
| ۱۳۴۷ | ۳۵۵ | ۱۰۳۳۱ | ۱۲۰۵ | ۲۰۸۵۸۵ | ۳۰۴۴۶۱ | ۵۵-۵۹ ساله | |
| ۹۳۸ | . | ۴۶۲۴ | ۶۶۸ | ۱۵۴۱۶۷ | ۱۹۹۲۲۹ | ۶۰-۶۴ ساله | |
| ۸۳ | ۳۸ | ۳۱۴۷ | ۷۸ | ۲۰۸۵۶۸ | ۲۳۵۸۳۲ | ۶۵ ساله و بیش تر | |
| ۱۳۰ | ۱۴۶ | ۲۴۱۴۵۲ | ۲۹ | ۶۱۸۵۵۱ | ۱۰۱۷۲۵۷ | زن | |
| . | . | ۲۷۰۵ | . | ۵۷۶۹ | ۸۸۳۵ | ۱۰-۱۴ ساله | |
| . | . | ۱۹۹۱۰ | . | ۲۱۳۹۷ | ۴۵۲۰۵ | ۱۵-۱۹ ساله | |
| . | . | ۳۴۵۳۴ | . | ۳۴۴۸۲ | ۸۲۹۳۳ | ۲۰-۲۴ ساله | |
| ۶۹ | . | ۴۳۶۳۸ | . | ۴۹۲۱۷ | ۱۲۵۰۷۱ | ۲۵-۲۹ ساله | |
| ۶۰ | ۱۴۶ | ۴۱۲۴۳ | . | ۶۳۶۲۹ | ۱۴۱۸۶۲ | ۳۰-۳۴ ساله | |
| . | . | ۳۶۹۹۸ | ۲۹ | ۷۶۹۴۸ | ۱۴۰۴۷۶ | ۳۵-۳۹ ساله | |
| . | . | ۲۴۶۵۱ | . | ۸۳۷۷۰ | ۱۲۷۵۵۸ | ۴۰-۴۴ ساله | |
| . | . | ۲۰۴۶۷ | . | ۷۷۹۷۰ | ۱۰۹۰۵۱ | ۴۵-۴۹ ساله | |
| . | . | ۹۹۰۶ | . | ۷۴۸۶۱ | ۹۰۵۸۸ | ۵۰-۵۴ ساله | |
| . | . | ۳۹۰۴ | . | ۵۹۷۲۵ | ۶۸۵۹۰ | ۵۵-۵۹ ساله | |
| . | . | ۱۵۳۹ | . | ۴۱۸۲۷ | ۴۴۴۶۲ | ۶۰-۶۴ ساله | |
| . | . | ۱۹۵۳ | . | ۲۸۹۵۰ | ۳۲۶۲۱ | ۶۵ ساله و بیش تر | |



۱۲- شاغلان ۱۰ ساله و بیش تر بر حسب جنس و سن به تفکیک گروه‌های عمده فعالیت اقتصادی

| فعالیت‌های مالی و بیمه | اطلاعات و ارتباطات | فعالیت‌های خدماتی مربوط به تأمین جا و غذا | حمل و نقل و انبارداری | عمده‌فروشی، خرده‌فروشی، تعمیر وسایل نقلیه موتوری، موتورسیکلت | ساختمان | جنس و سن |
|------------------------|--------------------|---|-----------------------|--|---------|------------------------|
| ۱۴۹۶۷ | ۱۲۸۸۲ | ۳۸۸۱۸ | ۴۲۷۷۸۷ | ۴۳۷۷۷۸ | ۹۳۲۴۶۲ | مرد و زن..... |
| . | . | ۴۹ | ۱۲۵ | ۱۸۳۳ | ۱۳۳۷ | ۱۰-۱۴ ساله |
| . | ۲۰۳ | ۲۲۰۵ | ۲۷۵۶ | ۱۷۰۷۸ | ۳۸۶۱۶ | ۱۵-۱۹ ساله |
| ۵۷۱ | ۴۲۳ | ۶۱۰۶ | ۲۰۵۵۷ | ۴۶۱۷۲ | ۱۳۵۹۲۴ | ۲۰-۲۴ ساله |
| ۳۲۰۸ | ۲۰۵۰ | ۵۵۱۷ | ۵۶۳۸۰ | ۷۶۴۴۵ | ۱۷۹۶۳۴ | ۲۵-۲۹ ساله |
| ۴۰۹۳ | ۱۵۷۲ | ۶۸۵۵ | ۸۰۶۰۵ | ۷۹۱۱۷ | ۱۷۷۹۹۹ | ۳۰-۳۴ ساله |
| ۲۴۲۴ | ۲۲۴۴ | ۶۷۰۸ | ۷۸۵۴۴ | ۵۵۴۸۸ | ۱۳۵۵۹۴ | ۳۵-۳۹ ساله |
| ۲۲۶۰ | ۲۴۷۴ | ۳۸۵۲ | ۶۴۰۵۸ | ۴۸۸۰۸ | ۱۰۹۴۶۳ | ۴۰-۴۴ ساله |
| ۱۷۱۴ | ۱۹۰۷ | ۴۱۷۸ | ۵۰۵۲۶ | ۳۷۰۷۵ | ۶۲۹۰۵ | ۴۵-۴۹ ساله |
| ۶۱۰ | ۹۰۴ | ۱۶۲۱ | ۳۶۹۸۴ | ۲۷۶۸۹ | ۴۶۳۷۱ | ۵۰-۵۴ ساله |
| ۸۴ | ۶۵ | ۱۱۸۸ | ۲۱۶۹۶ | ۲۴۷۳۱ | ۲۸۴۰۱ | ۵۵-۵۹ ساله |
| . | . | ۲۵۲ | ۱۱۶۴۱ | ۹۷۷۴ | ۱۲۱۹۲ | ۶۰-۶۴ ساله |
| . | ۳۶ | ۲۸۲ | ۳۹۱۲ | ۱۳۵۶۴ | ۴۰۲۲ | ۶۵ ساله و بیش تر |
| ۱۲۴۳۳ | ۱۲۱۳۰ | ۳۵۱۹۲ | ۴۲۶۸۰۶ | ۳۹۹۴۰۲ | ۹۲۹۸۹۴ | مرد..... |
| . | . | ۴۹ | ۱۲۵ | ۱۸۳۳ | ۱۳۳۷ | ۱۰-۱۴ ساله |
| . | ۲۰۳ | ۲۲۰۵ | ۲۵۹۳ | ۱۶۴۱۲ | ۳۸۴۶۸ | ۱۵-۱۹ ساله |
| ۲۴۴ | ۳۶۲ | ۵۹۶۵ | ۲۰۳۸۳ | ۴۳۷۳۸ | ۱۳۵۳۷۳ | ۲۰-۲۴ ساله |
| ۲۲۲۷ | ۱۴۱۸ | ۴۶۲۲ | ۵۶۱۶۴ | ۷۰۰۴۲ | ۱۷۸۸۶۴ | ۲۵-۲۹ ساله |
| ۲۹۱۳ | ۱۵۳۰ | ۵۷۰۰ | ۸۰۵۱۶ | ۷۳۰۶۵ | ۱۷۷۷۱۳ | ۳۰-۳۴ ساله |
| ۲۳۷۸ | ۲۲۴۴ | ۶۰۹۷ | ۷۸۴۸۴ | ۴۸۰۰۱ | ۱۳۵۱۴۸ | ۳۵-۳۹ ساله |
| ۲۲۶۰ | ۲۴۵۶ | ۳۲۲۳ | ۶۳۹۹۴ | ۴۵۴۱۳ | ۱۰۹۳۳۲ | ۴۰-۴۴ ساله |
| ۱۷۱۴ | ۱۹۰۷ | ۴۱۷۸ | ۵۰۵۲۶ | ۳۳۴۴۸ | ۶۲۸۲۹ | ۴۵-۴۹ ساله |
| ۶۱۰ | ۹۰۴ | ۱۵۳۲ | ۳۶۹۲۰ | ۲۴۶۵۷ | ۴۶۲۲۷ | ۵۰-۵۴ ساله |
| ۸۴ | ۶۵ | ۱۱۸۸ | ۲۱۶۹۶ | ۲۱۳۴۲ | ۲۸۳۸۶ | ۵۵-۵۹ ساله |
| . | . | ۲۵۲ | ۱۱۶۴۱ | ۹۳۴۲ | ۱۲۱۹۲ | ۶۰-۶۴ ساله |
| . | ۳۶ | ۱۷۷ | ۳۷۵۹ | ۱۲۱۰۳ | ۴۰۲۲ | ۶۵ ساله و بیش تر |
| ۲۵۳۳ | ۷۵۲ | ۳۶۲۶ | ۹۸۱ | ۳۸۳۷۶ | ۲۵۶۸ | زن..... |
| . | . | . | . | . | . | ۱۰-۱۴ ساله |
| . | . | . | ۱۶۲ | ۶۶۵ | ۱۴۸ | ۱۵-۱۹ ساله |
| ۳۲۷ | ۶۱ | ۱۴۱ | ۱۷۳ | ۲۴۳۴ | ۵۵۱ | ۲۰-۲۴ ساله |
| ۹۸۰ | ۶۳۱ | ۸۹۵ | ۲۱۵ | ۶۴۰۳ | ۷۷۰ | ۲۵-۲۹ ساله |
| ۱۱۷۹ | ۴۱ | ۱۱۵۵ | ۸۹ | ۶۰۵۲ | ۲۸۵ | ۳۰-۳۴ ساله |
| ۴۶ | . | ۶۱۰ | ۵۹ | ۷۴۸۷ | ۴۴۶ | ۳۵-۳۹ ساله |
| . | ۱۷ | ۶۲۸ | ۶۳ | ۳۳۹۴ | ۱۳۰ | ۴۰-۴۴ ساله |
| . | . | . | . | ۳۶۲۶ | ۷۶ | ۴۵-۴۹ ساله |
| . | . | ۸۹ | ۶۴ | ۳۰۳۲ | ۱۴۴ | ۵۰-۵۴ ساله |
| . | . | . | . | ۳۳۸۸ | ۱۵ | ۵۵-۵۹ ساله |
| . | . | . | . | ۴۳۱ | . | ۶۰-۶۴ ساله |
| . | . | ۱۰۵ | ۱۵۳ | ۱۴۶۰ | . | ۶۵ ساله و بیش تر |



۱۲- شاغلان ۱۰ ساله و بیش تر برحسب جنس و سن به تفکیک گروه‌های عمده فعالیت اقتصادی

| نقاط روستایی | فعالیت‌های مربوط به سلامت انسان و مددکاری اجتماعی | آموزش | اداره امور عمومی و دفاع، تأمین اجتماعی اجباری | فعالیت‌های اداری و خدمات پشتیبانی | فعالیت‌های حرفه‌ای، علمی و فنی | فعالیت‌های املاک و مستغلات | جنس و سن |
|--------------|---|--------|---|-----------------------------------|--------------------------------|----------------------------|------------------|
| ۵۶۱۰۰ | ۱۲۷۵۰۹ | ۱۵۹۷۶۱ | ۳۵۴۵۱ | ۱۴۰۳۰ | ۱۰۱۵۷ | | مرد وزن |
| . | ۴۹ | . | ۳۱۱ | . | . | | ۱۰-۱۴ ساله |
| ۳۳۰ | ۶۰۷ | ۹۰۴۴ | ۸۸ | ۲۵۲ | . | | ۱۵-۱۹ ساله |
| ۳۴۲۱ | ۴۱۲۷ | ۲۲۴۵۸ | ۱۸۱۲ | ۸۶۷ | ۵۶۷ | | ۲۰-۲۴ ساله |
| ۱۱۳۳۰ | ۱۸۴۷۰ | ۲۶۵۷۸ | ۴۲۴۷ | ۳۳۴۶ | ۸۰۷ | | ۲۵-۲۹ ساله |
| ۱۳۱۸۶ | ۲۷۹۰۸ | ۲۹۵۸۶ | ۶۸۹۵ | ۲۷۹۴ | ۱۶۷۰ | | ۳۰-۳۴ ساله |
| ۸۸۲۸ | ۲۱۹۴۷ | ۲۵۴۳۱ | ۶۳۱۱ | ۳۴۶۸ | ۲۱۸۹ | | ۳۵-۳۹ ساله |
| ۹۵۲۶ | ۲۶۰۰۴ | ۱۸۸۷۶ | ۷۰۲۷ | ۱۸۵۹ | ۲۰۳۵ | | ۴۰-۴۴ ساله |
| ۵۸۳۷ | ۱۶۷۲۶ | ۱۳۱۵۳ | ۳۸۵۹ | ۵۶۴ | ۱۴۱۸ | | ۴۵-۴۹ ساله |
| ۲۳۳۴ | ۶۹۱۱ | ۸۷۵۴ | ۲۴۶۲ | ۶۶۵ | ۸۵۹ | | ۵۰-۵۴ ساله |
| ۸۴۷ | ۳۰۱۳ | ۴۲۲۰ | ۹۴۲ | ۹۳ | ۲۴۷ | | ۵۵-۵۹ ساله |
| ۳۶۸ | ۱۳۱۰ | ۱۳۲۸ | ۸۹۶ | ۱۱۷ | ۲۲۹ | | ۶۰-۶۴ ساله |
| ۹۰ | ۴۳۴ | ۳۲۸ | ۵۹۶ | . | ۱۳۴ | | ۶۵ ساله و بیش تر |
| ۲۹۵۱۴ | ۸۲۷۳۸ | ۱۵۱۷۸۸ | ۳۱۳۸۴ | ۱۱۶۲۱ | ۱۰۱۵۷ | | مرد |
| . | . | . | . | . | . | | ۱۰-۱۴ ساله |
| ۱۳۴ | ۲۹۹ | ۸۴۳۴ | ۸۸ | ۲۵۲ | . | | ۱۵-۱۹ ساله |
| ۱۲۱۶ | ۱۸۲۵ | ۲۱۹۰۷ | ۱۶۳۸ | ۳۳۳ | ۵۶۷ | | ۲۰-۲۴ ساله |
| ۴۷۳۵ | ۱۱۱۶۹ | ۲۳۹۹۵ | ۴۰۳۵ | ۲۵۶۵ | ۸۰۷ | | ۲۵-۲۹ ساله |
| ۷۲۴۶ | ۱۳۱۲۲ | ۲۸۵۰۹ | ۶۱۶۸ | ۱۸۲۳ | ۱۶۷۰ | | ۳۰-۳۴ ساله |
| ۴۲۷۸ | ۱۳۶۱۶ | ۲۴۷۹۹ | ۵۳۰۳ | ۳۳۴۶ | ۲۱۸۹ | | ۳۵-۳۹ ساله |
| ۵۳۷۶ | ۱۹۱۰۶ | ۱۷۷۷۳ | ۵۹۲۶ | ۱۸۵۹ | ۲۰۳۵ | | ۴۰-۴۴ ساله |
| ۳۵۵۳ | ۱۴۱۶۲ | ۱۲۰۷۸ | ۳۸۵۹ | ۵۶۴ | ۱۴۱۸ | | ۴۵-۴۹ ساله |
| ۲۰۰۷ | ۵۷۵۷ | ۸۴۹۰ | ۲۱۲۰ | ۶۶۵ | ۸۵۹ | | ۵۰-۵۴ ساله |
| ۵۰۵ | ۲۰۳۲ | ۴۱۵۸ | ۹۰۹ | ۹۳ | ۲۴۷ | | ۵۵-۵۹ ساله |
| ۳۶۸ | ۱۲۱۲ | ۱۳۱۲ | ۷۳۸ | ۱۱۷ | ۲۲۹ | | ۶۰-۶۴ ساله |
| ۹۰ | ۴۳۴ | ۳۲۸ | ۵۹۶ | . | ۱۳۴ | | ۶۵ ساله و بیش تر |
| ۲۶۵۸۶ | ۴۴۷۷۰ | ۷۹۷۳ | ۴۰۶۶ | ۲۴۰۸ | . | | زن |
| . | ۴۹ | . | ۳۱۱ | . | . | | ۱۰-۱۴ ساله |
| ۱۹۵ | ۳۰۸ | ۶۱۰ | . | . | . | | ۱۵-۱۹ ساله |
| ۲۲۰۴ | ۲۳۰۱ | ۵۵۰ | ۱۷۴ | ۵۳۳ | . | | ۲۰-۲۴ ساله |
| ۶۵۹۵ | ۷۳۰۱ | ۲۵۸۳ | ۲۱۱ | ۷۸۱ | . | | ۲۵-۲۹ ساله |
| ۵۹۳۹ | ۱۴۷۸۵ | ۱۰۷۷ | ۷۲۷ | ۹۷۱ | . | | ۳۰-۳۴ ساله |
| ۴۵۴۹ | ۸۳۳۱ | ۶۳۲ | ۱۰۰۷ | ۱۲۲ | . | | ۳۵-۳۹ ساله |
| ۴۱۵۰ | ۶۸۹۷ | ۱۱۰۳ | ۱۱۰۱ | . | . | | ۴۰-۴۴ ساله |
| ۲۲۸۳ | ۲۵۶۳ | ۱۰۷۵ | . | . | . | | ۴۵-۴۹ ساله |
| ۳۲۶ | ۱۱۵۳ | ۲۶۳ | ۳۴۲ | . | . | | ۵۰-۵۴ ساله |
| ۳۴۱ | ۹۸۰ | ۶۱ | ۳۳ | . | . | | ۵۵-۵۹ ساله |
| . | ۹۸ | ۱۵ | ۱۵۷ | . | . | | ۶۰-۶۴ ساله |
| . | . | . | . | . | . | | ۶۵ ساله و بیش تر |



۱۲- شاغلان ۱۰ ساله و بیش تر برحسب جنس و سن به تفکیک گروه‌های عمده فعالیت اقتصادی نقاط روستایی

| فعالیت‌های نامشخص | فعالیت‌های سازمان‌ها و هیئت‌های برون‌مرزی | فعالیت‌های خانوارها به‌عنوان کارفرما، فعالیت‌های تفکیک‌پذیر تولید کالاها و خدمات توسط خانوارهای معمولی برای خود مصرفی | سایر فعالیت‌های خدماتی | هنر، سرگرمی و تفریح | جنس و سن |
|-------------------|---|---|------------------------|---------------------|------------------------|
| ۹۱ | . | ۴۴۴۷ | ۷۱۳۷۴ | ۱۷۰۵ | مرد و زن..... |
| . | . | . | ۲۳۵ | . | ۱۰-۱۴ ساله |
| . | . | . | ۲۸۳۹ | ۱۷۱ | ۱۵-۱۹ ساله |
| . | . | ۲۱۷ | ۹۸۵۰ | ۱۰۳۰ | ۲۰-۲۴ ساله |
| . | . | ۴۶۰ | ۱۵۹۰۹ | ۲۰۴۷ | ۲۵-۲۹ ساله |
| ۴۵ | . | ۱۳۵ | ۱۴۳۰۰ | ۲۱۶۴ | ۳۰-۳۴ ساله |
| . | . | ۸۰۹ | ۱۱۴۷۰ | ۷۵۲ | ۳۵-۳۹ ساله |
| . | . | ۱۰۷۵ | ۸۸۶۹ | ۶۰۸ | ۴۰-۴۴ ساله |
| ۱۱ | . | ۸۴۴ | ۶۵۶۳ | ۹۲۹ | ۴۵-۴۹ ساله |
| ۳۵ | . | ۳۷۷ | ۳۵۲۰ | ۲۲۹ | ۵۰-۵۴ ساله |
| . | . | ۲۴۴ | ۱۳۶۲ | ۴۵۹ | ۵۵-۵۹ ساله |
| . | . | ۱۱۳ | ۱۴۷۳ | ۲۲۸ | ۶۰-۶۴ ساله |
| . | . | ۱۷۰ | ۱۹۸۰ | ۸۲ | ۶۵ ساله و بیش تر |
| ۹۱ | . | ۲۴۱۶ | ۵۹۹۴۸ | ۶۸۵۷ | مرد..... |
| . | . | . | ۲۳۵ | . | ۱۰-۱۴ ساله |
| . | . | . | ۱۰۳۳ | ۱۷۱ | ۱۵-۱۹ ساله |
| . | . | ۱۶۰ | ۵۶۳۶ | ۸۳۹ | ۲۰-۲۴ ساله |
| . | . | ۴۶۰ | ۱۱۸۰۲ | ۱۳۷۷ | ۲۵-۲۹ ساله |
| ۴۵ | . | ۲۶ | ۱۰۶۲۵ | ۱۴۷۱ | ۳۰-۳۴ ساله |
| . | . | ۲۸۲ | ۸۷۸۹ | ۷۵۲ | ۳۵-۳۹ ساله |
| . | . | ۳۸۳ | ۷۹۶۱ | ۵۷۹ | ۴۰-۴۴ ساله |
| ۱۱ | . | ۴۸۹ | ۵۹۶۴ | ۸۹۴ | ۴۵-۴۹ ساله |
| ۳۵ | . | ۸۴ | ۳۴۰۹ | ۲۲۹ | ۵۰-۵۴ ساله |
| . | . | ۲۴۴ | ۱۲۲۲ | ۴۵۹ | ۵۵-۵۹ ساله |
| . | . | ۱۱۳ | ۱۳۰۹ | . | ۶۰-۶۴ ساله |
| . | . | ۱۷۰ | ۱۹۸۰ | ۸۲ | ۶۵ ساله و بیش تر |
| . | . | ۲۰۳۱ | ۱۸۴۲۵ | ۱۸۴۷ | زن..... |
| . | . | . | . | . | ۱۰-۱۴ ساله |
| . | . | . | ۱۸۰۶ | . | ۱۵-۱۹ ساله |
| . | . | ۵۷ | ۴۲۱۴ | ۱۹۱ | ۲۰-۲۴ ساله |
| . | . | . | ۴۱۰۶ | ۶۷۰ | ۲۵-۲۹ ساله |
| . | . | ۱۰۸ | ۳۶۷۴ | ۶۹۳ | ۳۰-۳۴ ساله |
| . | . | ۵۲۶ | ۲۶۸۱ | . | ۳۵-۳۹ ساله |
| . | . | ۶۹۲ | ۹۲۷ | ۲۹ | ۴۰-۴۴ ساله |
| . | . | ۳۵۴ | ۵۹۹ | ۳۴ | ۴۵-۴۹ ساله |
| . | . | ۲۹۳ | ۱۱۰ | . | ۵۰-۵۴ ساله |
| . | . | . | ۱۳۹ | . | ۵۵-۵۹ ساله |
| . | . | . | ۱۶۴ | ۲۲۸ | ۶۰-۶۴ ساله |
| . | . | . | . | . | ۶۵ ساله و بیش تر |

۱۳- شاغلان ۱۰ ساله و بیش تر برحسب جنس و گروه‌های عمده فعالیت اقتصادی به تفکیک وضع شغلی کل کشور

| بخش خصوصی | | | | کل | جنس و گروه‌های عمده فعالیت اقتصادی |
|-----------------|-------------|---------|----------|----------|---|
| مزد و حقوق‌بگیر | کارکن مستقل | کارفرما | جمع | | |
| ۱۳۰۵۷۹۱ | ۷۵۳۳۰۴۱ | ۷۸۰۷۰۷ | ۱۷۶۹۸۱۷۱ | ۲۱۳۰۴۳۰۲ | مرد وزن |
| ۶۹۷۲۳۷ | ۲۱۲۵۹۴۸ | ۱۴۳۷۶۵ | ۳۷۹۱۷۷۴ | ۲۸۱۲۱۴۵ | کشاورزی، جنگلداری و ماهیگیری |
| ۸۵۲۶۳ | ۲۶۲۹ | ۲۵۰۸ | ۹۰۴۳۳ | ۱۵۹۴۶۸ | استخراج معدن |
| ۲۱۸۱۹۸۰ | ۹۰۵۹۰۵ | ۱۶۴۱۳۵ | ۳۳۵۸۱۳۱ | ۳۵۸۶۵۱۰ | تولید صنعتی (ساخت) |
| ۴۴۷۹۶ | ۹۳۰ | ۲۰۰۵ | ۴۷۸۷۲ | ۱۴۱۰۱۲ | تأمین برق، گاز، بخار و تهویه هوا |
| ۳۰۴۱۲ | ۱۱۵۶۴ | ۱۲۸۷ | ۴۳۸۷۳ | ۱۰۲۳۸۰ | آبرسانی، مدیریت پسماند، فاضلاب و فعالیت‌های تصفیه |
| ۲۲۳۴۲۴۶ | ۷۷۷۱۷۶ | ۱۵۲۷۴۷ | ۳۱۷۷۴۳۴ | ۳۲۰۲۲۸۸ | ساختمان |
| | | | | | عمده‌فروشی، خرده‌فروشی، تعمیر وسایل نقلیه موتوری و |
| ۱۰۳۲۶۵۰ | ۱۸۰۰۲۶۵ | ۱۵۸۹۶۷ | ۳۰۸۶۹۰۶ | ۳۱۱۷۰۴۴ | موتورسیکلت |
| ۵۳۴۳۶۰ | ۱۳۵۱۰۱۲ | ۲۳۴۱۲ | ۱۹۲۳۷۶۰ | ۲۰۴۳۷۴۷ | حمل‌ونقل و انبارداری |
| ۱۵۶۴۰۶ | ۵۹۴۴۷ | ۲۴۲۵۴ | ۲۴۵۰۶۴ | ۲۴۹۹۵۴ | فعالیت‌های خدماتی مربوط به تأمین جا و غذا |
| ۹۶۱۰۱ | ۲۳۹۷۵ | ۶۵۵۸ | ۱۲۷۳۱۶ | ۱۹۴۱۸۵ | اطلاعات و ارتباطات |
| ۱۴۷۲۳۴ | ۱۱۸۶۷ | ۱۱۴۰۹ | ۱۷۲۳۲۶ | ۳۳۸۳۰۹ | فعالیت‌های مالی و بیمه |
| ۳۹۱۹۵ | ۷۸۴۴۴ | ۱۱۹۷۳ | ۱۳۲۵۸۶ | ۱۳۳۳۵۴ | فعالیت‌های املاک و مستغلات |
| ۱۰۸۱۵۷ | ۵۶۴۹۵ | ۲۲۵۴۶ | ۱۸۹۸۶۴ | ۲۲۲۸۰۹ | فعالیت‌های حرفه‌ای، علمی و فنی |
| ۲۱۵۹۷۸ | ۲۶۹۸۸ | ۷۴۹۳ | ۲۵۱۷۴۰ | ۲۵۸۱۲۶ | فعالیت‌های اداری و خدمات پشتیبانی |
| ۸۰۲۳۳ | ۶۴۰۳ | ۲۷۹۸ | ۹۱۴۴۳ | ۱۳۴۱۴۹۵ | اداره امور عمومی و دفاع و تأمین اجتماعی اجباری |
| ۲۴۱۴۴۰ | ۲۰۱۷۸ | ۸۸۶۸ | ۲۷۲۴۸۲ | ۱۲۸۳۵۲۰ | آموزش |
| ۱۵۱۹۲۷ | ۱۵۹۱۴ | ۱۸۴۴۸ | ۱۸۷۳۲۸ | ۵۵۵۲۰۹ | فعالیت‌های مربوط به سلامت انسان و مددکاری اجتماعی |
| ۴۷۰۵۱ | ۲۱۱۴۲ | ۵۵۱۷ | ۷۳۸۷۹ | ۹۴۸۱۱ | هنر، سرگرمی و تفریح |
| ۱۶۲۴۹۵ | ۲۳۰۱۵۶ | ۱۱۷۵۴ | ۴۰۸۳۵۰ | ۴۴۰۶۸۵ | سایر فعالیت‌های خدماتی |
| | | | | | فعالیت‌های خانوارها به عنوان کارفرما، فعالیت‌های |
| | | | | | تفکیک‌پذیر تولید کالاها و خدمات توسط خانوارهای معمولی |
| ۱۷۲۴۶ | ۵۸۸۴ | ۸۹ | ۲۳۴۴۹ | ۲۳۹۸۷ | برای خودمصرفی |
| . | . | . | . | ۲۶۸ | فعالیت‌های سازمان‌ها و هیئت‌های برون‌مرزی |
| ۱۲۷۶ | ۷۱۱ | ۱۶۵ | ۲۱۵۲ | ۲۹۸۶ | فعالیت‌های نامشخص |

۱۳- شاغلان ۱۰ ساله و بیش تر برحسب جنس و گروه‌های عمده فعالیت اقتصادی به تفکیک وضع شغلی

کل کشور

| مزد و حقوق‌بگیر بخش عمومی | بخش خصوصی | | جنس و گروه‌های عمده فعالیت اقتصادی |
|------------------------------|-------------------------------|--------------------------|--|
| | مزد و حقوق‌بگیر بخش تعاونی | کارکن فامیلی بدون مزد | |
| ۳۶۰۶۱۳۱ | ۲۴۷۶۸ | ۱۰۵۳۸۶۳ | مرد وزن |
| ۲۰۳۷۱ | ۳۹۶۷ | ۸۲۰۸۵۵ | کشاورزی، جنگلداری و ماهیگیری |
| ۶۹۰۳۵ | ۰ | ۳۲ | استخراج معدن |
| ۲۲۸۳۷۹ | ۲۵۱۷ | ۱۰۳۵۹۱ | تولید صنعتی (ساخت) |
| ۹۳۱۴۰ | ۷۰ | ۷۰ | تأمین برق، گاز، بخار و تهویه هوا |
| ۵۸۵۰۶ | ۲۸۰ | ۳۲۸ | آبرسانی، مدیریت پسماند، فاضلاب و فعالیت‌های تصفیه |
| ۲۴۸۵۴ | ۱۸۳۶ | ۱۱۴۲۸ | ساختمان |
| ۳۰۱۳۷ | ۶۷۸۷ | ۸۸۲۳۵ | عمده‌فروشی، خرده‌فروشی، تعمیر وسایل نقلیه موتوری و موتورسیکلت |
| ۱۱۹۹۸۷ | ۳۰۰۸ | ۱۱۹۶۶ | حمل‌ونقل و انبارداری |
| ۴۸۸۹ | ۰ | ۴۹۵۶ | فعالیت‌های خدماتی مربوط به تأمین جا و غذا |
| ۶۶۸۶۹ | ۴۹۰ | ۱۹۰ | اطلاعات و ارتباطات |
| ۱۶۵۹۸۳ | ۱۱۲۱ | ۵۹۳ | فعالیت‌های مالی و بیمه |
| ۷۶۷ | ۰ | ۲۹۷۳ | فعالیت‌های املاک و مستغلات |
| ۳۲۹۴۴ | ۰ | ۲۶۶۴ | فعالیت‌های حرفه‌ای، علمی و فنی |
| ۶۳۸۶ | ۵۱۴ | ۷۶۵ | فعالیت‌های اداری و خدمات پشتیبانی |
| ۱۲۵۰۰۵۱ | ۱۲۵۱ | ۷۵۸ | اداره امور عمومی و دفاع و تأمین اجتماعی اجباری |
| ۱۰۱۱۰۳۸ | ۹۴۹ | ۱۰۴۴ | آموزش |
| ۳۶۷۸۸۰ | ۶۰۰ | ۴۳۸ | فعالیت‌های مربوط به سلامت انسان و مددکاری اجتماعی |
| ۲۰۹۳۲ | ۰ | ۱۶۸ | هنر، سرگرمی و تفریح |
| ۳۲۳۳۴ | ۱۳۷۲ | ۲۵۷۱ | سایر فعالیت‌های خدماتی |
| | | | فعالیت‌های خانوارها به عنوان کارفرما، فعالیت‌های تفکیک‌پذیر تولید کالاها و |
| ۵۳۷ | ۰ | ۲۲۹ | خدمات توسط خانوارهای معمولی برای خودمصرفی |
| ۲۶۸ | ۰ | ۰ | فعالیت‌های سازمان‌ها و هیئت‌های برون‌مرزی |
| ۸۳۳ | ۰ | ۰ | فعالیت‌های نامشخص |



۱۳- شاغلان ۱۰ ساله و بیش تر برحسب جنس و گروه‌های عمده فعالیت اقتصادی به تفکیک وضع شغلی

| کشور | بخش خصوصی | | | کل | جنس و گروه‌های عمده فعالیت اقتصادی | |
|------|-----------------|-------------|---------|----------|------------------------------------|---|
| | مزد و حقوق‌بگیر | کارکن مستقل | کارفرما | | | جمع |
| | ۷۳۹۵۱۱۰ | ۶۸۴۱۷۹۲ | ۷۴۵۱۴۴ | ۱۵۴۵۲۹۴۴ | ۱۸۲۰۵۰۰۱ | مرد |
| | ۶۴۵۰۸۹ | ۲۰۰۱۴۰۴ | ۱۴۰۱۹۹ | ۳۱۱۵۹۹۸ | ۳۱۳۵۴۶۶ | کشاورزی، جنگلداری و ماهیگیری |
| | ۸۳۴۱۴ | ۲۶۲۹ | ۲۵۰۸ | ۸۸۵۸۴ | ۱۵۲۳۲۵ | استخراج معدن |
| | ۱۹۳۲۰۳۵ | ۵۳۹۱۳۴ | ۱۶۰۷۶۰ | ۲۶۶۱۷۵۴ | ۲۸۷۸۵۷۴ | تولید صنعتی (ساخت) |
| | ۴۲۵۹۱ | ۹۳۰ | ۲۰۰۵ | ۴۵۶۶۸ | ۱۳۵۹۹۷ | تأمین برق، گاز، بخار و تهویه هوا |
| | ۲۸۵۴۹ | ۱۱۵۶۴ | ۱۱۶۰ | ۴۱۷۷۶ | ۹۳۳۷۴ | آبرسانی، مدیریت پسماند، فاضلاب و فعالیت‌های تصفیه |
| | ۲۲۱۲۳۶۸ | ۷۷۵۹۹۴ | ۱۵۲۴۸۷ | ۳۱۵۳۲۰۳ | ۳۱۷۷۰۶۹ | ساختمان |
| | | | | | | عمده‌فروشی، خرده‌فروشی، تعمیر وسایل نقلیه موتوری و |
| | ۹۲۸۴۵۴ | ۱۷۲۶۷۰۹ | ۱۵۶۰۴۹ | ۲۸۷۸۲۳۴ | ۲۹۰۴۰۷۳ | موتورسیکلت |
| | ۵۲۰۶۴۶ | ۱۳۴۵۹۶۸ | ۲۳۱۴۴ | ۱۹۰۴۲۸۴ | ۲۰۱۷۵۱۶ | حمل‌ونقل و انبارداری |
| | ۱۳۵۴۲۷ | ۵۸۵۱۷ | ۲۳۷۵۷ | ۲۲۱۵۲۳ | ۲۲۵۴۱۲ | فعالیت‌های خدماتی مربوط به تأمین جا و غذا |
| | ۶۹۸۶۱ | ۲۲۱۵۰ | ۶۰۱۲ | ۹۸۷۰۴ | ۱۵۸۴۳۱ | اطلاعات و ارتباطات |
| | ۱۱۳۵۱۴ | ۷۸۱۰ | ۷۱۳۶ | ۱۲۹۷۵۰ | ۲۸۳۹۵۵ | فعالیت‌های مالی و بیمه |
| | ۳۸۷۷۸ | ۷۸۲۳۲ | ۱۱۹۵۹ | ۱۳۱۹۴۳ | ۱۳۲۷۱۰ | فعالیت‌های املاک و مستغلات |
| | ۷۰۰۳۰ | ۴۵۲۱۴ | ۲۲۱۱۰ | ۱۳۷۷۳۹ | ۱۶۵۱۷۳ | فعالیت‌های حرفه‌ای، علمی و فنی |
| | ۱۸۴۰۸۴ | ۱۳۶۵۸ | ۶۷۴۶ | ۲۰۵۳۲۷ | ۲۱۰۹۳۵ | فعالیت‌های اداری و خدمات پشتیبانی |
| | ۶۹۱۰۶ | ۶۴۰۳ | ۲۷۸۵ | ۷۹۸۱۷ | ۱۲۲۷۰۴۱ | اداره امور عمومی و دفاع و تأمین اجتماعی اجباری |
| | ۱۰۱۸۱۰ | ۷۶۸۴ | ۲۶۸۳ | ۱۱۳۱۴۶ | ۶۲۸۱۴۲ | آموزش |
| | ۵۷۷۷۵ | ۱۱۱۴۲ | ۱۰۶۳۰ | ۸۰۲۲۰ | ۲۶۸۴۶۶ | فعالیت‌های مربوط به سلامت انسان و مددکاری اجتماعی |
| | ۲۳۶۰۶ | ۱۸۶۵۲ | ۵۱۵۸ | ۴۷۴۸۷ | ۶۲۰۷۴ | هنر، سرگرمی و تفریح |
| | ۱۲۶۶۴۲ | ۱۶۴۸۰۰ | ۷۵۹۵ | ۳۰۲۸۳۳ | ۳۳۲۱۴۷ | سایر فعالیت‌های خدماتی |
| | | | | | | فعالیت‌های خانوارها به عنوان کارفرما، فعالیت‌های |
| | | | | | | تفکیک‌پذیر تولید کالاها و خدمات توسط خانوارهای |
| | ۱۰۱۸۶ | ۲۴۸۲ | ۸۹ | ۱۲۹۳۲ | ۱۲۹۹۵ | معمولی برای خودمصرفی |
| | . | . | . | . | ۲۶۸ | فعالیت‌های سازمان‌ها و هیئت‌های برون‌مرزی |
| | ۱۱۳۷ | ۷۱۱ | ۱۶۵ | ۲۰۱۴ | ۲۸۴۷ | فعالیت‌های نامشخص |



۱۳- شاغلان ۱۰ ساله و بیش تر برحسب جنس و گروه‌های عمده فعالیت اقتصادی به تفکیک وضع شغلی

کل کشور

| مزد و حقوق‌بگیر بخش عمومی | بخش خصوصی | | جنس و گروه‌های عمده فعالیت اقتصادی |
|------------------------------|-------------------------------|--------------------------|---|
| | مزد و حقوق‌بگیر بخش تعاونی | کارکن فامیلی بدون مزد | |
| ۲۷۵۲۰۵۶ | ۲۲۳۸۱ | ۴۴۱۵۱۵ | مرد |
| ۱۹۴۶۸ | ۳۹۶۷ | ۳۲۵۳۳۷ | کشاورزی، جنگلداری و ماهیگیری |
| ۶۳۷۴۱ | ۰ | ۳۲ | استخراج معدن |
| ۲۱۶۸۲۰ | ۲۴۷۹ | ۲۷۲۴۴ | تولید صنعتی (ساخت) |
| ۹۰۳۲۹ | ۷۰ | ۷۰ | تأمین برق، گاز، بخار و تهویه هوا |
| ۵۱۵۹۷ | ۲۸۰ | ۲۲۲ | آبرسانی، مدیریت پسماند، فاضلاب و فعالیتهای تصفیه |
| ۲۳۸۶۶ | ۱۱۷۲ | ۱۱۱۸۱ | ساختمان |
| ۲۵۸۳۹ | ۶۴۱۲ | ۶۰۶۰۸ | عمده‌فروشی، خرده‌فروشی، تعمیر وسایل نقلیه موتوری و موتورسیکلت |
| ۱۱۳۲۳۲ | ۲۶۳۷ | ۱۱۸۸۸ | حمل‌ونقل و انبارداری |
| ۳۸۸۸ | ۰ | ۳۸۲۱ | فعالیت‌های خدماتی مربوط به تأمین جا و غذا |
| ۵۹۷۲۷ | ۴۹۰ | ۱۹۰ | اطلاعات و ارتباطات |
| ۱۵۴۲۰۵ | ۱۱۲۱ | ۱۶۶ | فعالیت‌های مالی و بیمه |
| ۷۶۷ | ۰ | ۲۹۷۳ | فعالیت‌های املاک و مستغلات |
| ۲۷۴۳۴ | ۰ | ۳۸۳ | فعالیت‌های حرفه‌ای، علمی و فنی |
| ۵۶۰۷ | ۵۱۴ | ۳۲۵ | فعالیت‌های اداری و خدمات پشتیبانی |
| ۱۱۴۷۲۲۳ | ۷۹۱ | ۷۳۰ | اداره امور عمومی و دفاع و تأمین اجتماعی اجباری |
| ۵۱۴۹۹۶ | ۷۰۷ | ۲۶۰ | آموزش |
| ۱۸۸۲۴۵ | ۴۶۱ | ۲۱۱ | فعالیت‌های مربوط به سلامت انسان و مددکاری اجتماعی |
| ۱۴۵۸۷ | ۰ | ۷۰ | هنر، سرگرمی و تفریح |
| ۲۹۳۱۴ | ۱۲۷۴ | ۲۵۲۰ | سایر فعالیتهای خدماتی |
| ۶۲ | ۰ | ۱۷۵ | فعالیت‌های خانوارها به عنوان کارفرما، فعالیتهای تفکیک‌پذیر تولید کالاها و خدمات توسط خانوارهای معمولی برای خودمصرفی |
| ۲۶۸ | ۰ | ۰ | فعالیت‌های سازمان‌ها و هیئت‌های برون‌مرزی |
| ۸۳۳ | ۰ | ۰ | فعالیت‌های نامشخص |



۱۳- شاغلان ۱۰ ساله و بیش تر برحسب جنس و گروه‌های عمده فعالیت اقتصادی به تفکیک وضع شغلی

| کل کشور | بخش خصوصی | | | کل | جنس و گروه‌های عمده فعالیت اقتصادی |
|---------|-----------------|-------------|---------|---------|--|
| | مزد و حقوق‌بگیر | کارکن مستقل | کارفرما | | |
| ۹۱۰۶۸۱ | ۶۹۱۲۴۸ | ۳۵۵۶۲ | ۲۲۴۵۲۲۷ | ۳۰۹۹۳۰۱ | زن |
| ۵۲۱۴۸ | ۱۲۴۵۴۴ | ۳۵۶۵ | ۶۷۵۷۷۵ | ۶۷۶۶۷۸ | کشاورزی، جنگلداری و ماهیگیری |
| ۱۸۴۹ | ۰ | ۰ | ۱۸۴۹ | ۷۱۴۳ | استخراج معدن |
| ۲۴۹۹۴۵ | ۳۶۶۷۷۱ | ۳۳۷۴ | ۶۹۶۳۷۷ | ۷۰۷۹۳۶ | تولید صنعتی (ساخت) |
| ۲۲۰۴ | ۰ | ۰ | ۲۲۰۴ | ۵۰۱۵ | تأمین برق، گاز، بخار و تهویه هوا |
| ۱۸۶۳ | ۰ | ۱۲۶ | ۲۰۹۶ | ۹۰۰۵ | آبرسانی، مدیریت پسماند، فاضلاب و فعالیت‌های تصفیه |
| ۲۱۸۷۸ | ۱۱۸۲ | ۲۶۰ | ۲۴۳۳۱ | ۲۵۲۱۹ | ساختمان |
| ۱۰۴۱۹۶ | ۷۳۵۵۶ | ۲۹۱۸ | ۲۰۸۶۷۲ | ۲۱۲۹۷۰ | عمده‌فروشی، خرده‌فروشی، تعمیر وسایل نقلیه موتوری و موتورسیکلت |
| ۱۳۷۱۴ | ۵۰۴۴ | ۲۶۷ | ۱۹۴۷۵ | ۲۶۲۳۱ | حمل‌ونقل و انبارداری |
| ۲۰۹۷۸ | ۹۲۹ | ۴۹۷ | ۲۳۵۴۰ | ۲۴۵۴۲ | فعالیت‌های خدماتی مربوط به تأمین جا و غذا |
| ۲۶۲۴۰ | ۱۸۲۴ | ۵۴۶ | ۲۸۶۱۱ | ۳۵۷۵۳ | اطلاعات و ارتباطات |
| ۳۳۸۱۹ | ۴۰۵۷ | ۴۲۷۲ | ۴۲۵۷۵ | ۵۴۳۵۴ | فعالیت‌های مالی و بیمه |
| ۴۱۶ | ۲۱۲ | ۱۴ | ۶۴۳ | ۶۴۳ | فعالیت‌های املاک و مستغلات |
| ۳۸۱۲۶ | ۱۱۲۸۱ | ۴۳۶ | ۵۲۱۲۴ | ۵۷۶۳۵ | فعالیت‌های حرفه‌ای، علمی و فنی |
| ۳۱۸۹۳ | ۱۳۳۳۰ | ۷۴۷ | ۴۶۴۱۲ | ۴۷۱۹۱ | فعالیت‌های اداری و خدمات پشتیبانی |
| ۱۱۱۲۶ | ۰ | ۱۳ | ۱۱۶۲۶ | ۱۱۴۴۵۴ | اداره امور عمومی و دفاع و تأمین اجتماعی اجباری |
| ۱۳۹۶۳۰ | ۱۲۴۹۴ | ۶۱۸۵ | ۱۵۹۳۳۶ | ۶۵۵۳۷۸ | آموزش |
| ۹۴۱۵۱ | ۴۷۷۲ | ۷۸۱۷ | ۱۰۷۱۰۷ | ۲۸۶۷۴۳ | فعالیت‌های مربوط به سلامت انسان و مددکاری اجتماعی |
| ۲۳۴۴۵ | ۲۴۸۹ | ۳۵۹ | ۲۶۳۹۱ | ۳۲۷۳۷ | هنر، سرگرمی و تفریح |
| ۳۵۸۵۳ | ۶۵۳۵۶ | ۴۱۵۸ | ۱۰۵۵۱۶ | ۱۰۸۵۳۷ | سایر فعالیت‌های خدماتی |
| | | | | | فعالیت‌های خانوارها به عنوان کارفرما، فعالیت‌های تفکیک‌پذیر تولید کالاها و خدمات توسط خانوارهای معمولی برای خودمصرفی |
| ۷۰۶۰ | ۳۴۰۲ | ۰ | ۱۰۵۱۷ | ۱۰۹۹۲ | |
| ۰ | ۰ | ۰ | ۰ | ۰ | فعالیت‌های سازمان‌ها و هیئت‌های برون‌مرزی |
| ۱۳۸ | ۰ | ۰ | ۱۳۸ | ۱۳۸ | فعالیت‌های نامشخص |

۱۳- شاغلان ۱۰ ساله و بیش تر برحسب جنس و گروه‌های عمده فعالیت اقتصادی به تفکیک وضع شغلی

| کل کشور | بخش خصوصی | | جنس و گروه‌های عمده فعالیت اقتصادی |
|---------|------------------------------|--------------------------|--|
| | مزد و حقوق‌بگیر بخش عمومی | کارکن فامیلی بدون مزد | |
| ۱۵۴۰۷۴ | ۲۳۸۱۷ | ۶۰۵۳۴۷ | زن |
| ۹۰۳ | ۰ | ۴۹۵۵۱۷ | کشاورزی، جنگلداری و ماهیگیری |
| ۵۲۹۳ | ۰ | ۰ | استخراج معدن |
| ۱۱۵۵۸ | ۳۸ | ۷۶۲۴۷ | تولید صنعتی (ساخت) |
| ۲۸۱۱ | ۰ | ۰ | تأمین برق، گاز، بخار و تهویه هوا |
| ۶۹۰۸ | ۰ | ۱۰۶ | آبرسانی، مدیریت پسماند، فاضلاب و فعالیت‌های تصفیه |
| ۹۸۸ | ۶۶۳ | ۲۴۷ | ساختمان |
| ۴۲۹۸ | ۳۷۴ | ۲۷۶۲۷ | عمده‌فروشی، خرده‌فروشی، تعمیر وسایل نقلیه موتوری و موتورسیکلت |
| ۶۷۵۵ | ۳۷۱ | ۷۸ | حمل‌ونقل و انبارداری |
| ۱۰۰۱ | ۰ | ۱۱۳۵ | فعالیت‌های خدماتی مربوط به تأمین جا و غذا |
| ۷۱۴۲ | ۰ | ۰ | اطلاعات و ارتباطات |
| ۱۱۷۷۸ | ۰ | ۴۲۶ | فعالیت‌های مالی و بیمه |
| ۰ | ۰ | ۰ | فعالیت‌های املاک و مستغلات |
| ۵۵۱۰ | ۰ | ۲۲۸۱ | فعالیت‌های حرفه‌ای، علمی و فنی |
| ۷۷۹ | ۰ | ۴۴۰ | فعالیت‌های اداری و خدمات پشتیبانی |
| ۱۰۲۸۲۷ | ۴۵۹ | ۲۷ | اداره امور عمومی و دفاع و تأمین اجتماعی اجباری |
| ۴۹۶۰۴۱ | ۲۴۲ | ۷۸۴ | آموزش |
| ۱۷۹۶۳۵ | ۱۳۸ | ۲۲۷ | فعالیت‌های مربوط به سلامت انسان و مددکاری اجتماعی |
| ۶۳۴۵ | ۰ | ۹۷ | هنر، سرگرمی و تفریح |
| ۳۰۲۰ | ۹۸ | ۵۰ | سایر فعالیت‌های خدماتی |
| ۴۷۴ | ۰ | ۵۴ | فعالیت‌های خانوارها به عنوان کارفرما، فعالیت‌های تفکیک‌پذیر تولید کالاها و خدمات توسط خانوارهای معمولی برای خودمصرفی |
| ۰ | ۰ | ۰ | فعالیت‌های سازمان‌ها و هیئت‌های برون‌مرزی |
| ۰ | ۰ | ۰ | فعالیت‌های نامشخص |

۱۳- شاغلان ۱۰ ساله و بیش تر بر حسب جنس و گروه‌های عمده فعالیت اقتصادی به تفکیک وضع شغلی نقاط شهری

| مزد و حقوق بگیر | بخش خصوصی | | | کل | جنس و گروه‌های عمده فعالیت اقتصادی |
|-----------------|-------------|---------|----------|----------|---|
| | کارکن مستقل | کارفرما | جمع | | |
| ۶۳۱۸۲۱۱ | ۴۷۰۹۰۶۵ | ۶۲۹۰۵۷ | ۱۱۹۱۰۲۸۰ | ۱۵۱۲۹۳۷۷ | مرد وزن |
| ۲۰۴۶۴۴ | ۴۱۹۰۶۴ | ۵۰۳۹۷ | ۷۴۹۸۸۷ | ۷۶۴۴۹۱ | کشاورزی، جنگلداری و ماهیگیری |
| ۵۶۸۳۱ | ۱۹۹۷ | ۱۵۲۶ | ۶۰۳۵۶ | ۱۲۲۶۷۹ | استخراج معدن |
| ۱۸۱۶۳۶۹ | ۶۵۵۷۲۰ | ۱۴۹۹۹۷ | ۲۶۸۳۰۷۲ | ۲۸۹۴۰۲۹ | تولید صنعتی (ساخت) |
| ۳۴۷۵۳ | ۷۱۹ | ۲۰۰۵ | ۳۷۵۴۸ | ۱۱۸۸۷۲ | تأمین برق، گاز، بخار و تهویه هوا |
| ۲۳۲۱۶ | ۹۲۵۰ | ۱۰۹۶ | ۳۴۰۶۶ | ۸۵۸۴۴ | آبرسانی، مدیریت پسماند، فاضلاب و فعالیتهای تصفیه |
| ۱۵۱۲۳۳۹ | ۵۹۴۴۵۷ | ۱۳۱۵۷۹ | ۲۲۴۹۴۳۳ | ۲۲۶۹۸۲۶ | ساختمان |
| | | | | | عمده‌فروشی، خرده‌فروشی، تعمیر وسایل نقلیه موتوری و |
| ۹۲۱۱۸۰ | ۱۵۱۰۹۵۷ | ۱۴۶۷۳۴ | ۲۶۵۲۱۵۵ | ۲۶۷۹۲۶۵ | موتورسیکلت |
| ۴۴۰۳۱۴ | ۱۰۳۲۳۵۳ | ۱۹۷۵۴ | ۱۵۰۳۶۷۶ | ۱۶۱۵۹۵۹ | حمل‌ونقل و انبارداری |
| ۱۳۱۵۱۳ | ۴۸۸۹۶ | ۲۲۵۵۱ | ۲۰۷۲۴۲ | ۲۱۱۱۳۵ | فعالیت‌های خدماتی مربوط به تأمین جا و غذا |
| ۹۰۱۵۲ | ۲۲۷۵۱ | ۶۳۵۱ | ۱۱۹۹۳۶ | ۱۸۱۳۰۲ | اطلاعات و ارتباطات |
| ۱۴۰۰۰۲ | ۱۱۰۲۹ | ۱۱۰۳۴ | ۱۶۳۷۲۳ | ۳۲۳۳۴۲ | فعالیت‌های مالی و بیمه |
| ۳۶۲۳۴ | ۷۲۰۱۶ | ۱۱۴۶۷ | ۱۲۲۴۷۲ | ۱۲۳۱۹۷ | فعالیت‌های املاک و مستغلات |
| ۱۰۲۲۵۷ | ۵۳۰۴۷ | ۲۱۸۹۲ | ۱۷۹۸۰۹ | ۲۰۸۷۷۸ | فعالیت‌های حرفه‌ای، علمی و فنی |
| ۱۸۴۷۵۰ | ۲۴۲۷۰ | ۶۹۴۸ | ۲۱۶۸۷۳ | ۲۲۲۶۷۵ | فعالیت‌های اداری و خدمات پشتیبانی |
| ۶۷۶۰۷ | ۵۱۶۷ | ۲۶۲۲ | ۷۷۱۵۳ | ۱۱۸۱۷۳۴ | اداره امور عمومی و دفاع و تأمین اجتماعی اجباری |
| ۲۲۳۶۰۶ | ۱۹۰۷۸ | ۸۵۲۷ | ۲۵۲۷۱۹ | ۱۱۵۶۰۱۱ | آموزش |
| ۱۴۳۳۵۱ | ۱۵۳۳۴ | ۱۸۳۷۶ | ۱۷۸۱۰۱ | ۴۹۹۱۰۹ | فعالیت‌های مربوط به سلامت انسان و مددکاری اجتماعی |
| ۴۳۴۰۰ | ۱۸۰۳۰ | ۵۴۷۶ | ۶۷۰۷۴ | ۸۶۱۰۶ | هنر، سرگرمی و تفریح |
| ۱۲۹۷۲۰ | ۱۹۰۱۰۱ | ۱۰۵۰۹ | ۳۳۳۹۱۲ | ۳۶۲۳۱۰ | سایر فعالیت‌های خدماتی |
| | | | | | فعالیت‌های خانوارها به عنوان کارفرما، فعالیت‌های |
| | | | | | تفکیک‌پذیر تولید کالاها و خدمات توسط خانوارهای معمولی |
| ۱۴۷۸۰ | ۴۱۰۶ | ۴۴ | ۱۹۰۰۲ | ۱۹۵۳۹ | برای خودمصرفی |
| . | . | . | . | ۲۶۸ | فعالیت‌های سازمان‌ها و هیئت‌های برون مرزی |
| ۱۱۸۴ | ۷۱۱ | ۱۶۵ | ۲۰۶۱ | ۲۸۹۴ | فعالیت‌های نامشخص |



۱۳- شاغلان ۱۰ ساله و بیش تر برحسب جنس و گروه‌های عمده فعالیت اقتصادی به تفکیک وضع شغلی

| نقاط شهری | بخش خصوصی | | جنس و گروه‌های عمده فعالیت اقتصادی |
|-----------|------------------------------|--------------------------|---|
| | مزد و حقوق‌بگیر بخش عمومی | کارکن فامیلی بدون مزد | |
| | ۳۲۱۹۰۹۶ | ۱۹۵۶۲ | مرد وزن |
| | ۱۴۶۰۳ | ۱۶۰۰ | کشاورزی، جنگلداری و ماهیگیری |
| | ۶۲۳۲۳ | ۰ | استخراج معدن |
| | ۲۱۰۹۵۷ | ۲۱۷۶ | تولید صنعتی (ساخت) |
| | ۸۱۳۲۳ | ۰ | تأمین برق، گاز، بخار و تهویه هوا |
| | ۵۱۷۷۷ | ۲۸۰ | آبرسانی، مدیریت پسماند، فاضلاب و فعالیتهای تصفیه |
| | ۲۰۳۹۲ | ۱۶۶۰ | ساختمان |
| | ۲۷۱۰۹ | ۵۱۳۲ | عمده‌فروشی، خرده‌فروشی، تعمیر وسایل نقلیه موتوری و موتورسیکلت |
| | ۱۱۲۲۸۳ | ۲۹۶۴ | حمل‌ونقل و انبارداری |
| | ۳۸۹۲ | ۰ | فعالیت‌های خدماتی مربوط به تأمین جا و غذا |
| | ۶۱۳۶۶ | ۴۹۰ | اطلاعات و ارتباطات |
| | ۱۵۹۶۱۹ | ۱۰۶۴ | فعالیت‌های مالی و بیمه |
| | ۷۲۴ | ۰ | فعالیت‌های املاک و مستغلات |
| | ۲۸۹۶۸ | ۰ | فعالیت‌های حرفه‌ای، علمی و فنی |
| | ۵۸۰۲ | ۵۱۴ | فعالیت‌های اداری و خدمات پشتیبانی |
| | ۱۱۰۴۵۸۰ | ۱۰۲۴ | اداره امور عمومی و دفاع و تأمین اجتماعی اجباری |
| | ۹۰۳۲۹۱ | ۸۱۱ | آموزش |
| | ۳۲۱۰۰۷ | ۶۰۰ | فعالیت‌های مربوط به سلامت انسان و مددکاری اجتماعی |
| | ۱۹۰۳۲ | ۰ | هنر، سرگرمی و تفریح |
| | ۲۸۳۹۷ | ۱۲۴۰ | سایر فعالیت‌های خدماتی |
| | | | فعالیت‌های خانوارها به عنوان کارفرما، فعالیتهای تفکیک‌پذیر تولید کالاها |
| | ۵۳۷ | ۰ | و خدمات توسط خانوارهای معمولی برای خودمصرفی |
| | ۲۶۸ | ۰ | فعالیت‌های سازمان‌ها و هیئت‌های برون‌مرزی |
| | ۸۳۳ | ۰ | فعالیت‌های نامشخص |



۱۳- شاغلان ۱۰ ساله و بیش تر بر حسب جنس و گروه‌های عمده فعالیت اقتصادی به تفکیک وضع شغلی

| مزد و حقوق بگير | بخش خصوصی | | | کل | جنس و گروه‌های عمده فعالیت اقتصادی |
|-----------------|-------------|---------|----------|----------|--|
| | کارکن مستقل | کارفرما | جمع | | |
| ۵۵۴۶۷۶۳ | ۴۳۱۴۹۱۶ | ۵۹۱۵۹۲ | ۱۰۶۱۸۷۵۶ | ۱۳۰۴۷۳۳۳ | مرد |
| ۱۸۹۱۰۹ | ۴۰۸۴۱۱ | ۵۰۰۱۴ | ۶۹۲۴۰۶ | ۷۰۶۳۶۴ | کشاورزی، جنگلداری و ماهیگیری |
| ۵۵۰۱۱ | ۱۹۹۷ | ۱۵۲۶ | ۵۸۵۳۵ | ۱۱۵۵۶۵ | استخراج معدن |
| ۱۶۲۳۰۱۳ | ۴۳۴۸۵۰ | ۱۴۷۳۴۳ | ۲۲۲۷۴۸۶ | ۲۴۲۷۵۴۶ | تولید صنعتی (ساخت) |
| ۳۲۵۸۱ | ۷۱۹ | ۲۰۰۵ | ۳۵۳۷۶ | ۱۱۴۰۰۴ | تأمین برق، گاز، بخار و تهویه هوا |
| ۲۱۳۵۳ | ۹۲۵۰ | ۹۷۰ | ۳۲۰۷۶ | ۷۶۹۶۹ | آبرسانی، مدیریت پسماند، فاضلاب و فعالیت‌های تصفیه .. |
| ۱۴۹۲۳۸۴ | ۵۹۳۷۱۳ | ۱۳۱۳۱۹ | ۲۲۲۷۷۷۰ | ۲۲۴۷۱۷۵ | ساختمان |
| ۸۲۵۷۰۹ | ۱۴۵۷۷۰۶ | ۱۴۳۹۰۵ | ۲۴۸۱۴۸۶ | ۲۵۰۴۶۷۱ | عمده‌فروشی، خرده‌فروشی، تعمیر وسایل نقلیه موتوری و موتورسیکلت |
| ۴۲۷۴۰۸ | ۱۰۲۷۴۵۱ | ۱۹۴۸۶ | ۱۴۸۵۱۵۰ | ۱۵۹۰۷۱۰ | حمل‌ونقل و انبارداری |
| ۱۱۳۵۵۸ | ۴۸۱۹۷ | ۲۲۰۵۳ | ۱۸۷۲۰۵ | ۱۹۰۲۱۹ | فعالیت‌های خدماتی مربوط به تأمین جا و غذا |
| ۶۴۴۲۳ | ۲۰۹۶۸ | ۵۸۰۵ | ۹۱۸۷۸ | ۱۴۶۳۰۱ | اطلاعات و ارتباطات |
| ۱۰۷۹۲۱ | ۷۰۰۲ | ۶۷۶۱ | ۱۲۲۹۱۶ | ۲۷۱۵۲۱ | فعالیت‌های مالی و بیمه |
| ۳۵۸۱۷ | ۷۱۸۰۴ | ۱۱۴۵۲ | ۱۲۱۸۲۹ | ۱۲۲۵۵۳ | فعالیت‌های املاک و مستغلات |
| ۶۵۶۹۴ | ۴۲۱۶۹ | ۲۱۴۵۵ | ۱۲۹۷۰۲ | ۱۵۳۵۵۲ | فعالیت‌های حرفه‌ای، علمی و فنی |
| ۱۵۵۷۵۰ | ۱۱۷۱۰ | ۶۳۴۲ | ۱۷۴۵۲۶ | ۱۷۹۵۵۰ | فعالیت‌های اداری و خدمات پشتیبانی |
| ۵۸۱۹۲ | ۵۱۶۷ | ۲۶۰۹ | ۶۷۲۶۵ | ۱۰۷۵۲۵۲ | اداره امور عمومی و دفاع و تأمین اجتماعی اجباری |
| ۹۴۸۹۶ | ۷۴۸۰ | ۲۶۸۳ | ۱۰۵۸۴۳ | ۵۴۵۴۰۳ | آموزش |
| ۵۳۷۸۲ | ۱۱۰۲۹ | ۱۰۵۵۸ | ۷۶۰۴۴ | ۲۳۸۹۵۲ | فعالیت‌های مربوط به سلامت انسان و مددکاری اجتماعی |
| ۲۱۳۸۴ | ۱۵۵۴۰ | ۵۱۱۷ | ۴۲۱۱۲ | ۵۵۲۱۶ | هنر، سرگرمی و تفریح |
| ۹۸۵۵۰ | ۱۳۷۷۴۷ | ۶۹۷۲ | ۲۴۶۷۰۳ | ۲۷۲۱۹۸ | سایر فعالیت‌های خدماتی |
| | | | | | فعالیت‌های خانوارها به عنوان کارفرما، فعالیت‌های تفکیک پذیر تولید کالاها و خدمات توسط خانوارهای معمولی برای خودمصرفی |
| ۹۱۷۲ | ۱۲۸۳ | ۴۴ | ۱۰۵۱۶ | ۱۰۵۷۸ | فعالیت‌های سازمان‌ها و هیئت‌های برون مرزی |
| ۰ | ۰ | ۰ | ۰ | ۲۶۸ | فعالیت‌های نامشخص |
| ۱۰۴۶ | ۷۱۱ | ۱۶۵ | ۱۹۲۲ | ۲۷۵۵ | |

۱۳- شاغلان ۱۰ ساله و بیش تر برحسب جنس و گروه‌های عمده فعالیت اقتصادی به تفکیک وضع شغلی

| نقاط شهری | بخش خصوصی | | جنس و گروه‌های عمده فعالیت اقتصادی |
|-----------|----------------------------|-----------------------|--|
| | مزد و حقوق‌بگیر بخش تعاونی | کارکن فامیلی بدون مزد | |
| | | | مرد |
| ۲۴۲۱۵۷۷ | ۱۷۲۱۳ | ۱۴۱۲۶۹ | کشاورزی، جنگلداری و ماهیگیری |
| ۱۳۹۵۸ | ۱۶۰۰ | ۴۳۲۷۱ | استخراج معدن |
| ۵۷۰۲۹ | ۰ | ۰ | تولید صنعتی (ساخت) |
| ۲۰۰۰۶۰ | ۲۱۷۶ | ۲۰۱۰۲ | تأمین برق، گاز، بخار و تپویه هوا |
| ۷۸۶۲۷ | ۰ | ۷۰ | آبرسانی، مدیریت پسماند، فاضلاب و فعالیت‌های تصفیه |
| ۴۴۸۹۳ | ۲۸۰ | ۲۲۲ | ساختمان |
| ۱۹۴۰۴ | ۹۹۷ | ۹۳۵۶ | عمده‌فروشی، خرده‌فروشی، تعمیر وسایل نقلیه موتوری و موتورسیکلت |
| ۲۳۱۸۵ | ۴۷۵۸ | ۴۹۴۰۵ | حمل‌ونقل و انبارداری |
| ۱۰۵۵۶۰ | ۲۵۹۳ | ۸۲۱۰ | فعالیت‌های خدماتی مربوط به تأمین جا و غذا |
| ۳۰۱۴ | ۰ | ۳۳۹۵ | اطلاعات و ارتباطات |
| ۵۴۴۲۲ | ۴۹۰ | ۱۹۰ | فعالیت‌های مالی و بیمه |
| ۱۴۸۶۰۴ | ۱۰۶۴ | ۱۶۶ | فعالیت‌های املاک و مستغلات |
| ۷۲۴ | ۰ | ۲۷۵۴ | فعالیت‌های حرفه‌ای، علمی و فنی |
| ۲۳۸۴۹ | ۰ | ۳۸۳ | فعالیت‌های اداری و خدمات پشتیبانی |
| ۵۰۲۳ | ۵۱۴ | ۲۰۸ | اداره امور عمومی و دفاع و تأمین اجتماعی اجباری |
| ۱۰۰۷۹۸۷ | ۵۶۵ | ۷۳۰ | آموزش |
| ۴۳۹۵۶۰ | ۵۶۹ | ۲۱۳ | فعالیت‌های مربوط به سلامت انسان و مددکاری اجتماعی |
| ۱۶۲۹۰۷ | ۴۶۱ | ۲۱۱ | هنر، سرگرمی و تفریح |
| ۱۳۱۰۴ | ۰ | ۷۰ | سایر فعالیت‌های خدماتی |
| ۲۵۴۹۵ | ۱۱۴۲ | ۲۲۸۹ | فعالیت‌های خانوارها به عنوان کارفرما، فعالیت‌های تفکیک‌پذیر تولید کالاها و خدمات توسط خانوارهای معمولی برای خودمصرفی |
| ۶۲ | ۰ | ۱۶ | فعالیت‌های سازمان‌ها و هیئت‌های برون‌مرزی |
| ۲۶۸ | ۰ | ۰ | فعالیت‌های نامشخص |
| ۸۳۳ | ۰ | ۰ | |

۱۳- شاغلان ۱۰ ساله و بیش تر برحسب جنس و گروه‌های عمده فعالیت اقتصادی به تفکیک وضع شغلی

| نقاط شهری | بخش خصوصی | | | کل | جنس و گروه‌های عمده فعالیت اقتصادی |
|-----------|-----------------|-------------|---------|---------|--|
| | مزد و حقوق‌بگیر | کارکن مستقل | کارفرما | | |
| | ۷۷۱۴۴۸ | ۳۹۴۱۴۹ | ۳۰۴۶۴ | ۱۲۹۱۵۲۴ | ۲۰۸۲۰۴۴ |
| | ۱۵۵۳۵ | ۱۰۶۵۳ | ۳۸۲ | ۵۷۴۸۱ | ۵۸۱۲۷ |
| | ۱۸۲۰ | . | . | ۱۸۲۰ | ۷۱۱۴ |
| | ۱۹۳۳۵۶ | ۲۲۰۸۷۰ | ۲۶۵۴ | ۴۵۵۵۸۶ | ۴۶۶۴۸۳ |
| | ۲۱۷۲ | . | . | ۲۱۷۲ | ۴۸۶۸ |
| | ۱۸۶۳ | . | ۱۲۶ | ۱۹۹۰ | ۸۸۷۵ |
| | ۱۹۹۵۴ | ۷۴۳ | ۲۶۰ | ۲۱۶۶۳ | ۲۲۶۵۱ |
| | ۹۵۴۷۰ | ۵۳۲۵۱ | ۲۸۲۸ | ۱۷۰۶۶۹ | ۱۷۴۵۹۴ |
| | ۱۲۹۰۵ | ۴۹۰۲ | ۲۶۷ | ۱۸۵۲۵ | ۲۵۲۴۹ |
| | ۱۷۹۵۵ | ۶۹۹ | ۴۹۷ | ۲۰۰۳۷ | ۲۰۹۱۶ |
| | ۲۵۷۲۸ | ۱۷۸۳ | ۵۴۶ | ۲۸۰۵۷ | ۳۵۰۰۱ |
| | ۳۲۰۸۰ | ۴۰۲۶ | ۴۲۷۲ | ۴۰۸۰۶ | ۵۱۸۲۱ |
| | ۴۱۶ | ۲۱۲ | ۱۴ | ۶۴۳ | ۶۴۳ |
| | ۳۶۵۶۲ | ۱۰۸۷۸ | ۴۳۶ | ۵۰۱۰۷ | ۵۵۲۲۶ |
| | ۲۸۹۹۹ | ۱۲۵۶۰ | ۶۰۵ | ۴۲۳۴۶ | ۴۳۱۲۵ |
| | ۹۴۱۵ | . | ۱۳ | ۹۸۸۸ | ۱۰۶۴۸۱ |
| | ۱۲۸۷۱۰ | ۱۱۵۹۷ | ۵۸۴۴ | ۱۴۶۸۷۵ | ۶۱۰۶۰۷ |
| | ۸۹۵۶۸ | ۴۳۰۴ | ۷۸۱۷ | ۱۰۲۰۵۷ | ۲۶۰۱۵۷ |
| | ۲۲۰۱۵ | ۲۴۸۹ | ۳۵۹ | ۲۴۹۶۱ | ۳۰۸۸۹ |
| | ۳۱۱۶۹ | ۵۲۳۵۴ | ۳۵۳۶ | ۸۷۲۰۹ | ۹۰۱۱۱ |
| | | | | | فعالیت‌های خانوارها به عنوان کارفرما، فعالیت‌های تفکیک‌پذیر تولید کالاها و خدمات توسط خانوارهای معمولی برای خودمصرفی |
| | ۵۶۰۸ | ۲۸۲۲ | . | ۸۴۸۵ | ۸۹۶۰ |
| | . | . | . | . | . |
| | | | | | فعالیت‌های سازمان‌ها و هیئت‌های برون‌مرزی |
| | ۱۳۸ | . | . | ۱۳۸ | ۱۳۸ |

۱۳- شاغلان ۱۰ ساله و بیش تر برحسب جنس و گروه‌های عمده فعالیت اقتصادی به تفکیک وضع شغلی

| مزد و حقوق بگیر بخش عمومی | بخش خصوصی | | جنس و گروه‌های عمده فعالیت اقتصادی |
|------------------------------|-------------------------------|--------------------------|---|
| | مزد و حقوق بگیر بخش تعاونی | کارکن فامیلی بدون مزد | |
| ۷۹۰۵۱۹ | ۲۳۴۸۱ | ۹۳۱۱۳ | زن |
| ۶۴۵ | ۰ | ۳۰۹۱۰ | کشاورزی، جنگلداری و ماهیگیری |
| ۵۲۹۳ | ۰ | ۰ | استخراج معدن |
| ۱۰۸۹۷ | ۰ | ۳۸۷۰۵ | تولید صنعتی (ساخت) |
| ۲۶۹۶ | ۰ | ۰ | تأمین برق، گاز، بخار و تهویه هوا |
| ۶۸۸۴ | ۰ | ۰ | آبرسانی، مدیریت پسماند، فاضلاب و فعالیتهای تصفیه |
| ۹۸۸ | ۶۶۳ | ۴۰ | ساختمان |
| ۳۹۲۴ | ۳۷۴ | ۱۸۷۴۵ | عمده‌فروشی، خرده‌فروشی، تعمیر وسایل نقلیه موتوری و موتورسیکلت |
| ۶۷۲۳ | ۳۷۱ | ۷۸ | حمل‌ونقل و انبارداری |
| ۸۷۸ | ۰ | ۸۸۵ | فعالیت‌های خدماتی مربوط به تأمین جا و غذا |
| ۶۹۴۴ | ۰ | ۰ | اطلاعات و ارتباطات |
| ۱۱۰۱۴ | ۰ | ۴۲۶ | فعالیت‌های مالی و بیمه |
| ۰ | ۰ | ۰ | فعالیت‌های املاک و مستغلات |
| ۵۱۱۹ | ۰ | ۲۲۲۹ | فعالیت‌های حرفه‌ای، علمی و فنی |
| ۷۷۹ | ۰ | ۱۸۰ | فعالیت‌های اداری و خدمات پشتیبانی |
| ۹۶۵۹۲ | ۴۵۹ | ۰ | اداره امور عمومی و دفاع و تأمین اجتماعی اجباری |
| ۴۶۳۷۳۱ | ۲۴۲ | ۴۸۱ | آموزش |
| ۱۵۸۰۹۹ | ۱۳۸ | ۲۲۷ | فعالیت‌های مربوط به سلامت انسان و مددکاری اجتماعی |
| ۵۹۲۷ | ۰ | ۹۷ | هنر، سرگرمی و تفریح |
| ۲۹۰۲ | ۹۸ | ۵۰ | سایر فعالیت‌های خدماتی |
| ۴۷۴ | ۰ | ۵۴ | فعالیت‌های خانوارها به عنوان کارفرما، فعالیتهای تفکیک‌پذیر تولید کالاها و خدمات توسط خانوارهای معمولی برای خودمصرفی |
| ۰ | ۰ | ۰ | فعالیت‌های سازمان‌ها و هیئت‌های برون‌مرزی |
| ۰ | ۰ | ۰ | فعالیت‌های نامشخص |

۱۳- شاغلان ۱۰ ساله و بیش تر برحسب جنس و گروه‌های عمده فعالیت اقتصادی به تفکیک وضع شغلی

| نقاط روستایی | بخش خصوصی | | | کل | جنس و گروه‌های عمده فعالیت اقتصادی | |
|--------------|-----------------|-------------|---------|---------|------------------------------------|--|
| | مزد و حقوق‌بگیر | کارکن مستقل | کارفرما | | | جمع |
| | ۱۹۱۷۵۷۹ | ۲۸۲۳۹۷۵ | ۱۵۱۶۵۰ | ۵۷۱۷۸۹۰ | ۶۱۷۴۹۲۵ | مرد و زن..... |
| | ۴۹۲۵۹۳ | ۱۷۰۶۸۸۳ | ۹۳۳۶۸ | ۳۰۴۱۸۸۶ | ۳۰۴۷۶۵۳ | کشاورزی، جنگلداری و ماهیگیری..... |
| | ۲۸۴۳۱ | ۶۳۱ | ۹۸۱ | ۳۰۰۷۷ | ۳۶۷۸۸ | استخراج معدن..... |
| | ۳۶۵۶۱۰ | ۲۵۰۱۸۴ | ۱۴۱۳۸ | ۶۷۵۰۵۸ | ۶۹۲۴۸۱ | تولید صنعتی (ساخت)..... |
| | ۱۰۰۴۲ | ۲۱۰ | ۰ | ۱۰۳۲۳ | ۲۲۱۴۰ | تأمین برق، گاز، بخار و تهویه هوا..... |
| | ۷۱۹۶ | ۲۳۱۳ | ۱۹۰ | ۹۸۰۷ | ۱۶۵۳۵ | آبرسانی، مدیریت پسماند، فاضلاب و فعالیت‌های تصفیه..... |
| | ۷۲۱۹۰۶ | ۱۸۲۷۱۸ | ۲۱۱۶۸ | ۹۲۸۰۰۰ | ۹۳۲۴۶۲ | ساختمان..... |
| | | | | | | عمده‌فروشی، خرده‌فروشی، تعمیر وسایل نقلیه موتوری و |
| | ۱۱۱۴۷۰ | ۲۸۹۳۰۸ | ۱۲۲۳۲ | ۴۳۴۷۵۰ | ۴۳۷۷۷۸ | موتورسیکلت..... |
| | ۹۴۰۴۶ | ۳۱۸۶۵۸ | ۳۶۵۸ | ۴۲۰۰۸۴ | ۴۲۷۷۸۷ | حمل‌ونقل و انبارداری..... |
| | ۲۴۸۹۲ | ۱۰۵۵۰ | ۱۷۰۳ | ۳۷۸۲۱ | ۳۸۸۱۸ | فعالیت‌های خدماتی مربوط به تأمین جا و غذا..... |
| | ۵۹۴۹ | ۱۲۲۳ | ۲۰۷ | ۷۳۷۹ | ۱۲۸۸۲ | اطلاعات و ارتباطات..... |
| | ۷۳۳۲ | ۸۳۸ | ۳۷۵ | ۸۶۰۲ | ۱۴۹۶۷ | فعالیت‌های مالی و بیمه..... |
| | ۲۹۶۰ | ۶۴۲۷ | ۵۰۶ | ۱۰۱۱۴ | ۱۰۱۵۷ | فعالیت‌های املاک و مستغلات..... |
| | ۵۹۰۰ | ۳۴۴۷ | ۶۵۴ | ۱۰۰۵۴ | ۱۴۰۳۰ | فعالیت‌های حرفه‌ای، علمی و فنی..... |
| | ۳۱۲۲۷ | ۲۷۱۷ | ۵۴۵ | ۳۴۸۶۷ | ۳۵۴۵۱ | فعالیت‌های اداری و خدمات پشتیبانی..... |
| | ۱۲۶۲۵ | ۱۲۳۵ | ۱۷۵ | ۱۴۲۹۰ | ۱۵۹۷۶۱ | اداره امور عمومی و دفاع و تأمین اجتماعی اجباری..... |
| | ۱۷۸۳۴ | ۱۱۰۰ | ۳۴۰ | ۱۹۷۶۳ | ۱۲۷۵۰۹ | آموزش..... |
| | ۸۵۷۵ | ۵۸۰ | ۷۱ | ۹۲۲۷ | ۵۶۱۰۰ | فعالیت‌های مربوط به سلامت انسان و مددکاری اجتماعی..... |
| | ۳۶۵۱ | ۳۱۱۱ | ۴۱ | ۶۸۰۴ | ۸۷۰۵ | هنر، سرگرمی و تفریح..... |
| | ۳۲۷۷۵ | ۴۰۰۵۴ | ۱۲۴۵ | ۷۴۴۳۷ | ۷۸۳۷۴ | سایر فعالیت‌های خدماتی..... |
| | | | | | | فعالیت‌های خانوارها به عنوان کارفرما، فعالیت‌های |
| | | | | | | تفکیک‌پذیر تولید کالاها و خدمات توسط خانوارهای |
| | ۲۴۶۵ | ۱۷۷۸ | ۴۵ | ۴۴۴۷ | ۴۴۴۷ | معمولی برای خودمصرفی..... |
| | ۰ | ۰ | ۰ | ۰ | ۰ | فعالیت‌های سازمان‌ها و هیئت‌های برون‌مرزی..... |
| | ۹۱ | ۰ | ۰ | ۹۱ | ۹۱ | فعالیت‌های نامشخص..... |



۱۳- شاغلان ۱۰ ساله و بیش تر برحسب جنس و گروه‌های عمده فعالیت اقتصادی به تفکیک وضع شغلی

| مزد و حقوق‌بگیر بخش عمومی | بخش خصوصی | | جنس و گروه‌های عمده فعالیت اقتصادی |
|------------------------------|-------------------------------|--------------------------|--|
| | مزد و حقوق‌بگیر بخش تعاونی | کارکن فامیلی بدون مزد | |
| ۳۱۷۰۳۴ | ۵۲۰۵ | ۱۱۹۴۷۹ | مرد و زن |
| ۵۷۶۷ | ۲۳۶۷ | ۷۴۶۶۷۳ | کشاورزی، جنگلداری و ماهیگیری |
| ۶۷۱۱ | ۰ | ۳۲ | استخراج معدن |
| ۱۷۴۲۲ | ۳۴۰ | ۴۴۷۸۴ | تولید صنعتی (ساخت) |
| ۱۱۸۱۶ | ۷۰ | ۰ | تأمین برق، گاز، بخار و تهویه هوا |
| ۶۷۲۸ | ۰ | ۱۰۶ | آبرسانی، مدیریت پسماند، فاضلاب و فعالیتهای تصفیه |
| ۴۴۶۱ | ۱۷۵ | ۲۰۳۱ | ساختمان |
| ۳۰۲۸ | ۱۶۵۴ | ۲۰۰۸۵ | عمده‌فروشی، خرده‌فروشی، تعمیر وسایل نقلیه موتوری و موتورسیکلت |
| ۷۷۰۳ | ۴۳ | ۳۶۷۷ | حمل‌ونقل و انبارداری |
| ۹۹۷ | ۰ | ۶۷۵ | فعالیت‌های خدماتی مربوط به تأمین جا و غذا |
| ۵۵۰۲ | ۰ | ۰ | اطلاعات و ارتباطات |
| ۶۳۶۴ | ۵۷ | ۰ | فعالیت‌های مالی و بیمه |
| ۴۲ | ۰ | ۲۱۹ | فعالیت‌های املاک و مستغلات |
| ۳۹۷۶ | ۰ | ۵۱ | فعالیت‌های حرفه‌ای، علمی و فنی |
| ۵۸۳ | ۰ | ۳۷۶ | فعالیت‌های اداری و خدمات پشتیبانی |
| ۱۴۵۴۷۱ | ۲۲۶ | ۲۷ | اداره امور عمومی و دفاع و تأمین اجتماعی اجباری |
| ۱۰۷۷۴۶ | ۱۳۸ | ۳۴۹ | آموزش |
| ۴۶۸۷۳ | ۰ | ۰ | فعالیت‌های مربوط به سلامت انسان و مددکاری اجتماعی |
| ۱۹۰۰ | ۰ | ۰ | هنر، سرگرمی و تفریح |
| ۳۹۳۷ | ۱۳۱ | ۲۳۰ | سایر فعالیت‌های خدماتی |
| ۰ | ۰ | ۱۵۸ | فعالیت‌های خانوارها به عنوان کارفرما، فعالیتهای تفکیک‌پذیر تولید کالاها و خدمات توسط خانوارهای معمولی برای خودمصرفی |
| ۰ | ۰ | ۰ | فعالیت‌های سازمان‌ها و هیئت‌های برون‌مرزی |
| ۰ | ۰ | ۰ | فعالیت‌های نامشخص |

۱۳- شاغلان ۱۰ ساله و بیش تر برحسب جنس و گروه‌های عمده فعالیت اقتصادی به تفکیک وضع شغلی نقاط روستایی

| بخش خصوصی | | | | کل | جنس و گروه‌های عمده فعالیت اقتصادی |
|-----------------|-------------|---------|---------|---------|--|
| مزد و حقوق بگیر | کارکن مستقل | کارفرما | جمع | | |
| ۱۸۴۸۳۴۷ | ۲۵۲۶۸۷۶ | ۱۴۶۵۵۲ | ۴۸۳۴۱۸۸ | ۵۱۵۷۶۶۷ | مرد |
| ۴۵۵۹۸۰ | ۱۵۹۲۹۹۲ | ۹۰۱۸۴ | ۲۴۲۳۵۹۲ | ۲۴۲۹۱۰۲ | کشاورزی، جنگلداری و ماهیگیری |
| ۲۸۴۰۲ | ۶۳۱ | ۹۸۱ | ۳۰۰۴۸ | ۳۶۷۶۰ | استخراج معدن |
| ۳۰۹۰۲۱ | ۱۰۴۲۸۳ | ۱۳۴۱۷ | ۴۳۴۲۶۷ | ۴۵۱۰۲۸ | تولید صنعتی (ساخت) |
| ۱۰۰۱۰ | ۲۱۰ | ۰ | ۱۰۲۹۱ | ۲۱۹۹۳ | تأمین برق، گاز، بخار و تهویه هوا |
| ۷۱۹۶ | ۲۳۱۳ | ۱۹۰ | ۹۷۰۰ | ۱۶۴۰۵ | آبرسانی، مدیریت پسماند، فاضلاب و فعالیت‌های تصفیه |
| ۷۱۹۹۸۳ | ۱۸۲۲۸۰ | ۲۱۱۶۸ | ۹۲۵۴۳۲ | ۹۲۹۸۹۴ | ساختمان |
| ۱۰۲۷۴۴ | ۲۶۹۰۰۲ | ۱۲۱۴۳ | ۳۹۶۷۴۸ | ۳۹۹۴۰۲ | عمده‌فروشی، خرده‌فروشی، تعمیر وسایل نقلیه موتوری و موتورسیکلت |
| ۹۳۲۳۷ | ۳۱۸۵۱۶ | ۳۶۵۸ | ۴۱۹۱۳۴ | ۴۲۶۸۰۶ | حمل‌ونقل و انبارداری |
| ۲۱۸۶۹ | ۱۰۳۱۹ | ۱۷۰۳ | ۳۴۳۱۸ | ۳۵۱۹۲ | فعالیت‌های خدماتی مربوط به تأمین جا و غذا |
| ۵۴۳۷ | ۱۱۸۱ | ۲۰۷ | ۶۸۲۵ | ۱۲۱۳۰ | اطلاعات و ارتباطات |
| ۵۵۹۳ | ۸۰۷ | ۳۷۵ | ۶۸۳۳ | ۱۲۴۳۳ | فعالیت‌های مالی و بیمه |
| ۲۹۶۰ | ۶۴۲۷ | ۵۰۶ | ۱۰۱۱۴ | ۱۰۱۵۷ | فعالیت‌های املاک و مستغلات |
| ۴۳۳۶ | ۳۰۴۵ | ۶۵۴ | ۸۰۳۶ | ۱۱۶۲۱ | فعالیت‌های حرفه‌ای، علمی و فنی |
| ۲۸۳۳۳ | ۱۹۴۷ | ۴۰۳ | ۳۰۸۰۱ | ۳۱۳۸۴ | فعالیت‌های اداری و خدمات پشتیبانی |
| ۱۰۹۱۴ | ۱۲۳۵ | ۱۷۵ | ۱۲۵۵۲ | ۱۵۱۷۸۸ | اداره امور عمومی و دفاع و تأمین اجتماعی اجباری |
| ۶۹۱۴ | ۲۰۳ | ۰ | ۷۳۰۲ | ۸۲۷۳۸ | آموزش |
| ۳۹۹۲ | ۱۱۲ | ۷۱ | ۴۱۷۶ | ۲۹۵۱۴ | فعالیت‌های مربوط به سلامت انسان و مددکاری اجتماعی |
| ۲۲۲۱ | ۳۱۱۱ | ۴۱ | ۵۳۷۴ | ۶۸۵۷ | هنر، سرگرمی و تفریح |
| ۲۸۰۹۱ | ۲۷۰۵۲ | ۶۲۳ | ۵۶۱۳۰ | ۵۹۹۴۸ | سایر فعالیت‌های خدماتی |
| | | | | | فعالیت‌های خانوارها به عنوان کارفرما، فعالیت‌های تفکیک پذیر تولید کالاها و خدمات توسط خانوارهای معمولی برای خودمصرفی |
| ۱۰۱۳ | ۱۱۹۸ | ۴۵ | ۲۴۱۶ | ۲۴۱۶ | فعالیت‌های سازمان‌ها و هیئت‌های برون‌مرزی |
| ۰ | ۰ | ۰ | ۰ | ۰ | فعالیت‌های نامشخص |
| ۹۱ | ۰ | ۰ | ۹۱ | ۹۱ | |



۱۳- شاغلان ۱۰ ساله و بیش تر برحسب جنس و گروه‌های عمده فعالیت اقتصادی به تفکیک وضع شغلی

نقاط روستایی

| مزد و حقوق‌بگیر بخش عمومی | بخش خصوصی | | جنس و گروه‌های عمده فعالیت اقتصادی |
|------------------------------|-------------------------------|--------------------------|---|
| | مزد و حقوق‌بگیر بخش تعاونی | کارکن فامیلی بدون مزد | |
| ۳۲۳۴۷۹ | ۵۱۶۷ | ۳۰۷۲۴۵ | مرد |
| ۵۵۱۰ | ۲۳۶۷ | ۲۸۲۰۶۶ | کشاورزی، جنگلداری و ماهیگیری |
| ۶۷۱۱ | ۰ | ۳۲ | استخراج معدن |
| ۱۶۷۶۰ | ۳۰۲ | ۷۲۴۲ | تولید صنعتی (ساخت) |
| ۱۱۷۰۱ | ۷۰ | ۰ | تأمین برق، گاز، بخار و تهویه هوا |
| ۶۷۰۴ | ۰ | ۰ | آبرسانی، مدیریت پسماند، فاضلاب و فعالیتهای تصفیه |
| ۴۴۶۱ | ۱۷۵ | ۱۸۲۴ | ساختمان |
| ۲۶۵۴ | ۱۶۵۴ | ۱۱۲۰۳ | عمده‌فروشی، خرده‌فروشی، تعمیر وسایل نقلیه موتوری و موتورسیکلت |
| ۷۶۷۲ | ۴۳ | ۳۶۷۷ | حمل‌ونقل و انبارداری |
| ۸۷۴ | ۰ | ۴۲۵ | فعالیت‌های خدماتی مربوط به تأمین جا و غذا |
| ۵۲۰۴ | ۰ | ۰ | اطلاعات و ارتباطات |
| ۵۶۰۰ | ۵۷ | ۰ | فعالیت‌های مالی و بیمه |
| ۴۲ | ۰ | ۲۱۹ | فعالیت‌های املاک و مستغلات |
| ۳۵۸۴ | ۰ | ۰ | فعالیت‌های حرفه‌ای، علمی و فنی |
| ۵۸۳ | ۰ | ۱۱۶ | فعالیت‌های اداری و خدمات پشتیبانی |
| ۱۳۹۲۳۶ | ۲۲۶ | ۰ | اداره امور عمومی و دفاع و تأمین اجتماعی اجباری |
| ۷۵۴۳۶ | ۱۳۸ | ۴۶ | آموزش |
| ۲۵۳۳۷ | ۰ | ۰ | فعالیت‌های مربوط به سلامت انسان و مددکاری اجتماعی |
| ۱۴۸۳ | ۰ | ۰ | هنر، سرگرمی و تفریح |
| ۳۸۱۸ | ۱۳۱ | ۲۳۰ | سایر فعالیت‌های خدماتی |
| ۰ | ۰ | ۱۵۸ | فعالیت‌های خانوارها به عنوان کارفرما، فعالیتهای تفکیک‌پذیر تولید کالاها و خدمات توسط خانوارهای معمولی برای خودمصرفی |
| ۰ | ۰ | ۰ | فعالیت‌های سازمان‌ها و هیئت‌های برون‌مرزی |
| ۰ | ۰ | ۰ | فعالیت‌های نامشخص |

۱۳- شاغلان ۱۰ ساله و بیش تر برحسب جنس و گروه‌های عمده فعالیت اقتصادی به تفکیک وضع شغلی نقاط روستایی

| بخش خصوصی | کل | جنس و گروه‌های عمده فعالیت اقتصادی | | |
|---|---------|------------------------------------|-------------|---------|
| | | مزد و حقوق‌بگیر | کارکن مستقل | کارفرما |
| زن..... | ۱۰۱۷۲۵۷ | ۹۵۳۷۰۲ | ۵۰۹۸ | ۲۹۷۰۹۸ |
| کشاورزی، جنگلداری و ماهیگیری..... | ۶۱۸۵۵۱ | ۶۱۸۲۹۴ | ۳۱۸۳ | ۱۱۳۸۹۱ |
| استخراج معدن..... | ۲۹ | ۲۹ | ۰ | ۰ |
| تولید صنعتی (ساخت)..... | ۲۴۱۴۵۲ | ۲۴۰۷۹۱ | ۷۲۰ | ۱۴۵۹۰۰ |
| تأمین برق، گاز، بخار و تهویه هوا..... | ۱۴۶ | ۳۱ | ۰ | ۰ |
| آبرسانی، مدیریت پسماند، فاضلاب و فعالیت‌های تصفیه..... | ۱۳۰ | ۱۰۶ | ۰ | ۰ |
| ساختمان..... | ۲۵۶۸ | ۲۵۶۸ | ۰ | ۴۳۸ |
| عمده‌فروشی، خرده‌فروشی، تعمیر وسایل نقلیه موتوری و موتوریسایکلت..... | ۳۸۳۷۶ | ۳۸۰۰۲ | ۸۹ | ۲۰۳۰۵ |
| حمل‌ونقل و انبارداری..... | ۹۸۱ | ۹۵۰ | ۰ | ۱۴۱ |
| فعالیت‌های خدماتی مربوط به تأمین جا و غذا..... | ۳۶۲۶ | ۳۵۰۳ | ۰ | ۲۳۰ |
| اطلاعات و ارتباطات..... | ۷۵۲ | ۵۵۴ | ۰ | ۴۱ |
| فعالیت‌های مالی و بیمه..... | ۲۵۳۳ | ۱۷۶۹ | ۰ | ۳۰ |
| فعالیت‌های املاک و مستغلات..... | ۰ | ۰ | ۰ | ۰ |
| فعالیت‌های حرفه‌ای، علمی و فنی..... | ۲۴۰۸ | ۲۰۱۷ | ۰ | ۴۰۲ |
| فعالیت‌های اداری و خدمات پشتیبانی..... | ۴۰۶۶ | ۴۰۶۶ | ۱۴۲ | ۷۷۰ |
| اداره امور عمومی و دفاع و تأمین اجتماعی اجباری..... | ۷۹۷۳ | ۱۷۳۸ | ۰ | ۰ |
| آموزش..... | ۴۴۷۷۰ | ۱۲۴۶۰ | ۳۴۰ | ۸۹۷ |
| فعالیت‌های مربوط به سلامت انسان و مددکاری اجتماعی..... | ۲۶۵۸۶ | ۵۰۵۰ | ۰ | ۴۶۷ |
| هنر، سرگرمی و تفریح..... | ۱۸۴۷ | ۱۴۳۰ | ۰ | ۰ |
| سایر فعالیت‌های خدماتی..... | ۱۸۴۲۵ | ۱۸۳۰۷ | ۶۲۱ | ۱۳۰۰۲ |
| فعالیت‌های خانوارها به عنوان کارفرما، فعالیت‌های تفکیک‌پذیر تولید کالاها و خدمات توسط خانوارهای معمولی برای خودمصرفی..... | ۲۰۳۱ | ۲۰۳۱ | ۰ | ۵۷۹ |
| فعالیت‌های سازمان‌ها و هیئت‌های برون‌مرزی..... | ۰ | ۰ | ۰ | ۰ |
| فعالیت‌های نامشخص..... | ۰ | ۰ | ۰ | ۰ |

۱۳- شاغلان ۱۰ ساله و بیش تر برحسب جنس و گروه‌های عمده فعالیت اقتصادی به تفکیک وضع شغلی

| نقاط روستایی | بخش خصوصی | | جنس و گروه‌های عمده فعالیت اقتصادی |
|--------------|------------------------------|--------------------------|--|
| | مزد و حقوق‌بگیر بخش عمومی | کارکن فامیلی بدون مزد | |
| ۶۳۵۵۵ | ۳۸ | ۵۱۲۲۳۳ | زن |
| ۲۵۷ | ۰ | ۴۴۴۶۰۶ | کشاورزی، جنگلداری و ماهیگیری |
| ۰ | ۰ | ۰ | استخراج معدن |
| ۶۶۱ | ۳۸ | ۳۷۵۴۱ | تولید صنعتی (ساخت) |
| ۱۱۵ | ۰ | ۰ | تأمین برق، گاز، بخار و تهویه هوا |
| ۲۳ | ۰ | ۱۰۶ | آبرسانی، مدیریت پسماند، فاضلاب و فعالیتهای تصفیه |
| ۰ | ۰ | ۲۰۶ | ساختمان |
| ۳۷۳ | ۰ | ۸۸۸۲ | عمده‌فروشی، خرده‌فروشی، تعمیر وسایل نقلیه موتوری و موتورسیکلت |
| ۳۱ | ۰ | ۰ | حمل‌ونقل و انبارداری |
| ۱۲۲ | ۰ | ۲۴۹ | فعالیت‌های خدماتی مربوط به تأمین جا و غذا |
| ۱۹۸ | ۰ | ۰ | اطلاعات و ارتباطات |
| ۷۶۴ | ۰ | ۰ | فعالیت‌های مالی و بیمه |
| ۰ | ۰ | ۰ | فعالیت‌های املاک و مستغلات |
| ۳۹۱ | ۰ | ۵۱ | فعالیت‌های حرفه‌ای، علمی و فنی |
| ۰ | ۰ | ۲۵۹ | فعالیت‌های اداری و خدمات پشتیبانی |
| ۶۲۳۵ | ۰ | ۲۷ | اداره امور عمومی و دفاع و تأمین اجتماعی اجباری |
| ۳۲۳۱۰ | ۰ | ۳۰۲ | آموزش |
| ۲۱۵۳۵ | ۰ | ۰ | فعالیت‌های مربوط به سلامت انسان و مددکاری اجتماعی |
| ۴۱۷ | ۰ | ۰ | هنر، سرگرمی و تفریح |
| ۱۱۸ | ۰ | ۰ | سایر فعالیت‌های خدماتی |
| ۰ | ۰ | ۰ | فعالیت‌های خانوارها به عنوان کارفرما، فعالیتهای تفکیک‌پذیر تولید |
| ۰ | ۰ | ۰ | کالاها و خدمات توسط خانوارهای معمولی برای خودمصرفی |
| ۰ | ۰ | ۰ | فعالیت‌های سازمان‌ها و هیئت‌های برون‌مرزی |
| ۰ | ۰ | ۰ | فعالیت‌های نامشخص |

۱۴- شاغلان ۱۰ ساله و بیش تر بر حسب جنس و سن به تفکیک گروه‌های عمده شغلی

| جنس و سن | جمع | قانونگذاران، مقامات عالی رتبه و مدیران | متخصصان | تکنیسین‌ها و دستیاران | کارمندان امور اداری و دفتری | کارکنان خدماتی و فروشندگان |
|------------------------|----------|--|---------|--------------------------|--------------------------------|-------------------------------|
| مرد وزن..... | ۲۱۳۰۴۳۰۲ | ۶۱۵۰۶۸ | ۱۹۴۰۲۹۰ | ۱۰۹۵۰۶۱ | ۱۰۱۱۶۱۶ | ۲۷۱۵۵۲۰ |
| ۱۰-۱۴ ساله | ۵۸۹۲۴ | ۰ | ۴۹ | ۱۷۹ | ۱۰۱ | ۳۶۹۷ |
| ۱۵-۱۹ ساله | ۵۱۰۹۹۳ | ۵۲۹ | ۳۱۰۶ | ۸۲۴۳ | ۵۴۲۴ | ۵۷۵۸۷ |
| ۲۰-۲۴ ساله | ۱۷۵۶۹۳۹ | ۷۸۷۹ | ۵۲۲۱۱ | ۶۲۹۷۷ | ۵۰۵۳۹ | ۲۳۸۹۸۸ |
| ۲۵-۲۹ ساله | ۳۳۲۳۶۴۹ | ۴۶۸۸۲ | ۳۰۰۶۹۵ | ۱۸۷۳۴۹ | ۱۷۵۵۱۷ | ۴۸۰۰۳۳ |
| ۳۰-۳۴ ساله | ۳۷۱۴۳۵۲ | ۹۰۷۹۰ | ۳۹۲۶۷۵ | ۲۴۱۸۸۹ | ۲۴۰۷۲۰ | ۵۰۵۳۱۸ |
| ۳۵-۳۹ ساله | ۳۱۱۱۷۹۵ | ۱۰۱۴۷۰ | ۳۷۴۵۹۷ | ۱۷۵۴۷۱ | ۱۶۵۲۹۶ | ۳۶۹۹۵۱ |
| ۴۰-۴۴ ساله | ۲۸۰۲۳۱۷ | ۱۲۲۱۲۵ | ۳۴۹۰۹۳ | ۱۴۱۳۰۴ | ۱۴۲۸۲۶ | ۳۱۰۲۶۰ |
| ۴۵-۴۹ ساله | ۲۲۲۲۴۵۲ | ۱۰۲۷۰۲ | ۲۸۰۶۱۸ | ۱۱۸۶۸۲ | ۱۲۵۲۷۱ | ۲۶۲۷۹۷ |
| ۵۰-۵۴ ساله | ۱۶۴۹۴۵۴ | ۸۰۴۴۶ | ۱۲۲۷۴۳ | ۷۸۷۱۹ | ۶۵۸۹۵ | ۱۹۳۹۴۹ |
| ۵۵-۵۹ ساله | ۱۰۷۲۱۱۰ | ۳۹۳۰۳ | ۳۹۳۵۷ | ۵۱۹۷۹ | ۳۰۸۷۰ | ۱۳۴۰۲۲ |
| ۶۰-۶۴ ساله | ۵۸۰۹۸۸ | ۱۳۴۹۴ | ۱۷۰۴۰ | ۱۵۸۰۵ | ۸۱۹۷ | ۷۳۷۳۰ |
| ۶۵ ساله و بیش تر | ۵۰۰۳۲۵ | ۹۴۴۳ | ۸۱۰۱ | ۱۲۴۶۲ | ۹۵۴ | ۸۵۱۸۳ |
| مرد..... | ۱۸۲۰۵۰۰۱ | ۵۰۳۰۶۹ | ۱۱۱۳۹۰۵ | ۱۹۰۸۲۳ | ۷۵۵۱۶۸ | ۲۴۱۶۷۲۷ |
| ۱۰-۱۴ ساله | ۴۵۹۸۰ | ۰ | ۰ | ۷۹ | ۶۲ | ۳۲۱۹ |
| ۱۵-۱۹ ساله | ۴۳۱۶۲۱ | ۵۲۹ | ۱۷۴۵ | ۴۶۵۳ | ۲۴۷۹ | ۴۹۸۶۱ |
| ۲۰-۲۴ ساله | ۱۵۴۲۴۵۰ | ۶۶۳۹ | ۲۵۸۵۹ | ۴۴۷۱۱ | ۲۷۱۴۵ | ۲۰۷۰۹۸ |
| ۲۵-۲۹ ساله | ۲۸۳۳۰۳۵ | ۳۷۵۹۲ | ۱۵۸۴۱۰ | ۱۴۲۷۶۴ | ۱۰۵۶۸۳ | ۴۲۰۲۶۷ |
| ۳۰-۳۴ ساله | ۳۱۳۶۷۵۳ | ۷۰۳۵۸ | ۲۱۴۷۸۳ | ۱۹۱۴۹۰ | ۱۶۴۲۸۱ | ۴۴۵۱۷۲ |
| ۳۵-۳۹ ساله | ۲۵۸۳۳۶۳ | ۷۹۰۲۵ | ۱۹۷۴۶۷ | ۱۳۹۲۲۳ | ۱۲۶۲۶۴ | ۳۲۵۵۴۵ |
| ۴۰-۴۴ ساله | ۲۳۶۵۳۴۴ | ۹۶۲۶۳ | ۲۰۱۹۴۷ | ۱۱۵۴۲۶ | ۱۲۱۶۰۱ | ۲۷۵۵۲۵ |
| ۴۵-۴۹ ساله | ۱۸۸۸۶۰۷ | ۸۵۸۵۳ | ۱۷۲۸۴۸ | ۱۰۵۴۳۶ | ۱۱۳۹۱۷ | ۲۳۵۴۵۹ |
| ۵۰-۵۴ ساله | ۱۴۴۴۹۵۰ | ۶۹۱۲۴ | ۹۰۰۶۳ | ۷۰۳۹۹ | ۵۵۷۵۲ | ۱۷۹۴۴۵ |
| ۵۵-۵۹ ساله | ۹۶۱۰۶۶ | ۳۵۹۴۹ | ۳۰۳۰۸ | ۵۱۰۹۱ | ۲۹۷۹۴ | ۱۲۳۷۹۷ |
| ۶۰-۶۴ ساله | ۵۱۳۹۲۵ | ۱۳۲۱۲ | ۱۴۱۲۱ | ۱۴۰۳۴ | ۷۲۲۹ | ۶۹۱۲۳ |
| ۶۵ ساله و بیش تر | ۴۵۷۹۰۳ | ۸۵۲۱ | ۶۳۵۰ | ۱۱۵۱۲ | ۹۵۴ | ۸۲۲۱۲ |
| زن..... | ۳۰۹۹۳۰۱ | ۱۱۱۹۹۹ | ۱۲۶۳۸۵ | ۲۰۴۲۳۸ | ۲۵۶۴۴۸ | ۲۹۸۱۷۹۳ |
| ۱۰-۱۴ ساله | ۱۲۹۴۳ | ۰ | ۴۹ | ۱۰۰ | ۳۹ | ۴۷۸ |
| ۱۵-۱۹ ساله | ۷۹۳۷۱ | ۰ | ۱۳۶۰ | ۳۵۸۹ | ۲۹۴۵ | ۷۷۲۵ |
| ۲۰-۲۴ ساله | ۲۱۴۴۸۹ | ۱۲۳۹ | ۲۶۳۵۲ | ۱۸۲۶۶ | ۲۳۳۹۳ | ۳۱۸۹۰ |
| ۲۵-۲۹ ساله | ۴۹۰۶۱۴ | ۹۲۹۰ | ۱۴۲۲۸۵ | ۴۴۵۸۴ | ۶۹۸۳۳ | ۵۹۷۶۵ |
| ۳۰-۳۴ ساله | ۵۷۷۵۹۹ | ۲۰۴۳۲ | ۱۷۷۸۹۲ | ۵۰۳۹۸ | ۷۶۴۳۸ | ۶۰۱۴۶ |
| ۳۵-۳۹ ساله | ۵۲۸۴۳۱ | ۲۲۴۴۵ | ۱۷۷۱۲۹ | ۳۶۲۴۸ | ۳۹۰۳۱ | ۴۴۴۰۵ |
| ۴۰-۴۴ ساله | ۴۳۶۹۷۳ | ۲۵۸۶۲ | ۱۴۷۱۴۶ | ۲۵۸۷۷ | ۲۱۲۲۴ | ۳۴۷۳۵ |
| ۴۵-۴۹ ساله | ۳۳۲۸۴۵ | ۱۶۸۴۹ | ۱۰۷۷۷۰ | ۱۳۲۴۵ | ۱۱۳۵۴ | ۲۷۳۲۸ |
| ۵۰-۵۴ ساله | ۲۰۴۵۰۴ | ۱۱۳۲۲ | ۳۲۶۷۹ | ۸۳۱۹ | ۱۰۱۴۲ | ۱۴۵۰۳ |
| ۵۵-۵۹ ساله | ۱۱۱۰۴۴ | ۳۳۵۳ | ۹۰۴۹ | ۸۸۷ | ۱۰۷۶ | ۱۰۲۲۴ |
| ۶۰-۶۴ ساله | ۶۷۰۶۳ | ۲۸۱ | ۲۹۱۸ | ۱۷۷۰ | ۹۶۷ | ۴۶۰۷ |
| ۶۵ ساله و بیش تر | ۴۲۴۲۱ | ۹۲۲ | ۱۷۵۱ | ۹۵۰ | ۰ | ۲۹۷۱ |



۱۴- شاغلان ۱۰ ساله و بیش تر بر حسب جنس و سن به تفکیک گروه‌های عمده شغلی (دنباله)

| جنس و سن | کارکنان ماهر کشاورزی، جنگلداری و ماهیگیری | صنعتگران و کارکنان مشاغل مربوط | متصدیان و مونتازکاران ماشین‌آلات و دستگاه‌ها و رانندگان وسایل نقلیه | کارگران ساده | سایر و اظهارنشده |
|------------------------|---|--------------------------------------|---|--------------|------------------|
| مرد وزن..... | ۳۰۱۹۲۷۵ | ۴۰۸۱۲۸۱ | ۲۶۳۹۳۰۱ | ۳۶۴۹۰۱۶ | ۴۶۰۸۵۵ |
| ۱۰-۱۴ ساله | ۲۴۳۷۴ | ۱۴۲۹۷ | ۷۶۵ | ۱۵۴۵۸ | . |
| ۱۵-۱۹ ساله | ۱۰۱۴۰۵ | ۱۴۲۶۵۱ | ۱۵۷۲۳ | ۱۲۹۸۰۱ | ۴۶۵۲۰ |
| ۲۰-۲۴ ساله | ۲۰۳۳۳۲ | ۴۸۲۶۷۸ | ۱۳۷۱۲۵ | ۴۰۰۸۸۶ | ۱۲۰۳۱۹ |
| ۲۵-۲۹ ساله | ۲۸۰۶۱۷ | ۷۵۸۳۳۳ | ۳۸۲۶۳۰ | ۶۱۵۰۳۱ | ۹۶۵۶۰ |
| ۳۰-۳۴ ساله | ۳۰۸۹۲۹ | ۷۶۴۰۲۹ | ۴۸۶۱۵۴ | ۶۱۲۱۱۴ | ۷۱۷۳۰ |
| ۳۵-۳۹ ساله | ۳۲۱۸۰۸ | ۵۹۹۰۲۹ | ۴۱۵۶۰۹ | ۵۴۰۸۵۳ | ۴۷۷۰۶ |
| ۴۰-۴۴ ساله | ۳۴۲۶۸۷ | ۵۰۹۲۱۹ | ۳۷۸۴۲۲ | ۴۷۱۳۴۱ | ۳۵۰۳۶ |
| ۴۵-۴۹ ساله | ۳۳۳۶۵۳ | ۳۲۹۷۶۰ | ۳۱۳۴۲۹ | ۳۲۹۷۳۰ | ۲۵۸۰۴ |
| ۵۰-۵۴ ساله | ۳۴۴۸۲۲ | ۲۵۲۴۸۱ | ۲۴۴۱۷۹ | ۲۵۱۰۰۴ | ۱۵۲۱۱ |
| ۵۵-۵۹ ساله | ۳۱۰۸۹۳ | ۱۳۸۷۷۵ | ۱۶۴۷۳۳ | ۱۶۱۱۰۸ | ۱۰۶۶ |
| ۶۰-۶۴ ساله | ۲۲۹۷۱۳ | ۶۹۱۴۸ | ۷۶۵۴۰ | ۷۶۵۱۰ | ۸۰۷ |
| ۶۵ ساله و بیش تر | ۲۸۷۰۳۷ | ۲۷۸۸۱ | ۲۳۹۹۲ | ۴۵۱۷۵ | ۹۲ |
| مرد..... | ۲۵۲۳۵۳۹ | ۳۵۰۴۶۱۲ | ۲۶۰۴۶۵۶ | ۳۴۲۸۴۲۵ | ۴۵۴۰۷۳ |
| ۱۰-۱۴ ساله | ۱۹۴۷۲ | ۹۳۴۹ | ۵۱۹ | ۱۳۲۷۷ | . |
| ۱۵-۱۹ ساله | ۸۳۹۳۵ | ۱۰۸۷۲۳ | ۱۳۵۷۳ | ۱۲۰۶۲۹ | ۴۵۴۹۱ |
| ۲۰-۲۴ ساله | ۱۷۳۱۶۶ | ۴۱۸۲۹۴ | ۱۳۲۴۰۴ | ۲۸۹۰۹۵ | ۱۱۸۰۳۴ |
| ۲۵-۲۹ ساله | ۲۳۸۹۹۷ | ۶۶۷۱۴۴ | ۳۷۶۵۰۶ | ۵۹۰۲۹۱ | ۹۵۳۷۸ |
| ۳۰-۳۴ ساله | ۲۵۲۳۴۴ | ۶۶۰۰۲۸ | ۴۷۹۳۷۴ | ۵۸۷۵۵۳ | ۷۱۳۶۶ |
| ۳۵-۳۹ ساله | ۲۵۲۰۷۲ | ۴۹۸۱۸۸ | ۴۰۸۴۵۵ | ۵۱۰۲۹۵ | ۴۶۸۲۶ |
| ۴۰-۴۴ ساله | ۲۶۷۴۱۹ | ۴۴۰۹۷۸ | ۳۷۳۸۸۵ | ۴۳۷۷۴۷ | ۳۴۵۵۰ |
| ۴۵-۴۹ ساله | ۲۶۱۵۷۵ | ۲۷۱۱۸۹ | ۳۱۱۲۵۲ | ۳۰۵۸۲۷ | ۲۵۲۴۷ |
| ۵۰-۵۴ ساله | ۲۷۴۰۴۹ | ۲۱۹۱۳۶ | ۲۴۳۶۸۱ | ۲۲۸۰۸۵ | ۱۵۲۱۱ |
| ۵۵-۵۹ ساله | ۲۵۲۹۸۵ | ۱۲۴۳۹۲ | ۱۶۴۵۹۶ | ۱۴۷۰۸۲ | ۱۰۶۶ |
| ۶۰-۶۴ ساله | ۱۸۹۰۸۲ | ۶۲۲۵۲ | ۷۶۵۴۰ | ۶۷۵۲۱ | ۸۰۷ |
| ۶۵ ساله و بیش تر | ۲۵۸۴۳۸ | ۲۴۹۳۴ | ۲۳۸۶۶ | ۴۱۰۲۰ | ۹۲ |
| زن..... | ۵۶۵۷۳۶ | ۵۸۳۶۷۵ | ۳۴۶۵۲ | ۲۱۰۵۹۰ | ۶۷۸۲ |
| ۱۰-۱۴ ساله | ۴۹۰۲ | ۴۹۴۸ | ۲۴۵ | ۲۱۸۰ | . |
| ۱۵-۱۹ ساله | ۱۷۴۶۹ | ۳۳۹۲۸ | ۲۱۵۰ | ۹۱۷۲ | ۱۰۲۹ |
| ۲۰-۲۴ ساله | ۳۰۱۶۵ | ۶۴۳۸۴ | ۴۷۲۱ | ۱۱۷۹۰ | ۲۲۸۴ |
| ۲۵-۲۹ ساله | ۴۱۶۱۹ | ۹۱۱۸۸ | ۶۱۲۳ | ۲۴۷۴۰ | ۱۱۸۲ |
| ۳۰-۳۴ ساله | ۵۶۵۸۴ | ۱۰۴۰۰۱ | ۶۷۷۹ | ۲۴۵۶۰ | ۳۶۴ |
| ۳۵-۳۹ ساله | ۶۹۷۳۵ | ۱۰۰۸۴۱ | ۷۱۵۴ | ۳۰۵۵۸ | ۸۷۹ |
| ۴۰-۴۴ ساله | ۷۵۲۶۸ | ۶۸۲۴۱ | ۴۵۳۷ | ۳۳۵۹۴ | ۴۸۵ |
| ۴۵-۴۹ ساله | ۷۲۰۷۸ | ۵۸۵۷۰ | ۲۱۷۷ | ۲۳۹۰۳ | ۵۵۶ |
| ۵۰-۵۴ ساله | ۷۰۷۷۲ | ۳۳۳۴۴ | ۴۹۸ | ۲۲۹۱۹ | . |
| ۵۵-۵۹ ساله | ۵۷۹۰۷ | ۱۴۳۸۲ | ۱۳۷ | ۱۴۰۲۵ | . |
| ۶۰-۶۴ ساله | ۴۰۶۳۱ | ۶۸۹۶ | . | ۸۹۸۹ | . |
| ۶۵ ساله و بیش تر | ۲۸۵۹۹ | ۲۹۴۷ | ۱۲۵ | ۴۱۵۵ | . |

۱۴- شاغلان ۱۰ ساله و بیش تر بر حسب جنس و سن به تفکیک گروه‌های عمده شغلی (دنباله)

| کارکنان خدماتی و فروشندگان | کارمندان امور اداری و دفتری | تکنیسین‌ها و دستیاران | متخصصان | قانونگذاران، مقامات عالی‌رتبه و مدیران | جمع | جنس و سن |
|----------------------------|-----------------------------|-----------------------|---------|--|----------|------------------------|
| ۲۳۵۱۲۳۸ | ۹۴۶۹۷۷ | ۹۹۴۸۸۵ | ۱۸۰۷۲۰۴ | ۵۶۴۳۱۷ | ۱۵۱۲۹۳۷۷ | مرد وزن..... |
| ۲۶۲۲ | ۱۰۱ | ۱۷۹ | . | . | ۱۹۸۹۷ | ۱۰-۱۴ ساله |
| ۴۶۱۷۵ | ۴۸۱۶ | ۷۱۰۲ | ۲۸۱۲ | ۳۲۰ | ۲۶۶۶۶۴ | ۱۵-۱۹ ساله |
| ۱۹۷۹۴۳ | ۴۶۷۷۵ | ۵۶۴۰۲ | ۴۶۹۴۵ | ۶۶۸۷ | ۱۱۶۱۷۹۳ | ۲۰-۲۴ ساله |
| ۴۱۹۱۱۹ | ۱۶۲۵۱۵ | ۱۷۰۰۲۹ | ۲۷۵۶۸۰ | ۴۱۳۵۶ | ۲۴۶۱۹۱۵ | ۲۵-۲۹ ساله |
| ۴۳۹۷۶۵ | ۲۲۴۶۴۲ | ۲۲۰۸۱۶ | ۳۵۸۸۱۷ | ۸۰۹۵۶ | ۲۷۹۷۰۹۶ | ۳۰-۳۴ ساله |
| ۳۱۸۳۸۵ | ۱۵۶۳۳۷ | ۱۶۰۳۸۴ | ۳۵۰۳۲۰ | ۹۰۶۵۲ | ۲۲۸۴۹۹۴ | ۳۵-۳۹ ساله |
| ۲۷۰۰۷۲ | ۱۳۲۴۹۴ | ۱۲۵۵۹۰ | ۳۲۶۹۳۱ | ۱۱۴۲۵۷ | ۲۰۶۱۷۵۹ | ۴۰-۴۴ ساله |
| ۲۳۰۳۷۶ | ۱۱۸۸۵۲ | ۱۰۸۸۵۲ | ۲۶۶۶۵۷ | ۹۵۲۲۱ | ۱۶۳۸۸۱۶ | ۴۵-۴۹ ساله |
| ۱۷۵۲۳۶ | ۶۲۴۹۲ | ۷۱۶۸۷ | ۱۱۷۱۴۰ | ۷۵۲۴۴ | ۱۱۶۸۲۱۲ | ۵۰-۵۴ ساله |
| ۱۱۳۲۶۴ | ۲۹۳۶۱ | ۴۸۷۸۱ | ۳۷۹۰۲ | ۳۷۷۴۳ | ۶۹۹۰۵۸ | ۵۵-۵۹ ساله |
| ۶۵۳۷۹ | ۷۷۴۷ | ۱۴۰۶۰ | ۱۶۳۱۹ | ۱۲۸۲۳ | ۳۳۷۲۹۶ | ۶۰-۶۴ ساله |
| ۷۲۸۹۷ | ۸۳۸ | ۱۰۹۹۷ | ۷۶۷۷ | ۹۰۵۳ | ۲۳۱۸۷۱ | ۶۵ ساله و بیش تر |
| ۲۱۱۲۰۰۶ | ۷۰۳۸۵۹ | ۸۱۲۱۳۹ | ۱۰۲۸۰۷۰ | ۴۵۶۷۳۹ | ۱۳۰۴۷۳۳۳ | مرد..... |
| ۲۱۴۳ | ۶۲ | ۷۹ | . | . | ۱۵۷۸۹ | ۱۰-۱۴ ساله |
| ۴۰۶۱۲ | ۲۴۵۱ | ۳۵۵۱ | ۱۴۸۹ | ۳۲۰ | ۲۳۲۴۹۸ | ۱۵-۱۹ ساله |
| ۱۷۲۷۲۸ | ۲۴۸۶۵ | ۴۰۰۱۳ | ۲۳۵۲۷ | ۵۶۸۴ | ۱۰۳۰۲۳۷ | ۲۰-۲۴ ساله |
| ۳۷۰۱۲۲ | ۹۷۵۶۸ | ۱۳۰۶۸۷ | ۱۴۳۴۹۲ | ۳۲۸۴۳ | ۲۰۹۶۳۷۲ | ۲۵-۲۹ ساله |
| ۳۹۰۹۲۱ | ۱۵۲۲۱۵ | ۱۷۵۴۵۷ | ۱۹۷۹۲۴ | ۶۱۲۶۵ | ۲۳۶۱۳۵۹ | ۳۰-۳۴ ساله |
| ۲۸۴۷۷۷ | ۱۱۸۲۱۴ | ۱۲۷۱۴۰ | ۱۸۱۳۸۱ | ۶۹۵۸۱ | ۱۸۹۷۰۳۹ | ۳۵-۳۹ ساله |
| ۲۴۰۸۲۸ | ۱۱۲۰۵۹ | ۱۰۳۴۲۱ | ۱۸۴۹۹۴ | ۸۹۴۲۴ | ۱۷۵۲۳۴۴ | ۴۰-۴۴ ساله |
| ۲۰۷۸۰۲ | ۱۰۸۱۱۲ | ۹۷۴۲۲ | ۱۶۱۳۱۱ | ۷۸۴۳۷ | ۱۴۱۴۰۲۲ | ۴۵-۴۹ ساله |
| ۱۶۳۵۰۲ | ۵۲۴۰۵ | ۶۳۶۰۱ | ۸۵۵۵۲ | ۶۴۱۱۶ | ۱۰۵۴۲۹۶ | ۵۰-۵۴ ساله |
| ۱۰۶۲۴۴ | ۲۸۲۸۵ | ۴۸۰۳۳ | ۲۹۰۷۱ | ۳۴۳۹۰ | ۶۵۶۶۰۴ | ۵۵-۵۹ ساله |
| ۶۱۰۹۶ | ۶۷۷۹ | ۱۲۶۸۳ | ۱۳۴۰۰ | ۱۲۵۴۲ | ۳۱۴۶۹۵ | ۶۰-۶۴ ساله |
| ۷۱۲۲۵ | ۸۳۸ | ۱۰۰۴۷ | ۵۹۲۶ | ۸۱۳۱ | ۲۲۲۰۷۱ | ۶۵ ساله و بیش تر |
| ۲۳۹۲۳۲ | ۲۴۳۱۱۷ | ۱۸۲۷۴۵ | ۷۷۹۱۳۳ | ۱۰۷۵۷۸ | ۲۰۸۲۰۴۴ | زن..... |
| ۴۷۸ | ۳۹ | ۱۰۰ | . | . | ۴۱۰۸ | ۱۰-۱۴ ساله |
| ۵۵۶۳ | ۲۳۶۵ | ۳۵۵۱ | ۱۳۲۳ | . | ۳۴۱۶۶ | ۱۵-۱۹ ساله |
| ۲۵۲۱۵ | ۲۱۹۰۹ | ۱۶۳۸۸ | ۲۳۴۱۷ | ۱۰۰۳ | ۱۳۱۵۵۵ | ۲۰-۲۴ ساله |
| ۴۸۹۹۶ | ۶۴۹۴۷ | ۳۹۳۴۲ | ۱۳۲۱۸۸ | ۸۵۱۲ | ۳۶۵۵۴۳ | ۲۵-۲۹ ساله |
| ۴۸۸۴۴ | ۷۲۴۲۷ | ۴۵۳۵۹ | ۱۶۰۸۹۳ | ۱۹۶۹۰ | ۴۳۵۷۳۷ | ۳۰-۳۴ ساله |
| ۳۳۶۰۷ | ۳۸۱۲۲ | ۳۳۲۴۳ | ۱۶۸۹۳۹ | ۲۱۰۷۰ | ۳۸۷۹۵۴ | ۳۵-۳۹ ساله |
| ۲۹۲۴۳ | ۲۰۴۳۵ | ۲۲۱۶۹ | ۱۴۱۹۳۷ | ۲۴۸۳۲ | ۳۰۹۴۱۴ | ۴۰-۴۴ ساله |
| ۲۲۵۷۳ | ۱۰۷۳۹ | ۱۱۴۲۹ | ۱۰۵۳۴۶ | ۱۶۷۸۴ | ۲۲۴۷۹۳ | ۴۵-۴۹ ساله |
| ۱۱۷۳۴ | ۱۰۰۸۶ | ۸۰۸۶ | ۳۱۵۸۷ | ۱۱۱۲۸ | ۱۱۳۹۱۵ | ۵۰-۵۴ ساله |
| ۷۰۲۰ | ۱۰۷۶ | ۷۴۷ | ۸۸۳۰ | ۳۳۵۳ | ۴۲۴۵۳ | ۵۵-۵۹ ساله |
| ۴۲۸۲ | ۹۶۷ | ۱۳۷۶ | ۲۹۱۸ | ۲۸۱ | ۲۲۶۰۰ | ۶۰-۶۴ ساله |
| ۱۶۷۲ | . | ۹۵۰ | ۱۷۵۱ | ۹۲۲ | ۹۸۰۰ | ۶۵ ساله و بیش تر |



۱۴- شاغلان ۱۰ ساله و بیش تر بر حسب جنس و سن به تفکیک گروه‌های عمده شغلی (دنباله)

| جنس و سن | کارکنان ماهر کشاورزی، جنگلداری و ماهیگیری | صنعتگران و کارکنان مشاغل مربوط | متصدیان و مونتازکاران ماشین‌آلات و دستگاه‌ها و رانندگان وسایل نقلیه | کارگران ساده | سایر و اظهارنشده |
|------------------------|---|--------------------------------------|---|--------------|------------------|
| مرد وزن..... | ۵۷۳۹۵۶ | ۳۲۰۹۳۲۸ | ۲۰۴۰۹۰۲ | ۲۲۴۷۲۵۷ | ۳۹۳۳۰۹ |
| ۱۰-۱۴ ساله | ۲۰۳۳ | ۸۴۵۱ | ۳۲۵ | ۶۱۸۳ | . |
| ۱۵-۱۹ ساله | ۷۸۶۰ | ۹۲۰۵۹ | ۱۰۵۰۴ | ۵۶۵۵۲ | ۳۸۴۶۰ |
| ۲۰-۲۴ ساله | ۳۰۵۱۰ | ۳۴۸۴۶۶ | ۱۰۰۵۶۱ | ۲۲۵۳۵۹ | ۱۰۲۱۴۱ |
| ۲۵-۲۹ ساله | ۴۹۸۵۴ | ۵۸۸۹۹۵ | ۲۹۲۷۰۱ | ۳۷۸۱۲۰ | ۸۳۵۴۲ |
| ۳۰-۳۴ ساله | ۶۱۹۶۹ | ۶۰۱۳۵۹ | ۳۷۴۹۲۳ | ۳۷۲۹۲۱ | ۶۰۹۲۳ |
| ۳۵-۳۹ ساله | ۵۵۴۲۴ | ۴۷۴۵۹۲ | ۳۰۶۲۱۱ | ۳۳۳۷۱۱ | ۳۸۹۷۴ |
| ۴۰-۴۴ ساله | ۶۰۹۲۹ | ۴۱۵۰۶۰ | ۲۸۵۱۷۸ | ۳۰۱۷۸۰ | ۲۹۴۶۳ |
| ۴۵-۴۹ ساله | ۶۵۸۴۴ | ۲۶۴۴۶۷ | ۲۵۱۵۹۸ | ۲۱۳۲۶۱ | ۲۳۶۸۴ |
| ۵۰-۵۴ ساله | ۷۲۵۱۳ | ۲۱۲۴۳۴ | ۱۹۹۷۳۹ | ۱۶۷۳۶۵ | ۱۴۳۵۷ |
| ۵۵-۵۹ ساله | ۶۱۹۸۱ | ۱۲۰۵۴۳ | ۱۳۷۰۸۸ | ۱۱۱۴۰۱ | ۹۹۰ |
| ۶۰-۶۴ ساله | ۴۷۳۵۲ | ۶۰۱۹۵ | ۶۲۶۴۵ | ۵۰۰۳۸ | ۷۳۳ |
| ۶۵ ساله و بیش تر | ۵۷۶۸۳ | ۲۲۷۰۲ | ۱۹۴۲۳ | ۳۰۵۶۰ | ۳۸ |
| مرد..... | ۵۳۶۹۱۱ | ۲۸۵۴۶۰۵ | ۲۰۱۰۸۰۴ | ۲۱۴۵۵۰۸ | ۳۸۶۶۸۷ |
| ۱۰-۱۴ ساله | ۱۴۷۰ | ۵۹۹۷ | ۷۹ | ۵۹۵۵ | . |
| ۱۵-۱۹ ساله | ۷۲۸۴ | ۷۷۰۴۷ | ۹۱۰۸ | ۵۳۰۷۳ | ۳۷۵۵۸ |
| ۲۰-۲۴ ساله | ۲۸۹۷۲ | ۳۱۷۲۹۳ | ۹۶۶۹۶ | ۲۲۰۵۹۹ | ۹۹۸۵۷ |
| ۲۵-۲۹ ساله | ۴۸۹۰۱ | ۵۳۹۴۹۸ | ۲۸۷۱۶۷ | ۲۶۳۷۳۰ | ۸۲۳۶۰ |
| ۳۰-۳۴ ساله | ۵۸۵۷۳ | ۵۳۴۴۱۸ | ۳۶۹۰۱۶ | ۳۶۰۹۷۵ | ۶۰۵۹۱ |
| ۳۵-۳۹ ساله | ۵۰۶۲۳ | ۴۰۸۹۵۷ | ۲۹۹۹۷۳ | ۳۱۸۲۹۶ | ۳۸۰۹۴ |
| ۴۰-۴۴ ساله | ۵۶۷۸۹ | ۳۷۰۸۹۷ | ۲۸۰۹۱۵ | ۲۸۴۰۳۵ | ۲۸۹۷۸ |
| ۴۵-۴۹ ساله | ۶۰۶۳۳ | ۲۲۵۶۰۶ | ۲۴۹۵۸۵ | ۲۰۱۹۸۱ | ۲۳۱۲۷ |
| ۵۰-۵۴ ساله | ۶۶۰۹۱ | ۱۸۸۴۷۶ | ۱۹۹۲۴۱ | ۱۵۶۹۵۱ | ۱۴۳۵۷ |
| ۵۵-۵۹ ساله | ۵۷۷۴۲ | ۱۱۰۰۶۵ | ۱۳۶۹۵۱ | ۱۰۴۸۲۹ | ۹۹۰ |
| ۶۰-۶۴ ساله | ۴۴۰۵۸ | ۵۴۷۲۴ | ۶۲۶۴۵ | ۴۶۰۳۱ | ۷۳۳ |
| ۶۵ ساله و بیش تر | ۵۵۷۷۰ | ۲۱۶۲۲ | ۱۹۴۲۳ | ۲۹۰۴۸ | ۳۸ |
| زن..... | ۳۷۰۴۴ | ۲۵۴۷۲۲ | ۳۰۰۹۸ | ۱۰۱۷۴۸ | ۶۶۲۲ |
| ۱۰-۱۴ ساله | ۵۶۲ | ۲۴۵۳ | ۲۴۵ | ۲۲۸ | . |
| ۱۵-۱۹ ساله | ۵۷۵ | ۱۵۰۱۱ | ۱۳۹۶ | ۳۴۷۸ | ۹۰۱ |
| ۲۰-۲۴ ساله | ۱۵۳۷ | ۳۱۱۷۳ | ۳۸۶۵ | ۴۷۶۰ | ۲۲۸۴ |
| ۲۵-۲۹ ساله | ۹۵۲ | ۴۹۴۹۶ | ۵۵۳۴ | ۱۴۳۹۰ | ۱۱۸۲ |
| ۳۰-۳۴ ساله | ۳۳۹۵ | ۶۶۹۴۰ | ۵۹۰۷ | ۱۱۹۴۶ | ۳۳۲ |
| ۳۵-۳۹ ساله | ۴۸۰۱ | ۶۵۶۳۵ | ۶۲۳۸ | ۱۵۴۱۵ | ۸۷۹ |
| ۴۰-۴۴ ساله | ۴۱۴۰ | ۴۴۱۶۳ | ۴۲۶۲ | ۱۷۷۴۵ | ۴۸۵ |
| ۴۵-۴۹ ساله | ۵۲۱۰ | ۳۸۸۶۱ | ۲۰۱۲ | ۱۱۲۷۹ | ۵۵۶ |
| ۵۰-۵۴ ساله | ۶۴۲۲ | ۲۳۹۵۷ | ۴۹۸ | ۱۰۴۱۴ | . |
| ۵۵-۵۹ ساله | ۴۲۳۸ | ۱۰۴۷۸ | ۱۳۷ | ۶۵۷۱ | . |
| ۶۰-۶۴ ساله | ۳۲۹۴ | ۵۴۷۰ | . | ۴۰۰۷ | . |
| ۶۵ ساله و بیش تر | ۱۹۱۲ | ۱۰۸۰ | . | ۱۵۱۲ | . |

۱۴- شاغلان ۱۰ ساله و بیش تر بر حسب جنس و سن به تفکیک گروه‌های عمده شغلی (دنباله)

| نقاط روستایی | کارکنان خدماتی و فروشندگان | کارمندان امور اداری و دفتری | تکنیسین‌ها و دستیاران | متخصصان | قانونگذاران، مقامات عالی‌رتبه و مدیران | جمع | جنس و سن |
|--------------|----------------------------|-----------------------------|-----------------------|---------|--|---------|------------------------|
| | ۳۶۴۲۸۱ | ۶۴۶۳۹ | ۱۰۰۱۷۶ | ۱۳۳۰۸۵ | ۵۰۷۵۰ | ۶۱۷۴۹۲۵ | مرد وزن..... |
| | ۱۰۷۵ | . | . | ۴۹ | . | ۳۹۰۲۶ | ۱۰-۱۴ ساله |
| | ۱۱۴۱۱ | ۶۰۷ | ۱۱۴۰ | ۲۹۳ | ۲۰۸ | ۲۴۴۳۲۸ | ۱۵-۱۹ ساله |
| | ۴۱۰۴۵ | ۳۷۶۴ | ۶۵۷۴ | ۵۲۶۶ | ۱۱۹۲ | ۵۹۵۱۴۶ | ۲۰-۲۴ ساله |
| | ۶۰۹۱۴ | ۱۳۰۰۱ | ۱۷۳۱۹ | ۲۵۰۱۴ | ۵۵۲۶ | ۸۶۱۷۳۳ | ۲۵-۲۹ ساله |
| | ۶۵۵۵۳ | ۱۶۰۷۸ | ۲۱۰۷۲ | ۳۳۸۵۸ | ۹۸۳۳ | ۹۱۷۲۵۶ | ۳۰-۳۴ ساله |
| | ۵۱۵۶۶ | ۸۹۵۸ | ۱۵۰۸۷ | ۲۴۲۷۶ | ۱۰۸۱۷ | ۸۲۶۸۰۰ | ۳۵-۳۹ ساله |
| | ۴۰۱۸۷ | ۱۰۳۳۱ | ۱۵۷۱۳ | ۲۲۱۶۱ | ۷۸۶۸ | ۷۴۰۵۵۸ | ۴۰-۴۴ ساله |
| | ۳۲۴۲۱ | ۶۴۱۹ | ۹۸۲۹ | ۱۳۹۶۱ | ۷۴۸۱ | ۵۸۳۶۳۶ | ۴۵-۴۹ ساله |
| | ۱۸۷۱۳ | ۳۴۰۳ | ۷۰۳۱ | ۵۶۰۲ | ۵۲۰۲ | ۴۸۱۲۴۱ | ۵۰-۵۴ ساله |
| | ۲۰۷۵۷ | ۱۵۰۹ | ۳۱۹۸ | ۱۴۵۵ | ۱۵۵۹ | ۳۷۳۰۵۲ | ۵۵-۵۹ ساله |
| | ۸۳۵۰ | ۴۵۰ | ۱۷۴۴ | ۷۲۱ | ۶۷۰ | ۲۴۳۶۹۲ | ۶۰-۶۴ ساله |
| | ۱۲۲۸۵ | ۱۱۶ | ۱۴۶۴ | ۴۲۴ | ۳۹۰ | ۲۶۸۴۵۳ | ۶۵ ساله و بیش تر |
| | ۳۰۴۷۲۰ | ۵۱۳۰۸ | ۷۸۶۸۳ | ۱۵۸۱۳۴ | ۴۶۳۲۹ | ۵۱۵۷۶۶۷ | مرد..... |
| | ۱۰۷۵ | . | . | . | . | ۳۰۱۹۰ | ۱۰-۱۴ ساله |
| | ۹۲۴۸ | ۲۷ | ۱۱۰۲ | ۲۵۵ | ۲۰۸ | ۱۹۹۱۲۳ | ۱۵-۱۹ ساله |
| | ۳۴۳۷۰ | ۲۲۸۰ | ۴۶۹۷ | ۲۳۳۱ | ۹۵۵ | ۵۱۲۲۱۲ | ۲۰-۲۴ ساله |
| | ۵۰۱۴۴ | ۸۱۱۵ | ۱۲۰۷۷ | ۱۴۹۱۷ | ۴۷۴۸ | ۷۳۶۶۶۲ | ۲۵-۲۹ ساله |
| | ۵۴۲۵۰ | ۱۲۰۶۶ | ۱۶۰۳۲ | ۱۶۸۵۹ | ۹۰۹۲ | ۷۷۵۳۹۴ | ۳۰-۳۴ ساله |
| | ۴۰۷۶۸ | ۸۰۴۹ | ۱۲۰۸۲ | ۱۶۰۸۶ | ۹۴۴۳ | ۶۸۶۳۲۴ | ۳۵-۳۹ ساله |
| | ۳۴۶۹۶ | ۹۵۴۲ | ۱۲۰۰۵ | ۱۶۹۵۲ | ۶۸۳۸ | ۶۱۲۹۹۹ | ۴۰-۴۴ ساله |
| | ۲۷۶۵۶ | ۵۸۰۴ | ۸۰۱۳ | ۱۱۵۳۷ | ۷۴۱۶ | ۴۷۴۵۸۴ | ۴۵-۴۹ ساله |
| | ۱۵۹۴۳ | ۳۳۴۷ | ۶۷۹۸ | ۴۵۱۱ | ۵۰۰۷ | ۳۹۰۶۵۳ | ۵۰-۵۴ ساله |
| | ۱۷۵۵۳ | ۱۵۰۹ | ۳۰۵۸ | ۱۲۳۶ | ۱۵۵۹ | ۳۰۴۴۶۱ | ۵۵-۵۹ ساله |
| | ۸۰۲۶ | ۴۵۰ | ۱۳۵۰ | ۷۲۱ | ۶۷۰ | ۱۹۹۲۲۹ | ۶۰-۶۴ ساله |
| | ۱۰۹۸۶ | ۱۱۶ | ۱۴۶۴ | ۴۲۴ | ۳۹۰ | ۲۳۵۸۳۲ | ۶۵ ساله و بیش تر |
| | ۵۹۵۶۱ | ۱۳۳۳۰ | ۲۱۴۹۲ | ۴۷۲۵۱ | ۴۴۲۰ | ۱۰۱۷۲۵۷ | زن..... |
| | . | . | . | ۴۹ | . | ۸۸۳۵ | ۱۰-۱۴ ساله |
| | ۲۱۶۲ | ۵۷۹ | ۳۷ | ۳۷ | . | ۴۵۲۰۵ | ۱۵-۱۹ ساله |
| | ۶۶۷۵ | ۱۴۸۴ | ۱۸۷۷ | ۲۹۳۵ | ۲۳۶ | ۸۲۹۳۳ | ۲۰-۲۴ ساله |
| | ۱۰۷۶۹ | ۴۸۸۶ | ۵۲۴۲ | ۱۰۰۹۶ | ۷۷۷ | ۱۲۵۰۷۱ | ۲۵-۲۹ ساله |
| | ۱۱۳۰۲ | ۴۰۱۱ | ۵۰۳۹ | ۱۶۹۹۸ | ۷۴۱ | ۱۴۱۸۶۲ | ۳۰-۳۴ ساله |
| | ۱۰۷۹۷ | ۹۰۹ | ۳۰۰۴ | ۸۱۹۰ | ۱۳۷۴ | ۱۴۰۴۷۶ | ۳۵-۳۹ ساله |
| | ۵۴۹۱ | ۷۸۹ | ۳۷۰۸ | ۵۲۰۹ | ۱۰۳۰ | ۱۲۷۵۵۸ | ۴۰-۴۴ ساله |
| | ۴۷۶۴ | ۶۱۴ | ۱۸۱۶ | ۲۴۲۳ | ۶۴ | ۱۰۹۰۵۱ | ۴۵-۴۹ ساله |
| | ۲۷۶۹ | ۵۶ | ۲۳۳ | ۱۰۹۱ | ۱۹۴ | ۹۰۵۸۸ | ۵۰-۵۴ ساله |
| | ۳۲۰۴ | . | ۱۳۹ | ۲۱۸ | . | ۶۸۵۹۰ | ۵۵-۵۹ ساله |
| | ۳۲۴ | . | ۳۹۳ | . | . | ۴۴۴۶۲ | ۶۰-۶۴ ساله |
| | ۱۲۹۹ | . | . | . | . | ۳۲۶۲۱ | ۶۵ ساله و بیش تر |



۱۴- شاغلان ۱۰ ساله و بیش تر بر حسب جنس و سن به تفکیک گروه‌های عمده شغلی (دنباله)

| جنس و سن | کارکنان ماهر کشاورزی، جنگلداری و ماهیگیری | صنعتگران و کارکنان مشاغل مربوط | متصدیان و مونتازکاران ماشین‌آلات و دستگاه‌ها و رانندگان وسایل نقلیه | کارگران ساده | سایر و اظهارنشده |
|------------------------|---|--------------------------------------|---|--------------|------------------|
| مرد وزن..... | ۲۵۱۵۳۱۹ | ۱۷۸۱۹۶۰ | ۵۹۸۴۰۶ | ۱۴۰۱۷۵۹ | ۶۷۵۴۶ |
| ۱۰-۱۴ ساله | ۲۲۳۴۱ | ۵۸۴۶ | ۴۴۰ | ۹۲۷۴ | . |
| ۱۵-۱۹ ساله | ۹۳۵۴۵ | ۵۰۵۹۲ | ۵۲۱۸ | ۷۳۲۴۹ | ۸۰۶۰ |
| ۲۰-۲۴ ساله | ۱۷۲۸۲۲ | ۱۳۴۲۱۲ | ۳۶۵۶۴ | ۱۷۵۵۲۶ | ۱۸۱۷۷ |
| ۲۵-۲۹ ساله | ۲۳۰۷۶۳ | ۱۶۹۳۳۷ | ۸۹۹۲۸ | ۲۳۶۹۱۰ | ۱۳۰۱۷ |
| ۳۰-۳۴ ساله | ۲۴۶۹۶۰ | ۱۶۲۶۷۰ | ۱۱۱۲۳۰ | ۲۳۹۱۹۲ | ۱۰۸۰۶ |
| ۳۵-۳۹ ساله | ۲۶۶۳۸۴ | ۱۲۴۴۳۷ | ۱۰۹۳۹۸ | ۲۰۷۱۴۲ | ۸۷۳۲ |
| ۴۰-۴۴ ساله | ۲۸۱۷۵۸ | ۹۴۱۵۹ | ۹۳۲۴۴ | ۱۶۹۵۶۰ | ۵۵۷۲ |
| ۴۵-۴۹ ساله | ۲۶۷۸۰۹ | ۶۵۲۹۳ | ۶۱۸۳۱ | ۱۱۶۴۶۹ | ۲۱۲۰ |
| ۵۰-۵۴ ساله | ۲۷۲۳۰۸ | ۴۰۰۴۶ | ۴۴۴۴۰ | ۸۳۶۳۸ | ۸۵۳ |
| ۵۵-۵۹ ساله | ۲۴۸۹۱۲ | ۱۸۲۳۲ | ۲۷۶۴۵ | ۴۹۷۰۷ | ۷۶ |
| ۶۰-۶۴ ساله | ۱۸۲۳۶۰ | ۸۹۵۳ | ۱۳۸۹۵ | ۲۶۴۷۱ | ۷۳ |
| ۶۵ ساله و بیش تر | ۲۲۹۳۵۴ | ۵۱۷۸ | ۴۵۶۹ | ۱۴۶۱۵ | ۵۴ |
| مرد..... | ۱۹۸۶۶۲۸ | ۶۵۰۰۰۶ | ۵۹۳۸۵۲ | ۱۲۹۲۹۱۶ | ۶۷۳۸۶ |
| ۱۰-۱۴ ساله | ۱۸۰۰۱ | ۳۳۵۲ | ۴۴۰ | ۷۳۲۲ | . |
| ۱۵-۱۹ ساله | ۷۶۶۵۱ | ۳۱۶۷۵ | ۴۴۶۴ | ۶۷۵۵۵ | ۷۹۳۳ |
| ۲۰-۲۴ ساله | ۱۴۴۱۹۴ | ۱۰۱۰۰۱ | ۳۵۷۰۸ | ۱۶۸۴۹۶ | ۱۸۱۷۷ |
| ۲۵-۲۹ ساله | ۱۹۰۰۹۵ | ۱۲۷۶۴۵ | ۸۹۳۳۸ | ۲۲۶۵۶۱ | ۱۳۰۱۷ |
| ۳۰-۳۴ ساله | ۱۹۳۷۷۰ | ۱۲۵۶۱۰ | ۱۱۰۳۵۸ | ۲۲۶۵۷۸ | ۱۰۷۷۴ |
| ۳۵-۳۹ ساله | ۲۰۱۴۴۹ | ۸۹۲۳۰ | ۱۰۸۴۸۲ | ۱۹۱۹۹۸ | ۸۷۳۲ |
| ۴۰-۴۴ ساله | ۲۱۰۶۳۰ | ۷۰۰۸۰ | ۹۲۹۶۹ | ۱۵۳۷۱۱ | ۵۵۷۲ |
| ۴۵-۴۹ ساله | ۲۰۰۹۴۱ | ۴۵۵۸۳ | ۶۱۶۶۶ | ۱۰۳۸۴۵ | ۲۱۲۰ |
| ۵۰-۵۴ ساله | ۲۰۷۹۵۸ | ۳۰۶۶۰ | ۴۴۴۴۰ | ۷۱۱۳۳ | ۸۵۳ |
| ۵۵-۵۹ ساله | ۱۹۵۲۴۳ | ۱۴۳۲۷ | ۲۷۶۴۵ | ۴۲۲۵۲ | ۷۶ |
| ۶۰-۶۴ ساله | ۱۴۵۰۲۳ | ۷۵۲۷ | ۱۳۸۹۵ | ۲۱۴۹۰ | ۷۳ |
| ۶۵ ساله و بیش تر | ۲۰۲۶۶۷ | ۳۳۱۲ | ۴۴۴۳ | ۱۱۹۷۲ | ۵۴ |
| زن..... | ۵۲۸۶۹۱ | ۲۲۸۹۵۳ | ۴۵۵۳ | ۱۰۸۱۴۲ | ۱۵۹ |
| ۱۰-۱۴ ساله | ۴۳۳۹ | ۲۴۹۴ | . | ۱۹۵۲ | . |
| ۱۵-۱۹ ساله | ۱۶۸۹۴ | ۱۸۹۱۶ | ۷۵۴ | ۵۶۹۴ | ۱۲۷ |
| ۲۰-۲۴ ساله | ۲۸۶۲۷ | ۳۳۲۱۰ | ۸۵۵ | ۷۰۳۰ | . |
| ۲۵-۲۹ ساله | ۴۰۶۶۷ | ۴۱۶۹۲ | ۵۸۹ | ۱۰۳۴۹ | . |
| ۳۰-۳۴ ساله | ۵۳۱۸۹ | ۳۷۰۶۰ | ۸۷۲ | ۱۲۶۱۴ | ۳۲ |
| ۳۵-۳۹ ساله | ۶۴۹۳۴ | ۳۵۲۰۶ | ۹۱۵ | ۱۵۱۴۳ | . |
| ۴۰-۴۴ ساله | ۷۱۱۲۷ | ۲۴۰۷۸ | ۲۷۴ | ۱۵۸۴۹ | . |
| ۴۵-۴۹ ساله | ۶۶۸۶۸ | ۱۹۷۰۹ | ۱۶۵ | ۱۲۶۲۴ | . |
| ۵۰-۵۴ ساله | ۶۴۳۵۰ | ۹۳۸۶ | . | ۱۲۵۰۵ | . |
| ۵۵-۵۹ ساله | ۵۳۶۶۹ | ۳۹۰۴ | . | ۷۴۵۴ | . |
| ۶۰-۶۴ ساله | ۳۷۳۳۷ | ۱۴۲۶ | . | ۴۹۸۱ | . |
| ۶۵ ساله و بیش تر | ۲۶۶۸۶ | ۱۸۶۶ | ۱۲۵ | ۲۶۴۳ | . |

۱۵- شاغلان ۱۰ ساله و بیش تر بر حسب جنس و سن به تفکیک گروه‌های عمده فعالیت اقتصادی

| جنس و سن | جمع | کشاورزی، جنگلداری و ماهی- گیری | استخراج معدن | تولید صنعتی (ساخت) | تأمین برق، گاز بخار و تهویه هوا | آبرسانی، مدیریت پسماند، فاضلاب و فعالیت‌های تصفیه |
|---|----------|--------------------------------------|--------------|-------------------------|------------------------------------|---|
| مرد و زن..... | ۲۱۳۰۴۳۰۲ | ۳۸۱۲۱۴۵ | ۱۵۹۴۶۸ | ۳۵۸۶۵۱۰ | ۱۴۱۰۱۲ | ۱۰۲۲۸۰ |
| قانونگذاران، مقامات عالی‌رتبه و مدیران | ۶۱۵۰۶۸ | ۹۴۸۰ | ۴۸۰۳ | ۹۵۱۸۵ | ۷۷۸۴ | ۶۱۸۶ |
| متخصصان | ۱۹۴۰۲۹۰ | ۷۹۰۵ | ۱۷۱۲۱ | ۱۳۳۲۶۲ | ۱۹۵۲۴ | ۱۶۳۸۶ |
| تکنیسین‌ها و دستیاران | ۱۰۹۵۰۶۱ | ۶۰۸۷ | ۱۳۰۶۰ | ۱۵۳۵۷۱ | ۲۷۸۲۴ | ۱۱۵۱۱ |
| کارمندان امور اداری و دفتری | ۱۰۱۱۶۱۶ | ۴۸۵۲ | ۱۴۳۵۰ | ۱۴۵۴۲۳ | ۱۸۷۷۱ | ۱۳۳۵۷ |
| کارکنان خدماتی و فروشندگان | ۲۷۱۵۵۲۰ | ۴۸۸۳ | ۱۰۳۳۶ | ۱۰۵۵۸۶ | ۱۰۰۷۵ | ۶۴۸۳ |
| کارکنان ماهر کشاورزی، جنگلداری و ماهیگیری | ۳۰۸۹۲۷۵ | ۳۰۶۸۷۱۷ | ۱۷۲ | ۳۸۱۲ | ۱۳۴ | ۹۲۸ |
| صنعتگران و کارکنان مشاغل مربوط .. | ۴۰۸۸۲۸۸ | ۲۷۹۰ | ۲۸۶۵۰ | ۲۲۲۰۱۶۹ | ۲۶۱۶۹ | ۸۷۹۸ |
| متصدیان و مونتاژکاران ماشین‌آلات و دستگاه‌ها و رانندگان وسایل نقلیه..... | ۲۶۳۹۳۰۸ | ۵۷۱۹۴ | ۳۳۲۴۴ | ۴۷۰۵۷۱ | ۱۵۷۹۰ | ۱۵۰۶۹ |
| کارگران ساده | ۳۶۴۹۰۱۶ | ۶۵۰۱۷۵ | ۳۷۷۳۱ | ۲۵۸۴۵۹ | ۱۴۹۲۸ | ۲۳۶۵۹ |
| سایر و اظهارنشده | ۴۶۰۸۵۵ | ۵۷ | . | ۴۷۰ | . | . |
| مرد..... | ۱۸۲۰۵۰۰۱ | ۳۱۳۵۴۶۶ | ۱۵۲۳۲۵ | ۲۸۷۸۵۷۴ | ۱۳۵۹۹۷ | ۹۳۳۷۴ |
| قانونگذاران، مقامات عالی‌رتبه و مدیران | ۵۰۳۰۶۹ | ۹۴۸۰ | ۳۸۸۲ | ۹۰۵۶۰ | ۷۷۸۴ | ۵۶۹۴ |
| متخصصان | ۱۱۱۳۹۰۵ | ۶۴۲۰ | ۱۵۱۷۸ | ۹۹۰۸۳ | ۱۷۱۸۲ | ۱۱۱۱۷ |
| تکنیسین‌ها و دستیاران | ۸۹۰۸۲۳ | ۵۳۵۸ | ۱۲۴۵۲ | ۱۳۴۲۷۴ | ۲۶۷۴۵ | ۱۰۸۷۰ |
| کارمندان امور اداری و دفتری | ۷۵۵۱۶۸ | ۴۳۸۳ | ۱۰۸۴۳ | ۱۲۰۷۸۰ | ۱۷۲۱۳ | ۱۱۴۴۰ |
| کارکنان خدماتی و فروشندگان | ۲۴۱۶۷۲۷ | ۴۸۸۳ | ۱۰۳۰۷ | ۹۷۵۳۱ | ۱۰۰۷۵ | ۶۴۸۳ |
| کارکنان ماهر کشاورزی، جنگلداری و ماهیگیری | ۲۵۲۳۵۳۹ | ۲۵۰۳۳۲۲ | ۱۷۲ | ۳۷۹۷ | ۱۳۴ | ۹۲۸ |
| صنعتگران و کارکنان مشاغل مربوط .. | ۳۵۰۴۶۱۲ | ۲۵۶۰ | ۲۸۵۷۵ | ۱۶۴۷۵۰۸ | ۲۶۱۶۹ | ۸۷۹۸ |
| متصدیان و مونتاژکاران ماشین‌آلات و دستگاه‌ها و رانندگان وسایل نقلیه..... | ۲۶۰۴۶۵۶ | ۵۷۰۷۲ | ۳۳۱۸۲ | ۴۴۹۱۲۰ | ۱۵۷۵۳ | ۱۴۷۶۲ |
| کارگران ساده | ۳۴۳۸۴۲۵ | ۵۴۱۹۲۷ | ۳۷۷۳۱ | ۲۳۵۴۴۷ | ۱۴۹۲۸ | ۲۳۲۷۹ |
| سایر و اظهارنشده | ۴۵۴۰۷۳ | ۵۷ | . | ۴۷۰ | . | . |
| زن..... | ۳۰۹۹۳۰۱ | ۶۷۶۶۷۸ | ۷۱۴۳ | ۷۰۷۹۳۶ | ۵۰۱۵ | ۹۰۰۵ |
| قانونگذاران، مقامات عالی‌رتبه و مدیران | ۱۱۱۹۹۹ | . | ۹۲۱ | ۴۶۲۴ | . | ۴۹۲ |
| متخصصان | ۸۲۶۳۸۵ | ۱۴۸۴ | ۱۹۴۲ | ۳۴۱۷۸ | ۲۳۴۱ | ۵۲۶۸ |
| تکنیسین‌ها و دستیاران | ۲۰۴۲۳۸ | ۷۲۸ | ۶۰۷ | ۱۹۲۹۶ | ۱۰۷۸ | ۶۴۰ |
| کارمندان امور اداری و دفتری | ۲۵۶۴۴۸ | ۴۶۹ | ۳۵۰۶ | ۲۴۶۴۲ | ۱۵۵۷ | ۱۹۱۷ |
| کارکنان خدماتی و فروشندگان | ۲۹۸۷۹۳ | . | ۲۹ | ۸۰۵۴ | . | . |
| کارکنان ماهر کشاورزی، جنگلداری و ماهیگیری | ۵۶۵۷۳۶ | ۵۶۵۳۹۵ | . | ۱۵ | . | . |
| صنعتگران و کارکنان مشاغل مربوط .. | ۵۸۳۶۷۵ | ۲۳۰ | ۷۵ | ۵۷۲۶۶۰ | . | . |
| متصدیان و مونتاژکاران ماشین‌آلات و دستگاه‌ها و رانندگان وسایل نقلیه..... | ۳۴۶۵۲ | ۱۲۱ | ۶۱ | ۲۱۴۵۱ | ۳۷ | ۳۰۶ |
| کارگران ساده | ۲۱۰۵۹۰ | ۱۰۸۲۴۸ | . | ۲۳۰۱۲ | . | ۳۷۹ |
| سایر و اظهارنشده | ۶۷۸۲ | . | . | . | . | . |

۱۵- شاغلان ۱۰ ساله و بیش تر بر حسب جنس و سن به تفکیک گروه‌های عمده فعالیت اقتصادی

| فعالیت های مالی و بیمه | اطلاعات و ارتباطات | فعالیت‌های خدماتی مربوط به تأمین جا و غذا | حمل و نقل و انبارداری | عمده‌فروشی، خرده‌فروشی، تعمیر وسایل نقلیه موتوری، موتورسیکلت | ساختمان | جنس و سن |
|------------------------|--------------------|---|-----------------------|--|---------|---|
| ۳۳۸۳۰۹ | ۱۹۴۱۸۵ | ۲۴۹۹۵۴ | ۲۰۴۳۷۴۷ | ۳۱۱۷۰۴۴ | ۳۲۰۲۲۸۸ | مرد و زن-..... |
| | | | | | | قانونگذاران، مقامات عالی‌رتبه و |
| ۴۳۰۹۱ | ۱۵۷۹۵ | ۲۲۷۷۴ | ۱۷۸۸۶ | ۳۹۰۲۳ | ۹۴۷۵۰ | مدیران |
| ۵۶۱۲۸ | ۶۲۷۳۳ | ۴۴۸۵ | ۱۳۰۱۴ | ۴۰۹۲۰ | ۸۹۷۳۶ | متخصصان |
| ۳۵۰۸۷ | ۳۵۱۰۹ | ۳۶۵۴ | ۳۱۵۹۵ | ۱۹۱۹۸۵ | ۳۱۵۱۸ | تکنیسین‌ها و دستیاران |
| ۱۷۵۴۶۶ | ۴۵۱۸۴ | ۱۳۳۰۵ | ۶۸۹۹۴ | ۶۰۷۰۱ | ۲۷۵۵۵ | کارمندان امور اداری و دفتری |
| ۱۴۱۱۹ | ۱۰۵۰۸ | ۱۸۳۷۷۹ | ۲۵۴۰۳ | ۱۹۱۰۴۹۶ | ۱۰۱۶۹ | کارکنان خدماتی و فروشندگان |
| | | | | | | کارکنان ماهر کشاورزی، جنگلداری و ماهیگیری |
| ۰ | ۵۴ | ۲۸۱ | ۳۴۹ | ۱۲۱۰ | ۴۵۶ | صنعتگران و کارکنان مشاغل مربوط |
| ۹۰۵ | ۱۲۴۵۱ | ۱۲۰۸ | ۱۳۱۵۴ | ۴۵۹۵۶۸ | ۱۱۸۴۷۳۲ | متصدیان و مونتاژکاران ماشین‌آلات و دستگاه‌ها و رانندگان وسایل نقلیه |
| ۲۳۸۶ | ۵۰۲۱ | ۲۷۴۰ | ۱۸۱۳۰۰۰ | ۳۶۱۷۲ | ۶۵۶۸۰ | کارگران ساده |
| ۱۰۹۹۱ | ۷۳۲۸ | ۱۷۷۲۴ | ۵۸۸۶۵ | ۳۷۶۷۱۲ | ۱۶۹۷۵۱۵ | سایر و اظهارنشده |
| ۱۳۳ | ۰ | ۰ | ۱۴۸۳ | ۲۵۴ | ۱۷۴ | مرد-..... |
| ۲۸۳۹۵۵ | ۱۵۸۴۳۱ | ۲۲۵۴۱۲ | ۲۰۱۷۵۱۶ | ۲۹۰۴۰۷۳ | ۳۱۷۷۰۶۹ | قانونگذاران، مقامات عالی‌رتبه و |
| | ۱۳۴۳۳ | | | | | مدیران |
| ۳۴۰۵۵ | | ۲۱۷۳۲ | ۱۷۳۶۴ | ۳۴۹۶۳ | ۹۳۷۱۶ | متخصصان |
| ۴۸۳۳۲ | ۴۳۵۳۱ | ۳۴۷۸ | ۱۱۰۷۸ | ۲۴۰۲۴ | ۸۲۲۲۵ | تکنیسین‌ها و دستیاران |
| ۲۸۳۳۳ | ۳۱۹۷۹ | ۲۳۶۷ | ۲۸۴۴۱ | ۱۸۱۸۶۰ | ۲۹۰۰۳ | کارمندان امور اداری و دفتری |
| ۱۴۵۲۶۱ | ۳۴۶۰۲ | ۹۸۷۰ | ۵۷۵۲۲ | ۴۷۰۰۳ | ۲۰۲۵۸ | کارکنان خدماتی و فروشندگان |
| ۱۳۹۵۲ | ۱۰۱۹۸ | ۱۶۹۱۰۵ | ۲۵۱۴۰ | ۱۷۵۷۶۱۱ | ۱۰۱۴۵ | کارکنان ماهر کشاورزی، جنگلداری و ماهیگیری |
| ۰ | ۵۴ | ۱۲۰ | ۳۴۹ | ۱۲۱۰ | ۴۵۶ | صنعتگران و کارکنان مشاغل مربوط |
| ۹۰۵ | ۱۲۲۸۲ | ۱۲۰۸ | ۱۲۸۳۲ | ۴۵۷۶۵۲ | ۱۱۸۱۸۴۷ | متصدیان و مونتاژکاران ماشین‌آلات و دستگاه‌ها و رانندگان وسایل نقلیه |
| ۲۳۸۶ | ۵۰۲۱ | ۲۷۴۰ | ۱۸۰۵۰۷۱ | ۳۵۳۵۲ | ۶۵۶۸۰ | کارگران ساده |
| ۱۰۶۰۴ | ۷۳۲۸ | ۱۴۷۸۷ | ۵۸۲۳۲ | ۳۶۴۱۴۲ | ۱۶۹۳۵۶۱ | سایر و اظهارنشده |
| ۱۳۳ | ۰ | ۰ | ۱۴۸۳ | ۲۵۴ | ۱۷۴ | زن-..... |
| ۵۴۳۵۴ | ۳۵۷۵۳ | ۲۴۵۴۲ | ۲۶۲۳۱ | ۲۱۲۹۷۰ | ۲۵۲۱۹ | قانونگذاران، مقامات عالی‌رتبه و |
| | | | | | | مدیران |
| ۹۰۳۶ | ۲۳۶۲ | ۱۰۴۱ | ۵۲۱ | ۴۰۶۰ | ۱۰۳۴ | متخصصان |
| ۷۷۹۶ | ۱۹۲۰۱ | ۱۰۰۶ | ۱۹۳۵ | ۱۶۸۹۶ | ۷۵۱۰ | تکنیسین‌ها و دستیاران |
| ۶۷۶۳ | ۳۱۳۰ | ۱۲۸۷ | ۳۱۵۴ | ۱۰۱۲۵ | ۲۵۱۴ | کارمندان امور اداری و دفتری |
| ۳۰۲۰۴ | ۱۰۵۸۲ | ۳۴۳۵ | ۱۱۴۷۲ | ۱۳۶۹۸ | ۷۲۹۶ | کارکنان خدماتی و فروشندگان |
| ۱۶۶ | ۳۱۰ | ۱۴۶۷۴ | ۲۶۲ | ۱۵۲۸۸۵ | ۲۴ | کارکنان ماهر کشاورزی، جنگلداری و ماهیگیری |
| ۰ | ۰ | ۱۶۰ | ۰ | ۰ | ۰ | صنعتگران و کارکنان مشاغل مربوط |
| ۰ | ۱۶۸ | ۰ | ۳۲۲ | ۱۹۱۶ | ۲۸۸۵ | متصدیان و مونتاژکاران ماشین‌آلات و دستگاه‌ها و رانندگان وسایل نقلیه |
| ۰ | ۰ | ۰ | ۷۹۲۹ | ۸۱۹ | ۰ | کارگران ساده |
| ۳۸۷ | ۰ | ۲۹۳۶ | ۶۳۳ | ۱۲۵۶۹ | ۳۹۵۴ | سایر و اظهارنشده |
| ۰ | ۰ | ۰ | ۰ | ۰ | ۰ | |



۱۵- شاغلان ۱۰ ساله و بیش تر بر حسب جنس و سن به تفکیک گروه‌های عمده فعالیت اقتصادی

| فعالیت‌های مربوط به سلامت انسان و مددکاری اجتماعی | آموزش | اداره امور عمومی و دفاع، تأمین اجتماعی اجباری | فعالیت‌های اداری و خدمات پشتیبانی | فعالیت‌های حرفه‌ای، علمی و فنی | فعالیت‌های املاک و مستغلات | جنس و سن |
|---|---------|---|---|--------------------------------------|----------------------------------|---|
| ۵۵۵۲۰۹ | ۱۲۸۳۵۲۰ | ۱۳۴۱۴۹۵ | ۲۵۸۱۲۶ | ۲۲۲۸۰۹ | ۱۳۳۳۵۴ | مرد و زن..... |
| ۱۲۴۴۴ | ۱۴۷۲۰۹ | ۶۲۸۲۳ | ۸۳۸۶ | ۱۲۱۴۸ | ۲۵۰ | قانونگذاران، مقامات عالی‌رتبه و مدیران..... |
| ۲۰۳۱۱۳ | ۹۲۹۰۶۶ | ۱۸۳۰۸۳ | ۶۵۶۶ | ۹۳۱۰۲ | ۴۷۵ | متخصصان..... |
| ۱۴۷۶۷۷ | ۳۹۱۹۲ | ۹۲۷۸۸ | ۱۳۱۲۶ | ۷۳۲۰۶ | ۱۲۷۶۶۵ | تکنیسین‌ها و دستیاران..... |
| ۹۴۴۴۰ | ۴۹۱۸۷ | ۱۹۴۴۲۵ | ۳۱۳۷۶ | ۲۸۳۹۷ | ۱۵۴۸ | کارمندان امور اداری و دفتری..... |
| ۳۵۸۵۷ | ۲۳۸۵۳ | ۱۵۲۴۹۶ | ۲۰۰۸۱ | ۴۷۶۸ | ۱۵۲۸ | کارکنان خدماتی و فروشندگان..... کارکنان ماهر کشاورزی، جنگلداری و |
| ۱۵۰ | ۶۷۶ | ۶۵۹۳ | ۱۴۶۲ | ۹۱۳ | ۰ | ماهگیری..... |
| ۵۱۱۶ | ۱۰۳۲۲ | ۱۶۶۰۲ | ۱۹۳۵۴ | ۳۳۱۳ | ۰ | صنعتگران و کارکنان مشاغل مربوط..... |
| ۱۲۸۱۶ | | | | | | متصدیان و مونتاژکاران ماشین‌آلات و دستگاه‌ها و رانندگان وسایل نقلیه..... |
| | ۱۸۷۵۰ | ۵۴۵۶۵ | ۱۹۶۰۶ | ۶۳۰ | ۴۴ | کارگران ساده..... |
| ۴۲۶۲۴ | ۶۴۴۳۱ | ۱۲۳۳۷۹ | ۱۳۸۱۴۵ | ۶۲۵۷ | ۱۸۴۱ | سایر و اظهارنشده..... |
| ۹۶۸ | ۸۳۱ | ۴۵۴۳۳۶ | ۲۲ | ۷۰ | ۰ | مرد..... |
| ۲۶۸۴۶۶ | ۶۲۸۱۴۲ | ۱۲۲۷۰۴۱ | ۲۱۰۹۳۵ | ۱۶۵۱۷۳ | ۱۳۲۷۱۰ | قانونگذاران، مقامات عالی‌رتبه و مدیران..... |
| ۹۲۰۲ | ۷۲۰۴۰ | ۵۸۰۵۲ | ۷۶۴۹ | ۱۰۵۱۲ | ۲۳۶ | متخصصان..... |
| ۶۹۷۳۴ | ۴۱۵۷۶۹ | ۱۴۰۵۴۲ | ۴۹۸۷ | ۷۰۳۲۶ | ۲۱۷ | تکنیسین‌ها و دستیاران..... |
| ۶۷۷۲۹ | ۲۰۷۲۶ | ۷۷۳۴۴ | ۱۰۶۹۷ | ۵۲۶۰۹ | ۱۲۷۴۵۳ | کارمندان امور اداری و دفتری..... |
| ۴۰۶۴۰ | ۲۵۳۵۷ | ۱۵۴۵۷۹ | ۲۲۲۶۳ | ۱۷۲۵۴ | ۱۳۸۹ | کارکنان خدماتی و فروشندگان..... |
| ۲۶۶۳۸ | ۱۹۹۲۰ | ۱۴۹۹۵۴ | ۱۷۶۰۶ | ۴۱۷۶ | ۱۵۲۸ | کارکنان ماهر کشاورزی، جنگلداری و ماهگیری..... |
| ۱۵۰ | ۶۷۶ | ۶۵۷۱ | ۱۴۶۲ | ۷۶۹ | ۰ | صنعتگران و کارکنان مشاغل مربوط..... |
| ۴۹۵۸ | ۶۱۷۲ | ۱۶۶۰۲ | ۱۹۲۴۹ | ۲۸۲۳ | ۰ | متصدیان و مونتاژکاران ماشین‌آلات و دستگاه‌ها و رانندگان وسایل نقلیه..... |
| ۱۲۶۵۲ | | | | | | کارگران ساده..... |
| | ۱۵۷۳۵ | ۵۴۵۶۵ | ۱۹۶۰۶ | ۶۳۰ | ۴۴ | سایر و اظهارنشده..... |
| ۳۵۷۹۱ | ۵۰۹۱۳ | ۱۲۰۸۲۰ | ۱۰۷۴۱۳ | ۶۰۰۱ | ۱۸۴۱ | مرد..... |
| ۹۶۸ | ۸۳۱ | ۴۴۸۰۰۶ | ۰ | ۷۰ | ۰ | زن..... |
| ۲۸۶۷۴۳ | ۶۵۵۳۷۸ | ۱۱۴۴۵۴ | ۴۷۱۹۱ | ۵۷۶۳۵ | ۶۴۳ | قانونگذاران، مقامات عالی‌رتبه و مدیران..... |
| ۳۲۴۲ | ۷۵۱۶۹ | ۴۷۷۰ | ۷۳۶ | ۱۶۳۶ | ۱۴ | متخصصان..... |
| ۱۳۳۳۷۹ | ۵۱۳۲۹۶ | ۴۲۵۴۰ | ۱۵۷۹ | ۲۲۷۷۶ | ۲۵۸ | تکنیسین‌ها و دستیاران..... |
| ۷۹۹۴۷ | ۱۸۴۶۶ | ۱۵۴۴۴ | ۲۴۲۹ | ۲۰۵۹۷ | ۲۱۲ | کارمندان امور اداری و دفتری..... |
| ۵۲۸۰۰ | ۲۳۸۲۹ | ۳۹۸۴۶ | ۹۱۱۳ | ۱۱۱۴۳ | ۱۵۸ | کارکنان خدماتی و فروشندگان..... |
| ۹۲۱۹ | ۳۹۳۳ | ۲۵۴۲ | ۲۴۷۵ | ۵۹۱ | ۰ | کارکنان ماهر کشاورزی، جنگلداری و ماهگیری..... |
| ۰ | ۰ | ۲۱ | ۰ | ۱۴۴ | ۰ | صنعتگران و کارکنان مشاغل مربوط..... |
| ۱۵۷ | ۴۱۴۹ | ۰ | ۱۰۴ | ۴۹۰ | ۰ | متصدیان و مونتاژکاران ماشین‌آلات و دستگاه‌ها و رانندگان وسایل نقلیه..... |
| ۱۶۳ | ۳۰۱۴ | ۰ | ۰ | ۰ | ۰ | کارگران ساده..... |
| ۶۸۳۳ | ۱۳۵۱۸ | ۲۵۵۸ | ۳۰۷۳۱ | ۲۵۶ | ۰ | سایر و اظهارنشده..... |
| ۰ | ۰ | ۶۷۲۹ | ۲۲ | ۰ | ۰ | |

۱۵- شاغلان ۱۰ ساله و بیش تر بر حسب جنس و سن به تفکیک گروه‌های عمده فعالیت اقتصادی کل کشور

| فعالیت‌های نامشخص | فعالیت‌های سازمان‌ها و هیئت‌های برون‌مرزی | فعالیت‌های خانوارها به عنوان کارفرما، فعالیت‌های تفکیک پذیر تولید کالاها و خدمات توسط خانوارهای معمولی برای خود مصرفی | سایر فعالیت‌های خدماتی | هنر، سرگرمی و تفریح | جنس و سن |
|-------------------|---|---|------------------------|---------------------|--|
| ۲۹۸۶ | ۲۶۸ | ۲۳۹۸۷ | ۴۴۰۶۸۵ | ۹۶۸۱۱ | مرد و زن |
| ۱۷۴ | . | . | ۶۰۱۳ | ۸۸۵۶ | قانونگذاران، مقامات عالی‌رتبه و مدیران |
| ۱۴۳ | . | ۲۹۷ | ۳۱۹۲۷ | ۳۱۲۹۸ | متخصصان |
| ۱۱۶ | ۲۶۸ | ۱۰۳۲ | ۳۰۴۱۱ | ۲۸۵۷۲ | تکنیسین‌ها و دستیاران |
| ۹۸ | . | . | ۱۳۳۶۸ | ۱۰۸۱۱ | کارمندان امور اداری و دفتری |
| ۵۷ | . | ۷۴۰۹ | ۱۷۲۷۴۶ | ۴۸۷۸ | کارکنان خدماتی و فروشندگان |
| . | . | ۱۶۷۸ | ۲۷۱ | ۱۴۱۱ | کارکنان ماهر کشاورزی، جنگلداری و ماهیگیری |
| ۱۶۴ | . | . | ۷۳۶۱۵ | ۱۲۰۰ | صنعتگران و کارکنان مشاغل مربوط |
| | | | | | متصدیان و مونتاژکاران ماشین‌آلات و دستگاه‌ها |
| ۴۷ | . | ۲۲۷ | ۱۴۵۶۹ | ۱۱۸۰ | و رانندگان وسایل نقلیه |
| ۵۹۲ | . | ۱۳۳۴۲ | ۹۷۶۹۸ | ۶۶۰۳ | کارگران ساده |
| ۱۵۹۱ | . | . | ۶۲ | . | سایر و اظهار نشده |
| ۲۸۴۷ | ۲۶۸ | ۱۲۹۹۵ | ۳۳۲۱۴۷ | ۶۲۰۷۴ | مرد |
| ۱۷۴ | . | . | ۵۸۰۷ | ۶۷۲۶ | قانونگذاران، مقامات عالی‌رتبه و مدیران |
| ۱۴۳ | . | . | ۲۸۶۵۵ | ۲۱۸۷۳ | متخصصان |
| ۶۷ | ۲۶۸ | . | ۲۵۵۵۷ | ۱۶۶۹۱ | تکنیسین‌ها و دستیاران |
| ۹۸ | . | . | ۸۶۳۷ | ۵۷۶۷ | کارمندان امور اداری و دفتری |
| ۵۷ | . | ۳۶۸ | ۷۸۵۷۷ | ۲۴۶۵ | کارکنان خدماتی و فروشندگان |
| . | . | ۱۶۷۸ | ۲۷۱ | ۱۴۱۱ | کارکنان ماهر کشاورزی، جنگلداری و ماهیگیری |
| ۱۶۴ | . | . | ۷۳۱۰۰ | ۱۲۰۰ | صنعتگران و کارکنان مشاغل مربوط |
| | | | | | متصدیان و مونتاژکاران ماشین‌آلات و دستگاه‌ها |
| ۴۷ | . | ۲۲۷ | ۱۴۲۱۳ | ۷۸۹ | و رانندگان وسایل نقلیه |
| ۵۳۲ | . | ۱۰۷۱۹ | ۹۷۲۶۴ | ۵۱۴۸ | کارگران ساده |
| ۱۵۶۱ | . | . | ۶۲ | . | سایر و اظهار نشده |
| ۱۳۸ | . | ۱۰۹۹۲ | ۱۰۸۵۳۷ | ۳۲۷۳۷ | زن |
| . | . | . | ۲۰۶ | ۲۱۲۹ | قانونگذاران، مقامات عالی‌رتبه و مدیران |
| . | . | ۲۹۷ | ۳۲۷۱ | ۹۴۲۴ | متخصصان |
| ۴۸ | . | ۱۰۳۲ | ۴۸۵۳ | ۱۱۸۸۰ | تکنیسین‌ها و دستیاران |
| . | . | . | ۴۷۳۱ | ۵۰۴۳ | کارمندان امور اداری و دفتری |
| . | . | ۷۰۴۰ | ۹۴۱۶۹ | ۲۴۱۳ | کارکنان خدماتی و فروشندگان |
| . | . | . | . | . | کارکنان ماهر کشاورزی، جنگلداری و ماهیگیری |
| . | . | . | ۵۱۴ | . | صنعتگران و کارکنان مشاغل مربوط |
| . | . | . | . | . | متصدیان و مونتاژکاران ماشین‌آلات و دستگاه‌ها |
| . | . | . | ۳۵۶ | ۳۹۱ | و رانندگان وسایل نقلیه |
| ۶۰ | . | ۲۶۲۲ | ۴۳۴ | ۱۴۵۵ | کارگران ساده |
| ۳۰ | . | . | . | . | سایر و اظهار نشده |



۱۵- شاغلان ۱۰ ساله و بیش تر بر حسب جنس و سن به تفکیک گروه‌های عمده فعالیت اقتصادی

| نقاط شهری | آبرسانی، مدیریت پسماند، فاضلاب و فعالیتهای تصفیه | تأمین برق، گاز بخار و تهویه هوا | تولید صنعتی (ساخت) | استخراج معدن | کشاورزی، جنگلداری و ماهیگیری | جمع | جنس و سن |
|-----------|--|---------------------------------|--------------------|--------------|------------------------------|---|----------|
| ۱۵۱۸۴۴ | ۱۱۸۸۷۲ | ۲۸۹۴۰۲۹ | ۱۲۲۶۷۹ | ۷۶۴۴۹۱ | ۱۵۱۲۹۳۷۷ | مرد و زن | |
| ۶۰۸۷ | ۷۶۰۸ | ۹۱۰۰۲ | ۴۰۵۹ | ۷۴۳۸ | ۵۶۴۳۱۷ | قانونگذاران، مقامات عالی‌رتبه و مدیران | |
| ۱۵۷۵۹ | ۱۸۶۹۸ | ۱۲۹۷۴۰ | ۱۶۴۵۴ | ۶۵۷۶ | ۱۸۰۷۲۰۴ | متخصصان | |
| ۸۸۷۶ | ۲۴۵۸۳ | ۱۴۶۹۱۶ | ۱۲۲۱۶ | ۴۵۱۶ | ۹۹۴۸۸۵ | تکنیسین‌ها و دستیاران | |
| ۱۲۲۷۸ | ۱۷۴۵۴ | ۱۳۴۸۵۱ | ۱۳۲۱۰ | ۳۵۵۲ | ۹۴۶۹۷۷ | کارمندان امور اداری و دفتری | |
| ۵۲۳۴ | ۷۵۶۴ | ۹۲۳۸۸ | ۸۶۱۲ | ۳۰۸۶ | ۲۳۵۱۲۳۸ | کارکنان خدماتی و فروشندگان | |
| ۸۷ | . | ۹۴۷ | ۱۱۴ | ۵۶۱۸۲۳ | ۵۷۳۹۵۶ | کارکنان ماهر کشاورزی، جنگلداری و ماهیگیری | |
| ۶۸۹۲ | ۲۰۲۲۲ | ۱۷۱۸۰۴۸ | ۲۰۵۹۸ | ۱۹۰۵ | ۳۲۰۹۳۲۸ | صنعتگران و کارکنان مشاغل مربوط متصدیان و مونتازکاران ماشین‌آلات | |
| ۱۲۱۷۰ | ۱۱۸۵۶ | ۳۷۷۳۹۷ | ۲۳۸۴۵ | ۱۶۹۱۶ | ۲۰۴۰۹۰۲ | و دستگاه‌ها و رانندگان وسایل نقلیه | |
| ۱۸۴۵۸ | ۱۰۸۸۴ | ۲۰۲۴۹۱ | ۲۳۵۶۶ | ۱۵۸۶۷۵ | ۲۲۴۷۲۵۷ | کارگران ساده | |
| . | . | ۲۴۶ | . | . | ۳۹۳۳۰۹ | سایر و اظهارنشده | |
| ۷۶۹۶۹ | ۱۱۴۰۰۴ | ۲۴۲۷۵۴۶ | ۱۱۵۵۶۵ | ۷۰۶۳۶۴ | ۱۳۰۴۷۳۳۳ | مرد و زن | |
| ۵۵۹۴ | ۷۶۰۸ | ۸۶۵۱۵ | ۳۱۳۸ | ۷۴۳۸ | ۴۵۶۷۳۹ | قانونگذاران، مقامات عالی‌رتبه و مدیران | |
| ۱۰۴۹۰ | ۱۶۳۸۸ | ۹۵۸۹۵ | ۱۴۵۱۲ | ۵۱۴۸ | ۱۰۲۸۰۷۰ | متخصصان | |
| ۸۲۵۹ | ۲۳۵۳۵ | ۱۲۷۹۵۸ | ۱۱۶۰۸ | ۳۸۷۱ | ۸۱۲۱۳۹ | تکنیسین‌ها و دستیاران | |
| ۱۰۳۶۱ | ۱۵۹۸۱ | ۱۱۲۵۷۷ | ۹۷۰۴ | ۳۲۰۵ | ۷۰۳۸۵۹ | کارمندان امور اداری و دفتری | |
| ۵۲۳۴ | ۷۵۶۴ | ۸۶۰۴۷ | ۸۶۱۲ | ۳۰۸۶ | ۲۱۱۲۰۰۶ | کارکنان خدماتی و فروشندگان | |
| ۸۷ | . | ۹۴۷ | ۱۱۴ | ۵۲۵۰۸۳ | ۵۳۶۹۱۱ | کارکنان ماهر کشاورزی، جنگلداری و ماهیگیری | |
| ۶۸۹۲ | ۲۰۲۲۲ | ۱۳۷۲۶۹۵ | ۲۰۵۲۳ | ۱۷۴۷ | ۲۸۵۴۶۰۵ | صنعتگران و کارکنان مشاغل مربوط متصدیان و مونتازکاران ماشین‌آلات | |
| ۱۱۸۶۳ | ۱۱۸۱۸ | ۳۵۹۹۱۹ | ۲۳۷۸۴ | ۱۶۸۲۵ | ۲۰۱۰۸۰۴ | و دستگاه‌ها و رانندگان وسایل نقلیه | |
| ۱۸۱۸۵ | ۱۰۸۸۴ | ۱۸۴۷۴۳ | ۲۳۵۶۶ | ۱۳۹۹۵۸ | ۲۱۴۵۵۰۸ | کارگران ساده | |
| . | . | ۲۴۶ | . | . | ۳۸۶۶۸۷ | سایر و اظهارنشده | |
| ۸۸۷۵ | ۴۸۶۸ | ۴۶۶۴۸۳ | ۷۱۱۴ | ۵۸۱۲۷ | ۲۰۸۲۰۴۴ | زن | |
| ۴۹۲ | . | ۴۴۸۷ | ۹۲۱ | . | ۱۰۷۵۷۸ | قانونگذاران، مقامات عالی‌رتبه و مدیران | |
| ۵۲۶۸ | ۲۳۱۰ | ۳۳۸۴۴ | ۱۹۴۲ | ۱۴۲۸ | ۷۷۹۱۳۳ | متخصصان | |
| ۶۱۷ | ۱۰۴۷ | ۱۸۹۵۷ | ۶۰۷ | ۶۴۴ | ۱۸۲۷۴۵ | تکنیسین‌ها و دستیاران | |
| ۱۹۱۷ | ۱۴۷۳ | ۲۲۲۷۴ | ۳۵۰۶ | ۳۴۷ | ۲۴۳۱۱۷ | کارمندان امور اداری و دفتری | |
| . | . | ۶۳۴۰ | . | . | ۲۳۹۲۳۲ | کارکنان خدماتی و فروشندگان | |
| . | . | . | . | ۳۶۷۴۰ | ۳۷۰۴۴ | کارکنان ماهر کشاورزی، جنگلداری و ماهیگیری | |
| . | . | ۳۴۵۳۵۲ | ۷۵ | ۱۵۸ | ۳۵۴۷۲۲ | صنعتگران و کارکنان مشاغل مربوط متصدیان و مونتازکاران ماشین‌آلات | |
| ۳۰۶ | ۳۷ | ۱۷۴۷۸ | ۶۱ | ۹۱ | ۳۰۰۹۸ | و دستگاه‌ها و رانندگان وسایل نقلیه | |
| ۲۷۳ | . | ۱۷۷۴۸ | . | ۱۸۷۱۶ | ۱۰۱۷۴۸ | کارگران ساده | |
| . | . | . | . | . | ۶۶۲۲ | سایر و اظهارنشده | |

۱۵- شاغلان ۱۰ ساله و بیش تر بر حسب جنس و سن به تفکیک گروه‌های عمده فعالیت اقتصادی

| فعالیت های مالی و بیمه | اطلاعات و ارتباطات | فعالیت‌های خدماتی مربوط به تأمین جا و غذا | حمل و نقل و انبارداری | عمده‌فروشی، خرده‌فروشی، تعمیر وسایل نقلیه موتوری، موتورسیکلت | ساختمان | جنس و سن |
|------------------------|--------------------|---|-----------------------|--|---------|---|
| ۳۲۳۳۴۲ | ۱۸۱۳۰۲ | ۲۱۱۱۳۵ | ۱۶۱۵۹۵۹ | ۲۶۷۹۲۶۵ | ۲۲۶۹۸۲۶ | مرد و زن..... |
| | | | | | | قانونگذاران، مقامات عالی‌رتبه و |
| ۴۲۲۹۲ | ۱۴۸۰۷ | ۲۱۲۰۳ | ۱۶۹۰۵ | ۳۶۸۷۴ | ۸۷۶۳۲ | مدیران |
| ۵۴۵۴۳ | ۶۱۰۰۸ | ۳۸۸۹ | ۱۲۹۰۹ | ۴۰۱۳۵ | ۸۷۷۳۰ | متخصصان |
| ۳۲۹۶۱ | ۳۴۱۵۳ | ۳۳۹۵ | ۳۰۹۲۱ | ۱۶۸۲۳۲ | ۲۹۶۳۰ | تکنیسین‌ها و دستیاران |
| ۱۶۶۶۹۲ | ۴۱۴۴۵ | ۱۲۶۱۴ | ۶۵۱۵۶ | ۵۸۸۸۰ | ۲۶۶۰۸ | کارمندان امور اداری و دفتری |
| ۱۳۳۵۵ | ۱۰۲۹۴ | ۱۵۳۲۱۸ | ۲۲۶۱۸ | ۱۶۵۸۱۸۶ | ۹۵۷۴ | کارکنان خدماتی و فروشندگان |
| . | . | ۱۶۰ | ۳۳۴ | ۹۳۸ | ۲۶۲ | کارکنان ماهر کشاورزی، جنگلداری و ماهیگیری |
| ۸۷۲ | ۹۹۳۵ | ۱۰۱۹ | ۱۰۷۸۴ | ۳۸۱۲۸۷ | ۹۲۱۹۰۸ | صنعتگران و کارکنان مشاغل مربوط .. |
| | ۴۷۴۱ | | | | | متصدیان و مونتاژکاران ماشین‌آلات و دستگاه‌ها و رانندگان وسایل نقلیه ... |
| ۲۲۴۶ | | ۲۳۳۷ | ۱۴۰۶۶۵۲ | ۳۱۱۰۱ | ۴۷۸۶۱ | کارگران ساده |
| ۱۰۲۴۵ | ۴۹۱۶ | ۱۳۲۹۶ | ۴۸۵۳۲ | ۳۰۳۴۶۳ | ۱۰۵۸۵۵۱ | سایر و اظهارنشده |
| ۱۳۳ | . | . | ۱۱۴۶ | ۱۶۵ | ۶۵ | مرد..... |
| ۲۷۱۵۲۱ | ۱۴۶۳۰۱ | ۱۹۰۲۱۹ | ۱۵۹۰۷۱۰ | ۲۵۰۴۶۷۱ | ۲۲۴۷۱۷۵ | قانونگذاران، مقامات عالی‌رتبه و |
| | | | | | | مدیران |
| ۳۳۲۵۶ | ۱۲۴۴۶ | ۲۰۱۶۱ | ۱۶۴۱۶ | ۳۲۸۶۳ | ۸۶۷۴۳ | متخصصان |
| ۴۶۷۸۲ | ۴۲۱۵۷ | ۳۰۹۴ | ۱۰۹۷۳ | ۲۳۳۹۵ | ۸۰۲۷۰ | تکنیسین‌ها و دستیاران |
| ۲۶۷۰۶ | ۳۱۱۰۶ | ۲۱۰۸ | ۲۷۷۶۷ | ۱۵۸۶۴۴ | ۲۷۱۱۵ | کارمندان امور اداری و دفتری |
| ۱۳۸۳۵۳ | ۳۱۱۸۲ | ۹۲۸۵ | ۵۴۰۱۳ | ۴۵۸۳۰ | ۱۹۶۳۹ | کارکنان خدماتی و فروشندگان |
| ۱۳۱۸۸ | ۹۹۸۴ | ۱۴۰۸۵۲ | ۲۲۵۲۶ | ۱۵۳۹۳۵۴ | ۹۵۵۰ | کارکنان ماهر کشاورزی، جنگلداری و ماهیگیری |
| . | . | . | ۳۳۴ | ۹۳۸ | ۲۶۲ | صنعتگران و کارکنان مشاغل مربوط .. |
| ۸۷۲ | ۹۷۶۷ | ۱۰۱۹ | ۱۰۴۶۲ | ۳۷۹۵۱۰ | ۹۲۰۰۰۰ | متصدیان و مونتاژکاران ماشین‌آلات و دستگاه‌ها و رانندگان وسایل نقلیه ... |
| ۲۲۴۶ | ۴۷۴۱ | ۲۳۳۷ | ۱۳۹۸۹۶۰ | ۳۰۴۷۹ | ۴۷۸۶۱ | کارگران ساده |
| ۹۹۸۲ | ۴۹۱۶ | ۱۱۳۵۹ | ۴۸۱۱۰ | ۲۹۳۴۸۸ | ۱۰۵۵۶۶۶ | سایر و اظهارنشده |
| ۱۳۳ | . | . | ۱۱۴۶ | ۱۶۵ | ۶۵ | زن..... |
| ۵۱۸۲۱ | ۳۵۰۰۱ | ۲۰۹۱۶ | ۲۵۲۴۹ | ۱۷۴۵۹۴ | ۲۲۶۵۱ | قانونگذاران، مقامات عالی‌رتبه و |
| | | | | | | مدیران |
| ۹۰۳۶ | ۲۳۶۲ | ۱۰۴۱ | ۴۸۹ | ۴۰۱۰ | ۸۸۹ | متخصصان |
| ۷۷۶۱ | ۱۸۸۵۰ | ۷۹۵ | ۱۹۳۵ | ۱۶۷۳۹ | ۷۴۵۹ | تکنیسین‌ها و دستیاران |
| ۶۲۵۵ | ۳۰۴۷ | ۱۲۸۷ | ۳۱۵۴ | ۹۵۸۷ | ۲۵۱۴ | کارمندان امور اداری و دفتری |
| ۲۸۳۳۸ | ۱۰۲۶۳ | ۳۳۲۹ | ۱۱۱۴۲ | ۱۳۰۵۰ | ۶۹۶۹ | کارکنان خدماتی و فروشندگان |
| ۱۶۶ | ۳۱۰ | ۱۲۳۶۵ | ۹۲ | ۱۱۸۸۳۲ | ۲۴ | کارکنان ماهر کشاورزی، جنگلداری و ماهیگیری |
| . | . | ۱۶۰ | . | . | . | صنعتگران و کارکنان مشاغل مربوط .. |
| . | ۱۶۸ | . | ۳۲۲ | ۱۷۷۷ | ۱۹۰۸ | متصدیان و مونتاژکاران ماشین‌آلات و دستگاه‌ها و رانندگان وسایل نقلیه ... |
| . | . | . | ۷۶۹۱ | ۶۲۲ | . | کارگران ساده |
| ۲۶۲ | . | ۱۹۳۷ | ۴۲۲ | ۹۹۷۴ | ۲۸۸۵ | سایر و اظهارنشده |
| . | . | . | . | . | . | |



۱۵- شاغلان ۱۰ ساله و بیش تر بر حسب جنس و سن به تفکیک گروه‌های عمده فعالیت اقتصادی

| فعالیت‌های مربوط به سلامت انسان و مددکاری اجتماعی | آموزش | اداره امور عمومی و دفاع، تأمین اجتماعی اجباری | فعالیت‌های اداری و خدمات پشتیبانی | فعالیت‌های حرفه‌ای، علمی و فنی | فعالیت‌های املاک و مستغلات | جنس و سن |
|---|---------|---|--------------------------------------|--------------------------------------|----------------------------------|--|
| ۴۹۹۱۰۹ | ۱۱۵۶۰۱۱ | ۱۱۸۱۷۳۴ | ۲۲۲۶۷۵ | ۲۰۸۱۷۷۸ | ۱۲۳۱۹۷ | مرد و زن..... |
| ۱۲۰۳۷ | ۱۳۴۹۲۸ | ۴۶۷۶۱ | ۷۹۷۵ | ۱۱۸۶۶ | ۲۵۰ | قانونگذاران، مقامات عالی‌رتبه و مدیران |
| ۱۹۳۶۴۱ | ۸۴۲۶۹۸ | ۱۷۲۱۹۹ | ۶۴۹۰ | ۸۸۹۷۹ | ۴۷۵ | متخصصان |
| ۱۲۲۰۴۸ | ۳۶۵۶۶ | ۸۸۴۹۵ | ۱۱۹۶۲ | ۶۸۹۳۰ | ۱۱۷۷۷۹ | تکنیسین‌ها و دستیاران |
| ۸۸۰۱۹ | ۴۶۴۰۴ | ۱۷۹۵۴۱ | ۲۸۶۵۶ | ۲۶۲۳۰ | ۱۵۰۵ | کارمندان امور اداری و دفتری |
| ۳۱۹۱۹ | ۲۰۸۴۴ | ۱۳۸۲۴۶ | ۱۸۳۴۳ | ۴۵۳۸ | ۱۴۱۱ | کارکنان خدماتی و فروشندگان |
| . | . | . | . | . | . | کارکنان ماهر کشاورزی، جنگلداری و ماهگیری |
| ۴۷۶۰ | ۹۶۸۴ | ۱۴۶۷۹ | ۱۶۴۷۳ | ۳۲۲۶ | . | صنعتگران و کارکنان مشاغل مربوط |
| ۹۲۳۹ | . | . | . | . | . | متصدیان و مونتاژکاران ماشین‌آلات و دستگاه‌ها و رانندگان وسایل نقلیه |
| ۳۶۵۵۵ | ۱۶۹۵۹ | ۴۶۳۶۹ | ۱۶۹۴۶ | ۳۵۰ | ۴۴ | کارگران ساده |
| ۸۸۷ | ۴۶۷۲۱ | ۱۰۱۵۳۴ | ۱۱۴۶۸۷ | ۳۸۷۴ | ۱۷۲۹ | سایر و اظهارنشده |
| ۲۳۸۹۵۲ | ۷۱۵ | ۳۸۸۲۰۲ | ۲۲ | ۷۰ | . | مرد..... |
| ۸۸۵۰ | ۵۴۵۴۰۳ | ۱۰۷۵۲۵۲ | ۱۷۹۵۵۰ | ۱۵۳۵۵۲ | ۱۲۲۵۵۳ | قانونگذاران، مقامات عالی‌رتبه و مدیران |
| ۶۷۱۷۲ | ۶۲۷۰۶ | ۴۲۸۲۶ | ۷۳۸۰ | ۱۰۳۰۶ | ۲۳۶ | متخصصان |
| ۵۷۰۶۷ | ۳۶۴۲۵۸ | ۱۳۲۴۰۷ | ۴۹۴۵ | ۶۶۹۴۳ | ۲۱۷ | تکنیسین‌ها و دستیاران |
| ۳۶۵۷۵ | ۱۹۱۲۹ | ۷۳۸۸۰ | ۹۸۱۸ | ۴۹۲۹۶ | ۱۱۷۵۶۶ | کارمندان امور اداری و دفتری |
| ۲۴۴۳۷ | ۲۳۴۴۹ | ۱۴۲۲۶۵ | ۲۰۱۲۲ | ۱۵۵۹۳ | ۱۳۴۶ | کارکنان خدماتی و فروشندگان |
| . | ۱۷۶۱۶ | ۱۳۶۱۴۳ | ۱۶۰۴۵ | ۳۹۴۶ | ۱۴۱۱ | کارکنان ماهر کشاورزی، جنگلداری و ماهگیری |
| ۴۶۰۲ | ۴۸۶ | ۵۷۰۲ | ۱۱۱۷ | ۵۶۹ | . | صنعتگران و کارکنان مشاغل مربوط |
| ۹۱۹۱ | ۵۸۷۳ | ۱۴۶۷۹ | ۱۶۳۹۴ | ۲۷۳۶ | . | متصدیان و مونتاژکاران ماشین‌آلات و دستگاه‌ها و رانندگان وسایل نقلیه |
| ۳۰۱۶۸ | ۱۳۹۴۵ | ۴۶۳۶۹ | ۱۶۹۴۶ | ۳۵۰ | ۴۴ | کارگران ساده |
| ۸۸۷ | ۳۷۲۲۱ | ۹۹۳۴۶ | ۸۶۷۷۸ | ۳۷۴۰ | ۱۷۲۹ | سایر و اظهارنشده |
| ۲۶۰۱۵۷ | ۷۱۵ | ۳۸۱۶۳۲ | . | ۷۰ | . | زن..... |
| ۳۱۸۶ | ۶۱۰۶۰۷ | ۱۰۶۴۸۱ | ۴۳۱۲۵ | ۵۵۲۲۶ | ۶۴۳ | قانونگذاران، مقامات عالی‌رتبه و مدیران |
| ۱۲۶۶۶۹ | ۷۲۲۲۲ | ۳۹۳۵ | ۵۹۴ | ۱۵۶۰ | ۱۴ | متخصصان |
| ۶۴۹۸۱ | ۴۷۸۴۳۹ | ۳۹۷۹۱ | ۱۵۴۴ | ۲۲۰۳۵ | ۲۵۸ | تکنیسین‌ها و دستیاران |
| ۵۱۴۴۴ | ۱۷۴۳۷ | ۱۴۶۱۵ | ۲۱۴۴ | ۱۹۶۳۴ | ۲۱۲ | کارمندان امور اداری و دفتری |
| ۷۴۸۲ | ۲۲۹۵۵ | ۳۷۲۷۶ | ۸۵۳۳ | ۱۰۶۳۷ | ۱۵۸ | کارکنان خدماتی و فروشندگان |
| . | ۲۲۲۷ | ۲۱۰۳ | ۲۲۹۷ | ۵۹۱ | . | کارکنان ماهر کشاورزی، جنگلداری و ماهگیری |
| ۱۵۷ | . | . | . | ۱۴۴ | . | صنعتگران و کارکنان مشاغل مربوط |
| ۴۷ | ۳۸۱۰ | . | ۷۹ | ۴۹۰ | . | متصدیان و مونتاژکاران ماشین‌آلات و دستگاه‌ها و رانندگان وسایل نقلیه |
| ۶۳۸۷ | ۳۰۱۴ | . | . | . | . | کارگران ساده |
| . | ۹۵۰۰ | ۲۱۸۸ | ۲۷۹۰۹ | ۱۳۳ | . | سایر و اظهارنشده |
| . | . | ۶۵۶۹ | ۲۲ | . | . | |

۱۵- شاغلان ۱۰ ساله و بیش تر بر حسب جنس و سن به تفکیک گروه‌های عمده فعالیت اقتصادی

| نقاط شهری | فعالیت‌های سازمان‌ها و هیئت‌های برون‌مرزی | فعالیت‌های خانوارها به عنوان کارفرما، فعالیت‌های تفکیک‌پذیر تولید کالاها و خدمات توسط خانوارهای معمولی برای خود مصرفی | سایر فعالیت‌های خدماتی | هنر، سرگرمی و تفریح | جنس و سن |
|-----------|---|---|------------------------|---------------------|--|
| | | | | | مرد و زن |
| | ۲۸۹۴ | ۲۶۸ | ۱۹۵۳۹ | ۳۶۲۳۱۰ | ۸۶۱۰۶ |
| | ۱۶۳ | . | . | ۵۸۷۲ | ۸۵۵۱ |
| | ۱۳۱ | . | ۲۹۷ | ۲۶۳۹۳ | ۲۸۴۵۲ |
| | ۱۱۶ | ۲۶۸ | ۹۹۶ | ۲۵۴۵۵ | ۲۵۸۶۱ |
| | ۹۸ | . | . | ۱۳۱۷۶ | ۱۰۵۹۸ |
| | ۲۲ | . | ۶۵۵۶ | ۱۴۰۹۸۲ | ۴۲۳۸ |
| | . | . | ۳۱۷ | . | ۹۴۹ |
| | ۱۶۴ | . | . | ۶۵۷۹۱ | ۱۰۷۱ |
| | | | | | قانونگذاران، مقامات عالی‌رتبه و مدیران |
| | | | | | متخصصان |
| | | | | | تکنیسین‌ها و دستیاران |
| | | | | | کارمندان امور اداری و دفتری |
| | | | | | کارکنان خدماتی و فروشندگان |
| | | | | | کارکنان ماهر کشاورزی، جنگلداری و ماهیگیری |
| | | | | | صنعتگران و کارکنان مشاغل مربوط |
| | | | | | متصدیان و مونتازکاران ماشین‌آلات و دستگاه‌ها |
| | | | | | و رانندگان وسایل نقلیه |
| | | | | | کارگران ساده |
| | | | | | سایر و اظهار نشده |
| | ۲۷۵۵ | ۲۶۸ | ۱۰۵۷۸ | ۲۷۲۱۹۸ | ۵۵۲۱۶ |
| | ۱۶۳ | . | . | ۵۶۶۶ | ۶۴۲۱ |
| | ۱۳۱ | . | . | ۲۳۳۱۲ | ۱۹۵۷۳ |
| | ۶۷ | ۲۶۸ | . | ۲۱۲۵۲ | ۱۵۱۰۹ |
| | ۹۸ | . | . | ۸۶۰۷ | ۵۶۶۷ |
| | ۲۲ | . | ۳۴۹ | ۶۴۱۴۳ | ۱۸۸۷ |
| | . | . | ۳۱۷ | . | ۹۴۹ |
| | ۱۶۴ | . | . | ۶۵۳۶۸ | ۱۰۷۱ |
| | | | | | قانونگذاران، مقامات عالی‌رتبه و مدیران |
| | | | | | متخصصان |
| | | | | | تکنیسین‌ها و دستیاران |
| | | | | | کارمندان امور اداری و دفتری |
| | | | | | کارکنان خدماتی و فروشندگان |
| | | | | | کارکنان ماهر کشاورزی، جنگلداری و ماهیگیری |
| | | | | | صنعتگران و کارکنان مشاغل مربوط |
| | | | | | متصدیان و مونتازکاران ماشین‌آلات و دستگاه‌ها |
| | | | | | و رانندگان وسایل نقلیه |
| | | | | | کارگران ساده |
| | | | | | سایر و اظهار نشده |
| | ۱۵۹۱ | . | . | ۶۲ | . |
| | ۲۷۵۵ | ۲۶۸ | ۱۰۵۷۸ | ۲۷۲۱۹۸ | ۵۵۲۱۶ |
| | ۱۶۳ | . | . | ۵۶۶۶ | ۶۴۲۱ |
| | ۱۳۱ | . | . | ۲۳۳۱۲ | ۱۹۵۷۳ |
| | ۶۷ | ۲۶۸ | . | ۲۱۲۵۲ | ۱۵۱۰۹ |
| | ۹۸ | . | . | ۸۶۰۷ | ۵۶۶۷ |
| | ۲۲ | . | ۳۴۹ | ۶۴۱۴۳ | ۱۸۸۷ |
| | . | . | ۳۱۷ | . | ۹۴۹ |
| | ۱۶۴ | . | . | ۶۵۳۶۸ | ۱۰۷۱ |
| | | | | | قانونگذاران، مقامات عالی‌رتبه و مدیران |
| | | | | | متخصصان |
| | | | | | تکنیسین‌ها و دستیاران |
| | | | | | کارمندان امور اداری و دفتری |
| | | | | | کارکنان خدماتی و فروشندگان |
| | | | | | کارکنان ماهر کشاورزی، جنگلداری و ماهیگیری |
| | | | | | صنعتگران و کارکنان مشاغل مربوط |
| | | | | | متصدیان و مونتازکاران ماشین‌آلات و دستگاه‌ها |
| | | | | | و رانندگان وسایل نقلیه |
| | | | | | کارگران ساده |
| | | | | | سایر و اظهار نشده |
| | ۴۷ | . | ۲۲۷ | ۱۲۰۵۴ | ۷۸۹ |
| | ۴۹۹ | . | ۹۶۸۳ | ۷۱۷۳۰ | ۳۷۴۷ |
| | ۱۵۶۱ | . | . | ۶۲ | . |
| | ۱۳۸ | . | ۸۹۶۰ | ۹۰۱۱۱ | ۳۰۸۸۹ |
| | . | . | . | ۲۰۶ | ۲۱۲۹ |
| | . | . | ۲۹۷ | ۳۰۸۰ | ۸۸۷۹ |
| | ۴۸ | . | ۹۹۶ | ۴۲۰۳ | ۱۰۷۵۱ |
| | . | . | . | ۴۵۶۹ | ۴۹۳۱ |
| | . | . | ۶۲۰۶ | ۷۶۸۳۹ | ۲۳۵۱ |
| | . | . | . | . | . |
| | . | . | . | ۴۲۲ | . |
| | . | . | . | . | . |
| | . | . | . | ۳۵۶ | ۳۹۱ |
| | ۶۰ | . | ۱۴۶۰ | ۴۳۴ | ۱۴۵۵ |
| | ۳۰ | . | . | . | . |



۱۵- شاغلان ۱۰ ساله و بیش تر بر حسب جنس و سن به تفکیک گروه‌های عمده فعالیت اقتصادی

| نقاط روستایی | آبرسانی، مدیریت پسماند، فاضلاب و فعالیت‌های تصفیه | تأمین برق، گاز بخار و تهویه هوا | تولید صنعتی (ساخت) | استخراج معدن | کشاورزی، جنگلداری و ماهیگیری | جمع | جنس و سن |
|--------------|---|---------------------------------|--------------------|--------------|------------------------------|---|----------|
| ۱۶۵۳۵ | ۲۲۱۴۰ | ۶۹۲۴۸۱ | ۳۶۷۸۸ | ۳۰۴۷۶۵۳ | ۶۱۷۴۹۲۵ | مرد و زن | |
| ۹۹ | ۱۷۶ | ۴۱۸۲ | ۷۴۳ | ۲۰۴۲ | ۵۰۷۵۰ | قانونگذاران، مقامات عالی‌رتبه و مدیران | |
| ۶۲۷ | ۸۲۵ | ۳۵۲۲ | ۶۶۶ | ۱۳۲۸ | ۱۳۳۰۸۵ | متخصصان | |
| ۲۶۳۴ | ۳۲۴۱ | ۶۶۵۵ | ۸۴۳ | ۱۵۷۰ | ۱۰۰۱۷۶ | تکنیسین‌ها و دستیاران | |
| ۱۰۷۸ | ۱۳۱۷ | ۱۰۵۷۱ | ۱۱۳۹ | ۱۳۰۰ | ۶۴۶۳۹ | کارمندان امور اداری و دفتری | |
| ۱۲۴۸ | ۲۵۱۰ | ۱۳۱۹۷ | ۱۷۲۳ | ۱۷۹۷ | ۳۶۴۲۸۱ | کارکنان خدماتی و فروشندگان | |
| ۸۴۱ | ۱۳۴ | ۲۸۶۵ | ۵۷ | ۲۵۰۶۸۹۳ | ۲۵۱۵۳۱۹ | کارکنان ماهر کشاورزی، جنگلداری و ماهیگیری | |
| ۱۹۰۵ | ۵۹۴۶ | ۵۰۲۱۲۰ | ۸۰۵۱ | ۸۸۴ | ۸۷۸۹۶۰ | صنعتگران و کارکنان مشاغل مربوط | |
| ۲۸۹۹ | ۳۹۳۴ | ۹۳۱۷۴ | ۹۳۹۸ | ۴۰۲۷۷ | ۵۹۸۴۰۶ | متصدیان و مونتاژکاران ماشین‌آلات و دستگاه‌ها و رانندگان وسایل نقلیه | |
| ۵۲۰۰ | ۴۰۵۳ | ۵۵۹۶۷ | ۱۴۱۶۴ | ۴۹۱۵۰۰ | ۱۴۰۱۷۵۹ | کارگران ساده | |
| . | . | ۲۲۴ | . | ۵۷ | ۶۷۵۴۶ | سایر و اظهارنشده | |
| ۱۶۴۰۵ | ۲۱۹۹۳ | ۴۵۱۰۲۸ | ۳۶۷۶۰ | ۲۴۲۹۱۰۲ | ۵۱۵۷۶۶۷ | مرد | |
| ۹۹ | ۱۷۶ | ۴۰۴۵ | ۷۴۳ | ۲۰۴۲ | ۴۶۳۲۹ | قانونگذاران، مقامات عالی‌رتبه و مدیران | |
| ۶۲۷ | ۷۹۴ | ۳۱۸۷ | ۶۶۶ | ۱۲۷۲ | ۸۵۸۳۴ | متخصصان | |
| ۲۶۱۱ | ۳۲۰۹ | ۶۳۱۶ | ۸۴۳ | ۱۴۸۶ | ۷۸۶۸۳ | تکنیسین‌ها و دستیاران | |
| ۱۰۷۸ | ۱۲۳۲ | ۸۲۰۳ | ۱۱۳۹ | ۱۱۷۷ | ۵۱۳۰۸ | کارمندان امور اداری و دفتری | |
| ۱۲۴۸ | ۲۵۱۰ | ۱۱۴۸۳ | ۱۶۹۴ | ۱۷۹۷ | ۳۰۴۷۲۰ | کارکنان خدماتی و فروشندگان | |
| ۸۴۱ | ۱۳۴ | ۲۸۴۹ | ۵۷ | ۱۹۷۸۲۳۸ | ۱۹۸۶۶۲۸ | کارکنان ماهر کشاورزی، جنگلداری و ماهیگیری | |
| ۱۹۰۵ | ۵۹۴۶ | ۲۷۴۸۱۲ | ۸۰۵۱ | ۸۱۳ | ۶۵۰۰۰۶ | صنعتگران و کارکنان مشاغل مربوط | |
| ۲۸۹۹ | ۳۹۳۴ | ۸۹۲۰۱ | ۹۳۹۸ | ۴۰۲۴۷ | ۵۹۳۸۵۲ | متصدیان و مونتاژکاران ماشین‌آلات و دستگاه‌ها و رانندگان وسایل نقلیه | |
| ۵۰۹۴ | ۴۰۵۳ | ۵۰۷۰۳ | ۱۴۱۶۴ | ۴۰۱۹۶۸ | ۱۲۹۲۹۱۶ | کارگران ساده | |
| . | . | ۲۲۴ | . | ۵۷ | ۶۷۳۸۶ | سایر و اظهارنشده | |
| ۱۳۰ | ۱۴۶ | ۲۴۱۴۵۲ | ۲۹ | ۶۱۸۵۵۱ | ۱۰۱۷۲۵۷ | زن | |
| . | . | ۱۳۷ | . | . | ۴۴۲۰ | قانونگذاران، مقامات عالی‌رتبه و مدیران | |
| . | ۳۱ | ۳۳۴ | . | ۵۵ | ۴۷۲۵۱ | متخصصان | |
| ۲۳ | ۳۱ | ۳۳۸ | . | ۸۳ | ۲۱۴۹۲ | تکنیسین‌ها و دستیاران | |
| . | ۸۴ | ۲۳۶۸ | . | ۱۲۲ | ۱۳۳۳۰ | کارمندان امور اداری و دفتری | |
| . | . | ۱۷۱۴ | ۲۹ | . | ۵۹۵۶۱ | کارکنان خدماتی و فروشندگان | |
| . | . | ۱۵ | . | ۵۲۸۶۵۴ | ۵۲۸۶۹۱ | کارکنان ماهر کشاورزی، جنگلداری و ماهیگیری | |
| . | . | ۲۲۷۳۰۷ | . | ۷۱ | ۲۲۸۹۵۳ | صنعتگران و کارکنان مشاغل مربوط | |
| . | . | ۳۹۷۳ | . | ۳۰ | ۴۵۵۳ | متصدیان و مونتاژکاران ماشین‌آلات و دستگاه‌ها و رانندگان وسایل نقلیه | |
| ۱۰۶ | . | ۵۲۶۳ | . | ۸۹۵۳۲ | ۱۰۸۸۴۲ | کارگران ساده | |
| . | . | . | . | . | ۱۵۹ | سایر و اظهارنشده | |

۱۵- شاغلان ۱۰ ساله و بیش تر بر حسب جنس و سن به تفکیک گروه‌های عمده فعالیت اقتصادی

| فعالیت‌های مالی و بیمه | اطلاعات و ارتباطات | فعالیت‌های خدماتی مربوط به تأمین جا و غذا | حمل و نقل و انبارداری | عمده‌فروشی، خرده‌فروشی، تعمیر وسایل نقلیه موتوری، موتورسیکلت | ساختمان | جنس و سن |
|------------------------|--------------------|---|-----------------------|--|---------|---|
| ۱۴۹۶۷ | ۱۲۸۸۲ | ۳۸۸۱۸ | ۴۲۷۷۸۷ | ۴۳۷۷۷۸ | ۹۳۲۴۶۲ | مرد و زن |
| | | | | | | قانونگذاران، مقامات عالی‌رتبه و مدیران |
| ۷۹۹ | ۹۸۷ | ۱۵۷۰ | ۹۸۱ | ۲۱۴۹ | ۷۱۱۷ | متخصصان |
| ۱۵۸۵ | ۱۷۲۴ | ۵۹۵ | ۱۰۵ | ۷۸۵ | ۲۰۰۶ | تکنیسین‌ها و دستیاران |
| ۲۱۲۶ | ۹۵۶ | ۲۵۸ | ۶۷۴ | ۲۳۷۵۲ | ۱۸۸۸ | کارمندان امور اداری و دفتری |
| ۸۷۷۳ | ۳۷۳۸ | ۶۹۱ | ۳۸۲۸ | ۱۸۲۰ | ۹۴۶ | کارکنان خدماتی و فروشندگان |
| ۷۶۴ | ۲۱۴ | ۳۰۵۶۱ | ۲۷۸۵ | ۲۵۲۳۰۹ | ۵۹۵ | کارکنان ماهر کشاورزی، جنگلداری و ماهیگیری |
| ۰ | ۵۴ | ۱۲۰ | ۱۵ | ۲۷۱ | ۱۹۴ | صنعتگران و کارکنان مشاغل مربوط |
| ۳۳ | ۲۵۱۵ | ۱۸۹ | ۲۳۶۹ | ۷۸۲۸۱ | ۲۶۲۸۲۳ | متصدیان و مونتاژکاران ماشین‌آلات و دستگاه‌ها و رانندگان وسایل نقلیه |
| ۱۴۰ | ۲۷۹ | ۴۰۲ | ۴۰۶۳۴۸ | ۵۰۷۰ | ۱۷۸۱۸ | کارگران ساده |
| ۷۴۵ | ۲۴۱۱ | ۴۴۲۷ | ۱۰۳۳۳ | ۷۳۲۴۸ | ۶۳۸۹۶۴ | سایر و اظهارنشده |
| ۰ | ۰ | ۰ | ۳۳۶ | ۸۸ | ۱۰۸ | مرد |
| ۱۲۴۳۳ | ۱۲۱۳۰ | ۳۵۱۹۲ | ۴۲۶۸۰۶ | ۳۹۹۴۰۲ | ۹۲۹۸۹۴ | قانونگذاران، مقامات عالی‌رتبه و مدیران |
| ۷۹۹ | ۹۸۷ | ۱۵۷۰ | ۹۴۸ | ۲۰۹۹ | ۶۹۷۳ | متخصصان |
| ۱۵۴۹ | ۱۳۷۴ | ۳۸۴ | ۱۰۵ | ۶۲۸ | ۱۹۵۵ | تکنیسین‌ها و دستیاران |
| ۱۶۱۷ | ۸۷۳ | ۲۵۸ | ۶۷۴ | ۲۳۲۱۵ | ۱۸۸۸ | کارمندان امور اداری و دفتری |
| ۶۹۰۷ | ۳۴۲۰ | ۵۸۵ | ۳۵۰۹ | ۱۱۷۲ | ۶۱۹ | کارکنان خدماتی و فروشندگان |
| ۷۶۴ | ۲۱۴ | ۲۸۲۵۲ | ۲۶۱۴ | ۲۱۸۲۵۷ | ۵۹۵ | کارکنان ماهر کشاورزی، جنگلداری و ماهیگیری |
| ۰ | ۵۴ | ۱۲۰ | ۱۵ | ۲۷۱ | ۱۹۴ | صنعتگران و کارکنان مشاغل مربوط |
| ۳۳ | ۲۵۱۵ | ۱۸۹ | ۲۳۶۹ | ۷۸۱۴۱ | ۲۶۱۸۴۶ | متصدیان و مونتاژکاران ماشین‌آلات و دستگاه‌ها و رانندگان وسایل نقلیه |
| ۱۴۰ | ۲۷۹ | ۴۰۲ | ۴۰۶۱۱۱ | ۴۸۷۳ | ۱۷۸۱۸ | کارگران ساده |
| ۶۲۱ | ۲۴۱۱ | ۳۴۲۸ | ۱۰۱۲۲ | ۷۰۶۵۴ | ۶۳۷۸۹۵ | سایر و اظهارنشده |
| ۰ | ۰ | ۰ | ۳۳۶ | ۸۸ | ۱۰۸ | زن |
| ۲۵۳۳ | ۷۵۲ | ۳۶۲۶ | ۹۸۱ | ۳۸۳۷۶ | ۲۵۶۸ | قانونگذاران، مقامات عالی‌رتبه و مدیران |
| ۰ | ۰ | ۰ | ۳۲ | ۵۰ | ۱۴۴ | متخصصان |
| ۳۵ | ۳۵۰ | ۲۱۱ | ۰ | ۱۵۶ | ۵۰ | تکنیسین‌ها و دستیاران |
| ۵۰۸ | ۸۲ | ۰ | ۰ | ۵۳۷ | ۰ | کارمندان امور اداری و دفتری |
| ۱۸۶۵ | ۳۱۸ | ۱۰۵ | ۳۲۹ | ۶۴۷ | ۳۲۶ | کارکنان خدماتی و فروشندگان |
| ۰ | ۰ | ۲۳۰۹ | ۱۷۰ | ۳۴۰۵۲ | ۰ | کارکنان ماهر کشاورزی، جنگلداری و ماهیگیری |
| ۰ | ۰ | ۰ | ۰ | ۰ | ۰ | صنعتگران و کارکنان مشاغل مربوط |
| ۰ | ۰ | ۰ | ۰ | ۱۳۹ | ۹۷۷ | متصدیان و مونتاژکاران ماشین‌آلات و دستگاه‌ها و رانندگان وسایل نقلیه |
| ۰ | ۰ | ۰ | ۲۳۷ | ۱۹۶ | ۰ | کارگران ساده |
| ۱۲۴ | ۰ | ۹۹۹ | ۲۱۱ | ۲۵۹۴ | ۱۰۶۸ | سایر و اظهارنشده |
| ۰ | ۰ | ۰ | ۰ | ۰ | ۰ | |



۱۵- شاغلان ۱۰ ساله و بیش تر بر حسب جنس و سن به تفکیک گروه‌های عمده فعالیت اقتصادی

| فعالیت‌های مربوط به سلامت انسان و مددکاری اجتماعی | آموزش | اداره امور عمومی و دفاع، تأمین اجتماعی اجباری | فعالیت‌های اداری و خدمات پشتیبانی | فعالیت‌های حرفه‌ای، علمی و فنی | فعالیت‌های املاک و مستغلات | جنس و سن |
|--|--------|---|---|--------------------------------------|----------------------------------|---|
| ۵۶۱۰۰ | ۱۲۷۵۰۹ | ۱۵۹۷۶۱ | ۳۵۴۵۱ | ۱۴۰۳۰ | ۱۰۱۵۷ | مرد و زن..... |
| ۴۰۷ | ۱۲۲۸۰ | ۱۶۰۶۱ | ۴۱۰ | ۲۸۲ | ۰ | قانونگذاران، مقامات عالی‌رتبه و مدیران..... |
| ۹۴۷۱ | ۸۶۳۶۸ | ۱۰۸۸۳ | ۷۶ | ۴۱۲۳ | ۰ | متخصصان..... |
| ۲۵۶۲۸ | ۲۶۲۶ | ۴۲۹۳ | ۱۱۶۳ | ۴۲۷۵ | ۹۸۸۶ | تکنیسین‌ها و دستیاران..... |
| ۶۲۲۱ | ۲۷۸۲ | ۱۴۸۸۴ | ۲۷۲۰ | ۲۱۶۷ | ۴۲ | کارمندان امور اداری و دفتری..... |
| ۳۹۲۷ | ۳۰۰۹ | ۱۴۲۴۹ | ۱۷۳۷ | ۲۳۰ | ۱۱۶ | کارکنان خدماتی و فروشندگان..... کارکنان ماهر کشاورزی، جنگلداری و ماهیگیری |
| ۱۵۰ | ۱۹۰ | ۸۹۱ | ۳۴۴ | ۲۰۰ | ۰ | صنعتگران و کارکنان مشاغل مربوط..... |
| ۳۵۶ | ۶۳۷ | ۱۹۲۲ | ۲۸۸۰ | ۸۶ | ۰ | متصدیان و مونتاژکاران ماشین‌آلات و دستگاه‌ها و رانندگان وسایل نقلیه..... |
| ۳۵۷۶ | ۱۷۹۰ | ۸۱۹۶ | ۲۶۶۰ | ۲۷۹ | ۰ | کارگران ساده..... |
| ۶۰۶۹ | ۱۷۷۰۹ | ۲۱۸۴۴ | ۲۳۴۵۷ | ۲۳۸۳ | ۱۱۱ | سایر و اظهارنشده..... |
| ۸۱ | ۱۱۵ | ۶۶۵۳۴ | ۰ | ۰ | ۰ | مرد..... |
| ۲۹۵۱۴ | ۸۲۷۳۸ | ۱۵۱۷۸۸ | ۳۱۳۸۴ | ۱۱۶۲۱ | ۱۰۱۵۷ | قانونگذاران، مقامات عالی‌رتبه و مدیران..... |
| ۳۵۲ | ۹۳۳۳ | ۱۵۲۲۶ | ۲۶۸ | ۲۰۶ | ۰ | متخصصان..... |
| ۲۵۶۱ | ۵۱۵۱۱ | ۸۱۳۴ | ۴۲ | ۳۳۸۲ | ۹۸۸۶ | تکنیسین‌ها و دستیاران..... |
| ۱۰۶۶۲ | ۱۵۹۶ | ۳۴۶۳ | ۸۷۸ | ۳۳۱۲ | ۴۲ | کارمندان امور اداری و دفتری..... |
| ۴۰۶۵ | ۱۹۰۸ | ۱۲۳۱۴ | ۲۱۴۰ | ۱۶۶۱ | ۱۱۶ | کارکنان خدماتی و فروشندگان..... کارکنان ماهر کشاورزی، جنگلداری و ماهیگیری |
| ۲۲۰۰ | ۲۳۰۳ | ۱۳۸۱۱ | ۱۵۶۰ | ۲۳۰ | ۰ | صنعتگران و کارکنان مشاغل مربوط..... |
| ۱۵۰ | ۱۹۰ | ۸۶۹ | ۳۴۴ | ۲۰۰ | ۰ | متصدیان و مونتاژکاران ماشین‌آلات و دستگاه‌ها و رانندگان وسایل نقلیه..... |
| ۳۵۶ | ۲۹۸ | ۱۹۲۲ | ۲۸۵۴ | ۸۶ | ۰ | کارگران ساده..... |
| ۳۴۶۱ | ۱۷۹۰ | ۸۱۹۶ | ۲۶۶۰ | ۲۷۹ | ۰ | سایر و اظهارنشده..... |
| ۵۶۲۲ | ۱۳۶۹۱ | ۲۱۴۷۴ | ۲۰۶۳۵ | ۲۲۶۱ | ۱۱۱ | زن..... |
| ۸۱ | ۱۱۵ | ۶۶۳۷۴ | ۰ | ۰ | ۰ | قانونگذاران، مقامات عالی‌رتبه و مدیران..... |
| ۲۶۵۸۶ | ۴۴۷۷۰ | ۷۹۷۳ | ۴۰۶۶ | ۲۴۰۸ | ۰ | متخصصان..... |
| ۵۵ | ۲۹۴۶ | ۸۳۵ | ۱۴۲ | ۷۶ | ۰ | تکنیسین‌ها و دستیاران..... |
| ۶۹۱۰ | ۳۴۸۵۶ | ۲۷۴۸ | ۳۴ | ۷۴۰ | ۰ | کارمندان امور اداری و دفتری..... |
| ۱۴۹۶۶ | ۱۰۲۹ | ۸۲۹ | ۲۸۵ | ۹۶۳ | ۰ | کارکنان خدماتی و فروشندگان..... کارکنان ماهر کشاورزی، جنگلداری و ماهیگیری |
| ۲۳۵۵ | ۸۷۴ | ۲۵۷۰ | ۵۷۹ | ۵۰۶ | ۰ | صنعتگران و کارکنان مشاغل مربوط..... |
| ۱۷۳۷ | ۷۰۵ | ۴۳۸ | ۱۷۷ | ۰ | ۰ | متصدیان و مونتاژکاران ماشین‌آلات و دستگاه‌ها و رانندگان وسایل نقلیه..... |
| ۰ | ۰ | ۲۱ | ۰ | ۰ | ۰ | کارگران ساده..... |
| ۰ | ۳۳۹ | ۰ | ۲۵ | ۰ | ۰ | سایر و اظهارنشده..... |
| ۱۱۵ | ۰ | ۰ | ۰ | ۰ | ۰ | زن..... |
| ۴۴۶ | ۴۰۱۷ | ۳۶۹ | ۲۸۲۲ | ۱۲۲ | ۰ | قانونگذاران، مقامات عالی‌رتبه و مدیران..... |
| ۰ | ۰ | ۱۵۹ | ۰ | ۰ | ۰ | متخصصان..... |



۱۵- شاغلان ۱۰ ساله و بیش تر بر حسب جنس و سن به تفکیک گروه‌های عمده فعالیت اقتصادی

| نقاط روستایی | فعالیت‌های سازمان‌ها و هیئت‌های برون‌مرزی | فعالیت‌های خانوارها به عنوان کارفرما، فعالیت‌های تفکیک‌پذیر تولید کالاها و خدمات توسط خانوارهای معمولی برای خود مصرفی | سایر فعالیت‌های خدماتی | هنر، سرگرمی و تفریح | جنس و سن |
|--------------|---|---|------------------------|---------------------|---|
| ۹۱ | . | ۴۴۴۷ | ۷۸۳۷۴ | ۱۷۰۵ | مرد و زن |
| ۱۱ | . | . | ۱۴۱ | ۳۰۴ | قانونگذاران، مقامات عالی‌رتبه و مدیران |
| ۱۲ | . | . | ۵۵۳۳ | ۲۸۴۵ | متخصصان |
| . | . | ۳۵ | ۴۹۵۵ | ۲۷۱۰ | تکنیسین‌ها و دستیاران |
| . | . | . | ۱۹۲ | ۲۱۲ | کارمندان امور اداری و دفتری |
| ۳۵ | . | ۸۵۲ | ۳۱۷۶۴ | ۶۳۹ | کارکنان خدماتی و فروشندگان |
| . | . | ۱۳۶۰ | ۲۷۱ | ۴۶۲ | کارکنان ماهر کشاورزی، جنگلداری و ماهیگیری |
| . | . | . | ۷۸۲۴ | ۱۲۹ | صنعتگران و کارکنان مشاغل مربوط |
| . | . | . | ۲۱۵۸ | . | متصدیان و مونتاژکاران ماشین‌آلات و دستگاه‌ها و رانندگان وسایل نقلیه |
| ۳۲ | . | ۲۱۹۸ | ۲۵۵۳۳ | ۱۴۰۰ | کارگران ساده |
| . | . | . | . | . | سایر و اظهار نشده |
| ۹۱ | . | ۲۴۱۶ | ۵۹۹۴۸ | ۶۸۵۷ | مرد |
| ۱۱ | . | . | ۱۴۱ | ۳۰۴ | قانونگذاران، مقامات عالی‌رتبه و مدیران |
| ۱۲ | . | . | ۵۳۴۲ | ۲۳۰۰ | متخصصان |
| . | . | . | ۴۳۰۵ | ۱۵۸۲ | تکنیسین‌ها و دستیاران |
| . | . | . | ۲۹ | ۱۰۰ | کارمندان امور اداری و دفتری |
| ۳۵ | . | ۱۸ | ۱۴۴۳۳ | ۵۷۷ | کارکنان خدماتی و فروشندگان |
| . | . | ۱۳۶۰ | ۲۷۱ | ۴۶۲ | کارکنان ماهر کشاورزی، جنگلداری و ماهیگیری |
| . | . | . | ۷۷۳۲ | ۱۲۹ | صنعتگران و کارکنان مشاغل مربوط |
| . | . | . | ۲۱۵۸ | . | متصدیان و مونتاژکاران ماشین‌آلات و دستگاه‌ها و رانندگان وسایل نقلیه |
| ۳۲ | . | ۱۰۳۶ | ۲۵۵۳۳ | ۱۴۰۰ | کارگران ساده |
| . | . | . | . | . | سایر و اظهار نشده |
| . | . | ۲۰۳۱ | ۱۸۴۲۵ | ۱۸۴۷ | زن |
| . | . | . | . | . | قانونگذاران، مقامات عالی‌رتبه و مدیران |
| . | . | . | ۱۹۰ | ۵۴۴ | متخصصان |
| . | . | ۳۵ | ۶۴۹ | ۱۱۲۸ | تکنیسین‌ها و دستیاران |
| . | . | . | ۱۶۲ | ۱۱۲ | کارمندان امور اداری و دفتری |
| . | . | ۸۳۳ | ۱۷۳۳۰ | ۶۱ | کارکنان خدماتی و فروشندگان |
| . | . | . | . | . | کارکنان ماهر کشاورزی، جنگلداری و ماهیگیری |
| . | . | . | ۹۲ | . | صنعتگران و کارکنان مشاغل مربوط |
| . | . | . | . | . | متصدیان و مونتاژکاران ماشین‌آلات و دستگاه‌ها و رانندگان وسایل نقلیه |
| . | . | ۱۱۶۲ | . | . | کارگران ساده |
| . | . | . | . | . | سایر و اظهار نشده |

۱۶- شاغلان ۱۰ ساله و بیش تر برحسب جنس و گروه‌های عمده شغلی به تفکیک وضع شغلی

کل کشور

| جنس و گروه‌های عمده شغلی | کل | بخش خصوصی | | |
|---|----------|-----------|---------|-------------|
| | | جمع | کارفرما | کارکن مستقل |
| مرد و زن..... | ۲۱۳۰۴۳۰۲ | ۱۷۶۹۸۱۷۱ | ۷۸۰۷۰۷ | ۷۵۳۳۰۴۱ |
| قانونگذاران، مقامات عالی‌رتبه و مدیران..... | ۶۱۵۰۶۸ | ۳۷۷۵۴۲ | ۱۹۳۴۴۵ | ۴۹۰۲۲ |
| متخصصان..... | ۱۹۴۰۲۹۰ | ۷۰۲۹۷۲ | ۳۹۰۹۰ | ۸۱۴۰۷ |
| تکنیسین‌ها و دستیاران..... | ۱۰۹۵۰۶۱ | ۷۳۶۷۳۳ | ۳۲۹۸۳ | ۲۵۲۰۸۰ |
| کارمندان امور اداری و دفتری..... | ۱۰۱۱۶۱۶ | ۵۰۱۷۲۱ | ۳۶۱۸ | ۱۹۱۰۷ |
| کارکنان خدماتی و فروشندگان فروشگاه‌ها و بازارها... | ۲۷۱۵۵۲۰ | ۲۴۷۴۵۲۵ | ۱۳۱۱۲۴ | ۱۴۰۶۱۶۷ |
| کارکنان ماهر کشاورزی، جنگلداری و ماهیگیری..... | ۳۰۸۹۲۷۵ | ۳۰۷۹۶۷۳ | ۱۳۶۲۰۸ | ۲۰۵۲۶۲۷ |
| صنعتگران و کارکنان مشاغل مربوط..... | ۴۰۸۸۲۸۸ | ۳۹۷۵۵۷۰ | ۲۱۱۶۹۷ | ۱۷۰۳۲۱۲ |
| متصدیان ماشین‌آلات و دستگاه‌ها، مونتاژکاران و رانندگان وسایل نقلیه..... | ۲۶۳۹۳۰۸ | ۲۴۶۱۷۳۸ | ۲۱۷۹۳ | ۱۴۱۵۹۳۴ |
| کارگران ساده..... | ۳۶۴۹۰۱۶ | ۳۳۸۳۰۰۷ | ۱۰۶۵۱ | ۵۵۲۰۲۶ |
| سایر و اظهارنشده..... | ۴۶۰۸۵۵ | ۴۶۸۷ | ۹۴ | ۱۴۵۵ |
| مرد..... | ۱۸۲۰۵۰۰۱ | ۱۵۴۵۲۹۴۴ | ۷۴۵۱۴۴ | ۶۸۴۱۷۹۲ |
| قانونگذاران، مقامات عالی‌رتبه و مدیران..... | ۵۰۳۰۶۹ | ۳۳۲۳۰۴ | ۱۸۱۸۸۳ | ۴۵۴۳۹ |
| متخصصان..... | ۱۱۱۳۹۰۵ | ۴۳۶۵۳۷ | ۲۹۸۹۸ | ۶۰۷۱۵ |
| تکنیسین‌ها و دستیاران..... | ۸۹۰۸۲۳ | ۶۲۵۱۶۲ | ۳۱۹۳۴ | ۲۳۹۱۵۰ |
| کارمندان امور اداری و دفتری..... | ۷۵۵۱۶۸ | ۳۴۱۱۵۰ | ۳۳۳۱ | ۱۵۹۳۲ |
| کارکنان خدماتی و فروشندگان فروشگاه‌ها و بازارها... | ۲۴۱۶۷۲۷ | ۲۱۸۵۶۵۸ | ۱۲۵۱۰۴ | ۱۲۷۳۵۸۴ |
| کارکنان ماهر کشاورزی، جنگلداری و ماهیگیری..... | ۲۵۲۳۵۳۹ | ۲۵۱۴۰۹۸ | ۱۳۲۸۱۷ | ۱۹۳۰۱۸۱ |
| صنعتگران و کارکنان مشاغل مربوط..... | ۳۵۰۴۶۱۲ | ۳۳۹۴۹۵۰ | ۲۰۸۲۳۷ | ۱۳۳۷۵۵۹ |
| متصدیان ماشین‌آلات و دستگاه‌ها، مونتاژکاران و رانندگان وسایل نقلیه..... | ۲۶۰۴۶۵۶ | ۲۴۲۷۶۳۶ | ۲۱۶۴۷ | ۱۴۰۹۷۸۳ |
| کارگران ساده..... | ۳۴۳۸۴۲۵ | ۳۱۹۰۹۵۰ | ۱۰۱۹۵ | ۵۲۷۹۹۱ |
| سایر و اظهارنشده..... | ۴۵۴۰۷۳ | ۴۴۹۵ | ۹۴ | ۱۴۵۵ |
| زن..... | ۳۰۹۹۳۰۱ | ۲۲۴۵۲۲۷ | ۳۵۵۶۲ | ۶۹۱۲۴۸ |
| قانونگذاران، مقامات عالی‌رتبه و مدیران..... | ۱۱۱۹۹۹ | ۴۵۲۳۷ | ۱۱۵۶۲ | ۳۵۸۳ |
| متخصصان..... | ۸۲۶۳۸۵ | ۲۶۶۴۳۴ | ۹۱۹۱ | ۲۰۶۹۲ |
| تکنیسین‌ها و دستیاران..... | ۲۰۴۲۳۸ | ۱۱۱۵۷۱ | ۱۰۴۸ | ۱۲۹۲۹ |
| کارمندان امور اداری و دفتری..... | ۲۵۶۴۴۸ | ۱۶۰۵۷۰ | ۲۸۶ | ۳۱۷۵ |
| کارکنان خدماتی و فروشندگان فروشگاه‌ها و بازارها... | ۲۹۸۷۹۳ | ۲۸۸۸۶۶ | ۶۰۱۹ | ۱۳۲۵۸۳ |
| کارکنان ماهر کشاورزی، جنگلداری و ماهیگیری..... | ۵۶۵۷۳۶ | ۵۶۵۵۷۵ | ۳۳۹۱ | ۱۲۲۴۴۵ |
| صنعتگران و کارکنان مشاغل مربوط..... | ۵۸۳۶۷۵ | ۵۸۰۶۲۰ | ۳۴۵۹ | ۳۶۵۶۵۳ |
| متصدیان ماشین‌آلات و دستگاه‌ها، مونتاژکاران و رانندگان وسایل نقلیه..... | ۳۴۶۵۲ | ۳۴۱۰۲ | ۱۴۶ | ۶۱۵۰ |
| کارگران ساده..... | ۲۱۰۵۹۰ | ۱۹۲۰۵۶ | ۴۵۵ | ۲۴۰۳۵ |
| سایر و اظهارنشده..... | ۶۷۸۲ | ۱۹۱ | ۰ | ۰ |



۱۶- شاغلان ۱۰ ساله و بیش تر بر حسب جنس و گروه‌های عمده شغلی به تفکیک وضع شغلی (دنباله)

| مزد و حقوق‌بگیر بخش عمومی | بخش خصوصی | | جنس و گروه‌های عمده شغلی |
|------------------------------|-------------------------------|--------------------------|--|
| | مزد و حقوق‌بگیر بخش تعاونی | کارکن فامیلی بدون مزد | |
| ۳۶۰۶۱۳۱ | ۲۴۷۶۸۱ | ۱۰۵۳۸۶۳ | مرد و زن..... |
| ۲۳۷۵۲۶ | ۲۶۰۸ | ۶۷۳ | قانونگذاران، مقامات عالی‌رتبه و مدیران..... |
| ۱۲۳۷۳۱۸ | ۲۷۱۹ | ۱۷۲۵ | متخصصان..... |
| ۳۵۸۳۲۸ | ۱۹۸۶ | ۹۵۲۰ | تکنیسین‌ها و دستیاران..... |
| ۵۰۹۸۹۴ | ۳۳۸۸ | ۲۴۱۶ | کارمندان امور اداری و دفتری..... |
| ۲۴۰۹۹۵ | ۳۳۶۴ | ۸۰۵۷۰ | کارکنان خدماتی و فروشندگان فروشگاه‌ها و بازارها..... |
| ۹۶۰۲ | ۲۷۱۳ | ۶۸۸۰۴۲ | کارکنان ماهر کشاورزی، جنگلداری و ماهیگیری..... |
| ۱۱۲۷۱۸ | ۲۸۵۷ | ۱۰۸۷۰۶ | صنعتگران و کارکنان مشاغل مربوط..... |
| | | | متصدیان ماشین‌آلات و دستگاه‌ها، مونتاژکاران و رانندگان وسایل |
| ۱۷۷۵۶۹ | ۲۷۸۰ | ۱۴۳۰۹ | نقلیه..... |
| ۲۶۶۰۰۸ | ۲۳۴۹ | ۱۴۷۱۶۶ | کارگران ساده..... |
| ۴۵۶۱۶۸ | ۰ | ۷۳۰ | سایر و اظهارنشده..... |
| ۲۷۵۲۰۵۶ | ۲۲۳۸۱ | ۴۴۸۵۱۵ | مرد..... |
| ۱۷۰۷۶۴ | ۲۴۵۹ | ۵۳۹ | قانونگذاران، مقامات عالی‌رتبه و مدیران..... |
| ۶۷۷۳۶۷ | ۱۹۳۱ | ۶۵۶ | متخصصان..... |
| ۲۶۵۶۶۱ | ۹۲۵ | ۷۰۸۷ | تکنیسین‌ها و دستیاران..... |
| ۴۱۴۰۱۷ | ۳۰۸۴ | ۱۷۸۴ | کارمندان امور اداری و دفتری..... |
| ۲۳۱۰۶۸ | ۳۳۶۴ | ۵۲۹۹۵ | کارکنان خدماتی و فروشندگان فروشگاه‌ها و بازارها..... |
| ۹۴۴۱ | ۲۷۱۳ | ۲۵۷۴۰۶ | کارکنان ماهر کشاورزی، جنگلداری و ماهیگیری..... |
| ۱۰۹۶۶۲ | ۲۸۱۹ | ۳۴۷۳۹ | صنعتگران و کارکنان مشاغل مربوط..... |
| | | | متصدیان ماشین‌آلات و دستگاه‌ها، مونتاژکاران و رانندگان وسایل |
| ۱۷۷۰۱۹ | ۲۷۸۰ | ۱۳۱۹۷ | نقلیه..... |
| ۲۴۷۴۷۴ | ۲۳۰۳ | ۷۹۳۷۷ | کارگران ساده..... |
| ۴۴۹۵۷۸ | ۰ | ۷۳۰ | سایر و اظهارنشده..... |
| ۸۵۴۰۷۴ | ۲۳۸۷ | ۶۰۵۳۴۷ | زن..... |
| ۶۶۷۶۱ | ۱۴۹ | ۱۳۴ | قانونگذاران، مقامات عالی‌رتبه و مدیران..... |
| ۵۵۹۹۵۱ | ۷۸۸ | ۱۰۶۹ | متخصصان..... |
| ۹۲۶۶۷ | ۱۰۶۱ | ۲۴۳۳ | تکنیسین‌ها و دستیاران..... |
| ۹۵۸۷۷ | ۳۰۴ | ۶۳۲ | کارمندان امور اداری و دفتری..... |
| ۹۹۲۶ | ۰ | ۲۷۵۷۴ | کارکنان خدماتی و فروشندگان فروشگاه‌ها و بازارها..... |
| ۱۶۱ | ۰ | ۴۳۰۶۳۵ | کارکنان ماهر کشاورزی، جنگلداری و ماهیگیری..... |
| ۳۰۵۵ | ۳۸ | ۷۳۹۶۷ | صنعتگران و کارکنان مشاغل مربوط..... |
| | | | متصدیان ماشین‌آلات و دستگاه‌ها، مونتاژکاران و رانندگان وسایل |
| ۵۵۰ | ۰ | ۱۱۱۱ | نقلیه..... |
| ۱۸۵۳۴ | ۴۵ | ۶۷۷۸۹ | کارگران ساده..... |
| ۶۵۹۰ | ۰ | ۰ | سایر و اظهارنشده..... |

۱۶- شاغلان ۱۰ ساله و بیش تر برحسب جنس و گروه‌های عمده شغلی به تفکیک وضع شغلی

| نقاط شهری | بخش خصوصی | | | کل | جنس و گروه‌های عمده شغلی |
|-----------|-----------------|-------------|----------|----------|--|
| | مزد و حقوق‌بگیر | کارکن مستقل | کارفرما | | |
| ۶۳۱۸۲۱۱ | ۴۷۰۹۰۶۵ | ۶۲۹۰۵۷ | ۱۱۹۱۰۲۸۰ | ۱۵۱۲۹۳۷۷ | مرد و زن..... |
| ۱۲۶۰۳۴ | ۴۵۱۷۵ | ۱۸۱۴۴۰ | ۳۵۵۳۳۳ | ۵۶۴۳۱۷ | قانونگذاران، مقامات عالی‌رتبه و مدیران..... |
| ۵۵۰۹۴۳ | ۷۵۳۲۰ | ۳۸۵۷۷ | ۶۶۹۰۱۷ | ۱۸۰۷۲۰۴ | متخصصان..... |
| ۴۱۲۹۰۴ | ۲۲۱۶۹۹ | ۳۱۱۶۸ | ۶۷۶۳۷۱ | ۹۹۴۸۸۵ | تکنیسین‌ها و دستیاران..... |
| ۴۴۲۲۰۷ | ۱۷۳۶۳ | ۳۴۱۸ | ۴۶۸۵۲۳ | ۹۴۶۹۷۷ | کارمندان امور اداری و دفتری..... |
| ۷۵۶۶۸۶ | ۱۱۹۱۷۸۸ | ۱۲۲۰۷۶ | ۲۱۳۵۴۴۴ | ۲۳۵۱۲۳۸ | کارکنان خدماتی و فروشندگان فروشگاه‌ها و بازارها... |
| ۶۵۶۴۲ | ۴۰۰۲۴۶ | ۴۵۴۸۳ | ۵۶۷۵۹۷ | ۵۷۳۹۵۶ | کارکنان ماهر کشاورزی، جنگلداری و ماهیگیری..... |
| ۱۵۶۴۴۴۱ | ۱۲۹۴۶۹۲ | ۱۸۳۴۶۲ | ۳۱۰۷۷۰۲ | ۳۲۰۹۳۲۸ | صنعتگران و کارکنان مشاغل مربوط..... متصدیان ماشین‌آلات و دستگاه‌ها، مونتاژکاران و |
| ۷۹۵۴۱۲ | ۱۰۶۳۷۲۷ | ۱۶۹۰۴ | ۱۸۸۷۸۵۱ | ۲۰۴۰۹۰۲ | رانندگان وسایل نقلیه..... |
| ۱۶۰۱۹۸۶ | ۳۹۷۶۲۹ | ۶۴۵۵ | ۲۰۳۸۴۶۵ | ۲۲۴۷۲۵۷ | کارگران ساده..... |
| ۱۷۵۱ | ۱۴۲۳ | ۶۹ | ۳۹۷۴ | ۳۹۳۳۰۹ | سایر و اظهارنشده..... |
| ۵۵۴۶۷۶۳ | ۴۳۱۴۹۱۶ | ۵۹۸۵۹۲ | ۱۰۶۱۸۷۵۶ | ۱۳۰۴۷۳۳۳ | مرد..... |
| ۹۷۰۴۱ | ۴۱۶۴۴ | ۱۷۰۴۱۱ | ۳۱۱۴۹۶ | ۴۵۶۷۳۹ | قانونگذاران، مقامات عالی‌رتبه و مدیران..... |
| ۳۲۷۵۵۴ | ۵۵۹۹۹ | ۲۹۳۸۵ | ۴۱۵۳۰۷ | ۱۰۲۸۰۷۰ | متخصصان..... |
| ۳۲۲۷۵۵ | ۲۰۹۴۴۴ | ۳۰۱۱۹ | ۵۶۹۴۷۵ | ۸۱۲۱۳۹ | تکنیسین‌ها و دستیاران..... |
| ۲۹۵۶۸۰ | ۱۴۲۶۰ | ۳۱۳۱ | ۳۱۷۷۵۵ | ۷۰۳۸۵۹ | کارمندان امور اداری و دفتری..... |
| ۶۵۰۱۹۳ | ۱۰۹۱۰۶۴ | ۱۱۶۸۲۳ | ۱۹۰۴۵۵۱ | ۲۱۱۲۰۰۶ | کارکنان خدماتی و فروشندگان فروشگاه‌ها و بازارها... |
| ۶۳۲۲۲ | ۳۹۰۴۳۵ | ۴۵۱۰۱ | ۵۳۰۵۵۳ | ۵۳۶۹۱۱ | کارکنان ماهر کشاورزی، جنگلداری و ماهیگیری..... |
| ۱۴۷۲۲۸۷ | ۱۰۷۴۸۴۷ | ۱۸۰۶۱۸ | ۲۷۵۵۶۳۵ | ۲۸۵۴۶۰۵ | صنعتگران و کارکنان مشاغل مربوط..... متصدیان ماشین‌آلات و دستگاه‌ها، مونتاژکاران و |
| ۷۷۲۸۱۱ | ۱۰۵۷۸۶۶ | ۱۶۷۵۸ | ۱۸۵۸۲۳۶ | ۲۰۱۰۸۰۴ | رانندگان وسایل نقلیه..... |
| ۱۵۴۳۶۵۷ | ۳۷۷۹۳۰ | ۶۱۷۳ | ۱۹۵۱۹۶۲ | ۲۱۴۵۵۰۸ | کارگران ساده..... |
| ۱۵۵۹ | ۱۴۲۳ | ۶۹ | ۳۷۸۲ | ۳۸۶۶۸۷ | سایر و اظهارنشده..... |
| ۷۷۱۴۴۸ | ۳۹۴۱۴۹ | ۳۰۴۶۴ | ۱۲۹۱۵۲۴ | ۲۰۸۲۰۴۴ | زن..... |
| ۲۸۹۹۳ | ۳۵۳۱ | ۱۱۰۲۸ | ۴۳۸۳۷ | ۱۰۷۵۷۸ | قانونگذاران، مقامات عالی‌رتبه و مدیران..... |
| ۲۲۳۳۸۹ | ۱۹۳۲۰ | ۹۱۹۱ | ۲۵۳۷۱۰ | ۷۷۹۱۳۳ | متخصصان..... |
| ۹۰۱۴۹ | ۱۲۲۵۴ | ۱۰۴۸ | ۱۰۶۸۹۵ | ۱۸۲۷۴۵ | تکنیسین‌ها و دستیاران..... |
| ۱۴۶۵۲۷ | ۳۱۰۲ | ۲۸۶ | ۱۵۰۷۶۸ | ۲۴۳۱۱۷ | کارمندان امور اداری و دفتری..... |
| ۱۰۶۴۹۳ | ۱۰۰۷۲۳ | ۵۲۵۳ | ۲۳۰۸۹۳ | ۲۳۹۲۳۲ | کارکنان خدماتی و فروشندگان فروشگاه‌ها و بازارها... |
| ۲۴۱۹ | ۹۸۱۰ | ۳۸۲ | ۳۷۰۴۴ | ۳۷۰۴۴ | کارکنان ماهر کشاورزی، جنگلداری و ماهیگیری..... |
| ۹۲۳۵۴ | ۲۱۹۸۴۵ | ۲۸۴۴ | ۳۵۲۰۶۶ | ۳۵۴۷۲۲ | صنعتگران و کارکنان مشاغل مربوط..... متصدیان ماشین‌آلات و دستگاه‌ها، مونتاژکاران و |
| ۲۲۶۰۰ | ۵۸۶۰ | ۱۴۶ | ۲۹۶۱۵ | ۳۰۰۹۸ | رانندگان وسایل نقلیه..... |
| ۵۸۳۲۹ | ۱۹۶۹۹ | ۲۸۲ | ۸۶۵۰۲ | ۱۰۱۷۴۸ | کارگران ساده..... |
| ۱۹۱ | ۰ | ۰ | ۱۹۱ | ۶۶۲۲ | سایر و اظهارنشده..... |



۱۶- شاغلان ۱۰ ساله و بیش تر بر حسب جنس و گروه‌های عمده شغلی به تفکیک وضع شغلی (دنباله)

| نقاط شهری | بخش خصوصی | | جنس و گروه‌های عمده شغلی |
|-----------|----------------------------|-----------------------|--------------------------|
| | مزد و حقوق بگیر بخش تعاونی | کارکن فامیلی بدون مزد | |
| | ۳۳۱۹۰۹۶ | ۱۹۵۶۲ | ۲۳۴۲۸۳ |
| | ۲۰۸۹۸۴ | ۲۰۷۵ | ۶۰۶ |
| | ۱۱۳۸۱۸۷ | ۲۴۹۹ | ۱۶۷۶ |
| | ۳۱۸۵۱۴ | ۱۸۲۶ | ۸۷۷۱ |
| | ۴۷۸۴۵۳ | ۳۲۰۲ | ۲۳۳۱ |
| | ۲۱۵۷۹۴ | ۲۳۷۰ | ۶۲۵۲۳ |
| | ۶۳۵۸ | ۷۳۴ | ۵۵۴۹۰ |
| | ۱۰۱۶۲۵ | ۲۶۲۲ | ۶۲۲۸۲ |
| | ۱۵۳۰۵۰ | ۲۵۲۲ | ۹۲۸۴ |
| | ۲۰۸۷۹۲ | ۱۷۰۷ | ۳۰۶۸۵ |
| | ۳۸۹۳۳۵ | ۰ | ۷۳۰ |
| | ۲۴۲۸۵۷۷ | ۱۷۲۱۳ | ۱۴۱۲۶۹ |
| | ۱۴۵۲۴۳ | ۱۹۲۶ | ۴۷۱ |
| | ۶۱۲۷۶۳ | ۱۷۱۱ | ۶۵۶ |
| | ۲۴۲۶۶۴ | ۷۶۵ | ۶۳۹۰ |
| | ۳۸۶۱۰۴ | ۲۸۹۸ | ۱۷۸۴ |
| | ۲۰۷۴۵۴ | ۲۳۷۰ | ۴۴۱۰۰ |
| | ۶۳۵۸ | ۷۳۴ | ۳۱۰۵۸ |
| | ۹۸۹۷۰ | ۲۶۲۲ | ۲۵۲۵۹ |
| | ۱۵۲۵۶۷ | ۲۵۲۲ | ۸۲۷۷ |
| | ۱۹۳۵۴۶ | ۱۶۶۱ | ۲۲۵۳۹ |
| | ۳۸۲۹۰۴ | ۰ | ۷۳۰ |
| | ۷۹۰۵۱۹ | ۲۳۴۸ | ۹۳۱۱۳ |
| | ۶۳۷۴۱ | ۱۴۹ | ۱۳۴ |
| | ۵۲۵۴۲۳ | ۷۸۸ | ۱۰۱۹ |
| | ۷۵۸۴۹ | ۱۰۶۱ | ۲۳۸۱ |
| | ۹۲۳۴۹ | ۳۰۴ | ۵۴۷ |
| | ۸۳۳۹ | ۰ | ۱۸۴۲۲ |
| | ۰ | ۰ | ۲۴۴۳۱ |
| | ۲۶۵۵ | ۰ | ۳۷۰۲۳ |
| | ۴۸۳ | ۰ | ۱۰۰۷ |
| | ۱۵۲۴۵ | ۴۵ | ۸۱۴۶ |
| | ۶۴۳۰ | ۰ | ۰ |

۱۶- شاغلان ۱۰ ساله و بیش تر بر حسب جنس و گروه‌های عمده شغلی به تفکیک وضع شغلی

| مزد و حقوق بگیر | بخش خصوصی | | | کل | جنس و گروه‌های عمده شغلی |
|-----------------|-------------|---------|---------|---------|--|
| | کارکن مستقل | کارفرما | جمع | | |
| ۱۹۱۷۵۷۹ | ۲۱۳۳۹۷۵ | ۱۵۱۶۵۰ | ۵۷۱۷۸۹۰ | ۶۱۷۴۹۲۵ | مرد و زن..... |
| ۵۷۵۶ | ۳۸۴۷ | ۱۲۰۰۵ | ۲۲۲۰۸ | ۵۰۷۵۰ | قانونگذاران، مقامات عالی‌رتبه و مدیران..... |
| ۲۷۰۸۴ | ۶۰۸۷ | ۵۱۳ | ۳۳۹۵۴ | ۱۳۳۰۸۵ | متخصصان..... |
| ۲۷۲۵۸ | ۳۰۳۸۰ | ۱۸۱۴ | ۶۰۳۶۲ | ۱۰۰۱۷۶ | تکنیسین‌ها و دستیاران..... |
| ۳۰۹۸۳ | ۱۷۴۴ | ۱۹۹ | ۳۳۱۹۸ | ۶۴۶۳۹ | کارمندان امور اداری و دفتری..... |
| ۹۶۶۱۲ | ۲۱۴۳۷۹ | ۹۰۴۷ | ۳۳۹۰۸۰ | ۳۶۴۲۸۱ | کارکنان خدماتی و فروشندگان فروشگاه‌ها و بازارها... |
| ۱۳۴۴۳۸ | ۱۶۵۲۳۸۱ | ۹۰۷۲۵ | ۲۵۱۲۰۷۶ | ۲۵۱۵۳۱۹ | کارکنان ماهر کشاورزی، جنگلداری و ماهیگیری..... |
| ۳۸۴۴۵۴ | ۴۰۸۵۱۹ | ۲۸۲۳۴ | ۸۶۷۸۶۷ | ۸۷۸۹۶۰ | صنعتگران و کارکنان مشاغل مربوط..... متصدیان ماشین‌آلات و دستگاه‌ها، مونتاژکاران و |
| ۲۱۱۵۰۸ | ۳۵۲۲۰۶ | ۴۸۸۹ | ۵۷۳۸۸۷ | ۵۹۸۴۰۶ | رانندگان وسایل نقلیه..... |
| ۱۰۶۸۸۲۷ | ۱۵۴۳۹۶ | ۴۱۹۵ | ۱۳۴۴۵۴۲ | ۱۴۰۱۷۵۹ | کارگران ساده..... |
| ۶۵۴ | ۳۲ | ۲۴ | ۷۱۲ | ۶۷۵۴۶ | سایر و اظهارنشده..... |
| ۱۸۴۸۳۴۷ | ۲۵۲۶۸۷۶ | ۱۴۶۵۵۲ | ۴۸۳۴۱۸۸ | ۵۱۵۷۶۶۷ | مرد..... |
| ۴۹۴۱ | ۳۷۹۵ | ۱۱۴۷۱ | ۲۰۸۰۸ | ۴۶۳۲۹ | قانونگذاران، مقامات عالی‌رتبه و مدیران..... |
| ۱۵۷۸۱ | ۴۷۱۵ | ۵۱۳ | ۲۱۲۳۰ | ۸۵۸۳۴ | متخصصان..... |
| ۲۳۳۰۸ | ۲۹۷۰۶ | ۱۸۱۴ | ۵۵۶۸۶ | ۷۸۶۸۳ | تکنیسین‌ها و دستیاران..... |
| ۲۱۳۳۷ | ۱۶۷۲ | ۱۹۹ | ۲۳۳۹۵ | ۵۱۳۰۸ | کارمندان امور اداری و دفتری..... |
| ۸۰۴۱۶ | ۱۸۲۵۱۹ | ۸۲۸۱ | ۲۸۱۱۰۶ | ۳۰۴۷۲۰ | کارکنان خدماتی و فروشندگان فروشگاه‌ها و بازارها... |
| ۱۲۷۷۵۶ | ۱۵۳۹۷۴۵ | ۸۷۷۱۵ | ۱۹۸۳۵۴۵ | ۱۹۸۶۶۲۸ | کارکنان ماهر کشاورزی، جنگلداری و ماهیگیری..... |
| ۳۳۹۳۰۷ | ۲۶۲۷۱۱ | ۲۷۶۱۹ | ۶۳۹۳۱۴ | ۶۵۰۰۰۶ | صنعتگران و کارکنان مشاغل مربوط..... متصدیان ماشین‌آلات و دستگاه‌ها، مونتاژکاران و |
| ۲۰۷۴۱۶ | ۳۵۱۹۱۷ | ۴۸۸۹ | ۵۶۹۴۰۰ | ۵۹۳۸۵۲ | رانندگان وسایل نقلیه..... |
| ۱۰۲۷۴۲۵ | ۱۵۰۰۶۰ | ۴۰۲۱ | ۱۲۳۸۹۸۸ | ۱۲۹۲۹۱۶ | کارگران ساده..... |
| ۶۵۴ | ۳۲ | ۲۴ | ۷۱۲ | ۶۷۳۸۶ | سایر و اظهارنشده..... |
| ۱۳۹۲۳۳ | ۲۹۷۰۹۸ | ۵۰۹۸ | ۹۵۳۷۰۲ | ۱۰۱۷۲۵۷ | زن..... |
| ۸۱۵ | ۵۱ | ۵۳۳ | ۱۴۰۰ | ۴۴۲۰ | قانونگذاران، مقامات عالی‌رتبه و مدیران..... |
| ۱۱۳۰۳ | ۱۳۷۱ | . | ۱۲۷۲۴ | ۴۷۲۵۱ | متخصصان..... |
| ۳۹۴۹ | ۶۷۴ | . | ۴۶۷۵ | ۲۱۴۹۲ | تکنیسین‌ها و دستیاران..... |
| ۹۶۴۵ | ۷۲ | . | ۹۸۰۲ | ۱۳۳۳۰ | کارمندان امور اداری و دفتری..... |
| ۱۶۱۹۶ | ۳۱۸۵۹ | ۷۶۶ | ۵۷۹۷۳ | ۵۹۵۶۱ | کارکنان خدماتی و فروشندگان فروشگاه‌ها و بازارها... |
| ۶۶۸۱ | ۱۱۲۶۳۵ | ۳۰۰۹ | ۵۲۸۵۳۰ | ۵۲۸۶۹۱ | کارکنان ماهر کشاورزی، جنگلداری و ماهیگیری..... |
| ۴۵۱۴۷ | ۱۴۵۸۰۸ | ۶۱۵ | ۲۲۸۵۵۳ | ۲۲۸۹۵۳ | صنعتگران و کارکنان مشاغل مربوط..... متصدیان ماشین‌آلات و دستگاه‌ها، مونتاژکاران و |
| ۴۰۹۲ | ۲۸۹ | . | ۴۴۸۶ | ۴۵۵۳ | رانندگان وسایل نقلیه..... |
| ۴۱۴۰۱ | ۴۳۳۵ | ۱۷۳ | ۱۰۵۵۵۳ | ۱۰۸۸۴۲ | کارگران ساده..... |
| . | . | . | . | ۱۵۹ | سایر و اظهارنشده..... |



۱۶- شاغلان ۱۰ ساله و بیش تر بر حسب جنس و گروه‌های عمده شغلی به تفکیک وضع شغلی (دنباله)

| مزد و حقوق‌بگیر بخش عمومی | بخش خصوصی | | جنس و گروه‌های عمده شغلی |
|------------------------------|-------------------------------|--------------------------|--|
| | مزد و حقوق‌بگیر بخش تعاونی | کارکن فامیلی بدون مزد | |
| ۳۱۷۰۳۴ | ۵۲۰۵ | ۱۱۹۴۷۹ | مرد و زن..... |
| ۲۸۵۴۱ | ۵۳۲ | ۶۷ | قانونگذاران، مقامات عالی‌رتبه و مدیران..... |
| ۹۹۱۳۱ | ۲۲۰ | ۴۹ | متخصصان..... |
| ۳۹۸۱۴ | ۱۵۹ | ۷۴۸ | تکنیسین‌ها و دستیاران..... |
| ۳۱۴۴۰ | ۱۸۵ | ۸۵ | کارمندان امور اداری و دفتری..... |
| ۲۵۲۰۱ | ۹۹۳ | ۱۸۰۴۶ | کارکنان خدماتی و فروشندگان فروشگاه‌ها و بازارها..... |
| ۳۲۴۳ | ۱۹۷۹ | ۶۳۲۵۵۱ | کارکنان ماهر کشاورزی، جنگلداری و ماهیگیری..... |
| ۱۱۰۹۲ | ۲۳۴ | ۴۶۴۲۳ | صنعتگران و کارکنان مشاغل مربوط..... |
| | | | متصدیان ماشین‌آلات و دستگاه‌ها، مونتاژکاران و رانندگان وسایل |
| | | | نقلیه..... |
| ۲۴۵۱۹ | ۲۵۷ | ۵۰۲۵ | کارگران ساده..... |
| ۵۷۲۱۶ | ۶۴۱ | ۱۱۶۴۸۱ | سایر و اظهارنشده..... |
| ۶۶۸۳۳ | . | . | |
| ۳۲۳۴۷۹ | ۵۱۶۷ | ۳۰۷۲۴۵ | مرد..... |
| ۲۵۵۲۱ | ۵۳۲ | ۶۷ | قانونگذاران، مقامات عالی‌رتبه و مدیران..... |
| ۶۴۶۰۳ | ۲۲۰ | . | متخصصان..... |
| ۲۲۹۹۷ | ۱۵۹ | ۶۹۷ | تکنیسین‌ها و دستیاران..... |
| ۲۷۹۱۳ | ۱۸۵ | . | کارمندان امور اداری و دفتری..... |
| ۲۳۶۱۴ | ۹۹۳ | ۸۸۹۵ | کارکنان خدماتی و فروشندگان فروشگاه‌ها و بازارها..... |
| ۳۰۸۲ | ۱۹۷۹ | ۲۲۶۳۴۷ | کارکنان ماهر کشاورزی، جنگلداری و ماهیگیری..... |
| ۱۰۶۹۲ | ۱۹۶ | ۹۴۷۹ | صنعتگران و کارکنان مشاغل مربوط..... |
| | | | متصدیان ماشین‌آلات و دستگاه‌ها، مونتاژکاران و رانندگان وسایل |
| | | | نقلیه..... |
| ۲۴۴۵۲ | ۲۵۷ | ۴۹۲۰ | کارگران ساده..... |
| ۵۳۹۲۸ | ۶۴۱ | ۵۶۸۳۸ | سایر و اظهارنشده..... |
| ۶۶۶۷۳ | . | . | |
| ۶۳۵۵۵ | ۳۸ | ۵۱۲۲۳۳ | زن..... |
| ۳۰۲۰ | . | . | قانونگذاران، مقامات عالی‌رتبه و مدیران..... |
| ۳۴۵۲۷ | . | ۴۹ | متخصصان..... |
| ۱۶۸۱۷ | . | ۵۱ | تکنیسین‌ها و دستیاران..... |
| ۳۵۲۷ | . | ۸۵ | کارمندان امور اداری و دفتری..... |
| ۱۵۸۷ | . | ۹۱۵۱ | کارکنان خدماتی و فروشندگان فروشگاه‌ها و بازارها..... |
| ۱۶۱ | . | ۴۰۶۲۰۴ | کارکنان ماهر کشاورزی، جنگلداری و ماهیگیری..... |
| ۳۹۹ | ۳۸ | ۳۶۹۴۴ | صنعتگران و کارکنان مشاغل مربوط..... |
| | | | متصدیان ماشین‌آلات و دستگاه‌ها، مونتاژکاران و رانندگان وسایل |
| | | | نقلیه..... |
| ۶۷ | . | ۱۰۴ | کارگران ساده..... |
| ۳۲۸۸ | . | ۵۹۶۴۲ | سایر و اظهارنشده..... |
| ۱۵۹ | . | . | |

۱۷- شاغلان ۱۰ ساله و بیش‌تر برحسب جنس و تعداد ساعت کار معمول در هفته در شغل اصلی به تفکیک وضع شغلی

کل کشور

| مزد و حقوق بگیر بخش عمومی | بخش خصوصی | | | | | | کل | جنس و تعداد ساعت کار معمول در هفته در شغل اصلی |
|------------------------------|-------------------------------|-----------------------|-----------------|-------------|---------|----------|----------|--|
| | مزد و حقوق بگیر بخش تعاونی | کارکن فامیلی بدون مزد | مزد و حقوق بگیر | کارکن مستقل | کارفرما | جمع | | |
| ۳۶۰۶۱۳۱ | ۲۴۷۶۸۱ | ۱۰۵۳۸۶۳ | ۱۳۰۵۷۹۱ | ۷۵۳۳۰۴۱ | ۷۱۰۷۰۷ | ۱۷۶۹۸۱۷۱ | ۲۱۳۰۴۳۰۲ | مرد وزن..... |
| ۱۰۰۵۱۸ | ۲۶۹ | ۱۹۱۷۰۹ | ۲۸۶۸۴۳ | ۵۶۷۶۵۳ | ۲۶۴۶۳ | ۱۰۷۲۹۳۹ | ۱۱۷۳۴۵۷ | ۱۶ ساعت و کمتر..... |
| ۲۴۱۳۹۳ | ۳۲۷ | ۱۹۲۶۸۴ | ۵۱۲۰۰۸ | ۵۲۸۲۱۶ | ۲۴۱۷۷ | ۱۲۵۷۴۱۳ | ۱۴۹۸۸۰۷ | ۱۷-۲۴ ساعت..... |
| ۲۹۹۹۲۵ | ۸۰۹ | ۱۴۴۸۹۶ | ۵۸۴۶۷۴ | ۵۵۸۵۷۵ | ۴۵۹۱۶ | ۱۳۳۴۸۷۲ | ۱۶۳۴۷۹۸ | ۲۵-۳۲ ساعت..... |
| ۴۴۲۹۴۷ | ۱۸۶۷ | ۱۴۶۰۵۳ | ۶۴۰۵۷۱ | ۶۱۴۱۵۱ | ۴۰۱۶۳ | ۱۴۴۲۸۰۷ | ۱۸۸۵۷۵۵ | ۳۳-۴۰ ساعت..... |
| ۱۶۷۴۲۷۱ | ۱۲۹۲۲ | ۱۲۱۹۳۷ | ۲۷۹۲۳۹۸ | ۱۶۴۴۱۲۲ | ۱۹۸۷۹۹ | ۴۷۷۰۱۸۱ | ۶۴۴۴۴۵۲ | ۴۱-۴۸ ساعت..... |
| ۷۷۰۱۰۰ | ۷۳۳۰ | ۲۵۶۳۳۱ | ۳۴۶۲۵۶۲ | ۳۵۳۱۹۱۷ | ۴۱۹۶۷۲ | ۷۶۷۷۸۱۴ | ۸۴۴۷۹۱۴ | ۴۹ ساعت و بیش‌تر..... |
| ۲۷۵۲۰۵۶ | ۲۲۳۸۱ | ۴۴۸۵۱۵ | ۷۳۹۵۱۱۰ | ۶۸۴۱۷۹۲ | ۷۴۵۱۴۴ | ۱۵۴۵۲۹۴۴ | ۱۸۲۰۵۰۰۱ | مرد..... |
| ۴۷۸۲۲ | ۲۶۹ | ۶۰۰۳۴ | ۲۰۰۵۹۵ | ۳۹۱۴۴۰ | ۲۳۱۶۵ | ۶۷۵۵۰۶ | ۷۲۳۳۲۸ | ۱۶ ساعت و کمتر..... |
| ۱۰۷۰۵۶ | ۳۲۷ | ۵۰۰۹۷ | ۴۲۵۲۵۸ | ۴۰۸۴۴۸ | ۲۰۹۱۴ | ۹۰۵۰۴۴ | ۱۰۱۲۱۰۰ | ۱۷-۲۴ ساعت..... |
| ۱۴۲۴۵۲ | ۵۴۵ | ۴۵۱۶۰ | ۵۰۴۴۸۴ | ۴۶۳۶۴۷ | ۴۰۲۵۱ | ۱۰۵۴۰۸۹ | ۱۱۹۶۵۴۲ | ۲۵-۳۲ ساعت..... |
| ۳۰۲۲۶۹ | ۱۸۶۷ | ۴۷۴۰۶ | ۵۴۱۰۴۵ | ۵۲۴۴۶۸ | ۳۶۲۶۳ | ۱۱۵۱۰۵۲ | ۱۴۵۳۳۲۱ | ۳۳-۴۰ ساعت..... |
| ۱۴۱۲۸۹۳ | ۱۱۴۶۳ | ۷۸۰۱۱ | ۲۴۴۲۴۰۹ | ۱۵۵۸۲۳۴ | ۱۸۹۱۱۷ | ۴۲۷۹۲۳۵ | ۵۶۹۲۱۲۸ | ۴۱-۴۸ ساعت..... |
| ۷۰۸۵۹۴ | ۶۶۶۶ | ۱۶۷۵۵۵ | ۳۲۶۱۲۸۲ | ۳۴۱۲۱۶۴ | ۴۱۰۷۹۷ | ۷۲۵۸۴۶۶ | ۷۹۶۷۰۶۰ | ۴۹ ساعت و بیش‌تر..... |
| ۸۵۴۰۷۴ | ۲۳۸۷ | ۶۰۵۳۴۷ | ۹۱۰۶۸۱ | ۶۹۱۲۴۸ | ۳۵۵۶۲ | ۲۲۴۵۲۲۷ | ۳۰۹۹۳۰۱ | زن..... |
| ۵۲۶۹۵ | ۰ | ۱۳۱۶۷۴ | ۸۶۲۴۷ | ۱۷۶۲۱۳ | ۳۲۹۸ | ۳۹۷۴۳۳ | ۴۵۰۱۲۸ | ۱۶ ساعت و کمتر..... |
| ۱۳۴۳۳۷ | ۰ | ۱۴۲۵۸۷ | ۸۶۷۵۰ | ۱۱۹۷۶۸ | ۳۲۶۲ | ۳۵۲۳۶۹ | ۴۸۶۷۰۶ | ۱۷-۲۴ ساعت..... |
| ۱۵۷۴۷۲ | ۲۶۳ | ۹۹۷۳۶ | ۸۰۱۹۰ | ۹۴۹۲۸ | ۵۶۶۴ | ۲۸۰۷۸۳ | ۴۳۸۲۵۵ | ۲۵-۳۲ ساعت..... |
| ۱۴۰۶۷۷ | ۰ | ۹۸۶۴۷ | ۹۹۵۲۵ | ۸۹۶۸۲ | ۳۹۰۰ | ۲۹۱۷۵۵ | ۴۳۲۴۳۳ | ۳۳-۴۰ ساعت..... |
| ۲۶۱۳۷۸ | ۱۴۵۹ | ۴۳۹۲۶ | ۳۴۹۹۸۹ | ۸۵۸۸۷ | ۹۶۸۲ | ۴۹۰۹۴۵ | ۷۵۲۳۲۴ | ۴۱-۴۸ ساعت..... |
| ۶۱۵۰۵ | ۶۶۳ | ۸۸۷۷۵ | ۲۰۱۲۷۹ | ۱۱۹۷۵۳ | ۸۸۷۴ | ۴۱۹۳۴۸ | ۴۸۰۸۵۳ | ۴۹ ساعت و بیش‌تر..... |



۱۷- شاغلان ۱۰ ساله و بیش‌تر برحسب جنس و تعداد ساعت کار معمول در هفته در شغل اصلی به تفکیک وضع شغلی (دنباله)

نقاط شهری

| مزد و حقوق بگیر بخش عمومی | بخش خصوصی | | | | | | کل | جنس و تعداد ساعت کار معمول در هفته در شغل اصلی |
|------------------------------|-------------------------------|-----------------------|-----------------|-------------|---------|----------|----------|--|
| | مزد و حقوق بگیر بخش تعاونی | کارکن فامیلی بدون مزد | مزد و حقوق بگیر | کارکن مستقل | کارفرما | جمع | | |
| ۳۲۱۹۰۹۶ | ۱۹۵۶۲ | ۲۳۴۳۸۳ | ۶۳۱۸۲۱۱ | ۴۷۰۹۰۶۵ | ۶۲۹۰۵۷ | ۱۱۹۱۰۲۸۰ | ۱۵۱۲۹۳۷۷ | مرد وزن..... |
| ۹۱۵۵۶ | ۱۷۲ | ۳۹۵۷۹ | ۲۰۳۹۳۷ | ۲۹۲۷۷۰ | ۱۸۸۱۲ | ۵۵۵۲۷۱ | ۶۴۶۸۲۸ | ۱۶ ساعت و کمتر..... |
| ۲۱۸۵۲۴ | ۱۶۲ | ۳۱۰۶۴ | ۳۳۷۲۶۴ | ۲۷۵۸۳۸ | ۱۶۰۲۲ | ۶۶۰۳۵۲ | ۸۷۸۸۷۷ | ۱۷-۲۴ ساعت..... |
| ۲۶۱۹۰۹ | ۶۷۸ | ۲۵۹۰۹ | ۳۸۱۵۹۲ | ۳۱۱۰۰۱ | ۳۵۰۴۷ | ۷۵۴۲۲۹ | ۱۰۱۶۱۳۹ | ۲۵-۳۲ ساعت..... |
| ۴۰۰۲۵۲ | ۱۴۰۲ | ۲۴۲۱۲ | ۴۵۱۸۷۴ | ۳۱۷۷۵۴ | ۲۹۰۹۲ | ۸۲۴۳۳۷ | ۱۲۲۴۵۸۹ | ۳۳-۴۰ ساعت..... |
| ۱۴۹۷۸۰۱ | ۱۱۰۸۳ | ۴۶۷۱۲ | ۲۲۲۲۸۰۸ | ۱۱۷۴۵۸۲ | ۱۷۱۹۱۴ | ۳۶۲۷۰۹۹ | ۵۱۲۴۹۰۱ | ۴۱-۴۸ ساعت..... |
| ۶۸۰۰۹۵ | ۵۶۸۴ | ۶۶۹۰۴ | ۲۷۰۰۷۵۱ | ۲۳۰۹۲۷۷ | ۳۵۱۸۳۷ | ۵۴۳۴۴۵۴ | ۶۱۱۴۵۵۰ | ۴۹ ساعت و بیش‌تر..... |
| ۲۴۲۸۵۷۷ | ۱۷۲۱۳ | ۱۴۱۲۶۹ | ۵۵۴۶۷۶۳ | ۴۳۱۴۹۱۶ | ۵۹۸۵۹۲ | ۱۰۶۱۸۷۵۶ | ۱۳۰۴۷۳۳۳ | مرد..... |
| ۴۱۸۵۱ | ۱۷۲ | ۲۰۲۷۷ | ۱۳۰۱۱۷ | ۱۸۰۹۶۱ | ۱۶۰۶۳ | ۳۴۷۵۹۱ | ۳۸۹۴۴۲ | ۱۶ ساعت و کمتر..... |
| ۹۲۵۹۷ | ۱۶۲ | ۱۴۵۲۴ | ۲۶۷۲۷۳ | ۲۱۱۶۷۵ | ۱۳۲۰۷ | ۵۰۶۸۴۴ | ۵۹۹۴۴۱ | ۱۷-۲۴ ساعت..... |
| ۱۱۷۹۲۳ | ۴۱۴ | ۱۲۴۳۳ | ۳۱۸۵۲۶ | ۲۵۹۴۵۴ | ۳۰۰۸۸ | ۶۲۰۹۱۷ | ۷۳۸۸۴۱ | ۲۵-۳۲ ساعت..... |
| ۲۶۷۵۸۳ | ۱۴۰۲ | ۱۲۰۷۱ | ۳۶۷۱۶۴ | ۲۷۳۶۰۰ | ۲۵۶۷۶ | ۶۷۹۹۱۵ | ۹۴۷۴۹۹ | ۳۳-۴۰ ساعت..... |
| ۱۲۵۸۹۱۷ | ۹۶۶۲ | ۳۴۵۰۸ | ۱۹۰۸۶۶۲ | ۱۱۱۵۹۱۲ | ۱۶۲۶۷۰ | ۳۲۳۱۴۱۵ | ۴۴۹۰۳۳۳ | ۴۱-۴۸ ساعت..... |
| ۶۲۳۹۳۱ | ۵۰۲۰ | ۴۷۴۵۵ | ۲۵۴۰۹۰۱ | ۲۲۴۹۱۴۳ | ۳۴۴۶۱۹ | ۵۱۸۷۱۴۰ | ۵۸۱۱۰۷۲ | ۴۹ ساعت و بیش‌تر..... |
| ۷۹۰۵۱۹ | ۲۳۴۸ | ۹۳۱۱۳ | ۷۷۱۴۴۸ | ۳۹۴۱۴۹ | ۳۰۴۶۴ | ۱۲۹۱۵۲۴ | ۲۰۸۲۰۴۴ | زن..... |
| ۴۹۷۰۵ | ۰ | ۱۹۳۰۲ | ۷۳۸۱۹ | ۱۱۱۸۰۸ | ۲۷۴۸ | ۲۰۷۶۸۰ | ۲۵۷۳۸۵ | ۱۶ ساعت و کمتر..... |
| ۱۲۵۹۲۷ | ۰ | ۱۶۵۴۰ | ۶۹۹۹۰ | ۶۴۱۶۲ | ۲۸۱۵ | ۱۵۳۵۰۸ | ۲۷۹۴۳۵ | ۱۷-۲۴ ساعت..... |
| ۱۴۳۹۸۶ | ۲۶۳ | ۱۳۴۷۶ | ۶۳۰۶۵ | ۵۱۵۴۶ | ۴۹۵۹ | ۱۳۳۳۱۱ | ۲۷۷۲۹۷ | ۲۵-۳۲ ساعت..... |
| ۱۳۲۶۶۹ | ۰ | ۱۲۱۴۱ | ۸۴۷۱۰ | ۴۴۱۵۳ | ۳۴۱۶ | ۱۴۴۴۲۱ | ۲۷۷۰۹۰ | ۳۳-۴۰ ساعت..... |
| ۲۳۸۸۸۴ | ۱۴۲۱ | ۱۲۲۰۳ | ۳۱۴۱۴۵ | ۵۸۶۶۹ | ۹۲۴۳ | ۳۹۵۶۸۴ | ۶۳۴۵۶۸ | ۴۱-۴۸ ساعت..... |
| ۵۶۱۶۳ | ۶۶۳ | ۱۹۴۴۹ | ۱۵۹۸۴۹ | ۶۰۱۳۳ | ۷۲۱۷ | ۲۴۷۳۱۳ | ۳۰۳۴۷۷ | ۴۹ ساعت و بیش‌تر..... |



۱۷- شاغلان ۱۰ ساله و بیش‌تر برحسب جنس و تعداد ساعت کار معمول در هفته در شغل اصلی به تفکیک وضع شغلی (دنباله)

نقاط روستایی

| مزد و حقوق بگیر بخش عمومی | بخش خصوصی | | | | | | کل | جنس و تعداد ساعت کار معمول در هفته در شغل اصلی |
|------------------------------|-------------------------------|-----------------------|-----------------|-------------|---------|----------|---------|--|
| | مزد و حقوق بگیر بخش تعاونی | کارکن فامیلی بدون مزد | مزد و حقوق بگیر | کارکن مستقل | کارفرما | جمع | | |
| ۳۸۷۰۳۴ | ۵۲۰۵ | ۸۱۹۴۷۹ | ۱۹۸۱۷۵۷۹ | ۲۸۲۳۹۷۵ | ۱۵۱۶۵۰ | ۵۷۸۱۷۸۹۰ | ۶۱۷۴۹۲۵ | مرد وزن..... |
| ۸۹۶۱ | ۹۷ | ۱۵۲۱۲۹ | ۸۲۹۰۶ | ۲۷۴۸۸۳ | ۷۶۵۱ | ۵۱۷۶۶۷ | ۵۲۶۶۲۹ | ۱۶ ساعت و کمتر..... |
| ۲۲۸۶۸ | ۱۶۴ | ۱۶۱۶۱۹ | ۱۷۴۷۴۴ | ۲۵۲۳۷۸ | ۸۱۵۵ | ۵۹۷۰۶۱ | ۶۱۹۹۳۰ | ۱۷-۲۴ ساعت..... |
| ۳۸۰۱۵ | ۱۳۰ | ۱۱۸۹۸۷ | ۲۰۳۰۸۲ | ۲۴۷۵۷۴ | ۱۰۸۶۸ | ۵۸۰۶۴۳ | ۶۱۸۶۵۹ | ۲۵-۳۲ ساعت..... |
| ۴۲۶۹۴ | ۴۶۴ | ۱۲۱۸۴۱ | ۱۸۸۶۹۷ | ۲۹۶۳۹۶ | ۱۱۰۷۱ | ۶۱۸۴۷۰ | ۶۶۱۱۶۵ | ۳۳-۴۰ ساعت..... |
| ۱۷۶۴۷۰ | ۱۸۳۹ | ۷۵۲۲۵ | ۵۶۹۵۹۰ | ۴۶۹۵۴۰ | ۲۶۸۸۵ | ۱۱۴۳۰۸۱ | ۱۳۱۹۵۵۱ | ۴۱-۴۸ ساعت..... |
| ۹۰۰۰۴ | ۱۶۴۶ | ۱۸۹۴۲۶ | ۷۶۱۸۱۱ | ۱۲۲۲۶۴۰ | ۶۷۸۳۴ | ۲۲۴۳۳۵۹ | ۲۳۳۳۳۶۴ | ۴۹ ساعت و بیش‌تر..... |
| ۳۲۳۴۷۹ | ۵۱۶۷ | ۳۰۷۲۴۵ | ۱۸۴۸۳۴۷ | ۲۵۲۶۸۷۶ | ۱۴۶۵۵۲ | ۴۸۳۴۱۸۸ | ۵۱۵۷۶۶۷ | مرد..... |
| ۵۹۷۱ | ۹۷ | ۳۹۷۵۷ | ۷۰۴۷۸ | ۲۱۰۴۷۹ | ۷۱۰۲ | ۳۲۷۹۱۴ | ۳۳۳۸۸۵ | ۱۶ ساعت و کمتر..... |
| ۱۴۴۵۹ | ۱۶۴ | ۳۵۵۷۲ | ۱۵۷۹۸۴ | ۱۹۶۷۷۲ | ۷۷۰۷ | ۳۹۸۲۰۰ | ۴۱۲۶۵۹ | ۱۷-۲۴ ساعت..... |
| ۲۴۵۲۹ | ۱۳۰ | ۳۲۷۲۷ | ۱۸۵۹۵۸ | ۲۰۴۱۹۲ | ۱۰۱۶۲ | ۴۳۳۱۷۱ | ۴۵۷۷۰۱ | ۲۵-۳۲ ساعت..... |
| ۳۴۶۸۶ | ۴۶۴ | ۳۵۳۳۴ | ۱۷۳۸۸۱ | ۲۵۰۸۶۷ | ۱۰۵۸۷ | ۴۷۱۱۳۶ | ۵۰۵۸۲۲ | ۳۳-۴۰ ساعت..... |
| ۱۵۳۹۷۶ | ۱۸۰۱ | ۴۳۵۰۲ | ۵۳۳۷۴۶ | ۴۴۲۳۲۲ | ۲۶۴۴۷ | ۱۰۴۷۸۱۹ | ۱۲۰۱۷۹۵ | ۴۱-۴۸ ساعت..... |
| ۸۴۶۶۳ | ۱۶۴۶ | ۱۲۰۱۰۰ | ۷۲۰۲۸۰ | ۱۱۶۳۰۲۰ | ۶۶۱۷۷ | ۲۰۷۱۳۲۵ | ۲۱۵۵۹۸۸ | ۴۹ ساعت و بیش‌تر..... |
| ۶۳۵۵۵ | ۳۸ | ۵۱۲۳۳۳ | ۱۳۹۲۳۲ | ۲۹۷۰۹۸ | ۵۰۹۸ | ۹۵۳۷۰۲ | ۱۰۱۷۲۵۷ | زن..... |
| ۲۹۹۰ | ۰ | ۱۱۲۳۷۱ | ۱۲۴۲۷ | ۶۴۴۰۴ | ۵۴۹ | ۱۸۹۷۵۳ | ۱۹۲۷۴۳ | ۱۶ ساعت و کمتر..... |
| ۸۴۰۹ | ۰ | ۱۲۶۰۴۶ | ۱۶۷۶۰ | ۵۵۶۰۶ | ۴۴۷ | ۱۹۸۸۶۰ | ۲۰۷۲۷۰ | ۱۷-۲۴ ساعت..... |
| ۱۳۴۸۶ | ۰ | ۸۶۲۵۹ | ۱۷۱۲۴ | ۴۳۳۸۱ | ۷۰۵ | ۱۴۷۴۷۱ | ۱۶۰۹۵۸ | ۲۵-۳۲ ساعت..... |
| ۸۰۰۸ | ۰ | ۸۶۵۰۶ | ۱۴۸۱۵ | ۴۵۵۲۸ | ۴۸۳ | ۱۴۷۳۳۴ | ۱۵۵۳۴۲ | ۳۳-۴۰ ساعت..... |
| ۲۲۴۹۴ | ۳۸ | ۳۱۷۲۲ | ۳۵۸۴۳ | ۲۷۲۱۸ | ۴۳۸ | ۹۵۲۶۱ | ۱۱۷۷۵۵ | ۴۱-۴۸ ساعت..... |
| ۵۳۴۱ | ۰ | ۶۹۳۲۶ | ۴۱۴۳۰ | ۵۹۶۲۰ | ۱۶۵۷ | ۱۷۲۰۳۴ | ۱۷۷۳۷۵ | ۴۹ ساعت و بیش‌تر..... |

۱۸- شاغلان ۱۰ ساله و بیش تر برحسب جنس و تعداد ساعت کار معمول در هفته در شغل اصلی به تفکیک گروه‌های عمده فعالیت اقتصادی

| جنس و ساعت کار معمول | جمع | کشاورزی، جنگلداری و ماهیگیری | استخراج معدن | تولید صنعتی (ساخت) | تأمین برق، گاز، بخار و تهویه هوا | آبرسانی، مدیریت پسماند، فاضلاب و فعالیت‌های تصفیه |
|-----------------------|----------|------------------------------|--------------|--------------------|----------------------------------|---|
| مرد و زن..... | ۲۱۳۰۴۳۰۲ | ۳۸۱۲۱۴۵ | ۱۵۹۴۶۸ | ۳۵۸۶۵۱۰ | ۱۴۱۰۱۲ | ۱۰۲۳۸۰ |
| ۱۶ ساعت و کمتر..... | ۱۱۷۳۴۵۷ | ۴۵۵۵۱۱ | ۴۹۹ | ۱۸۳۳۲۷ | ۵۶۷ | ۱۲۱۷ |
| ۱۷-۲۴ ساعت..... | ۱۴۹۸۸۰۷ | ۴۴۲۰۲۷ | ۸۶۰ | ۱۴۸۷۲۳ | ۲۲۱۳ | ۱۴۲۲ |
| ۲۵-۳۲ ساعت..... | ۱۶۳۴۷۹۸ | ۴۰۱۴۰۶ | ۱۹۵۲ | ۱۴۹۸۹۰ | ۲۲۱۷ | ۵۶۵۲ |
| ۳۳-۴۰ ساعت..... | ۱۸۸۵۷۵۵ | ۴۳۵۵۱۲ | ۱۳۶۳۱ | ۲۲۰۲۷۰ | ۱۲۶۶۱ | ۹۰۱۲ |
| ۴۱-۴۸ ساعت..... | ۶۴۴۴۴۵۲ | ۵۰۵۴۴۲ | ۷۷۳۱۴ | ۱۳۲۴۷۱۲ | ۷۴۴۰۲ | ۵۴۱۸۹ |
| ۴۹ ساعت و بیش تر..... | ۸۴۴۷۹۱۴ | ۱۴۷۱۳۷۰ | ۶۵۰۶۳ | ۱۵۴۹۵۵۶ | ۴۸۹۵۱ | ۳۰۷۹۱ |
| مرد..... | ۱۸۲۰۵۰۰۱ | ۳۱۳۵۴۶۶ | ۱۵۲۳۲۵ | ۲۸۷۸۵۷۴ | ۱۳۵۹۹۷ | ۹۳۳۷۴ |
| ۱۶ ساعت و کمتر..... | ۷۲۳۳۲۸ | ۳۱۴۶۳۳ | ۴۹۹ | ۳۶۹۰۲ | ۵۶۷ | ۱۲۱۷ |
| ۱۷-۲۴ ساعت..... | ۱۰۱۲۱۰۰ | ۲۷۹۷۵۱ | ۷۶۴ | ۵۲۲۶۹ | ۲۲۱۳ | ۱۴۲۲ |
| ۲۵-۳۲ ساعت..... | ۱۱۹۶۵۴۲ | ۲۸۷۹۲۲ | ۱۹۵۲ | ۶۸۳۳۹ | ۲۲۱۷ | ۵۶۰۶ |
| ۳۳-۴۰ ساعت..... | ۱۴۵۳۳۲۱ | ۳۱۹۳۸۳ | ۱۱۴۸۰ | ۱۴۳۶۳۸ | ۱۱۷۷۵ | ۷۳۲۷ |
| ۴۱-۴۸ ساعت..... | ۵۶۹۲۱۲۸ | ۴۶۴۷۳۵ | ۷۲۴۶۴ | ۱۱۶۱۱۵۴ | ۷۰۹۶۴ | ۴۷۴۹۴ |
| ۴۹ ساعت و بیش تر..... | ۷۹۶۷۰۶۰ | ۱۳۷۰۱۲۸ | ۶۵۰۱۷ | ۱۴۰۹۷۶۳ | ۴۸۲۵۸ | ۳۰۲۱۲ |
| زن..... | ۳۰۹۹۳۰۱ | ۶۷۶۶۷۸ | ۷۱۴۳ | ۷۰۷۹۳۶ | ۵۰۱۵ | ۹۰۰۵ |
| ۱۶ ساعت و کمتر..... | ۴۵۰۱۲۸ | ۱۴۰۸۷۸ | ۰ | ۱۴۶۴۲۵ | ۰ | ۰ |
| ۱۷-۲۴ ساعت..... | ۴۸۶۷۰۶ | ۱۶۲۲۷۵ | ۹۶ | ۹۶۴۵۴ | ۰ | ۰ |
| ۲۵-۳۲ ساعت..... | ۴۳۸۲۵۵ | ۱۱۳۴۸۳ | ۰ | ۸۱۵۵۱ | ۰ | ۴۶ |
| ۳۳-۴۰ ساعت..... | ۴۳۲۴۳۳ | ۱۱۶۱۲۸ | ۲۱۵۱ | ۷۶۶۳۱ | ۸۸۵ | ۱۶۸۴ |
| ۴۱-۴۸ ساعت..... | ۷۵۲۳۲۴ | ۴۰۷۰۷ | ۴۸۵۰ | ۱۶۳۵۵۸ | ۳۴۳۷ | ۶۶۹۵ |
| ۴۹ ساعت و بیش تر..... | ۴۸۰۸۵۳ | ۱۰۱۲۴۲ | ۴۵ | ۱۳۹۷۹۳ | ۶۹۲ | ۵۷۹ |



۱۸- شاغلان ۱۰ ساله و بیش‌تر برحسب جنس و تعداد ساعت کار معمول در هفته در شغل اصلی به تفکیک گروه‌های عمده فعالیت اقتصادی (دنباله)

| فعالیت‌های مالی و بیمه | اطلاعات و ارتباطات | فعالیت‌های خدماتی مربوط به تأمین جا و غذا | حمل و نقل و انبارداری | عمده‌فروشی، خرده‌فروشی، تعمیر وسایل نقلیه موتوری، موتورسیکلت | ساختمان | جنس و ساعت کار معمول |
|------------------------|--------------------|---|-----------------------|--|---------|-----------------------|
| ۳۳۸۳۰۹ | ۱۹۴۱۸۵ | ۲۴۹۹۵۴ | ۲۰۴۳۷۴۷ | ۳۱۱۷۰۴۴ | ۳۲۰۲۲۸۸ | مرد وزن..... |
| ۲۹۹۷ | ۲۹۰۲ | ۵۸۹۳ | ۶۸۲۶۲ | ۶۴۰۰۴ | ۱۵۴۱۸۲ | ۱۶ ساعت و کمتر..... |
| ۲۱۵۰ | ۳۵۲۸ | ۵۹۸۸ | ۸۶۹۲۳ | ۸۳۰۰۶ | ۳۵۲۴۸۸ | ۱۷-۲۴ ساعت..... |
| ۶۲۲۵ | ۶۳۶۸ | ۷۷۹۰ | ۱۰۸۹۲۶ | ۱۰۱۸۰۱ | ۴۳۲۶۷۶ | ۲۵-۳۲ ساعت..... |
| ۱۹۸۳۳ | ۲۰۶۷۲ | ۷۷۵۲ | ۱۴۷۱۰۲ | ۱۲۶۷۱۹ | ۳۶۱۴۱۹ | ۳۳-۴۰ ساعت..... |
| ۲۴۱۳۰۲ | ۱۰۶۰۷۵ | ۳۸۳۲۷ | ۵۴۹۷۹۷ | ۸۰۹۱۳۹ | ۹۷۴۰۴۱ | ۴۱-۴۸ ساعت..... |
| ۶۵۳۰۸ | ۵۴۴۰۰ | ۱۸۴۰۳۵ | ۱۰۷۹۸۸۷ | ۱۹۲۹۵۲۴ | ۹۱۰۹۱۶ | ۴۹ ساعت و بیش‌تر..... |
| ۲۸۳۹۵۵ | ۱۵۸۴۳۱ | ۲۲۵۴۱۲ | ۲۰۱۷۵۱۶ | ۲۹۰۴۰۷۳ | ۳۱۷۷۰۶۹ | مرد..... |
| ۲۰۵۴ | ۱۵۱۸ | ۴۶۵۳ | ۶۴۲۱۵ | ۵۲۵۲۰ | ۱۵۳۵۰۱ | ۱۶ ساعت و کمتر..... |
| ۷۴۲ | ۲۹۸۵ | ۵۱۱۶ | ۸۵۴۰۸ | ۷۰۵۳۳ | ۳۵۱۱۹۳ | ۱۷-۲۴ ساعت..... |
| ۳۳۹۹ | ۴۴۴۷ | ۶۴۸۱ | ۱۰۸۲۸۷ | ۸۸۰۴۷ | ۴۲۹۶۱۲ | ۲۵-۳۲ ساعت..... |
| ۱۴۵۶۰ | ۱۶۳۴۸ | ۶۷۲۷ | ۱۴۵۷۳۲ | ۱۰۵۵۸۶ | ۳۵۸۹۱۶ | ۳۳-۴۰ ساعت..... |
| ۲۰۳۲۰۱ | ۸۳۳۷۵ | ۳۲۱۱۴ | ۵۳۸۴۳۱ | ۷۴۰۸۶۸ | ۹۶۰۶۵۶ | ۴۱-۴۸ ساعت..... |
| ۵۹۹۲۳ | ۴۹۷۵۶ | ۱۷۰۱۵۲ | ۱۰۷۳۱۲۰ | ۱۸۴۳۶۹۱ | ۹۰۶۶۲۴ | ۴۹ ساعت و بیش‌تر..... |
| ۵۴۳۵۴ | ۳۵۷۵۳ | ۲۴۵۴۲ | ۲۶۲۳۱ | ۲۱۲۹۷۰ | ۲۵۲۱۹ | زن..... |
| ۹۴۳ | ۱۳۸۴ | ۱۲۳۹ | ۴۰۴۶ | ۱۱۴۸۴ | ۶۸۱ | ۱۶ ساعت و کمتر..... |
| ۱۴۰۸ | ۵۴۳ | ۸۷۲ | ۱۵۱۴ | ۱۲۴۷۲ | ۱۲۹۴ | ۱۷-۲۴ ساعت..... |
| ۲۸۲۶ | ۱۹۲۱ | ۱۳۰۸ | ۶۲۸ | ۱۳۷۵۳ | ۳۰۶۴ | ۲۵-۳۲ ساعت..... |
| ۵۲۷۲ | ۴۳۲۳ | ۱۰۲۵ | ۱۳۶۹ | ۲۱۱۳۲ | ۲۵۰۲ | ۳۳-۴۰ ساعت..... |
| ۳۸۱۰۱ | ۲۲۶۹۹ | ۶۲۱۳ | ۱۱۳۶۵ | ۶۸۲۷۰ | ۱۳۳۸۴ | ۴۱-۴۸ ساعت..... |
| ۵۳۸۵ | ۴۶۴۴ | ۱۳۸۸۲ | ۶۷۶۷ | ۸۵۸۳۳ | ۴۲۹۱ | ۴۹ ساعت و بیش‌تر..... |



۱۸- شاغلان ۱۰ ساله و بیش تر بر حسب جنس و تعداد ساعت کار معمول در هفته در شغل اصلی به تفکیک گروه‌های عمده

| فعالیت اقتصادی (دنباله) | | | | | | |
|---|---------|---|-----------------------------------|--------------------------------|----------------------------|------------------------|
| کل کشور | | | | | | |
| فعالیت‌های مربوط به سلامت انسان و مددکاری اجتماعی | آموزش | اداره امور عمومی و دفاع، تأمین اجتماعی اجباری | فعالیت‌های اداری و خدمات پشتیبانی | فعالیت‌های حرفه‌ای، علمی و فنی | فعالیت‌های املاک و مستغلات | جنس و ساعت کار معمول |
| ۵۵۵۲۰۹ | ۱۲۸۳۵۲۰ | ۱۳۴۱۴۹۵ | ۲۵۸۱۲۶ | ۲۲۲۸۰۹ | ۱۳۳۳۵۴ | مرد وزن..... |
| ۱۵۳۰۴ | ۱۳۱۰۹۵ | ۱۱۹۲۱ | ۹۴۵۰ | ۱۰۲۸۴ | ۳۰۸۱ | ۱۶ ساعت و کمتر |
| ۲۲۶۵۲ | ۲۵۷۴۴۰ | ۱۶۳۶۲ | ۱۳۵۵۴ | ۹۳۵۳ | ۵۶۶۶ | ۱۷-۲۴ ساعت |
| ۲۵۷۹۳ | ۲۹۶۳۲۶ | ۲۳۰۴۲ | ۹۶۶۳ | ۸۴۴۴ | ۶۸۶۲ | ۲۵-۳۲ ساعت |
| ۶۶۶۵۶ | ۲۲۲۰۸۹ | ۱۲۶۳۹۹ | ۱۷۶۵۶ | ۲۳۴۸۵ | ۷۴۵۰ | ۳۳-۴۰ ساعت |
| ۲۸۰۲۶۹ | ۲۲۱۶۶۶ | ۷۸۱۷۲۳ | ۱۰۰۴۶۳ | ۱۰۶۲۳۳ | ۳۷۹۴۹ | ۴۱-۴۸ ساعت |
| ۱۴۱۶۶۱ | ۷۶۸۷۶ | ۳۸۰۴۳۲ | ۱۰۷۱۰۱ | ۶۴۵۰۶ | ۷۲۳۴۳ | ۴۹ ساعت و بیش تر |
| ۲۶۸۴۶۶ | ۶۲۸۱۴۲ | ۱۲۲۷۰۴۱ | ۲۱۰۹۳۵ | ۱۶۵۱۷۳ | ۱۳۲۷۱۰ | مرد وزن..... |
| ۱۷۹۸ | ۴۷۳۰۸ | ۸۸۸۸ | ۲۳۷۶ | ۵۲۲۱ | ۲۹۱۷ | ۱۶ ساعت و کمتر |
| ۳۸۰۱ | ۱۰۴۲۸۷ | ۱۰۵۳۹ | ۴۸۳۸ | ۶۳۳۸ | ۵۶۵۲ | ۱۷-۲۴ ساعت |
| ۶۹۱۰ | ۱۲۷۴۲۱ | ۱۵۶۲۸ | ۴۹۱۷ | ۶۳۳۰ | ۶۷۰۳ | ۲۵-۳۲ ساعت |
| ۲۴۰۷۳ | ۱۱۶۳۶۳ | ۱۰۸۱۳۶ | ۱۱۷۲۴ | ۱۴۲۲۱ | ۷۴۵۰ | ۳۳-۴۰ ساعت |
| ۱۴۱۳۸۶ | ۱۴۰۰۸۳ | ۷۰۹۹۷۸ | ۸۷۹۰۹ | ۷۶۰۵۰ | ۳۷۸۵۶ | ۴۱-۴۸ ساعت |
| ۸۹۶۳۰ | ۶۲۶۲۷ | ۳۷۲۹۸۲ | ۹۸۹۳۱ | ۵۶۸۹۶ | ۷۲۱۳۰ | ۴۹ ساعت و بیش تر |
| ۲۸۶۷۴۳ | ۶۵۵۳۷۸ | ۱۱۴۴۵۴ | ۴۷۱۹۱ | ۵۷۶۳۵ | ۶۴۳ | زن وزن..... |
| ۱۳۵۰۶ | ۸۳۷۸۶ | ۳۰۳۲ | ۷۰۷۳ | ۵۰۶۳ | ۱۶۴ | ۱۶ ساعت و کمتر |
| ۱۸۸۵۲ | ۱۵۳۱۵۳ | ۵۸۲۲ | ۸۷۱۶ | ۳۰۱۵ | ۱۴ | ۱۷-۲۴ ساعت |
| ۱۸۸۸۲ | ۱۶۸۹۰۵ | ۷۴۱۳ | ۴۷۴۶ | ۲۱۱۴ | ۱۵۸ | ۲۵-۳۲ ساعت |
| ۴۲۵۸۳ | ۱۰۵۷۲۶ | ۱۸۲۶۲ | ۵۹۳۱ | ۹۲۶۳ | ۰ | ۳۳-۴۰ ساعت |
| ۱۳۸۸۸۲ | ۸۱۵۸۳ | ۷۱۷۴۴ | ۱۲۵۵۴ | ۳۰۱۸۳ | ۹۳ | ۴۱-۴۸ ساعت |
| ۵۲۰۳۰ | ۱۴۲۴۹ | ۷۴۵۰ | ۸۱۶۹ | ۷۶۱۰ | ۲۱۲ | ۴۹ ساعت و بیش تر |



۱۸- شاغلان ۱۰ ساله و بیش تر برحسب جنس و تعداد ساعت کار معمول در هفته در شغل اصلی به تفکیک گروه‌های عمده فعالیت اقتصادی (دنباله) کل کشور

| فعالیت‌های نامشخص | فعالیت‌های سازمان‌ها و هیئت‌های برون مرزی | فعالیت‌های خانوارها به عنوان کارفرما، فعالیت‌های تفکیک پذیر تولید کالاها و خدمات توسط خانوارهای معمولی برای خود مصرفی | سایر فعالیت‌های خدماتی | هنر، سرگرمی و تفریح | جنس و ساعت کار معمول |
|-------------------|---|---|------------------------|---------------------|-----------------------|
| ۲۹۸۶ | ۲۶۸ | ۲۳۹۸۷ | ۴۴۰۶۸۵ | ۹۴۸۱۱ | مرد و زن..... |
| . | . | ۷۳۴ | ۳۹۶۹۸ | ۱۲۵۲۰ | ۱۶ ساعت و کمتر..... |
| ۱۵۷ | . | ۱۳۴۱ | ۳۲۸۳۲ | ۱۰۱۱۱ | ۱۷-۲۴ ساعت..... |
| ۳۱ | ۲۶۸ | ۹۳۹ | ۳۰۸۱۶ | ۷۷۰۰ | ۲۵-۳۲ ساعت..... |
| . | . | ۱۱۰۹ | ۳۷۴۸۲ | ۸۸۳۸ | ۳۳-۴۰ ساعت..... |
| ۱۰۵۲ | . | ۳۳۰۴ | ۱۲۸۶۶۹ | ۲۸۳۷۴ | ۴۱-۴۸ ساعت..... |
| ۱۷۴۵ | . | ۱۶۵۵۷ | ۱۷۰۱۷۸ | ۲۶۷۰۵ | ۴۹ ساعت و بیش تر..... |
| ۲۸۴۷ | ۲۶۸ | ۱۲۹۹۵ | ۳۳۲۱۴۷ | ۶۲۰۷۴ | مرد..... |
| . | . | ۳۲۷ | ۱۶۶۳۶ | ۵۵۷۱ | ۱۶ ساعت و کمتر..... |
| ۱۵۷ | . | ۲۰۲ | ۱۸۸۷۸ | ۵۰۰۴ | ۱۷-۲۴ ساعت..... |
| ۳۱ | ۲۶۸ | ۶۱۶ | ۱۷۹۷۵ | ۳۴۲۳ | ۲۵-۳۲ ساعت..... |
| . | . | ۲۵۵ | ۲۳۹۵۰ | ۵۶۶۸ | ۳۳-۴۰ ساعت..... |
| ۱۰۵۲ | . | ۱۶۵۸ | ۱۰۲۵۶۲ | ۱۸۱۲۷ | ۴۱-۴۸ ساعت..... |
| ۱۶۰۶ | . | ۹۹۳۵ | ۱۵۱۳۹۱ | ۲۴۲۸۰ | ۴۹ ساعت و بیش تر..... |
| ۱۳۸ | . | ۱۰۹۹۲ | ۱۰۸۵۳۷ | ۳۲۷۳۷ | زن..... |
| . | . | ۴۰۷ | ۲۳۰۶۱ | ۶۹۴۹ | ۱۶ ساعت و کمتر..... |
| . | . | ۱۱۳۹ | ۱۳۹۵۳ | ۵۱۰۷ | ۱۷-۲۴ ساعت..... |
| . | . | ۳۲۳ | ۱۲۸۴۰ | ۴۲۷۷ | ۲۵-۳۲ ساعت..... |
| . | . | ۸۵۴ | ۱۳۵۳۱ | ۳۱۷۰ | ۳۳-۴۰ ساعت..... |
| . | . | ۱۶۴۵ | ۲۶۱۰۶ | ۱۰۲۴۷ | ۴۱-۴۸ ساعت..... |
| ۱۳۸ | . | ۶۶۲۲ | ۱۸۷۸۶ | ۲۴۲۴ | ۴۹ ساعت و بیش تر..... |



۱۸- شاغلان ۱۰ ساله و بیش تر برحسب جنس و تعداد ساعت کار معمول در هفته در شغل اصلی به تفکیک گروه‌های عمده فعالیت اقتصادی (دنباله)

| آبرسانی، مدیریت پسماند، فاضلاب و فعالیت‌های تصفیه | تأمین برق، گاز بخار و تهویه هوا | تولید صنعتی (ساخت) | استخراج معدن | کشاورزی، جنگلداری و ماهی‌گیری | جمع | جنس و ساعت کار معمول |
|---|---------------------------------|--------------------|--------------|-------------------------------|----------|------------------------|
| ۱۵۸۴۴ | ۱۱۸۸۷۲ | ۲۸۹۴۰۲۹ | ۱۲۲۶۷۹ | ۷۶۴۴۹۱ | ۱۵۱۲۹۳۷۷ | مرد وزن..... |
| ۸۴۶ | ۴۱۶ | ۱۲۹۶۱۸ | ۳۷۳ | ۸۷۰۵۱ | ۶۴۶۸۲۸ | ۱۶ ساعت و کمتر |
| ۷۰۶ | ۱۵۳۵ | ۱۰۳۰۸۵ | ۴۰۰ | ۷۰۵۹۷ | ۸۷۸۸۷۷ | ۱۷-۲۴ ساعت |
| ۴۱۹۴ | ۱۷۶۲ | ۱۰۳۰۷۳ | ۱۲۶۰ | ۷۲۸۲۳ | ۱۰۱۶۱۳۹ | ۲۵-۳۲ ساعت |
| ۷۷۲۵ | ۱۱۴۵۳ | ۱۶۵۸۹۴ | ۱۱۹۶۵ | ۶۹۶۴۳ | ۱۲۲۴۵۸۹ | ۳۳-۴۰ ساعت |
| ۴۷۱۸۹ | ۶۳۲۲۱ | ۱۱۰۰۶۴۵ | ۶۱۸۳۱ | ۱۲۸۴۰۹ | ۵۱۲۴۹۰۱ | ۴۱-۴۸ ساعت |
| ۲۵۱۴۱ | ۴۰۴۸۲ | ۱۲۸۳۴۳۰ | ۴۶۸۴۹ | ۳۱۴۹۵۸ | ۶۱۱۴۵۵۰ | ۴۹ ساعت و بیش تر |
| ۷۶۹۶۹ | ۱۱۴۰۰۴ | ۲۴۲۷۵۴۶ | ۱۱۵۵۶۵ | ۷۰۶۳۶۴ | ۱۳۰۴۷۳۳۳ | مرد |
| ۸۴۶ | ۴۱۶ | ۳۰۱۲۱ | ۳۷۳ | ۷۵۰۴۳ | ۳۸۹۴۴۲ | ۱۶ ساعت و کمتر |
| ۷۰۶ | ۱۵۳۵ | ۴۲۷۷۶ | ۳۰۴ | ۵۹۴۲۰ | ۵۹۹۴۴۱ | ۱۷-۲۴ ساعت |
| ۴۱۹۴ | ۱۷۶۲ | ۵۳۲۱۸ | ۱۲۶۰ | ۶۴۶۰۲ | ۷۳۸۸۴۱ | ۲۵-۳۲ ساعت |
| ۶۱۱۲ | ۱۰۵۶۸ | ۱۱۹۱۶۰ | ۹۸۱۴ | ۶۲۰۹۰ | ۹۴۷۴۹۹ | ۳۳-۴۰ ساعت |
| ۴۰۵۰۶ | ۵۹۸۶۸ | ۹۷۶۹۳۷ | ۵۷۰۱۰ | ۱۲۳۱۵۴ | ۴۴۹۰۳۳۳ | ۴۱-۴۸ ساعت |
| ۲۴۵۶۱ | ۳۹۸۵۲ | ۱۱۹۹۸۵۵ | ۴۶۸۰۳ | ۳۰۱۲۵۵ | ۵۸۱۱۰۷۲ | ۴۹ ساعت و بیش تر |
| ۸۸۷۵ | ۴۸۶۸ | ۴۶۶۴۸۳ | ۷۱۱۴ | ۵۸۱۲۷ | ۲۰۸۲۰۴۴ | زن |
| . | . | ۹۹۴۹۷ | . | ۱۲۰۰۷ | ۲۵۷۳۸۵ | ۱۶ ساعت و کمتر |
| . | . | ۶۰۳۰۸ | ۹۶ | ۱۱۱۷۷ | ۲۷۹۴۳۵ | ۱۷-۲۴ ساعت |
| . | . | ۴۹۸۵۴ | . | ۸۲۲۱ | ۲۷۷۲۹۷ | ۲۵-۳۲ ساعت |
| ۱۶۱۲ | ۸۸۵ | ۴۶۷۳۳ | ۲۱۵۱ | ۷۵۵۳ | ۲۷۷۰۹۰ | ۳۳-۴۰ ساعت |
| ۶۶۸۳ | ۳۳۵۳ | ۱۲۳۷۰۷ | ۴۸۲۱ | ۵۲۵۵ | ۶۳۴۵۶۸ | ۴۱-۴۸ ساعت |
| ۵۷۹ | ۶۳۰ | ۸۳۵۷۵ | ۴۵ | ۱۳۷۰۳ | ۳۰۳۴۷۷ | ۴۹ ساعت و بیش تر |



۱۸- شاغلان ۱۰ ساله و بیش تر برحسب جنس و تعداد ساعت کار معمول در هفته در شغل اصلی به تفکیک گروه‌های عمده فعالیت اقتصادی (دنباله)

| فعالیت‌های مالی و بیمه | اطلاعات و ارتباطات | فعالیت‌های خدماتی مربوط به تأمین جا و غذا | حمل و نقل و انبارداری | عمده‌فروشی، خرده‌فروشی، تعمیر وسایل نقلیه موتوری، موتورسیکلت | ساختمان | جنس و ساعت کار معمول |
|------------------------|--------------------|---|-----------------------|--|---------|-----------------------|
| ۳۲۳۳۴۲ | ۱۸۱۳۰۲ | ۲۱۱۱۳۵ | ۱۶۱۵۹۵۹ | ۲۶۷۹۲۶۵ | ۲۲۶۹۱۲۶ | مرد و زن..... |
| ۲۹۳۱ | ۲۸۶۵ | ۴۲۱۶ | ۵۲۱۷۶ | ۵۲۲۳۴ | ۱۰۵۵۴۸ | ۱۶ ساعت و کمتر..... |
| ۲۰۷۱ | ۳۵۲۸ | ۳۹۷۱ | ۶۴۱۴۳ | ۶۶۵۱۵ | ۲۳۰۱۷۲ | ۱۷-۲۴ ساعت..... |
| ۵۷۰۷ | ۶۰۷۹ | ۵۹۹۳ | ۸۶۰۴۰ | ۸۳۳۴۷ | ۲۸۹۴۲۵ | ۲۵-۳۲ ساعت..... |
| ۱۹۴۵۱ | ۱۹۳۸۶ | ۵۸۵۹ | ۱۱۱۹۹۸ | ۱۰۸۷۱۹ | ۲۳۵۷۴۵ | ۳۳-۴۰ ساعت..... |
| ۲۲۹۹۷۷ | ۹۹۵۲۳ | ۳۳۰۶۶ | ۴۴۳۳۸۴ | ۷۰۳۹۸۶ | ۷۱۳۰۳۲ | ۴۱-۴۸ ساعت..... |
| ۶۲۷۱۲ | ۴۹۶۸۱ | ۱۵۸۰۲۷ | ۸۵۵۹۳۸ | ۱۶۶۲۶۱۷ | ۶۸۲۶۵۹ | ۴۹ ساعت و بیش تر..... |
| ۲۷۱۵۲۱ | ۱۴۶۳۰۱ | ۱۹۰۲۱۹ | ۱۵۹۰۷۱۰ | ۲۵۰۴۶۷۱ | ۲۲۴۷۱۷۵ | مرد..... |
| ۱۹۸۸ | ۱۵۱۸ | ۳۵۱۳ | ۴۸۲۲۹ | ۴۴۳۲۵ | ۱۰۴۹۵۰ | ۱۶ ساعت و کمتر..... |
| ۷۴۲ | ۲۹۸۵ | ۳۴۲۲ | ۶۲۷۹۱ | ۵۷۴۷۰ | ۲۲۹۵۸۴ | ۱۷-۲۴ ساعت..... |
| ۳۱۴۹ | ۴۱۵۷ | ۵۰۰۹ | ۸۵۴۰۲ | ۷۲۶۱۲ | ۲۸۶۷۴۳ | ۲۵-۳۲ ساعت..... |
| ۱۴۴۵۴ | ۱۵۱۲۴ | ۵۰۳۹ | ۱۱۰۷۵۹ | ۹۰۲۰۰ | ۲۳۳۲۴۲ | ۳۳-۴۰ ساعت..... |
| ۱۹۳۴۹۱ | ۷۷۳۲۱ | ۲۷۷۰۷ | ۴۳۲۲۵۵ | ۶۴۲۷۲۱ | ۷۰۰۵۸۳ | ۴۱-۴۸ ساعت..... |
| ۵۷۶۲۱ | ۴۵۱۹۳ | ۱۴۵۵۲۶ | ۸۴۹۵۲۳ | ۱۵۹۵۵۱۸ | ۶۷۸۸۲۸ | ۴۹ ساعت و بیش تر..... |
| ۵۱۸۲۱ | ۳۵۰۰۱ | ۲۰۹۱۶ | ۲۵۲۴۹ | ۱۷۴۵۹۴ | ۲۲۶۵۱ | زن..... |
| ۹۴۳ | ۱۳۴۷ | ۷۰۳ | ۳۹۴۷ | ۷۹۰۸ | ۵۹۷ | ۱۶ ساعت و کمتر..... |
| ۱۳۲۹ | ۵۴۳ | ۵۴۸ | ۱۳۵۲ | ۹۰۴۴ | ۵۸۸ | ۱۷-۲۴ ساعت..... |
| ۲۵۵۷ | ۱۹۲۱ | ۹۸۳ | ۶۳۸ | ۱۰۷۳۴ | ۲۶۸۲ | ۲۵-۳۲ ساعت..... |
| ۴۹۹۷ | ۴۲۶۲ | ۸۲۰ | ۱۲۳۸ | ۱۸۵۱۹ | ۲۵۰۲ | ۳۳-۴۰ ساعت..... |
| ۳۶۴۸۵ | ۲۲۲۰۱ | ۵۳۵۹ | ۱۱۱۲۹ | ۶۱۲۶۴ | ۱۲۴۴۹ | ۴۱-۴۸ ساعت..... |
| ۵۰۹۱ | ۴۴۸۷ | ۱۲۵۰۰ | ۶۴۱۵ | ۶۷۰۹۹ | ۳۸۳۰ | ۴۹ ساعت و بیش تر..... |



۱۸- شاغلان ۱۰ ساله و بیش تر برحسب جنس و تعداد ساعت کار معمول در هفته در شغل اصلی به تفکیک گروه‌های عمده

فعالیت اقتصادی (دنباله) نقاط شهری

| فعالیت‌های مربوط به سلامت انسان و مددکاری اجتماعی | آموزش | اداره امور عمومی و دفاع، تأمین اجتماعی اجباری | فعالیت‌های اداری و خدمات پشتیبانی | فعالیت‌های حرفه‌ای، علمی و فنی | فعالیت‌های املاک و مستغلات | جنس و ساعت کار معمول |
|---|---------|---|-----------------------------------|--------------------------------|----------------------------|------------------------|
| ۴۹۹۱۰۹ | ۱۱۵۶۰۱۱ | ۱۱۸۱۷۳۴ | ۲۲۲۶۷۵ | ۲۰۸۷۷۸ | ۱۲۳۱۹۷ | مرد و زن..... |
| ۱۴۵۲۲ | ۱۲۱۷۶۶ | ۹۴۵۴ | ۸۹۷۲ | ۹۳۶۱ | ۳۰۸۱ | ۱۶ ساعت و کمتر |
| ۲۲۲۰۶ | ۲۳۵۷۳۵ | ۱۲۳۹۶ | ۱۱۶۰۴ | ۹۰۶۷ | ۴۷۹۸ | ۱۷-۲۴ ساعت |
| ۲۳۷۵۸ | ۲۶۰۸۳۸ | ۱۹۰۶۲ | ۸۲۴۵ | ۷۷۸۳ | ۵۵۳۲ | ۲۵-۳۲ ساعت |
| ۶۲۰۴۲ | ۱۹۶۵۲۷ | ۱۱۵۵۴۱ | ۱۳۹۵۴ | ۲۲۲۸۰ | ۶۹۰۵ | ۳۳-۴۰ ساعت |
| ۲۴۵۶۰۲ | ۲۰۲۲۴۷ | ۶۹۳۶۴۸ | ۸۷۵۹۰ | ۹۸۵۱۸ | ۳۵۱۵۱ | ۴۱-۴۸ ساعت |
| ۱۲۸۴۰۷ | ۶۹۱۶۹ | ۳۳۰۱۶۷ | ۹۲۰۷۲ | ۶۱۲۶۸ | ۶۷۷۲۷ | ۴۹ ساعت و بیش تر |
| ۲۳۸۹۵۲ | ۵۴۵۴۰۳ | ۱۰۷۵۲۵۲ | ۱۷۹۵۵۰ | ۱۵۳۵۵۲ | ۱۲۲۵۵۳ | مرد..... |
| ۱۷۲۸ | ۴۲۳۲۹ | ۶۹۷۷ | ۲۱۱۰ | ۴۶۲۰ | ۲۹۱۷ | ۱۶ ساعت و کمتر |
| ۳۸۰۱ | ۹۳۱۵۲ | ۷۵۸۲ | ۳۹۲۵ | ۶۱۵۶ | ۴۷۸۴ | ۱۷-۲۴ ساعت |
| ۶۷۷۸ | ۱۰۶۲۱۶ | ۱۲۳۳۸ | ۳۸۴۰ | ۵۷۴۵ | ۵۳۷۴ | ۲۵-۳۲ ساعت |
| ۲۲۴۵۳ | ۹۷۹۲۳ | ۹۷۶۷۸ | ۸۸۵۰ | ۱۳۳۴۱ | ۶۹۰۵ | ۳۳-۴۰ ساعت |
| ۱۲۲۰۹۶ | ۱۲۴۹۶۰ | ۶۲۶۵۶۵ | ۷۶۴۲۷ | ۶۹۴۴۳ | ۳۵۰۵۸ | ۴۱-۴۸ ساعت |
| ۸۱۲۲۸ | ۵۶۰۲۹ | ۳۲۳۳۷۴ | ۸۴۱۵۹ | ۵۴۱۳۰ | ۶۷۵۱۴ | ۴۹ ساعت و بیش تر |
| ۲۶۰۱۵۷ | ۶۱۰۶۰۷ | ۱۰۶۴۸۱ | ۴۳۱۲۵ | ۵۵۲۲۶ | ۶۴۳ | زن..... |
| ۱۲۷۹۳ | ۷۹۴۳۶ | ۲۴۷۷ | ۶۸۶۲ | ۴۷۴۰ | ۱۶۴ | ۱۶ ساعت و کمتر |
| ۱۸۴۰۵ | ۱۴۲۵۸۳ | ۴۸۱۳ | ۷۶۷۸ | ۲۹۱۱ | ۱۴ | ۱۷-۲۴ ساعت |
| ۱۶۹۷۹ | ۱۵۴۶۲۲ | ۶۷۲۴ | ۴۴۰۵ | ۲۰۳۸ | ۱۵۸ | ۲۵-۳۲ ساعت |
| ۳۹۵۸۹ | ۹۸۶۰۴ | ۱۷۸۶۳ | ۵۱۰۳ | ۸۹۳۸ | ۰ | ۳۳-۴۰ ساعت |
| ۱۲۳۵۰۶ | ۷۷۲۸۷ | ۶۷۰۸۲ | ۱۱۱۶۳ | ۲۹۰۷۵ | ۹۳ | ۴۱-۴۸ ساعت |
| ۴۷۱۷۸ | ۱۳۱۴۰ | ۶۷۹۳ | ۷۹۱۳ | ۷۱۳۸ | ۲۱۲ | ۴۹ ساعت و بیش تر |



۱۸- شاغلان ۱۰ ساله و بیش تر برحسب جنس و تعداد ساعت کار معمول در هفته در شغل اصلی به تفکیک گروه‌های عمده فعالیت اقتصادی (دنباله)

| فعالیت‌های نامشخص | فعالیت‌های سازمان‌ها و هیئت‌های برون مرزی | فعالیت‌های خانوارها به عنوان کارفرما، فعالیت‌های تفکیک پذیر تولید کالاها و خدمات توسط خانوارهای معمولی برای خود مصرفی | سایر فعالیت‌های خدماتی | هنر، سرگرمی و تفریح | جنس و ساعت کار معمول |
|-------------------|---|---|------------------------|---------------------|----------------------|
| ۲۱۹۴ | ۲۶۸ | ۱۹۵۳۹ | ۳۶۳۳۱۰ | ۱۶۱۰۶ | مرد و زن |
| ۰ | ۰ | ۴۳۷ | ۲۹۷۱۴ | ۱۱۲۳۸ | ۱۶ ساعت و کمتر |
| ۱۵۷ | ۰ | ۹۱۴ | ۲۵۵۲۰ | ۹۷۴۹ | ۱۷-۲۴ ساعت |
| ۳۱ | ۲۶۸ | ۶۸۸ | ۲۳۵۵۷ | ۶۶۶۲ | ۲۵-۳۲ ساعت |
| ۰ | ۰ | ۱۰۵۴ | ۳۰۱۹۸ | ۸۲۴۲ | ۳۳-۴۰ ساعت |
| ۱۰۲۸ | ۰ | ۲۵۳۳ | ۱۰۸۶۵۲ | ۲۵۶۵۹ | ۴۱-۴۸ ساعت |
| ۱۶۷۷ | ۰ | ۱۳۹۱۰ | ۱۴۳۶۵۸ | ۲۳۹۹۴ | ۴۹ ساعت و بیش تر |
| ۲۷۵۵ | ۲۶۸ | ۱۰۵۷۸ | ۲۷۲۱۹۸ | ۵۵۲۱۶ | مرد |
| ۰ | ۰ | ۲۹ | ۱۲۳۷۴ | ۵۰۲۹ | ۱۶ ساعت و کمتر |
| ۱۵۷ | ۰ | ۱۶۰ | ۱۳۲۲۷ | ۴۷۵۳ | ۱۷-۲۴ ساعت |
| ۳۱ | ۲۶۸ | ۴۱۸ | ۱۲۹۶۳ | ۲۷۵۲ | ۲۵-۳۲ ساعت |
| ۰ | ۰ | ۲۰۰ | ۱۸۵۰۹ | ۵۰۷۱ | ۳۳-۴۰ ساعت |
| ۱۰۲۸ | ۰ | ۱۰۳۱ | ۸۶۱۷۱ | ۱۵۹۹۱ | ۴۱-۴۸ ساعت |
| ۱۵۳۸ | ۰ | ۸۷۳۸ | ۱۲۸۲۰۰ | ۲۱۶۱۹ | ۴۹ ساعت و بیش تر |
| ۱۳۸ | ۰ | ۸۹۶۰ | ۹۰۱۱۱ | ۳۰۸۸۹ | زن |
| ۰ | ۰ | ۴۰۷ | ۱۷۳۳۹ | ۶۲۰۹ | ۱۶ ساعت و کمتر |
| ۰ | ۰ | ۷۵۳ | ۱۲۲۹۳ | ۴۹۹۶ | ۱۷-۲۴ ساعت |
| ۰ | ۰ | ۲۷۰ | ۱۰۵۹۳ | ۳۹۱۰ | ۲۵-۳۲ ساعت |
| ۰ | ۰ | ۸۵۴ | ۱۱۶۸۹ | ۳۱۷۰ | ۳۳-۴۰ ساعت |
| ۰ | ۰ | ۱۵۰۱ | ۲۲۴۸۱ | ۹۶۶۷ | ۴۱-۴۸ ساعت |
| ۱۳۸ | ۰ | ۵۱۷۲ | ۱۵۴۵۷ | ۲۳۷۴ | ۴۹ ساعت و بیش تر |

۱۸- شاغلان ۱۰ ساله و بیش تر برحسب جنس و تعداد ساعت کار معمول در هفته در شغل اصلی به تفکیک گروه‌های عمده

| نقاط روستایی | | | | | | فعالیت اقتصادی |
|---|----------------------------------|--------------------|--------------|-------------------------------|---------|-----------------------|
| آبرسانی، مدیریت پسماند، فاضلاب و فعالیت‌های تصفیه | تأمین برق، گاز، بخار و تهویه هوا | تولید صنعتی (ساخت) | استخراج معدن | کشاورزی، جنگلداری و ماهی‌گیری | جمع | جنس و ساعت کار معمول |
| ۱۶۵۳۵ | ۲۲۱۴۰ | ۶۹۲۴۸۱ | ۳۶۷۸۸ | ۳۰۴۷۶۵۳ | ۶۱۷۴۹۲۵ | مرد وزن..... |
| ۳۷۱ | ۱۵۰ | ۵۳۷۰۸ | ۱۲۶ | ۳۶۸۴۶۰ | ۵۲۶۶۲۹ | ۱۶ ساعت و کمتر..... |
| ۷۱۵ | ۶۷۸ | ۴۵۶۳۸ | ۴۶۰ | ۳۷۱۴۲۹ | ۶۱۹۹۳۰ | ۱۷-۲۴ ساعت..... |
| ۱۴۵۷ | ۴۵۴ | ۴۶۸۱۷ | ۶۹۲ | ۳۲۸۵۸۲ | ۶۱۸۶۵۹ | ۲۵-۳۲ ساعت..... |
| ۱۲۸۶ | ۱۲۰۷ | ۵۴۳۷۵ | ۱۶۶۶ | ۳۶۵۸۶۹ | ۶۶۱۱۶۵ | ۳۳-۴۰ ساعت..... |
| ۷۰۰۰ | ۱۱۱۸۰ | ۲۲۴۰۶۷ | ۱۵۴۸۳ | ۳۷۷۰۳۲ | ۱۳۱۹۵۵۱ | ۴۱-۴۸ ساعت..... |
| ۵۶۵۰ | ۸۴۶۸ | ۲۶۶۱۲۶ | ۱۸۲۱۴ | ۱۱۵۶۴۱۲ | ۲۳۳۳۳۶۴ | ۴۹ ساعت و بیش تر..... |
| ۱۶۴۰۵ | ۲۱۹۹۳ | ۴۵۱۰۲۸ | ۳۶۷۶۰ | ۲۴۲۹۱۰۲ | ۵۱۵۷۶۶۷ | مرد |
| ۳۷۱ | ۱۵۰ | ۶۷۸۱ | ۱۲۶ | ۲۳۹۵۸۹ | ۳۳۳۸۸۵ | ۱۶ ساعت و کمتر..... |
| ۷۱۵ | ۶۷۸ | ۹۴۹۲ | ۴۶۰ | ۲۲۰۳۳۱ | ۴۱۲۶۵۹ | ۱۷-۲۴ ساعت..... |
| ۱۴۱۱ | ۴۵۴ | ۱۵۱۲۰ | ۶۹۲ | ۲۲۳۳۲۰ | ۴۵۷۷۰۱ | ۲۵-۳۲ ساعت..... |
| ۱۲۱۴ | ۱۲۰۷ | ۲۴۴۷۷ | ۱۶۶۶ | ۲۵۷۲۹۳ | ۵۰۵۸۲۲ | ۳۳-۴۰ ساعت..... |
| ۶۹۸۸ | ۱۱۰۹۶ | ۱۸۴۲۱۶ | ۱۵۴۵۴ | ۳۴۱۵۸۰ | ۱۲۰۱۷۹۵ | ۴۱-۴۸ ساعت..... |
| ۵۶۵۰ | ۸۴۰۵ | ۲۰۹۹۰۸ | ۱۸۲۱۴ | ۱۰۶۸۸۷۳ | ۲۱۵۵۹۸۸ | ۴۹ ساعت و بیش تر..... |
| ۱۳۰ | ۱۴۶ | ۲۴۱۴۵۲ | ۲۹ | ۶۱۸۵۵۱ | ۱۰۱۷۲۵۷ | زن |
| . | . | ۴۶۹۲۷ | . | ۱۲۸۸۷۰ | ۱۹۲۷۴۳ | ۱۶ ساعت و کمتر..... |
| . | . | ۳۶۱۴۵ | . | ۱۵۱۰۹۸ | ۲۰۷۲۷۰ | ۱۷-۲۴ ساعت..... |
| ۴۶ | . | ۳۱۶۹۶ | . | ۱۰۵۲۶۲ | ۱۶۰۹۵۸ | ۲۵-۳۲ ساعت..... |
| ۷۲ | . | ۲۹۸۹۸ | . | ۱۰۸۵۷۵ | ۱۵۵۳۴۲ | ۳۳-۴۰ ساعت..... |
| ۱۱ | ۸۴ | ۳۹۸۵۱ | ۲۹ | ۳۵۴۵۲ | ۱۱۷۷۵۵ | ۴۱-۴۸ ساعت..... |
| . | ۶۲ | ۵۶۲۱۸ | . | ۸۷۵۳۸ | ۱۷۷۳۷۵ | ۴۹ ساعت و بیش تر..... |



۱۸- شاغلان ۱۰ ساله و بیش تر برحسب جنس و تعداد ساعت کار معمول در هفته در شغل اصلی به تفکیک گروه‌های عمده فعالیت اقتصادی (دنباله)

| فعالیت‌های مالی و بیمه | اطلاعات و ارتباطات | فعالیت‌های خدماتی مربوط به تأمین جا و غذا | حمل و نقل و انبارداری | عمده‌فروشی، خرده‌فروشی، تعمیر وسایل نقلیه موتوری، موتورسیکلت | ساختمان | جنس و ساعت کار معمول |
|------------------------|--------------------|---|-----------------------|--|---------|------------------------|
| ۱۴۹۶۷ | ۱۲۸۸۲ | ۳۸۸۱۸ | ۴۲۷۷۸۷ | ۴۳۷۷۷۸ | ۹۳۲۴۶۲ | مرد وزن..... |
| ۶۵ | ۳۶ | ۱۶۷۶ | ۱۶۰۸۵ | ۱۱۷۷۰ | ۴۸۶۳۴ | ۱۶ ساعت و کمتر |
| ۷۸ | ۰ | ۲۰۱۷ | ۲۲۷۷۹ | ۱۶۴۹۰ | ۱۲۲۳۱۶ | ۱۷-۲۴ ساعت |
| ۵۱۸ | ۲۸۹ | ۱۷۹۷ | ۲۲۸۸۵ | ۱۸۴۵۴ | ۱۴۳۲۵۰ | ۲۵-۳۲ ساعت |
| ۳۸۱ | ۱۲۸۵ | ۱۸۹۲ | ۳۵۱۰۴ | ۱۸۰۰۰ | ۱۲۵۶۷۴ | ۳۳-۴۰ ساعت |
| ۱۱۳۲۵ | ۶۵۵۱ | ۵۲۶۰ | ۱۰۶۴۱۳ | ۱۰۵۱۵۳ | ۲۶۱۰۰۹ | ۴۱-۴۸ ساعت |
| ۲۵۹۶ | ۴۷۱۹ | ۲۶۰۰۷ | ۲۲۳۹۴۹ | ۲۶۶۹۰۷ | ۲۲۸۲۵۶ | ۴۹ ساعت و بیش تر |
| ۱۲۴۳۳ | ۱۲۱۳۰ | ۳۵۱۹۲ | ۴۲۶۸۰۶ | ۳۹۹۴۰۲ | ۹۲۹۸۹۴ | مرد وزن..... |
| ۶۵ | ۰ | ۱۱۳۹ | ۱۵۹۸۵ | ۸۱۹۴ | ۴۸۵۵۰ | ۱۶ ساعت و کمتر |
| ۰ | ۰ | ۱۶۹۳ | ۲۲۶۱۷ | ۱۳۰۶۳ | ۱۲۱۶۰۹ | ۱۷-۲۴ ساعت |
| ۲۴۹ | ۲۸۹ | ۱۴۷۲ | ۲۲۸۸۵ | ۱۵۴۳۴ | ۱۴۲۸۶۸ | ۲۵-۳۲ ساعت |
| ۱۰۶ | ۱۲۲۴ | ۱۶۸۸ | ۳۴۹۷۳ | ۱۵۳۸۶ | ۱۲۵۶۷۴ | ۳۳-۴۰ ساعت |
| ۹۷۱۰ | ۶۰۵۴ | ۴۴۰۶ | ۱۰۶۱۷۷ | ۹۸۱۴۷ | ۲۶۰۰۷۳ | ۴۱-۴۸ ساعت |
| ۲۳۰۲ | ۴۵۶۲ | ۲۴۶۲۵ | ۲۲۳۵۹۷ | ۲۴۸۱۷۳ | ۲۲۷۷۹۵ | ۴۹ ساعت و بیش تر |
| ۲۵۳۳ | ۷۵۲ | ۳۶۲۶ | ۹۸۱ | ۳۸۳۷۶ | ۲۵۶۸ | زن..... |
| ۰ | ۳۶ | ۵۳۶ | ۹۹ | ۳۵۷۵ | ۸۳ | ۱۶ ساعت و کمتر |
| ۷۸ | ۰ | ۳۲۴ | ۱۶۲ | ۳۴۲۷ | ۷۰۶ | ۱۷-۲۴ ساعت |
| ۲۶۸ | ۰ | ۳۲۵ | ۰ | ۳۰۱۹ | ۳۸۱ | ۲۵-۳۲ ساعت |
| ۲۷۵ | ۶۱ | ۲۰۴ | ۱۳۱ | ۲۶۱۳ | ۰ | ۳۳-۴۰ ساعت |
| ۱۶۱۵ | ۴۹۷ | ۸۵۴ | ۲۳۶ | ۷۰۰۶ | ۹۳۵ | ۴۱-۴۸ ساعت |
| ۲۹۴ | ۱۵۶ | ۱۳۸۲ | ۳۵۲ | ۱۸۷۳۴ | ۴۶۰ | ۴۹ ساعت و بیش تر |

۱۸- شاغلان ۱۰ ساله و بیش تر برحسب جنس و تعداد ساعت کار معمول در هفته در شغل اصلی به تفکیک گروه‌های عمده فعالیت اقتصادی (دنباله)

| فعالیت‌های مربوط به سلامت انسان و مددکاری اجتماعی | آموزش | اداره امور عمومی و دفاع، تأمین اجتماعی اجباری | فعالیت‌های اداری و خدمات پشتیبانی | فعالیت‌های حرفه‌ای، علمی و فنی | فعالیت‌های املاک و مستغلات | جنس و ساعت کار معمول |
|---|--------|---|---|--------------------------------------|----------------------------------|-----------------------|
| ۵۶۱۰۰ | ۱۲۷۵۰۹ | ۱۵۹۷۶۱ | ۳۵۴۵۱ | ۱۴۰۳۰ | ۱۰۱۵۷ | مرد وزن..... |
| ۷۸۲ | ۹۳۲۹ | ۲۴۶۶ | ۴۷۷ | ۹۲۳ | ۰ | ۱۶ ساعت و کمتر..... |
| ۴۴۷ | ۲۱۷۰۵ | ۳۹۶۶ | ۱۹۵۰ | ۲۸۶ | ۸۶۷ | ۱۷-۲۴ ساعت..... |
| ۲۰۳۴ | ۳۵۴۸۸ | ۳۹۷۹ | ۱۴۱۸ | ۶۶۱ | ۱۳۲۹ | ۲۵-۳۲ ساعت..... |
| ۴۶۱۴ | ۲۵۵۶۱ | ۱۰۸۵۷ | ۳۷۰۲ | ۱۲۰۵ | ۵۴۵ | ۳۳-۴۰ ساعت..... |
| ۳۴۶۶۶ | ۱۹۴۱۸ | ۸۸۰۷۵ | ۱۲۸۷۳ | ۷۷۱۵ | ۲۷۹۷ | ۴۱-۴۸ ساعت..... |
| ۱۳۲۵۴ | ۷۷۰۷ | ۵۰۲۶۴ | ۱۵۰۲۹ | ۳۲۳۸ | ۴۶۱۶ | ۴۹ ساعت و بیش تر..... |
| ۲۹۵۱۴ | ۸۲۷۳۸ | ۱۵۱۷۸۸ | ۳۱۲۸۴ | ۱۱۶۲۱ | ۱۰۱۵۷ | مرد |
| ۶۹ | ۴۹۷۹ | ۱۹۱۰ | ۲۶۶ | ۶۰۰ | ۰ | ۱۶ ساعت و کمتر..... |
| ۰ | ۱۱۱۳۵ | ۲۹۵۶ | ۹۱۲ | ۱۸۲ | ۸۶۷ | ۱۷-۲۴ ساعت..... |
| ۱۳۲ | ۲۱۲۰۵ | ۳۲۸۹ | ۱۰۷۷ | ۵۸۵ | ۱۳۲۹ | ۲۵-۳۲ ساعت..... |
| ۱۶۱۹ | ۱۸۴۴۰ | ۱۰۴۵۸ | ۲۸۷۴ | ۸۷۹ | ۵۴۵ | ۳۳-۴۰ ساعت..... |
| ۱۹۲۹۰ | ۱۵۱۲۳ | ۸۳۴۱۳ | ۱۱۴۸۲ | ۶۶۰۷ | ۲۷۹۷ | ۴۱-۴۸ ساعت..... |
| ۸۴۰۲ | ۶۵۹۸ | ۴۹۶۰۷ | ۱۴۷۷۲ | ۲۷۶۶ | ۴۶۱۶ | ۴۹ ساعت و بیش تر..... |
| ۲۶۵۸۶ | ۴۴۷۷۰ | ۷۹۷۳ | ۴۰۶۶ | ۲۴۰۸ | ۰ | زن..... |
| ۷۱۲ | ۴۳۴۹ | ۵۵۵ | ۲۱۱ | ۳۲۲ | ۰ | ۱۶ ساعت و کمتر..... |
| ۴۴۷ | ۱۰۵۷۰ | ۱۰۰۹ | ۱۰۳۸ | ۱۰۴ | ۰ | ۱۷-۲۴ ساعت..... |
| ۱۹۰۲ | ۱۴۲۸۳ | ۶۸۹ | ۳۴۱ | ۷۶ | ۰ | ۲۵-۳۲ ساعت..... |
| ۲۹۹۴ | ۷۱۲۱ | ۳۹۹ | ۸۲۷ | ۳۲۵ | ۰ | ۳۳-۴۰ ساعت..... |
| ۱۵۳۷۶ | ۴۲۹۵ | ۴۶۶۲ | ۱۳۹۰ | ۱۱۰۸ | ۰ | ۴۱-۴۸ ساعت..... |
| ۴۸۵۲ | ۱۱۰۹ | ۶۵۷ | ۲۵۶ | ۴۷۱ | ۰ | ۴۹ ساعت و بیش تر..... |



۱۸- شاغلان ۱۰ ساله و بیش تر برحسب جنس و تعداد ساعت کار معمول در هفته در شغل اصلی به تفکیک گروه‌های عمده فعالیت اقتصادی (دنباله)

| فعالیت‌های نامشخص | فعالیت‌های سازمان‌ها و هیئت‌های برون‌مرزی | فعالیت‌های خانوارها به عنوان کارفرما، فعالیت‌های تفکیک‌پذیر تولید کالاها و خدمات توسط خانوارهای معمولی برای خود مصرفی | سایر فعالیت‌های خدماتی | هنر، سرگرمی و تفریح | جنس و ساعت کار معمول |
|-------------------|---|---|------------------------|---------------------|----------------------|
| ۹۱ | . | ۴۴۴۷ | ۷۸۳۷۴ | ۱۷۰۵ | مرد و زن |
| . | . | ۲۹۷ | ۹۹۸۴ | ۱۲۸۲ | ۱۶ ساعت و کمتر |
| . | . | ۴۲۷ | ۷۳۱۱ | ۳۶۱ | ۱۷-۲۴ ساعت |
| . | . | ۲۵۰ | ۷۲۵۸ | ۱۰۳۷ | ۲۵-۳۲ ساعت |
| . | . | ۵۵ | ۷۲۸۳ | ۵۹۶ | ۳۳-۴۰ ساعت |
| ۲۳ | . | ۷۷۰ | ۲۰۰۱۶ | ۲۷۱۵ | ۴۱-۴۸ ساعت |
| ۶۸ | . | ۲۶۴۷ | ۲۶۵۱۹ | ۲۷۱۱ | ۴۹ ساعت و بیش تر |
| ۹۱ | . | ۲۴۱۶ | ۵۹۹۴۸ | ۶۸۵۷ | مرد |
| . | . | ۲۹۷ | ۴۲۶۲ | ۵۴۲ | ۱۶ ساعت و کمتر |
| . | . | ۴۲ | ۵۶۵۰ | ۲۵۰ | ۱۷-۲۴ ساعت |
| . | . | ۱۹۸ | ۵۰۱۱ | ۶۷۱ | ۲۵-۳۲ ساعت |
| . | . | ۵۵ | ۵۴۴۱ | ۵۹۶ | ۳۳-۴۰ ساعت |
| ۲۳ | . | ۶۲۷ | ۱۶۳۹۱ | ۲۱۳۶ | ۴۱-۴۸ ساعت |
| ۶۸ | . | ۱۱۹۶ | ۲۳۱۹۱ | ۲۶۶۱ | ۴۹ ساعت و بیش تر |
| . | . | ۲۰۳۱ | ۱۸۴۲۵ | ۱۸۴۷ | زن |
| . | . | . | ۵۷۲۱ | ۷۴۰ | ۱۶ ساعت و کمتر |
| . | . | ۳۸۵ | ۱۶۶۰ | ۱۱۱ | ۱۷-۲۴ ساعت |
| . | . | ۵۲ | ۲۲۴۷ | ۳۶۶ | ۲۵-۳۲ ساعت |
| . | . | . | ۱۸۴۲ | . | ۳۳-۴۰ ساعت |
| . | . | ۱۴۳ | ۳۶۲۵ | ۵۷۹ | ۴۱-۴۸ ساعت |
| . | . | ۱۴۵۰ | ۳۳۲۸ | ۴۹ | ۴۹ ساعت و بیش تر |

۱۹- شاغلان ۱۰ ساله و بیش تر برحسب جنس و مدت اشتغال در شغل اصلی به تفکیک بخش‌های عمده فعالیت اقتصادی

کل کشور

| خدمات | صنعت | کشاورزی | کل | جنس و مدت اشتغال در شغل اصلی |
|----------|---------|---------|----------|------------------------------|
| ۱۰۲۹۷۵۱۰ | ۷۱۹۱۶۶۱ | ۳۸۱۲۱۴۵ | ۲۱۳۰۴۳۰۲ | مرد و زن..... |
| ۸۹۱۴۴۹ | ۶۷۹۹۷۸ | ۲۲۰۴۱۱ | ۱۷۹۲۲۶۹ | کمتر از یک سال..... |
| ۱۷۱۴۷۴۶ | ۱۱۰۵۲۳۹ | ۲۹۹۶۷۶ | ۳۱۲۰۰۱۰ | ۱ تا کمتر از ۳ سال..... |
| ۲۰۱۴۳۴۲ | ۱۴۲۰۵۳۴ | ۵۰۵۷۰۴ | ۲۹۶۱۵۷۴ | ۳ تا کمتر از ۶ سال..... |
| ۱۵۱۲۱۶۰ | ۱۰۱۹۵۷۴ | ۳۵۹۰۳۴ | ۲۸۹۱۶۳۰ | ۶ تا کمتر از ۱۰ سال..... |
| ۱۴۶۷۹۹۷ | ۱۱۰۲۹۲۴ | ۴۷۱۳۸۲ | ۳۰۴۲۳۴۷ | ۱۰ تا کمتر از ۱۵ سال..... |
| ۹۳۷۶۹۷ | ۶۶۲۵۴۸ | ۳۶۶۷۸۹ | ۱۹۶۷۱۹۲ | ۱۵ تا کمتر از ۲۰ سال..... |
| ۹۰۶۱۷۴ | ۵۷۷۴۸۱ | ۴۴۸۱۸۸ | ۱۹۳۱۹۶۸ | ۲۰ تا کمتر از ۲۵ سال..... |
| ۴۹۷۹۷۸ | ۲۵۱۵۳۹ | ۲۲۵۷۵۱ | ۹۷۵۲۹۹ | ۲۵ تا کمتر از ۳۰ سال..... |
| ۳۵۴۹۶۳ | ۳۷۱۸۴۱ | ۹۱۵۲۰۵ | ۱۶۴۲۰۱۰ | ۳۰ سال و بیش تر..... |
| ۱۶۲۹۳۴۴ | ۶۴۳۷۳۴۱ | ۳۱۳۵۴۶۶ | ۱۸۲۰۵۰۰۱ | مرد..... |
| ۷۱۸۷۷۲ | ۵۶۱۲۵۰ | ۱۵۹۶۸۷ | ۱۴۴۰۰۳۲ | کمتر از یک سال..... |
| ۱۴۰۴۶۸۷ | ۹۴۷۳۹۸ | ۲۵۴۷۴۳ | ۲۶۰۷۱۷۷ | ۱ تا کمتر از ۳ سال..... |
| ۱۶۷۶۹۱۵ | ۱۲۵۵۷۶۷ | ۴۱۷۲۹۶ | ۳۳۵۰۹۴۲ | ۳ تا کمتر از ۶ سال..... |
| ۱۲۷۳۴۹۰ | ۹۳۶۵۶۷ | ۲۹۹۷۲۹ | ۲۵۱۰۶۴۷ | ۶ تا کمتر از ۱۰ سال..... |
| ۱۲۵۸۶۷۹ | ۱۰۱۲۴۴۰ | ۳۸۵۲۰۴ | ۲۶۵۶۳۶۶ | ۱۰ تا کمتر از ۱۵ سال..... |
| ۷۸۲۵۶۹ | ۶۱۴۷۰۶ | ۳۰۱۹۴۳ | ۱۶۹۹۳۷۷ | ۱۵ تا کمتر از ۲۰ سال..... |
| ۷۴۵۷۹۸ | ۵۲۷۸۷۶ | ۳۵۷۷۷۹ | ۱۶۳۱۵۷۸ | ۲۰ تا کمتر از ۲۵ سال..... |
| ۴۲۸۴۹۲ | ۲۳۷۹۴۰ | ۱۸۸۳۱۲ | ۸۵۴۷۷۵ | ۲۵ تا کمتر از ۳۰ سال..... |
| ۳۳۹۹۳۷ | ۳۴۳۳۹۲ | ۷۷۰۷۷۱ | ۱۴۵۴۱۰۲ | ۳۰ سال و بیش تر..... |
| ۱۶۶۸۱۶۵ | ۷۵۴۳۱۹ | ۶۷۶۶۷۸ | ۳۰۹۹۳۰۱ | زن..... |
| ۱۷۲۶۷۶ | ۱۱۸۷۲۷ | ۶۰۷۲۴ | ۳۵۲۲۳۶ | کمتر از یک سال..... |
| ۳۱۰۰۵۹ | ۱۵۷۸۴۰ | ۴۴۹۳۲ | ۵۱۲۸۳۳ | ۱ تا کمتر از ۳ سال..... |
| ۳۳۷۴۲۶ | ۱۶۴۷۶۶ | ۸۸۴۰۸ | ۵۹۰۶۳۱ | ۳ تا کمتر از ۶ سال..... |
| ۲۳۸۶۷۰ | ۸۳۰۰۶ | ۵۹۳۰۵ | ۳۸۰۹۸۲ | ۶ تا کمتر از ۱۰ سال..... |
| ۲۰۹۳۱۷ | ۹۰۴۸۳ | ۸۶۱۷۸ | ۳۸۵۹۸۰ | ۱۰ تا کمتر از ۱۵ سال..... |
| ۱۵۵۱۲۷ | ۴۷۸۴۱ | ۶۴۸۴۶ | ۲۶۷۸۱۵ | ۱۵ تا کمتر از ۲۰ سال..... |
| ۱۶۰۳۷۶ | ۴۹۶۰۵ | ۹۰۴۰۹ | ۳۰۰۳۹۰ | ۲۰ تا کمتر از ۲۵ سال..... |
| ۶۹۴۸۵ | ۱۳۵۹۸ | ۳۷۴۳۹ | ۱۲۰۵۲۳ | ۲۵ تا کمتر از ۳۰ سال..... |
| ۱۵۰۲۵ | ۲۸۴۴۸ | ۱۴۴۴۳۴ | ۱۸۷۹۰۸ | ۳۰ سال و بیش تر..... |



۱۹- شاغلان ۱۰ ساله و بیش‌تر برحسب جنس و مدت اشتغال در شغل اصلی به تفکیک بخش‌های عمده فعالیت اقتصادی (دنباله)
نقاط شهری

| خدمات | صنعت | کشاورزی | کل | جنس و مدت اشتغال در شغل اصلی |
|---------|---------|---------|----------|------------------------------|
| ۸۸۷۰۷۳۸ | ۵۴۹۱۲۵۳ | ۷۶۴۴۹۱ | ۱۵۱۲۹۳۷۷ | مرد و زن..... |
| ۷۵۷۶۵۲ | ۴۹۷۰۵۰ | ۵۷۵۵۵ | ۱۳۱۲۶۸۸ | کمتر از یک سال..... |
| ۱۴۴۹۷۱۸ | ۸۳۵۰۵۹ | ۶۸۷۴۶ | ۲۳۵۳۸۴۰ | ۱ تا کمتر از ۳ سال..... |
| ۱۶۹۷۶۹۹ | ۱۰۶۸۵۰۹ | ۱۰۲۰۷۸ | ۲۸۶۹۲۶۸ | ۳ تا کمتر از ۶ سال..... |
| ۱۲۹۱۶۲۵ | ۷۸۱۵۰۶ | ۷۱۲۰۷ | ۲۱۴۵۱۹۸ | ۶ تا کمتر از ۱۰ سال..... |
| ۱۲۷۱۰۱۸ | ۸۴۵۷۲۷ | ۹۴۷۸۹ | ۲۲۱۱۵۶۶ | ۱۰ تا کمتر از ۱۵ سال..... |
| ۸۲۸۵۸۰ | ۵۰۸۰۵۸ | ۷۵۱۲۵ | ۱۴۱۱۹۲۱ | ۱۵ تا کمتر از ۲۰ سال..... |
| ۸۰۶۲۹۵ | ۴۴۷۱۵۲ | ۹۰۰۲۲ | ۱۳۴۳۵۶۰ | ۲۰ تا کمتر از ۲۵ سال..... |
| ۴۵۰۰۸۴ | ۲۰۷۴۷۳ | ۴۰۰۱۷ | ۶۹۷۶۰۵ | ۲۵ تا کمتر از ۳۰ سال..... |
| ۳۱۸۰۶۳ | ۳۰۰۷۱۵ | ۱۶۴۹۴۸ | ۷۸۳۷۲۷ | ۳۰ سال و بیش‌تر..... |
| ۷۳۵۶۹۵۱ | ۴۹۸۱۲۶۱ | ۷۰۶۳۶۴ | ۱۳۰۴۷۳۳۳ | مرد..... |
| ۶۰۴۳۵۷ | ۴۰۹۰۷۲ | ۴۵۴۷۳ | ۱۰۵۹۲۲۴ | کمتر از یک سال..... |
| ۱۱۷۶۲۵۳ | ۷۲۱۲۲۷ | ۶۲۶۸۶ | ۱۹۶۰۴۸۴ | ۱ تا کمتر از ۳ سال..... |
| ۱۳۹۷۸۹۹ | ۹۶۰۳۱۴ | ۹۴۸۵۲ | ۲۴۵۴۰۱۷ | ۳ تا کمتر از ۶ سال..... |
| ۱۰۷۵۲۰۵ | ۷۲۳۵۶۹ | ۶۷۶۰۳ | ۱۸۶۷۲۳۸ | ۶ تا کمتر از ۱۰ سال..... |
| ۱۰۷۷۳۷۰ | ۷۸۷۹۱۰ | ۸۹۰۱۵ | ۱۹۵۴۳۲۷ | ۱۰ تا کمتر از ۱۵ سال..... |
| ۶۸۳۶۵۲ | ۴۷۹۷۶۴ | ۷۰۹۶۴ | ۱۲۳۴۵۳۹ | ۱۵ تا کمتر از ۲۰ سال..... |
| ۶۵۵۶۱۷ | ۴۱۶۷۴۳ | ۸۳۴۸۵ | ۱۱۵۵۹۳۳ | ۲۰ تا کمتر از ۲۵ سال..... |
| ۳۸۲۵۵۵ | ۱۹۸۵۸۱ | ۳۷۵۱۱ | ۶۱۸۶۷۸ | ۲۵ تا کمتر از ۳۰ سال..... |
| ۳۰۴۰۴۰ | ۲۸۴۰۷۶ | ۱۵۴۷۷۲ | ۷۴۲۸۸۹ | ۳۰ سال و بیش‌تر..... |
| ۱۵۱۳۷۸۶ | ۵۰۹۹۹۲ | ۵۸۱۲۷ | ۲۰۸۲۰۴۴ | زن..... |
| ۱۵۳۲۹۵ | ۸۷۹۷۷ | ۱۲۰۸۲ | ۲۵۳۴۶۳ | کمتر از یک سال..... |
| ۲۷۳۴۶۴ | ۱۱۳۸۳۱ | ۶۰۵۹ | ۳۹۳۳۵۶ | ۱ تا کمتر از ۳ سال..... |
| ۲۹۹۷۹۹ | ۱۰۸۱۹۵ | ۷۲۲۶ | ۴۱۵۲۵۱ | ۳ تا کمتر از ۶ سال..... |
| ۲۱۶۴۲۰ | ۵۷۹۳۶ | ۳۶۰۳ | ۲۷۷۹۶۰ | ۶ تا کمتر از ۱۰ سال..... |
| ۱۹۳۶۴۸ | ۵۷۸۱۶ | ۵۷۷۴ | ۲۵۷۲۳۹ | ۱۰ تا کمتر از ۱۵ سال..... |
| ۱۴۴۹۲۷ | ۲۸۲۹۳ | ۴۱۶۱ | ۱۷۷۳۸۲ | ۱۵ تا کمتر از ۲۰ سال..... |
| ۱۵۰۶۷۸ | ۳۰۴۰۹ | ۶۵۳۷ | ۱۸۷۶۲۶ | ۲۰ تا کمتر از ۲۵ سال..... |
| ۶۷۵۲۹ | ۸۸۹۲ | ۲۵۰۶ | ۷۸۹۲۷ | ۲۵ تا کمتر از ۳۰ سال..... |
| ۱۴۰۲۳ | ۱۶۶۳۸ | ۱۰۱۷۵ | ۴۰۸۳۷ | ۳۰ سال و بیش‌تر..... |



۱۹- شاغلان ۱۰ ساله و بیش تر برحسب جنس و مدت اشتغال در شغل اصلی به تفکیک بخش‌های عمده فعالیت اقتصادی (دنباله)
نقاط روستایی

| خدمات | صنعت | کشاورزی | کل | جنس و مدت اشتغال در شغل اصلی |
|---------|---------|---------|---------|------------------------------|
| ۱۴۲۶۷۷۲ | ۱۷۰۰۴۰۷ | ۳۰۴۷۶۵۳ | ۶۱۷۴۹۲۵ | مرد و زن..... |
| ۱۳۳۷۹۶ | ۱۸۲۹۲۸ | ۱۶۲۸۵۶ | ۴۷۹۵۸۰ | کمتر از یک سال..... |
| ۲۶۵۰۲۸ | ۲۷۰۱۷۹ | ۲۳۰۹۲۹ | ۷۶۶۱۷۰ | ۱ تا کمتر از ۳ سال..... |
| ۳۱۶۶۴۳ | ۳۵۲۰۲۴ | ۴۰۳۶۲۵ | ۱۰۷۲۳۰۵ | ۳ تا کمتر از ۶ سال..... |
| ۲۲۰۵۳۵ | ۲۳۸۰۶۸ | ۲۸۷۸۲۷ | ۷۴۶۴۳۱ | ۶ تا کمتر از ۱۰ سال..... |
| ۱۹۶۹۷۹ | ۲۵۷۱۹۷ | ۳۷۶۵۹۳ | ۸۳۰۷۸۰ | ۱۰ تا کمتر از ۱۵ سال..... |
| ۱۰۹۱۱۶ | ۱۵۴۴۸۹ | ۲۹۱۶۶۴ | ۵۵۵۲۷۱ | ۱۵ تا کمتر از ۲۰ سال..... |
| ۹۹۸۷۹ | ۱۳۰۳۲۸ | ۳۵۸۱۶۵ | ۵۸۸۴۰۸ | ۲۰ تا کمتر از ۲۵ سال..... |
| ۴۷۸۹۳ | ۴۴۰۶۵ | ۱۸۵۷۳۳ | ۲۷۷۶۹۳ | ۲۵ تا کمتر از ۳۰ سال..... |
| ۳۶۸۹۹ | ۷۱۱۲۵ | ۷۵۰۲۵۷ | ۸۵۸۲۸۳ | ۳۰ سال و بیش تر..... |
| ۱۲۷۲۳۹۲ | ۱۴۵۶۰۸۰ | ۲۴۲۹۱۰۲ | ۵۱۵۷۶۶۷ | مرد..... |
| ۱۱۴۴۱۵ | ۱۵۲۱۷۸ | ۱۱۴۲۱۴ | ۳۸۰۸۰۷ | کمتر از یک سال..... |
| ۲۲۸۴۳۳ | ۲۲۶۱۷۰ | ۱۹۲۰۵۶ | ۶۴۶۶۹۳ | ۱ تا کمتر از ۳ سال..... |
| ۲۷۹۰۱۶ | ۲۹۵۴۵۳ | ۳۲۲۴۴۳ | ۸۹۶۹۲۵ | ۳ تا کمتر از ۶ سال..... |
| ۱۹۸۲۸۵ | ۲۱۲۹۹۸ | ۲۳۲۱۲۵ | ۶۴۳۴۰۹ | ۶ تا کمتر از ۱۰ سال..... |
| ۱۸۱۳۰۹ | ۲۲۴۵۳۰ | ۲۹۶۱۸۹ | ۷۰۲۰۳۹ | ۱۰ تا کمتر از ۱۵ سال..... |
| ۹۸۹۱۷ | ۱۳۴۹۴۲ | ۲۳۰۹۷۹ | ۴۶۴۸۳۸ | ۱۵ تا کمتر از ۲۰ سال..... |
| ۹۰۱۸۱ | ۱۱۱۱۳۳ | ۲۷۴۲۹۴ | ۴۷۵۶۴۴ | ۲۰ تا کمتر از ۲۵ سال..... |
| ۴۵۹۳۷ | ۳۹۳۵۹ | ۱۵۰۸۰۰ | ۲۳۶۰۹۷ | ۲۵ تا کمتر از ۳۰ سال..... |
| ۳۵۸۹۷ | ۵۹۳۱۶ | ۶۱۵۹۹۸ | ۷۱۱۲۱۲ | ۳۰ سال و بیش تر..... |
| ۱۵۴۳۷۹ | ۲۴۴۳۲۷ | ۶۱۸۵۵۱ | ۱۰۱۷۲۵۷ | زن..... |
| ۱۹۳۸۱ | ۳۰۷۵۰ | ۴۸۶۴۲ | ۹۸۷۷۳ | کمتر از یک سال..... |
| ۳۶۵۹۴ | ۴۴۰۰۹ | ۳۸۸۷۳ | ۱۱۹۴۷۷ | ۱ تا کمتر از ۳ سال..... |
| ۳۷۶۲۷ | ۵۶۵۷۱ | ۸۱۱۸۱ | ۱۷۵۳۸۰ | ۳ تا کمتر از ۶ سال..... |
| ۲۲۲۵۰ | ۲۵۰۷۰ | ۵۵۷۰۱ | ۱۰۳۰۲۲ | ۶ تا کمتر از ۱۰ سال..... |
| ۱۵۶۶۹ | ۳۲۶۶۷ | ۸۰۴۰۴ | ۱۲۸۷۴۱ | ۱۰ تا کمتر از ۱۵ سال..... |
| ۱۰۱۹۹ | ۱۹۵۴۷ | ۶۰۶۸۵ | ۹۰۴۳۲ | ۱۵ تا کمتر از ۲۰ سال..... |
| ۹۶۹۷ | ۱۹۱۹۵ | ۸۳۸۷۱ | ۱۱۲۷۶۴ | ۲۰ تا کمتر از ۲۵ سال..... |
| ۱۹۵۶ | ۴۷۰۶ | ۳۴۹۳۳ | ۴۱۵۹۶ | ۲۵ تا کمتر از ۳۰ سال..... |
| ۱۰۰۲ | ۱۱۸۰۹ | ۱۳۴۲۵۸ | ۱۴۷۰۷۰ | ۳۰ سال و بیش تر..... |

۲۰- شاغلان ۱۰ ساله و بیش تر دارای تحصیلات عالی بر حسب جنس و گروه‌های عمده رشته تحصیلی به تفکیک گروه‌های عمده فعالیت اقتصادی

| جنس و گروه‌های عمده رشته تحصیلی | جمع | کشاورزی، جنگلداری و ماهگیری | استخراج معادن | تولید صنعتی (ساخت) | تأمین برق، گاز بخار و تهویه هوا | آبرسانی، مدیریت پسماند، فاضلاب و فعالیت‌های تصفیه |
|----------------------------------|---------|-----------------------------------|------------------|-----------------------|---------------------------------------|---|
| مرد و زن..... | ۴۵۴۴۷۷۵ | ۱۱۷۶۰۷ | ۴۱۷۶۵ | ۵۴۳۲۴۴ | ۷۵۸۶۸ | ۳۱۰۴۹ |
| تربیت معلم و علوم تربیتی..... | ۳۰۴۴۰۱ | ۵۴۹۳ | ۷۳ | ۶۲۸۷ | ۵۲ | ۳۸ |
| هنر..... | ۷۲۱۱۴ | ۶۰۳ | ۱۹۴۴ | ۱۴۷۲۵ | ۰ | ۲۹۰ |
| علوم انسانی..... | ۵۱۷۳۸۵ | ۹۷۶۵ | ۲۳۲۹ | ۲۴۸۷۹ | ۱۶۳۸ | ۱۲۳۰ |
| علوم رفتاری و اجتماعی..... | ۲۶۱۰۷۰ | ۵۴۷۳ | ۳۹۷ | ۱۳۵۰۸ | ۸۷۷ | ۱۲۵۸ |
| روزنامه‌نگاری و اطلاع‌رسانی..... | ۲۰۹۴۴ | ۰ | ۷۳ | ۲۹۱۹ | ۲۳۳ | ۶۸۱ |
| بازرگانی و امور اداری..... | ۸۴۰۱۱۳ | ۲۲۰۰۱ | ۸۷۷۹ | ۱۱۲۸۶۸ | ۱۳۵۴۷ | ۹۵۶۶ |
| حقوق..... | ۲۰۴۷۹۶ | ۶۶۴۱ | ۲۰۲۰ | ۱۲۶۹۲ | ۲۰۳۱ | ۱۸۴۱ |
| علوم حیاتی(زیستی)..... | ۹۰۵۵۹ | ۲۹۷۸ | ۴۷۰ | ۴۹۵۰ | ۱۸۳ | ۲۹۶ |
| علوم فیزیکی(طبیعی)..... | ۱۵۱۹۷۵ | ۳۴۰۵ | ۳۲۷۷ | ۳۲۸۸۲ | ۲۱۱۱ | ۱۲۱۵ |
| ریاضیات و آمار..... | ۱۰۰۲۳۸ | ۲۵۴۱ | ۱۴۶ | ۵۵۶۱ | ۱۶۶۷ | ۰ |
| علوم کامپیوتر..... | ۵۳۴۲ | ۴۳ | ۲۹۵ | ۱۵۲۱ | ۳۲۵ | ۵۴ |
| مهندسی و حرفه‌های مهندسی..... | ۹۵۷۵۰۲ | ۲۱۹۰۱ | ۲۰۴۸۶ | ۲۲۷۴۱۱ | ۴۶۵۱۸ | ۷۵۰۲ |
| صنعت و فراوری..... | ۳۷۷۰۲ | ۱۰۲۹ | ۴۹۵۹ | ۱۲۲۹۵ | ۱۳۳ | ۱۹۴ |
| معماری و ساختمان(سازی)..... | ۳۶۳۷۰۱ | ۸۰۷۰ | ۱۲۰۹ | ۳۸۲۲۲ | ۵۰۱۰ | ۱۱۴۸۱ |
| کشاورزی، جنگلداری و شیلات..... | ۱۴۸۱۵۰ | ۲۰۹۰۴ | ۶۸۰ | ۱۳۶۳۶ | ۵۹۰ | ۱۸۴۰ |
| دامپزشکی..... | ۱۷۵۹۸ | ۱۷۸۰ | ۰ | ۲۸۰۸ | ۰ | ۰ |
| بهداشت..... | ۲۶۸۲۹۲ | ۱۸۷۰ | ۶۶ | ۶۰۷۴ | ۵۴۷ | ۳۵۵ |
| خدمات بهداشتی..... | ۲۸۳۶۴ | ۱۵۴ | ۰ | ۳۴۳ | ۰ | ۰ |
| خدمات شخصی..... | ۷۶۹۰۲ | ۱۵۲۸ | ۷۰۰ | ۶۱۱۱ | ۲۵۴ | ۱۵۷ |
| خدمات حمل و نقل..... | ۵۷۳۹ | ۰ | ۰ | ۱۹۴ | ۰ | ۰ |
| حفاظت محیط زیست..... | ۵۳۸۶ | ۶۲۷ | ۴۴ | ۱۲۹ | ۷۹ | ۰ |
| خدمات امنیتی..... | ۶۱۵۸۳ | ۶۷۸ | ۸۱۱ | ۲۸۲۶ | ۶۷ | ۴۴ |
| نامشخص و اظهار نشده..... | ۴۹۱۱ | ۱۱۲ | ۰ | ۳۹۵ | ۰ | ۰ |



۲۰- شاغلان ۱۰ ساله و بیش تر دارای تحصیلات عالی بر حسب جنس و گروه‌های عمده رشته تحصیلی به تفکیک گروه‌های عمده فعالیت اقتصادی (دنباله)

| فعالیت‌های مالی و بیمه | اطلاعات و ارتباطات | فعالیت‌های خدماتی مربوط به تأمین جا و غذا | حمل و نقل و انبارداری | عمده‌فروشی، خرده‌فروشی، تعمیر وسایل نقلیه موتوری، موتورسیکلت | ساختمان | جنس و گروه‌های عمده رشته تحصیلی |
|------------------------|--------------------|---|-----------------------|--|---------|---------------------------------|
| ۲۲۷۳۲۴ | ۱۲۱۷۶۴ | ۲۷۳۴۳ | ۱۶۶۴۹۱ | ۳۹۱۳۲۴ | ۲۷۷۲۷۹ | مرد و زن |
| ۱۰۵۱ | ۱۱۵۲ | ۱۴۰ | ۲۹۹۷ | ۵۰۴۱ | ۱۹۹۶ | تربیت معلم و علوم تربیتی |
| ۱۱۴ | ۶۴۵۶ | ۱۰۸۰ | ۱۰۶۴ | ۲۹۷۸ | ۵۸۹ | هنر |
| ۸۳۶۴ | ۵۳۰۱ | ۱۵۷۳ | ۱۲۹۷۵ | ۲۷۹۵۳ | ۱۱۲۴۳ | علوم انسانی |
| ۱۷۸۴۷ | ۴۶۰۲ | ۵۱۸ | ۸۵۳۴ | ۱۶۸۴۰ | ۴۷۳۵ | علوم رفتاری و اجتماعی |
| ۱۱۲۹ | ۱۷۱۸ | ۰ | ۰ | ۵۹۹ | ۵۶۷ | روزنامه‌نگاری و اطلاع‌رسانی |
| ۱۳۷۵۷۹ | ۱۹۵۷۳ | ۷۶۲۸ | ۳۸۲۷۸ | ۹۱۳۲۵ | ۳۴۵۱۸ | بازرگانی و امور اداری |
| ۹۰۵۰ | ۲۴۴۵ | ۱۹۸ | ۷۶۴۰ | ۱۱۰۵۱ | ۵۲۹۴ | حقوق |
| ۲۰۷۰ | ۱۴۴۸ | ۷۱۸ | ۲۰۹۲ | ۵۵۳۵ | ۲۶۰۱ | علوم حیاتی (زیستی) |
| ۲۵۶۱ | ۱۸۶۰ | ۲۷۹۹ | ۲۶۲۵ | ۸۹۷۴ | ۶۶۰۳ | علوم فیزیکی (طبیعی) |
| ۴۴۱۷ | ۲۶۰۶ | ۴۱ | ۳۶۵۴ | ۷۴۱۶ | ۳۸۶۸ | ریاضیات و آمار |
| ۴۳ | ۲۵۱ | ۲۲۳ | ۲۱۷ | ۴۷۷ | ۷۱۷ | علوم کامپیوتر |
| ۲۸۴۹۱ | ۶۵۶۰۷ | ۷۱۳۹ | ۵۰۹۸۳ | ۱۲۲۵۹۸ | ۸۰۷۴۷ | مهندسی و حرفه‌های مهندسی |
| ۳۸۶ | ۳۲۵ | ۱۲۹۰ | ۳۲۳۷ | ۵۱۱۴ | ۱۵۶۸ | صنعت و فراوری |
| ۲۸۷۸ | ۶۳۵۵ | ۱۰۱۹ | ۱۳۷۵۲ | ۳۷۱۱۱ | ۱۱۰۷۰۲ | معماری و ساختمان (سازی) |
| ۷۲۶۵ | ۶۳۶ | ۱۳۳۳ | ۷۶۸۳ | ۲۱۳۹۶ | ۷۷۴۸ | کشاورزی، جنگلداری و شیلات |
| ۶۳۱ | ۵۷ | ۰ | ۲۱۱ | ۳۳۸۵ | ۰ | دامپزشکی |
| ۱۷۷۳ | ۰ | ۰ | ۱۶۱۱ | ۱۱۹۶۳ | ۵۱۴ | بهداشت |
| ۰ | ۲۸۵ | ۳۳۶ | ۷۲ | ۱۴۱۳ | ۱۶۶ | خدمات بهداشتی |
| ۱۵۶۱ | ۴۴۱ | ۵۴ | ۱۰۵۱ | ۶۶۸۰ | ۸۲۹ | خدمات شخصی |
| ۰ | ۰ | ۰ | ۳۷۵۸ | ۵۵۵ | ۰ | خدمات حمل و نقل |
| ۰ | ۰ | ۰ | ۷۱۴ | ۰ | ۷۸ | حفاظت محیط زیست |
| ۰ | ۰ | ۱۲۴۷ | ۲۹۸۶ | ۲۶۱۰ | ۲۰۱۱ | خدمات امنیتی |
| ۱۰۶ | ۶۳۶ | ۰ | ۳۴۷ | ۳۰۱ | ۱۷۴ | نامشخص و اظهار نشده |



۲۰- شاغلان ۱۰ ساله و بیش تر دارای تحصیلات عالی بر حسب جنس و گروه‌های عمده رشته تحصیلی به تفکیک گروه‌های عمده فعالیت اقتصادی (دنباله)

کل کشور

| فعالیت‌های مرتبط به سلامت انسان و مددکاری اجتماعی | آموزش | اداره امور عمومی و دفاع و تأمین اجتماعی اجباری | فعالیت‌های اداری و خدمات پشتیبانی | فعالیت‌های حرفه‌ای، علمی و فنی | فعالیت‌های املاک و مستغلات | جنس و گروه‌های عمده رشته تحصیلی |
|---|---------|--|-----------------------------------|--------------------------------|----------------------------|-----------------------------------|
| ۳۳۶۴۷۰ | ۱۰۹۰۹۳۸ | ۷۴۰۰۱۹ | ۴۵۴۲۶ | ۱۴۹۳۵۷ | ۲۵۴۹۸ | مرد و زن |
| ۴۳۸۰ | ۲۴۷۸۱۷ | ۲۳۶۴۳ | ۳۶۲ | ۸۴۶ | ۹۰۱ | تربیت معلم و علوم تربیتی |
| ۱۴۸۱ | ۱۹۵۴۹ | ۵۵۴۰ | ۱۴۷۳ | ۵۳۹۶ | ۶۸۲ | هنر |
| ۹۰۶۸ | ۲۹۹۶۷۱ | ۵۹۷۱۱ | ۴۹۹۸ | ۸۰۲۲ | ۲۶۰۰ | علوم انسانی |
| ۲۰۳۷۴ | ۸۲۳۷۰ | ۶۸۱۱۱ | ۱۹۹۵ | ۲۸۴۹ | ۲۱۶۰ | علوم رفتاری و اجتماعی |
| ۲۴۴۴ | ۴۰۳۷ | ۱۲۲۶ | ۲۶۲ | ۶۹۶ | ۰ | روزنامه‌نگاری و اطلاع‌رسانی |
| ۳۱۸۴۹ | ۸۸۷۳۱ | ۱۶۴۴۳۹ | ۱۱۵۳۰ | ۲۶۱۳۱ | ۴۸۶۰ | بازرگانی و امور اداری |
| ۴۸۳۴ | ۱۷۹۷۹ | ۷۸۲۰۲ | ۱۳۱۵ | ۳۴۳۴۹ | ۳۵۲۱ | حقوق |
| ۱۳۳۸۶ | ۴۰۰۵۸ | ۹۷۶۷ | ۳۵۶ | ۲۷۳۵ | ۰ | علوم حیاتی (زیستی) |
| ۱۴۹۲ | ۵۵۷۲۷ | ۱۷۱۷۷ | ۲۱۸۴ | ۵۵۸۱ | ۰ | علوم فیزیکی (طبیعی) |
| ۲۹۶۸ | ۴۷۴۳۵ | ۱۴۹۶۷ | ۱۱۶۶ | ۴۶۹ | ۴۶۴ | ریاضیات و آمار |
| ۳۵۸ | ۳۵۶ | ۳۵۵ | ۰ | ۰ | ۰ | علوم کامپیوتر |
| ۱۱۱۸۷ | ۶۸۴۵۲ | ۱۳۷۲۹۰ | ۱۰۵۲۰ | ۱۹۶۲۳ | ۵۲۸۶ | مهندسی و حرفه‌های مهندسی |
| ۹۱۱ | ۲۵۶۶ | ۲۵۴۰ | ۳۴۵ | ۷۰ | ۰ | صنعت و فراوری |
| ۳۴۷۳ | ۲۴۸۶۴ | ۵۵۰۰۱ | ۴۵۱۳ | ۲۷۴۳۹ | ۳۱۷۱ | معماری و ساختمان (سازی) |
| ۲۸۳۶ | ۱۱۸۶۲ | ۳۴۱۱۰ | ۲۵۰۶ | ۹۰۳۰ | ۱۶۳۱ | کشاورزی، جنگلداری و شیلات |
| ۷۴۳ | ۱۶۸۷ | ۱۳۷۷ | ۳۸۰ | ۴۵۳۳ | ۰ | دامپزشکی |
| ۲۱۱۷۱۸ | ۱۷۶۳۷ | ۱۲۲۷۰ | ۱۵۷ | ۶۵۴ | ۱۸۰ | بهداشت |
| ۳۹۲۲ | ۱۸۷۲۶ | ۲۷۳۱ | ۱۰۰ | ۰ | ۰ | خدمات بهداشتی |
| ۱۲۰۰ | ۳۶۴۹۷ | ۹۷۲۶ | ۴۸۳ | ۸۲۱ | ۳۹ | خدمات شخصی |
| ۰ | ۱۰۳ | ۱۰۰۳ | ۷۵ | ۰ | ۰ | خدمات حمل و نقل |
| ۱۲۴ | ۵۳۵ | ۲۸۷۸ | ۱۷۴ | ۰ | ۰ | حفاظت محیط زیست |
| ۷۷۱۲ | ۲۳۹۶ | ۳۷۲۶۸ | ۴۸۵ | ۱۰۴ | ۰ | خدمات امنیتی |
| ۰ | ۱۸۷۳ | ۷۵۰ | ۳۷ | ۰ | ۰ | نامشخص و اظهار نشده |



۲۰- شاغلان ۱۰ ساله و بیش تر دارای تحصیلات عالی بر حسب جنس و گروه‌های عمده رشته تحصیلی به تفکیک گروه‌های عمده فعالیت اقتصادی (دنباله)

| فعالیت‌های نامشخص | فعالیت‌های سازمان‌ها و هیئت‌های برون‌مرزی | فعالیت‌های خانوارها به عنوان کارفرما، فعالیت‌های تفکیک‌پذیر تولید کالاها و خدمات توسط خانوارهای معمولی برای خود مصرفی | سایر فعالیت‌های خدماتی | هنر، سرگرمی و تفریح | جنس و گروه‌های عمده رشته تحصیلی |
|-------------------|---|---|------------------------|---------------------|-----------------------------------|
| ۷۰۸ | ۲۶۸ | ۳۵۰ | ۷۲۹۷۹ | ۴۷۶۲۳ | مرد و زن |
| . | . | . | ۷۰۳ | ۱۴۱۹ | تربیت معلم و علوم تربیتی |
| . | . | . | ۱۳۳۹ | ۶۸۰۱ | هنر |
| ۶۳ | . | . | ۱۸۰۶۹ | ۷۹۲۷ | علوم انسانی |
| . | . | . | ۴۶۳۴ | ۳۹۸۱ | علوم رفتاری و اجتماعی |
| . | . | . | ۸۷ | ۴۲۶۶ | روزنامه‌نگاری و اطلاع‌رسانی |
| ۱۳۶ | . | . | ۱۳۰۲۲ | ۳۷۴۱ | بازرگانی و امور اداری |
| . | . | ۱۲۳ | ۲۰۵۲ | ۱۵۱۰ | حقوق |
| . | . | . | ۶۶۳ | ۲۴۵ | علوم حیاتی (زیستی) |
| ۱۲۰ | . | . | ۸۶۹ | ۵۰۴ | علوم فیزیکی (طبیعی) |
| . | . | . | ۷۵۷ | ۸۸ | ریاضیات و آمار |
| . | . | . | . | ۹۸ | علوم کامپیوتر |
| ۳۱۵ | ۲۶۸ | ۹۵ | ۱۹۶۲۶ | ۵۴۴۹ | مهندسی و حرفه‌های مهندسی |
| ۱۲ | . | . | ۵۹۴ | ۱۲۴ | صنعت و فراوری |
| ۵۹ | . | . | ۶۲۶۲ | ۳۱۰۳ | معماری و ساختمان (سازی) |
| . | . | . | ۱۹۰۷ | ۵۵۰ | کشاورزی، جنگلداری و شیلات |
| . | . | . | . | . | دامپزشکی |
| . | . | ۱۳۱ | ۱۸۱ | ۵۸۴ | بهداشت |
| . | . | . | ۱۱۲ | . | خدمات بهداشتی |
| . | . | . | ۱۵۷۴ | ۷۱۸۷ | خدمات شخصی |
| . | . | . | ۴۹ | . | خدمات حمل و نقل |
| . | . | . | . | . | حفاظت محیط زیست |
| . | . | . | ۳۳۱ | . | خدمات امنیتی |
| . | . | . | ۱۳۷ | ۳۸ | نامشخص و اظهار نشده |

۲۰- شاغلان ۱۰ ساله و بیش تر دارای تحصیلات عالی بر حسب جنس و گروه‌های عمده رشته تحصیلی به تفکیک گروه‌های عمده

کل کشور

فعالیت اقتصادی

| جنس و گروه‌های عمده رشته تحصیلی | جمع | کشاورزی، جنگلداری و ماهی‌گیری | استخراج معادن | تولید صنعتی (ساخت) | تأمین برق، گاز بخار و تهویه هوا | آبرسانی، مدیریت پسماند، فاضلاب و فعالیت‌های تصفیه |
|-----------------------------------|---------|-------------------------------------|------------------|-----------------------|---------------------------------------|---|
| مرد | ۳۲۶۲۲۳۱ | ۱۱۱۱۹۶ | ۴۳۳۶۷ | ۴۳۹۳۷۱ | ۷۱۲۰۴ | ۲۹۹۵۵ |
| تربیت معلم و علوم تربیتی | ۱۴۱۶۷۸ | ۴۷۹۵ | ۷۳ | ۲۷۸۹ | ۵۲ | . |
| هنر | ۳۸۷۶۳ | ۴۹۴ | ۸۳۸ | ۹۴۲۲ | . | ۱۷۰ |
| علوم انسانی | ۲۸۹۸۶۹ | ۹۰۰۸ | ۷۷۰ | ۱۴۵۶۳ | ۱۴۳۸ | ۷۲۹ |
| علوم رفتاری و اجتماعی | ۱۶۲۱۵۳ | ۵۳۲۵ | ۳۹۷ | ۸۶۵۹ | ۷۰۴ | ۱۰۱۰ |
| روزنامه‌نگاری و اطلاع‌رسانی | ۹۷۴۸ | . | ۷۳ | ۱۷۸۸ | ۲۳۳ | ۶۸۱ |
| بازرگانی و امور اداری | ۶۲۹۶۵۸ | ۲۰۴۴۹ | ۷۱۳۴ | ۷۷۷۷۱ | ۱۱۵۸۹ | ۷۳۵۷ |
| حقوق | ۱۶۶۹۰۴ | ۶۱۷۹ | ۱۷۲۹ | ۹۶۴۲ | ۱۵۰۸ | ۱۳۱۴ |
| علوم حیاتی (زیستی) | ۴۷۷۲۳ | ۲۷۸۴ | ۴۷۰ | ۲۷۸۷ | ۱۸۳ | ۲۳۲ |
| علوم فیزیکی (طبیعی) | ۱۰۹۱۱۸ | ۳۳۱۶ | ۳۲۷۷ | ۲۵۵۹۶ | ۲۰۱۳ | ۸۷۷ |
| ریاضیات و آمار | ۶۲۷۸۲ | ۲۴۹۹ | ۱۱۴ | ۴۶۶۲ | ۱۶۶۷ | . |
| علوم کامپیوتر | ۳۷۴۳ | ۴۳ | ۲۹۵ | ۱۰۵۲ | ۳۲۵ | ۵۴ |
| مهندسی و حرفه‌های مهندسی | ۸۵۸۵۷۶ | ۲۱۴۴۵ | ۱۹۸۱۷ | ۲۱۲۰۶۷ | ۴۴۸۱۸ | ۵۸۷۳ |
| صنعت و فراوری | ۳۰۸۶۸ | ۸۴۳ | ۴۹۵۹ | ۹۲۹۶ | ۱۲۱ | ۱۰۵ |
| معماری و ساختمان (سازی) | ۳۳۶۳۶۵ | ۸۰۰۸ | ۱۲۰۹ | ۳۴۱۸۸ | ۵۰۱۰ | ۹۱۵۰ |
| کشاورزی، جنگلداری و شیلات | ۱۳۰۵۶۰ | ۱۹۷۷۴ | ۶۸۰ | ۱۱۹۱۱ | ۵۹۰ | ۱۸۴۰ |
| دامپزشکی | ۱۶۸۷۲ | ۱۷۸۰ | . | ۲۳۷۱ | . | . |
| بهداشت | ۱۰۲۶۸۲ | ۱۸۱۹ | ۶۶ | ۳۸۰۱ | ۵۴۷ | ۳۵۵ |
| خدمات بهداشتی | ۹۸۸۳ | ۷۴ | . | ۲۰۲ | . | . |
| خدمات شخصی | ۴۵۵۰۱ | ۱۴۶۶ | ۷۰۰ | ۳۷۳۴ | ۲۵۴ | ۱۵۷ |
| خدمات حمل و نقل | ۵۵۲۰ | . | . | . | . | . |
| حفاظت محیط زیست | ۴۹۶۸ | ۵۸۷ | ۴۴ | . | ۷۹ | . |
| خدمات امنیتی | ۵۴۲۹۹ | ۳۸۴ | ۷۱۵ | ۲۶۹۲ | ۶۷ | ۴۴ |
| نامشخص و اظهار نشده | ۳۹۹۴ | ۱۱۲ | . | ۳۶۹ | . | . |



۲۰- شاغلان ۱۰ ساله و بیش تر دارای تحصیلات عالی بر حسب جنس و گروه‌های عمده رشته تحصیلی به تفکیک گروه‌های عمده فعالیت اقتصادی (دنباله)

| فعالیت‌های مالی و بیمه | اطلاعات و ارتباطات | فعالیت‌های خدماتی مربوط به تأمین جا و غذا | حمل و نقل و انبارداری | عمده‌فروشی، خرده‌فروشی، تعمیر وسایل نقلیه موتوری، موتورسیکلت | ساختمان | جنس و گروه‌های عمده رشته تحصیلی |
|------------------------|--------------------|---|-----------------------|--|---------|---------------------------------|
| ۱۱۳۶۵۱ | ۹۰۵۷۶ | ۲۱۱۳۸ | ۱۵۲۱۹۲ | ۳۲۸۴۶۴ | ۲۶۱۵۰۲ | مرد |
| ۳۸۷ | ۳۲۶ | ۹۵ | ۲۹۰۳ | ۴۵۸۹ | ۱۹۳۷ | تربیت معلم و علوم تربیتی |
| ۱۱۴ | ۴۱۵ | ۱۳۱ | ۸۶۸ | ۲۰۴۲ | ۴۶۵ | هنر |
| ۴۰۴۰ | ۲۷۰۴ | ۱۲۶۹ | ۱۲۰۸۵ | ۲۰۶۱۴ | ۹۹۹۱ | علوم انسانی |
| ۱۴۶۰۶ | ۳۰۵۷ | ۳۰۷ | ۷۷۳۴ | ۱۳۸۷۳ | ۳۹۶۲ | علوم رفتاری و اجتماعی |
| ۱۴۰ | ۱۶۱۹ | ۰ | ۰ | ۵۹۹ | ۵۶۷ | روزنامه‌نگاری و اطلاع‌رسانی |
| ۱۱۷۹۴۷ | ۱۴۰۷۱ | ۶۷۱۰ | ۳۳۹۸۷ | ۶۴۴۱۲ | ۲۸۵۳۱ | بازرگانی و امور اداری |
| ۷۸۴۹ | ۱۹۹۰ | ۱۹۸ | ۶۹۰۶ | ۱۰۱۹۱ | ۵۲۲۸ | حقوق |
| ۹۵۵ | ۱۰۶۵ | ۵۵۸ | ۱۵۱۷ | ۴۳۱۲ | ۱۷۴۵ | علوم حیاتی (زیستی) |
| ۸۱۰ | ۱۱۸۷ | ۲۷۶۲ | ۲۳۹۲ | ۷۴۱۶ | ۶۴۳۴ | علوم فیزیکی (طبیعی) |
| ۲۷۰۹ | ۱۶۹۹ | ۰ | ۳۶۵۴ | ۶۰۷۰ | ۲۹۳۳ | ریاضیات و آمار |
| ۴۳ | ۳۸ | ۲۲۳ | ۱۱۴ | ۴۷۷ | ۷۱۷ | علوم کامپیوتر |
| ۲۱۸۷۱ | ۵۱۰۸۰ | ۵۶۸۰ | ۴۸۲۷۴ | ۱۱۴۹۸۴ | ۷۷۴۵۷ | مهندسی و حرفه‌های مهندسی |
| ۳۲۱ | ۰ | ۱۲۹۰ | ۱۵۲۷ | ۵۱۱۴ | ۱۵۶۸ | صنعت و فراوری |
| ۲۶۸۲ | ۵۸۶۹ | ۱۰۱۹ | ۱۳۷۵۲ | ۳۵۱۴۰ | ۱۰۸۵۰۴ | معماری و ساختمان (سازی) |
| ۶۲۱۳ | ۴۶۱ | ۱۳۳۳ | ۶۸۸۳ | ۲۰۴۵۳ | ۷۷۴۸ | کشاورزی، جنگلداری و شیلات |
| ۶۳۱ | ۵۷ | ۰ | ۲۱۱ | ۳۲۹۷ | ۰ | دامپزشکی |
| ۶۵۷ | ۰ | ۰ | ۱۱۴۹ | ۵۰۲۰ | ۵۱۴ | بهداشت |
| ۰ | ۲۸۵ | ۲۱ | ۷۲ | ۱۰۱۳ | ۱۰۰ | خدمات بهداشتی |
| ۱۵۶۱ | ۴۴۱ | ۵۴ | ۱۰۵۱ | ۵۳۹۴ | ۸۲۹ | خدمات شخصی |
| ۰ | ۰ | ۰ | ۳۷۵۸ | ۵۳۰ | ۰ | خدمات حمل و نقل |
| ۰ | ۰ | ۰ | ۷۱۴ | ۰ | ۷۸ | حفاظت محیط زیست |
| ۰ | ۰ | ۱۸۱ | ۲۹۸۶ | ۲۶۱۰ | ۲۰۱۱ | خدمات امنیتی |
| ۱۰۶ | ۵۰۳ | ۰ | ۳۴۷ | ۳۰۱ | ۱۷۴ | نامشخص و اظهار نشده |



۲۰- شاغلان ۱۰ ساله و بیش تر دارای تحصیلات عالی بر حسب جنس و گروه‌های عمده رشته تحصیلی به تفکیک گروه‌های عمده فعالیت اقتصادی (دنباله)

کل کشور

| فعالیت‌های مرتبط به سلامت انسان و مددکاری اجتماعی | آموزش | اداره امور عمومی و دفاع، تأمین اجتماعی اجباری | فعالیت‌های اداری و خدمات پشتیبانی | فعالیت‌های حرفه‌ای، علمی و فنی | فعالیت‌های املاک و مستغلات | جنس و گروه‌های عمده رشته تحصیلی |
|---|--------|---|-----------------------------------|--------------------------------|----------------------------|----------------------------------|
| ۱۳۲۳۳۹ | ۵۰۳۴۹۹ | ۶۴۷۴۳۶ | ۳۵۷۹۶ | ۱۰۴۹۶۷ | ۲۵۰۲۸ | مرد..... |
| ۱۴۷۶ | ۱۰۳۰۶۶ | ۱۷۰۳۸ | ۳۶۲ | ۴۱۸ | ۹۰۱ | تربیت معلم و علوم تربیتی..... |
| ۵۵۵ | ۷۹۹۴ | ۴۶۱۵ | ۹۷۲ | ۲۴۰۳ | ۶۸۲ | هنر..... |
| ۳۰۲۸ | ۱۳۳۵۷۵ | ۴۶۷۶۸ | ۳۲۶۴ | ۴۹۱۶ | ۲۶۰۰ | علوم انسانی..... |
| ۶۷۰۳ | ۳۱۵۶۰ | ۵۴۸۲۰ | ۷۷۸ | ۱۵۲۱ | ۲۱۶۰ | علوم رفتاری و اجتماعی..... |
| ۵۷۷ | ۶۷۰ | ۱۱۸۵ | ۲۳۳ | ۶۷ | ۰ | روزنامه‌نگاری و اطلاع‌رسانی..... |
| ۱۹۶۳۷ | ۴۴۰۳۴ | ۱۳۹۱۲۷ | ۷۷۹۲ | ۱۵۸۲۱ | ۴۵۵۴ | بازرگانی و امور اداری..... |
| ۳۰۹۵ | ۱۰۵۳۴ | ۶۹۶۱۲ | ۱۱۰۲ | ۲۳۶۵۰ | ۳۵۲۱ | حقوق..... |
| ۴۷۶۵ | ۱۶۴۰۱ | ۷۸۷۸ | ۷۹ | ۱۷۸۲ | ۰ | علوم حیاتی(زیستی)..... |
| ۳۶۲ | ۲۸۷۹۴ | ۱۶۳۰۹ | ۱۹۴۷ | ۴۴۱۳ | ۰ | علوم فیزیکی(طبیعی)..... |
| ۹۵۵ | ۲۱۸۰۸ | ۱۱۶۴۶ | ۱۱۶۶ | ۲۶۸ | ۴۶۴ | ریاضیات و آمار..... |
| ۰ | ۰ | ۳۵۵ | ۰ | ۰ | ۰ | علوم کامپیوتر..... |
| ۷۸۷۹ | ۴۶۶۳۰ | ۱۲۸۷۸۷ | ۹۹۵۱ | ۱۴۵۸۶ | ۵۲۸۶ | مهندسی و حرفه‌های مهندسی..... |
| ۳۸۶ | ۲۰۱۲ | ۲۴۹۷ | ۳۴۵ | ۷۰ | ۰ | صنعت و فراوری..... |
| ۱۹۲۴ | ۱۸۹۳۸ | ۵۲۳۱۵ | ۴۳۱۰ | ۲۳۲۹۹ | ۳۱۷۱ | معماری و ساختمان(سازی)..... |
| ۱۷۵۰ | ۸۵۴۵ | ۳۰۸۸۵ | ۲۰۲۴ | ۵۷۳۹ | ۱۴۶۶ | کشاورزی، جنگلداری و شیلات..... |
| ۷۰۴ | ۱۶۸۷ | ۱۲۱۴ | ۳۸۰ | ۴۵۳۳ | ۰ | دامپزشکی..... |
| ۷۲۶۳۸ | ۴۲۹۱ | ۱۰۵۵۹ | ۱۵۷ | ۶۵۴ | ۱۸۰ | بهداشت..... |
| ۷۹۵ | ۵۴۳۲ | ۱۷۷۳ | ۰ | ۰ | ۰ | خدمات بهداشتی..... |
| ۲۸۳ | ۱۴۸۸۳ | ۸۸۸۸ | ۴۲۲ | ۸۲۱ | ۳۹ | خدمات شخصی..... |
| ۰ | ۱۰۳ | ۱۰۰۳ | ۷۵ | ۰ | ۰ | خدمات حمل و نقل..... |
| ۱۲۴ | ۴۷۷ | ۲۶۸۷ | ۱۷۴ | ۰ | ۰ | حفاظت محیط زیست..... |
| ۴۶۹۳ | ۸۹۱ | ۳۶۷۶۳ | ۲۱۸ | ۰ | ۰ | خدمات امنیتی..... |
| ۰ | ۱۱۶۴ | ۷۰۱ | ۳۷ | ۰ | ۰ | نامشخص و اظهار نشده..... |



۲۰- شاغلان ۱۰ ساله و بیش تر دارای تحصیلات عالی بر حسب جنس و گروه‌های عمده رشته تحصیلی به تفکیک گروه‌های عمده فعالیت اقتصادی (دنباله)

| فعالیت‌های نامشخص کل کشور | فعالیت‌های سازمان‌ها و هیئت‌های برون‌مرزی | فعالیت‌های خانوارها به عنوان کارفرما، فعالیت‌های تفکیک‌پذیر تولید کالاها و خدمات توسط خانوارهای معمولی برای خود مصرفی | سایر فعالیت‌های خدماتی | هنر، سرگرمی و تفریح | جنس و گروه‌های عمده رشته تحصیلی |
|---------------------------|---|---|------------------------|---------------------|----------------------------------|
| ۶۲۹ | ۲۶۸ | ۳۸ | ۵۲۲۰۹ | ۲۶۰۰۴ | مرد..... |
| . | . | . | ۱۹۱ | ۲۷۴ | تربیت معلم و علوم تربیتی..... |
| . | . | . | ۴۵۳ | ۲۴۲۱ | هنر..... |
| ۶۳ | . | . | ۱۴۱۱۹ | ۴۳۱۴ | علوم انسانی..... |
| . | . | . | ۳۰۴۷ | ۱۹۲۱ | علوم رفتاری و اجتماعی..... |
| . | . | . | ۲۱ | ۱۲۸۹ | روزنامه‌نگاری و اطلاع‌رسانی..... |
| ۱۰۶ | . | . | ۷۰۳۱ | ۱۵۸۹ | بازرگانی و امور اداری..... |
| . | . | . | ۱۸۲۶ | ۸۲۴ | حقوق..... |
| . | . | . | ۴۸ | ۱۵۵ | علوم حیاتی(زیستی)..... |
| ۷۲ | . | . | ۷۲۶ | ۴۰۷ | علوم فیزیکی(طبیعی)..... |
| . | . | . | ۴۶۳ | . | ریاضیات و آمار..... |
| . | . | . | . | . | علوم کامپیوتر..... |
| ۳۱۵ | ۲۶۸ | ۳۸ | ۱۶۷۷۵ | ۴۶۸۶ | مهندسی و حرفه‌های مهندسی.. |
| ۱۲ | . | . | ۲۷۰ | ۱۲۴ | صنعت و فراوری..... |
| ۵۹ | . | . | ۴۷۰۸ | ۳۱۰۳ | معماری و ساختمان(سازی)..... |
| . | . | . | ۱۷۰۷ | ۵۵۰ | کشاورزی، جنگلداری و شیلات.. |
| . | . | . | . | . | دامپزشکی..... |
| . | . | . | ۱۸۱ | ۸۶ | بهداشت..... |
| . | . | . | ۱۱۲ | . | خدمات بهداشتی..... |
| . | . | . | ۲۹۸ | ۴۲۱۸ | خدمات شخصی..... |
| . | . | . | ۴۹ | . | خدمات حمل و نقل..... |
| . | . | . | . | . | حفاظت محیط زیست..... |
| . | . | . | ۳۹ | . | خدمات امنیتی..... |
| . | . | . | ۱۳۷ | ۳۸ | نامشخص و اظهار نشده..... |

۲۰- شاغلان ۱۰ ساله و بیش تر دارای تحصیلات عالی بر حسب جنس و گروه‌های عمده رشته تحصیلی به تفکیک گروه‌های عمده فعالیت اقتصادی

| جنس و گروه‌های عمده رشته تحصیلی | جمع | کشاورزی، جنگلداری و ماهی‌گیری | استخراج معدن | تولید صنعتی (ساخت) | تأمین برق، گاز بخار و تهویه هوا | آبرسانی، مدیریت پسماند، فاضلاب و فعالیتهای تصفیه |
|----------------------------------|---------|-------------------------------|--------------|--------------------|---------------------------------|--|
| زن..... | ۱۲۸۲۵۳۷ | ۶۴۱۰ | ۵۳۹۸ | ۱۰۳۸۷۳ | ۴۶۶۴ | ۱۰۹۴ |
| تربیت معلم و علوم تربیتی..... | ۱۶۲۷۲۲ | ۶۹۷ | ۰ | ۳۴۹۷ | ۰ | ۳۸ |
| هنر..... | ۳۳۳۵۰ | ۱۰۸ | ۱۱۰۶ | ۵۳۰۳ | ۰ | ۱۱۹ |
| علوم انسانی..... | ۲۲۷۵۱۶ | ۷۵۶ | ۱۵۵۸ | ۱۰۳۱۵ | ۱۹۹ | ۵۰۰ |
| علوم رفتاری و اجتماعی..... | ۹۸۹۱۶ | ۱۴۷ | ۰ | ۴۸۴۹ | ۱۷۲ | ۲۴۸ |
| روزنامه‌نگاری و اطلاع‌رسانی..... | ۱۱۱۹۵ | ۰ | ۰ | ۱۱۳۱ | ۰ | ۰ |
| بازرگانی و امور اداری..... | ۲۱۰۴۵۴ | ۱۵۵۱ | ۱۶۴۴ | ۳۵۰۹۷ | ۱۹۵۸ | ۲۲۰۹ |
| حقوق..... | ۳۷۸۹۲ | ۴۶۲ | ۲۹۰ | ۳۰۴۹ | ۵۲۲ | ۵۲۶ |
| علوم حیاتی(زیستی)..... | ۴۲۸۳۶ | ۱۹۴ | ۰ | ۲۱۶۲ | ۰ | ۶۳ |
| علوم فیزیکی(طبیعی)..... | ۴۲۸۵۶ | ۸۹ | ۰ | ۷۲۸۵ | ۹۸ | ۳۳۸ |
| ریاضیات و آمار..... | ۳۷۴۵۵ | ۴۲ | ۳۲ | ۸۹۸ | ۰ | ۰ |
| علوم کامپیوتر..... | ۱۵۹۸ | ۰ | ۰ | ۴۶۹ | ۰ | ۰ |
| مهندسی و حرفه‌های مهندسی..... | ۹۸۹۲۵ | ۴۵۵ | ۶۶۹ | ۱۵۳۴۳ | ۱۶۹۹ | ۱۶۲۹ |
| صنعت و فراوری..... | ۶۸۳۳ | ۱۸۵ | ۰ | ۲۹۹۹ | ۱۱ | ۸۹ |
| معماری و ساختمان(سازی)..... | ۲۷۳۳۶ | ۶۱ | ۰ | ۴۰۳۳ | ۰ | ۲۳۳۱ |
| کشاورزی، جنگلداری و شیلات..... | ۱۷۵۹۰ | ۱۱۳۰ | ۰ | ۱۷۲۴ | ۰ | ۰ |
| دامپزشکی..... | ۷۲۵ | ۰ | ۰ | ۴۳۶ | ۰ | ۰ |
| بهداشت..... | ۱۶۵۶۱۰ | ۵۰ | ۰ | ۲۲۷۲ | ۰ | ۰ |
| خدمات بهداشتی..... | ۱۸۴۸۱ | ۷۹ | ۰ | ۱۴۱ | ۰ | ۰ |
| خدمات شخصی..... | ۳۱۴۰۰ | ۶۲ | ۰ | ۲۳۷۷ | ۰ | ۰ |
| خدمات حمل و نقل..... | ۲۱۹ | ۰ | ۰ | ۱۹۴ | ۰ | ۰ |
| حفاظت محیط زیست..... | ۴۱۷ | ۴۰ | ۰ | ۱۲۹ | ۰ | ۰ |
| خدمات امنیتی..... | ۷۲۸۴ | ۲۹۴ | ۹۶ | ۱۳۴ | ۰ | ۰ |
| نامشخص و اظهار نشده..... | ۹۱۶ | ۰ | ۰ | ۲۵ | ۰ | ۰ |

۲۰- شاغلان ۱۰ ساله و بیش تر دارای تحصیلات عالی بر حسب جنس و گروه‌های عمده رشته تحصیلی به تفکیک گروه‌های عمده فعالیت اقتصادی (دنباله)

| فعالیت‌های مالی و بیمه | اطلاعات و ارتباطات | فعالیت‌های خدماتی مربوط به تأمین جا و غذا | حمل و نقل و انبارداری | عمده‌فروشی، خرده‌فروشی، تعمیر وسایل نقلیه موتوری، موتورسیکلت | ساختمان | جنس و گروه‌های عمده رشته تحصیلی |
|------------------------|--------------------|---|-----------------------|--|---------|---------------------------------|
| ۴۳۶۷۳ | ۳۱۱۸۱ | ۵۵۰۵ | ۱۳۵۹۱ | ۶۲۸۶۰ | ۱۵۷۷۶ | زن |
| ۶۶۴ | ۸۲۷ | ۴۵ | ۹۳ | ۴۵۲ | ۵۹ | تربیت معلم و علوم تربیتی |
| ۰ | ۲۳۴۱ | ۹۴۹ | ۱۹۶ | ۹۳۵ | ۱۲۴ | هنر |
| ۴۳۲۳ | ۲۵۹۶ | ۳۰۳ | ۸۸۹ | ۷۳۳۸ | ۱۲۵۱ | علوم انسانی |
| ۳۲۴۰ | ۱۵۴۴ | ۲۱۱ | ۷۹۹ | ۲۹۶۶ | ۷۷۲ | علوم رفتاری و اجتماعی |
| ۹۸۹ | ۹۸ | ۰ | ۰ | ۰ | ۰ | روزنامه‌نگاری و اطلاع‌رسانی |
| ۱۹۶۳۲ | ۵۵۰۲ | ۹۱۷ | ۴۲۹۱ | ۲۶۹۱۳ | ۵۹۸۶ | بازرگانی و امور اداری |
| ۱۲۰۱ | ۴۵۴ | ۰ | ۷۳۴ | ۸۶۰ | ۶۶ | حقوق |
| ۱۱۱۵ | ۳۸۲ | ۱۶۰ | ۵۷۴ | ۱۲۲۲ | ۸۵۶ | علوم حیاتی (زیستی) |
| ۱۷۵۱ | ۶۷۳ | ۳۶ | ۲۳۳ | ۱۵۵۷ | ۱۶۹ | علوم فیزیکی (طبیعی) |
| ۱۷۰۸ | ۹۰۶ | ۴۱ | ۰ | ۱۳۴۵ | ۹۳۵ | ریاضیات و آمار |
| ۰ | ۲۱۳ | ۰ | ۱۰۳ | ۰ | ۰ | علوم کامپیوتر |
| ۶۶۱۹ | ۱۴۵۲۶ | ۱۴۵۹ | ۲۷۰۹ | ۷۶۱۳ | ۳۲۹۰ | مهندسی و حرفه‌های مهندسی |
| ۶۴ | ۳۲۵ | ۰ | ۱۷۱۰ | ۰ | ۰ | صنعت و فراوری |
| ۱۹۵ | ۴۸۶ | ۰ | ۰ | ۱۹۷۰ | ۲۱۹۸ | معماری و ساختمان (سازی) |
| ۱۰۵۲ | ۱۷۴ | ۰ | ۷۹۹ | ۹۴۲ | ۰ | کشاورزی، جنگلداری و شیلات |
| ۰ | ۰ | ۰ | ۰ | ۸۷ | ۰ | دامپزشکی |
| ۱۱۱۵ | ۰ | ۰ | ۴۶۲ | ۶۹۴۲ | ۰ | بهداشت |
| ۰ | ۰ | ۳۱۴ | ۰ | ۳۹۹ | ۶۶ | خدمات بهداشتی |
| ۰ | ۰ | ۰ | ۰ | ۱۲۸۵ | ۰ | خدمات شخصی |
| ۰ | ۰ | ۰ | ۰ | ۲۵ | ۰ | خدمات حمل و نقل |
| ۰ | ۰ | ۰ | ۰ | ۰ | ۰ | حفاظت محیط زیست |
| ۰ | ۰ | ۱۰۶۶ | ۰ | ۰ | ۰ | خدمات امنیتی |
| ۰ | ۱۳۳ | ۰ | ۰ | ۰ | ۰ | نامشخص و اظهار نشده |



۲۰- شاغلان ۱۰ ساله و بیش تر دارای تحصیلات عالی بر حسب جنس و گروه‌های عمده رشته تحصیلی به تفکیک گروه‌های عمده فعالیت اقتصادی (دنباله کل کشور)

| فعالیت‌های مربوط به سلامت انسان و مددکاری اجتماعی | آموزش | اداره امور عمومی و دفاع، تأمین اجتماعی اجباری | فعالیت‌های اداری و خدمات پشتیبانی | فعالیت‌های حرفه‌ای، علمی و فنی | فعالیت‌های املاک و مستغلات | جنس و گروه‌های عمده رشته تحصیلی |
|---|--------|---|-----------------------------------|--------------------------------|----------------------------|-----------------------------------|
| ۲۰۴۱۳۱ | ۵۱۷۴۳۹ | ۹۲۶۵۳ | ۹۶۳۰ | ۴۴۳۸۹ | ۴۷۰ | زن |
| ۲۹۰۴ | ۱۴۴۷۵۱ | ۶۶۰۴ | ۰ | ۴۲۸ | ۰ | تربیت معلم و علوم تربیتی |
| ۹۲۶ | ۱۱۵۵۴ | ۹۲۵ | ۵۰۱ | ۲۹۹۲ | ۰ | هنر |
| ۶۰۳۹ | ۱۶۶۰۹۵ | ۱۲۹۴۲ | ۱۷۳۳ | ۳۱۰۶ | ۰ | علوم انسانی |
| ۱۳۶۷۰ | ۵۰۸۰۹ | ۱۳۲۹۱ | ۱۲۱۶ | ۱۳۲۷ | ۰ | علوم رفتاری و اجتماعی |
| ۱۸۶۶ | ۳۳۶۷ | ۴۱ | ۲۹ | ۶۲۸ | ۰ | روزنامه‌نگاری و اطلاع‌رسانی |
| ۱۲۲۱۱ | ۴۴۶۹۷ | ۲۵۳۱۱ | ۳۷۳۸ | ۱۰۳۰۹ | ۳۰۵ | بازرگانی و امور اداری |
| ۱۷۳۹ | ۷۴۴۴ | ۸۵۹۰ | ۲۱۳ | ۱۰۶۹۹ | ۰ | حقوق |
| ۸۶۲۱ | ۲۳۶۵۷ | ۱۸۸۸ | ۲۷۷ | ۹۵۳ | ۰ | علوم حیاتی (زیستی) |
| ۱۱۲۹ | ۲۶۹۳۳ | ۸۶۷ | ۲۳۶ | ۱۱۶۷ | ۰ | علوم فیزیکی (طبیعی) |
| ۲۰۱۳ | ۲۵۶۲۶ | ۳۳۲۱ | ۰ | ۲۰۰ | ۰ | ریاضیات و آمار |
| ۳۵۸ | ۳۵۶ | ۰ | ۰ | ۰ | ۰ | علوم کامپیوتر |
| ۳۳۰۷ | ۲۱۸۲۱ | ۸۵۰۲ | ۵۶۹ | ۵۰۳۷ | ۰ | مهندسی و حرفه‌های مهندسی |
| ۵۲۴ | ۵۵۴ | ۴۲ | ۰ | ۰ | ۰ | صنعت و فراوری |
| ۱۵۴۸ | ۵۹۲۵ | ۲۶۸۶ | ۲۰۳ | ۴۱۴۰ | ۰ | معماری و ساختمان (سازی) |
| ۱۰۸۶ | ۳۳۱۷ | ۳۲۲۴ | ۴۸۲ | ۳۲۹۱ | ۱۶۴ | کشاورزی، جنگلداری و شیلات |
| ۳۸ | ۰ | ۱۶۲ | ۰ | ۰ | ۰ | دامپزشکی |
| ۱۳۹۰۷۹ | ۱۳۳۴۵ | ۱۷۱۱ | ۰ | ۰ | ۰ | بهداشت |
| ۳۱۲۷ | ۱۳۲۹۳ | ۹۵۷ | ۱۰۰ | ۰ | ۰ | خدمات بهداشتی |
| ۹۱۷ | ۲۱۶۱۴ | ۸۳۷ | ۶۰ | ۰ | ۰ | خدمات شخصی |
| ۰ | ۰ | ۰ | ۰ | ۰ | ۰ | خدمات حمل و نقل |
| ۰ | ۵۷ | ۱۹۰ | ۰ | ۰ | ۰ | حفاظت محیط زیست |
| ۳۰۱۸ | ۱۵۰۵ | ۵۰۴ | ۲۶۶ | ۱۰۴ | ۰ | خدمات امنیتی |
| ۰ | ۷۰۹ | ۴۹ | ۰ | ۰ | ۰ | نامشخص و اظهار نشده |



۲۰- شاغلان ۱۰ ساله و بیش تر دارای تحصیلات عالی بر حسب جنس و گروه‌های عمده رشته تحصیلی به تفکیک گروه‌های عمده فعالیت اقتصادی (دنباله)

| فعالیت‌های نامشخص | فعالیت‌های سازمان‌ها و هیئت‌های برون‌مرزی | فعالیت‌های خانوارها به عنوان کارفرما، فعالیت‌های تفکیک‌پذیر تولید کالاها و خدمات توسط خانوارهای معمولی برای خود مصرفی | سایر فعالیت‌های خدماتی | هنر، سرگرمی و تفریح | جنس و گروه‌های عمده رشته تحصیلی |
|-------------------|---|---|------------------------|---------------------|-----------------------------------|
| ۷۸ | ۰ | ۳۱۱ | ۲۰۷۷۰ | ۲۱۶۱۹ | زن |
| ۰ | ۰ | ۰ | ۵۱۲ | ۱۱۴۵ | تربیت معلم و علوم تربیتی |
| ۰ | ۰ | ۰ | ۸۸۶ | ۴۳۸۰ | هنر |
| ۰ | ۰ | ۰ | ۳۹۴۹ | ۳۶۱۳ | علوم انسانی |
| ۰ | ۰ | ۰ | ۱۵۸۷ | ۲۰۶۰ | علوم رفتاری و اجتماعی |
| ۰ | ۰ | ۰ | ۶۶ | ۲۹۷۶ | روزنامه‌نگاری و اطلاع‌رسانی |
| ۳۰ | ۰ | ۰ | ۵۹۹۱ | ۲۱۵۲ | بازرگانی و امور اداری |
| ۰ | ۰ | ۱۲۳ | ۲۲۶ | ۶۸۶ | حقوق |
| ۰ | ۰ | ۰ | ۶۱۵ | ۹۰ | علوم حیاتی (زیستی) |
| ۴۸ | ۰ | ۰ | ۱۴۲ | ۹۶ | علوم فیزیکی (طبیعی) |
| ۰ | ۰ | ۰ | ۲۹۴ | ۸۸ | ریاضیات و آمار |
| ۰ | ۰ | ۰ | ۰ | ۹۸ | علوم کامپیوتر |
| ۰ | ۰ | ۵۷ | ۲۸۵۰ | ۷۶۲ | مهندسی و حرفه‌های مهندسی .. |
| ۰ | ۰ | ۰ | ۳۲۴ | ۰ | صنعت و فراوری |
| ۰ | ۰ | ۰ | ۱۵۵۳ | ۰ | معماری و ساختمان (سازی) |
| ۰ | ۰ | ۰ | ۲۰۰ | ۰ | کشاورزی، جنگلداری و شیلات .. |
| ۰ | ۰ | ۰ | ۰ | ۰ | دامپزشکی |
| ۰ | ۰ | ۱۳۱ | ۰ | ۴۹۸ | بهداشت |
| ۰ | ۰ | ۰ | ۰ | ۰ | خدمات بهداشتی |
| ۰ | ۰ | ۰ | ۱۲۷۶ | ۲۹۶۸ | خدمات شخصی |
| ۰ | ۰ | ۰ | ۰ | ۰ | خدمات حمل و نقل |
| ۰ | ۰ | ۰ | ۰ | ۰ | حفاظت محیط زیست |
| ۰ | ۰ | ۰ | ۲۹۲ | ۰ | خدمات امنیتی |
| ۰ | ۰ | ۰ | ۰ | ۰ | نامشخص و اظهار نشده |

۲۰- شاغلان ۱۰ ساله و بیش تر دارای تحصیلات عالی بر حسب جنس و گروه‌های عمده رشته تحصیلی به تفکیک گروه‌های عمده

| نقاط شهری | | | | | | فعالیت اقتصادی |
|---|---------------------------------|--------------------|--------------|-------------------------------|---------|----------------------------------|
| آبرسانی، مدیریت پسماند، فاضلاب و فعالیت‌های تصفیه | تأمین برق، گاز بخار و تهویه هوا | تولید صنعتی (ساخت) | استخراج معدن | کشاورزی، جنگلداری و ماهی‌گیری | جمع | جنس و گروه‌های عمده رشته تحصیلی |
| ۳۶۷۴۱ | ۷۰۲۱۵ | ۵۱۱۸۶۶ | ۴۶۶۰۳ | ۶۱۲۴۲ | ۴۱۷۷۱۸۲ | مرد و زن..... |
| ۳۸ | ۰ | ۵۵۷۷ | ۷۳ | ۱۷۲۱ | ۲۶۴۹۵۳ | تربیت معلم و علوم تربیتی..... |
| ۲۹۰ | ۰ | ۱۴۱۴۹ | ۱۹۴۴ | ۲۳۱ | ۷۰۴۵۱ | هنر..... |
| ۱۲۱۳ | ۱۶۰۲ | ۲۰۵۱۱ | ۲۱۶۷ | ۴۰۳۱ | ۴۵۸۹۳۷ | علوم انسانی..... |
| ۱۲۳۵ | ۶۹۶ | ۱۲۶۲۶ | ۳۷۶ | ۲۶۵۳ | ۲۳۸۹۰۹ | علوم رفتاری و اجتماعی..... |
| ۶۸۱ | ۲۳۳ | ۲۸۴۱ | ۷۳ | ۰ | ۲۰۵۰۹ | روزنامه‌نگاری و اطلاع‌رسانی..... |
| ۸۸۵۱ | ۱۲۶۸۲ | ۱۰۷۴۶۸ | ۸۵۲۹ | ۹۹۱۳ | ۷۷۹۲۰۶ | بازرگانی و امور اداری..... |
| ۱۷۵۹ | ۱۸۰۸ | ۱۱۲۳۴ | ۱۶۳۸ | ۲۷۶۹ | ۱۸۷۷۰۰ | حقوق..... |
| ۲۹۶ | ۱۸۳ | ۴۸۵۹ | ۴۷۰ | ۱۹۶۶ | ۸۴۳۳۷ | علوم حیاتی(زیستی)..... |
| ۱۲۱۵ | ۲۱۱۱ | ۳۱۳۷۵ | ۳۱۷۰ | ۱۴۳۳ | ۱۴۱۲۸۵ | علوم فیزیکی(طبیعی)..... |
| ۰ | ۱۶۶۷ | ۵۲۹۱ | ۹۶ | ۷۹۸ | ۹۲۵۷۴ | ریاضیات و آمار..... |
| ۰ | ۳۲۵ | ۱۵۲۱ | ۲۹۵ | ۰ | ۴۷۸۳ | علوم کامپیوتر..... |
| ۷۵۰۲ | ۴۲۸۸۸ | ۲۱۶۴۳۲ | ۱۹۵۱۰ | ۱۱۳۳۷ | ۸۹۰۲۰۴ | مهندسی و حرفه‌های مهندسی..... |
| ۱۹۴ | ۱۲۱ | ۱۱۳۹۴ | ۴۸۴۶ | ۴۵۶ | ۳۴۵۵۰ | صنعت و فراوری..... |
| ۱۱۱۱۰ | ۵۰۱۰ | ۳۶۸۳۳ | ۱۱۵۶ | ۴۸۷۲ | ۳۴۴۳۲۷ | معماری و ساختمان(سازی)..... |
| ۱۸۴۰ | ۱۲۹ | ۱۲۷۵۲ | ۶۸۰ | ۱۵۲۵۰ | ۱۳۰۲۳۸ | کشاورزی، جنگلداری و شیلات..... |
| ۰ | ۰ | ۲۶۲۶ | ۰ | ۸۷۸ | ۱۵۳۱۷ | دامپزشکی..... |
| ۳۵۵ | ۴۲۱ | ۵۸۳۶ | ۴۱ | ۱۱۰۸ | ۲۵۴۶۰۶ | بهداشت..... |
| ۰ | ۰ | ۱۴۱ | ۰ | ۷۴ | ۲۴۵۸۴ | خدمات بهداشتی..... |
| ۱۵۷ | ۲۵۴ | ۵۴۰۳ | ۷۰۰ | ۷۹۱ | ۶۸۵۹۵ | خدمات شخصی..... |
| ۰ | ۰ | ۱۹۴ | ۰ | ۰ | ۵۲۱۸ | خدمات حمل و نقل..... |
| ۰ | ۷۹ | ۲۵ | ۴۴ | ۴۳۷ | ۴۸۹۷ | حفاظت محیط زیست..... |
| ۰ | ۰ | ۲۷۶۹ | ۷۸۸ | ۵۱۶ | ۵۸۰۷۲ | خدمات امنیتی..... |
| ۰ | ۰ | ۰ | ۰ | ۰ | ۲۹۲۲ | نامشخص و اظهار نشده..... |



۲۰- شاغلان ۱۰ ساله و بیش تر دارای تحصیلات عالی بر حسب جنس و گروه‌های عمده رشته تحصیلی به تفکیک گروه‌های عمده

فعالیت اقتصادی (دنباله) نقاط شهری

| فعالیت‌های مالی و بیمه | اطلاعات و ارتباطات | فعالیت‌های خدماتی مربوط به تأمین جا و غذا | حمل و نقل و انبارداری | عمده‌فروشی، خرده‌فروشی، تعمیر وسایل نقلیه موتوری، موتورسیکلت | ساختمان | جنس و گروه‌های عمده رشته تحصیلی |
|------------------------|--------------------|---|-----------------------|--|---------|---------------------------------|
| ۲۱۸۴۹۰ | ۱۱۸۳۲۱ | ۲۴۷۶۸ | ۱۵۲۹۹۴ | ۳۶۷۹۱۲ | ۲۵۲۲۸۵ | مرد و زن |
| ۸۷۷ | ۱۱۵۲ | ۸۸ | ۲۳۰۷ | ۴۲۷۴ | ۱۹۲۲ | تربیت معلم و علوم تربیتی |
| ۱۱۴ | ۶۴۵۶ | ۱۰۸۰ | ۹۶۲ | ۲۹۷۸ | ۴۷۸ | هنر |
| ۷۷۵۳ | ۵۰۶۹ | ۱۳۷۷ | ۱۱۹۲۳ | ۲۴۹۲۲ | ۸۶۸۴ | علوم انسانی |
| ۱۷۴۰۶ | ۴۶۰۲ | ۳۰۷ | ۷۹۰۹ | ۱۵۶۳۴ | ۳۶۸۹ | علوم رفتاری و اجتماعی |
| ۱۰۹۹ | ۱۷۱۸ | ۰ | ۰ | ۵۹۹ | ۵۶۷ | روزنامه‌نگاری و اطلاع‌رسانی |
| ۱۳۲۹۱۹ | ۱۸۶۸۴ | ۶۹۸۷ | ۳۴۸۵۳ | ۸۶۶۷۰ | ۲۹۸۹۰ | بازرگانی و امور اداری |
| ۸۶۷۴ | ۲۳۳۳ | ۱۹۸ | ۷۳۲۴ | ۱۰۳۲۹ | ۴۴۸۸ | حقوق |
| ۲۰۲۲ | ۱۳۶۰ | ۷۱۸ | ۱۷۸۴ | ۵۰۹۱ | ۲۵۱۱ | علوم حیاتی (زیستی) |
| ۲۴۲۱ | ۱۷۷۰ | ۲۶۱۷ | ۲۴۰۶ | ۸۶۰۱ | ۵۷۸۴ | علوم فیزیکی (طبیعی) |
| ۴۲۴۲ | ۲۶۰۶ | ۴۱ | ۳۱۰۱ | ۶۸۰۴ | ۳۶۱۱ | ریاضیات و آمار |
| ۰ | ۲۵۱ | ۰ | ۲۱۷ | ۴۳۴ | ۶۱۵ | علوم کامپیوتر |
| ۲۶۹۲۰ | ۶۳۵۷۵ | ۶۲۸۴ | ۴۸۰۰۱ | ۱۱۶۰۵۷ | ۷۲۶۸۶ | مهندسی و حرفه‌های مهندسی |
| ۳۸۶ | ۳۲۵ | ۱۲۹۰ | ۲۵۷۵ | ۵۱۱۴ | ۹۸۷ | صنعت و فراوری |
| ۲۵۲۱ | ۶۳۵۵ | ۹۱۸ | ۱۳۳۹۸ | ۳۴۴۹۳ | ۱۰۶۲۴۴ | معماری و ساختمان (سازی) |
| ۷۰۵۸ | ۶۳۶ | ۱۲۱۷ | ۶۵۰۹ | ۲۰۰۵۳ | ۷۱۵۰ | کشاورزی، جنگلداری و شیلات |
| ۶۳۱ | ۵۷ | ۰ | ۲۱۱ | ۳۱۲۱ | ۰ | دامپزشکی |
| ۱۷۷۳ | ۰ | ۰ | ۱۵۳۵ | ۱۱۶۴۱ | ۴۴۳ | بهداشت |
| ۰ | ۲۸۵ | ۳۳۶ | ۰ | ۱۱۶۷ | ۱۶۶ | خدمات بهداشتی |
| ۱۵۶۱ | ۴۴۱ | ۵۴ | ۸۴۷ | ۶۴۷۹ | ۷۱۹ | خدمات شخصی |
| ۰ | ۰ | ۰ | ۳۶۲۴ | ۵۳۰ | ۰ | خدمات حمل و نقل |
| ۰ | ۰ | ۰ | ۶۱۴ | ۰ | ۷۸ | حفاظت محیط زیست |
| ۰ | ۰ | ۱۲۴۷ | ۲۶۷۳ | ۲۶۱۰ | ۱۵۶۵ | خدمات امنیتی |
| ۱۰۶ | ۶۳۶ | ۰ | ۲۰۹ | ۳۰۱ | ۰ | نامشخص و اظهار نشده |



۲۰- شاغلان ۱۰ ساله و بیش تر دارای تحصیلات عالی بر حسب جنس و گروه‌های عمده رشته تحصیلی به تفکیک گروه‌های عمده

فعالیت اقتصادی (دنباله)

نقاط شهری

| فعالیت‌های مربوط به سلامت انسان و مددکاری اجتماعی | آموزش | اداره امور عمومی و دفاع، تأمین اجتماعی اجباری | فعالیت‌های اداری و خدمات پشتیبانی | فعالیت‌های حرفه‌ای، علمی و فنی | فعالیت‌های املاک و مستغلات | جنس و گروه‌های عمده رشته تحصیلی |
|---|--------|---|-----------------------------------|--------------------------------|----------------------------|---------------------------------|
| ۳۱۶۲۱۰ | ۹۹۴۲۹۹ | ۶۸۵۲۵۵ | ۴۱۱۸۳ | ۱۴۱۶۷۸ | ۲۳۲۵۳ | مرد و زن |
| ۴۰۵۱ | ۲۱۸۶۲۹ | ۲۰۵۵۷ | ۳۶۲ | ۸۳۴ | ۹۰۱ | تربیت معلم و علوم تربیتی |
| ۱۴۸۱ | ۱۹۲۷۷ | ۵۴۵۳ | ۱۳۷۸ | ۵۳۹۶ | ۶۸۲ | هنر |
| ۸۰۴۵ | ۲۷۰۲۸۸ | ۵۳۶۵۱ | ۴۴۳۴ | ۷۶۲۷ | ۲۱۹۹ | علوم انسانی |
| ۱۸۷۰۵ | ۷۵۲۳۷ | ۶۳۳۵۰ | ۱۵۳۴ | ۲۴۷۹ | ۲۱۶۰ | علوم رفتاری و اجتماعی |
| ۲۴۴۴ | ۳۹۰۷ | ۱۱۴۸ | ۱۴۴ | ۶۹۶ | ۰ | روزنامه‌نگاری و اطلاع‌رسانی |
| ۲۹۹۶۸ | ۸۱۳۵۵ | ۱۵۳۴۵۶ | ۱۰۹۸۶ | ۲۵۵۳۲ | ۴۸۱۷ | بازرگانی و امور اداری |
| ۴۵۱۱ | ۱۶۸۰۹ | ۷۴۷۲۰ | ۱۰۰۰ | ۳۲۰۴۷ | ۲۷۷۳ | حقوق |
| ۱۳۰۵۶ | ۳۷۴۷۴ | ۸۸۶۴ | ۳۵۶ | ۲۴۸۲ | ۰ | علوم حیاتی (زیستی) |
| ۱۳۵۶ | ۵۳۳۲۶ | ۱۴۷۵۷ | ۲۰۲۵ | ۵۴۱۶ | ۰ | علوم فیزیکی (طبیعی) |
| ۲۵۵۱ | ۴۴۷۲۳ | ۱۴۱۷۱ | ۱۱۶۶ | ۴۶۹ | ۴۶۴ | ریاضیات و آمار |
| ۳۵۸ | ۳۵۶ | ۳۰۷ | ۰ | ۰ | ۰ | علوم کامپیوتر |
| ۱۰۵۰۴ | ۶۳۱۰۴ | ۱۲۷۷۳۲ | ۹۷۸۳ | ۱۸۸۴۳ | ۴۵۹۹ | مهندسی و حرفه‌های مهندسی |
| ۹۱۱ | ۲۴۷۱ | ۲۳۳۸ | ۳۴۵ | ۷۰ | ۰ | صنعت و فراوری |
| ۳۱۳۷ | ۲۳۹۴۱ | ۵۱۵۵۸ | ۴۱۹۳ | ۲۶۲۵۰ | ۲۹۴۸ | معماری و ساختمان (سازی) |
| ۲۶۵۷ | ۱۰۹۱۱ | ۲۹۶۱۷ | ۲۲۹۱ | ۷۸۰۴ | ۱۴۸۸ | کشاورزی، جنگلداری و شیلات |
| ۵۵۵ | ۱۶۶۹ | ۱۲۹۹ | ۵۰ | ۴۲۱۵ | ۰ | دامپزشکی |
| ۲۰۰۵۶۱ | ۱۷۴۳۵ | ۱۱۷۹۳ | ۳۹ | ۵۸۶ | ۱۸۰ | بهداشت |
| ۳۵۲۴ | ۱۶۱۶۸ | ۲۵۰۷ | ۱۰۰ | ۰ | ۰ | خدمات بهداشتی |
| ۷۳۲ | ۳۳۱۰۷ | ۸۲۱۳ | ۳۹۹ | ۸۲۱ | ۳۹ | خدمات شخصی |
| ۰ | ۱۰۳ | ۷۱۶ | ۰ | ۰ | ۰ | خدمات حمل و نقل |
| ۱۲۴ | ۵۳۵ | ۲۷۸۳ | ۱۷۴ | ۰ | ۰ | حفاظت محیط زیست |
| ۷۰۴۰ | ۲۳۶۹ | ۳۵۸۵۹ | ۴۱۵ | ۱۰۴ | ۰ | خدمات امنیتی |
| ۰ | ۱۰۹۶ | ۳۹۶ | ۰ | ۰ | ۰ | نامشخص و اظهار نشده |



۲۰- شاغلان ۱۰ ساله و بیش تر دارای تحصیلات عالی بر حسب جنس و گروه‌های عمده رشته تحصیلی به تفکیک گروه‌های عمده فعالیت اقتصادی (دنباله)

| فعالیت‌های نامشخص | فعالیت‌های سازمان‌ها و هیئت‌های برون‌مرزی | فعالیت‌های خانوارها به عنوان کارفرما، فعالیت‌های تفکیک‌پذیر تولید کالاها و خدمات توسط خانوارهای معمولی برای خود مصرفی | سایر فعالیت‌های خدماتی | هنر، سرگرمی و تفریح | جنس و گروه‌های عمده رشته تحصیلی |
|-------------------|---|---|------------------------|---------------------|-----------------------------------|
| ۶۸۴ | ۲۶۸ | ۲۵۴ | ۶۷۵۳۰ | ۴۵۰۵۰ | مرد و زن |
| . | . | . | ۶۲۳ | ۹۵۶ | تربیت معلم و علوم تربیتی |
| . | . | . | ۱۳۳۹ | ۶۷۵۴ | هنر |
| ۶۳ | . | . | ۱۵۶۳۳ | ۷۷۳۶ | علوم انسانی |
| . | . | . | ۴۳۲۳ | ۳۹۸۱ | علوم رفتاری و اجتماعی |
| . | . | . | ۸۷ | ۴۲۶۶ | روزنامه‌نگاری و اطلاع‌رسانی |
| ۱۲۵ | . | . | ۱۲۳۴۲ | ۳۱۷۰ | بازرگانی و امور اداری |
| . | . | ۱۲۳ | ۱۸۸۳ | ۱۲۷۳ | حقوق |
| . | . | . | ۵۹۲ | ۲۴۵ | علوم حیاتی(زیستی) |
| ۱۲۰ | . | . | ۸۶۹ | ۵۰۴ | علوم فیزیکی(طبیعی) |
| . | . | . | ۶۷۹ | ۸۸ | ریاضیات و آمار |
| . | . | . | . | ۹۸ | علوم کامپیوتر |
| ۳۱۵ | ۲۶۸ | . | ۱۸۷۱۱ | ۵۱۴۷ | مهندسی و حرفه‌های مهندسی .. |
| . | . | . | ۵۹۴ | ۱۲۴ | صنعت و فراوری |
| ۵۹ | . | . | ۶۲۲۱ | ۳۱۰۳ | معماری و ساختمان(سازی) |
| . | . | . | ۱۷۰۷ | ۴۸۳ | کشاورزی، جنگلداری و شیلات .. |
| . | . | . | . | . | دامپزشکی |
| . | . | ۱۳۱ | ۱۳۶ | ۵۸۴ | بهداشت |
| . | . | . | ۱۱۲ | . | خدمات بهداشتی |
| . | . | . | ۱۳۷۶ | ۶۴۹۲ | خدمات شخصی |
| . | . | . | ۴۹ | . | خدمات حمل و نقل |
| . | . | . | . | . | حفاظت محیط زیست |
| . | . | . | ۱۱۰ | . | خدمات امنیتی |
| . | . | . | ۱۳۷ | ۳۸ | نامشخص و اظهار نشده |

۲۰- شاغلان ۱۰ ساله و بیش تر دارای تحصیلات عالی بر حسب جنس و گروه‌های عمده رشته تحصیلی به تفکیک گروه‌های عمده

| نقاط شهری | | | | | | فعالیت اقتصادی |
|---|---------------------------------|--------------------|--------------|------------------------------|---------|---------------------------------|
| آبرسانی، مدیریت پسماند، فاضلاب و فعالیت‌های تصفیه | تأمین برق، گاز بخار و تهویه هوا | تولید صنعتی (ساخت) | استخراج معدن | کشاورزی، جنگلداری و ماهیگیری | جمع | جنس و گروه‌های عمده رشته تحصیلی |
| ۲۸۶۷۱ | ۶۵۶۹۸ | ۴۱۶۴۱۵ | ۴۱۲۰۵ | ۵۱۵۱۹ | ۲۹۷۲۶۰۹ | مرد |
| . | . | ۲۳۵۴ | ۷۳ | ۱۷۲۱ | ۱۱۴۲۴۷ | تربیت معلم و علوم تربیتی |
| ۱۷۰ | . | ۹۳۱۰ | ۸۳۸ | ۲۳۱ | ۳۷۶۷۳ | هنر |
| ۷۱۲ | ۱۴۰۲ | ۱۲۹۳۷ | ۶۰۸ | ۳۷۶۲ | ۲۴۸۷۳۱ | علوم انسانی |
| ۹۸۷ | ۵۲۳ | ۸۱۱۴ | ۳۷۶ | ۲۶۵۳ | ۱۴۶۵۶۲ | علوم رفتاری و اجتماعی |
| ۶۸۱ | ۲۳۳ | ۱۷۰۹ | ۷۳ | . | ۹۴۹۶ | روزنامه‌نگاری و اطلاع‌رسانی |
| ۶۶۶۵ | ۱۰۸۲۷ | ۷۳۸۸۹ | ۶۸۸۴ | ۹۳۳۲ | ۵۷۸۶۲۸ | بازرگانی و امور اداری |
| ۱۲۳۲ | ۱۲۸۵ | ۸۵۹۱ | ۱۳۴۷ | ۲۶۵۲ | ۱۵۲۳۱۷ | حقوق |
| ۲۳۲ | ۱۸۳ | ۲۶۹۶ | ۴۷۰ | ۱۹۶۶ | ۴۳۵۰۰ | علوم حیاتی (زیستی) |
| ۸۷۷ | ۲۰۱۳ | ۲۴۵۹۱ | ۳۱۷۰ | ۱۴۳۳ | ۱۰۰۰۷۹ | علوم فیزیکی (طبیعی) |
| . | ۱۶۶۷ | ۴۴۹۰ | ۶۳ | ۷۹۸ | ۵۶۵۱۰ | ریاضیات و آمار |
| . | ۳۲۵ | ۱۰۵۲ | ۲۹۵ | . | ۳۱۸۴ | علوم کامپیوتر |
| ۵۸۷۳ | ۴۱۲۱۹ | ۲۰۱۸۸۲ | ۱۸۸۴۰ | ۱۱۱۱۴ | ۷۹۶۳۶۵ | مهندسی و حرفه‌های مهندسی |
| ۱۰۵ | ۱۲۱ | ۸۶۱۸ | ۴۸۴۶ | ۲۷۰ | ۲۷۹۵۲ | صنعت و فراوری |
| ۸۷۷۸ | ۵۰۱۰ | ۳۲۷۹۹ | ۱۱۵۶ | ۴۸۴۷ | ۳۱۷۶۵۲ | معماری و ساختمان (سازی) |
| ۱۸۴۰ | ۱۲۹ | ۱۱۲۰۱ | ۶۸۰ | ۱۴۲۷۶ | ۱۱۴۱۱۸ | کشاورزی، جنگلداری و شیلات |
| . | . | ۲۱۸۹ | . | ۸۷۸ | ۱۴۶۲۱ | دامپزشکی |
| ۲۵۵ | ۴۲۱ | ۳۷۱۲ | ۴۱ | ۱۰۵۷ | ۹۷۵۲۹ | بهداشت |
| . | . | . | . | ۷۴ | ۹۳۰۱ | خدمات بهداشتی |
| ۱۵۷ | ۲۵۴ | ۳۶۲۱ | ۷۰۰ | ۷۹۱ | ۴۰۵۲۵ | خدمات شخصی |
| . | . | . | . | . | ۵۰۲۴ | خدمات حمل و نقل |
| . | ۷۹ | . | ۴۴ | ۴۳۷ | ۴۶۷۶ | حفاظت محیط زیست |
| . | . | ۲۶۵۰ | ۶۹۲ | ۲۸۸ | ۵۱۳۰۱ | خدمات امنیتی |
| . | . | . | . | . | ۲۶۰۸ | نامشخص و اظهار نشده |

۲۰- شاغلان ۱۰ ساله و بیش تر دارای تحصیلات عالی بر حسب جنس و گروه‌های عمده رشته تحصیلی به تفکیک گروه‌های عمده فعالیت اقتصادی (دنباله)

| فعالیت‌های مالی و بیمه | اطلاعات و ارتباطات | فعالیت‌های خدماتی مربوط به تأمین جا و غذا | حمل و نقل و انبارداری | عمده‌فروشی، خرده‌فروشی، تعمیر وسایل نقلیه موتوری، موتورسیکلت | ساختمان | جنس و گروه‌های عمده رشته تحصیلی |
|------------------------|--------------------|---|-----------------------|--|---------|----------------------------------|
| ۱۷۶۴۹۸ | ۱۷۵۷۰ | ۱۹۵۰۵ | ۱۳۹۵۹۶ | ۳۰۸۱۷۶ | ۲۳۷۳۰۹ | مرد..... |
| ۳۸۷ | ۳۲۶ | ۴۳ | ۲۲۱۳ | ۳۸۲۲ | ۱۸۶۳ | تربیت معلم و علوم تربیتی..... |
| ۱۱۴ | ۴۱۱۵ | ۱۳۱ | ۷۶۶ | ۲۰۴۲ | ۳۵۴ | هنر..... |
| ۳۴۲۹ | ۲۴۷۲ | ۱۱۰۴ | ۱۱۰۳۳ | ۱۸۴۹۸ | ۷۴۴۹ | علوم انسانی..... |
| ۱۴۳۱۰ | ۳۰۵۷ | ۳۰۷ | ۷۱۱۰ | ۱۳۰۰۹ | ۲۹۹۷ | علوم رفتاری و اجتماعی..... |
| ۱۴۰ | ۱۶۱۹ | ۰ | ۰ | ۵۹۹ | ۵۶۷ | روزنامه‌نگاری و اطلاع‌رسانی..... |
| ۱۱۴۰۵۹ | ۱۳۲۲۳ | ۶۰۶۹ | ۳۰۷۶۲ | ۶۰۳۴۷ | ۲۳۹۵۴ | بازرگانی و امور اداری..... |
| ۷۴۷۳ | ۱۸۷۸ | ۱۹۸ | ۶۵۹۰ | ۹۶۷۷ | ۴۴۲۲ | حقوق..... |
| ۹۵۵ | ۹۷۷ | ۵۵۸ | ۱۲۱۰ | ۴۱۱۵ | ۱۶۵۵ | علوم حیاتی(زیستی)..... |
| ۸۱۰ | ۱۰۹۷ | ۲۵۸۰ | ۲۱۷۲ | ۷۰۴۳ | ۵۶۱۵ | علوم فیزیکی(طبیعی)..... |
| ۲۷۰۹ | ۱۶۹۹ | ۰ | ۳۱۰۱ | ۵۵۵۰ | ۲۶۷۶ | ریاضیات و آمار..... |
| ۰ | ۳۸ | ۰ | ۱۱۴ | ۴۳۴ | ۶۱۵ | علوم کامپیوتر..... |
| ۲۰۴۹۹ | ۴۹۴۴۴ | ۴۸۲۵ | ۴۵۲۹۲ | ۱۰۸۷۴۸ | ۷۰۰۴۹ | مهندسی و حرفه‌های مهندسی..... |
| ۳۲۱ | ۰ | ۱۲۹۰ | ۸۶۵ | ۵۱۱۴ | ۹۸۷ | صنعت و فراوری..... |
| ۲۳۲۵ | ۵۸۶۹ | ۹۱۸ | ۱۳۳۹۸ | ۳۲۶۴۶ | ۱۰۴۰۴۵ | معماری و ساختمان(سازی)..... |
| ۶۰۰۵ | ۴۶۱ | ۱۲۱۷ | ۵۷۰۹ | ۱۹۱۱۱ | ۷۱۵۰ | کشاورزی، جنگلداری و شیلات..... |
| ۶۳۱ | ۵۷ | ۰ | ۲۱۱ | ۳۰۳۴ | ۰ | دامپزشکی..... |
| ۶۵۷ | ۰ | ۰ | ۱۰۷۳ | ۴۷۲۹ | ۴۴۳ | بهداشت..... |
| ۰ | ۲۸۵ | ۲۱ | ۰ | ۱۰۱۳ | ۱۰۰ | خدمات بهداشتی..... |
| ۱۵۶۱ | ۴۴۱ | ۵۴ | ۸۴۷ | ۵۱۹۳ | ۷۱۹ | خدمات شخصی..... |
| ۰ | ۰ | ۰ | ۳۶۲۴ | ۵۳۰ | ۰ | خدمات حمل و نقل..... |
| ۰ | ۰ | ۰ | ۶۱۴ | ۰ | ۷۸ | حفاظت محیط زیست..... |
| ۰ | ۰ | ۱۸۱ | ۲۶۷۳ | ۲۶۱۰ | ۱۵۶۵ | خدمات امنیتی..... |
| ۱۰۶ | ۵۰۳ | ۰ | ۲۰۹ | ۳۰۱ | ۰ | نامشخص و اظهار نشده..... |



۲۰- شاغلان ۱۰ ساله و بیش تر دارای تحصیلات عالی بر حسب جنس و گروه‌های عمده رشته تحصیلی به تفکیک گروه‌های عمده فعالیت اقتصادی (دنباله)

نقاط شهری

| فعالیت‌های مرتبط به سلامت انسان و مددکاری اجتماعی | آموزش | اداره امور عمومی و دفاع، تأمین اجتماعی اجباری | فعالیت‌های اداری و خدمات پشتیبانی | فعالیت‌های حرفه‌ای، علمی و فنی | فعالیت‌های املاک و مستغلات | جنس و گروه‌های عمده رشته تحصیلی |
|---|--------|---|-----------------------------------|--------------------------------|----------------------------|---------------------------------|
| ۱۲۴۵۵۷ | ۴۴۲۲۲۷ | ۵۹۱۴۹۱ | ۳۲۲۷۴ | ۹۹۰۰۴ | ۲۲۷۱۳ | مرد |
| ۱۳۶۱ | ۸۳۴۱۸ | ۱۴۷۶۸ | ۳۶۲ | ۴۱۸ | ۹۰۱ | تربیت معلم و علوم تربیتی |
| ۵۵۵ | ۷۷۲۲ | ۴۵۲۸ | ۸۷۷ | ۲۴۰۳ | ۶۸۲ | هنر |
| ۲۵۹۷ | ۱۱۴۴۶۰ | ۴۲۴۷۲ | ۲۷۰۰ | ۴۷۰۴ | ۲۱۹۹ | علوم انسانی |
| ۶۰۵۶ | ۲۷۲۳۷ | ۵۰۹۰۹ | ۶۶۰ | ۱۳۸۶ | ۲۱۶۰ | علوم رفتاری و اجتماعی |
| ۵۷۷ | ۶۵۱ | ۱۱۴۸ | ۱۱۵ | ۶۷ | ۰ | روزنامه‌نگاری و اطلاع‌رسانی |
| ۱۸۵۹۲ | ۳۹۶۰۶ | ۱۲۸۷۹۹ | ۷۳۱۷ | ۱۵۵۳۰ | ۴۵۱۱ | بازرگانی و امور اداری |
| ۲۷۷۲ | ۹۹۵۶ | ۶۶۴۱۸ | ۷۸۷ | ۲۱۷۸۷ | ۲۷۷۳ | حقوق |
| ۴۷۴۸ | ۱۴۵۸۲ | ۷۳۳۶ | ۷۹ | ۱۵۲۸ | ۰ | علوم حیاتی (زیستی) |
| ۳۶۲ | ۲۷۰۱۷ | ۱۳۹۲۱ | ۱۹۱۶ | ۴۲۴۸ | ۰ | علوم فیزیکی (طبیعی) |
| ۵۳۷ | ۲۰۰۸۱ | ۱۰۸۵۰ | ۱۱۶۶ | ۲۶۸ | ۴۶۴ | ریاضیات و آمار |
| ۰ | ۰ | ۳۰۷ | ۰ | ۰ | ۰ | علوم کامپیوتر |
| ۷۳۱۸ | ۴۲۹۴۵ | ۱۱۹۲۳۰ | ۹۳۹۶ | ۱۳۹۴۸ | ۴۵۹۹ | مهندسی و حرفه‌های مهندسی |
| ۳۸۶ | ۱۹۱۶ | ۲۲۹۵ | ۳۴۵ | ۷۰ | ۰ | صنعت و فراوری |
| ۱۵۸۸ | ۱۸۳۱۹ | ۴۸۸۸۷ | ۳۹۹۰ | ۲۲۲۹۲ | ۲۹۴۸ | معماری و ساختمان (سازی) |
| ۱۵۷۱ | ۸۰۵۰ | ۲۶۶۶۰ | ۱۸۰۹ | ۴۷۲۷ | ۱۳۲۳ | کشاورزی، جنگلداری و شیلات |
| ۵۱۶ | ۱۶۶۹ | ۱۱۶۷ | ۵۰ | ۴۲۱۵ | ۰ | دامپزشکی |
| ۶۹۶۷۳ | ۴۲۵۲ | ۱۰۰۸۲ | ۳۹ | ۵۸۶ | ۱۸۰ | بهداشت |
| ۷۹۵ | ۵۲۲۶ | ۱۶۷۲ | ۰ | ۰ | ۰ | خدمات بهداشتی |
| ۲۱۳ | ۱۲۷۲۳ | ۷۹۲۷ | ۳۳۹ | ۸۲۱ | ۳۹ | خدمات شخصی |
| ۰ | ۱۰۳ | ۷۱۶ | ۰ | ۰ | ۰ | خدمات حمل و نقل |
| ۱۲۴ | ۴۷۷ | ۲۶۴۵ | ۱۷۴ | ۰ | ۰ | حفاظت محیط زیست |
| ۴۲۰۶ | ۸۹۱ | ۳۵۳۵۴ | ۱۴۸ | ۰ | ۰ | خدمات امنیتی |
| ۰ | ۹۱۴ | ۳۹۶ | ۰ | ۰ | ۰ | نامشخص و اظهار نشده |



۲۰- شاغلان ۱۰ ساله و بیش تر دارای تحصیلات عالی بر حسب جنس و گروه‌های عمده رشته تحصیلی به تفکیک گروه‌های عمده فعالیت اقتصادی (دنباله)

| فعالیت‌های نامشخص | فعالیت‌های سازمان‌ها و هیئت‌های برون‌مرزی | فعالیت‌های خانوارها به عنوان کارفرما، فعالیت‌های تفکیک‌پذیر تولید کالاها و خدمات توسط خانوارهای معمولی برای خود مصرفی | سایر فعالیت‌های خدماتی | هنر، سرگرمی و تفریح | جنس و گروه‌های عمده رشته تحصیلی |
|-------------------|---|---|------------------------|---------------------|----------------------------------|
| ۶۰۵ | ۲۶۸ | ۰ | ۴۸۲۰۶ | ۲۴۹۴۷ | مرد..... |
| ۰ | ۰ | ۰ | ۱۱۱ | ۹۸ | تربیت معلم و علوم تربیتی..... |
| ۰ | ۰ | ۰ | ۴۵۳ | ۲۳۷۳ | هنر..... |
| ۶۳ | ۰ | ۰ | ۱۱۹۶۷ | ۴۱۵۲ | علوم انسانی..... |
| ۰ | ۰ | ۰ | ۲۷۸۳ | ۱۹۲۱ | علوم رفتاری و اجتماعی..... |
| ۰ | ۰ | ۰ | ۲۱ | ۱۲۸۹ | روزنامه‌نگاری و اطلاع‌رسانی..... |
| ۹۵ | ۰ | ۰ | ۶۷۴۸ | ۱۴۱۱ | بازرگانی و امور اداری..... |
| ۰ | ۰ | ۰ | ۱۶۵۷ | ۸۱۴ | حقوق..... |
| ۰ | ۰ | ۰ | ۴۸ | ۱۵۵ | علوم حیاتی(زیستی)..... |
| ۷۲ | ۰ | ۰ | ۷۲۶ | ۴۰۷ | علوم فیزیکی(طبیعی)..... |
| ۰ | ۰ | ۰ | ۳۸۵ | ۰ | ریاضیات و آمار..... |
| ۰ | ۰ | ۰ | ۰ | ۰ | علوم کامپیوتر..... |
| ۳۱۵ | ۲۶۸ | ۰ | ۱۵۹۶۸ | ۴۵۸۴ | مهندسی و حرفه‌های مهندسی..... |
| ۰ | ۰ | ۰ | ۲۷۰ | ۱۲۴ | صنعت و فراوری..... |
| ۵۹ | ۰ | ۰ | ۴۶۶۷ | ۳۱۰۳ | معماری و ساختمان(سازی)..... |
| ۰ | ۰ | ۰ | ۱۷۰۷ | ۴۸۳ | کشاورزی، جنگلداری و شیلات..... |
| ۰ | ۰ | ۰ | ۰ | ۰ | دامپزشکی..... |
| ۰ | ۰ | ۰ | ۱۳۶ | ۸۶ | بهداشت..... |
| ۰ | ۰ | ۰ | ۱۱۲ | ۰ | خدمات بهداشتی..... |
| ۰ | ۰ | ۰ | ۲۱۶ | ۳۹۰۲ | خدمات شخصی..... |
| ۰ | ۰ | ۰ | ۴۹ | ۰ | خدمات حمل و نقل..... |
| ۰ | ۰ | ۰ | ۰ | ۰ | حفاظت محیط زیست..... |
| ۰ | ۰ | ۰ | ۳۹ | ۰ | خدمات امنیتی..... |
| ۰ | ۰ | ۰ | ۱۳۷ | ۳۸ | نامشخص و اظهار نشده..... |

۲۰- شاغلان ۱۰ ساله و بیش تر دارای تحصیلات عالی بر حسب جنس و گروه‌های عمده رشته تحصیلی به تفکیک گروه‌های عمده

فعالیت اقتصادی

نقاط شهری

| جنس و گروه‌های عمده رشته تحصیلی | جمع | کشاورزی، جنگلداری و ماهی‌گیری | استخراج معادن | تولید صنعتی (ساخت) | تأمین برق، گاز بخار و تهویه هوا | آب‌رسانی، مدیریت پسماند، فاضلاب و فعالیت‌های تصفیه |
|----------------------------------|---------|-------------------------------------|------------------|-----------------------|---------------------------------------|--|
| زن..... | ۱۲۰۴۵۷۳ | ۲۶۵۲ | ۵۳۹۸ | ۹۵۴۵۱ | ۴۵۱۷ | ۱۰۷۰ |
| تربیت معلم و علوم تربیتی..... | ۱۵۰۷۰۶ | ۰ | ۰ | ۳۲۲۳ | ۰ | ۳۸ |
| هنر..... | ۳۲۷۷۸ | ۰ | ۱۱۰۶ | ۴۸۳۹ | ۰ | ۱۱۹ |
| علوم انسانی..... | ۲۱۰۲۰۵ | ۲۶۸ | ۱۵۵۸ | ۷۵۷۳ | ۱۹۹ | ۵۰۰ |
| علوم رفتاری و اجتماعی..... | ۹۲۳۴۷ | ۰ | ۰ | ۴۵۱۱ | ۱۷۲ | ۲۴۸ |
| روزنامه‌نگاری و اطلاع‌رسانی..... | ۱۱۰۱۲ | ۰ | ۰ | ۱۱۳۱ | ۰ | ۰ |
| بازرگانی و امور اداری..... | ۲۰۰۵۷۷ | ۵۸۰ | ۱۶۴۴ | ۳۳۵۷۹ | ۱۸۵۴ | ۲۱۸۵ |
| حقوق..... | ۳۵۳۸۳ | ۱۱۶ | ۲۹۰ | ۲۶۴۲ | ۵۲۲ | ۵۲۶ |
| علوم حیاتی(زیستی)..... | ۴۰۸۳۶ | ۰ | ۰ | ۲۱۶۲ | ۰ | ۶۳ |
| علوم فیزیکی(طبیعی)..... | ۴۱۲۰۵ | ۰ | ۰ | ۶۷۸۴ | ۹۸ | ۳۳۸ |
| ریاضیات و آمار..... | ۳۶۰۶۴ | ۰ | ۳۲ | ۸۰۱ | ۰ | ۰ |
| علوم کامپیوتر..... | ۱۵۹۸ | ۰ | ۰ | ۴۶۹ | ۰ | ۰ |
| مهندسی و حرفه‌های مهندسی..... | ۹۳۸۳۹ | ۲۲۳ | ۶۶۹ | ۱۴۵۵۰ | ۱۶۶۸ | ۱۶۲۹ |
| صنعت و فراوری..... | ۶۵۹۸ | ۱۸۵ | ۰ | ۲۷۷۵ | ۰ | ۸۹ |
| معماری و ساختمان(سازی)..... | ۲۶۶۷۵ | ۲۴ | ۰ | ۴۰۳۳ | ۰ | ۲۳۳۱ |
| کشاورزی، جنگلداری و شیلات..... | ۱۶۱۲۰ | ۹۷۴ | ۰ | ۱۵۵۰ | ۰ | ۰ |
| دامپزشکی..... | ۶۹۵ | ۰ | ۰ | ۴۳۶ | ۰ | ۰ |
| بهداشت..... | ۱۵۷۰۷۷ | ۵۰ | ۰ | ۲۱۲۳ | ۰ | ۰ |
| خدمات بهداشتی..... | ۱۵۲۸۲ | ۰ | ۰ | ۱۴۱ | ۰ | ۰ |
| خدمات شخصی..... | ۲۸۰۶۹ | ۰ | ۰ | ۱۷۸۱ | ۰ | ۰ |
| خدمات حمل و نقل..... | ۱۹۴ | ۰ | ۰ | ۱۹۴ | ۰ | ۰ |
| حفاظت محیط زیست..... | ۲۲۰ | ۰ | ۰ | ۲۵ | ۰ | ۰ |
| خدمات امنیتی..... | ۶۷۷۰ | ۲۲۷ | ۹۶ | ۱۱۸ | ۰ | ۰ |
| نامشخص و اظهار نشده..... | ۳۱۴ | ۰ | ۰ | ۰ | ۰ | ۰ |



۲۰- شاغلان ۱۰ ساله و بیش تر دارای تحصیلات عالی بر حسب جنس و گروه‌های عمده رشته تحصیلی به تفکیک گروه‌های عمده فعالیت اقتصادی (دنباله)

| فعالیت‌های مالی و بیمه | اطلاعات و ارتباطات | فعالیت‌های خدماتی مربوط به تأمین جا و غذا | حمل و نقل و انبارداری | عمده‌فروشی، خرده‌فروشی، تعمیر وسایل نقلیه موتوری، موتورسیکلت | ساختمان | جنس و گروه‌های عمده رشته تحصیلی |
|------------------------|--------------------|---|-----------------------|--|---------|---------------------------------|
| ۴۱۹۹۲ | ۳۰۷۵۰ | ۵۲۶۳ | ۱۳۳۹۸ | ۵۹۷۳۶ | ۱۴۹۷۵ | زن |
| ۴۹۰ | ۸۲۷ | ۴۵ | ۹۳ | ۴۵۲ | ۵۹ | تربیت معلم و علوم تربیتی |
| ۰ | ۲۳۴۱ | ۹۴۹ | ۱۹۶ | ۹۳۵ | ۱۲۴ | هنر |
| ۴۳۲۳ | ۲۵۹۶ | ۲۷۳ | ۸۸۹ | ۶۴۲۴ | ۱۲۳۵ | علوم انسانی |
| ۳۰۹۶ | ۱۵۴۴ | ۰ | ۷۹۹ | ۲۶۲۵ | ۶۹۱ | علوم رفتاری و اجتماعی |
| ۹۵۸ | ۹۸ | ۰ | ۰ | ۰ | ۰ | روزنامه‌نگاری و اطلاع‌رسانی |
| ۱۸۸۶۰ | ۵۴۶۱ | ۹۱۷ | ۴۰۹۰ | ۲۶۳۲۲ | ۵۹۳۵ | بازرگانی و امور اداری |
| ۱۲۰۱ | ۴۵۴ | ۰ | ۷۳۴ | ۶۵۲ | ۶۶ | حقوق |
| ۱۰۶۷ | ۳۸۲ | ۱۶۰ | ۵۷۴ | ۹۷۵ | ۸۵۶ | علوم حیاتی (زیستی) |
| ۱۶۱۰ | ۶۷۳ | ۳۶ | ۲۳۳ | ۱۵۵۷ | ۱۶۹ | علوم فیزیکی (طبیعی) |
| ۱۵۳۳ | ۹۰۶ | ۴۱ | ۰ | ۱۲۵۳ | ۹۳۵ | ریاضیات و آمار |
| ۰ | ۲۱۳ | ۰ | ۱۰۳ | ۰ | ۰ | علوم کامپیوتر |
| ۶۴۲۱ | ۱۴۱۳۰ | ۱۴۵۹ | ۲۷۰۹ | ۷۳۰۸ | ۲۶۳۷ | مهندسی و حرفه‌های مهندسی |
| ۶۴ | ۳۲۵ | ۰ | ۱۷۱۰ | ۰ | ۰ | صنعت و فراوری |
| ۱۹۵ | ۴۸۶ | ۰ | ۰ | ۱۸۴۷ | ۲۱۹۸ | معماری و ساختمان (سازی) |
| ۱۰۵۲ | ۱۷۴ | ۰ | ۷۹۹ | ۹۴۲ | ۰ | کشاورزی، جنگلداری و شیلات |
| ۰ | ۰ | ۰ | ۰ | ۸۷ | ۰ | دامپزشکی |
| ۱۱۱۵ | ۰ | ۰ | ۴۶۲ | ۶۹۱۲ | ۰ | بهداشت |
| ۰ | ۰ | ۳۱۴ | ۰ | ۱۵۳ | ۶۶ | خدمات بهداشتی |
| ۰ | ۰ | ۰ | ۰ | ۱۲۸۵ | ۰ | خدمات شخصی |
| ۰ | ۰ | ۰ | ۰ | ۰ | ۰ | خدمات حمل و نقل |
| ۰ | ۰ | ۰ | ۰ | ۰ | ۰ | حفاظت محیط زیست |
| ۰ | ۰ | ۱۰۶۶ | ۰ | ۰ | ۰ | خدمات امنیتی |
| ۰ | ۱۳۳ | ۰ | ۰ | ۰ | ۰ | نامشخص و اظهار نشده |



۲۰- شاغلان ۱۰ ساله و بیش تر دارای تحصیلات عالی برحسب جنس و گروه‌های عمده رشته تحصیلی به تفکیک گروه‌های عمده فعالیت اقتصادی (دنباله)

| فعالیت‌های مرتبط به سلامت انسان و مددکاری اجتماعی | آموزش | اداره امور عمومی و دفاع، تأمین اجتماعی اجباری | فعالیت‌های اداری و خدمات پشتیبانی | فعالیت‌های حرفه‌ای، علمی و فنی | فعالیت‌های املاک و مستغلات | جنس و گروه‌های عمده رشته تحصیلی |
|---|--------|---|-----------------------------------|--------------------------------|----------------------------|---------------------------------|
| ۱۹۱۷۲۳ | ۵۵۲۰۷۱ | ۸۶۷۵۷ | ۱۹۰۹ | ۴۲۶۷۳ | ۴۷۰ | زن |
| ۲۶۹۰ | ۱۳۵۲۱۰ | ۵۷۸۹ | ۰ | ۴۱۶ | ۰ | تربیت معلم و علوم تربیتی |
| ۹۲۶ | ۱۱۵۵۴ | ۹۲۵ | ۵۰۱ | ۲۹۹۲ | ۰ | هنر |
| ۵۴۴۸ | ۱۵۵۸۲۷ | ۱۱۱۷۸ | ۱۷۳۳ | ۲۹۲۳ | ۰ | علوم انسانی |
| ۱۲۶۴۸ | ۴۸۰۰۰ | ۱۲۴۴۰ | ۸۷۴ | ۱۰۹۳ | ۰ | علوم رفتاری و اجتماعی |
| ۱۸۶۶ | ۳۲۵۶ | ۰ | ۲۹ | ۶۲۸ | ۰ | روزنامه‌نگاری و اطلاع‌رسانی |
| ۱۱۳۷۵ | ۴۱۷۴۹ | ۲۴۶۵۶ | ۳۶۶۹ | ۱۰۰۰۲ | ۳۰۵ | بازرگانی و امور اداری |
| ۱۷۳۹ | ۶۸۵۳ | ۸۳۰۱ | ۲۱۳ | ۱۰۲۵۹ | ۰ | حقوق |
| ۸۳۰۷ | ۲۲۸۹۱ | ۱۵۲۷ | ۲۷۷ | ۹۵۳ | ۰ | علوم حیاتی (زیستی) |
| ۹۹۳ | ۲۶۳۰۸ | ۸۳۵ | ۱۰۹ | ۱۱۶۷ | ۰ | علوم فیزیکی (طبیعی) |
| ۲۰۱۳ | ۲۴۶۴۲ | ۳۳۲۱ | ۰ | ۲۰۰ | ۰ | ریاضیات و آمار |
| ۳۵۸ | ۳۵۶ | ۰ | ۰ | ۰ | ۰ | علوم کامپیوتر |
| ۳۱۸۵ | ۲۰۱۵۸ | ۸۵۰۲ | ۳۸۶ | ۴۸۹۵ | ۰ | مهندسی و حرفه‌های مهندسی |
| ۵۲۴ | ۵۵۴ | ۴۲ | ۰ | ۰ | ۰ | صنعت و فراوری |
| ۱۵۴۸ | ۵۶۲۱ | ۲۶۷۱ | ۲۰۳ | ۳۹۵۷ | ۰ | معماری و ساختمان (سازی) |
| ۱۰۸۶ | ۲۸۶۰ | ۲۹۵۶ | ۴۸۲ | ۳۰۷۶ | ۱۶۴ | کشاورزی، جنگلداری و شیلات |
| ۳۸ | ۰ | ۱۳۲ | ۰ | ۰ | ۰ | دامپزشکی |
| ۱۳۰۸۸۸ | ۱۳۱۸۳ | ۱۷۱۱ | ۰ | ۰ | ۰ | بهداشت |
| ۲۷۲۹ | ۱۰۹۴۱ | ۸۳۴ | ۱۰۰ | ۰ | ۰ | خدمات بهداشتی |
| ۵۱۹ | ۲۰۳۸۴ | ۲۸۶ | ۶۰ | ۰ | ۰ | خدمات شخصی |
| ۰ | ۰ | ۰ | ۰ | ۰ | ۰ | خدمات حمل و نقل |
| ۰ | ۵۷ | ۱۳۷ | ۰ | ۰ | ۰ | حفاظت محیط زیست |
| ۲۸۳۴ | ۱۴۷۸ | ۵۰۴ | ۲۶۶ | ۱۰۴ | ۰ | خدمات امنیتی |
| ۰ | ۱۸۱ | ۰ | ۰ | ۰ | ۰ | نامشخص و اظهار نشده |



۲۰- شاغلان ۱۰ ساله و بیش تر دارای تحصیلات عالی بر حسب جنس و گروه‌های عمده رشته تحصیلی به تفکیک گروه‌های عمده فعالیت اقتصادی (دنباله)

| فعالیت‌های نامشخص | فعالیت‌های سازمان‌ها و هیئت‌های برون‌مرزی | فعالیت‌های خانوارها به عنوان کارفرما، فعالیت‌های تفکیک پذیر تولید کالاها و خدمات توسط خانوارهای معمولی برای خود مصرفی | سایر فعالیت‌های خدماتی | هنر، سرگرمی و تفریح | جنس و گروه‌های عمده رشته تحصیلی |
|-------------------|---|---|------------------------|---------------------|---------------------------------|
| ۷۸ | ۰ | ۲۵۴ | ۱۹۳۲۳ | ۲۰۱۰۳ | زن |
| ۰ | ۰ | ۰ | ۵۱۲ | ۸۵۷ | تربیت معلم و علوم تربیتی |
| ۰ | ۰ | ۰ | ۸۸۶ | ۴۳۸۰ | هنر |
| ۰ | ۰ | ۰ | ۳۶۶۵ | ۳۵۸۴ | علوم انسانی |
| ۰ | ۰ | ۰ | ۱۵۳۹ | ۲۰۶۰ | علوم رفتاری و اجتماعی |
| ۰ | ۰ | ۰ | ۶۶ | ۲۹۷۶ | روزنامه‌نگاری و اطلاع‌رسانی |
| ۳۰ | ۰ | ۰ | ۵۵۹۳ | ۱۷۵۹ | بازرگانی و امور اداری |
| ۰ | ۰ | ۱۲۳ | ۲۲۶ | ۴۵۹ | حقوق |
| ۰ | ۰ | ۰ | ۵۴۴ | ۹۰ | علوم حیاتی (زیستی) |
| ۴۸ | ۰ | ۰ | ۱۴۲ | ۹۶ | علوم فیزیکی (طبیعی) |
| ۰ | ۰ | ۰ | ۲۹۴ | ۸۸ | ریاضیات و آمار |
| ۰ | ۰ | ۰ | ۰ | ۹۸ | علوم کامپیوتر |
| ۰ | ۰ | ۰ | ۲۷۴۲ | ۵۶۲ | مهندسی و حرفه‌های مهندسی |
| ۰ | ۰ | ۰ | ۳۲۴ | ۰ | صنعت و فراوری |
| ۰ | ۰ | ۰ | ۱۵۵۳ | ۰ | معماری و ساختمان (سازی) |
| ۰ | ۰ | ۰ | ۰ | ۰ | کشاورزی، جنگلداری و شیلات |
| ۰ | ۰ | ۰ | ۰ | ۰ | دامپزشکی |
| ۰ | ۰ | ۱۳۱ | ۰ | ۴۹۸ | بهداشت |
| ۰ | ۰ | ۰ | ۰ | ۰ | خدمات بهداشتی |
| ۰ | ۰ | ۰ | ۱۱۶۰ | ۲۵۹۰ | خدمات شخصی |
| ۰ | ۰ | ۰ | ۰ | ۰ | خدمات حمل و نقل |
| ۰ | ۰ | ۰ | ۰ | ۰ | حفاظت محیط زیست |
| ۰ | ۰ | ۰ | ۷۱ | ۰ | خدمات امنیتی |
| ۰ | ۰ | ۰ | ۰ | ۰ | نامشخص و اظهار نشده |

۲۰- شاغلان ۱۰ ساله و بیش تر دارای تحصیلات عالی برحسب جنس و گروه‌های عمده رشته تحصیلی به تفکیک گروه‌های عمده

نقاط روستایی

فعالیت اقتصادی

| آبرسانی، مدیریت پسماند، فاضلاب و فعالیت‌های تصفیه | تأمین برق، گاز بخار و تهویه هوا | تولید صنعتی (ساخت) | استخراج معدن | کشاورزی، جنگلداری و ماهی‌گیری | جمع | جنس و گروه‌های عمده رشته تحصیلی |
|---|---------------------------------|--------------------|--------------|-------------------------------|--------|----------------------------------|
| ۱۳۰۷ | ۵۶۵۳ | ۳۱۳۷۸ | ۲۱۶۲ | ۵۶۳۶۵ | ۳۶۷۵۹۳ | مرد و زن..... |
| . | ۵۲ | ۷۰۹ | . | ۳۷۷۱ | ۳۹۴۴۷ | تربیت معلم و علوم تربیتی..... |
| . | . | ۵۷۵ | . | ۳۷۱ | ۱۶۶۲ | هنر..... |
| ۱۶ | ۳۵ | ۴۳۶۸ | ۱۶۱ | ۵۷۳۳ | ۵۸۴۴۸ | علوم انسانی..... |
| ۲۳ | ۱۸۰ | ۸۸۱ | ۲۱ | ۲۸۲۰ | ۲۲۱۶۰ | علوم رفتاری و اجتماعی..... |
| . | . | ۷۸ | . | . | ۴۳۵ | روزنامه‌نگاری و اطلاع‌رسانی..... |
| ۷۱۵ | ۸۶۴ | ۵۳۹۹ | ۲۴۹ | ۱۲۰۸۸ | ۶۰۹۰۶ | بازرگانی و امور اداری..... |
| ۸۲ | ۲۲۳ | ۱۴۵۸ | ۳۸۱ | ۳۸۷۲ | ۱۷۰۹۶ | حقوق..... |
| . | . | ۹۰ | . | ۱۰۱۲ | ۶۲۲۲ | علوم حیاتی(زیستی)..... |
| . | . | ۱۵۰۷ | ۱۰۶ | ۱۹۷۲ | ۱۰۶۹۰ | علوم فیزیکی(طبیعی)..... |
| . | . | ۲۶۹ | ۵۰ | ۱۷۴۳ | ۷۶۶۳ | ریاضیات و آمار..... |
| ۵۴ | . | . | . | ۴۳ | ۵۵۸ | علوم کامپیوتر..... |
| . | ۳۶۲۹ | ۱۰۹۷۸ | ۹۷۶ | ۱۰۵۶۴ | ۶۷۲۹۷ | مهندسی و حرفه‌های مهندسی..... |
| . | ۱۱ | ۹۰۱ | ۱۱۲ | ۵۷۲ | ۳۱۵۱ | صنعت و فراوری..... |
| ۳۷۱ | . | ۱۳۸۹ | ۵۳ | ۳۱۹۷ | ۱۹۳۷۴ | معماری و ساختمان(سازی)..... |
| . | ۴۶۱ | ۸۸۳ | . | ۵۶۵۴ | ۱۷۹۱۲ | کشاورزی، جنگلداری و شیلات..... |
| . | . | ۱۸۱ | . | ۹۰۲ | ۲۲۸۱ | دامپزشکی..... |
| . | ۱۲۶ | ۲۳۸ | ۲۵ | ۷۶۱ | ۱۳۶۸۶ | بهداشت..... |
| . | . | ۲۰۲ | . | ۷۹ | ۳۷۸۰ | خدمات بهداشتی..... |
| . | . | ۷۰۸ | . | ۷۳۷ | ۸۳۰۶ | خدمات شخصی..... |
| . | . | . | . | . | ۵۲۱ | خدمات حمل و نقل..... |
| . | . | ۱۰۳ | . | ۱۹۰ | ۴۸۸ | حفاظت محیط زیست..... |
| ۴۴ | ۶۷ | ۵۷ | ۲۲ | ۱۶۲ | ۳۵۱۱ | خدمات امنیتی..... |
| . | . | ۳۹۵ | . | ۱۱۲ | ۱۹۸۸ | نامشخص و اظهار نشده..... |



۲۰- شاغلان ۱۰ ساله و بیش تر دارای تحصیلات عالی بر حسب جنس و گروه‌های عمده رشته تحصیلی به تفکیک گروه‌های عمده فعالیت اقتصادی (دنباله)

| فعالیت‌های مالی و بیمه | اطلاعات و ارتباطات | فعالیت‌های خدماتی مربوط به تأمین جا و غذا | حمل و نقل و انبارداری | عمده‌فروشی، خرده‌فروشی، تعمیر وسایل نقلیه موتوری، موتورسیکلت | ساختمان | جنس و گروه‌های عمده رشته تحصیلی |
|------------------------|--------------------|---|-----------------------|--|---------|----------------------------------|
| ۸۸۳۳ | ۳۴۴۳ | ۲۵۷۵ | ۱۳۴۹۷ | ۲۳۴۱۱ | ۲۴۹۹۳ | مرد و زن..... |
| ۱۷۴ | ۰ | ۵۱ | ۶۸۹ | ۷۶۶ | ۷۴ | تربیت معلم و علوم تربیتی..... |
| ۰ | ۰ | ۰ | ۱۰۲ | ۰ | ۱۱۱ | هنر..... |
| ۶۱۰ | ۲۳۲ | ۱۹۵ | ۱۰۵۲ | ۳۰۳۰ | ۲۵۵۸ | علوم انسانی..... |
| ۴۴۰ | ۰ | ۲۱۱ | ۶۲۴ | ۱۲۰۵ | ۱۰۴۶ | علوم رفتاری و اجتماعی..... |
| ۳۰ | ۰ | ۰ | ۰ | ۰ | ۰ | روزنامه‌نگاری و اطلاع‌رسانی..... |
| ۴۶۵۹ | ۸۸۹ | ۶۴۱ | ۳۴۲۵ | ۴۶۵۵ | ۴۶۲۸ | بازرگانی و امور اداری..... |
| ۳۷۶ | ۱۱۲ | ۰ | ۳۱۵ | ۷۲۱ | ۸۰۶ | حقوق..... |
| ۴۷ | ۸۸ | ۰ | ۳۰۷ | ۴۴۴ | ۸۹ | علوم حیاتی(زیستی)..... |
| ۱۴۰ | ۹۰ | ۱۸۲ | ۲۱۹ | ۳۷۲ | ۸۱۹ | علوم فیزیکی(طبیعی)..... |
| ۱۷۵ | ۰ | ۰ | ۵۵۳ | ۶۱۱ | ۲۵۶ | ریاضیات و آمار..... |
| ۴۳ | ۰ | ۲۲۳ | ۰ | ۴۳ | ۱۰۲ | علوم کامپیوتر..... |
| ۱۵۷۱ | ۲۰۳۲ | ۸۵۴ | ۲۹۸۲ | ۶۵۴۱ | ۸۰۶۱ | مهندسی و حرفه‌های مهندسی..... |
| ۰ | ۰ | ۰ | ۶۶۱ | ۰ | ۵۸۰ | صنعت و فراوری..... |
| ۳۵۷ | ۰ | ۱۰۰ | ۳۵۳ | ۲۶۱۷ | ۴۴۵۸ | معماری و ساختمان(سازی)..... |
| ۲۰۷ | ۰ | ۱۱۵ | ۱۱۷۳ | ۱۳۴۲ | ۵۹۷ | کشاورزی، جنگلداری و شیلات..... |
| ۰ | ۰ | ۰ | ۰ | ۲۶۳ | ۰ | دامپزشکی..... |
| ۰ | ۰ | ۰ | ۷۶ | ۳۲۱ | ۷۱ | بهداشت..... |
| ۰ | ۰ | ۰ | ۷۲ | ۲۴۵ | ۰ | خدمات بهداشتی..... |
| ۰ | ۰ | ۰ | ۲۰۴ | ۲۰۱ | ۱۱۰ | خدمات شخصی..... |
| ۰ | ۰ | ۰ | ۱۳۳ | ۲۵ | ۰ | خدمات حمل و نقل..... |
| ۰ | ۰ | ۰ | ۱۰۰ | ۰ | ۰ | حفاظت محیط زیست..... |
| ۰ | ۰ | ۰ | ۳۱۲ | ۰ | ۴۴۶ | خدمات امنیتی..... |
| ۰ | ۰ | ۰ | ۱۳۷ | ۰ | ۱۷۴ | نامشخص و اظهار نشده..... |

۲۰- شاغلان ۱۰ ساله و بیش تر دارای تحصیلات عالی بر حسب جنس و گروه‌های عمده رشته تحصیلی به تفکیک گروه‌های عمده فعالیت اقتصادی (دنباله)

| فعالیت‌های املاک و مستغلات | فعالیت‌های حرفه‌ای، علمی و فنی | فعالیت‌های اداری و خدمات پشتیبانی | اداره امور عمومی و دفاع، تأمین اجتماعی اجباری | آموزش | فعالیت‌های مربوط به سلامت انسان و مددکاری اجتماعی | جنس و گروه‌های عمده رشته تحصیلی |
|----------------------------|--------------------------------|-----------------------------------|---|-------|---|-----------------------------------|
| ۲۲۴۵ | ۷۶۷۸ | ۴۲۴۲ | ۵۴۸۳۳ | ۹۶۶۳۹ | ۲۰۱۸۹ | مرد و زن |
| ۰ | ۱۱ | ۰ | ۳۰۸۵ | ۲۹۱۸۸ | ۳۲۹ | تربیت معلم و علوم تربیتی |
| ۰ | ۰ | ۹۴ | ۸۷ | ۲۷۲ | ۰ | هنر |
| ۴۰۱ | ۳۹۵ | ۵۶۴ | ۶۰۵۹ | ۲۹۳۸۲ | ۱۰۲۳ | علوم انسانی |
| ۰ | ۳۷۰ | ۴۶۰ | ۴۷۶۰ | ۷۱۳۳ | ۱۶۶۹ | علوم رفتاری و اجتماعی |
| ۰ | ۰ | ۱۱۸ | ۷۷ | ۱۳۰ | ۰ | روزنامه‌نگاری و اطلاع‌رسانی |
| ۴۲ | ۵۹۸ | ۵۴۴ | ۱۰۹۸۳ | ۷۳۷۶ | ۱۸۸۱ | بازرگانی و امور اداری |
| ۷۴۸ | ۲۳۰۲ | ۳۱۴ | ۳۴۸۲ | ۱۱۷۰ | ۳۲۳ | حقوق |
| ۰ | ۲۵۳ | ۰ | ۹۰۲ | ۲۵۸۴ | ۳۳۰ | علوم حیاتی (زیستی) |
| ۰ | ۱۶۴ | ۱۵۸ | ۲۴۲۰ | ۲۴۰۱ | ۱۳۵ | علوم فیزیکی (طبیعی) |
| ۰ | ۰ | ۰ | ۷۹۵ | ۲۷۱۱ | ۴۱۷ | ریاضیات و آمار |
| ۰ | ۰ | ۰ | ۴۸ | ۰ | ۰ | علوم کامپیوتر |
| ۶۸۷ | ۷۷۹ | ۷۳۷ | ۹۵۵۷ | ۵۳۴۸ | ۶۸۲ | مهندسی و حرفه‌های مهندسی |
| ۰ | ۰ | ۰ | ۲۰۲ | ۹۵ | ۰ | صنعت و فراوری |
| ۲۲۳ | ۱۱۸۹ | ۳۱۹ | ۳۴۴۲ | ۹۲۲ | ۳۳۶ | معماری و ساختمان (سازی) |
| ۱۴۲ | ۱۲۲۶ | ۲۱۵ | ۴۴۹۳ | ۹۵۱ | ۱۷۹ | کشاورزی، جنگلداری و شیلات |
| ۰ | ۳۱۸ | ۳۳۰ | ۷۷ | ۱۸ | ۱۸۷ | دامپزشکی |
| ۰ | ۶۷ | ۱۱۸ | ۴۷۶ | ۲۰۱ | ۱۱۱۵۶ | بهداشت |
| ۰ | ۰ | ۰ | ۲۲۳ | ۲۵۵۸ | ۳۹۸ | خدمات بهداشتی |
| ۰ | ۰ | ۸۳ | ۱۵۱۲ | ۳۳۸۹ | ۴۶۷ | خدمات شخصی |
| ۰ | ۰ | ۷۵ | ۲۸۷ | ۰ | ۰ | خدمات حمل و نقل |
| ۰ | ۰ | ۰ | ۹۴ | ۰ | ۰ | حفاظت محیط زیست |
| ۰ | ۰ | ۶۹ | ۱۴۰۸ | ۲۶ | ۶۷۱ | خدمات امنیتی |
| ۰ | ۰ | ۳۷ | ۳۵۴ | ۷۷۷ | ۰ | نامشخص و اظهار نشده |



۲۰- شاغلان ۱۰ ساله و بیش تر دارای تحصیلات عالی برحسب جنس و گروه‌های عمده رشته تحصیلی به تفکیک گروه‌های عمده فعالیت اقتصادی (دنباله)

| فعالیت‌های نامشخص | فعالیت‌های سازمان‌ها و هیئت‌های برون‌مرزی | فعالیت‌های خانوارها به عنوان کارفرما، فعالیت‌های تفکیک‌پذیر تولید کالاها و خدمات توسط خانوارهای معمولی برای خود مصرفی | سایر فعالیت‌های خدماتی | هنر، سرگرمی و تفریح | جنس و گروه‌های عمده رشته تحصیلی |
|-------------------|---|---|------------------------|---------------------|---------------------------------|
| ۲۳ | ۰ | ۹۵ | ۵۴۴۹ | ۲۵۷۳ | مرد و زن |
| ۰ | ۰ | ۰ | ۸۰ | ۴۶۳ | تربیت معلم و علوم تربیتی ... |
| ۰ | ۰ | ۰ | ۰ | ۴۷ | هنر |
| ۰ | ۰ | ۰ | ۲۴۳۶ | ۱۹۰ | علوم انسانی |
| ۰ | ۰ | ۰ | ۳۱۱ | ۰ | علوم رفتاری و اجتماعی |
| ۰ | ۰ | ۰ | ۰ | ۰ | روزنامه‌نگاری و اطلاع‌رسانی .. |
| ۱۱ | ۰ | ۰ | ۶۸۰ | ۵۷۱ | بازرگانی و امور اداری |
| ۰ | ۰ | ۰ | ۱۶۹ | ۲۳۷ | حقوق |
| ۰ | ۰ | ۰ | ۷۱ | ۰ | علوم حیاتی (زیستی) |
| ۰ | ۰ | ۰ | ۰ | ۰ | علوم فیزیکی (طبیعی) |
| ۰ | ۰ | ۰ | ۷۷ | ۰ | ریاضیات و آمار |
| ۰ | ۰ | ۰ | ۰ | ۰ | علوم کامپیوتر |
| ۰ | ۰ | ۹۵ | ۹۱۵ | ۳۰۲ | مهندسی و حرفه‌های مهندسی |
| ۱۲ | ۰ | ۰ | ۰ | ۰ | صنعت و فراوری |
| ۰ | ۰ | ۰ | ۴۱ | ۰ | معماری و ساختمان (سازی) .. |
| ۰ | ۰ | ۰ | ۲۰۰ | ۶۷ | کشاورزی، جنگلداری و شیلات |
| ۰ | ۰ | ۰ | ۰ | ۰ | دامپزشکی |
| ۰ | ۰ | ۰ | ۴۵ | ۰ | بهداشت |
| ۰ | ۰ | ۰ | ۰ | ۰ | خدمات بهداشتی |
| ۰ | ۰ | ۰ | ۱۹۸ | ۶۹۴ | خدمات شخصی |
| ۰ | ۰ | ۰ | ۰ | ۰ | خدمات حمل و نقل |
| ۰ | ۰ | ۰ | ۰ | ۰ | حفاظت محیط زیست |
| ۰ | ۰ | ۰ | ۲۲۱ | ۰ | خدمات امنیتی |
| ۰ | ۰ | ۰ | ۰ | ۰ | نامشخص و اظهار نشده |

۲۰- شاغلان ۱۰ ساله و بیش تر دارای تحصیلات عالی بر حسب جنس و گروه‌های عمده رشته تحصیلی به تفکیک گروه‌های عمده

| نقاط روستایی | | | | | | فعالیت اقتصادی |
|---|---------------------------------|--------------------|--------------|------------------------------|--------|---------------------------------|
| آبرسانی، مدیریت پسماند، فاضلاب و فعالیت‌های تصفیه | تأمین برق، گاز بخار و تهویه هوا | تولید صنعتی (ساخت) | استخراج معدن | کشاورزی، جنگلداری و ماهیگیری | جمع | جنس و گروه‌های عمده رشته تحصیلی |
| ۱۲۸۴ | ۵۵۰۶ | ۲۲۹۵۶ | ۲۱۶۲ | ۵۲۶۰۶ | ۲۸۹۶۲۹ | مرد |
| . | ۵۲ | ۴۳۵ | . | ۳۰۷۴ | ۲۷۴۳۱ | تربیت معلم و علوم تربیتی |
| . | . | ۱۱۲ | . | ۲۶۳ | ۱۰۹۰ | هنر |
| ۱۶ | ۳۵ | ۱۶۲۵ | ۱۶۱ | ۵۲۴۵ | ۴۱۱۳۷ | علوم انسانی |
| ۲۳ | ۱۸۰ | ۵۴۴ | ۲۱ | ۲۶۷۲ | ۱۵۵۹۰ | علوم رفتاری و اجتماعی |
| . | . | ۷۸ | . | . | ۲۵۲ | روزنامه‌نگاری و اطلاع‌رسانی |
| ۶۹۲ | ۷۶۱ | ۳۸۸۱ | ۲۴۹ | ۱۱۱۱۷ | ۵۱۰۲۹ | بازرگانی و امور اداری |
| ۸۲ | ۲۲۳ | ۱۰۵۱ | ۳۸۱ | ۳۵۲۶ | ۱۴۵۸۶ | حقوق |
| . | . | ۹۰ | . | ۸۱۷ | ۴۲۲۲ | علوم حیاتی (زیستی) |
| . | . | ۱۰۰۵ | ۱۰۶ | ۱۸۸۳ | ۹۰۳۹ | علوم فیزیکی (طبیعی) |
| . | . | ۱۷۲ | ۵۰ | ۱۷۰۱ | ۶۲۷۱ | ریاضیات و آمار |
| ۵۴ | . | . | . | ۴۳ | ۵۵۸ | علوم کامپیوتر |
| . | ۳۵۹۸ | ۱۰۱۸۴ | ۹۷۶ | ۱۰۳۳۱ | ۶۲۲۱۱ | مهندسی و حرفه‌های مهندسی |
| . | . | ۶۷۷ | ۱۱۲ | ۵۷۲ | ۲۹۱۶ | صنعت و فراوری |
| ۳۷۱ | . | ۱۳۸۹ | ۵۳ | ۳۱۶۱ | ۱۸۷۱۲ | معماری و ساختمان (سازی) |
| . | ۴۶۱ | ۷۰۹ | . | ۵۴۹۸ | ۱۶۴۴۲ | کشاورزی، جنگلداری و شیلات |
| . | . | ۱۸۱ | . | ۹۰۲ | ۲۲۵۱ | دامپزشکی |
| . | ۱۲۶ | ۸۹ | ۲۵ | ۷۶۱ | ۵۱۵۳ | بهداشت |
| . | . | ۲۰۲ | . | . | ۵۸۲ | خدمات بهداشتی |
| . | . | ۱۱۲ | . | ۶۷۴ | ۴۹۷۵ | خدمات شخصی |
| . | . | . | . | . | ۴۹۶ | خدمات حمل و نقل |
| . | . | . | . | ۱۵۰ | ۲۹۲ | حفاظت محیط زیست |
| ۴۴ | ۶۷ | ۴۱ | ۲۲ | ۹۵ | ۲۹۹۷ | خدمات امنیتی |
| . | . | ۳۶۹ | . | ۱۱۲ | ۱۳۸۶ | نامشخص و اظهار نشده |

۲۰- شاغلان ۱۰ ساله و بیش تر دارای تحصیلات عالی بر حسب جنس و گروه‌های عمده رشته تحصیلی به تفکیک گروه‌های عمده فعالیت اقتصادی (دنباله)

| فعالیت‌های مالی و بیمه | اطلاعات و ارتباطات | فعالیت‌های خدماتی مربوط به تأمین جا و غذا | حمل و نقل و انبارداری | عمده‌فروشی، خرده‌فروشی، تعمیر وسایل نقلیه موتوری، موتورسیکلت | ساختمان | جنس و گروه‌های عمده رشته تحصیلی |
|------------------------|--------------------|---|-----------------------|--|---------|---------------------------------|
| ۷۱۵۲ | ۳۰۰۵ | ۲۳۳۳ | ۱۳۲۹۶ | ۲۰۲۸۸ | ۲۴۱۹۲ | مرد |
| . | . | ۵۱ | ۶۸۹ | ۷۶۶ | ۷۴ | تربیت معلم و علوم تربیتی |
| . | . | . | ۱۰۲ | . | ۱۱۱ | هنر |
| ۶۱۰ | ۲۳۲ | ۱۶۴ | ۱۰۵۲ | ۲۱۱۶ | ۲۵۴۲ | علوم انسانی |
| ۲۹۶ | . | . | ۶۲۴ | ۸۶۴ | ۹۶۵ | علوم رفتاری و اجتماعی |
| . | . | . | . | . | . | روزنامه‌نگاری و اطلاع‌رسانی |
| ۳۸۸۸ | ۸۴۷ | ۶۴۱ | ۳۲۲۴ | ۴۰۶۵ | ۴۵۷۷ | بازرگانی و امور اداری |
| ۳۷۶ | ۱۱۲ | . | ۳۱۵ | ۵۱۳ | ۸۰۶ | حقوق |
| . | ۸۸ | . | ۳۰۷ | ۱۹۷ | ۸۹ | علوم حیاتی (زیستی) |
| . | ۹۰ | ۱۸۲ | ۲۱۹ | ۳۷۲ | ۸۱۹ | علوم فیزیکی (طبیعی) |
| . | . | . | ۵۵۳ | ۵۱۹ | ۲۵۶ | ریاضیات و آمار |
| ۴۳ | . | ۲۲۳ | . | ۴۳ | ۱۰۲ | علوم کامپیوتر |
| ۱۳۷۲ | ۱۶۳۵ | ۸۵۴ | ۲۹۸۲ | ۶۲۳۶ | ۷۴۰۸ | مهندسی و حرفه‌های مهندسی |
| . | . | . | ۶۶۱ | . | ۵۸۰ | صنعت و فراوری |
| ۲۵۷ | . | ۱۰۰ | ۳۵۳ | ۲۴۹۴ | ۴۴۵۸ | معماری و ساختمان (سازی) |
| ۲۰۷ | . | ۱۱۵ | ۱۱۷۳ | ۱۳۴۲ | ۵۹۷ | کشاورزی، جنگلداری و شیلات |
| . | . | . | . | ۲۶۳ | . | دامپزشکی |
| . | . | . | ۷۶ | ۲۹۱ | ۷۱ | بهداشت |
| . | . | . | ۷۲ | . | . | خدمات بهداشتی |
| . | . | . | ۲۰۴ | ۲۰۱ | ۱۱۰ | خدمات شخصی |
| . | . | . | ۱۳۳ | . | . | خدمات حمل و نقل |
| . | . | . | ۱۰۰ | . | . | حفاظت محیط زیست |
| . | . | . | ۳۱۲ | . | ۴۴۶ | خدمات امنیتی |
| . | . | . | ۱۳۷ | . | ۱۷۴ | نامشخص و اظهار نشده |



۲۰- شاغلان ۱۰ ساله و بیش تر دارای تحصیلات عالی برحسب جنس و گروه‌های عمده رشته تحصیلی به تفکیک گروه‌های عمده

فعالیت اقتصادی (دنباله)

نقاط روستایی

| فعالیت‌های مربوط به سلامت انسان و مددکاری اجتماعی | آموزش | اداره امور عمومی و دفاع، تأمین اجتماعی اجباری | فعالیت‌های اداری و خدمات پشتیبانی | فعالیت‌های حرفه‌ای، علمی و فنی | فعالیت‌های املاک و مستغلات | جنس و گروه‌های عمده رشته تحصیلی |
|---|-------|---|-----------------------------------|--------------------------------|----------------------------|---------------------------------|
| ۷۷۸۱ | ۶۱۲۷۱ | ۴۱۹۳۸ | ۳۵۲۱ | ۵۹۶۳ | ۲۲۴۵ | مرد |
| ۱۱۴ | ۱۹۶۴۷ | ۲۲۷۰ | ۰ | ۰ | ۰ | تربیت معلم و علوم تربیتی |
| ۰ | ۲۷۲ | ۸۷ | ۹۴ | ۰ | ۰ | هنر |
| ۴۳۱ | ۱۹۱۱۴ | ۴۲۹۶ | ۵۶۴ | ۲۱۲ | ۴۰۱ | علوم انسانی |
| ۶۴۷ | ۴۳۲۳ | ۳۹۱۰ | ۱۱۸ | ۱۳۵ | ۰ | علوم رفتاری و اجتماعی |
| ۰ | ۱۸ | ۳۶ | ۱۱۸ | ۰ | ۰ | روزنامه‌نگاری و اطلاع‌رسانی |
| ۱۰۴۵ | ۴۴۲۸ | ۱۰۳۲۷ | ۴۷۵ | ۲۹۱ | ۴۲ | بازرگانی و امور اداری |
| ۳۲۳ | ۵۷۸ | ۳۱۹۳ | ۳۱۴ | ۱۸۶۲ | ۷۴۸ | حقوق |
| ۱۶ | ۱۸۱۸ | ۵۴۲ | ۰ | ۲۵۳ | ۰ | علوم حیاتی (زیستی) |
| ۰ | ۱۷۷۶ | ۲۳۸۸ | ۳۱ | ۱۶۴ | ۰ | علوم فیزیکی (طبیعی) |
| ۴۱۷ | ۱۷۲۶ | ۷۹۵ | ۰ | ۰ | ۰ | ریاضیات و آمار |
| ۰ | ۰ | ۴۸ | ۰ | ۰ | ۰ | علوم کامپیوتر |
| ۵۶۰ | ۳۶۸۵ | ۹۵۵۷ | ۵۵۴ | ۶۳۸ | ۶۸۷ | مهندسی و حرفه‌های مهندسی |
| ۰ | ۹۵ | ۲۰۲ | ۰ | ۰ | ۰ | صنعت و فراوری |
| ۳۳۶ | ۶۱۸ | ۳۴۲۸ | ۳۱۹ | ۱۰۰۷ | ۲۲۳ | معماری و ساختمان (سازی) |
| ۱۷۹ | ۴۹۴ | ۴۲۲۴ | ۲۱۵ | ۱۰۱۱ | ۱۴۲ | کشاورزی، جنگلداری و شیلات |
| ۱۸۷ | ۱۸ | ۴۷ | ۳۳۰ | ۳۱۸ | ۰ | دامپزشکی |
| ۲۹۶۵ | ۳۹ | ۴۷۶ | ۱۱۸ | ۶۷ | ۰ | بهداشت |
| ۰ | ۲۰۶ | ۱۰۰ | ۰ | ۰ | ۰ | خدمات بهداشتی |
| ۷۰ | ۲۱۶۰ | ۹۶۱ | ۸۳ | ۰ | ۰ | خدمات شخصی |
| ۰ | ۰ | ۲۸۷ | ۷۵ | ۰ | ۰ | خدمات حمل و نقل |
| ۰ | ۰ | ۴۲ | ۰ | ۰ | ۰ | حفاظت محیط زیست |
| ۴۸۷ | ۰ | ۱۴۰۸ | ۶۹ | ۰ | ۰ | خدمات امنیتی |
| ۰ | ۲۴۹ | ۳۰۵ | ۳۷ | ۰ | ۰ | نامشخص و اظهار نشده |



۲۰- شاغلان ۱۰ ساله و بیش تر دارای تحصیلات عالی بر حسب جنس و گروه‌های عمده رشته تحصیلی به تفکیک گروه‌های عمده فعالیت اقتصادی (دنباله)

| فعالیت‌های نامشخص | فعالیت‌های سازمان‌ها و هیئت‌های برون‌مرزی | فعالیت‌های خانوارها به عنوان کارفرما، فعالیت‌های تفکیک‌پذیر تولید کالاها و خدمات توسط خانوارهای معمولی برای خود مصرفی | سایر فعالیت‌های خدماتی | هنر، سرگرمی و تفریح | جنس و گروه‌های عمده رشته تحصیلی |
|-------------------|---|---|------------------------|---------------------|----------------------------------|
| ۲۳ | ۰ | ۳۸ | ۴۰۰۲ | ۱۰۵۷ | مرد..... |
| ۰ | ۰ | ۰ | ۸۰ | ۱۷۵ | تربیت معلم و علوم تربیتی..... |
| ۰ | ۰ | ۰ | ۰ | ۴۷ | هنر..... |
| ۰ | ۰ | ۰ | ۲۱۵۱ | ۱۶۱ | علوم انسانی..... |
| ۰ | ۰ | ۰ | ۲۶۳ | ۰ | علوم رفتاری و اجتماعی..... |
| ۰ | ۰ | ۰ | ۰ | ۰ | روزنامه‌نگاری و اطلاع‌رسانی..... |
| ۱۱ | ۰ | ۰ | ۲۸۳ | ۱۷۷ | بازرگانی و امور اداری..... |
| ۰ | ۰ | ۰ | ۱۶۹ | ۹ | حقوق..... |
| ۰ | ۰ | ۰ | ۰ | ۰ | علوم حیاتی(زیستی)..... |
| ۰ | ۰ | ۰ | ۰ | ۰ | علوم فیزیکی(طبیعی)..... |
| ۰ | ۰ | ۰ | ۷۷ | ۰ | ریاضیات و آمار..... |
| ۰ | ۰ | ۰ | ۰ | ۰ | علوم کامپیوتر..... |
| ۰ | ۰ | ۳۸ | ۸۰۷ | ۱۰۲ | مهندسی و حرفه‌های مهندسی |
| ۱۲ | ۰ | ۰ | ۰ | ۰ | صنعت و فراوری..... |
| ۰ | ۰ | ۰ | ۴۱ | ۰ | معماری و ساختمان(سازی)..... |
| ۰ | ۰ | ۰ | ۰ | ۶۷ | کشاورزی، جنگلداری و شیلات |
| ۰ | ۰ | ۰ | ۰ | ۰ | دامپزشکی..... |
| ۰ | ۰ | ۰ | ۴۵ | ۰ | بهداشت..... |
| ۰ | ۰ | ۰ | ۰ | ۰ | خدمات بهداشتی..... |
| ۰ | ۰ | ۰ | ۸۲ | ۳۱۶ | خدمات شخصی..... |
| ۰ | ۰ | ۰ | ۰ | ۰ | خدمات حمل و نقل..... |
| ۰ | ۰ | ۰ | ۰ | ۰ | حفاظت محیط زیست..... |
| ۰ | ۰ | ۰ | ۰ | ۰ | خدمات امنیتی..... |
| ۰ | ۰ | ۰ | ۰ | ۰ | نامشخص و اظهار نشده..... |

۲۰- شاغلان ۱۰ ساله و بیش تر دارای تحصیلات عالی بر حسب جنس و گروه‌های عمده رشته تحصیلی به تفکیک گروه‌های عمده

| نقاط روستایی | | | | | | فعالیت اقتصادی |
|---|---------------------------------|--------------------|--------------|-------------------------------|-------|----------------------------------|
| آبرسانی، مدیریت پسماند، فاضلاب و فعالیت‌های تصفیه | تأمین برق، گاز بخار و تهویه هوا | تولید صنعتی (ساخت) | استخراج معدن | کشاورزی، جنگلداری و ماهی‌گیری | جمع | جنس و گروه‌های عمده رشته تحصیلی |
| ۲۳ | ۱۴۶ | ۱۴۲۱ | ۰ | ۳۷۵۱ | ۷۷۹۶۴ | زن..... |
| ۰ | ۰ | ۲۷۴ | ۰ | ۶۹۷ | ۱۲۰۱۶ | تربیت معلم و علوم تربیتی..... |
| ۰ | ۰ | ۴۶۳ | ۰ | ۱۰۸ | ۵۷۱ | هنر..... |
| ۰ | ۰ | ۲۷۴۲ | ۰ | ۴۸۸ | ۱۷۳۱۰ | علوم انسانی..... |
| ۰ | ۰ | ۳۳۷ | ۰ | ۱۴۷ | ۶۵۶۹ | علوم رفتاری و اجتماعی..... |
| ۰ | ۰ | ۰ | ۰ | ۰ | ۱۸۲ | روزنامه‌نگاری و اطلاع‌رسانی..... |
| ۲۳ | ۱۰۳ | ۱۵۱۷ | ۰ | ۹۷۰ | ۹۸۷۶ | بازرگانی و امور اداری..... |
| ۰ | ۰ | ۴۰۶ | ۰ | ۳۴۶ | ۲۵۰۹ | حقوق..... |
| ۰ | ۰ | ۰ | ۰ | ۱۹۴ | ۲۰۰۰ | علوم حیاتی(زیستی)..... |
| ۰ | ۰ | ۵۰۱ | ۰ | ۸۹ | ۱۶۵۱ | علوم فیزیکی(طبیعی)..... |
| ۰ | ۰ | ۹۷ | ۰ | ۴۲ | ۱۳۹۱ | ریاضیات و آمار..... |
| ۰ | ۰ | ۰ | ۰ | ۰ | ۰ | علوم کامپیوتر..... |
| ۰ | ۳۱ | ۷۹۳ | ۰ | ۲۳۲ | ۵۰۸۶ | مهندسی و حرفه‌های مهندسی..... |
| ۰ | ۱۱ | ۲۲۳ | ۰ | ۰ | ۲۳۵ | صنعت و فراوری..... |
| ۰ | ۰ | ۰ | ۰ | ۳۶ | ۶۶۱ | معماری و ساختمان(سازی)..... |
| ۰ | ۰ | ۱۷۳ | ۰ | ۱۵۵ | ۱۴۷۰ | کشاورزی، جنگلداری و شیلات..... |
| ۰ | ۰ | ۰ | ۰ | ۰ | ۲۹ | دامپزشکی..... |
| ۰ | ۰ | ۱۴۹ | ۰ | ۰ | ۸۵۳۳ | بهداشت..... |
| ۰ | ۰ | ۰ | ۰ | ۷۹ | ۳۱۹۸ | خدمات بهداشتی..... |
| ۰ | ۰ | ۵۹۵ | ۰ | ۶۲ | ۳۳۳۰ | خدمات شخصی..... |
| ۰ | ۰ | ۰ | ۰ | ۰ | ۲۵ | خدمات حمل و نقل..... |
| ۰ | ۰ | ۱۰۳ | ۰ | ۴۰ | ۱۹۶ | حفاظت محیط زیست..... |
| ۰ | ۰ | ۱۵ | ۰ | ۶۶ | ۵۱۴ | خدمات امنیتی..... |
| ۰ | ۰ | ۲۵ | ۰ | ۰ | ۶۰۲ | نامشخص و اظهار نشده..... |



۲۰- شاغلان ۱۰ ساله و بیش تر دارای تحصیلات عالی بر حسب جنس و گروه‌های عمده رشته تحصیلی به تفکیک گروه‌های عمده فعالیت اقتصادی (دنباله)

| فعالیت‌های مالی و بیمه | اطلاعات و ارتباطات | فعالیت‌های خدماتی مربوط به تأمین جا و غذا | حمل و نقل و انبارداری | عمده‌فروشی، خرده‌فروشی، تعمیر وسایل نقلیه موتوری، موتورسیکلت | ساختمان | جنس و گروه‌های عمده رشته تحصیلی |
|------------------------|--------------------|---|-----------------------|--|---------|---------------------------------|
| ۱۶۸۱ | ۴۳۸ | ۲۴۱ | ۲۰۰ | ۳۱۲۳ | ۱۰۱ | زن |
| ۱۷۴ | . | . | . | . | . | تربیت معلم و علوم تربیتی |
| . | . | . | . | . | . | هنر |
| . | . | ۳۰ | . | ۹۱۴ | ۱۶ | علوم انسانی |
| ۱۴۳ | . | ۲۱۱ | . | ۳۴۱ | ۸۱ | علوم رفتاری و اجتماعی |
| ۳۰ | . | . | . | . | . | روزنامه‌نگاری و اطلاع‌رسانی |
| ۷۷۱ | ۴۱ | . | ۲۰۰ | ۵۹۰ | ۵۰ | بازرگانی و امور اداری |
| . | . | . | . | ۲۰۸ | . | حقوق |
| ۴۷ | . | . | . | ۲۴۶ | . | علوم حیاتی(زیستی) |
| ۱۴۰ | . | . | . | . | . | علوم فیزیکی(طبیعی) |
| ۱۷۵ | . | . | . | ۹۲ | . | ریاضیات و آمار |
| . | . | . | . | . | . | علوم کامپیوتر |
| ۱۹۸ | ۳۹۶ | . | . | ۳۰۵ | ۶۵۲ | مهندسی و حرفه‌های مهندسی |
| . | . | . | . | . | . | صنعت و فراوری |
| . | . | . | . | ۱۲۳ | . | معماری و ساختمان(سازی) |
| . | . | . | . | . | . | کشاورزی، جنگلداری و شیلات |
| . | . | . | . | . | . | دامپزشکی |
| . | . | . | . | ۳۰ | . | بهداشت |
| . | . | . | . | ۲۴۵ | . | خدمات بهداشتی |
| . | . | . | . | . | . | خدمات شخصی |
| . | . | . | . | ۲۵ | . | خدمات حمل و نقل |
| . | . | . | . | . | . | حفاظت محیط زیست |
| . | . | . | . | . | . | خدمات امنیتی |
| . | . | . | . | . | . | نامشخص و اظهار نشده |

۲۰- شاغلان ۱۰ ساله و بیش تر دارای تحصیلات عالی برحسب جنس و گروه‌های عمده رشته تحصیلی به تفکیک گروه‌های عمده فعالیت اقتصادی (دنباله)

| فعالیت‌های مرتبط به سلامت انسان و مددکاری اجتماعی | آموزش | اداره امور عمومی و دفاع، تأمین اجتماعی اجباری | فعالیت‌های اداری و خدمات پشتیبانی | فعالیت‌های حرفه‌ای، علمی و فنی | فعالیت‌های املاک و مستغلات | جنس و گروه‌های عمده رشته تحصیلی |
|---|-------|---|-----------------------------------|--------------------------------|----------------------------|---------------------------------|
| ۱۲۴۰۷ | ۳۵۳۶۷ | ۵۱۹۵ | ۷۲۱ | ۱۷۱۵ | ۰ | زن |
| ۲۱۴ | ۹۵۴۰ | ۸۱۵ | ۰ | ۱۱ | ۰ | تربیت معلم و علوم تربیتی |
| ۰ | ۰ | ۰ | ۰ | ۰ | ۰ | هنر |
| ۵۹۱ | ۱۰۲۶۸ | ۱۷۶۳ | ۰ | ۱۸۳ | ۰ | علوم انسانی |
| ۱۰۲۱ | ۲۸۰۹ | ۸۵۰ | ۳۴۲ | ۲۳۴ | ۰ | علوم رفتاری و اجتماعی |
| ۰ | ۱۱۱ | ۴۱ | ۰ | ۰ | ۰ | روزنامه‌نگاری و اطلاع‌رسانی |
| ۸۳۶ | ۲۹۴۸ | ۶۵۵ | ۶۹ | ۳۰۶ | ۰ | بازرگانی و امور اداری |
| ۰ | ۵۹۱ | ۲۸۸ | ۰ | ۴۳۹ | ۰ | حقوق |
| ۳۱۴ | ۷۶۵ | ۳۶۰ | ۰ | ۰ | ۰ | علوم حیاتی (زیستی) |
| ۱۳۵ | ۶۲۴ | ۳۲ | ۱۲۷ | ۰ | ۰ | علوم فیزیکی (طبیعی) |
| ۰ | ۹۸۴ | ۰ | ۰ | ۰ | ۰ | ریاضیات و آمار |
| ۰ | ۰ | ۰ | ۰ | ۰ | ۰ | علوم کامپیوتر |
| ۱۲۲ | ۱۶۶۳ | ۰ | ۱۸۳ | ۱۴۱ | ۰ | مهندسی و حرفه‌های مهندسی |
| ۰ | ۰ | ۰ | ۰ | ۰ | ۰ | صنعت و فراوری |
| ۰ | ۳۰۳ | ۱۴ | ۰ | ۱۸۲ | ۰ | معماری و ساختمان (سازی) |
| ۰ | ۴۵۷ | ۲۶۸ | ۰ | ۲۱۴ | ۰ | کشاورزی، جنگلداری و شیلات |
| ۰ | ۰ | ۲۹ | ۰ | ۰ | ۰ | دامپزشکی |
| ۸۱۹۱ | ۱۶۲ | ۰ | ۰ | ۰ | ۰ | بهداشت |
| ۳۹۸ | ۲۳۵۲ | ۱۲۳ | ۰ | ۰ | ۰ | خدمات بهداشتی |
| ۳۹۷ | ۱۲۲۹ | ۵۵۰ | ۰ | ۰ | ۰ | خدمات شخصی |
| ۰ | ۰ | ۰ | ۰ | ۰ | ۰ | خدمات حمل و نقل |
| ۰ | ۰ | ۵۲ | ۰ | ۰ | ۰ | حفاظت محیط زیست |
| ۱۸۴ | ۲۶ | ۰ | ۰ | ۰ | ۰ | خدمات امنیتی |
| ۰ | ۵۲۸ | ۴۹ | ۰ | ۰ | ۰ | نامشخص و اظهار نشده |



۲۰- شاغلان ۱۰ ساله و بیش تر دارای تحصیلات عالی بر حسب جنس و گروه‌های عمده رشته تحصیلی به تفکیک گروه‌های عمده فعالیت اقتصادی (دنباله)

| فعالیت‌های نامشخص | فعالیت‌های سازمان‌ها و هیئت‌های برون‌مرزی | فعالیت‌های خانوارها به عنوان کارفرما، فعالیت‌های تفکیک پذیر تولید کالاها و خدمات توسط خانوارهای معمولی برای خود مصرفی | سایر فعالیت‌های خدماتی | هنر، سرگرمی و تفریح | جنس و گروه‌های عمده رشته تحصیلی |
|-------------------|---|---|------------------------|---------------------|---------------------------------|
| . | . | ۵۷ | ۱۴۴۶ | ۱۵۱۵ | زن |
| . | . | . | . | ۲۸۷ | تربیت معلم و علوم تربیتی ... |
| . | . | . | . | . | هنر |
| . | . | . | ۲۸۴ | ۲۹ | علوم انسانی |
| . | . | . | ۴۸ | . | علوم رفتاری و اجتماعی |
| . | . | . | . | . | روزنامه‌نگاری و اطلاع‌رسانی .. |
| . | . | . | ۳۹۷ | ۳۹۳ | بازرگانی و امور اداری |
| . | . | . | . | ۲۲۷ | حقوق |
| . | . | . | ۷۱ | . | علوم حیاتی (زیستی) |
| . | . | . | . | . | علوم فیزیکی (طبیعی) |
| . | . | . | . | . | ریاضیات و آمار |
| . | . | . | . | . | علوم کامپیوتر |
| . | . | ۵۷ | ۱۰۷ | ۲۰۰ | مهندسی و حرفه‌های مهندسی |
| . | . | . | . | . | صنعت و فراوری |
| . | . | . | . | . | معماری و ساختمان (سازی) .. |
| . | . | . | ۲۰۰ | . | کشاورزی، جنگلداری و شیلات |
| . | . | . | . | . | دامپزشکی |
| . | . | . | . | . | بهداشت |
| . | . | . | . | . | خدمات بهداشتی |
| . | . | . | ۱۱۶ | ۳۷۸ | خدمات شخصی |
| . | . | . | . | . | خدمات حمل و نقل |
| . | . | . | . | . | حفاظت محیط زیست |
| . | . | . | ۲۲۱ | . | خدمات امنیتی |
| . | . | . | . | . | نامشخص و اظهار نشده |

۲۱- شاغلان ۱۰ ساله و بیش تر دارای تحصیلات عالی بر حسب گروه‌های عمده شغلی به تفکیک جنس و گروه‌های عمده رشته تحصیلی

| کارکنان خدماتی و فروشندگان فروشگاه‌ها و بازارها | کارمندان امور اداری و دفتری | تکنیسین‌ها و دستیاران | متخصصان | قانونگذاران، مقامات عالی‌رتبه و مدیران | جمع | جنس و گروه‌های عمده رشته تحصیلی |
|---|-----------------------------|-----------------------|---------|--|---------|----------------------------------|
| ۴۰۵۱۳۷ | ۵۴۱۶۰۲ | ۴۸۶۹۶۶ | ۱۷۸۱۰۱۲ | ۴۱۸۰۷۵ | ۴۵۴۴۷۷۵ | مرد و زن..... |
| ۸۸۲۶ | ۱۲۸۷۷ | ۷۰۸۵ | ۲۱۳۶۵۷ | ۴۴۰۵۸ | ۳۰۴۴۰۱ | تربیت معلم و علوم تربیتی..... |
| ۶۶۸۱ | ۸۷۷۶ | ۱۲۰۴۲ | ۲۹۶۰۰ | ۴۲۴۶ | ۷۲۱۱۴ | هنر..... |
| ۳۳۸۶۹ | ۴۴۸۱۳ | ۲۳۴۹۰ | ۳۰۳۴۳۰ | ۵۴۲۱۹ | ۵۱۷۳۸۵ | علوم انسانی..... |
| ۲۳۵۱۲ | ۴۴۳۹۱ | ۲۰۰۹۱ | ۱۰۵۶۷۵ | ۲۵۹۹۸ | ۲۶۱۰۷۰ | علوم رفتاری و اجتماعی..... |
| ۳۳۳ | ۵۳۲۸ | ۱۹۳۲ | ۱۰۵۵۸ | ۱۲۴۸ | ۲۰۹۴۴ | روزنامه‌نگاری و اطلاع‌رسانی..... |
| ۸۲۳۴۶ | ۱۷۴۹۴۹ | ۹۰۲۷۳ | ۲۵۰۹۹۷ | ۹۷۰۸۲ | ۸۴۰۱۱۳ | بازرگانی و امور اداری..... |
| ۱۹۰۵۵ | ۲۸۹۴۸ | ۱۷۰۱۷ | ۸۲۸۸۵ | ۱۰۲۸۴ | ۲۰۴۷۹۶ | حقوق..... |
| ۶۶۴۸ | ۹۰۴۱ | ۹۱۷۱ | ۴۸۶۶۲ | ۸۲۶۲ | ۹۰۵۵۹ | علوم حیاتی(زیستی)..... |
| ۱۱۱۷۲ | ۱۱۳۶۸ | ۱۲۶۱۶ | ۷۰۱۷۶ | ۱۵۵۰۱ | ۱۵۱۹۷۵ | علوم فیزیکی(طبیعی)..... |
| ۸۲۷۶ | ۱۱۲۷۳ | ۷۵۴۶ | ۵۱۹۴۵ | ۶۵۴۵ | ۱۰۰۲۳۸ | ریاضیات و آمار..... |
| ۸۰۳ | ۹۴۰ | ۸۲۲ | ۴۸۴ | ۱۰۹ | ۵۳۴۲ | علوم کامپیوتر..... |
| ۱۰۵۲۹۹ | ۱۱۰۵۹۶ | ۱۳۱۲۴۵ | ۲۰۳۷۴۶ | ۵۳۸۰۹ | ۹۵۷۵۰۲ | مهندسی و حرفه‌های مهندسی..... |
| ۵۶۴۷ | ۲۶۷۰ | ۷۵۰۶ | ۷۷۸۵ | ۳۱۶۴ | ۳۷۷۰۲ | صنعت و فراوری..... |
| ۲۹۹۳۴ | ۳۰۳۵۳ | ۴۳۵۷۹ | ۱۳۱۳۵۹ | ۵۳۲۷۱ | ۳۶۳۷۰۱ | معماری و ساختمان(سازی)..... |
| ۱۹۷۳۵ | ۲۳۱۹۲ | ۱۵۱۶۶ | ۳۸۴۵۵ | ۱۶۰۹۵ | ۱۴۸۱۵۰ | کشاورزی، جنگلداری و شیلات..... |
| ۲۸۲۹ | ۱۰۰۴ | ۱۸۱۸ | ۷۸۳۱ | ۷۰۴ | ۱۷۵۹۸ | دامپزشکی..... |
| ۸۳۸۷ | ۷۲۸۲ | ۵۶۸۲۴ | ۱۷۷۵۵۰ | ۶۷۷۱ | ۲۶۸۲۹۲ | بهداشت..... |
| ۱۵۷۹ | ۲۶۵۱ | ۱۱۱۷ | ۱۸۰۴۷ | ۳۶۹۶ | ۲۸۳۶۴ | خدمات بهداشتی..... |
| ۶۲۲۳ | ۵۵۵۸ | ۱۴۹۶۱ | ۲۹۱۵۵ | ۹۲۶۵ | ۷۶۹۰۲ | خدمات شخصی..... |
| ۶۳۱ | ۹۷۸ | ۱۴۱۹ | ۱۳۵ | ۱۸۱۷ | ۵۷۳۹ | خدمات حمل و نقل..... |
| ۵۹۹ | ۱۱۲۷ | ۳۵۶ | ۷۵۵ | ۵۷۱ | ۵۳۸۶ | حفاظت محیط زیست..... |
| ۲۲۱۳۸ | ۲۷۸۷ | ۱۰۸۱۰ | ۳۶۸۱ | ۵۲۸ | ۶۱۵۸۳ | خدمات امنیتی..... |
| ۶۰۶ | ۶۸۸ | ۷۰ | ۱۵۰۵ | ۸۲۲ | ۴۹۱۱ | نامشخص و اظهار نشده..... |



۲۱- شاغلان ۱۰ ساله و بیش تر دارای تحصیلات عالی بر حسب گروه‌های عمده شغلی به تفکیک جنس و گروه‌های عمده رشته

تحصیلی (دنباله)

کل کشور

| سایر و اظهار نشده | کارگران ساده | متصدیان (اپراتورها) ماشین‌آلات و دستگاه‌ها، مونتازکاران و ... | صنعتگران و کارکنان مشاغل مربوط | کارکنان ماهر کشاورزی، جنگلداری و ماهیگیری | جنس و گروه‌های عمده رشته تحصیلی |
|----------------------|--------------|---|-----------------------------------|---|------------------------------------|
| ۲۴۴۳۸۷ | ۱۱۶۷۰۴ | ۱۷۶۹۲۸ | ۲۸۵۹۷۳ | ۸۰۹۱۷ | مرد و زن..... |
| ۲۵۰۸ | ۲۰۶۷ | ۴۰۹۳ | ۴۴۴۰ | ۴۷۸۵ | تربیت معلم و علوم تربیتی..... |
| ۱۷۳۹ | ۴۳۵ | ۱۵۹۸ | ۶۷۰۷ | ۲۸۵ | هنر..... |
| ۱۲۷۷۹ | ۱۰۸۳۳ | ۹۸۶۲ | ۱۷۱۵۴ | ۶۹۳۳ | علوم انسانی..... |
| ۱۷۰۳۸ | ۵۵۹۱ | ۸۳۳۴ | ۶۲۴۷ | ۴۱۸۸ | علوم رفتاری و اجتماعی..... |
| ۲۴۲ | ۴۳۴ | ۰ | ۸۶۵ | ۰ | روزنامه‌نگاری و اطلاع‌رسانی..... |
| ۴۲۰۸۸ | ۲۷۲۰۹ | ۲۸۰۲۳ | ۳۱۶۵۵ | ۱۵۴۸۷ | بازرگانی و امور اداری..... |
| ۱۹۲۰۱ | ۶۲۱۲ | ۷۲۴۷ | ۸۵۲۵ | ۵۴۱۹ | حقوق..... |
| ۱۵۳۷ | ۱۰۱۳ | ۱۶۴۶ | ۳۰۷۷ | ۱۴۹۸ | علوم حیاتی (زیستی)..... |
| ۱۰۱۶۲ | ۲۷۸۵ | ۶۹۶۲ | ۸۴۰۹ | ۲۸۲۱ | علوم فیزیکی (طبیعی)..... |
| ۴۴۳۸ | ۲۰۸۳ | ۳۰۸۵ | ۳۳۵۱ | ۱۶۹۱ | ریاضیات و آمار..... |
| ۳۵۵ | ۴۲۴ | ۳۵۳ | ۱۰۴۷ | ۰ | علوم کامپیوتر..... |
| ۸۷۳۰۷ | ۲۹۶۵۴ | ۶۹۵۷۶ | ۱۴۹۱۰۰ | ۱۷۱۶۵ | مهندسی و حرفه‌های مهندسی..... |
| ۱۹۱۶ | ۵۳۳ | ۲۵۲۷ | ۵۳۰۱ | ۶۵۰ | صنعت و فراوری..... |
| ۱۵۶۲۷ | ۱۱۸۹۵ | ۱۶۹۱۴ | ۲۶۲۹۰ | ۴۴۷۴ | معماری و ساختمان (سازی)..... |
| ۲۰۰۷ | ۷۹۲۲ | ۷۶۶۵ | ۶۸۱۵ | ۱۱۰۹۴ | کشاورزی، جنگلداری و شیلات..... |
| ۳۷ | ۸۴۶ | ۵۰۸ | ۱۲۹۹ | ۷۱۸ | دامپزشکی..... |
| ۵۳۰۸ | ۸۲۶ | ۱۷۹۲ | ۱۸۶۹ | ۱۶۷۹ | بهداشت..... |
| ۳۲۹ | ۳۷۸ | ۴۹۰ | ۰ | ۷۴ | خدمات بهداشتی..... |
| ۲۷۹۳ | ۲۸۶۲ | ۱۸۸۶ | ۲۸۳۶ | ۱۳۵۸ | خدمات شخصی..... |
| ۲۸۷ | ۰ | ۲۲۸ | ۲۴۴ | ۰ | خدمات حمل و نقل..... |
| ۸۶۱ | ۰ | ۷۵۹ | ۱۲۹ | ۲۲۶ | حفاظت محیط زیست..... |
| ۱۵۵۴۶ | ۲۳۳۹ | ۳۰۸۱ | ۳۰۵ | ۳۶۲ | خدمات امنیتی..... |
| ۲۷۲ | ۳۵۴ | ۲۹۰ | ۳۰۰ | ۰ | نامشخص و اظهار نشده..... |



۲۱- شاغلان ۱۰ ساله و بیش تر دارای تحصیلات عالی بر حسب گروه‌های عمده شغلی به تفکیک جنس و گروه‌های عمده رشته

تحصیلی (دنباله)

کل کشور

| کارکنان خدماتی و فروشندگان فروشگاه‌ها و بازارها | کارمندان امور اداری و دفتری | تکنیسین‌ها و دستیاران | متخصصان | قانونگذاران، مقامات عالی‌رتبه و مدیران | جمع | جنس و گروه‌های عمده رشته تحصیلی |
|---|-----------------------------|-----------------------|---------|--|---------|-----------------------------------|
| ۳۵۲۸۱۵ | ۳۶۸۰۰۴ | ۳۶۱۵۲۵ | ۱۰۰۸۲۱۳ | ۳۱۹۳۳۵ | ۳۲۶۲۲۳۸ | مرد |
| ۶۸۰۵ | ۶۵۵۵ | ۵۵۱۲ | ۸۱۵۹۶ | ۲۷۵۱۸ | ۱۴۱۶۷۸ | تربیت معلم و علوم تربیتی |
| ۲۴۵۲ | ۶۰۳۶ | ۸۴۸۶ | ۱۲۱۷۰ | ۲۷۶۶ | ۳۸۷۶۳ | هنر |
| ۲۴۲۱۲ | ۲۴۸۶۳ | ۱۴۱۵۹ | ۱۴۸۴۱۱ | ۳۲۰۹۸ | ۲۸۹۸۶۹ | علوم انسانی |
| ۱۸۹۷۴ | ۲۹۲۳۷ | ۱۲۸۲۵ | ۴۵۹۲۸ | ۱۶۹۷۱ | ۱۶۲۱۵۳ | علوم رفتاری و اجتماعی |
| ۲۶۶ | ۱۲۱۲ | ۱۵۷۰ | ۴۳۶۳ | ۷۹۳ | ۹۷۴۸ | روزنامه‌نگاری و اطلاع‌رسانی |
| ۶۹۹۸۵ | ۱۲۲۴۵۸ | ۶۹۰۶۶ | ۱۵۶۵۶۵ | ۷۵۸۷۷ | ۶۲۹۶۵۸ | بازرگانی و امور اداری |
| ۱۷۶۲۱ | ۲۱۲۵۲ | ۱۳۰۶۲ | ۶۳۵۵۰ | ۷۷۷۴ | ۱۶۶۹۰۴ | حقوق |
| ۴۹۲۶ | ۳۹۶۷ | ۴۷۳۱ | ۲۱۹۰۱ | ۴۹۸۴ | ۴۷۷۲۳ | علوم حیاتی (زیستی) |
| ۱۰۳۰۷ | ۷۴۳۸ | ۸۸۳۷ | ۴۲۷۶۹ | ۱۱۳۱۸ | ۱۰۹۱۱۸ | علوم فیزیکی (طبیعی) |
| ۷۶۱۴ | ۷۰۸۹ | ۵۹۴۲ | ۲۳۵۱۵ | ۴۵۴۰ | ۶۲۷۸۲ | ریاضیات و آمار |
| ۸۰۳ | ۱۳۳ | ۶۲۵ | ۰ | ۰ | ۳۷۴۳ | علوم کامپیوتر |
| ۱۰۰۵۵۴ | ۸۲۳۲۸ | ۱۱۷۸۳۵ | ۱۶۰۴۰۵ | ۵۱۰۰۶ | ۸۵۸۵۷۶ | مهندسی و حرفه‌های مهندسی |
| ۵۳۴۰ | ۷۹۷ | ۵۵۳۷ | ۶۲۷۱ | ۳۰۶۲ | ۳۰۸۶۸ | صنعت و فراوری |
| ۲۹۰۰۹ | ۲۳۸۶۲ | ۳۶۹۸۵ | ۱۲۰۵۶۷ | ۵۱۷۰۹ | ۳۳۶۳۶۵ | معماری و ساختمان (سازی) |
| ۱۹۰۱۵ | ۱۷۳۲۲ | ۱۳۸۹۴ | ۳۱۳۳۲ | ۱۵۳۳۵ | ۱۳۰۵۶۰ | کشاورزی، جنگلداری و شیلات |
| ۲۷۴۲ | ۱۰۰۴ | ۱۷۵۰ | ۷۶۹۸ | ۷۰۴ | ۱۶۸۷۲ | دامپزشکی |
| ۳۸۳۲ | ۳۵۵۰ | ۲۳۴۷۸ | ۵۷۷۴۲ | ۳۳۶۸ | ۱۰۲۶۸۲ | بهداشت |
| ۱۱۷۹ | ۳۲۵ | ۲۶۴ | ۵۶۴۱ | ۱۴۱۹ | ۹۸۸۳ | خدمات بهداشتی |
| ۳۷۶۲ | ۳۱۶۹ | ۹۶۱۷ | ۱۳۲۳۶ | ۴۹۷۵ | ۴۵۵۰۱ | خدمات شخصی |
| ۶۰۶ | ۹۷۸ | ۱۴۱۹ | ۱۳۵ | ۱۸۱۷ | ۵۵۲۰ | خدمات حمل و نقل |
| ۵۹۹ | ۱۰۸۷ | ۲۴۰ | ۶۷۶ | ۵۱۸ | ۴۹۶۸ | حفاظت محیط زیست |
| ۲۱۵۹۷ | ۲۶۴۵ | ۵۶۱۱ | ۲۹۰۱ | ۱۷۰ | ۵۴۲۹۹ | خدمات امنیتی |
| ۶۰۶ | ۶۸۸ | ۷۰ | ۸۳۱ | ۶۰۴ | ۳۹۹۴ | نامشخص و اظهار نشده |



۲۱- شاغلان ۱۰ ساله و بیش تر دارای تحصیلات عالی بر حسب گروه‌های عمده شغلی به تفکیک جنس و گروه‌های عمده رشته تحصیلی (دنباله)

| جنس و گروه‌های عمده رشته تحصیلی | کارکنان ماهر کشاورزی، جنگلداری و ماهیگیری | صنعتگران و کارکنان مشاغل مربوط | متصدیان (اپراتورها) ماشین‌آلات و دستگاه‌ها، مونتازکاران و... | کارگران ساده | سایر و اظهارنشده |
|---------------------------------|--|--------------------------------------|---|--------------|------------------|
| مرد | ۷۷۶۰۲ | ۲۵۱۹۸۵ | ۱۷۱۹۵۱ | ۱۱۰۵۳۰ | ۲۴۰۲۷۵ |
| تربیت معلم و علوم تربیتی | ۴۲۶۰ | ۲۱۶۴ | ۳۵۴۹ | ۱۵۲۶ | ۲۱۸۹ |
| هنر | ۱۷۷ | ۳۰۳۳ | ۱۴۶۵ | ۴۳۵ | ۱۷۳۹ |
| علوم انسانی | ۶۴۲۲ | ۱۱۶۵۴ | ۸۷۹۵ | ۸۵۷۱ | ۱۰۶۷۹ |
| علوم رفتاری و اجتماعی | ۴۰۹۴ | ۴۱۴۸ | ۸۲۸۷ | ۵۰۴۶ | ۱۶۶۴۰ |
| روزنامه‌نگاری و اطلاع‌رسانی | ۰ | ۸۶۵ | ۰ | ۴۳۴ | ۲۴۲ |
| بازرگانی و امور اداری | ۱۴۶۰۱ | ۲۵۳۰۶ | ۲۷۴۷۸ | ۲۶۴۰۲ | ۴۱۹۱۷ |
| حقوق | ۵۱۲۹ | ۶۰۱۸ | ۷۲۴۷ | ۶۰۴۵ | ۱۹۲۰۱ |
| علوم حیاتی (زیستی) | ۱۲۸۶ | ۲۱۶۷ | ۱۶۴۶ | ۵۷۴ | ۱۵۳۷ |
| علوم فیزیکی (طبیعی) | ۲۷۳۱ | ۶۸۱۹ | ۶۲۵۴ | ۲۵۴۴ | ۱۰۰۹۷ |
| ریاضیات و آمار | ۱۶۴۹ | ۲۸۲۱ | ۳۰۸۵ | ۲۰۸۳ | ۴۴۳۸ |
| علوم کامپیوتر | ۰ | ۱۰۴۷ | ۳۵۳ | ۴۲۴ | ۳۵۵ |
| مهندسی و حرفه‌های مهندسی | ۱۷۰۰۱ | ۱۴۵۶۴۹ | ۶۸۶۶۴ | ۲۸۸۸۴ | ۸۶۲۴۷ |
| صنعت و فراوری | ۶۵۰ | ۵۰۵۸ | ۱۷۹۳ | ۴۴۰ | ۱۹۱۶ |
| معماری و ساختمان (سازی) | ۴۴۳۸ | ۲۵۴۴۳ | ۱۶۸۵۱ | ۱۱۸۷۰ | ۱۵۶۲۷ |
| کشاورزی، جنگلداری و شیلات | ۱۰۸۱۳ | ۵۳۵۵ | ۷۶۶۵ | ۷۸۱۸ | ۲۰۰۷ |
| دامپزشکی | ۷۱۸ | ۸۶۲ | ۵۰۸ | ۸۴۶ | ۳۷ |
| بهداشت | ۱۶۷۹ | ۱۱۰۳ | ۱۷۹۲ | ۸۲۶ | ۵۳۰۸ |
| خدمات بهداشتی | ۷۴ | ۰ | ۳۴۹ | ۲۹۹ | ۳۲۹ |
| خدمات شخصی | ۱۲۹۶ | ۱۹۰۳ | ۱۸۸۶ | ۲۸۶۲ | ۲۷۹۳ |
| خدمات حمل و نقل | ۰ | ۴۹ | ۲۲۸ | ۰ | ۲۸۷ |
| حفاظت محیط زیست | ۲۲۶ | ۰ | ۷۵۹ | ۰ | ۸۶۱ |
| خدمات امنیتی | ۳۵۰ | ۲۳۹ | ۲۹۹۸ | ۲۲۳۸ | ۱۵۵۴۶ |
| نامشخص و اظهار نشده | ۰ | ۲۷۴ | ۲۹۰ | ۳۵۴ | ۲۷۲ |



۲۱- شاغلان ۱۰ ساله و بیش تر دارای تحصیلات عالی بر حسب گروه‌های عمده شغلی به تفکیک جنس و گروه‌های عمده رشته تحصیلی (دنباله)

کل کشور

| جنس و گروه‌های عمده رشته تحصیلی | جمع | قانونگذاران، مقامات عالی‌رتبه و مدیران | متخصصان | تکنیسین‌ها و دستیاران | کارمندان امور اداری و دفتری | کارکنان خدماتی و فروشندگان فروشگاه‌ها و بازارها |
|---------------------------------|---------|--|---------|-----------------------|-----------------------------|---|
| زن | ۱۲۸۲۵۳۷ | ۹۸۷۴۰ | ۷۷۹۸۶۹ | ۱۲۵۴۴۰ | ۱۷۳۵۹۷ | ۵۲۳۲۲ |
| تربیت معلم و علوم تربیتی | ۱۶۲۷۲۲ | ۱۶۵۴۰ | ۱۳۲۰۶۱ | ۱۵۷۲ | ۶۳۲۱ | ۲۰۲۱ |
| هنر | ۳۳۲۵۰ | ۱۴۷۹ | ۱۷۴۳۰ | ۳۵۵۶ | ۲۷۴۰ | ۴۲۲۸ |
| علوم انسانی | ۲۲۷۵۱۶ | ۲۲۱۲۰ | ۱۵۵۰۱۸ | ۹۳۳۰ | ۱۹۹۴۹ | ۹۶۵۷ |
| علوم رفتاری و اجتماعی | ۹۸۹۱۶ | ۹۰۲۷ | ۵۹۷۴۷ | ۷۲۶۶ | ۱۵۱۵۳ | ۴۵۳۸ |
| روزنامه‌نگاری و اطلاع‌رسانی | ۱۱۱۹۵ | ۴۵۴ | ۶۱۹۴ | ۳۶۲ | ۴۱۱۶ | ۶۶ |
| بازرگانی و امور اداری | ۲۱۰۴۵۴ | ۲۱۲۰۵ | ۹۴۴۳۱ | ۲۱۲۰۶ | ۵۲۴۹۱ | ۱۲۳۶۰ |
| حقوق | ۳۷۸۹۲ | ۲۵۰۹ | ۱۹۳۳۵ | ۳۹۵۴ | ۷۶۹۵ | ۱۴۳۴ |
| علوم حیاتی (زیستی) | ۴۲۸۳۶ | ۳۲۷۸ | ۲۶۷۶۱ | ۴۴۳۹ | ۵۰۷۴ | ۱۷۲۱ |
| علوم فیزیکی (طبیعی) | ۴۲۸۵۶ | ۴۱۸۳ | ۲۷۴۰۶ | ۳۷۷۹ | ۳۹۳۰ | ۸۶۵ |
| ریاضیات و آمار | ۳۷۴۵۵ | ۲۰۰۵ | ۲۸۴۲۹ | ۱۶۰۳ | ۴۱۸۳ | ۶۶۱ |
| علوم کامپیوتر | ۱۵۹۸ | ۱۰۹ | ۴۸۴ | ۱۹۷ | ۸۰۷ | . |
| مهندسی و حرفه‌های مهندسی | ۹۸۹۲۵ | ۲۸۰۲ | ۴۳۳۴۰ | ۱۳۴۱۰ | ۲۸۲۶۸ | ۴۷۴۵ |
| صنعت و فراوری | ۶۸۳۳ | ۱۰۱ | ۱۵۱۴ | ۱۹۶۹ | ۱۸۷۳ | ۳۰۶ |
| معماری و ساختمان (سازی) | ۲۷۳۳۶ | ۱۵۶۱ | ۱۰۷۹۱ | ۶۵۹۳ | ۶۴۹۱ | ۹۲۵ |
| کشاورزی، جنگلداری و شیلات | ۱۷۵۹۰ | ۷۶۰ | ۷۱۲۲ | ۱۲۷۱ | ۵۸۶۹ | ۷۲۰ |
| دامپزشکی | ۷۲۵ | . | ۱۳۲ | ۶۸ | . | ۸۷ |
| بهداشت | ۱۶۵۶۱۰ | ۳۴۰۳ | ۱۱۹۸۰۸ | ۳۳۳۴۵ | ۳۷۳۲ | ۴۵۵۵ |
| خدمات بهداشتی | ۱۸۴۸۱ | ۲۲۷۷ | ۱۲۴۰۵ | ۸۵۲ | ۲۳۲۶ | ۳۹۹ |
| خدمات شخصی | ۳۱۴۰۰ | ۴۲۸۹ | ۱۵۹۱۹ | ۵۳۴۴ | ۲۳۸۹ | ۲۴۶۱ |
| خدمات حمل و نقل | ۲۱۹ | . | . | . | . | ۲۵ |
| حفاظت محیط زیست | ۴۱۷ | ۵۲ | ۷۹ | ۱۱۶ | ۴۰ | . |
| خدمات امنیتی | ۷۲۸۴ | ۳۵۸ | ۷۷۹ | ۵۱۹۹ | ۱۴۲ | ۵۴۱ |
| نامشخص و اظهار نشده | ۹۱۶ | ۲۱۷ | ۶۷۴ | . | . | . |



۲۱- شاغلان ۱۰ ساله و بیش تر دارای تحصیلات عالی بر حسب گروه‌های عمده شغلی به تفکیک جنس و گروه‌های عمده رشته تحصیلی (دنباله)

| جنس و گروه‌های عمده رشته تحصیلی | کارکنان ماهر کشاورزی، جنگلداری و ماهیگیری | صنعتگران و کارکنان مشاغل مربوط | متصدیان (پراتورها) ماشین‌آلات و دستگاه‌ها، مونتازکاران و... | کارگران ساده | سایر و اظهاری نشده |
|---------------------------------|---|-----------------------------------|---|--------------|-----------------------|
| زن | ۳۳۱۵ | ۳۳۹۸۸ | ۴۹۷۷ | ۶۱۷۳ | ۴۱۱۲ |
| تربیت معلم و علوم تربیتی | ۵۲۵ | ۲۲۷۵ | ۵۴۴ | ۵۴۰ | ۳۱۸ |
| هنر | ۱۰۸ | ۳۶۷۴ | ۱۳۳ | . | . |
| علوم انسانی | ۵۱۱ | ۵۵۰۰ | ۱۰۶۶ | ۲۲۶۲ | ۲۰۹۹ |
| علوم رفتاری و اجتماعی | ۹۴ | ۲۰۹۹ | ۴۷ | ۵۴۵ | ۳۹۷ |
| روزنامه‌نگاری و اطلاع‌رسانی | . | . | . | . | . |
| بازرگانی و امور اداری | ۸۸۵ | ۶۳۴۹ | ۵۴۵ | ۸۰۷ | ۱۷۱ |
| حقوق | ۲۹۰ | ۲۵۰۶ | . | ۱۶۷ | . |
| علوم حیاتی (زیستی) | ۲۱۱ | ۹۱۰ | . | ۴۳۹ | . |
| علوم فیزیکی (طبیعی) | ۸۹ | ۱۵۹۰ | ۷۰۷ | ۲۴۰ | ۶۴ |
| ریاضیات و آمار | ۴۲ | ۵۲۹ | . | . | . |
| علوم کامپیوتر | . | . | . | . | . |
| مهندسی و حرفه‌های مهندسی | ۱۶۴ | ۳۴۵۰ | ۹۱۲ | ۷۷۰ | ۱۰۶۰ |
| صنعت و فراوری | . | ۲۴۲ | ۷۳۳ | ۹۲ | . |
| معماری و ساختمان (سازی) | ۳۶ | ۸۴۷ | ۶۳ | ۲۴ | . |
| کشاورزی، جنگلداری و شیلات | ۲۸۱ | ۱۴۶۰ | . | ۱۰۳ | . |
| دامپزشکی | . | ۴۳۶ | . | . | . |
| بهداشت | . | ۷۶۶ | . | . | . |
| خدمات بهداشتی | . | . | ۱۴۱ | ۷۹ | . |
| خدمات شخصی | ۶۲ | ۹۳۳ | . | . | . |
| خدمات حمل و نقل | . | ۱۹۴ | . | . | . |
| حفاظت محیط زیست | . | ۱۲۹ | . | . | . |
| خدمات امنیتی | ۱۲ | ۶۵ | ۸۲ | ۱۰۱ | . |
| نامشخص و اظهار نشده | . | ۲۵ | . | . | . |

۲۱- شاغلان ۱۰ ساله و بیش تر دارای تحصیلات عالی بر حسب گروه‌های عمده شغلی به تفکیک جنس و گروه‌های عمده رشته

تحصیلی (دنباله)

| کارکنان خدماتی و فروشندگان فروشگاه‌ها و بازارها | کارمندان امور اداری و دفتری | تکنیسین‌ها و دستیاران | متخصصان | قانونگذاران، مقامات عالی‌رتبه و مدیران | جمع | جنس و گروه‌های عمده رشته تحصیلی |
|---|-----------------------------|-----------------------|---------|--|---------|----------------------------------|
| ۳۷۷۳۵۴ | ۵۱۲۷۰۹ | ۴۶۰۶۰۳ | ۱۶۷۲۶۶۹ | ۳۹۱۴۶۴ | ۴۱۷۷۱۸۲ | مرد و زن..... |
| ۷۸۵۳ | ۱۲۰۲۳ | ۶۴۱۰ | ۱۸۸۱۶۵ | ۳۸۶۸۳ | ۲۶۴۹۵۳ | تربیت معلم و علوم تربیتی..... |
| ۶۶۸۱ | ۸۷۱۴ | ۱۱۸۶۶ | ۲۹۳۰۵ | ۴۱۹۸ | ۷۰۴۵۱ | هنر..... |
| ۳۰۳۵۰ | ۴۱۵۵۹ | ۲۱۳۳۰ | ۲۷۴۰۱۲ | ۴۸۸۴۳ | ۴۵۸۹۳۷ | علوم انسانی..... |
| ۲۱۶۶۳ | ۴۱۸۸۴ | ۱۸۸۷۳ | ۹۷۷۴۳ | ۲۴۲۲۰ | ۲۳۸۹۰۹ | علوم رفتاری و اجتماعی..... |
| ۳۳۳ | ۵۱۸۰ | ۱۹۳۲ | ۱۰۳۸۷ | ۱۱۶۹ | ۲۰۵۰۹ | روزنامه‌نگاری و اطلاع‌رسانی..... |
| ۷۷۵۹۳ | ۱۶۷۸۱۶ | ۸۵۸۶۵ | ۲۳۹۷۱۹ | ۹۱۸۳۸ | ۷۷۹۲۰۶ | بازرگانی و امور اداری..... |
| ۱۷۷۹۷ | ۲۶۵۷۲ | ۱۵۷۶۱ | ۷۹۶۴۲ | ۹۳۵۵ | ۱۸۷۷۰۰ | حقوق..... |
| ۶۰۲۶ | ۸۶۸۴ | ۸۹۱۹ | ۴۵۳۴۳ | ۸۰۳۳ | ۸۴۳۳۷ | علوم حیاتی (زیستی)..... |
| ۱۰۶۳۴ | ۱۱۰۰۵ | ۱۲۰۰۰ | ۶۷۲۸۹ | ۱۵۱۰۸ | ۱۴۱۲۸۵ | علوم فیزیکی (طبیعی)..... |
| ۷۵۷۰ | ۱۰۶۸۶ | ۷۳۳۲ | ۴۹۱۰۸ | ۶۴۲۷ | ۹۲۵۷۴ | ریاضیات و آمار..... |
| ۷۶۰ | ۸۹۷ | ۸۲۲ | ۴۸۴ | ۱۰۹ | ۴۷۸۳ | علوم کامپیوتر..... |
| ۹۸۹۴۰ | ۱۰۵۵۳۹ | ۱۲۵۲۳۱ | ۱۹۵۲۹۳ | ۵۱۵۶۹ | ۸۹۰۲۰۴ | مهندسی و حرفه‌های مهندسی..... |
| ۵۶۰۴ | ۲۵۹۶ | ۷۱۷۶ | ۷۵۰۵ | ۲۹۶۰ | ۳۴۵۵۰ | صنعت و فراوری..... |
| ۲۶۷۸۲ | ۲۹۵۳۷ | ۴۱۵۴۴ | ۱۲۸۱۱۷ | ۵۱۵۲۵ | ۳۴۴۳۲۷ | معماری و ساختمان (سازی)..... |
| ۱۸۲۸۳ | ۲۰۱۶۵ | ۱۴۱۲۸ | ۳۵۵۹۲ | ۱۴۴۵۵ | ۱۳۰۲۳۸ | کشاورزی، جنگلداری و شیلات..... |
| ۲۵۶۶ | ۶۳۲ | ۱۷۸۸ | ۶۸۷۵ | ۷۰۴ | ۱۵۳۱۷ | دامپزشکی..... |
| ۷۶۱۳ | ۷۰۰۹ | ۵۲۵۷۵ | ۱۷۱۲۹۳ | ۶۵۱۱ | ۲۵۴۶۰۶ | بهداشت..... |
| ۱۳۳۳ | ۲۴۲۱ | ۹۴۸ | ۱۵۳۶۴ | ۳۳۹۴ | ۲۴۵۸۴ | خدمات بهداشتی..... |
| ۵۸۵۴ | ۴۴۰۴ | ۱۳۵۲۲ | ۲۶۱۲۰ | ۸۹۹۰ | ۶۸۵۹۵ | خدمات شخصی..... |
| ۵۳۰ | ۹۷۸ | ۱۴۱۹ | ۱۳۵ | ۱۸۱۷ | ۵۲۱۸ | خدمات حمل و نقل..... |
| ۵۵۷ | ۱۰۸۷ | ۳۵۶ | ۷۵۵ | ۵۱۸ | ۴۸۹۷ | حفاظت محیط زیست..... |
| ۲۱۵۱۲ | ۲۷۰۲ | ۱۰۷۲۶ | ۳۵۹۱ | ۵۲۸ | ۵۸۰۷۲ | خدمات امنیتی..... |
| ۵۱۱ | ۶۰۹ | ۷۰ | ۸۲۵ | ۴۹۷ | ۲۹۲۲ | نامشخص و اظهار نشده..... |



۲۱- شاغلان ۱۰ ساله و بیش تر دارای تحصیلات عالی بر حسب گروه‌های عمده شغلی به تفکیک جنس و گروه‌های عمده رشته تحصیلی (دنباله)

| سایر و اظهاری نشده | کارگران ساده | متصدیان (اپراتورها) ماشین‌آلات و دستگاه‌ها، مونتاژکاران و... | صنعتگران و کارکنان مشاغل مربوط | کارکنان ماهر کشاورزی، جنگلداری و ماهیگیری | جنس و گروه‌های عمده رشته تحصیلی |
|-----------------------|--------------|--|--------------------------------------|---|------------------------------------|
| ۲۲۱۸۰۲ | ۱۷۰۲۷ | ۱۵۶۸۶۴ | ۲۵۹۱۹۷ | ۳۷۴۸۹ | مرد و زن..... |
| ۱۷۹۷ | ۱۱۴۶ | ۳۴۷۴ | ۳۷۹۴ | ۱۶۰۴ | تربیت معلم و علوم تربیتی..... |
| ۱۷۳۹ | ۱۲۰ | ۱۵۵۸ | ۶۰۸۹ | ۱۷۷ | هنر..... |
| ۱۱۸۲۴ | ۷۳۲۵ | ۸۲۶۵ | ۱۳۵۷۰ | ۱۸۵۶ | علوم انسانی..... |
| ۱۵۸۸۴ | ۳۹۷۳ | ۷۶۹۵ | ۴۹۳۱ | ۲۰۳۹ | علوم رفتاری و اجتماعی..... |
| ۲۰۵ | ۴۳۴ | ۰ | ۸۶۵ | ۰ | روزنامه‌نگاری و اطلاع‌رسانی..... |
| ۳۷۲۶۴ | ۲۰۳۷۰ | ۲۳۹۵۲ | ۲۸۷۵۳ | ۶۰۳۲ | بازرگانی و امور اداری..... |
| ۱۷۹۴۶ | ۴۹۹۰ | ۶۶۵۴ | ۶۹۹۲ | ۱۹۸۶ | حقوق..... |
| ۱۳۶۹ | ۸۲۳ | ۱۳۸۳ | ۳۰۷۷ | ۶۷۶ | علوم حیاتی (زیستی)..... |
| ۸۰۳۴ | ۱۸۰۸ | ۶۳۱۷ | ۷۸۰۰ | ۱۲۸۶ | علوم فیزیکی (طبیعی)..... |
| ۳۸۸۸ | ۱۶۴۶ | ۲۵۳۱ | ۳۰۶۰ | ۳۲۲ | ریاضیات و آمار..... |
| ۳۰۷ | ۰ | ۳۵۳ | ۱۰۴۷ | ۰ | علوم کامپیوتر..... |
| ۸۰۳۵۷ | ۲۳۴۱۷ | ۶۳۵۳۱ | ۱۳۷۲۴۸ | ۹۰۷۶ | مهندسی و حرفه‌های مهندسی..... |
| ۱۷۲۷ | ۲۹۱ | ۱۸۰۸ | ۴۸۰۲ | ۷۷ | صنعت و فراوری..... |
| ۱۴۴۶۱ | ۹۱۶۲ | ۱۵۹۴۹ | ۲۴۸۸۲ | ۲۳۶۵ | معماری و ساختمان (سازی)..... |
| ۱۶۲۰ | ۵۸۸۵ | ۶۱۵۶ | ۶۳۲۱ | ۷۶۲۹ | کشاورزی، جنگلداری و شیلات..... |
| ۳۷ | ۸۴۶ | ۳۲۶ | ۱۲۹۹ | ۲۴۱ | دامپزشکی..... |
| ۵۰۱۹ | ۵۳۷ | ۱۳۳۱ | ۱۶۵۷ | ۱۰۵۷ | بهداشت..... |
| ۳۲۹ | ۲۹۹ | ۴۱۷ | ۰ | ۷۴ | خدمات بهداشتی..... |
| ۲۶۸۸ | ۲۴۹۷ | ۱۴۵۲ | ۲۴۴۳ | ۶۲۱ | خدمات شخصی..... |
| ۰ | ۰ | ۹۵ | ۲۴۴ | ۰ | خدمات حمل و نقل..... |
| ۸۶۱ | ۰ | ۶۵۹ | ۲۵ | ۷۶ | حفاظت محیط زیست..... |
| ۱۴۲۵۲ | ۱۳۸۲ | ۲۷۹۶ | ۲۹۰ | ۲۸۸ | خدمات امنیتی..... |
| ۱۸۶ | ۶۷ | ۱۵۳ | ۰ | ۰ | نامشخص و اظهار نشده..... |



۲۱- شاغلان ۱۰ ساله و بیش تر دارای تحصیلات عالی بر حسب گروه‌های عمده شغلی به تفکیک جنس و گروه‌های عمده رشته

تحصیلی (دنباله)

| کارکنان خدماتی و فروشندگان فروشگاه‌ها و بازارها | کارمندان امور اداری و دفتری | تکنیسین‌ها و دستیاران | متخصصان | قانونگذاران، مقامات عالی‌رتبه و مدیران | جمع | جنس و گروه‌های عمده رشته تحصیلی |
|---|-----------------------------|-----------------------|---------|--|---------|-----------------------------------|
| ۳۲۹۵۵۹ | ۳۴۷۸۲۱ | ۳۴۲۵۱۸ | ۹۳۵۵۷۴ | ۲۹۶۵۱۹ | ۲۹۷۲۶۰۹ | مرد |
| ۵۸۳۲ | ۶۱۴۶ | ۵۲۰۹ | ۶۵۲۱۲ | ۲۳۱۷۸ | ۱۱۴۲۴۷ | تربیت معلم و علوم تربیتی |
| ۲۴۵۲ | ۵۹۷۴ | ۸۳۱۰ | ۱۱۸۷۵ | ۲۷۱۹ | ۳۷۶۷۳ | هنر |
| ۲۱۹۷۵ | ۲۳۳۹۷ | ۱۲۴۵۷ | ۱۲۸۷۰۲ | ۲۷۹۰۵ | ۲۴۸۷۳۱ | علوم انسانی |
| ۱۷۵۷۸ | ۲۷۵۵۳ | ۱۲۰۹۳ | ۴۱۷۹۱ | ۱۵۶۱۲ | ۱۴۶۵۶۲ | علوم رفتاری و اجتماعی |
| ۲۶۶ | ۱۰۹۳ | ۱۵۷۰ | ۴۳۴۴ | ۷۱۵ | ۹۴۹۶ | روزنامه‌نگاری و اطلاع‌رسانی |
| ۶۵۶۷۵ | ۱۱۷۳۰۵ | ۶۵۶۰۲ | ۱۴۹۳۷۶ | ۷۱۳۲۴ | ۵۷۸۶۲۸ | بازرگانی و امور اداری |
| ۱۶۵۷۱ | ۱۹۲۳۹ | ۱۱۹۱۵ | ۶۱۳۸۰ | ۶۹۶۲ | ۱۵۲۳۱۷ | حقوق |
| ۴۷۲۹ | ۳۸۳۴ | ۴۶۸۶ | ۱۹۵۳۱ | ۴۷۵۵ | ۴۳۵۰۰ | علوم حیاتی (زیستی) |
| ۹۷۶۹ | ۷۲۱۵ | ۸۲۲۱ | ۴۰۶۴۹ | ۱۰۹۵۹ | ۱۰۰۰۷۹ | علوم فیزیکی (طبیعی) |
| ۷۰۰۰ | ۶۵۹۴ | ۵۸۱۲ | ۲۱۶۶۳ | ۴۴۲۲ | ۵۶۵۱۰ | ریاضیات و آمار |
| ۷۶۰ | ۹۰ | ۶۲۵ | ۰ | ۰ | ۳۱۸۴ | علوم کامپیوتر |
| ۹۴۶۶۹ | ۷۸۱۴۷ | ۱۱۲۵۱۷ | ۱۵۳۶۰۳ | ۴۸۸۴۲ | ۷۹۶۳۶۵ | مهندسی و حرفه‌های مهندسی |
| ۵۲۹۸ | ۷۳۴ | ۵۲۰۷ | ۶۱۲۲ | ۲۸۵۸ | ۲۷۹۵۲ | صنعت و فراوری |
| ۲۵۹۸۰ | ۲۳۲۲۷ | ۳۵۱۳۳ | ۱۱۷۴۶۲ | ۴۹۹۶۴ | ۳۱۷۶۵۲ | معماری و ساختمان (سازی) |
| ۱۷۵۶۳ | ۱۴۴۹۷ | ۱۳۰۰۵ | ۲۹۳۳۸ | ۱۳۷۰۷ | ۱۱۴۱۱۸ | کشاورزی، جنگلداری و شیلات |
| ۲۴۷۸ | ۶۳۲ | ۱۷۵۰ | ۶۷۴۲ | ۷۰۴ | ۱۴۶۲۱ | دامپزشکی |
| ۳۳۴۲ | ۳۴۶۱ | ۲۱۸۵۵ | ۵۶۷۲۱ | ۳۱۶۳ | ۹۷۵۲۹ | بهداشت |
| ۱۱۷۹ | ۳۲۵ | ۲۶۴ | ۵۳۹۹ | ۱۱۵۲ | ۹۳۰۱ | خدمات بهداشتی |
| ۳۵۰۸ | ۳۰۹۸ | ۸۹۷۴ | ۱۱۳۶۱ | ۴۷۰۰ | ۴۰۵۲۵ | خدمات شخصی |
| ۵۳۰ | ۹۷۸ | ۱۴۱۹ | ۱۳۵ | ۱۸۱۷ | ۵۰۲۴ | خدمات حمل و نقل |
| ۵۵۷ | ۱۰۸۷ | ۲۴۰ | ۶۷۶ | ۵۱۸ | ۴۶۷۶ | حفاظت محیط زیست |
| ۲۱۳۲۶ | ۲۵۷۵ | ۵۵۷۷ | ۲۸۳۸ | ۱۷۰ | ۵۱۳۰۱ | خدمات امنیتی |
| ۵۱۱ | ۶۰۹ | ۷۰ | ۶۴۴ | ۳۶۴ | ۲۶۰۸ | نامشخص و اظهار نشده |



۲۱- شاغلان ۱۰ ساله و بیش تر دارای تحصیلات عالی بر حسب گروه‌های عمده شغلی به تفکیک جنس و گروه‌های عمده رشته تحصیلی (دنباله)

| سایر و اظهاری نشده | کارگران ساده | متصدیان (اپراتورها) ماشین‌آلات و دستگاه‌ها، مونتاژکاران و... | صنعتگران و کارکنان مشاغل مربوط | کارکنان ماهر کشاورزی، جنگلداری و ماهیگیری | جنس و گروه‌های عمده رشته تحصیلی |
|-----------------------|--------------|--|--------------------------------------|---|------------------------------------|
| ۲۱۷۸۵۰ | ۸۳۰۴۷ | ۱۵۲۵۴۵ | ۲۳۰۳۶۷ | ۳۶۸۰۵ | مرد |
| ۱۴۷۸ | ۸۶۱ | ۲۹۳۰ | ۱۷۹۳ | ۱۶۰۴ | تربیت معلم و علوم تربیتی |
| ۱۷۳۹ | ۱۲۰ | ۱۴۲۵ | ۲۸۷۸ | ۱۷۷ | هنر |
| ۹۸۵۲ | ۵۵۰۰ | ۷۵۲۳ | ۹۵۸۴ | ۱۸۳۲ | علوم انسانی |
| ۱۵۴۸۶ | ۳۷۰۹ | ۷۶۴۸ | ۳۰۴۹ | ۲۰۳۹ | علوم رفتاری و اجتماعی |
| ۲۰۵ | ۴۳۴ | ۰ | ۸۶۵ | ۰ | روزنامه‌نگاری و اطلاع‌رسانی |
| ۳۷۰۹۲ | ۲۰۰۲۳ | ۲۳۴۵۷ | ۲۳۰۲۱ | ۵۷۴۹ | بازرگانی و امور اداری |
| ۱۷۹۴۶ | ۴۹۰۶ | ۶۶۵۴ | ۴۷۵۳ | ۱۹۸۶ | حقوق |
| ۱۳۶۹ | ۵۲۷ | ۱۳۸۳ | ۲۱۶۷ | ۵۱۶ | علوم حیاتی (زیستی) |
| ۸۰۰۱ | ۱۸۰۸ | ۵۶۳۳ | ۶۵۳۴ | ۱۲۸۶ | علوم فیزیکی (طبیعی) |
| ۳۸۸۸ | ۱۶۴۶ | ۲۵۳۱ | ۲۶۲۸ | ۳۲۲ | ریاضیات و آمار |
| ۳۰۷ | ۰ | ۳۵۳ | ۱۰۴۷ | ۰ | علوم کامپیوتر |
| ۷۹۲۹۶ | ۲۲۷۱۵ | ۶۲۸۷۹ | ۱۳۴۶۱۴ | ۹۰۷۶ | مهندسی و حرفه‌های مهندسی |
| ۱۷۲۷ | ۲۹۱ | ۱۰۷۴ | ۴۵۵۹ | ۷۷ | صنعت و فراوری |
| ۱۴۴۶۱ | ۹۱۳۷ | ۱۵۸۸۵ | ۲۴۰۳۴ | ۲۳۶۵ | معماری و ساختمان (سازی) |
| ۱۶۲۰ | ۵۷۸۲ | ۶۱۵۶ | ۵۰۳۴ | ۷۴۱۱ | کشاورزی، جنگلداری و شیلات |
| ۳۷ | ۸۴۶ | ۳۲۶ | ۸۶۲ | ۲۴۱ | دامپزشکی |
| ۵۰۱۹ | ۵۳۷ | ۱۳۳۱ | ۱۰۴۰ | ۱۰۵۷ | بهداشت |
| ۳۲۹ | ۲۹۹ | ۲۷۶ | ۰ | ۷۴ | خدمات بهداشتی |
| ۲۶۸۸ | ۲۴۹۷ | ۱۴۵۲ | ۱۶۲۳ | ۶۲۱ | خدمات شخصی |
| ۰ | ۰ | ۹۵ | ۴۹ | ۰ | خدمات حمل و نقل |
| ۸۶۱ | ۰ | ۶۵۹ | ۰ | ۷۶ | حفاظت محیط زیست |
| ۱۴۲۵۲ | ۱۳۳۴ | ۲۷۱۳ | ۲۲۴ | ۲۸۸ | خدمات امنیتی |
| ۱۸۶ | ۶۷ | ۱۵۳ | ۰ | ۰ | نامشخص و اظهار نشده |



۲۱- شاغلان ۱۰ ساله و بیش تر دارای تحصیلات عالی بر حسب گروه‌های عمده شغلی به تفکیک جنس و گروه‌های عمده رشته

تحصیلی (دنباله)

| کارکنان خدماتی و فروشندگان فروشگاه‌ها و بازارها | کارمندان امور اداری و دفتری | تکنیسین‌ها و دستیاران | متخصصان | قانونگذاران، مقامات عالی‌رتبه و مدیران | جمع | جنس و گروه‌های عمده رشته تحصیلی |
|---|-----------------------------|-----------------------|---------|--|---------|---------------------------------|
| ۴۷۷۹۵ | ۱۶۴۸۸۱ | ۱۱۱۰۸۵ | ۷۳۷۰۹۴ | ۹۴۹۴۴ | ۱۲۰۴۵۷۳ | زن |
| ۲۰۲۱ | ۵۸۷۶ | ۱۲۰۱ | ۱۲۲۹۵۲ | ۱۵۵۰۴ | ۱۵۰۷۰۶ | تربیت معلم و علوم تربیتی |
| ۴۲۲۸ | ۲۷۴۰ | ۳۵۵۶ | ۱۷۴۳۰ | ۱۴۷۹ | ۳۲۷۷۸ | هنر |
| ۸۳۷۵ | ۱۸۱۶۲ | ۸۸۷۳ | ۱۴۵۳۰۹ | ۲۰۹۳۷ | ۲۱۰۲۰۵ | علوم انسانی |
| ۴۰۸۵ | ۱۴۳۳۰ | ۶۷۸۰ | ۵۵۹۵۲ | ۸۶۰۸ | ۹۲۳۴۷ | علوم رفتاری و اجتماعی |
| ۶۶ | ۴۰۸۶ | ۳۶۲ | ۶۰۴۲ | ۴۵۴ | ۱۱۰۱۲ | روزنامه‌نگاری و اطلاع‌رسانی |
| ۱۱۹۱۷ | ۵۰۵۱۱ | ۲۰۲۶۲ | ۹۰۳۴۲ | ۲۰۵۱۳ | ۲۰۰۵۷۷ | بازرگانی و امور اداری |
| ۱۲۲۶ | ۷۳۳۳ | ۳۸۴۶ | ۱۸۲۶۱ | ۲۳۹۲ | ۳۵۳۸۳ | حقوق |
| ۱۲۹۶ | ۴۸۵۰ | ۴۲۳۳ | ۲۵۸۱۱ | ۳۲۷۸ | ۴۰۸۳۶ | علوم حیاتی (زیستی) |
| ۸۶۵ | ۳۷۹۰ | ۳۷۷۹ | ۲۶۶۳۹ | ۴۱۴۹ | ۴۱۲۰۵ | علوم فیزیکی (طبیعی) |
| ۵۶۹ | ۴۰۹۲ | ۱۵۲۰ | ۲۷۴۴۴ | ۲۰۰۵ | ۳۶۰۶۴ | ریاضیات و آمار |
| . | ۸۰۷ | ۱۹۷ | ۴۸۴ | ۱۰۹ | ۱۵۹۸ | علوم کامپیوتر |
| ۴۲۷۰ | ۲۷۳۹۲ | ۱۲۷۱۴ | ۴۱۶۸۹ | ۲۷۲۶ | ۹۳۸۳۹ | مهندسی و حرفه‌های مهندسی |
| ۳۰۶ | ۱۸۶۱ | ۱۹۶۹ | ۱۳۸۳ | ۱۰۱ | ۶۵۹۸ | صنعت و فراوری |
| ۸۰۱ | ۶۳۰۹ | ۶۴۱۰ | ۱۰۶۵۵ | ۱۵۶۱ | ۲۶۶۷۵ | معماری و ساختمان (سازی) |
| ۷۲۰ | ۵۶۶۸ | ۱۱۲۳ | ۶۲۵۳ | ۷۴۷ | ۱۶۱۲۰ | کشاورزی، جنگلداری و شیلات |
| ۸۷ | . | ۳۸ | ۱۳۲ | . | ۶۹۵ | دامپزشکی |
| ۴۲۷۰ | ۳۵۴۸ | ۳۰۷۲۰ | ۱۱۴۵۷۲ | ۳۳۴۷ | ۱۵۷۰۷۷ | بهداشت |
| ۱۵۳ | ۲۰۹۶ | ۶۸۳ | ۹۹۶۵ | ۲۲۴۲ | ۱۵۲۸۲ | خدمات بهداشتی |
| ۲۳۴۵ | ۱۳۰۶ | ۴۵۴۸ | ۱۴۷۵۹ | ۴۲۸۹ | ۲۸۰۶۹ | خدمات شخصی |
| . | . | . | . | . | ۱۹۴ | خدمات حمل و نقل |
| . | . | ۱۱۶ | ۷۹ | . | ۲۲۰ | حفاظت محیط زیست |
| ۱۸۶ | ۱۲۶ | ۵۱۴۹ | ۷۵۳ | ۳۵۸ | ۶۷۷۰ | خدمات امنیتی |
| . | . | . | ۱۸۱ | ۱۳۳ | ۳۱۴ | نامشخص و اظهار نشده |



۲۱- شاغلان ۱۰ ساله و بیش تر دارای تحصیلات عالی بر حسب گروه‌های عمده شغلی به تفکیک جنس و گروه‌های عمده رشته تحصیلی (دنباله)

| جنس و گروه‌های عمده رشته تحصیلی | کارکنان ماهر کشاورزی، جنگلداری و ماهیگیری | صنعتگران و کارکنان مشاغل مربوط | متصدیان (اپراتورها) ماشین‌آلات و دستگاه‌ها، مونتاژکاران و... | کارگران ساده | سایر و اظهاری نشده |
|----------------------------------|---|--------------------------------------|--|--------------|-----------------------|
| زن..... | ۶۸۴ | ۲۸۸۲۹ | ۴۳۱۸ | ۳۹۸۰ | ۳۹۵۲ |
| تربیت معلم و علوم تربیتی..... | ۰ | ۲۰۰۱ | ۵۴۴ | ۲۸۵ | ۳۱۸ |
| هنر..... | ۰ | ۳۲۱۰ | ۱۳۳ | ۰ | ۰ |
| علوم انسانی..... | ۲۳ | ۳۹۸۵ | ۷۴۲ | ۱۸۲۴ | ۱۹۷۱ |
| علوم رفتاری و اجتماعی..... | ۰ | ۱۸۸۲ | ۴۷ | ۲۶۴ | ۳۹۷ |
| روزنامه‌نگاری و اطلاع‌رسانی..... | ۰ | ۰ | ۰ | ۰ | ۰ |
| بازرگانی و امور اداری..... | ۲۸۳ | ۵۷۳۲ | ۴۹۵ | ۳۴۶ | ۱۷۱ |
| حقوق..... | ۰ | ۲۲۳۸ | ۰ | ۸۴ | ۰ |
| علوم حیاتی (زیستی)..... | ۱۶۰ | ۹۱۰ | ۰ | ۲۹۶ | ۰ |
| علوم فیزیکی (طبیعی)..... | ۰ | ۱۲۶۵ | ۶۸۴ | ۰ | ۳۲ |
| ریاضیات و آمار..... | ۰ | ۴۳۲ | ۰ | ۰ | ۰ |
| علوم کامپیوتر..... | ۰ | ۰ | ۰ | ۰ | ۰ |
| مهندسی و حرفه‌های مهندسی..... | ۰ | ۲۶۳۳ | ۶۵۱ | ۷۰۱ | ۱۰۶۰ |
| صنعت و فراوری..... | ۰ | ۲۴۲ | ۷۳۳ | ۰ | ۰ |
| معماری و ساختمان (سازی)..... | ۰ | ۸۴۷ | ۶۳ | ۲۴ | ۰ |
| کشاورزی، جنگلداری و شیلات..... | ۲۱۷ | ۱۲۸۶ | ۰ | ۱۰۳ | ۰ |
| دامپزشکی..... | ۰ | ۴۳۶ | ۰ | ۰ | ۰ |
| بهداشت..... | ۰ | ۶۱۷ | ۰ | ۰ | ۰ |
| خدمات بهداشتی..... | ۰ | ۰ | ۱۴۱ | ۰ | ۰ |
| خدمات شخصی..... | ۰ | ۸۲۰ | ۰ | ۰ | ۰ |
| خدمات حمل و نقل..... | ۰ | ۱۹۴ | ۰ | ۰ | ۰ |
| حفاظت محیط زیست..... | ۰ | ۲۵ | ۰ | ۰ | ۰ |
| خدمات امنیتی..... | ۰ | ۶۵ | ۸۲ | ۴۷ | ۰ |
| نامشخص و اظهار نشده..... | ۰ | ۰ | ۰ | ۰ | ۰ |

۲۱- شاغلان ۱۰ ساله و بیش تر دارای تحصیلات عالی بر حسب گروه‌های عمده شغلی به تفکیک جنس و گروه‌های عمده رشته

تحصیلی (دنباله) نقاط روستایی

| کارکنان خدماتی و فروشندگان فروشگاه‌ها و بازارها | کارمندان امور اداری و دفتری | تکنیسین‌ها و دستیاران | متخصصان | قانونگذاران، مقامات عالی‌رتبه و مدیران | جمع | جنس و گروه‌های عمده رشته تحصیلی |
|---|-----------------------------|-----------------------|---------|--|--------|----------------------------------|
| ۲۷۷۸۳ | ۲۸۸۹۲ | ۲۶۳۶۲ | ۱۱۵۴۱۲ | ۲۶۶۱۱ | ۳۶۷۵۹۳ | مرد و زن..... |
| ۹۷۲ | ۸۵۳ | ۶۷۵ | ۲۵۴۹۲ | ۵۳۷۵ | ۳۹۴۴۷ | تربیت معلم و علوم تربیتی..... |
| ۰ | ۶۲ | ۱۷۶ | ۲۹۴ | ۴۷ | ۱۶۶۲ | هنر..... |
| ۳۵۱۸ | ۳۲۵۴ | ۲۱۵۹ | ۲۹۴۱۸ | ۵۳۷۶ | ۵۸۴۴۸ | علوم انسانی..... |
| ۱۸۴۹ | ۲۵۰۷ | ۱۲۱۷ | ۷۹۳۱ | ۱۷۷۸ | ۲۲۱۶۰ | علوم رفتاری و اجتماعی..... |
| ۰ | ۱۴۸ | ۰ | ۱۷۱ | ۷۸ | ۴۳۵ | روزنامه‌نگاری و اطلاع‌رسانی..... |
| ۴۷۵۲ | ۷۱۳۲ | ۴۴۰۷ | ۱۱۲۷۸ | ۵۲۴۳ | ۶۰۹۰۶ | بازرگانی و امور اداری..... |
| ۱۲۵۷ | ۲۳۷۵ | ۱۲۵۶ | ۳۲۴۳ | ۹۲۸ | ۱۷۰۹۶ | حقوق..... |
| ۶۲۲ | ۳۵۶ | ۲۵۲ | ۳۳۱۹ | ۲۲۸ | ۶۲۲۲ | علوم حیاتی (زیستی)..... |
| ۵۳۸ | ۳۶۲ | ۶۱۶ | ۲۸۸۷ | ۳۹۲ | ۱۰۶۹۰ | علوم فیزیکی (طبیعی)..... |
| ۷۰۶ | ۵۸۷ | ۲۱۴ | ۲۸۳۶ | ۱۱۸ | ۷۶۶۳ | ریاضیات و آمار..... |
| ۴۳ | ۴۳ | ۰ | ۰ | ۰ | ۵۵۸ | علوم کامپیوتر..... |
| ۶۳۵۹ | ۵۰۵۶ | ۶۰۱۴ | ۸۴۵۳ | ۲۲۳۹ | ۶۷۲۹۷ | مهندسی و حرفه‌های مهندسی..... |
| ۴۲ | ۷۴ | ۳۲۹ | ۲۷۹ | ۲۰۳ | ۳۱۵۱ | صنعت و فراوری..... |
| ۳۱۵۲ | ۸۱۶ | ۲۰۳۵ | ۳۲۴۲ | ۱۷۴۵ | ۱۹۳۷۴ | معماری و ساختمان (سازی)..... |
| ۱۴۵۱ | ۳۰۲۷ | ۱۰۳۸ | ۲۸۶۳ | ۱۶۴۰ | ۱۷۹۱۲ | کشاورزی، جنگلداری و شیلات..... |
| ۲۶۳ | ۳۷۱ | ۲۹ | ۹۵۶ | ۰ | ۲۲۸۱ | دامپزشکی..... |
| ۷۷۳ | ۲۷۳ | ۴۲۴۸ | ۶۲۵۷ | ۲۵۹ | ۱۳۶۸۶ | بهداشت..... |
| ۲۴۵ | ۲۳۰ | ۱۶۸ | ۲۶۸۲ | ۳۰۱ | ۳۷۸۰ | خدمات بهداشتی..... |
| ۳۶۹ | ۱۱۵۴ | ۱۴۳۸ | ۳۰۳۴ | ۲۷۵ | ۸۳۰۶ | خدمات شخصی..... |
| ۱۰۱ | ۰ | ۰ | ۰ | ۰ | ۵۲۱ | خدمات حمل و نقل..... |
| ۴۲ | ۴۰ | ۰ | ۰ | ۵۲ | ۴۸۸ | حفاظت محیط زیست..... |
| ۶۲۵ | ۸۵ | ۸۴ | ۹۰ | ۰ | ۳۵۱۱ | خدمات امنیتی..... |
| ۹۴ | ۷۸ | ۰ | ۶۸۰ | ۳۲۴ | ۱۹۸۸ | نامشخص و اظهار نشده..... |



۲۱- شاغلان ۱۰ ساله و بیش تر دارای تحصیلات عالی بر حسب گروه‌های عمده شغلی به تفکیک جنس و گروه‌های عمده رشته تحصیلی (دنباله)

| سایر و اظهاری نشده | کارگران ساده | متصدیان (اپراتورها) ماشین‌آلات و دستگاه‌ها، مونتاژکاران و... | صنعتگران و کارکنان مشاغل مربوط | کارکنان ماهر کشاورزی، جنگلداری و ماهیگیری | جنس و گروه‌های عمده رشته تحصیلی |
|-----------------------|--------------|--|--------------------------------------|---|------------------------------------|
| ۲۲۵۸۵ | ۲۹۶۷۷ | ۲۰۰۶۳ | ۲۶۷۷۶ | ۴۳۴۲۷ | مرد و زن..... |
| ۷۱۱ | ۹۲۰ | ۶۱۹ | ۶۴۵ | ۳۱۸۱ | تربیت معلم و علوم تربیتی..... |
| ۰ | ۳۱۵ | ۴۰ | ۶۱۸ | ۱۰۸ | هنر..... |
| ۹۵۵ | ۳۵۰۸ | ۱۵۹۶ | ۳۵۸۴ | ۵۰۷۷ | علوم انسانی..... |
| ۱۱۵۴ | ۱۶۱۷ | ۶۳۹ | ۱۳۱۵ | ۲۱۴۹ | علوم رفتاری و اجتماعی..... |
| ۳۶ | ۰ | ۰ | ۰ | ۰ | روزنامه‌نگاری و اطلاع‌رسانی..... |
| ۴۸۲۴ | ۶۸۳۸ | ۴۰۷۱ | ۲۹۰۲ | ۹۴۵۴ | بازرگانی و امور اداری..... |
| ۱۲۵۴ | ۱۲۲۱ | ۵۹۳ | ۱۵۳۲ | ۳۴۳۳ | حقوق..... |
| ۱۶۷ | ۱۹۰ | ۲۶۳ | ۰ | ۸۲۱ | علوم حیاتی (زیستی)..... |
| ۲۱۲۸ | ۹۷۶ | ۶۴۴ | ۶۰۹ | ۱۵۳۴ | علوم فیزیکی (طبیعی)..... |
| ۵۴۹ | ۴۳۷ | ۵۵۳ | ۲۹۱ | ۱۳۶۸ | ریاضیات و آمار..... |
| ۴۸ | ۴۲۴ | ۰ | ۰ | ۰ | علوم کامپیوتر..... |
| ۶۹۵۰ | ۶۲۳۷ | ۶۰۴۵ | ۱۱۸۵۲ | ۸۰۸۹ | مهندسی و حرفه‌های مهندسی..... |
| ۱۸۹ | ۲۴۱ | ۷۱۸ | ۴۹۹ | ۵۷۲ | صنعت و فراوری..... |
| ۱۱۶۶ | ۲۷۳۲ | ۹۶۵ | ۱۴۰۸ | ۲۱۰۹ | معماری و ساختمان (سازی)..... |
| ۳۸۶ | ۲۰۳۶ | ۱۵۰۸ | ۴۹۴ | ۳۴۶۵ | کشاورزی، جنگلداری و شیلات..... |
| ۰ | ۰ | ۱۸۱ | ۰ | ۴۷۷ | دامپزشکی..... |
| ۲۸۹ | ۲۸۹ | ۴۶۱ | ۲۱۲ | ۶۲۱ | بهداشت..... |
| ۰ | ۷۹ | ۷۲ | ۰ | ۰ | خدمات بهداشتی..... |
| ۱۰۵ | ۳۶۴ | ۴۳۳ | ۳۹۳ | ۷۳۷ | خدمات شخصی..... |
| ۲۸۷ | ۰ | ۱۳۳ | ۰ | ۰ | خدمات حمل و نقل..... |
| ۰ | ۰ | ۱۰۰ | ۱۰۳ | ۱۵۰ | حفاظت محیط زیست..... |
| ۱۲۹۴ | ۹۵۶ | ۲۸۵ | ۱۴ | ۷۴ | خدمات امنیتی..... |
| ۸۶ | ۲۸۶ | ۱۳۷ | ۳۰۰ | ۰ | نامشخص و اظهار نشده..... |

۲۱- شاغلان ۱۰ ساله و بیش تر دارای تحصیلات عالی بر حسب گروه‌های عمده شغلی به تفکیک جنس و گروه‌های عمده رشته

تحصیلی (دنباله)

| کارکنان خدماتی و فروشندگان فروشگاه‌ها و بازارها | کارمندان امور اداری و دفتری | تکنیسین‌ها و دستیاران | متخصصان | قانونگذاران، مقامات عالی‌رتبه و مدیران | جمع | جنس و گروه‌های عمده رشته تحصیلی |
|---|-----------------------------|-----------------------|---------|--|--------|-----------------------------------|
| ۲۳۲۵۵ | ۲۰۱۸۳ | ۱۹۰۰۷ | ۷۲۶۳۱ | ۲۲۱۱۵ | ۲۱۹۶۲۹ | مرد |
| ۹۷۲ | ۴۰۸ | ۳۰۳ | ۱۶۳۸۳ | ۴۳۳۹ | ۲۷۴۳۱ | تربیت معلم و علوم تربیتی |
| ۰ | ۶۲ | ۱۷۶ | ۲۹۴ | ۴۷ | ۱۰۹۰ | هنر |
| ۲۲۳۷ | ۱۴۶۶ | ۱۷۰۲ | ۱۹۷۰۹ | ۴۱۹۲ | ۴۱۱۳۷ | علوم انسانی |
| ۱۳۹۶ | ۱۶۸۴ | ۷۳۱ | ۴۱۳۶ | ۱۳۵۸ | ۱۵۵۹۰ | علوم رفتاری و اجتماعی |
| ۰ | ۱۱۸ | ۰ | ۱۸ | ۷۸ | ۲۵۲ | روزنامه‌نگاری و اطلاع‌رسانی |
| ۴۳۱۰ | ۵۱۵۳ | ۳۴۶۳ | ۷۱۸۸ | ۴۵۵۲ | ۵۱۰۲۹ | بازرگانی و امور اداری |
| ۱۰۴۹ | ۲۰۱۳ | ۱۱۴۷ | ۲۱۶۹ | ۸۱۲ | ۱۴۵۸۶ | حقوق |
| ۱۹۷ | ۱۳۲ | ۴۵ | ۲۳۶۹ | ۲۲۸ | ۴۲۲۲ | علوم حیاتی (زیستی) |
| ۵۳۸ | ۲۲۲ | ۶۱۶ | ۲۱۲۰ | ۳۵۸ | ۹۰۳۹ | علوم فیزیکی (طبیعی) |
| ۶۱۴ | ۴۹۵ | ۱۳۰ | ۱۸۵۲ | ۱۱۸ | ۶۲۷۱ | ریاضیات و آمار |
| ۴۳ | ۴۳ | ۰ | ۰ | ۰ | ۵۵۸ | علوم کامپیوتر |
| ۵۸۸۴ | ۴۱۸۰ | ۵۳۱۷ | ۶۸۰۱ | ۲۱۶۳ | ۶۲۲۱۱ | مهندسی و حرفه‌های مهندسی |
| ۴۲ | ۶۲ | ۳۲۹ | ۱۴۹ | ۲۰۳ | ۲۹۱۶ | صنعت و فراوری |
| ۳۰۲۸ | ۶۳۴ | ۱۸۵۲ | ۳۱۰۵ | ۱۷۴۵ | ۱۸۷۱۲ | معماری و ساختمان (سازی) |
| ۱۴۵۱ | ۲۸۲۵ | ۸۸۹ | ۱۹۹۳ | ۱۶۲۷ | ۱۶۴۴۲ | کشاورزی، جنگلداری و شیلات |
| ۲۶۳ | ۳۷۱ | ۰ | ۹۵۶ | ۰ | ۲۲۵۱ | دامپزشکی |
| ۴۸۹ | ۸۹ | ۱۶۲۳ | ۱۰۲۱ | ۲۰۴ | ۵۱۵۳ | بهداشت |
| ۰ | ۰ | ۰ | ۲۴۲ | ۲۶۷ | ۵۸۲ | خدمات بهداشتی |
| ۲۵۳ | ۷۱ | ۶۴۲ | ۱۸۷۵ | ۲۷۵ | ۴۹۷۵ | خدمات شخصی |
| ۷۵ | ۰ | ۰ | ۰ | ۰ | ۴۹۶ | خدمات حمل و نقل |
| ۴۲ | ۰ | ۰ | ۰ | ۰ | ۲۹۲ | حفاظت محیط زیست |
| ۲۷۱ | ۶۹ | ۳۴ | ۶۳ | ۰ | ۲۹۹۷ | خدمات امنیتی |
| ۹۴ | ۷۸ | ۰ | ۱۸۷ | ۲۴۰ | ۱۳۸۶ | نامشخص و اظهار نشده |



۲۱- شاغلان ۱۰ ساله و بیش تر دارای تحصیلات عالی بر حسب گروه‌های عمده شغلی به تفکیک جنس و گروه‌های عمده رشته تحصیلی (دنباله)

| سایر و اظهار نشده | کارگران ساده | متصدیان (اپراتورها) ماشین‌آلات و دستگاه‌ها، مونتازکاران و... | صنعتگران و کارکنان مشاغل مربوط | کارکنان ماهر کشاورزی، جنگلداری و ماهیگیری | جنس و گروه‌های عمده رشته تحصیلی |
|----------------------|--------------|--|--------------------------------------|---|------------------------------------|
| ۲۲۴۲۵ | ۲۷۴۸۳ | ۱۹۴۰۵ | ۲۱۶۱۸ | ۴۰۷۹۶ | مرد |
| ۷۱۱ | ۶۶۵ | ۶۱۹ | ۳۷۱ | ۲۶۵۶ | تربیت معلم و علوم تربیتی |
| ۰ | ۳۱۵ | ۴۰ | ۱۵۴ | ۰ | هنر |
| ۸۲۷ | ۳۰۷۱ | ۱۲۷۱ | ۲۰۷۰ | ۴۵۸۹ | علوم انسانی |
| ۱۱۵۴ | ۱۳۳۶ | ۶۳۹ | ۱۰۹۸ | ۲۰۵۵ | علوم رفتاری و اجتماعی |
| ۳۶ | ۰ | ۰ | ۰ | ۰ | روزنامه‌نگاری و اطلاع‌رسانی |
| ۴۸۲۴ | ۶۳۷۸ | ۴۰۲۱ | ۲۲۸۵ | ۸۸۵۲ | بازرگانی و امور اداری |
| ۱۲۵۴ | ۱۱۳۸ | ۵۹۳ | ۱۲۶۴ | ۳۱۴۳ | حقوق |
| ۱۶۷ | ۴۷ | ۲۶۳ | ۰ | ۷۷۰ | علوم حیاتی (زیستی) |
| ۲۰۹۶ | ۷۳۵ | ۶۲۱ | ۲۸۴ | ۱۴۴۵ | علوم فیزیکی (طبیعی) |
| ۵۴۹ | ۴۳۷ | ۵۵۳ | ۱۹۳ | ۱۳۲۶ | ریاضیات و آمار |
| ۴۸ | ۴۲۴ | ۰ | ۰ | ۰ | علوم کامپیوتر |
| ۶۹۵۰ | ۶۱۶۹ | ۵۷۸۴ | ۱۱۰۳۴ | ۷۹۲۵ | مهندسی و حرفه‌های مهندسی |
| ۱۸۹ | ۱۴۸ | ۷۱۸ | ۴۹۹ | ۵۷۲ | صنعت و فراوری |
| ۱۱۶۶ | ۲۷۳۲ | ۹۶۵ | ۱۴۰۸ | ۲۰۷۲ | معماری و ساختمان (سازی) |
| ۳۸۶ | ۲۰۳۶ | ۱۵۰۸ | ۳۲۰ | ۳۴۰۱ | کشاورزی، جنگلداری و شیلات |
| ۰ | ۰ | ۱۸۱ | ۰ | ۴۷۷ | دامپزشکی |
| ۲۸۹ | ۲۸۹ | ۴۶۱ | ۶۳ | ۶۲۱ | بهداشت |
| ۰ | ۰ | ۷۲ | ۰ | ۰ | خدمات بهداشتی |
| ۱۰۵ | ۳۶۴ | ۴۳۳ | ۲۸۰ | ۶۷۴ | خدمات شخصی |
| ۲۸۷ | ۰ | ۱۳۳ | ۰ | ۰ | خدمات حمل و نقل |
| ۰ | ۰ | ۱۰۰ | ۰ | ۱۵۰ | حفاظت محیط زیست |
| ۱۲۹۴ | ۹۰۳ | ۲۸۵ | ۱۴ | ۶۱ | خدمات امنیتی |
| ۸۶ | ۲۸۶ | ۱۳۷ | ۲۷۴ | ۰ | نامشخص و اظهار نشده |



۲۱- شاغلان ۱۰ ساله و بیش تر دارای تحصیلات عالی بر حسب گروه‌های عمده شغلی به تفکیک جنس و گروه‌های عمده رشته

تحصیلی (دنباله)

| کارکنان خدماتی و فروشندگان فروشگاه‌ها و بازارها | کارمندان امور اداری و دفتری | تکنیسین‌ها و دستیاران | متخصصان | قانونگذاران، مقامات عالی‌رتبه و مدیران | جمع | جنس و گروه‌های عمده رشته تحصیلی |
|---|-----------------------------|-----------------------|---------|--|-------|---------------------------------|
| ۴۵۲۷ | ۱۷۰۹ | ۷۳۵۵ | ۴۲۷۷۴ | ۳۷۹۶ | ۷۷۹۶۴ | زن |
| . | ۴۴۴ | ۳۷۲ | ۹۱۰۹ | ۱۰۳۵ | ۱۲۰۱۶ | تربیت معلم و علوم تربیتی |
| . | . | . | . | . | ۵۷۱ | هنر |
| ۱۲۸۱ | ۱۷۸۷ | ۴۵۷ | ۹۷۰۸ | ۱۱۸۳ | ۱۷۳۱۰ | علوم انسانی |
| ۴۵۳ | ۸۲۳ | ۴۸۶ | ۳۷۹۵ | ۴۱۹ | ۶۵۶۹ | علوم رفتاری و اجتماعی |
| . | ۳۰ | . | ۱۵۲ | . | ۱۸۲ | روزنامه‌نگاری و اطلاع‌رسانی |
| ۴۴۲ | ۱۹۷۹ | ۹۴۳ | ۴۰۸۹ | ۶۹۱ | ۹۸۷۶ | بازرگانی و امور اداری |
| ۲۰۸ | ۳۶۱ | ۱۰۸ | ۱۰۷۳ | ۱۱۶ | ۲۵۰۹ | حقوق |
| ۴۲۵ | ۲۲۴ | ۲۰۶ | ۹۴۹ | . | ۲۰۰۰ | علوم حیاتی (زیستی) |
| . | ۱۴۰ | . | ۷۶۷ | ۳۳ | ۱۶۵۱ | علوم فیزیکی (طبیعی) |
| ۹۲ | ۹۱ | ۸۳ | ۹۸۴ | . | ۱۳۹۱ | ریاضیات و آمار |
| . | . | . | . | . | . | علوم کامپیوتر |
| ۴۷۴ | ۸۷۶ | ۶۹۶ | ۱۶۵۱ | ۷۶ | ۵۰۸۶ | مهندسی و حرفه‌های مهندسی |
| . | ۱۱ | . | ۱۳۰ | . | ۲۳۵ | صنعت و فراوری |
| ۱۲۳ | ۱۸۱ | ۱۸۲ | ۱۳۶ | . | ۶۶۱ | معماری و ساختمان (سازی) |
| . | ۲۰۱ | ۱۴۸ | ۸۶۹ | ۱۳ | ۱۴۷۰ | کشاورزی، جنگلداری و شیلات |
| . | . | ۲۹ | . | . | ۲۹ | دامپزشکی |
| ۲۸۴ | ۱۸۴ | ۲۶۲۴ | ۵۲۳۵ | ۵۵ | ۸۵۳۳ | بهداشت |
| ۲۴۵ | ۲۳۰ | ۱۶۸ | ۲۴۴۰ | ۳۴ | ۳۱۹۸ | خدمات بهداشتی |
| ۱۱۶ | ۱۰۸۲ | ۷۹۶ | ۱۱۵۹ | . | ۳۳۳۰ | خدمات شخصی |
| ۲۵ | . | . | . | . | ۲۵ | خدمات حمل و نقل |
| . | ۴۰ | . | . | ۵۲ | ۱۹۶ | حفاظت محیط زیست |
| ۳۵۴ | ۱۶ | ۴۹ | ۲۶ | . | ۵۱۴ | خدمات امنیتی |
| . | . | . | ۴۹۳ | ۸۴ | ۶۰۲ | نامشخص و اظهار نشده |



۲۱- شاغلان ۱۰ ساله و بیش تر دارای تحصیلات عالی بر حسب گروه‌های عمده شغلی به تفکیک جنس و گروه‌های عمده رشته تحصیلی (دنباله)

| سایر و اظهار نشده | کارگران ساده | متصدیان (اپراتورها) ماشین‌آلات و دستگاه‌ها، مونتازکاران و... | صنعتگران و کارکنان مشاغل مربوط | کارکنان ماهر کشاورزی، جنگلداری و ماهیگیری | جنس و گروه‌های عمده رشته تحصیلی |
|----------------------|--------------|--|--------------------------------------|---|------------------------------------|
| ۱۵۹ | ۲۱۹۳ | ۶۵۱ | ۵۱۵۱ | ۲۶۳۰ | زن |
| . | ۲۵۵ | . | ۲۷۴ | ۵۲۵ | تربیت معلم و علوم تربیتی |
| . | . | . | ۴۶۳ | ۱۰۸ | هنر |
| ۱۲۷ | ۴۳۷ | ۳۲۴ | ۱۵۱۴ | ۴۸۸ | علوم انسانی |
| . | ۲۸۰ | . | ۲۱۷ | ۹۴ | علوم رفتاری و اجتماعی |
| . | . | . | . | . | روزنامه‌نگاری و اطلاع‌رسانی |
| . | ۴۶۰ | ۵۰ | ۶۱۷ | ۶۰۲ | بازرگانی و امور اداری |
| . | ۸۲ | . | ۲۶۸ | ۲۹۰ | حقوق |
| . | ۱۴۲ | . | . | ۵۱ | علوم حیاتی (زیستی) |
| ۳۲ | ۲۴۰ | ۲۳ | ۳۲۴ | ۸۹ | علوم فیزیکی (طبیعی) |
| . | . | . | ۹۷ | ۴۲ | ریاضیات و آمار |
| . | . | . | . | . | علوم کامپیوتر |
| . | ۶۸ | ۲۶۰ | ۸۱۷ | ۱۶۴ | مهندسی و حرفه‌های مهندسی |
| . | ۹۲ | . | . | . | صنعت و فراوری |
| . | . | . | . | ۳۶ | معماری و ساختمان (سازی) |
| . | . | . | ۱۷۳ | ۶۴ | کشاورزی، جنگلداری و شیلات |
| . | . | . | . | . | دامپزشکی |
| . | . | . | ۱۴۹ | . | بهداشت |
| . | ۷۹ | . | . | . | خدمات بهداشتی |
| . | . | . | ۱۱۳ | ۶۲ | خدمات شخصی |
| . | . | . | . | . | خدمات حمل و نقل |
| . | . | . | ۱۰۳ | . | حفاظت محیط زیست |
| . | ۵۳ | . | . | ۱۲ | خدمات امنیتی |
| . | . | . | ۲۵ | . | نامشخص و اظهار نشده |

۲۲- شاغلان ۱۰ ساله و بیش تر دارای دو شغل و بیش تر بر حسب وضع شغلی در شغل اصلی و شغل دوم

| وضع شغلی در شغل اصلی | | | | | | | کل | وضع شغلی در شغل دوم |
|----------------------|---------------------------|-----------------------|-----------------|-------------|---------|--------|--------|------------------------------|
| مزد و حقوق بگیر | بخش خصوصی | | | | | جمع | | |
| | مزد و حقوق بگیر بخش عمومی | کارکن فامیلی بدون مزد | مزد و حقوق بگیر | کارکن مستقل | کارفرما | | | |
| ۵۹۶۹۷ | ۹۰۳ | ۲۶۴۷۳ | ۱۳۷۵۰ | ۲۷۷۶۵۹ | ۱۱۷۷۵ | ۴۰۷۵۶۲ | ۴۶۷۲۵۹ | کل |
| ۵۲۱۵۵ | ۸۸۶ | ۲۶۳۷۱ | ۸۰۹۹۶ | ۲۷۲۶۲۲ | ۱۷۵۲۶ | ۳۹۸۴۰۳ | ۴۵۰۵۵۸ | بخش خصوصی |
| ۵۴۲۴ | ۰ | ۲۷۰ | ۳۰۲۰ | ۵۷۹۵ | ۳۸۸۸ | ۱۲۹۷۴ | ۱۸۳۹۸ | کارفرما |
| ۳۱۸۴۷ | ۳۶۷ | ۴۰۶۹ | ۵۳۵۷۹ | ۲۳۵۵۴۰ | ۱۱۵۹۷ | ۳۰۵۱۵۴ | ۳۳۷۰۰۱ | کارکن مستقل |
| ۱۲۹۴۱ | ۱۴۶ | ۹۷۲ | ۱۸۷۱۸ | ۲۲۶۹۰ | ۲۰۱۹ | ۴۴۵۴۷ | ۵۷۴۸۹ | مزد و حقوق بگیر |
| ۱۹۴۱ | ۲۵ | ۲۱۰۵۹ | ۵۶۷۹ | ۸۵۹۶ | ۲۱ | ۳۵۳۸۱ | ۳۷۳۲۲ | کارکن فامیلی بدون مزد |
| ۰ | ۳۴۶ | ۰ | ۰ | ۰ | ۰ | ۳۴۶ | ۳۴۶ | مزد و حقوق بگیر بخش تعاونی |
| ۷۵۴۱ | ۱۷ | ۱۰۱ | ۲۴۸۸ | ۴۹۲۱ | ۱۲۴۹ | ۸۷۷۹ | ۱۶۳۲۰ | مزد و حقوق بگیر بخش عمومی .. |

| وضع شغلی در شغل اصلی | | | | | | | کل | وضع شغلی در شغل دوم |
|----------------------|---------------------------|-----------------------|-----------------|-------------|---------|--------|--------|------------------------------|
| مزد و حقوق بگیر | بخش خصوصی | | | | | جمع | | |
| | مزد و حقوق بگیر بخش عمومی | کارکن فامیلی بدون مزد | مزد و حقوق بگیر | کارکن مستقل | کارفرما | | | |
| ۴۳۳۳۱ | ۴۲۲ | ۱۹۴۹ | ۴۰۴۱۴ | ۶۴۲۷۹ | ۱۰۶۴ | ۱۱۵۱۳۰ | ۱۵۱۳۶۱ | نقاط شهری |
| ۳۶۳۵۶ | ۴۲۲ | ۱۹۲۶ | ۳۸۵۴۴ | ۶۲۱۵۳ | ۷۴۴۷ | ۱۱۰۴۹۴ | ۱۴۶۸۵۱ | بخش خصوصی |
| ۴۳۳۷ | ۰ | ۰ | ۱۸۱۰ | ۲۱۳۰ | ۲۳۸۸ | ۶۳۲۸ | ۱۰۶۶۶ | کارفرما |
| ۱۹۰۰۰ | ۱۴ | ۳۴۷ | ۲۰۸۲۲ | ۴۶۷۳۵ | ۳۵۸۳ | ۷۱۵۰۳ | ۹۰۵۰۴ | کارکن مستقل |
| ۱۱۹۵۱ | ۶۲ | ۴۷۹ | ۱۴۲۸۸ | ۱۱۲۷۰ | ۱۴۵۴ | ۲۷۵۵۵ | ۳۹۵۰۶ | مزد و حقوق بگیر |
| ۱۰۶۶ | ۰ | ۱۰۹۹ | ۱۶۲۲ | ۲۰۱۷ | ۲۱ | ۴۷۶۱ | ۵۸۲۷ | کارکن فامیلی بدون مزد |
| ۰ | ۳۴۶ | ۰ | ۰ | ۰ | ۰ | ۳۴۶ | ۳۴۶ | مزد و حقوق بگیر بخش تعاونی |
| ۶۸۷۵ | ۰ | ۲۳ | ۱۷۰۹ | ۲۱۰۳ | ۶۱۶ | ۴۴۵۱ | ۱۱۳۲۷ | مزد و حقوق بگیر بخش عمومی .. |



۲۲- شاغلان ۱۰ ساله و بیش تر دارای دو شغل و بیش تر بر حسب وضع شغلی در شغل اصلی و شغل دوم (دنباله)

| مزد و حقوق بگیر بخش عمومی | وضع شغلی در شغل اصلی | | | | | جمع | کل | وضع شغلی در شغل دوم |
|---------------------------|----------------------------|-----------------------|-----------------|-------------|---------|--------|--------|---------------------------------|
| | بخش خصوصی | | | | | | | |
| | مزد و حقوق بگیر بخش تعاونی | کارکن فامیلی بدون مزد | مزد و حقوق بگیر | کارکن مستقل | کارفرما | | | |
| ۱۶۴۶۵ | ۴۸۱ | ۲۴۵۲۴ | ۴۳۳۳۵ | ۲۱۳۳۷۹ | ۱۰۷۱۱ | ۲۹۲۴۳۱ | ۳۰۸۱۹۷ | نقاط روستایی..... |
| ۱۵۷۹۹ | ۴۶۳ | ۲۴۴۴۵ | ۴۲۴۵۲ | ۲۱۰۴۶۸ | ۱۰۰۷۸ | ۲۸۷۹۰۸ | ۳۰۳۷۰۷ | بخش خصوصی..... |
| ۱۰۸۷ | ۰ | ۲۷۰ | ۱۲۰۹ | ۳۶۶۵ | ۱۵۰۰ | ۶۶۴۵ | ۷۷۳۲ | کارفرما..... |
| ۱۲۸۴۶ | ۳۵۳ | ۳۷۲۲ | ۳۲۷۵۶ | ۱۸۸۸۰۴ | ۸۰۱۳ | ۲۳۳۶۵۰ | ۲۴۶۴۹۷ | کارکن مستقل..... |
| ۹۹۰ | ۸۴ | ۴۹۳ | ۴۴۲۹ | ۱۱۴۲۰ | ۵۶۴ | ۱۶۹۹۲ | ۱۷۹۸۲ | مزد و حقوق بگیر..... |
| ۸۷۵ | ۲۵ | ۱۹۹۵۹ | ۴۰۵۶ | ۶۵۷۸ | ۰ | ۳۰۶۲۰ | ۳۱۴۹۵ | کارکن فامیلی بدون مزد..... |
| ۰ | ۰ | ۰ | ۰ | ۰ | ۰ | ۰ | ۰ | مزد و حقوق بگیر بخش تعاونی..... |
| ۶۶۶ | ۱۷ | ۷۸ | ۷۷۹ | ۲۸۱۸ | ۶۳۲ | ۴۳۲۷ | ۴۹۹۳ | مزد و حقوق بگیر بخش عمومی.. |

۲۳- شاغلان ۱۰ ساله و بیش تر دارای دو شغل و بیش تر بر حسب وضع شغلی در شغل دوم و تعداد ساعت کار معمول در هفته در

همه مشاغل

| مزد و حقوق بگیر و بیش تر | وضع شغلی در شغل دوم | | | | | کل | وضع شغلی در شغل دوم |
|--------------------------|---------------------|------------|------------|------------|----------------|--------|---------------------------------|
| | ۴۱-۴۸ ساعت | ۳۳-۴۰ ساعت | ۲۵-۳۲ ساعت | ۱۷-۲۴ ساعت | ۱۶ ساعت و کمتر | | |
| ۳۲۵۴۲۳ | ۵۶۶۴۹ | ۳۴۱۲۷ | ۲۶۱۶۲ | ۱۴۲۹۷ | ۱۰۴۴۸ | ۴۶۷۲۵۹ | کل..... |
| ۳۱۵۸۲۳ | ۵۲۸۱۶ | ۳۳۲۱۰ | ۲۵۲۶۵ | ۱۳۴۴۳ | ۹۸۶۶ | ۴۵۰۵۵۸ | بخش خصوصی..... |
| ۱۲۹۷۹ | ۲۲۶۰ | ۱۵۹۲ | ۱۰۷۱ | ۴۹۵ | ۰ | ۱۸۳۹۸ | کارفرما..... |
| ۲۴۱۰۹۸ | ۳۵۸۹۰ | ۲۴۳۸۳ | ۱۸۵۷۰ | ۹۳۶۵ | ۷۵۶۰ | ۳۳۷۰۰۱ | کارکن مستقل..... |
| ۳۶۵۵۹ | ۱۰۰۲۱ | ۴۱۲۹ | ۳۵۱۶ | ۱۹۳۶ | ۱۳۲۵ | ۵۷۴۸۹ | مزد و حقوق بگیر..... |
| ۲۴۸۳۹ | ۴۶۴۳ | ۳۱۰۴ | ۲۱۰۷ | ۱۶۴۵ | ۹۸۱ | ۳۷۳۲۲ | کارکن فامیلی بدون مزد..... |
| ۳۴۶ | ۰ | ۰ | ۰ | ۰ | ۰ | ۳۴۶ | مزد و حقوق بگیر بخش تعاونی..... |
| ۹۳۴۷ | ۳۷۰۶ | ۹۱۷ | ۸۹۶ | ۸۵۳ | ۵۸۱ | ۱۶۳۲۰ | مزد و حقوق بگیر بخش عمومی..... |



۲۳- شاغلان ۱۰ ساله و بیش تر دارای دو شغل و بیش تر بر حسب وضع شغلی در شغل دوم و تعداد ساعت کار معمول در هفته در همه مشاغل (دنباله)

| وضع شغلی در شغل دوم | کل | ۱۶ ساعت و کمتر | ۱۷-۲۴ ساعت | ۲۵-۳۲ ساعت | ۳۳-۴۰ ساعت | ۴۱-۴۸ ساعت | ۴۹ ساعت و بیش تر |
|---------------------------------|--------|----------------|------------|------------|------------|------------|------------------|
| نقاط شهری..... | ۱۵۸۳۶۱ | ۴۴۷۷ | ۴۷۱۴ | ۷۴۴۴ | ۱۱۵۴۱ | ۲۲۹۲۰ | ۱۰۷۱۷۴ |
| بخش خصوصی..... | ۱۴۶۸۵۱ | ۳۹۶۸ | ۴۰۶۴ | ۶۸۵۹ | ۱۱۰۱۲ | ۲۰۴۷۸ | ۱۰۰۴۶۷ |
| کارفرما..... | ۱۰۶۶۶ | ۰ | ۲۱۰ | ۳۶۲ | ۱۰۰۳ | ۱۳۰۷ | ۷۷۸۲ |
| کارکن مستقل..... | ۹۰۵۰۴ | ۲۷۱۲ | ۲۰۷۴ | ۳۹۹۰ | ۶۹۵۵ | ۱۱۹۸۷ | ۶۲۷۸۴ |
| مزد و حقوق بگیر..... | ۳۹۵۰۶ | ۱۰۱۰ | ۱۰۱۸ | ۲۱۹۸ | ۲۹۴۳ | ۶۵۹۳ | ۲۵۷۴۱ |
| کارکن فامیلی بدون مزد..... | ۵۸۲۷ | ۲۴۶ | ۷۶۱ | ۳۰۸ | ۱۰۹ | ۵۹۰ | ۳۸۱۲ |
| مزد و حقوق بگیر بخش تعاونی..... | ۳۴۶ | ۰ | ۰ | ۰ | ۰ | ۰ | ۳۴۶ |
| مزد و حقوق بگیر بخش عمومی..... | ۱۱۳۲۷ | ۵۰۹ | ۷۱۹ | ۵۸۴ | ۵۲۹ | ۲۴۱۸ | ۶۵۴۷ |

| وضع شغلی در شغل دوم | کل | ۱۶ ساعت و کمتر | ۱۷-۲۴ ساعت | ۲۵-۳۲ ساعت | ۳۳-۴۰ ساعت | ۴۱-۴۸ ساعت | ۴۹ ساعت و بیش تر |
|---------------------------------|--------|----------------|------------|------------|------------|------------|------------------|
| ساکن در نقاط روستایی..... | ۳۰۸۱۹۷ | ۵۹۷۰ | ۹۵۱۲ | ۱۸۷۱۸ | ۲۲۵۸۵ | ۳۳۷۲۹ | ۲۱۸۲۴۸ |
| بخش خصوصی..... | ۳۰۳۷۰۷ | ۵۸۹۸ | ۹۳۷۹ | ۱۸۴۰۶ | ۲۲۱۹۷ | ۳۲۳۳۷ | ۲۱۵۳۵۶ |
| کارفرما..... | ۷۷۳۲ | ۰ | ۲۸۵ | ۷۰۸ | ۵۸۸ | ۹۵۳ | ۵۱۹۶ |
| کارکن مستقل..... | ۲۴۶۴۹۷ | ۴۸۴۷ | ۷۲۹۱ | ۱۴۵۷۹ | ۱۷۴۲۸ | ۲۳۹۰۳ | ۱۷۸۳۱۳ |
| مزد و حقوق بگیر..... | ۱۷۹۸۲ | ۳۱۴ | ۹۱۸ | ۱۳۱۷ | ۱۱۸۶ | ۳۴۲۷ | ۱۰۸۱۸ |
| کارکن فامیلی بدون مزد..... | ۳۱۴۹۵ | ۷۳۵ | ۸۸۴ | ۱۷۹۹ | ۲۹۹۴ | ۴۰۵۳ | ۲۱۰۲۷ |
| مزد و حقوق بگیر بخش تعاونی..... | ۰ | ۰ | ۰ | ۰ | ۰ | ۰ | ۰ |
| مزد و حقوق بگیر بخش عمومی..... | ۴۹۹۳ | ۷۲ | ۱۳۳ | ۳۱۲ | ۳۸۷ | ۱۲۸۷ | ۲۸۰۰ |

۲۴- شاغلان ۱۰ ساله و بیش تر دارای اشتغال ناقص بر حسب جنس به تفکیک سن

| ساکن در نقاط روستایی | | | ساکن در نقاط شهری | | | جمع | | | سن |
|----------------------|--------|----------|-------------------|---------|----------|--------|---------|----------|------------------|
| زن | مرد | مرد و زن | زن | مرد | مرد و زن | زن | مرد | مرد و زن | |
| ۳۶۸۹۵ | ۷۵۸۵۸۴ | ۷۹۵۴۸۰ | ۹۴۷۴۰ | ۱۱۵۲۶۰۲ | ۱۲۴۷۳۴۲ | ۱۳۱۶۳۶ | ۱۹۱۱۱۸۷ | ۲۰۴۲۸۲۳ | ۱۰ ساله و بیش تر |
| ۳۶۸۲۷ | ۷۵۷۶۰۲ | ۷۹۴۴۲۹ | ۹۴۳۵۰ | ۱۱۵۲۴۴۴ | ۱۲۴۶۷۹۵ | ۱۳۱۱۷۸ | ۱۹۱۰۰۴۶ | ۲۰۴۱۲۲۴ | ۱۵ ساله و بیش تر |
| ۴۷۹۵ | ۱۲۳۶۲۲ | ۱۲۸۴۱۸ | ۱۰۳۷۵ | ۱۵۱۲۷۴ | ۱۶۱۶۴۹ | ۱۵۱۷۰ | ۲۷۴۸۹۷ | ۲۹۰۰۶۷ | ۱۵-۲۴ ساله |
| ۵۴۰۴ | ۱۳۵۹۱۰ | ۱۴۱۳۱۵ | ۲۰۴۸۰ | ۲۱۵۳۳۳ | ۲۳۵۸۱۴ | ۲۵۸۸۴ | ۳۵۱۲۴۴ | ۳۷۷۱۲۹ | ۱۵-۲۹ ساله |
| ۲۶۶۲۷ | ۴۹۸۰۶۸ | ۵۲۴۶۹۶ | ۶۳۴۹۵ | ۷۸۵۸۳۶ | ۸۴۹۳۳۱ | ۹۰۱۲۲ | ۱۲۸۳۹۰۵ | ۱۳۷۴۰۲۷ | ۳۰ ساله و بیش تر |

۲۵- شاغلان ۱۰ ساله و بیش تر دارای اشتغال ناقص بر حسب جنس به تفکیک گروه‌های عمده شغلی در شغل اصلی

| ساکن در نقاط روستایی | | | ساکن در نقاط شهری | | | جمع | | | گروه‌های عمده شغلی |
|----------------------|--------|----------|-------------------|---------|----------|--------|---------|----------|--|
| زن | مرد | مرد و زن | زن | مرد | مرد و زن | زن | مرد | مرد و زن | |
| ۳۶۸۹۵ | ۷۵۸۵۸۴ | ۷۹۵۴۸۰ | ۹۴۷۴۰ | ۱۱۵۲۶۰۲ | ۱۲۴۷۳۴۲ | ۱۳۱۶۳۶ | ۱۹۱۱۱۸۷ | ۲۰۴۲۸۲۳ | جمع |
| ۱۳ | ۱۳۰۲ | ۱۳۱۵ | ۱۰۷۱ | ۱۱۵۱۰ | ۱۲۵۸۲ | ۱۰۸۴ | ۱۲۸۱۳ | ۱۳۸۹۸ | قانونگذاران، مقامات عالی‌رتبه و مدیران |
| ۳۰۲۹ | ۲۴۹۰ | ۵۵۱۹ | ۲۴۲۴۸ | ۲۷۹۶۹ | ۵۲۲۱۷ | ۲۷۲۷۷ | ۳۰۴۶۰ | ۵۷۷۳۷ | متخصصان |
| ۹۲۰ | ۵۴۵۲ | ۶۳۷۳ | ۸۵۱۰ | ۲۹۲۹۲ | ۳۷۸۰۲ | ۹۴۳۱ | ۳۴۷۴۴ | ۴۴۱۷۶ | تکنیسین‌ها و دستیاران |
| ۱۶۶ | ۶۲۷ | ۷۹۴ | ۹۲۳۸ | ۲۴۳۸ | ۱۱۶۷۷ | ۹۴۰۵ | ۳۰۶۶ | ۱۲۴۷۱ | کارمندان امور اداری و دفتری |
| | | | | | | | | | کارکنان خدماتی و فروشندگان |
| ۱۸۴۰ | ۱۰۱۲۰ | ۱۱۹۶۰ | ۱۳۷۷۴ | ۳۳۲۱۸ | ۴۶۹۹۲ | ۱۵۶۱۴ | ۴۳۳۳۹ | ۵۸۹۵۳ | فروشگاه‌ها و بازارها |
| | | | | | | | | | کارکنان ماهر کشاورزی، جنگلداری و |
| ۱۳۹۱۰ | ۱۹۸۹۸۰ | ۲۱۲۸۹۰ | ۹۷۴ | ۴۸۵۹۶ | ۴۹۵۷۱ | ۱۴۸۸۵ | ۲۴۷۵۷۶ | ۲۶۲۴۶۱ | ماهگیری |
| ۹۸۷۸ | ۹۷۳۷۶ | ۱۰۷۲۵۴ | ۲۲۳۱۰ | ۳۶۰۱۲۵ | ۳۸۲۴۳۵ | ۳۲۱۸۸ | ۴۵۷۵۰۱ | ۴۸۹۶۸۹ | صنعتگران و کارکنان مشاغل مربوط |
| | | | | | | | | | متصدیان ماشین‌آلات و دستگاه‌ها، |
| ۳۹ | ۶۶۰۶۶ | ۶۶۱۰۵ | ۱۸۷۹ | ۱۵۲۱۳۹ | ۱۵۴۰۱۸ | ۱۹۱۸ | ۲۱۸۲۰۵ | ۲۲۰۱۲۳ | مونتازکاران و رانندگان وسایل نقلیه |
| ۷۰۹۸ | ۳۷۶۱۶۷ | ۳۸۳۲۶۶ | ۱۲۵۳۱ | ۴۸۶۶۶۴ | ۴۹۹۱۹۶ | ۱۹۶۳۰ | ۸۶۲۸۳۲ | ۸۸۲۴۶۳ | کارگران ساده |
| . | . | . | ۲۰۱ | ۶۴۶ | ۸۴۸ | ۲۰۱ | ۶۴۶ | ۸۴۸ | سایر و اظهارنشده |

۲۶- شاغلان ۱۰ ساله و بیش تر دارای اشتغال ناقص بر حسب جنس به تفکیک گروه‌های عمده فعالیت در شغل اصلی

| نقاط روستایی | | | نقاط شهری | | | جمع | | | گروه‌های عمده فعالیت اقتصادی |
|--------------|--------|----------|-----------|---------|----------|--------|---------|----------|---|
| زن | مرد | مرد و زن | زن | مرد | مرد و زن | زن | مرد | مرد و زن | |
| ۳۶۱۹۵ | ۷۵۱۵۱۴ | ۷۹۵۴۱۰ | ۹۴۷۴۰ | ۱۱۵۲۶۰۲ | ۱۲۴۷۳۴۲ | ۱۳۱۶۳۶ | ۱۹۱۱۱۸۷ | ۲۰۴۲۸۲۳ | جمع..... |
| ۱۹۹۷۷ | ۳۰۴۹۵۷ | ۳۲۴۹۳۵ | ۳۲۹۰ | ۷۹۷۳۷ | ۸۳۰۲۷ | ۲۳۲۶۷ | ۲۸۴۶۹۵ | ۴۰۷۹۶۳ | کشاورزی، جنگلداری و ماهیگیری..... |
| . | ۷۶۹ | ۷۶۹ | . | ۴۰۳ | ۴۰۳ | . | ۱۱۷۲ | ۱۱۷۲ | استخراج معدن..... |
| ۹۲۳۹ | ۲۳۰۶۳ | ۳۲۳۰۲ | ۲۱۷۲۲ | ۹۱۵۳۶ | ۱۱۳۲۵۹ | ۳۰۹۶۱ | ۱۱۴۶۰۰ | ۱۴۵۵۶۱ | تولید صنعتی (ساخت)..... |
| . | ۵۲۶ | ۵۲۶ | . | ۱۹۵۳ | ۱۹۵۳ | . | ۲۴۷۹ | ۲۴۷۹ | تأمین برق، گاز، بخار و تهویه هوا..... |
| . | ۶۲۲ | ۶۲۲ | . | ۲۹۷۴ | ۲۹۷۴ | . | ۳۵۹۶ | ۳۵۹۶ | آبرسانی، مدیریت پسماند، فاضلاب و فعالیت‌های تصفیه..... |
| ۶۹۱ | ۳۴۱۰۹۰ | ۳۴۱۷۸۲ | ۲۲۰۷ | ۶۷۸۵۸۱ | ۶۸۰۷۸۸ | ۲۸۹۸ | ۱۰۱۹۶۷۲ | ۱۰۲۲۵۷۰ | ساختمان..... |
| ۱۶۰ | ۱۸۲۰۳ | ۱۸۳۶۴ | ۵۷۴۲ | ۸۸۹۳۰ | ۹۴۶۷۳ | ۵۹۰۳ | ۱۰۷۱۳۴ | ۱۱۳۰۳۷ | عمده‌فروشی، خرده‌فروشی، تعمیر وسایل نقلیه موتوری، موتورسیکلت..... |
| ۵۵ | ۴۹۹۱۴ | ۴۹۹۶۹ | ۱۳۰۸ | ۱۳۳۷۵۱ | ۱۳۵۰۶۰ | ۱۳۶۳ | ۱۸۳۶۶۵ | ۱۸۵۰۲۹ | حمل و نقل و انبارداری..... |
| ۳۰۳ | ۲۹۵۷ | ۳۲۶۱ | ۱۰۹۳ | ۵۶۶۴ | ۶۷۵۷ | ۱۳۹۶ | ۸۶۲۲ | ۱۰۰۱۸ | فعالیت‌های خدماتی مربوط به تأمین جا و غذا..... |
| . | ۱۸۸ | ۱۸۸ | ۹۰۳ | ۳۴۷۱ | ۴۳۷۴ | ۹۰۳ | ۳۶۵۹ | ۴۵۶۲ | اطلاعات و ارتباطات..... |
| ۱۶ | ۶۵ | ۸۲ | ۱۲۲۱ | ۵۸۲ | ۱۸۰۳ | ۱۲۳۷ | ۶۴۸ | ۱۸۸۵ | فعالیت‌های مالی و بیمه..... |
| . | ۶۶۵ | ۶۶۵ | ۱۶۴ | ۵۷۲۳ | ۵۸۸۷ | ۱۶۴ | ۶۳۸۸ | ۶۵۵۲ | فعالیت‌های املاک و مستغلات..... |
| ۲۰۱ | ۵۱۸ | ۷۲۰ | ۲۲۵۹ | ۸۲۲۳ | ۱۰۴۸۲ | ۲۴۶۱ | ۸۷۴۱ | ۱۱۲۰۲ | فعالیت‌های حرفه‌ای، علمی و فنی..... |
| ۶۵۸ | ۱۳۸۸ | ۲۰۴۶ | ۷۴۲۳ | ۴۵۴۴ | ۱۱۹۶۷ | ۸۰۸۱ | ۵۹۳۲ | ۱۴۰۱۳ | فعالیت‌های اداری خدمات پشتیبانی..... |
| ۳۴۵ | ۱۳۳۸ | ۱۶۸۴ | ۹۱۱ | ۴۵۱۰ | ۵۴۲۱ | ۱۲۵۷ | ۵۸۴۸ | ۷۱۰۶ | اداره امور عمومی و دفاع، تأمین اجتماعی اجباری..... |
| ۲۶۱۵ | ۱۳۷۵ | ۳۹۹۱ | ۲۲۹۷۵ | ۱۴۳۳۵ | ۳۷۳۱۰ | ۲۵۵۹۱ | ۱۵۷۱۰ | ۴۱۳۰۲ | آموزش..... |
| ۱۹۶ | ۶۷ | ۲۶۳ | ۸۴۳۰ | ۱۶۱۰ | ۱۰۰۴۱ | ۸۶۲۶ | ۱۶۷۸ | ۱۰۳۰۵ | فعالیت‌های مربوط به سلامت انسان و مددکاری اجتماعی..... |
| ۷۲۸ | ۱۳۷۳ | ۲۱۰۲ | ۳۰۲۲ | ۵۱۱۷ | ۸۱۴۰ | ۳۷۵۱ | ۶۴۹۱ | ۱۰۲۴۲ | هنر، سرگرمی و تفریح..... |
| ۱۵۲۶ | ۹۳۲۷ | ۱۰۸۵۴ | ۱۱۵۹۳ | ۲۰۶۴۷ | ۳۲۲۴۰ | ۱۳۱۱۹ | ۲۹۹۷۴ | ۴۳۰۹۴ | سایر فعالیت‌های خدماتی..... |
| ۱۷۹ | ۱۶۸ | ۳۴۸ | ۴۷۱ | ۱۱۵ | ۵۸۶ | ۶۵۰ | ۲۸۴ | ۹۳۴ | فعالیت‌های خانوارها به عنوان کارفرما، فعالیت‌های تفکیک پذیر تولید کالاها و خدمات توسط خانوارهای معمولی برای خود مصرفی..... |
| . | . | . | . | . | . | . | . | . | فعالیت‌های سازمان‌ها و هیئت‌های برون‌مرزی..... |
| . | . | . | . | ۱۸۹ | ۱۸۹ | . | ۱۸۹ | ۱۸۹ | فعالیت‌های نامشخص..... |

۲۷- شاغلان ۱۰ ساله و بیش تر دارای اشتغال ناقص بر حسب بخش‌های عمده فعالیت اقتصادی به تفکیک وضع شغلی در شغل اصلی

| ساکن در نقاط شهری | | | | جمع | | | | وضع شغلی در شغل اصلی |
|-------------------|--------|---------|---------|--------|---------|---------|---------|----------------------------|
| خدمات | صنعت | کشاورزی | کل | خدمات | صنعت | کشاورزی | کل | |
| ۳۶۴۷۴۷ | ۷۹۹۳۷۸ | ۸۳۰۲۷ | ۱۲۴۷۳۴۲ | ۴۵۹۲۸۹ | ۱۱۷۵۳۸۱ | ۴۰۷۹۶۳ | ۲۰۴۲۸۲۳ | کل |
| ۲۵۲۸۳۰ | ۷۹۷۹۷۳ | ۸۲۸۴۰ | ۱۲۳۳۸۳۳ | ۴۴۴۵۰۳ | ۱۱۷۳۳۴۱ | ۴۰۷۶۸۷ | ۲۰۲۵۷۲۱ | بخش خصوصی |
| ۲۸۶۴ | ۲۴۶۷۰ | ۲۵۷۹ | ۳۰۱۱۴ | ۳۸۱۱ | ۲۹۵۲۱ | ۸۰۸۱ | ۴۱۴۱۴ | کارفرما |
| ۲۱۰۷۹۳ | ۲۳۵۱۱۸ | ۴۰۸۰۲ | ۴۸۶۸۴۳ | ۲۷۶۴۰۲ | ۳۱۴۷۶۵ | ۲۱۲۰۷۹ | ۸۰۳۳۷۶ | کارکن مستقل |
| ۱۳۱۸۵۰ | ۵۳۳۹۸۴ | ۳۲۴۲۶ | ۶۹۸۳۲۱ | ۱۵۵۲۱۳ | ۸۲۳۶۰۸ | ۱۴۴۰۳۱ | ۱۱۲۲۹۱۳ | مزد و حقوق‌بگیر |
| ۷۲۱۲ | ۳۹۴۵ | ۶۵۸۳ | ۱۷۷۴۱ | ۸۹۲۴ | ۵۱۲۹ | ۴۲۴۲۶ | ۵۶۴۷۹ | کارکن فامیلی بدون مزد |
| ۱۱۰ | ۲۵۴ | ۴۴۷ | ۸۱۲ | ۱۵۲ | ۳۱۶ | ۱۰۶۹ | ۱۵۳۸ | مزد و حقوق‌بگیر بخش تعاونی |
| ۱۱۹۱۶ | ۱۴۰۴ | ۱۸۷ | ۱۳۵۰۹ | ۱۴۷۸۶ | ۲۰۴۰ | ۲۷۵ | ۱۷۱۰۱ | مزد و حقوق‌بگیر بخش عمومی |

| ساکن در نقاط روستایی | | | | وضع شغلی در شغل اصلی |
|----------------------|--------|---------|--------|----------------------------|
| خدمات | صنعت | کشاورزی | کل | |
| ۹۴۵۴۲ | ۳۷۶۰۰۳ | ۳۲۴۹۳۵ | ۷۹۵۴۸۰ | کل |
| ۹۱۶۷۳ | ۳۷۵۳۶۸ | ۳۲۴۸۴۷ | ۷۹۱۸۸۸ | بخش خصوصی |
| ۹۴۷ | ۴۸۵۱ | ۵۵۰۱ | ۱۱۲۹۹ | کارفرما |
| ۶۵۶۰۹ | ۷۹۶۴۶ | ۱۷۱۲۷۶ | ۳۱۶۵۳۲ | کارکن مستقل |
| ۲۳۳۶۲ | ۲۸۹۶۲۳ | ۱۱۱۶۰۵ | ۴۲۴۵۹۱ | مزد و حقوق‌بگیر |
| ۱۷۱۱ | ۱۱۸۴ | ۳۵۸۴۲ | ۳۸۷۳۷ | کارکن فامیلی بدون مزد |
| ۴۱ | ۶۲ | ۶۲۱ | ۷۲۴ | مزد و حقوق‌بگیر بخش تعاونی |
| ۲۸۶۹ | ۶۳۵ | ۸۸ | ۳۵۹۲ | مزد و حقوق‌بگیر بخش عمومی |

مرکز آمار ایران

۲۸- بیکاران ۱۰ ساله و بیش تر به تفکیک طول مدت بیکاری، جنس و وضعیت قبل از بیکاری در ۵ سال گذشته

| بیکار قبلاً غیر شاغل | بیکار قبلاً شاغل | جمع | | | طول مدت بیکاری |
|-------------------------|---------------------|--------|---------|----------|-----------------|
| | | زن | مرد | مرد و زن | |
| ۱۲۶۳۴۹۳ | ۱۲۵۰۶۷۳ | ۷۵۹۵۲۷ | ۱۷۵۴۶۳۸ | ۲۵۱۴۱۶۶ | کل |
| ۷۰۹ | ۵۵۹ | ۴۷۵ | ۷۹۳ | ۱۲۶۸ | کمتر از یک ماه |
| ۱۰۹۴۷۲ | ۴۵۶۴۸۰ | ۸۰۷۴۳ | ۴۸۵۲۱۰ | ۵۶۵۹۵۳ | ۱ تا ۳ ماه |
| ۱۰۳۰۹۰ | ۲۲۵۹۹۰ | ۶۷۳۳۶ | ۲۶۱۷۴۴ | ۳۲۹۰۸۰ | ۴ تا ۶ ماه |
| ۲۹۲۷۱۴ | ۲۵۲۱۰۸ | ۱۸۴۶۷۳ | ۳۶۰۱۴۹ | ۵۴۴۸۲۲ | ۷ تا ۱۲ ماه |
| ۶۵۱۲۹ | ۵۵۷۴۶ | ۴۵۴۶۵ | ۷۵۴۱۰ | ۱۲۰۸۷۶ | ۱۳ تا ۱۸ ماه |
| ۶۹۱۹۸۸ | ۲۵۹۷۸۸ | ۳۸۰۴۹۸ | ۵۷۱۲۷۸ | ۹۵۱۷۷۶ | ۱۹ ماه و بیش تر |
| ۱۰۲۱۹۱۵ | ۹۶۳۰۰۶ | ۶۴۲۱۶۰ | ۱۳۴۲۷۶۱ | ۱۹۸۴۹۲۲ | نقاط شهری |
| ۱۶۱ | ۳۷۱ | ۱۳۷ | ۳۹۵ | ۵۳۳ | کمتر از یک ماه |
| ۸۹۵۵۶ | ۳۲۸۳۸۲ | ۷۰۰۲۵ | ۳۴۷۹۱۴ | ۴۱۷۹۳۹ | ۱ تا ۳ ماه |
| ۸۶۱۸۲ | ۱۶۹۷۸۱ | ۵۹۱۷۲ | ۱۹۶۷۹۲ | ۲۵۵۹۶۴ | ۴ تا ۶ ماه |
| ۲۴۲۷۴۲ | ۲۰۲۹۳۷ | ۱۵۹۵۰۹ | ۲۸۶۱۷۱ | ۴۴۵۶۸۰ | ۷ تا ۱۲ ماه |
| ۵۴۶۷۵ | ۴۶۷۲۵ | ۴۱۱۴۸ | ۶۰۲۵۲ | ۱۰۱۴۰۱ | ۱۳ تا ۱۸ ماه |
| ۵۴۸۲۰۷ | ۲۱۴۸۰۷ | ۳۱۱۸۳۳ | ۴۵۱۱۸۲ | ۷۶۳۰۱۵ | ۱۹ ماه و بیش تر |
| ۲۴۱۵۷۷ | ۲۸۷۶۶۷ | ۱۱۷۳۶۷ | ۴۱۱۸۷۷ | ۵۲۹۲۴۴ | نقاط روستایی |
| ۵۴۷ | ۱۸۷ | ۳۳۷ | ۳۹۸ | ۷۳۵ | کمتر از یک ماه |
| ۱۹۹۱۵ | ۱۲۸۰۹۸ | ۱۰۷۱۸ | ۱۳۷۲۹۵ | ۱۴۸۰۱۳ | ۱ تا ۳ ماه |
| ۱۶۹۰۷ | ۵۶۲۰۹ | ۸۱۶۴ | ۶۴۹۵۲ | ۷۳۱۱۶ | ۴ تا ۶ ماه |
| ۴۹۹۷۲ | ۴۹۱۷۰ | ۲۵۱۶۴ | ۷۳۹۷۷ | ۹۹۱۴۲ | ۷ تا ۱۲ ماه |
| ۱۰۴۵۴ | ۹۰۲۱ | ۴۳۱۷ | ۱۵۱۵۷ | ۱۹۴۷۵ | ۱۳ تا ۱۸ ماه |
| ۱۴۳۷۸۰ | ۴۴۹۸۰ | ۶۸۶۶۵ | ۱۲۰۰۹۵ | ۱۸۸۷۶۱ | ۱۹ ماه و بیش تر |

۲۹- بیکاران ۱۰ ساله و بیش‌تر بر حسب مدت بیکاری به تفکیک جنس و سن

| جنس و سن | کل | کمتر از ۱ ماه | ۱ تا ۳ ماه | ۴ تا ۶ ماه | ۷ تا ۱۲ ماه | ۱۳ تا ۱۸ ماه | ۱۹ ماه و بیش‌تر |
|------------------|---------|---------------|------------|------------|-------------|--------------|-----------------|
| مرد وزن | | | | | | | |
| ۱۰ ساله و بیش‌تر | ۲۵۱۴۱۶۶ | ۱۲۶۸ | ۵۶۵۹۵۳ | ۳۲۹۰۸۰ | ۵۴۴۸۲۲ | ۱۲۰۸۷۶ | ۹۵۱۷۷۶ |
| ۱۵ ساله و بیش‌تر | ۲۵۱۰۷۶۳ | ۱۲۶۸ | ۵۶۵۲۶۷ | ۳۲۸۸۹۱ | ۵۴۳۶۱۷ | ۱۲۰۸۴۹ | ۹۵۰۵۳۳ |
| ۱۵-۲۴ ساله | ۷۶۲۶۸۷ | ۶۷۱ | ۱۷۰۴۵۰ | ۱۰۸۸۵۹ | ۲۱۴۸۳۳ | ۴۲۸۵۴ | ۲۲۴۶۸۳ |
| ۲۵-۲۹ ساله | ۸۰۱۴۸۴ | ۹۸ | ۱۲۴۵۷۰ | ۹۳۶۳۳ | ۱۶۵۳۵۲ | ۴۱۲۴۵ | ۳۷۶۵۸۳ |
| ۳۰ ساله و بیش‌تر | ۹۴۶۵۹۲ | ۴۹۹ | ۲۷۰۲۴۷ | ۱۲۶۳۹۸ | ۱۶۳۴۳۱ | ۳۶۷۴۹ | ۳۴۹۲۶۶ |
| مرد | | | | | | | |
| ۱۰ ساله و بیش‌تر | ۱۷۵۴۶۳۸ | ۷۹۳ | ۴۸۵۲۱۰ | ۲۶۱۷۴۴ | ۳۶۰۱۴۹ | ۷۵۴۱۰ | ۵۷۱۲۷۸ |
| ۱۵ ساله و بیش‌تر | ۱۷۵۱۹۷۹ | ۷۹۳ | ۴۸۴۵۷۴ | ۲۶۱۵۵۴ | ۳۵۹۱۷۲ | ۷۵۳۸۳ | ۵۷۰۵۰۰ |
| ۱۵-۲۴ ساله | ۵۳۳۶۹۲ | ۵۳۳ | ۱۳۷۰۰۹ | ۸۰۳۱۴ | ۱۳۸۱۷۴ | ۲۷۳۵۷ | ۱۵۰۳۰۳ |
| ۲۵-۲۹ ساله | ۵۰۴۳۱۱ | ۹۸ | ۱۰۱۵۰۶ | ۷۳۵۱۶ | ۱۰۰۰۹۵ | ۲۳۳۲۰ | ۲۰۵۷۷۳ |
| ۳۰ ساله و بیش‌تر | ۷۱۳۹۷۵ | ۱۶۱ | ۲۴۶۰۵۸ | ۱۰۷۷۲۴ | ۱۲۰۹۰۲ | ۲۴۷۰۵ | ۲۱۴۴۲۳ |
| زن | | | | | | | |
| ۱۰ ساله و بیش‌تر | ۷۵۹۵۲۷ | ۴۷۵ | ۸۰۷۴۳ | ۶۷۳۳۶ | ۱۸۴۶۷۳ | ۴۵۴۶۵ | ۳۸۰۴۹۸ |
| ۱۵ ساله و بیش‌تر | ۷۵۸۷۸۴ | ۴۷۵ | ۸۰۶۹۳ | ۶۷۳۳۶ | ۱۸۴۴۴۴ | ۴۵۴۶۵ | ۳۸۰۰۳۳ |
| ۱۵-۲۴ ساله | ۲۲۸۹۹۴ | ۱۳۷ | ۳۳۴۴۱ | ۲۸۵۴۵ | ۷۶۶۵۸ | ۱۵۴۹۷ | ۷۴۳۷۹ |
| ۲۵-۲۹ ساله | ۲۹۷۱۷۳ | ۰ | ۲۳۰۶۳ | ۲۰۱۱۷ | ۶۵۲۵۷ | ۱۷۹۲۴ | ۱۷۰۸۱۰ |
| ۳۰ ساله و بیش‌تر | ۲۳۲۶۱۷ | ۳۳۷ | ۲۴۱۸۸ | ۱۸۶۷۴ | ۴۲۵۲۹ | ۱۲۰۴۳ | ۱۳۴۸۴۳ |



۲۹- بیکاران ۱۰ ساله و بیش تر بر حسب مدت بیکاری به تفکیک جنس و سن (دنباله)

| نقاط شهری | ۱۹ ماه و بیش تر | ۱۳ تا ۱۸ ماه | ۷ تا ۱۲ ماه | ۴ تا ۶ ماه | ۱ تا ۳ ماه | کمتر از ۱ ماه | کل | جنس و سن |
|----------------|-----------------|--------------|-------------|------------|------------|---------------|---------|------------------------|
| مرد وزن | | | | | | | | |
| | ۷۶۳۰۱۵ | ۱۰۱۴۰۱ | ۴۴۵۶۸۰ | ۲۵۵۹۶۴ | ۴۱۷۹۳۹ | ۵۳۳ | ۱۹۸۴۹۲۲ | ۱۰ ساله و بیش تر |
| | ۷۶۲۶۵۷ | ۱۰۱۳۷۴ | ۴۴۵۰۶۶ | ۲۵۵۹۴۶ | ۴۱۷۴۳۷ | ۵۳۳ | ۱۹۸۳۳۵۰ | ۱۵ ساله و بیش تر |
| | ۱۵۹۸۲۶ | ۳۴۰۰۲ | ۱۶۶۸۱۰ | ۸۳۰۲۸ | ۱۲۳۸۵۴ | ۴۶۰ | ۵۶۸۳۱۷ | ۱۵-۲۴ ساله |
| | ۳۱۱۴۹۸ | ۳۴۸۲۰ | ۱۴۳۴۷۵ | ۷۶۸۹۰ | ۹۳۹۱۸ | ۰ | ۶۶۰۶۰۲ | ۲۵-۲۹ ساله |
| | ۲۹۱۳۳۲ | ۳۲۵۵۱ | ۱۳۴۷۸۱ | ۹۶۰۲۷ | ۱۹۹۶۶۴ | ۷۲ | ۷۵۴۴۳۰ | ۳۰ ساله و بیش تر |
| مرد | | | | | | | | |
| | ۴۵۱۱۸۲ | ۶۰۲۵۲ | ۲۸۶۱۷۱ | ۱۹۶۷۹۲ | ۳۴۷۹۱۴ | ۳۹۵ | ۱۳۴۲۷۶۱ | ۱۰ ساله و بیش تر |
| | ۴۵۰۸۲۴ | ۶۰۲۲۵ | ۲۸۵۶۸۲ | ۱۹۶۷۷۴ | ۳۴۷۴۶۱ | ۳۹۵ | ۱۳۴۱۳۶۳ | ۱۵ ساله و بیش تر |
| | ۱۰۶۷۹۱ | ۲۰۰۴۸ | ۱۰۲۴۷۷ | ۵۸۴۵۶ | ۹۵۳۲۷ | ۳۲۳ | ۳۸۳۴۲۵ | ۱۵-۲۴ ساله |
| | ۱۶۵۹۴۲ | ۱۸۹۸۰ | ۸۵۰۲۸ | ۵۸۷۵۹ | ۷۳۹۷۹ | ۰ | ۴۰۲۶۹۰ | ۲۵-۲۹ ساله |
| | ۱۷۸۰۹۰ | ۲۱۱۹۶ | ۹۸۱۷۶ | ۷۹۵۵۸ | ۱۷۸۱۵۴ | ۷۲ | ۵۵۵۲۴۸ | ۳۰ ساله و بیش تر |
| زن | | | | | | | | |
| | ۳۱۱۸۳۳ | ۴۱۱۴۸ | ۱۵۹۵۰۹ | ۵۹۱۷۲ | ۷۰۰۲۵ | ۱۳۷ | ۶۴۲۱۶۰ | ۱۰ ساله و بیش تر |
| | ۳۱۱۸۳۳ | ۴۱۱۴۸ | ۱۵۹۳۸۴ | ۵۹۱۷۲ | ۶۹۹۷۵ | ۱۳۷ | ۶۴۱۹۸۶ | ۱۵ ساله و بیش تر |
| | ۵۳۰۳۴ | ۱۳۹۵۳ | ۶۴۳۳۲ | ۲۴۵۷۲ | ۲۸۵۲۷ | ۱۳۷ | ۱۸۴۸۹۲ | ۱۵-۲۴ ساله |
| | ۱۴۵۵۵۶ | ۱۵۸۳۹ | ۵۸۴۴۶ | ۱۸۱۳۰ | ۱۹۹۳۸ | ۰ | ۲۵۷۹۱۱ | ۲۵-۲۹ ساله |
| | ۱۱۳۲۴۲ | ۱۱۳۵۵ | ۳۶۶۰۵ | ۱۶۴۶۹ | ۲۱۵۱۰ | ۰ | ۱۹۹۱۸۲ | ۳۰ ساله و بیش تر |



۲۹- بیکاران ۱۰ ساله و بیش تر بر حسب مدت بیکاری به تفکیک جنس و سن (دنباله)

| نقاط روستایی | جنس و سن | | | | | |
|-----------------|--------------|-------------|------------|------------|---------------|-------------------------------|
| ۱۹ ماه و بیش تر | ۱۳ تا ۱۸ ماه | ۷ تا ۱۲ ماه | ۴ تا ۶ ماه | ۱ تا ۳ ماه | کمتر از ۱ ماه | کل |
| مرد وزن | | | | | | |
| ۱۸۸۷۶۱ | ۱۹۴۷۵ | ۹۹۱۴۲ | ۷۳۱۱۶ | ۱۴۸۰۱۳ | ۷۳۵ | ۵۲۹۲۴۴ ۱۰ ساله و بیش تر |
| ۱۸۷۸۷۶ | ۱۹۴۷۵ | ۹۸۵۵۰ | ۷۲۹۴۴ | ۱۴۷۸۳۰ | ۷۳۵ | ۵۲۷۴۱۳ ۱۵ ساله و بیش تر |
| ۶۴۸۵۷ | ۸۸۵۲ | ۴۸۰۲۳ | ۲۵۸۳۰ | ۴۶۵۹۵ | ۲۱۰ | ۱۹۴۳۶۹ ۱۵-۲۴ ساله |
| ۶۵۰۸۵ | ۶۴۲۴ | ۲۱۸۷۷ | ۱۶۷۴۳ | ۳۰۶۵۲ | ۹۸ | ۱۴۰۸۸۲ ۲۵-۲۹ ساله |
| ۵۷۹۳۴ | ۴۱۹۸ | ۲۸۶۴۹ | ۳۰۳۷۰ | ۷۰۵۸۲ | ۴۲۶ | ۱۹۲۱۶۱ ۳۰ ساله و بیش تر |
| مرد | | | | | | |
| ۱۲۰۰۹۵ | ۱۵۱۵۷ | ۷۳۹۷۷ | ۶۴۹۵۲ | ۱۳۷۲۹۵ | ۳۹۸ | ۴۱۱۸۷۷ ۱۰ ساله و بیش تر |
| ۱۱۹۶۷۶ | ۱۵۱۵۷ | ۷۳۴۹۰ | ۶۴۷۸۰ | ۱۳۷۱۱۲ | ۳۹۸ | ۴۱۰۶۱۵ ۱۵ ساله و بیش تر |
| ۴۳۵۱۲ | ۷۳۰۸ | ۳۵۶۹۷ | ۲۱۸۵۸ | ۴۱۶۸۱ | ۲۱۰ | ۱۵۰۲۶۷ ۱۵-۲۴ ساله |
| ۳۹۸۳۱ | ۴۳۳۹ | ۱۵۰۶۷ | ۱۴۷۵۶ | ۲۷۵۲۶ | ۹۸ | ۱۰۱۶۲۰ ۲۵-۲۹ ساله |
| ۳۶۳۳۲ | ۳۵۰۹ | ۲۲۷۲۶ | ۲۸۱۶۵ | ۶۷۹۰۳ | ۸۹ | ۱۵۸۷۲۶ ۳۰ ساله و بیش تر |
| زن | | | | | | |
| ۶۸۶۶۵ | ۴۳۱۷ | ۲۵۱۶۴ | ۸۱۶۴ | ۱۰۷۱۸ | ۳۳۷ | ۱۱۷۳۶۷ ۱۰ ساله و بیش تر |
| ۶۸۲۰۰ | ۴۳۱۷ | ۲۵۰۶۰ | ۸۱۶۴ | ۱۰۷۱۸ | ۳۳۷ | ۱۱۶۷۹۷ ۱۵ ساله و بیش تر |
| ۲۱۳۴۵ | ۱۵۴۳ | ۱۲۳۲۵ | ۳۹۷۲ | ۴۹۱۴ | ۰ | ۴۴۱۰۱ ۱۵-۲۴ ساله |
| ۲۵۲۵۳ | ۲۰۸۵ | ۶۸۱۰ | ۱۹۸۶ | ۳۱۲۵ | ۰ | ۳۹۲۶۱ ۲۵-۲۹ ساله |
| ۲۱۶۰۱ | ۶۸۸ | ۵۹۲۳ | ۲۲۰۵ | ۲۶۷۸ | ۳۳۷ | ۳۳۴۳۵ ۳۰ ساله و بیش تر |

۳۰- انجام اقدامات^(۱) برای جستجوی کار توسط بیکاران ۱۰ ساله و بیش تر بر حسب جنس به تفکیک نوع اقدام

| پرس و جواز دوستان و آشنایان | تماس با کارفرما (صاحب کار) | ثبت نام یا پیگیری در مؤسسات کاریابی غیر دولتی | ثبت نام یا پیگیری در مراکز خدمات اشتغال وزارت کار | جنس |
|--------------------------------|-------------------------------|---|---|---------------------------|
| ۲۲۲۲۲۸۱ | ۸۰۹۲۵۳ | ۷۹۴۱۴۸ | ۵۸۳۷۵۱ | جمع..... |
| ۱۵۶۶۸۳۳ | ۶۵۴۷۴۱ | ۴۸۶۵۹۶ | ۳۴۵۱۵۶ | مرد..... |
| ۶۵۵۴۴۸ | ۱۵۴۵۱۱ | ۳۰۷۵۵۲ | ۲۳۸۵۹۵ | زن..... |
| ۱۷۴۰۷۸۷ | ۶۱۱۰۴۰ | ۶۷۷۶۲۴ | ۴۹۳۷۱۳ | ساکن در نقاط شهری..... |
| ۱۱۸۷۹۲۴ | ۴۸۶۷۹۵ | ۴۰۸۹۰۰ | ۲۸۷۷۷۸ | مرد..... |
| ۵۵۲۸۶۳ | ۱۲۴۲۴۴ | ۲۶۸۷۲۳ | ۲۰۵۹۳۵ | زن..... |
| ۴۸۱۴۹۴ | ۱۹۸۳۱۲ | ۱۱۶۵۳۴ | ۹۰۰۳۸ | ساکن در نقاط روستایی..... |
| ۳۷۸۹۰۹ | ۱۶۷۹۴۶ | ۷۷۶۹۵ | ۵۷۳۷۸ | مرد..... |
| ۱۰۲۵۸۵ | ۳۰۲۶۶ | ۳۸۸۲۸ | ۳۲۶۶۰ | زن..... |

| سایر روش ها | درج آگهی در روزنامه یا مطالعه آگهی های استخدامی | تقاضای جواز کسب یا پروانه کار | جستجوی منابع مالی و امکانات برای شروع فعالیت خود اشتغالی | جنس |
|-------------|---|----------------------------------|--|---------------------------|
| ۱۱۳۶۴۵ | ۱۱۵۹۳۰۳ | ۱۱۵۶۹۱ | ۴۵۰۱۹۰ | جمع..... |
| ۶۴۹۱۹ | ۶۹۱۲۸۳ | ۸۱۳۹۵ | ۳۵۰۸۳۱ | مرد..... |
| ۴۸۷۲۶ | ۴۶۸۰۲۰ | ۳۴۲۹۵ | ۹۹۳۵۹ | زن..... |
| ۹۷۴۵۲ | ۱۰۲۵۳۸۹ | ۹۲۵۳۷ | ۳۴۱۹۰۹ | ساکن در نقاط شهری..... |
| ۵۳۳۹۵ | ۶۰۴۷۳۵ | ۶۶۵۷۷ | ۲۶۷۲۸۰ | مرد..... |
| ۴۴۰۵۷ | ۴۲۰۶۵۳ | ۲۵۹۶۰ | ۷۴۶۲۹ | زن..... |
| ۱۶۱۹۳ | ۱۳۳۹۱۴ | ۲۳۱۵۳ | ۱۰۸۲۸۰ | ساکن در نقاط روستایی..... |
| ۱۱۵۲۴ | ۸۶۵۴۷ | ۱۴۸۱۸ | ۸۳۵۵۰ | مرد..... |
| ۴۶۶۸ | ۴۷۳۶۷ | ۸۳۳۵ | ۲۴۷۲۹ | زن..... |

(۱) پاسخگویان می توانستند به بیش از یک گزینه اشاره کنند.

۳۱- بیکاران ۱۰ ساله و بیش تر بر حسب وضع فعالیت قبل از بیکاری در ۵ سال گذشته به تفکیک جنس

| بیکار قبلاً غیر شاغل | بیکار قبلاً شاغل | جمع | | | جنس |
|-------------------------|------------------|--------|---------|----------|---------------------------|
| | | زن | مرد | مرد و زن | |
| ۱۲۶۳۴۹۳ | ۱۲۵۰۶۷۳ | ۷۵۹۵۲۷ | ۱۷۵۴۶۳۸ | ۲۵۱۴۱۶۶ | جمع..... |
| ۶۲۹۴۰۳ | ۱۱۲۵۲۳۵ | ۰ | ۱۷۵۴۶۳۸ | ۱۷۵۴۶۳۸ | مرد..... |
| ۶۳۴۰۸۹ | ۱۲۵۴۳۸ | ۷۵۹۵۲۷ | ۰ | ۷۵۹۵۲۷ | زن..... |
| ۱۰۲۱۹۱۵ | ۹۶۳۰۰۶ | ۶۴۲۱۶۰ | ۱۳۴۲۷۶۱ | ۱۹۸۴۹۲۲ | ساکن در نقاط شهری..... |
| ۴۹۰۸۰۹ | ۸۵۱۹۵۲ | ۰ | ۱۳۴۲۷۶۱ | ۱۳۴۲۷۶۱ | مرد..... |
| ۵۳۱۱۰۶ | ۱۱۱۰۵۴ | ۶۴۲۱۶۰ | ۰ | ۶۴۲۱۶۰ | زن..... |
| ۲۴۱۵۷۷ | ۲۸۷۶۶۷ | ۱۱۷۳۶۷ | ۴۱۱۸۷۷ | ۵۲۹۲۴۴ | ساکن در نقاط روستایی..... |
| ۱۳۸۵۹۳ | ۲۷۳۲۸۳ | ۰ | ۴۱۱۸۷۷ | ۴۱۱۸۷۷ | مرد..... |
| ۱۰۲۹۸۳ | ۱۴۳۸۳ | ۱۱۷۳۶۷ | ۰ | ۱۱۷۳۶۷ | زن..... |

۳۲- بیکاران ۱۰ ساله و بیش تر قبلاً شاغل در ۵ سال گذشته بر حسب جنس به تفکیک وضع شغلی

| ساکن در نقاط روستایی | | | ساکن در نقاط شهری | | | جمع | | | وضع شغلی |
|----------------------|--------|----------|-------------------|--------|----------|--------|---------|----------|---------------------------------|
| زن | مرد | مرد و زن | زن | مرد | مرد و زن | زن | مرد | مرد و زن | |
| ۱۴۳۸۳ | ۲۷۳۲۸۳ | ۲۸۷۶۶۷ | ۱۱۱۰۵۴ | ۸۵۱۹۵۲ | ۹۶۳۰۰۶ | ۱۲۵۴۳۸ | ۱۱۲۵۲۳۵ | ۱۲۵۰۶۷۳ | جمع..... |
| ۱۲۹۶۵ | ۲۱۸۴۱۰ | ۲۳۱۳۷۶ | ۹۹۹۳۵ | ۶۶۸۹۶۴ | ۷۶۸۸۹۹ | ۱۱۲۹۰۰ | ۸۸۷۳۷۴ | ۱۰۰۰۲۷۵ | بخش خصوصی..... |
| ۰ | ۵۶۲ | ۵۶۲ | ۱۵۰۹ | ۲۱۸۴۷ | ۲۳۳۵۶ | ۱۵۰۹ | ۲۲۴۰۹ | ۲۳۹۱۸ | کارفرما..... |
| ۲۳۴۴ | ۳۲۷۷۳ | ۳۵۱۱۷ | ۷۶۱۸ | ۱۳۰۸۰۲ | ۱۳۸۴۲۰ | ۹۹۶۲ | ۱۶۳۵۷۵ | ۱۷۳۵۳۸ | کارکن مستقل..... |
| ۹۲۷۳ | ۱۷۸۰۵۵ | ۱۸۷۳۲۸ | ۹۰۲۷۱ | ۵۱۲۲۸۹ | ۶۰۲۵۶۰ | ۹۹۵۴۴ | ۶۹۰۳۴۴ | ۷۸۹۸۸۸ | مزد و حقوق بگیر..... |
| ۱۳۴۷ | ۶۸۴۲ | ۸۱۹۰ | ۲۹۱ | ۲۹۴۸ | ۳۲۳۹ | ۱۶۳۹ | ۹۷۹۱ | ۱۱۴۳۰ | کارکن فامیلی بدون مزد..... |
| ۰ | ۱۷۷ | ۱۷۷ | ۲۴۴ | ۱۰۷۷ | ۱۳۲۱ | ۲۴۴ | ۱۲۵۴ | ۱۴۹۹ | مزد و حقوق بگیر بخش تعاونی..... |
| ۱۱۹۷ | ۵۴۸۷۳ | ۵۶۰۷۰ | ۱۱۱۱۹ | ۱۸۲۶۹۵ | ۱۹۳۸۱۵ | ۱۲۳۱۷ | ۲۳۷۵۶۹ | ۲۴۹۸۸۶ | مزد و حقوق بگیر بخش عمومی.. |

۳۳- بیکاران ۱۰ ساله و بیش تر قبلاً شاغل در ۵ سال گذشته بر حسب جنس به تفکیک گروه‌های عمده شغلی

| ساکن در نقاط روستایی | | | ساکن در نقاط شهری | | | جمع | | | گروه‌های عمده شغلی |
|----------------------|--------|----------|-------------------|--------|----------|--------|---------|----------|---|
| زن | مرد | مرد و زن | زن | مرد | مرد و زن | زن | مرد | مرد و زن | |
| ۱۴۳۸۳ | ۲۷۳۲۸۳ | ۲۸۷۶۶۷ | ۱۱۱۰۵۴ | ۸۵۱۹۵۲ | ۹۶۳۰۰۶ | ۱۲۵۴۳۸ | ۱۱۲۵۲۳۵ | ۱۲۵۰۶۷۳ | جمع..... |
| . | ۷۱۳ | ۷۱۳ | ۲۷۸۰ | ۱۵۴۳۸ | ۱۸۲۱۹ | ۲۷۸۰ | ۱۶۱۵۲ | ۱۸۹۳۳ | قانونگذاران، مقامات عالی‌رتبه و مدیران..... |
| ۹۷۷ | ۸۷۵ | ۱۸۵۲ | ۳۰۵۳۶ | ۳۱۹۶۱ | ۶۲۴۹۷ | ۳۱۵۱۳ | ۳۲۸۳۷ | ۶۴۳۵۰ | متخصصان..... |
| ۸۵۶ | ۳۲۵۳ | ۴۱۱۰ | ۹۲۷۱ | ۳۷۴۱۱ | ۴۶۶۸۳ | ۱۰۱۲۸ | ۴۰۶۶۴ | ۵۰۷۹۳ | تکنیسین‌ها و دستیاران..... |
| ۸۲۲ | ۱۷۶۱ | ۲۵۸۴ | ۲۸۵۷۶ | ۲۵۷۶۲ | ۵۴۳۳۸ | ۲۹۳۹۹ | ۲۷۵۲۴ | ۵۶۹۲۳ | کارمندان امور اداری و دفتری..... |
| ۱۰۲۴ | ۹۸۸۷ | ۱۰۹۱۱ | ۲۱۱۹۶ | ۹۰۰۳۶ | ۱۱۱۲۳۲ | ۲۲۲۲۰ | ۹۹۹۲۳ | ۱۲۲۱۴۳ | کارکنان خدماتی و فروشندگان فروشگاه‌ها و بازارها..... |
| ۱۱۹۷ | ۱۷۰۱۱ | ۱۸۲۰۸ | ۱۲۲ | ۹۳۰۶ | ۹۴۲۹ | ۱۳۲۰ | ۲۶۳۱۸ | ۲۷۶۳۸ | کارکنان ماهر کشاورزی، جنگلداری و ماهیگیری..... |
| ۴۳۶۹ | ۴۰۱۹۷ | ۴۴۵۶۷ | ۱۰۴۹۰ | ۱۹۵۷۴۰ | ۲۰۶۲۳۰ | ۱۴۸۵۹ | ۲۳۵۹۳۷ | ۲۵۰۷۹۷ | صنعتگران و کارکنان مشاغل مربوط.. متصدیان ماشین‌آلات و دستگاه‌ها، مونتازکاران و رانندگان وسایل نقلیه.. |
| ۱۷۵ | ۲۴۴۴۶ | ۲۴۶۲۱ | ۱۹۵۸ | ۹۶۸۲۷ | ۹۸۷۸۵ | ۲۱۳۴ | ۱۲۱۲۷۳ | ۱۲۳۴۰۷ | کارگران ساده..... |
| ۴۸۵ | ۵۰۶۲۰ | ۵۱۱۰۵ | ۱۱۷۲ | ۱۵۶۶۱۵ | ۱۵۷۷۸۷ | ۱۶۵۷ | ۲۰۷۲۳۵ | ۲۰۸۸۹۲ | سایر و اظهارنشده..... |

مرکز آمار ایران

۳۴- بیکارن ۱۰ ساله و بیش تر قبلاً شاغل در ۵ سال گذشته بر حسب جنس به تفکیک گروه‌های عمده فعالیت اقتصادی

| نقاط روستایی | | | نقاط شهری | | | جمع | | | گروه‌های عمده فعالیت اقتصادی |
|--------------|--------|----------|-----------|--------|----------|--------|---------|----------|---|
| زن | مرد | مرد و زن | زن | مرد | مرد و زن | زن | مرد | مرد و زن | |
| ۱۴۳۸۳ | ۲۷۳۳۸۳ | ۲۸۷۶۶۷ | ۱۱۱۰۵۴ | ۸۵۱۹۵۲ | ۹۶۳۰۰۶ | ۱۲۵۴۳۸ | ۱۱۲۵۲۳۵ | ۱۲۵۰۶۷۳ | جمع..... |
| ۳۸۴۵ | ۵۲۳۸۴ | ۵۶۲۲۹ | ۱۳۱۵ | ۲۶۰۳۸ | ۲۷۳۵۳ | ۵۱۶۰ | ۷۸۴۲۳ | ۸۳۵۸۳ | کشاورزی، جنگلداری و ماهیگیری..... |
| ۳۱ | ۲۷۴۱ | ۲۷۷۳ | ۴۴۸ | ۷۳۰۳ | ۷۷۵۲ | ۴۸۰ | ۱۰۰۴۵ | ۱۰۵۲۵ | استخراج معدن..... |
| ۵۱۷۷ | ۲۲۱۵۴ | ۲۲۳۳۲ | ۱۸۷۹۳ | ۱۵۰۴۰۰ | ۱۶۹۱۹۳ | ۲۳۹۷۱ | ۱۷۲۵۵۴ | ۱۹۶۵۲۵ | تولید صنعتی (ساخت)..... |
| ۰ | ۱۰۳۷ | ۱۰۳۷ | ۲۰۹ | ۵۴۱۶ | ۵۶۲۵ | ۲۰۹ | ۶۴۵۴ | ۶۶۶۳ | تأمین برق، گاز، بخار و تهویه هوا..... |
| ۰ | ۱۳۹ | ۱۳۹ | ۳۰۸ | ۴۴۱۸ | ۴۷۲۶ | ۳۰۸ | ۴۵۵۷ | ۴۸۶۶ | آبرسانی، مدیریت پسماند، فاضلاب و فعالیت‌های تصفیه..... |
| ۲۰۱ | ۱۰۵۷۸۷ | ۱۰۵۹۸۸ | ۳۶۹۵ | ۲۵۰۷۹۰ | ۲۵۴۴۸۵ | ۳۸۹۶ | ۳۵۶۵۷۸ | ۳۶۰۴۷۴ | ساختمان..... |
| ۶۵۸ | ۱۰۴۹۴ | ۱۱۱۵۲ | ۱۹۷۴۳ | ۱۰۲۵۸۹ | ۱۲۲۳۳۳ | ۲۰۴۰۲ | ۱۱۳۰۸۴ | ۱۳۳۴۸۶ | عمده‌فروشی، خرده‌فروشی، تعمیر وسایل نقلیه موتوری و موتورسیکلت... |
| ۱۶۲ | ۱۲۶۱۴ | ۱۲۷۷۷ | ۲۳۰۸ | ۶۱۸۰۶ | ۶۴۱۱۵ | ۲۴۷۱ | ۷۴۴۲۱ | ۷۶۸۹۲ | حمل و نقل و انبارداری..... |
| ۰ | ۳۰۹۰ | ۳۰۹۰ | ۴۷۵۷ | ۱۵۱۸۲ | ۱۹۹۳۹ | ۴۷۵۷ | ۱۸۲۷۲ | ۲۳۰۲۹ | فعالیت‌های خدماتی مربوط به تأمین جا و غذا..... |
| ۰ | ۷۹۴ | ۷۹۴ | ۵۳۲۶ | ۴۷۷۸ | ۱۰۱۰۵ | ۵۳۲۶ | ۵۵۷۳ | ۱۰۹۰۰ | اطلاعات و ارتباطات..... |
| ۱۶۴ | ۴۳۱ | ۵۹۵ | ۳۰۰۷ | ۳۸۲۱ | ۶۸۲۹ | ۳۱۷۱ | ۴۲۵۲ | ۷۴۲۴ | فعالیت‌های مالی و بیمه..... |
| ۲۴ | ۲۰۵ | ۲۳۰ | ۰ | ۳۲۵۸ | ۳۲۵۸ | ۲۴ | ۳۴۶۴ | ۳۴۸۹ | فعالیت‌های املاک و مستغلات..... |
| ۲۱۹ | ۱۵۰ | ۳۶۹ | ۶۷۵۵ | ۷۴۳۰ | ۱۴۱۸۵ | ۶۹۷۴ | ۷۵۸۰ | ۱۴۵۵۵ | فعالیت‌های حرفه‌ای، علمی و فنی..... |
| ۱۰۸۱ | ۳۱۰۹ | ۴۱۹۰ | ۵۷۳۵ | ۱۳۴۵۱ | ۱۹۱۸۷ | ۶۸۱۶ | ۱۶۵۶۰ | ۲۳۳۷۷ | فعالیت‌های اداری و خدمات پشتیبانی اداره امور عمومی و دفاع، تأمین |
| ۶۶۰ | ۵۲۸۳۶ | ۵۳۴۹۶ | ۵۸۵۵ | ۱۶۹۱۵۴ | ۱۷۵۰۱۰ | ۶۵۱۶ | ۲۲۱۹۹۰ | ۲۲۸۵۰۶ | اجتماعی اجباری..... |
| ۶۸۱ | ۶۰۸ | ۱۲۸۹ | ۱۷۸۸۲ | ۵۵۶۰ | ۲۳۴۴۲ | ۱۸۵۶۳ | ۶۱۶۸ | ۲۴۷۳۲ | آموزش..... |
| ۶۹۷ | ۶۳۷ | ۱۳۳۴ | ۹۱۰۹ | ۲۷۸۰ | ۱۱۸۸۹ | ۹۸۰۶ | ۳۴۱۷ | ۱۳۲۲۴ | فعالیت‌های مربوط به سلامت انسان و مددکاری اجتماعی..... |
| ۱۲۸ | ۵۶۵ | ۶۹۴ | ۸۱۸ | ۴۳۰۳ | ۵۱۲۱ | ۹۴۷ | ۴۸۶۸ | ۵۸۱۵ | هنر، سرگرمی و تفریح..... |
| ۴۲۹ | ۳۴۴۰ | ۳۸۶۹ | ۴۷۴۵ | ۱۳۲۸۳ | ۱۸۰۲۹ | ۵۱۷۵ | ۱۶۷۲۳ | ۲۱۸۹۸ | سایر فعالیت‌های خدماتی..... |
| ۰ | ۶۰ | ۶۰ | ۲۳۷ | ۵۶ | ۲۹۳ | ۲۳۷ | ۱۱۷ | ۳۵۴ | فعالیت‌های خانوارها به عنوان کارفرما، فعالیت‌های تفکیک پذیر تولید کالاها و خدمات توسط خانوارهای معمولی برای خود مصرفی..... |
| ۰ | ۰ | ۰ | ۰ | ۰ | ۰ | ۰ | ۰ | ۰ | فعالیت‌های سازمان‌ها و هیئت‌های برون‌مرزی..... |
| ۲۲۰ | ۰ | ۲۲۰ | ۰ | ۱۲۶ | ۱۲۶ | ۲۲۰ | ۱۲۶ | ۳۴۶ | فعالیت‌های نامشخص..... |

۳۵- بیکاران ۱۰ ساله و بیش تر قبلاً شاغل در ۵ سال گذشته بر حسب جنس به تفکیک علت ترک شغل

| ساکن در نقاط روستایی | | | ساکن در نقاط شهری | | | جمع | | | علت ترک شغل |
|----------------------|--------|----------|-------------------|--------|----------|--------|---------|----------|-------------------------------------|
| زن | مرد | مرد و زن | زن | مرد | مرد و زن | زن | مرد | مرد و زن | |
| ۱۴۴۸۳ | ۲۷۳۲۸۳ | ۲۸۷۶۶۷ | ۱۱۱۰۵۴ | ۸۵۱۹۵۲ | ۹۶۳۰۰۶ | ۱۲۵۴۳۸ | ۱۱۲۵۲۳۵ | ۱۲۵۰۶۷۳ | جمع..... |
| ۱۶۴۱ | ۲۵۲۴۸ | ۲۶۸۸۹ | ۳۲۸۳۴ | ۱۲۳۵۷۱ | ۱۵۶۴۰۵ | ۳۴۴۷۵ | ۱۴۸۸۱۹ | ۱۸۳۲۹۵ | پایین بودن درآمد..... |
| ۵۴۱ | ۱۲۷۱۴ | ۱۳۲۵۶ | ۱۴۷۹۶ | ۵۸۱۵۱ | ۷۲۹۴۸ | ۱۵۳۳۸ | ۷۰۸۶۶ | ۸۶۲۰۴ | تعطیلی دائمی محل کار..... |
| ۳۹۹۵ | ۴۰۴۵۱ | ۴۴۴۴۶ | ۱۰۸۱ | ۳۷۰۴۳ | ۳۸۱۲۵ | ۵۰۷۷ | ۷۷۴۹۵ | ۸۲۵۷۲ | فصلی بودن کار..... |
| ۲۵۷۸ | ۹۶۴۷۸ | ۹۹۰۵۶ | ۱۵۰۲۶ | ۲۱۳۶۵۹ | ۲۲۸۶۸۶ | ۱۷۶۰۵ | ۳۱۰۱۳۷ | ۳۲۷۷۴۳ | موقتی بودن کار..... |
| ۱۲۹ | ۱۲۰۷ | ۱۳۳۶ | ۱۳۶۴ | ۴۷۴۲ | ۶۱۰۷ | ۱۴۹۴ | ۵۹۵۰ | ۷۴۴۴ | جابه جایی محل کار..... |
| . | ۷۰۵ | ۷۰۵ | ۷۳۱ | ۳۴۰۸ | ۴۱۳۹ | ۷۳۱ | ۴۱۱۴ | ۴۸۴۵ | تحصیل یا آموزش..... |
| ۱۱۳۶ | ۱۵۲۷۵ | ۱۶۴۱۱ | ۱۳۹۰۱ | ۱۰۳۸۱۳ | ۱۱۷۷۱۵ | ۱۵۰۳۷ | ۱۱۹۰۸۹ | ۱۳۴۱۲۶ | اخراج یا تعدیل نیرو..... |
| ۱۳۱۷ | ۴۵۱۸ | ۵۸۳۶ | ۱۱۴۷۸ | ۲۰۶۸۴ | ۳۲۱۶۱ | ۱۲۷۹۵ | ۲۵۲۰۲ | ۳۷۹۹۸ | مسائل خانوادگی..... |
| ۵۱ | ۲۷۵ | ۳۲۶ | ۳۸۶۶ | ۴۳۱۳ | ۸۱۸۰ | ۳۹۱۸ | ۴۵۸۹ | ۸۵۰۷ | مهاجرت..... |
| . | ۲۹۶ | ۲۹۶ | . | ۵۰۹۶ | ۵۰۹۶ | . | ۵۳۹۳ | ۵۳۹۳ | بازنشستگی..... |
| ۳۲۴ | ۵۰۳۸۵ | ۵۰۷۰۹ | ۸۱۴ | ۱۵۵۲۵۳ | ۱۵۶۰۶۷ | ۱۱۳۸ | ۲۰۵۶۳۸ | ۲۰۶۷۷۷ | به پایان رسیدن دوره خدمت وظیفه..... |
| . | ۵۹۸ | ۵۹۸ | . | ۳۰۴ | ۳۰۴ | . | ۹۰۲ | ۹۰۲ | کهنولت سن..... |
| ۶۰۵ | ۴۲۸۱ | ۴۸۸۶ | ۲۵۹۱ | ۲۰۶۸۵ | ۲۳۲۷۷ | ۳۱۹۷ | ۲۴۹۶۶ | ۲۸۱۶۴ | بیماری..... |
| ۲۰۶۱ | ۲۰۳۷۲ | ۲۲۴۳۳ | ۱۲۴۵۳ | ۹۷۷۱۴ | ۱۱۰۱۶۷ | ۱۴۵۱۴ | ۱۱۸۰۸۷ | ۱۳۲۶۰۱ | سایر..... |

۳۶- بیکاران ۱۰ ساله و بیش تر قبلاً شاغل در ۵ سال گذشته بر حسب استفاده یا عدم استفاده از بیمه بیکاری به تفکیک جنس و

بخش های عمده فعالیت اقتصادی

| ساکن در نقاط روستایی | | | ساکن در نقاط شهری | | | جمع | | | جنس و بخش های عمده فعالیت اقتصادی |
|--------------------------------|-------------------------------|--------|--------------------------------|-------------------------------|--------|--------------------------------|-------------------------------|---------|-----------------------------------|
| از بیمه بیکاری استفاده نمی کند | از بیمه بیکاری استفاده می کند | کل | از بیمه بیکاری استفاده نمی کند | از بیمه بیکاری استفاده می کند | کل | از بیمه بیکاری استفاده نمی کند | از بیمه بیکاری استفاده می کند | کل | |
| ۲۸۳۶۶۳ | ۴۰۰۳ | ۲۸۷۶۶۷ | ۹۲۳۴۶۴ | ۳۹۵۴۲ | ۹۶۳۰۰۶ | ۱۲۰۷۱۲۷ | ۴۳۵۴۶ | ۱۲۵۰۶۷۳ | مرد و زن..... |
| ۵۵۷۳۶ | ۴۹۳ | ۵۶۲۲۹ | ۲۶۸۶۸ | ۴۸۴ | ۲۷۳۵۳ | ۸۲۶۰۵ | ۹۷۸ | ۸۳۵۸۳ | کشاورزی..... |
| ۱۳۵۲۶۱ | ۲۰۱۰ | ۱۳۷۲۷۱ | ۴۱۳۹۷۰ | ۲۷۸۱۳ | ۴۴۱۷۸۳ | ۵۴۹۲۳۲ | ۲۹۸۲۳ | ۵۷۹۰۵۵ | صنعت..... |
| ۹۲۴۴۴ | ۱۵۰۰ | ۹۳۹۴۵ | ۴۸۲۴۹۸ | ۱۱۲۴۴ | ۴۹۳۷۴۳ | ۵۷۴۹۴۳ | ۱۲۷۴۴ | ۵۸۱۶۸۸ | خدمات..... |
| ۲۶۹۵۴۵ | ۳۷۳۸ | ۲۷۳۲۸۳ | ۸۱۷۷۶۵ | ۳۴۱۸۶ | ۸۵۱۹۵۲ | ۱۰۸۱۳۱۱ | ۳۷۹۲۴ | ۱۱۲۵۲۳۵ | مرد..... |
| ۵۱۸۹۱ | ۴۹۳ | ۵۲۳۸۴ | ۲۵۵۵۳ | ۴۸۴ | ۲۶۰۳۸ | ۷۷۴۴۴ | ۹۷۸ | ۷۸۴۲۳ | کشاورزی..... |
| ۱۲۹۹۲۷ | ۱۹۳۳ | ۱۳۱۸۶۱ | ۳۹۲۹۲۴ | ۲۵۴۰۳ | ۴۱۸۳۲۸ | ۵۲۲۸۵۲ | ۲۷۳۳۷ | ۵۵۰۱۹۰ | صنعت..... |
| ۸۷۷۲۶ | ۱۳۱۱ | ۸۹۰۳۷ | ۳۹۹۱۶۱ | ۸۲۹۷ | ۴۰۷۴۵۸ | ۴۸۶۸۸۷ | ۹۶۰۹ | ۴۹۶۴۹۶ | خدمات..... |
| ۱۴۱۱۷ | ۲۶۵ | ۱۴۳۸۳ | ۱۰۵۶۹۸ | ۵۳۵۵ | ۱۱۱۰۵۴ | ۱۱۹۸۱۶ | ۵۶۲۱ | ۱۲۵۴۳۸ | زن..... |
| ۳۸۴۵ | . | ۳۸۴۵ | ۱۳۱۵ | . | ۱۳۱۵ | ۵۱۶۰ | . | ۵۱۶۰ | کشاورزی..... |
| ۵۳۳۳ | ۷۷ | ۵۴۱۰ | ۲۱۰۴۶ | ۲۴۰۹ | ۲۳۴۵۵ | ۲۶۳۷۹ | ۲۴۸۶ | ۲۸۸۶۵ | صنعت..... |
| ۴۷۱۸ | ۱۸۸ | ۴۹۰۷ | ۸۳۳۳۷ | ۲۹۴۶ | ۸۶۲۸۴ | ۸۸۰۵۶ | ۳۱۲۵ | ۹۱۱۹۱ | خدمات..... |

۳۷- جمعیت ۱۰ ساله و بیش تر غیر فعال بر حسب جنس به تفکیک علت عدم جستجوی کار

| ساکن در نقاط شهری | | | جمع | | | علت عدم جستجوی کار |
|-------------------|---------|----------|----------|----------|----------|--|
| زن | مرد | مرد و زن | زن | مرد | مرد و زن | |
| ۲۰۶۹۵۵۱۵ | ۹۰۷۲۲۶۷ | ۲۹۷۶۷۱۸۲ | ۲۸۲۰۵۱۹۸ | ۱۱۹۹۳۰۲۱ | ۴۰۱۹۸۲۲۰ | جمع |
| ۳۸۸۲ | ۴۲۱۱۱ | ۴۵۹۹۳ | ۴۰۲۹ | ۵۳۱۸۷ | ۵۷۲۱۶ | آغاز به کار در آینده (انتظار برای شروع کار جدید) |
| ۱۵۷۷ | ۹۷۲۴ | ۱۱۳۰۱ | ۲۱۲۴ | ۱۲۳۵۹ | ۱۴۴۸۳ | در انتظار بازگشت به شغل قبلی |
| ۴۲۷۹ | ۱۲۰۴۰ | ۱۶۳۱۹ | ۵۱۲۶ | ۱۴۲۹۴ | ۱۹۴۲۱ | در انتظار پاسخ کارفرما یا در انتظار اعلام نتایج آزمون استخدامی |
| ۱۷۹۷۲ | ۴۱۱۷۵ | ۵۹۱۴۸ | ۲۱۳۰۴ | ۵۲۴۸۲ | ۷۳۷۸۷ | در انتظار به ثمر رسیدن اقدامات انجام شده برای پیدا کردن کار |
| ۱۷۳۲۱۶ | ۲۲۲۰۴۱ | ۳۹۵۲۵۷ | ۲۲۰۴۶۶ | ۳۰۱۸۱۳ | ۵۲۲۲۸۰ | دلسرد شدن از جستجوی کار، ناامید شدن از پیدا کردن کار |
| ۷۰۸۴ | ۴۰۸۰۷ | ۴۷۸۹۲ | ۲۴۶۸۵ | ۱۱۱۱۹۴ | ۱۳۵۸۸۰ | در انتظار فصل کاری |
| ۴۰۱۸۱ | ۲۹۲۸۷ | ۶۹۴۶۸ | ۸۱۲۳۱ | ۵۹۶۳۴ | ۱۴۰۸۶۵ | آگاهی نداشتن از روش‌های جستجوی کار |
| ۴۶۰۲۳۶ | ۷۹۶۴۹۷ | ۱۲۵۶۷۳۴ | ۷۱۸۴۲۱ | ۱۱۹۸۰۸۹ | ۱۹۱۶۵۱۱ | بیماری، ناتوانی جسمی موقت، بارداری |
| ۴۴۳۵۳۶۷ | ۴۶۵۳۷۳۵ | ۹۰۸۹۱۰۲ | ۵۷۴۱۸۰۹ | ۶۲۵۰۶۷۴ | ۱۱۹۹۲۴۸۳ | اشتغال به تحصیل یا آموزش |
| ۱۴۴۴۴۱۴۵ | ۱۵۰۶۳۵ | ۱۴۵۹۴۷۸۱ | ۱۹۹۶۱۸۳۵ | ۲۰۲۵۹۷ | ۲۰۱۶۴۴۳۳ | مسئولیت‌های شخصی یا خانوادگی |
| ۴۸۰۷۵۵ | ۲۲۲۹۱۶۸ | ۲۷۰۹۹۲۳ | ۵۸۱۹۶۰ | ۲۴۹۶۷۳۲ | ۳۰۷۸۶۹۲ | بی‌نیاز بودن از انجام کار |
| ۶۱۵۱۳۵ | ۸۲۶۴۸۷ | ۱۴۴۱۶۲۲ | ۸۲۹۳۱۳ | ۱۲۱۶۲۲۳ | ۲۰۴۵۵۳۷ | سایر |

| ساکن در نقاط روستایی | | | علت عدم جستجوی کار |
|----------------------|---------|----------|--|
| زن | مرد | مرد و زن | |
| ۷۵۰۹۶۱۳ | ۲۹۲۰۷۵۴ | ۱۰۴۳۰۳۶۸ | جمع |
| ۱۴۶ | ۱۱۰۷۶ | ۱۱۲۲۳ | آغاز به کار در آینده (انتظار برای شروع کار جدید) |
| ۵۴۶ | ۲۶۳۵ | ۳۱۸۲ | در انتظار بازگشت به شغل قبلی |
| ۸۴۶ | ۲۲۵۴ | ۳۱۰۱ | در انتظار پاسخ کارفرما یا در انتظار اعلام نتایج آزمون استخدامی |
| ۳۳۳۲ | ۱۱۳۰۷ | ۱۴۶۳۹ | در انتظار به ثمر رسیدن اقدامات انجام شده برای پیدا کردن کار |
| ۴۷۲۵۰ | ۷۹۷۷۲ | ۱۲۷۰۲۲ | دلسرد شدن از جستجوی کار، ناامید شدن از پیدا کردن کار |
| ۱۷۶۰۰ | ۷۰۳۸۶ | ۸۷۹۸۷ | در انتظار فصل کاری |
| ۴۱۰۴۹ | ۳۰۳۴۷ | ۷۱۳۹۶ | آگاهی نداشتن از روش‌های جستجوی کار |
| ۲۵۸۱۸۴ | ۴۰۱۵۹۲ | ۶۵۹۷۷۷ | بیماری، ناتوانی جسمی موقت، بارداری |
| ۱۳۰۶۴۴۲ | ۱۵۹۶۹۳۸ | ۲۹۰۳۳۸۰ | اشتغال به تحصیل یا آموزش |
| ۵۵۱۷۶۸۹ | ۵۱۹۶۲ | ۵۵۶۹۶۵۲ | مسئولیت‌های شخصی یا خانوادگی |
| ۱۰۱۲۰۴ | ۲۶۷۵۶۳ | ۳۶۸۷۶۸ | بی‌نیاز بودن از انجام کار |
| ۲۱۴۱۷۸ | ۳۸۹۷۳۶ | ۶۰۳۹۱۴ | سایر |

۳۸- جمعیت خارج از نیروی کار بر حسب جنس به تفکیک سن

| ساکن در نقاط روستایی | | | ساکن در نقاط شهری | | | جمع | | | سن |
|----------------------|---------|----------|-------------------|----------|----------|----------|----------|----------|-----------------------|
| زن | مرد | مرد و زن | زن | مرد | مرد و زن | زن | مرد | مرد و زن | |
| ۹۴۵۰۵۹۵ | ۴۹۴۶۵۰۱ | ۱۴۳۹۷۰۹۷ | ۲۴۹۰۷۰۹۸ | ۱۳۴۹۷۱۹۲ | ۳۸۴۰۴۲۹۱ | ۳۴۳۵۷۶۹۴ | ۱۸۴۴۳۶۹۴ | ۵۲۸۰۱۳۸۸ | جمع..... |
| ۱۹۴۰۹۸۱ | ۲۰۲۵۷۴۷ | ۳۹۶۶۷۲۹ | ۴۲۱۱۵۱۳ | ۴۴۲۴۹۲۴ | ۸۶۳۶۴۳۸ | ۶۱۵۲۴۹۵ | ۶۴۵۰۶۷۲ | ۱۲۶۰۳۱۶۷ | ۰-۹ ساله |
| ۷۵۰۹۶۱۳ | ۲۹۲۰۷۵۴ | ۱۰۴۳۰۳۶۸ | ۲۰۶۹۵۵۸۵ | ۹۰۷۲۲۶۷ | ۲۹۷۶۷۸۵۲ | ۲۸۲۰۵۱۹۸ | ۱۱۹۹۳۰۲۱ | ۴۰۱۹۸۲۲۰ | ۱۰ ساله و بیش تر..... |
| ۸۱۰۷۴۳ | ۸۷۵۳۴۷ | ۱۶۸۶۰۹۱ | ۱۸۲۵۹۷۷ | ۱۹۹۸۶۱۱ | ۳۸۲۴۵۸۹ | ۲۶۳۶۷۲۰ | ۲۸۷۳۹۵۹ | ۵۵۱۰۶۸۰ | ۱۰-۱۴ ساله |
| ۷۳۵۵۵۲ | ۶۵۸۸۳۲ | ۱۳۹۴۳۸۴ | ۱۸۸۰۹۹۰ | ۱۶۹۴۲۲۳ | ۳۵۷۵۲۱۴ | ۲۶۱۶۵۴۲ | ۲۳۵۳۰۵۶ | ۴۹۶۹۵۹۸ | ۱۵-۱۹ ساله |
| ۷۸۰۹۴۴ | ۲۷۹۷۸۳ | ۱۰۶۰۷۲۸ | ۲۱۵۵۸۸۸ | ۱۰۷۹۸۷۰ | ۳۲۳۵۷۵۸ | ۲۹۳۶۸۳۲ | ۱۳۵۹۶۵۴ | ۴۲۹۶۴۸۶ | ۲۰-۲۴ ساله |
| ۸۵۸۴۴۶ | ۱۲۰۴۲۰ | ۹۷۸۸۶۷ | ۲۳۱۵۶۲۵ | ۴۸۵۲۵۱ | ۲۸۰۰۸۷۷ | ۳۱۷۴۰۷۲ | ۶۰۵۶۷۲ | ۳۷۷۹۷۴۴ | ۲۵-۲۹ ساله |
| ۷۷۸۴۱۱ | ۶۸۸۳۸ | ۸۴۷۲۴۹ | ۲۲۵۲۳۸۲ | ۱۹۲۸۴۹ | ۲۴۴۵۲۳۲ | ۳۰۳۰۷۹۳ | ۲۶۱۶۸۸ | ۳۲۹۲۴۸۱ | ۳۰-۳۴ ساله |
| ۶۷۳۷۱۵ | ۴۸۴۲۸ | ۷۲۲۱۴۳ | ۱۸۲۵۴۱۱ | ۱۱۵۹۸۳ | ۱۹۴۱۳۹۵ | ۲۴۹۹۱۲۶ | ۱۶۴۴۱۲ | ۲۶۶۳۵۳۸ | ۳۵-۳۹ ساله |
| ۵۷۶۸۹۹ | ۵۶۱۴۰ | ۶۳۳۰۴۰ | ۱۵۹۳۳۸۸ | ۱۴۸۸۰۷ | ۱۷۴۲۱۹۶ | ۲۱۷۰۲۸۸ | ۲۰۴۹۴۸ | ۲۳۷۵۲۳۶ | ۴۰-۴۴ ساله |
| ۴۶۸۶۹۰ | ۵۷۰۲۶ | ۵۲۵۷۱۷ | ۱۵۸۰۸۲۷ | ۲۷۷۸۲۲ | ۱۸۵۸۶۴۹ | ۲۰۴۹۵۱۸ | ۳۳۴۸۴۸ | ۲۳۸۴۳۶۶ | ۴۵-۴۹ ساله |
| ۴۳۸۶۳۷ | ۸۸۲۱۳ | ۵۲۶۸۵۰ | ۱۵۱۹۲۴۳ | ۵۴۹۶۱۱ | ۲۰۶۸۸۵۵ | ۱۹۵۷۸۸۰ | ۶۳۷۸۲۴ | ۲۵۹۵۷۰۵ | ۵۰-۵۴ ساله |
| ۳۹۰۹۴۲ | ۱۱۱۲۳۹ | ۵۰۲۱۸۲ | ۱۲۲۰۲۰۳ | ۶۲۷۷۱۴ | ۱۸۴۷۹۱۷ | ۱۶۱۱۱۴۵ | ۷۳۸۹۵۴ | ۲۳۵۰۰۹۹ | ۵۵-۵۹ ساله |
| ۳۳۹۲۶۶ | ۱۲۵۳۷۰ | ۴۶۴۶۳۶ | ۹۶۷۹۲۸ | ۶۸۷۷۹۹ | ۱۶۵۵۷۲۸ | ۱۳۰۷۱۹۴ | ۸۱۳۱۷۰ | ۲۱۲۰۳۶۴ | ۶۰-۶۴ ساله |
| ۶۵۷۳۶۴ | ۴۳۱۱۱۲ | ۱۰۸۸۴۷۶ | ۱۵۵۷۷۱۹ | ۱۲۱۳۷۲۰ | ۲۷۷۱۴۴۰ | ۲۲۱۵۰۸۳ | ۱۶۴۴۸۳۳ | ۳۸۵۹۹۱۶ | ۶۵ ساله و بیش تر..... |

مرکز آمار ایران

۳۹- جمعیت ۶ ساله و بیش تر بر حسب وضع سواد و تحصیل به تفکیک جنس و استان کل کشور

| بی سواد | باسواد | | | جمع | جنس و استان |
|---------|------------------------------|-----------------------------|----------|----------|--------------------------|
| | در حال حاضر تحصیل نمی کند | در حال حاضر تحصیل می کند | جمع | | |
| ۹۱۶۲۷۳۹ | ۴۲۰۲۶۹۱۶ | ۱۷۹۸۹۹۱۷ | ۶۰۰۱۶۸۳۳ | ۶۹۱۷۹۵۷۳ | مرد و زن..... |
| ۵۶۶۱۹۴ | ۲۰۲۴۲۸۹ | ۸۰۴۳۶۸ | ۲۸۲۸۶۵۸ | ۳۳۹۴۸۵۳ | آذربایجان شرقی..... |
| ۵۵۲۳۳۸ | ۱۵۵۰۰۸۵ | ۷۲۶۶۸۰ | ۲۲۷۶۷۶۶ | ۲۸۲۹۱۰۴ | آذربایجان غربی..... |
| ۲۳۵۰۳۴ | ۶۱۰۶۳۳ | ۲۹۹۹۰۶ | ۹۱۰۵۴۰ | ۱۱۴۵۵۷۵ | اردبیل..... |
| ۵۱۴۸۳۱ | ۲۸۹۰۹۸۸ | ۱۱۲۲۷۲۶ | ۴۰۱۳۷۱۴ | ۴۵۲۸۵۴۶ | اصفهان..... |
| ۲۰۰۹۸۴ | ۱۶۲۰۰۴۹ | ۵۹۷۶۸۰ | ۲۲۱۷۷۲۹ | ۲۴۱۸۷۱۴ | البرز..... |
| ۸۱۸۰۰ | ۲۷۴۵۳۴ | ۱۴۱۳۶۳ | ۴۱۵۸۹۷ | ۴۹۷۶۹۸ | ایلام..... |
| ۹۹۷۲۸ | ۴۹۲۴۱۷ | ۲۵۷۱۸۷ | ۷۴۹۶۰۴ | ۸۴۹۳۳۳ | بوشهر..... |
| ۷۹۷۹۰۰ | ۷۹۹۹۴۳۱ | ۲۹۲۷۰۹۱ | ۱۰۹۲۶۵۲۲ | ۱۱۷۲۴۴۲۲ | تهران..... |
| ۱۲۹۰۶۷ | ۴۶۷۸۷۴ | ۲۳۴۳۸۲ | ۷۰۲۲۵۶ | ۸۳۱۳۲۴ | چهارمحال و بختیاری..... |
| ۱۰۲۶۷۰ | ۳۳۵۷۶۷ | ۱۸۴۱۷۸ | ۵۱۹۹۴۵ | ۶۲۲۶۱۵ | خراسان جنوبی..... |
| ۶۷۷۵۴۴ | ۳۵۷۷۶۵۳ | ۱۵۱۶۹۴۳ | ۵۰۹۴۵۹۶ | ۵۷۷۲۱۴۱ | خراسان رضوی..... |
| ۱۴۶۹۸۹ | ۳۸۴۰۱۲ | ۱۹۹۹۰۲ | ۵۸۳۹۱۴ | ۷۳۰۹۰۴ | خراسان شمالی..... |
| ۵۹۷۲۹۹ | ۲۳۵۱۱۴۱ | ۱۱۹۳۰۶۸ | ۳۵۴۴۲۰۹ | ۴۱۴۱۵۰۹ | خوزستان..... |
| ۱۵۹۰۷۱ | ۵۲۲۹۵۸ | ۲۲۲۸۹۴ | ۷۴۵۸۵۲ | ۹۰۴۹۲۴ | زنجان..... |
| ۵۵۴۲۸ | ۳۵۷۹۴۱ | ۱۵۴۵۶۳ | ۵۱۲۵۰۴ | ۵۶۷۹۳۳ | سمنان..... |
| ۴۴۸۵۴۰ | ۹۰۹۶۴۴ | ۷۰۹۵۴۷ | ۱۶۱۹۱۹۱ | ۲۰۶۷۷۳۲ | سیستان و بلوچستان..... |
| ۴۸۲۶۱۳ | ۲۷۴۷۹۶۴ | ۱۱۱۱۵۵۳ | ۳۸۵۹۵۱۷ | ۴۳۴۲۱۳۱ | فارس..... |
| ۱۲۵۶۹۳ | ۶۸۸۳۱۷ | ۲۷۰۳۸۲ | ۹۵۸۶۹۹ | ۱۰۸۴۳۹۳ | قزوین..... |
| ۱۱۸۱۴۴ | ۶۲۴۵۷۳ | ۳۴۳۳۴۹ | ۹۶۷۹۲۳ | ۱۰۸۶۰۶۸ | قم..... |
| ۲۷۵۶۹۸ | ۷۴۳۹۹۴ | ۲۹۹۹۱۴ | ۱۰۴۳۹۰۸ | ۱۳۱۹۶۰۶ | کردستان..... |
| ۴۴۶۲۴۱ | ۱۴۵۱۸۲۷ | ۷۰۹۰۵۴ | ۲۱۶۰۸۸۱ | ۲۶۰۷۱۲۳ | کرمان..... |
| ۲۷۶۸۸۷ | ۱۰۴۰۳۶۶ | ۴۱۸۲۴۶ | ۱۴۵۸۶۱۲ | ۱۷۳۵۴۹۹ | کرمانشاه..... |
| ۸۷۴۶۰ | ۳۱۵۵۶۲ | ۱۸۳۱۹۹ | ۴۹۸۷۶۲ | ۵۸۶۲۲۲ | کهگیلویه و بویراحمد..... |
| ۲۶۳۵۵۰ | ۹۱۷۳۴۵ | ۴۲۵۲۲۳ | ۱۳۴۲۵۶۹ | ۱۶۰۶۱۱۹ | گلستان..... |
| ۳۵۰۰۸۲ | ۱۴۹۴۸۵۳ | ۵۲۳۵۰۰ | ۲۰۱۸۳۵۴ | ۲۳۶۸۴۳۷ | گیلان..... |
| ۲۹۶۲۳۶ | ۸۶۳۲۹۲ | ۴۱۳۸۹۴ | ۱۲۷۷۱۸۶ | ۱۵۷۳۴۲۲ | لرستان..... |
| ۳۵۶۴۲۴ | ۱۷۷۶۷۱۰ | ۶۷۷۷۷۷ | ۲۴۵۴۴۸۸ | ۲۸۱۰۹۱۲ | مازندران..... |
| ۱۸۴۵۷۳ | ۷۷۷۹۵۳ | ۲۹۹۶۱۲ | ۱۰۷۷۵۶۵ | ۱۲۶۲۱۳۹ | مرکزی..... |
| ۱۸۵۸۰۹ | ۷۷۱۱۰۶ | ۴۲۰۳۱۱ | ۱۱۹۱۴۱۸ | ۱۳۷۷۲۲۷ | هرمزگان..... |
| ۲۵۶۶۰۹ | ۹۲۱۶۰۲ | ۳۷۵۶۰۱ | ۱۲۹۷۲۰۳ | ۱۵۵۳۸۱۳ | همدان..... |
| ۹۱۲۸۸ | ۵۲۲۰۲۲ | ۲۲۵۸۱۱ | ۷۴۷۸۳۴ | ۸۳۹۱۲۲ | یزد..... |

۳۹- جمعیت ۶ ساله و بیش تر بر حسب وضع سواد و تحصیل به تفکیک جنس و استان (دنباله)

کل کشور

| بی سواد | باسواد | | | جمع | جنس و استان |
|---------|------------------------------|-----------------------------|----------|-----------|---------------------|
| | در حال حاضر تحصیل نمی کند | در حال حاضر تحصیل می کند | جمع | | |
| ۳۱۲۴۸۲۳ | ۲۱۹۶۴۵۲۵ | ۹۵۰۰۰۵۲ | ۳۱۴۶۴۵۷۷ | ۳۴۵۸۱۹۴۰۱ | مرد |
| ۱۸۴۱۵۴ | ۱۰۸۳۰۵۱ | ۴۱۴۹۹۴ | ۱۴۹۸۰۴۵ | ۱۶۸۲۱۹۹ | آذربایجان شرقی |
| ۱۷۰۳۴۶ | ۸۳۵۶۱۹ | ۳۸۵۴۰۹ | ۱۲۲۱۰۲۸ | ۱۳۹۱۳۷۵ | آذربایجان غربی |
| ۷۳۸۰۸ | ۳۲۹۰۷۸ | ۱۶۳۲۹۰ | ۴۹۲۳۶۸ | ۵۶۶۱۷۶ | اردبیل |
| ۱۷۰۵۰۱ | ۱۵۲۷۶۴۹ | ۵۸۵۲۳۷ | ۲۱۱۲۸۸۶ | ۲۲۸۳۳۸۸ | اصفهان |
| ۷۲۷۵۴ | ۸۳۵۶۳۵ | ۳۱۳۹۵۲ | ۱۱۴۹۵۸۸ | ۱۲۲۲۳۴۲ | البرز |
| ۲۶۹۷۳ | ۱۴۵۱۵۰ | ۷۳۳۵۱ | ۲۱۸۵۰۱ | ۲۴۵۴۷۵ | ایلام |
| ۳۳۶۳۹ | ۲۵۵۷۵۳ | ۱۳۵۲۱۶ | ۳۹۰۹۶۹ | ۴۲۴۶۰۸ | بوشهر |
| ۲۸۶۱۵۷ | ۴۱۰۲۶۶۹ | ۱۵۴۱۳۸۵ | ۵۶۴۴۰۵۴ | ۵۹۳۰۲۱۱ | تهران |
| ۴۰۴۴۹ | ۲۵۵۵۲۲ | ۱۲۳۰۹۹ | ۳۷۸۶۲۱ | ۴۱۹۰۷۱ | چهارمحال و بختیاری |
| ۳۷۲۴۸ | ۱۷۳۳۰۶ | ۹۹۰۴۷ | ۲۷۲۳۵۳ | ۳۰۹۶۰۱ | خراسان جنوبی |
| ۲۳۰۳۷۰ | ۱۸۶۵۳۶۲ | ۷۸۴۱۵۴ | ۲۶۴۹۵۱۶ | ۲۸۷۹۸۸۷ | خراسان رضوی |
| ۴۹۸۹۶ | ۱۹۵۹۲۲ | ۱۰۵۱۲۸ | ۳۰۱۰۵۰ | ۳۵۰۹۴۷ | خراسان شمالی |
| ۲۰۴۲۹۴ | ۱۲۲۱۱۴۹ | ۶۴۴۵۳۵ | ۱۸۶۵۶۸۵ | ۲۰۶۹۹۷۹ | خوزستان |
| ۵۳۲۶۹ | ۲۷۲۱۹۷ | ۱۲۱۹۳۲ | ۳۹۴۱۲۹ | ۴۴۷۳۹۹ | زنجان |
| ۱۹۸۷۸ | ۱۸۴۴۹۵ | ۸۱۶۱۱ | ۲۶۶۱۰۷ | ۲۸۵۹۸۵ | سمنان |
| ۱۵۶۵۱۹ | ۴۸۴۳۶۷ | ۳۸۳۴۹۵ | ۸۶۷۸۶۳ | ۱۰۲۴۳۸۲ | سیستان و بلوچستان |
| ۱۷۰۶۷۴ | ۱۴۳۵۹۸۱ | ۵۸۷۵۳۲ | ۲۰۲۳۵۱۳ | ۲۱۹۴۱۸۸ | فارس |
| ۴۰۷۳۰ | ۳۶۰۸۱۵ | ۱۴۵۳۴۶ | ۵۰۶۱۶۲ | ۵۴۶۸۹۳ | قزوین |
| ۳۹۹۷۷ | ۳۱۷۰۹۴ | ۱۸۹۲۳۸ | ۵۰۶۳۳۳ | ۵۴۶۳۱۰ | قم |
| ۸۸۳۷۹ | ۴۰۲۷۸۷ | ۱۵۶۱۷۵ | ۵۵۸۹۶۲ | ۶۴۷۳۴۲ | کردستان |
| ۱۷۸۱۹۹ | ۷۶۴۰۷۸ | ۳۶۹۷۷۲ | ۱۱۳۳۸۵۰ | ۱۳۱۲۰۵۰ | کرمان |
| ۸۹۱۳۹ | ۵۴۱۸۰۲ | ۲۲۷۲۸۴ | ۷۶۹۰۸۶ | ۸۵۸۲۲۵ | کرمانشاه |
| ۳۰۳۸۶ | ۱۶۷۴۱۸ | ۱۰۰۱۲۴ | ۲۶۷۵۴۲ | ۲۹۷۹۲۸ | کهگیلویه و بویراحمد |
| ۸۵۶۵۲ | ۴۷۳۹۷۹ | ۲۱۸۳۷۵ | ۶۹۲۳۵۵ | ۷۷۸۰۰۷ | گلستان |
| ۱۱۸۷۹۹ | ۷۷۶۲۰۰ | ۲۷۶۲۴۹ | ۱۰۵۲۴۴۹ | ۱۱۷۱۲۴۸ | گیلان |
| ۱۰۳۹۲۰ | ۴۵۵۳۱۳ | ۲۲۳۱۵۳ | ۶۷۸۴۶۶ | ۷۸۲۳۸۶ | لرستان |
| ۱۱۸۴۹۱ | ۹۲۷۸۶۷ | ۳۵۳۲۷۱ | ۱۲۸۱۱۳۹ | ۱۳۹۹۶۳۰ | مازندران |
| ۶۰۳۴۱ | ۴۱۲۸۶۸ | ۱۵۴۸۳۳ | ۵۶۷۷۰۲ | ۶۲۸۰۴۳ | مرکزی |
| ۶۸۵۱۰ | ۳۹۷۷۵۷ | ۲۱۶۷۴۳ | ۶۱۴۵۰۱ | ۶۸۳۰۱۲ | هرمزگان |
| ۸۷۵۲۵ | ۴۸۳۶۰۸ | ۲۰۳۰۲۵ | ۶۸۶۶۳۳ | ۷۷۴۱۵۸ | همدان |
| ۳۳۸۳۵ | ۲۸۰۰۲۲ | ۱۲۳۰۸۴ | ۴۰۳۱۰۶ | ۴۳۶۹۴۲ | یزد |



۳۹- جمعیت ۶ ساله و بیش تر بر حسب وضع سواد و تحصیل به تفکیک جنس و استان (دنباله)

کل کشور

| بی سواد | باسواد | | | جمع | جنس و استان |
|---------|------------------------------|-----------------------------|----------|----------|--------------------------|
| | در حال حاضر تحصیل نمی کند | در حال حاضر تحصیل می کند | جمع | | |
| ۶۰۳۷۹۱۶ | ۲۰۰۶۲۳۹۱ | ۱۴۱۹۱۸۶۴ | ۲۱۵۵۲۲۵۵ | ۳۴۵۹۰۱۷۲ | زن..... |
| ۳۸۲۰۴۰ | ۹۴۱۲۳۸ | ۳۸۹۳۷۴ | ۱۳۳۰۶۱۳ | ۱۷۱۲۶۵۳ | آذربایجان شرقی..... |
| ۳۸۱۹۹۱ | ۷۱۴۴۶۶ | ۳۴۱۲۷۰ | ۱۰۵۵۷۳۷ | ۱۴۳۷۷۲۹ | آذربایجان غربی..... |
| ۱۶۱۲۲۶ | ۲۸۱۵۵۵ | ۱۳۶۶۱۶ | ۴۱۸۱۷۲ | ۵۷۹۳۹۸ | اردبیل..... |
| ۳۴۴۳۳۰ | ۱۳۶۳۳۳۸ | ۵۳۷۴۸۹ | ۱۹۰۰۸۲۸ | ۲۲۴۵۱۵۸ | اصفهان..... |
| ۱۲۸۲۳۰ | ۷۸۴۴۱۴ | ۲۸۳۷۲۷ | ۱۰۶۸۱۴۱ | ۱۱۹۶۳۷۲ | البرز..... |
| ۵۴۸۲۶ | ۱۲۹۳۸۳ | ۶۸۰۱۲ | ۱۹۷۳۹۵ | ۲۵۲۲۲۲ | ایلام..... |
| ۶۶۰۸۹ | ۲۳۶۶۶۴ | ۱۲۱۹۷۱ | ۳۵۸۶۳۵ | ۴۲۴۷۲۴ | بوشهر..... |
| ۵۱۱۷۴۲ | ۳۸۹۶۷۶۲ | ۱۳۸۵۷۰۵ | ۵۲۸۲۴۶۸ | ۵۷۹۶۲۱۱ | تهران..... |
| ۸۸۶۱۸ | ۲۱۲۳۵۲ | ۱۱۱۲۸۲ | ۳۲۳۶۳۴ | ۴۱۲۲۵۳ | چهارمحال و بختیاری..... |
| ۶۵۴۲۲ | ۱۶۲۴۶۰ | ۸۵۱۳۰ | ۲۴۷۵۹۱ | ۳۱۳۰۱۴ | خراسان جنوبی..... |
| ۴۴۷۱۷۴ | ۱۷۱۲۲۹۱ | ۷۳۲۷۸۸ | ۲۴۴۵۰۸۰ | ۲۸۹۲۲۵۴ | خراسان رضوی..... |
| ۹۷۰۹۳ | ۱۸۸۰۹۰ | ۹۴۷۷۳ | ۲۸۲۸۶۳ | ۳۷۹۹۵۷ | خراسان شمالی..... |
| ۳۹۳۰۰۴ | ۱۱۲۹۹۹۱ | ۵۴۸۵۳۳ | ۱۶۷۸۵۲۴ | ۲۰۷۱۵۲۹ | خوزستان..... |
| ۱۰۵۸۰۲ | ۲۵۰۷۶۱ | ۱۰۰۹۶۱ | ۳۵۱۷۲۳ | ۴۵۷۵۲۵ | زنجان..... |
| ۳۵۵۵۰ | ۱۷۳۴۴۵ | ۷۲۹۵۱ | ۲۴۶۳۹۷ | ۲۸۱۹۴۷ | سمنان..... |
| ۲۹۲۰۲۰ | ۴۲۵۲۷۶ | ۳۲۶۰۵۲ | ۷۵۱۳۲۸ | ۱۰۴۳۳۴۹ | سیستان و بلوچستان..... |
| ۳۱۱۹۳۹ | ۱۳۱۱۹۸۳ | ۵۲۴۰۲۱ | ۱۸۳۶۰۰۴ | ۲۱۴۷۹۴۳ | فارس..... |
| ۸۴۹۶۳ | ۳۲۷۵۰۱ | ۱۲۵۰۳۵ | ۴۵۲۵۳۷ | ۵۳۷۵۰۰ | قزوین..... |
| ۷۸۱۶۷ | ۳۰۷۴۷۹ | ۱۵۴۱۱۱ | ۴۶۱۵۹۰ | ۵۳۹۷۵۷ | قم..... |
| ۱۸۷۳۱۸ | ۳۴۱۲۰۶ | ۱۴۳۷۳۸ | ۴۸۴۹۴۵ | ۶۷۲۲۶۴ | کردستان..... |
| ۲۶۸۰۴۱ | ۶۸۷۷۴۸ | ۳۳۹۲۸۲ | ۱۰۲۷۰۳۱ | ۱۲۹۵۰۷۲ | کرمان..... |
| ۱۸۷۷۴۸ | ۴۹۸۵۶۴ | ۱۹۰۹۶۲ | ۶۸۹۵۲۶ | ۸۷۷۲۷۴ | کرمانشاه..... |
| ۵۷۰۷۳ | ۱۴۸۱۴۴ | ۸۳۰۷۵ | ۲۳۱۲۱۹ | ۲۸۸۲۹۳ | کهگیلویه و بویراحمد..... |
| ۱۷۷۸۹۸ | ۴۴۳۳۶۵ | ۲۰۶۸۴۷ | ۶۵۰۲۱۳ | ۸۲۸۱۱۱ | گلستان..... |
| ۲۳۱۲۸۳ | ۷۱۸۶۵۳ | ۲۴۷۲۵۱ | ۹۶۵۹۰۵ | ۱۱۹۷۱۸۸ | گیلان..... |
| ۱۹۲۳۱۶ | ۴۰۷۹۷۸ | ۱۹۰۷۴۱ | ۵۹۸۷۱۹ | ۷۹۱۰۳۶ | لرستان..... |
| ۲۳۷۹۳۳ | ۸۴۸۸۴۳ | ۳۲۴۵۰۵ | ۱۱۷۳۳۴۹ | ۱۴۱۱۲۸۲ | مازندران..... |
| ۱۲۴۲۳۲ | ۳۶۵۰۸۴ | ۱۴۴۷۷۹ | ۵۰۹۸۶۳ | ۶۳۴۰۹۶ | مرکزی..... |
| ۱۱۷۲۹۹ | ۳۷۳۳۴۹ | ۲۰۳۵۶۷ | ۵۷۶۹۱۶ | ۶۹۴۲۱۵ | هرمزگان..... |
| ۱۶۹۰۸۴ | ۴۳۷۹۹۳ | ۱۷۲۵۷۶ | ۶۱۰۵۶۹ | ۷۷۹۶۵۴ | همدان..... |
| ۵۷۴۵۲ | ۲۴۲۰۰۰ | ۱۰۲۷۲۷ | ۳۴۴۷۲۷ | ۴۰۲۱۸۰ | یزد..... |



۳۹- جمعیت ۶ ساله و بیش تر بر حسب وضع سواد و تحصیل به تفکیک جنس و استان (دنباله)

| بی سواد | باسواد | | | جمع | جنس و استان |
|---------|------------------------------|-----------------------------|----------|----------|--------------------------|
| | در حال حاضر تحصیل نمی کند | در حال حاضر تحصیل می کند | جمع | | |
| ۴۹۳۳۶۹۲ | ۳۲۱۳۸۱۴۲ | ۱۳۳۴۴۵۱۰ | ۴۵۴۸۲۶۵۳ | ۵۰۴۱۶۳۴۶ | مرد و زن..... |
| ۳۰۵۰۹۳ | ۱۵۰۴۱۸۳ | ۵۶۵۵۲۴ | ۲۰۶۹۷۰۷ | ۲۳۷۴۸۰۱ | آذربایجان شرقی..... |
| ۲۶۷۳۲۸ | ۱۰۵۶۸۵۶ | ۵۰۲۷۹۳ | ۱۵۵۹۶۴۹ | ۱۸۲۶۹۷۸ | آذربایجان غربی..... |
| ۱۱۴۶۹۲ | ۴۱۲۱۷۸ | ۲۱۳۷۹۸ | ۶۲۵۹۷۶ | ۷۴۰۶۶۹ | اردبیل..... |
| ۴۰۲۶۹۰ | ۲۵۱۹۹۲۳ | ۹۸۹۵۹۴ | ۳۵۰۹۵۱۸ | ۳۹۱۲۲۰۸ | اصفهان..... |
| ۱۷۱۸۴۷ | ۱۵۱۲۳۲۰ | ۵۵۲۶۸۱ | ۲۰۶۵۰۰۱ | ۲۲۳۶۸۴۹ | البرز..... |
| ۴۰۸۹۲ | ۱۸۵۲۴۳ | ۹۷۴۹۲ | ۲۸۲۷۳۶ | ۳۲۳۶۲۹ | ایلام..... |
| ۵۷۴۴۴ | ۳۴۵۸۲۵ | ۱۷۳۷۸۸ | ۵۱۹۶۱۴ | ۵۷۷۰۵۸ | بوشهر..... |
| ۶۹۴۸۶۰ | ۷۵۴۴۹۰۰ | ۲۷۳۵۷۴۷ | ۱۰۲۸۰۶۴۸ | ۱۰۹۷۵۵۰۸ | تهران..... |
| ۵۷۲۰۸ | ۳۰۳۲۰۰ | ۱۴۵۰۷۵ | ۴۴۸۲۷۶ | ۵۰۵۴۸۴ | چهارمحال و بختیاری..... |
| ۳۰۹۷۲ | ۲۰۶۲۰۲ | ۱۱۰۹۶۴ | ۳۱۷۱۶۶ | ۳۴۸۱۳۹ | خراسان جنوبی..... |
| ۳۶۳۷۹۰ | ۲۷۴۲۶۴۵ | ۱۱۳۵۰۹۳ | ۳۸۷۷۷۳۹ | ۴۲۴۱۵۳۰ | خراسان رضوی..... |
| ۴۸۸۲۲ | ۲۲۲۶۰۷ | ۱۱۰۵۸۹ | ۳۳۳۱۹۶ | ۳۸۲۰۱۸ | خراسان شمالی..... |
| ۳۳۷۸۱۶ | ۱۷۶۱۳۸۵ | ۸۵۲۳۳۸ | ۲۶۱۳۷۷۳ | ۲۹۵۱۵۴۰ | خوزستان..... |
| ۷۳۹۹۱ | ۳۵۵۹۹۸ | ۱۵۴۹۵۹ | ۵۱۰۹۵۷ | ۵۸۴۹۴۸ | زنجان..... |
| ۳۲۱۹۹ | ۲۹۲۵۷۱ | ۱۲۹۵۳۱ | ۴۲۲۱۰۲ | ۴۵۴۳۰۲ | سمنان..... |
| ۱۲۳۲۸۸ | ۵۳۷۱۶۵ | ۳۴۹۳۰۰ | ۸۸۶۴۶۵ | ۱۰۰۹۷۵۳ | سیستان و بلوچستان..... |
| ۲۴۸۳۶۷ | ۱۹۴۴۶۳۸ | ۷۹۳۲۴۶ | ۲۷۳۷۸۸۴ | ۲۹۸۶۲۵۲ | فارس..... |
| ۷۳۶۲۱ | ۵۲۸۹۰۶ | ۲۱۴۰۹۷ | ۷۴۳۰۰۳ | ۸۱۶۶۲۴ | قزوین..... |
| ۱۰۸۵۱۴ | ۵۹۴۲۵۸ | ۳۳۱۲۶۳ | ۹۲۵۵۲۲ | ۱۰۳۴۰۳۶ | قم..... |
| ۱۴۴۸۹۵ | ۵۲۲۷۳۸ | ۲۱۶۸۶۰ | ۷۳۹۵۹۹ | ۸۸۴۴۹۵ | کردستان..... |
| ۱۹۵۰۷۴ | ۹۲۱۶۸۴ | ۴۱۳۶۴۲ | ۱۳۳۵۳۲۶ | ۱۵۳۰۴۰۰ | کرمان..... |
| ۱۵۹۴۴۸ | ۷۶۷۴۰۶ | ۳۰۱۱۷۲ | ۱۰۶۸۵۷۸ | ۱۲۲۸۰۲۷ | کرمانشاه..... |
| ۳۴۷۲۰ | ۱۸۹۷۲۱ | ۱۱۰۹۷۵ | ۳۰۰۶۹۷ | ۳۳۵۴۱۷ | کهگیلویه و بویراحمد..... |
| ۱۰۱۲۴۰ | ۵۰۴۳۳۰ | ۲۳۵۳۴۰ | ۷۳۹۶۷۰ | ۸۴۰۹۱۱ | گلستان..... |
| ۱۲۳۷۷۲ | ۹۷۵۲۴۳ | ۳۵۱۰۴۰ | ۱۳۲۶۲۸۳ | ۱۴۵۰۰۵۶ | گیلان..... |
| ۱۴۵۱۳۱ | ۵۸۳۲۹۱ | ۲۶۴۰۳۴ | ۸۴۷۳۲۵ | ۹۹۲۴۵۶ | لرستان..... |
| ۱۳۰۷۱۱ | ۱۰۱۳۵۴۹ | ۳۹۲۶۴۱ | ۱۴۰۶۱۹۱ | ۱۵۳۶۹۰۲ | مازندران..... |
| ۹۹۸۳۰ | ۶۱۲۶۳۲ | ۲۳۷۴۲۱ | ۸۵۰۰۵۴ | ۹۴۹۸۸۴ | مرکزی..... |
| ۶۳۷۳۶ | ۴۳۳۱۱۶ | ۲۳۰۴۰۱ | ۶۶۳۵۱۸ | ۷۲۷۲۵۵ | هرمزگان..... |
| ۱۱۳۸۶۵ | ۵۹۰۴۸۹ | ۲۳۵۵۷۲ | ۸۲۶۰۶۲ | ۹۳۹۹۲۷ | همدان..... |
| ۶۷۸۲۱ | ۴۵۲۹۲۷ | ۱۹۷۵۲۸ | ۶۵۰۴۵۶ | ۷۱۸۲۷۷ | یزد..... |



۳۹- جمعیت ۶ ساله و بیش تر بر حسب وضع سواد و تحصیل به تفکیک جنس و استان (دنباله)

| بی سواد | باسواد | | | جمع | جنس و استان |
|---------|------------------------------|-----------------------------|----------|----------|---------------------|
| | در حال حاضر تحصیل نمی کند | در حال حاضر تحصیل می کند | جمع | | |
| ۱۶۲۶۹۴۰ | ۱۶۶۷۲۴۲۱ | ۶۹۵۹۰۸۰ | ۲۳۶۳۱۵۰۲ | ۲۵۲۵۸۴۴۳ | مرد |
| ۹۱۳۶۷ | ۷۹۷۹۷۸ | ۲۸۵۴۱۰ | ۱۰۸۳۳۸۸ | ۱۱۷۴۷۵۶ | آذربایجان شرقی |
| ۷۸۷۴۸ | ۵۵۳۵۳۹ | ۲۶۰۶۹۴ | ۸۱۴۲۳۳ | ۸۹۲۹۸۲ | آذربایجان غربی |
| ۳۴۵۸۵ | ۲۲۳۷۲۶ | ۱۱۴۱۶۹ | ۳۳۷۸۹۶ | ۳۷۲۴۸۲ | اردبیل |
| ۱۳۳۳۰۱ | ۱۳۱۹۹۹۱ | ۵۱۲۶۵۴ | ۱۸۳۲۶۴۶ | ۱۹۶۵۹۴۷ | اصفهان |
| ۶۱۴۱۲ | ۷۷۷۶۵۰ | ۲۸۹۰۶۴ | ۱۰۶۶۷۱۴ | ۱۱۲۸۱۲۷ | البرز |
| ۱۲۷۴۶ | ۹۷۵۹۴ | ۵۰۵۹۸ | ۱۴۸۱۹۳ | ۱۶۰۹۳۹ | ایلام |
| ۱۹۹۹۷ | ۱۷۹۸۷۳ | ۸۹۴۹۹ | ۲۶۹۳۷۲ | ۲۸۹۳۷۰ | بوشهر |
| ۲۴۶۳۴۹ | ۳۸۶۳۶۶۸ | ۱۴۳۹۰۱۵ | ۵۳۰۲۶۸۳ | ۵۵۴۹۰۳۳ | تهران |
| ۱۶۹۶۳ | ۱۶۲۷۰۵ | ۷۳۶۶۲ | ۲۳۶۳۶۷ | ۲۵۳۳۳۱ | چهارمحال و بختیاری |
| ۹۳۹۵ | ۱۰۷۷۲۰ | ۵۷۶۶۲ | ۱۶۵۳۸۲ | ۱۷۴۷۷۷ | خراسان جنوبی |
| ۱۱۶۸۷۵ | ۱۴۲۶۸۶۲ | ۵۷۴۲۳۱ | ۲۰۰۱۰۹۴ | ۲۱۱۷۹۶۹ | خراسان رضوی |
| ۱۵۶۶۱ | ۱۱۵۳۱۰ | ۵۵۸۸۸ | ۱۷۱۱۹۸ | ۱۸۶۸۶۰ | خراسان شمالی |
| ۱۱۳۸۶۱ | ۹۰۷۲۵۷ | ۴۵۳۳۴۸ | ۱۳۶۰۶۰۵ | ۱۴۷۴۴۶۷ | خوزستان |
| ۲۲۵۸۲ | ۱۸۳۴۰۰ | ۸۵۲۳۹ | ۲۶۸۶۴۰ | ۲۹۱۲۲۲ | زنجان |
| ۱۱۷۴۸ | ۱۴۹۳۶۰ | ۶۸۰۶۳ | ۲۱۷۴۲۴ | ۲۲۹۱۷۲ | سمنان |
| ۳۸۴۵۲ | ۲۸۰۷۲۳ | ۱۸۹۵۲۵ | ۴۷۰۲۴۹ | ۵۰۸۷۰۱ | سیستان و بلوچستان |
| ۸۵۳۱۹ | ۱۰۰۶۸۴۳ | ۴۱۶۳۸۳ | ۱۴۲۲۲۲۶ | ۱۵۰۸۵۴۵ | فارس |
| ۲۲۵۶۸ | ۲۷۷۱۷۶ | ۱۱۴۹۴۸ | ۳۹۲۱۲۵ | ۴۱۴۶۹۳ | قزوین |
| ۳۶۱۲۰ | ۳۰۰۶۰۰ | ۱۸۲۷۹۰ | ۴۸۳۳۹۱ | ۵۱۹۵۱۱ | قم |
| ۴۴۲۰۱ | ۲۸۳۷۱۹ | ۱۱۱۵۲۶ | ۳۹۵۲۴۵ | ۴۳۹۴۴۷ | کردستان |
| ۷۹۱۲۸ | ۴۷۹۲۴۵ | ۲۱۴۲۸۶ | ۶۹۳۵۳۱ | ۷۷۲۶۵۹ | کرمان |
| ۵۰۶۵۱ | ۳۹۵۰۹۲ | ۱۵۹۰۱۳ | ۵۵۴۱۰۵ | ۶۰۴۷۵۶ | کرمانشاه |
| ۱۱۳۱۸ | ۱۰۰۲۲۸ | ۵۹۳۰۰ | ۱۵۹۵۲۹ | ۱۷۰۸۴۸ | کهگیلویه و بویراحمد |
| ۳۰۵۳۲ | ۲۶۱۲۷۷ | ۱۱۴۴۸۶ | ۳۷۵۷۶۴ | ۴۰۶۲۹۷ | گلستان |
| ۳۸۷۴۸ | ۴۹۳۴۵۹ | ۱۷۹۴۹۳ | ۶۷۲۹۵۲ | ۷۱۱۷۰۰ | گیلان |
| ۴۸۳۴۴ | ۳۰۴۲۵۲ | ۱۴۱۰۷۰ | ۴۴۵۳۲۲ | ۴۹۳۶۶۷ | لرستان |
| ۴۲۰۳۸ | ۵۲۰۴۱۹ | ۱۹۸۶۴۹ | ۷۱۹۰۶۸ | ۷۶۱۱۰۷ | مازندران |
| ۳۱۶۹۳ | ۳۲۶۰۸۴ | ۱۲۱۱۹۹ | ۴۴۷۲۸۴ | ۴۷۸۹۷۸ | مرکزی |
| ۲۱۸۰۹ | ۲۲۷۷۹۶ | ۱۱۷۲۱۶ | ۳۴۵۰۱۲ | ۳۶۶۸۲۲ | هرمزگان |
| ۳۶۱۷۴ | ۳۰۶۳۲۹ | ۱۲۲۷۵۹ | ۴۲۹۰۸۸ | ۴۶۵۲۶۲ | همدان |
| ۲۴۲۴۲ | ۲۴۲۵۳۴ | ۱۰۷۲۲۶ | ۳۴۹۷۶۱ | ۳۷۴۰۰۳ | یزد |

۳۹- جمعیت ۶ ساله و بیش تر بر حسب وضع سواد و تحصیل به تفکیک جنس و استان (دنباله)

نقاط شهری

| بی سواد | باسواد | | | جمع | جنس و استان |
|---------|------------------------------|-----------------------------|----------|----------|--------------------------|
| | در حال حاضر تحصیل نمی کند | در حال حاضر تحصیل می کند | جمع | | |
| ۳۳۰۶۷۵۲ | ۱۵۴۶۵۷۲۰ | ۶۳۸۵۴۳۰ | ۲۱۸۵۱۱۵۰ | ۲۵۱۵۷۹۰۳ | زن..... |
| ۲۱۳۷۲۶ | ۷۰۶۲۰۵ | ۲۸۰۱۱۳ | ۹۸۶۳۱۹ | ۱۲۰۰۰۴۵ | آذربایجان شرقی..... |
| ۱۸۸۵۸۰ | ۵۰۳۳۱۷ | ۲۴۲۰۹۸ | ۷۴۵۴۱۵ | ۹۳۳۹۹۵ | آذربایجان غربی..... |
| ۸۰۱۰۷ | ۱۸۸۴۵۲ | ۹۹۶۲۸ | ۲۸۸۰۸۰ | ۳۶۸۱۸۷ | اردبیل..... |
| ۲۶۹۳۸۸ | ۱۱۹۹۹۳۱ | ۴۷۶۹۴۰ | ۱۶۷۶۸۷۲ | ۱۹۴۶۲۶۰ | اصفهان..... |
| ۱۱۰۴۳۵ | ۷۳۴۶۶۹ | ۲۶۳۶۱۶ | ۹۹۸۲۸۶ | ۱۱۰۸۷۲۱ | البرز..... |
| ۲۸۱۴۶ | ۸۷۶۴۸ | ۴۶۸۹۴ | ۱۳۴۵۴۳ | ۱۶۲۶۹۰ | ایلام..... |
| ۳۷۴۴۶ | ۱۶۵۹۵۲ | ۸۴۲۸۸ | ۲۵۰۲۴۱ | ۲۸۷۶۸۸ | بوشهر..... |
| ۴۴۸۵۱۱ | ۳۶۸۱۲۳۲ | ۱۲۹۶۷۳۱ | ۴۹۷۷۹۶۴ | ۵۴۲۶۴۷۵ | تهران..... |
| ۴۰۲۴۴ | ۱۴۰۴۹۵ | ۷۱۴۱۳ | ۲۱۱۹۰۸ | ۲۵۲۱۵۳ | چهارمحال و بختیاری..... |
| ۲۱۵۷۷ | ۹۸۴۸۲ | ۵۳۳۰۲ | ۱۵۱۷۸۴ | ۱۷۳۳۶۱ | خراسان جنوبی..... |
| ۲۴۶۹۱۵ | ۱۳۱۵۷۸۲ | ۵۶۰۸۶۲ | ۱۸۷۶۶۴۵ | ۲۱۲۳۵۶۰ | خراسان رضوی..... |
| ۳۳۱۶۱ | ۱۰۷۲۹۶ | ۵۴۷۰۱ | ۱۶۱۹۹۷ | ۱۹۵۱۵۸ | خراسان شمالی..... |
| ۲۲۳۹۵۵ | ۸۵۴۱۲۷ | ۳۹۸۹۹۰ | ۱۲۵۳۱۱۸ | ۱۴۷۷۰۷۳ | خوزستان..... |
| ۵۱۴۰۸ | ۱۷۲۵۹۷ | ۶۹۷۱۹ | ۲۴۲۳۱۶ | ۲۹۳۷۲۵ | زنجان..... |
| ۲۰۴۵۱ | ۱۴۳۲۱۰ | ۶۱۴۶۷ | ۲۰۴۶۷۷ | ۲۲۵۱۲۹ | سمنان..... |
| ۸۴۸۳۵ | ۲۵۶۴۴۱ | ۱۵۹۷۷۴ | ۴۱۶۲۱۶ | ۵۰۱۰۵۲ | سیستان و بلوچستان..... |
| ۱۶۳۰۴۸ | ۹۳۷۷۹۴ | ۳۷۶۸۶۳ | ۱۳۱۴۶۵۷ | ۱۴۷۷۷۰۶ | فارس..... |
| ۵۱۰۵۳ | ۲۵۱۷۲۹ | ۹۹۱۴۸ | ۳۵۰۸۷۸ | ۴۰۱۹۳۱ | قزوین..... |
| ۷۲۳۹۳ | ۲۹۳۶۵۷ | ۱۴۸۴۷۳ | ۴۴۲۱۳۱ | ۵۱۴۵۲۴ | قم..... |
| ۱۰۰۶۹۴ | ۲۳۹۰۱۹ | ۱۰۵۳۳۴ | ۳۴۴۳۵۳ | ۴۴۵۰۴۷ | کردستان..... |
| ۱۱۵۹۴۵ | ۴۴۲۴۳۹ | ۱۹۹۳۵۶ | ۶۴۱۷۹۵ | ۷۵۷۷۴۱ | کرمان..... |
| ۱۰۸۷۹۷ | ۳۷۲۳۱۴ | ۱۴۲۱۵۸ | ۵۱۴۴۷۲ | ۶۲۳۲۷۰ | کرمانشاه..... |
| ۲۳۴۰۱ | ۸۹۴۹۲ | ۵۱۶۷۴ | ۱۴۱۱۶۷ | ۱۶۴۵۶۹ | کهگیلویه و بویراحمد..... |
| ۷۰۷۰۷ | ۲۴۳۰۵۲ | ۱۲۰۸۵۳ | ۳۶۳۹۰۶ | ۴۳۴۶۱۴ | گلستان..... |
| ۸۵۰۲۳ | ۴۸۱۷۸۴ | ۱۷۱۵۴۶ | ۶۵۳۳۳۱ | ۷۳۸۳۵۵ | گیلان..... |
| ۹۶۷۸۶ | ۲۷۹۰۳۸ | ۱۲۲۹۶۴ | ۴۰۲۰۰۳ | ۴۹۸۷۸۹ | لرستان..... |
| ۸۸۶۷۳ | ۴۹۳۱۳۰ | ۱۹۳۹۹۲ | ۶۸۷۱۲۲ | ۷۷۵۷۹۵ | مازندران..... |
| ۶۸۱۳۶ | ۲۸۶۵۴۸ | ۱۱۶۲۲۱ | ۴۰۲۷۶۹ | ۴۷۰۹۰۶ | مرکزی..... |
| ۴۱۹۲۷ | ۲۰۵۳۲۰ | ۱۱۳۱۸۵ | ۳۱۸۵۰۵ | ۳۶۰۴۳۲ | هرمزگان..... |
| ۷۷۶۹۰ | ۲۸۴۱۶۰ | ۱۱۲۸۱۳ | ۳۹۶۹۷۳ | ۴۷۴۶۶۴ | همدان..... |
| ۴۳۵۷۹ | ۲۱۰۳۹۳ | ۹۰۳۰۱ | ۳۰۰۶۹۴ | ۳۴۴۲۷۴ | یزد..... |



۳۹- جمعیت ۶ ساله و بیش تر بر حسب وضع سواد و تحصیل به تفکیک جنس و استان (دنباله)

| بی سواد | باسواد | | | جمع | جنس و استان |
|---------|------------------------------|-----------------------------|----------|----------|--------------------------|
| | در حال حاضر تحصیل نمی کند | در حال حاضر تحصیل می کند | جمع | | |
| ۴۲۲۹۰۴۷ | ۹۱۱۱۷۷۳ | ۴۶۴۵۴۰۶ | ۱۴۵۳۴۱۸۰ | ۱۸۷۶۳۲۲۷ | مرد و زن..... |
| ۲۶۱۱۰۰ | ۵۲۰۱۰۶ | ۲۳۸۸۴۴ | ۷۵۸۹۵۱ | ۱۰۲۰۰۵۱ | آذربایجان شرقی..... |
| ۲۸۵۰۰۹ | ۴۹۳۲۲۹ | ۲۲۳۸۸۶ | ۷۱۷۱۱۶ | ۱۰۰۲۱۲۶ | آذربایجان غربی..... |
| ۱۲۰۳۴۲ | ۱۹۸۴۵۵ | ۸۶۱۰۸ | ۲۸۴۵۶۴ | ۴۰۴۹۰۶ | اردبیل..... |
| ۱۱۲۱۴۱ | ۳۷۱۰۶۵ | ۱۳۳۱۳۱ | ۵۰۴۱۹۶ | ۶۱۶۳۳۷ | اصفهان..... |
| ۲۹۱۳۷ | ۱۰۷۷۲۹ | ۴۴۹۹۹ | ۱۵۲۷۲۸ | ۱۸۱۸۶۵ | البرز..... |
| ۴۰۹۰۷ | ۸۹۲۹۰ | ۴۳۸۷۰ | ۱۳۳۱۶۱ | ۱۷۴۰۶۸ | ایلام..... |
| ۴۲۲۸۴ | ۱۴۶۵۹۱ | ۸۳۳۹۸ | ۲۲۹۹۹۰ | ۲۷۲۲۷۴ | بوشهر..... |
| ۱۰۳۰۳۹ | ۴۵۴۵۳۰ | ۱۹۱۳۴۳ | ۶۴۵۸۷۴ | ۷۴۸۹۱۴ | تهران..... |
| ۷۱۸۵۹ | ۱۶۴۶۷۳ | ۸۹۳۰۶ | ۲۵۳۹۷۹ | ۳۲۵۸۳۹ | چهارمحال و بختیاری..... |
| ۷۱۶۹۷ | ۱۲۹۵۶۴ | ۷۳۲۱۳ | ۲۰۲۷۷۸ | ۲۷۴۴۷۶ | خراسان جنوبی..... |
| ۳۱۳۷۵۳ | ۸۳۵۰۰۸ | ۳۸۱۸۴۹ | ۱۲۱۶۸۵۷ | ۱۵۳۰۶۱۱ | خراسان رضوی..... |
| ۹۸۱۶۷ | ۱۶۱۴۰۵ | ۸۹۳۱۲ | ۲۵۰۷۱۸ | ۳۴۸۸۸۵ | خراسان شمالی..... |
| ۲۵۹۴۸۲ | ۵۸۹۷۵۵ | ۳۴۰۷۳۰ | ۹۳۰۴۸۶ | ۱۱۸۹۹۶۸ | خوزستان..... |
| ۸۵۰۸۰ | ۱۶۶۹۶۰ | ۶۷۹۳۴ | ۲۳۴۸۹۵ | ۳۱۹۹۷۶ | زنجان..... |
| ۲۳۲۲۸ | ۶۵۳۶۹ | ۲۵۰۳۲ | ۹۰۴۰۲ | ۱۱۳۶۳۱ | سمنان..... |
| ۳۲۵۲۵۲ | ۳۷۲۴۷۹ | ۳۶۰۲۴۶ | ۷۳۲۷۲۶ | ۱۰۵۷۹۷۸ | سیستان و بلوچستان..... |
| ۲۳۴۲۴۶ | ۸۰۳۳۲۶ | ۳۱۸۳۰۷ | ۱۱۲۱۶۳۳ | ۱۳۵۵۸۷۹ | فارس..... |
| ۵۲۰۷۲ | ۱۵۹۴۱۱ | ۵۶۲۸۵ | ۲۱۵۶۹۶ | ۲۶۷۷۶۹ | قزوین..... |
| ۹۶۳۰ | ۳۰۳۱۵ | ۱۲۰۸۶ | ۴۲۴۰۱ | ۵۲۰۳۱ | قم..... |
| ۱۳۰۸۰۲ | ۲۲۱۲۵۵ | ۸۳۰۵۳ | ۳۰۴۳۰۸ | ۴۳۵۱۱۱ | کردستان..... |
| ۲۵۱۱۶۷ | ۵۳۰۱۴۲ | ۲۹۵۴۱۲ | ۸۲۵۵۵۵ | ۱۰۷۶۷۲۲ | کرمان..... |
| ۱۱۷۴۳۸ | ۲۷۲۹۶۰ | ۱۱۷۰۷۴ | ۳۹۰۰۳۴ | ۵۰۷۴۷۲ | کرمانشاه..... |
| ۵۲۷۳۹ | ۱۲۵۸۴۱ | ۷۲۲۲۴ | ۱۹۸۰۶۵ | ۲۵۰۸۰۴ | کهگیلویه و بویراحمد..... |
| ۱۶۲۳۰۹ | ۴۱۳۰۱۵ | ۱۸۹۸۸۳ | ۶۰۲۸۹۸ | ۷۶۵۲۰۸ | گلستان..... |
| ۲۲۶۳۱۰ | ۵۱۹۶۱۰ | ۱۷۲۴۶۰ | ۶۹۲۰۷۰ | ۹۱۸۳۸۱ | گیلان..... |
| ۱۵۱۱۰۵ | ۲۸۰۰۰۰ | ۱۴۹۸۵۹ | ۴۲۹۸۶۰ | ۵۸۰۹۶۶ | لرستان..... |
| ۲۲۵۷۱۲ | ۷۶۳۱۶۰ | ۲۸۵۱۳۶ | ۱۰۴۸۲۹۷ | ۱۲۷۴۰۰۹ | مازندران..... |
| ۸۴۷۴۳ | ۱۶۵۳۲۰ | ۶۲۱۹۱ | ۲۲۷۵۱۱ | ۳۱۲۲۵۵ | مرکزی..... |
| ۱۲۲۰۷۲ | ۳۳۷۹۹۰ | ۱۸۹۹۰۹ | ۵۲۷۸۹۹ | ۶۴۹۹۷۲ | هرمزگان..... |
| ۱۴۲۷۴۴ | ۳۳۱۱۱۲ | ۱۴۰۰۲۸ | ۴۷۱۱۴۱ | ۶۱۳۸۸۵ | همدان..... |
| ۲۳۴۶۶ | ۶۹۰۹۴ | ۲۸۲۸۳ | ۹۷۳۷۸ | ۱۲۰۸۴۴ | یزد..... |



۳۹- جمعیت ۶ ساله و بیش تر بر حسب وضع سواد و تحصیل به تفکیک جنس و استان (دنباله)

| بی سواد | باسواد | | | جمع | جنس و استان |
|---------|---------------------------|--------------------------|---------|---------|--------------------------|
| | در حال حاضر تحصیل نمی کند | در حال حاضر تحصیل می کند | جمع | | |
| ۱۴۹۷۸۸۲ | ۵۲۹۲۱۰۳ | ۲۵۴۰۹۷۱ | ۷۸۳۳۰۷۵ | ۹۳۳۰۹۵۷ | مرد..... |
| ۹۲۷۸۶ | ۲۸۵۰۷۳ | ۱۲۹۵۸۳ | ۴۱۴۶۵۶ | ۵۰۷۴۴۳ | آذربایجان شرقی..... |
| ۹۱۵۹۷ | ۲۸۲۰۸۰ | ۱۲۴۷۱۵ | ۴۰۶۷۹۵ | ۴۹۸۳۹۲ | آذربایجان غربی..... |
| ۳۹۲۲۲ | ۱۰۵۳۵۱ | ۴۹۱۲۰ | ۱۵۴۴۷۲ | ۱۹۳۶۹۴ | اردبیل..... |
| ۳۷۱۹۹ | ۲۰۷۶۵۷ | ۷۲۵۸۲ | ۲۸۰۲۴۰ | ۳۱۷۴۴۰ | اصفهان..... |
| ۱۱۳۴۱ | ۵۷۹۸۵ | ۲۴۸۸۸ | ۸۲۸۷۳ | ۹۴۲۱۵ | البرز..... |
| ۱۴۲۲۷ | ۴۷۵۵۶ | ۲۲۷۵۲ | ۷۰۳۰۸ | ۸۴۵۳۶ | ایلام..... |
| ۱۳۶۴۱ | ۷۵۸۸۰ | ۴۵۷۱۶ | ۱۲۱۵۹۶ | ۱۳۵۲۳۸ | بوشهر..... |
| ۳۹۸۰۸ | ۲۳۹۰۰۱ | ۱۰۲۳۶۹ | ۳۴۱۳۷۰ | ۳۸۱۱۷۸ | تهران..... |
| ۲۳۴۸۶ | ۹۲۸۱۷ | ۴۹۴۳۶ | ۱۴۲۲۵۳ | ۱۶۵۷۴۰ | چهارمحال و بختیاری..... |
| ۲۷۸۵۳ | ۶۵۵۸۶ | ۴۱۳۸۴ | ۱۰۶۹۷۱ | ۱۳۴۸۲۴ | خراسان جنوبی..... |
| ۱۱۳۴۹۵ | ۴۳۸۴۹۹ | ۲۰۹۹۲۲ | ۶۴۸۴۲۲ | ۷۶۱۹۱۷ | خراسان رضوی..... |
| ۳۴۲۳۵ | ۸۰۶۱۱ | ۴۹۲۴۰ | ۱۲۹۸۵۲ | ۱۶۴۰۸۷ | خراسان شمالی..... |
| ۹۰۴۳۲ | ۳۱۳۸۹۲ | ۱۹۱۱۸۷ | ۵۰۵۰۷۹ | ۵۹۵۵۱۲ | خوزستان..... |
| ۳۰۶۸۶ | ۸۸۷۹۶ | ۳۶۶۹۳ | ۱۲۵۴۸۹ | ۱۵۶۱۷۶ | زنجان..... |
| ۸۱۲۹ | ۳۵۱۳۵ | ۱۳۵۴۸ | ۴۸۶۸۳ | ۵۶۸۱۳ | سمنان..... |
| ۱۱۸۰۶۷ | ۲۰۳۶۴۴ | ۱۹۳۹۶۹ | ۳۹۷۶۱۳ | ۵۱۵۶۸۱ | سیستان و بلوچستان..... |
| ۸۵۳۵۵ | ۴۲۹۱۳۷ | ۱۷۱۱۴۹ | ۶۰۰۲۸۶ | ۶۸۵۶۴۲ | فارس..... |
| ۱۸۱۶۲ | ۸۳۶۳۹ | ۳۰۳۹۸ | ۱۱۴۰۳۷ | ۱۳۲۲۰۰ | قزوین..... |
| ۳۸۵۶ | ۱۶۴۹۴ | ۶۴۴۸ | ۲۲۹۴۲ | ۲۶۷۹۹ | قم..... |
| ۴۴۱۷۷ | ۱۱۹۰۶۷ | ۴۴۶۴۹ | ۱۶۳۷۱۶ | ۲۰۷۸۹۴ | کردستان..... |
| ۹۹۰۷۱ | ۲۸۴۸۳۳ | ۱۵۵۴۸۶ | ۴۴۰۳۱۹ | ۵۳۹۳۹۰ | کرمان..... |
| ۳۸۴۸۸ | ۱۴۶۷۱۰ | ۶۸۲۷۰ | ۲۱۴۹۸۰ | ۲۵۳۴۶۹ | کرمانشاه..... |
| ۱۹۰۶۷ | ۶۷۱۸۹ | ۴۰۸۲۳ | ۱۰۸۰۱۲ | ۱۲۷۰۸۰ | کهگیلویه و بویراحمد..... |
| ۵۵۱۱۹ | ۲۱۲۷۰۲ | ۱۰۳۸۸۹ | ۳۱۶۵۹۱ | ۳۷۱۷۱۰ | گلستان..... |
| ۸۰۰۵۰ | ۲۸۲۷۴۱ | ۹۶۷۵۵ | ۳۷۹۴۹۷ | ۴۵۹۵۴۷ | گیلان..... |
| ۵۵۵۷۵ | ۱۵۱۰۶۱ | ۸۲۰۸۲ | ۲۳۳۱۴۳ | ۲۸۸۷۱۹ | لرستان..... |
| ۷۶۴۵۲ | ۴۰۷۴۴۷ | ۱۵۴۶۲۲ | ۵۶۲۰۷۰ | ۶۳۸۵۲۳ | مازندران..... |
| ۲۸۶۴۷ | ۸۶۷۸۴ | ۳۳۶۳۳ | ۱۲۰۴۱۷ | ۱۴۹۰۶۵ | مرکزی..... |
| ۴۶۷۰۰ | ۱۶۹۹۶۱ | ۹۹۵۲۷ | ۲۶۹۴۸۹ | ۳۱۶۱۸۹ | هرمزگان..... |
| ۵۱۳۵۰ | ۱۷۷۲۷۹ | ۸۰۲۶۵ | ۲۵۷۵۴۵ | ۳۰۸۸۹۵ | همدان..... |
| ۹۵۹۳ | ۳۷۴۸۷ | ۱۵۸۵۸ | ۵۳۳۴۵ | ۶۲۹۳۸ | یزد..... |

۳۹- جمعیت ۶ ساله و بیش تر بر حسب وضع سواد و تحصیل به تفکیک جنس و استان (دنباله)

| بی سواد | باسواد | | | جمع | جنس و استان |
|---------|------------------------------|-----------------------------|---------|---------|--------------------------|
| | در حال حاضر تحصیل نمی کند | در حال حاضر تحصیل می کند | جمع | | |
| ۲۷۳۱۱۶۴ | ۴۵۹۶۶۷۰ | ۲۱۰۴۴۳۴ | ۶۷۰۱۱۰۵ | ۹۴۳۲۲۶۹ | زن..... |
| ۱۶۸۳۱۴ | ۲۳۵۰۳۳ | ۱۰۹۲۶۰ | ۳۴۴۲۹۴ | ۵۱۲۶۰۸ | آذربایجان شرقی..... |
| ۱۹۳۴۱۱ | ۲۱۱۱۴۹ | ۹۹۱۷۱ | ۳۱۰۳۲۱ | ۵۰۳۷۳۳ | آذربایجان غربی..... |
| ۸۱۱۱۹ | ۹۳۱۰۳ | ۳۶۹۸۸ | ۱۳۰۰۹۱ | ۲۱۱۲۱۱ | اردبیل..... |
| ۷۴۹۴۱ | ۱۶۳۴۰۷ | ۶۰۵۴۸ | ۲۲۳۹۵۶ | ۲۹۸۸۹۷ | اصفهان..... |
| ۱۷۷۹۵ | ۴۹۷۴۴ | ۲۰۱۱۰ | ۶۹۸۵۵ | ۸۷۶۵۰ | البرز..... |
| ۲۶۶۸۰ | ۴۱۷۳۴ | ۲۱۱۱۷ | ۶۲۸۵۲ | ۸۹۵۳۲ | ایلام..... |
| ۲۸۶۴۲ | ۷۰۷۱۱ | ۳۷۶۸۲ | ۱۰۸۳۹۳ | ۱۳۷۰۳۶ | بوشهر..... |
| ۶۳۲۳۱ | ۲۱۵۵۲۹ | ۸۸۹۷۴ | ۳۰۴۵۰۴ | ۳۶۷۷۳۵ | تهران..... |
| ۴۸۳۷۳ | ۷۱۸۵۶ | ۳۹۸۶۹ | ۱۱۱۷۲۶ | ۱۶۰۰۹۹ | چهارمحال و بختیاری..... |
| ۴۳۸۴۴ | ۶۳۹۷۸ | ۳۱۸۲۸ | ۹۵۸۰۷ | ۱۳۹۶۵۲ | خراسان جنوبی..... |
| ۲۰۰۲۵۸ | ۳۹۶۵۰۸ | ۱۷۱۹۲۶ | ۵۶۸۴۳۵ | ۷۶۸۶۹۳ | خراسان رضوی..... |
| ۶۳۹۳۲ | ۸۰۷۹۳ | ۴۰۰۷۲ | ۱۲۰۸۶۵ | ۱۸۴۷۹۸ | خراسان شمالی..... |
| ۱۶۹۰۴۹ | ۲۷۵۸۶۳ | ۱۴۹۵۴۲ | ۴۲۵۴۰۶ | ۵۹۴۴۵۵ | خوزستان..... |
| ۵۴۳۹۳ | ۷۸۱۶۴ | ۳۱۲۴۱ | ۱۰۹۴۰۶ | ۱۶۳۷۹۹ | زنجان..... |
| ۱۵۰۹۹ | ۳۰۲۳۴ | ۱۱۴۸۴ | ۴۱۷۱۹ | ۵۶۸۱۸ | سمنان..... |
| ۲۰۷۱۸۴ | ۱۶۸۸۳۵ | ۱۶۶۲۷۷ | ۳۳۵۱۱۲ | ۵۴۲۲۹۷ | سیستان و بلوچستان..... |
| ۱۴۸۸۹۰ | ۳۷۴۱۸۸ | ۱۴۷۱۵۸ | ۵۲۱۳۴۷ | ۶۷۰۲۳۷ | فارس..... |
| ۳۳۹۱۰ | ۷۵۷۷۲ | ۲۵۸۸۶ | ۱۰۱۶۵۹ | ۱۳۵۵۶۹ | قزوین..... |
| ۵۷۷۳ | ۱۳۸۲۱ | ۵۶۳۸ | ۱۹۴۵۹ | ۲۵۲۳۲ | قم..... |
| ۸۶۶۲۴ | ۱۰۲۱۸۷ | ۳۸۴۰۴ | ۱۴۰۵۹۱ | ۲۲۷۲۱۶ | کردستان..... |
| ۱۵۲۰۹۵ | ۲۴۵۳۰۹ | ۱۳۹۹۲۶ | ۳۸۵۲۳۵ | ۵۳۷۳۳۱ | کرمان..... |
| ۷۸۹۵۰ | ۱۲۶۲۵۰ | ۴۸۸۰۳ | ۱۷۵۰۵۳ | ۲۵۴۰۰۳ | کرمانشاه..... |
| ۳۳۶۷۱ | ۵۸۶۵۱ | ۳۱۴۰۰ | ۹۰۰۵۲ | ۱۲۳۷۲۴ | کهگیلویه و بویراحمد..... |
| ۱۰۷۱۹۰ | ۲۰۰۳۱۲ | ۸۵۹۹۴ | ۲۸۶۳۰۷ | ۳۹۳۴۹۷ | گلستان..... |
| ۱۴۶۲۵۹ | ۲۳۶۸۶۹ | ۷۵۷۰۴ | ۳۱۲۵۷۳ | ۴۵۸۸۳۳ | گیلان..... |
| ۹۵۵۲۹ | ۱۲۸۹۳۹ | ۶۷۷۷۶ | ۱۹۶۷۱۶ | ۲۹۲۲۴۶ | لرستان..... |
| ۱۴۹۲۵۹ | ۳۵۵۷۱۳ | ۱۳۰۵۱۳ | ۴۸۶۲۲۶ | ۶۳۵۴۸۶ | مازندران..... |
| ۵۶۰۹۵ | ۷۸۵۳۶ | ۲۸۵۵۸ | ۱۰۷۰۹۴ | ۱۶۳۱۸۹ | مرکزی..... |
| ۷۵۳۷۲ | ۱۶۸۰۲۸ | ۹۰۳۸۲ | ۲۵۸۴۱۰ | ۳۳۳۷۸۲ | هرمزگان..... |
| ۹۱۳۹۳ | ۱۵۳۸۳۳ | ۵۹۷۶۲ | ۲۱۳۵۹۶ | ۳۰۴۹۸۹ | همدان..... |
| ۱۳۸۷۳ | ۳۱۶۰۷ | ۱۲۴۲۵ | ۴۴۰۳۲ | ۵۷۹۰۵ | یزد..... |

۴۰- جمعیت ۶ ساله و بیش تر باسواد بر حسب دوره یا مدرک تحصیلی^(۱) به تفکیک جنس و استان

کل کشور

| متوسطه | راهنمایی | ابتدایی | جمع | جنس و استان |
|---------|----------|----------|----------|---------------------------|
| ۲۶۰۲۲۲۹ | ۱۲۵۷۸۷۷۳ | ۱۹۶۵۲۶۷۹ | ۶۰۰۱۶۸۳۳ | مرد و زن |
| ۹۱۱۹۷ | ۵۹۶۷۵۲ | ۱۰۳۱۴۲۳ | ۲۸۲۸۶۵۸ | آذربایجان شرقی |
| ۹۳۱۲۳ | ۴۶۱۹۴۳ | ۹۳۹۲۴۰ | ۲۲۷۶۷۶۶ | آذربایجان غربی |
| ۴۳۷۹۳ | ۱۷۸۵۵۰ | ۳۳۶۹۰۷ | ۹۱۰۵۴۰ | اردبیل |
| ۱۸۴۲۷۲ | ۸۰۸۷۹۵ | ۱۱۹۱۷۴۷ | ۴۰۱۳۷۱۴ | اصفهان |
| ۸۸۸۲۰ | ۴۷۴۱۳۵ | ۵۸۴۳۶۶ | ۲۲۱۷۷۲۹ | البرز |
| ۲۰۶۲۴ | ۶۹۲۴۱ | ۱۱۶۰۱۲ | ۴۱۵۸۹۷ | ایلام |
| ۳۸۷۳۹ | ۱۳۷۹۰۰ | ۲۴۶۸۶۴ | ۷۴۹۶۰۴ | بوشهر |
| ۴۰۹۹۱۰ | ۲۰۳۰۹۳۴ | ۲۷۴۶۹۴۰ | ۱۰۹۲۶۵۲۲ | تهران |
| ۳۷۹۶۲ | ۱۴۲۹۲۶ | ۲۳۴۵۸۷ | ۷۰۲۲۵۶ | چهارمحال و بختیاری |
| ۳۱۶۸۱ | ۱۰۱۹۳۶ | ۱۹۷۹۴۰ | ۵۱۹۹۴۵ | خراسان جنوبی |
| ۱۹۲۴۱۲ | ۱۱۹۹۲۰۰ | ۱۸۸۲۶۸۶ | ۵۰۹۴۵۹۶ | خراسان رضوی |
| ۲۲۷۰۷ | ۱۲۶۶۷۴ | ۲۴۲۸۸۲ | ۵۸۳۹۱۴ | خراسان شمالی |
| ۱۶۲۵۲۰ | ۷۳۴۴۸۴ | ۱۲۸۰۵۷۲ | ۳۵۴۴۲۰۹ | خوزستان |
| ۲۸۵۴۷ | ۱۶۰۶۷۱ | ۲۷۴۱۰۸ | ۷۴۵۸۵۲ | زنجان |
| ۱۶۲۸۱ | ۱۰۵۶۴۳ | ۱۶۰۱۴۴ | ۵۱۲۵۰۴ | سمنان |
| ۹۵۰۲۹ | ۳۶۲۴۳۸ | ۷۴۸۸۸۳ | ۱۶۱۹۱۹۱ | سیستان و بلوچستان |
| ۱۷۳۱۵۸ | ۹۰۹۴۷۲ | ۱۱۹۹۱۷۶ | ۳۸۵۹۵۱۷ | فارس |
| ۴۴۷۰۲ | ۱۹۸۹۳۶ | ۳۴۱۹۵۶ | ۹۵۸۶۹۹ | قزوین |
| ۴۵۸۵۲ | ۱۹۲۱۰۸ | ۳۲۲۶۶۹ | ۹۶۷۹۲۳ | قم |
| ۴۴۰۱۶ | ۲۱۱۳۳۱ | ۴۱۸۸۱۴ | ۱۰۴۳۹۰۸ | کردستان |
| ۱۲۳۱۳۹ | ۴۸۰۹۹۰ | ۷۳۴۶۷۲ | ۲۱۶۰۸۸۱ | کرمان |
| ۶۲۸۴۴ | ۳۰۸۰۶۲ | ۴۷۷۳۵۵ | ۱۴۵۸۶۱۲ | کرمانشاه |
| ۲۴۶۹۵ | ۹۹۶۴۳ | ۱۵۵۳۴۷ | ۴۹۸۷۶۲ | کهگیلویه و بویراحمد |
| ۶۴۴۶۴ | ۳۰۲۲۲۸ | ۵۱۶۹۰۴ | ۱۳۴۲۵۶۹ | گلستان |
| ۹۲۷۱۱ | ۴۳۱۳۸۷ | ۵۹۹۷۶۹ | ۲۰۱۸۳۵۴ | گیلان |
| ۶۷۲۰۰ | ۲۷۳۸۰۹ | ۴۳۰۳۴۴ | ۱۲۷۷۱۸۶ | لرستان |
| ۹۳۱۰۶ | ۵۳۶۵۹۱ | ۶۸۸۷۳۷ | ۲۴۵۴۴۸۸ | مازندران |
| ۴۸۰۰۹ | ۲۳۵۲۰۶ | ۳۵۹۹۰۱ | ۱۰۷۷۵۶۵ | مرکزی |
| ۷۳۲۸۲ | ۲۵۵۸۹۰ | ۴۴۶۳۸۷ | ۱۱۹۱۴۱۸ | هرمزگان |
| ۴۷۲۳۸ | ۲۹۳۷۰۶ | ۴۹۶۹۴۳ | ۱۲۹۷۲۰۳ | همدان |
| ۴۰۱۸۲ | ۱۵۷۱۷۷ | ۲۴۸۳۹۰ | ۷۴۷۸۳۴ | یزد |



۴۰- جمعیت ۶ ساله و بیش تر باسواد بر حسب دوره یا مدرک تحصیلی^(۱) به تفکیک جنس و استان (دنباله) کل کشور

| سوادآموزی و غیر رسمی | فوق لیسانس و بالاتر | فوق دیپلم و لیسانس | دپلم و پیش دانشگاهی | جنس و استان |
|----------------------|---------------------|--------------------|---------------------|---------------------------|
| ۱۳۱۵۵۳۸ | ۱۵۱۸۱۷۲ | ۹۸۱۷۴۰۵۵ | ۱۲۴۷۵۳۸۴ | مرد و زن |
| ۴۲۴۶۱ | ۷۰۱۲۷ | ۴۲۸۹۷۵ | ۵۶۷۷۲۱ | آذربایجان شرقی |
| ۶۴۹۸۷ | ۵۱۷۵۶ | ۲۹۲۶۳۵ | ۳۷۳۰۸۰ | آذربایجان غربی |
| ۳۱۲۸۹ | ۲۲۹۶۹ | ۱۳۵۵۱۵ | ۱۶۱۵۱۴ | اردبیل |
| ۸۷۹۶۴ | ۹۹۴۴۲ | ۷۲۹۴۳۱ | ۹۱۲۰۶۲ | اصفهان |
| ۳۰۰۱۴ | ۴۷۵۳۷ | ۴۱۷۳۹۴ | ۵۷۵۴۶۰ | البرز |
| ۱۴۲۳۷ | ۱۲۸۸۱ | ۹۳۵۹۰ | ۸۹۳۰۹ | ایلام |
| ۲۰۶۶۲ | ۱۶۶۰۳ | ۱۳۷۸۴۴ | ۱۵۰۹۹۰ | بوشهر |
| ۱۵۴۵۶۷ | ۵۰۰۲۸۹ | ۲۲۸۷۱۶۸ | ۲۷۹۶۷۱۰ | تهران |
| ۱۸۲۳۳ | ۱۷۴۳۳ | ۱۲۳۶۳۹ | ۱۲۷۴۷۴ | چهارمحال و بختیاری |
| ۱۹۹۸۴ | ۹۵۱۲ | ۷۹۱۸۲ | ۷۹۷۰۶ | خراسان جنوبی |
| ۲۰۸۰۰۴ | ۷۵۵۳۶ | ۶۵۱۱۳۷ | ۸۸۵۶۱۹ | خراسان رضوی |
| ۱۶۷۴۴ | ۹۸۶۶ | ۸۲۲۱۱ | ۸۲۸۲۸ | خراسان شمالی |
| ۴۳۴۰۰ | ۵۸۲۶۹ | ۵۴۳۶۶۴ | ۷۲۱۲۹۸ | خوزستان |
| ۲۲۳۹۷ | ۱۴۷۸۴ | ۱۱۰۲۰۷ | ۱۳۵۱۳۶ | زنجان |
| ۶۹۵۲ | ۱۶۵۵۰ | ۹۹۹۵۱ | ۱۰۶۹۸۰ | سمنان |
| ۴۱۱۵۹ | ۱۴۷۶۹ | ۱۶۴۸۳۲ | ۱۹۲۰۷۹ | سیستان و بلوچستان |
| ۷۶۲۶۲ | ۹۱۴۶۳ | ۶۴۰۳۵۱ | ۷۶۹۶۳۴ | فارس |
| ۳۳۵۷۹ | ۱۶۶۴۳ | ۱۴۷۵۶۶ | ۱۷۵۳۱۴ | قزوین |
| ۲۰۱۷۸ | ۴۹۳۰۸ | ۱۵۷۲۱۲ | ۱۸۰۵۹۳ | قم |
| ۴۸۰۰۱ | ۱۸۸۶۸ | ۱۲۷۸۷۹ | ۱۷۴۹۹۶ | کردستان |
| ۳۲۵۰۲ | ۲۵۷۵۹ | ۳۱۶۰۸۷ | ۴۴۷۷۲۹ | کرمان |
| ۴۵۰۰۴ | ۲۷۸۱۶ | ۲۲۰۲۹۱ | ۳۱۷۲۳۸ | کرمانشاه |
| ۱۱۶۴۲ | ۱۵۲۶۱ | ۱۰۲۵۰۹ | ۸۹۶۶۱ | کهگیلویه و بویراحمد |
| ۳۴۶۲۲ | ۱۹۹۱۲ | ۱۸۷۱۷۶ | ۲۱۷۲۵۹ | گلستان |
| ۳۷۵۳۱ | ۴۴۸۳۴ | ۳۱۷۶۶۷ | ۴۹۴۴۵۱ | گیلان |
| ۱۲۷۶۷ | ۲۴۹۶۷ | ۱۹۷۴۵۸ | ۲۷۰۶۳۷ | لرستان |
| ۳۲۰۴۲ | ۷۵۸۰۳ | ۴۷۸۷۲۱ | ۵۴۹۴۸۵ | مازندران |
| ۲۳۵۸۹ | ۱۷۹۰۲ | ۱۶۲۵۰۸ | ۲۳۰۴۴۷ | مرکزی |
| ۲۶۷۳۲ | ۱۷۳۵۳ | ۱۴۹۵۳۱ | ۲۲۲۲۳۹ | هرمزگان |
| ۳۷۲۰۱ | ۲۱۱۸۱ | ۱۷۳۹۷۸ | ۲۲۶۹۵۳ | همدان |
| ۲۰۸۱۸ | ۱۲۷۶۵ | ۱۱۷۷۳۲ | ۱۵۰۷۶۸ | یزد |

۴۰- جمعیت ۶ ساله و بیش تر باسواد بر حسب دوره یا مدرک تحصیلی^(۱) به تفکیک جنس و استان(دنباله) کل کشور

| متوسطه | راهنمایی | ابتدایی | جمع | جنس و استان |
|---------|----------|----------|----------|---------------------------|
| ۱۴۰۱۹۷۳ | ۷۲۲۶۲۳۹ | ۱۰۰۰۳۴۶۱ | ۳۱۴۶۴۵۷۷ | مرد |
| ۴۷۶۵۲ | ۳۳۷۸۱۱ | ۵۳۱۰۹۴ | ۱۴۹۸۰۴۵ | آذربایجان شرقی |
| ۵۳۴۷۴ | ۲۵۷۰۴۳ | ۴۹۴۶۰۳ | ۱۲۲۱۰۲۸ | آذربایجان غربی |
| ۲۵۶۳۷ | ۱۰۲۱۸۱ | ۱۸۴۷۵۳ | ۴۹۲۳۶۸ | اردبیل |
| ۹۲۵۹۰ | ۴۸۸۴۲۶ | ۶۳۸۲۸۸ | ۲۱۱۲۸۸۶ | اصفهان |
| ۴۶۸۲۸ | ۲۶۸۱۰۴ | ۳۰۲۵۲۷ | ۱۱۴۹۵۸۸ | البرز |
| ۱۱۵۰۹ | ۴۱۲۵۶ | ۵۶۲۶۵ | ۲۱۸۵۰۱ | ایلام |
| ۲۰۷۳۰ | ۷۵۴۷۱ | ۱۲۱۰۲۰ | ۳۹۰۹۶۹ | بوشهر |
| ۲۱۲۵۱۴ | ۱۱۷۶۶۷۶ | ۱۴۱۴۲۰۲ | ۵۶۴۴۰۵۴ | تهران |
| ۲۲۲۲۱ | ۸۴۶۱۴ | ۱۱۹۴۱۳ | ۳۷۸۶۲۱ | چهارمحال و بختیاری |
| ۱۸۶۲۲ | ۵۸۲۹۸ | ۹۵۳۵۷ | ۲۷۲۳۵۳ | خراسان جنوبی |
| ۹۹۴۶۲ | ۶۸۲۸۲۸ | ۹۵۵۳۱۰ | ۲۶۴۹۵۱۶ | خراسان رضوی |
| ۱۲۸۵۳ | ۷۱۱۸۸ | ۱۲۳۷۴۲ | ۳۰۱۰۵۰ | خراسان شمالی |
| ۸۹۹۰۸ | ۴۲۵۵۱۴ | ۶۳۷۹۹۰ | ۱۸۶۵۶۸۵ | خوزستان |
| ۱۵۷۷۶ | ۹۰۵۱۴ | ۱۴۰۱۳۴ | ۳۹۴۱۲۹ | زنجان |
| ۸۵۲۸ | ۵۹۰۵۵ | ۷۶۴۷۵ | ۲۶۶۱۰۷ | سمنان |
| ۵۹۷۹۸ | ۲۱۱۳۶۵ | ۳۷۵۲۶۹ | ۸۶۷۸۶۳ | سیستان و بلوچستان |
| ۹۱۵۰۷ | ۵۲۷۱۶۲ | ۵۹۵۱۴۸ | ۲۰۲۳۵۱۳ | فارس |
| ۲۵۶۳۶ | ۱۱۲۵۵۵ | ۱۷۳۰۹۰ | ۵۰۶۱۶۲ | قزوین |
| ۲۳۱۲۶ | ۱۰۴۷۲۳ | ۱۶۱۸۳۱ | ۵۰۶۳۳۳ | قم |
| ۲۳۴۱۸ | ۱۲۱۲۷۳ | ۲۱۵۴۱۱ | ۵۵۸۹۶۲ | کردستان |
| ۶۸۴۱۴ | ۲۷۶۳۷۹ | ۳۸۴۹۰۱ | ۱۱۳۳۸۵۰ | کرمان |
| ۳۶۰۳۶ | ۱۸۳۵۷۳ | ۲۲۵۹۰۵ | ۷۶۹۰۸۶ | کرمانشاه |
| ۱۴۰۰۲ | ۵۲۵۹۵ | ۷۱۹۶۶ | ۲۶۷۵۴۲ | کهگیلویه و بویراحمد |
| ۳۴۲۳۰ | ۱۷۷۲۲۷ | ۲۴۱۸۰۹ | ۶۹۲۳۵۵ | گلستان |
| ۵۰۸۶۳ | ۲۴۱۳۷۳ | ۳۱۴۴۳۶ | ۱۰۵۲۴۴۹ | گیلان |
| ۳۹۳۱۱ | ۱۵۵۰۴۰ | ۲۱۵۹۸۸ | ۶۷۸۴۶۶ | لرستان |
| ۴۷۱۴۵ | ۲۹۷۶۴۹ | ۳۵۴۱۹۹ | ۱۲۸۱۱۳۹ | مازندران |
| ۲۸۰۵۵ | ۱۳۳۳۸۴ | ۱۷۹۷۵۴ | ۵۶۷۷۰۲ | مرکزی |
| ۳۹۳۹۱ | ۱۴۲۰۳۳ | ۲۲۰۶۱۴ | ۶۱۴۵۰۱ | هرمزگان |
| ۲۶۴۶۷ | ۱۷۳۰۸۴ | ۲۵۲۴۲۷ | ۶۸۶۶۳۳ | همدان |
| ۲۳۲۵۸ | ۹۷۸۳۳ | ۱۲۹۵۲۷ | ۴۰۳۱۰۶ | یزد |



۴۰- جمعیت ۶ ساله و بیش تر باسواد بر حسب دوره یا مدرک تحصیلی^(۱) به تفکیک جنس و استان (دنباله) کل کشور

| سوادآموزی و غیر رسمی | فوق لیسانس و بالاتر | فوق دیپلم و لیسانس | دپلم و پیش دانشگاهی | جنس و استان |
|----------------------|---------------------|--------------------|---------------------|---------------------------|
| ۴۲۹۹۳۱ | ۸۱۷۳۴۳ | ۵۱۹۹۱۵۱ | ۶۳۰۹۴۷۷ | مرد |
| ۱۳۹۸۶ | ۴۳۹۲۵ | ۲۳۰۷۷۴ | ۲۹۲۷۹۹ | آذربایجان شرقی |
| ۲۱۶۱۱ | ۳۲۱۳۲ | ۱۶۳۴۳۳ | ۱۹۸۷۲۹ | آذربایجان غربی |
| ۸۷۱۵ | ۱۴۰۴۶ | ۷۴۳۰۶ | ۸۲۷۲۸ | اردبیل |
| ۲۶۹۶۷ | ۵۲۳۹۱ | ۳۵۴۸۸۶ | ۴۵۹۳۳۵ | اصفهان |
| ۱۰۰۷۶ | ۲۵۶۱۳ | ۲۱۱۸۸۱ | ۲۸۴۵۵۷ | البرز |
| ۵۵۰۷ | ۷۸۶۱ | ۴۷۳۵۹ | ۴۸۷۴۳ | ایلام |
| ۶۲۵۱ | ۹۶۸۱ | ۷۸۰۴۳ | ۷۹۷۷۰ | بوشهر |
| ۴۹۶۸۶ | ۲۸۸۷۱۰ | ۱۱۹۱۸۳۷ | ۱۳۱۰۴۲۶ | تهران |
| ۶۶۷۴ | ۱۰۹۷۵ | ۶۵۰۶۳ | ۶۹۶۶۰ | چهارمحال و بختیاری |
| ۶۷۵۵ | ۶۰۴۹ | ۴۵۳۳۵ | ۴۱۹۳۶ | خراسان جنوبی |
| ۷۸۲۶۵ | ۴۰۳۴۱ | ۳۵۰۸۵۳ | ۴۴۲۴۵۵ | خراسان رضوی |
| ۵۲۰۹ | ۵۰۰۰ | ۴۳۹۴۵ | ۳۹۱۱۰ | خراسان شمالی |
| ۱۴۰۸۶ | ۳۳۲۱۳ | ۳۰۳۱۱۹ | ۳۶۱۸۵۲ | خوزستان |
| ۱۰۷۴۱ | ۹۲۳۴ | ۵۹۹۳۸ | ۶۷۷۹۱ | زنجان |
| ۲۱۹۶ | ۹۴۲۰ | ۵۵۵۲۱ | ۵۴۹۰۹ | سمنان |
| ۱۱۷۲۵ | ۸۱۲۰ | ۹۱۸۰۲ | ۱۰۹۷۸۱ | سیستان و بلوچستان |
| ۲۱۰۷۷ | ۵۲۹۰۵ | ۳۳۲۵۴۰ | ۴۰۳۱۷۱ | فارس |
| ۱۳۲۶۶ | ۹۸۹۴ | ۸۰۸۸۵ | ۹۰۸۳۵ | قزوین |
| ۷۴۵۷ | ۳۸۰۲۱ | ۸۶۹۱۴ | ۸۴۲۵۷ | قم |
| ۱۳۱۱۰ | ۱۲۶۰۳ | ۷۰۵۵۶ | ۱۰۲۵۸۸ | کردستان |
| ۹۵۳۴ | ۱۴۴۱۵ | ۱۵۴۳۵۶ | ۲۲۵۸۴۸ | کرمان |
| ۱۳۴۴۸ | ۱۷۴۰۰ | ۱۱۷۷۶۳ | ۱۷۴۹۵۹ | کرمانشاه |
| ۴۰۶۸ | ۱۱۰۸۲ | ۶۲۷۶۸ | ۵۱۰۵۸ | کهگیلویه و بویراحمد |
| ۱۱۹۷۹ | ۱۲۷۲۴ | ۱۰۴۲۰۲ | ۱۱۰۱۸۳ | گلستان |
| ۱۱۸۴۷ | ۲۳۵۳۱ | ۱۵۸۱۵۴ | ۲۵۲۲۴۳ | گیلان |
| ۵۰۲۹ | ۱۵۱۸۰ | ۱۰۵۲۹۷ | ۱۴۲۶۱۸ | لرستان |
| ۱۰۹۲۴ | ۴۳۱۳۳ | ۲۳۸۶۹۰ | ۲۸۹۳۹۶ | مازندران |
| ۹۴۹۲ | ۱۰۷۳۴ | ۸۶۱۸۴ | ۱۲۰۰۹۷ | مرکزی |
| ۶۲۷۳ | ۹۷۸۵ | ۷۶۵۵۰ | ۱۱۹۸۵۲ | هرمزگان |
| ۹۵۹۲ | ۱۰۳۹۷ | ۹۲۶۲۹ | ۱۲۲۰۳۵ | همدان |
| ۴۳۷۲ | ۸۸۱۳ | ۶۳۵۵۵ | ۷۵۷۴۵ | یزد |

۴۰- جمعیت ۶ ساله و بیش تر باسواد بر حسب دوره یا مدرک تحصیلی^(۱) به تفکیک جنس و استان(دنباله) کل کشور

| متوسطه | راهنمایی | ابتدایی | جمع | جنس و استان |
|---------|----------|---------|----------|---------------------------|
| ۱۱۹۳۲۵۶ | ۵۳۵۲۵۳۴ | ۹۶۴۹۲۱۸ | ۲۱۵۵۲۲۵۵ | زن |
| ۴۳۵۴۴ | ۲۵۸۹۴۱ | ۵۰۰۳۲۸ | ۱۳۳۰۶۱۳ | آذربایجان شرقی |
| ۳۹۶۴۸ | ۲۰۴۹۰۰ | ۴۴۴۶۳۶ | ۱۰۵۵۷۳۷ | آذربایجان غربی |
| ۱۸۱۵۶ | ۷۶۳۶۹ | ۱۵۲۱۵۴ | ۴۱۸۱۷۲ | اردبیل |
| ۹۱۶۸۱ | ۳۲۰۳۶۹ | ۵۵۳۴۵۸ | ۱۹۰۰۸۲۸ | اصفهان |
| ۴۱۹۹۲ | ۲۰۶۰۳۱ | ۲۸۱۸۳۹ | ۱۰۶۸۱۴۱ | البرز |
| ۹۱۱۵ | ۲۷۹۸۵ | ۵۹۷۴۶ | ۱۹۷۳۹۵ | ایلام |
| ۱۸۰۰۹ | ۶۲۴۲۸ | ۱۲۵۸۴۳ | ۳۵۸۶۳۵ | بوشهر |
| ۱۹۷۳۹۶ | ۸۵۴۲۵۸ | ۱۳۳۲۷۳۷ | ۵۲۸۲۴۶۸ | تهران |
| ۱۵۷۴۰ | ۵۸۳۱۲ | ۱۱۵۱۷۴ | ۳۲۳۶۳۴ | چهارمحال و بختیاری |
| ۱۳۰۵۹ | ۴۳۶۳۸ | ۱۰۲۵۸۳ | ۲۴۷۵۹۱ | خراسان جنوبی |
| ۹۲۹۵۰ | ۵۱۶۳۷۱ | ۹۲۷۳۷۵ | ۲۴۴۵۰۸۰ | خراسان رضوی |
| ۹۸۵۳ | ۵۵۴۸۶ | ۱۱۹۱۴۰ | ۲۸۲۸۶۳ | خراسان شمالی |
| ۷۲۶۱۲ | ۳۰۸۹۷۰ | ۶۴۲۵۸۲ | ۱۶۷۸۵۲۴ | خوزستان |
| ۱۲۷۷۱ | ۷۰۱۵۶ | ۱۳۳۹۷۴ | ۳۵۱۷۲۳ | زنجان |
| ۷۷۵۳ | ۴۶۵۸۸ | ۸۳۶۶۹ | ۲۴۶۳۹۷ | سمنان |
| ۳۵۲۳۱ | ۱۵۱۰۷۲ | ۳۷۳۶۱۴ | ۷۵۱۳۲۸ | سیستان و بلوچستان |
| ۸۱۶۵۰ | ۳۸۲۳۰۹ | ۶۰۴۰۲۷ | ۱۸۳۶۰۰۴ | فارس |
| ۱۹۰۶۶ | ۸۶۳۸۱ | ۱۶۸۸۶۶ | ۴۵۲۵۳۷ | قزوین |
| ۲۲۷۲۵ | ۸۷۳۸۴ | ۱۶۰۸۳۷ | ۴۶۱۵۹۰ | قم |
| ۲۰۵۹۸ | ۹۰۰۵۸ | ۲۰۳۴۰۲ | ۴۸۴۹۴۵ | کردستان |
| ۵۴۷۲۴ | ۲۰۴۶۱۰ | ۳۴۹۷۷۱ | ۱۰۲۷۰۳۱ | کرمان |
| ۲۶۸۰۷ | ۱۲۴۴۸۸ | ۲۵۱۴۴۹ | ۶۸۹۵۲۶ | کرمانشاه |
| ۱۰۶۹۳ | ۴۷۰۴۷ | ۸۳۳۸۱ | ۲۳۱۲۱۹ | کهگیلویه و بویراحمد |
| ۳۰۲۳۴ | ۱۲۵۰۰۱ | ۲۷۵۰۹۵ | ۶۵۰۲۱۳ | گلستان |
| ۴۱۸۴۸ | ۱۹۰۰۱۴ | ۲۸۵۳۳۳ | ۹۶۵۹۰۵ | گیلان |
| ۲۷۸۸۸ | ۱۱۸۷۶۹ | ۲۱۴۳۵۵ | ۵۹۸۷۱۹ | لرستان |
| ۴۵۹۶۰ | ۲۳۸۹۴۲ | ۳۳۴۵۲۸ | ۱۱۷۳۳۴۹ | مازندران |
| ۱۹۹۵۴ | ۱۰۱۸۲۲ | ۱۸۰۱۴۷ | ۵۰۹۸۶۳ | مرکزی |
| ۳۳۸۹۱ | ۱۱۳۸۵۷ | ۲۲۵۷۷۲ | ۵۷۶۹۱۶ | هرمزگان |
| ۲۰۷۷۱ | ۱۲۰۶۲۲ | ۲۴۴۵۱۶ | ۶۱۰۵۶۹ | همدان |
| ۱۶۹۲۳ | ۵۹۳۴۴ | ۱۱۸۸۶۳ | ۳۴۴۷۲۷ | یزد |

۴۰- جمعیت ۶ ساله و بیش تر باسواد بر حسب دوره یا مدرک تحصیلی^(۱) به تفکیک جنس و استان (دنباله) کل کشور

| سوادآموزی و غیر رسمی | فوق لیسانس و بالاتر | فوق دیپلم و لیسانس | دیپلم و پیش دانشگاهی | جنس و استان |
|----------------------|---------------------|--------------------|----------------------|---------------------|
| ۱۱۵۶۰۷ | ۶۳۰۱۲۱ | ۴۶۷۴۹۰۴ | ۶۱۶۵۹۰۶ | زن |
| ۲۸۴۷۴ | ۲۶۲۰۲ | ۱۹۸۲۰۰ | ۲۷۴۹۲۲ | آذربایجان شرقی |
| ۴۳۳۷۵ | ۱۹۶۲۳ | ۱۲۹۲۰۱ | ۱۷۴۳۵۰ | آذربایجان غربی |
| ۲۲۵۷۴ | ۸۹۲۲ | ۶۱۲۰۸ | ۷۸۷۸۵ | اردبیل |
| ۶۰۹۹۶ | ۴۷۰۵۰ | ۳۷۴۵۴۴ | ۴۵۲۷۲۷ | اصفهان |
| ۱۹۹۳۸ | ۲۱۹۲۴ | ۲۰۵۵۱۲ | ۲۹۰۹۰۳ | البرز |
| ۸۷۳۰ | ۵۰۱۹ | ۴۶۲۳۱ | ۴۰۵۶۶ | ایلام |
| ۱۴۴۱۱ | ۶۹۲۲ | ۵۹۸۰۰ | ۷۱۲۱۹ | بوشهر |
| ۱۰۴۸۸۰ | ۲۱۱۵۷۹ | ۱۰۹۵۳۳۱ | ۱۴۸۶۲۸۴ | تهران |
| ۱۱۵۵۹ | ۶۴۵۷ | ۵۸۵۷۵ | ۵۷۸۱۴ | چهارمحال و بختیاری |
| ۱۳۲۲۹ | ۳۴۶۳ | ۳۳۸۴۷ | ۳۷۷۷۰ | خراسان جنوبی |
| ۱۲۹۷۳۸ | ۳۵۱۹۵ | ۳۰۰۲۸۴ | ۴۴۳۱۶۳ | خراسان رضوی |
| ۱۱۵۳۴ | ۴۸۶۵ | ۳۸۲۶۶ | ۴۳۷۱۷ | خراسان شمالی |
| ۲۹۳۱۳ | ۲۵۰۵۵ | ۲۴۰۵۴۴ | ۳۵۹۴۴۵ | خوزستان |
| ۱۱۶۵۶ | ۵۵۵۰ | ۵۰۲۶۹ | ۶۷۳۴۵ | زنجان |
| ۴۷۵۵ | ۷۱۲۹ | ۴۴۴۳۰ | ۵۲۰۷۱ | سمنان |
| ۲۹۴۳۴ | ۶۶۴۸ | ۷۳۰۳۰ | ۸۲۲۹۷ | سیستان و بلوچستان |
| ۵۵۱۸۴ | ۳۸۵۵۸ | ۳۰۷۸۱۱ | ۳۶۶۴۶۲ | فارس |
| ۲۰۳۱۳ | ۶۷۴۸ | ۶۶۶۸۱ | ۸۴۴۷۹ | قزوین |
| ۱۲۷۲۱ | ۱۱۲۸۷ | ۷۰۲۹۸ | ۹۶۳۳۵ | قم |
| ۳۴۸۹۱ | ۶۲۶۴ | ۵۷۳۲۲ | ۷۲۴۰۷ | کردستان |
| ۲۲۹۶۸ | ۱۱۳۴۴ | ۱۶۱۷۳۰ | ۲۲۱۸۸۱ | کرمان |
| ۳۱۵۵۶ | ۱۰۴۱۶ | ۱۰۲۵۲۸ | ۱۴۲۲۷۹ | کرمانشاه |
| ۷۵۷۴ | ۴۱۷۹ | ۳۹۷۴۱ | ۳۸۶۰۳ | کهگیلویه و بویراحمد |
| ۲۲۶۴۳ | ۷۱۸۸ | ۸۲۹۷۴ | ۱۰۷۰۷۶ | گلستان |
| ۲۵۶۸۳ | ۲۱۳۰۳ | ۱۵۹۵۱۳ | ۲۴۲۲۰۸ | گیلان |
| ۷۷۳۷ | ۹۷۸۷ | ۹۲۱۶۱ | ۱۲۸۰۱۹ | لرستان |
| ۲۱۱۱۸ | ۳۲۶۶۹ | ۲۴۰۰۳۰ | ۲۶۰۰۸۹ | مازندران |
| ۱۴۰۹۷ | ۷۱۶۷ | ۷۶۳۲۴ | ۱۱۰۳۵۰ | مرکزی |
| ۲۰۴۵۹ | ۷۵۶۷ | ۷۲۹۸۱ | ۱۰۲۳۸۶ | هرمزگان |
| ۲۷۶۰۹ | ۱۰۷۸۳ | ۸۱۳۴۸ | ۱۰۴۹۱۷ | همدان |
| ۱۶۴۴۵ | ۳۹۵۱ | ۵۴۱۷۶ | ۷۵۰۲۲ | یزد |

۴۰- جمعیت ۶ ساله و بیش تر باسواد بر حسب دوره یا مدرک تحصیلی^(۱) به تفکیک جنس و استان (دنباله)

| متوسطه | راهنمایی | ابتدایی | جمع | جنس و استان |
|---------|----------|----------|----------|---------------------------|
| ۱۹۳۶۳۴۱ | ۹۱۳۳۳۵۲ | ۱۲۷۱۵۷۱۲ | ۴۵۴۸۲۶۵۳ | مرد و زن |
| ۶۶۵۲۵ | ۴۱۶۳۸۸ | ۶۱۹۰۳۰ | ۲۰۶۹۷۰۷ | آذربایجان شرقی |
| ۶۶۱۰۱ | ۳۰۸۴۵۲ | ۵۳۹۸۷۹ | ۱۵۵۹۶۴۹ | آذربایجان غربی |
| ۳۲۶۲۸ | ۱۱۵۵۵۹ | ۱۹۵۹۱۱ | ۶۲۵۹۷۶ | اردبیل |
| ۱۵۸۵۲۲ | ۶۹۳۶۲۹ | ۹۹۱۴۲۲ | ۳۵۰۹۵۱۸ | اصفهان |
| ۸۲۵۴۹ | ۴۳۵۱۰۴ | ۵۲۶۶۰۹ | ۲۰۶۵۰۰۱ | البرز |
| ۱۳۶۳۴ | ۴۱۵۰۸ | ۶۶۵۹۰ | ۲۸۲۷۳۶ | ایلام |
| ۲۵۶۸۶ | ۹۰۲۷۱ | ۱۵۱۷۳۲ | ۵۱۹۶۱۴ | بوشهر |
| ۳۷۹۳۲۳ | ۱۸۸۳۶۱۶ | ۲۴۶۱۰۸۱ | ۱۰۲۸۰۶۴۸ | تهران |
| ۲۲۸۱۵ | ۸۴۱۶۱ | ۱۲۱۵۴۵ | ۴۴۸۲۷۶ | چهارمحال و بختیاری |
| ۱۹۸۷۱ | ۵۷۷۷۰ | ۹۶۴۹۷ | ۳۱۷۱۶۶ | خراسان جنوبی |
| ۱۴۸۹۹۲ | ۹۱۱۶۱۸ | ۱۲۳۱۵۰۹ | ۳۸۷۷۷۳۹ | خراسان رضوی |
| ۱۵۰۱۲ | ۷۰۱۹۶ | ۹۷۴۶۲ | ۳۳۳۱۹۶ | خراسان شمالی |
| ۱۱۵۲۱۵ | ۵۲۵۳۴۲ | ۷۹۲۲۲۲ | ۲۶۱۳۷۲۳ | خوزستان |
| ۲۰۱۷۳ | ۱۰۵۴۰۹ | ۱۴۹۵۴۰ | ۵۱۰۹۵۷ | زنجان |
| ۱۳۰۷۶ | ۸۲۲۶۴ | ۱۱۷۷۲۹ | ۴۲۲۱۰۲ | سمنان |
| ۵۱۵۷۰ | ۱۸۸۲۳۲ | ۳۲۹۳۴۱ | ۸۸۶۴۶۵ | سیستان و بلوچستان |
| ۱۲۵۳۹۲ | ۶۱۵۷۳۳ | ۷۱۵۳۲۵ | ۲۷۳۷۸۸۴ | فارس |
| ۳۶۹۴۸ | ۱۴۸۱۵۰ | ۲۲۸۲۳۷ | ۷۴۳۰۰۳ | قزوین |
| ۴۳۶۹۵ | ۱۸۳۲۹۳ | ۳۰۰۶۷۴ | ۹۲۵۵۲۲ | قم |
| ۳۴۴۴۰ | ۱۴۸۸۲۳ | ۲۴۵۳۵۰ | ۷۳۹۵۹۹ | کردستان |
| ۶۸۵۱۹ | ۲۷۸۹۹۵ | ۳۶۶۵۴۳ | ۱۳۳۵۳۲۶ | کرمان |
| ۴۶۶۴۱ | ۲۲۱۶۳۵ | ۲۹۲۴۰۷ | ۱۰۶۸۵۷۸ | کرمانشاه |
| ۱۴۲۳۲ | ۴۹۲۸۶ | ۷۶۷۷۱ | ۳۰۰۶۹۷ | کهگیلویه و بویراحمد |
| ۳۵۱۵۹ | ۱۵۹۱۴۱ | ۲۲۲۸۹۹ | ۷۳۹۶۷۰ | گلستان |
| ۵۸۸۱۹ | ۲۵۶۱۸۶ | ۳۰۸۳۱۴ | ۱۳۲۶۲۸۳ | گیلان |
| ۴۵۳۰۸ | ۱۶۶۰۹۲ | ۲۳۸۱۹۷ | ۸۴۷۳۲۵ | لرستان |
| ۵۳۰۱۷ | ۲۶۵۳۸۶ | ۳۲۲۹۵۶ | ۱۴۰۶۱۹۱ | مازندران |
| ۳۷۳۲۵ | ۱۷۷۹۰۶ | ۲۵۳۰۵۶ | ۸۵۰۰۵۴ | مرکزی |
| ۳۴۶۸۳ | ۱۳۵۹۴۱ | ۲۰۵۹۰۸ | ۶۶۳۵۱۸ | هرمزگان |
| ۳۵۳۱۲ | ۱۸۰۰۹۳ | ۲۴۳۵۱۴ | ۸۲۶۰۶۲ | همدان |
| ۳۵۱۴۴ | ۱۳۶۱۶۱ | ۲۰۷۴۴۷ | ۶۵۰۴۵۶ | یزد |

۴۰- جمعیت ۶ ساله و بیش تر باسواد بر حسب دوره یا مدرک تحصیلی^(۱) به تفکیک جنس و استان (دنباله) نقاط شهری

| سوادآموزی و غیر رسمی | فوق لیسانس و بالاتر | فوق دیپلم و لیسانس | دپلم و پیش دانشگاهی | جنس و استان |
|----------------------|---------------------|--------------------|---------------------|---------------------------|
| ۱۲۱۱۰۳ | ۱۴۵۲۸۸۱ | ۱۱۹۵۹۹۳ | ۱۰۵۲۸۲۷۰ | مرد و زن |
| ۳۱۶۰۸ | ۶۵۱۲۲ | ۳۸۰۲۴۰ | ۴۹۰۷۹۰ | آذربایجان شرقی |
| ۳۵۲۲۵ | ۴۹۱۹۲ | ۲۵۷۳۸۲ | ۳۰۳۴۱۵ | آذربایجان غربی |
| ۱۶۷۲۹ | ۲۱۳۰۱ | ۱۱۸۴۴۷ | ۱۲۵۳۹۹ | اردبیل |
| ۶۵۰۶۷ | ۹۷۸۳۰ | ۶۸۵۳۳۱ | ۸۱۷۷۱۴ | اصفهان |
| ۲۵۷۲۱ | ۴۴۵۳۲ | ۴۰۲۵۹۱ | ۵۴۷۸۹۱ | البرز |
| ۶۴۱۱ | ۱۱۵۴۶ | ۷۸۳۳۷ | ۶۴۷۰۷ | ایلام |
| ۱۰۳۰۸ | ۱۴۹۶۵ | ۱۱۱۱۶۲ | ۱۱۵۴۸۸ | بوشهر |
| ۱۳۹۴۷۶ | ۴۹۶۹۷۹ | ۲۲۴۲۰۰۲ | ۲۶۷۸۱۶۷ | تهران |
| ۹۱۳۹ | ۱۵۸۹۹ | ۱۰۳۴۰۹ | ۹۱۳۰۶ | چهارمحال و بختیاری |
| ۹۷۶۳ | ۸۷۷۹ | ۶۷۹۰۸ | ۵۶۵۷۵ | خراسان جنوبی |
| ۱۲۹۸۸۳ | ۷۳۱۹۵ | ۶۱۳۱۷۹ | ۷۶۹۳۶۰ | خراسان رضوی |
| ۷۹۸۳ | ۹۴۳۸ | ۷۱۸۷۸ | ۶۱۲۲۴ | خراسان شمالی |
| ۲۴۷۳۱ | ۵۷۲۵۷ | ۴۸۹۱۲۴ | ۶۰۹۸۳۱ | خوزستان |
| ۱۰۷۴۰ | ۱۴۲۸۴ | ۱۰۰۳۳۸ | ۱۱۰۴۷۰ | زنجان |
| ۵۰۵۲ | ۱۵۸۰۱ | ۹۳۳۴۲ | ۹۴۸۳۵ | سمنان |
| ۱۹۹۴۹ | ۱۳۸۰۸ | ۱۴۲۳۳۱ | ۱۴۱۲۳۲ | سیستان و بلوچستان |
| ۴۲۱۱۷ | ۸۳۵۲۹ | ۵۴۶۹۹۹ | ۶۰۸۷۸۷ | فارس |
| ۲۴۲۰۱ | ۱۶۱۹۴ | ۱۳۶۶۲۶ | ۱۵۲۶۴۴ | قزوین |
| ۱۸۴۴۲ | ۴۹۱۵۵ | ۱۵۴۸۶۷ | ۱۷۵۳۹۲ | قم |
| ۲۶۱۲۰ | ۱۸۳۰۵ | ۱۱۷۳۸۲ | ۱۴۹۱۷۶ | کردستان |
| ۱۹۰۶۶ | ۲۳۶۱۹ | ۲۶۰۴۳۸ | ۳۱۸۱۴۳ | کرمان |
| ۲۶۶۲۴ | ۲۵۸۰۱ | ۱۹۳۸۶۶ | ۲۶۱۶۰۱ | کرمانشاه |
| ۵۴۶۰ | ۱۴۱۰۸ | ۸۰۶۱۸ | ۶۰۲۱۹ | کهگیلویه و بویراحمد |
| ۱۴۲۳۱ | ۱۸۴۴۱ | ۱۴۸۲۴۷ | ۱۴۱۵۵۰ | گلستان |
| ۱۸۶۰۶ | ۴۱۱۸۴ | ۲۷۴۱۷۰ | ۳۶۹۰۰۱ | گیلان |
| ۶۷۲۸ | ۲۲۵۶۴ | ۱۶۶۲۵۴ | ۲۰۲۱۷۹ | لرستان |
| ۱۴۳۹۹ | ۶۳۶۸۰ | ۳۴۰۸۷۸ | ۳۴۵۸۷۲ | مازندران |
| ۱۴۰۸۲ | ۱۷۱۵۷ | ۱۴۸۶۹۷ | ۲۰۱۸۲۸ | مرکزی |
| ۸۷۸۳ | ۱۶۶۷۸ | ۱۱۱۶۰۷ | ۱۴۹۹۱۴ | هرمزگان |
| ۱۸۵۲۰ | ۲۰۰۵۸ | ۱۵۰۱۴۱ | ۱۷۸۴۲۲ | همدان |
| ۱۵۹۲۴ | ۱۲۴۶۷ | ۱۰۸۱۸۷ | ۱۳۵۱۲۳ | یزد |

۴۰- جمعیت ۶ ساله و بیش تر باسواد بر حسب دوره یا مدرک تحصیلی^(۱) به تفکیک جنس و استان (دنباله) نقاط شهری

| متوسطه | راهنمایی | ابتدایی | جمع | جنس و استان |
|---------|----------|---------|----------|---------------------------|
| ۱۰۰۸۳۴۸ | ۵۱۹۲۹۷۸ | ۶۴۵۶۲۱۴ | ۲۳۶۳۱۵۰۲ | مرد |
| ۳۱۹۸۳ | ۲۳۲۲۹۹ | ۳۱۷۱۸۸ | ۱۰۸۳۳۸۸ | آذربایجان شرقی |
| ۳۵۹۸۳ | ۱۶۵۹۶۴ | ۲۷۶۸۹۹ | ۸۱۴۲۳۳ | آذربایجان غربی |
| ۱۸۵۱۲ | ۶۶۷۲۰ | ۱۰۷۲۶۰ | ۳۳۷۸۹۶ | اردبیل |
| ۷۷۳۸۸ | ۴۱۳۹۵۸ | ۵۳۱۳۳۰ | ۱۸۳۲۶۴۶ | اصفهان |
| ۴۳۲۹۸ | ۲۴۴۵۳۷ | ۲۷۱۹۹۰ | ۱۰۶۶۷۱۴ | البرز |
| ۷۴۹۴ | ۲۴۵۵۱ | ۳۱۴۰۸ | ۱۴۸۱۹۳ | ایلام |
| ۱۳۰۷۶ | ۴۸۲۷۳ | ۷۴۰۰۷ | ۲۶۹۳۷۲ | بوشهر |
| ۱۹۴۲۶۴ | ۱۰۹۰۶۳۱ | ۱۲۶۳۵۱۶ | ۵۳۰۲۶۸۳ | تهران |
| ۱۳۴۱۴ | ۴۹۰۸۷ | ۵۸۲۹۳ | ۲۳۶۳۶۷ | چهارمحال و بختیاری |
| ۱۱۲۵۶ | ۳۲۶۷۳ | ۴۴۶۸۴ | ۱۶۵۳۸۲ | خراسان جنوبی |
| ۷۳۴۱۶ | ۵۱۷۴۵۲ | ۶۱۶۶۰۸ | ۲۰۰۱۰۹۴ | خراسان رضوی |
| ۷۹۰۵ | ۳۹۴۹۲ | ۴۹۶۱۴ | ۱۷۱۱۹۸ | خراسان شمالی |
| ۶۰۸۸۳ | ۲۹۸۸۰۵ | ۳۸۹۱۹۶ | ۱۳۶۰۶۰۵ | خوزستان |
| ۱۰۹۹۳ | ۶۰۱۵۳ | ۷۷۴۰۲ | ۲۶۸۶۴۰ | زنجان |
| ۶۵۱۳ | ۴۵۱۷۸ | ۵۵۳۱۹ | ۲۱۷۴۲۴ | سمنان |
| ۲۹۷۹۱ | ۱۰۶۷۲۴ | ۱۶۴۶۸۸ | ۴۷۰۲۴۹ | سیستان و بلوچستان |
| ۶۴۲۷۱ | ۳۵۲۴۱۲ | ۳۵۶۶۹۵ | ۱۴۲۳۲۲۶ | فارس |
| ۲۰۸۱۶ | ۸۳۷۸۵ | ۱۱۶۸۷۸ | ۳۹۲۱۲۵ | قزوین |
| ۲۲۰۶۳ | ۹۹۸۸۵ | ۱۵۰۲۴۱ | ۴۸۳۳۹۱ | قم |
| ۱۷۵۷۸ | ۸۴۱۲۰ | ۱۲۶۰۴۶ | ۳۹۵۲۴۵ | کردستان |
| ۳۸۷۵۹ | ۱۶۱۳۵۱ | ۱۹۱۱۱۷ | ۶۹۳۵۳۱ | کرمان |
| ۲۵۲۸۹ | ۱۲۶۵۴۴ | ۱۳۶۶۴۸ | ۵۵۴۱۰۵ | کرمانشاه |
| ۷۴۵۶ | ۲۴۰۲۲ | ۳۵۶۰۴ | ۱۵۹۵۲۹ | کهگیلویه و بویراحمد |
| ۱۶۲۱۱ | ۹۰۲۵۵ | ۱۰۶۲۷۹ | ۳۷۵۷۶۴ | گلستان |
| ۳۰۱۱۰ | ۱۴۲۰۵۷ | ۱۵۵۹۲۵ | ۶۷۲۹۵۲ | گیلان |
| ۲۶۴۰۲ | ۹۲۳۳۵ | ۱۱۸۴۹۲ | ۴۴۵۳۲۲ | لرستان |
| ۲۵۰۵۴ | ۱۴۴۷۳۷ | ۱۶۸۶۵۱ | ۷۱۹۰۶۸ | مازندران |
| ۲۱۲۸۵ | ۹۹۹۸۵ | ۱۲۸۲۹۷ | ۴۴۷۲۸۴ | مرکزی |
| ۱۷۸۵۸ | ۷۲۹۶۸ | ۱۰۵۲۳۱ | ۳۴۵۰۱۲ | هرمزگان |
| ۱۸۹۹۲ | ۱۰۲۴۹۸ | ۱۲۲۸۶۴ | ۴۲۹۰۸۸ | همدان |
| ۲۰۰۲۱ | ۸۴۵۱۵ | ۱۰۷۸۳۰ | ۳۴۹۷۶۱ | یزد |

۴۰- جمعیت ۶ ساله و بیش تر باسواد بر حسب دوره یا مدرک تحصیلی^(۱) به تفکیک جنس و استان (دنباله) نقاط شهری

| سوادآموزی و غیر رسمی | فوق لیسانس و بالاتر | فوق دیپلم و لیسانس | دپلم و پیش دانشگاهی | جنس و استان |
|----------------------|---------------------|--------------------|---------------------|---------------------------|
| ۲۵۱۷۰۸ | ۸۴۳۱۴۸ | ۴۶۳۴۴۵۶ | ۵۲۳۹۶۴۸ | مرد |
| ۱۰۷۳۴ | ۴۱۱۳۳ | ۱۹۹۷۲۷ | ۲۵۰۳۲۲ | آذربایجان شرقی |
| ۱۰۴۰۷ | ۲۹۵۶۹ | ۱۳۸۹۲۰ | ۱۵۶۴۸۸ | آذربایجان غربی |
| ۳۸۰۲ | ۱۲۵۹۷ | ۶۳۷۳۸ | ۶۵۲۶۵ | اردبیل |
| ۱۹۴۲۰ | ۵۱۶۰۵ | ۳۳۲۳۴۷ | ۴۰۶۵۹۵ | اصفهان |
| ۸۵۵۲ | ۲۳۴۲۳ | ۲۰۴۱۳۰ | ۲۷۰۷۸۳ | البرز |
| ۱۹۴۷ | ۷۰۰۴ | ۳۹۶۵۶ | ۳۶۱۳۰ | ایلام |
| ۲۷۴۲ | ۸۵۰۰ | ۶۱۱۹۵ | ۶۱۵۷۶ | بوشهر |
| ۴۴۲۲۸ | ۲۸۶۰۸۲ | ۱۱۶۷۲۳۴ | ۱۲۵۶۷۲۶ | تهران |
| ۲۵۶۹ | ۹۹۶۰ | ۵۲۹۶۲ | ۵۰۰۸۰ | چهارمحال و بختیاری |
| ۳۱۹۹ | ۵۶۲۹ | ۳۸۲۶۹ | ۲۹۶۷۰ | خراسان جنوبی |
| ۴۶۲۴۹ | ۳۹۵۹۹ | ۳۲۹۰۳۳ | ۳۷۸۷۳۳ | خراسان رضوی |
| ۲۴۹۰ | ۴۶۲۳ | ۳۸۴۱۰ | ۲۸۶۶۲ | خراسان شمالی |
| ۷۷۵۶ | ۳۲۷۵۵ | ۲۷۰۶۲۳ | ۳۰۰۵۸۳ | خوزستان |
| ۴۵۱۱ | ۸۷۹۳ | ۵۳۸۷۶ | ۵۲۹۰۸ | زنجان |
| ۱۲۲۳ | ۹۰۵۷ | ۵۱۸۲۱ | ۴۸۳۱۱ | سمنان |
| ۵۵۹۴ | ۷۴۳۸ | ۷۷۳۸۳ | ۷۸۶۲۹ | سیستان و بلوچستان |
| ۹۵۱۲ | ۴۷۴۹۱ | ۲۸۱۴۹۲ | ۳۱۱۳۴۹ | فارس |
| ۹۲۹۴ | ۹۵۸۴ | ۷۳۰۵۲ | ۷۸۷۱۴ | قزوین |
| ۶۸۴۸ | ۳۷۸۶۸ | ۸۵۵۹۸ | ۸۰۸۸۴ | قم |
| ۶۷۸۱ | ۱۲۱۷۸ | ۶۳۶۱۳ | ۸۴۹۲۸ | کردستان |
| ۵۶۸۲ | ۱۲۹۱۷ | ۱۲۵۷۳۹ | ۱۵۷۹۶۳ | کرمان |
| ۷۳۸۲ | ۱۵۸۶۰ | ۱۰۳۰۲۵ | ۱۳۹۳۵۴ | کرمانشاه |
| ۱۶۹۶ | ۱۰۱۵۲ | ۴۷۸۳۴ | ۳۲۷۶۳ | کهگیلویه و بویراحمد |
| ۴۲۵۶ | ۱۱۶۵۸ | ۷۸۹۶۱ | ۶۸۱۴۱ | گلستان |
| ۵۰۹۵ | ۲۲۱۸۲ | ۱۳۵۲۹۹ | ۱۸۲۲۸۰ | گیلان |
| ۲۵۵۷ | ۱۳۴۹۷ | ۸۹۰۳۲ | ۱۰۳۰۰۴ | لرستان |
| ۳۷۳۶ | ۳۴۴۵۱ | ۱۶۱۷۸۳ | ۱۸۰۶۵۴ | مازندران |
| ۴۵۹۳ | ۱۰۲۸۲ | ۷۸۱۴۰ | ۱۰۴۷۰۰ | مرکزی |
| ۱۶۱۵ | ۹۱۱۰ | ۵۶۳۰۲ | ۸۱۹۲۶ | هرمزگان |
| ۳۸۱۳ | ۹۵۶۶ | ۷۷۰۴۹ | ۹۴۳۰۲ | همدان |
| ۳۴۰۹ | ۸۵۷۲ | ۵۸۲۰۰ | ۶۷۲۱۱ | یزد |

۴۰- جمعیت ۶ ساله و بیش تر باسواد بر حسب دوره یا مدرک تحصیلی^(۱) به تفکیک جنس و استان (دنباله)

| متوسطه | راهنمایی | ابتدایی | جمع | جنس و استان |
|--------|----------|---------|----------|---------------------------|
| ۹۲۷۹۹۳ | ۳۹۳۴۳۷۳ | ۶۲۵۹۴۹۸ | ۲۱۸۵۱۱۵۰ | زن |
| ۳۴۵۴۲ | ۱۸۴۰۸۹ | ۳۰۱۸۴۲ | ۹۸۶۳۱۹ | آذربایجان شرقی |
| ۳۰۱۱۷ | ۱۴۲۴۸۷ | ۲۶۲۹۷۹ | ۷۴۵۴۱۵ | آذربایجان غربی |
| ۱۴۱۱۶ | ۴۸۸۳۹ | ۸۸۶۵۰ | ۲۸۸۰۸۰ | اردبیل |
| ۸۱۱۳۳ | ۲۷۹۶۷۰ | ۴۶۰۰۹۲ | ۱۶۷۶۸۷۲ | اصفهان |
| ۳۹۲۵۰ | ۱۹۰۵۶۷ | ۲۵۴۶۱۹ | ۹۹۸۲۸۶ | البرز |
| ۶۱۳۹ | ۱۶۹۵۶ | ۳۵۱۸۲ | ۱۳۴۵۴۳ | ایلام |
| ۱۲۶۰۹ | ۴۱۹۹۸ | ۷۷۷۲۵ | ۲۵۰۲۴۱ | بوشهر |
| ۱۸۵۰۵۹ | ۷۹۲۹۸۵ | ۱۱۹۷۵۶۵ | ۴۹۷۷۹۶۴ | تهران |
| ۹۴۰۱ | ۳۵۰۷۳ | ۶۳۲۵۲ | ۲۱۱۹۰۸ | چهارمحال و بختیاری |
| ۸۶۱۵ | ۲۵۰۹۷ | ۵۱۸۱۳ | ۱۵۱۷۸۴ | خراسان جنوبی |
| ۷۵۵۷۵ | ۳۹۴۱۶۶ | ۶۱۴۹۰۰ | ۱۸۷۶۶۴۵ | خراسان رضوی |
| ۷۱۰۷ | ۳۰۷۰۴ | ۴۷۸۴۸ | ۱۶۱۹۹۷ | خراسان شمالی |
| ۵۴۳۳۱ | ۲۲۶۵۳۷ | ۴۰۳۰۲۵ | ۱۲۵۳۱۱۸ | خوزستان |
| ۹۱۸۰ | ۴۵۲۵۶ | ۷۲۱۳۸ | ۲۴۲۳۱۶ | زنجان |
| ۶۵۶۳ | ۳۷۰۸۶ | ۶۲۴۱۰ | ۲۰۴۶۷۷ | سمنان |
| ۲۱۷۷۸ | ۸۱۵۰۸ | ۱۶۴۶۵۳ | ۴۱۶۲۱۶ | سیستان و بلوچستان |
| ۶۱۱۲۰ | ۲۶۳۳۲۰ | ۳۵۸۶۲۹ | ۱۳۱۴۶۵۷ | فارس |
| ۱۶۱۳۲ | ۶۴۳۶۴ | ۱۱۱۳۵۹ | ۳۵۰۸۷۸ | قزوین |
| ۲۱۶۳۲ | ۸۳۴۰۷ | ۱۵۰۴۳۳ | ۴۴۲۱۳۱ | قم |
| ۱۶۸۶۲ | ۶۴۷۰۳ | ۱۱۹۳۰۴ | ۳۴۴۳۵۳ | کردستان |
| ۲۹۷۶۰ | ۱۱۷۶۴۳ | ۱۷۵۴۲۵ | ۶۴۱۷۹۵ | کرمان |
| ۲۱۳۵۲ | ۹۵۰۹۱ | ۱۵۵۷۵۹ | ۵۱۴۴۷۲ | کرمانشاه |
| ۶۷۷۶ | ۲۵۲۶۳ | ۴۱۱۶۷ | ۱۴۱۱۶۷ | کهگیلویه و بویراحمد |
| ۱۸۹۴۷ | ۶۸۸۸۵ | ۱۱۶۶۲۰ | ۳۶۳۹۰۶ | گلستان |
| ۲۸۷۰۹ | ۱۱۴۱۲۹ | ۱۵۲۳۸۸ | ۶۵۳۳۳۱ | گیلان |
| ۱۸۹۰۵ | ۷۳۷۵۶ | ۱۱۹۷۰۵ | ۴۰۲۰۰۳ | لرستان |
| ۲۷۹۶۳ | ۱۲۰۶۴۹ | ۱۵۴۳۰۵ | ۶۸۷۱۲۲ | مازندران |
| ۱۶۰۴۰ | ۷۷۹۲۰ | ۱۲۴۷۵۹ | ۴۰۲۷۶۹ | مرکزی |
| ۱۶۸۲۵ | ۶۲۹۷۲ | ۱۰۰۶۷۷ | ۳۱۸۵۰۵ | هرمزگان |
| ۱۶۳۱۹ | ۷۷۵۹۵ | ۱۲۰۶۴۹ | ۳۹۶۹۷۳ | همدان |
| ۱۵۱۲۲ | ۵۱۶۴۶ | ۹۹۶۱۶ | ۳۰۰۶۹۴ | یزد |

۴۰- جمعیت ۶ ساله و بیش تر باسواد بر حسب دوره یا مدرک تحصیلی^(۱) به تفکیک جنس و استان (دنباله) نقاط شهری

| سوادآموزی و غیر رسمی | فوق لیسانس و بالاتر | فوق دیپلم و لیسانس | دپلم و پیش دانشگاهی | جنس و استان |
|----------------------|---------------------|--------------------|---------------------|---------------------|
| ۵۶۹۳۹۴ | ۶۰۹۷۳۲ | ۴۲۶۱۵۳۶ | ۵۲۸۸۶۲۱ | زن |
| ۲۰۸۷۴ | ۲۳۹۸۹ | ۱۸۰۵۱۳ | ۲۴۰۴۶۸ | آذربایجان شرقی |
| ۲۴۸۱۸ | ۱۹۶۲۳ | ۱۱۸۴۶۲ | ۱۴۶۹۲۷ | آذربایجان غربی |
| ۱۲۹۲۶ | ۸۷۰۳ | ۵۴۷۰۸ | ۶۰۱۳۴ | اردبیل |
| ۴۵۶۴۷ | ۴۶۲۲۴ | ۳۵۲۹۸۴ | ۴۱۱۱۱۹ | اصفهان |
| ۱۷۱۶۹ | ۲۱۱۰۹ | ۱۹۸۴۶۱ | ۲۷۷۱۰۸ | البرز |
| ۴۴۶۴ | ۴۵۴۱ | ۳۸۶۸۱ | ۲۸۵۷۷ | ایلام |
| ۷۵۶۵ | ۶۴۶۵ | ۴۹۹۶۶ | ۵۳۹۱۱ | بوشهر |
| ۹۵۲۴۸ | ۲۱۰۸۹۷ | ۱۰۷۴۷۶۸ | ۱۴۲۱۴۴۱ | تهران |
| ۶۵۷۰ | ۵۹۳۸ | ۵۰۴۴۶ | ۴۱۲۲۶ | چهارمحال و بختیاری |
| ۶۵۶۴ | ۳۱۴۹ | ۲۹۶۳۹ | ۲۶۹۰۴ | خراسان جنوبی |
| ۸۳۶۳۴ | ۳۳۵۹۵ | ۲۸۴۱۴۵ | ۳۹۰۶۲۶ | خراسان رضوی |
| ۵۴۹۳ | ۴۸۱۴ | ۳۳۴۶۸ | ۳۲۵۶۲ | خراسان شمالی |
| ۱۶۹۷۴ | ۲۴۵۰۲ | ۲۱۸۵۰۰ | ۳۰۹۲۴۷ | خوزستان |
| ۶۲۲۸ | ۵۴۹۰ | ۴۶۴۶۱ | ۵۷۵۶۲ | زنجان |
| ۳۸۲۹ | ۶۷۴۳ | ۴۱۵۲۱ | ۴۶۵۲۴ | سمنان |
| ۱۴۳۵۴ | ۶۳۷۰ | ۶۴۹۴۸ | ۶۲۶۰۲ | سیستان و بلوچستان |
| ۳۲۶۰۵ | ۳۶۰۳۷ | ۲۶۵۵۰۶ | ۲۹۷۴۳۷ | فارس |
| ۱۴۹۰۶ | ۶۶۰۹ | ۶۳۵۷۴ | ۷۳۹۳۰ | قزوین |
| ۱۱۵۹۳ | ۱۱۲۸۷ | ۶۹۲۶۹ | ۹۴۵۰۷ | قم |
| ۱۹۳۳۹ | ۶۱۲۷ | ۵۳۷۶۸ | ۶۴۲۴۷ | کردستان |
| ۱۳۳۸۳ | ۱۰۷۰۲ | ۱۳۴۶۹۹ | ۱۶۰۱۸۰ | کرمان |
| ۱۹۲۴۲ | ۹۹۴۰ | ۹۰۸۴۰ | ۱۲۲۲۴۷ | کرمانشاه |
| ۳۷۶۳ | ۳۹۵۶ | ۳۲۷۸۴ | ۲۷۴۵۵ | کهگیلویه و بویراحمد |
| ۹۹۷۵ | ۶۷۸۲ | ۶۹۲۸۶ | ۷۳۴۰۸ | گلستان |
| ۱۳۵۱۰ | ۱۹۰۰۲ | ۱۳۸۸۷۱ | ۱۸۶۷۲۰ | گیلان |
| ۴۱۷۰ | ۹۰۶۶ | ۷۷۲۲۲ | ۹۹۱۷۵ | لرستان |
| ۱۰۶۶۲ | ۲۹۲۲۹ | ۱۷۹۰۹۴ | ۱۶۵۲۱۸ | مازندران |
| ۹۴۸۸ | ۶۸۷۵ | ۷۰۵۵۷ | ۹۷۱۲۸ | مرکزی |
| ۷۱۶۸ | ۷۵۶۷ | ۵۵۳۰۵ | ۶۷۹۸۸ | هرمزگان |
| ۱۴۷۰۶ | ۱۰۴۹۱ | ۷۳۰۹۱ | ۸۴۱۱۹ | همدان |
| ۱۲۵۱۴ | ۳۸۹۵ | ۴۹۹۸۷ | ۶۷۹۱۱ | یزد |

۴۰- جمعیت ۶ ساله و بیش تر باسواد بر حسب دوره یا مدرک تحصیلی^(۱) به تفکیک جنس و استان (دنباله) نقاط روستایی

| متوسطه | راهنمایی | ابتدایی | جمع | جنس و استان |
|--------|----------|---------|----------|---------------------------|
| ۶۶۵۸۸۸ | ۳۴۴۶۴۲۱ | ۶۹۳۶۹۶۷ | ۱۴۵۳۴۱۸۰ | مرد و زن |
| ۲۴۶۷۲ | ۱۸۰۳۶۳ | ۴۱۲۳۹۲ | ۷۵۸۹۵۱ | آذربایجان شرقی |
| ۲۷۰۲۲ | ۱۵۳۴۹۱ | ۳۹۹۳۶۱ | ۷۱۷۱۱۶ | آذربایجان غربی |
| ۱۱۱۶۴ | ۶۲۹۹۱ | ۱۴۰۹۹۶ | ۲۸۴۵۶۴ | اردبیل |
| ۲۵۷۵۰ | ۱۱۵۱۶۶ | ۲۰۰۳۲۴ | ۵۰۴۱۹۶ | اصفهان |
| ۶۲۷۱ | ۳۹۰۳۰ | ۵۷۷۵۷ | ۱۵۲۷۲۸ | البرز |
| ۶۹۹۰ | ۲۷۷۳۳ | ۴۹۴۲۲ | ۱۳۳۱۶۱ | ایلام |
| ۱۳۰۵۳ | ۴۷۶۲۸ | ۹۵۱۳۱ | ۲۲۹۹۹۰ | بوشهر |
| ۳۰۵۸۷ | ۱۴۷۳۱۸ | ۲۸۵۸۵۹ | ۶۴۵۸۷۴ | تهران |
| ۱۵۱۴۶ | ۵۸۷۶۵ | ۱۱۳۰۴۱ | ۲۵۳۹۷۹ | چهارمحال و بختیاری |
| ۱۱۸۰۹ | ۴۴۱۶۵ | ۱۰۱۴۴۳ | ۲۰۲۷۷۸ | خراسان جنوبی |
| ۴۳۴۱۹ | ۲۸۷۵۸۱ | ۶۵۱۱۷۷ | ۱۲۱۶۸۵۷ | خراسان رضوی |
| ۷۶۹۴ | ۵۶۴۷۸ | ۱۴۵۴۲۰ | ۲۵۰۷۱۸ | خراسان شمالی |
| ۴۷۳۰۵ | ۲۰۹۱۴۲ | ۴۸۸۳۵۰ | ۹۳۰۴۸۶ | خوزستان |
| ۸۳۷۴ | ۵۵۲۶۱ | ۱۲۴۵۶۷ | ۲۳۴۸۹۵ | زنجان |
| ۳۲۰۵ | ۲۳۳۷۹ | ۴۲۴۱۵ | ۹۰۴۰۲ | سمنان |
| ۴۳۴۵۹ | ۱۷۴۲۰۶ | ۴۱۹۵۴۲ | ۷۳۲۷۲۶ | سیستان و بلوچستان |
| ۴۷۷۶۶ | ۲۹۳۷۳۹ | ۴۸۳۸۵۰ | ۱۱۲۱۶۳۳ | فارس |
| ۷۷۵۳ | ۵۰۷۸۶ | ۱۱۳۷۱۸ | ۲۱۵۶۹۶ | قزوین |
| ۲۱۵۶ | ۸۸۱۵ | ۲۱۹۹۴ | ۴۲۴۰۱ | قم |
| ۹۵۷۵ | ۶۲۵۰۸ | ۱۷۳۴۶۳ | ۳۰۴۳۰۸ | کردستان |
| ۵۴۶۱۹ | ۲۰۱۹۹۵ | ۳۶۸۱۲۹ | ۸۲۵۵۵۵ | کرمان |
| ۱۶۲۰۲ | ۸۶۴۲۶ | ۱۸۴۹۴۸ | ۳۹۰۰۳۴ | کرمانشاه |
| ۱۰۴۶۲ | ۵۰۳۵۷ | ۷۸۵۷۶ | ۱۹۸۰۶۵ | کهگیلویه و بویراحمد |
| ۲۹۳۰۵ | ۱۴۳۰۸۷ | ۲۹۴۰۰۵ | ۶۰۲۸۹۸ | گلستان |
| ۳۳۸۹۱ | ۱۷۵۲۰۰ | ۲۹۱۴۵۵ | ۶۹۲۰۷۰ | گیلان |
| ۲۱۸۹۱ | ۱۰۷۷۱۷ | ۱۹۲۱۴۷ | ۴۲۹۸۶۰ | لرستان |
| ۴۰۰۸۸ | ۲۷۱۲۰۴ | ۳۶۵۷۸۰ | ۱۰۴۸۲۹۷ | مازندران |
| ۱۰۶۸۳ | ۵۷۳۰۰ | ۱۰۶۸۴۵ | ۲۲۷۵۱۱ | مرکزی |
| ۳۸۵۹۹ | ۱۱۹۹۴۹ | ۲۴۰۴۷۸ | ۵۲۷۸۹۹ | هرمزگان |
| ۱۱۹۲۶ | ۱۱۳۶۱۳ | ۲۵۳۴۲۹ | ۴۷۱۱۴۱ | همدان |
| ۵۰۳۷ | ۲۱۰۱۶ | ۴۰۹۴۳ | ۹۷۳۷۸ | یزد |

۴۰- جمعیت ۶ ساله و بیش تر باسواد بر حسب دوره یا مدرک تحصیلی^(۱) به تفکیک جنس و استان (دنباله) نقاط روستایی

| سوادآموزی و غیر رسمی | فوق لیسانس و بالاتر | فوق دیپلم و لیسانس | دپلم و پیش دانشگاهی | جنس و استان |
|----------------------|---------------------|--------------------|---------------------|---------------------------|
| ۴۹۴۴۳۵ | ۶۵۲۹۱ | ۹۷۸۰۶۲ | ۱۹۴۷۱۱۴ | مرد و زن |
| ۱۰۸۵۲ | ۵۰۰۵ | ۴۸۷۳۴ | ۷۶۹۳۰ | آذربایجان شرقی |
| ۲۹۷۶۱ | ۲۵۶۳ | ۳۵۲۵۲ | ۶۹۶۶۴ | آذربایجان غربی |
| ۱۴۵۶۰ | ۱۶۶۸ | ۱۷۰۶۸ | ۳۶۱۱۴ | اردبیل |
| ۲۲۸۹۶ | ۱۶۱۲ | ۴۴۱۰۰ | ۹۴۳۴۷ | اصفهان |
| ۴۲۹۳ | ۳۰۰۴ | ۱۴۸۰۲ | ۲۷۵۶۹ | البرز |
| ۷۸۲۵ | ۱۳۳۴ | ۱۵۲۵۲ | ۲۴۶۰۲ | ایلام |
| ۱۰۳۵۴ | ۱۶۳۸ | ۲۶۶۸۱ | ۳۵۵۰۲ | بوشهر |
| ۱۵۰۹۰ | ۳۳۱۰ | ۴۵۱۶۵ | ۱۱۸۵۴۳ | تهران |
| ۹۰۹۳ | ۱۵۳۴ | ۲۰۲۳۰ | ۳۶۱۶۷ | چهارمحال و بختیاری |
| ۱۰۲۲۱ | ۷۳۳ | ۱۱۲۷۴ | ۲۳۱۳۱ | خراسان جنوبی |
| ۷۸۱۲۰ | ۲۳۴۱ | ۳۷۹۵۸ | ۱۱۶۲۵۸ | خراسان رضوی |
| ۸۷۶۰ | ۴۲۷ | ۱۰۳۳۲ | ۲۱۶۰۳ | خراسان شمالی |
| ۱۸۶۶۹ | ۱۰۱۱ | ۵۴۵۴۰ | ۱۱۱۴۶۷ | خوزستان |
| ۱۱۶۵۷ | ۵۰۰ | ۹۸۶۹ | ۲۴۶۶۵ | زنجان |
| ۱۸۹۹ | ۷۴۹ | ۶۶۰۹ | ۱۲۱۴۴ | سمنان |
| ۲۱۲۱۰ | ۹۶۰ | ۲۲۵۰۰ | ۵۰۸۴۶ | سیستان و بلوچستان |
| ۳۴۱۴۴ | ۷۹۳۴ | ۹۳۳۵۲ | ۱۶۰۸۴۶ | فارس |
| ۹۳۷۸ | ۴۴۹ | ۱۰۹۴۰ | ۲۲۶۷۰ | قزوین |
| ۱۷۳۶ | ۱۵۳ | ۲۳۴۴ | ۵۲۰۰ | قم |
| ۲۱۸۸۱ | ۵۶۲ | ۱۰۴۹۶ | ۲۵۸۲۰ | کردستان |
| ۱۳۴۳۶ | ۲۱۴۰ | ۵۵۶۴۹ | ۱۲۹۵۸۶ | کرمان |
| ۱۸۳۷۹ | ۲۰۱۵ | ۲۶۴۲۵ | ۵۵۶۳۶ | کرمانشاه |
| ۶۱۸۲ | ۱۱۵۳ | ۲۱۸۹۱ | ۲۹۴۴۲ | کهگیلویه و بویراحمد |
| ۲۰۳۹۰ | ۱۴۷۱ | ۳۸۹۲۸ | ۷۵۷۰۹ | گلستان |
| ۱۸۹۲۵ | ۳۶۵۰ | ۴۳۴۹۶ | ۱۲۵۴۵۰ | گیلان |
| ۶۰۳۸ | ۲۴۰۳ | ۳۱۲۰۴ | ۶۸۴۵۸ | لرستان |
| ۱۷۶۴۳ | ۱۲۱۲۳ | ۱۳۷۸۴۳ | ۲۰۳۶۱۳ | مازندران |
| ۹۵۰۷ | ۷۴۴ | ۱۳۸۱۱ | ۲۸۶۱۹ | مرکزی |
| ۱۷۹۴۸ | ۶۷۵ | ۳۷۹۲۳ | ۷۲۳۲۴ | هرمزگان |
| ۱۸۶۸۱ | ۱۱۲۲ | ۲۳۸۳۷ | ۴۸۵۳۰ | همدان |
| ۴۸۹۴ | ۲۹۷ | ۹۵۴۴ | ۱۵۶۴۴ | یزد |

۴۰- جمعیت ۶ ساله و بیش تر باسواد بر حسب دوره یا مدرک تحصیلی^(۱) به تفکیک جنس و استان (دنباله) نقاط روستایی

| متوسطه | راهنمایی | ابتدایی | جمع | جنس و استان |
|--------|----------|---------|---------|---------------------------|
| ۴۰۰۶۲۵ | ۲۰۲۸۲۶۰ | ۳۵۴۷۲۴۷ | ۷۸۳۳۰۷۵ | مرد |
| ۱۵۶۶۹ | ۱۰۵۵۱۱ | ۲۱۳۹۰۶ | ۴۱۴۶۵۶ | آذربایجان شرقی |
| ۱۷۴۹۰ | ۹۱۰۷۹ | ۲۱۷۷۰۴ | ۴۰۶۷۹۵ | آذربایجان غربی |
| ۷۱۲۵ | ۳۵۴۶۰ | ۷۷۴۹۲ | ۱۵۴۴۷۲ | اردبیل |
| ۱۵۲۰۱ | ۷۴۴۶۸ | ۱۰۶۹۵۸ | ۲۸۰۲۴۰ | اصفهان |
| ۳۵۲۹ | ۲۳۵۶۷ | ۳۰۵۳۷ | ۸۲۸۷۳ | البرز |
| ۴۰۱۴ | ۱۶۷۰۴ | ۲۴۸۵۷ | ۷۰۳۰۸ | ایلام |
| ۷۶۵۳ | ۲۷۱۹۸ | ۴۷۰۱۳ | ۱۲۱۵۹۶ | بوشهر |
| ۱۸۲۵۰ | ۸۶۰۴۵ | ۱۵۰۶۸۶ | ۳۴۱۳۷۰ | تهران |
| ۸۸۰۶ | ۳۵۵۲۶ | ۶۱۱۱۹ | ۱۴۲۲۵۳ | چهارمحال و بختیاری |
| ۷۳۶۶ | ۲۵۶۲۵ | ۵۰۶۷۳ | ۱۰۶۹۷۱ | خراسان جنوبی |
| ۲۶۰۴۵ | ۱۶۵۳۷۶ | ۳۳۸۷۰۱ | ۶۴۸۴۲۲ | خراسان رضوی |
| ۴۹۴۸ | ۳۱۶۹۶ | ۷۴۱۲۷ | ۱۲۹۸۵۲ | خراسان شمالی |
| ۲۹۰۲۴ | ۱۲۶۷۰۸ | ۲۴۸۷۹۳ | ۵۰۵۰۷۹ | خوزستان |
| ۴۷۸۳ | ۳۰۳۶۰ | ۶۲۷۳۲ | ۱۲۵۴۸۹ | زنجان |
| ۲۰۱۵ | ۱۳۸۷۷ | ۲۱۱۵۶ | ۴۸۶۸۳ | سمنان |
| ۳۰۰۰۷ | ۱۰۴۶۴۱ | ۲۱۰۵۸۰ | ۳۹۷۶۱۳ | سیستان و بلوچستان |
| ۲۷۲۳۵ | ۱۷۴۷۵۰ | ۲۳۸۴۵۲ | ۶۰۰۲۸۶ | فارس |
| ۴۸۲۰ | ۲۸۷۶۹ | ۵۶۲۱۱ | ۱۱۴۰۳۷ | قزوین |
| ۱۰۶۲ | ۴۸۳۸ | ۱۱۵۹۰ | ۲۲۹۴۲ | قم |
| ۵۸۴۰ | ۳۷۱۵۳ | ۸۹۳۶۴ | ۱۶۳۷۱۶ | کردستان |
| ۲۹۶۵۵ | ۱۱۵۰۲۷ | ۱۹۳۷۸۳ | ۴۴۰۳۱۹ | کرمان |
| ۱۰۷۴۷ | ۵۷۰۲۸ | ۸۹۲۵۷ | ۲۱۴۹۸۰ | کرمانشاه |
| ۶۵۴۶ | ۲۸۵۷۳ | ۳۶۳۶۲ | ۱۰۸۰۱۲ | کهگیلویه و بویراحمد |
| ۱۸۰۱۸ | ۸۶۹۷۱ | ۱۳۵۵۳۰ | ۳۱۶۵۹۱ | گلستان |
| ۲۰۷۵۳ | ۹۹۳۱۵ | ۱۵۸۵۱۰ | ۳۷۹۴۹۷ | گیلان |
| ۱۲۹۰۸ | ۶۲۷۰۴ | ۹۷۴۹۶ | ۲۳۳۱۴۳ | لرستان |
| ۲۲۰۹۰ | ۱۵۲۹۱۲ | ۱۸۵۵۴۷ | ۵۶۲۰۷۰ | مازندران |
| ۶۷۶۹ | ۳۳۳۹۸ | ۵۱۴۵۷ | ۱۲۰۴۱۷ | مرکزی |
| ۲۱۵۳۳ | ۶۹۰۶۵ | ۱۱۵۳۸۳ | ۲۶۹۴۸۹ | هرمزگان |
| ۷۴۷۴ | ۷۰۵۸۵ | ۱۲۹۵۶۲ | ۲۵۷۵۴۵ | همدان |
| ۳۲۳۶ | ۱۳۳۱۸ | ۲۱۶۹۷ | ۵۳۳۴۵ | یزد |



۴۰- جمعیت ۶ ساله و بیش تر باسواد بر حسب دوره یا مدرک تحصیلی^(۱) به تفکیک جنس و استان (دنباله) نقاط روستایی

| جنس و استان | دبیلیم و پیش دانشگاهی | فوق دبیلیم و لیسانس | فوق لیسانس و بالاتر | سوادآموزی و غیر رسمی |
|--------------------------|-----------------------|---------------------|---------------------|----------------------|
| مرد..... | ۱۰۶۹۱۲۸ | ۵۶۴۶۹۵ | ۴۴۱۹۵ | ۱۷۸۲۲۳ |
| آذربایجان شرقی..... | ۴۲۴۷۶ | ۳۱۰۴۷ | ۲۷۹۲ | ۳۲۵۲ |
| آذربایجان غربی..... | ۴۲۲۴۰ | ۲۴۵۱۲ | ۲۵۶۳ | ۱۱۲۰۴ |
| اردبیل..... | ۱۷۴۶۳ | ۱۰۵۶۸ | ۱۴۴۹ | ۴۹۱۲ |
| اصفهان..... | ۵۲۷۳۹ | ۲۲۵۳۹ | ۷۸۶ | ۷۵۴۷ |
| البرز..... | ۱۳۷۷۳ | ۷۷۵۱ | ۲۱۹۰ | ۱۵۲۳ |
| ایلام..... | ۱۲۶۱۳ | ۷۷۰۲ | ۸۵۶ | ۳۵۵۹ |
| بوشهر..... | ۱۸۱۹۴ | ۱۶۸۴۷ | ۱۱۸۱ | ۳۵۰۸ |
| تهران..... | ۵۳۶۹۹ | ۲۴۶۰۲ | ۲۶۲۸ | ۵۴۵۸ |
| چهارمحال و بختیاری..... | ۱۹۵۸۰ | ۱۲۱۰۰ | ۱۰۱۵ | ۴۱۰۴ |
| خراسان جنوبی..... | ۱۲۲۶۵ | ۷۰۶۶ | ۴۱۹ | ۳۵۵۵ |
| خراسان رضوی..... | ۶۳۷۲۲ | ۲۱۸۱۹ | ۷۴۱ | ۳۲۰۱۶ |
| خراسان شمالی..... | ۱۰۴۴۸ | ۵۵۳۵ | ۳۷۷ | ۲۷۱۹ |
| خوزستان..... | ۶۱۲۶۹ | ۳۲۴۹۶ | ۴۵۸ | ۶۳۳۰ |
| زنجان..... | ۱۴۸۸۲ | ۶۰۶۱ | ۴۴۰ | ۶۲۲۹ |
| سمنان..... | ۶۵۹۷ | ۳۷۰۰ | ۳۶۳ | ۹۷۳ |
| سیستان و بلوچستان..... | ۳۱۱۵۲ | ۱۴۴۱۹ | ۶۸۲ | ۶۱۳۰ |
| فارس..... | ۹۱۸۲۱ | ۵۱۰۴۷ | ۵۴۱۴ | ۱۱۵۶۵ |
| قزوین..... | ۱۲۱۲۱ | ۷۸۳۳ | ۳۱۰ | ۳۹۷۲ |
| قم..... | ۳۳۷۳ | ۱۳۱۶ | ۱۵۳ | ۶۰۸ |
| کردستان..... | ۱۷۶۶۰ | ۶۹۴۳ | ۴۲۵ | ۶۳۲۸ |
| کرمان..... | ۶۷۸۸۵ | ۲۸۶۱۷ | ۱۴۹۷ | ۳۸۵۲ |
| کرمانشاه..... | ۳۵۶۰۴ | ۱۴۷۳۸ | ۱۵۳۹ | ۶۰۶۵ |
| کهگیلویه و بویراحمد..... | ۱۸۲۹۵ | ۱۴۹۳۳ | ۹۳۰ | ۲۳۷۲ |
| گلستان..... | ۴۲۰۴۱ | ۲۵۲۴۰ | ۱۰۶۵ | ۷۷۲۳ |
| گیلان..... | ۶۹۹۶۲ | ۲۲۸۵۴ | ۱۳۴۸ | ۶۷۵۲ |
| لرستان..... | ۳۹۶۱۳ | ۱۶۲۶۵ | ۱۶۸۳ | ۲۴۷۱ |
| مازندران..... | ۱۰۸۷۴۲ | ۷۶۹۰۷ | ۸۶۸۲ | ۷۱۸۸ |
| مرکزی..... | ۱۵۳۹۶ | ۸۰۴۳ | ۴۵۲ | ۴۸۹۸ |
| هرمزگان..... | ۳۷۹۲۵ | ۲۰۲۴۷ | ۶۷۵ | ۴۶۵۷ |
| همدان..... | ۲۷۷۳۳ | ۱۵۵۸۰ | ۸۳۰ | ۵۷۷۸ |
| یزد..... | ۸۵۳۳ | ۵۳۵۵ | ۲۴۱ | ۹۶۳ |

۴۰- جمعیت ۶ ساله و بیش تر باسواد بر حسب دوره یا مدرک تحصیلی^(۱) به تفکیک جنس و استان (دنباله) نقاط روستایی

| متوسطه | راهنمایی | ابتدایی | جمع | جنس و استان |
|--------|----------|---------|---------|---------------------------|
| ۲۶۵۲۶۲ | ۱۴۱۸۱۶۰ | ۳۳۸۹۷۲۰ | ۶۷۰۱۱۰۵ | زن |
| ۹۰۰۲ | ۷۴۸۵۲ | ۱۹۸۴۸۶ | ۳۴۴۲۹۴ | آذربایجان شرقی |
| ۹۵۳۱ | ۶۲۴۱۲ | ۱۸۱۶۵۷ | ۳۱۰۳۲۱ | آذربایجان غربی |
| ۴۰۳۹ | ۲۷۵۳۰ | ۶۳۵۰۴ | ۱۳۰۰۹۱ | اردبیل |
| ۱۰۵۴۸ | ۴۰۶۹۸ | ۹۳۳۶۶ | ۲۲۳۹۵۶ | اصفهان |
| ۲۷۴۱ | ۱۵۴۶۳ | ۲۷۲۱۹ | ۶۹۸۵۵ | البرز |
| ۲۹۷۵ | ۱۱۰۲۹ | ۲۴۵۶۴ | ۶۲۸۵۲ | ایلام |
| ۵۳۹۹ | ۲۰۴۳۰ | ۴۸۱۱۸ | ۱۰۸۳۹۳ | بوشهر |
| ۱۲۳۳۷ | ۶۱۲۷۳ | ۱۳۵۱۷۳ | ۳۰۴۵۰۴ | تهران |
| ۶۳۳۹ | ۲۳۲۳۸ | ۵۱۹۲۲ | ۱۱۱۷۲۶ | چهارمحال و بختیاری |
| ۴۴۴۳ | ۱۸۵۴۰ | ۵۰۷۷۰ | ۹۵۸۰۷ | خراسان جنوبی |
| ۱۷۳۷۴ | ۱۲۲۲۰۵ | ۳۱۲۴۷۵ | ۵۶۸۴۳۵ | خراسان رضوی |
| ۲۷۴۶ | ۲۴۷۸۱ | ۷۱۲۹۲ | ۱۲۰۸۶۵ | خراسان شمالی |
| ۱۸۲۸۱ | ۸۲۴۳۳ | ۲۳۹۵۵۷ | ۴۲۵۴۰۶ | خوزستان |
| ۳۵۹۰ | ۲۴۹۰۰ | ۶۱۸۳۵ | ۱۰۹۴۰۶ | زنجان |
| ۱۱۹۰ | ۹۵۰۲ | ۲۱۲۵۹ | ۴۱۷۱۹ | سمنان |
| ۱۳۴۵۲ | ۶۹۵۶۴ | ۲۰۸۹۶۱ | ۳۳۵۱۱۲ | سیستان و بلوچستان |
| ۲۰۵۳۰ | ۱۱۸۹۸۹ | ۲۴۵۳۹۸ | ۵۲۱۳۴۷ | فارس |
| ۲۹۳۳ | ۲۲۰۱۶ | ۵۷۵۰۷ | ۱۰۱۶۵۹ | قزوین |
| ۱۰۹۳ | ۳۹۷۷ | ۱۰۴۰۴ | ۱۹۴۵۹ | قم |
| ۳۷۳۵ | ۲۵۳۵۴ | ۸۴۰۹۸ | ۱۴۰۵۹۱ | کردستان |
| ۲۴۹۶۴ | ۸۶۹۶۷ | ۱۷۴۳۴۵ | ۳۸۵۲۳۵ | کرمان |
| ۵۴۵۵ | ۲۹۳۹۷ | ۹۵۶۹۰ | ۱۷۵۰۵۳ | کرمانشاه |
| ۳۹۱۶ | ۲۱۷۸۳ | ۴۲۲۱۴ | ۹۰۰۵۲ | کهگیلویه و بویراحمد |
| ۱۱۲۸۶ | ۵۶۱۱۵ | ۱۵۸۴۷۵ | ۲۸۶۳۰۷ | گلستان |
| ۱۳۱۳۸ | ۷۵۸۸۵ | ۱۳۲۹۴۴ | ۳۱۲۵۷۳ | گیلان |
| ۸۹۸۳ | ۴۵۰۱۲ | ۹۴۶۵۰ | ۱۹۶۷۱۶ | لرستان |
| ۱۷۹۹۷ | ۱۱۸۲۹۲ | ۱۸۰۲۳۲ | ۴۸۶۲۲۶ | مازندران |
| ۳۹۱۳ | ۲۳۹۰۱ | ۵۵۳۸۸ | ۱۰۷۰۹۴ | مرکزی |
| ۱۷۰۶۵ | ۵۰۸۸۴ | ۱۲۵۰۹۵ | ۲۵۸۴۱۰ | هرمزگان |
| ۴۴۵۱ | ۴۳۰۲۷ | ۱۲۳۸۶۶ | ۲۱۳۵۹۶ | همدان |
| ۱۸۰۰ | ۷۶۹۸ | ۱۹۲۴۶ | ۴۴۰۳۲ | یزد |

۴۰- جمعیت ۶ ساله و بیش تر باسواد بر حسب دوره یا مدرک تحصیلی^(۱) به تفکیک جنس و استان (دنباله) نقاط روستایی

| سوادآموزی و غیر رسمی | فوق لیسانس و بالاتر | فوق دیپلم و لیسانس | دیپلم و پیش دانشگاهی | جنس و استان |
|----------------------|---------------------|--------------------|----------------------|---------------------------|
| ۳۱۶۲۱۲ | ۲۱۰۹۶ | ۴۱۳۳۶۷ | ۱۷۷۲۸۵ | زن |
| ۷۶۰۰ | ۲۲۱۲ | ۱۷۶۸۶ | ۳۴۴۵۴ | آذربایجان شرقی |
| ۱۸۵۵۷ | ۰ | ۱۰۷۳۹ | ۲۷۴۲۳ | آذربایجان غربی |
| ۹۶۴۷ | ۲۱۸ | ۶۴۹۹ | ۱۸۶۵۱ | اردبیل |
| ۱۵۳۴۸ | ۸۲۶ | ۲۱۵۶۰ | ۴۱۶۰۷ | اصفهان |
| ۲۷۶۹ | ۸۱۴ | ۷۰۵۱ | ۱۳۷۹۵ | البرز |
| ۴۲۶۶ | ۴۷۷ | ۷۵۴۹ | ۱۱۹۸۹ | ایلام |
| ۶۸۴۵ | ۴۵۷ | ۹۸۳۴ | ۱۷۳۰۸ | بوشهر |
| ۹۶۳۲ | ۶۸۲ | ۲۰۵۶۳ | ۶۴۸۴۳ | تهران |
| ۴۹۸۹ | ۵۱۹ | ۸۱۲۹ | ۱۶۵۸۷ | چهارمحال و بختیاری |
| ۶۶۶۵ | ۳۱۳ | ۴۲۰۸ | ۱۰۸۶۶ | خراسان جنوبی |
| ۴۶۱۰۴ | ۱۶۰۰ | ۱۶۱۳۸ | ۵۲۵۳۶ | خراسان رضوی |
| ۶۰۴۱ | ۵۰ | ۴۷۹۷ | ۱۱۱۵۵ | خراسان شمالی |
| ۱۲۳۳۹ | ۵۵۳ | ۲۲۰۴۴ | ۵۰۱۹۸ | خوزستان |
| ۵۴۲۷ | ۶۰ | ۳۸۰۷ | ۹۷۸۳ | زنجان |
| ۹۲۵ | ۳۸۶ | ۲۹۰۹ | ۵۵۴۷ | سمنان |
| ۱۵۰۷۹ | ۲۷۸ | ۸۰۸۱ | ۱۹۶۹۴ | سیستان و بلوچستان |
| ۲۲۵۷۹ | ۲۵۲۰ | ۴۲۳۰۵ | ۶۹۰۲۴ | فارس |
| ۵۴۰۶ | ۱۳۹ | ۳۱۰۷ | ۱۰۵۴۹ | قزوین |
| ۱۱۲۸ | ۰ | ۱۰۲۸ | ۱۸۲۷ | قم |
| ۱۵۵۵۲ | ۱۳۷ | ۳۵۵۳ | ۸۱۵۹ | کردستان |
| ۹۵۸۴ | ۶۴۲ | ۲۷۰۳۱ | ۶۱۷۰۰ | کرمان |
| ۱۲۳۱۴ | ۴۷۶ | ۱۱۶۸۷ | ۲۰۰۳۱ | کرمانشاه |
| ۳۸۱۰ | ۲۲۲ | ۶۹۵۷ | ۱۱۱۴۷ | کهگیلویه و بویراحمد |
| ۱۲۶۶۷ | ۴۰۶ | ۱۳۶۸۸ | ۳۳۶۶۷ | گلستان |
| ۱۲۱۷۳ | ۲۳۰۱ | ۲۰۶۴۲ | ۵۵۴۸۸ | گیلان |
| ۳۵۶۶ | ۷۲۰ | ۱۴۹۳۸ | ۲۸۸۴۴ | لرستان |
| ۱۰۴۵۵ | ۳۴۴۰ | ۶۰۹۳۵ | ۹۴۸۷۰ | مازندران |
| ۴۶۰۸ | ۲۹۲ | ۵۷۶۷ | ۱۳۲۲۲ | مرکزی |
| ۱۳۲۹۰ | ۰ | ۱۷۶۷۶ | ۳۴۳۹۸ | هرمزگان |
| ۱۲۹۰۳ | ۲۹۱ | ۸۲۵۷ | ۲۰۷۹۷ | همدان |
| ۳۹۳۱ | ۵۵ | ۴۱۸۹ | ۷۱۱۱ | یزد |

(۱) برای محصلان دوره تحصیلی و برای غیر محصلان آخرین مدرک پایان دوره تحصیلی.

۴۱- جمعیت ۱۰ ساله و بیش تر شاغل باسواد بر حسب دوره یا مدرک تحصیلی^(۱) به تفکیک جنس و استان کل کشور

| متوسطه | راهنمایی | ابتدایی | جمع | جنس و استان |
|--------|----------|---------|----------|---------------------------|
| ۱۲۹۵۱۶ | ۴۷۴۲۹۲۷ | ۴۸۳۰۰۳۰ | ۱۹۳۲۵۵۹۲ | مرد و زن |
| ۷۸۰۴ | ۲۴۵۳۴۰ | ۳۴۶۱۶۲ | ۱۰۴۲۰۲۴ | آذربایجان شرقی |
| ۵۰۴۳ | ۱۶۸۰۱۷ | ۲۹۲۴۲۷ | ۷۶۶۱۴۸ | آذربایجان غربی |
| ۲۵۲۱ | ۷۲۵۶۰ | ۱۰۶۹۸۴ | ۳۲۸۱۷۵ | اردبیل |
| ۱۰۳۴۹ | ۳۳۸۸۲۸ | ۳۱۵۹۱۳ | ۱۴۰۴۲۷۹ | اصفهان |
| ۴۳۷۰ | ۱۶۷۲۵۵ | ۱۱۶۲۴۱ | ۶۸۵۷۷۱ | البرز |
| ۱۰۷۶ | ۲۴۸۶۷ | ۲۳۴۲۹ | ۱۲۴۹۳۲ | ایلام |
| ۱۹۲۵ | ۴۹۳۹۲ | ۴۸۸۷۸ | ۲۳۸۲۸۹ | بوشهر |
| ۱۱۱۸۱ | ۷۶۹۰۷۶ | ۵۶۳۱۷۲ | ۳۵۳۲۳۳۶ | تهران |
| ۲۷۰۲ | ۵۵۴۹۷ | ۵۸۲۱۶ | ۲۱۹۷۹۷ | چهارمحال و بختیاری |
| ۴۲۸۴ | ۳۵۳۳۲ | ۴۸۳۵۷ | ۱۶۳۴۷۱ | خراسان جنوبی |
| ۱۰۳۸۳ | ۴۵۳۶۰۵ | ۴۸۴۹۱۵ | ۱۶۴۶۱۹۲ | خراسان رضوی |
| ۱۰۳۷ | ۴۲۷۶۴ | ۶۱۷۴۳ | ۱۸۲۶۲۹ | خراسان شمالی |
| ۴۵۱۱ | ۲۸۱۶۵۲ | ۲۷۴۷۵۹ | ۱۰۸۰۳۲۸ | خوزستان |
| ۲۱۹۶ | ۵۵۳۰۲ | ۷۷۸۴۹ | ۲۵۰۸۳۴ | زنجان |
| ۵۳۰ | ۳۹۶۶۵ | ۳۵۹۰۰ | ۱۷۸۰۶۴ | سمنان |
| ۴۳۲۷ | ۹۸۴۶۴ | ۱۱۸۰۳۲ | ۳۷۲۲۳۶ | سیستان و بلوچستان |
| ۱۰۳۰۵ | ۳۵۵۳۷۱ | ۲۹۶۲۲۴ | ۱۲۱۱۶۵۳ | فارس |
| ۱۸۶۴ | ۷۵۹۷۸ | ۹۵۱۸۳ | ۳۳۲۷۰۶ | قزوین |
| ۲۲۹۱ | ۷۱۵۶۸ | ۷۲۴۲۸ | ۲۸۳۸۱۲ | قم |
| ۵۰۴ | ۸۳۳۶۵ | ۱۲۲۷۸۰ | ۳۵۹۹۳۷ | کردستان |
| ۱۵۳۸ | ۱۷۶۳۲۵ | ۱۶۳۶۳۲ | ۶۴۷۱۰۸ | کرمان |
| ۲۷۱۹ | ۱۱۴۳۰۵ | ۱۱۳۷۶۰ | ۴۵۲۶۳۸ | کرمانشاه |
| ۱۵۸۰ | ۲۷۵۸۶ | ۲۵۴۱۰ | ۱۲۳۶۸۵ | کهگیلویه و بویراحمد |
| ۶۵۸۱ | ۱۰۷۰۳۰ | ۱۱۵۵۴۱ | ۴۰۶۲۳۰ | گلستان |
| ۵۰۵۵ | ۱۶۹۵۴۶ | ۱۷۱۷۲۷ | ۶۹۳۹۸۵ | گیلان |
| ۳۲۰۵ | ۸۷۷۳۸ | ۱۰۲۳۲۲ | ۳۵۰۰۰۳ | لرستان |
| ۴۵۴۷ | ۲۰۷۲۶۱ | ۱۸۳۳۴۵ | ۸۴۲۸۵۹ | مازندران |
| ۳۶۸۸ | ۹۰۹۶۰ | ۹۷۵۴۹ | ۳۵۶۲۵۶ | مرکزی |
| ۴۵۱۸ | ۹۲۱۷۷ | ۹۲۲۱۹ | ۳۵۶۹۵۰ | هرمزگان |
| ۱۸۸۶ | ۱۱۹۹۰۸ | ۱۴۷۱۰۸ | ۴۴۶۶۹۰ | همدان |
| ۴۹۸۳ | ۶۶۱۸۰ | ۵۷۸۱۲ | ۲۴۵۶۶۱ | یزد |



۴۱- جمعیت ۱۰ ساله و بیش تر شاغل باسواد بر حسب دوره یا مدرک تحصیلی^(۱) به تفکیک جنس و استان (دنباله) کل کشور

| جنس و استان | دپلم و پیش دانشگاهی | فوق دیپلم و لیسانس | فوق لیسانس و بالاتر | سوادآموزی و غیر رسمی |
|---------------------------|---------------------|--------------------|---------------------|----------------------|
| مرد و زن | ۴۷۵۴۳۴۶ | ۳۷۵۶۹۰۲ | ۷۸۱۷۱۷۲ | ۳۲۳۹۹۶ |
| آذربایجان شرقی | ۲۲۷۶۴۱ | ۱۶۳۸۷۱ | ۳۷۳۱۱ | ۱۳۸۹۳ |
| آذربایجان غربی | ۱۴۰۹۹۴ | ۱۰۴۷۴۰ | ۳۱۱۲۵ | ۲۳۷۹۸ |
| اردبیل | ۶۵۶۹۵ | ۵۵۰۷۶ | ۱۳۴۶۰ | ۱۱۸۷۷ |
| اصفهان | ۳۷۹۱۳۵ | ۲۸۷۲۱۰ | ۵۴۶۲۵ | ۱۸۲۱۶ |
| البرز | ۲۱۳۴۸۱ | ۱۵۶۷۱۴ | ۲۳۸۱۲ | ۳۸۹۷ |
| ایلام | ۳۲۱۵۶ | ۳۱۱۹۲ | ۶۷۷۸ | ۵۴۳۰ |
| بوشهر | ۶۱۷۸۸ | ۶۰۲۲۷ | ۱۱۴۴۶ | ۴۶۲۹ |
| تهران | ۱۰۲۶۰۴۲ | ۸۸۲۴۸۹ | ۲۶۰۱۷۶ | ۲۰۰۹۷ |
| چهارمحال و بختیاری | ۵۱۹۵۶ | ۳۹۶۴۳ | ۷۱۵۰ | ۴۶۳۱ |
| خراسان جنوبی | ۳۰۰۴۱ | ۳۳۲۶۸ | ۵۳۰۰ | ۶۸۸۶ |
| خراسان رضوی | ۳۴۶۴۰۳ | ۲۶۱۲۸۷ | ۳۰۵۹۷ | ۵۹۰۰۱ |
| خراسان شمالی | ۲۹۴۶۵ | ۳۵۴۶۰ | ۶۲۷۵ | ۵۸۸۳ |
| خوزستان | ۲۵۹۷۹۵ | ۲۱۸۰۰۴ | ۳۲۹۰۱ | ۸۷۰۳ |
| زنجان | ۵۴۷۹۱ | ۴۳۴۰۱ | ۸۷۰۷ | ۸۵۸۶ |
| سمنان | ۴۶۲۸۳ | ۴۳۳۲۸ | ۱۰۸۸۷ | ۱۴۶۹ |
| سیستان و بلوچستان | ۶۵۷۵۹ | ۶۸۸۶۹ | ۸۰۶۳ | ۸۷۱۹ |
| فارس | ۲۷۷۱۱۷ | ۲۲۰۰۵۲ | ۳۷۸۰۴ | ۱۴۷۷۷ |
| قزوین | ۷۸۸۷۲ | ۶۱۶۹۶ | ۱۱۴۵۸ | ۷۶۵۴ |
| قم | ۶۲۶۴۹ | ۴۹۷۶۸ | ۲۰۵۰۳ | ۴۶۰۲ |
| کردستان | ۷۶۳۶۲ | ۵۳۹۳۹ | ۹۰۲۶ | ۱۳۹۵۸ |
| کرمان | ۱۶۲۷۳۱ | ۱۲۱۵۱۵ | ۱۴۵۲۶ | ۶۸۴۰ |
| کرمانشاه | ۱۱۶۶۰۱ | ۷۷۵۴۸ | ۱۴۱۷۱ | ۱۳۵۳۱ |
| کهگیلویه و بویراحمد | ۲۷۱۹۱ | ۳۱۰۰۶ | ۷۸۷۹ | ۳۰۳۰ |
| گلستان | ۸۳۷۴۳ | ۷۲۰۲۳ | ۱۲۲۹۷ | ۹۰۱۴ |
| گیلان | ۱۹۶۷۵۴ | ۱۱۶۳۸۸ | ۲۵۲۶۵ | ۹۲۴۹ |
| لرستان | ۸۴۳۹۶ | ۵۶۲۴۵ | ۱۱۶۸۹ | ۴۴۰۵ |
| مازندران | ۲۲۶۹۹۳ | ۱۷۸۴۸۹ | ۳۴۷۶۲ | ۷۴۵۸ |
| مرکزی | ۸۹۷۳۷ | ۵۸۰۵۶ | ۱۰۲۶۵ | ۵۹۹۸ |
| هرمزگان | ۸۷۷۰۵ | ۶۳۴۳۳ | ۱۲۰۷۴ | ۴۸۲۰ |
| همدان | ۸۹۳۶۷ | ۶۸۵۵۳ | ۱۰۵۸۹ | ۹۲۷۷ |
| یزد | ۶۲۶۹۱ | ۴۳۴۰۰ | ۶۹۳۸ | ۳۶۵۴ |

۴۱- جمعیت ۱۰ ساله و بیش تر شاغل باسواد بر حسب دوره یا مدرک تحصیلی^(۱) به تفکیک جنس و استان (دنباله) کل کشور

| متوسطه | راهنمایی | ابتدایی | جمع | جنس و استان |
|--------|----------|---------|----------|---------------------------|
| ۱۱۵۹۶۳ | ۴۴۶۹۶۹۹ | ۴۳۳۰۲۸۴ | ۱۶۶۹۱۰۳۷ | مرد |
| ۶۵۴۶ | ۲۲۲۰۱۳ | ۲۷۷۹۸۶ | ۸۶۴۷۳۹ | آذربایجان شرقی |
| ۴۷۰۱ | ۱۵۵۹۲۶ | ۲۵۷۵۶۴ | ۶۶۷۸۷۹ | آذربایجان غربی |
| ۲۳۹۱ | ۶۴۹۹۰ | ۸۹۴۳۶ | ۲۷۳۵۹۰ | اردبیل |
| ۹۰۵۶ | ۳۱۳۸۰۸ | ۲۷۳۰۱۳ | ۱۱۷۷۶۱۸ | اصفهان |
| ۴۲۲۶ | ۱۶۰۶۲۰ | ۱۱۰۹۸۶ | ۶۰۶۶۶۹ | البرز |
| ۱۰۳۶ | ۲۳۱۰۴ | ۱۹۵۵۰ | ۱۰۴۳۷۹ | ایلام |
| ۱۶۸۴ | ۴۵۹۴۵ | ۴۴۱۹۷ | ۲۰۴۲۶۰ | بوشهر |
| ۹۶۴۹ | ۷۴۲۴۱۵ | ۵۳۸۷۴۸ | ۳۰۳۷۲۹۷ | تهران |
| ۲۶۰۲ | ۵۱۴۱۵ | ۵۲۸۹۳ | ۱۹۰۳۳۷ | چهارمحال و بختیاری |
| ۴۰۱۵ | ۳۲۳۶۵ | ۳۹۴۱۲ | ۱۳۴۲۰۴ | خراسان جنوبی |
| ۹۹۰۹ | ۴۲۲۰۸۷ | ۴۳۴۵۰۲ | ۱۴۳۹۷۹۷ | خراسان رضوی |
| ۸۵۸ | ۳۷۱۲۵ | ۴۹۷۹۵ | ۱۴۴۴۵۴ | خراسان شمالی |
| ۳۷۹۱ | ۲۷۲۸۷۴ | ۲۵۹۶۵۳ | ۹۶۵۵۶۹ | خوزستان |
| ۲۰۹۱ | ۵۰۱۳۱ | ۶۸۰۴۶ | ۲۱۵۰۸۳ | زنجان |
| ۴۵۹ | ۳۶۳۶۸ | ۳۱۲۸۸ | ۱۴۷۱۰۵ | سمنان |
| ۳۱۶۴ | ۹۱۳۵۷ | ۱۰۲۷۴۰ | ۳۱۸۲۵۸ | سیستان و بلوچستان |
| ۹۳۹۳ | ۳۴۴۷۰۰ | ۲۷۳۴۵۲ | ۱۰۸۱۲۶۳ | فارس |
| ۱۴۷۱ | ۷۱۸۰۴ | ۸۳۷۱۱ | ۲۸۴۰۵۳ | قزوین |
| ۱۹۴۲ | ۶۷۰۵۶ | ۶۷۰۵۲ | ۲۵۱۸۰۷ | قم |
| ۵۰۴ | ۷۹۹۶۳ | ۱۱۳۱۹۳ | ۳۱۸۸۴۴ | کردستان |
| ۱۳۵۰ | ۱۶۷۹۱۳ | ۱۵۴۴۰۲ | ۵۶۸۰۰۴ | کرمان |
| ۲۶۵۶ | ۱۰۵۵۸۰ | ۹۴۰۴۹ | ۳۸۵۹۷۹ | کرمانشاه |
| ۱۵۸۰ | ۲۷۲۱۸ | ۲۴۶۰۷ | ۱۱۲۷۳۳ | کهگیلویه و بویراحمد |
| ۶۱۱۷ | ۱۰۰۷۷۴ | ۹۸۱۸۳ | ۳۴۸۲۵۹ | گلستان |
| ۳۴۹۶ | ۱۵۰۰۳۱ | ۱۴۵۴۲۲ | ۵۶۶۲۲۷ | گیلان |
| ۲۹۱۰ | ۸۴۰۳۱ | ۹۶۳۵۵ | ۳۱۸۱۰۶ | لرستان |
| ۴۴۶۴ | ۱۹۷۱۱۳ | ۱۶۷۲۴۹ | ۷۲۴۷۳۷ | مازندران |
| ۳۴۸۲ | ۸۶۸۴۴ | ۹۰۹۵۰ | ۳۲۱۹۳۲ | مرکزی |
| ۴۲۰۹ | ۸۶۸۵۸ | ۸۴۸۶۱ | ۳۱۰۸۰۷ | هرمزگان |
| ۱۷۸۵ | ۱۱۳۹۶۷ | ۱۳۳۷۱۹ | ۳۸۸۶۸۶ | همدان |
| ۴۴۱۲ | ۶۳۲۸۸ | ۵۳۲۵۸ | ۲۱۸۳۵۱ | یزد |

۴۱- جمعیت ۱۰ ساله و بیش تر شاغل باسواد بر حسب دوره یا مدرک تحصیلی^(۱) به تفکیک جنس و استان (دنباله) کل کشور

| سوادآموزی و غیر رسمی | فوق لیسانس و بالاتر | فوق دیپلم و لیسانس | دپلم و پیش دانشگاهی | جنس و استان |
|----------------------|---------------------|--------------------|---------------------|--------------------------|
| ۲۳۹۵۰۸ | ۵۶۰۴۷۱ | ۲۷۰۱۷۶۶ | ۴۲۷۳۳۴۳ | مرد..... |
| ۸۳۵۹ | ۲۹۹۱۰ | ۱۱۶۵۲۴ | ۲۰۳۳۹۷ | آذربایجان شرقی..... |
| ۱۵۹۶۸ | ۲۳۰۴۹ | ۷۹۴۴۵ | ۱۳۱۲۲۳ | آذربایجان غربی..... |
| ۷۰۱۳ | ۱۰۳۴۱ | ۴۲۵۱۲ | ۵۶۹۰۴ | اردبیل..... |
| ۱۱۹۶۵ | ۴۰۷۹۸ | ۲۰۱۶۶۱ | ۳۲۷۳۱۴ | اصفهان..... |
| ۳۴۷۶ | ۱۶۱۹۴ | ۱۱۵۰۲۱ | ۱۹۶۱۴۴ | البرز..... |
| ۴۱۸۸ | ۴۸۳۹ | ۲۲۶۸۶ | ۲۸۹۷۳ | ایلام..... |
| ۳۰۸۷ | ۸۲۸۲ | ۴۵۷۸۴ | ۵۵۲۸۰ | بوشهر..... |
| ۱۶۵۳۴ | ۱۷۸۳۰۶ | ۶۳۱۶۸۹ | ۹۱۹۹۵۴ | تهران..... |
| ۳۷۵۲ | ۵۴۶۲ | ۲۷۹۰۵ | ۴۶۳۰۵ | چهارمحال و بختیاری..... |
| ۴۷۱۳ | ۳۷۹۷ | ۲۴۰۲۵ | ۲۵۸۷۵ | خراسان جنوبی..... |
| ۴۵۶۲۲ | ۲۱۴۹۰ | ۱۹۳۰۰۷ | ۳۱۳۱۷۷ | خراسان رضوی..... |
| ۳۶۰۷ | ۳۸۰۷ | ۲۴۵۹۸ | ۲۴۶۶۱ | خراسان شمالی..... |
| ۶۵۴۱ | ۲۳۴۳۴ | ۱۶۱۵۳۲ | ۲۳۷۷۴۲ | خوزستان..... |
| ۷۰۸۸ | ۶۶۵۲ | ۳۲۴۱۶ | ۴۸۶۵۷ | زنجان..... |
| ۱۳۰۸ | ۷۲۱۹ | ۳۱۲۷۰ | ۳۹۱۹۰ | سمنان..... |
| ۶۹۸۶ | ۵۴۰۷ | ۴۸۳۰۸ | ۶۰۲۹۳ | سیستان و بلوچستان..... |
| ۱۱۰۴۵ | ۲۶۵۹۹ | ۱۶۰۴۳۵ | ۲۵۵۶۳۴ | فارس..... |
| ۵۸۶۱ | ۷۸۹۸ | ۴۲۹۲۵ | ۷۰۳۸۱ | قزوین..... |
| ۳۹۴۹ | ۱۶۷۵۲ | ۳۷۹۵۶ | ۵۷۰۹۸ | قم..... |
| ۱۰۱۱۵ | ۷۴۷۱ | ۳۶۴۶۹ | ۷۱۱۲۶ | کردستان..... |
| ۵۷۴۹ | ۹۷۴۲ | ۸۰۵۴۷ | ۱۴۸۲۹۹ | کرمان..... |
| ۸۸۹۸ | ۱۰۹۰۲ | ۵۶۶۱۱ | ۱۰۷۲۸۰ | کرمانشاه..... |
| ۲۷۷۶ | ۶۲۶۷ | ۲۴۳۱۱ | ۲۵۹۷۱ | کهگیلویه و بویراحمد..... |
| ۷۰۱۹ | ۹۱۸۸ | ۵۳۸۸۸ | ۷۳۰۸۷ | گلستان..... |
| ۶۰۵۴ | ۱۶۵۴۹ | ۷۹۷۵۳ | ۱۶۴۹۲۰ | گیلان..... |
| ۳۵۸۵ | ۹۲۰۲ | ۴۲۰۸۵ | ۷۹۹۳۵ | لرستان..... |
| ۶۶۹۴ | ۲۳۷۸۹ | ۱۲۱۶۲۵ | ۲۰۳۷۹۹ | مازندران..... |
| ۵۲۷۱ | ۷۴۱۳ | ۴۴۷۸۴ | ۸۳۱۸۷ | مرکزی..... |
| ۳۷۸۵ | ۷۸۵۰ | ۴۳۹۷۵ | ۷۹۲۶۶ | هرمزگان..... |
| ۵۹۷۹ | ۵۷۹۱ | ۴۵۵۹۵ | ۸۱۸۴۷ | همدان..... |
| ۲۵۰۷ | ۶۰۵۸ | ۳۲۴۱۲ | ۵۶۴۱۳ | یزد..... |

۴۱- جمعیت ۱۰ ساله و بیش تر شاغل باسواد بر حسب دوره یا مدرک تحصیلی^(۱) به تفکیک جنس و استان (دنباله) کل کشور

| متوسطه | راهنمایی | ابتدایی | جمع | جنس و استان |
|--------|----------|---------|---------|---------------------------|
| ۱۳۵۳ | ۲۷۳۲۲۸ | ۴۹۹۷۴۶ | ۲۶۳۴۵۵۶ | زن |
| ۱۲۵۸ | ۲۳۳۲۶ | ۶۸۱۷۵ | ۱۷۷۲۸۵ | آذربایجان شرقی |
| ۳۴۱ | ۱۲۰۹۱ | ۳۴۸۶۳ | ۹۸۲۶۸ | آذربایجان غربی |
| ۱۳۰ | ۷۵۶۹ | ۱۷۵۴۸ | ۵۴۵۸۵ | اردبیل |
| ۱۲۹۳ | ۲۵۰۲۰ | ۴۲۹۰۰ | ۲۲۶۶۶۱ | اصفهان |
| ۱۴۴ | ۶۶۳۵ | ۵۲۵۴ | ۷۹۱۰۲ | البرز |
| ۳۹ | ۱۷۶۳ | ۳۸۷۹ | ۲۰۵۵۳ | ایلام |
| ۲۴۱ | ۳۴۴۷ | ۴۶۸۱ | ۳۴۰۲۸ | بوشهر |
| ۱۵۳۱ | ۲۶۶۶۰ | ۲۴۴۲۴ | ۴۹۴۹۳۸ | تهران |
| ۱۰۰ | ۴۰۸۱ | ۵۳۲۲ | ۲۹۴۶۰ | چهارمحال و بختیاری |
| ۲۶۸ | ۲۹۶۷ | ۸۹۴۵ | ۲۹۲۶۷ | خراسان جنوبی |
| ۴۷۳ | ۳۱۵۱۷ | ۵۰۴۱۳ | ۲۰۶۳۹۵ | خراسان رضوی |
| ۱۷۹ | ۵۶۳۹ | ۱۱۹۴۷ | ۳۸۱۷۵ | خراسان شمالی |
| ۷۲۰ | ۸۷۷۷ | ۱۵۱۰۶ | ۱۱۴۷۵۸ | خوزستان |
| ۱۰۵ | ۵۱۷۱ | ۹۸۰۲ | ۳۵۷۵۱ | زنجان |
| ۷۱ | ۳۲۹۶ | ۴۶۱۲ | ۳۰۹۵۹ | سمنان |
| ۱۱۶۲ | ۷۱۰۷ | ۱۵۲۹۱ | ۵۳۹۷۸ | سیستان و بلوچستان |
| ۹۱۱ | ۱۰۶۷۰ | ۲۲۷۷۱ | ۱۳۰۳۹۰ | فارس |
| ۳۹۳ | ۴۱۷۳ | ۱۱۴۷۱ | ۴۸۶۵۳ | قزوین |
| ۳۴۸ | ۴۵۱۲ | ۵۳۷۵ | ۳۲۰۰۴ | قم |
| . | ۳۴۰۱ | ۹۵۸۷ | ۴۱۰۹۲ | کردستان |
| ۱۸۸ | ۸۴۱۲ | ۹۲۲۹ | ۷۹۱۰۴ | کرمان |
| ۶۳ | ۸۷۲۴ | ۱۹۷۱۰ | ۶۶۶۵۹ | کرمانشاه |
| . | ۳۶۷ | ۸۰۳ | ۱۰۹۵۱ | کهگیلویه و بویراحمد |
| ۴۶۳ | ۶۲۵۵ | ۱۷۳۵۷ | ۵۷۹۷۰ | گلستان |
| ۱۵۵۸ | ۱۹۵۱۴ | ۲۶۳۰۵ | ۱۲۷۷۵۸ | گیلان |
| ۲۹۵ | ۳۷۰۶ | ۵۹۶۶ | ۳۱۸۹۶ | لرستان |
| ۸۲ | ۱۰۱۴۸ | ۱۶۰۹۶ | ۱۱۸۱۲۲ | مازندران |
| ۲۰۵ | ۴۱۱۶ | ۶۵۹۸ | ۳۴۳۲۳ | مرکزی |
| ۳۰۹ | ۵۳۱۹ | ۷۳۵۸ | ۴۶۱۴۳ | هرمزگان |
| ۱۰۰ | ۵۹۴۱ | ۱۳۳۸۹ | ۵۸۰۰۴ | همدان |
| ۵۷۰ | ۲۸۹۱ | ۴۵۵۴ | ۲۷۳۱۰ | یزد |

۴۱- جمعیت ۱۰ ساله و بیش تر شاغل باسواد بر حسب دوره یا مدرک تحصیلی^(۱) به تفکیک جنس و استان (دنباله) کل کشور

| سوادآموزی و غیر رسمی | فوق لیسانس و بالاتر | فوق دیپلم و لیسانس | دیپلم و پیش دانشگاهی | جنس و استان |
|----------------------|---------------------|--------------------|----------------------|---------------------|
| ۱۴۴۸۷ | ۲۲۷۴۰۱ | ۱۰۵۵۱۳۶ | ۴۱۱۰۰۲ | زن |
| ۵۵۳۴ | ۷۴۰۰ | ۴۷۳۴۶ | ۲۴۲۴۴ | آذربایجان شرقی |
| ۷۸۲۹ | ۸۰۷۵ | ۲۵۲۹۴ | ۹۷۷۱ | آذربایجان غربی |
| ۴۸۶۳ | ۳۱۱۹ | ۱۲۵۶۴ | ۸۷۹۰ | اردبیل |
| ۶۲۵۰ | ۱۳۸۲۷ | ۸۵۵۴۹ | ۵۱۸۲۰ | اصفهان |
| ۴۲۰ | ۷۶۱۸ | ۴۱۶۹۲ | ۱۷۳۳۶ | البرز |
| ۱۲۴۲ | ۱۹۳۹ | ۸۵۰۶ | ۳۱۸۳ | ایلام |
| ۱۵۴۲ | ۳۱۶۴ | ۱۴۴۴۳ | ۶۵۰۸ | بوشهر |
| ۳۵۶۳ | ۸۱۸۶۹ | ۲۵۰۸۰۰ | ۱۰۶۰۸۸ | تهران |
| ۸۷۹ | ۱۶۸۷ | ۱۱۷۳۷ | ۵۶۵۱ | چهارمحال و بختیاری |
| ۲۱۷۳ | ۱۵۰۲ | ۹۲۴۳ | ۴۱۶۵ | خراسان جنوبی |
| ۱۳۳۷۸ | ۹۱۰۷ | ۶۸۲۷۹ | ۳۳۲۲۵ | خراسان رضوی |
| ۲۲۷۵ | ۲۴۶۷ | ۱۰۸۶۱ | ۴۸۰۳ | خراسان شمالی |
| ۲۱۶۱ | ۹۴۶۷ | ۵۶۴۷۱ | ۲۲۰۵۳ | خوزستان |
| ۱۴۹۸ | ۲۰۵۵ | ۱۰۹۸۴ | ۶۱۳۳ | زنجان |
| ۱۶۱ | ۳۶۶۷ | ۱۲۰۵۷ | ۷۰۹۲ | سمنان |
| ۱۷۳۳ | ۲۶۵۵ | ۲۰۵۶۱ | ۵۴۶۶ | سیستان و بلوچستان |
| ۳۷۳۲ | ۱۱۲۰۵ | ۵۹۶۱۷ | ۲۱۴۸۲ | فارس |
| ۱۷۹۲ | ۳۵۶۰ | ۱۸۷۷۱ | ۸۴۹۰ | قزوین |
| ۶۵۳ | ۳۷۵۱ | ۱۱۸۱۲ | ۵۵۵۱ | قم |
| ۳۸۴۳ | ۱۵۵۴ | ۱۷۴۶۹ | ۵۲۳۶ | کردستان |
| ۱۰۹۰ | ۴۷۸۴ | ۴۰۹۶۷ | ۱۴۴۳۱ | کرمان |
| ۴۶۳۲ | ۳۲۶۹ | ۲۰۹۳۷ | ۹۳۲۱ | کرمانشاه |
| ۲۵۴ | ۱۶۱۱ | ۶۶۹۴ | ۱۲۲۰ | کهگیلویه و بویراحمد |
| ۱۹۹۴ | ۳۱۰۸ | ۱۸۱۳۵ | ۱۰۶۵۶ | گلستان |
| ۳۱۹۵ | ۸۷۱۵ | ۳۶۶۳۵ | ۳۱۸۳۳ | گیلان |
| ۸۱۹ | ۲۴۸۷ | ۱۴۱۶۰ | ۴۴۶۱ | لرستان |
| ۷۶۴ | ۱۰۹۷۲ | ۵۶۸۶۴ | ۲۳۱۹۳ | مازندران |
| ۷۲۷ | ۲۸۵۲ | ۱۳۲۷۱ | ۶۵۵۰ | مرکزی |
| ۱۰۳۵ | ۴۲۲۴ | ۱۹۴۵۸ | ۸۴۳۹ | هرمزگان |
| ۳۲۹۷ | ۴۷۹۸ | ۲۲۹۵۸ | ۷۵۱۹ | همدان |
| ۱۱۴۶ | ۸۸۰ | ۱۰۹۸۸ | ۶۲۷۸ | یزد |

۴۱- جمعیت ۱۰ ساله و بیش تر شاغل باسواد بر حسب دوره یا مدرک تحصیلی^(۱) به تفکیک جنس و استان (دنباله) نقاط شهری

| متوسطه | راهنمایی | ابتدایی | جمع | جنس و استان |
|--------|----------|---------|----------|---------------------------|
| ۱۱۶۷۱ | ۳۳۳۲۷۴۴ | ۲۶۹۱۹۸۱ | ۱۴۳۶۱۶۹۶ | مرد و زن |
| ۳۱۵۰ | ۱۶۰۵۷۵ | ۱۷۰۶۹۸ | ۷۰۹۶۰۲ | آذربایجان شرقی |
| ۲۹۶۸ | ۱۰۲۳۱۶ | ۱۴۲۹۹۴ | ۴۸۹۱۴۵ | آذربایجان غربی |
| ۱۱۰۴ | ۴۴۳۹۴ | ۵۱۳۶۹ | ۲۱۰۹۲۴ | اردبیل |
| ۷۶۹۷ | ۲۸۳۵۱۵ | ۲۴۴۸۲۱ | ۱۲۰۰۶۲۳ | اصفهان |
| ۴۱۵۰ | ۱۴۹۵۸۴ | ۱۰۱۹۸۲ | ۶۳۵۱۶۷ | البرز |
| ۷۶۵ | ۱۳۳۱۵ | ۸۱۳۲ | ۷۹۵۵۷ | ایلام |
| ۱۰۰۱ | ۳۲۱۳۹ | ۲۶۷۴۳ | ۱۶۸۹۱۰ | بوشهر |
| ۱۰۵۰۳ | ۷۰۴۸۳۶ | ۴۷۹۸۲۳ | ۳۳۰۸۷۲۷ | تهران |
| ۱۲۳۵ | ۳۱۲۱۲ | ۲۶۴۲۴ | ۱۳۸۰۱۳ | چهارمحال و بختیاری |
| ۲۸۵۸ | ۲۰۱۰۶ | ۱۷۹۱۲ | ۹۸۰۷۶ | خراسان جنوبی |
| ۶۶۶۹ | ۳۴۰۲۰۷ | ۲۷۵۵۴۴ | ۱۲۱۳۷۵۳ | خراسان رضوی |
| ۴۵۱ | ۲۲۱۸۴ | ۱۹۵۸۳ | ۱۰۳۲۷۱ | خراسان شمالی |
| ۲۷۳۵ | ۱۹۴۷۷۳ | ۱۴۰۰۶۸ | ۷۹۷۸۳۵ | خوزستان |
| ۱۰۰۰ | ۳۳۹۸۳ | ۳۶۵۴۸ | ۱۶۵۳۲۴ | زنجان |
| ۳۲۹ | ۲۹۱۵۴ | ۲۲۲۸۱ | ۱۴۴۴۳۰ | سمنان |
| ۲۳۰۱ | ۴۹۲۲۳ | ۴۴۳۳۰ | ۲۱۵۰۷۸ | سیستان و بلوچستان |
| ۷۲۸۷ | ۲۲۷۸۴۵ | ۱۴۷۸۰۷ | ۸۲۳۷۳۶ | فارس |
| ۱۳۲۸ | ۵۴۰۹۵ | ۵۲۳۵۳ | ۲۴۶۱۶۰ | قزوین |
| ۲۲۲۸ | ۶۷۵۷۷ | ۶۵۵۱۵ | ۲۶۹۱۹۱ | قم |
| ۳۰۷ | ۵۸۲۴۶ | ۶۴۱۳۵ | ۲۵۱۸۷۵ | کردستان |
| ۲۶۲ | ۱۰۲۱۹۳ | ۶۷۲۶۰ | ۴۰۸۲۹۸ | کرمان |
| ۹۸۹ | ۷۴۵۶۴ | ۵۴۳۹۱ | ۳۱۲۲۸۹ | کرمانشاه |
| ۶۵۷ | ۱۱۰۵۲ | ۹۸۱۴ | ۷۳۹۳۲ | کهگیلویه و بویراحمد |
| ۲۷۳۷ | ۵۳۱۶۴ | ۴۴۲۸۶ | ۲۲۴۰۶۴ | گلستان |
| ۲۵۶۷ | ۹۰۶۶۵ | ۶۳۴۷۱ | ۴۱۸۹۶۳ | گیلان |
| ۲۰۱۴ | ۴۸۵۸۵ | ۴۷۱۰۲ | ۲۲۱۰۹۱ | لرستان |
| ۲۳۹۲ | ۹۵۵۵۶ | ۶۷۵۵۰ | ۴۶۴۱۶۸ | مازندران |
| ۳۰۴۰ | ۶۴۴۱۶ | ۶۱۴۶۶ | ۲۷۲۲۱۷ | مرکزی |
| ۱۷۹۳ | ۴۶۲۵۸ | ۳۷۷۰۰ | ۲۱۲۴۱۶ | هرمزگان |
| ۱۱۱۰ | ۷۱۰۰۹ | ۶۱۶۸۰ | ۲۷۵۶۵۶ | همدان |
| ۴۰۳۱ | ۵۵۹۸۵ | ۴۵۱۸۲ | ۲۰۹۱۸۹ | یزد |



۴۱- جمعیت ۱۰ ساله و بیش تر شاغل باسواد بر حسب دوره یا مدرک تحصیلی^(۱) به تفکیک جنس و استان (دنباله) نقاط شهری

| سوادآموزی و غیر رسمی | فوق لیسانس و بالاتر | فوق دیپلم و لیسانس | دپلم و پیش دانشگاهی | جنس و استان |
|----------------------|---------------------|--------------------|---------------------|---------------------------|
| ۱۳۷۵۸۹ | ۷۵۹۳۰۷ | ۳۴۱۷۸۷۴ | ۳۹۳۳۵۲۷ | مرد و زن |
| ۸۳۰۳ | ۳۴۹۴۵ | ۱۴۲۴۰۴ | ۱۸۹۵۲۵ | آذربایجان شرقی |
| ۸۳۶۷ | ۲۹۹۴۸ | ۹۵۳۴۶ | ۱۰۷۲۰۳ | آذربایجان غربی |
| ۳۸۸۶ | ۱۲۴۱۵ | ۴۸۲۰۴ | ۴۹۵۴۹ | اردبیل |
| ۱۰۵۶۰ | ۵۳۲۶۰ | ۲۶۸۳۱۵ | ۳۳۲۴۵۲ | اصفهان |
| ۳۳۱۸ | ۲۱۶۱۲ | ۱۵۱۶۴۱ | ۲۰۲۸۷۷ | البرز |
| ۱۲۵۶ | ۶۴۳۷ | ۲۷۲۱۷ | ۲۲۴۳۳ | ایلام |
| ۱۴۷۷ | ۱۰۰۹۸ | ۴۹۴۸۷ | ۴۷۹۶۳ | بوشهر |
| ۱۵۵۵۸ | ۲۵۷۷۰۹ | ۸۶۳۵۲۸ | ۹۷۶۷۶۷ | تهران |
| ۱۱۲۹ | ۶۶۴۴ | ۳۳۸۲۲ | ۳۷۵۴۳ | چهارمحال و بختیاری |
| ۲۶۱۴ | ۴۸۹۱ | ۲۹۲۵۴ | ۲۰۴۳۸ | خراسان جنوبی |
| ۲۲۰۹۵ | ۳۰۰۰۲ | ۲۴۳۷۹۲ | ۲۹۵۴۴۲ | خراسان رضوی |
| ۲۱۴۱ | ۶۰۳۵ | ۳۱۳۹۹ | ۲۱۴۷۵ | خراسان شمالی |
| ۴۱۶۰ | ۳۲۴۲۶ | ۲۰۱۹۲۴ | ۲۲۱۷۴۶ | خوزستان |
| ۲۶۲۹ | ۸۴۶۹ | ۳۹۸۶۰ | ۴۲۸۳۲ | زنجان |
| ۷۰۴ | ۱۰۴۹۹ | ۴۰۹۶۶ | ۴۰۴۹۴ | سمنان |
| ۴۷۰۸ | ۷۸۷۲ | ۵۹۳۷۸ | ۴۷۲۶۲ | سیستان و بلوچستان |
| ۵۳۵۸ | ۳۵۸۸۰ | ۱۸۸۸۶۲ | ۲۱۰۶۹۳ | فارس |
| ۳۳۶۱ | ۱۱۱۹۱ | ۵۶۶۱۳ | ۶۷۲۱۶ | قزوین |
| ۳۸۴۰ | ۲۰۴۳۹ | ۴۹۱۷۶ | ۶۰۴۱۴ | قم |
| ۶۱۹۵ | ۸۸۳۵ | ۵۰۶۴۰ | ۶۳۵۱۶ | کردستان |
| ۳۶۴۷ | ۱۳۹۲۰ | ۱۰۶۵۸۰ | ۱۱۴۴۳۳ | کرمان |
| ۵۱۵۹ | ۱۳۳۶۰ | ۷۰۰۳۱ | ۹۳۷۹۲ | کرمانشاه |
| ۱۰۳۴ | ۷۵۰۳ | ۲۵۸۴۴ | ۱۸۰۲۴ | کهگیلویه و بویراحمد |
| ۲۳۴۷ | ۱۱۶۳۶ | ۵۹۴۳۶ | ۵۰۴۵۵ | گلستان |
| ۲۶۰۴ | ۲۳۱۹۴ | ۹۹۳۳۹ | ۱۳۷۱۲۰ | گیلان |
| ۱۵۴۴ | ۱۱۱۰۰ | ۵۰۵۱۰ | ۶۰۲۳۳ | لرستان |
| ۱۵۹۹ | ۳۰۰۷۹ | ۱۳۰۴۱۲ | ۱۳۶۵۷۷ | مازندران |
| ۲۲۶۴ | ۱۰۰۵۱ | ۵۳۵۲۵ | ۷۷۴۵۲ | مرکزی |
| ۹۷۷ | ۱۱۶۳۲ | ۵۰۶۴۸ | ۶۳۴۰۴ | هرمزگان |
| ۲۶۴۱ | ۱۰۳۷۰ | ۶۰۰۹۵ | ۶۸۷۴۷ | همدان |
| ۲۱۰۳ | ۶۸۳۸ | ۳۹۶۱۳ | ۵۵۴۳۵ | یزد |

۴۱- جمعیت ۱۰ ساله و بیش تر شاغل باسواد بر حسب دوره یا مدرک تحصیلی^(۱) به تفکیک جنس و استان (دنباله) نقاط شهری

| متوسطه | راهنمایی | ابتدایی | جمع | جنس و استان |
|--------|----------|---------|----------|---------------------------|
| ۷۲۹۳۲ | ۳۱۶۶۴۸۰ | ۲۵۱۳۰۷۲ | ۱۲۳۷۸۰۶۲ | مرد |
| ۲۶۹۵ | ۱۵۰۵۹۱ | ۱۵۰۲۶۵ | ۶۰۹۱۲۱ | آذربایجان شرقی |
| ۲۶۲۷ | ۹۵۵۴۶ | ۱۳۲۴۴۹ | ۴۲۹۹۶۷ | آذربایجان غربی |
| ۱۱۰۴ | ۴۱۹۳۸ | ۴۶۰۲۸ | ۱۸۲۲۰۰ | اردبیل |
| ۷۱۵۸ | ۲۶۲۷۹۶ | ۲۱۵۳۲۴ | ۱۰۰۶۷۴۰ | اصفهان |
| ۴۰۰۶ | ۱۴۳۳۹۹ | ۹۷۲۱۵ | ۵۵۹۳۳۵ | البرز |
| ۷۴۸ | ۱۲۹۴۱ | ۷۷۰۱ | ۶۷۱۲۰ | ایلام |
| ۸۷۷ | ۲۹۸۰۱ | ۲۴۹۳۵ | ۱۴۳۸۱۹ | بوشهر |
| ۸۹۷۱ | ۶۸۰۰۳۸ | ۴۶۲۸۸۱ | ۲۸۳۶۶۷۴ | تهران |
| ۱۱۶۶ | ۲۸۸۲۶ | ۲۳۳۱۳ | ۱۱۵۲۲۰ | چهارمحال و بختیاری |
| ۲۷۵۹ | ۱۸۹۵۷ | ۱۵۶۲۳ | ۸۱۹۷۱ | خراسان جنوبی |
| ۶۳۰۷ | ۳۲۱۳۱۶ | ۲۵۷۱۴۸ | ۱۰۷۱۹۴۲ | خراسان رضوی |
| ۳۳۹ | ۲۰۵۵۳ | ۱۷۵۹۱ | ۸۳۲۲۹ | خراسان شمالی |
| ۲۱۷۴ | ۱۸۸۹۶۷ | ۱۳۶۲۲۱ | ۷۰۳۵۵۶ | خوزستان |
| ۱۰۰۰ | ۳۱۰۰۴ | ۳۳۵۹۴ | ۱۴۱۳۸۷ | زنجان |
| ۲۵۸ | ۲۶۴۷۳ | ۱۹۵۹۱ | ۱۱۷۶۹۳ | سمنان |
| ۱۴۸۸ | ۴۵۸۲۸ | ۳۹۹۹۴ | ۱۸۰۲۰۶ | سیستان و بلوچستان |
| ۶۴۴۳ | ۲۲۰۲۱۱ | ۱۴۰۷۵۹ | ۷۲۸۲۷۴ | فارس |
| ۹۳۴ | ۵۱۶۷۶ | ۴۷۹۸۷ | ۲۰۹۵۳۹ | قزوین |
| ۱۹۱۰ | ۶۳۶۵۳ | ۶۰۵۰۷ | ۲۳۸۵۴۷ | قم |
| ۳۰۷ | ۵۶۷۱۱ | ۶۰۶۶۲ | ۲۲۲۸۴۴ | کردستان |
| ۲۶۲ | ۹۷۷۰۱ | ۶۴۳۸۰ | ۳۴۷۸۸۶ | کرمان |
| ۹۸۹ | ۶۸۴۴۵ | ۴۸۹۴۵ | ۲۶۸۴۹۷ | کرمانشاه |
| ۶۵۷ | ۱۰۸۸۵ | ۹۵۷۹ | ۶۴۹۳۷ | کهگیلویه و بویراحمد |
| ۲۷۳۷ | ۴۹۷۰۶ | ۴۰۴۱۳ | ۱۹۰۱۲۴ | گلستان |
| ۱۶۲۰ | ۸۳۱۹۳ | ۵۵۳۶۲ | ۳۴۰۷۷۶ | گیلان |
| ۱۸۶۹ | ۴۶۹۲۷ | ۴۶۰۰۵ | ۲۰۰۲۷۸ | لرستان |
| ۲۳۹۲ | ۹۰۸۶۴ | ۶۳۳۰۵ | ۳۸۵۹۱۶ | مازندران |
| ۲۸۷۳ | ۶۱۸۸۶ | ۵۸۴۴۲ | ۲۴۵۷۴۲ | مرکزی |
| ۱۷۵۸ | ۴۳۵۲۶ | ۳۵۳۵۵ | ۱۸۰۰۲۲ | هرمزگان |
| ۱۰۱۰ | ۶۸۱۳۶ | ۵۸۸۶۴ | ۲۳۷۱۰۸ | همدان |
| ۳۴۸۲ | ۵۳۹۷۴ | ۴۲۶۱۹ | ۱۸۷۳۷۹ | یزد |

۴۱- جمعیت ۱۰ ساله و بیش تر شاغل باسواد بر حسب دوره یا مدرک تحصیلی^(۱) به تفکیک جنس و استان (دنباله) نقاط شهری

| سوادآموزی و غیر رسمی | فوق لیسانس و بالاتر | فوق دیپلم و لیسانس | دپلم و پیش دانشگاهی | جنس و استان |
|----------------------|---------------------|--------------------|---------------------|---------------------------|
| ۱۱۱۷۴۹ | ۵۳۸۴۱۷ | ۲۴۳۴۱۹۱ | ۳۵۴۱۲۱۹ | مرد |
| ۵۹۶۹ | ۲۸۱۳۶ | ۹۹۵۰۵ | ۱۷۱۹۵۸ | آذربایجان شرقی |
| ۶۳۷۴ | ۲۱۸۷۲ | ۷۰۵۷۵ | ۱۰۰۵۲۱ | آذربایجان غربی |
| ۲۷۹۱ | ۹۳۵۷ | ۳۶۷۶۴ | ۴۴۲۱۵ | اردبیل |
| ۷۷۳۹ | ۴۰۰۱۱ | ۱۸۷۳۹۸ | ۲۸۶۳۱۱ | اصفهان |
| ۲۸۹۸ | ۱۴۴۶۶ | ۱۱۱۲۳۱ | ۱۸۶۱۱۸ | البرز |
| ۱۱۸۲ | ۴۵۹۸ | ۱۹۵۱۸ | ۲۰۴۳۰ | ایلام |
| ۱۰۲۳ | ۷۱۷۵ | ۳۶۷۴۳ | ۴۳۲۶۳ | بوشهر |
| ۱۲۷۱۲ | ۱۷۶۰۵۱ | ۶۱۶۷۶۹ | ۸۷۹۲۴۸ | تهران |
| ۸۵۰ | ۵۰۳۰ | ۲۳۰۴۱ | ۳۲۹۹۱ | چهارمحال و بختیاری |
| ۲۰۷۰ | ۳۵۴۶ | ۲۰۹۷۴ | ۱۸۰۳۹ | خراسان جنوبی |
| ۲۰۱۷۷ | ۲۱۱۲۴ | ۱۷۸۸۰۷ | ۲۶۷۰۶۰ | خراسان رضوی |
| ۱۵۲۷ | ۳۵۶۷ | ۲۱۴۵۷ | ۱۸۱۹۲ | خراسان شمالی |
| ۳۲۹۵ | ۲۳۲۹۱ | ۱۴۸۳۴۱ | ۲۰۱۲۶۵ | خوزستان |
| ۲۲۰۲ | ۶۴۱۴ | ۲۹۴۴۲ | ۳۷۷۲۸ | زنجان |
| ۶۵۳ | ۶۹۶۷ | ۲۹۵۰۳ | ۳۴۲۴۴ | سمنان |
| ۴۰۱۹ | ۵۲۱۷ | ۴۰۵۰۷ | ۴۳۱۴۹ | سیستان و بلوچستان |
| ۳۸۶۷ | ۲۵۲۹۳ | ۱۳۷۶۲۱ | ۱۹۴۰۷۷ | فارس |
| ۲۷۸۶ | ۷۶۸۹ | ۳۸۱۲۹ | ۶۰۳۳۴ | قزوین |
| ۳۴۳۶ | ۱۶۶۸۷ | ۳۷۴۵۶ | ۵۴۸۹۴ | قم |
| ۴۹۳۸ | ۷۲۸۰ | ۳۳۶۶۲ | ۵۹۲۸۱ | کردستان |
| ۳۲۲۵ | ۹۱۳۶ | ۶۹۴۴۳ | ۱۰۳۷۳۷ | کرمان |
| ۴۲۱۰ | ۱۰۲۳۱ | ۵۰۱۲۹ | ۸۵۵۴۵ | کرمانشاه |
| ۹۴۳ | ۵۹۳۷ | ۱۹۸۶۱ | ۱۷۰۷۵ | کهگیلویه و بویراحمد |
| ۱۶۵۸ | ۸۶۲۶ | ۴۳۱۶۷ | ۴۳۸۱۶ | گلستان |
| ۲۰۵۴ | ۱۵۶۶۹ | ۶۶۶۰۶ | ۱۱۶۲۶۹ | گیلان |
| ۱۵۴۴ | ۸۶۱۳ | ۳۷۷۸۴ | ۵۷۵۳۳ | لرستان |
| ۱۳۳۲ | ۲۰۲۸۴ | ۸۵۱۶۰ | ۱۲۲۵۷۵ | مازندران |
| ۱۹۸۶ | ۷۱۹۸ | ۴۱۴۸۱ | ۷۱۸۷۳ | مرکزی |
| ۷۶۵ | ۷۴۰۸ | ۳۴۸۵۱ | ۵۶۳۵۷ | هرمزگان |
| ۱۷۰۵ | ۵۵۷۲ | ۳۸۷۰۶ | ۶۳۱۱۲ | همدان |
| ۱۸۰۵ | ۵۹۵۸ | ۲۹۵۴۴ | ۴۹۹۹۲ | یزد |

۴۱- جمعیت ۱۰ ساله و بیش تر شاغل باسواد بر حسب دوره یا مدرک تحصیلی^(۱) به تفکیک جنس و استان (دنباله) نقاط شهری

| متوسطه | راهنمایی | ابتدایی | جمع | جنس و استان |
|--------|----------|---------|---------|---------------------------|
| ۱۱۳۹ | ۱۶۶۲۶۴ | ۱۸۵۹۰۸ | ۱۹۸۳۶۳۴ | زن |
| ۴۵۵ | ۹۹۸۳ | ۲۰۴۳۲ | ۱۰۰۴۸۱ | آذربایجان شرقی |
| ۳۴۱ | ۶۷۷۰ | ۱۰۵۴۵ | ۵۹۱۷۸ | آذربایجان غربی |
| ۰ | ۲۴۵۶ | ۵۳۴۰ | ۲۸۷۲۳ | اردبیل |
| ۵۳۸ | ۲۰۷۱۹ | ۲۹۴۹۶ | ۱۹۳۸۸۲ | اصفهان |
| ۱۴۴ | ۶۱۸۵ | ۴۷۶۷ | ۷۵۸۳۲ | البرز |
| ۱۶ | ۳۷۴ | ۴۳۱ | ۱۲۴۳۷ | ایلام |
| ۱۲۳ | ۲۳۳۷ | ۱۸۰۸ | ۲۵۰۹۱ | بوشهر |
| ۱۵۳۱ | ۲۴۷۹۸ | ۱۶۹۴۱ | ۴۷۲۰۵۳ | تهران |
| ۶۹ | ۲۳۸۵ | ۳۱۱۱ | ۲۲۷۹۲ | چهارمحال و بختیاری |
| ۹۹ | ۱۱۴۹ | ۲۲۸۹ | ۱۶۱۰۵ | خراسان جنوبی |
| ۳۶۱ | ۱۸۸۹۱ | ۱۸۳۹۵ | ۱۴۱۸۱۱ | خراسان رضوی |
| ۱۱۲ | ۱۶۳۱ | ۱۹۹۲ | ۲۰۰۴۲ | خراسان شمالی |
| ۵۶۱ | ۵۸۰۶ | ۳۸۴۶ | ۹۴۲۷۸ | خوزستان |
| ۰ | ۲۹۷۸ | ۲۹۵۴ | ۲۳۹۳۷ | زنجان |
| ۷۱ | ۲۶۸۱ | ۲۶۹۰ | ۲۶۷۳۷ | سمنان |
| ۸۱۳ | ۳۳۹۵ | ۴۳۳۶ | ۳۴۸۷۲ | سیستان و بلوچستان |
| ۸۴۳ | ۷۶۳۴ | ۷۰۴۸ | ۹۵۴۶۱ | فارس |
| ۳۹۳ | ۲۴۱۸ | ۴۳۶۶ | ۳۶۶۲۰ | قزوین |
| ۳۱۷ | ۳۹۲۴ | ۵۰۰۷ | ۳۰۶۴۴ | قم |
| ۰ | ۱۵۳۴ | ۳۴۷۲ | ۲۹۰۳۱ | کردستان |
| ۰ | ۴۴۹۲ | ۲۸۸۰ | ۶۰۴۱۲ | کرمان |
| ۰ | ۶۱۱۹ | ۵۴۴۵ | ۴۳۷۹۱ | کرمانشاه |
| ۰ | ۱۶۷ | ۲۳۵ | ۸۹۹۴ | کهگیلویه و بویراحمد |
| ۰ | ۳۴۵۸ | ۳۸۷۳ | ۳۳۹۳۹ | گلستان |
| ۹۴۷ | ۷۴۷۲ | ۸۱۰۸ | ۷۸۱۸۶ | گیلان |
| ۱۴۴ | ۱۶۵۷ | ۱۰۹۷ | ۲۰۸۱۲ | لرستان |
| ۰ | ۴۶۹۱ | ۴۲۴۴ | ۷۸۲۵۲ | مازندران |
| ۱۶۷ | ۲۵۳۰ | ۳۰۲۴ | ۲۶۴۷۵ | مرکزی |
| ۳۵ | ۲۷۳۲ | ۲۳۴۵ | ۳۲۳۹۴ | هرمزگان |
| ۱۰۰ | ۲۸۷۲ | ۲۸۱۵ | ۳۸۵۴۷ | همدان |
| ۵۴۸ | ۲۰۱۱ | ۲۵۶۲ | ۲۱۸۱۰ | یزد |

۴۱- جمعیت ۱۰ ساله و بیش تر شاغل باسواد بر حسب دوره یا مدرک تحصیلی^(۱) به تفکیک جنس و استان (دنباله) نقاط شهری

| سوادآموزی و غیر رسمی | فوق لیسانس و بالاتر | فوق دیپلم و لیسانس | دپلم و پیش دانشگاهی | جنس و استان |
|----------------------|---------------------|--------------------|---------------------|---------------------------|
| ۲۵۱۴۰ | ۲۲۰۱۹۰ | ۹۱۳۶۱۲ | ۳۹۲۳۰۱ | زن |
| ۲۳۳۳ | ۶۸۰۹ | ۴۲۸۹۹ | ۱۷۵۶۶ | آذربایجان شرقی |
| ۱۹۹۳ | ۸۰۷۵ | ۲۴۷۷۰ | ۶۶۸۲ | آذربایجان غربی |
| ۱۰۹۴ | ۳۰۵۸ | ۱۱۴۳۹ | ۵۳۳۴ | اردبیل |
| ۲۸۲۱ | ۱۳۲۴۸ | ۸۰۹۱۷ | ۴۶۱۴۰ | اصفهان |
| ۴۲۰ | ۷۱۴۵ | ۴۰۴۱۰ | ۱۶۷۵۹ | البرز |
| ۷۴ | ۱۸۳۸ | ۷۶۹۹ | ۲۰۰۲ | ایلام |
| ۴۵۴ | ۲۹۲۳ | ۱۲۷۴۳ | ۴۶۹۹ | بوشهر |
| ۲۸۴۵ | ۸۱۶۵۸ | ۲۴۶۷۵۸ | ۹۷۵۱۹ | تهران |
| ۲۷۸ | ۱۶۱۳ | ۱۰۷۸۱ | ۴۵۵۱ | چهارمحال و بختیاری |
| ۵۴۴ | ۱۳۴۴ | ۸۲۷۹ | ۲۳۹۹ | خراسان جنوبی |
| ۱۹۱۷ | ۸۸۷۸ | ۶۴۹۸۴ | ۲۸۳۸۱ | خراسان رضوی |
| ۶۱۳ | ۲۴۶۷ | ۹۹۴۱ | ۳۲۸۳ | خراسان شمالی |
| ۸۶۴ | ۹۱۳۵ | ۵۳۵۸۲ | ۲۰۴۸۱ | خوزستان |
| ۴۲۶ | ۲۰۵۵ | ۱۰۴۱۷ | ۵۱۰۴ | زنجان |
| ۵۰ | ۳۵۳۲ | ۱۱۴۶۲ | ۶۲۴۹ | سمنان |
| ۶۸۸ | ۲۶۵۵ | ۱۸۸۷۰ | ۴۱۱۲ | سیستان و بلوچستان |
| ۱۴۹۰ | ۱۰۵۸۶ | ۵۱۲۴۱ | ۱۶۶۱۵ | فارس |
| ۵۷۴ | ۳۵۰۱ | ۱۸۴۸۳ | ۶۸۸۲ | قزوین |
| ۴۰۳ | ۳۷۵۱ | ۱۱۷۱۹ | ۵۵۲۰ | قم |
| ۱۲۵۶ | ۱۵۵۴ | ۱۶۹۷۸ | ۴۲۳۴ | کردستان |
| ۴۲۲ | ۴۷۸۴ | ۳۷۱۳۶ | ۱۰۶۹۶ | کرمان |
| ۹۴۸ | ۳۱۲۸ | ۱۹۹۰۲ | ۸۲۴۷ | کرمانشاه |
| ۹۱ | ۱۵۶۶ | ۵۹۸۳ | ۹۴۹ | کهگیلویه و بویراحمد |
| ۶۸۸ | ۳۰۱۰ | ۱۶۲۶۹ | ۶۶۳۸ | گلستان |
| ۵۵۰ | ۷۵۲۵ | ۳۲۷۳۲ | ۲۰۸۵۰ | گیلان |
| ۰ | ۲۴۸۷ | ۱۲۷۲۵ | ۲۶۹۹ | لرستان |
| ۲۶۶ | ۹۷۹۵ | ۴۵۲۵۲ | ۱۴۰۰۲ | مازندران |
| ۲۷۷ | ۲۸۵۲ | ۱۲۰۴۴ | ۵۵۷۸ | مرکزی |
| ۲۱۲ | ۴۲۲۴ | ۱۵۷۹۷ | ۷۰۴۷ | هرمزگان |
| ۹۳۶ | ۴۷۹۸ | ۲۱۳۸۸ | ۵۶۳۵ | همدان |
| ۲۹۷ | ۸۸۰ | ۱۰۰۶۸ | ۵۴۴۲ | یزد |

۴۱- جمعیت ۱۰ ساله و بیش تر شاغل باسواد بر حسب دوره یا مدرک تحصیلی^(۱) به تفکیک جنس و استان (دنباله) نقاط روستایی

| متوسطه | راهنمایی | ابتدایی | جمع | جنس و استان |
|--------|----------|---------|---------|---------------------------|
| ۴۷۸۴۵ | ۱۴۱۰۱۸۳ | ۲۱۳۱۰۴۹ | ۴۹۶۳۸۹۶ | مرد و زن |
| ۴۶۵۴ | ۸۴۷۶۵ | ۱۷۵۴۶۴ | ۳۳۲۴۲۲ | آذربایجان شرقی |
| ۲۰۷۴ | ۶۵۷۰۱ | ۱۴۹۴۳۳ | ۲۷۷۰۰۲ | آذربایجان غربی |
| ۱۴۱۷ | ۲۸۱۶۶ | ۵۵۶۱۵ | ۱۱۷۲۵۱ | اردبیل |
| ۲۶۵۲ | ۵۵۳۱۲ | ۷۱۰۹۲ | ۲۰۳۶۵۶ | اصفهان |
| ۲۱۹ | ۱۷۶۷۰ | ۱۴۲۵۸ | ۵۰۶۰۳ | البرز |
| ۳۱۱ | ۱۱۵۵۲ | ۱۵۲۹۷ | ۴۵۳۷۴ | ایلام |
| ۹۲۴ | ۱۷۲۵۳ | ۲۲۱۳۴ | ۶۹۳۷۸ | بوشهر |
| ۶۷۷ | ۶۴۲۳۹ | ۸۳۳۴۹ | ۲۲۳۵۰۸ | تهران |
| ۱۴۶۶ | ۲۴۲۸۴ | ۳۱۷۹۱ | ۸۱۷۸۴ | چهارمحال و بختیاری |
| ۱۴۲۵ | ۱۵۲۲۵ | ۳۰۴۴۵ | ۶۵۳۹۴ | خراسان جنوبی |
| ۳۷۱۳ | ۱۱۳۳۹۸ | ۲۰۹۳۷۱ | ۴۳۲۴۳۹ | خراسان رضوی |
| ۵۸۵ | ۲۰۵۷۹ | ۴۲۱۵۹ | ۷۹۳۵۸ | خراسان شمالی |
| ۱۷۷۶ | ۸۶۸۷۸ | ۱۳۴۶۹۱ | ۲۸۲۴۹۲ | خوزستان |
| ۱۱۹۶ | ۲۱۳۱۹ | ۴۱۳۰۰ | ۸۵۵۱۰ | زنجان |
| ۲۰۰ | ۱۰۵۱۰ | ۱۳۶۱۸ | ۳۳۶۳۳ | سمنان |
| ۲۰۲۵ | ۴۹۲۴۰ | ۷۳۷۰۱ | ۱۵۷۱۵۸ | سیستان و بلوچستان |
| ۳۰۱۷ | ۱۲۷۵۲۵ | ۱۴۸۴۱۶ | ۳۸۷۹۱۷ | فارس |
| ۵۳۶ | ۲۱۸۸۳ | ۴۲۸۲۹ | ۸۶۵۴۶ | قزوین |
| ۶۳ | ۳۹۹۱ | ۶۹۱۳ | ۱۴۶۲۰ | قم |
| ۱۹۷ | ۲۵۱۱۹ | ۵۸۶۴۵ | ۱۰۸۰۶۱ | کردستان |
| ۱۲۷۵ | ۷۴۱۳۲ | ۹۶۳۷۱ | ۲۳۸۸۰۹ | کرمان |
| ۱۷۳۰ | ۳۹۷۴۰ | ۵۹۳۶۸ | ۱۴۰۳۴۹ | کرمانشاه |
| ۹۲۳ | ۱۶۵۳۳ | ۱۵۵۹۵ | ۴۹۷۵۲ | کهگیلویه و بویراحمد |
| ۳۸۴۴ | ۵۳۸۶۵ | ۷۱۲۵۵ | ۱۸۲۱۶۶ | گلستان |
| ۲۴۸۷ | ۷۸۸۸۰ | ۱۰۸۲۵۶ | ۲۷۵۰۲۱ | گیلان |
| ۱۱۹۰ | ۳۹۱۵۳ | ۵۵۲۱۹ | ۱۲۸۹۱۱ | لرستان |
| ۲۱۵۴ | ۱۱۱۷۰۵ | ۱۱۵۷۹۵ | ۳۷۸۶۹۰ | مازندران |
| ۶۴۸ | ۲۶۵۴۴ | ۳۶۰۸۲ | ۸۴۰۳۸ | مرکزی |
| ۲۷۲۵ | ۴۵۹۱۹ | ۵۴۵۱۸ | ۱۴۴۵۳۳ | هرمزگان |
| ۷۷۵ | ۴۸۸۹۸ | ۸۵۴۲۸ | ۱۷۱۰۳۴ | همدان |
| ۹۵۲ | ۱۰۱۹۴ | ۱۲۶۲۹ | ۳۶۴۷۱ | یزد |



۴۱- جمعیت ۱۰ ساله و بیش تر شاغل باسواد بر حسب دوره یا مدرک تحصیلی^(۱) به تفکیک جنس و استان (دنباله)

نقاط روستایی

| سوادآموزی و غیر رسمی | فوق لیسانس و بالاتر | فوق دیپلم و لیسانس | دیپلم و پیش دانشگاهی | جنس و استان |
|----------------------|---------------------|--------------------|----------------------|---------------------------|
| ۱۸۶۴۰۶ | ۲۱۵۶۴ | ۳۳۹۰۲۸ | ۱۲۰۸۱۸ | مرد و زن |
| ۵۵۹۰ | ۲۳۶۵ | ۲۱۴۶۶ | ۳۸۱۱۶ | آذربایجان شرقی |
| ۱۵۴۳۱ | ۱۱۷۷ | ۹۳۹۴ | ۳۳۷۹۱ | آذربایجان غربی |
| ۷۹۹۰ | ۱۰۴۴ | ۶۸۷۲ | ۱۶۱۴۵ | اردبیل |
| ۷۶۵۵ | ۱۳۶۴ | ۱۸۸۹۵ | ۴۶۶۸۲ | اصفهان |
| ۵۷۸ | ۲۱۹۹ | ۵۰۷۲ | ۱۰۶۰۴ | البرز |
| ۴۱۷۴ | ۳۴۱ | ۳۹۷۵ | ۹۷۲۳ | ایلام |
| ۳۱۵۲ | ۱۳۴۸ | ۱۰۷۴۰ | ۱۳۸۲۵ | بوشهر |
| ۴۵۳۹ | ۲۴۶۶ | ۱۸۹۶۱ | ۴۹۲۷۴ | تهران |
| ۳۵۰۲ | ۵۰۵ | ۵۸۲۰ | ۱۴۴۱۳ | چهارمحال و بختیاری |
| ۴۲۷۱ | ۴۰۸ | ۴۰۱۴ | ۹۶۰۲ | خراسان جنوبی |
| ۳۶۹۰۶ | ۵۹۴ | ۱۷۴۹۴ | ۵۰۹۶۰ | خراسان رضوی |
| ۳۷۴۲ | ۲۴۰ | ۴۰۶۰ | ۷۹۸۹ | خراسان شمالی |
| ۴۵۴۳ | ۴۷۴ | ۱۶۰۷۹ | ۳۸۰۴۹ | خوزستان |
| ۵۹۵۷ | ۲۳۷ | ۳۵۴۰ | ۱۱۹۵۸ | زنجان |
| ۷۶۵ | ۳۸۸ | ۲۳۶۱ | ۵۷۸۸ | سمنان |
| ۴۰۱۱ | ۱۹۰ | ۹۴۹۱ | ۱۸۴۹۷ | سیستان و بلوچستان |
| ۹۴۱۹ | ۱۹۲۴ | ۳۱۱۹۰ | ۶۶۴۲۳ | فارس |
| ۴۲۹۳ | ۲۶۶ | ۵۰۸۲ | ۱۱۶۵۵ | قزوین |
| ۷۶۱ | ۶۴ | ۵۹۲ | ۲۲۳۴ | قم |
| ۷۷۶۳ | ۱۹۱ | ۳۲۹۸ | ۱۲۸۴۶ | کردستان |
| ۳۱۹۲ | ۶۰۵ | ۱۴۹۳۵ | ۴۸۲۹۷ | کرمان |
| ۸۳۷۲ | ۸۱۱ | ۷۵۱۶ | ۲۲۸۰۹ | کرمانشاه |
| ۱۹۹۶ | ۳۷۵ | ۵۱۶۱ | ۹۱۶۶ | کهگیلویه و بویراحمد |
| ۶۶۶۷ | ۶۶۰ | ۱۲۵۸۶ | ۳۳۲۸۷ | گلستان |
| ۶۶۴۴ | ۲۰۷۱ | ۱۷۰۴۹ | ۵۹۶۳۳ | گیلان |
| ۲۸۶۰ | ۵۸۹ | ۵۷۳۵ | ۲۴۱۶۳ | لرستان |
| ۵۸۵۹ | ۴۶۸۲ | ۴۸۰۷۷ | ۹۰۴۱۵ | مازندران |
| ۳۷۳۴ | ۲۱۴ | ۴۵۳۰ | ۱۲۲۸۵ | مرکزی |
| ۳۸۴۳ | ۴۴۱ | ۱۲۷۸۴ | ۲۴۳۰۰ | هرمزگان |
| ۶۶۳۵ | ۲۱۸ | ۸۴۵۸ | ۲۰۶۱۹ | همدان |
| ۱۵۵۱ | ۱۰۰ | ۳۷۸۶ | ۷۲۵۶ | یزد |



۴۱- جمعیت ۱۰ ساله و بیش تر شاغل باسواد بر حسب دوره یا مدرک تحصیلی^(۱) به تفکیک جنس و استان (دنباله)

نقاط روستایی

| متوسطه | راهنمایی | ابتدایی | جمع | جنس و استان |
|--------|----------|---------|---------|---------------------------|
| ۴۳۰۳۱ | ۱۳۰۳۳۱۹ | ۱۸۱۷۲۱۲ | ۴۳۱۲۹۷۴ | مرد |
| ۳۸۵۱ | ۷۱۴۲۲ | ۱۲۷۷۲۱ | ۲۵۵۶۱۷ | آذربایجان شرقی |
| ۲۰۷۴ | ۶۰۳۷۹ | ۱۲۵۱۱۴ | ۲۳۷۹۱۲ | آذربایجان غربی |
| ۱۲۸۷ | ۲۳۰۵۲ | ۴۳۴۰۷ | ۹۱۳۸۹ | اردبیل |
| ۱۸۹۸ | ۵۱۰۱۲ | ۵۷۶۸۸ | ۱۷۰۸۷۷ | اصفهان |
| ۲۱۹ | ۱۷۲۲۰ | ۱۳۷۷۱ | ۴۷۳۳۴ | البرز |
| ۲۸۸ | ۱۰۱۶۳ | ۱۱۸۴۹ | ۳۷۲۵۹ | ایلام |
| ۸۰۷ | ۱۶۱۴۳ | ۱۹۲۶۱ | ۶۰۴۴۱ | بوشهر |
| ۶۷۷ | ۶۲۳۷۷ | ۷۵۸۶۶ | ۲۰۰۶۲۳ | تهران |
| ۱۴۳۵ | ۲۲۵۸۸ | ۲۹۵۷۹ | ۷۵۱۱۶ | چهارمحال و بختیاری |
| ۱۲۵۶ | ۱۳۴۰۷ | ۲۳۷۸۹ | ۵۲۲۳۳ | خراسان جنوبی |
| ۳۶۰۲ | ۱۰۰۷۷۱ | ۱۷۷۳۵۳ | ۳۶۷۸۵۵ | خراسان رضوی |
| ۵۱۸ | ۱۶۵۷۲ | ۳۲۲۰۴ | ۶۱۲۲۴ | خراسان شمالی |
| ۱۶۱۷ | ۸۳۹۰۷ | ۱۲۳۴۳۱ | ۲۶۲۰۱۳ | خوزستان |
| ۱۰۹۱ | ۱۹۱۲۶ | ۳۴۴۵۲ | ۷۳۶۹۶ | زنجان |
| ۲۰۰ | ۹۸۹۵ | ۱۱۶۹۶ | ۲۹۴۱۲ | سمنان |
| ۱۶۷۶ | ۴۵۵۲۹ | ۶۲۷۴۵ | ۱۳۸۰۵۲ | سیستان و بلوچستان |
| ۲۹۵۰ | ۱۲۴۴۸۹ | ۱۳۲۶۹۳ | ۳۵۲۹۸۸ | فارس |
| ۵۳۶ | ۲۰۱۲۷ | ۳۵۷۲۳ | ۷۴۵۱۴ | قزوین |
| ۳۱ | ۳۴۰۳ | ۶۵۴۵ | ۱۳۲۶۰ | قم |
| ۱۹۷ | ۲۳۲۵۲ | ۵۲۵۳۰ | ۹۶۰۰۰ | کردستان |
| ۱۰۸۷ | ۷۰۲۱۱ | ۹۰۰۲۲ | ۲۲۰۱۱۸ | کرمان |
| ۱۶۶۶ | ۳۷۱۳۵ | ۴۵۱۰۳ | ۱۱۷۴۸۱ | کرمانشاه |
| ۹۲۳ | ۱۶۳۳۳ | ۱۵۰۲۸ | ۴۷۷۹۵ | کهگیلویه و بویراحمد |
| ۳۳۸۰ | ۵۱۰۶۸ | ۵۷۷۷۰ | ۱۵۸۱۳۴ | گلستان |
| ۱۸۷۶ | ۶۶۸۳۸ | ۹۰۰۵۹ | ۲۲۵۴۵۰ | گیلان |
| ۱۰۴۰ | ۳۷۱۰۴ | ۵۰۳۵۰ | ۱۱۷۸۲۷ | لرستان |
| ۲۰۷۲ | ۱۰۶۲۴۹ | ۱۰۳۹۴۳ | ۳۳۸۸۲۰ | مازندران |
| ۶۰۹ | ۲۴۹۵۸ | ۳۲۵۰۸ | ۷۶۱۹۰ | مرکزی |
| ۲۴۵۰ | ۴۳۳۳۲ | ۴۹۵۰۶ | ۱۳۰۷۸۴ | هرمزگان |
| ۷۷۵ | ۴۵۸۳۰ | ۷۴۸۵۵ | ۱۵۱۵۷۷ | همدان |
| ۹۲۹ | ۹۳۱۴ | ۱۰۶۳۸ | ۳۰۹۷۲ | یزد |



۴۱- جمعیت ۱۰ ساله و بیش تر شاغل باسواد بر حسب دوره یا مدرک تحصیلی^(۱) به تفکیک جنس و استان (دنباله)

نقاط روستایی

| سوادآموزی و غیر رسمی | فوق لیسانس و بالاتر | فوق دیپلم و لیسانس | دیپلم و پیش دانشگاهی | جنس و استان |
|----------------------|---------------------|--------------------|----------------------|---------------------------|
| ۱۲۷۷۵۹ | ۲۲۰۵۴ | ۲۶۷۵۷۴ | ۷۳۲۱۲۴ | مرد |
| ۲۳۸۹ | ۱۷۷۴ | ۱۷۰۱۹ | ۳۱۴۳۹ | آذربایجان شرقی |
| ۹۵۹۴ | ۱۱۷۷ | ۸۸۶۹ | ۳۰۷۰۲ | آذربایجان غربی |
| ۴۲۲۲ | ۹۸۳ | ۵۷۴۷ | ۱۲۶۸۸ | اردبیل |
| ۴۲۲۶ | ۷۸۶ | ۱۴۲۶۲ | ۴۱۰۰۳ | اصفهان |
| ۵۷۸ | ۱۷۲۷ | ۳۷۸۹ | ۱۰۰۲۶ | البرز |
| ۳۰۰۶ | ۲۴۰ | ۳۱۶۸ | ۸۵۴۲ | ایلام |
| ۲۰۶۴ | ۱۱۰۷ | ۹۰۴۰ | ۱۲۰۱۶ | بوشهر |
| ۲۸۲۱ | ۲۲۵۵ | ۱۴۹۱۹ | ۴۰۷۰۵ | تهران |
| ۲۹۰۲ | ۴۳۱ | ۴۸۶۴ | ۱۳۳۱۴ | چهارمحال و بختیاری |
| ۲۶۴۲ | ۲۵۱ | ۳۰۵۰ | ۷۸۳۵ | خراسان جنوبی |
| ۲۵۴۴۵ | ۳۶۶ | ۱۴۱۹۹ | ۴۶۱۱۷ | خراسان رضوی |
| ۲۰۸۰ | ۲۴۰ | ۳۱۴۰ | ۶۴۶۹ | خراسان شمالی |
| ۳۲۴۶ | ۱۴۲ | ۱۳۱۹۰ | ۳۶۴۷۶ | خوزستان |
| ۴۸۸۶ | ۲۳۷ | ۲۹۷۴ | ۱۰۹۲۸ | زنجان |
| ۶۵۵ | ۲۵۲ | ۱۷۶۶ | ۴۹۴۵ | سمنان |
| ۲۹۶۶ | ۱۹۰ | ۷۸۰۰ | ۱۷۱۴۳ | سیستان و بلوچستان |
| ۷۱۷۸ | ۱۳۰۶ | ۲۲۸۱۴ | ۶۱۵۵۶ | فارس |
| ۳۰۷۵ | ۲۰۸ | ۴۷۹۵ | ۱۰۰۴۷ | قزوین |
| ۵۱۲ | ۶۴ | ۴۹۹ | ۲۲۰۳ | قم |
| ۵۱۷۶ | ۱۹۱ | ۲۸۰۷ | ۱۱۸۴۴ | کردستان |
| ۲۵۲۴ | ۶۰۵ | ۱۱۱۰۴ | ۴۴۵۶۲ | کرمان |
| ۴۶۸۷ | ۶۷۰ | ۶۴۸۱ | ۲۱۷۳۵ | کرمانشاه |
| ۱۸۳۳ | ۳۳۰ | ۴۴۵۰ | ۸۸۹۶ | کهگیلویه و بویراحمد |
| ۵۳۶۱ | ۵۶۲ | ۱۰۷۲۱ | ۲۹۲۷۰ | گلستان |
| ۳۹۹۹ | ۸۸۰ | ۱۳۱۴۶ | ۴۸۶۵۰ | گیلان |
| ۲۰۴۰ | ۵۸۹ | ۴۳۰۱ | ۲۲۴۰۱ | لرستان |
| ۵۳۶۱ | ۳۵۰۵ | ۳۶۴۶۵ | ۸۱۲۲۴ | مازندران |
| ۳۲۸۴ | ۲۱۴ | ۳۳۰۳ | ۱۱۳۱۳ | مرکزی |
| ۳۰۲۰ | ۴۴۱ | ۹۱۲۳ | ۲۲۹۰۸ | هرمزگان |
| ۴۲۷۴ | ۲۱۸ | ۶۸۸۸ | ۱۸۷۳۵ | همدان |
| ۷۰۱ | ۱۰۰ | ۲۸۶۷ | ۶۴۲۰ | یزد |



۴۱- جمعیت ۱۰ ساله و بیش تر شاغل باسواد بر حسب دوره یا مدرک تحصیلی^(۱) به تفکیک جنس و استان (دنباله)

نقاط روستایی

| متوسطه | راهنمایی | ابتدایی | جمع | جنس و استان |
|--------|----------|---------|--------|---------------------------|
| ۴۸۱۴ | ۱۰۶۹۶۴ | ۳۱۳۸۳۷ | ۶۵۰۹۲۲ | زن |
| ۸۰۲ | ۱۳۳۴۲ | ۴۷۷۴۲ | ۷۶۸۰۴ | آذربایجان شرقی |
| ۰ | ۵۳۲۱ | ۲۴۳۱۸ | ۳۹۰۹۰ | آذربایجان غربی |
| ۱۳۰ | ۵۱۱۳ | ۱۲۲۰۷ | ۲۵۸۶۱ | اردبیل |
| ۷۵۴ | ۴۳۰۰ | ۱۳۴۰۳ | ۳۲۷۷۸ | اصفهان |
| ۰ | ۴۵۰ | ۴۸۷ | ۳۲۶۹ | البرز |
| ۲۲ | ۱۳۸۸ | ۳۴۴۷ | ۸۱۱۵ | ایلام |
| ۱۱۷ | ۱۱۰۹ | ۲۸۷۲ | ۸۹۳۷ | بوشهر |
| ۰ | ۱۸۶۲ | ۷۴۸۳ | ۲۲۸۸۴ | تهران |
| ۳۰ | ۱۶۹۵ | ۲۲۱۱ | ۶۶۶۸ | چهارمحال و بختیاری |
| ۱۶۹ | ۱۸۱۸ | ۶۶۵۶ | ۱۳۱۶۱ | خراسان جنوبی |
| ۱۱۱ | ۱۲۶۲۶ | ۳۲۰۱۷ | ۶۴۵۸۴ | خراسان رضوی |
| ۶۶ | ۴۰۰۷ | ۹۹۵۵ | ۱۸۱۳۳ | خراسان شمالی |
| ۱۵۸ | ۲۹۷۰ | ۱۱۲۵۹ | ۲۰۴۷۹ | خوزستان |
| ۱۰۵ | ۲۱۹۲ | ۶۸۴۷ | ۱۱۸۱۳ | زنجان |
| ۰ | ۶۱۵ | ۱۹۲۲ | ۴۲۲۱ | سمنان |
| ۳۴۹ | ۳۷۱۱ | ۱۰۹۵۵ | ۱۹۱۰۶ | سیستان و بلوچستان |
| ۶۷ | ۳۰۳۵ | ۱۵۷۲۲ | ۳۴۹۲۸ | فارس |
| ۰ | ۱۷۵۵ | ۷۱۰۵ | ۱۲۰۳۲ | قزوین |
| ۳۱ | ۵۸۸ | ۳۶۸ | ۱۳۶۰ | قم |
| ۰ | ۱۸۶۷ | ۶۱۱۴ | ۱۲۰۶۱ | کردستان |
| ۱۸۸ | ۳۹۲۰ | ۶۳۴۹ | ۱۸۶۹۱ | کرمان |
| ۶۳ | ۲۶۰۴ | ۱۴۲۶۵ | ۲۲۸۶۷ | کرمانشاه |
| ۰ | ۲۰۰ | ۵۶۷ | ۱۹۵۶ | کهگیلویه و بویراحمد |
| ۴۶۳ | ۲۷۹۶ | ۱۳۴۸۴ | ۲۴۰۳۱ | گلستان |
| ۶۱۱ | ۱۲۰۴۱ | ۱۸۱۹۷ | ۴۹۵۷۱ | گیلان |
| ۱۵۰ | ۲۰۴۹ | ۴۸۶۸ | ۱۱۰۸۴ | لرستان |
| ۸۲ | ۵۴۵۶ | ۱۱۸۵۲ | ۳۹۸۶۹ | مازندران |
| ۳۸ | ۱۵۸۵ | ۳۵۷۴ | ۷۸۴۸ | مرکزی |
| ۲۷۴ | ۲۵۸۶ | ۵۰۱۲ | ۱۳۷۴۹ | هرمزگان |
| ۰ | ۳۰۶۸ | ۱۰۵۷۳ | ۱۹۴۵۶ | همدان |
| ۲۲ | ۸۸۰ | ۱۹۹۱ | ۵۴۹۹ | یزد |



۴۱- جمعیت ۱۰ ساله و بیش تر شاغل باسواد بر حسب دوره یا مدرک تحصیلی^(۱) به تفکیک جنس و استان (دنباله)

نقاط روستایی

| سوادآموزی و غیر رسمی | فوق لیسانس و بالاتر | فوق دیپلم و لیسانس | دیپلم و پیش دانشگاهی | جنس و استان |
|----------------------|---------------------|--------------------|----------------------|---------------------|
| ۵۸۶۴۷ | ۶۵۱۰ | ۷۱۴۵۳ | ۸۸۶۹۴ | زن |
| ۳۲۰۰ | ۵۹۱ | ۴۴۴۷ | ۶۶۷۷ | آذربایجان شرقی |
| ۵۸۳۶ | ۰ | ۵۲۴ | ۳۰۸۹ | آذربایجان غربی |
| ۳۷۶۸ | ۶۰ | ۱۱۲۴ | ۳۴۵۶ | اردبیل |
| ۳۴۲۹ | ۵۷۸ | ۴۶۳۲ | ۵۶۷۹ | اصفهان |
| ۰ | ۴۷۲ | ۱۲۸۲ | ۵۷۷ | البرز |
| ۱۱۶۷ | ۱۰۰ | ۸۰۶ | ۱۱۸۰ | ایلام |
| ۱۰۸۸ | ۲۴۱ | ۱۶۹۹ | ۱۸۰۸ | بوشهر |
| ۷۱۷ | ۲۱۱ | ۴۰۴۱ | ۸۵۶۸ | تهران |
| ۶۰۰ | ۷۴ | ۹۵۶ | ۱۰۹۹ | چهارمحال و بختیاری |
| ۱۶۲۹ | ۱۵۷ | ۹۶۴ | ۱۷۶۶ | خراسان جنوبی |
| ۱۱۴۶۱ | ۲۲۸ | ۳۲۹۵ | ۴۸۴۳ | خراسان رضوی |
| ۱۶۶۲ | ۰ | ۹۲۰ | ۱۵۲۰ | خراسان شمالی |
| ۱۲۹۷ | ۳۳۲ | ۲۸۸۹ | ۱۵۷۲ | خوزستان |
| ۱۰۷۱ | ۰ | ۵۶۶ | ۱۰۲۹ | زنجان |
| ۱۱۰ | ۱۳۵ | ۵۹۵ | ۸۴۳ | سمنان |
| ۱۰۴۴ | ۰ | ۱۶۹۱ | ۱۳۵۳ | سیستان و بلوچستان |
| ۲۲۴۱ | ۶۱۸ | ۸۳۷۵ | ۴۸۶۶ | فارس |
| ۱۲۱۸ | ۵۸ | ۲۸۷ | ۱۶۰۸ | قزوین |
| ۲۴۹ | ۰ | ۹۲ | ۳۱ | قم |
| ۲۵۸۶ | ۰ | ۴۹۱ | ۱۰۰۱ | کردستان |
| ۶۶۸ | ۰ | ۳۸۳۰ | ۳۷۳۵ | کرمان |
| ۳۶۸۴ | ۱۴۰ | ۱۰۳۵ | ۱۰۷۴ | کرمانشاه |
| ۱۶۳ | ۴۴ | ۷۱۰ | ۲۷۰ | کهگیلویه و بویراحمد |
| ۱۳۰۶ | ۹۷ | ۱۸۶۵ | ۴۰۱۷ | گلستان |
| ۲۶۴۵ | ۱۱۹۰ | ۳۹۰۲ | ۱۰۹۸۳ | گیلان |
| ۸۱۹ | ۰ | ۱۴۳۴ | ۱۷۶۲ | لرستان |
| ۴۹۷ | ۱۱۷۷ | ۱۱۶۱۲ | ۹۱۹۱ | مازندران |
| ۴۴۹ | ۰ | ۱۲۲۷ | ۹۷۲ | مرکزی |
| ۸۲۲ | ۰ | ۳۶۶۱ | ۱۳۹۲ | هرمزگان |
| ۲۳۶۱ | ۰ | ۱۵۶۹ | ۱۸۸۴ | همدان |
| ۸۴۹ | ۰ | ۹۱۹ | ۸۳۶ | یزد |

(۱) برای محصلان دوره تحصیلی و برای غیر محصلان آخرین مدرک پایان دوره تحصیلی.

۴۲- جمعیت ۱۰ ساله و بیش تر بیکار باسواد بر حسب دوره یا مدرک تحصیلی^(۱) به تفکیک جنس و استان کل کشور

| متوسطه | راهنمایی | ابتدایی | جمع | جنس و استان |
|--------|----------|---------|---------|---------------------------|
| ۱۹۴۱۳ | ۴۷۱۶۷۱ | ۳۱۱۴۵۰ | ۲۴۴۴۱۹۴ | مرد و زن |
| ۱۰۵۲ | ۱۲۸۵۵ | ۱۰۴۲۸ | ۹۷۷۶۹ | آذربایجان شرقی |
| ۱۸۷ | ۱۷۳۳۴ | ۲۴۲۷۵ | ۹۶۶۶۵ | آذربایجان غربی |
| ۲۷۸ | ۹۸۳۲ | ۸۳۹۰ | ۴۹۳۱۵ | اردبیل |
| ۱۳۰۶ | ۴۱۶۵۸ | ۲۶۶۶۱ | ۲۰۴۵۷۰ | اصفهان |
| ۷۸۴ | ۱۹۶۴۶ | ۷۶۶۳ | ۹۳۱۴۹ | البرز |
| ۰ | ۱۱۲۱ | ۵۸۴ | ۱۸۱۳۸ | ایلام |
| ۱۶۹ | ۳۸۳۵ | ۳۱۶۳ | ۲۴۷۱۳ | بوشهر |
| ۰ | ۵۵۰۲۵ | ۲۰۱۴۵ | ۳۲۶۱۰۲ | تهران |
| ۲۱۹ | ۸۴۲۰ | ۵۲۹۲ | ۴۱۷۵۷ | چهارمحال و بختیاری |
| ۸۹۸ | ۳۰۵۵ | ۲۰۳۸ | ۱۵۰۱۰ | خراسان جنوبی |
| ۳۳۰۰ | ۴۷۹۶۹ | ۴۲۱۰۷ | ۲۱۰۲۸۶ | خراسان رضوی |
| ۰ | ۷۹۰۵ | ۹۴۹۲ | ۳۴۸۶۵ | خراسان شمالی |
| ۴۰۳ | ۲۷۲۳۰ | ۱۶۱۱۸ | ۱۲۸۳۸۱ | خوزستان |
| ۳۸۸ | ۷۷۶۶ | ۵۸۴۰ | ۳۰۴۰۲ | زنجان |
| ۰ | ۲۸۰۵ | ۲۱۱۱ | ۲۳۵۶۹ | سمنان |
| ۱۰۰۲ | ۱۶۴۵۷ | ۹۵۸۳ | ۵۱۷۵۷ | سیستان و بلوچستان |
| ۲۲۳۳ | ۳۱۲۶۷ | ۱۳۷۴۱ | ۱۸۱۱۷۷ | فارس |
| ۲۲۸ | ۱۱۷۰۳ | ۹۴۵۳ | ۴۷۶۷۸ | قزوین |
| ۵۵۸ | ۷۲۰۸ | ۴۴۲۴ | ۳۰۲۷۳ | قم |
| ۰ | ۱۱۰۰۸ | ۱۱۴۲۱ | ۵۴۶۰۰ | کردستان |
| ۱۹۵ | ۱۱۴۳۵ | ۵۳۸۲ | ۵۴۳۶۱ | کرمان |
| ۲۶۷ | ۱۹۹۰۶ | ۱۱۲۰۷ | ۹۳۴۸۴ | کرمانشاه |
| ۶۳۹ | ۳۱۷۸ | ۱۳۰۸ | ۲۳۴۴۳ | کهگیلویه و بویراحمد |
| ۱۲۶۲ | ۱۳۹۳۷ | ۱۵۲۰۷ | ۶۲۲۷۱ | گلستان |
| ۳۷۴ | ۲۲۹۸۱ | ۱۴۸۵۱ | ۱۱۴۴۴۹ | گیلان |
| ۱۱۷۵ | ۱۱۸۴۴ | ۵۷۰۹ | ۷۱۸۳۸ | لرستان |
| ۶۴۰ | ۱۴۶۳۲ | ۶۴۰۱ | ۱۲۹۹۲۵ | مازندران |
| ۵۶۱ | ۵۵۸۴ | ۲۸۹۹ | ۲۸۵۶۳ | مرکزی |
| ۳۵۳ | ۸۳۳۵ | ۷۵۰۸ | ۴۲۸۵۴ | هرمزگان |
| ۲۳۵ | ۱۰۰۲۸ | ۶۸۰۳ | ۴۰۹۸۱ | همدان |
| ۶۹۴ | ۵۶۹۹ | ۱۲۳۳ | ۲۱۸۳۶ | یزد |



۴۲- جمعیت ۱۰ ساله و بیش تر بیکار باسواد بر حسب دوره یا مدرک تحصیلی^(۱) به تفکیک جنس و استان (دنباله) کل کشور

| سوادآموزی و غیر رسمی | فوق لیسانس و بالاتر | فوق دیپلم و لیسانس | دپلم و پیش دانشگاهی | جنس و استان |
|----------------------|---------------------|--------------------|---------------------|---------------------------|
| ۱۱۹۳۵ | ۱۲۹۲۰۳ | ۹۰۴۹۲۶ | ۵۹۵۵۹۵ | مرد و زن |
| ۲۸۲ | ۷۴۶۸ | ۴۰۲۲۸ | ۲۵۴۵۲ | آذربایجان شرقی |
| ۱۳۷۱ | ۶۲۰۳ | ۲۸۶۱۲ | ۱۸۶۸۰ | آذربایجان غربی |
| ۳۱ | ۳۳۳۲ | ۱۷۶۸۶ | ۹۷۶۳ | اردبیل |
| ۵۵۶ | ۹۳۸۵ | ۷۶۱۲۸ | ۴۸۸۷۴ | اصفهان |
| ۰ | ۲۵۸۸ | ۳۱۳۱۵ | ۳۱۱۵۲ | البرز |
| ۶۷ | ۱۲۶۹ | ۱۱۳۴۹ | ۳۷۴۵ | ایلام |
| ۱۰۰ | ۱۳۵۹ | ۹۵۵۳ | ۶۵۳۱ | بوشهر |
| ۳۷۵ | ۲۸۲۹۰ | ۱۳۶۴۶۱ | ۸۵۸۰۴ | تهران |
| ۳۰ | ۲۸۸۹ | ۱۵۴۲۵ | ۹۴۸۰ | چهارمحال و بختیاری |
| ۱۷۴ | ۳۳۹ | ۴۷۸۱ | ۳۷۲۲ | خراسان جنوبی |
| ۱۹۰۲ | ۷۲۹۷ | ۶۷۵۷۶ | ۴۰۱۳۱ | خراسان رضوی |
| ۴۱۷ | ۱۳۸۸ | ۹۹۲۳ | ۵۷۳۸ | خراسان شمالی |
| ۴۷۱ | ۴۳۷۱ | ۴۹۱۲۰ | ۳۰۶۶۴ | خوزستان |
| ۲۰۸ | ۹۵۷ | ۸۶۵۷ | ۶۵۸۳ | زنجان |
| ۰ | ۱۸۹۷ | ۱۱۳۴۶ | ۵۴۰۷ | سمنان |
| ۲۴۷ | ۱۵۰۲ | ۱۳۷۱۴ | ۹۲۵۱ | سیستان و بلوچستان |
| ۵۵۳ | ۱۱۲۶۰ | ۷۵۵۵۶ | ۴۶۵۶۴ | فارس |
| ۴۳۰ | ۷۴۴ | ۱۶۵۲۴ | ۸۵۹۵ | قزوین |
| ۲۹۴ | ۱۵۵۹ | ۸۵۲۷ | ۷۶۹۹ | قم |
| ۱۰۴۱ | ۲۶۵۸ | ۱۶۵۲۴ | ۱۱۹۴۷ | کردستان |
| ۱۱۲ | ۹۸۲ | ۲۲۱۸۴ | ۱۴۰۶۹ | کرمان |
| ۷۳۵ | ۳۶۰۴ | ۳۲۸۸۸ | ۲۴۸۷۴ | کرمانشاه |
| ۰ | ۱۲۲۱ | ۱۱۶۷۷ | ۵۴۱۷ | کهگیلویه و بویراحمد |
| ۱۶۰۴ | ۶۲۱ | ۱۷۶۹۱ | ۱۱۹۴۶ | گلستان |
| ۱۴۹ | ۶۱۲۵ | ۳۵۶۱۳ | ۳۴۳۵۳ | گیلان |
| ۰ | ۴۵۸۹ | ۲۸۰۸۰ | ۲۰۴۳۹ | لرستان |
| ۰ | ۱۰۴۵۷ | ۶۵۰۴۱ | ۳۲۷۵۱ | مازندران |
| ۰ | ۱۱۷۷ | ۹۶۹۶ | ۸۶۴۴ | مرکزی |
| ۵۶۲ | ۹۳۱ | ۱۲۱۵۱ | ۱۳۰۱۲ | هرمزگان |
| ۱۸۷ | ۲۱۸۱ | ۱۳۲۷۱ | ۸۲۷۳ | همدان |
| ۲۶ | ۵۴۵ | ۷۶۱۷ | ۶۰۱۹ | یزد |

۴۲- جمعیت ۱۰ ساله و بیش تر بیکار باسواد بر حسب دوره یا مدرک تحصیلی^(۱) به تفکیک جنس و استان (دنباله) کل کشور

| متوسطه | راهنمایی | ابتدایی | جمع | جنس و استان |
|--------|----------|---------|---------|---------------------------|
| ۱۶۸۶۳ | ۴۲۷۵۱۸ | ۲۷۷۰۱۲ | ۱۶۹۱۰۰۳ | مرد |
| ۹۶۱ | ۱۱۷۰۲ | ۹۳۵۹ | ۶۷۲۹۴ | آذربایجان شرقی |
| ۱۸۷ | ۱۷۰۷۰ | ۲۳۷۸۶ | ۷۷۴۸۴ | آذربایجان غربی |
| ۲۷۸ | ۹۶۲۳ | ۸۰۲۳ | ۳۵۶۲۰ | اردبیل |
| ۱۳۰۶ | ۳۶۴۶۶ | ۲۲۴۸۷ | ۱۳۱۲۷۳ | اصفهان |
| ۶۱۴ | ۱۸۶۶۳ | ۷۲۹۹ | ۶۶۵۷۰ | البرز |
| ۰ | ۱۰۹۸ | ۵۲۳ | ۱۰۶۰۳ | ایلام |
| ۱۶۹ | ۳۶۷۳ | ۳۰۹۳ | ۱۹۰۸۳ | بوشهر |
| ۰ | ۴۶۶۲۵ | ۱۹۲۷۵ | ۲۱۵۰۱۶ | تهران |
| ۱۷۰ | ۸۰۴۴ | ۵۲۴۳ | ۳۰۵۱۷ | چهارمحال و بختیاری |
| ۷۵۱ | ۲۷۵۱ | ۱۸۳۸ | ۱۰۶۹۳ | خراسان جنوبی |
| ۲۳۳۳ | ۴۲۱۰۴ | ۳۳۳۳۰ | ۱۵۰۵۵۵ | خراسان رضوی |
| ۰ | ۷۲۴۲ | ۹۳۱۳ | ۲۶۲۰۴ | خراسان شمالی |
| ۴۰۳ | ۲۵۸۱۱ | ۱۵۵۲۴ | ۹۵۰۳۶ | خوزستان |
| ۳۸۸ | ۷۵۲۴ | ۵۷۳۹ | ۲۳۵۰۵ | زنجان |
| ۰ | ۲۲۴۸ | ۱۸۱۴ | ۱۴۴۷۸ | سمنان |
| ۱۰۰۲ | ۱۶۴۵۷ | ۹۴۱۴ | ۴۰۴۶۶ | سیستان و بلوچستان |
| ۱۶۴۵ | ۲۷۸۸۵ | ۱۱۸۳۸ | ۱۱۳۹۲۴ | فارس |
| ۲۲۸ | ۱۱۱۵۹ | ۸۸۸۹ | ۳۵۱۴۲ | قزوین |
| ۵۵۸ | ۶۷۰۵ | ۴۱۳۳ | ۲۴۴۹۱ | قم |
| ۰ | ۹۵۸۹ | ۱۰۳۲۲ | ۳۹۹۳۹ | کردستان |
| ۱۹۵ | ۱۱۰۶۵ | ۵۲۰۸ | ۴۰۸۹۵ | کرمان |
| ۲۶۷ | ۱۹۰۷۷ | ۱۱۱۰۶ | ۶۸۵۳۴ | کرمانشاه |
| ۵۶۹ | ۲۹۱۰ | ۱۰۸۳ | ۱۶۸۳۱ | کهگیلویه و بویراحمد |
| ۱۰۸۵ | ۱۰۲۸۱ | ۸۲۷۸ | ۳۵۴۵۹ | گلستان |
| ۳۷۴ | ۲۰۸۷۸ | ۱۳۳۲۹ | ۸۴۰۲۵ | گیلان |
| ۱۱۷۵ | ۱۱۳۲۲ | ۵۶۶۶ | ۵۲۶۶۹ | لرستان |
| ۶۴۰ | ۱۲۶۰۰ | ۵۰۳۹ | ۶۸۳۵۲ | مازندران |
| ۵۶۱ | ۵۲۸۸ | ۲۸۹۹ | ۲۱۶۹۲ | مرکزی |
| ۳۵۳ | ۷۱۳۵ | ۵۵۸۲ | ۲۸۳۵۷ | هرمزگان |
| ۱۵۷ | ۹۷۳۸ | ۶۷۰۴ | ۳۲۶۹۶ | همدان |
| ۴۸۰ | ۴۷۷۰ | ۸۶۲ | ۱۳۵۸۵ | یزد |

۴۲- جمعیت ۱۰ ساله و بیش تر بیکار باسواد بر حسب دوره یا مدرک تحصیلی^(۱) به تفکیک جنس و استان (دنباله) کل کشور

| جنس و استان | دپلم و پیش دانشگاهی | فوق دیپلم و لیسانس | فوق لیسانس و بالاتر | سوادآموزی و غیر رسمی |
|---------------------------|---------------------|--------------------|---------------------|----------------------|
| مرد | ۴۷۴۱۴۱ | ۴۳۳۳۸۶ | ۵۴۱۵۵ | ۷۹۲۶ |
| آذربایجان شرقی | ۲۰۲۶۲ | ۲۱۳۳۲ | ۳۳۹۱ | ۲۸۲ |
| آذربایجان غربی | ۱۶۴۸۰ | ۱۶۹۷۶ | ۱۹۳۲ | ۱۰۵۰ |
| اردبیل | ۷۷۱۱ | ۸۳۱۱ | ۱۶۴۰ | ۳۱ |
| اصفهان | ۳۴۲۶۲ | ۳۳۲۸۷ | ۳۱۱۲ | ۳۵۰ |
| البرز | ۲۳۴۲۲ | ۱۵۲۴۱ | ۱۳۲۹ | ۰ |
| ایلام | ۳۶۱۹ | ۴۶۶۹ | ۶۲۵ | ۶۷ |
| بوشهر | ۵۸۳۲ | ۵۷۱۳ | ۵۶۷ | ۳۴ |
| تهران | ۶۴۵۸۲ | ۷۳۳۵۹ | ۱۰۷۹۹ | ۳۷۵ |
| چهارمحال و بختیاری | ۸۴۱۰ | ۷۰۸۳ | ۱۵۳۴ | ۳۰ |
| خراسان جنوبی | ۳۱۱۸ | ۱۹۰۳ | ۱۵۶ | ۱۷۴ |
| خراسان رضوی | ۳۲۵۰۵ | ۳۵۴۱۱ | ۴۰۹۴ | ۷۷۴ |
| خراسان شمالی | ۴۲۹۴ | ۴۴۲۵ | ۵۲۷ | ۴۰۱ |
| خوزستان | ۲۷۰۱۷ | ۲۴۵۸۶ | ۱۲۲۰ | ۴۷۱ |
| زنجان | ۵۲۸۲ | ۴۰۵۳ | ۳۰۹ | ۲۰۸ |
| سمنان | ۴۲۷۲ | ۵۵۶۲ | ۵۸۰ | ۰ |
| سیستان و بلوچستان | ۸۲۳۶ | ۴۵۴۲ | ۵۶۷ | ۲۴۷ |
| فارس | ۳۵۷۰۴ | ۳۱۷۹۶ | ۴۵۹۲ | ۴۶۲ |
| قزوین | ۶۷۳۳ | ۷۵۶۱ | ۱۸۸ | ۳۸۱ |
| قم | ۶۸۷۰ | ۵۱۱۲ | ۸۱۶ | ۲۹۴ |
| کردستان | ۱۰۱۹۵ | ۷۷۳۳ | ۱۳۰۷ | ۷۹۱ |
| کرمان | ۱۲۶۵۷ | ۱۱۲۵۴ | ۵۱۴ | ۰ |
| کرمانشاه | ۲۲۹۲۴ | ۱۲۹۵۹ | ۱۵۴۰ | ۶۵۹ |
| کهگیلویه و بویراحمد | ۴۷۵۱ | ۶۶۶۷ | ۸۴۸ | ۰ |
| گلستان | ۸۰۲۴ | ۷۲۴۲ | ۲۳۶ | ۳۰۹ |
| گیلان | ۲۹۶۱۱ | ۱۷۲۳۹ | ۲۴۴۴ | ۱۴۹ |
| لرستان | ۱۸۵۴۵ | ۱۴۳۷۷ | ۱۵۸۲ | ۰ |
| مازندران | ۱۹۶۶۵ | ۲۴۹۲۶ | ۵۴۷۹ | ۰ |
| مرکزی | ۷۸۸۰ | ۴۰۶۸ | ۹۹۴ | ۰ |
| هرمزگان | ۱۰۰۸۰ | ۴۹۶۱ | ۵۳ | ۱۹۰ |
| همدان | ۷۷۲۷ | ۷۳۱۳ | ۸۶۸ | ۱۸۷ |
| یزد | ۳۴۵۸ | ۳۷۱۳ | ۳۰۰ | ۰ |

۴۲- جمعیت ۱۰ ساله و بیش تر بیکار باسواد بر حسب دوره یا مدرک تحصیلی^(۱) به تفکیک جنس و استان (دنباله) کل کشور

| متوسطه | راهنمایی | ابتدایی | جمع | جنس و استان |
|--------|----------|---------|--------|---------------------|
| ۲۵۴۹ | ۴۴۱۵۳ | ۳۴۴۳۸ | ۷۵۳۱۹۱ | زن |
| ۹۰ | ۱۱۵۲ | ۱۰۶۹ | ۳۰۴۷۵ | آذربایجان شرقی |
| . | ۲۶۳ | ۴۸۹ | ۱۹۱۸۱ | آذربایجان غربی |
| . | ۲۰۸ | ۳۶۷ | ۱۳۶۹۴ | اردبیل |
| . | ۵۱۹۱ | ۴۱۷۳ | ۷۳۲۹۷ | اصفهان |
| ۱۶۹ | ۹۸۳ | ۳۶۴ | ۲۶۵۷۹ | البرز |
| . | ۲۳ | ۶۰ | ۷۵۳۴ | ایلام |
| . | ۱۶۲ | ۷۰ | ۵۶۲۹ | بوشهر |
| . | ۸۴۰۰ | ۸۷۰ | ۱۱۱۰۸۵ | تهران |
| ۴۸ | ۳۷۵ | ۴۹ | ۱۱۲۴۰ | چهارمحال و بختیاری |
| ۱۴۶ | ۳۰۳ | ۱۹۹ | ۴۳۱۶ | خراسان جنوبی |
| ۹۶۷ | ۵۸۶۵ | ۸۷۷۶ | ۵۹۷۳۱ | خراسان رضوی |
| . | ۶۶۲ | ۱۷۸ | ۸۶۶۱ | خراسان شمالی |
| . | ۱۴۱۸ | ۵۹۴ | ۳۳۳۴۴ | خوزستان |
| . | ۲۴۲ | ۱۰۰ | ۶۸۹۷ | زنجان |
| . | ۵۵۷ | ۲۹۶ | ۹۰۹۰ | سمنان |
| . | . | ۱۶۸ | ۱۱۲۹۰ | سیستان و بلوچستان |
| ۵۸۸ | ۳۳۸۱ | ۱۹۰۳ | ۶۷۲۵۲ | فارس |
| . | ۵۴۴ | ۵۶۳ | ۱۲۵۳۶ | قزوین |
| . | ۵۰۳ | ۲۹۰ | ۵۷۸۱ | قم |
| . | ۱۴۱۸ | ۱۰۹۸ | ۱۴۶۶۰ | کردستان |
| . | ۳۷۰ | ۱۷۳ | ۱۳۴۶۵ | کرمان |
| . | ۸۲۸ | ۱۰۱ | ۲۴۹۴۹ | کرمانشاه |
| ۶۹ | ۲۶۷ | ۲۲۵ | ۶۶۱۲ | کهگیلویه و بویراحمد |
| ۱۷۶ | ۳۶۵۵ | ۶۹۲۸ | ۲۶۸۱۱ | گلستان |
| . | ۲۱۰۳ | ۱۵۲۲ | ۳۰۴۲۳ | گیلان |
| . | ۵۲۲ | ۴۲ | ۱۹۱۶۸ | لرستان |
| . | ۲۰۳۱ | ۱۳۶۱ | ۶۱۵۷۳ | مازندران |
| . | ۲۹۵ | . | ۶۸۷۱ | مرکزی |
| . | ۱۱۹۹ | ۱۹۲۶ | ۱۴۴۹۷ | هرمزگان |
| ۷۸ | ۲۹۰ | ۹۹ | ۸۲۸۵ | همدان |
| ۲۱۴ | ۹۲۸ | ۳۷۰ | ۸۲۵۱ | یزد |

۴۲- جمعیت ۱۰ ساله و بیش تر بیکار باسواد بر حسب دوره یا مدرک تحصیلی^(۱) به تفکیک جنس و استان (دنباله) کل کشور

| جنس و استان | دپلم و پیش دانشگاهی | فوق دیپلم و لیسانس | فوق لیسانس و بالاتر | سوادآموزی و غیر رسمی |
|---------------------|---------------------|--------------------|---------------------|----------------------|
| زن | ۱۲۱۴۵۴ | ۴۷۱۵۳۹ | ۷۵۰۴۸ | ۴۰۰۸ |
| آذربایجان شرقی | ۵۱۸۹ | ۱۸۸۹۶ | ۴۰۷۶ | ۰ |
| آذربایجان غربی | ۲۲۰۰ | ۱۱۶۳۵ | ۴۲۷۱ | ۳۲۰ |
| اردبیل | ۲۰۵۲ | ۹۳۷۵ | ۱۶۹۱ | ۰ |
| اصفهان | ۱۴۶۱۱ | ۴۲۸۴۱ | ۶۲۷۳ | ۲۰۵ |
| البرز | ۷۷۳۰ | ۱۶۰۷۳ | ۱۲۵۸ | ۰ |
| ایلام | ۱۲۶ | ۶۶۷۹ | ۶۴۳ | ۰ |
| بوشهر | ۶۹۹ | ۳۸۳۹ | ۷۹۲ | ۶۶ |
| تهران | ۲۱۲۲۱ | ۶۳۱۰۱ | ۱۷۴۹۱ | ۰ |
| چهارمحال و بختیاری | ۱۰۷۰ | ۸۳۴۱ | ۱۳۵۵ | ۰ |
| خراسان جنوبی | ۶۰۴ | ۲۸۷۷ | ۱۸۳ | ۰ |
| خراسان رضوی | ۷۶۲۶ | ۳۲۱۶۴ | ۳۲۰۳ | ۱۱۲۷ |
| خراسان شمالی | ۱۴۴۴ | ۵۴۹۷ | ۸۶۱ | ۱۶ |
| خوزستان | ۳۶۴۶ | ۲۴۵۳۴ | ۳۱۵۰ | ۰ |
| زنجان | ۱۳۰۱ | ۴۶۰۴ | ۶۴۸ | ۰ |
| سمنان | ۱۱۳۵ | ۵۷۸۴ | ۱۳۱۷ | ۰ |
| سیستان و بلوچستان | ۱۰۱۴ | ۹۱۷۲ | ۹۳۴ | ۰ |
| فارس | ۱۰۸۶۰ | ۴۳۷۵۹ | ۶۶۶۷ | ۹۰ |
| قزوین | ۱۸۶۲ | ۸۹۶۲ | ۵۵۵ | ۴۸ |
| قم | ۸۲۹ | ۳۴۱۴ | ۷۴۳ | ۰ |
| کردستان | ۱۷۵۱ | ۸۷۹۰ | ۱۳۵۱ | ۲۴۹ |
| کرمان | ۱۴۱۲ | ۱۰۹۲۹ | ۴۶۷ | ۱۱۲ |
| کرمانشاه | ۱۹۴۹ | ۱۹۹۲۹ | ۲۰۶۴ | ۷۶ |
| کهگیلویه و بویراحمد | ۶۶۶ | ۵۰۱۰ | ۳۷۲ | ۰ |
| گلستان | ۳۹۲۱ | ۱۰۴۴۹ | ۳۸۵ | ۱۲۹۴ |
| گیلان | ۴۷۴۲ | ۱۸۳۷۴ | ۳۶۸۱ | ۰ |
| لرستان | ۱۸۹۴ | ۱۳۷۰۲ | ۳۰۰۶ | ۰ |
| مازندران | ۱۳۰۸۶ | ۴۰۱۱۵ | ۴۹۷۸ | ۰ |
| مرکزی | ۷۶۴ | ۵۶۲۸ | ۱۸۳ | ۰ |
| هرمزگان | ۲۹۳۲ | ۷۱۸۹ | ۸۷۷ | ۳۷۲ |
| همدان | ۵۴۶ | ۵۹۵۸ | ۱۳۱۲ | ۰ |
| یزد | ۲۵۶۱ | ۳۹۰۴ | ۲۴۵ | ۲۶ |

۴۲- جمعیت ۱۰ ساله و بیش تر بیکار باسواد بر حسب دوره یا مدرک تحصیلی^(۱) به تفکیک جنس و استان (دنباله) نقاط شهری

| متوسطه | راهنمایی | ابتدایی | جمع | جنس و استان |
|--------|----------|---------|---------|---------------------------|
| ۱۳۸۴۷ | ۳۳۹۱۷۲ | ۱۷۸۴۹۳ | ۱۹۴۴۶۱۱ | مرد و زن |
| ۳۶۶ | ۸۸۹۵ | ۷۷۶۵ | ۸۲۲۹۷ | آذربایجان شرقی |
| ۱۸۷ | ۱۱۴۵۶ | ۱۲۵۵۹ | ۷۱۱۱۷ | آذربایجان غربی |
| ۲۳۲ | ۶۷۸۷ | ۴۹۱۰ | ۳۷۱۷۶ | اردبیل |
| ۱۱۵۶ | ۳۵۵۲۴ | ۲۲۴۷۳ | ۱۸۵۳۵۰ | اصفهان |
| ۷۸۴ | ۱۸۸۴۲ | ۷۰۲۳ | ۸۹۶۶۴ | البرز |
| ۰ | ۷۲۲ | ۲۹۵ | ۱۴۴۶۳ | ایلام |
| ۱۲۲ | ۲۴۸۵ | ۲۱۴۳ | ۱۸۳۷۶ | بوشهر |
| ۰ | ۵۲۵۰۲ | ۱۵۶۵۱ | ۳۱۰۹۵۵ | تهران |
| ۱۳۸ | ۵۸۵۸ | ۲۹۷۷ | ۳۱۶۸۷ | چهارمحال و بختیاری |
| ۶۳۲ | ۱۴۶۴ | ۸۵۰ | ۹۷۳۳ | خراسان جنوبی |
| ۲۶۱۲ | ۳۴۱۷۹ | ۲۲۶۵۵ | ۱۶۵۱۳۶ | خراسان رضوی |
| ۰ | ۴۸۲۷ | ۳۶۰۱ | ۲۲۱۳۲ | خراسان شمالی |
| ۱۱۷ | ۱۸۴۱۸ | ۸۹۷۸ | ۱۰۲۶۸۶ | خوزستان |
| ۲۸۱ | ۵۱۵۰ | ۳۱۸۶ | ۲۲۳۷۴ | زنجان |
| ۰ | ۲۳۰۲ | ۱۳۷۴ | ۲۰۶۷۵ | سمنان |
| ۷۵۳ | ۹۰۳۰ | ۳۷۰۳ | ۳۳۷۵۹ | سیستان و بلوچستان |
| ۱۷۴۵ | ۲۲۲۰۱ | ۷۳۲۲ | ۱۴۰۸۱۰ | فارس |
| ۲۲۸ | ۹۱۳۴ | ۷۰۲۲ | ۴۰۸۵۷ | قزوین |
| ۴۶۲ | ۶۷۵۷ | ۴۲۸۹ | ۲۹۱۹۹ | قم |
| ۰ | ۵۳۶۱ | ۳۹۹۳ | ۳۵۵۷۹ | کردستان |
| ۱۹۵ | ۶۶۱۸ | ۱۶۸۵ | ۳۷۳۷۹ | کرمان |
| ۱۳۲ | ۱۴۷۰۵ | ۶۳۶۴ | ۷۳۸۳۶ | کرمانشاه |
| ۲۹۳ | ۱۲۵۶ | ۴۴۶ | ۱۴۶۵۹ | کهگیلویه و بویراحمد |
| ۸۴۸ | ۶۵۱۴ | ۳۸۱۳ | ۳۳۴۸۸ | گلستان |
| ۷۶ | ۱۵۲۴۲ | ۸۳۹۳ | ۸۷۲۷۷ | گیلان |
| ۸۴۸ | ۷۶۷۸ | ۳۲۴۱ | ۵۴۰۵۶ | لرستان |
| ۳۱۱ | ۶۶۲۸ | ۳۸۵۴ | ۸۳۳۹۶ | مازندران |
| ۴۹۹ | ۴۴۷۴ | ۲۳۵۹ | ۲۴۸۳۵ | مرکزی |
| ۱۵۷ | ۳۲۴۷ | ۱۷۴۰ | ۲۳۴۵۰ | هرمزگان |
| ۷۳ | ۵۷۹۸ | ۲۸۹۱ | ۲۸۶۱۸ | همدان |
| ۵۹۰ | ۵۱۰۵ | ۹۲۴ | ۱۹۵۷۸ | یزد |

۴۲- جمعیت ۱۰ ساله و بیش تر بیکار باسواد بر حسب دوره یا مدرک تحصیلی^(۱) به تفکیک جنس و استان (دنباله) نقاط شهری

| سوادآموزی و غیر رسمی | فوق لیسانس و بالاتر | فوق دیپلم و لیسانس | دپلم و پیش دانشگاهی | جنس و استان |
|----------------------|---------------------|--------------------|---------------------|---------------------------|
| ۶۶۲۴ | ۱۱۱۷۱۸ | ۷۹۹۴۹۳ | ۴۸۱۲۶۲ | مرد و زن |
| ۱۹۵ | ۶۶۴۷ | ۳۵۳۲۶ | ۲۳۰۹۹ | آذربایجان شرقی |
| ۱۱۱۵ | ۵۹۷۱ | ۲۴۶۶۸ | ۱۵۱۵۸ | آذربایجان غربی |
| ۳۱ | ۲۹۹۵ | ۱۴۷۳۷ | ۷۴۸۱ | اردبیل |
| ۴۵۱ | ۹۳۸۵ | ۷۲۰۱۸ | ۴۴۳۴۰ | اصفهان |
| ۰ | ۲۵۲۴ | ۳۰۴۸۷ | ۳۰۰۰۳ | البرز |
| ۴۹ | ۱۱۰۹ | ۹۲۴۶ | ۳۰۴۱ | ایلام |
| ۶۶ | ۱۲۸۵ | ۷۶۸۴ | ۴۵۸۹ | بوشهر |
| ۱۴۱ | ۲۸۲۹۰ | ۱۳۳۶۵۱ | ۸۰۷۱۸ | تهران |
| ۰ | ۲۶۲۹ | ۱۳۰۷۶ | ۷۰۰۷ | چهارمحال و بختیاری |
| ۷۰ | ۳۳۹ | ۳۹۵۲ | ۲۴۲۳ | خراسان جنوبی |
| ۱۰۵۰ | ۶۶۱۳ | ۶۳۴۵۵ | ۳۴۵۷۰ | خراسان رضوی |
| ۳۱۴ | ۱۳۰۴ | ۸۴۳۵ | ۳۶۵۰ | خراسان شمالی |
| ۴۰۳ | ۴۰۵۵ | ۴۵۴۸۲ | ۲۵۲۳۰ | خوزستان |
| ۱۱۹ | ۸۹۵ | ۷۷۸۹ | ۴۹۵۱ | زنجان |
| ۰ | ۱۸۶۵ | ۱۰۴۶۶ | ۴۶۶۷ | سمنان |
| ۲۴۷ | ۱۲۷۳ | ۱۱۶۵۹ | ۷۰۹۲ | سیستان و بلوچستان |
| ۱۵۶ | ۹۷۷۲ | ۶۲۹۶۵ | ۳۶۶۴۶ | فارس |
| ۳۶۱ | ۶۹۵ | ۱۵۷۴۲ | ۷۶۷۲ | قزوین |
| ۲۶۲ | ۱۵۵۹ | ۸۴۶۵ | ۷۴۰۲ | قم |
| ۴۲۳ | ۲۴۷۶ | ۱۴۰۸۰ | ۹۲۴۵ | کردستان |
| ۰ | ۴۷۵ | ۱۸۳۵۱ | ۱۰۰۵۲ | کرمان |
| ۴۰۰ | ۳۲۲۳ | ۲۸۱۷۲ | ۲۰۸۳۸ | کرمانشاه |
| ۰ | ۱۱۳۸ | ۸۷۶۸ | ۲۷۵۷ | کهگیلویه و بویراحمد |
| ۵۰۱ | ۵۷۲ | ۱۳۷۴۳ | ۷۴۹۴ | گلستان |
| ۱۴۹ | ۵۳۸۵ | ۳۱۹۵۶ | ۲۶۰۷۵ | گیلان |
| ۰ | ۴۲۴۳ | ۲۴۰۷۷ | ۱۳۹۶۶ | لرستان |
| ۰ | ۷۴۲۸ | ۴۳۵۷۷ | ۲۱۵۹۶ | مازندران |
| ۰ | ۱۰۸۷ | ۸۸۸۳ | ۷۵۲۹ | مرکزی |
| ۰ | ۸۷۷ | ۱۰۰۰۶ | ۷۴۲۱ | هرمزگان |
| ۱۱۱ | ۲۰۵۱ | ۱۱۵۵۱ | ۶۱۴۰ | همدان |
| ۰ | ۵۴۵ | ۷۰۱۴ | ۵۳۹۸ | یزد |

۴۲- جمعیت ۱۰ ساله و بیش تر بیکار باسواد بر حسب دوره یا مدرک تحصیلی^(۱) به تفکیک جنس و استان (دنباله) نقاط شهری

| متوسطه | راهنمایی | ابتدایی | جمع | جنس و استان |
|--------|----------|---------|---------|---------------------------|
| ۱۱۶۲۲ | ۳۰۷۳۹۷ | ۱۶۲۰۴۸ | ۱۳۰۵۴۳۸ | مرد |
| ۲۷۵ | ۸۰۸۵ | ۶۹۵۶ | ۵۶۱۱۱ | آذربایجان شرقی |
| ۱۸۷ | ۱۱۳۸۵ | ۱۲۲۶۶ | ۵۳۶۲۲ | آذربایجان غربی |
| ۲۳۲ | ۶۶۲۴ | ۴۵۴۳ | ۲۵۶۴۷ | اردبیل |
| ۱۱۵۶ | ۳۰۷۵۵ | ۱۸۵۲۵ | ۱۱۵۸۶۴ | اصفهان |
| ۶۱۴ | ۱۷۸۵۹ | ۶۶۵۹ | ۶۴۰۱۵ | البرز |
| ۰ | ۶۹۸ | ۲۳۴ | ۸۳۷۷ | ایلام |
| ۱۲۲ | ۲۳۶۸ | ۲۱۴۳ | ۱۳۸۵۴ | بوشهر |
| ۰ | ۴۴۱۰۲ | ۱۵۱۱۵ | ۲۰۳۷۲۸ | تهران |
| ۹۰ | ۵۶۴۶ | ۲۹۲۷ | ۲۲۴۱۸ | چهارمحال و بختیاری |
| ۵۲۲ | ۱۲۸۷ | ۷۳۳ | ۶۴۲۴ | خراسان جنوبی |
| ۱۶۴۵ | ۳۱۰۷۵ | ۱۸۱۳۵ | ۱۱۸۲۳۸ | خراسان رضوی |
| ۰ | ۴۴۱۹ | ۳۴۵۶ | ۱۵۱۷۸ | خراسان شمالی |
| ۱۱۷ | ۱۷۱۲۲ | ۸۸۷۵ | ۷۲۰۲۰ | خوزستان |
| ۲۸۱ | ۴۹۰۸ | ۳۰۸۵ | ۱۵۹۱۰ | زنجان |
| ۰ | ۱۸۱۲ | ۱۱۲۷ | ۱۲۳۰۴ | سمنان |
| ۷۵۳ | ۹۰۳۰ | ۳۵۳۴ | ۲۳۹۱۱ | سیستان و بلوچستان |
| ۱۲۲۵ | ۲۰۳۷۳ | ۶۴۲۱ | ۸۵۱۶۸ | فارس |
| ۲۲۸ | ۸۶۸۵ | ۶۵۱۹ | ۲۸۹۸۳ | قزوین |
| ۴۶۲ | ۶۲۸۴ | ۳۹۹۹ | ۲۳۵۴۰ | قم |
| ۰ | ۴۸۵۷ | ۳۵۸۶ | ۲۴۲۱۹ | کردستان |
| ۱۹۵ | ۶۶۱۸ | ۱۶۸۵ | ۲۶۹۹۱ | کرمان |
| ۱۳۲ | ۱۳۸۷۷ | ۶۲۹۳ | ۵۱۶۸۴ | کرمانشاه |
| ۲۹۳ | ۱۲۵۶ | ۴۰۲ | ۹۸۰۹ | کهگیلویه و بویراحمد |
| ۶۷۱ | ۴۳۵۶ | ۳۰۰۵ | ۱۸۰۲۷ | گلستان |
| ۷۶ | ۱۳۸۱۰ | ۷۲۵۱ | ۶۱۰۴۱ | گیلان |
| ۸۴۸ | ۷۲۳۴ | ۳۱۹۹ | ۳۷۸۸۴ | لرستان |
| ۳۱۱ | ۵۶۵۸ | ۳۷۴۳ | ۴۳۳۵۹ | مازندران |
| ۴۹۹ | ۴۲۰۲ | ۲۳۵۹ | ۱۸۴۰۴ | مرکزی |
| ۱۵۷ | ۲۹۶۷ | ۱۷۰۷ | ۱۵۰۶۴ | هرمزگان |
| ۷۳ | ۵۶۴۵ | ۲۷۹۲ | ۲۱۰۳۶ | همدان |
| ۴۴۸ | ۴۳۸۷ | ۷۶۲ | ۱۲۵۹۶ | یزد |

۴۲- جمعیت ۱۰ ساله و بیش تر بیکار باسواد بر حسب دوره یا مدرک تحصیلی^(۱) به تفکیک جنس و استان (دنباله) نقاط شهری

| سوادآموزی و غیر رسمی | فوق لیسانس و بالاتر | فوق دیپلم و لیسانس | دپلم و پیش دانشگاهی | جنس و استان |
|----------------------|---------------------|--------------------|---------------------|---------------------------|
| ۵۱۳۰ | ۴۱۱۸۴ | ۳۸۳۲۹۸ | ۳۱۷۷۵۷ | مرد |
| ۱۹۵ | ۳۱۳۲ | ۱۹۰۷۱ | ۱۸۳۹۴ | آذربایجان شرقی |
| ۷۹۴ | ۱۷۰۰ | ۱۴۲۶۱ | ۱۳۰۲۷ | آذربایجان غربی |
| ۳۱ | ۱۴۶۲ | ۶۷۸۸ | ۵۹۶۴ | اردبیل |
| ۲۴۵ | ۳۱۱۲ | ۳۱۵۷۱ | ۳۰۴۹۷ | اصفهان |
| ۰ | ۱۲۶۵ | ۱۴۹۴۸ | ۲۲۶۶۷ | البرز |
| ۴۹ | ۵۴۱ | ۳۸۷۱ | ۲۹۸۱ | ایلام |
| ۰ | ۵۶۷ | ۴۴۹۰ | ۴۱۶۳ | بوشهر |
| ۱۴۱ | ۱۰۷۹۹ | ۷۲۶۶۲ | ۶۰۹۰۷ | تهران |
| ۰ | ۱۳۳۹ | ۶۲۰۹ | ۶۲۰۴ | چهارمحال و بختیاری |
| ۷۰ | ۱۵۶ | ۱۵۰۲ | ۲۱۵۱ | خراسان جنوبی |
| ۶۶۱ | ۴۰۹۴ | ۳۳۷۰۹ | ۲۸۹۱۶ | خراسان رضوی |
| ۳۱۴ | ۴۹۳ | ۳۶۴۰ | ۲۸۵۴ | خراسان شمالی |
| ۴۰۳ | ۹۰۴ | ۲۲۶۲۴ | ۲۱۹۷۲ | خوزستان |
| ۱۱۹ | ۲۷۹ | ۳۴۸۰ | ۳۷۵۶ | زنجان |
| ۰ | ۵۸۰ | ۵۱۷۶ | ۳۶۰۶ | سمنان |
| ۲۴۷ | ۳۹۸ | ۳۸۱۱ | ۶۱۳۶ | سیستان و بلوچستان |
| ۱۵۶ | ۳۸۵۳ | ۲۵۹۹۸ | ۲۷۱۳۹ | فارس |
| ۳۱۲ | ۱۶۳ | ۷۱۱۶ | ۵۹۵۶ | قزوین |
| ۲۶۲ | ۸۱۶ | ۵۱۱۲ | ۶۶۰۳ | قم |
| ۳۴۳ | ۱۱۶۵ | ۶۶۳۰ | ۷۶۳۵ | کردستان |
| ۰ | ۲۱۹ | ۹۰۰۷ | ۹۲۶۴ | کرمان |
| ۳۲۴ | ۱۲۴۴ | ۱۰۸۴۹ | ۱۸۹۶۴ | کرمانشاه |
| ۰ | ۷۶۵ | ۴۶۴۴ | ۲۴۴۸ | کهگیلویه و بویراحمد |
| ۱۹۳ | ۲۳۶ | ۴۸۴۷ | ۴۷۱۶ | گلستان |
| ۱۴۹ | ۲۰۷۰ | ۱۵۶۱۳ | ۲۲۰۶۹ | گیلان |
| ۰ | ۱۴۶۰ | ۱۲۷۱۳ | ۱۲۴۲۹ | لرستان |
| ۰ | ۳۴۱۹ | ۱۵۶۹۷ | ۱۴۵۲۹ | مازندران |
| ۰ | ۹۰۳ | ۳۶۱۷ | ۶۸۲۱ | مرکزی |
| ۰ | ۰ | ۴۰۰۴ | ۶۲۲۸ | هرمزگان |
| ۱۱۱ | ۷۳۹ | ۶۰۸۰ | ۵۵۹۳ | همدان |
| ۰ | ۳۰۰ | ۳۵۴۳ | ۳۱۵۴ | یزد |

۴۲- جمعیت ۱۰ ساله و بیش تر بیکار باسواد بر حسب دوره یا مدرک تحصیلی^(۱) به تفکیک جنس و استان (دنباله) نقاط شهری

| متوسطه | راهنمایی | ابتدایی | جمع | جنس و استان |
|--------|----------|---------|--------|---------------------------|
| ۲۲۲۴ | ۳۱۷۷۵ | ۱۶۴۴۴ | ۶۳۹۱۷۳ | زن |
| ۹۰ | ۸۱۰ | ۸۰۹ | ۲۶۱۸۵ | آذربایجان شرقی |
| ۰ | ۷۱ | ۲۹۳ | ۱۷۴۹۵ | آذربایجان غربی |
| ۰ | ۱۶۲ | ۳۶۷ | ۱۱۵۲۹ | اردبیل |
| ۰ | ۴۷۶۹ | ۳۹۴۸ | ۶۹۴۸۶ | اصفهان |
| ۱۶۹ | ۹۸۳ | ۳۶۴ | ۲۵۶۴۹ | البرز |
| ۰ | ۲۳ | ۶۰ | ۶۰۸۶ | ایلام |
| ۰ | ۱۱۷ | ۰ | ۴۵۲۱ | بوشهر |
| ۰ | ۸۴۰۰ | ۵۳۵ | ۱۰۷۲۲۷ | تهران |
| ۴۸ | ۲۱۱ | ۴۹ | ۹۲۶۹ | چهارمحال و بختیاری |
| ۱۱۰ | ۱۷۶ | ۱۱۷ | ۳۳۰۹ | خراسان جنوبی |
| ۹۶۷ | ۳۱۰۴ | ۴۵۱۹ | ۴۶۸۹۸ | خراسان رضوی |
| ۰ | ۴۰۸ | ۱۴۴ | ۶۹۵۴ | خراسان شمالی |
| ۰ | ۱۲۹۵ | ۱۰۳ | ۳۰۶۶۵ | خوزستان |
| ۰ | ۲۴۲ | ۱۰۰ | ۶۴۶۳ | زنجان |
| ۰ | ۴۹۰ | ۲۴۶ | ۸۳۷۱ | سمنان |
| ۰ | ۰ | ۱۶۸ | ۹۸۴۸ | سیستان و بلوچستان |
| ۵۲۰ | ۱۸۲۷ | ۹۰۰ | ۵۵۶۴۲ | فارس |
| ۰ | ۴۴۹ | ۵۰۳ | ۱۱۸۷۴ | قزوین |
| ۰ | ۴۷۳ | ۲۹۰ | ۵۶۵۸ | قم |
| ۰ | ۵۰۳ | ۴۰۶ | ۱۱۳۶۰ | کردستان |
| ۰ | ۰ | ۰ | ۱۰۳۸۸ | کرمان |
| ۰ | ۸۲۸ | ۷۱ | ۲۲۱۵۲ | کرمانشاه |
| ۰ | ۰ | ۴۴ | ۴۸۵۰ | کهگیلویه و بویراحمد |
| ۱۷۶ | ۲۱۵۷ | ۸۰۸ | ۱۵۴۶۰ | گلستان |
| ۰ | ۱۴۳۲ | ۱۱۴۱ | ۲۶۲۳۶ | گیلان |
| ۰ | ۴۴۴ | ۴۲ | ۱۶۱۷۱ | لرستان |
| ۰ | ۹۶۹ | ۱۱۱ | ۴۰۰۳۷ | مازندران |
| ۰ | ۲۷۲ | ۰ | ۶۴۳۰ | مرکزی |
| ۰ | ۲۸۰ | ۳۳ | ۸۳۸۵ | هرمزگان |
| ۰ | ۱۵۲ | ۹۹ | ۷۵۸۲ | همدان |
| ۱۴۱ | ۷۱۷ | ۱۶۲ | ۶۹۸۱ | یزد |

۴۲- جمعیت ۱۰ ساله و بیش تر بیکار باسواد بر حسب دوره یا مدرک تحصیلی^(۱) به تفکیک جنس و استان (دنباله) نقاط شهری

| سوادآموزی و غیر رسمی | فوق لیسانس و بالاتر | فوق دیپلم و لیسانس | دپلم و پیش دانشگاهی | جنس و استان |
|----------------------|---------------------|--------------------|---------------------|---------------------------|
| ۱۴۹۴ | ۷۰۵۳۴ | ۴۱۶۱۹۴ | ۱۰۰۵۰۵ | زن |
| . | ۳۵۱۴ | ۱۶۲۵۵ | ۴۷۰۴ | آذربایجان شرقی |
| ۳۲۰ | ۴۲۷۱ | ۱۰۴۰۷ | ۲۱۳۰ | آذربایجان غربی |
| . | ۱۵۳۳ | ۷۹۴۸ | ۱۵۱۷ | اردبیل |
| ۲۰۵ | ۶۲۷۳ | ۴۰۴۴۷ | ۱۳۸۴۲ | اصفهان |
| . | ۱۲۵۸ | ۱۵۵۳۸ | ۷۳۳۵ | البرز |
| . | ۵۶۷ | ۵۳۷۴ | ۶۰ | ایلام |
| ۶۶ | ۷۱۸ | ۳۱۹۳ | ۴۲۶ | بوشهر |
| . | ۱۷۴۹۱ | ۶۰۹۸۸ | ۱۹۸۱۱ | تهران |
| . | ۱۲۸۹ | ۶۸۶۶ | ۸۰۲ | چهارمحال و بختیاری |
| . | ۱۸۳ | ۲۴۵۰ | ۲۷۲ | خراسان جنوبی |
| ۳۸۹ | ۲۵۱۸ | ۲۹۷۴۵ | ۵۶۵۳ | خراسان رضوی |
| . | ۸۱۰ | ۴۷۹۵ | ۷۹۵ | خراسان شمالی |
| . | ۳۱۵۰ | ۲۲۸۵۸ | ۳۲۵۷ | خوزستان |
| . | ۶۱۶ | ۴۳۰۸ | ۱۱۹۵ | زنجان |
| . | ۱۲۸۵ | ۵۲۸۹ | ۱۰۶۰ | سمنان |
| . | ۸۷۴ | ۷۸۴۸ | ۹۵۶ | سیستان و بلوچستان |
| . | ۵۹۱۹ | ۳۶۹۶۶ | ۹۵۰۷ | فارس |
| ۴۸ | ۵۳۱ | ۸۶۲۵ | ۱۷۱۶ | قزوین |
| . | ۷۴۳ | ۳۳۵۳ | ۷۹۸ | قم |
| ۸۰ | ۱۳۱۰ | ۷۴۴۹ | ۱۶۱۰ | کردستان |
| . | ۲۵۵ | ۹۳۴۴ | ۷۸۸ | کرمان |
| ۷۶ | ۱۹۷۸ | ۱۷۳۲۲ | ۱۸۷۴ | کرمانشاه |
| . | ۳۷۲ | ۴۱۲۳ | ۳۰۹ | کهگیلویه و بویراحمد |
| ۳۰۷ | ۳۳۵ | ۸۸۹۶ | ۲۷۷۷ | گلستان |
| . | ۳۳۱۴ | ۱۶۳۴۲ | ۴۰۰۵ | گیلان |
| . | ۲۷۸۳ | ۱۱۳۶۴ | ۱۵۳۷ | لرستان |
| . | ۴۰۰۹ | ۲۷۸۷۹ | ۷۰۶۶ | مازندران |
| . | ۱۸۳ | ۵۲۶۶ | ۷۰۸ | مرکزی |
| . | ۸۷۷ | ۶۰۰۱ | ۱۱۹۳ | هرمزگان |
| . | ۱۳۱۲ | ۵۴۷۱ | ۵۴۶ | همدان |
| . | ۲۴۵ | ۳۴۷۱ | ۲۲۴۳ | یزد |

۴۲- جمعیت ۱۰ ساله و بیش تر بیکار باسواد بر حسب دوره یا مدرک تحصیلی^(۱) به تفکیک جنس و استان (دنباله)

نقاط روستایی

| متوسطه | راهنمایی | ابتدایی | جمع | جنس و استان |
|--------|----------|---------|--------|---------------------------|
| ۵۵۶۶ | ۱۳۳۴۹۹ | ۱۳۲۹۵۶ | ۴۹۹۵۸۳ | مرد و زن |
| ۶۸۶ | ۳۹۶۰ | ۲۶۶۲ | ۱۵۴۷۲ | آذربایجان شرقی |
| ۰ | ۵۸۷۷ | ۱۱۷۱۶ | ۲۵۵۴۷ | آذربایجان غربی |
| ۴۶ | ۳۰۴۴ | ۳۴۷۹ | ۱۲۱۳۹ | اردبیل |
| ۱۵۰ | ۶۱۳۳ | ۴۱۸۸ | ۱۹۲۲۰ | اصفهان |
| ۰ | ۸۰۳ | ۶۳۹ | ۳۴۸۵ | البرز |
| ۰ | ۳۹۹ | ۲۸۹ | ۳۶۷۵ | ایلام |
| ۴۷ | ۱۳۵۰ | ۱۰۱۹ | ۶۳۳۷ | بوشهر |
| ۰ | ۲۵۲۳ | ۴۴۹۴ | ۱۵۱۴۶ | تهران |
| ۸۰ | ۲۵۶۲ | ۲۳۱۵ | ۱۰۰۶۹ | چهارمحال و بختیاری |
| ۲۶۵ | ۱۵۹۰ | ۱۱۸۷ | ۵۲۷۶ | خراسان جنوبی |
| ۶۸۸ | ۱۳۷۹۰ | ۱۹۴۵۲ | ۴۵۱۴۹ | خراسان رضوی |
| ۰ | ۳۰۷۷ | ۵۸۹۰ | ۱۲۷۳۲ | خراسان شمالی |
| ۲۸۶ | ۸۸۱۲ | ۷۱۴۰ | ۲۵۶۹۵ | خوزستان |
| ۱۰۷ | ۲۶۱۵ | ۲۶۵۴ | ۸۰۲۸ | زنجان |
| ۰ | ۵۰۳ | ۷۳۷ | ۲۸۹۳ | سمنان |
| ۲۴۸ | ۷۴۲۷ | ۵۸۷۹ | ۱۷۹۹۷ | سیستان و بلوچستان |
| ۴۸۷ | ۹۰۶۶ | ۶۴۱۹ | ۴۰۳۶۷ | فارس |
| ۰ | ۲۵۶۹ | ۲۴۳۰ | ۶۸۲۱ | قزوین |
| ۹۶ | ۴۵۱ | ۱۳۴ | ۱۰۷۳ | قم |
| ۰ | ۵۶۴۶ | ۷۴۲۷ | ۱۹۰۲۰ | کردستان |
| ۰ | ۴۸۱۶ | ۳۶۹۶ | ۱۶۹۸۲ | کرمان |
| ۱۳۵ | ۵۲۰۰ | ۴۸۴۲ | ۱۹۶۴۷ | کرمانشاه |
| ۳۴۶ | ۱۹۲۱ | ۸۶۲ | ۸۷۸۳ | کهگیلویه و بویراحمد |
| ۴۱۳ | ۷۴۲۲ | ۱۱۳۹۳ | ۲۸۷۸۲ | گلستان |
| ۲۹۷ | ۷۷۳۹ | ۶۴۵۸ | ۲۷۱۷۱ | گیلان |
| ۳۲۷ | ۴۱۶۶ | ۲۴۶۷ | ۱۷۷۸۲ | لرستان |
| ۳۲۹ | ۸۰۰۴ | ۲۵۴۶ | ۴۶۵۲۸ | مازندران |
| ۶۱ | ۱۱۰۹ | ۵۴۰ | ۳۷۲۸ | مرکزی |
| ۱۹۵ | ۵۰۸۸ | ۵۷۶۸ | ۱۹۴۰۴ | هرمزگان |
| ۱۶۲ | ۴۲۳۰ | ۳۹۱۲ | ۱۲۳۶۳ | همدان |
| ۱۰۴ | ۵۹۴ | ۳۰۸ | ۲۲۵۸ | یزد |



۴۲- جمعیت ۱۰ ساله و بیش تر بیکار باسواد بر حسب دوره یا مدرک تحصیلی^(۱) به تفکیک جنس و استان (دنباله)

نقاط روستایی

| سوادآموزی و غیر رسمی | فوق لیسانس و بالاتر | فوق دیپلم و لیسانس | دیپلم و پیش دانشگاهی | جنس و استان |
|----------------------|---------------------|--------------------|----------------------|---------------------------|
| ۵۳۱۰ | ۱۰۴۸۴ | ۱۰۵۴۳۳ | ۱۰۷۳۳۳ | مرد و زن |
| ۸۷ | ۸۲۱ | ۴۹۰۱ | ۲۳۵۳ | آذربایجان شرقی |
| ۲۵۵ | ۲۳۲ | ۳۹۴۳ | ۳۵۲۲ | آذربایجان غربی |
| ۰ | ۳۳۶ | ۲۹۴۹ | ۲۲۸۲ | اردبیل |
| ۱۰۴ | ۰ | ۴۱۰۹ | ۴۵۳۳ | اصفهان |
| ۰ | ۶۳ | ۸۲۸ | ۱۱۴۹ | البرز |
| ۱۷ | ۱۶۰ | ۲۱۰۳ | ۷۰۴ | ایلام |
| ۳۴ | ۷۴ | ۱۸۶۸ | ۱۹۴۲ | بوشهر |
| ۲۳۳ | ۰ | ۲۸۰۹ | ۵۰۸۶ | تهران |
| ۳۰ | ۲۶۰ | ۲۳۴۸ | ۲۴۷۲ | چهارمحال و بختیاری |
| ۱۰۳ | ۰ | ۸۲۹ | ۱۲۹۹ | خراسان جنوبی |
| ۸۵۱ | ۶۸۴ | ۴۱۲۱ | ۵۵۶۱ | خراسان رضوی |
| ۱۰۳ | ۸۴ | ۱۴۸۷ | ۲۰۸۸ | خراسان شمالی |
| ۶۸ | ۳۱۶ | ۳۶۳۷ | ۵۴۳۴ | خوزستان |
| ۸۹ | ۶۱ | ۸۶۸ | ۱۶۳۲ | زنجان |
| ۰ | ۳۲ | ۸۸۰ | ۷۴۰ | سمنان |
| ۰ | ۲۲۹ | ۲۰۵۵ | ۲۱۵۸ | سیستان و بلوچستان |
| ۳۹۶ | ۱۴۸۸ | ۱۲۵۹۱ | ۹۹۱۷ | فارس |
| ۶۸ | ۴۸ | ۷۸۱ | ۹۲۲ | قزوین |
| ۳۱ | ۰ | ۶۱ | ۲۹۷ | قم |
| ۶۱۸ | ۱۸۲ | ۲۴۴۳ | ۲۷۰۱ | کردستان |
| ۱۱۲ | ۵۰۶ | ۳۸۳۲ | ۴۰۱۶ | کرمان |
| ۳۳۵ | ۳۸۱ | ۴۷۱۶ | ۴۰۳۵ | کرمانشاه |
| ۰ | ۸۳ | ۲۹۰۹ | ۲۶۶۰ | کهگیلویه و بویراحمد |
| ۱۱۰۳ | ۴۹ | ۳۹۴۸ | ۴۴۵۲ | گلستان |
| ۰ | ۷۴۰ | ۳۶۵۷ | ۸۲۷۸ | گیلان |
| ۰ | ۳۴۵ | ۴۰۰۳ | ۶۴۷۲ | لرستان |
| ۰ | ۳۰۲۸ | ۲۱۴۶۳ | ۱۱۱۵۵ | مازندران |
| ۰ | ۹۰ | ۸۱۲ | ۱۱۱۴ | مرکزی |
| ۵۶۲ | ۵۳ | ۲۱۴۵ | ۵۵۹۱ | هرمزگان |
| ۷۶ | ۱۲۹ | ۱۷۲۰ | ۲۱۳۳ | همدان |
| ۲۶ | ۰ | ۶۰۳ | ۶۲۱ | یزد |



۴۲- جمعیت ۱۰ ساله و بیش تر بیکار باسواد بر حسب دوره یا مدرک تحصیلی^(۱) به تفکیک جنس و استان (دنباله)

نقاط روستایی

| متوسطه | راهنمایی | ابتدایی | جمع | جنس و استان |
|--------|----------|---------|--------|---------------------------|
| ۵۲۴۰ | ۱۲۰۱۲۱ | ۱۱۴۹۶۳ | ۳۱۵۵۶۴ | مرد |
| ۶۸۶ | ۳۶۱۷ | ۲۴۰۳ | ۱۱۱۸۲ | آذربایجان شرقی |
| ۰ | ۵۶۸۴ | ۱۱۵۲۰ | ۲۳۸۶۱ | آذربایجان غربی |
| ۴۶ | ۲۹۹۹ | ۳۴۷۹ | ۹۹۷۳ | اردبیل |
| ۱۵۰ | ۵۷۱۱ | ۳۹۶۲ | ۱۵۴۰۹ | اصفهان |
| ۰ | ۸۰۳ | ۶۳۹ | ۲۵۵۵ | البرز |
| ۰ | ۳۹۹ | ۲۸۹ | ۲۲۲۶ | ایلام |
| ۴۷ | ۱۳۰۵ | ۹۴۹ | ۵۲۲۹ | بوشهر |
| ۰ | ۲۵۲۳ | ۴۱۵۹ | ۱۱۲۸۸ | تهران |
| ۸۰ | ۲۳۹۸ | ۲۳۱۵ | ۸۰۹۸ | چهارمحال و بختیاری |
| ۲۲۹ | ۱۴۶۳ | ۱۱۰۴ | ۴۲۶۹ | خراسان جنوبی |
| ۶۸۸ | ۱۱۰۲۹ | ۱۵۱۹۵ | ۳۲۳۱۶ | خراسان رضوی |
| ۰ | ۲۸۲۳ | ۵۸۵۶ | ۱۱۰۲۵ | خراسان شمالی |
| ۲۸۶ | ۸۶۸۹ | ۶۶۴۹ | ۲۳۰۱۶ | خوزستان |
| ۱۰۷ | ۲۶۱۵ | ۲۶۵۴ | ۷۵۹۵ | زنجان |
| ۰ | ۴۳۶ | ۶۸۶ | ۲۱۷۴ | سمنان |
| ۲۴۸ | ۷۴۲۷ | ۵۸۷۹ | ۱۶۵۵۵ | سیستان و بلوچستان |
| ۴۲۰ | ۷۵۱۲ | ۵۴۱۶ | ۲۸۷۵۶ | فارس |
| ۰ | ۲۴۷۴ | ۲۳۷۰ | ۶۱۵۹ | قزوین |
| ۹۶ | ۴۲۱ | ۱۳۴ | ۹۵۰ | قم |
| ۰ | ۴۷۳۱ | ۶۷۳۵ | ۱۵۷۲۰ | کردستان |
| ۰ | ۴۴۴۶ | ۳۵۲۲ | ۱۳۹۰۴ | کرمان |
| ۱۳۵ | ۵۲۰۰ | ۴۸۱۲ | ۱۶۸۴۹ | کرمانشاه |
| ۲۷۶ | ۱۶۵۴ | ۶۸۱ | ۷۰۲۱ | کهگیلویه و بویراحمد |
| ۴۱۳ | ۵۹۲۴ | ۵۲۷۳ | ۱۷۴۳۱ | گلستان |
| ۲۹۷ | ۷۰۶۷ | ۶۰۷۷ | ۲۲۹۸۴ | گیلان |
| ۳۲۷ | ۴۰۸۷ | ۲۴۶۷ | ۱۴۷۸۵ | لرستان |
| ۳۲۹ | ۶۹۴۲ | ۱۲۹۶ | ۲۴۹۹۲ | مازندران |
| ۶۱ | ۱۰۸۶ | ۵۴۰ | ۳۲۸۷ | مرکزی |
| ۱۹۵ | ۴۱۶۸ | ۳۸۷۴ | ۱۳۲۹۲ | هرمزگان |
| ۸۴ | ۴۰۹۲ | ۳۹۱۲ | ۱۱۶۶۰ | همدان |
| ۳۱ | ۳۸۳ | ۱۰۰ | ۹۸۸ | یزد |



۴۲- جمعیت ۱۰ ساله و بیش تر بیکار باسواد بر حسب دوره یا مدرک تحصیلی^(۱) به تفکیک جنس و استان (دنباله)

نقاط روستایی

| سوادآموزی و غیر رسمی | فوق لیسانس و بالاتر | فوق دیپلم و لیسانس | دیپلم و پیش دانشگاهی | جنس و استان |
|----------------------|---------------------|--------------------|----------------------|---------------------------|
| ۲۷۹۶ | ۵۹۷۰ | ۵۰۰۸۱ | ۱۶۳۸۴ | مرد |
| ۸۷ | ۲۵۹ | ۲۲۶۱ | ۱۸۶۷ | آذربایجان شرقی |
| ۲۵۵ | ۲۳۲ | ۲۷۱۵ | ۳۴۵۲ | آذربایجان غربی |
| ۰ | ۱۷۸ | ۱۵۲۲ | ۱۷۴۶ | اردبیل |
| ۱۰۴ | ۰ | ۱۷۱۵ | ۳۷۶۵ | اصفهان |
| ۰ | ۶۳ | ۲۹۲ | ۷۵۵ | البرز |
| ۱۷ | ۸۴ | ۷۹۷ | ۶۳۷ | ایلام |
| ۳۴ | ۰ | ۱۲۲۳ | ۱۶۶۹ | بوشهر |
| ۲۳۳ | ۰ | ۶۹۶ | ۳۶۷۵ | تهران |
| ۳۰ | ۱۹۴ | ۸۷۳ | ۲۲۰۵ | چهارمحال و بختیاری |
| ۱۰۳ | ۰ | ۴۰۱ | ۹۶۷ | خراسان جنوبی |
| ۱۱۲ | ۰ | ۱۷۰۲ | ۳۵۸۸ | خراسان رضوی |
| ۸۷ | ۳۳ | ۷۸۵ | ۱۴۴۰ | خراسان شمالی |
| ۶۸ | ۳۱۶ | ۱۹۶۲ | ۵۰۴۵ | خوزستان |
| ۸۹ | ۲۹ | ۵۷۲ | ۱۵۲۶ | زنجان |
| ۰ | ۰ | ۳۸۵ | ۶۶۵ | سمنان |
| ۰ | ۱۶۹ | ۷۳۱ | ۲۱۰۰ | سیستان و بلوچستان |
| ۳۰۵ | ۷۳۹ | ۵۷۹۸ | ۸۵۶۴ | فارس |
| ۶۸ | ۲۴ | ۴۴۴ | ۷۷۶ | قزوین |
| ۳۱ | ۰ | ۰ | ۲۶۶ | قم |
| ۴۴۸ | ۱۴۲ | ۱۱۰۲ | ۲۵۶۰ | کردستان |
| ۰ | ۲۹۴ | ۲۲۴۷ | ۳۳۹۳ | کرمان |
| ۳۳۵ | ۲۹۵ | ۲۱۰۹ | ۳۹۶۰ | کرمانشاه |
| ۰ | ۸۳ | ۲۰۲۲ | ۲۳۰۳ | کهگیلویه و بویراحمد |
| ۱۱۶ | ۰ | ۲۳۹۵ | ۳۳۰۸ | گلستان |
| ۰ | ۳۷۳ | ۱۶۲۵ | ۷۵۴۱ | گیلان |
| ۰ | ۱۲۲ | ۱۶۶۴ | ۶۱۱۵ | لرستان |
| ۰ | ۲۰۵۹ | ۹۲۲۸ | ۵۱۳۶ | مازندران |
| ۰ | ۹۰ | ۴۵۰ | ۱۰۵۹ | مرکزی |
| ۱۹۰ | ۵۳ | ۹۵۶ | ۳۸۵۲ | هرمزگان |
| ۷۶ | ۱۲۹ | ۱۲۳۳ | ۲۱۳۳ | همدان |
| ۰ | ۰ | ۱۷۰ | ۳۰۳ | یزد |



۴۲- جمعیت ۱۰ ساله و بیش تر بیکار باسواد بر حسب دوره یا مدرک تحصیلی^(۱) به تفکیک جنس و استان (دنباله)

نقاط روستایی

| متوسطه | راهنمایی | ابتدایی | جمع | جنس و استان |
|--------|----------|---------|--------|---------------------------|
| ۳۲۵ | ۱۲۳۲۸ | ۱۷۹۹۳ | ۱۱۴۰۱۸ | زن |
| . | ۳۴۲ | ۲۵۹ | ۴۲۸۹ | آذربایجان شرقی |
| . | ۱۹۲ | ۱۹۵ | ۱۶۸۶ | آذربایجان غربی |
| . | ۴۵ | . | ۲۱۶۵ | اردبیل |
| . | ۴۲۲ | ۲۲۵ | ۳۸۱۰ | اصفهان |
| . | . | . | ۹۲۹ | البرز |
| . | . | . | ۱۴۴۸ | ایلام |
| . | ۴۵ | ۷۰ | ۱۱۰۸ | بوشهر |
| . | . | ۳۳۵ | ۳۸۵۸ | تهران |
| . | ۱۶۴ | . | ۱۹۷۱ | چهارمحال و بختیاری |
| ۳۶ | ۱۲۷ | ۸۲ | ۱۰۰۷ | خراسان جنوبی |
| . | ۲۷۶۰ | ۴۲۵۶ | ۱۲۸۳۲ | خراسان رضوی |
| . | ۲۵۴ | ۳۴ | ۱۷۰۷ | خراسان شمالی |
| . | ۱۲۲ | ۴۹۱ | ۲۶۷۸ | خوزستان |
| . | . | . | ۴۳۳ | زنجان |
| . | ۶۷ | ۵۰ | ۷۱۸ | سمنان |
| . | . | . | ۱۴۴۲ | سیستان و بلوچستان |
| ۶۷ | ۱۵۵۴ | ۱۰۰۲ | ۱۱۶۱۰ | فارس |
| . | ۹۵ | ۶۰ | ۶۶۲ | قزوین |
| . | ۳۰ | . | ۱۲۲ | قم |
| . | ۹۱۵ | ۶۹۲ | ۳۳۰۰ | کردستان |
| . | ۳۷۰ | ۱۷۳ | ۳۰۷۷ | کرمان |
| . | . | ۳۰ | ۲۷۹۷ | کرمانشاه |
| ۶۹ | ۲۶۷ | ۱۸۰ | ۱۷۶۲ | کهگیلویه و بویراحمد |
| . | ۱۴۹۷ | ۶۱۱۹ | ۱۱۳۵۱ | گلستان |
| . | ۶۷۱ | ۳۸۰ | ۴۱۸۷ | گیلان |
| . | ۷۸ | . | ۲۹۹۷ | لرستان |
| . | ۱۰۶۱ | ۱۲۵۰ | ۲۱۵۳۶ | مازندران |
| . | ۲۳ | . | ۴۴۱ | مرکزی |
| . | ۹۱۹ | ۱۸۹۳ | ۶۱۱۲ | هرمزگان |
| ۷۸ | ۱۳۷ | . | ۷۰۳ | همدان |
| ۷۲ | ۲۱۱ | ۲۰۸ | ۱۲۶۹ | یزد |



۴۲- جمعیت ۱۰ ساله و بیش تر بیکار باسواد بر حسب دوره یا مدرک تحصیلی^(۱) به تفکیک جنس و استان (دنباله)

نقاط روستایی

| سوادآموزی و غیر رسمی | فوق لیسانس و بالاتر | فوق دیپلم و لیسانس | دیپلم و پیش دانشگاهی | جنس و استان |
|----------------------|---------------------|--------------------|----------------------|---------------------------|
| ۲۵۱۴ | ۴۵۱۳ | ۵۵۳۴۵ | ۲۰۹۴۸ | زن |
| ۰ | ۵۶۱ | ۲۶۴۰ | ۴۸۵ | آذربایجان شرقی |
| ۰ | ۰ | ۱۲۲۷ | ۷۰ | آذربایجان غربی |
| ۰ | ۱۵۸ | ۱۴۲۶ | ۵۳۵ | اردبیل |
| ۰ | ۰ | ۲۳۹۴ | ۷۶۸ | اصفهان |
| ۰ | ۰ | ۵۳۵ | ۳۹۴ | البرز |
| ۰ | ۷۶ | ۱۳۰۵ | ۶۶ | ایلام |
| ۰ | ۷۴ | ۶۴۵ | ۲۷۳ | بوشهر |
| ۰ | ۰ | ۲۱۱۲ | ۱۴۱۰ | تهران |
| ۰ | ۶۵ | ۱۴۷۴ | ۲۶۷ | چهارمحال و بختیاری |
| ۰ | ۰ | ۴۲۷ | ۳۳۲ | خراسان جنوبی |
| ۷۳۸ | ۶۸۴ | ۲۴۱۹ | ۱۹۷۲ | خراسان رضوی |
| ۱۶ | ۵۰ | ۷۰۲ | ۶۴۸ | خراسان شمالی |
| ۰ | ۰ | ۱۶۷۵ | ۳۸۹ | خوزستان |
| ۰ | ۳۱ | ۲۹۵ | ۱۰۶ | زنجان |
| ۰ | ۳۲ | ۴۹۴ | ۷۴ | سمنان |
| ۰ | ۵۹ | ۱۳۲۳ | ۵۸ | سیستان و بلوچستان |
| ۹۰ | ۷۴۸ | ۶۷۹۳ | ۱۳۵۳ | فارس |
| ۰ | ۲۴ | ۳۳۷ | ۱۴۵ | قزوین |
| ۰ | ۰ | ۶۱ | ۳۱ | قم |
| ۱۶۹ | ۴۰ | ۱۳۴۰ | ۱۴۱ | کردستان |
| ۱۱۲ | ۲۱۲ | ۱۵۸۵ | ۶۲۳ | کرمان |
| ۰ | ۸۵ | ۲۶۰۷ | ۷۴ | کرمانشاه |
| ۰ | ۰ | ۸۸۷ | ۳۵۷ | کهگیلویه و بویراحمد |
| ۹۸۷ | ۴۹ | ۱۵۵۳ | ۱۱۴۳ | گلستان |
| ۰ | ۳۶۶ | ۲۰۳۱ | ۷۳۶ | گیلان |
| ۰ | ۲۲۳ | ۲۳۳۸ | ۳۵۷ | لرستان |
| ۰ | ۹۶۹ | ۱۲۲۳۵ | ۶۰۱۹ | مازندران |
| ۰ | ۰ | ۳۶۲ | ۵۵ | مرکزی |
| ۳۷۲ | ۰ | ۱۱۸۸ | ۱۷۳۸ | هرمزگان |
| ۰ | ۰ | ۴۸۷ | ۰ | همدان |
| ۲۶ | ۰ | ۴۳۳ | ۳۱۷ | یزد |

(۱) برای محصلان دوره تحصیلی و برای غیر محصلان آخرین مدرک پایان دوره تحصیلی.

۴۳- جمعیت ۱۰ ساله و بیش تر غیرفعال باسواد بر حسب دوره یا مدرک تحصیلی^(۱) به تفکیک جنس و استان کل کشور

| متوسطه | راهنمایی | ابتدایی | جمع | جنس و استان |
|---------|----------|---------|----------|---------------------------|
| ۲۴۵۳۲۹۹ | ۷۳۶۴۱۷۳ | ۹۵۲۰۵۱۱ | ۳۳۲۵۶۳۵۱ | مرد و زن |
| ۸۲۳۳۹ | ۳۳۸۵۵۶ | ۴۳۹۸۰۲ | ۱۴۵۳۸۳۴ | آذربایجان شرقی |
| ۸۷۸۹۲ | ۲۷۶۵۹۱ | ۴۰۸۴۵۹ | ۱۱۹۹۸۷۵ | آذربایجان غربی |
| ۴۰۹۹۳ | ۹۶۱۵۷ | ۱۳۹۹۰۸ | ۴۵۱۴۲۵ | اردبیل |
| ۱۷۲۶۱۵ | ۴۲۸۳۰۸ | ۵۵۸۸۵۹ | ۲۱۱۴۵۵۲ | اصفهان |
| ۸۳۶۶۵ | ۲۸۷۲۳۳ | ۳۰۷۵۳۰ | ۱۲۸۵۸۷۶ | البرز |
| ۱۹۵۴۸ | ۴۳۲۵۲ | ۵۵۷۱۶ | ۲۳۶۵۴۴ | ایلام |
| ۳۶۶۴۴ | ۸۴۶۷۱ | ۱۱۹۹۵۵ | ۴۱۱۷۳۴ | بوشهر |
| ۳۹۸۷۲۹ | ۱۲۰۶۸۳۲ | ۱۴۳۸۳۳۶ | ۶۳۴۲۸۹۸ | تهران |
| ۳۵۰۴۰ | ۷۹۰۰۹ | ۱۰۹۹۷۰ | ۳۷۹۵۹۳ | چهارمحال و بختیاری |
| ۲۶۴۹۸ | ۶۳۵۴۸ | ۹۸۰۲۵ | ۲۹۱۹۴۵ | خراسان جنوبی |
| ۱۷۸۷۲۸ | ۶۹۷۶۲۵ | ۸۸۳۷۶۹ | ۲۷۶۶۲۲۴ | خراسان رضوی |
| ۲۱۶۶۹ | ۷۶۰۰۵ | ۱۰۵۵۵۵ | ۳۰۰۳۲۷ | خراسان شمالی |
| ۱۵۷۶۰۵ | ۴۲۵۶۰۲ | ۶۳۸۶۹۶ | ۱۹۸۴۵۰۲ | خوزستان |
| ۲۵۹۶۲ | ۹۷۶۰۱ | ۱۳۰۱۵۳ | ۴۰۴۳۵۰ | زنجان |
| ۱۵۷۵۱ | ۶۳۱۷۲ | ۸۲۱۶۳ | ۲۷۰۹۰۲ | سمنان |
| ۸۹۷۰۰ | ۲۴۷۵۱۶ | ۳۶۶۳۵۶ | ۹۴۰۲۸۶ | سیستان و بلوچستان |
| ۱۶۰۶۱۸ | ۵۲۲۸۳۳ | ۶۰۹۵۴۷ | ۲۱۸۷۰۲۳ | فارس |
| ۴۲۶۰۸ | ۱۱۱۲۵۵ | ۱۶۱۱۹۵ | ۵۰۲۱۸۹ | قزوین |
| ۴۳۰۰۲ | ۱۱۳۳۳۰ | ۱۶۰۱۸۹ | ۵۶۸۲۱۱ | قم |
| ۴۳۵۱۱ | ۱۱۶۹۵۸ | ۱۸۷۷۵۹ | ۵۳۲۵۱۷ | کردستان |
| ۱۲۱۴۰۵ | ۲۹۳۲۲۸ | ۳۶۲۸۶۶ | ۱۲۵۶۶۱۸ | کرمان |
| ۵۹۸۵۶ | ۱۷۳۸۵۱ | ۲۳۲۲۸۸ | ۷۹۲۳۹۱ | کرمانشاه |
| ۲۲۴۷۵ | ۶۸۸۷۹ | ۷۸۸۵۱ | ۳۰۱۸۵۵ | کهگیلویه و بویراحمد |
| ۵۶۶۲۱ | ۱۸۱۲۶۱ | ۲۵۲۶۲۱ | ۷۴۰۵۳۲ | گلستان |
| ۸۷۲۸۲ | ۲۳۸۸۵۹ | ۲۹۱۸۲۸ | ۱۰۸۸۵۵۷ | گیلان |
| ۶۲۸۱۹ | ۱۷۴۲۲۶ | ۲۰۱۹۲۹ | ۷۳۴۹۶۱ | لرستان |
| ۸۷۹۱۷ | ۳۱۴۶۹۷ | ۳۴۰۸۴۳ | ۱۳۲۳۵۵۷ | مازندران |
| ۴۳۷۵۹ | ۱۳۸۶۶۱ | ۱۷۸۸۱۵ | ۶۱۲۱۰۸ | مرکزی |
| ۶۸۴۱۰ | ۱۵۵۳۷۷ | ۲۱۸۳۶۸ | ۶۶۳۳۲۱ | هرمزگان |
| ۴۵۱۱۷ | ۱۶۳۷۶۹ | ۲۳۱۱۲۵ | ۶۹۷۶۲۶ | همدان |
| ۳۴۵۰۴ | ۸۵۲۹۷ | ۱۲۹۰۲۳ | ۴۲۰۰۱۴ | یزد |



۴۳- جمعیت ۱۰ ساله و بیش تر غیرفعال باسواد بر حسب دوره یا مدرک تحصیلی^(۱) به تفکیک جنس و استان (دنباله) کل کشور

| سوادآموزی و غیر رسمی | فوق لیسانس و بالاتر | فوق دیپلم و لیسانس | دپلم و پیش دانشگاهی | جنس و استان |
|----------------------|---------------------|--------------------|---------------------|---------------------------|
| ۹۷۹۶۰۷ | ۶۰۱۰۹۶ | ۵۲۱۲۲۲۶ | ۷۱۲۵۴۴۳ | مرد و زن |
| ۲۸۲۸۴ | ۲۵۳۴۸ | ۲۲۴۸۷۵ | ۳۱۴۶۲۷ | آذربایجان شرقی |
| ۳۹۸۱۷ | ۱۴۴۲۷ | ۱۵۹۲۸۲ | ۲۱۳۴۰۴ | آذربایجان غربی |
| ۱۹۳۸۱ | ۶۱۷۷ | ۶۲۷۵۲ | ۸۶۰۵۵ | اردبیل |
| ۶۹۱۹۱ | ۳۵۴۳۱ | ۳۶۶۰۹۲ | ۴۸۴۰۵۲ | اصفهان |
| ۲۶۱۱۷ | ۲۱۱۳۷ | ۲۲۹۳۶۴ | ۳۳۰۸۲۶ | البرز |
| ۸۷۳۹ | ۴۸۳۳ | ۵۱۰۴۸ | ۵۳۴۰۷ | ایلام |
| ۱۵۹۳۲ | ۳۷۹۶ | ۶۸۰۶۳ | ۸۲۶۷۰ | بوشهر |
| ۱۳۴۰۹۴ | ۲۱۱۸۲۲ | ۱۲۶۸۲۱۷ | ۱۶۸۴۸۶۴ | تهران |
| ۱۳۵۷۱ | ۷۳۹۳ | ۶۸۵۷۱ | ۶۶۰۳۷ | چهارمحال و بختیاری |
| ۱۲۹۲۴ | ۳۸۷۲ | ۴۱۱۳۲ | ۴۵۹۴۲ | خراسان جنوبی |
| ۱۴۷۱۰۰ | ۳۷۶۴۱ | ۳۲۲۲۷۴ | ۴۹۹۰۸۴ | خراسان رضوی |
| ۱۰۴۴۳ | ۲۲۰۱ | ۳۶۸۲۷ | ۴۷۶۲۴ | خراسان شمالی |
| ۳۴۲۲۴ | ۲۰۹۹۶ | ۲۷۶۵۳۹ | ۴۳۰۸۳۸ | خوزستان |
| ۱۳۶۰۱ | ۵۱۱۹ | ۵۸۱۴۹ | ۷۳۷۶۱ | زنجان |
| ۵۴۸۲ | ۳۷۶۵ | ۴۵۲۷۷ | ۵۵۲۹۰ | سمنان |
| ۳۲۱۹۲ | ۵۲۰۳ | ۸۲۲۴۸ | ۱۱۷۰۶۸ | سیستان و بلوچستان |
| ۶۰۹۳۱ | ۴۲۳۹۸ | ۳۴۴۷۴۲ | ۴۴۵۹۵۲ | فارس |
| ۲۵۴۹۵ | ۴۴۴۱ | ۶۹۳۴۶ | ۸۷۸۴۷ | قزوین |
| ۱۵۲۸۱ | ۲۷۲۴۵ | ۹۸۹۱۷ | ۱۱۰۲۴۴ | قم |
| ۳۳۰۰۲ | ۷۱۸۳ | ۵۷۴۱۵ | ۸۶۶۸۶ | کردستان |
| ۲۵۵۵۰ | ۱۰۲۵۱ | ۱۷۲۳۸۸ | ۲۷۰۹۲۹ | کرمان |
| ۳۰۷۳۷ | ۱۰۰۴۰ | ۱۰۹۸۵۳ | ۱۷۵۷۶۲ | کرمانشاه |
| ۸۶۱۲ | ۶۱۶۰ | ۵۹۸۲۵ | ۵۷۰۵۲ | کهگیلویه و بویراحمد |
| ۲۴۰۰۳ | ۶۹۹۴ | ۹۷۴۶۰ | ۱۲۱۵۷۰ | گلستان |
| ۲۸۱۳۳ | ۱۳۴۴۳ | ۱۶۵۶۶۵ | ۲۶۳۳۴۴ | گیلان |
| ۸۳۶۱ | ۸۶۸۹ | ۱۱۳۱۳۳ | ۱۶۵۸۰۱ | لرستان |
| ۲۴۵۸۴ | ۳۰۵۸۳ | ۲۳۵۱۹۰ | ۲۸۹۷۴۰ | مازندران |
| ۱۷۵۹۱ | ۶۴۵۸ | ۹۴۷۵۶ | ۱۳۲۰۶۵ | مرکزی |
| ۲۱۳۴۸ | ۴۳۴۸ | ۷۳۹۴۷ | ۱۲۱۵۲۰ | هرمزگان |
| ۲۷۷۳۷ | ۸۴۱۰ | ۹۲۱۵۳ | ۱۲۹۳۱۲ | همدان |
| ۱۷۱۳۷ | ۵۲۸۰ | ۶۶۷۱۴ | ۸۲۰۵۶ | یزد |

۴۳- جمعیت ۱۰ ساله و بیش تر غیرفعال باسواد بر حسب دوره یا مدرک تحصیلی^(۱) به تفکیک جنس و استان (دنباله) کل کشور

| متوسطه | راهنمایی | ابتدایی | جمع | جنس و استان |
|---------|----------|---------|----------|---------------------------|
| ۱۲۷۶۱۴۷ | ۲۳۲۹۰۲۱ | ۲۸۵۱۴۰۹ | ۱۰۵۳۷۷۸۱ | مرد |
| ۴۰۱۴۴ | ۱۰۴۰۹۴ | ۱۳۵۰۳۸ | ۴۵۷۳۰۲ | آذربایجان شرقی |
| ۴۸۵۸۵ | ۸۴۰۴۷ | ۱۰۵۵۴۶ | ۳۶۷۹۵۹ | آذربایجان غربی |
| ۲۲۹۶۷ | ۲۷۵۶۶ | ۴۰۹۱۰ | ۱۳۶۷۷۴ | اردبیل |
| ۸۲۲۲۶ | ۱۳۸۱۵۱ | ۱۸۶۳۶۵ | ۶۴۷۵۷۲ | اصفهان |
| ۴۱۹۸۷ | ۸۸۸۲۱ | ۱۰۳۷۸۰ | ۳۹۵۸۸۶ | البرز |
| ۱۰۴۷۲ | ۱۷۰۵۳ | ۱۸۷۲۲ | ۸۶۰۴۹ | ایلام |
| ۱۸۸۷۶ | ۲۵۸۵۳ | ۳۶۸۴۶ | ۱۳۰۷۴۰ | بوشهر |
| ۲۰۲۸۶۴ | ۳۸۷۶۳۵ | ۴۸۷۱۸۳ | ۲۰۲۲۷۴۳ | تهران |
| ۱۹۴۴۸ | ۲۵۱۵۳ | ۳۰۸۷۴ | ۱۲۷۳۶۵ | چهارمحال و بختیاری |
| ۱۳۸۵۵ | ۲۳۱۸۱ | ۲۸۲۸۴ | ۱۰۱۶۳۳ | خراسان جنوبی |
| ۸۷۲۱۹ | ۲۱۸۶۳۶ | ۲۵۲۴۸۷ | ۸۲۴۱۷۴ | خراسان رضوی |
| ۱۱۹۹۵ | ۲۶۸۲۱ | ۳۱۹۸۸ | ۹۷۷۴۷ | خراسان شمالی |
| ۸۵۷۱۳ | ۱۲۶۸۲۷ | ۱۸۱۲۷۴ | ۶۲۳۵۴۰ | خوزستان |
| ۱۳۲۹۶ | ۳۲۸۵۹ | ۳۵۰۸۵ | ۱۲۴۲۷۷ | زنجان |
| ۸۰۶۹ | ۲۰۴۳۷ | ۲۳۶۶۲ | ۸۴۸۱۳ | سمنان |
| ۵۵۶۳۲ | ۱۰۳۵۵۰ | ۱۳۳۲۳۹ | ۳۷۹۲۶۲ | سیستان و بلوچستان |
| ۸۰۴۶۸ | ۱۵۴۵۷۵ | ۱۶۵۸۶۹ | ۶۸۴۳۳۷ | فارس |
| ۲۳۹۳۶ | ۲۹۵۹۱ | ۴۳۵۵۴ | ۱۵۰۰۳۲ | قزوین |
| ۲۰۶۲۵ | ۳۰۹۶۱ | ۴۸۰۰۳ | ۱۸۷۳۹۲ | قم |
| ۲۲۹۱۳ | ۳۱۷۲۰ | ۴۲۱۰۲ | ۱۵۰۳۸۵ | کردستان |
| ۶۶۸۶۸ | ۹۷۴۰۱ | ۱۲۱۰۱۶ | ۴۲۰۶۷۶ | کرمان |
| ۳۳۱۱۲ | ۵۸۹۱۵ | ۵۹۰۰۴ | ۲۵۲۸۲۶ | کرمانشاه |
| ۱۱۸۵۲ | ۲۲۴۶۶ | ۲۰۸۲۵ | ۱۱۲۵۲۶ | کهگیلویه و بویراحمد |
| ۲۷۰۲۶ | ۶۶۱۷۰ | ۷۱۸۹۴ | ۲۴۵۱۸۳ | گلستان |
| ۴۶۹۹۲ | ۷۰۴۶۳ | ۸۶۹۷۹ | ۳۳۳۴۹۰ | گیلان |
| ۳۵۲۲۵ | ۵۹۶۸۶ | ۵۲۹۱۷ | ۲۴۶۶۴۲ | لرستان |
| ۴۲۰۳۹ | ۸۷۹۳۴ | ۱۰۰۱۱۷ | ۴۰۶۲۵۶ | مازندران |
| ۲۴۰۱۱ | ۴۱۲۵۱ | ۴۷۰۴۲ | ۱۸۵۲۱۴ | مرکزی |
| ۳۴۸۲۹ | ۴۸۰۳۹ | ۶۲۹۸۷ | ۲۰۸۱۵۴ | هرمزگان |
| ۲۴۵۲۴ | ۴۹۳۷۸ | ۵۲۶۷۳ | ۲۰۵۹۲۱ | همدان |
| ۱۸۳۶۵ | ۲۹۷۷۴ | ۴۵۱۳۲ | ۱۴۰۸۹۵ | یزد |



۴۳- جمعیت ۱۰ ساله و بیش تر غیرفعال باسواد بر حسب دوره یا مدرک تحصیلی^(۱) به تفکیک جنس و استان (دنباله) کل کشور

| سوادآموزی و غیر رسمی | فوق لیسانس و بالاتر | فوق دیپلم و لیسانس | دپلم و پیش دانشگاهی | جنس و استان |
|----------------------|---------------------|--------------------|---------------------|---------------------------|
| ۱۸۲۴۹۵ | ۲۷۲۷۱۶ | ۲۰۶۳۹۹۷ | ۱۵۶۱۹۹۳ | مرد |
| ۵۳۴۴ | ۱۰۶۲۳ | ۹۲۹۱۸ | ۶۹۱۳۹ | آذربایجان شرقی |
| ۴۵۹۲ | ۷۱۵۰ | ۶۷۰۱۱ | ۵۱۰۲۵ | آذربایجان غربی |
| ۱۶۷۰ | ۲۰۶۵ | ۲۳۴۸۳ | ۱۸۱۱۲ | اردبیل |
| ۱۴۶۵۱ | ۸۴۸۱ | ۱۱۹۹۳۸ | ۹۷۷۵۷ | اصفهان |
| ۶۵۹۹ | ۸۰۹۰ | ۸۱۶۱۸ | ۶۴۹۸۹ | البرز |
| ۱۲۵۱ | ۲۳۹۶ | ۲۰۰۰۲ | ۱۶۱۵۱ | ایلام |
| ۳۱۲۹ | ۸۳۲ | ۲۶۵۴۵ | ۱۸۶۵۸ | بوشهر |
| ۳۲۷۷۷ | ۹۹۶۰۴ | ۴۸۶۷۸۸ | ۳۲۵۸۸۹ | تهران |
| ۲۸۹۱ | ۳۹۷۸ | ۳۰۰۷۴ | ۱۴۹۴۴ | چهارمحال و بختیاری |
| ۱۸۶۷ | ۲۰۹۵ | ۱۹۴۰۶ | ۱۲۹۴۲ | خراسان جنوبی |
| ۳۱۸۶۸ | ۱۴۷۵۵ | ۱۲۲۴۳۴ | ۹۶۷۷۲ | خراسان رضوی |
| ۱۲۰۰ | ۶۶۶ | ۱۴۹۲۱ | ۱۰۱۵۵ | خراسان شمالی |
| ۷۰۷۳ | ۸۵۵۸ | ۱۱۷۰۰۰ | ۹۷۰۹۲ | خوزستان |
| ۳۴۴۳ | ۲۲۷۲ | ۲۳۴۶۸ | ۱۳۸۵۱ | زنجان |
| ۸۸۸ | ۱۶۲۰ | ۱۸۶۸۹ | ۱۱۴۴۶ | سمنان |
| ۴۴۹۱ | ۲۱۴۵ | ۳۸۹۵۱ | ۴۱۲۵۲ | سیستان و بلوچستان |
| ۹۵۷۰ | ۲۱۷۱۳ | ۱۴۰۳۰۷ | ۱۱۱۸۳۲ | فارس |
| ۷۰۲۳ | ۱۸۰۸ | ۳۰۳۹۸ | ۱۳۷۲۰ | قزوین |
| ۳۲۱۳ | ۲۰۴۵۳ | ۴۳۸۴۵ | ۲۰۲۸۹ | قم |
| ۲۲۰۳ | ۳۸۲۴ | ۲۶۳۵۳ | ۲۱۲۶۶ | کردستان |
| ۳۷۸۵ | ۴۱۵۸ | ۶۲۵۵۴ | ۶۴۸۹۱ | کرمان |
| ۳۸۹۰ | ۴۹۵۷ | ۴۸۱۹۲ | ۴۴۷۵۳ | کرمانشاه |
| ۱۲۹۲ | ۳۹۶۵ | ۳۱۷۸۹ | ۲۰۳۳۵ | کهگیلویه و بویراحمد |
| ۴۶۵۰ | ۳۲۹۹ | ۴۳۰۷۱ | ۲۹۰۷۱ | گلستان |
| ۵۶۴۴ | ۴۵۳۷ | ۶۱۱۶۱ | ۵۷۷۱۱ | گیلان |
| ۱۴۴۴ | ۴۳۹۶ | ۴۸۸۳۴ | ۴۴۱۳۷ | لرستان |
| ۴۲۲۹ | ۱۳۸۶۴ | ۹۲۱۳۹ | ۶۵۹۳۱ | مازندران |
| ۴۲۲۱ | ۲۳۲۷ | ۳۷۳۳۱ | ۲۹۰۲۹ | مرکزی |
| ۲۲۹۷ | ۱۸۸۱ | ۲۷۶۱۳ | ۳۰۵۰۵ | هرمزگان |
| ۳۴۲۴ | ۳۷۳۷ | ۳۹۷۲۱ | ۳۲۴۶۰ | همدان |
| ۱۸۶۵ | ۲۴۵۵ | ۲۷۴۳۰ | ۱۵۸۷۳ | یزد |

۴۳- جمعیت ۱۰ ساله و بیش تر غیرفعال باسواد بر حسب دوره یا مدرک تحصیلی^(۱) به تفکیک جنس و استان (دنباله) کل کشور

| متوسطه | راهنمایی | ابتدایی | جمع | جنس و استان |
|---------|----------|---------|----------|---------------------------|
| ۱۱۷۷۱۵۲ | ۵۰۳۵۱۵۲ | ۶۶۶۹۱۰۲ | ۲۲۷۱۸۵۷۶ | زن |
| ۴۲۱۹۵ | ۲۳۴۴۶۱ | ۳۰۴۷۶۳ | ۹۹۶۵۳۱ | آذربایجان شرقی |
| ۳۹۳۰۷ | ۱۹۲۵۴۴ | ۳۰۲۹۱۲ | ۸۳۱۹۱۶ | آذربایجان غربی |
| ۱۸۰۲۶ | ۶۸۵۹۱ | ۹۸۹۹۸ | ۳۱۴۶۵۱ | اردبیل |
| ۹۰۳۸۸ | ۲۹۰۱۵۷ | ۳۷۲۴۹۴ | ۱۴۶۶۹۷۹ | اصفهان |
| ۴۱۶۷۸ | ۱۹۸۴۱۲ | ۲۰۳۷۵۰ | ۸۸۹۹۹۰ | البرز |
| ۹۰۷۵ | ۲۶۱۹۸ | ۳۶۹۹۴ | ۱۵۰۴۹۵ | ایلام |
| ۱۷۷۶۸ | ۵۸۸۱۸ | ۸۳۱۰۸ | ۲۸۰۹۹۴ | بوشهر |
| ۱۹۵۸۶۵ | ۸۱۹۱۹۷ | ۹۵۱۱۵۳ | ۴۳۲۰۱۵۴ | تهران |
| ۱۵۵۹۲ | ۵۳۸۵۵ | ۷۹۰۹۶ | ۲۵۲۲۲۸ | چهارمحال و بختیاری |
| ۱۲۶۴۳ | ۴۰۳۶۷ | ۶۹۷۴۱ | ۱۹۰۳۱۱ | خراسان جنوبی |
| ۹۱۵۰۹ | ۴۷۸۹۸۸ | ۶۳۱۲۸۲ | ۱۹۴۲۰۴۹ | خراسان رضوی |
| ۹۶۷۴ | ۴۹۱۸۳ | ۷۳۵۶۷ | ۲۰۲۵۸۰ | خراسان شمالی |
| ۷۱۸۹۲ | ۲۹۸۷۷۴ | ۴۵۷۴۲۱ | ۱۳۶۰۹۶۱ | خوزستان |
| ۱۲۶۶۶ | ۶۴۷۴۲ | ۹۵۰۶۸ | ۲۸۰۰۷۲ | زنجان |
| ۷۶۸۲ | ۴۲۷۳۴ | ۵۸۵۰۱ | ۱۸۶۰۸۹ | سمنان |
| ۳۴۰۶۸ | ۱۴۳۹۶۵ | ۲۳۳۱۱۷ | ۵۶۱۰۲۳ | سیستان و بلوچستان |
| ۸۰۱۵۰ | ۳۶۸۲۵۷ | ۴۴۳۶۷۷ | ۱۵۰۲۶۸۵ | فارس |
| ۱۸۶۷۲ | ۸۱۶۶۳ | ۱۱۷۶۴۱ | ۳۵۲۱۵۶ | قزوین |
| ۲۲۳۷۷ | ۸۲۳۶۸ | ۱۱۲۱۸۵ | ۳۸۰۸۱۸ | قم |
| ۲۰۵۹۸ | ۸۵۲۳۸ | ۱۴۵۶۵۶ | ۳۸۲۱۳۱ | کردستان |
| ۵۴۵۳۶ | ۱۹۵۸۲۷ | ۲۴۱۸۴۹ | ۸۳۵۹۴۲ | کرمان |
| ۲۶۷۴۴ | ۱۱۴۹۳۵ | ۱۷۳۲۸۴ | ۵۳۹۵۶۴ | کرمانشاه |
| ۱۰۶۲۳ | ۴۶۴۱۲ | ۵۸۰۲۶ | ۱۸۹۳۲۹ | کهگیلویه و بویراحمد |
| ۲۹۵۹۴ | ۱۱۵۰۹۰ | ۱۸۰۷۲۷ | ۴۹۵۳۴۸ | گلستان |
| ۴۰۲۸۹ | ۱۶۸۳۹۶ | ۲۰۴۸۴۹ | ۷۵۵۰۶۶ | گیلان |
| ۲۷۵۹۳ | ۱۱۴۵۴۰ | ۱۴۹۰۱۲ | ۴۸۸۳۱۹ | لرستان |
| ۴۵۸۷۸ | ۲۲۶۷۶۲ | ۲۴۰۷۲۵ | ۹۱۷۳۰۰ | مازندران |
| ۱۹۷۴۸ | ۹۷۴۱۰ | ۱۳۱۷۷۳ | ۴۲۶۸۹۴ | مرکزی |
| ۳۳۵۸۱ | ۱۰۷۳۳۸ | ۱۵۵۳۸۰ | ۴۵۵۱۶۷ | هرمزگان |
| ۲۰۵۹۲ | ۱۱۴۳۹۰ | ۱۷۸۴۵۲ | ۴۹۱۷۰۴ | همدان |
| ۱۶۱۳۹ | ۵۵۵۲۳ | ۸۳۸۹۰ | ۲۷۹۱۱۸ | یزد |

۴۳- جمعیت ۱۰ ساله و بیش تر غیرفعال باسواد بر حسب دوره یا مدرک تحصیلی^(۱) به تفکیک جنس و استان (دنباله) کل کشور

| جنس و استان | دپلم و پیش دانشگاهی | فوق دیپلم و لیسانس | فوق لیسانس و بالاتر | سوادآموزی و غیر رسمی |
|---------------------|---------------------|--------------------|---------------------|----------------------|
| زن | ۵۵۶۳۴۴۹ | ۳۱۴۸۲۲۸ | ۳۲۸۳۷۹ | ۷۹۷۱۱۱ |
| آذربایجان شرقی | ۲۴۵۴۸۸ | ۱۳۱۹۵۷ | ۱۴۷۲۴ | ۲۲۹۴۰ |
| آذربایجان غربی | ۱۶۲۳۷۸ | ۹۲۲۷۱ | ۷۲۷۶ | ۳۵۲۲۵ |
| اردبیل | ۶۷۹۴۲ | ۳۹۲۶۹ | ۴۱۱۱ | ۱۷۷۱۰ |
| اصفهان | ۳۸۶۲۹۴ | ۲۴۶۱۵۳ | ۲۶۹۵۰ | ۵۴۵۳۹ |
| البرز | ۲۶۵۸۳۶ | ۱۴۷۷۴۶ | ۱۳۰۴۷ | ۱۹۵۱۸ |
| ایلام | ۳۷۲۵۶ | ۳۱۰۴۵ | ۲۴۳۶ | ۷۴۸۸ |
| بوشهر | ۶۴۰۱۲ | ۴۱۵۱۸ | ۲۹۶۴ | ۱۲۸۰۲ |
| تهران | ۱۳۵۸۹۷۵ | ۷۸۱۴۲۹ | ۱۱۲۲۱۸ | ۱۰۱۳۱۶ |
| چهارمحال و بختیاری | ۵۱۰۹۲ | ۳۸۴۹۶ | ۳۴۱۴ | ۱۰۶۸۰ |
| خراسان جنوبی | ۳۳۰۰۰ | ۲۱۷۲۶ | ۱۷۷۷ | ۱۱۰۵۶ |
| خراسان رضوی | ۴۰۲۳۱۲ | ۱۹۹۸۳۹ | ۲۲۸۸۵ | ۱۱۵۲۳۲ |
| خراسان شمالی | ۳۷۴۶۹ | ۲۱۹۰۶ | ۱۵۳۵ | ۹۲۴۳ |
| خوزستان | ۳۳۳۷۴۵ | ۱۵۹۵۳۸ | ۱۲۴۳۷ | ۲۷۱۵۱ |
| زنجان | ۵۹۹۰۹ | ۳۴۶۸۰ | ۲۸۴۷ | ۱۰۱۵۷ |
| سمنان | ۴۳۸۴۳ | ۲۶۵۸۸ | ۲۱۴۴ | ۴۵۹۴ |
| سیستان و بلوچستان | ۷۵۸۱۶ | ۴۳۲۹۶ | ۳۰۵۷ | ۲۷۷۰۰ |
| فارس | ۳۳۴۱۲۰ | ۲۰۴۴۳۴ | ۲۰۶۸۵ | ۵۱۳۶۱ |
| قزوین | ۷۴۱۲۷ | ۳۸۹۴۷ | ۲۶۳۳ | ۱۸۴۷۱ |
| قم | ۸۹۹۵۴ | ۵۵۰۷۱ | ۶۷۹۲ | ۱۲۰۶۸ |
| کردستان | ۶۵۴۱۹ | ۳۱۰۶۲ | ۳۳۵۸ | ۳۰۷۹۸ |
| کرمان | ۲۰۶۰۳۷ | ۱۰۹۸۳۳ | ۶۰۹۲ | ۲۱۷۶۵ |
| کرمانشاه | ۱۳۱۰۰۸ | ۶۱۶۶۱ | ۵۰۸۳ | ۲۶۸۴۷ |
| کهگیلویه و بویراحمد | ۳۶۷۱۶ | ۲۸۰۳۶ | ۲۱۹۵ | ۷۳۱۹ |
| گلستان | ۹۲۴۹۸ | ۵۴۳۸۹ | ۳۶۹۵ | ۱۹۳۵۳ |
| گیلان | ۲۰۵۶۳۳ | ۱۰۴۵۰۳ | ۸۹۰۶ | ۲۲۴۸۸ |
| لرستان | ۱۲۱۶۶۴ | ۶۴۲۹۸ | ۴۲۹۲ | ۶۹۱۷ |
| مازندران | ۲۲۳۸۰۹ | ۱۴۳۰۵۱ | ۱۶۷۱۹ | ۲۰۳۵۴ |
| مرکزی | ۱۰۳۰۳۵ | ۵۷۴۲۴ | ۴۱۳۱ | ۱۳۳۷۰ |
| هرمزگان | ۹۱۰۱۵ | ۴۶۳۳۳ | ۲۴۶۶ | ۱۹۰۵۱ |
| همدان | ۹۶۸۵۱ | ۵۲۴۳۲ | ۴۶۷۲ | ۲۴۳۱۲ |
| یزد | ۶۶۱۸۳ | ۳۹۲۸۴ | ۲۸۲۵ | ۱۵۲۷۲ |

۴۳- جمعیت ۱۰ ساله و بیش تر غیرفعال باسواد بر حسب دوره یا مدرک تحصیلی^(۱) به تفکیک جنس و استان (دنباله)

نقاط شهری

| متوسطه | راهنمایی | ابتدایی | جمع | جنس و استان |
|---------|----------|---------|----------|---------------------------|
| ۱۸۴۰۸۲۳ | ۵۴۶۰۴۳۵ | ۶۴۲۰۳۷۹ | ۲۵۷۵۸۴۸۷ | مرد و زن |
| ۶۳۰۰۸ | ۲۴۶۹۱۸ | ۲۹۱۵۴۱ | ۱۱۲۸۷۸۲ | آذربایجان شرقی |
| ۶۲۹۴۵ | ۱۹۴۶۷۸ | ۲۵۲۲۲۹ | ۸۶۷۲۹۱ | آذربایجان غربی |
| ۳۱۲۹۲ | ۶۴۳۷۷ | ۸۸۲۵۸ | ۳۲۶۵۰۴ | اردبیل |
| ۱۴۹۶۶۸ | ۳۷۴۵۸۸ | ۴۷۶۸۳۶ | ۱۸۷۶۲۵۲ | اصفهان |
| ۷۷۶۱۴ | ۲۶۶۶۷۷ | ۲۷۹۵۳۳ | ۱۲۰۲۰۹۹ | البرز |
| ۱۲۸۶۹ | ۲۷۴۷۰ | ۳۵۶۵۳ | ۱۶۶۲۰۶ | ایلام |
| ۲۴۵۶۳ | ۵۵۶۴۷ | ۷۲۸۶۶ | ۲۸۲۳۴۹ | بوشهر |
| ۳۶۸۸۲۰ | ۱۱۲۶۲۷۶ | ۱۲۹۸۷۱۱ | ۵۹۹۴۰۶۸ | تهران |
| ۲۱۴۴۰ | ۴۷۰۹۰ | ۶۱۰۷۶ | ۲۴۷۵۰۹ | چهارمحال و بختیاری |
| ۱۶۳۸۰ | ۳۶۲۰۰ | ۵۰۳۶۶ | ۱۸۱۹۸۹ | خراسان جنوبی |
| ۱۳۹۷۱۱ | ۵۳۷۲۳۲ | ۶۰۳۷۹۸ | ۲۱۶۹۳۳۸ | خراسان رضوی |
| ۱۴۵۶۰ | ۴۳۱۸۴ | ۴۴۴۶۵ | ۱۷۷۹۸۰ | خراسان شمالی |
| ۱۱۲۳۶۲ | ۳۱۲۱۵۰ | ۴۰۸۰۶۸ | ۱۴۷۸۰۹۵ | خوزستان |
| ۱۸۸۹۲ | ۶۶۲۷۵ | ۷۴۳۰۲ | ۲۸۷۷۵۵ | زنجان |
| ۱۲۷۴۶ | ۵۰۸۰۷ | ۶۲۰۷۶ | ۲۲۴۹۹۹ | سمنان |
| ۴۸۵۱۴ | ۱۲۹۹۷۷ | ۱۶۹۱۲۶ | ۵۲۵۴۴۶ | سیستان و بلوچستان |
| ۱۱۶۳۵۸ | ۳۶۵۶۸۶ | ۳۷۹۵۹۲ | ۱۵۹۲۷۳۳ | فارس |
| ۳۵۳۹۱ | ۸۴۹۲۱ | ۱۱۳۳۹۶ | ۴۰۰۵۱۹ | قزوین |
| ۴۱۰۰۵ | ۱۰۸۹۵۸ | ۱۴۹۲۳۷ | ۵۴۵۴۹۸ | قم |
| ۳۴۱۳۳ | ۸۵۲۱۶ | ۱۱۳۳۱۲ | ۳۸۸۲۳۴ | کردستان |
| ۶۸۰۶۱ | ۱۷۰۱۸۲ | ۱۸۴۵۵۰ | ۷۷۶۶۰۱ | کرمان |
| ۴۵۵۲۰ | ۱۳۲۳۶۴ | ۱۵۱۹۸۳ | ۶۰۲۷۸۳ | کرمانشاه |
| ۱۳۲۸۲ | ۳۶۹۷۷ | ۴۰۳۹۲ | ۱۸۵۹۸۶ | کهگیلویه و بویراحمد |
| ۳۱۵۷۴ | ۹۹۴۶۱ | ۱۱۰۲۰۱ | ۴۱۷۵۲۰ | گلستان |
| ۵۶۱۷۵ | ۱۵۰۲۷۸ | ۱۶۳۸۵۶ | ۷۴۷۴۴۸ | گیلان |
| ۴۲۴۴۵ | ۱۰۹۸۲۹ | ۱۱۷۹۹۴ | ۵۰۲۳۲۰ | لرستان |
| ۵۰۳۱۳ | ۱۶۳۲۰۲ | ۱۷۰۱۱۸ | ۷۷۷۱۹۲ | مازندران |
| ۳۳۷۸۵ | ۱۰۹۰۱۴ | ۱۲۹۸۱۶ | ۴۹۳۵۸۸ | مرکزی |
| ۳۲۷۳۲ | ۸۶۴۳۵ | ۹۶۱۳۸ | ۳۵۷۳۲۲ | هرمزگان |
| ۳۴۱۲۸ | ۱۰۳۲۸۵ | ۱۲۰۵۳۸ | ۴۶۳۳۸۴ | همدان |
| ۳۰۵۲۳ | ۷۵۰۷۰ | ۱۱۰۳۳۷ | ۳۷۰۶۸۵ | یزد |



۴۳- جمعیت ۱۰ ساله و بیش تر غیرفعال باسواد بر حسب دوره یا مدرک تحصیلی^(۱) به تفکیک جنس و استان (دنباله)

نقاط شهری

| سوادآموزی و غیر رسمی | فوق لیسانس و بالاتر | فوق دیپلم و لیسانس | دیپلم و پیش دانشگاهی | جنس و استان |
|----------------------|---------------------|--------------------|----------------------|---------------------------|
| ۶۷۶۸۸۸ | ۵۷۴۸۵۴ | ۴۶۷۸۶۲۵ | ۶۱۰۶۴۸۰ | مرد و زن |
| ۲۳۱۰۹ | ۲۳۵۲۹ | ۲۰۲۵۰۹ | ۲۷۸۱۶۶ | آذربایجان شرقی |
| ۲۵۷۴۲ | ۱۳۲۷۲ | ۱۳۷۳۶۷ | ۱۸۱۰۵۴ | آذربایجان غربی |
| ۱۲۸۱۱ | ۵۸۸۹ | ۵۵۵۰۵ | ۶۸۳۶۸ | اردبیل |
| ۵۴۰۵۵ | ۳۵۱۸۳ | ۳۴۴۹۹۷ | ۴۴۰۹۲۱ | اصفهان |
| ۲۲۴۰۳ | ۲۰۳۹۶ | ۲۲۰۴۶۲ | ۳۱۵۰۱۰ | البرز |
| ۵۱۰۵ | ۴۰۰۰ | ۴۱۸۷۴ | ۳۹۲۳۲ | ایلام |
| ۸۷۶۴ | ۳۵۸۰ | ۵۳۹۹۰ | ۶۲۹۳۶ | بوشهر |
| ۱۲۳۷۷۶ | ۲۱۰۹۷۸ | ۱۲۴۴۸۲۳ | ۱۶۲۰۶۸۱ | تهران |
| ۸۰۱۰ | ۶۶۲۵ | ۵۶۵۰۹ | ۴۶۷۵۵ | چهارمحال و بختیاری |
| ۷۰۷۸ | ۳۵۴۸ | ۳۴۷۰۲ | ۳۳۷۱۳ | خراسان جنوبی |
| ۱۰۶۷۳۷ | ۳۶۵۷۹ | ۳۰۵۹۳۱ | ۴۳۹۳۴۷ | خراسان رضوی |
| ۵۵۲۸ | ۲۰۹۸ | ۳۲۰۴۳ | ۳۶۰۹۹ | خراسان شمالی |
| ۲۰۱۶۷ | ۲۰۷۷۵ | ۲۴۱۷۱۶ | ۳۶۲۸۵۴ | خوزستان |
| ۷۹۹۱ | ۴۹۱۸ | ۵۲۶۸۸ | ۶۲۶۸۶ | زنجان |
| ۴۳۴۸ | ۳۴۳۵ | ۴۱۹۱۰ | ۴۹۶۷۴ | سمنان |
| ۱۴۹۹۲ | ۴۶۶۲ | ۷۱۲۹۴ | ۸۶۸۷۷ | سیستان و بلوچستان |
| ۳۶۶۰۲ | ۳۷۸۷۶ | ۲۹۵۱۷۰ | ۳۶۱۴۴۶ | فارس |
| ۲۰۴۷۸ | ۴۳۰۷ | ۶۴۲۷۰ | ۷۷۷۵۴ | قزوین |
| ۱۴۳۳۸ | ۲۷۱۵۶ | ۹۷۲۲۶ | ۱۰۷۵۷۵ | قم |
| ۱۹۵۰۲ | ۶۹۹۴ | ۵۲۶۶۱ | ۷۶۴۱۳ | کردستان |
| ۱۵۴۱۹ | ۹۲۲۳ | ۱۳۵۵۰۶ | ۱۹۳۶۵۷ | کرمان |
| ۲۱۰۶۴ | ۹۲۱۷ | ۹۵۶۶۲ | ۱۴۶۹۷۱ | کرمانشاه |
| ۴۴۲۵ | ۵۴۶۶ | ۴۶۰۰۵ | ۳۹۴۳۷ | کهگیلویه و بویراحمد |
| ۱۱۳۸۳ | ۶۲۳۲ | ۷۵۰۶۷ | ۸۳۵۹۹ | گلستان |
| ۱۵۸۵۲ | ۱۲۶۰۴ | ۱۴۲۸۷۵ | ۲۰۵۸۰۵ | گیلان |
| ۵۱۸۳ | ۷۲۲۰ | ۹۱۶۶۷ | ۱۲۷۹۷۹ | لرستان |
| ۱۲۸۰۰ | ۲۶۱۷۱ | ۱۶۶۸۸۷ | ۱۸۷۶۹۸ | مازندران |
| ۱۱۸۱۸ | ۶۰۱۹ | ۸۶۲۸۸ | ۱۱۶۸۴۶ | مرکزی |
| ۷۸۰۶ | ۴۱۶۸ | ۵۰۹۵۳ | ۷۹۰۸۸ | هرمزگان |
| ۱۵۷۶۷ | ۷۶۳۶ | ۷۸۴۹۴ | ۱۰۳۵۳۴ | همدان |
| ۱۳۸۲۰ | ۵۰۸۳ | ۶۱۵۵۹ | ۷۴۲۸۹ | یزد |



۴۳- جمعیت ۱۰ ساله و بیش تر غیرفعال باسواد بر حسب دوره یا مدرک تحصیلی^(۱) به تفکیک جنس و استان (دنباله)

نقاط شهری

| متوسطه | راهنمایی | ابتدایی | جمع | جنس و استان |
|--------|----------|---------|---------|---------------------------|
| ۹۲۳۷۹۳ | ۱۷۲۴۱۰۱ | ۲۰۴۷۳۳۶ | ۱۲۱۴۲۴۵ | مرد |
| ۲۹۰۱۲ | ۷۳۶۲۳ | ۸۹۶۸۱ | ۳۴۷۸۷۰ | آذربایجان شرقی |
| ۳۳۱۶۹ | ۵۹۰۳۲ | ۶۷۷۹۷ | ۲۶۶۲۵۶ | آذربایجان غربی |
| ۱۷۱۷۵ | ۱۸۱۵۷ | ۲۶۴۸۱ | ۹۹۸۴۱ | اردبیل |
| ۶۹۰۷۳ | ۱۲۰۴۰۶ | ۱۶۴۰۰۹ | ۵۷۶۵۶۹ | اصفهان |
| ۳۸۶۷۷ | ۸۳۲۷۸ | ۹۵۹۶۲ | ۳۷۱۲۱۱ | البرز |
| ۶۷۴۶ | ۱۰۹۱۱ | ۱۲۹۸۰ | ۶۲۲۰۳ | ایلام |
| ۱۲۰۷۷ | ۱۶۱۰۴ | ۲۳۰۹۷ | ۸۷۸۶۸ | بوشهر |
| ۱۸۵۲۹۲ | ۳۶۶۴۹۰ | ۴۴۷۰۹۳ | ۱۹۲۳۸۵۵ | تهران |
| ۱۲۱۵۸ | ۱۴۶۱۳ | ۱۸۰۶۳ | ۸۴۷۴۰ | چهارمحال و بختیاری |
| ۷۹۷۴ | ۱۲۴۲۸ | ۱۴۲۱۳ | ۶۲۸۷۳ | خراسان جنوبی |
| ۶۵۴۶۴ | ۱۶۵۰۶۱ | ۱۸۱۰۱۸ | ۶۵۰۶۰۶ | خراسان رضوی |
| ۷۵۶۵ | ۱۴۵۱۹ | ۱۴۵۶۰ | ۵۸۷۸۴ | خراسان شمالی |
| ۵۸۵۹۲ | ۹۲۷۱۵ | ۱۲۳۴۸۹ | ۴۶۴۴۱۷ | خوزستان |
| ۹۷۱۱ | ۲۴۲۴۰ | ۲۲۶۳۸ | ۹۳۲۵۸ | زنجان |
| ۶۲۵۵ | ۱۶۸۹۱ | ۱۸۶۶۹ | ۷۱۴۹۶ | سمنان |
| ۲۷۵۴۹ | ۵۱۸۶۵ | ۶۲۶۰۷ | ۲۰۷۵۷۹ | سیستان و بلوچستان |
| ۵۶۶۰۲ | ۱۱۱۸۲۷ | ۱۱۶۳۷۳ | ۵۱۶۶۴۲ | فارس |
| ۱۹۶۵۲ | ۲۳۴۲۳ | ۳۴۸۷۸ | ۱۲۶۱۰۸ | قزوین |
| ۱۹۶۹۰ | ۲۹۹۴۸ | ۴۵۳۴۶ | ۱۸۰۹۱۵ | قم |
| ۱۷۲۷۰ | ۲۲۵۵۰ | ۲۸۰۶۵ | ۱۱۴۴۵۰ | کردستان |
| ۳۸۳۰۰ | ۵۷۰۳۱ | ۶۶۹۸۴ | ۲۶۰۵۸۵ | کرمان |
| ۲۴۱۶۸ | ۴۴۲۲۲ | ۴۲۱۴۳ | ۱۹۴۶۵۷ | کرمانشاه |
| ۶۵۰۶ | ۱۱۸۸۰ | ۱۱۴۶۵ | ۷۰۶۲۴ | کهگیلویه و بویراحمد |
| ۱۲۸۰۲ | ۳۶۱۹۲ | ۳۴۵۲۱ | ۱۳۹۲۷۲ | گلستان |
| ۲۸۴۱۳ | ۴۵۰۵۴ | ۵۱۹۸۲ | ۲۲۹۸۰۵ | گیلان |
| ۲۳۶۸۴ | ۳۸۱۷۴ | ۳۳۵۶۷ | ۱۷۱۴۳۹ | لرستان |
| ۲۲۳۵۰ | ۴۸۲۱۴ | ۵۹۴۳۴ | ۲۴۷۶۲۴ | مازندران |
| ۱۷۹۱۲ | ۳۳۸۹۶ | ۳۹۳۷۴ | ۱۵۵۰۱۷ | مرکزی |
| ۱۵۹۴۲ | ۲۶۴۷۵ | ۳۱۲۷۳ | ۱۱۳۰۳۰ | هرمزگان |
| ۱۷۹۰۹ | ۲۸۷۱۵ | ۳۰۵۹۳ | ۱۴۰۳۳۰ | همدان |
| ۱۶۰۸۹ | ۲۶۱۵۲ | ۳۸۹۶۸ | ۱۲۴۳۰۵ | یزد |



۴۳- جمعیت ۱۰ ساله و بیش تر غیرفعال باسواد بر حسب دوره یا مدرک تحصیلی^(۱) به تفکیک جنس و استان (دنباله)

نقاط شهری

| سوادآموزی و غیر رسمی | فوق لیسانس و بالاتر | فوق دیپلم و لیسانس | دیپلم و پیش دانشگاهی | جنس و استان |
|----------------------|---------------------|--------------------|----------------------|---------------------|
| ۱۳۴۸۲۸ | ۲۵۶۵۴۷ | ۱۸۱۶۹۶۵ | ۱۳۱۰۶۷۲ | مرد |
| ۴۵۶۸ | ۹۸۶۴ | ۸۱۱۵۰ | ۵۹۹۶۹ | آذربایجان شرقی |
| ۳۲۳۸ | ۵۹۹۶ | ۵۴۰۸۳ | ۴۲۹۳۹ | آذربایجان غربی |
| ۹۷۹ | ۱۷۷۷ | ۲۰۱۸۴ | ۱۵۰۸۴ | اردبیل |
| ۱۱۴۳۵ | ۸۴۸۱ | ۱۱۳۳۷۷ | ۸۹۷۸۶ | اصفهان |
| ۵۶۵۴ | ۷۶۹۰ | ۷۷۹۴۹ | ۶۱۹۹۷ | البرز |
| ۷۱۵ | ۱۸۶۴ | ۱۶۲۶۶ | ۱۲۷۱۸ | ایلام |
| ۱۷۱۹ | ۷۵۸ | ۱۹۹۶۱ | ۱۴۱۵۰ | بوشهر |
| ۳۱۳۷۴ | ۹۹۲۳۱ | ۴۷۷۸۰۲ | ۳۱۶۵۷۱ | تهران |
| ۱۷۱۹ | ۳۵۸۹ | ۲۳۷۱۱ | ۱۰۸۸۴ | چهارمحال و بختیاری |
| ۱۰۵۸ | ۱۹۲۷ | ۱۵۷۹۲ | ۹۴۷۹ | خراسان جنوبی |
| ۲۵۴۰۹ | ۱۴۳۸۰ | ۱۱۶۵۱۶ | ۸۲۷۵۶ | خراسان رضوی |
| ۶۴۸ | ۵۶۳ | ۱۳۳۱۱ | ۷۶۱۶ | خراسان شمالی |
| ۴۰۵۷ | ۸۵۵۸ | ۹۹۶۵۷ | ۷۷۳۴۶ | خوزستان |
| ۲۱۹۰ | ۲۱۰۰ | ۲۰۹۵۳ | ۱۱۴۲۳ | زنجان |
| ۵۶۹ | ۱۵۰۹ | ۱۷۱۴۱ | ۱۰۴۵۹ | سمنان |
| ۱۳۲۷ | ۱۸۲۲ | ۳۳۰۶۴ | ۲۹۳۴۳ | سیستان و بلوچستان |
| ۵۴۸۸ | ۱۸۳۴۵ | ۱۱۷۸۷۲ | ۹۰۱۳۲ | فارس |
| ۶۱۹۵ | ۱۷۳۱ | ۲۷۸۰۵ | ۱۲۴۲۲ | قزوین |
| ۳۱۴۸ | ۲۰۳۶۴ | ۴۳۰۲۹ | ۱۹۳۸۶ | قم |
| ۱۵۰۰ | ۳۷۳۳ | ۲۳۳۲۰ | ۱۸۰۱۰ | کردستان |
| ۲۴۵۷ | ۳۵۶۱ | ۴۷۲۸۸ | ۴۴۹۶۱ | کرمان |
| ۲۸۴۷ | ۴۳۸۴ | ۴۲۰۴۵ | ۳۴۸۴۵ | کرمانشاه |
| ۷۵۳ | ۳۴۴۹ | ۲۳۳۲۹ | ۱۳۲۴۰ | کهگیلویه و بویراحمد |
| ۲۴۰۳ | ۲۷۹۶ | ۳۰۹۴۷ | ۱۹۶۰۷ | گلستان |
| ۲۸۹۲ | ۴۴۴۲ | ۵۳۰۷۹ | ۴۳۹۴۱ | گیلان |
| ۱۰۱۲ | ۳۴۲۴ | ۳۸۵۳۴ | ۳۳۰۴۱ | لرستان |
| ۲۴۰۳ | ۱۰۷۴۷ | ۶۰۹۲۵ | ۴۳۵۴۹ | مازندران |
| ۲۶۰۷ | ۲۱۷۹ | ۳۳۰۴۱ | ۲۶۰۰۵ | مرکزی |
| ۸۵۰ | ۱۷۰۲ | ۱۷۴۴۶ | ۱۹۳۴۱ | هرمزگان |
| ۱۹۹۶ | ۳۲۵۵ | ۳۲۲۶۳ | ۲۵۵۹۶ | همدان |
| ۱۶۰۳ | ۲۳۱۳ | ۲۵۱۱۲ | ۱۴۰۶۴ | یزد |



۴۳- جمعیت ۱۰ ساله و بیش تر غیرفعال باسواد بر حسب دوره یا مدرک تحصیلی^(۱) به تفکیک جنس و استان (دنباله)

نقاط شهری

| متوسطه | راهنمایی | ابتدایی | جمع | جنس و استان |
|--------|----------|---------|----------|---------------------------|
| ۹۱۷۰۲۹ | ۳۷۳۶۳۳۴ | ۴۳۷۳۰۴۳ | ۱۷۵۴۴۲۴۲ | زن |
| ۳۳۹۹۵ | ۱۷۳۲۹۴ | ۲۰۱۸۶۰ | ۷۸۰۹۱۲ | آذربایجان شرقی |
| ۲۹۷۷۶ | ۱۳۵۶۴۶ | ۱۸۴۴۳۲ | ۶۰۱۰۳۴ | آذربایجان غربی |
| ۱۴۱۱۶ | ۴۶۲۱۹ | ۶۱۷۷۷ | ۲۲۶۶۶۲ | اردبیل |
| ۸۰۵۹۴ | ۲۵۴۱۸۲ | ۳۱۲۸۲۷ | ۱۲۹۹۶۸۲ | اصفهان |
| ۳۸۹۳۷ | ۱۸۳۳۹۹ | ۱۸۳۵۷۱ | ۸۳۰۸۸۸ | البرز |
| ۶۱۲۲ | ۱۶۵۵۸ | ۲۲۶۷۳ | ۱۰۴۰۰۲ | ایلام |
| ۱۲۴۸۵ | ۳۹۵۴۳ | ۴۹۷۶۹ | ۱۹۴۴۸۱ | بوشهر |
| ۱۸۳۵۲۷ | ۷۵۹۷۸۶ | ۸۵۱۶۱۷ | ۴۰۷۰۲۱۲ | تهران |
| ۹۲۸۲ | ۳۲۴۷۶ | ۴۳۰۱۲ | ۱۶۲۷۶۸ | چهارمحال و بختیاری |
| ۸۴۰۵ | ۲۳۷۷۲ | ۳۶۱۵۳ | ۱۱۹۱۱۶ | خراسان جنوبی |
| ۷۴۲۴۶ | ۳۷۲۱۷۰ | ۴۲۲۷۸۰ | ۱۵۱۸۷۳۱ | خراسان رضوی |
| ۶۹۹۴ | ۲۸۶۶۴ | ۲۹۹۰۵ | ۱۱۹۱۹۵ | خراسان شمالی |
| ۵۳۷۷۰ | ۲۱۹۴۳۴ | ۲۸۴۵۷۹ | ۱۰۱۳۶۷۸ | خوزستان |
| ۹۱۸۰ | ۴۲۰۳۴ | ۵۱۶۶۴ | ۱۹۴۴۹۷ | زنجان |
| ۶۴۹۲ | ۳۳۹۱۵ | ۴۳۴۰۷ | ۱۵۳۵۰۳ | سمنان |
| ۲۰۹۶۵ | ۷۸۱۱۲ | ۱۰۶۵۱۹ | ۳۱۷۸۶۶ | سیستان و بلوچستان |
| ۵۹۷۵۵ | ۲۵۳۸۵۸ | ۲۶۳۲۱۸ | ۱۰۷۶۰۹۰ | فارس |
| ۱۵۷۳۸ | ۶۱۴۹۷ | ۷۸۵۱۷ | ۲۷۴۴۱۰ | قزوین |
| ۲۱۳۱۴ | ۷۹۰۱۰ | ۱۰۳۸۹۰ | ۳۶۴۵۸۳ | قم |
| ۱۶۸۶۲ | ۶۲۶۶۶ | ۸۵۲۴۷ | ۲۷۳۷۸۴ | کردستان |
| ۲۹۷۶۰ | ۱۱۳۱۵۰ | ۱۱۷۵۶۶ | ۵۱۶۰۱۵ | کرمان |
| ۲۱۳۵۲ | ۸۸۱۴۲ | ۱۰۹۸۴۰ | ۴۰۸۱۲۶ | کرمانشاه |
| ۶۷۷۶ | ۲۵۰۹۶ | ۲۸۹۲۷ | ۱۱۵۳۶۲ | کهگیلویه و بویراحمد |
| ۱۸۷۷۱ | ۶۳۲۶۸ | ۷۵۶۷۹ | ۲۷۸۲۴۷ | گلستان |
| ۲۷۷۶۲ | ۱۰۵۲۲۴ | ۱۱۱۸۷۳ | ۵۱۷۶۴۲ | گیلان |
| ۱۸۷۶۱ | ۷۱۶۵۴ | ۸۴۴۲۷ | ۳۳۰۸۸۱ | لرستان |
| ۲۷۹۶۳ | ۱۱۴۹۸۷ | ۱۱۰۶۸۴ | ۵۲۹۵۶۷ | مازندران |
| ۱۵۸۷۳ | ۷۵۱۱۸ | ۹۰۴۴۱ | ۳۳۸۵۷۱ | مرکزی |
| ۱۶۷۸۹ | ۵۹۹۵۹ | ۶۴۸۶۵ | ۲۴۴۲۹۲ | هرمزگان |
| ۱۶۲۱۹ | ۷۴۵۶۹ | ۸۹۹۴۴ | ۳۲۳۰۵۴ | همدان |
| ۱۴۴۳۳ | ۴۸۹۱۷ | ۷۱۳۶۸ | ۲۴۶۳۷۹ | یزد |



۴۳- جمعیت ۱۰ ساله و بیش تر غیرفعال باسواد بر حسب دوره یا مدرک تحصیلی^(۱) به تفکیک جنس و استان (دنباله)

نقاط شهری

| سوادآموزی و غیر رسمی | فوق لیسانس و بالاتر | فوق دیپلم و لیسانس | دیپلم و پیش دانشگاهی | جنس و استان |
|----------------------|---------------------|--------------------|----------------------|---------------------|
| ۵۴۲۰۶۰ | ۳۱۸۳۰۷ | ۲۸۶۱۶۵۹ | ۴۷۹۵۸۰۷ | زن |
| ۱۸۵۴۰ | ۱۳۶۶۴ | ۱۲۱۳۵۸ | ۲۱۸۱۹۶ | آذربایجان شرقی |
| ۲۲۵۰۴ | ۷۲۷۶ | ۸۳۲۸۳ | ۱۳۸۱۱۴ | آذربایجان غربی |
| ۱۱۸۳۲ | ۴۱۱۱ | ۳۵۳۲۱ | ۵۳۲۸۳ | اردبیل |
| ۴۲۶۲۰ | ۲۶۷۰۲ | ۲۳۱۶۱۹ | ۳۵۱۱۳۵ | اصفهان |
| ۱۶۷۴۸ | ۱۲۷۰۵ | ۱۴۲۵۱۲ | ۲۵۳۰۱۳ | البرز |
| ۴۳۸۹ | ۲۱۳۵ | ۲۵۶۰۸ | ۲۶۵۱۴ | ایلام |
| ۷۰۴۵ | ۲۸۲۳ | ۳۴۰۲۹ | ۴۸۷۸۵ | بوشهر |
| ۹۲۴۰۲ | ۱۱۱۷۴۷ | ۷۶۷۰۲۰ | ۱۳۰۴۱۱۰ | تهران |
| ۶۲۹۱ | ۳۰۳۵ | ۳۲۷۹۸ | ۳۵۸۷۱ | چهارمحال و بختیاری |
| ۶۰۱۹ | ۱۶۲۱ | ۱۸۹۱۰ | ۲۴۲۳۳ | خراسان جنوبی |
| ۸۱۳۲۸ | ۲۲۱۹۸ | ۱۸۹۴۱۵ | ۳۵۶۵۹۱ | خراسان رضوی |
| ۴۸۸۰ | ۱۵۳۵ | ۱۸۷۳۱ | ۲۸۴۸۳ | خراسان شمالی |
| ۱۶۱۰۹ | ۱۲۲۱۶ | ۱۴۲۰۵۸ | ۲۸۵۵۰۸ | خوزستان |
| ۵۸۰۱ | ۲۸۱۸ | ۳۱۷۳۵ | ۵۱۲۶۲ | زنجان |
| ۳۷۷۸ | ۱۹۲۶ | ۲۴۷۶۹ | ۳۹۲۱۴ | سمنان |
| ۱۳۶۶۵ | ۲۸۳۹ | ۳۸۲۳۰ | ۵۷۵۳۳ | سیستان و بلوچستان |
| ۳۱۱۱۴ | ۱۹۵۳۱ | ۱۷۷۲۹۸ | ۲۷۱۳۱۴ | فارس |
| ۱۴۲۸۳ | ۲۵۷۶ | ۳۶۴۶۵ | ۶۵۳۳۲ | قزوین |
| ۱۱۱۹۰ | ۶۷۹۲ | ۵۴۱۹۶ | ۸۸۱۸۹ | قم |
| ۱۸۰۰۲ | ۳۲۶۱ | ۲۹۳۴۱ | ۵۸۴۰۳ | کردستان |
| ۱۲۹۶۱ | ۵۶۶۱ | ۸۸۲۱۸ | ۱۴۸۶۹۶ | کرمان |
| ۱۸۲۱۷ | ۴۸۳۲ | ۵۳۶۱۶ | ۱۱۲۱۲۶ | کرمانشاه |
| ۳۶۷۲ | ۲۰۱۶ | ۲۲۶۷۶ | ۲۶۱۹۶ | کهگیلویه و بویراحمد |
| ۸۹۷۹ | ۳۴۳۵ | ۴۴۱۲۰ | ۶۳۹۹۲ | گلستان |
| ۱۲۹۶۰ | ۸۱۶۲ | ۸۹۷۹۶ | ۱۶۱۸۶۴ | گیلان |
| ۴۱۷۰ | ۳۷۹۶ | ۵۳۱۳۲ | ۹۴۹۳۸ | لرستان |
| ۱۰۳۹۶ | ۱۵۴۲۴ | ۱۰۵۹۶۲ | ۱۴۴۱۴۹ | مازندران |
| ۹۲۱۱ | ۳۸۳۹ | ۵۳۲۴۶ | ۹۰۸۴۱ | مرکزی |
| ۶۹۵۶ | ۲۴۶۶ | ۳۳۵۰۶ | ۵۹۷۴۷ | هرمزگان |
| ۱۳۷۷۰ | ۴۳۸۱ | ۴۶۲۳۱ | ۷۷۹۳۷ | همدان |
| ۱۲۲۱۷ | ۲۷۶۹ | ۳۶۴۴۷ | ۶۰۲۲۵ | یزد |



۴۳- جمعیت ۱۰ ساله و بیش تر غیرفعال باسواد بر حسب دوره یا مدرک تحصیلی^(۱) به تفکیک جنس و استان (دنباله)

نقاط روستایی

| متوسطه | راهنمایی | ابتدایی | جمع | جنس و استان |
|--------|----------|---------|---------|---------------------------|
| ۶۱۲۴۷۶ | ۱۹۰۳۷۳۸ | ۳۱۰۰۱۳۱ | ۷۴۹۷۸۷۰ | مرد و زن |
| ۱۹۳۳۱ | ۹۱۶۳۸ | ۱۴۸۲۶۰ | ۳۲۵۰۵۱ | آذربایجان شرقی |
| ۲۴۹۴۷ | ۸۱۹۱۳ | ۱۵۶۲۲۹ | ۳۳۲۵۸۳ | آذربایجان غربی |
| ۹۷۰۱ | ۳۱۷۸۰ | ۵۱۶۴۹ | ۱۲۴۹۲۱ | اردبیل |
| ۲۲۹۴۷ | ۵۳۷۱۹ | ۸۲۰۲۳ | ۲۳۸۲۹۹ | اصفهان |
| ۶۰۵۱ | ۲۰۵۵۶ | ۲۷۹۹۷ | ۸۳۷۷۷ | البرز |
| ۶۶۷۸ | ۱۵۷۸۱ | ۲۰۰۶۲ | ۷۰۳۳۸ | ایلام |
| ۱۲۰۸۱ | ۲۹۰۲۴ | ۴۷۰۸۸ | ۱۲۹۳۸۴ | بوشهر |
| ۲۹۹۰۹ | ۸۰۵۵۶ | ۱۳۹۶۲۵ | ۳۴۸۸۳۰ | تهران |
| ۱۳۵۹۹ | ۳۱۹۱۹ | ۴۸۸۹۴ | ۱۳۲۰۸۴ | چهارمحال و بختیاری |
| ۱۰۱۱۸ | ۲۷۳۴۸ | ۴۷۶۵۸ | ۱۰۹۹۵۵ | خراسان جنوبی |
| ۳۹۰۱۷ | ۱۶۰۳۹۳ | ۲۷۹۹۷۱ | ۵۹۶۸۸۶ | خراسان رضوی |
| ۷۱۰۹ | ۳۲۸۲۰ | ۶۱۰۹۰ | ۱۲۲۳۴۷ | خراسان شمالی |
| ۴۵۲۴۳ | ۱۱۳۴۵۱ | ۲۳۰۶۲۷ | ۵۰۶۴۰۷ | خوزستان |
| ۷۰۷۰ | ۳۱۳۲۶ | ۵۵۸۵۰ | ۱۱۶۵۹۴ | زنجان |
| ۳۰۰۴ | ۱۲۳۶۵ | ۲۰۰۸۶ | ۴۵۹۰۲ | سمنان |
| ۴۱۱۸۵ | ۱۱۷۵۳۸ | ۱۹۷۲۳۰ | ۴۱۴۸۳۹ | سیستان و بلوچستان |
| ۴۴۲۶۰ | ۱۵۷۱۴۷ | ۲۲۹۹۵۵ | ۵۹۴۲۸۹ | فارس |
| ۷۲۱۷ | ۲۶۳۳۴ | ۴۷۷۹۹ | ۱۰۱۶۶۹ | قزوین |
| ۱۹۹۷ | ۴۳۷۲ | ۱۰۹۵۱ | ۲۲۷۱۳ | قم |
| ۹۳۷۸ | ۳۱۷۴۲ | ۷۴۴۴۶ | ۱۴۴۲۸۲ | کردستان |
| ۵۳۳۴۴ | ۱۲۳۰۴۶ | ۱۷۸۳۱۵ | ۴۸۰۰۱۷ | کرمان |
| ۱۴۳۳۶ | ۴۱۴۸۶ | ۸۰۳۰۵ | ۱۸۹۶۰۷ | کرمانشاه |
| ۹۱۹۲ | ۳۱۹۰۲ | ۳۸۴۵۸ | ۱۱۵۸۶۹ | کهگیلویه و بویراحمد |
| ۲۵۰۴۷ | ۸۱۷۹۹ | ۱۴۲۴۲۰ | ۳۲۳۰۱۲ | گلستان |
| ۳۱۱۰۷ | ۸۸۵۸۰ | ۱۲۷۹۷۲ | ۳۴۱۱۰۹ | گیلان |
| ۲۰۳۷۳ | ۶۴۳۹۷ | ۸۳۹۲۵ | ۲۳۲۶۴۰ | لرستان |
| ۳۷۶۰۴ | ۱۵۱۴۹۴ | ۱۷۰۷۲۴ | ۵۴۶۳۶۴ | مازندران |
| ۹۹۷۴ | ۲۹۶۴۶ | ۴۸۹۹۸ | ۱۱۸۵۲۰ | مرکزی |
| ۳۵۶۷۸ | ۶۸۹۴۲ | ۱۲۲۲۲۹ | ۳۰۵۹۹۹ | هرمزگان |
| ۱۰۹۸۹ | ۶۰۴۸۴ | ۱۱۰۵۸۷ | ۲۳۴۲۴۲ | همدان |
| ۳۹۸۰ | ۱۰۲۲۷ | ۱۸۶۸۶ | ۴۹۳۲۸ | یزد |



۴۳- جمعیت ۱۰ ساله و بیش تر غیرفعال باسواد بر حسب دوره یا مدرک تحصیلی^(۱) به تفکیک جنس و استان (دنباله)

نقاط روستایی

| سوادآموزی و غیر رسمی | فوق لیسانس و بالاتر | فوق دیپلم و لیسانس | دیپلم و پیش دانشگاهی | جنس و استان |
|----------------------|---------------------|--------------------|----------------------|---------------------------|
| ۳۰۲۷۱۸ | ۲۶۲۴۲ | ۵۳۳۶۰۱ | ۱۰۱۸۹۶۲ | مرد و زن |
| ۵۱۷۵ | ۱۸۱۸ | ۲۲۳۶۶ | ۳۶۴۶۱ | آذربایجان شرقی |
| ۱۴۰۷۴ | ۱۱۵۴ | ۲۱۹۱۵ | ۳۲۳۴۹ | آذربایجان غربی |
| ۶۵۶۹ | ۲۸۷ | ۷۲۴۶ | ۱۷۶۸۷ | اردبیل |
| ۱۵۱۳۶ | ۲۴۸ | ۲۱۰۹۵ | ۴۳۱۳۰ | اصفهان |
| ۳۷۱۴ | ۷۴۱ | ۸۹۰۲ | ۱۵۸۱۵ | البرز |
| ۳۶۳۴ | ۸۳۲ | ۹۱۷۳ | ۱۴۱۷۴ | ایلام |
| ۷۱۶۷ | ۲۱۶ | ۱۴۰۷۲ | ۱۹۷۳۴ | بوشهر |
| ۱۰۳۱۷ | ۸۴۳ | ۲۳۳۹۴ | ۶۴۱۸۳ | تهران |
| ۵۵۶۰ | ۷۶۷ | ۱۲۰۶۱ | ۱۹۲۸۱ | چهارمحال و بختیاری |
| ۵۸۴۵ | ۳۲۴ | ۶۴۳۰ | ۱۲۲۲۹ | خراسان جنوبی |
| ۴۰۳۶۳ | ۱۰۶۲ | ۱۶۳۴۲ | ۵۹۷۳۶ | خراسان رضوی |
| ۴۹۱۵ | ۱۰۳ | ۴۷۸۴ | ۱۱۵۲۵ | خراسان شمالی |
| ۱۴۰۵۷ | ۲۲۱ | ۳۴۸۲۲ | ۶۷۹۸۳ | خوزستان |
| ۵۶۰۹ | ۲۰۱ | ۵۴۶۰ | ۱۱۰۷۵ | زنجان |
| ۱۱۳۴ | ۳۲۹ | ۳۳۶۷ | ۵۶۱۵ | سمنان |
| ۱۷۱۹۹ | ۵۴۰ | ۱۰۹۵۳ | ۳۰۱۹۱ | سیستان و بلوچستان |
| ۲۴۳۲۸ | ۴۵۲۱ | ۴۹۵۷۱ | ۸۴۵۰۶ | فارس |
| ۵۰۱۶ | ۱۳۴ | ۵۰۷۶ | ۱۰۰۹۲ | قزوین |
| ۹۴۳ | ۸۸ | ۱۶۹۱ | ۲۶۶۸ | قم |
| ۱۳۵۰۰ | ۱۸۸ | ۴۷۵۴ | ۱۰۲۷۲ | کردستان |
| ۱۰۱۳۱ | ۱۰۲۷ | ۳۶۸۸۱ | ۷۷۲۷۱ | کرمان |
| ۹۶۷۲ | ۸۲۳ | ۱۴۱۹۱ | ۲۸۷۹۱ | کرمانشاه |
| ۴۱۸۶ | ۶۹۴ | ۱۳۸۱۹ | ۱۷۶۱۵ | کهگیلویه و بویراحمد |
| ۱۲۶۲۰ | ۷۶۲ | ۲۲۳۹۲ | ۳۷۹۷۰ | گلستان |
| ۱۲۲۸۱ | ۸۳۸ | ۲۲۷۹۰ | ۵۷۵۳۹ | گیلان |
| ۳۱۷۸ | ۱۴۶۸ | ۲۱۴۶۶ | ۳۷۸۲۲ | لرستان |
| ۱۱۷۸۴ | ۴۴۱۱ | ۶۸۳۰۲ | ۱۰۲۰۴۲ | مازندران |
| ۵۷۷۳ | ۴۳۹ | ۸۴۶۸ | ۱۵۲۱۸ | مرکزی |
| ۱۳۵۴۲ | ۱۷۹ | ۲۲۹۹۴ | ۴۲۴۳۲ | هرمزگان |
| ۱۱۹۶۹ | ۷۷۴ | ۱۳۶۵۸ | ۲۵۷۷۸ | همدان |
| ۳۳۱۶ | ۱۹۷ | ۵۱۵۴ | ۷۷۶۶ | یزد |



۴۳- جمعیت ۱۰ ساله و بیش تر غیرفعال باسواد بر حسب دوره یا مدرک تحصیلی^(۱) به تفکیک جنس و استان (دنباله)

نقاط روستایی

| متوسطه | راهنمایی | ابتدایی | جمع | جنس و استان |
|--------|----------|---------|---------|---------------------------|
| ۲۵۲۳۵۳ | ۶۰۴۹۲۰ | ۱۰۴۰۷۲ | ۲۳۲۳۵۳۶ | مرد |
| ۱۱۱۳۱ | ۳۰۴۷۱ | ۴۵۳۵۷ | ۱۰۹۴۳۲ | آذربایجان شرقی |
| ۱۵۴۱۶ | ۲۵۰۱۴ | ۳۷۷۴۹ | ۱۰۱۷۰۲ | آذربایجان غربی |
| ۵۷۹۱ | ۹۴۰۸ | ۱۴۴۲۸ | ۳۶۹۳۲ | اردبیل |
| ۱۳۱۵۳ | ۱۷۷۴۴ | ۲۲۳۵۵ | ۷۱۰۰۲ | اصفهان |
| ۳۳۰۹ | ۵۵۴۲ | ۷۸۱۷ | ۲۴۶۷۵ | البرز |
| ۳۷۲۵ | ۶۱۴۱ | ۵۷۴۲ | ۲۳۸۴۵ | ایلام |
| ۶۷۹۸ | ۹۷۴۸ | ۱۳۷۴۸ | ۴۲۸۷۲ | بوشهر |
| ۱۷۵۷۲ | ۲۱۱۴۵ | ۴۰۰۹۰ | ۹۸۸۸۸ | تهران |
| ۷۲۹۰ | ۱۰۵۴۰ | ۱۲۸۱۰ | ۴۲۶۲۵ | چهارمحال و بختیاری |
| ۵۸۸۰ | ۱۰۷۵۳ | ۱۴۰۷۰ | ۳۸۷۵۹ | خراسان جنوبی |
| ۲۱۷۵۴ | ۵۳۵۷۵ | ۷۱۴۶۹ | ۱۷۳۵۶۸ | خراسان رضوی |
| ۴۴۲۹ | ۱۲۳۰۱ | ۱۷۴۲۸ | ۳۸۹۶۲ | خراسان شمالی |
| ۲۷۱۲۱ | ۳۴۱۱۱ | ۵۷۷۸۵ | ۱۵۹۱۲۳ | خوزستان |
| ۳۵۸۴ | ۸۶۱۸ | ۱۲۴۴۷ | ۳۱۰۱۹ | زنجان |
| ۱۸۱۴ | ۳۵۴۵ | ۴۹۹۲ | ۱۳۳۱۶ | سمنان |
| ۲۸۰۸۲ | ۵۱۶۸۵ | ۷۰۶۳۲ | ۱۷۱۶۸۳ | سیستان و بلوچستان |
| ۲۳۸۶۵ | ۴۲۷۴۸ | ۴۹۴۹۵ | ۱۶۷۶۹۵ | فارس |
| ۴۲۸۴ | ۶۱۶۷ | ۸۶۷۵ | ۲۳۹۲۳ | قزوین |
| ۹۳۴ | ۱۰۱۳ | ۲۶۵۶ | ۶۴۷۷ | قم |
| ۵۶۴۲ | ۹۱۶۹ | ۱۴۰۳۷ | ۳۵۹۳۵ | کردستان |
| ۲۸۵۶۸ | ۴۰۳۶۹ | ۵۴۰۳۲ | ۱۶۰۰۹۱ | کرمان |
| ۸۹۴۴ | ۱۴۶۹۳ | ۱۶۸۶۱ | ۵۸۱۶۹ | کرمانشاه |
| ۵۳۴۵ | ۱۰۵۸۶ | ۹۳۶۰ | ۴۱۹۰۲ | کهگیلویه و بویراحمد |
| ۱۴۲۲۴ | ۲۹۹۷۸ | ۳۷۳۷۲ | ۱۰۵۹۱۱ | گلستان |
| ۱۸۵۷۹ | ۲۵۴۰۹ | ۳۴۹۹۶ | ۱۰۳۶۸۵ | گیلان |
| ۱۱۵۴۰ | ۲۱۵۱۲ | ۱۹۳۵۰ | ۷۵۲۰۲ | لرستان |
| ۱۹۶۸۹ | ۳۹۷۲۰ | ۴۰۶۸۲ | ۱۵۸۶۳۱ | مازندران |
| ۶۰۹۹ | ۷۳۵۴ | ۷۶۶۷ | ۳۰۱۹۷ | مرکزی |
| ۱۸۸۸۶ | ۲۱۵۶۴ | ۳۱۷۱۴ | ۹۵۱۲۴ | هرمزگان |
| ۶۶۱۵ | ۲۰۶۶۳ | ۲۲۰۷۹ | ۶۵۵۹۱ | همدان |
| ۲۲۷۵ | ۳۶۲۱ | ۶۱۶۳ | ۱۶۵۸۹ | یزد |



۴۳- جمعیت ۱۰ ساله و بیش تر غیرفعال باسواد بر حسب دوره یا مدرک تحصیلی^(۱) به تفکیک جنس و استان (دنباله)

نقاط روستایی

| سوادآموزی و غیر رسمی | فوق لیسانس و بالاتر | فوق دیپلم و لیسانس | دیپلم و پیش دانشگاهی | جنس و استان |
|----------------------|---------------------|--------------------|----------------------|---------------------------|
| ۴۷۶۶۷ | ۱۶۱۶۹ | ۲۴۷۰۳۲ | ۲۵۱۳۲۰ | مرد |
| ۷۷۵ | ۷۵۸ | ۱۱۷۶۷ | ۹۱۶۹ | آذربایجان شرقی |
| ۱۳۵۴ | ۱۱۵۴ | ۱۲۹۲۷ | ۸۰۸۵ | آذربایجان غربی |
| ۶۹۰ | ۲۸۷ | ۳۲۹۸ | ۳۰۲۷ | اردبیل |
| ۳۲۱۶ | ۰ | ۶۵۶۱ | ۷۹۷۱ | اصفهان |
| ۹۴۴ | ۳۹۹ | ۳۶۶۸ | ۲۹۹۱ | البرز |
| ۵۳۵ | ۵۳۲ | ۳۷۳۶ | ۳۴۳۲ | ایلام |
| ۱۴۰۹ | ۷۴ | ۶۵۸۳ | ۴۵۰۸ | بوشهر |
| ۱۴۰۳ | ۳۷۲ | ۸۹۸۶ | ۹۳۱۸ | تهران |
| ۱۱۷۱ | ۳۸۸ | ۶۳۶۳ | ۴۰۶۰ | چهارمحال و بختیاری |
| ۸۰۹ | ۱۶۸ | ۳۶۱۴ | ۳۴۶۲ | خراسان جنوبی |
| ۶۴۵۸ | ۳۷۵ | ۵۹۱۷ | ۱۴۰۱۶ | خراسان رضوی |
| ۵۵۱ | ۱۰۳ | ۱۶۰۹ | ۲۵۳۸ | خراسان شمالی |
| ۳۰۱۵ | ۰ | ۱۷۳۴۳ | ۱۹۷۴۶ | خوزستان |
| ۱۲۵۳ | ۱۷۲ | ۲۵۱۵ | ۲۴۲۷ | زنجان |
| ۳۱۸ | ۱۱۰ | ۱۵۴۷ | ۹۸۶ | سمنان |
| ۳۱۶۴ | ۳۲۲ | ۵۸۸۷ | ۱۱۹۰۸ | سیستان و بلوچستان |
| ۴۰۸۱ | ۳۳۶۸ | ۲۲۴۳۵ | ۲۱۷۰۰ | فارس |
| ۸۲۸ | ۷۷ | ۲۵۹۳ | ۱۲۹۷ | قزوین |
| ۶۴ | ۸۸ | ۸۱۶ | ۹۰۲ | قم |
| ۷۰۳ | ۹۱ | ۳۰۳۳ | ۳۲۵۶ | کردستان |
| ۱۳۲۷ | ۵۹۷ | ۱۵۲۶۵ | ۱۹۹۳۰ | کرمان |
| ۱۰۴۲ | ۵۷۲ | ۶۱۴۷ | ۹۹۰۸ | کرمانشاه |
| ۵۳۸ | ۵۱۶ | ۸۴۶۰ | ۷۰۹۵ | کهگیلویه و بویراحمد |
| ۲۲۴۶ | ۵۰۳ | ۱۲۱۲۴ | ۹۴۶۳ | گلستان |
| ۲۷۵۲ | ۹۴ | ۸۰۸۲ | ۱۳۷۷۰ | گیلان |
| ۴۳۱ | ۹۷۱ | ۱۰۲۹۹ | ۱۱۰۹۶ | لرستان |
| ۱۸۲۶ | ۳۱۱۷ | ۳۱۲۱۴ | ۲۲۲۸۲ | مازندران |
| ۱۶۱۴ | ۱۴۷ | ۴۲۹۰ | ۳۰۲۴ | مرکزی |
| ۱۴۴۷ | ۱۷۹ | ۱۰۱۶۷ | ۱۱۱۶۴ | هرمزگان |
| ۱۴۲۸ | ۴۸۲ | ۷۴۵۸ | ۶۸۶۴ | همدان |
| ۲۶۱ | ۱۴۱ | ۲۳۱۷ | ۱۸۰۹ | یزد |



۴۳- جمعیت ۱۰ ساله و بیش تر غیرفعال باسواد بر حسب دوره یا مدرک تحصیلی^(۱) به تفکیک جنس و استان (دنباله)

نقاط روستایی

| متوسطه | راهنمایی | ابتدایی | جمع | جنس و استان |
|--------|----------|---------|---------|---------------------|
| ۲۶۰۱۲۳ | ۱۲۹۸۸۱۷ | ۲۲۹۶۰۵۸ | ۵۱۷۴۳۳۳ | زن |
| ۸۱۹۹ | ۶۱۱۶۷ | ۱۰۲۹۰۳ | ۲۱۵۶۱۹ | آذربایجان شرقی |
| ۹۵۳۱ | ۵۶۸۹۸ | ۱۱۸۴۸۰ | ۲۳۰۸۸۱ | آذربایجان غربی |
| ۳۹۰۹ | ۲۲۳۷۱ | ۳۷۲۲۱ | ۸۷۹۸۸ | اردبیل |
| ۹۷۹۳ | ۳۵۹۷۵ | ۵۹۶۶۷ | ۱۶۷۲۹۶ | اصفهان |
| ۲۷۴۱ | ۱۵۰۱۳ | ۲۰۱۷۹ | ۵۹۱۰۲ | البرز |
| ۲۹۵۳ | ۹۶۴۰ | ۱۴۳۲۰ | ۴۶۴۹۲ | ایلام |
| ۵۲۸۲ | ۱۹۲۷۵ | ۳۳۳۳۹ | ۸۶۵۱۲ | بوشهر |
| ۱۲۳۳۷ | ۵۹۴۱۰ | ۹۹۵۳۵ | ۲۴۹۹۴۱ | تهران |
| ۶۳۰۹ | ۲۱۳۷۸ | ۳۶۰۸۲ | ۸۹۴۵۹ | چهارمحال و بختیاری |
| ۴۲۳۷ | ۱۶۵۹۵ | ۳۳۵۸۸ | ۷۱۱۹۵ | خراسان جنوبی |
| ۱۷۲۶۲ | ۱۰۶۸۱۸ | ۲۰۸۵۰۱ | ۴۲۳۳۱۸ | خراسان رضوی |
| ۲۶۷۹ | ۲۰۵۱۹ | ۴۳۶۶۲ | ۸۳۳۸۴ | خراسان شمالی |
| ۱۸۱۲۲ | ۷۹۳۳۹ | ۱۷۲۸۴۲ | ۳۴۷۲۸۳ | خوزستان |
| ۳۴۸۵ | ۲۲۷۰۷ | ۴۳۴۰۳ | ۸۵۵۷۵ | زنجان |
| ۱۱۹۰ | ۸۸۱۹ | ۱۵۰۹۳ | ۳۲۵۸۶ | سمنان |
| ۱۳۱۰۳ | ۶۵۸۵۳ | ۱۲۶۵۹۸ | ۲۴۳۱۵۶ | سیستان و بلوچستان |
| ۲۰۳۹۴ | ۱۱۴۳۹۹ | ۱۸۰۴۵۹ | ۴۲۶۵۹۴ | فارس |
| ۲۹۳۳ | ۲۰۱۶۶ | ۳۹۱۲۳ | ۷۷۷۴۵ | قزوین |
| ۱۰۶۲ | ۳۳۵۸ | ۸۲۹۵ | ۱۶۲۳۵ | قم |
| ۳۷۳۵ | ۲۲۵۷۲ | ۶۰۴۰۸ | ۱۰۸۳۴۷ | کردستان |
| ۲۴۷۷۶ | ۸۲۶۷۶ | ۱۲۴۲۸۳ | ۳۱۹۹۲۶ | کرمان |
| ۵۳۹۱ | ۲۶۷۹۳ | ۶۳۴۴۴ | ۱۳۱۴۳۷ | کرمانشاه |
| ۳۸۴۶ | ۲۱۳۱۶ | ۲۹۰۹۸ | ۷۳۹۶۶ | کهگیلویه و بویراحمد |
| ۱۰۸۲۲ | ۵۱۸۲۱ | ۱۰۵۰۴۷ | ۲۱۷۱۰۰ | گلستان |
| ۱۲۵۲۷ | ۶۳۱۷۱ | ۹۲۹۷۵ | ۲۳۷۴۲۳ | گیلان |
| ۸۸۳۲ | ۴۲۸۸۵ | ۶۴۵۸۴ | ۱۵۷۴۳۸ | لرستان |
| ۱۷۹۱۵ | ۱۱۱۷۷۴ | ۱۳۰۰۴۱ | ۳۸۷۷۳۲ | مازندران |
| ۳۸۷۵ | ۲۲۲۹۲ | ۴۱۳۳۱ | ۸۸۳۲۲ | مرکزی |
| ۱۶۷۹۱ | ۴۷۳۷۸ | ۹۰۵۱۵ | ۲۱۰۸۷۵ | هرمزگان |
| ۴۳۷۳ | ۳۹۸۲۱ | ۸۸۵۰۸ | ۱۶۸۶۵۰ | همدان |
| ۱۷۰۵ | ۶۶۰۶ | ۱۲۵۲۲ | ۳۲۷۳۹ | یزد |



۴۳- جمعیت ۱۰ ساله و بیش تر غیر فعال باسواد بر حسب دوره یا مدرک تحصیلی^(۱) به تفکیک جنس و استان (دنباله)

نقاط روستایی

| سوادآموزی و غیر رسمی | فوق لیسانس و بالاتر | فوق دیپلم و لیسانس | دیپلم و پیش دانشگاهی | جنس و استان |
|----------------------|---------------------|--------------------|----------------------|---------------------------|
| ۲۵۵۰۵۰ | ۱۰۰۷۲ | ۲۸۶۵۶۹ | ۷۶۷۶۴۲ | زن |
| ۴۳۹۹ | ۱۰۶۰ | ۱۰۵۹۸ | ۲۷۲۹۱ | آذربایجان شرقی |
| ۱۲۷۲۰ | ۰ | ۸۹۸۷ | ۲۴۲۶۴ | آذربایجان غربی |
| ۵۸۷۸ | ۰ | ۳۹۴۸ | ۱۴۶۵۹ | اردبیل |
| ۱۱۹۱۹ | ۲۴۸ | ۱۴۵۳۴ | ۳۵۱۵۹ | اصفهان |
| ۲۷۶۹ | ۳۴۱ | ۵۲۳۳ | ۱۲۸۲۳ | البرز |
| ۳۰۹۸ | ۳۰۰ | ۵۴۳۷ | ۱۰۷۴۲ | ایلام |
| ۵۷۵۷ | ۱۴۱ | ۷۴۸۹ | ۱۵۲۲۶ | بوشهر |
| ۸۹۱۴ | ۴۷۰ | ۱۴۴۰۸ | ۵۴۸۶۴ | تهران |
| ۴۳۸۸ | ۳۷۹ | ۵۶۹۸ | ۱۵۲۲۰ | چهارمحال و بختیاری |
| ۵۰۳۶ | ۱۵۵ | ۲۸۱۵ | ۸۷۶۶ | خراسان جنوبی |
| ۳۳۹۰۴ | ۶۸۶ | ۱۰۴۲۴ | ۴۵۷۲۰ | خراسان رضوی |
| ۴۳۶۳ | ۰ | ۳۱۷۴ | ۸۹۸۶ | خراسان شمالی |
| ۱۱۰۴۲ | ۲۲۱ | ۱۷۴۷۹ | ۴۸۲۳۶ | خوزستان |
| ۴۳۵۶ | ۲۸ | ۲۹۴۵ | ۸۶۴۷ | زنجان |
| ۸۱۵ | ۲۱۸ | ۱۸۱۹ | ۴۶۲۹ | سمنان |
| ۱۴۰۳۵ | ۲۱۸ | ۵۰۶۶ | ۱۸۲۸۲ | سیستان و بلوچستان |
| ۲۰۲۴۶ | ۱۱۵۳ | ۲۷۱۳۶ | ۶۲۸۰۵ | فارس |
| ۴۱۸۸ | ۵۶ | ۲۴۸۲ | ۸۷۹۴ | قزوین |
| ۸۷۸ | ۰ | ۸۷۴ | ۱۷۶۵ | قم |
| ۱۲۷۹۶ | ۹۶ | ۱۷۲۱ | ۷۰۱۶ | کردستان |
| ۸۸۰۳ | ۴۳۰ | ۲۱۶۱۵ | ۵۷۳۴۱ | کرمان |
| ۸۶۲۹ | ۲۵۰ | ۸۰۴۴ | ۱۸۸۸۲ | کرمانشاه |
| ۳۶۴۷ | ۱۷۸ | ۵۳۵۹ | ۱۰۵۱۹ | کهگیلویه و بویراحمد |
| ۱۰۳۷۴ | ۲۵۹ | ۱۰۲۶۸ | ۲۸۵۰۶ | گلستان |
| ۹۵۲۸ | ۷۴۴ | ۱۴۷۰۷ | ۴۳۷۶۸ | گیلان |
| ۲۷۴۷ | ۴۹۶ | ۱۱۱۶۶ | ۲۶۷۲۵ | لرستان |
| ۹۹۵۸ | ۱۲۹۴ | ۳۷۰۸۸ | ۷۹۶۶۰ | مازندران |
| ۴۱۵۹ | ۲۹۲ | ۴۱۷۸ | ۱۲۱۹۴ | مرکزی |
| ۱۲۰۹۵ | ۰ | ۱۲۸۲۷ | ۳۱۲۶۷ | هرمزگان |
| ۱۰۵۴۱ | ۲۹۱ | ۶۲۰۰ | ۱۸۹۱۳ | همدان |
| ۳۰۵۵ | ۵۵ | ۲۸۳۷ | ۵۹۵۷ | یزد |

(۱) برای محصلان دوره تحصیلی و برای غیر محصلان آخرین مدرک پایان دوره تحصیلی.

۴۴- جمعیت ۱۰ ساله و بیش تر بر حسب وضع فعالیت اقتصادی به تفکیک جنس و استان کل کشور

| فعال از نظر اقتصادی | | | جمع | جنس و استان |
|---------------------|----------|----------|----------|--------------------------|
| بیکار | شاغل | جمع | | |
| ۲۵۱۴۱۶۶ | ۲۱۳۰۴۳۰۲ | ۲۳۸۱۸۴۶۹ | ۶۴۰۱۶۶۹۰ | مرد و زن..... |
| ۱۰۱۳۱۴ | ۱۲۰۵۷۵۱ | ۱۳۰۷۰۶۵ | ۳۱۵۶۶۶۸ | آذربایجان شرقی..... |
| ۱۰۱۵۱۰ | ۹۲۴۲۰۶ | ۱۰۲۵۷۱۷ | ۲۶۰۷۸۱۳ | آذربایجان غربی..... |
| ۵۱۵۰۴ | ۴۰۲۳۱۴ | ۴۵۳۸۱۸ | ۱۰۶۰۸۹۱ | اردبیل..... |
| ۲۱۰۰۳۳ | ۱۴۸۷۶۴۵ | ۱۶۹۷۶۷۹ | ۴۲۲۶۵۷۱ | اصفهان..... |
| ۹۵۲۷۳ | ۷۱۷۷۱۵ | ۸۱۳۰۸۹ | ۲۲۵۹۸۴۸ | البرز..... |
| ۱۸۲۱۱ | ۱۴۶۵۹۷ | ۱۶۴۸۰۹ | ۴۶۰۹۴۰ | ایلام..... |
| ۲۵۵۰۱ | ۲۵۸۶۴۵ | ۲۸۴۱۴۷ | ۷۷۲۵۱۲ | بوشهر..... |
| ۳۳۱۳۸۱ | ۳۶۵۴۵۲۷ | ۳۹۸۵۹۰۹ | ۱۰۹۶۴۷۰۱ | تهران..... |
| ۴۲۷۶۵ | ۲۴۲۹۱۹ | ۲۸۵۶۸۵ | ۷۶۹۱۸۱ | چهارمحال و بختیاری..... |
| ۱۵۳۱۹ | ۱۸۷۱۳۴ | ۲۰۲۴۵۳ | ۵۷۰۷۸۰ | خراسان جنوبی..... |
| ۲۱۷۹۱۴ | ۱۸۰۳۷۴۸ | ۲۰۲۱۶۶۲ | ۵۲۸۹۷۵۲ | خراسان رضوی..... |
| ۳۷۴۸۸ | ۲۲۵۹۲۷ | ۲۶۳۴۱۵ | ۶۶۲۹۴۰ | خراسان شمالی..... |
| ۱۳۱۹۲۵ | ۱۲۰۵۲۸۶ | ۱۳۳۷۲۱۲ | ۳۷۸۷۶۱۷ | خوزستان..... |
| ۳۱۵۰۰ | ۲۸۹۰۴۳ | ۳۲۰۵۴۴ | ۸۴۲۳۵۶ | زنجان..... |
| ۲۳۹۵۷ | ۱۸۸۶۷۸ | ۲۱۲۶۳۶ | ۵۲۷۱۱۴ | سمنان..... |
| ۵۶۹۱۸ | ۴۶۶۶۹۲ | ۵۲۳۶۱۰ | ۱۸۰۴۰۱۷ | سیستان و بلوچستان..... |
| ۱۸۴۰۸۲ | ۱۳۰۰۲۶۰ | ۱۴۸۴۳۴۲ | ۴۰۵۱۷۶۹ | فارس..... |
| ۴۸۷۶۱ | ۳۶۱۳۷۴ | ۴۱۰۱۳۶ | ۱۰۰۵۸۱۴ | قزوین..... |
| ۳۱۰۵۵ | ۳۰۴۹۰۲ | ۳۳۵۹۵۷ | ۹۹۸۸۸۶ | قم..... |
| ۵۶۴۶۴ | ۴۳۱۶۰۴ | ۴۸۸۰۶۸ | ۱۲۱۹۶۵۲ | کردستان..... |
| ۵۵۵۹۵ | ۷۴۵۹۳۹ | ۸۰۱۵۳۵ | ۲۳۸۹۰۹۸ | کرمان..... |
| ۹۶۰۶۷ | ۵۱۶۷۹۷ | ۶۱۲۸۶۴ | ۱۶۱۱۹۷۵ | کرمانشاه..... |
| ۲۳۸۸۸ | ۱۳۷۷۸۰ | ۱۶۱۶۶۹ | ۵۳۵۶۶۵ | کهگیلویه و بویراحمد..... |
| ۶۴۹۹۴ | ۴۵۹۰۳۷ | ۵۲۴۰۳۱ | ۱۴۶۷۳۸۷ | گلستان..... |
| ۱۱۶۸۲۸ | ۷۶۵۵۲۱ | ۸۸۲۳۴۹ | ۲۲۳۹۷۳۷ | گیلان..... |
| ۷۳۶۵۲ | ۴۱۹۷۰۵ | ۴۹۳۳۵۷ | ۱۴۴۶۹۵۱ | لرستان..... |
| ۱۳۱۷۶۲ | ۹۰۵۹۳۴ | ۱۰۳۷۶۹۶ | ۲۶۵۲۲۲۸ | مازندران..... |
| ۲۹۴۰۸ | ۳۹۰۵۹۴ | ۴۲۰۰۰۲ | ۱۱۷۶۰۱۸ | مرکزی..... |
| ۴۴۶۳۴ | ۳۸۹۹۸۴ | ۴۳۴۶۱۸ | ۱۲۴۴۹۲۲ | هرمزگان..... |
| ۴۲۳۵۲ | ۵۰۷۷۳۳ | ۵۵۰۰۸۵ | ۱۴۳۹۰۴۱ | همدان..... |
| ۲۱۹۹۹ | ۲۶۰۲۹۹ | ۲۸۲۲۹۸ | ۷۷۳۸۳۲ | یزد..... |



۴۴- جمعیت ۱۰ ساله و بیش تر بر حسب وضع فعالیت اقتصادی به تفکیک جنس و استان (دنباله)

| غیر فعال از نظر اقتصادی | | | | | جنس و استان |
|-------------------------|----------------------|----------|----------|----------|--------------------------|
| سایر | دارای درآمد بدون کار | خانه‌دار | محصل | جمع | |
| ۲۷۸۳۷۹۳ | ۴۷۴۸۲۶۹ | ۲۰۶۷۴۴۱۷ | ۱۱۹۹۱۷۳۹ | ۴۰۱۹۸۲۲۰ | مرد و زن..... |
| ۱۲۴۹۷۴ | ۲۰۹۴۲۷ | ۹۸۹۴۹۸ | ۵۲۵۷۰۱ | ۱۸۴۹۶۰۲ | آذربایجان شرقی..... |
| ۶۳۹۷۶ | ۱۲۷۴۱۰ | ۹۱۶۸۸۸ | ۴۷۳۸۲۱ | ۱۵۸۲۰۹۶ | آذربایجان غربی..... |
| ۵۹۱۶۳ | ۴۱۸۹۹ | ۳۱۷۸۶۶ | ۱۸۸۱۴۳ | ۶۰۷۰۷۳ | اردبیل..... |
| ۱۴۹۷۵۲ | ۳۱۷۷۶۰ | ۱۳۲۵۹۴۱ | ۷۳۵۴۳۸ | ۲۵۲۸۸۹۲ | اصفهان..... |
| ۱۲۹۹۶۹ | ۲۱۰۶۹۵ | ۶۸۵۰۶۶ | ۴۲۱۰۲۹ | ۱۴۴۶۷۵۹ | البرز..... |
| ۳۲۱۳۵ | ۳۴۷۳۸ | ۱۳۰۶۲۳ | ۹۸۶۳۴ | ۲۹۶۱۳۱ | ایلام..... |
| ۲۳۴۵۵ | ۵۱۸۸۶ | ۲۵۵۷۱۷ | ۱۵۷۳۰۷ | ۴۸۸۳۶۵ | بوشهر..... |
| ۵۸۳۷۰۶ | ۹۶۸۴۲۰ | ۳۴۰۹۸۳۰ | ۲۰۱۶۸۳۴ | ۶۹۷۸۷۹۲ | تهران..... |
| ۳۴۸۰۹ | ۳۴۴۰۱ | ۲۵۱۸۸۴ | ۱۶۲۴۰۰ | ۴۸۳۴۹۵ | چهارمحال و بختیاری..... |
| ۱۷۷۵۹ | ۵۸۲۲۰ | ۱۷۰۴۵۹ | ۱۲۱۸۸۷ | ۳۶۸۳۲۷ | خراسان جنوبی..... |
| ۱۶۸۰۱۵ | ۳۹۸۲۹۹ | ۱۷۲۱۹۲۷ | ۹۷۹۸۴۷ | ۳۲۶۸۰۹۰ | خراسان رضوی..... |
| ۴۱۱۷۰ | ۴۱۲۲۹ | ۱۹۷۳۸۰ | ۱۱۹۷۴۳ | ۳۹۹۵۲۴ | خراسان شمالی..... |
| ۱۰۳۵۲۶ | ۲۳۹۵۶۲ | ۱۳۲۶۵۰۲ | ۷۸۰۸۱۳ | ۲۴۵۰۴۰۵ | خوزستان..... |
| ۴۴۱۶۸ | ۴۱۷۵۹ | ۲۸۵۹۳۹ | ۱۴۹۹۴۴ | ۵۲۱۸۱۲ | زنجان..... |
| ۱۱۳۱۷ | ۴۳۶۳۸ | ۱۵۹۸۰۶ | ۹۹۷۱۵ | ۳۱۴۴۷۸ | سمنان..... |
| ۱۴۱۱۱۹ | ۱۱۹۳۸۳ | ۵۷۸۳۸۸ | ۴۴۱۵۱۴ | ۱۲۸۰۴۰۶ | سیستان و بلوچستان..... |
| ۱۸۵۳۳۵ | ۲۸۹۷۷۴ | ۱۲۹۷۴۹۰ | ۷۹۴۸۲۶ | ۲۵۶۷۴۲۶ | فارس..... |
| ۲۸۳۹۳ | ۵۷۶۰۷ | ۳۳۹۵۳۳ | ۱۷۰۱۴۳ | ۵۹۵۶۷۷ | قزوین..... |
| ۳۶۶۴۵ | ۵۹۸۳۷ | ۳۳۲۱۶۶ | ۲۳۴۲۸۰ | ۶۶۲۹۲۹ | قم..... |
| ۳۵۰۸۳ | ۶۵۹۲۶ | ۴۳۴۴۳۷ | ۱۹۶۱۳۵ | ۷۳۱۵۸۳ | کردستان..... |
| ۱۳۹۹۱۰ | ۲۵۲۶۹۸ | ۷۰۱۷۱۲ | ۴۹۳۲۴۱ | ۱۵۸۷۵۶۳ | کرمان..... |
| ۹۱۴۷۸ | ۹۰۷۰۵ | ۵۳۸۹۷۶ | ۲۷۷۹۵۰ | ۹۹۹۱۱۰ | کرمانشاه..... |
| ۳۵۴۴۸ | ۴۱۳۹۶ | ۱۷۲۲۳۴ | ۱۲۴۹۱۷ | ۳۷۳۹۹۶ | کهگیلویه و بویراحمد..... |
| ۹۹۷۷۴ | ۱۰۰۵۷۹ | ۴۷۲۱۷۵ | ۲۷۰۸۲۵ | ۹۴۳۳۵۶ | گلستان..... |
| ۸۷۴۷۵ | ۱۴۹۵۵۵ | ۷۶۳۲۲۷ | ۳۵۷۱۳۰ | ۱۳۵۷۳۸۷ | گیلان..... |
| ۵۷۸۷۸ | ۱۵۴۱۱۴ | ۴۶۰۶۴۱ | ۲۸۰۹۵۹ | ۹۵۳۵۹۳ | لرستان..... |
| ۶۱۴۱۰ | ۱۹۲۴۵۷ | ۸۸۰۸۵۴ | ۴۷۹۸۰۹ | ۱۶۱۴۵۳۲ | مازندران..... |
| ۲۹۰۰۳ | ۸۳۶۹۱ | ۴۳۵۶۲۱ | ۲۰۷۶۹۹ | ۷۵۶۰۱۶ | مرکزی..... |
| ۸۸۸۴۷ | ۸۴۳۴۷ | ۴۱۰۳۸۳ | ۲۲۶۷۲۶ | ۸۱۰۳۰۴ | هرمزگان..... |
| ۵۴۱۵۵ | ۱۱۵۱۵۹ | ۴۶۹۸۶۳ | ۲۴۹۷۷۶ | ۸۸۸۹۵۵ | همدان..... |
| ۲۳۹۳۲ | ۷۱۶۸۴ | ۲۴۱۳۷۷ | ۱۵۴۵۴۰ | ۴۹۱۵۳۳ | یزد..... |

۴۴- جمعیت ۱۰ ساله و بیش تر بر حسب وضع فعالیت اقتصادی به تفکیک جنس و استان (دنباله)

کل کشور

| فعال از نظر اقتصادی | | | جمع | جنس و استان |
|---------------------|----------|----------|----------|--------------------------|
| بیکار | شاغل | جمع | | |
| ۱۷۵۴۶۳۸ | ۱۸۲۰۵۰۰۱ | ۱۹۹۵۹۶۳۹ | ۳۱۹۵۲۶۶۱ | مرد..... |
| ۷۰۲۴۱ | ۹۶۳۴۶۳ | ۱۰۳۳۷۰۵ | ۱۵۷۲۰۵۱ | آذربایجان شرقی..... |
| ۸۲۳۲۹ | ۷۶۹۸۴۶ | ۸۵۲۱۷۶ | ۱۲۸۰۳۵۲ | آذربایجان غربی..... |
| ۳۷۶۶۱ | ۳۱۷۳۷۱ | ۳۵۵۰۳۳ | ۵۱۷۸۸۲ | اردبیل..... |
| ۱۳۶۱۱۵ | ۱۲۴۲۸۲۳ | ۱۳۷۸۹۳۸ | ۲۱۱۹۶۶۳ | اصفهان..... |
| ۶۸۶۰۴ | ۶۳۵۰۸۷ | ۷۰۳۶۹۲ | ۱۱۳۸۵۶۴ | البرز..... |
| ۱۰۶۷۶ | ۱۱۸۳۱۴ | ۱۲۸۹۹۱ | ۲۲۷۸۸۳ | ایلام..... |
| ۱۹۸۷۲ | ۲۱۹۸۰۲ | ۲۳۹۶۷۴ | ۳۸۶۸۲۶ | بوشهر..... |
| ۲۲۰۲۹۵ | ۳۱۵۱۳۶۳ | ۳۳۷۱۶۵۹ | ۵۵۴۲۲۶۶ | تهران..... |
| ۳۱۴۲۳ | ۲۰۹۲۵۹ | ۲۴۰۶۸۲ | ۳۸۸۱۱۱ | چهارمحال و بختیاری..... |
| ۱۱۰۰۲ | ۱۵۱۵۴۴ | ۱۶۲۵۴۷ | ۲۸۲۵۳۹ | خراسان جنوبی..... |
| ۱۵۶۲۶۰ | ۱۵۵۴۳۲۴ | ۱۷۱۰۵۸۵ | ۲۶۴۰۲۳۷ | خراسان رضوی..... |
| ۲۸۴۸۹ | ۱۷۰۵۸۳ | ۱۹۹۰۷۲ | ۳۱۷۴۳۳ | خراسان شمالی..... |
| ۹۸۲۳۲ | ۱۰۶۴۸۹۸ | ۱۱۶۳۱۳۰ | ۱۸۸۶۴۶۸ | خوزستان..... |
| ۲۴۶۰۳ | ۲۴۲۹۷۷ | ۲۶۷۵۸۰ | ۴۱۴۸۲۹ | زنجان..... |
| ۱۴۸۳۶ | ۱۵۵۸۶۷ | ۱۷۰۷۰۳ | ۲۶۵۶۹۸ | سمنان..... |
| ۴۵۶۲۸ | ۳۹۸۷۱۴ | ۴۴۴۳۴۲ | ۸۸۹۴۳۷ | سیستان و بلوچستان..... |
| ۱۱۶۱۷۳ | ۱۱۵۵۵۳۰ | ۱۲۷۱۷۰۳ | ۲۰۴۴۹۲۵ | فارس..... |
| ۳۶۱۴۲ | ۳۰۳۴۰۳ | ۳۳۹۵۴۵ | ۵۰۸۶۶۲ | قزوین..... |
| ۲۵۲۷۳ | ۲۷۰۵۵۱ | ۲۹۵۸۲۴ | ۵۰۲۵۹۷ | قم..... |
| ۴۱۷۱۸ | ۳۷۰۳۴۴ | ۴۱۲۰۶۲ | ۵۹۵۹۱۲ | کردستان..... |
| ۴۲۱۲۹ | ۶۵۹۵۲۴ | ۷۰۱۶۵۴ | ۱۲۰۰۷۳۹ | کرمان..... |
| ۷۱۰۷۲ | ۴۲۹۸۶۳ | ۵۰۰۹۳۶ | ۷۹۵۱۰۹ | کرمانشاه..... |
| ۱۷۲۳۱ | ۱۲۵۷۷۰ | ۱۴۳۰۰۱ | ۲۷۲۱۵۵ | کهگیلویه و بویراحمد..... |
| ۳۷۴۴۰ | ۳۹۰۵۹۷ | ۴۲۸۰۳۷ | ۷۱۱۲۰۱ | گلستان..... |
| ۸۶۲۵۴ | ۶۱۹۱۹۵ | ۷۰۵۴۵۰ | ۱۰۹۷۶۴۸ | گیلان..... |
| ۵۴۴۸۳ | ۳۷۶۱۸۸ | ۴۳۰۶۷۱ | ۷۱۸۶۲۹ | لرستان..... |
| ۷۰۱۸۸ | ۷۷۷۱۹۰ | ۸۴۷۳۷۹ | ۱۳۱۷۵۹۹ | مازندران..... |
| ۲۲۵۳۶ | ۳۵۱۴۰۶ | ۳۷۳۹۴۳ | ۵۸۶۴۲۸ | مرکزی..... |
| ۲۹۹۰۵ | ۳۳۸۹۷۱ | ۳۶۸۸۷۶ | ۶۱۳۷۴۰ | هرمزگان..... |
| ۳۴۰۶۷ | ۴۳۸۷۵۲ | ۴۷۲۸۱۹ | ۷۱۳۲۳۹ | همدان..... |
| ۱۳۷۴۸ | ۲۳۱۴۷۰ | ۲۴۵۲۱۸ | ۴۰۳۸۲۸ | یزد..... |



۴۴- جمعیت ۱۰ ساله و بیش تر بر حسب وضع فعالیت اقتصادی به تفکیک جنس و استان (دنباله)

| غیر فعال از نظر اقتصادی | | | | | جنس و استان |
|-------------------------|----------------------|----------|---------|----------|---------------------|
| سایر | دارای درآمد بدون کار | خانه‌دار | محصل | جمع | |
| ۱۷۸۱۶۶۳ | ۳۸۶۸۰۰۶ | ۸۰۱۹۶ | ۶۲۵۶۱۵۵ | ۱۱۹۹۳۰۲۱ | مرد |
| ۹۵۳۰۱ | ۱۶۵۷۲۳ | ۴۱۰۴ | ۲۷۳۲۱۶ | ۵۳۸۳۴۵ | آذربایجان شرقی |
| ۴۹۹۶۴ | ۱۲۶۳۹۷ | ۲۶۳۳ | ۲۴۹۱۸۰ | ۴۲۸۱۷۵ | آذربایجان غربی |
| ۳۴۶۴۶ | ۳۱۵۶۳ | ۶۵۸ | ۹۵۹۸۰ | ۱۶۲۸۴۸ | اردبیل |
| ۱۰۴۷۰۰ | ۲۶۶۵۲۱ | ۵۵۶۱ | ۳۶۳۹۴۲ | ۷۴۰۷۲۵ | اصفهان |
| ۵۲۹۹۳ | ۱۶۰۵۲۰ | ۱۷۷۷ | ۲۱۹۵۸۱ | ۴۳۴۸۷۲ | البرز |
| ۲۳۲۳۳ | ۲۴۱۱۴ | ۳۱۰ | ۵۱۲۳۴ | ۹۸۸۹۲ | ایلام |
| ۱۸۳۰۶ | ۴۵۷۳۹ | ۲۸۴۷ | ۸۰۲۵۸ | ۱۴۷۱۵۱ | بوشهر |
| ۲۷۵۱۴۶ | ۸۳۶۲۸۸ | ۱۴۱۰۵ | ۱۰۴۵۰۶۷ | ۲۱۷۰۶۰۷ | تهران |
| ۲۸۰۲۶ | ۳۲۸۷۶ | ۷۹۲ | ۸۵۷۳۳ | ۱۴۷۴۲۸ | چهارمحال و بختیاری |
| ۱۱۳۳۳ | ۴۲۸۷۲ | ۱۱۸۷ | ۶۴۵۹۸ | ۱۱۹۹۹۲ | خراسان جنوبی |
| ۱۱۹۱۸۲ | ۳۰۸۱۵۴ | ۵۱۷۸ | ۴۹۷۱۳۵ | ۹۲۹۶۵۱ | خراسان رضوی |
| ۲۵۹۳۰ | ۲۸۲۲۴ | ۶۰۷ | ۶۳۵۹۸ | ۱۱۸۳۶۱ | خراسان شمالی |
| ۸۱۳۸۳ | ۲۲۴۹۹۹ | ۴۲۱۴ | ۴۱۲۷۴۰ | ۷۲۳۳۳۷ | خوزستان |
| ۲۹۰۴۰ | ۳۷۵۳۱ | ۲۷۸ | ۸۰۳۹۹ | ۱۴۷۲۴۸ | زنجان |
| ۷۹۴۱ | ۳۴۰۴۱ | ۶۸۷ | ۵۲۳۲۳ | ۹۴۹۹۴ | سمنان |
| ۱۰۴۲۸۶ | ۹۳۲۴۵ | ۳۳۱۸ | ۲۴۴۲۴۴ | ۴۴۵۰۹۴ | سیستان و بلوچستان |
| ۱۳۶۷۳۷ | ۲۱۴۱۰۱ | ۲۵۷۱ | ۴۱۹۸۱۱ | ۷۷۳۲۲۲ | فارس |
| ۲۱۸۵۱ | ۵۵۹۰۸ | ۶۲۹ | ۹۰۷۲۸ | ۱۶۹۱۱۷ | قزوین |
| ۲۸۲۸۶ | ۴۸۴۶۴ | ۱۲۲۱ | ۱۲۸۸۰۱ | ۲۰۶۷۷۳ | قم |
| ۲۳۰۳۹ | ۵۸۰۸۹ | ۱۸۶۶ | ۱۰۰۸۵۵ | ۱۸۳۸۵۰ | کردستان |
| ۷۶۰۹۸ | ۱۶۶۱۶۰ | ۱۱۰۷ | ۲۵۵۷۱۹ | ۴۹۹۰۸۵ | کرمان |
| ۶۲۷۵۸ | ۸۰۲۷۷ | ۷۷۴ | ۱۵۰۳۶۳ | ۲۹۴۱۷۳ | کرمانشاه |
| ۲۴۸۳۳ | ۳۳۷۲۱ | ۱۸۲۸ | ۶۸۷۷۱ | ۱۲۹۱۵۳ | کهگیلویه و بویراحمد |
| ۶۸۱۳۳ | ۷۳۱۰۶ | ۹۷۷ | ۱۴۰۹۴۶ | ۲۸۳۱۶۴ | گلستان |
| ۶۷۲۷۷ | ۱۴۵۰۷۲ | ۲۲۰۶ | ۱۷۷۶۴۰ | ۳۹۲۱۹۷ | گیلان |
| ۴۳۶۷۶ | ۹۰۲۶۳ | ۸۹۵ | ۱۵۳۱۲۲ | ۲۸۷۹۵۷ | لرستان |
| ۳۷۰۲۱ | ۱۸۳۱۸۱ | ۲۹۸۳ | ۲۴۷۰۳۳ | ۴۷۰۲۱۹ | مازندران |
| ۲۴۱۷۱ | ۸۰۱۷۵ | ۶۹۸ | ۱۰۷۴۳۹ | ۲۱۲۴۸۴ | مرکزی |
| ۵۸۹۴۳ | ۵۹۵۴۳ | ۱۲۳۴۰ | ۱۱۴۰۳۶ | ۲۴۴۸۶۳ | هرمزگان |
| ۳۸۶۶۰ | ۶۶۸۳۴ | ۹۶۹ | ۱۳۳۹۵۵ | ۲۴۰۴۲۰ | همدان |
| ۱۵۷۶۰ | ۵۴۲۹۲ | ۸۶۱ | ۸۷۶۹۵ | ۱۵۸۶۱۰ | یزد |



۴۴- جمعیت ۱۰ ساله و بیش تر بر حسب وضع فعالیت اقتصادی به تفکیک جنس و استان (دنباله)

کل کشور

| فعال از نظر اقتصادی | | | جمع | جنس و استان |
|---------------------|---------|---------|----------|---------------------|
| بیکار | شاغل | جمع | | |
| ۷۵۹۵۲۷ | ۳۰۹۹۳۰۱ | ۳۸۵۸۸۲۹ | ۳۲۰۶۴۰۲۸ | زن |
| ۳۱۰۷۳ | ۲۴۲۲۸۷ | ۲۷۳۳۶۰ | ۱۵۸۴۶۱۷ | آذربایجان شرقی |
| ۱۹۱۸۱ | ۱۵۴۳۶۰ | ۱۷۳۵۴۱ | ۱۳۲۷۴۶۱ | آذربایجان غربی |
| ۱۳۸۴۲ | ۸۴۹۴۲ | ۹۸۷۸۵ | ۵۴۳۰۰۹ | اردبیل |
| ۷۳۹۱۸ | ۲۴۴۸۲۲ | ۳۱۸۷۴۱ | ۲۱۰۶۹۰۸ | اصفهان |
| ۲۶۷۶۸ | ۸۲۶۲۷ | ۱۰۹۳۹۶ | ۱۱۲۱۲۸۳ | البرز |
| ۷۵۳۴ | ۲۸۲۸۳ | ۳۵۸۱۷ | ۲۳۳۰۵۷ | ایلام |
| ۵۶۲۹ | ۳۸۸۴۳ | ۴۴۴۷۳ | ۳۸۵۶۸۶ | بوشهر |
| ۱۱۱۰۸۵ | ۵۰۳۱۶۴ | ۶۱۴۲۵۰ | ۵۴۲۲۴۳۵ | تهران |
| ۱۱۳۴۲ | ۳۳۶۶۰ | ۴۵۰۰۲ | ۳۸۱۰۶۹ | چهارمحال و بختیاری |
| ۴۳۱۶ | ۳۵۵۹۰ | ۳۹۹۰۶ | ۲۸۸۲۴۱ | خراسان جنوبی |
| ۶۱۶۵۳ | ۲۴۹۴۲۳ | ۳۱۱۰۷۶ | ۲۶۴۹۵۱۵ | خراسان رضوی |
| ۸۹۹۹ | ۵۵۳۴۴ | ۶۴۳۴۳ | ۳۴۵۵۰۶ | خراسان شمالی |
| ۳۳۶۹۳ | ۱۴۰۳۸۸ | ۱۷۴۰۸۱ | ۱۹۰۱۱۴۹ | خوزستان |
| ۶۸۹۷ | ۴۶۰۶۶ | ۵۲۹۶۳ | ۴۲۷۵۲۶ | زنجان |
| ۹۱۲۱ | ۳۲۸۱۰ | ۴۱۹۳۲ | ۲۶۱۴۱۵ | سمنان |
| ۱۱۲۹۰ | ۶۷۹۷۸ | ۷۹۲۶۸ | ۹۱۴۵۸۰ | سیستان و بلوچستان |
| ۶۷۹۰۹ | ۱۴۴۷۲۹ | ۲۱۲۶۳۹ | ۲۰۰۶۸۴۳ | فارس |
| ۱۲۶۱۹ | ۵۷۹۷۱ | ۷۰۵۹۰ | ۴۹۷۱۵۱ | قزوین |
| ۵۷۸۱ | ۳۴۳۵۰ | ۴۰۱۳۲ | ۴۹۶۲۸۸ | قم |
| ۱۴۷۴۶ | ۶۱۲۶۰ | ۷۶۰۰۶ | ۶۲۳۷۳۹ | کردستان |
| ۱۳۴۶۵ | ۸۶۴۱۵ | ۹۹۸۸۰ | ۱۱۸۸۳۵۸ | کرمان |
| ۲۴۹۹۴ | ۸۶۹۳۴ | ۱۱۱۹۲۸ | ۸۱۶۸۶۶ | کرمانشاه |
| ۶۶۵۷ | ۱۲۰۱۰ | ۱۸۶۶۷ | ۲۶۳۵۱۰ | کهگیلویه و بویراحمد |
| ۲۷۵۵۳ | ۶۸۴۴۰ | ۹۵۹۹۳ | ۷۵۶۱۸۵ | گلستان |
| ۳۰۵۷۳ | ۱۴۶۳۲۶ | ۱۷۶۸۹۹ | ۱۱۴۲۰۸۹ | گیلان |
| ۱۹۱۶۸ | ۴۳۵۱۷ | ۶۲۶۸۶ | ۷۲۸۳۲۲ | لرستان |
| ۶۱۵۷۳ | ۱۲۸۷۴۳ | ۱۹۰۳۱۷ | ۱۳۳۴۶۲۹ | مازندران |
| ۶۸۷۱ | ۳۹۱۸۷ | ۴۶۰۵۸ | ۵۸۹۵۹۰ | مرکزی |
| ۱۴۷۲۸ | ۵۱۰۱۲ | ۶۵۷۴۱ | ۶۳۱۱۸۲ | هرمزگان |
| ۸۲۸۵ | ۶۸۹۸۱ | ۷۷۲۶۶ | ۷۲۵۸۰۱ | همدان |
| ۸۲۵۱ | ۲۸۸۲۹ | ۳۷۰۸۰ | ۳۷۰۰۰۴ | یزد |



۴۴- جمعیت ۱۰ ساله و بیش تر بر حسب وضع فعالیت اقتصادی به تفکیک جنس و استان (دنباله)

کل کشور

| غیر فعال از نظر اقتصادی | | | | | جنس و استان |
|-------------------------|----------------------|----------|---------|----------|---------------------|
| سایر | دارای درآمد بدون کار | خانه‌دار | محصل | جمع | |
| ۹۹۵۱۳۰ | ۸۸۰۲۶۲ | ۲۰۵۹۴۲۲۱ | ۵۷۳۵۵۱۴ | ۲۸۲۰۵۱۹۸ | زن |
| ۲۹۶۷۳ | ۴۳۷۰۳ | ۹۸۵۳۹۴ | ۲۵۲۴۸۵ | ۱۳۱۱۲۵۶ | آذربایجان شرقی |
| ۱۴۰۱۱ | ۱۰۱۳ | ۹۱۴۲۵۴ | ۲۲۴۶۴۱ | ۱۱۵۳۹۲۰ | آذربایجان غربی |
| ۲۴۵۱۷ | ۱۰۳۳۵ | ۳۱۷۲۰۸ | ۹۲۱۶۳ | ۴۴۴۲۲۴ | اردبیل |
| ۴۵۰۵۱ | ۵۱۲۳۸ | ۱۳۲۰۳۸۰ | ۳۷۱۴۹۶ | ۱۷۸۸۱۶۷ | اصفهان |
| ۷۶۹۷۶ | ۵۰۱۷۴ | ۶۸۳۲۸۸ | ۲۰۱۴۴۸ | ۱۰۱۱۸۸۷ | البرز |
| ۸۹۰۲ | ۱۰۶۲۴ | ۱۳۰۳۱۲ | ۴۷۳۹۹ | ۱۹۷۲۳۹ | ایلام |
| ۵۱۴۹ | ۶۱۴۶ | ۲۵۲۸۶۹ | ۷۷۰۴۸ | ۳۴۱۲۱۳ | بوشهر |
| ۳۰۸۵۵۹ | ۱۳۲۱۳۲ | ۳۳۹۵۷۲۵ | ۹۷۱۷۶۷ | ۴۸۰۸۱۸۵ | تهران |
| ۶۷۸۲ | ۱۵۲۵ | ۲۵۱۰۹۱ | ۷۶۶۶۷ | ۳۳۶۰۶۷ | چهارمحال و بختیاری |
| ۶۴۲۶ | ۱۵۳۴۸ | ۱۶۹۲۷۱ | ۵۷۲۸۸ | ۲۴۸۳۳۵ | خراسان جنوبی |
| ۴۸۸۳۳ | ۹۰۱۴۵ | ۱۷۱۶۷۴۸ | ۴۸۲۷۱۱ | ۲۳۳۸۴۳۸ | خراسان رضوی |
| ۱۵۲۴۰ | ۱۳۰۰۴ | ۱۹۶۷۷۳ | ۵۶۱۴۴ | ۲۸۱۱۶۲ | خراسان شمالی |
| ۲۲۱۴۳ | ۱۴۵۶۳ | ۱۳۲۲۲۸۷ | ۳۶۸۰۷۳ | ۱۷۲۷۰۶۸ | خوزستان |
| ۱۵۱۲۸ | ۴۲۲۸ | ۲۸۵۶۶۱ | ۶۹۵۴۴ | ۳۷۴۵۶۳ | زنجان |
| ۳۳۷۶ | ۹۵۹۶ | ۱۵۹۱۱۸ | ۴۷۳۹۱ | ۲۱۹۴۸۳ | سمنان |
| ۳۶۸۳۳ | ۲۶۱۳۸ | ۵۷۵۰۶۹ | ۱۹۷۲۷۰ | ۸۳۵۳۱۱ | سیستان و بلوچستان |
| ۴۸۵۹۷ | ۷۵۶۷۳ | ۱۲۹۴۹۱۸ | ۳۷۵۰۱۴ | ۱۷۹۴۲۰۴ | فارس |
| ۶۵۴۲ | ۱۶۹۹ | ۳۳۸۹۰۴ | ۷۹۴۱۴ | ۴۲۶۵۶۰ | قزوین |
| ۸۳۵۸ | ۱۱۳۷۲ | ۳۳۰۹۴۵ | ۱۰۵۴۷۹ | ۴۵۶۱۵۵ | قم |
| ۱۲۰۴۴ | ۷۸۳۶ | ۴۳۲۵۷۱ | ۹۵۲۸۰ | ۵۴۷۷۳۳ | کردستان |
| ۶۳۸۱۲ | ۸۶۵۳۸ | ۷۰۰۶۰۵ | ۲۳۷۵۲۲ | ۱۰۸۸۴۷۸ | کرمان |
| ۲۸۷۲۰ | ۱۰۴۲۷ | ۵۳۸۲۰۱ | ۱۲۷۵۸۷ | ۷۰۴۹۳۷ | کرمانشاه |
| ۱۰۶۱۵ | ۷۶۷۴ | ۱۷۰۴۰۶ | ۵۶۱۴۶ | ۲۴۴۸۴۲ | کهگیلویه و بویراحمد |
| ۳۱۶۴۱ | ۲۷۴۷۳ | ۴۷۱۱۹۸ | ۱۲۹۸۷۹ | ۶۶۰۱۹۱ | گلستان |
| ۲۰۱۹۷ | ۴۴۸۲ | ۷۶۱۰۲۰ | ۱۷۹۴۸۹ | ۹۶۵۱۸۹ | گیلان |
| ۱۴۲۰۱ | ۶۳۸۵۰ | ۴۵۹۷۴۶ | ۱۲۷۸۳۷ | ۶۶۵۶۳۶ | لرستان |
| ۲۴۳۸۹ | ۹۲۷۵ | ۸۷۷۸۷۱ | ۲۳۲۷۷۵ | ۱۱۴۴۳۱۲ | مازندران |
| ۴۸۳۲ | ۳۵۱۶ | ۴۳۴۹۲۳ | ۱۰۰۲۵۹ | ۵۴۳۵۳۱ | مرکزی |
| ۲۹۹۰۴ | ۲۴۸۰۳ | ۳۹۸۰۴۳ | ۱۱۲۶۸۹ | ۵۶۵۴۴۱ | هرمزگان |
| ۱۵۴۹۴ | ۴۸۳۲۵ | ۴۶۸۸۹۴ | ۱۱۵۸۲۰ | ۶۴۸۵۳۵ | همدان |
| ۸۱۷۲ | ۱۷۳۹۱ | ۲۴۰۵۱۵ | ۶۶۸۴۴ | ۳۳۲۹۲۳ | یزد |



۴۴- جمعیت ۱۰ ساله و بیش تر بر حسب وضع فعالیت اقتصادی به تفکیک جنس و استان (دنباله)

| فعال از نظر اقتصادی | | | جمع | جنس و استان |
|---------------------|----------|----------|----------|--------------------------|
| بیکار | شاغل | جمع | | |
| ۱۹۸۴۹۲۲ | ۱۵۱۲۹۳۷۷ | ۱۷۱۱۴۲۹۹ | ۴۶۸۸۲۱۵۲ | مرد و زن..... |
| ۸۴۷۸۱ | ۷۶۰۱۰۶ | ۸۴۴۸۸۷ | ۲۲۲۴۵۹۵ | آذربایجان شرقی..... |
| ۷۳۸۹۴ | ۵۳۷۳۹۳ | ۶۱۱۲۸۷ | ۱۶۹۰۶۶۴ | آذربایجان غربی..... |
| ۳۸۵۵۴ | ۲۳۱۲۲۱ | ۲۶۹۷۷۵ | ۶۸۷۲۶۳ | اردبیل..... |
| ۱۸۹۸۲۷ | ۱۲۵۷۱۴۲ | ۱۴۴۶۹۷۰ | ۳۶۵۶۳۶۰ | اصفهان..... |
| ۹۱۶۹۴ | ۶۶۰۷۵۲ | ۷۵۲۴۴۶ | ۲۰۹۳۹۰۶ | البرز..... |
| ۱۴۴۶۳ | ۸۵۱۸۹ | ۹۹۶۵۲ | ۳۰۱۰۲۳ | ایلام..... |
| ۱۸۹۹۳ | ۱۷۹۲۹۴ | ۱۹۸۲۸۷ | ۵۲۵۵۲۵ | بوشهر..... |
| ۳۱۴۸۲۱ | ۳۴۰۹۳۰۶ | ۳۷۲۴۱۲۸ | ۱۰۲۷۸۷۹۷ | تهران..... |
| ۳۲۳۲۳ | ۱۴۵۱۴۰ | ۱۷۷۴۶۴ | ۴۷۳۸۴۶ | چهارمحال و بختیاری..... |
| ۹۹۷۰ | ۱۰۲۱۵۱ | ۱۱۲۱۲۲ | ۳۱۹۶۰۷ | خراسان جنوبی..... |
| ۱۶۸۸۲۸ | ۱۲۷۶۱۸۰ | ۱۴۴۵۰۰۹ | ۳۹۰۶۷۵۷ | خراسان رضوی..... |
| ۲۳۲۰۹ | ۱۱۱۴۲۳ | ۱۳۴۶۳۳ | ۳۵۱۵۹۵ | خراسان شمالی..... |
| ۱۰۴۸۵۲ | ۸۵۲۱۴۳ | ۹۵۶۹۹۶ | ۲۷۱۴۴۰۲ | خوزستان..... |
| ۲۳۰۴۲ | ۱۷۶۸۶۹ | ۱۹۹۹۱۲ | ۵۴۸۱۰۱ | زنجان..... |
| ۲۰۹۳۸ | ۱۴۹۸۸۹ | ۱۷۰۸۲۷ | ۴۲۱۶۷۴ | سمنان..... |
| ۳۴۹۹۰ | ۲۳۰۶۰۲ | ۲۶۵۵۹۲ | ۸۹۳۸۰۲ | سیستان و بلوچستان..... |
| ۱۴۲۳۸۹ | ۸۶۰۹۵۲ | ۱۰۰۳۳۴۲ | ۲۷۹۷۷۶۸ | فارس..... |
| ۴۱۵۶۸ | ۲۵۷۱۱۲ | ۲۹۸۶۸۱ | ۷۵۹۱۴۷ | قزوین..... |
| ۲۹۹۴۹ | ۲۸۷۷۶۶ | ۳۱۷۷۱۶ | ۹۵۰۹۸۲ | قم..... |
| ۳۶۵۳۹ | ۲۷۵۶۶۱ | ۳۱۲۲۰۰ | ۸۱۹۰۸۸ | کردستان..... |
| ۳۷۷۲۱ | ۴۴۸۵۷۳ | ۴۸۶۲۹۴ | ۱۴۰۶۹۶۶ | کرمان..... |
| ۷۵۷۰۵ | ۳۳۵۴۹۴ | ۴۱۱۱۹۹ | ۱۱۴۵۸۰۴ | کرمانشاه..... |
| ۱۴۷۱۰ | ۷۷۶۰۹ | ۹۲۳۱۹ | ۳۰۸۸۰۶ | کهگیلویه و بویراحمد..... |
| ۳۴۸۱۵ | ۲۳۹۸۷۵ | ۲۷۴۶۹۰ | ۷۷۳۸۰۳ | گلستان..... |
| ۸۸۴۸۷ | ۴۳۳۲۴۰ | ۵۲۱۷۲۷ | ۱۳۷۲۰۰۰ | گیلان..... |
| ۵۵۱۹۹ | ۲۴۳۹۶۷ | ۲۹۹۱۶۷ | ۹۱۹۴۹۶ | لرستان..... |
| ۸۴۱۹۲ | ۴۸۳۷۳۷ | ۵۶۷۹۲۹ | ۱۴۵۵۴۶۹ | مازندران..... |
| ۲۵۵۰۲ | ۲۸۴۸۱۲ | ۳۱۰۳۱۴ | ۸۸۶۰۴۳ | مرکزی..... |
| ۲۳۷۹۷ | ۲۲۲۳۷۲ | ۲۴۶۱۷۰ | ۶۵۵۲۳۰ | هرمزگان..... |
| ۲۹۴۱۶ | ۲۹۵۰۹۰ | ۳۲۴۵۰۷ | ۸۸۰۰۷۵ | همدان..... |
| ۱۹۷۴۰ | ۲۱۸۳۰۵ | ۲۳۸۰۴۵ | ۶۶۳۵۴۶ | یزد..... |



۴۴- جمعیت ۱۰ ساله و بیش تر بر حسب وضع فعالیت اقتصادی به تفکیک جنس و استان (دنباله)

| غیر فعال از نظر اقتصادی | | | | | جنس و استان |
|-------------------------|----------------------|----------|---------|----------|--------------------------|
| سایر | دارای درآمد بدون کار | خانه‌دار | محصل | جمع | |
| ۱۹۲۷۰۷۶ | ۳۸۰۸۸۹۶ | ۱۴۹۴۰۷۱۵ | ۹۰۹۱۱۶۳ | ۲۹۷۶۷۸۵۲ | مرد و زن..... |
| ۷۷۴۰۳ | ۱۷۳۰۰۴ | ۷۳۷۲۹۷ | ۳۹۲۰۰۱ | ۱۳۷۹۷۰۷ | آذربایجان شرقی..... |
| ۳۹۳۰۹ | ۹۴۸۱۳ | ۶۰۶۵۵۱ | ۳۳۸۷۰۱ | ۱۰۷۹۳۷۶ | آذربایجان غربی..... |
| ۳۶۱۲۸ | ۳۰۰۶۲ | ۲۱۳۱۳۷ | ۱۳۸۱۶۰ | ۴۱۷۴۸۸ | اردبیل..... |
| ۱۲۱۵۳۸ | ۲۹۰۴۳۳ | ۱۱۴۴۱۶۴ | ۶۵۳۲۵۳ | ۲۲۰۹۳۹۰ | اصفهان..... |
| ۱۱۹۸۷۶ | ۱۹۷۸۵۱ | ۶۳۱۵۰۷ | ۳۹۲۲۲۴ | ۱۳۴۱۴۶۰ | البرز..... |
| ۱۹۶۰۲ | ۲۵۶۷۱ | ۸۶۵۰۹ | ۶۹۵۸۶ | ۲۰۱۳۷۰ | ایلام..... |
| ۱۵۱۸۷ | ۳۶۲۸۴ | ۱۷۱۶۱۱ | ۱۰۴۱۵۵ | ۳۲۷۲۳۷ | بوشهر..... |
| ۵۳۵۹۵۶ | ۹۴۰۵۶۹ | ۳۱۸۷۲۴۴ | ۱۸۹۰۸۹۸ | ۶۵۵۴۶۶۸ | تهران..... |
| ۱۹۲۳۲ | ۲۵۷۷۷ | ۱۴۶۴۲۵ | ۱۰۴۹۴۷ | ۲۹۶۳۸۲ | چهارمحال و بختیاری..... |
| ۷۹۶۳ | ۳۲۱۱۰ | ۹۳۲۸۲ | ۷۴۱۲۷ | ۲۰۷۴۸۴ | خراسان جنوبی..... |
| ۱۰۸۳۸۹ | ۳۳۰۷۸۰ | ۱۲۶۶۵۸۷ | ۷۵۵۹۸۹ | ۲۴۶۱۷۴۸ | خراسان رضوی..... |
| ۱۸۷۶۸ | ۲۵۹۳۳ | ۱۰۱۸۲۳ | ۷۰۴۳۶ | ۲۱۶۹۶۲ | خراسان شمالی..... |
| ۷۲۴۵۷ | ۱۸۸۹۷۱ | ۹۲۹۵۸۹ | ۵۶۶۳۸۷ | ۱۷۵۷۴۰۶ | خوزستان..... |
| ۲۷۱۴۹ | ۳۳۰۸۶ | ۱۷۸۵۸۲ | ۱۰۹۳۷۰ | ۳۴۸۱۸۹ | زنجان..... |
| ۶۸۹۵ | ۳۷۲۴۷ | ۱۲۲۹۴۶ | ۸۳۷۵۶ | ۲۵۰۸۴۶ | سمنان..... |
| ۵۹۳۲۹ | ۶۸۲۲۳ | ۲۷۳۱۴۱ | ۲۲۷۵۱۵ | ۶۲۸۲۰۹ | سیستان و بلوچستان..... |
| ۱۱۶۹۹۴ | ۲۳۳۲۴۳ | ۸۶۲۵۵۰ | ۵۸۱۶۳۸ | ۱۷۹۴۴۲۶ | فارس..... |
| ۲۰۶۱۴ | ۴۹۱۴۵ | ۲۵۲۲۶۹ | ۱۳۸۴۳۷ | ۴۶۰۴۶۶ | قزوین..... |
| ۳۴۵۷۲ | ۵۶۷۵۸ | ۳۱۵۶۲۷ | ۲۲۶۳۰۶ | ۶۳۳۲۶۵ | قم..... |
| ۲۱۹۹۹ | ۴۹۹۰۱ | ۲۸۷۷۶۰ | ۱۴۷۲۲۷ | ۵۰۶۸۸۸ | کردستان..... |
| ۷۴۲۴۰ | ۱۵۲۲۹۶ | ۴۰۳۹۹۸ | ۲۹۰۱۳۵ | ۹۲۰۶۷۱ | کرمان..... |
| ۶۵۲۵۵ | ۷۵۶۵۱ | ۳۸۶۶۴۵ | ۲۰۷۰۵۳ | ۷۳۴۶۰۵ | کرمانشاه..... |
| ۲۲۶۵۶ | ۲۲۹۵۴ | ۹۳۰۰۸ | ۷۷۸۶۶ | ۲۱۶۴۸۶ | کهگیلویه و بویراحمد..... |
| ۵۱۶۴۱ | ۵۷۱۲۸ | ۲۳۴۹۹۹ | ۱۵۵۳۴۳ | ۴۹۹۱۱۲ | گلستان..... |
| ۴۴۹۱۱ | ۱۰۲۱۱۶ | ۴۶۰۷۱۱ | ۲۴۲۵۳۳ | ۸۵۰۲۷۳ | گیلان..... |
| ۳۹۱۹۷ | ۱۰۷۳۵۱ | ۲۸۹۱۹۹ | ۱۸۴۵۷۹ | ۶۲۰۳۲۸ | لرستان..... |
| ۳۳۱۸۰ | ۱۱۴۷۸۲ | ۴۵۵۶۱۶ | ۲۸۳۹۵۹ | ۸۸۷۵۴۰ | مازندران..... |
| ۲۲۵۰۲ | ۶۷۶۱۹ | ۳۱۷۱۱۰ | ۱۶۸۴۹۷ | ۵۷۵۷۲۹ | مرکزی..... |
| ۴۵۷۰۷ | ۴۰۵۵۵ | ۲۰۸۷۸۶ | ۱۱۴۰۱۰ | ۴۰۹۰۶۰ | هرمزگان..... |
| ۳۰۶۶۲ | ۸۴۵۳۹ | ۲۷۴۴۷۲ | ۱۶۵۸۹۴ | ۵۵۵۵۶۸ | همدان..... |
| ۱۷۷۵۱ | ۶۴۰۳۰ | ۲۰۷۵۵۴ | ۱۳۶۱۶۴ | ۴۲۵۵۰۱ | یزد..... |

۴۴- جمعیت ۱۰ ساله و بیش تر بر حسب وضع فعالیت اقتصادی به تفکیک جنس و استان (دنباله)

| فعال از نظر اقتصادی | | | جمع | جنس و استان |
|---------------------|----------|----------|----------|---------------------|
| بیکار | شاغل | جمع | | |
| ۱۳۴۲۷۶۱ | ۱۳۰۴۷۳۳۳ | ۱۴۳۹۰۰۹۴ | ۲۳۴۶۲۳۶۲ | مرد |
| ۵۸۱۵۱ | ۶۴۷۶۶۳ | ۷۰۵۸۱۵ | ۱۱۰۳۶۳۳ | آذربایجان شرقی |
| ۵۶۳۹۹ | ۴۷۰۴۵۴ | ۵۲۶۸۵۴ | ۸۲۶۸۹۱ | آذربایجان غربی |
| ۲۶۸۷۷ | ۱۹۹۳۵۵ | ۲۲۶۲۳۲ | ۳۴۰۸۱۰ | اردبیل |
| ۱۱۹۷۱۹ | ۱۰۵۴۱۲۰ | ۱۱۷۳۸۳۹ | ۱۸۲۶۸۵۷ | اصفهان |
| ۶۵۸۹۷ | ۵۸۲۱۳۱ | ۶۴۸۰۲۸ | ۱۰۵۳۳۲۷ | البرز |
| ۸۳۷۷ | ۷۲۲۸۶ | ۸۰۶۶۳ | ۱۵۰۳۷۳ | ایلام |
| ۱۴۴۷۱ | ۱۵۲۷۱۵ | ۱۶۷۱۸۷ | ۲۶۴۸۶۰ | بوشهر |
| ۲۰۷۵۹۴ | ۲۹۳۰۲۳۶ | ۳۱۳۷۸۳۰ | ۵۱۹۴۱۶۹ | تهران |
| ۲۲۹۵۲ | ۱۲۱۱۴۹ | ۱۴۴۱۰۱ | ۲۳۹۰۸۶ | چهارمحال و بختیاری |
| ۶۶۶۱ | ۸۵۲۷۰ | ۹۱۹۳۱ | ۱۶۰۱۰۶ | خراسان جنوبی |
| ۱۲۱۱۸۴ | ۱۱۲۲۰۳۲ | ۱۲۴۳۲۱۷ | ۱۹۵۵۵۱۶ | خراسان رضوی |
| ۱۶۱۳۹ | ۸۹۱۷۳ | ۱۰۵۳۱۲ | ۱۷۲۶۴۰ | خراسان شمالی |
| ۷۴۰۲۲ | ۷۵۲۳۹۳ | ۸۲۶۴۱۶ | ۱۳۵۲۵۹۰ | خوزستان |
| ۱۶۵۷۸ | ۱۵۰۷۳۰ | ۱۶۷۳۰۹ | ۲۷۲۳۹۹ | زنجان |
| ۱۲۵۶۶ | ۱۲۲۵۰۸ | ۱۳۵۰۷۵ | ۲۱۲۸۱۱ | سمنان |
| ۲۵۱۴۱ | ۱۹۴۱۲۹ | ۲۱۹۲۷۱ | ۴۴۷۸۹۸ | سیستان و بلوچستان |
| ۸۶۶۳۶ | ۷۶۰۲۰۹ | ۸۴۶۸۴۶ | ۱۴۱۱۶۸۳ | فارس |
| ۲۹۶۱۱ | ۲۱۸۸۲۵ | ۲۴۸۴۳۷ | ۳۸۶۲۱۴ | قزوین |
| ۲۴۲۹۰ | ۲۵۵۰۶۶ | ۲۷۹۳۵۷ | ۴۷۸۱۵۲ | قم |
| ۲۵۱۷۸ | ۲۴۴۶۸۳ | ۲۶۹۸۶۲ | ۴۰۴۷۳۵ | کردستان |
| ۲۷۳۳۳ | ۳۸۶۵۹۲ | ۴۱۳۹۲۶ | ۷۱۰۳۲۰ | کرمان |
| ۵۳۵۵۳ | ۲۸۹۰۵۱ | ۳۴۲۶۰۴ | ۵۶۴۴۶۶ | کرمانشاه |
| ۹۸۶۰ | ۶۸۴۱۴ | ۷۸۲۷۴ | ۱۵۶۵۳۰ | کهگیلویه و بویراحمد |
| ۱۹۰۴۹ | ۲۰۳۱۱۰ | ۲۲۲۱۵۹ | ۳۷۶۳۳۹ | گلستان |
| ۶۲۲۵۰ | ۳۵۲۹۷۶ | ۴۱۵۲۲۷ | ۶۶۶۳۷۷ | گیلان |
| ۳۹۰۲۸ | ۲۲۲۳۱۵ | ۲۶۱۳۴۳ | ۴۵۶۴۸۱ | لرستان |
| ۴۴۱۵۵ | ۴۰۲۵۹۱ | ۴۴۶۷۴۶ | ۷۱۸۹۳۹ | مازندران |
| ۱۹۰۷۱ | ۲۵۷۶۰۹ | ۲۷۶۶۸۱ | ۴۴۸۶۶۶ | مرکزی |
| ۱۵۴۱۲ | ۱۸۸۹۵۳ | ۲۰۴۳۶۵ | ۳۲۹۱۰۲ | هرمزگان |
| ۲۱۸۳۴ | ۲۵۴۶۵۶ | ۲۷۶۴۹۱ | ۴۳۳۸۸۸ | همدان |
| ۱۲۷۵۹ | ۱۹۵۹۲۴ | ۲۰۸۶۸۳ | ۳۴۶۴۹۰ | یزد |



۴۴- جمعیت ۱۰ ساله و بیش تر بر حسب وضع فعالیت اقتصادی به تفکیک جنس و استان (دنباله)

| غیر فعال از نظر اقتصادی | | | | | جنس و استان |
|-------------------------|----------------------|----------|---------|---------|---------------------|
| سایر | دارای درآمد بدون کار | خانه‌دار | محصل | جمع | |
| ۱۱۹۶۹۸۳ | ۳۱۶۳۵۲۷ | ۵۴۷۵۸ | ۴۶۵۶۹۹۷ | ۹۰۷۲۲۶۷ | مرد |
| ۵۹۳۶۹ | ۱۳۸۶۳۶ | ۲۶۱۹ | ۱۹۷۱۹۳ | ۳۹۷۸۱۸ | آذربایجان شرقی |
| ۳۰۱۵۱ | ۹۴۳۸۵ | ۱۸۶۲ | ۱۷۳۶۳۸ | ۳۰۰۰۳۷ | آذربایجان غربی |
| ۲۲۴۶۴ | ۲۴۰۹۴ | ۳۱۴ | ۶۷۷۰۳ | ۱۱۴۵۷۷ | اردبیل |
| ۸۵۵۲۵ | ۲۴۲۴۹۸ | ۴۶۳۵ | ۳۲۰۳۵۷ | ۶۵۳۰۱۷ | اصفهان |
| ۴۸۸۲۸ | ۱۵۰۷۴۷ | ۱۷۷۷ | ۲۰۳۹۴۴ | ۴۰۵۲۹۸ | البرز |
| ۱۴۳۱۱ | ۱۸۷۷۳ | ۲۱۳ | ۳۶۴۱۰ | ۶۹۷۰۹ | ایلام |
| ۱۱۴۹۰ | ۳۲۴۵۳ | ۱۹۴۶ | ۵۱۷۸۲ | ۹۷۶۷۳ | بوشهر |
| ۲۴۹۳۹۸ | ۸۱۴۳۲۳ | ۱۳۷۳۰ | ۹۷۸۸۸۶ | ۲۰۵۶۳۳۹ | تهران |
| ۱۶۱۱۰ | ۲۴۵۴۰ | ۴۰۹ | ۵۳۹۲۴ | ۹۴۹۸۵ | چهارمحال و بختیاری |
| ۵۲۶۳ | ۲۵۵۸۴ | ۴۵۰ | ۳۶۸۷۶ | ۶۸۱۷۵ | خراسان جنوبی |
| ۷۴۳۶۰ | ۲۶۱۷۱۲ | ۱۳۳۵ | ۳۷۴۸۹۱ | ۷۱۲۲۹۹ | خراسان رضوی |
| ۱۲۱۰۱ | ۱۹۲۳۲ | ۲۱۶ | ۳۵۷۷۶ | ۶۷۳۲۷ | خراسان شمالی |
| ۵۵۱۶۳ | ۱۷۶۶۲۹ | ۳۱۰۳ | ۲۹۱۲۷۷ | ۵۲۶۱۷۳ | خوزستان |
| ۱۶۰۳۴ | ۲۹۹۰۰ | ۱۰۱ | ۵۹۰۵۳ | ۱۰۵۰۹۰ | زنجان |
| ۴۷۷۹ | ۲۹۰۰۸ | ۶۸۷ | ۴۳۲۶۰ | ۷۷۷۳۵ | سمنان |
| ۴۶۸۳۷ | ۵۶۵۸۰ | ۱۵۴۳ | ۱۲۳۶۶۶ | ۲۲۸۶۲۷ | سیستان و بلوچستان |
| ۸۵۷۵۷ | ۱۷۱۸۴۹ | ۲۲۱۷ | ۳۰۵۰۱۲ | ۵۶۴۸۳۷ | فارس |
| ۱۵۵۸۵ | ۴۸۲۸۷ | ۵۱۹ | ۷۳۳۸۵ | ۱۳۷۷۷۷ | قزوین |
| ۲۶۷۲۵ | ۴۶۲۴۶ | ۱۱۵۶ | ۱۲۴۶۶۶ | ۱۹۸۷۹۵ | قم |
| ۱۴۳۵۳ | ۴۶۲۱۷ | ۱۲۸۸ | ۷۳۰۱۴ | ۱۳۴۸۷۳ | کردستان |
| ۳۹۷۳۴ | ۱۰۷۳۸۹ | ۵۶۸ | ۱۴۸۷۰۲ | ۲۹۶۳۹۴ | کرمان |
| ۴۴۲۲۱ | ۶۷۵۳۱ | ۵۹۳ | ۱۰۹۵۱۶ | ۲۲۱۸۶۲ | کرمانشاه |
| ۱۶۲۴۶ | ۲۰۳۴۳ | ۱۱۲۱ | ۴۰۵۴۵ | ۷۸۲۵۶ | کهگیلویه و بویراحمد |
| ۳۴۲۱۸ | ۴۳۷۰۱ | ۶۸۵ | ۷۵۵۷۴ | ۱۵۴۱۷۹ | گلستان |
| ۳۵۳۱۳ | ۹۹۵۶۰ | ۱۲۸۴ | ۱۱۴۹۹۱ | ۲۵۱۱۵۰ | گیلان |
| ۲۸۳۶۱ | ۶۷۸۶۹ | ۳۵۷ | ۹۸۵۴۹ | ۱۹۵۱۳۷ | لرستان |
| ۲۰۴۶۱ | ۱۰۹۱۰۶ | ۱۸۸۵ | ۱۴۰۷۳۸ | ۲۷۲۱۹۲ | مازندران |
| ۱۹۷۴۱ | ۶۵۴۲۵ | ۶۱۳ | ۸۶۲۰۵ | ۱۷۱۹۸۵ | مرکزی |
| ۳۰۱۰۴ | ۳۲۵۶۲ | ۶۴۲۹ | ۵۵۶۴۰ | ۱۲۴۷۳۶ | هرمزگان |
| ۲۲۳۶۸ | ۴۹۹۴۶ | ۴۱۵ | ۸۴۶۶۶ | ۱۵۷۳۹۶ | همدان |
| ۱۱۵۹۹ | ۴۸۳۸۶ | ۶۷۴ | ۷۷۱۴۵ | ۱۳۷۸۰۶ | یزد |

۴۴- جمعیت ۱۰ ساله و بیش تر بر حسب وضع فعالیت اقتصادی به تفکیک جنس و استان (دنباله)

| فعال از نظر اقتصادی | | | جمع | جنس و استان |
|---------------------|---------|---------|----------|--------------------------|
| بیکار | شاغل | جمع | | |
| ۶۴۲۱۶۰ | ۲۰۸۲۰۴۴ | ۲۷۲۴۲۰۴ | ۲۳۴۱۹۷۹۰ | زن..... |
| ۲۶۶۲۹ | ۱۱۲۴۴۳ | ۱۳۹۰۷۲ | ۱۱۲۰۹۶۱ | آذربایجان شرقی..... |
| ۱۷۴۹۵ | ۶۶۹۳۸ | ۸۴۴۳۳ | ۸۶۳۷۷۲ | آذربایجان غربی..... |
| ۱۱۶۷۶ | ۳۱۸۶۵ | ۴۳۵۴۲ | ۳۴۶۴۵۲ | اردبیل..... |
| ۷۰۱۰۷ | ۲۰۳۰۲۲ | ۲۷۳۱۳۰ | ۱۸۲۹۵۰۲ | اصفهان..... |
| ۲۵۷۹۷ | ۷۸۶۲۰ | ۱۰۴۴۱۷ | ۱۰۴۰۵۷۹ | البرز..... |
| ۶۰۸۶ | ۱۲۹۰۲ | ۱۸۹۸۸ | ۱۵۰۶۴۹ | ایلام..... |
| ۴۵۲۱ | ۲۶۵۷۸ | ۳۱۱۰۰ | ۲۶۰۶۶۴ | بوشهر..... |
| ۱۰۷۲۲۷ | ۴۷۹۰۷۰ | ۵۸۶۲۹۷ | ۵۰۸۴۶۲۷ | تهران..... |
| ۹۳۷۱ | ۲۳۹۹۱ | ۳۳۳۶۲ | ۲۳۴۷۵۹ | چهارمحال و بختیاری..... |
| ۳۳۰۹ | ۱۶۸۸۱ | ۲۰۱۹۱ | ۱۵۹۵۰۰ | خراسان جنوبی..... |
| ۴۷۶۴۴ | ۱۵۴۱۴۸ | ۲۰۱۷۹۲ | ۱۹۵۱۲۴۰ | خراسان رضوی..... |
| ۷۰۷۰ | ۲۲۲۴۹ | ۲۹۳۲۰ | ۱۷۸۹۵۵ | خراسان شمالی..... |
| ۳۰۸۳۰ | ۹۹۷۴۹ | ۱۳۰۵۸۰ | ۱۳۶۱۸۱۲ | خوزستان..... |
| ۶۴۶۳ | ۲۶۱۳۹ | ۳۲۶۰۲ | ۲۷۵۷۰۱ | زنجان..... |
| ۸۳۷۱ | ۲۷۳۸۰ | ۳۵۷۵۲ | ۲۰۸۸۶۲ | سمنان..... |
| ۹۸۴۸ | ۳۶۴۷۳ | ۴۶۳۲۱ | ۴۴۵۹۰۴ | سیستان و بلوچستان..... |
| ۵۵۷۵۳ | ۱۰۰۷۴۳ | ۱۵۶۴۹۶ | ۱۳۸۶۰۸۴ | فارس..... |
| ۱۱۹۵۷ | ۳۸۲۸۷ | ۵۰۲۴۴ | ۳۷۲۹۳۳ | قزوین..... |
| ۵۶۵۸ | ۳۲۷۰۰ | ۳۸۳۵۹ | ۴۷۲۸۲۹ | قم..... |
| ۱۱۳۶۰ | ۳۰۹۷۷ | ۴۲۳۳۷ | ۴۱۴۳۵۲ | کردستان..... |
| ۱۰۳۸۸ | ۶۱۹۸۰ | ۷۲۳۶۸ | ۶۹۶۶۴۵ | کرمان..... |
| ۲۲۱۵۲ | ۴۶۴۴۳ | ۶۸۵۹۵ | ۵۸۱۳۳۸ | کرمانشاه..... |
| ۴۸۵۰ | ۹۱۹۵ | ۱۴۰۴۵ | ۱۵۲۲۷۵ | کهگیلویه و بویراحمد..... |
| ۱۵۷۶۵ | ۳۶۷۶۵ | ۵۲۵۳۰ | ۳۹۷۴۶۴ | گلستان..... |
| ۲۶۲۳۶ | ۸۰۲۶۳ | ۱۰۶۵۰۰ | ۷۰۵۶۲۳ | گیلان..... |
| ۱۶۱۷۱ | ۲۱۶۵۲ | ۳۷۸۲۳ | ۴۶۳۰۱۴ | لرستان..... |
| ۴۰۰۳۷ | ۸۱۱۴۶ | ۱۲۱۱۸۳ | ۷۳۶۵۳۰ | مازندران..... |
| ۶۴۳۰ | ۲۷۲۰۲ | ۳۳۶۳۲ | ۴۳۷۳۷۶ | مرکزی..... |
| ۸۳۸۵ | ۳۳۴۱۸ | ۴۱۸۰۴ | ۳۲۶۱۲۷ | هرمزگان..... |
| ۷۵۸۲ | ۴۰۴۳۳ | ۴۸۰۱۵ | ۴۴۶۱۸۶ | همدان..... |
| ۶۹۸۱ | ۲۲۳۸۰ | ۲۹۳۶۲ | ۳۱۷۰۵۶ | یزد..... |

۴۴- جمعیت ۱۰ ساله و بیش تر بر حسب وضع فعالیت اقتصادی به تفکیک جنس و استان (دنباله)

| غیر فعال از نظر اقتصادی | | | | | جنس و استان |
|-------------------------|----------------------|----------|---------|----------|---------------------|
| سایر | دارای درآمد بدون کار | خانه‌دار | محصل | جمع | |
| ۷۳۰۰۹۲ | ۶۴۵۳۶۹ | ۱۴۸۸۵۹۵۷ | ۴۴۳۴۱۶۵ | ۲۰۶۹۵۵۸۵ | زن |
| ۱۸۰۳۳ | ۳۴۳۶۸ | ۷۳۴۶۷۸ | ۱۹۴۸۰۷ | ۹۸۱۸۸۸ | آذربایجان شرقی |
| ۹۱۵۸ | ۴۲۷ | ۶۰۴۶۸۹ | ۱۶۵۰۶۳ | ۷۷۹۳۳۹ | آذربایجان غربی |
| ۱۳۶۶۳ | ۵۹۶۷ | ۲۱۲۸۲۲ | ۷۰۴۵۶ | ۳۰۲۹۱۰ | اردبیل |
| ۳۶۰۱۲ | ۴۷۹۳۵ | ۱۱۳۹۵۲۸ | ۳۳۲۸۹۵ | ۱۵۵۶۳۷۲ | اصفهان |
| ۷۱۰۴۸ | ۴۷۱۰۳ | ۶۲۹۷۳۰ | ۱۸۸۲۷۹ | ۹۳۶۱۶۱ | البرز |
| ۵۲۹۰ | ۶۸۹۸ | ۸۶۲۹۶ | ۳۳۱۷۶ | ۱۳۱۶۶۱ | ایلام |
| ۳۶۹۶ | ۳۸۳۰ | ۱۶۹۶۶۴ | ۵۲۳۷۲ | ۲۲۹۵۶۴ | بوشهر |
| ۲۸۶۵۵۸ | ۱۲۶۲۴۵ | ۳۱۷۳۵۱۳ | ۹۱۲۰۱۱ | ۴۴۹۸۳۲۹ | تهران |
| ۳۱۲۱ | ۱۲۳۷ | ۱۴۶۰۱۵ | ۵۱۰۲۲ | ۲۰۱۳۹۷ | چهارمحال و بختیاری |
| ۲۶۹۹ | ۶۵۲۵ | ۹۲۸۳۲ | ۳۷۲۵۱ | ۱۳۹۳۰۹ | خراسان جنوبی |
| ۳۴۰۲۹ | ۶۹۰۶۸ | ۱۲۶۵۲۵۲ | ۳۸۱۰۹۷ | ۱۷۴۹۴۴۸ | خراسان رضوی |
| ۶۶۶۶ | ۶۷۰۱ | ۱۰۱۶۰۶ | ۳۴۶۶۰ | ۱۴۹۶۳۵ | خراسان شمالی |
| ۱۷۲۹۴ | ۱۲۳۴۱ | ۹۲۶۴۸۵ | ۲۷۵۱۱۰ | ۱۲۳۱۲۳۲ | خوزستان |
| ۱۱۱۱۵ | ۳۱۸۵ | ۱۷۸۴۸۰ | ۵۰۳۱۷ | ۲۴۳۰۹۹ | زنجان |
| ۲۱۱۶ | ۸۲۳۹ | ۱۲۲۲۵۹ | ۴۰۴۹۶ | ۱۷۳۱۱۰ | سمنان |
| ۱۲۴۹۲ | ۱۱۶۴۳ | ۲۷۱۵۹۸ | ۱۰۳۸۴۹ | ۳۹۹۵۸۲ | سیستان و بلوچستان |
| ۳۱۲۳۷ | ۶۱۳۹۳ | ۸۶۰۳۳۲ | ۲۷۶۶۲۶ | ۱۲۲۹۵۸۸ | فارس |
| ۵۰۲۸ | ۸۵۸ | ۲۵۱۷۵۰ | ۶۵۰۵۱ | ۳۲۲۶۸۹ | قزوین |
| ۷۸۴۷ | ۱۰۵۱۱ | ۳۱۴۴۷۰ | ۱۰۱۶۴۰ | ۴۳۴۴۷۰ | قم |
| ۷۶۴۵ | ۳۶۸۳ | ۲۸۶۴۷۲ | ۷۴۲۱۳ | ۳۷۲۰۱۴ | کردستان |
| ۳۴۵۰۶ | ۴۴۹۰۷ | ۴۰۳۴۳۰ | ۱۴۱۴۳۳ | ۶۲۴۲۷۷ | کرمان |
| ۲۱۰۳۴ | ۸۱۲۰ | ۳۸۶۰۵۱ | ۹۷۵۳۶ | ۵۱۲۷۴۲ | کرمانشاه |
| ۶۴۱۰ | ۲۶۱۱ | ۹۱۸۸۶ | ۳۷۳۲۱ | ۱۳۸۲۳۰ | کهگیلویه و بویراحمد |
| ۱۷۴۲۳ | ۱۳۴۲۶ | ۲۳۴۳۱۴ | ۷۹۷۶۹ | ۳۴۴۹۳۳ | گلستان |
| ۹۵۹۸ | ۲۵۵۶ | ۴۵۹۴۲۶ | ۱۲۷۵۴۲ | ۵۹۹۱۲۳ | گیلان |
| ۱۰۸۳۶ | ۳۹۴۸۱ | ۲۸۸۸۴۲ | ۸۶۰۳۰ | ۴۲۵۱۹۱ | لرستان |
| ۱۲۷۱۹ | ۵۶۷۵ | ۴۵۳۷۳۱ | ۱۴۳۲۲۱ | ۶۱۵۳۴۷ | مازندران |
| ۲۷۶۰ | ۲۱۹۳ | ۳۱۶۴۹۷ | ۸۲۲۹۲ | ۴۰۳۷۴۴ | مرکزی |
| ۱۵۶۰۲ | ۷۹۹۳ | ۲۰۲۳۵۷ | ۵۸۳۷۰ | ۲۸۴۳۲۳ | هرمزگان |
| ۸۲۹۴ | ۳۴۵۹۳ | ۲۷۴۰۵۷ | ۸۱۲۲۷ | ۳۹۸۱۷۱ | همدان |
| ۶۱۵۲ | ۱۵۶۴۳ | ۲۰۶۸۸۰ | ۵۹۰۱۸ | ۲۸۷۶۹۴ | یزد |



۴۴- جمعیت ۱۰ ساله و بیش تر بر حسب وضع فعالیت اقتصادی به تفکیک جنس و استان (دنباله)

| فعال از نظر اقتصادی | | | جمع | جنس و استان |
|---------------------|---------|---------|----------|--------------------------|
| بیکار | شاغل | جمع | | |
| ۵۲۹۲۴۴ | ۶۱۷۴۹۲۵ | ۶۷۰۴۱۷۰ | ۱۷۱۳۴۵۳۸ | مرد و زن..... |
| ۱۶۵۳۳ | ۴۴۵۶۴۴ | ۴۶۲۱۷۸ | ۹۳۲۰۷۳ | آذربایجان شرقی..... |
| ۲۷۶۱۶ | ۳۸۶۸۱۳ | ۴۱۴۴۲۹ | ۹۱۷۱۴۹ | آذربایجان غربی..... |
| ۱۲۹۵۰ | ۱۷۱۰۹۳ | ۱۸۴۰۴۳ | ۳۷۳۶۲۸ | اردبیل..... |
| ۲۰۲۰۶ | ۲۳۰۵۰۳ | ۲۵۰۷۰۹ | ۵۷۰۲۱۱ | اصفهان..... |
| ۳۶۷۹ | ۵۶۹۶۳ | ۶۰۶۴۲ | ۱۶۵۹۴۱ | البرز..... |
| ۳۷۴۸ | ۶۱۴۰۸ | ۶۵۱۵۶ | ۱۵۹۹۱۷ | ایلام..... |
| ۶۵۰۹ | ۷۹۳۵۰ | ۸۵۸۵۹ | ۲۴۶۹۸۷ | بوشهر..... |
| ۱۶۵۵۹ | ۲۴۵۲۲۱ | ۲۶۱۷۸۱ | ۶۸۵۹۰۴ | تهران..... |
| ۱۰۴۴۲ | ۹۷۷۷۸ | ۱۰۸۲۲۰ | ۲۹۵۳۳۴ | چهارمحال و بختیاری..... |
| ۵۳۴۸ | ۸۴۹۸۲ | ۹۰۳۳۰ | ۲۵۱۱۷۳ | خراسان جنوبی..... |
| ۴۹۰۸۵ | ۵۲۷۵۶۷ | ۵۷۶۶۵۲ | ۱۳۸۲۹۹۴ | خراسان رضوی..... |
| ۱۴۲۷۹ | ۱۱۴۵۰۴ | ۱۲۸۷۸۲ | ۳۱۱۳۴۴ | خراسان شمالی..... |
| ۲۷۰۷۳ | ۳۵۳۱۴۲ | ۳۸۰۲۱۵ | ۱۰۷۳۲۱۵ | خوزستان..... |
| ۸۴۵۷ | ۱۱۲۱۷۴ | ۱۲۰۶۳۲ | ۲۹۴۲۵۵ | زنجان..... |
| ۳۰۱۹ | ۳۸۷۸۹ | ۴۱۸۰۸ | ۱۰۵۴۴۰ | سمنان..... |
| ۲۱۹۲۸ | ۲۳۶۰۸۹ | ۲۵۸۰۱۸ | ۹۱۰۲۱۴ | سیستان و بلوچستان..... |
| ۴۱۶۹۲ | ۴۳۹۳۰۷ | ۴۸۱۰۰۰ | ۱۲۵۴۰۰۰ | فارس..... |
| ۷۱۹۲ | ۱۰۴۲۶۲ | ۱۱۱۴۵۴ | ۲۴۶۶۶۶ | قزوین..... |
| ۱۱۰۵ | ۱۷۱۳۵ | ۱۸۲۴۰ | ۴۷۹۰۳ | قم..... |
| ۱۹۹۲۵ | ۱۵۵۹۴۳ | ۱۷۵۸۶۸ | ۴۰۰۵۶۳ | کردستان..... |
| ۱۷۸۷۳ | ۲۹۷۳۶۶ | ۳۱۵۲۴۰ | ۹۸۲۱۳۲ | کرمان..... |
| ۲۰۳۶۲ | ۱۸۱۳۰۲ | ۲۰۱۶۶۵ | ۴۶۶۱۷۰ | کرمانشاه..... |
| ۹۱۷۸ | ۶۰۱۷۰ | ۶۹۳۴۹ | ۲۲۶۸۵۹ | کهگیلویه و بویراحمد..... |
| ۳۰۱۷۸ | ۲۱۹۱۶۱ | ۲۴۹۳۴۰ | ۶۹۳۵۸۴ | گلستان..... |
| ۲۸۳۴۱ | ۳۳۲۲۸۱ | ۳۶۰۶۲۲ | ۸۶۷۷۳۶ | گیلان..... |
| ۱۸۴۵۲ | ۱۷۵۷۳۷ | ۱۹۴۱۹۰ | ۵۲۷۴۵۵ | لرستان..... |
| ۴۷۵۶۹ | ۴۲۲۱۹۷ | ۴۶۹۷۶۷ | ۱۱۹۶۷۵۹ | مازندران..... |
| ۳۹۰۶ | ۱۰۵۷۸۲ | ۱۰۹۶۸۸ | ۲۸۹۹۷۵ | مرکزی..... |
| ۲۰۸۳۶ | ۱۶۷۶۱۱ | ۱۸۸۴۴۸ | ۵۸۹۶۹۲ | هرمزگان..... |
| ۱۲۹۳۵ | ۲۱۲۶۴۳ | ۲۲۵۵۷۸ | ۵۵۸۹۶۶ | همدان..... |
| ۲۲۵۸ | ۴۱۹۹۴ | ۴۴۲۵۲ | ۱۱۰۲۸۵ | یزد..... |



۴۴- جمعیت ۱۰ ساله و بیش تر بر حسب وضع فعالیت اقتصادی به تفکیک جنس و استان (دنباله)

| غیر فعال از نظر اقتصادی | | | | | جنس و استان |
|-------------------------|----------------------|----------|---------|----------|--------------------------|
| سایر | دارای درآمد بدون کار | خانه‌دار | محصل | جمع | |
| ۱۵۶۷۱۷ | ۹۳۹۳۷۲ | ۵۷۳۳۷۰۲ | ۲۹۰۰۵۷۶ | ۱۰۴۳۰۳۶۸ | مرد و زن..... |
| ۴۷۵۷۱ | ۳۶۴۲۲ | ۲۵۲۲۰۰ | ۱۳۳۷۰۰ | ۴۶۹۸۹۵ | آذربایجان شرقی..... |
| ۲۴۶۶۶ | ۳۲۵۹۷ | ۳۱۰۳۳۶ | ۱۳۵۱۱۹ | ۵۰۲۷۱۹ | آذربایجان غربی..... |
| ۲۳۰۳۵ | ۱۱۸۳۷ | ۱۰۴۷۲۹ | ۴۹۹۸۳ | ۱۸۹۵۸۵ | اردبیل..... |
| ۲۸۲۱۳ | ۲۷۳۲۶ | ۱۸۱۷۷۷ | ۸۲۱۸۴ | ۳۱۹۵۰۲ | اصفهان..... |
| ۱۰۰۹۳ | ۱۲۸۴۳ | ۵۳۵۵۸ | ۲۸۸۰۴ | ۱۰۵۲۹۹ | البرز..... |
| ۱۲۵۳۳ | ۹۰۶۷ | ۴۴۱۱۳ | ۲۹۰۴۷ | ۹۴۷۶۰ | ایلام..... |
| ۸۲۶۸ | ۱۵۶۰۲ | ۸۴۱۰۶ | ۵۳۱۵۱ | ۱۶۱۱۲۷ | بوشهر..... |
| ۴۷۷۴۹ | ۲۷۸۵۱ | ۲۲۲۵۸۶ | ۱۲۵۹۳۶ | ۴۲۴۱۲۳ | تهران..... |
| ۱۵۵۷۷ | ۸۶۲۴ | ۱۰۵۴۵۹ | ۵۷۴۵۳ | ۱۸۷۱۱۳ | چهارمحال و بختیاری..... |
| ۹۷۹۶ | ۲۶۱۱۰ | ۷۷۱۷۷ | ۴۷۷۵۹ | ۱۶۰۸۴۲ | خراسان جنوبی..... |
| ۵۹۶۲۵ | ۶۷۵۱۹ | ۴۵۵۳۳۹ | ۲۲۳۸۵۸ | ۸۰۶۳۴۲ | خراسان رضوی..... |
| ۲۲۴۰۱ | ۱۵۲۹۵ | ۹۵۵۵۷ | ۴۹۳۰۶ | ۱۸۲۵۶۱ | خراسان شمالی..... |
| ۳۱۰۶۹ | ۵۰۵۹۱ | ۳۹۶۹۱۳ | ۲۱۴۴۲۵ | ۶۹۲۹۹۹ | خوزستان..... |
| ۱۷۰۱۹ | ۸۶۷۳ | ۱۰۷۳۵۷ | ۴۰۵۷۳ | ۱۷۳۶۲۲ | زنجان..... |
| ۴۴۲۲ | ۶۳۹۰ | ۳۶۸۵۹ | ۱۵۹۵۸ | ۶۳۶۳۱ | سمنان..... |
| ۸۱۷۹۰ | ۵۱۱۵۹ | ۳۰۵۲۴۷ | ۲۱۳۹۹۹ | ۶۵۲۱۹۶ | سیستان و بلوچستان..... |
| ۶۸۳۴۰ | ۵۶۵۳۱ | ۴۳۴۹۴۰ | ۲۱۳۱۸۷ | ۷۷۳۰۰۰ | فارس..... |
| ۷۷۷۹ | ۸۴۶۱ | ۸۷۲۶۴ | ۳۱۷۰۶ | ۱۳۵۲۱۱ | قزوین..... |
| ۲۰۷۲ | ۳۰۷۸ | ۱۶۵۳۸ | ۷۹۷۳ | ۲۹۶۶۳ | قم..... |
| ۱۳۰۸۴ | ۱۶۰۲۵ | ۱۴۶۶۷۶ | ۴۸۹۰۸ | ۲۲۴۶۹۵ | کردستان..... |
| ۶۵۶۷۰ | ۱۰۰۴۰۲ | ۲۹۷۷۱۴ | ۲۰۳۱۰۵ | ۶۶۶۸۹۱ | کرمان..... |
| ۲۶۲۲۳ | ۱۵۰۵۳ | ۱۵۲۳۳۱ | ۷۰۸۹۷ | ۲۶۴۵۰۵ | کرمانشاه..... |
| ۱۲۷۹۱ | ۱۸۴۴۱ | ۷۹۲۲۶ | ۴۷۰۵۰ | ۱۵۷۵۱۰ | کهگیلویه و بویراحمد..... |
| ۴۸۱۳۳ | ۴۳۴۵۱ | ۲۳۷۱۷۵ | ۱۱۵۴۸۲ | ۴۴۴۲۴۳ | گلستان..... |
| ۴۲۵۶۳ | ۴۷۴۳۸ | ۳۰۲۵۱۵ | ۱۱۴۵۹۶ | ۵۰۷۱۱۴ | گیلان..... |
| ۱۸۶۸۰ | ۴۶۷۶۲ | ۱۷۱۴۴۱ | ۹۶۳۷۹ | ۳۳۳۲۶۴ | لرستان..... |
| ۲۸۲۳۰ | ۷۷۶۷۴ | ۴۲۵۲۳۸ | ۱۹۵۸۴۹ | ۷۲۶۹۹۲ | مازندران..... |
| ۶۵۰۱ | ۱۶۰۷۲ | ۱۱۸۵۱۰ | ۳۹۲۰۲ | ۱۸۰۲۸۷ | مرکزی..... |
| ۴۳۱۴۰ | ۴۳۷۹۱ | ۲۰۱۵۹۷ | ۱۱۲۷۱۵ | ۴۰۱۲۴۴ | هرمزگان..... |
| ۲۳۴۹۳ | ۳۰۶۲۰ | ۱۹۵۳۹۱ | ۸۳۸۸۲ | ۳۳۳۳۸۷ | همدان..... |
| ۶۱۸۰ | ۷۶۵۳ | ۳۳۸۲۲ | ۱۸۳۷۶ | ۶۶۰۳۲ | یزد..... |



۴۴- جمعیت ۱۰ ساله و بیش تر بر حسب وضع فعالیت اقتصادی به تفکیک جنس و استان (دنباله)

نقاط روستایی

| فعال از نظر اقتصادی | | | جمع | جنس و استان |
|---------------------|---------|---------|---------|--------------------------|
| بیکار | شاغل | جمع | | |
| ۴۱۱۸۷۷ | ۵۱۵۷۶۶۷ | ۵۵۶۹۵۴۵ | ۱۴۹۰۲۹۹ | مرد..... |
| ۱۲۰۸۹ | ۳۱۵۸۰۰ | ۳۲۷۸۹۰ | ۴۶۸۴۱۷ | آذربایجان شرقی..... |
| ۲۵۹۳۰ | ۲۹۹۳۹۲ | ۳۲۵۳۲۲ | ۴۵۳۴۶۰ | آذربایجان غربی..... |
| ۱۰۷۸۴ | ۱۱۸۰۱۶ | ۱۲۸۸۰۰ | ۱۷۷۰۷۱ | اردبیل..... |
| ۱۶۳۹۵ | ۱۸۸۷۰۳ | ۲۰۵۰۹۸ | ۲۹۲۸۰۶ | اصفهان..... |
| ۲۷۰۷ | ۵۲۹۵۶ | ۵۵۶۶۴ | ۸۵۲۳۷ | البرز..... |
| ۲۲۹۹ | ۴۶۰۲۷ | ۴۸۳۲۷ | ۷۷۵۱۰ | ایلام..... |
| ۵۴۰۰ | ۶۷۰۸۶ | ۷۲۴۸۶ | ۱۲۱۹۶۵ | بوشهر..... |
| ۱۲۷۰۱ | ۲۲۱۱۲۷ | ۲۳۳۸۲۸ | ۳۴۸۰۹۶ | تهران..... |
| ۸۴۷۱ | ۸۸۱۱۰ | ۹۶۵۸۱ | ۱۴۹۰۲۴ | چهارمحال و بختیاری..... |
| ۴۳۴۱ | ۶۶۲۷۴ | ۷۰۶۱۵ | ۱۲۲۴۳۲ | خراسان جنوبی..... |
| ۳۵۰۷۶ | ۴۳۲۲۹۲ | ۴۶۷۳۶۸ | ۶۸۴۷۲۰ | خراسان رضوی..... |
| ۱۲۳۵۰ | ۸۱۴۰۹ | ۹۳۷۵۹ | ۱۴۴۷۹۳ | خراسان شمالی..... |
| ۲۴۲۱۰ | ۳۱۲۵۰۴ | ۳۳۶۷۱۴ | ۵۳۳۸۷۸ | خوزستان..... |
| ۸۰۲۴ | ۹۲۲۴۶ | ۱۰۰۲۷۱ | ۱۴۲۴۳۰ | زنجان..... |
| ۲۲۶۹ | ۳۳۳۵۸ | ۳۵۶۲۸ | ۵۲۸۸۷ | سمنان..... |
| ۲۰۴۸۶ | ۲۰۴۵۸۴ | ۲۲۵۰۷۱ | ۴۴۱۵۳۹ | سیستان و بلوچستان..... |
| ۲۹۵۳۶ | ۳۹۵۳۲۱ | ۴۲۴۸۵۷ | ۶۳۳۲۴۱ | فارس..... |
| ۶۵۳۰ | ۸۴۵۷۷ | ۹۱۱۰۷ | ۱۲۲۴۴۸ | قزوین..... |
| ۹۸۲ | ۱۵۴۸۴ | ۱۶۴۶۷ | ۲۴۴۴۵ | قم..... |
| ۱۶۵۳۹ | ۱۲۵۶۶۰ | ۱۴۲۱۹۹ | ۱۹۱۱۷۶ | کردستان..... |
| ۱۴۷۹۵ | ۲۷۲۹۳۲ | ۲۸۷۷۲۷ | ۴۹۰۴۱۹ | کرمان..... |
| ۱۷۵۱۹ | ۱۴۰۸۱۲ | ۱۵۸۳۳۱ | ۲۳۰۶۴۳ | کرمانشاه..... |
| ۷۳۷۱ | ۵۷۳۵۶ | ۶۴۷۲۷ | ۱۱۵۶۲۴ | کهگیلویه و بویراحمد..... |
| ۱۸۳۹۰ | ۱۸۷۴۸۷ | ۲۰۵۸۷۷ | ۳۳۴۸۶۲ | گلستان..... |
| ۲۴۰۰۴ | ۲۶۶۲۱۹ | ۲۹۰۲۲۳ | ۴۳۱۲۷۰ | گیلان..... |
| ۱۵۴۵۵ | ۱۵۳۸۷۲ | ۱۶۹۳۲۷ | ۲۶۲۱۴۷ | لرستان..... |
| ۲۶۰۳۳ | ۳۷۴۵۹۹ | ۴۰۰۶۳۳ | ۵۹۸۶۶۰ | مازندران..... |
| ۳۴۶۵ | ۹۳۷۹۷ | ۹۷۲۶۲ | ۱۳۷۷۶۱ | مرکزی..... |
| ۱۴۴۹۳ | ۱۵۰۰۱۷ | ۱۶۴۵۱۰ | ۲۸۴۶۳۷ | هرمزگان..... |
| ۱۲۲۳۲ | ۱۸۴۰۹۵ | ۱۹۶۳۲۷ | ۲۷۹۳۵۱ | همدان..... |
| ۹۸۸ | ۳۵۵۴۶ | ۳۶۵۳۴ | ۵۷۳۳۸ | یزد..... |



۴۴- جمعیت ۱۰ ساله و بیش تر بر حسب وضع فعالیت اقتصادی به تفکیک جنس و استان (دنباله)

| غیر فعال از نظر اقتصادی | | | | | جنس و استان |
|-------------------------|----------------------|----------|---------|---------|---------------------|
| سایر | دارای درآمد بدون کار | خانه‌دار | محصل | جمع | |
| ۵۹۱۶۷۹ | ۷۰۴۴۷۹ | ۲۵۴۳۷ | ۱۵۹۹۱۵۸ | ۲۹۲۰۷۵۴ | مرد |
| ۳۵۹۳۱ | ۲۷۰۸۷ | ۱۴۸۵ | ۷۶۰۲۲ | ۱۴۰۵۲۷ | آذربایجان شرقی |
| ۱۹۸۱۳ | ۳۲۰۱۱ | ۷۷۱ | ۷۵۵۴۲ | ۱۲۸۱۳۸ | آذربایجان غربی |
| ۱۲۱۸۱ | ۷۴۶۹ | ۳۴۳ | ۲۸۲۷۷ | ۴۸۲۷۰ | اردبیل |
| ۱۹۱۷۴ | ۲۴۰۲۳ | ۹۲۵ | ۴۳۵۸۴ | ۸۷۷۰۷ | اصفهان |
| ۴۱۶۴ | ۹۷۷۲ | ۰ | ۱۵۶۳۶ | ۲۹۵۷۲ | البرز |
| ۸۹۲۱ | ۵۳۴۰ | ۹۶ | ۱۴۸۲۳ | ۲۹۱۸۲ | ایلام |
| ۶۸۱۵ | ۱۳۲۸۵ | ۹۰۱ | ۲۸۴۷۵ | ۴۹۴۷۸ | بوشهر |
| ۲۵۷۴۸ | ۲۱۹۶۴ | ۳۷۴ | ۶۶۱۸۰ | ۱۱۴۲۶۷ | تهران |
| ۱۱۹۱۵ | ۸۳۳۶ | ۳۸۲ | ۳۱۸۰۸ | ۵۲۴۴۳ | چهارمحال و بختیاری |
| ۶۰۶۹ | ۱۷۲۸۸ | ۷۳۷ | ۲۷۷۲۲ | ۵۱۸۱۷ | خراسان جنوبی |
| ۴۴۸۲۱ | ۴۶۴۴۲ | ۳۸۴۳ | ۱۲۲۲۴۴ | ۲۱۷۳۵۱ | خراسان رضوی |
| ۱۳۸۲۸ | ۸۹۹۲ | ۳۹۰ | ۲۷۸۲۲ | ۵۱۰۳۴ | خراسان شمالی |
| ۲۶۲۱۹ | ۴۸۳۶۹ | ۱۱۱۱ | ۱۲۱۴۶۳ | ۱۹۷۱۶۳ | خوزستان |
| ۱۳۰۰۵ | ۷۶۳۰ | ۱۷۶ | ۲۱۳۴۶ | ۴۲۱۵۸ | زنجان |
| ۳۱۶۲ | ۵۰۳۳ | ۰ | ۹۰۶۳ | ۱۷۲۵۸ | سمنان |
| ۵۷۴۴۹ | ۳۶۶۶۴ | ۱۷۷۵ | ۱۲۰۵۷۸ | ۲۱۶۴۶۸ | سیستان و بلوچستان |
| ۵۰۹۷۹ | ۴۲۲۵۱ | ۳۵۳ | ۱۱۴۷۹۹ | ۲۰۸۳۸۴ | فارس |
| ۶۲۶۵ | ۷۶۲۰ | ۱۱۰ | ۱۷۳۴۳ | ۳۱۳۴۰ | قزوین |
| ۱۵۶۱ | ۲۲۱۷ | ۶۴ | ۴۱۳۴ | ۷۹۷۸ | قم |
| ۸۶۸۵ | ۱۱۸۷۲ | ۵۷۷ | ۲۷۸۴۱ | ۴۸۹۷۶ | کردستان |
| ۳۶۳۶۴ | ۵۸۷۷۰ | ۵۳۹ | ۱۰۷۰۱۷ | ۲۰۲۶۹۱ | کرمان |
| ۱۸۵۳۷ | ۱۲۷۴۶ | ۱۸۱ | ۴۰۸۴۶ | ۷۲۳۱۱ | کرمانشاه |
| ۸۵۸۷ | ۱۳۳۷۸ | ۷۰۶ | ۲۸۲۲۵ | ۵۰۸۹۷ | کهگیلویه و بویراحمد |
| ۳۳۹۱۵ | ۲۹۴۰۴ | ۲۹۲ | ۶۵۳۷۲ | ۱۲۸۹۸۵ | گلستان |
| ۳۱۹۶۴ | ۴۵۵۱۲ | ۹۲۲ | ۶۲۶۴۹ | ۱۴۱۰۴۷ | گیلان |
| ۱۵۳۱۵ | ۲۲۳۹۳ | ۵۳۸ | ۵۴۵۷۲ | ۹۲۸۱۹ | لرستان |
| ۱۶۵۵۹ | ۷۴۰۷۴ | ۱۰۹۸ | ۱۰۶۲۹۴ | ۱۹۸۰۲۷ | مازندران |
| ۴۴۳۰ | ۱۴۷۴۹ | ۸۴ | ۲۱۲۳۴ | ۴۰۴۹۹ | مرکزی |
| ۲۸۸۳۸ | ۲۶۹۸۱ | ۵۹۱۰ | ۵۸۳۹۶ | ۱۲۰۱۲۶ | هرمزگان |
| ۱۶۲۹۲ | ۱۶۸۸۸ | ۵۵۴ | ۴۹۲۸۸ | ۸۳۰۲۳ | همدان |
| ۴۱۶۰ | ۵۹۰۵ | ۱۸۷ | ۱۰۵۵۰ | ۲۰۸۰۳ | یزد |



۴۴- جمعیت ۱۰ ساله و بیش تر بر حسب وضع فعالیت اقتصادی به تفکیک جنس و استان (دنباله)

| فعال از نظر اقتصادی | | | جمع | جنس و استان |
|---------------------|---------|---------|---------|---------------------|
| بیکار | شاغل | جمع | | |
| ۱۱۷۳۶۷ | ۱۰۱۷۲۵۷ | ۱۱۳۴۶۲۴ | ۱۶۴۴۲۲۸ | زن |
| ۴۴۴۳ | ۱۲۹۸۴۴ | ۱۳۴۲۸۷ | ۴۶۳۶۵۵ | آذربایجان شرقی |
| ۱۶۸۶ | ۸۷۴۲۱ | ۸۹۱۰۷ | ۴۶۳۶۸۹ | آذربایجان غربی |
| ۲۱۶۵ | ۵۲۰۷۷ | ۵۵۲۴۲ | ۱۹۶۵۵۶ | اردبیل |
| ۳۸۱۰ | ۴۱۸۰۰ | ۴۵۶۱۱ | ۲۷۷۴۰۵ | اصفهان |
| ۹۷۱ | ۴۰۰۷ | ۴۹۷۸ | ۸۰۷۰۴ | البرز |
| ۱۴۴۸ | ۱۵۳۸۰ | ۱۶۸۲۹ | ۸۲۴۰۷ | ایلام |
| ۱۱۰۸ | ۱۲۲۶۴ | ۱۳۳۷۲ | ۱۲۵۰۲۲ | بوشهر |
| ۳۸۵۸ | ۲۴۰۹۴ | ۲۷۹۵۲ | ۳۳۷۸۰۸ | تهران |
| ۱۹۷۱ | ۹۶۶۸ | ۱۱۶۳۹ | ۱۴۶۳۰۹ | چهارمحال و بختیاری |
| ۱۰۰۷ | ۱۸۷۰۸ | ۱۹۷۱۵ | ۱۲۸۷۴۱ | خراسان جنوبی |
| ۱۴۰۰۹ | ۹۵۲۷۵ | ۱۰۹۲۸۴ | ۶۹۸۲۷۴ | خراسان رضوی |
| ۱۹۲۹ | ۳۳۰۹۴ | ۳۵۰۲۳ | ۱۶۶۵۵۱ | خراسان شمالی |
| ۲۸۶۲ | ۴۰۶۳۸ | ۴۳۵۰۱ | ۵۳۹۳۳۷ | خوزستان |
| ۴۳۳ | ۱۹۹۲۷ | ۲۰۳۶۱ | ۱۵۱۸۲۵ | زنجان |
| ۷۴۹ | ۵۴۳۰ | ۶۱۸۰ | ۵۲۵۵۳ | سمنان |
| ۱۴۴۲ | ۳۱۵۰۴ | ۳۲۹۴۶ | ۴۶۸۶۷۵ | سیستان و بلوچستان |
| ۱۲۱۵۶ | ۴۳۹۸۶ | ۵۶۱۴۳ | ۶۲۰۷۵۸ | فارس |
| ۶۶۲ | ۱۹۶۸۴ | ۲۰۳۴۶ | ۱۲۴۲۱۸ | قزوین |
| ۱۲۲ | ۱۶۵۰ | ۱۷۷۳ | ۲۳۴۵۸ | قم |
| ۳۳۸۵ | ۳۰۲۸۳ | ۳۳۶۶۸ | ۲۰۹۳۸۷ | کردستان |
| ۳۰۷۷ | ۲۴۴۳۴ | ۲۷۵۱۲ | ۴۹۱۷۱۳ | کرمان |
| ۲۸۴۲ | ۴۰۴۹۰ | ۴۳۳۳۳ | ۲۳۵۵۲۷ | کرمانشاه |
| ۱۸۰۷ | ۲۸۱۴ | ۴۶۲۲ | ۱۱۱۲۳۴ | کهگیلویه و بویراحمد |
| ۱۱۷۸۸ | ۳۱۶۷۴ | ۴۳۴۶۳ | ۳۵۸۷۲۱ | گلستان |
| ۴۳۳۶ | ۶۶۰۶۲ | ۷۰۳۹۹ | ۴۳۶۴۶۵ | گیلان |
| ۲۹۹۷ | ۲۱۸۶۵ | ۲۴۸۶۲ | ۲۶۵۳۰۷ | لرستان |
| ۲۱۵۳۶ | ۴۷۵۹۷ | ۶۹۱۳۳ | ۵۹۸۰۹۸ | مازندران |
| ۴۴۱ | ۱۱۹۸۴ | ۱۲۴۲۶ | ۱۵۲۲۱۳ | مرکزی |
| ۶۳۴۳ | ۱۷۵۹۳ | ۲۳۹۳۷ | ۳۰۵۰۵۴ | هرمزگان |
| ۷۰۳ | ۲۸۵۴۸ | ۲۹۲۵۱ | ۲۷۹۶۱۴ | همدان |
| ۱۲۶۹ | ۶۴۴۸ | ۷۷۱۸ | ۵۲۹۴۷ | یزد |



۴۴- جمعیت ۱۰ ساله و بیش تر بر حسب وضع فعالیت اقتصادی به تفکیک جنس و استان (دنباله)

| غیر فعال از نظر اقتصادی | | | | | جنس و استان |
|-------------------------|----------------------|----------|---------|---------|--------------------------|
| سایر | دارای درآمد بدون کار | خانه‌دار | محصل | جمع | |
| ۲۶۵۰۳۸ | ۲۳۴۸۹۲ | ۵۷۰۸۲۶۴ | ۱۳۰۱۴۱۸ | ۷۵۰۹۶۱۳ | زن..... |
| ۱۱۶۳۹ | ۹۳۳۵ | ۲۵۰۷۱۵ | ۵۷۶۷۷ | ۳۲۹۳۶۷ | آذربایجان شرقی..... |
| ۴۸۵۳ | ۵۸۵ | ۳۰۹۵۶۵ | ۵۹۵۷۷ | ۳۷۴۵۸۱ | آذربایجان غربی..... |
| ۱۰۸۵۳ | ۴۳۶۷ | ۱۰۴۳۸۶ | ۲۱۷۰۶ | ۱۴۱۳۱۴ | اردبیل..... |
| ۹۰۳۹ | ۳۳۰۳ | ۱۸۰۸۵۱ | ۳۸۶۰۰ | ۲۳۱۷۹۴ | اصفهان..... |
| ۵۹۲۸ | ۳۰۷۰ | ۵۳۵۵۸ | ۱۳۱۶۸ | ۷۵۷۲۵ | البرز..... |
| ۳۶۱۱ | ۳۷۲۶ | ۴۴۰۱۶ | ۱۴۲۲۳ | ۶۵۵۷۸ | ایلام..... |
| ۱۴۵۲ | ۲۳۱۶ | ۸۳۲۰۵ | ۲۴۶۷۵ | ۱۱۱۶۴۹ | بوشهر..... |
| ۲۲۰۰۱ | ۵۸۸۶ | ۲۲۲۲۱۱ | ۵۹۷۵۵ | ۳۰۹۸۵۵ | تهران..... |
| ۳۶۶۱ | ۲۸۸ | ۱۰۵۰۷۶ | ۲۵۶۴۴ | ۱۳۴۶۶۹ | چهارمحال و بختیاری..... |
| ۳۷۲۶ | ۸۸۲۲ | ۷۶۴۳۹ | ۲۰۰۳۷ | ۱۰۹۰۲۵ | خراسان جنوبی..... |
| ۱۴۸۰۳ | ۲۱۰۷۶ | ۴۵۱۴۹۶ | ۱۰۱۶۱۴ | ۵۸۸۹۹۰ | خراسان رضوی..... |
| ۸۵۷۳ | ۶۳۰۳ | ۹۵۱۶۶ | ۲۱۴۸۴ | ۱۳۱۵۲۷ | خراسان شمالی..... |
| ۴۸۴۹ | ۲۲۲۱ | ۳۹۵۸۰۱ | ۹۲۹۶۲ | ۴۹۵۸۳۵ | خوزستان..... |
| ۴۰۱۳ | ۱۰۴۳ | ۱۰۷۱۸۰ | ۱۹۲۲۷ | ۱۳۱۴۶۴ | زنجان..... |
| ۱۲۶۰ | ۱۳۵۷ | ۳۶۸۵۹ | ۶۸۹۵ | ۴۶۳۷۲ | سمنان..... |
| ۲۴۳۴۰ | ۱۴۴۹۵ | ۳۰۳۴۷۱ | ۹۳۴۲۱ | ۴۳۵۷۲۹ | سیستان و بلوچستان..... |
| ۱۷۳۶۰ | ۱۴۲۸۰ | ۴۳۴۵۸۶ | ۹۸۳۸۸ | ۵۶۴۶۱۵ | فارس..... |
| ۱۵۱۳ | ۸۴۱ | ۸۷۱۵۳ | ۱۴۳۶۲ | ۱۰۳۸۷۱ | قزوین..... |
| ۵۱۰ | ۸۶۰ | ۱۶۴۷۴ | ۳۸۳۹ | ۲۱۶۸۵ | قم..... |
| ۴۳۹۹ | ۴۱۵۳ | ۱۴۶۰۹۹ | ۲۱۰۶۶ | ۱۷۵۷۱۸ | کردستان..... |
| ۲۹۳۰۶ | ۴۱۶۳۱ | ۲۹۷۱۷۵ | ۹۶۰۸۸ | ۴۶۴۲۰۰ | کرمان..... |
| ۷۶۸۶ | ۲۳۰۷ | ۱۵۲۱۴۹ | ۳۰۰۵۰ | ۱۹۲۱۹۴ | کرمانشاه..... |
| ۴۲۰۴ | ۵۰۶۲ | ۷۸۵۲۰ | ۱۸۸۲۴ | ۱۰۶۶۱۲ | کهگیلویه و بویراحمد..... |
| ۱۴۲۱۷ | ۱۴۰۴۷ | ۲۳۶۸۸۳ | ۵۰۱۱۰ | ۳۱۵۲۵۸ | گلستان..... |
| ۱۰۵۹۹ | ۱۹۲۶ | ۳۰۱۵۹۳ | ۵۱۹۴۷ | ۳۶۶۰۶۶ | گیلان..... |
| ۳۳۶۵ | ۲۴۳۶۸ | ۱۷۰۹۰۳ | ۴۱۸۰۶ | ۲۴۰۴۴۵ | لرستان..... |
| ۱۱۶۷۰ | ۳۶۰۰ | ۴۲۴۱۴۰ | ۸۹۵۵۴ | ۵۲۸۹۶۵ | مازندران..... |
| ۲۰۷۱ | ۱۳۲۲ | ۱۱۸۴۲۶ | ۱۷۹۶۷ | ۱۳۹۷۸۷ | مرکزی..... |
| ۱۴۳۰۲ | ۱۶۸۱۰ | ۱۹۵۶۸۶ | ۵۴۳۱۸ | ۲۸۱۱۱۷ | هرمزگان..... |
| ۷۲۰۰ | ۱۳۷۳۲ | ۱۹۴۸۳۶ | ۳۴۵۹۳ | ۲۵۰۳۶۳ | همدان..... |
| ۲۰۲۰ | ۱۷۴۸ | ۳۳۶۳۴ | ۷۸۲۶ | ۴۵۲۲۹ | یزد..... |

۴۵- جمعیت ۱۵ ساله و بیش تر بر حسب وضع فعالیت اقتصادی به تفکیک جنس و استان کل کشور

| فعال از نظر اقتصادی | | | جمع | جنس و استان |
|---------------------|----------|----------|----------|--------------------------|
| بیکار | شاغل | جمع | | |
| ۲۵۱۰۷۶۳ | ۲۱۲۴۵۳۷۸ | ۲۳۷۵۶۱۴۲ | ۵۱۴۴۳۶۸۲ | مرد و زن..... |
| ۱۰۱۳۱۴ | ۱۱۹۵۸۶۳ | ۱۲۹۷۱۷۷ | ۲۹۱۱۳۱۱ | آذربایجان شرقی..... |
| ۱۰۱۵۱۰ | ۹۱۸۸۱۳ | ۱۰۲۰۳۲۳ | ۲۳۶۱۶۵۴ | آذربایجان غربی..... |
| ۵۱۴۳۷ | ۴۰۱۰۵۸ | ۴۵۲۴۹۵ | ۹۵۹۶۸۰ | اردبیل..... |
| ۲۰۹۹۴۵ | ۱۴۸۳۸۱۹ | ۱۶۹۳۷۶۴ | ۳۸۸۸۹۶۳ | اصفهان..... |
| ۹۵۲۷۳ | ۷۱۷۴۷۲ | ۸۱۲۸۴۵ | ۲۰۸۳۱۴۹ | البرز..... |
| ۱۸۲۱۱ | ۱۴۶۲۷۲ | ۱۶۴۴۸۳ | ۴۲۱۱۴۱ | ایلام..... |
| ۲۵۵۰۱ | ۲۵۸۲۲۵ | ۲۸۳۷۲۷ | ۷۰۰۹۷۱ | بوشهر..... |
| ۳۳۱۱۶۹ | ۳۶۵۰۱۰۶ | ۳۹۸۱۲۷۵ | ۱۰۱۴۶۸۹۶ | تهران..... |
| ۴۲۵۳۹ | ۲۴۲۷۳۲ | ۲۸۵۲۷۱ | ۶۹۸۵۴۳ | چهارمحال و بختیاری..... |
| ۱۵۰۱۹ | ۱۸۶۲۷۲ | ۲۰۱۲۹۲ | ۵۰۶۱۷۱ | خراسان جنوبی..... |
| ۲۱۷۳۲۰ | ۱۷۹۶۵۱۰ | ۲۰۱۳۸۳۰ | ۴۷۸۲۹۹۶ | خراسان رضوی..... |
| ۳۷۴۰۴ | ۲۲۳۹۹۲ | ۲۶۱۳۹۷ | ۵۹۲۸۳۰ | خراسان شمالی..... |
| ۱۳۱۵۰۵ | ۱۲۰۱۳۰۵ | ۱۳۳۲۸۱۰ | ۳۴۱۷۲۹۷ | خوزستان..... |
| ۳۱۵۰۰ | ۲۸۷۷۷۵ | ۳۱۹۲۷۵ | ۷۷۱۷۷۸ | زنجان..... |
| ۲۳۹۵۷ | ۱۸۸۳۷۸ | ۲۱۲۳۳۶ | ۴۸۲۱۰۷ | سمنان..... |
| ۵۶۵۰۱ | ۴۶۴۴۷۹ | ۵۲۰۹۸۱ | ۱۵۳۷۸۶۹ | سیستان و بلوچستان..... |
| ۱۸۴۰۸۲ | ۱۲۹۸۸۳۷ | ۱۴۸۲۹۱۹ | ۳۷۱۱۴۹۵ | فارس..... |
| ۴۸۷۶۱ | ۳۶۰۲۱۱ | ۴۰۸۹۷۲ | ۹۱۹۴۸۸ | قزوین..... |
| ۳۰۹۵۲ | ۳۰۴۲۵۸ | ۳۳۵۲۱۱ | ۹۰۹۷۲۹ | قم..... |
| ۵۶۴۶۴ | ۴۳۰۹۰۸ | ۴۸۷۳۷۲ | ۱۱۱۳۶۰۴ | کردستان..... |
| ۵۵۵۹۵ | ۷۴۴۰۱۱ | ۷۹۹۶۰۶ | ۲۱۴۸۴۵۲ | کرمان..... |
| ۹۶۰۱۳ | ۵۱۵۳۴۲ | ۶۱۱۳۵۶ | ۱۴۸۰۷۰۹ | کرمانشاه..... |
| ۲۳۸۸۸ | ۱۳۷۷۳۷ | ۱۶۱۶۲۶ | ۴۸۹۶۱۱ | کهگیلویه و بویراحمد..... |
| ۶۴۴۵۱ | ۴۵۷۹۴۱ | ۵۲۲۳۹۲ | ۱۳۱۹۱۹۳ | گلستان..... |
| ۱۱۶۸۲۸ | ۷۶۲۵۴۱ | ۸۷۹۳۶۹ | ۲۰۷۶۴۴۰ | گیلان..... |
| ۷۳۶۵۲ | ۴۱۹۲۹۶ | ۴۹۲۹۴۸ | ۱۳۲۵۹۸۰ | لرستان..... |
| ۱۳۱۷۶۲ | ۹۰۵۵۲۵ | ۱۰۳۷۲۸۷ | ۲۴۶۳۳۵۰ | مازندران..... |
| ۲۹۴۰۸ | ۳۸۹۷۵۲ | ۴۱۹۱۶۱ | ۱۰۸۸۵۵۲ | مرکزی..... |
| ۴۴۶۳۴ | ۳۸۹۵۷۱ | ۴۳۴۲۰۵ | ۱۱۱۴۵۸۸ | هرمزگان..... |
| ۴۲۲۴۰ | ۵۰۶۵۵۸ | ۵۴۸۷۹۹ | ۱۳۱۷۴۲۵ | همدان..... |
| ۲۱۸۱۵ | ۲۵۹۸۰۵ | ۲۸۱۶۲۱ | ۷۰۱۶۹۷ | یزد..... |



۴۵- جمعیت ۱۵ ساله و بیش تر بر حسب وضع فعالیت اقتصادی به تفکیک جنس و استان (دنباله)

| غیر فعال از نظر اقتصادی | | | | | جنس و استان |
|-------------------------|----------------------|----------|---------|----------|--------------------------|
| سایر | دارای درآمد بدون کار | خانه‌دار | محصل | جمع | |
| ۲۶۹۱۹۰۶ | ۴۷۴۴۱۸۵ | ۲۰۵۷۵۱۹۰ | ۶۶۶۹۲۵۷ | ۳۴۶۱۷۵۴۰ | مرد و زن..... |
| ۱۲۲۷۶۳ | ۲۰۹۴۲۷ | ۹۸۵۳۸۳ | ۲۹۶۵۵۸ | ۱۶۱۴۱۳۳ | آذربایجان شرقی..... |
| ۶۲۴۹۵ | ۱۲۷۴۱۰ | ۹۰۷۵۲۳ | ۲۴۳۹۰۱ | ۱۳۴۱۳۳۰ | آذربایجان غربی..... |
| ۵۷۸۰۷ | ۴۱۸۳۳ | ۳۱۶۱۳۴ | ۹۱۴۰۸ | ۵۰۷۱۸۴ | اردبیل..... |
| ۱۴۶۸۴۴ | ۳۱۷۴۸۰ | ۱۳۲۰۲۸۳ | ۴۱۰۵۸۹ | ۲۱۹۵۱۹۸ | اصفهان..... |
| ۱۲۷۸۸۲ | ۲۱۰۴۹۰ | ۶۸۳۵۷۹ | ۲۴۸۳۵۱ | ۱۲۷۰۳۰۳ | البرز..... |
| ۳۱۶۴۳ | ۳۴۵۳۴ | ۱۳۰۰۱۷ | ۶۰۴۶۲ | ۲۵۶۶۵۷ | ایلام..... |
| ۲۲۱۰۷ | ۵۱۸۱۶ | ۲۵۴۸۹۳ | ۸۸۴۲۵ | ۴۱۷۲۴۳ | بوشهر..... |
| ۵۷۶۷۳۵ | ۹۶۸۴۲۰ | ۳۴۰۵۶۹۳ | ۱۲۱۴۷۷۱ | ۶۱۶۵۶۲۰ | تهران..... |
| ۳۴۱۹۱ | ۳۴۴۰۱ | ۲۵۰۳۶۵ | ۹۴۳۱۴ | ۴۱۳۲۷۲ | چهارمحال و بختیاری..... |
| ۱۵۷۹۰ | ۵۸۰۱۶ | ۱۶۹۶۲۶ | ۶۱۴۴۵ | ۳۰۴۸۷۸ | خراسان جنوبی..... |
| ۱۶۱۲۸۶ | ۳۹۸۰۶۷ | ۱۷۱۰۲۵۰ | ۴۹۹۵۶۰ | ۲۷۶۹۱۶۵ | خراسان رضوی..... |
| ۳۸۹۳۴ | ۴۱۱۷۸ | ۱۹۶۳۲۰ | ۵۵۰۰۰ | ۳۳۱۴۳۳ | خراسان شمالی..... |
| ۹۹۳۶۳ | ۲۳۹۵۶۲ | ۱۳۱۶۷۹۲ | ۴۲۸۷۶۸ | ۲۰۸۴۴۸۶ | خوزستان..... |
| ۴۳۹۸۰ | ۴۱۷۵۹ | ۲۸۴۸۶۰ | ۸۱۹۰۱ | ۴۵۲۵۰۲ | زنجان..... |
| ۱۱۰۷۲ | ۴۳۶۳۸ | ۱۵۹۱۴۳ | ۵۵۹۱۶ | ۲۶۹۷۷۱ | سمنان..... |
| ۱۳۱۱۸۰ | ۱۱۷۳۸۳ | ۵۶۷۷۷۹ | ۲۰۰۵۴۴ | ۱۰۱۶۸۸۷ | سیستان و بلوچستان..... |
| ۱۸۳۶۳۲ | ۲۸۹۷۷۴ | ۱۲۹۴۲۸۰ | ۴۶۰۸۸۸ | ۲۲۲۸۵۷۶ | فارس..... |
| ۲۸۰۱۶ | ۵۷۶۰۷ | ۳۳۷۵۹۰ | ۸۷۳۰۱ | ۵۱۰۵۱۶ | قزوین..... |
| ۳۵۶۴۹ | ۵۹۸۳۷ | ۳۳۱۱۰۶ | ۱۴۷۹۲۵ | ۵۷۴۵۱۸ | قم..... |
| ۳۴۳۵۶ | ۶۵۷۶۱ | ۴۳۰۰۹۶ | ۹۶۰۱۷ | ۶۲۶۲۳۱ | کردستان..... |
| ۱۳۲۸۱۱ | ۲۵۲۳۸۶ | ۶۹۸۵۶۸ | ۲۶۵۰۸۰ | ۱۳۴۸۸۴۶ | کرمان..... |
| ۹۰۳۵۳ | ۹۰۷۰۵ | ۵۳۶۰۸۸ | ۱۵۲۲۰۵ | ۸۶۹۳۵۳ | کرمانشاه..... |
| ۳۵۰۱۱ | ۴۱۲۰۶ | ۱۷۱۴۴۲ | ۸۰۳۲۴ | ۳۲۷۹۸۴ | کهگیلویه و بویراحمد..... |
| ۹۷۰۲۸ | ۱۰۰۵۷۹ | ۴۶۹۰۸۱ | ۱۳۰۱۱۱ | ۷۹۶۸۰۱ | گلستان..... |
| ۸۴۹۶۴ | ۱۴۹۵۵۵ | ۷۶۲۱۸۱ | ۲۰۰۳۶۹ | ۱۱۹۷۰۷۱ | گیلان..... |
| ۵۶۹۹۴ | ۱۵۴۱۱۴ | ۴۵۸۵۲۷ | ۱۶۳۳۹۵ | ۸۳۳۰۳۱ | لرستان..... |
| ۶۰۶۳۷ | ۱۹۲۴۵۷ | ۸۷۹۷۰۰ | ۲۹۳۲۶۷ | ۱۴۲۶۰۶۳ | مازندران..... |
| ۲۸۲۰۳ | ۸۳۶۹۱ | ۴۳۴۶۶۸ | ۱۲۲۸۲۷ | ۶۶۹۳۹۱ | مرکزی..... |
| ۶۹۷۸۳ | ۸۴۲۸۸ | ۴۰۶۴۸۰ | ۱۱۹۸۳۰ | ۶۸۰۳۸۳ | هرمزگان..... |
| ۵۴۰۴۰ | ۱۱۵۱۵۹ | ۴۶۷۱۴۱ | ۱۳۲۲۸۳ | ۷۶۸۶۲۵ | همدان..... |
| ۲۳۳۴۱ | ۷۱۶۳۷ | ۲۳۹۵۹۰ | ۸۵۵۰۶ | ۴۲۰۰۷۶ | یزد..... |



۴۵- جمعیت ۱۵ ساله و بیش تر بر حسب وضع فعالیت اقتصادی به تفکیک جنس و استان (دنباله)

کل کشور

| فعال از نظر اقتصادی | | | جمع | جنس و استان |
|---------------------|----------|----------|----------|---------------------|
| بیکار | شاغل | جمع | | |
| ۱۷۵۱۹۷۹ | ۱۸۱۵۹۰۲۰ | ۱۹۹۱۰۹۹۹ | ۲۹۰۳۰۰۶۱ | مرد |
| ۷۰۲۴۱ | ۹۵۶۸۷۶ | ۱۰۲۷۱۱۷ | ۱۴۴۱۱۵۲ | آذربایجان شرقی |
| ۸۲۳۲۹ | ۷۶۶۲۳۴ | ۸۴۸۵۶۴ | ۱۱۵۱۵۵۱ | آذربایجان غربی |
| ۳۷۵۹۵ | ۳۱۶۵۶۳ | ۳۵۴۱۵۸ | ۴۶۶۴۶۸ | اردبیل |
| ۱۳۶۰۲۷ | ۱۲۳۹۸۴۷ | ۱۳۷۵۸۷۴ | ۱۹۴۲۲۴۲ | اصفهان |
| ۶۸۶۰۴ | ۶۳۴۸۴۴ | ۷۰۳۴۴۹ | ۱۰۴۴۶۶۳ | البرز |
| ۱۰۶۷۶ | ۱۱۷۹۸۹ | ۱۲۸۶۶۵ | ۲۰۷۴۴۷ | ایلام |
| ۱۹۸۷۲ | ۲۱۹۵۸۵ | ۲۳۹۴۵۷ | ۳۵۰۸۸۶ | بوشهر |
| ۲۲۰۲۹۵ | ۳۱۴۷۶۱۱ | ۳۳۶۷۹۰۶ | ۵۰۹۲۲۶۴ | تهران |
| ۳۱۱۹۶ | ۲۰۹۰۷۲ | ۲۴۰۲۶۹ | ۳۵۲۸۳۰ | چهارمحال و بختیاری |
| ۱۰۷۰۳ | ۱۵۰۸۱۷ | ۱۶۱۵۲۱ | ۲۴۹۴۲۳ | خراسان جنوبی |
| ۱۵۵۶۶۶ | ۱۵۴۷۵۹۲ | ۱۷۰۳۲۵۹ | ۲۳۷۶۱۵۹ | خراسان رضوی |
| ۲۸۴۰۵ | ۱۶۹۳۶۰ | ۱۹۷۷۶۵ | ۲۸۰۳۶۸ | خراسان شمالی |
| ۹۷۸۱۲ | ۱۰۶۲۴۰۷ | ۱۱۶۰۲۱۹ | ۱۶۹۳۵۹۴ | خوزستان |
| ۲۴۶۰۳ | ۲۴۱۹۶۸ | ۲۶۶۵۷۱ | ۳۷۶۰۹۱ | زنجان |
| ۱۴۸۳۶ | ۱۵۵۶۳۴ | ۱۷۰۴۷۱ | ۲۴۱۸۶۲ | سمنان |
| ۴۵۲۱۱ | ۳۹۶۶۴۸ | ۴۴۱۸۶۰ | ۷۵۲۱۸۷ | سیستان و بلوچستان |
| ۱۱۶۱۷۳ | ۱۱۵۴۱۰۷ | ۱۲۷۰۲۸۰ | ۱۸۶۳۵۲۴ | فارس |
| ۳۶۱۴۲ | ۳۰۲۳۷۰ | ۳۳۸۵۱۲ | ۴۶۴۰۶۹ | قزوین |
| ۲۵۱۷۱ | ۲۷۰۱۰۹ | ۲۹۵۲۸۰ | ۴۵۹۲۵۷ | قم |
| ۴۱۷۱۸ | ۳۷۰۰۹۴ | ۴۱۱۸۱۳ | ۵۴۷۱۶۰ | کردستان |
| ۴۲۱۲۹ | ۶۵۷۸۰۶ | ۶۹۹۹۳۵ | ۱۰۷۹۰۱۳ | کرمان |
| ۷۱۰۱۹ | ۴۲۸۹۲۴ | ۴۹۹۹۴۳ | ۷۲۷۲۱۰ | کرمانشاه |
| ۱۷۲۳۱ | ۱۲۵۷۲۷ | ۱۴۲۹۵۹ | ۲۴۸۱۳۷ | کهگیلویه و بویراحمد |
| ۳۷۳۰۳ | ۳۸۹۷۲۰ | ۴۲۷۰۲۳ | ۶۳۴۵۱۶ | گلستان |
| ۸۶۲۵۴ | ۶۱۶۲۱۵ | ۷۰۲۴۷۰ | ۱۰۱۲۳۹۱ | گیلان |
| ۵۴۴۸۳ | ۳۷۵۹۲۴ | ۴۳۰۴۰۷ | ۶۵۵۳۴۰ | لرستان |
| ۷۰۱۸۸ | ۷۷۶۷۸۲ | ۸۴۶۹۷۰ | ۱۲۱۴۴۰۳ | مازندران |
| ۲۲۵۳۶ | ۳۵۰۶۵۷ | ۳۷۳۱۹۴ | ۵۴۱۳۴۹ | مرکزی |
| ۲۹۹۰۵ | ۳۳۸۸۷۳ | ۳۶۸۷۷۸ | ۵۵۰۵۵۰ | هرمزگان |
| ۳۳۹۵۵ | ۴۳۷۶۷۶ | ۴۷۱۶۳۱ | ۶۵۰۰۶۵ | همدان |
| ۱۳۶۸۸ | ۲۳۰۹۷۶ | ۲۴۴۶۶۵ | ۳۶۳۸۷۶ | یزد |



۴۵- جمعیت ۱۵ ساله و بیش تر بر حسب وضع فعالیت اقتصادی به تفکیک جنس و استان (دنباله)

| کل کشور | | | | | جنس و استان |
|-------------------------|----------------------|----------|---------|---------|--------------------------|
| غیر فعال از نظر اقتصادی | | | | | |
| سایر | دارای درآمد بدون کار | خانه‌دار | محصل | جمع | |
| ۱۷۳۸۷۱۹ | ۳۸۶۵۸۷۹ | ۷۱۱۳۷ | ۳۴۴۳۳۲۶ | ۹۱۱۹۰۶۲ | مرد..... |
| ۹۴۱۴۸ | ۱۶۵۷۲۳ | ۳۴۹۶ | ۱۵۰۶۶۵ | ۴۱۴۰۳۴ | آذربایجان شرقی..... |
| ۴۸۴۸۴ | ۱۲۶۳۹۷ | ۱۸۸۱ | ۱۲۶۲۲۵ | ۳۰۲۹۸۷ | آذربایجان غربی..... |
| ۳۳۷۰۷ | ۳۱۴۹۸ | ۶۳۳ | ۴۶۴۷۱ | ۱۱۲۳۰۹ | اردبیل..... |
| ۱۰۳۰۳۷ | ۲۶۶۴۵۱ | ۴۸۲۸ | ۱۹۲۰۴۹ | ۵۶۶۳۶۷ | اصفهان..... |
| ۵۲۴۸۸ | ۱۶۰۴۲۷ | ۱۳۵۷ | ۱۲۶۹۴۰ | ۳۴۱۲۱۴ | البرز..... |
| ۲۲۸۰۷ | ۲۴۰۲۸ | ۲۶۱ | ۳۱۶۸۴ | ۷۸۷۸۱ | ایلام..... |
| ۱۷۸۴۵ | ۴۵۶۶۹ | ۲۴۵۲ | ۴۵۴۶۲ | ۱۱۱۴۲۹ | بوشهر..... |
| ۲۷۰۷۷۰ | ۸۳۶۲۸۸ | ۱۳۷۲۳ | ۶۰۳۵۷۴ | ۱۷۲۴۳۵۸ | تهران..... |
| ۲۷۵۱۳ | ۳۲۸۷۶ | ۵۵۳ | ۵۱۶۱۹ | ۱۱۲۵۶۱ | چهارمحال و بختیاری..... |
| ۱۰۳۹۳ | ۴۲۷۱۵ | ۹۵۱ | ۳۳۸۴۱ | ۸۷۹۰۲ | خراسان جنوبی..... |
| ۱۱۴۷۷۸ | ۳۰۸۱۵۴ | ۴۳۴۵ | ۲۴۵۶۲۱ | ۶۷۲۹۰۰ | خراسان رضوی..... |
| ۲۵۱۳۱ | ۲۸۱۷۳ | ۵۲۴ | ۲۸۷۷۲ | ۸۲۶۰۳ | خراسان شمالی..... |
| ۷۷۵۱۸ | ۲۲۴۹۹۹ | ۳۵۱۷ | ۲۲۷۳۳۹ | ۵۳۳۳۷۴ | خوزستان..... |
| ۲۹۰۴۰ | ۳۷۵۳۱ | ۲۷۸ | ۴۲۶۷۱ | ۱۰۹۵۲۰ | زنجان..... |
| ۷۸۰۵ | ۳۴۰۴۱ | ۵۸۱ | ۲۸۹۶۲ | ۷۱۳۹۱ | سمنان..... |
| ۹۷۱۵۲ | ۹۲۰۶۹ | ۲۶۴۱ | ۱۱۸۴۶۳ | ۳۱۰۳۲۷ | سیستان و بلوچستان..... |
| ۱۳۵۵۱۸ | ۲۱۴۱۰۱ | ۲۵۷۱ | ۲۴۱۰۵۲ | ۵۹۳۲۴۳ | فارس..... |
| ۲۱۷۶۴ | ۵۵۹۰۸ | ۵۶۶ | ۴۷۳۱۷ | ۱۲۵۵۵۶ | قزوین..... |
| ۲۷۷۱۶ | ۴۸۴۶۴ | ۱۱۹۵ | ۸۶۶۰۱ | ۱۶۳۹۷۷ | قم..... |
| ۲۲۴۶۴ | ۵۷۹۷۰ | ۱۸۲۳ | ۵۳۰۸۸ | ۱۳۵۳۴۷ | کردستان..... |
| ۷۳۴۵۶ | ۱۶۶۱۶۰ | ۱۱۰۷ | ۱۳۸۳۵۳ | ۳۷۹۰۷۸ | کرمان..... |
| ۶۲۲۱۸ | ۸۰۲۷۷ | ۷۷۴ | ۸۳۹۹۶ | ۲۲۷۲۶۶ | کرمانشاه..... |
| ۲۴۶۶۳ | ۳۳۵۸۵ | ۱۶۲۳ | ۴۵۳۰۵ | ۱۰۵۱۷۷ | کهگیلویه و بویراحمد..... |
| ۶۶۸۹۵ | ۷۳۱۰۶ | ۸۲۴ | ۶۶۶۶۶ | ۲۰۷۴۹۲ | گلستان..... |
| ۶۶۱۰۴ | ۱۴۵۰۷۲ | ۲۱۲۶ | ۹۶۶۱۷ | ۳۰۹۹۲۱ | گیلان..... |
| ۴۳۰۷۰ | ۹۰۲۶۳ | ۵۹۶ | ۹۱۰۰۱ | ۲۲۴۹۳۲ | لرستان..... |
| ۳۶۶۸۷ | ۱۸۳۱۸۱ | ۲۹۸۳ | ۱۴۴۵۸۰ | ۳۶۷۴۳۳ | مازندران..... |
| ۲۳۵۸۲ | ۸۰۱۷۵ | ۶۹۸ | ۶۳۶۹۹ | ۱۶۸۱۵۴ | مرکزی..... |
| ۴۸۰۵۳ | ۵۹۴۸۵ | ۱۱۱۷۱ | ۶۳۰۶۱ | ۱۸۱۷۷۱ | هرمزگان..... |
| ۳۸۵۴۶ | ۶۶۸۳۴ | ۷۱۳ | ۷۲۳۴۰ | ۱۷۸۴۳۳ | همدان..... |
| ۱۵۳۵۴ | ۵۴۲۴۶ | ۳۳۲ | ۴۹۲۷۷ | ۱۱۹۲۱۰ | یزد..... |

۴۵- جمعیت ۱۵ ساله و بیش تر بر حسب وضع فعالیت اقتصادی به تفکیک جنس و استان (دنباله)

کل کشور

| فعال از نظر اقتصادی | | | جمع | جنس و استان |
|---------------------|---------|---------|----------|---------------------|
| بیکار | شاغل | جمع | | |
| ۷۵۱۷۸۴ | ۳۰۸۶۳۵۱ | ۳۸۴۵۱۴۲ | ۲۹۴۱۳۶۲۱ | زن |
| ۳۱۰۷۳ | ۲۳۸۹۸۶ | ۲۷۰۰۵۹ | ۱۴۷۰۱۵۸ | آذربایجان شرقی |
| ۱۹۱۸۱ | ۱۵۲۵۷۸ | ۱۷۱۷۵۹ | ۱۲۱۰۱۰۲ | آذربایجان غربی |
| ۱۳۸۴۲ | ۸۴۴۹۵ | ۹۸۳۳۷ | ۴۹۳۲۱۱ | اردبیل |
| ۷۳۹۱۸ | ۲۴۳۹۷۱ | ۳۱۷۸۹۰ | ۱۹۴۶۷۲۱ | اصفهان |
| ۲۶۷۶۸ | ۸۲۶۲۷ | ۱۰۹۳۹۶ | ۱۰۳۸۴۸۵ | البرز |
| ۷۵۳۴ | ۲۸۲۸۳ | ۳۵۸۱۷ | ۲۱۳۶۹۳ | ایلام |
| ۵۶۲۹ | ۳۸۶۴۰ | ۴۴۲۷۰ | ۳۵۰۰۸۴ | بوشهر |
| ۱۱۰۸۷۳ | ۵۰۲۴۹۵ | ۶۱۳۳۶۸ | ۵۰۵۴۶۳۱ | تهران |
| ۱۱۳۴۲ | ۳۳۶۶۰ | ۴۵۰۰۲ | ۳۴۵۷۱۲ | چهارمحال و بختیاری |
| ۴۳۱۶ | ۳۵۴۵۵ | ۳۹۷۷۱ | ۲۵۶۷۴۸ | خراسان جنوبی |
| ۶۱۶۵۳ | ۲۴۸۹۱۷ | ۳۱۰۵۷۱ | ۲۴۰۶۸۳۷ | خراسان رضوی |
| ۸۹۹۹ | ۵۴۶۳۲ | ۶۳۶۳۱ | ۳۱۲۴۶۲ | خراسان شمالی |
| ۳۳۶۹۳ | ۱۳۸۸۹۸ | ۱۷۲۵۹۱ | ۱۷۲۳۷۰۳ | خوزستان |
| ۶۸۹۷ | ۴۵۸۰۷ | ۵۲۷۰۴ | ۳۹۵۶۸۶ | زنجان |
| ۹۱۲۱ | ۳۲۷۴۳ | ۴۱۸۶۵ | ۲۴۰۲۴۵ | سمنان |
| ۱۱۲۹۰ | ۶۷۸۳۱ | ۷۹۱۲۱ | ۷۸۵۶۸۱ | سیستان و بلوچستان |
| ۶۷۹۰۹ | ۱۴۴۷۲۹ | ۲۱۲۶۳۹ | ۱۸۴۷۹۷۱ | فارس |
| ۱۲۶۱۹ | ۵۷۸۴۰ | ۷۰۴۶۰ | ۴۵۵۴۱۹ | قزوین |
| ۵۷۸۱ | ۳۴۱۴۹ | ۳۹۹۳۱ | ۴۵۰۴۷۲ | قم |
| ۱۴۷۴۶ | ۶۰۸۱۳ | ۷۵۵۵۹ | ۵۶۶۴۴۴ | کردستان |
| ۱۳۴۶۵ | ۸۶۲۰۵ | ۹۹۶۷۰ | ۱۰۶۹۴۲۸ | کرمان |
| ۲۴۹۹۴ | ۸۶۴۱۷ | ۱۱۱۴۱۲ | ۷۵۳۴۹۹ | کرمانشاه |
| ۶۶۵۷ | ۱۲۰۱۰ | ۱۸۶۶۷ | ۲۴۱۴۷۴ | کهگیلویه و بویراحمد |
| ۲۷۱۴۷ | ۶۸۲۲۰ | ۹۵۳۶۸ | ۶۸۴۶۷۷ | گلستان |
| ۳۰۵۷۳ | ۱۴۶۳۲۶ | ۱۷۶۸۹۹ | ۱۰۶۴۰۴۸ | گیلان |
| ۱۹۱۶۸ | ۴۳۳۷۲ | ۶۲۵۴۱ | ۶۷۰۶۳۹ | لرستان |
| ۶۱۵۷۳ | ۱۲۸۷۴۳ | ۱۹۰۳۱۷ | ۱۲۴۸۹۴۶ | مازندران |
| ۶۸۷۱ | ۳۹۰۹۵ | ۴۵۹۶۶ | ۵۴۷۲۰۳ | مرکزی |
| ۱۴۷۲۸ | ۵۰۶۹۸ | ۶۵۴۲۶ | ۵۶۴۰۲۸ | هرمزگان |
| ۸۲۸۵ | ۶۸۸۸۲ | ۷۷۱۶۷ | ۶۶۷۳۵۹ | همدان |
| ۸۱۲۶ | ۲۸۸۲۹ | ۳۶۹۵۵ | ۳۳۷۸۲۱ | یزد |



۴۵- جمعیت ۱۵ ساله و بیش تر بر حسب وضع فعالیت اقتصادی به تفکیک جنس و استان (دنباله)

کل کشور

| غیر فعال از نظر اقتصادی | | | | | جنس و استان |
|-------------------------|----------------------|----------|---------|----------|--------------------------|
| سایر | دارای درآمد بدون کار | خانه‌دار | محصل | جمع | |
| ۹۶۰۱۸۷ | ۸۷۸۳۰۶ | ۲۰۵۰۴۰۵۲ | ۳۲۲۵۹۳۱ | ۲۵۵۶۱۴۷۸ | زن..... |
| ۲۸۶۱۵ | ۴۳۷۰۳ | ۹۸۱۸۸۶ | ۱۴۵۸۹۲ | ۱۲۰۰۰۹۸ | آذربایجان شرقی..... |
| ۱۴۰۱۱ | ۱۰۱۳ | ۹۰۵۶۴۲ | ۱۱۷۶۷۵ | ۱۰۳۸۳۴۲ | آذربایجان غربی..... |
| ۲۴۱۰۰ | ۱۰۳۳۵ | ۳۱۵۵۰۱ | ۴۴۹۳۷ | ۳۹۴۸۷۴ | اردبیل..... |
| ۴۳۸۰۷ | ۵۱۰۲۹ | ۱۳۱۵۴۵۴ | ۲۱۸۵۴۰ | ۱۶۲۸۸۳۰ | اصفهان..... |
| ۷۵۳۹۴ | ۵۰۰۶۲ | ۶۸۲۲۲۱ | ۱۲۱۴۱۰ | ۹۲۹۰۸۹ | البرز..... |
| ۸۸۳۶ | ۱۰۵۰۵ | ۱۲۹۷۵۵ | ۲۸۷۷۸ | ۱۷۷۸۷۵ | ایلام..... |
| ۴۲۶۲ | ۶۱۴۶ | ۲۵۲۴۴۱ | ۴۲۹۶۳ | ۳۰۵۸۱۳ | بوشهر..... |
| ۳۰۵۹۶۴ | ۱۳۲۱۳۲ | ۳۳۹۱۹۶۹ | ۶۱۱۱۹۶ | ۴۴۴۱۲۶۲ | تهران..... |
| ۶۶۷۷ | ۱۵۲۵ | ۲۴۹۸۱۲ | ۴۲۶۹۵ | ۳۰۰۷۱۰ | چهارمحال و بختیاری..... |
| ۵۳۹۷ | ۱۵۳۰۰ | ۱۶۸۶۷۵ | ۲۷۶۰۳ | ۲۱۶۹۷۶ | خراسان جنوبی..... |
| ۴۶۵۰۸ | ۸۹۹۱۲ | ۱۷۰۵۹۰۴ | ۲۵۳۹۳۹ | ۲۰۹۶۲۶۵ | خراسان رضوی..... |
| ۱۳۸۰۳ | ۱۳۰۰۴ | ۱۹۵۷۹۵ | ۲۶۲۲۷ | ۲۴۸۸۳۰ | خراسان شمالی..... |
| ۲۱۸۴۴ | ۱۴۵۶۳ | ۱۳۱۳۲۷۴ | ۲۰۱۴۲۹ | ۱۵۵۱۱۱۱ | خوزستان..... |
| ۱۴۹۴۰ | ۴۲۲۸ | ۲۸۴۵۸۲ | ۳۹۲۳۰ | ۳۴۲۹۸۲ | زنجان..... |
| ۳۲۶۷ | ۹۵۹۶ | ۱۵۸۵۶۱ | ۲۶۹۵۴ | ۱۹۸۳۸۰ | سمنان..... |
| ۳۴۰۲۸ | ۲۵۳۱۳ | ۵۶۵۱۳۷ | ۸۲۰۸۰ | ۷۰۶۵۶۰ | سیستان و بلوچستان..... |
| ۴۸۱۱۳ | ۷۵۶۷۳ | ۱۲۹۱۷۰۸ | ۲۱۹۸۳۶ | ۱۶۳۵۳۳۲ | فارس..... |
| ۶۲۵۲ | ۱۶۹۹ | ۳۳۷۰۲۳ | ۳۹۹۸۳ | ۳۸۴۹۵۹ | قزوین..... |
| ۷۹۳۲ | ۱۱۳۷۲ | ۳۲۹۹۱۰ | ۶۱۳۲۴ | ۴۱۰۵۴۱ | قم..... |
| ۱۱۸۹۱ | ۷۷۹۰ | ۴۲۸۲۷۲ | ۴۲۹۲۹ | ۴۹۰۸۸۴ | کردستان..... |
| ۵۹۳۵۵ | ۸۶۲۲۵ | ۶۹۷۴۶۰ | ۱۲۶۷۲۶ | ۹۶۹۷۶۸ | کرمان..... |
| ۲۸۱۳۴ | ۱۰۴۲۷ | ۵۳۵۳۱۴ | ۶۸۲۰۹ | ۶۴۲۰۸۶ | کرمانشاه..... |
| ۱۰۳۴۷ | ۷۶۲۱ | ۱۶۹۸۱۹ | ۳۵۰۱۸ | ۲۲۲۸۰۷ | کهگیلویه و بویراحمد..... |
| ۳۰۱۳۲ | ۲۷۴۷۳ | ۴۶۸۲۵۷ | ۶۳۴۴۵ | ۵۸۹۳۰۸ | گلستان..... |
| ۱۸۸۶۰ | ۴۴۸۲ | ۷۶۰۰۵۴ | ۱۰۳۷۵۲ | ۸۸۷۱۴۹ | گیلان..... |
| ۱۳۹۲۳ | ۶۳۸۵۰ | ۴۵۷۹۳۰ | ۷۲۳۹۳ | ۶۰۸۰۹۸ | لرستان..... |
| ۲۳۹۵۰ | ۹۲۷۵ | ۸۷۶۷۱۷ | ۱۴۸۶۸۶ | ۱۰۵۸۶۲۹ | مازندران..... |
| ۴۶۲۱ | ۳۵۱۶ | ۴۳۳۹۷۰ | ۵۹۱۲۸ | ۵۰۱۲۳۷ | مرکزی..... |
| ۲۱۷۳۰ | ۲۴۸۰۳ | ۳۹۵۳۰۸ | ۵۶۷۶۸ | ۴۹۸۶۱۱ | هرمزگان..... |
| ۱۵۴۹۴ | ۴۸۳۲۵ | ۴۶۶۴۲۸ | ۵۹۹۴۳ | ۵۹۰۱۹۲ | همدان..... |
| ۷۹۸۶ | ۱۷۳۹۱ | ۲۳۹۲۵۸ | ۳۶۲۲۸ | ۳۰۰۸۶۵ | یزد..... |



۴۵- جمعیت ۱۵ ساله و بیش تر بر حسب وضع فعالیت اقتصادی به تفکیک جنس و استان (دنباله)

| فعال از نظر اقتصادی | | | جمع | جنس و استان |
|---------------------|----------|----------|----------|--------------------------|
| بیکار | شاغل | جمع | | |
| ۱۹۸۳۳۵۰ | ۱۵۱۰۹۴۷۹ | ۱۷۰۹۲۸۳۰ | ۴۳۰۳۶۰۹۴ | مرد و زن..... |
| ۸۴۷۸۱ | ۷۵۸۵۸۱ | ۸۴۳۳۶۲ | ۲۰۶۹۵۹۷ | آذربایجان شرقی..... |
| ۷۳۸۹۴ | ۵۳۶۵۴۴ | ۶۱۰۴۳۸ | ۱۵۳۵۱۲۳ | آذربایجان غربی..... |
| ۳۸۵۵۴ | ۲۳۱۰۰۰ | ۲۶۹۵۵۴ | ۶۲۱۷۶۰ | اردبیل..... |
| ۱۸۹۸۲۷ | ۱۲۵۴۴۶۷ | ۱۴۴۴۲۹۵ | ۳۳۶۰۵۲۹ | اصفهان..... |
| ۹۱۶۹۴ | ۶۶۰۵۸۵ | ۷۵۲۲۷۹ | ۱۹۳۰۹۸۵ | البرز..... |
| ۱۴۴۶۳ | ۸۵۱۸۹ | ۹۹۶۵۲ | ۲۷۵۷۹۷ | ایلام..... |
| ۱۸۹۹۳ | ۱۷۹۱۵۱ | ۱۹۸۱۴۴ | ۴۸۱۶۹۴ | بوشهر..... |
| ۳۱۴۸۲۱ | ۳۴۰۵۹۰۰ | ۳۷۲۰۷۲۱ | ۹۵۳۴۶۸۶ | تهران..... |
| ۳۲۲۲۷ | ۱۴۵۰۴۵ | ۱۷۷۲۷۳ | ۴۳۲۷۶۵ | چهارمحال و بختیاری..... |
| ۹۸۸۲ | ۱۰۱۹۳۵ | ۱۱۱۸۱۷ | ۲۸۴۴۱۵ | خراسان جنوبی..... |
| ۱۶۸۲۳۴ | ۱۲۷۳۸۸۲ | ۱۴۴۲۱۱۷ | ۳۵۶۳۸۰۰ | خراسان رضوی..... |
| ۲۳۱۸۷ | ۱۱۱۱۷۸ | ۱۳۴۳۶۶ | ۳۲۰۳۷۸ | خراسان شمالی..... |
| ۱۰۴۷۴۳ | ۸۵۱۳۶۲ | ۹۵۶۱۰۶ | ۲۴۷۴۹۲۹ | خوزستان..... |
| ۲۳۰۴۲ | ۱۷۶۵۸۶ | ۱۹۹۶۲۸ | ۵۰۴۵۳۲ | زنجان..... |
| ۲۰۹۳۸ | ۱۴۹۷۲۸ | ۱۷۰۶۶۶ | ۳۸۵۱۴۸ | سمنان..... |
| ۳۴۷۴۲ | ۲۳۰۲۳۲ | ۲۶۴۹۷۵ | ۷۷۴۱۴۵ | سیستان و بلوچستان..... |
| ۱۴۲۳۸۹ | ۸۶۰۳۱۷ | ۱۰۰۲۷۰۷ | ۲۵۷۱۴۳۳ | فارس..... |
| ۴۱۵۶۸ | ۲۵۶۷۲۱ | ۲۹۸۲۹۰ | ۶۹۵۶۳۵ | قزوین..... |
| ۲۹۸۴۷ | ۲۸۷۱۵۸ | ۳۱۷۰۰۵ | ۸۶۶۱۷۴ | قم..... |
| ۳۶۵۳۹ | ۲۷۵۵۳۸ | ۳۱۲۰۷۷ | ۷۵۰۹۳۳ | کردستان..... |
| ۳۷۷۲۱ | ۴۴۷۲۷۱ | ۴۸۴۹۹۳ | ۱۲۷۲۹۴۰ | کرمان..... |
| ۷۵۷۰۵ | ۳۳۵۴۳۲ | ۴۱۱۱۳۷ | ۱۰۵۶۸۵۳ | کرمانشاه..... |
| ۱۴۷۱۰ | ۷۷۶۰۹ | ۹۲۳۱۹ | ۲۸۲۲۲۲ | کهگیلویه و بویراحمد..... |
| ۳۴۷۶۵ | ۲۳۹۷۷۶ | ۲۷۴۵۴۱ | ۷۰۰۷۶۱ | گلستان..... |
| ۸۸۴۸۷ | ۴۳۱۶۷۲ | ۵۲۰۱۵۹ | ۱۲۷۲۶۲۶ | گیلان..... |
| ۵۵۱۹۹ | ۲۴۳۹۰۶ | ۲۹۹۱۰۶ | ۸۴۷۷۶۵ | لرستان..... |
| ۸۴۱۹۲ | ۴۸۳۷۳۷ | ۵۶۷۹۲۹ | ۱۳۵۰۱۵۴ | مازندران..... |
| ۲۵۵۰۲ | ۲۸۴۳۰۷ | ۳۰۹۸۰۹ | ۸۱۷۰۹۳ | مرکزی..... |
| ۲۳۷۹۷ | ۲۲۲۱۵۹ | ۲۴۵۹۵۷ | ۵۸۹۰۸۷ | هرمزگان..... |
| ۲۹۳۰۵ | ۲۹۴۵۰۸ | ۳۲۳۸۱۳ | ۸۱۰۷۳۰ | همدان..... |
| ۱۹۵۸۹ | ۲۱۷۹۹۱ | ۲۳۷۵۸۱ | ۶۰۱۳۹۲ | یزد..... |



۴۵- جمعیت ۱۵ ساله و بیش تر بر حسب وضع فعالیت اقتصادی به تفکیک جنس و استان (دنباله)

نقاط شهری

| غیر فعال از نظر اقتصادی | | | | | جنس و استان |
|-------------------------|----------------------|----------|---------|----------|--------------------------|
| سایر | دارای درآمد بدون کار | خانه‌دار | محصل | جمع | |
| ۱۸۸۰۹۷۰ | ۳۸۰۷۳۷۲ | ۱۴۹۰۱۱۵۹ | ۵۳۵۳۷۶۲ | ۲۵۹۴۳۲۶۳ | مرد و زن..... |
| ۷۶۳۵۴ | ۱۷۳۰۰۴ | ۷۳۶۴۳۲ | ۲۴۰۴۴۳ | ۱۲۲۶۲۳۴ | آذربایجان شرقی..... |
| ۳۹۱۹۲ | ۹۴۸۱۳ | ۶۰۳۱۱۳ | ۱۸۷۵۶۶ | ۹۲۴۶۸۴ | آذربایجان غربی..... |
| ۳۵۳۹۵ | ۳۰۰۶۲ | ۲۱۲۸۵۳ | ۷۳۸۹۵ | ۳۵۲۲۰۶ | اردبیل..... |
| ۱۱۹۷۸۲ | ۲۹۰۲۲۴ | ۱۱۳۸۸۹۵ | ۳۶۷۳۳۱ | ۱۹۱۶۲۳۳ | اصفهان..... |
| ۱۱۸۱۶۱ | ۱۹۷۶۴۶ | ۶۳۰۱۵۳ | ۲۳۲۷۴۴ | ۱۱۷۸۷۰۶ | البرز..... |
| ۱۹۳۶۹ | ۲۵۶۴۲ | ۸۶۳۶۴ | ۴۴۷۶۷ | ۱۷۶۱۴۴ | ایلام..... |
| ۱۴۱۰۵ | ۳۶۲۵۳ | ۱۷۱۰۷۰ | ۶۲۱۱۹ | ۲۸۳۵۴۹ | بوشهر..... |
| ۵۳۰۰۴۳ | ۹۴۰۵۶۹ | ۳۱۸۴۲۱۵ | ۱۱۵۹۱۳۵ | ۵۸۱۳۹۶۴ | تهران..... |
| ۱۹۰۹۲ | ۲۵۷۷۷ | ۱۴۵۶۰۲ | ۶۵۰۲۰ | ۲۵۵۴۹۲ | چهارمحال و بختیاری..... |
| ۶۸۲۶ | ۳۲۰۹۳ | ۹۲۸۵۱ | ۴۰۸۲۶ | ۱۷۲۵۹۸ | خراسان جنوبی..... |
| ۱۰۵۲۷۴ | ۳۳۰۵۴۸ | ۱۲۶۴۱۶۷ | ۴۲۱۶۹۴ | ۲۱۲۱۶۸۳ | خراسان رضوی..... |
| ۱۸۶۱۸ | ۲۵۹۳۳ | ۱۰۱۵۹۸ | ۳۹۸۶۱ | ۱۸۶۰۱۲ | خراسان شمالی..... |
| ۷۰۸۹۲ | ۱۸۸۹۷۱ | ۹۲۶۶۵۵ | ۳۳۲۳۰۲ | ۱۵۱۸۸۲۲ | خوزستان..... |
| ۲۶۹۹۰ | ۳۳۰۸۶ | ۱۷۸۴۰۸ | ۶۶۴۱۸ | ۳۰۴۹۰۳ | زنجان..... |
| ۶۷۴۷ | ۳۷۲۴۷ | ۱۲۲۳۸۱ | ۴۸۱۰۵ | ۲۱۴۴۸۲ | سمنان..... |
| ۵۵۴۴۷ | ۶۷۹۰۰ | ۲۶۹۷۷۷ | ۱۱۶۰۴۴ | ۵۰۹۱۷۰ | سیستان و بلوچستان..... |
| ۱۱۶۱۸۶ | ۲۳۳۲۴۳ | ۸۶۰۴۹۷ | ۳۵۸۷۹۸ | ۱۵۶۸۷۲۶ | فارس..... |
| ۲۰۳۵۸ | ۴۹۱۴۵ | ۲۵۱۲۸۷ | ۷۶۵۵۳ | ۳۹۷۳۴۴ | قزوین..... |
| ۳۳۶۳۸ | ۵۶۷۵۸ | ۳۱۴۶۶۴ | ۱۴۴۱۰۷ | ۵۴۹۱۶۸ | قم..... |
| ۲۱۵۶۶ | ۴۹۹۰۱ | ۲۸۶۹۷۹ | ۸۰۴۰۹ | ۴۳۸۸۵۶ | کردستان..... |
| ۶۹۷۱۰ | ۱۵۱۹۸۴ | ۴۰۱۳۶۸ | ۱۶۴۸۸۳ | ۷۸۷۹۴۶ | کرمان..... |
| ۶۴۶۲۱ | ۷۵۶۵۱ | ۳۸۶۳۷۲ | ۱۱۹۰۶۹ | ۶۴۵۷۱۶ | کرمانشاه..... |
| ۲۲۵۰۴ | ۲۲۸۱۱ | ۹۲۸۰۳ | ۵۱۷۸۲ | ۱۸۹۹۰۲ | کهگیلویه و بویراحمد..... |
| ۵۰۷۸۲ | ۵۷۱۲۸ | ۲۳۴۵۷۸ | ۸۳۷۳۱ | ۴۲۶۲۲۰ | گلستان..... |
| ۴۳۸۶۲ | ۱۰۲۱۱۶ | ۴۶۰۲۹۶ | ۱۴۶۱۹۱ | ۷۵۲۴۶۶ | گیلان..... |
| ۳۸۹۰۲ | ۱۰۷۳۵۱ | ۲۸۸۶۲۸ | ۱۱۳۷۷۷ | ۵۴۸۶۵۹ | لرستان..... |
| ۳۲۸۴۶ | ۱۱۴۷۸۲ | ۴۵۵۴۹۱ | ۱۷۹۱۰۳ | ۷۸۲۲۲۴ | مازندران..... |
| ۲۱۸۵۲ | ۶۷۶۱۹ | ۳۱۶۴۶۸ | ۱۰۱۳۴۴ | ۵۰۷۲۸۳ | مرکزی..... |
| ۳۳۹۵۰ | ۴۰۵۵۵ | ۲۰۷۲۶۷ | ۶۱۳۵۶ | ۳۴۳۱۳۰ | هرمزگان..... |
| ۳۰۶۰۱ | ۸۴۵۳۹ | ۲۷۳۸۰۷ | ۹۷۹۶۸ | ۴۸۶۹۱۷ | همدان..... |
| ۱۷۲۸۹ | ۶۴۰۰۶ | ۲۰۶۱۰۵ | ۷۶۴۰۹ | ۳۶۳۸۱۱ | یزد..... |



۴۵- جمعیت ۱۵ ساله و بیش تر بر حسب وضع فعالیت اقتصادی به تفکیک جنس و استان (دنباله)

نقاط شهری

| فعال از نظر اقتصادی | | | جمع | جنس و استان |
|---------------------|----------|----------|----------|---------------------|
| بیکار | شاغل | جمع | | |
| ۱۳۴۱۳۶۳ | ۱۳۰۳۱۵۴۳ | ۱۴۳۷۲۹۰۷ | ۲۱۴۴۶۵۶۳ | مرد |
| ۵۸۱۵۱ | ۶۴۶۳۵۱ | ۷۰۴۵۰۲ | ۱۰۲۳۲۱۶ | آذربایجان شرقی |
| ۵۶۳۹۹ | ۴۷۰۳۷۵ | ۵۲۶۷۷۴ | ۷۴۴۰۲۱ | آذربایجان غربی |
| ۲۶۸۷۷ | ۱۹۹۲۸۴ | ۲۲۶۱۶۱ | ۳۰۸۷۵۹ | اردبیل |
| ۱۱۹۷۱۹ | ۱۰۵۲۲۹۶ | ۱۱۷۲۰۱۶ | ۱۶۷۲۲۷۶ | اصفهان |
| ۶۵۸۹۷ | ۵۸۱۹۶۴ | ۶۴۷۸۶۱ | ۹۶۶۶۱۴ | البرز |
| ۸۳۷۷ | ۷۲۲۸۶ | ۸۰۶۶۳ | ۱۳۷۱۶۳ | ایلام |
| ۱۴۴۷۱ | ۱۵۲۶۳۹ | ۱۶۷۱۱۰ | ۲۴۲۳۳۱ | بوشهر |
| ۲۰۷۵۹۴ | ۲۹۲۷۰۷۵ | ۳۱۳۴۶۶۹ | ۴۷۸۱۲۴۲ | تهران |
| ۲۲۸۵۶ | ۱۲۱۰۵۴ | ۱۴۳۹۱۰ | ۲۱۹۵۹۰ | چهارمحال و بختیاری |
| ۶۵۷۳ | ۸۵۰۷۳ | ۹۱۶۴۶ | ۱۴۳۸۹۴ | خراسان جنوبی |
| ۱۲۰۵۹۰ | ۱۱۲۰۰۲۲ | ۱۲۴۰۶۱۲ | ۱۷۷۹۷۵۷ | خراسان رضوی |
| ۱۶۱۱۷ | ۸۸۹۶۰ | ۱۰۵۰۷۷ | ۱۵۶۳۹۹ | خراسان شمالی |
| ۷۳۹۱۳ | ۷۵۲۲۰۲ | ۸۲۶۱۱۶ | ۱۲۲۹۸۶۷ | خوزستان |
| ۱۶۵۷۸ | ۱۵۰۴۴۷ | ۱۶۷۰۲۵ | ۲۴۷۲۱۷ | زنجان |
| ۱۲۵۶۶ | ۱۲۲۳۷۸ | ۱۳۴۹۴۴ | ۱۹۳۶۱۴ | سمنان |
| ۲۴۸۹۴ | ۱۹۳۸۲۱ | ۲۱۸۷۱۵ | ۳۸۵۷۲۰ | سیستان و بلوچستان |
| ۸۶۶۳۶ | ۷۵۹۵۷۴ | ۸۴۶۲۱۱ | ۱۲۸۹۴۸۷ | فارس |
| ۲۹۶۱۱ | ۲۱۸۴۷۳ | ۲۴۸۰۸۵ | ۳۵۳۵۱۵ | قزوین |
| ۲۴۱۸۸ | ۲۵۴۶۵۹ | ۲۷۸۸۴۸ | ۴۳۶۸۸۷ | قم |
| ۲۵۱۷۸ | ۲۴۴۶۴۵ | ۲۶۹۸۲۴ | ۳۷۴۳۶۱ | کردستان |
| ۲۷۳۳۳ | ۳۸۵۵۰۱ | ۴۱۲۸۳۴ | ۶۴۳۳۷۵ | کرمان |
| ۵۳۵۵۳ | ۲۸۸۹۸۸ | ۳۴۲۵۴۲ | ۵۱۸۶۰۹ | کرمانشاه |
| ۹۸۶۰ | ۶۸۴۱۴ | ۷۸۲۷۴ | ۱۴۳۴۹۲ | کهگیلویه و بویراحمد |
| ۱۹۰۴۹ | ۲۰۳۰۱۰ | ۲۲۲۰۶۰ | ۳۳۸۶۶۶ | گلستان |
| ۶۲۲۵۰ | ۳۵۱۴۰۸ | ۴۱۳۶۵۹ | ۶۱۶۹۱۴ | گیلان |
| ۳۹۰۲۸ | ۲۲۲۲۵۴ | ۲۶۱۲۸۲ | ۴۱۹۶۱۴ | لرستان |
| ۴۴۱۵۵ | ۴۰۲۵۹۱ | ۴۴۶۷۴۶ | ۶۵۷۹۴۲ | مازندران |
| ۱۹۰۷۱ | ۲۵۷۱۹۶ | ۲۷۶۲۶۸ | ۴۱۳۰۰۷ | مرکزی |
| ۱۵۴۱۲ | ۱۸۸۹۰۵ | ۲۰۴۳۱۷ | ۲۹۸۰۱۰ | هرمزگان |
| ۲۱۷۲۳ | ۲۵۴۰۷۵ | ۲۷۵۷۹۸ | ۳۹۸۶۰۵ | همدان |
| ۱۲۷۳۲ | ۱۹۵۶۱۱ | ۲۰۸۳۴۳ | ۳۱۲۳۸۳ | یزد |



۴۵- جمعیت ۱۵ ساله و بیش تر بر حسب وضع فعالیت اقتصادی به تفکیک جنس و استان (دنباله)

نقاط شهری

| غیر فعال از نظر اقتصادی | | | | | جنس و استان |
|-------------------------|----------------------|----------|---------|---------|---------------------|
| سایر | دارای درآمد بدون کار | خانه‌دار | محصل | جمع | |
| ۱۱۷۱۰۰۴ | ۳۱۶۳۰۴۴ | ۴۹۶۴۳ | ۲۶۱۹۹۶۳ | ۷۰۷۳۶۵۵ | مرد |
| ۵۹۰۴۷ | ۱۳۸۶۳۶ | ۲۴۸۱ | ۱۱۸۵۴۸ | ۳۱۸۷۱۴ | آذربایجان شرقی |
| ۳۰۰۳۳ | ۹۴۳۸۵ | ۱۲۴۴ | ۹۱۵۸۲ | ۲۱۷۲۴۷ | آذربایجان غربی |
| ۲۲۰۵۹ | ۲۴۰۹۴ | ۳۱۴ | ۳۶۱۲۸ | ۸۲۵۹۷ | اردبیل |
| ۸۴۶۷۵ | ۲۴۲۴۹۸ | ۳۹۰۳ | ۱۶۹۱۸۳ | ۵۰۰۲۶۰ | اصفهان |
| ۴۸۵۰۳ | ۱۵۰۶۵۴ | ۱۳۵۷ | ۱۱۸۲۳۷ | ۳۱۸۷۵۲ | البرز |
| ۱۴۰۷۸ | ۱۸۷۴۴ | ۱۸۳ | ۲۳۴۹۴ | ۵۶۵۰۰ | ایلام |
| ۱۱۱۳۹ | ۳۲۴۲۳ | ۱۷۵۳ | ۲۹۹۰۴ | ۷۵۲۲۱ | بوشهر |
| ۲۴۵۵۵۰ | ۸۱۴۳۲۳ | ۱۳۳۴۹ | ۵۷۳۳۴۹ | ۱۶۴۶۵۷۳ | تهران |
| ۱۵۹۷۱ | ۲۴۵۴۰ | ۲۷۲ | ۳۴۸۹۷ | ۷۵۶۸۰ | چهارمحال و بختیاری |
| ۴۷۲۸ | ۲۵۵۶۷ | ۲۹۱ | ۲۱۶۶۰ | ۵۲۲۴۷ | خراسان جنوبی |
| ۷۳۳۱۷ | ۲۶۱۷۱۲ | ۱۳۳۵ | ۲۰۲۷۸۰ | ۵۳۹۱۴۵ | خراسان رضوی |
| ۱۲۰۲۰ | ۱۹۲۳۲ | ۱۷۷ | ۱۹۸۹۱ | ۵۱۳۲۱ | خراسان شمالی |
| ۵۳۸۲۷ | ۱۷۶۶۲۹ | ۲۵۵۰ | ۱۷۰۷۴۳ | ۴۰۳۷۵۱ | خوزستان |
| ۱۶۰۳۴ | ۲۹۹۰۰ | ۱۰۱ | ۳۴۱۵۵ | ۸۰۱۹۱ | زنجان |
| ۴۶۶۲ | ۲۹۰۰۸ | ۵۸۱ | ۲۴۴۱۷ | ۵۸۶۶۹ | سمنان |
| ۴۳۶۴۵ | ۵۶۳۷۹ | ۱۳۵۲ | ۶۵۶۲۶ | ۱۶۷۰۰۴ | سیستان و بلوچستان |
| ۸۵۰۶۹ | ۱۷۱۸۴۹ | ۲۲۱۷ | ۱۸۴۱۳۹ | ۴۴۳۲۷۶ | فارس |
| ۱۵۵۳۵ | ۴۸۲۸۷ | ۴۵۶ | ۴۱۱۵۱ | ۱۰۵۴۳۰ | قزوین |
| ۲۶۱۵۴ | ۴۶۲۴۶ | ۱۱۳۱ | ۸۴۵۰۶ | ۱۵۸۰۳۸ | قم |
| ۱۳۹۲۰ | ۴۶۲۱۷ | ۱۲۴۵ | ۴۳۱۵۳ | ۱۰۴۵۳۷ | کردستان |
| ۳۷۸۱۲ | ۱۰۷۳۸۹ | ۵۶۸ | ۸۴۷۶۹ | ۲۳۰۵۴۰ | کرمان |
| ۴۳۸۱۹ | ۶۷۵۳۱ | ۵۹۳ | ۶۴۱۲۲ | ۱۷۶۰۶۷ | کرمانشاه |
| ۱۶۱۸۵ | ۲۰۲۵۳ | ۱۰۰۶ | ۲۷۷۷۲ | ۶۵۲۱۸ | کهگیلویه و بویراحمد |
| ۳۳۹۹۰ | ۴۳۷۰۱ | ۵۸۸ | ۳۸۳۲۶ | ۱۱۶۶۰۶ | گلستان |
| ۳۴۹۲۸ | ۹۹۵۶۰ | ۱۲۸۴ | ۶۷۴۸۱ | ۲۰۳۲۵۵ | گیلان |
| ۲۸۲۹۲ | ۶۷۸۶۹ | ۲۱۴ | ۶۱۹۵۵ | ۱۵۸۳۳۱ | لرستان |
| ۲۰۱۲۷ | ۱۰۹۱۰۶ | ۱۸۸۵ | ۸۰۰۷۵ | ۲۱۱۱۹۵ | مازندران |
| ۱۹۱۹۷ | ۶۵۴۲۵ | ۶۱۳ | ۵۱۵۰۲ | ۱۳۶۷۳۹ | مرکزی |
| ۲۳۰۸۸ | ۳۲۵۶۲ | ۶۰۷۴ | ۳۱۹۶۶ | ۹۳۶۹۲ | هرمزگان |
| ۲۲۳۰۷ | ۴۹۹۴۶ | ۲۳۹ | ۵۰۳۱۴ | ۱۲۲۸۰۶ | همدان |
| ۱۱۲۷۹ | ۴۸۳۶۳ | ۲۷۲ | ۴۴۱۲۵ | ۱۰۴۰۳۹ | یزد |



۴۵- جمعیت ۱۵ ساله و بیش تر بر حسب وضع فعالیت اقتصادی به تفکیک جنس و استان (دنباله)

| فعال از نظر اقتصادی | | | جمع | جنس و استان |
|---------------------|---------|---------|----------|---------------------|
| بیکار | شاغل | جمع | | |
| ۶۴۱۹۸۶ | ۲۰۷۷۹۳۵ | ۲۷۱۹۹۲۲ | ۲۱۵۱۹۵۳۰ | زن |
| ۲۶۶۲۹ | ۱۱۲۲۳۰ | ۱۳۸۸۶۰ | ۱۰۴۶۳۸۰ | آذربایجان شرقی |
| ۱۷۴۹۵ | ۶۶۱۶۹ | ۸۳۶۶۴ | ۷۹۱۱۰۲ | آذربایجان غربی |
| ۱۱۶۷۶ | ۳۱۷۱۵ | ۴۳۳۹۲ | ۳۱۳۰۰۱ | اردبیل |
| ۷۰۱۰۷ | ۲۰۲۱۷۱ | ۲۷۲۲۷۹ | ۱۶۸۸۲۵۲ | اصفهان |
| ۲۵۷۹۷ | ۷۸۶۲۰ | ۱۰۴۴۱۷ | ۹۶۴۳۷۱ | البرز |
| ۶۰۸۶ | ۱۲۹۰۲ | ۱۸۹۸۸ | ۱۳۸۶۳۳ | ایلام |
| ۴۵۲۱ | ۲۶۵۱۲ | ۳۱۰۳۴ | ۲۳۹۳۶۲ | بوشهر |
| ۱۰۷۲۲۷ | ۴۷۸۸۲۴ | ۵۸۶۰۵۲ | ۴۷۵۳۴۴۳ | تهران |
| ۹۳۷۱ | ۲۳۹۹۱ | ۳۳۳۶۲ | ۲۱۳۱۷۵ | چهارمحال و بختیاری |
| ۳۳۰۹ | ۱۶۸۶۱ | ۲۰۱۷۱ | ۱۴۰۵۲۱ | خراسان جنوبی |
| ۴۷۶۴۴ | ۱۵۳۸۶۰ | ۲۰۱۵۰۴ | ۱۷۸۴۰۴۲ | خراسان رضوی |
| ۷۰۷۰ | ۲۲۲۱۸ | ۲۹۲۸۸ | ۱۶۳۹۷۸ | خراسان شمالی |
| ۳۰۸۳۰ | ۹۹۱۶۰ | ۱۲۹۹۹۰ | ۱۲۴۵۰۶۱ | خوزستان |
| ۶۴۶۳ | ۲۶۱۳۹ | ۳۲۶۰۲ | ۲۵۷۳۱۴ | زنجان |
| ۸۳۷۱ | ۲۷۳۴۹ | ۳۵۷۲۱ | ۱۹۱۵۳۳ | سمنان |
| ۹۸۴۸ | ۳۶۴۱۰ | ۴۶۲۵۹ | ۳۸۸۴۲۵ | سیستان و بلوچستان |
| ۵۵۷۵۳ | ۱۰۰۷۴۳ | ۱۵۶۴۹۶ | ۱۲۸۱۹۴۵ | فارس |
| ۱۱۹۵۷ | ۳۸۲۴۸ | ۵۰۲۰۵ | ۳۴۲۱۱۹ | قزوین |
| ۵۶۵۸ | ۳۲۴۹۸ | ۳۸۱۵۷ | ۴۲۹۲۸۶ | قم |
| ۱۱۳۶۰ | ۳۰۸۹۲ | ۴۲۲۵۳ | ۳۷۶۵۷۲ | کردستان |
| ۱۰۳۸۸ | ۶۱۷۷۰ | ۷۲۱۵۸ | ۶۲۹۵۶۴ | کرمان |
| ۲۲۱۵۲ | ۴۶۴۴۳ | ۶۸۵۹۵ | ۵۳۸۲۴۴ | کرمانشاه |
| ۴۸۵۰ | ۹۱۹۵ | ۱۴۰۴۵ | ۱۳۸۷۳۰ | کهگیلویه و بویراحمد |
| ۱۵۷۱۶ | ۳۶۷۶۵ | ۵۲۴۸۱ | ۳۶۲۰۹۵ | گلستان |
| ۲۶۲۳۶ | ۸۰۲۶۳ | ۱۰۶۵۰۰ | ۶۵۵۷۱۲ | گیلان |
| ۱۶۱۷۱ | ۲۱۶۵۲ | ۳۷۸۲۳ | ۴۲۸۱۵۱ | لرستان |
| ۴۰۰۳۷ | ۸۱۱۴۶ | ۱۲۱۱۸۳ | ۶۹۲۲۱۱ | مازندران |
| ۶۴۳۰ | ۲۷۱۱۰ | ۳۳۵۴۰ | ۴۰۴۰۸۵ | مرکزی |
| ۸۳۸۵ | ۳۳۲۵۴ | ۴۱۶۳۹ | ۲۹۱۰۷۷ | هرمزگان |
| ۷۵۸۲ | ۴۰۴۳۳ | ۴۸۰۱۵ | ۴۱۲۱۲۵ | همدان |
| ۶۸۵۶ | ۲۲۳۸۰ | ۲۹۲۳۷ | ۲۸۹۰۰۸ | یزد |

۴۵- جمعیت ۱۵ ساله و بیش تر بر حسب وضع فعالیت اقتصادی به تفکیک جنس و استان (دنباله)

نقاط شهری

| غیر فعال از نظر اقتصادی | | | | | جنس و استان |
|-------------------------|----------------------|----------|---------|----------|---------------------|
| سایر | دارای درآمد بدون کار | خانه‌دار | محصل | جمع | |
| ۷۰۹۹۶۵ | ۶۴۴۳۲۸ | ۱۴۸۵۱۵۱۵ | ۲۶۶۳۷۹۸ | ۱۸۸۶۹۶۰۸ | زن |
| ۱۷۳۰۶ | ۳۴۳۶۸ | ۷۳۳۹۵۰ | ۱۲۱۸۹۴ | ۹۰۷۵۲۰ | آذربایجان شرقی |
| ۹۱۵۸ | ۴۲۷ | ۶۰۱۸۶۸ | ۹۵۹۸۳ | ۷۰۷۴۳۷ | آذربایجان غربی |
| ۱۳۳۳۶ | ۵۹۶۷ | ۲۱۲۵۳۸ | ۳۷۷۶۶ | ۲۶۹۶۰۸ | اردبیل |
| ۳۵۱۰۶ | ۴۷۷۲۶ | ۱۱۳۴۹۹۲ | ۱۹۸۱۴۷ | ۱۴۱۵۹۷۲ | اصفهان |
| ۶۹۶۵۸ | ۴۶۹۹۱ | ۶۲۸۷۹۵ | ۱۱۴۵۰۷ | ۸۵۹۹۵۳ | البرز |
| ۵۲۹۰ | ۶۸۹۸ | ۸۶۱۸۱ | ۲۱۲۷۴ | ۱۱۹۶۴۴ | ایلام |
| ۲۹۶۶ | ۳۸۳۰ | ۱۶۹۳۱۶ | ۳۲۲۱۴ | ۲۰۸۳۲۸ | بوشهر |
| ۲۸۴۴۹۳ | ۱۲۶۲۴۵ | ۳۱۷۰۸۶۶ | ۵۸۵۷۸۶ | ۴۱۶۷۳۹۱ | تهران |
| ۳۱۲۱ | ۱۲۳۷ | ۱۴۵۳۳۰ | ۳۰۱۲۳ | ۱۷۹۸۱۲ | چهارمحال و بختیاری |
| ۲۰۹۸ | ۶۵۲۵ | ۹۲۵۶۰ | ۱۹۱۶۵ | ۱۲۰۳۵۰ | خراسان جنوبی |
| ۳۱۹۵۶ | ۶۸۸۳۶ | ۱۲۶۲۸۳۲ | ۲۱۸۹۱۳ | ۱۵۸۲۵۳۸ | خراسان رضوی |
| ۶۵۹۷ | ۶۷۰۱ | ۱۰۱۴۲۱ | ۱۹۹۷۰ | ۱۳۴۶۹۰ | خراسان شمالی |
| ۱۷۰۶۵ | ۱۲۳۴۱ | ۹۲۴۱۰۵ | ۱۶۱۵۵۹ | ۱۱۱۵۰۷۱ | خوزستان |
| ۱۰۹۵۶ | ۳۱۸۵ | ۱۷۸۳۰۶ | ۳۲۲۶۳ | ۲۲۴۷۱۱ | زنجان |
| ۲۰۸۵ | ۸۲۳۹ | ۱۲۱۷۹۹ | ۲۳۶۸۸ | ۱۵۵۸۱۲ | سمنان |
| ۱۱۸۰۲ | ۱۱۵۲۱ | ۲۶۸۴۲۴ | ۵۰۴۱۷ | ۳۴۲۱۶۶ | سیستان و بلوچستان |
| ۳۱۱۱۷ | ۶۱۳۹۳ | ۸۵۸۲۷۹ | ۱۷۴۶۵۹ | ۱۱۲۵۴۴۹ | فارس |
| ۴۸۲۲ | ۸۵۸ | ۲۵۰۸۳۱ | ۳۵۴۰۲ | ۲۹۱۹۱۴ | قزوین |
| ۷۴۸۳ | ۱۰۵۱۱ | ۳۱۳۵۳۲ | ۵۹۶۰۱ | ۳۹۱۱۲۹ | قم |
| ۷۶۴۵ | ۳۶۸۳ | ۲۸۵۷۳۳ | ۳۷۲۵۶ | ۳۳۴۳۱۸ | کردستان |
| ۳۱۸۹۸ | ۴۴۵۹۴ | ۴۰۰۷۹۹ | ۸۰۱۱۴ | ۵۵۷۴۰۶ | کرمان |
| ۲۰۸۰۲ | ۸۱۲۰ | ۳۸۵۷۷۹ | ۵۴۹۴۶ | ۴۶۹۶۴۹ | کرمانشاه |
| ۶۳۱۹ | ۲۵۵۸ | ۹۱۷۹۷ | ۲۴۰۱۰ | ۱۲۴۶۸۴ | کهگیلویه و بویراحمد |
| ۱۶۷۹۱ | ۱۳۴۲۶ | ۲۳۳۹۹۰ | ۴۵۴۰۴ | ۳۰۹۶۱۳ | گلستان |
| ۸۹۳۳ | ۲۵۵۶ | ۴۵۹۰۱۲ | ۷۸۷۰۹ | ۵۴۹۲۱۱ | گیلان |
| ۱۰۶۱۰ | ۳۹۴۸۱ | ۲۸۸۴۱۳ | ۵۱۸۲۱ | ۳۹۰۳۲۷ | لرستان |
| ۱۲۷۱۹ | ۵۶۷۵ | ۴۵۳۶۰۵ | ۹۹۰۲۷ | ۵۷۱۰۲۸ | مازندران |
| ۲۶۵۴ | ۲۱۹۳ | ۳۱۵۸۵۵ | ۴۹۸۴۱ | ۳۷۰۵۴۴ | مرکزی |
| ۱۰۸۶۲ | ۷۹۹۳ | ۲۰۱۱۹۲ | ۲۹۳۸۹ | ۲۴۹۴۳۷ | هرمزگان |
| ۸۲۹۴ | ۳۴۵۹۳ | ۲۷۳۵۶۸ | ۴۷۶۵۴ | ۳۶۴۱۱۰ | همدان |
| ۶۰۱۰ | ۱۵۶۴۳ | ۲۰۵۸۳۳ | ۳۲۲۸۴ | ۲۵۹۷۷۱ | یزد |



۴۵- جمعیت ۱۵ ساله و بیش تر بر حسب وضع فعالیت اقتصادی به تفکیک جنس و استان (دنباله)

| فعال از نظر اقتصادی | | | جمع | جنس و استان |
|---------------------|---------|---------|----------|--------------------------|
| بیکار | شاغل | جمع | | |
| ۵۲۷۴۱۳ | ۶۱۳۵۱۹۹ | ۶۶۶۳۳۱۱ | ۱۵۴۰۷۵۸۸ | مرد و زن..... |
| ۱۶۵۳۳ | ۴۳۷۲۸۱ | ۴۵۳۸۱۴ | ۸۴۱۷۱۳ | آذربایجان شرقی..... |
| ۲۷۶۱۶ | ۳۸۲۲۶۸ | ۴۰۹۸۸۴ | ۸۲۶۵۳۰ | آذربایجان غربی..... |
| ۱۲۸۸۳ | ۱۷۰۰۵۸ | ۱۸۲۹۴۱ | ۳۳۷۹۱۹ | اردبیل..... |
| ۲۰۱۱۸ | ۲۲۹۳۵۱ | ۲۴۹۴۶۹ | ۵۲۸۴۳۴ | اصفهان..... |
| ۳۶۷۹ | ۵۶۸۸۷ | ۶۰۵۶۶ | ۱۵۲۱۶۳ | البرز..... |
| ۳۷۴۸ | ۶۱۰۸۲ | ۶۴۸۳۱ | ۱۴۵۳۴۳ | ایلام..... |
| ۶۵۰۹ | ۷۹۰۷۴ | ۸۵۵۸۲ | ۲۱۹۲۷۶ | بوشهر..... |
| ۱۶۳۴۷ | ۲۴۴۲۰۶ | ۲۶۰۵۵۳ | ۶۱۲۲۱۰ | تهران..... |
| ۱۰۳۱۱ | ۹۷۶۸۷ | ۱۰۷۹۹۸ | ۲۶۵۷۷۸ | چهارمحال و بختیاری..... |
| ۵۱۳۷ | ۸۴۳۳۷ | ۸۹۴۷۴ | ۲۲۱۷۵۵ | خراسان جنوبی..... |
| ۴۹۰۸۵ | ۵۲۲۶۲۸ | ۵۷۱۷۱۳ | ۱۲۱۹۱۹۵ | خراسان رضوی..... |
| ۱۴۲۱۷ | ۱۱۲۸۱۴ | ۱۲۷۰۳۱ | ۲۷۲۴۵۲ | خراسان شمالی..... |
| ۲۶۷۶۱ | ۳۴۹۹۴۳ | ۳۷۶۷۰۴ | ۹۴۲۳۶۸ | خوزستان..... |
| ۸۴۵۷ | ۱۱۱۱۸۹ | ۱۱۹۶۴۷ | ۲۶۷۲۴۶ | زنجان..... |
| ۳۰۱۹ | ۳۸۶۵۰ | ۴۱۶۶۹ | ۹۶۹۵۹ | سمنان..... |
| ۲۱۷۵۹ | ۲۳۴۲۴۷ | ۲۵۶۰۰۶ | ۷۶۳۷۲۳ | سیستان و بلوچستان..... |
| ۴۱۶۹۲ | ۴۳۸۵۱۹ | ۴۸۰۲۱۲ | ۱۱۴۰۰۶۲ | فارس..... |
| ۷۱۹۲ | ۱۰۳۴۸۹ | ۱۱۰۶۸۲ | ۲۲۳۸۵۳ | قزوین..... |
| ۱۱۰۵ | ۱۷۱۰۰ | ۱۸۲۰۵ | ۴۳۵۵۵ | قم..... |
| ۱۹۹۲۵ | ۱۵۵۳۷۰ | ۱۷۵۲۹۵ | ۳۶۲۶۷۰ | کردستان..... |
| ۱۷۸۷۳ | ۲۹۶۷۳۹ | ۳۱۴۶۱۳ | ۸۷۵۵۱۲ | کرمان..... |
| ۲۰۳۰۸ | ۱۷۹۹۰۹ | ۲۰۰۲۱۸ | ۴۲۳۸۵۶ | کرمانشاه..... |
| ۹۱۷۸ | ۶۰۱۲۸ | ۶۹۳۰۶ | ۲۰۷۳۸۸ | کهگیلویه و بویراحمد..... |
| ۲۹۶۸۵ | ۲۱۸۱۶۵ | ۲۴۷۸۵۰ | ۶۱۸۴۳۱ | گلستان..... |
| ۲۸۳۴۱ | ۳۳۰۸۶۸ | ۳۵۹۲۱۰ | ۸۰۳۸۱۴ | گیلان..... |
| ۱۸۴۵۲ | ۱۷۵۳۹۰ | ۱۹۳۸۴۲ | ۴۷۸۲۱۴ | لرستان..... |
| ۴۷۵۶۹ | ۴۲۱۷۸۸ | ۴۶۹۳۵۸ | ۱۱۱۳۱۹۶ | مازندران..... |
| ۳۹۰۶ | ۱۰۵۴۴۵ | ۱۰۹۳۵۱ | ۲۷۱۴۵۹ | مرکزی..... |
| ۲۰۸۳۶ | ۱۶۷۴۱۲ | ۱۸۸۲۴۸ | ۵۲۵۵۰۱ | هرمزگان..... |
| ۱۲۹۳۵ | ۲۱۲۰۵۰ | ۲۲۴۹۸۵ | ۵۰۶۶۹۴ | همدان..... |
| ۲۲۲۶ | ۴۱۸۱۳ | ۴۴۰۴۰ | ۱۰۰۳۰۵ | یزد..... |



۴۵- جمعیت ۱۵ ساله و بیش تر بر حسب وضع فعالیت اقتصادی به تفکیک جنس و استان (دنباله)

نقاط روستایی

| غیر فعال از نظر اقتصادی | | | | | جنس و استان |
|-------------------------|----------------------|----------|---------|---------|--------------------------|
| سایر | دارای درآمد بدون کار | خانه‌دار | محصل | جمع | |
| ۱۱۷۹۳۶ | ۹۳۶۸۱۳ | ۵۶۷۴۰۳۱ | ۱۳۱۵۴۹۵ | ۱۷۴۴۲۷۷ | مرد و زن..... |
| ۴۶۴۰۹ | ۳۶۴۲۲ | ۲۴۸۹۵۰ | ۵۶۱۱۵ | ۳۸۷۸۹۸ | آذربایجان شرقی..... |
| ۲۳۳۰۳ | ۳۲۵۹۷ | ۳۰۴۴۱۰ | ۵۶۳۳۵ | ۴۱۶۶۴۶ | آذربایجان غربی..... |
| ۲۲۴۱۱ | ۱۱۷۷۱ | ۱۰۳۲۸۱ | ۱۷۵۱۳ | ۱۵۴۹۷۷ | اردبیل..... |
| ۲۷۰۶۲ | ۲۷۲۵۶ | ۱۸۱۳۸۷ | ۴۳۲۵۸ | ۲۷۸۹۶۴ | اصفهان..... |
| ۹۷۲۰ | ۱۲۸۴۳ | ۵۳۴۲۵ | ۱۵۶۰۷ | ۹۱۵۹۷ | البرز..... |
| ۱۲۲۷۴ | ۸۸۹۱ | ۴۳۶۵۲ | ۱۵۶۹۴ | ۸۰۵۱۲ | ایلام..... |
| ۸۰۰۲ | ۱۵۵۶۲ | ۸۳۸۲۲ | ۲۶۳۰۶ | ۱۳۳۶۹۳ | بوشهر..... |
| ۴۶۶۹۱ | ۲۷۸۵۱ | ۲۲۱۴۷۷ | ۵۵۶۳۶ | ۳۵۱۶۵۶ | تهران..... |
| ۱۵۰۹۸ | ۸۶۲۴ | ۱۰۴۷۶۳ | ۲۹۲۹۳ | ۱۵۷۷۷۹ | چهارمحال و بختیاری..... |
| ۸۹۶۳ | ۲۵۹۲۳ | ۷۶۷۷۵ | ۲۰۶۱۸ | ۱۳۲۲۸۰ | خراسان جنوبی..... |
| ۵۶۰۱۲ | ۶۷۵۱۹ | ۴۴۶۰۸۳ | ۷۷۸۶۶ | ۶۴۷۴۸۲ | خراسان رضوی..... |
| ۲۰۳۱۶ | ۱۵۲۴۴ | ۹۴۷۲۱ | ۱۵۱۳۸ | ۱۴۵۴۲۱ | خراسان شمالی..... |
| ۲۸۴۷۰ | ۵۰۵۹۱ | ۳۹۰۱۳۶ | ۹۶۴۶۵ | ۵۶۵۶۶۳ | خوزستان..... |
| ۱۶۹۹۰ | ۸۶۷۳ | ۱۰۶۴۵۱ | ۱۵۴۸۳ | ۱۴۷۵۹۹ | زنجان..... |
| ۴۳۲۵ | ۶۳۹۰ | ۳۶۷۶۲ | ۷۸۱۱ | ۵۵۲۸۹ | سمنان..... |
| ۷۵۷۳۲ | ۴۹۴۸۲ | ۲۹۸۰۰۱ | ۸۴۴۹۹ | ۵۰۷۷۱۷ | سیستان و بلوچستان..... |
| ۶۷۴۴۵ | ۵۶۵۳۱ | ۴۳۳۷۸۳ | ۱۰۲۰۸۹ | ۶۵۹۸۵۰ | فارس..... |
| ۷۶۵۸ | ۸۴۶۱ | ۸۶۳۰۲ | ۱۰۷۴۸ | ۱۱۳۱۷۱ | قزوین..... |
| ۲۰۱۰ | ۳۰۷۸ | ۱۶۴۴۲ | ۳۸۱۸ | ۲۵۳۴۹ | قم..... |
| ۱۲۷۹۰ | ۱۵۸۶۰ | ۱۴۳۱۱۶ | ۱۵۶۰۸ | ۱۸۷۳۷۵ | کردستان..... |
| ۶۳۱۰۰ | ۱۰۰۴۰۲ | ۲۹۷۲۰۰ | ۱۰۰۱۹۶ | ۵۶۰۸۹۹ | کرمان..... |
| ۲۵۷۳۱ | ۱۵۰۵۳ | ۱۴۹۷۱۵ | ۳۳۱۳۶ | ۲۲۳۶۳۷ | کرمانشاه..... |
| ۱۲۵۰۶ | ۱۸۳۹۴ | ۷۸۶۳۹ | ۲۸۵۴۱ | ۱۳۸۰۸۱ | کهگیلویه و بویراحمد..... |
| ۴۶۲۴۶ | ۴۳۴۵۱ | ۲۳۴۵۰۲ | ۴۶۳۸۰ | ۳۷۰۵۸۱ | گلستان..... |
| ۴۱۱۰۲ | ۴۷۴۳۸ | ۳۰۱۸۸۴ | ۵۴۱۷۸ | ۴۴۴۶۰۴ | گیلان..... |
| ۱۸۰۹۲ | ۴۶۷۶۲ | ۱۶۹۸۹۸ | ۴۹۶۱۸ | ۲۸۴۳۷۱ | لرستان..... |
| ۲۷۷۹۰ | ۷۷۶۷۴ | ۴۲۴۲۰۹ | ۱۱۴۱۶۴ | ۶۴۳۸۳۸ | مازندران..... |
| ۶۳۵۱ | ۱۶۰۷۲ | ۱۱۸۲۰۰ | ۲۱۴۸۳ | ۱۶۲۱۰۷ | مرکزی..... |
| ۳۵۸۳۳ | ۴۳۷۳۳ | ۱۹۹۲۱۳ | ۵۸۴۷۳ | ۳۳۷۲۵۲ | هرمزگان..... |
| ۲۳۴۳۹ | ۳۰۶۲۰ | ۱۹۳۳۳۳ | ۳۴۳۱۵ | ۲۸۱۷۰۸ | همدان..... |
| ۶۰۵۱ | ۷۶۳۰ | ۳۳۴۸۵ | ۹۰۹۷ | ۵۶۲۶۵ | یزد..... |



۴۵- جمعیت ۱۵ ساله و بیش تر بر حسب وضع فعالیت اقتصادی به تفکیک جنس و استان (دنباله)

نقاط روستایی

| فعال از نظر اقتصادی | | | جمع | جنس و استان |
|---------------------|---------|---------|---------|--------------------------|
| بیکار | شاغل | جمع | | |
| ۴۱۰۶۱۵ | ۵۱۲۷۴۷۶ | ۵۵۳۸۰۹۲ | ۷۵۸۳۴۹۸ | مرد..... |
| ۱۲۰۸۹ | ۳۱۰۵۲۵ | ۳۲۲۶۱۵ | ۴۱۷۹۳۵ | آذربایجان شرقی..... |
| ۲۵۹۳۰ | ۲۹۵۸۵۹ | ۳۲۱۷۸۹ | ۴۰۷۵۳۰ | آذربایجان غربی..... |
| ۱۰۷۱۷ | ۱۱۷۲۷۹ | ۱۲۷۹۹۶ | ۱۵۷۷۰۸ | اردبیل..... |
| ۱۶۳۰۷ | ۱۸۷۵۵۱ | ۲۰۳۸۵۸ | ۲۶۹۹۶۵ | اصفهان..... |
| ۲۷۰۷ | ۵۲۸۸۰ | ۵۵۵۸۷ | ۷۸۰۴۹ | البرز..... |
| ۲۲۹۹ | ۴۵۷۰۲ | ۴۸۰۰۲ | ۷۰۲۸۳ | ایلام..... |
| ۵۴۰۰ | ۶۶۹۴۵ | ۷۲۳۴۶ | ۱۰۸۵۵۴ | بوشهر..... |
| ۱۲۷۰۱ | ۲۲۰۵۳۵ | ۲۳۳۲۳۷ | ۳۱۱۰۲۲ | تهران..... |
| ۸۳۴۰ | ۸۸۰۱۸ | ۹۶۳۵۸ | ۱۳۳۲۴۰ | چهارمحال و بختیاری..... |
| ۴۱۳۰ | ۶۵۷۴۴ | ۶۹۸۷۴ | ۱۰۵۵۲۸ | خراسان جنوبی..... |
| ۳۵۰۷۶ | ۴۲۷۵۷۰ | ۴۶۲۶۴۶ | ۵۹۶۴۰۱ | خراسان رضوی..... |
| ۱۲۲۸۸ | ۸۰۳۹۹ | ۹۲۶۸۸ | ۱۲۳۹۶۹ | خراسان شمالی..... |
| ۲۳۸۹۸ | ۳۱۰۲۰۵ | ۳۳۴۱۰۳ | ۴۶۳۷۲۶ | خوزستان..... |
| ۸۰۲۴ | ۹۱۵۲۰ | ۹۹۵۴۵ | ۱۲۸۸۷۴ | زنجان..... |
| ۲۲۶۹ | ۳۳۲۵۶ | ۳۵۵۲۶ | ۴۸۲۴۷ | سمنان..... |
| ۲۰۳۱۷ | ۲۰۲۸۲۷ | ۲۲۳۱۴۴ | ۳۶۶۴۶۷ | سیستان و بلوچستان..... |
| ۲۹۵۳۶ | ۳۹۴۵۳۳ | ۴۲۴۰۶۹ | ۵۷۴۰۳۶ | فارس..... |
| ۶۵۳۰ | ۸۳۸۹۷ | ۹۰۴۲۷ | ۱۱۰۵۵۳ | قزوین..... |
| ۹۸۲ | ۱۵۴۴۹ | ۱۶۴۳۱ | ۲۲۳۷۰ | قم..... |
| ۱۶۵۳۹ | ۱۲۵۴۴۹ | ۱۴۱۹۸۹ | ۱۷۲۷۹۸ | کردستان..... |
| ۱۴۷۹۵ | ۲۷۲۳۰۴ | ۲۸۷۱۰۰ | ۴۳۵۶۳۸ | کرمان..... |
| ۱۷۴۶۶ | ۱۳۹۹۳۵ | ۱۵۷۴۰۱ | ۲۰۸۶۰۱ | کرمانشاه..... |
| ۷۳۷۱ | ۵۷۳۱۳ | ۶۴۶۸۴ | ۱۰۴۶۴۴ | کهگیلویه و بویراحمد..... |
| ۱۸۲۵۳ | ۱۸۶۷۰۹ | ۲۰۴۹۶۳ | ۲۹۵۸۴۹ | گلستان..... |
| ۲۴۰۰۴ | ۲۶۴۸۰۶ | ۲۸۸۸۱۱ | ۳۹۵۴۷۷ | گیلان..... |
| ۱۵۴۵۵ | ۱۵۳۶۶۹ | ۱۶۹۱۲۵ | ۲۳۵۷۲۵ | لرستان..... |
| ۲۶۰۳۳ | ۳۷۴۱۹۱ | ۴۰۰۲۲۴ | ۵۵۶۴۶۱ | مازندران..... |
| ۳۴۶۵ | ۹۳۴۶۰ | ۹۶۹۲۵ | ۱۲۸۳۴۱ | مرکزی..... |
| ۱۴۴۹۳ | ۱۴۹۹۶۸ | ۱۶۴۴۶۱ | ۲۵۲۵۴۰ | هرمزگان..... |
| ۱۲۳۳۲ | ۱۸۳۶۰۱ | ۱۹۵۸۳۳ | ۲۵۱۴۶۰ | همدان..... |
| ۹۵۶ | ۳۵۳۶۵ | ۳۶۳۲۱ | ۵۱۴۹۲ | یزد..... |



۴۵- جمعیت ۱۵ ساله و بیش تر بر حسب وضع فعالیت اقتصادی به تفکیک جنس و استان (دنباله)

| غیر فعال از نظر اقتصادی | | | | | جنس و استان |
|-------------------------|----------------------|----------|--------|---------|---------------------|
| سایر | دارای درآمد بدون کار | خانه‌دار | محصل | جمع | |
| ۵۶۷۷۱۴ | ۷۰۲۸۳۵ | ۲۱۴۹۴ | ۷۵۳۳۶۲ | ۲۰۴۵۴۰۶ | مرد |
| ۳۵۱۰۰ | ۲۷۰۸۷ | ۱۰۱۴ | ۳۲۱۱۷ | ۹۵۳۲۰ | آذربایجان شرقی |
| ۱۸۴۵۰ | ۳۲۰۱۱ | ۶۳۶ | ۳۴۶۴۲ | ۸۵۷۴۰ | آذربایجان غربی |
| ۱۱۶۴۷ | ۷۴۰۳ | ۳۱۸ | ۱۰۳۴۳ | ۲۹۷۱۲ | اردبیل |
| ۱۸۳۶۲ | ۲۳۹۵۳ | ۹۲۵ | ۲۲۸۶۶ | ۶۶۱۰۷ | اصفهان |
| ۳۹۸۵ | ۹۷۷۲ | ۰ | ۸۷۰۳ | ۲۲۴۶۱ | البرز |
| ۸۷۲۸ | ۵۲۸۴ | ۷۸ | ۸۱۹۰ | ۲۲۲۸۱ | ایلام |
| ۶۷۰۶ | ۱۳۲۴۶ | ۶۹۸ | ۱۵۵۵۷ | ۳۶۲۰۸ | بوشهر |
| ۲۵۲۱۹ | ۲۱۹۶۴ | ۳۷۴ | ۳۰۲۲۵ | ۷۷۷۸۴ | تهران |
| ۱۱۵۴۲ | ۸۳۳۶ | ۲۸۱ | ۱۶۷۲۱ | ۳۶۸۸۱ | چهارمحال و بختیاری |
| ۵۶۶۵ | ۱۷۱۴۸ | ۶۶۰ | ۱۲۱۸۰ | ۳۵۶۵۴ | خراسان جنوبی |
| ۴۱۴۶۰ | ۴۶۴۴۲ | ۳۰۱۰ | ۴۲۸۴۰ | ۱۳۳۷۵۴ | خراسان رضوی |
| ۱۳۱۱۱ | ۸۹۴۱ | ۳۴۷ | ۸۸۸۱ | ۳۱۲۸۱ | خراسان شمالی |
| ۲۳۶۹۰ | ۴۸۳۶۹ | ۹۶۶ | ۵۶۵۹۵ | ۱۲۹۶۲۳ | خوزستان |
| ۱۳۰۰۵ | ۷۶۳۰ | ۱۷۶ | ۸۵۱۵ | ۲۹۳۲۸ | زنجان |
| ۳۱۴۳ | ۵۰۳۳ | ۰ | ۴۵۴۵ | ۱۲۷۲۱ | سمنان |
| ۵۳۵۰۷ | ۳۵۶۹۰ | ۱۲۸۸ | ۵۲۸۳۷ | ۱۴۳۳۲۳ | سیستان و بلوچستان |
| ۵۰۴۴۹ | ۴۲۲۵۱ | ۳۵۳ | ۵۶۹۱۲ | ۱۴۹۹۶۷ | فارس |
| ۶۲۲۸ | ۷۶۲۰ | ۱۱۰ | ۶۱۶۶ | ۲۰۱۲۶ | قزوین |
| ۱۵۶۱ | ۲۲۱۷ | ۶۴ | ۲۰۹۴ | ۵۹۳۸ | قم |
| ۸۵۴۳ | ۱۱۷۵۳ | ۵۷۷ | ۹۹۳۴ | ۳۰۸۰۹ | کردستان |
| ۳۵۶۴۳ | ۵۸۷۷۰ | ۵۳۹ | ۵۳۵۸۴ | ۱۴۸۵۳۷ | کرمان |
| ۱۸۳۹۹ | ۱۲۷۴۶ | ۱۸۱ | ۱۹۸۷۳ | ۵۱۱۹۹ | کرمانشاه |
| ۸۴۷۸ | ۱۳۳۳۱ | ۶۱۷ | ۱۷۵۳۲ | ۳۹۹۵۹ | کهگیلویه و بویراحمد |
| ۳۲۹۰۵ | ۲۹۴۰۴ | ۲۳۶ | ۲۸۳۴۰ | ۹۰۸۸۶ | گلستان |
| ۳۱۱۷۶ | ۴۵۵۱۲ | ۸۴۲ | ۲۹۱۳۶ | ۱۰۶۶۶۶ | گیلان |
| ۱۴۷۷۸ | ۲۲۳۹۳ | ۳۸۱ | ۲۹۰۴۶ | ۶۶۶۰۰ | لرستان |
| ۱۶۵۵۹ | ۷۴۰۷۴ | ۱۰۹۸ | ۶۴۵۰۴ | ۱۵۶۲۳۷ | مازندران |
| ۴۳۸۴ | ۱۴۷۴۹ | ۸۴ | ۱۲۱۹۶ | ۳۱۴۱۵ | مرکزی |
| ۲۴۹۶۵ | ۲۶۹۲۲ | ۵۰۹۶ | ۳۱۰۹۴ | ۸۸۰۷۹ | هرمزگان |
| ۱۶۲۳۸ | ۱۶۸۸۸ | ۴۷۴ | ۲۲۰۲۶ | ۵۵۶۲۷ | همدان |
| ۴۰۷۵ | ۵۸۸۲ | ۶۰ | ۵۱۵۲ | ۱۵۱۷۰ | یزد |



۴۵- جمعیت ۱۵ ساله و بیش تر بر حسب وضع فعالیت اقتصادی به تفکیک جنس و استان (دنباله)

| فعال از نظر اقتصادی | | | جمع | جنس و استان |
|---------------------|---------|---------|---------|---------------------|
| بیکار | شاغل | جمع | | |
| ۱۱۶۷۹۷ | ۱۰۰۸۴۲۲ | ۱۱۲۵۲۱۹ | ۷۸۲۴۰۹۰ | زن |
| ۴۴۴۳ | ۱۲۶۷۵۶ | ۱۳۱۱۹۹ | ۴۲۳۷۷۸ | آذربایجان شرقی |
| ۱۶۸۶ | ۸۶۴۰۹ | ۸۸۰۹۵ | ۴۱۹۰۰۰ | آذربایجان غربی |
| ۲۱۶۵ | ۵۲۷۷۹ | ۵۴۹۴۴ | ۱۸۰۲۱۰ | اردبیل |
| ۳۸۱۰ | ۴۱۸۰۰ | ۴۵۶۱۱ | ۲۵۸۴۶۸ | اصفهان |
| ۹۷۱ | ۴۰۰۷ | ۴۹۷۸ | ۷۴۱۱۴ | البرز |
| ۱۴۴۸ | ۱۵۳۸۰ | ۱۶۸۲۹ | ۷۵۰۶۰ | ایلام |
| ۱۱۰۸ | ۱۲۱۲۸ | ۱۳۲۳۶ | ۱۱۰۷۲۱ | بوشهر |
| ۳۶۴۶ | ۲۳۶۷۰ | ۲۷۳۱۶ | ۳۰۱۱۸۷ | تهران |
| ۱۹۷۱ | ۹۶۶۸ | ۱۱۶۳۹ | ۱۳۲۵۳۷ | چهارمحال و بختیاری |
| ۱۰۰۷ | ۱۸۵۹۳ | ۱۹۶۰۰ | ۱۱۶۲۲۶ | خراسان جنوبی |
| ۱۴۰۰۹ | ۹۵۰۵۷ | ۱۰۹۰۶۶ | ۶۲۲۷۹۴ | خراسان رضوی |
| ۱۹۲۹ | ۳۲۴۱۴ | ۳۴۳۴۳ | ۱۴۸۴۸۳ | خراسان شمالی |
| ۲۸۶۲ | ۳۹۷۳۷ | ۴۲۶۰۰ | ۴۷۸۶۴۱ | خوزستان |
| ۴۳۳ | ۱۹۶۶۸ | ۲۰۱۰۱ | ۱۳۸۳۷۲ | زنجان |
| ۷۴۹ | ۵۳۹۳ | ۶۱۴۳ | ۴۸۷۱۱ | سمنان |
| ۱۴۴۲ | ۳۱۴۲۰ | ۳۲۸۶۲ | ۳۹۷۲۵۶ | سیستان و بلوچستان |
| ۱۲۱۵۶ | ۴۳۹۸۶ | ۵۶۱۴۳ | ۵۶۶۰۲۵ | فارس |
| ۶۶۲ | ۱۹۵۹۲ | ۲۰۲۵۵ | ۱۱۳۲۹۹ | قزوین |
| ۱۲۲ | ۱۶۵۰ | ۱۷۷۳ | ۲۱۱۸۵ | قم |
| ۳۳۸۵ | ۲۹۹۲۱ | ۳۳۳۰۶ | ۱۸۹۸۷۲ | کردستان |
| ۳۰۷۷ | ۲۴۴۳۴ | ۲۷۵۱۲ | ۴۳۹۸۷۴ | کرمان |
| ۲۸۴۲ | ۳۹۹۷۴ | ۴۲۸۱۷ | ۲۱۵۲۵۴ | کرمانشاه |
| ۱۸۰۷ | ۲۸۱۴ | ۴۶۲۲ | ۱۰۲۷۴۴ | کهگیلویه و بویراحمد |
| ۱۱۴۳۱ | ۳۱۴۵۵ | ۴۲۸۸۷ | ۳۲۲۵۸۲ | گلستان |
| ۴۳۳۶ | ۶۶۰۶۲ | ۷۰۳۹۹ | ۴۰۸۳۳۶ | گیلان |
| ۲۹۹۷ | ۲۱۷۲۰ | ۲۴۷۱۷ | ۲۴۲۴۸۸ | لرستان |
| ۲۱۵۳۶ | ۴۷۵۹۷ | ۶۹۱۳۳ | ۵۵۶۷۳۵ | مازندران |
| ۴۴۱ | ۱۱۹۸۴ | ۱۲۴۲۶ | ۱۴۳۱۱۸ | مرکزی |
| ۶۳۴۳ | ۱۷۴۴۴ | ۲۳۷۸۷ | ۲۷۲۹۶۱ | هرمزگان |
| ۷۰۳ | ۲۸۴۴۹ | ۲۹۱۵۲ | ۲۵۵۲۳۳ | همدان |
| ۱۲۶۹ | ۶۴۴۸ | ۷۷۱۸ | ۴۸۸۱۲ | یزد |



۴۵- جمعیت ۱۵ ساله و بیش تر بر حسب وضع فعالیت اقتصادی به تفکیک جنس و استان (دنباله)

| غیر فعال از نظر اقتصادی | | | | | جنس و استان |
|-------------------------|----------------------|----------|--------|---------|--------------------------|
| سایر | دارای درآمد بدون کار | خانه‌دار | محصل | جمع | |
| ۲۵۰۲۲۱ | ۲۳۳۹۷۸ | ۵۶۵۲۵۳۶ | ۵۶۲۱۳۳ | ۶۶۹۸۸۷۰ | زن..... |
| ۱۱۳۰۸ | ۹۳۳۵ | ۲۴۷۹۳۶ | ۲۳۹۹۸ | ۲۹۲۵۷۸ | آذربایجان شرقی..... |
| ۴۸۵۳ | ۵۸۵ | ۳۰۳۷۷۳ | ۲۱۶۹۲ | ۳۳۰۹۰۵ | آذربایجان غربی..... |
| ۱۰۷۶۴ | ۴۳۶۷ | ۱۰۲۹۶۳ | ۷۱۷۰ | ۱۲۵۲۶۵ | اردبیل..... |
| ۸۷۰۰ | ۳۳۰۳ | ۱۸۰۴۶۲ | ۲۰۳۹۲ | ۲۱۲۸۵۷ | اصفهان..... |
| ۵۷۳۵ | ۳۰۷۰ | ۵۳۴۲۵ | ۶۹۰۳ | ۶۹۱۳۵ | البرز..... |
| ۳۵۴۵ | ۳۶۰۷ | ۴۳۵۷۴ | ۷۵۰۴ | ۵۸۲۳۱ | ایلام..... |
| ۱۲۹۵ | ۲۳۱۶ | ۸۳۱۲۴ | ۱۰۷۴۸ | ۹۷۴۸۵ | بوشهر..... |
| ۲۱۴۷۱ | ۵۸۸۶ | ۲۲۱۱۰۳ | ۲۵۴۱۰ | ۲۷۳۸۷۱ | تهران..... |
| ۳۵۵۶ | ۲۸۸ | ۱۰۴۴۸۲ | ۱۲۵۷۱ | ۱۲۰۸۹۸ | چهارمحال و بختیاری..... |
| ۳۲۹۸ | ۸۷۷۴ | ۷۶۱۱۵ | ۸۴۳۷ | ۹۶۶۲۶ | خراسان جنوبی..... |
| ۱۴۵۵۲ | ۲۱۰۷۶ | ۴۴۳۰۷۲ | ۳۵۰۲۶ | ۵۱۳۷۲۷ | خراسان رضوی..... |
| ۷۲۰۵ | ۶۳۰۳ | ۹۴۳۷۴ | ۶۲۵۶ | ۱۱۴۱۴۰ | خراسان شمالی..... |
| ۴۷۷۹ | ۲۲۲۱ | ۳۸۹۱۶۹ | ۳۹۸۷۰ | ۴۳۶۰۴۰ | خوزستان..... |
| ۳۹۸۴ | ۱۰۴۳ | ۱۰۶۲۷۵ | ۶۹۶۷ | ۱۱۸۲۷۰ | زنجان..... |
| ۱۱۸۱ | ۱۳۵۷ | ۳۶۷۶۲ | ۳۲۶۶ | ۴۲۵۶۸ | سمنان..... |
| ۲۲۲۲۵ | ۱۳۷۹۲ | ۲۹۶۷۱۲ | ۳۱۶۶۲ | ۳۶۴۳۹۴ | سیستان و بلوچستان..... |
| ۱۶۹۹۵ | ۱۴۲۸۰ | ۴۳۳۴۲۹ | ۴۵۱۷۷ | ۵۰۹۸۸۲ | فارس..... |
| ۱۴۳۰ | ۸۴۱ | ۸۶۱۹۲ | ۴۵۸۱ | ۹۳۰۴۴ | قزوین..... |
| ۴۴۹ | ۸۶۰ | ۱۶۳۷۷ | ۱۷۲۳ | ۱۹۴۱۱ | قم..... |
| ۴۲۴۶ | ۴۱۰۷ | ۱۴۲۵۳۸ | ۵۶۷۳ | ۱۵۶۵۶۵ | کردستان..... |
| ۲۷۴۵۷ | ۴۱۶۳۱ | ۲۹۶۶۶۱ | ۴۶۶۱۲ | ۴۱۲۳۶۱ | کرمان..... |
| ۷۳۳۲ | ۲۳۰۷ | ۱۴۹۵۳۴ | ۱۳۲۶۲ | ۱۷۲۴۳۷ | کرمانشاه..... |
| ۴۰۲۸ | ۵۰۶۲ | ۷۸۰۲۲ | ۱۱۰۰۸ | ۹۸۱۲۲ | کهگیلویه و بویراحمد..... |
| ۱۳۳۴۰ | ۱۴۰۴۷ | ۲۳۴۲۶۶ | ۱۸۰۴۰ | ۲۷۹۶۹۵ | گلستان..... |
| ۹۹۲۶ | ۱۹۲۶ | ۳۰۱۰۴۲ | ۲۵۰۴۲ | ۳۳۷۹۳۷ | گیلان..... |
| ۳۳۱۳ | ۲۴۳۶۸ | ۱۶۹۵۱۷ | ۲۰۵۷۱ | ۲۱۷۷۷۱ | لرستان..... |
| ۱۱۲۳۱ | ۳۶۰۰ | ۴۲۳۱۱۱ | ۴۹۶۵۹ | ۴۸۷۶۰۱ | مازندران..... |
| ۱۹۶۷ | ۱۳۲۲ | ۱۱۸۱۱۵ | ۹۲۸۶ | ۱۳۰۶۹۲ | مرکزی..... |
| ۱۰۸۶۸ | ۱۶۸۱۰ | ۱۹۴۱۱۶ | ۲۷۳۷۹ | ۲۴۹۱۷۳ | هرمزگان..... |
| ۷۲۰۰ | ۱۳۷۳۲ | ۱۹۲۸۵۹ | ۱۲۲۸۸ | ۲۲۶۰۸۱ | همدان..... |
| ۱۹۷۶ | ۱۷۴۸ | ۳۳۴۲۵ | ۳۹۴۴ | ۴۱۰۹۴ | یزد..... |

۴۶- شاخص‌های عمده نیروی کار در جمعیت ۱۰ ساله و بیش تر به تفکیک جنس و استان

کل کشور

| سهم شاغلین با ساعت کار معمول ۴۹ ساعت و بیش تر | سهم جمعیت دارای اشتغال ناقص | نسبت اشتغال | نرخ بیکاری | نرخ جمعیت دارای اشتغال ناقص | نرخ اشتغال | نرخ مشارکت اقتصادی | جنس و استان |
|---|-----------------------------|-------------|------------|-----------------------------|------------|--------------------|--------------------------|
| ۳۸/۶ | ۹/۶ | ۳۳/۳ | ۱۰/۶ | ۸/۶ | ۸۹/۴ | ۳۷/۲ | مرد و زن..... |
| ۳۸/۴ | ۴/۹ | ۳۸/۲ | ۷/۸ | ۴/۵ | ۹۲/۲ | ۴۱/۴ | آذربایجان شرقی..... |
| ۳۵/۹ | ۸/۶ | ۳۵/۴ | ۹/۹ | ۷/۷ | ۹۰/۱ | ۳۹/۳ | آذربایجان غربی..... |
| ۴۴/۰ | ۹/۴ | ۳۷/۹ | ۱۱/۳ | ۸/۳ | ۸۸/۷ | ۴۲/۸ | اردبیل..... |
| ۳۳/۱ | ۱۰/۳ | ۳۵/۲ | ۱۲/۴ | ۹/۱ | ۸۷/۶ | ۴۰/۲ | اصفهان..... |
| ۴۴/۹ | ۵/۰ | ۳۱/۸ | ۱۱/۷ | ۴/۴ | ۸۸/۳ | ۳۶/۰ | البرز..... |
| ۲۳/۸ | ۱۶/۵ | ۳۱/۸ | ۱۱/۱ | ۱۴/۷ | ۸۸/۹ | ۳۵/۸ | ایلام..... |
| ۴۱/۹ | ۵/۸ | ۳۳/۵ | ۹/۰ | ۵/۳ | ۹۱/۰ | ۳۶/۸ | بوشهر..... |
| ۴۷/۹ | ۵/۷ | ۳۳/۳ | ۸/۳ | ۵/۲ | ۹۱/۷ | ۳۶/۴ | تهران..... |
| ۴۰/۶ | ۱۱/۰ | ۳۱/۶ | ۱۵/۰ | ۹/۴ | ۸۵/۰ | ۳۷/۱ | چهارمحال و بختیاری..... |
| ۱۷/۹ | ۱۱/۲ | ۳۲/۸ | ۷/۶ | ۱۰/۴ | ۹۲/۴ | ۳۵/۵ | خراسان جنوبی..... |
| ۳۴/۰ | ۱۴/۵ | ۳۴/۱ | ۱۰/۸ | ۱۳/۰ | ۸۹/۲ | ۳۸/۲ | خراسان رضوی..... |
| ۳۴/۰ | ۱۴/۰ | ۳۴/۱ | ۱۴/۲ | ۱۲/۰ | ۸۵/۸ | ۳۹/۷ | خراسان شمالی..... |
| ۳۳/۶ | ۹/۲ | ۳۱/۸ | ۹/۹ | ۸/۳ | ۹۰/۱ | ۳۵/۳ | خوزستان..... |
| ۴۲/۷ | ۷/۷ | ۳۴/۳ | ۹/۸ | ۶/۹ | ۹۰/۲ | ۳۸/۱ | زنجان..... |
| ۳۱/۸ | ۷/۲ | ۳۵/۸ | ۱۱/۳ | ۶/۴ | ۸۸/۷ | ۴۰/۳ | سمنان..... |
| ۲۷/۴ | ۱۰/۱ | ۲۵/۹ | ۱۰/۹ | ۹/۰ | ۸۹/۱ | ۲۹/۰ | سیستان و بلوچستان..... |
| ۳۶/۳ | ۱۳/۷ | ۳۲/۱ | ۱۲/۴ | ۱۲/۰ | ۸۷/۶ | ۳۶/۶ | فارس..... |
| ۴۰/۱ | ۸/۸ | ۳۵/۹ | ۱۱/۹ | ۷/۷ | ۸۸/۱ | ۴۰/۸ | قزوین..... |
| ۳۹/۸ | ۱۰/۹ | ۳۰/۵ | ۹/۲ | ۹/۹ | ۹۰/۸ | ۳۳/۶ | قم..... |
| ۳۴/۳ | ۷/۹ | ۳۵/۴ | ۱۱/۶ | ۷/۰ | ۸۸/۴ | ۴۰/۰ | کردستان..... |
| ۲۶/۶ | ۱۵/۴ | ۳۱/۲ | ۶/۹ | ۱۴/۴ | ۹۳/۱ | ۳۳/۵ | کرمان..... |
| ۳۶/۹ | ۱۵/۰ | ۳۲/۱ | ۱۵/۷ | ۱۲/۷ | ۸۴/۳ | ۳۸/۰ | کرمانشاه..... |
| ۳۳/۶ | ۱۰/۰ | ۲۵/۷ | ۱۴/۸ | ۸/۵ | ۸۵/۲ | ۳۰/۲ | کهگیلویه و بویراحمد..... |
| ۳۵/۶ | ۱۹/۱ | ۳۱/۳ | ۱۲/۴ | ۱۶/۷ | ۸۷/۶ | ۳۵/۷ | گلستان..... |
| ۴۵/۴ | ۱۰/۳ | ۳۴/۲ | ۱۳/۲ | ۹/۰ | ۸۶/۸ | ۳۹/۴ | گیلان..... |
| ۳۰/۹ | ۱۸/۴ | ۲۹/۰ | ۱۴/۹ | ۱۵/۶ | ۸۵/۱ | ۳۴/۱ | لرستان..... |
| ۴۵/۵ | ۷/۶ | ۳۴/۲ | ۱۲/۷ | ۶/۶ | ۸۷/۳ | ۳۹/۱ | مازندران..... |
| ۳۶/۷ | ۹/۶ | ۳۳/۲ | ۷/۰ | ۸/۹ | ۹۳/۰ | ۳۵/۷ | مرکزی..... |
| ۴۴/۸ | ۳/۴ | ۳۱/۳ | ۱۰/۳ | ۳/۰ | ۸۹/۷ | ۳۴/۹ | هرمزگان..... |
| ۵۰/۵ | ۷/۲ | ۳۵/۳ | ۷/۷ | ۶/۶ | ۹۲/۳ | ۳۸/۲ | همدان..... |
| ۲۳/۴ | ۳/۹ | ۳۳/۶ | ۷/۸ | ۳/۶ | ۹۲/۲ | ۳۶/۵ | یزد..... |



۴۶- شاخص‌های عمده نیروی کار در جمعیت ۱۰ ساله و بیش‌تر به تفکیک جنس و استان (دنباله)

کل کشور

| سهم اشتغال در بخش | | سهم اشتغال در بخش | | | نرخ مقدار اشتغال ناقص | جنس و استان |
|-------------------|-------|-------------------|------|---------|-----------------------|--------------------------|
| عمومی | خصوصی | خدمات | صنعت | کشاورزی | | |
| ۱۶/۹ | ۸۳/۱ | ۴۸/۳ | ۳۳/۸ | ۱۷/۹ | ۳/۶ | مرد و زن..... |
| ۱۲/۵ | ۸۷/۵ | ۳۹/۲ | ۳۸/۸ | ۲۲/۰ | ۲/۰ | آذربایجان شرقی..... |
| ۱۱/۹ | ۸۸/۱ | ۴۳/۷ | ۲۳/۵ | ۳۲/۸ | ۳/۷ | آذربایجان غربی..... |
| ۱۱/۵ | ۸۸/۵ | ۴۰/۶ | ۲۶/۷ | ۳۲/۷ | ۳/۹ | اردبیل..... |
| ۱۵/۷ | ۸۴/۳ | ۴۶/۶ | ۴۲/۷ | ۱۰/۸ | ۴/۴ | اصفهان..... |
| ۲۱/۹ | ۷۸/۱ | ۵۱/۳ | ۴۵/۸ | ۲/۸ | ۱/۸ | البرز..... |
| ۲۲/۴ | ۷۷/۶ | ۴۷/۴ | ۲۵/۳ | ۲۷/۳ | ۶/۵ | ایلام..... |
| ۲۴/۷ | ۷۵/۳ | ۵۸/۳ | ۲۶/۸ | ۱۴/۹ | ۲/۲ | بوشهر..... |
| ۲۱/۹ | ۷۸/۱ | ۶۱/۸ | ۳۷/۱ | ۱/۱ | ۱/۹ | تهران..... |
| ۱۶/۵ | ۸۳/۵ | ۴۰/۹ | ۴۳/۸ | ۱۵/۳ | ۳/۸ | چهارمحال و بختیاری..... |
| ۱۹/۰ | ۸۱/۰ | ۳۸/۴ | ۲۷/۳ | ۳۴/۳ | ۵/۴ | خراسان جنوبی..... |
| ۱۳/۰ | ۸۷/۰ | ۴۴/۸ | ۳۳/۴ | ۲۱/۸ | ۵/۷ | خراسان رضوی..... |
| ۱۵/۵ | ۸۴/۵ | ۳۷/۷ | ۲۴/۶ | ۳۷/۷ | ۶/۶ | خراسان شمالی..... |
| ۲۰/۶ | ۷۹/۴ | ۵۰/۸ | ۳۱/۵ | ۱۷/۷ | ۳/۰ | خوزستان..... |
| ۱۵/۸ | ۸۴/۲ | ۳۷/۹ | ۳۱/۶ | ۳۰/۵ | ۳/۳ | زنجان..... |
| ۲۱/۲ | ۷۸/۸ | ۴۹/۱ | ۳۵/۹ | ۱۴/۷ | ۲/۷ | سمنان..... |
| ۲۳/۰ | ۷۷/۰ | ۴۷/۰ | ۳۱/۵ | ۲۱/۶ | ۳/۲ | سیستان و بلوچستان..... |
| ۱۴/۶ | ۸۵/۴ | ۴۸/۸ | ۳۰/۷ | ۲۰/۶ | ۴/۹ | فارس..... |
| ۱۳/۲ | ۸۶/۸ | ۴۳/۹ | ۳۴/۱ | ۲۲/۰ | ۳/۶ | قزوین..... |
| ۱۹/۳ | ۸۰/۷ | ۵۴/۲ | ۴۱/۸ | ۳/۸ | ۴/۶ | قم..... |
| ۱۴/۴ | ۸۵/۶ | ۴۶/۰ | ۲۶/۳ | ۲۷/۷ | ۳/۳ | کردستان..... |
| ۱۶/۲ | ۸۳/۸ | ۳۸/۹ | ۲۹/۳ | ۳۱/۸ | ۵/۸ | کرمان..... |
| ۱۶/۷ | ۸۳/۳ | ۴۹/۲ | ۲۵/۳ | ۲۵/۶ | ۶/۳ | کرمانشاه..... |
| ۲۹/۵ | ۷۰/۵ | ۴۷/۴ | ۳۴/۵ | ۱۸/۱ | ۲/۵ | کهگیلویه و بویراحمد..... |
| ۱۴/۸ | ۸۵/۲ | ۴۱/۷ | ۲۹/۵ | ۲۸/۸ | ۷/۲ | گلستان..... |
| ۱۳/۰ | ۸۷/۰ | ۴۸/۸ | ۲۴/۴ | ۲۶/۸ | ۴/۳ | گیلان..... |
| ۱۵/۳ | ۸۴/۷ | ۴۱/۶ | ۳۲/۶ | ۲۵/۸ | ۷/۴ | لرستان..... |
| ۱۴/۶ | ۸۵/۴ | ۴۸/۵ | ۳۲/۳ | ۱۹/۲ | ۲/۶ | مازندران..... |
| ۱۵/۸ | ۸۴/۲ | ۳۸/۸ | ۴۲/۱ | ۱۹/۱ | ۳/۸ | مرکزی..... |
| ۲۱/۵ | ۷۸/۵ | ۵۳/۹ | ۲۷/۰ | ۱۹/۱ | ۱/۲ | هرمزگان..... |
| ۱۳/۵ | ۸۶/۵ | ۴۰/۱ | ۳۲/۴ | ۲۷/۵ | ۲/۵ | همدان..... |
| ۱۵/۵ | ۸۴/۵ | ۴۲/۲ | ۴۸/۵ | ۹/۳ | ۱/۴ | یزد..... |

۴۶- شاخص‌های عمده نیروی کار در جمعیت ۱۰ ساله و بیش‌تر به تفکیک جنس و استان (دنباله)

کل کشور

| سهم شاغلین با ساعت کار معمول ۴۹ ساعت و بیش‌تر | سهم جمعیت دارای اشتغال ناقص | نسبت اشتغال | نرخ بیکاری | نرخ جمعیت دارای اشتغال ناقص | نرخ اشتغال | نرخ مشارکت اقتصادی | جنس و استان |
|---|-----------------------------|-------------|------------|-----------------------------|------------|--------------------|---------------------|
| ۴۲/۸ | ۱۰/۵ | ۵۷/۰ | ۸/۸ | ۹/۶ | ۹۱/۲ | ۶۲/۵ | مرد |
| ۴۴/۵ | ۵/۶ | ۶۱/۳ | ۶/۸ | ۵/۲ | ۹۳/۲ | ۶۵/۸ | آذربایجان شرقی |
| ۴۱/۱ | ۱۰/۰ | ۶۰/۱ | ۹/۷ | ۹/۰ | ۹۰/۳ | ۶۶/۶ | آذربایجان غربی |
| ۵۱/۵ | ۱۱/۲ | ۶۱/۳ | ۱۰/۶ | ۱۰/۰ | ۸۹/۴ | ۶۸/۶ | اردبیل |
| ۳۷/۸ | ۱۱/۱ | ۵۸/۶ | ۹/۹ | ۱۰/۰ | ۹۰/۱ | ۶۵/۱ | اصفهان |
| ۴۸/۱ | ۵/۳ | ۵۵/۸ | ۹/۷ | ۴/۷ | ۹۰/۳ | ۶۱/۸ | البرز |
| ۲۸/۳ | ۱۹/۲ | ۵۱/۹ | ۸/۳ | ۱۷/۶ | ۹۱/۷ | ۵۶/۶ | ایلام |
| ۴۶/۴ | ۶/۳ | ۵۶/۸ | ۸/۳ | ۵/۸ | ۹۱/۷ | ۶۲/۰ | بوشهر |
| ۵۲/۷ | ۶/۱ | ۵۶/۹ | ۶/۵ | ۵/۷ | ۹۳/۵ | ۶۰/۸ | تهران |
| ۴۴/۶ | ۱۲/۴ | ۵۲/۹ | ۱۳/۱ | ۱۰/۷ | ۸۶/۹ | ۶۲/۰ | چهارمحال و بختیاری |
| ۲۰/۳ | ۱۳/۲ | ۵۲/۶ | ۶/۸ | ۱۲/۳ | ۹۳/۲ | ۵۷/۵ | خراسان جنوبی |
| ۳۷/۷ | ۱۵/۳ | ۵۸/۹ | ۹/۱ | ۱۳/۹ | ۹۰/۹ | ۶۴/۸ | خراسان رضوی |
| ۳۹/۲ | ۱۷/۰ | ۵۲/۷ | ۱۴/۳ | ۱۴/۶ | ۸۵/۷ | ۶۲/۷ | خراسان شمالی |
| ۳۶/۵ | ۹/۹ | ۵۶/۴ | ۸/۴ | ۹/۱ | ۹۱/۶ | ۶۱/۷ | خوزستان |
| ۴۸/۴ | ۸/۸ | ۵۸/۶ | ۹/۲ | ۸/۰ | ۹۰/۸ | ۶۴/۵ | زنجان |
| ۳۶/۲ | ۷/۷ | ۵۸/۷ | ۸/۷ | ۷/۰ | ۹۱/۳ | ۶۴/۲ | سمنان |
| ۳۰/۸ | ۱۱/۳ | ۴۴/۸ | ۱۰/۳ | ۱۰/۲ | ۸۹/۷ | ۵۰/۰ | سیستان و بلوچستان |
| ۳۸/۹ | ۱۴/۸ | ۵۶/۵ | ۹/۱ | ۱۳/۴ | ۹۰/۹ | ۶۲/۲ | فارس |
| ۴۵/۹ | ۹/۸ | ۵۹/۶ | ۱۰/۶ | ۸/۷ | ۸۹/۴ | ۶۶/۸ | قزوین |
| ۴۳/۴ | ۱۱/۸ | ۵۲/۸ | ۸/۵ | ۱۰/۸ | ۹۱/۵ | ۵۸/۹ | قم |
| ۳۸/۸ | ۸/۹ | ۶۲/۱ | ۱۰/۱ | ۸/۰ | ۸۹/۹ | ۶۹/۱ | کردستان |
| ۲۸/۸ | ۱۷/۳ | ۵۴/۹ | ۶/۰ | ۱۶/۲ | ۹۴/۰ | ۵۸/۴ | کرمان |
| ۴۱/۲ | ۱۶/۹ | ۵۴/۱ | ۱۴/۲ | ۱۴/۵ | ۸۵/۸ | ۶۳/۰ | کرمانشاه |
| ۳۵/۸ | ۱۰/۶ | ۴۶/۲ | ۱۲/۰ | ۹/۳ | ۸۸/۰ | ۵۲/۵ | کهگیلویه و بویراحمد |
| ۳۹/۰ | ۲۰/۱ | ۵۴/۹ | ۸/۷ | ۱۸/۳ | ۹۱/۳ | ۶۰/۲ | گلستان |
| ۵۰/۴ | ۱۱/۷ | ۵۶/۴ | ۱۲/۲ | ۱۰/۳ | ۸۷/۸ | ۶۴/۳ | گیلان |
| ۳۳/۲ | ۲۰/۳ | ۵۲/۳ | ۱۲/۷ | ۱۷/۷ | ۸۷/۳ | ۵۹/۹ | لرستان |
| ۴۹/۸ | ۸/۲ | ۵۹/۰ | ۸/۳ | ۷/۵ | ۹۱/۷ | ۶۴/۳ | مازندران |
| ۳۹/۸ | ۱۰/۴ | ۵۹/۹ | ۶/۰ | ۹/۸ | ۹۴/۰ | ۶۳/۸ | مرکزی |
| ۴۹/۲ | ۳/۷ | ۵۵/۲ | ۸/۱ | ۳/۴ | ۹۱/۹ | ۶۰/۱ | هرمزگان |
| ۵۶/۸ | ۸/۰ | ۶۱/۵ | ۷/۲ | ۷/۴ | ۹۲/۸ | ۶۶/۳ | همدان |
| ۲۵/۶ | ۴/۱ | ۵۷/۳ | ۵/۶ | ۳/۹ | ۹۴/۴ | ۶۰/۷ | یزد |



۴۶- شاخص‌های عمده نیروی کار در جمعیت ۱۰ ساله و بیش تر به تفکیک جنس و استان (دنباله)

| سهم اشتغال در بخش | | سهم اشتغال در بخش | | | نرخ مقدار اشتغال ناقص | جنس و استان |
|-------------------|-------|-------------------|------|---------|-----------------------|--------------------------|
| عمومی | خصوصی | خدمات | صنعت | کشاورزی | | |
| ۱۵/۱ | ۸۴/۹ | ۴۷/۴ | ۳۵/۴ | ۱۷/۲ | ۳/۸ | مرد..... |
| ۱۱/۹ | ۸۸/۱ | ۴۲/۳ | ۳۸/۶ | ۱۹/۰ | ۲/۲ | آذربایجان شرقی..... |
| ۱۱/۰ | ۸۹/۰ | ۴۶/۷ | ۲۴/۲ | ۲۹/۰ | ۴/۰ | آذربایجان غربی..... |
| ۱۱/۱ | ۸۸/۹ | ۴۴/۹ | ۲۷/۵ | ۲۷/۷ | ۴/۳ | اردبیل..... |
| ۱۵/۳ | ۸۴/۷ | ۴۵/۶ | ۴۲/۷ | ۱۱/۷ | ۴/۵ | اصفهان..... |
| ۲۰/۴ | ۷۹/۶ | ۴۸/۴ | ۴۸/۶ | ۳/۰ | ۱/۸ | البرز..... |
| ۲۰/۷ | ۷۹/۳ | ۴۸/۳ | ۲۸/۷ | ۲۲/۹ | ۶/۹ | ایلام..... |
| ۲۳/۱ | ۷۶/۹ | ۵۷/۴ | ۲۸/۴ | ۱۴/۲ | ۲/۳ | بوشهر..... |
| ۱۹/۷ | ۸۰/۳ | ۵۹/۴ | ۳۹/۳ | ۱/۲ | ۱/۹ | تهران..... |
| ۱۳/۳ | ۸۶/۷ | ۳۹/۲ | ۴۴/۸ | ۱۶/۰ | ۴/۱ | چهارمحال و بختیاری..... |
| ۱۷/۲ | ۸۲/۸ | ۳۸/۳ | ۲۸/۴ | ۳۳/۳ | ۶/۰ | خراسان جنوبی..... |
| ۱۱/۳ | ۸۸/۷ | ۴۳/۶ | ۳۵/۹ | ۲۰/۵ | ۵/۷ | خراسان رضوی..... |
| ۱۴/۶ | ۸۵/۴ | ۳۸/۲ | ۲۷/۰ | ۳۴/۸ | ۷/۵ | خراسان شمالی..... |
| ۱۸/۷ | ۸۱/۳ | ۴۹/۶ | ۳۳/۷ | ۱۶/۷ | ۳/۱ | خوزستان..... |
| ۱۴/۴ | ۸۵/۶ | ۳۷/۹ | ۳۲/۰ | ۳۰/۱ | ۳/۷ | زنجان..... |
| ۱۹/۱ | ۸۰/۹ | ۴۷/۰ | ۳۶/۸ | ۱۵/۹ | ۲/۶ | سمنان..... |
| ۲۰/۵ | ۷۹/۵ | ۴۷/۶ | ۲۹/۲ | ۲۳/۲ | ۳/۴ | سیستان و بلوچستان..... |
| ۱۲/۲ | ۸۷/۸ | ۴۶/۹ | ۳۱/۵ | ۲۱/۶ | ۵/۰ | فارس..... |
| ۱۰/۵ | ۸۹/۵ | ۴۲/۴ | ۳۷/۳ | ۲۰/۲ | ۳/۶ | قزوین..... |
| ۱۷/۳ | ۸۲/۷ | ۵۳/۱ | ۴۲/۵ | ۴/۲ | ۴/۷ | قم..... |
| ۱۲/۴ | ۸۷/۶ | ۴۷/۵ | ۲۶/۶ | ۲۵/۹ | ۳/۵ | کردستان..... |
| ۱۲/۷ | ۸۷/۳ | ۳۴/۸ | ۳۱/۴ | ۳۳/۸ | ۶/۲ | کرمان..... |
| ۱۵/۳ | ۸۴/۷ | ۵۰/۵ | ۲۷/۸ | ۲۱/۶ | ۶/۹ | کرمانشاه..... |
| ۲۶/۰ | ۷۴/۰ | ۴۴/۴ | ۳۶/۹ | ۱۸/۶ | ۲/۶ | کهگیلویه و بویراحمد..... |
| ۱۳/۴ | ۸۶/۶ | ۴۰/۹ | ۲۹/۶ | ۲۹/۴ | ۷/۳ | گلستان..... |
| ۱۱/۸ | ۸۸/۲ | ۴۸/۹ | ۲۶/۴ | ۲۴/۷ | ۴/۵ | گیلان..... |
| ۱۳/۲ | ۸۶/۸ | ۴۰/۸ | ۳۵/۴ | ۲۳/۸ | ۷/۹ | لرستان..... |
| ۱۱/۷ | ۸۸/۳ | ۴۴/۲ | ۳۵/۶ | ۲۰/۲ | ۲/۷ | مازندران..... |
| ۱۳/۸ | ۸۶/۲ | ۳۶/۸ | ۴۴/۱ | ۱۹/۱ | ۳/۹ | مرکزی..... |
| ۱۸/۲ | ۸۱/۸ | ۵۲/۸ | ۲۷/۱ | ۲۰/۱ | ۱/۳ | هرمزگان..... |
| ۱۰/۴ | ۸۹/۶ | ۳۸/۰ | ۳۴/۳ | ۲۷/۸ | ۲/۶ | همدان..... |
| ۱۳/۶ | ۸۶/۴ | ۴۰/۵ | ۴۹/۸ | ۹/۶ | ۱/۴ | یزد..... |

۴۶- شاخص‌های عمده نیروی کار در جمعیت ۱۰ ساله و بیش تر به تفکیک جنس و استان (دنباله)

کل کشور

| سهم شاغلین با ساعت کار معمول ۴۹ ساعت و بیش تر | سهم جمعیت دارای اشتغال ناقص | نسبت اشتغال | نرخ بیکاری | نرخ جمعیت دارای اشتغال ناقص | نرخ اشتغال | نرخ مشارکت اقتصادی | جنس و استان |
|---|-----------------------------|-------------|------------|-----------------------------|------------|--------------------|---------------------|
| ۱۴/۰ | ۴/۲ | ۹/۷ | ۱۹/۷ | ۳/۴ | ۸۰/۳ | ۱۲/۰ | زن |
| ۱۴/۵ | ۲/۱ | ۱۵/۳ | ۱۱/۴ | ۱/۹ | ۸۸/۶ | ۱۷/۳ | آذربایجان شرقی |
| ۹/۹ | ۱/۶ | ۱۱/۶ | ۱۱/۱ | ۱/۴ | ۸۸/۹ | ۱۳/۱ | آذربایجان غربی |
| ۱۶/۰ | ۲/۷ | ۱۵/۶ | ۱۴/۰ | ۲/۳ | ۸۶/۰ | ۱۸/۲ | اردبیل |
| ۹/۰ | ۶/۴ | ۱۱/۶ | ۲۳/۲ | ۴/۹ | ۷۶/۸ | ۱۵/۱ | اصفهان |
| ۲۰/۱ | ۲/۸ | ۷/۴ | ۲۴/۵ | ۲/۱ | ۷۵/۵ | ۹/۸ | البرز |
| ۵/۰ | ۵/۳ | ۱۲/۱ | ۲۱/۰ | ۴/۲ | ۷۹/۰ | ۱۵/۴ | ایلام |
| ۱۷/۰ | ۳/۰ | ۱۰/۱ | ۱۲/۷ | ۲/۶ | ۸۷/۳ | ۱۱/۵ | بوشهر |
| ۱۷/۹ | ۳/۴ | ۹/۳ | ۱۸/۱ | ۲/۸ | ۸۱/۹ | ۱۱/۳ | تهران |
| ۱۶/۱ | ۲/۹ | ۸/۸ | ۲۵/۲ | ۲/۱ | ۷۴/۸ | ۱۱/۸ | چهارمحال و بختیاری |
| ۷/۶ | ۲/۶ | ۱۲/۳ | ۱۰/۸ | ۲/۳ | ۸۹/۲ | ۱۳/۸ | خراسان جنوبی |
| ۱۱/۰ | ۱۰/۲ | ۹/۴ | ۱۹/۸ | ۸/۲ | ۸۰/۲ | ۱۱/۷ | خراسان رضوی |
| ۱۸/۲ | ۴/۷ | ۱۶/۰ | ۱۴/۰ | ۴/۱ | ۸۶/۰ | ۱۸/۶ | خراسان شمالی |
| ۱۱/۹ | ۴/۱ | ۷/۴ | ۱۹/۴ | ۳/۳ | ۸۰/۶ | ۹/۲ | خوزستان |
| ۱۲/۶ | ۱/۸ | ۱۰/۸ | ۱۳/۰ | ۱/۶ | ۸۷/۰ | ۱۲/۴ | زنجان |
| ۱۰/۹ | ۵/۰ | ۱۲/۶ | ۲۱/۸ | ۳/۹ | ۷۸/۲ | ۱۶/۰ | سمنان |
| ۷/۴ | ۲/۹ | ۷/۴ | ۱۴/۲ | ۲/۵ | ۸۵/۸ | ۸/۷ | سیستان و بلوچستان |
| ۱۵/۷ | ۵/۴ | ۷/۲ | ۳۱/۹ | ۳/۶ | ۶۸/۱ | ۱۰/۶ | فارس |
| ۹/۷ | ۳/۶ | ۱۱/۷ | ۱۷/۹ | ۳/۰ | ۸۲/۱ | ۱۴/۲ | قزوین |
| ۱۱/۷ | ۴/۰ | ۶/۹ | ۱۴/۴ | ۳/۴ | ۸۵/۶ | ۸/۱ | قم |
| ۷/۲ | ۱/۹ | ۹/۸ | ۱۹/۴ | ۱/۵ | ۸۰/۶ | ۱۲/۲ | کردستان |
| ۹/۶ | ۱/۴ | ۷/۳ | ۱۳/۵ | ۱/۲ | ۸۶/۵ | ۸/۴ | کرمان |
| ۱۵/۸ | ۵/۷ | ۱۰/۶ | ۲۲/۳ | ۴/۴ | ۷۷/۷ | ۱۳/۷ | کرمانشاه |
| ۱۰/۸ | ۳/۱ | ۴/۶ | ۳۵/۷ | ۲/۰ | ۶۴/۳ | ۷/۱ | کهگیلویه و بویراحمد |
| ۱۶/۴ | ۱۳/۷ | ۹/۱ | ۲۸/۷ | ۹/۸ | ۷۱/۳ | ۱۲/۷ | گلستان |
| ۲۴/۲ | ۴/۵ | ۱۲/۸ | ۱۷/۳ | ۳/۷ | ۸۲/۷ | ۱۵/۵ | گیلان |
| ۱۰/۵ | ۱/۸ | ۶/۰ | ۳۰/۶ | ۱/۲ | ۶۹/۴ | ۸/۶ | لرستان |
| ۱۹/۴ | ۳/۷ | ۹/۶ | ۳۲/۴ | ۲/۵ | ۶۷/۶ | ۱۴/۳ | مازندران |
| ۹/۲ | ۲/۴ | ۶/۶ | ۱۴/۹ | ۲/۱ | ۸۵/۱ | ۷/۸ | مرکزی |
| ۱۵/۶ | ۱/۳ | ۸/۱ | ۲۲/۴ | ۱/۰ | ۷۷/۶ | ۱۰/۴ | هرمزگان |
| ۱۰/۹ | ۲/۲ | ۹/۵ | ۱۰/۷ | ۱/۹ | ۸۹/۳ | ۱۰/۶ | همدان |
| ۵/۶ | ۲/۳ | ۷/۸ | ۲۲/۳ | ۱/۸ | ۷۷/۷ | ۱۰/۰ | یزد |

۴۶- شاخص‌های عمده نیروی کار در جمعیت ۱۰ ساله و بیش‌تر به تفکیک جنس و استان (دنباله)

| سهم اشتغال در بخش | | سهم اشتغال در بخش | | | نرخ مقدار اشتغال ناقص | جنس و استان |
|-------------------|-------|-------------------|------|---------|-----------------------|--------------------------|
| عمومی | خصوصی | خدمات | صنعت | کشاورزی | | |
| ۲۷/۶ | ۷۲/۴ | ۵۳/۸ | ۲۴/۳ | ۲۱/۸ | ۲/۳ | زن..... |
| ۱۴/۷ | ۸۵/۳ | ۲۶/۹ | ۳۹/۴ | ۳۳/۷ | ۰/۹ | آذربایجان شرقی..... |
| ۱۶/۵ | ۸۳/۵ | ۲۸/۵ | ۲۰/۰ | ۵۱/۴ | ۱/۲ | آذربایجان غربی..... |
| ۱۳/۲ | ۸۶/۸ | ۲۴/۶ | ۲۳/۹ | ۵۱/۵ | ۱/۷ | اردبیل..... |
| ۱۸/۰ | ۸۲/۰ | ۵۱/۴ | ۴۲/۴ | ۶/۲ | ۳/۹ | اصفهان..... |
| ۳۳/۶ | ۶۶/۴ | ۷۲/۶ | ۲۴/۶ | ۱/۸ | ۱/۱ | البرز..... |
| ۲۹/۴ | ۷۰/۶ | ۴۳/۲ | ۱۱/۰ | ۴۵/۸ | ۳/۶ | ایلام..... |
| ۳۳/۴ | ۶۶/۶ | ۶۳/۲ | ۱۷/۹ | ۱۸/۹ | ۱/۵ | بوشهر..... |
| ۳۵/۴ | ۶۴/۶ | ۷۶/۳ | ۲۳/۴ | ۰/۴ | ۱/۸ | تهران..... |
| ۳۶/۲ | ۶۳/۸ | ۵۱/۴ | ۳۷/۷ | ۱۰/۹ | ۱/۰ | چهارمحال و بختیاری..... |
| ۲۶/۸ | ۷۳/۲ | ۳۹/۰ | ۲۲/۴ | ۳۸/۶ | ۱/۶ | خراسان جنوبی..... |
| ۲۳/۸ | ۷۶/۲ | ۵۲/۳ | ۱۷/۷ | ۲۹/۹ | ۵/۴ | خراسان رضوی..... |
| ۱۸/۲ | ۸۱/۸ | ۳۶/۰ | ۱۷/۳ | ۴۶/۷ | ۲/۷ | خراسان شمالی..... |
| ۳۵/۱ | ۶۴/۹ | ۶۰/۴ | ۱۴/۷ | ۲۵/۰ | ۲/۳ | خوزستان..... |
| ۲۳/۰ | ۷۷/۰ | ۳۸/۲ | ۲۹/۱ | ۳۲/۸ | ۰/۴ | زنجان..... |
| ۳۱/۰ | ۶۹/۰ | ۵۸/۸ | ۳۱/۶ | ۹/۲ | ۳/۱ | سمنان..... |
| ۳۷/۹ | ۶۲/۱ | ۴۳/۲ | ۴۴/۸ | ۱۲/۰ | ۰/۸ | سیستان و بلوچستان..... |
| ۳۳/۸ | ۶۶/۲ | ۶۳/۶ | ۲۳/۶ | ۱۲/۸ | ۳/۴ | فارس..... |
| ۲۷/۶ | ۷۲/۴ | ۵۱/۵ | ۱۷/۲ | ۳۱/۴ | ۲/۹ | قزوین..... |
| ۳۴/۸ | ۶۵/۲ | ۶۲/۹ | ۳۶/۶ | ۰/۵ | ۲/۹ | قم..... |
| ۲۷/۱ | ۷۲/۹ | ۳۶/۶ | ۲۴/۸ | ۳۸/۶ | ۱/۱ | کردستان..... |
| ۴۲/۷ | ۵۷/۳ | ۷۰/۱ | ۱۳/۴ | ۱۶/۶ | ۱/۰ | کرمان..... |
| ۲۳/۴ | ۷۶/۶ | ۴۲/۵ | ۱۲/۶ | ۴۴/۹ | ۲/۸ | کرمانشاه..... |
| ۶۵/۸ | ۳۴/۲ | ۷۸/۱ | ۸/۸ | ۱۳/۱ | ۱/۲ | کهگیلویه و بویراحمد..... |
| ۲۲/۸ | ۷۷/۲ | ۴۶/۲ | ۲۸/۸ | ۲۴/۹ | ۶/۳ | گلستان..... |
| ۱۸/۴ | ۸۱/۶ | ۴۸/۳ | ۱۵/۸ | ۳۵/۹ | ۳/۱ | گیلان..... |
| ۳۳/۳ | ۶۶/۷ | ۴۸/۱ | ۸/۸ | ۴۳/۱ | ۱/۱ | لرستان..... |
| ۳۱/۷ | ۶۸/۳ | ۷۴/۳ | ۱۲/۸ | ۱۲/۹ | ۱/۶ | مازندران..... |
| ۳۴/۰ | ۶۶/۰ | ۵۶/۸ | ۲۴/۱ | ۱۹/۱ | ۱/۵ | مرکزی..... |
| ۴۳/۳ | ۵۶/۷ | ۶۱/۴ | ۲۶/۴ | ۱۲/۲ | ۰/۵ | هرمزگان..... |
| ۳۳/۱ | ۶۶/۹ | ۵۳/۳ | ۲۰/۷ | ۲۶/۰ | ۱/۲ | همدان..... |
| ۳۰/۶ | ۶۹/۴ | ۵۵/۶ | ۳۷/۵ | ۶/۹ | ۱/۸ | یزد..... |

۴۶- شاخص‌های عمده نیروی کار در جمعیت ۱۰ ساله و بیش‌تر به تفکیک جنس و استان (دنباله)

نقاط شهری

| سهم شاغلین با ساعت کار معمول ۴۹ ساعت و بیش‌تر | سهم جمعیت دارای اشتغال ناقص | نسبت اشتغال | نرخ بیکاری | نرخ جمعیت دارای اشتغال ناقص | نرخ اشتغال | نرخ مشارکت اقتصادی | جنس و استان |
|---|-----------------------------|-------------|------------|-----------------------------|------------|--------------------|--------------------------|
| ۳۹/۹ | ۸/۲ | ۳۲/۳ | ۱۱/۶ | ۷/۳ | ۸۸/۴ | ۳۶/۵ | مرد و زن..... |
| ۳۹/۸ | ۴/۸ | ۳۴/۲ | ۱۰/۰ | ۴/۳ | ۹۰/۰ | ۳۸/۰ | آذربایجان شرقی..... |
| ۳۹/۶ | ۷/۸ | ۳۱/۸ | ۱۲/۱ | ۶/۹ | ۸۷/۹ | ۳۶/۲ | آذربایجان غربی..... |
| ۴۶/۲ | ۱۰/۸ | ۳۳/۶ | ۱۴/۳ | ۹/۲ | ۸۵/۷ | ۳۹/۳ | اردبیل..... |
| ۳۳/۵ | ۹/۷ | ۳۴/۴ | ۱۳/۱ | ۸/۴ | ۸۶/۹ | ۳۹/۶ | اصفهان..... |
| ۴۴/۶ | ۴/۶ | ۳۱/۶ | ۱۲/۲ | ۴/۰ | ۸۷/۸ | ۳۵/۹ | البرز..... |
| ۲۴/۳ | ۱۴/۴ | ۲۸/۳ | ۱۴/۵ | ۱۲/۳ | ۸۵/۵ | ۳۳/۱ | ایلام..... |
| ۴۰/۴ | ۵/۳ | ۳۴/۱ | ۹/۶ | ۴/۸ | ۹۰/۴ | ۳۷/۷ | بوشهر..... |
| ۴۷/۶ | ۵/۶ | ۳۳/۲ | ۸/۵ | ۵/۱ | ۹۱/۵ | ۳۶/۲ | تهران..... |
| ۴۱/۹ | ۸/۷ | ۳۰/۶ | ۱۸/۲ | ۷/۱ | ۸۱/۸ | ۳۷/۵ | چهارمحال و بختیاری..... |
| ۲۰/۰ | ۹/۹ | ۳۲/۰ | ۸/۹ | ۹/۰ | ۹۱/۱ | ۳۵/۱ | خراسان جنوبی..... |
| ۳۷/۹ | ۱۱/۳ | ۳۲/۷ | ۱۱/۷ | ۹/۹ | ۸۸/۳ | ۳۷/۰ | خراسان رضوی..... |
| ۳۳/۷ | ۱۱/۷ | ۳۱/۷ | ۱۷/۲ | ۹/۷ | ۸۲/۸ | ۳۸/۳ | خراسان شمالی..... |
| ۳۵/۳ | ۷/۵ | ۳۱/۴ | ۱۱/۰ | ۶/۷ | ۸۹/۰ | ۳۵/۳ | خوزستان..... |
| ۴۲/۷ | ۸/۳ | ۳۲/۳ | ۱۱/۵ | ۷/۳ | ۸۸/۵ | ۳۶/۵ | زنجان..... |
| ۳۰/۲ | ۷/۰ | ۳۵/۵ | ۱۲/۳ | ۶/۲ | ۸۷/۷ | ۴۰/۵ | سمنان..... |
| ۳۰/۲ | ۶/۶ | ۲۵/۸ | ۱۳/۲ | ۵/۷ | ۸۶/۸ | ۲۹/۷ | سیستان و بلوچستان..... |
| ۳۴/۸ | ۱۲/۴ | ۳۰/۸ | ۱۴/۲ | ۱۰/۶ | ۸۵/۸ | ۳۵/۹ | فارس..... |
| ۳۹/۳ | ۸/۱ | ۳۳/۹ | ۱۳/۹ | ۶/۹ | ۸۶/۱ | ۳۹/۳ | قزوین..... |
| ۴۰/۰ | ۱۰/۷ | ۳۰/۳ | ۹/۴ | ۹/۷ | ۹۰/۶ | ۳۳/۴ | قم..... |
| ۳۹/۵ | ۷/۱ | ۳۳/۷ | ۱۱/۷ | ۶/۳ | ۸۸/۳ | ۳۸/۱ | کردستان..... |
| ۲۶/۱ | ۱۱/۹ | ۳۱/۹ | ۷/۸ | ۱۱/۰ | ۹۲/۲ | ۳۴/۶ | کرمان..... |
| ۴۰/۰ | ۱۴/۵ | ۲۹/۳ | ۱۸/۴ | ۱۱/۸ | ۸۱/۶ | ۳۵/۹ | کرمانشاه..... |
| ۳۴/۴ | ۶/۳ | ۲۵/۱ | ۱۵/۹ | ۵/۳ | ۸۴/۱ | ۲۹/۹ | کهگیلویه و بویراحمد..... |
| ۳۸/۶ | ۱۵/۳ | ۳۱/۰ | ۱۲/۷ | ۱۳/۳ | ۸۷/۳ | ۳۵/۵ | گلستان..... |
| ۴۵/۹ | ۹/۸ | ۳۱/۶ | ۱۷/۰ | ۸/۲ | ۸۳/۰ | ۳۸/۰ | گیلان..... |
| ۳۱/۳ | ۱۵/۹ | ۲۶/۵ | ۱۸/۵ | ۱۳/۰ | ۸۱/۵ | ۳۲/۵ | لرستان..... |
| ۴۵/۲ | ۶/۷ | ۳۳/۲ | ۱۴/۸ | ۵/۷ | ۸۵/۲ | ۳۹/۰ | مازندران..... |
| ۳۵/۴ | ۹/۴ | ۳۲/۱ | ۸/۲ | ۸/۷ | ۹۱/۸ | ۳۵/۰ | مرکزی..... |
| ۴۵/۶ | ۱/۶ | ۳۳/۹ | ۹/۷ | ۱/۴ | ۹۰/۳ | ۳۷/۶ | هرمزگان..... |
| ۴۸/۷ | ۷/۱ | ۳۳/۵ | ۹/۱ | ۶/۵ | ۹۰/۹ | ۳۶/۹ | همدان..... |
| ۲۴/۱ | ۴/۲ | ۳۲/۹ | ۸/۳ | ۳/۸ | ۹۱/۷ | ۳۵/۹ | یزد..... |

۴۶- شاخص‌های عمده نیروی کار در جمعیت ۱۰ ساله و بیش‌تر به تفکیک جنس و استان (دنباله)

| سهم اشتغال در بخش | | سهم اشتغال در بخش | | | نرخ مقدار اشتغال ناقص | جنس و استان |
|-------------------|-------|-------------------|------|---------|-----------------------|--------------------------|
| عمومی | خصوصی | خدمات | صنعت | کشاورزی | | |
| ۲۱/۳ | ۲۸/۷ | ۵۸/۶ | ۳۶/۳ | ۵/۱ | ۳/۱ | مرد و زن..... |
| ۱۷/۰ | ۸۳/۰ | ۵۲/۷ | ۴۳/۴ | ۳/۸ | ۱/۹ | آذربایجان شرقی..... |
| ۱۸/۱ | ۸۱/۹ | ۶۳/۰ | ۲۸/۵ | ۸/۵ | ۳/۱ | آذربایجان غربی..... |
| ۱۷/۷ | ۸۲/۳ | ۵۸/۶ | ۳۵/۳ | ۶/۱ | ۴/۳ | اردبیل..... |
| ۱۶/۴ | ۸۳/۶ | ۴۹/۶ | ۴۴/۲ | ۶/۲ | ۴/۱ | اصفهان..... |
| ۲۲/۵ | ۷۷/۵ | ۵۲/۶ | ۴۵/۹ | ۱/۶ | ۱/۷ | البرز..... |
| ۳۵/۱ | ۶۴/۹ | ۶۷/۷ | ۲۷/۱ | ۵/۱ | ۵/۶ | ایلام..... |
| ۲۹/۶ | ۷۰/۴ | ۶۶/۲ | ۲۶/۴ | ۷/۵ | ۲/۱ | بوشهر..... |
| ۲۲/۶ | ۷۷/۴ | ۶۳/۱ | ۳۶/۳ | ۰/۶ | ۱/۹ | تهران..... |
| ۲۳/۱ | ۷۶/۹ | ۵۳/۲ | ۳۹/۹ | ۶/۹ | ۲/۹ | چهارمحال و بختیاری..... |
| ۲۹/۱ | ۷۰/۹ | ۵۷/۴ | ۲۹/۴ | ۱۳/۲ | ۴/۸ | خراسان جنوبی..... |
| ۱۷/۱ | ۸۲/۹ | ۵۷/۰ | ۳۷/۳ | ۵/۶ | ۴/۵ | خراسان رضوی..... |
| ۲۸/۱ | ۷۱/۹ | ۵۹/۹ | ۲۹/۲ | ۱۰/۹ | ۵/۸ | خراسان شمالی..... |
| ۲۶/۵ | ۷۳/۵ | ۶۱/۲ | ۳۲/۷ | ۶/۱ | ۲/۵ | خوزستان..... |
| ۲۳/۷ | ۷۶/۳ | ۵۴/۶ | ۳۸/۱ | ۷/۳ | ۳/۲ | زنجان..... |
| ۲۴/۸ | ۷۵/۲ | ۵۵/۷ | ۳۶/۷ | ۷/۲ | ۲/۵ | سمنان..... |
| ۳۷/۹ | ۶۲/۱ | ۶۶/۷ | ۲۸/۴ | ۴/۹ | ۲/۲ | سیستان و بلوچستان..... |
| ۱۸/۷ | ۸۱/۳ | ۶۰/۴ | ۳۲/۱ | ۷/۶ | ۴/۴ | فارس..... |
| ۱۷/۴ | ۸۲/۶ | ۵۳/۲ | ۳۸/۴ | ۸/۴ | ۳/۴ | قزوین..... |
| ۲۰/۲ | ۷۹/۸ | ۵۶/۱ | ۴۲/۰ | ۱/۸ | ۴/۵ | قم..... |
| ۲۱/۰ | ۷۹/۰ | ۶۳/۴ | ۳۱/۵ | ۵/۱ | ۲/۸ | کردستان..... |
| ۲۲/۶ | ۷۷/۴ | ۵۳/۸ | ۳۵/۲ | ۱۱/۰ | ۴/۲ | کرمان..... |
| ۲۳/۴ | ۷۶/۶ | ۶۵/۴ | ۲۹/۵ | ۵/۱ | ۵/۶ | کرمانشاه..... |
| ۴۳/۴ | ۵۶/۶ | ۶۴/۰ | ۳۲/۶ | ۳/۴ | ۱/۸ | کهگیلویه و بویراحمد..... |
| ۲۲/۶ | ۷۷/۴ | ۵۶/۲ | ۳۰/۴ | ۱۳/۴ | ۵/۹ | گلستان..... |
| ۱۸/۷ | ۸۱/۳ | ۶۵/۰ | ۲۶/۹ | ۸/۰ | ۳/۹ | گیلان..... |
| ۲۳/۶ | ۷۶/۴ | ۵۹/۹ | ۳۵/۴ | ۴/۷ | ۶/۱ | لرستان..... |
| ۱۹/۶ | ۸۰/۴ | ۶۰/۸ | ۳۲/۶ | ۶/۷ | ۲/۶ | مازندران..... |
| ۱۹/۵ | ۸۰/۵ | ۴۷/۳ | ۴۷/۱ | ۵/۶ | ۳/۵ | مرکزی..... |
| ۲۹/۳ | ۷۰/۷ | ۶۹/۰ | ۲۳/۶ | ۷/۳ | ۰/۶ | هرمزگان..... |
| ۲۰/۶ | ۷۹/۴ | ۵۵/۹ | ۳۵/۱ | ۹/۱ | ۲/۵ | همدان..... |
| ۱۶/۵ | ۸۳/۵ | ۴۵/۲ | ۴۹/۳ | ۵/۵ | ۱/۵ | یزد..... |

۴۶- شاخص‌های عمده نیروی کار در جمعیت ۱۰ ساله و بیش‌تر به تفکیک جنس و استان (دنباله)

| نسبت اشتغال | سهم جمعیت دارای اشتغال ناقص | سهم شاغلین با ساعت کار معمول ۴۹ ساعت و بیش‌تر | نرخ اشتغال | نرخ جمعیت دارای اشتغال ناقص | نرخ اشتغال | نرخ مشارکت اقتصادی | جنس و استان |
|-------------|-----------------------------|---|------------|-----------------------------|------------|--------------------|---------------------|
| ۵۵/۶ | ۸/۸ | ۴۴/۰ | ۹/۳ | ۸/۰ | ۹۰/۷ | ۶۱/۳ | مرد |
| ۵۸/۷ | ۵/۰ | ۴۴/۰ | ۸/۲ | ۴/۶ | ۹۱/۸ | ۶۴/۰ | آذربایجان شرقی |
| ۵۶/۹ | ۸/۵ | ۴۳/۵ | ۱۰/۷ | ۷/۶ | ۸۹/۳ | ۶۳/۷ | آذربایجان غربی |
| ۵۸/۵ | ۱۱/۷ | ۵۰/۸ | ۱۱/۹ | ۱۰/۳ | ۸۸/۱ | ۶۶/۴ | اردبیل |
| ۵۷/۷ | ۱۰/۲ | ۳۸/۲ | ۱۰/۲ | ۹/۲ | ۸۹/۸ | ۶۴/۳ | اصفهان |
| ۵۵/۳ | ۴/۹ | ۴۷/۹ | ۱۰/۲ | ۴/۴ | ۸۹/۸ | ۶۱/۵ | البرز |
| ۴۸/۱ | ۱۵/۵ | ۲۷/۳ | ۱۰/۴ | ۱۳/۹ | ۸۹/۶ | ۵۳/۶ | ایلام |
| ۵۷/۷ | ۵/۶ | ۴۴/۸ | ۸/۷ | ۵/۱ | ۹۱/۳ | ۶۳/۱ | بوشهر |
| ۵۶/۴ | ۶/۰ | ۵۲/۶ | ۶/۶ | ۵/۶ | ۹۳/۴ | ۶۰/۴ | تهران |
| ۵۰/۷ | ۹/۶ | ۴۶/۸ | ۱۵/۹ | ۸/۱ | ۸۴/۱ | ۶۰/۳ | چهارمحال و بختیاری |
| ۵۳/۳ | ۱۱/۴ | ۲۲/۶ | ۷/۲ | ۱۰/۶ | ۹۲/۸ | ۵۷/۴ | خراسان جنوبی |
| ۵۷/۴ | ۱۱/۶ | ۴۱/۳ | ۹/۷ | ۱۰/۴ | ۹۰/۳ | ۶۳/۶ | خراسان رضوی |
| ۵۱/۷ | ۱۳/۲ | ۳۹/۰ | ۱۵/۳ | ۱۱/۲ | ۸۴/۷ | ۶۱/۰ | خراسان شمالی |
| ۵۵/۶ | ۷/۹ | ۳۸/۴ | ۹/۰ | ۷/۲ | ۹۱/۰ | ۶۱/۱ | خوزستان |
| ۵۵/۳ | ۹/۱ | ۴۷/۸ | ۹/۹ | ۸/۲ | ۹۰/۱ | ۶۱/۴ | زنجان |
| ۵۷/۶ | ۷/۴ | ۳۴/۹ | ۹/۳ | ۶/۷ | ۹۰/۷ | ۶۳/۵ | سمنان |
| ۴۳/۳ | ۷/۴ | ۳۴/۳ | ۱۱/۵ | ۶/۶ | ۸۸/۵ | ۴۹/۰ | سیستان و بلوچستان |
| ۵۳/۹ | ۱۳/۲ | ۳۷/۹ | ۱۰/۲ | ۱۱/۹ | ۸۹/۸ | ۶۰/۰ | فارس |
| ۵۶/۷ | ۸/۸ | ۴۳/۹ | ۱۱/۹ | ۷/۷ | ۸۸/۱ | ۶۴/۳ | قزوین |
| ۵۳/۳ | ۱۱/۶ | ۴۳/۶ | ۸/۷ | ۱۰/۶ | ۹۱/۳ | ۵۸/۴ | قم |
| ۶۰/۵ | ۷/۸ | ۴۳/۰ | ۹/۳ | ۷/۱ | ۹۰/۷ | ۶۶/۷ | کردستان |
| ۵۴/۴ | ۱۳/۷ | ۲۸/۶ | ۶/۶ | ۱۲/۸ | ۹۳/۴ | ۵۸/۳ | کرمان |
| ۵۱/۲ | ۱۵/۵ | ۴۳/۷ | ۱۵/۶ | ۱۳/۱ | ۸۴/۴ | ۶۰/۷ | کرمانشاه |
| ۴۳/۷ | ۶/۹ | ۳۷/۵ | ۱۲/۶ | ۶/۰ | ۸۷/۴ | ۵۰/۰ | کهگیلویه و بویراحمد |
| ۵۴/۰ | ۱۵/۵ | ۴۲/۹ | ۸/۶ | ۱۴/۲ | ۹۱/۴ | ۵۹/۰ | گلستان |
| ۵۳/۰ | ۱۱/۰ | ۵۱/۱ | ۱۵/۰ | ۹/۳ | ۸۵/۰ | ۶۲/۳ | گیلان |
| ۴۸/۷ | ۱۷/۳ | ۳۳/۵ | ۱۴/۹ | ۱۴/۷ | ۸۵/۱ | ۵۷/۳ | لرستان |
| ۵۶/۰ | ۷/۳ | ۵۱/۶ | ۹/۹ | ۶/۶ | ۹۰/۱ | ۶۲/۱ | مازندران |
| ۵۷/۴ | ۱۰/۱ | ۳۸/۱ | ۶/۹ | ۹/۴ | ۹۳/۱ | ۶۱/۷ | مرکزی |
| ۵۷/۴ | ۱/۷ | ۵۱/۶ | ۷/۵ | ۱/۶ | ۹۲/۵ | ۶۲/۱ | هرمزگان |
| ۵۸/۷ | ۷/۷ | ۵۴/۸ | ۷/۹ | ۷/۱ | ۹۲/۱ | ۶۳/۷ | همدان |
| ۵۶/۵ | ۴/۴ | ۲۶/۳ | ۶/۱ | ۴/۲ | ۹۳/۹ | ۶۰/۲ | یزد |



۴۶- شاخص‌های عمده نیروی کار در جمعیت ۱۰ ساله و بیش‌تر به تفکیک جنس و استان (دنباله)

| سهم اشتغال در بخش | | سهم اشتغال در بخش | | | نرخ مقدار اشتغال ناقص | جنس و استان |
|-------------------|-------|-------------------|------|---------|-----------------------|--------------------------|
| عمومی | خصوصی | خدمات | صنعت | کشاورزی | | |
| ۱۸/۶ | ۸۱/۴ | ۵۶/۴ | ۳۸/۲ | ۵/۴ | ۳/۱ | مرد..... |
| ۱۵/۰ | ۸۵/۰ | ۵۳/۰ | ۴۳/۲ | ۳/۷ | ۲/۰ | آذربایجان شرقی..... |
| ۱۵/۴ | ۸۴/۶ | ۶۳/۳ | ۲۸/۳ | ۸/۵ | ۳/۲ | آذربایجان غربی..... |
| ۱۵/۴ | ۸۴/۶ | ۵۸/۶ | ۳۴/۹ | ۶/۵ | ۴/۴ | اردبیل..... |
| ۱۵/۷ | ۸۴/۳ | ۴۷/۹ | ۴۵/۰ | ۷/۱ | ۴/۰ | اصفهان..... |
| ۲۱/۰ | ۷۹/۰ | ۴۹/۷ | ۴۸/۷ | ۱/۶ | ۱/۷ | البرز..... |
| ۳۰/۶ | ۶۹/۴ | ۶۴/۴ | ۲۹/۸ | ۵/۸ | ۵/۷ | ایلام..... |
| ۲۷/۲ | ۷۲/۸ | ۶۴/۱ | ۲۷/۹ | ۸/۰ | ۲/۱ | بوشهر..... |
| ۲۰/۳ | ۷۹/۷ | ۶۰/۶ | ۳۸/۷ | ۰/۶ | ۱/۹ | تهران..... |
| ۱۸/۳ | ۸۱/۷ | ۵۰/۷ | ۴۱/۳ | ۸/۰ | ۳/۲ | چهارمحال و بختیاری..... |
| ۲۵/۲ | ۷۴/۸ | ۵۵/۱ | ۳۱/۸ | ۱۳/۱ | ۵/۲ | خراسان جنوبی..... |
| ۱۴/۵ | ۸۵/۵ | ۵۴/۴ | ۳۹/۸ | ۵/۷ | ۴/۴ | خراسان رضوی..... |
| ۲۴/۷ | ۷۵/۳ | ۵۶/۲ | ۳۲/۱ | ۱۱/۶ | ۶/۲ | خراسان شمالی..... |
| ۲۳/۸ | ۷۶/۲ | ۵۸/۸ | ۳۴/۹ | ۶/۴ | ۲/۵ | خوزستان..... |
| ۲۱/۱ | ۷۸/۹ | ۵۳/۳ | ۳۸/۸ | ۷/۹ | ۳/۵ | زنجان..... |
| ۲۲/۵ | ۷۷/۵ | ۵۳/۹ | ۳۷/۲ | ۸/۶ | ۲/۴ | سمنان..... |
| ۳۲/۹ | ۶۷/۱ | ۶۵/۵ | ۲۸/۷ | ۵/۸ | ۲/۴ | سیستان و بلوچستان..... |
| ۱۵/۶ | ۸۴/۴ | ۵۸/۰ | ۳۳/۷ | ۸/۳ | ۴/۴ | فارس..... |
| ۱۳/۳ | ۸۶/۷ | ۴۹/۷ | ۴۱/۴ | ۸/۹ | ۳/۴ | قزوین..... |
| ۱۸/۱ | ۸۱/۹ | ۵۴/۹ | ۴۲/۹ | ۲/۰ | ۴/۶ | قم..... |
| ۱۷/۱ | ۸۲/۹ | ۶۲/۷ | ۳۱/۹ | ۵/۵ | ۲/۹ | کردستان..... |
| ۱۷/۶ | ۸۲/۴ | ۴۸/۹ | ۳۸/۷ | ۱۲/۵ | ۴/۶ | کرمان..... |
| ۲۰/۴ | ۷۹/۶ | ۶۳/۷ | ۳۱/۱ | ۵/۱ | ۵/۹ | کرمانشاه..... |
| ۳۹/۰ | ۶۱/۰ | ۶۰/۵ | ۳۵/۷ | ۳/۸ | ۱/۸ | کهگیلویه و بویراحمد..... |
| ۱۹/۹ | ۸۰/۱ | ۵۳/۷ | ۳۲/۱ | ۱۴/۲ | ۵/۶ | گلستان..... |
| ۱۶/۲ | ۸۳/۸ | ۶۳/۴ | ۲۸/۵ | ۸/۰ | ۳/۹ | گیلان..... |
| ۲۰/۱ | ۷۹/۹ | ۵۷/۳ | ۳۷/۸ | ۴/۹ | ۶/۵ | لرستان..... |
| ۱۵/۲ | ۸۴/۸ | ۵۵/۳ | ۳۷/۲ | ۷/۵ | ۲/۷ | مازندران..... |
| ۱۶/۷ | ۸۳/۳ | ۴۴/۶ | ۴۹/۵ | ۵/۹ | ۳/۶ | مرکزی..... |
| ۲۴/۸ | ۷۵/۲ | ۶۷/۳ | ۲۴/۲ | ۸/۵ | ۰/۶ | هرمزگان..... |
| ۱۵/۵ | ۸۴/۵ | ۵۲/۱ | ۳۷/۷ | ۱۰/۲ | ۲/۶ | همدان..... |
| ۱۴/۴ | ۸۵/۶ | ۴۲/۹ | ۵۱/۲ | ۵/۹ | ۱/۵ | یزد..... |

۴۶- شاخص‌های عمده نیروی کار در جمعیت ۱۰ ساله و بیش‌تر به تفکیک جنس و استان (دنباله)

| نسبت اشتغال | نرخ بیکاری | نرخ جمعیت دارای اشتغال ناقص | نرخ اشتغال | نرخ مشارکت اقتصادی | جنس و استان | | |
|---|-----------------------------|-----------------------------|------------|-----------------------------|-------------|--------------------|---------------------|
| سهم شاغلین با ساعت کار معمول ۴۹ ساعت و بیش‌تر | سهم جمعیت دارای اشتغال ناقص | نسبت اشتغال | نرخ بیکاری | نرخ جمعیت دارای اشتغال ناقص | نرخ اشتغال | نرخ مشارکت اقتصادی | جنس و استان |
| ۱۳/۸ | ۴/۶ | ۸/۹ | ۲۳/۶ | ۳/۵ | ۷۶/۴ | ۱۱/۶ | زن |
| ۱۵/۳ | ۳/۶ | ۱۰/۰ | ۱۹/۱ | ۲/۹ | ۸۰/۹ | ۱۲/۴ | آذربایجان شرقی |
| ۱۲/۳ | ۲/۹ | ۷/۷ | ۲۰/۷ | ۲/۳ | ۷۹/۳ | ۹/۸ | آذربایجان غربی |
| ۱۷/۱ | ۵/۲ | ۹/۲ | ۲۶/۸ | ۳/۸ | ۷۳/۲ | ۱۲/۶ | اردبیل |
| ۹/۰ | ۷/۱ | ۱۱/۱ | ۲۵/۷ | ۵/۳ | ۷۴/۳ | ۱۴/۹ | اصفهان |
| ۲۰/۲ | ۲/۶ | ۷/۶ | ۲۴/۷ | ۲/۰ | ۷۵/۳ | ۱۰/۰ | البرز |
| ۷/۴ | ۸/۲ | ۸/۶ | ۳۲/۱ | ۵/۶ | ۶۷/۹ | ۱۲/۶ | ایلام |
| ۱۴/۷ | ۳/۴ | ۱۰/۲ | ۱۴/۵ | ۲/۹ | ۸۵/۵ | ۱۱/۹ | بوشهر |
| ۱۷/۲ | ۳/۲ | ۹/۴ | ۱۸/۳ | ۲/۶ | ۸۱/۷ | ۱۱/۵ | تهران |
| ۱۷/۳ | ۳/۷ | ۱۰/۲ | ۲۸/۱ | ۲/۷ | ۷۱/۹ | ۱۴/۲ | چهارمحال و بختیاری |
| ۶/۷ | ۲/۲ | ۱۰/۶ | ۱۶/۴ | ۱/۹ | ۸۳/۶ | ۱۲/۷ | خراسان جنوبی |
| ۱۳/۰ | ۹/۰ | ۷/۹ | ۲۳/۶ | ۶/۹ | ۷۶/۴ | ۱۰/۳ | خراسان رضوی |
| ۱۲/۶ | ۵/۷ | ۱۲/۴ | ۲۴/۱ | ۴/۴ | ۷۵/۹ | ۱۶/۴ | خراسان شمالی |
| ۱۱/۹ | ۴/۶ | ۷/۳ | ۲۳/۶ | ۳/۵ | ۷۶/۴ | ۹/۶ | خوزستان |
| ۱۲/۸ | ۳/۱ | ۹/۵ | ۱۹/۸ | ۲/۵ | ۸۰/۲ | ۱۱/۸ | زنجان |
| ۹/۰ | ۵/۶ | ۱۳/۱ | ۲۳/۴ | ۴/۳ | ۷۶/۶ | ۱۷/۱ | سمنان |
| ۸/۱ | ۲/۰ | ۸/۲ | ۲۱/۳ | ۱/۶ | ۷۸/۷ | ۱۰/۴ | سیستان و بلوچستان |
| ۱۱/۱ | ۶/۱ | ۷/۳ | ۳۵/۶ | ۳/۹ | ۶۴/۴ | ۱۱/۳ | فارس |
| ۱۲/۷ | ۴/۱ | ۱۰/۳ | ۲۳/۸ | ۳/۱ | ۷۶/۲ | ۱۳/۵ | قزوین |
| ۱۱/۸ | ۴/۰ | ۶/۹ | ۱۴/۸ | ۳/۴ | ۸۵/۲ | ۸/۱ | قم |
| ۱۱/۸ | ۱/۸ | ۷/۵ | ۲۶/۸ | ۱/۳ | ۷۳/۲ | ۱۰/۲ | کردستان |
| ۱۰/۱ | ۰/۹ | ۸/۹ | ۱۴/۴ | ۰/۸ | ۸۵/۶ | ۱۰/۴ | کرمان |
| ۱۶/۵ | ۷/۹ | ۸/۰ | ۳۲/۳ | ۵/۴ | ۶۷/۷ | ۱۱/۸ | کرمانشاه |
| ۱۱/۱ | ۲/۲ | ۶/۰ | ۳۴/۵ | ۱/۵ | ۶۵/۵ | ۹/۲ | کهگیلویه و بویراحمد |
| ۱۵/۲ | ۱۳/۹ | ۹/۲ | ۳۰/۰ | ۹/۷ | ۷۰/۰ | ۱۳/۲ | گلستان |
| ۲۲/۶ | ۴/۹ | ۱۱/۴ | ۲۴/۶ | ۳/۷ | ۷۵/۴ | ۱۵/۱ | گیلان |
| ۸/۶ | ۱/۶ | ۴/۷ | ۴۲/۸ | ۰/۹ | ۵۷/۲ | ۸/۲ | لرستان |
| ۱۳/۰ | ۳/۵ | ۱۱/۰ | ۳۳/۰ | ۲/۴ | ۶۷/۰ | ۱۶/۵ | مازندران |
| ۱۰/۴ | ۳/۴ | ۶/۲ | ۱۹/۱ | ۲/۸ | ۸۰/۹ | ۷/۷ | مرکزی |
| ۱۲/۲ | ۰/۸ | ۱۰/۲ | ۲۰/۱ | ۰/۷ | ۷۹/۹ | ۱۲/۸ | هرمزگان |
| ۱۰/۱ | ۳/۴ | ۹/۱ | ۱۵/۸ | ۲/۹ | ۸۴/۲ | ۱۰/۸ | همدان |
| ۵/۲ | ۲/۱ | ۷/۱ | ۲۳/۸ | ۱/۶ | ۷۶/۲ | ۹/۳ | یزد |

۴۶- شاخص‌های عمده نیروی کار در جمعیت ۱۰ ساله و بیش‌تر به تفکیک جنس و استان (دنباله)

| سهم اشتغال در بخش | | سهم اشتغال در بخش | | | نرخ مقدار اشتغال ناقص | جنس و استان |
|-------------------|-------|-------------------|------|---------|-----------------------|--------------------------|
| عمومی | خصوصی | خدمات | صنعت | کشاورزی | | |
| ۳۸/۰ | ۶۲/۰ | ۷۲/۷ | ۲۴/۵ | ۲/۸ | ۲/۵ | زن..... |
| ۲۸/۴ | ۷۱/۶ | ۵۱/۲ | ۴۴/۵ | ۴/۲ | ۱/۳ | آذربایجان شرقی..... |
| ۳۶/۷ | ۶۳/۳ | ۶۱/۳ | ۳۰/۳ | ۸/۴ | ۲/۲ | آذربایجان غربی..... |
| ۳۲/۳ | ۶۷/۷ | ۵۸/۵ | ۳۸/۱ | ۳/۴ | ۳/۳ | اردبیل..... |
| ۱۹/۷ | ۸۰/۳ | ۵۸/۷ | ۳۹/۷ | ۱/۶ | ۴/۳ | اصفهان..... |
| ۳۳/۴ | ۶۶/۶ | ۷۴/۰ | ۲۴/۹ | ۱/۱ | ۱/۱ | البرز..... |
| ۶۰/۱ | ۳۹/۹ | ۸۶/۴ | ۱۲/۰ | ۱/۵ | ۵/۲ | ایلام..... |
| ۴۳/۳ | ۵۶/۷ | ۷۷/۸ | ۱۷/۹ | ۴/۳ | ۱/۷ | بوشهر..... |
| ۳۶/۶ | ۶۳/۴ | ۷۷/۹ | ۲۱/۹ | ۰/۲ | ۱/۷ | تهران..... |
| ۴۷/۱ | ۵۲/۹ | ۶۵/۴ | ۳۲/۹ | ۱/۶ | ۱/۱ | چهارمحال و بختیاری..... |
| ۴۸/۸ | ۵۱/۲ | ۶۹/۰ | ۱۷/۲ | ۱۳/۸ | ۱/۴ | خراسان جنوبی..... |
| ۳۵/۸ | ۶۴/۲ | ۷۶/۰ | ۱۸/۹ | ۵/۱ | ۵/۶ | خراسان رضوی..... |
| ۴۱/۸ | ۵۸/۲ | ۷۴/۷ | ۱۷/۴ | ۷/۹ | ۳/۲ | خراسان شمالی..... |
| ۴۶/۹ | ۵۳/۱ | ۷۹/۷ | ۱۶/۳ | ۴/۰ | ۲/۷ | خوزستان..... |
| ۳۸/۶ | ۶۱/۴ | ۶۲/۱ | ۳۴/۱ | ۳/۸ | ۰/۶ | زنجان..... |
| ۳۴/۸ | ۶۵/۲ | ۶۴/۱ | ۳۴/۴ | ۱/۰ | ۳/۴ | سمنان..... |
| ۶۴/۴ | ۳۵/۶ | ۷۳/۲ | ۲۶/۷ | ۰/۱ | ۰/۸ | سیستان و بلوچستان..... |
| ۴۱/۴ | ۵۸/۶ | ۷۸/۵ | ۱۹/۶ | ۱/۹ | ۴/۲ | فارس..... |
| ۴۰/۹ | ۵۹/۱ | ۷۳/۳ | ۲۱/۲ | ۵/۵ | ۳/۱ | قزوین..... |
| ۳۶/۰ | ۶۴/۰ | ۶۵/۳ | ۳۴/۷ | ۰/۱ | ۲/۹ | قم..... |
| ۵۱/۷ | ۴۸/۳ | ۶۹/۳ | ۲۸/۵ | ۲/۲ | ۱/۰ | کردستان..... |
| ۵۳/۵ | ۴۶/۵ | ۸۵/۰ | ۱۳/۴ | ۱/۶ | ۰/۶ | کرمان..... |
| ۴۲/۴ | ۵۷/۶ | ۷۵/۸ | ۱۹/۳ | ۴/۹ | ۳/۷ | کرمانشاه..... |
| ۷۵/۹ | ۲۴/۱ | ۹۰/۱ | ۹/۳ | ۰/۵ | ۱/۱ | کهگیلویه و بویراحمد..... |
| ۳۷/۴ | ۶۲/۶ | ۶۹/۹ | ۲۰/۹ | ۹/۱ | ۷/۴ | گلستان..... |
| ۲۹/۸ | ۷۰/۲ | ۷۲/۲ | ۱۹/۶ | ۸/۲ | ۳/۴ | گیلان..... |
| ۵۹/۳ | ۴۰/۷ | ۸۷/۱ | ۱۱/۱ | ۱/۸ | ۱/۰ | لرستان..... |
| ۴۱/۴ | ۵۸/۶ | ۸۷/۹ | ۹/۴ | ۲/۷ | ۱/۵ | مازندران..... |
| ۴۵/۷ | ۵۴/۳ | ۷۳/۴ | ۲۴/۲ | ۲/۴ | ۲/۰ | مرکزی..... |
| ۵۴/۵ | ۴۵/۵ | ۷۸/۷ | ۲۰/۶ | ۰/۷ | ۰/۳ | هرمزگان..... |
| ۵۲/۶ | ۴۷/۴ | ۷۹/۵ | ۱۸/۶ | ۱/۹ | ۱/۹ | همدان..... |
| ۳۵/۶ | ۶۴/۴ | ۶۵/۸ | ۳۲/۲ | ۲/۰ | ۱/۷ | یزد..... |

۴۶- شاخص‌های عمده نیروی کار در جمعیت ۱۰ ساله و بیش تر به تفکیک جنس و استان (دنباله)

| نسبت اشتغال | نرخ اشتغال | نرخ اشتغال ناقص | نرخ اشتغال | نرخ اشتغال ناقص | نرخ مشارکت اقتصادی | جنس و استان |
|-------------|------------|-----------------|------------|-----------------|---------------------|-------------|
| ۳۶/۰ | ۷/۹ | ۱۱/۹ | ۹۲/۱ | ۳۹/۱ | مرد و زن | |
| ۴۷/۸ | ۲/۶ | ۴/۸ | ۹۶/۴ | ۴۹/۶ | آذربایجان شرقی | |
| ۴۲/۲ | ۶/۷ | ۹/۰ | ۹۳/۳ | ۴۵/۲ | آذربایجان غربی | |
| ۴۵/۸ | ۷/۰ | ۶/۹ | ۹۳/۰ | ۴۹/۳ | اردبیل | |
| ۴۰/۴ | ۸/۱ | ۱۲/۷ | ۹۱/۹ | ۴۴/۰ | اصفهان | |
| ۳۴/۳ | ۶/۱ | ۸/۷ | ۹۳/۹ | ۳۶/۵ | البرز | |
| ۳۸/۴ | ۵/۸ | ۱۸/۳ | ۹۴/۲ | ۴۰/۷ | ایلام | |
| ۳۲/۱ | ۷/۶ | ۶/۵ | ۹۲/۴ | ۳۴/۸ | بوشهر | |
| ۳۵/۸ | ۶/۳ | ۷/۰ | ۹۳/۷ | ۳۸/۲ | تهران | |
| ۳۳/۱ | ۹/۶ | ۱۳/۲ | ۹۰/۴ | ۳۶/۶ | چهارمحال و بختیاری | |
| ۳۳/۸ | ۵/۹ | ۱۲/۰ | ۹۴/۱ | ۳۶/۰ | خراسان جنوبی | |
| ۳۸/۱ | ۸/۵ | ۲۰/۶ | ۹۱/۵ | ۴۱/۷ | خراسان رضوی | |
| ۳۶/۸ | ۱۱/۱ | ۱۴/۴ | ۸۸/۹ | ۴۱/۴ | خراسان شمالی | |
| ۳۲/۹ | ۷/۱ | ۱۲/۵ | ۹۲/۹ | ۳۵/۴ | خوزستان | |
| ۳۸/۱ | ۷/۰ | ۶/۳ | ۹۳/۰ | ۴۱/۰ | زنجان | |
| ۳۶/۸ | ۷/۲ | ۷/۳ | ۹۲/۸ | ۳۹/۷ | سمنان | |
| ۲۵/۹ | ۸/۵ | ۱۲/۴ | ۹۱/۵ | ۲۸/۳ | سیستان و بلوچستان | |
| ۳۵/۰ | ۸/۷ | ۱۵/۰ | ۹۱/۳ | ۳۸/۴ | فارس | |
| ۴۲/۳ | ۶/۵ | ۹/۹ | ۹۳/۵ | ۴۵/۲ | قزوین | |
| ۳۵/۸ | ۶/۱ | ۱۲/۸ | ۹۳/۹ | ۳۸/۱ | قم | |
| ۳۸/۹ | ۱۱/۳ | ۸/۱ | ۸۸/۷ | ۴۳/۹ | کردستان | |
| ۳۰/۳ | ۵/۷ | ۱۹/۶ | ۹۴/۳ | ۳۲/۱ | کرمان | |
| ۳۸/۹ | ۱۰/۱ | ۱۴/۴ | ۸۹/۹ | ۴۳/۳ | کرمانشاه | |
| ۲۶/۵ | ۱۳/۲ | ۱۲/۷ | ۸۶/۸ | ۳۰/۶ | کهگیلویه و بویراحمد | |
| ۳۱/۶ | ۱۲/۱ | ۲۰/۵ | ۸۷/۹ | ۳۵/۹ | گلستان | |
| ۳۸/۳ | ۷/۹ | ۱۰/۲ | ۹۲/۱ | ۴۱/۶ | گیلان | |
| ۳۳/۳ | ۹/۵ | ۱۹/۷ | ۹۰/۵ | ۳۶/۸ | لرستان | |
| ۳۵/۳ | ۱۰/۱ | ۷/۷ | ۸۹/۹ | ۳۹/۳ | مازندران | |
| ۳۶/۵ | ۳/۶ | ۹/۶ | ۹۶/۴ | ۳۷/۸ | مرکزی | |
| ۲۸/۴ | ۱۱/۱ | ۵/۲ | ۸۸/۹ | ۳۲/۰ | هرمزگان | |
| ۳۸/۰ | ۵/۷ | ۶/۸ | ۹۴/۳ | ۴۰/۴ | همدان | |
| ۳۸/۱ | ۵/۱ | ۲/۵ | ۹۴/۹ | ۴۰/۱ | یزد | |

۴۶- شاخص‌های عمده نیروی کار در جمعیت ۱۰ ساله و بیش‌تر به تفکیک جنس و استان (دنباله)

| سهم اشتغال در بخش | | سهم اشتغال در بخش | | | نرخ مقدار اشتغال ناقص | جنس و استان |
|-------------------|-------|-------------------|------|---------|-----------------------|---------------------------|
| عمومی | خصوصی | خدمات | صنعت | کشاورزی | | |
| ۶/۳ | ۹۳/۷ | ۲۳/۱ | ۲۷/۵ | ۴۹/۴ | ۵/۰ | مرد و زن |
| ۴/۸ | ۹۵/۲ | ۱۶/۲ | ۳۰/۸ | ۵۳/۰ | ۲/۱ | آذربایجان شرقی |
| ۳/۳ | ۹۶/۷ | ۱۶/۸ | ۱۶/۶ | ۶۶/۵ | ۴/۶ | آذربایجان غربی |
| ۳/۲ | ۹۶/۸ | ۱۶/۳ | ۱۵/۰ | ۶۸/۷ | ۳/۴ | اردبیل |
| ۱۲/۴ | ۸۷/۶ | ۳۰/۰ | ۳۴/۵ | ۳۵/۶ | ۶/۳ | اصفهان |
| ۱۵/۳ | ۸۴/۷ | ۳۶/۸ | ۴۵/۷ | ۱۷/۵ | ۳/۱ | البرز |
| ۴/۷ | ۹۵/۳ | ۱۹/۱ | ۲۲/۸ | ۵۸/۱ | ۷/۷ | ایلام |
| ۱۳/۶ | ۸۶/۴ | ۴۰/۵ | ۲۷/۹ | ۳۱/۶ | ۲/۶ | بوشهر |
| ۱۱/۹ | ۸۸/۱ | ۴۳/۶ | ۴۸/۰ | ۸/۴ | ۲/۷ | تهران |
| ۶/۷ | ۹۳/۳ | ۲۲/۸ | ۴۹/۶ | ۲۷/۷ | ۵/۱ | چهارمحال و بختیاری |
| ۶/۹ | ۹۳/۱ | ۱۵/۷ | ۲۴/۷ | ۵۹/۶ | ۶/۲ | خراسان جنوبی |
| ۳/۳ | ۹۶/۷ | ۱۵/۳ | ۲۳/۹ | ۶۰/۸ | ۸/۸ | خراسان رضوی |
| ۳/۲ | ۹۶/۸ | ۱۶/۰ | ۲۰/۱ | ۶۳/۹ | ۷/۴ | خراسان شمالی |
| ۶/۴ | ۹۳/۶ | ۲۵/۸ | ۲۸/۶ | ۴۵/۶ | ۴/۳ | خوزستان |
| ۳/۴ | ۹۶/۶ | ۱۱/۶ | ۲۱/۲ | ۶۷/۱ | ۳/۵ | زنجان |
| ۷/۴ | ۹۲/۶ | ۲۳/۳ | ۳۲/۹ | ۴۳/۷ | ۳/۳ | سمنان |
| ۸/۵ | ۹۱/۵ | ۲۷/۶ | ۳۴/۵ | ۳۷/۹ | ۴/۲ | سیستان و بلوچستان |
| ۶/۶ | ۹۳/۴ | ۲۶/۰ | ۲۷/۹ | ۴۶/۱ | ۵/۸ | فارس |
| ۳/۰ | ۹۷/۰ | ۲۱/۰ | ۲۳/۴ | ۵۵/۶ | ۴/۰ | قزوین |
| ۴/۴ | ۹۵/۶ | ۲۳/۳ | ۳۹/۷ | ۳۷/۰ | ۶/۳ | قم |
| ۲/۹ | ۹۷/۱ | ۱۵/۲ | ۱۷/۲ | ۶۷/۶ | ۴/۴ | کردستان |
| ۶/۵ | ۹۳/۵ | ۱۶/۳ | ۲۰/۵ | ۶۳/۲ | ۸/۲ | کرمان |
| ۴/۱ | ۹۵/۹ | ۱۹/۲ | ۱۷/۴ | ۶۳/۴ | ۷/۸ | کرمانشاه |
| ۱۱/۵ | ۸۸/۵ | ۲۵/۹ | ۳۶/۹ | ۳۷/۲ | ۳/۴ | کهگیلویه و بویراحمد |
| ۶/۳ | ۹۳/۷ | ۲۵/۸ | ۲۸/۶ | ۴۵/۶ | ۸/۷ | گلستان |
| ۵/۶ | ۹۴/۴ | ۲۷/۵ | ۲۱/۱ | ۵۱/۴ | ۴/۹ | گیلان |
| ۳/۸ | ۹۶/۲ | ۱۶/۲ | ۲۸/۷ | ۵۵/۱ | ۹/۲ | لرستان |
| ۸/۸ | ۹۱/۲ | ۳۴/۴ | ۳۲/۱ | ۳۳/۵ | ۲/۷ | مازندران |
| ۵/۹ | ۹۴/۱ | ۱۵/۸ | ۲۸/۵ | ۵۵/۷ | ۴/۶ | مرکزی |
| ۱۱/۱ | ۸۸/۹ | ۳۳/۹ | ۳۱/۴ | ۳۴/۷ | ۲/۲ | هرمزگان |
| ۳/۷ | ۹۶/۳ | ۱۸/۱ | ۲۸/۸ | ۵۳/۱ | ۲/۴ | همدان |
| ۱۰/۱ | ۸۹/۹ | ۲۶/۴ | ۴۴/۳ | ۲۹/۳ | ۱/۰ | یزد |

۴۶- شاخص‌های عمده نیروی کار در جمعیت ۱۰ ساله و بیش‌تر به تفکیک جنس و استان (دنباله)

| نسبت اشتغال | سهم جمعیت دارای اشتغال ناقص | سهم شاغلین با ساعت کار معمول ۴۹ ساعت و بیش‌تر | جنس و استان | نرخ اشتغال | نرخ اشتغال ناقص | نرخ بیکاری | نرخ مشارکت اقتصادی |
|-------------|-----------------------------|---|---------------------|------------|-----------------|------------|--------------------|
| ۶۰/۷ | ۱۴/۷ | ۳۹/۷ | مرد | ۹۲/۶ | ۱۳/۶ | ۷/۴ | ۶۵/۶ |
| ۶۷/۴ | ۶/۷ | ۴۵/۴ | آذربایجان شرقی | ۹۶/۳ | ۶/۴ | ۳/۷ | ۷۰/۰ |
| ۶۶/۱۰ | ۱۲/۲ | ۳۷/۳ | آذربایجان غربی | ۹۲/۰ | ۱۱/۳ | ۸/۰ | ۷۱/۷ |
| ۶۶/۶ | ۱۰/۳ | ۵۲/۷ | اردبیل | ۹۱/۶ | ۹/۵ | ۸/۴ | ۷۲/۷ |
| ۶۴/۴ | ۱۶/۱ | ۳۵/۸ | اصفهان | ۹۲/۰ | ۱۴/۹ | ۸/۰ | ۷۰/۰ |
| ۶۲/۱ | ۹/۵ | ۵۰/۷ | البرز | ۹۵/۱ | ۹/۱ | ۴/۹ | ۶۵/۳ |
| ۵۹/۴ | ۲۴/۹ | ۲۹/۸ | ایلام | ۹۵/۲ | ۲۳/۷ | ۴/۸ | ۶۲/۳ |
| ۵۵/۰ | ۷/۹ | ۴۹/۸ | بوشهر | ۹۲/۵ | ۷/۳ | ۷/۵ | ۵۹/۴ |
| ۶۳/۵ | ۷/۶ | ۵۳/۸ | تهران | ۹۴/۶ | ۷/۱ | ۵/۴ | ۶۷/۲ |
| ۵۹/۱ | ۱۶/۱ | ۴۱/۵ | چهارمحال و بختیاری | ۹۱/۲ | ۱۴/۷ | ۸/۸ | ۶۴/۸ |
| ۵۴/۱ | ۱۵/۵ | ۱۷/۳ | خراسان جنوبی | ۹۳/۹ | ۱۴/۶ | ۶/۱ | ۵۷/۷ |
| ۶۳/۱ | ۲۴/۸ | ۲۸/۲ | خراسان رضوی | ۹۲/۵ | ۲۳/۰ | ۷/۵ | ۶۸/۳ |
| ۵۶/۲ | ۲۱/۲ | ۳۹/۳ | خراسان شمالی | ۸۶/۸ | ۱۸/۴ | ۱۳/۲ | ۶۴/۸ |
| ۵۸/۵ | ۱۴/۸ | ۳۱/۸ | خوزستان | ۹۲/۸ | ۱۳/۷ | ۷/۲ | ۶۳/۱ |
| ۶۴/۸ | ۸/۳ | ۴۹/۲ | زنجان | ۹۲/۰ | ۷/۶ | ۸/۰ | ۷۰/۴ |
| ۶۳/۱ | ۸/۷ | ۴۱/۱ | سمنان | ۹۳/۶ | ۸/۲ | ۶/۴ | ۶۷/۴ |
| ۴۶/۳ | ۱۵/۰ | ۲۷/۵ | سیستان و بلوچستان | ۹۰/۹ | ۱۳/۶ | ۹/۱ | ۵۱/۰ |
| ۶۲/۴ | ۱۷/۸ | ۴۰/۷ | فارس | ۹۳/۰ | ۱۶/۶ | ۷/۰ | ۶۷/۱ |
| ۶۹/۱ | ۱۲/۴ | ۵۰/۹ | قزوین | ۹۲/۸ | ۱۱/۵ | ۷/۲ | ۷۴/۴ |
| ۶۳/۳ | ۱۴/۶ | ۴۰/۷ | قم | ۹۴/۰ | ۱۳/۸ | ۶/۰ | ۶۷/۴ |
| ۶۵/۷ | ۱۰/۹ | ۳۰/۷ | کردستان | ۸۸/۴ | ۹/۶ | ۱۱/۶ | ۷۴/۴ |
| ۵۵/۷ | ۲۲/۳ | ۲۹/۱ | کرمان | ۹۴/۹ | ۲۱/۲ | ۵/۱ | ۵۸/۷ |
| ۶۱/۱ | ۱۹/۷ | ۳۶/۰ | کرمانشاه | ۸۸/۹ | ۱۷/۵ | ۱۱/۱ | ۶۸/۶ |
| ۴۹/۶ | ۱۵/۱ | ۳۳/۸ | کهگیلویه و بویراحمد | ۸۸/۶ | ۱۳/۳ | ۱۱/۴ | ۵۶/۰ |
| ۵۶/۰ | ۲۵/۰ | ۳۴/۸ | گلستان | ۹۱/۱ | ۲۲/۷ | ۸/۹ | ۶۱/۵ |
| ۶۱/۷ | ۱۲/۸ | ۴۹/۳ | گیلان | ۹۱/۷ | ۱۱/۷ | ۸/۳ | ۶۷/۳ |
| ۵۸/۷ | ۲۴/۶ | ۳۲/۹ | لرستان | ۹۰/۹ | ۲۲/۳ | ۹/۱ | ۶۴/۶ |
| ۶۲/۶ | ۹/۲ | ۴۷/۸ | مازندران | ۹۳/۵ | ۸/۶ | ۶/۵ | ۶۶/۹ |
| ۶۸/۱ | ۱۱/۲ | ۴۴/۶ | مرکزی | ۹۶/۴ | ۱۰/۸ | ۳/۶ | ۷۰/۶ |
| ۵۲/۷ | ۶/۲ | ۴۶/۳ | هرمزگان | ۹۱/۲ | ۵/۷ | ۸/۸ | ۵۷/۸ |
| ۶۵/۹ | ۸/۳ | ۵۹/۵ | همدان | ۹۳/۸ | ۷/۸ | ۶/۲ | ۷۰/۳ |
| ۶۲/۰ | ۲/۵ | ۲۱/۷ | یزد | ۹۷/۳ | ۲/۴ | ۲/۷ | ۶۳/۷ |

۴۶- شاخص‌های عمده نیروی کار در جمعیت ۱۰ ساله و بیش‌تر به تفکیک جنس و استان (دنباله)

| سهم اشتغال در بخش | | سهم اشتغال در بخش | | | نرخ مقدار اشتغال ناقص | جنس و استان |
|-------------------|-------|-------------------|------|---------|-----------------------|---------------------------|
| عمومی | خصوصی | خدمات | صنعت | کشاورزی | | |
| ۶/۳ | ۹۳/۷ | ۲۴/۷ | ۲۸/۲ | ۴۷/۱ | ۵/۴ | مرد |
| ۵/۵ | ۹۴/۵ | ۲۰/۵ | ۲۹/۰ | ۵۰/۵ | ۲/۶ | آذربایجان شرقی |
| ۴/۰ | ۹۶/۰ | ۲۰/۸ | ۱۷/۹ | ۶۱/۳ | ۵/۴ | آذربایجان غربی |
| ۳/۹ | ۹۶/۱ | ۲۱/۷ | ۱۴/۹ | ۶۳/۴ | ۴/۱ | اردبیل |
| ۱۳/۰ | ۸۷/۰ | ۳۳/۰ | ۲۹/۹ | ۳۷/۲ | ۶/۹ | اصفهان |
| ۱۳/۷ | ۸۶/۳ | ۳۴/۶ | ۴۷/۷ | ۱۷/۷ | ۳/۲ | البرز |
| ۵/۱ | ۹۴/۹ | ۲۳/۱ | ۲۷/۰ | ۴۹/۷ | ۹/۰ | ایلام |
| ۱۳/۸ | ۸۶/۲ | ۴۲/۲ | ۲۹/۷ | ۲۸/۱ | ۲/۸ | بوشهر |
| ۱۱/۸ | ۸۸/۲ | ۴۳/۵ | ۴۷/۶ | ۸/۹ | ۲/۷ | تهران |
| ۶/۴ | ۹۳/۶ | ۲۳/۵ | ۴۹/۶ | ۲۷/۰ | ۵/۴ | چهارمحال و بختیاری |
| ۶/۹ | ۹۳/۱ | ۱۶/۷ | ۲۴/۰ | ۵۹/۳ | ۷/۰ | خراسان جنوبی |
| ۳/۰ | ۹۷/۰ | ۱۵/۶ | ۲۵/۷ | ۵۸/۸ | ۹/۳ | خراسان رضوی |
| ۳/۵ | ۹۶/۵ | ۱۸/۴ | ۲۱/۳ | ۶۰/۳ | ۸/۹ | خراسان شمالی |
| ۶/۵ | ۹۳/۵ | ۲۷/۴ | ۳۰/۹ | ۴۱/۶ | ۴/۶ | خوزستان |
| ۳/۶ | ۹۶/۴ | ۱۲/۷ | ۲۱/۰ | ۶۶/۴ | ۴/۰ | زنجان |
| ۶/۶ | ۹۳/۴ | ۲۱/۸ | ۳۵/۴ | ۴۲/۶ | ۳/۵ | سمنان |
| ۸/۶ | ۹۱/۴ | ۳۰/۶ | ۲۹/۷ | ۳۹/۸ | ۴/۴ | سیستان و بلوچستان |
| ۵/۵ | ۹۴/۵ | ۲۵/۶ | ۲۷/۳ | ۴۷/۰ | ۶/۲ | فارس |
| ۳/۳ | ۹۶/۷ | ۲۳/۸ | ۲۶/۷ | ۴۹/۵ | ۴/۲ | قزوین |
| ۳/۹ | ۹۶/۱ | ۲۴/۲ | ۳۵/۹ | ۳۹/۹ | ۶/۵ | قم |
| ۳/۱ | ۹۶/۹ | ۱۸/۱ | ۱۶/۳ | ۶۵/۶ | ۴/۹ | کردستان |
| ۵/۷ | ۹۴/۳ | ۱۴/۹ | ۲۱/۱ | ۶۴/۰ | ۸/۶ | کرمان |
| ۴/۸ | ۹۵/۲ | ۲۳/۵ | ۲۱/۰ | ۵۵/۵ | ۹/۱ | کرمانشاه |
| ۱۰/۵ | ۸۹/۵ | ۲۵/۳ | ۳۸/۴ | ۳۶/۳ | ۳/۵ | کهگیلویه و بویراحمد |
| ۶/۴ | ۹۳/۶ | ۲۷/۰ | ۲۷/۰ | ۴۶/۰ | ۹/۲ | گلستان |
| ۵/۹ | ۹۴/۱ | ۲۹/۶ | ۲۳/۵ | ۴۶/۹ | ۵/۳ | گیلان |
| ۳/۳ | ۹۶/۷ | ۱۷/۱ | ۳۱/۸ | ۵۱/۱ | ۱۰/۱ | لرستان |
| ۸/۰ | ۹۲/۰ | ۳۲/۳ | ۳۳/۸ | ۳۳/۹ | ۲/۷ | مازندران |
| ۵/۷ | ۹۴/۳ | ۱۵/۴ | ۲۹/۱ | ۵۵/۵ | ۵/۰ | مرکزی |
| ۹/۹ | ۹۰/۱ | ۳۴/۵ | ۳۰/۷ | ۳۴/۸ | ۲/۳ | هرمزگان |
| ۳/۴ | ۹۶/۶ | ۱۸/۴ | ۲۹/۶ | ۵۲/۰ | ۲/۶ | همدان |
| ۹/۵ | ۹۰/۵ | ۲۷/۵ | ۴۲/۱ | ۳۰/۳ | ۰/۹ | یزد |

۴۶- شاخص‌های عمده نیروی کار در جمعیت ۱۰ ساله و بیش‌تر به تفکیک جنس و استان (دنباله)

نقاط روستایی

| سهم شاغلین با ساعت کار معمول ۴۹ ساعت و بیش‌تر | سهم جمعیت دارای اشتغال ناقص | نسبت اشتغال | نرخ بیکاری | نرخ جمعیت دارای اشتغال ناقص | نرخ اشتغال | نرخ مشارکت اقتصادی | جنس و استان |
|---|-----------------------------|-------------|------------|-----------------------------|------------|--------------------|---------------------|
| ۱۴/۴ | ۳/۶ | ۱۱/۸ | ۱۰/۳ | ۳/۳ | ۸۹/۷ | ۱۳/۱ | زن |
| ۱۳/۸ | ۰/۹ | ۲۸/۰ | ۳/۳ | ۰/۸ | ۹۶/۷ | ۲۹/۰ | آذربایجان شرقی |
| ۸/۱ | ۰/۶ | ۱۸/۹ | ۱/۹ | ۰/۶ | ۹۸/۱ | ۱۹/۲ | آذربایجان غربی |
| ۱۵/۳ | ۱/۱ | ۲۷/۰ | ۳/۹ | ۱/۱ | ۹۶/۱ | ۲۸/۱ | اردبیل |
| ۹/۳ | ۳/۰ | ۱۵/۱ | ۸/۴ | ۲/۷ | ۹۱/۶ | ۱۶/۴ | اصفهان |
| ۱۷/۶ | ۵/۳ | ۵/۰ | ۱۹/۵ | ۴/۳ | ۸۰/۵ | ۶/۲ | البرز |
| ۳/۱ | ۲/۹ | ۱۸/۷ | ۸/۶ | ۲/۶ | ۹۱/۴ | ۲۰/۴ | ایلام |
| ۲۱/۹ | ۲/۲ | ۹/۸ | ۸/۳ | ۲/۱ | ۹۱/۷ | ۱۰/۷ | بوشهر |
| ۳۱/۵ | ۶/۸ | ۷/۱ | ۱۳/۸ | ۵/۹ | ۸۶/۲ | ۸/۳ | تهران |
| ۱۳/۱ | ۰/۸ | ۶/۶ | ۱۶/۹ | ۰/۶ | ۸۳/۱ | ۸/۰ | چهارمحال و بختیاری |
| ۸/۵ | ۲/۹ | ۱۴/۵ | ۵/۱ | ۲/۸ | ۹۴/۹ | ۱۵/۳ | خراسان جنوبی |
| ۷/۸ | ۱۲/۰ | ۱۳/۶ | ۱۲/۸ | ۱۰/۵ | ۸۷/۲ | ۱۵/۷ | خراسان رضوی |
| ۲۱/۹ | ۴/۱ | ۱۹/۹ | ۵/۵ | ۳/۸ | ۹۴/۵ | ۲۱/۰ | خراسان شمالی |
| ۱۱/۷ | ۲/۷ | ۷/۵ | ۶/۶ | ۲/۵ | ۹۳/۴ | ۸/۱ | خوزستان |
| ۱۲/۴ | ۰/۰ | ۱۳/۱ | ۲/۱ | ۰/۰ | ۹۷/۹ | ۱۳/۴ | زنجان |
| ۲۰/۱ | ۲/۴ | ۱۰/۳ | ۱۲/۱ | ۲/۱ | ۸۷/۹ | ۱۱/۸ | سمنان |
| ۶/۵ | ۳/۹ | ۶/۷ | ۴/۴ | ۳/۸ | ۹۵/۶ | ۷/۰ | سیستان و بلوچستان |
| ۲۶/۳ | ۳/۸ | ۷/۱ | ۲۱/۷ | ۲/۹ | ۷۸/۳ | ۹/۰ | فارس |
| ۳/۷ | ۲/۷ | ۱۵/۸ | ۳/۳ | ۲/۶ | ۹۶/۷ | ۱۶/۴ | قزوین |
| ۹/۸ | ۳/۹ | ۷/۰ | ۶/۹ | ۳/۷ | ۹۳/۱ | ۷/۶ | قم |
| ۲/۵ | ۲/۰ | ۱۴/۵ | ۱۰/۱ | ۱/۸ | ۸۹/۹ | ۱۶/۱ | کردستان |
| ۸/۴ | ۲/۸ | ۵/۰ | ۱۱/۲ | ۲/۵ | ۸۸/۸ | ۵/۶ | کرمان |
| ۱۴/۹ | ۳/۲ | ۱۷/۲ | ۶/۶ | ۳/۰ | ۹۳/۴ | ۱۸/۴ | کرمانشاه |
| ۱۰/۱ | ۵/۸ | ۲/۵ | ۳۹/۱ | ۳/۵ | ۶۰/۹ | ۴/۲ | کهگیلویه و بویراحمد |
| ۱۷/۷ | ۱۳/۵ | ۸/۸ | ۲۷/۱ | ۹/۸ | ۷۲/۹ | ۱۲/۱ | گلستان |
| ۲۶/۲ | ۴/۱ | ۱۵/۱ | ۶/۲ | ۳/۸ | ۹۳/۸ | ۱۶/۱ | گیلان |
| ۱۲/۴ | ۱/۹ | ۸/۲ | ۱۲/۱ | ۱/۷ | ۸۷/۹ | ۹/۴ | لرستان |
| ۳۰/۲ | ۳/۸ | ۸/۰ | ۳۱/۲ | ۲/۶ | ۶۸/۸ | ۱۱/۶ | مازندران |
| ۶/۵ | ۰/۲ | ۷/۹ | ۳/۵ | ۰/۲ | ۹۶/۵ | ۸/۲ | مرکزی |
| ۲۲/۰ | ۲/۱ | ۵/۸ | ۲۶/۵ | ۱/۵ | ۷۳/۵ | ۷/۸ | هرمزگان |
| ۱۲/۰ | ۰/۵ | ۱۰/۲ | ۲/۴ | ۰/۴ | ۹۷/۶ | ۱۰/۵ | همدان |
| ۶/۸ | ۳/۲ | ۱۲/۲ | ۱۶/۵ | ۲/۷ | ۸۳/۵ | ۱۴/۶ | یزد |

۴۶- شاخص‌های عمده نیروی کار در جمعیت ۱۰ ساله و بیش‌تر به تفکیک جنس و استان (دنباله)

| سهم اشتغال در بخش | | سهم اشتغال در بخش | | | نرخ مقدار اشتغال ناقص | جنس و استان |
|-------------------|-------|-------------------|------|---------|-----------------------|--------------------------|
| عمومی | خصوصی | خدمات | صنعت | کشاورزی | | |
| ۶/۲ | ۹۳/۸ | ۱۵/۲ | ۲۴/۰ | ۶۰/۸ | ۱/۹ | زن..... |
| ۲/۹ | ۹۷/۱ | ۵/۸ | ۳۵/۰ | ۵۹/۲ | ۰/۵ | آذربایجان شرقی..... |
| ۰/۹ | ۹۹/۱ | ۳/۴ | ۱۲/۲ | ۸۴/۴ | ۰/۴ | آذربایجان غربی..... |
| ۱/۸ | ۹۸/۲ | ۴/۳ | ۱۵/۳ | ۸۰/۴ | ۰/۸ | اردبیل..... |
| ۹/۳ | ۹۰/۷ | ۱۶/۴ | ۵۵/۴ | ۲۸/۳ | ۱/۷ | اصفهان..... |
| ۳۶/۳ | ۶۳/۷ | ۶۶/۰ | ۱۹/۳ | ۱۴/۷ | ۱/۸ | البرز..... |
| ۳/۶ | ۹۶/۴ | ۶/۹ | ۱۰/۱ | ۸۳/۰ | ۲/۱ | ایلام..... |
| ۱۱/۹ | ۸۸/۱ | ۳۱/۴ | ۱۸/۰ | ۵۰/۶ | ۱/۰ | بوشهر..... |
| ۱۲/۲ | ۸۷/۸ | ۴۴/۱ | ۵۱/۹ | ۴/۰ | ۳/۷ | تهران..... |
| ۹/۱ | ۹۰/۹ | ۱۶/۶ | ۴۹/۵ | ۳۴/۰ | ۰/۸ | چهارمحال و بختیاری..... |
| ۶/۹ | ۹۳/۱ | ۱۱/۹ | ۲۷/۱ | ۶۱/۰ | ۱/۸ | خراسان جنوبی..... |
| ۴/۴ | ۹۵/۶ | ۱۴/۱ | ۱۵/۸ | ۷۰/۱ | ۵/۲ | خراسان رضوی..... |
| ۲/۴ | ۹۷/۶ | ۱۰/۰ | ۱۷/۲ | ۷۲/۷ | ۲/۴ | خراسان شمالی..... |
| ۶/۲ | ۹۳/۸ | ۱۲/۹ | ۱۰/۸ | ۷۶/۳ | ۱/۵ | خوزستان..... |
| ۲/۵ | ۹۷/۵ | ۶/۸ | ۲۲/۵ | ۷۰/۷ | ۰/۰ | زنجان..... |
| ۱۱/۷ | ۸۸/۳ | ۳۲/۳ | ۱۷/۳ | ۵۰/۴ | ۱/۶ | سمنان..... |
| ۷/۳ | ۹۲/۷ | ۸/۵ | ۶۵/۷ | ۲۵/۸ | ۰/۹ | سیستان و بلوچستان..... |
| ۱۶/۶ | ۸۳/۴ | ۲۹/۵ | ۳۲/۹ | ۳۷/۶ | ۱/۹ | فارس..... |
| ۱/۶ | ۹۸/۴ | ۸/۹ | ۹/۴ | ۸۱/۷ | ۲/۳ | قزوین..... |
| ۹/۴ | ۹۰/۶ | ۱۵/۳ | ۷۵/۱ | ۹/۷ | ۳/۵ | قم..... |
| ۲/۱ | ۹۷/۹ | ۳/۱ | ۲۱/۰ | ۷۶/۰ | ۱/۱ | کردستان..... |
| ۱۵/۵ | ۸۴/۵ | ۳۲/۲ | ۱۳/۳ | ۵۴/۶ | ۲/۲ | کرمان..... |
| ۱/۶ | ۹۸/۴ | ۴/۴ | ۴/۹ | ۹۰/۷ | ۱/۸ | کرمانشاه..... |
| ۳۳/۰ | ۶۷/۰ | ۳۹/۰ | ۷/۰ | ۵۴/۱ | ۱/۵ | کهگیلویه و بویراحمد..... |
| ۶/۰ | ۹۴/۰ | ۱۸/۷ | ۳۸/۰ | ۴۳/۳ | ۵/۱ | گلستان..... |
| ۴/۶ | ۹۵/۴ | ۱۹/۲ | ۱۱/۲ | ۶۹/۶ | ۲/۸ | گیلان..... |
| ۷/۵ | ۹۲/۵ | ۹/۵ | ۶/۶ | ۸۳/۹ | ۱/۲ | لرستان..... |
| ۱۵/۱ | ۸۴/۹ | ۵/۱ | ۱۸/۵ | ۳۰/۴ | ۱/۸ | مازندران..... |
| ۷/۳ | ۹۲/۷ | ۱۹/۱ | ۲۳/۹ | ۵۷/۰ | ۰/۲ | مرکزی..... |
| ۲۲/۰ | ۷۸/۰ | ۲۸/۶ | ۳۷/۴ | ۳۴/۰ | ۰/۹ | هرمزگان..... |
| ۵/۵ | ۹۴/۵ | ۱۶/۲ | ۲۳/۶ | ۶۰/۲ | ۰/۲ | همدان..... |
| ۱۳/۳ | ۸۶/۷ | ۲۰/۳ | ۵۶/۰ | ۲۳/۷ | ۲/۰ | یزد..... |

۴۷- شاخص‌های عمده نیروی کار در جمعیت ۱۵ ساله و بیش تر به تفکیک جنس و استان

کل کشور

| جنس و استان | نرخ مشارکت اقتصادی | نرخ اشتغال | نرخ جمعیته دارای اشتغال ناقص | نسبت اشتغال | سهم جمعیت دارای اشتغال ناقص | سهم شاغلین با ساعت کار معمول ۴۹ ساعت و بیش تر | نرخ مقدار اشتغال ناقص |
|---------------------------|--------------------|------------|------------------------------|-------------|-----------------------------|---|-----------------------|
| مرد و زن | ۴۰/۶ | ۱۹/۴ | ۱/۶ | ۳۶/۴ | ۹/۶ | ۳۸/۷ | ۳/۶ |
| آذربایجان شرقی | ۴۴/۶ | ۹۲/۲ | ۴/۵ | ۴۱/۱ | ۴/۹ | ۳۸/۷ | ۲/۰ |
| آذربایجان غربی | ۴۳/۲ | ۹۰/۱ | ۷/۷ | ۳۸/۹ | ۸/۶ | ۳۶/۰ | ۳/۷ |
| اردبیل | ۴۷/۲ | ۸۸/۶ | ۸/۳ | ۴۱/۸ | ۹/۴ | ۴۴/۱ | ۳/۹ |
| اصفهان | ۴۳/۶ | ۸۷/۶ | ۹/۱ | ۳۸/۲ | ۱۰/۳ | ۳۳/۱ | ۴/۴ |
| البرز | ۳۹/۰ | ۸۸/۳ | ۴/۴ | ۳۴/۴ | ۵/۰ | ۴۴/۹ | ۱/۸ |
| ایلام | ۳۹/۱ | ۸۸/۹ | ۱۴/۷ | ۳۴/۷ | ۱۶/۵ | ۲۳/۸ | ۶/۵ |
| بوشهر | ۴۰/۵ | ۹۱/۰ | ۵/۳ | ۳۶/۸ | ۵/۸ | ۴۲/۰ | ۲/۲ |
| تهران | ۳۹/۲ | ۹۱/۷ | ۵/۲ | ۳۶/۰ | ۵/۷ | ۴۷/۸ | ۱/۹ |
| چهارمحال و بختیاری | ۴۰/۸ | ۸۵/۱ | ۹/۴ | ۳۴/۷ | ۱۱/۱ | ۴۰/۶ | ۳/۸ |
| خراسان جنوبی | ۳۹/۸ | ۹۲/۵ | ۱۰/۴ | ۳۶/۸ | ۱۱/۲ | ۱۸/۰ | ۵/۴ |
| خراسان رضوی | ۴۲/۱ | ۸۹/۲ | ۱۳/۰ | ۳۷/۶ | ۱۴/۶ | ۳۳/۹ | ۵/۷ |
| خراسان شمالی | ۴۴/۱ | ۸۵/۷ | ۱۲/۱ | ۳۷/۸ | ۱۴/۱ | ۳۴/۲ | ۶/۶ |
| خوزستان | ۳۹/۰ | ۹۰/۱ | ۸/۴ | ۳۵/۲ | ۹/۳ | ۳۳/۷ | ۳/۰ |
| زنجان | ۴۱/۴ | ۹۰/۱ | ۷/۰ | ۳۷/۳ | ۷/۷ | ۴۲/۸ | ۳/۳ |
| سمنان | ۴۴/۰ | ۸۸/۷ | ۶/۴ | ۳۹/۱ | ۷/۲ | ۳۱/۸ | ۲/۷ |
| سیستان و بلوچستان | ۳۳/۹ | ۸۹/۲ | ۹/۰ | ۳۰/۲ | ۱۰/۱ | ۲۷/۴ | ۳/۲ |
| فارس | ۴۰/۰ | ۸۷/۶ | ۱۲/۰ | ۳۵/۰ | ۱۳/۸ | ۳۶/۳ | ۴/۹ |
| قزوین | ۴۴/۵ | ۸۸/۱ | ۷/۸ | ۳۹/۲ | ۸/۸ | ۴۰/۱ | ۳/۶ |
| قم | ۳۶/۸ | ۹۰/۸ | ۹/۹ | ۳۳/۴ | ۱۰/۹ | ۳۹/۹ | ۴/۶ |
| کردستان | ۴۳/۸ | ۸۸/۴ | ۷/۰ | ۳۸/۷ | ۷/۹ | ۳۴/۴ | ۳/۳ |
| کرمان | ۳۷/۲ | ۹۳/۰ | ۱۴/۴ | ۳۴/۶ | ۱۵/۵ | ۲۶/۶ | ۵/۸ |
| کرمانشاه | ۴۱/۳ | ۸۴/۳ | ۱۲/۷ | ۳۴/۸ | ۱۵/۱ | ۳۷/۰ | ۶/۳ |
| کهگیلویه و بویراحمد | ۳۳/۰ | ۸۵/۲ | ۸/۵ | ۲۸/۱ | ۱۰/۰ | ۳۳/۶ | ۲/۵ |
| گلستان | ۳۹/۶ | ۸۷/۷ | ۱۶/۸ | ۳۴/۷ | ۱۹/۲ | ۳۵/۶ | ۷/۲ |
| گیلان | ۴۲/۳ | ۸۶/۷ | ۹/۰ | ۳۶/۷ | ۱۰/۴ | ۴۵/۵ | ۴/۳ |
| لرستان | ۳۷/۲ | ۸۵/۱ | ۱۵/۶ | ۳۱/۶ | ۱۸/۴ | ۳۰/۹ | ۷/۴ |
| مازندران | ۴۲/۱ | ۸۷/۳ | ۶/۶ | ۳۶/۸ | ۷/۶ | ۴۵/۵ | ۲/۶ |
| مرکزی | ۳۸/۵ | ۹۳/۰ | ۸/۹ | ۳۵/۸ | ۹/۶ | ۳۶/۷ | ۳/۸ |
| هرمزگان | ۳۹/۰ | ۸۹/۷ | ۳/۰ | ۳۵/۰ | ۳/۴ | ۴۴/۹ | ۱/۲ |
| همدان | ۴۱/۷ | ۹۲/۳ | ۶/۶ | ۳۸/۵ | ۷/۲ | ۵۰/۶ | ۲/۵ |
| یزد | ۴۰/۱ | ۹۲/۳ | ۳/۶ | ۳۷/۰ | ۳/۹ | ۲۳/۴ | ۱/۴ |



۴۷- شاخص‌های عمده نیروی کار در جمعیت ۱۵ ساله و بیش‌تر به تفکیک جنس و استان (دنباله)

| سهم اشتغال در بخش | | سهم اشتغال در بخش | | | نرخ بیکاری | | | جنس و استان |
|-------------------|-------|-------------------|------|---------|------------|-----------|------------------|--------------------------|
| عمومی | خصوصی | خدمات | صنعت | کشاورزی | ۲۹-۱۵ساله | ۲۴-۱۵ساله | ۱۵ ساله و بیش‌تر | |
| ۱۷/۰ | ۱۳/۰ | ۴۸/۴ | ۳۳/۸ | ۱۷/۸ | ۲۱/۹ | ۲۵/۲ | ۱۰/۶ | مرد و زن..... |
| ۱۲/۶ | ۸۷/۴ | ۳۹/۵ | ۳۸/۹ | ۲۱/۵ | ۱۶/۰ | ۱۶/۵ | ۷/۸ | آذربایجان شرقی..... |
| ۱۱/۹ | ۸۸/۱ | ۴۳/۹ | ۲۳/۶ | ۳۲/۵ | ۲۰/۵ | ۲۱/۸ | ۹/۹ | آذربایجان غربی..... |
| ۱۱/۶ | ۸۸/۴ | ۴۰/۷ | ۲۶/۷ | ۳۲/۶ | ۲۴/۴ | ۲۷/۸ | ۱۱/۴ | اردبیل..... |
| ۱۵/۸ | ۸۴/۲ | ۴۶/۶ | ۴۲/۷ | ۱۰/۷ | ۲۳/۸ | ۲۸/۵ | ۱۲/۴ | اصفهان..... |
| ۲۲/۰ | ۷۸/۰ | ۵۱/۳ | ۴۵/۸ | ۲/۸ | ۲۳/۷ | ۲۷/۲ | ۱۱/۷ | البرز..... |
| ۲۲/۴ | ۷۷/۶ | ۴۷/۵ | ۲۵/۴ | ۲۷/۱ | ۲۹/۷ | ۳۰/۹ | ۱۱/۱ | ایلام..... |
| ۲۴/۷ | ۷۵/۳ | ۵۸/۳ | ۲۶/۹ | ۱۴/۸ | ۱۷/۹ | ۲۰/۲ | ۹/۰ | بوشهر..... |
| ۲۱/۹ | ۷۸/۱ | ۶۱/۸ | ۳۷/۱ | ۱/۱ | ۱۶/۳ | ۱۸/۶ | ۸/۳ | تهران..... |
| ۱۶/۵ | ۸۳/۵ | ۴۰/۹ | ۴۳/۸ | ۱۵/۳ | ۲۹/۴ | ۳۱/۶ | ۱۴/۹ | چهارمحال و بختیاری..... |
| ۱۹/۱ | ۸۰/۹ | ۳۸/۶ | ۲۷/۳ | ۳۴/۱ | ۱۸/۷ | ۲۳/۰ | ۷/۵ | خراسان جنوبی..... |
| ۱۳/۱ | ۸۶/۹ | ۴۴/۹ | ۳۳/۴ | ۲۱/۶ | ۲۰/۹ | ۲۴/۳ | ۱۰/۸ | خراسان رضوی..... |
| ۱۵/۶ | ۸۴/۴ | ۳۷/۹ | ۲۴/۷ | ۳۷/۴ | ۲۸/۲ | ۳۰/۲ | ۱۴/۳ | خراسان شمالی..... |
| ۲۰/۷ | ۷۹/۳ | ۵۱/۰ | ۳۱/۶ | ۱۷/۵ | ۱۹/۹ | ۲۲/۱ | ۹/۹ | خوزستان..... |
| ۱۵/۹ | ۸۴/۱ | ۳۸/۰ | ۳۱/۶ | ۳۰/۴ | ۱۹/۷ | ۲۴/۱ | ۹/۹ | زنجان..... |
| ۲۱/۲ | ۷۸/۸ | ۴۹/۱ | ۳۵/۹ | ۱۴/۷ | ۲۶/۰ | ۳۰/۷ | ۱۱/۳ | سمنان..... |
| ۲۳/۱ | ۷۶/۹ | ۴۷/۱ | ۳۱/۵ | ۲۱/۴ | ۱۹/۲ | ۲۴/۱ | ۱۰/۸ | سیستان و بلوچستان..... |
| ۱۴/۶ | ۸۵/۴ | ۴۸/۸ | ۳۰/۷ | ۲۰/۵ | ۲۴/۲ | ۲۷/۹ | ۱۲/۴ | فارس..... |
| ۱۳/۳ | ۸۶/۷ | ۴۴/۰ | ۳۴/۲ | ۲۱/۹ | ۲۲/۷ | ۲۷/۳ | ۱۱/۹ | قزوین..... |
| ۱۹/۳ | ۸۰/۷ | ۵۴/۳ | ۴۱/۸ | ۳/۸ | ۱۶/۱ | ۱۸/۰ | ۹/۲ | قم..... |
| ۱۴/۵ | ۸۵/۵ | ۴۶/۰ | ۲۶/۳ | ۲۷/۷ | ۲۷/۱ | ۳۲/۰ | ۱۱/۶ | کردستان..... |
| ۱۶/۲ | ۸۳/۸ | ۳۸/۹ | ۲۹/۳ | ۳۱/۸ | ۱۶/۹ | ۲۰/۰ | ۷/۰ | کرمان..... |
| ۱۶/۷ | ۸۳/۳ | ۴۹/۳ | ۲۵/۳ | ۲۵/۴ | ۳۱/۷ | ۳۴/۳ | ۱۵/۷ | کرمانشاه..... |
| ۲۹/۵ | ۷۰/۵ | ۴۷/۴ | ۳۴/۵ | ۱۸/۱ | ۳۹/۵ | ۴۳/۴ | ۱۴/۸ | کهگیلویه و بویراحمد..... |
| ۱۴/۸ | ۸۵/۲ | ۴۱/۸ | ۲۹/۶ | ۲۸/۶ | ۲۵/۸ | ۲۷/۱ | ۱۲/۳ | گلستان..... |
| ۱۳/۱ | ۸۶/۹ | ۴۸/۷ | ۲۴/۴ | ۲۶/۹ | ۳۰/۷ | ۳۶/۵ | ۱۳/۳ | گیلان..... |
| ۱۵/۳ | ۸۴/۷ | ۴۱/۶ | ۳۲/۶ | ۲۵/۸ | ۳۵/۵ | ۴۰/۶ | ۱۴/۹ | لرستان..... |
| ۱۴/۶ | ۸۵/۴ | ۴۸/۵ | ۳۲/۳ | ۱۹/۱ | ۳۱/۴ | ۳۸/۲ | ۱۲/۷ | مازندران..... |
| ۱۵/۸ | ۸۴/۲ | ۳۸/۸ | ۴۲/۱ | ۱۹/۱ | ۱۷/۳ | ۱۹/۸ | ۷/۰ | مرکزی..... |
| ۲۱/۵ | ۷۸/۵ | ۵۴/۰ | ۲۶/۹ | ۱۹/۱ | ۲۱/۸ | ۲۸/۹ | ۱۰/۳ | هرمزگان..... |
| ۱۳/۶ | ۸۶/۴ | ۴۰/۱ | ۳۲/۳ | ۲۷/۵ | ۱۶/۶ | ۱۷/۸ | ۷/۷ | همدان..... |
| ۱۵/۵ | ۸۴/۵ | ۴۲/۲ | ۴۸/۵ | ۹/۳ | ۱۵/۲ | ۲۰/۴ | ۷/۷ | یزد..... |

۴۷- شاخص‌های عمده نیروی کار در جمعیت ۱۵ ساله و بیش‌تر به تفکیک جنس و استان (دنباله)

کل کشور

| جنس و استان | نرخ مشارکت اقتصادی | نرخ اشتغال | نرخ جمعیت دارای اشتغال ناقص | نسبت اشتغال | سهم جمعیت دارای اشتغال ناقص | سهم شاغلین با ساعت کار معمول ۴۹ ساعت و بیش‌تر | نرخ مقدار اشتغال ناقص |
|---------------------|--------------------|------------|-----------------------------|-------------|-----------------------------|---|-----------------------|
| مرد | ۶۸/۶ | ۹۱/۲ | ۹/۶ | ۶۲/۶ | ۱۰/۵ | ۴۲/۸ | ۳/۸ |
| آذربایجان شرقی | ۷۱/۳ | ۹۳/۲ | ۵/۲ | ۶۶/۴ | ۵/۶ | ۴۴/۶ | ۲/۲ |
| آذربایجان غربی | ۷۳/۷ | ۹۰/۳ | ۹/۰ | ۶۶/۵ | ۱۰/۰ | ۴۱/۲ | ۴/۰ |
| اردبیل | ۷۵/۹ | ۸۹/۴ | ۱۰/۰ | ۶۷/۹ | ۱۱/۲ | ۵۱/۶ | ۴/۳ |
| اصفهان | ۷۰/۸ | ۹۰/۱ | ۱۰/۰ | ۶۳/۸ | ۱۱/۱ | ۳۷/۹ | ۴/۵ |
| البرز | ۶۷/۳ | ۹۰/۲ | ۴/۷ | ۶۰/۸ | ۵/۳ | ۴۸/۱ | ۱/۸ |
| ایلام | ۶۲/۰ | ۹۱/۷ | ۱۷/۶ | ۵۶/۹ | ۱۹/۲ | ۲۸/۳ | ۶/۹ |
| بوشهر | ۶۸/۲ | ۹۱/۷ | ۵/۸ | ۶۲/۶ | ۶/۳ | ۴۶/۴ | ۲/۳ |
| تهران | ۶۶/۱ | ۹۳/۵ | ۵/۷ | ۶۱/۸ | ۶/۱ | ۵۲/۶ | ۱/۹ |
| چهارمحال و بختیاری | ۶۸/۱ | ۸۷/۰ | ۱۰/۸ | ۵۹/۳ | ۱۲/۴ | ۴۴/۶ | ۴/۱ |
| خراسان جنوبی | ۶۴/۸ | ۹۳/۴ | ۱۲/۴ | ۶۰/۵ | ۱۳/۳ | ۲۰/۴ | ۶/۰ |
| خراسان رضوی | ۷۱/۷ | ۹۰/۹ | ۱۳/۹ | ۶۵/۱ | ۱۵/۳ | ۳۷/۶ | ۵/۸ |
| خراسان شمالی | ۷۰/۵ | ۸۵/۶ | ۱۴/۷ | ۶۰/۴ | ۱۷/۱ | ۳۹/۴ | ۷/۵ |
| خوزستان | ۶۸/۵ | ۹۱/۶ | ۹/۱ | ۶۲/۷ | ۹/۹ | ۳۶/۶ | ۳/۱ |
| زنجان | ۷۰/۹ | ۹۰/۸ | ۸/۰ | ۶۴/۳ | ۸/۸ | ۴۸/۵ | ۳/۷ |
| سمنان | ۷۰/۵ | ۹۱/۳ | ۷/۰ | ۶۴/۳ | ۷/۷ | ۳۶/۲ | ۲/۶ |
| سیستان و بلوچستان | ۵۸/۷ | ۸۹/۸ | ۱۰/۲ | ۵۲/۷ | ۱۱/۴ | ۳۰/۹ | ۳/۴ |
| فارس | ۶۸/۲ | ۹۰/۹ | ۱۳/۵ | ۶۱/۹ | ۱۴/۸ | ۳۸/۹ | ۵/۰ |
| قزوین | ۷۲/۹ | ۸۹/۳ | ۸/۸ | ۶۵/۲ | ۹/۸ | ۴۵/۹ | ۳/۷ |
| قم | ۶۴/۳ | ۹۱/۵ | ۱۰/۸ | ۵۸/۸ | ۱۱/۸ | ۴۳/۵ | ۴/۷ |
| کردستان | ۷۵/۳ | ۸۹/۹ | ۸/۰ | ۶۷/۶ | ۸/۹ | ۳۸/۸ | ۳/۵ |
| کرمان | ۶۴/۹ | ۹۴/۰ | ۱۶/۳ | ۶۱/۰ | ۱۷/۳ | ۲۸/۹ | ۶/۲ |
| کرمانشاه | ۶۸/۷ | ۸۵/۸ | ۱۴/۵ | ۵۹/۰ | ۱۶/۹ | ۴۱/۳ | ۶/۹ |
| کهگیلویه و بویراحمد | ۵۷/۶ | ۸۷/۹ | ۹/۳ | ۵۰/۷ | ۱۰/۶ | ۳۵/۸ | ۲/۶ |
| گلستان | ۶۷/۳ | ۹۱/۳ | ۱۸/۳ | ۶۱/۴ | ۲۰/۱ | ۳۹/۰ | ۷/۳ |
| گیلان | ۶۹/۴ | ۸۷/۷ | ۱۰/۳ | ۶۰/۹ | ۱۱/۸ | ۵۰/۵ | ۴/۵ |
| لرستان | ۶۵/۷ | ۸۷/۳ | ۱۷/۷ | ۵۷/۴ | ۲۰/۳ | ۳۳/۳ | ۷/۹ |
| مازندران | ۶۹/۷ | ۹۱/۷ | ۷/۵ | ۶۴/۰ | ۸/۲ | ۴۹/۸ | ۲/۷ |
| مرکزی | ۶۸/۹ | ۹۴/۰ | ۹/۸ | ۶۴/۸ | ۱۰/۴ | ۳۹/۸ | ۳/۹ |
| هرمزگان | ۶۷/۰ | ۹۱/۹ | ۳/۴ | ۶۱/۶ | ۳/۷ | ۴۹/۲ | ۱/۳ |
| همدان | ۷۲/۶ | ۹۲/۸ | ۷/۴ | ۶۷/۳ | ۸/۰ | ۵۶/۸ | ۲/۶ |
| یزد | ۶۷/۲ | ۹۴/۴ | ۳/۸ | ۶۳/۵ | ۴/۱ | ۲۵/۶ | ۱/۴ |



۴۷- شاخص‌های عمده نیروی کار در جمعیت ۱۵ ساله و بیش‌تر به تفکیک جنس و استان (دنباله)

| سهم اشتغال در بخش | | سهم اشتغال در بخش | | | نرخ بیکاری | | | جنس و استان |
|-------------------|-------|-------------------|------|---------|------------|-----------|------------------|--------------------------|
| عمومی | خصوصی | خدمات | صنعت | کشاورزی | ۲۹-۱۵ساله | ۲۴-۱۵ساله | ۱۵ ساله و بیش‌تر | |
| ۱۵/۳ | ۸۴/۸ | ۴۷/۵ | ۳۵/۴ | ۱۷/۱ | ۱۷/۸ | ۲۱/۳ | ۸/۸ | مرد..... |
| ۱۲/۰ | ۸۸/۰ | ۴۲/۶ | ۳۸/۸ | ۱۸/۶ | ۱۳/۸ | ۱۴/۸ | ۶/۸ | آذربایجان شرقی..... |
| ۱۱/۰ | ۸۹/۰ | ۴۶/۹ | ۲۴/۳ | ۲۸/۷ | ۱۹/۰ | ۲۰/۹ | ۹/۷ | آذربایجان غربی..... |
| ۱۱/۱ | ۸۸/۹ | ۴۵/۰ | ۲۷/۵ | ۲۷/۵ | ۲۱/۳ | ۲۵/۶ | ۱۰/۶ | اردبیل..... |
| ۱۵/۴ | ۸۴/۶ | ۴۵/۷ | ۴۲/۸ | ۱۱/۶ | ۱۸/۲ | ۲۲/۴ | ۹/۹ | اصفهان..... |
| ۲۰/۴ | ۷۹/۶ | ۴۸/۴ | ۴۸/۶ | ۳/۰ | ۱۹/۲ | ۲۲/۵ | ۹/۸ | البرز..... |
| ۲۰/۷ | ۷۹/۳ | ۴۸/۵ | ۲۸/۸ | ۲۲/۷ | ۲۲/۲ | ۲۴/۶ | ۸/۳ | ایلام..... |
| ۲۳/۲ | ۷۶/۸ | ۵۷/۵ | ۲۸/۴ | ۱۴/۱ | ۱۶/۱ | ۱۸/۴ | ۸/۳ | بوشهر..... |
| ۱۹/۷ | ۸۰/۳ | ۵۹/۵ | ۳۹/۳ | ۱/۲ | ۱۲/۵ | ۱۳/۸ | ۶/۵ | تهران..... |
| ۱۳/۳ | ۸۶/۷ | ۳۹/۲ | ۴۴/۸ | ۱۶/۰ | ۲۲/۴ | ۲۴/۱ | ۱۳/۰ | چهارمحال و بختیاری..... |
| ۱۷/۳ | ۸۲/۷ | ۳۸/۵ | ۲۸/۵ | ۳۳/۰ | ۱۶/۷ | ۲۲/۹ | ۶/۶ | خراسان جنوبی..... |
| ۱۱/۳ | ۸۸/۷ | ۴۳/۷ | ۳۶/۰ | ۲۰/۳ | ۱۷/۱ | ۲۰/۸ | ۹/۱ | خراسان رضوی..... |
| ۱۴/۷ | ۸۵/۳ | ۳۸/۴ | ۲۷/۱ | ۳۴/۵ | ۲۶/۷ | ۲۹/۲ | ۱۴/۴ | خراسان شمالی..... |
| ۱۸/۸ | ۸۱/۲ | ۴۹/۷ | ۳۳/۸ | ۱۶/۵ | ۱۶/۵ | ۱۹/۶ | ۸/۴ | خوزستان..... |
| ۱۴/۵ | ۸۵/۵ | ۳۸/۰ | ۳۲/۱ | ۲۹/۹ | ۱۷/۴ | ۲۲/۲ | ۹/۲ | زنجان..... |
| ۱۹/۲ | ۸۰/۸ | ۴۷/۰ | ۳۶/۸ | ۱۵/۹ | ۲۰/۸ | ۲۶/۲ | ۸/۷ | سمنان..... |
| ۲۰/۶ | ۷۹/۴ | ۴۷/۸ | ۲۹/۲ | ۲۳/۰ | ۱۸/۲ | ۲۵/۲ | ۱۰/۲ | سیستان و بلوچستان..... |
| ۱۲/۲ | ۸۷/۸ | ۴۶/۹ | ۳۱/۶ | ۲۱/۵ | ۱۷/۹ | ۲۲/۳ | ۹/۱ | فارس..... |
| ۱۰/۵ | ۸۹/۵ | ۴۲/۵ | ۳۷/۴ | ۲۰/۱ | ۱۹/۰ | ۲۲/۹ | ۱۰/۷ | قزوین..... |
| ۱۷/۳ | ۸۲/۷ | ۵۳/۲ | ۴۲/۵ | ۴/۲ | ۱۴/۵ | ۱۶/۴ | ۸/۵ | قم..... |
| ۱۲/۴ | ۸۷/۶ | ۴۷/۶ | ۲۶/۶ | ۲۵/۹ | ۲۲/۸ | ۲۹/۶ | ۱۰/۱ | کردستان..... |
| ۱۲/۷ | ۸۷/۳ | ۳۴/۸ | ۳۱/۴ | ۳۳/۸ | ۱۴/۴ | ۱۷/۶ | ۶/۰ | کرمان..... |
| ۱۵/۳ | ۸۴/۷ | ۵۰/۶ | ۲۷/۹ | ۲۱/۵ | ۲۷/۰ | ۳۱/۶ | ۱۴/۲ | کرمانشاه..... |
| ۲۶/۰ | ۷۴/۰ | ۴۴/۵ | ۳۶/۹ | ۱۸/۶ | ۳۳/۷ | ۳۸/۷ | ۱۲/۱ | کهگیلویه و بویراحمد..... |
| ۱۳/۴ | ۸۶/۶ | ۴۱/۰ | ۲۹/۷ | ۲۹/۳ | ۱۸/۷ | ۲۰/۸ | ۸/۷ | گلستان..... |
| ۱۱/۸ | ۸۸/۲ | ۴۸/۸ | ۲۶/۴ | ۲۴/۷ | ۲۶/۷ | ۳۲/۴ | ۱۲/۳ | گیلان..... |
| ۱۳/۳ | ۸۶/۷ | ۴۰/۹ | ۳۵/۴ | ۲۳/۸ | ۳۰/۵ | ۳۶/۶ | ۱۲/۷ | لرستان..... |
| ۱۱/۷ | ۸۸/۳ | ۴۴/۳ | ۳۵/۶ | ۲۰/۲ | ۲۲/۲ | ۲۸/۳ | ۸/۳ | مازندران..... |
| ۱۳/۸ | ۸۶/۲ | ۳۶/۸ | ۴۴/۱ | ۱۹/۱ | ۱۴/۵ | ۱۶/۷ | ۶/۰ | مرکزی..... |
| ۱۸/۲ | ۸۱/۸ | ۵۲/۸ | ۲۷/۰ | ۲۰/۱ | ۱۷/۲ | ۲۳/۱ | ۸/۱ | هرمزگان..... |
| ۱۰/۵ | ۸۹/۵ | ۳۸/۰ | ۳۴/۲ | ۲۷/۸ | ۱۴/۹ | ۱۷/۰ | ۷/۲ | همدان..... |
| ۱۳/۶ | ۸۶/۴ | ۴۰/۶ | ۴۹/۹ | ۹/۶ | ۱۱/۱ | ۱۵/۳ | ۵/۶ | یزد..... |

۴۷- شاخص‌های عمده نیروی کار در جمعیت ۱۵ ساله و بیش‌تر به تفکیک جنس و استان (دنباله)

کل کشور

| جنس و استان | نرخ مشارکت اقتصادی | نرخ اشتغال | نرخ اشتغال ناقص | نسبت اشتغال | سهم جمعیت دارای اشتغال ناقص | سهم شاغلین با ساعت کار معمول ۴۹ ساعت و بیش‌تر | نرخ مقدار اشتغال ناقص |
|---------------------|--------------------|------------|-----------------|-------------|-----------------------------|---|-----------------------|
| زن | ۱۳/۱ | ۸۰/۳ | ۳/۴ | ۱۰/۵ | ۴/۳ | ۱۴/۰ | ۲/۳ |
| آذربایجان شرقی | ۱۸/۴ | ۸۸/۵ | ۱/۹ | ۱۶/۳ | ۲/۱ | ۱۴/۶ | ۰/۹ |
| آذربایجان غربی | ۱۴/۲ | ۸۸/۸ | ۱/۴ | ۱۲/۶ | ۱/۶ | ۹/۹ | ۱/۲ |
| اردبیل | ۱۹/۹ | ۸۵/۹ | ۲/۳ | ۱۷/۱ | ۲/۷ | ۱۶/۱ | ۱/۷ |
| اصفهان | ۱۶/۳ | ۷۶/۷ | ۴/۸ | ۱۲/۵ | ۶/۳ | ۹/۱ | ۳/۸ |
| البرز | ۱۰/۵ | ۷۵/۵ | ۲/۱ | ۸/۰ | ۲/۸ | ۲۰/۱ | ۱/۱ |
| ایلام | ۱۶/۸ | ۷۹/۰ | ۴/۲ | ۱۳/۲ | ۵/۳ | ۵/۰ | ۳/۶ |
| بوشهر | ۱۲/۶ | ۸۷/۳ | ۲/۶ | ۱۱/۰ | ۳/۰ | ۱۷/۱ | ۱/۵ |
| تهران | ۱۲/۱ | ۸۱/۹ | ۲/۸ | ۹/۹ | ۳/۴ | ۱۷/۹ | ۱/۸ |
| چهارمحال و بختیاری | ۱۳/۰ | ۷۴/۸ | ۲/۱ | ۹/۷ | ۲/۹ | ۱۶/۱ | ۱/۰ |
| خراسان جنوبی | ۱۵/۵ | ۸۹/۱ | ۲/۳ | ۱۳/۸ | ۲/۶ | ۷/۷ | ۱/۷ |
| خراسان رضوی | ۱۲/۹ | ۸۰/۱ | ۸/۲ | ۱۰/۳ | ۱۰/۲ | ۱۱/۰ | ۵/۴ |
| خراسان شمالی | ۲۰/۴ | ۸۵/۹ | ۴/۰ | ۱۷/۵ | ۴/۷ | ۱۸/۱ | ۲/۶ |
| خوزستان | ۱۰/۰ | ۸۰/۵ | ۳/۳ | ۸/۱ | ۴/۱ | ۱۲/۰ | ۲/۴ |
| زنجان | ۱۳/۳ | ۸۶/۹ | ۱/۶ | ۱۱/۶ | ۱/۸ | ۱۲/۶ | ۰/۴ |
| سمنان | ۱۷/۴ | ۷۸/۲ | ۴/۰ | ۱۳/۶ | ۵/۱ | ۱۰/۸ | ۳/۱ |
| سیستان و بلوچستان | ۱۰/۱ | ۸۵/۷ | ۲/۵ | ۸/۶ | ۲/۹ | ۷/۴ | ۰/۸ |
| فارس | ۱۱/۵ | ۶۸/۱ | ۳/۶ | ۷/۸ | ۵/۴ | ۱۵/۷ | ۳/۴ |
| قزوین | ۱۵/۵ | ۸۲/۱ | ۳/۰ | ۱۲/۷ | ۳/۶ | ۹/۷ | ۲/۹ |
| قم | ۸/۹ | ۸۵/۵ | ۳/۴ | ۷/۶ | ۴/۰ | ۱۱/۸ | ۲/۹ |
| کردستان | ۱۳/۳ | ۸۰/۵ | ۱/۶ | ۱۰/۷ | ۱/۹ | ۷/۲ | ۱/۱ |
| کرمان | ۹/۳ | ۸۶/۵ | ۱/۲ | ۸/۱ | ۱/۴ | ۹/۵ | ۱/۰ |
| کرمانشاه | ۱۴/۸ | ۷۷/۶ | ۴/۵ | ۱۱/۵ | ۵/۷ | ۱۵/۹ | ۲/۸ |
| کهگیلویه و بویراحمد | ۷/۷ | ۶۴/۳ | ۲/۰ | ۵/۰ | ۳/۱ | ۱۰/۸ | ۱/۲ |
| گلستان | ۱۳/۹ | ۷۱/۵ | ۹/۸ | ۱۰/۰ | ۱۳/۸ | ۱۶/۴ | ۶/۳ |
| گیلان | ۱۶/۶ | ۸۲/۷ | ۳/۷ | ۱۳/۸ | ۴/۵ | ۲۴/۲ | ۳/۱ |
| لرستان | ۹/۳ | ۶۹/۳ | ۱/۲ | ۶/۵ | ۱/۸ | ۱۰/۶ | ۱/۱ |
| مازندران | ۱۵/۲ | ۶۷/۶ | ۲/۵ | ۱۰/۳ | ۳/۷ | ۱۹/۴ | ۱/۶ |
| مرکزی | ۸/۴ | ۸۵/۱ | ۲/۱ | ۷/۱ | ۲/۴ | ۹/۲ | ۱/۵ |
| هرمزگان | ۱۱/۶ | ۷۷/۵ | ۱/۰ | ۹/۰ | ۱/۳ | ۱۵/۶ | ۰/۵ |
| همدان | ۱۱/۶ | ۸۹/۳ | ۱/۹ | ۱۰/۳ | ۲/۲ | ۱۰/۹ | ۱/۲ |
| یزد | ۱۰/۹ | ۷۸/۰ | ۱/۸ | ۸/۵ | ۲/۳ | ۵/۶ | ۱/۸ |

۴۷- شاخص‌های عمده نیروی کار در جمعیت ۱۵ ساله و بیش‌تر به تفکیک جنس و استان (دنباله)

| سهم اشتغال در بخش | | سهم اشتغال در بخش | | | نرخ بیکاری | | | جنس و استان |
|-------------------|-------|-------------------|------|---------|------------|-----------|------------------|--------------------------|
| عمومی | خصوصی | خدمات | صنعت | کشاورزی | ۲۹-۱۵ساله | ۲۴-۱۵ساله | ۱۵ ساله و بیش‌تر | |
| ۲۷/۷ | ۷۲/۳ | ۵۴/۰ | ۲۴/۳ | ۲۱/۷ | ۴۰/۱ | ۴۳/۸ | ۱۹/۷ | زن..... |
| ۱۴/۹ | ۸۵/۱ | ۲۷/۳ | ۳۹/۵ | ۳۳/۲ | ۲۳/۰ | ۲۲/۲ | ۱۱/۵ | آذربایجان شرقی..... |
| ۱۶/۷ | ۸۳/۳ | ۲۸/۸ | ۱۹/۷ | ۵۱/۵ | ۲۸/۰ | ۲۶/۱ | ۱۱/۲ | آذربایجان غربی..... |
| ۱۳/۳ | ۸۶/۷ | ۲۴/۸ | ۲۳/۷ | ۵۱/۵ | ۳۴/۳ | ۳۵/۶ | ۱۴/۱ | اردبیل..... |
| ۱۸/۰ | ۸۲/۰ | ۵۱/۶ | ۴۲/۲ | ۶/۲ | ۴۴/۶ | ۵۲/۴ | ۲۳/۳ | اصفهان..... |
| ۳۳/۶ | ۶۶/۴ | ۷۳/۶ | ۲۴/۶ | ۱/۸ | ۴۵/۱ | ۵۱/۵ | ۲۴/۵ | البرز..... |
| ۲۹/۴ | ۷۰/۶ | ۴۳/۲ | ۱۱/۰ | ۴۵/۸ | ۵۱/۶ | ۵۴/۶ | ۲۱/۰ | ایلام..... |
| ۳۳/۶ | ۶۶/۴ | ۶۳/۳ | ۱۸/۰ | ۱۸/۷ | ۲۸/۸ | ۳۵/۵ | ۱۲/۷ | بوشهر..... |
| ۳۵/۴ | ۶۴/۶ | ۷۶/۳ | ۲۳/۳ | ۰/۴ | ۳۱/۶ | ۳۹/۷ | ۱۸/۱ | تهران..... |
| ۳۶/۲ | ۶۳/۸ | ۵۱/۴ | ۳۷/۷ | ۱۰/۹ | ۶۱/۶ | ۷۱/۲ | ۲۵/۲ | چهارمحال و بختیاری..... |
| ۲۶/۹ | ۷۳/۱ | ۳۹/۲ | ۲۲/۲ | ۳۸/۶ | ۲۶/۴ | ۲۳/۲ | ۱۰/۹ | خراسان جنوبی..... |
| ۲۳/۹ | ۷۶/۱ | ۵۲/۴ | ۱۷/۷ | ۲۹/۹ | ۴۴/۵ | ۴۵/۵ | ۱۹/۹ | خراسان رضوی..... |
| ۱۸/۵ | ۸۱/۵ | ۳۶/۵ | ۱۷/۲ | ۴۶/۳ | ۳۳/۱ | ۳۳/۱ | ۱۴/۱ | خراسان شمالی..... |
| ۳۵/۵ | ۶۴/۵ | ۶۰/۸ | ۱۴/۷ | ۲۴/۵ | ۴۳/۳ | ۴۴/۲ | ۱۹/۵ | خوزستان..... |
| ۲۳/۱ | ۷۶/۹ | ۳۸/۴ | ۲۸/۷ | ۳۲/۹ | ۲۹/۶ | ۳۲/۳ | ۱۳/۱ | زنجان..... |
| ۳۱/۱ | ۶۸/۹ | ۵۸/۹ | ۳۱/۵ | ۹/۱ | ۴۳/۴ | ۴۹/۱ | ۲۱/۸ | سمنان..... |
| ۳۸/۰ | ۶۲/۰ | ۴۳/۳ | ۴۴/۸ | ۱۱/۹ | ۲۴/۰ | ۱۹/۴ | ۱۴/۳ | سیستان و بلوچستان..... |
| ۳۳/۸ | ۶۶/۲ | ۶۳/۶ | ۲۳/۶ | ۱۲/۸ | ۵۲/۶ | ۵۷/۷ | ۳۱/۹ | فارس..... |
| ۲۷/۶ | ۷۲/۴ | ۵۱/۵ | ۱۷/۲ | ۳۱/۳ | ۳۹/۸ | ۵۱/۴ | ۱۷/۹ | قزوین..... |
| ۳۵/۰ | ۶۵/۰ | ۶۳/۱ | ۳۶/۳ | ۰/۵ | ۲۷/۵ | ۲۹/۶ | ۱۴/۵ | قم..... |
| ۲۷/۳ | ۷۲/۷ | ۳۶/۸ | ۲۴/۳ | ۳۸/۸ | ۴۸/۱ | ۴۵/۲ | ۱۹/۵ | کردستان..... |
| ۴۲/۸ | ۵۷/۲ | ۷۰/۰ | ۱۳/۴ | ۱۶/۶ | ۳۴/۰ | ۴۲/۹ | ۱۳/۵ | کرمان..... |
| ۲۳/۶ | ۷۶/۴ | ۴۲/۸ | ۱۲/۷ | ۴۴/۶ | ۴۹/۴ | ۴۷/۴ | ۲۲/۴ | کرمانشاه..... |
| ۶۵/۸ | ۳۴/۲ | ۷۸/۱ | ۸/۸ | ۱۳/۱ | ۶۷/۰ | ۶۷/۵ | ۳۵/۷ | کهگیلویه و بویراحمد..... |
| ۲۲/۹ | ۷۷/۱ | ۴۶/۴ | ۲۸/۹ | ۲۴/۷ | ۴۸/۴ | ۴۷/۱ | ۲۸/۵ | گلستان..... |
| ۱۸/۴ | ۸۱/۶ | ۴۸/۳ | ۱۵/۸ | ۳۵/۹ | ۴۴/۵ | ۵۲/۰ | ۱۷/۳ | گیلان..... |
| ۳۳/۴ | ۶۶/۶ | ۴۸/۳ | ۸/۹ | ۴۲/۹ | ۶۰/۸ | ۶۵/۷ | ۳۰/۷ | لرستان..... |
| ۳۱/۷ | ۶۸/۳ | ۷۴/۳ | ۱۲/۸ | ۱۲/۹ | ۵۹/۹ | ۶۶/۷ | ۳۲/۴ | مازندران..... |
| ۳۴/۰ | ۶۶/۰ | ۵۶/۹ | ۲۳/۹ | ۱۹/۲ | ۳۷/۰ | ۴۷/۵ | ۱۴/۹ | مرکزی..... |
| ۴۳/۵ | ۵۶/۵ | ۶۱/۷ | ۲۶/۲ | ۱۲/۱ | ۴۳/۱ | ۵۴/۲ | ۲۲/۵ | هرمزگان..... |
| ۳۳/۱ | ۶۶/۹ | ۵۳/۴ | ۲۰/۶ | ۲۶/۰ | ۲۷/۴ | ۲۳/۱ | ۱۰/۷ | همدان..... |
| ۳۰/۶ | ۶۹/۴ | ۵۵/۶ | ۳۷/۵ | ۶/۹ | ۳۹/۸ | ۵۱/۲ | ۲۲/۰ | یزد..... |

۴۷- شاخص‌های عمده نیروی کار در جمعیت ۱۵ ساله و بیش‌تر به تفکیک جنس و استان (دنباله)

| نرخ مشارکت اقتصادی | نرخ اشتغال | نرخ اشتغال ناقص | نسبت اشتغال | سهم جمعیت دارای اشتغال ناقص | سهم شاغلین با ساعت کار معمول ۴۹ ساعت و بیش‌تر | نرخ مقدار اشتغال ناقص | جنس و استان |
|--------------------|------------|-----------------|-------------|-----------------------------|---|-----------------------|---------------------------|
| ۳۹/۷ | ۸۸/۴ | ۷/۳ | ۳۵/۱ | ۸/۳ | ۳۹/۹ | ۲/۱ | مرد و زن |
| ۴۰/۸ | ۸۹/۹ | ۴/۳ | ۳۶/۷ | ۴/۸ | ۳۹/۸ | ۱/۹ | آذربایجان شرقی |
| ۳۹/۸ | ۸۷/۹ | ۶/۹ | ۳۵/۰ | ۷/۸ | ۳۹/۶ | ۲/۱ | آذربایجان غربی |
| ۴۲/۴ | ۸۵/۷ | ۹/۳ | ۳۷/۲ | ۱۰/۸ | ۴۶/۲ | ۴/۳ | اردبیل |
| ۴۳/۰ | ۸۶/۹ | ۸/۴ | ۳۷/۳ | ۹/۷ | ۳۳/۵ | ۴/۱ | اصفهان |
| ۳۹/۰ | ۸۷/۸ | ۴/۰ | ۳۴/۲ | ۴/۶ | ۴۴/۶ | ۱/۷ | البرز |
| ۳۶/۱ | ۸۵/۵ | ۱۲/۳ | ۳۰/۹ | ۱۴/۴ | ۲۴/۳ | ۵/۶ | ایلام |
| ۴۱/۱ | ۹۰/۴ | ۴/۸ | ۳۷/۲ | ۵/۳ | ۴۰/۴ | ۲/۱ | بوشهر |
| ۳۹/۰ | ۹۱/۵ | ۵/۱ | ۳۵/۷ | ۵/۶ | ۴۷/۶ | ۱/۹ | تهران |
| ۴۱/۰ | ۸۱/۸ | ۷/۱ | ۳۳/۵ | ۸/۷ | ۴۱/۹ | ۲/۹ | چهارمحال و بختیاری |
| ۳۹/۳ | ۹۱/۲ | ۹/۱ | ۳۵/۸ | ۹/۹ | ۲۰/۰ | ۴/۸ | خراسان جنوبی |
| ۴۰/۵ | ۸۸/۳ | ۱۰/۰ | ۳۵/۷ | ۱۱/۳ | ۳۷/۹ | ۴/۵ | خراسان رضوی |
| ۴۱/۹ | ۸۲/۷ | ۹/۷ | ۳۴/۷ | ۱۱/۷ | ۳۳/۷ | ۵/۸ | خراسان شمالی |
| ۳۸/۶ | ۸۹/۰ | ۶/۷ | ۳۴/۴ | ۷/۵ | ۳۵/۴ | ۲/۵ | خوزستان |
| ۳۹/۶ | ۸۸/۵ | ۷/۳ | ۳۵/۰ | ۸/۳ | ۴۲/۷ | ۲/۲ | زنجان |
| ۴۴/۳ | ۸۷/۷ | ۶/۲ | ۳۸/۹ | ۷/۱ | ۳۰/۱ | ۲/۵ | سمنان |
| ۳۴/۲ | ۸۶/۹ | ۵/۷ | ۲۹/۷ | ۶/۶ | ۳۰/۱ | ۲/۲ | سیستان و بلوچستان |
| ۳۹/۰ | ۸۵/۸ | ۱۰/۶ | ۳۳/۵ | ۱۲/۴ | ۳۴/۸ | ۴/۴ | فارس |
| ۴۲/۹ | ۸۶/۱ | ۶/۹ | ۳۶/۹ | ۸/۱ | ۳۹/۳ | ۲/۴ | قزوین |
| ۳۶/۶ | ۹۰/۶ | ۹/۷ | ۳۳/۲ | ۱۰/۸ | ۴۰/۱ | ۴/۵ | قم |
| ۴۱/۶ | ۸۸/۳ | ۶/۳ | ۳۶/۷ | ۷/۲ | ۳۹/۵ | ۲/۸ | کردستان |
| ۳۸/۱ | ۹۲/۲ | ۱۱/۰ | ۳۵/۱ | ۱۱/۹ | ۲۶/۱ | ۴/۲ | کرمان |
| ۳۸/۹ | ۸۱/۶ | ۱۱/۸ | ۳۱/۷ | ۱۴/۵ | ۴۰/۰ | ۵/۶ | کرمانشاه |
| ۳۲/۷ | ۸۴/۱ | ۵/۳ | ۲۷/۵ | ۶/۳ | ۳۴/۴ | ۱/۸ | کهگیلویه و بویراحمد |
| ۳۹/۲ | ۸۷/۳ | ۱۳/۳ | ۳۴/۲ | ۱۵/۳ | ۳۸/۶ | ۵/۹ | گلستان |
| ۴۰/۹ | ۸۳/۰ | ۸/۲ | ۳۳/۹ | ۹/۹ | ۴۶/۰ | ۲/۹ | گیلان |
| ۳۵/۳ | ۸۱/۵ | ۱۳/۰ | ۲۸/۸ | ۱۵/۹ | ۳۱/۳ | ۶/۱ | لرستان |
| ۴۲/۱ | ۸۵/۲ | ۵/۷ | ۳۵/۸ | ۶/۷ | ۴۵/۲ | ۲/۶ | مازندران |
| ۳۷/۹ | ۹۱/۸ | ۸/۷ | ۳۴/۸ | ۹/۵ | ۳۵/۴ | ۲/۵ | مرکزی |
| ۴۱/۸ | ۹۰/۳ | ۱/۴ | ۳۷/۷ | ۱/۶ | ۴۵/۷ | ۰/۶ | هرمزگان |
| ۳۹/۹ | ۹۰/۹ | ۶/۵ | ۳۶/۳ | ۷/۲ | ۴۸/۷ | ۲/۵ | همدان |
| ۳۹/۵ | ۹۱/۸ | ۳/۸ | ۳۶/۲ | ۴/۱ | ۲۴/۱ | ۱/۵ | یزد |

۴۷- شاخص‌های عمده نیروی کار در جمعیت ۱۵ ساله و بیش‌تر به تفکیک جنس و استان (دنباله)

| نقاط شهری | | سهم اشتغال در بخش | | | نرخ بیکاری | | | جنس و استان |
|-----------|-------|-------------------|------|---------|------------|-----------|------------------|--------------------------|
| عمومی | خصوصی | خدمات | صنعت | کشاورزی | ۲۹-۱۵ساله | ۲۴-۱۵ساله | ۱۵ ساله و بیش‌تر | |
| ۲۱/۳ | ۷۸/۷ | ۵۸/۷ | ۳۶/۳ | ۵/۰ | ۲۴/۰ | ۲۸/۵ | ۱۱/۶ | مرد و زن..... |
| ۱۷/۰ | ۸۳/۰ | ۵۲/۷ | ۴۳/۵ | ۳/۷ | ۲۱/۸ | ۲۵/۱ | ۱۰/۱ | آذربایجان شرقی..... |
| ۱۸/۱ | ۸۱/۹ | ۶۳/۱ | ۲۸/۴ | ۸/۵ | ۲۵/۳ | ۲۹/۸ | ۱۲/۱ | آذربایجان غربی..... |
| ۱۷/۷ | ۸۲/۳ | ۵۸/۷ | ۳۵/۳ | ۶/۱ | ۳۰/۰ | ۳۵/۹ | ۱۴/۳ | اردبیل..... |
| ۱۶/۴ | ۸۳/۶ | ۴۹/۷ | ۴۴/۱ | ۶/۲ | ۲۵/۰ | ۳۰/۷ | ۱۳/۱ | اصفهان..... |
| ۲۲/۵ | ۷۷/۵ | ۵۲/۶ | ۴۵/۹ | ۱/۶ | ۲۴/۸ | ۲۸/۲ | ۱۲/۲ | البرز..... |
| ۳۵/۱ | ۶۴/۹ | ۶۷/۷ | ۲۷/۱ | ۵/۱ | ۳۹/۸ | ۴۶/۸ | ۱۴/۵ | ایلام..... |
| ۲۹/۶ | ۷۰/۴ | ۶۶/۱ | ۲۶/۴ | ۷/۵ | ۱۹/۰ | ۲۲/۳ | ۹/۶ | بوشهر..... |
| ۲۲/۶ | ۷۷/۴ | ۶۳/۱ | ۳۶/۳ | ۰/۶ | ۱۶/۶ | ۱۹/۰ | ۸/۵ | تهران..... |
| ۲۳/۱ | ۷۶/۹ | ۵۳/۱ | ۳۹/۹ | ۶/۹ | ۳۶/۸ | ۴۲/۷ | ۱۸/۲ | چهارمحال و بختیاری..... |
| ۲۹/۱ | ۷۰/۹ | ۵۷/۵ | ۲۹/۴ | ۱۳/۱ | ۲۱/۹ | ۲۷/۶ | ۸/۸ | خراسان جنوبی..... |
| ۱۷/۱ | ۸۲/۹ | ۵۷/۰ | ۳۷/۳ | ۵/۶ | ۲۲/۵ | ۲۶/۲ | ۱۱/۷ | خراسان رضوی..... |
| ۲۸/۱ | ۷۱/۹ | ۶۰/۰ | ۲۹/۳ | ۱۰/۷ | ۳۴/۸ | ۳۷/۸ | ۱۷/۳ | خراسان شمالی..... |
| ۲۶/۵ | ۷۳/۵ | ۶۱/۲ | ۳۲/۷ | ۶/۱ | ۲۳/۱ | ۲۷/۷ | ۱۱/۰ | خوزستان..... |
| ۲۳/۷ | ۷۶/۳ | ۵۴/۶ | ۳۸/۱ | ۷/۲ | ۲۳/۰ | ۲۹/۲ | ۱۱/۵ | زنجان..... |
| ۲۴/۸ | ۷۵/۲ | ۵۵/۷ | ۳۶/۷ | ۷/۲ | ۲۸/۸ | ۳۵/۹ | ۱۲/۳ | سمنان..... |
| ۳۷/۹ | ۶۲/۱ | ۶۶/۸ | ۲۸/۳ | ۴/۸ | ۲۳/۶ | ۳۰/۲ | ۱۳/۱ | سیستان و بلوچستان..... |
| ۱۸/۷ | ۸۱/۳ | ۶۰/۴ | ۳۲/۱ | ۷/۵ | ۲۷/۷ | ۳۲/۳ | ۱۴/۲ | فارس..... |
| ۱۷/۴ | ۸۲/۶ | ۵۳/۲ | ۳۸/۵ | ۸/۴ | ۲۶/۷ | ۳۴/۴ | ۱۳/۹ | قزوین..... |
| ۲۰/۲ | ۷۹/۸ | ۵۶/۱ | ۴۱/۹ | ۱/۸ | ۱۶/۴ | ۱۸/۳ | ۹/۴ | قم..... |
| ۲۱/۰ | ۷۹/۰ | ۶۳/۴ | ۳۱/۵ | ۵/۱ | ۲۷/۳ | ۳۲/۳ | ۱۱/۷ | کردستان..... |
| ۲۲/۶ | ۷۷/۴ | ۵۳/۸ | ۳۵/۲ | ۱۱/۰ | ۱۹/۹ | ۲۷/۲ | ۷/۸ | کرمان..... |
| ۲۳/۴ | ۷۶/۶ | ۶۵/۴ | ۲۹/۵ | ۵/۱ | ۳۷/۱ | ۴۱/۶ | ۱۸/۴ | کرمانشاه..... |
| ۴۳/۴ | ۵۶/۶ | ۶۴/۰ | ۳۲/۶ | ۳/۴ | ۴۴/۲ | ۴۴/۵ | ۱۵/۹ | کهگیلویه و بویراحمد..... |
| ۲۲/۶ | ۷۷/۴ | ۵۶/۳ | ۳۰/۴ | ۱۳/۳ | ۲۹/۰ | ۲۹/۶ | ۱۲/۷ | گلستان..... |
| ۱۸/۸ | ۸۱/۲ | ۶۴/۹ | ۲۷/۰ | ۸/۰ | ۳۸/۱ | ۴۶/۷ | ۱۷/۰ | گیلان..... |
| ۲۳/۶ | ۷۶/۴ | ۵۹/۹ | ۳۵/۴ | ۴/۷ | ۴۲/۶ | ۴۷/۶ | ۱۸/۵ | لرستان..... |
| ۱۹/۶ | ۸۰/۴ | ۶۰/۸ | ۳۲/۶ | ۶/۷ | ۳۴/۶ | ۴۴/۴ | ۱۴/۸ | مازندران..... |
| ۱۹/۵ | ۸۰/۵ | ۴۷/۳ | ۴۷/۱ | ۵/۶ | ۱۹/۲ | ۲۲/۶ | ۸/۲ | مرکزی..... |
| ۲۹/۳ | ۷۰/۷ | ۶۹/۱ | ۲۳/۶ | ۷/۳ | ۲۲/۹ | ۳۲/۵ | ۹/۷ | هرمزگان..... |
| ۲۰/۶ | ۷۹/۴ | ۵۶/۰ | ۳۵/۰ | ۹/۱ | ۲۰/۰ | ۲۰/۷ | ۹/۱ | همدان..... |
| ۱۶/۶ | ۸۳/۴ | ۴۵/۳ | ۴۹/۳ | ۵/۵ | ۱۵/۶ | ۲۱/۲ | ۸/۲ | یزد..... |

۴۷- شاخص‌های عمده نیروی کار در جمعیت ۱۵ ساله و بیش‌تر به تفکیک جنس و استان (دنباله)

| نرخ مشارکت اقتصادی | نرخ اشتغال | نرخ جمعیت دارای اشتغال ناقص | نسبت اشتغال | سهم جمعیت دارای اشتغال ناقص | سهم شاغلین با ساعت کار معمول ۴۹ ساعت و بیش‌تر | نرخ مقدار اشتغال ناقص | جنس و استان |
|--------------------|------------|-----------------------------|-------------|-----------------------------|---|-----------------------|---------------------|
| ۶۷/۰ | ۹۰/۷ | ۸/۰ | ۶۰/۸ | ۸/۸ | ۴۴/۰ | ۳/۱ | مرد |
| ۶۸/۹ | ۹۱/۷ | ۴/۶ | ۶۳/۲ | ۵/۰ | ۴۴/۱ | ۲/۰ | آذربایجان شرقی |
| ۷۰/۸ | ۸۹/۳ | ۷/۶ | ۶۳/۲ | ۸/۵ | ۴۳/۵ | ۳/۲ | آذربایجان غربی |
| ۷۳/۲ | ۸۸/۱ | ۱۰/۳ | ۶۴/۵ | ۱۱/۷ | ۵۰/۸ | ۴/۴ | اردبیل |
| ۷۰/۱ | ۸۹/۸ | ۹/۲ | ۶۲/۹ | ۱۰/۲ | ۳۸/۲ | ۴/۰ | اصفهان |
| ۶۷/۰ | ۸۹/۸ | ۴/۴ | ۶۰/۲ | ۴/۹ | ۴۷/۹ | ۱/۷ | البرز |
| ۵۸/۸ | ۸۹/۶ | ۱۳/۹ | ۵۲/۷ | ۱۵/۵ | ۲۷/۳ | ۵/۷ | ایلام |
| ۶۹/۰ | ۹۱/۳ | ۵/۱ | ۶۳/۰ | ۵/۶ | ۴۴/۹ | ۲/۱ | بوشهر |
| ۶۵/۶ | ۹۳/۴ | ۵/۶ | ۶۱/۲ | ۶/۰ | ۵۲/۵ | ۱/۹ | تهران |
| ۶۵/۵ | ۸۴/۱ | ۸/۱ | ۵۵/۱ | ۹/۷ | ۴۶/۸ | ۳/۲ | چهارمحال و بختیاری |
| ۶۳/۷ | ۹۲/۸ | ۱۰/۶ | ۵۹/۱ | ۱۱/۵ | ۲۲/۷ | ۵/۲ | خراسان جنوبی |
| ۶۹/۷ | ۹۰/۳ | ۱۰/۵ | ۶۲/۹ | ۱۱/۶ | ۴۱/۳ | ۴/۴ | خراسان رضوی |
| ۶۷/۲ | ۸۴/۷ | ۱۱/۲ | ۵۶/۹ | ۱۳/۲ | ۳۹/۰ | ۶/۳ | خراسان شمالی |
| ۶۷/۲ | ۹۱/۱ | ۷/۲ | ۶۱/۲ | ۷/۹ | ۳۸/۴ | ۲/۵ | خوزستان |
| ۶۷/۶ | ۹۰/۱ | ۸/۳ | ۶۰/۹ | ۹/۲ | ۴۷/۹ | ۳/۶ | زنجان |
| ۶۹/۷ | ۹۰/۷ | ۶/۷ | ۶۳/۲ | ۷/۴ | ۳۴/۹ | ۲/۴ | سمنان |
| ۵۶/۷ | ۸۸/۶ | ۶/۶ | ۵۰/۲ | ۷/۴ | ۳۴/۳ | ۲/۴ | سیستان و بلوچستان |
| ۶۵/۶ | ۸۹/۸ | ۱۱/۹ | ۵۸/۹ | ۱۳/۲ | ۳۷/۹ | ۴/۴ | فارس |
| ۷۰/۲ | ۸۸/۱ | ۷/۷ | ۶۱/۸ | ۸/۸ | ۴۳/۹ | ۳/۴ | قزوین |
| ۶۳/۸ | ۹۱/۳ | ۱۰/۶ | ۵۸/۳ | ۱۱/۶ | ۴۳/۷ | ۴/۶ | قم |
| ۷۲/۱ | ۹۰/۷ | ۷/۱ | ۶۵/۴ | ۷/۸ | ۴۳/۰ | ۲/۹ | کردستان |
| ۶۴/۲ | ۹۳/۴ | ۱۲/۸ | ۵۹/۹ | ۱۳/۷ | ۲۸/۷ | ۴/۷ | کرمان |
| ۶۶/۱ | ۸۴/۴ | ۱۳/۱ | ۵۵/۷ | ۱۵/۵ | ۴۳/۸ | ۵/۹ | کرمانشاه |
| ۵۴/۵ | ۸۷/۴ | ۶/۰ | ۴۷/۷ | ۶/۹ | ۳۷/۵ | ۱/۸ | کهگیلویه و بویراحمد |
| ۶۵/۶ | ۹۱/۴ | ۱۴/۲ | ۵۹/۹ | ۱۵/۵ | ۴۲/۸ | ۵/۷ | گلستان |
| ۶۷/۱ | ۸۵/۰ | ۹/۳ | ۵۷/۰ | ۱۱/۰ | ۵۱/۴ | ۳/۹ | گیلان |
| ۶۲/۳ | ۸۵/۱ | ۱۴/۷ | ۵۳/۰ | ۱۷/۳ | ۳۳/۵ | ۶/۵ | لرستان |
| ۶۷/۹ | ۹۰/۱ | ۶/۶ | ۶۱/۲ | ۷/۳ | ۵۱/۶ | ۲/۷ | مازندران |
| ۶۶/۹ | ۹۳/۱ | ۹/۴ | ۶۲/۳ | ۱۰/۱ | ۳۸/۰ | ۳/۶ | مرکزی |
| ۶۸/۶ | ۹۲/۵ | ۱/۶ | ۶۳/۴ | ۱/۷ | ۵۱/۶ | ۰/۶ | هرمزگان |
| ۶۹/۲ | ۹۲/۱ | ۷/۱ | ۶۳/۷ | ۷/۸ | ۵۴/۸ | ۲/۶ | همدان |
| ۶۶/۷ | ۹۳/۹ | ۴/۱ | ۶۲/۶ | ۴/۴ | ۲۶/۳ | ۱/۵ | یزد |

۴۷- شاخص‌های عمده نیروی کار در جمعیت ۱۵ ساله و بیش‌تر به تفکیک جنس و استان (دنباله)

| سهم اشتغال در بخش | | سهم اشتغال در بخش | | | نرخ بیکاری | | | جنس و استان |
|-------------------|-------|-------------------|------|---------|------------|-----------|------------------|--------------------------|
| عمومی | خصوصی | خدمات | صنعت | کشاورزی | ۲۹-۱۵ساله | ۲۴-۱۵ساله | ۱۵ ساله و بیش‌تر | |
| ۱۸/۶ | ۸۱/۴ | ۵۶/۴ | ۳۸/۲ | ۵/۴ | ۱۹/۰ | ۲۳/۳ | ۹/۳ | مرد..... |
| ۱۵/۰ | ۸۵/۰ | ۵۳/۰ | ۴۳/۳ | ۳/۶ | ۱۷/۶ | ۲۰/۵ | ۸/۳ | آذربایجان شرقی..... |
| ۱۵/۴ | ۸۴/۶ | ۶۳/۳ | ۲۸/۳ | ۸/۵ | ۲۱/۶ | ۲۶/۱ | ۱۰/۷ | آذربایجان غربی..... |
| ۱۵/۴ | ۸۴/۶ | ۵۸/۶ | ۳۴/۹ | ۶/۵ | ۲۴/۱ | ۳۱/۲ | ۱۱/۹ | اردبیل..... |
| ۱۵/۸ | ۸۴/۲ | ۴۷/۹ | ۴۵/۰ | ۷/۱ | ۱۸/۸ | ۲۳/۷ | ۱۰/۲ | اصفهان..... |
| ۲۱/۱ | ۷۸/۹ | ۴۹/۷ | ۴۸/۷ | ۱/۶ | ۲۰/۳ | ۲۳/۴ | ۱۰/۲ | البرز..... |
| ۳۰/۶ | ۶۹/۴ | ۶۴/۴ | ۲۹/۸ | ۵/۸ | ۲۹/۶ | ۳۷/۴ | ۱۰/۴ | ایلام..... |
| ۲۷/۲ | ۷۲/۸ | ۶۴/۱ | ۲۷/۹ | ۸/۰ | ۱۶/۵ | ۱۹/۸ | ۸/۷ | بوشهر..... |
| ۲۰/۳ | ۷۹/۷ | ۶۰/۷ | ۳۸/۶ | ۰/۶ | ۱۲/۸ | ۱۳/۷ | ۶/۶ | تهران..... |
| ۱۸/۳ | ۸۱/۷ | ۵۰/۷ | ۴۱/۳ | ۸/۰ | ۲۸/۱ | ۳۱/۸ | ۱۵/۹ | چهارمحال و بختیاری..... |
| ۲۵/۲ | ۷۴/۸ | ۵۵/۲ | ۳۱/۹ | ۱۳/۰ | ۱۷/۸ | ۲۴/۳ | ۷/۲ | خراسان جنوبی..... |
| ۱۴/۵ | ۸۵/۵ | ۵۴/۳ | ۳۹/۹ | ۵/۷ | ۱۸/۱ | ۲۲/۵ | ۹/۷ | خراسان رضوی..... |
| ۲۴/۷ | ۷۵/۳ | ۵۶/۳ | ۳۲/۲ | ۱۱/۵ | ۳۰/۲ | ۳۲/۹ | ۱۵/۳ | خراسان شمالی..... |
| ۲۳/۸ | ۷۶/۲ | ۵۸/۸ | ۳۴/۹ | ۶/۳ | ۱۸/۶ | ۲۴/۱ | ۸/۹ | خوزستان..... |
| ۲۱/۱ | ۷۸/۹ | ۵۳/۳ | ۳۸/۸ | ۷/۸ | ۱۸/۵ | ۲۴/۱ | ۹/۹ | زنجان..... |
| ۲۲/۵ | ۷۷/۵ | ۵۳/۹ | ۳۷/۲ | ۸/۶ | ۲۳/۱ | ۳۰/۹ | ۹/۳ | سمنان..... |
| ۳۳/۰ | ۶۷/۰ | ۶۵/۶ | ۲۸/۶ | ۵/۷ | ۲۰/۵ | ۲۸/۹ | ۱۱/۴ | سیستان و بلوچستان..... |
| ۱۵/۷ | ۸۴/۳ | ۵۷/۹ | ۳۳/۸ | ۸/۳ | ۲۰/۱ | ۲۴/۷ | ۱۰/۲ | فارس..... |
| ۱۳/۳ | ۸۶/۷ | ۴۹/۷ | ۴۱/۵ | ۸/۹ | ۲۲/۱ | ۲۸/۶ | ۱۱/۹ | قزوین..... |
| ۱۸/۲ | ۸۱/۸ | ۵۴/۹ | ۴۲/۹ | ۲/۱ | ۱۴/۷ | ۱۶/۷ | ۸/۷ | قم..... |
| ۱۷/۱ | ۸۲/۹ | ۶۲/۶ | ۳۱/۹ | ۵/۵ | ۲۱/۵ | ۲۸/۳ | ۹/۳ | کردستان..... |
| ۱۷/۷ | ۸۲/۳ | ۴۸/۹ | ۳۸/۷ | ۱۲/۵ | ۱۶/۹ | ۲۴/۰ | ۶/۶ | کرمان..... |
| ۲۰/۴ | ۷۹/۶ | ۶۳/۷ | ۳۱/۱ | ۵/۱ | ۳۰/۴ | ۳۶/۵ | ۱۵/۶ | کرمانشاه..... |
| ۳۹/۰ | ۶۱/۰ | ۶۰/۵ | ۳۵/۷ | ۳/۸ | ۳۷/۲ | ۳۸/۳ | ۱۲/۶ | کهگیلویه و بویراحمد..... |
| ۱۹/۹ | ۸۰/۱ | ۵۳/۸ | ۳۲/۱ | ۱۴/۱ | ۲۰/۳ | ۲۲/۳ | ۸/۶ | گلستان..... |
| ۱۶/۲ | ۸۳/۸ | ۶۳/۳ | ۲۸/۷ | ۸/۰ | ۳۲/۴ | ۴۰/۹ | ۱۵/۰ | گیلان..... |
| ۲۰/۱ | ۷۹/۹ | ۵۷/۳ | ۳۷/۸ | ۴/۹ | ۳۵/۴ | ۴۱/۱ | ۱۴/۹ | لرستان..... |
| ۱۵/۲ | ۸۴/۸ | ۵۵/۳ | ۳۷/۲ | ۷/۵ | ۲۵/۵ | ۳۸/۰ | ۹/۹ | مازندران..... |
| ۱۶/۷ | ۸۳/۳ | ۴۴/۵ | ۴۹/۶ | ۵/۹ | ۱۵/۷ | ۱۸/۴ | ۶/۹ | مرکزی..... |
| ۲۴/۸ | ۷۵/۲ | ۶۷/۴ | ۲۴/۱ | ۸/۵ | ۱۷/۶ | ۲۴/۱ | ۷/۵ | هرمزگان..... |
| ۱۵/۵ | ۸۴/۵ | ۵۲/۲ | ۳۷/۶ | ۱۰/۲ | ۱۶/۶ | ۱۸/۳ | ۷/۹ | همدان..... |
| ۱۴/۴ | ۸۵/۶ | ۴۲/۹ | ۵۱/۲ | ۵/۸ | ۱۱/۸ | ۱۶/۵ | ۶/۱ | یزد..... |

۴۷- شاخص‌های عمده نیروی کار در جمعیت ۱۵ ساله و بیش‌تر به تفکیک جنس و استان (دنباله)

| نرخ مشارکت اقتصادی | نرخ اشتغال | نرخ جمعیت دارای اشتغال ناقص | نسبت اشتغال | سهم جمعیت دارای اشتغال ناقص | سهم شاغلین با ساعت کار معمول ۴۹ ساعت و بیش‌تر | نرخ مقدار اشتغال ناقص | جنس و استان |
|--------------------|------------|-----------------------------|-------------|-----------------------------|---|-----------------------|---------------------|
| ۱۲/۶ | ۷۶/۴ | ۳/۵ | ۹/۶ | ۴/۵ | ۱۳/۸ | ۲/۵ | زن |
| ۱۳/۳ | ۸۰/۸ | ۲/۹ | ۱۰/۷ | ۳/۶ | ۱۵/۳ | ۱/۳ | آذربایجان شرقی |
| ۱۰/۶ | ۷۹/۱ | ۲/۲ | ۸/۴ | ۲/۸ | ۱۲/۲ | ۲/۲ | آذربایجان غربی |
| ۱۳/۹ | ۷۳/۱ | ۳/۸ | ۱۰/۱ | ۵/۳ | ۱۷/۲ | ۳/۳ | اردبیل |
| ۱۶/۱ | ۷۴/۳ | ۵/۲ | ۱۲/۰ | ۷/۰ | ۹/۰ | ۴/۲ | اصفهان |
| ۱۰/۸ | ۷۵/۳ | ۲/۰ | ۸/۲ | ۲/۶ | ۲۰/۲ | ۱/۱ | البرز |
| ۱۳/۷ | ۶۷/۹ | ۵/۶ | ۹/۳ | ۸/۲ | ۷/۴ | ۵/۲ | ایلام |
| ۱۳/۰ | ۸۵/۴ | ۲/۹ | ۱۱/۱ | ۳/۴ | ۱۴/۷ | ۱/۷ | بوشهر |
| ۱۲/۳ | ۸۱/۷ | ۲/۶ | ۱۰/۱ | ۳/۲ | ۱۷/۲ | ۱/۷ | تهران |
| ۱۵/۷ | ۷۱/۹ | ۲/۷ | ۱۱/۳ | ۳/۷ | ۱۷/۳ | ۱/۱ | چهارمحال و بختیاری |
| ۱۴/۴ | ۸۳/۶ | ۱/۹ | ۱۲/۰ | ۲/۲ | ۶/۷ | ۱/۴ | خراسان جنوبی |
| ۱۱/۳ | ۷۶/۴ | ۶/۹ | ۸/۶ | ۹/۱ | ۱۳/۰ | ۵/۶ | خراسان رضوی |
| ۱۷/۹ | ۷۵/۹ | ۴/۴ | ۱۳/۵ | ۵/۷ | ۱۲/۶ | ۳/۲ | خراسان شمالی |
| ۱۰/۴ | ۷۶/۳ | ۳/۶ | ۸/۰ | ۴/۷ | ۱۲/۰ | ۲/۷ | خوزستان |
| ۱۲/۷ | ۸۰/۲ | ۲/۵ | ۱۰/۲ | ۳/۱ | ۱۲/۸ | ۰/۶ | زنجان |
| ۱۸/۷ | ۷۶/۶ | ۴/۳ | ۱۴/۳ | ۵/۶ | ۸/۹ | ۳/۴ | سمنان |
| ۱۱/۹ | ۷۸/۷ | ۱/۶ | ۹/۴ | ۲/۰ | ۸/۲ | ۰/۸ | سیستان و بلوچستان |
| ۱۲/۲ | ۶۴/۴ | ۳/۹ | ۷/۹ | ۶/۱ | ۱۱/۱ | ۴/۲ | فارس |
| ۱۴/۷ | ۷۶/۲ | ۳/۱ | ۱۱/۲ | ۴/۱ | ۱۲/۷ | ۳/۱ | قزوین |
| ۸/۹ | ۸۵/۲ | ۳/۴ | ۷/۶ | ۴/۰ | ۱۱/۹ | ۲/۹ | قم |
| ۱۱/۲ | ۷۳/۱ | ۱/۳ | ۸/۲ | ۱/۸ | ۱۱/۸ | ۱/۰ | کردستان |
| ۱۱/۵ | ۸۵/۶ | ۰/۸ | ۹/۸ | ۰/۹ | ۹/۹ | ۰/۶ | کرمان |
| ۱۲/۷ | ۶۷/۷ | ۵/۴ | ۸/۶ | ۷/۹ | ۱۶/۵ | ۳/۷ | کرمانشاه |
| ۱۰/۱ | ۶۵/۵ | ۱/۵ | ۶/۶ | ۲/۲ | ۱۱/۱ | ۱/۱ | کهگیلویه و بویراحمد |
| ۱۴/۵ | ۷۰/۱ | ۹/۷ | ۱۰/۲ | ۱۳/۹ | ۱۵/۲ | ۷/۴ | گلستان |
| ۱۶/۲ | ۷۵/۴ | ۳/۷ | ۱۲/۲ | ۴/۹ | ۲۲/۶ | ۳/۴ | گیلان |
| ۸/۸ | ۵۷/۲ | ۰/۹ | ۵/۱ | ۱/۶ | ۸/۶ | ۱/۰ | لرستان |
| ۱۷/۵ | ۶۷/۰ | ۲/۴ | ۱۱/۷ | ۳/۵ | ۱۳/۰ | ۱/۵ | مازندران |
| ۸/۳ | ۸۰/۸ | ۲/۸ | ۶/۷ | ۳/۴ | ۱۰/۴ | ۲/۰ | مرکزی |
| ۱۴/۳ | ۷۹/۹ | ۰/۷ | ۱۱/۴ | ۰/۸ | ۱۲/۲ | ۰/۳ | هرمزگان |
| ۱۱/۷ | ۸۴/۲ | ۲/۹ | ۹/۸ | ۳/۴ | ۱۰/۱ | ۱/۹ | همدان |
| ۱۰/۱ | ۷۶/۵ | ۱/۶ | ۷/۷ | ۲/۱ | ۵/۲ | ۱/۷ | یزد |

۴۷- شاخص‌های عمده نیروی کار در جمعیت ۱۵ ساله و بیش تر به تفکیک جنس و استان (دنباله)

| سهم اشتغال در بخش | | سهم اشتغال در بخش | | | نرخ بیکاری | | | جنس و استان |
|-------------------|-------|-------------------|------|---------|------------|-----------|------------------|--------------------------|
| عمومی | خصوصی | خدمات | صنعت | کشاورزی | ۲۹-۱۵ساله | ۲۴-۱۵ساله | ۱۵ ساله و بیش تر | |
| ۳۸/۰ | ۶۲/۰ | ۷۲/۸ | ۲۴/۴ | ۲/۸ | ۴۵/۵ | ۵۲/۷ | ۲۳/۶ | زن..... |
| ۲۸/۴ | ۷۱/۶ | ۵۱/۳ | ۴۴/۶ | ۴/۱ | ۳۷/۷ | ۴۳/۸ | ۱۹/۲ | آذربایجان شرقی..... |
| ۳۷/۲ | ۶۲/۸ | ۶۲/۰ | ۲۹/۶ | ۸/۴ | ۴۳/۹ | ۵۱/۰ | ۲۰/۹ | آذربایجان غربی..... |
| ۳۲/۴ | ۶۷/۶ | ۵۸/۸ | ۳۷/۸ | ۳/۴ | ۵۰/۴ | ۵۵/۴ | ۲۶/۹ | اردبیل..... |
| ۱۹/۸ | ۸۰/۲ | ۵۸/۹ | ۳۹/۵ | ۱/۶ | ۴۷/۳ | ۵۶/۷ | ۲۵/۷ | اصفهان..... |
| ۳۳/۴ | ۶۶/۶ | ۷۴/۰ | ۲۴/۹ | ۱/۱ | ۴۵/۶ | ۵۳/۶ | ۲۴/۷ | البرز..... |
| ۶۰/۱ | ۳۹/۹ | ۸۶/۴ | ۱۲/۰ | ۱/۵ | ۶۷/۲ | ۷۹/۷ | ۳۲/۱ | ایلام..... |
| ۴۳/۴ | ۵۶/۶ | ۷۷/۸ | ۱۷/۹ | ۴/۳ | ۳۳/۳ | ۴۳/۵ | ۱۴/۶ | بوشهر..... |
| ۳۶/۶ | ۶۳/۴ | ۷۷/۹ | ۲۱/۹ | ۰/۲ | ۳۲/۰ | ۴۱/۲ | ۱۸/۳ | تهران..... |
| ۴۷/۱ | ۵۲/۹ | ۶۵/۴ | ۳۲/۹ | ۱/۶ | ۶۶/۸ | ۷۹/۱ | ۲۸/۱ | چهارمحال و بختیاری..... |
| ۴۸/۸ | ۵۱/۲ | ۶۹/۱ | ۱۷/۱ | ۱۳/۸ | ۴۱/۶ | ۴۶/۷ | ۱۶/۴ | خراسان جنوبی..... |
| ۳۵/۹ | ۶۴/۱ | ۷۶/۱ | ۱۹/۰ | ۴/۹ | ۵۱/۷ | ۵۲/۶ | ۲۳/۶ | خراسان رضوی..... |
| ۴۱/۹ | ۵۸/۱ | ۷۴/۸ | ۱۷/۴ | ۷/۸ | ۵۰/۸ | ۵۵/۰ | ۲۴/۱ | خراسان شمالی..... |
| ۴۷/۲ | ۵۲/۸ | ۷۹/۸ | ۱۶/۲ | ۴/۰ | ۴۹/۶ | ۵۶/۱ | ۲۳/۷ | خوزستان..... |
| ۳۸/۶ | ۶۱/۴ | ۶۲/۱ | ۳۴/۱ | ۳/۸ | ۴۰/۶ | ۴۵/۷ | ۱۹/۸ | زنجان..... |
| ۳۴/۹ | ۶۵/۱ | ۶۴/۱ | ۳۴/۵ | ۰/۹ | ۴۵/۹ | ۵۳/۱ | ۲۳/۴ | سمنان..... |
| ۶۴/۵ | ۳۵/۵ | ۷۳/۳ | ۲۶/۶ | ۰/۱ | ۳۶/۹ | ۳۵/۸ | ۲۱/۳ | سیستان و بلوچستان..... |
| ۴۱/۴ | ۵۸/۶ | ۷۸/۵ | ۱۹/۶ | ۱/۹ | ۵۶/۰ | ۶۴/۳ | ۳۵/۶ | فارس..... |
| ۴۰/۹ | ۵۹/۱ | ۷۳/۳ | ۲۱/۲ | ۵/۵ | ۴۵/۶ | ۵۹/۷ | ۲۳/۸ | قزوین..... |
| ۳۶/۳ | ۶۳/۷ | ۶۵/۶ | ۳۴/۴ | ۰/۱ | ۲۷/۵ | ۲۹/۶ | ۱۴/۸ | قم..... |
| ۵۱/۸ | ۴۸/۲ | ۶۹/۵ | ۲۸/۴ | ۲/۲ | ۵۶/۱ | ۵۶/۴ | ۲۶/۹ | کردستان..... |
| ۵۳/۷ | ۴۶/۳ | ۸۴/۹ | ۱۳/۴ | ۱/۶ | ۳۴/۸ | ۴۶/۶ | ۱۴/۴ | کرمان..... |
| ۴۲/۴ | ۵۷/۶ | ۷۵/۸ | ۱۹/۳ | ۴/۹ | ۶۱/۴ | ۶۸/۳ | ۳۲/۳ | کرمانشاه..... |
| ۷۵/۹ | ۲۴/۱ | ۹۰/۱ | ۹/۳ | ۰/۵ | ۶۶/۳ | ۶۴/۸ | ۳۴/۵ | کهگیلویه و بویراحمد..... |
| ۳۷/۴ | ۶۲/۶ | ۶۹/۹ | ۲۰/۹ | ۹/۱ | ۵۶/۰ | ۵۹/۷ | ۲۹/۹ | گلستان..... |
| ۲۹/۸ | ۷۰/۲ | ۷۲/۲ | ۱۹/۶ | ۸/۲ | ۵۴/۷ | ۶۳/۷ | ۲۴/۶ | گیلان..... |
| ۵۹/۳ | ۴۰/۷ | ۸۷/۱ | ۱۱/۱ | ۱/۸ | ۷۳/۴ | ۸۱/۰ | ۴۲/۸ | لرستان..... |
| ۴۱/۴ | ۵۸/۶ | ۸۷/۹ | ۹/۴ | ۲/۷ | ۵۷/۶ | ۶۰/۵ | ۳۳/۰ | مازندران..... |
| ۴۵/۸ | ۵۴/۲ | ۷۳/۶ | ۲۴/۰ | ۲/۴ | ۴۳/۱ | ۵۷/۸ | ۱۹/۲ | مرکزی..... |
| ۵۴/۷ | ۴۵/۳ | ۷۹/۱ | ۲۰/۲ | ۰/۷ | ۴۴/۴ | ۶۷/۸ | ۲۰/۱ | هرمزگان..... |
| ۵۲/۶ | ۴۷/۴ | ۷۹/۵ | ۱۸/۶ | ۱/۹ | ۳۸/۸ | ۳۶/۰ | ۱۵/۸ | همدان..... |
| ۳۵/۶ | ۶۴/۴ | ۶۵/۸ | ۳۲/۲ | ۲/۰ | ۳۸/۵ | ۴۹/۸ | ۲۳/۵ | یزد..... |

۴۷- شاخص‌های عمده نیروی کار در جمعیت ۱۵ ساله و بیش تر به تفکیک جنس و استان (دنباله)

نقاط روستایی

| نرخ مشارکت اقتصادی | نرخ اشتغال | نرخ اشتغال ناقص | نرخ جمعیت دارای اشتغال ناقص | نسبت اشتغال | سهم جمعیت دارای اشتغال ناقص | سهم شاغلین با ساعت کار معمول ۴۹ ساعت و بیش تر | نرخ مقدار اشتغال ناقص | جنس و استان |
|--------------------|------------|-----------------|-----------------------------|-------------|-----------------------------|---|-----------------------|-------------|
| ۴۳/۲ | ۹۲/۱ | ۱۱/۹ | ۳۹/۸ | ۱۲/۹ | ۳۵/۷ | ۵/۰ | مرد و زن | |
| ۵۳/۹ | ۹۶/۴ | ۴/۹ | ۵۲/۰ | ۵/۰ | ۳۶/۶ | ۲/۱ | آذربایجان شرقی | |
| ۴۹/۶ | ۹۳/۳ | ۹/۰ | ۴۶/۲ | ۹/۷ | ۳۱/۰ | ۴/۶ | آذربایجان غربی | |
| ۵۴/۱ | ۹۳/۰ | ۷/۰ | ۵۰/۳ | ۷/۵ | ۴۱/۲ | ۳/۴ | اردبیل | |
| ۴۷/۲ | ۹۱/۹ | ۱۲/۷ | ۴۳/۴ | ۱۳/۸ | ۳۱/۱ | ۶/۳ | اصفهان | |
| ۳۹/۸ | ۹۳/۹ | ۸/۷ | ۳۷/۴ | ۹/۳ | ۴۸/۳ | ۳/۱ | البرز | |
| ۴۴/۶ | ۹۴/۲ | ۱۸/۳ | ۴۲/۰ | ۱۹/۵ | ۲۳/۲ | ۷/۸ | ایلام | |
| ۳۹/۰ | ۹۲/۴ | ۶/۵ | ۳۶/۱ | ۷/۱ | ۴۵/۶ | ۲/۶ | بوشهر | |
| ۴۲/۶ | ۹۳/۷ | ۷/۰ | ۳۹/۹ | ۷/۵ | ۵۱/۶ | ۲/۸ | تهران | |
| ۴۰/۶ | ۹۰/۵ | ۱۳/۲ | ۳۶/۸ | ۱۴/۶ | ۳۸/۷ | ۵/۱ | چهارمحال و بختیاری | |
| ۴۰/۳ | ۹۴/۳ | ۱۲/۱ | ۳۸/۰ | ۱۲/۸ | ۱۵/۵ | ۶/۲ | خراسان جنوبی | |
| ۴۶/۹ | ۹۱/۴ | ۲۰/۷ | ۴۲/۹ | ۲۲/۷ | ۲۴/۴ | ۸/۸ | خراسان رضوی | |
| ۴۶/۶ | ۸۸/۸ | ۱۴/۶ | ۴۱/۴ | ۱۶/۴ | ۳۴/۶ | ۷/۴ | خراسان شمالی | |
| ۴۰/۰ | ۹۲/۹ | ۱۲/۶ | ۳۷/۱ | ۱۳/۵ | ۲۹/۸ | ۴/۴ | خوزستان | |
| ۴۴/۸ | ۹۲/۹ | ۶/۴ | ۴۱/۶ | ۶/۸ | ۴۲/۹ | ۳/۵ | زنجان | |
| ۴۳/۰ | ۹۲/۸ | ۷/۳ | ۳۹/۹ | ۷/۹ | ۳۸/۲ | ۳/۳ | سمنان | |
| ۳۳/۵ | ۹۱/۵ | ۱۲/۴ | ۳۰/۷ | ۱۳/۶ | ۲۴/۸ | ۴/۲ | سیستان و بلوچستان | |
| ۴۲/۱ | ۹۱/۳ | ۱۵/۰ | ۳۸/۵ | ۱۶/۴ | ۳۹/۳ | ۵/۸ | فارس | |
| ۴۹/۴ | ۹۳/۵ | ۹/۹ | ۴۶/۲ | ۱۰/۶ | ۴۲/۲ | ۴/۰ | قزوین | |
| ۴۱/۸ | ۹۳/۹ | ۱۲/۸ | ۳۹/۳ | ۱۳/۶ | ۳۷/۵ | ۶/۳ | قم | |
| ۴۸/۳ | ۸۸/۶ | ۸/۲ | ۴۲/۸ | ۹/۲ | ۲۵/۳ | ۴/۴ | کردستان | |
| ۳۵/۹ | ۹۴/۳ | ۱۹/۶ | ۳۳/۹ | ۲۰/۸ | ۲۷/۴ | ۸/۲ | کرمان | |
| ۴۷/۲ | ۸۹/۹ | ۱۴/۵ | ۴۲/۴ | ۱۶/۱ | ۳۱/۵ | ۷/۸ | کرمانشاه | |
| ۳۳/۴ | ۸۶/۸ | ۱۲/۷ | ۲۹/۰ | ۱۴/۶ | ۳۲/۶ | ۳/۴ | کهگیلویه و بویراحمد | |
| ۴۰/۱ | ۸۸/۰ | ۲۰/۶ | ۳۵/۳ | ۲۳/۴ | ۳۲/۳ | ۸/۸ | گلستان | |
| ۴۴/۷ | ۹۲/۱ | ۱۰/۲ | ۴۱/۲ | ۱۱/۱ | ۴۴/۸ | ۴/۹ | گیلان | |
| ۴۰/۵ | ۹۰/۵ | ۱۹/۷ | ۳۶/۷ | ۲۱/۸ | ۳۰/۳ | ۹/۲ | لرستان | |
| ۴۲/۲ | ۸۹/۹ | ۷/۷ | ۳۷/۹ | ۸/۶ | ۴۵/۹ | ۲/۷ | مازندران | |
| ۴۰/۳ | ۹۶/۴ | ۹/۶ | ۳۸/۸ | ۱۰/۰ | ۴۰/۴ | ۴/۶ | مرکزی | |
| ۳۵/۸ | ۸۸/۹ | ۵/۲ | ۳۱/۹ | ۵/۸ | ۴۳/۸ | ۲/۲ | هرمزگان | |
| ۴۴/۴ | ۹۴/۳ | ۶/۸ | ۴۱/۸ | ۷/۳ | ۵۳/۲ | ۲/۴ | همدان | |
| ۴۳/۹ | ۹۴/۹ | ۲/۵ | ۴۱/۷ | ۲/۶ | ۱۹/۳ | ۱/۰ | یزد | |



۴۷- شاخص‌های عمده نیروی کار در جمعیت ۱۵ ساله و بیش‌تر به تفکیک جنس و استان (دنباله)

| نقاط روستایی | | سهم اشتغال در بخش | | | نرخ بیکاری | | | جنس و استان |
|--------------|-------|-------------------|------|---------|------------|-----------|------------------|--------------------------|
| عمومی | خصوصی | خدمات | صنعت | کشاورزی | ۲۹-۱۵ساله | ۲۴-۱۵ساله | ۱۵ ساله و بیش‌تر | |
| ۶/۳ | ۹۳/۷ | ۲۳/۲ | ۲۷/۶ | ۴۹/۲ | ۱۶/۵ | ۱۸/۸ | ۷/۹ | مرد و زن..... |
| ۴/۹ | ۹۵/۱ | ۱۶/۵ | ۳۰/۹ | ۵۲/۵ | ۶/۹ | ۶/۹ | ۳/۶ | آذربایجان شرقی..... |
| ۳/۳ | ۹۶/۷ | ۱۷/۰ | ۱۶/۷ | ۶۶/۲ | ۱۳/۷ | ۱۴/۰ | ۶/۷ | آذربایجان غربی..... |
| ۳/۳ | ۹۶/۷ | ۱۶/۴ | ۱۵/۱ | ۶۸/۶ | ۱۶/۰ | ۱۸/۲ | ۷/۰ | اردبیل..... |
| ۱۲/۴ | ۸۷/۶ | ۳۰/۰ | ۳۴/۶ | ۳۵/۴ | ۱۶/۶ | ۱۵/۹ | ۸/۱ | اصفهان..... |
| ۱۵/۳ | ۸۴/۷ | ۳۶/۸ | ۴۵/۸ | ۱۷/۴ | ۱۰/۸ | ۱۶/۱ | ۶/۱ | البرز..... |
| ۴/۸ | ۹۵/۲ | ۱۹/۲ | ۲۲/۹ | ۵۷/۸ | ۱۳/۷ | ۱۲/۵ | ۵/۸ | ایلام..... |
| ۱۳/۶ | ۸۶/۴ | ۴۰/۷ | ۲۸/۰ | ۳۱/۴ | ۱۵/۷ | ۱۶/۶ | ۷/۶ | بوشهر..... |
| ۱۱/۹ | ۸۸/۱ | ۴۳/۵ | ۴۸/۰ | ۸/۵ | ۱۱/۸ | ۱۵/۳ | ۶/۳ | تهران..... |
| ۶/۷ | ۹۳/۳ | ۲۲/۸ | ۴۹/۵ | ۲۷/۷ | ۱۷/۵ | ۱۷/۹ | ۹/۵ | چهارمحال و بختیاری..... |
| ۷/۰ | ۹۳/۰ | ۱۵/۸ | ۲۴/۷ | ۵۹/۵ | ۱۴/۶ | ۱۸/۳ | ۵/۷ | خراسان جنوبی..... |
| ۳/۳ | ۹۶/۷ | ۱۵/۴ | ۲۳/۹ | ۶۰/۷ | ۱۶/۵ | ۲۰/۰ | ۸/۶ | خراسان رضوی..... |
| ۳/۲ | ۹۶/۸ | ۱۶/۱ | ۲۰/۲ | ۶۳/۷ | ۲۰/۷ | ۲۳/۱ | ۱۱/۲ | خراسان شمالی..... |
| ۶/۵ | ۹۳/۵ | ۲۵/۹ | ۲۸/۹ | ۴۵/۲ | ۱۲/۵ | ۱۳/۴ | ۷/۱ | خوزستان..... |
| ۳/۴ | ۹۶/۶ | ۱۱/۷ | ۲۱/۲ | ۶۷/۱ | ۱۴/۰ | ۱۸/۰ | ۷/۱ | زنجان..... |
| ۷/۴ | ۹۲/۶ | ۲۳/۳ | ۳۲/۹ | ۴۳/۷ | ۱۴/۲ | ۱۳/۵ | ۷/۲ | سمنان..... |
| ۸/۵ | ۹۱/۵ | ۲۷/۷ | ۳۴/۷ | ۳۷/۶ | ۱۴/۸ | ۱۸/۸ | ۸/۵ | سیستان و بلوچستان..... |
| ۶/۷ | ۹۳/۳ | ۲۶/۰ | ۲۷/۹ | ۴۶/۰ | ۱۷/۴ | ۲۱/۰ | ۸/۷ | فارس..... |
| ۳/۰ | ۹۷/۰ | ۲۱/۰ | ۲۳/۶ | ۵۵/۴ | ۱۱/۳ | ۱۳/۳ | ۶/۵ | قزوین..... |
| ۴/۴ | ۹۵/۶ | ۲۳/۲ | ۳۹/۸ | ۳۷/۰ | ۱۱/۵ | ۱۳/۸ | ۶/۱ | قم..... |
| ۲/۹ | ۹۷/۱ | ۱۵/۲ | ۱۷/۰ | ۶۷/۷ | ۲۶/۸ | ۳۱/۷ | ۱۱/۴ | کردستان..... |
| ۶/۵ | ۹۳/۵ | ۱۶/۴ | ۲۰/۵ | ۶۳/۱ | ۱۳/۰ | ۱۳/۱ | ۵/۷ | کرمان..... |
| ۴/۲ | ۹۵/۸ | ۱۹/۳ | ۱۷/۵ | ۶۳/۱ | ۱۹/۶ | ۲۱/۴ | ۱۰/۱ | کرمانشاه..... |
| ۱۱/۵ | ۸۸/۵ | ۲۶/۰ | ۳۶/۹ | ۳۷/۱ | ۳۳/۵ | ۴۲/۴ | ۱۳/۲ | کهگیلویه و بویراحمد..... |
| ۶/۳ | ۹۳/۷ | ۲۵/۹ | ۲۸/۷ | ۴۵/۴ | ۲۲/۷ | ۲۵/۱ | ۱۲/۰ | گلستان..... |
| ۵/۷ | ۹۴/۳ | ۲۷/۶ | ۲۱/۰ | ۵۱/۵ | ۱۸/۵ | ۲۳/۲ | ۷/۹ | گیلان..... |
| ۳/۸ | ۹۶/۲ | ۱۶/۲ | ۲۸/۷ | ۵۵/۱ | ۲۳/۹ | ۳۱/۰ | ۹/۵ | لرستان..... |
| ۸/۸ | ۹۱/۲ | ۳۴/۵ | ۳۲/۱ | ۳۳/۴ | ۲۷/۶ | ۳۲/۳ | ۱۰/۱ | مازندران..... |
| ۵/۹ | ۹۴/۱ | ۱۵/۸ | ۲۸/۵ | ۵۵/۷ | ۱۱/۱ | ۱۲/۴ | ۳/۶ | مرکزی..... |
| ۱۱/۱ | ۸۸/۹ | ۳۳/۹ | ۳۱/۴ | ۳۴/۷ | ۲۰/۶ | ۲۵/۱ | ۱۱/۱ | هرمزگان..... |
| ۳/۷ | ۹۶/۳ | ۱۸/۱ | ۲۸/۷ | ۵۳/۱ | ۱۱/۷ | ۱۴/۴ | ۵/۷ | همدان..... |
| ۱۰/۱ | ۸۹/۹ | ۲۶/۴ | ۴۴/۵ | ۲۹/۲ | ۱۳/۱ | ۱۵/۹ | ۵/۱ | یزد..... |

۴۷- شاخص‌های عمده نیروی کار در جمعیت ۱۵ ساله و بیش‌تر به تفکیک جنس و استان (دنباله)

| نرخ مشارکت اقتصادی | نرخ اشتغال | نرخ جمعیت دارای اشتغال ناقص | نسبت اشتغال | سهم جمعیت دارای اشتغال ناقص | سهم شاغلین با ساعت کار معمول ۴۹ ساعت و بیش‌تر | نرخ مقدار اشتغال ناقص | جنس و استان |
|--------------------|------------|-----------------------------|-------------|-----------------------------|---|-----------------------|---------------------|
| ۷۳/۰ | ۹۲/۶ | ۱۳/۷ | ۶۷/۶ | ۱۴/۸ | ۳۹/۸ | ۵/۵ | مرد |
| ۷۷/۲ | ۹۶/۳ | ۶/۵ | ۷۴/۳ | ۶/۷ | ۴۵/۸ | ۲/۶ | آذربایجان شرقی |
| ۷۹/۰ | ۹۱/۹ | ۱۱/۳ | ۷۲/۶ | ۱۲/۳ | ۳۷/۷ | ۵/۴ | آذربایجان غربی |
| ۸۱/۲ | ۹۱/۶ | ۹/۵ | ۷۴/۴ | ۱۰/۳ | ۵۲/۸ | ۴/۱ | اردبیل |
| ۷۵/۵ | ۹۲/۰ | ۱۴/۹ | ۶۹/۵ | ۱۶/۲ | ۳۵/۹ | ۶/۹ | اصفهان |
| ۷۱/۲ | ۹۵/۱ | ۹/۱ | ۶۷/۸ | ۹/۶ | ۵۰/۶ | ۳/۲ | البرز |
| ۶۸/۳ | ۹۵/۲ | ۲۳/۸ | ۶۵/۰ | ۲۵/۰ | ۳۰/۰ | ۹/۰ | ایلام |
| ۶۶/۶ | ۹۲/۵ | ۷/۴ | ۶۱/۷ | ۸/۰ | ۴۹/۹ | ۲/۸ | بوشهر |
| ۷۵/۰ | ۹۴/۶ | ۷/۲ | ۷۰/۹ | ۷/۶ | ۵۳/۸ | ۲/۷ | تهران |
| ۷۲/۳ | ۹۱/۳ | ۱۴/۷ | ۶۶/۱ | ۱۶/۱ | ۴۱/۵ | ۵/۵ | چهارمحال و بختیاری |
| ۶۶/۲ | ۹۴/۱ | ۱۴/۷ | ۶۲/۳ | ۱۵/۶ | ۱۷/۴ | ۷/۰ | خراسان جنوبی |
| ۷۷/۶ | ۹۲/۴ | ۲۳/۱ | ۷۱/۷ | ۲۵/۰ | ۲۸/۱ | ۹/۴ | خراسان رضوی |
| ۷۴/۸ | ۸۶/۷ | ۱۸/۶ | ۶۴/۹ | ۲۱/۵ | ۳۹/۸ | ۹/۰ | خراسان شمالی |
| ۷۲/۰ | ۹۲/۸ | ۱۳/۸ | ۶۶/۹ | ۱۴/۹ | ۳۲/۰ | ۴/۶ | خوزستان |
| ۷۷/۲ | ۹۱/۹ | ۷/۶ | ۷۱/۰ | ۸/۳ | ۴۹/۵ | ۴/۰ | زنجان |
| ۷۳/۶ | ۹۳/۶ | ۸/۲ | ۶۸/۹ | ۸/۸ | ۴۱/۱ | ۳/۵ | سمنان |
| ۶۰/۹ | ۹۰/۹ | ۱۳/۷ | ۵۵/۳ | ۱۵/۱ | ۲۷/۶ | ۴/۵ | سیستان و بلوچستان |
| ۷۳/۹ | ۹۳/۰ | ۱۶/۶ | ۶۸/۷ | ۱۷/۸ | ۴۰/۸ | ۶/۲ | فارس |
| ۸۱/۸ | ۹۲/۸ | ۱۱/۶ | ۷۵/۹ | ۱۲/۵ | ۵۱/۲ | ۴/۲ | قزوین |
| ۷۳/۵ | ۹۴/۰ | ۱۳/۸ | ۶۹/۱ | ۱۴/۷ | ۴۰/۵ | ۶/۵ | قم |
| ۸۲/۲ | ۸۸/۴ | ۹/۶ | ۷۲/۶ | ۱۰/۹ | ۳۰/۷ | ۴/۹ | کردستان |
| ۶۵/۹ | ۹۴/۸ | ۲۱/۲ | ۶۲/۵ | ۲۲/۴ | ۲۹/۱ | ۸/۶ | کرمان |
| ۷۵/۵ | ۸۸/۹ | ۱۷/۶ | ۶۷/۱ | ۱۹/۸ | ۳۶/۱ | ۹/۲ | کرمانشاه |
| ۶۱/۸ | ۸۸/۶ | ۱۳/۴ | ۵۴/۸ | ۱۵/۱ | ۳۳/۷ | ۳/۵ | کهگیلویه و بویراحمد |
| ۶۹/۳ | ۹۱/۱ | ۲۲/۸ | ۶۳/۱ | ۲۵/۱ | ۳۴/۷ | ۹/۳ | گلستان |
| ۷۳/۰ | ۹۱/۷ | ۱۱/۸ | ۶۷/۰ | ۱۲/۸ | ۴۹/۴ | ۵/۳ | گیلان |
| ۷۱/۷ | ۹۰/۹ | ۲۲/۴ | ۶۵/۲ | ۲۴/۶ | ۳۲/۹ | ۱۰/۱ | لرستان |
| ۷۱/۹ | ۹۳/۵ | ۸/۶ | ۶۷/۲ | ۹/۲ | ۴۷/۹ | ۲/۷ | مازندران |
| ۷۵/۵ | ۹۶/۴ | ۱۰/۸ | ۷۲/۸ | ۱۱/۲ | ۴۴/۷ | ۵/۰ | مرکزی |
| ۶۵/۱ | ۹۱/۲ | ۵/۷ | ۵۹/۴ | ۶/۲ | ۴۶/۳ | ۲/۳ | هرمزگان |
| ۷۷/۹ | ۹۳/۸ | ۷/۸ | ۷۳/۰ | ۸/۳ | ۵۹/۶ | ۲/۶ | همدان |
| ۷۰/۵ | ۹۷/۴ | ۲/۴ | ۶۸/۷ | ۲/۵ | ۲۱/۶ | ۰/۹ | یزد |



۴۷- شاخص‌های عمده نیروی کار در جمعیت ۱۵ ساله و بیش‌تر به تفکیک جنس و استان (دنباله)

| نقاط روستایی | | سهم اشتغال در بخش | | | نرخ بیکاری | | | جنس و استان |
|--------------|-------|-------------------|------|---------|------------|-----------|------------------|--------------------------|
| عمومی | خصوصی | خدمات | صنعت | کشاورزی | ۲۹-۱۵ساله | ۲۴-۱۵ساله | ۱۵ ساله و بیش‌تر | |
| ۶/۳ | ۹۳/۷ | ۲۴/۸ | ۲۸/۳ | ۴۶/۹ | ۱۴/۸ | ۱۷/۴ | ۷/۴ | مرد..... |
| ۵/۶ | ۹۴/۴ | ۲۰/۹ | ۲۹/۳ | ۴۹/۹ | ۶/۹ | ۷/۵ | ۳/۷ | آذربایجان شرقی..... |
| ۴/۰ | ۹۶/۰ | ۲۱/۰ | ۱۸/۱ | ۶۰/۹ | ۱۵/۲ | ۱۵/۶ | ۸/۱ | آذربایجان غربی..... |
| ۳/۹ | ۹۶/۱ | ۲۱/۸ | ۱۵/۰ | ۶۳/۲ | ۱۷/۱ | ۱۸/۶ | ۸/۴ | اردبیل..... |
| ۱۳/۱ | ۸۶/۹ | ۳۳/۰ | ۳۰/۰ | ۳۶/۹ | ۱۴/۹ | ۱۵/۶ | ۸/۰ | اصفهان..... |
| ۱۳/۷ | ۸۶/۳ | ۳۴/۶ | ۴۷/۸ | ۱۷/۶ | ۷/۸ | ۱۳/۷ | ۴/۹ | البرز..... |
| ۵/۱ | ۹۴/۹ | ۲۳/۳ | ۲۷/۲ | ۴۹/۴ | ۱۱/۰ | ۱۰/۳ | ۴/۸ | ایلام..... |
| ۱۳/۹ | ۸۶/۱ | ۴۲/۳ | ۲۹/۷ | ۲۸/۰ | ۱۵/۱ | ۱۵/۹ | ۷/۵ | بوشهر..... |
| ۱۱/۹ | ۸۸/۱ | ۴۳/۴ | ۴۷/۶ | ۸/۹ | ۱۰/۰ | ۱۴/۲ | ۵/۴ | تهران..... |
| ۶/۵ | ۹۳/۵ | ۲۳/۵ | ۴۹/۶ | ۲۷/۰ | ۱۴/۶ | ۱۶/۴ | ۸/۷ | چهارمحال و بختیاری..... |
| ۷/۰ | ۹۳/۰ | ۱۶/۸ | ۲۴/۱ | ۵۹/۰ | ۱۵/۳ | ۲۱/۴ | ۵/۹ | خراسان جنوبی..... |
| ۳/۱ | ۹۶/۹ | ۱۵/۷ | ۲۵/۷ | ۵۸/۵ | ۱۴/۰ | ۱۶/۹ | ۷/۶ | خراسان رضوی..... |
| ۳/۵ | ۹۶/۵ | ۱۸/۵ | ۲۱/۵ | ۶۰/۰ | ۲۲/۵ | ۲۵/۴ | ۱۳/۳ | خراسان شمالی..... |
| ۶/۵ | ۹۳/۵ | ۲۷/۶ | ۳۱/۲ | ۴۱/۳ | ۱۱/۹ | ۱۳/۰ | ۷/۲ | خوزستان..... |
| ۳/۶ | ۹۶/۴ | ۱۲/۸ | ۲۱/۱ | ۶۶/۱ | ۱۵/۸ | ۲۰/۱ | ۸/۱ | زنجان..... |
| ۶/۷ | ۹۳/۳ | ۲۱/۸ | ۳۵/۵ | ۴۲/۶ | ۱۲/۴ | ۱۲/۸ | ۶/۴ | سمنان..... |
| ۸/۷ | ۹۱/۳ | ۳۰/۷ | ۲۹/۸ | ۳۹/۵ | ۱۶/۰ | ۲۱/۹ | ۹/۱ | سیستان و بلوچستان..... |
| ۵/۵ | ۹۴/۵ | ۲۵/۶ | ۲۷/۴ | ۴۷/۰ | ۱۴/۱ | ۱۸/۹ | ۷/۰ | فارس..... |
| ۳/۴ | ۹۶/۶ | ۲۳/۸ | ۲۶/۹ | ۴۹/۳ | ۱۰/۹ | ۱۲/۶ | ۷/۲ | قزوین..... |
| ۳/۹ | ۹۶/۱ | ۲۴/۰ | ۳۶/۰ | ۴۰/۰ | ۱۰/۳ | ۱۲/۴ | ۶/۰ | قم..... |
| ۳/۱ | ۹۶/۹ | ۱۸/۱ | ۱۶/۳ | ۶۵/۶ | ۲۵/۲ | ۳۱/۲ | ۱۱/۶ | کردستان..... |
| ۵/۷ | ۹۴/۳ | ۱۵/۰ | ۲۱/۲ | ۶۳/۹ | ۱۱/۵ | ۱۱/۹ | ۵/۲ | کرمان..... |
| ۴/۹ | ۹۵/۱ | ۲۳/۶ | ۲۱/۱ | ۵۵/۳ | ۱۹/۵ | ۲۲/۴ | ۱۱/۱ | کرمانشاه..... |
| ۱۰/۵ | ۸۹/۵ | ۲۵/۳ | ۳۸/۴ | ۳۶/۳ | ۲۹/۹ | ۳۹/۰ | ۱۱/۴ | کهگیلویه و بویراحمد..... |
| ۶/۴ | ۹۳/۶ | ۲۷/۱ | ۲۷/۰ | ۴۵/۸ | ۱۷/۲ | ۱۹/۴ | ۸/۹ | گلستان..... |
| ۵/۹ | ۹۴/۱ | ۲۹/۶ | ۲۳/۴ | ۴۷/۰ | ۱۸/۴ | ۲۲/۵ | ۸/۳ | گیلان..... |
| ۳/۳ | ۹۶/۷ | ۱۷/۱ | ۳۱/۹ | ۵۱/۰ | ۲۳/۰ | ۳۰/۸ | ۹/۱ | لرستان..... |
| ۸/۰ | ۹۲/۰ | ۳۲/۳ | ۳۳/۸ | ۳۳/۸ | ۱۸/۸ | ۱۹/۶ | ۶/۵ | مازندران..... |
| ۵/۷ | ۹۴/۳ | ۱۵/۴ | ۲۹/۱ | ۵۵/۵ | ۱۰/۸ | ۱۲/۲ | ۳/۶ | مرکزی..... |
| ۹/۹ | ۹۰/۱ | ۳۴/۵ | ۳۰/۷ | ۳۴/۸ | ۱۶/۷ | ۲۲/۰ | ۸/۸ | هرمزگان..... |
| ۳/۵ | ۹۶/۵ | ۱۸/۴ | ۲۹/۵ | ۵۲/۰ | ۱۲/۵ | ۱۵/۵ | ۶/۲ | همدان..... |
| ۹/۵ | ۹۰/۵ | ۲۷/۵ | ۴۲/۴ | ۳۰/۲ | ۶/۱ | ۸/۴ | ۲/۶ | یزد..... |

۴۷- شاخص‌های عمده نیروی کار در جمعیت ۱۵ ساله و بیش تر به تفکیک جنس و استان (دنباله)

نقاط روستایی

| جنس و استان | نرخ مشارکت اقتصادی | نرخ اشتغال | نرخ اشتغال ناقص | نسبت اشتغال | سهم جمعیت دارای اشتغال ناقص | سهم شاغلین با ساعت کار معمول ۴۹ ساعت و بیش تر | نرخ مقدار اشتغال ناقص |
|---------------------|--------------------|------------|-----------------|-------------|-----------------------------|---|-----------------------|
| زن | ۱۴/۴ | ۱۹/۶ | ۳/۳ | ۱۲/۹ | ۳/۷ | ۱۴/۵ | ۱/۹ |
| آذربایجان شرقی | ۳۱/۰ | ۹۶/۶ | ۰/۸ | ۲۹/۹ | ۰/۹ | ۱۴/۱ | ۰/۵ |
| آذربایجان غربی | ۲۱/۰ | ۹۸/۱ | ۰/۶ | ۲۰/۶ | ۰/۶ | ۸/۱ | ۰/۴ |
| اردبیل | ۳۰/۵ | ۹۶/۱ | ۱/۱ | ۲۹/۳ | ۱/۱ | ۱۵/۴ | ۰/۸ |
| اصفهان | ۱۷/۶ | ۹۱/۶ | ۲/۷ | ۱۶/۲ | ۳/۰ | ۹/۳ | ۱/۷ |
| البرز | ۶/۷ | ۸۰/۵ | ۴/۳ | ۵/۴ | ۵/۳ | ۱۷/۶ | ۱/۸ |
| ایلام | ۲۲/۴ | ۹۱/۴ | ۲/۶ | ۲۰/۵ | ۲/۹ | ۳/۱ | ۲/۱ |
| بوشهر | ۱۲/۰ | ۹۱/۶ | ۲/۱ | ۱۱/۰ | ۲/۳ | ۲۲/۲ | ۱/۰ |
| تهران | ۹/۱ | ۸۶/۷ | ۶/۰ | ۷/۹ | ۷/۰ | ۳۱/۲ | ۳/۸ |
| چهارمحال و بختیاری | ۸/۸ | ۸۳/۱ | ۰/۶ | ۷/۳ | ۰/۸ | ۱۳/۱ | ۰/۸ |
| خراسان جنوبی | ۱۶/۹ | ۹۴/۹ | ۲/۸ | ۱۶/۰ | ۲/۹ | ۸/۶ | ۱/۹ |
| خراسان رضوی | ۱۷/۵ | ۸۷/۲ | ۱۰/۵ | ۱۵/۳ | ۱۲/۱ | ۷/۷ | ۵/۲ |
| خراسان شمالی | ۲۳/۱ | ۹۴/۴ | ۳/۷ | ۲۱/۸ | ۳/۹ | ۲۱/۸ | ۲/۲ |
| خوزستان | ۸/۹ | ۹۳/۳ | ۲/۵ | ۸/۳ | ۲/۷ | ۱۲/۰ | ۱/۵ |
| زنجان | ۱۴/۵ | ۹۷/۸ | ۰/۰ | ۱۴/۲ | ۰/۰ | ۱۲/۴ | ۰/۰ |
| سمنان | ۱۲/۶ | ۸۷/۸ | ۲/۱ | ۱۱/۱ | ۲/۴ | ۲۰/۲ | ۱/۶ |
| سیستان و بلوچستان | ۸/۳ | ۹۵/۶ | ۳/۸ | ۷/۹ | ۴/۰ | ۶/۶ | ۰/۹ |
| فارس | ۹/۹ | ۷۸/۳ | ۲/۹ | ۷/۸ | ۳/۸ | ۲۶/۳ | ۱/۹ |
| قزوین | ۱۷/۹ | ۹۶/۷ | ۲/۶ | ۱۷/۳ | ۲/۷ | ۳/۸ | ۲/۳ |
| قم | ۸/۴ | ۹۳/۱ | ۳/۷ | ۷/۸ | ۳/۹ | ۹/۸ | ۳/۵ |
| کردستان | ۱۷/۵ | ۸۹/۸ | ۱/۸ | ۱۵/۸ | ۲/۱ | ۲/۴ | ۱/۲ |
| کرمان | ۶/۳ | ۸۸/۸ | ۲/۵ | ۵/۶ | ۲/۸ | ۸/۴ | ۲/۲ |
| کرمانشاه | ۱۹/۹ | ۹۳/۴ | ۳/۰ | ۱۸/۶ | ۳/۲ | ۱۵/۱ | ۱/۸ |
| کهگیلویه و بویراحمد | ۴/۵ | ۶۰/۹ | ۳/۵ | ۲/۷ | ۵/۸ | ۱۰/۱ | ۱/۵ |
| گلستان | ۱۳/۳ | ۷۳/۳ | ۱۰/۰ | ۹/۸ | ۱۳/۶ | ۱۷/۹ | ۵/۱ |
| گیلان | ۱۷/۲ | ۹۳/۸ | ۳/۸ | ۱۶/۲ | ۴/۱ | ۲۶/۲ | ۲/۸ |
| لرستان | ۱۰/۲ | ۸۷/۹ | ۱/۷ | ۹/۰ | ۲/۰ | ۱۲/۵ | ۱/۲ |
| مازندران | ۱۲/۴ | ۶۸/۸ | ۲/۶ | ۸/۵ | ۳/۸ | ۳۰/۲ | ۱/۸ |
| مرکزی | ۸/۷ | ۹۶/۵ | ۰/۲ | ۸/۴ | ۰/۲ | ۶/۵ | ۰/۲ |
| هرمزگان | ۸/۷ | ۷۳/۳ | ۱/۵ | ۶/۴ | ۲/۱ | ۲۲/۲ | ۰/۹ |
| همدان | ۱۱/۴ | ۹۷/۶ | ۰/۴ | ۱۱/۱ | ۰/۵ | ۱۲/۰ | ۰/۲ |
| یزد | ۱۵/۸ | ۸۳/۵ | ۲/۷ | ۱۳/۲ | ۳/۲ | ۶/۸ | ۲/۰ |

۴۷- شاخص‌های عمده نیروی کار در جمعیت ۱۵ ساله و بیش‌تر به تفکیک جنس و استان (دنباله)

| نقاط روستایی | | سهم اشتغال در بخش | | | نرخ بیکاری | | | جنس و استان |
|--------------|-------|-------------------|------|---------|------------|-----------|------------------|--------------------------|
| عمومی | خصوصی | خدمات | صنعت | کشاورزی | ۲۹-۱۵ساله | ۲۴-۱۵ساله | ۱۵ ساله و بیش‌تر | |
| ۶/۳ | ۹۳/۷ | ۱۵/۳ | ۲۴/۰ | ۶۰/۸ | ۲۴/۸ | ۲۵/۶ | ۱۰/۴ | زن..... |
| ۳/۰ | ۹۷/۰ | ۵/۹ | ۳۵/۰ | ۵۹/۱ | ۶/۹ | ۵/۴ | ۳/۴ | آذربایجان شرقی..... |
| ۰/۹ | ۹۹/۱ | ۳/۴ | ۱۲/۱ | ۸۴/۵ | ۷/۱ | ۷/۲ | ۱/۹ | آذربایجان غربی..... |
| ۱/۸ | ۹۸/۲ | ۴/۴ | ۱۵/۲ | ۸۰/۴ | ۱۲/۸ | ۱۷/۰ | ۳/۹ | اردبیل..... |
| ۹/۳ | ۹۰/۷ | ۱۶/۴ | ۵۵/۴ | ۲۸/۳ | ۲۴/۶ | ۱۷/۸ | ۸/۴ | اصفهان..... |
| ۳۶/۳ | ۶۳/۷ | ۶۶/۰ | ۱۹/۳ | ۱۴/۷ | ۳۵/۷ | ۲۸/۶ | ۱۹/۵ | البرز..... |
| ۳/۶ | ۹۶/۴ | ۶/۹ | ۱۰/۱ | ۸۳/۰ | ۲۲/۷ | ۲۱/۳ | ۸/۶ | ایلام..... |
| ۱۲/۱ | ۸۷/۹ | ۳۱/۷ | ۱۸/۲ | ۵۰/۰ | ۱۸/۸ | ۲۲/۳ | ۸/۴ | بوشهر..... |
| ۱۲/۴ | ۸۷/۶ | ۴۴/۰ | ۵۲/۰ | ۴/۰ | ۲۲/۹ | ۲۲/۰ | ۱۳/۳ | تهران..... |
| ۹/۱ | ۹۰/۹ | ۱۶/۶ | ۴۹/۵ | ۳۴/۰ | ۴۳/۴ | ۳۸/۷ | ۱۶/۹ | چهارمحال و بختیاری..... |
| ۶/۹ | ۹۳/۱ | ۱۲/۰ | ۲۶/۸ | ۶۱/۲ | ۱۲/۵ | ۹/۵ | ۵/۱ | خراسان جنوبی..... |
| ۴/۴ | ۹۵/۶ | ۱۴/۰ | ۱۵/۸ | ۷۰/۲ | ۲۹/۰ | ۳۴/۶ | ۱۲/۸ | خراسان رضوی..... |
| ۲/۴ | ۹۷/۶ | ۱۰/۳ | ۱۷/۰ | ۷۲/۷ | ۱۵/۲ | ۱۷/۷ | ۵/۶ | خراسان شمالی..... |
| ۶/۳ | ۹۳/۷ | ۱۳/۲ | ۱۱/۰ | ۷۵/۸ | ۱۹/۰ | ۱۷/۸ | ۶/۷ | خوزستان..... |
| ۲/۵ | ۹۷/۵ | ۶/۹ | ۲۱/۵ | ۷۱/۷ | ۴/۱ | ۶/۲ | ۲/۲ | زنجان..... |
| ۱۱/۸ | ۸۸/۲ | ۳۲/۶ | ۱۶/۷ | ۵۰/۷ | ۲۴/۸ | ۱۹/۹ | ۱۲/۲ | سمنان..... |
| ۷/۳ | ۹۲/۷ | ۸/۵ | ۶۵/۹ | ۲۵/۶ | ۸/۹ | ۴/۹ | ۴/۴ | سیستان و بلوچستان..... |
| ۱۶/۶ | ۸۳/۴ | ۲۹/۵ | ۳۲/۹ | ۳۷/۶ | ۴۱/۲ | ۳۸/۸ | ۲۱/۷ | فارس..... |
| ۱/۷ | ۹۸/۳ | ۹/۰ | ۹/۴ | ۸۱/۶ | ۱۴/۱ | ۱۹/۷ | ۳/۳ | قزوین..... |
| ۹/۴ | ۹۰/۶ | ۱۵/۳ | ۷۵/۱ | ۹/۷ | ۲۵/۹ | ۲۹/۲ | ۶/۹ | قم..... |
| ۱/۹ | ۹۸/۱ | ۳/۱ | ۲۰/۲ | ۷۶/۷ | ۳۴/۱ | ۳۴/۱ | ۱۰/۲ | کردستان..... |
| ۱۵/۵ | ۸۴/۵ | ۳۲/۲ | ۱۳/۳ | ۵۴/۶ | ۳۱/۷ | ۳۴/۰ | ۱۱/۲ | کرمان..... |
| ۱/۷ | ۹۸/۳ | ۴/۴ | ۵/۰ | ۹۰/۶ | ۲۰/۲ | ۱۷/۴ | ۶/۶ | کرمانشاه..... |
| ۳۳/۰ | ۶۷/۰ | ۳۹/۰ | ۷/۰ | ۵۴/۱ | ۶۹/۱ | ۷۲/۹ | ۳۹/۱ | کهگیلویه و بویراحمد..... |
| ۶/۰ | ۹۴/۰ | ۱۸/۸ | ۳۸/۳ | ۴۲/۹ | ۴۰/۴ | ۳۹/۷ | ۲۶/۷ | گلستان..... |
| ۴/۶ | ۹۵/۴ | ۱۹/۲ | ۱۱/۲ | ۶۹/۶ | ۱۹/۳ | ۲۶/۷ | ۶/۲ | گیلان..... |
| ۷/۵ | ۹۲/۵ | ۹/۶ | ۶/۶ | ۸۳/۸ | ۳۰/۳ | ۳۲/۵ | ۱۲/۱ | لرستان..... |
| ۱۵/۱ | ۸۴/۹ | ۵۱/۱ | ۱۸/۵ | ۳۰/۴ | ۶۳/۹ | ۷۳/۷ | ۳۱/۲ | مازندران..... |
| ۷/۳ | ۹۲/۷ | ۱۹/۱ | ۲۳/۹ | ۵۷/۰ | ۱۳/۳ | ۱۴/۶ | ۳/۵ | مرکزی..... |
| ۲۲/۲ | ۷۷/۸ | ۲۸/۶ | ۳۷/۷ | ۳۳/۷ | ۴۱/۲ | ۳۸/۹ | ۲۶/۷ | هرمزگان..... |
| ۵/۵ | ۹۴/۵ | ۱۶/۳ | ۲۳/۴ | ۶۰/۴ | ۶/۰ | ۶/۰ | ۲/۴ | همدان..... |
| ۱۳/۳ | ۸۶/۷ | ۲۰/۳ | ۵۶/۰ | ۲۳/۷ | ۴۶/۰ | ۵۸/۴ | ۱۶/۵ | یزد..... |



پیوست‌ها

مرکز آمار ایران



مرکز آمار و رایرد ایران

پرسشنامه شماره

از [] []

جمهوری اسلامی ایران

مرکز آمار ایران



طرح آمارگیری نیروی کار

فرم ۲- پرسشنامه خانوار

کد سند: FO-۰۱-۰۶-۰۴-۲۹

ماده ۷ قانون مرکز آمار ایران: هر شخص ساکن ایران همچنین اتباع ایرانی مقیم خارج از کشور مکلفند به پرسش‌های مربوط به تمام سرشماری‌ها و آمارگیری‌هایی که توسط مرکز آمار ایران انجام می‌شود پاسخ صحیح دهند. آمار و اطلاعاتی که ضمن آمارگیری‌های مختلف از افراد و مؤسسات جمع‌آوری می‌شود محرمانه خواهد بود و جز در تهیه آمارهای عمومی نباید مورد استفاده قرار گیرد. استفاده و مطالبه و استناد به اطلاعات جمع‌آوری شده از افراد و مؤسسات به هیچ وجه در مراجع قضایی و اداری و مالیاتی و نظایر آن مجاز نخواهد بود.

الف

۱) سال

[] [] [] [] [] []

۲) فصل

[] [] [] []

۳) نوبت آمارگیری

[] [] [] [] [] []

۴) هفته مرجع: شبیه

[] [] [] [] [] []

تا جمعه [] [] [] [] [] [] (روز) (ماه)

(روز) (ماه)

(هفته گذشته)

ب

۱) نام استان: [] [] [] [] [] []

۲) نام شهرستان: [] [] [] [] [] []

۳) نام بخش: [] [] [] [] [] []

۴) نام شهر/دهستان: [] [] [] [] [] []

۵) شماره حوزه: [] [] [] [] [] []

۶) شماره بلوک / کد آبادی: [] [] [] [] [] []

۷) نام آبادی: [] [] [] [] [] []

۸) شهری ۱ روستایی ۲

۹) شماره واحد نمونه گیری اولیه: [] [] [] [] [] []

۱۰) شماره خوشه: [] [] [] [] [] []

۱۱) شماره طبقه: [] [] [] [] [] []

۱۲) شماره گروه چرخش: [] [] [] [] [] []

۱۳) شماره ردیف خانوار در فرم ۱ - فهرست برداری [] [] [] [] [] []

۱۴) شماره ردیف خانوار نمونه در واحد نمونه گیری اولیه [] [] [] [] [] []

* قبل از شروع مصاحبه با خانوار، خود را معرفی کنید، سپس مطابق راهنمای آمارگیری، در رابطه با طرح، توضیحات لازم را ارائه نمایید.

* تأکید نمایم برای انجام مصاحبه، مطلع‌ترین فرد خانوار معرفی گردد.

پ

۱) نام و نام خانوادگی پاسخگو: [] [] [] [] [] []

۲) شماره ردیف پاسخگو (ستون ۱ فرم ۲) [] [] [] [] [] []

۳) نام و نام خانوادگی سرپرست خانوار: [] [] [] [] [] []

۴) آدرس محل سکونت خانوار: [] [] [] [] [] []

۵) زمان مناسب برای مراجعه مجدد: روز [] [] [] ساعت [] [] تا [] [] []

۶) تلفن تماس ۱- دارد ← کد و شماره تلفن [] [] [] [] [] []۲- ندارد ۷) آیا در این مکان به جای خانوار نمونه، خانوار دیگری جایگزین شده است؟ ۱- بلی ۲- نه

سؤال ۲۰ - آیا این پرسشنامه، تکمیل شده است؟ ۱- بلی ۲- نه ← ۲۱

سؤال ۲۱ - علت اصلی عدم تکمیل پرسشنامه چه بوده است؟

- ۱ خانوار همکاری نکرده است.
- ۲ خانوار در طول دوره آمارگیری غایب بوده است.
- ۳ خانوار به دلایلی مانند کهنولت سن، ناتوانی های ذهنی، گفتاری و ... قادر به پاسخگویی نبوده است.
- ۴ مکان، مخروبه، در دست ساخت یا تخریب بوده است.
- ۵ مکان، خالی از سکنه بوده است.
- ۶ مکان، اقامتگاه معمولی خانوار، نبوده است.
- ۷ آدرس مورد نظر پیدا نشده است.
- ۸ سایر (با ذکر علت)

توضیحات ضروری (ویژه آمارگیر):

.....

.....

.....

توضیحات ضروری (ویژه بازیبن):

.....

.....

.....

ت

۱) نام و نام خانوادگی مأمور آمارگیر ل ل ل ل تاریخ مصاحبه / امضاء

۲) نام و نام خانوادگی بازیبن ل ل ل ل تاریخ بازیبن / امضاء

۳) نام و نام خانوادگی کدگذار ل ل ل ل تاریخ کدگذاری / امضاء

۴) نام و نام خانوادگی مسئول گروه ل ل ل ل تاریخ کنترل / امضاء

طرح آمارگیری نیروی کار

فرم ۳- پرسشنامه فردی

(ویژه اعضای ۱۰ ساله و بیشتر خانوار)

کد سند: ۲۱-۰۱-FO-۰۱-۰۶



الف

(۱) سال

(۲) فصل

(۳) نوبت آمارگیری از

(۴) هفته مرجع: شنبه تا جمعه
(هفته گذشته) (روز) (ماه) (روز) (ماه)

ب

(۱) نام استان:

(۳) شماره واحد نمونه گیری اولیه:

(۲) شهری روستایی

(۴) شماره ردیف خانوار نمونه در واحد نمونه گیری اولیه:

پ

(۱) نام و نام خانوادگی سرپرست خانوار:

مشخصات فرد مورد آمارگیری:

(۲) نام و نام خانوادگی:

(۳) شماره ردیف فرد (ستون ۱ فرم ۲)

(۴) جنس: ۱- مرد ۲- زن

(۵) زمان مناسب برای مراجعه مجدد:

(۶) تلفن تماس ۱- دارد کد و شماره تلفن: ۲- ندارد

(۷) آیا فرد مورد آمارگیری، شخصاً پاسخگوی سؤالات مربوط به خود می باشد؟

۱- بلی ۲- نه نام و نام خانوادگی پاسخگو: شماره ردیف پاسخگو (ستون ۱ فرم ۲)

..... ویژه مصاحبه تلفنی

(برای پاسخ نه در سوال ۷)

۸) آیا این پرسشنامه از طریق مصاحبه تلفنی کنترل شده است؟

۱- بلی ۲- نه علت: ۱- همکاری نکردن فرد یا خانوار ۳- فراهم نبودن امکان برقراری تماس تلفنی در زمان تعیین شده برای مصاحبه

۲- غایب بودن فرد مورد آمارگیری ۴- سایر یا ذکر علت:

| الف - وضعیت اشتغال در طول هفته گذشته | |
|---|---|
| ۱۱ | وضع شغلی <input type="checkbox"/> ۱ کارفرما <input type="checkbox"/> ۲ کارکن مستقل <input type="checkbox"/> ۳ کارکن فامیلی بدون مزد <input type="checkbox"/> ۴ مزد و حقوق بگیر بخش خصوصی <input type="checkbox"/> ۵ مزد و حقوق بگیر بخش عمومی <input type="checkbox"/> ۶ مزد و حقوق بگیر بخش تعاونی <input type="checkbox"/> ۷ کارآموز با مزد بخش عمومی <input type="checkbox"/> ۸ کارآموز بدون مزد بخش عمومی <input type="checkbox"/> ۹ کارآموز با مزد بخش خصوصی <input type="checkbox"/> ۱۰ کارآموز بدون مزد بخش خصوصی |
| ۱ | سؤالاتی که از شما می‌پرسم به شنبه تا جمعه‌ی هفته گذشته برمی‌گردد. در طول هفته گذشته برای دریافت مزد و حقوق یا کسب سود و درآمد (نقدی یا غیرنقدی) حداقل یک ساعت، کاری انجام داده‌اید؟ <input type="checkbox"/> ۱- بلی <input type="checkbox"/> ۸ ← <input type="checkbox"/> ۲- نه |
| ۲ | در طول هفته گذشته در محل سکونت به منظور کسب سود یا درآمد (نقدی یا غیرنقدی) حداقل یک ساعت، کاری انجام داده‌اید؟ کارهایی نظیر قالیبافی، خیاطی، آرایشگری، تاپ، تدریس خصوصی و مانند آن. <input type="checkbox"/> ۱- بلی <input type="checkbox"/> ۸ ← <input type="checkbox"/> ۲- نه |
| ۳ | در طول هفته گذشته در کسب و کار متعلق به یکی از اعضای خانوار خود که با وی نسبت خویشاوندی دارید بدون دریافت مزد (نقدی یا غیرنقدی) حداقل یک ساعت، کاری انجام داده‌اید؟ مانند کمک به سرپرست خانوار در کارهای کشاورزی، دامداری یا مغازه داری و مانند آن. <input type="checkbox"/> ۱- بلی <input type="checkbox"/> ۸ ← <input type="checkbox"/> ۲- نه |
| ۴ | در طول هفته گذشته حداقل یک ساعت برای تولید کالاها یا دوام به منظور مصرف خود یا خانوار خود کاری انجام داده‌اید؟ مانند قالی‌بافی، گلیم‌بافی، حصیربافی، دوخت لباس و مانند آن. <input type="checkbox"/> ۱- بلی <input type="checkbox"/> ۸ ← <input type="checkbox"/> ۲- نه |
| ۵ | در طول هفته گذشته حداقل یک ساعت به فعالیت‌هایی نظیر: کارآموزی بدون مزد یا با مزد یا انجام خدمت وظیفه پرداخته‌اید؟ <input type="checkbox"/> ۱- بلی <input type="checkbox"/> ۸ ← <input type="checkbox"/> ۲- نه |
| ۶ | آیا شغلی داشته‌اید که هفته گذشته به طور موقت از آن غایب بوده ولی مطمئن باشید مجدداً به آن برمی‌گردید؟ <input type="checkbox"/> ۱- بلی <input type="checkbox"/> ۲- نه <input type="checkbox"/> ۳۱ ← |
| ۷ علت اصلی غیبت موقت شما از کار در طول هفته گذشته، چه بوده است؟ <input type="checkbox"/> ۱ فصلی بودن کار (برای افراد خود اشتغال در مشاغل کشاورزی نظیر زراعت، باغداری، دامداری، ماهیگیری و ...) <input type="checkbox"/> ۲ تعطیلی محل کار، تغییرات موقت سازمانی یا خرابی دستگاه‌ها و ماشین آلات <input type="checkbox"/> ۳ نداشتن مشتری یا سفارش کار <input type="checkbox"/> ۴ تعلیق موقت از کار (با داشتن پیوند رسمی شغلی) <input type="checkbox"/> ۵ نوبتی بودن کار <input type="checkbox"/> ۶ بیماری یا آسیب دیدگی موقت <input type="checkbox"/> ۷ تعطیلات یا انواع مرخصی <input type="checkbox"/> ۸ تحصیل یا آموزش <input type="checkbox"/> ۹ مسائل شخصی و خانوادگی <input type="checkbox"/> ۱۰ شرایط جوی نامساعد <input type="checkbox"/> ۱۱ سایر (با ذکر علت): | |
| ۸ | آیا در طول هفته گذشته کار دیگری هم داشته‌اید؟ (مطابق تعریف کار) <input type="checkbox"/> ۱- بلی <input type="checkbox"/> ۲- نه |
| ب - ساعات کار انجام شده برای همه مشاغل | |
| ۱۶ | در این فصل، به طور معمول، چند روز، چند ساعت در هفته کار می‌کنید؟ شغل اصلی: <input type="text"/> روز در هفته، <input type="text"/> ساعت در هفته همه مشاغل: <input type="text"/> روز در هفته، <input type="text"/> ساعت در هفته ● ساعت کار معمول فرد در هفته، در همه مشاغل: <input type="text"/> کمتر از ۴۴ ساعت است <input type="checkbox"/> ۱۷ ← <input type="checkbox"/> بیشتر یا مساوی ۴۴ ساعت است <input type="checkbox"/> ۱۸ ← |
| ۱۷ | به چه علت ساعت کار معمول شما در هفته، ساعت است؟ <input type="checkbox"/> ۱ ماهیت کار (کار تمام وقت کمتر از ۴۴ ساعت) <input type="checkbox"/> ۲ تمایل نداشتن به کار بیشتر <input type="checkbox"/> ۳ مسائل شخصی یا خانوادگی <input type="checkbox"/> ۴ بیماری، ناتوانی، آسیب دیدگی <input type="checkbox"/> ۵ تحصیل یا آموزش <input type="checkbox"/> ۶ پیدا نکردن کار با ساعت بیشتر <input type="checkbox"/> ۷ رکود کاری یا قرار داشتن در فصل غیر کاری <input type="checkbox"/> ۸ فقدان مواد اولیه یا اعتبارات مورد نیاز <input type="checkbox"/> ۹ سایر (با ذکر علت): |
| ب - ویژگی‌های اشتغال در شغل اصلی | |
| ۹ | شغل: عنوان دقیق شغل وظیفه اصلی در شغل <input type="text"/> |
| ۱۰ | ویژگی‌های محل کار: نام محل کار فعالیت اصلی محل کار محصول عمده محل کار (کالا یا خدمت) <input type="text"/> |
| ۱۸ | در طول هفته گذشته، در مجموع برای همه مشاغل خود، چند ساعت کار کرده‌اید؟ (شامل اضافه کاری به استثنای تعطیلات و مرخصی‌ها) <input type="text"/> شنبه <input type="text"/> یکشنبه <input type="text"/> دوشنبه <input type="text"/> سه شنبه <input type="text"/> چهارشنبه <input type="text"/> پنجشنبه <input type="text"/> جمعه <input type="text"/> جمع ● جمع ساعت کار فرد در هفته گذشته (سوال ۱۸) از ساعت کار معمول او در همه مشاغل (سوال ۱۶): <input type="checkbox"/> کمتر است <input type="checkbox"/> ۱۹ ← <input type="checkbox"/> بیشتر است <input type="checkbox"/> ۲۰ ← <input type="checkbox"/> مساوی است <input type="checkbox"/> ۲۱ ← |

| | |
|--|--|
| <p>۳۰. وضع شغلی</p> <p>۱ کارفرما <input type="checkbox"/></p> <p>۲ کارکن مستقل <input type="checkbox"/></p> <p>۳ کارکن فامیلی بدون مزد <input type="checkbox"/></p> <p>۴ مزد و حقوق بگیر بخش خصوصی <input type="checkbox"/></p> <p>۵ مزد و حقوق بگیر بخش عمومی <input type="checkbox"/></p> <p>۶ مزد و حقوق بگیر بخش تعاونی <input type="checkbox"/></p> <p>۷ کارآموز با مزد بخش عمومی <input type="checkbox"/></p> <p>۸ کارآموز بدون مزد بخش عمومی <input type="checkbox"/></p> <p>۹ کارآموز با مزد بخش خصوصی <input type="checkbox"/></p> <p>۱۰ کارآموز بدون مزد بخش خصوصی <input type="checkbox"/></p> | <p>۱۹. به چه علت، در هفته گذشته، کمتر از حد معمول کار کرده اید؟</p> <p>۱ تعطیلات یا مرخصی ها <input type="checkbox"/></p> <p>۲ بیماری، ناتوانی، آسیب دیدگی <input type="checkbox"/></p> <p>۳ تحصیل یا آموزش <input type="checkbox"/></p> <p>۴ مسائل شخصی یا خانوادگی <input type="checkbox"/></p> <p>۵ پیدا نکردن کار با ساعت بیشتر <input type="checkbox"/></p> <p>۶ تعطیلی محل کار <input type="checkbox"/></p> <p>۷ آغاز یا خاتمه کار <input type="checkbox"/></p> <p>۸ رکود کاری <input type="checkbox"/></p> <p>۹ سایر (با ذکر علت):</p> <p style="text-align: right;">← ۲۱</p> |
| <p>پایان آمارگیری از فرد و تشکر از پاسخگو</p> <p>(برای فرد غیرشاغل، که به تمام سوالات ۱ تا ۶ پاسخ "نه" داده است)</p> <p>ج - جستجوی کار</p> | |
| <p>۳۱. آیا در طول چهار هفته گذشته (شامل هفته مرجع) اقدامات مشخصی را برای جستجوی کار یا دایر کردن کسب و کار انجام داده اید؟</p> <p>۱- بلی <input type="checkbox"/> ۲- نه <input type="checkbox"/> ← ۳۳</p> | <p>۲۰. به چه علت، در هفته گذشته، بیشتر از حد معمول کار کرده اید؟</p> <p>۱ اضافه کاری غیر معمول <input type="checkbox"/></p> <p>۲ سایر (با ذکر علت):</p> |
| <p>ت - تمایل برای افزایش ساعت کار و جستجوی کار دیگر</p> | |
| <p>۳۲. در طول چهار هفته گذشته، از طریق کدام یک از شیوه های زیر در جستجوی کار یا دایر کردن کسب و کار بوده اید؟</p> <p>۱- بلی <input type="checkbox"/> ۲- نه <input type="checkbox"/></p> | <p>۲۱. آیا در طول هفته گذشته، تمایل داشتید ساعت کار خود را افزایش دهید؟</p> <p>۱- بلی <input type="checkbox"/> ۲- نه <input type="checkbox"/> ← ۲۴</p> |
| <p>۳۳. در طول چهار هفته گذشته، از طریق کدام یک از شیوه های زیر در جستجوی کار یا دایر کردن کسب و کار بوده اید؟</p> <p>۱- بلی <input type="checkbox"/> ۲- نه <input type="checkbox"/></p> <p>۱-۳۳ ثبت نام و یا پیگیری در مراکز خدمات اشتغال وزارت کار... <input type="checkbox"/></p> <p>۲-۳۳ ثبت نام و یا پیگیری در مؤسسات کاریابی غیردولتی... <input type="checkbox"/></p> <p>۳-۳۳ تماس با کارفرما (صاحب کار)... <input type="checkbox"/></p> <p>۴-۳۳ پرس و جو از دوستان و آشنایان... <input type="checkbox"/></p> <p>۵-۳۳ جستجوی منابع مالی و امکانات برای شروع فعالیت خود اشتغالی... <input type="checkbox"/></p> <p>۶-۳۳ تقاضای جواز کسب یا پروانه کار... <input type="checkbox"/></p> <p>۷-۳۳ درج آگهی در روزنامه ها یا مطالعه آگهی های استخدام... <input type="checkbox"/></p> <p>۸-۳۳ سایر (با ذکر نوع)... <input type="checkbox"/></p> <p>۹-۳۳ اقدامی انجام نشده است... <input checked="" type="checkbox"/></p> <p>اگر حداقل یکی از گزینه های ۱ تا ۸ پاسخ بلی دارد ← ۳۴</p> | <p>۲۲. آیا این آمادگی و توانایی را داشتید که ساعت کار خود را افزایش دهید؟</p> <p>۱- بلی <input type="checkbox"/> ۲- نه <input type="checkbox"/> ← ۲۴</p> |
| <p>۳۴. علت این که در طول چهار هفته گذشته در جستجوی کار نبوده اید، چیست؟</p> <p>۱ آغاز به کار در آینده (انتظار برای شروع کار جدید) <input type="checkbox"/> ← ۳۴</p> <p>۲ در انتظار بازگشت به شغل قبلی <input type="checkbox"/></p> <p>۳ در انتظار پاسخ کارفرما یا در انتظار اعلام نتایج آزمون استخدامی <input type="checkbox"/></p> <p>۴ در انتظار به ثمر رسیدن سایر اقدامات انجام شده برای پیدا کردن کار <input type="checkbox"/></p> <p>۵ دلسرد شدن از جستجوی کار، ناامید شدن از پیدا کردن کار <input type="checkbox"/> ← ۴۵</p> <p>۶ در انتظار فصل کاری <input type="checkbox"/></p> <p>۷ آگاهی نداشتن از روش های جستجوی کار <input type="checkbox"/></p> <p>۸ بیماری، ناتوانی جسمی موقت، بارداری <input type="checkbox"/></p> <p>۹ اشتغال به تحصیل یا آموزش <input type="checkbox"/></p> <p>۱۰ مسئولیت های شخصی یا خانوادگی <input type="checkbox"/> ← ۴۷</p> <p>۱۱ بی نیاز بودن از انجام کار <input type="checkbox"/></p> <p>۱۲ سایر (با ذکر علت):</p> | <p>۲۳. از چه طریق میخواستید ساعت کار خود را افزایش دهید؟</p> <p>۱ اضافه کردن ساعت کار شغل فعلی <input type="checkbox"/></p> <p>۲ پیدا کردن شغل دیگر علاوه بر شغل فعلی <input type="checkbox"/></p> <p>۳ پیدا کردن شغل دیگر با ساعت کار بیشتر به جای شغل فعلی <input type="checkbox"/></p> <p>۴ ترکیبی از موارد فوق <input type="checkbox"/></p> |
| <p>۳۵. اگر طی هفته گذشته، شغل یا حرفه ای برای شما پیدا می شد، حداکثر تا پایان این هفته، آمادگی شروع به کار در آن شغل یا حرفه را داشتید؟</p> <p>۱- بلی <input type="checkbox"/> ۲- نه <input type="checkbox"/> ← ۴۶</p> | <p>۲۴. آیا در طول هفته گذشته، در جستجوی شغل دیگری بوده اید؟</p> <p>۱- بلی <input type="checkbox"/> ۲- نه <input type="checkbox"/> ← ۲۷</p> |
| <p>۳۶. چه مدتی است که در جستجوی کار هستید؟</p> <p>سال <input type="text"/> ماه <input type="text"/></p> | <p>۲۵. به چه منظوری در جستجوی شغل دیگری بوده اید؟</p> <p>۱ افزایش درآمد <input type="checkbox"/></p> <p>۲ کاهش ساعت کار <input type="checkbox"/></p> <p>۳ احتمال از دست دادن شغل فعلی <input type="checkbox"/></p> <p>۴ استفاده بهینه از مهارت و تخصص <input type="checkbox"/></p> <p>۵ افزایش ساعت کار <input type="checkbox"/></p> <p>۶ سایر (با ذکر هدف):</p> |
| <p>۳۷. قبل از آن، چه وضعیتی داشتید؟</p> <p>۱ مشغول به کار <input type="checkbox"/> ← ۳۷</p> <p>۲ در حال تحصیل <input type="checkbox"/></p> <p>۳ خانه دار <input type="checkbox"/></p> <p>دارای درآمد بدون کار:</p> <p>۴ بازنشسته <input type="checkbox"/></p> <p>۵ غیربازنشسته <input type="checkbox"/></p> <p>۶ سایر (با ذکر وضعیت):</p> <p style="text-align: right;">← ۳۹</p> | <p>۲۶. از چه طریقی در جستجوی شغل دیگری بوده اید؟</p> <p>۱ پیدا کردن شغل دیگر علاوه بر شغل فعلی <input type="checkbox"/></p> <p>۲ پیدا کردن شغل دیگر به جای شغل فعلی <input type="checkbox"/></p> <p>۳ هر دو <input type="checkbox"/></p> |
| <p>پایان آمارگیری از فرد و تشکر از پاسخگو</p> <p>(برای افراد دارای دو شغل و بیشتر، پاسخ بلی سوال ۸)</p> <p>ث - ویژگی های اشتغال در شغل دوم</p> | |
| <p>۳۸. شغل:</p> <p>عنوان دقیق شغل:</p> <p>وظیفه اصلی در شغل:</p> | <p>۲۷. در این فصل، تمایل دارید در هر هفته چند روز، چند ساعت کار کنید؟</p> <p>روز در هفته <input type="text"/> ساعت در هفته <input type="text"/></p> |
| <p>۳۹. ویژگی های محل کار:</p> <p>نام محل کار:</p> <p>فعالیت اصلی محل کار:</p> <p>محصول عمده محل کار (کالا یا خدمت):</p> | <p>برای پاسخ نه در سوال ۸</p> |

| | |
|--|---|
| ۴۶ به چه علت، برای شروع به کار آمادگی نداشتید؟ <input type="checkbox"/> ۱ لزوم اتمام دوره تحصیلی یا گذراندن دوره آموزشی <input type="checkbox"/> ۲ بیماری، ناتوانی جسمانی موقت <input type="checkbox"/> ۳ نداشتن شرایط سنی مناسب <input type="checkbox"/> ۴ مسئولیت‌های شخصی یا خانوادگی <input type="checkbox"/> ۵ سایر (با ذکر علت): | ۳۷ در مجموع چند سال و چند ماه کار کرده‌اید؟ سال <input type="text"/> <input type="text"/> <input type="text"/> ماه <input type="text"/> <input type="text"/> <input type="text"/> |
| ۴۷ شما در هفته گذشته چه وضعیتی داشتید؟ <input type="checkbox"/> ۱ در حال تحصیل <input type="checkbox"/> ۲ خانه دار <input type="checkbox"/> ۳ بازنشسته <input type="checkbox"/> ۴ غیر بازنشسته <input type="checkbox"/> ۵ سایر (با ذکر وضعیت): | ۳۸ آیا در حال حاضر از بیمه بیکاری استفاده می‌کنید؟ <input type="checkbox"/> ۱- بلی <input type="checkbox"/> ۲- نه |
| پایان آمارگیری از فرد و تشکر از پاسخگو | |
| ح - ویژگی‌های شغل مورد نظر | |
| ۴۸ با توجه به شرایط خود تمایل دارید چند ساعت در روز و چند روز در هفته کار کنید؟ ساعت در روز <input type="text"/> <input type="text"/> روز در هفته <input type="text"/> <input type="text"/> | ۳۹ آیا در ۵ سال گذشته حداقل دو هفته مستمر کار کرده‌اید؟ (مطابق تعریف کار) <input type="checkbox"/> ۱- بلی <input type="checkbox"/> ۲- نه <input type="checkbox"/> ۴۸ |
| ۴۹ چه وضعیت شغلی را ترجیح می‌دهید؟ <input type="checkbox"/> ۱ خود اشتغالی (کار برای خود) <input type="checkbox"/> ۲ مزد و حقوق بگیر | ۴۰ از ترک آخرین کار شما چه مدت گذشته است؟ سال <input type="text"/> <input type="text"/> ماه <input type="text"/> <input type="text"/> |
| ۵۰ ترجیح می‌دهید در کدام یک از بخش‌های زیر کار کنید؟ <input type="checkbox"/> ۱ کشاورزی شامل: زراعت، باغداری، دامپروری، شکار، جنگلداری و ماهیگیری <input type="checkbox"/> ۲ صنعت شامل: استخراج معدن، صنعت، ساختمان و تأمین آب و برق و گاز <input type="checkbox"/> ۳ خدمات شامل: عمده‌فروشی و خرده‌فروشی، تعمیر وسایل نقلیه موتوری، موتورسیکلت و کالاهای شخصی و خانگی، هتل و رستوران، حمل و نقل، انبارداری، ارتباطات، واسطه‌گری‌های مالی، مستغلات، اجاره و فعالیت‌های کسب و کار، آموزش، بهداشت و مددکاری اجتماعی، سازمان‌ها و هیأت‌های برون مرزی، دفاتر و ادارات مرکزی، خانوارهای معمولی دارای مستخدم، اداره امور عمومی، دفاع و تأمین اجتماعی | ۴۱ شغل: عنوان دقیق شغل وظیفه اصلی در شغل <input type="text"/> <input type="text"/> <input type="text"/> <input type="text"/> |
| پایان آمارگیری از فرد و تشکر از پاسخگو | ۴۲ ویژگی‌های محل کار: نام محل کار فعالیت اصلی محل کار محصول عمده محل کار (کالا یا خدمت) <input type="text"/> <input type="text"/> <input type="text"/> <input type="text"/> |
| توضیحات ضروری (ویژه آمارگیر): توضیحات ضروری (ویژه بازبین): | ۴۳ وضع شغلی <input type="checkbox"/> ۱ کارفرما <input type="checkbox"/> ۲ کارکن مستقل <input type="checkbox"/> ۳ کارکن فامیلی بدون مزد <input type="checkbox"/> ۴ مزد و حقوق بگیر بخش خصوصی <input type="checkbox"/> ۵ مزد و حقوق بگیر بخش عمومی <input type="checkbox"/> ۶ مزد و حقوق بگیر بخش تعاونی <input type="checkbox"/> ۷ کارآموز با مزد بخش عمومی <input type="checkbox"/> ۸ کارآموز بدون مزد بخش عمومی <input type="checkbox"/> ۹ کارآموز با مزد بخش خصوصی <input type="checkbox"/> ۱۰ کارآموز بدون مزد بخش خصوصی |
| اگر طی هفته گذشته، شغل یا حرفه‌ای برای شما پیدا می‌شد، حداکثر تا پایان این هفته، آمادگی شروع به کار در آن شغل یا حرفه را داشتید؟ <input type="checkbox"/> ۱- بلی <input type="checkbox"/> ۲- نه <input type="checkbox"/> ۴۷ | ۴۴ علت اصلی ترک شغل شما چه بود؟ <input type="checkbox"/> ۱ پایین بودن درآمد <input type="checkbox"/> ۲ تعطیلی دائمی محل کار <input type="checkbox"/> ۳ فصلی بودن کار <input type="checkbox"/> ۴ موقتی بودن کار <input type="checkbox"/> ۵ جابجایی محل کار <input type="checkbox"/> ۶ تحصیل یا آموزش <input type="checkbox"/> ۷ اخراج یا تعدیل نیرو <input type="checkbox"/> ۸ مسائل خانوادگی <input type="checkbox"/> ۹ مهاجرت <input type="checkbox"/> ۱۰ بازنشستگی <input type="checkbox"/> ۱۱ به پایان رسیدن دوره خدمت و وظیفه <input type="checkbox"/> ۱۲ کهولت سن <input type="checkbox"/> ۱۳ بیماری <input type="checkbox"/> ۱۴ سایر (با ذکر علت): <input type="checkbox"/> ۴۸ |