

ریاست جمهوری
سازمان مدیریت و برنامه‌ریزی
مرکز آمار ایران

شاخص قیمت تولیدکننده بخش صنعت

بهار ۱۳۹۴

مرکز آمار ایران

نشانه‌های نشریات مرکز آمار ایران

-	آمار گردآوری نشده است.
000	آمار در دسترس نیست.
x	ذاتاً یا عملاً وجود ندارد.
x x	جمع و محاسبه غیر ممکن یا بی‌معنی است.
//	رقم کمتر از نصف واحد است.
	رقم (نسبت) ناچیز و قابل صرف‌نظر کردن است.
*	رقم غیر قطعی است.
**	رقم جنبه تخمینی دارد.
⊖	به‌دلیل حفظ محرمانگی، رقم قابل انتشار نیست.

اختلاف در سرجمع‌ها به‌علت سراسر کردن ارقام است. محاسبه نسبت‌ها و شاخص‌ها قبل از سراسر کردن ارقام صورت گرفته است.

مرکز آمار ایران

- شخص قیمت تولیدکننده بخش صنعت - بهار ۱۳۹۴
- تاریخ انتشار:
- شماره: ۱۶۰ نسخه
- شماره مسلسل نشریات مرکز آمار ایران:
- ناشر: دفتر ریاست، امور بین‌الملل و روابط عمومی
- قیمت: ۵۰۰۰ ریال
- چاپ در چاپخانه مرکز آمار ایران

نقل قول از مطالب این کتاب با ذکر منبع بلامانع است.

تهران، کد پستی ۱۴۱۴۶۶۳۱۱۱، خیابان دکتر فاطمی، خیابان رهی معیری، تلفن ۸-۸۹۶۵۰۶۱

دورنگار: ۸۸۹۶۴۴۷۲

- URL: <http://www.sci.org.ir>
- E-mail: sci@sci.org.ir

پیشگفتار

شاخص قیمت تولیدکننده یکی از آمارهای پایه‌ای و ضروری قیمت است که به عنوان مهم‌ترین ابزار بررسی روند قیمت‌های کالاهای تولید شده در داخل کشور دارای کاربردهای اساسی و گوناگون از جمله برآورد حساب‌های ملی کشور به قیمت ثابت و ارزیابی برنامه‌های توسعه اقتصادی می‌باشد.

مرکز آمار ایران در راستای انجام وظایف قانونی خود طرح آمارگیری از قیمت تولیدکننده محصولات صنعتی را با هدف تهیه شاخص قیمت تولیدکننده بخش صنعت، از سال ۱۳۷۵ تا پایان شش ماه اول سال ۱۳۹۱ به صورت ماهانه و از فصل پاییز سال ۱۳۹۱ به بعد به صورت فصلی، اجرا و نتایج آن را منتشر می‌نماید. در این نشریه اطلاعات مربوط به شاخص قیمت تولیدکننده بخش صنعت فصل بهار ۱۳۹۴ بر اساس سال پایه ۱۳۹۰ و به تفکیک رشته فعالیت‌های اقتصادی بخش صنعت ارائه شده است. امید است اطلاعات عرضه شده در این نشریه مورد استفاده برنامه‌ریزان، مسئولان و پژوهشگران قرار گیرد و صاحب‌نظران با ارائه نظریات و پیشنهادهای خود این مرکز را در انجام وظیفه‌ای که به عهده دارد، یاری فرمایند.

فهرست مندرجات

صفحه	عنوان
۷	مشخصات طرح
۱۰	تعاریف و مفاهیم
۱۱	خلاصه یافته‌ها
۱۳	نمودارها

جدول‌های آماری

۳۱	۱- شاخص قیمت تولیدکننده کل بخش صنعت و بخش‌های اصلی و درصد تغییر آن‌ها در فصل بهار سال‌های ۱۳۹۳-۱۳۹۴
۳۲	۲- شاخص قیمت تولیدکننده فعالیت‌های صنعتی در فصل بهار ۱۳۹۴ و درصد تغییر آن‌ها در فصل بهار سال‌های ۱۳۹۳-۱۳۹۴
۳۸	۳- شاخص قیمت تولیدکننده کل بخش صنعت به تفکیک فصل در سال‌های ۱۳۸۶-۱۳۹۴
۳۸	۴- درصد تغییر شاخص قیمت تولیدکننده کل بخش صنعت نسبت به فصل قبل در سال‌های ۱۳۸۶-۱۳۹۴
۳۹	۵- درصد تغییر شاخص قیمت تولیدکننده کل بخش صنعت نسبت به فصل مشابه سال قبل در سال‌های ۱۳۸۶-۱۳۹۴

مشخصات طرح

هدف

تهیه شاخص قیمت تولیدکننده بخش صنعت در کل کشور.

جامعه هدف

جامعه هدف شامل کلیه محصولات صنعتی تولید شده در داخل کشور در مجموعه طبقه‌بندی بین‌المللی رشته فعالیت‌های صنعتی (ISIC) می‌باشد.

جامعه آمارگیری

جامعه آمارگیری شامل محصولات صنعتی تولید شده در داخل کشور در مجموعه طبقه‌بندی بین‌المللی رشته فعالیت‌های صنعتی (ISIC) است که قیمت‌گیری از آنها انجام می‌پذیرد.

واحد آماری

واحد آماری این طرح یک محصول صنعتی است که زیر مجموعه‌ای از طبقه‌بندی بین‌المللی رشته فعالیت‌های صنعتی (ISIC) باشد.

چارچوب آماری

چارچوب نمونه‌گیری در این طرح، فهرست کارگاه‌های صنعتی در نقاط شهری و روستایی کشور است که از طریق " طرح آمارگیری از کارگاه‌های صنعتی کشور ۱۳۹۰" حاصل شده است.

پوشش جغرافیایی

با توجه به ماهیت طرح، سطح جغرافیایی جمع‌آوری اطلاعات آماری مورد نظر، کل کشور (سطح ملی) می‌باشد.

پوشش موضوعی

پوشش فعالیت‌های صنعتی در این طرح بر مبنای طبقه‌بندی بین‌المللی رشته فعالیت‌های اقتصادی ویرایش ۳،۱ ISIC می‌باشد. بنابراین ۱۲۰ فعالیت صنعتی در این طرح پوشش داده شده است. لازم به توضیح است، فعالیت‌های صنعتی که خدمات صنعتی ارائه می‌دهند در این طرح منظور نشده‌اند.

زمان آماری

در مورد قیمت اقلام مورد بررسی، زمان آماری طول یک فصل است.

زمان آماری گیری

زمان قیمت گیری از محصولات صنعتی از بیستم تا انتهای آخرین ماه هر فصل می باشد.

روش جمع آوری اطلاعات

در این طرح آمارگیران با مراجعه مستقیم به کارگاه های صنعتی نمونه، اقدام به جمع آوری قیمت های فروش محصولات می نمایند.

تعداد و روش انتخاب نمونه

در هر رشته فعالیت صنعتی در سطح کد چهاررقمی طبقه بندی (ISIC , Rev.3.1) نمونه گیری به صورت مستقل انجام می پذیرد. واحدهای آماری در هر کد فعالیت به روش غیراحتمالی و با استفاده از نرم افزار SAS انتخاب شده است. تعداد ۷۹۷ کارگاه از فهرست نمونه های قبل به منظور آماری گیری بخشی از نمونه را تشکیل داده و انتخاب سایر کارگاه های نمونه تا دستیابی به اندازه نمونه مطلوب بر اساس «ارزش تولید» و «تعداد اقلام تولیدی از سبد اقلام منتخب سال ۱۳۹۰» انجام شده است. به این صورت که فهرست کارگاه های چارچوب شامل اطلاعات کمکی «ارزش تولید» و «تعداد اقلام سال ۱۳۹۰» یک بار بر اساس ارزش تولید و بار دیگر بر اساس تعداد اقلام سال ۱۳۹۰ به صورت نزولی مرتب شده، سپس نمونه ها انتخاب شده اند. با توجه به این توضیحات، روش نمونه گیری در این طرح یک روش نیمه احتمالاتی است.

فرمول های محاسباتی شاخص قیمت تولیدکننده

فرمول اصلی لاسپیرز:

$$I_i^t = \frac{\sum_{k=1}^m P_k^t q_k^0}{\sum_{k=1}^m P_k^0 q_k^0} \times 100$$

فرمول تعدیل یافته لاسپیرز که از آن در محاسبات استفاده می شود:

$$I_i^t = \frac{\sum_{k=1}^m P_k^{t-1} q_k^0 \frac{P_k^t}{P_k^{t-1}}}{\sum_{k=1}^m P_k^0 q_k^0} \times 100$$

در روابطه های فوق:

I_i^t : شاخص قیمت تولیدکننده در فعالیت i ام در دوره t ام

P_k^t : قیمت محصول k ام در دوره t ام

P_k^0 : قیمت محصول k ام در دوره پایه

P_k^{t-1} : قیمت محصول k ام در دوره قبل ($t-1$)

q_k^0 : مقدار تولید شده محصول k ام در دوره پایه

$P_k^0 q_k^0$: ارزش محصول k ام در دوره پایه

i : اندیس فعالیت صنعتی

k : اندیس محصول

m : تعداد محصول در فعالیت صنعتی

با گذشت زمان در خصوصیات محصولاتی که در دوره پایه انتخاب شده‌اند تغییراتی رخ می‌دهد، برخی از کالاهای دوره پایه به کلی از بازار خارج شده و یا کالای جدیدی به بازار معرفی می‌شود در نتیجه کار مقایسه قیمت‌ها مشکل می‌گردد. فرمول تعدیل یافته لاسپیرز در برخورد با مسائلی از قبیل بسته شدن کارگاه، غیبت موقت کالا، جانشین کردن یک کالا به جای کالای دیگر، معرفی کالای جدید، حذف کالا، راه حل مناسب ارائه می‌دهد. در این فرمول ارزش در سال پایه به طور زنجیره‌ای به دوره مورد نظر مربوط می‌شود یا به عبارت دیگر ارزش کالاها از یک دوره به دوره دیگر با نسبت قیمت تعدیل می‌شود.

برای محاسبه شاخص قیمت محصول K دو فاکتور اساسی لازم است:

۱ - نسبت قیمت

نسبت قیمت یک محصول در دوره جاری نشان دهنده درصد تغییر قیمت آن محصول نسبت به دوره قبل می‌باشد. نسبت قیمت هر کالا از میانگین نسبت قیمت‌ها از منابع اطلاع حاصل می‌شود.
نسبت قیمت محصول k ام در کارگاه j ام در فعالیت i ام در دوره t

$$R_{ijk}^t = \frac{P_{ijk}^t}{P_{ijk}^{t-1}}$$

نسبت قیمت محصول k ام در فعالیت i ام در دوره t

$$R_{ik}^t = \frac{1}{n_{1k}} \sum_{j=1}^{n_{jk}^t} R_{ijk}^t$$

در رابطه فوق:

i : اندیس فعالیت صنعتی

j : اندیس کارگاه صنعتی

K : اندیس محصول صنعتی

n_{1k}^t : تعداد کارگاه‌های تولیدکننده محصول k ام در فعالیت i ام در دوره t

نسبت قیمت محصول k زمانی معنادار است که قیمت‌های گزارش شده برای دو دوره متوالی محصول k یعنی P^t و P^{t-1} کاملاً قابلیت مقایسه داشته باشند. در ساخت شاخص قیمت ثابت نگهداشتن کیفیت محصولات مورد قیمت‌گیری از اهمیت به‌سزایی برخوردار است حتی توصیه می‌شود در صورتی که یک کالا در دو مکان یا دو زمان به قیمت متفاوت فروخته شود به‌عنوان دو کالا با دو کیفیت متفاوت در نظر گرفته شود. بجز مکان و زمان شرایط عرضه هم می‌تواند باعث تغییر کیفیت شود.

۲ - ضریب اهمیت

در این طرح ارزش تولید محصولات در سال پایه (۱۰۰ = ۱۳۹۰)، ضریب اهمیت ($P_0 q_0$) کالاهای مشمول شاخص می‌باشند.

تعاریف و مفاهیم

کارگاه صنعتی

کارگاه صنعتی مکان ثابتی است که در آن مجموعه‌ای از سرمایه و نیروی کار به منظور تولید یک یا چند محصول صنعتی به کار گرفته شده است؛ به عبارتی دیگر کارگاه صنعتی به کارگاهی اطلاق می‌شود که فعالیت آن طبق طبقه‌بندی استاندارد بین‌المللی فعالیت‌های اقتصادی ISIC به‌عنوان فعالیت صنعتی شناخته شده باشد.

محصولات صنعتی

منظور از محصولات صنعتی در این طرح محصولات ساخته شده در کارگاه است که به منظور عرضه و فروش داخلی تولید می‌شود. بنابراین کالاهای نیم‌ساخته مورد نظر نمی‌باشد.

قیمت محصول

مقدار پولی را که برای واحد معینی از محصول پرداخت می‌شود قیمت آن محصول می‌نامند. در این طرح قیمت عملی فروش مورد نظر است و قیمت اسمی فروش، قیمتی که توسط سازمان‌های دولتی برای یک واحد کالا تعیین می‌شود، مورد نظر نمی‌باشد.

قیمت تولیدکننده

قیمت تولیدکننده قیمتی است که فروشنده، کالا را در محل تولید "درب کارگاه" به خریدار تحویل می‌دهد. این قیمت شامل هزینه‌های حمل و نقل و توزیع کالا نمی‌باشد.

ضریب اهمیت محصول

سهمی است که ارزش تولید هر محصول در سال پایه از کل ارزش تولیدات صنعتی کشور داشته است.

خلاصه یافته‌ها

درصد تغییرات شاخص قیمت تولیدکننده کل بخش صنعت

فصل بهار ۱۳۹۴

فصل بهار ۱۳۹۴ نسبت به فصل مشابه سال قبل		فصل بهار ۱۳۹۴ نسبت به فصل قبل	
افزایش	کاهش	افزایش	کاهش
۰/۳		۲/۷	

فصل زمستان ۱۳۹۳ نسبت به فصل مشابه سال قبل		فصل زمستان ۱۳۹۳ نسبت به فصل قبل	
افزایش	کاهش	افزایش	کاهش
۱۱/۶			۳/۶

چهار فصل منتهی به فصل بهار ۱۳۹۴ نسبت به چهار فصل منتهی به فصل بهار ۱۳۹۳	
افزایش	کاهش
۱۱/۱	

بررسی شاخص قیمت تولید کننده بخش صنعت فصل بهار ۱۳۹۴ (۱۳۹۰=۱۰۰)

شاخص قیمت تولیدکننده بخش صنعت در فصل بهار ۱۳۹۴ به عدد ۱۹۲/۶ رسید که نسبت به فصل گذشته ۲/۷ درصد و نسبت به فصل مشابه سال قبل ۰/۳ درصد افزایش داشته است. درصد تغییرات شاخص کل در ۴ فصل منتهی به فصل بهار سال ۱۳۹۴ نسبت به دوره مشابه سال قبل (نرخ تورم تولیدکننده کل بخش صنعت) ۱۱،۱ درصد می باشد.

بخش‌های زیر به ترتیب بیش‌ترین تأثیر را در تغییرات فصلی این شاخص داشته‌اند:

شاخص قیمت بخش "صنایع تولید زغال سنگ- پالایشگاه‌های نفت" با ۶/۸ درصد افزایش نسبت به فصل قبل و رسیدن به عدد ۱۶۱/۸، بیش‌ترین تأثیر را در افزایش شاخص کل فصل بهار داشته‌است. رشته فعالیت "تولید فرآورده‌های نفتی تصفیه شده" با ۶/۸ درصد افزایش نسبت به فصل قبل بیش‌ترین تأثیر را در افزایش شاخص این بخش داشته‌است.

شاخص قیمت بخش "تولید وسایل نقلیه موتوری، تریلر و نیم تریلر" با ۴/۳ درصد افزایش نسبت به فصل قبل به عدد ۲۲۸/۰ رسید؛ این بخش رتبه دوم تأثیرگذاری در افزایش شاخص کل را به خود اختصاص داده است. رشته فعالیت "تولید وسایل نقلیه موتوری" با ۴/۴ درصد افزایش نسبت به فصل قبل بیش‌ترین تأثیر را در افزایش شاخص این بخش داشته‌است.

شاخص قیمت بخش "صنایع محصولات شیمیایی" با ۵/۹ درصد افزایش نسبت به فصل قبل و رسیدن به عدد ۲۱۲/۱، رتبه سوم تأثیرگذاری در افزایش شاخص کل را به خود اختصاص داده‌است. رشته فعالیت‌های "تولید مواد پلاستیکی به شکل اولیه و ساخت لاستیک مصنوعی" با ۱۲/۱ درصد و "تولید مواد شیمیایی اساسی بجز کود و ترکیبات ازت" با ۳/۲ درصد افزایش نسبت به فصل قبل، به ترتیب بیش‌ترین تأثیر را در افزایش شاخص این بخش داشته‌اند.

بخش‌های "تولید محصولات لاستیکی و پلاستیکی" با ۲/۶ درصد و "ماشین‌آلات و دستگاه‌های مولد و انتقال برق" با ۲/۵ درصد افزایش نسبت به فصل قبل به ترتیب رتبه‌های بعدی را در افزایش شاخص کل داشته‌اند.

اعداد شاخص قیمت مربوط به بخش‌های "تولید محصولات از توتون، تنباکو و سیگار" و "تولید چوب، محصولات چوبی و چوب پنبه" نسبت به ماه قبل بدون تغییر بوده‌اند.

شاخص قیمت بخش "تولید فلزات اساسی" با ۴/۸ درصد کاهش نسبت به فصل قبل و رسیدن به عدد ۱۹۱/۱ بیش‌ترین تأثیر منفی را بر شاخص کل در فصل مورد نظر داشته است.

تغییرات شاخص قیمت در سایر بخش‌ها، تأثیر جزئی در تغییر شاخص کل بخش صنعت داشته است؛ در میان این بخش‌ها اعداد شاخص مربوط به بخش‌های "تولید ماشین‌آلات و تجهیزات طبقه‌بندی نشده در جای دیگر"، "تولید کاغذ و محصولات کاغذی" و "تولید ماشین‌آلات اداری و محاسباتی" نسبت به فصل قبل کاهش داشته‌اند.

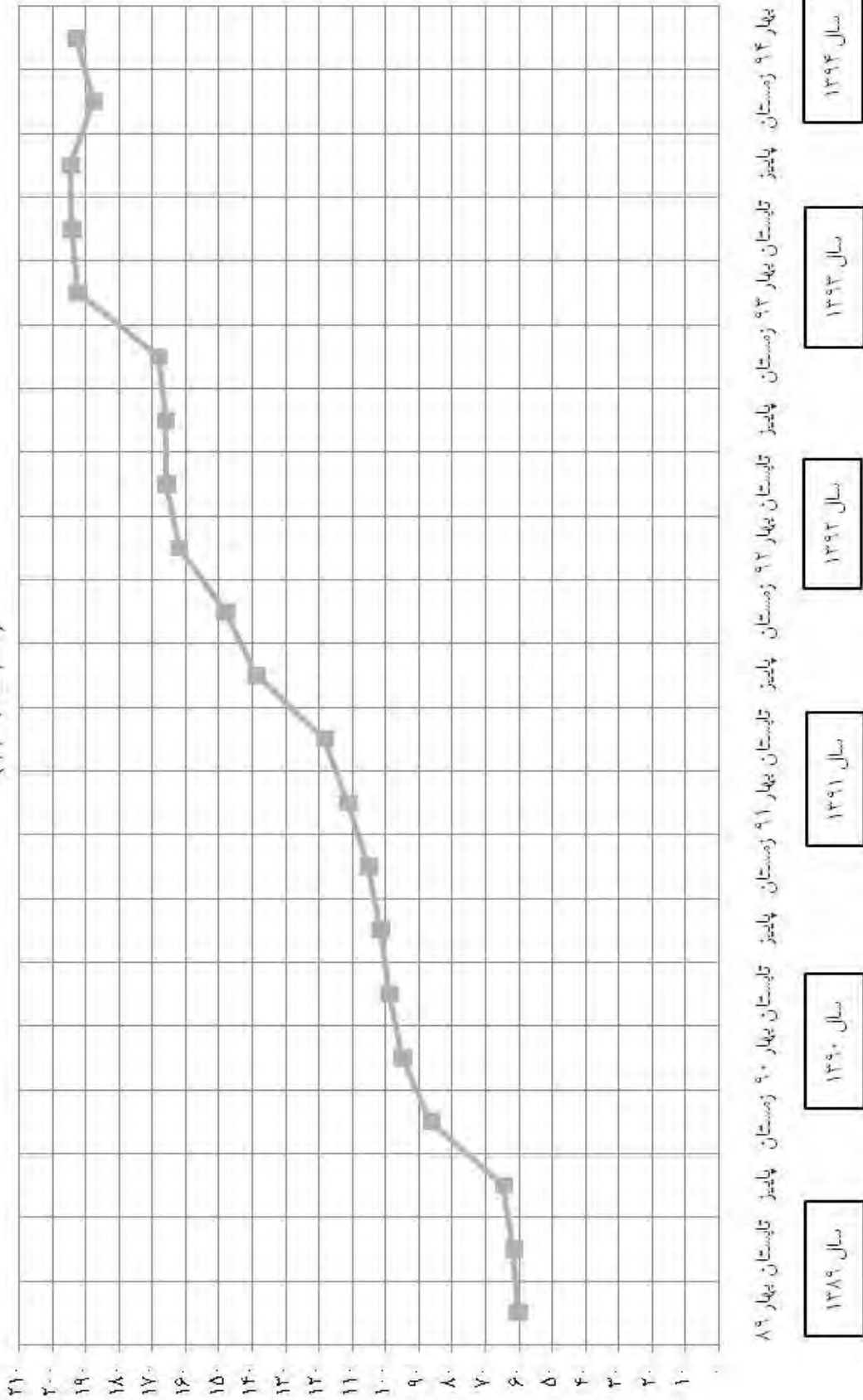


نمودارها

مرکز آمار ایران

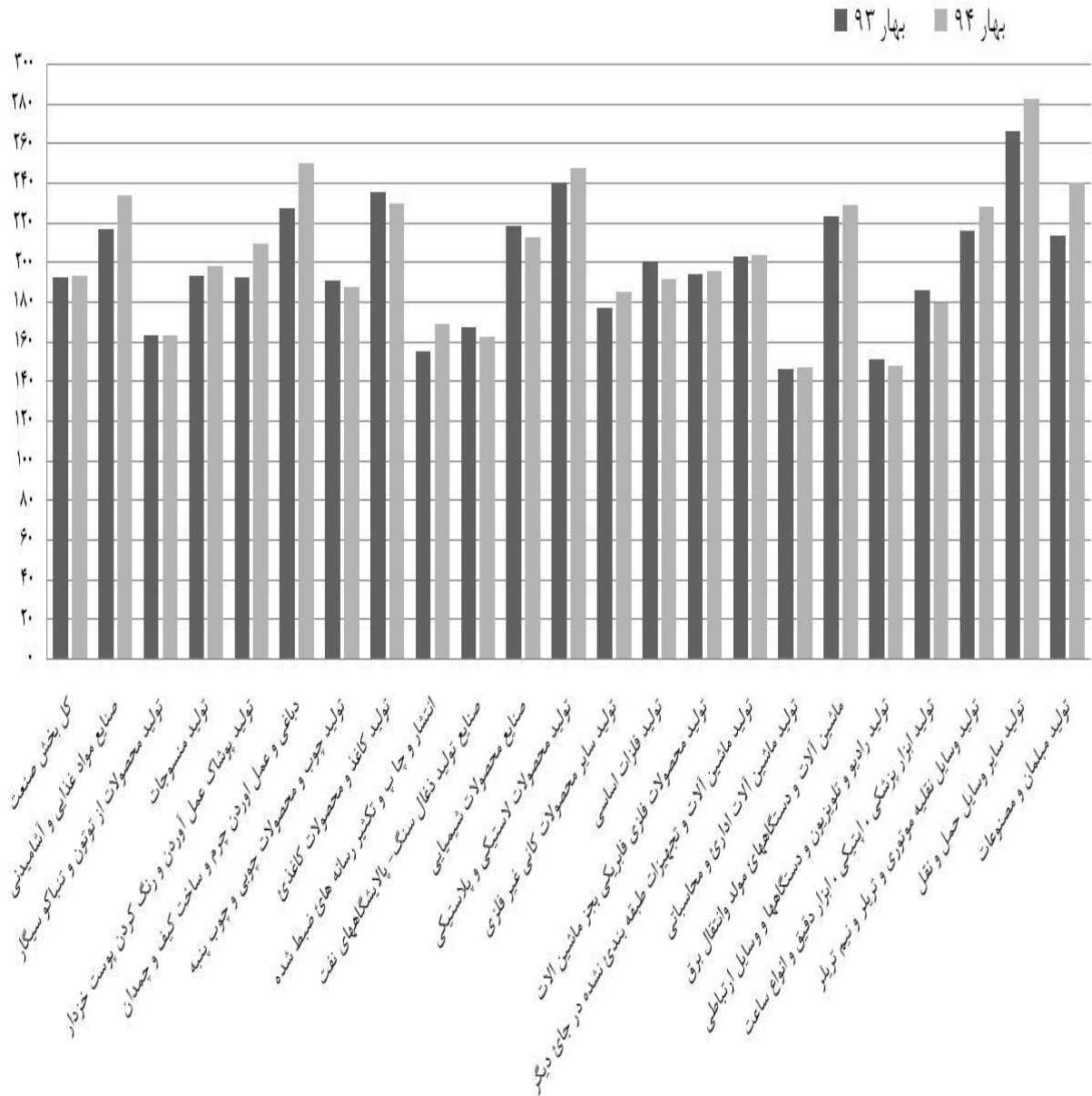
شاخص قیمت تولیدکننده بخش صنعت

(۱۳۹۰=۱۰۰)

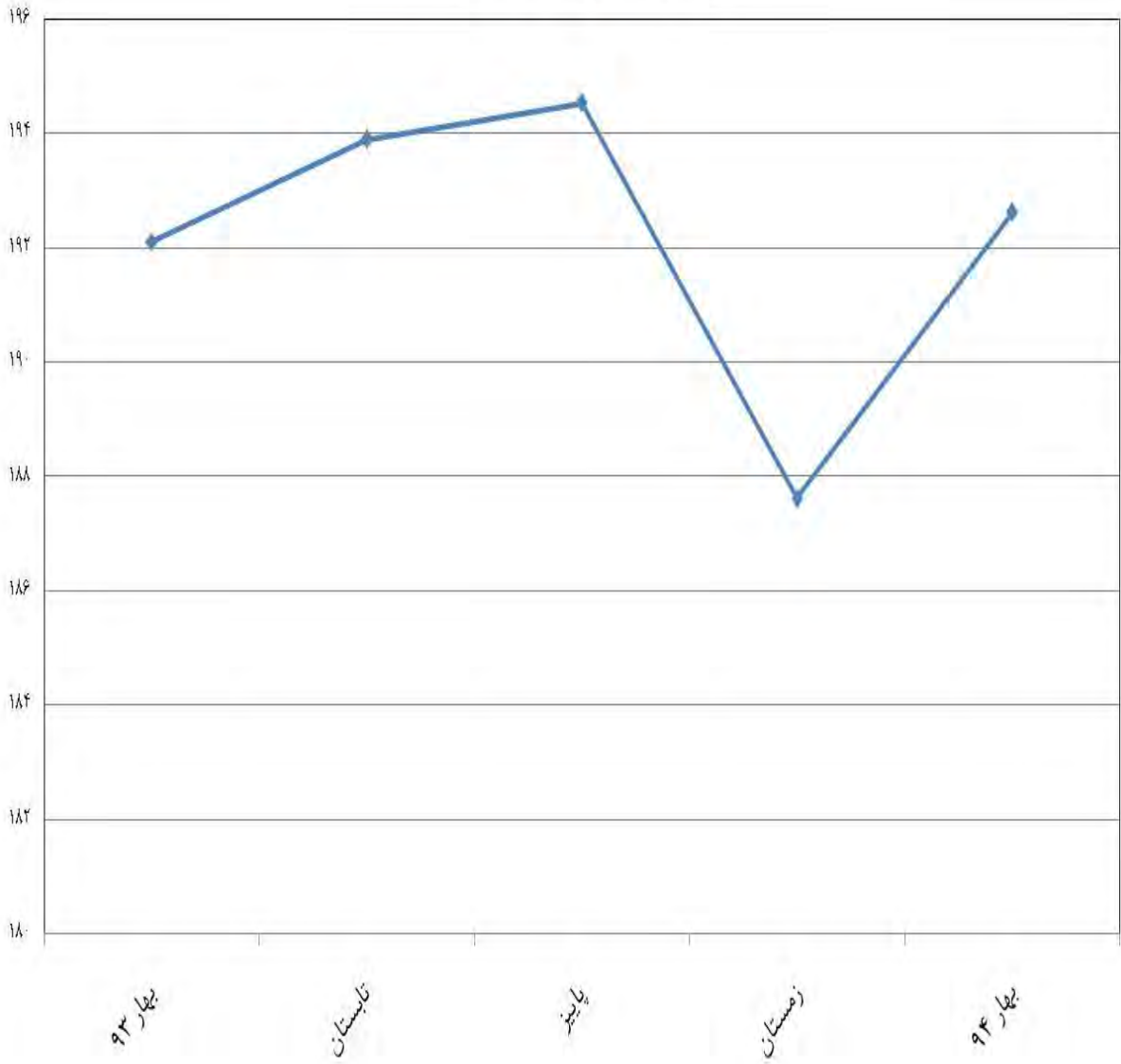


بهار ۸۹ زمستان ۹۰ بهار ۹۱ زمستان ۹۱ بهار ۹۲ زمستان ۹۲ بهار ۹۳ زمستان ۹۳ بهار ۹۴ زمستان ۹۴

شاخص قیمت تولیدکننده فعالیتهای صنعتی در بهار سالهای ۱۳۹۳-۱۳۹۴

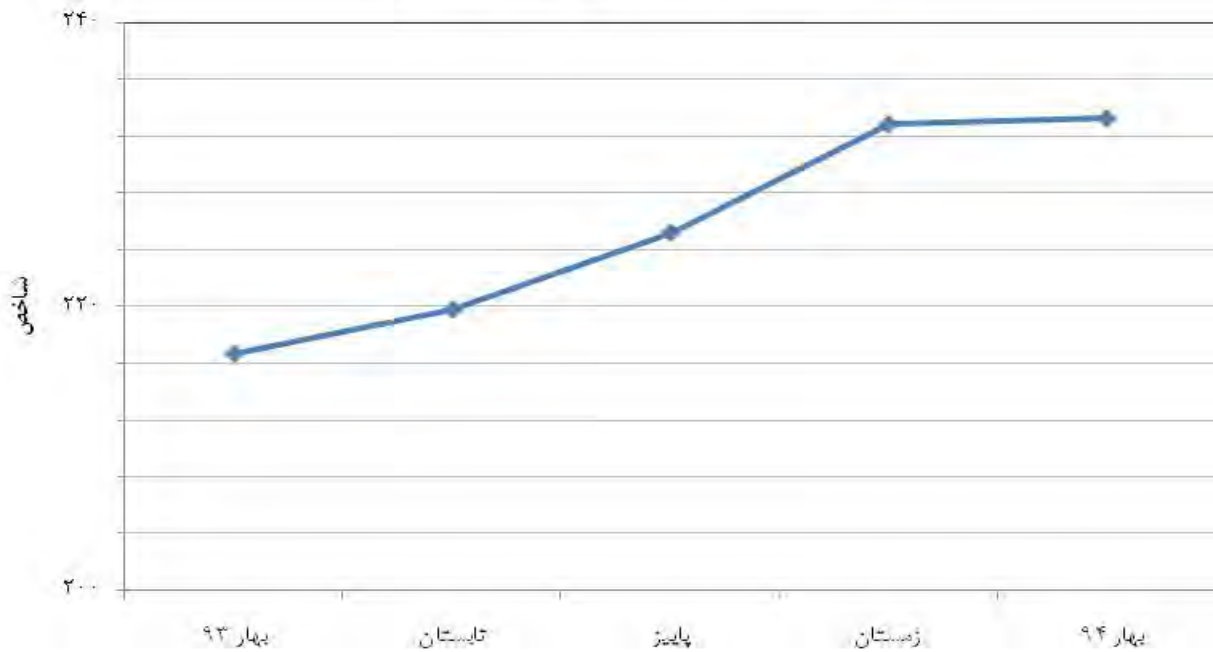


شاخص قیمت تولیدکننده کل صنعت

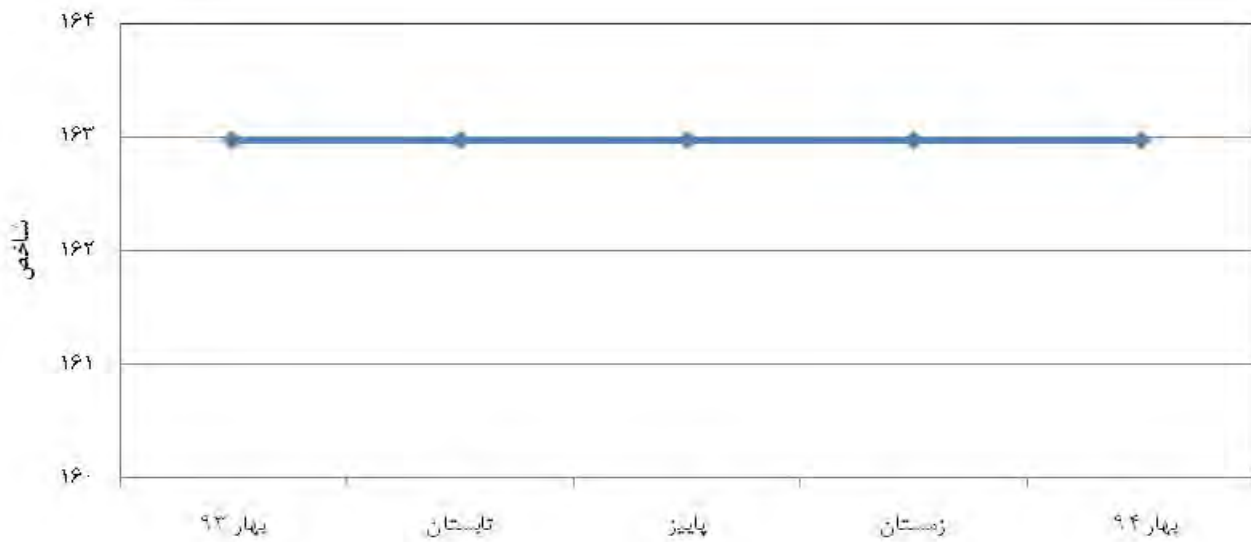


مرکز آمار ایران

صنایع مواد غذایی و آشامیدنی



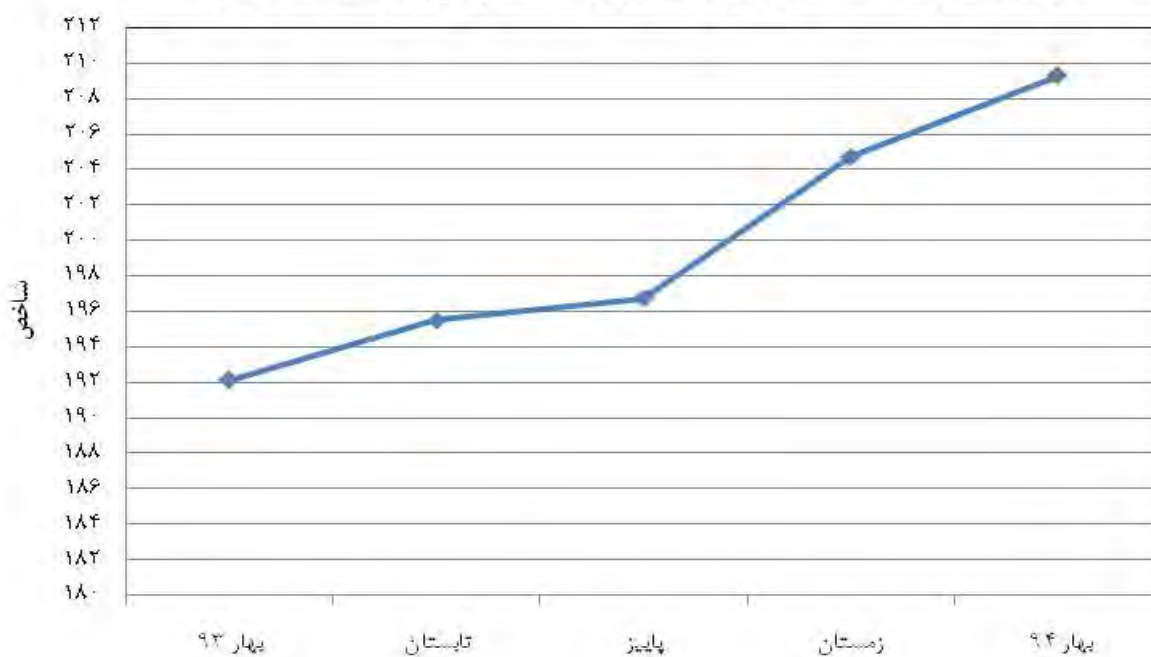
تولید محصولات از توتون، تنباکو و سیگار



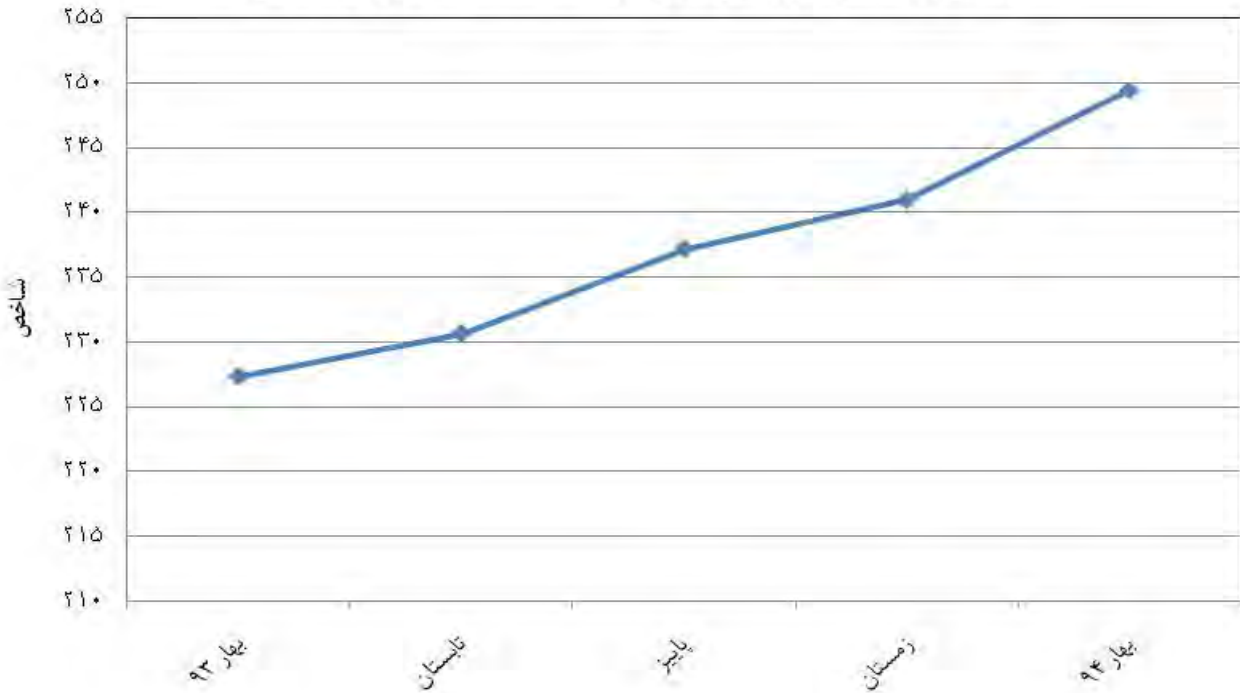
تولید منسوجات



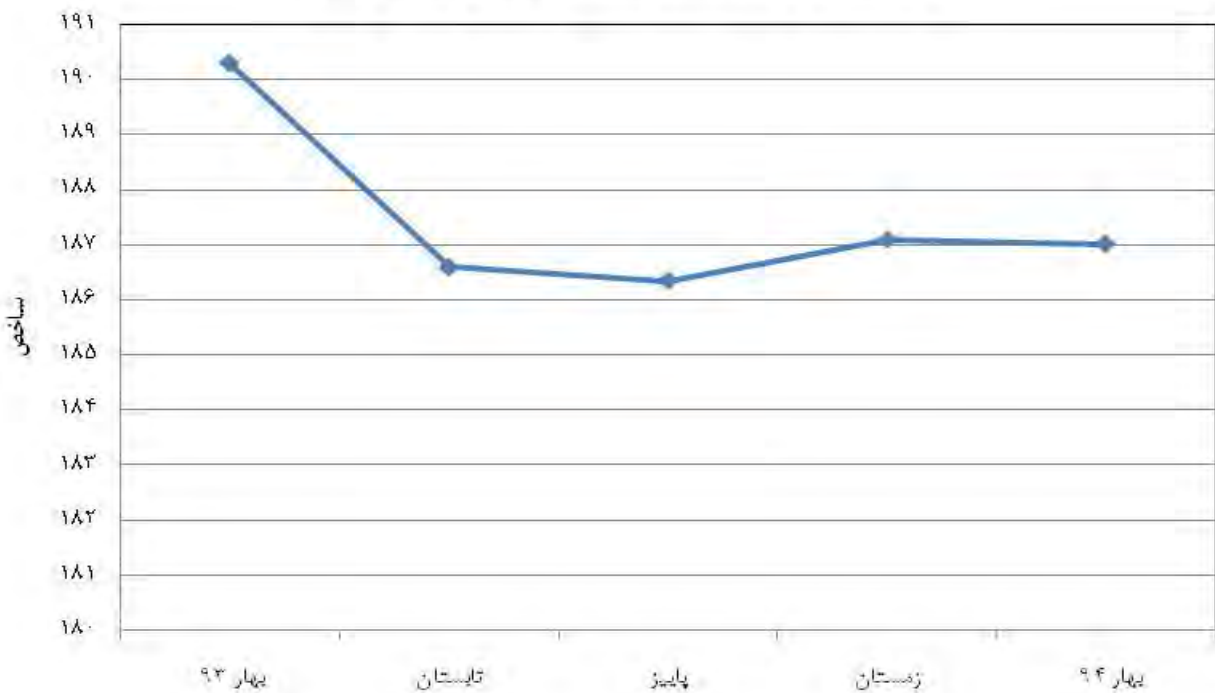
تولید پوشاک، عمل آوردن و رنگ کردن پوست خردار



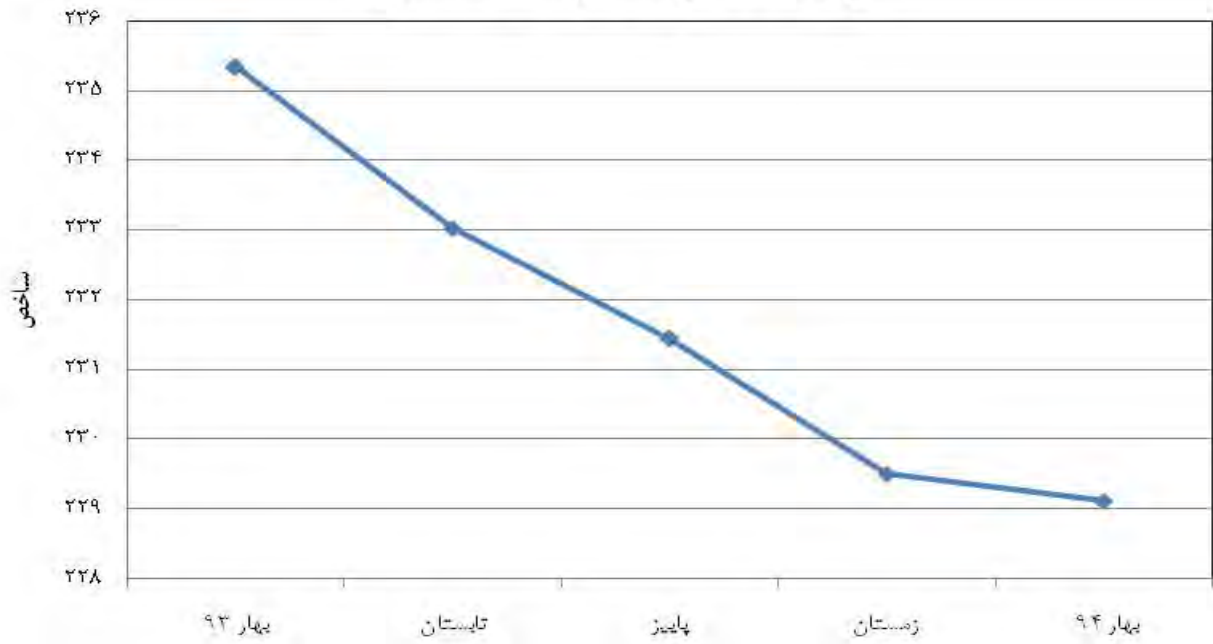
دباغی و عمل آوردن چرم و ساخت کیف و چمدان



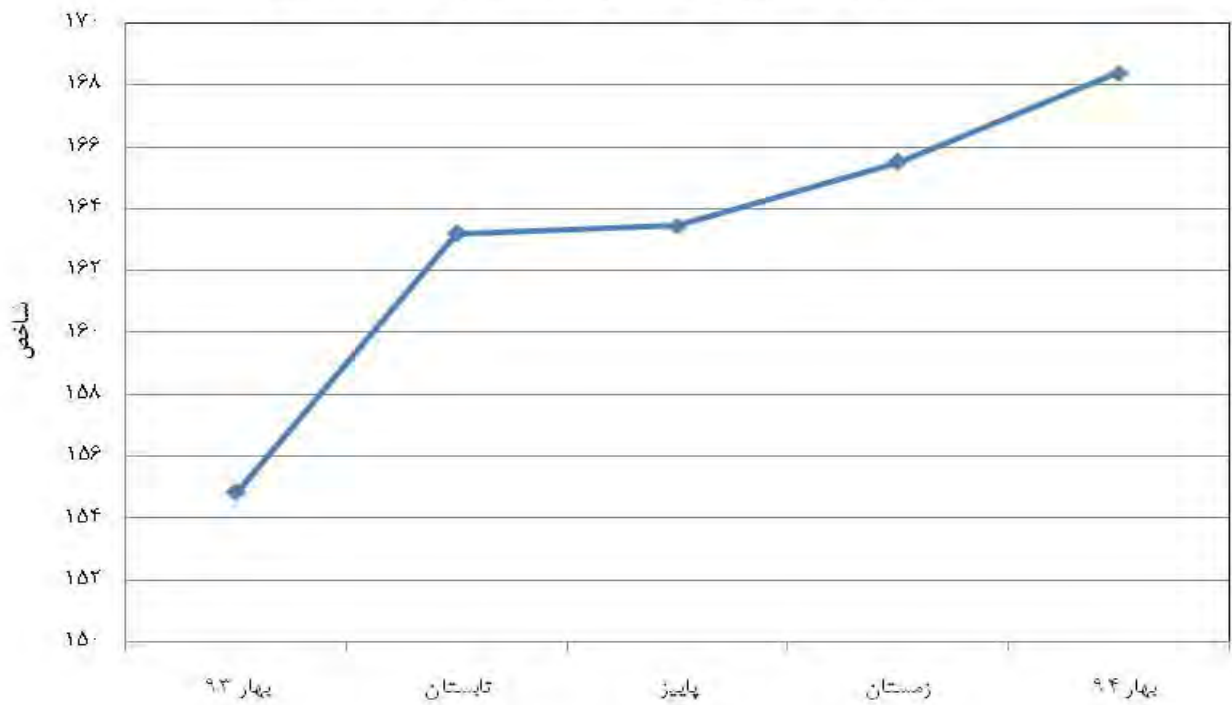
تولید چوب، محصولات چوبی و چوب پنبه



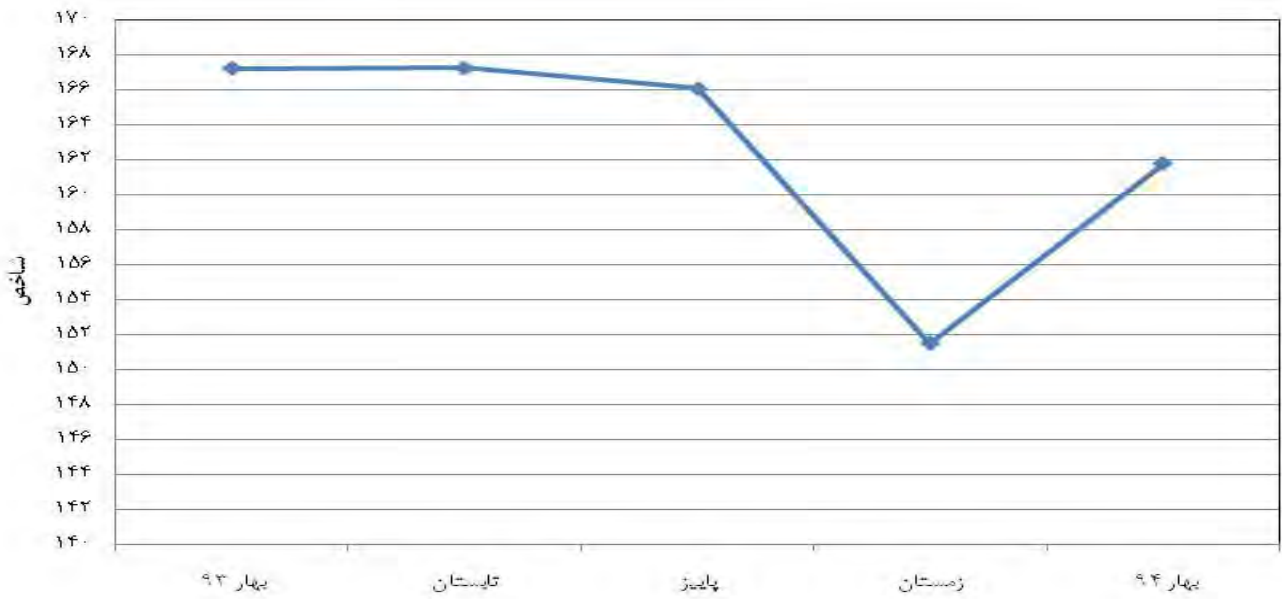
تولید کاغذ و محصولات کاغذی



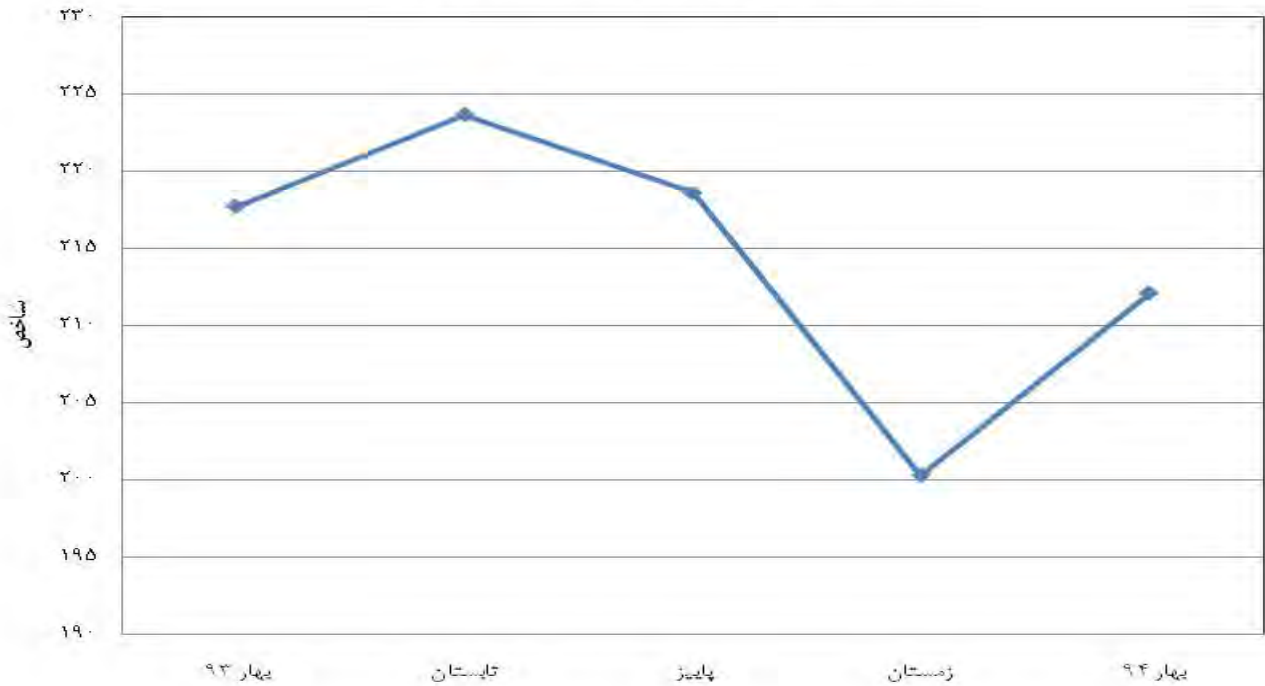
انتشار، چاپ و تکثیر رسانه‌های ضبط شده



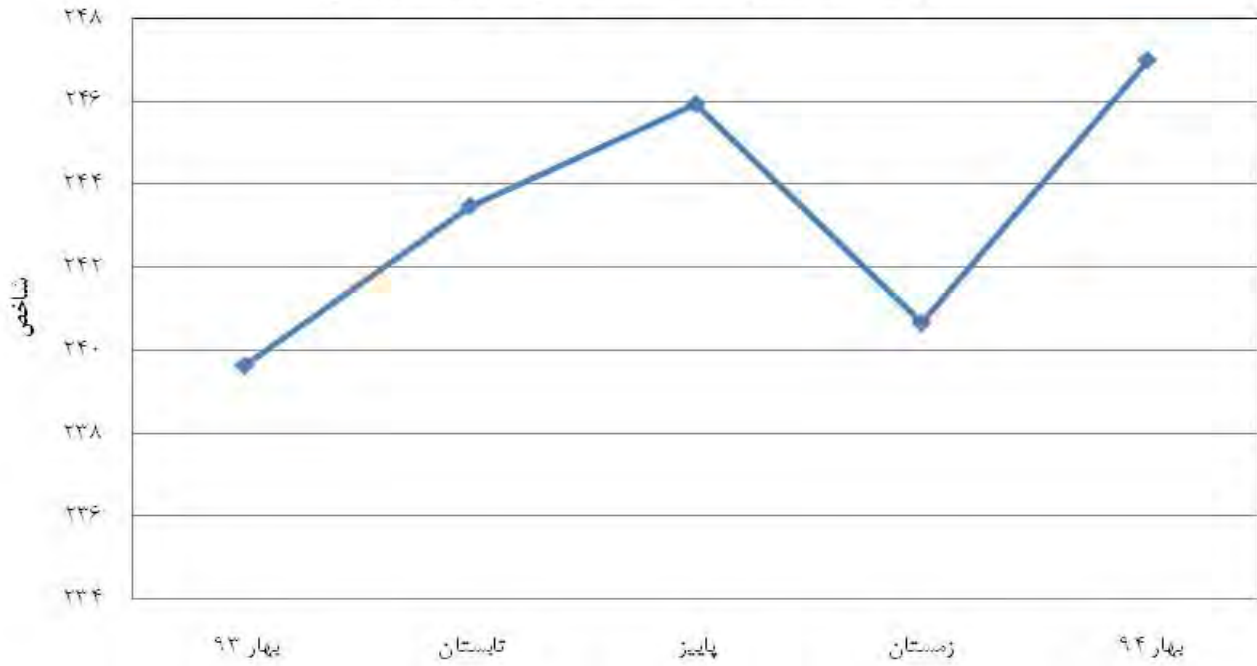
صنایع تولید زغال سنگ - پالایشگاههای نفت



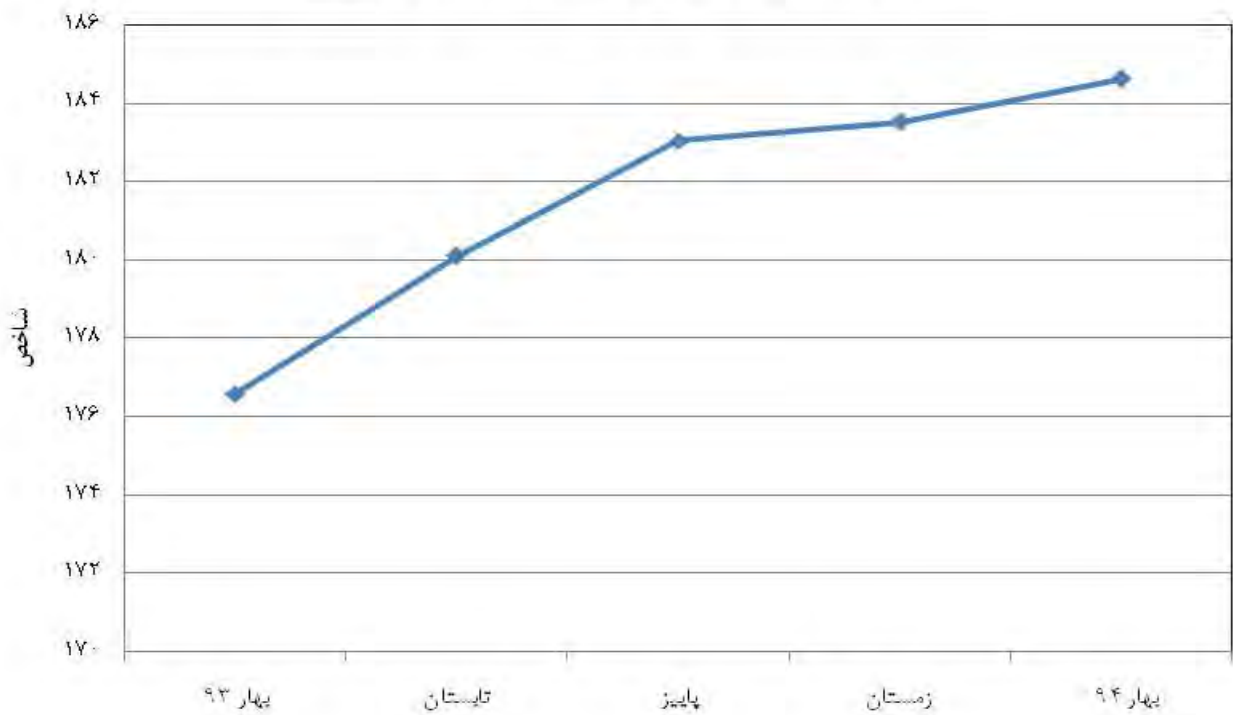
صنایع محصولات شیمیایی



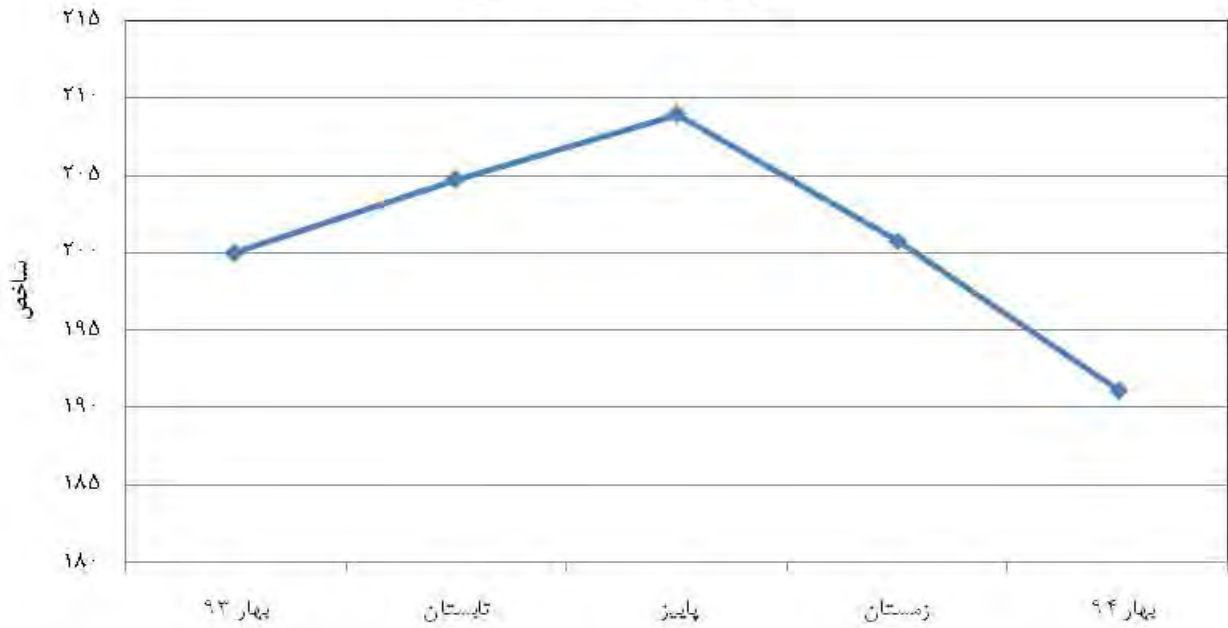
تولید محصولات لاستیکی و پلاستیکی



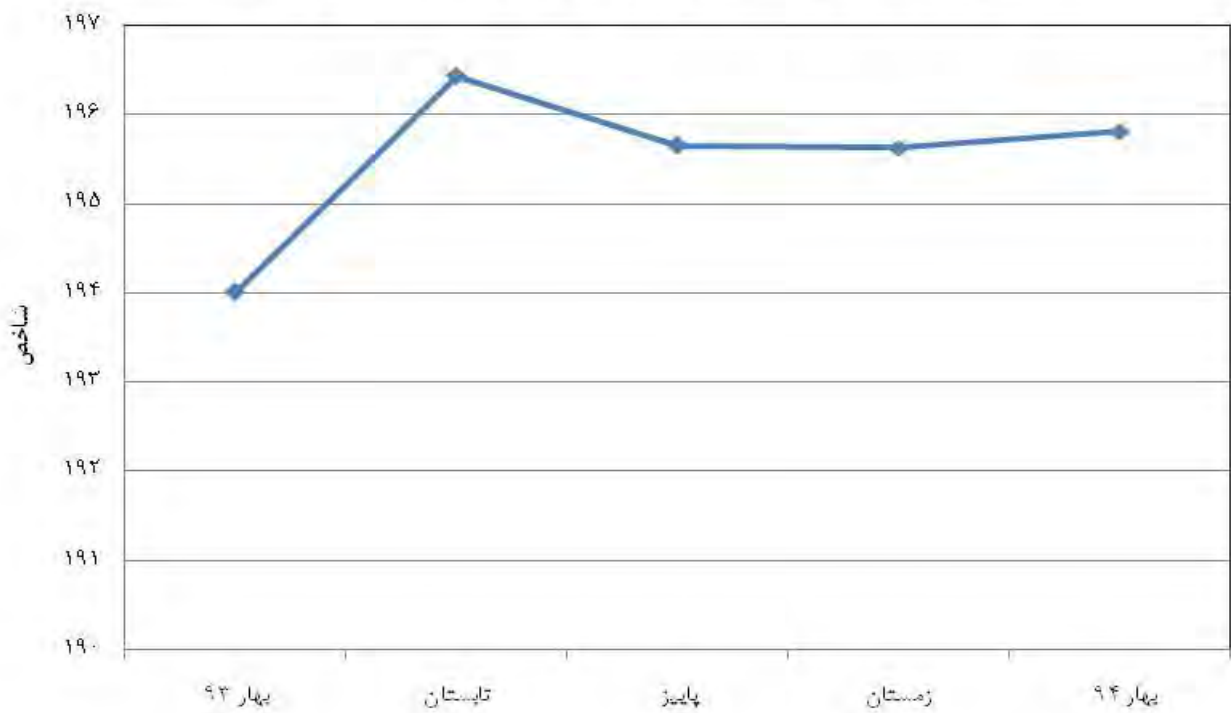
تولید سایر محصولات کانی غیر فلزی



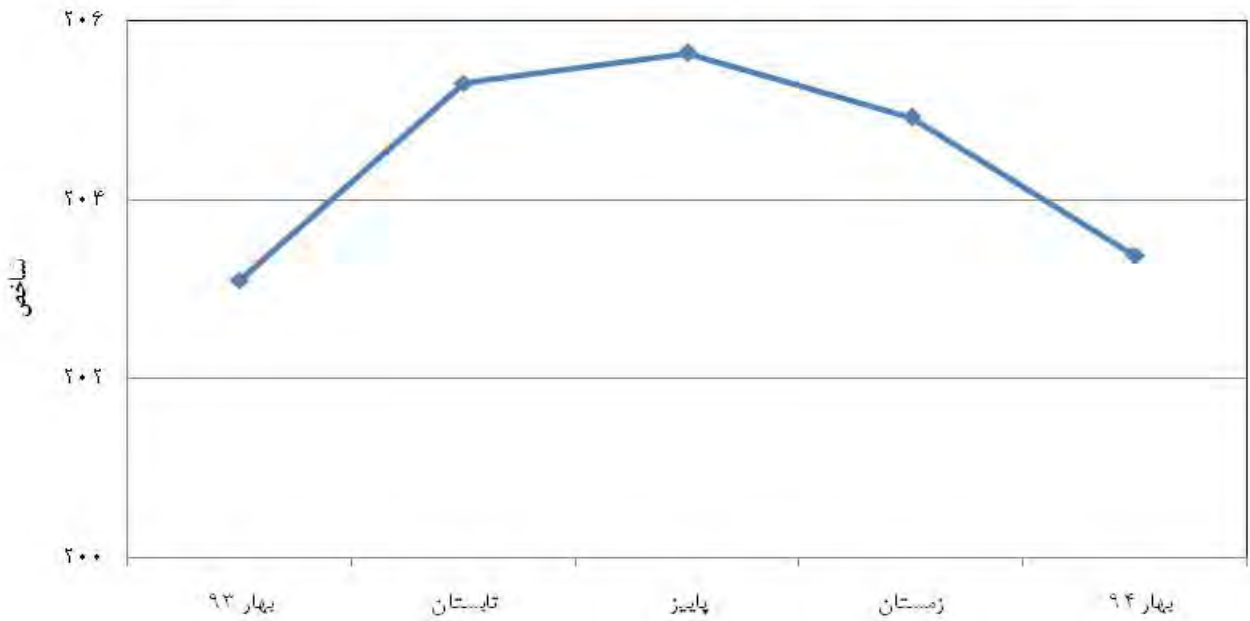
تولید فلزات اساسی



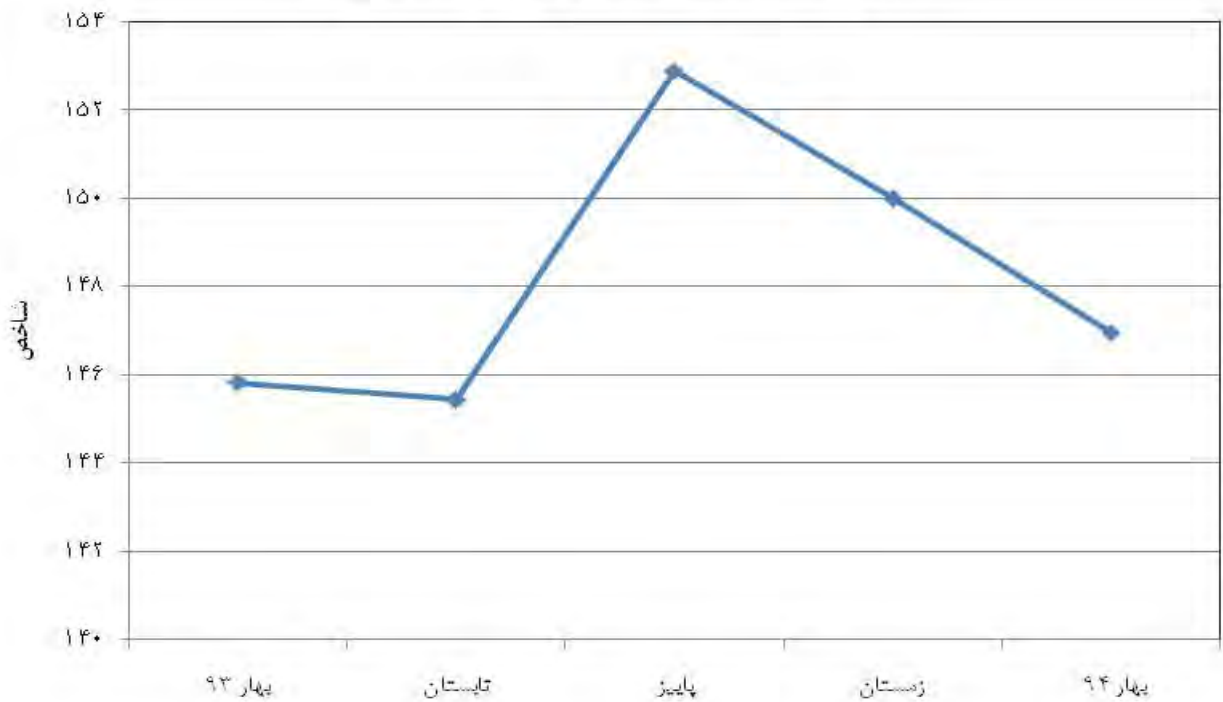
تولید محصولات فلزی و فابریکی بجز ماشین آلات



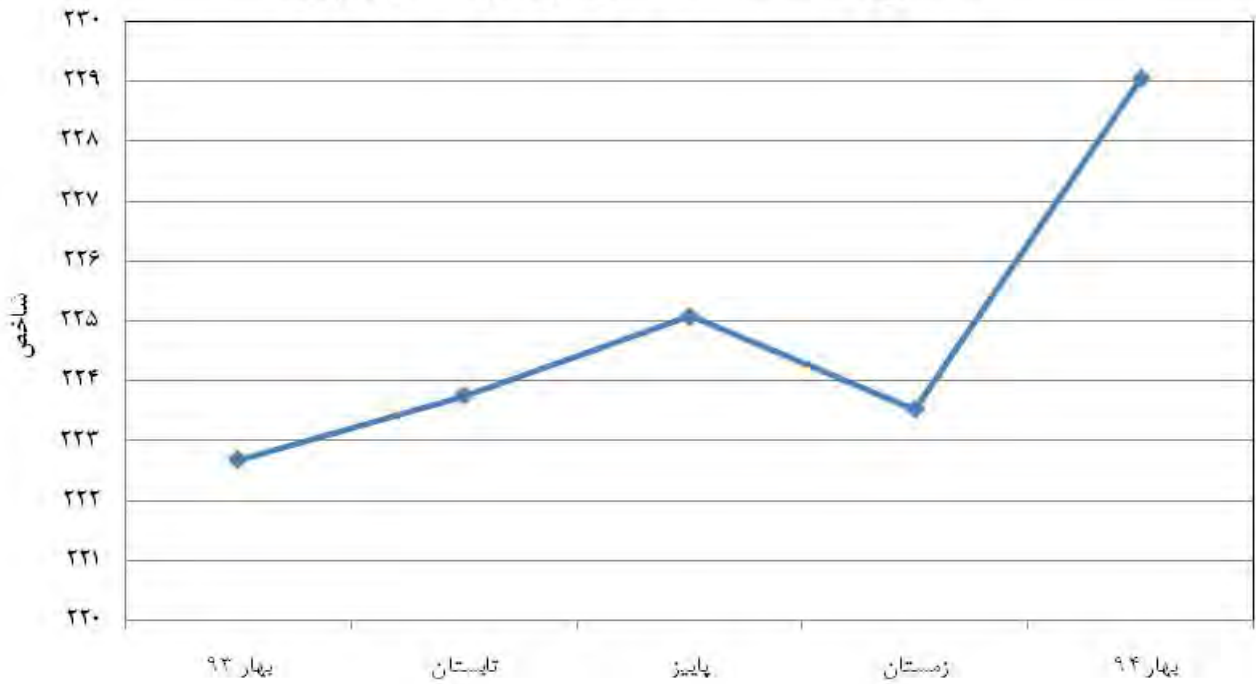
تولید ماشین آلات و تجهیزات طبقه بندی نشده در جای دیگر



تولید ماشین آلات اداری و محاسباتی



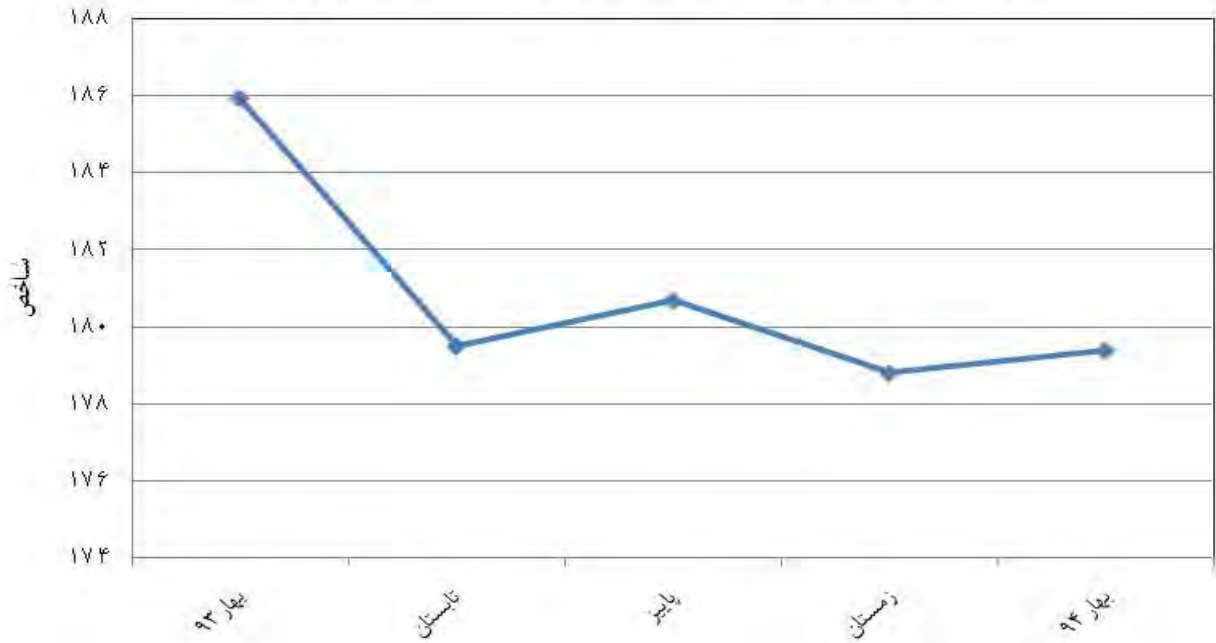
ماشین آلات، دستگاه‌های مولد و انتقال برق



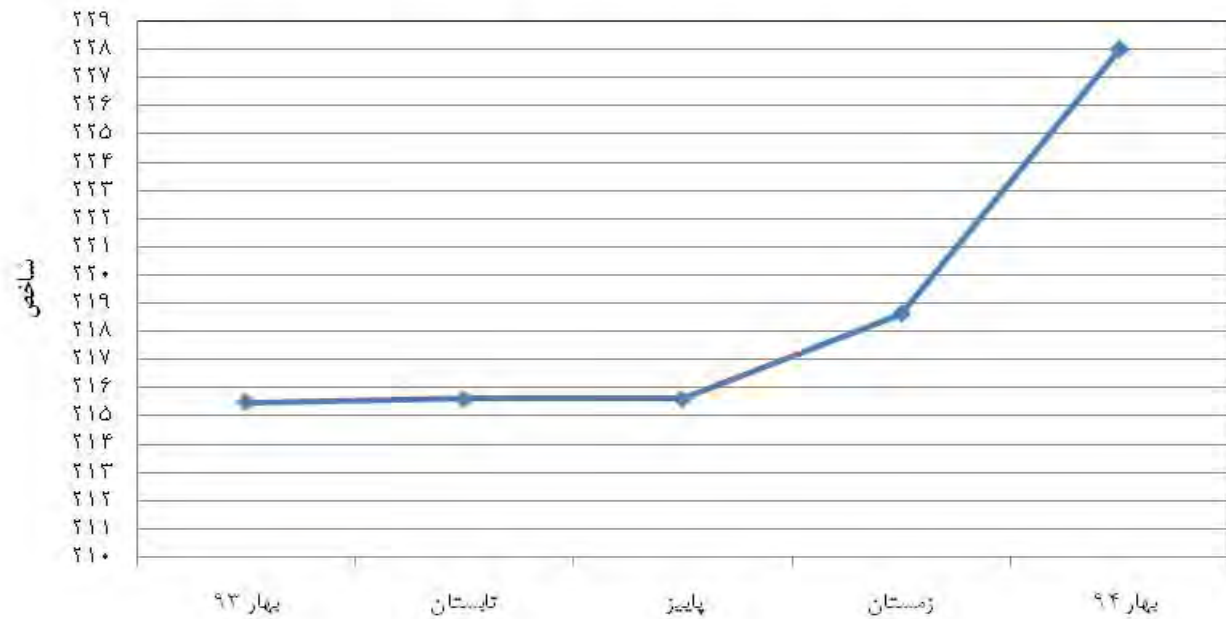
تولید رادیو، تلویزیون، دستگاه‌ها و وسایل ارتباطی



تولید ابزار پزشکی، اپتیکی، ابزار دقیق و انواع ساعت



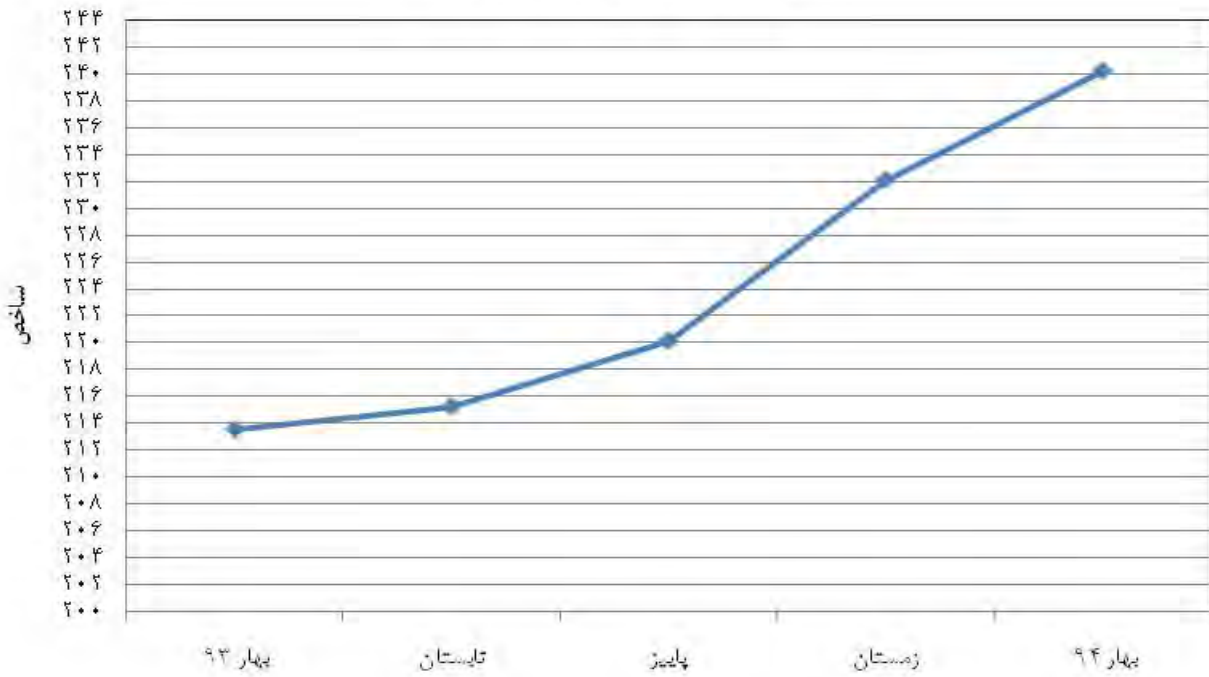
تولید وسایل نقلیه موتوری، تریلر و نیم‌تریلر



تولید سایر وسایل حمل و نقل



تولید مبلمان و مصنوعات





جدول‌های آماری

مرکز آمار ایران

۱- شاخص قیمت تولیدکننده کل بخش صنعت و بخش‌های اصلی و درصد تغییرات آنها در فصل بهار سال‌های ۱۳۹۴-۱۳۹۳

(۱۰۰=۱۳۹۰)

درصد تغییر شاخص بهار ۱۳۹۳ نسبت به فصل مشابه سال قبل		درصد تغییر شاخص بهار ۱۳۹۴ نسبت به فصل مشابه سال قبل		شاخص فصل بهار ۱۳۹۴	ضریب اهمیت	نام فعالیت
۱۸/۷	۱۴/۳	۰/۳	۲/۷	۱۹۲/۶	۱۰۰/۰	کل بخش صنعت
۱۹/۵	۴/۲	۷/۶	۰/۲	۲۳۳/۳	۱۰/۳	صنایع مواد غذایی و آشامیدنی
۱۳/۵	۷/۹	۰/۰	۰/۰	۱۶۳/۰	۰/۲	تولید محصولات از توتون و تنباکو سیگار
۷/۲	۲/۰	۲/۲	۱/۰	۱۹۷/۵	۲/۰	تولید منسوجات
۱۸/۷	۱۴/۳	۸/۹	۲/۲	۲۰۹/۳	۰/۱	تولید پوشاک عمل آوردن و رنگ کردن پوست خزدار
۷/۰	۳/۵	۹/۷	۳/۵	۲۴۹/۴	۰/۱	دباغی و عمل آوردن چرم و ساخت کیف و چمدان
۱/۹	۰/۴	-۱/۷	۰/۰	۱۸۷/۰	۰/۳	تولید چوب و محصولات چوبی و چوب پنبه
۱/۰	۲/۲	-۲/۶	-۰/۲	۲۲۹/۱	۰/۷	تولید کاغذ و محصولات کاغذی
۱۶/۶	۱/۴	۸/۷	۱/۷	۱۶۸/۴	۰/۱	انتشار و چاپ و تکثیر رسانه‌های ضبط شده
۵۲/۳	۴۵/۸	-۳/۳	۶/۸	۱۶۱/۸	۳۹/۰	صنایع تولید زغال سنگ- پالایشگاه‌های نفت
۹/۶	۴/۲	-۲/۶	۵/۹	۲۱۲/۱	۶/۱	صنایع محصولات شیمیایی
۱۴/۹	۱۰/۱	۳/۱	۲/۶	۲۴۷/۰	۱/۷	تولید محصولات لاستیکی و پلاستیکی
۸/۷	۶/۰	۴/۵	۰/۶	۱۸۴/۶	۵/۲	تولید سایر محصولات کانی غیر فلزی
-۶/۶	-۲/۱	-۴/۴	-۴/۸	۱۹۱/۱	۱۴/۶	تولید فلزات اساسی
۲۴/۹	۲۰/۵	۰/۹	۰/۱	۱۹۵/۸	۱/۲	تولید محصولات فلزی فابریکی بجز ماشین‌آلات
۱۳/۲	۲/۴	۰/۱	-۰/۸	۲۰۳/۴	۱/۹	تولید ماشین‌آلات و تجهیزات طبقه‌بندی نشده در جای دیگر
۶/۵	۶/۰	۰/۸	-۲/۰	۱۴۷/۰	۰/۰	تولید ماشین‌آلات اداری و محاسباتی
۴/۲	۱/۴	۲/۹	۲/۵	۲۲۹/۰	۱/۷	ماشین‌آلات و دستگاه‌های مولد و انتقال برق
-۰/۸	-۱/۵	-۲/۴	۴/۹	۱۴۷/۲	۰/۱	تولید رادیو و تلویزیون و دستگاه‌ها و وسایل ارتباطی
۹/۳	۷/۰	-۳/۵	۰/۳	۱۷۹/۴	۰/۳	تولید ابزار پزشکی، اپتیکی، ابزار دقیق و انواع ساعت
۸/۱	۳/۴	۵/۸	۴/۳	۲۲۸/۰	۱۴/۰	تولید وسایل نقلیه موتوری و تریلر و نیم‌تریلر
۵/۰	۴/۲	۵/۹	۱/۷	۲۸۱/۸	۰/۳	تولید سایر وسایل حمل و نقل
۱۱/۴	۵/۶	۱۲/۵	۳/۵	۲۴۰/۲	۰/۱	تولید مبلمان و مصنوعات

۲- شاخص قیمت تولیدکننده فعالیت‌های صنعتی در فصل بهار سال ۱۳۹۴ و درصد تغییر آن‌ها در فصل بهار سال‌های ۱۳۹۳-۱۳۹۴ (۱۳۹۰=۱۰۰)

درصد تغییر شاخص بهار ۱۳۹۳ نسبت به فصل مشابه سال قبل		درصد تغییر شاخص بهار ۱۳۹۴ نسبت به فصل مشابه سال قبل		شاخص فصل بهار ۱۳۹۴	ضریب اهمیت	نام فعالیت
۱۸/۷	۱۴/۳	۰/۳	۲/۷	۱۹۲/۶	۱۰۰/۰	کل بخش صنعت
۱۹/۵	۴/۲	۷/۶	۰/۲	۲۳۳/۳	۱۰/۳	صنایع مواد غذایی و آشامیدنی
۱۰/۴	۳/۸	-۱/۱	-۴/۰	۲۲۱/۷	۳/۱	تولید و عمل‌آوری و حفاظت گوشت و ماهی
۱۳/۹	۳/۹	-۵/۴	-۳/۴	۲۴۴/۹	۰/۱	عمل‌آوری و حفاظت ماهی و فراورده‌های ماهی
۱/۹	۱/۷	-۱/۱	۱/۲	۲۰۹/۲	۱/۵	تولید روغن و چربی حیوانی و نباتی خوراکی
۱۷/۲	۳/۲	-۳/۲	-۱۳/۷	۲۵۶/۷	۰/۸	کشتار دام و طیور
۱۴/۴	۴/۲	۱/۷	۰/۱	۲۱۶/۷	۰/۲	عمل‌آوری و حفاظت گوشت و فراورده‌های گوشتی
۶/۸	-۲۱/۶	-۲/۴	۰/۰	۱۸۱/۸	۰/۰	از فساد
۱۰/۴	۳/۸	۱۰/۲	-۱/۴	۲۴۷/۱	۰/۰	پاک کردن و درجه‌بندی و بسته‌بندی خرما
۲۹/۹	۱۸/۳	۳/۵	-۰/۲	۱۹۶/۷	۰/۴	پاک کردن و درجه‌بندی و بسته‌بندی پسته
۱۸/۶	۳/۴	۶/۹	-۰/۳	۲۴۵/۴	۱/۹	عمل‌آوری و حفاظت میوه‌ها و سبزی‌ها
۱۸/۶	۳/۴	۶/۹	-۰/۳	۲۴۵/۴	۱/۹	تولید فراورده‌های لبنی
۳۳/۴	۶/۹	۲۳/۴	-۰/۹	۲۳۱/۷	۲/۲	تولید فراورده‌های لبنی
۳۶/۲	۷/۴	۳۶/۸	۰/۱	۲۲۹/۳	۱/۶	تولید محصولات از دانه‌های آسیاب‌شده
۳۶/۳	۱۱/۱	۲/۹	-۰/۵	۲۴۶/۷	۰/۰	آماده‌سازی و آرد کردن غلات و حبوبات
۲۷/۵	۵/۴	-۵/۰	-۳/۹	۲۳۸/۶	۰/۵	تولید نشاسته و فراورده‌های نشاسته‌ای
۲۸/۲	۵/۴	۷/۶	۴/۷	۲۳۲/۰	۲/۳	تولید خوراک دام و حیوانات
۴۵/۱	۴/۴	۸/۱	۵/۴	۲۴۸/۵	۱/۰	تولید سایر محصولات غذایی
۷/۰	۲/۱	۳/۷	۰/۸	۱۸۸/۲	۰/۲	تولید قند و شکر
۲۷/۹	۷/۴	۷/۳	۲/۵	۲۲۳/۵	۰/۱	تولید آبنبات و شکلات و نقل
۰/۰	۰/۰	۹/۴	۱/۱	۱۴۱/۶	۰/۱	تولید رشته و ماکارونی و ورمیشل و محصولات
۱۴/۸	۲/۵	۷/۴	۳/۲	۲۱۴/۶	۰/۴	آردی مشابه
۴۲/۲	۳۶/۲	۲۷/۱	۲۴/۱	۴۴۰/۷	۰/۱	نانوایی
۱۳/۴	۳/۴	۱/۰	-۰/۳	۲۰۱/۱	۰/۵	تولید نان شیرینی و بیسکویت
۱۰/۸	-۰/۳	۷/۵	۷/۴	۲۵۶/۶	۰/۸	چای سازی
-۱۷/۷	-۹/۷	-۱۳/۰	-۱/۷	۱۷۷/۳	۰/۰	تولید سایر محصولات غذایی
۹/۹	-۷/۵	۱۷/۰	۱۷/۰	۳۳۲/۳	۰/۲	تولید انواع آشامیدنی‌ها
۱۲/۷	۴/۰	۶/۳	۵/۸	۲۳۷/۲	۰/۵	تولید الکل اتیلیک از مواد تخمیر شده
۱۰/۸	-۰/۳	۰/۹	۰/۳	۲۴۱/۰	۰/۲	تولید مالشعیر و مالتا
۱۳/۵	۷/۹	۰/۰	۰/۰	۱۶۳/۰	۰/۲	تولید نوشابه‌های غیرالکلی گازدار
۱۳/۵	۷/۹	۰/۰	۰/۰	۱۶۳/۰	۰/۲	تولید دوغ و آب معدنی
۱۳/۵	۷/۹	۰/۰	۰/۰	۱۶۳/۰	۰/۲	تولید محصولات از توتون و تنباکو سیگار
۷/۲	۲/۰	۲/۲	۱/۰	۱۹۷/۵	۲/۰	تولید محصولات از توتون و تنباکو
						تولید منسوجات



۲- شاخص قیمت تولیدکننده فعالیت‌های صنعتی در فصل بهار سال ۱۳۹۴ و درصد تغییر آن‌ها در فصل بهار سال‌های ۱۳۹۳-۱۳۹۴ (۱۳۹۰=۱۰۰)

درصد تغییر شاخص بهار ۱۳۹۳ نسبت به فصل مشابه سال قبل		درصد تغییر شاخص بهار ۱۳۹۴ نسبت به فصل مشابه سال قبل		شاخص فصل بهار ۱۳۹۴	ضریب اهمیت	نام فعالیت
فصل قبل	فصل مشابه سال قبل	فصل قبل	فصل مشابه سال قبل			
۸/۵	۱/۴	۱/۷	۱/۳	۱۸۶/۸	۱/۳	ریسندگی بافندگی و تکمیل منسوجات.....
۸/۵	۱/۴	۱/۷	۱/۳	۱۸۶/۸	۱/۳	آماده‌سازی و ریسندگی الیاف.....
۴/۷	۳/۱	۲/۹	۰/۶	۲۱۸/۱	۰/۶	تولید سایر منسوجات.....
۲/۷	۱/۵	-۲/۳	۰/۹	۱۸۷/۵	۰/۱	تولید کالاهای نساجی ساخته شده به استثنای پوشاک..
۴/۵	۰/۰	۳/۸	۰/۷	۲۳۶/۵	۰/۰	تولید طناب و ریسمن و نخ قند و توری.....
-۴/۲	-۰/۳	۴/۵	۲/۱	۳۱۰/۷	۰/۰	تولید قالی و قالیچه دستباف.....
۳۹/۶	۲۲/۵	۵/۱	۰/۶	۳۵۶/۷	۰/۰	تولید گلیم و زیلو و جاجیم دستباف.....
۴/۷	۳/۱	۳/۵	۰/۵	۲۱۹/۴	۰/۶	فرش ماشینی و موکت.....
۱۱/۶	۷/۶	۲/۹	۱/۳	۲۶۶/۳	۰/۰	تولید انواع پارچه و کالاهای کشفاف و قلاب‌باف.....
۱۳/۴	۸/۸	۱/۰	۱/۴	۲۷۹/۷	۰/۰	کشفافی و تریکو بافی و قلاب‌بافی.....
۵/۲	۳/۰	۹/۸	۱/۱	۲۲۷/۸	۰/۰	جوراب بافی.....
۱۸/۷	۱۴/۳	۸/۹	۲/۲	۲۰۹/۳	۰/۱	تولید پوشاک عمل آوردن و رنگ کردن پوست خردار...
۱۸/۷	۱۴/۳	۸/۹	۲/۲	۲۰۹/۳	۰/۱	تولید پوشاک به استثنای پوشاک از پوست خردار.....
۱۸/۷	۱۴/۳	۸/۹	۲/۲	۲۰۹/۳	۰/۱	تولید پوشاک به استثنای پوشاک از پوست خردار.....
۷/۰	۳/۵	۹/۷	۳/۵	۲۴۹/۴	۰/۱	دباغی و عمل آوردن چرم و ساخت کیف و چمدان.....
۶/۷	۱/۹	۷/۱	۳/۴	۲۳۰/۲	۰/۱	دباغی و عمل آوردن چرم و ساخت کیف و چمدان.....
۶/۵	۱/۹	۷/۱	۳/۶	۲۳۱/۰	۰/۰	دباغی و تکمیل چرم.....
۱۲/۲	۲/۷	۷/۶	-۱/۵	۲۱۳/۲	۰/۰	تولید کیف چمدان و محصولات مشابه.....
۷/۲	۴/۵	۱۱/۴	۳/۶	۲۶۲/۹	۰/۱	تولید کفش.....
۷/۲	۴/۵	۱۱/۴	۳/۶	۲۶۲/۹	۰/۱	تولید کفش.....
۱/۹	۰/۴	-۱/۷	۰/۰	۱۸۷/۰	۰/۳	تولید چوب و محصولات چوبی و چوب پنبه.....
۲۶/۷	۶/۶	۵/۱	۰/۸	۲۳۷/۸	۰/۰	اره‌کشی و رنده‌کاری چوب.....
۲۶/۷	۶/۶	۵/۱	۰/۸	۲۳۷/۸	۰/۰	اره‌کشی و رنده‌کاری چوب.....
۱/۲	۰/۲	-۲/۰	-۰/۱	۱۸۵/۴	۰/۳	تولید محصولات از چوب و چوب پنبه و نی.....
						تولید ورق‌های روکش شده و تخته چندلایی و نیویان و سایر انواع پانل و تخته.....
۰/۸	-۰/۱	-۲/۰	-۰/۱	۱۸۴/۷	۰/۳	تولیدمصنوعات نجاری و قفسه‌بندی و در و پنجره‌سازی
۱۴/۰	۸/۶	۰/۰	۱/۱	۲۰۸/۸	۰/۰	چوبی ساختمانی.....
۱۰/۱	۲/۵	۸/۰	۸/۰	۴۱۹/۱	۰/۰	تولید ظروف و محفظه‌های چوبی.....
						تولید سایر محصولات چوبی و تولید کالا از چوب پنبه و نی و مواد حصیری.....
۱/۲	۰/۲	-۹/۱	-۹/۵	۱۷۱/۹	۰/۰	تولید کاغذ و محصولات کاغذی.....
۱/۰	۲/۲	-۲/۶	-۰/۲	۲۲۹/۱	۰/۷	تولید کاغذ و محصولات کاغذی.....
۱/۰	۲/۲	-۲/۶	-۰/۲	۲۲۹/۱	۰/۷	تولید کاغذ و محصولات کاغذی.....
-۸/۷	۳/۴	-۸/۶	۰/۶	۱۹۲/۳	۰/۲	تولید خمیر کاغذ و کاغذ و مقوا.....
						تولید جعبه و کارتن و سایر و سایر بسته‌بندی کاغذی و مقوایی.....
۰/۶	۲/۱	-۰/۸	-۰/۷	۲۴۷/۰	۰/۳	تولید سایر کالاهای کاغذی و مقوایی.....
۱۴/۱	۱/۰	۰/۱	۰/۱	۲۴۱/۲	۰/۲	تولید سایر کالاهای کاغذی و مقوایی.....



۲- شاخص قیمت تولیدکننده فعالیت‌های صنعتی در فصل بهار سال ۱۳۹۴ و درصد تغییر آن‌ها در فصل بهار سال‌های ۱۳۹۳-۱۳۹۴ (۱۳۹۰=۱۰۰)

درصد تغییر شاخص بهار ۱۳۹۳ نسبت به فصل مشابه سال قبل		درصد تغییر شاخص بهار ۱۳۹۴ نسبت به فصل مشابه سال قبل		شاخص فصل بهار ۱۳۹۴	ضریب اهمیت	نام فعالیت
فصل قبل	فصل مشابه سال قبل	فصل قبل	فصل مشابه سال قبل			
۱۶/۶	۱/۴	۸/۷	۱/۷	۱۶۸/۴	۰/۱	انتشار و چاپ و تکثیر رسانه‌های ضبط شده.....
۱۱/۶	۲/۶	۱۲/۴	۴/۲	۱۶۹/۶	۰/۰	انتشار.....
۱۱/۶	۲/۶	۱۲/۴	۴/۲	۱۶۹/۶	۰/۰	انتشار روزنامه و مجله.....
۲۴/۱	۰/۰	۱/۸	-۱/۵	۱۶۳/۴	۰/۰	چاپ و فعالیت‌های خدمات مربوط به چاپ.....
۲۴/۱	۰/۰	۱/۸	-۱/۵	۱۶۳/۴	۰/۰	چاپ.....
۱۶/۶	۱/۴	۲۲/۲	۰/۵	۱۸۹/۳	۰/۰	تکثیر رسانه‌های ضبط شده.....
۱۶/۶	۱/۴	۲۲/۲	۰/۵	۱۸۹/۳	۰/۰	تکثیر رسانه‌های ضبط شده.....
۵۲/۳	۴۵/۸	-۳/۳	۶/۸	۱۶۱/۸	۳۹/۰	صنایع تولید زغال سنگ- پالایشگاه‌های نفت.....
۵/۰	-۲/۹	۵۶/۱	۱۱/۱	۳۱۵/۳	۰/۰	تولید فراورده‌های کوره کک.....
۵/۰	-۲/۹	۵۶/۱	۱۱/۱	۳۱۵/۳	۰/۰	تولید فراورده‌های کوره کک.....
۵۲/۳	۴۵/۸	-۳/۳	۶/۸	۱۶۱/۷	۳۹/۰	تولید فراورده‌های نفتی تصفیه شده.....
۵۲/۳	۴۵/۸	-۳/۳	۶/۸	۱۶۱/۷	۳۹/۰	تولید فراورده‌های نفتی تصفیه شده.....
۹/۶	۴/۲	-۲/۶	۵/۹	۲۱۲/۱	۶/۱	صنایع محصولات شیمیایی.....
۱۰/۲	۳/۸	-۶/۳	۸/۷	۱۹۵/۵	۴/۲	تولید مواد شیمیایی اساسی.....
۱۰/۲	۳/۸	-۱۹/۳	۳/۲	۱۶۸/۵	۱/۲	تولید مواد شیمیایی اساسی بجز کود و ترکیبات ازت.....
۲۰/۰	۱۳/۵	۱۰/۵	۳/۶	۳۲۳/۹	۰/۳	تولید کود شیمیایی و ترکیبات ازت.....
						تولید مواد پلاستیکی به شکل اولیه و ساخت لاستیک مصنوعی.....
۸/۸	۲/۴	-۲/۶	۱۲/۱	۱۹۴/۴	۲/۷	مصنوعی.....
۹/۶	۵/۳	۵/۱	۲/۱	۲۵۲/۲	۱/۷	تولید سایر محصولات شیمیایی.....
						تولید سموم دفع آفات و سایر فراورده‌های شیمیایی مورد استفاده در کشاورزی.....
۱۴/۷	۱۳/۲	-۲/۴	-۲/۹	۲۱۴/۲	۰/۱	تولید انواع رنگ و روغن جلا و پوشش‌های مشابه و بتانه.....
۹/۴	۰/۲	۱/۵	۱/۴	۲۵۶/۸	۰/۳	تولید دارو و مواد شیمیایی مورد استفاده در پزشکی و محصولات دارویی گیاهی.....
۵/۳	۰/۱	۶/۲	۲/۰	۲۵۳/۹	۰/۳	تولید صابون و مواد پاک‌کننده و لوازم بهداشت و نظافت و عطرها و لوازم آرایش.....
۹/۴	۷/۰	۵/۳	۲/۴	۲۴۲/۴	۰/۸	تولید سایر محصولات شیمیایی.....
۱۶/۹	۱۵/۶	۱۱/۶	۳/۶	۳۰۱/۷	۰/۲	تولید الیاف مصنوعی.....
-۰/۹	۲/۳	-۰/۵	-۳/۹	۲۱۵/۱	۰/۲	تولید الیاف مصنوعی.....
-۰/۹	۲/۳	-۰/۵	-۳/۹	۲۱۵/۱	۰/۲	تولید الیاف مصنوعی.....
۱۴/۹	۱۰/۱	۳/۱	۲/۶	۲۴۷/۰	۱/۷	تولید محصولات لاستیکی و پلاستیکی.....
۱/۹	۱/۰	۳/۰	۰/۰	۲۰۸/۷	۰/۷	تولید محصولات لاستیکی بجز کفش.....
۰/۲	۰/۴	۲/۳	۰/۰	۲۰۵/۳	۰/۷	تولید لاستیک رویی و تویی و روکش کردن مجدد و بازسازی.....
۳۳/۹	۹/۶	۱۳/۴	۰/۳	۲۶۶/۰	۰/۰	تولید سایر محصولات لاستیکی.....
۲۳/۵	۱۵/۸	۳/۱	۴/۱	۲۷۴/۶	۱/۰	تولید محصولات پلاستیکی بجز کفش.....
۲۳/۵	۱۵/۸	۳/۱	۴/۱	۲۷۴/۶	۱/۰	تولید محصولات پلاستیکی بجز کفش.....
۸/۷	۶/۰	۴/۵	۰/۶	۱۸۴/۶	۵/۲	تولید سایر محصولات کانی غیر فلزی.....
۱۱/۰	۹/۰	۷/۱	۳/۳	۲۱۵/۴	۰/۴	تولید شیشه و محصولات شیشه‌ای.....



۲- شاخص قیمت تولیدکننده فعالیت‌های صنعتی در فصل بهار سال ۱۳۹۴ و درصد تغییر آن‌ها در فصل بهار سال‌های ۱۳۹۳-۱۳۹۴ (۱۳۹۰=۱۰۰)

درصد تغییر شاخص بهار ۱۳۹۳ نسبت به فصل مشابه سال قبل		درصد تغییر شاخص بهار ۱۳۹۴ نسبت به فصل مشابه سال قبل		شاخص فصل بهار ۱۳۹۴	ضریب اهمیت	نام فعالیت
فصل قبل	فصل مشابه سال قبل	فصل قبل	فصل مشابه سال قبل			
۱۲/۸	۱۱/۲	۸/۳	۰/۶	۲۰۷/۰	۰/۲	تولید شیشه جام.....
۹/۳	۷/۱	۶/۰	۵/۹	۲۲۴/۱	۰/۲	تولید محصولات شیشه‌ای بجز جام.....
۸/۵	۵/۷	۴/۳	۰/۳	۱۸۲/۱	۴/۸	تولید محصولات کانی غیر فلزی.....
۱۶/۶	۱۴/۴	۵/۸	۰/۴	۲۰۵/۶	۰/۱	تولید کالاهای سرامیکی غیر نسوز غیر ساختمانی.....
۲/۸	۲/۵	-۳/۲	۰/۶	۲۲۰/۱	۰/۱	تولید محصولات سرامیکی نسوز- عایق حرارت.....
۸/۷	۶/۴	۵/۱	۰/۳	۱۷۹/۰	۲/۲	تولید سیمان و آهک و گچ.....
۱۰/۲	۷/۴	۷/۷	-۰/۹	۱۹۶/۳	۰/۵	تولید محصولات ساخته شده از بتن سیمان و گچ.....
۱۲/۲	۶/۳	۴/۱	۲/۱	۱۴۹/۳	۰/۲	بریدن و شکل دادن و تکمیل سنگ.....
۱۶/۳	۱۴/۴	-۴/۴	-۳/۱	۱۵۹/۸	۰/۵	تولید آجر.....
۵/۹	۱/۰	۲/۲	۲/۱	۱۵۸/۲	۰/۹	تولید سایر محصولات گلی و سرامیکی غیر نسوز ساختمانی.. تولید سایر محصولات کانی غیر فلزی طبقه‌بندی نشده
۲/۴	۰/۱	۹/۳	۱/۴	۲۶۳/۴	۰/۴	در جای دیگر.....
-۶/۶	-۲/۱	-۴/۴	-۴/۸	۱۹۱/۱	۱۴/۶	تولید فلزات اساسی.....
-۸/۱	-۴/۱	-۴/۰	-۴/۸	۱۹۳/۸	۱۲/۲	تولید محصولات اولیه آهن و فولاد.....
-۸/۱	-۴/۱	-۴/۰	-۴/۸	۱۹۳/۸	۱۲/۲	تولید محصولات اولیه آهن و فولاد.....
۲/۸	۱۱/۵	-۷/۰	-۴/۶	۱۷۷/۱	۲/۳	تولید فلزات اساسی گران‌بها و فلزات.....
۵/۲	۱۲/۹	-۱۰/۰	-۰/۴	۱۷۰/۶	۱/۵	تولید محصولات اساسی مسی.....
-۲/۱	۸/۸	-۴/۳	-۱۳/۱	۱۸۴/۳	۰/۷	تولید محصولات اساسی آلومینیومی..... تولید فلزات گران‌بها و سایر محصولات اساسی بجز آهن، فولاد، مس و آلومینیوم.....
۲/۸	۱۱/۵	۵/۸	-۰/۹	۲۰۱/۷	۰/۲	تولید فلزات گران‌بها و سایر محصولات اساسی بجز آهن، فولاد، مس و آلومینیوم.....
۲۴/۹	۲۰/۵	۰/۹	۰/۱	۱۹۵/۸	۱/۲	تولید محصولات فلزی فابریکی بجز ماشین‌آلات..... تولید محصولات فلزی ساختمانی، مخازن، انبارها و مولدهای بخار.....
۱۶/۸	۱۰/۳	۷/۳	۲/۲	۱۸۹/۵	۰/۷	مولدهای بخار.....
۱۴/۹	۷/۱	۴/۲	۲/۷	۱۶۳/۵	۰/۵	تولید محصولات فلزی ساختمانی.....
۲۰/۳	۱۶/۱	۱۲/۶	۱/۵	۲۵۳/۶	۰/۲	تولید مخازن و انبارها و ظروف فلزی مشابه..... تولید سایر محصولات فلزی فابریکی و فعالیت‌های خدماتی فلزکاری.....
۳۴/۲	۳۲/۹	-۵/۴	-۲/۲	۲۰۳/۵	۰/۶	تولیدات برنده و ابزار دستی و یراق‌آلات.....
۴/۱	۱/۵	۱/۰	۰/۶	۱۷۱/۱	۰/۱۰	تولیدات برنده و ابزار دستی و یراق‌آلات.....
۳۶/۴	۳۵/۳	-۵/۸	-۲/۴	۲۰۵/۹	۰/۵	تولید سایر محصولات فلزی طبقه‌بندی نشده در جای دیگر... تولید ماشین‌آلات و تجهیزات طبقه‌بندی نشده در جای دیگر.....
۱۳/۲	۲/۴	۰/۱	-۰/۸	۲۰۳/۴	۱/۹	تولید ماشین‌آلات با کاربرد عام.....
۸/۳	۴/۶	۰/۰	-۱/۳	۱۷۶/۶	۰/۸	تولید ماشین‌آلات با کاربرد عام.....
۱۳/۴	۷/۱	-۷/۲	-۷/۲	۱۴۲/۲	۰/۳	تولید موتور توربین.....
۱۱/۷	۴/۲	۶/۲	۲/۸	۲۲۳/۷	۰/۱	تولید پمپ و کمپرسور و شیر و سوپاپ.....
-۵/۶	-۱۳/۲	۴/۲	۴/۵	۱۹۳/۲	۰/۱۰	تولید یاتاقان و دنده و چرخ دنده و دیفرانسیل.....
۱۲/۸	۱۴/۲	۱/۰	-۰/۶	۲۷۹/۰	۰/۱۰	تولید اجاق و کوره و مشعل‌های کوره.....
۶/۶	۳/۸	۳/۹	۱/۲	۱۸۵/۲	۰/۱	تولید تجهیزات بالابرنده و جابجاکننده.....
۴/۲	۴/۶	۱/۲	۰/۲	۱۸۱/۱	۰/۳	تولید سایر ماشین‌آلات با کاربرد عام.....



۲- شاخص قیمت تولیدکننده فعالیت‌های صنعتی در فصل بهار سال ۱۳۹۴ و درصد تغییر آن‌ها در فصل بهار سال‌های ۱۳۹۳-۱۳۹۴ (۱۰۰=۱۳۹۰)

درصد تغییر شاخص بهار ۱۳۹۳ نسبت به فصل مشابه سال قبل		درصد تغییر شاخص بهار ۱۳۹۴ نسبت به فصل مشابه سال قبل		شاخص فصل بهار ۱۳۹۴	ضریب اهمیت	نام فعالیت
۱۱/۰	۱/۰	۲/۱	۰/۲	۲۷۸/۳	۰/۴	تولید ماشین‌آلات با کاربرد خاص.....
۹/۳	۰/۷	۳/۷	۰/۵	۲۲۳/۶	۰/۲	تولید ماشین‌آلات کشاورزی و جنگلداری.....
۸/۲	۱۰/۴	۶/۷	۱/۱	۲۴۲/۲	۰/۰	تولید ماشین ابزارها.....
۱۱/۰	۱/۰	۰/۲	۰/۲	۲۷۳/۴	۰/۰	تولید ماشین‌آلات متالورژی.....
۱۶/۷	-۱/۷	-۲/۴	-۲/۲	۴۳۴/۲	۰/۱	تولید ماشین‌آلات معدن و استخراج و ساختمان..... تولید ماشین‌آلات عمل‌آوری مواد غذایی و نوشابه و
۷/۸	۳/۳	-۰/۵	-۰/۵	۳۰۷/۰	۰/۰	توتون و تنباکو.....
۲/۴	۲/۴	۱۲/۰	۹/۳	۲۶۲/۵	۰/۰	تولید ماشین‌آلات برای تولید منسوجات و البسه و چرم.
۱۰/۳	۱/۸	۴/۰	۳/۵	۳۰۴/۴	۰/۰	تولید سایر ماشین‌آلات با کاربرد خاص.....
۲۰/۶	۱/۴	-۱/۳	-۰/۹	۱۹۱/۷	۰/۷	تولید وسایل خانگی.....
۲۰/۶	۱/۴	-۱/۳	-۰/۹	۱۹۱/۷	۰/۷	تولید وسایل خانگی طبقه‌بندی نشده در جای دیگر.....
۶/۵	۶/۰	۰/۸	-۲/۰	۱۴۷/۰	۰/۰	تولید ماشین‌آلات اداری و محاسباتی.....
۶/۵	۶/۰	۰/۸	-۲/۰	۱۴۷/۰	۰/۰	تولید ماشین‌آلات اداری و حسابگر و محاسباتی.....
۶/۵	۶/۰	۰/۸	-۲/۰	۱۴۷/۰	۰/۰	تولید ماشین‌آلات اداری و حسابگر و محاسباتی.....
۴/۲	۱/۴	۲/۹	۲/۵	۲۲۹/۰	۱/۷	ماشین‌آلات و دستگاه‌های مولد و انتقال برق.....
-۱/۴	-۱/۴	۲/۶	۱/۸	۱۸۰/۳	۰/۵	تولید موتورهای برق و ژنراتور و ترانسفورماتور.....
-۱/۴	-۱/۴	۲/۶	۱/۸	۱۸۰/۳	۰/۵	تولید موتورهای برق و ژنراتور و ترانسفورماتور.....
۸/۹	۵/۷	۵/۷	۵/۳	۲۲۰/۷	۰/۲	تولید دستگاه‌های توزیع و کنترل نیروی برق.....
۸/۹	۵/۷	۵/۷	۵/۳	۲۲۰/۷	۰/۲	تولید دستگاه‌های توزیع و کنترل نیروی برق.....
۶/۴	۲/۰	۱/۶	۲/۰	۲۶۵/۵	۰/۸	تولید سیم و کابل عایق‌بندی شده.....
۶/۴	۲/۰	۱/۶	۲/۰	۲۶۵/۵	۰/۸	تولید سیم و کابل عایق‌بندی شده.....
۰/۸	۰/۰	۸/۰	۵/۱	۲۱۱/۶	۰/۲	تولید انباره‌ها و پیل‌ها و باتری‌های اولیه.....
۰/۸	۰/۰	۸/۰	۵/۱	۲۱۱/۶	۰/۲	تولید انباره‌ها و پیل‌ها و باتری‌های اولیه.....
۷/۶	۵/۰	۸/۳	۵/۵	۳۰۸/۱	۰/۰	تولید لامپ‌های الکتریکی و تجهیزات روشنایی.....
۷/۶	۵/۰	۸/۳	۵/۵	۳۰۸/۱	۰/۰	تولید لامپ‌های الکتریکی و تجهیزات روشنایی.....
۴/۲	۱/۴	۰/۰	-۱/۱	۲۲۲/۸	۰/۱	تولید سایر تجهیزات الکتریکی..... تولید سایر تجهیزات الکتریکی طبقه‌بندی نشده در
۴/۲	۱/۴	۰/۰	-۱/۱	۲۲۲/۸	۰/۱	جای دیگر.....
-۰/۸	-۱/۵	-۲/۴	۴/۹	۱۴۷/۲	۰/۱	تولید رادیو و تلویزیون و دستگاه‌ها و وسایل ارتباطی.....
-۰/۸	-۱/۵	۰/۰	۰/۰	۱۵۱/۰	۰/۰	تولید لامپ‌ها و لامپ‌های لوله‌ای الکترونیکی..... تولید لامپ‌ها و لامپ‌های لوله‌ای الکترونیکی و سایر
-۰/۸	-۱/۵	۰/۰	۰/۰	۱۵۱/۰	۰/۰	اجزای الکترونیکی.....
۱/۱	-۳/۳	۱۹/۹	۲۸/۷	۱۳۳/۱	۰/۰	تولید فرستنده‌های تلویزیونی و رادیویی..... تولید فرستنده‌های تلویزیونی و رادیویی و دستگاه‌های
۱/۱	-۳/۳	۱۹/۹	۲۸/۷	۱۳۳/۱	۰/۰	مخصوص ارتباط تلفنی و تلگراف..... تولید گیرنده‌های تلویزیون و رادیو دستگاه‌های ضبط
-۱/۲	-۱/۲	-۶/۸	۰/۴	۱۵۱/۰	۰/۱	پخش صوت و ویدیو و کالاهای وابسته..... تولیدگیرنده‌های تلویزیون و رادیو و دستگاه‌های ضبط
-۱/۲	-۱/۲	-۶/۸	۰/۴	۱۵۱/۰	۰/۱	پخش صوت و ویدیو و کالاهای.....



۲- شاخص قیمت تولیدکننده فعالیت‌های صنعتی در فصل بهار سال ۱۳۹۴ و درصد تغییر آن‌ها در فصل بهار سال‌های ۱۳۹۳-۱۳۹۴ (۱۳۹۰=۱۰۰)

درصد تغییر شاخص بهار ۱۳۹۳ نسبت به فصل مشابه سال قبل		درصد تغییر شاخص بهار ۱۳۹۴ نسبت به فصل مشابه سال قبل		شاخص فصل بهار ۱۳۹۴	ضریب اهمیت	نام فعالیت
فصل قبل	فصل مشابه سال قبل	فصل قبل	فصل مشابه سال قبل			
۹/۳	۷/۰	-۳/۵	۰/۳	۱۷۹/۴	۰/۳	تولید ابزار پزشکی، اپتیکی، ابزار دقیق و انواع ساعت ..
۹/۲	۶/۹	-۴/۷	۰/۲	۱۷۷/۲	۰/۲	تولید ابزار پزشکی و وسایل ویژه اندازه‌گیری کنترل و آزمایش و درینوردی.....
۱۲/۱	۱۱/۱	-۱/۰	۲/۹	۲۵۴/۹	۰/۱	تولید تجهیزات پزشکی و جراحی و وسایل ارتوپدی.....
۶/۷	۳/۳	-۸/۰	-۲/۲	۱۳۶/۵	۰/۲	تولید وسایل ویژه اندازه‌گیری و کنترل و درینوردی
۹/۳	۷/۰	۱/۱	۰/۷	۱۸۸/۲	۰/۱	بجز تجهیزات کنترل عملیات.....
۹/۳	۷/۰	۱/۱	۰/۷	۱۸۸/۲	۰/۱	تولید ابزارهای اپتیکی و تجهیزات عکاسی
۲۷/۵	۲۰/۵	۶/۱	-۰/۷	۱۸۸/۳	۰/۰	تولید ابزارهای اپتیکی و تجهیزات عکاسی
۲۷/۵	۲۰/۵	۶/۱	-۰/۷	۱۸۸/۳	۰/۰	تولید انواع ساعت و وسایل اندازه‌گیری زمان
۸/۱	۳/۴	۵/۸	۴/۳	۲۲۸/۰	۱۴/۰	تولید ساعت‌های مچی و انواع دیگر ساعت وسایل اندازه‌گیری زمان
۸/۱	۳/۴	۵/۹	۴/۴	۲۲۷/۳	۱۲/۸	تولید وسایل نقلیه موتوری و تریلر و نیم‌تریلر
۸/۱	۳/۴	۵/۹	۴/۴	۲۲۷/۳	۱۲/۸	تولید وسایل نقلیه موتوری
۱۰/۰	۰/۰	۰/۷	۰/۲	۳۲۰/۸	۰/۱	تولید بدنه و اتاق وسایل نقلیه موتوری و ساخت تریلر و نیم‌تریلر
۱۰/۰	۰/۰	۰/۷	۰/۲	۳۲۰/۸	۰/۱	تولید بدنه اتاق سازی برای وسایل نقلیه موتوری و ساخت تریلر و نیم‌تریلر.....
۸/۱	۳/۴	۵/۱	۳/۱	۲۲۶/۴	۱/۰	تولید قطعات و وسایل نقلیه موتوری و موتور راهنما.....
۸/۱	۳/۴	۵/۱	۳/۱	۲۲۶/۴	۱/۰	تولید قطعات و ملحقات برای وسایل نقلیه موتوری و موتور آن‌ها.....
۵/۰	۴/۲	۵/۹	۱/۷	۲۸۱/۸	۰/۳	تولید سایر وسایل حمل و نقل.....
-۲۸/۵	۰/۰	-۸/۲	-۹/۶	۱۵۳/۷	۰/۰	تولید و تعمیر انواع وسایل نقلیه آبی.....
-۲۸/۵	۰/۰	-۴۲/۶	-۴۳/۵	۹۶/۰	۰/۰	تولید و تعمیر انواع کشتی
-۲۸/۵	۰/۰	۱/۵	۰/۰	۱۷۰/۰	۰/۰	تولید و تعمیر انواع قایق و سایر شناورها بجز کشتی... ..
۱۹/۵	-۲/۴	۱/۵	۰/۰	۲۶۰/۰	۰/۰	تولید و تعمیر تجهیزات راه آهن.....
۱۹/۵	-۲/۴	۱/۵	۰/۰	۲۶۰/۰	۰/۰	تولید و تعمیر تجهیزات راه آهن.....
۶/۹	۴/۴	۶/۵	۲/۱	۲۹۰/۱	۰/۳	تولید سایر وسایل حمل و نقل.....
۷/۱	۴/۶	۶/۴	۲/۱	۲۹۱/۰	۰/۳	تولید انواع موتور سیکلت.....
-۲۱/۵	-۲۵/۴	۲۴/۵	۰/۱	۲۵۱/۷	۰/۰	تولید انواع دوچرخه و صندلی چرخدار معلولین
۲/۹	۵/۹	۶/۷	۳/۶	۱۹۳/۰	۰/۰	تولید سایر وسایل حمل و نقل طبقه‌بندی نشده در جای دیگر.....
۱۱/۴	۵/۶	۱۲/۵	۳/۵	۲۴۰/۲	۰/۱	تولید مبلمان و مصنوعات
۱۰/۰	۷/۸	۶/۳	۳/۹	۲۱۰/۱	۰/۱	تولید مبلمان.....
۱۰/۰	۷/۸	۶/۳	۳/۹	۲۱۰/۱	۰/۱	تولید مبلمان.....
۱۵/۷	۰/۰	۲۹/۶	۲/۵	۳۵۶/۲	۰/۰	تولید مصنوعات
۱۵/۷	۰/۰	۳/۳	۵/۱	۲۸۴/۱	۰/۰	تولید آلات موسیقی
-۵/۲	۰/۰	۴/۷	-۰/۸	۲۳۰/۴	۰/۰	تولید کالاهای ورزشی.....
۱۵/۷	۰/۰	۰/۰	۰/۰	۲۷۵/۰	۰/۰	تولید وسایل بازی و اسباب بازی.....
۱۷/۸	۰/۰	۳۶/۵	۲/۹	۳۸۳/۳	۰/۰	تولید سایر مصنوعات

۳- شاخص قیمت تولیدکننده کل بخش صنعت به تفکیک فصل در سال‌های ۱۳۸۶-۱۳۹۴ (۱۳۹۰=۱۰۰)

سال	بهار	تابستان	پاییز	زمستان	متوسط سال
۱۳۸۶	۳۹/۶	۴۰/۷	۴۲/۱	۴۳/۴	۴۱/۵
۱۳۸۷	۵۰/۲	۵۳/۷	۵۳/۵	۵۰/۵	۵۲/۰
۱۳۸۸	۵۰/۹	۵۲/۶	۵۴/۸	۵۶/۲	۵۳/۷
۱۳۸۹	۶۰/۳	۶۱/۵	۶۴/۶	۸۶/۲	۶۸/۲
۱۳۹۰	۹۴/۹	۹۸/۷	۱۰۱/۳	۱۰۵/۰	۱۰۰/۰
۱۳۹۱	۱۱۱/۳	۱۱۸/۱	۱۳۸/۶	۱۴۷/۹	۱۲۹/۰
۱۳۹۲	۱۶۱/۹	۱۶۵/۸	۱۶۵/۹	۱۶۸/۱	۱۶۵/۴
۱۳۹۳	۱۹۲/۱	۱۹۳/۹	۱۹۴/۵	۱۸۷/۶	۱۹۲/۰
۱۳۹۴	۱۹۲/۶				

۴- درصد تغییر شاخص قیمت تولیدکننده کل بخش صنعت نسبت به فصل قبل در سال‌های ۱۳۸۶-۱۳۹۴ (۱۳۹۰=۱۰۰)

سال	بهار	تابستان	پاییز	زمستان
۱۳۸۶	۹/۸	۲/۸	۳/۳	۳/۰
۱۳۸۷	۱۵/۸	۶/۹	-۰/۲	-۵/۷
۱۳۸۸	۰/۸	۳/۴	۴/۲	۲/۵
۱۳۸۹	۷/۲	۲/۰	۵/۰	۳۳/۵
۱۳۹۰	۱۰/۱	۴/۰	۲/۶	۳/۶
۱۳۹۱	۶/۰	۶/۱	۱۷/۳	۶/۷
۱۳۹۲	۹/۴	۲/۵	۰/۰	۱/۳
۱۳۹۳	۱۴/۳	۰/۹	۰/۳	-۳/۶
۱۳۹۴	۲/۷			

۵- درصد تغییر شاخص قیمت تولیدکننده کل بخش صنعت نسبت به فصل مشابه سال قبل در سال‌های ۱۳۸۶-۱۳۹۴ (۱۳۹۰=۱۰۰)

سال	بهار	تابستان	پاییز	زمستان
۱۳۸۶	۱۷/۳	۱۶/۶	۱۶/۷	۲۰/۱
۱۳۸۷	۲۶/۷	۳۱/۸	۲۷/۲	۱۶/۵
۱۳۸۸	۱/۴	-۱/۹	۲/۴	۱۱/۳
۱۳۸۹	۱۸/۳	۱۶/۸	۱۷/۸	۵۳/۴
۱۳۹۰	۵۷/۵	۶۰/۶	۵۶/۹	۲۱/۸
۱۳۹۱	۱۷/۲	۱۹/۶	۳۶/۷	۴۰/۹
۱۳۹۲	۴۵/۵	۴۰/۴	۱۹/۷	۱۳/۷
۱۳۹۳	۱۸/۷	۱۶/۹	۱۷/۲	۱۱/۶
۱۳۹۴	۰/۳			

مرکز آمار ایران