


ریاست جمهوری  
سازمان مدیریت و برنامه‌ریزی کشور  
مرکز آمار ایران

اطلاعات پروانه‌های ساختمانی  
صادر شده توسط شهرداری‌های کشور  
تابستان ۱۳۹۴

مرکز آمار ایران



نشانه‌های نشریات مرکز آمار ایران	
آمار گردآوری نشده است.	-
آمار در دسترس نیست.	000
ذاتاً یا عملاً وجود ندارد.	x
جمع و محاسبه غیر ممکن یا بی‌معنی است.	xx
رقم کمتر از نصف واحد است.	
رقم (نسبت) ناچیز و قابل صرف نظر کردن است.	//
رقم غیر قطعی است.	*
رقم جنبه تخمینی دارد.	**
به دلیل حفظ محرمانگی، رقم قابل انتشار نیست.	⊙

اختلاف در سرجمع‌ها به علت سراسر کردن ارقام است. محاسبه نسبت‌ها و شاخص‌ها قبل از سراسر کردن ارقام صورت گرفته است.

## مقدمه

گردآوری و تهیهی آمار و اطلاعات صحیح و قابل استناد یکی از گام‌های اساسی در فرایند برنامه‌ریزی است. نیاز برنامه‌ریزان شهری به آمار و اطلاعات در بخش ساختمان و مسکن و نیز اهمیت ویژه‌ی این بخش در اقتصاد کشور، همکاران مرکز آمار ایران را بر آن داشت تا گوشه‌ای از این نیازها را با استفاده از گردآوری برخی اطلاعات ثبت شده در پروانه‌های ساختمانی تامین کنند. طرح گردآوری اطلاعات پروانه‌های ساختمانی صادرشده توسط شهرداری‌های کشور با هدف اصلی تعیین میزان ساخت و ساز ساختمان در نقاط شهری کشور و نیز تعیین برخی مشخصات آن‌ها از سال ۱۳۵۸ به اجرا گذاشته شد.

نشریه‌ی حاضر، نتایج این طرح در فصل تابستان سال ۱۳۹۴ را به تفکیک هر یک از استان‌های کشور و نیز شهر تهران ارائه می‌دهد. این نشریه شامل ۱۵ جدول است که اطلاعاتی نظیر تعداد پروانه‌های صادرشده برای احداث ساختمان، تعداد واحد مسکونی پیش‌بینی شده در این پروانه‌ها، مساحت زمین و زیربنا و... را در برمی‌گیرد.

در استفاده از اطلاعات آماری این نشریه، توجه به این نکته ضروری است که آمار و اطلاعات مربوط به مشخصات فیزیکی ساختمان‌ها و تعداد واحد مسکونی آن‌ها، در مرحله قبل از احداث ساختمان و بر پایه اطلاعات مندرج در پروانه‌های ساختمانی صادره از سوی شهرداری‌ها، گردآوری و در این نشریه ارائه شده است.

این نشریه در دفتر آمارهای صنعت، معدن و زیربنایی مرکز آمار ایران توسط کارشناسان گروه آمارهای مسکن و ساختمان با همکاری شهرداری‌های تمام شهرهای کشور و سازمان مدیریت و برنامه‌ریزی استان‌های سراسر کشور تهیه شده است.

## فهرست مندرجات

عنوان	صفحه
مقدمه	۵
گزیده یافته‌های آماری	۹
الف- شهر تهران	۹
ب- نقاط شهری کشور	۱۱
نمودارها	۱۵
نمودار ۱- مقایسه تعداد پروانه‌های ساختمانی صادر شده برای احداث ساختمان توسط شهرداری‌های کل کشور و تعداد واحد مسکونی پیش‌بینی شده در آن‌ها در تابستان ۱۳۹۴ و تابستان ۱۳۹۳	۱۷
نمودار ۲- مقایسه تعداد پروانه‌های ساختمانی صادر شده برای احداث ساختمان توسط شهرداری تهران و تعداد واحد مسکونی پیش‌بینی شده در آن‌ها در تابستان ۱۳۹۴ و تابستان ۱۳۹۳	۱۷
نمودار ۳- مقایسه سهم مساحت زیربنای پروانه‌های احداث ساختمان در شهر تهران با سایر شهرهای کشور- تابستان ۱۳۹۴	۱۸
نمودار ۴- مقایسه سهم تعداد واحد مسکونی پروانه‌های احداث ساختمان در شهر تهران با سایر شهرهای کشور- تابستان ۱۳۹۴	۱۸
جدول‌های آماری	۱۹
۱- تعداد پروانه‌های ساختمانی برحسب نوع پروانه، بخش متقاضی و استان: تابستان ۱۳۹۴	۲۱
۲- مساحت زیربنای تعیین شده در پروانه‌های ساختمانی برحسب نوع پروانه، بخش متقاضی و استان: تابستان ۱۳۹۴	۲۲
۳- تعداد واحد مسکونی تعیین شده در پروانه‌های ساختمانی برحسب نوع پروانه، بخش متقاضی و استان: تابستان ۱۳۹۴	۲۳
۴- تعداد پروانه و مساحت زمین در پروانه‌های احداث ساختمان برحسب وضع زمین و استان: تابستان ۱۳۹۴	۲۴
۵- تعداد پروانه‌های احداث ساختمان برحسب تعداد طبقات ساختمان و استان: تابستان ۱۳۹۴	۲۵
۶- تعداد پروانه‌های احداث ساختمان برحسب نوع اسکلت و مصالح عمده به کار رفته در ساختمان و استان: تابستان ۱۳۹۴	۲۶
۷- تعداد پروانه‌های احداث ساختمان برحسب مورد استفاده ساختمان و استان: تابستان ۱۳۹۴	۲۷
۸- مساحت زمین در پروانه‌های احداث ساختمان برحسب مورد استفاده ساختمان و استان: تابستان ۱۳۹۴	۲۸
۹- مساحت زیربنا در پروانه‌های احداث ساختمان برحسب مورد استفاده ساختمان و استان: تابستان ۱۳۹۴	۲۹
۱۰- تعداد واحد مسکونی تعیین شده در پروانه‌های احداث ساختمان برحسب مورد استفاده ساختمان و استان: تابستان ۱۳۹۴	۳۰
۱۱- تعداد پروانه‌های احداث ساختمان مسکونی برحسب مساحت زمین و استان: تابستان ۱۳۹۴	۳۱
۱۲- تعداد پروانه‌های احداث ساختمان مسکونی برحسب مساحت زیربنا و استان: تابستان ۱۳۹۴	۳۲
۱۳- تعداد پروانه‌های احداث ساختمان مسکونی برحسب تعداد طبقات ساختمان و استان: تابستان ۱۳۹۴	۳۳
۱۴- تعداد پروانه‌های احداث ساختمان مسکونی برحسب نوع اسکلت و مصالح عمده به کار رفته در ساختمان و استان: تابستان ۱۳۹۴	۳۴
۱۵- تعداد پروانه‌های احداث ساختمان مسکونی برحسب تعداد واحد مسکونی و استان: تابستان ۱۳۹۴	۳۵

## گزیده یافته‌های آماری

به دلیل اهمیت اطلاعات شهر تهران و به منظور حفظ قابلیت مقایسه اطلاعات با دوره‌های قبل، آمار مربوط به شهر تهران، به صورت سطری جداگانه در ذیل استان تهران در جداول ۱ تا ۱۵ ارائه شده است. بر همین اساس، خلاصه یافته‌های این نشریه نیز در دو بخش "الف" برای شهر تهران و "ب" برای نقاط شهری کل کشور، تهیه شده است که به شرح زیر ارائه می‌شود.

### الف- شهر تهران

در تابستان سال ۱۳۹۴، تعداد ۲۲۸۲ پروانه‌ی ساختمانی توسط شهرداری تهران صادر شده است که نسبت به فصل گذشته حدود ۲/۱ درصد افزایش و نسبت به فصل مشابه سال گذشته حدود ۲/۴ درصد کاهش داشته است، این تعداد پروانه حدود ۷/۱ درصد از کل پروانه‌های ساختمانی کشور را تشکیل می‌دهد. از کل پروانه‌های صادر شده ۱۰ پروانه (۰/۴ درصد) مربوط به افزایش بنا و ۲۲۷۲ پروانه (۹۹/۶ درصد) مربوط به احداث ساختمان بوده است که پروانه‌های صادر شده برای احداث ساختمان نسبت به فصل گذشته حدود ۱/۹ درصد افزایش و نسبت به فصل مشابه سال گذشته حدود ۲/۲ درصد کاهش داشته است.

مجموع مساحت زیربنای تعیین شده در پروانه‌های صادر شده برای احداث ساختمان از سوی شهرداری تهران در تابستان سال ۱۳۹۴ حدود ۳۱۲۳/۳ هزار مترمربع بوده است که نسبت به فصل گذشته حدود ۱۲/۸ درصد و نسبت به فصل مشابه سال گذشته حدود ۲۹/۴ درصد کاهش داشته است و در حدود ۱۹/۶ درصد از مجموع کل زیربنای تعیین شده در پروانه‌های صادر شده برای احداث ساختمان از سوی شهرداری‌های کشور را تشکیل می‌دهد. همچنین متوسط مساحت زیربنا در پروانه‌های احداث ساختمان حدود ۱۳۷۵ مترمربع و در پروانه‌های احداث ساختمان مسکونی حدود ۱۱۳۹ مترمربع بوده است.

تعداد واحدهای مسکونی پیش‌بینی شده در پروانه‌های صادر شده برای احداث ساختمان از سوی شهرداری تهران در تابستان سال ۱۳۹۴ بالغ بر ۱۷۵۸۳ واحد بوده است که نسبت به فصل گذشته حدود ۱۲/۴ درصد و نسبت به فصل مشابه سال گذشته حدود ۲۱/۳ درصد کاهش داشته است. این تعداد واحد مسکونی، ۲۰/۵ درصد از واحدهای مسکونی پیش‌بینی شده در پروانه‌های احداث ساختمان صادر شده از سوی شهرداری‌های کشور را تشکیل می‌دهد. با توجه به تعداد پروانه‌های صادر شده برای احداث ساختمان در شهر تهران، متوسط تعداد واحد مسکونی در پروانه‌های احداث ساختمان ۷/۷ واحد و در پروانه‌های احداث ساختمان مسکونی نیز ۷/۳ واحد بوده است.

مجموع مساحت زمین پروانه‌های صادر شده برای احداث ساختمان در حدود ۶۴۶/۴ هزار مترمربع بوده است که نسبت به فصل گذشته حدود ۱۳/۵ درصد و نسبت به فصل مشابه سال گذشته ۲۷/۸ درصد کاهش داشته است. متوسط مساحت زمین در پروانه‌های احداث ساختمان ۲۸۵ مترمربع و در پروانه‌های احداث ساختمان مسکونی حدود ۲۶۰ مترمربع بوده است.

الف-۱- تعداد و درصد پروانه‌های ساختمانی برحسب نوع پروانه و بخش متقاضی: تابستان ۱۳۹۴

شرح	کل	پروانه احداث ساختمان				پروانه افزایش بنا		
		جمع	خصوصی	تعاونی	دولتی	جمع	خصوصی	تعاونی
تعداد.....	۲۲۸۲	۲۲۷۲	۲۲۳۱	۲	۳۹	۱۰	۹	۱
درصد.....	۱۰۰/۰	۹۹/۶	۹۷/۸	۰/۱	۱/۷	۰/۴	۰/۴	۰/۰

الف-۲- تعداد پروانه‌های احداث ساختمان، مساحت زیربنا، مساحت زمین و تعداد واحدهای مسکونی پیش‌بینی شده در آن‌ها:

تابستان ۱۳۹۴

شرح	تعداد پروانه	مساحت زیربنا (هزار مترمربع)	مساحت زمین (هزار مترمربع)	تعداد واحد مسکونی
مقدار.....	۲۲۷۲	۳۱۲۳/۳	۶۴۶/۴	۱۷۸۵۳

از مجموع پروانه‌های صادره برای احداث ساختمان‌های مسکونی، ۰/۱ درصد برای احداث ساختمان‌های یک طبقه، ۰/۱ درصد برای احداث ساختمان‌های دو طبقه، ۱/۳ درصد برای احداث ساختمان‌های سه طبقه، ۴/۴ درصد برای احداث ساختمان‌های چهار طبقه و ۹۴/۱ درصد برای احداث ساختمان‌های پنج طبقه و بیش‌تر بوده است.

ب- تعداد و درصد پروانه‌های احداث ساختمان مسکونی برحسب تعداد طبقات: تابستان ۱۳۹۴

شرح	کل	۱ طبقه	۲ طبقه	۳ طبقه	۴ طبقه	۵ طبقه و بیش‌تر
تعداد.....	۲۰۳۰	۲	۲	۲۶	۹۰	۱۹۱۰
درصد.....	۱۰۰/۰	۰/۱	۰/۱	۱/۳	۴/۴	۹۴/۱

پروانه‌های صادر شده برای احداث ساختمان‌های مسکونی برحسب نوع اسکلت و مصالح عمده‌ی به‌کار رفته در بنای آن‌ها نشان می‌دهد که ۳۱/۸ درصد این پروانه‌ها برای احداث ساختمان‌های اسکلت فلزی و ۶۸/۱ درصد برای احداث ساختمان‌های بتون آرمه و درصد ناچیزی برای احداث ساختمان‌هایی با سایر مصالح بوده است.

پ- تعداد و درصد پروانه‌های احداث ساختمان مسکونی برحسب نوع اسکلت و مصالح عمده‌ی به‌کار رفته در بنا: تابستان ۱۳۹۴

شرح	کل	فلزی	بتون آرمه	سایر				
				جمع	آجر و آهن	آجر و چوب	بلوک سیمانی	سایر
تعداد.....	۲۰۳۰	۶۴۶	۱۳۸۳	۱	۱	۰	۰	۰
درصد.....	۱۰۰/۰	۳۱/۸	۶۸/۱	۰/۰	۰/۰	۰/۰	۰/۰	۰/۰

ب- نقاط شهری کشور

در تابستان سال ۱۳۹۴، تعداد ۳۲۱۸۸ پروانه‌ی ساختمانی توسط شهرداری‌های کشور صادرشده است که نسبت به فصل گذشته حدود ۹/۸ درصد کاهش و نسبت به فصل مشابه سال گذشته حدود ۷/۵ درصد افزایش داشته است. از کل پروانه‌های صادرشده ۲۹۷۰ پروانه (۹/۲ درصد) مربوط به افزایش بنا و ۲۹۲۱۸ پروانه (۹۰/۸ درصد) مربوط به احداث ساختمان بوده است که پروانه‌های صادرشده برای احداث ساختمان نسبت به فصل گذشته حدود ۱۰/۹ درصد کاهش و نسبت به فصل مشابه سال گذشته حدود ۱۰/۶ درصد افزایش داشته است.

مجموع مساحت زیربنای پروانه‌های صادرشده برای احداث ساختمان در حدود ۱۵۹۷۰/۱ هزار مترمربع بوده است که نسبت به فصل گذشته ۵/۷ درصد کاهش و نسبت به فصل مشابه سال گذشته حدود ۱/۵ درصد افزایش داشته است. متوسط مساحت زیربنا در پروانه‌های احداث ساختمان ۵۴۷ مترمربع و در پروانه‌های احداث ساختمان مسکونی ۴۷۴ متر مربع بوده است.

تعداد واحد مسکونی پیش‌بینی شده در پروانه‌های صادرشده برای احداث ساختمان در تابستان سال ۱۳۹۴ بالغ بر ۸۵۷۸۱ واحد بوده است که نسبت به فصل گذشته حدود ۸/۱ درصد کاهش و نسبت به فصل مشابه سال گذشته حدود ۰/۳ درصد افزایش داشته است. با توجه به تعداد پروانه‌های صادرشده برای احداث ساختمان، متوسط تعداد واحد مسکونی در پروانه‌های احداث ساختمان ۲/۹ واحد و در پروانه‌های احداث ساختمان مسکونی ۳/۱ واحد بوده است.

مجموع مساحت زمین پروانه‌های صادرشده برای احداث ساختمان در حدود ۱۰۴۷۵/۹ هزار مترمربع بوده است که نسبت به فصل گذشته حدود ۱۲/۳ درصد کاهش و نسبت به فصل مشابه سال قبل ۷/۳ درصد افزایش داشته است. متوسط مساحت زمین در پروانه‌های احداث ساختمان ۳۵۹ مترمربع و در پروانه‌های احداث ساختمان مسکونی ۲۷۹ مترمربع بوده است.

ت-۱- تعداد و درصد پروانه‌های ساختمانی برحسب نوع پروانه و بخش متقاضی: تابستان ۱۳۹۴

شرح	کل	پروانه احداث ساختمان				پروانه افزایش بنا			
		جمع	خصوصی	تعاونی	دولتی	جمع	خصوصی	تعاونی	دولتی
تعداد.....	۳۲۱۸۸	۲۹۲۱۸	۲۸۵۷۹	۲۷۳	۳۶۶	۲۹۷۰	۲۹۳۶	۸	۲۶
درصد.....	۱۰۰/۰	۹۰/۸	۸۸/۸	۰/۸	۱/۱	۹/۲	۹/۱	۰/۰	۰/۱

ت-۲- تعداد پروانه‌های احداث ساختمان، مساحت زیربنا، مساحت زمین و تعداد واحدهای مسکونی پیش‌بینی شده در آن‌ها:

تابستان ۱۳۹۴

شرح	تعداد پروانه	مساحت زیربنا (هزار مترمربع)	مساحت زمین (هزار مترمربع)	تعداد واحد مسکونی
مقدار.....	۲۹۲۱۸	۱۵۹۷۰/۱	۱۰۴۷۵/۹	۸۵۷۸۱

از مجموع پروانه‌های صادره برای احداث ساختمان‌های مسکونی، در حدود ۲۹/۶ درصد برای احداث ساختمان‌های یک طبقه، ۲۴/۸ درصد برای احداث ساختمان‌های دو طبقه، ۱۴/۵ درصد برای احداث ساختمان‌های سه طبقه، ۹/۵ درصد برای احداث ساختمان‌های چهار طبقه و ۲۱/۷ درصد برای احداث ساختمان‌های پنج طبقه و بیش‌تر است.

**ث - تعداد و درصد پروانه‌های احداث ساختمان مسکونی برحسب تعداد طبقات ساختمان: تابستان ۱۳۹۴**

شرح	کل	۱ طبقه	۲ طبقه	۳ طبقه	۴ طبقه	۵ طبقه و بیش‌تر
تعداد .....	۲۴۵۳۱	۷۲۷۱	۶۰۷۸	۳۵۴۵	۲۳۲۰	۵۳۱۷
درصد .....	۱۰۰/۰	۲۹/۶	۲۴/۸	۱۴/۵	۹/۵	۲۱/۷

پروانه‌های صادر شده برای احداث ساختمان‌های مسکونی برحسب نوع اسکلت و مصالح عمده‌ی به‌کار رفته در بنای آن‌ها نشان می‌دهد که ۲۰/۸ درصد این پروانه‌ها برای احداث ساختمان‌های اسکلت فلزی، ۵۸/۵ درصد برای احداث ساختمان‌های بتون‌آرمه، ۱۹/۶ درصد برای احداث ساختمان‌هایی با آجر و آهن و ۱/۰ درصد برای احداث ساختمان‌هایی با سایر مصالح بوده است.

**ج - تعداد و درصد پروانه‌های احداث ساختمان مسکونی برحسب نوع اسکلت و مصالح عمده‌ی به‌کار رفته در بنا: تابستان ۱۳۹۴**

شرح	کل	فلزی	بتون‌آرمه	سایر			
				جمع	آجر و آهن	آجر و چوب	بلوک سیمانی
تعداد .....	۲۴۵۳۱	۵۱۱۳	۱۴۳۵۸	۵۰۶۰	۴۸۱۵	۴۷	۱۹۸
درصد .....	۱۰۰/۰	۲۰/۸	۵۸/۵	۲۰/۶	۱۹/۶	۰/۲	۰/۸

آمارهای ارائه شده در این نشریه، ویژگی‌های عمومی و کلی یاد شده را به‌طور تفصیلی به تفکیک هر یک از استان‌ها و شهرهای کشور نشان می‌دهد.





I- تعداد پروانه‌های ساختمانی صادر شده برای احداث ساختمان (شامل پروانه ساختمان و تخریب و نوسازی) برحسب تعداد طبقات، مساحت زیربنا، مساحت زمین و تعداد واحدهای مسکونی پیش‌بینی شده به تفکیک منطقه در شهر تهران: تابستان ۱۳۹۴

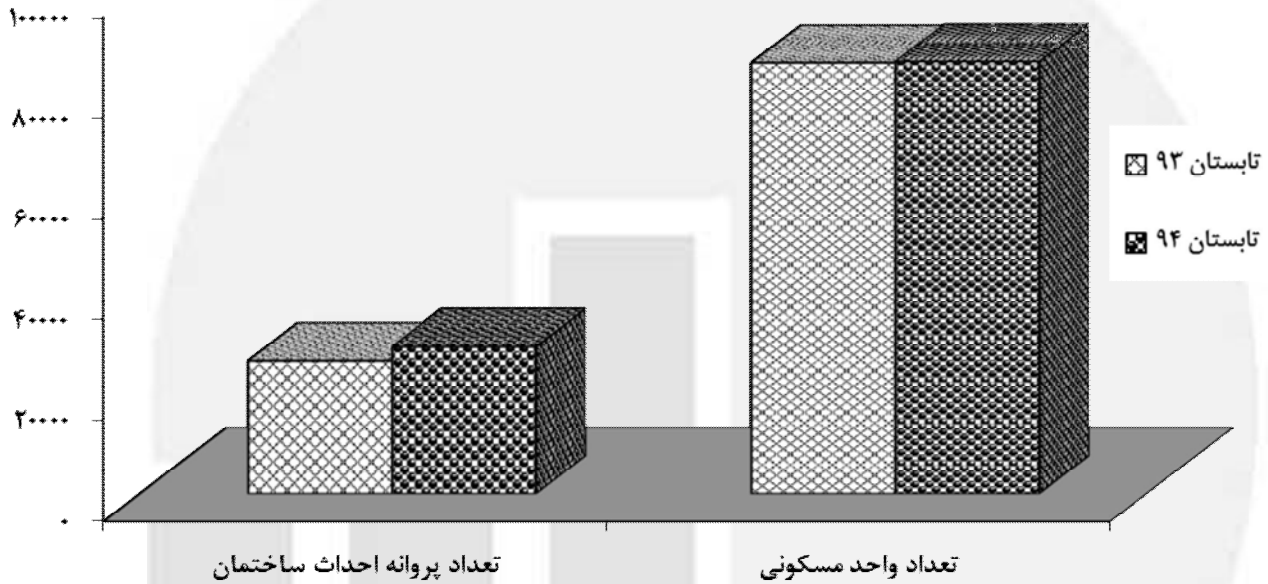
منطقه	کل	طبقه ۱	طبقه ۲	طبقه ۳	طبقه ۴	۵ طبقه و بیش تر	مساحت زیربنا	مساحت زمین	واحد مسکونی
شهر تهران.....	۲۲۷۲	۱۳	۲۰	۴۳	۱۰۵	۲۰۹۱	۳۱۲۳۲۸۵	۶۴۶۴۳۳	۱۷۵۸۳
منطقه ۱.....	۹۰	۱	۰	۱	۱	۸۷	۴۶۵۵۱۴	۵۳۷۵۹	۱۶۴۱
منطقه ۲.....	۱۷۹	۱	۱	۰	۲	۱۷۵	۲۹۰۷۸۱	۶۴۹۵۷	۱۵۲۴
منطقه ۳.....	۸۶	۰	۱	۱	۱	۸۳	۱۷۶۹۲۷	۳۵۰۳۰	۶۳۰
منطقه ۴.....	۲۳۲	۱	۳	۴	۴	۲۲۰	۳۶۰۰۵۱	۸۰۰۳۴	۲۰۵۸
منطقه ۵.....	۱۷۱	۱	۱	۳	۱	۱۶۵	۲۵۶۱۱۶	۵۸۹۹۳	۱۴۶۴
منطقه ۶.....	۷۰	۰	۰	۰	۰	۷۰	۱۹۷۱۱۲	۳۳۶۳۴	۴۹۷
منطقه ۷.....	۹۹	۰	۰	۱	۱	۹۷	۹۳۴۷۳	۲۱۸۷۳	۶۱۷
منطقه ۸.....	۱۴۵	۳	۲	۰	۰	۱۴۰	۱۴۲۷۷۱	۳۲۴۹۷	۹۹۸
منطقه ۹.....	۵۹	۰	۰	۰	۰	۵۹	۵۰۶۰۵	۱۱۸۷۰	۳۸۸
منطقه ۱۰.....	۱۱۰	۱	۰	۱	۵	۱۰۳	۷۹۸۹۰	۱۸۷۲۹	۷۶۸
منطقه ۱۱.....	۶۹	۰	۱	۱	۲	۶۵	۶۱۳۵۶	۱۵۱۱۹	۴۳۷
منطقه ۱۲.....	۵۴	۰	۰	۳	۵	۴۶	۳۸۹۵۲	۱۱۳۴۹	۲۹۸
منطقه ۱۳.....	۹۳	۰	۲	۴	۱	۸۶	۸۰۱۶۲	۱۸۶۴۰	۵۶۴
منطقه ۱۴.....	۱۳۳	۰	۲	۲	۲	۱۲۷	۹۸۰۷۲	۲۲۸۶۶	۷۳۴
منطقه ۱۵.....	۱۷۴	۰	۲	۱۲	۷	۱۵۳	۱۴۱۰۴۳	۳۴۰۷۱	۱۰۶۲
منطقه ۱۶.....	۷۸	۱	۰	۱	۱	۷۵	۶۹۹۰۱	۱۴۹۳۶	۵۷۴
منطقه ۱۷.....	۵۹	۱	۱	۰	۰	۵۷	۴۹۰۱۵	۱۱۶۰۱	۴۳۷
منطقه ۱۸.....	۹۸	۱	۳	۶	۳	۸۵	۱۱۷۰۸۷	۲۶۱۹۰	۸۸۴
منطقه ۱۹.....	۴۱	۰	۰	۱	۶	۳۴	۶۵۵۳۰	۱۲۵۶۸	۴۴۵
منطقه ۲۰.....	۱۱۱	۱	۱	۱	۴	۱۰۴	۱۶۱۴۱۳	۲۹۱۳۶	۸۵۶
منطقه ۲۱.....	۶۳	۰	۰	۱	۲۴	۳۸	۷۱۳۶۲	۱۸۹۰۵	۵۱۲
منطقه ۲۲.....	۵۸	۱	۰	۰	۳۵	۲۲	۵۶۱۵۲	۱۹۶۷۶	۱۹۵



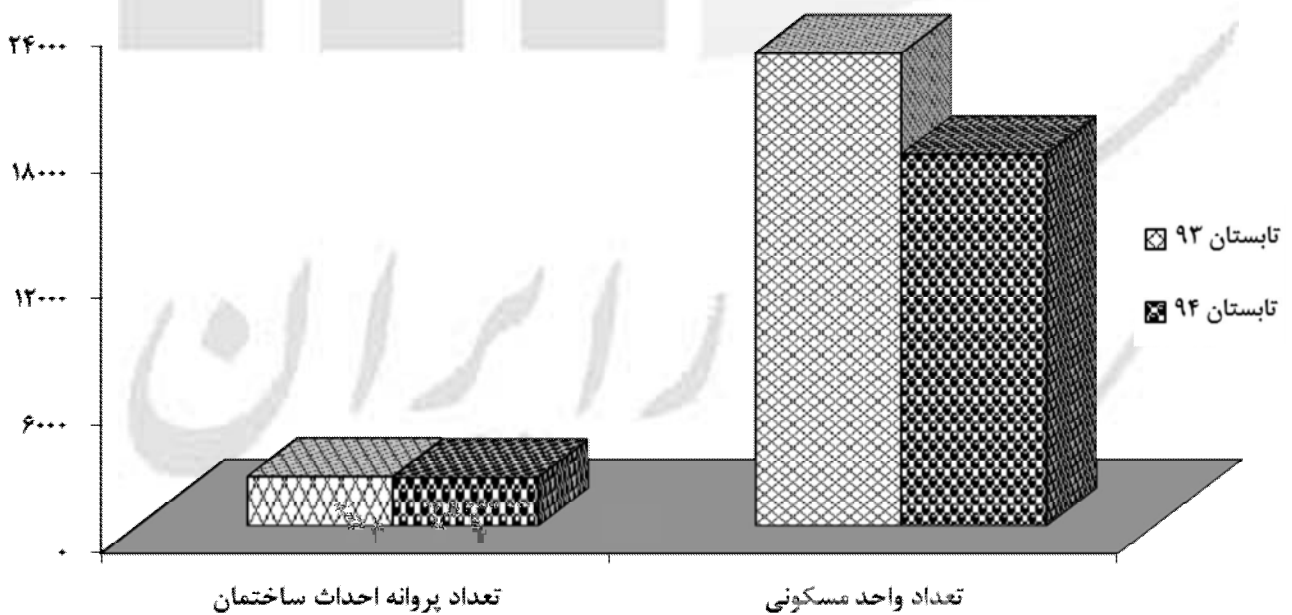
**نمودارها**

مرکز آمار ایران

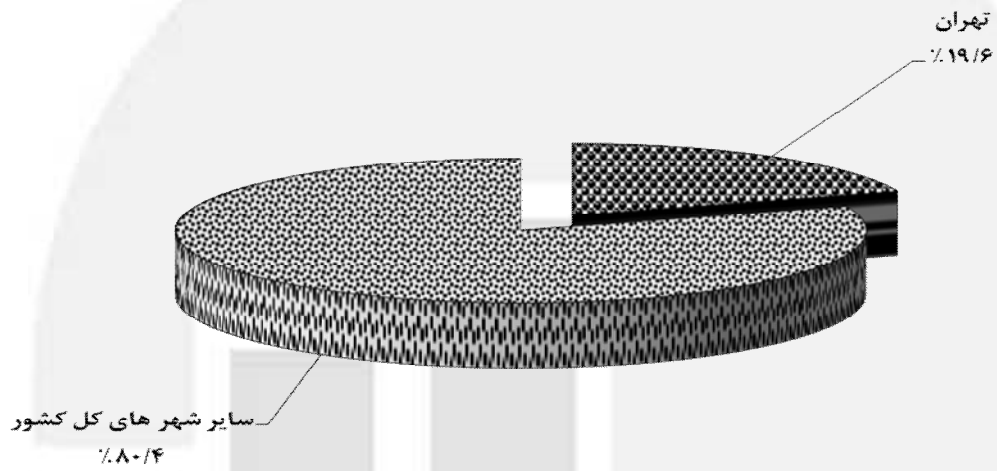
نمودار ۱- مقایسه تعداد پروانه‌های ساختمانی صادرشده برای احداث ساختمان توسط شهرداری‌های کل کشور و تعداد واحد مسکونی پیش‌بینی شده در آن‌ها در تابستان ۱۳۹۴ و تابستان ۱۳۹۳




نمودار ۲- مقایسه تعداد پروانه‌های ساختمانی صادرشده برای احداث ساختمان توسط شهرداری تهران و تعداد واحد مسکونی پیش‌بینی شده در آن‌ها در تابستان ۱۳۹۴ و تابستان ۱۳۹۳



نمودار ۳- مقایسه سهم مساحت زیربنای پروانه‌های احداث ساختمان در شهر تهران با سایر شهرهای کشور - تابستان ۱۳۹۴



نمودار ۴- مقایسه سهم تعداد واحد مسکونی پروانه‌های احداث ساختمان در شهر تهران با سایر شهرهای کشور - تابستان ۱۳۹۴





# جدول‌های آماری

مرکز آمار ایران

۱- تعداد پروانه‌های ساختمانی برحسب نوع پروانه، بخش متقاضی و استان: تابستان ۱۳۹۴

پروانه افزایش بنا				پروانه احداث ساختمان				کل	استان (نقاط شهری)
دولتی	تعاونی	خصوصی	جمع	دولتی	تعاونی	خصوصی	جمع		
۲۶	۸	۲۹۳۶	۲۹۷۰	۳۶۶	۲۷۳	۲۸۵۷۹	۲۹۲۱۸	۳۲۱۸۸	کل کشور.....
۲۵	۸	۲۹۲۷	۲۹۶۰	۳۲۷	۲۷۱	۲۶۳۴۸	۲۶۹۴۶	۲۹۹۰۶	کل کشور (بجز شهر تهران) ..
۰	۰	۷۴	۷۴	۶	۳	۱۶۹۰	۱۶۹۹	۱۷۷۳	آذربایجان شرقی.....
۱	۰	۸۳	۸۴	۱۱	۱	۱۲۵۰	۱۲۶۲	۱۳۴۶	آذربایجان غربی.....
۰	۰	۴۷	۴۷	۲	۳	۵۸۰	۵۸۵	۶۳۲	اردبیل.....
۵	۰	۲۱۶	۲۲۱	۳۲	۶۰	۳۵۳۳	۳۶۲۵	۳۸۴۶	اصفهان.....
۰	۱	۳۵	۳۶	۲	۷	۷۴۳	۷۵۲	۷۸۸	البرز.....
۰	۰	۶	۶	۲	۰	۲۸۷	۲۸۹	۲۹۵	ایلام.....
۰	۰	۵۲	۵۲	۴	۲	۵۹۱	۵۹۷	۶۴۹	بوشهر.....
۳	۱	۱۷۲	۱۷۶	۴۸	۴	۳۵۳۴	۳۵۸۶	۳۷۶۲	تهران.....
۲	۱	۱۶۳	۱۶۶	۹	۲	۱۳۰۳	۱۳۱۴	۱۴۸۰	تهران (بجز شهر تهران).....
۱	۰	۹	۱۰	۳۹	۲	۲۲۳۱	۲۲۷۲	۲۲۸۲	شهر تهران.....
۰	۰	۱۲	۱۲	۱۵	۱	۵۷۰	۵۸۶	۵۹۸	چهارمحال و بختیاری.....
۱	۰	۷۶	۷۷	۲۱	۲۹	۱۸۹	۲۳۹	۳۱۶	خراسان جنوبی.....
۲	۰	۲۶۳	۲۶۵	۱۷	۱	۱۳۶۴	۱۳۸۲	۱۶۴۷	خراسان رضوی.....
۰	۰	۵۶	۵۶	۱۶	۱	۳۱۷	۳۳۴	۳۹۰	خراسان شمالی.....
۴	۲	۴۷۶	۴۸۲	۷	۷	۱۷۵۷	۱۷۷۱	۲۲۵۳	خوزستان.....
۰	۰	۳۱	۳۱	۱۱	۹	۳۷۲	۳۹۲	۴۲۳	زنجان.....
۰	۰	۲۵	۲۵	۱	۰	۳۰۷	۳۰۸	۳۳۳	سمنان.....
۴	۰	۶۱	۶۵	۱۱	۲	۴۲۲	۴۳۵	۵۰۰	سیستان و بلوچستان.....
۰	۰	۲۷۹	۲۷۹	۲۶	۱۸	۲۵۹۶	۲۶۴۰	۲۹۱۹	فارس.....
۱	۰	۱۶	۱۷	۱	۰	۳۴۲	۳۴۳	۳۶۰	قزوین.....
۰	۰	۸	۸	۰	۰	۳۸۶	۳۸۶	۳۹۴	قم.....
۰	۳	۱۲۹	۱۳۲	۳	۱۳	۵۴۵	۵۶۱	۶۹۳	کردستان.....
۰	۰	۳۴۷	۳۴۷	۹۶	۹۶	۲۰۶۳	۲۲۵۵	۲۶۰۲	کرمان.....
۰	۰	۷۸	۷۸	۲	۰	۶۰۵	۶۰۷	۶۸۵	کرمانشاه.....
۰	۰	۸	۸	۰	۰	۲۳۹	۲۳۹	۲۴۷	کهگیلویه و بویراحمد.....
۵	۰	۱۲۶	۱۳۱	۹	۱	۳۲۲	۳۳۲	۴۶۳	گلستان.....
۰	۰	۵۸	۵۸	۴	۰	۸۱۸	۸۲۲	۸۸۰	گیلان.....
۰	۰	۱۰۱	۱۰۱	۲	۰	۳۶۹	۳۷۱	۴۷۲	لرستان.....
۰	۰	۵۳	۵۳	۳	۳	۱۰۳۸	۱۰۴۴	۱۰۹۷	مازندران.....
۰	۱	۵	۶	۴	۱	۴۵۰	۴۵۵	۴۶۱	مرکزی.....
۰	۰	۱۵	۱۵	۳	۱	۲۵۶	۲۶۰	۲۷۵	هرمزگان.....
۰	۰	۲۶	۲۶	۴	۰	۴۰۹	۴۱۳	۴۳۹	همدان.....
۰	۰	۲	۲	۳	۱۰	۶۳۵	۶۴۸	۶۵۰	یزد.....

۲- مساحت زیربنای تعیین شده در پروانه‌های ساختمانی برحسب نوع پروانه، بخش متقاضی و استان: تابستان ۱۳۹۴ (مترمربع)

پروانه افزایش بنا				پروانه احداث ساختمان				کل	استان (نقاط شهری)
دولتی	تعاونی	خصوصی	جمع	دولتی	تعاونی	خصوصی	جمع		
۱۴۸۴۶	۲۱۵۴۱	۶۸۹۲۴۲	۷۲۵۶۲۹	۴۲۴۸۱۷	۴۷۳۳۵۶	۱۵۰۷۱۹۰۱	۱۵۹۷۰۰۷۴	۱۶۶۹۵۷۰۳	کل کشور.....
۱۴۱۶۳	۲۱۵۴۱	۶۷۹۴۴۹	۷۱۵۱۵۳	۳۵۱۳۵۵	۴۱۰۰۳۸	۱۲۰۸۵۳۹۶	۱۲۸۴۶۷۸۹	۱۳۵۶۱۹۴۲	کل کشور (بجز شهر تهران)...
.	.	۲۶۳۹۲	۲۶۳۹۲	۳۳۹۲	۸۵۳۴	۱۱۰۵۹۷۹	۱۱۱۷۹۰۵	۱۱۴۴۲۹۷	آذربایجان شرقی.....
۱۶۱۵	.	۱۲۰۳۸	۱۳۶۵۳	۱۰۰۵۷	۷۰	۳۵۷۱۲۷	۳۶۷۲۵۴	۳۸۰۹۰۷	آذربایجان غربی.....
.	.	۱۳۲۶۰	۱۳۲۶۰	۵۲۰	۱۴۳۴	۲۲۴۶۴۵	۲۲۶۵۹۹	۲۳۹۸۵۹	اردبیل.....
۱۹۱۲	.	۴۹۶۰۱	۵۱۵۱۳	۳۹۳۱۱	۱۹۷۵۳۱	۱۹۹۵۰۹۳	۲۲۳۱۹۳۵	۲۲۸۳۴۴۸	اصفهان.....
.	۲۰۱۵۷	۴۸۴۶۹	۶۸۶۲۶	۱۲۱۴۳	۲۸۳۰	۷۱۲۶۲۵	۷۲۷۵۹۸	۷۹۶۲۲۴	البرز.....
.	.	۶۵۸	۶۵۸	۳۱۸۴	.	۶۵۷۳۳	۶۸۹۱۷	۶۹۵۷۵	ایلام.....
.	.	۱۰۹۱۱	۱۰۹۱۱	۴۱۷۸	۱۲۲۶	۲۱۳۵۴۷	۲۱۸۹۵۱	۲۲۹۸۶۲	بوشهر.....
۱۸۵۸	۲۶۳	۵۷۴۶۱	۵۹۵۸۲	۹۳۹۴۷	۶۴۸۰۷	۳۷۰۶۹۶۵	۳۸۶۵۷۱۹	۳۹۲۵۳۰۱	تهران.....
۱۱۷۵	۲۶۳	۴۷۶۶۸	۴۹۱۰۶	۲۰۴۸۵	۱۴۸۹	۷۲۰۴۶۰	۷۴۲۴۳۴	۷۹۱۵۴۰	تهران (بجز شهر تهران).....
۶۸۳	.	۹۷۹۳	۱۰۴۷۶	۷۳۴۶۲	۶۳۳۱۸	۲۹۸۶۵۰۵	۳۱۲۳۲۸۵	۳۱۳۳۷۶۱	شهر تهران.....
.	.	۱۴۸۷	۱۴۸۷	۱۲۴۸	۱۳۱	۱۷۷۷۶۶	۱۷۹۱۴۵	۱۸۰۶۳۲	چهارمحال و بختیاری.....
۴۶	.	۱۸۲۲۸	۱۸۲۷۴	۷۱۰۷	۹۵۳۷	۴۰۳۲۵	۵۶۹۶۹	۷۵۲۴۳	خراسان جنوبی.....
۲۴۷	.	۵۵۶۴۴	۵۵۸۹۱	۴۲۲۸۳	۱۱۵	۸۸۳۰۰۸	۹۲۵۴۰۶	۹۸۱۲۹۷	خراسان رضوی.....
.	.	۵۰۰۱	۵۰۰۱	۲۱۹۰۲	۴۰۹	۹۶۱۵۸	۱۱۸۴۶۹	۱۲۳۴۷۰	خراسان شمالی.....
۳۳۲۲	۵۹۷	۷۳۴۳۸	۷۷۳۵۷	۵۸۶۹۲	۶۶۴۷	۶۵۹۵۸۴	۷۲۴۹۲۳	۸۰۲۲۸۰	خوزستان.....
.	.	۳۰۹۴	۳۰۹۴	۴۵۶۹	۶۴۹۰	۱۱۷۶۴۵	۱۲۸۷۰۴	۱۳۱۷۹۸	زنجان.....
.	.	۳۳۵۴	۳۳۵۴	۱۱۶۰	.	۱۴۹۱۲۸	۱۵۰۲۸۸	۱۵۳۶۴۲	سمنان.....
۸۸۷	.	۸۵۰۵	۹۳۹۲	۴۹۶۴	۴۰۸	۱۴۹۵۷۴	۱۵۴۹۴۶	۱۶۴۳۳۸	سیستان و بلوچستان.....
.	.	۳۸۲۶۰	۳۸۲۶۰	۱۶۹۳۲	۱۰۴۷۳۰	۱۲۴۰۳۰۵	۱۳۶۱۹۶۷	۱۴۰۰۲۲۷	فارس.....
۳۲۸	.	۴۳۸۱	۴۷۰۹	۴۲۲	.	۱۲۹۴۳۳	۱۲۹۸۵۵	۱۳۴۵۶۴	قزوین.....
.	.	۴۱۴۰	۴۱۴۰	.	.	۱۸۹۵۵۴	۱۸۹۵۵۴	۱۹۳۶۹۴	قم.....
.	۳۳۹	۱۴۲۸۳	۱۴۶۲۲	۴۲۹۵	۴۱۱۵	۲۱۰۲۵۵	۲۱۸۶۶۵	۲۳۳۲۸۷	کردستان.....
.	.	۷۷۴۷۲	۷۷۴۷۲	۲۹۹۶۳	۱۸۲۲۱	۵۵۸۵۱۰	۶۰۶۶۹۴	۶۸۴۱۶۶	کرمان.....
.	.	۱۵۳۴۷	۱۵۳۴۷	۵۶۹	.	۱۹۶۲۷۸	۱۹۶۸۴۷	۲۱۲۱۹۴	کرمانشاه.....
.	.	۸۱۸	۸۱۸	.	.	۵۸۸۵۸	۵۸۸۵۸	۵۹۶۷۶	کهگیلویه و بویراحمد.....
۴۶۳۱	.	۹۶۴۶۶	۱۰۱۰۹۷	۱۸۵۴۵	۷۰۵	۱۴۰۰۸۳	۱۵۹۳۳۳	۲۶۰۴۳۰	گلستان.....
.	.	۹۰۲۲	۹۰۲۲	۱۶۴۲	.	۳۲۷۸۵۱	۳۲۹۴۹۳	۳۳۸۵۱۵	گیلان.....
.	.	۲۱۴۹۵	۲۱۴۹۵	۱۱۱۱	.	۱۰۲۵۰۴	۱۰۳۶۱۵	۱۲۵۱۱۰	لرستان.....
.	.	۱۴۵۱۶	۱۴۵۱۶	۱۹۰۳۸	۲۱۵۱۸	۵۴۰۸۵۳	۵۸۱۴۰۹	۵۹۵۹۲۵	مازندران.....
.	۱۸۵	۴۸۰	۶۶۵	۱۱۳۸	۲۵۰	۲۲۴۴۹۹	۲۲۵۸۸۷	۲۲۶۵۵۲	مرکزی.....
.	.	۱۹۱۴	۱۹۱۴	۲۶۵۴	۲۱۲۷۰	۱۰۴۹۴۵	۱۲۸۸۶۹	۱۳۰۷۸۳	هرمزگان.....
.	.	۲۷۸۸	۲۷۸۸	۱۶۹۱۴	.	۱۹۵۶۸۶	۲۱۲۶۰۰	۲۱۵۳۸۸	همدان.....
.	.	۳۱۹	۳۱۹	۲۹۳۷	۲۳۷۸	۱۹۷۳۸۵	۲۰۲۷۰۰	۲۰۳۰۱۹	یزد.....

## ۳- تعداد واحد مسکونی تعیین شده در پروانه‌های ساختمانی برحسب نوع پروانه، بخش متقاضی و استان: تابستان ۱۳۹۴

پروانه افزایش بنا			پروانه احداث ساختمان				کل	استان (نقاط شهری)	
دولتی	تعاونی	خصوصی	جمع	دولتی	تعاونی	خصوصی			جمع
۴۴	۹۹	۴۰۲۳	۴۱۶۶	۵۹۹	۲۲۴۲	۱۲۹۴۰	۱۵۷۸۱	۱۹۹۴۷	کل کشور.....
۳۷	۹۹	۴۰۱۱	۴۱۴۷	۳۸۴	۱۷۴۹	۶۶۰۶۵	۶۸۱۹۸	۷۲۳۴۵	کل کشور (بجز شهر تهران)...
۰	۰	۱۲۳	۱۲۳	۷	۴۵	۷۴۶۵	۷۵۱۷	۷۶۴۰	آذربایجان شرقی.....
۱	۰	۸۶	۸۷	۲۱	۰	۲۰۹۳	۲۱۱۴	۲۲۰۱	آذربایجان غربی.....
۰	۰	۷۳	۷۳	۰	۹	۱۳۱۰	۱۳۱۹	۱۳۹۲	اردبیل.....
۳	۰	۳۶۹	۳۷۲	۵۷	۵۶۱	۸۵۳۲	۹۱۵۰	۹۵۲۲	اصفهان.....
۰	۸۸	۱۰۵	۱۹۳	۳	۱۴	۳۷۸۱	۳۷۹۸	۳۹۹۱	البرز.....
۰	۰	۶	۶	۲	۰	۴۱۷	۴۱۹	۴۲۵	ایلام.....
۰	۰	۷۴	۷۴	۱۸	۶	۱۲۹۳	۱۳۱۷	۱۳۹۱	بوشهر.....
۱۷	۲	۲۰۹	۲۲۸	۲۲۲	۵۰۳	۲۰۴۲۱	۲۱۱۴۶	۲۱۳۷۴	تهران.....
۱۰	۲	۱۹۷	۲۰۹	۷	۱۰	۳۵۴۶	۳۵۶۳	۳۷۷۲	تهران (بجز شهر تهران).....
۷	۰	۱۲	۱۹	۲۱۵	۴۹۳	۱۶۸۷۵	۱۷۵۸۳	۱۷۶۰۲	شهر تهران.....
۰	۰	۱۱	۱۱	۰	۱	۱۱۰۲	۱۱۰۳	۱۱۱۴	چهارمحال و بختیاری.....
۰	۰	۸۲	۸۲	۶۹	۷۱	۲۳۸	۳۷۸	۴۶۰	خراسان جنوبی.....
۲	۰	۲۷۱	۲۷۳	۱۲	۱	۳۴۳۷	۳۴۵۰	۳۷۲۳	خراسان رضوی.....
۰	۰	۳۵	۳۵	۸	۲	۵۸۶	۵۹۶	۶۳۱	خراسان شمالی.....
۲	۴	۶۰۹	۶۱۵	۲۸	۵۲	۴۴۷۸	۴۵۵۸	۵۱۷۳	خوزستان.....
۰	۰	۲۸	۲۸	۲۵	۸	۶۶۴	۶۹۷	۷۲۵	زنجان.....
۰	۰	۲۴	۲۴	۰	۰	۶۴۲	۶۴۲	۶۶۶	سمنان.....
۶	۰	۷۱	۷۷	۱۳	۴	۹۶۲	۹۷۹	۱۰۵۶	سیستان و بلوچستان.....
۰	۰	۲۶۵	۲۶۵	۶۳	۶۱۱	۶۹۳۰	۷۶۰۴	۷۸۶۹	فارس.....
۰	۰	۲۶	۲۶	۰	۰	۸۲۲	۸۲۲	۸۴۸	قزوین.....
۰	۰	۳۲	۳۲	۰	۰	۱۲۹۴	۱۲۹۴	۱۳۲۶	قم.....
۰	۴	۱۰۲	۱۰۶	۲	۲۴	۱۱۶۵	۱۱۹۱	۱۲۹۷	کردستان.....
۰	۰	۴۰۵	۴۰۵	۹	۶۰	۳۱۲۳	۳۱۹۲	۳۵۹۷	کرمان.....
۰	۰	۱۲۱	۱۲۱	۳	۰	۱۲۴۶	۱۲۴۹	۱۳۷۰	کرمانشاه.....
۰	۰	۸	۸	۰	۰	۳۲۰	۳۲۰	۳۲۸	کهگیلویه و بویراحمد.....
۱۳	۰	۴۳۷	۴۵۰	۹	۰	۷۰۴	۷۱۳	۱۱۶۳	گلستان.....
۰	۰	۴۸	۴۸	۱	۰	۲۱۳۴	۲۱۳۵	۲۱۸۳	گیلان.....
۰	۰	۲۸۱	۲۸۱	۱	۰	۸۸۷	۸۸۸	۱۱۶۹	لرستان.....
۰	۰	۷۶	۷۶	۰	۵۵	۲۶۳۵	۲۶۹۰	۲۷۶۶	مازندران.....
۰	۱	۵	۶	۲	۲	۱۳۵۶	۱۳۶۰	۱۳۶۶	مرکزی.....
۰	۰	۱۳	۱۳	۸	۲۰۰	۵۹۰	۷۹۸	۸۱۱	هرمزگان.....
۰	۰	۲۷	۲۷	۱	۰	۱۳۳۷	۱۳۳۸	۱۳۶۵	همدان.....
۰	۰	۱	۱	۱۵	۱۳	۹۷۶	۱۰۰۴	۱۰۰۵	یزد.....



۴- تعداد پروانه و مساحت زمین در پروانه‌های احداث ساختمان برحسب وضع زمین و استان: تابستان ۱۳۹۴

ساختمان تخریبی		باغ یا مزرعه		زمین بایر		مساحت کل زمین (متر مربع)	تعداد کل پروانه	استان (نقاط شهری)
مساحت (متر مربع)	تعداد پروانه	مساحت (متر مربع)	تعداد پروانه	مساحت (متر مربع)	تعداد پروانه			
۲۲۷۷۳۰۷	۷۷۱۰	۳۷۱۲۴۶	۳۱۶	۷۷۷۴۲۸۶	۲۱۰۹۵	۱۰۴۷۵۹۰۰	۲۹۲۱۸	کل کشور.....
۱۶۸۳۹۳۵	۵۵۳۵	۳۷۱۲۴۶	۳۱۶	۷۷۷۴۲۸۶	۲۱۰۹۵	۹۸۲۹۴۶۷	۲۶۹۴۶	کل کشور (بجز شهر تهران)...
۲۲۰۸۸۹	۸۳۳	۱۹۲۵۱	۸	۲۴۵۸۵۸	۸۵۸	۴۸۵۹۹۸	۱۶۹۹	آذربایجان شرقی.....
۴۳۲۸۶	۱۹۱	۵۱۹۳۰	۹	۲۳۰۵۵۸	۱۰۶۲	۳۲۵۷۷۴	۱۲۶۲	آذربایجان غربی.....
۶۵۸۵۳	۲۰۲	۱۵۲۱	۵	۸۲۹۹۶	۳۷۸	۱۵۰۳۷۰	۵۸۵	اردبیل.....
۵۶۳۳۹	۲۶۷	۳۶۲۷۸	۲۹	۱۰۱۶۹۱۹	۳۳۲۹	۱۱۰۹۵۳۶	۳۶۲۵	اصفهان.....
۲۲۶۶۴۰	۵۵۶	۴۵۴۴	۵	۵۵۸۶۷۶	۱۹۱	۷۸۹۸۶۰	۷۵۲	البرز.....
۱۳۳۴۵	۶۹	.	.	۵۱۳۵۳	۲۲۰	۶۴۶۹۸	۲۸۹	ایلام.....
۳۹۰۶۱	۱۱۶	۱۳۹۵	۱	۱۴۲۴۳۲	۴۸۰	۱۸۲۸۸۸	۵۹۷	بوشهر.....
۷۳۹۳۹۹	۲۵۴۵	۴۶۰۰۳	۲۴	۷۰۰۹۱۷	۹۲۰	۱۵۳۹۳۸۰	۳۵۸۶	تهران.....
۱۴۶۰۲۷	۳۷۰	۴۶۰۰۳	۲۴	۷۰۰۹۱۷	۹۲۰	۸۹۲۹۴۷	۱۳۱۴	تهران (بجز شهر تهران).....
۵۹۳۳۷۲	۲۱۷۵	.	.	.	.	۶۴۶۴۳۳	۲۲۷۲	شهر تهران.....
۱۹۹۱۴	۷۹	۲۳۸	۱	۱۱۵۳۴۰	۵۰۶	۱۳۵۴۹۲	۵۸۶	چهارمحال و بختیاری.....
۵۹۷۶	۲۷	۹۶۳۶	۳	۵۷۲۶۶	۲۰۹	۷۲۸۷۸	۲۳۹	خراسان جنوبی.....
۹۵۵۷۰	۳۸۰	۱۸۳۹۹	۹	۳۵۳۹۲۴	۹۹۳	۴۶۷۸۹۳	۱۳۸۲	خراسان رضوی.....
۸۱۸۵	۳۱	.	.	۱۷۵۰۸۷	۳۰۳	۱۸۳۲۷۲	۳۳۴	خراسان شمالی.....
۱۶۷۸۸۲	۵۹۵	.	.	۳۲۹۲۶۳	۱۱۷۶	۴۹۷۱۴۵	۱۷۷۱	خوزستان.....
۱۲۲۸۶	۴۶	.	.	۷۹۸۲۷	۳۴۶	۹۲۱۱۳	۳۹۲	زنجان.....
۸۶۴۵	۳۱	۵۶۷۳	۷	۸۵۴۲۴	۲۷۰	۹۹۷۴۲	۳۰۸	سمنان.....
۲۹۳۴۵	۹۵	.	.	۱۴۱۷۳۱	۳۴۰	۱۷۱۰۷۶	۴۳۵	سیستان و بلوچستان.....
۱۸۶۳۵۵	۵۲۴	۶۳۹۵۱	۵۷	۶۴۱۳۳۵	۲۰۵۹	۸۹۱۶۴۱	۲۶۴۰	فارس.....
۲۱۱۸۱	۸۷	۱۶۴۲۱	۷	۵۱۵۰۶	۲۴۹	۸۹۱۰۸	۳۴۳	قزوین.....
۶۵۲	۵	۱۰۲۱	۲	۱۵۱۳۱۳	۳۷۹	۱۵۲۹۸۶	۳۸۶	قم.....
۲۰۴۸۰	۱۱۱	۱۵۰	۱	۸۸۶۴۸	۴۴۹	۱۰۹۲۷۸	۵۶۱	کردستان.....
۵۳۱۴۸	۹۸	۱۷۱۳۰	۲۵	۷۴۲۵۵۲	۲۱۳۲	۸۱۲۸۳۰	۲۲۵۵	کرمان.....
۳۹۱۹۰	۱۹۷	۵۱۶۱	۷	۶۶۵۳۶	۴۰۳	۱۱۰۸۸۷	۶۰۷	کرمانشاه.....
۱۹۹۶۹	۷۳	.	.	۴۳۷۵۶	۱۶۶	۶۳۷۲۵	۲۳۹	کهگیلویه و بویراحمد.....
۵۶۱۸	۱۴	.	.	۱۵۴۸۲۳	۳۱۸	۱۶۰۴۴۱	۳۳۲	گلستان.....
۲۹۱۶۳	۱۲۹	۳۵۵۹۹	۵۶	۱۸۰۵۴۲	۶۳۷	۲۴۵۳۰۴	۸۲۲	گیلان.....
۴۶۴۰	۲۶	۳۹۵	۲	۶۵۳۴۳	۳۴۳	۷۰۳۷۸	۳۷۱	لرستان.....
۵۱۲۸۱	۱۱۳	۲۰۴۷۳	۳۸	۳۷۸۷۳۱	۸۹۳	۴۵۰۴۸۵	۱۰۴۴	مازندران.....
۱۵۳۹۳	۵۵	۳۹۷۴	۲	۱۵۲۰۸۶	۳۹۸	۱۷۱۴۵۳	۴۵۵	مرکزی.....
۹۴۴۱	۳۷	۱۱۵۷	۳	۳۳۴۴۴۰	۲۲۰	۳۴۵۰۳۸	۲۶۰	هرمزگان.....
۶۰۸۳۰	۱۴۷	۷۰۶۶	۳	۵۰۶۶۵	۲۶۳	۱۱۸۵۶۱	۴۱۳	همدان.....
۷۳۵۱	۳۱	۳۸۸۰	۱۲	۳۰۴۴۳۹	۶۰۵	۳۱۵۶۷۰	۶۴۸	یزد.....

۵- تعداد پروانه‌های احداث ساختمان برحسب تعداد طبقات ساختمان و استان: تابستان ۱۳۹۴

استان (نقاط شهری)	جمع	۱ طبقه	۲ طبقه	۳ طبقه	۴ طبقه	۵ طبقه و بیش‌تر
کل کشور.....	۲۹۲۱۸	۱۴۵۳	۷۳۷۸	۴۵۰۲	۲۷۳۴	۶۱۵۱
کل کشور (بجز شهر تهران)....	۲۶۹۴۶	۸۴۴۰	۷۳۵۸	۴۴۵۹	۲۶۲۹	۴۰۶۰
آذربایجان شرقی.....	۱۶۹۹	۲۷۶	۲۸۳	۳۱۰	۲۰۱	۶۲۹
آذربایجان غربی.....	۱۲۶۲	۳۱۵	۵۹۷	۱۹۷	۶۳	۹۰
اردبیل.....	۵۸۵	۱۳۵	۱۴۰	۱۲۳	۶۰	۱۲۷
اصفهان.....	۳۶۲۵	۷۷۷	۱۲۲۵	۸۶۲	۳۴۳	۴۱۸
البرز.....	۷۵۲	۳۲	۸۹	۱۰۴	۸۷	۴۴۰
ایلام.....	۲۸۹	۱۹۴	۴۶	۲۸	۹	۱۲
بوشهر.....	۵۹۷	۳۳۳	۱۲۷	۴۶	۵۷	۳۴
تهران.....	۳۵۸۶	۹۰	۱۸۵	۴۹۵	۴۹۴	۲۳۲۲
تهران (بجز شهر تهران).....	۱۳۱۴	۷۷	۱۶۵	۴۵۲	۳۸۹	۲۳۱
شهر تهران.....	۲۲۷۲	۱۳	۲۰	۴۳	۱۰۵	۲۰۹۱
چهارمحال و بختیاری.....	۵۸۶	۱۸۵	۲۲۵	۹۷	۴۰	۳۹
خراسان جنوبی.....	۲۳۹	۱۰۱	۱۰۹	۱۱	۹	۹
خراسان رضوی.....	۱۳۸۲	۴۹۷	۲۵۵	۱۵۶	۱۵۹	۳۱۵
خراسان شمالی.....	۳۳۴	۱۲۸	۹۴	۴۹	۴۰	۲۳
خوزستان.....	۱۷۷۱	۸۹۱	۵۳۰	۹۷	۴۴	۲۰۹
زنجان.....	۳۹۲	۱۴۱	۹۴	۹۵	۳۳	۲۹
سمنان.....	۳۰۸	۶۳	۱۱۳	۵۹	۳۶	۳۷
سیستان و بلوچستان.....	۴۳۵	۲۱۰	۱۲۲	۴۹	۴۲	۱۲
فارس.....	۲۶۴۰	۱۱۲۲	۶۵۹	۲۵۱	۱۹۹	۴۰۹
قزوین.....	۳۴۳	۶۹	۶۸	۷۴	۷۰	۶۲
قم.....	۳۸۶	۷۴	۱۲۱	۵۸	۶۴	۶۹
کردستان.....	۵۶۱	۶۷	۱۸۴	۱۵۲	۸۰	۷۸
کرمان.....	۲۲۵۵	۱۵۵۲	۴۶۲	۹۰	۴۴	۱۰۷
کرمانشاه.....	۶۰۷	۱۶۴	۲۰۵	۱۳۶	۴۴	۵۸
کهگیلویه و بویراحمد.....	۲۳۹	۱۴۰	۴۹	۳۴	۱۳	۳
گلستان.....	۳۳۲	۱۱۲	۱۰۷	۴۹	۲۳	۴۱
گیلان.....	۸۲۲	۱۳۳	۳۰۶	۱۱۲	۱۲۶	۱۴۵
لرستان.....	۳۷۱	۸۴	۱۲۵	۹۴	۲۹	۳۹
مازندران.....	۱۰۴۴	۱۵۶	۳۳۷	۲۶۹	۱۴۷	۱۳۵
مرکزی.....	۴۵۵	۱۱۴	۱۱۵	۹۹	۴۳	۸۴
هرمزگان.....	۲۶۰	۱۳۲	۵۶	۲۲	۹	۴۱
همدان.....	۴۱۳	۸۳	۹۳	۸۲	۴۱	۱۱۴
یزد.....	۶۴۸	۸۳	۲۵۷	۲۰۲	۸۵	۲۱

۶- تعداد پروانه‌های احداث ساختمان برحسب نوع اسکلت و مصالح عمده به کار رفته در ساختمان و استان: تابستان ۱۳۹۴

استان (نقاط شهری)	کل	فلزی	بتون آرمه	سایر			
				جمع	آجر و آهن	آجر و چوب	بلوک سیمانی
کل کشور	۲۹۲۱۸	۶۷۵۳	۱۷۰۲۰	۵۴۴۵	۵۱۵۵	۵۴	۲۳۶
کل کشور (بجز شهر تهران)	۲۶۹۴۶	۵۹۸۹	۱۵۵۱۳	۵۴۴۴	۵۱۵۴	۵۴	۲۳۶
آذربایجان شرقی	۱۶۹۹	۱۷۰	۱۴۱۹	۱۱۰	۸۲	۰	۲۸
آذربایجان غربی	۱۲۶۲	۲۷۴	۸۶۶	۱۲۲	۱۱۳	۰	۹
اردبیل	۵۸۵	۲۰۵	۳۵۰	۳۰	۲۲	۰	۸
اصفهان	۳۶۲۵	۲۹۴	۳۱۴۶	۱۸۵	۱۸۱	۰	۴
البرز	۷۵۲	۵۶	۶۹۶	۰	۰	۰	۰
ایلام	۲۸۹	۱۰	۹۶	۱۸۳	۱۸۳	۰	۰
بوشهر	۵۹۷	۵	۲۶۹	۳۲۳	۱۹۶	۲	۱۲۵
تهران	۳۵۸۶	۱۱۷۴	۲۴۱۰	۲	۲	۰	۰
تهران (بجز شهر تهران)	۱۳۱۴	۴۱۰	۹۰۳	۱	۱	۰	۰
شهر تهران	۲۲۷۲	۷۶۴	۱۵۰۷	۱	۱	۰	۰
چهارمحال و بختیاری	۵۸۶	۳	۴۳۸	۱۴۵	۱۴۵	۰	۰
خراسان جنوبی	۲۳۹	۲۱۸	۱۱	۱۰	۱۰	۰	۰
خراسان رضوی	۱۳۸۲	۱۳۲۱	۴۱	۲۰	۲۰	۰	۰
خراسان شمالی	۳۳۴	۴۸	۲۶۲	۲۴	۲۴	۰	۰
خوزستان	۱۷۷۱	۱۲۵	۴۲۲	۱۲۲۴	۱۱۶۹	۴۶	۹
زنجان	۳۹۲	۴۵	۳۱۵	۳۲	۳۲	۰	۰
سمنان	۳۰۸	۹	۲۹۲	۷	۷	۰	۰
سیستان و بلوچستان	۴۳۵	۱۲۲	۱۴۷	۱۶۶	۱۶۶	۰	۰
فارس	۲۶۴۰	۳۶۵	۸۷۳	۱۴۰۲	۱۳۹۶	۱	۵
قزوین	۳۴۳	۹۸	۲۴۵	۰	۰	۰	۰
قم	۳۸۶	۲۱۱	۱۶۷	۸	۸	۰	۰
کردستان	۵۶۱	۱۲۳	۳۵۶	۸۲	۸۲	۰	۰
کرمان	۲۲۵۵	۵۹۵	۷۵۷	۹۰۳	۸۹۸	۵	۰
کرمانشاه	۶۰۷	۳۴۸	۲۲۶	۳۳	۳۳	۰	۰
کهگیلویه و بویراحمد	۲۳۹	۱۲	۱۳۵	۹۲	۶۹	۰	۲۳
گلستان	۳۳۲	۸	۳۲۱	۳	۳	۰	۰
گیلان	۸۲۲	۱۹	۷۹۶	۷	۲	۰	۵
لرستان	۳۷۱	۲۵۰	۱۱۸	۳	۳	۰	۰
مازندران	۱۰۴۴	۴۰	۱۰۰۲	۲	۱	۰	۱
مرکزی	۴۵۵	۳۱۹	۱۳۶	۰	۰	۰	۰
هرمزگان	۲۶۰	۱	۱۹۰	۶۹	۵۱	۰	۱۸
همدان	۴۱۳	۲۳۲	۱۴۹	۳۲	۳۱	۰	۱
یزد	۶۴۸	۵۳	۳۶۹	۲۲۶	۲۲۶	۰	۰

۷- تعداد پروانه‌های احداث ساختمان برحسب مورد استفاده ساختمان و استان: تابستان ۱۳۹۴

استان (نقاط شهری)	جمع	مسکونی	مسکونی و کارگاه توأم	بازرگانی	صنعتی	آموزشی	بهداشتی یا درمانی	سایر
کل کشور	۲۹۲۱۸	۲۴۵۳۱	۲۳۱۸	۱۸۸۹	۲۶۱	۹۶	۳۹	۸۴
کل کشور (بجز شهر تهران)...	۲۶۹۴۶	۲۲۵۰۱	۲۱۴۵	۱۸۳۵	۲۵۳	۹۴	۳۹	۷۹
آذربایجان شرقی	۱۶۹۹	۱۲۸۰	۲۴۱	۱۲۹	۳۴	۳	۲	۱۰
آذربایجان غربی	۱۲۶۲	۱۰۷۶	۱۲۰	۵۸	۴	۱	۱	۲
اردبیل	۵۸۵	۴۱۱	۹۱	۷۲	۳	۲	۲	۴
اصفهان	۳۶۲۵	۳۰۲۸	۱۴۵	۳۳۰	۵۱	۵۱	۱۳	۷
البرز	۷۵۲	۷۰۸	۲۲	۱۸	۴	۰	۰	۰
ایلام	۲۸۹	۲۶۰	۱۶	۱۱	۱	۰	۱	۰
بوشهر	۵۹۷	۵۳۲	۳۶	۲۶	۱	۱	۰	۱
تهران	۳۵۸۶	۳۱۲۰	۲۸۱	۱۲۵	۳۹	۸	۱	۱۲
تهران (بجز شهر تهران)	۱۳۱۴	۱۰۹۰	۱۰۸	۷۱	۳۱	۶	۱	۷
شهر تهران	۲۲۷۲	۲۰۳۰	۱۷۳	۵۴	۸	۲	۰	۵
چهارمحال و بختیاری	۵۸۶	۴۹۷	۴۳	۲۶	۱۵	۴	۰	۱
خراسان جنوبی	۲۳۹	۱۹۵	۴	۳۴	۲	۰	۲	۲
خراسان رضوی	۱۳۸۲	۱۱۲۲	۱۰۴	۱۰۵	۲۹	۶	۳	۱۳
خراسان شمالی	۳۳۴	۲۶۱	۴۲	۲۸	۰	۰	۱	۲
خوزستان	۱۷۷۱	۱۴۵۹	۱۸۴	۱۰۷	۱۵	۲	۱	۳
زنجان	۳۹۲	۳۳۲	۲۹	۲۵	۵	۰	۱	۰
سمنان	۳۰۸	۲۴۷	۱۶	۴۱	۳	۰	۱	۰
سیستان و بلوچستان	۴۳۵	۳۴۷	۴۹	۲۸	۹	۲	۰	۰
فارس	۲۶۴۰	۲۳۷۵	۱۳۰	۱۱۷	۴	۱	۲	۱۱
قزوین	۳۴۳	۲۹۴	۳۱	۱۵	۱	۰	۰	۲
قم	۳۸۶	۲۹۰	۶۰	۳۴	۲	۰	۰	۰
کردستان	۵۶۱	۴۸۹	۴۷	۲۰	۱	۲	۰	۲
کرمان	۲۲۵۵	۱۹۰۱	۱۳۳	۲۰۴	۱۱	۲	۲	۲
کرمانشاه	۶۰۷	۵۱۷	۴۴	۴۳	۲	۰	۱	۰
کهگیلویه و بویراحمد	۲۳۹	۲۰۲	۱۵	۱۹	۲	۱	۰	۰
گلستان	۳۳۲	۲۴۰	۵۴	۲۸	۰	۴	۱	۵
گیلان	۸۲۲	۶۷۰	۱۰۵	۴۵	۰	۰	۰	۲
لرستان	۳۷۱	۳۱۱	۲۸	۲۹	۲	۱	۰	۰
مازندران	۱۰۴۴	۹۰۵	۷۸	۵۵	۱	۲	۱	۲
مرکزی	۴۵۵	۳۶۳	۵۰	۲۷	۱۳	۱	۱	۰
هرمزگان	۲۶۰	۱۹۲	۲۳	۴۱	۱	۱	۱	۱
همدان	۴۱۳	۳۵۱	۴۰	۱۵	۶	۰	۱	۰
یزد	۶۴۸	۵۵۶	۵۷	۳۴	۰	۱	۰	۰

۸- مساحت زمین در پروانه‌های احداث ساختمان برحسب مورد استفاده ساختمان و استان: تابستان ۱۳۹۴ (متر مربع)

استان (نقاط شهری)	جمع	مسکونی	مسکونی و کارگاه توأم	بازرگانی	صنعتی	آموزشی	بهداشتی یا درمانی	سایر
کل کشور	۱۰۴۷۵۹۰۰	۶۸۵۳۳۰۵	۶۸۱۱۸۰۰	۱۸۰۶۲۲۷	۵۰۳۱۷۵	۱۸۱۱۲۶۱	۲۹۸۴۴۷	۱۵۱۶۸۵
کل کشور (بجز شهر تهران)...	۹۸۲۹۶۶۷	۶۳۲۵۲۰۸	۶۰۹۶۲۲	۱۷۷۹۴۶۸	۴۹۶۳۳۹	۱۷۷۳۵۵	۲۹۸۴۴۷	۱۴۳۰۲۸
آذربایجان شرقی	۴۸۵۹۹۸	۲۹۵۲۵۶	۵۸۰۲۱	۶۹۰۸۵	۵۶۸۷۱	۲۳۳۴	۵۵۳	۳۸۷۸
آذربایجان غربی	۳۲۵۷۷۴	۲۵۳۸۵۳	۲۵۷۳۲	۳۶۳۲۰	۵۴۱۰	۳۰۵	۱۶۵۸	۲۴۹۶
اردبیل	۱۵۰۳۷۰	۸۸۷۲۳	۲۱۱۱۵	۱۲۸۰۵	۱۳۰۱	۲۱۷۰۸	۳۵۷۷	۱۱۴۱
اصفهان	۱۱۰۹۵۳۶	۷۳۲۷۴۱	۳۲۹۳۷	۲۱۴۲۷۶	۸۲۴۲۴	۲۲۰۱۴	۱۹۰۹۸	۶۰۴۶
البرز	۷۸۹۸۶۰	۲۷۲۲۱۳	۷۳۵۸	۵۰۹۴۱۹	۸۷۰	.	.	.
ایلام	۶۴۶۹۸	۵۶۹۲۵	۳۰۸۴	۶۰۱	۸۴	.	۴۰۰۴	.
بوشهر	۱۸۲۸۸۸	۱۶۵۵۱۲	۹۴۲۵	۳۶۷۴	۹۲۲	۲۰۰۰	.	۱۳۵۵
تهران	۱۵۳۹۳۸۰	۸۲۷۸۰۴	۱۰۷۲۱۰	۲۶۳۵۱۵	۲۰۴۵۹۳	۳۹۲۶۸	۳۰۰۰۰	۶۶۹۹۰
تهران (بجز شهر تهران)	۸۹۲۹۶۷	۲۹۹۷۰۷	۳۵۰۳۲	۲۳۶۷۵۶	۱۹۷۷۵۷	۳۵۳۶۲	۳۰۰۰۰	۵۸۳۳۳
شهر تهران	۶۴۶۴۳۳	۵۲۸۰۹۷	۷۲۱۷۸	۲۶۷۵۹	۶۸۳۶	۳۹۰۶	.	۸۶۵۷
چهارمحال و بختیاری	۱۳۵۴۹۲	۱۱۵۳۹۵	۹۱۹۹	۲۳۳۷	۲۴۶۲	۱۴۸۹	.	۴۶۱۰
خراسان جنوبی	۷۲۸۷۸	۵۰۲۴۹	۷۸۳	۶۴۹۴	۱۳۳۹۲	.	۷۰۰	۱۲۶۰
خراسان رضوی	۴۶۷۸۹۳	۲۷۳۶۳۷	۵۷۶۶۸	۴۶۸۹۵	۴۳۵۷۳	۷۳۴۰	۲۲۸۶۰	۱۵۹۲۰
خراسان شمالی	۱۸۳۲۷۲	۵۸۲۹۱	۸۲۶۶	۸۱۲۳	.	.	۹۹۵۷۰	۸۳۲۲
خوزستان	۴۹۷۱۴۵	۳۵۶۶۷۴	۴۷۶۰۲	۴۲۶۲۰	۴۶۶۵	۳۵۸	۳۹۹۸۴	۵۲۴۲
زنجان	۹۲۱۱۳	۷۴۹۴۴	۵۸۰۰	۸۸۹۵	۱۵۴۰	.	۹۳۴	.
سمنان	۹۹۷۴۲	۶۹۴۹۴	۳۹۷۱	۲۲۳۰۹	۹۹۴	.	۲۹۷۴	.
سیستان و بلوچستان	۱۷۱۰۷۶	۹۳۲۶۰	۱۴۹۳۰	۱۷۸۷۴	۵۸۶۵	۳۹۱۴۷	.	.
فارس	۸۹۱۶۴۱	۷۷۹۰۱۹	۴۰۷۴۶	۴۵۸۹۱	۴۱۰۵	۵۳۴۸	۳۵۲۹	۱۳۰۰۳
قزوین	۸۹۱۰۸	۷۱۵۱۵	۶۹۳۹	۳۲۲۸	۵۹۷۲	.	.	۱۴۵۴
قم	۱۵۲۹۸۶	۱۱۴۲۷۷	۲۱۳۲۰	۱۵۳۲۲	۲۰۶۷	.	.	.
کردستان	۱۰۹۲۷۸	۸۵۳۷۷	۹۱۴۱	۴۷۴۶	۱۷۸	۷۵۸۱	.	۲۲۵۵
کرمان	۸۱۲۸۳۰	۶۵۸۶۳۸	۲۷۷۰۱	۸۳۵۷۹	۲۷۹۷۶	۵۰۵۴	۶۸۷۰	۳۰۱۲
کرمانشاه	۱۱۰۸۸۷	۹۶۵۷۲	۹۳۶۱	۴۱۵۵	۵۰۰	.	۲۹۹	.
کهگیلویه و بویراحمد	۶۳۷۲۵	۵۳۴۶۹	۳۲۷۰	۲۵۸۱	۶۷۷	۳۷۲۸	.	.
گلستان	۱۶۰۴۴۱	۸۰۰۳۷	۴۱۴۳۷	۱۱۷۷۵	.	۱۵۹۷۰	۴۰۶۸	۷۱۵۴
گیلان	۲۴۵۳۰۴	۲۰۲۲۰۸	۲۶۶۲۹	۱۵۴۰۷	.	.	.	۱۰۶۰
لرستان	۷۰۳۷۸	۵۷۰۵۰	۵۴۸۶	۵۸۳۴	۱۴۰۸	۶۰۰	.	.
مازندران	۴۵۰۴۸۵	۳۲۲۳۵۷	۲۳۱۴۱	۶۵۱۲۳	۱۰۰۰	۲۴۹۵	۳۰۰۰۰	۶۳۶۹
مرکزی	۱۷۱۴۵۳	۱۰۳۵۰۹	۲۴۳۳۳	۸۰۳۱	۲۹۶۷۶	۱۰۰۰	۴۹۰۴	.
هرمزگان	۳۴۵۰۲۸	۶۶۸۷۴	۷۹۴۸	۲۶۲۵۷۷	۴۲۱۷	۲۷۴۵	۵۵۹	۱۱۸
همدان	۱۱۸۵۶۱	۷۸۵۱۷	۸۷۵۱	۸۵۵۴	۴۳۳	.	۲۲۳۰۶	.
یزد	۳۱۵۶۷۰	۲۹۸۹۱۵	۱۲۴۹۶	۳۴۸۲	.	۷۷۷	.	.

۹- مساحت زیربنا در پروانه‌های احداث ساختمان برحسب مورد استفاده ساختمان و استان: تابستان ۱۳۹۴ (متر مربع)

استان (نقاط شهری)	جمع	مسکونی	مسکونی و کارگاه توأم	بازرگانی	صنعتی	آموزشی	بهداشتی یا درمانی	سایر
کل کشور	۱۵۹۷۰۰۷۴	۱۱۶۳۳۹۶۳	۲۱۳۳۳۹۷	۱۶۰۰۳۱۴	۱۴۵۵۰۶	۱۵۷۵۶۰	۱۷۱۸۴۱	۱۲۷۴۹۳
کل کشور (بجز شهر تهران) ...	۱۲۸۴۶۷۸۹	۹۳۲۲۱۴۸	۱۵۵۰۸۰۷	۱۴۴۶۱۲۳	۱۳۹۶۳۸	۱۴۹۸۶۸	۱۷۱۸۴۱	۶۶۳۶۴
آذربایجان شرقی	۱۱۱۷۹۰۵	۷۶۶۲۶۴	۲۲۷۷۹۸	۹۴۰۴۳	۲۴۱۷۳	۲۰۷۷	۹۴۲	۲۶۰۸
آذربایجان غربی	۳۶۷۲۵۴	۲۹۹۴۳۷	۵۰۲۳۷	۱۰۹۸۲	۱۶۵۶	۸۸۴	۲۳۲۳	۱۷۳۵
اردبیل	۲۲۶۵۹۹	۱۵۸۷۷۸	۴۷۰۲۸	۱۷۰۱۸	۶۱۵	۴۹۳	۱۸۸۵	۷۸۲
اصفهان	۲۲۳۱۹۳۵	۱۳۸۵۲۶۴	۸۰۶۹۷	۶۴۰۸۱۵	۲۸۶۷۶	۷۹۷۶۶	۱۴۸۵۱	۱۸۶۶
البرز	۷۲۷۵۹۸	۶۷۹۳۶۹	۲۲۹۳۵	۲۴۴۸۱	۸۱۳	.	.	.
ایلام	۶۸۹۱۷	۵۵۷۶۰	۹۵۵۵	۶۰۰	۸۴	.	۲۹۱۸	.
بوشهر	۲۱۸۹۵۱	۱۸۷۷۵۱	۲۶۵۴۰	۲۸۱۰	۱۰۰	۹۵۰	.	۸۰۰
تهران	۳۸۶۵۷۱۹	۲۷۷۵۱۸۸	۶۷۲۹۳۱	۲۶۴۵۰۶	۵۰۶۹۸	۲۲۹۲۶	۷۰۰۰	۷۲۴۷۰
تهران (بجز شهر تهران) ...	۷۴۲۴۳۴	۴۶۳۳۷۳	۹۰۳۴۱	۱۱۰۳۱۵	۴۴۸۳۰	۱۵۲۳۴	۷۰۰۰	۱۱۳۴۱
شهر تهران	۳۱۲۳۲۸۵	۲۳۱۱۸۱۵	۵۸۲۵۹۰	۱۵۴۱۹۱	۵۸۶۸	۷۶۹۲	.	۶۱۱۲۹
چهارمحال و بختیاری	۱۷۹۱۴۵	۱۴۶۸۴۷	۱۵۵۵۵	۲۵۱۹	۲۳۱۳	۲۰۴۶	.	۹۸۶۵
خراسان جنوبی	۵۶۹۶۹	۵۰۳۲۷	۱۷۶۱	۳۰۳۲	۱۶۹	.	۳۵۵	۱۳۲۵
خراسان رضوی	۹۲۵۴۰۶	۵۰۶۳۴۲	۱۹۰۵۶۹	۱۲۹۱۴۰	۱۱۹۴۸	۱۴۱۴۲	۶۶۶۹۱	۶۵۷۴
خراسان شمالی	۱۱۸۴۶۹	۷۵۳۳۲	۲۰۷۴۸	۳۵۵۱	.	.	۱۵۹۴۴	۲۸۹۴
خوزستان	۷۲۴۹۲۳	۴۸۷۶۷۹	۱۵۴۴۸۱	۴۸۳۴۶	۱۷۹۱	۲۶۰	۲۹۶۰۳	۲۷۶۳
زنجان	۱۲۸۷۰۴	۹۵۵۵۹	۱۲۷۳۳	۱۶۹۷۹	۴۸۳	.	۲۹۵۰	.
سمنان	۱۵۰۲۸۸	۱۱۵۲۰۱	۱۱۵۵۴	۱۹۱۴۹	۳۲۲۴	.	۱۱۶۰	.
سیستان و بلوچستان	۱۵۴۹۴۶	۱۱۶۶۰۳	۲۹۸۲۶	۴۲۲۴	۱۸۴۱	۲۴۴۲	.	.
فارس	۱۳۶۱۹۶۷	۱۱۵۹۰۹۱	۱۳۵۹۲۴	۵۰۹۶۶	۲۰۲۳	۴۱۹	۲۴۵۱	۱۱۰۹۳
قزوین	۱۲۹۸۵۵	۱۰۹۸۹۸	۱۵۲۸۳	۲۶۲۱	۸۶۱	.	.	۱۱۹۲
قم	۱۸۹۵۵۴	۱۳۵۴۹۷	۳۸۳۳۷	۱۴۶۳۲	۱۰۸۸	.	.	.
کردستان	۲۱۸۶۶۵	۱۷۱۳۷۱	۲۶۷۲۹	۱۳۰۸۱	۴۷۵	۴۶۰۰	.	۲۴۰۹
کرمان	۶۰۶۶۹۴	۴۷۴۵۲۲	۶۲۱۲۸	۶۱۲۳۰	۳۶۵۵	۴۱۱۶	۷۸۸	۲۴۵
کرمانشاه	۱۹۶۸۴۷	۱۶۲۸۶۷	۲۶۸۲۸	۴۳۸۲	۳۵۰	.	۲۴۲۰	.
کهگیلویه و بویراحمد	۵۸۸۵۸	۴۷۲۱۷	۸۲۴۴	۱۳۳۲	۷۱۲	۱۳۵۳	.	.
گلستان	۱۵۹۳۳۳	۸۰۴۳۰	۳۱۷۳۶	۳۰۵۱۶	.	۸۴۹۱	۱۰۹۸	۷۰۶۲
گیلان	۳۲۹۴۹۳	۲۴۷۵۱۴	۵۹۴۱۴	۲۱۶۹۰	.	.	.	۸۷۵
لرستان	۱۰۳۶۱۵	۸۴۰۹۱	۱۲۳۸۲	۵۱۲۴	۱۰۱۸	۱۰۰۰	.	.
مازندران	۵۸۱۴۰۹	۴۳۴۲۵۳	۴۶۱۷۵	۷۴۶۹۳	۶۰۶	۷۴۷۱	۱۷۳۶۰	۸۵۱
مرکزی	۲۲۵۸۸۷	۱۸۱۲۸۷	۳۲۲۸۴	۵۵۱۸	۴۶۶۸	۱۹۴۹	۱۸۱	.
هرمزگان	۱۲۸۸۶۹	۹۷۱۸۹	۲۰۴۳۰	۸۸۵۱	۵۶۷	۱۳۹۸	۳۵۰	۸۴
همدان	۲۱۲۶۰۰	۱۷۲۹۱۲	۲۰۷۴۸	۱۷۴۷۰	۸۹۹	.	۵۷۱	.
یزد	۲۰۲۷۰۰	۱۷۴۱۲۳	۲۱۷۸۷	۶۰۱۳	.	۷۷۷	.	.

۱۰- تعداد واحد مسکونی تعیین شده در پروانه‌های احداث ساختمان برحسب مورد استفاده ساختمان و استان: تابستان ۱۳۹۴

استان (نقاط شهری)	جمع	مسکونی	مسکونی و کارگاه توأم	بازرگانی	صنعتی	آموزشی	بهداشتی یا درمانی	سایر
کل کشور	۸۵۷۸۱	۷۵۱۰۷	۱۰۴۱۵	۱۵۵	۲۴	۴۳	۱۱	۲۶
کل کشور (بجز شهر تهران) ....	۶۸۱۹۸	۶۰۲۱۴	۷۷۲۵	۱۵۵	۲۴	۴۳	۱۱	۲۶
آذربایجان شرقی .....	۷۵۱۷	۶۱۱۲	۱۳۸۲	۱۰	۲	۳	۱	۷
آذربایجان غربی .....	۲۱۱۴	۱۸۶۳	۲۲۸	۱۸	۴	۰	۰	۱
اردبیل .....	۱۳۱۹	۱۰۹۷	۲۱۹	۲	۰	۰	۰	۱
اصفهان .....	۹۱۵۰	۸۶۹۴	۴۱۷	۳	۱	۲۵	۷	۳
البرز .....	۳۷۹۸	۳۶۵۱	۱۴۱	۵	۱	۰	۰	۰
ایلام .....	۴۱۹	۳۷۱	۴۶	۱	۱	۰	۰	۰
بوشهر .....	۱۳۱۷	۱۱۷۵	۱۳۳	۷	۰	۱	۰	۱
تهران .....	۲۱۱۴۶	۱۷۹۶۴	۳۱۷۶	۰	۱	۰	۰	۵
تهران (بجز شهر تهران) .....	۳۵۶۳	۳۰۷۱	۴۸۶	۰	۱	۰	۰	۵
شهر تهران .....	۱۷۵۸۳	۱۴۸۹۳	۲۶۹۰	۰	۰	۰	۰	۰
چهارمحال و بختیاری .....	۱۱۰۳	۱۰۰۹	۹۲	۰	۰	۲	۰	۰
خراسان جنوبی .....	۳۷۸	۳۶۶	۹	۲	۰	۰	۰	۱
خراسان رضوی .....	۳۴۵۰	۳۰۳۷	۳۸۸	۱۵	۲	۶	۰	۲
خراسان شمالی .....	۵۹۶	۵۰۲	۹۲	۲	۰	۰	۰	۰
خوزستان .....	۴۵۵۸	۳۶۹۴	۸۵۹	۳	۰	۱	۰	۱
زنجان .....	۶۹۷	۶۲۰	۷۵	۱	۰	۰	۱	۰
سمنان .....	۶۴۲	۵۹۸	۴۴	۰	۰	۰	۰	۰
سیستان و بلوچستان .....	۹۷۹	۸۱۲	۱۶۷	۰	۰	۰	۰	۰
فارس .....	۷۶۰۴	۶۹۶۹	۶۱۵	۱۶	۰	۰	۲	۲
قزوین .....	۸۲۲	۷۴۶	۷۴	۲	۰	۰	۰	۰
قم .....	۱۲۹۴	۱۰۴۴	۲۵۰	۰	۰	۰	۰	۰
کردستان .....	۱۱۹۱	۱۰۶۳	۱۲۴	۳	۱	۰	۰	۰
کرمان .....	۳۱۹۲	۲۸۷۲	۳۱۱	۵	۱	۳	۰	۰
کرمانشاه .....	۱۲۴۹	۱۱۳۲	۱۱۱	۴	۲	۰	۰	۰
کهگیلویه و بویراحمد .....	۳۲۰	۲۷۱	۳۸	۷	۴	۰	۰	۰
گلستان .....	۷۱۳	۴۷۹	۲۲۴	۸	۰	۱	۰	۱
گیلان .....	۲۱۳۵	۱۷۵۸	۳۷۰	۷	۰	۰	۰	۰
لرستان .....	۸۸۸	۷۹۴	۸۶	۶	۲	۰	۰	۰
مازندران .....	۲۶۹۰	۲۴۶۹	۲۰۵	۱۶	۰	۰	۰	۰
مرکزی .....	۱۳۶۰	۱۱۸۸	۱۷۱	۰	۱	۰	۰	۰
هرمزگان .....	۷۹۸	۶۹۰	۱۰۲	۵	۰	۰	۰	۱
همدان .....	۱۳۳۸	۱۲۱۸	۱۱۵	۴	۱	۰	۰	۰
یزد .....	۱۰۰۴	۸۴۹	۱۵۱	۳	۰	۱	۰	۰

۱۱- تعداد پروانه‌های احداث ساختمان مسکونی برحسب مساحت زمین و استان: تابستان ۱۳۹۴

استان (نقاط شهری)	جمع	۱۰۰ مترمربع و کمتر	۱۰۱-۱۵۰ مترمربع	۱۵۱-۲۰۰ مترمربع	۲۰۱-۲۵۰ مترمربع	۲۵۱-۳۰۰ مترمربع	۳۰۱-۵۰۰ مترمربع	۵۰۱ مترمربع و بیش‌تر
کل کشور	۲۴۵۳۱	۱۳۵۰	۳۳۶۴	۶۶۸۲	۵۱۰۷	۳۰۴۵	۳۳۶۸	۱۶۱۵
کل کشور (بجز شهر تهران) ...	۲۲۵۰۱	۱۱۶۱	۳۰۳۴	۶۳۷۴	۴۷۳۴	۲۷۶۸	۲۹۴۸	۱۴۸۲
آذربایجان شرقی	۱۲۸۰	۱۴۳	۱۸۱	۴۲۴	۲۴۹	۱۲۵	۱۱۶	۴۲
آذربایجان غربی	۱۰۷۶	۱۶۰	۲۶۰	۳۳۸	۱۷۳	۷۰	۵۶	۱۹
اردبیل	۴۱۱	۳۸	۶۸	۱۶۲	۷۴	۳۲	۲۳	۱۴
اصفهان	۳۰۲۸	۹۸	۴۱۹	۱۰۷۶	۶۹۰	۳۳۲	۳۰۴	۱۰۹
البرز	۷۰۸	۴۸	۸۲	۱۴۹	۱۴۰	۶۵	۸۸	۱۳۶
ایلام	۲۶۰	۶	۴۳	۱۰۵	۵۶	۲۷	۱۸	۵
بوشهر	۵۳۲	۵	۱۸	۱۱۷	۱۴۸	۱۰۰	۱۰۹	۳۵
تهران	۳۱۲۰	۳۶۱	۶۰۶	۵۸۶	۴۹۴	۳۲۸	۵۰۳	۲۴۲
تهران (بجز شهر تهران)	۱۰۹۰	۱۷۲	۲۷۶	۲۷۸	۱۲۱	۵۱	۸۳	۱۰۹
شهر تهران	۲۰۳۰	۱۸۹	۳۳۰	۳۰۸	۳۷۳	۲۷۷	۴۲۰	۱۳۳
چهارمحال و بختیاری	۴۹۷	۷	۸۷	۱۷۳	۱۱۶	۴۹	۴۴	۲۱
خراسان جنوبی	۱۹۵	۲	۵	۴۴	۷۵	۳۱	۳۵	۳
خراسان رضوی	۱۱۲۲	۱۰۰	۲۲۲	۲۵۰	۲۶۹	۱۲۳	۱۰۶	۵۲
خراسان شمالی	۲۶۱	۴	۴۵	۹۷	۶۰	۳۰	۱۸	۷
خوزستان	۱۴۵۹	۵۴	۲۵۵	۴۳۶	۳۳۶	۱۷۹	۱۶۰	۳۹
زنجان	۳۳۲	۳۶	۵۱	۱۴۸	۵۲	۱۹	۲۲	۴
سمنان	۲۴۷	۰	۱۴	۹۵	۵۱	۳۳	۳۹	۱۵
سیستان و بلوچستان	۳۴۷	۳	۵۴	۱۰۲	۷۵	۵۰	۵۱	۱۲
فارس	۲۳۷۵	۳۲	۱۲۹	۴۷۰	۵۹۰	۴۴۴	۵۱۰	۲۰۰
قزوین	۲۹۴	۱۰	۳۹	۱۴۱	۴۹	۲۵	۱۸	۱۲
قم	۲۹۰	۲۹	۱۳۹	۵۹	۱۰	۲۷	۴	۲۲
کردستان	۴۸۹	۶۸	۱۱۲	۲۲۴	۵۴	۱۲	۱۵	۴
کرمان	۱۹۰۱	۱۳	۴۴	۲۷۱	۴۸۳	۳۹۴	۵۱۳	۱۸۳
کرمانشاه	۵۱۷	۳۸	۱۲۶	۲۳۶	۷۰	۲۵	۲۰	۲
کهگیلویه و بویراحمد	۲۰۲	۲	۱۵	۶۲	۴۰	۳۵	۴۱	۷
گلستان	۲۴۰	۴	۲۰	۶۴	۶۷	۳۸	۳۹	۸
گیلان	۶۷۰	۱۹	۷۳	۱۵۲	۱۲۲	۱۱۳	۱۳۰	۶۱
لرستان	۳۱۱	۱۶	۵۸	۱۶۳	۴۷	۱۹	۸	۰
مازندران	۹۰۵	۱۲	۶۹	۱۵۵	۲۰۰	۱۴۷	۲۰۹	۱۱۳
مرکزی	۳۶۳	۱۹	۴۶	۱۰۵	۹۳	۴۷	۳۰	۲۳
هرمزگان	۱۹۲	۱	۱۴	۳۰	۴۰	۴۵	۵۲	۱۰
همدان	۳۵۱	۲۰	۵۵	۱۲۷	۸۳	۳۲	۲۹	۵
یزد	۵۵۶	۲	۱۵	۱۲۱	۱۰۱	۴۹	۵۸	۲۱۰



## ۱۲ - تعداد پروانه‌های احداث ساختمان مسکونی بر حسب مساحت زیر بنا و استان: تابستان ۱۳۹۴

استان (نقاط شهری)	جمع	۱۰۰ مترمربع و کمتر	۱۵۰-۱۰۱ مترمربع	۲۰۰-۱۵۱ مترمربع	۲۵۰-۲۰۱ مترمربع	۳۰۰-۲۵۱ مترمربع	۵۰۰-۳۰۱ مترمربع	۵۰۱ مترمربع و بیش‌تر
کل کشور.....	۲۴۵۳۱	۲۳۴۱	۴۲۴۸	۲۹۴۹	۲۱۴۰	۲۰۴۲	۴۵۰۸	۶۳۰۳
کل کشور (بجز شهر تهران) ..	۲۲۵۰۱	۲۳۳۷	۴۲۴۷	۲۹۳۷	۲۱۱۵	۱۹۸۳	۴۱۲۳	۴۷۵۹
آذربایجان شرقی.....	۱۲۸۰	۶۲	۱۰۰	۸۱	۸۹	۱۲۰	۲۷۵	۵۵۳
آذربایجان غربی.....	۱۰۷۶	۱۳۴	۲۳۸	۱۶۲	۱۴۹	۱۳۰	۱۵۱	۱۱۲
اردبیل.....	۴۱۱	۵۷	۵۷	۳۹	۳۷	۳۰	۷۰	۱۲۱
اصفهان.....	۳۰۲۸	۱۴۵	۴۲۱	۳۸۲	۳۶۴	۳۵۰	۷۱۰	۶۵۶
البرز.....	۷۰۸	۸	۴۰	۳۹	۲۱	۴۷	۱۱۴	۴۳۹
ایلام.....	۲۶۰	۵۸	۹۷	۲۸	۱۴	۱۶	۳۰	۱۷
بوشهر.....	۵۳۲	۴۷	۱۵۱	۱۱۵	۴۱	۲۳	۷۰	۸۵
تهران.....	۳۱۲۰	۵۳	۸۵	۱۱۵	۱۴۳	۱۸۳	۷۶۵	۱۷۷۶
تهران (بجز شهر تهران).....	۱۰۹۰	۴۹	۸۴	۱۰۳	۱۱۸	۱۲۴	۳۸۰	۲۳۲
شهر تهران.....	۲۰۳۰	۴	۱	۱۲	۲۵	۵۹	۳۸۵	۱۵۴۴
چهارمحال و بختیاری.....	۴۹۷	۵۳	۹۰	۱۰۹	۴۶	۶۲	۸۴	۵۳
خراسان جنوبی.....	۱۹۵	۲۴	۴۷	۲۰	۱۸	۳۴	۳۹	۱۳
خراسان رضوی.....	۱۱۲۲	۲۵۲	۲۱۲	۱۳۲	۸۶	۶۰	۱۵۲	۲۲۷
خراسان شمالی.....	۲۶۱	۶۵	۴۶	۱۹	۳۱	۱۹	۳۷	۴۴
خوزستان.....	۱۴۵۹	۲۸۸	۳۸۰	۱۷۳	۱۱۹	۱۳۵	۱۷۱	۱۹۳
زنجان.....	۳۳۲	۶۲	۷۰	۲۴	۳۹	۲۶	۷۵	۳۶
سمنان.....	۲۴۷	۱۳	۳۰	۲۹	۳۱	۲۹	۴۴	۷۱
سیستان و بلوچستان.....	۳۴۷	۶۱	۷۱	۵۷	۳۲	۲۳	۶۷	۳۶
فارس.....	۲۳۷۵	۱۰۲	۵۱۴	۴۶۴	۱۸۱	۱۶۳	۳۶۸	۵۸۳
قزوین.....	۲۹۴	۲۹	۳۹	۱۷	۳۰	۲۶	۹۰	۶۳
قم.....	۲۹۰	۴۶	۳۰	۴۹	۲۹	۱۵	۶۰	۶۱
کردستان.....	۴۸۹	۲۴	۵۶	۶۰	۶۷	۵۶	۱۲۳	۱۰۳
کرمان.....	۱۹۰۱	۴۱۴	۶۶۷	۳۲۲	۹۹	۱۰۰	۱۴۹	۱۵۰
کرمانشاه.....	۵۱۷	۴۰	۱۱۰	۸۳	۸۹	۴۸	۷۳	۷۴
کهگیلویه و بویراحمد.....	۲۰۲	۱۹	۷۱	۴۱	۱۰	۱۳	۳۲	۱۶
گلستان.....	۲۴۰	۳۴	۵۴	۲۳	۲۲	۲۲	۳۷	۴۸
گیلان.....	۶۷۰	۸۰	۷۱	۸۵	۷۸	۵۷	۱۴۴	۱۵۵
لرستان.....	۳۱۱	۱۷	۸۲	۳۶	۶۳	۳۴	۵۲	۲۷
مازندران.....	۹۰۵	۵۳	۱۱۸	۸۰	۸۸	۸۳	۱۹۷	۲۸۶
مرکزی.....	۳۶۳	۳۷	۴۷	۳۰	۳۶	۳۹	۷۹	۹۵
هرمزگان.....	۱۹۲	۲۹	۵۰	۲۰	۱۷	۱۰	۱۹	۴۷
همدان.....	۳۵۱	۲۹	۵۵	۲۷	۳۱	۳۶	۵۳	۱۲۰
یزد.....	۵۵۶	۶	۱۴۹	۸۸	۴۰	۵۳	۱۷۷	۴۳

## ۱۳- تعداد پروانه‌های احداث ساختمان مسکونی برحسب تعداد طبقات ساختمان و استان: تابستان ۱۳۹۴

استان (نقاط شهری)	جمع	طبقه ۱	طبقه ۲	طبقه ۳	طبقه ۴	۵ طبقه و بیش‌تر
کل کشور .....	۲۴۵۳۱	۷۲۷۱	۶۰۷۸	۳۵۴۵	۲۳۲۰	۵۳۱۷
کل کشور (بجز شهر تهران) ...	۲۲۵۰۱	۷۲۶۹	۶۰۷۶	۳۵۱۹	۲۲۳۰	۳۴۰۷
آذربایجان شرقی .....	۱۲۸۰	۱۸۸	۱۹۹	۲۲۸	۱۵۸	۵۰۷
آذربایجان غربی .....	۱۰۷۶	۲۶۹	۵۳۰	۱۵۷	۴۵	۷۵
اردبیل .....	۴۱۱	۱۰۱	۸۹	۸۱	۳۵	۱۰۵
اصفهان .....	۳۰۲۸	۶۰۵	۱۰۵۹	۶۷۲	۳۰۷	۳۸۵
البرز .....	۷۰۸	۲۷	۷۷	۹۸	۸۲	۴۲۴
ایلام .....	۲۶۰	۱۸۳	۳۸	۲۳	۸	۸
بوشهر .....	۵۳۲	۳۱۰	۱۱۳	۴۰	۴۶	۲۳
تهران .....	۳۱۲۰	۴۳	۱۲۷	۴۲۱	۴۵۱	۲۰۷۸
تهران (بجز شهر تهران) .....	۱۰۹۰	۴۱	۱۲۵	۳۹۵	۳۶۱	۱۶۸
شهر تهران .....	۲۰۳۰	۲	۲	۲۶	۹۰	۱۹۱۰
چهارمحال و بختیاری .....	۴۹۷	۱۵۱	۲۰۲	۷۷	۳۲	۳۵
خراسان جنوبی .....	۱۹۵	۷۹	۹۴	۵	۹	۸
خراسان رضوی .....	۱۱۲۲	۴۲۰	۱۹۷	۹۲	۱۴۲	۲۷۱
خراسان شمالی .....	۲۶۱	۱۰۷	۶۸	۳۹	۳۱	۱۶
خوزستان .....	۱۴۵۹	۷۷۱	۴۴۶	۶۸	۲۷	۱۴۷
زنجان .....	۳۳۲	۱۲۳	۸۰	۸۰	۲۸	۲۱
سمنان .....	۲۴۷	۵۱	۸۸	۴۲	۳۲	۳۴
سیستان و بلوچستان .....	۳۴۷	۱۷۵	۹۵	۳۸	۳۷	۲
فارس .....	۲۳۷۵	۱۰۶۲	۵۷۶	۲۰۵	۱۷۱	۳۶۱
قزوین .....	۲۹۴	۶۴	۵۳	۵۷	۶۴	۵۶
قم .....	۲۹۰	۵۸	۹۰	۳۶	۵۶	۵۰
کردستان .....	۴۸۹	۵۹	۱۶۷	۱۲۴	۷۲	۶۷
کرمان .....	۱۹۰۱	۱۴۳۲	۲۹۵	۶۳	۲۶	۸۵
کرمانشاه .....	۵۱۷	۱۳۲	۱۸۴	۱۱۸	۳۶	۴۷
کهگیلویه و بویراحمد .....	۲۰۲	۱۲۸	۳۷	۲۹	۸	۰
گلستان .....	۲۴۰	۸۲	۷۹	۳۶	۱۷	۲۶
گیلان .....	۶۷۰	۱۲۱	۲۴۲	۸۴	۱۰۹	۱۱۴
لرستان .....	۳۱۱	۷۲	۱۰۲	۸۵	۲۲	۳۰
مازندران .....	۹۰۵	۱۲۴	۳۰۲	۲۳۷	۱۲۱	۱۲۱
مرکزی .....	۳۶۳	۸۳	۹۶	۸۳	۳۴	۶۷
هرمزگان .....	۱۹۲	۹۹	۳۹	۱۵	۶	۳۳
همدان .....	۳۵۱	۷۶	۷۰	۶۴	۳۶	۱۰۵
یزد .....	۵۵۶	۷۶	۲۴۴	۱۴۸	۷۲	۱۶

۱۴- تعداد پروانه‌های احداث ساختمان مسکونی برحسب نوع اسکلت و مصالح عمده به کار رفته در ساختمان و استان: تابستان ۱۳۹۴

استان (نقاط شهری)	کل	فلزی	بتون آرمه	سایر			سایر
				جمع	آجر و آهن	آجر و چوب	
کل کشور.....	۲۴۵۳۱	۵۱۱۳	۱۴۳۵۸	۵۰۶۰	۴۸۱۵	۴۷	۱۹۸
کل کشور (بجز شهر تهران)....	۲۲۵۰۱	۴۴۶۷	۱۲۹۷۵	۵۰۵۹	۴۸۱۴	۴۷	۱۹۸
آذربایجان شرقی.....	۱۲۸۰	۷۰	۱۱۱۳	۹۷	۸۰	.	۱۷
آذربایجان غربی.....	۱۰۷۶	۲۰۸	۷۵۶	۱۱۲	۱۰۴	.	۸
اردبیل.....	۴۱۱	۱۰۳	۲۷۹	۲۹	۲۱	.	۸
اصفهان.....	۳۰۲۸	۲۳۶	۲۶۳۸	۱۵۴	۱۵۱	.	۳
البرز.....	۷۰۸	۴۷	۶۶۱	.	.	.	.
ایلام.....	۲۶۰	۷	۸۱	۱۷۲	۱۷۲	.	.
بوشهر.....	۵۳۲	۴	۲۲۳	۳۰۵	۱۹۱	۲	۱۱۲
تهران.....	۳۱۲۰	۹۵۷	۲۱۶۲	۱	۱	.	.
تهران (بجز شهر تهران).....	۱۰۹۰	۳۱۱	۷۷۹	.	.	.	.
شهر تهران.....	۲۰۳۰	۶۴۶	۱۳۸۳	۱	۱	.	.
چهارمحال و بختیاری.....	۴۹۷	۲	۳۷۴	۱۲۱	۱۲۱	.	.
خراسان جنوبی.....	۱۹۵	۱۷۷	۸	۱۰	۱۰	.	.
خراسان رضوی.....	۱۱۲۲	۱۰۶۷	۳۶	۱۹	۱۹	.	.
خراسان شمالی.....	۲۶۱	۳۶	۲۱۰	۱۵	۱۵	.	.
خوزستان.....	۱۴۵۹	۶۹	۳۰۴	۱۰۸۶	۱۰۴۰	۳۹	۷
زنجان.....	۳۳۲	۳۸	۲۶۳	۳۱	۳۱	.	.
سمنان.....	۲۴۷	۶	۲۳۴	۷	۷	.	.
سیستان و بلوچستان.....	۳۴۷	۸۹	۱۱۸	۱۴۰	۱۴۰	.	.
فارس.....	۲۳۷۵	۲۹۵	۷۱۱	۱۳۶۹	۱۳۶۳	۱	۵
قزوین.....	۲۹۴	۸۹	۲۰۵	.	.	.	.
قم.....	۲۹۰	۱۵۵	۱۲۷	۸	۸	.	.
کردستان.....	۴۸۹	۱۰۲	۳۰۷	۸۰	۸۰	.	.
کرمان.....	۱۹۰۱	۳۷۴	۶۵۶	۸۷۱	۸۶۶	۵	.
کرمانشاه.....	۵۱۷	۲۸۲	۲۰۲	۳۳	۳۳	.	.
کهگیلویه و بویراحمد.....	۲۰۲	۸	۱۱۷	۷۷	۶۰	.	۱۷
گلستان.....	۲۴۰	۳	۲۳۵	۲	۲	.	.
گیلان.....	۶۷۰	۸	۶۵۶	۶	۲	.	۴
لرستان.....	۳۱۱	۲۰۸	۱۰۰	۳	۳	.	.
مازندران.....	۹۰۵	۱۷	۸۸۶	۲	۱	.	۱
مرکزی.....	۳۶۳	۲۵۰	۱۱۳	.	.	.	.
هرمزگان.....	۱۹۲	.	۱۳۲	۶۰	۴۵	.	۱۵
همدان.....	۳۵۱	۱۹۷	۱۲۴	۳۰	۲۹	.	۱
یزد.....	۵۵۶	۹	۳۲۷	۲۲۰	۲۲۰	.	.

## ۱۵- تعداد پروانه‌های احداث ساختمان مسکونی برحسب تعداد واحد مسکونی و استان: تابستان ۱۳۹۴

استان (نقاط شهری)	جمع	۱ واحد	۲ واحد	۳ واحد	۴ واحد	۵ واحد و بیش‌تر
کل کشور.....	۲۴۵۳۱	۱۰۱۵۳	۵۹۹۸	۲۴۸۹	۱۸۴۶	۴۰۴۵
کل کشور (بجز شهر تهران)...	۲۲۵۰۱	۱۰۱۳۹	۵۹۵۰	۲۲۳۸	۱۴۴۸	۲۷۲۶
آذربایجان شرقی.....	۱۲۸۰	۲۵۶	۳۰۳	۱۰۷	۱۶۲	۴۵۲
آذربایجان غربی.....	۱۰۷۶	۵۶۱	۳۹۴	۵۲	۳۹	۳۰
اردبیل.....	۴۱۱	۱۵۲	۱۰۷	۴۳	۳۹	۷۰
اصفهان.....	۳۰۲۸	۸۰۹	۱۱۷۱	۴۷۵	۲۲۷	۳۴۶
البرز.....	۷۰۸	۸۵	۹۹	۶۶	۲۰۵	۲۵۳
ایلام.....	۲۶۰	۲۰۴	۳۷	۷	۴	۸
بوشهر.....	۵۳۲	۳۴۴	۹۸	۳۶	۲۰	۳۴
تهران.....	۳۱۲۰	۳۰۳	۴۳۰	۵۰۳	۴۶۳	۱۴۲۱
تهران (بجز شهر تهران).....	۱۰۹۰	۲۸۹	۳۸۲	۲۵۲	۶۵	۱۰۲
شهر تهران.....	۲۰۳۰	۱۴	۴۸	۲۵۱	۳۹۸	۱۳۱۹
چهارمحال و بختیاری.....	۴۹۷	۱۹۳	۲۲۲	۵۲	۱۱	۱۹
خراسان جنوبی.....	۱۹۵	۹۹	۵۹	۱۲	۲۳	۲
خراسان رضوی.....	۱۱۲۲	۵۸۳	۲۷۰	۱۰۰	۶۷	۱۰۲
خراسان شمالی.....	۲۶۱	۱۳۱	۷۴	۳۰	۱۳	۱۳
خوزستان.....	۱۴۵۹	۸۱۲	۲۸۷	۶۵	۱۳۴	۱۶۱
زنجان.....	۳۳۲	۱۶۳	۱۱۹	۲۴	۱۰	۱۶
سمنان.....	۲۴۷	۱۱۴	۵۷	۲۹	۱۷	۳۰
سیستان و بلوچستان.....	۳۴۷	۲۰۴	۷۸	۴۳	۵	۱۷
فارس.....	۲۳۷۵	۱۲۳۵	۵۱۹	۱۵۶	۸۵	۳۸۰
قزوین.....	۲۹۴	۹۶	۷۵	۶۰	۳۷	۲۶
قم.....	۲۹۰	۱۱۵	۶۶	۴۷	۲۳	۳۹
کردستان.....	۴۸۹	۱۴۴	۲۰۶	۸۷	۴۰	۱۲
کرمان.....	۱۹۰۱	۱۴۹۴	۲۵۸	۵۳	۲۱	۷۵
کرمانشاه.....	۵۱۷	۲۰۴	۱۸۸	۶۵	۱۹	۴۱
کهگیلویه و بویراحمد.....	۲۰۲	۱۵۱	۳۶	۱۳	۱	۱
گلستان.....	۲۴۰	۱۳۹	۵۵	۱۴	۱۰	۲۲
گیلان.....	۶۷۰	۲۸۷	۱۳۳	۱۰۵	۴۶	۹۹
لرستان.....	۳۱۱	۱۳۲	۹۲	۳۷	۹	۴۱
مازندران.....	۹۰۵	۳۸۱	۲۱۴	۱۱۶	۵۲	۱۴۲
مرکزی.....	۳۶۳	۱۲۶	۱۲۳	۴۲	۱۹	۵۳
هرمزگان.....	۱۹۲	۱۱۶	۲۴	۷	۱۲	۳۳
همدان.....	۳۵۱	۱۰۴	۹۷	۲۷	۳۱	۹۲
یزد.....	۵۵۶	۴۱۶	۱۰۷	۱۶	۲	۱۵