

ریاست جمهوری
سازمان مدیریت و برنامه‌ریزی
مرکز آمار ایران

**قیمت فروش محصولات و هزینه خدمات کشاورزی
در مناطق روستایی کشور
بهار ۱۳۹۴**

مرکز آمار ایران



نشانه‌های نشریات مرکز آمار ایران		<input type="checkbox"/>
آمار گردآوری نشده است.	-	
آمار در دسترس نیست.	000	
ذاتاً یا عملاً وجود ندارد.	X	
جمع و محاسبه غیر ممکن یا بی‌معنی است.	XX	
رقم کمتر از نصف واحد است.	//	
رقم (نسبت) ناچیز و قابل صرف‌نظر کردن است.		
رقم غیر قطعی است.	*	
رقم جنبه تخمینی دارد.	**	
به دلیل حفظ محرمانگی، رقم قابل انتشار نیست.	⊙	

اختلاف در سرجمع‌ها به علت سرراست کردن ارقام است. محاسبه نسبت‌ها و شاخص‌ها قبل از سرراست کردن ارقام صورت گرفته است.

مرکز آمار ایران

- قیمت فروش محصولات و هزینه خدمات کشاورزی در مناطق روستایی کشور- بهار ۱۳۹۴
- تاریخ انتشار: چاپ اول، شهریور ۱۳۹۴
- شمار: ۱۵۰ نسخه
- شماره مسلسل نشریات مرکز آمار ایران: ۴۴۵۲
- ناشر: دفتر ریاست، روابط عمومی و همکاری‌های بین‌الملل
- قیمت: ۳۰۰۰۰ ریال
- چاپ در چاپخانه مرکز آمار ایران

نقل قول از مطالب این کتاب با ذکر منبع بلامانع است.
 تهران، کد پستی ۱۴۱۴۶۶۳۱۱۱، خیابان دکتر فاطمی، خیابان رهی معیری، تلفن ۸-۸۸۹۶۵۰۶۱
 دورنگار: ۸۸۹۶۳۴۵۱ ن ۸۸۹۶۶۰۸۹

URL: <http://www.sci.org.ir>
 E-mail: sci@sci.org.ir

شابك ۱-۷۷۴-۳۶۵-۹۶۴-۹۷۸
ISBN 978-964-365-774-1

مرکز آمار ایران

پیشگفتار

توجه به توسعه کشاورزی برای رسیدن به خودکفایی از یک سو و وضع زندگی روستاییان و فراهم آوردن زمینه‌های رشد و رفاه بیش‌تر آنان از سوی دیگر، از جمله هدف‌های اصلی برنامه‌های توسعه اقتصادی - اجتماعی کشور بشمار می‌آید. اجرای این برنامه‌ها و بررسی‌های مربوط به آن‌ها، آگاهی کامل از قیمت محصولات و هزینه خدمات کشاورزی را ضروری می‌نماید. بدین منظور مرکز آمار ایران در اجرای وظایف قانونی خود برای تهیه شاخص‌های قیمت از سال ۱۳۵۳ هر ساله (به استثنای سال‌های ۱۳۶۰ و ۱۳۷۰) هم‌زمان با اجرای طرح آمارگیری از قیمت خرده‌فروشی کالاها و خدمات مورد مصرف خانوارهای روستایی، آمارگیری از قیمت فروش محصولات و هزینه خدمات کشاورزی را نیز انجام داده و نتایج آن را منتشر کرده است. طی این مدت با بهره‌گیری از تجارب گذشته، بررسی نیازهای آماری و استفاده از نظرات ارائه شده توسط سازمان‌های ذی‌ربط و افراد صاحب‌نظر، تجدید نظرهای اساسی در نحوه جمع‌آوری اطلاعات و تعیین تعداد اقلام مورد آمارگیری انجام گرفته است. به‌طوری که اجرای طرح از سال ۱۳۵۳ تنها با جمع‌آوری قیمت ۱۸ قلم محصول و یک قلم خدمت کشاورزی آغاز شد، از سال ۱۳۷۷ با ۸۴ قلم محصول، ۱۰ قلم خدمت ماشینی و ۱۱ قلم خدمت نیروی انسانی ادامه یافت. در سال ۱۳۸۵ با افزایش اقلام آمارگیری، پوشش محصولات و خدمات، شکل مطلوب‌تری به خود گرفت به‌طوری که نشریه حاضر شامل اطلاعات مربوط به ۱۱۱ قلم محصول (زراعی، باغی و دامی)، ۱۰ قلم خدمت ماشینی و ۱۱ قلم خدمت نیروی انسانی می‌باشد که این اطلاعات از مراجعه به آبادی‌های نمونه در هر دوره آمارگیری به دست آمده است. نشریه حاضر نتایج حاصل از اجرای آمارگیری در فصل بهار سال ۱۳۹۴ است که با مراجعه به آبادی‌های نمونه در دوره آمارگیری به دست آمده است. امید است که این اطلاعات ابزار مناسبی را برای انجام بررسی‌ها، برنامه‌ریزی‌های اقتصادی و تصمیم‌گیری‌های اجرایی، فراهم سازد. اعلام نظر و رهنمودهای پژوهشگران و دیگر علاقه‌مندان، در رفع نارسایی‌ها و بهبود کیفیت این طرح، مؤثر و موجب امتنان خواهد بود.

مرکز آمار ایران لازم می‌داند از تمامی همکاران استانداری استان‌ها و مطلعین محلی که در اجرای این آمارگیری صمیمانه تلاش کرده‌اند سپاسگزاری نماید.

فهرست مندرجات

صفحه	عنوان
۷	مقدمه
۸	تعاریف و کلیات طرح
۱۱	گزیده یافته‌ها
۱۷	نمودارهای منتخب

جدول‌های آماری

۱- متوسط قیمت فروش سالانه یک کیلوگرم از محصولات کشاورزی:

۳۱	متوسط قیمت فروش یک کیلوگرم گندم، جو، سیب زمینی، نخود، عدس
۳۲	متوسط قیمت فروش یک کیلوگرم پیاز، گوجه‌فرنگی، بادجان، سیر، تربچه
۳۳	متوسط قیمت فروش یک کیلوگرم کاهو، لوبیا سبز، باقلا سبز، تره، جعفری
۳۴	متوسط قیمت فروش یک کیلوگرم شاهی، اسفناج، انبه، انگور، گوجه‌سبز
۳۵	متوسط قیمت فروش یک کیلوگرم خربزه، هندوانه، طالبی، گرمک، خیار
۳۶	متوسط قیمت فروش یک کیلوگرم آلو، آلو قطره طلا، هلو، زردآلو، قیسی
۳۷	متوسط قیمت فروش یک کیلوگرم گیلان، آلبالو، سیب درختی، توت درختی، توت فرنگی
۳۸	متوسط قیمت فروش یک کیلوگرم یونجه، شبدر، نیشکر، کلزا، چای سبز
۳۹	متوسط قیمت فروش یک کیلوگرم ذرت علوفه‌ای، زیره، عسل با موم، کاه، پیله‌تر

۲- متوسط قیمت فروش انواع دام زنده:

۴۰	متوسط قیمت فروش انواع گوسفند و بره و بز و بزغاله
۴۱	متوسط قیمت فروش انواع گاو دو ساله و بیش‌تر، گاو کمتر از دو سال

۳- متوسط قیمت فروش یک کیلوگرم از فراورده‌های دامی:

۴۲	متوسط قیمت فروش شیر (گوسفند، بز، گاو و گاومیش)، پشم گوسفند، کود حیوانی
----	--

۴- متوسط هزینه انواع خدمات ماشینی کشاورزی برای یک هکتار:

۴۳	متوسط هزینه شخم با تراکتور (زمین آبی، زمین دیم و باغ)، دیسک با تراکتور (زمین آبی، زمین دیم)
۴۴	متوسط هزینه شخم و دیسک با تراکتور (زمین آبی، زمین دیم)، شخم با تیلر (زمین زراعی، باغ) درو و خرمنکوبی با کمباین

۵- متوسط دستمزد یک روز کارگر کشاورزی:

۴۵	متوسط دستمزد یک روز کارگر میوه‌چین، دروگر غلات، کارگر نشاکار
۴۶	متوسط دستمزد یک روز کارگر وجین‌کار و تنک‌کار، کارگر نهرکش و مرزبند، کارگر بیل‌زن

مقدمه

کشاورزی از دیرباز پیوسته اهمیت بسزایی داشته است. زیرا از یک سو مواد غذایی مورد نیاز جامعه از فعالیت این بخش تأمین می‌شود و از سوی دیگر مهم‌ترین منبع تأمین مواد اولیه صنایع غذایی بشمار رفته است. از جهت اشتغال نیز سهم قابل توجهی از نیروی انسانی جامعه در رده‌های مختلف فعالیت‌های بخش کشاورزی مشغول به کار می‌باشند. در حال حاضر کشاورزی در کشور ما محور توسعه اقتصادی قرار گرفته و توجه مسئولان و برنامه‌ریزان به آن معطوف شده است.

وجود آمار و اطلاعات بهنگام از فعالیت‌های مختلف بخش کشاورزی، ابزار اساسی برنامه‌ریزی و ارزیابی پیشرفت فعالیت‌ها و اقدام‌های انجام شده به حساب می‌آید و در این میان اطلاعات مربوط به قیمت فروش محصولات و هزینه خدمات کشاورزی نقش اساسی دارد. هر محصول کشاورزی هنگام گذر از مرحله تولید تا مصرف نهایی به علت تأثیر عوامل متعدد قیمت‌های متفاوتی پیدا می‌کند که در اصطلاح قیمت سرخرمن، قیمت عمده‌فروشی، قیمت خرده‌فروشی نامیده می‌شود. به منظور دستیابی به قیمتی که فقط ناشی از فعالیت‌های کشاورزی باشد لازم است تأثیر عواملی نظیر هزینه‌های حمل و نقل، انبارداری، سود واسطه‌ها و ل حذف شود. بدین جهت است که مرکز آمار ایران با تهیه طرح "قیمت فروش محصولات و هزینه خدمات کشاورزی" نسبت به جمع‌آوری اطلاعات موردنظر اقدام می‌نماید. اطلاعات به دست آمده از انجام این فعالیت کاربردهای متنوعی دارد که برخی از آن‌ها به شرح زیر است:

- تهیه شاخص قیمت تولیدکننده بخش کشاورزی.
- استفاده در برآورد ارزش تولید محصولات کشاورزی.
- بررسی تفاوت بین قیمت فروش (سرخرمن) با قیمت عمده‌فروشی و قیمت خرده‌فروشی (قیمت مصرف‌کننده) محصولات کشاورزی. نتایج آمارگیری فصل بهار سال ۱۳۹۴ در نشریه حاضر دارای چهار بخش است:
- بخش اول: تعاریف و کلیات طرح
- بخش دوم: گزیده یافته‌ها
- بخش سوم: نمودارها
- بخش چهارم: جدول‌های متوسط فصلی قیمت فروش محصولات و متوسط فصلی هزینه خدمات کشاورزی به تفکیک استان

بخش اول - تعاریف و کلیات طرح

الف - تعاریف

قیمت فروش محصول

قیمت فروش در این طرح عبارت است از متوسط قیمت فروش یک کیلوگرم از هر یک از محصولات کشاورزی در زمان معمول حداکثر برداشت آن که توسط کشاورزان در آبادی نمونه تولید شده باشد این قیمت را در اصطلاح قیمت سرخرمن می‌نامند.

ویژگی‌های قیمت فروش محصولات

قیمت‌های موردنظر در این طرح چه در خصوص محصولات و چه در مورد هزینه خدمات کشاورزی قیمت‌های عملی و قطعی (نقدی یا جنسی) است.

با توجه به موارد فوق از جمع‌آوری مظنه قیمت، قیمت نوبرانه و قیمت محصولات پیش فروش شده خودداری شده است. قیمت فروش محصولاتی که در آبادی نمونه تولید اما خارج از آن به فروش رسیده پس از کسر هزینه‌های حمل و نقل و دلالی منظور شده است.

محصولات کشاورزی به صورتی که حاصل فعالیت کشاورزی است قیمت‌گیری شده‌اند مگر در مواردی که محصول در عرف پس از تغییر شکل، فروخته شود.

قیمت محصولاتی که بعد از زمان معمول حداکثر برداشت، مدتی انبار شده و سپس به فروش رسیده‌اند، سؤال نشده است. در این طرح قیمت، مقدار تولید و مقدار فروش غیر دولتی محصولات کشاورزی سؤال شده است و علاوه بر آن، قیمت و مقدار فروش پنج محصول: گندم، آفتابگردان روغنی، سویا، پنبه (وش) و سیب‌زمینی به ارگان‌های دولتی (سازمان مرکزی تعاون روستایی، سازمان پنبه و دانه‌های روغنی و کارخانجات دولتی پنبه پاک‌کنی و ل) نیز جداگانه در آبادی‌های نمونه پرسش شده است.

در این آمارگیری قیمت فروش بسته به مورد برحسب "کیلوگرم - ریال"، "مثقال - ریال" و "رأس - ریال" پرسش شده است. هزینه خدمات کشاورزی برحسب واحد سطح متریک (هکتار) در آبادی نمونه سؤال می‌شود. دستمزد کارگر کشاورزی نیز برحسب نفر "روز کار ذریال" سؤال و درج شده است.

هزینه خدمات کشاورزی

هزینه انجام خدمات ماشینی و دستمزد کارگران کشاورزی شامل وجه نقد بوده و در مواردی که به جای تمام یا قسمتی از آن غذا یا سهمی از محصول داده شده باشد، ارزش ریالی آن به قیمت روز پرداخت، برآورد و به وجه نقد اضافه شده است. در این آمارگیری در هر دوره مراجعه، هزینه انجام یک بار هر یک از خدمات کشاورزی (۱۰ قلم) به تفکیک زمین‌های آبی^(۱) و دیم^(۲) و نیز دستمزد یک روز کارگر کشاورزی (۱۱ قلم) سؤال شده است.

(۱) زمین‌های آبی: منظور زمین‌هایی است که زراعت انجام شده در آن آبیاری می‌شود و در عرف محلی آن را به نام زراعت آبی می‌شناسند.

(۲) زمین‌های دیم: منظور زمین‌هایی است که زراعت انجام شده در آن معمولاً آبیاری نمی‌شود و در عرف محلی آن را به نام زراعت دیم می‌شناسند.

ب - کلیات طرح

۱- هدف

محاسبه متوسط فصلی قیمت فروش محصولات و هزینه خدمات کشاورزی در مناطق روستایی کشور به تفکیک استان

۲- جامعه آماری

جامعه آماری این طرح عبارت است از تمامی آبادی‌های طرح سرشماری عمومی کشاورزی سال ۱۳۸۲.

۳- واحد آماری

از میان آبادی‌های مذکور، آبادی که دارای بیشترین مقدار فروش محصول در هر استان، بر اساس محاسبات انجام گرفته در مرکز بودند به عنوان واحد آماری انتخاب شده است.

۴- زمان آمارگیری

با توجه به زمان حداکثر برداشت محصول در فصل بهار، زمان آمارگیری یکم تا ۲۰م تیرماه می‌باشد.

۵- چگونگی اجرای آمارگیری

به منظور جمع‌آوری قیمت فروش محصولات و هزینه خدمات عمده کشاورزی، پرسشنامه‌ای شامل ۱۱۱ قلم محصول^(۱)، ۱۰ قلم خدمت ماشینی و ۱۱ قلم خدمت کارگر کشاورزی به همراه راهنمای آمارگیری و بازبینی آن‌ها تهیه شد که پس از برگزاری سمینارهای آموزشی با مراجعه آمارگیران به آبادی‌های نمونه و پرسش از مطلعین محلی در زمان آمارگیری تکمیل شده است.

۶- کنترل و بازبینی فنی پرسشنامه‌ها

پرسشنامه‌های تکمیل شده از آبادی‌های نمونه در هر دوره پس از بازبینی کارشناسان مربوط در استان‌ها و اطمینان از صحت آن‌ها، به مرکز آمار ایران ارسال و استخراج ماشینی طرح در قالب جدول‌های نهایی مربوط انجام می‌گیرد.

۶- فرمول‌های برآورد

قیمت محصول v در آبادی f در استان p در فصل s برای نوع b برابر است با:

$Pvfpsb$

($v=1$ و 2 و l و 126)

($f=1$ و 2 و m)

($p=1$ و 2 و 30)

($s=1$ و 2 و 3 و 4)

($u < 4$ تا $u=1$ و $b=1$)

که در آن:

v : اندیس شمارنده محصول یا خدمت

f : اندیس شمارنده تعداد آبادی‌های دارای اطلاع

p : کد استان

s : کد فصل

(^۱) شامل محصولات کشاورزی و انواع دام و فراورده‌های دامی است.

b: اندیس نوع محصول

۶-۱ محاسبه متوسط قیمت محصول یا خدمت vام در آبادی fام در استان pام در فصل sام

$$P_{vfps} = \frac{\sum_{b=1}^u P_{vfpsb} \cdot W_{vfpsb}}{\sum_{b=1}^u W_{vfpsb}}$$

که در این فرمول W_{vfpsb} برابر است با کل مقدار فروش محصول یا کل هزینه خدمت vام از نوع bام در آبادی fام در استان pام در فصل sام

۶-۲ محاسبه متوسط قیمت محصول یا خدمت vام در استان pام در فصل sام

$$P_{vfps} = \frac{\sum_{f=1}^m P_{vfps} \cdot W_{vfps}}{\sum_{f=1}^m W_{vfps}}$$

$$W_{vfps} = \sum_{b=1}^u W_{vfpsb}$$

که در این فرمول:

۶-۳ محاسبه متوسط قیمت محصول یا خدمت vام در فصل sام در کل کشور

$$P_{vp} = \frac{\sum_{p=1}^{31} P_{vps} \cdot W_{vps}}{\sum_{p=1}^{31} W_{vps}}$$

که در این فرمول:

$$W_{vps} = \sum_{f=1}^m W_{vfps}$$

مرکز آمار ایران

بخش دوم - گزیده یافته‌ها^(۱)

الف - محصولات کشاورزی

۱- غلات

۱-۱- گندم

در فصل بهار ۱۳۹۴ قیمت فروش آزاد یک کیلوگرم گندم در کل کشور ۱۱۵۳۰/۶ ریال بوده است. استان اصفهان با ۱۲۲۶۷/۲ ریال بیش‌ترین و استان مازندران با ۱۰۶۹۹/۴ ریال کمترین قیمت فروش آزاد را در کل کشور داشته‌اند. قیمت فروش به دولت این محصول در کل کشور ۱۱۸۵۴/۰ ریال بوده است که در نتیجه، متوسط قیمت‌های فروش به دولت و آزاد آن به رقم ۱۱۷۱۵/۸ ریال رسیده است. قیمت فروش این محصول نسبت به بهار ۹۳، افزایشی برابر ۱۲/۵۶ درصد داشته است.

۲-۱- جو

در فصل بهار ۱۳۹۴ قیمت فروش یک کیلوگرم جو در کل کشور به ۸۹۴۰/۵ ریال بوده است. استان بوشهر با ۱۲۷۲۱/۵ ریال بیش‌ترین و استان زنجان با ۸۴۰۰/۰ ریال کمترین قیمت‌های فروش را داشته‌اند. قیمت فروش این محصول ۲/۰ درصد نسبت به فصل مشابه سال ۹۳ افزایش داشته است.

۲- حبوب

۱-۲- نخود

قیمت فروش یک کیلوگرم نخود در فصل بهار ۱۳۹۴ در کل کشور ۱۹۸۸۱/۵ ریال بوده است که استان کهگیلویه و بویراحمد با ۳۵۰۰۰/۰ ریال بیش‌ترین و استان مازندران با ۱۱۰۰۰/۰ ریال کمترین قیمت فروش را در کل کشور داشته‌اند. قیمت فروش این محصول نسبت به فصل مشابه ۹۳ افزایشی برابر با ۱۳۱/۵ درصد داشته است.

۲-۲- عدس

در فصل بهار ۱۳۹۴ قیمت فروش یک کیلوگرم عدس در کل کشور به رقم ۲۹۳۰۲/۱ ریال رسید. که استان کرمانشاه با ۴۵۸۱۰/۰ ریال بیش‌ترین و استان چهارمحال و بختیاری با ۲۱۷۸۳/۹ ریال کمترین قیمت فروش را در کل کشور داشته است. قیمت فروش این محصول نسبت به بهار ۹۳ با افزایشی معادل ۳/۵ درصد روبه‌رو بوده است.

۳- محصولات جالیزی

۱-۳- هندوانه

در فصل بهار ۱۳۹۴ قیمت فروش یک کیلوگرم هندوانه در کل کشور ۶۶۴۸/۹ ریال بوده است. استان کهگیلویه و بویراحمد با ۸۰۰۰/۰ ریال بیش‌ترین و استان فارس با ۳۴۲۳/۱ ریال کمترین قیمت فروش را در کل کشور داشته‌اند. قیمت فروش این محصول نسبت به فصل مشابه ۹۳، افزایشی برابر با ۸۷/۰ درصد داشته است.

۲-۳- خربزه

در فصل مورد بررسی قیمت فروش یک کیلوگرم خربزه در کل کشور ۷۰۰۳/۴ ریال بوده است. استان‌های اصفهان با ۱۵۰۰۰/۰ ریال بیش‌ترین

(۱) عنوان‌ها "متوسط قیمت فروش سرخرمن"، "متوسط هزینه" و "متوسط دستمزد" به ترتیب به صورت "قیمت فروش"، "هزینه" و "دستمزد" خلاصه شده‌اند.

۱۲ - قیمت فروش محصولات و هزینه خدمات کشاورزی در مناطق روستایی کشور- بهار ۱۳۹۴

و استان بوشهر با ۵۶۸۳/۴ ریال کمترین قیمت فروش را در کل کشور داشته‌اند. قیمت فروش این محصول نسبت به بهار ۹۳ با افزایشی معادل ۵۴/۰ درصد روبه‌رو بوده است.

۳-۳- خیار

در بهار سال ۱۳۹۴ قیمت فروش یک کیلوگرم خیار در کل کشور به رقم ۹۴۹۳/۰ ریال رسید، استان خراسان جنوبی با ۱۹۸۶۵/۵ ریال بیش‌ترین و استان خوزستان با ۴۱۸۹/۹ ریال کمترین قیمت فروش را در کل کشور داشته‌اند. قیمت فروش خیار نسبت به بهار ۹۳ با افزایشی معادل ۶۱/۷ درصد روبه‌رو بوده است

۴- سبزی‌ها

۱-۴- سیب‌زمینی

در بهار ۱۳۹۴ قیمت فروش یک کیلوگرم سیب‌زمینی در کل کشور ۴۵۷۵/۱ ریال بوده است. استان گلستان با ۶۴۷۹/۰ ریال بیش‌ترین و استان اصفهان با ۳۵۰۵/۶ ریال کمترین قیمت فروش را در کل کشور داشته‌اند. قیمت فروش این محصول در بهار ۹۴ نسبت به سال ۹۳ معادل ۲۸/۰ درصد کاهش داشته است.

۲-۴- گوجه‌فرنگی

در بهار ۱۳۹۴ قیمت فروش یک کیلوگرم گوجه‌فرنگی در کل کشور ۶۸۱۷/۵ ریال بوده است. بالاترین قیمت فروش را استان هرمزگان با ۱۷۷۱۵/۲ ریال و پایین‌ترین قیمت فروش را استان خوزستان با ۲۰۴۱/۳ ریال داشته‌اند. قیمت فروش این محصول در بهار ۹۴ نسبت به بهار ۹۳ معادل ۱۷/۹ درصد افزایش داشته است.

۳-۴- بادمجان

در فصل بهار ۱۳۹۴ قیمت فروش یک کیلوگرم بادمجان در کل کشور ۷۰۱۳/۹ ریال بوده است. استان یزد با ۱۰۴۷۰/۱ ریال بالاترین و استان بوشهر با ۵۰۰۴/۹ ریال پایین‌ترین قیمت فروش را در کل کشور داشته‌اند. قیمت فروش این محصول نسبت به بهار ۹۳ معادل ۱۱۰/۳ درصد افزایش داشته است.

۴-۴- پیاز

در فصل مورد بررسی قیمت فروش یک کیلوگرم پیاز در کل کشور ۸۳۰۱/۹ ریال بوده است. استان هرمزگان با ۱۶۹۰۵/۱ ریال بالاترین قیمت فروش و استان خوزستان با ۲۵۳۵/۸ ریال پایین‌ترین قیمت فروش را در کل کشور داشته‌اند. قیمت فروش این محصول در فصل بهار ۱۳۹۴ نسبت به بهار ۹۳ معادل ۱۶/۵ درصد کاهش داشته است.

۵- محصولات علوفه‌ای

۱-۵- یونجه

در فصل بهار ۱۳۹۴ قیمت فروش یک کیلوگرم یونجه در کل کشور ۷۷۹۹/۵ ریال بوده است. استان کهگیلویه و بویراحمد با ۱۰۰۰۰/۰ ریال بیش‌ترین و استان خوزستان با ۵۰۰۰/۰ ریال کمترین قیمت فروش در کل کشور را داشته‌اند. قیمت فروش این محصول نسبت به بهار ۹۳ معادل ۲۶/۹ درصد افزایش داشته است.

۵-۲- کاه

در فصل بهار ۱۳۹۴ قیمت فروش یک کیلوگرم کاه در کل کشور ۲۰۶۰/۸ ریال بوده است. استان بوشهر با ۴۵۵۳/۴ ریال بیش‌ترین و استان خوزستان با ۸۸۸/۱ ریال کمترین قیمت فروش در کل کشور را داشته‌اند. قیمت فروش این محصول در فصل بهار ۱۳۹۴ نسبت به بهار ۹۳ معادل ۶/۶ درصد افزایش داشته است.

۶- میوه‌ها

۱-۶- زردآلو

در فصل بهار ۱۳۹۴ قیمت فروش یک کیلوگرم زردآلو در کل کشور ۴۸۵۲۷/۹ ریال بوده است. استان تهران با ۶۷۷۷۵/۹ ریال بیش‌ترین و استان فارس با ۲۶۹۴۱/۰ ریال کمترین قیمت فروش را در کل کشور داشته‌اند. قیمت فروش زردآلو نسبت به بهار ۹۳ با افزایشی معادل با ۱۱/۹ درصد روبه‌رو بوده است.

۲-۶- هلو

در فصل بهار ۱۳۹۴ قیمت فروش یک کیلوگرم هلو در کل کشور ۲۴۸۹۲/۷ ریال بوده است. استان یزد با ۴۵۵۵۵/۶ ریال بیش‌ترین و استان گلستان با ۲۰۴۴۵/۸ ریال کمترین قیمت فروش در کل کشور را داشته‌اند. قیمت فروش این محصول نسبت به بهار ۹۳ معادل ۵۹/۸ درصد افزایش داشته است.

۳-۶- سیب‌درختی

قیمت فروش یک کیلوگرم سیب درختی در فصل بهار ۱۳۹۴ در کل کشور ۲۵۰۵۵/۵ ریال بوده است. استان مرکزی با ۵۰۰۰۰/۰ ریال و استان البرز با ۲۴۷۷۸/۶ ریال به ترتیب دارای بالاترین و پایین‌ترین قیمت فروش در کل کشور بوده‌اند. قیمت فروش این محصول در فصل بهار ۱۳۹۴ نسبت به بهار ۹۳ معادل ۳۰/۲ درصد افزایش داشته است.

۴-۶- آلبالو

در فصل بهار ۱۳۹۴ قیمت فروش یک کیلوگرم آلبالو در کل کشور ۴۱۲۰۷/۳ ریال بوده است. بیش‌ترین و کمترین قیمت فروش در کل کشور به ترتیب ۶۵۰۰۰/۰ و ۱۶۴۷۵/۲ ریال بوده است که به ترتیب به استان‌های قم و خراسان شمالی تعلق داشته است. قیمت فروش این محصول در فصل بهار ۱۳۹۴ نسبت به بهار ۹۳ برابر با ۸/۹۴ درصد افزایش داشته است.

۵-۶- گیلاس

در بهار ۱۳۹۴ قیمت فروش یک کیلوگرم گیلاس در کل کشور ۴۵۳۲۴/۸ ریال بوده است. استان قم با ۷۷۱۸۱/۵ ریال بیش‌ترین و استان مازندران با ۳۳۹۵۰/۵ ریال کمترین قیمت فروش را در کل کشور داشته‌اند. قیمت فروش این محصول در فصل بهار ۱۳۹۴ نسبت به بهار ۹۳ با کاهشی معادل با ۴/۸ درصد روبه‌رو بوده است.

ب - دام و فراورده‌های دامی

۱- دام

۱-۱- گوسفند و بره زنده پرواری

در فصل مورد بررسی قیمت فروش یک کیلوگرم گوسفند و بره به صورت زنده در کل کشور ۱۰۷۰۰۱/۹ ریال بوده است. استان هرمزگان با ۱۴۵۰۰۰/۰ ریال بالاترین و استان خراسان شمالی با ۹۲۳۰۱/۴ ریال پایین‌ترین قیمت فروش را در کل کشور داشته‌اند. قیمت فروش آن

نسبت به بهار ۹۳، ۱/۶ درصد افزایش داشته است.

۲-۱- گاو کمتر از دو سال پرواری

در فصل بهار ۱۳۹۴ قیمت فروش یک کیلوگرم گاو کمتر از دو سال پرواری به صورت زنده در کل کشور ۱۱۲۱۱۸/۶ ریال بوده است. استان گیلان با ۱۳۳۶۶۲/۸ ریال بیشترین و استان گلستان با ۷۱۲۳۴/۸ ریال کمترین قیمت فروش را در کل کشور داشته‌اند. قیمت فروش این محصول در فصل بهار ۱۳۹۴ نسبت به بهار ۹۳، ۵/۶ درصد افزایش داشته است.

۲- فرآورده‌های دامی

۱-۲- پشم گوسفند (شسته نشده)

در بهار ۱۳۹۴ قیمت فروش یک کیلوگرم پشم گوسفند (شسته نشده) در کل کشور ۱۴۰۸۶/۷ ریال بوده است. استان کرمان با ۴۳۵۹۴/۵ ریال و استان مازندران با ۴۱۹۸/۵ ریال به ترتیب بالاترین و پایین‌ترین قیمت فروش را در کل کشور داشته‌اند. قیمت فروش آن در فصل بهار ۱۳۹۴ نسبت به بهار ۹۳ با کاهشی معادل ۹/۰ درصد روبه‌رو بوده است.

۲-۲- شیر گوسفند (چرخ نکرده)

در بهار ۱۳۹۴ قیمت فروش یک کیلوگرم شیر گوسفند به صورت چرخ نکرده در کل کشور ۳۰۰۲۸/۳ ریال بوده است که نسبت به بهار ۹۳ با افزایش برابر با ۱۵/۱ درصد روبه‌رو بوده است. استان خراسان رضوی با ۴۹۲۶۲/۸ ریال بالاترین و استان کردستان با ۱۴۰۹۲/۰ ریال پایین‌ترین قیمت فروش را در کل کشور داشته‌اند.

۳-۲- شیر گاو (چرخ نکرده)

در بهار ۱۳۹۴ قیمت فروش یک کیلوگرم شیر گاو در کل کشور ۱۲۱۱۴/۸ ریال بوده است که نسبت به بهار ۹۳ با افزایشی برابر با ۱۲/۸ درصد روبه‌رو بوده است. استان البرز با ۲۴۷۳۶/۹ ریال بالاترین و استان آذربایجان غربی با ۹۱۵۴/۹ ریال پایین‌ترین قیمت فروش را در کل کشور داشته‌اند.

ج - خدمات کشاورزی

۱- خدمات ماشینی

۱-۱- شخم زمین زراعی آبی با تراکتور

در بهار ۱۳۹۴ هزینه یک‌بار شخم یک هکتار زمین زراعی آبی با تراکتور در کل کشور ۱۲۹۷۳۷۷/۱ ریال بوده است. استان هرمزگان با ۳۴۹۵۷۸۹/۴ ریال و استان بوشهر با ۶۵۱۱۹۱/۶ ریال به ترتیب بیش‌ترین و کمترین هزینه انجام این خدمت را در کل کشور داشته‌اند. متوسط هزینه انجام این خدمت نسبت به بهار ۹۳ معادل ۲۸/۳ درصد افزایش داشته است.

۲-۱- شخم زمین زراعی دیم با تراکتور

در بهار ۱۳۹۴ هزینه یک‌بار شخم یک هکتار زمین زراعی دیم با تراکتور در کل کشور ۱۰۳۸۶۱۰/۳ ریال بوده است. استان اصفهان با ۲۴۴۶۴۵۶/۷ ریال و استان خراسان رضوی با ۶۵۸۹۷۴/۴ ریال به ترتیب بیش‌ترین و کمترین هزینه انجام این خدمت را در کل کشور داشته‌اند. متوسط هزینه انجام این خدمت نسبت به بهار ۹۳ معادل ۱۲۲/۷ درصد افزایش داشته است.

۳-۱- دیسک زمین آبی با تراکتور

در بهار ۱۳۹۴ هزینه یک‌بار دیسک یک هکتار زمین زراعی آبی با تراکتور در کل کشور ۶۴۸۷۸۵/۳ ریال بوده است. استان گیلان با

۲۳۴۲۴۹۷/۸ ریال و استان قم با ۳۰۶۶۶۶/۷ ریال به ترتیب بیشترین و کمترین هزینه انجام این خدمت را در کل کشور داشته‌اند. متوسط هزینه انجام این خدمت نسبت به بهار ۹۳ معادل ۴/۳ درصد کاهش داشته است.

۴-۱- دیسک زمین دیم با تراکتور

در بهار ۱۳۹۴ هزینه یک‌بار دیسک یک هکتار زمین زراعی دیم با تراکتور در کل کشور ۵۷۱۷۴۱/۸ ریال بوده است. استان گلستان با ۸۲۱۸۷۵/۰ ریال و استان خراسان رضوی با ۳۰۰۰۰۰/۰ ریال به ترتیب بیشترین و کمترین هزینه انجام این خدمت را در کل کشور داشته‌اند. متوسط هزینه انجام این خدمت نسبت به بهار ۹۳ معادل ۳۱/۹ درصد افزایش داشته است.

۲- خدمات نیروی انسانی

۱-۲- کارگر میوه‌چین (مرد)

در بهار ۱۳۹۴ دستمزد روزانه یک نفر کارگر میوه‌چین مرد در کل کشور ۴۲۵۷۰۱/۳ ریال بوده است. استان مازندران با ۶۷۹۲۶۵/۶ ریال و استان گلستان با ۲۹۶۵۰۰/۰ ریال به ترتیب بالاترین و پایین‌ترین سطح دستمزد را در کل کشور داشته‌اند. سطح این دستمزد نسبت به بهار ۹۳ معادل ۱۳/۹ درصد افزایش داشته است.

۲-۲- کارگر میوه‌چین (زن)

در بهار ۱۳۹۴ دستمزد روزانه یک نفر کارگر میوه‌چین زن در کل کشور ۲۷۹۷۸۸/۹ ریال بوده است. استان مازندران با ۵۲۹۳۴۴/۹ ریال و استان گلستان با ۲۲۲۸۱۸/۲ ریال به ترتیب بالاترین و پایین‌ترین سطح دستمزد را در کل کشور داشته‌اند. سطح این دستمزد نسبت به بهار ۹۳ معادل ۷/۶ درصد کاهش داشته است.

۳-۲- دروگر غلات (مرد)

در بهار ۱۳۹۴ دستمزد روزانه یک نفر کارگر دروگر غلات مرد در کل کشور ۵۱۴۱۷۴/۱ ریال بوده است. استان آذربایجان شرقی با ۱۲۳۷۶۲۹/۵ ریال بالاترین و استان خراسان جنوبی با ۳۰۱۳۱۳/۸ ریال پایین‌ترین سطح دستمزد را در کل کشور داشته‌اند. به طور متوسط سطح این دستمزد نسبت به بهار ۹۳ معادل ۰/۴ درصد افزایش داشته است.

۴-۲- کارگر وجین‌کار و تنک‌کار (مرد)

در بهار ۱۳۹۴ دستمزد روزانه یک نفر کارگر وجین‌کار و تنک‌کار مرد در کل کشور ۴۵۶۸۴۹/۸ ریال بوده است. استان مازندران با ۷۴۵۶۲۷/۵ ریال و استان خراسان جنوبی با ۳۰۲۸۸۴/۶ ریال به ترتیب بالاترین و پایین‌ترین سطح دستمزد را در کل کشور داشته‌اند. متوسط سطح این دستمزد نسبت به بهار ۹۳ معادل ۳۹/۸ درصد افزایش داشته است.

۵-۲- کارگر وجین‌کار و تنک‌کار (زن)

در فصل مورد بررسی دستمزد روزانه یک نفر کارگر وجین‌کار و تنک‌کار زن در کل کشور ۳۵۳۳۷۷/۱ ریال بوده است. استان گیلان با ۷۶۹۶۳۴/۳ ریال و استان گلستان با ۱۶۳۰۴۳/۵ ریال به ترتیب بالاترین و پایین‌ترین سطح دستمزد را در کل کشور داشته‌اند. این دستمزد به طور متوسط نسبت به بهار ۹۳ معادل ۱۰/۷ درصد افزایش داشته است.

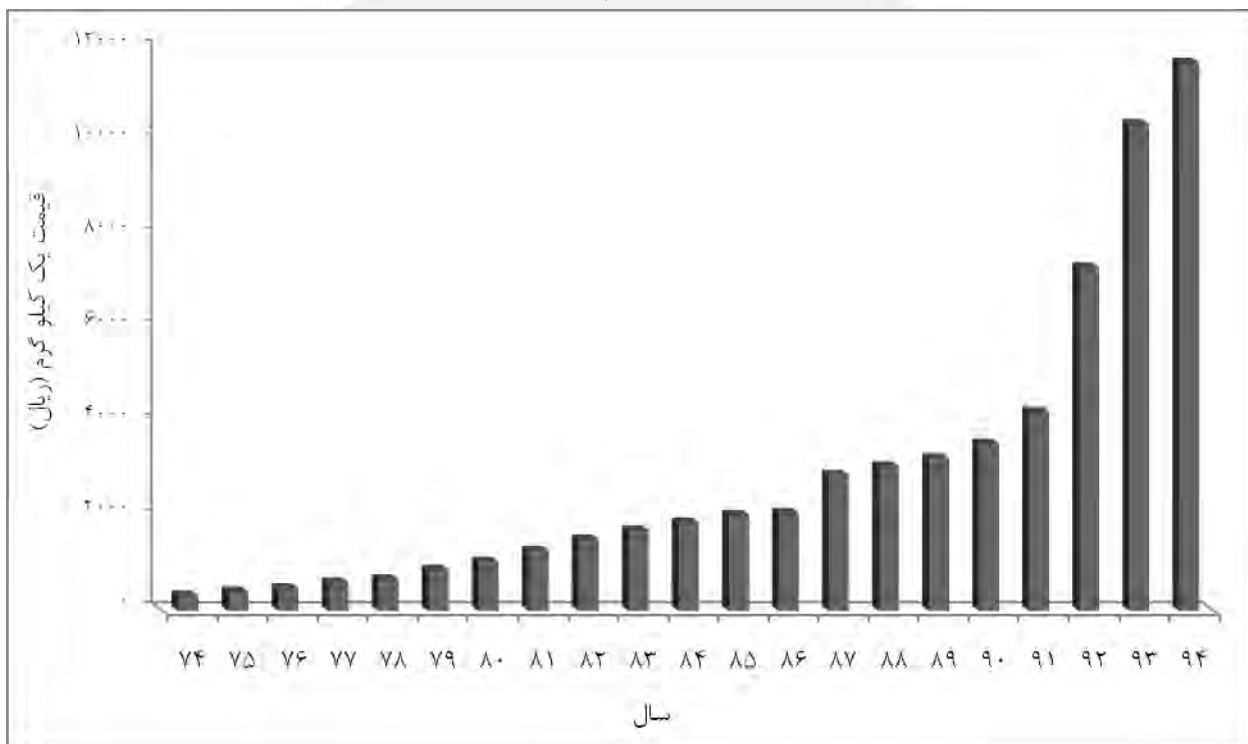


بخش سوم
نمودارهای منتخب

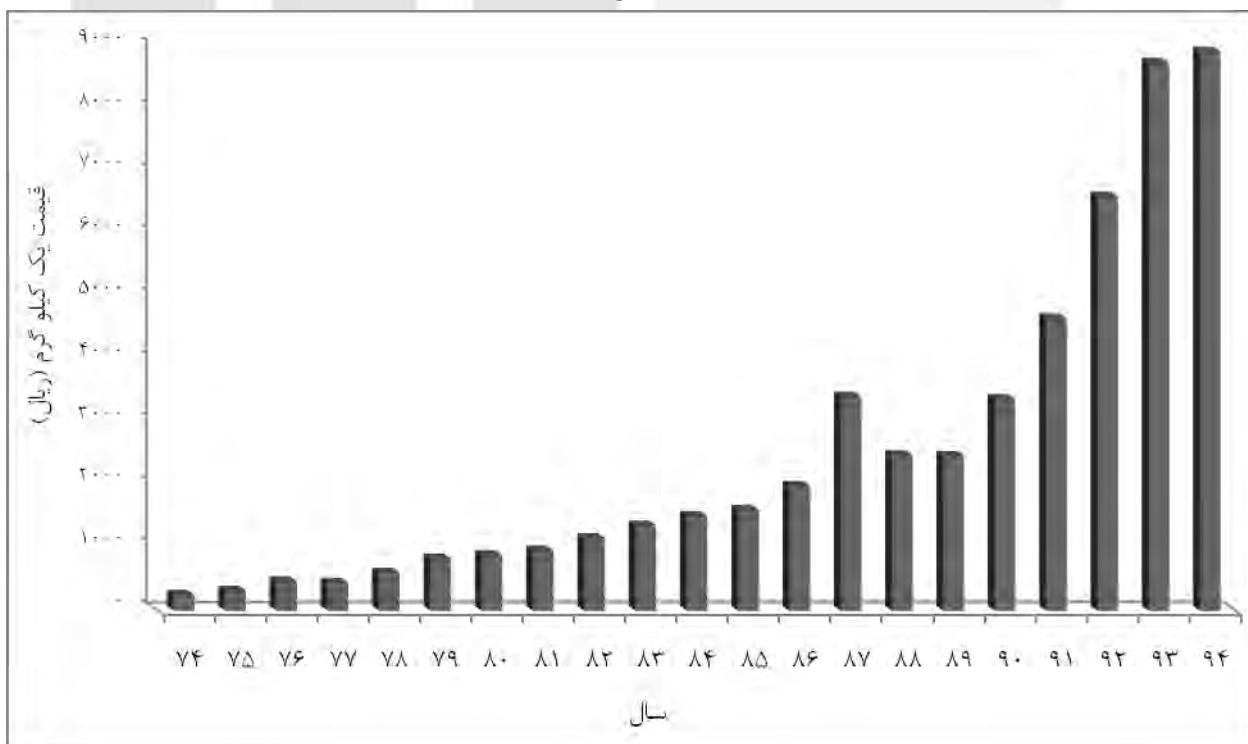
مرکز آمار رای ایران

قیمت فروش غلات در کل کشور، فصل بهار، طی سال‌های ۱۳۷۴ - ۱۳۹۴

گندم

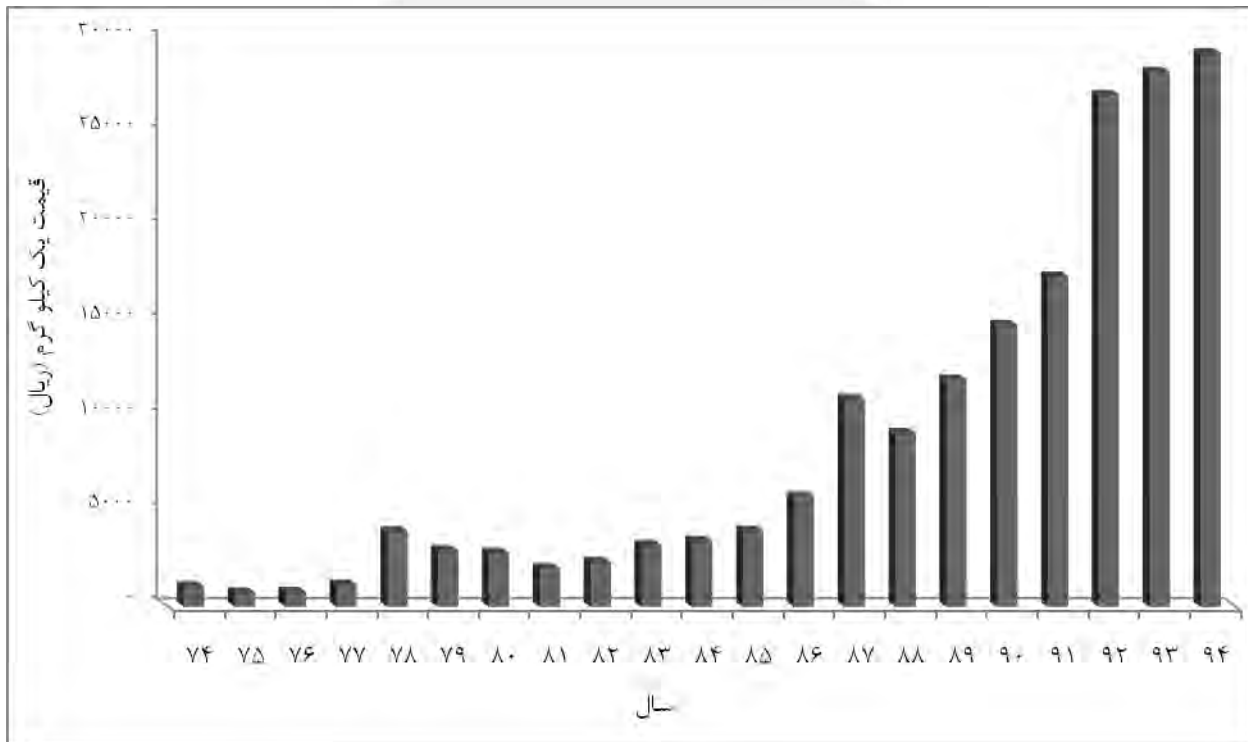


جو

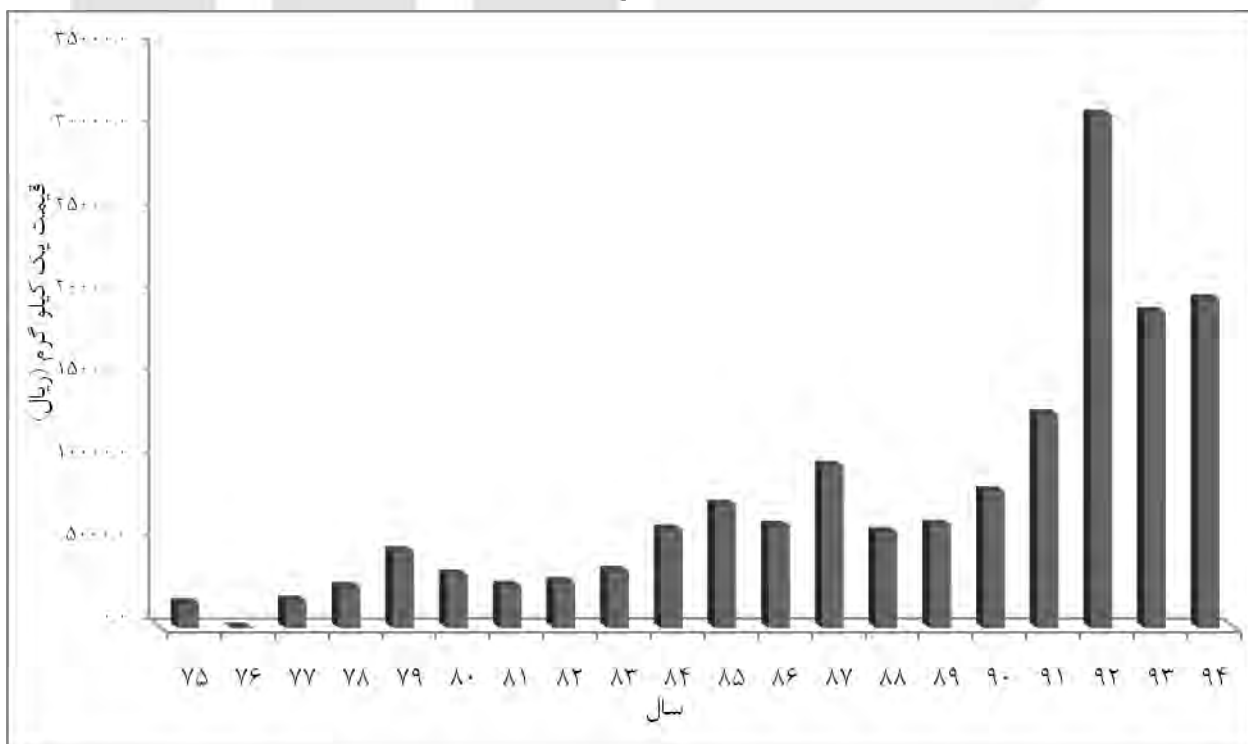


قیمت فروش حبوب در کل کشور، فصل بهار، طی سال‌های ۱۳۷۴ - ۱۳۹۴

عدس

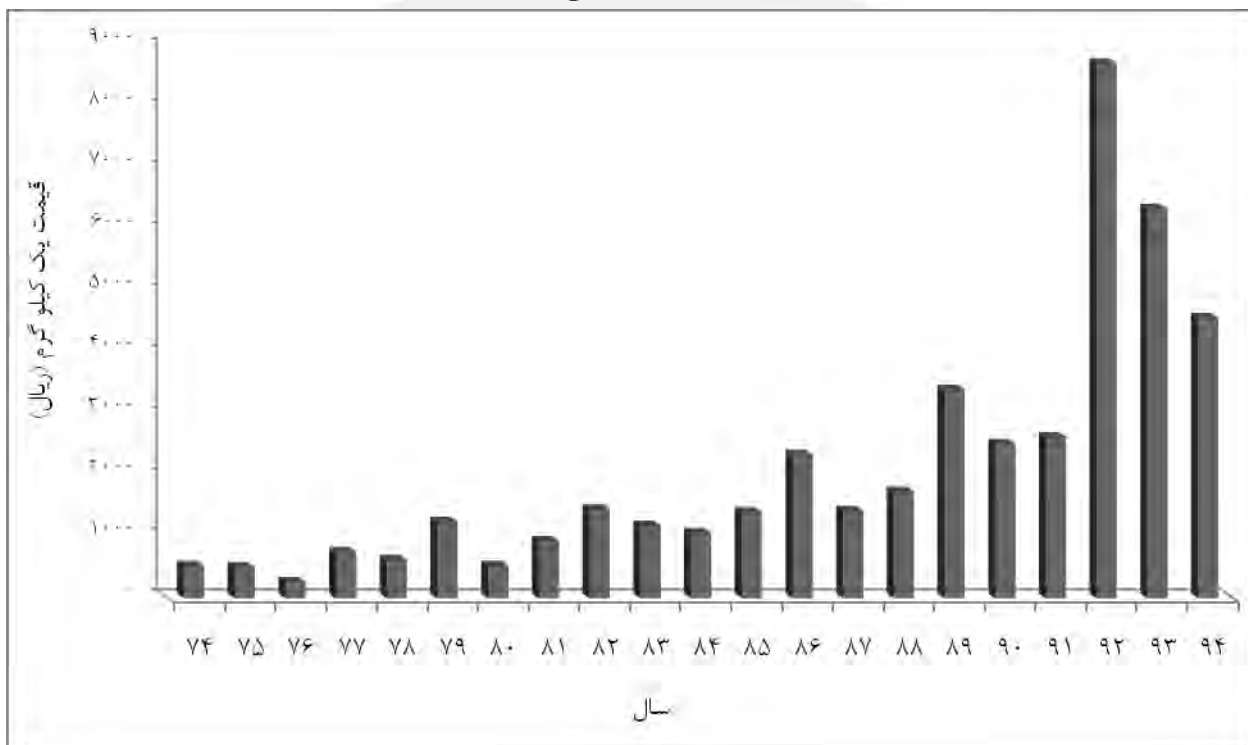


نخود

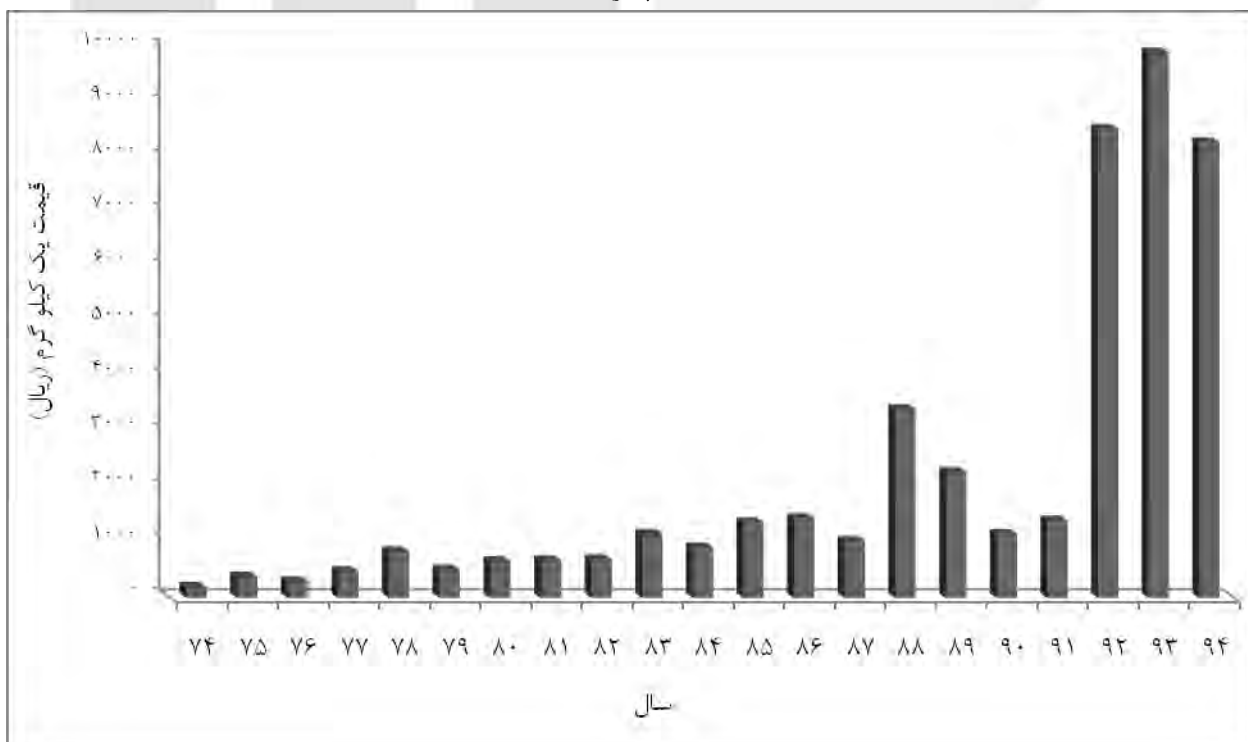


قیمت فروش سبزی‌ها در کل کشور، فصل بهار، طی سال‌های ۱۳۷۴ - ۱۳۹۴

سیب زمینی

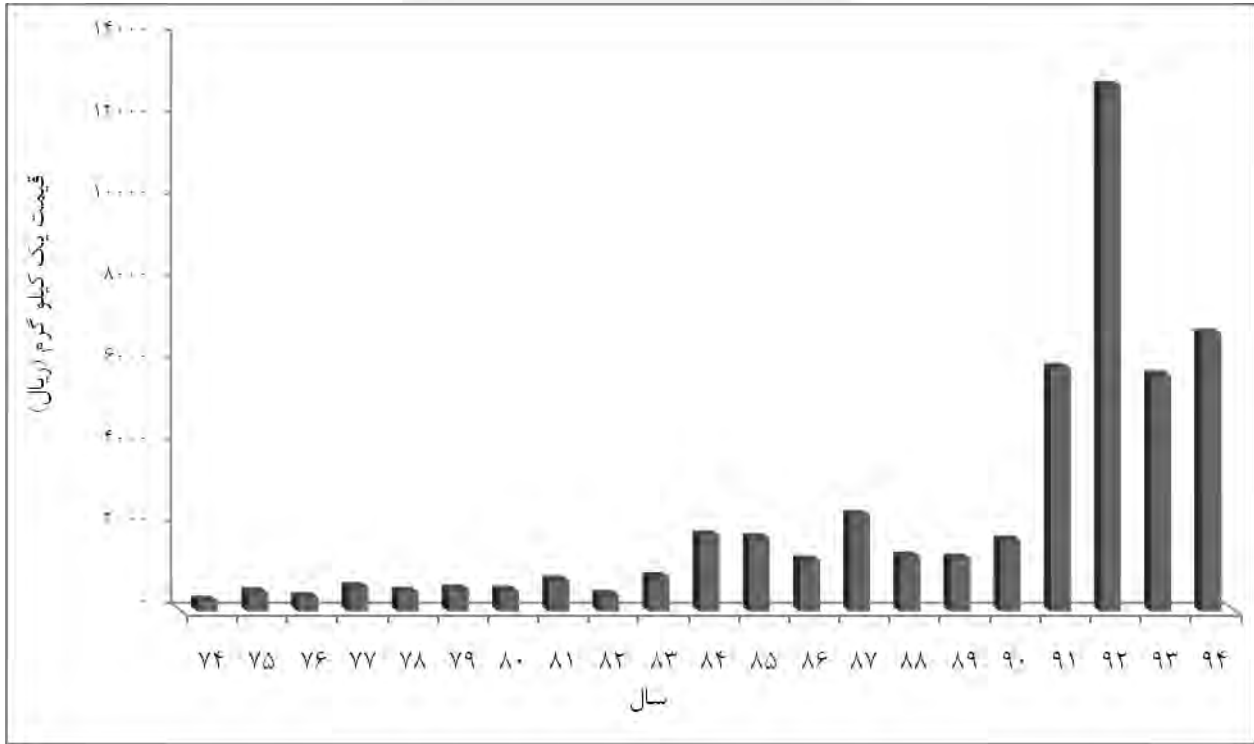


پیاز

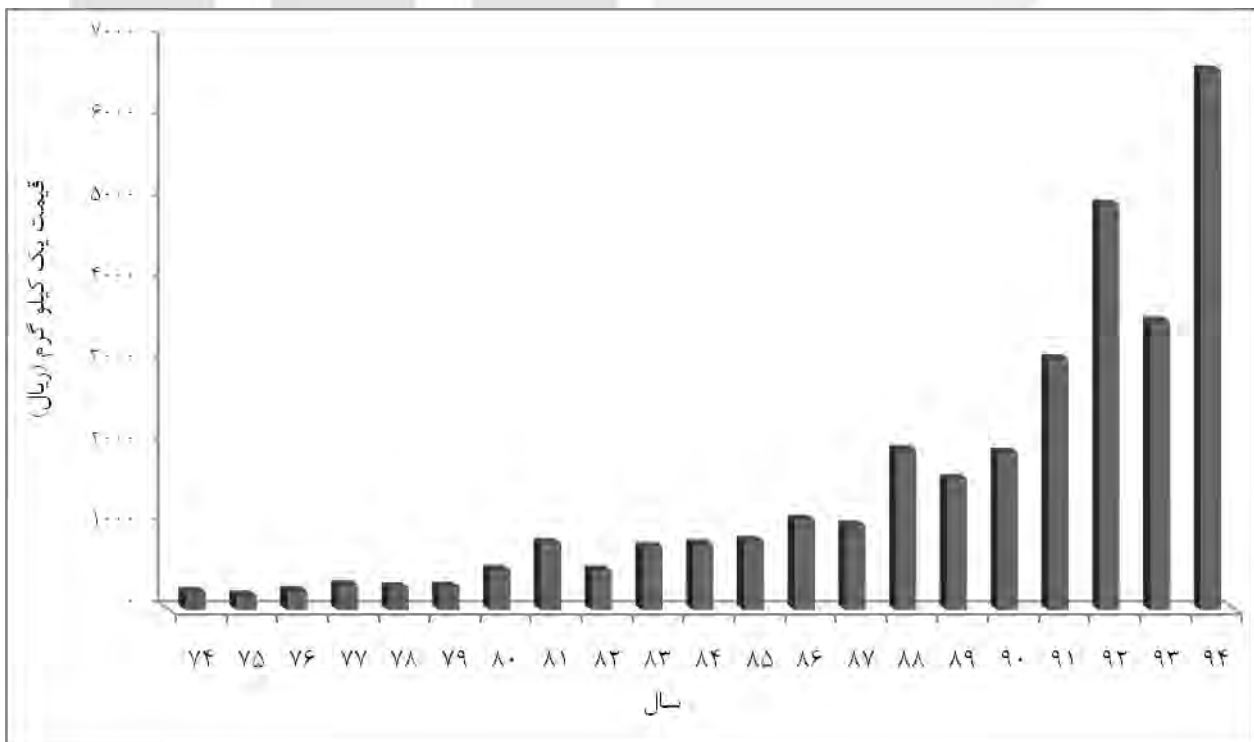


قیمت فروش سبزی‌ها در کل کشور، فصل بهار، طی سال‌های ۱۳۷۴ - ۱۳۹۴ (دنباله)

گوچه فرنگی

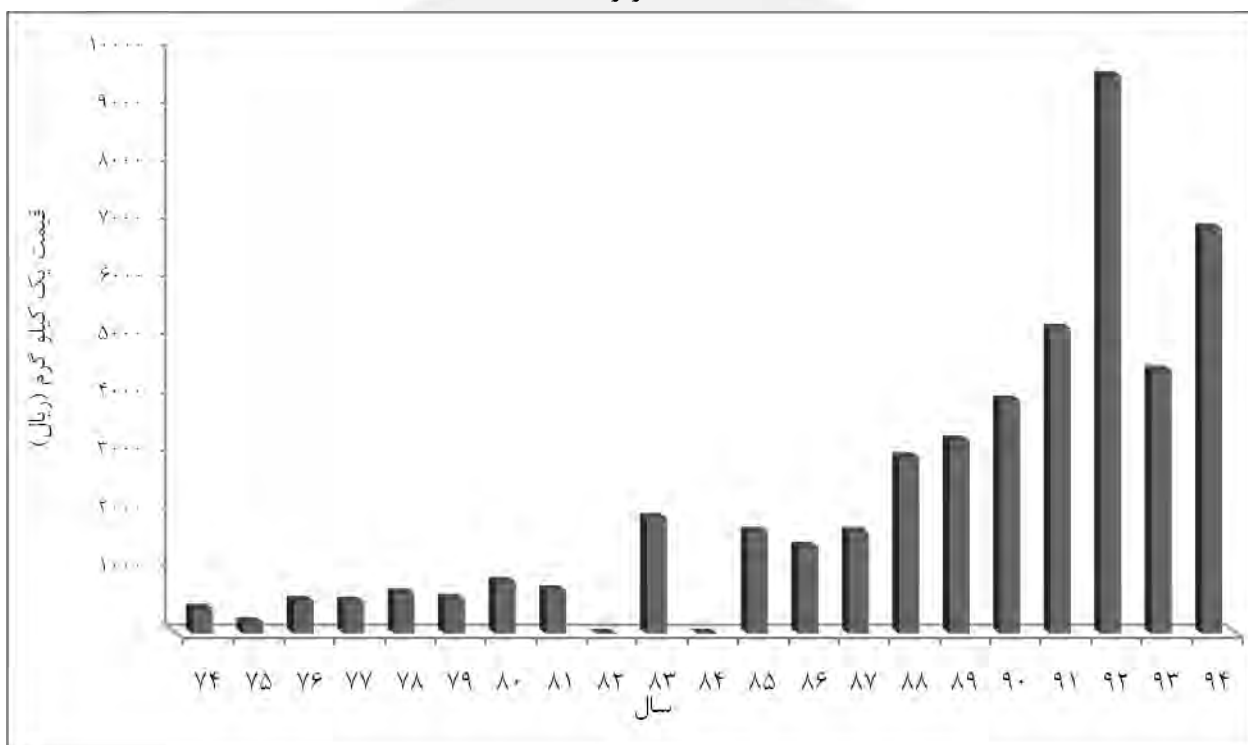


قیمت فروش محصولات جالیزی در کل کشور، فصل بهار، طی سال‌های ۱۳۷۴ - ۱۳۹۴
هندوانه

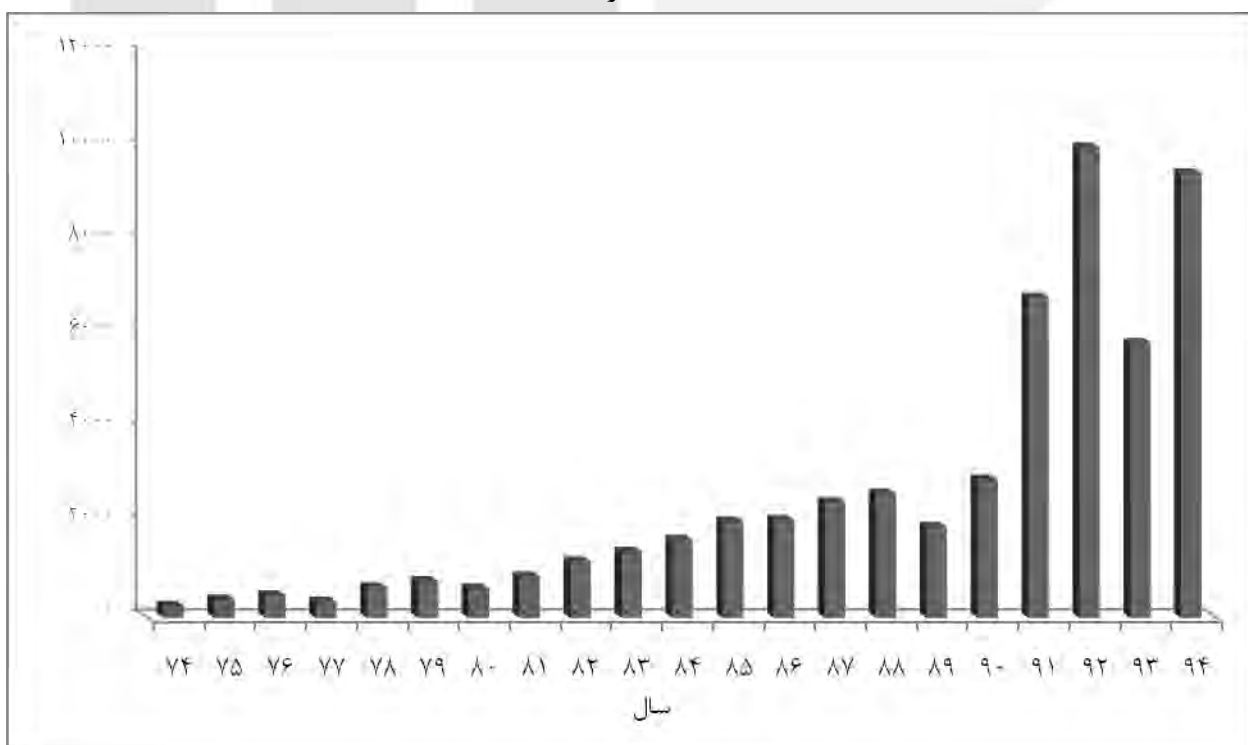


قیمت فروش محصولات جالیزی در کل کشور، فصل بهار، طی سال‌های ۱۳۷۴ - ۱۳۹۴ (دنباله)

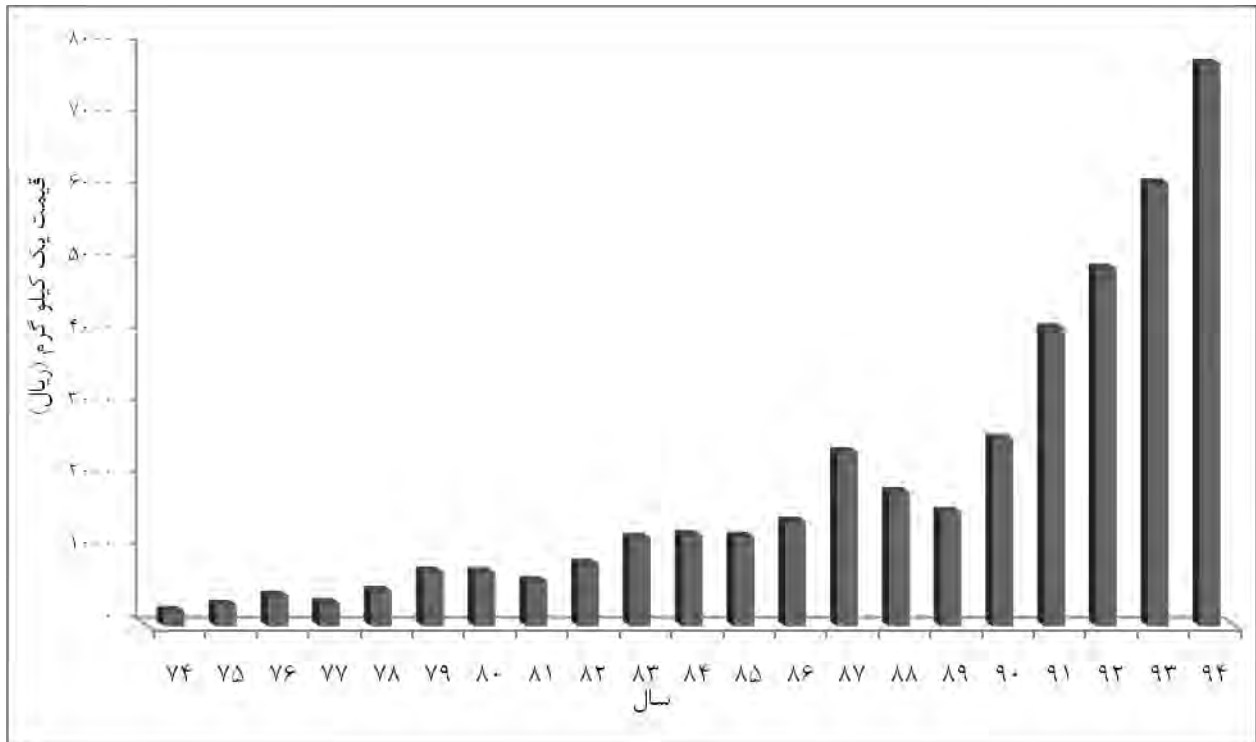
خریزه



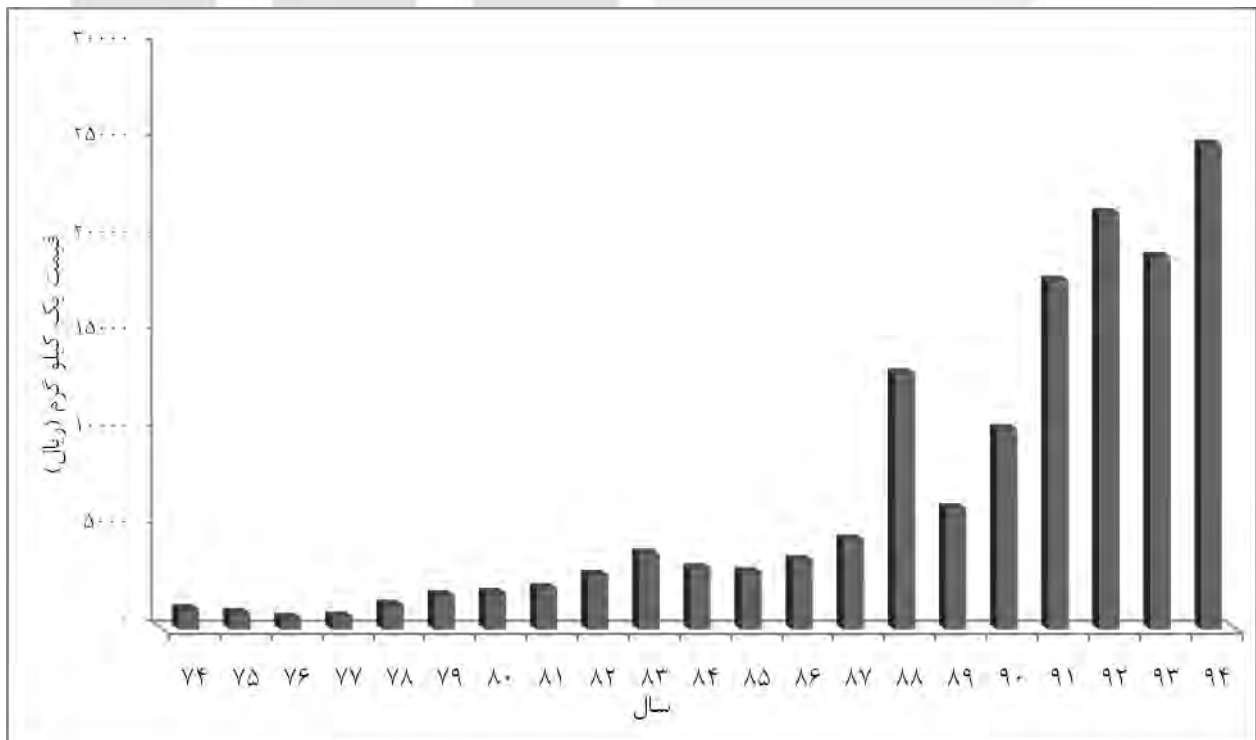
خیار



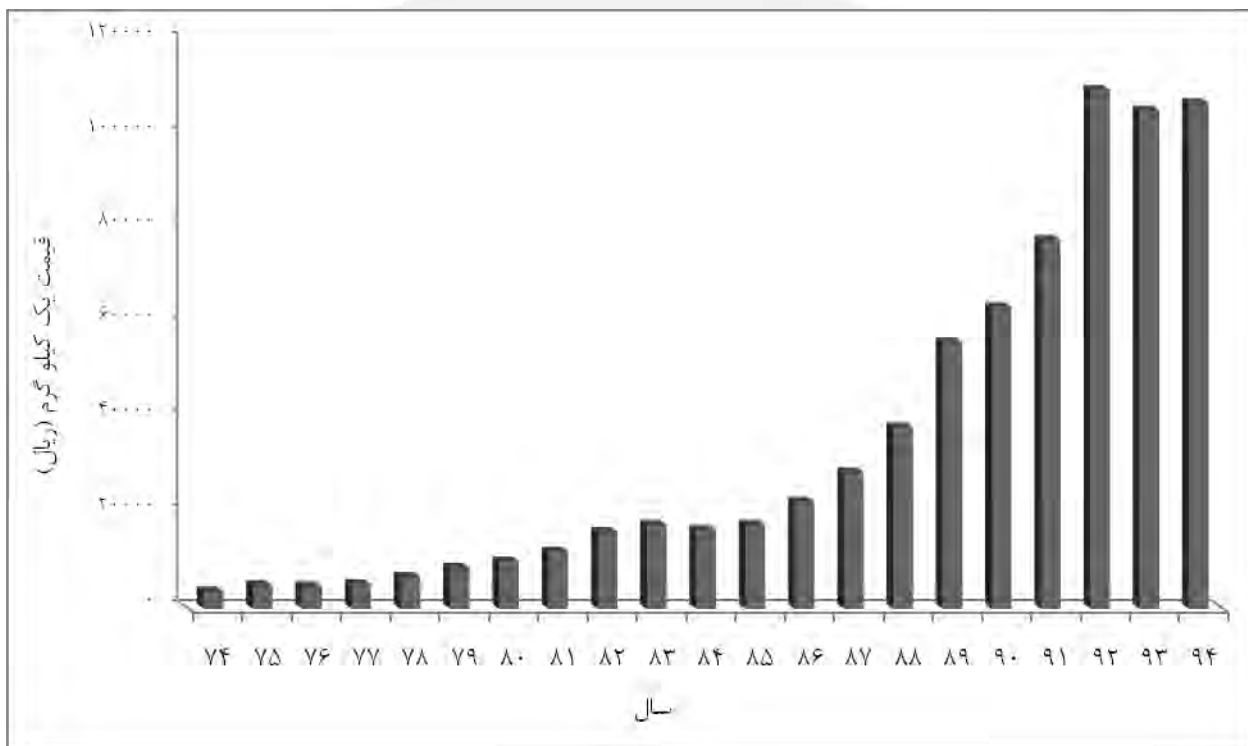
قیمت فروش علوفه در کل کشور، فصل بهار، طی سال‌های ۱۳۷۴ - ۱۳۹۴
یونجه خشک



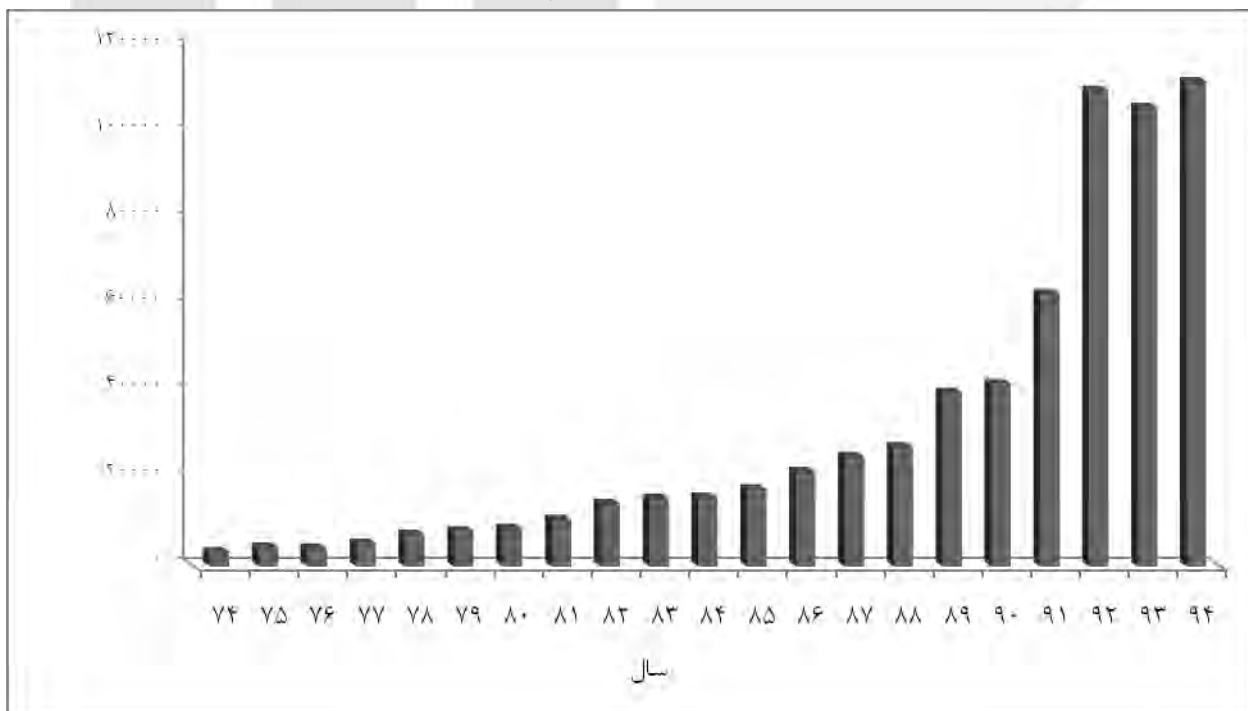
قیمت فروش میوه‌های دانه‌دار در کل کشور، فصل بهار، طی سال‌های ۱۳۷۴ - ۱۳۹۴
سیب درختی



قیمت فروش دام به صورت زنده در کل کشور، فصل بهار، طی سال‌های ۱۳۷۴ - ۱۳۹۴
گوسفند

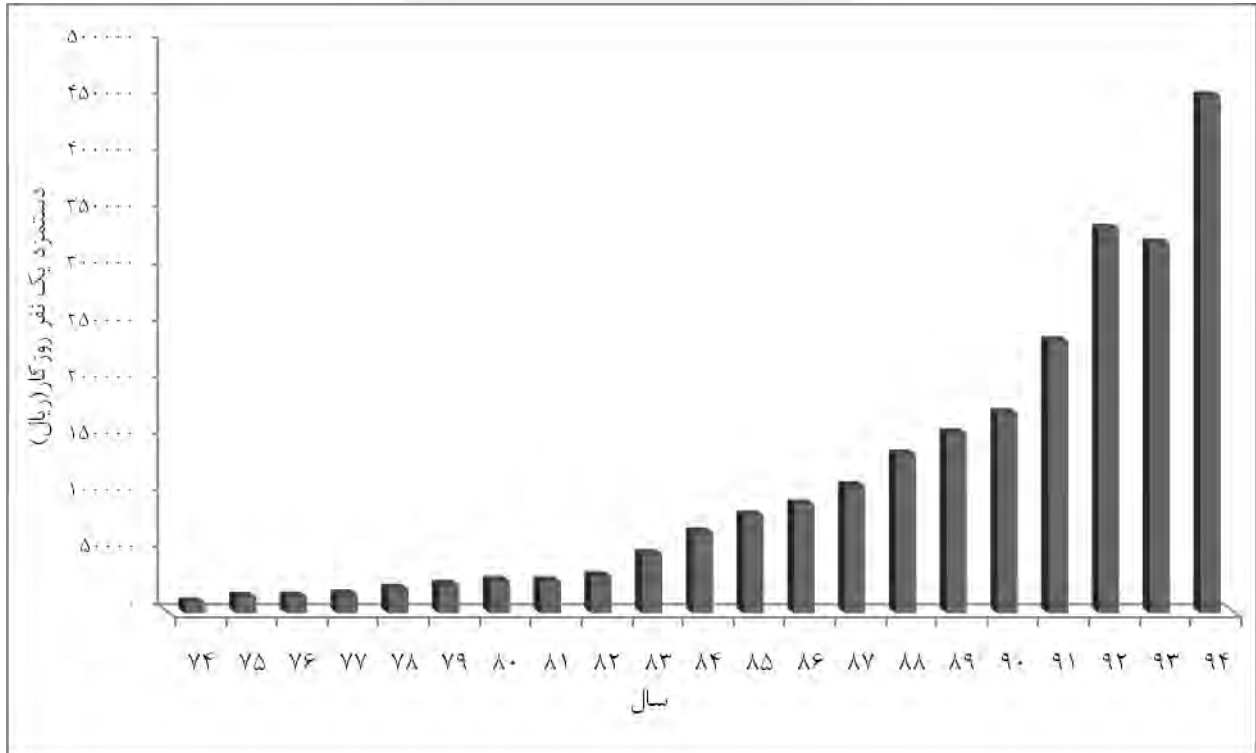


گاو کمتر از دو سال پرواری

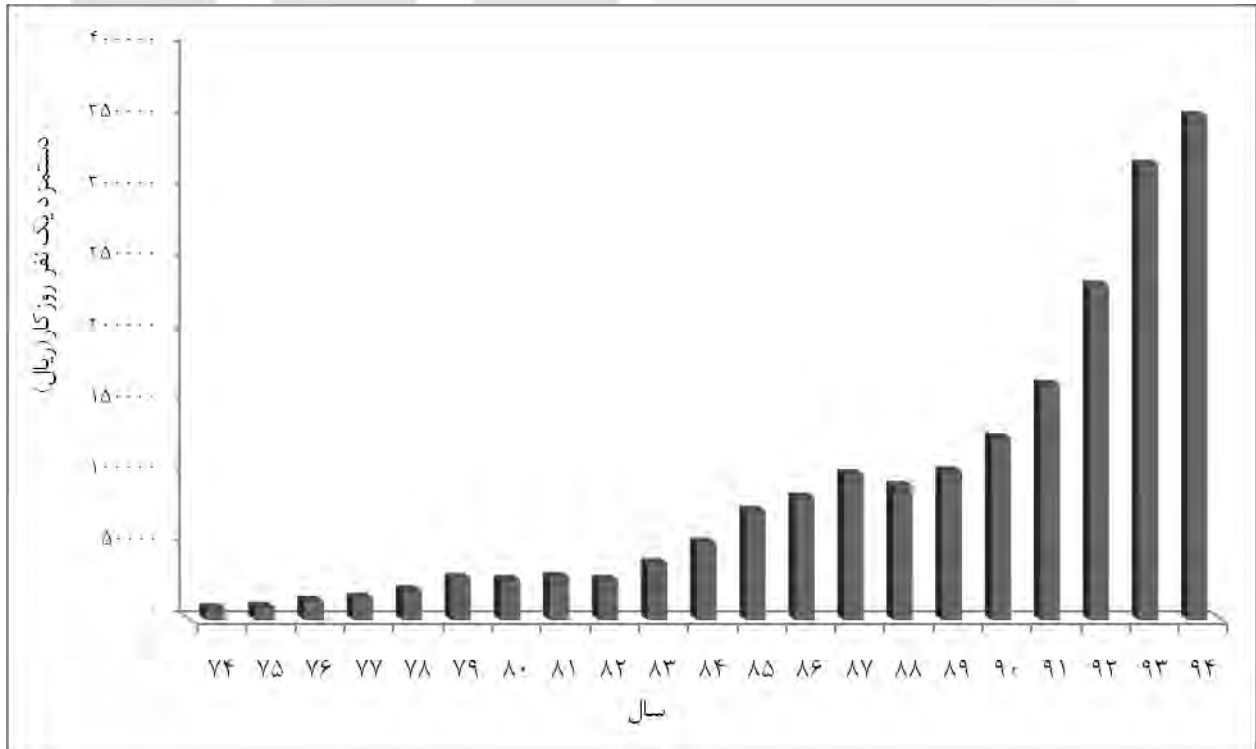


دستمزد کارگر کشاورزی در کل کشور، فصل بهار، طی سال‌های ۱۳۷۴ - ۱۳۹۴

کارگر وجین کار (مرد)

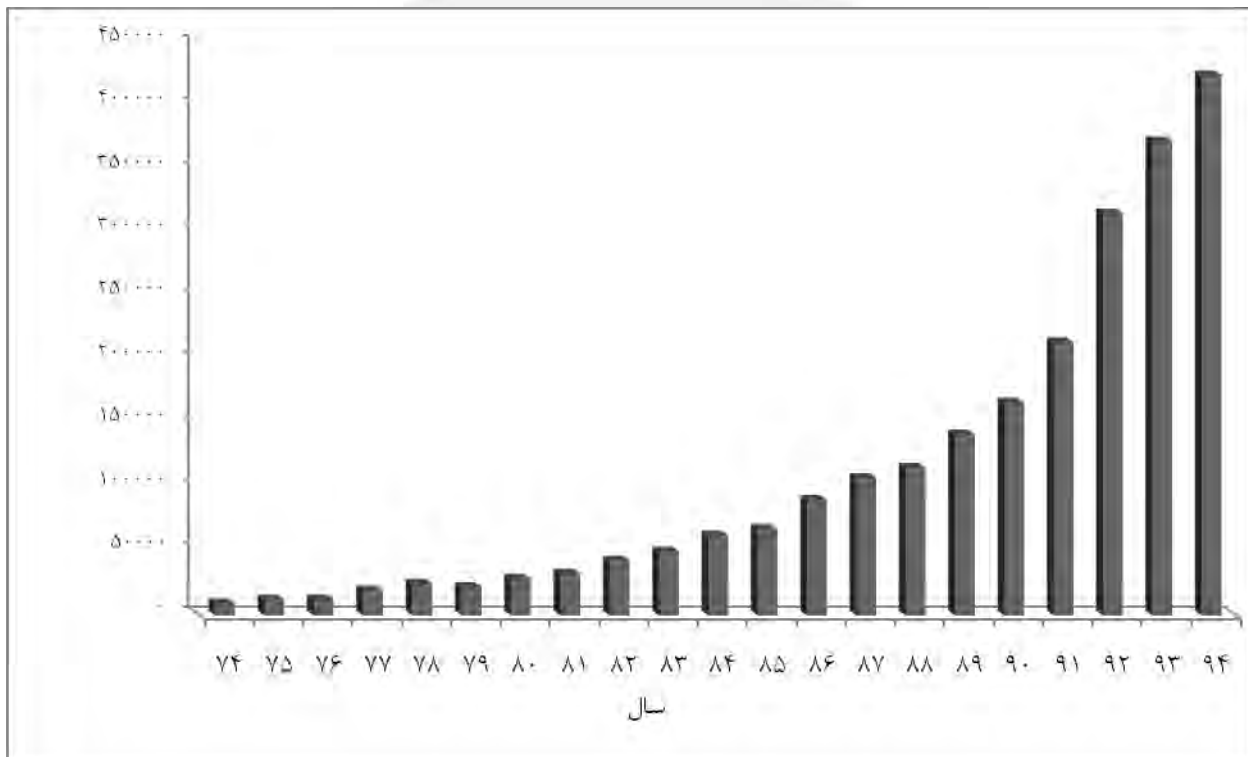


کارگر وجین کار (زن)

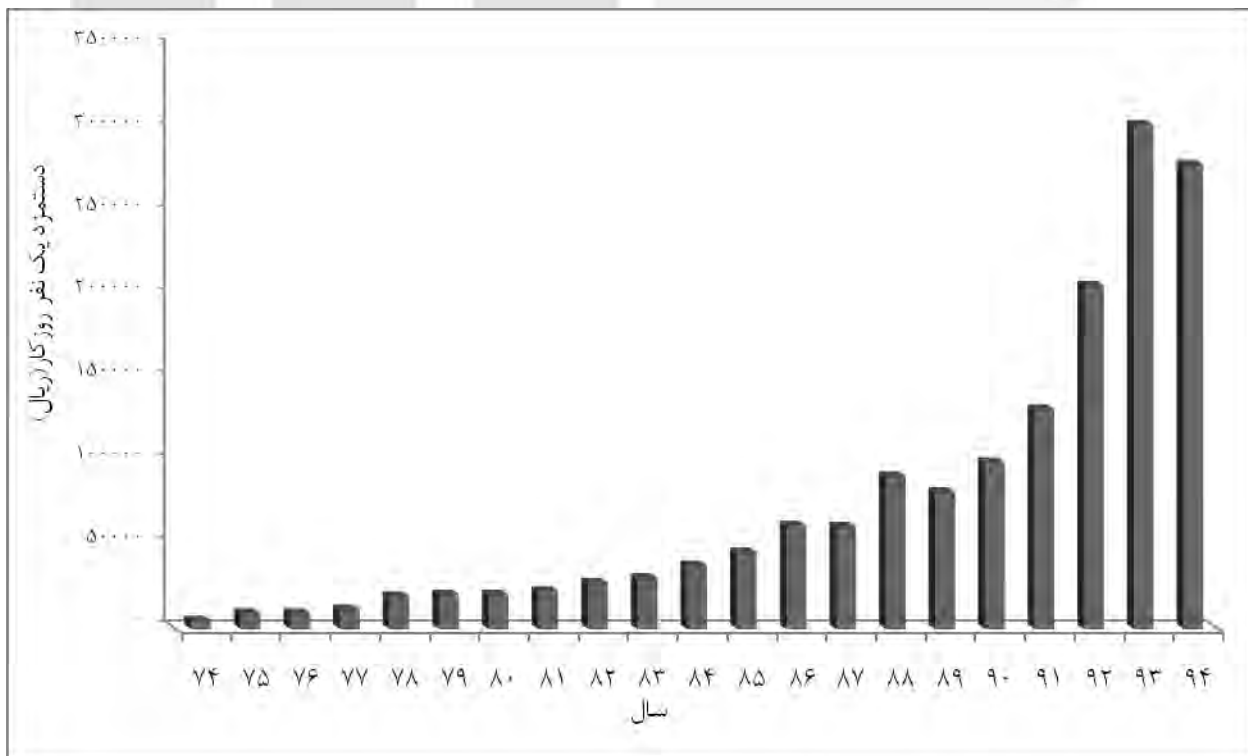


دستمزد کارگر کشاورزی در کل کشور، فصل بهار، طی سال‌های ۱۳۷۴ - ۱۳۹۴ (دنباله)

کارگر میوه چین (مرد)

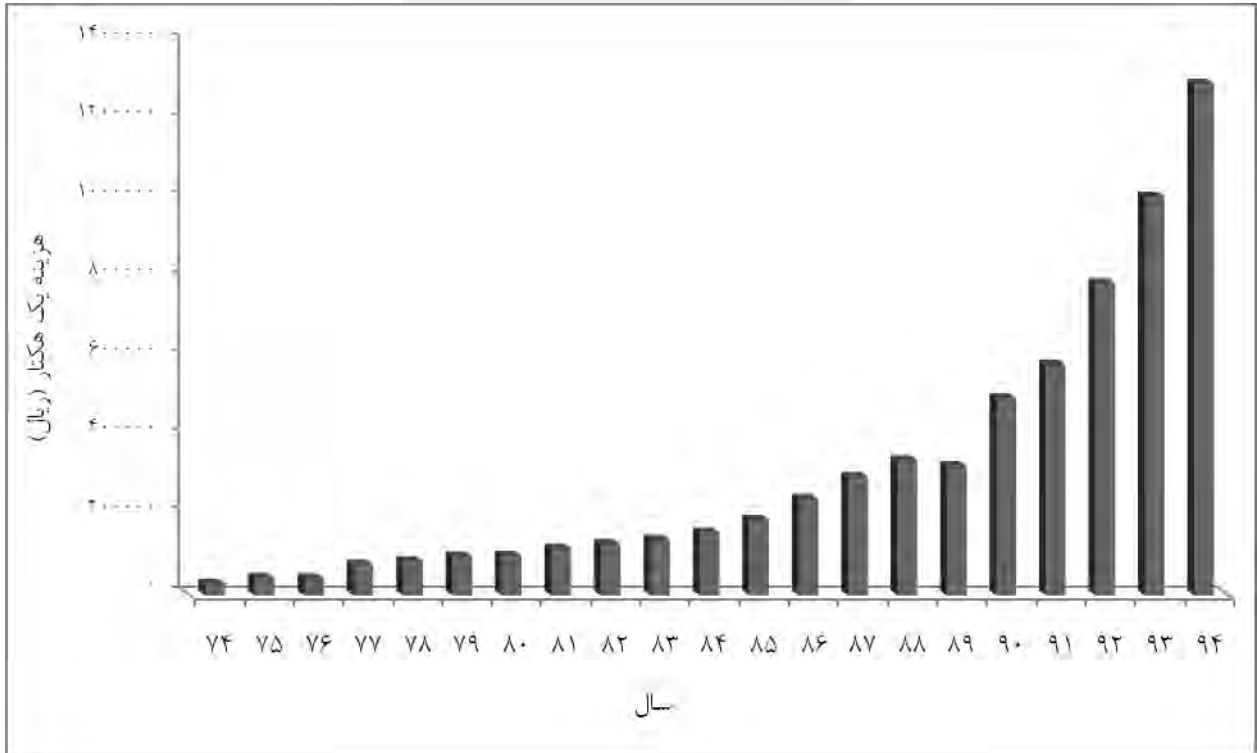


کارگر میوه چین (زن)

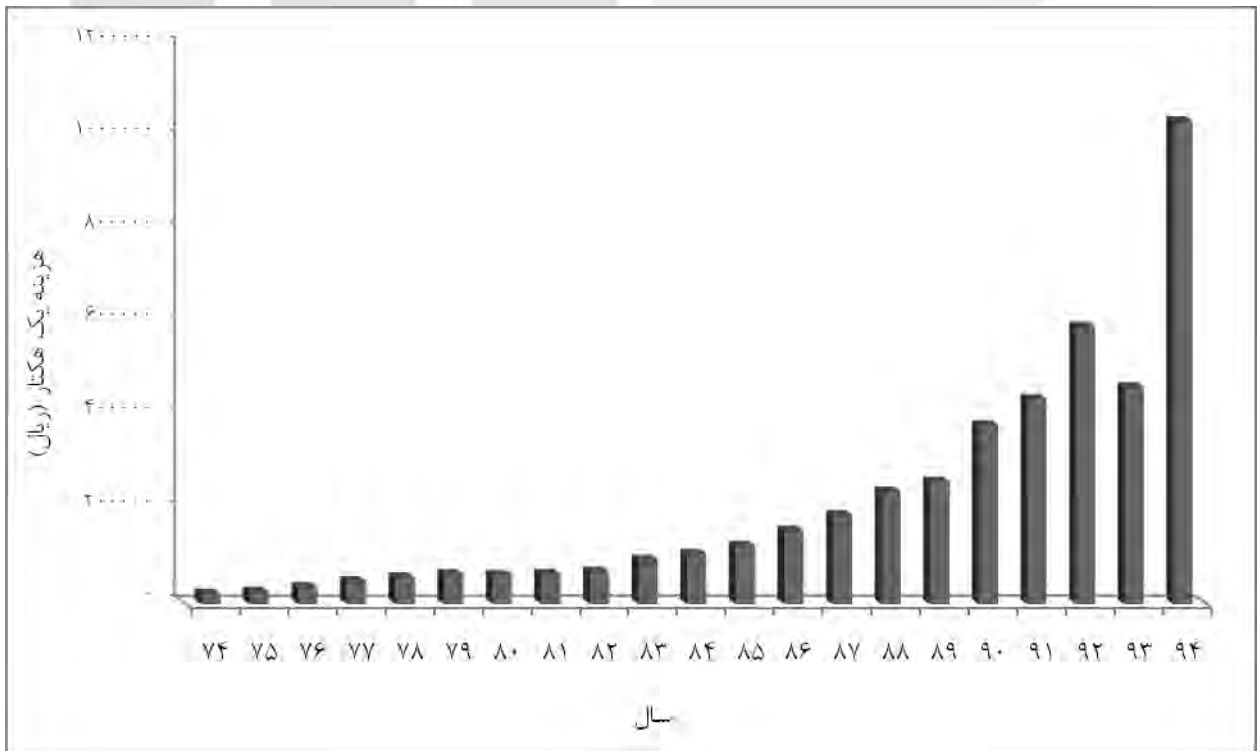


روند هزینه خدمات کشاورزی در کل کشور، فصل بهار، طی سال‌های ۱۳۷۴ - ۱۳۹۴

شخم زمین آبی با تراکتور



شخم زمین دیم با تراکتور



بخش چهارم

**جدول‌های متوسط فصلی قیمت فروش محصولات و
متوسط فصلی هزینه خدمات کشاورزی به تفکیک استان**

مرکز آمار ایران

۱- متوسط قیمت فروش یک کیلوگرم از محصولات کشاورزی: بهار ۱۳۹۴ (ریال)

عدس	نخود	سیب زمینی	جو	گندم	استان
۲۹۳۰۲/۱	۱۹۸۸۱/۵	۴۵۷۵/۱	۱۹۴۰/۵	۱۱۷۱۵/۷	کل کشور
x	x	x	۱۰۱۸۶/۰	۱۱۰۰۰/۰	آذربایجان شرقی
x	x	x	x	x	آذربایجان غربی
x	x	x	x	x	اردبیل
x	x	۳۵۰۵/۶	۸۹۹۶/۶	۱۲۰۱۲/۴	اصفهان
x	۱۶۲۰۲/۶	x	۹۱۷۹/۴	۱۱۴۵۹/۴	البرز
۳۷۰۰۹/۰	۲۰۰۰۰/۰	x	۱۰۷۹۵/۲	۱۱۵۵۱/۰	ایلام
x	x	x	۱۲۷۲۱/۴	۱۱۵۷۳/۰	بوشهر
x	x	x	۸۹۶۶/۱	۱۱۵۶۱/۶	تهران
۲۱۷۸۳/۹	x	x	۸۹۴۹/۱	x	چهارمحال و بختیاری
x	x	x	x	۱۱۰۰۰/۰	خراسان جنوبی
x	۲۱۵۸۹/۷	x	۸۵۶۷/۰	۱۱۳۸۸/۶	خراسان رضوی
x	x	x	۹۲۳۶/۵	۱۱۵۰۲/۶	خراسان شمالی
x	x	۴۰۷۴/۳	۹۶۵۱/۴	۱۱۵۱۶/۲	خوزستان
x	۱۲۴۱۶/۷	۴۴۴۰/۴	۸۴۰۰/۰	x	زنجان
x	x	x	۸۹۷۳/۶	۱۱۵۰۰/۰	سمنان
x	x	x	x	x	سیستان و بلوچستان
۲۵۰۰۰/۰	۲۸۲۵۸/۴	۴۰۰۰/۰	۹۵۱۴/۵	۱۱۵۲۴/۹	فارس
x	x	x	x	x	قزوین
x	x	x	۸۹۹۳/۱	۱۱۲۸۰/۵	قم
x	x	x	x	x	کردستان
x	x	۴۸۶۹/۹	۱۰۶۶۶/۲	۱۱۶۹۱/۲	کرمان
۴۵۸۱۰/۱	۲۳۳۵۸/۴	x	۹۰۲۰/۲	۱۱۶۵۶/۳	کرمانشاه
۲۸۵۲۱/۱	۳۵۰۰۰/۰	x	۱۰۰۰۰/۰	۱۱۵۰۰/۰	کهگیلویه و بویراحمد
۳۰۰۰۰/۰	x	۶۴۷۹/۰	۸۶۷۶/۸	۱۲۲۴۹/۸	گلستان
x	x	x	x	x	گیلان
۲۲۷۷۷/۸	۱۵۶۵۷/۹	x	۱۰۰۶۲/۱	۱۱۴۹۷/۸	لرستان
x	۱۱۰۰۰/۰	x	۹۰۴۶/۴	۱۱۴۳۲/۸	مازندران
x	x	x	۸۹۳۳/۲	۱۱۴۷۴/۱	مرکزی
x	x	۶۱۵۷/۹	x	۱۱۵۵۰/۰	هرمزگان
x	x	x	x	x	همدان
x	x	x	۹۷۱۶/۸	۱۱۵۱۲/۰	یزد

۱- متوسط قیمت فروش یک کیلوگرم از محصولات کشاورزی: بهار ۱۳۹۴ (دنباله)

استان	پیاز	گوجه فرنگی	بادنجان	سیب	تریچه
کل کشور	۱۳۰۱/۹	۶۱۱۷/۵	۷۰۱۳/۹	۱۵۴۱۵/۳	۵۱۹۳/۲
آذربایجان شرقی	x	x	x	۳۹۹۱۱/۹	x
آذربایجان غربی	x	x	x	x	۷۸۹۶/۶
اردبیل	x	x	x	x	۱۸۸۹۰/۰
اصفهان	۳۴۵۷/۷	۸۰۰۰/۰	x	x	x
البرز	x	x	x	x	۱۶۸۳۳/۹
ایلام	۷۹۸۳/۱	۸۷۵۰/۰	x	x	x
بوشهر	۷۰۴۰/۸	۴۵۶۷/۳	۵۰۰۴/۹	x	x
تهران	x	x	۸۳۴۴/۹	۲۷۰۰۰/۰	۵۱۱۱/۴
چهارمحال و بختیاری	x	x	x	x	x
خراسان جنوبی	x	x	x	x	x
خراسان رضوی	x	x	x	x	x
خراسان شمالی	x	x	x	x	x
خوزستان	۲۵۳۵/۸	۲۰۴۱/۳	۵۰۲۷/۷	x	x
زنجان	x	x	x	۸۵۹۴/۳	x
سمنان	x	۱۲۹۳۹/۲	x	x	x
سیستان و بلوچستان	x	x	x	x	x
فارس	۱۱۵۵۰/۰	۴۲۵۱/۱	۵۳۸۴/۶	x	x
قزوین	x	x	x	۱۹۱۴۲/۹	x
قم	۶۵۲۹/۵	x	x	x	۶۳۹۳/۰
کردستان	x	x	x	x	x
کرمان	۳۳۶۰/۸	۵۷۶۵/۷	۷۹۷۵/۴	۱۰۴۰۰/۰	x
کرمانشاه	x	۷۵۰۰/۰	x	x	۱۰۰۰۰/۰
کهگیلویه و بویراحمد	x	۵۰۰۰/۰	۵۰۲۷/۸	x	۱۰۵۰۰/۰
گلستان	x	۲۵۰۰/۰	x	۴۰۰۰۰/۰	x
گیلان	x	x	x	۳۶۳۲۱/۸	۲۱۴۰۸/۸
لرستان	x	x	x	x	۸۷۸۷/۷
مازندران	x	x	x	۱۹۰۷۲/۸	۱۳۹۵۴/۱
مرکزی	x	۱۲۷۶۹/۲	x	x	۲۰۰۰۰/۰
هرمزگان	۱۶۹۰۵/۱	۱۷۷۱۵/۱	۷۲۹۸/۲	x	x
همدان	x	x	x	x	x
یزد	x	۸۵۲۳/۹	۱۰۴۷۰/۱	x	۱۱۰۰۰/۰

۱- متوسط قیمت فروش یک کیلوگرم از محصولات کشاورزی: بهار ۱۳۹۴ (دنباله) (ریال)

استان	کاهو	لوبیا سبز	باقلا سبز	تره	جعفری
کل کشور	۵۳۳۱/۵	۱۵۸۸۳/۱	۷۸۱۸/۳	۶۲۳۱/۱	۶۲۸۳/۴
آذربایجان شرقی	x	x	x	x	x
آذربایجان غربی	x	x	x	x	۸۰۰۰/۰
اردبیل	۲۰۰۰۰/۰	x	x	۱۶۷۷۵/۳	۱۸۶۶۰/۳
اصفهان	۴۳۲۷/۳	x	x	۴۴۲۸/۶	x
البرز	۶۲۷۸/۵	۲۵۰۰۰/۰	x	۱۴۲۰۳/۹	۱۴۲۰۳/۹
ایلام	x	x	۵۹۸۱/۴	x	x
بوشهر	x	x	x	x	x
تهران	۳۷۴۶/۳	۱۳۵۳۵/۹	x	۶۰۶۱/۶	۵۸۳۰/۳
چهارمحال و بختیاری	x	x	x	x	x
خراسان جنوبی	x	x	x	۶۰۱۸/۶	x
خراسان رضوی	x	x	x	x	x
خراسان شمالی	x	x	x	x	x
خوزستان	۸۰۰۰/۰	۶۳۱۷/۲	۹۹۷۸/۲	۶۶۶۱/۸	۶۶۷۰/۷
زنجان	x	۱۷۵۷۱/۴	۱۴۰۴۲/۸	x	x
سمنان	x	x	x	۱۵۳۳۳/۳	۱۵۳۰۲/۰
سیستان و بلوچستان	x	x	x	x	x
فارس	۹۹۵۲/۴	x	۷۶۸۹/۷	x	۶۴۲۸/۶
قزوین	x	x	x	x	x
قم	x	x	x	x	۵۰۰۰/۰
کردستان	x	x	x	x	x
کرمان	x	۲۰۱۸۲/۶	x	x	x
کرمانشاه	x	x	۱۱۰۰۰/۰	۸۶۹۵/۷	۸۸۸۸/۹
کهگیلویه و بویراحمد	x	x	x	x	۱۰۴۰۰/۰
گلستان	۵۰۰۰/۰	x	۶۰۰۰/۰	۵۲۴۱/۰	۶۴۱۱/۳
گیلان	x	۲۷۷۷۲/۷	۱۹۸۶۳/۶	۲۱۳۹۶/۰	۲۱۳۹۶/۰
لرستان	x	x	۱۰۰۰۰/۰	۸۲۸۱/۶	۶۴۴۸/۸
مازندران	۵۰۹۹/۷	x	۹۲۱۵/۴	۱۳۵۲۶/۳	۱۱۱۸۴/۰
مرکزی	x	x	x	۱۰۰۰۰/۰	۶۹۵۶/۵
هرمزگان	x	x	x	x	x
همدان	x	x	x	x	x
یزد	۵۵۳۱/۳	۱۹۹۴۵/۲	۱۲۶۲۸/۰	۷۰۰۰/۰	x

۱- متوسط قیمت فروش یک کیلوگرم از محصولات کشاورزی: بهار ۱۳۹۴ (دنباله)

استان	شاهی	اسفناج	انبه	انگور	گوجه سبز
کل کشور	۵۵۹۳/۷	۵۸۴۷/۳	۳۳۳۳۳/۳	۳۰۸۱۳/۴	۵۱۴۵۹/۳
آذربایجان شرقی	x	x	x	x	۲۹۵۴۳/۳
آذربایجان غربی	x	۶۱۷۸/۶	x	x	x
اردبیل	۱۹۰۰۱/۸	۱۸۰۶۸/۷	x	x	x
اصفهان	x	x	x	x	۲۶۸۰۶/۶
البرز	۱۴۲۰۳/۹	۱۱۰۰۰/۰	x	x	۳۲۸۵۵/۵
ایلام	x	x	x	۲۵۰۰۰/۰	x
بوشهر	x	x	x	x	x
تهران	۵۲۴۵/۴	۶۴۱۱/۵	x	x	۷۸۱۸۰/۴
چهارمحال و بختیاری	x	x	x	x	x
خراسان جنوبی	۵۵۵۶/۲	x	x	x	x
خراسان رضوی	x	x	x	x	۲۵۰۰۰/۰
خراسان شمالی	x	x	x	x	۳۳۴۱۴/۶
خوزستان	x	x	x	x	x
زنجان	x	x	x	x	x
سمنان	۱۵۳۳۳/۳	x	x	x	۶۴۹۲۲/۰
سیستان و بلوچستان	x	x	x	x	x
فارس	x	x	x	x	۵۹۳۰۶/۴
قزوین	x	x	x	x	x
قم	۶۴۶۹/۶	۳۳۱۸/۶	x	x	۱۰۶۵۰۰/۰
کردستان	x	x	x	x	۳۲۴۴۹/۰
کرمان	x	x	x	x	x
کرمانشاه	۱۰۰۰۰/۰	۱۰۰۰۰/۰	x	x	x
کهگیلویه و بویراحمد	۱۰۴۰۰/۰	x	x	x	x
گلستان	x	۴۰۰۰/۰	x	x	x
گیلان	۲۱۳۹۶/۰	۲۱۳۹۶/۰	x	x	۳۴۷۵۵/۵
لرستان	۸۳۵۵/۵	x	x	۲۰۰۰۰/۰	x
مازندران	x	x	x	x	۲۷۵۵۴/۴
مرکزی	۲۰۰۰۰/۰	۶۷۷۴/۲	x	x	۹۹۲۲۱/۶
هرمزگان	x	x	۳۳۳۳۳/۳	x	x
همدان	x	x	x	x	x
یزد	x	۸۷۲۴/۳	x	x	۶۹۶۵۲/۹

۱- متوسط قیمت فروش یک کیلوگرم از محصولات کشاورزی: بهار ۱۳۹۴ (دنباله) (ریال)

استان	خربزه	هندوانه	طالبی	گرمک	خيار
کل کشور	۷۰۰۳/۴	۶۶۴۸/۹	۹۶۵۷/۳	۹۰۱۱/۱	۹۴۹۳/۰
آذربایجان شرقی	x	x	x	x	۱۲۳۵۴/۸
آذربایجان غربی	x	x	x	x	x
اردبیل	x	x	x	x	x
اصفهان	۱۵۰۰۰/۰	x	۱۰۴۳۳/۴	۷۶۰۸/۱	۱۸۵۳۳/۵
البرز	x	x	x	x	x
ایلام	x	۶۷۴۳/۲	۹۲۲۰/۹	۹۶۹۳/۴	۸۹۷۱/۹
بوشهر	۵۶۸۳/۴	۷۸۰۰/۱	x	x	۱۱۳۲۶/۲
تهران	x	x	x	x	۱۳۱۱۰/۴
چهارمحال و بختیاری	x	x	x	x	x
خراسان جنوبی	x	x	x	x	۱۹۸۶۵/۵
خراسان رضوی	x	x	x	x	x
خراسان شمالی	x	x	x	x	x
خوزستان	x	۷۳۷۴/۰	x	x	۴۱۸۹/۹
زنجان	x	x	x	x	۱۰۵۰۰/۰
سمنان	x	x	x	x	۱۳۳۵۴/۲
سیستان و بلوچستان	x	x	x	x	x
فارس	۷۹۴۱/۷	۳۴۲۳/۱	۸۹۳۳/۷	x	x
قزوین	x	x	x	x	x
قم	x	x	x	x	x
کردستان	x	x	x	x	x
کرمان	۹۵۴۱/۲	۶۴۶۵/۶	x	۶۳۲۶/۱	۵۳۰۵/۹
کرمانشاه	x	x	x	x	۷۵۲۹/۴
کهگیلویه و بویراحمد	x	۸۰۰۰/۰	۷۰۷۱/۴	x	۱۰۰۰۰/۰
گلستان	x	x	x	x	x
گیلان	x	x	x	x	۱۰۳۸۴/۶
لرستان	x	x	x	x	۶۶۰۷/۱
مازندران	x	x	x	x	۱۷۸۵۱/۹
مرکزی	x	x	x	x	۱۸۲۳۳/۸
هرمزگان	x	۵۴۵۹/۰	۱۰۷۸۷/۱	۹۲۸۷/۷	x
همدان	x	x	x	x	x
یزد	x	x	x	x	۸۹۰۵/۰

۱- متوسط قیمت فروش یک کیلوگرم از محصولات کشاورزی: بهار ۱۳۹۴ (دنباله)

قیسی	زردآلو	هلو	آلو قطره طلا	آلو	استان
۶۶۴۸۵/۸	۴۸۵۲۷/۹	۲۴۸۹۲/۷	۱۹۵۳۴/۴	۲۵۴۴۷/۹	کل کشور
x	x	x	x	x	آذربایجان شرقی
x	x	x	x	x	آذربایجان غربی
x	x	x	x	x	اردبیل
x	۶۷۶۹۵/۰	x	x	x	اصفهان
x	۳۹۷۲۵/۳	x	x	۲۹۹۲۰/۶	البرز
x	۴۴۸۵۴/۴	۳۵۰۵۶/۱	x	x	ایلام
x	x	x	x	x	بوشهر
x	۶۷۷۷۵/۹	۴۰۹۲۷/۳	x	x	تهران
x	x	x	x	x	چهارمحال و بختیاری
x	۴۶۶۰۱/۹	x	x	x	خراسان جنوبی
x	۲۹۶۹۸/۰	x	x	x	خراسان رضوی
x	۳۵۴۳۳/۳	۲۵۱۵۷/۶	x	x	خراسان شمالی
x	x	x	x	x	خوزستان
x	x	۲۳۸۶۸/۴	۸۸۸۴/۶	x	زنجان
x	۳۱۴۶۶/۸	x	x	x	سمنان
x	x	x	x	x	سیستان و بلوچستان
x	۲۶۹۴۱/۰	۲۵۰۰۰/۰	x	۲۰۰۰۰/۰	فارس
x	x	x	x	x	قزوین
۷۷۳۲۶/۱	x	x	x	x	قم
x	۴۱۲۷۱/۲	x	x	x	کردستان
۵۰۵۶۳/۴	۳۸۷۵۰/۰	x	x	x	کرمان
x	x	x	x	x	کرمانشاه
x	۴۰۰۰۰/۰	x	x	x	کهگیلویه و بویراحمد
x	x	۲۰۴۴۵/۸	x	x	گلستان
x	x	۳۱۱۱۱/۱	x	x	گیلان
x	x	x	x	x	لرستان
x	x	x	x	x	مازندران
x	۵۵۰۷۹/۴	x	x	x	مرکزی
x	x	x	x	x	هرمزگان
x	x	x	x	x	همدان
۶۵۰۰۰/۰	۶۲۷۸۴/۶	۴۵۵۵۵/۶	۲۰۴۷۶/۲	x	یزد

۱- متوسط قیمت فروش یک کیلوگرم از محصولات کشاورزی: بهار ۱۳۹۴ (دنباله)

توت فرنگی	توت درختی	سیب درختی	آلبالو	گیلاس	استان
۴۵۱۳۰/۱	۶۳۹۱۹/۳	۲۵۰۵۵/۵	۴۱۲۰۷/۳	۴۵۳۲۴/۱	کل کشور
x	۲۰۰۰۰/۰	x	۳۱۶۳۳/۶	۴۰۶۰۴/۲	آذربایجان شرقی
x	x	x	x	x	آذربایجان غربی
x	x	x	x	x	اردبیل
x	x	x	۳۱۴۴۰/۱	۴۰۰۰۰/۰	اصفهان
x	x	۲۴۷۷۸/۶	۴۹۵۱۷/۸	۴۷۷۰۷/۰	البرز
۴۹۵۰۸/۲	۵۰۰۰۰/۰	x	x	x	ایلام
x	x	x	x	x	بوشهر
x	x	۳۰۰۷۲/۵	x	x	تهران
x	x	x	x	x	چهارمحال و بختیاری
x	x	x	x	x	خراسان جنوبی
x	x	x	۲۵۳۴۴/۸	۵۰۱۴۵/۸	خراسان رضوی
x	x	x	۱۶۴۷۵/۲	۴۲۵۷۰/۹	خراسان شمالی
x	x	x	x	x	خوزستان
x	۲۵۰۰۰/۰	x	x	x	زنجان
x	x	x	۲۷۵۷۸/۱	۶۲۱۶۹/۸	سمنان
x	x	x	x	x	سیستان و بلوچستان
x	x	۳۰۴۵۴/۵	x	x	فارس
x	x	x	x	۵۸۰۸۵/۵	قزوین
x	۵۰۰۰۰/۰	x	۶۵۰۰۰/۰	۷۷۱۸۱/۵	قم
۴۵۵۲۳/۵	x	x	۳۰۷۵۲/۴	۵۶۷۵۶/۸	کردستان
x	x	x	x	۶۲۳۳۳/۳	کرمان
x	۹۱۷۲۱/۹	x	x	x	کرمانشاه
x	x	x	x	۶۲۸۵۷/۱	کهگیلویه و بویراحمد
۴۵۰۰۰/۰	x	x	x	x	گلستان
x	x	x	x	x	گیلان
x	x	x	x	x	لرستان
۴۲۸۷۸/۶	x	x	۳۰۲۰۶/۹	۳۳۹۵۰/۵	مازندران
x	x	۵۰۰۰۰/۰	x	۶۱۹۵۱/۲	مرکزی
x	x	x	x	x	هرمزگان
x	x	x	x	x	همدان
x	x	x	x	x	یزد

۱- متوسط قیمت فروش یک کیلوگرم از محصولات کشاورزی: بهار ۱۳۹۴ (دنباله)

چای سبز	کلزا	نیشکر	شیدر	یونجه	استان
۱۸۹۹۹/۴	۲۱۶۵۶/۷	۹۵۰/۰	۶۹۷۴/۱	۷۷۹۹/۵	کل کشور
×	۱۰۷۶۹/۲	×	۸۰۱۹/۲	۸۲۶۶/۷	آذربایجان شرقی
×	×	×	×	۵۸۹۱/۴	آذربایجان غربی
×	۲۲۰۰۰/۰	×	×	۵۲۱۳/۸	اردبیل
×	×	×	×	۸۷۳۶/۷	اصفهان
×	×	×	×	۸۵۰۰/۰	البرز
×	۲۰۰۰۰/۰	×	×	۵۳۵۳/۸	ایلام
×	×	×	×	×	بوشهر
×	×	×	×	۸۰۹۴/۶	تهران
×	×	×	۶۴۲۲/۸	۶۵۷۷/۱	چهارمحال و بختیاری
×	×	×	×	۶۵۰۰/۰	خراسان جنوبی
×	×	×	×	۷۹۳۵/۰	خراسان رضوی
×	۲۲۹۰۹/۱	×	×	۷۴۵۵/۵	خراسان شمالی
×	۲۱۲۳۶/۲	۹۵۰/۰	×	۵۰۰۰/۰	خوزستان
×	×	×	×	۷۹۶۸/۲	زنجان
×	×	×	×	۷۸۲۰/۵	سمنان
×	×	×	×	×	سیستان و بلوچستان
×	۲۲۳۶۷/۵	×	×	۷۹۸۸/۴	فارس
×	×	×	×	۶۳۱۲/۲	قزوین
×	۲۰۹۵۰/۵	×	×	۸۱۲۵/۶	قم
×	×	×	×	۹۴۶۸/۱	کردستان
×	×	×	×	۹۸۰۰/۰	کرمان
×	۲۱۸۰۰/۰	×	×	۸۰۴۳/۱	کرمانشاه
×	۲۸۷۵۰/۰	×	×	۱۰۰۰۰/۰	کهگیلویه و بویراحمد
×	۲۲۵۰۷/۸	×	×	×	گلستان
۱۹۸۵۸/۱	×	×	×	×	گیلان
×	×	×	×	۶۰۰۰/۰	لرستان
۱۵۳۳۳/۹	۲۰۴۲۰/۲	×	×	۷۹۸۶/۱	مازندران
×	۲۶۰۰۰/۰	×	×	۷۸۱۴/۸	مرکزی
×	×	×	×	×	هرمزگان
×	×	×	×	۸۸۱۹/۸	همدان
×	×	×	×	۸۸۱۰/۹	یزد

۱- متوسط قیمت فروش یک کیلوگرم از محصولات کشاورزی: بهار ۱۳۹۴ (دنباله)

پایله تر	کاه	عسل با موم	زیره	ذرت علوفه‌ای	استان
۱۹۸۵۲۷/۹	۲۰۶۰/۷	۲۶۰۱۱۷/۷	۶۶۰۰۲/۲	۱۱۴۲/۴	کل کشور
x	x	۲۱۴۲۸۵/۷	x	x	آذربایجان شرقی
x	x	x	x	x	آذربایجان غربی
x	x	۳۰۰۰۰۰/۰	x	x	اردبیل
x	۲۴۶۸/۰	x	x	x	اصفهان
x	۲۳۰۷/۵	x	x	x	البرز
x	۴۱۳۶/۶	x	x	x	ایلام
x	۴۵۵۳/۴	x	x	x	بوشهر
x	۲۶۹۳/۶	x	x	x	تهران
x	x	x	x	x	چهارمحال و بختیاری
x	x	x	۶۹۸۸۳/۳	x	خراسان جنوبی
۲۱۰۰۰۰/۰	۳۶۶۶/۷	x	۶۵۳۸۹/۰	x	خراسان رضوی
۱۹۵۰۰/۰	x	x	x	x	خراسان شمالی
x	۸۸۸/۱	x	x	۱۱۰۰/۴	خوزستان
x	x	x	x	x	زنجان
x	۳۰۱۳/۸	x	۶۸۲۶۶/۷	x	سمنان
x	x	x	x	x	سیستان و بلوچستان
x	۳۰۴۱/۳	x	x	x	فارس
x	x	x	x	x	قزوین
x	۳۱۵۹/۵	x	x	x	قم
x	x	x	x	x	کردستان
x	۳۳۵۳/۶	x	x	۲۴۷۵/۹	کرمان
x	۹۱۳/۵	x	x	x	کرمانشاه
x	۲۹۵۶/۵	x	x	x	کهگیلویه و بویراحمد
x	۱۴۸۶/۳	۲۸۱۴۱۰/۳	x	x	گلستان
۱۹۹۲۸۳/۳	x	x	x	x	گیلان
x	۱۰۸۲/۰	x	x	x	لرستان
x	۹۲۳/۸	۲۵۹۸۰۳/۱	x	x	مازندران
x	۲۷۳۶/۲	x	x	x	مرکزی
x	۱۳۰۰/۰	x	x	x	هرمزگان
x	x	x	x	x	همدان
x	۳۳۰۸/۵	۲۵۰۰۰۰/۰	x	x	یزد

۲- متوسط قیمت فروش انواع دام زنده: بهار ۱۳۹۴ (ریال)

بز و بزغاله			گوسفند و بره			استان
زنده نر برای تولید مثل (راس)	زنده ماده برای تولید مثل (راس)	زنده پرواری (کیلوگرم)	زنده نر برای تولید مثل (راس)	زنده ماده (راس)	زنده پرواری (کیلوگرم)	
۴۷۰۳۷۹۷/۵	۳۵۶۸۹۳۶/۰	۱۰۹۳۱۴/۲	۶۲۲۵۷۵۴/۵	۴۶۰۰۳۴۴/۴	۱۰۷۰۰۱/۹	کل کشور
x	۳۵۳۲۸۹۸/۳	۹۷۵۷۹/۲	x	۴۸۸۲۱۷۸/۲	۱۱۰۱۵۳/۷	آذربایجان شرقی
x	۲۳۲۷۰۴۰/۸	۸۶۶۶۶/۷	x	۳۵۶۵۹۷۰/۶	۱۰۳۳۸۳/۲	آذربایجان غربی
۳۵۳۱۹۱۴/۹	۳۶۹۴۹۲۷/۵	۸۲۳۹۵/۰	۶۵۶۶۳۶۱/۳	۵۸۲۳۷۴۷/۲	۹۴۹۴۶/۲	اردبیل
x	۳۱۰۰۰۰۰/۰	۱۰۳۷۶۰/۱	x	۵۱۶۹۲۳۰/۸	۱۱۲۷۴۹/۸	اصفهان
x	x	x	x	x	۱۲۴۶۰۸/۷	البرز
x	۶۸۴۲۵۱۹/۷	۱۲۱۳۲۳/۷	۸۲۵۰۰۰۰/۰	۸۲۲۰۹۶۷/۷	۱۲۱۳۵۷/۷	ایلام
۴۷۰۶۸۹۶/۶	۳۲۶۰۰۰۰/۰	۱۲۲۸۱۴/۱	۶۴۲۳۰۷۶/۹	۴۷۲۰۲۳۸/۱	۱۲۲۷۲۴/۳	بوشهر
x	x	۱۰۸۴۴۹/۶	x	x	۱۲۰۲۶۵/۵	تهران
x	x	۹۵۶۷۹/۵	x	x	۹۷۴۸۶/۸	چهارمحال و بختیاری
x	۲۱۴۰۲۷۷/۸	۱۰۳۶۶۰/۴	x	۲۶۱۴۸۹۹/۰	۱۰۲۸۱۴/۳	خراسان جنوبی
x	۳۰۷۵۶۰۳/۹	۹۷۸۱۵/۵	x	۴۲۲۶۶۶۵/۷	۹۸۶۷۷/۸	خراسان رضوی
۴۴۷۰۵۸۸/۲	x	۸۴۰۶۹/۰	۱۱۱۹۱۱۷۶/۵	۳۷۳۴۱۳۳/۷	۹۲۳۰۱/۴	خراسان شمالی
x	x	۹۶۵۷۷/۹	x	x	۱۲۱۰۶۵/۵	خوزستان
x	x	۱۰۲۳۲۷/۸	x	x	۱۰۴۵۹۹/۰	زنجان
x	x	۹۶۹۲۲/۳	x	x	۱۰۵۸۵۶/۳	سمنان
x	x	x	x	x	x	سیستان و بلوچستان
x	x	۱۱۰۶۶۹/۲	x	x	۱۰۷۱۲۸/۵	فارس
۵۵۰۷۶۹۲/۳	۳۳۹۶۱۲۹/۰	۱۰۲۷۸۵/۷	۷۳۵۴۹۱۳/۳	۴۵۹۶۲۱۷/۹	۱۱۸۵۴۶/۵	قزوین
x	x	۱۱۵۱۱۹/۸	x	x	۱۱۵۲۱۹/۱	قم
x	۳۱۴۳۷۵۰/۰	۱۰۰۰۰۰/۰	x	۴۵۵۰۷۵۹/۶	۱۰۳۸۲۴/۷	کردستان
x	x	۱۴۰۰۰۰/۰	x	x	۱۴۰۰۴۲/۶	کرمان
x	x	۱۰۰۶۰۷/۹	x	x	۱۰۲۷۰۴/۸	کرمانشاه
x	x	۹۹۵۵۶/۶	x	x	۹۹۴۷۷/۹	کهگیلویه و بویراحمد
x	۲۲۵۵۵۵۵/۶	۱۰۶۹۱۱/۲	x	۴۵۴۸۴۴۸/۵	۱۰۱۱۳۴/۵	گلستان
۶۴۱۶۶۶۶/۷	۴۵۶۱۱۹۴/۰	۱۲۲۳۶۳/۶	۵۹۶۵۵۱۷/۲	۴۵۰۷۵۷۵/۸	۱۲۲۶۸۷/۴	گیلان
x	۲۶۰۲۰۴۰/۸	۱۰۴۷۸۲/۶	x	۴۰۰۰۰۰۰/۰	۱۰۰۹۰۵/۸	لرستان
x	x	۱۱۱۷۶۲/۳	x	۳۸۴۹۷۴۷/۹	۱۱۷۷۸۱/۰	مازندران
x	۳۹۱۷۷۶۳/۲	۱۰۵۸۹۴/۱	۸۰۳۴۴۸۲/۸	۵۳۲۳۸۴۳/۰	۱۰۵۹۵۵/۹	مرکزی
x	x	۱۴۵۰۰۰/۰	x	x	۱۴۵۰۰۰/۰	هرمزگان
x	x	۱۰۰۴۶۶/۳	۵۳۲۲۰۷۴/۵	۴۸۱۴۳۸۴/۳	۱۱۶۳۲۴/۸	همدان
x	۴۵۰۲۹۹۴/۰	۱۱۴۲۱۵/۷	۶۰۴۰۰۰۰/۰	۵۰۶۲۹۴۶/۴	۱۱۹۲۳۷/۷	یزد

۲- متوسط قیمت فروش انواع دام زنده: بهار ۱۳۹۴ (دنباله) (ریال)

گاو کمتر از دو سال			گاو دوساله و بیش تر				استان
غیرپروری راس (هرنژاد- نراسپرمی)	ماده راس (هرنژاد)	پروری (کیلوگرم)	نر برای کار (راس- نر اسپرمی)	نر برای کار (راس)	ماده غیر شیری (کیلوگرم) (هرنژاد)	ماده شیری (راس)	
۳۰۸۸۸۸۸۸/۹	۳۰۴۷۴۳۸۵/۳	۱۱۲۱۱۸/۶	۳۹۱۴۶۷۹۲/۵	۴۱۷۶۴۷۰۵/۹	۸۱۸۱۵/۴	۵۰۴۹۰۹۶۳/۲	کل کشور
x	x	۱۰۶۷۳۱/۲	x	x	۷۷۱۱۲/۲	۵۹۰۸۶۰۰۸/۲	آذربایجان شرقی
x	۲۵۲۴۷۸۸۷/۳	۱۰۹۱۴۶/۵	x	x	۸۳۳۷۴/۷	۴۳۰۵۸۱۵۸/۳	آذربایجان غربی
۲۹۵۰۰۰۰۰/۰	۲۶۶۹۳۹۶۴/۷	۱۰۹۰۱۱/۳	۳۷۴۸۳۲۴۲/۲	x	۷۸۱۹۷/۶	۴۱۴۸۴۹۹۳/۷	اردبیل
x	x	۱۱۶۷۶۹/۲	x	x	x	۴۴۸۸۴۴۸۸/۴	اصفهان
x	x	۱۱۵۰۰۰/۰	x	x	x	۵۷۸۵۷۱۴۲/۹	البرز
x	۲۵۱۸۹۸۰۸/۹	۱۱۲۱۳۰/۱	۵۴۵۶۲۵۰۰/۰	x	۱۱۰۳۶۸/۰	۵۰۱۹۰۴۹۷/۷	ایلام
x	x	۱۱۵۵۸۲/۲	x	x	x	۴۷۲۹۵۳۳۳/۷	بوشهر
x	۴۵۷۴۰۷۴۰/۷	۱۱۸۴۸۰/۲	x	x	۸۰۱۰۶/۴	x	تهران
x	x	۱۰۲۴۸۷/۱	x	x	x	۲۶۷۴۷۷۶۱/۲	چهارمحال و بختیاری
x	۳۸۸۷۵۰۰۰/۰	۱۰۶۳۹۵/۱	x	x	۸۸۹۹۸/۰	۵۱۴۴۴۴۴۴/۴	خراسان جنوبی
x	۳۸۰۹۱۶۶۶/۷	۱۰۲۹۲۷/۶	x	x	۶۷۵۱۵/۴	۶۲۱۹۱۰۵۶/۹	خراسان رضوی
x	۳۵۶۳۶۳۶۳/۶	۱۰۰۳۰۰/۲	x	x	۷۲۰۵۶/۸	۵۴۳۷۰۲۷۰/۳	خراسان شمالی
x	x	۱۱۲۲۴۳/۱	x	x	x	۴۳۳۲۶۹۲۳/۱	خوزستان
x	x	۱۱۸۹۳۴/۲	x	x	x	۵۴۱۸۸۷۶۸/۱	زنجان
x	۴۹۰۴۷۶۱۹/۰	۱۰۰۳۸۳/۶	x	x	۷۰۰۰۰/۰	۷۳۰۰۰۰۰/۰	سمنان
x	x	x	x	x	x	x	سیستان و بلوچستان
x	x	۱۱۰۱۷۳/۹	x	x	x	۵۲۰۸۶۵۳۸/۵	فارس
x	۳۹۶۹۰۴۷۶/۲	۱۱۳۱۷۱/۲	x	x	۷۹۶۷۹/۶	۴۳۶۶۱۴۱۰/۰	قزوین
x	x	۱۱۲۱۸۳/۲	x	x	x	۶۸۷۶۹۲۳۰/۸	قم
x	۲۶۴۵۱۰۸۷/۰	۱۰۶۲۷۳/۰	x	x	۷۹۰۸۴/۲	۴۳۸۲۹۷۸۷/۲	کردستان
x	x	۱۳۰۰۰۰/۰	x	x	x	۳۴۵۵۴۰۵۴/۱	کرمان
x	x	۱۰۲۷۳۲/۸	x	x	x	۵۳۷۱۹۱۳۵/۸	کرمانشاه
۲۵۰۰۰۰۰۰/۰	x	x	x	x	x	۴۲۲۹۱۶۶۶/۷	کهگیلویه و بویراحمد
x	۱۹۷۹۸۲۴۵/۶	۷۱۲۳۴/۸	x	x	۹۱۰۵۲/۱	۴۸۱۹۵۴۳۱/۵	گلستان
x	۲۵۲۹۳۵۸۷/۲	۱۳۳۶۶۲/۸	x	x	۱۱۳۱۶۶/۹	۳۶۵۰۹۷۷۲/۰	گیلان
۲۰۶۸۲۵۳۹/۷	x	۱۱۲۷۳۹/۷	x	x	x	۵۵۳۷۵۹۳۹/۸	لرستان
x	۱۹۴۲۱۱۹۵/۷	۱۱۷۵۵۳/۱	x	x	۱۰۰۰۰۰/۰	۴۲۶۰۳۹۳۶/۰	مازندران
x	۳۷۹۱۰۱۱۲/۴	۱۱۱۴۵۸/۵	x	x	۱۰۱۸۵۰/۴	۵۹۱۵۴۵۸۹/۴	مرکزی
x	x	۱۳۰۰۰۰/۰	x	x	x	۴۸۰۰۰۰۰/۰	هرمزگان
۴۰۰۳۷۹۷۴/۷	۳۹۲۵۵۵۵۵/۶	۱۱۲۱۵۸/۰	۴۱۷۰۸۳۳۳/۳	۴۱۷۶۴۷۰۵/۹	۱۱۰۰۰۰/۰	۴۲۴۹۱۸۰۳/۳	همدان
x	۵۹۲۳۴۰۴۲/۶	۱۰۱۳۷۶/۰	x	x	۹۱۸۰۵/۸	۶۷۰۸۴۸۴۸/۵	یزد

۳- متوسط قیمت فروش یک کیلوگرم از فراورده‌های دامی: بهار ۱۳۹۴ (ریال)

کود حیوانی	پشم گوسفند	شیر (چرخ نشده)				استان
		شیر گاو میش	شیر گاو	شیر بز	شیر گوسفندی	
۵۱۲/۱	۱۴۰۸۶/۷	۲۸۱۶۷/۴	۱۲۱۱۴/۸	۲۷۳۶۰/۳	۳۰۰۲۸/۳	کل کشور
۳۳۴/۰	۲۲۹۲۴/۹	۳۵۶۷۳/۱	۱۰۴۱۷/۳	۳۰۷۵۷/۵	۳۱۸۳۱/۲	آذربایجان شرقی
x	۱۹۵۵۴/۲	x	۹۱۵۴/۹	۲۸۶۴۶/۸	۲۹۴۸۴/۸	آذربایجان غربی
x	۲۸۷۵۱/۳	۲۳۵۸۴/۷	۱۰۱۸۳/۱	۲۶۲۲۰/۵	۲۵۷۶۶/۳	اردبیل
۴۳۱/۵	۷۵۷۳/۶	x	۱۱۶۱۸/۷	x	x	اصفهان
۴۹۷/۹	x	x	۲۴۷۳۶/۹	x	x	البرز
۴۸۵/۴	۲۰۰۳۶/۴	x	۱۰۰۰۰/۰	x	x	ایلام
۷۴۶/۱	x	x	۲۳۱۰۷/۷	x	x	بوشهر
۵۱۷/۹	x	x	۱۴۴۲۱/۳	x	x	تهران
x	۲۵۱۶۹/۰	x	۱۱۰۷۹/۲	x	x	چهارمحال و بختیاری
۶۱۷/۶	۳۴۳۴۷/۵	x	۲۴۴۰۱/۰	۲۴۹۴۵/۰	x	خراسان جنوبی
۳۹۴/۵	۷۶۷۲/۵	x	۱۱۰۱۴/۱	۴۷۷۴۵/۱	۴۹۲۶۲/۸	خراسان رضوی
۲۸۸/۷	۷۳۰۳/۰	x	۱۰۳۰۴/۲	x	۲۸۸۰۹/۵	خراسان شمالی
۳۹۸/۹	۱۹۳۹۰/۵	۱۹۲۰۰/۰	۱۱۴۵۵/۹	x	x	خوزستان
x	۳۶۶۵۱/۹	x	۱۲۳۰۹/۱	۲۶۸۱۲/۶	۲۷۵۱۰/۹	زنجان
۶۹۳/۸	x	x	۱۲۵۳۹/۰	۲۴۴۸۵/۳	۳۰۸۶۶/۷	سمنان
x	x	x	x	x	x	سیستان و بلوچستان
۷۱۴/۷	۱۰۰۸۷/۶	x	۱۳۳۷۹/۱	۱۴۶۴۹/۳	۱۶۲۷۱/۱	فارس
۱۳۹/۴	۱۸۳۶۸/۰	x	۱۲۷۷۴/۶	۱۹۳۸۹/۹	۲۴۵۰۲/۸	قزوین
x	x	x	۱۱۴۸۰/۱	x	x	قم
۲۵۰/۳	۴۷۴۹/۲	x	۱۱۸۵۰/۹	۱۴۸۷۲/۵	۱۴۰۹۲/۰	کردستان
۹۳۳/۹	۴۳۵۹۴/۵	x	۱۸۱۰۰/۸	x	۳۶۸۱۸/۲	کرمان
x	۲۵۱۹۶/۱	x	۱۰۲۳۴/۶	x	x	کرمانشاه
۴۰۳/۷	۲۰۷۳۴/۳	x	۱۳۶۷۰/۲	x	x	کهگیلویه و بویراحمد
x	x	x	۱۱۷۱۲/۳	x	۲۰۰۰۰/۰	گلستان
x	۱۵۰۰۰/۰	x	۱۵۸۰۲/۶	x	x	گیلان
۲۵۰/۰	x	x	۱۲۵۳۸/۷	x	x	لرستان
x	۴۱۹۸/۵	x	۱۱۰۳۹/۷	x	۱۵۲۶۵/۲	مازندران
x	۱۳۸۷۹/۱	x	۱۲۳۲۹/۷	x	x	مرکزی
x	x	x	x	x	x	هرمزگان
x	x	x	۱۱۰۲۸/۸	x	x	همدان
۸۹۰/۲	۱۲۵۰۰/۰	x	۱۲۸۵۴/۴	۳۴۷۱۴/۳	x	یزد

۴- متوسط هزینه انواع خدمات ماشینی کشاورزی برای یک هکتار: بهار ۱۳۹۴ (ریال)

دیسک با تراکتور		شخم با تراکتور			استان
دیم	آبی	(باغ)	دیم	آبی	
۵۷۱۷۴۱/۸	۶۴۸۱۷۸۵/۳	۲۱۱۳۶۳۳/۹	۱۰۳۸۶۱۰/۳	۱۲۹۷۳۷۷/۱	کل کشور
۴۱۷۶۲۷/۷	۶۴۵۷۲۴/۹	۲۳۴۷۶۱۹/۰	۸۹۶۷۵۶/۹	۱۵۱۴۹۶۵/۴	آذربایجان شرقی
x	x	۳۲۱۶۶۶۶/۷	۱۶۲۶۵۳۰/۶	۱۵۳۴۵۸۹/۸	آذربایجان غربی
۶۵۲۰۴۰/۸	۵۴۳۶۲۸/۹	۲۴۹۹۸۴۴/۲	۱۰۶۰۱۷۸/۲	۹۸۸۷۷۸/۵	اردبیل
x	۲۲۲۵۷۶۱/۸	x	۲۴۴۶۴۵۶/۷	۲۳۴۵۴۵۳/۵	اصفهان
x	۷۰۰۰۰۰/۰	x	x	۲۶۰۹۷۸۴/۹	البرز
۶۷۳۰۷۶/۹	۶۹۳۰۱۱/۶	۷۵۰۰۰۰/۰	۷۴۲۱۴۹/۲	۷۳۷۷۲۸/۳	ایلام
۶۹۲۸۵۷/۱	۵۰۶۴۵۱/۶	۱۳۴۲۸۵۷/۱	x	۶۵۱۱۹۱/۶	بوشهر
x	۵۱۲۶۴۹/۲	x	x	۱۲۳۵۵۵۳/۶	تهران
x	۱۰۴۵۹۲۹/۰	x	x	۲۰۱۲۸۲۸/۰	چهارمحال و بختیاری
x	۷۹۵۳۰۵/۲	۱۲۰۰۰۰۰/۰	۱۱۵۱۵۸۷/۳	۱۰۸۲۵۹۱/۰	خراسان جنوبی
۳۰۰۰۰۰/۰	۳۹۴۲۶۳/۱	x	۶۵۸۹۷۴/۴	۱۰۱۹۰۷۶/۳	خراسان رضوی
۳۸۷۱۷۹/۵	۴۳۲۷۰۶/۴	۲۹۸۷۱۲۸/۷	۶۸۴۴۶۲/۲	۱۱۲۵۵۷۹/۷	خراسان شمالی
x	۳۵۰۷۸۱/۷	x	x	۷۵۴۱۱۴/۰	خوزستان
x	۶۲۶۲۹۲/۸	x	۹۱۷۸۳۱/۳	۱۴۳۳۴۰/۶	زنجان
x	x	۲۷۳۴۶۹۳/۹	x	۹۹۸۵۸۱/۶	سمنان
x	x	x	x	x	سیستان و بلوچستان
۶۰۰۰۰۰/۰	۶۸۲۲۴۳/۱	۱۵۷۹۸۸۵/۱	۱۲۱۲۹۰۳/۲	۱۲۷۸۲۸۴/۶	فارس
x	۶۷۸۶۴۴/۲	۲۲۷۹۸۴۵/۰	۱۰۲۳۸۵۳/۲	۱۵۳۱۶۸۲/۵	قزوین
x	۳۰۶۶۶۶/۷	x	x	۱۵۰۷۷۳۱/۱	قم
۳۲۹۷۵۲/۱	۳۳۶۶۰۱/۳	x	۱۰۱۲۸۱۸/۰	۱۴۳۱۶۰۶/۷	کردستان
x	۱۵۰۰۰۰۰/۰	۱۵۰۰۰۰۰/۰	x	۱۳۷۳۸۹۷/۱	کرمان
x	۵۵۶۲۸۱/۴	x	x	۹۵۳۸۰۸/۴	کرمانشاه
x	۵۸۲۴۱۵/۹	x	x	۱۱۸۲۹۴۴/۳	کهگیلویه و بویراحمد
۸۲۱۸۷۵/۰	۵۰۰۰۰۰/۰	x	۱۶۱۵۸۳۷/۱	x	گلستان
x	۲۳۴۲۴۹۷/۸	۳۲۵۰۰۰۰/۰	x	x	گیلان
x	۵۱۷۳۷۴/۵	x	۷۳۶۳۶۳/۶	۱۱۰۵۹۹۹/۳	لرستان
x	۱۵۴۰۶۴۵/۲	x	x	۱۸۷۴۱۷۸/۸	مازندران
x	۶۱۱۹۶۷/۱	۲۵۷۱۴۲۸/۶	x	۱۳۱۶۸۶۵/۴	مرکزی
x	x	x	x	۳۴۹۵۷۸۹/۵	هرمزگان
x	۷۰۷۰۳۵/۲	x	۱۲۳۲۷۹۵/۲	۱۷۹۴۸۶۶/۲	همدان
x	۱۵۹۳۸۳۲/۶	۵۰۷۸۱۲۵/۰	x	۲۷۹۸۸۴۶/۲	یزد

۴- متوسط هزینه انواع خدمات ماشینی کشاورزی برای یک هکتار: بهار ۱۳۹۴ (دنباله)

کمباین (درو خرمکوبی)	شخم با تیلر		شخم و دیسک با تراکتور		استان
	باغ	زمین زراعی	دیم	آبی	
۱۵۴۱۹۰۹/۴	۲۲۳۵۷۵۴/۴	۱۳۳۱۱۲۸/۳	۱۱۷۱۱۷۸/۶	۲۶۴۳۳۱۷/۸	کل کشور
۱۹۶۳۰۴۳/۵	۲۲۰۵۰۸۴/۷	۱۸۶۷۸۱۶/۱	x	۱۸۷۶۸۰۸/۰	آذربایجان شرقی
x	x	x	x	x	آذربایجان غربی
۲۱۴۷۵۶۹/۴	x	x	x	x	اردبیل
۳۵۶۰۸۳۰/۹	x	x	x	x	اصفهان
۱۷۵۰۰۹۶/۵	۲۱۰۰۳۱۱/۰	x	x	x	البرز
۱۴۰۱۷۵۲/۶	x	x	x	x	ایلام
۱۳۹۷۸۴۳/۳	x	x	x	۶۰۶۰۰۰/۰	بوشهر
۲۲۴۶۲۹۵/۱	۱۵۰۰۰۰۰/۰	۱۶۰۲۸۵۴/۴	x	x	تهران
۲۰۹۵۹۰۱/۶	۳۲۰۷۱۴۲/۹	۱۵۰۰۰۰۰/۰	x	۲۶۵۹۶۸۵/۸	چهارمحال و بختیاری
۲۲۲۳۳۱۲/۹	۲۷۲۵۰۰۰/۰	۷۳۷۶۴۳/۷	۷۸۱۶۱۰/۶	x	خراسان جنوبی
۱۶۳۹۸۷۰/۵	۳۰۲۰۸۵۲/۹	۵۴۴۴۸۶/۳	x	x	خراسان رضوی
۱۴۷۰۴۵۶/۰	۲۷۷۲۳۰۷/۷	x	x	x	خراسان شمالی
۱۲۳۷۶۳۱/۳	x	x	x	x	خوزستان
x	x	۲۰۰۰۰۰۰/۰	x	x	زنجان
۱۶۶۴۱۶۲/۰	۱۸۳۳۵۶۶/۲	x	x	۲۰۱۲۶۷۶/۱	سمنان
x	x	x	x	x	سیستان و بلوچستان
۲۲۷۲۷۵۸/۲	۳۰۰۵۳۷۶/۳	۱۹۶۶۶۶۶/۷	x	x	فارس
x	۱۳۳۶۳۱۱/۲	۱۶۹۲۳۰۷/۷	x	x	قزوین
۱۸۲۵۴۰۶/۸	x	x	x	۱۸۳۴۱۶۳/۳	قم
x	x	x	۹۶۵۶۸۶/۳	۱۴۵۷۴۴۶/۸	کردستان
۲۳۵۵۱۷۱/۶	۲۰۱۴۴۵۴/۹	x	x	۲۸۸۰۶۷۶/۳	کرمان
۱۱۰۴۹۲۱/۹	x	x	x	x	کرمانشاه
۱۴۰۶۴۶۰/۷	x	x	x	x	کهگیلویه و بویراحمد
۹۴۴۲۱۷/۴	x	x	۱۰۰۴۵۴۵/۵	۱۸۶۷۳۴۶/۹	گلستان
۲۲۴۹۹۹۹/۹	x	۲۷۱۴۰۶۳/۲	۷۰۰۰۰۰۰/۰	۶۶۵۷۸۹۴/۸	گیلان
۱۹۳۰۷۴۶/۳	x	x	x	x	لرستان
۲۹۶۲۳۵۶/۱	x	۱۶۴۱۴۴۷/۴	x	۳۲۵۵۳۴۸/۴	مازندران
۱۴۴۸۸۴۱/۳	۲۴۹۵۰۴۹/۵	x	x	۲۶۲۵۰۰۰/۰	مرکزی
۱۵۰۰۰۰۰/۰	x	x	x	x	هرمزگان
x	۱۳۵۹۴۴۱/۹	x	۱۵۰۲۷۵۰/۰	۱۷۶۹۳۰۷/۵	همدان
۴۱۹۸۹۲۴/۷	x	x	x	x	یزد

۵- متوسط دستمزد یک روز کارگر کشاورزی: بهار ۱۳۹۴ (ریال)

کارگر نشاکار		دروگر غلات		کارگر میوهچین		استان
زن	مرد	زن	مرد	زن	مرد	
۵۲۹۵۸۳/۴	۵۳۷۶۲۹/۵	۳۲۴۵۷۳/۵	۵۱۴۱۷۴/۱	۲۷۹۷۸۸/۹	۴۲۵۷۰۱/۳	کل کشور
x	۵۹۷۴۹۰/۶	x	۱۲۳۷۶۲۹/۵	x	۵۳۰۳۳۹/۶	آذربایجان شرقی
x	x	x	x	x	x	آذربایجان غربی
۳۵۷۴۸۵/۰	۳۹۸۱۰۳/۴	x	۷۱۹۱۶۲/۴	x	x	اردبیل
x	۵۰۳۲۷۸/۷	x	x	x	۴۹۸۳۰۷/۷	اصفهان
۳۵۵۲۳۵/۶	۴۷۷۳۶۶/۳	۳۴۵۲۸۳/۰	۴۲۲۴۴۹/۰	۳۱۵۴۴۴/۵	۴۴۴۱۲۸/۱	البرز
۴۰۰۰۰۰/۰	۴۰۰۰۰۰/۰	x	۴۰۰۰۰۰/۰	۴۰۰۰۰۰/۰	۳۹۲۵۶۲/۰	ایلام
x	x	x	۳۵۰۰۰۰/۰	x	x	بوشهر
۲۸۵۰۸۷/۵	۴۷۱۳۹۳/۳	x	x	۲۶۸۰۲۶/۰	۴۷۳۹۷۷/۵	تهران
x	۵۷۵۹۷۴/۰	x	۶۱۶۵۳۵/۴	x	x	چهارمحال و بختیاری
x	۳۰۵۰۰۰/۰	۲۵۱۰۳۸/۱	۳۰۱۳۱۳/۸	x	x	خراسان جنوبی
۲۶۳۶۷۰/۷	۳۲۹۱۱۵/۸	x	x	۲۸۵۴۸۳/۹	۴۳۷۵۰۰/۰	خراسان رضوی
۲۴۶۲۲۱/۴	۳۶۰۰۳۰/۸	۲۴۲۳۸۲/۴	۳۶۴۲۴۰/۹	۲۵۵۰۸۳/۸	۴۸۹۰۹۸/۵	خراسان شمالی
x	x	x	x	x	x	خوزستان
۵۲۶۱۴۰/۴	۵۱۰۴۵۳/۳	x	x	x	x	زنجان
۲۹۵۶۱۴/۰	۴۰۹۲۵۹/۳	x	x	۳۰۷۱۲۴/۰	۴۱۰۱۴۷/۶	سمنان
x	x	x	x	x	x	سیستان و بلوچستان
۵۱۷۶۴۷/۱	۶۲۳۵۵۷/۷	x	x	۴۷۰۳۰۵/۳	۴۲۴۲۶۹/۱	فارس
۴۸۳۸۴۶/۰	۵۴۲۵۳۷/۴	x	x	x	۶۲۴۰۰۰/۰	قزوین
x	x	x	x	۳۳۶۸۵۰/۴	۴۸۷۵۶۳/۹	قم
x	x	x	x	x	x	کردستان
x	x	x	x	۳۰۰۰۰۰/۰	۴۰۰۰۰۰/۰	کرمان
۴۱۵۱۳۱/۶	۴۱۵۳۵۹/۵	۳۹۸۶۹۵/۷	۴۰۱۳۶۷/۸	x	x	کرمانشاه
۴۸۰۰۰۰/۰	۵۰۰۰۰۰/۰	۴۰۰۰۰۰/۰	۵۰۰۰۰۰/۰	x	۵۰۰۰۰۰/۰	کهگیلویه و بویراحمد
۲۸۷۸۴۴/۰	۳۸۹۱۷۳/۶	x	x	۲۲۲۸۱۸/۲	۲۹۶۵۰۰/۰	گلستان
۷۳۰۸۳۶/۲	x	۳۴۶۱۵۳/۸	۴۶۱۵۴۵/۰	x	x	گیلان
x	x	x	x	x	x	لرستان
۶۲۵۱۰۵/۵	۹۱۴۴۲۴/۷	x	x	۵۲۹۳۴۴/۹	۶۷۹۲۶۵/۶	مازندران
x	x	x	x	۳۰۰۰۰۰/۰	۴۶۱۵۳۸/۵	مرکزی
x	x	x	x	۲۵۰۰۰۰/۰	۳۵۰۰۰۰/۰	هرمزگان
۵۳۴۷۸۲/۶	۴۹۲۴۲۴/۲	x	x	۴۸۰۳۵۷/۱	۴۹۹۲۴۲/۴	همدان
x	x	x	۴۵۳۷۰۳/۷	۴۰۱۱۴۹/۴	۴۵۴۰۱۷/۳	یزد

۵- متوسط دستمزد یک روز کارگر کشاورزی: بهار ۱۳۹۴ (دنباله)

(ریال)

کارگر بیلزن (مرد)		کارگر نه رکش و مرزبند (مرد)	کارگر وجین کار و تنک کار		استان
باغ	زمین زراعی		زن	مرد	
۴۹۸۸۹۸/۶	۴۱۹۷۹۲/۴	۵۱۱۱۷۷/۰	۳۵۳۳۷۷/۱	۴۵۶۸۴۹/۸	کل کشور
۵۹۵۲۵۵/۸	۵۸۱۶۹۵/۸	۵۹۵۱۲۲/۱	۵۵۰۰۰۰/۰	۶۴۲۰۸۵/۳	آذربایجان شرقی
۶۴۷۶۵۹/۶	۶۰۸۷۶۹/۲	x	۴۷۰۰۷۲/۳	۵۰۲۹۲۷/۶	آذربایجان غربی
۵۳۰۵۱۶/۸	۶۲۵۱۳۶/۴	x	۳۵۰۰۰۰/۰	۴۰۱۵۰۷/۲	اردبیل
۵۳۱۲۵۰/۰	۶۱۴۶۴۳/۵	۵۹۴۵۵۵/۶	۲۵۹۵۲۳/۸	۴۹۰۷۵۱/۶	اصفهان
۴۹۹۲۵۳/۷	۴۹۸۸۱۶/۶	۵۰۰۰۰۰/۰	۳۲۲۲۶۷/۲	۴۸۲۳۲۳/۲	البرز
۴۰۰۰۰۰/۰	۴۰۰۰۰۰/۰	۴۰۰۰۰۰/۰	x	x	ایلام
x	x	x	۳۶۱۵۱۱/۶	۳۶۷۲۶۳/۵	بوشهر
۵۰۲۱۱۳/۴	۵۰۱۷۱۸/۲	۵۰۰۰۰۰/۰	۲۶۳۳۶۰/۸	۴۷۶۴۳۹/۸	تهران
۵۵۰۱۸۵/۱	۵۶۳۶۳۷/۵	x	x	x	چهارمحال و بختیاری
۲۸۹۹۹۶/۴	۳۰۳۳۳۳/۳	x	۲۱۹۵۰۰/۰	۳۰۲۸۸۴/۶	خراسان جنوبی
۳۵۰۵۹۵/۲	۳۳۷۱۰۷/۳	۳۰۸۲۵۹/۳	۲۵۰۶۸۵/۸	۳۱۱۳۸۵/۱	خراسان رضوی
۴۶۱۶۲۶/۱	۳۹۷۲۲۲/۱	۴۶۶۰۲۷/۲	۲۳۸۷۶۴/۵	۳۸۷۲۳۲/۷	خراسان شمالی
۲۵۶۲۵۰/۰	۴۵۰۰۰۰/۰	۳۲۱۰۱۸/۴	۲۹۸۰۱۵/۹	۳۴۸۱۴۸/۱	خوزستان
۶۲۵۱۸۱/۷	x	۴۹۹۹۱۸/۰	۵۲۴۶۸۷/۵	۵۱۲۱۳۲/۰	زنجان
۴۲۷۸۴۳/۱	۴۶۱۱۶۳/۵	۳۸۲۶۶۹/۸	۲۶۹۴۰۱/۰	۳۸۱۲۲۹/۴	سمنان
x	x	x	x	x	سیستان و بلوچستان
۴۹۷۱۰۸/۷	۴۸۴۸۴۰/۰	۴۹۶۰۵۷/۳	۴۰۷۰۴۴/۳	۴۶۱۰۶۷/۷	فارس
۵۳۸۴۰۹/۵	x	x	۴۳۳۳۳۳/۳	۵۴۹۵۲۷/۱	قزوین
۵۲۵۳۸۵/۱	۵۰۰۰۰۰/۰	۵۲۷۶۴۹/۸	۳۳۳۴۸۴/۸	۴۵۶۲۴۵/۷	قم
۴۵۲۷۷۷/۸	x	۴۱۲۰۶۹/۰	۴۰۱۶۳۹/۳	۴۰۹۰۹۰/۹	کردستان
۴۰۹۲۴۸/۳	x	x	۳۰۰۰۰۰/۰	۴۰۰۰۰۰/۰	کرمان
x	x	x	۴۱۴۷۹۳/۲	۴۱۰۸۰۵/۵	کرمانشاه
۴۶۴۲۸۵/۷	x	x	x	x	کهگیلویه و بویراحمد
x	۳۲۸۳۲۷/۶	۴۰۰۴۹۹/۰	۱۶۳۰۴۳/۵	x	گلستان
۵۲۴۵۲۸/۳	x	۷۷۶۹۵۰/۲	۷۶۹۶۳۴/۲	x	گیلان
x	x	x	۳۰۰۶۰۶/۱	x	لرستان
۵۱۳۷۲۵/۵	x	x	۴۹۳۴۶۹/۶	۷۴۵۶۲۷/۵	مازندران
۶۱۲۱۱۲/۰	۴۹۹۴۹۲/۴	۵۷۵۰۰۰/۰	۳۷۶۹۲۳/۱	۵۲۵۱۸۲/۵	مرکزی
x	x	x	x	x	هرمزگان
۵۲۱۶۳۳/۴	۵۲۰۳۷۲/۵	۴۹۹۷۰۳/۳	۴۵۰۰۰۰/۰	۴۸۸۲۷۱/۲	همدان
۴۵۸۲۶۴/۵	۴۶۲۳۵۱/۵	۴۶۵۴۴۴/۰	x	x	یزد