

ریاست جمهوری  
سازمان مدیریت و برنامه‌ریزی  
مرکز آمار ایران

# شاخص قیمت تولیدکننده بخش صنعت

پاییز ۱۳۹۴

مرکز آمار ایران

## نشانه‌های نشریات مرکز آمار ایران

-	آمار گردآوری نشده است.
000	آمار در دسترس نیست.
x	ذاتاً یا عملاً وجود ندارد.
x x	جمع و محاسبه غیر ممکن یا بی‌معنی است.
//	رقم کمتر از نصف واحد است.
	رقم (نسبت) ناچیز و قابل صرف‌نظر کردن است.
*	رقم غیر قطعی است.
**	رقم جنبه تخمینی دارد.
⊖	به‌دلیل حفظ محرمانگی، رقم قابل انتشار نیست.

اختلاف در سرجمع‌ها به‌علت سراسر کردن ارقام است. محاسبه نسبت‌ها و شاخص‌ها قبل از سراسر کردن ارقام صورت گرفته است.

## مرکز آمار ایران

- شاخص قیمت تولیدکننده بخش صنعت - پاییز ۱۳۹۴
- تاریخ انتشار:
- شماره: ۱۶۰ نسخه
- شماره مسلسل نشریات مرکز آمار ایران:
- ناشر: دفتر ریاست، امور بین‌الملل و روابط عمومی
- قیمت: ۵۰۰۰ ریال
- چاپ در چاپخانه مرکز آمار ایران

نقل قول از مطالب این کتاب با ذکر منبع بلامانع است.

تهران، کد پستی ۱۴۱۴۶۶۳۱۱۱، خیابان دکتر فاطمی، خیابان رهی معیری، تلفن ۸-۸۹۶۵۰۶۱

دورنگار: ۸۸۹۶۴۴۷۲

- URL: <http://www.sci.org.ir>
- E-mail: [sci@sci.org.ir](mailto:sci@sci.org.ir)

## پیشگفتار

شاخص قیمت تولیدکننده یکی از آمارهای پایه‌ای و ضروری قیمت است که به عنوان مهم‌ترین ابزار بررسی روند قیمت‌های کالاهای تولید شده در داخل کشور دارای کاربردهای اساسی و گوناگون از جمله برآورد حساب‌های ملی کشور به قیمت ثابت و ارزیابی برنامه‌های توسعه اقتصادی می‌باشد.

مرکز آمار ایران در راستای انجام وظایف قانونی خود طرح آمارگیری از قیمت تولیدکننده محصولات صنعتی را با هدف تهیه شاخص قیمت تولیدکننده بخش صنعت، از سال ۱۳۷۵ تا پایان شش ماه اول سال ۱۳۹۱ به صورت ماهانه و از فصل پاییز سال ۱۳۹۱ به بعد به صورت فصلی، اجرا و نتایج آن را منتشر می‌نماید. در این نشریه اطلاعات مربوط به شاخص قیمت تولیدکننده بخش صنعت فصل پاییز ۱۳۹۴ بر اساس سال پایه ۱۳۹۰ و به تفکیک رشته فعالیت‌های اقتصادی بخش صنعت ارائه شده است. امید است اطلاعات عرضه شده در این نشریه مورد استفاده برنامه‌ریزان، مسئولان و پژوهشگران قرار گیرد و صاحبان نظر با ارائه نظریات و پیشنهادهای خود این مرکز را در انجام وظیفه‌ای که به عهده دارد، یاری فرمایند.

## فهرست مندرجات

صفحه	عنوان
۷	مشخصات طرح
۱۰	تعاریف و مفاهیم
۱۱	خلاصه یافته‌ها
۱۳	نمودارها

## جدول‌های آماری

۳۱	۱- شاخص قیمت تولیدکننده کل بخش صنعت و بخش‌های اصلی و درصد تغییر آن‌ها در فصل پاییز سال‌های ۱۳۹۳-۱۳۹۴
۳۲	۲- شاخص قیمت تولیدکننده فعالیت‌های صنعتی در فصل پاییز ۱۳۹۴ و درصد تغییر آن‌ها در فصل پاییز سال‌های ۱۳۹۳-۱۳۹۴
۳۸	۳- شاخص قیمت تولیدکننده کل بخش صنعت به تفکیک فصل در سال‌های ۱۳۸۶-۱۳۹۴
۳۸	۴- درصد تغییر شاخص قیمت تولیدکننده کل بخش صنعت نسبت به فصل قبل در سال‌های ۱۳۸۶-۱۳۹۴
۳۹	۵- درصد تغییر شاخص قیمت تولیدکننده کل بخش صنعت نسبت به فصل مشابه سال قبل در سال‌های ۱۳۸۶-۱۳۹۴

## مشخصات طرح

### هدف

تهیه شاخص قیمت تولیدکننده بخش صنعت در کل کشور.

### جامعه هدف

جامعه هدف شامل کلیه محصولات صنعتی تولید شده در داخل کشور در مجموعه طبقه‌بندی بین‌المللی رشته فعالیت‌های صنعتی (ISIC) می‌باشد.

### جامعه آمارگیری

جامعه آمارگیری شامل محصولات صنعتی تولید شده در داخل کشور در مجموعه طبقه‌بندی بین‌المللی رشته فعالیت‌های صنعتی (ISIC) است که قیمت‌گیری از آن‌ها انجام می‌پذیرد.

### واحد آماری

واحد آماری این طرح یک محصول صنعتی است که زیر مجموعه‌ای از طبقه‌بندی بین‌المللی رشته فعالیت‌های صنعتی (ISIC) باشد.

### چارچوب آماری

چارچوب نمونه‌گیری در این طرح، فهرست کارگاه‌های صنعتی در نقاط شهری و روستایی کشور است که از طریق " طرح آمارگیری از کارگاه‌های صنعتی کشور ۱۳۹۰" حاصل شده است.

### پوشش جغرافیایی

با توجه به ماهیت طرح، سطح جغرافیایی جمع‌آوری اطلاعات آماری مورد نظر، کل کشور (سطح ملی) می‌باشد.

### پوشش موضوعی

پوشش فعالیت‌های صنعتی در این طرح بر مبنای طبقه‌بندی بین‌المللی رشته فعالیت‌های اقتصادی ویرایش ۳,۱ ISIC می‌باشد. بنابراین ۱۲۰ فعالیت صنعتی در این طرح پوشش داده شده است. لازم به توضیح است، فعالیت‌های صنعتی که خدمات صنعتی ارائه می‌دهند در این طرح منظور نشده‌اند.

### زمان آماری

در مورد قیمت اقلام مورد بررسی، زمان آماری طول یک فصل است.

### زمان آمارگیری

زمان قیمت‌گیری از محصولات صنعتی از بیستم تا انتهای آخرین ماه هر فصل می‌باشد.

## روش جمع‌آوری اطلاعات

در این طرح آمارگیران با مراجعه مستقیم به کارگاه‌های صنعتی نمونه، اقدام به جمع‌آوری قیمت‌های فروش محصولات می‌نمایند.

## تعداد و روش انتخاب نمونه

در هر رشته فعالیت صنعتی در سطح کد چهاررقمی طبقه‌بندی (ISIC, Rev.3.1) نمونه‌گیری به صورت مستقل انجام می‌پذیرد. واحدهای آماری در هر کد فعالیت به روش غیراحتمالی و با استفاده از نرم‌افزار SAS انتخاب شده است. تعداد ۷۹۷ کارگاه از فهرست نمونه‌های قبل به منظور آمارگیری بخشی از نمونه را تشکیل داده و انتخاب سایر کارگاه‌های نمونه تا دستیابی به اندازه نمونه مطلوب بر اساس «ارزش تولید» و «تعداد اقلام تولیدی از سید اقلام منتخب سال ۱۳۹۰» انجام شده است. به این صورت که فهرست کارگاه‌های چارچوب شامل اطلاعات کمکی «ارزش تولید» و «تعداد اقلام سال ۱۳۹۰» یک بار بر اساس ارزش تولید و بار دیگر بر اساس تعداد اقلام سال ۱۳۹۰ به صورت نزولی مرتب شده، سپس نمونه‌ها انتخاب شده‌اند. با توجه به این توضیحات، روش نمونه‌گیری در این طرح یک روش نیمه‌احتمالاتی است.

## فرمول‌های محاسباتی شاخص قیمت تولیدکننده

فرمول اصلی لاسپیرز:

$$I_i^t = \frac{\sum_{k=1}^m P_k^t q_k^0}{\sum_{k=1}^m P_k^0 q_k^0} \times 100$$

فرمول تعدیل یافته لاسپیرز که از آن در محاسبات استفاده می‌شود:

$$I_i^t = \frac{\sum_{k=1}^m P_k^{t-1} q_k^0 \frac{P_k^t}{P_k^{t-1}}}{\sum_{k=1}^m P_k^0 q_k^0} \times 100$$

در روابطه‌های فوق:

$I_i^t$ : شاخص قیمت تولیدکننده در فعالیت  $i$ ام در دوره  $t$ ام

$P_k^t$ : قیمت محصول  $k$ ام در دوره  $t$ ام

$P_k^0$ : قیمت محصول  $k$ ام در دوره پایه

$P_k^{t-1}$ : قیمت محصول  $k$ ام در دوره قبل ( $t-1$ )

$q_k^0$ : مقدار تولید شده محصول  $k$ ام در دوره پایه

$P_k^0 q_k^0$ : ارزش محصول  $k$ ام در دوره پایه

$i$ : اندیس فعالیت صنعتی

$k$ : اندیس محصول

$m$ : تعداد محصول در فعالیت صنعتی

با گذشت زمان در خصوصیات محصولاتی که در دوره پایه انتخاب شده‌اند تغییراتی رخ می‌دهد، برخی از کالاهای دوره پایه به کلی از بازار خارج شده و یا کالای جدیدی به بازار معرفی می‌شود در نتیجه کار مقایسه قیمت‌ها مشکل می‌گردد. فرمول تعدیل یافته لاسپیرز در برخورد با مسایلی از قبیل بسته شدن کارگاه، غیبت موقت کالا، جانشین کردن یک کالا به جای کالای دیگر، معرفی کالای جدید، حذف کالا، راه حل مناسب ارائه می‌دهد. در این فرمول ارزش در سال پایه به طور زنجیره‌ای به دوره مورد نظر مربوط می‌شود یا به عبارت دیگر ارزش کالاها از یک دوره به دوره دیگر با نسبت قیمت تعدیل می‌شود.

برای محاسبه شاخص قیمت محصول K دو فاکتور اساسی لازم است:

### ۱ - نسبت قیمت

نسبت قیمت یک محصول در دوره جاری نشان دهنده درصد تغییر قیمت آن محصول نسبت به دوره قبل می‌باشد. نسبت قیمت هر کالا از میانگین نسبت قیمت‌ها از منابع اطلاع حاصل می‌شود. نسبت قیمت محصول k ام در کارگاه j ام در فعالیت i ام در دوره t

$$R_{ijk}^t = \frac{P_{ijk}^t}{P_{ijk}^{t-1}}$$

نسبت قیمت محصول k ام در فعالیت i ام در دوره t

$$R_{ik}^t = \frac{1}{n_{1k}^t} \sum_{j=1}^{n_{1k}^t} R_{ijk}^t$$

در رابطه فوق:

i: اندیس فعالیت صنعتی

j: اندیس کارگاه صنعتی

K: اندیس محصول صنعتی

$n_{1k}^t$ : تعداد کارگاه‌های تولیدکننده محصول k ام در فعالیت i ام در دوره t

نسبت قیمت محصول k زمانی معنادار است که قیمت‌های گزارش شده برای دو دوره متوالی محصول k یعنی  $P^t$  و  $P^{t-1}$  کاملاً قابلیت مقایسه داشته باشند. در ساخت شاخص قیمت ثابت نگهداشتن کیفیت محصولات مورد قیمت‌گیری از اهمیت به‌سزایی برخوردار است حتی توصیه می‌شود در صورتی که یک کالا در دو مکان یا دو زمان به قیمت متفاوت فروخته شود به‌عنوان دو کالا با دو کیفیت متفاوت در نظر گرفته شود. بجز مکان و زمان شرایط عرضه هم می‌تواند باعث تغییر کیفیت شود.

### ۲ - ضریب اهمیت

در این طرح ارزش تولید محصولات در سال پایه (۱۰۰ = ۱۳۹۰)، ضریب اهمیت ( $P_0, Q_0$ ) کالاهای مشمول شاخص می‌باشند.

## تعاریف و مفاهیم

### کارگاه صنعتی

کارگاه صنعتی مکان ثابتی است که در آن مجموعه‌ای از سرمایه و نیروی کار به منظور تولید یک یا چند محصول صنعتی به کار گرفته شده است؛ به عبارتی دیگر کارگاه صنعتی به کارگاهی اطلاق می‌شود که فعالیت آن طبق طبقه‌بندی استاندارد بین‌المللی فعالیت‌های اقتصادی ISIC به‌عنوان فعالیت صنعتی شناخته شده باشد.

### محصولات صنعتی

منظور از محصولات صنعتی در این طرح محصولات ساخته شده در کارگاه است که به منظور عرضه و فروش داخلی تولید می‌شود. بنابراین کالاهای نیم‌ساخته مورد نظر نمی‌باشد.

### قیمت محصول

مقدار پولی را که برای واحد معینی از محصول پرداخت می‌شود قیمت آن محصول می‌نامند. در این طرح قیمت عملی فروش مورد نظر است و قیمت اسمی فروش، قیمتی که توسط سازمان‌های دولتی برای یک واحد کالا تعیین می‌شود، مورد نظر نمی‌باشد.

### قیمت تولیدکننده

قیمت تولیدکننده قیمتی است که فروشنده، کالا را در محل تولید "درب کارگاه" به خریدار تحویل می‌دهد. این قیمت شامل هزینه‌های حمل و نقل و توزیع کالا نمی‌باشد.

### ضریب اهمیت محصول

سهمی است که ارزش تولید هر محصول در سال پایه از کل ارزش تولیدات صنعتی کشور داشته است.



خلاصه یافته‌ها

درصد تغییرات شاخص قیمت تولیدکننده کل بخش صنعت

فصل پاییز ۱۳۹۴

فصل پاییز ۱۳۹۴ نسبت به فصل مشابه سال قبل		فصل پاییز ۱۳۹۴ نسبت به فصل قبل	
افزایش	کاهش	افزایش	کاهش
	۲٫۸		۱٫۸

فصل تابستان ۱۳۹۴ نسبت به فصل مشابه سال قبل		فصل تابستان ۱۳۹۴ نسبت به فصل قبل	
افزایش	کاهش	افزایش	کاهش
	۰٫۶	۰٫۰	

چهار فصل منتهی به فصل پاییز ۱۳۹۴ نسبت به چهار فصل منتهی به فصل پاییز ۱۳۹۳	
افزایش	کاهش
۱٫۸	

مرکز آمار ایران

## بررسی شاخص قیمت تولیدکننده بخش صنعت فصل پاییز ۱۳۹۴ (۱۳۹۰=۱۰۰)

شاخص قیمت تولیدکننده بخش صنعت در فصل پاییز ۱۳۹۴ به عدد ۱۸۹/۱ رسید که نسبت به فصل گذشته ۱/۸ درصد و نسبت به فصل مشابه سال قبل (نرخ تورم نقطه به نقطه تولیدکننده کل بخش صنعت) ۲/۸ درصد کاهش داشته است. درصد تغییرات شاخص کل در ۴ فصل منتهی به فصل پاییز سال ۱۳۹۴ نسبت به دوره مشابه سال قبل (نرخ تورم تولیدکننده کل بخش صنعت) ۱,۸ درصد می‌باشد.

بخش‌های زیر به ترتیب بیش‌ترین تأثیر را در تغییرات فصلی این شاخص داشته‌اند:

شاخص قیمت بخش "صنایع تولید زغال‌سنگ-پالایشگاه‌های نفت" با ۲/۹ درصد کاهش نسبت به فصل قبل و رسیدن به عدد ۱۶۰/۱، بیش‌ترین تأثیر را در کاهش شاخص کل فصل پاییز در سال جاری داشته‌است. رشته "فعالیت تولید فرآورده‌های نفتی تصفیه شده" با ۳/۰ درصد کاهش نسبت به فصل قبل بیش‌ترین تأثیر را در کاهش شاخص این بخش داشته است.

شاخص قیمت بخش "تولید فلزات اساسی" با ۶/۴ درصد کاهش نسبت به فصل قبل به عدد ۱۷۲/۶ رسید؛ این بخش رتبه دوم تأثیرگذاری در کاهش شاخص کل را به خود اختصاص داده است. رشته فعالیت "تولید محصولات اولیه آهن و فولاد" با ۶/۸ درصد کاهش نسبت به فصل قبل بیش‌ترین تأثیر را در کاهش شاخص این بخش داشته است.

شاخص قیمت بخش "صنایع مواد غذایی و آشامیدنی" با ۱/۰ درصد کاهش نسبت به فصل قبل و رسیدن به عدد ۲۳۵/۳، رتبه سوم تأثیرگذاری در کاهش شاخص کل را به خود اختصاص داده‌است. رشته فعالیت‌های "کشتار دام و طیور" با ۱۷/۷ درصد و "تولید نوشابه‌های غیرالکلی گازدار" با ۲/۹ درصد کاهش نسبت به فصل قبل، به ترتیب بیش‌ترین تأثیر را در کاهش شاخص این بخش داشته‌اند.

بخش‌های "تولید محصولات از توتون و تنباکو سیگار" با ۲۵/۱ درصد، "تولید منسوجات" با ۱/۳ درصد و "تولید سایر محصولات کانی غیر فلزی" با ۰/۵ درصد کاهش نسبت به فصل قبل به ترتیب رتبه‌های بعدی را در کاهش شاخص کل داشته‌اند. شاخص قیمت مربوط به بخش "تولید سایر وسایل حمل و نقل" نسبت به فصل قبل بدون تغییر بوده‌است.

مرکز آمار ایران

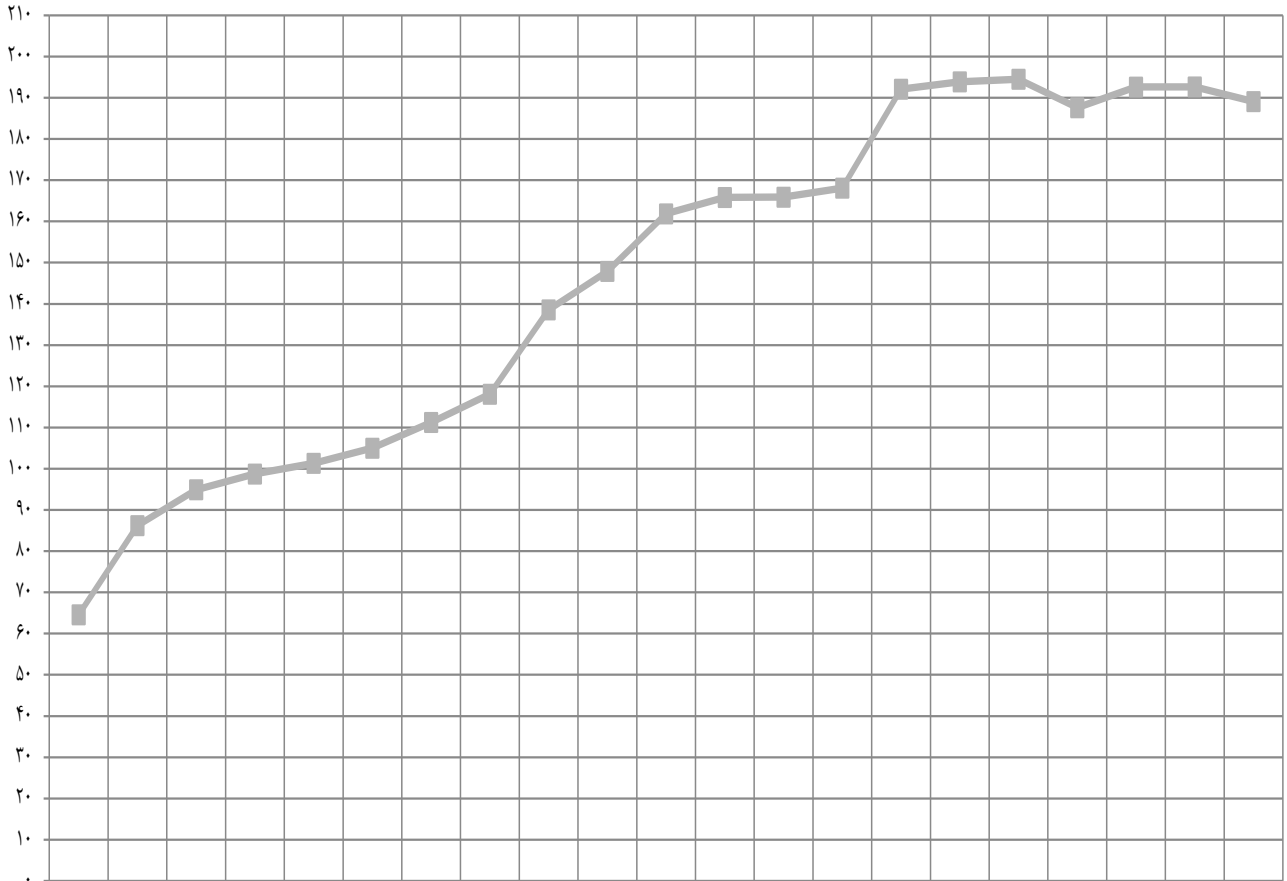


# نمودارها

مرکز آمار ایران

### شاخص قیمت تولیدکننده بخش صنعت

(۱۳۹۰=۱۰۰)



پاییز تابستان بهار ۹۴ زمستان پاییز تابستان بهار ۹۳ زمستان پاییز تابستان بهار ۹۲ زمستان پاییز تابستان بهار ۹۱ زمستان پاییز تابستان بهار ۹۰ زمستان پاییز ۸۹

سال ۱۳۸۹

سال ۱۳۹۰

سال ۱۳۹۱

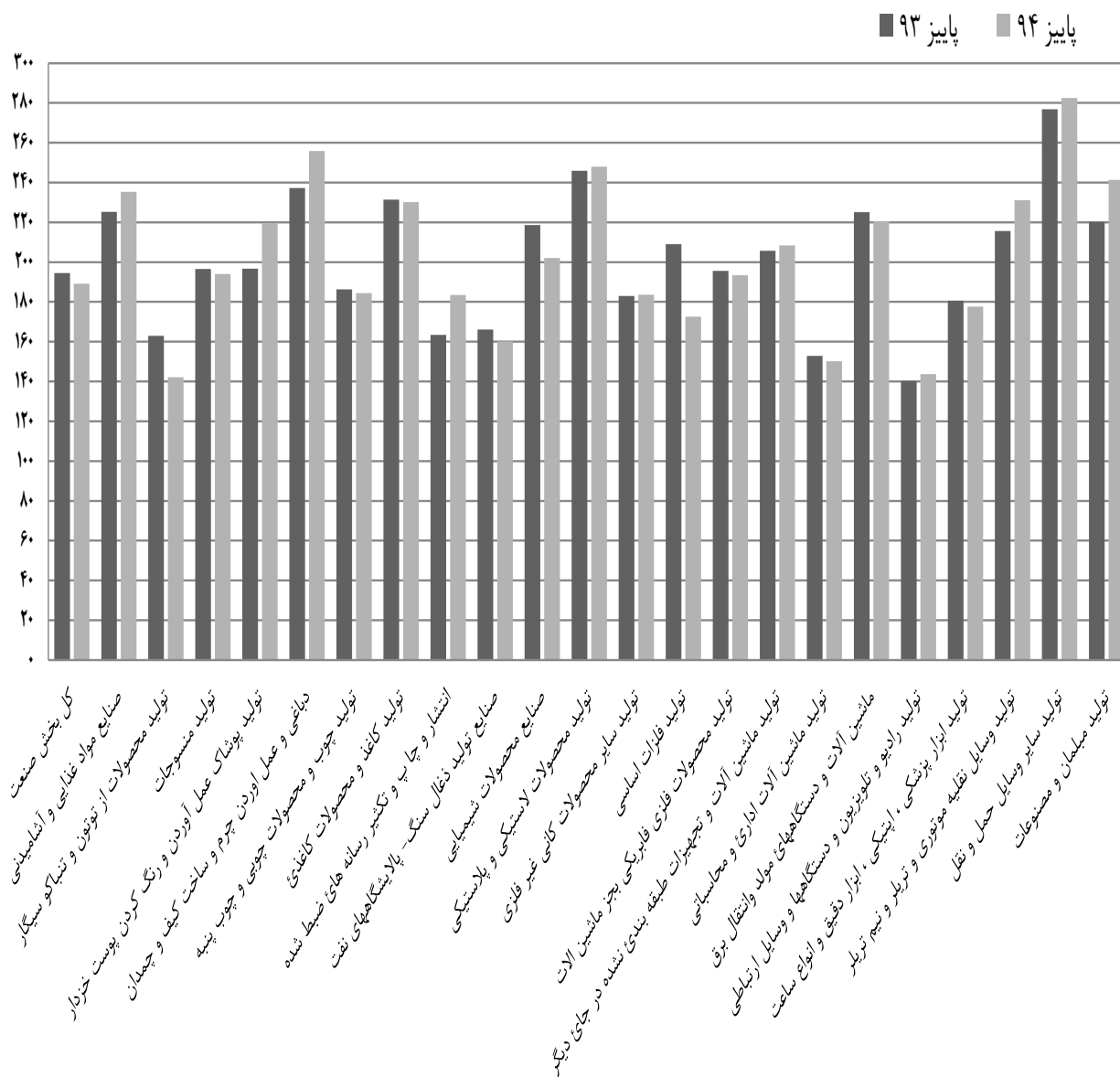
سال ۱۳۹۲

سال ۱۳۹۳

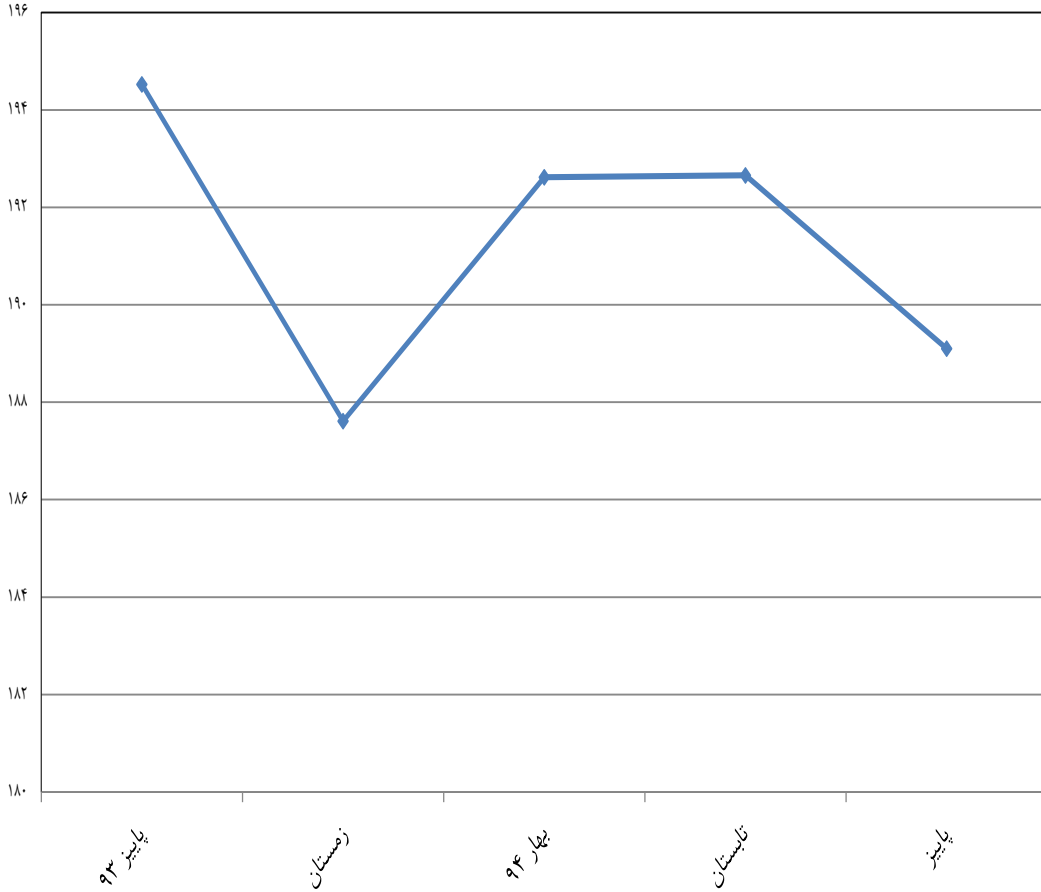
سال ۱۳۹۴

مرکز آمار ایران

### شاخص قیمت تولیدکننده فعالیت‌های صنعتی در پاییز سال‌های ۱۳۹۳-۱۳۹۴

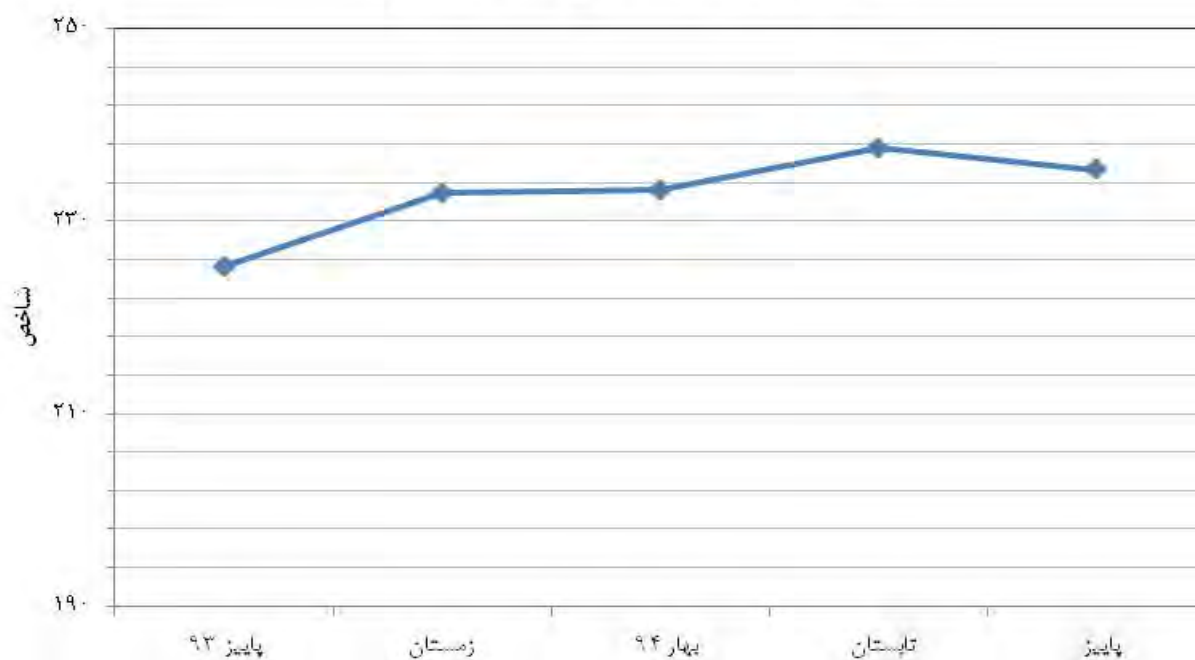


شاخص قیمت تولیدکننده کل صنعت

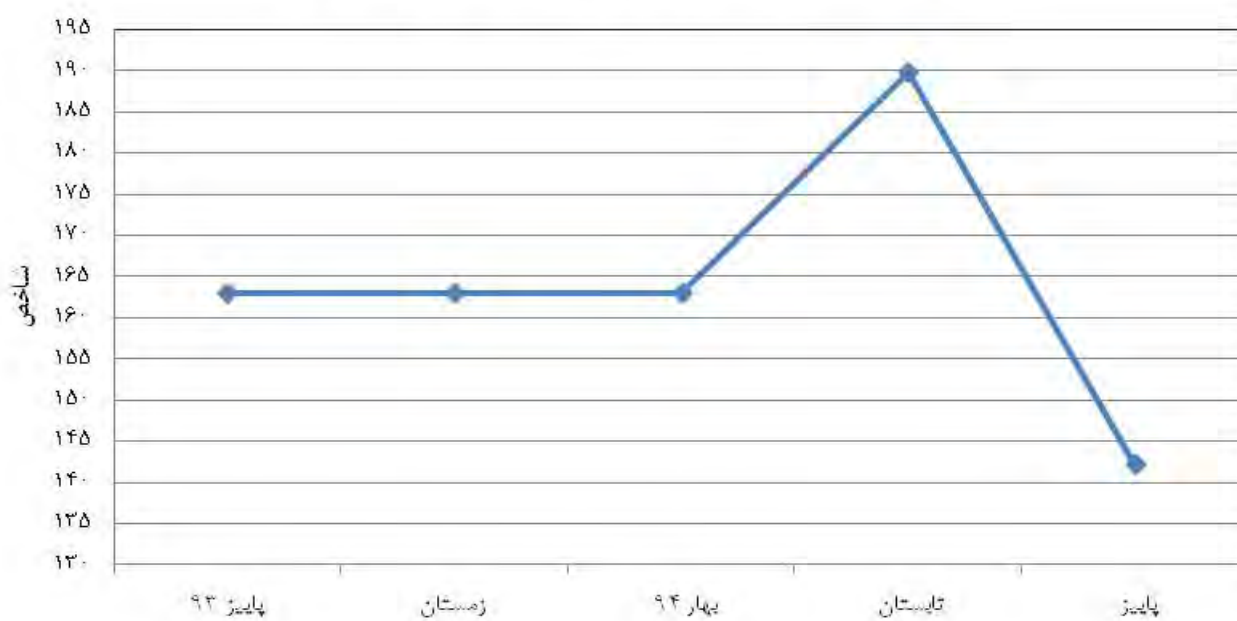


مرکز آمار ایران

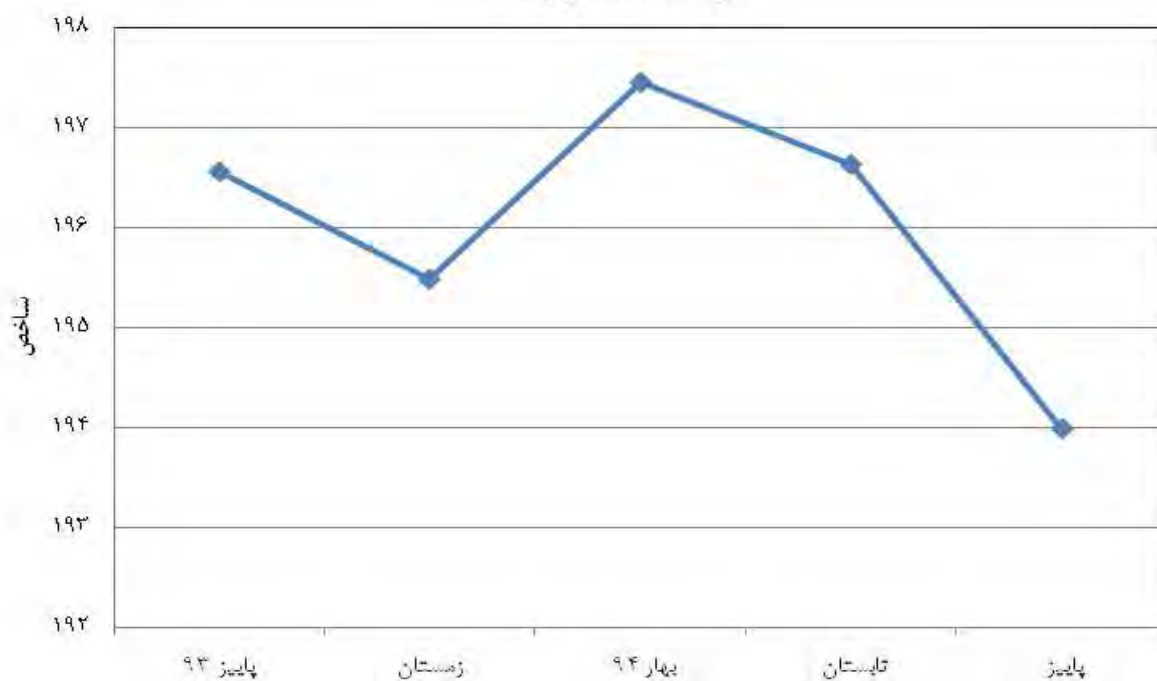
## صنایع مواد غذایی و آشامیدنی



## تولید محصولات از توتون، تنباکو و سیگار



### تولید منسوجات

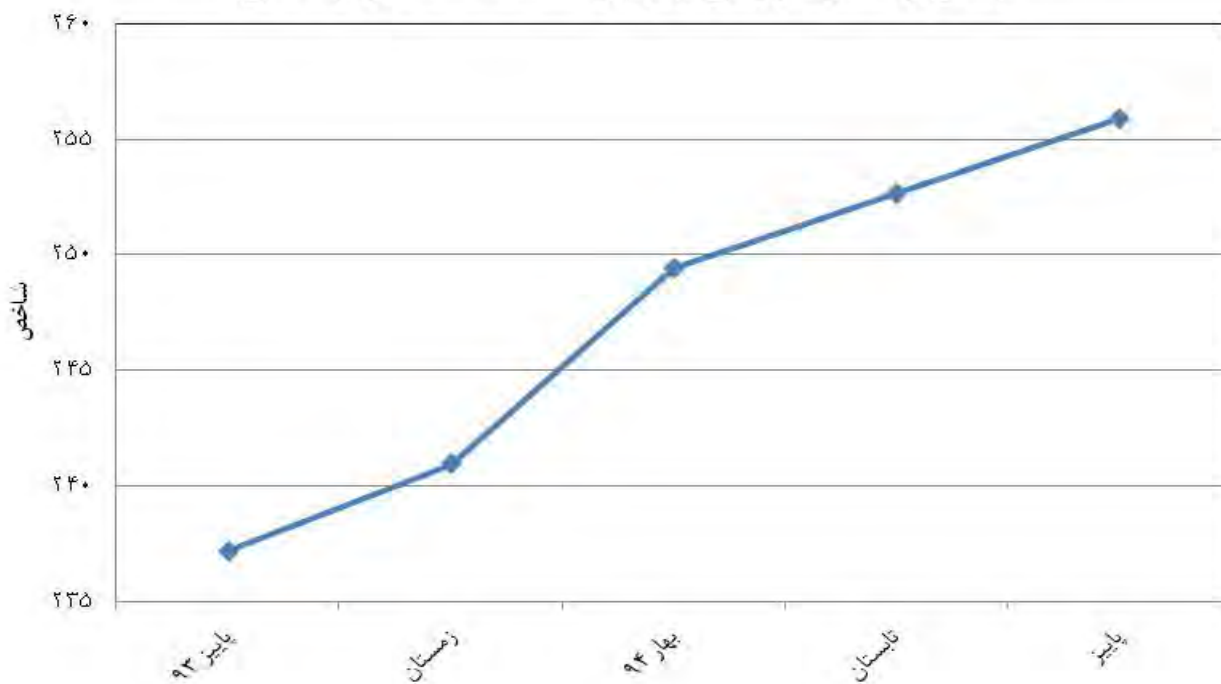


### تولید پوشاک، عمل آوردن و رنگ کردن پوست خردار

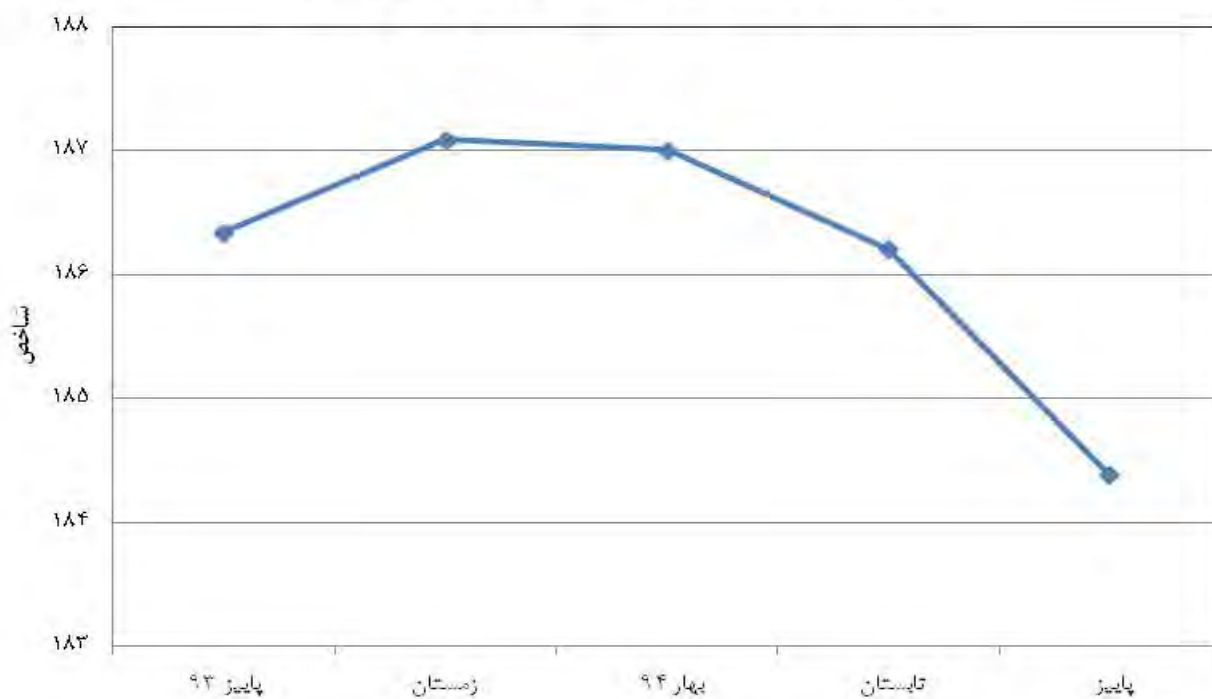




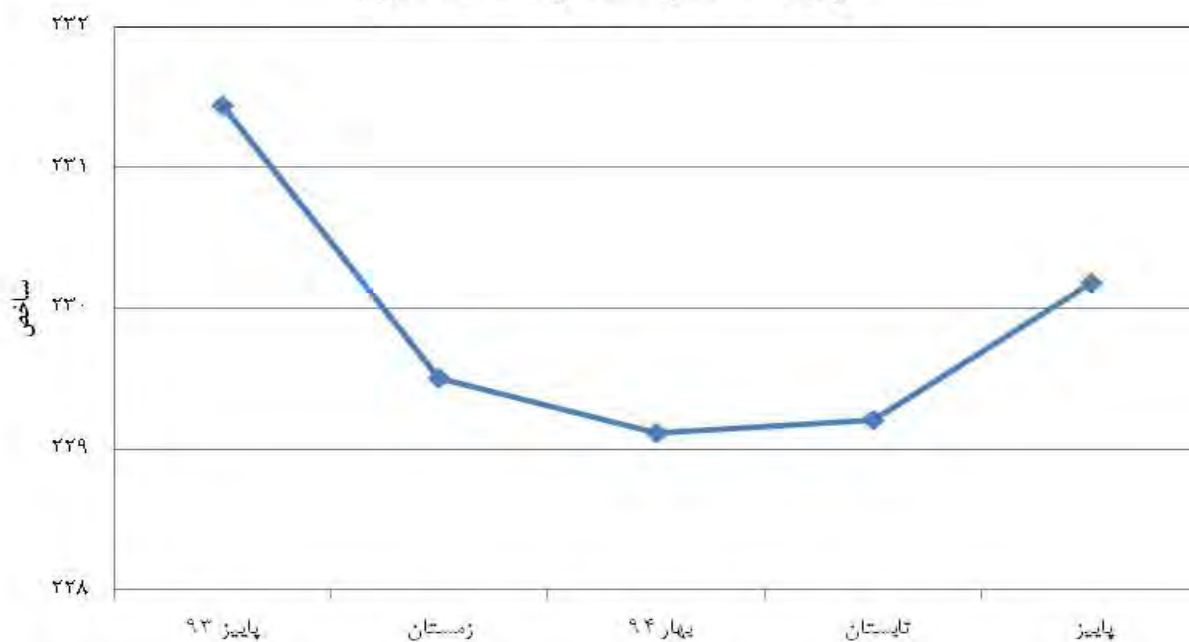
### دباغی و عمل آوردن چرم و ساخت کیف و چمدان



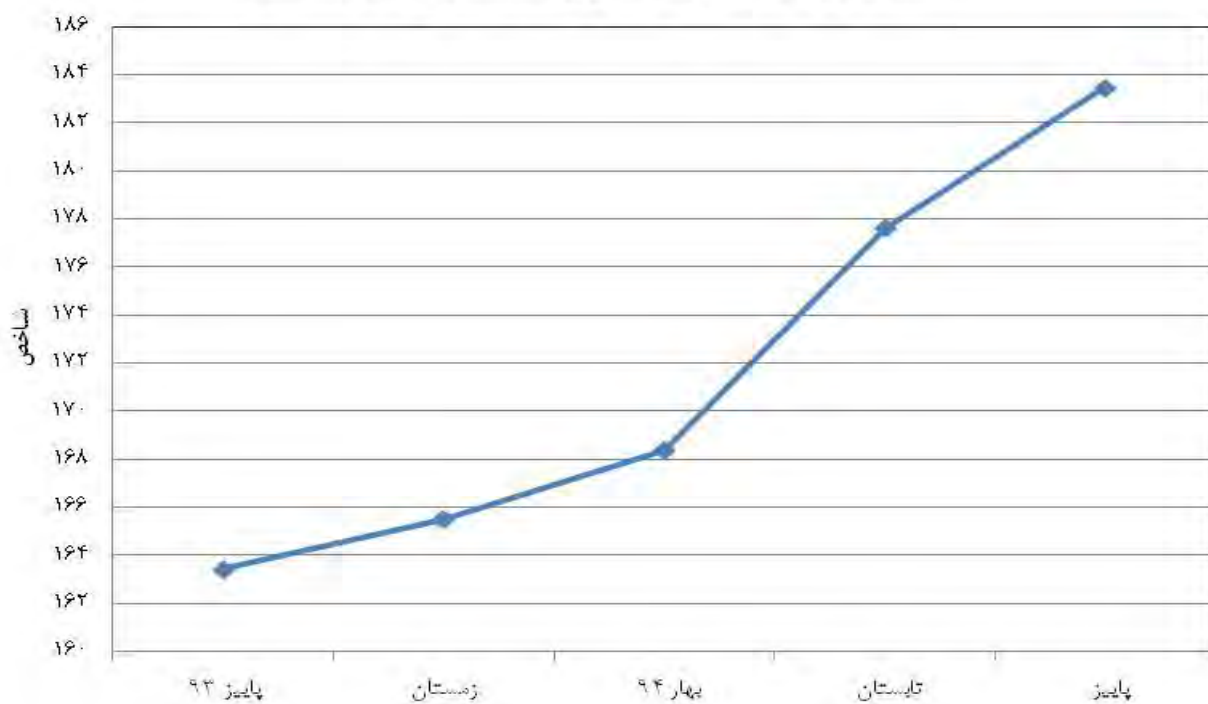
### تولید چوب، محصولات چوبی و چوب پنبه



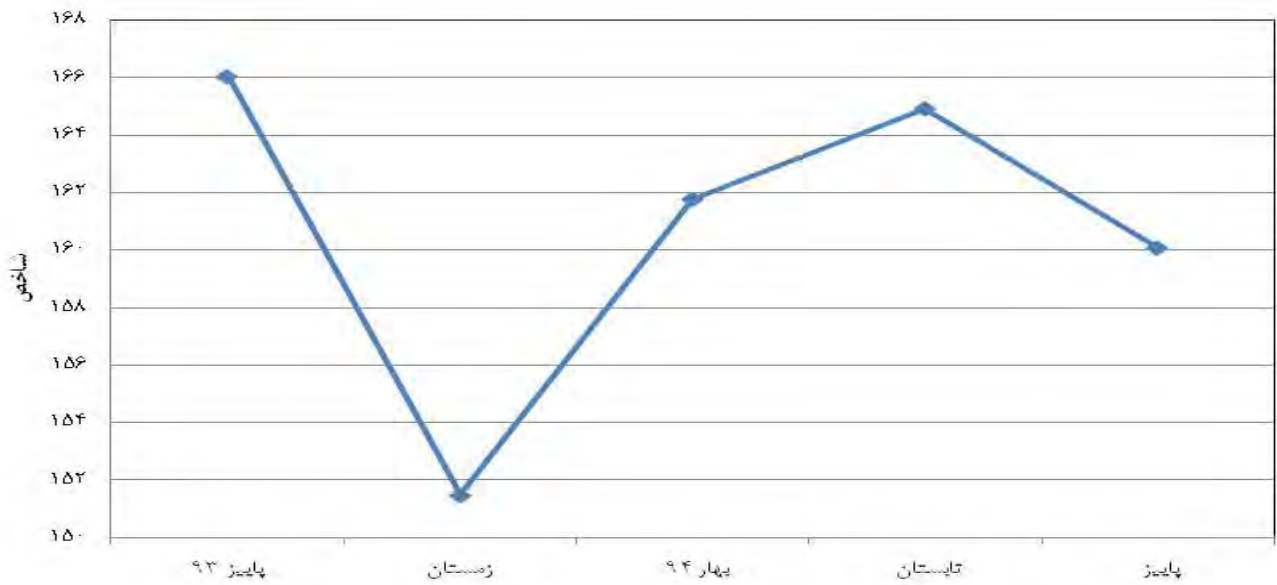
### تولید کاغذ و محصولات کاغذی



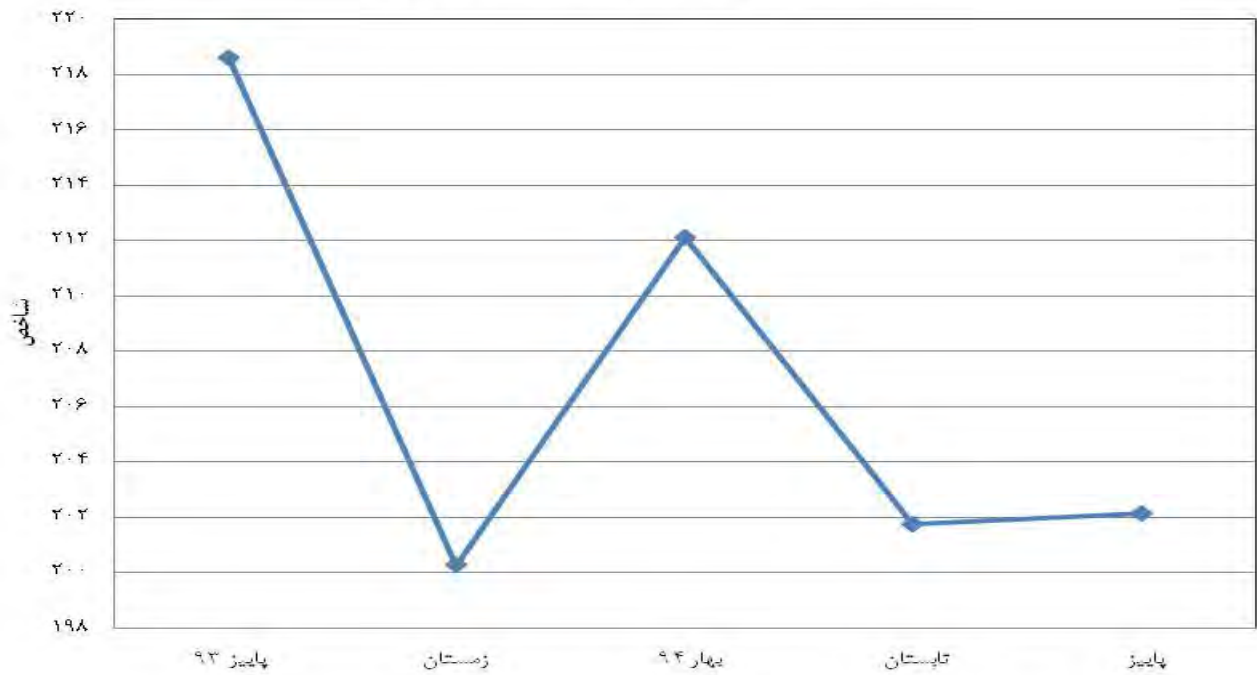
### انتشار، چاپ و تکثیر رسانه‌های ضبط شده



## صنایع تولید زغال سنگ - پالایشگاه‌های نفت



## صنایع محصولات شیمیایی



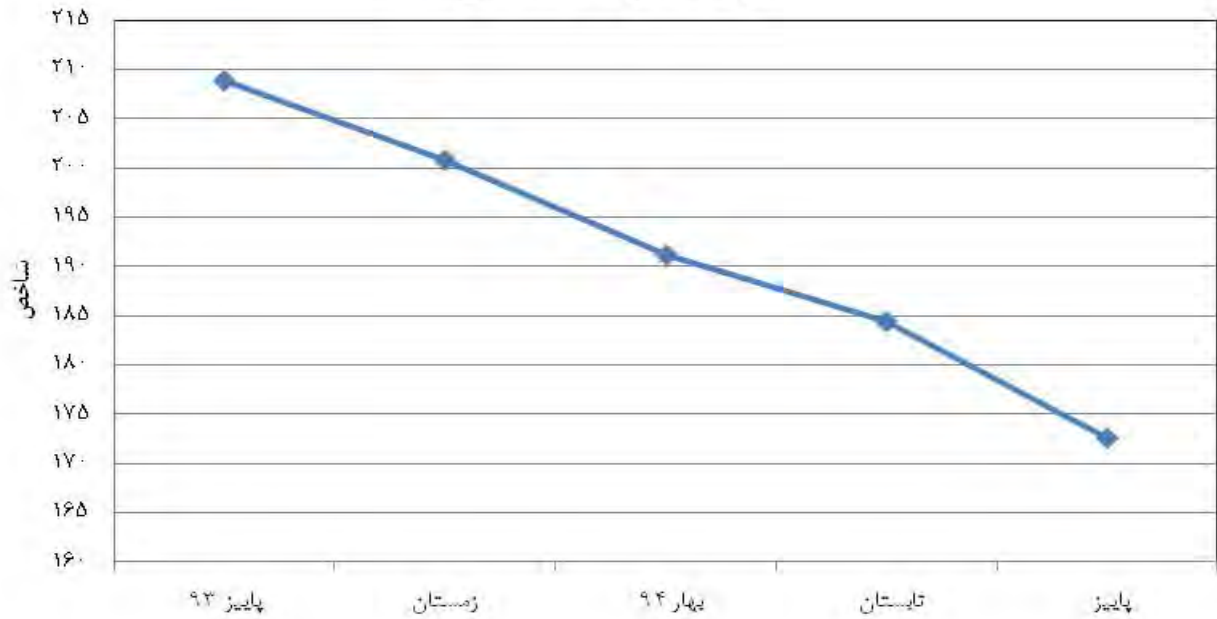
### تولید محصولات لاستیکی و پلاستیکی



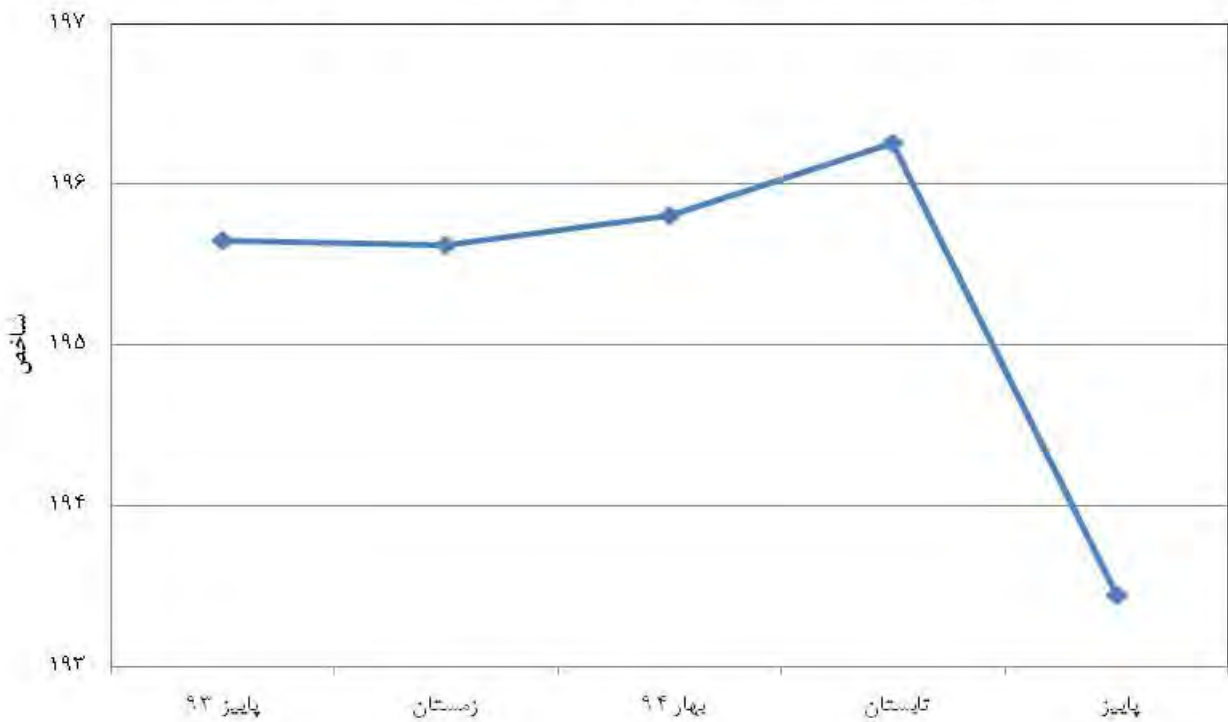
### تولید سایر محصولات کانی غیر فلزی



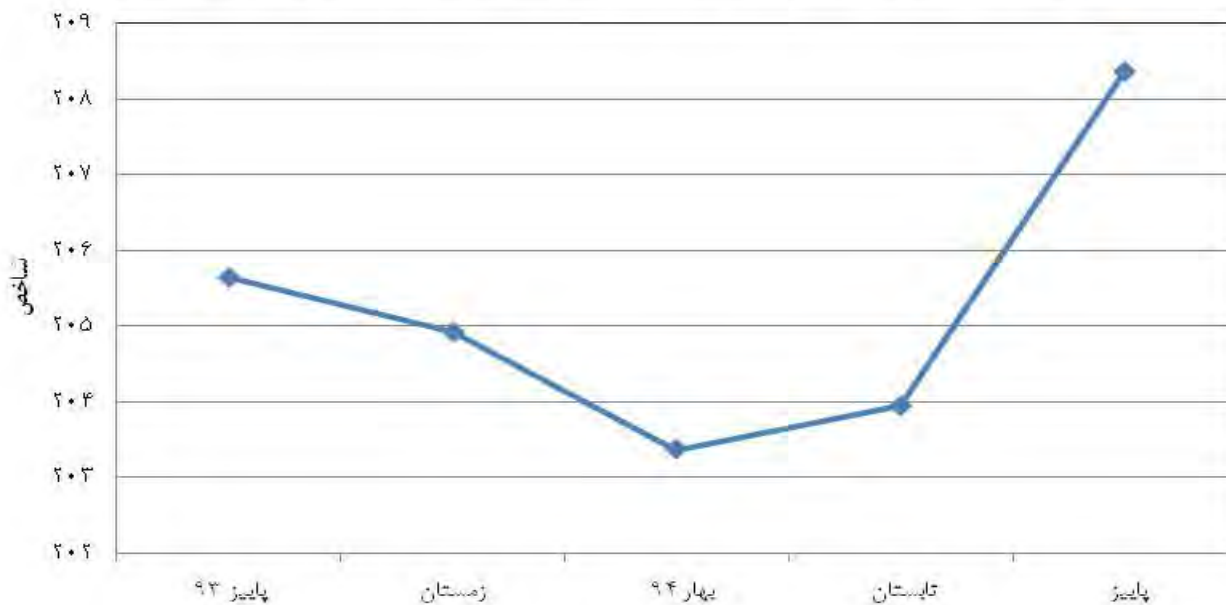
## تولید فلزات اساسی



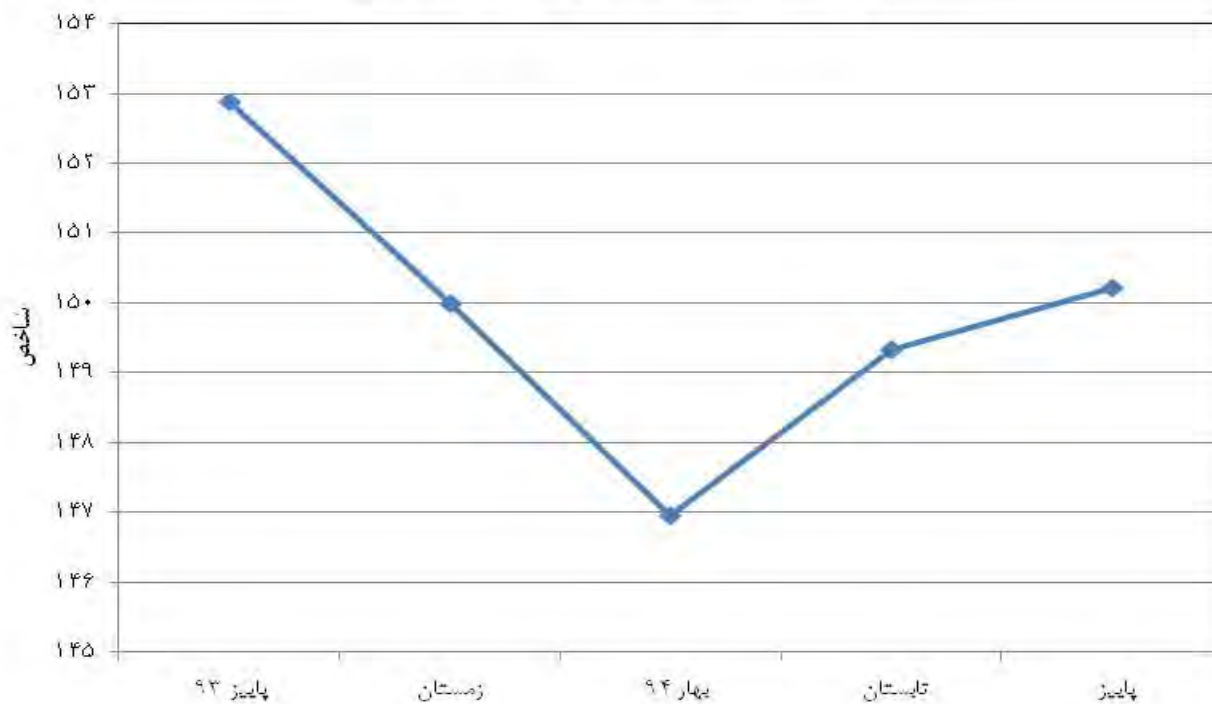
## تولید محصولات فلزی و فابریکی بجز ماشین آلات



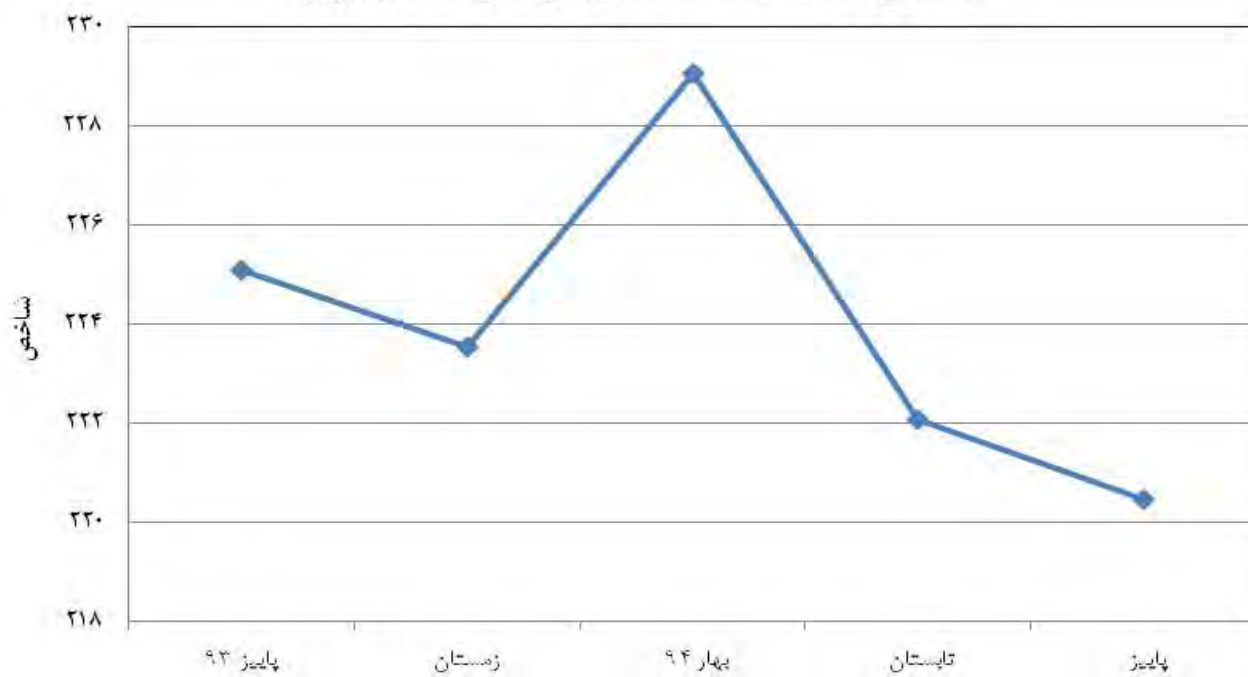
### تولید ماشین آلات و تجهیزات طبقه بندی نشده در جای دیگر



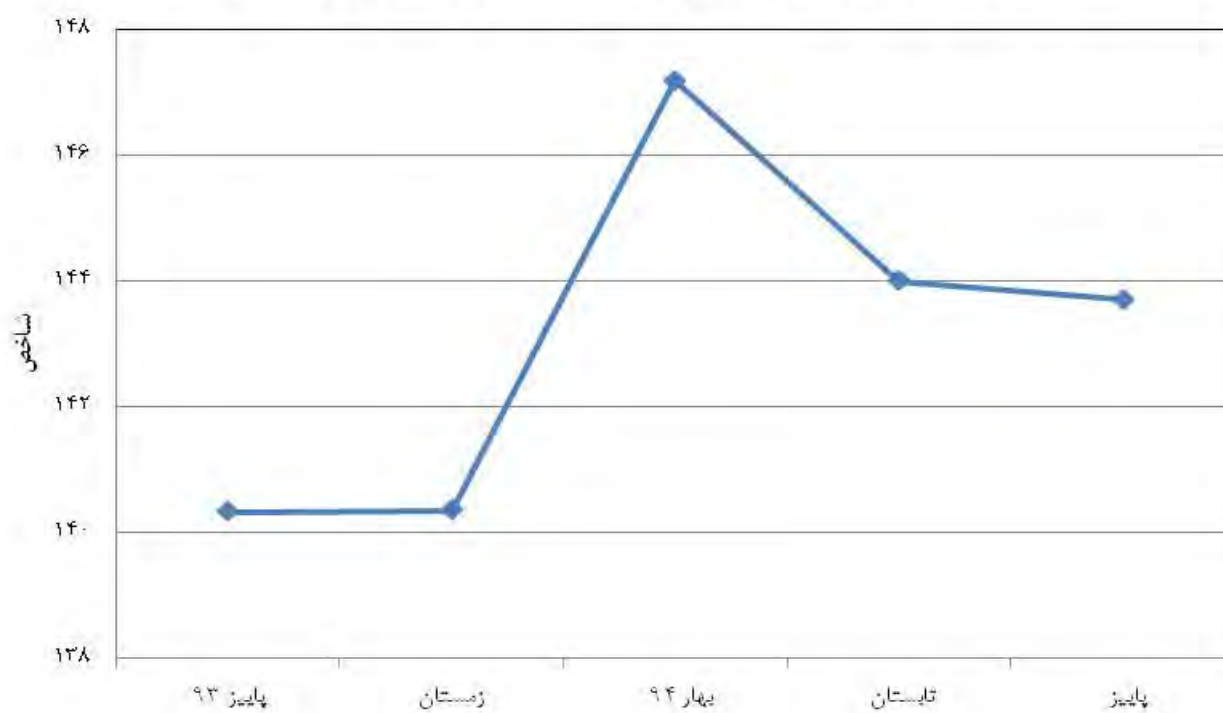
### تولید ماشین آلات اداری و محاسباتی



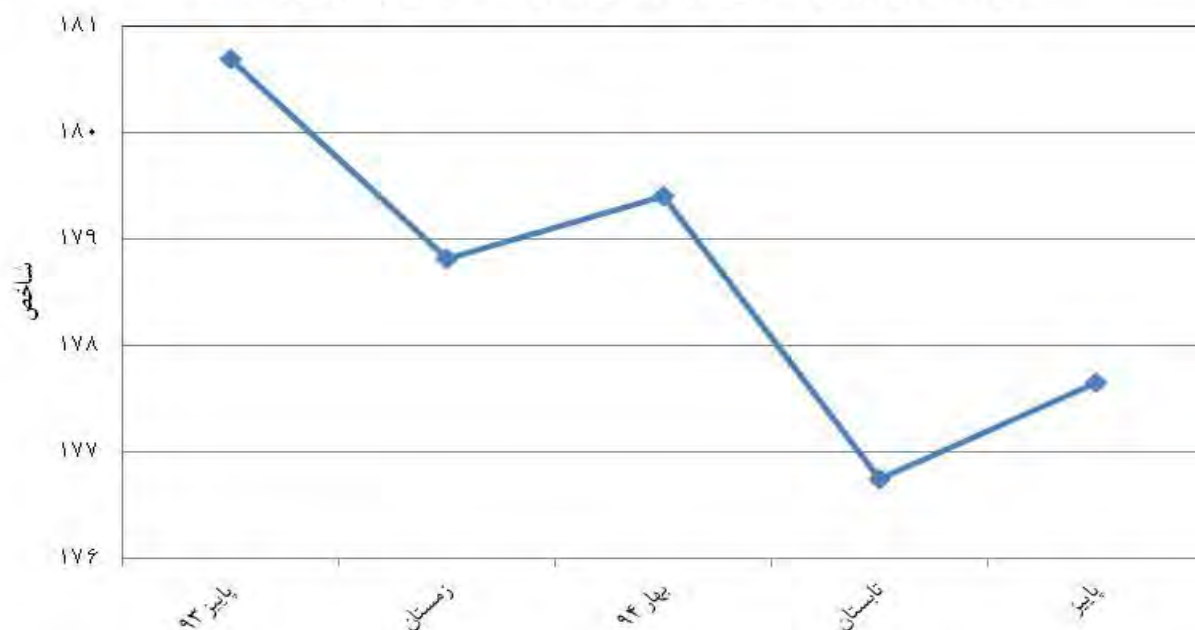
## ماشین آلات، دستگاه‌های مولد و انتقال برق



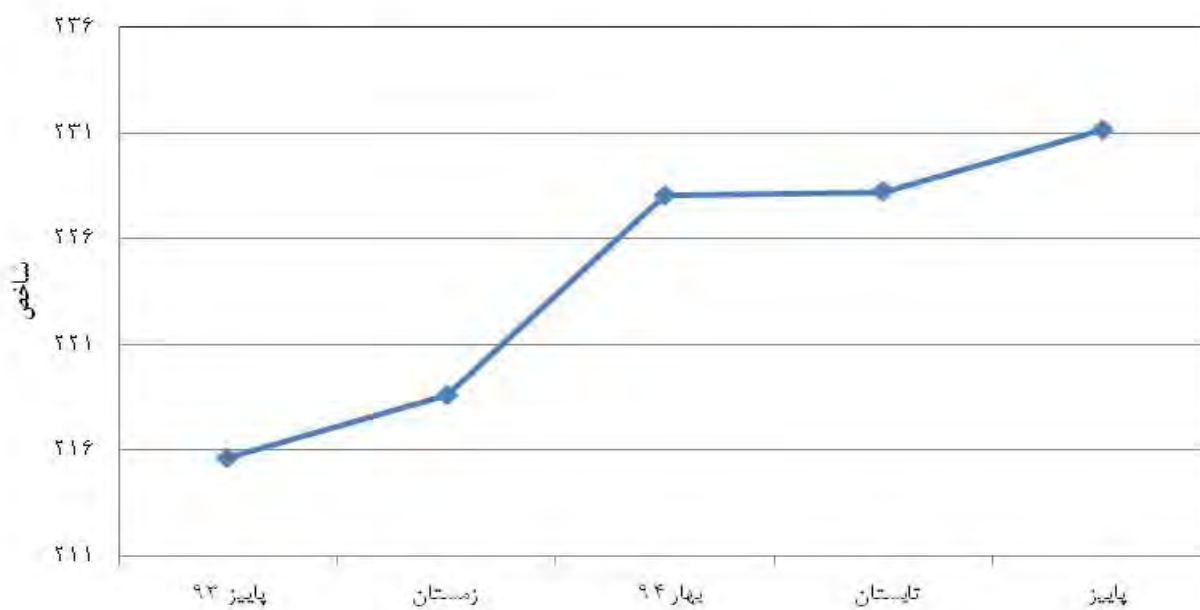
## تولید رادیو، تلویزیون، دستگاه‌ها و وسایل ارتباطی



### تولید ابزار پزشکی، اپتیکی، ابزار دقیق و انواع ساعت

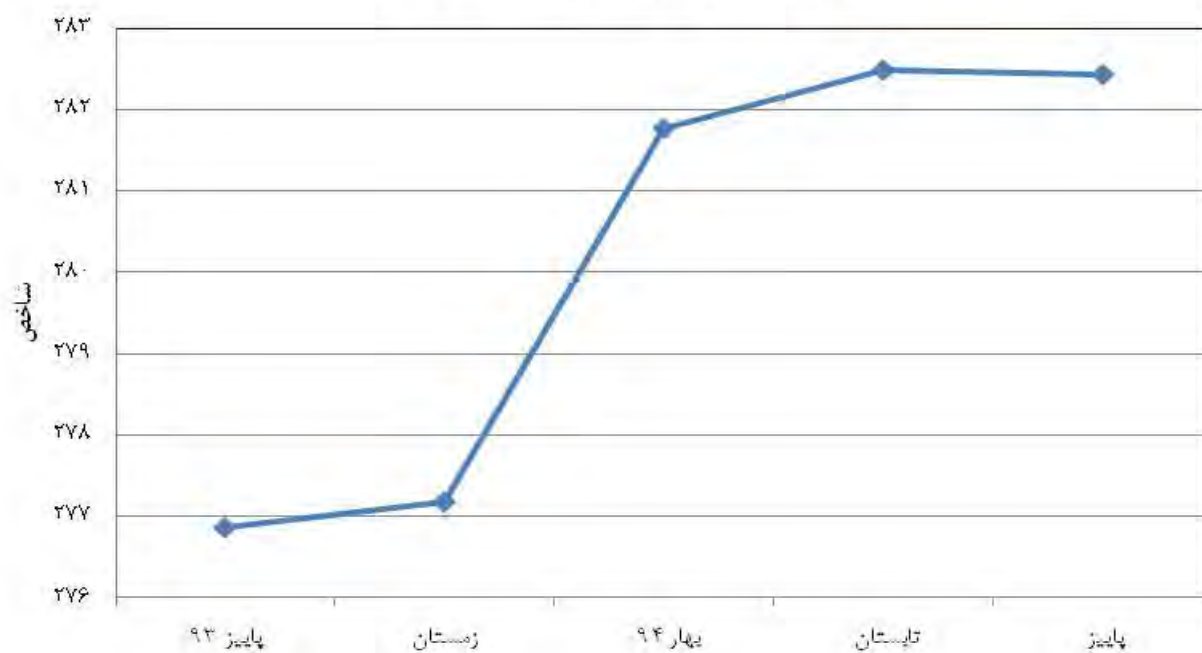


### تولید وسایل نقلیه موتوری، تریلر و نیم تریلر

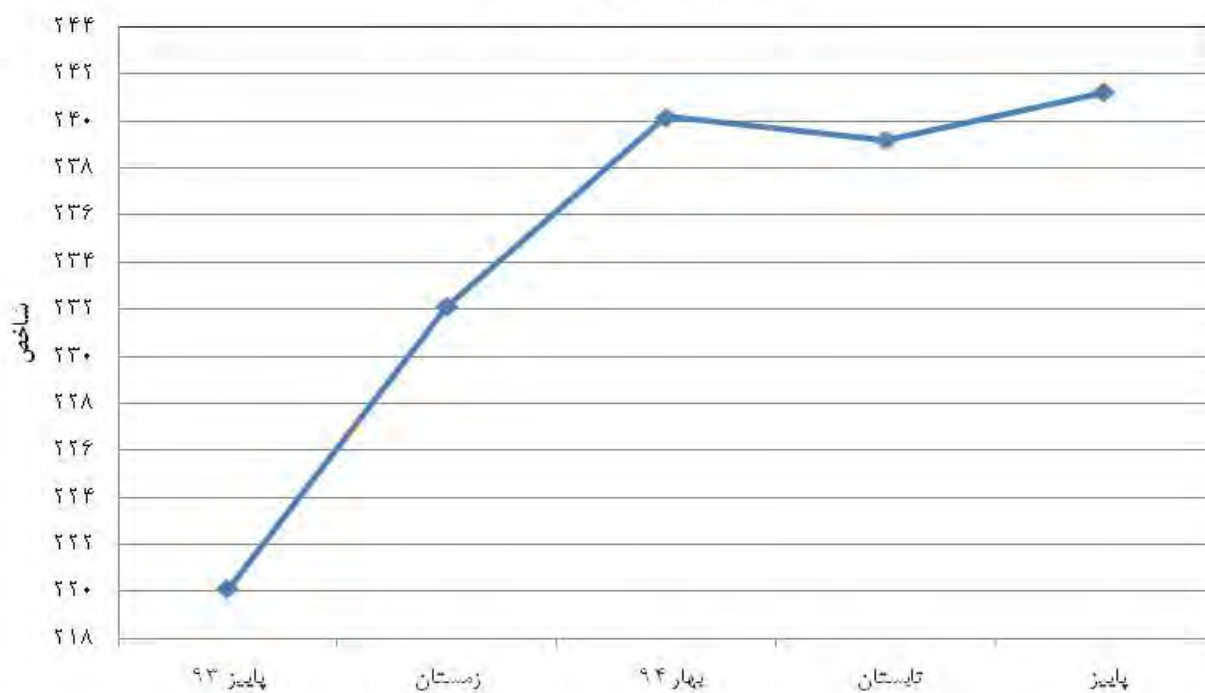




## تولید سایر وسایل حمل و نقل



## تولید مبلمان و مصنوعات





# جدول‌های آماری

مرکز آمار ایران

۱- شاخص قیمت تولیدکننده کل بخش صنعت و بخش‌های اصلی و درصد تغییرات آنها در فصل پاییز سال‌های ۱۳۹۳-۱۳۹۴ (۱۰۰=۱۳۹۰)

درصد تغییر شاخص پاییز ۱۳۹۳ نسبت به فصل مشابه سال قبل		درصد تغییر شاخص پاییز ۱۳۹۴ نسبت به فصل مشابه سال قبل		شاخص فصل پاییز ۱۳۹۴	ضریب اهمیت	نام فعالیت
فصل قبل	فصل مشابه سال قبل	فصل قبل	فصل مشابه سال قبل			
۱۷/۲	۰/۳	-۲/۸	-۱/۸	۱۸۹/۱	۱۰۰/۰	کل بخش صنعت.....
۱۳/۸	۲/۵	۴/۵	-۱/۰	۲۳۵/۳	۱۰/۳	صنایع مواد غذایی و آشامیدنی .....
۹/۹	۰/۰	-۱۲/۷	-۲۵/۱	۱۴۲/۲	۰/۲	تولید محصولات از توتون و تنباکو سیگار .....
۰/۸	۰/۲	-۱/۳	-۱/۳	۱۹۴/۰	۲/۰	تولید منسوجات .....
۱۸/۶	۰/۶	۱۱/۶	۰/۸	۲۱۹/۵	۰/۱	تولید پوشاک عمل آوردن و رنگ کردن پوست خزدار .....
۷/۴	۲/۸	۷/۹	۱/۳	۲۵۵/۹	۰/۱	دباغی و عمل آوردن چرم و ساخت کیف و چمدان .....
-۳/۳	-۰/۱	-۱/۱	-۱/۰	۱۸۴/۴	۰/۳	تولید چوب و محصولات چوبی و چوب پنبه .....
-۱/۳	-۰/۷	-۰/۵	۰/۴	۲۳۰/۲	۰/۷	تولید کاغذ و محصولات کاغذی .....
۷/۳	۰/۲	۱۲/۳	۳/۳	۱۸۳/۵	۰/۱	انتشار و چاپ و تکثیر رسانه‌های ضبط شده .....
۴۵/۱	-۰/۷	-۳/۶	-۲/۹	۱۶۰/۱	۳۹/۰	صنایع تولید زغال سنگ- پالایشگاه‌های نفت .....
۷/۶	-۲/۳	-۷/۵	۰/۲	۲۰۲/۱	۶/۱	صنایع محصولات شیمیایی .....
۱۲/۷	۱/۰	۰/۹	۰/۷	۲۴۸/۰	۱/۷	تولید محصولات لاستیکی و پلاستیکی .....
۱۰/۱	۱/۶	۰/۳	-۰/۵	۱۸۳/۶	۵/۲	تولید سایر محصولات کانی غیر فلزی .....
۴/۸	۲/۰	-۱۷/۴	-۶/۴	۱۷۲/۶	۱۴/۶	تولید فلزات اساسی .....
۲۳/۳	-۰/۴	-۱/۱	-۱/۴	۱۹۳/۴	۱/۲	تولید محصولات فلزی فابریکی بجز ماشین‌آلات..... تولید ماشین‌آلات و تجهیزات طبقه‌بندی نشده در جای دیگر .....
۵/۳	۰/۲	۱/۳	۲/۲	۲۰۸/۴	۱/۹	تولید ماشین‌آلات اداری و محاسباتی .....
۱۱/۱	۵/۱	-۱/۷	۰/۶	۱۵۰/۲	۰/۰	ماشین‌آلات و دستگاه‌های مولد و انتقال برق .....
۲/۷	۰/۶	-۲/۰	-۰/۷	۲۲۰/۵	۱/۷	تولید رادیو و تلویزیون و دستگاه‌ها و وسایل ارتباطی .....
-۸/۴	-۶/۸	۲/۴	-۰/۲	۱۴۳/۷	۰/۱	تولید ابزار پزشکی، اپتیکی، ابزار دقیق و انواع ساعت .....
۶/۶	۰/۷	-۱/۷	۰/۵	۱۷۷/۷	۰/۳	تولید وسایل نقلیه موتوری و تریلر و نیم‌تریلر .....
۳/۶	۰/۰	۷/۲	۱/۳	۲۳۱/۲	۱۴/۰	تولید سایر وسایل حمل و نقل .....
۸/۶	۱/۵	۲/۰	۰/۰	۲۸۲/۴	۰/۳	تولید مبلمان و مصنوعات .....
۹/۴	۲/۳	۹/۶	۰/۹	۲۴۱/۳	۰/۱	

۲- شاخص قیمت تولیدکننده فعالیت‌های صنعتی در فصل پاییز سال ۱۳۹۴ و درصد تغییر آن‌ها در فصل پاییز سال‌های

(۱۳۹۰=۱۰۰)

۱۳۹۳-۱۳۹۴

درصد تغییر شاخص پاییز ۱۳۹۳ نسبت به فصل مشابه سال قبل		درصد تغییر شاخص پاییز ۱۳۹۴ نسبت به فصل مشابه سال قبل		شاخص فصل پاییز ۱۳۹۴	ضریب اهمیت	نام فعالیت
۱۷/۲	۰/۳	-۲/۸	-۱/۸	۱۸۹/۱	۱۰۰/۰	کل بخش صنعت
۱۳/۸	۲/۵	۴/۵	-۱/۰	۲۳۵/۳	۱۰/۳	صنایع مواد غذایی و آشامیدنی
۴/۶	-۲/۱	-۲/۲	-۵/۳	۲۱۴/۲	۳/۱	تولید و عمل آوری و حفاظت گوشت و ماهی
۱/۷	-۱/۵	-۰/۹	۰/۰	۲۵۴/۱	۰/۱	عمل آوری و حفاظت ماهی و فراورده‌های ماهی
۷/۲	-۰/۴	-۳/۴	-۰/۵	۲۰۲/۹	۱/۵	تولید روغن و چربی حیوانی و نباتی خوراکی
-۵/۴	-۷/۹	-۵/۳	-۱۷/۷	۲۳۰/۰	۰/۸	کشتار دام و طیور
۶/۹	۰/۹	۴/۴	۳/۰	۲۲۴/۸	۰/۲	عمل آوری و حفاظت گوشت و فراورده‌های گوشتی از فساد
-۲/۲	۱/۵	۰/۲	۰/۲	۱۸۲/۲	۰/۰	پاک کردن و درجه‌بندی و بسته‌بندی خرما
۱۲/۶	۵/۲	-۱/۲	-۵/۷	۲۳۳/۰	۰/۰	پاک کردن و درجه‌بندی و بسته‌بندی پسته
۲۲/۴	۲/۸	۴/۸	۱/۵	۲۰۶/۱	۰/۴	عمل آوری و حفاظت میوه‌ها و سبزی‌ها
۱۰/۶	۰/۴	۳/۴	۱/۶	۲۵۱/۴	۱/۹	تولید فراورده‌های لبنی
۱۰/۶	۰/۴	۳/۴	۱/۶	۲۵۱/۴	۱/۹	تولید فراورده‌های لبنی
۴۸/۰	۱۴/۹	۷/۳	-۰/۴	۲۳۵/۲	۲/۲	تولید محصولات از دانه‌های آسیاب‌شده
۷۰/۶	۲۳/۲	۱۲/۷	-۰/۱	۲۳۶/۴	۱/۶	آماده‌سازی و آرد کردن غلات و حبوبات
۲۶/۹	۱/۶	۰/۹	-۱/۳	۲۵۰/۱	۰/۰	تولید نشاسته و فراورده‌های نشاسته‌ای
۸/۹	-۲/۴	-۷/۵	-۱/۱	۲۳۰/۰	۰/۵	تولید خوراک دام و حیوانات
۱۰/۳	۱/۴	۹/۵	۲/۰	۲۴۱/۴	۲/۳	تولید سایر محصولات غذایی
۹/۷	۰/۹	۹/۹	۱/۵	۲۵۷/۸	۱/۰	تولید قند و شکر
۴/۱	۱/۴	۲/۶	۰/۱	۱۹۰/۲	۰/۲	تولید آبنبات و شکلات و نقل تولید رشته و ماکارونی و ورمیشل و محصولات آردی مشابه
۱۱/۹	۱/۸	۱۲/۶	۱/۴	۲۴۵/۰	۰/۱	نانوایی
۸/۳	۸/۳	۲/۲	۱/۲	۱۴۳/۲	۰/۱	تولید نان شیرینی و بیسکویت
۶/۹	۰/۶	۷/۹	۰/۷	۲۱۸/۹	۰/۴	چای سازی
۴۲/۵	۴/۸	۳۵/۰	۷/۴	۴۸۶/۰	۰/۱	تولید سایر محصولات غذایی
۷/۷	۱/۳	۳/۱	۳/۱	۲۰۸/۴	۰/۵	تولید انواع آشامیدنی‌ها
۳/۵	۰/۰	۱۰/۰	-۱/۶	۲۶۰/۸	۰/۸	تولید الکل اتیلیک از مواد تخمیر شده
-۲۷/۲	-۱۱/۶	-۹/۸	۰/۰	۱۶۲/۶	۰/۰	تولید مال‌الشعیر و مالنا
۱/۴	۰/۰	۲۰/۸	-۰/۸	۳۴۳/۱	۰/۲	تولید نوشابه‌های غیرالکلی گازدار
۵/۷	۰/۲	۷/۵	-۲/۹	۲۳۷/۷	۰/۵	تولید دوغ و آب معدنی
۴/۵	۰/۸	۴/۹	۰/۸	۲۵۱/۲	۰/۲	تولید محصولات از توتون و تنباکو سیگار
۹/۹	۰/۰	-۱۲/۷	-۲۵/۱	۱۴۲/۲	۰/۲	تولید محصولات از توتون و تنباکو
۹/۹	۰/۰	-۱۲/۷	-۲۵/۱	۱۴۲/۲	۰/۲	تولید محصولات از توتون و تنباکو
۹/۹	۰/۰	-۱۲/۷	-۲۵/۱	۱۴۲/۲	۰/۲	تولید محصولات از توتون و تنباکو
۰/۸	۰/۲	-۱/۳	-۱/۳	۱۹۴/۰	۲/۰	تولید منسوجات



۲- شاخص قیمت تولیدکننده فعالیت‌های صنعتی در فصل پاییز سال ۱۳۹۴ و درصد تغییر آن‌ها در فصل پاییز سال‌های (۱۳۹۰=۱۰۰) ۱۳۹۳-۱۳۹۴

درصد تغییر شاخص پاییز ۱۳۹۳ نسبت به فصل مشابه سال قبل		درصد تغییر شاخص پاییز ۱۳۹۴ نسبت به فصل مشابه سال قبل		شاخص فصل پاییز ۱۳۹۴	ضریب اهمیت	نام فعالیت
-۱/۹	-۰/۲	-۴/۲	-۲/۷	۱۷۸/۳	۱/۳	ریسندگی بافندگی و تکمیل منسوجات .....
-۱/۹	-۰/۲	-۴/۲	-۲/۷	۱۷۸/۳	۱/۳	آماده‌سازی و ریسندگی الیاف .....
۵/۹	۰/۸	۳/۸	۰/۹	۲۲۵/۰	۰/۶	تولید سایر منسوجات .....
-۱/۶	-۴/۲	۶/۵	۵/۶	۱۹۷/۹	۰/۱	تولید کالاهای نساجی ساخته شده به استثنای پوشاک ..
۳/۰	۳/۰	۰/۷	۰/۰	۲۳۶/۵	۰/۰	تولید طناب و ریسمن و نخ قند و توری .....
۳/۳	۰/۰	۲/۳	-۰/۲	۳۰۳/۹	۰/۰	تولید قالی و قالیچه دستباف .....
۲۸/۱	۰/۸	۳/۸	۰/۹	۳۶۸/۰	۰/۰	تولید گلیم و زیلو و جاجیم دستباف .....
۶/۶	۱/۵	۳/۵	۰/۴	۲۲۶/۰	۰/۶	فرش ماشینی و موکت .....
۸/۴	۰/۰	۰/۹	۰/۰	۲۶۳/۲	۰/۰	تولید انواع پارچه و کالاهای کشفاف و قلاب‌باف .....
۸/۷	۰/۰	۰/۶	۰/۲	۲۷۸/۳	۰/۰	کشفافی و تریکو بافی و قلاب‌بافی .....
۶/۹	۰/۳	۲/۱	-۰/۵	۲۱۹/۴	۰/۰	جوراب بافی .....
۱۸/۶	۰/۶	۱۱/۶	۰/۸	۲۱۹/۵	۰/۱	تولید پوشاک عمل آوردن و رنگ کردن پوست خردار ...
۱۸/۶	۰/۶	۱۱/۶	۰/۸	۲۱۹/۵	۰/۱	تولید پوشاک به استثنای پوشاک از پوست خردار .....
۱۸/۶	۰/۶	۱۱/۶	۰/۸	۲۱۹/۵	۰/۱	تولید پوشاک به استثنای پوشاک از پوست خردار .....
۷/۴	۲/۸	۷/۹	۱/۳	۲۵۵/۹	۰/۱	دباجی و عمل آوردن چرم و ساخت کیف و چمدان .....
۱/۵	۱/۶	۸/۹	۳/۳	۲۳۸/۵	۰/۱	دباجی و عمل آوردن چرم و ساخت کیف و چمدان .....
۱/۲	۱/۵	۹/۲	۳/۴	۲۳۹/۵	۰/۰	دباجی و تکمیل چرم .....
۸/۴	۴/۴	۲/۸	۰/۰	۲۱۵/۲	۰/۰	تولید کیف چمدان و محصولات مشابه .....
۱۱/۵	۳/۶	۷/۳	۰/۰	۲۶۸/۱	۰/۱	تولید کفش .....
۱۱/۵	۳/۶	۷/۳	۰/۰	۲۶۸/۱	۰/۱	تولید کفش .....
-۳/۳	-۰/۱	-۱/۱	-۱/۰	۱۸۴/۴	۰/۳	تولید چوب و محصولات چوبی و چوب پنبه .....
۱۶/۰	۰/۵	۱۱/۳	۵/۳	۲۵۹/۷	۰/۰	اره کشی و رنده کاری چوب .....
۱۶/۰	۰/۵	۱۱/۳	۵/۳	۲۵۹/۷	۰/۰	اره کشی و رنده کاری چوب .....
-۴/۰	-۰/۲	-۱/۵	-۱/۲	۱۸۲/۰	۰/۳	تولید محصولات از چوب و چوب پنبه و نی .....
-۴/۳	-۰/۱	-۱/۶	-۱/۲	۱۸۱/۳	۰/۳	تولید ورق‌های روکش شده و تخته چندلایی و نیوپان و سایر انواع پانل و تخته .....
۸/۸	-۰/۷	-۱/۳	-۲/۳	۲۰۵/۱	۰/۰	تولید مصنوعات نجاری و قفسه‌بندی و در و پنجره‌سازی
۴/۵	۰/۰	۶/۰	-۱/۲	۴۱۱/۴	۰/۰	چوبی ساختمانی .....
-۱/۲	۰/۰	-۹/۶	۰/۰	۱۷۲/۰	۰/۰	تولید ظروف و محفظه‌های چوبی .....
-۱/۳	-۰/۷	-۰/۵	۰/۴	۲۳۰/۲	۰/۷	تولید سایر محصولات چوبی و تولید کالا از چوب پنبه و نی و مواد حصیری .....
-۱/۳	-۰/۷	-۰/۵	۰/۴	۲۳۰/۲	۰/۷	تولید کاغذ و محصولات کاغذی .....
-۶/۵	-۲/۷	-۶/۸	-۰/۳	۱۸۳/۱	۰/۲	تولید کاغذ و محصولات کاغذی .....
۲/۳	۰/۰	۱/۸	۰/۸	۲۵۴/۱	۰/۳	تولید خمیر کاغذ و کاغذ و مقوا .....
-۲/۱	-۰/۱	۱/۳	۰/۴	۲۴۳/۸	۰/۲	تولید جعبه و کارتن و سایر و سایل بسته‌بندی کاغذی و مقوایی .....
-۲/۱	-۰/۱	۱/۳	۰/۴	۲۴۳/۸	۰/۲	تولید سایر کالاهای کاغذی و مقوایی .....



۲- شاخص قیمت تولیدکننده فعالیت‌های صنعتی در فصل پاییز سال ۱۳۹۴ و درصد تغییر آن‌ها در فصل پاییز سال‌های

(۱۳۹۰=۱۰۰)

۱۳۹۳-۱۳۹۴

درصد تغییر شاخص پاییز ۱۳۹۳ نسبت به فصل مشابه سال قبل		درصد تغییر شاخص پاییز ۱۳۹۴ نسبت به فصل مشابه سال قبل		شاخص فصل پاییز ۱۳۹۴	ضریب اهمیت	نام فعالیت
فصل قبل	فصل قبل	فصل قبل	فصل قبل			
۷/۳	۰/۲	۱۲/۳	۳/۳	۱۸۳/۵	۰/۱	انتشار و چاپ و تکثیر رسانه‌های ضبط شده
۱۱/۰	۰/۰	۲۲/۱	۵/۷	۱۹۸/۶	۰/۰	انتشار
۱۱/۰	۰/۰	۲۲/۱	۵/۷	۱۹۸/۶	۰/۰	انتشار روزنامه و مجله
۳/۳	۰/۴	-۲/۷	۰/۰	۱۶۱/۳	۰/۰	چاپ و فعالیت‌های خدمات مربوط به چاپ
۳/۳	۰/۴	-۲/۷	۰/۰	۱۶۱/۳	۰/۰	چاپ
۱/۶	۰/۰	۲۲/۲	۰/۰	۱۸۹/۳	۰/۰	تکثیر رسانه‌های ضبط شده
۱/۶	۰/۰	۲۲/۲	۰/۰	۱۸۹/۳	۰/۰	تکثیر رسانه‌های ضبط شده
۴۵/۱	-۰/۷	-۳/۶	-۲/۹	۱۶۰/۱	۳۹/۰	صنایع تولید زغال سنگ- پالایشگاه‌های نفت
۳۹/۸	۳۷/۰	۸/۶	۰/۸	۳۰۰/۴	۰/۰	تولید فراورده‌های کوره کک
۳۹/۸	۳۷/۰	۸/۶	۰/۸	۳۰۰/۴	۰/۰	تولید فراورده‌های کوره کک
۴۵/۱	-۰/۷	-۳/۶	-۳/۰	۱۶۰/۰	۳۹/۰	تولید فراورده‌های نفتی تصفیه شده
۴۵/۱	-۰/۷	-۳/۶	-۳/۰	۱۶۰/۰	۳۹/۰	تولید فراورده‌های نفتی تصفیه شده
۷/۶	-۲/۳	-۷/۵	۰/۲	۲۰۲/۱	۶/۱	صنایع محصولات شیمیایی
۷/۹	-۴/۱	-۱۳/۰	-۰/۱	۱۸۰/۳	۴/۲	تولید مواد شیمیایی اساسی
-۳/۸	-۱۳/۶	-۱۵/۶	-۱/۶	۱۵۶/۱	۱/۲	تولید مواد شیمیایی اساسی بجز کود و ترکیبات ازت
۲۹/۹	۸/۲	۱۵/۵	-۰/۸	۳۶۶/۲	۰/۳	تولید کود شیمیایی و ترکیبات ازت
						تولید مواد پلاستیکی به شکل اولیه و ساخت لاستیک
۱۰/۴	-۱/۴	-۱۶/۶	۰/۸	۱۷۱/۸	۲/۷	مصنوعی
۷/۵	۱/۳	۴/۵	۰/۹	۲۵۶/۵	۱/۷	تولید سایر محصولات شیمیایی
						تولید سموم دفع آفات و سایر فراورده‌های شیمیایی مورد
۱۵/۲	۱/۷	-۲/۲	۱/۰	۲۱۸/۵	۰/۱	استفاده در کشاورزی
-۰/۱	-۰/۱	۳/۳	-۰/۲	۲۶۰/۷	۰/۳	تولید انواع رنگ و روغن جلا و پوشش‌های مشابه و بتانه
						تولید دارو و مواد شیمیایی مورد استفاده در پزشکی و
۳/۴	۲/۱	۶/۲	۲/۹	۲۶۲/۳	۰/۳	محصولات دارویی گیاهی
						تولید صابون و مواد پاک‌کننده و لوازم بهداشت و نظافت و
۹/۱	۲/۰	۴/۴	۰/۹	۲۴۶/۶	۰/۸	عطرها و لوازم آرایش
۲۱/۹	-۰/۱	۵/۸	۰/۰	۳۰۰/۸	۰/۲	تولید سایر محصولات شیمیایی
۲/۶	۱/۶	-۱۴/۲	-۳/۳	۱۹۲/۵	۰/۲	تولید الیاف مصنوعی
۲/۶	۱/۶	-۱۴/۲	-۳/۳	۱۹۲/۵	۰/۲	تولید الیاف مصنوعی
۱۲/۷	۱/۰	۰/۹	۰/۷	۲۴۸/۰	۱/۷	تولید محصولات لاستیکی و پلاستیکی
۳/۶	۱/۷	-۱/۹	-۰/۵	۲۰۶/۱	۰/۷	تولید محصولات لاستیکی بجز کفش
۲/۲	۱/۹	-۱/۹	-۰/۵	۲۰۲/۵	۰/۷	تولید لاستیک رویی و تویی و روکش کردن مجدد و بازسازی
۲۷/۵	۰/۰	-۲/۰	۰/۴	۲۶۶/۲	۰/۰	تولید سایر محصولات لاستیکی
۱۸/۵	۰/۶	۲/۴	۱/۴	۲۷۸/۳	۱/۰	تولید محصولات پلاستیکی بجز کفش
۱۸/۵	۰/۶	۲/۴	۱/۴	۲۷۸/۳	۱/۰	تولید محصولات پلاستیکی بجز کفش
۱۰/۱	۱/۶	۰/۳	-۰/۵	۱۸۳/۶	۵/۲	تولید سایر محصولات کانی غیر فلزی
۱۲/۰	۲/۱	۸/۰	۱/۰	۲۲۲/۵	۰/۴	تولید شیشه و محصولات شیشه‌ای



## ۲- شاخص قیمت تولیدکننده فعالیت‌های صنعتی در فصل پاییز سال ۱۳۹۴ و درصد تغییر آن‌ها در فصل پاییز سال‌های

(۱۳۹۰=۱۰۰)

۱۳۹۳-۱۳۹۴

درصد تغییر شاخص پاییز ۱۳۹۳ نسبت به فصل مشابه سال قبل		درصد تغییر شاخص پاییز ۱۳۹۴ نسبت به فصل مشابه سال قبل		شاخص فصل پاییز ۱۳۹۴	ضریب اهمیت	نام فعالیت
۱۷/۵	۴/۴	۶/۷	۰/۷	۲۱۳/۹	۰/۲	تولید شیشه جام .....
۷/۲	۰/۰	۹/۳	۱/۲	۲۳۱/۳	۰/۲	تولید محصولات شیشه‌ای بجز جام .....
۹/۹	۱/۶	-۰/۴	-۰/۷	۱۸۰/۵	۴/۸	تولید محصولات کانی غیر فلزی .....
۱۴/۲	۰/۰	۹/۷	۳/۲	۲۱۲/۲	۰/۱	تولید کالاهای سرامیکی غیر نسوز غیر ساختمانی .....
-۲/۴	-۳/۱	۴۴/۰	-۰/۲	۳۱۴/۳	۰/۱	تولید محصولات سرامیکی نسوز- عایق حرارت .....
۱۱/۴	۲/۹	-۱/۹	-۰/۱	۱۷۴/۸	۲/۲	تولید سیمان و آهک و گچ .....
۱۶/۹	۵/۰	-۳/۵	-۳/۴	۱۸۹/۸	۰/۵	تولید محصولات ساخته شده از بتن سیمان و گچ .....
۸/۲	-۰/۴	۰/۵	-۱/۶	۱۴۴/۸	۰/۲	بریدن و شکل دادن و تکمیل سنگ .....
۱۳/۹	۰/۰	-۶/۴	-۱/۷	۱۵۶/۳	۰/۵	تولید آجر .....
۰/۸	۰/۰	۲/۸	۰/۴	۱۵۸/۸	۰/۹	تولید سایر محصولات گلی و سرامیکی غیر نسوز ساختمانی ..
۹/۶	-۱/۰	۰/۴	-۱/۸	۲۶۲/۶	۰/۴	تولید سایر محصولات کانی غیر فلزی طبقه‌بندی نشده در جای دیگر .....
۴/۸	۲/۰	-۱۷/۴	-۶/۴	۱۷۲/۶	۱۴/۶	تولید فلزات اساسی .....
۳/۸	۲/۲	-۱۷/۱	-۶/۸	۱۷۵/۶	۱۲/۲	تولید محصولات اولیه آهن و فولاد .....
۳/۸	۲/۲	-۱۷/۱	-۶/۸	۱۷۵/۶	۱۲/۲	تولید محصولات اولیه آهن و فولاد .....
۱۰/۸	۰/۹	-۱۹/۰	-۴/۵	۱۵۶/۷	۲/۳	تولید فلزات اساسی گران‌بها و فلزات .....
۱۰/۷	-۰/۴	-۲۱/۸	-۶/۶	۱۴۶/۳	۱/۵	تولید محصولات اساسی مسی .....
۱۰/۰	۴/۰	-۱۴/۹	-۰/۳	۱۷۵/۱	۰/۷	تولید محصولات اساسی آلومینیومی .....
۱۴/۳	۰/۰	-۱۳/۹	-۴/۹	۱۷۲/۰	۰/۲	تولید فلزات گران‌بها و سایر محصولات اساسی بجز آهن، فولاد، مس و آلومینیوم .....
۲۳/۳	-۰/۴	-۱/۱	-۱/۴	۱۹۳/۴	۱/۲	تولید محصولات فلزی فابریکی بجز ماشین‌آلات .....
۱۶/۳	۰/۲	۵/۷	۰/۰	۱۹۱/۰	۰/۷	تولید محصولات فلزی ساختمانی، مخازن، انبارها و مولدهای بخار .....
۱۱/۵	۰/۲	۳/۳	۰/۹	۱۶۳/۹	۰/۵	تولید محصولات فلزی ساختمانی .....
۲۵/۳	۰/۱	۹/۸	-۱/۳	۲۵۸/۰	۰/۲	تولید مخازن و انبارها و ظروف فلزی مشابه .....
۳۱/۴	-۱/۰	-۸/۲	-۳/۱	۱۹۶/۴	۰/۶	تولید سایر محصولات فلزی فابریکی و فعالیت‌های خدماتی فلزکاری .....
۴/۷	۰/۰	۰/۵	۰/۰	۱۷۰/۹	۰/۰	تولیدات برنده و ابزار دستی و یراق‌آلات .....
۳۳/۳	-۱/۰	-۸/۷	-۳/۳	۱۹۸/۳	۰/۵	تولید سایر محصولات فلزی طبقه‌بندی نشده در جای دیگر ... تولید ماشین‌آلات و تجهیزات طبقه‌بندی نشده در جای دیگر .....
۵/۳	۰/۲	۱/۳	۲/۲	۲۰۸/۴	۱/۹	تولید ماشین‌آلات با کاربرد عام .....
۷/۴	-۰/۶	۱/۳	۱/۴	۱۷۸/۷	۰/۸	تولید موتور توربین .....
۱۳/۴	۰/۰	-۷/۳	۰/۰	۱۴۲/۱	۰/۳	تولید پمپ و کمپرسور و شیر و سوپاپ .....
۱۱/۶	-۲/۳	۱۱/۷	۵/۴	۲۳۴/۷	۰/۱	تولید یاتاقان و دنده و چرخ دنده و دیفرانسیل .....
-۱۳/۳	۰/۰	۴/۳	۰/۰	۱۹۳/۲	۰/۰	تولید اجاق و کوره و مشعل‌های کوره .....
۱۵/۵	۱/۴	-۴/۰	-۳/۵	۲۶۹/۴	۰/۰	تولید تجهیزات بالابرنده و جابجاکننده .....
۳/۰	-۱/۷	۷/۶	۳/۶	۱۹۰/۲	۰/۱	تولید سایر ماشین‌آلات با کاربرد عام .....
۴/۱	۰/۰	۱/۱	-۰/۱	۱۸۱/۰	۰/۳	تولید سایر ماشین‌آلات با کاربرد عام .....



۲- شاخص قیمت تولیدکننده فعالیت‌های صنعتی در فصل پاییز سال ۱۳۹۴ و درصد تغییر آن‌ها در فصل پاییز سال‌های

(۱۳۹۰=۱۰۰)

۱۳۹۳-۱۳۹۴

درصد تغییر شاخص پاییز ۱۳۹۳ نسبت به فصل مشابه سال قبل		درصد تغییر شاخص پاییز ۱۳۹۴ نسبت به فصل مشابه سال قبل		شاخص فصل پاییز ۱۳۹۴	ضریب اهمیت	نام فعالیت
۴/۲	۱/۲	۵/۵	۵/۴	۲۹۳/۸	۰/۴	تولید ماشین‌آلات با کاربرد خاص .....
۳/۹	۱/۶	۳/۱	۲/۱	۲۲۸/۱	۰/۲	تولید ماشین‌آلات کشاورزی و جنگلداری .....
۱۴/۸	۲/۲	۰/۹	۰/۳	۲۴۱/۹	۰/۰	تولید ماشین ابزارها .....
۲/۱	۰/۰	۰/۲	۰/۰	۲۷۳/۴	۰/۰	تولید ماشین‌آلات متالورژی .....
۱/۹	۰/۹	۱۰/۴	۱۳/۷	۴۹۵/۷	۰/۱	تولید ماشین‌آلات معدن و استخراج و ساختمان .....
۴/۱	۰/۰	۰/۶	۰/۴	۳۱۰/۴	۰/۰	تولید ماشین‌آلات عمل‌آوری مواد غذایی و نوشابه و توتون و تنباکو .....
۵/۰	۰/۰	۱۰/۷	۰/۸	۲۶۵/۹	۰/۰	تولید ماشین‌آلات برای تولید منسوجات و البسه و چرم .....
۲/۸	-۲/۲	۳/۶	۰/۱	۳۰۴/۸	۰/۰	تولید سایر ماشین‌آلات با کاربرد خاص .....
۴/۳	۰/۲	-۱/۹	۰/۴	۱۹۴/۱	۰/۷	تولید وسایل خانگی .....
۴/۳	۰/۲	-۱/۹	۰/۴	۱۹۴/۱	۰/۷	تولید وسایل خانگی طبقه‌بندی نشده در جای دیگر .....
۱۱/۱	۵/۱	-۱/۷	۰/۶	۱۵۰/۲	۰/۰	تولید ماشین‌آلات اداری و محاسباتی .....
۱۱/۱	۵/۱	-۱/۷	۰/۶	۱۵۰/۲	۰/۰	تولید ماشین‌آلات اداری و حسابگر و محاسباتی .....
۱۱/۱	۵/۱	-۱/۷	۰/۶	۱۵۰/۲	۰/۰	تولید ماشین‌آلات اداری و حسابگر و محاسباتی .....
۲/۷	۰/۶	-۲/۰	-۰/۷	۲۲۰/۵	۱/۷	ماشین‌آلات و دستگاه‌های مولد و انتقال برق .....
-۱/۳	۰/۱	۱/۹	-۰/۸	۱۷۹/۳	۰/۵	تولید موتورهای برق و ژنراتور و ترانسفورماتور .....
-۱/۳	۰/۱	۱/۹	-۰/۸	۱۷۹/۳	۰/۵	تولید موتورهای برق و ژنراتور و ترانسفورماتور .....
۸/۲	-۰/۹	۱۰/۹	۳/۳	۲۳۰/۷	۰/۲	تولید دستگاه‌های توزیع و کنترل نیروی برق .....
۸/۲	-۰/۹	۱۰/۹	۳/۳	۲۳۰/۷	۰/۲	تولید دستگاه‌های توزیع و کنترل نیروی برق .....
۲/۷	۱/۲	-۶/۸	-۱/۸	۲۴۶/۶	۰/۸	تولید سیم و کابل عایق‌بندی شده .....
۲/۷	۱/۲	-۶/۸	-۱/۸	۲۴۶/۶	۰/۸	تولید سیم و کابل عایق‌بندی شده .....
۶/۱	-۰/۱	-۰/۷	۰/۰	۲۰۱/۴	۰/۲	تولید انباره‌ها و پیل‌ها و باتری‌های اولیه .....
۶/۱	-۰/۱	-۰/۷	۰/۰	۲۰۱/۴	۰/۲	تولید انباره‌ها و پیل‌ها و باتری‌های اولیه .....
۷/۸	۲/۷	۰/۳	-۱/۳	۲۹۲/۸	۰/۰	تولید لامپ‌های الکتریکی و تجهیزات روشنایی .....
۷/۸	۲/۷	۰/۳	-۱/۳	۲۹۲/۸	۰/۰	تولید لامپ‌های الکتریکی و تجهیزات روشنایی .....
۳/۰	۰/۰	۰/۰	۰/۹	۲۲۵/۸	۰/۱	تولید سایر تجهیزات الکتریکی .....
۳/۰	۰/۰	۰/۰	۰/۹	۲۲۵/۸	۰/۱	تولید سایر تجهیزات الکتریکی طبقه‌بندی نشده در جای دیگر .....
-۸/۴	-۶/۸	۲/۴	-۰/۲	۱۴۳/۷	۰/۱	تولید رادیو و تلویزیون و دستگاه‌ها و وسایل ارتباطی .....
-۱/۵	۰/۰	۰/۵	۰/۰	۱۵۱/۷	۰/۰	تولید لامپ‌ها و لامپ‌های لوله‌ای الکترونیکی .....
-۱/۵	۰/۰	۰/۵	۰/۰	۱۵۱/۷	۰/۰	تولید لامپ‌ها و لامپ‌های لوله‌ای الکترونیکی و سایر اجزای الکترونیکی .....
-۹/۹	-۵/۵	۳۳/۲	-۱/۰	۱۳۷/۸	۰/۰	تولید فرستنده‌های تلویزیونی و رادیویی .....
-۹/۹	-۵/۵	۳۳/۲	-۱/۰	۱۳۷/۸	۰/۰	تولید فرستنده‌های تلویزیونی و رادیویی و دستگاه‌های مخصوص ارتباط تلفنی و تلگراف .....
-۹/۹	-۵/۵	۳۳/۲	-۱/۰	۱۳۷/۸	۰/۰	تولید گیرنده‌های تلویزیون و رادیو دستگاه‌های ضبط پخش صوت و ویدیو و کالاهای وابسته .....
-۸/۲	-۷/۳	-۳/۵	۰/۰	۱۴۵/۱	۰/۱	تولید گیرنده‌های تلویزیون و رادیو و دستگاه‌های ضبط پخش صوت و ویدیو و کالاهای .....
-۸/۲	-۷/۳	-۳/۵	۰/۰	۱۴۵/۱	۰/۱	تولید گیرنده‌های تلویزیون و رادیو و دستگاه‌های ضبط پخش صوت و ویدیو و کالاهای .....





۲- شاخص قیمت تولیدکننده فعالیت‌های صنعتی در فصل پاییز سال ۱۳۹۴ و درصد تغییر آن‌ها در فصل پاییز سال‌های (۱۳۹۰=۱۰۰) ۱۳۹۳-۱۳۹۴

درصد تغییر شاخص پاییز ۱۳۹۳ نسبت به فصل مشابه سال قبل		درصد تغییر شاخص پاییز ۱۳۹۴ نسبت به فصل مشابه سال قبل		شاخص فصل پاییز ۱۳۹۴	ضریب اهمیت	نام فعالیت
فصل قبل	فصل مشابه سال قبل	فصل قبل	فصل مشابه سال قبل			
۶/۶	۰/۷	-۱/۷	۰/۵	۱۷۷/۷	۰/۳	تولید ابزار پزشکی، اپتیکی، ابزار دقیق و انواع ساعت ..
۵/۵	۰/۸	-۱/۶	۱/۴	۱۷۶/۳	۰/۲	تولید ابزار پزشکی و وسایل ویژه اندازه‌گیری کنترل و آزمایش و دریاوردی .....
۸/۷	۰/۱	۲/۳	۰/۱	۲۵۶/۸	۰/۱	تولید تجهیزات پزشکی و جراحی و وسایل ارتوپدی ..
۲/۸	۱/۵	-۵/۳	۲/۸	۱۳۴/۱	۰/۲	تولید وسایل ویژه اندازه‌گیری و کنترل و دریاوردی
۱۰/۰	۰/۰	-۲/۵	-۳/۳	۱۸۲/۲	۰/۱	بجز تجهیزات کنترل عملیات .....
۱۰/۰	۰/۰	-۲/۵	-۳/۳	۱۸۲/۲	۰/۱	تولید ابزارهای اپتیکی و تجهیزات عکاسی .....
۲۸/۶	۰/۰	۱۰/۳	۴/۸	۲۰۶/۶	۰/۰	تولید انواع ساعت و وسایل اندازه‌گیری زمان .....
۲۸/۶	۰/۰	۱۰/۳	۴/۸	۲۰۶/۶	۰/۰	تولید ساعت‌های مچی و انواع دیگر ساعت وسایل اندازه‌گیری زمان .....
۳/۶	۰/۰	۷/۲	۱/۳	۲۳۱/۲	۱۴/۰	تولید وسایل نقلیه موتوری و تریلر و نیم‌تریلر .....
۳/۵	۰/۰	۷/۶	۱/۴	۲۳۰/۹	۱۲/۸	تولید وسایل نقلیه موتوری .....
۳/۵	۰/۰	۷/۶	۱/۴	۲۳۰/۹	۱۲/۸	تولید وسایل نقلیه موتوری .....
۹/۲	۰/۱	-۵/۵	-۰/۱	۳۰۲/۶	۰/۱	تولید بدنه و اتاق وسایل نقلیه موتوری و ساخت تریلر و نیم‌تریلر .....
۹/۲	۰/۱	-۵/۵	-۰/۱	۳۰۲/۶	۰/۱	تولید بدنه اتاق سازی برای وسایل نقلیه موتوری و ساخت تریلر و نیم‌تریلر .....
۴/۴	۰/۰	۴/۷	۰/۲	۲۲۷/۴	۱/۰	تولید قطعات و وسایل نقلیه موتوری و موتور راهنما...
۴/۴	۰/۰	۴/۷	۰/۲	۲۲۷/۴	۱/۰	تولید قطعات و ملحقات برای وسایل نقلیه موتوری و موتور آن‌ها .....
۸/۶	۱/۵	۲/۰	۰/۰	۲۸۲/۴	۰/۳	تولید سایر وسایل حمل و نقل .....
۱/۵	۱/۵	-۱۲/۴	-۹/۶	۱۴۸/۹	۰/۰	تولید و تعمیر انواع وسایل نقلیه آبی .....
۱/۵	۱/۵	-۲۷/۱	-۹/۶	۱۲۴/۰	۰/۰	تولید و تعمیر انواع کشتی .....
۱/۵	۱/۵	-۸/۲	-۹/۶	۱۵۵/۹	۰/۰	تولید و تعمیر انواع قایق و سایر شناورها بجز کشتی ...
۲۶/۹	۱/۵	۱/۳	۰/۰	۲۶۳/۳	۰/۰	تولید و تعمیر تجهیزات راه آهن .....
۲۶/۹	۱/۵	۱/۳	۰/۰	۲۶۳/۳	۰/۰	تولید و تعمیر تجهیزات راه آهن .....
۸/۸	۱/۵	۲/۶	۰/۳	۲۹۱/۱	۰/۳	تولید سایر وسایل حمل و نقل .....
۸/۹	۱/۴	۲/۵	۰/۳	۲۹۱/۹	۰/۳	تولید انواع موتور سیکلت .....
-۱۱/۴	۱۸/۶	۱۶/۶	۱۱/۲	۲۷۹/۹	۰/۰	تولید انواع دوچرخه و صندلی چرخدار معلولین .....
۱۰/۶	۰/۷	-۱/۰	-۱/۴	۱۸۰/۳	۰/۰	تولید سایر وسایل حمل و نقل طبقه‌بندی نشده در جای دیگر .....
۹/۴	۲/۳	۹/۶	۰/۹	۲۴۱/۳	۰/۱	تولید مبلمان و مصنوعات .....
۱۰/۴	۱/۰	۵/۹	۱/۳	۲۱۳/۱	۰/۱	تولید مبلمان .....
۱۰/۴	۱/۰	۵/۹	۱/۳	۲۱۳/۱	۰/۱	تولید مبلمان .....
۶/۷	۵/۷	۱۹/۳	-۰/۲	۳۴۹/۹	۰/۰	تولید مصنوعات .....
۱۶/۷	۱۶/۷	-۱۱/۶	-۰/۲	۲۸۳/۴	۰/۰	تولید آلات موسیقی .....
۱/۷	۱/۷	۳/۴	۰/۰	۲۳۱/۵	۰/۰	تولید کالاهای ورزشی .....
۰/۰	۰/۰	۰/۰	۰/۰	۲۷۵/۰	۰/۰	تولید وسایل بازی و اسباب بازی .....
۷/۶	۶/۵	۲۴/۱	-۰/۳	۳۷۵/۱	۰/۰	تولید سایر مصنوعات .....

۳- شاخص قیمت تولیدکننده کل بخش صنعت به تفکیک فصل در سال‌های ۱۳۸۶-۱۳۹۴ (۱۳۹۰=۱۰۰)

سال	بهار	تابستان	پاییز	زمستان	متوسط سال
۱۳۸۶	۳۹/۶	۴۰/۷	۴۲/۱	۴۳/۴	۴۱/۵
۱۳۸۷	۵۰/۲	۵۳/۷	۵۳/۵	۵۰/۵	۵۲/۰
۱۳۸۸	۵۰/۹	۵۲/۶	۵۴/۸	۵۶/۲	۵۳/۷
۱۳۸۹	۶۰/۳	۶۱/۵	۶۴/۶	۸۶/۲	۶۸/۲
۱۳۹۰	۹۴/۹	۹۸/۷	۱۰۱/۳	۱۰۵/۰	۱۰۰/۰
۱۳۹۱	۱۱۱/۳	۱۱۸/۱	۱۳۸/۶	۱۴۷/۹	۱۲۹/۰
۱۳۹۲	۱۶۱/۹	۱۶۵/۸	۱۶۵/۹	۱۶۸/۱	۱۶۵/۴
۱۳۹۳	۱۹۲/۱	۱۹۳/۹	۱۹۴/۵	۱۸۷/۶	۱۹۲/۰
۱۳۹۴	۱۹۲/۶	۱۹۲/۷	۱۸۹/۱		

۴- درصد تغییر شاخص قیمت تولیدکننده کل بخش صنعت نسبت به فصل قبل در سال‌های ۱۳۸۶-۱۳۹۴ (۱۳۹۰=۱۰۰)

سال	بهار	تابستان	پاییز	زمستان
۱۳۸۶	۹/۸	۲/۸	۳/۳	۳/۰
۱۳۸۷	۱۵/۸	۶/۹	-۰/۲	-۵/۷
۱۳۸۸	۰/۸	۳/۴	۴/۲	۲/۵
۱۳۸۹	۷/۲	۲/۰	۵/۰	۳۳/۵
۱۳۹۰	۱۰/۱	۴/۰	۲/۶	۳/۶
۱۳۹۱	۶/۰	۶/۱	۱۷/۳	۶/۷
۱۳۹۲	۹/۴	۲/۵	۰/۰	۱/۳
۱۳۹۳	۱۴/۳	۰/۹	۰/۳	-۳/۶
۱۳۹۴	۲/۷	۰/۰	-۱/۸	

۵- درصد تغییر شاخص قیمت تولیدکننده کل بخش صنعت نسبت به فصل مشابه سال قبل در سال‌های ۱۳۸۶-۱۳۹۴ (۱۳۹۰=۱۰۰)

سال	بهار	تابستان	پاییز	زمستان
۱۳۸۶	۱۷/۳	۱۶/۶	۱۶/۷	۲۰/۱
۱۳۸۷	۲۶/۷	۳۱/۸	۲۷/۲	۱۶/۵
۱۳۸۸	۱/۴	-۱/۹	۲/۴	۱۱/۳
۱۳۸۹	۱۸/۳	۱۶/۸	۱۷/۸	۵۳/۴
۱۳۹۰	۵۷/۵	۶۰/۶	۵۶/۹	۲۱/۸
۱۳۹۱	۱۷/۲	۱۹/۶	۳۶/۷	۴۰/۹
۱۳۹۲	۴۵/۵	۴۰/۴	۱۹/۷	۱۳/۷
۱۳۹۳	۱۸/۷	۱۶/۹	۱۷/۲	۱۱/۶
۱۳۹۴	۰/۳	-۰/۶	-۲/۸	

مرکز آمار ایران