



ریاست جمهوری

سازمان مدیریت برنامه ریزی و نظارت راهبردی

مرکز آمار ایران

نتایج آمارگیری از هزینه و درآمد خانوارهای شهری
سال ۱۳۹۳

مرکز آمار ایران



نشانه‌های نشریات مرکز آمار ایران

-	آمار گردآوری نشده است.
...	آمار در دسترس نیست.
X	ذاتاً یا عملاً وجود ندارد.
XX	جمع و محاسبه غیر ممکن یا بی‌معنی است.
	رقم کمتر از نصف واحد است.
//	رقم (نسبت) ناچیز و قابل صرف‌نظر کردن است.
*	رقم غیر قطعی است.
**	رقم جنبه تخمینی دارد.
⊙	به دلیل حفظ محرمانگی، رقم قابل انتشار نیست.

اختلاف در سرجمع‌ها به علت سراسر کردن ارقام است. محاسبه نسبت‌ها و شاخص‌ها قبل از سراسر کردن ارقام صورت گرفته است.

پیشگفتار

آمارگیری از هزینه خانوارهای شهری کشور از سال ۱۳۴۷ توسط مرکز آمار ایران آغاز شد. این آمارگیری از سال ۱۳۵۳، علاوه بر هزینه، درآمد خانوارهای شهری را نیز شامل شده و تا کنون غیر از سال‌های ۱۳۵۵، ۱۳۵۷ و ۱۳۶۰، همه ساله انجام شده است. کاربرد اساسی و متنوع از نتایج این طرح آمارگیری در بررسی الگوی مصرفی خانوارها، مطالعه روند مصرف کالاها و خدمات، ارزیابی آثار سیاست‌های اقتصادی در زمینه تأمین عدالت اجتماعی، بررسی توزیع درآمد و امکانات و تسهیلات خانوارها، مطالعه روابط متقابل ویژگی‌های اجتماعی-اقتصادی خانوارها، فراهم آوردن امکان بررسی خانوارهای زیر خط فقر و سرانجام نقش مهم آن در تأمین اطلاعات مورد نیاز حساب‌های ملی و منطقه‌ای، اهمیت این طرح را به خصوص در بررسی‌ها و برنامه‌ریزی‌های اقتصادی-اجتماعی کشور نشان می‌دهد. هر ساله با مطالعات و بررسی‌های لازم و تطبیق با استانداردها و توصیه‌های بین‌المللی، تغییرات مورد نیاز در راستای تکامل تهیه و اجرای طرح، توسط کارشناسان مربوطه اعمال می‌شود.

در این راستا در سال ۱۳۸۳ برای اولین بار پرسشنامه طرح، بر اساس طبقه‌بندی COICOP^{۱)} تهیه و اجرا شد و در نشریه سال ۱۳۸۳ به بعد، جدول‌ها جدیدی بر اساس این طبقه‌بندی ارائه شده است. همچنین برای حفظ سری زمانی اطلاعات، این طبقه‌بندی با طبقه‌بندی سابق تطبیق یافته است تا امکان مقایسه با نتایج سال‌های گذشته برای کاربران طرح فراهم آید.

در این طرح، اندازه نمونه با در نظر گرفتن خطای نسبی کمتر از ۱۰ درصد یا ضریب تغییرات کمتر از ۰/۰۵، به گونه‌ای بهینه شده است که متوسط هزینه‌های کل، متوسط هزینه‌های خوراکی و دخانی، متوسط هزینه‌های غیر خوراکی و درآمد خانوارها با دقت بالا قابل برآورد باشد. همچنین همراه با ارائه نتایج طرح، "ضریب تغییرات" برآورد انواع هزینه‌های خوراکی و غیر خوراکی و درآمد خانوارها محاسبه و ارائه شده است. به این ترتیب کاربران نتایج به راحتی می‌توانند با محاسبه بازه اطمینان برآوردها، در مورد استفاده یا عدم استفاده از آنها، آگاهانه تصمیم‌گیری کنند.

شایان ذکر است هم‌سو با تغییرات فوق، از سال ۱۳۷۸، اقلام هزینه خانوار، علاوه بر پوشش اقلام مصرفی، مهم‌ترین اقلام غیر مصرفی سبد هزینه خانوار (از جمله پرداختی‌های انتقالی) را نیز در بر گرفته است.

نتایج حاصل از این طرح بر اساس آمارگیری از ۱۸۸۸۵ خانوار نمونه در سال ۱۳۹۳، در نقاط شهری کشور و برای تمامی استان‌ها به همراه ضریب تغییرات میانگین اطلاع مربوطه، قابل ارائه است. نتایج تفصیلی این نشریه در ۵ فصل به شرح زیر ارائه شده است:

فصل ۱: خصوصیات اقتصادی - اجتماعی خانوارهای شهری

فصل ۲: هزینه‌های خوراکی و غیر خوراکی خانوارهای شهری

فصل ۳: درآمد خانوارهای شهری

فصل ۴: هزینه و درآمد خانوارهای شهری در استان‌ها

فصل ۵: هزینه‌های خوراکی و غیر خوراکی خانوارهای شهری بر اساس طبقه‌بندی COICOP در سطح کل کشور و استان

امید است اطلاعات ارائه شده در این نشریه، در تصمیم‌گیری‌ها، برنامه‌ریزی‌ها و پژوهش‌های اقتصادی، اجتماعی و فرهنگی مورد استفاده سیاستگذاران، برنامه‌ریزان و پژوهشگران کشور قرار گیرد.

در اجرای این طرح، معاونت برنامه‌ریزی و نظارت راهبردی استان‌ها به‌ویژه کارکنان دفتر آمار و اطلاعات مشارکت داشته‌اند که به این وسیله از زحمات آنان قدردانی می‌شود.

من ... التوفیق

عادل آذر

رییس مرکز آمار ایران

1) Classification of the Individual Consumption by Purpose.

فهرست مندرجات

صفحه	عنوان
۱۳	مشخصات کلی طرح
۱۸	تعاریف و مفاهیم
۲۱	یافته‌های مهم آمارگیری از طرح هزینه و درآمد خانوارهای شهری ۱۳۹۳

جدول‌های آماری

فصل اول: خصوصیات اقتصادی - اجتماعی خانوارهای شهری

۳۷	۱-۱- درصد خانوارهای شهری بر حسب وسعت خانوار در هر یک از گروه‌های هزینه سالانه: ۱۳۹۳
۳۸	۱-۲- درصد خانوارهای شهری بر حسب تعداد افراد باسواد در هر یک از گروه‌های هزینه سالانه: ۱۳۹۳
۳۹	۱-۳- درصد خانوارهای شهری بر حسب تعداد افراد شاغل در هر یک از گروه‌های هزینه سالانه: ۱۳۹۳
۴۰	۱-۴- درصد خانوارهای شهری بر حسب وضع فعالیت سرپرست خانوار در هر یک از گروه‌های هزینه سالانه: ۱۳۹۳
۴۱	۱-۵- درصد خانوارهای شهری بر حسب گروه شغلی سرپرست خانوار در هر یک از گروه‌های هزینه سالانه: ۱۳۹۳
۴۲	۱-۶- درصد خانوارهای شهری بر حسب فعالیت اصلی محل کارسرپرست خانوار در هر یک از گروه‌های هزینه سالانه: ۱۳۹۳
۴۴	۱-۷- درصد خانوارهای شهری بر حسب وضع شغلی سرپرست خانوار در هر یک از گروه‌های هزینه سالانه: ۱۳۹۳
۴۵	۱-۸- درصد خانوارهای شهری بر حسب سطح سواد سرپرست خانوار در هر یک از گروه‌های هزینه سالانه: ۱۳۹۳
۴۶	۱-۹- درصد خانوارهای شهری استفاده‌کننده از تسهیلات عمده مسکن در هر یک از گروه‌های هزینه سالانه: ۱۳۹۳
۴۷	۱-۱۰- درصد خانوارهای شهری بر حسب نحوه تصرف مسکن در هر یک از گروه‌های هزینه سالانه: ۱۳۹۳
۴۸	۱-۱۱- درصد خانوارهای شهری بر حسب تعداد اتاق در اختیار خانوار در هر یک از گروه‌های هزینه سالانه: ۱۳۹۳
۴۹	۱-۱۲- درصد خانوارهای شهری استفاده‌کننده از لوازم عمده زندگی در هر یک از گروه‌های هزینه سالانه: ۱۳۹۳
۵۱	۱-۱۳- درصد خانوارهای شهری بر حسب نوع سوخت عمده مصرفی برای پخت و پز در هر یک از گروه‌های هزینه سالانه: ۱۳۹۳
۵۲	۱-۱۴- درصد خانوارهای شهری بر حسب نوع سوخت عمده مصرفی برای گرما در هر یک از گروه‌های هزینه سالانه: ۱۳۹۳
۵۳	۱-۱۵- درصد خانوارهای شهری بر حسب نوع اسکلت و مصالح عمده بنای محل سکونت خانوار در هر یک از گروه‌های هزینه سالانه: ۱۳۹۳

۱۶-۱- درصد خانوارهای شهری بر حسب وسعت خانوار در هر یک از دهک‌های هزینه سالانه: ۱۳۹۳	۵۴
۱۷-۱- درصد خانوارهای شهری بر حسب تعداد افراد باسواد در هر یک از دهک‌های هزینه سالانه: ۱۳۹۳	۵۵
۱۸-۱- درصد خانوارهای شهری بر حسب تعداد افراد شاغل در هر یک از دهک‌های هزینه سالانه: ۱۳۹۳	۵۶
۱۹-۱- درصد خانوارهای شهری بر حسب وضع فعالیت سرپرست خانوار در هر یک از دهک‌های هزینه سالانه: ۱۳۹۳	۵۷
۲۰-۱- درصد خانوارهای شهری بر حسب گروه شغلی سرپرست خانوار در هر یک از دهک‌های هزینه سالانه: ۱۳۹۳	۵۸
۲۱-۱- درصد خانوارهای شهری بر حسب فعالیت اصلی محل کار سرپرست خانوار در هر یک از دهک‌های هزینه سالانه: ۱۳۹۳	۵۹
۲۲-۱- درصد خانوارهای شهری بر حسب وضع شغلی سرپرست خانوار در هر یک از دهک‌های هزینه سالانه: ۱۳۹۳	۶۱
۲۳-۱- درصد خانوارهای شهری بر حسب سطح سواد سرپرست خانوار در هر یک از دهک‌های هزینه سالانه: ۱۳۹۳	۶۲
۲۴-۱- درصد خانوارهای شهری استفاده‌کننده از تسهیلات عمده مسکن در هر یک از دهک‌های هزینه سالانه: ۱۳۹۳	۶۳
۲۵-۱- درصد خانوارهای شهری بر حسب نحوه تصرف مسکن در هر یک از دهک‌های هزینه سالانه: ۱۳۹۳	۶۴
۲۶-۱- درصد خانوارهای شهری بر حسب تعداد اتاق در اختیار خانوار در هر یک از دهک‌های هزینه سالانه: ۱۳۹۳	۶۵
۲۷-۱- درصد خانوارهای شهری استفاده‌کننده از لوازم عمده زندگی در هر یک از دهک‌های هزینه سالانه: ۱۳۹۳	۶۶
۲۸-۱- درصد خانوارهای شهری بر حسب سطح زیربنای محل سکونت خانوار در هر یک از دهک‌های هزینه سالانه: ۱۳۹۳	۶۸
۲۹-۱- درصد خانوارهای شهری بر حسب نوع سوخت عمده مصرفی برای تهیه آب گرم در هر یک از گروه‌های هزینه سالانه: ۱۳۹۳	۶۹

فصل دوم: هزینه‌های خوراکی و غیر خوراکی خانوارهای شهری

۲-۱- متوسط انواع هزینه‌های غیر خوراکی سالانه یک خانوار شهری در هر یک از گروه‌های هزینه سالانه: ۱۳۹۳	۷۳
۲-۲- متوسط انواع هزینه‌های خوراکی و دخانی سالانه یک خانوار شهری در هر یک از گروه‌های هزینه سالانه: ۱۳۹۳	۷۵
۲-۳- متوسط انواع هزینه‌های غیر خوراکی سالانه یک خانوار شهری بر حسب وسعت خانوار: ۱۳۹۳	۷۷
۲-۴- متوسط انواع هزینه‌های خوراکی و دخانی سالانه یک خانوار شهری بر حسب وسعت خانوار: ۱۳۹۳	۷۹
۲-۵- متوسط انواع هزینه‌های غیر خوراکی سالانه یک خانوار شهری بر حسب تعداد افراد شاغل خانوار: ۱۳۹۳	۸۱
۲-۶- متوسط انواع هزینه‌های خوراکی و دخانی سالانه یک خانوار شهری بر حسب تعداد افراد شاغل خانوار: ۱۳۹۳	۸۲
۲-۷- متوسط انواع هزینه‌های غیر خوراکی سالانه یک خانوار شهری بر حسب گروه شغلی سرپرست خانوار: ۱۳۹۳	۸۳
۲-۸- متوسط انواع هزینه‌های خوراکی و دخانی سالانه یک خانوار شهری بر حسب گروه شغلی سرپرست خانوار: ۱۳۹۳	۸۵
۲-۹- متوسط انواع هزینه‌های غیر خوراکی سالانه یک خانوار شهری بر حسب فعالیت اصلی محل کار سرپرست خانوار: ۱۳۹۳	۸۷
۲-۱۰- متوسط انواع هزینه‌های خوراکی و دخانی سالانه یک خانوار شهری بر حسب فعالیت اصلی محل کار سرپرست خانوار: ۱۳۹۳	۹۱
۲-۱۱- متوسط انواع هزینه‌های غیر خوراکی سالانه یک خانوار شهری بر حسب وضع شغلی سرپرست خانوار: ۱۳۹۳	۹۵
۲-۱۲- متوسط انواع هزینه‌های خوراکی و دخانی سالانه یک خانوار شهری بر حسب وضع شغلی سرپرست خانوار: ۱۳۹۳	۹۷
۲-۱۳- متوسط انواع هزینه‌های غیر خوراکی سالانه یک خانوار شهری در هر یک از گروه‌های درآمد سالانه: ۱۳۹۳	۹۹
۲-۱۴- متوسط انواع هزینه‌های خوراکی و دخانی سالانه یک خانوار شهری در هر یک از گروه‌های درآمد سالانه: ۱۳۹۳	۱۰۱
۲-۱۵- متوسط انواع هزینه‌های غیر خوراکی ناخالص سالانه یک خانوار شهری در هر یک از گروه‌های هزینه سالانه: ۱۳۹۳	۱۰۳
۲-۱۶- متوسط انواع هزینه‌های خوراکی و دخانی ناخالص سالانه یک خانوار شهری در هر یک از گروه‌های هزینه سالانه: ۱۳۹۳	۱۰۵
۲-۱۷- متوسط انواع هزینه‌های غیر خوراکی ناخالص سالانه یک خانوار شهری در هر یک از دهک‌های هزینه سالانه: ۱۳۹۳	۱۰۷
۲-۱۸- متوسط انواع هزینه‌های خوراکی و دخانی ناخالص سالانه یک خانوار شهری در هر یک از دهک‌های هزینه سالانه: ۱۳۹۳	۱۰۹
۲-۱۹- متوسط انواع هزینه‌های غیر خوراکی سالانه یک خانوار شهری در هر یک از دهک‌های درآمد سالانه: ۱۳۹۳	۱۱۱
۲-۲۰- متوسط انواع هزینه‌های خوراکی و دخانی سالانه یک خانوار شهری در هر یک از دهک‌های درآمد سالانه: ۱۳۹۳	۱۱۳
۲-۲۱- متوسط انواع هزینه‌های غیر خوراکی سالانه یک خانوار شهری در هر یک از دهک‌های هزینه سالانه: ۱۳۹۳	۱۱۵
۲-۲۲- متوسط انواع هزینه‌های خوراکی و دخانی سالانه یک خانوار شهری در هر یک از دهک‌های هزینه سالانه: ۱۳۹۳	۱۱۷

فصل سوم: درآمد خانوارهای شهری

- ۳-۱- درصد خانوارهای نمونه شهری بر حسب وسعت خانوار در هر یک از گروه‌های درآمد سالانه: ۱۳۹۳..... ۱۲۱
- ۳-۲- درصد خانوارهای نمونه شهری بر حسب تعداد افراد باسواد در هر یک از گروه‌های درآمد سالانه: ۱۳۹۳..... ۱۲۲
- ۳-۳- درصد خانوارهای نمونه شهری بر حسب سطح سواد سرپرست خانوار در هر یک از گروه‌های درآمد سالانه: ۱۳۹۳..... ۱۲۳
- ۳-۴- درصد خانوارهای نمونه شهری بر حسب تعداد افراد در حال تحصیل خانوار در هر یک از گروه‌های درآمد سالانه: ۱۳۹۳..... ۱۲۴
- ۳-۵- درصد خانوارهای نمونه شهری بر حسب تعداد افراد شاغل در هر یک از گروه‌های درآمد سالانه: ۱۳۹۳..... ۱۲۵
- ۳-۶- درصد خانوارهای نمونه شهری بر حسب گروه شغلی سرپرست خانوار در هر یک از گروه‌های درآمد سالانه: ۱۳۹۳..... ۱۲۶
- ۳-۷- درصد خانوارهای نمونه شهری بر حسب فعالیت اصلی محل کارسرپرست خانوار در هر یک از گروه‌های درآمد سالانه: ۱۳۹۳..... ۱۲۷
- ۳-۸- درصد خانوارهای نمونه شهری بر حسب وضع شغلی سرپرست خانوار در هر یک از گروه‌های درآمد سالانه: ۱۳۹۳..... ۱۲۹
- ۳-۹- درصد خانوارهای نمونه شهری بر حسب نحوه تصرف مسکن مورد استفاده خانوار در هر یک از گروه‌های درآمد سالانه: ۱۳۹۳..... ۱۳۰
- ۳-۱۰- درصد خانوارهای نمونه شهری بر حسب نوع اسکلت و مصالح عمده بنای محل سکونت خانوار در هر یک از گروه‌های درآمد سالانه: ۱۳۹۳..... ۱۳۱
- ۳-۱۱- درصد خانوارهای نمونه شهری استفاده‌کننده از تسهیلات عمده مسکن در هر یک از گروه‌های درآمد سالانه: ۱۳۹۳..... ۱۳۲
- ۳-۱۲- درصد خانوارهای نمونه شهری استفاده‌کننده از لوازم عمده زندگی در هر یک از گروه‌های درآمد سالانه: ۱۳۹۳..... ۱۳۳
- ۳-۱۳- متوسط درآمد سالانه یک خانوار شهری بر حسب انواع درآمد در هر یک از گروه‌های درآمد سالانه: ۱۳۹۳..... ۱۳۵
- ۳-۱۴- متوسط درآمد سالانه یک خانوار شهری بر حسب انواع درآمد در هر یک از گروه‌های هزینه سالانه: ۱۳۹۳..... ۱۳۶
- ۳-۱۵- متوسط درآمد سالانه یک خانوار شهری بر حسب انواع درآمد و وسعت خانوار: ۱۳۹۳..... ۱۳۷
- ۳-۱۶- متوسط درآمد سالانه یک خانوار شهری بر حسب انواع درآمد و تعداد افراد باسواد خانوار: ۱۳۹۳..... ۱۳۸
- ۳-۱۷- متوسط درآمد سالانه یک خانوار شهری بر حسب انواع درآمد و تعداد افراد شاغل خانوار: ۱۳۹۳..... ۱۳۹
- ۳-۱۸- متوسط درآمد سالانه یک خانوار شهری بر حسب انواع درآمد و فعالیت اصلی محل کار سرپرست خانوار: ۱۳۹۳..... ۱۴۰
- ۳-۱۹- متوسط درآمد سالانه یک خانوار شهری بر حسب انواع درآمد و وضع شغلی سرپرست خانوار: ۱۳۹۳..... ۱۴۳
- ۳-۲۰- متوسط درآمد سالانه یک خانوار شهری بر حسب انواع درآمد و سطح سواد سرپرست خانوار: ۱۳۹۳..... ۱۴۴
- ۳-۲۱- متوسط درآمد سالانه یک خانوار شهری بر حسب انواع درآمد و گروه شغلی سرپرست خانوار: ۱۳۹۳..... ۱۴۵
- ۳-۲۲- متوسط درآمد سالانه یک خانوار شهری بر حسب انواع درآمد در هر یک از دهک‌های درآمد سالانه: ۱۳۹۳..... ۱۴۷
- ۳-۲۳- متوسط درآمد سالانه یک خانوار شهری بر حسب انواع درآمد در هر یک از دهک‌های هزینه سالانه: ۱۳۹۳..... ۱۴۹
- ۳-۲۴- متوسط درآمد سالانه یک خانوار شهری بر حسب انواع درآمد و نحوه تصرف مسکن خانوار: ۱۳۹۳..... ۱۵۱
- ۳-۲۵- درصد خانوارهای نمونه شهری بر حسب وسعت خانوار در هر یک از دهک‌های درآمد سالانه: ۱۳۹۳..... ۱۵۲
- ۳-۲۶- درصد خانوارهای نمونه شهری بر حسب تعداد افراد باسواد خانوار در هر یک از دهک‌های درآمد سالانه: ۱۳۹۳..... ۱۵۳
- ۳-۲۷- درصد خانوارهای نمونه شهری بر حسب سطح سواد سرپرست خانوار در هر یک از دهک‌های درآمد سالانه: ۱۳۹۳..... ۱۵۴
- ۳-۲۸- درصد خانوارهای نمونه شهری بر حسب تعداد افراد در حال تحصیل خانوار در هر یک از دهک‌های درآمد سالانه: ۱۳۹۳..... ۱۵۵
- ۳-۲۹- درصد خانوارهای نمونه شهری بر حسب تعداد افراد شاغل خانوار در هر یک از دهک‌های درآمد سالانه: ۱۳۹۳..... ۱۵۶
- ۳-۳۰- درصد خانوارهای نمونه شهری بر حسب گروه شغلی سرپرست خانوار در هر یک از دهک‌های درآمد سالانه: ۱۳۹۳..... ۱۵۷
- ۳-۳۱- درصد خانوارهای نمونه شهری بر حسب فعالیت اصلی محل کار سرپرست خانوار در هر یک از دهک‌های درآمد سالانه: ۱۳۹۳..... ۱۵۸
- ۳-۳۲- درصد خانوارهای نمونه شهری بر حسب وضع شغلی سرپرست خانوار در هر یک از دهک‌های درآمد سالانه: ۱۳۹۳..... ۱۶۰
- ۳-۳۳- درصد خانوارهای نمونه شهری بر حسب نحوه تصرف مسکن مورد استفاده خانوار در هر یک از دهک‌های درآمد سالانه: ۱۳۹۳..... ۱۶۱
- ۳-۳۴- درصد خانوارهای نمونه شهری استفاده‌کننده از تسهیلات عمده مسکن در هر یک از دهک‌های درآمد سالانه: ۱۳۹۳..... ۱۶۲

- ۳-۳۵- درصد خانوارهای شهری استفاده‌کننده از لوازم عمده زندگی در هر یک از دهک‌های درآمد سالانه: ۱۳۹۳..... ۱۶۳
- ۳-۳۶- درصد خانوارهای شهری بر حسب سطح زیربنای محل سکونت خانوار در هر یک از دهک‌های درآمد سالانه: ۱۳۹۳..... ۱۶۵
- ۳-۳۷- درصد خانوارهای شهری بر حسب تعداد اتاق در اختیار خانوار در هر یک از دهک‌های درآمد سالانه: ۱۳۹۳..... ۱۶۶

فصل چهارم: هزینه و درآمد خانوارهای شهری استان‌های مختلف کشور

- ۴-۱- تعداد خانوارهای نمونه شهری بر حسب گروه‌های هزینه سالانه و استان: ۱۳۹۳..... ۱۶۹
- ۴-۲- تعداد خانوارهای نمونه شهری بر حسب گروه‌های درآمد سالانه و استان: ۱۳۹۳..... ۱۷۱
- ۴-۳- درصد خانوارهای نمونه شهری استفاده‌کننده از لوازم عمده زندگی بر حسب استان: ۱۳۹۳..... ۱۷۳
- ۴-۴- درصد خانوارهای نمونه شهری استفاده‌کننده از تسهیلات عمده مسکن بر حسب استان: ۱۳۹۳..... ۱۷۶
- ۴-۵- متوسط هزینه‌های خوراکی و غیر خوراکی سالانه یک خانوار شهری بر حسب گروه‌های هزینه سالانه و استان: ۱۳۹۳..... ۱۷۸
- ۴-۶- متوسط هزینه‌های غیر خوراکی سالانه یک خانوار شهری بر حسب گروه‌های هزینه سالانه و استان: ۱۳۹۳..... ۱۸۰
- ۴-۷- متوسط هزینه‌های خوراکی و دخانی سالانه یک خانوار شهری بر حسب گروه‌های هزینه سالانه و استان: ۱۳۹۳..... ۱۸۲
- ۴-۸- متوسط انواع هزینه‌های غیر خوراکی سالانه یک خانوار شهری بر حسب استان: ۱۳۹۳..... ۱۸۴
- ۴-۹- متوسط انواع هزینه‌های خوراکی و دخانی سالانه یک خانوار شهری بر حسب استان: ۱۳۹۳..... ۱۹۰
- ۴-۱۰- متوسط درآمد سالانه یک خانوار شهری بر حسب انواع درآمد و استان: ۱۳۹۳..... ۱۹۶
- ۴-۱۱- متوسط هزینه‌های خوراکی و دخانی و غیر خوراکی ناخالص سالانه یک خانوار شهری بر حسب گروه‌های هزینه سالانه و استان: ۱۳۹۳..... ۱۹۹
- ۴-۱۲- متوسط هزینه غیر خوراکی ناخالص سالانه یک خانوار شهری بر حسب گروه‌های هزینه سالانه و استان: ۱۳۹۳..... ۲۰۱
- ۴-۱۳- متوسط هزینه‌های خوراکی و دخانی ناخالص سالانه یک خانوار شهری بر حسب گروه‌های هزینه سالانه و استان: ۱۳۹۳..... ۲۰۳

فصل پنجم: هزینه‌های خوراکی و غیر خوراکی خانوارهای شهری بر اساس طبقه‌بندی COICOP در سطح کل کشور و استان‌ها

- ۵-۱- متوسط انواع هزینه‌های خوراکی (داخل منزل) سالانه یک خانوار شهری در هر یک از گروه‌های هزینه سالانه: ۱۳۹۳ بر اساس طبقه‌بندی COICOP..... ۲۰۷
- ۵-۲- متوسط انواع هزینه‌های غیر خوراکی و خوراکی (خارج منزل) سالانه یک خانوار شهری در هر یک از گروه‌های هزینه سالانه: ۱۳۹۳ بر اساس طبقه‌بندی COICOP..... ۲۰۹
- ۵-۳- متوسط انواع هزینه‌های خوراکی (داخل منزل) سالانه یک خانوار شهری در هر یک از دهک‌های هزینه سالانه: ۱۳۹۳ بر اساس طبقه‌بندی COICOP..... ۲۱۱
- ۵-۴- متوسط انواع هزینه‌های غیر خوراکی و خوراکی (خارج منزل) سالانه یک خانوار شهری در هر یک از دهک‌های هزینه سالانه: ۱۳۹۳ بر اساس طبقه‌بندی COICOP..... ۲۱۳
- ۵-۵- متوسط انواع هزینه‌های خوراکی (داخل منزل) سالانه یک خانوار شهری بر حسب وسعت خانوار: ۱۳۹۳ بر اساس طبقه‌بندی COICOP..... ۲۱۵
- ۵-۶- متوسط انواع هزینه‌های غیر خوراکی و خوراکی (خارج منزل) سالانه یک خانوار شهری بر حسب وسعت خانوار: ۱۳۹۳ بر اساس طبقه‌بندی COICOP..... ۲۱۷
- ۵-۷- متوسط انواع هزینه‌های خوراکی (داخل منزل) سالانه یک خانوار شهری در هر یک از گروه‌های درآمد سالانه: ۱۳۹۳ بر اساس طبقه‌بندی COICOP..... ۲۱۹
- ۵-۸- متوسط انواع هزینه‌های غیر خوراکی و خوراکی (خارج منزل) سالانه یک خانوار شهری در هر یک از گروه‌های درآمد سالانه: ۱۳۹۳ بر اساس طبقه‌بندی COICOP..... ۲۲۱

۲۲۳	۵-۹- متوسط انواع هزینه‌های خوراک (داخل منزل) سالانه یک خانوار شهری در هر یک از دهک‌های درآمد سالانه: ۱۳۹۳ بر اساس طبقه‌بندی COICOP
۲۲۵	۵-۱۰- متوسط انواع هزینه‌های غیر خوراک و خوراک (خارج منزل) سالانه یک خانوار شهری در هر یک از دهک‌های درآمد سالانه: ۱۳۹۳ بر اساس طبقه‌بندی COICOP
۲۲۷	۵-۱۱- متوسط انواع هزینه‌های ناخالص خوراک (داخل منزل) سالانه یک خانوار شهری در هر یک از گروه‌های هزینه سالانه: ۱۳۹۳ بر اساس طبقه‌بندی COICOP
۲۲۹	۵-۱۲- متوسط انواع هزینه‌های ناخالص غیر خوراک و خوراک (خارج منزل) سالانه یک خانوار شهری در هر یک از گروه‌های هزینه سالانه: ۱۳۹۳ بر اساس طبقه‌بندی COICOP
۲۳۱	۵-۱۳- متوسط انواع هزینه‌های ناخالص خوراک (داخل منزل) سالانه یک خانوار شهری در هر یک از دهک‌های هزینه سالانه: ۱۳۹۳ بر اساس طبقه‌بندی COICOP
۲۳۳	۵-۱۴- متوسط انواع هزینه‌های ناخالص غیر خوراک و خوراک (خارج منزل) سالانه یک خانوار شهری در هر یک از دهک‌های هزینه سالانه: ۱۳۹۳ بر اساس طبقه‌بندی COICOP
۲۳۵	۵-۱۵- متوسط انواع هزینه‌های خوراک (داخل منزل) سالانه یک خانوار شهری بر حسب استان: ۱۳۹۳ بر اساس طبقه‌بندی COICOP
۲۴۱	۵-۱۶- متوسط انواع هزینه‌های غیر خوراک و خوراک (خارج منزل) سالانه یک خانوار شهری بر حسب استان: ۱۳۹۳ بر اساس طبقه‌بندی COICOP

مشخصات کلی طرح

هدف کلی

هدف کلی این طرح، برآورد سالانه‌ی میانگین هزینه‌های کل، خوراک (در ۱۰ صفت اصلی^۱)، غیرخوراک (در ۱۰ صفت اصلی^۲) و درآمد خانوارها و نیز برآورد تغییرات سالانه‌ی این میانگین‌ها در سطح مناطق شهری کل کشور و برآورد سالانه‌ی میانگین هزینه‌های کل، خوراک، غیرخوراک و درآمد خانوارها در سطح نقاط شهری هر یک از استان‌ها است.

جامعه هدف

جامعه‌ی هدف، شامل همه‌ی خانوارهای معمولی ساکن و گروهی سال ۱۳۹۳ در مناطق شهری کشور است. خانوارهای معمولی غیر ساکن و مؤسسه‌ای از شمول این طرح مستثنی هستند.

واحد آماری

واحد آماری، یک خانوار معمولی ساکن یا گروهی در مناطق شهری کشور است.

زمان آماری

زمان آماری برای پرسش‌های مختلف، برحسب مورد، هفته گذشته، ماه گذشته و ۱۲ ماه گذشته است.

زمان آمارگیری

زمان آمارگیری این طرح از اول اردیبهشت ماه سال ۱۳۹۳ تا پایان فروردین ماه سال ۱۳۹۴ است.

روش جمع‌آوری داده‌ها

اطلاعات مورد نیاز از طریق مصاحبه‌ی رو در رو با خانوارهای نمونه و تکمیل پرسشنامه جمع‌آوری می‌شود.

چارچوب نمونه‌گیری

چارچوب نمونه‌گیری مرحله‌ی اول طرح، سومین نمونه‌ی پایه‌ی آمارگیری‌های خانواری^۳ است که شامل واحدهای نمونه‌گیری مرحله‌ی اول (خوشه‌ها) می‌شود. هر خوشه شامل یک بلوک، بخشی از یک بلوک بزرگ یا در مواردی مجموعه‌ای از چند بلوک کوچک است که بر اساس اطلاعات سرشماری عمومی نفوس و مسکن سال ۱۳۹۰ به‌گونه‌ای ساخته شده است که حداقل شامل ۲۵۰ خانوار باشد.

چارچوب نمونه‌گیری مرحله‌ی دوم، فهرست گروه‌های چرخش^۴ ساخته شده در خوشه‌های انتخاب شده از نمونه‌ی پایه است. چارچوب نمونه‌گیری مرحله‌ی سوم، فهرستی از نام و نشانی خانوارهای معمولی ساکن و گروهی در گروه‌های چرخش است که طی عملیات

(۱) صفات اصلی هزینه‌های خوراک:

(۱) غلات، نان، آرد، رشته و فراورده‌های آن (۲) گوشت (۳) شیر و فراورده‌های آن (به جز کره) و تخم پرندگان (۴) روغن، چربی‌ها و کره (۵) میوه‌ها و خشکبار (۶) سبزی‌های تازه و خشک شده و حبوبات (۷) قند، شکر، مرباها و شیرینی‌ها (۸) ادویه‌ها، چاشنی‌ها و سایر ترکیب‌های خوراکی (۹) چای، قهوه، کاکائو و نوشابه‌ها (۱۰) دخانیات

(۲) صفات اصلی هزینه‌های غیر خوراک:

(۱) پوشاک و کفش (۲) مسکن، آب، فاضلاب، سوخت و روشنایی (۳) میلان، لوازم خانگی و نگهداری معمول آن‌ها (۴) بهداشت و درمان (۵) حمل و نقل (۶) ارتباطات (۷) خدمات فرهنگی و تفریحات (۸) آموزش و تحصیل (۹) غذاهای آماده، هتل و رستوران (۱۰) کالاها و خدمات متفرقه (۴) سومین نمونه‌ی پایه‌ی آمارگیری‌های خانواری برای دوره‌ی زمانی ۹۶-۱۳۹۲ و بر اساس سرشماری عمومی نفوس و مسکن سال ۱۳۹۰، طراحی شده است. جزئیات بیشتر در مورد نحوه‌ی ساخت سومین نمونه‌ی پایه‌ی آمارگیری‌های خانواری در گزارش "طراحی سومین نمونه‌ی پایه‌ی آمارگیری‌های خانواری" ارائه شده است. منظور از نمونه‌ی پایه، نمونه‌ای است که می‌توان از آن برای تأمین نیازهای چند آمارگیری یا چند دوره از یک آمارگیری، زیر نمونه‌هایی انتخاب کرد.

۵) Rotation Groups

فهرست برداری در خوشه‌های نمونه‌ی پایه به دست می‌آید.

روش نمونه‌گیری

نمونه‌های این طرح طی سه مرحله و با استفاده از روش‌های نمونه‌گیری احتمالی انتخاب می‌شوند. در مرحله‌ی اول، خوشه‌های نمونه در هر یک از طبقات نمونه‌ی پایه، به روش تصادفی ساده انتخاب می‌شوند. سپس در مرحله‌ی دوم در هر خوشه‌ی نمونه، گروه‌های چرخش، بر اساس الگوی چرخش ساخته و برای آمارگیری در هر سال تعیین می‌شوند و در مرحله‌ی سوم، خانوارهای نمونه، داخل هر یک از گروه‌های چرخش، انتخاب می‌شوند.

با توجه به این که در این طرح علاوه بر برآورد سطوح پارامترها (برآورد پارامترها در مقطع زمانی مشخص)، برآورد تغییرات نیز مد نظر بوده، از نمونه‌گیری چرخشی استفاده شده است. نمونه‌گیری چرخشی با ثابت نگه‌داشتن بخشی از واحدهای نمونه بین دو دوره‌ی آمارگیری و تغییر بقیه‌ی واحدها، به بهترین نحو، امکان برآورد سطوح و تغییرات را فراهم می‌کند. استفاده از نمونه‌ی پایه، منجر به انجام بهینه‌ی نمونه‌گیری چرخشی می‌شود.

الگوی چرخش انتخاب شده برای این طرح، الگوی (۰) - ۶۳ است، که در آن در طی سه سال از هر خانوار نمونه، حداکثر ۳ بار آمارگیری به عمل می‌آید. به این معنا که خانوار، بسته به گروه چرخشی که به آن تعلق دارد حداکثر ۳ سال در نمونه قرار می‌گیرد و پس از آن برای همیشه از نمونه خارج می‌شود. به این ترتیب میزان تداخل نمونه بین دو سال t و $t+1$ ، i ، به قرار زیر است:

$$O_{t,t+2} = \frac{1}{3} \quad O_{t,t+1} = \frac{2}{3}$$

بر اساس الگوی چرخش، به هر سال آمارگیری، سه گروه چرخش منتسب می‌شود. به این ترتیب در هر سال آمارگیری لازم است به سه گروه چرخش در هر خوشه مراجعه شود. الگوی چرخش در قالب جدول به شرح زیر ارائه شده است:

جدول الگوی چرخش

					دوره آمارگیری
۱۳۹۶	۱۳۹۵	۱۳۹۴	۱۳۹۳	۱۳۹۲	گروه چرخش
-	-	-	-	A۳	A
-	-	-	B۳	B۲	B
-	-	C۳	C۲	C۱	C
-	D۳	D۲	D۱	-	D
E۳	E۲	E۱	-	-	E
F۲	F۱	-	-	-	F
G۱	-	-	-	-	G

روش تعیین اندازه نمونه

تعداد خانوارهای نمونه‌ی لازم برای برآورد میانگین صفات مورد نظر، در مناطق شهری هر استان، با استفاده از روابط زیر محاسبه می‌شود:

$$n_t = \text{Max}(n_{ct})$$

$$n_{ct} = \left(\frac{Z_{\alpha/2} S_{ct}}{r_{ct} \bar{X}_{ct}} \right)^2 \times \text{Deff} \times (1 + Nr)$$

t : اندیس استان

C : اندیس صفت مورد نظر (هزینه‌ی کل، هزینه‌ی خوراک، هزینه‌ی غیرخوراک و درآمد)

- n_t : تعداد خانوارهای نمونه در مناطق شهری استان t ام
- n_{ct} : تعداد خانوارهای نمونه برای برآورد میانگین صفت C ام، در مناطق شهری استان t ام
- $Z_{.975}$: چندک 0.975 ام توزیع نرمال استاندارد (برابر 1.96)
- s_{ct} : برآورد انحراف معیار صفت C ام، در مناطق شهری استان t ام بر اساس آخرین نتایج استخراج شدهی طرح
- Nr : نرخ مفروض ریزش نمونهها (برابر 0.1)
- r_{ct} : خطای نسبی پذیرفته شده برای برآورد میانگین صفت C ام، در مناطق شهری استان t ام
- \bar{x}_{ct} : برآورد میانگین صفت C ام، در مناطق شهری استان t ام بر اساس آخرین نتایج استخراج شدهی طرح
- $Deff$: اثر طرح

به این ترتیب اندازه نمونهی لازم برای برآورد میانگین هزینههای کل، خوراک، غیرخوراک و درآمد، در سطح مناطق شهری هر یک از استانها محاسبه شده است. در نهایت با در نظر گرفتن اندازه نمونهای که برای برآورد میانگین هزینههای خوراک (در ۱۰ صفت اصلی) و غیر خوراک (در ۱۰ صفت اصلی)، در سطح مناطق شهری کل کشور به طور مشابه، محاسبه شده است و با توجه به ملاحظات اجرایی، تعداد خانوار نمونه در مناطق شهری هر استان (n_t) تعیین می شود.

برآوردها

پارامترهای مورد نظر طرح، از جمله میانگین، درصد و دهک برای صفت های هزینه، درآمد، تسهیلات و... پس از وزن دهی، با استفاده از فرمول های مناسب، برآورد و ضریب تغییرات برآوردها محاسبه می شود.^۷

مرکز آمار ایران

۱- تعداد بلوک‌های نمونه و تعداد خانوارهای نمونه‌ی شهری به تفکیک استان‌های کشور در سال: ۱۳۹۳

تعداد خانوار نمونه	تعداد بلوک نمونه	استان
۱۹۷۶۴	۳۲۹۲	کل کشور
۶۱۲	۱۰۲	آذربایجان شرقی
۶۱۸	۱۰۳	آذربایجان غربی
۵۹۴	۹۹	اردبیل
۷۲۰	۱۲۰	اصفهان
۵۱۶	۸۶	البرز
۵۰۴	۸۴	ایلام
۶۱۸	۱۰۳	بوشهر
۱۷۰۴	۲۸۴	تهران
۴۹۸	۸۳	چهارمحال و بختیاری
۶۶۰	۱۱۰	خراسان جنوبی
۸۰۴	۱۳۴	خراسان رضوی
۷۰۲	۱۱۷	خراسان شمالی
۶۶۰	۱۱۰	خوزستان
۶۲۴	۱۰۴	زنجان
۴۸۶	۸۱	سمنان
۷۰۸	۱۱۸	سیستان و بلوچستان
۷۲۰	۱۲۰	فارس
۴۲۰	۷۰	قزوین
۵۶۴	۹۴	قم
۴۴۴	۷۴	کردستان
۶۳۶	۱۰۶	کرمان
۵۷۶	۹۶	کرمانشاه
۵۴۰	۹۰	کهگیلویه و بویراحمد
۶۸۴	۱۱۴	گلستان
۵۶۴	۹۴	گیلان
۴۸۶	۸۱	لرستان
۵۸۲	۹۷	مازندران
۶۰۰	۱۰۰	مرکزی
۶۲۴	۱۰۴	هرمزگان
۶۷۸	۱۱۳	همدان
۶۱۸	۱۰۳	یزد

۲- برآورد میانگین و ضریب تغییرات (CV) به تفکیک انواع هزینه‌های خالص خانوار شهری: ۱۳۹۳

انواع هزینه	برآورد میانگین \bar{x} (هزارریال)	ضریب تغییرات (CV)
هزینه کل	۲۳۴۱۶۵	۰/۰۰۹۸
خوراکی و دخانی	۵۸۱۲۶	۰/۰۰۷۷
آرد، رشته، نان، غلات و فرآورده‌های آن	۱۲۱۹۳	۰/۰۱۰۰
گوشت	۱۲۵۳۷	۰/۰۱۰۳
شیر و فرآورده‌های آن و تخم پرندگان	۶۷۱۵	۰/۰۰۷۶
روغن‌ها و چربی‌ها	۲۲۰۸	۰/۰۰۹۴
میوه‌ها و سبزی‌ها	۱۰۶۸۸	۰/۰۰۸۹
خشکبار، آجیل و حبوب	۳۱۸۳	۰/۰۲۲۶
قند، شکر، شیرینی‌ها، چای، قهوه و کاکائو	۴۱۰۱	۰/۰۱۲۱
ادویه‌ها، چاشنی‌ها و سایر ترکیب‌های خوراکی	۱۸۹۰	۰/۰۱۱۶
نوشابه‌ها، غذاهای آماده و دخانی‌ها	۴۶۱۱	۰/۰۲۸۱
غیرخوراکی	۱۷۶۷۳۹	۰/۰۱۱۶
پوشاک و کفش	۱۰۷۱۵	۰/۰۲۸۶
پوشاک و تعمیرات آن‌ها	۸۵۶۷	۰/۰۲۸۴
انواع کفش و تعمیرات آن	۲۱۴۹	۰/۰۳۷۹
مسکن	۷۸۴۶۷	۰/۰۱۳۰
اجاره‌بها و سایر هزینه‌های منزل مسکونی	۷۰۸۲۲	۰/۰۱۴۲
آب، سوخت و روشنایی	۷۶۴۵	۰/۰۱۰۵
لوازم، اثاث و خدمات خانوار	۹۷۰۶	۰/۰۳۲۹
میلان، اثاث، فرش و کفپوش و نظایر آن و تعمیرات آن‌ها	۱۹۱۱	۰/۰۵۷۶
لوازم و اثاث منزل	۶۲۹	۰/۱۳۵۲
وسایل حرارتی و پخت و پز، یخچال و وسایل عمده	۱۸۷۹	۰/۰۵۷۹
ظروف، لوازم آشپزخانه و سایر وسایل منزل و تعمیرات آن‌ها	۱۱۴۰	۰/۱۴۳۹
کالاها و لوازم مصرفی بی دوام و کم دوام منزل	۳۹۱۶	۰/۰۱۰۶
هزینه خدمات خانگی	۲۳۰	۰/۱۸۵۳
بهداشت و درمان	۲۲۳۶۱	۰/۰۳۰۲
هزینه‌های بهداشتی و درمانی	۱۶۰۸۰	۰/۰۴۱۰
هزینه‌های بیمه‌های درمانی، اجتماعی و حوادث	۶۲۸۱	۰/۰۱۴۹
حمل و نقل و ارتباطات	۲۶۵۴۸	۰/۰۲۰۰
حمل و نقل	۱۹۹۷۳	۰/۰۲۵۱
ارتباطات	۶۵۷۵	۰/۰۱۱۹
تفریحات، سرگرمی‌ها، تحصیل و آموزش	۶۹۶۱	۰/۰۲۶۰
تفریحات و سرگرمی‌ها	۱۵۶۶	۰/۰۴۲۵
تحصیل و آموزش	۵۳۹۵	۰/۰۲۹۱
کالاها و خدمات متفرقه خانوار	۲۱۹۸۱	۰/۰۲۷۷
خدمات شخصی و وسایل آرایشی	۳۳۶۴	۰/۰۱۷۳
لوازم زینتی و شخصی	۳۸۴	۰/۵۱۸۳
هزینه‌های هتل، مسافرخانه و مسافرت‌های دستجمعی	۱۶۳۳	۰/۰۷۱۰
خدمات مالی و حقوقی	۴۷۵	۰/۰۷۳۴
هزینه‌های مذهبی	۱۰۹۴	۰/۰۳۲۰
هزینه‌های متفرقه	۱۵۰۳۰	۰/۰۳۲۹

(۱) بازه اطمینان ۹۵٪ برای برآورد میانگین به صورت $[\bar{x} - 1/96(CV.\bar{x}), \bar{x} + 1/96(CV.\bar{x})]$ است که برای به دست آوردن حدود بالای بازه اطمینان کافی است $1/96(CV.\bar{x})$ را به مقدار برآورد میانگین (\bar{x}) اضافه و برای به دست آوردن حد پایین بازه اطمینان، این مقدار را از مقدار برآورد میانگین (\bar{x}) کم کنیم.

تعاریف و مفاهیم

نقاط شهری

نقاط شهری در این طرح، تمامی نقاطی است که در زمان سرشماری نفوس و مسکن سال ۱۳۸۵، دارای شهرداری بوده‌اند.

خانوار (معمولی ساکن)

خانوار از چند نفر تشکیل می‌شود که با هم در یک اقامتگاه ثابت زندگی می‌کنند و با یکدیگر هم‌خرج هستند و به طور معمول با هم غذا می‌خورند. فردی که به تنهایی زندگی می‌کند نیز، خانوار تلقی می‌شود.

سرپرست خانوار

سرپرست خانوار یکی از اعضای خانوار است که در خانوار به این عنوان شناخته می‌شود.

باسواد

هر عضو ۶ ساله و بیش‌تر خانوار که متن ساده‌ای را به فارسی و یا هر زبان دیگر، بتواند بخواند و بنویسد، خواه مدرک رسمی تحصیلی داشته و یا نداشته باشد، با سواد تلقی می‌شود.

در حال تحصیل

هر عضو ۶ ساله و بیش‌تر خانوار که طبق برنامه‌های رسمی آموزشی کشور به تحصیل مشغول باشد، در حال تحصیل تلقی می‌شود.

محصل

افراد ۱۰ ساله و بیش‌تری که شاغل، بیکار جویای کار و دارای درآمد بدون کار نبوده و در ۷ روز قبل از روز آمارگیری مشغول به تحصیل بوده‌اند، محصل تلقی می‌شوند.

کار

کار، هر فعالیت فکری یا بدنی است که به منظور کسب درآمد (نقدی و غیر نقدی) انجام شود و هدف آن تولید کالا یا ارائه خدمت باشد. بنا بر این فعالیت‌هایی نظیر ورزش (مگر به صورت حرفه‌ای)، خانه‌داری، تحصیل و... کار به حساب نمی‌آید، زیرا این فعالیت‌ها به منظور کسب درآمد انجام نمی‌گیرد.

وضع شغلی

انواع وضع شغلی به شرح زیر طبقه‌بندی می‌شود:

- ۱- کارفرما: کسی است که برای انجام فعالیت‌های شغلی خود حداقل یک نفر مزد و حقوق‌بگیر در استخدام داشته باشد.
- ۲- کارکن مستقل: کسی است که طی هفت روز قبل از مراجعه مأمور آمارگیر، فرد مزد و حقوق‌بگیری در استخدام نداشته باشد و خود نیز مزد و حقوق نگیرد.

- ۳- **مزد و حقوق بگیر بخش عمومی:** کسی است که در بخش عمومی فعالیت دارد و در مقابل کاری که انجام می‌دهد مزد و حقوق (نقدی یا غیر نقدی) دریافت می‌کند.
- ۴- **مزد و حقوق بگیر بخش تعاونی:** کسی است که در بخش تعاونی فعالیت دارد و در مقابل کاری که انجام می‌دهد مزد و حقوق (نقدی و غیر نقدی) دریافت می‌کند.
- ۵- **مزد و حقوق بگیر بخش خصوصی:** کسی است که با دریافت مزد و حقوق (نقدی و غیر نقدی) برای افراد یا مؤسسه‌های خصوصی کار می‌کند.
- ۶- **کارکن فامیلی بدون مزد:** کارکن فامیلی بدون مزد کسی است که برای یکی از اعضای خانوار خود که با وی نسبت خویشاوندی نیز دارد، کار می‌کند و از این بابت، مزد و حقوقی دریافت نمی‌کند.

نحوه تصرف محل سکونت خانوار

انواع نحوه تصرف به شرح زیر است:

- ۱- **ملکی عرصه و اعیان:** نحوه تصرف محل سکونتی است که خانوار مالک زمین و بنای آن است.
- ۲- **ملکی اعیان:** نحوه تصرف محل سکونتی است که خانوار فقط مالک بنای آن است.
- ۳- **اجاری:** نحوه تصرف محل سکونتی است که اجاره شده باشد.
- ۴- **رهنی:** نحوه تصرف محل سکونتی است که خانوار برای تصرف موقت آن پولی به صورت قرض الحسنه نزد مالک به ودیعه نهاده باشد.
- ۵- **در برابر خدمت:** نحوه تصرف محل سکونتی است، که در مقابل انجام کار یک یا چند نفر از اعضای خانوار، در اختیار خانوار گذاشته شده باشد.
- ۶- **رایگان:** نحوه تصرف محل سکونتی است که خانوار در برابر استفاده از آن، وجهی نمی‌پردازد و کاری نیز انجام نمی‌دهد.
- ۷- **سایر:** نحوه تصرف محل سکونتی است که خانوار به نحوی غیر از حالت‌های پنجگانه بالا، در اختیار داشته باشد.

اتاق

در واحد مسکونی معمولی، منظور از اتاق، فضای محصور و سقف‌داری است که حداقل چهار متر مربع مساحت و دو متر ارتفاع دارد. به طور استثنا چادر، کپر، زاغه و نظایر آن که به‌عنوان اتاق مورد استفاده خانوار قرار می‌گیرد، حتی اگر چهار متر مربع مساحت هم نداشته باشد، اتاق محسوب می‌شود.

درآمد

درآمد، تمامی وجوه و ارزش کالاهایی است که در برابر کار انجام شده یا سرمایه به کار افتاده و یا از طریق منابع دیگر (حقوق بازنشستگی، درآمدهای انتقالی و نظایر آن) در زمان آماری مورد نظر به خانوار تعلق گرفته باشد. در این طرح انواع درآمد خالص به شرح زیر است:

درآمد خالص از مزد و حقوق‌گیری عمومی

درآمد تمامی اعضای شاغل مزد و حقوق‌بگیر خانوار در بخش عمومی شامل دریافتی‌های مستمر و غیر مستمر پولی و غیر پولی پس از کسر مالیات و بازنشستگی می‌باشد.

درآمد خالص از مزد و حقوق‌گیری تعاونی

درآمد تمامی اعضای شاغل مزد و حقوق‌بگیر خانوار در بخش تعاونی شامل دریافتی‌های پولی و غیر پولی پس از کسر مالیات و بازنشستگی می‌باشد.

درآمد خالص از مزد و حقوق‌بگیری خصوصی

درآمد تمامی اعضای شاغل مزد و حقوق‌بگیر خانوار در بخش خصوصی که شامل مزد و حقوق و مزایای مستمر و غیر مستمر پولی و غیر پولی پس از کسر مالیات و بازنشستگی می‌باشد.

درآمد خالص از مشاغل آزاد کشاورزی

درآمد افرادی از خانوار که در بخش کشاورزی به صورت کارفرما و یا کارکن مستقل کار می‌کنند، پس از کسر هزینه‌های شغلی، درآمد خالص از مشاغل آزاد کشاورزی تلقی می‌شود.

درآمد خالص از مشاغل آزاد غیر کشاورزی

درآمد افرادی از خانوار که به صورت کارفرما یا کارکن مستقل، در مشاغل آزاد غیر کشاورزی به کار اشتغال دارند، پس از کسر هزینه‌های شغلی، به عنوان درآمد خالص از مشاغل غیر کشاورزی منظور می‌شود.

درآمدهای متفرقه

تمامی وجوه و ارزش کالاهایی که خانوار از طریق غیر از اشتغال اعضای خود دریافت کرده است، مانند اجاره اموال منقول و غیر منقول، حقوق بازنشستگی، دری‌افتی‌ارانه، و نظایر آن، درآمدهای متفرقه محسوب می‌شود.

هزینه

ارزش پولی کالا یا خدمت تهیه شده توسط خانوار به منظور مصرف اعضا یا هدیه به دیگران، هزینه نامیده می‌شود. کالا یا خدمت تهیه شده می‌تواند از طریق خرید، تولید خانگی، در برابر خدمت، از محل کسب و مجانی (از سازمان‌ها) در اختیار خانوار قرار گیرد که به صورت پولی برآورد شده و جزو هزینه منظور می‌شود.

هزینه ناخالص

هزینه ناخالص عبارت از ارزش تهیه کالای مورد نظر بدون کسر فروش دست دوم از همان کالا است.

هزینه خالص

هرگاه ارزش کالای دست دوم فروش رفته از ارزش کالای مشابه خریداری شده، در دوره آماری کسر شود، باقی‌مانده، هزینه خالص خانوار در قلم مربوطه خواهد بود. آن دسته از جدول‌ها این نشریه که در عنوان آن‌ها واژه «ناخالص» به کار رفته است، ارقام «هزینه ناخالص» و بقیه جدول‌ها، ارقام مربوط به «هزینه خالص» را ارائه می‌کنند.

مرکز آمار ایران

یافته‌های مهم آمارگیری از طرح هزینه و درآمد خانوارهای شهری سال ۱۳۹۳

آمارگیری از هزینه و درآمد خانوارهای شهری کشور، در سال ۱۳۹۳ با مراجعه به ۱۸۸۸۵ خانوار نمونه، با جمعیتی برابر ۶۵۳۴۲ نفر، طی ۱۲ ماه انجام گرفته است.

خصوصیات اجتماعی و اقتصادی خانوار

بر اساس نتایج این طرح در سال ۱۳۹۳:

متوسط تعداد افراد خانوار ۲/۴۶ نفر بوده است و توزیع خانوارهای نمونه بر حسب تعداد افراد خانوار، نشان می‌دهد که خانوارهای ۴ نفری با ۲۹/۲ درصد، بیش‌ترین و خانوارهای ۱۰ نفر و بیش‌تر با ۰/۲ درصد کمترین تعداد خانوارهای نمونه را به خود اختصاص داده‌اند. خانوارهای نمونه بدون فرد باسواد ۵/۸ درصد بوده است و خانوارهای دارای ۲ نفر باسواد با ۲۷/۴ درصد بیش‌ترین سهم را در کل خانوارهای نمونه داشته‌اند.

متوسط تعداد افراد شاغل خانوارهای نمونه ۰/۹ نفر و متوسط تعداد افراد دارای درآمد ۱/۴ نفر بوده است. خانوارهای دارای یک نفر شاغل با سهم ۵۹/۷ درصد از کل خانوارهای نمونه، بیش‌ترین و خانوارهای دارای ۵ نفر شاغل و بیش‌تر با ۰/۱ درصد، کمترین تعداد خانوارهای نمونه را به خود اختصاص داده‌اند. خانوارهای بدون فرد شاغل ۲۵/۷ درصد از خانوارهای نمونه را تشکیل داده است. جدول ۱ درصد خانوارها بر حسب وضع فعالیت سرپرست آنها را نشان می‌دهد که براساس آن وضع فعالیت سرپرست اغلب خانوارها شاغل است.

۱- درصد خانوارها بر حسب وضع فعالیت سرپرست خانوار (درصد)

وضع فعالیت سرپرست خانوار	جمع	شاغل	بیکار (جویای کار)	دارای درآمد بدون کار	محصل	خانه‌دار	سایر
..... ۱۳۹۲	۱۰۰/۰	۶۶/۲	۱/۹	۲۹/۲	۰/۲	۱/۳	۱/۲
..... ۱۳۹۳	۱۰۰/۰	۶۴/۲	۱/۸	۳۱/۳	۰/۱	۱/۳	۱/۳

در جدول ۲ درصد خانوارها بر حسب گروه شغلی سرپرست خانوار نشان داده شده است. اغلب خانوارهایی که دارای سرپرست شاغل می‌باشند در گروه شغلی صنعتگران و کارکنان مشاغل مربوط قرار می‌گیرند.

۲- درصد خانوارها برحسب گروه شغلی سرپرست خانوار

(درصد)

گروه شغلی سرپرست خانوار	جمع	قانونگذاران، مقامات عالی‌رتبه و مدیران	متخصصان (علمی و فنی)	تکنیسین‌ها و دستیاران	کارمندان امور اداری و دفتری	کارکنان خدماتی و فروشندگان
..... ۱۳۹۲	۱۰۰/۰	۲/۲	۵/۵	۴/۱	۳/۴	۱۰/۱
..... ۱۳۹۳	۱۰۰/۰	۲/۱	۵/۵	۳/۹	۳/۸	۹/۶

گروه شغلی سرپرست خانوار	کارکنان ماهر کشاورزی و جنگلداری و ماهیگیری	صنعتگران و کارکنان مشاغل مربوط	متصدیان و مونتازکاران ماشین‌آلات و دستگاه‌ها و رانندگان وسایل نقلیه	کارگران ساده	سایر و اظهار نشده	غیرشاغل
..... ۱۳۹۲	۲/۶	۱۳/۴	۱۱/۷	۱۲/۰	۱/۲	۳۳/۸
..... ۱۳۹۳	۲/۵	۱۲/۶	۱۱/۱	۱۲/۲	۱/۱	۳۵/۸

بررسی فعالیت اصلی محل کار سرپرست خانوار نشان می‌دهد که ۱۱/۶ درصد در بخش «ساختمان»، ۱۱/۰ درصد از سرپرستان خانوارهای نمونه در هر یک از بخش‌های «صنعت» و «عمده‌فروشی، خرده‌فروشی، تعمیر وسایل نقلیه موتوری و موتور سیکلت‌ها و کالاهای شخصی و خانگی»، ۹/۴ درصد در بخش «حمل و نقل، انبارداری و ارتباطات»، ۴/۵ درصد در بخش «اداره امور عمومی، دفاع و تأمین اجتماعی اجباری»، ۳/۵ درصد در بخش «کشاورزی، شکار و جنگلداری»، ۳/۳ درصد در بخش آموزش، ۳۵/۸ درصد «غیرشاغل» و ۹/۹ درصد در سایر فعالیت‌های اقتصادی اشتغال داشته‌اند.

۳- درصد خانوارهای نمونه شهری برحسب وضع شغلی سرپرست خانوار

(درصد)

وضع شغلی سرپرست خانوار	جمع	کارفرما	کارکن مستقل	مزد و حقوق‌بگیر عمومی	مزد و حقوق‌بگیر تعاونی	مزد و حقوق‌بگیر خصوصی	کارکن فامیلی بدون مزد	غیرشاغل
..... ۱۳۹۲	۱۰۰/۰	۴/۰	۲۱/۳	۱۱/۸	۰/۱	۲۹/۱	۰/۰	۳۳/۸
..... ۱۳۹۳	۱۰۰/۰	۳/۵	۲۰/۰	۱۱/۳	۰/۱	۲۹/۳	۰/۰	۳۵/۸

نتایج طرح نشان می‌دهد که در بین خانوارهای شهری وضع شغلی سرپرست اغلب خانوارها مزد و حقوق‌بگیر خصوصی و پس از آن کارکن مستقل است.

در جدول ۴ توزیع خانوارهای نمونه شهری برحسب سطح سواد سرپرست خانوار نشان داده شده است. در حدود ۱۵/۶ درصد خانوارهای نمونه دارای سرپرست بی‌سواد می‌باشند. خانوارهای دارای سرپرست با سطح سواد فوق لیسانس و بالاتر ۳/۳ درصد خانوارهای نمونه را تشکیل می‌دهد.

۴- درصد خانوارهای نمونه شهری بر حسب سطح سواد سرپرست خانوار (درصد)

سطح سواد سرپرست خانوار	جمع	بی سواد	باسواد بدون مدرک	کمتر از ششم ابتدایی	ششم ابتدایی تا سوم راهنمایی	متوسطه تا کمتر از دیپلم	دیپلم تا کمتر از لیسانس	لیسانس تا کمتر از فوق لیسانس	فوق لیسانس و بالاتر
۱۳۹۳	۱۰۰/۰	۱۵/۶	۲/۹	۲۲/۹	۱۷/۵	۲/۳	۲۶/۱	۹/۶	۳/۳

با توجه به تغییر طبقه بندی آموزشی در طرح هزینه و درآمد خانوار در سال ۱۳۹۳، سری زمانی سطح سواد نسبت به سال ۱۳۹۲ تغییر نموده و در جدول ۴ فقط نتایج سال ۱۳۹۳ درج شده است. یادآوری می شود از سال ۱۳۹۳، طبقه بندی مدرک تحصیلی تغییر داده شد و همچنین دوره های علوم دینی در مدارک نظیر آن ادغام گردید.

امکانات و تسهیلات مورد استفاده خانوار

در این بخش ابتدا درصد خانوارهای نمونه شهری بر حسب نحوه تصرف مسکن مورد استفاده خانوار نشان داده شده است. در سال ۱۳۹۳ نحوه تصرف بالغ بر ۶۵/۷ درصد خانوارهای نمونه به صورت ملکی (ملکی عرصه و اعیان و ملکی اعیان) است.

۵- درصد خانوارهای شهری بر حسب نحوه تصرف مسکن

نحوه تصرف مسکن مورد استفاده خانوار	جمع	ملکی	اجاری و رهنی	در برابر خدمت	رایگان	سایر
..... ۱۳۹۲	۱۰۰/۰	۶۴/۲	۲۵/۹	۱/۵	۸/۴	۰/۱
..... ۱۳۹۳	۱۰۰/۰	۶۵/۷	۲۴/۳	۱/۲	۸/۸	۰/۰

بررسی خانوارها از نظر تعداد اتاق در اختیار آن ها نشان می دهد که ۴۰/۱ درصد خانوارهای نمونه دارای ۴ اتاق، ۳۶/۴ درصد دارای ۳ اتاق، ۱۲/۴ درصد دارای ۵ اتاق، ۷/۵ درصد دارای ۲ اتاق، ۲/۹ درصد دارای ۶ اتاق و بیش تر و ۰/۸ درصد دارای ۱ اتاق بوده اند.

۶- درصد خانوارهای شهری استفاده کننده از تسهیلات عمده مسکن

تسهیلات عمده مسکن	آب لوله کشی	برق	گاز لوله کشی	حمام	کولر آبی ثابت	تلفن	حرارت مرکزی (شوفاژ)
..... ۱۳۹۲	۹۹/۴	۱۰۰/۰	۹۲/۶	۹۸/۶	۶۱/۳	۸۱/۲	۵/۲
..... ۱۳۹۳	۹۹/۵	۱۰۰/۰	۹۳/۲	۹۸/۷	۶۱/۱	۸۰/۱	۶/۱

تسهیلات عمده مسکن	آشپزخانه	برودت مرکزی	اینترنت	پکیج	کولر گازی ثابت	شبکه عمومی فاضلاب
..... ۱۳۹۲	۹۷/۸	۰/۳	۱۸/۶	۳/۵	۱۴/۷	۳۵/۲
..... ۱۳۹۳	۹۸/۰	۰/۳	۲۶/۴	۴/۵	۱۵/۳	۳۹/۲

نتایج بررسی در سال ۱۳۹۳ نشان می‌دهد ۹۹/۰ درصد از خانوارهای نمونه از اجاق گاز، ۹۸/۱ درصد از تلویزیون رنگی، ۹۴/۱ درصد از تلفن همراه، ۹۰/۵ درصد از جاروبرقی، ۸۳/۶ درصد از ماشین لباسشویی، ۵۲/۷ درصد از ویدیو، DVD و VCD، ۵۶/۰ درصد از یخچال فریزر، ۴۸/۳ درصد از چرخ خیاطی، ۴۶/۰ درصد از یخچال، ۴۵/۶ درصد از اتومبیل شخصی، ۳۹/۵ درصد از پنکه، ۳۹/۲ درصد از رایانه، ۲۲/۰ درصد از فریزر، ۱۵/۳ درصد از موتورسیکلت، ۱۱/۵ درصد از رادیو ضبط، ضبط و پخش صوت، ۱۰/۰ درصد از دوچرخه، ۸/۹ درصد از ماکروویو و فرهای هالوژن دار، ۵/۰ درصد از رادیو، ۵/۳ درصد از ماشین ظرفشویی، ۳/۳ درصد از کولر آبی متحرک، ۱/۱ درصد از کولر گازی متحرک و ۰/۷ درصد از تلویزیون سیاه و سفید استفاده کرده‌اند.

هزینه‌های خانوار

بر اساس نتایج این طرح در سال ۱۳۹۳، متوسط هزینه سالانه یک خانوار شهری برابر □ ۲۳۴۸۶۵ □ هزارریال بوده که از این مقدار ۲۴/۷ درصد مربوط به هزینه‌های خوراکی و دخانی و ۷۵/۳ درصد مربوط به هزینه‌های غیر خوراکی است. متوسط هزینه سالانه خانوار شهری در مقایسه با رقم مشابه در سال ۱۳۹۲، ۱۴/۰ درصد افزایش یافته است. هزینه‌های خوراکی و دخانی خانوار در سال ۱۳۹۳ نسبت به سال ۱۳۹۲ معادل ۵/۸ درصد و هزینه‌های غیر خوراکی معادل ۱۷/۰ درصد افزایش یافته است.

(هزار ریال)

الف - متوسط هزینه‌های سالانه یک خانوار شهری: ۱۳۹۳ و ۱۳۹۲

درصد تغییر هزینه‌ی سال ۱۳۹۳ نسبت به سال ۱۳۹۲	۱۳۹۳			۱۳۹۲			نوع هزینه
	ضریب تغییرات (CV)	درصد	مبلغ	ضریب تغییرات (CV)	درصد	مبلغ	
۱۴/۰	۰/۰۰۹۸	۱۰۰/۰	۲۳۴۸۶۵	۰/۰۰۹۴	۱۰۰/۰	۲۰۵۹۸۲	هزینه‌ی کل.....
۵/۸	۰/۰۰۷۷	۲۴/۷	۵۸۱۲۶	۰/۰۰۷۴	۲۶/۷	۵۴۹۵۳	خوراکی و دخانی.....
۱۷/۰	۰/۰۱۱۶	۷۵/۳	۱۷۶۷۳۹	۰/۰۱۱۴	۷۳/۳	۱۵۱۰۲۹	غیر خوراکی.....

ب - متوسط هزینه‌های خوراکی و غیر خوراکی سالانه‌ی یک خانوار شهری در هر یک از گروه‌های هزینه‌ی سالانه: ۱۳۹۳

(هزارریال)

هزینه‌های غیر خوراکی		هزینه‌های خوراکی و دخانی		کل	گروه‌های هزینه‌ی سالانه
درصد	مبلغ	درصد	مبلغ		
۷۵/۳	۱۷۶۷۳۹	۲۴/۷	۵۸۱۲۶	۲۳۴۸۶۵	متوسط کل.....
-	۰/۰۱۱۶	-	۰/۰۰۷۷	۰/۰۰۹۸	ضریب تغییرات (CV) ^(۱)
۷/۷	۱۶۲۲	۹۲/۳	۱۹۳۳۳	۲۰۹۵۵	۴۵۰۰۰۰۰ ریال و کمتر.....
۶۴/۶	۳۴۰۱۶	۳۵/۴	۱۸۶۲۸	۵۲۶۴۴	۴۵۰۰۰۰۰ تا ۶۰۰۰۰۰۰.....
۶۳/۶	۴۳۴۲۲	۳۶/۴	۲۴۸۶۱	۶۸۲۸۳	۶۰۰۰۰۰۰ تا ۷۵۰۰۰۰۰.....
۶۵/۴	۵۴۱۸۲	۳۴/۶	۲۸۶۷۰	۸۲۸۵۳	۷۵۰۰۰۰۰ تا ۹۰۰۰۰۰۰.....
۶۵/۴	۶۲۰۹۱	۳۴/۶	۳۲۸۶۴	۹۴۹۵۵	۹۰۰۰۰۰۰ تا ۱۰۰۰۰۰۰.....
۶۶/۷	۷۳۶۲۷	۳۳/۳	۳۶۷۲۶	۱۱۰۳۵۴	۱۰۰۰۰۰۰ تا ۱۲۰۰۰۰۰.....
۶۷/۵	۸۷۸۹۵	۳۲/۵	۴۲۳۵۴	۱۳۰۲۴۹	۱۲۰۰۰۰۰ تا ۱۴۰۰۰۰۰.....
۶۹/۱	۱۰۵۲۸۱	۳۰/۹	۴۷۰۸۸	۱۵۲۳۶۹	۱۴۰۰۰۰۰ تا ۱۶۵۰۰۰۰.....
۷۰/۶	۱۲۶۴۴۶	۲۹/۴	۵۲۵۷۴	۱۷۹۰۲۱	۱۶۵۰۰۰۰ تا ۱۹۵۰۰۰۰.....
۷۸/۰	۲۷۴۷۶۰	۲۲/۰	۷۷۳۴۳	۳۵۲۱۰۳	۱۹۵۰۰۰۰ ریال و بیش‌تر.....

(۱) ضریب تغییرات (CV) فقط برای سطر اول (متوسط کل) محاسبه شده است.

در سال ۱۳۹۳ متوسط هزینه خوراکی و دخانی یک خانوار شهری، برابر ۵۸۱۲۶ هزارریال بوده است که در مقایسه با سال ۱۳۹۲ به میزان ۵/۸ درصد افزایش نشان می‌دهد.

بر اساس نتایج این بررسی، در بین هزینه‌های خوراکی و دخانی بیش‌ترین سهم، ۲۱/۶ درصد، مربوط به هزینه «گوشت» بوده و هزینه‌های مربوط به «آرد، رشته، نان، غلات و فراورده‌های آن» با ۲۱/۰ درصد، «میوه‌ها و سبزی‌ها» با ۱۸/۴ درصد، «شیر و فراورده‌های آن و تخم پرندگان» با ۱۱/۶ درصد و «نوشابه‌ها، غذاهای آماده و دخانی‌ها» با ۷/۹ درصد در مراتب بعدی اهمیت قرار داشته است. در سال ۱۳۹۳ هزینه‌های مربوط به «خشکبار و حبوب» ۱۱/۶ درصد، «نوشابه‌ها، غذاهای آماده و دخانی‌ها» ۱۱/۳ درصد، «ادویه‌ها، چاشنی‌ها و سایر ترکیب‌های خوراکی» ۱۰/۵ درصد، «قند، شکر، شیرینی‌ها، چای، قهوه و کاکایو» ۶/۸ درصد، «شیر و فراورده‌های آن و تخم پرندگان» ۵/۹ درصد، «میوه و سبزی‌ها» ۵/۵ درصد، «آرد، رشته، نان، غلات و فراورده‌های آن» ۴/۳ درصد، «گوشت» ۴/۲ درصد نسبت به ارقام هزینه مشابه سال قبل افزایش و «روغن‌ها و چربی‌ها» ۰/۵ نسبت به رقم هزینه مشابه سال قبل کاهش داشته است.

پ - متوسط هزینه‌های خوراکی و دخانی سالانه یک خانوار شهری: ۱۳۹۲ و ۱۳۹۳ (هزارریال)

انواع هزینه	۱۳۹۲			۱۳۹۳		
	مبلغ	درصد	ضریب تغییرات (CV)	مبلغ	درصد	ضریب تغییرات (CV)
جمع.....	۵۴۹۵۳	۱۰۰/۰	۰/۰۰۷۴	۵۸۱۲۶	۱۰۰/۰	۰/۰۰۷۷
آرد، رشته، نان، غلات و فراورده‌های آن ...	۱۱۶۹۱	۲۱/۳	۰/۰۱۲۶	۱۲۱۹۳	۲۱/۰	۰/۰۱۰۰
گوشت	۱۲۰۲۹	۲۱/۹	۰/۰۱۰۱	۱۲۵۳۷	۲۱/۶	۰/۰۱۰۳
شیر و فراورده‌های آن و تخم پرندگان	۶۳۴۰	۱۱/۵	۰/۰۰۷۸	۶۷۱۵	۱۱/۶	۰/۰۰۷۶
روغن‌ها و چربی‌ها	۲۲۲۰	۴/۰	۰/۰۰۹۶	۲۲۰۸	۳/۸	۰/۰۰۹۴
میوه‌ها و سبزی‌ها	۱۰۱۲۸	۱۸/۴	۰/۰۰۸۳	۱۰۶۸۸	۱۸/۴	۰/۰۰۸۹
خشکبار و حبوب	۲۸۵۲	۵/۲	۰/۰۱۹۷	۳۱۸۳	۵/۵	۰/۰۲۲۶
قند، شکر، شیرینی‌ها، چای، قهوه و کاکایو ادویه‌ها، چاشنی‌ها و سایر ترکیب‌های	۳۸۴۱	۷/۰	۰/۰۱۱۲	۴۱۰۱	۷/۱	۰/۰۱۲۱
خوراکی	۱۷۱۰	۳/۱	۰/۰۱۳۳	۱۸۹۰	۳/۳	۰/۰۱۱۶
نوشابه‌ها، غذاهای آماده و دخانی‌ها	۴۱۴۳	۷/۵	۰/۰۲۶۹	۴۶۱۱	۷/۹	۰/۰۲۸۱

در سال ۱۳۹۳، متوسط هزینه‌های غیرخوراکی یک خانوار شهری برابر ۱۷۶۷۳۹ هزارریال بوده است، که در مقایسه با سال قبل، افزایشی برابر با ۱۷ درصد نشان می‌دهد. هزینه «مسکن» با سهمی معادل ۴۴/۴ درصد از کل هزینه‌های غیر خوراکی، بیش‌ترین سهم را دارا بوده است. هزینه‌های «حمل و نقل و ارتباطات» با ۱۵/۰ درصد، «بهداشت و درمان» با ۱۲/۷ درصد، «کالاها و خدمات متفرقه» با ۱۲/۴ درصد و «پوشاک و کفش» با ۶/۱ درصد در مراتب بعدی قرار دارند.

در سال ۱۳۹۳، «کالاها و خدمات متفرقه» ۲۷/۴ درصد، «حمل و نقل و ارتباطات» ۲۲/۷ درصد، «بهداشت و درمان» ۱۸/۲ درصد، «مسکن» ۱۴/۷ درصد، «تفریحات، سرگرمی‌ها، تحصیل و آموزش» ۱۲/۳ درصد نسبت به سال قبل افزایش داشته است.

ت - متوسط هزینه‌های غیر خوراکی سالانه یک خانوار شهری: ۱۳۹۲ و ۱۳۹۳ (هزارریال)

انواع هزینه	۱۳۹۳			۱۳۹۲		
	مبلغ	درصد	ضریب تغییرات (CV)	مبلغ	درصد	ضریب تغییرات (CV)
جمع.....	۱۵۱۰۳۹	۱۰۰/۰	۰/۰۱۱۴	۱۷۶۷۳۹	۱۰۰/۰	۰/۰۱۱۶
پوشاک و کفش.....	۹۵۶۷	۶/۳	۰/۰۲۶۳	۱۰۷۱۵	۶/۱	۰/۰۲۸۶
مسکن.....	۶۸۳۹۹	۴۵/۳	۰/۰۱۳۶	۷۸۴۶۷	۴۴/۴	۰/۰۱۳۰
لوازم، اثاث و خدمات خانوار.....	۹۰۶۶	۶/۰	۰/۰۲۵۶	۹۷۰۶	۵/۵	۰/۰۳۲۹
بهداشت و درمان.....	۱۸۹۲۴	۱۲/۵	۰/۰۲۳۷	۲۲۳۶۱	۱۲/۷	۰/۰۳۰۲
حمل و نقل و ارتباطات.....	۲۱۶۲۹	۱۴/۳	۰/۰۱۹۹	۲۶۵۴۸	۱۵/۰	۰/۰۲۵۱
تفریحات، سرگرمی‌ها، تحصیل و آموزش...	۶۱۹۷	۴/۱	۰/۰۲۴۴	۶۹۶۱	۳/۹	۰/۰۲۶۰
کالاها و خدمات متفرقه.....	۱۷۲۴۷	۱۱/۴	۰/۰۲۱۶	۲۱۹۸۱	۱۲/۴	۰/۰۲۷۷

درآمدهای خانوار

بر اساس نتایج به دست آمده، متوسط درآمد اظهار شده سالانه یک خانوار شهری در سال ۱۳۹۳، برابر ۲۴۱۳۱۸ هزارریال بوده که نسبت به سال قبل، ۱۸/۰ درصد افزایش داشته است. بررسی منابع تأمین درآمد خانوارهای شهری نشان می‌دهد که ۵۱/۴ درصد درآمد از محل «درآمدهای متفرقه»، ۳۲/۳ درصد از مشاغل «مزد و حقوق‌بگیری» و ۱۶/۳ درصد از محل مشاغل «آزاد» تأمین شده است.

بررسی متوسط درآمد سالانه یک خانوار شهری بر حسب فعالیت اصلی محل کار سرپرست خانوار نشان می‌دهد، خانوارهایی که فعالیت اصلی محل کار آن‌ها، «بهداشت و مددکاری اجتماعی» است با درآمد اظهار شده سالانه ۳۵۳۳۸۰ هزارریال، بیش‌ترین درآمد و خانوارهایی که فعالیت اصلی محل کار سرپرست آن‌ها «خانوارهای معمولی دارای مستخدم» است، با درآمد اظهار شده سالانه ۱۴۸۰۸۹ هزار ریال کم‌ترین درآمد را در سال ۱۳۹۳ داشته‌اند.

ث - متوسط درآمد سالانه یک خانوار شهری بر حسب انواع منابع تأمین درآمد: ۱۳۹۲ و ۱۳۹۳ (هزارریال)

درصد تغییر درآمد سال نسبت ۱۳۹۲ به سال ۱۳۹۳	۱۳۹۳			۱۳۹۲			شرح (۱)
	ضریب تغییرات (CV)	درصد	مبلغ	ضریب تغییرات (CV)	درصد	مبلغ	
۱۸/۰	۰/۰۰۹۲	۱۰۰/۰	۲۴۱۳۱۸	۰/۰۰۹۴	۱۰۰/۰	۲۰۴۵۴۹	جمع.....
۲۷/۱	۰/۰۱۴۷	۳۲/۳	۷۷۹۳۵	۰/۰۱۶۱	۳۰/۰	۶۱۳۲۰	درآمد از حقوق بگیری
۲۳/۴	۰/۰۳۲۰	۱۰/۴	۲۵۲۱۵	۰/۰۳۳	۱۰/۰	۲۰۴۳۳	درآمد پولی از حقوق بگیری عمومی
۱۸/۶	۰/۰۳۹۰	۲/۱	۵۰۰۵	۰/۰۵۵۹	۲/۱	۴۲۲۰	درآمد غیر پولی از حقوق بگیری عمومی ...
۱۴/۹	۰/۲۷۰۰	۰/۱	۱۵۴	۰/۲۲۸۶	۰/۱	۱۳۴	درآمد پولی از حقوق بگیری تعاونی
۷۳/۴	۰/۳۲۸۰	۰/۰	۲۹	۰/۲۶۱۴	۰/۰	۱۷	درآمد غیر پولی از حقوق بگیری تعاونی
۳۰/۹	۰/۰۱۶۹	۱۷/۸	۴۲۹۱۰	۰/۰۱۷۴	۱۶/۰	۳۲۷۹۱	درآمد پولی از حقوق بگیری خصوصی.....
۲۴/۱	۰/۰۳۱۴	۱/۹	۴۶۲۲	۰/۰۳۳۷	۱/۸	۳۷۲۵	درآمد غیر پولی از حقوق بگیری خصوصی
۱۴/۹	۰/۰۳۱۱	۱۶/۳	۳۹۲۴۹	۰/۰۳۰۳	۱۶/۷	۳۴۱۷۲	درآمد از مشاغل آزاد
۲۰/۰	۰/۰۸۸۹	۱/۱	۲۷۶۸	۰/۰۹۴۶	۱/۱	۲۳۰۷	درآمد پولی از مشاغل آزاد کشاورزی.....
۱/۰	۰/۲۱۶۲	۰/۰	۹۵	۰/۱۶۱۱	۰/۰	۹۴	درآمد غیر پولی از مشاغل آزاد کشاورزی..
۱۴/۹	۰/۰۳۳۰	۱۴/۹	۳۵۹۶۳	۰/۰۳۲۲	۱۵/۳	۳۱۲۹۱	درآمد پولی از مشاغل آزاد غیرکشاورزی ...
							درآمد غیر پولی از مشاغل آزاد
-۱۲/۰	۰/۰۷۹۵	۰/۲	۴۲۳	۰/۰۷۷۷	۰/۲	۴۸۰	غیرکشاورزی
۱۳/۸	۰/۰۱۲۵	۵۱/۴	۱۲۴۱۳۳	۰/۰۱۲۴	۵۳/۳	۱۰۹۰۵۷	درآمدهای متفرقه
۱۳/۶	۰/۰۱۳۸	۲۹/۶	۷۱۳۱۹	۰/۰۱۳۸	۳۰/۷	۶۲۷۸۴	درآمدهای متفرقه پولی
۱۴/۱	۰/۰۱۷۴	۲۱/۹	۵۲۸۱۴	۰/۰۱۸۲	۲۲/۶	۴۶۲۷۳	درآمدهای متفرقه غیر پولی

(۱) این جدول برای یک خانوار فرضی (Typical) در سطح کل کشور ساخته شده است.

متوسط هزینه‌ها و درآمد خانوار بر حسب استان

بررسی متوسط هزینه کل سالانه یک خانوار شهری نشان می‌دهد که استان تهران با ۳۲۳۸۰۷ هزار ریال بیش‌ترین و استان قم با ۱۶۲۲۲۸ هزار ریال کمترین هزینه را در سال ۱۳۹۳ داشته‌اند.

بر اساس نتایج به‌دست آمده استان تهران با ۲۶۲۷۵۹ هزار ریال بیش‌ترین و استان کرمان با ۹۸۰۵۹ هزار ریال کمترین متوسط هزینه‌های غیرخوراکی سالانه یک خانوار شهری را در سال ۱۳۹۳ دارا می‌باشد. استان کهگیلویه و بویراحمد با ۸۷۱۳۵ هزار ریال بیش‌ترین و استان قم با ۳۰۳۵۳ هزار ریال کمترین متوسط هزینه خوراکی و دخانی سالانه یک خانوار شهری را نشان می‌دهد.

همچنین استان تهران با ۳۳۱۶۵۸ هزار ریال بیش‌ترین و استان کرمان با ۱۶۷۸۶۴ هزارریال، کمترین متوسط درآمد سالانه یک خانوار شهری را در سال ۱۳۹۳ به خود اختصاص داده است.

مرکز آمار ایران

ج- متوسط هزینه‌های کل، غیر خوراکی، خوراکی و دخانی و درآمد کل یک خانوار شهری بر حسب استان: ۱۳۹۳ (هزارریال)

استان	هزینه کل		هزینه غیر خوراکی	
	متوسط هزینه (CV)	ضریب تغییرات	متوسط هزینه	ضریب تغییرات (CV)
کل کشور	۰/۰۰۹۸	۰/۰۱۱۶	۲۳۴۸۶۵	۰/۰۱۱۶
آذربایجان شرقی	۰/۰۳۳۶	۰/۰۳۹۷	۱۸۷۸۸۸	۰/۰۳۹۷
آذربایجان غربی	۰/۰۴۷۶	۰/۰۵۵۴	۲۰۱۳۹۱	۰/۰۵۵۴
اردبیل	۰/۰۲۸۶	۰/۰۳۶۲	۱۷۵۳۸۹	۰/۰۳۶۲
اصفهان	۰/۰۴۵۳	۰/۰۵۱۲	۲۵۰۷۲۳	۰/۰۵۱۲
البرز	۰/۰۴۵۲	۰/۰۵۳۹	۲۷۲۳۱۶	۰/۰۵۳۹
ایلام	۰/۰۴۰۵	۰/۰۵۰۲	۱۸۳۸۵۰	۰/۰۵۰۲
بوشهر	۰/۰۳۵۴	۰/۰۳۸۹	۲۲۱۳۶۳	۰/۰۳۸۹
تهران	۰/۰۲۲۸	۰/۰۲۶۰	۳۲۳۸۰۷	۰/۰۲۶۰
چهارمحال و بختیاری	۰/۰۵۰۸	۰/۰۵۹۹	۲۹۳۹۹۶	۰/۰۵۹۹
خراسان جنوبی	۰/۰۳۳۹	۰/۰۴۱۳	۱۹۵۹۲۴	۰/۰۴۱۳
خراسان رضوی	۰/۰۳۵۶	۰/۰۴۰۱	۲۰۴۰۸۷	۰/۰۴۰۱
خراسان شمالی	۰/۰۳۹۷	۰/۰۴۸۰	۱۸۰۲۰۶	۰/۰۴۸۰
خوزستان	۰/۰۳۳۴	۰/۰۴۰۷	۲۳۵۶۵۹	۰/۰۴۰۷
زنجان	۰/۰۳۱۳	۰/۰۳۶۵	۱۷۷۰۹۲	۰/۰۳۶۵
سمنان	۰/۰۳۳۱	۰/۰۳۶۳	۱۶۶۸۹۴	۰/۰۳۶۳
سیستان و بلوچستان	۰/۰۵۱۱	۰/۰۵۹۷	۱۶۲۷۰۵	۰/۰۵۹۷
فارس	۰/۰۳۹۳	۰/۰۴۳۶	۲۲۵۰۰۰	۰/۰۴۳۶
قزوین	۰/۰۳۹۹	۰/۰۴۵۷	۱۹۰۹۱۲	۰/۰۴۵۷
قم	۰/۰۴۴۰	۰/۰۴۸۳	۱۶۲۲۲۸	۰/۰۴۸۳
کردستان	۰/۰۵۷۰	۰/۰۷۴۲	۱۸۳۴۸۹	۰/۰۷۴۲
کرمان	۰/۰۴۱۵	۰/۰۴۸۶	۱۳۴۹۱۷	۰/۰۴۸۶
کرمانشاه	۰/۰۵۲۷	۰/۰۶۳۷	۲۰۵۴۵۰	۰/۰۶۳۷
کهگیلویه و بویراحمد	۰/۰۳۱۶	۰/۰۳۸۳	۲۶۲۱۸۵	۰/۰۳۸۳
گلستان	۰/۰۴۸۳	۰/۰۵۷۲	۱۶۷۴۶۶	۰/۰۵۷۲
گیلان	۰/۰۴۴۸	۰/۰۵۳۶	۲۲۹۲۰۰	۰/۰۵۳۶
لرستان	۰/۰۴۰۷	۰/۰۴۳۲	۱۸۶۵۸۰	۰/۰۴۳۲
مازندران	۰/۰۳۷۹	۰/۰۳۹۸	۲۱۹۹۰۲	۰/۰۳۹۸
مرکزی	۰/۰۴۹۰	۰/۰۵۶۱	۱۸۲۶۰۹	۰/۰۵۶۱
هرمزگان	۰/۰۴۷۶	۰/۰۵۷۳	۲۷۲۶۳۱	۰/۰۵۷۳
همدان	۰/۰۴۳۰	۰/۰۵۶۱	۱۷۱۵۰۱	۰/۰۵۶۱
یزد	۰/۰۳۸۰	۰/۰۳۹۸	۱۷۵۰۵۶	۰/۰۳۹۸

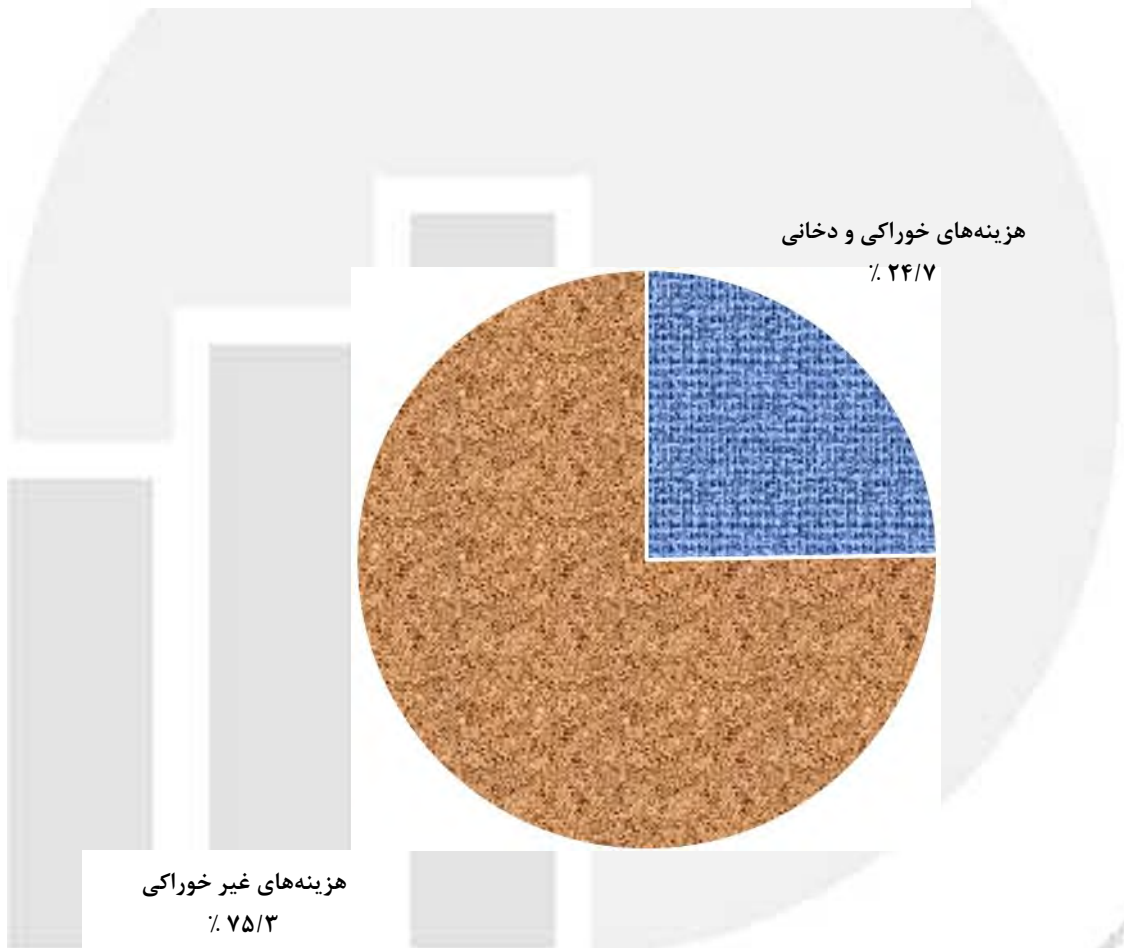
مرکز آمار ایران

ج- متوسط هزینه‌های کل، غیر خوراکی، خوراکی و دخانی و درآمد کل یک خانوار شهری بر حسب استان: ۱۳۹۳ (دنباله)

(هزارریال)

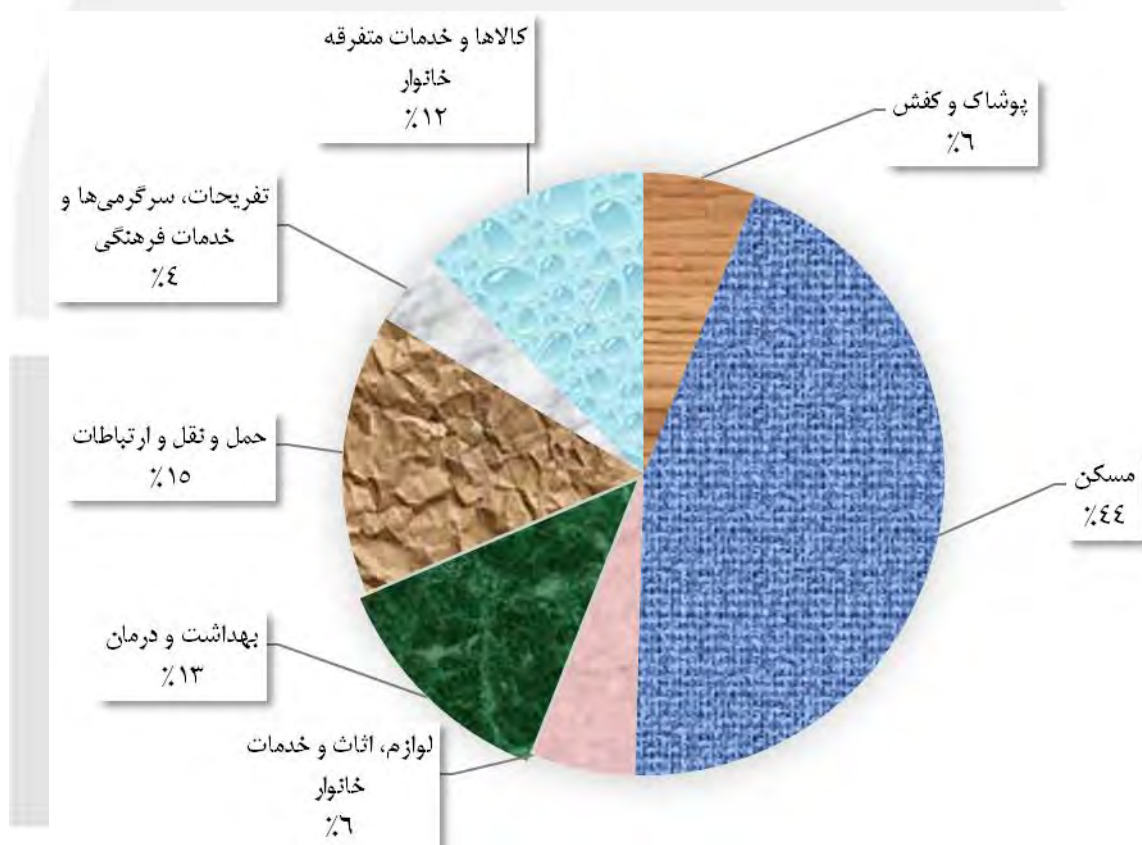
درآمد کل		هزینه خوراکی و دخانی		استان
متوسط درآمد	ضریب تغییرات (CV)	متوسط هزینه	ضریب تغییرات (CV)	
۲۴۱۳۱۸	۰/۰۰۹۲	۵۸۱۲۶	۰/۰۰۷۷	کل کشور
۲۰۰۲۲۹	۰/۰۲۷۲	۴۹۸۹۵	۰/۰۳۰۶	آذربایجان شرقی
۱۷۴۲۴۵	۰/۰۴۲۶	۵۶۴۱۷	۰/۰۳۷۳	آذربایجان غربی
۱۹۴۳۵۳	۰/۰۳۶۵	۵۹۷۱۷	۰/۰۲۷۳	اردبیل
۲۱۲۷۰۰	۰/۰۳۰۱	۶۲۱۴۰	۰/۰۴۰۸	اصفهان
۲۶۸۱۹۸	۰/۰۲۹۰	۶۴۷۱۴	۰/۰۳۷۶	البرز
۱۸۳۰۳۳	۰/۰۴۳۸	۵۴۶۹۶	۰/۰۳۶۰	ایلام
۲۲۵۵۲۶	۰/۰۴۴۸	۶۷۷۳۵	۰/۰۳۷۶	بوشهر
۳۳۱۶۵۸	۰/۰۲۲۴	۶۱۰۴۸	۰/۰۱۷۱	تهران
۲۲۹۶۰۹	۰/۰۶۹۴	۸۳۱۴۹	۰/۰۳۶۷	چهارمحال و بختیاری
۱۹۰۵۴۸	۰/۰۳۴۴	۶۶۰۴۸	۰/۰۲۸۱	خراسان جنوبی
۲۰۹۷۲۸	۰/۰۳۲۵	۵۴۹۰۲	۰/۰۳۵۴	خراسان رضوی
۲۱۰۱۹۲	۰/۰۴۳۴	۵۱۰۶۲	۰/۰۲۷۲	خراسان شمالی
۲۵۶۲۹۵	۰/۰۳۶۶	۷۶۱۳۴	۰/۰۲۶۹	خوزستان
۱۸۸۸۳۰	۰/۰۳۳۱	۵۱۱۰۶	۰/۰۳۰۴	زنجان
۲۱۱۵۹۷	۰/۰۴۶۳	۴۶۴۳۹	۰/۰۳۹۰	سمنان
۱۸۹۶۵۰	۰/۰۵۳۱	۶۴۴۰۹	۰/۰۴۸۴	سیستان و بلوچستان
۲۳۷۳۱۶	۰/۰۳۹۱	۵۳۱۷۹	۰/۰۳۶۵	فارس
۲۱۲۶۹۴	۰/۰۴۰۰	۵۳۷۲۸	۰/۰۳۹۴	قزوین
۲۸۰۵۸۸	۰/۰۴۱۳	۳۰۳۵۳	۰/۰۴۲۲	قم
۱۸۱۸۲۷	۰/۰۵۱۶	۵۹۴۶۹	۰/۰۳۱۷	کردستان
۱۶۷۸۶۴	۰/۰۴۸۳	۳۶۸۵۸	۰/۰۳۹۸	کرمان
۲۰۳۱۲۴	۰/۰۴۴۴	۵۶۸۰۳	۰/۰۳۴۷	کرمانشاه
۲۰۹۵۵۳	۰/۰۳۷۸	۸۷۱۳۵	۰/۰۲۷۹	کهگیلویه و بویراحمد
۲۰۱۷۶۶	۰/۰۸۸۳	۴۳۹۷۰	۰/۰۴۰۷	گلستان
۲۲۵۹۶۵	۰/۰۶۱۶	۵۹۱۷۲	۰/۰۳۵۲	گیلان
۱۷۶۴۲۷	۰/۰۳۶۸	۶۷۱۳۲	۰/۰۶۱۹	لرستان
۲۴۰۵۴۲	۰/۰۴۱۷	۵۹۰۸۴	۰/۰۳۹۶	مازندران
۱۸۷۷۱۱	۰/۰۴۳۶	۴۸۱۰۹	۰/۰۳۷۳	مرکزی
۲۴۸۰۰۱	۰/۰۷۳۱	۶۳۷۹۶	۰/۰۲۸۸	هرمزگان
۱۹۸۴۳۴	۰/۰۴۵۹	۵۰۹۰۱	۰/۰۲۷۵	همدان
۲۰۳۰۹۳	۰/۰۳۳۷	۵۰۱۳۸	۰/۰۴۲۵	یزد

نمودار ۱- ترکیب هزینه‌های کل سالانه یک خانوار شهری: ۱۳۹۳



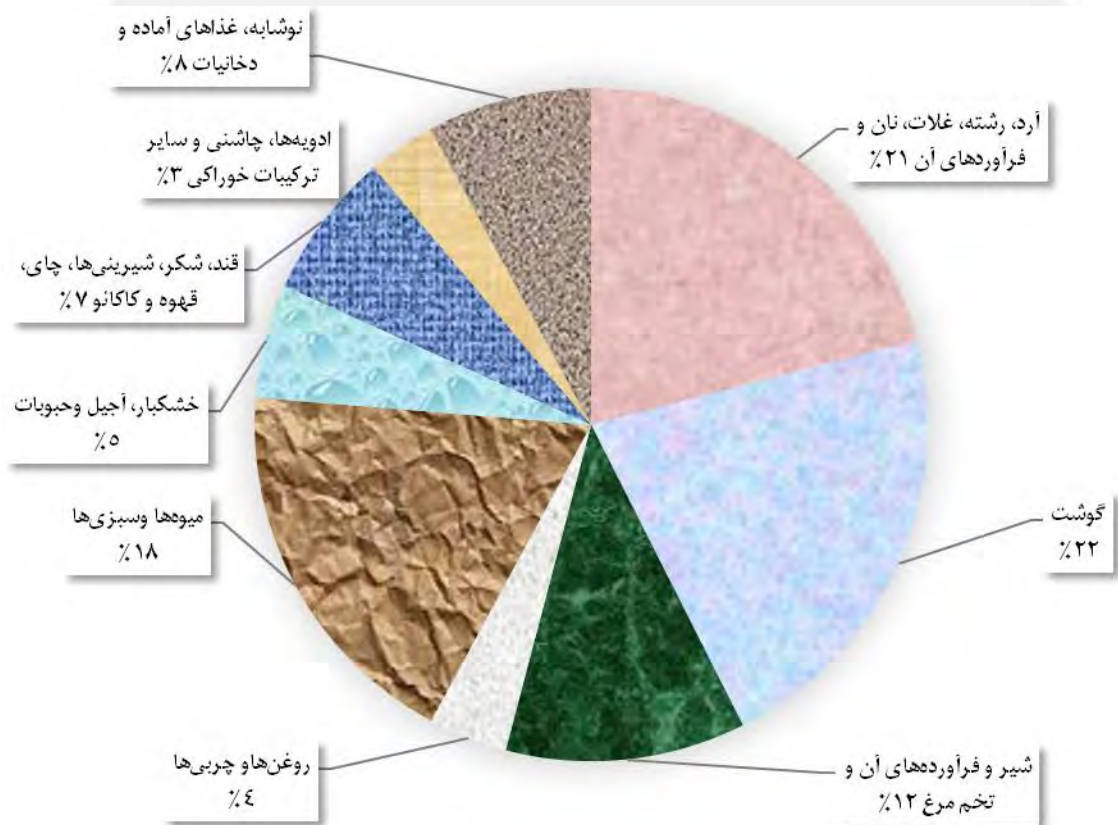
مرکز آمار ایران

نمودار ۲- ترکیب هزینه‌های غیرخوراکی سالانه یک خانوار شهری: ۱۳۹۳




مرکز آمار ایران

نمودار ۳- ترکیب هزینه‌های خوراکی و دخانی سالانه یک خانوار شهری: ۱۳۹۳



مرکز آمار ایران

نمودار ۴- ترکیب درآمدهای سالانه یک خانوار شهری: ۱۳۹۳



مرکز آمار ایران

فصل اول

خصوصیات اقتصادی - اجتماعی

خانوارهای شهری

مرکز آمار ایران

۱-۱- درصد خانوارهای شهری بر حسب وسعت خانوار در هر یک از گروه‌های هزینه سالانه: ۱۳۹۳

تا ۹۰۰۰۱ ۱۰۰۰۰۰ (هزار ریال)	تا ۷۵۰۰۱ ۹۰۰۰۰ (هزار ریال)	تا ۶۰۰۰۱ ۷۵۰۰۰ (هزار ریال)	تا ۴۵۰۰۱ ۶۰۰۰۰ (هزار ریال)	۴۵۰۰۰ (هزار ریال) و کمتر	کل	وسعت خانوار
۳/۴۶	۳/۸۴	۲/۹۸	۲/۰۳	۱/۹۹	۱۰۰/۰۰	درصد خانوارها.....
۳/۰۲	۲/۸۱	۲/۶۸	۲/۲۲	۲/۱۸	۳/۴۶	متوسط تعداد افراد در خانوارها.....
۱۰۰/۰۰	۱۰۰/۰۰	۱۰۰/۰۰	۱۰۰/۰۰	۱۰۰/۰۰	۱۰۰/۰۰	جمع.....
۱۱/۴۵	۱۸/۲۰	۲۲/۰۹	۳۳/۴۱	۴۰/۴۲	۶/۶۹	۱ نفر.....
۲۶/۹۳	۲۸/۰۰	۲۴/۶۵	۳۳/۹۵	۲۶/۸۶	۱۶/۶۴	۲ نفر.....
۲۵/۳۶	۲۷/۰۳	۲۹/۱۹	۱۷/۶۵	۱۴/۹۰	۲۹/۲۵	۳ نفر.....
۲۵/۰۳	۱۶/۶۷	۱۴/۱۵	۱۰/۱۵	۱۲/۴۵	۲۹/۱۶	۴ نفر.....
۷/۸۱	۶/۱۴	۷/۸۵	۳/۰۱	۴/۴۵	۱۲/۰۲	۵ نفر.....
۲/۴۳	۱/۸۱	۱/۶۳	۱/۰۵	۰/۲۵	۴/۰۹	۶ نفر.....
۰/۸۸	۱/۳۴	۰/۰۷	۰/۷۵	۰/۰۷	۱/۳۰	۷ نفر.....
۰/۰۱	۰/۱۱	۰/۱۲	۰/۰۴	۰/۶۰	۰/۴۶	۸ نفر.....
۰/۰۶	۰/۰۶	۰/۲۶	۰/۰۰	۰/۰۰	۰/۲۱	۹ نفر.....
۰/۰۳	۰/۶۳	۰/۰۰	۰/۰۰	۰/۰۰	۰/۱۹	۱۰ نفر و بیش تر.....

۱۹۵۰۰۱ (هزار ریال) و بیش تر	۱۶۵۰۰۰ تا ۱۹۵۰۰۱ (هزار ریال)	۱۴۰۰۰۰ تا ۱۶۵۰۰۰ (هزار ریال)	۱۲۰۰۰۰ تا ۱۴۰۰۰۰ (هزار ریال)	۱۰۰۰۰۱ تا ۱۲۰۰۰۰ (هزار ریال)	وسعت خانوار
۴۸/۲۲	۱۱/۳۱	۱۰/۲۴	۸/۳۷	۷/۵۵	درصد خانوارها.....
۳/۷۱	۳/۶۲	۳/۴۸	۳/۳۳	۳/۲۰	متوسط تعداد افراد در خانوارها.....
۱۰۰/۰۰	۱۰۰/۰۰	۱۰۰/۰۰	۱۰۰/۰۰	۱۰۰/۰۰	جمع.....
۲/۹۹	۴/۴۲	۴/۵۹	۵/۹۳	۷/۲۴	۱ نفر.....
۱۲/۷۸	۱۲/۵۴	۱۶/۹۲	۲۰/۱۶	۲۲/۱۲	۲ نفر.....
۲۸/۷۹	۳۰/۳۷	۳۱/۴۸	۳۲/۷۰	۳۳/۴۷	۳ نفر.....
۳۳/۳۳	۳۳/۵۸	۲۸/۸۲	۲۵/۶۴	۲۳/۹۵	۴ نفر.....
۱۴/۴۲	۱۱/۸۵	۱۲/۸۷	۱۰/۱۳	۸/۸۷	۵ نفر.....
۵/۱۵	۴/۶۵	۳/۱۰	۳/۵۷	۳/۰۵	۶ نفر.....
۱/۴۷	۱/۷۲	۱/۳۰	۱/۱۳	۰/۹۸	۷ نفر.....
۰/۴۶	۰/۷۰	۰/۷۰	۰/۶۰	۰/۱۸	۸ نفر.....
۰/۳۲	۰/۱۰	۰/۱۵	۰/۱۳	۰/۰۴	۹ نفر.....
۰/۲۹	۰/۰۶	۰/۰۸	۰/۰۲	۰/۱۰	۱۰ نفر و بیش تر.....

۱-۲- درصد خانوارهای شهری بر حسب تعداد افراد باسواد در هر یک از گروه‌های هزینه سالانه: ۱۳۹۳

تا ۹۰۰۰۱ ۱۰۰۰۰۰ (هزار ریال)	۹۰۰۰۰ تا ۷۵۰۰۱ (هزار ریال)	۷۵۰۰۰ تا ۶۰۰۰۱ (هزار ریال)	۶۰۰۰۰ تا ۴۵۰۰۱ (هزار ریال)	۴۵۰۰۰ (هزار ریال) و کمتر	کل	تعداد افراد باسواد خانوار
۲/۱۵	۱/۸۹	۱/۷۴	۱/۲۴	۱/۱۶	۲/۸۳	متوسط تعداد افراد باسواد در خانوارها ...
۱۰۰/۰۰	۱۰۰/۰۰	۱۰۰/۰۰	۱۰۰/۰۰	۱۰۰/۰۰	۱۰۰/۰۰	جمع.....
۱۱/۵۰	۱۹/۶۴	۲۲/۵۷	۳۶/۲۳	۴۵/۵۴	۵/۷۷	بدون فرد باسواد
۱۷/۷۲	۲۰/۴۰	۲۰/۵۶	۲۳/۹۳	۱۵/۶۵	۸/۸۱	۱ نفر باسواد
۳۵/۳۳	۲۹/۴۰	۲۸/۹۳	۲۳/۹۰	۲۳/۲۵	۲۷/۴۴	۲ نفر باسواد
۲۰/۲۱	۱۸/۵۷	۱۸/۹۸	۱۱/۸۵	۸/۹۱	۲۶/۹۸	۳ نفر باسواد
۱۱/۲۴	۸/۶۵	۶/۶۹	۳/۴۷	۵/۸۸	۲۰/۶۸	۴ نفر باسواد
۴/۰۱	۳/۳۵	۲/۲۷	۰/۶۳	۰/۷۷	۱۰/۳۲	۵ نفر باسواد و بیش تر

۱۹۵۰۰۱ (هزار ریال) و بیش تر	۱۹۵۰۰۰ تا ۱۶۵۰۰۱ (هزار ریال)	۱۶۵۰۰۰ تا ۱۴۰۰۰۱ (هزار ریال)	۱۴۰۰۰۰ تا ۱۲۰۰۰۱ (هزار ریال)	۱۲۰۰۰۰ تا ۱۰۰۰۰۱ (هزار ریال)	تعداد افراد باسواد خانوار
۳/۲۶	۲/۹۵	۲/۷۸	۲/۵۷	۲/۳۷	متوسط تعداد افراد باسواد در خانوارها ...
۱۰۰/۰۰	۱۰۰/۰۰	۱۰۰/۰۰	۱۰۰/۰۰	۱۰۰/۰۰	جمع.....
۱/۲۸	۲/۷۰	۳/۳۰	۶/۰۸	۷/۰۰	بدون فرد باسواد
۴/۷۶	۷/۸۰	۸/۶۱	۱۰/۵۷	۱۴/۰۸	۱ نفر باسواد
۲۳/۴۷	۲۶/۲۵	۳۱/۷۸	۳۵/۰۰	۳۷/۱۶	۲ نفر باسواد
۲۸/۸۵	۳۱/۸۱	۲۹/۹۱	۲۵/۷۳	۲۴/۶۸	۳ نفر باسواد
۲۶/۹۸	۲۱/۴۱	۱۸/۳۳	۱۶/۱۰	۱۲/۱۰	۴ نفر باسواد
۱۴/۶۶	۱۰/۰۴	۸/۰۷	۶/۵۳	۴/۹۷	۵ نفر باسواد و بیش تر

مرکز آمار ایران

۱-۳- درصد خانوارهای شهری بر حسب تعداد افراد شاغل در هر یک از گروههای هزینه سالانه: ۱۳۹۳

تعداد افراد شاغل خانوار	کل	۴۵۰۰۰ (هزار ریال) و کمتر	۴۵۰۰۱ تا ۶۰۰۰۰ (هزار ریال)	۶۰۰۰۱ تا ۷۵۰۰۰ (هزار ریال)	۷۵۰۰۱ تا ۹۰۰۰۰ (هزار ریال)	۹۰۰۰۱ تا ۱۰۰۰۰۰ (هزار ریال)
متوسط تعداد افراد در خانوارها	۳/۴۶	۲/۱۸	۲/۲۲	۲/۶۸	۲/۸۱	۳/۰۲
متوسط تعداد افراد دارای درآمد در خانوارها	۱/۴۰	۱/۱۱	۱/۱۹	۱/۱۹	۱/۲۷	۱/۲۵
متوسط تعداد افراد شاغل	۰/۹۲	۰/۴۰	۰/۴۶	۰/۶۰	۰/۶۵	۰/۷۵
جمع	۱۰۰/۰۰	۱۰۰/۰۰	۱۰۰/۰۰	۱۰۰/۰۰	۱۰۰/۰۰	۱۰۰/۰۰
بدون فرد شاغل	۲۵/۶۸	۶۲/۹۶	۵۸/۸۵	۴۶/۰۶	۴۲/۲۲	۳۳/۲۲
۱ نفر شاغل	۵۹/۶۹	۳۴/۴۱	۳۷/۲۳	۴۸/۰۴	۵۰/۶۲	۵۹/۶۳
۲ نفر شاغل	۱۲/۱۱	۲/۶۲	۳/۰۷	۵/۶۶	۶/۶۶	۶/۰۵
۳ نفر شاغل	۲/۰۰	۰/۰۰	۰/۷۸	۰/۲۵	۰/۴۹	۱/۰۳
۴ نفر شاغل	۰/۴۲	۰/۰۰	۰/۰۷	۰/۰۰	۰/۰۰	۰/۰۷
۵ نفر شاغل و بیش تر	۰/۱۰	۰/۰۰	۰/۰۰	۰/۰۰	۰/۰۰	۰/۰۰

تعداد افراد شاغل خانوار	۱۰۰۰۰۱ تا ۱۲۰۰۰۰ (هزار ریال)	۱۲۰۰۰۱ تا ۱۴۰۰۰۰ (هزار ریال)	۱۴۰۰۰۱ تا ۱۶۵۰۰۰ (هزار ریال)	۱۶۵۰۰۱ تا ۱۹۵۰۰۰ (هزار ریال)	۱۹۵۰۰۱ و بیش تر (هزار ریال)
متوسط تعداد افراد در خانوارها	۳/۲۰	۳/۳۳	۳/۴۸	۳/۶۲	۳/۷۱
متوسط تعداد افراد دارای درآمد در خانوارها	۱/۳۰	۱/۳۵	۱/۳۵	۱/۳۶	۱/۵۰
متوسط تعداد افراد شاغل	۰/۸۵	۰/۸۸	۰/۹۴	۰/۹۲	۱/۰۳
جمع	۱۰۰/۰۰	۱۰۰/۰۰	۱۰۰/۰۰	۱۰۰/۰۰	۱۰۰/۰۰
بدون فرد شاغل	۲۵/۶۷	۲۵/۲۶	۲۱/۹۷	۲۲/۷۸	۲۱/۱۶
۱ نفر شاغل	۶۴/۵۹	۶۳/۲۷	۶۵/۲۱	۶۵/۴۷	۵۹/۲۱
۲ نفر شاغل	۸/۸۹	۹/۵۲	۱۰/۶۰	۹/۶۸	۱۵/۹۸
۳ نفر شاغل	۰/۵۵	۱/۸۶	۱/۴۴	۱/۷۰	۲/۸۸
۴ نفر شاغل	۰/۲۵	۰/۰۹	۰/۶۲	۰/۲۰	۰/۶۳
۵ نفر شاغل و بیش تر	۰/۰۴	۰/۰۰	۰/۱۴	۰/۱۷	۰/۱۴

۱-۴- درصد خانوارهای شهری بر حسب وضع فعالیت سرپرست خانوار در هر یک از گروه‌های هزینه سالانه: ۱۳۹۳

تا ۹۰۰۰۱ ۱۰۰۰۰۰ (هزار ریال)	تا ۷۵۰۰۱ ۹۰۰۰۰ (هزار ریال)	۶۰۰۰۱ تا ۷۵۰۰۰ (هزار ریال)	۴۵۰۰۱ تا ۶۰۰۰۰ (هزار ریال)	۴۵۰۰۰ (هزار ریال) و کمتر	کل	وضع فعالیت سرپرست خانوار
۱۰۰/۰۰	۱۰۰/۰۰	۱۰۰/۰۰	۱۰۰/۰۰	۱۰۰/۰۰	۱۰۰/۰۰	جمع.....
۵۸/۷۴	۵۰/۷۵	۴۸/۴۶	۳۴/۲۲	۳۴/۴۸	۶۴/۲۳	شاغل.....
۲/۸۰	۳/۹۸	۳/۹۰	۵/۷۳	۵/۳۳	۱/۸۳	بیکار (جویای کار).....
۳۴/۷۶	۴۱/۱۱	۴۲/۰۷	۵۲/۲۷	۵۲/۳۵	۳۱/۲۹	دارای درآمد بدون کار.....
۰/۰۵	۰/۲۰	۰/۴۸	۰/۱۵	۰/۰۰	۰/۱۲	محصل.....
۱/۳۸	۱/۶۸	۲/۱۷	۴/۲۲	۲/۹۵	۱/۲۵	خانه‌دار.....
۲/۲۸	۲/۲۸	۲/۹۲	۳/۴۱	۴/۹۰	۱/۲۷	سایر.....

۱۹۵۰۰۱ (هزار ریال) و بیشتر	۱۶۵۰۰۰ تا ۱۹۵۰۰۰ (هزار ریال)	۱۴۰۰۰۰ تا ۱۶۵۰۰۰ (هزار ریال)	۱۲۰۰۰۰ تا ۱۴۰۰۰۰ (هزار ریال)	۱۰۰۰۰۰ تا ۱۲۰۰۰۰ (هزار ریال)	وضع فعالیت سرپرست خانوار
۱۰۰/۰۰	۱۰۰/۰۰	۱۰۰/۰۰	۱۰۰/۰۰	۱۰۰/۰۰	جمع.....
۶۶/۲۲	۶۸/۶۷	۶۹/۲۹	۶۶/۸۶	۶۶/۶۴	شاغل.....
۱/۱۹	۱/۷۴	۱/۶۷	۱/۸۲	۱/۹۶	بیکار (جویای کار).....
۳۰/۸۳	۲۶/۸۸	۲۶/۴۱	۲۸/۱۹	۲۸/۸۸	دارای درآمد بدون کار.....
۰/۱۱	۰/۲۰	۰/۰۷	۰/۱۶	۰/۰۲	محصل.....
۰/۸۹	۱/۳۹	۱/۱۶	۱/۵۰	۱/۲۸	خانه‌دار.....
۰/۷۷	۱/۱۰	۱/۴۰	۱/۴۷	۱/۲۲	سایر.....

مرکز آمار ایران

۱-۵- درصد خانوارهای شهری بر حسب گروه شغلی سرپرست خانوار در هر یک از گروه‌های هزینه سالانه: ۱۳۹۳

تا ۹۰۰۰۱ (هزار ریال)	تا ۷۵۰۰۱ (هزار ریال)	تا ۶۰۰۰۱ (هزار ریال)	تا ۴۵۰۰۱ (هزار ریال)	۴۵۰۰۰ (هزار ریال و کمتر)	کل	گروه شغلی سرپرست خانوار
۱۰۰/۰۰	۱۰۰/۰۰	۱۰۰/۰۰	۱۰۰/۰۰	۱۰۰/۰۰	۱۰۰/۰۰	جمع.....
۰/۵۷	۰/۰۰	۰/۱۹	۰/۰۰	۰/۴۳	۲/۰۹	قانونگذاران، مقامات عالی‌رتبه و مدیران...
۰/۶۴	۰/۲۹	۰/۸۸	۰/۰۳	۰/۴۵	۵/۴۷	متخصصان (علمی و فنی).....
۱/۵۳	۰/۷۳	۰/۴۲	۱/۴۷	۰/۲۴	۳/۹۲	تکنیسین‌ها و دستیاران.....
۰/۷۵	۰/۶۰	۰/۱۶	۰/۸۲	۰/۸۷	۳/۷۷	کارمندان امور اداری و دفتری.....
۸/۳۵	۶/۰۴	۶/۱۴	۴/۵۷	۵/۳۴	۹/۶۰	کارکنان خدماتی و فروشندگان..... کارکنان ماهر کشاورزی، جنگلداری و
۴/۴۳	۲/۴۳	۱/۶۵	۰/۵۵	۱/۳۶	۲/۵۰	ماهگیری.....
۱۱/۶۸	۹/۷۳	۹/۹۷	۶/۲۶	۸/۵۷	۱۲/۵۹	صنعتگران و کارکنان مشاغل مربوط..... متصدیان و مونتاژکاران ماشین‌آلات و
۸/۳۶	۷/۹۲	۷/۹۸	۱/۵۳	۴/۲۵	۱۱/۰۵	دستگاه‌ها، و رانندگان وسایل نقلیه.....
۲۲/۲۱	۲۲/۵۳	۲۱/۰۶	۱۸/۸۹	۱۱/۹۰	۱۲/۱۷	کارگران ساده.....
۰/۲۱	۰/۴۷	۰/۰۰	۰/۱۰	۱/۰۷	۱/۰۸	سایر و اظهارنشده.....
۴۱/۲۶	۴۹/۲۵	۵۱/۵۴	۶۵/۷۸	۶۵/۵۲	۳۵/۷۷	غیر شاغل.....

۱۹۵۰۰۱ (هزار ریال) و بیش‌تر	۱۶۵۰۰۰ تا ۱۹۵۰۰۰ (هزار ریال)	۱۴۰۰۰۰ تا ۱۶۵۰۰۰ (هزار ریال)	۱۲۰۰۰۰ تا ۱۴۰۰۰۰ (هزار ریال)	۱۰۰۰۰۰ تا ۱۲۰۰۰۰ (هزار ریال)	گروه شغلی سرپرست خانوار
۱۰۰/۰۰	۱۰۰/۰۰	۱۰۰/۰۰	۱۰۰/۰۰	۱۰۰/۰۰	جمع.....
۳/۷۶	۰/۸۴	۰/۷۹	۰/۰۹	۰/۷۳	قانونگذاران، مقامات عالی‌رتبه و مدیران..
۹/۴۹	۲/۶۸	۲/۴۹	۱/۷۰	۱/۶۱	متخصصان (علمی و فنی).....
۵/۴۳	۴/۲۲	۳/۱۰	۲/۴۰	۲/۳۳	تکنیسین‌ها و دستیاران.....
۵/۷۴	۳/۲۹	۲/۶۵	۲/۲۷	۱/۱۵	کارمندان امور اداری و دفتری.....
۱۰/۳۶	۹/۵۶	۱۱/۰۴	۸/۴۰	۱۰/۴۱	کارکنان خدماتی و فروشندگان..... کارکنان ماهر کشاورزی، جنگلداری و
۲/۲۳	۲/۹۰	۳/۱۶	۲/۸۹	۲/۶۵	ماهگیری.....
۱۰/۷۰	۱۶/۹۱	۱۵/۱۸	۱۷/۴۵	۱۴/۹۸	صنعتگران و کارکنان مشاغل مربوط..... متصدیان و مونتاژکاران ماشین‌آلات و
۱۰/۴۳	۱۵/۱۷	۱۴/۵۲	۱۱/۸۴	۱۱/۵۹	دستگاه‌ها، و رانندگان وسایل نقلیه.....
۶/۴۸	۱۲/۰۳	۱۶/۰۷	۱۸/۸۱	۲۰/۹۱	کارگران ساده.....
۱/۶۰	۱/۰۸	۰/۳۰	۱/۰۱	۰/۲۸	سایر و اظهارنشده.....
۳۳/۷۸	۳۱/۳۳	۳۰/۷۱	۳۳/۱۴	۳۳/۳۶	غیر شاغل.....

۱-۶- درصد خانوارهای شهری بر حسب فعالیت اصلی محل کار سرپرست خانوار در هر یک از گروه‌های هزینه سالانه: ۱۳۹۳

تا ۹۰۰۰۱ هزار (ریال)	تا ۷۵۰۰۱ هزار (ریال)	تا ۶۰۰۰۱ هزار (ریال)	تا ۴۵۰۰۱ هزار (ریال)	۴۵۰۰۰ (هزار ریال) و کمتر	کل	فعالیت اصلی محل کار سرپرست خانوار
۱۰۰/۰۰	۱۰۰/۰۰	۱۰۰/۰۰	۱۰۰/۰۰	۱۰۰/۰۰	۱۰۰/۰۰	جمع.....
۸/۶۹	۳/۸۷	۴/۲۵	۳/۵۶	۱/۹۳	۳/۴۸	کشاورزی، شکار و جنگلداری.....
۰/۲۷	۰/۰۴	۰/۱۴	۰/۱۳	۰/۱۱	۰/۱۹	شیلات.....
۰/۱۴	۰/۱۶	۰/۰۰	۰/۱۰	۰/۰۰	۰/۵۶	استخراج معدن.....
۸/۰۰	۶/۶۲	۴/۵۶	۶/۶۹	۴/۰۸	۱۰/۹۹	صنعت.....
۰/۰۰	۰/۲۹	۰/۰۰	۰/۰۰	۰/۰۰	۰/۹۰	تأمین برق، گاز و آب.....
۱۶/۸۹	۱۸/۰۷	۱۷/۴۲	۱۴/۹۲	۱۳/۹۸	۱۱/۵۶	ساختمان..... عمده‌فروشی، خرده‌فروشی، تعمیر وسایل نقلیه‌موتوری و موتورسیکلت‌ها و کالاهای
۹/۸۹	۷/۵۳	۹/۶۸	۳/۸۰	۵/۶۸	۱۱/۰۴	شخصی و خانگی.....
۱/۲۷	۰/۳۰	۰/۵۵	۰/۲۰	۰/۰۰	۰/۹۴	هتل و رستوران.....
۸/۰۴	۶/۸۳	۶/۸۷	۱/۶۵	۵/۱۴	۹/۳۹	حمل و نقل، انبارداری و ارتباطات.....
۰/۰۵	۰/۱۰	۰/۰۰	۰/۲۳	۰/۰۷	۱/۴۷	واسطه‌گری‌های مالی.....
۱/۹۳	۱/۱۲	۰/۱۵	۰/۱۹	۰/۷۴	۲/۷۱	مستغلات، اجاره و فعالیت‌های کسب و کار. اداره امور عمومی، دفاع و تأمین اجتماعی
۱/۲۱	۱/۵۲	۰/۷۴	۰/۵۰	۱/۰۷	۴/۵۲	اجباری.....
۰/۱۶	۰/۰۰	۰/۹۱	۰/۲۸	۰/۰۷	۳/۲۶	آموزش.....
۰/۰۴	۰/۴۷	۰/۰۰	۰/۰۰	۰/۰۷	۱/۲۲	بهداشت و مددکاری اجتماعی.....
۱/۹۳	۳/۸۰	۱/۳۴	۱/۹۳	۱/۴۶	۱/۷۴	سایر فعالیت‌های خدمات عمومی، اجتماعی و شخصی.....
۰/۲۴	۰/۰۴	۱/۸۶	۰/۰۴	۰/۰۸	۰/۲۴	خانوارهای معمولی دارای مستخدم.....
۰/۰۰	۰/۰۰	۰/۰۰	۰/۰۰	۰/۰۰	۰/۰۰	سازمان‌ها و هیئت‌های برون مرزی.....
۰/۰۰	۰/۰۰	۰/۰۰	۰/۰۰	۰/۰۰	۰/۰۴	دفاتر مرکزی.....
۰/۰۰	۰/۰۰	۰/۰۰	۰/۰۰	۰/۰۰	۰/۰۰	سایر و اظهارنشده.....
۴۱/۲۶	۴۹/۲۵	۵۱/۵۴	۶۵/۷۸	۶۵/۵۲	۳۵/۷۷	غیر شاغل.....



۱-۶- درصد خانوارهای شهری بر حسب فعالیت اصلی محل کار سرپرست خانوار در هر یک از گروه‌های هزینه سالانه: ۱۳۹۳ (دنباله)

۱۹۵۰۰۱ (هزار ریال) و بیش‌تر	۱۶۵۰۰۰ تا ۱۹۵۰۰۰ (هزار ریال)	۱۴۰۰۰۰ تا ۱۶۵۰۰۰ (هزار ریال)	۱۲۰۰۰۰ تا ۱۴۰۰۰۰ (هزار ریال)	۱۰۰۰۰۰ تا ۱۲۰۰۰۰ (هزار ریال)	فعالیت اصلی محل کار سرپرست خانوار
۱۰۰/۰۰	۱۰۰/۰۰	۱۰۰/۰۰	۱۰۰/۰۰	۱۰۰/۰۰	جمع.....
۲/۶۷	۳/۲۶	۴/۰۶	۴/۴۲	۴/۶۲	کشاورزی، شکار و جنگلداری.....
۰/۱۵	۰/۲۰	۰/۱۹	۰/۲۱	۰/۴۹	شیلات.....
۰/۷۹	۰/۶۴	۰/۴۷	۰/۱۳	۰/۴۳	استخراج معدن.....
۱۱/۰۳	۱۲/۸۴	۱۳/۳۸	۱۳/۰۶	۱۱/۴۹	صنعت.....
۱/۲۸	۱/۲۸	۰/۷۱	۰/۲۴	۰/۴۰	تأمین برق، گاز و آب.....
۷/۶۹	۱۲/۱۹	۱۳/۳۲	۱۶/۷۹	۱۷/۴۹	ساختمان..... عمده‌فروشی، خرده‌فروشی، تعمیر وسایل نقلیه موتوری و موتورسیکلت‌ها و کالاهای شخصی و خانگی.....
۱۱/۲۶	۱۱/۹۱	۱۳/۵۴	۱۰/۰۵	۱۲/۱۹	هتل و رستوران.....
۰/۸۴	۱/۰۲	۰/۸۰	۱/۹۴	۱/۳۶	حمل و نقل، انبارداری و ارتباطات.....
۹/۰۸	۱۲/۳۲	۱۰/۹۹	۱۰/۲۵	۹/۹۳	واسطه‌گری‌های مالی.....
۲/۶۳	۰/۸۶	۰/۳۲	۰/۴۰	۰/۳۰	مستغلات، اجاره و فعالیت‌های کسب و کار.....
۳/۵۳	۲/۴۴	۲/۶۸	۲/۰۹	۱/۹۴	اداره امور عمومی، دفاع و تأمین
۶/۷۹	۴/۳۸	۳/۱۳	۲/۴۵	۱/۰۱	اجتماعی اجباری.....
۵/۳۲	۲/۴۳	۱/۷۱	۱/۳۷	۱/۲۵	آموزش.....
۱/۹۵	۰/۶۶	۰/۸۱	۰/۸۳	۰/۳۶	بهداشت و مددکاری اجتماعی..... سایر فعالیت‌های خدمات عمومی، اجتماعی و شخصی.....
۱/۱۱	۱/۸۷	۲/۵۳	۲/۳۲	۲/۸۹	خانوارهای معمولی دارای مستخدم.....
۰/۰۴	۰/۲۷	۰/۵۹	۰/۳۰	۰/۴۷	سازمان‌ها و هیئت‌های برون مرزی.....
۰/۰۰	۰/۰۰	۰/۰۰	۰/۰۰	۰/۰۰	دفاتر مرکزی.....
۰/۰۶	۰/۰۸	۰/۰۵	۰/۰۱	۰/۰۳	سایر و اظهار نشده.....
۰/۰۰	۰/۰۰	۰/۰۰	۰/۰۰	۰/۰۰	غیر شاغل.....
۳۳/۷۸	۳۱/۳۳	۳۰/۷۱	۳۳/۱۴	۳۳/۳۶	

۷-۱- درصد خانوارهای شهری بر حسب وضع شغلی سرپرست خانوار در هر یک از گروه‌های هزینه سالانه: ۱۳۹۳

تا ۹۰۰۰۱ ۱۰۰۰۰۰ (هزار ریال)	۹۰۰۰۰ تا ۷۵۰۰۱ (هزار ریال)	۷۵۰۰۰ تا ۶۰۰۰۱ (هزار ریال)	۶۰۰۰۰ تا ۴۵۰۰۱ (هزار ریال)	۴۵۰۰۰ (هزار ریال) و کمتر	کل	وضع شغلی سرپرست خانوار
۱۰۰/۰۰	۱۰۰/۰۰	۱۰۰/۰۰	۱۰۰/۰۰	۱۰۰/۰۰	۱۰۰/۰۰	جمع.....
۱/۸۱	۱/۴۵	۰/۶۵	۰/۷۰	۰/۸۳	۳/۵۰	کارفرما.....
۱۸/۹۷	۱۵/۵۱	۱۵/۰۱	۸/۱۵	۱۰/۰۷	۱۹/۹۸	کارکن مستقل.....
۱/۴۳	۱/۸۳	۰/۷۰	۰/۹۵	۱/۲۳	۱۱/۲۸	مزد و حقوق‌بگیر عمومی.....
۰/۰۰	۰/۲۶	۰/۰۰	۰/۰۷	۰/۰۰	۰/۱۳	مزد و حقوق‌بگیر تعاونی.....
۳۶/۴۱	۳۱/۷۰	۳۲/۱۰	۲۴/۳۶	۲۲/۳۵	۲۹/۳۲	مزد و حقوق‌بگیر خصوصی.....
۰/۱۲	۰/۰۰	۰/۰۰	۰/۰۰	۰/۰۰	۰/۰۲	کارکن فامیلی بدون مزد.....
۴۱/۲۶	۴۹/۲۵	۵۱/۵۴	۶۵/۷۸	۶۵/۵۲	۳۵/۷۷	غیر شاغل.....

۱۹۵۰۰۱ (هزار ریال) و بیش‌تر	۱۹۵۰۰۰ تا ۱۶۵۰۰۱ (هزار ریال)	۱۶۵۰۰۰ تا ۱۴۰۰۰۱ (هزار ریال)	۱۴۰۰۰۰ تا ۱۲۰۰۰۱ (هزار ریال)	۱۲۰۰۰۰ تا ۱۰۰۰۰۱ (هزار ریال)	وضع شغلی سرپرست خانوار
۱۰۰/۰۰	۱۰۰/۰۰	۱۰۰/۰۰	۱۰۰/۰۰	۱۰۰/۰۰	جمع.....
۵/۰۸	۳/۲۰	۲/۵۱	۱/۶۸	۱/۷۰	کارفرما.....
۱۹/۲۲	۲۴/۳۲	۲۳/۹۳	۲۲/۰۴	۲۱/۱۵	کارکن مستقل.....
۱۸/۰۵	۹/۹۷	۶/۲۴	۵/۳۵	۲/۳۹	مزد و حقوق‌بگیر عمومی.....
۰/۱۲	۰/۲۳	۰/۰۵	۰/۱۴	۰/۲۲	مزد و حقوق‌بگیر تعاونی.....
۲۳/۷۳	۳۰/۹۶	۳۶/۵۰	۳۷/۶۴	۴۱/۱۸	مزد و حقوق‌بگیر خصوصی.....
۰/۰۲	۰/۰۰	۰/۰۵	۰/۰۰	۰/۰۰	کارکن فامیلی بدون مزد.....
۳۳/۷۸	۳۱/۳۳	۳۰/۷۱	۳۳/۱۴	۳۳/۳۶	غیر شاغل.....

۸-۱- درصد خانوارهای شهری بر حسب سطح سواد سرپرست خانوار در هر یک از گروه‌های هزینه سالانه: ۱۳۹۳

تا ۹۰۰۰۱ هزار (ریال)	تا ۷۵۰۰۱ ۹۰۰۰۰ (هزار ریال)	تا ۶۰۰۰۱ ۷۵۰۰۰ (هزار ریال)	تا ۴۵۰۰۱ ۶۰۰۰۰ (ریال)	۴۵۰۰۰ (هزار ریال) و کمتر	کل	سطح سواد سرپرست خانوار
۱۰۰/۰۰	۱۰۰/۰۰	۱۰۰/۰۰	۱۰۰/۰۰	۱۰۰/۰۰	۱۰۰/۰۰	جمع.....
۲۷/۹۵	۳۵/۸۹	۳۹/۴۱	۵۱/۹۴	۵۵/۴۲	۱۵/۶۱	بی سواد.....
۴/۰۳	۴/۰۸	۳/۸۹	۴/۰۸	۲/۴۲	۲/۸۵	باسواد بدون مدرک.....
۲۹/۷۳	۲۴/۵۹	۲۴/۶۵	۲۲/۳۰	۱۵/۹۷	۲۲/۸۶	کمتر از ششم ابتدایی ^(۱)
۱۸/۸۱	۱۸/۴۱	۱۶/۷۰	۱۰/۲۸	۹/۰۲	۱۷/۴۶	ششم ابتدایی تا سوم راهنمایی.....
۱/۱۵	۱/۱۱	۲/۳۰	۰/۶۲	۰/۵۷	۲/۲۶	متوسطه تا کمتر از دیپلم.....
۱۵/۴۵	۱۳/۷۵	۱۰/۴۰	۹/۵۰	۱۲/۲۲	۲۶/۰۸	دیپلم تا کمتر از لیسانس.....
۲/۱۳	۱/۵۳	۲/۳۲	۱/۱۷	۳/۹۴	۹/۵۸	لیسانس تا کمتر از فوق لیسانس.....
۰/۷۵	۰/۶۴	۰/۳۳	۰/۱۱	۰/۴۵	۳/۳۰	فوق لیسانس و بالاتر.....

۱۹۵۰۰۱ (هزار ریال) و بیشتر	۱۹۵۰۰۰ تا ۱۶۵۰۰۱ (هزار ریال)	۱۶۵۰۰۰ تا ۱۴۰۰۰۱ (هزار ریال)	۱۲۰۰۰۱ تا ۱۴۰۰۰۰ (هزار ریال)	۱۰۰۰۰۱ تا ۱۲۰۰۰۰ (هزار ریال)	سطح سواد سرپرست خانوار
۱۰۰/۰۰	۱۰۰/۰۰	۱۰۰/۰۰	۱۰۰/۰۰	۱۰۰/۰۰	جمع.....
۷/۳۷	۱۳/۵۰	۱۴/۸۰	۱۹/۷۵	۲۲/۳۲	بی سواد.....
۲/۲۸	۲/۹۹	۳/۲۶	۳/۷۷	۲/۹۶	باسواد بدون مدرک.....
۱۸/۹۴	۲۶/۰۹	۲۶/۵۴	۲۸/۳۹	۲۹/۱۹	کمتر از ششم ابتدایی.....
۱۵/۴۳	۲۱/۰۹	۲۰/۲۸	۲۱/۸۹	۱۹/۵۵	ششم ابتدایی تا سوم راهنمایی.....
۲/۶۱	۱/۷۱	۲/۵۳	۱/۹۶	۲/۷۵	متوسطه تا کمتر از دیپلم.....
۳۲/۰۷	۲۷/۲۰	۲۶/۲۷	۱۹/۳۳	۱۸/۷۹	دیپلم تا کمتر از لیسانس.....
۱۵/۳۸	۶/۱۵	۵/۴۵	۳/۹۸	۳/۶۴	لیسانس تا کمتر از فوق لیسانس.....
۵/۹۲	۱/۲۶	۰/۸۷	۰/۹۲	۰/۸۱	فوق لیسانس و بالاتر.....

(۱) در نظام جدید آموزشی، دوره‌ی ابتدایی شش ساله است.

مرکز آمار ایران

۹-۱- درصد خانوارهای شهری استفاده‌کننده از تسهیلات عمده مسکن در هر یک از گروه‌های هزینه سالانه: ۱۳۹۳

تا ۹۰۰۰۱ (هزار ریال)	تا ۷۵۰۰۱ (هزار ریال)	تا ۶۰۰۰۱ (هزار ریال)	تا ۴۵۰۰۱ (هزار ریال)	۴۵۰۰۰ (هزار ریال) و کمتر	کل	تسهیلات عمده مسکن
۹۸/۶۹	۹۹/۳۹	۹۹/۴۴	۹۸/۸۷	۹۹/۱۶	۹۹/۵۱	آب لوله‌کشی
۱۰۰/۰۰	۱۰۰/۰۰	۱۰۰/۰۰	۱۰۰/۰۰	۱۰۰/۰۰	۱۰۰/۰۰	برق
۹۰/۶۷	۸۹/۶۸	۸۷/۹۶	۸۴/۲۵	۷۹/۴۶	۹۳/۱۷	گاز لوله‌کشی
۹۸/۵۸	۹۶/۶۶	۹۷/۰۲	۹۴/۲۰	۸۷/۶۲	۹۸/۶۸	حمام
۵۲/۵۷	۴۳/۸۸	۴۵/۸۵	۴۲/۹۱	۴۰/۱۹	۶۱/۱۴	کولر آبی ثابت
۶۶/۱۹	۶۴/۰۰	۶۳/۳۵	۶۱/۷۶	۴۹/۹۶	۸۰/۰۹	تلفن
۰/۰۰	۰/۰۰	۰/۹۳	۰/۰۰	۲/۰۲	۶/۰۹	حرارت مرکزی (شופاژ)
۹۷/۴۶	۹۴/۶۸	۹۳/۰۳	۹۱/۱۹	۷۸/۷۰	۹۸/۰۰	آشپزخانه
۰/۰۰	۰/۰۰	۰/۰۰	۰/۵۷	۰/۰۰	۰/۳۱	برودت مرکزی
۳/۸۲	۳/۵۲	۲/۳۲	۲/۶۹	۶/۱۰	۲۶/۳۷	اینترنت
۱/۲۰	۰/۰۴	۰/۰۰	۰/۰۰	۳/۰۴	۴/۴۵	پکیج
۱۲/۵۲	۱۱/۳۸	۱۰/۶۸	۱۰/۸۰	۱۲/۸۵	۱۵/۲۸	کولر گازی ثابت
۲۸/۹۶	۲۵/۳۵	۲۳/۷۱	۲۴/۳۵	۲۸/۶۴	۳۹/۱۹	شبکه عمومی فاضلاب

۱۹۵۰۰۱ (هزار ریال) و بیشتر	۱۶۵۰۰۰ تا ۱۹۵۰۰۰ (هزار ریال)	۱۴۰۰۰۰ تا ۱۶۵۰۰۰ (هزار ریال)	۱۲۰۰۰۰ تا ۱۴۰۰۰۰ (هزار ریال)	۱۰۰۰۰۰ تا ۱۲۰۰۰۰ (هزار ریال)	تسهیلات عمده مسکن
۹۹/۶۹	۹۹/۶۴	۹۹/۶۱	۹۹/۴۳	۹۸/۸۱	آب لوله‌کشی
۱۰۰/۰۰	۱۰۰/۰۰	۱۰۰/۰۰	۱۰۰/۰۰	۱۰۰/۰۰	برق
۹۴/۹۵	۹۴/۰۷	۹۳/۸۹	۹۱/۶۸	۹۲/۱۱	گاز لوله‌کشی
۹۹/۶۶	۹۹/۳۰	۹۸/۷۹	۹۸/۰۶	۹۷/۹۱	حمام
۶۸/۶۶	۶۰/۹۰	۵۸/۲۳	۵۶/۴۵	۵۱/۸۵	کولر آبی ثابت
۸۹/۵۳	۷۹/۹۷	۷۷/۳۱	۷۱/۴۵	۶۷/۳۷	تلفن
۱۱/۸۷	۱/۸۶	۰/۱۲	۰/۳۶	۰/۶۴	حرارت مرکزی (شופاژ)
۹۹/۶۵	۹۹/۰۱	۹۸/۴۶	۹۷/۵۵	۹۶/۶۴	آشپزخانه
۰/۵۶	۰/۰۶	۰/۰۰	۰/۱۴	۰/۰۸	برودت مرکزی
۴۳/۱۹	۱۹/۷۲	۱۴/۲۸	۸/۹۹	۷/۸۱	اینترنت
۸/۰۱	۱/۷۴	۱/۳۱	۱/۰۳	۰/۹۲	پکیج
۱۶/۷۰	۱۶/۶۹	۱۳/۶۲	۱۴/۲۴	۱۴/۳۳	کولر گازی ثابت
۴۸/۰۹	۳۶/۵۶	۳۳/۹۸	۲۸/۰۳	۳۰/۴۳	شبکه عمومی فاضلاب

۱۱-۱- درصد خانوارهای شهری بر حسب تعداد اتاق در اختیار خانوار در هر یک از گروه‌های هزینه سالانه: ۱۳۹۳

تا ۹۰۰۰۱ ۱۰۰۰۰۰ (هزار ریال)	۹۰۰۰۰ تا ۷۵۰۰۱ (هزار ریال)	۷۵۰۰۰ تا ۶۰۰۰۱ (هزار ریال)	۶۰۰۰۰ تا ۴۵۰۰۱ (هزار ریال)	۴۵۰۰۰ (هزار ریال) و کمتر	کل	تعداد اتاق در اختیار خانوار
۳/۳۰	۳/۱۷	۳/۱۴	۲/۹۵	۲/۸۰	۳/۶۵	متوسط تعداد اتاق
۱۰۰/۰۰	۱۰۰/۰۰	۱۰۰/۰۰	۱۰۰/۰۰	۱۰۰/۰۰	۱۰۰/۰۰	جمع
۰/۶۳	۱/۶۷	۲/۸۸	۳/۸۵	۱۰/۶۵	۰/۷۷	۱ اتاق
۱۳/۴۰	۱۷/۸۱	۲۱/۷۵	۳۰/۷۹	۲۷/۶۲	۷/۵۳	۲ اتاق
۴۹/۲۵	۴۹/۴۰	۴۳/۶۲	۳۹/۶۷	۳۸/۶۳	۳۶/۳۷	۳ اتاق
۲۹/۶۲	۲۵/۰۱	۲۴/۲۴	۱۹/۷۹	۱۸/۶۲	۴۰/۱۰	۴ اتاق
۶/۷۷	۵/۱۸	۵/۷۹	۴/۴۳	۳/۴۰	۱۲/۳۵	۵ اتاق
۰/۳۲	۰/۹۴	۱/۷۲	۱/۴۷	۱/۱۰	۲/۸۸	۶ اتاق و بیش تر

۱۹۵۰۰۱ (هزار ریال) و بیش تر	۱۹۵۰۰۰ تا ۱۶۵۰۰۱ (هزار ریال)	۱۶۵۰۰۰ تا ۱۴۰۰۰۱ (هزار ریال)	۱۴۰۰۰۰ تا ۱۲۰۰۰۱ (هزار ریال)	۱۲۰۰۰۰ تا ۱۰۰۰۰۱ (هزار ریال)	تعداد اتاق در اختیار خانوار
۳/۹۳	۳/۶۶	۳/۵۲	۳/۴۲	۳/۳۵	متوسط تعداد اتاق
۱۰۰/۰۰	۱۰۰/۰۰	۱۰۰/۰۰	۱۰۰/۰۰	۱۰۰/۰۰	جمع
۰/۰۳	۰/۲۵	۰/۵۳	۱/۰۴	۱/۶۳	۱ اتاق
۳/۵۱	۶/۰۵	۷/۳۰	۸/۹۰	۹/۱۲	۲ اتاق
۲۷/۳۲	۳۷/۸۸	۴۵/۵۸	۴۸/۴۸	۴۹/۱۱	۳ اتاق
۴۷/۸۹	۴۲/۰۰	۳۴/۹۵	۳۲/۰۱	۳۳/۳۶	۴ اتاق
۱۶/۸۸	۱۱/۵۷	۹/۶۷	۸/۲۵	۶/۰۶	۵ اتاق
۴/۳۸	۲/۲۶	۱/۹۷	۱/۳۳	۰/۷۲	۶ اتاق و بیش تر

۱۲-۱- درصد خانوارهای شهری استفاده کننده از لوازم عمده زندگی در هر یک از گروه های هزینه سالانه: ۱۳۹۳

تا ۹۰۰۰۱ (هزار ریال)	تا ۷۵۰۰۱ (هزار ریال)	تا ۶۰۰۰۱ (هزار ریال)	تا ۴۵۰۰۱ (هزار ریال)	۴۵۰۰۰ (هزار ریال) و کمتر	کل	لوازم عمده زندگی
۱۰/۴۴	۸/۱۸	۴/۸۴	۲/۸۳	۴/۸۵	۴۵/۵۵	اتومبیل شخصی
۱۷/۵۳	۱۹/۳۳	۱۵/۳۵	۱۲/۰۶	۱۰/۳۷	۱۵/۳۲	موتور سیکلت
۵/۲۲	۵/۱۶	۴/۱۰	۴/۴۱	۲/۱۹	۹/۹۷	دوچرخه
۳۳/۹۹	۳۴/۴۰	۲۹/۹۲	۲۱/۳۸	۲۱/۹۹	۴۸/۳۴	چرخ خیاطی
۵/۹۲	۵/۵۴	۶/۵۸	۷/۳۶	۷/۲۰	۵/۰۲	رادیو
۷/۴۵	۶/۴۶	۸/۲۲	۶/۱۸	۳/۲۴	۱۱/۵۰	رادیو ضبط، ضبط و پخش صوت
۰/۷۹	۰/۶۵	۱/۱۸	۲/۸۵	۳/۱۳	۰/۶۹	تلویزیون سیاه و سفید
۹۸/۴۹	۹۷/۳۸	۹۶/۱۴	۹۴/۶۳	۸۸/۷۵	۹۸/۱۲	تلویزیون رنگی
۱۰/۴۹	۶/۹۴	۶/۷۵	۶/۹۰	۸/۰۱	۲۲/۰۰	فریزر
۵۲/۶۰	۵۶/۱۴	۶۲/۸۱	۶۸/۸۱	۶۹/۲۴	۴۵/۹۹	یخچال
۴۸/۶۳	۴۴/۶۳	۳۸/۰۹	۳۰/۲۰	۲۹/۷۵	۵۶/۰۴	یخچال فریزر
۹۸/۱۰	۹۸/۰۱	۹۷/۷۷	۹۷/۸۹	۹۳/۱۸	۹۸/۹۹	اجاق گاز
۸۳/۵۸	۷۴/۹۴	۶۸/۷۳	۵۹/۱۷	۴۸/۱۰	۹۰/۵۴	جارو برقی
۶۶/۷۸	۶۲/۴۳	۵۴/۰۷	۴۶/۱۶	۳۷/۶۱	۸۳/۶۲	ماشین لباسشویی
۳۶/۵۵	۳۱/۳۶	۲۷/۶۴	۱۵/۲۶	۱۸/۲۰	۵۲/۷۲	انواع ویدیو، VCD و DVD
۹/۵۳	۸/۶۶	۶/۶۴	۴/۳۵	۱۰/۹۹	۳۹/۲۳	رایانه
۸۹/۷۰	۸۳/۷۷	۸۱/۲۸	۶۸/۲۹	۵۵/۳۳	۹۴/۰۹	تلفن همراه
۳۹/۹۶	۴۲/۶۱	۴۰/۹۶	۴۳/۹۱	۳۴/۷۹	۳۹/۵۰	پنکه
۴/۱۲	۴/۲۴	۵/۷۳	۱/۵۰	۳/۰۲	۳/۲۶	کولر آبی متحرک
۱/۳۱	۰/۵۲	۰/۸۰	۲/۶۲	۲/۴۲	۱/۱۲	کولر گازی متحرک
۰/۷۵	۰/۰۴	۰/۲۷	۰/۲۷	۲/۴۲	۵/۳۲	ماشین ظرفشویی
۱/۴۰	۱/۸۱	۰/۵۵	۰/۰۹	۲/۷۲	۸/۸۵	مایکروویو و فرهای هالوژن دار



۱۲-۱- درصد خانوارهای شهری استفاده‌کننده از لوازم عمده زندگی در هر یک از گروه‌های هزینه سالانه: ۱۳۹۳ (دنباله)

لوازم عمده زندگی	تا ۱۰۰۰۰۱ (هزار ریال)	تا ۱۲۰۰۰۱ (هزار ریال)	تا ۱۴۰۰۰۱ (هزار ریال)	تا ۱۶۵۰۰۱ (هزار ریال)	۱۹۵۰۰۱ تا و بیش تر (هزار ریال)
اتومبیل شخصی	۱۸/۲۷	۲۸/۲۴	۳۵/۱۹	۴۳/۳۵	۶۷/۰۴
موتور سیکلت	۱۸/۰۹	۱۷/۹۴	۱۹/۳۹	۱۶/۳۸	۱۳/۱۷
دوچرخه	۶/۷۳	۸/۰۴	۸/۶۸	۱۱/۸۶	۱۲/۲۹
چرخ خیاطی	۳۹/۷۳	۴۲/۸۱	۴۷/۶۳	۴۷/۹۳	۵۶/۴۰
رادیو	۴/۱۳	۴/۵۲	۴/۷۱	۴/۸۶	۴/۹۶
رادیو ضبط، ضبط و پخش صوت	۸/۳۳	۸/۹۰	۱۱/۶۲	۱۲/۸۱	۱۳/۵۸
تلویزیون سیاه و سفید	۱/۰۲	۰/۷۰	۰/۵۵	۰/۳۵	۰/۵۱
تلویزیون رنگی	۹۷/۵۵	۹۸/۴۳	۹۸/۲۸	۹۸/۳۵	۹۸/۷۶
فریزر	۱۴/۶۹	۱۶/۲۴	۱۹/۰۳	۱۹/۹۳	۲۹/۴۵
یخچال	۴۹/۴۵	۴۸/۹۲	۴۵/۳۷	۴۲/۰۲	۴۱/۷۶
یخچال فریزر	۵۱/۱۸	۵۲/۳۳	۵۷/۰۵	۵۹/۰۸	۶۱/۲۴
اجاق گاز	۹۸/۹۳	۹۹/۰۳	۹۹/۰۳	۹۹/۲۳	۹۹/۴۴
جارو برقی	۸۶/۸۷	۸۶/۴۸	۹۳/۰۱	۹۴/۲۰	۹۶/۵۹
ماشین لباسشویی	۷۳/۶۷	۷۷/۴۸	۸۳/۹۵	۸۶/۷۸	۹۳/۶۲
انواع ویدیو، VCD و DVD	۴۰/۲۴	۴۵/۴۶	۵۱/۴۰	۵۳/۵۳	۶۳/۴۳
رایانه	۱۷/۳۲	۱۹/۴۲	۲۶/۳۵	۳۵/۵۸	۵۸/۹۱
تلفن همراه	۹۳/۶۰	۹۵/۱۶	۹۶/۳۷	۹۶/۸۱	۹۷/۴۷
پنکه	۴۱/۵۳	۴۰/۶۷	۴۰/۷۲	۴۱/۴۰	۳۷/۹۱
کولر آبی متحرک	۴/۸۹	۳/۹۸	۴/۶۹	۳/۲۰	۲/۳۹
کولر گازی متحرک	۱/۰۰	۱/۳۹	۱/۰۴	۰/۶۹	۱/۱۵
ماشین ظرفشویی	۱/۲۴	۰/۵۸	۱/۵۸	۲/۰۷	۹/۷۳
مایکروویو و فرهای هالوژن دار	۲/۱۷	۲/۴۴	۲/۶۳	۴/۹۰	۱۵/۴۹

۱۴-۱- درصد خانوارهای شهری بر حسب نوع سوخت عمده مصرفی برای ایجاد گرما در هر یک از گروه‌های هزینه سالانه: ۱۳۹۳

تا ۹۰۰۰۱ ۱۰۰۰۰۰ (هزار ریال)	تا ۷۵۰۰۱ ۹۰۰۰۰ (هزار ریال)	۶۰۰۰۱ تا ۷۵۰۰۰ (هزار ریال)	۴۵۰۰۰ تا ۶۰۰۰۰ (هزار ریال)	۴۵۰۰۰ (هزار ریال) و کمتر	کل	نوع سوخت عمده مصرفی
۱۰۰/۰۰	۱۰۰/۰۰	۱۰۰/۰۰	۱۰۰/۰۰	۱۰۰/۰۰	۱۰۰/۰۰	جمع.....
۵/۴۲	۷/۴۸	۹/۲۰	۱۱/۵۰	۱۵/۷۱	۴/۱۱	نفت سفید.....
۰/۰۰	۰/۰۵	۰/۰۰	۰/۰۰	۰/۳۱	۰/۰۵	گازوییل.....
۰/۹۳	۰/۷۰	۰/۵۳	۰/۵۴	۰/۴۹	۰/۶۴	گاز مایع.....
۹۰/۲۲	۸۹/۳۸	۸۷/۵۵	۸۳/۸۲	۷۹/۲۴	۹۲/۷۸	گاز طبیعی (شبکه عمومی).....
۲/۷۴	۲/۱۴	۲/۰۷	۳/۰۸	۳/۲۵	۱/۷۲	برق.....
۰/۲۱	۰/۰۸	۰/۰۷	۰/۱۳	۰/۰۰	۰/۰۴	هیزم و زغال.....
۰/۰۰	۰/۰۰	۰/۰۰	۰/۰۰	۰/۰۰	۰/۰۰	سوخت حیوانی.....
۰/۰۰	۰/۰۰	۰/۰۰	۰/۰۰	۰/۰۰	۰/۰۰	زغال سنگ.....
۰/۰۰	۰/۰۰	۰/۰۰	۰/۰۰	۰/۰۰	۰/۰۰	سایر.....
۰/۴۹	۰/۱۸	۰/۵۸	۰/۹۴	۱/۰۱	۰/۶۶	هیچکدام.....

۱۹۵۰۰۱ (هزار ریال) و بیشتر	۱۶۵۰۰۰ تا ۱۹۵۰۰۰ (هزار ریال)	۱۴۰۰۰۱ تا ۱۶۵۰۰۰ (هزار ریال)	۱۲۰۰۰۰ تا ۱۴۰۰۰۰ (هزار ریال)	۱۰۰۰۰۰ تا ۱۲۰۰۰۰ (هزار ریال)	کل	نوع سوخت عمده مصرفی
۱۰۰/۰۰	۱۰۰/۰۰	۱۰۰/۰۰	۱۰۰/۰۰	۱۰۰/۰۰	۱۰۰/۰۰	جمع.....
۲/۴۲	۳/۸۹	۳/۹۵	۴/۷۶	۵/۳۲	۵/۳۲	نفت سفید.....
۰/۰۴	۰/۰۳	۰/۰۵	۰/۰۷	۰/۰۶	۰/۰۶	گازوییل.....
۰/۵۷	۰/۴۴	۰/۳۷	۱/۶۱	۰/۷۲	۰/۷۲	گاز مایع.....
۹۴/۴۸	۹۳/۸۳	۹۳/۶۷	۹۱/۱۹	۹۱/۸۷	۹۱/۸۷	گاز طبیعی (شبکه عمومی).....
۱/۶۵	۱/۲۴	۱/۴۱	۱/۸۰	۱/۶۵	۱/۶۵	برق.....
۰/۰۱	۰/۰۴	۰/۰۰	۰/۱۳	۰/۰۳	۰/۰۳	هیزم و زغال.....
۰/۰۰	۰/۰۰	۰/۰۰	۰/۰۰	۰/۰۰	۰/۰۰	سوخت حیوانی.....
۰/۰۰	۰/۰۰	۰/۰۰	۰/۰۰	۰/۰۰	۰/۰۰	زغال سنگ.....
۰/۰۰	۰/۰۰	۰/۰۰	۰/۰۰	۰/۰۰	۰/۰۰	سایر.....
۰/۸۳	۰/۵۲	۰/۵۵	۰/۴۵	۰/۳۵	۰/۳۵	هیچکدام.....

۱۵-۱- درصد خانوارهای شهری بر حسب نوع اسکلت و مصالح عمده بنای محل سکونت خانوار در هر یک از گروه‌های هزینه

سالانه: ۱۳۹۳

تا ۹۰۰۰۱ ۱۰۰۰۰۰ (هزار ریال)	تا ۷۵۰۰۱ ۹۰۰۰۰ (هزار ریال)	۶۰۰۰۱ تا ۷۵۰۰۰ (هزار ریال)	۴۵۰۰۱ تا ۶۰۰۰۰ (هزار ریال)	۴۵۰۰۰ (هزار ریال) و کمتر	کل	نوع اسکلت و مصالح عمده بنای محل سکونت خانوار
۱۰۰/۰۰	۱۰۰/۰۰	۱۰۰/۰۰	۱۰۰/۰۰	۱۰۰/۰۰	۱۰۰/۰۰	جمع
۱۲/۹۲	۱۱/۴۳	۷/۲۹	۶/۷۰	۱۱/۴۶	۲۵/۱۶	اسکلت فلزی
۶/۲۶	۳/۸۲	۶/۴۵	۵/۷۷	۴/۶۴	۱۵/۸۶	بتون آرمه
۸۰/۸۳	۸۴/۷۵	۸۶/۲۶	۸۷/۵۳	۸۳/۹۰	۵۸/۹۸	سایر
۶۲/۶۰	۶۴/۲۳	۶۶/۵۱	۶۳/۱۶	۴۷/۵۲	۴۶/۴۰	آجر و آهن یا سنگ و آهن
۷/۱۲	۸/۴۴	۶/۹۶	۸/۴۹	۱۲/۰۱	۳/۵۰	آجر و چوب یا سنگ و چوب
۴/۶۸	۵/۳۷	۴/۱۳	۵/۹۶	۷/۴۰	۳/۹۲	بلوک سیمانی
۰/۱۲	۰/۱۳	۰/۲۷	۰/۰۵	۰/۷۵	۰/۴۳	تمام آجر یا سنگ و آجر
۰/۳۰	۰/۰۰	۰/۰۰	۰/۱۹	۰/۷۹	۰/۰۴	تمام چوب
۰/۸۰	۱/۸۱	۲/۷۵	۳/۵۹	۷/۸۴	۰/۷۵	خشت و چوب
۲/۱۰	۲/۰۴	۴/۲۲	۳/۱۶	۳/۶۷	۰/۷۹	خشت و گل
۳/۱۰	۲/۷۴	۱/۴۲	۲/۹۲	۳/۹۱	۳/۱۵	سایر

۱۹۵۰۰۱ (هزار ریال) و بیشتر	۱۶۵۰۰۰ تا ۱۹۵۰۰۰ (هزار ریال)	۱۴۰۰۰۰ تا ۱۶۵۰۰۰ (هزار ریال)	۱۲۰۰۰۰ تا ۱۴۰۰۰۰ (هزار ریال)	۱۰۰۰۰۰ تا ۱۲۰۰۰۰ (هزار ریال)	کل	نوع اسکلت و مصالح عمده بنای محل سکونت خانوار
۱۰۰/۰۰	۱۰۰/۰۰	۱۰۰/۰۰	۱۰۰/۰۰	۱۰۰/۰۰	۱۰۰/۰۰	جمع
۳۲/۷۲	۲۵/۹۷	۲۱/۷۴	۱۷/۷۷	۱۶/۷۶	۱۶/۷۶	اسکلت فلزی
۲۲/۷۸	۱۳/۵۹	۱۲/۰۲	۸/۲۷	۸/۶۵	۸/۶۵	بتون آرمه
۴۴/۵۱	۶۰/۴۴	۶۶/۲۴	۷۳/۹۷	۷۴/۵۹	۷۴/۵۹	سایر
۳۵/۲۰	۴۹/۱۷	۵۴/۳۹	۶۰/۴۵	۵۸/۱۱	۵۸/۱۱	آجر و آهن یا سنگ و آهن
۱/۷۰	۲/۹۷	۳/۷۵	۴/۵۰	۵/۲۵	۵/۲۵	آجر و چوب یا سنگ و چوب
۲/۸۸	۴/۶۲	۴/۱۴	۴/۷۰	۵/۷۹	۵/۷۹	بلوک سیمانی
۰/۵۰	۰/۶۲	۰/۳۰	۰/۴۷	۰/۱۸	۰/۱۸	تمام آجر یا سنگ و آجر
۰/۰۲	۰/۰۰	۰/۰۰	۰/۰۰	۰/۰۱	۰/۰۱	تمام چوب
۰/۲۴	۰/۲۹	۰/۶۰	۰/۶۶	۰/۹۶	۰/۹۶	خشت و چوب
۰/۱۹	۰/۳۳	۰/۶۹	۰/۹۱	۱/۳۳	۱/۳۳	خشت و گل
۳/۷۸	۲/۴۵	۲/۳۷	۲/۲۸	۲/۹۴	۲/۹۴	سایر

۱۶-۱- درصد خانوارهای شهری بر حسب وسعت خانوار در هر یک از دهک‌های هزینه سالانه: ۱۳۹۳

دهک پنجم	دهک چهارم	دهک سوم	دهک دوم	دهک اول	کل	وسعت خانوار
۳/۶۱	۳/۴۷	۳/۲۹	۳/۱۳	۲/۵۱	۳/۴۶	متوسط تعداد افراد در خانوارها
۱۰۰/۰۰	۱۰۰/۰۰	۱۰۰/۰۰	۱۰۰/۰۰	۱۰۰/۰۰	۱۰۰/۰۰	جمع
۴/۵۰	۴/۶۰	۶/۶۲	۹/۱۱	۲۷/۰۶	۶/۶۹	۱ نفر
۱۲/۸۷	۱۷/۱۳	۲۰/۷۴	۲۳/۷۴	۲۸/۲۵	۱۶/۶۴	۲ نفر
۳۰/۵۲	۳۱/۱۱	۳۲/۴۶	۳۰/۵۳	۲۳/۰۹	۲۹/۲۵	۳ نفر
۳۳/۸۴	۲۹/۱۳	۲۵/۲۱	۲۴/۰۳	۱۳/۷۰	۲۹/۱۶	۴ نفر
۱۱/۷۵	۱۲/۷۲	۹/۹۴	۸/۴۴	۵/۵۰	۱۲/۰۲	۵ نفر
۴/۷۳	۳/۱۴	۳/۲۵	۲/۹۶	۱/۲۶	۴/۰۹	۶ نفر
۱/۷۲	۱/۳۴	۱/۰۷	۰/۹۱	۰/۶۸	۱/۳۰	۷ نفر
۰/۸۳	۰/۶۵	۰/۵۵	۰/۰۹	۰/۲۱	۰/۴۶	۸ نفر
۰/۱۷	۰/۱۰	۰/۱۰	۰/۰۵	۰/۱۰	۰/۲۱	۹ نفر
۰/۰۷	۰/۰۸	۰/۰۷	۰/۱۴	۰/۱۴	۰/۱۹	۱۰ نفر و بیش تر

دهک دهم	دهک نهم	دهک هشتم	دهک هفتم	دهک ششم	وسعت خانوار
۳/۷۵	۳/۶۸	۳/۷۷	۳/۷۰	۳/۶۵	متوسط تعداد افراد در خانوارها
۱۰۰/۰۰	۱۰۰/۰۰	۱۰۰/۰۰	۱۰۰/۰۰	۱۰۰/۰۰	جمع
۱/۹۹	۳/۸۳	۳/۳۸	۳/۵۰	۲/۳۰	۱ نفر
۱۲/۷۴	۱۲/۸۹	۱۱/۹۸	۱۳/۰۴	۱۳/۰۰	۲ نفر
۲۹/۲۱	۲۸/۱۱	۲۷/۸۰	۲۸/۱۹	۳۱/۴۶	۳ نفر
۳۳/۹۲	۳۴/۷۶	۳۲/۷۳	۳۱/۹۸	۳۳/۲۹	۴ نفر
۱۴/۲۲	۱۳/۹۹	۱۴/۷۸	۱۵/۵۰	۱۳/۳۸	۵ نفر
۵/۵۳	۳/۹۴	۶/۱۳	۵/۳۰	۴/۶۱	۶ نفر
۰/۹۲	۰/۹۳	۲/۳۶	۱/۷۲	۱/۴۰	۷ نفر
۰/۷۹	۰/۵۶	۰/۱۵	۰/۳۹	۰/۳۴	۸ نفر
۰/۱۵	۰/۶۱	۰/۳۴	۰/۳۱	۰/۱۳	۹ نفر
۰/۵۱	۰/۳۹	۰/۳۶	۰/۰۷	۰/۰۸	۱۰ نفر و بیش تر

۱۷-۱- درصد خانوارهای شهری بر حسب تعداد افراد باسواد در هر یک از دهک‌های هزینه سالانه: ۱۳۹۳

تعداد افراد باسواد خانوار	کل	دهک اول	دهک دوم	دهک سوم	دهک چهارم	دهک پنجم
متوسط تعداد افراد باسواد در خانوارها ...	۲/۸۳	۱/۵۵	۲/۲۷	۲/۵۳	۲/۷۷	۲/۹۳
جمع.....	۱۰۰/۰۰	۱۰۰/۰۰	۱۰۰/۰۰	۱۰۰/۰۰	۱۰۰/۰۰	۱۰۰/۰۰
بدون فرد باسواد	۵/۷۷	۲۹/۱۳	۹/۳۹	۶/۴۵	۳/۳۶	۲/۸۳
۱ نفر باسواد	۸/۸۱	۲۰/۹۰	۱۴/۹۱	۱۱/۳۷	۸/۷۸	۸/۱۵
۲ نفر باسواد	۲۷/۴۴	۲۶/۵۳	۳۶/۵۷	۳۴/۹۶	۳۱/۸۶	۲۶/۷۵
۳ نفر باسواد	۲۶/۹۸	۱۵/۳۱	۲۳/۰۲	۲۵/۴۵	۲۹/۴۵	۳۱/۷۳
۴ نفر باسواد	۲۰/۶۸	۶/۱۳	۱۱/۷۷	۱۵/۴۳	۱۸/۵۵	۲۰/۲۴
۵ نفر باسواد و بیشتر	۱۰/۳۲	۲/۰۰	۴/۳۴	۶/۳۴	۸/۰۰	۱۰/۲۹

تعداد افراد باسواد خانوار	دهک ششم	دهک هفتم	دهک هشتم	دهک نهم	دهک دهم
متوسط تعداد افراد باسواد در خانوارها ...	۳/۰۶	۳/۱۷	۳/۲۸	۳/۲۹	۳/۴۳
جمع.....	۱۰۰/۰۰	۱۰۰/۰۰	۱۰۰/۰۰	۱۰۰/۰۰	۱۰۰/۰۰
بدون فرد باسواد	۱/۹۱	۲/۱۷	۱/۳۵	۱/۰۴	۰/۰۲
۱ نفر باسواد	۵/۶۲	۵/۳۶	۵/۴۷	۵/۰۵	۲/۵۱
۲ نفر باسواد	۲۷/۹۰	۲۵/۲۷	۲۱/۳۰	۲۲/۳۶	۲۰/۸۹
۳ نفر باسواد	۲۸/۳۸	۲۷/۴۶	۲۹/۸۲	۲۷/۹۰	۳۱/۳۴
۴ نفر باسواد	۲۵/۳۰	۲۵/۱۱	۲۵/۹۸	۲۹/۱۷	۲۹/۱۱
۵ نفر باسواد و بیشتر	۱۰/۹۰	۱۴/۶۳	۱۶/۰۷	۱۴/۴۸	۱۶/۱۳

۱۸-۱- درصد خانوارهای شهری بر حسب تعداد افراد شاغل در هر یک از دهک‌های هزینه سالانه: ۱۳۹۳

تعداد افراد شاغل	کل	دهک اول	دهک دوم	دهک سوم	دهک چهارم	دهک پنجم
متوسط تعداد افراد در خانوارها	۳/۴۶	۲/۵۱	۳/۱۳	۳/۲۹	۳/۴۷	۳/۶۱
متوسط تعداد افراد دارای درآمد در خانوارها....	۱/۴۰	۱/۱۹	۱/۲۸	۱/۳۵	۱/۳۵	۱/۳۷
متوسط تعداد افراد شاغل	۰/۹۲	۰/۵۴	۰/۸۱	۰/۸۷	۰/۹۳	۰/۹۲
جمع.....	۱۰۰/۰۰	۱۰۰/۰۰	۱۰۰/۰۰	۱۰۰/۰۰	۱۰۰/۰۰	۱۰۰/۰۰
بدون فرد شاغل	۲۵/۶۸	۵۱/۱۲	۲۸/۶۵	۲۶/۰۷	۲۲/۱۲	۲۲/۶۶
۱ نفر شاغل	۵۹/۶۹	۴۳/۶۸	۶۲/۹۱	۶۲/۴۵	۶۵/۲۹	۶۵/۰۴
۲ نفر شاغل	۱۲/۱۱	۴/۸۸	۷/۴۷	۹/۶۸	۱۰/۵۶	۱۰/۰۳
۳ نفر شاغل	۲/۰۰	۰/۳۱	۰/۷۷	۱/۶۷	۱/۳۷	۱/۸۴
۴ نفر شاغل	۰/۴۲	۰/۰۲	۰/۲۰	۰/۰۹	۰/۵۱	۰/۳۰
۵ نفر شاغل و بیش تر	۰/۱۰	۰/۰۰	۰/۰۰	۰/۰۳	۰/۱۵	۰/۱۲

تعداد افراد شاغل	دهک ششم	دهک هفتم	دهک هشتم	دهک نهم	دهک دهم
متوسط تعداد افراد در خانوارها	۳/۶۵	۳/۷۰	۳/۷۷	۳/۶۸	۳/۷۵
متوسط تعداد افراد دارای درآمد در خانوارها....	۱/۳۸	۱/۴۶	۱/۴۷	۱/۵۴	۱/۶۳
متوسط تعداد افراد شاغل	۰/۹۴	۰/۹۹	۱/۰۰	۱/۰۶	۱/۱۳
جمع.....	۱۰۰/۰۰	۱۰۰/۰۰	۱۰۰/۰۰	۱۰۰/۰۰	۱۰۰/۰۰
بدون فرد شاغل	۲۰/۹۸	۲۰/۵۱	۲۱/۸۲	۲۲/۵۹	۲۰/۲۳
۱ نفر شاغل	۶۶/۸۳	۶۳/۶۵	۶۰/۰۶	۵۳/۵۰	۵۳/۴۹
۲ نفر شاغل	۹/۴۸	۱۲/۸۹	۱۵/۱۴	۱۹/۹۸	۲۰/۹۳
۳ نفر شاغل	۲/۲۶	۲/۲۹	۲/۳۲	۳/۲۵	۳/۹۷
۴ نفر شاغل	۰/۳۸	۰/۴۶	۰/۵۳	۰/۶۵	۱/۰۷
۵ نفر شاغل و بیش تر	۰/۰۷	۰/۲۰	۰/۱۲	۰/۰۳	۰/۳۱

مرکز آمار ایران

۱۹-۱- درصد خانوارهای شهری بر حسب وضع فعالیت سرپرست خانوار در هر یک از دهک‌های هزینه سالانه: ۱۳۹۳

وضع فعالیت سرپرست خانوار	کل	دهک اول	دهک دوم	دهک سوم	دهک چهارم	دهک پنجم
جمع.....	۱۰۰/۰۰	۱۰۰/۰۰	۱۰۰/۰۰	۱۰۰/۰۰	۱۰۰/۰۰	۱۰۰/۰۰
شاغل.....	۶۴/۲۳	۴۳/۱۴	۶۳/۷۱	۶۶/۱۶	۶۸/۷۶	۶۸/۹۰
بیکار (جویای کار).....	۱/۸۳	۴/۵۱	۲/۴۷	۱/۸۶	۱/۷۰	۱/۵۸
دارای درآمد بدون کار.....	۳۱/۲۹	۴۶/۴۱	۳۰/۳۴	۲۹/۲۹	۲۶/۸۲	۲۶/۶۳
محصل.....	۰/۱۲	۰/۲۳	۰/۰۵	۰/۱۳	۰/۰۷	۰/۲۳
خانه‌دار.....	۱/۲۵	۲/۶۸	۱/۴۸	۱/۲۷	۱/۱۸	۱/۴۷
سایر.....	۱/۲۷	۳/۰۳	۱/۹۴	۱/۲۹	۱/۴۷	۱/۲۰

وضع فعالیت سرپرست خانوار	دهک ششم	دهک هفتم	دهک هشتم	دهک نهم	دهک دهم
جمع.....	۱۰۰/۰۰	۱۰۰/۰۰	۱۰۰/۰۰	۱۰۰/۰۰	۱۰۰/۰۰
شاغل.....	۶۹/۲۰	۶۸/۱۶	۶۵/۴۸	۶۴/۵۸	۶۴/۲۴
بیکار (جویای کار).....	۱/۲۲	۱/۶۱	۱/۰۴	۱/۱۰	۱/۲۱
دارای درآمد بدون کار.....	۲۷/۱۲	۲۷/۸۷	۳۲/۴۱	۳۳/۰۵	۳۲/۹۸
محصل.....	۰/۰۹	۰/۳۶	۰/۰۰	۰/۰۶	۰/۰۰
خانه‌دار.....	۱/۲۷	۰/۷۸	۰/۴۷	۰/۷۵	۱/۱۳
سایر.....	۱/۰۹	۱/۲۲	۰/۶۰	۰/۴۷	۰/۴۴

مرکز آمار ایران

۲۰-۱- درصد خانوارهای شهری بر حسب گروه شغلی سرپرست خانوار در هر یک از دهک‌های هزینه سالانه: ۱۳۹۳

دهک پنجم	دهک چهارم	دهک سوم	دهک دوم	دهک اول	کل	گروه شغلی سرپرست خانوار
۱۰۰/۰۰	۱۰۰/۰۰	۱۰۰/۰۰	۱۰۰/۰۰	۱۰۰/۰۰	۱۰۰/۰۰	جمع.....
۰/۸۳	۰/۸۱	۰/۰۷	۰/۷۴	۰/۱۴	۲/۰۹	قانونگذاران، مقامات عالی‌رتبه و مدیران ...
۲/۹۱	۲/۲۷	۱/۹۲	۰/۸۷	۰/۴۷	۵/۴۷	متخصصان (علمی و فنی).....
۳/۶۰	۳/۱۶	۲/۳۸	۱/۷۹	۰/۷۴	۳/۹۲	تکنیسین‌ها و دستیاران.....
۲/۹۶	۲/۶۱	۲/۰۱	۱/۱۲	۰/۵۲	۳/۷۷	کارمندان امور اداری و دفتری.....
۹/۴۹	۱۱/۱۹	۸/۴۲	۹/۲۸	۵/۹۲	۹/۶۰	کارکنان خدماتی و فروشندگان..... کارکنان ماهر کشاورزی، جنگلداری و
۳/۰۰	۳/۲۸	۲/۷۲	۳/۳۳	۱/۵۶	۲/۵۰	ماهگیری.....
۱۷/۲۷	۱۵/۰۵	۱۷/۰۲	۱۳/۵۶	۸/۷۸	۱۲/۵۹	صنعتگران و کارکنان مشاغل مربوط..... متصدیان و مونتاژکاران ماشین‌آلات و
۱۵/۲۶	۱۴/۴۶	۱۱/۶۶	۱۰/۶۵	۵/۵۵	۱۱/۰۵	دستگاه‌ها، و رانندگان وسایل نقلیه.....
۱۲/۳۰	۱۵/۷۸	۱۹/۰۹	۲۲/۰۵	۱۹/۰۹	۱۲/۱۷	کارگران ساده.....
۱/۲۷	۰/۱۶	۰/۸۶	۰/۳۲	۰/۳۶	۱/۰۸	سایر و اظهارنشدن.....
۳۱/۱۰	۳۱/۲۴	۳۳/۸۴	۳۶/۲۹	۵۶/۸۶	۳۵/۷۷	غیر شاغل.....

دهک دهم	دهک نهم	دهک هشتم	دهک هفتم	دهک ششم	گروه شغلی سرپرست خانوار
۱۰۰/۰۰	۱۰۰/۰۰	۱۰۰/۰۰	۱۰۰/۰۰	۱۰۰/۰۰	جمع.....
۸/۸۹	۳/۲۳	۲/۸۰	۱/۹۳	۱/۴۳	قانونگذاران، مقامات عالی‌رتبه و مدیران.....
۱۷/۴۵	۱۰/۴۸	۷/۴۱	۶/۶۶	۴/۲۶	متخصصان (علمی و فنی).....
۵/۱۳	۶/۴۲	۷/۰۶	۴/۳۵	۴/۵۶	تکنیسین‌ها و دستیاران.....
۶/۸۱	۶/۹۹	۵/۳۴	۵/۵۳	۳/۸۶	کارمندان امور اداری و دفتری.....
۱۰/۰۳	۱۰/۶۸	۱۰/۸۸	۱۰/۲۹	۹/۸۰	کارکنان خدماتی و فروشندگان..... کارکنان ماهر کشاورزی، جنگلداری و
۱/۹۹	۱/۶۰	۲/۵۲	۲/۴۷	۲/۵۴	ماهگیری.....
۵/۳۰	۹/۵۸	۱۰/۴۹	۱۳/۲۱	۱۵/۶۶	صنعتگران و کارکنان مشاغل مربوط..... متصدیان و مونتاژکاران ماشین‌آلات و
۶/۰۱	۹/۰۷	۱۰/۹۴	۱۲/۸۱	۱۴/۰۵	دستگاه‌ها، و رانندگان وسایل نقلیه.....
۱/۸۵	۴/۳۵	۶/۱۲	۹/۳۲	۱۱/۶۹	کارگران ساده.....
۰/۷۷	۲/۲۰	۱/۹۲	۱/۵۸	۱/۳۶	سایر و اظهارنشدن.....
۳۵/۷۶	۳۵/۴۲	۳۴/۵۲	۳۱/۸۴	۳۰/۸۰	غیر شاغل.....

۲۱-۱- درصد خانوارهای شهری بر حسب فعالیت اصلی محل کار سرپرست خانوار در هر یک از دهک‌های هزینه سالانه: ۱۳۹۳

دهک پنجم	دهک چهارم	دهک سوم	دهک دوم	دهک اول	کل	فعالیت اصلی محل کار سرپرست خانوار
۱۰۰/۰۰	۱۰۰/۰۰	۱۰۰/۰۰	۱۰۰/۰۰	۱۰۰/۰۰	۱۰۰/۰۰	جمع.....
۳/۴۶	۴/۱۲	۴/۲۳	۶/۱۸	۳/۵۰	۳/۴۸	کشاورزی، شکار و جنگلداری.....
۰/۱۷	۰/۲۱	۰/۲۸	۰/۳۴	۰/۱۰	۰/۱۹	شیلات.....
۰/۵۶	۰/۴۹	۰/۱۸	۰/۳۰	۰/۰۸	۰/۵۶	استخراج معدن.....
۱۳/۰۸	۱۳/۱۳	۱۲/۶۷	۹/۹۳	۵/۷۲	۱۰/۹۹	صنعت.....
۱/۱۸	۰/۶۹	۰/۳۱	۰/۲۹	۰/۰۱	۰/۹۰	تأمین برق، گاز و آب.....
۱۳/۰۰	۱۳/۱۴	۱۶/۹۰	۱۸/۰۴	۱۵/۸۸	۱۱/۵۶	ساختمان.....
						عمده‌فروشی، خرده‌فروشی، تعمیر وسایل نقلیه‌موتوری و موتورسیکلت‌ها و کالاهای
۱۱/۸۲	۱۳/۶۱	۱۰/۵۵	۱۰/۴۸	۷/۲۹	۱۱/۰۴	شخصی و خانگی.....
۱/۰۴	۰/۸۰	۱/۷۷	۱/۳۱	۰/۳۲	۰/۹۴	هتل و رستوران.....
۱۲/۰۵	۱۰/۹۴	۱۰/۰۲	۹/۶۲	۵/۰۹	۹/۳۹	حمل و نقل، انبارداری و ارتباطات.....
۰/۷۰	۰/۳۳	۰/۳۴	۰/۲۴	۰/۱۰	۱/۴۷	واسطه‌گری‌های مالی.....
						مستغلات، اجاره و فعالیت‌های کسب و کار.....
۲/۴۱	۲/۷۷	۱/۹۰	۱/۹۹	۰/۵۷	۲/۷۱	اداره امور عمومی، دفاع و تأمین
۴/۳۰	۲/۷۸	۲/۲۸	۱/۰۷	۱/۰۰	۴/۵۲	اجتماعی اجباری.....
۲/۵۳	۱/۶۵	۱/۴۷	۰/۶۱	۰/۳۴	۳/۲۶	آموزش.....
۰/۵۷	۰/۹۴	۰/۶۰	۰/۲۷	۰/۱۹	۱/۲۲	بهداشت و مددکاری اجتماعی.....
						سایر فعالیت‌های خدمات عمومی، اجتماعی و شخصی.....
۱/۷۱	۲/۴۹	۲/۴۰	۲/۵۶	۲/۳۵	۱/۷۴	خانوارهای معمولی دارای مستخدم.....
۰/۲۴	۰/۶۰	۰/۲۵	۰/۴۴	۰/۶۰	۰/۲۴	سازمان‌ها و هیئت‌های برون مرزی.....
۰/۰۰	۰/۰۰	۰/۰۰	۰/۰۰	۰/۰۰	۰/۰۰	دفاتر مرکزی.....
۰/۰۹	۰/۰۶	۰/۰۱	۰/۰۲	۰/۰۰	۰/۰۴	سایر و اظهارنشده.....
۰/۰۰	۰/۰۰	۰/۰۰	۰/۰۰	۰/۰۰	۰/۰۰	غیر شاغل.....
۳۱/۱۰	۳۱/۲۴	۳۳/۸۴	۳۶/۲۹	۵۶/۸۶	۳۵/۷۷	



۱-۲۱- درصد خانوارهای شهری بر حسب فعالیت اصلی محل کارسرپرست خانوار در هر یک از دهک‌های هزینه سالانه: ۱۳۹۳

(دنباله)

دهک دهم	دهک نهم	دهک هشتم	دهک هفتم	دهک ششم	فعالیت اصلی محل کار سرپرست خانوار
۱۰۰/۰۰	۱۰۰/۰۰	۱۰۰/۰۰	۱۰۰/۰۰	۱۰۰/۰۰	جمع.....
۲/۰۷	۱/۶۸	۲/۹۷	۲/۹۳	۳/۶۲	کشاورزی، شکار و جنگلداری.....
۰/۰۶	۰/۳۰	۰/۰۹	۰/۲۲	۰/۰۹	شیلات.....
۰/۹۵	۰/۷۳	۰/۷۹	۰/۸۶	۰/۶۷	استخراج معدن.....
۸/۷۵	۹/۸۶	۱۰/۴۱	۱۲/۸۵	۱۳/۴۷	صنعت.....
۱/۷۷	۱/۲۷	۱/۳۸	۱/۱۹	۰/۸۹	تأمین برق، گاز و آب.....
۵/۴۲	۶/۵۶	۶/۹۰	۹/۴۶	۱۰/۲۷	ساختمان..... عمده‌فروشی، خرده‌فروشی، تعمیر وسایل نقلیه‌موتوری و موتورسیکلت‌ها و کالاهای شخصی و خانگی.....
۱۱/۱۳	۱۱/۶۷	۱۲/۰۵	۱۰/۵۳	۱۱/۲۳	هتل و رستوران.....
۰/۵۱	۰/۷۹	۰/۶۳	۱/۲۹	۰/۹۶	حمل و نقل، انبارداری و ارتباطات.....
۷/۴۱	۸/۶۷	۹/۳۲	۹/۴۴	۱۱/۳۲	واسطه‌گری‌های مالی.....
۴/۲۱	۲/۹۸	۲/۲۱	۱/۷۴	۱/۸۲	مستغلات، اجاره و فعالیت‌های کسب و کار.....
۵/۲۷	۲/۹۶	۲/۷۲	۳/۴۳	۳/۰۶	اداره امور عمومی، دفاع و تأمین
۷/۳۶	۸/۶۷	۶/۵۷	۶/۳۲	۴/۸۹	اجتماعی اجباری.....
۵/۴۵	۶/۰۱	۶/۴۵	۴/۶۸	۳/۴۴	آموزش.....
۲/۸۸	۱/۳۹	۱/۷۷	۲/۴۰	۱/۱۶	بهداشت و مددکاری اجتماعی..... سایر فعالیت‌های خدمات عمومی، اجتماعی و شخصی.....
۰/۹۵	۰/۹۳	۱/۱۰	۰/۷۵	۲/۱۲	خانوارهای معمولی دارای مستخدم.....
۰/۰۲	۰/۰۳	۰/۰۷	۰/۰۷	۰/۰۹	سازمان‌ها و هییت‌های برون مرزی.....
۰/۰۰	۰/۰۰	۰/۰۰	۰/۰۰	۰/۰۰	دفاتر مرکزی.....
۰/۰۵	۰/۰۸	۰/۰۶	۰/۰۰	۰/۰۸	سایر و اظهارنشده.....
۰/۰۰	۰/۰۰	۰/۰۰	۰/۰۰	۰/۰۲	غیر شاغل.....
۳۵/۷۶	۳۵/۴۲	۳۴/۵۲	۳۱/۸۴	۳۰/۸۰	

۲۲-۱- درصد خانوارهای شهری بر حسب وضع شغلی سرپرست خانوار در هر یک از دهک‌های هزینه سالانه: ۱۳۹۳

وضع شغلی سرپرست خانوار	کل	دهک اول	دهک دوم	دهک سوم	دهک چهارم	دهک پنجم
جمع.....	۱۰۰/۰۰	۱۰۰/۰۰	۱۰۰/۰۰	۱۰۰/۰۰	۱۰۰/۰۰	۱۰۰/۰۰
کارفرما.....	۳/۵۰	۰/۹۴	۱/۸۳	۱/۵۹	۲/۴۵	۳/۱۶
کارکن مستقل.....	۱۹/۹۸	۱۲/۴۹	۲۰/۴۴	۲۱/۵۵	۲۳/۹۸	۲۳/۸۵
مزد و حقوق‌بگیر عمومی.....	۱۱/۲۸	۱/۱۳	۱/۹۴	۴/۸۸	۵/۹۸	۹/۲۷
مزد و حقوق‌بگیر تعاونی.....	۰/۱۳	۰/۱۱	۰/۱۵	۰/۱۴	۰/۰۵	۰/۲۶
مزد و حقوق‌بگیر خصوصی.....	۲۹/۳۲	۲۸/۴۷	۳۹/۳۱	۳۸/۰۰	۳۶/۲۴	۳۲/۳۶
کارکن فامیلی بدون مزد.....	۰/۰۲	۰/۰۰	۰/۰۴	۰/۰۰	۰/۰۵	۰/۰۰
غیر شاغل.....	۳۵/۷۷	۵۶/۸۶	۳۶/۲۹	۳۳/۸۴	۳۱/۲۴	۳۱/۱۰

وضع شغلی سرپرست خانوار	دهک ششم	دهک هفتم	دهک هشتم	دهک نهم	دهک دهم
جمع.....	۱۰۰/۰۰	۱۰۰/۰۰	۱۰۰/۰۰	۱۰۰/۰۰	۱۰۰/۰۰
کارفرما.....	۳/۳۳	۳/۹۴	۳/۸۶	۴/۹۷	۸/۹۷
کارکن مستقل.....	۲۳/۶۱	۲۰/۶۷	۲۰/۵۷	۱۷/۴۱	۱۵/۱۹
مزد و حقوق‌بگیر عمومی.....	۱۱/۷۷	۱۵/۱۴	۱۸/۳۰	۱۹/۹۴	۲۴/۴۹
مزد و حقوق‌بگیر تعاونی.....	۰/۰۵	۰/۱۸	۰/۰۳	۰/۳۱	۰/۰۱
مزد و حقوق‌بگیر خصوصی.....	۳۰/۴۴	۲۸/۲۱	۲۲/۶۳	۲۱/۹۵	۱۵/۵۷
کارکن فامیلی بدون مزد.....	۰/۰۰	۰/۰۲	۰/۰۸	۰/۰۰	۰/۰۰
غیر شاغل.....	۳۰/۸۰	۳۱/۸۴	۳۴/۵۲	۳۵/۴۲	۳۵/۷۶

مرکز آمار ایران

۱-۲۳- درصد خانوارهای شهری بر حسب سطح سواد سرپرست خانوار در هر یک از دهک‌های هزینه سالانه: ۱۳۹۳

سطح سواد سرپرست خانوار	کل	دهک اول	دهک دوم	دهک سوم	دهک چهارم	دهک پنجم
جمع.....	۱۰۰/۰۰	۱۰۰/۰۰	۱۰۰/۰۰	۱۰۰/۰۰	۱۰۰/۰۰	۱۰۰/۰۰
بی سواد.....	۱۵/۶۱	۴۴/۴۵	۲۵/۲۰	۱۹/۹۲	۱۵/۲۳	۱۳/۵۷
باسواد بدون مدرک.....	۲/۸۵	۳/۹۳	۳/۳۷	۳/۵۱	۳/۱۶	۳/۳۱
کمتر از ششم ابتدایی ^(۱)	۲۲/۸۶	۲۲/۳۰	۲۹/۷۷	۲۷/۸۴	۲۶/۵۰	۲۶/۶۹
ششم ابتدایی تا سوم راهنمایی.....	۱۷/۴۶	۱۴/۴۰	۱۸/۵۳	۲۲/۳۱	۲۰/۵۳	۲۰/۸۲
متوسطه تا کمتر از دیپلم.....	۲/۲۶	۱/۳۱	۲/۳۲	۱/۷۳	۲/۶۸	۱/۵۷
دیپلم تا کمتر از لیسانس.....	۲۶/۰۸	۱۱/۰۱	۱۷/۷۹	۱۹/۲۳	۲۵/۹۱	۲۶/۵۵
لیسانس تا کمتر از فوق لیسانس.....	۹/۵۸	۲/۱۴	۲/۴۸	۴/۳۷	۵/۱۸	۶/۲۵
فوق لیسانس و بالاتر.....	۳/۳۰	۰/۴۶	۰/۵۴	۱/۱۰	۰/۸۰	۱/۲۵

سطح سواد سرپرست خانوار	دهک ششم	دهک هفتم	دهک هشتم	دهک نهم	دهک دهم
جمع.....	۱۰۰/۰۰	۱۰۰/۰۰	۱۰۰/۰۰	۱۰۰/۰۰	۱۰۰/۰۰
بی سواد.....	۱۱/۴۶	۹/۸۲	۸/۷۶	۴/۹۵	۲/۷۸
باسواد بدون مدرک.....	۲/۶۲	۳/۰۶	۲/۴۳	۱/۹۲	۱/۲۰
کمتر از ششم ابتدایی ^(۱)	۲۳/۳۴	۲۲/۴۳	۱۸/۸۰	۱۸/۲۲	۱۲/۷۱
ششم ابتدایی تا سوم راهنمایی.....	۲۰/۸۸	۱۸/۰۴	۱۵/۴۶	۱۳/۹۷	۹/۶۲
متوسطه تا کمتر از دیپلم.....	۲/۰۸	۲/۳۷	۲/۷۵	۲/۶۱	۳/۱۵
دیپلم تا کمتر از لیسانس.....	۲۹/۸۲	۳۰/۸۴	۳۳/۸۲	۳۴/۳۳	۳۱/۵۰
لیسانس تا کمتر از فوق لیسانس.....	۸/۲۱	۹/۸۷	۱۴/۹۲	۱۸/۲۰	۲۴/۲۳
فوق لیسانس و بالاتر.....	۱/۶۰	۳/۵۷	۳/۰۶	۵/۸۱	۱۴/۸۰

(۱) در نظام جدید آموزشی، دوره‌ی ابتدایی شش ساله است.

۲۴-۱- درصد خانوارهای شهری استفاده‌کننده از تسهیلات عمده مسکن در هر یک از دهک‌های هزینه سالانه: ۱۳۹۳

دهک پنجم	دهک چهارم	دهک سوم	دهک دوم	دهک اول	کل	تسهیلات عمده مسکن
۹۹/۵۹	۹۹/۵۹	۹۹/۵۴	۹۸/۵۷	۹۹/۲۷	۹۹/۵۱	آب لوله‌کشی
۱۰۰/۰۰	۱۰۰/۰۰	۱۰۰/۰۰	۱۰۰/۰۰	۱۰۰/۰۰	۱۰۰/۰۰	برق
۹۳/۹۳	۹۳/۶۸	۹۱/۸۴	۹۱/۶۷	۸۵/۷۹	۹۳/۱۷	گاز لوله‌کشی
۹۹/۴۴	۹۸/۷۴	۹۸/۱۰	۹۷/۸۶	۹۴/۵۵	۹۸/۶۸	حمام
۵۹/۶۳	۵۸/۱۵	۵۷/۲۵	۵۰/۶۶	۴۳/۰۴	۶۱/۱۴	کولر آبی ثابت
۷۹/۱۳	۷۶/۹۵	۷۱/۹۲	۶۵/۵۲	۶۰/۵۴	۸۰/۰۹	تلفن
۱/۸۲	۰/۱۲	۰/۳۸	۰/۴۰	۰/۶۸	۶/۰۹	حرارت مرکزی (شوفاز)
۹۹/۱۸	۹۸/۴۱	۹۷/۳۶	۹۶/۹۰	۹۰/۱۴	۹۸/۰۰	آشپزخانه
۰/۰۶	۰/۰۰	۰/۱۲	۰/۰۶	۰/۱۲	۰/۳۱	برودت مرکزی
۱۸/۹۴	۱۴/۰۳	۸/۹۹	۵/۸۴	۳/۳۹	۲۶/۳۷	اینترنت
۱/۶۳	۱/۳۴	۱/۲۱	۰/۷۶	۰/۶۲	۴/۴۵	پکیج
۱۷/۱۹	۱۳/۶۲	۱۳/۹۶	۱۳/۹۸	۱۱/۱۳	۱۵/۲۸	کولر گازی ثابت
۳۶/۸۴	۳۴/۰۹	۲۷/۷۹	۲۹/۵۶	۲۵/۶۸	۳۹/۱۹	شبکه عمومی فاضلاب

دهک دهم	دهک نهم	دهک هشتم	دهک هفتم	دهک ششم	تسهیلات عمده مسکن
۹۹/۸۴	۹۹/۷۹	۹۹/۸۰	۹۹/۵۳	۹۹/۵۴	آب لوله‌کشی
۱۰۰/۰۰	۱۰۰/۰۰	۱۰۰/۰۰	۱۰۰/۰۰	۱۰۰/۰۰	برق
۹۶/۲۳	۹۴/۹۱	۹۴/۶۰	۹۴/۴۵	۹۴/۵۸	گاز لوله‌کشی
۹۹/۹۳	۹۹/۸۱	۹۹/۵۵	۹۹/۵۹	۹۹/۲۶	حمام
۷۸/۴۸	۷۰/۸۰	۶۷/۱۸	۶۳/۲۷	۶۲/۹۷	کولر آبی ثابت
۹۴/۳۷	۹۳/۰۵	۸۸/۴۱	۸۵/۸۱	۸۵/۲۲	تلفن
۳۰/۸۲	۱۳/۰۷	۶/۸۷	۳/۹۰	۲/۹۰	حرارت مرکزی (شوفاز)
۹۹/۷۶	۹۹/۸۵	۹۹/۷۲	۹۹/۴۸	۹۹/۲۰	آشپزخانه
۱/۳۲	۰/۱۴	۰/۸۸	۰/۲۳	۰/۱۵	برودت مرکزی
۶۷/۵۲	۵۱/۷۵	۳۸/۵۷	۲۹/۰۶	۲۵/۶۹	اینترنت
۱۶/۰۶	۱۰/۸۲	۵/۳۵	۳/۵۱	۳/۲۶	پکیج
۱۵/۰۰	۱۷/۱۳	۱۶/۳۳	۱۷/۰۷	۱۷/۳۵	کولر گازی ثابت
۵۸/۵۱	۴۷/۷۸	۴۶/۴۱	۴۵/۶۶	۳۹/۶۴	شبکه عمومی فاضلاب

۱-۲۵- درصد خانوارهای شهری بر حسب نحوه تصرف مسکن در هر یک از دهک‌های هزینه سالانه: ۱۳۹۳

نحوه تصرف مسکن مورد استفاده خانوار	کل	دهک اول	دهک دوم	دهک سوم	دهک چهارم	دهک پنجم
جمع.....	۱۰۰/۰۰	۱۰۰/۰۰	۱۰۰/۰۰	۱۰۰/۰۰	۱۰۰/۰۰	۱۰۰/۰۰
ملکی عرصه و اعیان.....	۶۴/۹۸	۵۷/۶۳	۵۷/۴۰	۶۰/۱۳	۶۳/۰۳	۶۶/۶۴
ملکی اعیان.....	۰/۶۸	۰/۳۹	۰/۵۹	۱/۱۰	۰/۸۱	۰/۶۱
اجاری.....	۱۶/۳۷	۱۷/۸۱	۲۳/۰۰	۱۹/۹۸	۱۸/۹۵	۱۵/۹۸
رهنی.....	۷/۹۲	۳/۹۸	۶/۲۱	۶/۱۶	۶/۶۲	۹/۶۲
در برابر خدمت.....	۱/۲۳	۰/۹۴	۰/۸۵	۱/۷۶	۰/۹۸	۰/۶۷
رایگان.....	۸/۸۲	۱۹/۲۱	۱۱/۹۵	۱۰/۸۷	۹/۶۱	۶/۴۹
سایر.....	۰/۰۰	۰/۰۴	۰/۰۰	۰/۰۰	۰/۰۰	۰/۰۰

نحوه تصرف مسکن مورد استفاده خانوار	دهک ششم	دهک هفتم	دهک هشتم	دهک نهم	دهک دهم
جمع.....	۱۰۰/۰۰	۱۰۰/۰۰	۱۰۰/۰۰	۱۰۰/۰۰	۱۰۰/۰۰
ملکی عرصه و اعیان.....	۶۵/۵۰	۶۶/۱۳	۶۷/۱۳	۷۳/۸۵	۷۲/۴۰
ملکی اعیان.....	۰/۹۲	۰/۴۶	۰/۹۴	۰/۳۹	۰/۵۶
اجاری.....	۱۴/۹۶	۱۶/۲۹	۱۳/۷۸	۱۰/۴۷	۱۲/۴۷
رهنی.....	۹/۲۶	۸/۴۶	۱۱/۱۰	۹/۱۲	۸/۶۸
در برابر خدمت.....	۱/۴۷	۱/۳۵	۱/۷۳	۱/۱۶	۱/۳۷
رایگان.....	۷/۸۹	۷/۳۱	۵/۳۲	۵/۰۲	۴/۵۲
سایر.....	۰/۰۰	۰/۰۰	۰/۰۰	۰/۰۰	۰/۰۰

مرکز آمار ایران

۲۶-۱- درصد خانوارهای شهری بر حسب تعداد اتاق در اختیار خانوار در هر یک از دهک‌های هزینه سالانه: ۱۳۹۳

تعداد اتاق در اختیار خانوار	کل	دهک اول	دهک دوم	دهک سوم	دهک چهارم	دهک پنجم
متوسط تعداد اتاق	۳/۶۵	۳/۰۳	۳/۳۲	۳/۴۱	۳/۵۲	۳/۶۴
جمع	۱۰۰/۰۰	۱۰۰/۰۰	۱۰۰/۰۰	۱۰۰/۰۰	۱۰۰/۰۰	۱۰۰/۰۰
۱ اتاق	۰/۷۷	۴/۳۳	۱/۱۷	۱/۲۳	۰/۵۴	۰/۲۸
۲ اتاق	۷/۵۳	۲۴/۲۲	۱۰/۹۲	۸/۴۹	۷/۴۴	۶/۰۶
۳ اتاق	۳۶/۳۷	۴۳/۴۵	۴۹/۳۴	۴۸/۹۹	۴۵/۵۸	۳۸/۶۵
۴ اتاق	۴۰/۱۰	۲۲/۰۹	۳۱/۸۵	۳۱/۸۳	۳۴/۹۳	۴۱/۷۰
۵ اتاق	۱۲/۳۵	۴/۵۴	۶/۳۹	۸/۰۱	۹/۵۳	۱۱/۴۹
۶ اتاق و بیش تر	۲/۸۸	۱/۳۷	۰/۳۳	۱/۴۶	۱/۹۸	۱/۸۲

تعداد اتاق در اختیار خانوار	دهک ششم	دهک هفتم	دهک هشتم	دهک نهم	دهک دهم
متوسط تعداد اتاق	۳/۷۱	۳/۷۹	۳/۸۹	۳/۹۷	۴/۲۵
جمع	۱۰۰/۰۰	۱۰۰/۰۰	۱۰۰/۰۰	۱۰۰/۰۰	۱۰۰/۰۰
۱ اتاق	۰/۰۵	۰/۰۳	۰/۰۰	۰/۰۰	۰/۰۶
۲ اتاق	۵/۰۹	۳/۹۲	۳/۵۹	۳/۲۸	۲/۲۸
۳ اتاق	۳۷/۲۶	۳۳/۲۲	۲۸/۳۱	۲۳/۳۲	۱۵/۵۵
۴ اتاق	۴۳/۳۴	۴۷/۵۳	۴۸/۹۱	۵۰/۹۵	۴۷/۹۱
۵ اتاق	۱۰/۷۹	۱۱/۷۹	۱۵/۴۰	۱۸/۸۰	۲۶/۷۵
۶ اتاق و بیش تر	۳/۴۸	۳/۵۲	۳/۷۹	۳/۶۵	۷/۴۶

مرکز آمار ایران

۲۷-۱- درصد خانوارهای شهری استفاده‌کننده از لوازم عمده زندگی در هر یک از دهک‌های هزینه سالانه: ۱۳۹۳

لوازم عمده زندگی	کل	دهک اول	دهک دوم	دهک سوم	دهک چهارم	دهک پنجم
اتومبیل شخصی	۴۵/۵۵	۵/۴۴	۱۳/۶۷	۲۷/۳۶	۳۵/۱۰	۴۱/۵۸
موتور سیکلت	۱۵/۳۲	۱۴/۷۲	۱۷/۹۷	۱۷/۹۹	۱۹/۲۰	۱۶/۹۱
دوچرخه	۹/۹۷	۴/۱۱	۶/۴۰	۷/۴۳	۸/۸۸	۱۱/۳۶
چرخ خیاطی	۴۸/۳۴	۲۸/۴۱	۳۶/۳۷	۴۲/۴۲	۴۷/۷۸	۴۷/۰۰
رادیو	۵/۰۲	۶/۶۷	۴/۶۳	۴/۶۲	۴/۷۶	۴/۶۸
رادیو ضبط، ضبط و پخش صوت	۱۱/۵۰	۶/۳۰	۷/۸۲	۸/۶۶	۱۱/۵۸	۱۲/۰۸
تلویزیون سیاه و سفید	۰/۶۹	۱/۷۷	۰/۶۵	۱/۰۲	۰/۵۶	۰/۳۹
تلویزیون رنگی	۹۸/۱۲	۹۴/۷۰	۹۸/۱۱	۹۸/۰۸	۹۸/۱۷	۹۸/۴۶
فریزر	۲۲/۰۰	۷/۳۱	۱۲/۴۱	۱۶/۱۶	۱۸/۱۷	۲۰/۸۷
یخچال	۴۵/۹۹	۶۴/۴۵	۵۰/۷۳	۴۸/۲۷	۴۵/۰۰	۴۳/۳۵
یخچال فریزر	۵۶/۰۴	۳۵/۶۱	۵۰/۰۳	۵۲/۹۵	۵۷/۴۱	۵۷/۸۳
اجاق گاز	۹۸/۹۹	۹۷/۱۱	۹۸/۳۹	۹۹/۰۰	۹۹/۱۳	۹۹/۱۲
جارو برقی	۹۰/۵۴	۶۴/۱۰	۸۴/۶۹	۸۷/۰۴	۹۲/۸۵	۹۴/۰۸
ماشین لباسشویی	۸۳/۶۲	۵۱/۲۹	۷۰/۰۵	۷۷/۵۳	۸۳/۴۵	۸۶/۴۳
انواع ویدیو، VCD و DVD	۵۲/۷۲	۲۴/۰۲	۳۹/۱۷	۴۳/۹۸	۵۰/۷۵	۵۳/۷۳
رایانه	۳۹/۲۳	۷/۴۴	۱۳/۵۰	۱۹/۷۷	۲۵/۷۷	۳۴/۱۵
تلفن همراه	۹۴/۰۹	۷۴/۳۱	۹۱/۳۳	۹۴/۸۶	۹۶/۶۰	۹۶/۳۷
پنکه	۳۹/۵۰	۴۰/۹۵	۴۰/۷۱	۴۱/۰۰	۴۰/۵۰	۴۲/۴۴
کولر آبی متحرک	۳/۲۶	۳/۸۵	۴/۸۰	۳/۹۳	۴/۵۹	۳/۳۱
کولر گازی متحرک	۱/۱۲	۱/۴۴	۱/۰۵	۱/۳۳	۰/۹۶	۰/۶۴
ماشین ظرفشویی	۵/۳۲	۰/۶۳	۰/۸۲	۰/۸۶	۱/۴۲	۲/۲۶
مایکروویو و فرهای هالوژن دار	۸/۸۵	۱/۲۸	۱/۷۶	۲/۵۰	۲/۶۳	۴/۹۳



۲۷-۱- درصد خانوارهای شهری استفاده‌کننده از لوازم عمده زندگی در هر یک از دهک‌های هزینه سالانه: ۱۳۹۳ (دنباله)

دهک دهم	دهک نهم	دهک هشتم	دهک هفتم	دهک ششم	لوازم عمده زندگی
۸۳/۱۴	۷۳/۸۲	۶۴/۸۴	۵۹/۲۸	۵۱/۲۹	اتومبیل شخصی
۱۰/۴۳	۱۰/۲۴	۱۳/۵۸	۱۵/۳۶	۱۶/۷۹	موتور سیکلت
۱۰/۶۰	۱۳/۷۱	۱۵/۳۷	۱۲/۶۳	۹/۲۶	دوچرخه
۶۱/۸۵	۵۶/۴۸	۵۷/۸۰	۵۲/۳۸	۵۲/۹۰	چرخ خیاطی
۴/۳۹	۵/۸۷	۵/۴۷	۴/۱۶	۴/۹۴	رادیو
۱۴/۱۸	۱۴/۸۲	۱۴/۷۰	۱۲/۰۷	۱۲/۸۳	رادیو ضبط، ضبط و پخش صوت
۰/۹۴	۰/۴۰	۰/۱۱	۰/۵۱	۰/۵۱	تلویزیون سیاه و سفید
۹۸/۸۸	۹۹/۲۹	۹۸/۹۶	۹۸/۶۹	۹۷/۸۸	تلویزیون رنگی
۳۵/۵۹	۳۲/۹۱	۲۷/۰۶	۲۷/۱۷	۲۲/۳۹	فریزر
۴۰/۳۵	۴۳/۵۶	۴۰/۳۰	۴۲/۸۷	۴۱/۰۵	یخچال
۶۲/۷۷	۶۰/۵۵	۶۳/۲۳	۵۹/۸۶	۶۰/۱۵	یخچال فریزر
۹۹/۷۷	۹۹/۵۲	۹۹/۳۶	۹۹/۴۴	۹۹/۱۰	اجاق گاز
۹۸/۱۸	۹۷/۱۰	۹۶/۸۲	۹۵/۳۱	۹۵/۲۱	جارو برقی
۹۷/۱۰	۹۵/۶۲	۹۳/۵۹	۹۰/۶۶	۹۰/۴۴	ماشین لباسشویی
۷۴/۱۸	۶۶/۶۱	۶۲/۸۹	۵۷/۹۷	۵۳/۸۹	انواع ویدیو، VCD و DVD
۷۷/۷۲	۶۳/۶۶	۵۷/۷۹	۴۹/۴۲	۴۳/۱۲	رایانه
۹۸/۸۸	۹۷/۱۹	۹۷/۶۳	۹۶/۹۴	۹۶/۷۹	تلفن همراه
۳۰/۷۹	۳۵/۷۴	۴۱/۶۲	۴۰/۰۲	۴۱/۲۲	پنکه
۱/۴۸	۱/۷۴	۳/۱۲	۲/۵۶	۳/۲۶	کولر آبی متحرک
۱/۰۸	۰/۹۷	۱/۴۹	۰/۸۲	۱/۴۴	کولر گازی متحرک
۲۵/۸۰	۹/۱۶	۶/۴۷	۳/۰۷	۲/۶۹	ماشین ظرفشویی
۳۴/۸۴	۱۶/۳۱	۱۲/۳۲	۶/۵۷	۵/۳۸	مایکروویو و فرهای هالوژن دار

۲۸-۱- درصد خانوارهای شهری بر حسب سطح زیربنای محل سکونت خانوار در هر یک از دهک‌های هزینه سالانه: ۱۳۹۳

متوسط سطح زیربنای محل سکونت خانوار (مترمربع)	کل	دهک اول	دهک دوم	دهک سوم	دهک چهارم	دهک پنجم
جمع.....	۱۰۰/۰۰	۱۰۰/۰۰	۱۰۰/۰۰	۱۰۰/۰۰	۱۰۰/۰۰	۱۰۰/۰۰
۴۰ مترمربع و کمتر	۴/۸۴	۱۷/۷۷	۸/۴۴	۶/۰۶	۴/۴۸	۲/۷۸
۴۱ تا ۵۰ مترمربع	۶/۰۳	۱۲/۶۸	۸/۴۶	۷/۹۸	۷/۳۲	۵/۸۳
۵۱ تا ۶۰ مترمربع	۸/۲۲	۱۰/۹۶	۱۱/۴۸	۱۰/۲۹	۹/۵۲	۱۰/۶۰
۶۱ تا ۷۵ مترمربع	۱۴/۷۰	۱۴/۹۲	۱۹/۲۰	۱۷/۷۶	۱۵/۹۴	۱۴/۷۹
۷۶ تا ۸۰ مترمربع	۸/۳۲	۹/۴۶	۹/۶۸	۱۰/۰۰	۱۰/۱۱	۸/۴۳
۸۱ تا ۹۰ مترمربع	۱۰/۲۶	۷/۵۹	۸/۴۸	۱۰/۶۴	۱۰/۲۷	۱۱/۶۲
۹۱ تا ۱۰۰ مترمربع	۱۴/۴۷	۱۰/۳۱	۱۳/۰۹	۱۴/۹۱	۱۵/۷۴	۱۵/۹۷
۱۰۱ تا ۱۱۰ مترمربع	۵/۶۳	۴/۶۲	۴/۷۲	۴/۰۴	۴/۹۱	۵/۱۵
۱۱۱ تا ۱۵۰ مترمربع	۲۰/۱۰	۹/۲۶	۱۳/۲۸	۱۴/۳۴	۱۵/۹۸	۱۸/۳۰
۱۵۱ تا ۲۰۰ مترمربع	۵/۹۳	۲/۰۹	۲/۷۸	۳/۵۵	۴/۸۱	۵/۳۳
۲۰۱ تا ۳۰۰ مترمربع	۱/۳۶	۰/۳۱	۰/۳۶	۰/۳۴	۰/۹۱	۱/۰۹
۳۰۱ تا ۵۰۰ مترمربع	۰/۱۴	۰/۰۲	۰/۰۲	۰/۰۹	۰/۰۱	۰/۱۰
۵۰۱ مترمربع و بیش تر	۰/۰۰	۰/۰۰	۰/۰۰	۰/۰۰	۰/۰۰	۰/۰۰

متوسط سطح زیربنای محل سکونت خانوار (مترمربع)	دهک ششم	دهک هفتم	دهک هشتم	دهک نهم	دهک دهم
جمع.....	۱۰۰/۰۰	۱۰۰/۰۰	۱۰۰/۰۰	۱۰۰/۰۰	۱۰۰/۰۰
۴۰ مترمربع و کمتر	۲/۵۲	۲/۳۰	۰/۹۳	۱/۹۵	۱/۱۱
۴۱ تا ۵۰ مترمربع	۴/۹۱	۴/۸۳	۴/۰۱	۲/۶۷	۱/۶۵
۵۱ تا ۶۰ مترمربع	۶/۵۶	۸/۳۸	۶/۳۶	۴/۴۸	۳/۵۲
۶۱ تا ۷۵ مترمربع	۱۵/۱۳	۱۴/۱۳	۱۴/۷۰	۱۱/۲۴	۹/۱۶
۷۶ تا ۸۰ مترمربع	۹/۸۰	۸/۵۰	۵/۸۳	۶/۴۴	۴/۹۱
۸۱ تا ۹۰ مترمربع	۱۲/۷۵	۱۰/۲۵	۱۱/۴۹	۱۰/۴۳	۹/۱۳
۹۱ تا ۱۰۰ مترمربع	۱۶/۰۷	۱۵/۱۵	۱۵/۹۰	۱۶/۹۲	۱۰/۶۵
۱۰۱ تا ۱۱۰ مترمربع	۵/۹۲	۵/۸۶	۶/۴۴	۷/۵۵	۷/۰۷
۱۱۱ تا ۱۵۰ مترمربع	۱۹/۳۸	۲۲/۶۵	۲۶/۰۴	۲۷/۱۶	۲۴/۶۵
۱۵۱ تا ۲۰۰ مترمربع	۵/۵۷	۶/۷۱	۶/۳۱	۸/۹۱	۱۳/۲۴
۲۰۱ تا ۳۰۰ مترمربع	۱/۲۵	۱/۲۴	۱/۸۲	۱/۹۱	۴/۳۹
۳۰۱ تا ۵۰۰ مترمربع	۰/۱۵	۰/۰۰	۰/۱۸	۰/۳۲	۰/۵۲
۵۰۱ مترمربع و بیش تر	۰/۰۰	۰/۰۰	۰/۰۰	۰/۰۳	۰/۰۰

۲۹-۱- درصد خانوارهای شهری بر حسب نوع سوخت عمده مصرفی برای تهیه آب گرم در هر یک از گروه‌های هزینه سالانه:

۱۳۹۳

تا ۹۰۰۰۱ ۱۰۰۰۰۰ (هزار ریال)	تا ۷۵۰۰۱ ۹۰۰۰۰ (هزار ریال)	۶۰۰۰۱ تا ۷۵۰۰۰ (هزار ریال)	۴۵۰۰۱ تا ۶۰۰۰۰ (هزار ریال)	۴۵۰۰۰ (هزار ریال) و کمتر	کل	نوع سوخت عمده مصرفی
۱۰۰/۰۰	۱۰۰/۰۰	۱۰۰/۰۰	۱۰۰/۰۰	۱۰۰/۰۰	۱۰۰/۰۰	جمع.....
۱/۶۶	۱/۷۳	۲/۷۴	۴/۶۸	۵/۶۷	۰/۷۲	نفت سفید.....
۰/۰۰	۰/۰۵	۰/۱۰	۰/۰۰	۰/۰۰	۰/۰۵	گازوییل.....
۳/۴۱	۴/۸۰	۵/۱۷	۴/۶۹	۵/۷۱	۲/۸۹	گاز مایع.....
۹۰/۱۹	۸۹/۳۰	۸۷/۵۳	۸۲/۹۳	۷۹/۰۹	۹۲/۷۵	گاز طبیعی (شبکه عمومی).....
۴/۶۶	۳/۹۲	۳/۴۴	۶/۱۴	۷/۱۴	۳/۴۲	برق.....
۰/۰۰	۰/۰۸	۰/۰۰	۰/۰۰	۰/۰۰	۰/۰۲	هیزم و زغال.....
۰/۰۰	۰/۰۰	۰/۰۰	۰/۰۰	۰/۰۰	۰/۰۰	سوخت حیوانی.....
۰/۰۰	۰/۰۰	۰/۰۰	۰/۰۰	۰/۰۰	۰/۰۰	زغال سنگ.....
۰/۰۰	۰/۰۰	۰/۰۰	۰/۰۰	۰/۰۰	۰/۰۰	سایر.....
۰/۰۸	۰/۱۳	۱/۰۱	۱/۵۶	۲/۳۹	۰/۱۵	هیچکدام.....

۱۹۵۰۰۱ (هزار ریال) و بیش تر	۱۶۵۰۰۰ تا ۱۹۵۰۰۰ (هزار ریال)	۱۴۰۰۰۱ تا ۱۶۵۰۰۰ (هزار ریال)	۱۲۰۰۰۰ تا ۱۴۰۰۰۰ (هزار ریال)	۱۰۰۰۰۰ تا ۱۲۰۰۰۰ (هزار ریال)	نوع سوخت عمده مصرفی
۱۰۰/۰۰	۱۰۰/۰۰	۱۰۰/۰۰	۱۰۰/۰۰	۱۰۰/۰۰	جمع.....
۰/۱۷	۰/۵۴	۰/۳۶	۰/۷۶	۰/۸۰	نفت سفید.....
۰/۰۴	۰/۰۷	۰/۰۵	۰/۱۲	۰/۰۶	گازوییل.....
۲/۰۵	۲/۸۰	۳/۰۸	۴/۱۲	۳/۴۳	گاز مایع.....
۹۴/۴۹	۹۳/۶۹	۹۳/۶۹	۹۱/۳۴	۹۱/۶۹	گاز طبیعی (شبکه عمومی).....
۳/۲۲	۲/۸۶	۲/۷۵	۳/۴۳	۳/۹۰	برق.....
۰/۰۰	۰/۰۴	۰/۰۱	۰/۱۳	۰/۰۲	هیزم و زغال.....
۰/۰۰	۰/۰۰	۰/۰۰	۰/۰۰	۰/۰۰	سوخت حیوانی.....
۰/۰۰	۰/۰۰	۰/۰۰	۰/۰۰	۰/۰۰	زغال سنگ.....
۰/۰۰	۰/۰۰	۰/۰۰	۰/۰۰	۰/۰۰	سایر.....
۰/۰۲	۰/۰۰	۰/۰۶	۰/۱۰	۰/۱۱	هیچکدام.....



فصل دوم

هزینه‌های خوراکی و غیر خوراکی
خانوارهای شهری

مرکز آمار ایران

۲-۱- متوسط انواع هزینه‌های غیر خوراکی سالانه یک خانوار شهری در هر یک از گروه‌های هزینه سالانه: ۱۳۹۳ (هزار ریال)

تا ۷۵۰۰۱ ۹۰۰۰۰ (هزار ریال)	تا ۶۰۰۰۱ ۷۵۰۰۰ (هزار ریال)	۴۵۰۰۱ تا ۶۰۰۰۰ (هزار ریال)	۴۵۰۰۰ (هزار ریال) و کمتر	کل	ضریب تغییرات (CV) ^(۱)	اقلام غیر خوراکی
۲/۸۱	۲/۶۸	۲/۲۲	۲/۱۸	۳/۴۶	-	متوسط تعداد افراد در خانوارها
۵۴۱۸۲	۴۳۴۲۲	۳۴۰۱۶	۱۶۲۲	۱۷۶۷۳۹	۰/۰۱۱۶	جمع
۱۷۶۱	۱۲۰۵	۷۲۷	۱۸۱۸	۱۰۷۱۵	۰/۰۲۸۶	پوشاک و کفش
۱۳۳۹	۸۶۰	۵۵۲	۱۳۹۸	۸۵۶۷	۰/۰۲۸۴	پوشاک و تعمیرات آن
۴۲۲	۳۴۵	۱۷۵	۴۲۰	۲۱۴۹	۰/۰۳۷۹	انواع کفش و تعمیرات آن
۳۵۳۸۶	۳۱۵۴۳	۲۵۲۷۵	۲۵۶۶۷	۷۸۴۶۷	۰/۰۱۳۰	مسکن
۳۰۵۹۳	۲۷۰۶۷	۲۱۷۵۸	۲۲۵۹۰	۷۰۸۲۲	۰/۰۱۴۲	اجاره‌بها و سایر هزینه‌های منزل مسکونی
۴۷۹۳	۴۴۷۶	۳۵۱۷	۳۰۷۷	۷۶۴۵	۰/۰۱۰۵	آب و فاضلاب، سوخت و روشنایی منزل مسکونی
۲۵۱۴	۲۰۲۲	۱۵۰۷	۱۸۸۳	۹۷۰۶	۰/۰۳۲۹	لوازم، اثاث و خدمات خانوار
۱۷۳	۶۵	۱۹	۱۰۷	۱۹۱۱	۰/۰۵۷۶	مبلمان، اثاث، فرش و کفپوش و تعمیرات آن‌ها
۲۴	۱۳	۱۳	۷	۶۲۹	۰/۱۳۵۲	لوازم و اثاث منزل
۱۸۸	۱۵۶	۸۶	۳۱۰	۱۸۷۹	۰/۰۵۷۹	وسایل حرارتی و پخت و پز، یخچال و سایر وسایل عمده
۱۳۷	۹۰	۴۱	۸۱	۱۱۴۰	۰/۱۴۳۹	ظروف، لوازم آشپزخانه و سایر وسایل منزل و تعمیرات آن‌ها
۱۹۸۷	۱۶۶۱	۱۳۲۸	۱۳۰۷	۳۹۱۶	۰/۰۱۰۶	کالاها و لوازم مصرفی بی‌دوام و کم‌دوام منزل
۵	۳۶	۱۹	۷۰	۲۳۰	۰/۱۸۵۳	خدمات خانگی
۵۵۷۹	۴۳۶۱	۳۴۷۵	۴۰۹۹	۲۲۳۶۱	۰/۰۳۰۲	بهداشت و درمان
۴۰۵۶	۳۰۹۹	۲۶۳۸	۲۸۰۰	۱۶۰۸۰	۰/۰۴۱۰	هزینه‌های بهداشتی و درمانی
۱۵۲۳	۱۲۶۳	۸۳۷	۱۲۹۸	۶۲۸۱	۰/۰۱۴۹	هزینه بیمه‌های اجتماعی و درمانی
۴۹۶۰	۴۳۶	۲۱۴۹	-۳۳۱۷۹	۲۶۵۴۸	۰/۰۲۰۰	حمل و نقل و ارتباطات
۲۷۶۶	-۱۶۳۰	۵۹۳	-۳۴۸۲۲	۱۹۹۷۳	۰/۰۲۵۱	حمل و نقل
۲۱۹۴	۲۰۶۶	۱۵۵۶	۱۶۴۳	۶۵۷۵	۰/۰۱۱۹	ارتباطات
۸۰۷	۶۵۴	۴۹۲	۱۳۷۵	۶۹۶۱	۰/۰۲۶۰	تفریحات، سرگرمی‌ها و خدمات فرهنگی
۱۵۲	۸۲	۱۳۰	۲۹۲	۱۵۶۶	۰/۰۴۲۵	تفریحات و سرگرمی‌ها
۶۵۶	۵۷۲	۳۶۲	۱۰۸۳	۵۳۹۵	۰/۰۲۹۱	تحصیل و آموزش
۳۱۷۶	۳۲۰۲	۳۹۰	-۴۰	۲۱۹۸۱	۰/۰۲۷۷	کالاها و خدمات متفرقه خانوار
۱۱۲۹	۱۰۲۴	۶۳۹	۸۸۹	۳۳۶۴	۰/۰۱۷۳	خدمات شخصی و وسایل آرایشی
-۷۲۸	-۲۱۳	-۱۸۷۱	-۴۳۴۰	۲۸۴	۰/۵۱۸۳	لوازم زینتی و شخصی
۸۵	۲۲۵	۲۲۷	۱۶۶	۱۶۳۳	۰/۰۷۱۰	هزینه‌های هتل، مسافرخانه و مسافرت‌های دستجمعی
۱۳۸	۷۵	۱۴۷	۱۰۷	۴۷۵	۰/۰۷۳۴	خدمات مالی و حقوقی
۴۱۱	۳۱۰	۲۱۲	۴۶۷	۱۰۹۴	۰/۰۳۲۰	هزینه‌های مذهبی
۲۱۴۱	۱۷۸۰	۱۰۳۷	۲۶۷۰	۱۵۰۳۰	۰/۰۳۲۹	هزینه‌های متفرقه



۲-۱- متوسط انواع هزینه‌های غیر خوراکی سالانه یک خانوار شهری در هر یک از گروه‌های هزینه سالانه: ۱۳۹۳

(هزار ریال)						(دنباله)
۱۹۵۰۰۱	تا ۱۶۵۰۰۱	تا ۱۴۰۰۰۱	تا ۱۲۰۰۰۱	تا ۱۰۰۰۰۱	تا ۹۰۰۰۱	اقلام غیر خوراکی
(هزار ریال) و بیش‌تر	۱۹۵۰۰۰ (هزار ریال)	۱۶۵۰۰۰ (هزار ریال)	۱۴۰۰۰۰ (هزار ریال)	۱۲۰۰۰۰ (هزار ریال)	۱۰۰۰۰۰ (هزار ریال)	
۳/۷۱	۳/۶۲	۳/۴۸	۳/۳۳	۳/۲۰	۳/۰۲	متوسط تعداد افراد در خانوارها
۲۷۴۷۶۰	۱۲۶۴۴۶	۱۰۵۲۸۱	۸۷۸۹۵	۷۳۶۲۷	۶۲۰۹۱	جمع
۱۷۹۴۱	۶۸۵۶	۵۲۱۵	۳۳۸۰	۳۱۸۱	۲۲۱۴	پوشاک و کفش
۱۴۴۳۹	۵۳۶۸	۴۰۱۹	۲۶۸۱	۲۴۸۷	۱۶۵۰	پوشاک و تعمیرات آن
۳۵۰۳	۱۴۸۸	۱۱۹۶	۶۹۸	۶۹۴	۵۶۴	انواع کفش و تعمیرات آن
۱۱۲۸۰۶	۶۰۶۶۹	۵۲۵۸۴	۴۷۵۹۲	۴۲۳۸۸	۳۷۹۹۲	مسکن
۱۰۳۴۵۰	۵۳۴۴۵	۴۵۵۲۱	۴۱۳۱۴	۳۶۶۱۹	۳۲۷۵۴	اجاره‌بها و سایر هزینه‌های منزل مسکونی
۹۳۵۶	۷۲۲۴	۷۰۶۲	۶۲۷۸	۵۷۶۹	۵۲۳۸	آب و فاضلاب، سوخت و روشنایی منزل مسکونی
۱۵۳۵۸	۶۴۶۱	۵۷۵۱	۴۵۰۶	۳۵۱۹	۳۲۴۱	لوازم، اثاث و خدمات خانوار
۳۴۶۲	۸۵۸	۷۷۳	۳۱۷	۲۴۸	۲۶۴	مبلمان، اثاث، فرش و کفپوش و تعمیرات آن‌ها
۱۱۷۷	۱۸۰	۲۳۴	۱۰۲	۸۱	۳۴	لوازم و اثاث منزل
۳۲۶۶	۹۶۶	۸۴۰	۶۳۳	۲۹۶	۳۸۷	وسایل حرارتی و پخت و پز، یخچال و سایر وسایل عمده
۱۹۹۳	۵۵۴	۵۳۴	۳۴۱	۲۳۱	۱۵۳	ظروف، لوازم آشپزخانه و سایر وسایل منزل و تعمیرات آن‌ها
۵۰۳۴	۳۷۷۷	۳۳۳۵	۳۰۹۱	۲۶۴۳	۲۳۹۲	کالاها و لوازم مصرفی بی‌دوام و کم‌دوام منزل
۴۲۵	۱۲۷	۳۶	۲۲	۲۰	۱۲	خدمات خانگی
۳۵۸۴۳	۱۴۸۰۹	۱۲۲۵۴	۹۵۷۶	۸۰۳۴	۶۹۹۷	بهداشت و درمان
۲۶۴۹۰	۹۵۵۰	۷۶۵۰	۶۰۹۵	۵۳۸۵	۴۸۵۹	هزینه‌های بهداشتی و درمانی
۹۳۵۲	۵۲۶۰	۴۶۰۴	۳۴۸۱	۲۶۴۹	۲۱۳۸	هزینه بیمه‌های اجتماعی و درمانی
۴۵۰۸۸	۱۸۰۶۷	۱۴۱۹۴	۱۰۹۳۷	۸۰۱۶	۵۸۶۸	حمل و نقل و ارتباطات
۳۵۴۹۵	۱۲۸۴۵	۹۵۹۳	۷۰۱۸	۴۶۵۳	۳۱۲۳	حمل و نقل
۹۵۹۴	۵۲۲۲	۴۶۰۱	۳۹۱۸	۳۳۶۴	۲۷۴۵	ارتباطات
۱۱۸۵۴	۴۵۰۹	۲۸۹۹	۲۲۶۲	۱۵۸۷	۱۲۰۴	تفریحات، سرگرمی‌ها و خدمات فرهنگی
۲۷۲۲	۸۳۲	۶۶۱	۴۷۷	۳۲۶	۳۰۳	تفریحات و سرگرمی‌ها
۹۱۳۱	۳۶۷۷	۲۲۳۸	۱۷۸۶	۱۲۶۱	۹۰۱	تحصیل و آموزش
۳۵۸۶۹	۱۵۰۷۴	۱۲۳۸۴	۹۶۴۳	۶۹۰۰	۴۵۷۴	کالاها و خدمات متفرقه خانوار
۴۸۷۱	۲۷۷۱	۲۳۵۹	۲۰۴۶	۱۷۵۲	۱۵۰۹	خدمات شخصی و وسایل آرایشی
۱۶۴۳	-۵۹۹	-۳۵۶	-۴۶۰	-۷۹۰	-۱۳۵۶	لوازم زینتی و شخصی
۲۹۵۴	۷۳۷	۵۱۶	۳۲۲	۲۱۸	۳۲۴	هزینه‌های هتل، مسافرخانه و مسافرت‌های دستجمعی
۷۴۰	۴۱۶	۲۴۶	۲۰۰	۱۷۳	۱۱۸	خدمات مالی و حقوقی
۱۶۱۸	۹۱۱	۶۸۱	۵۵۰	۵۳۱	۴۸۴	هزینه‌های مذهبی
۲۴۰۴۴	۱۰۸۳۹	۸۹۳۸	۶۹۸۶	۵۰۱۷	۳۴۹۵	هزینه‌های متفرقه

(۱) ضریب تغییرات (CV) فقط برای ستون کل محاسبه شده است.

۲-۲- متوسط انواع هزینه‌های خوراکی و دخانی سالانه یک خانوار شهری در هر یک از گروه‌های هزینه سالانه ۱۳۹۳: (هزار ریال)

۹۰۰۰۰ تا ۷۵۰۰۰ (هزار ریال)	۷۵۰۰۰ تا ۶۰۰۰۰ (هزار ریال)	۶۰۰۰۰ تا ۴۵۰۰۰ (هزار ریال)	۴۵۰۰۰ (هزار ریال) و کمتر	کل	ضریب تغییرات (CV) ^(۱)	اقلام خوراکی و دخانی
۲۸۶۷۰	۲۴۸۶۱	۱۸۶۲۸	۱۹۳۳۳	۵۸۱۲۶	۰/۰۰۷۷	جمع
						آرد، رشته، غلات، نان و
۷۳۱۶	۶۳۷۴	۴۷۸۹	۴۶۴۰	۱۲۱۹۳	۰/۰۱۰۰	فراورده‌های آن
۴۴۰	۳۶۹	۲۹۱	۲۵۰	۷۳۲	۰/۰۱۴۸	آرد و رشته
۲۸۱۹	۲۳۶۵	۱۴۱۲	۱۶۱۰	۶۱۴۷	۰/۰۱۷۷	غلات
۳۷۸۳	۳۴۲۹	۲۹۵۱	۲۶۰۵	۴۷۸۸	۰/۰۰۷۷	انواع نان
۲۷۴	۲۱۱	۱۳۵	۱۷۵	۵۲۶	۰/۰۱۹۶	بیسکویت، کیک و ویفر
۵۳۶۲	۴۷۱۷	۳۳۳۴	۳۵۷۹	۱۲۵۳۷	۰/۰۱۰۳	گوشت
۲۲۶۹	۱۸۲۸	۱۳۰۱	۱۴۴۵	۶۴۶۴	۰/۰۱۴۶	گوشت دام
۲۷۷۹	۲۵۴۲	۱۷۹۹	۱۷۸۶	۴۴۵۲	۰/۰۰۸۳	گوشت پرندگان
۳۱۵	۳۳۷	۲۳۵	۳۴۷	۱۶۲۱	۰/۰۲۳۳	گوشت حیوانات دریایی
						شیر و فراورده‌های آن و تخم
۳۶۳۳	۳۲۰۴	۲۴۷۱	۲۷۷۹	۶۷۱۵	۰/۰۰۷۶	پرندگان
۹۱۳	۷۴۵	۶۰۴	۸۰۷	۱۷۷۴	۰/۰۱۴۹	انواع شیر
۱۹۸۶	۱۷۵۰	۱۳۰۲	۱۴۴۵	۳۹۳۶	۰/۰۰۸۶	فراورده‌های شیر
۷۳۴	۷۱۰	۵۶۵	۵۲۷	۱۰۰۵	۰/۰۰۷۸	انواع تخم پرندگان
۱۵۵۳	۱۲۴۶	۹۴۸	۸۸۸	۲۲۰۸	۰/۰۰۹۴	روغن‌ها و چربی‌ها
۶۱	۱۹	۲	۱۷	۹۵	۰/۱۰۵۵	روغن‌ها و چربی‌های حیوانی
۱۴۹۲	۱۲۲۷	۹۴۵	۸۷۱	۲۱۱۳	۰/۰۰۸۵	روغن‌های نباتی
۵۰۲۵	۴۴۹۰	۳۴۵۴	۳۸۷۶	۱۰۶۸۸	۰/۰۰۸۹	میوه‌ها و سبزی‌ها
۱۹۶۷	۱۶۸۷	۱۲۸۴	۱۵۲۲	۵۲۱۹	۰/۰۱۲۷	انواع میوه
۳۰۴۴	۲۷۹۴	۲۱۶۲	۲۳۳۹	۵۴۲۵	۰/۰۰۷۳	انواع سبزی
						میوه‌ها و سبزی‌های آماده (برای
۱۵	۸	۷	۱۵	۴۴	۰/۰۶۹۳	مصرف در منزل)
۱۰۶۱	۹۵۹	۶۶۱	۶۳۳	۳۱۸۳	۰/۰۲۲۶	خشکبار و حبوب
۴۶۹	۳۸۶	۲۵۷	۳۳۸	۲۰۳۳	۰/۰۳۲۹	خشکبار
۵۹۲	۵۷۳	۴۰۴	۲۹۵	۱۱۵۰	۰/۰۱۶۷	حبوب
						قند، شکر، شیرینی‌ها، چای،
۲۰۸۹	۱۷۸۵	۱۴۲۵	۱۲۱۹	۴۱۰۱	۰/۰۱۲۱	قهوه و کاکایو
۷۱۳	۶۴۰	۴۹۸	۴۳۱	۹۸۷	۰/۰۱۱۲	قند و شکر
۵۳۱	۴۱۲	۳۲۱	۳۱۰	۱۸۲۳	۰/۰۲۱۳	انواع شیرینی‌ها و مرباها
۸۴۵	۷۳۳	۶۰۵	۴۷۹	۱۲۹۱	۰/۰۱۱۴	چای، قهوه و کاکایو
						ادویه‌ها، چاشنی‌ها و سایر
۸۷۸	۷۵۶	۵۲۶	۵۸۴	۱۸۹۰	۰/۰۱۱۶	ترکیب‌های خوراکی
۱۸۵	۱۷۴	۹۹	۱۱۴	۵۲۸	۰/۰۲۱۲	انواع ادویه
						چاشنی‌ها و سایر ترکیب‌های
۶۹۳	۵۸۲	۴۲۶	۴۷۰	۱۳۶۲	۰/۰۱۱۵	خوراکی
						نوشابه‌ها، غذاهای آماده و
۱۷۵۲	۱۳۳۰	۱۰۲۱	۱۱۳۳	۴۶۱۱	۰/۰۲۸۱	دخانی‌ها
۵۹۴	۴۷۰	۳۵۳	۳۵۱	۱۳۵۶	۰/۰۱۵۰	انواع نوشابه
۲۴۱	۲۵۵	۱۱۹	۳۶۸	۲۰۹۴	۰/۰۵۴۸	غذاهای آماده و تنقلات
۹۱۸	۶۰۵	۵۴۸	۴۱۵	۱۱۶۱	۰/۰۳۰۹	دخانی‌ها

۲-۲- متوسط انواع هزینه‌های خوراکی و دخانی سالانه یک خانوار شهری در هر یک از گروه‌های هزینه سالانه ۱۳۹۳: (دنباله)

(هزار ریال)

۱۹۵۰۰۱ (هزار ریال) و بیش تر	تا ۱۶۵۰۰۱	تا ۱۴۰۰۰۱	تا ۱۲۰۰۰۱	تا ۱۰۰۰۰۱	تا ۹۰۰۰۱	اقلام خوراکی و دخانی
۱۹۵۰۰۰ (هزار ریال)	۱۶۵۰۰۰ (هزار ریال)	۱۴۰۰۰۰ (هزار ریال)	۱۲۰۰۰۰ (هزار ریال)	۱۰۰۰۰۰ (هزار ریال)	۹۰۰۰۰۰ (هزار ریال)	
۷۷۳۴۳	۵۲۵۷۴	۴۷۰۸۸	۴۲۳۵۴	۳۶۷۲۶	۳۲۸۶۴	جمع
						آرد، رشته، غلات، نان و فرآورده‌های
۱۴۹۴۰	۱۲۱۳۳	۱۱۰۷۲	۱۰۲۰۱	۸۹۸۲	۸۳۶۸	آن
۸۹۱	۷۳۸	۶۷۶	۶۲۴	۵۵۲	۴۹۷	آرد و رشته
۸۱۷۶	۵۸۶۲	۵۱۲۸	۴۴۹۰	۳۷۶۷	۳۳۵۸	غلات
۵۲۰۶	۴۹۹۱	۴۸۰۷	۴۶۶۷	۴۳۳۰	۴۱۵۹	انواع نان
۶۶۷	۵۴۳	۴۶۲	۴۲۰	۳۳۳	۳۵۴	بیسکویت، کیک و ویفر
۱۷۲۹۴	۱۱۰۸۳	۹۷۰۹	۸۴۰۹	۷۲۰۰	۶۲۶۶	گوشت
۹۳۲۲	۵۴۹۵	۴۷۵۸	۳۹۱۹	۳۱۹۶	۲۷۰۰	گوشت دام
۵۴۲۵	۴۳۲۶	۴۰۶۰	۳۷۲۵	۳۳۹۸	۳۱۱۹	گوشت پرندگان
۲۵۴۷	۱۲۶۲	۸۹۱	۷۶۵	۶۰۶	۴۴۷	گوشت حیوانات دریایی
						شیر و فرآورده‌های آن و تخم
۸۷۶۴	۶۰۳۴	۵۴۷۲	۵۰۱۹	۴۴۹۸	۴۱۹۷	پرندگان
۲۳۶۷	۱۵۷۷	۱۳۸۶	۱۲۵۳	۱۱۴۶	۱۰۱۴	انواع شیر
۵۲۳۳	۳۴۸۱	۳۱۴۰	۲۸۷۹	۲۵۱۰	۲۳۹۵	فرآورده‌های شیر
۱۱۶۴	۹۷۶	۹۴۶	۸۸۷	۸۴۲	۷۸۹	انواع تخم پرندگان
۲۶۵۷	۲۱۹۳	۱۹۹۹	۱۹۱۸	۱۶۵۲	۱۵۸۶	روغن‌ها و چربی‌ها
۱۴۰	۹۰	۶۶	۵۵	۱۷	۲۹	روغن‌ها و چربی‌های حیوانی
۲۵۱۷	۲۱۰۳	۱۹۳۳	۱۸۶۴	۱۶۳۵	۱۵۵۷	روغن‌های نباتی
۱۴۴۳۰	۹۴۲۶	۸۴۰۰	۷۵۵۷	۶۵۹۰	۵۷۵۱	میوه‌ها و سبزی‌ها
۷۴۹۳	۴۳۰۲	۳۶۶۳	۳۲۱۳	۲۷۶۹	۲۴۱۵	انواع میوه
۶۸۶۶	۵۰۹۹	۴۷۱۰	۴۳۲۸	۳۸۰۱	۳۳۲۱	انواع سبزی
						میوه‌ها و سبزی‌های آماده (برای مصرف
۷۱	۲۵	۲۷	۱۷	۲۰	۱۴	در منزل)
۴۶۵۴	۲۶۲۴	۲۱۸۸	۱۸۶۰	۱۵۸۹	۱۳۶۰	خشکبار و حبوب
۳۲۰۴	۱۴۴۹	۱۱۸۴	۹۰۶	۸۱۷	۶۹۱	خشکبار
۱۴۵۰	۱۱۷۵	۱۰۰۴	۹۵۴	۷۷۲	۶۶۹	حبوب
						قند، شکر، شیرینی‌ها، چای، قهوه و
۵۳۶۲	۳۸۱۵	۳۴۹۳	۳۰۷۵	۲۶۳۲	۲۴۰۵	کاکایو
۱۱۲۰	۱۰۲۳	۱۰۱۶	۸۸۱	۸۰۱	۸۲۱	قند و شکر
۲۷۳۰	۱۵۰۶	۱۱۹۳	۱۰۱۲	۸۲۳	۶۲۵	انواع شیرینی‌ها و مرباها
۱۵۱۲	۱۲۸۶	۱۲۸۴	۱۱۸۲	۱۰۰۸	۹۵۹	چای، قهوه و کاکایو
						ادویه‌ها، چاشنی‌ها و سایر
۲۴۸۰	۱۸۱۸	۱۵۸۷	۱۴۴۹	۱۲۰۶	۹۹۸	ترکیب‌های خوراکی
۷۳۰	۴۸۷	۳۸۷	۳۸۴	۳۱۰	۲۶۰	انواع ادویه
۱۷۵۰	۱۳۳۱	۱۲۰۰	۱۰۶۵	۸۹۶	۷۳۹	چاشنی‌ها و سایر ترکیب‌های خوراکی
۶۷۶۲	۳۴۴۹	۳۱۶۸	۲۸۶۵	۲۳۷۶	۱۹۳۳	نوشابه‌ها، غذاهای آماده و دخانی‌ها
۱۸۱۷	۱۲۵۶	۱۱۲۱	۱۰۱۵	۸۵۳	۶۶۴	انواع نوشابه
۳۶۵۵	۱۰۳۴	۸۶۳	۶۴۴	۴۴۷	۳۵۷	غذاهای آماده و تنقلات
۱۲۹۰	۱۱۵۹	۱۱۸۴	۱۲۰۶	۱۰۷۶	۹۱۲	دخانی‌ها

(۱) ضریب تغییرات (CV) فقط برای ستون کل محاسبه شده است.

۲-۳- متوسط انواع هزینه‌های غیر خوراکی سالانه یک خانوار شهری بر حسب وسعت خانوار: ۱۳۹۳ (هزار ریال)

۵ نفر	۴ نفر	۳ نفر	۲ نفر	۱ نفر	کل	اقلام غیر خوراکی
۵/۰۰	۴/۰۰	۳/۰۰	۲/۰۰	۱/۰۰	۳/۴۶	متوسط تعداد افراد در خانوارها
۱۸۷۰۰۱	۱۹۶۰۶۲	۱۷۸۷۸۸	۱۵۶۳۰۳	۱۱۵۹۶۰	۱۷۶۷۳۹	جمع
۱۳۳۴۵	۱۲۹۲۷	۱۰۸۲۱	۶۸۹۳	۲۴۷۱	۱۰۷۱۵	پوشاک و کفش
۱۰۴۷۹	۱۰۲۹۸	۸۷۸۹	۵۵۴۱	۱۸۸۱	۸۵۶۷	پوشاک و تعمیرات آن
۲۸۶۷	۲۶۲۹	۲۰۳۲	۱۳۵۲	۵۸۹	۲۱۴۹	انواع کفش و تعمیرات آن
۷۲۷۷۹	۸۰۲۵۷	۸۰۳۸۴	۸۰۴۰۱	۷۵۴۹۶	۷۸۴۶۷	مسکن
۶۳۹۱۳	۷۲۱۰۴	۷۳۰۲۲	۷۳۸۲۰	۷۰۸۸۰	۷۰۸۲۲	اجاره‌بها و سایر هزینه‌های منزل مسکونی
۸۸۶۶	۸۱۵۳	۷۳۶۲	۶۵۸۱	۴۶۱۶	۷۶۴۵	آب و فاضلاب، سوخت و روشنایی منزل مسکونی
۱۰۸۴۸	۱۰۶۹۷	۱۰۰۲۲	۷۶۹۲	۴۷۹۶	۹۷۰۶	لوازم، اثاث و خدمات خانوار
۲۱۶۲	۲۰۸۰	۲۰۴۳	۱۷۴۱	۶۱۷	۱۹۱۱	مبلمان، اثاث، فرش و کفپوش و تعمیرات آن‌ها
۷۴۱	۷۶۸	۶۵۱	۲۷۴	۳۳۵	۶۲۹	لوازم و اثاث منزل
۱۹۴۳	۲۰۸۵	۱۷۸۳	۱۹۶۲	۶۴۷	۱۸۷۹	وسایل حرارتی و پخت و پز، یخچال و سایر وسایل عمده
۱۰۲۹	۱۳۵۴	۱۳۸۶	۶۱۱	۳۱۴	۱۱۴۰	ظروف، لوازم آشپزخانه و سایر وسایل منزل و تعمیرات آن‌ها
۴۹۴۱	۴۲۸۲	۳۹۶۰	۲۸۶۶	۱۶۱۸	۳۹۱۶	کالاها و لوازم مصرفی بی‌دوام و کم‌دوام منزل
۳۱	۱۲۸	۱۹۹	۲۳۷	۱۲۶۵	۲۳۰	خدمات خانگی
۲۳۶۷۵	۲۳۸۹۵	۲۲۵۴۴	۲۱۲۸۵	۱۷۰۹۷	۲۲۳۶۱	بهداشت و درمان
۱۶۸۱۲	۱۶۲۶۹	۱۵۸۳۸	۱۶۶۳۹	۱۵۰۰۰	۱۶۰۸۰	هزینه‌های بهداشتی و درمانی
۶۸۶۳	۷۶۲۶	۶۷۰۷	۴۶۴۶	۲۰۹۷	۶۲۸۱	هزینه بیمه‌های اجتماعی و درمانی
۳۱۸۱۵	۳۳۰۷۵	۲۶۸۹۳	۱۷۲۹۵	۶۱۷۰	۲۶۵۴۸	حمل و نقل و ارتباطات
۲۳۸۳۹	۲۵۶۰۱	۲۰۲۲۶	۱۲۶۰۰	۳۹۲۶	۱۹۹۷۳	حمل و نقل
۷۹۷۵	۷۴۷۴	۶۶۶۸	۴۶۹۶	۲۲۴۴	۶۵۷۵	ارتباطات
۹۸۷۰	۹۷۰۵	۵۹۱۶	۳۴۳۴	۸۷۸	۶۹۶۱	تفریحات، سرگرمی‌ها و خدمات فرهنگی
۱۷۷۰	۱۸۳۶	۱۵۹۹	۱۳۹۲	۴۹۰	۱۵۶۶	تفریحات و سرگرمی‌ها
۸۰۹۹	۷۸۶۹	۴۳۱۸	۲۰۴۱	۳۸۸	۵۳۹۵	تحصیل و آموزش
۲۴۶۷۰	۲۵۵۰۶	۲۲۲۰۷	۱۹۳۰۳	۹۰۵۲	۲۱۹۸۱	کالاها و خدمات متفرقه خانوار
۴۲۲۷	۳۶۹۹	۳۴۸۴	۲۵۷۴	۱۱۷۶	۳۳۶۴	خدمات شخصی و وسایل آرایشی
۱۳۷۰	۴۷	-۲۵۹	۱۰۷۳	۱۲۶	۳۸۴	لوازم زینتی و شخصی
۱۴۲۰	۱۶۸۶	۱۸۹۵	۱۸۳۶	۸۹۱	۱۶۳۳	هزینه‌های هتل، مسافرخانه و مسافرت‌های دستجمعی
۵۳۸	۴۴۸	۵۵۳	۳۹۷	۲۲۰	۴۷۵	خدمات مالی و حقوقی
۱۱۴۰	۱۱۲۳	۱۱۵۸	۱۰۲۴	۷۱۸	۱۰۹۴	هزینه‌های مذهبی
۱۵۹۷۶	۱۸۵۰۴	۱۵۳۷۶	۱۲۴۰۰	۵۹۲۲	۱۵۰۳۰	هزینه‌های متفرقه



۲-۳- متوسط انواع هزینه‌های غیر خوراکی سالانه یک خانوار شهری بر حسب وسعت خانوار: ۱۳۹۳ (دنباله) (هزار ریال)

۱۰ نفر و بیش‌تر	۹ نفر	۸ نفر	۷ نفر	۶ نفر	اقلام غیر خوراکی
۱۱/۵۰	۹/۰۰	۸/۰۰	۷/۰۰	۶/۰۰	متوسط تعداد افراد در خانوارها
۱۹۹۲۱۰	۱۸۴۰۶۰	۱۵۸۷۹۲	۱۵۰۳۱۷	۱۸۵۷۳۴	جمع
۱۷۷۳۲	۱۷۰۳۲	۱۳۷۳۳	۱۰۵۳۳	۱۴۵۷۳	پوشاک و کفش
۱۱۴۲۲	۱۲۵۳۷	۱۱۵۹۷	۸۸۱۰	۱۱۵۰۹	پوشاک و تعمیرات آن
۶۳۱۱	۴۴۹۴	۲۱۳۶	۱۷۲۲	۳۰۶۴	انواع کفش و تعمیرات آن
۷۸۸۹۷	۶۵۶۴۴	۶۱۶۶۱	۶۴۷۲۵	۷۲۵۷۳	مسکن
۶۳۲۰۵	۵۳۸۰۶	۵۰۳۷۷	۵۵۴۶۲	۶۲۳۴۵	اجاره‌بها و سایر هزینه‌های منزل مسکونی
۱۵۶۹۲	۱۱۸۳۸	۱۱۲۸۴	۹۲۶۳	۱۰۲۲۷	آب و فاضلاب، سوخت و روشنایی منزل مسکونی
۱۱۸۷۹	۱۱۷۳۰	۱۲۸۲۶	۱۰۶۸۷	۱۲۳۸۴	لوازم، اثاث و خدمات خانوار
۳۴۳۲	۸۵۲	۱۵۴۲	۲۴۷۳	۱۶۸۵	مبلمان، اثاث، فرش و کفپوش و تعمیرات آن‌ها
۰	۲۶۵	۴۷۸	۲۲۳	۱۲۷۸	لوازم و اثاث منزل
۱۱۱۳	۲۷۳۰	۴۰۰۵	۲۱۶۲	۲۲۴۹	وسایل حرارتی و پخت و پز، یخچال و سایر وسایل عمده
۱۰۶۴	۱۱۳۶	۱۲۱۷	۷۹۳	۱۷۸۸	ظروف، لوازم آشپزخانه و سایر وسایل منزل و تعمیرات آن‌ها
۶۲۷۱	۶۶۹۱	۵۵۷۸	۵۰۱۲	۵۲۳۷	کالاها و لوازم مصرفی بی‌دوام و کم‌دوام منزل
۰	۵۶	۶	۲۲	۱۴۸	خدمات خانگی
۳۱۳۵۵	۱۹۱۹۶	۱۹۶۶۶	۱۴۷۳۳	۲۱۷۰۶	بهداشت و درمان
۲۷۲۱۹	۱۱۹۶۶	۱۵۴۵۳	۹۸۶۳	۱۵۵۴۸	هزینه‌های بهداشتی و درمانی
۴۱۳۶	۷۲۳۰	۴۲۱۳	۴۸۷۰	۶۱۵۸	هزینه بیمه‌های اجتماعی و درمانی
۲۹۵۸۳	۳۷۳۷۲	۲۷۲۷۴	۲۳۷۶۵	۳۳۱۷۶	حمل و نقل و ارتباطات
۱۷۲۸۱	۲۸۶۳۳	۱۷۸۳۶	۱۶۶۵۰	۲۳۹۲۰	حمل و نقل
۱۲۳۰۲	۸۷۳۹	۹۴۳۸	۷۱۱۵	۹۲۵۶	ارتباطات
۸۵۲۳	۹۷۴۱	۷۸۱۹	۷۲۳۶	۱۰۲۳۷	تفریحات، سرگرمی‌ها و خدمات فرهنگی
۱۷۷۱	۶۴۴	۱۲۵۶	۱۰۷۷	۱۵۰۸	تفریحات و سرگرمی‌ها
۶۷۵۱	۹۰۹۷	۶۵۶۳	۶۱۵۹	۸۷۲۹	تحصیل و آموزش
۲۱۲۴۰	۲۳۳۴۶	۱۵۸۱۳	۱۸۶۳۹	۲۱۰۸۵	کالاها و خدمات متفرقه خانوار
۵۳۲۷	۴۰۶۲	۳۹۷۶	۳۷۵۲	۴۰۶۲	خدمات شخصی و وسایل آرایشی
۴۲۵۶	-۲۵۹۷	۱۶۳۵	۱۹۹۸	۱۴۲۶	لوازم زینتی و شخصی
۱۷۱۱	۱۹۳۱	۱۲۳	۱۳۱۲	۶۵۳	هزینه‌های هتل، مسافرخانه و مسافرت‌های دستجمعی
۸۶	۱۰۶	۲۷۰	۸۱۰	۶۲۴	خدمات مالی و حقوقی
۱۳۰۲	۱۶۴۱	۱۳۹۷	۱۰۵۰	۱۱۵۱	هزینه‌های مذهبی
۸۵۵۸	۱۸۲۰۳	۸۴۱۲	۹۷۱۷	۱۳۱۶۹	هزینه‌های متفرقه

۲-۴- متوسط انواع هزینه‌های خوراکی و دخانی سالانه یک خانوار شهری بر حسب وسعت خانوار: ۱۳۹۳ (هزار ریال)

۵ نفر	۴ نفر	۳ نفر	۲ نفر	۱ نفر	کل	اقلام خوراکی و دخانی
۷۰۶۹۲	۶۲۹۰۸	۵۵۶۳۷	۴۷۲۴۱	۲۹۰۲۹	۵۸۱۲۶	جمع
						آرد، رشته، غلات، نان و فرآورده‌های
۱۶۰۶۹	۱۳۲۱۴	۱۱۲۴۵	۹۲۲۰	۴۷۵۴	۱۲۱۹۳	آن
۱۰۱۶	۸۱۷	۶۵۶	۴۵۳	۲۱۸	۷۳۲	آرد و رشته
۷۵۱۸	۶۴۸۸	۵۹۶۵	۵۲۷۳	۲۵۳۱	۶۱۴۷	غلات
۶۸۶۶	۵۲۴۸	۴۱۱۴	۳۲۱۱	۱۸۳۴	۴۷۸۸	انواع نان
۶۶۹	۶۶۱	۵۱۰	۲۸۳	۱۷۰	۵۲۶	بیسکویت، کیک و ویفر
۱۴۶۳۲	۱۳۴۳۶	۱۱۹۳۰	۱۰۷۲۰	۷۰۹۸	۱۲۵۳۷	گوشت
۷۵۸۶	۷۰۳۶	۶۱۲۰	۵۵۵۱	۳۳۴۲	۶۴۶۴	گوشت دام
۵۲۹۲	۴۵۷۸	۴۲۵۴	۳۸۰۵	۲۸۰۵	۴۴۵۲	گوشت پرندگان
۱۷۵۴	۱۸۲۲	۱۵۵۶	۱۳۶۴	۹۵۰	۱۶۲۱	گوشت حیوانات دریایی
						شیر و فرآورده‌های آن و تخم
۷۸۷۲	۷۵۱۳	۶۶۲۳	۵۱۴۸	۳۴۳۶	۶۷۱۵	پرندگان
۱۸۲۲	۲۰۲۵	۱۸۸۹	۱۳۳۲	۹۵۸	۱۷۷۴	انواع شیر
۴۷۶۶	۴۴۱۱	۳۷۹۰	۳۰۵۳	۱۹۸۶	۳۹۳۶	فرآورده‌های شیر
۱۲۸۳	۱۰۷۷	۹۴۴	۷۶۴	۴۹۲	۱۰۰۵	انواع تخم پرندگان
۲۷۲۶	۲۳۰۶	۲۰۶۱	۱۸۶۰	۱۱۲۰	۲۲۰۸	روغن‌ها و چربی‌ها
۱۱۱	۸۹	۸۴	۱۲۳	۶۴	۹۵	روغن‌ها و چربی‌های حیوانی
۲۶۱۵	۲۲۱۷	۱۹۷۷	۱۷۳۷	۱۰۵۶	۲۱۱۳	روغن‌های نباتی
۱۲۶۵۷	۱۱۴۷۴	۱۰۴۵۶	۸۹۹۹	۵۸۱۳	۱۰۶۸۸	میوه‌ها و سبزی‌ها
۵۸۰۸	۵۵۸۲	۵۲۸۷	۴۶۳۶	۳۰۹۴	۵۲۱۹	انواع میوه
۶۸۰۳	۵۸۵۱	۵۱۲۰	۴۳۲۴	۲۶۶۷	۵۴۲۵	انواع سبزی
						میوه‌ها و سبزی‌های آماده (برای مصرف
۴۷	۴۱	۴۹	۳۹	۵۲	۴۴	در منزل)
۳۷۶۳	۳۴۳۳	۳۰۸۳	۲۸۲۹	۱۵۱۷	۳۱۸۳	خشکبار و حبوب
۲۲۰۵	۲۱۷۱	۲۰۵۰	۱۹۶۷	۱۰۴۲	۲۰۳۳	خشکبار
۱۵۵۸	۱۲۶۲	۱۰۳۳	۸۶۳	۴۷۵	۱۱۵۰	حبوب
						قند، شکر، شیرینی‌ها، چای، قهوه و
۵۱۴۳	۴۳۲۱	۳۹۲۳	۳۴۱۸	۲۱۷۷	۴۱۰۱	کاکایو
۱۳۷۲	۱۰۲۰	۸۸۱	۷۰۹	۴۷۷	۹۸۷	قند و شکر
۲۱۳۹	۱۹۷۸	۱۸۲۷	۱۶۲۱	۹۱۱	۱۸۲۳	انواع شیرینی‌ها و مرباها
۱۶۳۲	۱۳۲۳	۱۲۱۵	۱۰۸۸	۷۸۹	۱۲۹۱	چای، قهوه و کاکایو
						ادویه‌ها، چاشنی‌ها و سایر
۲۵۰۳	۱۹۹۷	۱۷۹۲	۱۴۵۸	۸۷۵	۱۸۹۰	ترکیب‌های خوراکی
۷۲۱	۵۳۹	۴۹۲	۴۳۹	۲۶۰	۵۲۸	انواع ادویه
۱۷۸۲	۱۴۵۸	۱۲۹۹	۱۰۱۹	۶۱۵	۱۳۶۲	چاشنی‌ها و سایر ترکیب‌های خوراکی ...
۵۳۲۷	۵۲۱۵	۴۵۲۶	۳۵۸۹	۲۲۴۰	۴۶۱۱	نوشابه‌ها، غذاهای آماده و دخانی‌ها ...
۱۷۷۰	۱۴۶۲	۱۳۲۷	۹۹۰	۵۸۰	۱۳۵۶	انواع نوشابه
۱۹۸۴	۲۴۹۹	۲۱۳۳	۱۷۲۲	۱۱۸۳	۲۰۹۴	غذاهای آماده و تنقلات
۱۵۷۳	۱۲۵۴	۱۰۶۶	۸۷۷	۴۷۷	۱۱۶۱	دخانی‌ها



۲-۴- متوسط انواع هزینه‌های خوراکی و دخانی سالانه یک خانوار شهری بر حسب وسعت خانوار: ۱۳۹۳ (دنباله) (هزار ریال)

۱۰ نفر و بیش‌تر	۹ نفر	۸ نفر	۷ نفر	۶ نفر	اقلام خوراکی و دخانی
۱۲۲۰۸۷	۹۱۶۵۷	۹۸۹۵۳	۷۷۶۰۸	۸۱۳۷۶	جمع
					آرد، رشته، غلات، نان و فرآورده‌های
۳۰۴۰۳	۲۴۲۵۲	۲۳۶۵۰	۲۰۵۴۷	۱۹۱۷۶	آن
۲۸۳۸	۱۴۲۶	۱۵۹۲	۱۶۳۱	۱۳۰۸	آرد و رشته
۱۰۶۷۷	۱۰۱۹۴	۹۹۲۷	۸۶۹۶	۸۸۰۶	غلات
۱۵۹۵۷	۱۲۰۲۶	۱۱۳۲۱	۹۶۴۳	۸۳۰۹	انواع نان
۹۳۲	۶۰۶	۸۰۹	۵۷۸	۷۵۳	بیسکویت، کیک و ویفر
۳۲۸۴۳	۱۷۳۲۴	۲۰۰۱۲	۱۴۸۵۰	۱۷۸۵۸	گوشت
۱۵۶۷۱	۷۳۴۸	۱۰۵۲۵	۶۸۴۲	۹۳۲۹	گوشت دام
۱۳۱۷۳	۸۰۸۱	۷۷۹۲	۶۴۱۲	۶۲۴۷	گوشت پرندگان
۳۹۹۹	۱۸۹۵	۱۶۹۵	۱۵۹۷	۲۲۸۳	گوشت حیوانات دریایی
					شیر و فرآورده‌های آن و تخم
۱۲۰۲۸	۹۴۷۶	۹۶۷۷	۷۹۶۹	۸۹۰۰	پرندگان
۲۳۵۲	۱۴۲۳	۲۶۶۶	۱۴۴۶	۲۱۴۴	انواع شیر
۷۴۹۸	۶۰۹۶	۵۱۳۴	۴۸۹۱	۵۲۲۶	فرآورده‌های شیر
۲۱۷۸	۱۹۵۷	۱۸۷۷	۱۶۳۳	۱۵۳۰	انواع تخم پرندگان
۴۷۵۹	۴۵۶۰	۳۷۳۴	۳۵۷۶	۳۳۹۹	روغن‌ها و چربی‌ها
۲۱	۱۶۱		۱۷۹	۹۰	روغن‌ها و چربی‌های حیوانی
۴۷۳۷	۴۳۹۹	۳۷۳۴	۳۳۹۷	۳۳۰۹	روغن‌های نباتی
۱۸۲۶۲	۱۵۰۰۴	۱۴۱۳۲	۱۳۳۴۶	۱۴۰۰۳	میوه‌ها و سبزی‌ها
۷۸۷۶	۵۷۹۹	۵۶۲۷	۵۲۱۷	۶۰۶۲	انواع میوه
۱۰۳۷۱	۹۱۷۹	۸۴۸۳	۸۱۰۳	۷۸۸۹	انواع سبزی
					میوه‌ها و سبزی‌های آماده (برای مصرف
۱۶	۲۵	۲۳	۲۶	۵۳	در منزل)
۴۰۶۴	۵۷۱۰	۴۳۹۴	۳۶۷۴	۴۱۲۵	خشکبار و حبوب
۲۲۲۹	۲۸۹۹	۲۰۲۴	۱۸۰۷	۲۳۳۶	خشکبار
۱۸۳۵	۲۸۱۱	۲۳۷۰	۱۸۶۷	۱۷۸۹	حبوب
					قند، شکر، شیرینی‌ها، چای، قهوه و
۷۶۴۴	۷۲۱۷	۶۶۰۳	۵۵۵۷	۵۶۰۷	کاکایو
۳۳۸۱	۲۶۶۷	۲۴۰۲	۱۹۷۶	۱۶۸۳	قند و شکر
۲۰۴۴	۱۶۳۹	۱۸۴۶	۱۶۳۵	۲۱۲۷	انواع شیرینی‌ها و مرباها
۲۲۱۸	۲۹۱۱	۲۳۵۶	۱۹۴۷	۱۷۹۶	چای، قهوه و کاکایو
					ادویه‌ها، چاشنی‌ها و سایر
۳۶۱۶	۳۴۳۶	۳۴۲۳	۲۷۵۶	۲۸۳۲	ترکیب‌های خوراکی
۶۰۰	۹۶۱	۱۰۰۸	۶۳۲	۸۲۴	انواع ادویه
۳۰۱۶	۲۴۷۵	۲۴۱۵	۲۱۲۴	۲۰۰۸	چاشنی‌ها و سایر ترکیب‌های خوراکی
۸۴۶۸	۴۶۸۰	۱۳۳۲۸	۵۳۳۳	۵۴۷۶	نوشابه‌ها، غذاهای آماده و دخانی‌ها ...
۴۴۵۵	۲۳۶۹	۲۲۱۷	۱۸۳۳	۱۹۱۸	انواع نوشابه
۲۴۲۱	۳۵۳	۹۳۷۱	۱۰۷۴	۱۸۴۷	غذاهای آماده و تنقلات
۱۵۹۲	۱۹۵۸	۱۷۴۰	۲۴۲۶	۱۷۱۱	دخانی‌ها

۵-۲- متوسط انواع هزینه‌های غیر خوراکی سالانه یک خانوار شهری بر حسب تعداد افراد شاغل خانوار: ۱۳۹۳ (هزار ریال)

۵ نفر شاغل و بیش‌تر	۴ نفر شاغل	۳ نفر شاغل	۲ نفر شاغل	۱ نفر شاغل	بدون فرد شاغل	کل	اقلام غیر خوراکی
۷/۸۸	۶/۰۴	۵/۲۹	۴/۱۱	۳/۵۹	۲/۶۳	۳/۴۶	متوسط تعداد افراد در خانوارها..
۲۱۰۱۹۳	۲۲۸۶۱۰	۲۲۷۹۷۰	۲۲۲۹۱۱	۱۷۴۳۶۷	۱۵۵۴۹۹	۱۷۶۷۳۹	جمع.....
۱۱۹۰۵	۱۵۲۲۵	۱۶۵۹۶	۱۵۴۲۴	۱۱۲۹۵	۶۶۱۱	۱۰۷۱۵	پوشاک و کفش
۹۷۴۶	۱۰۸۴۹	۱۴۲۴۹	۱۲۲۸۶	۹۰۵۳	۵۱۹۷	۸۵۶۷	پوشاک و تعمیرات آن
۲۱۵۹	۴۳۷۶	۲۳۴۶	۳۱۳۸	۲۲۴۲	۱۴۱۴	۲۱۴۹	انواع کفش و تعمیرات آن
۷۶۴۲۸	۱۰۸۱۴۵	۸۸۵۹۸	۸۴۱۰۰	۷۳۹۷۸	۸۴۹۷۷	۷۸۴۶۷	مسکن
۶۶۴۹۱	۹۵۲۵۱	۷۶۸۴۳	۷۵۳۳۲	۶۶۵۵۳	۷۷۷۶۸	۷۰۸۲۲	اجاره‌بها و سایر هزینه‌های منزل مسکونی
۹۹۳۷	۱۲۸۹۴	۱۱۷۵۵	۸۷۶۸	۷۴۲۵	۷۲۱۰	۷۶۴۵	آب و فاضلاب، سوخت و روشنایی منزل مسکونی
۱۵۵۱۳	۹۷۰۶	۱۳۷۵۰	۱۲۶۲۰	۹۹۳۴	۷۴۶۲	۹۷۰۶	لوازم، اثاث و خدمات خانوار....
۹۶۸	۱۳۵۰	۲۶۹۱	۲۹۴۲	۱۹۴۲	۱۳۰۵	۱۹۱۱	مبلمان، اثاث، فرش و کفپوش و تعمیرات آن‌ها
	۱۷۶	۹۳۲	۱۵۶۶	۵۵۲	۳۵۳	۶۲۹	لوازم و اثاث منزل
۵۶۷۷	۱۷۳۰	۲۵۴۵	۲۲۹۴	۱۹۸۱	۱۳۸۱	۱۸۷۹	وسایل حرارتی و پخت و پز، یخچال و سایر وسایل عمده
۲۸۰۵	۴۷۹	۲۰۵۴	۹۳۵	۱۳۰۸	۷۷۹	۱۱۴۰	ظروف، لوازم آشپزخانه و سایر وسایل منزل و تعمیرات آن‌ها ...
۶۰۶۲	۵۹۶۱	۵۴۰۹	۴۵۱۶	۴۰۵۱	۳۱۶۳	۳۹۱۶	کالاها و لوازم مصرفی بی‌دوام و کم‌دوام منزل
	۱۰	۱۱۹	۳۶۷	۱۰۰	۴۸۰	۲۳۰	خدمات خانگی
۱۷۵۶۴	۲۰۷۴۹	۲۹۱۹۱	۲۹۴۰۲	۲۰۹۱۵	۲۱۹۱۴	۲۲۳۶۱	بهداشت و درمان
۱۰۱۹۳	۱۰۶۳۱	۱۹۶۳۲	۱۹۱۸۵	۱۴۴۵۲	۱۸۲۳۶	۱۶۰۸۰	هزینه‌های بهداشتی و درمانی ... هزینه بیمه‌های اجتماعی و درمانی
۷۳۷۱	۱۰۱۱۷	۹۵۵۹	۱۰۲۱۷	۶۴۶۳	۳۶۷۸	۶۲۸۱	حمل و نقل و ارتباطات
۵۴۵۲۱	۳۰۱۴۴	۳۹۶۹۸	۳۵۳۷۰	۲۸۲۵۲	۱۷۲۳۰	۲۶۵۴۸	حمل و نقل
۳۷۲۹۳	۱۷۱۴۱	۲۸۲۴۷	۲۶۶۷۹	۲۱۵۷۸	۱۲۴۱۱	۱۹۹۷۳	ارتباطات
۱۷۲۲۸	۱۳۰۰۳	۱۱۴۵۱	۸۶۹۱	۶۶۷۴	۴۸۱۹	۶۵۷۵	تفریحات، سرگرمی‌ها و خدمات فرهنگی
۵۹۲۹	۷۸۸۷	۷۵۹۷	۸۷۸۰	۷۰۲۱	۵۹۰۵	۶۹۶۱	تفریحات و سرگرمی‌ها
۱۶۴	۱۳۶۲	۱۷۳۰	۲۰۲۳	۱۶۶۵	۱۱۱۷	۱۵۶۶	تحصیل و آموزش
۵۷۶۵	۶۵۲۵	۵۸۶۷	۶۷۵۷	۵۳۵۶	۴۷۸۸	۵۳۹۵	کالاها و خدمات متفرقه خانوار
۲۸۳۳۳	۳۶۷۵۴	۳۲۵۳۹	۳۷۲۱۶	۲۲۹۷۳	۱۱۳۹۹	۲۱۹۸۱	خدمات شخصی و وسایل آرایشی
۶۴۴۶	۶۲۵۲	۵۴۱۴	۴۶۳۶	۳۳۷۰	۲۵۳۱	۳۳۶۴	لوازم زینتی و شخصی
۵۹۲	۲۷۶۶	۱۲۴۸	۱۴۹۶	۲۴	۵۹۰	۳۸۴	هزینه‌های هتل، مسافرخانه و مسافرت‌های دستجمعی
۷۱۷	۴۹۰	۲۱۳۵	۲۰۱۶	۱۵۱۰	۱۷۲۳	۱۶۳۳	خدمات مالی و حقوقی
۸۵	۲۹۳	۶۹۰	۶۱۸	۴۶۴	۴۲۲	۴۷۵	هزینه‌های مذهبی
۲۸۵۰	۱۱۴۵	۱۴۹۵	۱۵۰۹	۹۸۷	۱۱۰۵	۱۰۹۴	هزینه‌های متفرقه
۱۶۶۴۴	۲۵۸۰۶	۲۱۵۵۷	۲۶۹۴۰	۱۶۶۱۹	۵۰۲۷	۱۵۰۳۰	

۶-۲- متوسط انواع هزینه‌های خوراکی و دخانی سالانه یک خانوار شهری برحسب تعداد افراد شاغل خانوار: ۱۳۹۳ (هزار ریال)

۵ نفر شاغل و بیش‌تر	۴ نفر شاغل	۳ نفر شاغل	۲ نفر شاغل	۱ نفر شاغل	بدون فرد شاغل	کل	اقلام خوراکی و دخانی
۱۰۱۷۷۷	۹۰۰۳۷	۸۷۵۳۸	۷۱۱۴۰	۵۷۹۸۱	۴۹۳۳۵	۵۸۱۲۶	جمع
۲۹۰۲۸	۱۷۷۹۱	۱۹۳۶۷	۱۴۴۵۰	۱۲۳۳۷	۱۰۰۷۴	۱۲۱۹۳	آرد، رشته، غلات، نان و فراورده‌های آن
۱۰۵۹	۱۲۹۲	۱۲۸۳	۹۱۶	۷۵۴	۵۴۲	۷۳۲	آرد و رشته
۱۴۵۵۲	۷۲۶۰	۸۹۹۹	۷۱۲۲	۶۱۸۷	۵۳۱۹	۶۱۴۷	غلات
۱۳۰۶۶	۸۶۵۷	۸۵۶۵	۵۸۴۲	۴۷۹۲	۳۸۸۹	۴۷۸۸	انواع نان
۳۵۱	۵۸۱	۵۱۹	۵۷۰	۶۰۴	۳۲۵	۵۲۶	بیسکویت، کیک و ویفر
۲۲۴۹۵	۱۹۳۰۰	۱۷۳۸۹	۱۵۴۸۹	۱۲۲۶۵	۱۱۲۴۹	۱۲۵۳۷	گوشت
۱۲۵۲۳	۱۰۰۲۶	۸۵۷۹	۸۲۸۵	۶۲۶۶	۵۸۱۹	۶۴۶۴	گوشت دام
۹۳۹۳	۷۰۹۸	۶۵۶۵	۵۱۳۱	۴۳۸۲	۴۰۶۷	۴۴۵۲	گوشت پرندگان
۵۷۹	۲۱۷۶	۲۲۴۵	۲۰۷۳	۱۶۱۷	۱۳۶۴	۱۶۲۱	گوشت حیوانات دریایی
۱۱۲۵۸	۹۹۴۴	۹۵۵۲	۸۱۲۶	۶۷۸۴	۵۵۹۶	۶۷۱۵	شیر و فراورده‌های آن و تخم پرندگان
۲۳۳۶	۲۲۹۷	۲۲۸۲	۲۰۹۸	۱۸۰۸	۱۴۹۱	۱۷۷۴	انواع شیر
۷۱۸۵	۵۹۹۶	۵۷۷۰	۴۸۳۸	۳۹۵۶	۳۲۷۳	۳۹۳۶	فراورده‌های شیر
۱۷۳۷	۱۶۵۱	۱۴۹۹	۱۱۹۰	۱۰۱۹	۸۳۲	۱۰۰۵	انواع تخم پرندگان
۳۸۸۹	۳۴۴۲	۳۲۳۰	۲۶۳۱	۲۲۰۶	۱۹۰۶	۲۲۰۸	روغن‌ها و چربی‌ها
۰	۲۶۱	۴۳	۱۸۱	۷۷	۹۸	۹۵	روغن‌ها و چربی‌های حیوانی
۳۸۸۹	۳۱۸۱	۳۱۸۸	۲۴۵۱	۲۱۳۰	۱۸۰۸	۲۱۱۳	روغن‌های نباتی
۱۶۲۲۱	۱۶۷۹۶	۱۴۸۵۶	۱۳۰۱۶	۱۰۵۷۳	۹۴۰۹	۱۰۶۸۸	میوه‌ها و سبزی‌ها
۸۰۱۷	۷۶۶۴	۶۸۰۹	۶۳۱۳	۵۱۴۳	۴۷۰۳	۵۲۱۹	انواع میوه
۸۲۰۵	۹۱۱۱	۷۹۷۷	۶۶۴۷	۵۳۸۶	۴۶۶۸	۵۴۲۵	انواع سبزی
۰	۲۱	۷۰	۵۷	۴۴	۳۹	۴۴	میوه‌ها و سبزی‌های آماده (برای مصرف در منزل)
۴۳۷۵	۴۰۵۲	۴۰۴۵	۴۰۲۲	۳۱۴۲	۲۷۹۷	۳۱۸۳	خشکبار و حبوب
۱۹۸۹	۲۴۷۳	۲۰۶۵	۲۵۵۷	۲۰۰۷	۱۸۳۶	۲۰۳۳	خشکبار
۲۳۸۶	۱۵۷۹	۱۹۸۰	۱۴۶۵	۱۱۳۵	۹۶۱	۱۱۵۰	حبوب
۶۹۷۳	۶۲۷۶	۶۲۵۶	۴۹۳۹	۴۰۵۱	۳۶۰۷	۴۱۰۱	قند، شکر، شیرینی‌ها، چای، قهوه و کاکایو
۲۳۶۵	۱۷۹۴	۱۸۶۴	۱۱۸۵	۹۷۵	۸۳۵	۹۸۷	قند و شکر
۲۱۲۴	۲۵۸۱	۲۴۴۹	۲۲۷۶	۱۸۱۱	۱۵۷۴	۱۸۲۳	انواع شیرینی‌ها و مرباها
۲۴۸۴	۱۹۰۱	۱۹۴۴	۱۴۷۷	۱۲۶۴	۱۱۹۸	۱۲۹۱	چای، قهوه و کاکایو
۳۱۱۲	۲۹۸۴	۲۸۳۷	۲۳۲۳	۱۹۱۲	۱۵۳۷	۱۸۹۰	ادویه‌ها، چاشنی‌ها و سایر ترکیب‌های خوراکی
۵۱۴	۶۰۲	۶۶۶	۶۸۵	۵۲۳	۴۵۴	۵۲۸	انواع ادویه
۲۵۹۸	۲۳۸۲	۲۱۷۱	۱۶۳۹	۱۳۸۹	۱۰۸۳	۱۳۶۲	چاشنی‌ها و سایر ترکیب‌های خوراکی
۴۴۲۶	۹۴۵۱	۱۰۰۰۶	۶۱۴۴	۴۷۱۰	۳۱۶۰	۴۶۱۱	نوشابه‌ها، غذاهای آماده و دخانی‌ها
۱۷۲۰	۲۱۴۰	۲۱۷۱	۱۶۷۸	۱۴۳۳	۹۴۹	۱۳۵۶	انواع نوشابه
۹۲۹	۴۱۹۸	۴۵۱۰	۲۹۵۶	۲۱۴۹	۱۳۴۳	۲۰۹۴	غذاهای آماده و تنقلات
۱۷۷۷	۳۱۱۳	۳۳۲۵	۱۵۱۱	۱۱۲۸	۸۶۸	۱۱۶۱	دخانی‌ها

۲-۷- متوسط انواع هزینه‌های غیر خوراکی سالانه یک خانوار شهری بر حسب گروه شغلی سرپرست خانوار: ۱۳۹۳ (هزار ریال)

کارکنان خدماتی و فروشندگان	کارمندان امور اداری و دفتری	تکنیسین‌ها و دستیاران	متخصصان (علمی و فنی)	قانونگذاران، مقامات عالی‌رتبه و مدیران	کل	اقلام غیر خوراکی
۳/۵۷	۳/۵۵	۳/۵۸	۳/۵۵	۳/۷۶	۳/۴۶	متوسط تعداد افراد در خانوارها
۱۸۳۳۵۱	۲۵۸۰۲۶	۲۱۵۳۸۷	۳۱۸۴۸۴	۳۷۳۳۷۰	۱۷۶۷۳۹	جمع
۱۲۶۱۷	۱۸۳۵۴	۱۳۷۵۱	۲۱۶۰۹	۲۶۶۷۹	۱۰۷۱۵	پوشاک و کفش
۱۰۱۳۵	۱۴۶۳۶	۱۰۸۸۵	۱۷۴۲۱	۲۲۱۶۷	۸۵۶۷	پوشاک و تعمیرات آن
۲۴۸۲	۳۷۱۷	۲۸۶۶	۴۱۸۸	۴۵۱۱	۲۱۴۹	انواع کفش و تعمیرات آن
۸۲۳۹۱	۸۹۲۶۹	۸۷۶۰۵	۱۱۷۸۳۴	۱۴۰۰۹۲	۷۸۴۶۷	مسکن
۷۴۴۵۱	۸۱۸۸۲	۷۹۴۴۲	۱۰۹۹۲۶	۱۳۰۰۴۰	۷۰۸۲۲	اجاره‌بها و سایر هزینه‌های منزل مسکونی
۷۹۴۰	۷۳۸۷	۸۱۶۳	۷۹۰۸	۱۰۰۵۲	۷۶۴۵	آب و فاضلاب، سوخت و روشنایی منزل مسکونی
۹۴۳۶	۱۶۰۳۶	۱۱۰۲۵	۱۵۲۶۳	۲۸۰۹۱	۹۷۰۶	لوازم، اثاث و خدمات خانوار مبلمان، اثاث، فرش و کفپوش و تعمیرات آن‌ها
۱۷۰۳	۴۳۲۱	۲۹۴۲	۴۴۱۲	۷۳۲۵	۱۹۱۱	لوازم و اثاث منزل
۵۸۶	۸۷۳	۶۲۶	۱۳۶۶	۱۰۹۸	۶۲۹	وسایل حرارتی و پخت و پز، یخچال و سایر وسایل عمده
۱۸۴۸	۲۸۰۸	۱۹۹۲	۲۶۰۶	۷۵۱۶	۱۸۷۹	ظروف، لوازم آشپزخانه و سایر وسایل منزل و تعمیرات آن‌ها
۹۳۱	۳۰۲۱	۹۶۹	۱۳۹۸	۶۸۳۹	۱۱۴۰	کالاها و لوازم مصرفی بی‌دوام و کم‌دوام منزل
۴۱۱۹	۴۸۳۴	۴۲۴۲	۴۹۹۸	۴۹۱۳	۳۹۱۶	خدمات خانگی
۲۵۰	۱۷۸	۲۵۳	۴۸۲	۴۰۰	۲۳۰	بهداشت و درمان
۲۲۷۶۰	۳۱۵۰۳	۲۴۶۳۹	۴۰۶۷۸	۳۶۰۲۲	۲۲۳۶۱	هزینه‌های بهداشتی و درمانی
۱۷۰۴۳	۱۹۶۲۴	۱۵۴۲۴	۲۶۰۸۱	۲۳۰۲۲	۱۶۰۸۰	هزینه بیمه‌های اجتماعی و درمانی
۵۷۱۸	۱۱۸۷۹	۹۲۱۵	۱۴۵۹۷	۱۳۰۰۰	۶۲۸۱	حمل و نقل و ارتباطات
۲۸۴۴۴	۳۹۹۷۰	۳۶۸۱۹	۵۴۷۲۶	۶۷۰۷۱	۲۶۵۴۸	حمل و نقل
۲۱۴۲۱	۳۱۰۲۷	۲۸۱۳۰	۴۳۷۲۳	۵۳۳۷۱	۱۹۹۷۳	ارتباطات
۷۰۲۳	۸۹۴۴	۸۶۸۸	۱۱۰۰۴	۱۳۷۰۰	۶۵۷۵	تفریحات، سرگرمی‌ها و خدمات فرهنگی
۷۱۲۸	۱۲۹۴۶	۸۸۸۶	۱۵۰۷۹	۲۰۱۸۴	۶۹۶۱	تفریحات و سرگرمی‌ها
۱۷۱۳	۲۷۹۸	۲۲۰۶	۳۲۰۹	۳۲۲۶	۱۵۶۶	تحصیل و آموزش
۵۴۱۵	۱۰۱۴۸	۶۶۸۱	۱۱۸۷۱	۱۶۹۵۹	۵۳۹۵	کالاها و خدمات متفرقه خانوار
۲۰۵۷۵	۴۹۹۴۸	۳۲۶۶۱	۵۳۲۹۵	۵۵۲۳۰	۲۱۹۸۱	خدمات شخصی و وسایل آرایشی
۳۴۳۹	۴۳۴۴	۴۴۰۳	۴۷۸۹	۶۵۸۹	۳۳۶۴	لوازم زینتی و شخصی
-۵۱۲	۳۳۶	۸۴۸	۶۸۷	-۲۷۳۳	۳۸۴	هزینه‌های هتل، مسافرخانه و مسافرت‌های دستجمعی
۱۷۲۵	۳۲۲۳	۱۰۴۴	۴۷۰۹	۶۲۱۷	۱۶۳۳	خدمات مالی و حقوقی
۵۷۰	۱۱۷۰	۸۲۷	۷۲۴	۶۴۲	۴۷۵	هزینه‌های مذهبی
۱۱۷۳	۱۰۴۴	۱۵۱۶	۱۷۰۳	۲۰۸۷	۱۰۹۴	هزینه‌های متفرقه
۱۴۱۸۰	۳۹۸۳۱	۲۴۰۲۳	۴۰۶۸۲	۴۲۴۲۷	۱۵۰۳۰	



۲-۷- متوسط انواع هزینه‌های غیر خوراکی سالانه یک خانوار شهری بر حسب گروه شغلی سرپرست خانوار: ۱۳۹۳ (دنباله)

(هزار ریال)

غیر شاغل	سایر و اظهار نشده	کارگران ساده	متصدیان و مونتازکاران ماشین‌آلات و دستگاه‌ها و رانندگان وسایل نقلیه	صنعتگران و کارکنان مشاغل مربوط	کارکنان ماهر کشاورزی، جنگلداری و ماهیگیری	اقلام غیر خوراکی
۳/۰۲	۳/۵۴	۳/۸۷	۳/۸۲	۳/۶۶	۳/۸۲	متوسط تعداد افراد در خانوارها
۱۶۹۱۴۴	۲۰۰۵۸۰	۱۱۰۹۰۴	۱۵۶۸۹۶	۱۴۷۶۵۹	۱۴۶۸۴۲	جمع
۷۴۴۶	۱۲۴۹۱	۷۲۳۲	۱۰۶۴۸	۱۰۸۰۰	۱۲۸۰۶	پوشاک و کفش
۵۸۹۰	۱۰۰۴۱	۵۶۶۷	۸۵۶۷	۸۶۵۳	۱۰۳۶۸	پوشاک و تعمیرات آن
۱۵۵۶	۲۴۴۹	۱۵۶۵	۲۰۸۱	۲۱۴۷	۲۴۳۸	انواع کفش و تعمیرات آن
۸۷۴۴۸	۷۵۴۰۱	۴۸۹۸۸	۶۵۳۰۳	۶۲۷۰۲	۴۹۱۰۱	مسکن
۷۹۶۰۸	۶۸۷۱۴	۴۲۳۹۸	۵۷۵۱۸	۵۵۶۲۷	۴۰۶۰۳	اجاره‌بها و سایر هزینه‌های منزل مسکونی
۷۸۴۰	۶۶۸۷	۶۵۹۱	۷۷۸۵	۷۰۷۶	۸۴۹۸	آب و فاضلاب، سوخت و روشنایی منزل مسکونی
۸۲۶۹	۹۰۶۰	۶۹۰۱	۹۶۳۵	۸۵۷۳	۱۲۱۲۸	لوازم، اثاث و خدمات خانوار مبللمان، اثاث، فرش و کفپوش و تعمیرات آن‌ها
۱۴۰۲	۲۵۸۲	۱۰۳۸	۱۵۲۲	۱۴۴۵	۲۷۷۶	لوازم و اثاث منزل
۵۵۵	۸۸۳	۲۶۹	۷۰۴	۶۵۸	۶۷۰	وسایل حرارتی و پخت و پز، یخچال و سایر وسایل عمده
۱۶۰۷	۷۱۴	۱۴۸۸	۱۸۵۸	۱۳۹۷	۲۹۴۷	ظروف، لوازم آشپزخانه و سایر وسایل منزل و تعمیرات آن‌ها
۸۵۲	۵۳۶	۶۳۴	۱۲۹۱	۸۳۶	۱۷۶۴	کالاها و لوازم مصرفی بی‌دوام و کم‌دوام منزل
۳۴۷۵	۴۲۱۶	۳۴۴۶	۴۲۳۲	۴۱۴۹	۳۹۵۳	خدمات خانگی
۳۷۹	۱۳۰	۲۶	۲۸	۸۷	۱۷	بهداشت و درمان
۲۴۱۳۰	۲۰۸۳۱	۱۳۲۲۵	۱۹۲۹۱	۱۶۰۴۵	۱۷۱۶۱	هزینه‌های بهداشتی و درمانی
۱۹۳۶۶	۱۰۴۵۰	۸۷۴۳	۱۲۷۵۱	۱۰۶۶۱	۱۳۵۱۶	هزینه بیمه‌های اجتماعی و درمانی
۴۷۶۴	۱۰۳۸۱	۴۴۸۲	۶۵۴۰	۵۳۸۴	۳۶۴۴	حمل و نقل و ارتباطات
۲۰۷۲۳	۲۹۸۸۸	۱۶۴۸۷	۲۴۶۰۸	۲۶۶۲۸	۲۶۵۰۳	حمل و نقل
۱۴۸۸۳	۲۲۰۷۴	۱۲۰۷۳	۱۸۲۰۸	۲۰۵۶۰	۲۰۳۳۹	ارتباطات
۵۸۴۰	۷۸۱۴	۴۴۱۴	۶۴۰۰	۶۰۶۸	۶۱۶۴	تفریحات، سرگرمی‌ها و خدمات فرهنگی
۶۰۶۳	۹۹۲۲	۳۴۷۸	۶۰۲۹	۵۴۰۸	۵۹۴۵	تفریحات و سرگرمی‌ها
۱۱۵۰	۳۲۵۹	۸۵۱	۱۵۶۴	۱۵۸۹	۱۷۶۴	تحصیل و آموزش
۴۹۱۳	۶۶۶۳	۲۶۲۷	۴۴۶۶	۳۸۱۹	۴۱۸۱	کالاها و خدمات متفرقه خانوار
۱۵۰۶۴	۴۲۹۸۷	۱۴۵۹۴	۲۱۳۸۲	۱۷۵۰۴	۲۳۱۹۸	خدمات شخصی و وسایل آرایشی
۲۹۳۱	۳۲۹۶	۲۶۰۷	۳۵۰۵	۳۳۶۸	۳۴۳۴	لوازم زینتی و شخصی
۱۱۲۳	-۸۳	۲۳۷	-۲۹۲	-۱۶۷	۱۲۰۲	هزینه‌های هتل، مسافرخانه و مسافرت‌های دستجمعی
۱۶۷۹	۱۵۴۵	۶۱۳	۶۵۳	۷۷۲	۲۲۶۷	خدمات مالی و حقوقی
۴۲۷	۴۹۲	۲۴۸	۳۹۶	۳۳۴	۶۹۴	هزینه‌های مذهبی
۱۱۴۹	۱۴۹۷	۵۸۳	۸۹۲	۸۳۵	۱۷۸۷	هزینه‌های متفرقه
۷۷۵۶	۳۶۲۳۹	۱۰۳۰۶	۱۶۲۲۸	۱۲۳۶۲	۱۳۸۱۴	

۸-۲- متوسط انواع هزینه‌های خوراکی و دخانی سالانه یک خانوار شهری بر حسب گروه شغلی سرپرست خانوار: ۱۳۹۳

(هزار ریال)

کارکنان خدماتی و فروشندگان	کارمندان امور اداری و دفتری	تکنیسین‌ها و دستیاران	متخصصان (علمی و فنی)	قانونگذاران، مقامات عالی‌رتبه و مدیران	کل	اقلام خوراکی و دخانی
۶۰۷۰۳	۶۵۶۴۲	۶۴۸۹۵	۷۴۶۶۴	۸۴۲۵۶	۵۸۱۲۶	جمع
						آرد، رشته، غلات، نان و فراورده‌های آن
۱۲۷۹۶	۱۲۱۷۳	۱۲۸۷۶	۱۲۸۸۷	۱۴۵۱۱	۱۲۱۹۳	آرد و رشته
۷۷۵	۷۲۴	۷۰۷	۷۱۱	۸۲۵	۷۳۲	غلات
۶۷۴۴	۶۴۲۰	۶۵۸۳	۷۱۰۷	۸۰۶۴	۶۱۴۷	انواع نان
۴۶۰۹	۴۳۲۰	۴۸۹۱	۴۳۷۸	۴۷۸۲	۴۷۸۸	بیسکویت، کیک و ویفر
۶۶۸	۷۰۹	۶۹۵	۶۹۱	۸۴۰	۵۲۶	گوشت
۱۳۰۲۱	۱۴۳۷۶	۱۴۸۹۹	۱۷۸۴۴	۲۰۲۳۵	۱۲۵۳۷	گوشت دام
۶۵۶۵	۷۵۸۵	۷۸۹۱	۹۸۵۶	۱۱۲۵۷	۶۴۶۴	گوشت پرندگان
۴۶۵۰	۴۵۰۸	۴۷۰۱	۴۹۸۲	۵۶۲۴	۴۴۵۲	گوشت حیوانات دریایی
۱۸۰۶	۲۲۸۲	۲۳۰۷	۳۰۰۷	۳۳۵۴	۱۶۲۱	شیر و فراورده‌های آن و تخم پرندگان
۷۳۳۱	۷۹۹۹	۷۶۶۷	۸۶۸۷	۹۹۵۰	۶۷۱۵	انواع شیر
۲۱۷۵	۲۳۴۵	۲۰۶۸	۲۴۹۱	۳۰۹۹	۱۷۷۴	فراورده‌های شیر
۴۱۳۷	۴۶۴۷	۴۵۰۷	۵۱۲۹	۵۷۴۵	۳۹۳۶	انواع تخم پرندگان
۱۰۱۸	۱۰۰۷	۱۰۹۲	۱۰۶۶	۱۱۰۵	۱۰۰۵	روغن‌ها و چربی‌ها
۲۱۸۰	۲۱۹۴	۲۱۷۶	۲۲۷۰	۲۶۳۳	۲۲۰۸	روغن‌ها و چربی‌های حیوانی
۱۱۳	۶۳	۸۷	۱۳۷	۱۶۲	۹۵	روغن‌های نباتی
۲۰۶۶	۲۱۳۲	۲۰۸۹	۲۱۳۳	۲۴۷۱	۲۱۱۳	میوه‌ها و سبزی‌ها
۱۱۱۹۴	۱۲۶۸۰	۱۱۸۵۰	۱۳۷۶۰	۱۶۰۲۱	۱۰۶۸۸	انواع میوه
۵۵۹۱	۶۶۸۸	۶۱۰۷	۷۴۸۴	۸۷۲۵	۵۲۱۹	انواع سبزی
۵۵۴۵	۵۹۱۵	۵۶۷۲	۶۲۰۳	۷۱۹۵	۵۴۲۵	میوه‌ها و سبزی‌های آماده (برای مصرف در منزل)
۵۸	۷۷	۷۰	۷۳	۱۰۱	۴۴	خشکبار و حبوب
۳۳۷۶	۴۰۵۳	۳۸۲۳	۴۴۹۸	۴۴۳۲	۳۱۸۳	خشکبار
۲۱۹۸	۲۷۹۵	۲۷۰۷	۳۳۹۷	۳۲۴۹	۲۰۳۳	حبوب
۱۱۷۹	۱۲۵۸	۱۱۱۷	۱۱۰۲	۱۱۸۳	۱۱۵۰	قند، شکر، شیرینی‌ها، چای، قهوه و کاکایو
۴۰۹۶	۴۶۳۶	۴۳۸۰	۵۱۶۴	۵۳۲۲	۴۱۰۱	قند و شکر
۹۳۳	۸۳۵	۸۸۸	۸۴۵	۹۷۱	۹۸۷	انواع شیرینی‌ها و مرباها
۱۹۰۷	۲۶۹۲	۲۲۰۵	۳۰۵۸	۳۰۳۵	۱۸۲۳	چای، قهوه و کاکایو
۱۲۵۷	۱۱۰۹	۱۲۸۸	۱۲۶۱	۱۳۱۵	۱۲۹۱	ادویه‌ها، چاشنی‌ها و سایر ترکیب‌های خوراکی
۱۹۲۵	۲۰۷۱	۲۰۲۵	۲۳۵۷	۲۲۸۱	۱۸۹۰	انواع ادویه
۴۹۷	۵۲۳	۵۹۳	۷۲۰	۶۱۴	۵۲۸	چاشنی‌ها و سایر ترکیب‌های خوراکی
۱۴۲۸	۱۵۴۸	۱۴۳۲	۱۶۳۷	۱۶۶۷	۱۳۶۲	نوشابه‌ها، غذاهای آماده و دخانی‌ها
۴۷۸۴	۵۴۶۱	۵۱۹۹	۷۱۹۸	۸۸۷۰	۴۶۱۱	انواع نوشابه
۱۶۳۰	۱۶۹۶	۱۶۴۲	۱۸۶۲	۲۱۹۸	۱۳۵۶	غذاهای آماده و تنقلات
۲۳۹۵	۳۱۹۷	۲۵۴۸	۴۵۵۰	۶۰۷۳	۲۰۹۴	دخانی‌ها
۷۵۹	۵۶۹	۱۰۱۰	۷۸۶	۵۹۹	۱۱۶۱	



۸-۲- متوسط انواع هزینه‌های خوراکی و دخانی سالانه یک خانوار شهری بر حسب گروه شغلی سرپرست خانوار: ۱۳۹۳ (دنباله)

(هزار ریال)

غیر شاغل	سایر و اظهار نشده	کارگران ساده	متصدیان و مونتاژکاران ماشین‌آلات و دستگاه‌ها و رانندگان وسایل نقلیه	صنعتگران و کارکنان مشاغل مربوط	کارکنان ماهر کشاورزی، جنگلداری و ماهیگیری	اقلام خوراکی و دخانی
۵۴۶۰۰	۶۳۰۸۴	۴۹۰۲۵	۵۹۱۷۵	۵۴۹۷۷	۷۲۱۳۴	جمع آرد، رشته، غلات، نان و فراورده‌های
۱۱۳۲۴	۱۳۴۶۸	۱۲۲۳۶	۱۲۸۱۷	۱۱۶۸۰	۱۶۸۹۰	آن
۶۴۴	۷۸۷	۷۹۵	۸۲۶	۷۴۴	۱۰۶۰	آرد و رشته
۵۸۸۵	۷۶۱۵	۵۳۷۷	۶۰۴۳	۵۵۶۹	۹۲۹۵	غلات
۴۴۴۶	۴۱۷۷	۵۵۴۶	۵۳۴۵	۴۷۸۲	۵۹۵۷	انواع نان
۳۴۹	۸۸۹	۵۱۹	۶۰۴	۵۸۵	۵۷۷	بیسکویت، کیک و ویفر
۱۲۲۳۱	۱۲۸۹۷	۸۹۴۹	۱۲۲۳۷	۱۱۲۳۰	۱۵۷۶۶	گوشت
۶۳۹۲	۵۹۹۴	۴۱۰۵	۶۲۳۶	۵۶۶۹	۸۴۵۳	گوشت دام
۴۳۱۳	۴۶۴۲	۳۹۸۹	۴۶۱۶	۴۲۴۳	۵۵۷۴	گوشت پرندگان
۱۵۲۶	۲۲۶۱	۸۵۵	۱۳۸۵	۱۳۱۸	۱۷۴۰	گوشت حیوانات دریایی
۶۱۳۳	۷۴۲۲	۵۶۷۷	۶۷۳۱	۶۶۲۵	۷۳۵۶	شیر و فراورده‌های آن و تخم پرندگان
۱۵۷۱	۱۵۸۵	۱۳۳۴	۱۶۱۷	۱۷۰۱	۲۴۱۷	انواع شیر
۳۶۲۷	۴۸۰۸	۳۳۲۱	۴۰۲۹	۳۹۴۴	۳۶۵۹	فراورده‌های شیر
۹۳۵	۱۰۲۹	۱۰۲۱	۱۰۸۵	۹۸۰	۱۲۷۹	انواع تخم پرندگان
۲۰۸۴	۲۰۹۶	۲۲۵۸	۲۳۶۸	۲۱۶۲	۳۰۱۵	روغن‌ها و چربی‌ها
۹۱	۲۸	۴۹	۷۲	۹۴	۳۴۳	روغن‌ها و چربی‌های حیوانی
۱۹۹۳	۲۰۶۷	۲۲۰۹	۲۲۹۶	۲۰۶۸	۲۶۷۱	روغن‌های نباتی
۱۰۲۳۲	۱۲۷۳۵	۸۴۹۵	۱۰۶۷۶	۹۹۸۳	۱۲۶۶۳	میوه‌ها و سبزی‌ها
۴۹۸۴	۷۰۲۲	۳۵۸۴	۴۹۶۲	۴۷۴۵	۶۳۴۶	انواع میوه
۵۲۱۰	۵۶۷۵	۴۸۸۵	۵۶۷۱	۵۲۰۰	۶۲۹۰	انواع سبزی
۳۸	۳۸	۲۵	۴۳	۳۸	۲۶	میوه‌ها و سبزی‌های آماده (برای مصرف در منزل)
۲۹۷۲	۳۵۵۳	۲۴۷۵	۳۰۱۷	۳۰۲۱	۴۰۷۴	خشکبار و حبوب
۱۸۶۵	۲۲۷۶	۱۳۳۵	۱۸۳۱	۱۸۸۴	۲۵۸۲	خشکبار
۱۱۰۷	۱۲۷۷	۱۱۴۹	۱۱۸۶	۱۱۳۷	۱۴۹۳	حبوب
۳۸۴۱	۴۴۳۱	۳۶۵۶	۴۲۷۰	۳۸۲۵	۵۹۱۳	قند، شکر، شیرینی‌ها، چای، قهوه و کاکائو
۹۴۲	۹۵۹	۱۱۱۳	۱۱۲۱	۹۴۹	۱۵۶۸	قند و شکر
۱۶۳۲	۲۱۵۹	۱۲۱۰	۱۷۹۶	۱۶۴۶	۲۴۵۳	انواع شیرینی‌ها و مرباها
۱۲۶۷	۱۳۱۳	۱۳۳۳	۱۳۵۳	۱۲۳۰	۱۸۹۳	چای، قهوه و کاکائو
۱۷۶۰	۲۳۱۲	۱۶۷۶	۱۹۷۷	۱۸۷۴	۲۳۱۶	ادویه‌ها، چاشنی‌ها و سایر ترکیب‌های خوراکی
۵۱۶	۷۲۲	۴۴۴	۵۲۵	۴۹۳	۷۵۵	انواع ادویه
۱۲۴۵	۱۵۹۱	۱۲۳۳	۱۴۵۲	۱۳۸۲	۱۵۶۱	چاشنی‌ها و سایر ترکیب‌های خوراکی
۴۰۲۳	۴۱۷۰	۳۶۰۴	۵۰۸۱	۴۵۷۷	۴۱۴۱	نوشابه‌ها، غذاهای آماده و دخانی‌ها
۱۰۹۰	۱۵۴۴	۱۱۱۷	۱۵۲۲	۱۳۸۸	۱۵۳۶	انواع نوشابه
۱۸۴۸	۲۲۳۳	۸۶۶	۱۸۱۳	۱۸۸۷	۱۵۹۴	غذاهای آماده و تنقلات
۱۰۸۵	۳۹۳	۱۶۲۱	۱۷۴۶	۱۳۰۲	۱۰۱۰	دخانی‌ها

۹-۲- متوسط انواع هزینه‌های غیر خوراکی سالانه یک خانوار شهری بر حسب فعالیت اصلی محل کار سرپرست خانوار: ۱۳۹۳ (هزار ریال)

صنعت	استخراج معدن	شیلات	کشاورزی، شکار و جنگلداری	کل	اقلام غیر خوراکی
۳/۵۴	۳/۷۹	۴/۱۴	۳/۸۶	۳/۴۶	متوسط تعداد افراد در خانوارها
۱۷۶۱۱۰	۲۲۳۷۷۶	۱۳۱۱۶۱	۱۳۱۳۲۱	۱۷۶۷۳۹	جمع
۱۱۸۰۸	۱۱۰۴۵	۶۸۰۱	۱۱۵۴۱	۱۰۷۱۵	پوشاک و کفش
۹۴۶۸	۸۵۹۷	۴۹۶۰	۹۲۷۵	۸۵۶۷	پوشاک و تعمیرات آن
۲۳۴۰	۲۴۴۸	۱۸۴۲	۲۲۶۶	۲۱۴۹	انواع کفش و تعمیرات آن
۷۱۶۰۳	۷۰۸۳۵	۴۹۵۵۹	۴۶۲۸۲	۷۸۴۶۷	مسکن
۶۴۴۶۸	۶۲۸۳۴	۴۱۴۷۶	۳۸۶۰۵	۷۰۸۲۲	اجاره‌بها و سایر هزینه‌های منزل مسکونی
۷۱۳۵	۷۰۰۰	۸۰۸۳	۷۶۷۶	۷۶۴۵	آب و فاضلاب، سوخت و روشنایی منزل مسکونی
۹۱۱۴	۱۳۷۷۷	۹۲۳۵	۹۸۹۱	۹۷۰۶	لوازم، اثاث و خدمات خانوار
۱۴۸۳	۳۳۹۹	۴۰۶	۲۱۳۱	۱۹۱۱	مبلمان، اثاث، فرش و کفپوش و تعمیرات آن‌ها
۴۸۶	۸۷	۲۶۹	۵۷۸	۶۲۹	لوازم و اثاث منزل
۲۰۴۷	۳۸۷۳	۳۲۰۵	۲۲۸۷	۱۸۷۹	وسایل حرارتی و پخت و پز، یخچال و سایر وسایل عمده
۱۰۵۲	۷۴۲	۹۹۲	۱۲۵۰	۱۱۴۰	ظروف، لوازم آشپزخانه و سایر وسایل منزل و تعمیرات آن‌ها
۳۹۲۶	۵۶۶۵	۴۳۶۳	۳۶۲۴	۳۹۱۶	کالاها و لوازم مصرفی بی‌دوام و کم‌دوام منزل
۱۲۰	۱۰	۰	۲۱	۲۳۰	خدمات خانگی
۲۲۴۲۴	۲۷۳۲۹	۲۰۱۸۲	۱۵۹۹۱	۲۲۳۶۱	بهداشت و درمان
۱۳۹۱۹	۱۸۷۱۱	۱۲۹۲۷	۱۲۵۴۲	۱۶۰۸۰	هزینه‌های بهداشتی و درمانی
۸۵۰۶	۸۶۱۹	۷۲۵۵	۳۴۴۸	۶۲۸۱	هزینه بیمه‌های اجتماعی و درمانی
۲۸۳۱۰	۴۴۷۹۱	۲۱۴۴۲	۲۳۵۴۶	۲۶۵۴۸	حمل و نقل و ارتباطات
۲۱۹۵۶	۳۲۲۸۴	۱۳۶۵۷	۱۷۸۹۸	۱۹۹۷۳	حمل و نقل
۶۳۵۴	۱۲۵۰۷	۷۷۸۴	۵۶۴۸	۶۵۷۵	ارتباطات
۶۷۸۱	۱۳۶۴۶	۵۱۹۸	۵۲۴۹	۶۹۶۱	تفریحات، سرگرمی‌ها و خدمات فرهنگی
۱۷۳۸	۱۹۵۱	۳۵۵	۱۴۷۷	۱۵۶۶	تفریحات و سرگرمی‌ها
۵۰۴۳	۱۱۶۹۵	۴۸۴۳	۳۷۷۲	۵۳۹۵	تحصیل و آموزش
۲۶۰۷۰	۴۲۳۵۳	۱۸۷۴۴	۱۸۸۲۱	۲۱۹۸۱	کالاها و خدمات متفرقه خانوار
۳۴۴۶	۴۰۸۰	۳۲۵۱	۳۰۲۸	۳۳۶۴	خدمات شخصی و وسایل آرایشی
۳۶۲	۶۳۷	۴۴۰	۴۸۲	۳۸۴	لوازم زینتی و شخصی
۱۸۵۴	۱۱۲۸	۲۴۳	۱۴۶۷	۱۶۳۳	هزینه‌های هتل، مسافرخانه و مسافرت‌های دستجمعی
۴۱۶	۵۴۴	۳۰۹	۵۹۲	۴۷۵	خدمات مالی و حقوقی
۱۰۱۸	۳۲۹۴	۹۴۳	۱۴۱۰	۱۰۹۴	هزینه‌های مذهبی
۱۸۹۷۲	۳۲۶۷۰	۱۳۵۵۷	۱۱۸۴۲	۱۵۰۳۰	هزینه‌های متفرقه



۲-۹- متوسط انواع هزینه‌های غیر خوراکی سالانه یک خانوار شهری بر حسب فعالیت اصلی محل کار سرپرست خانوار: ۱۳۹۳
(هزار ریال) (دنباله)

اقلام غیر خوراکی	تأمین برق، گاز و آب	ساختمان	عمده‌فروشی، خرده‌فروشی، تعمیر وسایل نقلیه موتوری و موتورسیکلت و کالاهای شخصی و خانگی	هتل و رستوران
متوسط تعداد افراد در خانوارها	۳/۸۱	۳/۸۶	۳/۶۳	۳/۶۱
جمع	۳۰۷۰۱۴	۱۲۹۸۴۹	۱۸۳۱۱۱	۱۶۴۱۴۴
پوشاک و کفش	۲۲۲۹۹	۸۷۸۷	۱۲۴۴۶	۱۰۲۱۳
پوشاک و تعمیرات آن	۱۷۹۶۵	۷۰۰۸	۹۹۲۹	۸۱۰۷
انواع کفش و تعمیرات آن	۴۳۳۴	۱۷۷۹	۲۵۱۷	۲۱۰۷
مسکن	۷۸۱۳۰	۶۰۱۹۱	۸۴۰۵۹	۷۴۷۴۴
اجاره‌بها و سایر هزینه‌های منزل مسکونی آب و فاضلاب، سوخت و روشنایی منزل	۷۰۳۵۲	۵۳۱۵۶	۷۶۰۳۷	۶۷۲۲۹
مسکونی	۷۷۷۸	۷۰۳۵	۸۰۲۲	۷۵۱۵
لوازم، اثاث و خدمات خانوار	۱۴۹۴۴	۷۴۹۱	۹۶۴۱	۸۲۵۴
میلمان، اثاث، فرش و کفپوش و تعمیرات آن‌ها	۴۴۶۹	۱۱۷۲	۱۷۲۳	۱۶۹۷
لوازم و اثاث منزل	۱۳۰۶	۵۳۶	۶۸۶	۲۹۳
وسایل حرارتی و پخت و پز، یخچال و سایر وسایل عمده	۲۲۸۱	۱۲۳۰	۱۸۷۰	۱۱۰۵
ظروف، لوازم آشپزخانه و سایر وسایل منزل و تعمیرات آن‌ها	۱۴۲۴	۷۳۵	۹۳۵	۶۵۳
کالاهای و لوازم مصرفی بی‌دوام و کم‌دوام منزل خدمات خانگی	۵۲۱۱	۳۷۸۵	۴۱۶۴	۴۴۴۸
بهداشت و درمان	۲۵۴	۳۲	۲۶۲	۵۸
بهداشت و درمان	۸۶۵۸۴	۱۲۹۱۴	۲۱۰۵۱	۱۷۴۰۳
هزینه‌های بهداشتی و درمانی	۷۰۵۴۹	۹۱۸۵	۱۶۴۸۲	۱۱۹۱۲
هزینه بیمه‌های اجتماعی و درمانی	۱۶۰۳۵	۳۷۲۹	۴۵۶۹	۵۴۹۱
حمل و نقل و ارتباطات	۴۸۲۷۹	۲۳۰۶۳	۲۷۳۶۱	۲۹۱۲۹
حمل و نقل	۳۸۹۹۱	۱۷۴۵۵	۲۰۲۷۵	۲۲۵۱۰
ارتباطات	۹۲۸۸	۵۶۰۸	۷۰۸۶	۶۶۱۹
تفریحات، سرگرمی‌ها و خدمات فرهنگی	۱۰۶۰۴	۴۷۶۵	۷۴۵۷	۵۳۵۶
تفریحات و سرگرمی‌ها	۱۷۹۲	۱۱۰۹	۱۶۷۸	۱۷۷۳
تحصیل و آموزش	۸۸۱۲	۳۶۵۶	۵۷۸۰	۳۵۸۳
کالاهای و خدمات متفرقه خانوار	۴۶۱۷۴	۱۲۶۳۸	۲۱۰۹۵	۱۹۰۴۴
خدمات شخصی و وسایل آرایشی	۴۴۷۵	۲۹۸۴	۳۸۳۱	۳۸۲۴
لوازم زینتی و شخصی	۱۱۳۱	-۸۴۲	-۲۲۰	۴۴۴
هزینه‌های هتل، مسافرخانه و مسافرت‌های دستجمعی	۱۲۲۴	۵۲۰	۱۴۴۴	۱۱۸۷
خدمات مالی و حقوقی	۸۴۲	۱۹۹	۵۳۳	۴۱۵
هزینه‌های مذهبی	۱۰۷۶	۶۹۷	۱۱۴۹	۸۵۲
هزینه‌های متفرقه	۳۷۴۲۵	۹۰۸۱	۱۴۳۵۸	۱۲۳۲۲



۹-۲- متوسط انواع هزینه‌های غیر خوراکی سالانه یک خانوار شهری بر حسب فعالیت اصلی محل کار سرپرست خانوار: ۱۳۹۳

(هزار ریال)

(دنباله)

بهداشت و مددکاری اجتماعی	آموزش	اداره امور عمومی، دفاع و تأمین اجتماعی اجباری	مستغلات، اجاره و فعالیت‌های کسب و کار	واسطه‌گری‌های مالی	حمل و نقل، انبارداری و ارتباطات	اقلام غیر خوراکی
۳/۳۶	۳/۷۵	۳/۷۱	۳/۶۰	۳/۶۲	۳/۸۰	متوسط تعداد افراد در خانوارها
۲۷۹۴۲۴	۲۳۹۶۳۶	۲۴۶۴۱۵	۲۳۸۳۹۲	۲۹۳۱۸۴	۱۶۴۶۲۵	جمع
۱۸۱۴۹	۱۷۰۵۷	۱۸۴۱۹	۱۴۱۶۱	۲۱۸۱۷	۱۱۲۶۶	پوشاک و کفش
۱۵۰۹۳	۱۳۶۰۰	۱۴۵۱۹	۱۱۸۳۴	۱۷۰۵۹	۹۱۱۴	پوشاک و تعمیرات آن
۳۰۵۶	۳۴۵۶	۳۹۰۰	۲۳۲۷	۴۷۵۷	۲۱۵۲	انواع کفش و تعمیرات آن
۸۶۵۰۶	۷۷۴۸۳	۸۰۸۸۵	۱۰۴۳۹۶	۱۱۰۹۰۱	۷۱۷۲۸	مسکن
۷۸۳۲۷	۶۹۷۶۲	۷۳۲۰۳	۹۶۵۷۵	۱۰۳۱۱۹	۶۳۸۴۳	اجاره‌بها و سایر هزینه‌های منزل مسکونی
۸۱۸۰	۷۷۲۰	۷۶۸۲	۷۸۲۱	۷۷۸۲	۷۸۸۵	آب و فاضلاب، سوخت و روشنایی منزل مسکونی
۱۶۵۵۹	۱۵۵۹۴	۱۷۶۵۵	۱۰۹۲۹	۱۲۷۳۶	۱۰۶۵۲	لوازم، اثاث و خدمات خانوار
۵۹۸۸	۴۴۵۶	۳۱۴۹	۳۲۷۱	۵۱۳۲	۲۲۹۴	مبلمان، اثاث، فرش و کفپوش و تعمیرات آن‌ها
۹۱۴	۱۲۹۵	۱۳۵۹	۲۷۷	۳۰۲	۶۱۷	لوازم و اثاث منزل
۲۴۲۳	۳۲۳۴	۲۸۴۵	۲۱۷۳	۱۲۸۲	۲۴۶۰	وسایل حرارتی و پخت و پز، یخچال و سایر وسایل عمده
۱۱۶۵	۱۶۱۷	۵۴۷۵	۸۱۹	۱۰۸۳	۹۸۷	ظروف، لوازم آشپزخانه و سایر وسایل منزل و تعمیرات آن‌ها
۴۵۷۵	۴۷۹۸	۴۶۳۰	۴۳۱۷	۴۷۳۴	۴۲۳۵	کالاها و لوازم مصرفی بی‌دوام و کم‌دوام منزل
۱۴۹۴	۱۹۴	۱۹۶	۷۲	۲۰۳	۵۹	خدمات خانگی
۲۶۴۹۸	۲۶۱۲۰	۳۰۳۶۲	۲۶۰۶۷	۳۱۵۱۰	۱۸۳۶۰	بهداشت و درمان
۱۲۹۲۸	۱۲۸۲۰	۱۶۶۷۲	۱۶۵۸۵	۱۹۵۲۲	۱۲۱۵۰	هزینه‌های بهداشتی و درمانی
۱۳۵۶۹	۱۳۳۰۰	۱۳۶۸۹	۹۴۸۲	۱۱۹۸۸	۶۲۱۰	هزینه بیمه‌های اجتماعی و درمانی
۴۳۹۸۹	۴۲۸۳۱	۴۱۸۵۲	۳۸۳۹۱	۵۴۵۱۴	۲۶۲۰۳	حمل و نقل و ارتباطات
۳۴۷۷۸	۳۴۰۴۵	۳۲۹۷۲	۲۸۹۲۳	۴۶۲۱۸	۱۹۳۷۱	حمل و نقل
۹۲۱۱	۸۷۸۶	۸۸۸۰	۹۴۶۸	۸۲۹۶	۶۸۳۲	ارتباطات
۱۰۵۳۰	۱۲۰۱۶	۱۱۶۶۸	۱۱۷۳۲	۱۱۸۱۶	۶۶۲۵	تفریحات، سرگرمی‌ها و خدمات فرهنگی
۳۸۵۹	۲۵۴۷	۳۲۱۰	۲۹۱۰	۲۴۹۲	۱۵۱۲	تفریحات و سرگرمی‌ها
۶۶۷۱	۹۴۶۹	۸۴۵۸	۸۸۲۲	۹۳۲۴	۵۱۱۳	تحصیل و آموزش
۷۷۱۹۴	۴۸۵۳۵	۴۵۵۷۵	۳۲۷۱۶	۴۹۸۹۰	۱۹۷۹۰	کالاها و خدمات متفرقه خانوار
۶۱۱۵	۳۹۵۱	۳۹۰۲	۴۹۱۲	۴۰۷۰	۳۵۲۹	خدمات شخصی و وسایل آرایشی
۴۴۰۶	۱۱۳۳	۱۲۲	۴۳۹	۶۲۵	-۹۹۵	لوازم زینتی و شخصی
۶۱۲۶	۲۳۵۸	۲۰۳۶	۴۲۷۰	۵۰۱۶	۸۴۸	هزینه‌های هتل، مسافرخانه و مسافرت‌های دستجمعی
۱۹۸۵	۶۸۹	۷۵۱	۵۰۹	۹۲۳	۴۳۸	خدمات مالی و حقوقی
۱۳۰۴	۱۵۳۳	۱۵۳۱	۹۷۴	۱۰۷۱	۹۲۲	هزینه‌های مذهبی
۵۷۲۵۹	۳۸۸۷۱	۳۷۲۳۲	۲۱۶۱۱	۳۸۱۸۶	۱۵۰۴۷	هزینه‌های متفرقه



۹-۲- متوسط انواع هزینه‌های غیر خوراکی سالانه یک خانوار شهری بر حسب فعالیت اصلی محل کار سرپرست خانوار: ۱۳۹۳
(دنباله) (هزار ریال)

غیر شاغل	سایر و اظهارنشده	دفاتر مرکزی	سازمان‌ها و هیئت‌های برون مرزی	خانوارهای معمولی دارای مستخدم	سایر فعالیت‌های خدمات عمومی، اجتماعی و شخصی	اقلام غیر خوراکی
۳/۰۲	۳/۰۰	۳/۱۸	۰/۰۰	۲/۴۹	۳/۶۰	متوسط تعداد افراد در خانوارها
۱۶۹۱۴۴	۱۴۱۰۶۰	۲۰۸۳۳۵	۰	۹۸۰۷۴	۱۳۸۴۶۳	جمع
۷۴۴۶	۱۴۴۰۰	۵۵۰۸	۰	۴۷۸۷	۱۱۹۶۹	پوشاک و کفش
۵۸۹۰	۹۰۰۰	۴۸۹۳	۰	۳۶۳۰	۱۰۰۹۲	پوشاک و تعمیرات آن
۱۵۵۶	۵۴۰۰	۶۱۶	۰	۱۱۵۷	۱۸۷۷	انواع کفش و تعمیرات آن
۸۷۴۴۸	۴۳۱۲۰	۷۴۱۰۳	۰	۴۱۹۶۶	۵۸۹۴۲	مسکن
۷۹۶۰۸	۲۸۰۰۰	۶۷۰۱۰	۰	۳۷۰۲۸	۵۲۲۵۳	اجاره‌بها و سایر هزینه‌های منزل مسکونی
۷۸۴۰	۱۵۱۲۰	۷۰۹۳	۰	۴۹۳۸	۶۶۸۹	آب و فاضلاب، سوخت و روشنایی منزل مسکونی
۸۲۶۹	۳۴۶۴۰	۸۱۷۶	۰	۳۹۳۲	۹۳۰۸	لوازم، اثاث و خدمات خانوار
۱۴۰۲	۳۲۰۰۰	۸۸۰	۰	۲۷۵	۱۷۲۱	مبللمان، اثاث، فرش و کفپوش و تعمیرات آن‌ها
۵۵۵	۰	۲۳۳	۰	۲۵۱	۱۰۹۳	لوازم و اثاث منزل
۱۶۰۷	۰	۷۵۸	۰	۲۶۰	۱۱۱۶	وسایل حرارتی و پخت و پز، یخچال و سایر وسایل عمده
۸۵۲	۰	۱۳۹۱	۰	۴۶۹	۹۲۲	ظروف، لوازم آشپزخانه و سایر وسایل منزل و تعمیرات آن‌ها
۳۴۷۵	۲۶۴۰	۴۹۱۴	۰	۲۶۷۱	۴۴۰۳	کالاها و لوازم مصرفی بی‌دوام و کم‌دوام منزل
۳۷۹	۰	۰	۰	۶	۵۳	خدمات خانگی
۲۴۱۳۰	۱۲۰	۳۹۰۷۵	۰	۱۱۸۰۰	۱۵۹۴۵	بهداشت و درمان
۱۹۳۶۶	۱۲۰	۲۵۹۸۷	۰	۱۰۱۱۶	۱۱۰۰۶	هزینه‌های بهداشتی و درمانی
۴۷۶۴	۰	۱۳۰۸۸	۰	۱۶۸۴	۴۹۳۹	هزینه بیمه‌های اجتماعی و درمانی
۲۰۷۲۳	۴۴۱۰۰	۳۶۶۲۱	۰	۱۲۹۳۵	۲۰۱۹۳	حمل و نقل و ارتباطات
۱۴۸۸۳	۴۱۱۰۰	۲۸۸۷۲	۰	۶۴۳۸	۱۴۸۷۹	حمل و نقل
۵۸۴۰	۳۰۰۰	۷۷۴۹	۰	۶۴۹۷	۵۳۱۴	ارتباطات
۶۰۶۳	۱۰۵۰	۲۸۳۹	۰	۱۶۳۶	۵۳۸۳	تفریحات، سرگرمی‌ها و خدمات فرهنگی
۱۱۵۰	۰	۹۴۷	۰	۷۸۹	۱۱۵۱	تفریحات و سرگرمی‌ها
۴۹۱۳	۱۰۵۰	۱۸۹۲	۰	۸۴۷	۴۲۳۲	تحصیل و آموزش
۱۵۰۶۴	۳۶۳۰	۴۲۰۱۳	۰	۲۱۰۲۰	۱۶۷۲۳	کالاها و خدمات متفرقه خانوار
۲۹۳۱	۳۴۸۰	۵۵۲۲	۰	۳۱۰۵	۲۶۰۹	خدمات شخصی و وسایل آرایشی
۱۱۲۳	۰	۸۳	۰	۶۷	۲۵۸	لوازم زینتی و شخصی
۱۶۷۹	۰	۳۷۹	۰	۰	۹۷۹	هزینه‌های هتل، مسافرخانه و مسافرت‌های دستجمعی
۴۲۷	۰	۳۱۲	۰	۲۲۴	۵۶۶	خدمات مالی و حقوقی
۱۱۴۹	۱۵۰	۳۸۲	۰	۲۹۶	۷۳۶	هزینه‌های مذهبی
۷۷۵۶	۰	۳۵۳۳۶	۰	۱۷۳۲۸	۱۱۵۷۵	هزینه‌های متفرقه

۱۰-۲- متوسط انواع هزینه‌های خوراکی و دخانی سالانه یک خانوار شهری بر حسب فعالیت اصلی محل کار سرپرست

(هزار ریال)

خانوار: ۱۳۹۳

صنعت	استخراج معدن	شیلات	کشاورزی، شکار و جنگلداری	کل	اقلام خوراکی و دخانی
۵۵۰۳۶	۸۱۷۱۷	۷۳۳۱۸	۶۳۸۶۹	۵۸۱۲۶	جمع
					آرد، رشته، غلات، نان و فراورده‌های
۱۱۳۶۶	۱۳۴۳۳	۱۴۹۰۹	۱۵۲۸۷	۱۲۱۹۳	آن
۶۸۰	۸۰۲	۶۹۹	۹۵۲	۷۳۲	آرد و رشته
۵۷۰۳	۶۶۳۳	۶۹۰۰	۷۹۷۱	۶۱۴۷	غلات
۴۳۷۹	۵۱۷۷	۵۷۰۸	۵۸۲۵	۴۷۸۸	انواع نان
۶۰۴	۸۲۱	۱۶۰۲	۵۳۹	۵۲۶	بیسکویت، کیک و ویفر
۱۱۶۹۷	۱۹۲۷۸	۱۹۰۰۴	۱۳۳۴۷	۱۲۵۳۷	گوشت
۶۱۰۷	۹۵۲۱	۵۴۴۷	۷۱۲۱	۶۴۶۴	گوشت دام
۴۰۶۶	۵۸۳۵	۵۰۵۶	۵۰۹۲	۴۴۵۲	گوشت پرندگان
۱۵۲۴	۳۹۲۱	۸۵۰۰	۱۱۳۴	۱۶۲۱	گوشت حیوانات دریایی
					شیر و فراورده‌های آن و تخم
۶۸۵۴	۷۵۴۸	۸۴۱۸	۶۹۳۵	۶۷۱۵	پرندگان
۱۸۸۶	۱۷۹۲	۳۰۶۴	۲۳۳۳	۱۷۷۴	انواع شیر
۴۰۲۰	۴۵۸۷	۴۱۹۰	۳۴۱۰	۳۹۳۶	فراورده‌های شیر
۹۴۸	۱۱۶۹	۱۱۶۴	۱۱۹۲	۱۰۰۵	انواع تخم پرندگان
۲۰۷۲	۲۸۶۶	۲۵۹۵	۲۶۸۰	۲۲۰۸	روغن‌ها و چربی‌ها
۷۶	۵	۵۴۶	۲۲۹	۹۵	روغن‌ها و چربی‌های حیوانی
۱۹۹۶	۲۸۶۱	۲۰۴۸	۲۴۵۱	۲۱۱۳	روغن‌های نباتی
۱۰۰۳۶	۱۵۸۲۵	۱۲۲۷۵	۱۱۱۹۰	۱۰۶۸۸	میوه‌ها و سبزی‌ها
۴۹۱۶	۷۶۰۴	۴۲۵۶	۵۵۰۳	۵۲۱۹	انواع میوه
۵۰۶۴	۸۰۵۴	۷۸۸۱	۵۶۶۹	۵۴۲۵	انواع سبزی
					میوه‌ها و سبزی‌های آماده (برای مصرف
۵۶	۱۶۶	۱۳۸	۱۸	۴۴	در منزل)
۲۹۷۰	۵۶۸۵	۳۵۵۳	۳۴۶۳	۳۱۸۳	خشکبار و حبوب
۱۹۶۲	۳۹۱۰	۱۸۴۵	۲۰۴۸	۲۰۳۳	خشکبار
۱۰۰۸	۱۷۷۵	۱۷۰۷	۱۴۱۴	۱۱۵۰	حبوب
					قند، شکر، شیرینی‌ها، چای، قهوه و
۳۷۳۹	۶۱۸۷	۵۰۱۸	۵۲۰۰	۴۱۰۱	کاکایو
۸۶۴	۱۲۱۳	۱۰۵۵	۱۴۳۲	۹۸۷	قند و شکر
۱۷۳۸	۳۴۹۹	۲۸۲۱	۲۰۰۵	۱۸۲۳	انواع شیرینی‌ها و مرباها
۱۱۳۷	۱۴۷۵	۱۱۴۲	۱۷۶۴	۱۲۹۱	چای، قهوه و کاکایو
					ادویه‌ها، چاشنی‌ها و سایر
۱۷۷۱	۳۱۳۹	۳۱۲۱	۲۰۵۱	۱۸۹۰	ترکیب‌های خوراکی
۴۴۲	۹۵۵	۷۱۷	۶۶۹	۵۲۸	انواع ادویه
۱۳۲۹	۲۱۸۵	۲۴۰۵	۱۳۸۲	۱۳۶۲	چاشنی‌ها و سایر ترکیب‌های خوراکی ...
۴۵۳۱	۷۷۵۶	۴۴۲۵	۳۷۱۷	۴۶۱۱	نوشابه‌ها، غذاهای آماده و دخانی‌ها ...
۱۳۴۰	۳۰۰۹	۲۳۳۰	۱۳۰۱	۱۳۵۶	انواع نوشابه
۲۱۴۵	۳۷۱۷	۱۶۱۵	۱۳۰۰	۲۰۹۴	غذاهای آماده و تنقلات
۱۰۴۷	۱۰۳۰	۴۸۱	۱۱۱۶	۱۱۶۱	دخانی‌ها



۱-۲- متوسط انواع هزینه‌های خوراکی و دخانی سالانه یک خانوار شهری بر حسب فعالیت اصلی محل کار سرپرست

خانوار: ۱۳۹۳ (دنباله) (هزار ریال)

اقلام خوراکی و دخانی	تأمین برق، گاز و آب	ساختمان	عمده‌فروشی، خرده‌فروشی، تعمیر وسایل نقلیه موتوری و موتورسیکلت و کالاهای شخصی و خانگی	هتل و رستوران
جمع	۶۸۵۹۹	۵۲۹۷۱	۶۰۹۳۶	۵۴۸۲۴
آرد، رشته، غلات، نان و فراورده‌های آن	۱۳۳۴۹	۱۲۲۴۷	۱۲۷۶۶	۱۲۵۱۰
آرد و رشته	۶۷۳	۸۰۲	۷۸۲	۶۵۶
غلات	۷۰۳۹	۵۳۸۱	۶۴۸۷	۶۴۸۴
انواع نان	۴۸۳۵	۵۴۹۶	۴۸۱۷	۴۷۳۲
بیسکویت، کیک و ویفر	۸۰۲	۵۶۹	۶۸۰	۶۳۸
گوشت	۱۳۷۵۳	۱۰۱۴۳	۱۲۹۸۹	۱۰۳۹۰
گوشت دام	۷۴۵۷	۴۸۵۵	۶۵۴۰	۵۰۱۲
گوشت پرندگان	۴۳۹۲	۴۲۴۴	۴۵۸۹	۴۱۲۵
گوشت حیوانات دریایی	۱۹۰۳	۱۰۴۴	۱۸۶۰	۱۲۵۳
شیر و فراورده‌های آن و تخم پرندگان	۷۳۶۷	۶۳۴۱	۷۰۸۷	۶۸۲۲
انواع شیر	۱۸۱۵	۱۵۸۹	۱۹۶۷	۲۱۹۳
فراورده‌های شیر	۴۴۹۳	۳۷۰۹	۴۱۲۳	۳۶۶۳
انواع تخم پرندگان	۱۰۵۹	۱۰۴۴	۹۹۷	۹۶۶
روغن‌ها و چربی‌ها	۲۲۷۰	۲۲۲۳	۲۲۱۴	۲۲۳۲
روغن‌ها و چربی‌های حیوانی	۴۱	۶۱	۱۱۵	۲۵۳
روغن‌های نباتی	۲۲۲۸	۲۱۶۲	۲۱۰۰	۱۹۷۹
میوه‌ها و سبزی‌ها	۱۱۷۷۴	۹۴۵۱	۱۱۲۵۶	۹۳۲۳
انواع میوه	۵۹۴۵	۴۲۱۱	۵۷۱۳	۴۵۳۶
انواع سبزی	۵۸۰۱	۵۲۰۴	۵۴۹۰	۴۷۳۲
میوه‌ها و سبزی‌های آماده (برای مصرف در منزل)	۲۸	۳۷	۵۲	۵۴
خشکبار و حبوب	۴۸۳۵	۲۷۵۶	۳۴۳۶	۲۶۷۵
خشکبار	۳۵۱۲	۱۶۵۱	۲۲۴۸	۱۵۹۷
حبوب	۱۳۲۴	۱۱۰۵	۱۱۸۸	۱۰۷۸
قند، شکر، شیرینی‌ها، چای، قهوه و کاکایو	۴۸۲۵	۳۸۳۴	۴۰۷۷	۳۷۲۲
قند و شکر	۹۹۵	۱۰۶۴	۹۸۸	۹۰۵
انواع شیرینی‌ها و مرباها	۲۶۵۷	۱۴۶۹	۱۸۱۷	۱۷۳۳
چای، قهوه و کاکایو	۱۱۷۳	۱۳۰۱	۱۲۷۲	۱۰۸۳
ادویه‌ها، چاشنی‌ها و سایر ترکیب‌های خوراکی	۲۴۳۴	۱۷۵۱	۱۹۲۹	۱۶۷۳
انواع ادویه	۵۸۳	۴۸۲	۴۷۶	۴۳۶
چاشنی‌ها و سایر ترکیب‌های خوراکی	۱۸۵۰	۱۲۷۰	۱۴۵۳	۱۲۳۸
نوشابه‌ها، غذاهای آماده و دخانی‌ها	۷۹۹۳	۴۲۲۴	۵۱۸۳	۵۴۷۷
انواع نوشابه	۲۱۷۴	۱۲۶۷	۱۵۴۸	۱۴۵۵
غذاهای آماده و تنقلات	۵۰۴۹	۱۳۲۶	۲۶۴۵	۲۵۱۲
دخانی‌ها	۷۷۰	۱۶۳۱	۹۸۹	۱۵۱۱

۱۰-۲- متوسط انواع هزینه‌های خوراکی و دخانی سالانه یک خانوار شهری بر حسب فعالیت اصلی محل کار سرپرست

خانوار: ۱۳۹۳ (دنباله)

بهداشت و مددکاری اجتماعی	آموزش	اداره امور عمومی، دفاع و تأمین اجتماعی اجباری	مستغلات، اجاره و فعالیت‌های کسب و کار	واسطه‌گری‌های مالی	حمل و نقل، انبارداری و ارتباطات	اقلام خوراکی و دخانی
۷۳۹۰۹	۷۰۴۶۹	۶۶۵۸۱	۶۵۸۶۴	۷۰۲۱۵	۶۰۹۲۸	جمع
۱۵۳۱۶	۱۴۱۵۲	۱۲۸۵۸	۱۲۴۵۳	۱۲۵۳۰	۱۳۰۰۵	آرد، رشته، غلات، نان و فراورده‌های آن
۶۶۶	۸۴۰	۷۶۸	۹۰۹	۶۸۶	۸۳۳	آرد و رشته
۹۳۷۷	۷۷۵۴	۶۶۱۵	۶۱۹۳	۶۹۴۵	۶۱۶۹	غلات
۴۶۱۴	۴۸۳۴	۴۷۷۴	۴۶۹۴	۴۲۳۲	۵۴۲۹	انواع نان
۶۵۹	۷۲۵	۷۰۰	۶۵۷	۶۶۸	۵۷۳	بیسکویت، کیک و ویفر
۱۶۵۷۲	۱۶۰۳۴	۱۵۱۹۱	۱۴۹۵۳	۱۵۶۹۶	۱۲۷۶۸	گوشت
۹۴۰۶	۸۴۹۵	۷۹۸۳	۷۸۸۸	۸۳۸۸	۶۴۹۷	گوشت دام
۴۹۱۶	۵۲۰۴	۴۶۴۴	۴۹۷۰	۴۹۶۴	۴۷۰۳	گوشت پرندگان
۲۲۴۹	۲۳۳۵	۲۵۶۴	۲۰۹۵	۲۳۴۴	۱۵۶۸	گوشت حیوانات دریایی
۷۶۳۲	۷۸۰۹	۷۸۱۷	۸۲۶۹	۸۹۱۳	۶۹۴۷	شیر و فراورده‌های آن و تخم پرندگان
۲۰۳۷	۱۹۸۷	۲۰۲۵	۲۲۴۰	۲۸۳۰	۱۷۰۷	انواع شیر
۴۵۷۳	۴۶۹۹	۴۶۶۶	۴۹۶۳	۵۱۰۶	۴۱۲۴	فراورده‌های شیر
۱۰۲۲	۱۱۲۳	۱۱۲۵	۱۰۶۶	۹۷۷	۱۱۱۵	انواع تخم پرندگان
۲۶۴۸	۲۴۴۹	۲۳۵۶	۲۳۶۵	۲۱۰۴	۲۳۶۹	روغن‌ها و چربی‌ها
۱۵۶	۱۴۹	۹۲	۱۲۵	۴۹	۶۸	روغن‌ها و چربی‌های حیوانی
۲۴۹۲	۲۳۰۱	۲۲۶۳	۲۲۴۰	۲۰۵۵	۲۳۰۱	روغن‌های نباتی
۱۳۸۸۴	۱۲۶۴۰	۱۲۵۸۷	۱۱۹۱۳	۱۳۶۱۳	۱۱۰۶۹	میوه‌ها و سبزی‌ها
۷۵۲۱	۶۴۵۲	۶۴۶۳	۵۹۹۵	۷۳۴۸	۵۲۱۵	انواع میوه
۶۲۸۶	۶۱۱۷	۶۰۷۲	۵۸۶۷	۶۱۹۱	۵۸۱۶	انواع سبزی
۷۷	۷۱	۵۳	۵۱	۷۴	۳۸	میوه‌ها و سبزی‌های آماده (برای مصرف در منزل)
۴۳۶۳	۴۲۶۰	۴۰۰۶	۳۳۱۷	۴۳۶۳	۳۰۵۴	خشکبار و حبوب
۳۲۵۷	۲۸۶۹	۲۷۶۱	۲۱۳۶	۳۲۰۱	۱۸۵۴	خشکبار
۱۱۰۶	۱۳۹۱	۱۲۴۵	۱۱۸۱	۱۱۶۱	۱۲۰۰	حبوب
۵۹۱۰	۵۲۸۷	۴۹۰۵	۴۲۱۵	۴۵۴۶	۴۲۵۴	قند، شکر، شیرینی‌ها، چای، قهوه و کاکائو
۱۰۲۴	۱۰۱۹	۹۵۳	۹۲۳	۷۲۹	۱۱۱۷	قند و شکر
۳۵۷۱	۲۷۷۳	۲۵۴۸	۲۰۴۷	۲۷۲۹	۱۸۰۱	انواع شیرینی‌ها و مرباها
۱۳۱۵	۱۴۹۴	۱۴۰۴	۱۲۴۶	۱۰۸۸	۱۳۳۷	چای، قهوه و کاکائو
۲۰۸۰	۲۳۴۶	۲۲۹۶	۱۹۵۰	۲۰۹۴	۲۰۱۶	ادویه‌ها، چاشنی‌ها و سایر ترکیب‌های خوراکی
۶۰۳	۷۴۲	۷۱۱	۵۱۴	۶۴۹	۵۲۱	انواع ادویه
۱۴۷۷	۱۶۰۳	۱۵۸۵	۱۴۳۶	۱۴۴۴	۱۴۹۵	چاشنی‌ها و سایر ترکیب‌های خوراکی
۵۵۰۴	۵۴۹۳	۴۵۶۵	۶۴۲۸	۶۳۵۷	۵۴۴۷	نوشابه‌ها، غذاهای آماده و دخانی‌ها
۲۰۴۳	۱۸۰۳	۱۶۵۱	۱۵۳۳	۱۶۸۲	۱۵۹۶	انواع نوشابه
۲۸۸۶	۳۲۵۸	۲۴۰۶	۳۰۳۹	۴۰۰۶	۲۱۱۷	غذاهای آماده و تنقلات
۵۷۴	۴۳۲	۵۰۸	۱۸۵۶	۶۶۸	۱۷۳۵	دخانی‌ها



۱۰-۲- متوسط انواع هزینه‌های خوراکی و دخانی سالانه یک خانوار شهری بر حسب فعالیت اصلی محل کار سرپرست

خانوار: ۱۳۹۳ (دنباله)

(هزار ریال)

غیر شاغل	سایر و اظهار نشده	دفتر مرکزی	سازمان‌ها و هییت‌های برون مرزی	خانوارهای معمولی دارای مستخدم	سایر فعالیت‌های خدمات عمومی، اجتماعی و شخصی	اقلام خوراکی و دخانی
۵۴۶۰۰	۷۱۶۰۴	۶۵۹۵۷	۰	۳۸۵۵۵	۵۱۲۰۵	جمع.....
۱۱۳۲۴	۱۳۷۴۰	۱۲۴۸۹	۰	۸۵۰۲	۱۱۴۹۹	آرد، رشته، غلات، نان و فرآورده‌های آن.....
۶۴۴	۵۴۰	۷۲۲	۰	۵۴۱	۷۱۹	آرد و رشته.....
۵۸۸۵	۷۸۰۰	۶۰۰۷	۰	۴۷۳۶	۵۵۹۳	غلات.....
۴۴۴۶	۵۴۰۰	۴۹۴۴	۰	۳۱۱۵	۴۶۷۹	انواع نان.....
۳۴۹	۰	۸۱۷	۰	۱۱۰	۵۰۸	بیسکویت، کیک و ویفر.....
۱۲۲۳۱	۲۸۰۲۰	۱۳۵۶۴	۰	۸۷۴۰	۹۷۶۱	گوشت.....
۶۳۹۲	۳۷۸۰	۴۶۶۵	۰	۴۵۳۷	۴۹۶۴	گوشت دام.....
۴۳۱۳	۹۸۴۰	۶۴۶۹	۰	۳۸۷۵	۳۸۸۲	گوشت پرندگان.....
۱۵۲۶	۱۴۴۰۰	۲۴۳۰	۰	۳۲۷	۹۱۶	گوشت حیوانات دریایی.....
۶۱۳۳	۱۱۵۵۶	۶۳۰۶	۰	۴۵۶۴	۵۸۴۷	شیر و فرآورده‌های آن و تخم پرندگان.....
۱۵۷۱	۲۸۸۰	۱۹۸۸	۰	۵۱۵	۱۴۱۳	انواع شیر.....
۳۶۲۷	۷۴۷۶	۳۱۶۸	۰	۳۲۶۳	۳۴۷۷	فرآورده‌های شیر.....
۹۳۵	۱۲۰۰	۱۱۵۰	۰	۷۸۶	۹۵۷	انواع تخم پرندگان.....
۲۰۸۴	۰	۲۳۷۰	۰	۱۹۵۸	۲۱۱۶	روغن‌ها و چربی‌ها.....
۹۱	۰	۲۲۸	۰	۸	۴۴	روغن‌ها و چربی‌های حیوانی.....
۱۹۹۳	۰	۲۱۴۳	۰	۱۹۵۰	۲۰۷۳	روغن‌های نباتی.....
۱۰۲۳۲	۱۰۸۰۰	۱۴۲۰۰	۰	۷۳۱۳	۹۲۵۲	میوه‌ها و سبزی‌ها.....
۴۹۸۴	۶۶۰۰	۷۰۳۰	۰	۳۱۵۱	۴۳۷۶	انواع میوه.....
۵۲۱۰	۴۲۰۰	۷۰۷۲	۰	۴۱۵۹	۴۸۴۹	انواع سبزی.....
۳۸	۰	۹۸	۰	۳	۲۷	میوه‌ها و سبزی‌های آماده (برای مصرف در منزل).....
۲۹۷۲	۲۵۸۰	۳۴۷۰	۰	۱۳۴۵	۲۸۹۶	خشکبار و حبوب.....
۱۸۶۵	۰	۲۱۸۱	۰	۴۳۰	۱۶۹۳	خشکبار.....
۱۱۰۷	۲۵۸۰	۱۲۸۹	۰	۹۱۵	۱۲۰۳	حبوب.....
۳۸۴۱	۱۲۴۸	۴۹۴۱	۰	۲۳۴۰	۳۷۸۲	قند، شکر، شیرینی‌ها، چای، قهوه و کاکایو.....
۹۴۲	۱۲۴۸	۹۶۱	۰	۸۳۴	۹۱۵	قند و شکر.....
۱۶۳۲	۰	۲۴۸۵	۰	۷۳۳	۱۵۲۹	انواع شیرینی‌ها و مرباها.....
۱۲۶۷	۰	۱۴۹۶	۰	۷۷۴	۱۳۳۸	چای، قهوه و کاکایو.....
۱۷۶۰	۳۰۶۰	۲۶۳۹	۰	۱۴۶۷	۱۹۹۲	ادویه‌ها، چاشنی‌ها و سایر ترکیب‌های خوراکی.....
۵۱۶	۱۹۲۰	۸۵۷	۰	۴۴۹	۵۷۰	انواع ادویه.....
۱۲۴۵	۱۱۴۰	۱۷۸۲	۰	۱۰۱۹	۱۴۲۲	چاشنی‌ها و سایر ترکیب‌های خوراکی.....
۴۰۲۳	۶۰۰	۵۹۷۶	۰	۲۳۲۶	۴۰۶۱	نوشابه‌ها، غذاهای آماده و دخانی‌ها..
۱۰۹۰	۶۰۰	۳۸۴۰	۰	۹۲۲	۱۳۷۶	انواع نوشابه.....
۱۸۴۸	۰	۲۱۳۷	۰	۱۱۷۴	۱۱۸۲	غذاهای آماده و تنقلات.....
۱۰۸۵	۰	۰	۰	۲۲۹	۱۵۰۳	دخانی‌ها.....

۱۱-۲- متوسط انواع هزینه‌های غیر خوراکی سالانه یک خانوار شهری بر حسب وضع شغلی سرپرست خانوار: ۱۳۹۳ (هزار ریال)

مزد و حقوق بگیر عمومی	کارکن مستقل	کارفرما	کل	اقلام غیر خوراکی
۳/۷۴	۳/۷۵	۳/۷۰	۳/۴۶	متوسط تعداد افراد در خانوارها
۲۶۳۶۷۴	۱۶۱۱۴۳	۲۷۰۹۲۵	۱۷۶۷۳۹	جمع
۱۹۴۳۰	۱۱۹۶۷	۱۷۶۶۹	۱۰۷۱۵	پوشاک و کفش
۱۵۴۱۱	۹۶۲۳	۱۵۰۵۲	۸۵۶۷	پوشاک و تعمیرات آن
۴۰۱۹	۲۳۴۴	۲۶۱۷	۲۱۴۹	انواع کفش و تعمیرات آن
۸۴۸۱۴	۷۳۶۸۱	۱۱۵۴۸۹	۷۸۴۶۷	مسکن
۷۷۱۲۹	۶۵۵۵۴	۱۰۶۲۷۸	۷۰۸۲۲	اجاره‌بها و سایر هزینه‌های منزل مسکونی
۷۶۸۵	۸۱۲۶	۹۲۱۲	۷۶۴۵	آب و فاضلاب، سوخت و روشنایی منزل مسکونی
۱۶۹۹۷	۹۸۸۲	۱۳۷۳۱	۹۷۰۶	لوازم، اثاث و خدمات خانوار
۴۶۵۳	۱۹۲۴	۲۶۵۳	۱۹۱۱	مبلمان، اثاث، فرش و کفپوش و تعمیرات آن‌ها
۱۰۴۳	۷۰۸	۶۵۱	۶۲۹	لوازم و اثاث منزل
۳۴۳۸	۱۹۷۴	۳۹۳۰	۱۸۷۹	وسایل حرارتی و پخت و پز، یخچال و سایر وسایل عمده
۳۰۳۰	۹۶۶	۹۹۷	۱۱۴۰	ظروف، لوازم آشپزخانه و سایر وسایل منزل و تعمیرات آن‌ها
۴۷۰۰	۴۱۸۸	۴۵۸۸	۳۹۱۶	کالاها و لوازم مصرفی بی‌دوام و کم‌دوام منزل
۱۳۳	۱۲۲	۹۱۳	۲۳۰	خدمات خانگی
۳۱۵۷۷	۱۷۰۱۲	۳۰۹۱۶	۲۲۳۶۱	بهداشت و درمان
۱۷۷۵۱	۱۲۸۷۸	۲۴۵۷۰	۱۶۰۸۰	هزینه‌های بهداشتی و درمانی
۱۳۸۲۶	۴۱۳۴	۶۳۴۵	۶۲۸۱	هزینه بیمه‌های اجتماعی و درمانی
۴۶۷۴۲	۲۵۳۳۱	۴۵۱۷۰	۲۶۵۴۸	حمل و نقل و ارتباطات
۳۷۱۸۹	۱۸۵۱۲	۳۵۰۱۶	۱۹۹۷۳	حمل و نقل
۹۵۵۳	۶۸۱۹	۱۰۱۵۴	۶۵۷۵	ارتباطات
۱۲۶۲۶	۶۵۵۷	۱۴۴۰۰	۶۹۶۱	تفریحات، سرگرمی‌ها و خدمات فرهنگی
۲۹۲۹	۱۶۳۳	۲۶۸۲	۱۵۶۶	تفریحات و سرگرمی‌ها
۹۶۹۷	۴۹۲۴	۱۱۷۱۸	۵۳۹۵	تحصیل و آموزش
۵۱۴۸۷	۱۶۷۱۳	۳۳۵۵۰	۲۱۹۸۱	کالاها و خدمات متفرقه خانوار
۴۳۱۵	۳۵۴۵	۵۳۰۵	۳۳۶۴	خدمات شخصی و وسایل آرایشی
۳۰۶	۳۲۱	-۳۴۲	۳۸۴	لوازم زینتی و شخصی
۲۸۰۴	۱۱۴۸	۳۳۱۷	۱۶۳۳	هزینه‌های هتل، مسافرخانه و مسافرت‌های دستجمعی
۹۵۷	۵۳۶	۶۹۷	۴۷۵	خدمات مالی و حقوقی
۱۵۴۳	۱۱۱۸	۲۳۶۵	۱۰۹۴	هزینه‌های مذهبی
۴۱۵۶۳	۱۰۰۴۵	۲۲۲۰۸	۱۵۰۳۰	هزینه‌های متفرقه



۱۱-۲- متوسط انواع هزینه‌های غیر خوراکی سالانه یک خانوار شهری بر حسب وضع شغلی سرپرست خانوار: ۱۳۹۳ (دنباله)

(هزار ریال)

غیر شاغل	کارکن فامیلی بدون مزد	مزد و حقوق‌بگیر خصوصی	مزد و حقوق‌بگیر تعاونی	اقدام غیر خوراکی
۳/۰۲	۴/۲۸	۳/۶۵	۴/۰۲	متوسط تعداد افراد در خانوارها
۱۶۹۱۴۴	۱۵۱۸۴۲	۱۵۱۹۹۱	۱۶۲۵۸۸	جمع
۷۴۴۶	۴۳۵۴	۹۶۷۹	۸۴۸۹	پوشاک و کفش
۵۸۹۰	۱۲۶۱	۷۷۱۵	۶۹۲۰	پوشاک و تعمیرات آن
۱۵۵۶	۳۰۹۳	۱۹۶۴	۱۵۷۰	انواع کفش و تعمیرات آن
۸۷۴۴۸	۷۰۳۶۱	۶۳۹۸۳	۶۱۳۸۳	مسکن
۷۹۶۰۸	۶۳۱۰۱	۵۷۱۰۴	۵۴۲۹۷	اجاره‌بها و سایر هزینه‌های منزل مسکونی
۷۸۴۰	۷۲۶۰	۶۸۷۸	۷۰۸۷	آب و فاضلاب، سوخت و روشنایی منزل مسکونی
۸۲۶۹	۶۶۳۱	۸۰۶۱	۸۰۰۹	لوازم، اثاث و خدمات خانوار
۱۴۰۲	۰	۱۳۸۶	۸۶۹	مبلمان، اثاث، فرش و کفپوش و تعمیرات آن‌ها
۵۵۵	۳۷۱	۵۰۷	۲۷۹	لوازم و اثاث منزل
۱۶۰۷	۰	۱۳۱۰	۳۲۴	وسایل حرارتی و پخت و پز، یخچال و سایر وسایل عمده
۸۵۲	۲۱۳۵	۸۹۷	۱۷۳۵	ظروف، لوازم آشپزخانه و سایر وسایل منزل و تعمیرات آن‌ها
۳۴۷۵	۴۱۲۴	۳۸۸۳	۴۷۹۷	کالاها و لوازم مصرفی بی‌دوام و کم‌دوام منزل
۳۷۹	۰	۷۹	۵	خدمات خانگی
۲۴۱۳۰	۲۵۳۰۵	۱۹۲۶۶	۲۴۰۲۹	بهداشت و درمان
۱۹۳۶۶	۱۵۰۹۸	۱۲۶۰۶	۱۳۵۴۷	هزینه‌های بهداشتی و درمانی
۴۷۶۴	۱۰۲۰۷	۶۶۶۰	۱۰۴۸۲	هزینه بیمه‌های اجتماعی و درمانی
۲۰۷۲۳	۲۵۹۰۵	۲۴۴۹۹	۲۳۷۴۸	حمل و نقل و ارتباطات
۱۴۸۸۳	۲۰۴۷۴	۱۸۷۶۳	۱۸۰۹۱	حمل و نقل
۵۸۴۰	۵۴۳۱	۵۷۳۶	۵۶۵۷	ارتباطات
۶۰۶۳	۵۴۴۴	۵۲۴۶	۱۱۲۰۹	تفریحات، سرگرمی‌ها و خدمات فرهنگی
۱۱۵۰	۱۲۲	۱۳۷۷	۴۷۰	تفریحات و سرگرمی‌ها
۴۹۱۳	۵۳۲۲	۳۸۶۹	۱۰۷۳۹	تحصیل و آموزش
۱۵۰۶۴	۱۳۸۴۱	۲۱۲۵۷	۲۵۷۲۱	کالاها و خدمات متفرقه خانوار
۲۹۳۱	۴۹۰۰	۳۱۷۰	۳۴۱۲	خدمات شخصی و وسایل آرایشی
۱۱۲۳	۰	-۳۴۶	-۲۳۵۸	لوازم زینتی و شخصی
۱۶۷۹	۰	۱۲۶۲	۳۱۸	هزینه‌های هتل، مسافرخانه و مسافرت‌های دستجمعی
۴۲۷	۰	۲۸۳	۲۸۳	خدمات مالی و حقوقی
۱۱۴۹	۳۹۳	۶۸۹	۹۲۱	هزینه‌های مذهبی
۷۷۵۶	۸۵۴۸	۱۶۱۹۸	۲۳۱۴۴	هزینه‌های متفرقه

۱۲-۲- متوسط انواع هزینه‌های خوراکی و دخانی سالانه یک خانوار شهری بر حسب وضع شغلی سرپرست خانوار: ۱۳۹۳

(هزار ریال)

مزد و حقوق‌بگیر عمومی	کارکن مستقل	کارفرما	کل	اقلام خوراکی و دخانی
۷۱۶۰۱	۶۱۵۳۰	۸۰۵۰۸	۵۸۱۲۶	جمع.....
				آرد، رشته، غلات، نان و فراورده‌های آن.....
۱۳۶۲۷	۱۳۳۵۹	۱۴۵۳۴	۱۲۱۹۳
۷۷۷	۸۴۰	۸۴۶	۷۳۲	آرد و رشته.....
۷۳۳۶	۶۴۷۹	۷۹۲۶	۶۱۴۷	غلات.....
۴۷۹۸	۵۴۰۴	۵۰۱۸	۴۷۸۸	انواع نان.....
۷۱۶	۶۳۷	۷۴۴	۵۲۶	بیسکویت، کیک و ویفر.....
۱۶۵۵۳	۱۲۹۳۳	۱۹۰۵۱	۱۲۵۳۷	گوشت.....
۸۹۸۲	۶۵۵۲	۱۰۶۲۲	۶۴۶۴	گوشت دام.....
۴۹۸۲	۴۸۲۰	۵۵۶۷	۴۴۵۲	گوشت پرندگان.....
۲۵۸۹	۱۵۶۲	۲۸۶۲	۱۶۲۱	گوشت حیوانات دریایی.....
				شیر و فراورده‌های آن و تخم پرندگان.....
۸۲۱۶	۷۰۸۹	۹۱۱۱	۶۷۱۵
۲۱۷۷	۱۸۳۱	۲۸۱۰	۱۷۷۴	انواع شیر.....
۴۹۱۸	۴۱۷۱	۵۱۵۴	۳۹۳۶	فراورده‌های شیر.....
۱۱۲۱	۱۰۸۷	۱۱۴۸	۱۰۰۵	انواع تخم پرندگان.....
۲۴۳۸	۲۴۰۳	۲۷۹۱	۲۲۰۸	روغن‌ها و چربی‌ها.....
۹۳	۱۱۳	۳۸۲	۹۵	روغن‌ها و چربی‌های حیوانی.....
۲۳۴۵	۲۲۹۰	۲۴۰۹	۲۱۱۳	روغن‌های نباتی.....
۱۳۳۳۲	۱۱۲۱۷	۱۵۴۱۶	۱۰۶۸۸	میوه‌ها و سبزی‌ها.....
۶۹۷۷	۵۴۲۸	۸۳۳۱	۵۲۱۹	انواع میوه.....
۶۲۸۶	۵۷۴۴	۷۰۳۴	۵۴۲۵	انواع سبزی.....
				میوه‌ها و سبزی‌های آماده (برای مصرف در منزل).....
۶۸	۴۵	۵۱	۴۴
۴۲۸۴	۳۳۰۰	۴۰۱۳	۳۱۸۳	خشکبار و حبوب.....
۲۹۸۷	۲۰۶۱	۲۸۴۷	۲۰۳۳	خشکبار.....
۱۲۹۷	۱۲۳۹	۱۱۶۵	۱۱۵۰	حبوب.....
				قند، شکر، شیرینی‌ها، چای، قهوه و کاکایو.....
۵۱۴۸	۴۳۳۳	۵۲۹۸	۴۱۰۱
۹۶۰	۱۰۹۶	۱۱۴۱	۹۸۷	قند و شکر.....
۲۸۱۸	۱۸۴۱	۲۷۷۴	۱۸۲۳	انواع شیرینی‌ها و مرباها.....
۱۳۷۰	۱۳۹۶	۱۳۸۴	۱۲۹۱	چای، قهوه و کاکایو.....
				ادویه‌ها، چاشنی‌ها و سایر ترکیب‌های خوراکی.....
۲۳۷۳	۱۹۵۲	۲۲۲۷	۱۸۹۰
۷۱۳	۵۲۴	۶۱۸	۵۲۸	انواع ادویه.....
۱۶۵۹	۱۴۲۸	۱۶۰۸	۱۳۶۲	چاشنی‌ها و سایر ترکیب‌های خوراکی... ..
۵۶۲۹	۴۹۴۴	۸۰۶۸	۴۶۱۱	نوشابه‌ها، غذاهای آماده و دخانی‌ها.. ..
۱۸۰۱	۱۵۳۷	۲۲۹۶	۱۳۵۶	انواع نوشابه.....
۳۲۴۷	۱۹۰۱	۴۴۲۵	۲۰۹۴	غذاهای آماده و تنقلات.....
۵۸۲	۱۵۰۶	۱۳۴۷	۱۱۶۱	دخانی‌ها.....



۱۲-۲- متوسط انواع هزینه‌های خوراکی و دخانی سالانه یک خانوار شهری بر حسب وضع شغلی سرپرست خانوار: ۱۳۹۳

(دنباله) (هزار ریال)

غیر شاغل	کارکن فامیلی بدون مزد	مزد و حقوق‌بگیر خصوصی	مزد و حقوق‌بگیر تعاونی	اقلام خوراکی و دخانی
۵۴۶۰۰	۴۴۹۶۳	۵۲۲۵۱	۵۹۴۴۴	جمع
				آرد، رشته، غلات، نان و فراورده‌های
۱۱۳۲۴	۱۰۹۲۵	۱۱۶۲۹	۱۲۱۶۶	آن
۶۴۴	۷۷۴	۷۳۶	۸۴۳	آرد و رشته
۵۸۸۵	۲۳۱۳	۵۵۷۲	۶۲۹۴	غلات
۴۴۴۶	۶۴۶۴	۴۷۵۴	۴۶۹۱	انواع نان
۳۴۹	۱۳۷۴	۵۶۷	۳۳۷	بیسکویت، کیک و ویفر
۱۲۲۳۱	۵۷۸۷	۱۰۳۱۶	۱۳۶۱۳	گوشت
۶۳۹۲	۳۸۹۷	۵۰۲۱	۷۸۲۳	گوشت دام
۴۳۱۳	۱۸۸۹	۴۰۳۶	۴۳۷۱	گوشت پرندگان
۱۵۲۶	۰	۱۲۵۹	۱۴۱۹	گوشت حیوانات دریایی
				شیر و فراورده‌های آن و تخم
۶۱۳۳	۶۴۰۱	۶۳۰۶	۶۴۷۸	پرندگان
۱۵۷۱	۱۹۵۴	۱۷۰۴	۱۵۵۱	انواع شیر
۳۶۲۷	۲۹۸۴	۳۶۳۰	۳۷۷۱	فراورده‌های شیر
۹۳۵	۱۴۶۳	۹۷۲	۱۱۵۶	انواع تخم پرندگان
۲۰۸۴	۱۳۹۹	۲۰۷۰	۲۰۸۹	روغن‌ها و چربی‌ها
۹۱	۰	۵۴	۳۲	روغن‌ها و چربی‌های حیوانی
۱۹۹۳	۱۳۹۹	۲۰۱۷	۲۰۵۸	روغن‌های نباتی
۱۰۲۳۲	۱۱۱۳۵	۹۲۹۹	۱۱۰۰۶	میوه‌ها و سبزی‌ها
۴۹۸۴	۵۲۹۷	۴۳۱۲	۵۳۸۸	انواع میوه
۵۲۱۰	۵۸۳۹	۴۹۴۵	۵۵۸۰	انواع سبزی
				میوه‌ها و سبزی‌های آماده (برای مصرف
۳۸	۰	۴۲	۳۸	در منزل)
۲۹۷۲	۱۳۹۲	۲۸۳۵	۴۴۳۸	خشکبار و حبوب
۱۸۶۵	۱۲۸۴	۱۷۵۲	۲۸۶۶	خشکبار
۱۱۰۷	۱۰۸	۱۰۸۳	۱۵۷۲	حبوب
				قند، شکر، شیرینی‌ها، چای، قهوه و
۳۸۴۱	۵۲۱۵	۳۷۱۳	۴۱۱۴	کاکایو
۹۴۲	۱۲۷۵	۹۶۰	۱۳۳۵	قند و شکر
۱۶۳۲	۱۹۷۵	۱۵۴۹	۱۳۶۱	انواع شیرینی‌ها و مرباها
۱۲۶۷	۱۹۶۵	۱۲۰۴	۱۴۱۷	چای، قهوه و کاکایو
				ادویه‌ها، چاشنی‌ها و سایر
۱۷۶۰	۱۸۰۶	۱۷۷۶	۲۵۰۱	ترکیب‌های خوراکی
۵۱۶	۳۵۷	۴۶۳	۷۷۵	انواع ادویه
۱۲۴۵	۱۴۴۹	۱۳۱۴	۱۷۲۶	چاشنی‌ها و سایر ترکیب‌های خوراکی
۴۰۳۳	۹۰۳	۴۳۰۶	۳۰۳۹	نوشابه‌ها، غذاهای آماده و دخانی‌ها
۱۰۹۰	۹۰۳	۱۲۷۵	۱۳۸۰	انواع نوشابه
۱۸۴۸	۰	۱۸۰۷	۱۵۴۵	غذاهای آماده و تنقلات
۱۰۸۵	۰	۱۲۲۵	۱۱۵	دخانی‌ها

۱۳-۲- متوسط انواع هزینه‌های غیر خوراکی سالانه یک خانوار شهری در هر یک از گروه‌های درآمد سالانه: ۱۳۹۳ (هزار ریال)

تا ۹۰۰۰۱	تا ۷۵۰۰۱	تا ۶۰۰۰۱	تا ۴۵۰۰۱	۴۵۰۰۰	کل	اقلام غیر خوراکی
(هزار ریال)	(هزار ریال)	(هزار ریال)	(هزار ریال)	(هزار ریال) و کمتر		
۳/۱۵	۲/۹۸	۲/۸۴	۲/۵۴	۱/۸۶	۳/۴۶	متوسط تعداد افراد در خانوارها
۷۳۵۰۸	۷۱۱۵۵	۶۷۰۲۲	۴۸۸۷۶	۳۸۶۵۷	۱۷۶۷۳۹	جمع
۵۶۸۱	۴۹۰۷	۴۵۲۴	۲۲۹۸	۲۳۶۹	۱۰۷۱۵	پوشاک و کفش
۴۵۳۷	۳۷۹۵	۳۵۴۷	۱۸۳۲	۱۷۱۱	۸۵۶۷	پوشاک و تعمیرات آن
۱۱۴۴	۱۱۱۲	۹۷۷	۴۶۶	۶۵۹	۲۱۴۹	انواع کفش و تعمیرات آن
۳۷۲۲۵	۳۶۰۲۷	۳۳۱۸۶	۲۸۶۷۳	۲۱۷۹۸	۷۸۴۶۷	مسکن
						اجاره‌بها و سایر هزینه‌های منزل
۳۱۰۳۱	۳۰۳۱۷	۲۷۵۴۶	۲۳۷۸۷	۱۸۵۰۸	۷۰۸۲۲	مسکونی
						آب و فاضلاب، سوخت و روشنایی
۶۱۹۴	۵۷۱۰	۵۶۴۰	۴۸۸۶	۳۲۹۰	۷۶۴۵	منزل مسکونی
۴۶۷۷	۴۱۵۱	۳۶۶۱	۳۰۵۶	۲۳۸۲	۹۷۰۶	لوازم، اثاث و خدمات خانوار
						مبلمان، اثاث، فرش و کفپوش و
۶۵۵	۴۷۶	۳۱۰	۳۳۰	۳۰۷	۱۹۱۱	تعمیرات آن‌ها
۱۱۸	۵۴	۲۶۱	۱۰۲	۵۵	۶۲۹	لوازم و اثاث منزل
						وسایل حرارتی و پخت و پز، یخچال و
۵۴۰	۴۵۷	۴۶۲	۴۷۰	۲۵۵	۱۸۷۹	سایر وسایل عمده
						ظروف، لوازم آشپزخانه و سایر وسایل
۴۱۲	۲۷۷	۲۸۲	۲۶۶	۲۸۴	۱۱۴۰	منزل و تعمیرات آن‌ها
						کالاها و لوازم مصرفی بی‌دوام و کم‌دوام
۲۹۴۹	۲۸۸۲	۲۲۹۹	۱۸۶۵	۱۴۶۶	۳۹۱۶	منزل
۳	۶	۴۸	۲۴	۱۵	۲۳۰	خدمات خانگی
۸۱۷۵	۹۷۲۴	۸۴۶۹	۶۸۳۳	۶۰۳۲	۲۲۳۶۱	بهداشت و درمان
۷۰۱۶	۸۷۹۸	۷۶۳۰	۶۲۹۴	۵۶۳۴	۱۶۰۸۰	هزینه‌های بهداشتی و درمانی
۱۱۵۹	۹۲۶	۸۳۹	۵۴۰	۳۹۸	۶۲۸۱	هزینه بیمه‌های اجتماعی و درمانی
۹۸۹۳	۹۹۴۲	۶۸۷۰	۴۸۰۲	۳۶۵۶	۲۶۵۴۸	حمل و نقل و ارتباطات
۶۵۵۲	۶۹۳۷	۴۴۹۴	۲۹۳۰	۲۳۱۷	۱۹۹۷۳	حمل و نقل
۳۳۴۱	۳۰۰۵	۲۳۷۷	۱۸۷۲	۱۳۳۹	۶۵۷۵	ارتباطات
						تفریحات، سرگرمی‌ها و خدمات
۲۰۶۵	۱۶۲۱	۱۵۷۴	۸۲۶	۷۷۵	۶۹۶۱	فرهنگی
۵۴۵	۴۲۵	۳۸۹	۲۴۷	۳۰۴	۱۵۶۶	تفریحات و سرگرمی‌ها
۱۵۱۹	۱۱۹۶	۱۱۸۵	۵۷۹	۴۷۱	۵۳۹۵	تحصیل و آموزش
۵۷۹۳	۴۷۸۳	۸۷۳۹	۲۳۸۶	۱۶۴۶	۲۱۹۸۱	کالاها و خدمات متفرقه خانوار
۱۹۶۲	۱۷۳۸	۱۳۰۶	۱۰۶۱	۸۴۳	۳۳۶۴	خدمات شخصی و وسایل آرایشی
-۳۷۱	-۳۸۹	-۱۲۲	-۳۹۱	-۳۷۹	۳۸۴	لوازم زینتی و شخصی
						هزینه‌های هتل، مسافرخانه و
۶۹۸	۵۸۹	۱۵۶	۲۰۵	۱۷۸	۱۶۳۳	مسافرت‌های دستجمعی
۳۷۹	۱۶۸	۲۷۱	۱۴۷	۱۵۴	۴۷۵	خدمات مالی و حقوقی
۶۱۳	۶۷۵	۳۶۴	۲۷۷	۱۶۷	۱۰۹۴	هزینه‌های مذهبی
۲۵۱۱	۲۰۰۳	۶۷۶۴	۱۰۸۷	۶۸۳	۱۵۰۳۰	هزینه‌های متفرقه



۱۳-۲- متوسط انواع هزینه‌های غیر خوراکی سالانه یک خانوار شهری در هر یک از گروه‌های درآمد سالانه: ۱۳۹۳ (دنباله)

(هزار ریال)

۱۹۵۰۰۱ (هزار ریال) و بیش‌تر	تا ۱۶۵۰۰۱ (هزار ریال)	تا ۱۴۰۰۰۱ (هزار ریال)	تا ۱۲۰۰۰۱ (هزار ریال)	تا ۱۰۰۰۰۱ (هزار ریال)	اقدام غیر خوراکی
۳/۷۲	۳/۴۵	۳/۳۳	۳/۱۸	۳/۱۲	متوسط تعداد افراد در خانوارها
۲۴۵۵۹۹	۱۳۳۶۹۸	۱۱۲۷۶۴	۹۹۴۹۹	۸۷۱۲۹	جمع
۱۴۴۰۴	۸۷۰۷	۷۹۶۳	۶۱۴۱	۵۴۴۶	پوشاک و کفش
۱۱۶۰۲	۶۸۹۱	۶۱۸۴	۴۷۶۷	۴۳۷۹	پوشاک و تعمیرات آن
۲۸۰۱	۱۸۱۶	۱۷۷۹	۱۳۷۴	۱۰۶۷	انواع کفش و تعمیرات آن
۱۰۷۶۳۸	۵۷۸۵۶	۵۰۵۴۲	۴۵۲۹۳	۴۲۷۳۶	مسکن
۹۸۸۸۹	۵۰۸۹۸	۴۳۵۹۴	۳۸۵۸۸	۳۶۴۵۸	اجاره‌بها و سایر هزینه‌های منزل مسکونی
۸۷۴۹	۶۹۵۹	۶۹۴۸	۶۷۰۵	۶۲۷۸	آب و فاضلاب، سوخت و روشنایی منزل مسکونی
۱۲۵۴۹	۸۹۸۲	۷۱۱۱	۷۶۹۶	۴۸۴۸	لوازم، اثاث و خدمات خانوار مبلمان، اثاث، فرش و کفپوش و تعمیرات آن‌ها
۲۷۱۵	۱۸۴۵	۱۰۴۹	۹۳۵	۵۸۲	لوازم و اثاث منزل
۹۵۴	۲۷۷	۴۱۷	۴۱۵	۱۱۹	وسایل حرارتی و پخت و پز، یخچال و سایر وسایل عمده
۲۵۶۰	۱۸۰۴	۱۱۲۹	۱۳۸۳	۷۵۵	ظروف، لوازم آشپزخانه و سایر وسایل منزل و تعمیرات آن‌ها
۱۳۹۰	۱۰۴۹	۹۳۹	۱۶۶۱	۴۵۲	کالاها و لوازم مصرفی بی‌دوام و کم‌دوام منزل
۴۵۴۱	۳۸۸۰	۳۵۳۲	۳۲۹۲	۲۸۹۸	خدمات خانگی
۳۸۹	۱۲۸	۴۵	۱۰	۴۲	بهداشت و درمان
۳۰۹۴۸	۱۷۰۴۳	۱۴۱۳۸	۱۳۰۱۶	۱۱۱۰۱	هزینه‌های بهداشتی و درمانی
۲۱۶۵۳	۱۲۱۴۲	۱۰۴۰۳	۱۰۱۵۱	۹۲۹۲	هزینه بیمه‌های اجتماعی و درمانی
۹۲۹۵	۴۹۰۱	۳۷۳۶	۲۸۶۵	۱۸۱۰	حمل و نقل و ارتباطات
۳۷۱۹۵	۲۰۷۵۴	۱۷۲۰۸	۱۴۷۰۹	۱۲۳۶۳	حمل و نقل
۲۸۳۱۴	۱۵۵۷۹	۱۲۵۳۹	۱۰۶۹۶	۸۸۶۴	ارتباطات
۸۸۸۱	۵۱۷۵	۴۶۶۸	۴۰۱۳	۳۴۹۹	تفریحات، سرگرمی‌ها و خدمات فرهنگی
۱۰۴۵۸	۴۶۵۱	۳۵۹۷	۲۹۱۷	۲۴۳۱	تفریحات و سرگرمی‌ها
۲۱۸۷	۱۳۳۱	۹۶۴	۹۰۱	۷۱۱	تحصیل و آموزش
۸۲۷۱	۳۳۲۰	۲۶۳۴	۲۰۱۶	۱۷۲۰	کالاها و خدمات متفرقه خانوار
۳۲۴۰۸	۱۵۷۰۵	۱۲۲۰۵	۹۷۲۷	۸۲۰۳	خدمات شخصی و وسایل آرایشی
۴۴۰۱	۲۷۳۷	۲۵۵۶	۲۲۳۹	۲۰۱۰	لوازم زینتی و شخصی
۶۸۷	۶۷۴	۸۵	-۲۴۲	-۱۸۴	هزینه‌های هتل، مسافرخانه و مسافرت‌های دستجمعی
۲۴۵۷	۱۰۸۴	۸۰۰	۵۹۷	۶۲۴	خدمات مالی و حقوقی
۶۶۰	۲۷۹	۳۸۱	۱۹۸	۲۳۵	هزینه‌های مذهبی
۱۴۶۷	۸۸۷	۷۳۸	۷۰۵	۵۸۶	هزینه‌های متفرقه
۲۲۷۳۷	۱۰۰۴۳	۷۶۴۴	۶۲۲۹	۴۹۳۱	

۱۴-۲- متوسط انواع هزینه‌های خوراکی و دخانی سالانه یک خانوار شهری در هر یک از گروه‌های درآمد سالانه: ۱۳۹۳

(هزار ریال)

تا ۹۰۰۰۱ ۱۰۰۰۰۰ (هزار ریال)	تا ۷۵۰۰۱ ۹۰۰۰۰ (هزار ریال)	۶۰۰۰۱ تا ۷۵۰۰۰ (هزار ریال)	۴۵۰۰۱ تا ۶۰۰۰۰ (هزار ریال)	۴۵۰۰۰ (هزار ریال) و کمتر	کل	اقلام خوراکی و دخانی
۳۸۱۹۶	۳۶۴۳۹	۳۲۳۸۸	۲۶۶۷۰	۲۱۱۵۵	۵۸۱۲۶	جمع
						آرد، رشته، غلات، نان و فراورده‌های
۹۱۴۷	۹۰۱۸	۸۰۷۳	۶۶۵۰	۵۰۵۳	۱۲۱۹۳	آن
۶۲۵	۵۵۶	۴۳۸	۳۹۳	۲۹۲	۷۳۲	آرد و رشته
۳۶۱۵	۳۶۷۷	۳۰۵۳	۲۵۳۸	۱۸۴۲	۶۱۴۷	غلات
۴۴۹۴	۴۳۹۸	۴۲۵۳	۳۵۰۸	۲۷۴۸	۴۷۸۸	انواع نان
۴۱۳	۳۸۷	۳۲۹	۲۱۰	۱۷۰	۵۲۶	بیسکویت، کیک و ویفر
۶۹۵۷	۶۵۵۱	۵۸۹۹	۴۷۲۳	۳۶۹۶	۱۲۵۳۷	گوشت
۲۹۹۷	۲۷۵۷	۲۳۲۵	۱۶۸۸	۱۳۵۸	۶۴۶۴	گوشت دام
۳۳۷۲	۳۲۶۶	۳۱۱۴	۲۶۳۱	۱۹۶۴	۴۴۵۲	گوشت پرندگان
۵۸۷	۵۲۸	۴۵۹	۴۰۴	۳۷۴	۱۶۲۱	گوشت حیوانات دریایی
						شیر و فراورده‌های آن و تخم
۴۴۶۳	۴۳۱۳	۳۸۴۰	۳۳۰۱	۲۶۸۰	۶۷۱۵	پرندگان
۱۱۲۱	۱۰۲۰	۹۶۵	۸۴۲	۷۱۵	۱۷۷۴	انواع شیر
۲۴۸۴	۲۴۶۹	۲۰۸۱	۱۷۲۱	۱۳۹۹	۳۹۳۶	فراورده‌های شیر
۸۵۹	۸۲۵	۷۹۵	۷۳۸	۵۶۷	۱۰۰۵	انواع تخم پرندگان
۱۸۹۰	۱۶۷۸	۱۵۸۹	۱۳۹۹	۱۰۸۷	۲۲۰۸	روغن‌ها و چربی‌ها
۱۰۶	۴۶	۲۸	۴۰	۱۴	۹۵	روغن‌ها و چربی‌های حیوانی
۱۷۸۴	۱۶۳۱	۱۵۶۰	۱۳۶۰	۱۰۷۳	۲۱۱۳	روغن‌های نباتی
۶۶۷۹	۶۲۵۴	۵۶۶۰	۴۷۹۳	۳۸۵۰	۱۰۶۸۸	میوه‌ها و سبزی‌ها
۲۷۷۴	۲۶۲۳	۲۳۰۳	۱۸۱۷	۱۳۶۱	۵۲۱۹	انواع میوه
۳۸۸۰	۳۶۱۴	۳۳۳۸	۲۹۶۲	۲۴۷۵	۵۴۲۵	انواع سبزی
						میوه‌ها و سبزی‌های آماده (برای مصرف
۲۵	۱۶	۱۹	۱۴	۱۵	۴۴	در منزل)
۱۸۶۰	۱۸۶۵	۱۴۱۱	۱۲۶۵	۹۴۹	۳۱۸۳	خشکبار و حبوب
۹۰۹	۱۰۲۹	۶۷۲	۶۶۴	۴۰۶	۲۰۳۳	خشکبار
۹۵۲	۸۳۶	۷۳۹	۶۰۰	۵۴۳	۱۱۵۰	حبوب
						قند، شکر، شیرینی‌ها، چای، قهوه و
۳۱۷۵	۲۷۷۴	۲۶۴۵	۲۱۵۲	۱۷۰۴	۴۱۰۱	کاکائو
۹۷۵	۸۶۷	۹۰۹	۷۳۴	۶۱۰	۹۸۷	قند و شکر
۱۰۸۴	۷۸۱	۷۶۴	۶۶۲	۳۷۳	۱۸۲۳	انواع شیرینی‌ها و مرباها
۱۱۱۶	۱۱۲۶	۹۷۱	۷۵۵	۷۲۲	۱۲۹۱	چای، قهوه و کاکائو
						ادویه‌ها، چاشنی‌ها و سایر
۱۳۷۰	۱۱۵۲	۱۱۲۰	۹۴۲	۷۲۷	۱۸۹۰	ترکیب‌های خوراکی
۳۸۵	۳۱۹	۲۵۷	۲۱۵	۱۸۸	۵۲۸	انواع ادویه
۹۸۴	۸۳۳	۸۶۳	۷۲۷	۵۳۹	۱۳۶۲	چاشنی‌ها و سایر ترکیب‌های خوراکی
۲۶۵۵	۲۸۳۵	۲۱۵۲	۱۴۴۷	۱۴۰۸	۴۶۱۱	نوشابه‌ها، غذاهای آماده و دخانی‌ها
۹۲۸	۸۱۸	۷۶۴	۵۴۲	۴۴۷	۱۳۵۶	انواع نوشابه
۵۵۲	۷۶۸	۲۸۰	۲۷۱	۲۶۲	۲۰۹۴	غذاهای آماده و تنقلات
۱۱۷۴	۱۲۴۹	۱۱۰۹	۶۳۳	۶۹۹	۱۱۶۱	دخانی‌ها



۱۴-۲- متوسط انواع هزینه‌های خوراکی و دخانی سالانه یک خانوار شهری در هر یک از گروه‌های درآمد سالانه: ۱۳۹۳ (دنباله)

(هزار ریال)

۱۹۵۰۰۱ (هزار ریال) و بیش‌تر	۱۹۵۰۰۰ تا ۱۶۵۰۰۱ (هزار ریال)	۱۶۵۰۰۰ تا ۱۴۰۰۰۱ (هزار ریال)	۱۴۰۰۰۰ تا ۱۲۰۰۰۱ (هزار ریال)	۱۲۰۰۰۰ تا ۱۰۰۰۰۱ (هزار ریال)	اقلام خوراکی و دخانی
۷۰۵۱۳	۵۴۵۳۱	۴۷۵۷۳	۴۵۰۱۸	۴۱۴۹۰	جمع
					آرد، رشته، غلات، نان و فرآورده‌های
۱۳۸۲۲	۱۲۱۸۵	۱۱۰۸۳	۱۰۷۵۶	۹۹۶۵	آن
۸۲۶	۷۱۵	۶۹۴	۶۳۸	۶۱۷	آرد و رشته
۷۳۴۷	۶۱۱۳	۵۲۲۸	۵۱۸۱	۴۳۸۸	غلات
۵۰۵۰	۴۷۹۰	۴۶۸۲	۴۴۹۲	۴۵۷۴	انواع نان
۵۹۹	۵۶۸	۴۷۹	۴۴۵	۳۸۷	بیسکویت، کیک و ویفر
۱۵۸۹۸	۱۱۳۳۳	۹۷۶۴	۸۹۲۳	۷۸۱۴	گوشت
۸۴۹۹	۵۸۲۰	۴۷۹۶	۴۱۷۰	۳۵۹۳	گوشت دام
۵۱۰۰	۴۳۱۸	۳۹۷۱	۳۸۴۵	۳۵۳۱	گوشت پرندگان
۲۲۹۹	۱۱۹۵	۹۹۸	۹۰۸	۶۹۰	گوشت حیوانات دریایی
					شیر و فرآورده‌های آن و تخم
۸۱۳۸	۶۱۵۴	۵۴۱۹	۵۲۷۸	۴۹۳۳	پرندگان
۲۱۸۶	۱۵۹۵	۱۳۳۴	۱۵۰۰	۱۲۰۹	انواع شیر
۴۸۵۳	۳۵۶۰	۳۱۵۰	۲۹۰۴	۲۷۹۸	فرآورده‌های شیر
۱۰۹۸	۹۹۹	۹۳۵	۸۷۴	۹۲۶	انواع تخم پرندگان
۲۴۸۰	۲۱۷۰	۱۹۷۳	۱۹۴۵	۱۸۷۲	روغن‌ها و چربی‌ها
۱۲۱	۷۱	۵۵	۹۶	۶۶	روغن‌ها و چربی‌های حیوانی
۲۳۵۹	۲۰۹۹	۱۹۱۸	۱۸۵۰	۱۸۰۶	روغن‌های نباتی
۱۳۲۷۶	۹۶۴۹	۸۴۱۰	۸۰۱۷	۷۱۲۶	میوه‌ها و سبزی‌ها
۶۷۹۰	۴۴۶۵	۳۷۵۵	۳۶۸۸	۳۰۹۳	انواع میوه
۶۴۲۷	۵۱۴۹	۴۶۲۵	۴۳۰۳	۴۰۰۱	انواع سبزی
					میوه‌ها و سبزی‌های آماده (برای مصرف
۵۹	۳۵	۲۹	۲۶	۳۲	در منزل)
۴۰۰۱	۲۹۹۵	۲۵۳۵	۲۱۶۲	۱۹۶۸	خشکبار و حبوب
۲۷۱۲	۱۷۷۲	۱۴۷۴	۱۱۸۱	۱۰۵۷	خشکبار
۱۲۸۹	۱۲۲۳	۱۰۶۱	۹۸۱	۹۱۱	حبوب
					قند، شکر، شیرینی‌ها، چای، قهوه و
۴۷۹۹	۴۰۰۹	۳۵۴۶	۳۲۸۵	۳۱۰۳	کاکایو
۱۰۳۸	۱۰۱۳	۹۵۴	۹۲۴	۹۲۱	قند و شکر
۲۳۶۸	۱۶۱۹	۱۳۴۴	۱۲۳۰	۱۰۷۰	انواع شیرینی‌ها و مرباها
۱۳۹۲	۱۳۷۷	۱۲۴۸	۱۱۳۲	۱۱۱۲	چای، قهوه و کاکایو
					ادویه‌ها، چاشنی‌ها و سایر
۲۲۴۹	۱۸۴۴	۱۵۵۷	۱۵۶۰	۱۳۵۷	ترکیب‌های خوراکی
۶۴۱	۵۱۷	۴۰۴	۴۴۳	۳۵۶	انواع ادویه
۱۶۰۹	۱۳۲۷	۱۱۵۳	۱۱۱۷	۱۰۰۱	چاشنی‌ها و سایر ترکیب‌های خوراکی
۵۸۵۰	۴۱۹۲	۳۲۸۶	۳۰۹۲	۳۳۵۱	نوشابه‌ها، غذاهای آماده و دخانی‌ها
۱۶۲۶	۱۳۲۳	۱۱۲۰	۱۱۰۶	۹۸۱	انواع نوشابه
۳۰۴۱	۱۶۶۱	۹۷۶	۸۵۷	۱۲۳۳	غذاهای آماده و تنقلات
۱۱۸۲	۱۲۰۷	۱۱۹۰	۱۱۲۹	۱۱۳۸	دخانی‌ها

۱۵-۲- متوسط انواع هزینه‌های غیر خوراکی ناخالص سالانه یک خانوار شهری در هر یک از گروه‌های هزینه سالانه: ۱۳۹۳

(هزار ریال)

تا ۷۵۰۰۱	تا ۶۰۰۰۱	تا ۴۵۰۰۱	۴۵۰۰۰	کل	ضریب تغییرات (CV) ^(۱)	اقلام غیر خوراکی
تا ۹۰۰۰۰ (هزار ریال)	تا ۷۵۰۰۰ (هزار ریال)	تا ۶۰۰۰۰ (هزار ریال)	(هزار ریال) و کمتر			
۲/۸۰	۲/۶۵	۲/۱۸	۱/۸۴	۳/۴۶	-	متوسط تعداد افراد در خانوارها
۵۴۴۲۹	۴۴۸۱۳	۳۴۸۶۹	۲۱۲۷۰	۱۸۲۰۲۱	۰/۰۱۱۵	جمع
۱۶۷۲	۱۰۱۰	۶۸۸	۳۹۱	۱۰۷۱۵	۰/۰۲۸۶	پوشاک و کفش
۱۲۷۰	۶۸۳	۵۳۱	۲۶۱	۸۵۶۷	۰/۰۲۸۴	پوشاک و تعمیرات آن
۴۰۲	۳۲۶	۱۵۷	۱۳۰	۲۱۴۹	۰/۰۳۷۹	انواع کفش و تعمیرات آن
۳۴۸۶۴	۳۰۰۳۱	۲۴۳۰۴	۱۵۸۰۲	۷۸۴۶۷	۰/۰۱۳۰	مسکن
۳۰۰۶۷	۲۵۷۱۹	۲۰۸۶۷	۱۳۵۱۱	۷۰۸۲۲	۰/۰۱۴۲	اجاره‌بها و سایر هزینه‌های منزل مسکونی
۴۷۹۸	۴۳۱۲	۳۴۳۷	۲۲۹۰	۷۶۴۵	۰/۰۱۰۵	آب و فاضلاب، سوخت و روشنایی منزل مسکونی
۲۴۹۰	۱۸۸۳	۱۴۱۶	۸۴۱	۹۷۳۴	۰/۰۳۲۹	لوازم، اثاث و خدمات خانوار مبلمان، اثاث، فرش و کفپوش و تعمیرات آن‌ها
۱۷۲	۴۷	۱۰	۱۷	۱۹۳۳	۰/۰۵۸۶	لوازم و اثاث منزل
۲۴	۱۴	۱۱	۵	۶۲۹	۰/۱۳۵۲	وسایل حرارتی و پخت و پز، یخچال و سایر وسایل عمده
۱۷۸	۱۲۷	۸۴	۱۷	۱۸۸۶	۰/۰۵۷۷	ظروف، لوازم آشپزخانه و سایر وسایل منزل و تعمیرات آن‌ها
۱۲۵	۷۵	۳۰	۴۱	۱۱۴۰	۰/۱۴۳۹	کالاها و لوازم مصرفی بی‌دوام و کم‌دوام منزل
۱۹۸۶	۱۵۸۳	۱۲۶۱	۷۵۴	۳۹۱۶	۰/۰۱۰۶	خدمات خانگی
۴	۳۷	۲۰	۷	۲۳۰	۰/۱۸۵۳	بهداشت و درمان
۵۴۲۵	۳۹۹۴	۳۲۷۲	۱۸۲۳	۲۲۳۶۱	۰/۰۳۰۲	هزینه‌های بهداشتی و درمانی
۳۹۶۹	۲۹۲۶	۲۶۲۸	۱۵۱۳	۱۶۰۸۰	۰/۰۴۱۰	هزینه بیمه‌های اجتماعی و درمانی
۱۴۵۶	۱۰۶۹	۶۴۴	۳۱۱	۶۲۸۱	۰/۰۱۴۹	حمل و نقل و ارتباطات
۵۴۸۳	۴۴۹۴	۳۰۸۶	۱۵۰۳	۳۰۳۲۶	۰/۰۱۸۹	حمل و نقل
۳۳۴۱	۲۶۰۸	۱۶۶۵	۸۳۷	۲۳۷۳۶	۰/۰۲۲۹	ارتباطات
۲۱۴۲	۱۸۸۶	۱۴۲۱	۶۶۶	۶۵۹۰	۰/۰۱۱۹	تفریحات، سرگرمی‌ها و خدمات فرهنگی
۷۵۷	۵۰۰	۳۳۹	۱۱۷	۶۹۷۸	۰/۰۲۵۹	تفریحات و سرگرمی‌ها
۱۵۰	۴۵	۱۳۴	۱۹	۱۵۸۲	۰/۰۴۲۳	تحصیل و آموزش
۶۰۷	۴۵۶	۲۰۵	۹۸	۵۳۹۵	۰/۰۲۹۱	کالاها و خدمات متفرقه خانوار
۳۷۳۸	۲۹۰۱	۱۷۶۵	۷۹۴	۲۳۴۴۰	۰/۰۲۵۲	خدمات شخصی و وسایل آرایشی
۱۱۰۲	۹۱۹	۶۱۴	۳۹۹	۳۳۶۴	۰/۰۱۷۳	لوازم زینتی و شخصی
۷۲	۵۷	۵۲	۹	۱۸۴۴	۰/۰۵۸۸	هزینه‌های هتل، مسافرخانه و مسافرت‌های دستجمعی
۸۲	۱۵۵	۲۳۷	۲۸	۱۶۳۳	۰/۰۷۱۰	خدمات مالی و حقوقی
۱۲۰	۷۲	۳۶	۸	۴۷۵	۰/۰۷۳۴	هزینه‌های مذهبی
۳۹۸	۲۹۳	۲۰۴	۲۰۴	۱۰۹۴	۰/۰۳۲۰	هزینه‌های متفرقه
۱۹۶۵	۱۴۰۴	۶۲۲	۱۴۷	۱۵۰۳۰	۰/۰۳۲۹	



۱۵-۲- متوسط انواع هزینه‌های غیر خوراکی ناخالص سالانه یک خانوار شهری در هر یک از گروه‌های هزینه سالانه: ۱۳۹۳

(دنباله)						اقلام غیر خوراکی
۱۹۵۰۰۱	تا ۱۶۵۰۰۱	تا ۱۴۰۰۰۱	تا ۱۲۰۰۰۱	تا ۱۰۰۰۰۱	تا ۹۰۰۰۱	
(هزار ریال) و بیش‌تر	۱۹۵۰۰۰ (هزار ریال)	۱۶۵۰۰۰ (هزار ریال)	۱۴۰۰۰۰ (هزار ریال)	۱۲۰۰۰۰ (هزار ریال)	۱۰۰۰۰۰ (هزار ریال)	
۳/۷۱	۳/۶۱	۳/۴۷	۳/۳۳	۳/۱۹	۳/۰۳	متوسط تعداد افراد در خانوارها
۲۷۹۶۷۲	۱۲۷۱۱۷	۱۰۵۳۷۶	۸۸۰۶۳	۷۴۰۰۶	۶۲۷۷۱	جمع
۱۷۸۳۳	۶۶۶۳	۵۰۲۲	۳۳۱۷	۲۸۸۰	۲۱۹۵	پوشاک و کفش
۱۴۳۴۵	۵۲۶۲	۳۸۴۱	۲۶۲۱	۲۲۵۲	۱۶۱۷	پوشاک و تعمیرات آن
۳۴۸۸	۱۴۰۱	۱۱۸۰	۶۹۶	۶۲۸	۵۷۹	انواع کفش و تعمیرات آن
۱۱۲۰۶۰	۶۰۳۴۲	۵۲۵۰۷	۴۶۸۷۱	۴۱۶۰۰	۳۷۴۳۱	مسکن
۱۰۲۷۴۶	۵۳۱۷۸	۴۵۴۴۵	۴۰۶۰۵	۳۵۸۷۸	۳۲۱۸۴	اجاره‌بها و سایر هزینه‌های منزل مسکونی
۹۳۱۴	۷۱۶۴	۷۰۶۲	۶۲۶۶	۵۷۲۱	۵۲۴۷	آب و فاضلاب، سوخت و روشنایی منزل مسکونی
۱۵۲۷۱	۶۴۵۶	۵۶۲۶	۴۵۰۵	۳۴۳۱	۲۹۳۳	لوازم، اثاث و خدمات خانوار مبلمان، اثاث، فرش و کفپوش و تعمیرات آن‌ها
۳۴۶۷	۸۵۴	۷۳۶	۳۲۴	۲۰۰	۱۶۴	لوازم و اثاث منزل
۱۱۵۵	۱۸۲	۲۳۰	۱۰۰	۸۲	۳۵	وسایل حرارتی و پخت و پز، یخچال و سایر وسایل عمده
۳۲۴۲	۹۸۹	۷۹۶	۶۳۸	۳۰۷	۲۹۱	ظروف، لوازم آشپزخانه و سایر وسایل منزل و تعمیرات آن‌ها
۱۹۷۱	۵۵۴	۴۸۹	۳۳۱	۲۲۱	۱۶۴	کالاها و لوازم مصرفی بی‌دوام و کم‌دوام منزل
۵۰۱۵	۳۷۵۰	۳۳۴۰	۳۰۸۹	۲۶۰۴	۲۲۶۸	خدمات خانگی
۴۲۰	۱۲۷	۳۵	۲۲	۱۷	۱۲	بهداشت و درمان
۳۵۶۰۶	۱۴۵۹۵	۱۱۹۳۱	۹۳۸۸	۷۶۵۷	۶۳۲۷	هزینه‌های بهداشتی و درمانی
۲۶۲۸۵	۹۳۹۰	۷۴۸۲	۵۹۸۴	۴۹۸۴	۴۳۵۵	هزینه بیمه‌های اجتماعی و درمانی ...
۹۳۲۱	۵۲۰۵	۴۴۴۸	۳۴۰۵	۲۶۷۳	۱۹۷۲	حمل و نقل و ارتباطات
۴۹۷۸۴	۱۸۱۳۶	۱۴۵۴۰	۱۱۶۷۸	۹۰۴۳	۶۹۹۴	حمل و نقل
۴۰۲۱۳	۱۲۹۶۴	۹۹۷۳	۷۷۶۲	۵۷۴۵	۴۴۴۰	ارتباطات
۹۵۷۱	۵۱۷۲	۴۵۶۷	۳۹۱۶	۳۲۹۸	۲۵۵۴	تفریحات، سرگرمی‌ها و خدمات فرهنگی
۱۱۸۰۹	۴۵۲۷	۲۸۵۹	۱۹۷۷	۱۴۷۰	۱۱۴۰	تفریحات و سرگرمی‌ها
۲۷۳۶	۸۳۶	۶۵۵	۴۶۶	۲۶۲	۲۰۴	تحصیل و آموزش
۹۰۷۳	۳۶۹۱	۲۲۰۵	۱۵۱۱	۱۲۰۷	۹۳۵	کالاها و خدمات متفرقه خانوار
۳۷۳۱۰	۱۶۳۹۷	۱۲۸۹۲	۱۰۳۲۸	۷۹۲۵	۵۷۵۱	خدمات شخصی و وسایل آرایشی
۴۸۴۲	۲۷۶۳	۲۳۲۹	۲۰۴۲	۱۷۰۹	۱۴۴۰	لوازم زینتی و شخصی
۳۲۶۳	۱۰۷۹	۵۰۸	۳۳۴	۲۶۷	۳۳۳	هزینه‌های هتل، مسافرخانه و مسافرت‌های دستجمعی
۲۹۲۲	۶۷۰	۵۳۴	۳۳۸	۲۱۱	۲۶۳	خدمات مالی و حقوقی
۷۶۹	۳۰۲	۲۲۶	۲۱۳	۱۶۵	۷۷	هزینه‌های مذهبی
۱۶۱۸	۸۹۰	۶۵۸	۵۳۸	۵۳۷	۴۴۶	هزینه‌های متفرقه
۲۳۸۹۶	۱۰۶۹۲	۸۶۳۵	۶۸۶۳	۵۰۳۷	۳۱۹۲	

(۱) ضریب تغییرات (CV) فقط برای ستون کل محاسبه شده است.

۱۶-۲- متوسط انواع هزینه‌های خوراکی و دخانی ناخالص سالانه یک خانوار شهری در هر یک از گروه‌های هزینه سالانه: ۱۳۹۳

(هزار ریال)

۹۰۰۰۰ تا ۷۵۰۰۱ (هزار ریال)	۷۵۰۰۰ تا ۶۰۰۰۱ (هزار ریال)	۶۰۰۰۰ تا ۴۵۰۰۱ (هزار ریال)	۴۵۰۰۰ (هزار ریال) و کمتر	کل	ضریب تغییرات (CV) ^(۱)	اقلام خوراکی و دخانی
۲۸۳۹۰	۲۳۴۱۷	۱۷۹۰۰	۱۲۴۴۲	۵۸۱۲۶	۰/۰۰۷۷	جمع
						آرد، رشته، غلات، نان و فراورده‌های
۷۲۶۸	۶۱۲۰	۴۵۸۷	۳۲۶۷	۱۲۱۹۳	۰/۰۱۰۰	آن
۴۳۴	۳۵۸	۲۵۷	۱۵۷	۷۳۲	۰/۰۱۴۸	آرد و رشته
۲۸۱۹	۲۲۱۲	۱۲۷۸	۷۵۷	۶۱۴۷	۰/۰۱۷۷	غلات
۳۷۷۴	۳۳۵۴	۲۹۳۰	۲۲۸۳	۴۷۸۸	۰/۰۰۷۷	انواع نان
۲۴۰	۱۹۷	۱۲۲	۶۹	۵۲۶	۰/۰۱۹۶	بیسکویت، کیک و ویفر
۵۲۸۳	۴۳۶۹	۳۱۹۶	۲۱۴۲	۱۲۵۳۷	۰/۰۱۰۳	گوشت
۲۲۴۰	۱۶۸۱	۱۲۰۷	۶۳۲	۶۴۶۴	۰/۰۱۴۶	گوشت دام
۲۷۲۴	۲۴۲۲	۱۷۹۱	۱۴۳۱	۴۴۵۲	۰/۰۰۸۳	گوشت پرندگان
۳۲۰	۲۶۵	۱۹۹	۷۹	۱۶۲۱	۰/۰۲۳۳	گوشت حیوانات دریایی
						شیر و فراورده‌های آن و تخم
۳۵۹۸	۳۰۳۰	۲۳۵۳	۱۷۷۱	۶۷۱۵	۰/۰۰۷۶	پرندگان
۸۷۹	۶۷۷	۵۹۴	۳۷۳	۱۷۷۴	۰/۰۱۴۹	انواع شیر
۱۹۸۷	۱۶۵۰	۱۲۱۵	۹۶۱	۳۹۳۶	۰/۰۰۸۶	فراورده‌های شیر
۷۳۱	۷۰۳	۵۴۴	۴۳۸	۱۰۰۵	۰/۰۰۷۸	انواع تخم پرندگان
۱۵۶۱	۱۱۷۵	۹۶۲	۶۷۱	۲۲۰۸	۰/۰۰۹۴	روغن‌ها و چربی‌ها
۶۲	۱۵	۲	۱۹	۹۵	۰/۱۰۵۵	روغن‌ها و چربی‌های حیوانی
۱۴۹۹	۱۱۶۰	۹۵۹	۶۵۲	۲۱۱۳	۰/۰۰۸۵	روغن‌های نباتی
۴۹۵۷	۴۲۳۸	۳۳۴۳	۲۴۱۴	۱۰۶۸۸	۰/۰۰۸۹	میوه‌ها و سبزی‌ها
۱۹۲۵	۱۵۶۲	۱۲۳۸	۷۹۱	۵۲۱۹	۰/۰۱۲۷	انواع میوه
۳۰۲۰	۲۶۶۸	۲۰۹۷	۱۶۰۸	۵۴۲۵	۰/۰۰۷۳	انواع سبزی
						میوه‌ها و سبزی‌های آماده (برای مصرف
۱۲	۹	۸	۱۵	۴۴	۰/۰۶۹۳	در منزل)
۱۰۵۹	۸۶۹	۵۹۴	۳۹۳	۳۱۸۳	۰/۰۲۲۶	خشکبار و حبوب
۴۶۶	۳۲۴	۲۴۴	۱۷۸	۲۰۳۳	۰/۰۳۲۹	خشکبار
۵۹۴	۵۴۵	۳۵۰	۲۱۵	۱۱۵۰	۰/۰۱۶۷	حبوب
						قند، شکر، شیرینی‌ها، چای، قهوه و
۲۰۸۳	۱۶۹۲	۱۴۲۲	۸۹۹	۴۱۰۱	۰/۰۱۲۱	کاکایو
۷۱۱	۶۲۴	۵۰۰	۳۵۲	۹۸۷	۰/۰۱۱۲	قند و شکر
۵۱۹	۳۶۲	۳۱۹	۱۶۶	۱۸۲۳	۰/۰۲۱۳	انواع شیرینی‌ها و مرباها
۸۵۳	۷۰۷	۶۰۳	۳۸۰	۱۲۹۱	۰/۰۱۱۴	چای، قهوه و کاکایو
						ادویه‌ها، چاشنی‌ها و سایر
۸۷۳	۷۰۷	۵۰۰	۳۵۶	۱۸۹۰	۰/۰۱۱۶	ترکیب‌های خوراکی
۱۸۴	۱۶۸	۹۳	۷۵	۵۲۸	۰/۰۲۱۲	انواع ادویه
۶۸۹	۵۳۹	۴۰۷	۲۸۲	۱۳۶۲	۰/۰۱۱۵	چاشنی‌ها و سایر ترکیب‌های خوراکی
۱۷۰۷	۱۲۱۶	۹۴۳	۵۲۸	۴۶۱۱	۰/۰۲۸۱	نوشابه‌ها، غذاهای آماده و دخانی‌ها
۵۷۳	۴۲۷	۳۳۵	۱۹۱	۱۳۵۶	۰/۰۱۵۰	انواع نوشابه
۲۰۵	۱۸۵	۹۰	۳۵	۲۰۹۴	۰/۰۵۴۸	غذاهای آماده و تنقلات
۹۲۹	۶۰۴	۵۱۸	۳۰۲	۱۱۶۱	۰/۰۳۰۹	دخانی‌ها

۱۶-۲- متوسط انواع هزینه‌های خوراکی و دخانی ناخالص سالانه یک خانوار شهری در هر یک از گروه‌های هزینه سالانه: ۱۳۹۳

(هزار ریال)

(دنباله)

۱۹۵۰۰۱	تا ۱۶۵۰۰۱	تا ۱۴۰۰۰۱	تا ۱۲۰۰۰۱	تا ۱۰۰۰۰۱	تا ۹۰۰۰۱	اقلام خوراکی و دخانی
(هزار ریال) و بیش‌تر	۱۹۵۰۰۰ (هزار ریال)	۱۶۵۰۰۰ (هزار ریال)	۱۴۰۰۰۰ (هزار ریال)	۱۲۰۰۰۰ (هزار ریال)	۱۰۰۰۰۰ (هزار ریال)	
۷۶۹۶۳	۵۱۹۳۲	۴۷۰۴۶	۴۲۱۸۴	۳۶۳۵۲	۳۲۱۶۳	جمع
						آرد، رشته، غلات، نان و فراورده‌های
۱۴۸۸۱	۱۲۰۰۹	۱۱۰۴۴	۱۰۱۷۵	۸۹۸۱	۸۳۱۷	آن
۸۸۹	۷۲۸	۶۸۱	۶۱۸	۵۴۸	۵۰۰	آرد و رشته
۸۱۳۵	۵۷۵۹	۵۰۸۲	۴۴۹۵	۳۷۹۶	۳۳۰۵	غلات
۵۱۸۹	۴۹۸۳	۴۸۲۸	۴۶۳۸	۴۳۱۳	۴۱۵۴	انواع نان
۶۶۹	۵۳۸	۴۵۳	۴۲۳	۳۲۵	۳۵۸	بیسکویت، کیک و ویفر
۱۷۱۸۷	۱۰۹۳۹	۹۷۰۳	۸۳۵۳	۷۱۲۵	۶۱۶۹	گوشت
۹۲۴۶	۵۴۴۴	۴۷۴۵	۳۸۸۵	۳۱۶۹	۲۶۶۲	گوشت دام
۵۴۱۱	۴۲۴۸	۴۰۷۳	۳۷۰۲	۳۳۹۰	۳۰۸۸	گوشت پرندگان
۲۵۳۱	۱۲۴۷	۸۸۵	۷۶۶	۵۶۵	۴۲۰	گوشت حیوانات دریایی
						شیر و فراورده‌های آن و تخم
۸۷۳۶	۵۹۹۶	۵۴۷۷	۴۹۹۳	۴۴۵۰	۴۰۵۱	پرندگان
۲۳۷۰	۱۵۴۸	۱۳۹۶	۱۲۶۵	۱۱۱۳	۹۵۶	انواع شیر
۵۲۰۳	۳۴۸۰	۳۱۴۰	۲۸۴۶	۲۵۰۶	۲۳۰۸	فراورده‌های شیر
۱۱۶۳	۹۶۸	۹۴۰	۸۸۲	۸۳۱	۷۸۷	انواع تخم پرندگان
۲۶۵۳	۲۱۴۱	۲۰۱۷	۱۹۰۷	۱۶۴۲	۱۵۴۵	روغن‌ها و چربی‌ها
۱۳۹	۸۲	۶۷	۵۴	۱۸	۳۰	روغن‌ها و چربی‌های حیوانی
۲۵۱۴	۲۰۵۹	۱۹۵۰	۱۸۵۳	۱۶۲۵	۱۵۱۵	روغن‌های نباتی
۱۴۳۵۴	۹۳۴۶	۸۳۹۹	۷۴۹۹	۶۵۰۶	۵۶۸۸	میوه‌ها و سبزی‌ها
۷۴۴۷	۴۲۶۵	۳۶۴۹	۳۱۷۷	۲۷۲۱	۲۳۵۷	انواع میوه
۶۸۳۷	۵۰۵۸	۴۷۲۳	۴۳۰۵	۳۷۶۵	۳۳۱۶	انواع سبزی
						میوه‌ها و سبزی‌های آماده (برای مصرف
۷۰	۲۳	۲۸	۱۷	۲۰	۱۵	در منزل)
۴۶۲۲	۲۵۸۶	۲۱۶۸	۱۸۳۹	۱۵۵۰	۱۳۲۲	خشکبار و حبوب
۳۱۷۹	۱۴۲۱	۱۱۶۶	۸۹۴	۷۸۱	۶۵۹	خشکبار
۱۴۴۳	۱۱۶۵	۱۰۰۳	۹۴۵	۷۷۰	۶۶۳	حبوب
						قند، شکر، شیرینی‌ها، چای، قهوه و
۵۳۳۹	۳۷۴۶	۳۴۸۸	۳۰۴۷	۲۵۸۴	۲۳۵۸	کاکایو
۱۱۱۵	۱۰۱۵	۱۰۱۲	۸۸۵	۸۰۰	۸۱۶	قند و شکر
۲۷۱۹	۱۴۷۳	۱۱۸۴	۹۸۲	۷۶۵	۵۹۹	انواع شیرینی‌ها و مرباها
۱۵۰۵	۱۲۵۷	۱۲۹۲	۱۱۸۰	۱۰۱۹	۹۴۳	چای، قهوه و کاکایو
						ادویه‌ها، چاشنی‌ها و سایر
۲۴۷۱	۱۷۶۹	۱۵۸۸	۱۴۵۵	۱۲۰۷	۹۵۸	ترکیب‌های خوراکی
۷۲۴	۴۷۹	۳۸۸	۳۸۷	۳۰۹	۲۴۰	انواع ادویه
۱۷۴۷	۱۲۹۰	۱۱۹۹	۱۰۶۸	۸۹۸	۷۱۸	چاشنی‌ها و سایر ترکیب‌های خوراکی
۶۷۱۸	۳۴۰۰	۳۱۶۱	۲۹۱۷	۲۳۰۶	۱۷۵۶	نوشابه‌ها، غذاهای آماده و دخانی‌ها
۱۸۱۱	۱۲۳۶	۱۱۲۵	۱۰۰۹	۸۳۱	۶۳۷	انواع نوشابه
۳۶۱۸	۱۰۰۴	۸۶۰	۶۶۷	۴۳۹	۲۸۷	غذاهای آماده و تنقلات
۱۲۸۹	۱۱۶۰	۱۱۷۵	۱۲۴۱	۱۰۳۶	۸۳۲	دخانی‌ها

(۱) ضریب تغییرات (CV) فقط برای ستون کل محاسبه شده است.

۱۷-۲- متوسط انواع هزینه‌های غیر خوراکی ناخالص سالانه یک خانوار شهری در هر یک از دهک‌های هزینه سالانه: ۱۳۹۳ (هزار ریال)

دهک پنجم	دهک چهارم	دهک سوم	دهک دوم	دهک اول	کل	اقدام غیر خوراکی
۳/۶۱	۳/۵۰	۳/۳۰	۳/۱۴	۲/۴۸	۳/۴۶	متوسط تعداد افراد در خانوارها
۱۲۶۵۵۱	۱۰۶۴۸۹	۸۸۱۵۷	۶۹۲۶۴	۴۲۶۱۹	۱۸۲۰۲۱	جمع
۶۶۸۹	۵۲۱۲	۳۲۹۵	۲۶۴۷	۱۰۹۲	۱۰۷۱۵	پوشاک و کفش
۵۳۱۹	۳۹۵۱	۲۵۸۵	۲۰۵۱	۸۰۱	۸۵۶۷	پوشاک و تعمیرات آن
۱۳۷۰	۱۲۶۱	۷۰۹	۵۹۵	۲۹۱	۲۱۴۹	انواع کفش و تعمیرات آن
۵۹۹۷۱	۵۲۹۲۳	۴۶۸۷۸	۳۹۷۵۱	۲۸۴۵۲	۷۸۴۶۷	مسکن
						اجاره‌بها و سایر هزینه‌های منزل
۵۲۸۲۹	۴۵۸۱۰	۴۰۵۸۱	۳۴۲۲۴	۲۴۴۶۵	۷۰۸۲۲	مسکونی
						آب و فاضلاب، سوخت و روشنایی
۷۱۴۲	۷۱۱۳	۶۲۹۷	۵۵۲۷	۳۹۸۸	۷۶۴۵	منزل مسکونی
۶۵۰۸	۵۵۱۲	۴۵۶۲	۳۳۰۰	۱۸۳۲	۹۷۳۴	لوازم، اثاث و خدمات خانوار
						مبللمان، اثاث، فرش و کفپوش و
۸۵۴	۶۹۱	۳۷۳	۱۹۱	۸۳	۱۹۳۳	تعمیرات آن‌ها
۱۷۵	۲۳۰	۱۰۲	۶۲	۱۶	۶۲۹	لوازم و اثاث منزل
						وسایل حرارتی و پخت و پز، یخچال و
۱۰۱۹	۶۹۳	۶۹۰	۳۰۴	۱۲۱	۱۸۸۶	سایر وسایل عمده
						ظروف، لوازم آشپزخانه و سایر وسایل
۵۶۱	۵۰۰	۳۲۹	۲۰۲	۸۰	۱۱۴۰	منزل و تعمیرات آن‌ها
						کالاها و لوازم مصرفی بی‌دوام و کم‌دوام
۳۷۷۲	۳۳۶۲	۳۰۴۷	۲۵۲۴	۱۵۱۶	۳۹۱۶	منزل
۱۲۷	۳۶	۲۲	۱۶	۱۷	۲۳۰	خدمات خانگی
۱۴۵۱۵	۱۲۰۵۲	۹۴۷۵	۷۰۸۲	۴۰۰۱	۲۲۳۶۱	بهداشت و درمان
۹۳۴۷	۷۶۲۱	۶۰۵۶	۴۶۹۶	۲۹۹۴	۱۶۰۸۰	هزینه‌های بهداشتی و درمانی
۵۱۶۹	۴۴۳۱	۳۴۲۰	۲۳۸۶	۱۰۰۷	۶۲۸۱	هزینه بیمه‌های اجتماعی و درمانی
۱۸۲۳۴	۱۴۸۲۰	۱۱۶۳۸	۸۱۴۳	۴۰۹۹	۳۰۳۲۶	حمل و نقل و ارتباطات
۱۳۰۱۱	۱۰۱۸۷	۷۷۹۵	۵۱۰۷	۲۴۱۳	۲۳۷۳۶	حمل و نقل
۵۲۲۳	۴۶۳۳	۳۸۴۳	۳۰۳۶	۱۶۸۶	۶۵۹۰	ارتباطات
						تفریحات، سرگرمی‌ها و خدمات
۴۶۵۵	۲۸۴۴	۲۰۰۱	۱۳۲۵	۴۹۵	۶۹۷۸	فرهنگی
۸۶۸	۶۵۱	۴۷۶	۲۲۰	۹۵	۱۵۸۲	تفریحات و سرگرمی‌ها
۳۷۸۷	۲۱۹۳	۱۵۲۵	۱۱۰۵	۴۰۱	۵۳۹۵	تحصیل و آموزش
۱۵۹۷۹	۱۳۱۲۵	۱۰۳۰۷	۷۰۱۶	۲۶۴۶	۲۳۴۴۰	کالاها و خدمات متفرقه خانوار
۲۷۴۹	۲۳۴۴	۲۰۴۸	۱۶۰۲	۸۴۲	۳۳۶۴	خدمات شخصی و وسایل آرایشی
۹۵۱	۵۳۷	۳۲۶	۲۹۳	۵۳	۱۸۴۴	لوازم زینتی و شخصی
						هزینه‌های هتل، مسافرخانه و
۶۳۳	۵۳۵	۳۵۶	۲۱۶	۱۲۵	۱۶۳۳	مسافرت‌های دستجمعی
۲۸۵	۲۲۲	۲۱۳	۱۳۴	۷۳	۴۷۵	خدمات مالی و حقوقی
۸۸۲	۶۷۲	۵۵۹	۴۹۳	۲۹۹	۱۰۹۴	هزینه‌های مذهبی
۱۰۴۷۹	۸۸۱۵	۶۸۰۴	۴۲۷۷	۱۲۵۳	۱۵۰۳۰	هزینه‌های متفرقه



۱۷-۲- متوسط انواع هزینه‌های غیر خوراکی ناخالص سالانه یک خانوار شهری در هر یک از دهک‌های هزینه سالانه: ۱۳۹۳

(هزار ریال)

(دنباله)

دهک دهم	دهک نهم	دهک هشتم	دهک هفتم	دهک ششم	اقدام غیر خوراکی
۳/۷۳	۳/۷۰	۳/۷۴	۳/۷۱	۳/۶۶	متوسط تعداد افراد در خانوارها
۵۳۵۹۴۵	۲۹۶۹۳۰	۲۲۴۲۳۸	۱۷۹۶۰۵	۱۵۰۶۹۶	جمع
۳۵۰۰۲	۱۷۸۰۸	۱۵۱۷۵	۱۱۵۷۹	۸۶۷۵	پوشاک و کفش
۲۸۳۸۷	۱۴۳۵۱	۱۲۲۶۰	۹۱۷۱	۶۸۰۶	پوشاک و تعمیرات آن
۶۶۱۵	۳۴۵۷	۲۹۱۵	۲۴۰۸	۱۸۶۹	انواع کفش و تعمیرات آن
۱۹۶۰۰۵	۱۲۲۶۷۶	۹۲۵۷۸	۷۶۴۹۸	۶۹۰۳۶	مسکن
					اجاره‌بها و سایر هزینه‌های منزل
۱۸۴۲۶۵	۱۱۳۰۹۰	۸۳۷۸۰	۶۸۱۰۴	۶۱۱۷۰	مسکونی
					آب و فاضلاب، سوخت و روشنایی منزل
۱۱۷۴۰	۹۵۸۶	۸۷۹۸	۸۳۹۳	۷۸۶۶	مسکونی
۳۰۵۱۷	۱۴۳۴۵	۱۲۷۲۴	۱۰۰۲۶	۸۰۳۳	لوازم، اثاث و خدمات خانوار
					مبلمان، اثاث، فرش و کفپوش و
۷۸۱۷	۳۲۸۷	۲۹۷۲	۱۸۵۸	۱۲۱۰	تعمیرات آن‌ها
۳۵۴۹	۸۲۱	۶۳۲	۴۲۷	۲۸۲	لوازم و اثاث منزل
					وسایل حرارتی و پخت و پز، یخچال و
۶۵۱۶	۳۲۳۷	۲۹۵۳	۱۷۲۵	۱۶۰۵	سایر وسایل عمده
					ظروف، لوازم آشپزخانه و سایر وسایل
۵۳۲۶	۱۳۶۹	۱۳۲۷	۱۰۰۶	۷۰۲	منزل و تعمیرات آن‌ها
					کالاها و لوازم مصرفی بی‌دوام و کم‌دوام
۶۲۸۱	۵۱۳۱	۴۶۵۰	۴۷۶۷	۴۱۱۷	منزل
۱۰۲۹	۵۰۰	۱۸۹	۲۴۵	۱۱۷	خدمات خانگی
۶۹۲۱۹	۳۸۰۱۰	۲۹۰۴۰	۲۲۰۹۰	۱۸۱۵۹	بهداشت و درمان
۵۵۱۷۱	۲۷۷۸۵	۲۰۵۳۴	۱۴۷۶۲	۱۱۸۶۳	هزینه‌های بهداشتی و درمانی
۱۴۰۴۸	۱۰۲۲۵	۸۵۰۶	۷۳۲۸	۶۲۹۶	هزینه بیمه‌های اجتماعی و درمانی
۱۰۶۲۷۸	۵۳۸۲۳	۳۵۸۲۹	۲۸۶۴۶	۲۱۸۰۵	حمل و نقل و ارتباطات
۹۱۳۱۸	۴۳۶۷۸	۲۷۰۳۵	۲۱۱۲۲	۱۵۷۴۱	حمل و نقل
۱۴۹۵۹	۱۰۱۴۶	۸۷۹۴	۷۵۲۵	۶۰۶۴	ارتباطات
					تفریحات، سرگرمی‌ها و خدمات
۲۴۱۳۰	۱۲۱۰۹	۹۴۲۰	۷۳۸۳	۵۴۲۸	فرهنگی
۵۵۵۲	۲۷۴۴	۲۱۷۹	۱۷۳۸	۱۳۰۳	تفریحات و سرگرمی‌ها
۱۸۵۷۹	۹۳۶۴	۷۲۴۰	۵۶۴۵	۴۱۲۴	تحصیل و آموزش
۷۴۷۹۳	۳۸۱۵۹	۲۹۴۷۴	۲۳۳۸۴	۱۹۵۶۱	کالاها و خدمات متفرقه خانوار
۸۲۵۲	۴۷۸۹	۴۲۴۸	۳۶۷۹	۳۰۹۲	خدمات شخصی و وسایل آرایشی
۶۹۵۵	۳۴۴۷	۳۰۲۶	۱۵۵۵	۱۲۹۷	لوازم زینتی و شخصی
					هزینه‌های هتل، مسافرخانه و
۷۴۸۰	۳۱۵۴	۱۵۸۸	۱۳۳۳	۹۱۷	مسافرت‌های دستجمعی
۱۱۹۰	۸۲۱	۸۷۷	۴۴۸	۴۹۲	خدمات مالی و حقوقی
۲۸۶۶	۱۶۵۷	۱۳۶۹	۱۱۸۱	۹۶۶	هزینه‌های مذهبی
۴۸۰۵۰	۲۴۲۹۱	۱۸۳۶۶	۱۵۱۸۹	۱۲۷۹۷	هزینه‌های متفرقه

۱۸-۲- متوسط انواع هزینه‌های خوراکی و دخانی ناخالص سالانه یک خانوار شهری در هر یک از دهک‌های هزینه سالانه: ۱۳۹۳ (هزار ریال)

دهک پنجم	دهک چهارم	دهک سوم	دهک دوم	دهک اول	کل	اقلام خوراکی و دخانی
۵۲۱۰۱	۴۷۵۷۹	۴۱۸۷۴	۳۴۸۲۶	۲۲۳۲۴	۵۸۱۲۶	جمع
						آرد، رشته، غلات، نان و فراورده‌های
۱۲۰۲۱	۱۱۱۲۶	۱۰۱۱۸	۸۷۱۹	۵۷۶۵	۱۲۱۹۳	آن
۷۲۸	۶۹۷	۶۰۷	۵۳۰	۳۳۴	۷۳۲	آرد و رشته
۵۷۸۰	۵۱۰۲	۴۴۷۵	۳۶۰۹	۲۰۱۴	۶۱۴۷	غلات
۴۹۷۳	۴۸۶۰	۴۶۲۸	۴۲۴۰	۳۲۴۴	۴۷۸۸	انواع نان
۵۴۱	۴۶۷	۴۰۹	۳۴۰	۱۷۳	۵۲۶	بیسکویت، کیک و ویفر
۱۱۰۴۴	۹۹۰۷	۸۲۴۷	۶۷۵۱	۴۱۱۳	۱۲۵۳۷	گوشت
۵۴۵۴	۴۹۰۲	۳۸۲۶	۲۹۶۳	۱۶۲۴	۶۴۶۴	گوشت دام
۴۳۳۹	۴۰۷۴	۳۶۷۴	۳۲۸۰	۲۲۵۴	۴۴۵۲	گوشت پرندگان
۱۲۵۲	۹۳۱	۷۴۷	۵۰۹	۲۳۵	۱۶۲۱	گوشت حیوانات دریایی
						شیر و فراورده‌های آن و تخم
۵۹۷۸	۵۵۲۲	۴۹۶۲	۴۳۱۶	۲۸۹۳	۶۷۱۵	پرندگان
۱۵۲۷	۱۴۰۴	۱۲۶۷	۱۰۴۹	۶۸۴	۱۷۷۴	انواع شیر
۳۴۸۱	۳۱۷۶	۲۸۲۰	۲۴۴۷	۱۵۶۹	۳۹۳۶	فراورده‌های شیر
۹۷۰	۹۴۳	۸۷۵	۸۲۰	۶۴۰	۱۰۰۵	انواع تخم پرندگان
۲۱۶۲	۲۰۴۰	۱۸۷۲	۱۶۱۷	۱۱۹۰	۲۲۰۸	روغن‌ها و چربی‌ها
۸۷	۶۸	۵۰	۲۳	۳۰	۹۵	روغن‌ها و چربی‌های حیوانی
۲۰۷۵	۱۹۷۳	۱۸۲۲	۱۵۹۴	۱۱۶۰	۲۱۱۳	روغن‌های نباتی
۹۴۲۳	۸۴۵۳	۷۴۵۱	۶۲۱۶	۴۰۲۲	۱۰۶۸۸	میوه‌ها و سبزی‌ها
۴۲۹۶	۳۶۸۴	۳۱۵۰	۲۶۰۱	۱۵۰۳	۵۲۱۹	انواع میوه
۵۱۰۳	۴۷۴۵	۴۲۸۰	۳۵۹۶	۲۵۰۸	۵۴۲۵	انواع سبزی
						میوه‌ها و سبزی‌های آماده (برای مصرف
۲۴	۲۴	۲۱	۱۸	۱۰	۴۴	در منزل)
۲۶۳۱	۲۲۳۶	۱۷۸۵	۱۴۷۷	۸۰۶	۳۱۸۳	خشکبار و حبوب
۱۴۶۱	۱۲۱۳	۸۶۵	۷۴۲	۳۳۷	۲۰۳۳	خشکبار
۱۱۶۹	۱۰۲۳	۹۲۰	۷۳۴	۴۶۹	۱۱۵۰	حبوب
						قند، شکر، شیرینی‌ها، چای، قهوه و
۳۷۲۵	۳۵۴۹	۳۰۲۲	۲۵۰۱	۱۶۵۹	۴۱۰۱	کاکایو
۱۰۲۲	۱۰۱۹	۸۸۲	۸۰۵	۵۸۷	۹۸۷	قند و شکر
۱۴۴۳	۱۲۴۱	۹۵۹	۷۰۶	۳۸۴	۱۸۲۳	انواع شیرینی‌ها و مرباها
۱۲۶۱	۱۲۸۸	۱۱۸۱	۹۹۱	۶۸۸	۱۲۹۱	چای، قهوه و کاکایو
						ادویه‌ها، چاشنی‌ها و سایر
۱۷۶۴	۱۶۱۰	۱۴۳۶	۱۱۲۶	۶۶۷	۱۸۹۰	ترکیب‌های خوراکی
۴۷۴	۴۰۱	۳۷۶	۲۸۷	۱۴۳	۵۲۸	انواع ادویه
۱۲۹۰	۱۲۰۹	۱۰۶۱	۸۳۹	۵۲۴	۱۳۶۲	چاشنی‌ها و سایر ترکیب‌های خوراکی ...
۳۳۵۲	۳۱۳۵	۲۹۸۱	۲۱۰۲	۱۲۱۱	۴۶۱۱	نوشابه‌ها، غذاهای آماده و دخانی‌ها ..
۱۲۴۵	۱۱۲۰	۱۰۱۵	۷۶۳	۴۲۱	۱۳۵۶	انواع نوشابه
۱۰۰۸	۸۶۶	۶۷۲	۳۸۰	۱۴۸	۲۰۹۴	غذاهای آماده و تنقلات
۱۰۹۹	۱۱۴۹	۱۲۹۴	۹۵۹	۶۴۱	۱۱۶۱	دخانی‌ها



۱۸-۲- متوسط انواع هزینه‌های خوراکی و دخانی ناخالص سالانه یک خانوار شهری در هر یک از دهک‌های هزینه سالانه: ۱۳۹۳
(دنباله)
(هزار ریال)

دهک دهم	دهک نهم	دهک هشتم	دهک هفتم	دهک ششم	اقلام خوراکی و دخانی
۱۰۵۷۲۹	۸۱۵۲۳	۷۲۷۲۴	۶۵۳۱۲	۵۷۳۲۱	جمع
					آرد، رشته، غلات، نان و فرآورده‌های
۱۷۸۹۷	۱۵۰۷۸	۱۴۸۶۱	۱۳۷۵۰	۱۲۶۰۱	آن
۹۶۵	۹۴۳	۸۸۹	۸۴۴	۷۸۷	آرد و رشته
۱۱۰۸۱	۸۲۳۳	۷۹۷۰	۷۰۷۱	۶۱۳۹	غلات
۵۰۶۵	۵۲۰۹	۵۳۳۶	۵۲۱۱	۵۱۱۳	انواع نان
۷۸۶	۶۹۳	۶۶۶	۶۲۳	۵۶۲	بیسکویت، کیک و ویفر
۲۴۱۰۹	۱۸۵۳۳	۱۵۹۸۵	۱۴۲۱۲	۱۲۴۸۴	گوشت
۱۳۷۵۷	۹۸۱۹	۸۴۱۳	۷۲۹۹	۶۵۹۱	گوشت دام
۶۳۱۹	۵۷۸۲	۵۲۱۹	۵۰۷۰	۴۵۱۳	گوشت پرندگان
۴۰۳۳	۲۹۳۲	۲۳۵۳	۱۸۴۳	۱۳۷۹	گوشت حیوانات دریایی
					شیر و فرآورده‌های آن و تخم
۱۱۵۹۶	۹۴۲۷	۸۳۸۹	۷۳۹۱	۶۶۷۷	پرندگان
۳۴۶۴	۲۴۷۳	۲۱۸۰	۱۹۷۳	۱۷۱۹	انواع شیر
۶۸۹۰	۵۷۲۲	۵۰۱۸	۴۳۱۸	۳۹۲۱	فرآورده‌های شیر
۱۲۴۲	۱۲۳۱	۱۱۹۱	۱۱۰۰	۱۰۳۶	انواع تخم پرندگان
۳۰۹۰	۲۷۶۶	۲۵۸۴	۲۴۵۷	۲۳۰۵	روغن‌ها و چربی‌ها
۲۰۴	۲۱۲	۷۹	۹۰	۱۰۵	روغن‌ها و چربی‌های حیوانی
۲۸۸۶	۲۵۵۴	۲۵۰۵	۲۳۶۷	۲۲۰۰	روغن‌های نباتی
۲۰۱۲۷	۱۵۶۴۹	۱۳۴۰۰	۱۱۸۱۵	۱۰۳۳۳	میوه‌ها و سبزی‌ها
۱۱۴۷۴	۸۱۲۵	۶۷۸۰	۵۷۶۴	۴۸۱۶	انواع میوه
۸۵۳۳	۷۴۴۱	۶۵۵۹	۶۰۰۰	۵۴۸۶	انواع سبزی
					میوه‌ها و سبزی‌های آماده (برای مصرف
۱۲۰	۸۴	۶۱	۵۱	۳۱	در منزل)
۶۷۳۸	۵۰۵۸	۴۴۰۶	۳۶۱۱	۳۰۸۹	خشکبار و حبوب
۵۲۷۷	۳۳۶۲	۲۹۹۴	۲۲۶۵	۱۸۱۵	خشکبار
۱۴۶۰	۱۶۹۷	۱۴۱۲	۱۳۴۵	۱۲۷۵	حبوب
					قند، شکر، شیرینی‌ها، چای، قهوه و
۶۶۲۹	۵۶۵۷	۵۱۹۴	۴۹۵۷	۴۱۱۷	کاکایو
۱۰۲۲	۱۱۸۸	۱۱۰۰	۱۱۹۰	۱۰۶۰	قند و شکر
۴۰۵۶	۲۹۱۲	۲۵۸۳	۲۲۳۷	۱۷۱۱	انواع شیرینی‌ها و مرباها
۱۵۵۱	۱۵۵۷	۱۵۱۲	۱۵۳۱	۱۳۴۶	چای، قهوه و کاکایو
					ادویه‌ها، چاشنی‌ها و سایر ترکیب‌های
۲۹۵۱	۲۶۰۵	۲۴۳۲	۲۳۶۸	۱۹۳۸	خوراکی
۹۰۵	۷۶۷	۷۱۳	۶۷۹	۵۳۵	انواع ادویه
۲۰۴۶	۱۸۳۸	۱۷۱۹	۱۶۸۹	۱۴۰۳	چاشنی‌ها و سایر ترکیب‌های خوراکی
۱۲۵۹۱	۶۷۵۰	۵۴۷۳	۴۷۵۰	۳۷۷۷	نوشابه‌ها، غذاهای آماده و دخانی‌ها ...
۲۳۹۱	۱۹۸۹	۱۷۲۴	۱۵۵۰	۱۳۴۵	انواع نوشابه
۸۷۶۱	۳۳۶۲	۲۵۹۳	۱۸۹۸	۱۲۵۹	غذاهای آماده و تنقلات
۱۴۳۹	۱۳۹۸	۱۱۵۶	۱۳۰۲	۱۱۷۳	دخانی‌ها

۱۹-۲- متوسط انواع هزینه‌های غیر خوراکی سالانه یک خانوار شهری در هر یک از دهک‌های درآمد سالانه: ۱۳۹۳ (هزار ریال)

دهک پنجم	دهک چهارم	دهک سوم	دهک دوم	دهک اول	کل	اقلام غیر خوراکی
۳/۵۳	۳/۳۹	۳/۲۴	۳/۱۳	۲/۶۷	۳/۴۶	متوسط تعداد افراد در خانوارها
۱۳۹۰۳۸	۱۲۱۹۰۱	۱۰۴۸۲۲	۸۷۴۹۹	۶۰۲۶۶	۱۷۶۷۳۹	جمع
۸۸۱۷	۸۸۴۷	۶۵۵۴	۵۷۷۸	۳۹۵۱	۱۰۷۱۵	پوشاک و کفش
۶۹۶۰	۶۹۵۸	۵۰۸۴	۴۵۷۱	۳۰۷۲	۸۵۶۷	پوشاک و تعمیرات آن
۱۸۵۸	۱۸۸۹	۱۴۷۰	۱۲۰۷	۸۷۹	۲۱۴۹	انواع کفش و تعمیرات آن
۶۰۷۲۲	۵۳۵۲۶	۴۷۲۷۶	۴۲۴۶۸	۳۱۲۹۲	۷۸۴۶۷	مسکن
۵۳۷۰۲	۴۶۵۷۳	۴۰۴۴۵	۳۶۰۷۲	۲۶۱۷۵	۷۰۸۲۲	اجاره‌بها و سایر هزینه‌های منزل مسکونی
۷۰۱۹	۶۹۵۳	۶۸۳۱	۶۳۹۶	۵۱۱۷	۷۶۴۵	آب و فاضلاب، سوخت و روشنایی منزل مسکونی
۹۰۹۲	۷۵۶۷	۷۶۸۹	۵۱۰۶	۳۶۲۰	۹۷۰۶	لوازم، اثاث و خدمات خانوار
۱۹۶۶	۱۰۷۱	۱۱۱۸	۶۱۱	۴۱۹	۱۹۱۱	مبلمان، اثاث، فرش و کفپوش و تعمیرات آن‌ها
۲۵۶	۳۳۴	۴۲۶	۱۸۵	۱۱۶	۶۲۹	لوازم و اثاث منزل
۱۹۵۹	۱۲۲۷	۱۳۲۹	۷۶۰	۴۴۸	۱۸۷۹	وسایل حرارتی و پخت و پز، یخچال و سایر وسایل عمده
۹۲۸	۱۱۹۸	۱۳۹۶	۴۸۹	۲۸۴	۱۱۴۰	ظروف، لوازم آشپزخانه و سایر وسایل منزل و تعمیرات آن‌ها
۳۸۵۵	۳۶۷۵	۳۴۰۵	۳۰۲۹	۲۳۳۴	۳۹۱۶	کالاها و لوازم مصرفی بی‌دوام و کم‌دوام منزل
۱۲۸	۶۲	۱۵	۳۳	۲۰	۲۳۰	خدمات خانگی
۱۶۹۷۳	۱۵۵۴۱	۱۳۱۴۷	۱۱۵۶۵	۸۰۱۹	۲۲۳۶۱	بهداشت و درمان
۱۱۸۱۴	۱۱۲۹۲	۹۸۶۲	۹۶۵۱	۷۲۴۲	۱۶۰۸۰	هزینه‌های بهداشتی و درمانی
۵۱۵۹	۴۲۴۹	۳۲۸۵	۱۹۱۴	۷۷۷	۶۲۸۱	هزینه بیمه‌های اجتماعی و درمانی
۲۱۵۶۱	۱۸۸۴۸	۱۶۰۶۴	۱۲۱۸۸	۷۲۱۳	۲۶۵۴۸	حمل و نقل و ارتباطات
۱۶۰۸۵	۱۳۹۴۷	۱۱۷۷۶	۸۶۴۸	۴۸۰۷	۱۹۹۷۳	حمل و نقل
۵۴۷۶	۴۹۰۱	۴۲۸۸	۳۵۴۰	۲۴۰۶	۶۵۷۵	ارتباطات
۵۲۵۰	۳۸۹۱	۳۱۸۴	۲۴۳۸	۱۳۷۱	۶۹۶۱	تفریحات، سرگرمی‌ها و خدمات فرهنگی
۱۴۷۶	۱۰۰۰	۹۳۶	۷۴۳	۳۶۳	۱۵۶۶	تفریحات و سرگرمی‌ها
۳۷۷۳	۲۸۹۱	۲۲۴۸	۱۶۹۵	۱۰۰۸	۵۳۹۵	تحصیل و آموزش
۱۶۶۲۳	۱۳۶۸۱	۱۰۹۰۸	۷۹۵۶	۴۸۰۰	۲۱۹۸۱	کالاها و خدمات متفرقه خانوار
۲۸۹۲	۲۶۳۴	۲۳۱۸	۲۰۶۶	۱۳۹۰	۳۳۶۴	خدمات شخصی و وسایل آرایشی
۸۹۳	۱۴۹	-۲	-۲۳۷	-۳۷۱	۲۸۴	لوازم زینتی و شخصی
۱۲۳۷	۷۵۵	۷۴۶	۶۱۸	۳۸۶	۱۶۳۳	هزینه‌های هتل، مسافرخانه و مسافرت‌های دستجمعی
۳۶۷	۳۹۵	۲۱۴	۲۰۲	۲۴۲	۴۷۵	خدمات مالی و حقوقی
۹۴۶	۸۱۳	۷۰۸	۵۹۶	۴۲۳	۱۰۹۴	هزینه‌های مذهبی
۱۰۲۸۹	۸۹۳۶	۶۹۲۴	۴۷۱۰	۲۷۳۰	۱۵۰۳۰	هزینه‌های متفرقه



۱۹-۲- متوسط انواع هزینه‌های غیر خوراکی سالانه یک خانوار شهری در هر یک از دهک‌های درآمد سالانه: ۱۳۹۳ (دنباله)

(هزار ریال)

دهک دهم	دهک نهم	دهک هشتم	دهک هفتم	دهک ششم	اقلام غیر خوراکی
۳/۷۹	۳/۷۸	۳/۷۴	۳/۷۳	۳/۵۹	متوسط تعداد افراد در خانوارها
۴۳۱۱۲۵	۲۶۶۳۵۲	۲۱۶۱۰۸	۱۸۰۴۷۱	۱۵۹۹۹۰	جمع
۲۳۳۴۳	۱۵۸۳۰	۱۲۶۸۸	۱۱۶۱۸	۹۷۳۹	پوشاک و کفش
۱۹۲۶۳	۱۲۵۶۲	۱۰۰۴۳	۹۳۴۶	۷۸۱۷	پوشاک و تعمیرات آن
۴۰۸۰	۳۲۶۸	۲۶۴۴	۲۲۷۲	۱۹۲۲	انواع کفش و تعمیرات آن
۲۰۱۷۶۲	۱۱۴۴۱۱	۹۰۰۴۴	۷۴۷۲۳	۶۸۵۳۰	مسکن
۱۹۰۵۶۸	۱۰۵۰۹۲	۸۱۸۶۳	۶۷۰۰۹	۶۰۸۰۳	اجاره‌بها و سایر هزینه‌های منزل مسکونی آب و فاضلاب، سوخت و روشنایی منزل مسکونی
۱۱۱۹۳	۹۳۱۹	۸۱۸۱	۷۷۱۴	۷۷۲۷	لوازم، اثاث و خدمات خانوار
۲۰۶۶۲	۱۲۱۹۳	۱۱۴۱۶	۱۱۳۱۳	۸۴۰۶	مبلمان، اثاث، فرش و کفپوش و تعمیرات آن‌ها
۵۴۴۶	۲۷۱۱	۲۵۹۱	۱۸۷۸	۱۳۰۳	لوازم و اثاث منزل
۱۹۸۲	۱۱۱۲	۵۷۱	۸۲۲	۴۹۰	وسایل حرارتی و پخت و پز، یخچال و سایر وسایل عمده
۴۶۱۵	۲۲۸۸	۲۷۴۱	۱۷۹۶	۱۶۲۹	ظروف، لوازم آشپزخانه و سایر وسایل منزل و تعمیرات آن‌ها
۲۲۴۴	۹۹۳	۹۷۱	۲۱۳۴	۷۶۴	کالاها و لوازم مصرفی بی‌دوام و کم‌دوام منزل
۵۱۷۲	۴۸۲۷	۴۳۶۹	۴۴۲۰	۴۰۷۹	خدمات خانگی
۱۲۰۳	۲۶۱	۱۷۲	۲۶۳	۱۴۱	بهداشت و درمان
۵۱۵۵۸	۳۳۳۳۹	۲۹۴۱۶	۲۲۴۶۷	۲۱۶۰۲	هزینه‌های بهداشتی و درمانی
۳۶۷۷۹	۲۲۷۹۴	۲۰۹۴۹	۱۵۰۸۱	۱۵۳۵۰	هزینه بیمه‌های اجتماعی و درمانی
۱۴۷۸۰	۱۰۵۴۵	۸۴۶۷	۷۳۸۶	۶۲۵۲	حمل و نقل و ارتباطات
۵۶۸۴۶	۴۲۱۶۹	۳۴۷۰۴	۳۰۲۲۷	۲۵۶۸۸	حمل و نقل
۴۳۰۹۹	۳۲۱۳۲	۲۶۶۰۳	۲۳۱۰۷	۱۹۵۴۶	ارتباطات
۱۳۷۴۷	۱۰۰۳۶	۸۱۰۱	۷۱۲۰	۶۱۴۲	تفریحات، سرگرمی‌ها و خدمات فرهنگی
۱۹۳۹۶	۱۱۹۳۰	۸۸۸۸	۷۴۴۶	۵۸۲۹	تفریحات و سرگرمی‌ها
۳۲۶۹	۲۸۶۱	۲۰۸۳	۱۵۸۵	۱۳۴۸	تحصیل و آموزش
۱۶۱۲۷	۹۰۶۹	۶۸۰۵	۵۸۶۲	۴۴۸۲	کالاها و خدمات متفرقه خانوار
۵۷۵۵۸	۳۶۴۸۰	۲۸۹۵۴	۲۲۶۷۷	۲۰۱۹۵	خدمات شخصی و وسایل آرایشی
۶۸۴۷	۴۸۴۷	۳۸۶۸	۳۵۸۹	۳۱۹۲	لوازم زینتی و شخصی
۳۳۴	۸۵۵	۶۹۰	۸۵۳	۶۷۷	هزینه‌های هتل، مسافرخانه و مسافرت‌های دستجمعی
۵۳۲۲	۲۵۷۵	۱۸۶۸	۱۴۹۹	۱۳۲۹	خدمات مالی و حقوقی
۵۹۳	۸۲۵	۵۸۰	۶۹۱	۶۴۵	هزینه‌های مذهبی
۲۴۷۹	۱۶۴۵	۱۲۶۳	۱۰۷۱	۱۰۰۲	هزینه‌های متفرقه
۴۱۹۸۳	۲۵۷۳۴	۲۰۶۸۵	۱۴۹۷۴	۱۳۳۴۹	

۲۰-۲- متوسط انواع هزینه‌های خوراکی و دخانی سالانه یک خانوار شهری در هر یک از دهک‌های درآمد سالانه: ۱۳۹۳

(هزار ریال)

دهک پنجم	دهک چهارم	دهک سوم	دهک دوم	دهک اول	کل	اقلام خوراکی و دخانی
۵۴۷۵۴	۵۰۴۵۹	۴۶۲۸۵	۴۲۱۷۰	۳۰۹۰۵	۵۸۱۲۶	جمع
						آرد، رشته، غلات، نان و فراورده‌های
۱۲۵۲۹	۱۱۳۰۸	۱۰۸۹۷	۱۰۱۷۷	۷۶۲۷	۱۲۱۹۳	آن
۷۵۴	۶۸۷	۶۸۴	۶۲۲	۴۵۸	۷۳۲	آرد و رشته
۶۲۸۰	۵۴۷۳	۵۱۸۶	۴۵۵۰	۲۹۷۰	۶۱۴۷	غلات
۴۹۱۲	۴۶۶۵	۴۵۵۸	۴۵۸۹	۳۸۹۸	۴۷۸۸	انواع نان
۵۸۳	۴۸۳	۴۶۹	۴۱۵	۳۰۰	۵۲۶	بیسکویت، کیک و ویفر
۱۱۴۰۴	۱۰۵۶۴	۹۱۸۹	۸۰۵۱	۵۵۲۷	۱۲۵۳۷	گوشت
۵۸۷۴	۵۳۴۴	۴۴۱۴	۳۶۹۸	۲۱۸۵	۶۴۶۴	گوشت دام
۴۳۵۶	۴۱۲۰	۳۸۵۸	۳۶۲۱	۲۸۸۹	۴۴۵۲	گوشت پرندگان
۱۱۷۵	۱۱۰۰	۹۱۷	۷۳۱	۴۵۳	۱۶۲۱	گوشت حیوانات دریایی
						شیر و فراورده‌های آن و تخم
۶۲۸۶	۵۶۹۰	۵۳۸۰	۴۹۰۶	۳۷۱۰	۶۷۱۵	پرندگان
۱۶۰۶	۱۴۰۷	۱۴۷۵	۱۲۲۶	۹۱۶	۱۷۷۴	انواع شیر
۳۶۸۵	۳۳۱۲	۳۰۰۳	۲۷۷۷	۲۰۳۸	۳۹۳۶	فراورده‌های شیر
۹۹۵	۹۷۰	۹۰۲	۹۰۳	۷۵۶	۱۰۰۵	انواع تخم پرندگان
۲۲۳۳	۲۰۰۰	۱۹۶۶	۱۹۲۴	۱۴۹۵	۲۲۰۸	روغن‌ها و چربی‌ها
۶۸	۴۶	۶۹	۱۰۵	۳۹	۹۵	روغن‌ها و چربی‌های حیوانی
۲۱۶۴	۱۹۵۴	۱۸۹۷	۱۸۱۹	۱۴۵۶	۲۱۱۳	روغن‌های نباتی
۹۸۳۳	۸۸۶۲	۸۱۸۸	۷۲۸۵	۵۴۳۷	۱۰۶۸۸	میوه‌ها و سبزی‌ها
۴۴۹۶	۴۰۴۶	۳۷۱۳	۳۱۹۳	۲۱۸۰	۵۲۱۹	انواع میوه
۵۳۰۹	۴۷۸۲	۴۴۴۷	۴۰۶۲	۳۲۴۰	۵۴۲۵	انواع سبزی
						میوه‌ها و سبزی‌های آماده (برای مصرف
۲۸	۳۴	۲۸	۳۰	۱۷	۴۴	در منزل)
۲۸۹۷	۲۶۶۹	۲۴۴۰	۲۰۴۰	۱۴۵۵	۳۱۸۳	خشکبار و حبوب
۱۶۵۱	۱۵۳۱	۱۴۰۸	۱۰۹۸	۷۴۳	۲۰۳۳	خشکبار
۱۲۴۶	۱۱۳۸	۱۰۳۲	۹۴۲	۷۱۲	۱۱۵۰	حبوب
						قند، شکر، شیرینی‌ها، چای، قهوه و
۴۰۰۱	۳۸۳۷	۳۴۱۵	۳۱۳۹	۲۴۷۹	۴۱۰۱	کاکایو
۱۰۵۵	۹۷۱	۹۵۹	۹۲۸	۸۱۴	۹۸۷	قند و شکر
۱۵۶۶	۱۵۱۹	۱۲۸۸	۱۱۰۵	۷۱۰	۱۸۲۳	انواع شیرینی‌ها و مرباها
۱۳۸۱	۱۳۴۶	۱۱۶۸	۱۱۰۷	۹۵۵	۱۲۹۱	چای، قهوه و کاکایو
						ادویه‌ها، چاشنی‌ها و سایر
۱۹۰۲	۱۶۷۰	۱۵۳۷	۱۴۳۳	۱۰۴۲	۱۸۹۰	ترکیب‌های خوراکی
۵۳۵	۴۵۰	۴۰۰	۴۰۲	۲۶۵	۵۲۸	انواع ادویه
۱۳۶۸	۱۲۲۰	۱۱۳۸	۱۰۳۱	۷۷۷	۱۳۶۲	چاشنی‌ها و سایر ترکیب‌های خوراکی ...
۳۶۶۸	۳۸۶۰	۳۲۷۳	۳۲۱۵	۲۱۳۴	۴۶۱۱	نوشابه‌ها، غذاهای آماده و دخانی‌ها ...
۱۳۱۴	۱۱۹۵	۱۱۲۴	۹۹۶	۷۰۵	۱۳۵۶	انواع نوشابه
۱۲۲۶	۱۴۹۲	۹۸۲	۱۰۶۴	۴۴۶	۲۰۹۴	غذاهای آماده و تنقلات
۱۱۲۸	۱۱۷۲	۱۱۶۷	۱۱۵۵	۹۸۳	۱۱۶۱	دخانی‌ها



۲۰-۲- متوسط انواع هزینه‌های خوراکی و دخانی سالانه یک خانوار شهری در هر یک از دهک‌های درآمد سالانه: ۱۳۹۳ (دنباله)
(هزار ریال)

دهک دهم	دهک نهم	دهک هشتم	دهک هفتم	دهک ششم	اقدام خوراکی و دخانی
۸۹۶۰۸	۷۵۸۳۹	۶۹۱۴۴	۶۳۵۷۵	۵۸۵۵۷	جمع
					آرد، رشته، غلات، نان و فراورده‌های
۱۴۰۵۵	۱۴۴۷۳	۱۴۱۳۴	۱۳۹۶۷	۱۲۷۶۶	آن
۸۵۶	۸۶۰	۸۵۹	۷۸۳	۷۶۲	آرد و رشته
۷۷۴۲	۷۸۷۳	۷۴۹۸	۷۴۵۰	۶۴۵۰	غلات
۴۸۳۳	۵۰۷۰	۵۱۸۲	۵۱۶۹	۵۰۰۲	انواع نان
۶۲۵	۶۷۰	۵۹۵	۵۶۵	۵۵۲	بیسکویت، کیک و ویفر
۲۱۸۵۷	۱۷۰۸۴	۱۵۲۹۱	۱۳۹۳۶	۱۲۴۷۸	گوشت
۱۲۲۶۵	۹۱۰۶	۸۰۴۴	۷۲۶۴	۶۴۵۲	گوشت دام
۵۸۵۴	۵۳۹۷	۵۰۱۰	۴۹۳۱	۴۴۸۶	گوشت پرندگان
۳۷۳۸	۲۵۸۱	۲۲۳۷	۱۷۴۲	۱۵۳۹	گوشت حیوانات دریایی
					شیر و فراورده‌های آن و تخم
۱۰۷۹۳	۸۸۹۳	۷۷۷۲	۷۱۱۴	۶۶۰۵	پرندگان
۳۱۶۴	۲۵۰۵	۱۹۷۲	۱۸۰۳	۱۶۶۶	انواع شیر
۶۴۶۹	۵۲۳۲	۴۶۶۵	۴۲۵۵	۳۹۲۵	فراورده‌های شیر
۱۱۶۰	۱۱۵۶	۱۱۳۵	۱۰۵۷	۱۰۱۴	انواع تخم پرندگان
۲۷۵۰	۲۴۹۸	۲۴۸۹	۲۴۰۴	۲۳۲۴	روغن‌ها و چربی‌ها
۱۷۴	۷۷	۱۵۳	۹۸	۱۱۸	روغن‌ها و چربی‌های حیوانی
۲۵۷۶	۲۴۲۱	۲۳۳۶	۲۳۰۷	۲۲۰۶	روغن‌های نباتی
۱۸۴۲۸	۱۴۲۴۱	۱۲۶۰۵	۱۱۵۴۹	۱۰۴۵۸	میوه‌ها و سبزی‌ها
۱۰۲۴۷	۷۳۳۳	۶۴۰۶	۵۶۴۴	۴۹۳۵	انواع میوه
۸۰۸۷	۶۸۴۴	۶۱۵۲	۵۸۴۹	۵۴۷۷	انواع سبزی
					میوه‌ها و سبزی‌های آماده (برای مصرف
۹۴	۶۵	۴۶	۵۷	۴۶	در منزل)
۵۰۸۹	۴۵۹۳	۳۷۹۲	۳۶۷۷	۳۱۸۳	خشکبار و حبوب
۳۸۱۹	۳۲۱۲	۲۵۲۲	۲۳۹۱	۱۹۵۷	خشکبار
۱۲۷۱	۱۳۸۱	۱۲۷۱	۱۲۸۶	۱۲۲۶	حبوب
					قند، شکر، شیرینی‌ها، چای، قهوه و
۵۰۹۲	۵۱۴۱	۴۸۳۷	۴۶۶۵	۴۴۰۴	کاکائو
۸۸۲	۹۹۷	۱۰۹۱	۱۱۱۶	۱۰۶۱	قند و شکر
۲۹۳۵	۲۷۳۶	۲۳۰۷	۲۱۳۱	۱۹۳۳	انواع شیرینی‌ها و مرباها
۱۲۷۵	۱۴۰۸	۱۴۳۹	۱۴۱۸	۱۴۰۹	چای، قهوه و کاکائو
					ادویه‌ها، چاشنی‌ها و سایر
۲۳۶۰	۲۴۷۹	۲۲۵۸	۲۱۶۹	۲۰۴۶	ترکیب‌های خوراکی
۷۰۶	۷۱۲	۶۵۰	۶۳۶	۵۲۴	انواع ادویه
۱۶۵۴	۱۷۶۸	۱۶۰۸	۱۵۳۳	۱۵۲۲	چاشنی‌ها و سایر ترکیب‌های خوراکی
۹۱۸۳	۶۴۳۵	۵۹۶۵	۴۰۹۲	۴۲۹۵	نوشابه‌ها، غذاهای آماده و دخانی‌ها
۱۹۵۷	۱۸۰۶	۱۵۸۳	۱۵۳۰	۱۳۵۳	انواع نوشابه
۵۸۴۶	۳۴۷۹	۲۹۹۶	۱۶۸۹	۱۷۲۶	غذاهای آماده و تغذیات
۱۳۸۰	۱۱۵۱	۱۳۸۶	۸۷۳	۱۲۱۵	دخانی‌ها

۲-۲۱- متوسط انواع هزینه‌های غیر خوراکی سالانه یک خانوار شهری در هر یک از دهک‌های هزینه سالانه: ۱۳۹۳ (هزار ریال)

دهک پنجم	دهک چهارم	دهک سوم	دهک دوم	دهک اول	کل	اقلام غیر خوراکی
۳/۶۱	۳/۴۷	۳/۲۹	۳/۱۳	۲/۵۱	۳/۴۶	متوسط تعداد افراد در خانوارها
۱۲۳۴۵۹	۱۰۴۶۷۱	۸۶۳۲۲	۶۷۱۳۰	۳۶۰۸۱	۱۷۶۷۳۹	جمع
۶۸۴۲	۵۰۱۶	۳۳۱۴	۲۷۲۵	۱۴۱۱	۱۰۷۱۵	پوشاک و کفش
۵۳۳۷	۳۸۹۴	۲۵۹۴	۲۱۱۵	۱۰۶۲	۸۵۶۷	پوشاک و تعمیرات آن
۱۵۰۵	۱۱۲۲	۷۲۰	۶۱۰	۳۴۹	۲۱۴۹	انواع کفش و تعمیرات آن
۵۹۲۶۱	۵۲۵۰۲	۴۷۲۵۴	۳۹۷۱۸	۳۰۱۴۵	۷۸۴۶۷	مسکن
۵۲۰۵۴	۴۵۴۱۷	۴۱۰۶۶	۳۴۲۲۸	۲۶۰۶۳	۷۰۸۲۲	اجاره‌بها و سایر هزینه‌های منزل مسکونی
۷۲۰۷	۷۰۸۶	۶۱۸۸	۵۴۹۱	۴۰۸۲	۷۶۴۵	آب و فاضلاب، سوخت و روشنایی منزل مسکونی
۶۳۳۲	۵۶۸۶	۴۲۹۸	۳۳۹۱	۲۰۱۷	۹۷۰۶	لوازم، اثاث و خدمات خانوار
۸۲۷	۷۱۹	۳۱۱	۲۵۱	۹۱	۱۹۱۱	مبلمان، اثاث، فرش و کفپوش و تعمیرات آن‌ها
۱۶۵	۲۳۱	۹۵	۵۹	۱۴	۶۲۹	لوازم و اثاث منزل
۹۲۴	۸۳۸	۵۸۶	۳۰۵	۱۹۰	۱۸۷۹	وسایل حرارتی و پخت و پز، یخچال و سایر وسایل عمده
۵۵۷	۵۴۰	۳۱۵	۲۰۱	۹۶	۱۱۴۰	ظروف، لوازم آشپزخانه و سایر وسایل منزل و تعمیرات آن‌ها
۳۷۳۱	۳۳۲۱	۲۹۶۸	۲۵۶۰	۱۵۹۷	۳۹۱۶	کالاها و لوازم مصرفی بی‌دوام و کم‌دوام منزل
۱۲۸	۳۸	۲۲	۱۵	۳۰	۲۳۰	خدمات خانگی
۱۴۰۸۵	۱۲۲۷۵	۹۳۹۲	۷۳۳۱	۴۴۹۳	۲۲۳۶۱	بهداشت و درمان
۸۹۹۹	۷۷۰۰	۶۰۳۴	۴۹۹۹	۳۲۲۷	۱۶۰۸۰	هزینه‌های بهداشتی و درمانی
۵۰۸۶	۴۵۷۴	۳۳۵۸	۲۳۳۲	۱۲۶۶	۶۲۸۱	هزینه بیمه‌های اجتماعی و درمانی
۱۷۶۹۳	۱۴۰۶۴	۱۰۶۱۸	۶۸۴۷	-۴۶۷۵	۲۶۵۴۸	حمل و نقل و ارتباطات
۱۲۶۱۰	۹۴۶۶	۶۸۰۳	۳۷۹۳	-۶۵۶۵	۱۹۹۷۳	حمل و نقل
۵۰۸۲	۴۵۹۸	۳۸۱۵	۳۰۵۴	۱۸۹۰	۶۵۷۵	ارتباطات
۴۲۵۶	۲۸۸۷	۲۱۷۷	۱۳۸۴	۷۷۹	۶۹۶۱	تفریحات، سرگرمی‌ها و خدمات فرهنگی
۸۳۷	۶۴۹	۴۴۵	۲۹۵	۱۵۸	۱۵۶۶	تفریحات و سرگرمی‌ها
۳۴۱۹	۲۲۳۸	۱۷۳۲	۱۰۸۹	۶۲۱	۵۳۹۵	تحصیل و آموزش
۱۴۹۹۱	۱۲۲۴۱	۹۲۷۱	۵۷۳۴	۱۹۱۱	۲۱۹۸۱	کالاها و خدمات متفرقه خانوار
۲۷۵۳	۲۳۳۲	۲۰۰۲	۱۶۲۱	۹۳۴	۳۳۶۴	خدمات شخصی و وسایل آرایشی
-۴۲	-۳۹۵	-۵۰۷	-۹۵۲	-۱۵۴۶	۳۸۴	لوازم زینتی و شخصی
۶۷۵	۴۹۹	۳۳۱	۲۲۵	۱۶۸	۱۶۳۳	هزینه‌های هتل، مسافرخانه و مسافرت‌های دستجمعی
۲۶۱	۲۴۲	۱۸۸	۱۵۲	۱۲۲	۴۷۵	خدمات مالی و حقوقی
۸۷۸	۶۶۶	۵۶۱	۵۰۵	۳۳۸	۱۰۹۴	هزینه‌های مذهبی
۱۰۴۶۶	۸۸۹۷	۶۶۹۵	۴۱۸۴	۱۸۹۵	۱۵۰۳۰	هزینه‌های متفرقه



۲-۲۱- متوسط انواع هزینه‌های غیر خوراکی سالانه یک خانوار شهری در هر یک از دهک‌های هزینه سالانه: ۱۳۹۳ (دنباله)

(هزار ریال)

دهک دهم	دهک نهم	دهک هشتم	دهک هفتم	دهک ششم	اقدام غیر خوراکی
۳/۷۵	۳/۶۸	۳/۷۷	۳/۷۰	۳/۶۵	متوسط تعداد افراد در خانوارها
۵۱۸۷۳۵	۲۸۸۸۴۲	۲۱۹۰۱۰	۱۷۵۷۶۵	۱۴۷۶۲۶	جمع
۳۴۶۰۴	۱۸۲۰۰	۱۵۱۱۷	۱۱۵۰۸	۸۴۳۵	پوشاک و کفش
۲۸۰۵۵	۱۴۷۱۹	۱۲۱۶۵	۹۱۴۹	۶۵۹۱	پوشاک و تعمیرات آن
۶۵۴۹	۳۴۸۱	۲۹۵۲	۲۳۵۹	۱۸۴۴	انواع کفش و تعمیرات آن
۱۹۷۷۰۲	۱۲۲۵۹۴	۹۱۴۰۱	۷۵۶۷۹	۶۸۵۰۰	مسکن
۱۸۵۸۵۰	۱۱۳۱۵۷	۸۲۴۹۷	۶۷۱۷۲	۶۰۸۰۴	اجاره‌بها و سایر هزینه‌های منزل مسکونی
۱۱۸۵۲	۹۴۳۷	۸۹۰۴	۸۵۰۷	۷۶۹۶	آب و فاضلاب، سوخت و روشنایی منزل مسکونی
۳۰۵۸۴	۱۴۳۵۸	۱۲۵۸۶	۹۶۵۳	۸۱۶۸	لوازم، اثاث و خدمات خانوار
۷۸۶۷	۳۲۴۰	۲۸۶۷	۱۶۶۵	۱۲۷۹	مبلمان، اثاث، فرش و کفپوش و تعمیرات آن‌ها
۳۵۶۱	۸۸۳	۶۸۰	۳۱۲	۲۹۵	لوازم و اثاث منزل
۶۵۹۱	۳۱۲۹	۲۹۱۷	۱۶۸۴	۱۶۳۰	وسایل حرارتی و پخت و پز، یخچال و سایر وسایل عمده
۵۳۰۸	۱۴۴۴	۱۲۷۸	۹۸۳	۶۸۳	ظروف، لوازم آشپزخانه و سایر وسایل منزل و تعمیرات آن‌ها
۶۲۵۴	۵۱۳۶	۴۶۶۲	۴۷۶۹	۴۱۶۶	کالاها و لوازم مصرفی بی‌دوام و کم‌دوام منزل
۱۰۰۳	۵۲۶	۱۸۲	۲۴۰	۱۱۴	خدمات خانگی
۷۰۷۴۵	۳۶۶۲۴	۲۹۰۲۵	۲۱۳۹۵	۱۸۲۷۹	بهداشت و درمان
۵۷۰۱۳	۲۶۱۴۹	۲۰۵۰۲	۱۴۱۸۲	۱۲۰۲۵	هزینه‌های بهداشتی و درمانی
۱۳۷۳۲	۱۰۴۷۴	۸۵۲۳	۷۲۱۳	۶۲۵۴	هزینه بیمه‌های اجتماعی و درمانی
۸۹۳۶۷	۴۸۶۷۹	۳۳۷۱۱	۲۸۴۳۹	۲۰۷۸۵	حمل و نقل و ارتباطات
۷۴۶۰۱	۳۸۴۲۲	۲۵۱۱۷	۲۰۸۵۷	۱۴۶۶۵	حمل و نقل
۱۴۷۶۵	۱۰۲۵۷	۸۵۹۴	۷۵۸۲	۶۱۱۹	ارتباطات
۲۴۰۷۱	۱۲۰۶۹	۹۳۶۹	۷۰۲۰	۵۶۱۶	تفریحات، سرگرمی‌ها و خدمات فرهنگی
۵۲۹۷	۳۰۵۰	۱۹۵۲	۱۶۷۱	۱۳۱۲	تفریحات و سرگرمی‌ها
۱۸۷۷۴	۹۰۱۹	۷۴۱۶	۵۳۴۹	۴۳۰۴	تحصیل و آموزش
۷۱۶۶۲	۳۶۳۱۸	۲۷۸۰۰	۲۲۰۷۳	۱۷۸۴۳	کالاها و خدمات متفرقه خانوار
۸۲۶۳	۴۸۰۳	۴۲۷۶	۳۶۱۱	۳۰۵۰	خدمات شخصی و وسایل آرایشی
۴۴۲۸	۱۱۹۴	۱۷۹۹	۲۳۸	-۳۷۳	لوازم زینتی و شخصی
۷۶۳۳	۳۰۴۳	۱۵۶۶	۱۳۵۱	۸۴۴	هزینه‌های هتل، مسافرخانه و مسافرت‌های دستجمعی
۱۱۶۰	۷۸۱	۷۳۳	۴۴۲	۶۷۵	خدمات مالی و حقوقی
۲۸۲۹	۱۶۳۸	۱۳۲۳	۱۲۳۶	۹۷۱	هزینه‌های مذهبی
۴۷۳۴۸	۲۴۸۶۰	۱۸۱۰۳	۱۵۱۹۵	۱۲۶۷۶	هزینه‌های متفرقه

۲۲-۲- متوسط انواع هزینه‌های خوراکی و دخانی سالانه یک خانوار شهری در هر یک از دهک‌های هزینه سالانه: ۱۳۹۳

(هزار ریال)

دهک پنجم	دهک چهارم	دهک سوم	دهک دوم	دهک اول	کل	اقلام خوراکی و دخانی
۵۲۵۵۴	۴۶۸۵۰	۴۱۴۰۴	۳۴۶۷۰	۲۳۴۹۳	۵۸۱۲۶	جمع
						آرد، رشته، غلات، نان و فراورده‌های
۱۲۱۰۰	۱۱۰۶۰	۹۹۷۲	۸۶۳۱	۵۹۶۲	۱۲۱۹۳	آن
۷۳۲	۶۸۱	۶۰۲	۵۱۷	۳۵۷	۷۳۲	آرد و رشته
۵۸۰۸	۵۱۱۷	۴۳۷۳	۳۵۳۷	۲۱۴۳	۶۱۴۷	غلات
۵۰۰۸	۴۷۹۸	۴۵۹۹	۴۲۳۵	۳۲۵۶	۴۷۸۸	انواع نان
۵۵۱	۴۶۳	۳۹۷	۳۴۱	۲۰۷	۵۲۶	بیسکویت، کیک و ویفر
۱۱۱۴۷	۹۶۶۱	۸۲۵۳	۶۶۶۱	۴۳۷۶	۱۲۵۳۷	گوشت
۵۵۲۹	۴۷۲۵	۳۸۵۶	۲۸۷۵	۱۷۷۱	۶۴۶۴	گوشت دام
۴۳۶۵	۴۰۳۷	۳۶۶۵	۳۲۵۹	۲۳۰۷	۴۴۵۲	گوشت پرندگان
۱۲۵۳	۸۹۹	۷۳۲	۵۲۷	۲۹۸	۱۶۲۱	گوشت حیوانات دریایی
						شیر و فراورده‌های آن و تخم
۵۹۷۶	۵۴۷۷	۴۹۱۵	۴۳۳۴	۳۰۸۶	۶۷۱۵	پرندگان
۱۵۲۹	۱۳۹۱	۱۲۴۷	۱۰۷۰	۷۷۶	۱۷۷۴	انواع شیر
۳۴۶۶	۳۱۴۲	۲۸۰۲	۲۴۳۹	۱۶۶۲	۳۹۳۶	فراورده‌های شیر
۹۸۲	۹۴۴	۸۶۷	۸۲۶	۶۴۹	۱۰۰۵	انواع تخم پرندگان
۲۱۹۰	۱۹۹۹	۱۸۶۲	۱۶۲۵	۱۲۰۵	۲۲۰۸	روغن‌ها و چربی‌ها
۸۹	۶۷	۴۳	۲۵	۳۰	۹۵	روغن‌ها و چربی‌های حیوانی
۲۱۰۲	۱۹۳۱	۱۸۱۹	۱۶۰۱	۱۱۷۵	۲۱۱۳	روغن‌های نباتی
۹۴۳۵	۸۳۵۳	۷۳۵۹	۶۲۱۲	۴۲۶۵	۱۰۶۸۸	میوه‌ها و سبزی‌ها
۴۳۲۶	۳۶۱۱	۳۱۲۴	۲۵۹۷	۱۶۳۴	۵۲۱۹	انواع میوه
۵۰۸۲	۴۷۱۵	۴۲۲۰	۳۵۹۶	۲۶۲۱	۵۴۲۵	انواع سبزی
						میوه‌ها و سبزی‌های آماده (برای
۲۶	۲۷	۱۵	۱۹	۱۱	۴۴	مصرف در منزل)
۲۶۶۲	۲۱۳۹	۱۸۱۶	۱۴۵۴	۸۶۱	۳۱۸۳	خشکبار و حبوب
۱۵۱۴	۱۱۴۸	۹۰۶	۷۱۷	۳۷۹	۲۰۳۳	خشکبار
۱۱۴۸	۹۹۱	۹۱۰	۷۳۸	۴۸۲	۱۱۵۰	حبوب
						قند، شکر، شیرینی‌ها، چای، قهوه و
۳۸۲۸	۳۴۶۵	۳۰۱۵	۲۴۷۶	۱۶۹۴	۴۱۰۱	کاکائو
۱۰۴۷	۱۰۰۶	۸۶۹	۸۰۳	۵۹۰	۹۸۷	قند و شکر
۱۴۸۷	۱۱۷۶	۹۸۹	۷۰۹	۴۱۶	۱۸۲۳	انواع شیرینی‌ها و مرباها
۱۲۹۴	۱۲۸۳	۱۱۵۸	۹۶۵	۶۸۸	۱۲۹۱	چای، قهوه و کاکائو
						ادویه‌ها، چاشنی‌ها و سایر
۱۷۸۸	۱۵۶۶	۱۴۰۸	۱۱۱۴	۷۰۴	۱۸۹۰	ترکیب‌های خوراکی
۴۶۷	۳۸۶	۳۷۳	۲۸۴	۱۴۷	۵۲۸	انواع ادویه
۱۳۲۲	۱۱۸۰	۱۰۳۵	۸۳۰	۵۵۷	۱۳۶۲	چاشنی‌ها و سایر ترکیب‌های خوراکی
۳۴۲۷	۳۱۳۰	۲۸۰۳	۲۱۶۲	۱۳۴۰	۴۶۱۱	نوشابه‌ها، غذاهای آماده و دخانی‌ها
۱۲۸۶	۱۱۲۲	۹۷۸	۷۷۵	۴۵۳	۱۳۵۶	انواع نوشابه
۱۰۱۴	۸۴۹	۵۹۷	۴۰۹	۲۴۱	۲۰۹۴	غذاهای آماده و تنقلات
۱۱۲۸	۱۱۵۹	۱۲۲۹	۹۷۸	۶۴۶	۱۱۶۱	دخانی‌ها



۲-۲- متوسط انواع هزینه‌های خوراکی و دخانی سالانه یک خانوار شهری در هر یک از دهک‌های هزینه سالانه: ۱۳۹۳ (دنباله)
(هزار ریال)

دهک ششم	دهک هفتم	دهک هشتم	دهک نهم	دهک دهم	اقلام خوراکی و دخانی
۵۷۳۸۵	۶۴۹۱۸	۷۲۳۳۳	۸۱۶۳۵	۱۰۶۰۵۹	جمع
.....	آرد، رشته، غلات، نان و فراورده‌های
۱۲۴۳۹	۱۳۷۳۳	۱۴۹۲۰	۱۵۱۶۲	۱۷۹۵۵	آن
.....	آرد و رشته
۵۹۷۹	۷۰۹۷	۷۹۵۹	۸۳۷۹	۹۸۰	غلات
.....	انواع نان
۵۴۸	۶۱۶	۶۶۸	۷۲۴	۷۴۲	بیسکویت، کیک و ویفر
.....	گوشت
۱۲۴۷۰	۱۴۱۶۳	۱۵۹۱۳	۱۸۵۲۸	۲۴۲۱۰	گوشت دام
.....	گوشت پرندگان
۴۴۸۱	۵۱۰۴	۵۱۶۶	۵۷۹۲	۶۳۴۷	گوشت حیوانات دریایی
.....	شیر و فراورده‌های آن و تخم
۶۶۷۸	۷۳۷۲	۸۲۸۷	۹۳۶۶	۱۱۶۵۸	پرندگان
.....	انواع شیر
۳۹۱۸	۴۳۲۱	۴۹۷۲	۵۶۶۰	۶۹۸۱	فراورده‌های شیر
.....	انواع تخم پرندگان
۲۳۳۸	۲۴۱۸	۲۶۲۶	۲۷۲۵	۳۰۹۴	روغن‌ها و چربی‌ها
.....	روغن‌ها و چربی‌های حیوانی
۲۲۲۴	۲۳۳۵	۲۵۳۱	۲۵۳۱	۲۸۸۷	روغن‌های نباتی
.....	میوه‌ها و سبزی‌ها
۱۰۳۵۳	۱۱۷۶۰	۱۳۲۴۲	۱۵۶۲۰	۲۰۲۸۸	انواع میوه
.....	انواع سبزی
۵۵۳۰	۵۹۳۸	۶۵۳۹	۷۳۶۷	۸۶۴۲	میوه‌ها و سبزی‌های آماده (برای مصرف
.....	در منزل)
۲۹	۴۸	۶۳	۸۳	۱۲۳	خشکبار و حبوب
.....	خشکبار
۳۰۹۴	۳۵۳۹	۴۳۲۷	۵۱۵۶	۶۷۸۸	حبوب
.....	قند، شکر، شیرینی‌ها، چای، قهوه و
۴۱۳۷	۴۸۷۹	۵۲۳۲	۵۶۵۱	۶۶۳۳	کاکایو
.....	قند و شکر
۱۷۳۲	۲۱۴۴	۲۶۱۰	۲۹۱۶	۴۰۵۳	انواع شیرینی‌ها و مرباها
.....	چای، قهوه و کاکایو
۱۳۴۷	۱۵۴۹	۱۵۰۷	۱۵۶۲	۱۵۵۳	ادویه‌ها، چاشنی‌ها و سایر
.....	ترکیب‌های خوراکی
۱۹۸۲	۲۳۴۸	۲۴۱۴	۲۶۱۰	۲۹۶۳	انواع ادویه
.....	چاشنی‌ها و سایر ترکیب‌های خوراکی
۵۳۵	۶۸۹	۶۹۵	۸۰۶	۸۹۸	نوشابه‌ها، غذاهای آماده و دخانی‌ها
.....	انواع نوشابه
۱۴۴۷	۱۶۵۹	۱۷۱۹	۱۸۰۴	۲۰۶۵	غذاهای آماده و تغذیات
.....	دخانی‌ها
۳۸۹۳	۴۷۰۶	۵۳۷۲	۶۸۱۷	۱۲۴۷۱
.....
۱۳۳۸	۱۵۶۲	۱۶۹۴	۲۰۱۲	۲۳۴۵
.....
۱۳۵۲	۱۸۶۳	۲۵۳۶	۳۴۴۳	۸۶۴۳
.....
۱۲۰۳	۱۲۸۱	۱۱۴۱	۱۳۶۲	۱۴۸۳



فصل سوم
درآمد
خانوارهای شهری

مرکز آمار ایران

۱-۳- درصد خانوارهای شهری بر حسب وسعت خانوار در هر یک از گروه‌های درآمد سالانه: ۱۳۹۳

تا ۹۰۰۰۱ ۱۰۰۰۰۰ (هزار ریال)	تا ۷۵۰۰۱ ۹۰۰۰۰ (هزار ریال)	تا ۶۰۰۰۱ ۷۵۰۰۰ (هزار ریال)	تا ۴۵۰۰۱ ۶۰۰۰۰ (هزار ریال)	۴۵۰۰۰ (هزار ریال) و کمتر	کل	وسعت خانوار
۲/۳۱	۲/۸۶	۲/۲۱	۱/۵۹	۲/۰۱	۱۰۰/۰۰	درصد خانوارها
۳/۱۵	۲/۹۸	۲/۸۴	۲/۵۴	۱/۸۶	۳/۴۶	متوسط تعداد افراد در خانوارها
۱۰۰/۰۰	۱۰۰/۰۰	۱۰۰/۰۰	۱۰۰/۰۰	۱۰۰/۰۰	۱۰۰/۰۰	جمع
۷/۷۸	۱۴/۵۸	۱۶/۹۰	۲۹/۱۰	۴۷/۱۲	۶/۶۹	۱ نفر
۲۳/۸۹	۲۳/۷۰	۲۹/۳۴	۲۷/۷۶	۳۱/۹۶	۱۶/۶۴	۲ نفر
۳۱/۹۳	۳۰/۸۸	۲۶/۲۶	۲۰/۸۷	۱۱/۷۳	۲۹/۲۵	۳ نفر
۲۳/۸۵	۱۸/۸۱	۱۵/۹۳	۱۲/۲۷	۶/۹۶	۲۹/۱۶	۴ نفر
۸/۸۴	۷/۷۷	۶/۸۹	۷/۰۴	۱/۷۴	۱۲/۰۲	۵ نفر
۲/۳۷	۱/۷۶	۲/۵۷	۱/۱۳	۰/۲۶	۴/۰۹	۶ نفر
۰/۸۶	۱/۸۷	۰/۹۶	۰/۴۴	۰/۱۴	۱/۳۰	۷ نفر
۰/۳۸	۰/۰۳	۰/۶۷	۰/۹۰	۰/۰۹	۰/۴۶	۸ نفر
۰/۱۰	۰/۵۱	۰/۴۳	۰/۰۷	۰/۰۰	۰/۲۱	۹ نفر
۰/۰۰	۰/۰۸	۰/۰۵	۰/۴۳	۰/۰۰	۰/۱۹	۱۰ نفر و بیشتر تر

۱۹۵۰۰۱ (هزار ریال) و بیشتر	۱۹۵۰۰۰ تا ۱۶۵۰۰۱ (هزار ریال)	۱۶۵۰۰۰ تا ۱۴۰۰۰۱ (هزار ریال)	تا ۱۲۰۰۰۱ ۱۴۰۰۰۰ (هزار ریال)	تا ۱۰۰۰۰۱ ۱۲۰۰۰۰ (هزار ریال)	وسعت خانوار
۵۲/۵۲	۱۱/۹۳	۱۰/۶۱	۷/۳۱	۶/۶۵	درصد خانوارها
۳/۷۲	۳/۴۵	۳/۳۳	۳/۱۸	۳/۱۲	متوسط تعداد افراد در خانوارها
۱۰۰/۰۰	۱۰۰/۰۰	۱۰۰/۰۰	۱۰۰/۰۰	۱۰۰/۰۰	جمع
۲/۹۳	۵/۴۸	۵/۸۸	۹/۵۷	۱۱/۹۶	۱ نفر
۱۲/۵۴	۱۶/۶۶	۲۰/۲۲	۲۱/۷۹	۲۰/۵۶	۲ نفر
۲۸/۵۹	۳۲/۱۰	۳۲/۱۰	۳۰/۰۷	۳۰/۵۴	۳ نفر
۳۳/۹۷	۲۸/۳۵	۲۵/۵۵	۲۵/۳۵	۲۳/۹۴	۴ نفر
۱۴/۲۸	۱۱/۲۲	۱۱/۴۷	۹/۲۱	۸/۴۹	۵ نفر
۵/۱۴	۳/۸۸	۳/۴۱	۲/۵۷	۲/۸۱	۶ نفر
۱/۵۲	۱/۳۷	۰/۸۶	۱/۰۱	۱/۱۲	۷ نفر
۰/۴۶	۰/۷۹	۰/۳۰	۰/۱۸	۰/۵۴	۸ نفر
۰/۳۰	۰/۱۰	۰/۰۳	۰/۰۹	۰/۰۰	۹ نفر
۰/۲۷	۰/۰۴	۰/۱۷	۰/۱۸	۰/۰۳	۱۰ نفر و بیشتر تر

۳-۲- درصد خانوارهای شهری برحسب تعداد افراد باسواد خانوار در هر یک از گروههای درآمد سالانه: ۱۳۹۳

تعداد افراد باسواد خانوار	کل	۴۵۰۰۰ و کمتر (هزار ریال)	۴۵۰۰۱ تا ۶۰۰۰۰ (هزار ریال)	۶۰۰۰۱ تا ۷۵۰۰۰ (هزار ریال)	۷۵۰۰۱ تا ۹۰۰۰۰ (هزار ریال)	۹۰۰۰۱ تا ۱۰۰۰۰۰ (هزار ریال)
متوسط تعداد افراد باسواد در خانوارها...	۲/۸۳	۰/۸۱	۱/۴۶	۱/۷۹	۲/۰۷	۲/۲۰
جمع.....	۱۰۰/۰۰	۱۰۰/۰۰	۱۰۰/۰۰	۱۰۰/۰۰	۱۰۰/۰۰	۱۰۰/۰۰
بدون فرد باسواد	۵/۷۷	۵۲/۵۵	۳۴/۵۲	۲۰/۵۴	۱۶/۰۳	۱۰/۹۸
۱ نفر باسواد	۸/۸۱	۲۴/۰۵	۲۰/۲۴	۲۲/۶۸	۱۴/۹۸	۱۵/۰۷
۲ نفر باسواد	۲۷/۴۴	۱۶/۵۰	۲۲/۰۱	۲۸/۹۱	۳۳/۶۸	۳۶/۸۹
۳ نفر باسواد	۲۶/۹۸	۴/۱۱	۱۳/۰۶	۱۸/۰۴	۲۲/۷۷	۲۱/۷۸
۴ نفر باسواد	۲۰/۶۸	۲/۴۱	۸/۴۵	۶/۲۷	۸/۴۰	۱۱/۸۱
۵ نفر باسواد و بیش تر	۱۰/۳۲	۰/۳۸	۱/۷۱	۳/۵۶	۴/۱۴	۳/۴۷

تعداد افراد باسواد خانوار	۱۰۰۰۰۱ تا ۱۲۰۰۰۰ (هزار ریال)	۱۲۰۰۰۱ تا ۱۴۰۰۰۰ (هزار ریال)	۱۴۰۰۰۱ تا ۱۶۵۰۰۰ (هزار ریال)	۱۶۵۰۰۰ تا ۱۹۵۰۰۰ (هزار ریال)	۱۹۵۰۰۰ تا ۲۰۰۰۰۰ (هزار ریال)
متوسط تعداد افراد باسواد در خانوارها...	۲/۲۹	۲/۳۷	۲/۵۹	۲/۸۰	۳/۲۵
جمع.....	۱۰۰/۰۰	۱۰۰/۰۰	۱۰۰/۰۰	۱۰۰/۰۰	۱۰۰/۰۰
بدون فرد باسواد	۹/۱۵	۹/۳۵	۶/۴۰	۳/۸۸	۱/۰۷
۱ نفر باسواد	۱۶/۷۳	۱۲/۹۹	۹/۸۷	۸/۲۹	۵/۰۱
۲ نفر باسواد	۳۲/۹۱	۳۵/۴۲	۳۳/۹۴	۳۱/۸۴	۲۳/۰۹
۳ نفر باسواد	۲۴/۳۲	۲۲/۷۳	۲۶/۷۶	۲۸/۱۲	۲۹/۸۳
۴ نفر باسواد	۱۲/۶۱	۱۴/۳۳	۱۶/۳۷	۱۸/۹۹	۲۶/۵۷
۵ نفر باسواد و بیش تر	۴/۲۸	۵/۱۸	۶/۶۶	۸/۸۸	۱۴/۴۳

۳-۳- درصد خانوارهای شهری بر حسب سطح سواد سرپرست خانوار در هر یک از گروه‌های درآمد سالانه: ۱۳۹۳

تا ۹۰۰۰۱ (هزار ریال)	تا ۷۵۰۰۱ (هزار ریال)	تا ۶۰۰۰۱ (هزار ریال)	تا ۴۵۰۰۱ (هزار ریال)	۴۵۰۰۰ (هزار ریال) و کمتر	کل	سطح سواد سرپرست خانوار
۱۰۰/۰۰	۱۰۰/۰۰	۱۰۰/۰۰	۱۰۰/۰۰	۱۰۰/۰۰	۱۰۰/۰۰	جمع.....
۲۹/۴۰	۳۰/۴۸	۳۹/۲۴	۵۰/۷۴	۶۸/۲۹	۱۵/۶۱	بی سواد.....
۳/۵۲	۲/۹۳	۴/۹۰	۴/۴۹	۳/۳۳	۲/۸۵	باسواد بدون مدرک.....
۲۵/۵۳	۳۳/۰۲	۲۴/۴۳	۱۹/۸۹	۱۴/۴۵	۲۲/۸۶	کمتر از ششم ابتدایی ^(۱)
۲۲/۳۱	۱۶/۴۳	۱۷/۵۱	۱۱/۷۴	۶/۱۸	۱۷/۴۶	ششم ابتدایی تا سوم راهنمایی.....
۱/۳۱	۰/۵۴	۱/۱۸	۰/۸۷	۰/۳۷	۲/۲۶	متوسطه تا کمتر از دیپلم.....
۱۴/۶۱	۱۳/۷۸	۸/۷۴	۱۰/۵۸	۴/۸۰	۲۶/۰۸	دیپلم تا کمتر از لیسانس.....
۲/۳۶	۲/۸۳	۳/۴۳	۱/۳۹	۲/۱۰	۹/۵۸	لیسانس تا کمتر از فوق لیسانس.....
۰/۹۶	۰/۰۰	۰/۵۸	۰/۳۰	۰/۴۹	۳/۲۹	فوق لیسانس و بالاتر.....

۱۹۵۰۰۱ (هزار ریال) و بیش تر	۱۶۵۰۰۱ تا ۱۹۵۰۰۰ (هزار ریال)	۱۴۰۰۰۱ تا ۱۶۵۰۰۰ (هزار ریال)	۱۲۰۰۰۱ تا ۱۴۰۰۰۰ (هزار ریال)	۱۰۰۰۰۰ تا ۱۲۰۰۰۰ (هزار ریال)	سطح سواد سرپرست خانوار
۱۰۰/۰۰	۱۰۰/۰۰	۱۰۰/۰۰	۱۰۰/۰۰	۱۰۰/۰۰	جمع.....
۸/۲۶	۱۲/۸۷	۱۷/۹۳	۲۱/۶۶	۲۴/۹۰	بی سواد.....
۲/۳۱	۲/۹۷	۳/۳۳	۳/۱۹	۴/۲۷	باسواد بدون مدرک.....
۱۹/۴۸	۲۶/۷۰	۲۶/۷۶	۲۷/۶۱	۲۸/۶۹	کمتر از ششم ابتدایی ^(۱)
۱۵/۵۱	۲۱/۷۳	۲۰/۴۳	۲۱/۲۹	۱۹/۶۷	ششم ابتدایی تا سوم راهنمایی.....
۲/۲۶	۱/۹۹	۳/۳۶	۲/۹۴	۲/۵۶	متوسطه تا کمتر از دیپلم.....
۳۱/۴۹	۲۷/۶۵	۲۳/۳۱	۲۰/۴۵	۱۶/۲۹	دیپلم تا کمتر از لیسانس.....
۱۵/۱۳	۴/۶۹	۳/۹۴	۲/۱۶	۳/۴۲	لیسانس تا کمتر از فوق لیسانس.....
۵/۵۶	۱/۳۹	۰/۹۴	۰/۷۰	۰/۲۰	فوق لیسانس و بالاتر.....

(۱) در نظام جدید آموزشی، دوره‌ی ابتدایی شش ساله است.

۳-۴- درصد خانوارهای شهری بر حسب تعداد افراد در حال تحصیل خانوار در هر یک از گروه‌های درآمد سالانه: ۱۳۹۳

تعداد افراد در حال تحصیل خانوار	کل	۴۵۰۰۰ (هزار ریال) و کمتر	۴۵۰۰۱ تا ۶۰۰۰۰ (هزار ریال)	۶۰۰۰۱ تا ۷۵۰۰۰ (هزار ریال)	۷۵۰۰۱ تا ۹۰۰۰۰ (هزار ریال)	۹۰۰۰۱ تا ۱۰۰۰۰۰ (هزار ریال)
جمع.....	۱۰۰/۰۰	۱۰۰/۰۰	۱۰۰/۰۰	۱۰۰/۰۰	۱۰۰/۰۰	۱۰۰/۰۰
ندارد.....	۴۷/۸۰	۸۶/۳۵	۷۵/۵۰	۶۷/۵۱	۶۰/۳۴	۶۰/۲۸
۱ نفر.....	۳۰/۰۲	۹/۲۴	۱۴/۸۹	۲۲/۰۲	۲۶/۷۶	۲۴/۵۸
۲ نفر.....	۱۷/۳۰	۳/۹۳	۷/۹۶	۷/۷۶	۹/۱۵	۱۳/۵۵
۳ نفر.....	۴/۰۳	۰/۴۹	۱/۴۶	۲/۱۰	۳/۳۳	۱/۴۶
۴ نفر.....	۰/۷۱	۰/۰۰	۰/۱۱	۰/۶۰	۰/۱۹	۰/۰۵
۵ نفر و بیش تر.....	۰/۱۳	۰/۰۰	۰/۰۷	۰/۰۰	۰/۲۳	۰/۰۹

تعداد افراد در حال تحصیل خانوار	۱۰۰۰۰۱ تا ۱۲۰۰۰۰ (هزار ریال)	۱۲۰۰۰۱ تا ۱۴۰۰۰۰ (هزار ریال)	۱۴۰۰۰۱ تا ۱۶۵۰۰۰ (هزار ریال)	۱۶۵۰۰۰ تا ۱۹۵۰۰۰ (هزار ریال)	۱۹۵۰۰۱ (هزار ریال) و بیش تر
جمع.....	۱۰۰/۰۰	۱۰۰/۰۰	۱۰۰/۰۰	۱۰۰/۰۰	۱۰۰/۰۰
ندارد.....	۵۶/۴۷	۵۵/۹۴	۵۱/۸۰	۴۶/۵۸	۴۰/۶۷
۱ نفر.....	۲۷/۵۴	۲۶/۶۰	۲۸/۰۰	۳۱/۹۹	۳۲/۷۷
۲ نفر.....	۱۲/۷۵	۱۳/۸۲	۱۵/۸۰	۱۶/۰۶	۲۰/۷۶
۳ نفر.....	۲/۵۳	۲/۸۷	۳/۷۴	۴/۷۰	۴/۷۳
۴ نفر.....	۰/۶۷	۰/۶۴	۰/۶۱	۰/۶۲	۰/۸۸
۵ نفر و بیش تر.....	۰/۰۴	۰/۱۳	۰/۰۵	۰/۰۶	۰/۱۹

مرکز آمار ایران

۳-۵- درصد خانوارهای شهری بر حسب تعداد افراد شاغل در هر یک از گروه‌های درآمد سالانه: ۱۳۹۳

تا ۹۰۰۰۱ ۱۰۰۰۰۰ (هزار ریال)	تا ۷۵۰۰۱ ۹۰۰۰۰ (هزار ریال)	تا ۶۰۰۰۱ ۷۵۰۰۰ (هزار ریال)	تا ۴۵۰۰۱ ۶۰۰۰۰ (هزار ریال)	۴۵۰۰۰ (هزار ریال) و کمتر	کل	تعداد افراد شاغل خانوار
۳/۱۵	۲/۹۸	۲/۸۴	۲/۵۴	۱/۸۶	۳/۴۶	متوسط تعداد افراد در خانوارها.....
						متوسط تعداد افراد دارای درآمد در خانوارها.....
۱/۳۵	۱/۲۰	۱/۲۶	۱/۱۲	۱/۰۶	۱/۴۰	متوسط تعداد افراد شاغل
۰/۸۰	۰/۶۴	۰/۵۹	۰/۳۶	۰/۱۸	۰/۹۲	جمع.....
۱۰۰/۰۰	۱۰۰/۰۰	۱۰۰/۰۰	۱۰۰/۰۰	۱۰۰/۰۰	۱۰۰/۰۰	بدون فرد شاغل
۲۵/۸۶	۴۱/۰۷	۴۸/۱۹	۶۵/۶۳	۸۳/۱۷	۲۵/۶۸	۱ نفر شاغل
۶۸/۷۲	۵۴/۴۷	۴۶/۴۰	۳۳/۰۷	۱۵/۸۲	۵۹/۶۹	۲ نفر شاغل
۵/۰۴	۳/۵۰	۴/۶۴	۱/۲۹	۰/۹۲	۱۲/۱۱	۳ نفر شاغل
۰/۳۸	۰/۹۷	۰/۰۰	۰/۰۰	۰/۰۹	۲/۰۰	۴ نفر شاغل
۰/۰۰	۰/۰۰	۰/۷۷	۰/۰۰	۰/۰۰	۰/۴۲	۵ نفر شاغل و بیش تر
۰/۰۰	۰/۰۰	۰/۰۰	۰/۰۰	۰/۰۰	۰/۱۰	

۱۹۵۰۰۱ (هزار ریال) و بیش تر	۱۹۵۰۰۰ تا ۱۶۵۰۰۱ (هزار ریال)	۱۶۵۰۰۰ تا ۱۴۰۰۰۱ (هزار ریال)	۱۴۰۰۰۰ تا ۱۲۰۰۰۰۱ (هزار ریال)	۱۲۰۰۰۰۰ تا ۱۰۰۰۰۰۱ (هزار ریال)	تعداد افراد شاغل خانوار
۳/۷۲	۳/۴۵	۳/۳۳	۳/۱۸	۳/۱۲	متوسط تعداد افراد در خانوارها.....
					متوسط تعداد افراد دارای درآمد در خانوارها.....
۱/۵۵	۱/۲۸	۱/۲۶	۱/۲۲	۱/۲۲	متوسط تعداد افراد شاغل
۱/۰۷	۰/۸۶	۰/۸۲	۰/۷۶	۰/۷۹	جمع.....
۱۰۰/۰۰	۱۰۰/۰۰	۱۰۰/۰۰	۱۰۰/۰۰	۱۰۰/۰۰	بدون فرد شاغل
۲۰/۰۰	۲۳/۷۴	۲۶/۱۱	۲۹/۲۹	۲۸/۲۶	۱ نفر شاغل
۵۷/۸۶	۶۷/۷۶	۶۶/۵۸	۶۵/۵۳	۶۵/۳۵	۲ نفر شاغل
۱۷/۹۸	۷/۳۹	۶/۵۷	۴/۸۱	۵/۶۱	۳ نفر شاغل
۳/۲۴	۱/۰۴	۰/۶۳	۰/۳۱	۰/۷۸	۴ نفر شاغل
۰/۷۳	۰/۰۷	۰/۰۸	۰/۰۲	۰/۰۰	۵ نفر شاغل و بیش تر
۰/۱۹	۰/۰۰	۰/۰۳	۰/۰۳	۰/۰۰	

۳-۶- درصد خانوارهای شهری بر حسب گروه شغلی سرپرست خانوار در هر یک از گروه‌های درآمد سالانه: ۱۳۹۳

تا ۹۰۰۰۱ (هزار ریال)	تا ۷۵۰۰۱ (هزار ریال)	تا ۶۰۰۰۱ (هزار ریال)	تا ۴۵۰۰۱ (هزار ریال)	۴۵۰۰۰ (هزار ریال) و کمتر	کل	گروه شغلی سرپرست خانوار
۱۰۰/۰۰	۱۰۰/۰۰	۱۰۰/۰۰	۱۰۰/۰۰	۱۰۰/۰۰	۱۰۰/۰۰	جمع.....
۰/۰۰	۰/۵۱	۰/۶۶	۰/۱۵	۰/۳۰	۲/۰۹	قانونگذاران، مقامات عالی‌رتبه و مدیران..
۱/۲۱	۰/۲۲	۰/۷۴	۰/۲۴	۰/۰۰	۵/۴۷	متخصصان (علمی و فنی)
۰/۴۹	۰/۸۶	۰/۶۸	۰/۳۶	۰/۰۰	۳/۹۲	تکنیسین‌ها و دستیاران
۰/۲۱	۰/۰۱	۰/۰۰	۰/۴۳	۰/۰۵	۳/۷۷	کارمندان امور اداری و دفتری
۷/۷۳	۶/۹۸	۴/۸۲	۳/۰۵	۱/۹۱	۹/۶۰	کارکنان خدماتی و فروشندگان
						کارکنان ماهر کشاورزی، جنگلداری و
۵/۴۲	۳/۷۱	۴/۳۲	۲/۲۶	۲/۹۶	۲/۵۰	ماهگیری
۱۱/۰۲	۷/۹۹	۶/۸۶	۶/۴۵	۴/۰۴	۱۲/۵۹	صنعتگران و کارکنان مشاغل مربوط
						متصدیان و مونتاژکاران ماشین‌آلات و
۹/۲۶	۵/۷۵	۳/۳۶	۲/۰۲	۰/۲۵	۱۱/۰۵	دستگاه‌ها و رانندگان وسایل نقلیه
۲۹/۷۶	۲۷/۰۷	۲۴/۲۹	۱۳/۹۱	۴/۴۱	۱۲/۱۷	کارگران ساده
۰/۰۰	۰/۰۰	۰/۰۰	۰/۰۰	۰/۴۸	۱/۰۸	سایر و اظهارنشده
۳۴/۹۰	۴۶/۹۱	۵۴/۲۷	۷۱/۱۴	۸۵/۶۰	۳۵/۷۷	غیر شاغل

۱۹۵۰۰۱ (هزار ریال) و بیش‌تر	تا ۱۶۵۰۰۱ (هزار ریال) ۱۹۵۰۰۰	تا ۱۴۰۰۰۱ (هزار ریال) ۱۶۵۰۰۰	تا ۱۲۰۰۰۱ (هزار ریال) ۱۴۰۰۰۰	۱۲۰۰۰۰ تا ۱۰۰۰۰۰۱ (هزار ریال)	گروه شغلی سرپرست خانوار
۱۰۰/۰۰	۱۰۰/۰۰	۱۰۰/۰۰	۱۰۰/۰۰	۱۰۰/۰۰	جمع.....
۳/۶۱	۰/۶۶	۰/۳۷	۰/۲۹	۰/۲۲	قانونگذاران، مقامات عالی‌رتبه و مدیران..
۹/۲۵	۲/۴۳	۱/۴۳	۰/۹۵	۰/۶۹	متخصصان (علمی و فنی)
۵/۲۸	۳/۵۵	۳/۶۶	۱/۹۶	۱/۹۶	تکنیسین‌ها و دستیاران
۵/۶۰	۲/۸۷	۲/۸۴	۱/۹۳	۰/۵۲	کارمندان امور اداری و دفتری
۱۰/۷۴	۹/۵۵	۹/۹۴	۸/۲۷	۸/۸۹	کارکنان خدماتی و فروشندگان
					کارکنان ماهر کشاورزی، جنگلداری و
۱/۹۵	۲/۱۴	۲/۷۷	۳/۰۵	۴/۲۴	ماهگیری
۱۰/۸۸	۱۸/۰۲	۱۶/۶۸	۱۶/۱۹	۱۴/۴۳	صنعتگران و کارکنان مشاغل مربوط
					متصدیان و مونتاژکاران ماشین‌آلات و
۱۰/۶۵	۱۵/۷۶	۱۲/۷۱	۱۳/۶۳	۱۱/۱۱	دستگاه‌ها و رانندگان وسایل نقلیه
۶/۲۷	۱۴/۷۶	۱۷/۷۹	۱۹/۰۸	۲۲/۸۷	کارگران ساده
۱/۷۰	۰/۸۳	۰/۵۸	۰/۲۳	۰/۰۰	سایر و اظهارنشده
۳۴/۰۸	۲۹/۴۳	۳۱/۲۳	۳۴/۴۱	۳۵/۰۷	غیر شاغل

۳-۷- درصد خانوارهای شهری بر حسب فعالیت اصلی محل کار سرپرست خانوار در هر یک از گروه‌های درآمد سالانه: ۱۳۹۳

تا ۹۰۰۰۱	تا ۷۵۰۰۱	تا ۶۰۰۰۱	تا ۴۵۰۰۱	۴۵۰۰۰	کل	فعالیت اصلی محل کار سرپرست خانوار
۱۰۰۰۰۰	۹۰۰۰۰	۷۵۰۰۰ (هزار ریال)	۶۰۰۰۰ (هزار ریال)	(هزار ریال) و کمتر		
(هزار ریال)	(هزار ریال)	(ریال)	(ریال)			
۱۰۰/۰۰	۱۰۰/۰۰	۱۰۰/۰۰	۱۰۰/۰۰	۱۰۰/۰۰	۱۰۰/۰۰	جمع.....
۸/۷۰	۶/۶۶	۷/۲۲	۲/۳۲	۳/۲۴	۳/۴۸	کشاورزی، شکار و جنگلداری.....
۰/۵۵	۰/۴۶	۰/۱۴	۰/۲۴	۰/۰۰	۰/۱۹	شیلات.....
۰/۲۷	۰/۱۸	۰/۰۰	۰/۱۲	۰/۰۰	۰/۵۶	استخراج معدن.....
۵/۵۴	۵/۲۸	۳/۳۶	۴/۵۵	۳/۴۰	۱۰/۹۹	صنعت.....
۰/۰۰	۰/۰۰	۰/۰۰	۰/۰۰	۰/۰۰	۰/۹۰	تأمین برق، گاز و آب.....
۲۶/۱۶	۲۲/۱۰	۲۰/۹۲	۱۲/۸۳	۳/۴۵	۱۱/۵۶	ساختمان..... عمده‌فروشی، خرده‌فروشی، تعمیر وسایل نقلیه‌موتوری و موتورسیکلت‌ها و کالاهای شخصی و خانگی.....
۱۰/۴۶	۷/۴۰	۶/۴۲	۳/۱۹	۲/۵۸	۱۱/۰۴	هتل و رستوران.....
۰/۴۹	۰/۱۶	۱/۲۱	۰/۶۰	۰/۰۰	۰/۹۴	حمل و نقل، انبارداری و ارتباطات.....
۸/۲۷	۵/۰۹	۲/۳۲	۱/۷۵	۰/۵۲	۹/۳۹	واسطه‌گری‌های مالی.....
۰/۰۰	۰/۰۴	۰/۲۹	۰/۳۶	۰/۰۵	۱/۴۷	مستغلات، اجاره و فعالیت‌های کسب و کار.....
۱/۲۳	۰/۴۶	۰/۵۸	۰/۴۷	۰/۱۱	۲/۷۱	اداره امور عمومی، دفاع و تأمین
۰/۰۰	۰/۲۰	۰/۲۸	۰/۰۰	۰/۶۰	۴/۵۲	اجتماعی اجباری.....
۰/۳۷	۰/۴۳	۰/۷۴	۰/۲۴	۰/۰۰	۳/۲۶	آموزش.....
۰/۰۰	۰/۰۷	۰/۶۶	۰/۰۰	۰/۰۰	۱/۲۲	بهداشت و مددکاری اجتماعی.....
۱/۳۲	۴/۴۹	۱/۴۳	۲/۰۹	۰/۴۴	۱/۷۴	سایر فعالیت‌های خدمات عمومی، اجتماعی و شخصی.....
۱/۶۶	۰/۰۹	۰/۱۷	۰/۱۱	۰/۰۰	۰/۲۴	خانوارهای معمولی دارای مستخدم.....
۰/۰۰	۰/۰۰	۰/۰۰	۰/۰۰	۰/۰۰	۰/۰۰	سازمان‌ها و هیئت‌های برون مرزی.....
۰/۰۹	۰/۰۰	۰/۰۰	۰/۰۰	۰/۰۰	۰/۰۴	دفاتر مرکزی.....
۰/۰۰	۰/۰۰	۰/۰۰	۰/۰۰	۰/۰۰	۰/۰۰	سایر و اظهارنشده.....
۳۴/۹۰	۴۶/۹۱	۵۴/۲۷	۷۱/۱۴	۸۵/۶۰	۳۵/۷۷	غیر شاغل.....



مرکز آمار ایران

۳-۷- درصد خانوارهای شهری بر حسب فعالیت اصلی محل کار سرپرست خانوار در هر یک از گروه‌های درآمد سالانه: ۱۳۹۳

(دنباله)

۱۹۵۰۰۱	۱۶۵۰۰۱ تا	۱۴۰۰۰۱ تا	۱۲۰۰۰۱ تا	۱۰۰۰۰۱ تا	فعالیت اصلی محل کار سرپرست خانوار
(هزار ریال) و بیش تر	۱۹۵۰۰۰ (هزار ریال)	۱۶۵۰۰۰ (هزار ریال)	۱۴۰۰۰۰ (هزار ریال)	۱۲۰۰۰۰ (هزار ریال)	
۱۰۰/۰۰	۱۰۰/۰۰	۱۰۰/۰۰	۱۰۰/۰۰	۱۰۰/۰۰	جمع.....
۲/۲۹	۳/۴۱	۴/۰۱	۵/۱۵	۶/۱۵	کشاورزی، شکار و جنگلداری.....
۰/۱۱	۰/۱۰	۰/۲۹	۰/۴۵	۰/۳۱	شیلات.....
۰/۸۰	۰/۵۴	۰/۳۴	۰/۳۵	۰/۰۴	استخراج معدن.....
۱۱/۱۱	۱۵/۰۵	۱۲/۹۹	۱۳/۲۱	۷/۷۳	صنعت.....
۱/۳۲	۰/۷۳	۰/۶۰	۰/۵۵	۰/۲۴	تأمین برق، گاز و آب.....
۷/۳۸	۱۳/۱۰	۱۵/۹۳	۱۵/۳۸	۲۰/۰۱	ساختمان..... عمده‌فروشی، خرده‌فروشی، تعمیر وسایل نقلیه موتوری و موتورسیکلت‌ها و کالاهای شخصی و خانگی.....
۱۱/۵۹	۱۱/۱۹	۱۲/۵۴	۱۱/۰۷	۱۱/۶۶	هتل و رستوران.....
۰/۸۶	۱/۳۴	۱/۰۳	۰/۶۱	۱/۸۷	حمل و نقل، انبارداری و ارتباطات.....
۹/۳۳	۱۲/۳۶	۱۰/۴۸	۱۰/۹۳	۱۰/۱۷	واسطه‌گری‌های مالی.....
۲/۵۸	۰/۲۳	۰/۶۳	۰/۰۶	۰/۰۰	مستغلات، اجاره و فعالیت‌های کسب و کار.....
۳/۳۷	۲/۹۶	۲/۴۶	۲/۲۷	۱/۴۲	اداره امور عمومی، دفاع و تأمین اجتماعی اجباری.....
۶/۷۷	۴/۱۴	۲/۹۵	۱/۴۲	۰/۵۲	آموزش.....
۵/۳۴	۱/۸۴	۱/۱۷	۰/۹۳	۰/۰۸	بهداشت و مددکاری اجتماعی.....
۱/۹۰	۱/۰۴	۰/۶۰	۰/۰۹	۰/۱۵	سایر فعالیت‌های خدمات عمومی، اجتماعی و شخصی.....
۱/۰۸	۱/۷۰	۲/۴۷	۲/۷۰	۴/۱۳	خانوارهای معمولی دارای مستخدم.....
۰/۰۴	۰/۷۱	۰/۳۰	۰/۴۱	۰/۴۳	سازمان‌ها و هییت‌های برون مرزی.....
۰/۰۰	۰/۰۰	۰/۰۰	۰/۰۰	۰/۰۰	دفاتر مرکزی.....
۰/۰۵	۰/۱۲	۰/۰۰	۰/۰۰	۰/۰۱	سایر و اظهار نشده.....
۰/۰۰	۰/۰۰	۰/۰۰	۰/۰۰	۰/۰۰	غیر شاغل.....
۳۴/۰۸	۲۹/۴۳	۳۱/۲۳	۳۴/۴۱	۳۵/۰۷	

مرکز آمار ایران

۳-۸- درصد خانوارهای شهری بر حسب وضع شغلی سرپرست خانوار در هر یک از گروه‌های درآمد سالانه: ۱۳۹۳

تا ۹۰۰۰۱ ۱۰۰۰۰۰ (هزار ریال)	۹۰۰۰۰ تا ۷۵۰۰۱ (هزار ریال)	۷۵۰۰۰ تا ۶۰۰۰۱ (هزار ریال)	۶۰۰۰۰ تا ۴۵۰۰۱ (هزار ریال)	۴۵۰۰۰ (هزار ریال) و کمتر	کل	وضع شغلی سرپرست خانوار
۱۰۰/۰۰	۱۰۰/۰۰	۱۰۰/۰۰	۱۰۰/۰۰	۱۰۰/۰۰	۱۰۰/۰۰	جمع.....
۱/۷۵	۰/۶۱	۲/۵۳	۰/۱۸	۲/۶۲	۳/۵۰	کارفرما.....
۱۹/۸۷	۱۸/۲۶	۱۱/۷۸	۶/۶۱	۳/۹۷	۱۹/۹۸	کارکن مستقل.....
۰/۱۹	۰/۲۹	۰/۱۶	۰/۲۰	۰/۴۸	۱۱/۲۸	مزد و حقوق‌بگیر عمومی.....
۰/۰۰	۰/۰۰	۰/۰۰	۰/۰۰	۰/۰۰	۰/۱۳	مزد و حقوق‌بگیر تعاونی.....
۴۳/۲۹	۳۳/۸۷	۳۱/۲۶	۲۱/۸۷	۷/۳۲	۲۹/۳۲	مزد و حقوق‌بگیر خصوصی.....
۰/۰۰	۰/۰۶	۰/۰۰	۰/۰۰	۰/۰۰	۰/۰۲	کارکن فامیلی بدون مزد.....
۳۴/۹۰	۴۶/۹۱	۵۴/۲۷	۷۱/۱۴	۸۵/۶۰	۳۵/۷۷	غیر شاغل.....

۱۹۵۰۰۱ (هزار ریال) و بیشتر	۱۹۵۰۰۰ تا ۱۶۵۰۰۱ (هزار ریال)	۱۶۵۰۰۰ تا ۱۴۰۰۰۱ (هزار ریال)	۱۴۰۰۰۰ تا ۱۲۰۰۰۱ (هزار ریال)	۱۲۰۰۰۰ تا ۱۰۰۰۰۱ (هزار ریال)	وضع شغلی سرپرست خانوار
۱۰۰/۰۰	۱۰۰/۰۰	۱۰۰/۰۰	۱۰۰/۰۰	۱۰۰/۰۰	جمع.....
۴/۸۵	۲/۱۷	۲/۱۹	۲/۵۷	۱/۶۳	کارفرما.....
۱۹/۶۰	۲۲/۶۲	۲۲/۲۴	۲۲/۸۸	۲۲/۹۳	کارکن مستقل.....
۱۸/۲۹	۷/۲۹	۵/۱۵	۲/۷۱	۰/۵۲	مزد و حقوق‌بگیر عمومی.....
۰/۱۱	۰/۲۱	۰/۱۶	۰/۲۴	۰/۱۵	مزد و حقوق‌بگیر تعاونی.....
۲۳/۰۴	۳۸/۲۸	۳۸/۹۸	۳۷/۲۰	۳۹/۶۹	مزد و حقوق‌بگیر خصوصی.....
۰/۰۲	۰/۰۰	۰/۰۵	۰/۰۰	۰/۰۰	کارکن فامیلی بدون مزد.....
۳۴/۰۸	۲۹/۴۳	۳۱/۲۳	۳۴/۴۱	۳۵/۰۷	غیر شاغل.....

مرکز آمار ایران

۳-۹- درصد خانوارهای شهری بر حسب نحوه تصرف مسکن مورداستفاده خانوار در هر یک از گروههای درآمد سالانه: ۱۳۹۳

تا ۹۰۰۰۱ ۱۰۰۰۰۰ (هزار ریال)	۹۰۰۰۰ تا ۷۵۰۰۱ (هزار ریال)	۷۵۰۰۰ تا ۶۰۰۰۱ (هزار ریال)	۶۰۰۰۰ تا ۴۵۰۰۱ (هزار ریال)	۴۵۰۰۰ (هزار ریال) و کمتر	کل	نحوه تصرف مسکن مورد استفاده خانوار
۱۰۰/۰۰	۱۰۰/۰۰	۱۰۰/۰۰	۱۰۰/۰۰	۱۰۰/۰۰	۱۰۰/۰۰	جمع.....
۵۰/۳۵	۴۸/۰۴	۵۰/۳۲	۵۳/۷۴	۵۴/۱۷	۶۴/۹۸	ملکی عرصه و اعیان.....
۰/۳۰	۰/۷۴	۰/۸۲	۰/۴۸	۰/۱۰	۰/۶۸	ملکی اعیان.....
۳۰/۲۱	۳۲/۹۵	۲۷/۰۱	۲۵/۲۶	۱۶/۴۷	۱۶/۳۷	اجاری.....
۵/۹۷	۳/۷۹	۵/۳۵	۲/۹۲	۳/۴۷	۷/۹۲	رهنی.....
۱/۴۲	۰/۰۰	۰/۴۸	۰/۰۰	۰/۰۵	۱/۲۳	در برابر خدمت.....
۱۱/۷۶	۱۴/۴۷	۱۶/۰۲	۱۷/۳۱	۲۵/۷۳	۸/۸۲	رایگان.....
۰/۰۰	۰/۰۰	۰/۰۰	۰/۲۸	۰/۰۰	۰/۰۰	سایر.....

۱۹۵۰۰۱ و (هزار ریال) بیشتر	۱۹۵۰۰۰ تا ۱۶۵۰۰۱ (هزار ریال)	۱۶۵۰۰۰ تا ۱۴۰۰۰۱ (هزار ریال)	۱۴۰۰۰۰ تا ۱۲۰۰۰۱ (هزار ریال)	۱۲۰۰۰۰ تا ۱۰۰۰۰۱ (هزار ریال)	نحوه تصرف مسکن مورد استفاده خانوار
۱۰۰/۰۰	۱۰۰/۰۰	۱۰۰/۰۰	۱۰۰/۰۰	۱۰۰/۰۰	جمع.....
۷۳/۲۹	۶۱/۴۳	۵۸/۰۳	۵۶/۰۵	۴۹/۸۱	ملکی عرصه و اعیان.....
۰/۹۰	۰/۶۳	۰/۴۳	۰/۲۱	۰/۲۱	ملکی اعیان.....
۹/۵۲	۱۶/۵۳	۲۱/۶۵	۲۸/۱۲	۳۱/۲۲	اجاری.....
۹/۰۹	۹/۹۹	۷/۴۸	۴/۲۲	۵/۶۲	رهنی.....
۱/۳۵	۱/۲۷	۱/۹۱	۱/۲۳	۰/۴۷	در برابر خدمت.....
۵/۸۶	۱۰/۱۵	۱۰/۵۰	۱۰/۱۷	۱۲/۶۷	رایگان.....
۰/۰۰	۰/۰۰	۰/۰۰	۰/۰۰	۰/۰۰	سایر.....

مرکز آمار ایران

۱-۳- درصد خانوارهای شهری بر حسب نوع اسکلت و مصالح عمده بنای محل سکونت خانوار در هر یک از گروه‌های درآمد

سالانه: ۱۳۹۳

تا ۹۰۰۰۱ ۱۰۰۰۰۰ (هزار ریال)	۹۰۰۰۰ تا ۷۵۰۰۱ (هزار ریال)	۶۰۰۰۱ تا ۷۵۰۰۰ (هزار ریال)	۶۰۰۰۰ تا ۴۵۰۰۱ (هزار ریال)	۴۵۰۰۰ (هزار ریال) و کمتر	کل	نوع اسکلت و مصالح عمده بنای محل سکونت خانوار
۱۰۰/۰۰	۱۰۰/۰۰	۱۰۰/۰۰	۱۰۰/۰۰	۱۰۰/۰۰	۱۰۰/۰۰	جمع.....
۱۲/۰۰	۱۰/۶۷	۸/۸۴	۷/۸۵	۵/۹۸	۲۵/۱۶	اسکلت فلزی.....
۷/۷۰	۶/۶۱	۴/۴۶	۶/۹۷	۴/۰۰	۱۵/۸۶	بتون آرمه.....
۸۰/۲۹	۸۲/۷۲	۸۶/۷۰	۸۵/۱۸	۹۰/۰۲	۵۸/۹۸	سایر.....
۶۲/۷۴	۶۴/۰۳	۶۰/۷۲	۵۸/۴۶	۴۷/۱۶	۴۶/۴۰	آجر و آهن یا سنگ و آهن.....
۷/۴۶	۸/۴۴	۹/۶۲	۸/۵۸	۱۲/۸۹	۳/۵۰	آجر و چوب یا سنگ و چوب.....
۴/۸۳	۵/۴۵	۹/۰۰	۶/۳۴	۹/۰۴	۳/۹۲	بلوک سیمانی.....
۰/۵۱	۰/۴۸	۰/۷۲	۰/۸۸	۰/۹۳	۰/۴۳	تمام آجر یا سنگ و آجر.....
۰/۰۰	۰/۰۰	۰/۰۰	۰/۱۶	۰/۸۵	۰/۰۴	تمام چوب.....
۱/۸۸	۰/۸۵	۲/۵۱	۴/۷۱	۸/۶۰	۰/۷۵	خشت و چوب.....
۰/۶۱	۱/۱۲	۲/۵۱	۳/۰۶	۴/۷۰	۰/۷۹	خشت و گل.....
۲/۲۵	۲/۳۵	۱/۶۴	۲/۹۹	۵/۸۴	۳/۱۵	سایر.....

۱۹۵۰۰۱ (هزار ریال) و بیشتر	۱۹۵۰۰۰ تا ۱۶۵۰۰۱ (هزار ریال)	۱۶۵۰۰۰ تا ۱۴۰۰۰۱ (هزار ریال)	۱۴۰۰۰۰ تا ۱۲۰۰۰۱ (هزار ریال)	۱۲۰۰۰۰ تا ۱۰۰۰۰۰ (هزار ریال)	نوع اسکلت و مصالح عمده بنای محل سکونت خانوار
۱۰۰/۰۰	۱۰۰/۰۰	۱۰۰/۰۰	۱۰۰/۰۰	۱۰۰/۰۰	جمع.....
۳۲/۶۳	۲۳/۳۹	۲۰/۶۸	۱۵/۰۸	۱۳/۷۵	اسکلت فلزی.....
۲۱/۰۵	۱۴/۲۵	۱۲/۳۱	۹/۸۳	۶/۳۶	بتون آرمه.....
۴۶/۳۲	۶۲/۳۶	۶۷/۰۱	۷۵/۰۹	۷۹/۸۹	سایر.....
۳۷/۹۱	۵۰/۰۰	۵۳/۹۸	۵۷/۳۴	۶۱/۷۰	آجر و آهن یا سنگ و آهن.....
۱/۸۱	۳/۱۱	۳/۶۳	۵/۵۰	۵/۶۰	آجر و چوب یا سنگ و چوب.....
۲/۵۶	۴/۲۲	۴/۸۸	۵/۵۱	۶/۱۲	بلوک سیمانی.....
۰/۳۶	۰/۶۵	۰/۳۵	۰/۵۰	۰/۲۶	تمام آجر یا سنگ و آجر.....
۰/۰۰	۰/۰۰	۰/۰۰	۰/۱۶	۰/۱۶	تمام چوب.....
۰/۱۸	۰/۴۲	۱/۰۴	۰/۶۱	۱/۱۸	خشت و چوب.....
۰/۱۹	۰/۴۱	۰/۹۴	۲/۳۱	۱/۸۷	خشت و گل.....
۳/۳۲	۳/۵۴	۲/۱۹	۳/۱۷	۳/۰۰	سایر.....

۱۱-۳- درصد خانوارهای شهری استفاده‌کننده از تسهیلات عمده مسکن در هر یک از گروه‌های درآمد سالانه: ۱۳۹۳

تسهیلات عمده مسکن	کل	۴۵۰۰۰ (هزار ریال) و کمتر	۴۵۰۰۱ تا ۶۰۰۰۰ (هزار ریال)	۶۰۰۰۱ تا ۷۵۰۰۰ (هزار ریال)	۷۵۰۰۱ تا ۹۰۰۰۰ (هزار ریال)	۹۰۰۰۱ تا ۱۰۰۰۰۰ (هزار ریال)
آب لوله‌کشی	۹۹/۸۸	۹۹/۷۱	۹۷/۸۳	۹۸/۸۸	۹۹/۲۲	۹۹/۵۱
برق	۱۰۰/۰۰	۱۰۰/۰۰	۱۰۰/۰۰	۱۰۰/۰۰	۱۰۰/۰۰	۱۰۰/۰۰
گاز لوله‌کشی	۸۹/۷۹	۸۸/۶۳	۸۷/۸۵	۸۱/۴۶	۷۷/۲۳	۹۳/۱۷
حمام	۹۶/۴۶	۹۷/۰۹	۹۶/۷۹	۹۴/۱۲	۸۷/۵۳	۹۸/۶۸
کولر آبی ثابت	۴۰/۳۶	۴۴/۹۳	۳۶/۷۸	۳۷/۶۰	۳۳/۶۵	۶۱/۱۴
تلفن	۶۲/۴۹	۵۸/۳۲	۵۸/۱۴	۵۵/۷۳	۴۸/۶۴	۸۰/۰۹
حرارت مرکزی (شوفاز)	۰/۰۰	۰/۰۰	۰/۰۰	۰/۰۰	۰/۶۴	۶/۰۹
آشپزخانه	۵۵/۹۴	۹۸/۹۴	۸۲/۹۱	۹۵/۸۸	۱۶/۷۹	۰۰/۹۸
برودت مرکزی	۰/۰۰	۰/۰۰	۰/۵۲	۰/۰۰	۰/۰۰	۰/۳۱
اینترنت	۵/۸۱	۴/۵۴	۳/۱۴	۲/۲۱	۰/۸۲	۲۶/۳۷
پکیج	۰/۳۴	۱/۳۴	۰/۶۶	۰/۰۰	۰/۵۱	۴/۴۵
کولر گازی ثابت	۱۶/۶۵	۱۲/۰۳	۱۴/۵۶	۱۴/۲۴	۱۲/۳۳	۱۵/۲۸
شبکه عمومی فاضلاب	۳۱/۵۶	۳۰/۳۶	۲۸/۴۰	۲۶/۷۴	۲۶/۵۹	۳۹/۱۹

تسهیلات عمده مسکن	۱۰۰۰۰۱ تا ۱۲۰۰۰۰ (هزار ریال)	۱۲۰۰۰۱ تا ۱۴۰۰۰۰ (هزار ریال)	۱۴۰۰۰۱ تا ۱۶۵۰۰۰ (هزار ریال)	۱۶۵۰۰۰ تا ۱۹۵۰۰۰ (هزار ریال)	۱۹۵۰۰۱ تا بیشتر (هزار ریال)
آب لوله‌کشی	۹۹/۷۸	۹۹/۶۱	۹۹/۴۷	۹۸/۸۹	۹۸/۴۹
برق	۱۰۰/۰۰	۱۰۰/۰۰	۱۰۰/۰۰	۱۰۰/۰۰	۱۰۰/۰۰
گاز لوله‌کشی	۹۵/۱۲	۹۳/۸۳	۹۲/۶۲	۹۲/۴۹	۹۰/۷۱
حمام	۹۹/۴۸	۹۹/۳۸	۹۸/۹۸	۹۸/۰۷	۹۷/۹۳
کولر آبی ثابت	۷۰/۲۱	۶۰/۳۲	۵۶/۶۰	۵۰/۴۴	۴۶/۲۲
تلفن	۸۹/۸۸	۷۸/۴۹	۷۳/۰۲	۶۹/۹۳	۶۶/۱۷
حرارت مرکزی (شوفاز)	۱۰/۹۵	۱/۲۶	۰/۶۳	۱/۰۱	۰/۶۱
آشپزخانه	۹۹/۵۶	۹۸/۸۵	۹۸/۱۳	۹۷/۲۶	۹۷/۱۹
برودت مرکزی	۰/۵۳	۰/۰۰	۰/۱۸	۰/۰۰	۰/۰۰
اینترنت	۴۰/۶۲	۱۷/۷۶	۱۲/۵۸	۹/۹۵	۷/۱۷
پکیج	۷/۲۵	۲/۶۰	۱/۴۰	۱/۰۲	۰/۶۷
کولر گازی ثابت	۱۶/۶۱	۱۵/۳۱	۱۳/۳۲	۱۳/۹۳	۱۱/۵۹
شبکه عمومی فاضلاب	۴۴/۷۹	۳۷/۶۹	۳۳/۲۴	۳۳/۸۱	۲۹/۹۸

۱۲-۳- درصد خانوارهای شهری استفاده کننده از لوازم عمده زندگی در هر یک از گروه های درآمد سالانه: ۱۳۹۳

تا ۹۰۰۰۱ ۱۰۰۰۰۰ (هزار ریال)	تا ۷۵۰۰۱ ۹۰۰۰۰ (هزار ریال)	تا ۶۰۰۰۱ ۷۵۰۰۰ (هزار ریال)	تا ۴۵۰۰۱ ۶۰۰۰۰ (هزار ریال)	۴۵۰۰۰ (هزار ریال) و کمتر	کل	لوازم عمده زندگی
۴۵/۵۵	۲/۹۷	۶/۵۱	۷/۷۳	۱۴/۲۱	۱۲/۳۶	اتومبیل شخصی
۱۵/۳۲	۵/۶۵	۱۰/۵۶	۱۹/۱۳	۱۴/۷۸	۲۱/۹۲	موتور سیکلت
۹/۹۷	۲/۰۴	۵/۱۴	۳/۷۷	۴/۴۹	۴/۸۳	دوچرخه
۴۸/۳۴	۱۷/۱۲	۲۴/۷۰	۲۷/۹۱	۳۲/۲۴	۳۲/۵۳	چرخ خیاطی
۵/۰۲	۷/۳۶	۲/۸۲	۶/۳۵	۵/۳۷	۳/۴۳	رادیو
۱۱/۵۰	۴/۶۶	۷/۰۳	۶/۵۹	۷/۸۱	۹/۶۹	رادیو ضبط، ضبط و پخش صوت
۰/۶۹	۳/۵۹	۲/۹۶	۱/۴۰	۰/۹۶	۰/۶۳	تلویزیون سیاه و سفید
۹۸/۱۲	۸۸/۴۸	۹۳/۶۵	۹۵/۸۱	۹۸/۰۱	۹۸/۸۶	تلویزیون رنگی
۲۲/۰۰	۴/۹۶	۷/۶۳	۸/۴۲	۹/۶۵	۸/۱۶	فریزر
۴۵/۹۹	۷۸/۶۳	۷۱/۵۹	۶۲/۲۶	۵۹/۴۱	۵۶/۰۹	یخچال
۵۶/۰۴	۲۲/۰۸	۲۹/۷۱	۳۷/۹۰	۴۱/۷۹	۴۵/۳۳	یخچال فریزر
۹۸/۹۹	۹۴/۳۱	۹۵/۵۰	۹۷/۴۸	۹۸/۳۵	۹۹/۳۸	اجاق گاز
۹۰/۵۴	۴۴/۲۶	۶۰/۵۶	۶۳/۳۱	۷۵/۲۵	۷۸/۶۸	جارو برقی
۸۳/۶۲	۳۱/۵۷	۴۳/۹۰	۴۹/۶۵	۵۸/۲۱	۶۴/۷۳	ماشین لباسشویی
۵۲/۷۲	۱۳/۰۵	۱۷/۱۹	۲۸/۷۴	۲۹/۵۵	۳۸/۳۷	انواع ویدیو، VCD و DVD
۳۹/۲۳	۳/۴۹	۶/۸۱	۶/۳۳	۱۱/۴۱	۱۳/۲۱	رایانه
۹۴/۰۹	۴۹/۷۴	۶۸/۸۳	۸۰/۶۳	۸۵/۱۳	۹۲/۰۳	تلفن همراه
۳۹/۵۰	۳۹/۸۹	۴۵/۷۰	۴۲/۲۱	۴۰/۸۰	۳۹/۸۳	پنکه
۳/۲۶	۱/۹۷	۳/۷۳	۳/۳۳	۵/۷۹	۵/۹۴	کولر آبی متحرک
۱/۱۲	۲/۳۰	۲/۱۰	۱/۱۸	۲/۰۶	۱/۵۴	کولر گازی متحرک
۵/۳۲	۰/۳۸	۰/۷۹	۰/۰۰	۰/۵۵	۰/۶۰	ماشین ظرفشویی
۸/۸۵	۰/۹۳	۰/۴۴	۰/۴۴	۰/۵۷	۲/۵۵	مایکروویو و فرهای هالوژن دار



۱۲-۳- درصد خانوارهای شهری استفاده‌کننده از لوازم عمده زندگی در هر یک از گروه‌های درآمد سالانه: ۱۳۹۳ (دنباله)

۱۹۵۰۰۱	۱۶۵۰۰۰ تا ۱۹۵۰۰۰	۱۴۰۰۰۰ تا ۱۶۵۰۰۰	۱۲۰۰۰۰ تا ۱۴۰۰۰۰	۱۰۰۰۰۰ تا ۱۲۰۰۰۰	لوازم عمده زندگی
(هزار ریال) و بیش‌تر	(هزار ریال)	(هزار ریال)	(هزار ریال)	(هزار ریال) ۱۲۰۰۰۰	
۲۱/۲۲	۲۵/۲۸	۲۹/۵۶	۳۹/۹۵	۶۳/۵۲	اتومبیل شخصی
۱۹/۳۸	۱۷/۲۹	۱۸/۲۳	۱۶/۱۱	۱۳/۸۵	موتور سیکلت
۸/۲۳	۷/۹۴	۷/۳۵	۱۰/۷۹	۱۲/۰۶	دوچرخه
۳۸/۵۸	۴۳/۹۱	۴۴/۹۵	۴۶/۷۰	۵۵/۵۹	چرخ خیاطی
۴/۹۴	۶/۶۶	۵/۵۶	۵/۰۰	۴/۶۷	رادیو
۹/۹۸	۱۱/۶۱	۱۱/۸۲	۱۲/۲۶	۱۲/۳۳	رادیو ضبط، ضبط و پخش صوت
۰/۷۹	۰/۴۴	۰/۵۸	۰/۷۷	۰/۴۹	تلویزیون سیاه و سفید
۹۷/۶۱	۹۸/۶۱	۹۷/۵۶	۹۸/۶۱	۹۸/۶۹	تلویزیون رنگی
۱۲/۵۳	۱۳/۵۰	۱۶/۸۹	۱۹/۶۷	۲۸/۸۹	فریزر
۵۳/۲۲	۴۹/۱۱	۴۶/۵۵	۴۴/۵۰	۴۰/۹۹	یخچال
۴۸/۶۲	۵۲/۲۶	۵۴/۹۱	۵۷/۴۹	۶۱/۵۱	یخچال فریزر
۹۸/۶۳	۹۸/۵۹	۹۹/۲۱	۹۹/۳۳	۹۹/۳۴	اجاق گاز
۸۲/۱۶	۸۷/۱۳	۹۰/۱۰	۹۲/۹۵	۹۶/۷۹	جارو برقی
۶۷/۳۱	۷۵/۶۳	۸۰/۱۸	۸۶/۱۹	۹۳/۷۴	ماشین لباسشویی
۳۹/۱۱	۴۱/۵۹	۴۷/۳۱	۵۰/۶۴	۶۳/۰۵	انواع ویدیو، VCD و DVD
۱۵/۰۸	۱۸/۹۹	۲۲/۱۷	۳۰/۹۴	۵۶/۸۳	رایانه
۹۲/۴۵	۹۲/۶۰	۹۴/۸۶	۹۵/۳۸	۹۷/۶۶	تلفن همراه
۴۲/۸۴	۴۴/۰۴	۴۲/۱۲	۴۰/۰۵	۳۷/۳۹	پنکه
۶/۰۴	۵/۲۴	۴/۳۲	۳/۹۱	۲/۰۵	کولر آبی متحرک
۱/۳۴	۱/۴۲	۱/۱۰	۰/۷۲	۱/۰۰	کولر گازی متحرک
۰/۵۲	۱/۴۴	۰/۶۳	۱/۸۷	۹/۲۱	ماشین ظرفشویی
۲/۸۸	۲/۶۹	۳/۶۹	۴/۲۰	۱۴/۲۰	مایکروویو و فرهای هالوژن‌دار

۱۳-۳- متوسط درآمد سالانه یک خانوار شهری^(۱) بر حسب انواع درآمد در هر یک از گروه‌های درآمد سالانه: ۱۳۹۳ (هزار ریال)

شرح	ضریب تغییرات (CV) ^(۲)	کل	۴۵۰۰۰ (هزار ریال) و کمتر	۴۵۰۰۱ تا ۶۰۰۰۰ (هزار ریال)	۶۰۰۰۱ تا ۷۵۰۰۰ (هزار ریال)	۷۵۰۰۱ تا ۹۰۰۰۰ (هزار ریال)
متوسط تعداد افراد در خانوارها.....	-	۳/۴۶	۱/۸۶	۲/۵۴	۲/۸۴	۲/۹۸
متوسط تعداد افراد دارای درآمد در خانوارها.....	-	۱/۴۰	۱/۰۶	۱/۱۲	۱/۲۶	۱/۲۰
جمع.....	۰/۰۰۹۲	۲۴۱۳۱۸	۲۸۶۶۰	۵۳۳۳۰	۶۷۷۸۳	۸۳۰۰۷
درآمد از حقوق‌بگیری.....	۰/۰۱۴۷	۷۷۹۳۵	۲۰۴۷	۹۱۴۸	۱۵۰۵۵	۲۱۹۳۸
درآمد پولی از حقوق‌بگیری عمومی.....	۰/۰۳۲۰	۲۵۲۱۵	۱۹	۷۸	۱۲۱	۱۲۲
درآمد غیر پولی از حقوق‌بگیری عمومی.....	۰/۰۳۹۰	۵۰۰۵	۷	۵۹	۲۰	۸۳
درآمد پولی از حقوق‌بگیری تعاونی.....	۰/۲۷۰۰	۱۵۴	۰	۰	۳	۰
درآمد غیر پولی از حقوق‌بگیری تعاونی.....	۰/۳۲۸۰	۲۹	۱	۴	۰	۲
درآمد پولی از حقوق‌بگیری خصوصی.....	۰/۰۱۶۹	۴۲۹۱۰	۱۹۸۶	۸۹۸۲	۱۴۵۰۴	۲۱۶۰۹
درآمد غیر پولی از حقوق‌بگیری خصوصی.....	۰/۰۳۱۴	۴۶۲۲	۳۴	۲۵	۴۰۷	۱۲۲
درآمد از مشاغل آزاد.....	۰/۰۳۱۱	۳۹۲۴۹	-۳۸۳۳	۱۷۹۶	۴۷۹۶	۸۶۵۷
درآمد پولی از مشاغل آزاد کشاورزی.....	۰/۰۸۸۹	۲۷۶۸	-۱۰۸۷	۳۷۳	۹۹۸	۱۰۴۳
درآمد غیر پولی از مشاغل آزاد غیرکشاورزی.....	۰/۲۱۶۲	۹۵	۰	۱۴	۱۱	۲۹
درآمد پولی از مشاغل آزاد غیرکشاورزی.....	۰/۰۳۳۰	۳۵۹۶۳	-۲۷۵۰	۱۳۹۰	۳۷۴۵	۷۴۹۷
درآمد غیر پولی از مشاغل آزاد غیرکشاورزی.....	۰/۰۷۹۵	۴۲۳	۴	۱۹	۴۳	۸۷
درآمدهای متفرقه.....	۰/۰۱۲۵	۱۲۴۱۳۳	۳۰۴۴۶	۴۲۳۸۶	۴۷۹۳۱	۵۲۴۱۲
درآمدهای متفرقه پولی.....	۰/۰۱۳۸	۷۱۳۱۹	۱۸۱۱۸	۲۵۳۵۱	۲۸۹۳۸	۳۴۳۰۴
درآمدهای متفرقه غیر پولی.....	۰/۰۱۷۴	۵۲۸۱۴	۱۲۳۲۸	۱۷۰۳۶	۱۸۹۹۳	۱۸۱۰۸

شرح	تا ۹۰۰۰۱ (هزار ریال)	تا ۱۰۰۰۰۱ (هزار ریال)	تا ۱۲۰۰۰۱ (هزار ریال)	تا ۱۴۰۰۰۱ (هزار ریال)	تا ۱۶۵۰۰۱ (هزار ریال)	تا ۱۹۵۰۰۱ (هزار ریال) و بیشتر
متوسط تعداد افراد در خانوارها.....	۳/۱۵	۳/۱۲	۳/۱۸	۳/۳۳	۳/۴۵	۳/۷۲
متوسط تعداد افراد دارای درآمد در خانوارها.....	۱/۳۵	۱/۲۲	۱/۲۲	۱/۲۲	۱/۲۸	۱/۵۵
جمع.....	۹۵۲۰۹	۱۱۰۲۷۳	۱۳۰۵۱۰	۱۵۲۲۲۹	۱۷۹۷۸۷	۳۴۱۴۸۸
درآمد از حقوق‌بگیری.....	۳۰۹۷۷	۳۳۰۵۷	۳۹۳۹۱	۴۹۹۷۵	۶۰۴۶۱	۱۱۱۳۴۸
درآمد پولی از حقوق‌بگیری عمومی.....	۸۳	۶۵۵	۲۴۳۴	۵۴۰۱	۸۸۷۲	۴۴۴۶۴
درآمد غیر پولی از حقوق‌بگیری عمومی.....	۳۷	۸۹	۵۸۸	۱۰۵۳	۱۸۱۰	۸۸۰۴
درآمد پولی از حقوق‌بگیری تعاونی.....	۵۲	۱۰۸	۱۶۲	۱۴۰	۱۹۲	۱۸۳
درآمد غیر پولی از حقوق‌بگیری تعاونی.....	۵	۰	۲۳	۲۵	۴۰	۳۸
درآمد پولی از حقوق‌بگیری خصوصی.....	۲۹۸۶۶	۳۱۱۳۵	۳۳۹۵۵	۳۹۸۶۲	۴۴۴۲۷	۵۱۴۴۰
درآمد غیر پولی از حقوق‌بگیری خصوصی.....	۹۳۳	۱۰۷۱	۲۲۳۰	۳۴۹۳	۵۱۲۰	۶۴۱۸
درآمد از مشاغل آزاد.....	۱۲۵۵۲	۱۶۲۸۳	۲۰۷۹۶	۲۳۳۵۴	۲۸۲۸۹	۵۷۴۹۹
درآمد پولی از مشاغل آزاد کشاورزی.....	۲۲۱۰	۱۱۷۳	۱۶۵۸	۱۷۱۰	۱۶۲۰	۴۰۱۳
درآمد غیر پولی از مشاغل آزاد کشاورزی.....	۱۴	۸۲	۸۲	۵۸	۵۳	۱۳۲
درآمد پولی از مشاغل آزاد غیرکشاورزی.....	۱۰۱۹۳	۱۴۸۷۸	۱۸۸۵۲	۲۱۲۳۰	۲۶۱۶۵	۵۲۷۸۵
درآمد غیر پولی از مشاغل آزاد غیرکشاورزی.....	۱۳۵	۱۵۰	۲۰۴	۳۵۵	۴۵۲	۵۷۰
درآمدهای متفرقه.....	۵۱۶۷۹	۶۰۹۳۳	۷۰۳۲۴	۷۸۹۰۰	۹۱۰۳۷	۱۷۲۶۴۲
درآمدهای متفرقه پولی.....	۳۳۳۷۱	۳۹۸۸۴	۴۶۰۸۲	۵۰۴۲۱	۵۶۳۹۳	۹۵۳۲۱
درآمدهای متفرقه غیر پولی.....	۱۸۳۰۸	۲۱۰۴۹	۲۴۲۴۱	۲۸۴۷۸	۳۴۶۴۳	۷۷۳۲۱

(۱) این جدول برای یک خانوار نمونه فرضی (Typical) در سطح کشور ساخته شده است.

(۲) ضریب تغییرات (CV) فقط برای ستون کل محاسبه شده است.

۱۴-۳- متوسط درآمد سالانه یک خانوار شهری^(۱) بر حسب انواع درآمد در هر یک از گروه‌های هزینه سالانه: ۱۳۹۳ (هزار ریال)

شرح	کل	۴۵۰۰۰ (هزار ریال) و کمتر	۴۵۰۰۱ تا ۶۰۰۰۰ (هزار ریال)	۶۰۰۰۱ تا ۷۵۰۰۰ (هزار ریال)	۷۵۰۰۱ تا ۹۰۰۰۰ (هزار ریال)	۹۰۰۰۱ تا ۱۰۰۰۰۰ (هزار ریال)
متوسط تعداد افراد در خانوارها.....	۳/۴۶	۲/۱۸	۲/۲۲	۲/۶۸	۲/۸۱	۳/۰۲
متوسط تعداد افراد دارای درآمد در خانوارها.....	۱/۴۰	۱/۱۱	۱/۱۹	۱/۱۹	۱/۲۷	۱/۲۵
جمع.....	۲۴۱۳۱۸	۸۳۲۱۱	۷۸۵۷۷	۹۹۷۵۷	۱۱۳۸۱۹	۱۲۷۹۷۳
درآمد از حقوق‌بگیری.....	۷۷۹۳۵	۲۱۰۷۰	۱۸۳۱۵	۲۸۱۴۴	۳۱۷۲۸	۴۰۲۲۶
درآمد پولی از حقوق‌بگیری عمومی.....	۲۵۲۱۵	۳۳۸۵	۹۶۹	۸۰۲	۲۰۰۸	۱۵۷۶
درآمد غیر پولی از حقوق‌بگیری عمومی.....	۵۰۰۵	۱۲۸۰	۲۱۰	۱۸۱	۳۶۹	۳۲۰
درآمد پولی از حقوق‌بگیری تعاونی.....	۱۵۴	۰	۶	۵	۲۴۷	۲
درآمد غیر پولی از حقوق‌بگیری تعاونی.....	۲۹	۱	۰	۴	۵	۰
درآمد پولی از حقوق‌بگیری خصوصی.....	۴۲۹۱۰	۱۵۶۰۳	۱۶۷۰۱	۲۵۹۶۹	۲۸۳۷۰	۳۶۴۴۷
درآمد غیر پولی از حقوق‌بگیری خصوصی.....	۴۶۲۲	۸۰۱	۴۲۹	۱۱۸۲	۷۲۸	۱۸۸۱
درآمد از مشاغل آزاد.....	۳۹۲۴۹	۱۵۲۱۳	۷۶۸۳	۱۲۵۷۸	۱۴۹۶۳	۱۸۷۵۸
درآمد پولی از مشاغل آزاد کشاورزی.....	۲۷۶۸	۱۵۲۹	۲۷۳	۶۴۳	۱۲۰۵	۱۹۵۵
درآمد غیر پولی از مشاغل آزاد کشاورزی.....	۹۵	۰	۲	۹	۱۴	۳۵
درآمد پولی از مشاغل آزاد غیرکشاورزی.....	۳۵۹۶۳	۱۳۶۵۲	۷۲۶۶	۱۱۸۱۹	۱۳۴۳۳	۱۶۵۴۶
درآمد غیر پولی از مشاغل آزاد غیرکشاورزی.....	۴۲۳	۳۲	۱۴۲	۱۰۷	۳۱۲	۲۲۲
درآمدهای متفرقه.....	۱۲۴۱۳۳	۴۶۹۲۸	۵۲۵۷۹	۵۹۰۳۶	۶۷۱۲۸	۶۸۹۸۸
درآمدهای متفرقه پولی.....	۷۱۳۱۹	۲۸۴۸۷	۳۳۷۳۵	۳۷۷۷۶	۴۵۴۹۸	۴۵۲۵۱
درآمدهای متفرقه غیر پولی.....	۵۲۸۱۴	۱۸۴۴۱	۱۸۸۴۵	۲۱۲۶۰	۲۱۶۳۰	۲۳۷۳۷

شرح	۱۰۰۰۰۱ تا ۱۲۰۰۰۰ (هزار ریال)	۱۲۰۰۰۱ تا ۱۴۰۰۰۰ (هزار ریال)	۱۴۰۰۰۱ تا ۱۶۵۰۰۰ (هزار ریال)	۱۶۵۰۰۰ تا ۱۹۵۰۰۰ (هزار ریال)	۱۹۵۰۰۱ (هزار ریال) و بیش‌تر
متوسط تعداد افراد در خانوارها.....	۳/۲۰	۳/۳۳	۳/۴۸	۳/۶۲	۳/۷۱
متوسط تعداد افراد دارای درآمد در خانوارها.....	۱/۳۰	۱/۳۵	۱/۳۵	۱/۳۶	۱/۵۰
جمع.....	۱۴۶۰۱۹	۱۶۶۵۹۹	۱۸۰۹۲۶	۲۰۴۳۷۵	۳۳۱۱۲۹
درآمد از حقوق‌بگیری.....	۴۸۳۸۵	۵۵۲۰۳	۶۰۳۹۶	۶۵۴۷۷	۱۰۷۴۸۱
درآمد پولی از حقوق‌بگیری عمومی.....	۳۳۴۲	۷۵۲۲	۹۶۱۷	۱۵۷۹۴	۴۴۲۱۱
درآمد غیر پولی از حقوق‌بگیری عمومی.....	۶۱۴	۱۲۷۷	۱۹۷۸	۲۸۳۲	۸۸۵۲
درآمد پولی از حقوق‌بگیری تعاونی.....	۱۹۶	۸۹	۵۸	۱۷۴	۲۰۰
درآمد غیر پولی از حقوق‌بگیری تعاونی.....	۳۸	۳	۱۲	۴۰	۴۲
درآمد پولی از حقوق‌بگیری خصوصی.....	۴۱۸۶۳	۴۳۲۹۳	۴۴۵۳۹	۴۲۳۱۸	۴۷۷۰۱
درآمد غیر پولی از حقوق‌بگیری خصوصی.....	۲۳۳۲	۳۰۱۸	۴۱۹۳	۴۳۲۰	۶۴۷۴
درآمد از مشاغل آزاد.....	۲۵۲۲۰	۲۷۳۱۵	۳۲۱۰۶	۳۶۱۵۴	۵۳۱۳۷
درآمد پولی از مشاغل آزاد کشاورزی.....	۱۹۱۱	۲۶۰۲	۲۸۹۰	۲۶۳۳	۳۴۰۸
درآمد غیر پولی از مشاغل آزاد کشاورزی.....	۳۷	۴۵	۱۰۶	۸۴	۱۳۷
درآمد پولی از مشاغل آزاد غیرکشاورزی.....	۲۲۹۵۳	۲۴۳۴۶	۲۸۷۲۵	۳۲۹۲۹	۴۹۰۷۷
درآمد غیر پولی از مشاغل آزاد غیرکشاورزی.....	۳۲۰	۳۲۱	۳۸۵	۵۰۸	۵۱۵
درآمدهای متفرقه.....	۷۲۴۱۴	۸۴۰۸۲	۸۸۴۲۴	۱۰۲۷۴۴	۱۷۰۵۱۲
درآمدهای متفرقه پولی.....	۴۷۴۴۲	۵۲۸۲۹	۵۴۸۸۲	۶۲۶۲۱	۹۳۱۵۳
درآمدهای متفرقه غیر پولی.....	۲۴۹۷۲	۳۱۲۵۴	۳۳۵۴۲	۴۰۱۲۳	۷۷۳۵۹

(۱) این جدول برای یک خانوار نمونه فرضی (Typical) در سطح کشور ساخته شده است.

۱۵-۳- متوسط درآمد سالانه یک خانوار شهری^(۱) بر حسب انواع درآمد و وسعت خانوار: ۱۳۹۳ (هزار ریال)

شرح	کل	۱ نفر	۲ نفر	۳ نفر	۴ نفر	۵ نفر
متوسط تعداد افراد در خانوارها.....	۳/۴۶	۱/۰۰	۲/۰۰	۳/۰۰	۴/۰۰	۵/۰۰
متوسط تعداد افراد دارای درآمد در خانوارها.....	۱/۴۰	۱/۰۰	۱/۲۰	۱/۳۳	۱/۴۱	۱/۶۷
جمع.....	۲۴۱۳۱۸	۱۵۰۶۲۹	۲۱۲۷۴۵	۲۴۱۶۵۱	۲۶۰۰۷۹	۲۶۴۸۵۷
درآمد از حقوق بگیری.....	۷۷۹۳۵	۱۴۵۴۵	۴۶۴۷۲	۸۱۲۳۳	۹۷۶۲۳	۹۱۶۹۶
درآمد پولی از حقوق بگیری عمومی.....	۲۵۲۱۵	۲۷۱۱	۱۲۴۸۸	۲۵۲۸۱	۲۵۹۴۶	۳۰۰۸۶
درآمد غیر پولی از حقوق بگیری عمومی.....	۵۰۰۵	۶۶۸	۲۸۸۴	۴۹۰۳	۷۲۴۶	۵۶۳۸
درآمد پولی از حقوق بگیری تعاونی.....	۱۵۴	۰	۲۹	۱۶۸	۲۱۹	۱۲۸
درآمد غیر پولی از حقوق بگیری تعاونی.....	۲۹	۰	۳	۳۵	۴۲	۱۵
درآمد پولی از حقوق بگیری خصوصی.....	۴۲۹۱۰	۹۶۸۴	۲۸۴۱۴	۴۵۱۷۲	۴۸۳۹۶	۵۱۵۴۲
درآمد غیر پولی از حقوق بگیری خصوصی.....	۴۶۲۲	۱۴۸۱	۲۶۵۴	۵۶۷۴	۵۷۷۳	۴۲۸۸
درآمد از مشاغل آزاد.....	۳۹۲۴۹	۳۷۸۸	۲۶۵۱۰	۳۹۸۹۸	۴۵۶۷۵	۴۹۵۷۴
درآمد پولی از مشاغل آزاد کشاورزی.....	۲۷۶۸	۱۶۶	۲۲۲۵	۲۶۱۵	۲۵۸۱	۳۹۰۱
درآمد غیر پولی از مشاغل آزاد کشاورزی.....	۹۵	۱۴	۶۰	۱۱۵	۶۳	۵۸
درآمد پولی از مشاغل آزاد غیر کشاورزی.....	۳۵۹۶۳	۳۵۱۶	۲۳۹۵۲	۳۶۷۶۶	۴۲۶۲۳	۴۴۸۲۸
درآمد غیر پولی از مشاغل آزاد غیر کشاورزی.....	۴۲۳	۹۲	۲۷۳	۴۰۲	۴۰۸	۷۸۶
درآمدهای متفرقه.....	۱۲۴۱۳۳	۱۳۲۲۹۶	۱۳۹۷۶۴	۱۲۰۵۲۰	۱۱۶۷۸۱	۱۲۳۵۸۶
درآمدهای متفرقه پولی.....	۷۱۳۱۹	۷۲۴۶۴	۸۳۵۳۴	۶۸۶۲۷	۶۲۷۲۹	۷۳۳۲۳
درآمدهای متفرقه غیر پولی.....	۵۲۸۱۴	۵۹۸۳۲	۵۶۲۳۰	۵۱۸۹۳	۵۴۰۵۲	۵۰۲۶۳

شرح	۶ نفر	۷ نفر	۸ نفر	۹ نفر	۱۰ نفر و بیشتر
متوسط تعداد افراد در خانوارها.....	۶/۰۰	۷/۰۰	۸/۰۰	۹/۰۰	۱۱/۵۰
متوسط تعداد افراد دارای درآمد در خانوارها.....	۲/۰۴	۲/۱۹	۲/۴۶	۲/۸۹	۳/۱۲
جمع.....	۲۷۷۱۰۵	۲۵۸۳۵۹	۲۶۷۳۴۱	۳۲۱۸۴۷	۴۸۰۰۵۵
درآمد از حقوق بگیری.....	۹۴۷۷۱	۸۴۱۱۶	۱۰۳۲۷۴	۱۲۹۲۳۸	۱۴۴۶۱۵
درآمد پولی از حقوق بگیری عمومی.....	۲۹۴۳۲	۱۱۷۱۷	۱۴۴۹۶	۱۰۸۵۸	۱۰۳۰۹
درآمد غیر پولی از حقوق بگیری عمومی.....	۵۱۸۵	۱۶۵۷	۳۰۰۳	۲۸۱۲	۱۵۷۵
درآمد پولی از حقوق بگیری تعاونی.....	۳۱۷	۴۴۶	۰	۸۹۳	۰
درآمد غیر پولی از حقوق بگیری تعاونی.....	۸۵	۹۶	۰	۰	۰
درآمد پولی از حقوق بگیری خصوصی.....	۵۶۱۴۹	۶۶۹۴۰	۸۲۶۹۸	۱۰۷۹۶۰	۱۲۹۹۹۲
درآمد غیر پولی از حقوق بگیری خصوصی.....	۳۶۰۲	۳۲۵۹	۳۰۷۶	۶۷۱۴	۲۷۳۹
درآمد از مشاغل آزاد.....	۵۲۴۰۳	۵۵۹۶۵	۵۷۹۵۱	۶۲۱۰۷	۱۹۶۵۲۱
درآمد پولی از مشاغل آزاد کشاورزی.....	۵۰۱۶	۸۲۳۳	۱۱۸۵۵	۷۳۸۱	۱۰۰۲۰
درآمد غیر پولی از مشاغل آزاد کشاورزی.....	۴۳۹	۹۵	۱۲۶۸	۰	۰
درآمد پولی از مشاغل آزاد غیر کشاورزی.....	۴۶۳۳۷	۴۶۹۹۵	۴۳۵۸۴	۵۴۶۴۶	۱۸۶۰۴۳
درآمد غیر پولی از مشاغل آزاد غیر کشاورزی.....	۶۱۲	۶۴۱	۱۲۴۴	۸۱	۴۵۹
درآمدهای متفرقه.....	۱۲۹۹۳۱	۱۱۸۲۷۹	۱۰۶۱۱۷	۱۳۰۵۰۲	۱۳۸۹۱۹
درآمدهای متفرقه پولی.....	۸۷۶۳۸	۸۴۰۶۴	۷۷۵۴۸	۹۶۲۷۵	۸۶۷۲۶
درآمدهای متفرقه غیر پولی.....	۴۲۲۹۳	۳۴۲۱۴	۲۸۵۷۰	۳۴۲۲۷	۵۲۱۹۳

(۱) این جدول برای یک خانوار نمونه فرضی (Typical) در سطح کشور ساخته شده است/

۱۶-۳- متوسط درآمد سالانه یک خانوار شهری^(۱) بر حسب انواع درآمد و تعداد افراد باسواد خانوار: ۱۳۹۳ (هزار ریال)

شرح	کل	بدون فرد باسواد	۱ نفر باسواد	۲ نفر باسواد	۳ نفر باسواد	۴ نفر باسواد	۵ نفر باسواد و بیش تر
متوسط تعداد افراد در خانوارها ...	۳/۴۶	۱/۴۷	۱/۹۵	۲/۷۷	۳/۵۳	۴/۳۲	۵/۷۵
متوسط تعداد افراد دارای درآمد در خانوارها	۱/۴۰	۱/۰۵	۱/۲۱	۱/۲۷	۱/۴۱	۱/۴۹	۱/۹۲
جمع	۲۴۱۳۱۸	۱۱۲۹۶۶	۱۷۰۴۴۴	۲۱۹۹۸۱	۲۵۸۵۴۶	۲۸۲۲۱۵	۳۰۳۳۰۵
درآمد از حقوق بگیری	۷۷۹۳۵	۷۸۹۱	۲۸۰۳۳	۷۵۴۳۷	۸۶۰۸۹	۱۰۰۹۶۵	۹۸۸۶۶
درآمد پولی از حقوق بگیری عمومی	۲۵۲۱۵	۲۱۷	۴۹۳۴	۱۹۲۸۹	۳۰۳۶۰	۳۹۳۲۷	۳۰۵۲۸
درآمد غیر پولی از حقوق بگیری عمومی	۵۰۰۵	۱۳۴	۹۹۷	۴۱۰۹	۵۷۸۳	۷۹۸۸	۵۵۲۲
درآمد پولی از حقوق بگیری تعاونی	۱۵۴	۰	۵۷	۹۴	۱۸۷	۲۳۵	۲۳۴
درآمد غیر پولی از حقوق بگیری تعاونی	۲۹	۰	۳	۱۵	۳۵	۵۶	۴۰
درآمد پولی از حقوق بگیری خصوصی	۴۲۹۱۰	۶۹۶۰	۲۰۳۲۰	۴۶۷۰۷	۴۴۵۶۴	۴۷۸۳۰	۵۸۰۱۴
درآمد غیر پولی از حقوق بگیری خصوصی	۴۶۲۲	۵۸۰	۱۷۲۳	۵۲۲۳	۵۱۶۰	۵۵۳۰	۴۵۲۹
درآمد از مشاغل آزاد	۳۹۲۴۹	۴۷۶۵	۱۴۰۴۵	۳۴۸۲۹	۴۵۱۰۹	۴۸۴۰۴	۵۸۱۳۳
درآمد پولی از مشاغل آزاد کشاورزی	۲۷۶۸	۱۲۷۴	۲۸۲۴	۱۴۹۳	۳۲۹۲	۳۱۷۴	۴۷۶۴
درآمد غیر پولی از مشاغل آزاد کشاورزی	۹۵	۲۵	۶۹	۶۵	۱۱۲	۷۷	۲۲۷
درآمد پولی از مشاغل آزاد غیر کشاورزی	۳۵۹۶۳	۳۲۸۸	۱۰۷۹۲	۳۲۹۱۶	۴۱۲۳۸	۴۴۶۸۴	۵۲۵۵۵
درآمد غیر پولی از مشاغل آزاد غیر کشاورزی	۴۲۳	۱۷۸	۳۵۹	۳۵۵	۴۶۶	۴۶۹	۵۸۸
درآمدهای متفرقه	۱۲۴۱۳۳	۱۰۰۳۱۰	۱۲۸۳۶۶	۱۰۹۷۱۵	۱۲۷۳۴۸	۱۳۲۸۴۶	۱۴۶۳۰۵
درآمدهای متفرقه پولی	۷۱۳۱۹	۵۹۶۰۸	۷۵۱۲۳	۶۲۹۶۷	۷۱۴۸۰	۷۳۳۹۹	۹۲۲۳۷
درآمدهای متفرقه غیر پولی	۵۲۸۱۴	۴۰۷۰۲	۵۳۲۴۳	۴۶۷۴۸	۵۵۸۶۸	۵۹۴۴۷	۵۴۰۶۸

(۱) این جدول برای یک خانوار نمونه فرضی (Typical) در سطح کشور ساخته شده است.

۱۷-۳- متوسط درآمد سالانه یک خانوار شهری^(۱) بر حسب انواع درآمد و تعداد افراد شاغل خانوار: ۱۳۹۳ (هزار ریال)

شرح	کل	بدون فرد شاغل	۱ نفر شاغل	۲ نفر شاغل	۳ نفر شاغل	۴ نفر شاغل	۵ نفر شاغل و بیش تر
متوسط تعداد افراد در خانوارها	۳/۴۶	۲/۶۳	۳/۵۹	۴/۱۱	۵/۲۹	۶/۰۴	۷/۸۸
متوسط تعداد افراد دارای درآمد در خانوارها	۱/۴۰	۱/۱۵	۱/۲۷	۲/۱۹	۳/۱۲	۳/۹۲	۵/۰۹
جمع	۲۴۱۳۱۸	۲۰۰۱۶۰	۲۳۰۹۲۷	۳۴۳۱۳۱	۳۹۲۲۶۵	۴۶۸۰۹۹	۶۹۳۳۲۹
درآمد از حقوق بگیری	۷۷۹۳۵	۲۹۸۴	۸۹۷۴۶	۱۵۸۳۴۵	۱۶۱۴۸۱	۲۰۶۲۸۰	۳۱۶۳۷۹
درآمد پولی از حقوق بگیری عمومی	۲۵۲۱۵	۲۶۲	۲۷۲۵۶	۶۷۵۲۲	۲۷۹۴۰	۲۶۹۱۴	۳۰۳۵۷
درآمد غیر پولی از حقوق بگیری عمومی	۵۰۰۵	۴۲۲	۵۴۷۹	۱۲۱۷۲	۵۹۹۵	۵۷۳۷	۸۱۹۴
درآمد پولی از حقوق بگیری تعاونی	۱۵۴	۰	۲۲۹	۱۳۷	۵۲	۰	۰
درآمد غیر پولی از حقوق بگیری تعاونی	۲۹	۰	۴۴	۲۸	۰	۰	۰
درآمد پولی از حقوق بگیری خصوصی	۴۲۹۱۰	۲۱۵۱	۵۰۸۶۱	۷۱۴۸۷	۱۱۸۶۲۴	۱۶۲۷۴۳	۲۷۴۲۰۴
درآمد غیر پولی از حقوق بگیری خصوصی	۴۶۲۲	۱۴۹	۵۸۷۸	۷۰۰۰	۸۸۷۰	۱۰۸۸۷	۳۶۲۵
درآمد از مشاغل آزاد	۳۹۲۴۹	۸۲۳	۴۵۶۷۸	۷۱۹۰۹	۱۱۳۸۶۸	۱۳۱۰۲۰	۲۲۷۲۴۴
درآمد پولی از مشاغل آزاد کشاورزی	۲۷۶۸	۸۷	۳۱۷۱	۵۱۰۱	۵۵۸۷	۲۳۹۴۵	۲۲۱۶۵
درآمد غیر پولی از مشاغل آزاد کشاورزی	۹۵	۳	۸۹	۲۰۴	۷۶۳	۲۵۴	۵۰
درآمد پولی از مشاغل آزاد غیر کشاورزی	۳۵۹۶۳	۷۳۳	۴۱۹۵۳	۶۵۷۱۲	۱۰۶۰۷۹	۱۰۴۷۳۵	۲۰۵۰۲۹
درآمد غیر پولی از مشاغل آزاد غیر کشاورزی	۴۲۳	۰	۴۶۴	۸۹۳	۱۴۳۹	۲۰۸۶	۰
درآمدهای متفرقه	۱۲۴۱۳۳	۱۹۶۳۵۳	۹۵۵۰۳	۱۱۲۸۷۷	۱۱۶۹۱۵	۱۳۰۷۹۹	۱۴۹۷۰۶
درآمدهای متفرقه پولی	۷۱۳۱۹	۱۲۷۴۲۴	۴۹۷۹۷	۵۸۵۶۱	۶۸۵۰۲	۷۳۴۴۶	۱۰۴۱۴۱
درآمدهای متفرقه غیر پولی ...	۵۲۸۱۴	۶۸۹۲۹	۴۵۷۰۶	۵۴۳۱۶	۴۸۴۱۴	۵۷۳۵۳	۴۵۵۶۵

(۱) این جدول برای یک خانوار نمونه فرضی (Typical) در سطح کشور ساخته شده است.

۱۸-۳- متوسط درآمد سالانه یک خانوار شهری^(۱) بر حسب انواع درآمد و فعالیت اصلی محل کار سرپرست خانوار: ۱۳۹۳

(هزار ریال)

شرح	کل	کشاورزی، شکار و جنگلداری	شیلات	استخراج معدن	صنعت
متوسط تعداد افراد در خانوارها	۳/۴۶	۳/۸۶	۴/۱۴	۳/۷۹	۳/۵۴
متوسط تعداد افراد دارای درآمد در خانوارها	۱/۴۰	۱/۳۹	۱/۷۲	۱/۵۲	۱/۲۵
جمع	۲۴۱۳۱۸	۱۹۱۲۹۷	۱۸۶۳۴۶	۳۲۵۸۰۸	۲۳۵۳۳۱
درآمد از حقوق بگیری	۷۷۹۳۵	۴۲۶۲۷	۹۷۹۴۴	۲۳۹۸۱۶	۱۱۶۹۶۱
درآمد پولی از حقوق بگیری عمومی	۲۵۲۱۵	۴۳۹۸	۲۹۸۰۶	۱۴۷۲۶۴	۱۲۷۲۵
درآمد غیر پولی از حقوق بگیری عمومی ...	۵۰۰۵	۹۸۹	۶۲۸۴	۲۲۱۸۶	۲۵۹۶
درآمد پولی از حقوق بگیری تعاونی	۱۵۴	۵۲۶	۲۵۶۷	.	۵۷
درآمد غیر پولی از حقوق بگیری تعاونی	۲۹	۱۲۴	۱۵۱	.	۲
درآمد پولی از حقوق بگیری خصوصی	۴۲۹۱۰	۳۴۵۴۲	۵۳۱۱۶	۶۱۰۸۵	۸۷۱۸۷
درآمد غیر پولی از حقوق بگیری خصوصی	۴۶۲۲	۲۰۴۸	۶۰۲۱	۹۲۸۰	۱۴۳۹۴
درآمد از مشاغل آزاد	۳۹۲۴۹	۷۱۲۴۴	۲۸۹۰۷	۵۸۰۵	۴۱۴۳۳
درآمد پولی از مشاغل آزاد کشاورزی	۲۷۶۸	۶۴۲۶۲	۹۸۰۷	-۷۹	۶۱۵
درآمد غیر پولی از مشاغل آزاد کشاورزی	۹۵	۲۳۹۵	۷۳۵	.	۱
درآمد پولی از مشاغل آزاد غیر کشاورزی ...	۳۵۹۶۳	۴۴۸۰	۱۶۷۹۲	۵۸۸۴	۴۰۷۱۲
درآمد غیر پولی از مشاغل آزاد	۴۲۳	۱۰۷	۱۵۷۳	.	۱۰۵
غیر کشاورزی	۱۲۴۱۳۳	۷۷۴۲۵	۵۹۴۹۵	۸۰۱۸۶	۷۶۹۳۸
درآمدهای متفرقه	۷۱۳۱۹	۴۵۱۸۵	۳۱۳۰۴	۳۸۱۳۱	۳۶۷۴۸
درآمدهای متفرقه پولی	۵۲۸۱۴	۳۲۲۴۰	۲۸۱۹۱	۴۲۰۵۵	۴۰۱۹۰

شرح	تأمین برق، گاز و آب	ساختمان	عمده فروشی، خرده فروشی، تعمیر وسایل نقلیه موتوری و موتورسیکلت و کالاهای شخصی و خانگی	هتل و رستوران
متوسط تعداد افراد در خانوارها	۳/۸۱	۳/۸۶	۳/۶۳	۳/۶۱
متوسط تعداد افراد دارای درآمد در خانوارها	۱/۳۴	۱/۳۷	۱/۳۲	۱/۲۴
جمع	۳۰۷۱۰۷	۱۹۲۴۸۴	۲۵۴۴۴۶	۲۲۴۶۷۹
درآمد از حقوق بگیری	۲۲۱۵۹۴	۸۸۲۰۲	۵۲۸۶۰	۸۸۳۷۰
درآمد پولی از حقوق بگیری عمومی	۱۱۶۳۸۰	۲۷۳۳	۸۳۲۵	۱۸۶۷
درآمد غیر پولی از حقوق بگیری عمومی ...	۲۶۲۹۲	۵۳۳	۱۱۳۴	۳۶۹
درآمد پولی از حقوق بگیری تعاونی	۷۶	۱۲۵	۴۱۵	.
درآمد غیر پولی از حقوق بگیری تعاونی	۱۷	۲۶	۱۰۰	.
درآمد پولی از حقوق بگیری خصوصی	۶۷۶۴۱	۸۱۱۶۵	۳۸۷۴۷	۷۵۹۷۴
درآمد غیر پولی از حقوق بگیری خصوصی	۱۱۱۸۹	۳۶۲۱	۴۱۳۹	۱۰۱۶۰
درآمد از مشاغل آزاد	۴۵۳۵	۳۶۰۸۴	۱۰۶۷۰۲	۵۵۹۵۱
درآمد پولی از مشاغل آزاد کشاورزی	۷۴۹	۲۵۲	۱۶۴۹	۴۹
درآمد غیر پولی از مشاغل آزاد کشاورزی	۱۱	۳۱	۱۰	۱
درآمد پولی از مشاغل آزاد غیر کشاورزی ...	۳۷۷۵	۲۵۷۵۹	۱۰۲۱۴۴	۵۵۲۳۰
درآمد غیر پولی از مشاغل آزاد	.	۴۲	۲۸۹۹	۶۷۱
غیر کشاورزی	۸۰۹۷۸	۶۸۱۹۸	۹۴۸۸۴	۸۰۳۵۸
درآمدهای متفرقه	۲۸۵۴۲	۳۶۹۱۶	۴۵۲۱۲	۴۶۷۹۲
درآمدهای متفرقه پولی	۵۲۴۳۶	۳۱۲۸۲	۴۹۶۷۱	۳۳۵۶۶



۱۸-۳- متوسط درآمد سالانه یک خانوار شهری^(۱) بر حسب انواع درآمد و فعالیت اصلی محل کار سرپرست خانوار: ۱۳۹۳

(هزار ریال)

(دنباله)

شرح	حمل و نقل، انبارداری و ارتباطات	واسطه‌گری‌های مالی	مستغلات، اجاره و فعالیت‌های کسب و کار	اداره امور عمومی، دفاع و تأمین اجتماعی اجباری	آموزش	بهداشت و مددکاری اجتماعی
متوسط تعداد افراد در خانوارها	۳/۸۰	۳/۶۲	۳/۶۰	۳/۷۱	۳/۷۵	۳/۳۶
متوسط تعداد افراد دارای درآمد در خانوارها	۱/۳۶	۱/۲۹	۱/۴۷	۱/۳۱	۱/۴۴	۱/۳۶
جمع	۲۳۵۱۵۰	۳۴۴۱۳۳	۳۲۶۵۵۵	۳۰۸۵۱۷	۳۱۵۱۶۱	۳۵۳۳۸۰
درآمد از حقوق‌بگیری	۶۵۷۸۰	۲۰۹۷۶۱	۱۱۹۰۳۷	۲۱۳۳۳۶	۲۱۰۰۴۳	۱۸۹۲۱۹
درآمد پولی از حقوق‌بگیری عمومی	۱۷۹۷۱	۱۱۶۴۶۷	۲۳۱۳۹	۱۶۰۱۰۹	۱۵۷۷۸۱	۱۲۷۳۷۹
درآمد غیر پولی از حقوق‌بگیری عمومی	۳۴۱۵	۲۲۰۲۱	۴۴۰۰	۳۳۹۱۳	۲۷۹۷۹	۲۴۰۸۲
درآمد پولی از حقوق‌بگیری تعاونی	۹۲	۰	۲۳۵	۳۵	۴۲۶	۱۶۸
درآمد غیر پولی از حقوق‌بگیری تعاونی	۱۳	۰	۱۲	۰	۹۰	۲۰
درآمد پولی از حقوق‌بگیری خصوصی	۴۰۷۸۳	۶۱۱۸۷	۷۹۳۹۰	۱۶۷۸۱	۲۰۶۶۹	۳۳۵۴۰
درآمد غیر پولی از حقوق‌بگیری خصوصی	۳۵۰۶	۱۰۰۸۶	۱۱۸۶۱	۲۴۹۹	۳۰۹۷	۴۰۳۰
درآمد از مشاغل آزاد	۸۲۶۱۵	۱۲۶۹۰	۹۸۰۹۳	۳۰۱۶	۸۴۱۹	۵۰۲۸۸
درآمد پولی از مشاغل آزاد کشاورزی	۴۷۱	۲۷۸	۳۱۶	۷۹۸	۶۴۴	۴۸۸
درآمد غیر پولی از مشاغل آزاد کشاورزی	۳	۰	۱۰۰	۰	۴	۱۳
درآمد پولی از مشاغل آزاد غیرکشاورزی	۸۱۸۸۶	۱۲۳۸۴	۹۷۶۷۰	۲۱۲۰	۷۶۹۴	۴۹۷۷۴
درآمد غیر پولی از مشاغل آزاد غیرکشاورزی	۲۵۵	۲۹	۶	۹۷	۷۶	۱۲
درآمدهای متفرقه	۸۶۷۵۵	۱۲۱۶۸۲	۱۰۹۴۲۵	۹۲۱۶۵	۹۶۷۰۰	۱۱۳۸۷۳
درآمدهای متفرقه پولی	۳۹۶۰۰	۴۲۹۴۵	۵۸۰۳۳	۳۸۶۹۷	۴۵۰۹۳	۵۷۵۲۴
درآمدهای متفرقه غیر پولی	۴۷۱۵۵	۷۸۷۳۶	۵۱۳۹۲	۵۳۴۶۷	۵۱۶۰۷	۵۶۳۴۹



۱۸-۳- متوسط درآمد سالانه یک خانوار شهری^(۱) بر حسب انواع درآمد و فعالیت اصلی محل کار سرپرست خانوار: ۱۳۹۳

(هزار ریال)

(دنباله)

شرح	سایر فعالیت‌های خدمات عمومی، اجتماعی و شخصی	خانوارهای معمولی دارای مستخدم	سازمان‌ها و هییت‌های برون‌مرزی	دفاتر مرکزی	سایر و اظهارنشده	غیر شاغل
متوسط تعداد افراد در خانوارها.....	۳/۶۰	۲/۴۹	۰/۰۰	۳/۱۸	۳/۰۰	۳/۰۲
متوسط تعداد افراد دارای درآمد در خانوارها.....	۱/۴۴	۱/۰۷	۰/۰۰	۱/۰۸	۱/۰۰	۱/۵۱
جمع	۱۸۵۴۸۷	۱۴۸۰۸۹	۰	۲۷۳۶۰۵	۳۱۹۳۸۰	۲۳۳۲۷۰۰
درآمد از حقوق‌بگیری.....	۵۹۸۳۰	۱۱۱۳۵۸	۰	۲۲۸۰۲۳	۲۸۵۰۰۰	۲۹۴۵۴
درآمد پولی از حقوق‌بگیری عمومی.....	۸۳۲۱	۱۸۴۲	۰	۹۷۶۵۶	۲۸۵۰۰۰	۶۵۰۸
درآمد غیر پولی از حقوق‌بگیری عمومی.....	۲۳۵۴	۴۳۲	۰	۴۲۱۹۳	۰	۱۵۶۶
درآمد پولی از حقوق‌بگیری تعاونی.....	۱۲۰۴	۰	۰	۰	۰	۲۹
درآمد غیر پولی از حقوق‌بگیری تعاونی.....	۲۲۹	۰	۰	۰	۰	۵
درآمد پولی از حقوق‌بگیری خصوصی..	۴۲۶۲۱	۸۵۹۵۶	۰	۶۳۴۰۳	۰	۱۹۶۱۹
درآمد غیر پولی از حقوق‌بگیری خصوصی.....	۵۱۰۲	۲۳۱۲۸	۰	۲۴۷۷۱	۰	۱۷۲۸
درآمد از مشاغل آزاد.....	۵۶۸۳۶	۱۰۰۹۰	۰	۶۵۷۵	۰	۸۳۴۲
درآمد پولی از مشاغل آزاد کشاورزی...	۴۰	۶۳۶	۰	۰	۰	۳۰۳
درآمد غیر پولی از مشاغل آزاد کشاورزی.....	۰	۲۹۱	۰	۰	۰	۴
درآمد پولی از مشاغل آزاد غیرکشاورزی.....	۵۶۴۲۸	۸۹۸۳	۰	۶۵۲۸	۰	۷۹۳۸
درآمد غیر پولی از مشاغل آزاد غیرکشاورزی.....	۳۶۹	۱۸۰	۰	۴۷	۰	۹۷
درآمدهای متفرقه.....	۶۸۸۲۱	۲۶۶۴۱	۰	۳۹۰۰۶	۳۴۳۸۰	۱۹۴۹۰۳
درآمدهای متفرقه پولی.....	۳۷۴۶۷	۱۵۶۴۹	۰	۲۹۹۳۶	۱۶۳۸۰	۱۲۵۶۵۲
درآمدهای متفرقه غیر پولی.....	۳۱۳۵۴	۱۰۹۹۱	۰	۹۰۷۰	۱۸۰۰۰	۶۹۲۵۰

(۱) این جدول برای یک خانوار نمونه فرضی (Typical) در سطح کشور ساخته شده است.

۱۹-۳- متوسط درآمد سالانه یک خانوار شهری^(۱) بر حسب انواع درآمد و وضع شغلی سرپرست خانوار: ۱۳۹۳ (هزار ریال)

شرح	کل	کارفرما	کارکن مستقل	مزد و حقوق بگير عمومی
متوسط تعداد افراد در خانوارها.....	۳/۴۶	۳/۷۰	۳/۷۵	۳/۷۴
متوسط تعداد افراد دارای درآمد در خانوارها.....	۱/۴۰	۱/۳۹	۱/۳۷	۱/۳۶
جمع.....	۲۴۱۳۱۸	۴۰۴۵۰۱	۲۳۶۱۱۱	۳۲۸۱۵۸
درآمد از حقوق بگيری.....	۷۷۹۳۵	۲۱۹۹۷	۱۵۸۹۵	۲۲۸۳۷۷
درآمد پولی از حقوق بگيری عمومی.....	۲۵۲۱۵	۵۸۲۴	۴۶۳۹	۱۸۶۶۳۱
درآمد غیر پولی از حقوق بگيری عمومی.....	۵۰۰۵	۱۰۴۶	۹۵۲	۳۵۸۱۹
درآمد پولی از حقوق بگيری تعاونی.....	۱۵۴	۹	۳	۲۸
درآمد غیر پولی از حقوق بگيری تعاونی.....	۲۹	۰	۲	۰
درآمد پولی از حقوق بگيری خصوصی.....	۴۲۹۱۰	۱۳۵۸۶	۹۳۲۹	۵۱۹۸
درآمد غیر پولی از حقوق بگيری خصوصی.....	۴۶۲۲	۱۵۳۱	۹۶۹	۷۰۱
درآمد از مشاغل آزاد.....	۳۹۲۴۹	۲۵۶۴۷۷	۱۲۹۶۷۷	۴۹۴۵
درآمد پولی از مشاغل آزاد کشاورزی.....	۲۷۶۸	۲۸۴۰۷	۷۶۷۵	۶۱۲
درآمد غیر پولی از مشاغل آزاد کشاورزی.....	۹۵	۱۳۶۳	۱۵۰	۲۸
درآمد پولی از مشاغل آزاد غیر کشاورزی.....	۳۵۹۶۳	۲۲۵۶۰۷	۱۲۰۱۹۷	۴۲۴۱
درآمد غیر پولی از مشاغل آزاد غیر کشاورزی.....	۴۲۳	۱۱۰۱	۱۶۵۵	۶۴
درآمدهای متفرقه.....	۱۲۴۱۳۳	۱۲۶۰۲۶	۹۰۵۴۰	۹۴۸۳۶
درآمدهای متفرقه پولی.....	۷۱۳۱۹	۶۲۹۳۵	۴۴۳۶۴	۳۸۵۲۶
درآمدهای متفرقه غیر پولی.....	۵۲۸۱۴	۶۳۰۹۲	۴۶۱۷۶	۵۶۳۱۰

شرح	مزد و حقوق بگير تعاونی	مزد و حقوق بگير خصوصی	کارکن فامیلی بدون مزد	غیر شاغل
متوسط تعداد افراد در خانوارها.....	۴/۰۲	۳/۶۵	۴/۲۸	۳/۰۲
متوسط تعداد افراد دارای درآمد در خانوارها.....	۱/۴۸	۱/۳۱	۲/۷۷	۱/۵۱
جمع.....	۲۵۱۰۶۳	۲۰۲۳۵۴	۳۲۲۲۴۴	۲۳۲۷۰۰
درآمد از حقوق بگيری.....	۱۴۱۳۵۷	۱۲۷۹۰۳	۱۲۵۶۰	۲۹۴۵۴
درآمد پولی از حقوق بگيری عمومی.....	۱۲۵۸۵	۲۳۲۱	۰	۶۵۰۸
درآمد غیر پولی از حقوق بگيری عمومی.....	۲۲۱۱	۵۹۱	۱۹۱۹	۱۵۶۶
درآمد پولی از حقوق بگيری تعاونی.....	۱۰۵۵۲۸	۱۰	۰	۲۹
درآمد غیر پولی از حقوق بگيری تعاونی.....	۲۰۱۱۷	۴	۰	۵
درآمد پولی از حقوق بگيری خصوصی.....	۷۳۸	۱۱۲۴۳۵	۹۶۹۵	۱۹۶۱۹
درآمد غیر پولی از حقوق بگيری خصوصی.....	۱۸۰	۱۲۵۴۲	۹۴۶	۱۷۲۸
درآمد از مشاغل آزاد.....	۱۴۱۱	۲۶۷۴	۱۴۳۷۹۷	۸۳۴۲
درآمد پولی از مشاغل آزاد کشاورزی.....	۱۵۳	۲۱۱	۰	۳۰۳
درآمد غیر پولی از مشاغل آزاد کشاورزی.....	۰	۴۴	۰	۴
درآمد پولی از مشاغل آزاد غیر کشاورزی.....	۱۲۵۸	۲۳۸۲	۱۴۰۶۱۰	۷۹۳۸
درآمد غیر پولی از مشاغل آزاد غیر کشاورزی.....	۰	۳۶	۳۱۸۶	۹۷
درآمدهای متفرقه.....	۱۰۸۲۹۵	۷۱۷۷۷	۱۶۵۸۸۷	۱۹۴۹۰۳
درآمدهای متفرقه پولی.....	۵۸۷۴۰	۳۷۰۲۶	۱۵۱۵۲۳	۱۲۵۶۵۲
درآمدهای متفرقه غیر پولی.....	۴۹۵۵۵	۳۴۷۵۱	۱۴۳۶۴	۶۹۲۵۰

(۱) این جدول برای یک خانوار نمونه فرضی (Typical) در سطح کشور ساخته شده است.

۲۰-۳- متوسط درآمد سالانه یک خانوار شهری^(۱) بر حسب انواع درآمد و سطح سواد سرپرست خانوار: ۱۳۹۳ (هزار ریال)

شرح	کل	بی سواد	باسواد بدون مدرک	کمتر از ششم ابتدایی ^(۲)	ششم ابتدایی تا سوم راهنمایی
متوسط تعداد افراد در خانوارها	۳/۴۶	۳/۰۴	۳/۳۷	۳/۶۶	۳/۶۲
متوسط تعداد افراد دارای درآمد در خانوارها ...	۱/۴۰	۱/۵۳	۱/۵۳	۱/۴۵	۱/۳۱
جمع	۲۴۱۳۱۸	۱۶۲۹۸۳	۱۹۶۴۷۵	۲۱۰۰۲۹	۲۱۱۰۱۳
درآمد از حقوق بگیری	۷۷۹۳۵	۳۹۲۷۹	۳۹۴۸۶	۵۵۸۷۵	۶۴۷۰۵
درآمد پولی از حقوق بگیری عمومی	۲۵۲۱۵	۴۳۲۶	۶۵۸۱	۵۳۲۲	۹۲۶۲
درآمد غیر پولی از حقوق بگیری عمومی	۵۰۰۵	۷۵۴	۱۲۱۵	۱۲۷۳	۲۰۶۲
درآمد پولی از حقوق بگیری تعاونی	۱۵۴	۶۴	۰	۸۲	۴۱
درآمد غیر پولی از حقوق بگیری تعاونی	۲۹	۲	۰	۱۵	۱۱
درآمد پولی از حقوق بگیری خصوصی	۴۲۹۱۰	۳۲۳۵۶	۲۹۶۶۹	۴۵۸۰۹	۴۸۲۶۷
درآمد غیر پولی از حقوق بگیری خصوصی	۴۶۲۲	۱۷۷۶	۲۰۲۱	۳۳۷۴	۵۰۶۲
درآمد از مشاغل آزاد	۳۹۲۴۹	۲۰۸۶۹	۲۴۲۸۴	۴۰۵۰۰	۴۳۹۸۶
درآمد پولی از مشاغل آزاد کشاورزی	۲۷۶۸	۳۴۰۸	۲۱۸۱	۲۸۷۶	۲۴۴۴
درآمد غیر پولی از مشاغل آزاد کشاورزی	۹۵	۹۸	۴۶۱	۷۴	۱۸۷
درآمد پولی از مشاغل آزاد غیر کشاورزی	۳۵۹۶۳	۱۶۸۲۹	۲۱۰۳۶	۳۷۰۵۹	۴۰۹۳۹
درآمد غیر پولی از مشاغل آزاد غیر کشاورزی ...	۴۲۳	۵۳۳	۶۰۶	۴۹۰	۴۱۵
درآمدهای متفرقه	۱۲۴۱۳۳	۱۰۲۸۳۵	۱۳۲۷۰۵	۱۱۳۶۵۴	۱۰۳۳۲۳
درآمدهای متفرقه پولی	۷۱۳۱۹	۶۳۹۳۹	۸۰۹۱۶	۶۷۹۸۶	۵۹۸۱۶
درآمدهای متفرقه غیر پولی	۵۲۸۱۴	۳۸۸۹۶	۵۱۷۸۹	۴۵۶۶۸	۴۲۵۰۷

شرح	متوسطه تا کمتر از دیپلم	دیپلم تا کمتر از لیسانس	لیسانس تا کمتر از فوق لیسانس	فوق لیسانس و بالاتر
متوسط تعداد افراد در خانوارها	۳/۳۷	۳/۴۹	۳/۳۳	۳/۳۷
متوسط تعداد افراد دارای درآمد در خانوارها ...	۱/۲۹	۱/۳۴	۱/۴۱	۱/۴۲
جمع	۲۶۲۲۵۵	۲۶۸۷۱۱	۳۵۶۴۲۷	۴۶۳۷۴۰
درآمد از حقوق بگیری	۶۶۳۶۸	۸۸۲۰۴	۱۵۷۴۶۵	۲۱۳۱۴۷
درآمد پولی از حقوق بگیری عمومی	۱۳۰۵۹	۳۰۸۲۵	۹۳۹۷۳	۱۲۷۱۰۷
درآمد غیر پولی از حقوق بگیری عمومی	۲۵۹۵	۶۲۹۰	۱۷۹۷۶	۲۳۷۲۷
درآمد پولی از حقوق بگیری تعاونی	۰	۴۰۲	۱۴۰	۰
درآمد غیر پولی از حقوق بگیری تعاونی	۰	۸۰	۳۲	۰
درآمد پولی از حقوق بگیری خصوصی	۴۴۴۹۶	۴۴۳۵۵	۳۹۳۳۷	۵۳۶۹۲
درآمد غیر پولی از حقوق بگیری خصوصی	۶۲۱۹	۶۲۵۳	۶۰۰۶	۸۶۲۱
درآمد از مشاغل آزاد	۵۷۰۱۰	۴۴۹۳۰	۳۶۷۸۵	۵۵۷۲۲
درآمد پولی از مشاغل آزاد کشاورزی	۲۶۲۶	۳۶۸۱	۴۸۴	۷۴۰
درآمد غیر پولی از مشاغل آزاد کشاورزی	۴۱	۵۵	۱۶	۰
درآمد پولی از مشاغل آزاد غیر کشاورزی	۵۴۱۸۷	۴۰۷۲۴	۳۶۱۶۹	۵۴۹۷۴
درآمد غیر پولی از مشاغل آزاد غیر کشاورزی ...	۱۵۶	۴۷۰	۱۱۵	۷
درآمدهای متفرقه	۱۳۸۸۷۶	۱۳۵۵۷۸	۱۶۲۱۷۷	۱۹۴۸۷۲
درآمدهای متفرقه پولی	۶۲۳۹۹	۷۹۰۷۸	۸۰۹۷۷	۹۸۸۷۷
درآمدهای متفرقه غیر پولی	۷۶۴۷۷	۵۶۵۰۰	۸۱۲۰۰	۹۵۹۹۴

(۱) این جدول برای یک خانوار نمونه فرضی (Typical) در سطح کشور ساخته شده است.

(۲) در نظام جدید آموزشی، دوره‌ی ابتدایی شش ساله است.

۲۱-۳- متوسط درآمد سالانه یک خانوار شهری^(۱) بر حسب انواع درآمد و گروه شغلی سرپرست خانوار: ۱۳۹۳ (هزار ریال)

شرح	کل	قانونگذاران، مقامات عالی‌رتبه و مدیران	متخصصان (علمی و فنی)	تکنیسین‌ها و دستیاران	کارمندان امور اداری و دفتری	کارکنان خدماتی و فروشندگان
متوسط تعداد افراد در خانوارها.....	۳/۴۶	۳/۷۶	۳/۵۵	۳/۵۸	۳/۵۵	۳/۵۷
متوسط تعداد افراد دارای درآمد در خانوارها.....	۱/۴۰	۱/۴۱	۱/۴۲	۱/۳۹	۱/۳۰	۱/۲۸
جمع.....	۲۴۱۳۱۸	۴۸۵۴۰۶	۳۹۷۹۳۳	۲۸۰۴۳۳	۳۰۳۹۲۵	۲۵۷۷۹۴
درآمد از حقوق‌بگیری.....	۷۷۹۳۵	۱۸۴۷۷۰	۲۱۹۶۲۱	۱۲۶۷۸۲	۱۹۳۹۱۲	۶۸۹۳۷
درآمد پولی از حقوق‌بگیری عمومی.....	۲۵۲۱۵	۱۰۰۷۳۴	۱۳۶۳۵۵	۶۰۲۱۳	۱۰۳۲۹۸	۱۹۱۰۲
درآمد غیر پولی از حقوق‌بگیری عمومی.....	۵۰۰۵	۱۹۳۰۲	۲۳۶۴۶	۱۲۱۱۴	۱۹۵۰۱	۳۹۸۷
درآمد پولی از حقوق‌بگیری تعاونی.....	۱۵۴	۱۱۹	۷۶	۷۲۸	۴۵۷	۴۷۲
درآمد غیر پولی از حقوق‌بگیری تعاونی.....	۲۹	۲۷	۴	۱۵۳	۸۹	۱۱۲
درآمد پولی از حقوق‌بگیری خصوصی..	۴۲۹۱۰	۵۷۴۲۴	۵۱۱۸۹	۴۷۳۷۴	۵۹۷۸۵	۴۰۰۳۶
درآمد غیر پولی از حقوق‌بگیری خصوصی.....	۴۶۲۲	۷۱۶۳	۸۳۵۰	۶۲۰۰	۱۰۷۸۳	۵۲۲۹
درآمد از مشاغل آزاد.....	۳۹۲۴۹	۱۶۰۳۲۰	۴۹۴۸۰	۵۹۷۵۵	۶۴۳۸	۹۴۶۴۳
درآمد پولی از مشاغل آزاد کشاورزی...	۲۷۶۸	۱۴۵۲	۹۶۶	۴۹۷	۴۱۹	۵۲۹
درآمد غیر پولی از مشاغل آزاد کشاورزی.....	۹۵	۱۳	۱۳	۴	۰	۵
درآمد پولی از مشاغل آزاد غیرکشاورزی.....	۳۵۹۶۳	۱۵۸۷۰۴	۴۸۴۷۰	۵۹۲۰۵	۶۰۰۶	۹۱۰۳۴
درآمد غیر پولی از مشاغل آزاد غیرکشاورزی.....	۴۲۳	۱۵۱	۳۲	۴۹	۱۳	۳۰۷۵
درآمدهای متفرقه.....	۱۲۴۱۳۳	۱۴۰۳۱۶	۱۲۸۸۳۱	۹۳۸۹۶	۱۰۳۵۷۴	۹۴۲۱۴
درآمدهای متفرقه پولی.....	۷۱۳۱۹	۶۱۲۷۷	۵۲۱۷۴	۴۷۶۳۵	۴۲۲۴۱	۴۶۰۵۳
درآمدهای متفرقه غیر پولی.....	۵۲۸۱۴	۷۹۰۳۹	۷۶۶۵۸	۴۶۲۶۲	۶۱۳۳۴	۴۸۱۶۱



مرکز آمار ایران

۳-۲۱- متوسط درآمد سالانه یک خانوار شهری^(۱) بر حسب انواع درآمد و گروه شغلی سرپرست خانوار: ۱۳۹۳ (دنباله) (هزار ریال)

شرح	کارکنان ماهر کشاورزی، جنگلداری و ماهیگیری	صنعتگران و کارکنان مشاغل مربوط	متصدیان و مونتازکاران ماشین‌آلات و دستگاه‌ها و رانندگان وسایل نقلیه	کارگران ساده	سایر و اظهار نشده	غیر شاغل
متوسط تعداد افراد در خانوارها.....	۳/۸۲	۳/۶۶	۳/۸۲	۳/۸۷	۳/۵۴	۳/۰۲
متوسط تعداد افراد دارای درآمد در خانوارها.....	۱/۳۷	۱/۳۰	۱/۳۳	۱/۳۹	۱/۳۱	۱/۵۱
جمع.....	۲۱۳۳۹۷	۲۰۵۸۹۹	۲۲۰۵۴۵	۱۶۶۲۴۶	۲۹۰۹۴۴	۲۳۲۷۰۰
درآمد از حقوق‌بگیری.....	۲۴۴۱۸	۸۲۷۸۵	۷۰۸۴۵	۹۴۹۱۱	۲۰۵۹۲۱	۲۹۴۵۴
درآمد پولی از حقوق‌بگیری عمومی.....	۵۸۰۶	۶۳۴۵	۱۱۳۲۳	۱۰۹۱۰	۱۵۸۸۴۷	۶۵۰۸
درآمد غیر پولی از حقوق‌بگیری عمومی.....	۱۳۵۸	۱۲۳۴	۲۲۰۴	۲۳۵۸	۴۰۴۰۹	۱۵۶۶
درآمد پولی از حقوق‌بگیری تعاونی.....	۹۶	۵۲	۲۲۹	۹۶	۰	۲۹
درآمد غیر پولی از حقوق‌بگیری تعاونی	۳۰	۲	۴۰	۱۰	۰	۵
درآمد پولی از حقوق‌بگیری خصوصی... درآمد غیر پولی از حقوق‌بگیری خصوصی.....	۱۵۸۹۶	۶۸۵۱۳	۵۱۱۷۲	۷۵۵۸۶	۶۱۳۶	۱۹۶۱۹
درآمد از مشاغل آزاد.....	۱۰۱۶۰۰	۵۱۸۵۰	۶۹۹۰۳	۱۴۰۲۰	۴۴۷۹	۸۳۴۲
درآمد پولی از مشاغل آزاد کشاورزی... درآمد غیر پولی از مشاغل آزاد	۹۲۷۸۷	۴۳۲	۶۵۲	۳۶۳	۴	۳۰۳
کشاورزی..... درآمد پولی از مشاغل آزاد	۳۰۳۶	۲۸	۲۸	۷۷	۰	۴
غیرکشاورزی..... درآمد غیر پولی از مشاغل آزاد	۵۵۸۴	۵۱۲۶۳	۶۹۰۰۲	۱۳۲۵۷	۴۴۰۱	۷۹۳۸
غیرکشاورزی.....	۱۹۲	۱۲۶	۲۲۱	۳۲۳	۷۵	۹۷
درآمدهای متفرقه.....	۸۷۳۷۹	۷۱۲۶۳	۷۹۷۹۷	۵۷۳۱۵	۸۰۵۴۳	۱۹۴۹۰۳
درآمدهای متفرقه پولی.....	۵۱۳۹۴	۳۶۳۲۸	۳۸۷۵۹	۳۱۲۶۱	۳۸۷۶۹	۱۲۵۶۵۲
درآمدهای متفرقه غیر پولی.....	۳۵۹۸۴	۳۴۹۳۵	۴۱۰۳۷	۲۶۰۵۴	۴۱۷۷۴	۶۹۲۵۰

(۱) این جدول برای یک خانوار نمونه فرضی (Typical) در سطح کشور ساخته شده است.

۲۲-۳- متوسط درآمد سالانه یک خانوار شهری^(۱) بر حسب انواع درآمد در هر یک از دهک‌های درآمد سالانه: ۱۳۹۳ (هزار ریال)

شرح	کل	دهک اول	دهک دوم	دهک سوم	دهک چهارم	دهک پنجم
متوسط تعداد افراد در خانوارها.....	۳/۴۶	۲/۶۷	۳/۱۳	۳/۲۴	۳/۳۹	۳/۵۳
متوسط تعداد افراد دارای درآمد در خانوارها.....	۱/۴۰	۱/۱۹	۱/۲۵	۱/۲۲	۱/۲۶	۱/۳۲
جمع.....	۲۴۱۳۱۸	۶۵۴۰۲	۱۱۲۲۲۵	۱۳۹۸۳۷	۱۶۳۶۳۰	۱۸۸۵۴۶
درآمد از حقوق‌بگیری.....	۷۷۹۳۵	۱۵۷۶۳	۳۴۲۲۴	۴۲۸۹۴	۵۶۶۶۹	۶۰۸۴۴
درآمد پولی از حقوق‌بگیری عمومی.....	۲۵۲۱۵	۹۳	۷۶۵	۳۱۶۸	۶۷۲۵	۱۰۰۹۶
درآمد غیر پولی از حقوق‌بگیری عمومی..	۵۰۰۵	۴۷	۱۱۵	۷۳۶	۱۳۲۸	۲۰۶۵
درآمد پولی از حقوق‌بگیری تعاونی.....	۱۵۴	۲	۸۲	۱۴۳	۲۴۳	۱۱۱
درآمد غیر پولی از حقوق‌بگیری تعاونی..	۲۹	۳	۰	۲۱	۵۰	۲۰
درآمد پولی از حقوق‌بگیری خصوصی.....	۴۲۹۱۰	۱۵۳۸۷	۳۱۹۲۶	۳۵۹۵۷	۴۳۷۷۰	۴۳۷۴۰
درآمد غیر پولی از حقوق‌بگیری خصوصی.....	۴۶۲۲	۲۳۱	۱۳۳۷	۲۸۶۸	۴۵۵۳	۴۸۱۱
درآمد از مشاغل آزاد.....	۳۹۲۴۹	۴۵۹۳	۱۶۹۶۳	۲۲۴۷۰	۲۴۶۲۴	۲۹۰۸۹
درآمد پولی از مشاغل آزاد کشاورزی.....	۲۷۶۸	۶۳۶	۱۴۸۷	۱۸۲۱	۱۵۱۴	۱۶۳۵
درآمد غیر پولی از مشاغل آزاد کشاورزی.....	۹۵	۱۵	۶۵	۱۰۸	۳۲	۶۶
درآمد پولی از مشاغل آزاد غیر کشاورزی.....	۳۵۹۶۳	۳۸۹۶	۱۵۲۲۹	۲۰۲۹۹	۲۲۷۰۲	۲۶۹۰۵
درآمد غیر پولی از مشاغل آزاد غیر کشاورزی.....	۴۲۳	۴۶	۱۸۲	۲۴۲	۳۷۶	۴۸۳
درآمدهای متفرقه.....	۱۲۴۱۳۳	۴۵۰۴۵	۶۱۰۳۸	۷۴۴۷۳	۸۲۳۳۶	۹۸۶۱۳
درآمدهای متفرقه پولی.....	۷۱۳۱۹	۲۸۱۴۳	۴۰۱۹۲	۴۸۴۴۶	۵۱۴۳۲	۶۱۳۰۶
درآمدهای متفرقه غیر پولی.....	۵۲۸۱۴	۱۶۹۰۲	۲۰۸۴۶	۲۶۰۲۷	۳۰۹۰۴	۳۷۳۰۷



مرکز آمار ایران

۲۲-۳- متوسط درآمد سالانه یک خانوار شهری^(۱) بر حسب انواع درآمد در هر یک از دهک‌های درآمد سالانه: ۱۳۹۳

(دنباله)

(هزار ریال)

شرح	دهک ششم	دهک هفتم	دهک هشتم	دهک نهم	دهک دهم
متوسط تعداد افراد در خانوارها.....	۳/۵۹	۳/۷۳	۳/۷۴	۳/۷۸	۳/۷۹
متوسط تعداد افراد دارای درآمد در خانوارها.....	۱/۳۴	۱/۳۹	۱/۵۰	۱/۷۰	۱/۸۴
جمع.....	۲۱۴۹۱۹	۲۴۸۹۴۶	۲۹۳۶۸۲	۳۶۹۱۱۵	۶۱۷۱۵۵
درآمد از حقوق‌بگیری.....	۷۴۱۴۶	۸۶۴۷۴	۱۰۰۵۴۳	۱۲۸۰۶۰	۱۷۹۸۲۵
درآمد پولی از حقوق‌بگیری عمومی.....	۱۶۸۷۳	۲۷۸۷۴	۳۹۲۵۶	۶۱۳۲۲	۸۶۰۱۴
درآمد غیر پولی از حقوق‌بگیری عمومی.....	۳۵۳۹	۶۱۴۶	۷۸۵۹	۱۱۹۷۷	۱۶۲۴۶
درآمد پولی از حقوق‌بگیری تعاونی.....	۱۵۸	۸۷	۱۷۰	۴۰۲	۱۴۲
درآمد غیر پولی از حقوق‌بگیری تعاونی.....	۲۴	۱۸	۲۷	۱۰۲	۲۹
درآمد پولی از حقوق‌بگیری خصوصی.....	۴۷۸۶۸	۴۶۸۹۲	۴۷۴۱۳	۴۸۱۹۶	۶۷۹۹۱
درآمد غیر پولی از حقوق‌بگیری خصوصی.....	۵۶۸۳	۵۴۵۷	۵۸۱۸	۶۰۶۲	۹۴۰۳
درآمد از مشاغل آزاد.....	۳۰۳۵۶	۳۷۳۴۹	۴۶۵۹۸	۵۶۵۶۵	۱۲۳۹۴۴
درآمد پولی از مشاغل آزاد کشاورزی.....	۲۳۹۷	۲۹۶۲	۲۹۶۱	۳۳۰۵	۸۹۷۲
درآمد غیر پولی از مشاغل آزاد کشاورزی.....	۶۱	۱۹۹	۷۵	۱۱۹	۲۰۹
درآمد پولی از مشاغل آزاد غیر کشاورزی.....	۲۷۴۵۵	۳۳۶۰۱	۴۲۹۴۹	۵۲۶۹۲	۱۱۳۹۶۰
درآمد غیر پولی از مشاغل آزاد غیر کشاورزی.....	۴۴۴	۵۸۷	۶۱۳	۴۴۹	۸۰۳
درآمدهای متفرقه.....	۱۱۰۴۱۷	۱۲۵۱۲۳	۱۴۶۵۴۱	۱۸۴۴۹۰	۳۱۳۳۸۶
درآمدهای متفرقه پولی.....	۶۵۶۱۴	۷۴۸۲۵	۸۵۱۴۸	۹۹۶۵۸	۱۵۸۴۹۱
درآمدهای متفرقه غیر پولی.....	۴۴۸۰۳	۵۰۲۹۸	۶۱۳۹۳	۸۴۸۳۱	۱۵۴۸۹۶

(۱) این جدول برای یک خانوار نمونه فرضی (Typical) در سطح کشور ساخته شده است.

مرکز آمار ایران

۲۳-۳- متوسط درآمد سالانه یک خانوار شهری^(۱) بر حسب انواع درآمد در هر یک از دهک‌های هزینه سالانه: ۱۳۹۳ (هزار ریال)

شرح	کل	دهک اول	دهک دوم	دهک سوم	دهک چهارم	دهک پنجم
متوسط تعداد افراد در خانوارها.....	۳/۴۶	۲/۵۱	۳/۱۳	۳/۲۹	۳/۴۷	۳/۶۱
متوسط تعداد افراد دارای درآمد در خانوارها.....	۱/۴۰	۱/۱۹	۱/۲۸	۱/۳۵	۱/۳۵	۱/۳۷
جمع.....	۲۴۱۳۱۸	۹۶۰۱۲	۱۳۶۱۷۷	۱۶۴۰۷۸	۱۸۰۲۰۶	۲۰۱۵۸۴
درآمد از حقوق‌بگیری.....	۷۷۹۳۵	۲۵۸۴۶	۴۴۱۴۳	۵۴۱۸۸	۵۹۷۶۴	۶۵۰۸۸
درآمد پولی از حقوق‌بگیری عمومی.....	۲۵۲۱۵	۱۶۶۶	۲۴۱۵	۶۹۳۱	۹۴۶۲	۱۴۱۷۷
درآمد غیر پولی از حقوق‌بگیری عمومی..	۵۰۰۵	۴۴۰	۴۳۹	۱۲۲۹	۱۹۲۲	۲۵۹۸
درآمد پولی از حقوق‌بگیری تعاونی.....	۱۵۴	۹۸	۱۳۲	۹۱	۴۸	۲۰۷
درآمد غیر پولی از حقوق‌بگیری تعاونی..	۲۹	۴	۲۹	۲	۱۳	۴۵
درآمد پولی از حقوق‌بگیری خصوصی.....	۴۲۹۱۰	۲۲۷۶۹	۳۹۰۷۸	۴۳۰۸۱	۴۴۱۵۳	۴۳۷۳۱
درآمد غیر پولی از حقوق‌بگیری خصوصی.....	۴۶۲۲	۸۶۹	۲۰۵۰	۲۸۵۳	۴۱۶۵	۴۳۳۰
درآمد از مشاغل آزاد.....	۳۹۲۴۹	۱۲۵۳۳	۲۲۸۲۸	۲۶۴۷۷	۳۱۷۸۲	۳۶۲۴۶
درآمد پولی از مشاغل آزاد کشاورزی.....	۲۷۶۸	۹۱۰	۲۰۴۳	۲۲۲۶	۲۹۷۷	۲۸۵۶
درآمد غیر پولی از مشاغل آزاد کشاورزی.....	۹۵	۷	۳۱	۴۷	۱۰۶	۹۲
درآمد پولی از مشاغل آزاد غیر کشاورزی.....	۳۵۹۶۳	۱۱۴۷۴	۲۰۴۴۹	۲۳۸۸۵	۲۸۲۹۵	۳۲۸۲۴
درآمد غیر پولی از مشاغل آزاد غیر کشاورزی.....	۴۲۳	۱۴۲	۳۰۴	۳۲۰	۴۰۳	۴۷۴
درآمدهای متفرقه.....	۱۲۴۱۳۳	۵۷۶۳۲	۶۹۲۰۶	۸۳۴۱۳	۸۸۶۶۰	۱۰۰۲۵۰
درآمدهای متفرقه پولی.....	۷۱۳۱۹	۳۷۳۵۱	۴۵۷۵۶	۵۲۵۴۱	۵۵۱۷۵	۶۱۴۵۷
درآمدهای متفرقه غیر پولی.....	۵۲۸۱۴	۲۰۲۸۲	۲۳۴۵۱	۳۰۸۷۲	۳۳۴۸۵	۳۸۷۹۳



مرکز آمار ایران

۲۳-۳- متوسط درآمد سالانه یک خانوار شهری^(۱) بر حسب انواع درآمد در هر یک از دهک‌های هزینه سالانه: ۱۳۹۳

(هزار ریال)

(دنباله)

شرح	دهک ششم	دهک هفتم	دهک هشتم	دهک نهم	دهک دهم
متوسط تعداد افراد در خانوارها.....	۳/۶۵	۳/۷۰	۳/۷۷	۳/۶۸	۳/۷۵
متوسط تعداد افراد دارای درآمد در خانوارها.....	۱/۳۸	۱/۴۶	۱/۴۷	۱/۵۴	۱/۶۳
جمع.....	۲۲۵۲۶۸	۲۵۲۱۶۸	۲۹۰۱۳۶	۳۵۱۹۹۹	۵۱۵۷۶۴
درآمد از حقوق‌بگیری.....	۷۴۵۸۷	۸۵۵۲۵	۹۸۰۹۶	۱۱۶۵۵۴	۱۵۵۶۲۴
درآمد پولی از حقوق‌بگیری عمومی.....	۲۰۹۹۱	۲۹۸۵۵	۴۱۳۸۱	۴۸۸۹۵	۷۶۴۱۸
درآمد غیر پولی از حقوق‌بگیری عمومی.....	۴۳۹۰	۵۶۵۲	۸۳۱۵	۹۸۲۷	۱۵۲۴۹
درآمد پولی از حقوق‌بگیری تعاونی.....	۴۹	۲۱۷	۱۱۵	۵۳۱	۵۱
درآمد غیر پولی از حقوق‌بگیری تعاونی.....	۱۳	۳۸	۲۷	۱۲۱	۳
درآمد پولی از حقوق‌بگیری خصوصی.....	۴۳۸۴۷	۴۴۳۷۱	۴۳۰۲۹	۵۰۱۹۸	۵۴۸۵۳
درآمد غیر پولی از حقوق‌بگیری خصوصی.....	۵۲۹۷	۵۳۹۳	۵۲۲۹	۶۹۸۲	۹۰۵۰
درآمد از مشاغل آزاد.....	۳۹۲۷۳	۴۴۰۸۷	۴۵۴۷۶	۴۵۹۲۶	۸۷۸۹۹
درآمد پولی از مشاغل آزاد کشاورزی.....	۳۴۵۵	۳۲۱۹	۲۹۸۲	۲۵۳۰	۴۴۸۸
درآمد غیر پولی از مشاغل آزاد کشاورزی.....	۴۷	۱۰۸	۱۶۱	۴۸	۳۰۳
درآمد پولی از مشاغل آزاد غیر کشاورزی..	۳۵۲۳۴	۴۰۳۳۰	۴۱۷۶۲	۴۲۸۶۴	۸۲۵۴۹
درآمد غیر پولی از مشاغل آزاد غیر کشاورزی.....	۵۳۷	۴۲۹	۵۷۳	۴۸۵	۵۵۹
درآمدهای متفرقه.....	۱۱۱۴۰۸	۱۲۲۵۵۶	۱۴۶۵۶۴	۱۸۹۵۱۸	۲۷۲۲۴۱
درآمدهای متفرقه پولی.....	۶۶۷۲۶	۷۳۹۹۴	۸۶۶۹۸	۱۰۰۵۲۶	۱۳۳۰۲۰
درآمدهای متفرقه غیر پولی.....	۴۴۶۸۲	۴۸۵۶۲	۵۹۸۶۶	۸۸۹۹۳	۱۳۹۲۲۱

(۱) این جدول برای یک خانوار نمونه فرضی (Typical) در سطح کشور ساخته شده است.

مرکز آمار ایران

۲۴-۳- متوسط درآمد سالانه یک خانوار شهری^(۱) بر حسب انواع درآمد و نحوه تصرف مسکن خانوار: ۱۳۹۳ (هزار ریال)

شرح	کل	ملکی عرصه و اعیان	ملکی اعیان	اجاری	رهنی	در برابر خدمت	رایگان	سایر
متوسط تعداد افراد در خانوارها.....	۳/۴۶	۳/۵۲	۳/۳۹	۳/۴۵	۳/۵۳	۳/۲۵	۳/۰۰	۱/۰۰
متوسط تعداد افراد دارای درآمد در خانوارها	۱/۴۰	۱/۴۴	۱/۲۰	۱/۳۳	۱/۳۷	۱/۳۰	۱/۲۹	۱/۰۰
جمع.....	۲۴۱۳۱۸	۲۵۸۲۷۹	۳۰۰۲۵۳	۱۹۰۴۷۳	۲۶۱۱۶۵	۲۷۱۰۱۳	۱۸۴۳۳۵	۵۸۲۴۴
درآمد از حقوق بگیری	۷۷۹۳۵	۷۳۸۶۷	۷۸۶۱۹	۸۱۴۱۹	۹۴۰۳۳	۲۴۲۸۳۴	۶۴۰۲۲	۰
درآمد پولی از حقوق بگیری عمومی	۲۵۲۱۵	۲۷۷۱۷	۲۵۱۲۵	۱۶۷۰۵	۲۱۶۵۶	۱۱۵۴۸۵	۱۳۲۲۳	۰
درآمد غیر پولی از حقوق بگیری عمومی	۵۰۰۵	۵۰۹۸	۶۰۹۶	۳۲۵۵	۴۰۲۹	۴۸۳۱۶	۲۳۳۷	۰
درآمد پولی از حقوق بگیری تعاونی	۱۵۴	۲۰۵	۰	۴۹	۱۰۴	۰	۵۲	۰
درآمد غیر پولی از حقوق بگیری تعاونی	۲۹	۴۱	۰	۳	۲۲	۰	۴	۰
درآمد پولی از حقوق بگیری خصوصی	۴۲۹۱۰	۳۶۸۶۱	۴۱۷۹۶	۵۶۰۷۷	۶۱۴۲۸	۶۳۱۸۵	۴۳۶۹۷	۰
درآمد غیر پولی از حقوق بگیری خصوصی	۴۶۲۲	۳۹۴۵	۵۶۰۲	۵۳۲۸	۶۷۹۵	۱۵۸۴۷	۴۷۰۸	۰
درآمد از مشاغل آزاد.....	۳۹۲۴۹	۳۷۳۱۸	۴۴۴۷۱	۴۹۰۰۶	۵۰۶۹۸	۴۵۳۶	۲۹۵۳۷	۰
درآمد پولی از مشاغل آزاد کشاورزی	۲۷۶۸	۳۴۵۵	۲۷۹	۱۹۶۱	۹۸۲	۲۲۵	۱۳۶۰	۰
درآمد غیر پولی از مشاغل آزاد کشاورزی	۹۵	۱۳۷	۰	۲۱	۱۸	۰	۱۵	۰
درآمد پولی از مشاغل آزاد غیر کشاورزی	۲۵۹۶۳	۲۳۲۵۰	۴۳۸۴۷	۴۶۶۹۹	۴۹۳۴۲	۴۳۱۰	۲۷۸۳۱	۰
درآمد غیر پولی از مشاغل آزاد غیر کشاورزی	۴۲۳	۴۷۷	۳۴۵	۳۲۵	۳۵۵	۰	۳۳۲	۰
درآمدهای متفرقه	۱۲۴۱۳۳	۱۴۷۰۹۳	۱۷۷۱۶۳	۶۰۰۴۸	۱۱۶۴۳۴	۲۳۶۴۴	۹۰۷۷۶	۵۸۲۴۴
درآمدهای متفرقه پولی	۷۱۳۱۹	۷۴۹۲۱	۹۹۱۴۳	۵۷۸۶۸	۱۱۴۱۹۲	۱۹۷۲۹	۳۶۳۰۹	۳۱۸۲۰
درآمدهای متفرقه غیر پولی	۵۲۸۱۴	۷۲۱۷۳	۷۸۰۲۰	۲۱۸۰	۲۲۴۲	۳۹۱۵	۵۴۴۶۷	۲۶۴۲۴

(۱) این جدول برای یک خانوار نمونه فرضی (Typical) در سطح کشور ساخته شده است.

۲۵-۳- درصد خانوارهای شهری بر حسب وسعت در هر یک از دهک‌های درآمد سالانه: ۱۳۹۳

دهک پنجم	دهک چهارم	دهک سوم	دهک دوم	دهک اول	کل	وسعت خانوار
۱۰۰/۰۰	۱۰۰/۰۰	۱۰۰/۰۰	۱۰۰/۰۰	۱۰۰/۰۰	۱۰۰/۰۰	جمع.....
۵/۱۳	۵/۷۰	۷/۶۹	۱۱/۱۱	۲۳/۰۱	۶/۶۹	۱ نفر.....
۱۵/۵۸	۱۷/۸۰	۲۱/۸۷	۲۱/۷۵	۲۷/۱۷	۱۶/۶۴	۲ نفر.....
۳۰/۲۵	۳۳/۰۴	۳۰/۴۹	۳۰/۲۲	۲۴/۹۰	۲۹/۲۵	۳ نفر.....
۲۹/۳۶	۲۷/۴۱	۲۵/۳۴	۲۳/۶۲	۱۵/۵۴	۲۹/۱۶	۴ نفر.....
۱۲/۷۱	۱۰/۷۰	۱۰/۰۷	۹/۰۴	۶/۱۹	۱۲/۰۲	۵ نفر.....
۴/۷۶	۳/۶۰	۳/۲۹	۲/۶۵	۱/۴۹	۴/۰۹	۶ نفر.....
۱/۳۵	۰/۹۸	۰/۹۰	۱/۰۲	۰/۹۹	۱/۳۰	۷ نفر.....
۰/۷۲	۰/۵۰	۰/۲۶	۰/۴۲	۰/۳۵	۰/۴۶	۸ نفر.....
۰/۱۳	۰/۰۴	۰/۰۵	۰/۰۴	۰/۲۵	۰/۲۱	۹ نفر.....
۰/۰۰	۰/۲۱	۰/۰۴	۰/۱۳	۰/۱۰	۰/۱۹	۱۰ نفر و بیشتر تر.....

دهک دهم	دهک نهم	دهک هشتم	دهک هفتم	دهک ششم	وسعت خانوار
۱۰۰/۰۰	۱۰۰/۰۰	۱۰۰/۰۰	۱۰۰/۰۰	۱۰۰/۰۰	جمع.....
۳/۰۸	۲/۴۰	۲/۸۹	۲/۷۱	۳/۱۶	۱ نفر.....
۱۳/۶۲	۱۰/۲۶	۱۲/۱۲	۱۱/۶۴	۱۴/۵۷	۲ نفر.....
۲۶/۶۰	۲۹/۷۱	۲۸/۴۶	۲۹/۹۳	۲۸/۸۹	۳ نفر.....
۳۳/۱۸	۳۵/۴۱	۳۳/۲۳	۳۳/۵۵	۳۴/۹۶	۴ نفر.....
۱۴/۵۸	۱۳/۹۵	۱۵/۰۹	۱۴/۷۹	۱۳/۰۸	۵ نفر.....
۵/۵۲	۵/۳۵	۵/۷۱	۴/۷۱	۳/۷۸	۶ نفر.....
۱/۴۲	۱/۸۸	۱/۷۴	۱/۷۵	۱/۰۲	۷ نفر.....
۰/۷۱	۰/۳۸	۰/۴۹	۰/۴۸	۰/۲۳	۸ نفر.....
۰/۳۵	۰/۳۷	۰/۲۶	۰/۳۳	۰/۲۴	۹ نفر.....
۰/۹۴	۰/۲۸	۰/۰۲	۰/۱۱	۰/۰۷	۱۰ نفر و بیشتر تر.....

۲۶-۳ - درصد خانوارهای شهری بر حسب تعداد افراد باسواد در هر یک از دهک‌های درآمد سالانه: ۱۳۹۳

تعداد افراد باسواد خانوار	کل	دهک اول	دهک دوم	دهک سوم	دهک چهارم	دهک پنجم
متوسط تعداد افراد باسواد در خانوارها ...	۲/۸۳	۱/۶۷	۲/۲۸	۲/۴۷	۲/۶۷	۲/۸۹
جمع.....	۱۰۰/۰۰	۱۰۰/۰۰	۱۰۰/۰۰	۱۰۰/۰۰	۱۰۰/۰۰	۱۰۰/۰۰
بدون فرد باسواد	۵/۷۷	۲۶/۳۹	۹/۵۵	۸/۳۶	۵/۰۵	۳/۶۳
۱ نفر باسواد	۸/۸۱	۱۹/۱۴	۱۶/۲۰	۱۱/۲۶	۹/۳۱	۷/۶۵
۲ نفر باسواد	۲۷/۴۴	۲۸/۳۱	۳۳/۸۳	۳۴/۷۱	۳۳/۹۴	۲۹/۶۰
۳ نفر باسواد	۲۶/۹۸	۱۶/۵۵	۲۳/۳۱	۲۴/۲۲	۲۷/۰۲	۲۸/۰۸
۴ نفر باسواد	۲۰/۶۸	۷/۰۶	۱۲/۷۴	۱۵/۵۷	۱۷/۱۴	۲۰/۷۱
۵ نفر باسواد و بیش تر	۱۰/۳۲	۲/۵۵	۴/۳۸	۵/۸۸	۷/۵۴	۱۰/۳۳

تعداد افراد باسواد خانوار	دهک ششم	دهک هفتم	دهک هشتم	دهک نهم	دهک دهم
متوسط تعداد افراد باسواد در خانوارها ...	۳/۰۲	۳/۱۸	۳/۲۸	۳/۳۸	۳/۴۶
جمع.....	۱۰۰/۰۰	۱۰۰/۰۰	۱۰۰/۰۰	۱۰۰/۰۰	۱۰۰/۰۰
بدون فرد باسواد	۱/۴۸	۱/۳۷	۰/۶۹	۰/۱۲	۱/۰۱
۱ نفر باسواد	۷/۴۴	۴/۷۵	۴/۹۶	۴/۵۲	۲/۹۰
۲ نفر باسواد	۲۵/۸۸	۲۵/۳۳	۲۲/۶۵	۲۰/۰۸	۲۰/۰۷
۳ نفر باسواد	۳۱/۳۹	۳۰/۴۷	۲۹/۷۰	۳۰/۴۲	۲۸/۷۰
۴ نفر باسواد	۲۳/۶۰	۲۴/۹۲	۲۵/۵۷	۲۹/۴۰	۳۰/۰۹
۵ نفر باسواد و بیش تر	۱۰/۲۲	۱۳/۱۷	۱۶/۴۴	۱۵/۴۶	۱۷/۲۳

مرکز آمار ایران

۲۷-۳- درصد خانوارهای شهری بر حسب سطح سواد سرپرست خانوار در هر یک از دهک‌های درآمد سالانه: ۱۳۹۳

سطح سواد سرپرست خانوار	کل	دهک اول	دهک دوم	دهک سوم	دهک چهارم	دهک پنجم
جمع.....	۱۰۰/۰۰	۱۰۰/۰۰	۱۰۰/۰۰	۱۰۰/۰۰	۱۰۰/۰۰	۱۰۰/۰۰
بی سواد.....	۱۵/۶۱	۴۲/۸۶	۲۵/۱۳	۱۹/۸۳	۱۵/۱۳	۱۳/۳۲
باسواد بدون مدرک.....	۲/۸۵	۳/۶۶	۴/۲۳	۳/۰۹	۳/۰۸	۳/۲۵
کمتر از ششم ابتدایی ^(۱)	۲۲/۸۶	۲۴/۵۲	۲۷/۶۲	۲۷/۰۵	۲۷/۴۳	۲۵/۳۰
ششم ابتدایی تا سوم راهنمایی.....	۱۷/۴۶	۱۴/۴۲	۲۰/۳۰	۲۱/۱۲	۲۰/۶۳	۲۲/۹۸
متوسطه تا کمتر از دیپلم.....	۲/۲۶	۰/۸۴	۲/۷۸	۳/۰۳	۲/۱۵	۲/۵۳
دیپلم تا کمتر از لیسانس.....	۲۶/۰۸	۱۰/۷۹	۱۶/۷۷	۲۲/۱۵	۲۶/۰۸	۲۵/۷۶
لیسانس تا کمتر از فوق لیسانس.....	۹/۵۸	۲/۶۰	۲/۷۵	۲/۷۸	۴/۲۸	۵/۷۵
فوق لیسانس و بالاتر.....	۳/۲۹	۰/۳۰	۰/۴۲	۰/۹۵	۱/۲۲	۱/۱۱

سطح سواد سرپرست خانوار	دهک ششم	دهک هفتم	دهک هشتم	دهک نهم	دهک دهم
جمع.....	۱۰۰/۰۰	۱۰۰/۰۰	۱۰۰/۰۰	۱۰۰/۰۰	۱۰۰/۰۰
بی سواد.....	۱۱/۶۷	۸/۹۴	۷/۵۷	۶/۷۱	۴/۹۶
باسواد بدون مدرک.....	۲/۷۳	۳/۵۹	۲/۰۱	۲/۰۴	۰/۸۳
کمتر از ششم ابتدایی ^(۱)	۲۳/۴۰	۲۳/۲۱	۱۹/۹۰	۱۸/۹۴	۱۱/۲۵
ششم ابتدایی تا سوم راهنمایی.....	۲۰/۰۰	۱۶/۴۲	۱۷/۲۳	۱۲/۹۸	۸/۴۹
متوسطه تا کمتر از دیپلم.....	۱/۲۳	۱/۶۶	۱/۶۹	۲/۲۴	۴/۴۱
دیپلم تا کمتر از لیسانس.....	۳۱/۸۸	۳۲/۰۱	۳۲/۳۱	۳۲/۹۵	۳۰/۱۱
لیسانس تا کمتر از فوق لیسانس.....	۷/۰۵	۱۱/۶۶	۱۴/۵۷	۱۸/۸۰	۲۵/۶۱
فوق لیسانس و بالاتر.....	۲/۰۵	۲/۵۲	۴/۷۲	۵/۳۴	۱۴/۳۵

(۱) در نظام جدید آموزشی، دوره‌ی ابتدایی شش ساله است.

مرکز آمار ایران

۲۸-۳- درصد خانوارهای شهری بر حسب تعداد افراد در حال تحصیل خانوار در هر یک از دهک‌های درآمد سالانه: ۱۳۹۳

تعداد افراد در حال تحصیل خانوار	کل	دهک اول	دهک دوم	دهک سوم	دهک چهارم	دهک پنجم
جمع.....	۱۰۰/۰۰	۱۰۰/۰۰	۱۰۰/۰۰	۱۰۰/۰۰	۱۰۰/۰۰	۱۰۰/۰۰
ندارد.....	۴۷/۸۰	۶۹/۱۲	۵۷/۹۳	۵۲/۹۴	۵۱/۱۴	۴۴/۴۸
۱ نفر.....	۳۰/۰۲	۲۰/۶۷	۲۵/۹۵	۲۸/۲۶	۲۸/۱۸	۳۱/۶۹
۲ نفر.....	۱۷/۳۰	۸/۰۱	۱۳/۲۰	۱۴/۵۶	۱۵/۸۸	۱۷/۶۱
۳ نفر.....	۴/۰۳	۱/۸۸	۲/۴۱	۳/۱۸	۴/۴۴	۵/۱۰
۴ نفر.....	۰/۷۱	۰/۲۲	۰/۴۸	۰/۹۶	۰/۲۶	۱/۰۸
۵ نفر و بیش تر.....	۰/۱۳	۰/۰۹	۰/۰۲	۰/۱۱	۰/۱۰	۰/۰۴

تعداد افراد در حال تحصیل خانوار	دهک ششم	دهک هفتم	دهک هشتم	دهک نهم	دهک دهم
جمع.....	۱۰۰/۰۰	۱۰۰/۰۰	۱۰۰/۰۰	۱۰۰/۰۰	۱۰۰/۰۰
ندارد.....	۴۰/۷۱	۳۸/۷۹	۳۹/۵۵	۴۰/۷۰	۴۲/۶۶
۱ نفر.....	۳۴/۶۱	۳۵/۷۲	۳۳/۰۷	۳۲/۰۳	۳۰/۰۱
۲ نفر.....	۲۰/۶۵	۱۹/۰۳	۲۰/۳۶	۲۲/۱۲	۲۱/۶۱
۳ نفر.....	۳/۵۰	۵/۳۶	۵/۸۰	۳/۹۳	۴/۶۷
۴ نفر.....	۰/۳۴	۰/۹۵	۱/۰۹	۰/۹۴	۰/۸۰
۵ نفر و بیش تر.....	۰/۱۹	۰/۱۴	۰/۱۴	۰/۲۸	۰/۲۵

مرکز آمار ایران

۳-۲۹- درصد خانوارهای شهری بر حسب تعداد افراد شاغل خانوار در هر یک از دهک‌های درآمد سالانه: ۱۳۹۳

تعداد افراد شاغل خانوار	کل	دهک اول	دهک دوم	دهک سوم	دهک چهارم	دهک پنجم
جمع.....	۱۰۰/۰۰	۱۰۰/۰۰	۱۰۰/۰۰	۱۰۰/۰۰	۱۰۰/۰۰	۱۰۰/۰۰
بدون فرد شاغل.....	۲۵/۶۸	۵۲/۹۷	۲۷/۸۱	۲۸/۴۲	۲۳/۶۷	۲۵/۴۳
۱ نفر شاغل.....	۵۹/۶۹	۴۳/۴۷	۶۵/۹۶	۶۵/۶۶	۶۹/۲۱	۶۴/۴۷
۲ نفر شاغل.....	۱۲/۱۱	۳/۰۷	۵/۴۴	۵/۶۱	۶/۲۷	۸/۸۴
۳ نفر شاغل.....	۲/۰۰	۰/۳۱	۰/۷۷	۰/۲۸	۰/۷۴	۱/۱۰
۴ نفر شاغل.....	۰/۴۲	۰/۱۷	۰/۰۰	۰/۰۳	۰/۰۷	۰/۱۶
۵ نفر شاغل و بیش تر.....	۰/۱۰	۰/۰۰	۰/۰۲	۰/۰۰	۰/۰۳	۰/۰۰

تعداد افراد شاغل خانوار	دهک ششم	دهک هفتم	دهک هشتم	دهک نهم	دهک دهم
جمع.....	۱۰۰/۰۰	۱۰۰/۰۰	۱۰۰/۰۰	۱۰۰/۰۰	۱۰۰/۰۰
بدون فرد شاغل.....	۲۲/۸۵	۲۰/۱۳	۱۹/۱۷	۱۸/۲۷	۱۸/۰۰
۱ نفر شاغل.....	۶۵/۸۰	۶۵/۲۲	۶۰/۶۶	۵۱/۴۳	۴۵/۰۴
۲ نفر شاغل.....	۹/۵۵	۱۲/۲۹	۱۷/۰۳	۲۴/۳۷	۲۸/۵۸
۳ نفر شاغل.....	۱/۶۴	۲/۲۵	۲/۶۵	۴/۸۶	۵/۴۵
۴ نفر شاغل.....	۰/۱۷	۰/۰۵	۰/۴۷	۰/۸۴	۲/۲۵
۵ نفر شاغل و بیش تر.....	۰/۰۰	۰/۰۷	۰/۰۱	۰/۲۲	۰/۶۸

مرکز آمار ایران

۳-۳۰- درصد خانوارهای شهری بر حسب گروه شغلی سرپرست خانوار در هر یک از دهک‌های درآمد سالانه: ۱۳۹۳

دهک پنجم	دهک چهارم	دهک سوم	دهک دوم	دهک اول	کل	گروه شغلی سرپرست خانوار
۱۰۰/۰۰	۱۰۰/۰۰	۱۰۰/۰۰	۱۰۰/۰۰	۱۰۰/۰۰	۱۰۰/۰۰	جمع.....
۰/۸۳	۰/۶۳	۰/۲۶	۰/۱۴	۰/۳۸	۲/۰۹	قانونگذاران، مقامات عالی‌رتبه و مدیران..
۲/۸۱	۱/۹۳	۱/۱۱	۰/۷۱	۰/۴۲	۵/۴۷	متخصصان (علمی و فنی)
۳/۷۸	۳/۷۴	۲/۴۸	۱/۷۰	۰/۵۰	۳/۹۲	تکنیسین‌ها و دستیاران
۲/۶۲	۲/۸۸	۲/۲۸	۰/۸۶	۰/۰۸	۳/۷۷	کارمندان امور اداری و دفتری
۱۰/۳۲	۹/۷۶	۹/۵۵	۸/۴۶	۵/۰۳	۹/۶۰	کارکنان خدماتی و فروشندگان فروشگاه‌ها و بازارها
۲/۱۶	۲/۱۱	۳/۱۱	۴/۲۷	۳/۵۶	۲/۵۰	کارکنان ماهر کشاورزی، جنگلداری و ماهیگیری
۱۶/۶۱	۱۷/۶۸	۱۶/۷۱	۱۴/۸۶	۶/۹۶	۱۲/۵۹	صنعتگران و کارکنان مشاغل مربوط
۱۴/۷۴	۱۵/۱۲	۱۲/۰۴	۱۱/۱۴	۴/۱۲	۱۱/۰۵	متصدیان مونتاژکاران ماشین‌آلات و دستگاه‌ها و رانندگان وسایل نقلیه
۱۳/۴۸	۱۶/۰۰	۱۸/۹۸	۲۲/۷۹	۲۰/۵۸	۱۲/۱۷	کارگران ساده
۰/۶۶	۰/۹۳	۰/۲۷	۰/۰۵	۰/۱۰	۱/۰۸	سایر و اظهارنشده
۳۲/۰۰	۲۹/۲۱	۳۳/۲۲	۳۵/۰۰	۵۸/۲۷	۳۵/۷۷	غیر شاغل

دهک دهم	دهک نهم	دهک هشتم	دهک هفتم	دهک ششم	کل	گروه شغلی سرپرست خانوار
۱۰۰/۰۰	۱۰۰/۰۰	۱۰۰/۰۰	۱۰۰/۰۰	۱۰۰/۰۰	۱۰۰/۰۰	جمع.....
۹/۷۴	۳/۴۳	۲/۷۷	۱/۴۴	۱/۲۶	۱/۲۶	قانونگذاران، مقامات عالی‌رتبه و مدیران..
۱۵/۸۶	۱۱/۲۲	۹/۳۰	۶/۹۰	۴/۴۳	۴/۴۳	متخصصان (علمی و فنی)
۴/۳۷	۶/۲۳	۸/۲۳	۴/۳۲	۳/۸۲	۳/۸۲	تکنیسین‌ها و دستیاران
۵/۶۱	۷/۱۱	۶/۰۲	۵/۳۳	۴/۹۶	۴/۹۶	کارمندان امور اداری و دفتری
۱۱/۷۲	۱۰/۳۰	۹/۹۵	۱۰/۱۰	۱۰/۸۱	۱۰/۸۱	کارکنان خدماتی و فروشندگان فروشگاه‌ها و بازارها
۱/۵۶	۱/۸۵	۱/۸۱	۲/۱۲	۲/۴۵	۲/۴۵	کارکنان ماهر کشاورزی، جنگلداری و ماهیگیری
۴/۳۰	۸/۸۴	۱۰/۶۰	۱۴/۲۷	۱۵/۱۱	۱۵/۱۱	صنعتگران و کارکنان مشاغل مربوط
۴/۹۶	۹/۲۰	۱۰/۴۵	۱۴/۵۳	۱۴/۱۷	۱۴/۱۷	متصدیان مونتاژکاران ماشین‌آلات و دستگاه‌ها و رانندگان وسایل نقلیه
۲/۰۱	۴/۰۶	۵/۳۰	۷/۲۶	۱۱/۱۸	۱۱/۱۸	کارگران ساده
۱/۳۴	۱/۷۱	۲/۶۳	۱/۷۷	۱/۳۴	۱/۳۴	سایر و اظهارنشده
۳۸/۵۴	۳۶/۰۵	۳۲/۹۴	۳۱/۹۵	۳۰/۴۶	۳۰/۴۶	غیر شاغل

۳-۳۱- درصد خانوارهای شهری بر حسب فعالیت اصلی محل کار سرپرست خانوار در هر یک از دهک‌های درآمد سالانه: ۱۳۹۳

فعالیت اصلی محل کار سرپرست خانوار	کل	دهک اول	دهک دوم	دهک سوم	دهک چهارم	دهک پنجم
جمع.....	۱۰۰/۰۰	۱۰۰/۰۰	۱۰۰/۰۰	۱۰۰/۰۰	۱۰۰/۰۰	۱۰۰/۰۰
کشاورزی، شکار و جنگلداری.....	۳/۴۸	۵/۵۵	۶/۴۳	۴/۸۸	۳/۵۵	۲/۹۴
شیلات.....	۰/۱۹	۰/۲۷	۰/۴۱	۰/۳۶	۰/۱۹	۰/۰۷
استخراج معدن.....	۰/۵۶	۰/۱۳	۰/۱۴	۰/۲۴	۰/۴۹	۰/۶۰
صنعت.....	۱۰/۹۹	۴/۳۶	۸/۹۳	۱۲/۲۸	۱۶/۳۷	۱۳/۲۰
تأمین برق، گاز و آب.....	۰/۹۰	۰/۰۰	۰/۱۶	۰/۶۶	۰/۶۹	۰/۸۱
ساختمان.....	۱۱/۵۶	۱۷/۸۸	۱۸/۸۶	۱۶/۷۴	۱۲/۸۲	۱۳/۱۳
عمده‌فروشی، خرده‌فروشی، تعمیر وسایل نقلیه موتوری و موتورسیکلت‌ها و کالاهای شخصی و خانگی.....	۱۱/۰۴	۵/۷۶	۱۲/۱۲	۱۲/۰۲	۱۱/۲۳	۱۲/۳۴
هتل و رستوران.....	۰/۹۴	۰/۴۴	۱/۴۷	۱/۰۱	۱/۳۳	۰/۷۸
حمل و نقل، انبارداری و ارتباطات.....	۹/۳۹	۳/۶۰	۹/۷۸	۱۰/۲۷	۱۱/۲۴	۱۲/۰۶
واسطه‌گری‌های مالی.....	۱/۴۷	۰/۱۴	۰/۰۰	۰/۱۱	۰/۶۲	۰/۵۹
مستغلات، اجاره و فعالیت‌های کسب و کار.....	۲/۷۱	۰/۴۵	۱/۴۹	۲/۲۳	۳/۴۷	۲/۲۴
اداره امور عمومی، دفاع و تأمین اجتماعی اجباری.....	۴/۵۲	۰/۲۴	۰/۴۶	۱/۹۹	۳/۶۴	۴/۰۵
آموزش.....	۳/۲۶	۰/۴۰	۰/۳۲	۰/۸۷	۱/۴۷	۲/۰۱
بهداشت و مددکاری اجتماعی.....	۱/۲۲	۰/۱۷	۰/۱۲	۰/۲۰	۰/۸۰	۱/۱۱
سایر فعالیت‌های خدمات عمومی، اجتماعی و شخصی.....	۱/۷۴	۲/۱۵	۳/۵۷	۲/۷۰	۲/۰۵	۱/۶۴
خانوارهای معمولی دارای مستخدم.....	۰/۲۴	۰/۱۸	۰/۷۳	۰/۲۱	۰/۷۶	۰/۳۳
سازمان‌ها و هیئت‌های برون مرزی.....	۰/۰۰	۰/۰۰	۰/۰۰	۰/۰۰	۰/۰۰	۰/۰۰
دفاتر مرکزی.....	۰/۰۴	۰/۰۲	۰/۰۱	.	۰/۰۶	۰/۱۱
سایر و اظهار نشده.....	۰/۰۰	۰/۰۰	۰/۰۰	۰/۰۰	۰/۰۰	۰/۰۰
غیر شاغل.....	۳۵/۷۷	۵۸/۲۷	۳۵/۰۰	۳۳/۲۲	۲۹/۲۱	۳۲/۰۰

۳۱-۳- درصد خانوارهای شهری بر حسب فعالیت اصلی محل کار سرپرست خانوار در هر یک از دهک‌های درآمد سالانه: ۱۳۹۳
(دنباله)

دهک دهم	دهک نهم	دهک هشتم	دهک هفتم	دهک ششم	فعالیت اصلی محل کار سرپرست خانوار
۱۰۰/۰۰	۱۰۰/۰۰	۱۰۰/۰۰	۱۰۰/۰۰	۱۰۰/۰۰	جمع.....
۱/۵۲	۱/۹۰	۱/۹۳	۲/۷۲	۳/۳۴	کشاورزی، شکار و جنگلداری.....
۰/۱۲	۰/۱۵	۰/۰۷	۰/۰۳	۰/۲۱	شیلات.....
۱/۳۰	۰/۸۶	۰/۷۳	۰/۶۸	۰/۴۵	استخراج معدن.....
۷/۴۳	۹/۸۱	۱۰/۱۵	۱۲/۳۳	۱۵/۰۰	صنعت.....
۱/۳۵	۱/۶۵	۱/۲۳	۱/۳۴	۱/۰۸	تأمین برق، گاز و آب.....
۵/۵۵	۵/۲۶	۷/۳۴	۸/۵۱	۹/۴۸	ساختمان.....
					عمده‌فروشی، خرده‌فروشی، تعمیر وسایل نقلیه‌موتوری و موتورسیکلت‌ها و کالاهای
۱۲/۷۱	۱۱/۲۸	۱۱/۵۰	۹/۴۰	۱۲/۰۳	شخصی و خانگی.....
۰/۷۵	۰/۵۶	۱/۲۰	۰/۸۴	۱/۰۴	هتل و رستوران.....
۶/۷۴	۸/۹۱	۹/۸۰	۱۱/۱۲	۱۰/۳۷	حمل و نقل، انبارداری و ارتباطات.....
۳/۲۸	۴/۱۵	۲/۲۳	۲/۲۴	۱/۳۰	واسطه‌گری‌های مالی.....
					مستغلات، اجاره و فعالیت‌های کسب و
۵/۲۶	۲/۰۵	۳/۰۵	۳/۰۸	۳/۷۸	کار.....
					اداره امور عمومی، دفاع و تأمین اجتماعی
۷/۱۰	۷/۵۵	۷/۹۸	۷/۲۹	۴/۹۳	اجباری.....
۵/۱۰	۶/۵۶	۷/۶۱	۵/۱۱	۳/۱۸	آموزش.....
۲/۳۲	۲/۵۲	۱/۴۳	۱/۵۳	۱/۹۶	بهداشت و مددکاری اجتماعی.....
					سایر فعالیت‌های خدمات عمومی،
۰/۸۷	۰/۷۱	۰/۷۳	۱/۷۰	۱/۲۶	اجتماعی و شخصی.....
۰/۰۰	۰/۰۳	۰/۰۰	۰/۰۵	۰/۱۱	خانوارهای معمولی دارای مستخدم.....
۰/۰۰	۰/۰۰	۰/۰۰	۰/۰۰	۰/۰۰	سازمان‌ها و هیئت‌های برون مرزی.....
۰/۰۷	۰/۰۱	۰/۰۷	۰/۰۹	۰/۰۱	دفاتر مرکزی.....
۰/۰۰	۰/۰۰	۰/۰۲	۰/۰۰	۰/۰۰	سایر و اظهارنشده.....
۳۸/۵۴	۳۶/۰۵	۳۲/۹۴	۳۱/۹۵	۳۰/۴۶	غیر شاغل.....

۳-۳۲ درصد خانوارهای شهری بر حسب وضع شغلی سرپرست خانوار در هر یک از دهک‌های درآمد سالانه: ۱۳۹۳

وضع شغلی سرپرست خانوار	کل	دهک اول	دهک دوم	دهک سوم	دهک چهارم	دهک پنجم
جمع.....	۱۰۰/۰۰	۱۰۰/۰۰	۱۰۰/۰۰	۱۰۰/۰۰	۱۰۰/۰۰	۱۰۰/۰۰
کارفرما.....	۳/۵۰	۱/۴۱	۱/۹۵	۲/۲۰	۲/۴۱	۲/۱۵
کارکن مستقل.....	۱۹/۹۸	۱۲/۳۰	۲۲/۴۹	۲۳/۳۴	۲۱/۰۷	۲۲/۸۵
مزد و حقوق‌بگیر عمومی.....	۱۱/۲۸	۰/۲۹	۰/۷۳	۳/۱۸	۶/۲۱	۸/۱۴
مزد و حقوق‌بگیر تعاونی.....	۰/۱۳	۰/۰۰	۰/۱۰	۰/۲۳	۰/۲۵	۰/۱۲
مزد و حقوق‌بگیر خصوصی.....	۲۹/۳۲	۲۷/۷۱	۳۹/۷۲	۳۷/۸۳	۴۰/۸۰	۳۴/۷۵
کارکن فامیلی بدون مزد.....	۰/۰۲	۰/۰۲	۰/۰۰	۰/۰۰	۰/۰۵	۰/۰۰
غیر شاغل.....	۳۵/۷۷	۵۸/۲۷	۳۵/۰۰	۳۳/۲۲	۲۹/۲۱	۳۲/۰۰

وضع شغلی سرپرست خانوار	دهک ششم	دهک هفتم	دهک هشتم	دهک نهم	دهک دهم
جمع.....	۱۰۰/۰۰	۱۰۰/۰۰	۱۰۰/۰۰	۱۰۰/۰۰	۱۰۰/۰۰
کارفرما.....	۳/۰۵	۲/۷۰	۳/۷۴	۴/۶۶	۱۰/۷۹
کارکن مستقل.....	۱۹/۳۷	۲۱/۴۷	۲۱/۳۱	۱۹/۵۹	۱۵/۹۸
مزد و حقوق‌بگیر عمومی.....	۱۱/۸۵	۱۷/۰۱	۲۰/۶۳	۲۳/۴۷	۲۱/۳۳
مزد و حقوق‌بگیر تعاونی.....	۰/۱۴	۰/۰۴	۰/۰۶	۰/۱۸	۰/۱۹
مزد و حقوق‌بگیر خصوصی.....	۳۵/۱۳	۲۶/۸۴	۲۱/۳۱	۱۶/۰۱	۱۳/۰۹
کارکن فامیلی بدون مزد.....	۰/۰۰	۰/۰۰	۰/۰۰	۰/۰۴	۰/۰۸
غیر شاغل.....	۳۰/۴۶	۳۱/۹۵	۳۲/۹۴	۳۶/۰۵	۳۸/۵۴

مرکز آمار ایران

۳-۳۴- درصد خانوارهای شهری استفاده‌کننده از تسهیلات عمده مسکن در هر یک از دهک‌های درآمد سالانه: ۱۳۹۳

دهک پنجم	دهک چهارم	دهک سوم	دهک دوم	دهک اول	کل	تسهیلات عمده مسکن
۹۹/۶۳	۹۹/۴۶	۹۹/۴۴	۹۸/۴۳	۹۹/۰۸	۹۹/۵۱	آب لوله‌کشی
۱۰۰/۰۰	۱۰۰/۰۰	۱۰۰/۰۰	۱۰۰/۰۰	۱۰۰/۰۰	۱۰۰/۰۰	برق
۹۴/۸۰	۹۲/۵۴	۹۱/۹۹	۹۱/۱۷	۸۵/۲۷	۹۳/۱۷	گاز لوله‌کشی
۹۹/۴۷	۹۸/۹۳	۹۸/۵۳	۹۸/۰۴	۹۴/۴۴	۹۸/۶۸	حمام
۶۰/۸۵	۵۹/۲۰	۵۳/۲۷	۴۵/۹۷	۳۹/۲۵	۶۱/۱۴	کولر آبی ثابت
۸۰/۶۸	۷۶/۲۶	۶۹/۲۱	۶۶/۹۱	۵۶/۴۴	۸۰/۰۹	تلفن
۱/۳۹	۱/۲۲	۰/۳۵	۰/۷۹	۰/۱۳	۶/۰۹	حرارت مرکزی (شوفاژ)
۹۹/۲۳	۹۸/۳۴	۹۷/۸۰	۹۶/۸۳	۹۰/۰۷	۹۸/۰۰	آشپزخانه
۰/۰۰	۰/۱۳	۰/۰۶	۰/۰۰	۰/۱۲	۰/۳۱	برودت مرکزی
۱۹/۷۳	۱۴/۴۸	۱۱/۱۰	۷/۴۹	۳/۲۷	۲۶/۳۷	اینترنت
۲/۸۳	۱/۹۰	۰/۸۵	۰/۷۵	۰/۷۱	۴/۴۵	پکیج
۱۵/۵۶	۱۳/۴۰	۱۳/۷۳	۱۳/۱۱	۱۳/۳۴	۱۵/۲۸	کولر گازی ثابت
۳۸/۲۶	۳۴/۸۷	۳۲/۰۳	۳۲/۳۹	۲۸/۷۰	۳۹/۱۹	شبکه عمومی فاضلاب

دهک دهم	دهک نهم	دهک هشتم	دهک هفتم	دهک ششم	تسهیلات عمده مسکن
۹۹/۸۲	۹۹/۹۰	۹۹/۹۶	۹۹/۸۳	۹۹/۵۳	آب لوله‌کشی
۱۰۰/۰۰	۱۰۰/۰۰	۱۰۰/۰۰	۱۰۰/۰۰	۱۰۰/۰۰	برق
۹۶/۶۶	۹۵/۴۴	۹۵/۲۳	۹۳/۶۳	۹۴/۹۵	گاز لوله‌کشی
۹۹/۹۹	۹۹/۷۷	۹۹/۳۹	۹۹/۱۴	۹۹/۱۳	حمام
۷۷/۹۹	۷۲/۶۱	۷۰/۸۳	۶۶/۶۰	۶۴/۸۷	کولر آبی ثابت
۹۵/۳۶	۹۲/۱۷	۹۱/۱۰	۸۷/۷۴	۸۵/۰۵	تلفن
۳۱/۵۸	۱۲/۷۵	۷/۸۵	۳/۱۸	۱/۷۱	حرارت مرکزی (شوفاژ)
۹۹/۹۲	۹۹/۸۵	۹۹/۵۳	۹۹/۰۳	۹۹/۴۰	آشپزخانه
۱/۰۷	۰/۶۹	۰/۵۸	۰/۰۸	۰/۳۵	برودت مرکزی
۶۶/۱۱	۵۱/۱۹	۳۸/۷۲	۲۹/۴۵	۲۲/۲۰	اینترنت
۱۴/۱۳	۱۱/۱۶	۴/۶۵	۴/۷۹	۲/۷۸	پکیج
۱۷/۴۹	۱۶/۴۲	۱۶/۱۸	۱۷/۴۱	۱۶/۱۲	کولر گازی ثابت
۵۴/۰۴	۴۵/۰۹	۴۵/۱۲	۴۰/۰۳	۴۱/۴۳	شبکه عمومی فاضلاب

۳-۳۵ - درصد خانوارهای شهری استفاده کننده از لوازم عمده زندگی در هر یک از دهک های درآمد سالانه: ۱۳۹۳

لوازم عمده زندگی	کل	دهک اول	دهک دوم	دهک سوم	دهک چهارم	دهک پنجم
اتومبیل شخصی	۴۵/۵۵	۸/۹۴	۲۱/۳۲	۲۶/۹۷	۳۳/۵۳	۴۲/۳۷
موتور سیکلت	۱۵/۳۲	۱۴/۴۲	۱۹/۴۴	۱۷/۶۱	۱۷/۷۷	۱۵/۸۲
دوچرخه	۹/۹۷	۴/۰۷	۷/۸۲	۷/۹۴	۷/۹۴	۱۱/۹۰
چرخ خیاطی	۴۸/۳۴	۲۷/۰۶	۳۸/۵۷	۴۴/۶۳	۴۵/۳۸	۴۷/۱۷
رادیو	۵/۰۲	۵/۲۲	۵/۵۰	۶/۴۷	۴/۵۶	۴/۷۸
رادیو ضبط، ضبط و پخش صوت	۱۱/۵۰	۷/۱۶	۹/۹۷	۱۰/۷۰	۱۳/۴۲	۱۰/۹۶
تلویزیون سیاه و سفید	۰/۶۹	۱/۹۰	۰/۶۵	۰/۳۷	۱/۰۱	۰/۷۲
تلویزیون رنگی	۹۸/۱۲	۹۴/۹۶	۹۸/۰۵	۹۸/۳۲	۹۷/۵۴	۹۸/۸۷
فریزر	۲۲/۰۰	۷/۵۳	۱۲/۴۷	۱۵/۸۳	۱۷/۸۳	۱۹/۹۴
یخچال	۴۵/۹۹	۶۴/۷۰	۵۲/۹۳	۴۸/۹۶	۴۵/۹۰	۴۲/۸۳
یخچال فریزر	۵۶/۰۴	۳۶/۱۷	۴۸/۷۲	۵۲/۲۱	۵۵/۷۲	۵۹/۱۸
اجاق گاز	۹۸/۹۹	۹۷/۰۴	۹۸/۵۳	۹۹/۰۸	۹۹/۱۸	۹۹/۵۳
جارو برقی	۹۰/۵۴	۶۴/۴۴	۸۲/۵۴	۸۹/۲۷	۹۱/۱۵	۹۲/۴۷
ماشین لباسشویی	۸۳/۶۲	۴۹/۷۴	۶۸/۸۲	۷۷/۸۷	۸۲/۲۸	۸۷/۴۷
انواع ویدیو، VCD و DVD	۵۲/۷۲	۲۴/۹۷	۳۹/۷۴	۴۳/۹۵	۵۰/۰۷	۵۱/۱۷
رایانه	۳۹/۲۳	۸/۰۱	۱۵/۸۷	۱۸/۹۹	۲۵/۵۶	۳۴/۶۵
تلفن همراه	۹۴/۰۹	۷۵/۴۲	۹۲/۵۰	۹۳/۳۸	۹۵/۰۷	۹۵/۸۲
پنکه	۳۹/۵۰	۴۱/۷۸	۴۲/۴۹	۴۳/۳۸	۴۱/۱۰	۳۹/۴۸
کولر آبی متحرک	۳/۲۶	۴/۱۳	۵/۸۹	۵/۱۸	۴/۱۲	۳/۴۷
کولر گازی متحرک	۱/۱۲	۱/۸۵	۱/۳۰	۱/۴۲	۰/۸۶	۰/۸۲
ماشین ظرفشویی	۵/۳۲	۰/۵۰	۰/۶۸	۱/۰۹	۱/۰۰	۲/۰۳
مایکروویو و فرهای هالوژن دار	۰/۰۰	۰/۸۸	۲/۷۳	۳/۶۳	۳/۲۶	۵/۰۱



۳-۳۵ - درصد خانوارهای شهری استفاده‌کننده از لوازم عمده زندگی در هر یک از دهک‌های درآمد سالانه: ۱۳۹۳ (دنباله)

دهک دهم	دهک نهم	دهک هشتم	دهک هفتم	دهک ششم	لوازم عمده زندگی
۷۹/۴۷	۷۱/۳۱	۶۲/۹۷	۵۷/۴۱	۵۱/۲۴	اتومبیل شخصی
۸/۸۰	۱۳/۵۳	۱۴/۵۲	۱۳/۷۱	۱۷/۵۶	موتور سیکلت
۱۰/۱۲	۱۱/۶۰	۱۳/۸۲	۱۱/۷۷	۱۲/۷۷	دوچرخه
۶۲/۵۶	۵۹/۱۰	۵۵/۹۴	۵۲/۲۷	۵۰/۷۲	چرخ خیاطی
۴/۱۹	۴/۷۴	۳/۶۸	۵/۳۳	۵/۷۲	راديو
۱۲/۲۴	۱۳/۲۲	۱۲/۳۴	۱۱/۹۰	۱۳/۱۶	راديو ضبط، ضبط و پخش صوت
۰/۴۵	۰/۲۶	۰/۴۲	۰/۶۲	۰/۴۷	تلویزیون سیاه و سفید
۹۹/۱۴	۹۸/۶۹	۹۹/۲۱	۹۸/۱۹	۹۸/۲۴	تلویزیون رنگی
۳۵/۶۲	۳۴/۹۴	۲۸/۱۳	۲۳/۵۵	۲۴/۱۹	فریزر
۴۰/۸۳	۴۳/۸۱	۴۰/۲۴	۳۸/۲۲	۴۱/۴۸	یخچال
۶۲/۷۷	۵۸/۹۶	۶۱/۶۱	۶۳/۹۸	۶۱/۰۹	یخچال فریزر
۹۹/۶۷	۹۹/۱۹	۹۹/۱۸	۹۹/۴۱	۹۹/۱۳	اجاق گاز
۹۸/۰۱	۹۸/۳۴	۹۶/۹۹	۹۶/۶۶	۹۵/۵۳	جارو برقی
۹۷/۳۵	۹۶/۴۱	۹۳/۹۳	۹۲/۴۹	۸۹/۸۲	ماشین لباسشویی
۷۷/۵۲	۶۵/۷۵	۶۰/۹۴	۵۷/۸۹	۵۵/۲۱	انواع ویدیو، VCD و DVD
۷۷/۸۳	۶۵/۵۸	۵۵/۰۷	۴۹/۹۵	۴۰/۸۳	رایانه
۹۷/۵۳	۹۸/۲۲	۹۷/۶۹	۹۷/۵۵	۹۷/۷۱	تلفن همراه
۳۱/۴۲	۳۷/۷۲	۳۶/۷۸	۴۰/۶۰	۴۰/۲۵	پنکه
۱/۱۴	۲/۰۹	۱/۷۴	۲/۱۷	۲/۶۹	کولر آبی متحرک
۱/۲۱	۱/۱۳	۰/۶۹	۰/۸۳	۱/۱۰	کولر گازی متحرک
۲۵/۳۳	۱۰/۲۵	۶/۴۶	۳/۰۱	۲/۸۳	ماشین ظرفشویی
۳۱/۹۵	۱۸/۶۳	۱۰/۵۱	۶/۳۴	۵/۵۹	مایکروویو و فرهای هالوژن دار

۳-۳۶- درصد خانوارهای شهری بر حسب سطح زیربنای محل سکونت خانوار در هر یک از دهک‌های درآمد سالانه: ۱۳۹۳

دهک پنجم	دهک چهارم	دهک سوم	دهک دوم	دهک اول	کل	متوسط سطح زیربنای محل سکونت خانوار (مترمربع)
۱۰۰/۰۰	۱۰۰/۰۰	۱۰۰/۰۰	۱۰۰/۰۰	۱۰۰/۰۰	۱۰۰/۰۰	جمع.....
۴/۲۵	۶/۰۶	۶/۳۴	۸/۴۵	۱۶/۹۲	۴/۸۴	۴۰ مترمربع و کمتر
۷/۶۸	۷/۲۵	۷/۸۷	۸/۳۰	۱۱/۷۶	۶/۰۳	۴۱ تا ۵۰ مترمربع
۸/۸۵	۱۰/۱۳	۱۰/۳۹	۱۱/۴۱	۱۰/۷۳	۸/۲۲	۵۱ تا ۶۰ مترمربع
۱۶/۹۹	۱۶/۲۹	۱۷/۳۸	۱۷/۹۶	۱۲/۹۳	۱۴/۷۰	۶۱ تا ۷۵ مترمربع
۷/۹۵	۱۰/۶۸	۹/۲۴	۱۰/۱۲	۱۰/۵۰	۸/۳۲	۷۶ تا ۸۰ مترمربع
۹/۹۱	۱۰/۹۴	۱۰/۱۱	۹/۳۳	۷/۹۳	۱۰/۲۶	۸۱ تا ۹۰ مترمربع
۱۵/۸۷	۱۳/۲۴	۱۴/۵۴	۱۳/۱۵	۱۱/۷۴	۱۴/۴۷	۹۱ تا ۱۰۰ مترمربع
۶/۶۷	۴/۷۷	۴/۰۵	۴/۶۸	۳/۹۶	۵/۶۳	۱۰۱ تا ۱۱۰ مترمربع
۱۷/۲۲	۱۵/۴۱	۱۴/۹۱	۱۳/۶۷	۱۰/۶۶	۲۰/۱۰	۱۱۱ تا ۱۵۰ مترمربع
۳/۷۵	۴/۵۸	۴/۶۳	۲/۵۵	۲/۲۳	۵/۹۳	۱۵۱ تا ۲۰۰ مترمربع
۰/۸۴	۰/۶۴	۰/۴۳	۰/۳۶	۰/۴۳	۱/۳۶	۲۰۱ تا ۳۰۰ مترمربع
۰/۰۳	۰/۰۰	۰/۱۱	۰/۰۲	۰/۲۰	۰/۱۴	۳۰۱ تا ۵۰۰ مترمربع
۰/۰۰	۰/۰۰	۰/۰۰	۰/۰۰	۰/۰۰	۰/۰۰	۵۰۱ مترمربع و بیش تر

دهک دهم	دهک نهم	دهک هشتم	دهک هفتم	دهک ششم	متوسط سطح زیربنای محل سکونت خانوار (مترمربع)
۱۰۰/۰۰	۱۰۰/۰۰	۱۰۰/۰۰	۱۰۰/۰۰	۱۰۰/۰۰	جمع.....
۰/۲۳	۱/۱۵	۱/۶۹	۱/۰۴	۲/۲۱	۴۰ مترمربع و کمتر
۱/۴۳	۲/۲۹	۳/۰۳	۶/۵۶	۴/۱۷	۴۱ تا ۵۰ مترمربع
۳/۵۳	۴/۵۰	۶/۲۵	۷/۲۹	۹/۰۸	۵۱ تا ۶۰ مترمربع
۷/۰۸	۱۰/۴۳	۱۴/۷۲	۱۶/۱۹	۱۷/۰۰	۶۱ تا ۷۵ مترمربع
۳/۲۶	۷/۷۸	۷/۸۹	۶/۸۹	۸/۸۴	۷۶ تا ۸۰ مترمربع
۹/۴۳	۹/۸۱	۱۱/۹۴	۱۱/۴۷	۱۱/۷۷	۸۱ تا ۹۰ مترمربع
۱۲/۱۹	۱۶/۴۲	۱۶/۵۳	۱۵/۲۸	۱۵/۷۵	۹۱ تا ۱۰۰ مترمربع
۶/۷۴	۸/۰۳	۷/۲۷	۴/۹۷	۵/۱۵	۱۰۱ تا ۱۱۰ مترمربع
۳۶/۴۰	۲۷/۶۲	۲۲/۷۹	۲۲/۱۴	۲۰/۲۱	۱۱۱ تا ۱۵۰ مترمربع
۱۴/۷۴	۹/۸۵	۵/۹۳	۶/۵۲	۴/۵۱	۱۵۱ تا ۲۰۰ مترمربع
۴/۴۳	۱/۸۳	۱/۷۷	۱/۵۷	۱/۳۰	۲۰۱ تا ۳۰۰ مترمربع
۰/۵۳	۰/۲۶	۰/۱۹	۰/۰۷	۰/۰۰	۳۰۱ تا ۵۰۰ مترمربع
۰/۰۰	۰/۰۳	۰/۰۰	۰/۰۰	۰/۰۰	۵۰۱ مترمربع و بیش تر

۳۷-۳- درصد خانوارهای شهری بر حسب تعداد اتاق در اختیار خانوار در هر یک از دهک‌های درآمد سالانه: ۱۳۹۳

تعداد اتاق در اختیار خانوار	کل	دهک اول	دهک دوم	دهک سوم	دهک چهارم	دهک پنجم
متوسط تعداد اتاق	۳/۶۵	۳/۱۰	۳/۳۰	۳/۴۲	۳/۴۵	۳/۵۹
جمع	۱۰۰/۰۰	۱۰۰/۰۰	۱۰۰/۰۰	۱۰۰/۰۰	۱۰۰/۰۰	۱۰۰/۰۰
۱ اتاق	۰/۷۷	۴/۳۸	۱/۰۲	۱/۰۴	۰/۵۸	۰/۳۲
۲ اتاق	۷/۵۳	۲۱/۷۲	۱۳/۶۰	۱۱/۰۹	۹/۱۹	۶/۳۷
۳ اتاق	۳۶/۳۷	۴۱/۷۶	۴۸/۳۶	۴۵/۶۵	۴۶/۴۸	۴۲/۷۷
۴ اتاق	۴۰/۱۰	۲۵/۲۷	۲۹/۸۵	۳۱/۲۶	۳۴/۶۷	۳۷/۸۰
۵ اتاق	۱۲/۳۵	۵/۷۲	۶/۳۱	۹/۰۸	۷/۶۰	۱۰/۶۹
۶ اتاق و بیش تر	۲/۸۸	۱/۱۵	۰/۸۷	۱/۸۷	۱/۴۸	۲/۰۴

تعداد اتاق در اختیار خانوار	دهک ششم	دهک هفتم	دهک هشتم	دهک نهم	دهک دهم
متوسط تعداد اتاق	۳/۶۶	۳/۷۷	۳/۸۵	۴/۰۶	۴/۳۵
جمع	۱۰۰/۰۰	۱۰۰/۰۰	۱۰۰/۰۰	۱۰۰/۰۰	۱۰۰/۰۰
۱ اتاق	۰/۰۹	۰/۱۸	۰/۰۰	۰/۰۰	۰/۰۶
۲ اتاق	۴/۳۵	۳/۹۹	۲/۵۴	۱/۳۰	۱/۱۱
۳ اتاق	۳۹/۱۴	۳۴/۶۲	۲۹/۱۷	۲۳/۶۳	۱۲/۰۸
۴ اتاق	۴۴/۷۳	۴۵/۸۳	۵۲/۸۹	۵۰/۹۸	۴۷/۷۷
۵ اتاق	۹/۶۹	۱۱/۷۴	۱۲/۳۷	۱۸/۶۹	۳۱/۶۰
۶ اتاق و بیش تر	۲/۰۰	۳/۶۳	۳/۰۳	۵/۳۹	۷/۳۸

مرکز آمار ایران

فصل چهارم

هزینه و درآمد خانوارهای شهری
استان‌های مختلف کشور

مرکز آمار ایران

۴-۱- تعداد خانوارهای نمونه شهری بر حسب گروه‌های هزینه سالانه و استان: ۱۳۹۳

استان	کل	۴۵۰۰۰ (هزار ریال) و کمتر	۴۵۰۰۱ تا ۶۰۰۰۰ (هزار ریال)	۶۰۰۰۱ تا ۷۵۰۰۰ (هزار ریال)	۷۵۰۰۱ تا ۹۰۰۰۰ (هزار ریال)	۹۰۰۰۱ تا ۱۰۰۰۰۰ (هزار ریال)
کل کشور.....	۱۸۸۸۵	۵۷۲	۵۳۲	۷۴۵	۹۴۰	۷۸۳
آذربایجان شرقی.....	۶۰۹	۱۳	۱۳	۱۹	۳۶	۲۳
آذربایجان غربی.....	۵۸۰	۱۵	۱۵	۱۶	۲۲	۲۱
اردبیل.....	۵۸۹	۱۴	۱۱	۲۱	۳۱	۲۴
اصفهان.....	۷۱۲	۱۸	۲۱	۲۲	۲۱	۲۷
البرز.....	۴۵۷	۰	۰	۲	۶	۸
ایلام.....	۴۷۶	۱۰	۱۷	۲۲	۳۴	۲۱
بوشهر.....	۵۸۶	۸	۸	۱۱	۱۰	۱۱
تهران.....	۱۵۲۴	۱۱	۱	۱۵	۲۰	۲۶
چهارمحال و بختیاری.....	۴۹۵	۵	۵	۹	۱۴	۱۸
خراسان جنوبی.....	۶۳۲	۶	۱۷	۲۸	۲۹	۲۳
خراسان رضوی.....	۷۸۵	۲۴	۲۰	۲۹	۴۳	۳۵
خراسان شمالی.....	۷۰۰	۵۳	۳۱	۴۹	۴۶	۲۹
خوزستان.....	۶۴۷	۵	۶	۱۴	۲۲	۲۲
زنجان.....	۶۰۶	۲۳	۲۰	۲۷	۳۱	۲۵
سمنان.....	۴۸۳	۳	۱۰	۳۵	۳۳	۳۲
سیستان و بلوچستان.....	۶۸۴	۹۳	۵۶	۵۴	۵۵	۴۴
فارس.....	۶۵۰	۲۱	۱۸	۲۶	۲۹	۱۶
قزوین.....	۴۱۲	۱۲	۹	۱۷	۲۳	۱۳
قم.....	۵۵۸	۸	۲۸	۴۵	۵۲	۳۳
کردستان.....	۴۲۳	۹	۹	۲۶	۲۲	۲۷
کرمان.....	۵۹۹	۴۷	۵۳	۵۹	۶۲	۴۴
کرمانشاه.....	۵۴۶	۱۸	۱۳	۱۱	۲۴	۲۵
کهگیلویه و بویراحمد.....	۵۳۹	۶	۵	۳	۷	۱۰
گلستان.....	۶۵۴	۳۹	۳۳	۴۶	۷۲	۳۶
گیلان.....	۵۴۰	۱۷	۱۲	۱۱	۱۵	۲۰
لرستان.....	۴۸۶	۱۵	۶	۲۱	۲۴	۲۴
مازندران.....	۵۰۲	۸	۹	۷	۱۷	۱۱
مرکزی.....	۵۹۵	۲۲	۲۱	۲۴	۳۲	۳۷
هرمزگان.....	۵۷۹	۱۲	۲۲	۱۹	۲۲	۲۱
همدان.....	۶۴۲	۱۵	۱۹	۳۵	۵۲	۴۵
یزد.....	۵۹۵	۲۲	۲۴	۲۲	۳۴	۳۲



۴-۱- تعداد خانوارهای نمونه شهری بر حسب گروه‌های هزینه سالانه و استان: ۱۳۹۳ (دنباله)

استان	۱۰۰۰۰۱ تا ۱۲۰۰۰۰	۱۲۰۰۰۱ تا ۱۴۰۰۰۰	۱۴۰۰۰۱ تا ۱۶۵۰۰۰	۱۶۵۰۰۰ تا ۱۹۵۰۰۰	۱۹۵۰۰۱ و بیش‌تر
	(هزار ریال)	(هزار ریال)	(هزار ریال)	(هزار ریال)	(هزار ریال و بیش‌تر)
کل کشور.....	۱۶۸۴	۱۷۷۵	۲۰۳۲	۲۱۷۷	۷۶۴۵
آذربایجان شرقی.....	۶۷	۴۸	۷۸	۸۲	۲۳۰
آذربایجان غربی.....	۴۴	۵۹	۶۲	۶۶	۲۶۰
اردبیل.....	۶۴	۶۴	۸۴	۷۵	۲۰۱
اصفهان.....	۳۷	۵۲	۷۶	۷۰	۳۶۸
البرز.....	۱۴	۳۵	۴۲	۵۵	۲۹۵
ایلام.....	۳۶	۵۹	۵۱	۶۴	۱۶۲
بوشهر.....	۵۷	۵۷	۷۸	۸۰	۲۶۶
تهران.....	۸۵	۸۴	۱۳۱	۱۶۸	۹۸۳
چهارمحال و بختیاری.....	۱۸	۳۳	۳۹	۵۹	۲۹۵
خراسان جنوبی.....	۶۹	۶۲	۷۹	۸۳	۲۳۶
خراسان رضوی.....	۸۸	۷۶	۸۵	۸۵	۳۰۰
خراسان شمالی.....	۶۱	۷۲	۵۸	۷۲	۲۲۹
خوزستان.....	۵۲	۶۴	۷۰	۸۴	۳۰۸
زنجان.....	۶۹	۶۵	۶۹	۷۴	۲۰۳
سمنان.....	۷۶	۵۰	۵۹	۵۰	۱۳۵
سیستان و بلوچستان.....	۷۱	۶۱	۵۰	۵۷	۱۴۳
فارس.....	۵۳	۶۶	۶۲	۸۱	۲۷۸
قزوین.....	۳۵	۴۲	۵۰	۵۵	۱۵۶
قم.....	۷۲	۷۲	۶۳	۶۶	۱۱۹
کردستان.....	۴۷	۴۶	۵۴	۵۰	۱۳۳
کرمان.....	۶۷	۷۰	۶۸	۵۱	۷۸
کرمانشاه.....	۴۱	۶۳	۵۸	۶۶	۲۲۷
کهگیلویه و بویراحمد.....	۲۵	۳۳	۵۶	۶۷	۳۲۷
گلستان.....	۹۰	۷۲	۶۴	۶۱	۱۴۱
گیلان.....	۴۰	۳۱	۵۴	۷۶	۲۶۴
لرستان.....	۴۲	۵۱	۵۹	۶۵	۱۷۹
مازندران.....	۴۹	۴۱	۵۴	۶۴	۲۴۲
مرکزی.....	۵۳	۴۳	۷۰	۶۳	۲۳۰
هرمزگان.....	۳۲	۵۱	۴۹	۵۸	۲۹۳
همدان.....	۷۳	۹۰	۹۰	۷۲	۱۵۱
یزد.....	۵۷	۶۳	۷۰	۵۸	۲۱۳

۴-۲- تعداد خانوارهای نمونه شهری بر حسب گروه‌های درآمد سالانه و استان: ۱۳۹۳

استان	کل	۴۵۰۰۰ (هزار ریال) و کمتر	۴۵۰۰۱ تا ۶۰۰۰۰ (هزار ریال)	۶۰۰۰۱ تا ۷۵۰۰۰ (هزار ریال)	۷۵۰۰۱ تا ۹۰۰۰۰ (هزار ریال)	۹۰۰۰۱ تا ۱۰۰۰۰۰ (هزار ریال)
کل کشور.....	۱۸۸۸۵	۶۱۳	۴۸۵	۵۷۷	۷۴۱	۵۹۶
آذربایجان شرقی.....	۶۰۹	۱۳	۹	۱۵	۲۵	۱۵
آذربایجان غربی.....	۵۸۰	۲۹	۱۵	۳۳	۴۰	۲۹
اردبیل.....	۵۸۹	۱۳	۱۳	۱۷	۲۳	۲۲
اصفهان.....	۷۱۲	۳۱	۹	۱۵	۱۹	۱۳
البرز.....	۴۵۷	۱	۰	۴	۱	۱
ایلام.....	۴۷۶	۲۰	۱۸	۲۱	۲۷	۲۲
بوشهر.....	۵۸۶	۱۸	۱۸	۱۱	۱۶	۱۳
تهران.....	۱۵۲۴	۳	۲	۷	۱۳	۱۱
چهارمحال و بختیاری.....	۴۹۵	۱۵	۱۰	۱۹	۲۲	۱۶
خراسان جنوبی.....	۶۳۲	۱۷	۲۵	۲۲	۳۴	۲۰
خراسان رضوی.....	۷۸۵	۱۴	۲۳	۲۳	۳۱	۳۵
خراسان شمالی.....	۷۰۰	۳۹	۲۶	۳۶	۲۸	۲۳
خوزستان.....	۶۴۷	۵	۶	۱۴	۲۱	۲۲
زنجان.....	۶۰۶	۱۸	۲۰	۱۴	۱۸	۱۶
سمنان.....	۴۸۳	۵	۸	۷	۱۸	۹
سیستان و بلوچستان.....	۶۸۴	۱۱۷	۶۴	۴۹	۳۸	۳۶
فارس.....	۶۵۰	۳۰	۱۸	۱۹	۱۹	۱۷
قزوین.....	۴۱۲	۲	۸	۷	۱۱	۷
قم.....	۵۵۸	۱	۵	۷	۱۳	۱۴
کردستان.....	۴۲۳	۹	۱۰	۲۳	۲۷	۲۲
کرمان.....	۵۹۹	۲۵	۲۷	۲۴	۴۹	۳۳
کرمانشاه.....	۵۴۶	۲۱	۱۷	۱۲	۳۰	۱۷
کهگیلویه و بویراحمد.....	۵۳۹	۱۱	۹	۱۹	۲۹	۲۴
گلستان.....	۶۵۴	۳۴	۳۰	۳۶	۳۸	۴۳
گیلان.....	۵۴۰	۱۸	۸	۱۹	۱۲	۱۲
لرستان.....	۴۸۶	۱۴	۱۲	۲۳	۲۵	۲۳
مازندران.....	۵۰۲	۷	۳	۹	۱۳	۶
مرکزی.....	۵۹۵	۲۵	۲۰	۲۰	۲۷	۲۲
هرمزگان.....	۵۷۹	۲۷	۲۱	۱۵	۱۸	۲۰
همدان.....	۶۴۲	۱۱	۱۸	۲۶	۳۷	۲۳
یزد.....	۵۹۵	۲۰	۱۳	۱۱	۹	۱۰



۴-۲- تعداد خانوارهای نمونه شهری بر حسب گروه‌های درآمد سالانه و استان: ۱۳۹۳ (دنباله)

استان	۱۰۰۰۰۱ تا ۱۲۰۰۰۰	۱۲۰۰۰۱ تا ۱۴۰۰۰۰	۱۴۰۰۰۱ تا ۱۶۵۰۰۰	۱۶۵۰۰۰ تا ۱۹۵۰۰۰	۱۹۵۰۰۱ و بیش‌تر
	(هزار ریال)	(هزار ریال)	(هزار ریال)	(هزار ریال)	(هزار ریال) و بیش‌تر
کل کشور.....	۱۵۱۵	۱۶۳۱	۲۱۳۳	۲۲۹۶	۸۲۹۸
آذربایجان شرقی.....	۵۴	۵۶	۷۵	۷۶	۲۷۱
آذربایجان غربی.....	۵۴	۶۳	۸۱	۶۱	۱۷۵
اردبیل.....	۴۹	۵۹	۷۳	۷۸	۲۴۲
اصفهان.....	۴۸	۷۱	۸۹	۹۷	۳۲۰
البرز.....	۱۱	۱۵	۳۱	۵۹	۳۳۴
ایلام.....	۴۳	۴۸	۵۶	۵۷	۱۶۴
بوشهر.....	۴۸	۵۳	۸۲	۶۳	۲۶۴
تهران.....	۳۹	۶۰	۱۲۶	۱۷۶	۱۰۸۷
چهارمحال و بختیاری.....	۴۶	۴۹	۵۸	۵۹	۲۰۱
خراسان جنوبی.....	۶۱	۶۲	۸۵	۸۳	۲۲۳
خراسان رضوی.....	۹۱	۶۳	۹۳	۸۹	۳۲۳
خراسان شمالی.....	۵۷	۶۴	۶۴	۶۸	۲۸۵
خوزستان.....	۳۵	۵۳	۶۲	۷۴	۳۵۵
زنجان.....	۶۴	۶۷	۹۱	۸۶	۲۱۲
سمنان.....	۳۴	۴۳	۵۹	۹۰	۲۱۰
سیستان و بلوچستان.....	۵۳	۴۳	۶۳	۴۴	۱۷۷
فارس.....	۴۷	۴۴	۶۲	۶۹	۳۲۵
قزوین.....	۲۸	۳۶	۷۱	۵۶	۱۸۶
قم.....	۱۹	۲۶	۵۳	۶۵	۳۵۵
کردستان.....	۵۰	۴۵	۴۸	۵۱	۱۳۸
کرمان.....	۸۶	۶۹	۸۱	۵۵	۱۵۰
کرمانشاه.....	۵۴	۵۴	۶۱	۶۹	۲۱۱
کهگیلویه و بویراحمد.....	۴۲	۵۲	۵۲	۶۶	۲۳۵
گلستان.....	۶۲	۶۶	۷۷	۷۶	۱۹۲
گیلان.....	۳۳	۴۸	۵۸	۸۴	۲۴۸
لرستان.....	۴۷	۵۲	۵۴	۵۸	۱۷۸
مازندران.....	۳۶	۳۳	۶۲	۵۹	۲۷۴
مرکزی.....	۵۹	۶۴	۵۶	۹۳	۲۰۹
هرمزگان.....	۴۷	۵۲	۶۰	۷۵	۲۴۴
همدان.....	۷۰	۵۶	۷۸	۷۹	۲۴۴
یزد.....	۴۸	۶۵	۷۲	۸۱	۲۶۶

۳-۴- درصد خانوارهای نمونه شهری استفاده کننده از لوازم عمده زندگی بر حسب استان: ۱۳۹۳

تلویزیون رنگی	تلویزیون سیاه و سفید	راديو ضبط، ضبط و پخش صوت	راديو	چرخ خیاطی	دوچرخه	موتور سیکلت	اتومبیل شخصی	استان
۹۸/۱۲	۰/۶۹	۱۱/۵۰	۵/۰۲	۴۸/۳۴	۹/۹۷	۱۵/۳۲	۴۵/۵۵	کل کشور
۹۷/۳۴	۱/۷۷	۱۴/۴۱	۶/۹۰	۷۵/۹۶	۱۱/۰۹	۷/۸۷	۴۳/۰۵	آذربایجان شرقی
۹۸/۵۲	۱/۱۲	۲۰/۳۷	۶/۴۸	۶۳/۴۷	۱۲/۰۸	۴/۵۶	۴۸/۳۴	آذربایجان غربی
۹۹/۱۶	۰/۶۷	۹/۷۷	۲/۵۰	۶۰/۴۲	۹/۹۱	۲/۷۷	۳۰/۵۳	اردبیل
۹۷/۷۵	۱/۰۹	۲۶/۰۳	۱۲/۱۵	۷۵/۸۹	۲۴/۸۵	۳۳/۴۴	۵۰/۹۹	اصفهان
۹۷/۲۶	۰/۰۰	۱۴/۲۳	۱/۹۰	۶۰/۳۳	۱/۳۳	۱/۵۴	۵۰/۶۰	البرز
۹۷/۹۲	۱/۶۹	۱/۵۴	۳/۶۱	۱۳/۴۹	۶/۴۲	۵/۲۶	۴۲/۳۱	ایلام
۹۶/۸۹	۱/۰۲	۲۵/۰۱	۶/۹۷	۳۲/۸۳	۹/۵۰	۴۸/۶۳	۵۴/۵۵	بوشهر
۹۸/۵۴	۰/۷۷	۹/۷۸	۳/۴۱	۴۸/۰۸	۵/۹۷	۸/۲۴	۵۱/۵۴	تهران
۹۸/۶۲	۲/۹۲	۲۶/۴۵	۴۰/۲۷	۷۴/۲۳	۱۵/۶۰	۱۵/۶۶	۴۹/۵۸	چهارمحال و بختیاری
۹۹/۰۰	۰/۲۱	۰/۱۹	۱/۰۷	۶۵/۸۰	۱۹/۲۴	۲۴/۲۹	۵۳/۱۴	خراسان جنوبی
۹۷/۵۵	۰/۳۵	۵/۱۴	۱/۰۶	۴۰/۷۹	۷/۲۶	۱۹/۰۶	۴۴/۴۵	خراسان رضوی
۹۸/۱۵	۰/۶۵	۱۱/۸۹	۷/۹۰	۵۴/۳۸	۲۲/۳۲	۲۱/۷۸	۴۳/۵۳	خراسان شمالی
۹۸/۵۷	۰/۶۹	۵/۱۲	۴/۲۷	۲۶/۲۹	۹/۶۲	۱۹/۸۳	۳۷/۴۰	خوزستان
۹۷/۹۶	۱/۲۲	۱۶/۰۹	۶/۴۹	۶۰/۸۵	۱۲/۴۳	۱۶/۱۲	۴۲/۳۳	زنجان
۹۹/۳۳	۰/۰۰	۲۳/۱۶	۲/۸۴	۷۱/۸۷	۱۳/۱۷	۲۷/۴۱	۵۰/۱۵	سمنان
۹۶/۰۱	۰/۰۹	۰/۲۹	۰/۲۹	۲۵/۲۲	۱/۳۹	۶/۵۵	۳۱/۴۶	سیستان و بلوچستان
۹۸/۱۹	۰/۶۷	۱۱/۳۵	۱۴/۰۴	۴۷/۳۹	۱۱/۵۲	۲۴/۱۴	۴۳/۱۷	فارس
۹۷/۶۴	۰/۲۶	۳/۵۸	۰/۳۶	۵۱/۹۴	۷/۹۹	۱۵/۹۱	۳۷/۵۲	قزوین
۹۸/۴۴	۰/۷۰	۱/۳۷	۰/۸۰	۶۵/۰۶	۱۲/۸۰	۲۸/۱۴	۴۵/۲۷	قم
۹۸/۵۴	۰/۹۶	۹/۶۳	۲/۵۰	۱۵/۳۷	۱۳/۷۹	۳/۳۶	۳۴/۵۸	کردستان
۹۹/۳۸	۰/۴۳	۲۴/۹۹	۵/۸۵	۱۳/۹۶	۴/۳۷	۲۰/۶۴	۴۴/۳۰	کرمان
۹۸/۷۵	۰/۳۵	۱۷/۴۱	۵/۲۶	۳۴/۲۶	۱۱/۶۹	۶/۹۰	۳۵/۶۴	کرمانشاه
۹۹/۲۱	۰/۰۰	۱۲/۵۲	۰/۰۰	۱۵/۹۷	۳/۹۱	۴/۶۵	۴۱/۸۱	کهگیلویه و بویراحمد
۹۸/۵۷	۰/۲۳	۱۱/۸۷	۱/۸۰	۴۸/۷۰	۸/۱۶	۱۹/۵۳	۳۶/۲۵	گلستان
۹۹/۵۲	۰/۰۰	۳/۷۸	۱/۹۹	۳۸/۵۰	۱۰/۱۸	۱۲/۸۰	۴۱/۱۵	گیلان
۹۷/۰۰	۰/۲۶	۰/۵۲	۰/۳۰	۲۴/۶۰	۷/۱۳	۹/۷۱	۳۵/۳۶	لرستان
۹۸/۶۳	۰/۱۰	۱۴/۷۲	۳/۲۹	۳۷/۳۳	۱۱/۱۳	۸/۶۲	۴۱/۸۷	مازندران
۹۷/۷۰	۰/۸۴	۲/۶۷	۲/۷۰	۴۷/۶۱	۱۳/۲۸	۸/۹۳	۴۸/۰۴	مرکزی
۹۶/۲۵	۰/۵۴	۲/۱۸	۴/۴۴	۳۴/۱۴	۱۰/۳۴	۲۶/۵۴	۵۲/۵۰	هرمزگان
۹۸/۲۰	۰/۸۰	۵/۶۷	۴/۹۹	۳۲/۵۰	۶/۵۶	۱۲/۸۸	۳۷/۰۵	همدان
۹۵/۶۱	۰/۳۹	۱۲/۷۸	۲/۷۶	۸۰/۹۹	۱۶/۸۳	۵۳/۰۱	۶۳/۵۲	یزد

۳-۴- درصد خانوارهای نمونه شهری استفاده‌کننده از لوازم عمده زندگی بر حسب استان: ۱۳۹۳ (دنباله)

انواع ویدیو، VCD و DVD	ماشین لباسشویی	جارو برقی	اجاق گاز	یخچال فریزر	یخچال	فریزر	استان
۵۲/۷۲	۸۳/۶۲	۹۰/۵۴	۹۸/۹۹	۵۶/۰۴	۴۵/۹۹	۲۲/۰۰	کل کشور.....
۵۶/۸۱	۸۲/۰۹	۹۳/۵۵	۹۶/۴۳	۴۰/۳۴	۶۲/۵۱	۳۲/۷۶	آذربایجان شرقی.....
۷۲/۹۰	۷۸/۵۱	۹۵/۴۳	۹۹/۴۵	۴۶/۵۶	۶۵/۷۹	۲۴/۶۸	آذربایجان غربی.....
۶۶/۵۷	۶۳/۱۳	۹۰/۸۱	۹۹/۹۳	۴۹/۰۲	۵۳/۳۳	۴/۸۵	اردبیل.....
۳۱/۵۲	۸۹/۸۷	۹۵/۳۶	۹۹/۳۷	۵۳/۸۸	۴۹/۳۳	۲۳/۳۸	اصفهان.....
۸۱/۴۶	۹۰/۳۸	۹۷/۳۱	۹۸/۶۳	۵۷/۹۹	۴۱/۵۴	۳۲/۷۱	البرز.....
۴۰/۸۱	۷۲/۱۸	۹۰/۰۸	۹۸/۵۰	۴۷/۵۳	۵۴/۷۵	۲۳/۰۱	ایلام.....
۵۰/۹۶	۷۷/۱۲	۷۵/۴۷	۹۷/۶۰	۳۷/۸۶	۶۶/۳۴	۴۳/۷۶	بوشهر.....
۷۰/۶۲	۹۳/۵۹	۹۶/۶۰	۹۹/۵۵	۶۸/۴۳	۳۲/۵۴	۲۱/۷۶	تهران.....
۵۳/۳۱	۸۰/۳۵	۹۰/۵۰	۹۹/۰۱	۳۶/۸۸	۶۷/۵۱	۳۴/۱۰	چهارمحال و بختیاری.....
۳۴/۷۸	۸۶/۳۲	۸۷/۴۵	۹۹/۶۶	۷۵/۶۲	۲۴/۹۶	۲۳/۳۷	خراسان جنوبی.....
۴۰/۰۱	۸۸/۷۷	۹۰/۱۲	۹۹/۲۸	۵۱/۲۵	۴۹/۵۷	۲۲/۵۱	خراسان رضوی.....
۵۵/۳۵	۷۲/۶۳	۸۰/۷۳	۹۸/۹۱	۳۹/۵۸	۶۰/۸۱	۱۰/۰۷	خراسان شمالی.....
۳۷/۷۷	۷۷/۴۸	۸۵/۱۴	۹۸/۵۱	۴۹/۶۸	۵۲/۴۶	۲۶/۱۴	خوزستان.....
۵۹/۲۸	۷۳/۵۰	۹۱/۴۸	۹۹/۱۸	۴۶/۷۴	۵۸/۳۸	۷/۳۵	زنجان.....
۵۱/۷۶	۸۷/۵۳	۹۲/۳۲	۱۰۰/۰۰	۳۸/۰۶	۶۵/۳۱	۴۳/۳۸	سمنان.....
۱۳/۵۳	۵۹/۷۹	۴۸/۷۶	۹۷/۴۳	۴۲/۰۳	۶۲/۹۲	۱/۴۷	سیستان و بلوچستان.....
۳۴/۹۳	۸۴/۹۲	۸۵/۰۸	۹۹/۱۸	۵۸/۸۶	۴۱/۹۳	۱۳/۸۴	فارس.....
۵۳/۴۲	۷۵/۶۹	۹۱/۵۳	۹۹/۲۶	۴۷/۶۴	۵۲/۴۰	۳۱/۳۳	قزوین.....
۴۱/۴۰	۹۱/۷۴	۹۶/۳۲	۱۰۰/۰۰	۶۰/۳۵	۴۳/۸۷	۹/۸۲	قم.....
۸۲/۷۳	۶۹/۷۳	۹۳/۲۴	۹۹/۵۸	۵۵/۸۰	۴۶/۹۷	۶/۱۶	کردستان.....
۲۲/۰۴	۷۱/۰۱	۷۰/۰۲	۹۹/۱۳	۶۴/۲۴	۳۶/۳۵	۲۱/۶۱	کرمان.....
۶۵/۵۸	۶۳/۶۰	۸۵/۳۱	۹۷/۸۴	۴۸/۹۷	۵۲/۷۱	۲۳/۰۶	کرمانشاه.....
۵۸/۱۹	۸۲/۱۲	۸۶/۰۴	۹۹/۶۶	۴۱/۷۶	۵۹/۱۲	۲۸/۸۲	کهگیلویه و بویراحمد.....
۴۶/۵۴	۷۴/۲۶	۸۳/۵۸	۹۹/۸۳	۴۹/۶۵	۵۱/۳۴	۱۳/۹۱	گلستان.....
۶۰/۶۱	۷۵/۷۴	۹۴/۶۴	۹۹/۴۶	۶۲/۱۱	۳۹/۳۶	۲۱/۹۱	گیلان.....
۳۰/۰۶	۶۶/۷۳	۸۶/۸۸	۹۸/۹۷	۵۶/۲۱	۴۳/۰۷	۶/۷۳	لرستان.....
۷۸/۵۹	۸۸/۳۰	۹۶/۷۲	۹۹/۳۹	۶۳/۶۴	۳۷/۹۷	۲۸/۴۶	مازندران.....
۳۱/۹۱	۸۲/۱۰	۹۳/۶۲	۹۸/۲۵	۶۶/۰۴	۳۶/۵۲	۲۶/۹۶	مرکزی.....
۳۷/۸۳	۷۴/۵۶	۶۹/۵۸	۹۷/۲۴	۵۸/۴۵	۴۱/۴۵	۱۱/۷۱	هرمزگان.....
۳۱/۱۳	۷۵/۹۲	۸۸/۵۷	۹۸/۱۸	۴۱/۴۳	۶۰/۹۶	۱۲/۹۹	همدان.....
۴۰/۱۱	۹۰/۷۴	۹۱/۹۷	۹۸/۰۱	۴۸/۸۰	۵۴/۵۷	۳۱/۲۴	یزد.....



۳-۴- درصد خانوارهای نمونه شهری استفاده کننده از لوازم عمده زندگی بر حسب استان: ۱۳۹۳ (دنباله)

استان	رایانه	تلفن همراه	پنکه	کولر آبی متحرک	کولر گازی متحرک	ماشین ظرفشویی	مایکروویو و فرهای هالوژن دار
کل کشور.....	۳۹/۲۳	۹۴/۰۹	۳۹/۵۰	۳/۲۶	۱/۱۲	۵/۳۲	۸/۸۵
آذربایجان شرقی	۴۳/۱۸	۹۳/۰۱	۳۰/۰۷	۱۰/۶۳	۰/۹۷	۶/۵۷	۴/۸۸
آذربایجان غربی	۳۷/۰۱	۹۴/۱۶	۲۸/۹۴	۱۱/۹۸	۱/۰۷	۷/۶۸	۲۰/۴۵
اردبیل	۳۱/۵۷	۹۰/۶۴	۱۹/۶۶	۱/۷۵	۰/۵۵	۱/۴۴	۱/۴۰
اصفهان	۴۵/۰۹	۹۲/۳۸	۷۲/۰۵	۱/۹۱	۰/۰۰	۳/۶۶	۹/۱۰
البرز	۳۲/۴۴	۹۵/۱۶	۹/۳۸	۰/۴۱	۰/۰۰	۴/۵۱	۱۰/۹۵
ایلام	۲۸/۱۱	۹۲/۲۵	۱۳/۱۴	۱۰/۸۷	۲/۷۹	۳/۲۹	۵/۹۵
بوشهر	۴۳/۶۷	۹۶/۰۱	۸۸/۵۷	۰/۰۰	۲۵/۳۹	۳/۵۶	۷/۶۷
تهران	۴۵/۶۵	۹۵/۳۰	۱۲/۲۱	۰/۲۵	۰/۳۳	۱۱/۵۷	۱۸/۹۲
چهارمحال و بختیاری	۴۶/۹۷	۹۵/۴۳	۷۸/۰۰	۲۱/۷۱	۱/۸۸	۴/۴۹	۱۱/۹۸
خراسان جنوبی	۳۹/۷۲	۹۱/۲۸	۷۳/۱۲	۲/۸۹	۰/۱۱	۱/۵۸	۳/۷۷
خراسان رضوی	۳۴/۱۱	۹۳/۸۲	۳۷/۶۱	۵/۳۸	۰/۲۶	۵/۴۸	۷/۴۰
خراسان شمالی	۴۴/۲۹	۹۱/۷۳	۵۳/۷۲	۱۱/۲۷	۰/۶۸	۱/۹۰	۸/۷۶
خوزستان	۳۶/۰۶	۹۷/۲۰	۸۴/۳۲	۰/۲۸	۰/۰۰	۰/۸۱	۱/۵۷
زنجان	۴۰/۲۳	۹۱/۱۲	۳۵/۵۸	۱۷/۷۴	۳/۰۷	۶/۸۵	۶/۲۱
سمنان	۴۷/۸۶	۹۴/۸۴	۶۳/۷۸	۰/۹۰	۰/۰۰	۴/۷۳	۳/۴۲
سیستان و بلوچستان	۱۰/۷۲	۸۷/۹۷	۶۹/۰۰	۰/۱۴	۰/۰۰	۰/۰۰	۰/۳۱
فارس	۴۴/۲۹	۹۳/۵۷	۴۷/۸۸	۰/۰۵	۰/۰۰	۲/۶۴	۴/۸۷
قزوین	۳۴/۱۱	۹۱/۳۹	۲/۸۱	۱۰/۲۳	۰/۰۰	۳/۰۷	۵/۵۶
قم	۴۹/۰۸	۹۴/۷۰	۳۹/۲۷	۰/۰۰	۰/۰۰	۲/۷۷	۵/۳۲
کردستان	۳۰/۵۲	۹۴/۴۲	۱۰/۴۴	۳۲/۳۰	۱/۵۷	۲/۱۲	۴/۸۹
کرمان	۱۸/۵۰	۹۴/۵۷	۱۶/۹۴	۰/۸۷	۵/۴۰	۰/۵۶	۰/۶۸
کرمانشاه	۳۱/۳۷	۹۵/۰۳	۱۰/۱۹	۶/۳۷	۰/۰۰	۳/۵۸	۰/۵۵
کهگیلویه و بویراحمد	۳۶/۰۱	۹۷/۳۹	۱۷/۴۰	۰/۰۰	۰/۰۰	۰/۷۸	۱/۰۰
گلستان	۳۳/۰۶	۹۴/۹۷	۹۶/۹۹	۰/۴۴	۰/۰۰	۴/۰۲	۳/۵۲
گیلان	۴۹/۳۷	۹۵/۶۸	۸۴/۳۵	۰/۰۰	۰/۰۰	۴/۴۱	۴/۳۹
لرستان	۲۵/۵۹	۹۱/۴۷	۵/۹۰	۱/۴۸	۰/۰۰	۲/۲۰	۱/۲۶
مازندران	۴۳/۸۶	۹۵/۵۸	۹۴/۸۸	۰/۰۰	۰/۳۵	۲/۷۷	۴/۳۰
مرکزی	۳۲/۰۶	۹۰/۷۰	۱۶/۹۴	۰/۰۸	۰/۱۹	۱/۹۷	۳/۹۱
هرمزگان	۴۱/۰۹	۹۴/۶۶	۷۲/۹۴	۰/۲۳	۲۷/۰۸	۵/۳۰	۱۸/۸۸
همدان	۳۱/۵۵	۹۳/۴۹	۱۸/۸۰	۱/۲۸	۰/۰۸	۲/۶۸	۲/۰۴
یزد	۴۳/۱۱	۹۰/۶۴	۸۸/۱۳	۱/۴۳	۰/۰۰	۰/۲۹	۰/۴۷

۴-۴- درصد خانوارهای نمونه شهری استفاده کننده از تسهیلات عمده مسکن بر حسب استان: ۱۳۹۳

استان	آب لوله کشی	برق	گاز لوله کشی	حمام	کولر آبی ثابت	تلفن
کل کشور	۹۹/۵۱	۱۰۰/۰۰	۹۳/۱۷	۹۸/۶۸	۶۱/۱۴	۸۰/۰۹
آذربایجان شرقی	۹۹/۷۹	۱۰۰/۰۰	۹۹/۹۴	۹۹/۳۷	۱۰/۵۱	۸۹/۹۵
آذربایجان غربی	۹۹/۴۱	۱۰۰/۰۰	۹۶/۳۶	۹۸/۸۹	۱۸/۶۶	۸۱/۹۵
اردبیل	۱۰۰/۰۰	۱۰۰/۰۰	۱۰۰/۰۰	۹۸/۲۶	۰/۴۷	۸۲/۵۵
اصفهان	۱۰۰/۰۰	۱۰۰/۰۰	۹۹/۳۱	۹۹/۵۹	۸۶/۲۴	۸۹/۷۵
البرز	۱۰۰/۰۰	۱۰۰/۰۰	۱۰۰/۰۰	۹۹/۲۳	۹۵/۴۳	۸۵/۸۵
ایلام	۱۰۰/۰۰	۱۰۰/۰۰	۷۴/۵۲	۹۹/۲۸	۷۳/۹۶	۶۱/۶۷
بوشهر	۹۹/۷۴	۱۰۰/۰۰	۳۷/۵۲	۹۸/۳۱	۰/۰۰	۶۷/۹۳
تهران	۱۰۰/۰۰	۱۰۰/۰۰	۹۹/۲۹	۹۹/۲۶	۹۴/۸۴	۸۸/۱۹
چهارمحال و بختیاری	۱۰۰/۰۰	۱۰۰/۰۰	۱۰۰/۰۰	۹۸/۷۹	۱۳/۲۳	۸۳/۶۶
خراسان جنوبی	۱۰۰/۰۰	۱۰۰/۰۰	۸۱/۰۱	۹۷/۹۶	۷۸/۷۴	۸۸/۳۳
خراسان رضوی	۱۰۰/۰۰	۱۰۰/۰۰	۹۹/۲۱	۹۸/۴۱	۶۷/۵۷	۸۰/۰۰
خراسان شمالی	۱۰۰/۰۰	۱۰۰/۰۰	۹۸/۱۸	۹۶/۲۵	۳۲/۴۷	۷۶/۵۹
خوزستان	۱۰۰/۰۰	۱۰۰/۰۰	۸۵/۲۱	۹۹/۷۰	۲/۲۱	۴۹/۸۸
زنجان	۱۰۰/۰۰	۱۰۰/۰۰	۹۸/۳۹	۹۹/۲۲	۶/۰۲	۸۵/۳۰
سمنان	۱۰۰/۰۰	۱۰۰/۰۰	۱۰۰/۰۰	۹۹/۳۷	۸۲/۸۶	۸۳/۰۸
سیستان و بلوچستان	۹۷/۳۸	۱۰۰/۰۰	۰/۱۴	۹۱/۸۵	۷۶/۰۵	۲۵/۸۰
فارس	۱۰۰/۰۰	۱۰۰/۰۰	۹۵/۱۲	۹۸/۴۳	۸۹/۰۴	۸۳/۶۳
قزوین	۱۰۰/۰۰	۱۰۰/۰۰	۹۷/۴۰	۹۷/۶۵	۶۶/۱۶	۶۶/۸۶
قم	۱۰۰/۰۰	۱۰۰/۰۰	۱۰۰/۰۰	۹۹/۲۵	۹۴/۹۰	۹۱/۷۰
کردستان	۱۰۰/۰۰	۱۰۰/۰۰	۱۰۰/۰۰	۹۹/۵۰	۲۵/۷۹	۸۵/۶۵
کرمان	۱۰۰/۰۰	۱۰۰/۰۰	۷۶/۷۳	۹۶/۷۸	۷۴/۶۶	۷۲/۶۶
کرمانشاه	۱۰۰/۰۰	۱۰۰/۰۰	۹۷/۱۵	۹۸/۳۳	۷۹/۰۲	۷۴/۲۱
کهگیلویه و بویراحمد	۱۰۰/۰۰	۱۰۰/۰۰	۹۷/۱۲	۹۷/۹۴	۵۸/۸۹	۵۵/۳۱
گلستان	۱۰۰/۰۰	۱۰۰/۰۰	۹۹/۸۷	۹۶/۶۸	۰/۱۱	۶۷/۷۴
گیلان	۸۸/۱۹	۱۰۰/۰۰	۹۸/۹۵	۹۹/۴۱	۰/۲۳	۸۴/۶۸
لرستان	۱۰۰/۰۰	۱۰۰/۰۰	۹۷/۵۷	۹۶/۹۴	۷۸/۶۴	۴۸/۸۳
مازندران	۹۹/۴۷	۱۰۰/۰۰	۹۷/۶۸	۹۷/۸۶	۰/۰۰	۸۶/۶۱
مرکزی	۱۰۰/۰۰	۱۰۰/۰۰	۹۹/۹۵	۹۸/۴۱	۷۹/۸۷	۸۹/۸۲
هرمزگان	۹۸/۸۰	۱۰۰/۰۰	۱/۸۲	۹۷/۷۵	۰/۴۶	۴۷/۷۸
همدان	۹۹/۴۶	۱۰۰/۰۰	۹۹/۹۱	۹۹/۵۹	۵۰/۰۹	۸۲/۴۴
یزد	۱۰۰/۰۰	۱۰۰/۰۰	۹۲/۴۵	۹۸/۴۰	۹۸/۵۴	۹۲/۱۹



۴-۴- درصد خانوارهای نمونه شهری استفاده‌کننده از تسهیلات عمده مسکن بر حسب استان: ۱۳۹۳ (دنباله)

شبکه عمومی فاضلاب	کولر گازی ثابت	پکیج	اینترنت	برودت مرکزی	آشپزخانه	حرارت مرکزی (شوفاز)	استان
۳۹/۱۹	۱۵/۲۸	۴/۴۵	۲۶/۳۷	۰/۳۱	۹۸/۰۰	۶/۰۹	کل کشور.....
۶۰/۴۹	۲/۵۸	۲/۶۵	۲۵/۱۹	۰/۰۰	۹۷/۹۸	۰/۹۳	آذربایجان شرقی.....
۵۸/۸۸	۴/۵۸	۱/۲۷	۲۲/۰۸	۰/۸۳	۹۸/۱۵	۱/۵۷	آذربایجان غربی.....
۳۳/۵۰	۷/۵۳	۰/۱۰	۱۳/۵۴	۰/۰۰	۹۷/۰۷	۰/۰۰	اردبیل.....
۵۹/۸۲	۰/۰۰	۱۰/۹۳	۳۰/۶۸	۰/۰۰	۹۸/۸۷	۰/۴۷	اصفهان.....
۰/۴۳	۰/۰۰	۱/۰۵	۲۰/۰۶	۰/۲۰	۹۹/۵۹	۱/۵۴	البرز.....
۰/۱۳	۱۲/۷۱	۰/۰۰	۱۴/۲۸	۰/۰۰	۹۹/۱۷	۰/۰۰	ایلام.....
۳/۷۳	۹۵/۴۸	۰/۱۴	۳۴/۱۹	۰/۰۰	۹۸/۱۸	۰/۰۰	بوشهر.....
۴۰/۴۹	۰/۷۲	۹/۵۰	۳۸/۲۶	۰/۹۹	۹۹/۱۸	۲۵/۴۱	تهران.....
۶۱/۰۱	۳/۴۶	۰/۰۰	۳۴/۸۶	۰/۰۰	۹۶/۷۲	۰/۰۰	چهارمحال و بختیاری.....
۲۷/۱۴	۰/۶۴	۶/۷۰	۲۳/۰۱	۰/۰۰	۹۷/۵۰	۱/۳۷	خراسان جنوبی.....
۳۵/۵۳	۲/۶۸	۵/۱۰	۱۸/۵۱	۰/۰۰	۹۸/۶۵	۰/۲۱	خراسان رضوی.....
۲۳/۲۸	۴/۸۷	۱/۲۳	۱۸/۸۳	۰/۰۰	۹۲/۸۷	۰/۰۰	خراسان شمالی.....
۵۹/۶۶	۹۸/۷۴	۰/۱۱	۲۴/۲۸	۰/۰۰	۹۹/۳۶	۰/۰۰	خوزستان.....
۷/۷۰	۰/۵۹	۲/۲۵	۲۴/۲۳	۰/۰۰	۹۸/۶۳	۰/۰۰	زنجان.....
۰/۰۰	۰/۸۳	۳/۲۴	۲۲/۴۵	۰/۰۰	۱۰۰/۰۰	۰/۰۰	سمنان.....
۰/۰۰	۲۲/۹۲	۰/۰۰	۳/۸۶	۰/۰۰	۷۷/۹۵	۰/۰۰	سیستان و بلوچستان.....
۱۹/۲۰	۷/۹۲	۵/۳۲	۲۹/۸۹	۰/۰۰	۹۸/۲۴	۰/۲۱	فارس.....
۴۷/۲۷	۱/۷۱	۰/۷۱	۱۶/۰۹	۰/۳۶	۹۸/۱۸	۰/۰۰	قزوین.....
۲۷/۳۰	۹/۰۷	۳/۴۲	۲۹/۰۲	۰/۰۰	۱۰۰/۰۰	۰/۰۰	قم.....
۹۸/۶۹	۱/۰۸	۱/۴۷	۱۷/۷۰	۰/۴۶	۹۷/۵۵	۱/۱۶	کردستان.....
۰/۰۰	۶/۸۸	۰/۱۵	۷/۸۴	۰/۰۰	۹۶/۵۰	۰/۰۰	کرمان.....
۹۸/۹۳	۱/۲۶	۱/۱۹	۱۰/۳۱	۰/۰۰	۹۴/۵۹	۰/۰۰	کرمانشاه.....
۱۵/۹۷	۴۱/۹۵	۰/۷۸	۳۴/۱۱	۰/۰۰	۹۷/۰۲	۰/۲۶	کهگیلویه و بویراحمد.....
۰/۰۰	۶۹/۸۴	۰/۰۰	۱۱/۱۰	۰/۰۰	۹۶/۹۸	۰/۰۰	گلستان.....
۷۱/۴۴	۶۳/۲۳	۵/۴۳	۲۸/۴۵	۰/۰۰	۹۷/۴۸	۳/۷۳	گیلان.....
۵۸/۷۷	۱/۰۶	۰/۰۰	۱۴/۶۳	۰/۰۰	۹۶/۰۶	۰/۰۰	لرستان.....
۰/۰۰	۶۷/۶۴	۱/۸۷	۳۲/۸۲	۰/۷۱	۹۷/۹۴	۱/۲۶	مازندران.....
۴۱/۹۳	۱/۰۹	۱/۴۱	۲۲/۱۸	۰/۳۳	۹۸/۸۰	۰/۸۷	مرکزی.....
۴۲/۱۸	۶۸/۸۴	۰/۰۰	۳۴/۷۶	۰/۰۰	۹۵/۹۲	۰/۰۰	هرمزگان.....
۶۱/۸۷	۰/۰۰	۰/۲۳	۲۰/۳۰	۰/۰۰	۹۹/۵۵	۰/۰۰	همدان.....
۲/۲۴	۰/۰۰	۰/۶۴	۳۵/۷۴	۰/۳۹	۹۹/۵۶	۰/۴۶	یزد.....

۴-۵- متوسط هزینه‌های خوراکی و غیر خوراکی سالانه یک خانوار شهری بر حسب گروه‌های هزینه سالانه و استان: ۱۳۹۳

(هزار ریال)

استان	ضریب تغییرات (CV) ^(۱)	کل	۴۵۰۰۰ (هزار ریال) و کمتر	۴۵۰۰۱ تا ۶۰۰۰۰ (هزار ریال)	۶۰۰۰۱ تا ۷۵۰۰۰ (هزار ریال)	۷۵۰۰۱ تا ۹۰۰۰۰ (هزار ریال)
کل کشور.....	۰/۰۰۹۸	۲۳۴۸۶۵	۲۰۹۵۵	۵۲۶۴۴	۶۸۲۸۳	۸۲۸۵۳
آذربایجان شرقی.....	۰/۰۳۳۶	۱۸۷۸۸۸	۲۴۵۱۰	۵۱۰۱۴	۶۶۸۴۵	۸۲۳۱۹
آذربایجان غربی.....	۰/۰۴۷۶	۲۰۱۳۹۱	۳۳۰۵۰	۵۲۵۳۷	۶۷۳۲۱	۸۲۱۳۱
اردبیل.....	۰/۰۲۸۶	۱۷۵۳۸۹	۱۵۸۷۶	۵۵۹۳۷	۶۶۱۷۰	۸۳۲۴۲
اصفهان.....	۰/۰۴۵۳	۲۵۰۷۲۳	۳۰۵۹۵	۵۱۴۴۴	۶۹۸۶۴	۸۳۲۵۱
البرز.....	۰/۰۴۵۲	۲۷۲۳۱۶	.	.	۶۹۱۰۶	۸۴۲۶۶
ایلام.....	۰/۰۴۰۵	۱۸۳۸۵۰	۱۹۰۳۵	۵۰۷۳۳	۶۶۲۴۳	۸۲۴۷۰
بوشهر.....	۰/۰۳۵۴	۲۲۱۳۶۳	۲۹۸۱۲	۵۴۵۲۶	۶۸۳۶۴	۸۲۸۲۳
تهران.....	۰/۰۲۲۸	۳۲۳۸۰۷	-۴۸۶۸۴	۵۶۶۹۷	۶۸۲۷۵	۸۱۴۷۰
چهارمحال و بختیاری.....	۰/۰۵۰۸	۲۹۳۹۹۶	۳۴۱۷۴	۵۲۰۰۰	۶۷۷۰۷	۸۱۷۸۳
خراسان جنوبی.....	۰/۰۳۳۹	۱۹۵۹۲۴	۳۸۳۶۸	۵۳۸۲۴	۶۸۱۷۷	۸۱۹۰۸
خراسان رضوی.....	۰/۰۳۵۶	۲۰۴۰۸۷	۳۳۵۵۵	۵۲۵۲۲	۶۹۷۱۱	۸۲۵۸۳
خراسان شمالی.....	۰/۰۳۹۷	۱۸۰۲۰۶	۳۵۴۳	۵۳۳۹۸	۶۸۳۳۴	۸۳۰۳۴
خوزستان.....	۰/۰۳۳۴	۲۳۵۶۵۹	۲۷۱۹۶	۵۴۲۷۶	۶۸۰۰۱	۸۳۹۷۳
زنجان.....	۰/۰۳۱۳	۱۷۷۰۹۲	۳۴۳۷۳	۵۳۲۹۸	۶۸۹۸۵	۸۳۵۰۰
سمنان.....	۰/۰۳۳۱	۱۶۶۸۹۴	۳۳۳۵۵	۵۲۷۹۸	۶۷۴۶۰	۸۲۵۲۴
سیستان و بلوچستان.....	۰/۰۵۱۱	۱۶۲۷۰۵	۲۸۵۸۷	۵۳۱۴۰	۶۷۰۱۹	۸۲۵۳۵
فارس.....	۰/۰۳۹۳	۲۲۵۰۰۰	۲۷۰۶۵	۵۴۲۱۱	۷۰۱۶۶	۸۳۳۹۹
قزوین.....	۰/۰۳۹۹	۱۹۰۹۱۲	۸۸۰۹	۴۹۷۷۶	۶۷۴۱۳	۸۴۲۴۴
قم.....	۰/۰۴۴۰	۱۶۲۲۲۸	۳۱۷۰۴	۵۲۸۹۲	۶۷۹۱۸	۸۲۰۶۹
کردستان.....	۰/۰۵۷۰	۱۸۳۴۸۹	۳۳۲۸۵	۵۲۲۲۷	۶۷۲۴۲	۸۰۹۷۳
کرمان.....	۰/۰۴۱۵	۱۳۴۹۱۷	۳۵۰۹۰	۵۳۱۳۲	۶۷۷۰۳	۸۳۴۴۸
کرمانشاه.....	۰/۰۵۲۷	۲۰۵۴۵۰	۲۵۸۹۰	۵۰۰۳۵	۶۹۵۹۴	۸۴۰۷۷
کهگیلویه و بویراحمد.....	۰/۰۳۱۶	۲۶۲۱۸۵	۳۲۱۹۱	۵۳۷۸۴	۷۱۱۰۰	۸۲۴۴۳
گلستان.....	۰/۰۴۸۳	۱۶۷۴۶۶	۱۵۱۱۹	۵۲۴۴۰	۶۸۳۰۲	۸۲۶۶۹
گیلان.....	۰/۰۴۴۸	۲۲۹۲۰۰	۲۳۰۰۰	۵۳۱۹۱	۶۷۸۰۰	۸۰۱۸۱
لرستان.....	۰/۰۴۰۷	۱۸۶۵۸۰	۳۵۰۰۵	۵۶۶۵۹	۶۷۹۳۹	۸۲۵۱۹
مازندران.....	۰/۰۳۷۹	۲۱۹۹۰۲	۳۲۸۹۵	۵۲۸۵۱	۶۵۲۸۴	۸۴۴۰۶
مرکزی.....	۰/۰۴۹۰	۱۸۲۶۰۹	۲۰۷۶۷	۵۲۰۴۴	۶۷۹۶۵	۸۴۲۶۸
هرمزگان.....	۰/۰۴۷۶	۲۷۲۶۳۱	۱۳۸۸۶	۵۳۸۳۹	۷۰۰۴۶	۸۱۷۷۹
همدان.....	۰/۰۴۳۰	۱۷۱۵۰۱	-۱۷۲۷۲	۵۱۰۰۲	۶۸۰۲۰	۸۳۷۰۹
یزد.....	۰/۰۳۸۰	۱۷۵۰۵۶	۳۲۲۰۳	۵۳۹۹۰	۶۸۸۵۴	۸۳۲۱۹



۴-۵- متوسط هزینه‌های خوراکی و غیر خوراکی سالانه یک خانوار شهری بر حسب گروه‌های هزینه سالانه و استان: ۱۳۹۳

(هزار ریال)

(دنباله)

استان	تا ۹۰۰۰۱	تا ۱۰۰۰۰۱	تا ۱۲۰۰۰۱	تا ۱۴۰۰۰۱	تا ۱۶۵۰۰۱	۱۹۵۰۰۱
	(هزار ریال)	(هزار ریال)	(هزار ریال)	(هزار ریال)	(هزار ریال)	(هزار ریال) و بیش‌تر
کل کشور	۹۴۹۵۵	۱۱۰۳۵۴	۱۳۰۲۴۹	۱۵۲۳۶۹	۱۷۹۰۲۱	۳۵۲۱۰۳
آذربایجان شرقی	۹۵۵۸۱	۱۱۰۵۸۷	۱۳۰۲۲۱	۱۵۳۰۶۰	۱۷۸۸۵۸	۲۹۳۰۸۴
آذربایجان غربی	۹۳۰۱۱	۱۰۹۴۱۰	۱۳۰۳۷۰	۱۵۲۴۲۷	۱۸۰۵۰۲	۳۰۶۸۷۲
اردبیل	۹۶۷۰۰	۱۰۹۷۲۰	۱۲۹۳۰۵	۱۵۱۰۲۸	۱۷۸۹۸۷	۲۸۸۱۵۸
اصفهان	۹۵۶۷۹	۱۰۹۸۶۴	۱۳۰۰۵۹	۱۵۱۴۹۸	۱۷۷۵۷۰	۳۶۹۱۷۹
البرز	۹۳۲۳۰	۱۰۸۳۹۵	۱۳۲۵۵۴	۱۵۴۰۰۸	۱۸۰۲۸۸	۳۳۸۴۵۴
ایلام	۹۵۶۳۷	۱۱۰۱۱۲	۱۳۰۶۵۸	۱۵۱۸۰۷	۱۸۳۲۹۸	۲۹۱۰۲۵
بوشهر	۹۵۳۶۷	۱۱۱۲۲۵	۱۳۰۴۱۱	۱۵۳۱۰۷	۱۸۰۲۱۲	۳۰۸۸۰۴
تهران	۹۵۴۴۲	۱۱۱۶۱۷	۱۳۰۷۲۶	۱۵۲۲۹۲	۱۷۹۴۱۷	۴۰۸۳۵۶
چهارمحال و بختیاری	۹۳۹۴۲	۱۰۸۳۳۵	۱۳۱۹۶۷	۱۵۳۸۴۰	۱۷۷۵۸۰	۳۹۰۹۶۹
خراسان جنوبی	۹۴۹۲۸	۱۱۰۸۳۵	۱۳۰۴۱۴	۱۵۱۷۳۸	۱۷۸۷۱۸	۲۹۵۷۱۶
خراسان رضوی	۹۴۷۸۲	۱۱۱۰۲۸	۱۳۰۹۱۴	۱۵۲۷۳۷	۱۷۹۲۵۶	۳۳۰۱۷۹
خراسان شمالی	۹۵۲۰۸	۱۰۹۷۳۳	۱۳۰۵۴۸	۱۵۲۰۶۹	۱۸۱۴۴۹	۳۰۵۱۷۹
خوزستان	۹۶۲۷۱	۱۰۹۸۴۰	۱۳۱۰۸۷	۱۵۲۱۴۷	۱۷۷۱۹۷	۳۳۵۱۳۱
زنجان	۹۵۰۴۱	۱۱۱۸۹۸	۱۳۰۶۶۰	۱۵۱۷۳۷	۱۷۹۲۰۷	۲۷۴۴۵۷
سمنان	۹۴۵۹۸	۱۰۹۰۴۷	۱۳۰۵۱۴	۱۵۲۱۶۶	۱۷۸۸۴۱	۲۸۸۶۶۱
سیستان و بلوچستان	۹۴۴۱۲	۱۰۸۵۶۱	۱۳۰۶۹۳	۱۵۰۹۹۹	۱۷۷۲۸۹	۲۹۸۸۶۰
فارس	۹۳۷۲۳	۱۱۱۶۴۳	۱۳۰۰۹۴	۱۵۱۶۳۶	۱۷۹۱۸۰	۳۴۱۹۱۶
قزوین	۹۵۳۳۳	۱۱۰۵۴۲	۱۳۰۰۲۱	۱۵۱۸۴۵	۱۷۸۸۷۶	۲۹۳۸۶۴
قم	۹۴۷۲۶	۱۱۰۹۹۹	۱۲۸۹۳۴	۱۵۱۱۸۷	۱۸۰۷۲۶	۳۲۴۳۵۳
کردستان	۹۵۸۲۵	۱۰۹۲۳۹	۱۲۹۱۴۴	۱۵۱۹۶۴	۱۷۹۰۸۳	۳۰۹۶۴۲
کرمان	۹۴۷۹۴	۱۱۰۵۴۸	۱۳۰۰۵۳	۱۵۲۶۱۷	۱۷۷۲۲۶	۲۹۴۵۲۴
کرمانشاه	۹۴۵۸۲	۱۰۷۹۸۹	۱۲۹۶۴۸	۱۵۳۶۳۶	۱۸۰۱۱۵	۳۰۱۶۹۳
کهگیلویه و بویراحمد	۹۵۳۲۴	۱۱۲۶۰۹	۱۳۲۶۱۲	۱۵۳۳۸۵	۱۸۰۹۰۰	۳۲۸۱۸۷
گلستان	۹۵۱۹۵	۱۰۹۶۹۳	۱۲۸۹۰۳	۱۵۲۲۱۹	۱۷۸۰۵۵	۳۲۶۱۶۵
گیلان	۹۳۶۷۴	۱۰۸۳۵۹	۱۲۷۳۰۵	۱۵۳۲۰۴	۱۷۸۴۹۴	۳۱۵۹۰۷
لرستان	۹۵۱۸۷	۱۰۹۴۲۲	۱۲۹۹۹۶	۱۵۰۲۷۲	۱۷۷۷۹۰	۲۹۶۲۲۹
مازندران	۹۴۸۸۴	۱۰۹۸۵۹	۱۲۹۱۱۸	۱۵۳۷۴۶	۱۷۹۲۱۵	۳۱۴۷۴۴
مرکزی	۹۳۲۹۸	۱۱۰۹۹۷	۱۲۹۱۷۶	۱۵۱۹۱۸	۱۷۸۲۷۲	۲۹۶۸۲۴
هرمزگان	۹۴۲۵۰	۱۱۰۴۰۸	۱۲۸۹۴۳	۱۵۳۶۸۴	۱۷۹۵۶۴	۳۶۶۲۸۸
همدان	۹۵۵۸۳	۱۱۰۱۵۴	۱۳۰۳۲۵	۱۵۱۴۲۵	۱۷۹۰۹۷	۳۰۳۶۴۴
یزد	۹۵۴۸۶	۱۰۹۴۵۶	۱۳۰۲۵۶	۱۵۴۸۴۶	۱۸۰۶۴۸	۲۸۶۴۴۷

(۱) ضریب تغییرات (CV) فقط برای ستون کل محاسبه شده است.

۴-۶- متوسط هزینه‌های غیر خوراکی سالانه یک خانوار شهری بر حسب گروه‌های هزینه سالانه و استان: ۱۳۹۳ (هزار ریال)

استان	ضریب تغییرات (CV) ^(۱)	کل	۴۵۰۰۰ (هزار ریال) و کمتر	۶۰۰۰۰ تا ۴۵۰۰۰ (هزار ریال)	۷۵۰۰۰ تا ۶۰۰۰۰ (هزار ریال)	۹۰۰۰۰ تا ۷۵۰۰۰ (هزار ریال)
کل کشور.....	۰/۰۱۱۶	۱۷۶۷۳۹	۱۶۲۲	۳۴۰۱۶	۴۳۴۲۲	۵۴۱۸۲
آذربایجان شرقی.....	۰/۰۳۹۷	۱۳۷۹۹۳	۵۸۱۱	۳۱۷۰۸	۳۸۶۲۶	۵۳۷۷۴
آذربایجان غربی.....	۰/۰۵۵۴	۱۴۴۹۷۴	۱۸۵۹۴	۴۰۲۷۷	۴۸۲۱۷	۵۲۱۹۲
اردبیل.....	۰/۰۳۶۲	۱۱۵۶۷۲	-۲۲۹۲۰	۳۷۶۷۸	۴۶۵۵۸	۵۰۹۶۰
اصفهان.....	۰/۰۵۱۲	۱۸۸۵۸۳	۱۷۷۸۶	۳۴۵۳۳	۴۶۷۵۳	۵۵۸۰۹
البرز.....	۰/۰۵۳۹	۲۰۷۶۰۲	۰	۰	۶۰۵۲۱	۶۱۴۳۶
ایلام.....	۰/۰۵۰۲	۱۲۹۱۵۴	۴۵۲۹	۲۹۶۶۰	۴۱۴۶۹	۴۸۸۹۴
بوشهر.....	۰/۰۳۸۹	۱۵۳۶۲۸	۱۷۱۷۶	۳۲۳۲۰	۳۷۱۹۱	۴۹۴۳۳
تهران.....	۰/۰۲۶۰	۲۶۲۷۵۹	-۸۶۱۵۸	۴۹۶۲۹	۳۸۷۲۴	۶۰۴۶۶
چهارمحال و بختیاری.....	۰/۰۵۹۹	۲۱۰۸۴۷	-۳۶۰۷۵	۳۱۵۲۸	۴۲۳۱۹	۵۲۹۸۸
خراسان جنوبی.....	۰/۰۴۱۳	۱۲۹۸۷۶	۲۲۰۹۳	۳۰۰۰۸	۳۷۲۸۳	۴۵۲۳۸
خراسان رضوی.....	۰/۰۴۰۱	۱۴۹۱۸۶	۱۹۵۵۴	۳۵۳۶۶	۴۸۳۵۱	۵۳۷۷۵
خراسان شمالی.....	۰/۰۴۸۰	۱۲۹۱۴۴	-۱۶۶۵۸	۳۲۲۸۶	۳۷۶۹۱	۴۶۸۶۲
خوزستان.....	۰/۰۴۰۷	۱۵۹۵۲۵	-۱۳۸۷۵	۲۱۹۱۱	۲۹۵۸۶	۴۳۷۰۴
زنجان.....	۰/۰۳۶۵	۱۲۵۹۸۶	۲۱۱۸۲	۲۷۹۸۴	۴۶۴۷۶	۵۲۴۱۸
سمنان.....	۰/۰۳۶۳	۱۲۰۴۵۵	۱۳۷۲۰	۳۶۶۶۲	۴۵۲۰۵	۵۴۵۷۵
سیستان و بلوچستان.....	۰/۰۵۹۷	۹۸۲۹۶	۱۳۱۴۳	۲۴۸۴۲	۳۴۰۸۶	۳۹۸۸۶
فارس.....	۰/۰۴۳۶	۱۷۱۸۲۱	۱۱۴۲۳	۳۱۲۱۶	۴۵۱۴۶	۵۵۶۳۹
قزوین.....	۰/۰۴۵۷	۱۳۷۱۸۴	-۳۷۱۳۳	۲۸۵۰۹	۴۵۰۲۳	۵۷۱۷۹
قم.....	۰/۰۴۸۳	۱۳۱۸۷۵	۱۹۱۶۳	۳۷۹۱۵	۵۱۵۰۵	۶۱۵۹۸
کردستان.....	۰/۰۷۴۲	۱۲۴۰۲۰	۱۴۸۵۲	۳۴۷۴۹	۴۲۱۵۳	۴۵۹۷۰
کرمان.....	۰/۰۴۸۶	۹۸۰۵۹	۱۸۱۹۵	۳۶۱۷۶	۴۷۲۸۲	۵۷۲۰۵
کرمانشاه.....	۰/۰۶۳۷	۱۴۸۶۴۸	۷۷۷۳	۳۵۹۱۲	۴۵۳۹۱	۵۵۲۳۳
کهگیلویه و بویراحمد.....	۰/۰۳۸۳	۱۷۵۰۵۰	۱۹۱۱۴	۲۸۵۷۰	۳۸۱۵۰	۵۱۵۶۶
گلستان.....	۰/۰۵۷۲	۱۲۳۴۹۶	-۴۵۷۱	۳۲۰۵۰	۴۲۹۹۲	۵۴۵۶۵
گیلان.....	۰/۰۵۳۶	۱۷۰۰۲۷	۶۲۵۴	۴۳۱۱۲	۴۲۲۹۰	۵۲۶۰۸
لرستان.....	۰/۰۴۳۲	۱۱۹۴۴۸	۱۸۳۹۶	۳۴۹۲۹	۳۹۱۴۲	۴۸۵۷۴
مازندران.....	۰/۰۳۹۸	۱۶۰۸۱۷	۲۵۷۲۵	۳۷۶۷۰	۳۲۶۹۴	۶۰۸۷۸
مرکزی.....	۰/۰۵۶۱	۱۳۴۵۰۰	۱۰۸۳	۳۷۷۵۵	۴۲۴۴۲	۶۱۳۴۴
هرمزگان.....	۰/۰۵۷۳	۲۰۸۸۳۵	-۵۱۷۰	۲۶۴۷۳	۴۲۲۴۱	۴۴۸۹۸
همدان.....	۰/۰۵۶۱	۱۲۰۵۹۹	-۳۴۵۰۰	۳۲۷۶۹	۴۲۶۳۵	۵۲۸۷۸
یزد.....	۰/۰۳۹۸	۱۲۴۹۱۷	۲۱۲۹۸	۳۵۵۵۵	۴۸۰۷۳	۵۵۹۹۵



۴-۶- متوسط هزینه‌های غیر خوراکی سالانه یک خانوار شهری بر حسب گروه‌های هزینه سالانه و استان: ۱۳۹۳ (دنباله)

(هزار ریال)

استان	تا ۹۰۰۰۱ ۱۰۰۰۰۰ (هزار ریال)	تا ۱۰۰۰۰۱ ۱۲۰۰۰۰ (هزار ریال)	تا ۱۲۰۰۰۱ ۱۴۰۰۰۰ (هزار ریال)	تا ۱۴۰۰۰۱ ۱۶۵۰۰۰ (هزار ریال)	تا ۱۶۵۰۰۱ ۱۹۵۰۰۰ (هزار ریال)	۱۹۵۰۰۱ (هزار ریال) و بیش‌تر
کل کشور.....	۶۲۰۹۱	۷۳۶۲۷	۸۷۸۹۵	۱۰۵۲۸۱	۱۲۶۴۴۶	۲۷۴۷۶۰
آذربایجان شرقی.....	۶۶۷۳۲	۷۵۳۳۰	۸۸۷۷۴	۱۰۸۹۰۳	۱۲۹۳۴۱	۲۲۳۷۸۰
آذربایجان غربی.....	۵۹۴۲۴	۷۴۳۵۶	۸۸۳۲۷	۱۰۰۷۱۶	۱۲۵۳۵۰	۲۲۸۰۳۶
اردبیل.....	۵۸۵۸۷	۶۷۹۸۸	۸۱۲۸۲	۹۲۶۹۵	۱۱۵۹۳۹	۲۰۰۶۴۹
اصفهان.....	۶۴۳۵۳	۷۴۷۲۰	۹۱۲۴۴	۱۰۷۳۶۴	۱۲۸۱۹۶	۲۸۳۵۴۴
البرز.....	۷۲۸۳۵	۷۴۹۵۷	۹۳۶۱۳	۱۱۱۴۲۰	۱۲۷۲۵۸	۲۶۱۸۱۳
ایلام.....	۵۹۹۳۴	۶۹۱۵۵	۸۲۲۳۷	۱۰۰۴۱۲	۱۲۰۸۷۲	۲۱۷۷۷۱
بوشهر.....	۵۶۲۸۸	۶۷۸۲۴	۷۹۸۲۱	۹۹۱۴۸	۱۱۷۲۴۷	۲۲۳۰۱۳
تهران.....	۶۷۹۴۰	۸۰۶۴۹	۹۳۷۶۳	۱۱۰۴۰۰	۱۳۴۰۲۰	۳۳۷۰۷۲
چهارمحال و بختیاری.....	۵۳۳۹۴	۶۹۹۲۲	۸۱۳۸۶	۱۰۱۹۳۸	۱۱۶۶۷۴	۲۸۷۳۱۲
خراسان جنوبی.....	۵۷۳۴۵	۶۵۱۷۳	۷۴۹۸۵	۹۲۱۲۴	۱۱۳۰۹۶	۲۰۷۷۵۹
خراسان رضوی.....	۵۸۲۴۵	۷۲۶۷۷	۹۰۲۹۹	۱۰۰۹۰۳	۱۲۴۶۹۹	۲۵۲۶۳۰
خراسان شمالی.....	۶۲۲۳۷	۶۹۷۶۰	۸۷۹۴۵	۱۰۲۰۶۶	۱۲۸۰۰۸	۲۳۳۱۶۳
خوزستان.....	۵۳۷۷۲	۶۲۳۹۳	۷۰۷۲۴	۹۱۶۸۲	۱۰۷۱۶۰	۲۴۰۰۷۶
زنجان.....	۶۱۶۵۲	۷۲۳۰۰	۸۳۷۳۹	۱۰۵۱۵۵	۱۲۶۶۲۹	۲۰۴۱۲۲
سمنان.....	۶۴۶۰۷	۷۷۴۵۱	۹۲۷۸۲	۱۰۹۵۵۳	۱۳۱۲۵۲	۲۱۲۲۰۹
سیستان و بلوچستان.....	۵۰۰۴۱	۵۷۹۹۴	۷۴۲۱۰	۸۶۴۰۲	۱۱۰۰۵۳	۱۹۲۱۳۲
فارس.....	۶۴۹۷۸	۷۲۱۷۹	۹۱۷۹۸	۱۰۷۱۵۱	۱۳۱۴۳۵	۲۷۰۶۸۰
قزوین.....	۶۵۴۳۶	۷۷۵۲۳	۸۷۷۳۷	۱۰۶۰۴۳	۱۳۲۹۸۶	۲۱۷۱۱۸
قم.....	۷۳۷۴۰	۸۷۲۶۸	۱۰۱۸۵۱	۱۲۲۹۵۲	۱۴۳۷۹۶	۲۷۴۷۵۲
کردستان.....	۵۲۳۴۹	۶۵۳۱۹	۷۷۳۳۵	۹۱۴۳۵	۱۱۶۴۰۱	۲۲۶۸۰۸
کرمان.....	۶۲۴۲۲	۷۷۴۸۳	۸۸۳۱۱	۱۱۴۰۰۵	۱۳۳۸۹۳	۲۲۶۲۰۲
کرمانشاه.....	۵۹۹۵۴	۶۸۶۵۷	۸۸۳۷۱	۱۰۳۹۷۱	۱۲۳۲۰۸	۲۲۶۶۲۴
کهگیلویه و بویراحمد.....	۵۵۶۲۲	۶۳۸۸۰	۷۱۹۹۶	۸۸۸۱۵	۱۰۶۳۶۱	۲۲۶۱۴۳
گلستان.....	۶۵۱۱۸	۷۴۶۶۵	۹۰۰۱۱	۱۰۳۹۰۰	۱۲۷۴۵۳	۲۵۹۲۱۴
گیلان.....	۶۱۴۰۴	۷۰۴۲۱	۸۶۲۳۸	۱۰۳۵۱۵	۱۲۴۱۴۰	۲۴۱۵۵۶
لرستان.....	۵۷۷۱۶	۶۶۳۶۲	۷۸۳۹۰	۹۰۴۳۳	۱۱۲۳۱۱	۱۹۶۴۶۶
مازندران.....	۷۲۸۱۹	۷۷۵۵۱	۹۰۵۱۴	۱۱۰۹۵۷	۱۲۹۴۶۴	۲۳۲۶۴۲
مرکزی.....	۶۳۱۹۱	۷۶۶۲۹	۹۱۳۴۳	۱۰۹۱۶۳	۱۲۴۳۴۸	۲۲۶۸۵۷
هرمزگان.....	۵۳۰۳۶	۶۷۷۲۱	۸۰۹۹۰	۱۰۵۶۹۹	۱۲۸۳۷۴	۲۸۹۳۹۱
همدان.....	۶۰۴۹۴	۶۹۶۳۰	۸۵۵۶۱	۱۰۲۶۵۵	۱۲۵۲۰۹	۲۲۸۱۰۱
یزد.....	۶۰۷۸۷	۷۴۹۰۰	۹۰۳۰۲	۱۱۵۹۲۸	۱۲۴۸۴۴	۲۰۷۶۳۴

(۱) ضریب تغییرات (CV) فقط برای ستون کل محاسبه شده است.

۷-۴- متوسط هزینه‌های خوراکی و دخانی سالانه یک خانوار شهری بر حسب گروه‌های هزینه سالانه و استان: ۱۳۹۳ (هزار ریال)

استان	ضریب تغییرات (CV) ^(۱)	کل	۴۵۰۰۰ (هزار ریال) و کمتر	۶۰۰۰۰ تا ۴۵۰۰۰ (هزار ریال)	۷۵۰۰۰ تا ۶۰۰۰۰ (هزار ریال)	۹۰۰۰۰ تا ۷۵۰۰۰ (هزار ریال)
کل کشور.....	۰/۰۰۷۷	۵۸۱۲۶	۱۹۳۳۳	۱۸۶۲۸	۲۴۸۶۱	۲۸۶۷۰
آذربایجان شرقی.....	۰/۰۳۰۶	۴۹۸۹۵	۱۸۶۹۸	۱۹۳۰۶	۲۸۲۱۹	۲۸۵۴۵
آذربایجان غربی.....	۰/۰۳۷۳	۵۶۴۱۷	۱۴۴۵۶	۱۲۲۶۰	۱۹۱۰۴	۲۹۹۳۸
اردبیل.....	۰/۰۲۷۳	۵۹۷۱۷	۳۸۷۹۷	۱۸۲۵۸	۱۹۶۱۲	۳۲۲۸۳
اصفهان.....	۰/۰۴۰۸	۶۲۱۴۰	۱۲۸۰۹	۱۶۹۱۲	۲۳۱۱۱	۲۷۴۴۲
البرز.....	۰/۰۳۷۶	۶۴۷۱۴	۰	۰	۸۵۸۵	۲۲۸۳۰
ایلام.....	۰/۰۳۶۰	۵۴۶۹۶	۱۴۵۰۶	۲۱۰۷۳	۲۴۷۷۵	۳۳۵۷۶
بوشهر.....	۰/۰۳۷۶	۶۷۳۳۵	۱۲۶۳۶	۲۲۲۰۶	۳۱۱۷۳	۳۳۳۹۰
تهران.....	۰/۰۱۷۱	۶۱۰۴۸	۳۷۴۷۴	۷۰۶۸	۲۹۵۵۲	۲۱۰۰۴
چهارمحال و بختیاری.....	۰/۰۳۶۷	۸۳۱۴۹	۷۰۲۴۹	۲۰۴۷۲	۲۵۳۸۸	۲۸۷۹۵
خراسان جنوبی.....	۰/۰۲۸۱	۶۶۰۴۸	۱۶۲۷۵	۲۳۸۱۶	۳۰۸۹۴	۳۶۶۷۰
خراسان رضوی.....	۰/۰۳۵۴	۵۴۹۰۲	۱۴۰۰۰	۱۷۱۵۶	۲۱۳۶۱	۲۸۸۰۹
خراسان شمالی.....	۰/۰۲۷۲	۵۱۰۶۲	۲۰۲۰۰	۲۱۱۱۱	۳۰۶۴۳	۳۶۱۷۲
خوزستان.....	۰/۰۲۶۹	۷۶۱۳۴	۴۱۰۷۰	۳۲۳۶۵	۳۸۴۱۵	۴۰۲۶۸
زنجان.....	۰/۰۳۰۴	۵۱۱۰۶	۱۳۱۹۱	۲۵۳۱۴	۲۲۵۰۸	۳۱۰۸۳
سمنان.....	۰/۰۳۹۰	۴۶۴۳۹	۱۹۶۳۵	۱۶۱۳۶	۲۲۲۵۵	۲۷۹۴۹
سیستان و بلوچستان.....	۰/۰۴۸۴	۶۴۴۰۹	۱۵۴۴۴	۲۸۲۹۸	۳۲۹۳۳	۴۲۶۴۸
فارس.....	۰/۰۳۶۵	۵۳۱۷۹	۱۵۶۴۲	۲۲۹۹۴	۲۵۰۲۰	۲۷۷۶۱
قزوین.....	۰/۰۳۹۴	۵۳۷۲۸	۴۵۹۴۲	۲۱۲۶۷	۲۲۳۸۹	۲۷۰۶۵
قم.....	۰/۰۴۲۲	۳۰۳۵۳	۱۲۵۴۰	۱۴۹۷۷	۱۶۴۱۳	۲۰۴۷۰
کردستان.....	۰/۰۳۱۷	۵۹۴۶۹	۱۸۴۳۳	۱۷۴۷۸	۲۵۰۸۹	۳۵۰۰۳
کرمان.....	۰/۰۳۹۸	۳۶۸۵۸	۱۶۸۹۵	۱۶۹۵۶	۲۰۴۲۱	۲۶۲۴۳
کرمانشاه.....	۰/۰۳۴۷	۵۶۸۰۳	۱۸۱۱۸	۱۴۱۲۳	۲۴۲۰۳	۲۸۸۴۴
کهگیلویه و بویراحمد.....	۰/۰۲۷۹	۸۷۱۳۵	۱۳۰۷۷	۲۵۲۱۴	۳۲۹۵۰	۳۰۸۷۷
گلستان.....	۰/۰۴۰۷	۴۳۹۷۰	۱۹۶۹۰	۲۰۳۸۹	۲۵۳۱۰	۲۸۱۰۴
گیلان.....	۰/۰۳۵۲	۵۹۱۷۲	۱۶۷۴۶	۱۰۰۷۹	۲۵۵۰۹	۲۷۵۷۳
لرستان.....	۰/۰۶۱۹	۶۷۱۳۲	۱۶۶۰۹	۲۱۷۲۹	۲۸۷۹۷	۳۳۹۴۵
مازندران.....	۰/۰۳۹۶	۵۹۰۸۴	۷۱۷۰	۱۵۱۸۱	۳۲۵۹۰	۲۳۵۲۸
مرکزی.....	۰/۰۳۷۳	۴۸۱۰۹	۱۹۶۸۴	۱۴۲۸۹	۲۵۵۲۳	۲۲۹۲۴
هرمزگان.....	۰/۰۲۸۸	۶۳۷۹۶	۱۹۰۵۶	۲۷۳۶۶	۲۷۸۰۵	۳۶۸۸۰
همدان.....	۰/۰۲۷۵	۵۰۹۰۱	۱۷۲۲۸	۱۸۲۳۲	۲۵۳۸۵	۳۰۸۳۲
یزد.....	۰/۰۴۲۵	۵۰۱۳۸	۱۰۹۰۵	۱۸۴۳۶	۲۰۷۸۲	۲۷۲۲۵



۴-۷- متوسط هزینه‌های خوراکی و دخانی سالانه یک خانوار شهری بر حسب گروه‌های هزینه سالانه و استان: ۱۳۹۳ (دنباله)

(هزار ریال)

استان	تا ۹۰۰۰۱ ۱۰۰۰۰۰ (هزار ریال)	تا ۱۰۰۰۰۱ ۱۲۰۰۰۰ (هزار ریال)	تا ۱۲۰۰۰۱ ۱۴۰۰۰۰ (هزار ریال)	تا ۱۴۰۰۰۱ ۱۶۵۰۰۰ (هزار ریال)	تا ۱۶۵۰۰۱ ۱۹۵۰۰۰ (هزار ریال)	۱۹۵۰۰۱ (هزار ریال) و بیش‌تر
کل کشور.....	۳۲۸۶۴	۳۶۷۲۶	۴۲۳۵۴	۴۷۰۸۸	۵۲۵۷۴	۷۷۳۴۳
آذربایجان شرقی.....	۲۸۸۴۸	۳۵۲۵۷	۴۱۴۴۷	۴۴۱۵۸	۴۹۵۱۶	۶۹۳۰۴
آذربایجان غربی.....	۳۳۵۸۷	۳۵۰۵۴	۴۲۰۴۳	۵۱۷۱۱	۵۵۱۵۲	۷۸۸۳۶
اردبیل.....	۳۸۱۱۳	۴۱۷۳۲	۴۸۰۲۲	۵۸۳۳۳	۶۳۰۴۸	۸۷۵۰۸
اصفهان.....	۳۱۳۲۶	۳۵۱۴۴	۳۸۸۱۶	۴۴۱۳۴	۴۹۳۷۴	۸۵۶۳۵
البرز.....	۲۰۳۹۵	۳۳۴۳۸	۳۸۹۴۱	۴۲۵۸۸	۵۳۰۳۱	۷۶۶۴۱
ایلام.....	۳۵۷۰۴	۴۰۹۵۷	۴۸۴۲۲	۵۱۳۹۶	۶۲۴۲۵	۷۳۲۵۴
بوشهر.....	۳۹۰۷۹	۴۳۴۰۰	۵۰۵۹۰	۵۳۹۵۹	۶۲۹۶۵	۸۵۷۹۱
تهران.....	۲۷۵۰۲	۳۰۹۶۸	۳۶۹۶۳	۴۱۸۹۲	۴۵۳۹۷	۷۱۲۸۴
چهارمحال و بختیاری.....	۴۰۵۴۸	۳۸۴۱۲	۵۰۵۸۱	۵۱۹۰۳	۶۰۹۰۷	۱۰۳۶۵۷
خراسان جنوبی.....	۳۷۵۸۳	۴۵۶۶۳	۵۵۴۲۸	۵۹۶۱۴	۶۵۶۲۲	۸۷۹۵۸
خراسان رضوی.....	۳۶۵۳۷	۳۸۳۵۱	۴۰۶۱۵	۵۱۸۳۴	۵۴۵۵۷	۷۷۵۴۹
خراسان شمالی.....	۳۲۹۷۲	۳۹۹۷۲	۴۲۶۰۳	۵۰۰۰۳	۵۳۴۴۱	۷۲۰۱۶
خوزستان.....	۴۲۴۹۹	۴۷۴۴۸	۶۰۳۶۳	۶۰۴۶۵	۷۰۰۳۷	۹۵۰۵۵
زنجان.....	۳۳۳۸۹	۳۹۵۹۸	۴۶۹۲۱	۴۶۵۸۲	۵۲۵۷۸	۷۰۳۳۶
سمنان.....	۲۹۹۹۱	۳۱۵۹۶	۳۷۷۳۲	۴۲۶۱۴	۴۷۵۸۹	۷۶۴۵۲
سیستان و بلوچستان.....	۴۴۳۷۱	۵۰۵۶۷	۵۶۴۸۳	۶۴۵۹۷	۶۷۲۳۶	۱۰۶۷۲۷
فارس.....	۲۸۷۴۴	۳۹۴۶۴	۳۸۲۹۷	۴۴۴۸۵	۴۷۷۴۴	۷۱۲۳۶
قزوین.....	۲۹۸۹۷	۳۳۰۱۹	۴۲۲۸۴	۴۵۸۰۲	۴۵۸۹۰	۷۶۷۴۶
قم.....	۲۰۹۸۵	۲۳۷۳۱	۲۷۰۸۳	۲۸۲۳۵	۳۶۹۳۰	۴۹۶۰۰
کردستان.....	۴۳۴۷۶	۴۳۹۲۰	۵۱۸۰۹	۶۰۵۲۹	۶۲۶۸۲	۸۲۸۳۴
کرمان.....	۳۲۳۷۲	۳۳۰۶۵	۴۱۷۴۳	۳۸۶۱۲	۴۳۳۳۳	۶۸۳۲۲
کرمانشاه.....	۳۴۶۲۹	۳۹۳۳۲	۴۱۲۷۷	۴۹۶۶۵	۵۶۹۰۷	۷۵۰۶۹
کهگیلویه و بویراحمد.....	۳۹۷۰۲	۴۸۷۲۹	۶۰۶۱۶	۶۴۵۷۰	۷۴۵۳۹	۱۰۲۰۴۵
گلستان.....	۳۰۰۷۷	۳۵۰۲۸	۳۸۸۹۲	۴۸۳۱۹	۵۰۶۰۱	۶۶۹۵۰
گیلان.....	۳۲۲۶۹	۳۷۹۳۹	۴۱۰۶۸	۴۹۶۸۹	۵۴۳۵۴	۷۴۳۵۰
لرستان.....	۳۷۴۷۱	۴۳۰۶۰	۵۱۶۰۷	۵۹۸۳۸	۶۵۴۸۰	۹۹۷۶۳
مازندران.....	۲۲۰۶۵	۳۲۳۰۷	۳۸۶۰۴	۴۲۷۸۸	۴۹۷۵۱	۸۲۱۰۲
مرکزی.....	۳۰۱۰۶	۳۴۳۶۷	۳۷۸۳۳	۴۲۷۵۴	۵۳۹۲۴	۶۹۹۶۷
هرمزگان.....	۴۱۲۱۳	۴۲۶۸۸	۴۷۹۵۳	۴۷۹۸۴	۵۱۱۹۱	۷۶۸۹۷
همدان.....	۳۵۰۹۰	۴۰۵۲۵	۴۴۷۶۵	۴۸۷۷۰	۵۳۸۸۸	۷۵۵۴۳
یزد.....	۳۴۶۹۹	۳۴۵۵۶	۳۹۹۵۵	۳۸۹۱۸	۵۵۸۰۴	۷۸۸۱۳

(۱) ضریب تغییرات (CV) فقط برای ستون کل محاسبه شده است.

۸-۴- متوسط انواع هزینه‌های غیر خوراکی سالانه یک خانوار شهری بر حسب استان: ۱۳۹۳ (هزار ریال)

اردبیل	آذربایجان غربی	آذربایجان شرقی	کل کشور	ضریب تغییرات (CV) ^(۱)	اقلام غیر خوراکی
۱۱۵۶۷۲	۱۴۴۹۷۴	۱۳۷۹۹۳	۱۷۶۷۳۹	۰/۰۱۱۶	جمع
۹۷۴۶	۱۸۳۶۱	۱۲۶۶۰	۱۰۷۱۵	۰/۰۲۸۶	پوشاک و کفش
۷۴۶۵	۱۴۶۳۷	۱۰۱۱۵	۸۵۶۷	۰/۰۲۸۴	پوشاک و تعمیرات آن
۲۲۸۱	۳۷۲۴	۲۵۴۵	۲۱۴۹	۰/۰۳۷۹	انواع کفش و تعمیرات آن
۴۴۲۷۳	۴۶۸۱۸	۴۴۶۸۴	۷۸۴۶۷	۰/۰۱۳۰	مسکن
۳۹۱۶۰	۳۷۸۲۲	۳۴۹۱۲	۷۰۸۲۲	۰/۰۱۴۲	اجاره‌بها و سایر هزینه‌های منزل مسکونی
۵۱۱۳	۸۹۹۶	۹۷۷۱	۷۶۴۵	۰/۰۱۰۵	آب و فاضلاب، سوخت و روشنایی منزل مسکونی
۱۰۱۳۰	۱۱۴۹۴	۱۱۸۴۰	۹۷۰۶	۰/۰۳۲۹	لوازم، اثاث و خدمات خانوار
۲۳۴۸	۲۸۳۶	۲۰۷۲	۱۹۱۱	۰/۰۵۷۶	مبلمان، اثاث، فرش و کفپوش و تعمیرات آن‌ها
۶۶۳	۶۳۳	۷۷۹	۶۲۹	۰/۱۳۵۲	لوازم و اثاث منزل
۲۱۶۲	۲۳۸۳	۲۳۴۹	۱۸۷۹	۰/۰۵۷۹	وسایل حرارتی و پخت و پز، یخچال و سایر وسایل عمده
۶۶۹	۲۰۳۶	۲۵۶۹	۱۱۴۰	۰/۱۴۳۹	ظروف، لوازم آشپزخانه و سایر وسایل منزل و تعمیرات آن‌ها
۴۲۶۵	۳۵۳۳	۳۹۹۶	۳۹۱۶	۰/۰۱۰۶	کالاها و لوازم مصرفی بی‌دوام و کم‌دوام منزل
۲۳	۷۱	۷۵	۲۳۰	۰/۱۸۵۳	خدمات خانگی
۱۴۲۵۸	۱۵۲۷۲	۲۳۱۲۹	۲۲۳۶۱	۰/۰۳۰۲	بهداشت و درمان
۸۰۲۳	۱۰۲۶۴	۱۷۵۳۱	۱۶۰۸۰	۰/۰۴۱۰	هزینه‌های بهداشتی و درمانی
۶۲۳۵	۵۰۰۸	۵۵۹۸	۶۲۸۱	۰/۰۱۴۹	هزینه بیمه‌های اجتماعی و درمانی
۱۲۸۹۵	۲۲۷۲۹	۲۱۵۲۶	۲۶۵۴۸	۰/۰۲۰۰	حمل و نقل و ارتباطات
۹۸۱۲	۱۶۴۳۸	۱۵۶۵۲	۱۹۹۷۳	۰/۰۲۵۱	حمل و نقل
۳۰۸۳	۶۲۹۰	۵۸۷۴	۶۵۷۵	۰/۰۱۱۹	ارتباطات
۵۴۶۰	۷۰۰۵	۵۶۸۹	۶۹۶۱	۰/۰۲۶۰	تفریحات، سرگرمی‌ها و خدمات فرهنگی
۱۰۴۴	۲۳۴۷	۸۳۹	۱۵۶۶	۰/۰۴۲۵	تفریحات و سرگرمی‌ها
۴۴۱۶	۴۶۵۸	۴۸۵۰	۵۳۹۵	۰/۰۲۹۱	تحصیل و آموزش
۱۸۹۱۰	۲۳۲۹۶	۱۸۴۶۶	۲۱۹۸۱	۰/۰۲۷۷	کالاها و خدمات متفرقه خانوار
۳۳۷۰	۳۳۴۱	۲۶۵۵	۳۳۶۴	۰/۰۱۷۳	خدمات شخصی و وسایل آرایشی
۴۳۸	۷۹۰	۹۱۹	۳۸۴	۰/۵۱۸۳	لوازم زینتی و شخصی
۱۲۷	۱۷۶۰	۱۸۲۳	۱۶۳۳	۰/۰۷۱۰	هزینه‌های هتل، مسافرخانه و مسافرت‌های دستجمعی
۳۴۱	۸۰۲	۴۸۰	۴۷۵	۰/۰۷۳۴	خدمات مالی و حقوقی
۹۶۱	۸۳۹	۹۸۴	۱۰۹۴	۰/۰۳۲۰	هزینه‌های مذهبی
۱۳۶۷۳	۱۵۷۶۳	۱۱۶۰۵	۱۵۰۳۰	۰/۰۳۲۹	هزینه‌های متفرقه



۸-۴- متوسط انواع هزینه‌های غیر خوراکی سالانه یک خانوار شهری بر حسب استان: ۱۳۹۳ (دنباله) (هزار ریال)

تهران	بوشهر	ایلام	البرز	اصفهان	اقلام غیر خوراکی
۲۶۲۷۵۹	۱۵۳۶۲۸	۱۲۹۱۵۴	۲۰۷۶۰۲	۱۸۸۵۸۳	جمع
۱۱۲۶۳	۷۵۹۷	۱۳۶۲۲	۱۰۸۱۱	۱۲۰۹۹	پوشاک و کفش
۹۱۷۴	۶۳۰۴	۱۰۷۳۷	۹۰۷۷	۹۵۷۱	پوشاک و تعمیرات آن
۲۰۸۹	۱۲۹۲	۲۸۸۴	۱۷۳۴	۲۵۲۸	انواع کفش و تعمیرات آن
۱۴۴۶۲۶	۵۶۹۵۹	۴۲۳۳۶	۹۷۳۵۹	۶۸۳۶۰	مسکن
					اجاره‌بها و سایر هزینه‌های منزل
۱۳۶۴۶۶	۴۸۷۳۶	۳۶۶۲۸	۹۰۵۹۵	۶۰۳۸۱	مسکونی
					آب و فاضلاب، سوخت و روشنایی
۸۱۶۰	۸۲۲۳	۵۷۰۹	۶۷۶۴	۷۹۷۹	منزل مسکونی
۹۶۵۲	۷۷۹۱	۹۶۹۵	۱۴۳۲۲	۹۹۵۷	لوازم، اثاث و خدمات خانوار
					مبلمان، اثاث، فرش و کفپوش و
۲۲۰۷	۳۷۸	۱۱۳۳	۲۱۶۴	۱۹۶۳	تعمیرات آن‌ها
۸۸۴	۹۲	۶۷۹	۱۱۴۷	۵۴۶	لوازم و اثاث منزل
					وسایل حرارتی و پخت و پز، یخچال و
۱۴۷۵	۱۳۴۴	۸۵۹	۲۲۱۱	۲۳۰۱	سایر وسایل عمده
					ظروف، لوازم آشپزخانه و سایر وسایل
۹۱۱	۴۶۲	۱۸۳۹	۳۳۵۷	۱۱۴۷	منزل و تعمیرات آن‌ها
					کالاها و لوازم مصرفی بی‌دوام و کم‌دوام
۳۷۳۹	۵۲۷۶	۵۱۸۴	۵۱۳۳	۳۸۷۰	منزل
۴۳۶	۲۴۰	.	۳۱۱	۱۳۰	خدمات خانگی
۳۰۸۸۲	۱۸۳۵۷	۱۴۹۱۹	۲۷۳۸۹	۲۷۴۰۸	بهداشت و درمان
۲۲۷۲۰	۱۰۹۷۵	۹۶۳۵	۱۸۶۸۰	۲۱۲۵۲	هزینه‌های بهداشتی و درمانی
۸۱۶۲	۷۳۸۲	۵۲۸۴	۸۷۰۹	۶۱۵۵	هزینه بیمه‌های اجتماعی و درمانی
۳۱۶۶۰	۳۲۳۹۸	۲۳۸۶۷	۲۲۷۳۴	۳۱۶۳۵	حمل و نقل و ارتباطات
۲۳۷۶۴	۲۴۱۴۰	۱۸۵۸۴	۱۷۱۱۷	۲۴۱۷۲	حمل و نقل
۷۸۹۷	۸۲۵۸	۵۲۸۳	۵۶۱۷	۷۴۶۴	ارتباطات
					تفریحات، سرگرمی‌ها و خدمات
۹۹۴۷	۴۹۲۸	۵۰۲۰	۵۹۲۴	۸۴۲۷	فرهنگی
۱۹۰۹	۴۵۸	۱۴۳۲	۱۸۵۰	۱۹۷۱	تفریحات و سرگرمی‌ها
۸۰۳۷	۴۴۷۰	۳۵۸۹	۴۰۷۴	۶۴۵۶	تحصیل و آموزش
۲۴۷۲۹	۲۵۵۹۹	۱۹۶۹۵	۲۹۰۶۲	۳۰۶۹۶	کالاها و خدمات متفرقه خانوار
۳۸۹۲	۳۶۵۰	۳۸۰۶	۵۲۵۶	۳۶۲۱	خدمات شخصی و وسایل آرایشی
-۱۴۸۷	۶۰۴	۷۲۶	۸۲۹	۲۰۸۴	لوازم زینتی و شخصی
					هزینه‌های هتل، مسافرخانه و
۲۰۱۱	۱۲۲۹	۴۸۸	۱۴۱۰	۳۲۱۱	مسافرت‌های دستجمعی
۸۶	۴۱۶	۱۰۶۸	۲۰۲	۱۳۵۰	خدمات مالی و حقوقی
۱۱۵۸	۲۴۱۰	۷۷۲	۷۴۸	۱۶۷۸	هزینه‌های مذهبی
۱۹۰۷۰	۱۷۲۹۰	۱۲۸۳۶	۲۰۶۱۷	۱۸۷۵۳	هزینه‌های متفرقه



۸-۴- متوسط انواع هزینه‌های غیر خوراکی سالانه یک خانوار شهری بر حسب استان: ۱۳۹۳ (دنباله)

سمنان	زنجان	خوزستان	خراسان شمالی	خراسان رضوی	خراسان جنوبی	چهارمحال و بختیاری	اقلام غیر خوراکی
۱۲۰۴۵۵	۱۲۵۹۸۶	۱۵۹۵۲۵	۱۲۹۱۴۴	۱۴۹۱۸۶	۱۲۹۸۷۶	۲۱۰۸۴۷	جمع
۸۶۵۷	۹۱۴۳	۸۵۷۷	۱۲۸۹۵	۹۶۰۲	۱۸۳۳۲	۲۱۰۵۹	پوشاک و کفش
۶۶۷۶	۷۳۶۹	۶۹۱۳	۱۰۴۶۶	۷۵۹۲	۱۴۳۶۰	۱۶۹۱۵	پوشاک و تعمیرات آن
۱۹۸۱	۱۷۷۳	۱۶۶۴	۲۴۲۹	۲۰۱۰	۳۹۷۲	۴۱۴۴	انواع کفش و تعمیرات آن
۴۰۵۵۹	۳۹۶۶۳	۵۵۰۶۲	۴۶۱۲۴	۷۰۱۵۶	۳۱۷۲۲	۵۳۱۷۶	مسکن
							اجاره‌بها و سایر هزینه‌های منزل
۳۳۴۱۹	۳۰۷۵۲	۴۶۷۰۴	۳۹۸۸۹	۶۴۲۶۲	۲۶۲۹۱	۴۱۶۲۰	مسکونی
							آب و فاضلاب، سوخت و روشنایی
۷۱۴۰	۸۹۱۱	۸۳۵۸	۶۲۳۵	۵۸۹۴	۵۴۳۱	۱۱۵۵۷	منزل مسکونی
۶۶۸۰	۱۱۴۲۱	۱۱۴۸۱	۸۸۷۳	۷۵۰۷	۱۴۷۴۹	۲۴۳۸۰	لوازم، اثاث و خدمات خانوار
							مبلمان، اثاث، فرش و کفپوش و
۱۵۰۷	۳۵۴۱	۱۸۴۶	۱۶۳۹	۱۷۷۵	۲۳۹۱	۵۰۸۸	تعمیرات آن‌ها
۳۷۲	۴۵۲	۱۸۴	۵۹۴	۲۴۳	۳۲۶۹	۳۷۸۰	لوازم و اثاث منزل
							وسایل حرارتی و پخت و پز، یخچال و
۹۴۱	۲۸۴۳	۳۳۸۰	۲۶۰۱	۱۴۹۰	۱۸۲۱	۴۱۴۳	سایر وسایل عمده
							ظروف، لوازم آشپزخانه و سایر وسایل
۷۴۰	۹۵۷	۶۸۷	۶۱۵	۶۷۲	۲۱۸۰	۴۳۲۰	منزل و تعمیرات آن‌ها
							کالاها و لوازم مصرفی بی‌دوام و
۳۱۱۸	۳۴۲۸	۵۳۵۸	۳۱۶۵	۲۷۸۲	۴۴۸۱	۶۸۷۷	کم‌دوام منزل
۳	۲۰۱	۲۵	۲۵۹	۵۴۵	۶۰۷	۱۷۲	خدمات خانگی
۱۹۲۱۲	۱۴۸۱۳	۲۲۰۴۹	۱۵۱۳۸	۱۵۳۶۴	۱۲۴۹۰	۳۰۸۶۴	بهداشت و درمان
۱۱۲۳۳	۸۷۹۹	۱۷۵۱۸	۱۰۷۰۷	۱۰۸۱۸	۷۷۹۷	۲۲۱۴۵	هزینه‌های بهداشتی و درمانی
۷۹۷۹	۶۰۱۳	۴۵۳۲	۴۴۳۲	۴۵۴۶	۴۶۹۴	۸۷۱۹	هزینه بیمه‌های اجتماعی و درمانی
۲۳۰۳۷	۲۲۲۶۵	۳۵۸۵۸	۲۰۷۳۱	۲۲۴۲۱	۲۰۶۱۳	۳۲۲۹۳	حمل و نقل و ارتباطات
۱۷۴۴۴	۱۶۳۱۹	۲۷۳۴۹	۱۵۰۸۷	۱۷۸۱۰	۱۵۵۲۰	۲۳۰۷۰	حمل و نقل
۵۵۹۳	۵۹۴۶	۸۵۰۹	۵۶۴۴	۴۶۱۱	۵۰۹۲	۹۲۲۲	ارتباطات
							تفریحات، سرگرمی‌ها و خدمات
۵۲۹۴	۶۳۰۸	۶۵۰۴	۷۶۶۵	۴۵۹۹	۴۲۹۶	۱۰۶۲۵	فرهنگی
۸۷۵	۲۱۹۴	۱۴۹۷	۲۲۳۸	۷۰۱	۲۰۷۶	۳۲۱۹	تفریحات و سرگرمی‌ها
۴۴۱۸	۴۱۱۴	۵۰۰۷	۵۴۲۷	۳۸۹۸	۲۲۲۱	۷۴۰۶	تحصیل و آموزش
۱۷۰۱۷	۲۲۳۷۳	۱۹۹۹۴	۱۷۷۱۹	۱۹۵۳۷	۲۷۶۷۳	۳۸۴۵۰	کالاها و خدمات متفرقه خانوار
۲۸۱۷	۲۴۶۹	۳۵۰۹	۲۹۷۹	۲۳۰۸	۴۸۰۵	۵۱۸۳	خدمات شخصی و وسایل آرایشی
-۷۱۴	۲۱۲۲	۱۰۸۸	۱۸۸	۱۰۸۱	۴۰۰۴	۴۱۱۱	لوازم زینتی و شخصی
							هزینه‌های هتل، مسافرخانه و
۲۴۹۷	۱۵۸۶	۷۲۲	۸۸۲	۲۷۸۴	۲۱۰۰	۴۲۸۸	مسافرت‌های دستجمعی
۴۰۳	۴۰۳	۵۰۶	۷۰۱	۴۴۶	۴۲۹	۱۷۲۷	خدمات مالی و حقوقی
۱۳۲۹	۹۵۷	۶۶۶	۱۲۸۶	۹۲۷	۹۷۷	۲۵۹۲	هزینه‌های مذهبی
۱۰۶۸۵	۱۴۸۳۷	۱۳۵۰۳	۱۱۶۸۳	۱۱۹۹۱	۱۵۳۵۹	۲۰۵۴۸	هزینه‌های متفرقه



۸-۴- متوسط انواع هزینه‌های غیر خوراکی سالانه یک خانوار شهری بر حسب استان: ۱۳۹۳ (دنباله)

کردستان	قم	قزوین	فارس	سیستان و بلوچستان	اقلام غیر خوراکی
۱۲۴۰۲۰	۱۳۱۸۷۵	۱۳۷۱۸۴	۱۷۱۸۲۱	۹۸۲۹۶	جمع
۱۱۷۷۶	۴۸۷۷	۹۲۱۸	۷۸۴۰	۹۶۰۰	پوشاک و کفش
۸۸۳۵	۴۰۷۸	۷۱۷۷	۶۰۰۲	۷۷۵۳	پوشاک و تعمیرات آن
۲۹۴۱	۷۹۸	۲۰۴۱	۱۸۳۸	۱۸۴۷	انواع کفش و تعمیرات آن
۴۷۲۴۰	۶۰۴۶۷	۵۶۴۳۰	۷۶۶۳۶	۴۰۳۱۷	مسکن
۳۹۵۲۰	۵۶۸۳۰	۴۸۷۹۹	۷۰۴۲۷	۳۲۶۹۴	اجاره‌بها و سایر هزینه‌های منزل مسکونی
۷۷۲۰	۳۶۳۶	۷۶۳۰	۶۲۰۹	۷۶۲۳	آب و فاضلاب، سوخت و روشنایی منزل مسکونی
۹۱۵۲	۴۷۱۳	۷۲۱۱	۹۴۴۹	۸۶۹۵	لوازم، اثاث و خدمات خانوار
۱۷۵۴	۱۲۴۲	۱۵۹۴	۱۶۸۹	۱۳۶۲	مبلمان، اثاث، فرش و کفپوش و تعمیرات آن‌ها
۹۷۲	۳۶۷	۳۰	۵۶۸	۵۹۵	لوازم و اثاث منزل
۱۶۲۸	۹۹۸	۱۶۹۵	۱۶۶۶	۱۷۵۰	وسایل حرارتی و پخت و پز، یخچال و سایر وسایل عمده
۹۷۸	۳۵۲	۲۶۶	۱۰۰۱	۷۹۰	ظروف، لوازم آشپزخانه و سایر وسایل منزل و تعمیرات آن‌ها
۳۸۱۶	۱۷۳۲	۳۵۷۸	۴۳۹۶	۴۱۷۴	کالاها و لوازم مصرفی بی‌دوام و کم‌دوام منزل
۴	۲۳	۴۹	۱۲۹	۲۵	خدمات خانگی
۱۲۹۷۹	۲۰۱۸۸	۱۸۵۳۴	۲۰۶۱۹	۸۵۰۸	بهداشت و درمان
۹۳۵۶	۱۴۵۳۵	۱۱۹۹۶	۱۴۵۳۰	۴۲۹۶	هزینه‌های بهداشتی و درمانی
۳۶۲۳	۵۶۵۳	۶۵۳۸	۶۰۸۹	۴۲۱۲	هزینه بیمه‌های اجتماعی و درمانی
۲۱۸۹۸	۲۰۶۶۲	۲۲۴۸۸	۳۰۸۷۱	۱۴۲۰۳	حمل و نقل و ارتباطات
۱۶۵۸۵	۱۵۶۲۲	۱۷۳۴۹	۲۳۳۵۱	۱۰۰۱۵	حمل و نقل
۵۳۱۳	۵۰۴۱	۵۱۳۹	۷۵۲۰	۴۱۸۸	ارتباطات
۴۳۷۹	۴۰۹۰	۵۰۳۸	۶۹۵۱	۳۲۵۵	تفریحات، سرگرمی‌ها و خدمات فرهنگی
۱۳۱۰	۷۳۴	۹۰۹	۱۴۱۳	۹۰۰	تفریحات و سرگرمی‌ها
۳۰۶۹	۳۳۵۶	۴۱۲۹	۵۵۳۸	۲۳۵۵	تحصیل و آموزش
۱۶۵۹۷	۱۶۸۷۹	۱۸۲۶۵	۱۹۴۵۵	۱۳۷۱۷	کالاها و خدمات متفرقه خانوار
۳۰۵۹	۱۱۱۵	۲۸۵۹	۳۶۹۵	۲۰۴۹	خدمات شخصی و وسایل آرایشی
۵۳۲	۱۱۱۸	۶۸۷	۱۴۶۹	۵۵۷	لوازم زینتی و شخصی
۵۴۵	۹۲۴	۴۱۳	۵۹۴	۴۱۱	هزینه‌های هتل، مسافرخانه و مسافرت‌های دستجمعی
۲۰۹	۲۰۵	۶۳۷	۳۹۴	۶۱۵	خدمات مالی و حقوقی
۳۷۳	۱۹۳۴	۸۲۹	۱۲۵۸	۵۵۸	هزینه‌های مذهبی
۱۱۸۷۸	۱۱۵۸۲	۱۲۸۴۰	۱۲۰۴۶	۹۵۲۸	هزینه‌های متفرقه



۸-۴- متوسط انواع هزینه‌های غیر خوراکی سالانه یک خانوار شهری بر حسب استان: ۱۳۹۳ (دنباله) (هزار ریال)

گیلان	گلستان	کهگیلویه و بویراحمد	کرمانشاه	کرمان	اقلام غیر خوراکی
۱۷۰۰۲۷	۱۲۳۴۹۶	۱۷۵۰۵۰	۱۴۸۶۴۸	۹۸۰۵۹	جمع
۱۳۰۶۰	۸۴۳۷	۱۹۹۶۴	۱۰۶۹۲	۳۹۱۸	پوشاک و کفش
۱۰۰۳۹	۶۹۴۸	۱۵۹۳۵	۸۴۲۵	۳۰۸۶	پوشاک و تعمیرات آن
۳۰۲۱	۱۴۸۹	۴۰۲۹	۲۲۶۷	۸۳۱	انواع کفش و تعمیرات آن
۶۳۰۱۵	۵۰۹۳۴	۴۸۰۷۴	۶۶۶۲۸	۳۹۳۷۲	مسکن
					اجاره‌بها و سایر هزینه‌های منزل
۵۳۹۷۶	۴۲۷۹۴	۴۳۶۶۸	۵۸۱۲۲	۳۵۵۳۳	مسکونی
					آب و فاضلاب، سوخت و روشنایی
۹۰۳۹	۸۱۴۰	۴۴۰۷	۸۵۰۶	۳۸۳۸	منزل مسکونی
۱۰۴۸۶	۸۲۷۸	۱۲۲۱۱	۸۶۷۳	۵۳۱۰	لوازم، اثاث و خدمات خانوار
					مبلمان، اثاث، فرش و کفپوش و
۱۸۳۲	۱۶۳۹	۱۷۹۸	۱۵۵۸	۱۶۱۳	تعمیرات آن‌ها
۹۰۳	۶۳	۷۸۴	۷۱۳	۲	لوازم و اثاث منزل
					وسایل حرارتی و پخت و پز، یخچال و
۲۵۸۱	۲۵۵۵	۱۲۱۰	۱۴۳۲	۱۰۹۰	سایر وسایل عمده
					ظروف، لوازم آشپزخانه و سایر وسایل
۸۰۴	۳۷۰	۳۷۳۵	۶۷۴	۱۸۵	منزل و تعمیرات آن‌ها
					کالاها و لوازم مصرفی بی‌دوام و کم‌دوام
۴۰۸۵	۳۱۹۹	۴۶۱۴	۴۱۳۲	۲۴۲۰	منزل
۲۸۲	۴۵۳	۷۰	۱۶۴	۰	خدمات خانگی
۲۸۶۹۴	۱۷۳۶۲	۲۱۵۷۹	۱۹۰۲۳	۱۶۴۸۱	بهداشت و درمان
۲۲۰۸۵	۱۱۴۳۹	۱۶۷۷۶	۱۴۲۲۶	۱۲۰۵۴	هزینه‌های بهداشتی و درمانی
۶۶۰۹	۵۹۲۳	۴۸۰۳	۴۷۹۷	۴۴۲۷	هزینه بیمه‌های اجتماعی و درمانی
۲۸۶۶۲	۱۶۴۷۱	۳۵۶۸۸	۲۱۶۷۴	۱۶۰۸۸	حمل و نقل و ارتباطات
۲۰۰۱۵	۱۲۰۷۷	۲۸۹۳۴	۱۵۸۰۳	۱۱۸۸۵	حمل و نقل
۸۶۴۷	۴۳۹۴	۶۷۵۴	۵۸۷۱	۴۲۰۳	ارتباطات
					تفریحات، سرگرمی‌ها و خدمات
۷۴۵۵	۴۷۲۱	۱۱۵۰۹	۵۰۵۰	۳۵۲۳	فرهنگی
۲۰۶۱	۸۲۲	۴۰۲۲	۱۴۱۸	۵۹۹	تفریحات و سرگرمی‌ها
۵۳۹۵	۳۸۹۹	۷۴۸۷	۳۶۳۲	۲۹۲۴	تحصیل و آموزش
۱۸۶۵۵	۱۷۲۹۲	۲۶۰۲۴	۱۶۹۰۶	۱۳۳۶۷	کالاها و خدمات متفرقه خانوار
۳۰۷۶	۱۹۹۷	۷۰۵۸	۲۸۳۱	۱۷۳۱	خدمات شخصی و وسایل آرایشی
-۲۶۰	۲۴۰	۱۸۲	-۴۵۱	۶۸۸	لوازم زینتی و شخصی
					هزینه‌های هتل، مسافرخانه و
۱۰۴۰	۹۶۲	۸۹۰	۳۷۰	۴۲۴	مسافرت‌های دستجمعی
۹۶۵	۴۸۰	۵۲۹	۵۶۱	۲۹۶	خدمات مالی و حقوقی
۹۸۸	۵۵۸	۱۳۶۳	۱۲۵۹	۴۶۹	هزینه‌های مذهبی
۱۲۸۴۵	۱۳۰۵۵	۱۶۰۰۲	۱۲۳۳۶	۹۷۵۹	هزینه‌های متفرقه

۸-۴- متوسط انواع هزینه‌های غیر خوراکی سالانه یک خانوار شهری بر حسب استان: ۱۳۹۳ (دنباله)

یزد	همدان	هرمزگان	مرکزی	مازندران	لرستان	اقلام غیر خوراکی
۱۲۴۹۱۷	۱۲۰۵۹۹	۲۰۸۸۳۵	۱۳۴۵۰۰	۱۶۰۸۱۷	۱۱۹۴۴۸	جمع
۷۵۲۶	۵۴۴۲	۱۶۰۳۴	۱۱۶۳۹	۱۲۴۲۳	۷۵۸۰	پوشاک و کفش
۵۸۴۰	۴۲۴۸	۱۳۰۲۷	۸۷۸۱	۱۰۲۶۹	۶۰۹۹	پوشاک و تعمیرات آن
۱۶۸۶	۱۱۹۴	۳۰۰۶	۲۸۵۷	۲۱۵۵	۱۴۸۱	انواع کفش و تعمیرات آن
۴۷۴۲۲	۵۷۸۴۳	۶۶۰۵۵	۴۷۱۰۸	۶۲۰۲۲	۴۹۴۹۹	مسکن
						اجاره‌بها و سایر هزینه‌های منزل
۴۱۰۲۰	۵۱۴۴۱	۵۶۵۵۴	۳۸۳۸۶	۵۲۳۱۲	۴۱۱۱۷	مسکونی
						آب و فاضلاب، سوخت و روشنایی
۶۴۰۱	۶۴۰۲	۹۵۰۰	۸۷۲۲	۹۷۱۰	۸۳۸۲	منزل مسکونی
۷۱۷۹	۵۳۰۲	۱۳۰۷۲	۱۰۵۱۴	۹۴۱۶	۷۸۱۹	لوازم، اثاث و خدمات خانوار
						مبلمان، اثاث، فرش و کفپوش و
۹۱۰	۱۲۹۳	۲۰۱۲	۱۴۷۳	۱۲۶۵	۱۳۳۹	تعمیرات آن‌ها
۲۴۴	۴۳	۱۲۶۱	۷۹۴	۱۴۰	۱۴۲	لوازم و اثاث منزل
						وسایل حرارتی و پخت و پز، یخچال و
۱۵۴۵	۱۱۹۱	۲۵۶۷	۱۹۰۴	۱۸۰۳	۱۰۷۳	سایر وسایل عمده
						ظروف، لوازم آشپزخانه و سایر وسایل
۱۶۹۵	۱۷۱	۱۹۱۴	۱۸۷۲	۸۳۰	۶۰۰	منزل و تعمیرات آن‌ها
						کالاها و لوازم مصرفی بی‌دوام و کم‌دوام
۲۷۸۶	۲۵۸۶	۵۰۱۲	۴۴۶۷	۵۱۲۷	۴۵۶۴	منزل
۰	۱۹	۳۰۶	۳	۲۵۰	۱۰۱	خدمات خانگی
۱۵۷۳۳	۱۴۴۳۲	۲۹۴۳۷	۱۹۰۶۴	۱۹۱۴۴	۱۰۰۱۹	بهداشت و درمان
۹۲۷۸	۹۱۲۸	۲۱۵۰۱	۱۴۲۶۲	۱۱۲۱۵	۶۱۴۳	هزینه‌های بهداشتی و درمانی
۶۴۵۵	۵۳۰۳	۷۹۳۷	۴۸۰۳	۷۹۲۹	۳۸۷۶	هزینه بیمه‌های اجتماعی و درمانی
۲۱۸۳۴	۱۵۹۹۴	۵۰۸۵۶	۲۲۰۸۶	۲۵۰۷۱	۲۱۸۴۳	حمل و نقل و ارتباطات
۱۷۰۰۲	۱۱۴۲۲	۴۱۲۶۴	۱۵۸۲۹	۱۸۱۲۱	۱۶۹۲۰	حمل و نقل
۴۸۳۲	۴۵۷۲	۹۵۹۳	۶۲۵۷	۶۹۵۰	۴۹۲۳	ارتباطات
						تفریحات، سرگرمی‌ها و خدمات
۳۷۳۰	۴۱۴۳	۱۰۸۴۴	۵۳۹۶	۸۶۱۷	۵۸۶۷	فرهنگی
۲۷۹	۱۲۲۵	۳۴۸۵	۱۷۷۵	۲۲۲۸	۱۶۳۲	تفریحات و سرگرمی‌ها
۳۴۵۱	۲۹۱۸	۷۳۵۹	۳۶۲۱	۶۳۸۹	۴۲۳۵	تحصیل و آموزش
۲۱۴۹۴	۱۷۴۴۴	۲۲۵۳۷	۱۸۶۹۳	۲۴۱۲۴	۱۶۸۲۱	کالاها و خدمات متفرقه خانوار
۱۷۳۶	۲۳۵۶	۴۲۶۳	۳۶۸۰	۴۷۱۰	۳۴۰۶	خدمات شخصی و وسایل آرایشی
-۲۵	۴۹	-۳۱۱	-۷۵۶	۱۵۱۹	۹۱۸	لوازم زینتی و شخصی
						هزینه‌های هتل، مسافرخانه و
۴۱۴۳	۷۴۶	۱۴۵۰	۱۵۲۳	۹۲۰	۸۹۶	مسافرت‌های دستجمعی
۱۰۲۷	۸۲۹	۳۳۵	۳۷۹	۲۷۶	۲۸۹	خدمات مالی و حقوقی
۱۲۲۷	۱۳۳۰	۱۲۱۲	۱۵۱۱	۸۹۸	۸۳۳	هزینه‌های مذهبی
۱۳۳۸۵	۱۲۱۳۴	۱۵۵۸۷	۱۲۳۵۶	۱۵۸۰۰	۱۰۴۷۹	هزینه‌های متفرقه

(۱) ضریب تغییرات (CV) فقط برای ستون کل محاسبه شده است.

۴-۹- متوسط انواع هزینه‌های خوراکی و دخانی سالانه یک خانوار شهری بر حسب استان: ۱۳۹۳ (هزار ریال)

اردبیل	آذربایجان غربی	آذربایجان شرقی	کل کشور	ضریب تغییرات (CV) ^(۱)	اقلام خوراکی و دخانی
۵۹۷۱۷	۵۶۴۱۷	۴۹۸۹۵	۵۸۱۲۶	۰/۰۰۷۷	جمع
۱۴۸۴۳	۱۳۵۲۰	۱۲۰۳۵	۱۲۱۹۳	۰/۰۱۰۰	آرد، رشته، غلات، نان و فراورده‌های آن
۶۰۲	۵۶۸	۵۶۸	۷۳۲	۰/۰۱۴۸	آرد و رشته
۶۷۱۳	۵۱۱۹	۴۹۱۶	۶۱۴۷	۰/۰۱۷۷	غلات
۶۵۴۳	۷۰۰۲	۶۱۸۲	۴۷۸۸	۰/۰۰۷۷	انواع نان
۹۸۴	۸۳۰	۳۶۸	۵۲۶	۰/۰۱۹۶	بیسکویت، کیک و ویفر
۱۱۷۲۴	۹۸۷۳	۹۳۳۲	۱۲۵۳۷	۰/۰۱۰۳	گوشت
۶۱۵۳	۴۴۰۰	۶۰۳۹	۶۴۶۴	۰/۰۱۴۶	گوشت دام
۴۵۶۳	۴۸۳۰	۲۶۰۸	۴۴۵۲	۰/۰۰۸۳	گوشت پرندگان
۱۰۰۸	۶۴۳	۶۸۵	۱۶۲۱	۰/۰۲۳۳	گوشت حیوانات دریایی
۶۰۷۸	۶۱۴۹	۶۹۹۹	۶۷۱۵	۰/۰۰۷۶	شیر و فراورده‌های آن و تخم پرندگان
۱۶۹۰	۱۶۰۰	۱۸۳۵	۱۷۷۴	۰/۰۱۴۹	انواع شیر
۳۳۳۹	۳۵۴۷	۴۱۰۸	۳۹۳۶	۰/۰۰۸۶	فراورده‌های شیر
۱۰۴۹	۱۰۰۲	۱۰۵۵	۱۰۰۵	۰/۰۰۷۸	انواع تخم پرندگان
۲۲۶۲	۲۵۱۸	۲۰۷۹	۲۲۰۸	۰/۰۰۹۴	روغن‌ها و چربی‌ها
۰	۱۲۰	۲۰۰	۹۵	۰/۱۰۵۵	روغن‌ها و چربی‌های حیوانی
۲۲۶۲	۲۳۹۷	۱۸۷۸	۲۱۱۳	۰/۰۰۸۵	روغن‌های نباتی
۸۵۷۰	۹۹۴۲	۸۱۹۹	۱۰۶۸۸	۰/۰۰۸۹	میوه‌ها و سبزی‌ها
۴۳۰۳	۴۴۵۰	۳۶۶۴	۵۲۱۹	۰/۰۱۲۷	انواع میوه
۴۲۳۵	۵۴۵۵	۴۵۲۴	۵۴۲۵	۰/۰۰۷۳	انواع سبزی
					میوه‌ها و سبزی‌های آماده (برای مصرف در منزل)
۳۱	۳۸	۱۲	۴۴	۰/۰۶۹۳	خشکبار و حبوب
۲۸۸۱	۳۵۶۶	۲۷۵۸	۳۱۸۳	۰/۰۲۲۶	خشکبار
۱۶۵۱	۲۴۱۲	۱۲۹۲	۲۰۳۳	۰/۰۳۲۹	حبوب
۱۲۳۰	۱۱۵۳	۱۴۶۶	۱۱۵۰	۰/۰۱۶۷	قند، شکر، شیرینی‌ها، چای، قهوه و کاکایو
۴۸۲۶	۴۷۳۳	۴۱۲۷	۴۱۰۱	۰/۰۱۲۱	قند و شکر
۱۳۲۸	۱۲۸۹	۹۷۶	۹۸۷	۰/۰۱۱۲	انواع شیرینی‌ها و مرباها
۱۹۶۷	۱۷۴۴	۱۵۸۷	۱۸۲۳	۰/۰۲۱۳	چای، قهوه و کاکایو
۱۵۳۲	۱۷۰۱	۱۵۶۴	۱۲۹۱	۰/۰۱۱۴	ادویه‌ها، چاشنی‌ها و سایر ترکیب‌های خوراکی
۱۳۲۲	۱۶۴۷	۱۲۷۷	۱۸۹۰	۰/۰۱۱۶	انواع ادویه
۳۲۲	۵۵۴	۳۸۸	۵۲۸	۰/۰۲۱۲	چاشنی‌ها و سایر ترکیب‌های خوراکی
۹۹۹	۱۰۹۳	۸۸۹	۱۳۶۲	۰/۰۱۱۵	نوشابه‌ها، غذاهای آماده و دخانی‌ها
۷۲۱۳	۴۴۶۹	۳۰۸۹	۴۶۱۱	۰/۰۲۸۱	انواع نوشابه
۲۰۳۹	۱۲۹۰	۸۲۷	۱۳۵۶	۰/۰۱۵۰	غذاهای آماده و تنقلات
۳۵۱۹	۱۳۹۴	۱۰۲۸	۲۰۹۴	۰/۰۵۴۸	دخانی‌ها
۱۶۵۵	۱۷۸۵	۱۲۳۵	۱۱۶۱	۰/۰۳۰۹	

۴-۹- متوسط انواع هزینه‌های خوراکی و دخانی سالانه یک خانوار شهری بر حسب استان: ۱۳۹۳ (دنباله) (هزار ریال)

تهران	بوشهر	ایلام	البرز	اصفهان	اقلام خوراکی و دخانی
۶۱۰۴۸	۶۷۷۳۵	۵۴۶۹۶	۶۴۷۱۴	۶۲۱۴۰	جمع
۱۱۵۹۳	۱۳۷۶۰	۱۲۷۰۸	۱۴۶۸۶	۱۰۸۶۸	آرد، رشته، غلات، نان و فراورده‌های آن
۷۴۴	۷۲۵	۵۵۸	۷۴۸	۵۹۹	آرد و رشته
۶۲۵۷	۷۰۲۴	۷۶۶۶	۸۱۷۵	۵۷۹۹	غلات
۴۱۳۲	۴۹۷۹	۴۰۵۱	۵۳۱۴	۳۸۹۵	انواع نان
۴۶۰	۱۰۳۲	۴۳۳	۴۴۹	۵۷۶	بیسکویت، کیک و ویفر
۱۳۴۳۰	۱۴۶۵۷	۱۲۱۲۲	۱۲۵۱۰	۱۳۱۹۸	گوشت
۷۰۳۵	۴۳۷۴	۶۰۹۲	۶۹۸۳	۷۷۱۷	گوشت دام
۴۷۳۶	۴۴۳۶	۵۰۴۸	۳۳۷۷	۳۸۱۹	گوشت پرندگان
۱۶۵۹	۵۸۴۶	۹۸۲	۲۱۴۹	۱۶۶۲	گوشت حیوانات دریایی
۸۴۲۶	۵۷۵۲	۳۸۸۳	۷۳۳۵	۷۰۷۲	شیر و فراورده‌های آن و تخم پرندگان
۲۴۵۱	۹۱۴	۸۲۵	۱۶۱۸	۱۸۵۳	انواع شیر
۵۰۹۵	۳۶۸۸	۲۳۵۳	۴۷۳۱	۴۱۸۴	فراورده‌های شیر
۸۸۰	۱۱۵۰	۷۰۶	۹۸۶	۱۰۳۴	انواع تخم پرندگان
۲۱۲۳	۲۴۲۵	۲۸۸۰	۲۳۴۲	۱۹۶۳	روغن‌ها و چربی‌ها
۱۹	۰	۵۳۳	۰	۴۶	روغن‌ها و چربی‌های حیوانی
۲۱۰۴	۲۴۲۵	۲۳۴۷	۲۳۴۲	۱۹۱۶	روغن‌های نباتی
۱۲۹۶۶	۱۵۳۹۲	۸۰۹۶	۱۰۱۵۰	۱۱۳۸۰	میوه‌ها و سبزی‌ها
۶۶۸۸	۶۱۰۳	۳۸۸۹	۴۸۴۴	۶۴۹۵	انواع میوه
۶۲۲۱	۹۲۳۶	۴۱۸۰	۵۲۴۷	۴۸۵۱	انواع سبزی
۵۷	۵۳	۲۷	۵۸	۳۴	میوه‌ها و سبزی‌های آماده (برای مصرف در منزل)
۲۷۳۷	۳۵۲۶	۳۱۵۰	۴۶۱۸	۴۳۳۱	خشکبار و حبوب
۱۸۱۰	۱۸۳۳	۱۸۴۸	۳۳۰۳	۳۰۶۹	خشکبار
۹۲۷	۱۶۹۳	۱۳۰۲	۱۳۱۵	۱۲۶۲	حبوب
۳۲۷۱	۴۱۹۱	۵۷۴۹	۴۷۹۸	۵۲۵۲	قند، شکر، شیرینی‌ها، چای، قهوه و کاکایو
۷۱۴	۱۱۱۷	۱۲۱۲	۱۱۰۰	۸۹۹	قند و شکر
۱۵۱۲	۱۸۶۸	۲۴۵۰	۲۳۷۳	۲۹۵۸	انواع شیرینی‌ها و مرباها
۱۰۴۵	۱۲۰۶	۲۰۸۶	۱۳۲۵	۱۳۹۵	چای، قهوه و کاکایو
۱۶۴۹	۳۲۴۰	۲۵۴۳	۳۱۳۴	۱۶۹۷	ادویه‌ها، چاشنی‌ها و سایر ترکیب‌های خوراکی
۳۱۹	۷۶۷	۱۱۸۵	۱۳۹۳	۴۴۶	انواع ادویه
۱۳۳۱	۲۴۷۳	۱۳۵۸	۱۷۴۲	۱۲۵۰	چاشنی‌ها و سایر ترکیب‌های خوراکی
۴۸۵۴	۴۷۹۳	۳۵۶۴	۵۱۴۲	۶۳۸۰	نوشابه‌ها، غذاهای آماده و دخانی‌ها
۱۰۵۴	۲۷۳۲	۱۷۰۴	۱۳۲۲	۹۲۴	انواع نوشابه
۲۴۷۷	۱۴۰۱	۱۶۵۹	۲۶۷۵	۴۳۲۰	غذاهای آماده و تنقلات
۱۳۲۳	۶۶۰	۲۰۲	۱۱۴۴	۱۱۳۶	دخانی‌ها

۴-۹- متوسط انواع هزینه‌های خوراکی و دخانی سالانه یک خانوار شهری بر حسب استان: ۱۳۹۳ (دنباله)

سمنان	زنجان	خوزستان	خراسان شمالی	خراسان رضوی	خراسان جنوبی	چهارمحال و بختیاری	اقلام خوراکی و دخانی
۴۶۴۳۹	۵۱۱۰۶	۷۶۱۳۴	۵۱۰۶۲	۵۴۹۰۲	۶۶۰۴۸	۸۳۱۴۹	جمع
							آرد، رشته، غلات، نان و فراورده‌های
۱۰۸۰۰	۱۳۲۲۶	۱۴۶۶۴	۱۲۷۳۴	۱۲۸۲۵	۱۴۲۹۵	۱۴۵۴۵	آن
۶۴۴	۷۸۸	۱۳۸۱	۹۶۷	۱۰۴۸	۷۶۸	۲۱۱۰	آرد و رشته
۶۲۷۵	۵۸۹۵	۶۹۷۲	۵۷۸۰	۶۹۲۵	۶۲۴۶	۷۴۹۹	غلات
۳۶۸۷	۶۲۱۹	۵۵۳۳	۵۴۸۶	۴۴۰۳	۶۷۶۹	۴۵۳۸	انواع نان
۱۹۴	۳۲۴	۷۷۸	۵۰۱	۴۴۹	۵۱۳	۳۹۸	بیسکویت، کیک و ویفر
۹۶۲۵	۹۴۱۹	۱۸۱۴۲	۹۰۸۳	۱۱۶۲۱	۱۴۹۹۰	۲۱۰۵۱	گوشت
۵۹۹۳	۴۶۲۴	۷۸۴۵	۵۲۱۳	۶۹۶۹	۹۸۶۶	۱۱۵۱۶	گوشت دام
۳۰۳۳	۳۵۹۸	۶۱۷۶	۳۳۵۵	۳۴۶۵	۳۰۶۲	۶۸۲۵	گوشت پرندگان
۵۹۹	۱۱۹۷	۴۱۲۱	۵۱۵	۱۱۸۷	۲۰۶۲	۲۷۱۰	گوشت حیوانات دریایی
۵۸۰۷	۵۶۸۳	۷۴۹۰	۶۱۰۵	۶۸۷۰	۶۶۵۳	۱۰۴۹۷	شیر و فراورده‌های آن و تخم پرندگان
۱۴۰۸	۲۴۰۰	۱۷۵۷	۱۵۸۲	۲۱۰۶	۱۹۳۹	۲۴۰۵	انواع شیر
۳۲۹۵	۲۵۸۱	۴۶۷۵	۳۶۹۴	۳۷۸۶	۳۳۹۹	۶۶۸۹	فراورده‌های شیر
۱۱۰۳	۷۰۲	۱۰۵۷	۸۳۰	۹۷۸	۱۳۱۵	۱۴۰۳	انواع تخم پرندگان
۲۶۵۶	۲۲۳۹	۳۱۰۹	۲۵۰۹	۲۵۳۶	۲۹۴۵	۲۰۶۹	روغن‌ها و چربی‌ها
۲۴۸	۲۹۱	۲۴	۳۷۴	۳۱۷	۶۳۶	۲۰	روغن‌ها و چربی‌های حیوانی
۲۴۰۸	۱۹۴۸	۳۰۸۵	۲۱۳۵	۲۲۱۹	۲۳۰۹	۲۰۴۹	روغن‌های نباتی
۸۵۸۸	۸۵۲۰	۱۳۸۰۵	۸۰۶۰	۸۸۴۹	۹۳۶۲	۱۲۶۸۲	میوه‌ها و سبزی‌ها
۴۶۱۲	۳۵۶۱	۵۸۵۹	۴۳۸۰	۵۱۷۶	۴۳۵۷	۶۰۴۸	انواع میوه
۳۹۷۶	۴۸۲۶	۷۹۱۲	۳۶۵۶	۳۶۴۲	۴۹۶۴	۶۶۰۳	انواع سبزی
							میوه‌ها و سبزی‌های آماده (برای مصرف
	۱۳۳	۳۵	۲۴	۳۱	۴۱	۳۱	در منزل)
۱۹۸۵	۳۳۸۲	۴۸۵۶	۲۸۹۸	۳۱۵۴	۵۰۱۶	۴۲۰۴	خشکبار و حبوب
۱۰۵۲	۲۳۲۹	۲۷۳۵	۱۸۸۴	۲۰۵۷	۳۶۹۰	۳۰۲۳	خشکبار
۹۳۳	۱۰۵۳	۲۱۲۲	۱۰۱۴	۱۰۹۷	۱۳۲۵	۱۱۸۱	حبوب
							قند، شکر، شیرینی‌ها، چای، قهوه و
۳۹۴۵	۳۵۰۹	۴۸۶۸	۴۱۳۵	۳۹۷۳	۶۷۰۶	۸۶۰۵	کاکایو
۸۹۶	۸۶۰	۱۴۰۴	۹۶۹	۱۰۲۲	۱۰۱۸	۱۴۹۳	قند و شکر
۱۹۴۶	۱۳۹۴	۱۸۴۷	۱۹۷۸	۱۷۴۶	۳۳۰۰	۴۵۳۱	انواع شیرینی‌ها و مرباها
۱۱۰۳	۱۲۵۵	۱۶۱۷	۱۱۸۹	۱۲۰۵	۲۳۸۸	۲۵۸۱	چای، قهوه و کاکایو
							ادویه‌ها، چاشنی‌ها و سایر ترکیب‌های
۱۵۰۱	۱۹۷۳	۳۴۲۴	۱۶۰۷	۱۵۳۹	۲۴۶۸	۳۳۵۰	خوراکی
۵۳۲	۵۳۱	۹۲۹	۷۰۰	۴۳۳	۸۱۲	۵۱۳	انواع ادویه
۹۶۹	۱۴۴۲	۲۴۹۵	۹۰۷	۱۱۰۶	۱۶۵۶	۲۸۳۷	چاشنی‌ها و سایر ترکیب‌های خوراکی
۱۵۳۲	۳۱۵۴	۵۷۷۵	۳۹۳۱	۳۵۳۶	۳۶۱۳	۶۱۴۶	نوشابه‌ها، غذاهای آماده و دخانی‌ها
۶۶۱	۷۳۶	۲۶۰۴	۱۰۱۳	۱۵۴۶	۱۶۷۶	۲۵۲۶	انواع نوشابه
۳۷۸	۱۵۴۲	۲۰۳۶	۱۵۹۳	۱۳۹۵	۱۸۵۶	۱۷۰۹	غذاهای آماده و تنقلات
۴۹۴	۸۷۵	۱۱۳۶	۱۳۲۴	۵۹۵	۸۱	۱۹۱۱	دخانی‌ها

۴-۹- متوسط انواع هزینه‌های خوراکی و دخانی سالانه یک خانوار شهری بر حسب استان: ۱۳۹۳ (دنباله) (هزار ریال)

کردستان	قم	قزوین	فارس	سیستان و بلوچستان	اقلام خوراکی و دخانی
۵۹۴۶۹	۳۰۳۵۳	۵۳۷۲۸	۵۳۱۷۹	۶۴۴۰۹	جمع
۱۳۷۵۹	۶۰۶۴	۱۳۴۹۲	۱۳۴۳۷	۱۳۷۱۱	آرد، رشته، غلات، نان و فراورده‌های آن ...
۷۷۷	۳۵۱	۶۳۰	۶۰۸	۵۶۳	آرد و رشته
۶۲۶۳	۳۰۲۷	۸۴۹۴	۷۳۶۴	۵۷۶۰	غلات
۶۳۰۳	۲۳۸۶	۳۷۷۷	۴۶۵۸	۷۰۲۶	انواع نان
۴۱۶	۳۰۱	۵۹۲	۸۰۷	۳۶۳	بیسکویت، کیک و ویفر
۱۲۴۳۹	۶۳۸۶	۱۱۴۶۹	۱۱۲۴۰	۱۷۴۰۲	گوشت
۵۳۹۰	۲۷۱۴	۵۶۱۲	۶۴۴۲	۸۲۴۹	گوشت دام
۵۷۳۵	۲۷۹۳	۴۸۷۶	۳۴۶۲	۷۲۷۷	گوشت پرندگان
۱۳۱۴	۸۸۰	۹۸۲	۱۳۳۷	۱۸۷۶	گوشت حیوانات دریایی
۵۵۲۷	۳۹۶۸	۶۲۲۳	۵۸۱۵	۵۷۶۱	شیر و فراورده‌های آن و تخم پرندگان
۱۵۴۵	۱۳۹۶	۱۵۷۲	۱۲۸۸	۱۳۵۵	انواع شیر
۲۹۲۰	۲۰۰۹	۳۵۴۱	۳۳۸۶	۳۰۱۰	فراورده‌های شیر
۱۰۶۳	۵۶۳	۱۱۱۰	۱۱۴۲	۱۳۹۶	انواع تخم پرندگان
۲۲۸۲	۹۳۷	۱۵۰۰	۱۹۰۹	۳۳۷۹	روغن‌ها و چربی‌ها
۱۳۹	۶۳	۱۱	۲۷	۴۸۷	روغن‌ها و چربی‌های حیوانی
۲۱۴۳	۸۷۳	۱۴۸۹	۱۸۸۳	۲۸۹۲	روغن‌های نباتی
۱۱۱۱۸	۴۶۵۷	۸۸۳۰	۹۵۵۶	۹۹۲۶	میوه‌ها و سبزی‌ها
۵۵۷۰	۲۰۴۷	۴۵۹۶	۴۲۹۰	۳۷۹۲	انواع میوه
۵۴۹۷	۲۶۰۰	۴۲۲۱	۵۲۳۶	۶۰۲۱	انواع سبزی
۵۰	۱۰	۱۳	۲۹	۱۱۳	میوه‌ها و سبزی‌های آماده (برای مصرف در منزل)
۳۴۲۵	۲۰۱۲	۲۴۷۶	۲۹۴۸	۲۱۷۶	خشکبار و حبوب
۲۳۵۴	۱۰۵۷	۱۷۷۹	۲۰۵۵	۷۵۳	خشکبار
۱۰۷۰	۹۵۵	۶۹۷	۸۹۳	۱۴۲۳	حبوب
۵۸۰۵	۲۰۷۴	۳۲۶۶	۳۱۳۹	۵۴۶۰	قند، شکر، شیرینی‌ها، چای، قهوه و کاکایو
۱۳۸۴	۳۸۲	۹۵۲	۸۱۴	۲۰۶۹	قند و شکر
۲۱۱۸	۱۰۰۱	۱۱۹۳	۱۵۹۴	۱۳۷۷	انواع شیرینی‌ها و مرباها
۲۳۰۳	۶۹۲	۱۱۲۱	۷۳۲	۲۰۱۳	چای، قهوه و کاکایو
۱۷۹۷	۶۶۶	۱۳۵۹	۱۴۹۸	۲۱۲۱	ادویه‌ها، چاشنی‌ها و سایر ترکیب‌های خوراکی
۵۴۱	۸۲	۳۶۵	۴۱۶	۴۹۹	انواع ادویه
۱۲۵۶	۵۸۴	۹۹۴	۱۰۸۲	۱۶۲۲	چاشنی‌ها و سایر ترکیب‌های خوراکی
۳۳۱۶	۳۵۸۸	۵۱۱۲	۳۶۳۵	۴۴۷۲	نوشابه‌ها، غذاهای آماده و دخانی‌ها
۱۳۴۲	۴۷۷	۱۱۵۹	۱۴۴۶	۱۸۳۹	انواع نوشابه
۵۸۵	۱۷۷۵	۲۲۱۵	۱۲۳۲	۹۱۳	غذاهای آماده و تنقلات
۱۳۸۸	۱۳۳۶	۱۷۲۸	۹۵۶	۱۷۲۰	دخانی‌ها

۴-۹- متوسط انواع هزینه‌های خوراکی و دخانی سالانه یک خانوار شهری بر حسب استان: ۱۳۹۳ (دنباله)

گیلان	گلستان	کهگیلویه و بویراحمد	کرمانشاه	کرمان	اقلام خوراکی و دخانی
۵۹۱۷۲	۴۳۹۷۰	۸۷۱۳۵	۵۶۸۰۳	۳۶۸۵۸	جمع.....
۱۱۷۳۳	۹۵۴۷	۱۴۴۹۲	۱۳۸۳۸	۸۷۸۷	آرد، رشته، غلات، نان و فراورده‌های آن
۵۷۴	۵۰۷	۹۶۲	۷۲۳	۴۱۶	آرد و رشته.....
۵۷۳۶	۴۱۰۶	۸۷۷۲	۶۸۳۰	۴۴۲۲	غلات.....
۴۴۹۹	۴۶۸۵	۴۰۸۸	۵۷۴۰	۳۷۲۰	انواع نان.....
۹۲۴	۲۵۰	۶۷۰	۵۴۶	۲۲۹	بیسکویت، کیک و ویفر.....
۱۰۲۳۲	۹۴۷۵	۱۸۰۸۴	۱۲۲۵۴	۹۶۱۹	گوشت.....
۳۹۴۴	۳۹۹۵	۸۶۱۷	۵۳۵۶	۵۱۹۹	گوشت دام.....
۴۵۸۲	۴۵۸۶	۷۲۱۵	۶۰۳۰	۳۸۰۱	گوشت پرندگان.....
۱۷۰۶	۸۹۴	۲۲۵۲	۸۶۸	۶۱۹	گوشت حیوانات دریایی.....
۶۷۵۱	۴۶۰۴	۶۰۱۱	۴۷۰۱	۳۶۴۳	شیر و فراورده‌های آن و تخم پرندگان...
۱۶۹۸	۱۲۰۰	۱۱۴۶	۱۱۴۳	۹۹۵	انواع شیر.....
۳۹۸۷	۲۴۴۵	۳۲۷۴	۲۶۷۷	۱۶۵۹	فراورده‌های شیر.....
۱۰۶۶	۹۵۸	۱۵۹۲	۸۸۱	۹۸۹	انواع تخم پرندگان.....
۲۰۷۳	۱۹۵۸	۲۵۸۵	۳۰۱۸	۱۸۷۹	روغن‌ها و چربی‌ها.....
۰	۱	۱۲۳	۲۰۸	۲۳	روغن‌ها و چربی‌های حیوانی.....
۲۰۷۳	۱۹۵۷	۲۴۶۲	۲۸۱۰	۱۸۵۵	روغن‌های نباتی.....
۱۲۸۱۶	۷۴۴۶	۱۷۱۳۱	۹۴۴۴	۶۰۳۳	میوه‌ها و سبزی‌ها.....
۶۳۰۲	۳۲۷۰	۹۲۶۲	۴۲۱۷	۲۴۶۶	انواع میوه.....
۶۴۳۴	۴۱۶۷	۷۷۰۱	۵۱۷۲	۳۵۵۳	انواع سبزی.....
۸۰	۹	۱۶۸	۵۵	۱۵	میوه‌ها و سبزی‌های آماده (برای مصرف در منزل).....
۴۱۶۴	۲۳۱۱	۶۸۲۰	۲۲۶۶	۱۲۶۷	خشکبار و حبوب.....
۳۲۰۱	۱۴۱۰	۴۲۹۰	۱۱۸۷	۵۸۳	خشکبار.....
۹۶۳	۹۰۱	۲۵۳۰	۱۰۷۸	۶۸۴	حبوب.....
۳۴۶۵	۳۶۱۴	۷۰۰۱	۵۷۰۲	۲۷۳۱	قند، شکر، شیرینی‌ها، چای، قهوه و کاکایو.....
۷۳۸	۹۲۱	۸۸۸	۱۸۷۴	۹۷۶	قند و شکر.....
۱۸۳۳	۱۵۷۷	۴۸۴۳	۱۴۳۴	۸۰۷	انواع شیرینی‌ها و مرباها.....
۸۹۴	۱۱۱۶	۱۲۷۰	۲۳۹۵	۹۴۸	چای، قهوه و کاکایو.....
۲۴۲۸	۱۵۵۷	۵۵۷۸	۲۳۶۳	۸۵۶	ادویه‌ها، چاشنی‌ها و سایر ترکیب‌های خوراکی.....
۵۳۰	۴۸۲	۲۴۶۸	۹۶۰	۱۱۵	انواع ادویه.....
۱۸۹۸	۱۰۷۵	۳۱۱۰	۱۴۰۳	۷۴۰	چاشنی‌ها و سایر ترکیب‌های خوراکی.....
۵۵۱۰	۳۴۵۸	۹۴۳۲	۳۲۱۶	۲۰۴۳	نوشابه‌ها، غذاهای آماده و دخانی‌ها.....
۱۸۴۳	۸۶۰	۵۷۴۷	۱۱۴۷	۸۴۹	انواع نوشابه.....
۲۱۳۷	۱۵۷۱	۳۲۱۰	۸۲۶	۳۹۱	غذاهای آماده و تنقلات.....
۱۵۳۰	۱۰۲۷	۴۷۵	۱۲۴۳	۸۰۳	دخانی‌ها.....

۴-۹- متوسط انواع هزینه‌های خوراکی و دخانی سالانه یک خانوار شهری بر حسب استان: ۱۳۹۳ (دنباله) (هزار ریال)

یزد	همدان	هرمزگان	مرکزی	مازندران	لرستان	اقلام خوراکی و دخانی
۵۰۱۳۸	۵۰۹۰۱	۶۳۷۹۶	۴۸۱۰۹	۵۹۰۸۴	۶۷۱۳۲	جمع.....
						آرد، رشته، غلات، نان و فراورده‌های
۱۱۰۴۳	۱۲۰۸۲	۱۴۹۴۸	۱۰۳۵۸	۸۴۹۶	۱۳۶۴۵	آن.....
۳۹۶	۵۶۷	۶۸۷	۶۴۳	۶۱۹	۶۸۵	آرد و رشته.....
۶۷۵۸	۵۵۰۶	۷۳۲۹	۵۵۹۹	۲۵۵۶	۶۵۷۵	غلات.....
۳۶۸۲	۵۷۸۰	۵۹۰۲	۳۶۲۴	۵۰۶۱	۵۶۳۳	انواع نان.....
۲۰۷	۲۳۰	۱۰۳۱	۴۹۲	۲۶۰	۷۵۲	بیسکویت، کیک و ویفر.....
۱۳۶۰۹	۱۰۵۵۷	۱۳۲۱۱	۱۱۰۶۴	۱۳۴۹۴	۱۶۴۱۷	گوشت.....
۸۹۴۹	۶۰۹۷	۳۷۹۳	۷۲۰۵	۴۹۶۹	۶۸۷۵	گوشت دام.....
۳۴۷۴	۳۵۶۲	۵۰۷۶	۲۸۰۷	۶۲۴۸	۸۴۱۷	گوشت پرندگان.....
۱۱۸۵	۸۹۸	۴۳۴۲	۱۰۵۳	۲۲۷۷	۱۱۲۵	گوشت حیوانات دریایی.....
						شیر و فراورده‌های آن و تخم
۵۳۷۰	۵۶۷۲	۶۱۱۵	۴۷۱۹	۶۴۲۳	۵۲۹۴	پرندگان.....
۱۴۲۸	۱۳۶۴	۱۱۶۱	۱۱۹۸	۱۵۹۴	۵۹۶	انواع شیر.....
۲۸۶۰	۳۳۱۰	۳۲۵۸	۲۷۸۱	۳۶۵۶	۳۶۹۱	فراورده‌های شیر.....
۱۰۸۳	۹۹۷	۱۶۹۶	۷۴۰	۱۱۷۴	۱۰۰۸	انواع تخم پرندگان.....
۱۴۹۷	۲۲۷۱	۲۶۰۵	۱۶۰۴	۱۶۰۳	۲۱۸۱	روغن‌ها و چربی‌ها.....
۵۰	۴۵	۰	۵۷	۷	۲۹۶	روغن‌ها و چربی‌های حیوانی.....
۱۴۴۷	۲۲۲۶	۲۶۰۵	۱۵۴۷	۱۵۹۵	۱۸۸۵	روغن‌های نباتی.....
۷۹۵۴	۹۳۸۳	۱۱۶۲۱	۸۵۱۸	۱۳۴۶۴	۱۰۱۶۸	میوه‌ها و سبزی‌ها.....
۴۳۶۶	۴۱۰۹	۴۱۹۲	۳۶۸۰	۵۵۹۷	۵۱۰۲	انواع میوه.....
۳۵۴۵	۵۲۶۶	۷۲۷۴	۴۷۷۷	۷۸۴۰	۵۰۰۰	انواع سبزی.....
						میوه‌ها و سبزی‌های آماده (برای مصرف
۴۳	۸	۱۵۵	۶۱	۲۷	۶۷	در منزل).....
۲۱۰۰	۱۹۴۴	۳۷۴۶	۲۶۹۶	۳۰۶۲	۳۶۷۰	خشکبار و حبوب.....
۱۲۴۹	۱۲۳۵	۲۱۱۹	۱۸۷۳	۱۵۱۶	۲۲۴۴	خشکبار.....
۸۵۱	۷۰۹	۱۶۲۶	۸۲۳	۱۵۴۶	۱۴۲۶	حبوب.....
						قند، شکر، شیرینی‌ها، چای، قهوه و
۴۲۵۵	۴۳۵۲	۳۳۴۴	۳۶۵۷	۳۷۱۱	۵۴۸۷	کاکایو.....
۷۸۷	۹۹۶	۱۱۲۱	۹۲۱	۷۱۷	۱۶۱۹	قند و شکر.....
۲۱۸۰	۱۸۲۳	۱۶۰۰	۱۳۵۷	۱۹۸۱	۲۱۶۶	انواع شیرینی‌ها و مرباها.....
۱۲۸۷	۱۵۳۲	۶۲۴	۱۳۷۹	۱۰۱۳	۱۷۰۲	چای، قهوه و کاکایو.....
						ادویه‌ها، چاشنی‌ها و سایر ترکیب‌های
۱۴۱۵	۱۱۴۳	۲۶۴۱	۱۸۰۹	۲۷۲۳	۱۹۸۵	خوراکی.....
۵۷۰	۲۴۷	۷۱۰	۴۱۳	۹۹۲	۵۳۳	انواع ادویه.....
۸۴۶	۸۹۶	۱۹۳۱	۱۳۹۶	۱۷۳۱	۱۴۵۲	چاشنی‌ها و سایر ترکیب‌های خوراکی.....
۲۸۹۶	۳۴۹۸	۵۵۶۵	۳۶۸۴	۶۱۰۸	۸۲۸۵	نوشابه‌ها، غذاهای آماده و دخانی‌ها.....
۷۲۰	۸۳۱	۳۰۱۷	۱۰۲۸	۱۵۲۱	۲۳۸۷	انواع نوشابه.....
۱۴۳۳	۱۰۹۹	۲۴۱۸	۱۴۰۴	۳۹۶۱	۳۸۹۷	غذاهای آماده و تنقلات.....
۷۴۲	۱۵۶۸	۱۳۰	۱۲۵۲	۶۲۶	۲۰۰۱	دخانی‌ها.....

(۱) ضریب تغییرات (CV) فقط برای ستون کل محاسبه شده است.

۱-۴- متوسط درآمد سالانه یک خانوار شهری^(۱) بر حسب انواع درآمد و استان: ۱۳۹۳ (هزار ریال)

شرح	کل کشور	آذربایجان شرقی	آذربایجان غربی	اردبیل	اصفهان
متوسط تعداد افراد در خانوارها.....	۳/۴۶	۳/۳۵	۳/۶۲	۳/۵۷	۳/۲۴
متوسط تعداد افراد دارای درآمد در خانوارها.....	۱/۴۰	۱/۳۷	۱/۳۰	۲/۴۲	۱/۳۳
ضریب تغییرات (CV) ^(۱)	۰/۰۰۹۲	۰/۰۲۷۲	۰/۰۴۲۶	۰/۰۳۶۵	۰/۰۳۰۱
جمع	۲۴۱۳۱۸	۲۰۰۲۲۹	۱۷۴۲۴۵	۱۹۴۳۵۳	۲۱۲۷۰۰
درآمد از حقوق‌بگیری.....	۷۷۹۳۵	۷۳۲۴۴	۵۵۰۳۳	۵۱۶۳۷	۷۴۳۳۵
درآمد پولی از حقوق‌بگیری عمومی.....	۲۵۲۱۵	۱۹۱۴۲	۲۰۶۷۵	۲۱۵۶۵	۲۱۵۹۱
درآمد غیر پولی از حقوق‌بگیری عمومی.....	۵۰۰۵	۴۰۱۱	۳۷۷۶	۳۷۳۲	۴۵۹۹
درآمد پولی از حقوق‌بگیری تعاونی.....	۱۵۴	۰	۱۱۷	۰	۴۰۸
درآمد غیر پولی از حقوق‌بگیری تعاونی.....	۲۹	۰	۰	۰	۹۹
درآمد پولی از حقوق‌بگیری خصوصی.....	۴۲۹۱۰	۴۵۸۸۹	۲۸۲۳۹	۲۴۲۸۶	۴۲۱۴۹
درآمد غیر پولی از حقوق‌بگیری خصوصی.....	۴۶۲۲	۴۲۰۲	۲۲۲۶	۲۰۵۴	۵۴۸۹
درآمد از مشاغل آزاد.....	۳۹۲۴۹	۳۷۰۲۲	۴۱۴۸۳	۴۹۶۱۸	۲۵۹۳۸
درآمد پولی از مشاغل آزاد کشاورزی.....	۲۷۶۸	۱۴۳۲	۷۱۱۲	۲۸۸۲	۱۴۷۰
درآمد غیر پولی از مشاغل آزاد کشاورزی.....	۹۵	۱۰	۴۸	۹۶	۸۰
درآمد پولی از مشاغل آزاد غیرکشاورزی.....	۳۵۹۶۳	۳۵۱۸۵	۳۳۸۶۹	۴۵۰۷۰	۲۴۱۵۲
درآمد غیر پولی از مشاغل آزاد غیرکشاورزی.....	۴۲۳	۳۹۴	۴۵۴	۱۵۶۹	۲۳۶
درآمدهای متفرقه.....	۱۲۴۱۳۳	۸۹۹۶۳	۷۷۷۲۹	۹۳۰۹۸	۱۱۲۴۲۷
درآمدهای متفرقه پولی.....	۷۱۳۱۹	۶۱۹۵۴	۴۹۲۹۹	۵۷۲۳۳	۶۶۲۴۵
درآمدهای متفرقه غیر پولی.....	۵۲۸۱۴	۲۸۰۰۹	۲۸۴۳۰	۳۵۸۶۵	۴۶۱۸۲

شرح	البرز	ایلام	بوشهر	تهران	چهارمحال و بختیاری
متوسط تعداد افراد در خانوارها.....	۳/۴۶	۳/۸۸	۴/۰۹	۳/۲۷	۳/۵۸
متوسط تعداد افراد دارای درآمد در خانوارها.....	۱/۳۰	۱/۲۷	۱/۳۷	۱/۳۶	۱/۳۹
ضریب تغییرات (CV) ^(۱)	۰/۰۲۹۰	۰/۰۴۳۸	۰/۰۴۴۸	۰/۰۲۲۴	۰/۰۶۹۴
جمع	۲۶۸۱۹۸	۱۸۳۰۳۳	۲۲۵۵۲۶	۳۳۱۶۵۸	۲۲۹۶۰۹
درآمد از حقوق‌بگیری.....	۸۴۷۰۱	۷۰۸۵۳	۱۰۳۲۱۲	۹۴۸۶۱	۸۷۰۲۵
درآمد پولی از حقوق‌بگیری عمومی.....	۲۵۴۵۹	۳۹۶۰۵	۳۵۹۱۷	۲۷۴۹۵	۳۲۸۶۷
درآمد غیر پولی از حقوق‌بگیری عمومی.....	۵۳۲۷	۷۱۴۶	۷۱۱۴	۶۰۶۷	۸۳۰۷
درآمد پولی از حقوق‌بگیری تعاونی.....	۰	۱۲	۲۳۳	۲۲	۰
درآمد غیر پولی از حقوق‌بگیری تعاونی.....	۱۲	۰	۴۰	۵	۱۸
درآمد پولی از حقوق‌بگیری خصوصی.....	۴۷۲۳۳	۲۳۴۷۳	۵۵۸۳۸	۵۳۵۴۲	۴۴۳۱۴
درآمد غیر پولی از حقوق‌بگیری خصوصی.....	۶۶۲۰	۶۱۷	۴۰۶۹	۷۷۳۱	۱۵۱۹
درآمد از مشاغل آزاد.....	۳۴۹۳۹	۲۰۵۵۹	۳۲۳۹۵	۴۷۷۷۵	۴۸۴۳۱
درآمد پولی از مشاغل آزاد کشاورزی.....	۱۰۷	۳۵۰۹	۱۴۵۴	۰	۱۲۳۵۴
درآمد غیر پولی از مشاغل آزاد کشاورزی.....	۰	۴۲	۱۲	۰	۱۴۲
درآمد پولی از مشاغل آزاد غیرکشاورزی.....	۳۴۵۰۳	۱۷۰۰۱	۳۰۱۱۰	۴۷۵۵۹	۳۴۱۰۸
درآمد غیر پولی از مشاغل آزاد غیرکشاورزی.....	۳۲۹	۸	۸۱۹	۲۱۶	۱۸۲۷
درآمدهای متفرقه.....	۱۴۸۵۵۸	۹۱۶۲۰	۸۹۹۲۰	۱۸۹۰۲۲	۹۴۱۵۴
درآمدهای متفرقه پولی.....	۸۱۵۷۷	۶۳۹۴۷	۵۰۶۴۶	۹۱۴۶۴	۶۲۱۳۱
درآمدهای متفرقه غیر پولی.....	۶۶۹۸۱	۲۷۶۷۳	۳۹۲۷۳	۹۷۵۵۸	۳۲۰۲۳

۱۰-۴- متوسط درآمد سالانه یک خانوار شهری^(۱) بر حسب انواع درآمد و استان: ۱۳۹۳ (دنباله)

شرح	خراسان جنوبی	خراسان رضوی	خراسان شمالی	خوزستان	زنجان	سمنان
متوسط تعداد افراد در خانوارها.....	۳/۲۵	۳/۳۲	۳/۴۶	۴/۰۶	۳/۴۵	۳/۴۵
متوسط تعداد افراد دارای درآمددرخانوارها.....	۱/۲۶	۱/۲۷	۱/۳۳	۲/۰۰	۱/۳۴	۱/۳۴
ضریب تغییرات (CV) ^(۲)	۰/۰۳۴۴	۰/۰۳۲۵	۰/۰۴۳۴	۰/۰۳۶۶	۰/۰۳۳۱	۰/۰۴۶۳
جمع.....	۱۹۰۵۴۸	۲۰۹۷۲۸	۲۱۰۱۹۲	۲۵۶۲۹۵	۱۸۸۸۳۰	۲۱۱۵۹۷
درآمد از حقوق‌بگیری.....	۷۱۴۹۹	۶۶۵۹۱	۷۱۹۹۰	۱۰۱۳۱۳	۶۹۳۶۸	۷۲۷۶۹
درآمد پولی از حقوق‌بگیری عمومی.....	۳۲۱۹۳	۲۰۶۵۳	۳۹۴۸۸	۳۳۴۵۶	۱۵۴۰۲	۲۲۶۴۶
درآمد غیر پولی از حقوق‌بگیری عمومی.....	۶۰۸۷	۳۵۳۶	۶۰۵۱	۴۷۸۷	۲۷۳۸	۵۲۶۷
درآمد پولی از حقوق‌بگیری تعاونی.....	۱۲۵۶	۲۸۱	۰	۱۳۲	۲۱۰	۰
درآمد غیر پولی از حقوق‌بگیری تعاونی.....	۲۸۹	۵۸	۰	۰	۴۸	۰
درآمد پولی از حقوق‌بگیری خصوصی.....	۲۹۱۵۸	۳۸۹۰۷	۲۴۲۴۱	۵۸۰۵۰	۴۵۴۵۱	۴۰۱۸۸
درآمد غیر پولی از حقوق‌بگیری خصوصی.....	۲۵۱۷	۳۱۵۶	۲۲۱۰	۴۸۸۸	۵۵۱۹	۴۶۶۸
درآمد از مشاغل آزاد.....	۳۷۰۷۴	۳۸۲۸۰	۵۰۰۳۳	۴۷۴۲۵	۳۹۸۵۸	۳۷۶۵۲
درآمد پولی از مشاغل آزاد کشاورزی.....	۶۶۹۵	۴۴۷۶	۹۲۸۶	۲۱۴۸	۵۲۰۵	۱۵۶۰۶
درآمد غیر پولی از مشاغل آزاد کشاورزی.....	۳۶۴	۵۱۱	۴۳۵	۶۵	۸۷	۱۳۳
درآمد پولی از مشاغل آزاد غیرکشاورزی.....	۲۹۴۳۰	۳۲۷۶۴	۴۰۰۰۳	۴۴۹۸۲	۳۴۲۰۸	۲۱۶۴۴
درآمد غیر پولی از مشاغل آزاد یرکشاورزی.....	۵۸۶	۵۲۹	۳۱۰	۲۳۰	۳۵۹	۲۶۹
درآمدهای متفرقه.....	۸۱۹۷۴	۱۰۴۸۵۷	۸۸۱۶۹	۱۰۷۵۵۷	۷۹۶۰۴	۱۰۱۱۷۶
درآمدهای متفرقه پولی.....	۵۹۸۴۶	۵۹۷۶۸	۵۷۲۴۹	۷۳۶۱۲	۵۵۱۹۶	۷۵۳۹۰
درآمدهای متفرقه غیر پولی.....	۲۲۱۲۸	۴۵۰۹۰	۳۰۹۲۰	۳۳۹۴۵	۲۴۴۰۸	۲۵۷۸۶

شرح	سیستان و بلوچستان	فارس	قزوین	قم	کردستان
متوسط تعداد افراد در خانوارها.....	۴/۷۲	۳/۵۰	۳/۲۶	۳/۶۴	۳/۵۷
متوسط تعداد افراد دارای درآمددرخانوارها.....	۱/۴۰	۱/۳۹	۱/۳۶	۱/۳۸	۱/۳۳
ضریب تغییرات (CV) ^(۲)	۰/۰۵۳۱	۰/۰۳۹۱	۰/۰۴۰۰	۰/۰۴۱۳	۰/۰۵۱۶
جمع.....	۱۸۹۶۵۰	۲۳۷۳۱۶	۲۱۲۶۹۴	۲۸۰۵۸۸	۱۸۱۸۲۷
درآمد از حقوق‌بگیری.....	۷۹۳۷۵	۷۲۶۵۴	۷۲۷۸۹	۱۰۵۳۰۶	۶۷۸۰۴
درآمد پولی از حقوق‌بگیری عمومی.....	۳۹۵۸۶	۲۱۷۳۸	۱۴۰۷۱	۳۲۴۰۹	۲۶۷۲۴
درآمد غیر پولی از حقوق‌بگیری عمومی.....	۶۵۳۷	۵۱۷۵	۳۱۹۷	۳۲۸۵	۵۹۵۸
درآمد پولی از حقوق‌بگیری تعاونی.....	۰	۰	۱۴۲	۰	۴۶۲
درآمد غیر پولی از حقوق‌بگیری تعاونی.....	۰	۰	۲۷	۰	۵۶
درآمد پولی از حقوق‌بگیری خصوصی.....	۳۱۶۷۵	۴۲۶۵۴	۴۹۱۰۴	۶۶۰۸۴	۳۲۸۵۱
درآمد غیر پولی از حقوق‌بگیری خصوصی.....	۱۵۷۸	۳۰۸۷	۶۲۴۷	۳۵۲۸	۱۷۵۳
درآمد از مشاغل آزاد.....	۲۹۸۸۲	۳۲۱۷۸	۳۱۳۲۰	۴۵۵۸۸	۳۴۵۸۱
درآمد پولی از مشاغل آزاد کشاورزی.....	۱۰۸۸	۳۹۵۳	۴۵۸۱	۴۸۳	۳۶۸۶
درآمد غیر پولی از مشاغل آزاد کشاورزی.....	۷۲	۳۳	۱۰۰	۲۳	۰
درآمد پولی از مشاغل آزاد غیرکشاورزی.....	۲۸۱۵۱	۲۸۰۶۹	۲۶۱۰۶	۴۴۷۷۴	۳۰۱۹۸
درآمد غیر پولی از مشاغل آزاد غیرکشاورزی.....	۵۷۱	۱۲۲	۵۳۴	۳۰۸	۶۹۶
درآمدهای متفرقه.....	۸۰۳۹۲	۱۳۲۴۸۴	۱۰۸۵۸۶	۱۲۹۶۹۴	۷۹۴۴۲
درآمدهای متفرقه پولی.....	۵۴۳۴۰	۷۳۶۴۱	۶۸۷۲۱	۸۰۷۰۸	۵۱۲۰۸
درآمدهای متفرقه غیر پولی.....	۲۶۰۵۲	۵۸۸۴۳	۳۹۸۶۵	۴۸۹۸۵	۲۸۲۳۴



۱۰-۴- متوسط درآمد سالانه یک خانوار شهری^(۱) بر حسب انواع درآمد و استان: ۱۳۹۳(دنباله) (هزار ریال)

شرح	کرمان	کرمانشاه	کهگیلویه و بویراحمد	گلستان	گیلان
متوسط تعداد افراد در خانوارها.....	۳/۵۷	۳/۵۱	۴/۲۴	۳/۴۱	۳/۱۸
متوسط تعداد افراد دارای درآمد در خانوارها.....	۱/۲۸	۱/۴۶	۱/۱۹	۱/۳۴	۱/۷۸
ضریب تغییرات (CV) ^(۲)	۰/۰۴۸۳	۰/۰۴۴۴	۰/۰۳۷۸	۰/۰۸۸۳	۰/۰۶۱۶
جمع	۱۶۷۸۶۴	۲۰۳۱۲۴	۲۰۹۵۵۳	۲۰۱۷۶۶	۲۲۵۹۶۵
درآمد از حقوق بگیری.....	۵۶۱۹۹	۵۳۶۴۶	۸۵۳۹۷	۶۱۵۳۵	۵۱۵۸۵
درآمد پولی از حقوق بگیری عمومی.....	۱۹۰۵۷	۲۰۹۸۰	۵۶۸۸۳	۲۳۸۲۲	۱۸۳۸۴
درآمد غیر پولی از حقوق بگیری عمومی.....	۴۰۲۴	۴۵۶۵	۱۲۳۸۳	۴۲۲۴	۳۴۶۵
درآمد پولی از حقوق بگیری تعاونی.....	۲۹۹	۴۹۰	۰	۱۵۶	۱۰۱
درآمد غیر پولی از حقوق بگیری تعاونی.....	۲۶	۱۱۸	۰	۵۲	۰
درآمد پولی از حقوق بگیری خصوصی.....	۳۰۳۱۶	۲۵۶۱۹	۱۵۳۳۲	۳۰۴۴۷	۲۶۹۸۷
درآمد غیر پولی از حقوق بگیری خصوصی.....	۲۴۷۷	۱۸۷۵	۷۹۹	۲۸۳۳	۲۶۴۸
درآمد از مشاغل آزاد.....	۲۴۰۹۴	۲۹۸۳۳	۲۸۱۸۰	۴۶۴۲۲	۵۳۱۹۳
درآمد پولی از مشاغل آزاد کشاورزی.....	۱۰۰۰۵	۱۸۴۶	۲۸۵۲	۷۰۳۹	۲۹۵۸
درآمد غیر پولی از مشاغل آزاد کشاورزی.....	۱	۷۵	۲۲۶	۳۵	۲۵۷
درآمد پولی از مشاغل آزاد غیر کشاورزی.....	۱۳۸۹۶	۲۶۷۵۷	۲۳۸۹۹	۳۸۸۷۲	۴۹۰۰۱
درآمد غیر پولی از مشاغل آزاد غیر کشاورزی.....	۱۹۳	۱۱۵۵	۱۲۰۲	۴۷۶	۹۷۷
درآمدهای متفرقه.....	۸۷۵۷۲	۱۱۹۶۴۵	۹۵۹۷۶	۹۳۸۰۹	۱۲۱۱۸۷
درآمدهای متفرقه پولی.....	۵۹۵۰۹	۷۷۹۵۶	۶۴۵۵۰	۵۸۸۵۰	۷۷۸۱۳
درآمدهای متفرقه غیر پولی.....	۲۸۰۶۳	۴۱۶۸۹	۳۱۴۲۶	۳۴۹۵۸	۴۳۳۷۳

شرح	لرستان	مازندران	مرکزی	هرمزگان	همدان	یزد
متوسط تعداد افراد در خانوارها.....	۳/۶۹	۳/۲۳	۳/۴۴	۴/۰۷	۳/۲۷	۳/۳۲
متوسط تعداد افراد دارای درآمد در خانوارها.....	۱/۳۶	۱/۳۲	۱/۲۳	۱/۳۷	۱/۳۲	۱/۲۳
ضریب تغییرات (CV) ^(۲)	۰/۰۳۶۸	۰/۰۴۱۷	۰/۰۴۳۶	۰/۰۷۳۱	۰/۰۴۵۹	۰/۰۳۳۷
جمع	۱۷۶۴۲۷	۲۴۰۵۴۲	۱۸۷۷۱۱	۲۴۸۰۰۱	۱۹۸۴۳۴	۲۰۳۰۹۳
درآمد از حقوق بگیری.....	۵۱۲۰۶	۷۱۵۲۵	۶۹۲۴۶	۱۱۱۹۹۴	۶۶۳۸۸	۸۵۴۵۱
درآمد پولی از حقوق بگیری عمومی.....	۲۳۷۳۶	۲۸۳۸۷	۱۹۰۴۱	۳۸۴۵۳	۲۹۸۹۸	۲۳۲۷۵
درآمد غیر پولی از حقوق بگیری عمومی.....	۳۸۸۰	۵۴۷۳	۳۹۲۴	۹۸۲۷	۵۱۶۳	۴۳۷۴
درآمد پولی از حقوق بگیری تعاونی.....	۳۰۹	۳۵۵	۹۴	۰	۴۰۵	۳۰۱
درآمد غیر پولی از حقوق بگیری تعاونی.....	۶۶	۸۶	۰	۰	۶۹	۵۳
درآمد پولی از حقوق بگیری خصوصی.....	۲۲۴۵۱	۳۳۴۶۸	۴۱۴۰۰	۵۶۵۷۶	۲۹۰۵۷	۵۰۹۴۱
درآمد غیر پولی از حقوق بگیری خصوصی.....	۷۶۴	۳۷۵۷	۴۷۸۶	۷۱۳۸	۱۷۹۶	۶۵۰۷
درآمد از مشاغل آزاد.....	۲۴۱۲۷	۵۵۴۱۲	۲۸۱۲۲	۴۵۲۴۶	۳۱۸۶۶	۲۷۱۳۵
درآمد پولی از مشاغل آزاد کشاورزی.....	۲۹۴۵	۳۰۱۰	۳۱۴۷	۱۵۲۸	۴۶۰۴	۲۵۶۱
درآمد غیر پولی از مشاغل آزاد کشاورزی.....	۱۳۴	۳۵	۶۳	۱۰۳	۷۴	۳۳۰
درآمد پولی از مشاغل آزاد غیر کشاورزی.....	۱۹۵۳۵	۵۱۸۸۹	۲۴۶۶۸	۴۳۰۴۱	۲۶۸۱۷	۲۴۲۱۰
درآمد غیر پولی از مشاغل آزاد غیر کشاورزی.....	۱۵۱۳	۴۷۸	۲۴۴	۵۷۴	۳۷۱	۳۵
درآمدهای متفرقه.....	۱۰۱۰۹۴	۱۱۳۶۰۴	۹۰۳۴۳	۹۰۷۶۰	۱۰۰۱۸۱	۹۰۵۰۶
درآمدهای متفرقه پولی.....	۶۸۰۱۹	۷۱۰۶۹	۶۱۹۷۱	۵۹۷۳۴	۵۵۴۷۰	۵۸۹۱۱
درآمدهای متفرقه غیر پولی.....	۳۳۰۷۵	۴۲۵۳۶	۲۸۳۷۲	۳۱۰۲۷	۴۴۷۱۱	۳۱۵۹۶

(۱) این جدول برای یک خانوار نمونه فرضی (Typical) در سطح کشور ساخته شده است.

(۲) ضریب تغییرات (CV) فقط برای ستون کل محاسبه شده است.

۱۱-۴- متوسط هزینه‌های خوراکی و دخانی و غیر خوراکی ناخالص سالانه یک خانوار شهری بر حسب گروه‌های هزینه سالانه و

(هزار ریال)

استان: ۱۳۹۳

۹۰۰۰۰ تا ۷۵۰۰۱ (هزار ریال)	۷۵۰۰۰ تا ۶۰۰۰۱ (هزار ریال)	۶۰۰۰۰ تا ۴۵۰۰۱ (هزار ریال)	۴۵۰۰۰ (هزار ریال) و کمتر	کل	ضریب تغییرات (CV) ^(۱)	استان
۸۲۸۱۹	۶۸۲۳۰	۵۲۷۶۹	۳۳۷۱۲	۲۴۰۱۴۷	۰/۰۰۹۸	کل کشور
۸۲۱۳۹	۶۶۶۳۴	۵۱۹۱۸	۳۰۳۷۷	۱۹۱۸۲۱	۰/۰۳۳۲	آذربایجان شرقی
۸۲۸۲۷	۶۷۳۲۱	۵۲۴۲۷	۳۲۹۹۲	۲۰۴۶۵۲	۰/۰۴۷۰	آذربایجان غربی
۸۳۱۰۳	۶۶۱۹۳	۵۵۹۳۷	۳۴۹۱۱	۱۸۰۵۱۰	۰/۰۲۷۳	اردبیل
۸۳۷۷۱	۷۰۱۱۶	۵۱۹۵۷	۳۴۰۱۶	۲۵۵۸۹۸	۰/۰۴۴۳	اصفهان
۸۴۲۶۶	۶۹۱۰۶	.	.	۲۷۲۵۹۹	۰/۰۴۵۱	البرز
۸۲۴۰۵	۶۶۲۴۳	۵۰۷۰۳	۳۶۲۸۴	۱۸۶۵۹۱	۰/۰۴۲۰	ایلام
۸۲۸۲۳	۶۸۳۶۴	۵۴۵۲۶	۲۹۸۱۲	۲۲۲۸۸۹	۰/۰۳۵۷	بوشهر
۸۱۴۷۰	۶۷۸۱۳	۵۶۶۹۷	۴۰۴۳۵	۳۳۳۲۵۴	۰/۰۲۲۲	تهران
۸۱۷۸۳	۶۷۷۰۷	۵۲۰۰۰	۳۵۶۵۲	۳۰۰۰۲۲	۰/۰۵۱۲	چهارمحال و بختیاری
۸۱۹۰۸	۶۸۱۷۷	۵۳۸۲۴	۳۸۳۶۸	۱۹۷۶۹۶	۰/۰۳۴۶	خراسان جنوبی
۸۲۲۰۱	۶۹۰۷۸	۵۲۵۴۷	۳۵۳۴۱	۲۰۷۸۹۹	۰/۰۳۵۷	خراسان رضوی
۸۲۹۳۳	۶۸۷۲۷	۵۳۴۷۱	۳۰۴۲۲	۱۹۰۸۴۷	۰/۰۴۰۵	خراسان شمالی
۸۳۹۷۳	۶۸۱۱۱	۵۵۲۵۹	۴۱۸۷۹	۲۳۹۴۰۳	۰/۰۳۳۹	خوزستان
۸۳۵۱۸	۶۸۹۲۷	۵۴۱۹۴	۳۶۰۶۸	۱۸۰۳۵۰	۰/۰۳۲۳	زنجان
۸۲۳۲۹	۶۷۴۷۵	۵۳۷۰۷	۳۴۳۸۱	۱۷۰۱۲۳	۰/۰۳۳۱	سمنان
۸۲۵۳۵	۶۷۰۱۹	۵۳۱۴۰	۲۹۶۲۰	۱۶۳۹۷۹	۰/۰۵۱۰	سیستان و بلوچستان
۸۳۳۹۹	۶۹۷۹۳	۵۴۳۳۷	۳۱۵۷۸	۲۳۲۱۱۸	۰/۰۴۲۸	فارس
۸۴۴۴۴	۶۷۴۸۹	۴۹۵۸۲	۳۹۸۵۷	۱۹۸۸۸۳	۰/۰۳۹۷	قزوین
۸۱۹۴۶	۶۷۹۱۸	۵۲۷۷۹	۳۸۳۷۱	۱۶۳۵۳۸	۰/۰۴۳۶	قم
۸۱۱۲۹	۶۷۲۷۷	۵۲۲۲۷	۳۲۴۴۲	۱۸۸۰۲۳	۰/۰۵۹۸	کردستان
۸۳۴۴۸	۶۷۷۰۳	۵۳۱۰۸	۳۵۵۴۰	۱۳۶۱۶۸	۰/۰۴۱۸	کرمان
۸۳۴۲۱	۷۰۳۹۹	۵۰۰۳۵	۳۳۶۰۴	۲۱۱۴۹۴	۰/۰۵۲۰	کرمانشاه
۸۲۴۴۳	۷۱۱۰۰	۵۳۷۸۴	۳۲۱۹۱	۲۶۴۳۹۰	۰/۰۳۱۷	کهگیلویه و بویراحمد
۸۲۷۳۹	۶۸۴۶۰	۵۲۲۰۴	۳۱۱۲۸	۱۷۷۳۳۶	۰/۰۶۲۷	گلستان
۸۰۱۸۱	۶۸۵۱۹	۵۳۶۶۸	۳۴۳۵۲	۲۳۹۹۰۵	۰/۰۴۸۳	گیلان
۸۲۹۵۳	۶۷۶۲۹	۵۶۶۵۹	۳۵۰۰۵	۱۹۰۱۴۲	۰/۰۴۰۷	لرستان
۸۴۴۱۰	۶۵۸۰۶	۵۲۸۵۱	۳۲۸۹۵	۲۲۲۶۸۸	۰/۰۳۸۰	مازندران
۸۴۳۴۷	۶۷۹۲۷	۵۱۴۹۶	۳۷۶۸۲	۱۸۶۸۸۸	۰/۰۴۷۳	مرکزی
۸۱۷۹۵	۷۰۰۴۶	۵۳۶۶۰	۲۷۹۱۷	۲۷۸۵۱۹	۰/۰۴۶۴	هرمزگان
۸۳۶۹۱	۶۸۰۰۹	۵۰۹۲۶	۳۲۵۸۶	۱۷۵۴۳۳	۰/۰۴۴۵	همدان
۸۲۸۹۳	۶۸۹۱۰	۵۳۷۳۷	۳۵۸۸۷	۱۷۷۴۵۳	۰/۰۳۷۷	یزد

۱۱-۴- متوسط هزینه‌های خوراکی و دخانی و غیر خوراکی ناخالص سالانه یک خانوار شهری بر حسب گروه‌های هزینه سالانه و

استان: ۱۳۹۳ (دنباله)

(هزار ریال)

استان	تا ۹۰۰۰۱ (هزار ریال)	تا ۱۰۰۰۰۱ (هزار ریال)	تا ۱۲۰۰۰۱ (هزار ریال)	تا ۱۴۰۰۰۱ (هزار ریال)	تا ۱۶۵۰۰۱ (هزار ریال)	۱۹۵۰۰۱ (هزار ریال) و بیش‌تر
کل کشور.....	۹۴۹۳۴	۱۱۰۳۵۸	۱۳۰۲۴۸	۱۵۲۴۲۲	۱۷۹۰۴۹	۳۵۶۶۳۵
آذربایجان شرقی	۹۵۷۶۶	۱۱۰۸۱۲	۱۲۹۵۴۹	۱۵۲۶۳۴	۱۷۹۶۰۸	۲۹۶۶۶۸
آذربایجان غربی	۹۲۹۷۸	۱۰۹۴۵۱	۱۳۰۱۹۹	۱۵۲۴۲۴	۱۸۰۰۹۹	۳۰۹۳۰۶
اردبیل	۹۶۴۱۶	۱۰۹۶۸۱	۱۲۹۳۹۵	۱۵۱۰۲۷	۱۷۹۳۲۰	۲۹۳۰۹۴
اصفهان	۹۵۷۶۲	۱۱۰۲۱۰	۱۳۰۱۱۷	۱۵۱۶۵۶	۱۷۷۳۸۲	۳۷۰۶۲۹
البرز	۹۳۲۳۰	۱۰۸۳۹۵	۱۳۲۵۶۵	۱۵۴۰۰۸	۱۸۰۱۸۶	۳۳۸۴۲۵
ایلام	۹۵۴۱۶	۱۰۹۳۳۸	۱۳۰۶۵۸	۱۵۱۷۹۹	۱۸۳۳۶۴	۲۹۵۱۶۱
بوشهر	۹۵۳۶۷	۱۱۱۱۵۷	۱۳۰۴۱۱	۱۵۳۱۰۷	۱۸۰۱۳۱	۳۱۱۳۱۸
تهران	۹۵۵۴۶	۱۱۱۴۹۰	۱۳۰۹۰۱	۱۵۲۴۶۷	۱۷۹۳۶۴	۴۱۳۴۹۷
چهارمحال و بختیاری	۹۳۹۲۷	۱۰۸۳۳۵	۱۳۱۹۶۷	۱۵۳۴۳۷	۱۷۷۷۵۲	۳۹۴۰۵۳
خراسان جنوبی	۹۴۹۲۸	۱۱۰۸۵۷	۱۳۰۳۹۱	۱۵۱۹۷۴	۱۷۹۲۳۸	۲۹۹۸۳۶
خراسان رضوی	۹۴۷۱۰	۱۱۱۱۰۹	۱۳۰۸۹۵	۱۵۳۱۵۱	۱۷۸۷۵۵	۳۳۵۰۴۲
خراسان شمالی	۹۵۰۵۱	۱۰۹۴۹۳	۱۳۰۳۹۱	۱۵۱۷۷۲	۱۸۱۸۰۷	۳۱۳۰۵۱
خوزستان	۹۶۴۰۳	۱۰۹۸۴۰	۱۳۰۹۲۳	۱۵۲۱۵۸	۱۷۷۱۹۷	۳۳۷۹۷۶
زنجان	۹۴۹۶۷	۱۱۲۰۳۴	۱۳۰۸۰۹	۱۵۱۶۰۴	۱۷۸۹۵۱	۲۷۸۰۳۲
سمنان	۹۴۵۹۸	۱۰۸۹۰۷	۱۳۰۴۲۷	۱۵۲۲۰۸	۱۷۸۶۹۰	۲۹۵۷۵۱
سیستان و بلوچستان	۹۴۵۵۲	۱۰۸۵۸۵	۱۳۰۶۹۳	۱۵۰۹۹۹	۱۷۶۹۲۶	۳۰۱۱۳۲
فارس	۹۳۷۳۰	۱۱۱۵۴۳	۱۳۰۱۲۲	۱۵۱۲۹۲	۱۷۹۴۶۲	۳۵۰۶۲۲
قزوین	۹۵۳۳۳	۱۱۰۷۰۵	۱۳۰۳۷۱	۱۵۱۵۰۹	۱۷۹۰۹۴	۲۹۶۲۸۱
قم	۹۴۸۳۳	۱۱۱۰۹۲	۱۲۹۱۲۲	۱۵۱۰۵۲	۱۸۱۰۲۵	۳۲۳۷۷۹
کردستان	۹۵۶۴۸	۱۰۹۱۷۱	۱۲۹۲۱۴	۱۵۲۲۳۴	۱۷۹۷۳۴	۳۱۹۲۳۰
کرمان	۹۴۷۵۷	۱۱۰۵۶۹	۱۳۰۰۵۳	۱۵۲۵۴۴	۱۷۷۲۱۷	۲۹۵۳۳۷
کرمانشاه	۹۴۳۸۳	۱۰۸۶۶۵	۱۲۹۷۶۴	۱۵۴۰۳۹	۱۸۰۹۴۹	۳۰۵۴۳۹
کهگیلویه و بویراحمد	۹۵۳۲۴	۱۱۲۷۶۷	۱۳۲۵۰۲	۱۵۳۲۰۶	۱۸۰۳۳۳	۳۲۹۳۰۳
گلستان	۹۵۳۴۷	۱۰۹۵۵۳	۱۲۸۸۹۶	۱۵۲۲۴۵	۱۷۷۷۴۵	۳۴۲۱۲۳
گیلان	۹۳۳۹۸	۱۰۷۸۰۳	۱۲۷۵۹۵	۱۵۳۷۲۱	۱۷۸۸۵۵	۳۳۰۳۶۶
لرستان	۹۴۹۲۷	۱۰۹۳۳۱	۱۳۰۰۳۷	۱۵۰۴۹۸	۱۷۷۵۱۶	۳۰۱۴۴۰
مازندران	۹۴۴۲۹	۱۱۰۰۵۲	۱۲۹۲۹۱	۱۵۳۷۶۱	۱۷۹۴۴۰	۳۱۹۰۵۹
مرکزی	۹۳۲۵۵	۱۱۰۹۱۳	۱۲۹۳۵۳	۱۵۲۰۳۹	۱۷۸۰۷۱	۳۰۰۳۰۵
هرمزگان	۹۴۲۵۰	۱۱۰۲۶۴	۱۲۸۷۶۹	۱۵۳۲۵۵	۱۷۹۱۳۶	۳۷۰۶۶۳
همدان	۹۵۶۹۴	۱۱۰۰۲۷	۱۳۰۳۳۳	۱۵۱۵۱۶	۱۷۹۳۹۷	۳۰۹۹۸۱
یزد	۹۵۴۹۰	۱۰۹۳۴۸	۱۳۰۲۴۲	۱۵۵۱۳۰	۱۸۰۲۴۸	۲۸۹۰۵۵

(۱) ضریب تغییرات (CV) فقط برای ستون کل محاسبه شده است.

۱۲-۴- متوسط هزینه غیر خوراکی ناخالص سالانه یک خانوار شهری بر حسب گروه‌های هزینه سالانه و استان: ۱۳۹۳ (هزار ریال)

استان	ضریب تغییرات (CV) ^(۱)	کل	۴۵۰۰۰ (هزار ریال) و کمتر	۴۵۰۰۱ تا ۶۰۰۰۰ (هزار ریال)	۶۰۰۰۱ تا ۷۵۰۰۰ (هزار ریال)	۷۵۰۰۱ تا ۹۰۰۰۰ (هزار ریال)
کل کشور	۰/۰۱۱۵	۱۸۲۰۲۱	۲۱۲۷۰	۳۴۸۶۹	۴۴۸۱۳	۵۴۴۲۹
آذربایجان شرقی	۰/۰۳۸۸	۱۴۱۹۲۶	۱۶۹۲۱	۳۲۶۱۲	۴۲۹۴۲	۵۳۷۶۴
آذربایجان غربی	۰/۰۵۴۵	۱۴۸۲۳۵	۲۴۲۵۶	۴۳۹۴۲	۴۸۲۱۷	۵۱۳۹۸
اردبیل	۰/۰۳۴۱	۱۲۰۷۹۳	۱۹۱۶۶	۳۷۶۷۸	۴۶۴۸۸	۵۳۸۵۲
اصفهان	۰/۰۴۹۶	۱۹۳۷۵۸	۲۴۶۳۲	۳۷۱۰۷	۴۷۶۳۳	۵۷۰۷۵
البرز	۰/۰۵۳۷	۲۰۷۸۸۵	۰	۰	۶۰۵۲۱	۶۱۴۳۶
ایلام	۰/۰۵۱۹	۱۳۱۸۹۵	۲۳۱۰۳	۳۰۴۶۶	۴۱۴۶۹	۴۸۶۸۲
بوشهر	۰/۰۳۹۵	۱۵۵۱۵۴	۱۷۱۷۶	۳۲۳۲۰	۳۷۱۹۱	۴۹۴۳۳
تهران	۰/۰۲۵۲	۲۷۱۳۰۶	۲۳۹۷۲	۴۹۶۲۹	۴۴۰۶۸	۶۰۴۶۶
چهارمحال و بختیاری	۰/۰۶۰۰	۲۱۶۸۷۳	۱۹۲۱۱	۳۱۵۲۸	۴۲۳۱۹	۵۲۹۸۸
خراسان جنوبی	۰/۰۴۲۲	۱۳۱۶۴۸	۲۲۰۹۳	۳۰۰۰۸	۳۷۲۸۳	۴۵۲۳۸
خراسان رضوی	۰/۰۴۰۳	۱۵۲۹۹۷	۲۱۹۱۰	۳۵۶۰۴	۴۷۹۴۸	۵۴۳۴۲
خراسان شمالی	۰/۰۴۹۰	۱۳۹۷۸۶	۱۸۵۳۷	۳۳۴۵۴	۳۹۶۱۲	۴۹۷۴۶
خوزستان	۰/۰۴۱۳	۱۶۳۲۷۰	۲۶۰۰۴	۲۸۷۴۶	۳۵۳۰۴	۴۳۷۰۴
زنجان	۰/۰۳۷۸	۱۲۹۲۴۴	۲۳۳۷۱	۳۲۹۳۴	۴۵۸۲۸	۵۲۷۲۷
سمنان	۰/۰۳۷۱	۱۲۳۶۸۴	۱۹۷۰۰	۳۷۵۵۸	۴۵۴۴۵	۵۴۶۰۸
سیستان و بلوچستان	۰/۰۵۹۷	۹۹۵۷۰	۱۴۴۱۹	۲۴۸۴۲	۳۴۰۸۶	۳۹۸۸۶
فارس	۰/۰۴۷۹	۱۷۸۹۳۹	۲۰۱۵۷	۳۱۳۸۶	۴۴۵۸۲	۵۵۶۳۹
قزوین	۰/۰۴۴۹	۱۴۵۱۵۴	۲۳۴۱۶	۲۸۹۱۹	۴۵۰۹۹	۵۷۸۴۸
قم	۰/۰۴۷۶	۱۳۳۱۸۵	۲۹۰۹۷	۳۷۷۷۲	۵۱۵۰۵	۶۱۶۴۱
کردستان	۰/۰۷۸۲	۱۲۸۵۵۴	۱۹۲۱۷	۳۴۷۴۹	۴۲۰۸۳	۴۶۵۶۱
کرمان	۰/۰۴۸۸	۹۹۳۱۰	۲۰۳۳۲	۳۶۱۴۲	۴۷۲۸۲	۵۷۲۰۵
کرمانشاه	۰/۰۶۲۲	۱۵۴۶۹۲	۲۰۱۰۵	۳۵۹۱۲	۴۶۸۳۰	۵۵۶۹۰
کهگیلویه و بویراحمد	۰/۰۳۸۲	۱۷۷۲۵۴	۱۹۱۱۴	۲۸۵۷۰	۳۸۱۵۰	۵۱۵۶۶
گلستان	۰/۰۷۵۰	۱۳۳۳۶۶	۲۰۲۹۵	۳۳۲۹۲	۴۳۴۹۵	۵۵۰۷۷
گیلان	۰/۰۵۷۲	۱۸۰۷۳۳	۲۶۶۳۷	۴۰۹۹۱	۴۷۴۹۱	۵۲۶۰۸
لرستان	۰/۰۴۴۱	۱۲۳۰۱۰	۱۸۳۹۶	۳۴۹۲۹	۴۰۶۰۵	۵۰۴۷۴
مازندران	۰/۰۳۹۸	۱۶۳۶۰۳	۲۵۷۲۵	۳۷۶۷۰	۴۵۰۸۲	۵۹۴۲۴
مرکزی	۰/۰۵۳۴	۱۳۸۷۷۹	۲۵۶۱۲	۳۷۰۱۸	۴۴۴۰۷	۶۱۳۹۴
هرمزگان	۰/۰۵۵۲	۲۱۴۷۲۳	۱۷۳۹۷	۲۹۶۱۴	۴۲۲۴۱	۴۵۹۱۵
همدان	۰/۰۵۸۰	۱۲۴۵۳۲	۲۳۸۱۹	۳۳۲۲۱	۴۳۰۵۵	۵۳۱۲۵
یزد	۰/۰۳۹۹	۱۲۷۳۱۴	۲۶۲۶۹	۳۵۵۶۰	۴۷۹۷۸	۵۶۰۱۶



۱۲-۴- متوسط هزینه غیر خوراکی ناخالص سالانه یک خانوار شهری بر حسب گروه‌های هزینه سالانه و استان: ۱۳۹۳ (دنباله)

(هزار ریال)

استان	تا ۹۰۰۰۱ (هزار ریال)	تا ۱۰۰۰۰۱ (هزار ریال)	تا ۱۲۰۰۰۱ (هزار ریال)	تا ۱۴۰۰۰۱ (هزار ریال)	تا ۱۶۵۰۰۱ (هزار ریال)	۱۹۵۰۰۱ و بیش‌تر (هزار ریال)
کل کشور.....	۶۲۷۷۱	۷۴۰۰۶	۸۸۰۶۳	۱۰۵۳۷۶	۱۲۷۱۱۷	۲۷۹۶۷۲
آذربایجان شرقی.....	۶۶۷۶۲	۷۵۶۹۹	۸۸۷۸۶	۱۰۸۹۸۲	۱۳۰۵۱۶	۲۲۷۵۳۰
آذربایجان غربی.....	۵۹۱۳۱	۷۵۹۸۱	۸۹۳۷۵	۹۹۹۰۴	۱۲۵۹۱۲	۲۳۰۷۴۱
اردبیل.....	۶۳۷۸۸	۶۸۶۲۸	۸۲۶۱۱	۹۳۳۲۹	۱۱۵۸۵۴	۲۰۵۴۶۳
اصفهان.....	۶۷۱۶۲	۷۵۸۵۰	۹۱۳۹۶	۱۰۶۴۷۲	۱۲۹۹۸۱	۲۸۵۹۰۵
البرز.....	۷۲۸۳۵	۷۴۹۵۷	۹۳۶۲۳	۱۱۱۴۲۰	۱۲۶۹۷۷	۲۶۱۸۸۶
ایلام.....	۵۹۱۸۶	۷۰۳۴۰	۸۲۲۳۷	۱۰۰۱۷۷	۱۲۱۲۶۲	۲۲۲۰۵۶
بوشهر.....	۵۶۲۸۸	۶۷۸۸۷	۷۹۸۲۱	۹۹۱۴۸	۱۱۷۱۰۴	۲۲۵۶۴۴
تهران.....	۶۸۹۷۱	۸۰۶۶۵	۹۳۰۹۹	۱۱۰۸۸۸	۱۳۵۳۲۹	۳۴۲۵۹۵
چهارمحال و بختیاری.....	۵۴۱۲۶	۶۹۹۲۲	۸۱۳۸۶	۱۰۱۴۸۵	۱۱۸۲۳۹	۲۹۰۷۳۲
خراسان جنوبی.....	۵۷۳۴۵	۶۵۲۸۳	۷۴۹۶۶	۹۲۳۵۹	۱۱۳۶۱۶	۲۱۱۸۷۸
خراسان رضوی.....	۵۷۳۴۹	۷۲۷۳۴	۹۰۵۷۰	۱۰۰۸۵۸	۱۲۵۷۸۹	۲۵۷۸۶۵
خراسان شمالی.....	۶۱۹۵۶	۷۰۶۴۶	۸۸۴۲۹	۱۰۱۹۴۲	۱۲۹۰۲۹	۲۴۱۴۶۴
خوزستان.....	۵۶۸۸۶	۶۲۳۹۳	۷۱۸۷۸	۹۱۵۳۷	۱۰۷۱۶۰	۲۴۲۷۶۴
زنجان.....	۶۱۵۵۲	۷۲۴۲۲	۸۵۰۴۹	۱۰۵۰۰۴	۱۲۶۴۳۸	۲۰۸۱۱۴
سمنان.....	۶۴۶۹۵	۷۷۸۵۱	۹۲۹۴۴	۱۰۹۷۵۰	۱۳۱۰۴۹	۲۱۹۶۷۵
سیستان و بلوچستان.....	۵۰۶۶۱	۵۸۰۱۸	۷۴۲۱۰	۸۶۴۰۲	۱۰۹۰۷۳	۱۹۵۰۷۱
فارس.....	۶۴۹۸۶	۷۲۹۳۵	۹۱۴۱۹	۱۰۷۷۱۴	۱۳۱۶۲۰	۲۷۹۹۵۷
قزوین.....	۶۵۴۳۶	۷۸۸۴۰	۸۷۶۷۵	۱۰۵۷۴۸	۱۳۳۰۵۱	۲۲۰۷۸۸
قم.....	۷۳۶۰۱	۸۷۴۹۰	۱۰۲۵۶۸	۱۲۳۲۸۶	۱۴۴۹۰۵	۲۷۳۶۴۲
کردستان.....	۵۲۷۸۴	۶۵۰۳۸	۷۸۰۵۷	۹۲۳۶۴	۱۱۷۲۵۶	۲۳۶۵۲۵
کرمان.....	۶۲۶۱۲	۷۷۳۸۷	۸۸۳۱۱	۱۱۳۸۱۳	۱۳۴۰۰۷	۲۲۷۹۹۶
کرمانشاه.....	۶۰۶۸۵	۷۱۶۰۰	۸۸۶۹۱	۱۰۷۳۹۵	۱۲۲۸۷۲	۲۳۱۰۰۰
کهگیلویه و بویراحمد.....	۵۵۶۲۲	۶۴۱۲۷	۷۲۶۳۱	۸۹۷۹۱	۱۰۵۴۰۹	۲۲۷۵۹۶
گلستان.....	۶۶۵۲۳	۷۴۵۶۸	۹۰۶۵۲	۱۰۴۰۰۳	۱۲۶۸۸۴	۲۷۵۵۱۵
گیلان.....	۶۰۳۱۶	۷۲۰۵۵	۸۷۹۷۰	۱۰۲۳۸۰	۱۲۵۶۹۱	۲۵۶۰۹۲
لرستان.....	۵۷۲۱۵	۶۶۸۶۴	۷۸۹۹۱	۹۰۹۷۷	۱۱۲۷۵۸	۲۰۲۱۲۰
مازندران.....	۷۴۱۴۳	۷۷۹۰۵	۹۰۶۸۱	۱۱۱۰۲۶	۱۲۹۷۰۶	۲۳۶۷۸۲
مرکزی.....	۶۳۴۵۰	۷۷۰۰۸	۹۱۳۱۹	۱۰۹۶۵۴	۱۲۴۳۲۶	۲۳۰۵۸۳
هرمزگان.....	۵۳۰۳۶	۶۷۲۸۰	۸۰۸۶۱	۱۰۵۰۷۰	۱۲۸۵۰۶	۲۹۴۱۸۵
همدان.....	۶۰۷۸۳	۶۹۷۲۶	۸۵۴۵۴	۱۰۲۹۷۴	۱۲۵۰۰۲	۲۳۵۰۸۴
یزد.....	۶۰۷۹۱	۷۴۹۰۷	۹۰۲۶۲	۱۱۶۵۶۰	۱۲۴۱۹۸	۲۱۱۲۰۷

(۱) ضریب تغییرات (CV) فقط برای ستون کل محاسبه شده است.

۱۳-۴- متوسط هزینه‌های خوراکی و دخانی ناخالص سالانه یک خانوار شهری بر حسب گروه‌های هزینه سالانه و استان: ۱۳۹۳

(هزار ریال)

استان	ضریب تغییرات (CV) ^(۱)	کل	۴۵۰۰۰ (هزار ریال) و کمتر	۴۵۰۰۰ تا ۶۰۰۰۰ (هزار ریال)	۶۰۰۰۰ تا ۷۵۰۰۰ (هزار ریال)	۷۵۰۰۰ تا ۹۰۰۰۰ (هزار ریال)
کل کشور.....	۰/۰۰۷۷	۵۸۱۲۶	۱۲۴۴۲	۱۷۹۰۰	۲۳۴۱۷	۲۸۳۹۰
آذربایجان شرقی.....	۰/۰۳۰۶	۴۹۸۹۵	۱۳۴۵۵	۱۹۳۰۶	۲۳۶۹۲	۲۸۳۷۴
آذربایجان غربی.....	۰/۰۳۷۳	۵۶۴۱۷	۸۷۳۶	۸۴۸۵	۱۹۱۰۴	۳۱۴۲۹
اردبیل.....	۰/۰۲۷۳	۵۹۷۱۷	۱۵۷۴۶	۱۸۲۵۸	۱۹۷۰۶	۲۹۲۵۲
اصفهان.....	۰/۰۴۰۸	۶۲۱۴۰	۹۳۸۴	۱۴۸۵۰	۲۲۴۸۳	۲۶۶۹۶
البرز.....	۰/۰۳۷۶	۶۴۷۱۴	۰	۰	۸۵۸۵	۲۲۸۳۰
ایلام.....	۰/۰۳۶۰	۵۴۶۹۶	۱۳۱۸۱	۲۰۲۳۷	۲۴۷۷۵	۳۳۷۲۴
بوشهر.....	۰/۰۳۷۶	۶۷۷۳۵	۱۲۶۳۶	۲۲۲۰۶	۳۱۱۷۳	۳۳۳۹۰
تهران.....	۰/۰۱۷۱	۶۱۰۴۸	۱۶۴۶۳	۷۰۶۸	۲۳۷۴۵	۲۱۰۰۴
چهارمحال و بختیاری.....	۰/۰۳۶۷	۸۳۱۴۹	۱۶۴۴۱	۲۰۴۷۲	۲۵۳۸۸	۲۸۷۹۵
خراسان جنوبی.....	۰/۰۲۸۱	۶۶۰۴۸	۱۶۲۷۵	۲۳۸۱۶	۳۰۸۹۴	۳۶۶۷۰
خراسان رضوی.....	۰/۰۳۵۴	۵۴۹۰۲	۱۳۴۳۱	۱۶۹۴۴	۲۱۱۲۹	۲۷۸۵۹
خراسان شمالی.....	۰/۰۲۷۲	۵۱۰۶۲	۱۱۸۸۵	۲۰۰۱۷	۲۹۱۱۵	۳۳۱۸۷
خوزستان.....	۰/۰۲۶۹	۷۶۱۳۴	۱۵۸۷۵	۲۶۵۱۴	۳۲۸۰۷	۴۰۲۶۸
زنجان.....	۰/۰۳۰۴	۵۱۱۰۶	۱۲۶۹۷	۲۱۲۶۰	۲۳۰۹۸	۳۰۷۹۱
سمنان.....	۰/۰۳۹۰	۴۶۴۳۹	۱۴۶۸۱	۱۶۱۴۹	۲۲۰۳۰	۲۷۷۲۲
سیستان و بلوچستان.....	۰/۰۴۸۴	۶۴۴۰۹	۱۵۲۰۱	۲۸۲۹۸	۳۲۹۳۳	۴۲۶۴۸
فارس.....	۰/۰۳۶۵	۵۳۱۷۹	۱۱۴۲۱	۲۲۹۵۱	۲۵۲۱۱	۲۷۷۶۱
قزوین.....	۰/۰۳۹۴	۵۳۷۲۸	۱۶۴۴۱	۲۰۶۶۳	۲۲۳۸۹	۲۶۵۹۶
قم.....	۰/۰۴۲۲	۳۰۳۵۳	۹۲۷۴	۱۵۰۰۷	۱۶۴۱۳	۲۰۳۰۵
کردستان.....	۰/۰۳۱۷	۵۹۴۶۹	۱۳۲۲۵	۱۷۴۷۸	۲۵۱۹۴	۳۴۵۶۹
کرمان.....	۰/۰۳۹۸	۳۶۸۵۸	۱۵۲۰۸	۱۶۹۶۵	۲۰۴۲۱	۲۶۲۴۳
کرمانشاه.....	۰/۰۳۴۷	۵۶۸۰۳	۱۳۴۹۸	۱۴۱۲۳	۲۳۵۶۹	۲۷۷۳۱
کهگیلویه و بویراحمد.....	۰/۰۲۷۹	۸۷۱۳۵	۱۳۰۷۷	۲۵۲۱۴	۳۲۹۵۰	۳۰۸۷۷
گلستان.....	۰/۰۴۰۷	۴۳۹۷۰	۱۰۸۳۳	۱۸۹۱۲	۲۴۹۶۵	۲۷۶۶۲
گیلان.....	۰/۰۳۵۲	۵۹۱۷۲	۷۷۱۵	۱۲۶۷۷	۲۱۰۲۸	۲۷۵۷۳
لرستان.....	۰/۰۶۱۹	۶۷۱۳۲	۱۶۶۰۹	۲۱۷۲۹	۲۷۰۲۴	۳۲۴۷۹
مازندران.....	۰/۰۳۹۶	۵۹۰۸۴	۷۱۷۰	۱۵۱۸۱	۲۰۷۲۵	۲۴۹۸۶
مرکزی.....	۰/۰۳۷۳	۴۸۱۰۹	۱۲۰۷۰	۱۴۴۷۸	۲۳۵۲۰	۲۲۹۵۳
هرمزگان.....	۰/۰۲۸۸	۶۳۷۹۶	۱۰۵۲۰	۲۴۰۴۶	۲۷۸۰۵	۳۵۸۸۰
همدان.....	۰/۰۲۷۵	۵۰۹۰۱	۸۷۶۷	۱۷۷۰۴	۲۴۹۵۴	۳۰۵۶۶
یزد.....	۰/۰۴۲۵	۵۰۱۳۸	۹۶۱۸	۱۸۱۷۶	۲۰۹۳۲	۲۶۸۷۶

۱۳-۴- متوسط هزینه‌های خوراکی و دخانی ناخالص سالانه یک خانوار شهری بر حسب گروه‌های هزینه سالانه و استان: ۱۳۹۳

(دنباله)

(هزار ریال)

استان	تا ۹۰۰۰۱ ۱۰۰۰۰۰ (هزار ریال)	تا ۱۰۰۰۰۱ ۱۲۰۰۰۰ (هزار ریال)	تا ۱۲۰۰۰۱ ۱۴۰۰۰۰ (هزار ریال)	تا ۱۴۰۰۰۱ ۱۶۵۰۰۰ (هزار ریال)	تا ۱۶۵۰۰۱ ۱۹۵۰۰۰ (هزار ریال)	۱۹۵۰۰۱ و بیش‌تر (هزار ریال)
کل کشور.....	۳۲۱۶۳	۳۶۳۵۲	۴۲۱۸۴	۴۷۰۴۶	۵۱۹۳۲	۷۶۹۶۳
آذربایجان شرقی.....	۲۹۰۰۴	۳۵۱۱۲	۴۰۷۶۴	۴۳۶۵۲	۴۹۰۹۲	۶۹۱۳۸
آذربایجان غربی.....	۳۳۸۴۸	۳۳۴۷۰	۴۰۸۲۵	۵۲۵۲۰	۵۴۱۸۶	۷۸۵۶۴
اردبیل.....	۳۲۶۲۸	۴۱۰۵۳	۴۶۷۸۴	۵۷۶۹۸	۶۳۴۶۶	۸۷۶۳۱
اصفهان.....	۲۸۶۰۱	۳۴۳۶۰	۳۸۷۲۲	۴۵۱۸۴	۴۷۴۰۱	۸۴۷۲۴
البرز.....	۲۰۳۹۵	۳۳۴۳۸	۳۸۹۴۱	۴۲۵۸۸	۵۳۲۰۸	۷۶۵۳۹
ایلام.....	۳۶۲۳۱	۳۸۹۹۹	۴۸۴۲۲	۵۱۶۲۲	۶۲۱۰۲	۷۳۱۰۴
بوشهر.....	۳۹۰۷۹	۴۳۲۷۱	۵۰۵۹۰	۵۳۹۵۹	۶۳۰۲۷	۸۵۶۷۳
تهران.....	۲۶۵۷۵	۳۰۸۲۵	۳۷۸۰۲	۴۱۵۸۰	۴۴۰۳۵	۷۰۹۰۲
چهارمحال و بختیاری.....	۳۹۸۰۱	۳۸۴۱۲	۵۰۵۸۱	۵۱۹۵۳	۵۹۵۱۴	۱۰۳۳۲۲
خراسان جنوبی.....	۳۷۵۸۳	۴۵۵۷۵	۵۵۴۲۵	۵۹۶۱۴	۶۵۶۲۲	۸۷۹۵۸
خراسان رضوی.....	۳۷۳۶۰	۳۸۳۷۵	۴۰۳۲۵	۵۲۲۹۳	۵۲۹۶۶	۷۷۱۷۸
خراسان شمالی.....	۳۳۰۹۵	۳۸۸۴۷	۴۱۹۶۲	۴۹۸۳۰	۵۲۷۷۸	۷۱۵۸۷
خوزستان.....	۳۹۵۱۸	۴۷۴۴۸	۵۹۰۴۵	۶۰۶۲۲	۷۰۰۳۷	۹۵۲۱۲
زنجان.....	۳۳۴۱۵	۳۹۶۱۲	۴۵۷۵۹	۴۶۶۰۰	۵۲۵۱۳	۶۹۹۱۸
سمنان.....	۲۹۹۰۴	۳۱۰۵۵	۳۷۴۸۳	۴۲۴۵۸	۴۷۶۴۱	۷۶۰۷۶
سیستان و بلوچستان.....	۴۳۸۹۱	۵۰۵۶۷	۵۶۴۸۳	۶۴۵۹۷	۶۷۸۵۳	۱۰۶۰۶۲
فارس.....	۲۸۷۴۴	۳۸۶۰۸	۳۸۷۰۳	۴۳۵۷۹	۴۷۸۴۳	۷۰۶۶۶
قزوین.....	۲۹۸۹۷	۳۱۸۶۴	۴۲۶۹۷	۴۵۷۶۱	۴۶۰۴۳	۷۵۴۹۳
قم.....	۲۱۲۳۲	۲۳۶۰۲	۲۶۵۵۳	۲۷۷۶۶	۳۶۱۲۰	۵۰۱۳۷
کردستان.....	۴۲۸۶۴	۴۴۱۳۳	۵۱۱۵۶	۵۹۸۷۰	۶۲۴۷۸	۸۲۷۰۵
کرمان.....	۳۲۱۴۵	۳۳۱۸۲	۴۱۷۴۳	۳۸۷۳۱	۴۳۲۱۰	۶۷۳۴۱
کرمانشاه.....	۳۳۶۹۸	۳۷۰۶۵	۴۱۰۷۳	۴۶۶۴۳	۵۸۰۷۷	۷۴۴۳۹
کهگیلویه و بویراحمد.....	۳۹۷۰۲	۴۸۶۴۰	۵۹۸۷۱	۶۳۴۱۶	۷۴۹۲۴	۱۰۱۷۰۶
گلستان.....	۲۸۸۲۴	۳۴۹۸۶	۳۸۲۴۴	۴۸۲۴۲	۵۰۸۶۱	۶۶۶۰۸
گیلان.....	۳۳۰۸۲	۳۵۷۴۷	۳۹۶۲۵	۵۱۳۴۰	۵۳۱۶۳	۷۴۲۷۴
لرستان.....	۳۷۷۱۲	۴۲۴۶۷	۵۱۰۴۶	۵۹۵۲۰	۶۴۷۵۸	۹۹۳۲۰
مازندران.....	۲۰۲۸۶	۳۲۱۴۷	۳۸۶۱۰	۴۲۷۳۵	۴۹۷۳۳	۸۲۲۷۷
مرکزی.....	۲۹۸۰۵	۳۳۹۰۵	۳۸۰۳۴	۴۲۳۸۵	۵۳۷۴۵	۶۹۷۲۳
هرمزگان.....	۴۱۲۱۳	۴۲۹۸۴	۴۷۹۰۹	۴۸۱۸۵	۵۰۶۳۰	۷۶۴۷۸
همدان.....	۳۴۹۱۰	۴۰۳۰۱	۴۴۸۷۹	۴۸۵۴۳	۵۴۳۹۵	۷۴۸۹۷
یزد.....	۳۴۶۹۹	۳۴۴۴۱	۳۹۹۸۰	۳۸۵۷۰	۵۶۰۵۰	۷۷۸۴۸

(۱) ضریب تغییرات (CV) فقط برای ستون کل محاسبه شده است.

فصل پنجم

هزینه‌های خوراکی و غیر خوراکی خانوارهای شهری

بر اساس طبقه‌بندی COICOP

در سطح کل کشور و استان

مرکز آمار ایران

۵-۱- متوسط انواع هزینه‌های خوراکی (داخل منزل) و دخانی سالانه یک خانوار شهری در هر یک از گروه‌های هزینه سالانه:

۱۳۹۳ بر اساس طبقه‌بندی COICOP						اقلام
تا ۷۵۰۰۱	تا ۶۰۰۰۱	تا ۴۵۰۰۱	۴۵۰۰۰	کل	ضریب تغییرات (CV) ^(۱)	
تا ۹۰۰۰۰	۷۵۰۰۰ (هزار ریال)	۶۰۰۰۰ (هزار ریال)	(هزار ریال) و کمتر			
						هزینه‌های خوراکی (داخل منزل)
۲۸۴۰۵	۲۴۵۷۷	۱۸۴۸۱	۱۸۹۳۹	۵۵۹۳۶	۰/۰۰۷۳	و دخانی
۷۴۷۹	۶۵۰۹	۴۸۷۴	۴۷۲۰	۱۲۸۲۹	۰/۰۰۹۹	غلات، نان، آرد، رشته و فراورده‌های آن..
۲۸۱۸	۲۳۶۵	۱۴۱۱	۱۵۹۵	۶۱۴۰	۰/۰۱۷۸	غلات
۳۷۸۳	۳۴۲۹	۲۹۵۱	۲۶۰۵	۴۷۸۸	۰/۰۰۷۷	انواع نان
۴۴۰	۳۶۹	۲۹۱	۲۵۰	۷۳۲	۰/۰۱۴۸	آرد و رشته و فراورده‌های آن
۴۳۸	۳۴۶	۲۲۰	۲۶۹	۱۱۶۹	۰/۰۱۹۷	بیسکویت و کیک
۵۳۶۲	۴۷۱۷	۳۳۳۴	۳۵۷۹	۱۲۵۳۹	۰/۰۱۰۴	گوشت
۲۲۲۱	۱۸۲۳	۱۲۶۹	۱۴۳۸	۶۴۰۰	۰/۰۱۴۷	گوشت دام
۲۷۷۹	۲۵۴۲	۱۷۹۷	۱۷۸۶	۴۴۴۷	۰/۰۰۸۳	گوشت پرندگان
۴۸	۱۵	۳۴	۸	۷۱	۰/۰۵۰۲	گوشت‌های آماده برای طبخ
۳۱۵	۳۳۷	۲۳۵	۳۴۷	۱۶۲۱	۰/۰۲۳۳	ماهی و میگو و فراورده‌های آن
۳۴۶۸	۳۱۰۱	۲۴۰۲	۲۶۹۲	۶۲۲۵	۰/۰۰۷۴	شیر و فراورده‌های آن (بجز کره) و تخم پرندگان
۹۱۳	۷۴۵	۶۰۴	۸۰۷	۱۷۷۴	۰/۰۱۴۹	شیر
۱۸۲۱	۱۶۴۶	۱۲۳۳	۱۳۵۸	۳۴۴۶	۰/۰۰۸۵	فراورده‌های شیر (بجز کره)
۷۳۴	۷۱۰	۵۶۵	۵۲۷	۱۰۰۵	۰/۰۰۷۸	تخم پرندگان
۱۷۰۶	۱۳۴۲	۱۰۱۳	۹۵۵	۲۶۷۸	۰/۰۰۹۳	روغن‌ها، چربی‌ها و کره
۶۱	۱۹	۲	۱۷	۹۵	۰/۱۰۵۵	روغن‌ها و چربی‌های حیوانی (بجز کره)
۱۵۳	۹۶	۶۵	۶۷	۴۷۰	۰/۰۲۳۹	انواع کره
۱۴۹۲	۱۲۲۷	۹۴۵	۸۷۱	۲۱۱۳	۰/۰۰۸۵	روغن‌های نباتی
۲۴۳۱	۲۰۷۳	۱۵۰۷	۱۸۶۰	۷۲۳۰	۰/۰۱۵۸	میوه‌ها و خشکبار
۱۵۰۸	۱۲۲۰	۸۷۵	۱۲۱۸	۴۴۶۷	۰/۰۱۴۹	میوه‌های درختی
۴۵۴	۴۶۷	۳۷۶	۳۰۳	۷۳۰	۰/۰۲۹۶	میوه‌های جالیزی
۴۶۹	۲۸۶	۲۵۷	۳۳۹	۲۰۳۳	۰/۰۳۲۹	خشکبار
۳۶۴۷	۳۳۷۲	۲۵۶۸	۲۶۹۷	۶۶۳۲	۰/۰۰۷۷	سبزی‌های تازه و خشک شده و حبوب
۵۸۰	۵۳۱	۳۶۹	۴۶۳	۱۳۵۱	۰/۰۱۱۳	سبزی‌های برگی
۱۲۷۳	۱۱۴۷	۸۸۲	۹۲۱	۲۱۴۲	۰/۰۰۸۴	سبزی‌های بوته‌ای
۱۱۹۱	۱۱۱۶	۹۱۱	۹۵۵	۱۹۳۲	۰/۰۰۸۶	سبزی‌های ریشه‌ای
۳	۲	۰	۵۳	۳۱	۰/۱۲۷۱	سایر انواع سبزی
۷	۲	۱	۱۰	۲۶	۰/۰۹۲۲	سبزی‌های آماده بسته‌بندی شده
۵۹۲	۵۷۳	۴۰۴	۲۹۵	۱۱۵۰	۰/۰۱۶۷	حبوب
۱۱۰۲	۹۳۰	۷۴۵	۶۷۲	۲۲۱۰	۰/۰۱۳۹	قند، شکر، مرباها و شیرینی‌ها
۷۱۳	۶۴۰	۴۹۸	۴۳۱	۹۸۷	۰/۰۱۱۲	قند و شکر
۳۸۹	۲۸۹	۲۴۶	۲۴۲	۱۲۲۳	۰/۰۲۱۹	مرباها و شیرینی‌ها
۸۸۹	۷۵۸	۵۶۰	۵۴۵	۱۸۹۶	۰/۰۱۱۶	ادویه‌ها، چاشنی‌ها و سایر ترکیب‌های خوراکی
۱۸۵	۱۷۴	۹۹	۱۱۴	۵۲۸	۰/۰۲۱۲	انواع ادویه
۷۰۴	۵۸۳	۴۶۰	۴۳۱	۱۳۶۸	۰/۰۱۱۴	چاشنی‌ها و سایر ترکیب‌های خوراکی
۱۲۸۴	۱۱۷۲	۹۳۱	۸۰۳	۲۵۳۹	۰/۰۱۰۴	چای، قهوه، کاکائو و نوشابه‌ها
۸۴۵	۷۳۳	۶۰۵	۴۷۹	۱۲۹۱	۰/۰۱۱۴	چای، قهوه و کاکائو
۵۳۹	۴۳۹	۳۲۵	۳۲۵	۱۲۴۸	۰/۰۱۵۳	نوشابه‌ها
۹۳۶	۶۰۴	۵۴۸	۴۱۵	۱۱۵۷	۰/۰۳۰۹	دخانی‌ها



۵-۱- متوسط انواع هزینه‌های خوراکی (داخل منزل) و دخانی سالانه یک خانوار شهری در هر یک از گروه‌های هزینه سالانه:

۱۳۹۳ بر اساس طبقه‌بندی COICOP (دنباله)

۱۹۵۰۰۱	تا ۱۶۵۰۰۱	تا ۱۴۰۰۰۱	تا ۱۲۰۰۰۱	تا ۱۰۰۰۰۱	تا ۹۰۰۰۱	اقلام
(هزار ریال) و بیش‌تر	۱۹۵۰۰۰ (هزار ریال)	۱۶۵۰۰۰ (هزار ریال)	۱۴۰۰۰۰ (هزار ریال)	۱۲۰۰۰۰ (هزار ریال)	۱۰۰۰۰۰ (هزار ریال)	
۷۳۵۵۳	۵۱۴۵۲	۴۶۱۳۹	۴۱۶۴۷	۳۶۲۴۲	۳۲۴۷۴	هزینه‌های خوراکی (داخل منزل)
۱۵۹۱۳	۱۲۶۵۹	۱۱۴۷۰	۱۰۵۲۳	۹۲۴۱	۸۵۶۲	و دخانی
۸۱۶۶	۵۸۵۷	۵۱۲۴	۴۴۸۷	۳۷۶۵	۳۳۵۸	غلات، نان، آرد، رشته و فراورده‌های آن ..
۵۲۰۵	۴۹۹۱	۴۸۰۷	۴۶۶۷	۴۳۳۰	۴۱۵۹	غلات
۸۹۱	۷۲۸	۶۷۶	۶۲۴	۵۵۲	۴۹۷	انواع نان
۱۶۵۱	۱۰۷۳	۸۶۳	۷۴۵	۵۹۵	۵۴۹	آرد و رشته و فراورده‌های آن
۱۷۲۹۹	۱۱۰۸۳	۹۷۰۹	۸۴۰۹	۷۲۰۰	۶۲۶۶	بیسکویت و کیک
۹۲۴۱	۵۴۳۷	۴۷۱۲	۳۸۶۶	۳۱۵۵	۲۶۴۵	گوشت
۵۴۱۵	۴۳۲۴	۴۰۵۹	۳۷۲۴	۳۳۹۸	۳۱۱۸	گوشت پرندگان
۹۷	۶۰	۴۷	۵۴	۴۲	۵۶	گوشت‌های آماده برای طبخ
۲۵۴۷	۱۲۶۲	۸۹۱	۷۶۵	۶۰۶	۴۴۷	ماهی و میگو و فراورده‌های آن
۸۰۳۳	۵۶۳۲	۵۱۴۵	۴۷۷۸	۴۲۴۳	۴۰۲۵	شیر و فراورده‌های آن (بجز کره) و تخم پرندگان
۲۳۶۷	۱۵۷۷	۱۳۸۶	۱۲۵۳	۱۱۴۶	۱۰۱۴	شیر
۴۵۰۳	۳۰۸۰	۲۸۱۴	۲۶۳۷	۲۲۵۵	۲۲۲۲	فراورده‌های شیر (بجز کره)
۱۱۶۴	۹۷۶	۹۴۶	۸۸۷	۸۴۲	۷۸۹	تخم پرندگان
۳۳۶۳	۲۵۷۴	۲۳۱۲	۲۱۴۵	۱۸۹۸	۱۷۴۵	روغن‌ها، چربی‌ها و کره
۱۴۰	۹۰	۶۶	۵۵	۱۷	۲۹	روغن‌ها و چربی‌های حیوانی (بجز کره)
۷۰۶	۳۸۱	۳۱۲	۲۲۶	۲۴۶	۱۶۰	انواع کره
۲۵۱۷	۲۱۰۳	۱۹۳۳	۱۸۶۴	۱۶۳۵	۱۵۵۷	روغن‌های نباتی
۱۰۶۶۶	۵۷۲۵	۴۸۲۸	۴۱۰۸	۳۵۸۲	۳۱۰۱	میوه‌ها و خشکبار
۶۵۹۹	۳۵۴۷	۲۹۵۹	۲۶۰۸	۲۱۴۹	۱۸۳۸	میوه‌های درختی
۸۶۳	۷۲۹	۶۸۶	۵۹۴	۶۱۶	۵۷۲	میوه‌های جالبیزی
۳۲۰۴	۱۴۴۹	۱۱۸۳	۹۰۵	۸۱۷	۶۹۱	خشکبار
۸۴۱۴	۶۲۹۸	۵۷۳۷	۵۲۹۶	۴۵۸۷	۴۰۰۰	سبزی‌های تازه و خشک شده و حبوب ..
۱۸۱۵	۱۲۵۶	۱۱۰۵	۹۸۱	۸۱۰	۶۳۶	سبزی‌های برگی
۲۷۱۹	۱۹۶۲	۱۸۳۳	۱۶۶۸	۱۵۳۴	۱۳۴۹	سبزی‌های بوته‌ای
۲۳۳۱	۱۸۸۱	۱۷۷۲	۱۶۷۸	۱۴۵۷	۱۳۳۷	سبزی‌های ریشه‌ای
۵۶	۹	۷	۶	۴	۱	سایر انواع سبزی
۴۳	۱۴	۱۶	۸	۹	۹	سبزی‌های آماده بسته‌بندی شده
۱۴۵۰	۱۱۷۵	۱۰۰۴	۹۵۴	۷۷۲	۶۶۹	حبوب
۲۹۲۹	۲۰۳۲	۱۸۳۴	۱۵۹۲	۱۳۸۴	۱۲۶۹	قند، شکر، مرباها و شیرینی‌ها
۱۱۲۰	۱۰۲۳	۱۰۱۶	۸۸۱	۸۰۱	۸۲۱	قند و شکر
۱۸۰۹	۱۰۰۹	۸۱۹	۷۱۲	۵۸۳	۴۴۸	مرباها و شیرینی‌ها
۲۴۷۵	۱۸۴۹	۱۶۱۸	۱۴۶۰	۱۲۱۹	۱۰۱۰	ادویه‌ها، چاشنی‌ها و سایر ترکیب‌های خوراکی
۷۳۰	۴۸۷	۳۸۷	۳۸۴	۳۱۰	۲۶۰	انواع ادویه
۱۷۴۵	۱۳۶۲	۱۲۳۱	۱۰۷۵	۹۱۰	۷۵۰	چاشنی‌ها و سایر ترکیب‌های خوراکی
۳۱۷۴	۲۴۴۷	۲۳۲۳	۲۱۳۲	۱۸۱۳	۱۵۹۲	چای، قهوه، کاکائو و نوشابه‌ها
۱۵۱۲	۱۲۸۶	۱۲۸۴	۱۱۸۲	۱۰۰۸	۹۵۹	چای، قهوه و کاکائو
۱۶۶۲	۱۱۶۰	۱۰۳۸	۹۴۹	۸۰۵	۶۳۳	نوشابه‌ها
۱۲۸۷	۱۱۵۴	۱۱۶۳	۱۲۰۵	۱۰۷۶	۹۰۳	دخانی‌ها

(۱) ضریب تغییرات (CV) فقط برای ستون کل محاسبه شده است.

۲-۵- متوسط انواع هزینه‌های غیر خوراکی و خوراکی (خارج منزل) سالانه یک خانوار شهری در هر یک از گروه‌های هزینه

(هزار ریال)

سالانه: ۱۳۹۳ بر اساس طبقه‌بندی COICOP

تا ۷۵۰۰۱	تا ۶۰۰۰۱	تا ۴۵۰۰۱	۴۵۰۰۰	کل	ضریب تغییرات (CV) ^(۱)	اقدام
۹۰۰۰۰	۷۵۰۰۰ (هزار)	۶۰۰۰۰ (هزار)	(هزار ریال) و کمتر			
(هزار ریال)	ریال)	ریال)				
۵۴۴۴۸	۴۳۷۰۶	۳۴۱۶۳	۲۰۱۵	۱۷۸۹۲۹	۰/۰۱۱۶	هزینه‌های غیر خوراکی و خوراکی (خارج منزل)
۱۷۵۷	۱۲۰۳	۷۲۶	۱۸۱۵	۱۰۷۰۳	۰/۰۲۸۶	پوشاک و کفش
۱۳۳۸	۸۵۹	۵۵۲	۱۳۹۵	۸۵۶۴	۰/۰۲۸۴	پوشاک و تعمیرات آن
۴۲۰	۳۴۴	۱۷۴	۴۲۰	۲۱۳۹	۰/۰۳۸۰	کفش و تعمیرات آن
۳۵۳۲۶	۳۱۵۳۶	۲۵۲۷۴	۲۵۶۵۶	۷۸۰۷۸	۰/۰۱۲۹	مسکن، آب، فاضلاب، سوخت و روشنایی
۶۰۳۵	۴۵۲۱	۲۸۷۸	۲۲۴۲	۹۱۹۱	۰/۰۳۵۸	اجاره‌بهای واقعی مسکن
۲۴۲۷۷	۲۲۲۹۴	۱۸۶۴۴	۲۰۰۸۰	۵۹۴۳۶	۰/۰۱۵۵	اجاره‌بهای احتمالی مسکن
۲۰۵	۲۰۴	۱۸۱	۱۱۵	۱۳۰۴	۰/۰۵۴۷	نگهداری و تعمیر واحد مسکونی (اقامتگاه اول و بعدی)
۱۰۲۲	۱۰۱۸	۷۶۸	۷۴۹	۲۰۵۳	۰/۰۱۹۷	هزینه آب و فاضلاب و سایر خدمات مربوط به واحد مسکونی
۳۷۸۵	۳۴۹۹	۲۸۰۳	۲۴۷۰	۶۰۹۴	۰/۰۱۱۰	روشنایی و سوخت
۱۹۳۴	۱۵۷۲	۱۲۰۶	۱۵۱۴	۸۵۱۶	۰/۰۳۷۲	مبللمان، لوازم خانگی و نگهداری معمول آن‌ها
۱۶۹	۶۳	۱۹	۱۵۸	۱۹۱۸	۰/۰۵۸۰	مبللمان و اثاث، فرش و سایر کفپوش‌ها
۲۴	۱۴	۱۳	۷	۶۳۳	۰/۱۳۴۵	لوازم پارچه‌ای خانگی (کم‌دوام)
۱۷۷	۱۵۵	۸۱	۲۵۰	۱۸۱۷	۰/۰۵۹۱	وسایل خانگی
۹۶	۲۸	۲۰	۳۸	۹۶۰	۰/۱۷۱۹	انواع ظروف غذاخوری و سایر لوازم خانگی
۵۳	۶۸	۲۵	۵۳	۲۲۱	۰/۰۴۹۹	ابزار و تجهیزات منزل و باغ
۱۴۱۶	۱۲۴۴	۱۰۴۸	۱۰۰۹	۲۹۶۸	۰/۰۱۷۶	کالاها و خدمات برای امور جاری منزل
۴۰۵۶	۳۰۹۹	۲۶۳۸	۲۸۰۰	۱۶۰۸۰	۰/۰۴۱۰	بهداشت و درمان
۱۸۶۲	۱۵۲۵	۱۳۰۸	۱۳۵۱	۴۶۶۵	۰/۰۳۰۱	محصولات و وسایل و لوازم پزشکی
۱۲۸۳	۱۱۶۳	۷۹۴	۹۲۷	۷۶۶۶	۰/۰۷۵۸	خدمات طبی سرپایی
۹۱۱	۴۱۰	۵۳۶	۵۲۲	۳۷۴۸	۰/۰۵۲۶	خدمات بیمارستانی
۲۴۰۳	-۱۸۳۵	۴۸۱	-۳۵۲۰۸	۱۷۵۲۸	۰/۰۲۷۹	حمل و نقل
-۶۷۹	-۴۳۹۷	-۱۳۸۳	-۳۷۹۰۸	۴۶۷۱	۰/۰۹۲۴	خرید وسایل نقلیه
۱۲۱۱	۸۱۲	۶۱۶	۱۳۵۷	۸۵۲۳	۰/۰۱۷۵	تجهیزات حمل و نقل شخصی
۱۸۷۱	۱۷۵۰	۱۲۴۸	۱۳۴۳	۴۳۳۵	۰/۰۲۴۲	خدمات حمل و نقل
۲۱۹۱	۲۰۶۴	۱۵۵۶	۱۵۹۶	۶۲۵۹	۰/۰۱۱۴	ارتباطات
.	۱	۳	.	۱۲	۰/۳۰۳۰	خدمات پستی
۱۰۳	۸۳	۵۴	۷۵	۶۹۳	۰/۰۳۸۵	تجهیزات تلفن و تلفکس
۲۰۸۷	۱۹۸۰	۱۴۹۹	۱۵۲۱	۵۵۵۴	۰/۰۱۰۸	خدمات تلفن و فکس
۴۳۹	۵۲۸	۴۳۸	۷۴۲	۴۳۷۰	۰/۰۳۳۲	خدمات فرهنگی و تفریحات
۸۹	۱۳	۵۷	۹۰	۱۰۲۶	۰/۰۴۷۷	تجهیزات سمعی - بصری، عکاسی و داده‌پردازی و لوازم آن‌ها
.	.	.	۱۱	۷	۰/۴۴۹۸	سایر وسایل عمده با دوام برای تفریح و فرهنگ
۵۵	۴۸	۶۲	۱۶۸	۳۷۲	۰/۰۵۴۳	سایر اقدامات و وسایل تفریحی، باغ‌ها و حیوانات خانگی
۱۷	۲۵	۱۴	۷۰	۵۴۴	۰/۰۸۳۷	خدمات فرهنگی و تفریحی
۱۹۷	۲۱۷	۷۸	۲۳۹	۱۰۱۶	۰/۰۲۷۷	روزنامه، کتاب و لوازم التحریر
۸۲	۲۲۵	۲۲۷	۱۶۵	۱۴۰۴	۰/۰۷۷۴	هزینه مسافرت‌های دستجمعی (همراه تور)
۴۵۴	۳۵۲	۲۸۶	۸۲۶	۴۳۰۲	۰/۰۳۳۹	آموزش و تحصیل
۴۴۸	۳۵۰	۲۷۸	۷۳۰	۴۱۰۳	۰/۰۳۴۴	هزینه آموزش سطح‌بندی شده
۱۷	۳	۸	۹۷	۱۹۸	۰/۰۷۶۱	هزینه آموزش‌های سطح‌بندی نشده
۲۶۹	۲۸۴	۱۴۷	۳۹۳	۳۳۸۸	۰/۱۱۴۲	غذاهای آماده، هتل و رستوران
۲۶۵	۲۸۴	۱۴۷	۳۹۳	۲۱۹۰	۰/۰۵۳۶	خدمات تهیه و ارایه غذا
۳	.	.	.	۱۱۹۸	۰/۲۹۱۶	خدمات تأمین جا (مهمانسراها، هتل، مسافرخانه و...)
۴۶۷۲	۴۰۸۴	۱۰۲۰	۹۲۲	۲۵۷۰۷	۰/۰۱۵۷	کالاها و خدمات متفرقه
۱۷۰۲	۱۴۵۳	۹۲۱	۱۲۲۷	۴۴۷۷	۰/۰۱۴۷	خدمات شخصی
-۶۷۶	-۲۱۰	-۱۸۶۴	-۴۳۳۱	۴۸۲	۰/۴۱۶۴	لوازم شخصی طبقه‌بندی نشده در جای دیگر
۵	۲	.	۲۰	۹۹	۰/۲۰۲۱	حمایت اجتماعی و خدمات مشاوره‌ای
۳۲۷۹	۲۶۵۹	۱۷۴۹	۳۶۸۶	۱۹۶۶۱	۰/۰۱۵۷	بیمه
۱۳۳	۷۶	۱۴۲	۱۲۰	۴۱۹	۰/۰۴۱۹	خدمات مالی طبقه‌بندی نشده در جای دیگر
۲۳۰	۱۰۳	۷۳	۱۹۹	۵۷۰	۰/۰۶۸۸	سایر خدمات طبقه‌بندی نشده در جای دیگر
۹۴۷	۸۲۰	۳۹۱	۹۵۸	۳۹۹۸	۰/۰۵۸۴	انتقالات



۵-۲- متوسط انواع هزینه‌های غیر خوراکی و خوراکی (خارج منزل) سالانه یک خانوار شهری در هر یک از گروه‌های هزینه

سالانه: ۱۳۹۳ بر اساس طبقه‌بندی COICOP (دنباله)

اقلام	تا ۹۰۰۰۱	تا ۱۰۰۰۰۱	تا ۱۲۰۰۰۱	تا ۱۴۰۰۰۱	تا ۱۶۵۰۰۱	۱۹۵۰۰۱
	(هزار ریال)	(هزار ریال)	(هزار ریال)	(هزار ریال)	(هزار ریال)	(هزار ریال) و بیش‌تر
هزینه‌های غیر خوراکی و خوراکی (خارج منزل)	۶۲۴۸۰	۷۴۱۱۲	۸۸۶۰۱	۱۰۶۲۳۰	۱۲۷۵۶۹	۲۷۸۵۵۰
پوشاک و کفش	۲۲۱۴	۳۱۷۹	۳۳۷۵	۵۲۱۰	۶۸۵۱	۱۷۹۲۰
پوشاک و تعمیرات آن	۱۶۵۰	۲۴۸۶	۲۶۷۹	۴۰۱۷	۵۳۶۶	۱۴۴۳۵
کفش و تعمیرات آن	۵۶۳	۶۹۳	۶۹۶	۱۱۹۴	۱۴۸۵	۳۴۸۵
مسکن، آب، فاضلاب، سوخت و روشنایی	۳۷۹۳۰	۴۲۲۸۳	۴۷۴۹۵	۵۲۴۶۲	۶۰۵۰۰	۱۱۲۱۰۹
اجاره‌بهای واقعی مسکن	۵۹۲۴	۷۹۱۸	۶۷۰۲	۷۶۲۳	۷۱۳۹	۱۱۹۶۵
اجاره‌بهای احتسابی مسکن	۲۶۳۲۷	۲۸۱۱۱	۳۴۰۵۱	۳۶۸۲۰	۴۵۰۷۸	۸۷۷۳۵
نگهداری و تعمیر واحد مسکونی (اقامتگاه اول و بعدی)	۳۴۱	۳۸۷	۳۵۷	۸۵۵	۸۲۷	۲۱۴۰
هزینه آب و فاضلاب و سایر خدمات مربوط به واحد مسکونی	۱۱۴۵	۱۲۴۲	۱۳۶۰	۱۵۱۱	۱۶۷۵	۲۸۲۲
روشنایی و سوخت	۴۱۹۴	۴۶۲۴	۵۰۲۵	۵۶۵۳	۵۷۸۱	۷۴۴۷
میلمان، لوازم خانگی و نگهداری معمول آن‌ها	۲۵۲۰	۲۷۱۳	۳۵۹۵	۴۷۱۲	۵۲۷۴	۱۳۸۲۹
میلمان و اثاث، فرش و سایر کفپوش‌ها	۲۸۱	۲۳۶	۳۰۷	۷۶۰	۸۵۱	۳۴۸۱
لوازم پارچه‌ای خانگی (کم‌دوام)	۳۴	۸۳	۱۰۴	۲۳۳	۱۸۳	۱۱۸۳
وسایل خانگی	۳۵۴	۲۹۰	۶۱۶	۸۲۶	۹۳۴	۳۱۵۷
انواع ظروف غذاخوری و سایر لوازم خانگی	۸۹	۱۴۰	۲۲۶	۴۰۵	۴۰۴	۱۷۳۱
ابزار و تجهیزات منزل و باغ	۷۸	۱۰۶	۱۲۸	۱۵۷	۱۸۸	۳۲۵
کالاها و خدمات برای امور جاری منزل	۱۶۸۵	۱۸۵۸	۲۲۱۴	۲۳۳۱	۲۷۱۳	۳۹۵۲
بهداشت و درمان	۴۸۵۹	۵۳۸۵	۶۰۹۵	۷۶۵۰	۹۵۵۰	۲۶۴۹۰
محصولات و وسایل و لوازم پزشکی	۲۱۴۰	۲۲۷۸	۲۶۵۲	۲۸۷۹	۳۵۵۷	۶۹۰۵
خدمات طبی سرپایی	۱۶۷۴	۲۱۲۵	۲۱۶۷	۲۸۳۹	۴۰۲۲	۱۳۲۷۵
خدمات بیمارستانی	۱۰۴۵	۹۷۲	۱۲۷۶	۱۹۳۲	۱۹۷۱	۶۳۱۰
حمل و نقل	۲۶۲۸	۳۸۲۵	۵۸۲۵	۷۹۴۰	۱۰۸۱۳	۳۱۶۸۷
خرید وسایل نقلیه	-۱۴۲۶	-۱۲۴۰	-۶۳۹	-۲۳۴	۳۹۳	۱۲۰۰۳
تجهیزات حمل و نقل شخصی	۱۶۶۵	۲۴۳۵	۳۷۹۵	۵۰۸۴	۶۷۳۷	۱۳۶۲۶
خدمات حمل و نقل	۲۳۸۹	۲۶۳۰	۲۶۶۹	۳۰۹۱	۳۶۸۳	۶۰۵۷
ارتباطات	۲۶۹۹	۳۳۴۰	۳۸۴۷	۴۵۰۹	۵۰۰۳	۹۰۳۱
خدمات پستی	۰	۷	۰	۳	۲	۲۲
تجهیزات تلفن و تلفکس	۷۳	۱۵۱	۲۳۶	۳۱۱	۳۴۳	۱۲۰۳
خدمات تلفن و فکس	۲۶۲۵	۳۱۸۲	۳۶۱۱	۴۱۹۶	۴۶۵۸	۷۸۰۶
خدمات فرهنگی و تفریحات	۱۰۱۸	۹۵۶	۱۲۹۴	۱۸۶۸	۲۵۹۶	۷۴۹۲
تجهیزات سمعی-بصری، عکاسی و داده‌پردازی و لوازم آن‌ها	۲۲۲	۱۴۹	۳۲۱	۴۳۵	۶۵۰	۱۷۷۵
سایر وسایل عمده با دوام برای تفریح و فرهنگ	۰	۰	۰	۳	۱	۱۴
سایر اقلام و وسایل تفریحی، باغ‌ها و حیوانات خانگی	۸۳	۱۳۳	۱۷۲	۲۰۸	۲۳۷	۵۹۹
خدمات فرهنگی و تفریحی	۴۹	۸۰	۷۸	۱۲۶	۱۸۰	۱۰۲۳
روزنامه، کتاب و لوازم التحریر	۳۴۰	۳۸۲	۴۳۹	۶۵۰	۸۷۲	۱۵۶۲
هزینه مسافرت‌های دستجمعی (همراه تور)	۳۲۴	۲۱۲	۲۸۴	۴۴۷	۶۵۶	۲۵۲۰
آموزش و تحصیل	۵۴۰	۸۴۳	۱۳۲۴	۱۵۴۸	۲۷۹۸	۷۴۳۲
هزینه آموزش سطح‌بندی شده	۸	۲۹	۴۸	۶۶	۱۱۳	۷۰۸۱
هزینه آموزش‌های سطح‌بندی نشده	۳۹۰	۴۹۰	۷۴۸	۹۶۶	۱۱۷۱	۳۵۲
غذاهای آماده، هتل و رستوران	۳۹۰	۴۸۴	۷۰۶	۹۵۰	۱۱۲۲	۳۷۹۰
خدمات تهیه و ارایه غذا	۰	۶	۴۲	۱۶	۴۹	۲۴۶۱
خدمات تأمین جا (مهمانسراها، هتل، مسافرخانه و...)	۶۵۷۶	۹۴۹۱	۱۲۹۵۸	۱۷۳۲۴	۲۰۲۳۰	۳۹۹۷۴
کالاها و خدمات متفرقه	۲۲۱۵	۲۵۴۶	۲۹۳۴	۳۳۷۰	۳۹۲۶	۶۲۶۶
خدمات شخصی	-۱۳۳۹	-۷۸۳	-۴۳۶	-۳۱۸	-۵۴۹	۱۸۱۴
لوازم شخصی طبقه‌بندی نشده در جای دیگر	۲۱	۲۸	۱۴	۹۳	۴۲	۱۶۷
حمایت اجتماعی و خدمات مشاوره‌ای	۵۳۳۸	۷۲۵۹	۱۰۰۰۰	۱۳۵۹۶	۱۶۰۷۴	۳۰۲۰۷
بیمه	۱۳۸	۱۶۵	۲۰۹	۲۷۰	۳۲۳	۶۳۸
خدمات مالی طبقه‌بندی نشده در جای دیگر	۲۰۳	۲۷۶	۳۳۹	۳۱۳	۴۱۴	۸۸۲
سایر خدمات طبقه‌بندی نشده در جای دیگر	۱۱۰۷	۱۶۰۶	۲۰۴۴	۲۰۴۱	۲۷۸۴	۶۳۳۶
انتقالات						

(۱) ضریب تغییرات (CV) فقط برای ستون کل محاسبه شده است.

۳-۵- متوسط انواع هزینه‌های خوراکی (داخل منزل) و دخانی سالانه یک خانوار شهری در هر یک از دهک‌های هزینه سالانه:

(هزار ریال)

۱۳۹۳ بر اساس طبقه‌بندی COICOP

دهک چهارم	دهک سوم	دهک دوم	دهک اول	کل	ضریب تغییرات (CV) ^(۱)	اقلام
						هزینه‌های خوراکی (داخل منزل) و
۴۵۹۱۴	۴۰۷۵۰	۳۴۲۲۷	۲۳۲۲۸	۵۵۹۳۶	۰/۰۰۷۳	دخانی.....
۱۱۴۴۹	۱۰۲۷۸	۸۸۶۹	۶۰۸۱	۱۲۸۲۹	۰/۰۰۹۹	غلات، نان، آرد، رشته و فرآورده‌های آن.....
۵۱۱۳	۴۳۷۲	۳۵۳۷	۲۱۴۰	۶۱۴۰	۰/۰۱۷۸	غلات.....
۴۷۹۸	۴۵۹۹	۴۲۳۵	۳۲۵۶	۴۷۸۸	۰/۰۰۷۷	انواع نان.....
۶۸۱	۶۰۲	۵۱۷	۳۵۷	۷۳۲	۰/۰۱۴۸	آرد و رشته و فرآورده‌های آن.....
۸۵۷	۷۰۵	۵۸۰	۳۲۹	۱۱۶۹	۰/۰۱۹۷	بیسکویت و کیک.....
۹۶۶۰	۸۲۵۴	۶۶۶۱	۴۳۷۶	۱۲۵۳۹	۰/۰۱۰۴	گوشت.....
۴۶۷۷	۳۸۰۷	۲۸۲۵	۱۷۴۶	۶۴۰۰	۰/۰۱۴۷	گوشت دام.....
۴۰۳۵	۳۶۶۴	۳۲۵۹	۲۳۰۶	۴۴۴۷	۰/۰۰۸۳	گوشت پرندگان.....
۴۹	۵۰	۵۰	۲۶	۷۱	۰/۰۵۰۲	گوشت‌های آماده برای طبخ.....
۹۰۰	۷۳۲	۵۲۷	۲۹۸	۱۶۲۱	۰/۰۲۳۳	ماهی و میگو و فرآورده‌های آن.....
						شیر و فرآورده‌های آن (بجز کره) و تخم
۵۱۵۸	۴۶۷۰	۴۱۲۰	۲۹۷۵	۶۲۲۵	۰/۰۰۷۴	پرندگان.....
۱۳۹۱	۱۲۴۷	۱۰۷۰	۷۷۶	۱۷۷۴	۰/۰۱۴۹	شیر.....
۲۸۲۲	۲۵۵۶	۲۲۲۵	۱۵۵۰	۳۴۴۶	۰/۰۰۸۵	فرآورده‌های شیر (بجز کره).....
۹۴۴	۸۶۷	۸۲۶	۶۴۹	۱۰۰۵	۰/۰۰۷۸	تخم پرندگان.....
۲۳۰۴	۲۰۹۴	۱۸۲۸	۱۳۰۶	۲۶۷۸	۰/۰۰۹۳	روغن‌ها، چربی‌ها و کره.....
۶۷	۴۳	۲۵	۳۰	۹۵	۰/۱۰۵۵	روغن‌ها و چربی‌های حیوانی (بجز کره).....
۳۰۵	۲۳۲	۲۰۳	۱۰۱	۴۷۰	۰/۰۲۳۹	انواع کره.....
۱۹۳۱	۱۸۱۹	۱۶۰۱	۱۱۷۵	۲۱۱۳	۰/۰۰۸۵	روغن‌های نباتی.....
۴۷۳۹	۴۰۱۹	۳۳۱۲	۲۰۰۴	۷۲۳۰	۰/۰۱۵۸	میوه‌ها و خشکبار.....
۲۹۰۹	۲۵۳۲	۱۹۹۳	۱۲۱۶	۴۴۶۷	۰/۰۱۴۹	میوه‌های درختی.....
۶۸۳	۵۸۱	۶۰۲	۴۰۹	۷۳۰	۰/۰۲۹۶	میوه‌های جالبیزی.....
۱۱۴۸	۹۰۶	۷۱۶	۳۷۹	۲۰۳۳	۰/۰۳۲۹	خشکبار.....
۵۷۳۰	۵۱۴۴	۴۳۴۵	۳۱۱۹	۶۶۳۲	۰/۰۰۷۷	سبزی‌های تازه و خشک شده و حبوب.....
۱۱۰۷	۹۵۰	۷۲۷	۴۹۹	۱۳۵۱	۰/۰۱۱۳	سبزی‌های برگی.....
۱۸۳۱	۱۶۳۴	۱۴۶۰	۱۰۷۵	۲۱۴۲	۰/۰۰۸۴	سبزی‌های بوته‌ای.....
۱۷۷۷	۱۶۳۵	۱۴۰۹	۱۰۴۶	۱۹۳۲	۰/۰۰۸۶	سبزی‌های ریشه‌ای.....
۸	۶	۲	۱۲	۳۱	۰/۱۲۷۱	سایر انواع سبزی.....
۱۵	۸	۱۰	۴	۲۶	۰/۰۹۲۲	سبزی‌های آماده بسته‌بندی شده.....
۹۹۱	۹۱۰	۷۳۸	۴۸۲	۱۱۵۰	۰/۰۱۶۷	حبوب.....
۱۸۱۶	۱۵۷۰	۱۲۹۵	۹۰۱	۲۲۱۰	۰/۰۱۳۹	قند، شکر، مرباها و شیرینی‌ها.....
۱۰۰۶	۸۶۹	۸۰۳	۵۹۰	۹۸۷	۰/۰۱۱۲	قند و شکر.....
۸۱۰	۷۰۱	۴۹۲	۳۱۱	۱۲۲۳	۰/۰۲۱۹	مرباها و شیرینی‌ها.....
۱۵۹۸	۱۴۲۰	۱۱۲۶	۷۰۷	۱۸۹۶	۰/۰۱۱۶	ادویه‌ها، چاشنی‌ها و سایر ترکیب‌های خوراکی.....
۳۸۶	۳۷۳	۲۸۴	۱۴۷	۵۲۸	۰/۰۲۱۲	انواع ادویه.....
۱۲۱۲	۱۰۴۶	۸۴۱	۵۶۰	۱۳۶۸	۰/۰۱۱۴	چاشنی‌ها و سایر ترکیب‌های خوراکی.....
۲۳۲۲	۲۰۷۴	۱۶۹۶	۱۱۰۶	۲۵۳۹	۰/۰۱۰۴	چای، قهوه، کاکائو و نوشابه‌ها.....
۱۲۸۳	۱۱۵۸	۹۶۵	۶۸۸	۱۲۹۱	۰/۰۱۱۴	چای، قهوه و کاکائو.....
۱۰۳۹	۹۱۷	۷۳۱	۴۱۸	۱۲۴۸	۰/۰۱۵۳	نوشابه‌ها.....
۱۱۳۸	۱۲۲۸	۹۷۵	۶۵۳	۱۱۵۷	۰/۰۳۰۹	دخانی‌ها.....



۳-۵- متوسط انواع هزینه‌های خوراکی (داخل منزل) و دخانی سالانه یک خانوار شهری در هر یک از دهک‌های هزینه سالانه:

۱۳۹۳ بر اساس طبقه‌بندی COICOP (دنباله)

دهک پنجم	دهک ششم	دهک هفتم	دهک هشتم	دهک نهم	دهک دهم	اقلام
۵۱۴۵۲	۵۵۹۴۰	۶۲۹۴۷	۶۹۶۴۲	۷۸۰۶۶	۹۷۲۲۹	هزینه‌های خوراکی (داخل منزل) و دخانی.....
۱۲۶۳۰	۱۳۰۲۰	۱۴۴۸۳	۱۵۸۴۳	۱۶۲۱۸	۱۹۴۲۸	غلات، نان، آرد، رشته و فرآورده‌های آن.....
۵۸۰۴	۵۹۷۱	۷۰۹۱	۷۹۴۶	۸۳۶۸	۱۱۰۶۳	غلات.....
۵۰۰۸	۵۱۰۳	۵۱۸۹	۵۳۸۴	۵۱۵۰	۵۱۵۴	انواع نان.....
۷۳۲	۸۰۷	۸۳۲	۹۰۹	۹۰۸	۹۸۰	آرد و رشته و فرآورده‌های آن.....
۱۰۸۶	۱۱۳۸	۱۳۷۱	۱۶۰۳	۱۷۹۲	۲۲۳۲	بیسکویت و کیک.....
۱۱۱۴۷	۱۲۴۶۹	۱۴۱۶۳	۱۵۹۱۲	۱۸۵۳۴	۲۴۲۲۴	گوشت.....
۵۴۷۵	۶۵۱۱	۷۱۵۷	۸۳۹۲	۹۶۶۶	۱۳۷۵۸	گوشت دام.....
۴۳۶۳	۴۴۸۰	۵۰۹۷	۵۱۶۰	۵۷۸۵	۶۳۱۷	گوشت پرندگان.....
۵۷	۶۰	۸۴	۹۹	۸۸	۱۴۷	گوشت‌های آماده برای طبخ.....
۱۲۵۳	۱۴۱۹	۱۸۲۵	۲۲۶۱	۲۹۹۷	۴۰۰۲	ماهی و میگو و فرآورده‌های آن.....
۵۵۶۶	۶۲۱۲	۶۸۶۳	۷۵۶۷	۸۵۴۰	۱۰۵۸۷	شیر و فرآورده‌های آن (بجز کره) و تخم پرندگان.....
۱۵۲۹	۱۷۳۰	۱۹۵۵	۲۱۲۴	۲۴۸۶	۳۴۳۴	شیر.....
۳۰۵۵	۳۴۵۲	۳۸۱۳	۴۲۵۲	۴۸۳۳	۵۹۱۰	فرآورده‌های شیر (بجز کره).....
۹۸۲	۱۰۳۰	۱۰۹۵	۱۱۹۱	۱۲۲۱	۱۲۴۴	تخم پرندگان.....
۲۵۸۰	۲۷۸۵	۲۹۰۴	۳۳۱۹	۳۵۲۷	۴۱۳۷	روغن‌ها، چربی‌ها و کره.....
۸۹	۱۱۴	۸۴	۹۵	۱۹۳	۲۰۷	روغن‌ها و چربی‌های حیوانی (بجز کره).....
۳۸۹	۴۴۶	۴۸۵	۶۹۳	۸۰۲	۱۰۴۳	انواع کره.....
۲۱۰۲	۲۲۲۴	۲۳۳۵	۲۵۳۱	۲۵۳۱	۲۸۸۷	روغن‌های نباتی.....
۵۸۱۷	۶۵۶۹	۷۹۵۱	۹۴۸۰	۱۱۶۰۷	۱۶۸۰۸	میوه‌ها و خشکبار.....
۳۵۵۱	۴۰۵۸	۴۹۴۸	۵۷۱۱	۷۱۷۹	۱۰۵۷۹	میوه‌های درختی.....
۷۵۲	۷۲۰	۷۹۷	۸۹۰	۹۴۶	۹۱۸	میوه‌های جالبزی.....
۱۵۱۴	۱۷۹۰	۲۲۰۶	۲۸۷۸	۳۴۸۲	۵۳۱۱	خشکبار.....
۶۲۵۵	۶۸۶۳	۷۳۲۰	۸۰۴۹	۹۱۵۱	۱۰۳۴۶	سبزی‌های تازه و خشک شده و حبوب.....
۱۲۴۲	۱۴۱۳	۱۵۴۹	۱۷۲۹	۲۰۲۲	۲۲۶۹	سبزی‌های برگی.....
۱۹۷۷	۲۰۸۵	۲۳۴۳	۲۵۶۶	۲۸۷۷	۳۵۷۵	سبزی‌های بوته‌ای.....
۱۸۶۳	۲۰۳۱	۲۰۴۶	۲۲۴۴	۲۴۶۹	۲۷۹۸	سبزی‌های ریشه‌ای.....
۱۰	۱۵	۱۸	۳۳	۶۱	۱۴۳	سایر انواع سبزی.....
۱۶	۱۵	۳۱	۲۹	۴۸	۸۴	سبزی‌های آماده بسته‌بندی شده.....
۱۱۴۸	۱۳۰۴	۱۳۳۳	۱۴۴۹	۱۶۷۴	۱۴۷۶	حبوب.....
۲۰۳۳	۲۲۳۷	۲۶۲۲	۲۸۵۸	۳۰۹۶	۳۶۷۵	قند، شکر، مرباها و شیرینی‌ها.....
۱۰۴۷	۱۰۵۸	۱۱۸۷	۱۱۱۵	۱۱۷۳	۱۰۲۸	قند و شکر.....
۹۸۵	۱۱۷۸	۱۴۳۵	۱۷۴۲	۱۹۲۳	۲۶۴۸	مرباها و شیرینی‌ها.....
۱۸۱۸	۱۹۹۸	۲۳۷۸	۲۴۳۶	۲۶۱۶	۲۸۶۸	ادویه‌ها، چاشنی‌ها و سایر ترکیب‌های خوراکی.....
۴۶۷	۵۳۵	۶۸۹	۶۹۵	۸۰۶	۸۹۸	انواع ادویه.....
۱۳۵۲	۱۴۶۳	۱۶۸۹	۱۷۴۱	۱۸۱۰	۱۹۷۱	چاشنی‌ها و سایر ترکیب‌های خوراکی.....
۲۴۸۴	۲۵۸۵	۲۹۸۸	۳۰۴۲	۳۴۱۵	۳۶۷۴	چای، قهوه، کاکایو و نوشابه‌ها.....
۱۲۹۴	۱۳۴۷	۱۵۴۹	۱۵۰۷	۱۵۶۲	۱۵۵۳	چای، قهوه و کاکایو.....
۱۱۹۰	۱۲۳۸	۱۴۳۹	۱۵۳۵	۱۸۵۳	۲۱۲۱	نوشابه‌ها.....
۱۱۲۲	۱۲۰۲	۱۲۷۴	۱۱۳۶	۱۳۶۱	۱۴۸۳	دخانی‌ها.....

(۱) ضریب تغییرات (CV) فقط برای ستون کل محاسبه شده است.

۴-۵- متوسط انواع هزینه‌های غیر خوراکی و خوراکی (خارج منزل) سالانه یک خانوار شهری در هر یک از دهک‌های هزینه
سالانه: ۱۳۹۳ بر اساس طبقه‌بندی COICOP (هزار ریال)

دهک چهارم	دهک سوم	دهک دوم	دهک اول	کل	ضریب تغییرات (CV) ^(۱)	اقلام
۱۰۵۶۰۷	۸۶۹۷۷	۶۷۵۷۴	۳۶۳۴۷	۱۷۸۹۲۹	۰/۰۱۱۶	هزینه‌های غیر خوراکی و خوراکی (خارج منزل)
۵۰۱۲	۳۳۱۰	۲۷۲۳	۱۴۰۹	۱۰۷۰۳	۰/۰۲۸۶	پوشاک و کفش
۳۸۹۲	۲۵۹۲	۲۱۱۴	۱۰۶۱	۸۵۶۴	۰/۰۲۸۴	پوشاک و تعمیرات آن
۱۱۲۰	۷۱۷	۶۰۸	۳۴۸	۲۱۳۹	۰/۰۳۸۰	کفش و تعمیرات آن
۵۲۳۸۱	۴۷۱۵۵	۳۹۶۲۹	۳۰۱۲۶	۷۸۰۷۸	۰/۰۱۲۹	مسکن، آب، فاضلاب، سوخت و روشنایی
۷۶۴۰	۶۸۸۳	۷۱۱۴	۴۱۸۶	۹۱۹۱	۰/۰۳۵۸	اجاره‌بهای واقعی مسکن
۳۶۷۰۲	۳۳۶۴۲	۲۶۵۵۸	۲۱۶۲۱	۵۹۴۳۶	۰/۰۱۵۵	اجاره‌بهای احتسابی مسکن
۸۴۹	۳۲۹	۳۸۲	۱۸۲	۱۳۰۴	۰/۰۵۴۷	نگهداری و تعمیر واحد مسکونی (اقامتگاه اول و بعدی)
۱۵۱۵	۱۳۶۰	۱۱۸۲	۸۹۹	۲۰۵۳	۰/۰۱۹۷	هزینه آب و فاضلاب و سایر خدمات مربوط به واحد مسکونی
۵۶۷۴	۴۹۴۱	۴۳۹۴	۳۲۳۹	۶۰۹۴	۰/۰۱۱۰	روشنایی و سوخت
۴۶۶۰	۳۴۳۸	۲۵۹۸	۱۵۸۳	۸۵۱۶	۰/۰۳۷۲	میلمان، لوازم خانگی و نگهداری معمول آن‌ها
۷۰۷	۳۰۲	۲۴۹	۹۹	۱۹۱۸	۰/۰۵۸۰	میلمان و اثاث، فرش و سایر کفپوش‌ها
۲۳۱	۹۷	۶۱	۱۴	۶۳۳	۰/۱۳۴۵	لوازم پارچه‌ای خانگی (کم‌دوام)
۸۲۵	۵۷۲	۲۸۸	۱۷۲	۱۸۱۷	۰/۰۵۹۱	وسایل خانگی
۴۱۰	۲۰۸	۱۲۰	۵۱	۹۶۰	۰/۱۷۱۹	انواع ظروف غذاخوری و سایر لوازم خانگی
۱۵۶	۱۱۹	۹۷	۵۳	۲۲۱	۰/۰۴۹۹	ابزار و تجهیزات منزل و باغ
۲۳۳۱	۲۱۳۹	۱۷۸۳	۱۱۹۳	۲۹۶۸	۰/۰۱۷۶	کالاها و خدمات برای امور جاری منزل
۷۷۰۰	۶۰۳۴	۴۹۹۹	۳۲۲۷	۱۶۰۸۰	۰/۰۴۱۰	بهداشت و درمان
۲۸۸۴	۲۷۰۴	۲۱۱۵	۱۵۲۷	۴۶۶۵	۰/۰۳۰۱	محصولات و وسایل و لوازم پزشکی
۲۸۰۹	۲۱۷۷	۱۹۰۳	۱۰۶۳	۷۶۶۶	۰/۰۷۵۸	خدمات طبی سرپایی
۲۰۰۸	۱۱۵۳	۹۸۱	۶۳۸	۳۷۴۸	۰/۰۵۲۶	خدمات بیمارستانی
۷۸۱۶	۵۶۴۷	۳۱۶۰	-۶۸۳۷	۱۷۵۲۸	۰/۰۲۷۹	حمل و نقل
-۲۴۰	-۶۵۴	-۱۳۰۰	-۹۴۲۳	۴۶۷۱	۰/۰۹۲۴	خرید وسایل نقلیه
۴۹۸۰	۳۶۰۹	۱۹۹۸	۹۹۱	۸۵۲۳	۰/۰۱۷۵	تجهیزات حمل و نقل شخصی
۳۰۷۵	۲۶۹۲	۲۴۶۲	۱۵۹۵	۴۳۳۵	۰/۰۲۴۲	خدمات حمل و نقل
۴۵۰۰	۳۷۶۷	۳۰۲۴	۱۸۷۹	۶۲۵۹	۰/۰۱۱۴	ارتباطات
۳	.	۵	۱	۱۲	۰/۳۰۳۰	خدمات پستی
۳۱۳	۲۰۷	۱۳۸	۷۹	۶۹۳	۰/۰۳۸۵	تجهیزات تلفن و تلفکس
۴۱۸۵	۳۵۶۰	۲۸۸۱	۱۷۹۹	۵۵۵۴	۰/۰۱۰۸	خدمات تلفن و فکس
۱۸۴۱	۱۲۵۸	۸۹۶	۵۱۷	۴۳۷۰	۰/۰۳۳۲	خدمات فرهنگی و تفریحات
۴۲۸	۲۷۳	۱۶۵	۶۵	۱۰۲۶	۰/۰۴۷۷	تجهیزات سمعی-بصری، عکاسی و داده‌پردازی و لوازم آن‌ها
۳	.	.	۲	۷	۰/۴۴۹۸	سایر وسایل عمده با دوام برای تفریح و فرهنگ
۲۱۲	۱۴۷	۱۱۸	۷۶	۳۷۲	۰/۰۵۴۳	سایر اقلام و وسایل تفریحی، باغ‌ها و حیوانات خانگی
۱۲۱	۱۰۱	۴۲	۲۹	۵۴۴	۰/۰۸۳۷	خدمات فرهنگی و تفریحی
۶۴۸	۴۳۹	۳۴۸	۱۷۹	۱۰۱۶	۰/۰۲۷۷	روزنامه، کتاب و لوازم التحریر
۴۲۸	۲۹۷	۲۲۲	۱۶۶	۱۴۰۴	۰/۰۷۷۴	هزینه مسافرت‌های دستجمعی (همراه تور)
۱۵۴۹	۱۲۵۲	۷۲۷	۴۳۸	۴۳۰۲	۰/۰۳۳۹	آموزش و تحصیل
۱۴۹۷	۱۲۱۰	۷۰۵	۴۰۹	۴۱۰۳	۰/۰۳۴۴	هزینه آموزش سطح‌بندی شده
۵۱	۴۳	۲۲	۲۸	۱۹۸	۰/۰۷۶۱	هزینه آموزش‌های سطح‌بندی نشده
۹۵۳	۶۹۲	۴۴۶	۲۶۷	۳۳۸۸	۰/۱۱۴۲	غذاهای آماده، هتل و رستوران
۹۳۶	۶۵۴	۴۴۴	۲۶۵	۲۱۹۰	۰/۰۵۳۶	خدمات تهیه و ارائه غذا
۱۷	۳۷	۲	۱	۱۱۹۸	۰/۲۹۱۶	خدمات تامین جا (مهمانسراها، هتل، مسافرخانه و...)
۱۷۱۵۹	۱۲۴۴۳	۷۹۵۶	۲۹۸۹	۲۵۷۰۷	۰/۰۱۵۷	کالاها و خدمات متفرقه
۳۳۳۰	۲۸۴۳	۲۴۰۰	۱۳۵۰	۴۴۷۷	۰/۰۱۴۷	خدمات شخصی
-۳۵۶	-۴۸۶	-۹۴۱	-۱۵۲۲	۴۸۲	۰/۴۱۶۴	لوازم شخصی طبقه‌بندی نشده در جای دیگر
۹۶	۲۶	۱۵	۵	۹۹	۰/۲۰۲۱	حمایت اجتماعی و خدمات مشاوره‌ای
۱۳۵۰۴	۹۶۰۷	۶۱۰۳	۲۸۷۵	۱۹۶۶۱	۰/۰۱۵۷	بیمه
۲۶۸	۱۹۶	۱۵۰	۱۲۲	۴۱۹	۰/۰۴۱۹	خدمات مالی طبقه‌بندی نشده در جای دیگر
۳۱۸	۲۵۶	۲۲۹	۱۶۰	۵۷۰	۰/۰۶۸۸	سایر خدمات طبقه‌بندی نشده در جای دیگر
۲۰۳۷	۱۹۸۱	۱۴۱۴	۷۴۹	۳۹۹۸	۰/۰۵۸۴	انتقالات

۴-۵- متوسط انواع هزینه‌های غیر خوراکی و خوراکی (خارج منزل) سالانه یک خانوار شهری در هر یک از دهک‌های هزینه
سالانه: ۱۳۹۳ بر اساس طبقه‌بندی COICOP (دنباله)
(هزار ریال)

دهک پنجم	دهک ششم	دهک هفتم	دهک هشتم	دهک نهم	دهک دهم	اقدام
۱۲۴۵۶۲	۱۴۹۰۷۰	۱۷۷۷۳۷	۲۲۱۷۰۱	۲۹۲۴۱۲	۵۲۷۵۶۵	هزینه‌های غیر خوراکی و خوراکی (خارج منزل)
۶۸۳۶	۸۴۲۵	۱۱۴۹۵	۱۵۱۰۴	۱۸۱۷۲	۳۴۵۶۲	پوشاک و کفش
۵۳۳۴	۶۵۸۸	۹۱۴۶	۱۲۱۶۲	۱۴۷۱۲	۲۸۰۵۴	پوشاک و تعمیرات آن
۱۵۰۲	۱۸۳۷	۲۳۴۹	۲۹۴۲	۳۴۶۱	۶۵۰۸	کفش و تعمیرات آن
۵۹۱۰۰	۶۸۲۵۸	۷۵۴۰۰	۹۱۲۴۱	۱۲۱۹۲۲	۱۹۵۶۵۸	مسکن، آب، فاضلاب، سوخت و روشنایی
۷۰۸۱	۷۹۴۵	۹۳۹۷	۱۰۰۴۹	۱۰۰۳۰	۲۱۵۹۸	اجاره‌بهای واقعی مسکن
۴۳۸۱۱	۵۱۱۱۱	۵۵۶۵۹	۶۹۳۹۱	۹۹۰۶۵	۱۵۶۸۷۴	اجاره‌بهای احتسابی مسکن
۷۷۴	۱۲۳۰	۱۴۸۷	۲۲۵۹	۲۴۲۸	۳۱۲۱	نگهداری و تعمیر واحد مسکونی (اقامتگاه اول و بعدی)
۱۶۸۶	۱۸۰۱	۲۱۴۸	۲۴۹۷	۲۸۸۴	۴۵۵۴	هزینه آب و فاضلاب و سایر خدمات مربوط به واحد مسکونی
۵۷۴۹	۶۱۷۰	۶۷۱۰	۷۰۴۴	۷۵۱۵	۹۵۱۲	روشنایی و سوخت
۵۱۶۷	۶۸۳۷	۸۲۸۲	۱۱۲۸۹	۱۲۷۴۶	۲۸۵۷۶	میلمان، لوازم خانگی و نگهداری معمول آن‌ها
۸۲۶	۱۲۶۲	۱۶۴۴	۲۸۹۳	۳۲۱۸	۷۹۸۴	میلمان و اثاث، فرش و سایر کفیوش‌ها
۱۶۹	۲۹۳	۳۱۹	۶۸۱	۸۹۹	۳۵۶۷	لوازم پارچه‌ای خانگی (کم‌دوام)
۸۸۸	۱۶۰۰	۱۶۳۹	۲۷۹۹	۳۰۳۶	۶۳۴۹	وسایل خانگی
۴۲۳	۴۹۴	۷۶۶	۱۰۵۲	۱۱۵۲	۴۹۲۶	انواع ظروف غذاخوری و سایر لوازم خانگی
۱۷۸	۲۲۲	۲۸۷	۲۹۲	۳۳۴	۴۷۴	ابزار و تجهیزات منزل و باغ
۲۶۸۳	۲۹۶۷	۳۶۲۸	۳۵۷۱	۴۱۰۶	۵۲۷۷	کالاها و خدمات برای امور جاری منزل
۸۹۹۹	۱۲۰۲۵	۱۴۱۸۲	۲۰۵۰۲	۲۶۱۴۹	۵۷۰۱۳	بهداشت و درمان
۳۳۸۲	۴۱۵۲	۴۹۶۳	۵۸۸۸	۶۳۹۰	۱۱۶۵۳	محصولات و وسایل و لوازم پزشکی
۳۷۷۶	۵۳۳۵	۶۱۵۵	۹۳۵۱	۱۱۷۳۳	۳۲۳۸۰	خدمات طبی سرپایی
۱۸۴۱	۲۵۳۸	۳۰۶۲	۵۲۶۳	۷۰۲۶	۱۲۹۸۱	خدمات بیمارستانی
۱۰۶۳۷	۱۲۰۶۳	۱۷۸۱۰	۲۱۷۱۶	۳۴۲۴۷	۶۹۰۵۷	حمل و نقل
۴۳۲	-۲۳۷	۲۹۳۲	۴۳۱۲	۱۳۱۵۷	۳۷۷۴۸	خرید وسایل نقلیه
۶۵۱۰	۸۱۴۱	۱۰۴۸۴	۱۲۲۰۱	۱۵۲۰۷	۲۱۱۱۴	تجهیزات حمل و نقل شخصی
۳۶۹۶	۴۱۵۹	۴۳۹۴	۵۲۰۳	۵۸۸۳	۱۰۱۹۵	خدمات حمل و نقل
۴۹۱۴	۵۸۶۰	۷۱۷۷	۸۰۳۴	۹۶۶۳	۱۳۷۷۷	ارتباطات
۲	۱	۶	۸	۲۱	۶۷	خدمات پستی
۳۱۲	۵۷۷	۷۰۵	۹۱۷	۱۲۲۸	۲۴۵۸	تجهیزات تلفن و تلفکس
۴۶۰۰	۵۲۸۳	۶۴۶۶	۷۱۰۸	۸۴۱۵	۱۱۲۵۱	خدمات تلفن و فکس
۲۵۰۲	۳۱۷۲	۴۵۸۰	۵۴۹۲	۸۱۹۹	۱۵۲۴۶	خدمات فرهنگی و تفریحات
۵۹۸	۱۰۲۳	۱۳۴۳	۱۶۳۹	۱۹۲۶	۲۸۰۶	تجهیزات سمعی-بصری، عکاسی و داده‌پردازی و لوازم آن‌ها
۱	۱	۱	۰	۱۳	۵۳	سایر وسایل عمده با دوام برای تفریح و فرهنگ
۲۴۷	۳۰۶	۳۹۶	۴۰۵	۵۳۵	۱۲۷۹	سایر اقدامات و وسایل تفریحی، باغ‌ها و حیوانات خانگی
۱۷۴	۲۶۶	۳۷۶	۵۵۴	۱۲۸۲	۲۴۹۴	خدمات فرهنگی و تفریحی
۸۶۱	۸۷۲	۱۲۳۵	۱۵۵۷	۱۶۲۳	۲۳۹۹	روزنامه، کتاب و لوازم التحریر
۶۲۲	۷۰۴	۱۲۲۹	۱۳۳۷	۲۸۲۰	۶۲۱۵	هزینه مسافرت‌های دستجمعی (همراه تور)
۲۵۵۲	۳۴۱۸	۴۰۷۳	۵۷۶۹	۷۲۷۹	۱۵۹۷۱	آموزش و تحصیل
۲۴۳۶	۳۲۸۵	۳۸۶۹	۵۴۲۳	۶۹۵۴	۱۵۲۵۶	هزینه آموزش سطح‌بندی شده
۱۱۷	۱۳۲	۲۰۵	۳۴۶	۳۲۵	۷۱۶	هزینه آموزش‌های سطح‌بندی نشده
۱۱۲۱	۱۵۷۳	۲۰۸۶	۲۸۹۹	۳۸۲۲	۲۰۰۳۷	غذاهای آماده، هتل و رستوران
۱۱۰۳	۱۴۴۵	۱۹۷۱	۲۶۹۱	۳۵۷۰	۸۸۳۰	خدمات تهیه و آرایه غذا
۱۸	۱۲۸	۱۱۵	۲۰۸	۲۵۳	۱۱۲۰۷	خدمات تأمین جا (مهمانسراها، هتل، مسافرخانه و...)
۲۰۱۴۷	۲۴۳۴۲	۲۹۱۴۰	۳۵۶۰۸	۴۳۱۵۰	۶۴۱۷۰	کالاها و خدمات متفرقه
۳۸۹۰	۴۳۳۷	۴۹۱۳	۵۴۶۰	۶۲۴۰	۱۰۰۱۳	خدمات شخصی
-۱	-۳۲۸	۳۶۲	۱۹۶۷	۱۴۴۵	۴۶۸۱	لوازم شخصی طبقه‌بندی نشده در جای دیگر
۴۵	۲۶	۴۲	۶۶	۱۲۵	۵۵۰	حمایت اجتماعی و خدمات مشاوره‌ای
۱۵۵۰۶	۱۹۳۷۰	۲۲۶۹۵	۲۶۸۶۶	۳۳۴۹۹	۴۶۶۰۴	بیمه
۲۸۴	۵۴۸	۴۷۷	۵۰۵	۸۰۲	۸۳۹	خدمات مالی طبقه‌بندی نشده در جای دیگر
۴۲۳	۳۹۱	۶۵۲	۷۴۵	۱۰۳۹	۱۴۸۴	سایر خدمات طبقه‌بندی نشده در جای دیگر
۲۵۸۶	۳۰۹۷	۳۵۱۱	۴۰۴۷	۷۰۶۲	۱۳۴۹۸	انتقالات

(۱) ضریب تغییرات (CV) فقط برای ستون کل محاسبه شده است.

۵-۵- متوسط انواع هزینه‌های خوراکی (داخل منزل) و دخانی سالانه یک خانوار شهری بر حسب وسعت خانوار: ۱۳۹۳ بر اساس

(هزار ریال)

طبقه‌بندی COICOP

۴ نفر	۳ نفر	۲ نفر	۱ نفر	کل	ضریب تغییرات (CV) ^(۱)	اقلام
۶۰۳۰۸	۵۳۴۰۹	۴۵۴۵۲	۲۷۸۰۲	۵۵۹۳۶	۰/۰۰۷۳	هزینه‌های خوراکی (داخل منزل) و دخانی
۱۳۹۰۲	۱۱۸۹۴	۹۷۹۴	۵۰۶۱	۱۲۸۲۹	۰/۰۰۹۹	غلات، نان، آرد، رشته و فراورده‌های آن
۶۴۷۶	۵۹۶۰	۵۲۷۰	۲۵۳۱	۶۱۴۰	۰/۰۱۷۸	غلات
۵۲۴۸	۴۱۱۴	۳۲۱۰	۱۸۳۴	۴۷۸۸	۰/۰۰۷۷	انواع نان
۸۱۷	۶۵۶	۴۵۳	۲۱۸	۷۳۲	۰/۰۱۴۸	آرد و رشته و فراورده‌های آن
۱۳۶۱	۱۱۶۵	۸۵۹	۴۷۸	۱۱۶۹	۰/۰۱۹۷	بیسکویت و کیک
۱۳۴۳۶	۱۱۹۳۲	۱۰۷۲۳	۷۰۹۷	۱۲۵۳۹	۰/۰۱۰۴	گوشت
۶۹۷۴	۶۰۵۱	۵۵۲۰	۳۳۲۴	۶۴۰۰	۰/۰۱۴۷	گوشت دام
۴۵۷۲	۴۲۴۶	۳۸۰۱	۲۷۹۷	۴۴۴۷	۰/۰۰۸۳	گوشت پرندگان
۶۹	۷۹	۳۸	۲۶	۷۱	۰/۰۵۰۲	گوشت‌های آماده برای طبخ
۱۸۲۲	۱۵۵۵	۱۳۶۵	۹۵۱	۱۶۲۱	۰/۰۲۳۳	ماهی و میگو و فراورده‌های آن
۶۹۲۴	۶۱۶۱	۴۷۹۷	۳۲۶۹	۶۲۲۵	۰/۰۰۷۴	شیر و فراورده‌های آن (بجز کره) و تخم پرندگان
۲۰۲۵	۱۸۸۹	۱۳۳۲	۹۵۸	۱۷۷۴	۰/۰۱۴۹	شیر
۳۸۲۱	۳۳۲۸	۲۷۰۱	۱۸۱۹	۳۴۴۶	۰/۰۰۸۵	فراورده‌های شیر (بجز کره)
۱۰۷۷	۹۴۴	۷۶۴	۴۹۲	۱۰۰۵	۰/۰۰۷۸	تخم پرندگان
۲۸۶۸	۲۵۰۹	۲۲۰۵	۱۲۸۶	۲۶۷۸	۰/۰۰۹۳	روغن‌ها، چربی‌ها و کره
۸۹	۸۴	۱۲۳	۶۴	۹۵	۰/۱۰۵۵	روغن‌ها و چربی‌های حیوانی (بجز کره)
۵۶۲	۴۴۸	۳۴۵	۱۶۶	۴۷۰	۰/۰۲۳۹	انواع کره
۲۲۱۷	۱۹۷۷	۱۷۳۷	۱۰۵۶	۲۱۱۳	۰/۰۰۸۵	روغن‌های نباتی
۷۷۳۱	۷۳۰۸	۶۵۷۸	۴۱۳۵	۷۲۳۰	۰/۰۱۵۸	میوه‌ها و خشکبار
۴۷۶۷	۴۵۷۷	۳۹۷۸	۲۷۴۰	۴۴۶۷	۰/۰۱۴۹	میوه‌های درختی
۷۹۳	۶۸۱	۶۳۳	۳۵۲	۷۳۰	۰/۰۲۹۶	میوه‌های جالیزی
۲۱۷۰	۲۰۴۹	۱۹۶۷	۱۰۴۲	۲۰۳۳	۰/۰۳۲۹	خشکبار
۷۱۷۶	۶۲۱۴	۵۲۲۹	۳۱۸۱	۶۶۳۲	۰/۰۰۷۷	سبزی‌های تازه و خشک شده و حبوب
۱۵۱۹	۱۲۸۳	۱۰۶۰	۴۶۴	۱۳۵۱	۰/۰۱۱۳	سبزی‌های برگی
۲۲۶۱	۲۰۱۷	۱۷۷۷	۱۲۲۱	۲۱۴۲	۰/۰۰۸۴	سبزی‌های بوته‌ای
۲۰۷۱	۱۸۲۰	۱۴۸۸	۹۸۲	۱۹۳۲	۰/۰۰۸۶	سبزی‌های ریشه‌ای
۳۶	۳۴	۱۸	۲	۳۱	۰/۱۲۷۱	سایر انواع سبزی
۲۶	۲۷	۲۴	۳۶	۲۶	۰/۰۹۲۲	سبزی‌های آماده بسته‌بندی شده
۱۲۶۲	۱۰۳۳	۸۶۳	۴۷۵	۱۱۵۰	۰/۰۱۶۷	حبوب
۲۳۴۹	۲۰۹۴	۱۷۷۸	۱۰۹۷	۲۲۱۰	۰/۰۱۳۹	قند، شکر، مرباها و شیرینی‌ها
۱۰۲۰	۸۸۱	۷۰۹	۴۷۷	۹۸۷	۰/۰۱۱۲	قند و شکر
۱۳۳۰	۱۲۱۴	۱۰۶۸	۶۱۹	۱۲۲۳	۰/۰۲۱۹	مرباها و شیرینی‌ها
۲۰۱۱	۱۸۰۰	۱۴۶۹	۸۷۵	۱۸۹۶	۰/۰۱۱۶	ادویه‌ها، چاشنی‌ها و سایر ترکیب‌های خوراکی
۵۳۹	۴۹۲	۴۳۹	۲۶۰	۵۲۸	۰/۰۲۱۲	انواع ادویه
۱۴۷۲	۱۳۰۷	۱۰۳۰	۶۱۵	۱۳۶۸	۰/۰۱۱۴	چاشنی‌ها و سایر ترکیب‌های خوراکی
۲۶۶۳	۲۴۲۹	۲۰۱۲	۱۳۲۷	۲۵۳۹	۰/۰۱۰۴	چای، قهوه، کاکائو و نوشابه‌ها
۱۳۲۳	۱۲۱۵	۱۰۸۸	۷۸۹	۱۲۹۱	۰/۰۱۱۴	چای، قهوه و کاکائو
۱۳۴۰	۱۲۱۴	۹۲۴	۵۳۸	۱۲۴۸	۰/۰۱۵۳	نوشابه‌ها
۱۲۴۸	۱۰۶۷	۸۶۹	۴۷۴	۱۱۵۷	۰/۰۳۰۹	دخانی‌ها



۵-۵- متوسط انواع هزینه‌های خوراکی (داخل منزل) و دخانی سالانه یک خانوار شهری بر حسب وسعت خانوار: ۱۳۹۳ بر اساس طبقه‌بندی COICOP (دنباله) (هزار ریال)

اقلام	۵ نفر	۶ نفر	۷ نفر	۸ نفر	۹ نفر	۱۰ نفر و بیش‌تر
هزینه‌های خوراکی (داخل منزل) و دخانی	۶۸۵۶۶	۷۹۴۲۲	۷۶۴۰۲	۸۹۳۸۸	۹۱۲۵۶	۱۱۹۵۵۲
..... غلات، نان، آرد، رشته و فراورده‌های آن	۱۶۸۰۱	۱۹۸۶۷	۲۱۱۶۳	۲۴۰۹۰	۲۴۶۶۷	۳۱۶۷۷
..... غلات	۷۵۰۹	۸۷۹۴	۸۶۸۶	۹۹۱۵	۱۰۱۴۷	۱۰۶۷۶
..... انواع نان	۶۸۶۶	۸۳۱۰	۹۶۴۲	۱۱۳۲۱	۱۲۰۲۶	۱۵۹۵۷
..... آرد و رشته و فراورده‌های آن	۱۰۱۶	۱۳۰۸	۱۶۳۱	۱۵۹۲	۱۴۲۶	۲۸۳۸
..... بیسکویت و کیک	۱۴۱۰	۱۴۵۶	۱۲۰۳	۱۲۶۱	۱۰۶۸	۲۲۰۶
..... گوشت	۱۴۶۳۲	۱۷۸۷۴	۱۴۸۵۱	۲۰۰۱۲	۱۷۳۲۳	۳۲۸۴۳
..... گوشت دام	۷۴۹۱	۹۲۲۱	۶۷۱۲	۱۰۴۱۸	۷۱۶۳	۱۵۵۳۹
..... گوشت پرندگان	۵۲۸۹	۶۲۴۵	۶۴۱۲	۷۷۹۲	۸۰۸۱	۱۳۱۷۳
..... گوشت‌های آماده برای طبخ	۹۸	۱۲۶	۱۲۹	۱۰۶	۱۸۵	۱۳۱
..... ماهی و میگو و فراورده‌های آن	۱۷۵۴	۲۲۸۳	۱۵۹۷	۱۶۹۵	۱۸۹۵	۳۹۹۹
..... شیر و فراورده‌های آن (بجز کره) و تخم پرندگان	۷۲۲۸	۸۲۹۲	۷۵۱۵	۹۳۱۶	۹۱۰۹	۱۰۸۶۰
..... شیر	۱۸۲۲	۲۱۴۴	۱۴۴۶	۲۶۶۶	۱۴۲۳	۲۳۵۲
..... فراورده‌های شیر (بجز کره)	۴۱۲۲	۴۶۱۸	۴۴۳۶	۴۷۷۳	۵۷۲۹	۶۳۳۰
..... تخم پرندگان	۱۲۸۳	۱۵۳۰	۱۶۳۳	۱۸۷۷	۱۹۵۷	۲۱۷۸
..... روغن‌ها، چربی‌ها و کره	۳۳۳۵	۳۹۷۵	۴۰۰۴	۴۰۶۴	۴۸۸۵	۵۸۴۰
..... روغن‌ها و چربی‌های حیوانی (بجز کره)	۱۱۱	۹۰	۱۷۹	۳۳۰	۱۶۱	۲۱
..... انواع کره	۶۰۹	۵۷۶	۴۲۹	۳۳۰	۳۲۵	۱۰۸۲
..... روغن‌های نباتی	۲۶۱۵	۳۳۰۹	۳۳۹۷	۳۷۳۴	۴۳۹۹	۴۷۳۷
..... میوه‌ها و خشکبار	۷۹۹۰	۸۳۹۷	۷۰۲۲	۷۶۵۱	۸۶۹۸	۱۰۱۰۵
..... میوه‌های درختی	۴۹۱۲	۵۰۳۶	۴۰۹۷	۴۶۱۹	۴۲۴۵	۷۰۸۱
..... میوه‌های جالیزی	۸۷۴	۱۰۲۴	۱۱۱۸	۱۰۰۸	۱۵۵۴	۷۹۵
..... خشکبار	۲۲۰۵	۲۳۳۶	۱۸۰۷	۲۰۲۴	۲۸۹۹	۲۲۳۰
..... سبزی‌های تازه و خشک شده و حبوب	۸۴۲۸	۹۷۴۱	۹۹۹۴	۱۰۸۷۸	۱۲۰۴۰	۱۲۲۲۲
..... سبزی‌های برگی	۱۷۱۸	۱۹۶۵	۱۷۸۲	۱۷۲۱	۱۹۱۲	۱۸۵۵
..... سبزی‌های بوته‌ای	۲۶۳۷	۳۰۳۹	۳۳۹۰	۳۲۸۳	۳۷۰۸	۳۹۸۲
..... سبزی‌های ریشه‌ای	۲۴۴۸	۲۸۸۵	۲۹۳۱	۳۴۷۸	۳۵۵۸	۴۵۳۴
..... سایر انواع سبزی	۴۷	۳۱	۱۰	۱۲	۴۷	
..... سبزی‌های آماده بسته‌بندی شده	۲۰	۳۲	۱۴	۱۳	۳	۱۶
..... حبوب	۱۵۵۸	۱۷۸۹	۱۸۶۷	۲۳۷۰	۲۸۱۱	۱۸۳۵
..... قند، شکر، مرباها و شیرینی‌ها	۲۸۳۵	۳۱۶۸	۳۰۲۶	۳۸۳۶	۳۹۰۷	۴۲۳۸
..... قند و شکر	۱۳۷۲	۱۶۸۳	۱۹۷۶	۲۴۰۲	۲۶۶۷	۳۳۸۱
..... مرباها و شیرینی‌ها	۱۴۶۴	۱۴۸۴	۱۰۵۰	۱۴۳۴	۱۲۴۱	۸۵۷
..... ادویه‌ها، چاشنی‌ها و سایر ترکیب‌های خوراکی	۲۴۹۳	۲۸۲۰	۲۷۵۸	۳۴۲۳	۳۴۳۶	۳۶۱۶
..... انواع ادویه	۷۲۱	۸۲۴	۶۳۲	۱۰۰۸	۹۶۱	۶۰۰
..... چاشنی‌ها و سایر ترکیب‌های خوراکی	۱۷۷۲	۱۹۹۷	۲۱۲۶	۲۴۱۵	۲۴۷۵	۳۰۱۶
..... چای، قهوه، کاکائو و نوشابه‌ها	۳۲۵۳	۳۵۷۹	۳۶۴۹	۴۳۸۲	۵۲۳۰	۶۵۶۶
..... چای، قهوه و کاکائو	۱۶۳۲	۱۷۹۶	۱۹۴۷	۲۳۵۶	۲۹۱۱	۲۲۱۸
..... نوشابه‌ها	۱۶۲۱	۱۷۸۳	۱۷۰۲	۲۰۲۶	۲۳۲۰	۴۳۴۸
..... دخانی‌ها	۱۵۷۱	۱۷۰۹	۲۴۲۲	۱۷۳۷	۱۹۵۸	۱۵۸۵

(۱) ضریب تغییرات (CV) فقط برای ستون کل محاسبه شده است.

۵-۶- متوسط انواع هزینه‌های غیر خوراکی و خوراکی (خارج منزل) سالانه یک خانوار شهری بر حسب وسعت خانوار: ۱۳۹۳
 بر اساس طبقه‌بندی COICOP (هزار ریال)

۴ نفر	۳ نفر	۲ نفر	۱ نفر	کل	ضریب تغییرات (CV) ^(۱)	اقلام
۱۹۸۶۶۳	۱۸۱۰۱۷	۱۵۸۰۹۳	۱۱۷۱۸۸	۱۷۸۹۲۹	./۰.۱۱۶	هزینه‌های غیر خوراکی و خوراکی (خارج منزل)
۱۲۹۰۹	۱۰۸۰۹	۶۸۸۸	۲۴۷۰	۱۰۷۰۳	./۰.۲۸۶	پوشاک و کفش
۱۰۲۹۶	۸۷۸۶	۵۵۴۰	۱۸۸۱	۸۵۶۴	./۰.۲۸۴	پوشاک و تعمیرات آن
۲۶۱۳	۲۰۲۲	۱۳۴۸	۵۸۹	۲۱۳۹	./۰.۳۸۰	کفش و تعمیرات آن
۷۹۸۸۶	۸۰۱۸۴	۸۰۱۷۵	۷۳۳۳۹	۷۸۰۷۸	./۰.۱۲۹	مسکن، آب، فاضلاب، سوخت و روشنایی
۱۰۰۷۰	۱۰۴۳۵	۸۵۱۲	۵۱۰۵	۹۱۹۱	./۰.۳۵۸	اجاره‌بهای واقعی مسکن
۵۹۸۲۸	۶۰۴۷۰	۶۳۳۶۳	۶۲۰۸۵	۵۹۴۳۶	./۰.۱۵۵	اجاره‌بهای احتسابی مسکن
۱۲۹۱	۱۳۸۱	۱۱۸۲	۸۳۳	۱۳۰۴	./۰.۵۴۷	نگهداری و تعمیر واحد مسکونی (اقامتگاه اول و بعدی)
۲۱۹۶	۱۹۴۵	۱۷۳۰	۱۵۸۹	۲۰۵۳	./۰.۱۹۷	هزینه آب و فاضلاب و سایر خدمات مربوط به واحد مسکونی
۶۵۰۱	۵۹۵۳	۵۳۸۸	۳۷۲۸	۶۰۹۴	./۰.۱۱۰	روشنایی و سوخت
۹۳۳۰	۸۷۰۱	۶۹۹۴	۴۳۰۷	۸۵۱۶	./۰.۳۷۲	میلمان، لوازم خانگی و نگهداری معمول آن‌ها
۲۱۰۵	۲۰۴۸	۱۷۴۷	۶۲۴	۱۹۱۸	./۰.۵۸۰	میلمان و اثاث، فرش و سایر کفپوش‌ها
۷۷۲	۶۵۰	۲۷۹	۳۳۷	۶۳۳	./۰.۱۳۴۵	لوازم پارچه‌ای خانگی (کم‌دوام)
۲۰۰۷	۱۷۲۵	۱۸۸۹	۶۱۳	۱۸۱۷	./۰.۵۹۱	وسایل خانگی
۱۱۴۷	۱۲۴۱	۴۶۷	۲۲۲	۹۶۰	./۰.۱۷۱۹	انواع ظروف غذاخوری و سایر لوازم خانگی
۲۴۷	۱۸۷	۱۹۱	۱۱۷	۲۲۱	./۰.۴۹۹	ابزار و تجهیزات منزل و باغ
۳۰۵۲	۲۸۵۱	۲۴۱۹	۲۳۹۴	۲۹۶۸	./۰.۱۷۶	کالاها و خدمات برای امور جاری منزل
۱۶۲۶۹	۱۵۸۳۸	۱۶۶۳۹	۱۵۰۰۰	۱۶۰۸۰	./۰.۴۱۰	بهداشت و درمان
۴۷۳۲	۴۳۵۸	۵۰۰۱	۴۴۹۵	۴۶۶۵	./۰.۳۰۱	محصولات و وسایل و لوازم پزشکی
۸۲۹۷	۸۰۶۹	۷۳۰۰	۵۶۹۸	۷۶۶۶	./۰.۷۵۸	خدمات طبی سرپایی
۳۲۳۹	۳۴۱۱	۴۳۳۸	۴۸۰۶	۳۷۴۸	./۰.۵۲۶	خدمات بیمارستانی
۲۲۵۴۴	۱۷۶۹۹	۱۰۸۳۶	۳۵۵۳	۱۷۵۲۸	./۰.۲۷۹	حمل و نقل
۶۶۶۶	۴۶۳۱	۲۲۰۹	۲۵۸	۴۶۷۱	./۰.۹۲۴	خرید وسایل نقلیه
۱۰۸۶۰	۸۷۶۰	۵۴۶۱	۱۳۲۹	۸۵۲۳	./۰.۱۷۵	تجهیزات حمل و نقل شخصی
۵۰۱۸	۴۳۰۸	۳۱۶۵	۱۹۶۵	۴۳۳۵	./۰.۲۴۲	خدمات حمل و نقل
۷۰۰۹	۶۳۱۵	۴۵۸۰	۲۲۱۳	۶۲۵۹	./۰.۱۱۴	ارتباطات
۱۰	۱۶	۶	۶	۱۲	./۰.۳۰۳۰	خدمات پستی
۸۱۷	۷۵۱	۴۵۸	۱۳۶	۶۹۳	./۰.۳۸۵	تجهیزات تلفن و تلفکس
۶۱۸۲	۵۵۴۸	۴۱۱۷	۲۰۷۱	۵۵۵۴	./۰.۱۰۸	خدمات تلفن و فکس
۵۳۷۱	۴۴۵۹	۳۵۱۸	۱۴۶۴	۴۳۷۰	./۰.۳۳۲	خدمات فرهنگی و تفریحات
۱۳۰۲	۱۰۴۳	۷۴۳	۳۸۵	۱۰۲۶	./۰.۴۷۷	تجهیزات سمعی - بصری، عکاسی و داده‌پردازی و لوازم آن‌ها
۴	۱۴	.	.	۷	./۰.۴۴۹۸	سایر وسایل عمده با دوام برای تفریح و فرهنگ
۴۳۸	۴۴۲	۲۸۳	۸۶	۳۷۲	./۰.۵۴۳	سایر اقلام و وسایل تفریحی، باغ‌ها و حیوانات خانگی
۶۳۶	۵۰۹	۵۷۴	۵۴	۵۴۴	./۰.۸۳۷	خدمات فرهنگی و تفریحی
۱۴۵۳	۸۱۵	۳۵۵	۸۰	۱۰۱۶	./۰.۲۷۷	روزنامه، کتاب و لوازم‌التحریر
۱۵۳۸	۱۶۳۷	۱۵۶۳	۸۵۸	۱۴۰۴	./۰.۷۷۴	هزینه مسافرت‌های دستجمعی (همراه تور)
۶۳۰۵	۳۳۸۱	۱۶۲۶	۳۱۸	۴۳۰۲	./۰.۳۳۹	آموزش و تحصیل
۵۹۸۸	۳۱۶۶	۱۵۶۱	۲۹۲	۴۱۰۳	./۰.۳۴۴	هزینه آموزش سطح‌بندی شده
۳۱۸	۲۱۶	۶۵	۲۶	۱۹۸	./۰.۷۶۱	هزینه آموزش‌های سطح‌بندی نشده
۳۸۵۵	۲۸۳۷	۴۴۲۶	۱۲۳۷	۳۳۸۸	./۰.۱۱۴۲	غذاهای آماده، هتل و رستوران
۲۶۰۰	۲۲۲۹	۱۷۹۰	۱۲۲۸	۲۱۹۰	./۰.۵۳۶	خدمات تهیه و ارایه غذا
۱۲۵۵	۶۰۸	۲۶۳۶	۹	۱۱۹۸	./۰.۲۹۱۶	خدمات تأمین جا (مهمانسراها، هتل، مسافرخانه و...)
۳۱۸۱۵	۲۶۶۸۳	۱۸۰۱۱	۶۱۰۴	۲۵۷۰۷	./۰.۱۵۷	کالاها و خدمات متفرقه
۴۹۹۲	۴۷۱۷	۳۲۰۵	۱۵۷۷	۴۴۷۷	./۰.۱۴۷	خدمات شخصی
۱۰۳	-۱۹۰	۱۳۳۹	۳۸۰	۴۸۲	./۰.۴۱۶۴	لوازم شخصی طبقه‌بندی نشده در جای دیگر
۱۱۰	۱۱۸	۵۴	۳۲	۹۹	./۰.۲۰۲۱	حمایت اجتماعی و خدمات مشاوره‌ای
۲۵۴۸۳	۲۱۱۱۶	۱۲۶۹۴	۳۵۷۶	۱۹۶۶۱	./۰.۱۵۷	بیمه
۵۴۰	۴۲۷	۲۶۷	۷۵	۴۱۹	./۰.۴۱۹	خدمات مالی طبقه‌بندی نشده در جای دیگر
۵۸۷	۴۹۵	۵۵۱	۴۶۵	۵۷۰	./۰.۶۸۸	سایر خدمات طبقه‌بندی نشده در جای دیگر
۳۳۶۹	۴۱۱۱	۴۴۰۰	۷۱۸۳	۳۹۹۸	./۰.۵۸۴	انتقالات



۵-۶- متوسط انواع هزینه‌های غیر خوراکی و خوراکی (خارج منزل) سالانه یک خانوار شهری بر حسب وسعت خانوار: ۱۳۹۳
بر اساس طبقه‌بندی COICOP (دنباله) (هزار ریال)

اقلام	نفر ۵	نفر ۶	نفر ۷	نفر ۸	نفر ۹	۱۰ نفر و بیش‌تر
هزینه‌های غیر خوراکی و خوراکی (خارج منزل)	۱۸۹۱۲۸	۱۸۷۶۸۸	۱۵۱۵۲۴	۱۶۸۳۵۶	۱۸۴۴۶۳	۲۰۱۷۴۵
پوشاک و کفش	۱۳۳۳۱	۱۴۵۵۷	۱۰۵۲۶	۱۳۷۲۴	۱۷۰۱۹	۱۷۷۳۲
پوشاک و تعمیرات آن	۱۰۴۷۳	۱۱۵۰۵	۸۸۰۸	۱۱۵۹۲	۱۲۵۲۴	۱۱۴۲۲
کفش و تعمیرات آن	۲۸۵۸	۳۰۵۲	۱۷۱۸	۲۱۳۲	۴۴۹۴	۶۳۱۱
مسکن، آب، فاضلاب، سوخت و روشنایی	۷۲۴۹۳	۷۲۴۵۵	۶۴۶۹۲	۶۱۶۱۵	۶۵۵۹۸	۷۸۸۹۶
اجاره‌بهای واقعی مسکن	۶۹۹۷	۱۰۱۹۴	۱۰۰۵۸	۶۳۸۲	۶۱۲۰	۷۵۳۹
اجاره‌بهای احتسابی مسکن	۵۴۷۷۶	۵۰۳۹۸	۴۳۳۹۷	۴۳۰۷۴	۴۶۷۳۹	۵۵۱۷۵
نگهداری و تعمیر واحد مسکونی (اقامتگاه اول و بعدی)	۱۵۴۰	۱۳۶۵	۱۸۳۰	۸۶۹	۷۹۰	۴۹۱
هزینه آب و فاضلاب و سایر خدمات مربوط به واحد مسکونی	۲۳۲۶	۲۷۴۱	۲۲۳۴	۳۱۳۵	۳۰۹۰	۴۰۳۵
روشنایی و سوخت	۶۸۵۳	۷۷۵۶	۷۱۷۳	۸۱۵۵	۸۸۵۹	۱۱۶۵۷
میلمان، لوازم خانگی و نگهداری معمول آن‌ها	۹۴۳۰	۱۰۹۴۴	۹۴۸۹	۱۱۶۱۹	۱۰۴۵۷	۱۰۴۰۹
میلمان و اثاث، فرش و سایر کفپوش‌ها	۲۱۴۳	۱۶۶۵	۲۴۵۱	۱۴۸۹	۸۴۴	۳۴۰۳
لوازم پارچه‌ای خانگی (کم‌دوام)	۷۵۵	۱۲۷۷	۲۱۷	۵۱۶	۲۶۳	
وسایل خانگی	۱۸۹۰	۲۲۱۵	۲۱۳۸	۳۹۸۵	۲۷۳۰	۱۱۱۳
انواع ظروف غذاخوری و سایر لوازم خانگی	۸۱۴	۱۴۵۲	۴۳۹	۸۹۲	۵۴۸	۹۶۵
ابزار و تجهیزات منزل و باغ	۲۷۲	۳۳۲	۴۱۸	۳۹۱	۵۹۶	۱۰۰
کالاها و خدمات برای امور جاری منزل	۳۵۵۷	۴۰۰۳	۳۸۲۶	۴۳۴۶	۵۴۷۷	۴۸۲۹
بهداشت و درمان	۱۶۸۱۲	۱۵۵۴۸	۹۸۶۳	۱۵۴۵۳	۱۱۹۶۶	۲۷۲۱۹
محصولات و وسایل و لوازم پزشکی	۴۶۰۹	۴۸۱۸	۳۰۰۶	۷۵۸۷	۶۶۸۲	۱۱۸۲۹
خدمات طبی سرپایی	۷۷۴۶	۶۷۲۲	۳۵۳۰	۵۲۰۸	۲۶۳۰	۵۲۸۹
خدمات بیمارستانی	۴۴۵۷	۴۰۰۹	۲۰۲۷	۲۶۵۸	۲۶۵۴	۱۰۱۰۱
حمل و نقل	۲۰۹۲۰	۲۱۳۴۷	۱۴۸۱۱	۱۶۴۴۹	۲۶۰۹۶	۱۴۸۰۴
خرید وسایل نقلیه	۵۶۴۶	۵۶۷۹	۳۰۰۶	۵۳۴۸	۶۴۰۳	۴۰
تجهیزات حمل و نقل شخصی	۱۰۴۶۲	۹۳۴۲	۶۲۲۵	۶۴۱۳	۱۲۹۱۴	۱۰۲۵۲
خدمات حمل و نقل	۴۸۱۲	۶۳۲۷	۵۵۸۰	۴۶۸۹	۶۷۸۰	۴۵۱۲
ارتباطات	۷۶۰۸	۹۰۵۷	۶۹۲۵	۹۱۳۷	۸۷۳۴	۱۲۲۹۲
خدمات پستی	۱۱	۳۲	۵	۲		
تجهیزات تلفن و تلفکس	۸۰۶	۸۹۰	۵۹۰	۷۴۴	۷۰۰	۲۲۶۶
خدمات تلفن و فکس	۶۷۹۲	۸۱۳۵	۶۳۳۰	۸۳۹۱	۸۰۳۳	۱۰۰۲۶
خدمات فرهنگی و تفریحات	۴۷۱۷	۴۰۲۶	۳۷۵۸	۳۲۴۸	۵۵۳۶	۴۸۸۴
تجهیزات سمعی-بصری، عکاسی و داده‌پردازی و لوازم آن‌ها	۱۱۳۷	۹۴۰	۸۲۲	۸۳۵	۲۷۳	۱۱۸۹
سایر وسایل عمده با دوام برای تفریح و فرهنگ	۸	۲۴	۰	۰	۰	۰
سایر اقلام و وسایل تفریحی، باغ‌ها و حیوان‌های خانگی	۳۲۳	۳۷۱	۲۹۷	۳۷۶	۹۱۳	۴۴۲
خدمات فرهنگی و تفریحی	۷۱۲	۴۷۶	۲۲۸	۳۸۳	۱۷۴	۱۷۸
روزنامه، کتاب و لوازم‌التحریر	۱۵۳۸	۱۷۴۷	۱۴۰۳	۱۶۴۰	۲۲۴۴	۱۶۱۶
هزینه مسافرت‌های دستجمعی (همراه تور)	۹۹۹	۴۶۷	۱۰۰۹	۱۴	۱۹۳۱	۱۴۵۹
آموزش و تحصیل	۶۵۵۵	۷۰۴۶	۴۶۲۵	۴۹۲۶	۶۸۶۲	۵۱۳۶
هزینه آموزش سطح‌بندی شده	۶۳۷۳	۶۸۵۸	۴۶۰۵	۴۹۱۷	۶۸۳۲	۵۱۳۶
هزینه آموزش‌های سطح‌بندی نشده	۱۸۳	۱۸۷	۲۱	۸	۳۰	
غذاهای آماده، هتل و رستوران	۳۸۳۲	۲۱۳۹	۱۳۲۰	۹۶۷۴	۴۰۲	۲۷۸۷
خدمات تهیه و ارایه غذا	۲۱۲۶	۱۹۵۵	۱۲۰۷	۹۵۶۴	۴۰۲	۲۵۳۶
خدمات تأمین جا (مهمانسراها، هتل، مسافرخانه و...)	۱۷۰۶	۱۸۴	۱۱۳	۱۰۹	۰	۲۵۲
کالاها و خدمات متفرقه	۳۰۱۸۵	۲۷۲۵۸	۲۲۰۱۷	۱۹۴۹۵	۲۷۴۹۹	۲۴۰۷۹
خدمات شخصی	۵۶۱۰	۵۳۲۰	۴۹۰۲	۵۱۷۳	۵۳۰۴	۶۷۶۹
لوازم شخصی طبقه‌بندی نشده در جای دیگر	۱۴۳۳	۱۴۷۴	۲۰۱۷	۱۶۳۷	۷۵۵	۴۲۵۶
حمایت اجتماعی و خدمات مشاوره‌ای	۱۳۹	۱۸	۳۲۱	۰	۰	۰
بیمه	۲۱۸۵۲	۱۹۲۵۰	۱۲۹۹۷	۱۲۱۰۹	۲۰۲۴۲	۱۱۸۳۱
خدمات مالی طبقه‌بندی نشده در جای دیگر	۵۲۶	۴۷۲	۲۲۹	۲۶۳	۱۰۶	۸۶
سایر خدمات طبقه‌بندی نشده در جای دیگر	۶۲۴	۷۲۴	۱۵۵۲	۳۱۳	۱۰۹۳	۱۱۳۷
انتقالات	۳۲۴۵	۳۳۱۱	۳۴۹۸	۳۰۱۹	۴۲۹۴	۳۵۰۷

(۱) ضریب تغییرات (CV) فقط برای ستون کل محاسبه شده است.

۷-۵- متوسط انواع هزینه‌های خوراکی (داخل منزل) و دخانی سالانه یک خانوار شهری در هر یک از گروه‌های درآمد سالانه:

(هزار ریال)

۱۳۹۳ بر اساس طبقه‌بندی COICOP

تا ۷۵۰۰۱ ۹۰۰۰۰ (هزار ریال)	تا ۶۰۰۰۱ ۷۵۰۰۰ (هزار ریال)	تا ۴۵۰۰۱ ۶۰۰۰۰ (هزار ریال)	۴۵۰۰۰ (هزار ریال) و کمتر	کل	ضریب تغییرات (CV) ^(۱)	اقلام
۳۵۶۳۳	۳۲۰۶۸	۲۶۳۶۳	۲۰۸۷۱	۵۵۹۳۶	۰/۰۰۷۳	هزینه‌های خوراکی (داخل منزل) و دخانی
۹۲۶۷	۸۳۲۶	۶۹۱۴	۵۱۴۳	۱۲۸۲۹	۰/۰۰۹۹	غلات، نان، آرد، رشته و فراورده‌های آن
۳۶۷۴	۳۰۴۹	۲۵۳۱	۱۸۴۲	۶۱۴۰	۰/۰۱۷۸	غلات
۴۳۹۸	۴۲۵۳	۳۵۰۹	۲۷۴۸	۴۷۸۸	۰/۰۰۷۷	انواع نان
۵۵۶	۴۳۸	۳۹۳	۲۹۲	۷۳۲	۰/۰۱۴۸	آرد و رشته و فراورده‌های آن
۶۴۰	۵۸۶	۴۸۲	۲۶۰	۱۱۶۹	۰/۰۱۹۷	بیسکویت و کیک
۶۵۵۱	۵۸۹۹	۴۷۲۲	۳۶۹۶	۱۲۵۳۹	۰/۰۱۰۴	گوشت
۲۷۰۷	۲۲۷۷	۱۶۵۳	۱۳۴۹	۶۴۰۰	۰/۰۱۴۷	گوشت دام
۳۲۶۵	۳۱۱۴	۲۶۳۱	۱۹۶۴	۴۴۴۷	۰/۰۰۸۳	گوشت پرندگان
۵۱	۴۸	۳۵	۸	۷۱	۰/۰۵۰۲	گوشت‌های آماده برای طبخ
۵۲۸	۴۵۹	۴۰۵	۳۷۵	۱۶۲۱	۰/۰۲۳۳	ماهی و میگو و فراورده‌های آن
۴۰۹۴	۳۶۷۱	۳۱۸۴	۲۶۰۴	۶۲۲۵	۰/۰۰۷۴	شیر و فراورده‌های آن (بجز کره) و تخم پرندگان
۱۰۲۰	۹۶۵	۸۴۲	۷۱۵	۱۷۷۴	۰/۰۱۴۹	شیر
۲۲۵۰	۱۹۱۱	۱۶۰۵	۱۳۲۲	۳۴۴۶	۰/۰۰۸۵	فراورده‌های شیر (بجز کره)
۸۲۵	۷۹۵	۷۳۸	۵۶۷	۱۰۰۵	۰/۰۰۷۸	تخم پرندگان
۱۸۷۸	۱۷۳۶	۱۴۹۶	۱۱۴۷	۲۶۷۸	۰/۰۰۹۳	روغن‌ها، چربی‌ها و کره
۴۶	۲۸	۴۰	۱۴	۹۵	۰/۱۰۵۵	روغن‌ها و چربی‌های حیوانی (بجز کره)
۲۰۱	۱۴۷	۹۷	۶۰	۴۷۰	۰/۰۲۳۹	انواع کره
۱۶۳۱	۱۵۶۰	۱۳۶۰	۱۰۷۳	۲۱۱۳	۰/۰۰۸۵	روغن‌های نباتی
۳۶۳۷	۲۹۶۸	۲۴۸۱	۱۷۶۶	۷۲۳۰	۰/۰۱۵۸	میوه‌ها و خشکبار
۱۹۶۸	۱۷۵۵	۱۳۷۵	۱۰۸۹	۴۴۶۷	۰/۰۱۴۹	میوه‌های درختی
۶۴۰	۵۴۱	۴۴۱	۲۷۱	۷۳۰	۰/۰۲۹۶	میوه‌های جالبزی
۱۰۲۸	۶۷۳	۶۶۴	۴۰۶	۲۰۳۳	۰/۰۳۲۹	خشکبار
۴۴۵۹	۴۰۸۸	۳۵۷۵	۳۰۳۴	۶۶۳۲	۰/۰۰۷۷	سبزی‌های تازه و خشک شده و حبوب
۷۲۹	۶۵۴	۵۱۹	۴۴۳	۱۳۵۱	۰/۰۱۱۳	سبزی‌های برگی
۱۴۹۸	۱۳۶۷	۱۲۶۶	۱۰۵۴	۲۱۴۲	۰/۰۰۸۴	سبزی‌های بوته‌ای
۱۳۸۸	۱۳۱۷	۱۱۷۸	۹۷۸	۱۹۳۲	۰/۰۰۸۶	سبزی‌های ریشه‌ای
۳	۳	۷	۵	۳۱	۰/۱۲۷۱	سایر انواع سبزی
۶	۸	۶	۱۱	۲۶	۰/۰۹۲۲	سبزی‌های آماده بسته‌بندی شده
۸۳۶	۷۳۹	۶۰۰	۵۴۳	۱۱۵۰	۰/۰۱۶۷	حبوب
۱۴۲۵	۱۴۵۳	۱۱۵۳	۹۱۳	۲۲۱۰	۰/۰۱۳۹	قند، شکر، مرباها و شیرینی‌ها
۸۶۷	۹۰۹	۷۳۴	۶۱۰	۹۸۷	۰/۰۱۱۲	قند و شکر
۵۵۸	۵۴۵	۴۱۸	۳۰۳	۱۲۲۳	۰/۰۲۱۹	مرباها و شیرینی‌ها
۱۱۷۵	۱۱۳۲	۹۴۶	۷۲۳	۱۸۹۶	۰/۰۱۱۶	ادویه‌ها، چاشنی‌ها و سایر ترکیب‌های خوراکی
۳۱۹	۲۵۷	۲۱۵	۱۸۸	۵۲۸	۰/۰۲۱۲	انواع ادویه
۸۵۶	۸۷۵	۷۳۱	۵۳۶	۱۳۶۸	۰/۰۱۱۴	چاشنی‌ها و سایر ترکیب‌های خوراکی
۱۹۰۰	۱۶۸۷	۱۲۵۸	۱۱۴۶	۲۵۳۹	۰/۰۱۰۴	چای، قهوه، کاکائو و نوشابه‌ها
۱۱۲۶	۹۷۱	۷۵۵	۷۲۲	۱۲۹۱	۰/۰۱۱۴	چای، قهوه و کاکائو
۷۷۴	۷۱۶	۵۰۳	۴۲۴	۱۲۴۸	۰/۰۱۵۳	نوشابه‌ها
۱۲۴۷	۱۱۰۹	۶۳۳	۶۹۹	۱۱۵۷	۰/۰۳۰۹	دخانی‌ها



۵-۷- متوسط انواع هزینه‌های خوراکی (داخل منزل) و دخانی سالانه یک خانوار شهری در هر یک از گروه‌های درآمد سالانه:

۱۳۹۲ بر اساس طبقه‌بندی COICOP (دنباله)

۱۹۵۰۰۱	تا ۱۶۵۰۰۱	تا ۱۴۰۰۰۱	تا ۱۲۰۰۰۱	تا ۱۰۰۰۰۱	تا ۹۰۰۰۱	اقلام
(هزار ریال) و بیش‌تر	۱۹۵۰۰۰ (هزار ریال)	۱۶۵۰۰۰ (هزار ریال)	۱۴۰۰۰۰ (هزار ریال)	۱۲۰۰۰۰ (هزار ریال)	۱۰۰۰۰۰ (هزار ریال)	
۶۷۳۴۹	۵۲۷۷۰	۴۶۵۲۲	۴۴۱۰۴	۴۰۱۸۰	۳۷۶۱۱	هزینه‌های خوراکی (داخل منزل) و دخانی
۱۴۶۵۹	۱۲۷۲۳	۱۱۵۶۸	۱۱۱۶۳	۱۰۳۴۴	۹۴۶۱	غلات، نان، آرد، رشته و فرآورده‌های آن.....
۷۳۳۸	۶۱۰۶	۵۲۲۴	۵۱۷۶	۴۳۸۳	۳۶۱۱	غلات.....
۵۰۵۰	۴۷۹۰	۴۶۸۱	۴۴۹۲	۴۵۷۴	۴۴۹۴	انواع نان.....
۸۲۶	۷۱۵	۶۹۴	۶۳۸	۶۱۷	۶۲۵	آرد و رشته و فرآورده‌های آن.....
۱۴۴۵	۱۱۱۲	۹۶۸	۸۵۷	۷۷۱	۷۳۱	بیسکویت و کیک.....
۱۵۹۰۱	۱۱۳۳۳	۹۷۶۵	۸۹۲۳	۷۸۱۴	۶۹۵۶	گوشت.....
۸۴۲۹	۵۷۶۸	۴۷۴۰	۴۱۱۱	۳۵۲۳	۲۸۹۲	گوشت دام.....
۵۰۹۱	۴۳۱۶	۳۹۶۵	۳۸۴۵	۳۵۲۹	۳۳۷۲	گوشت پرندگان.....
۸۲	۵۴	۶۳	۵۹	۷۱	۱۰۴	گوشت‌های آماده برای طبخ.....
۲۳۰۰	۱۱۹۵	۹۹۷	۹۰۸	۶۹۰	۵۸۸	ماهی و میگو و فرآورده‌های آن.....
۷۴۸۵	۵۷۳۰	۵۰۶۹	۴۹۹۲	۴۶۴۸	۴۲۳۰	شیر و فرآورده‌های آن (بجز کره) و تخم پرندگان.....
۲۱۸۶	۱۵۹۵	۱۳۳۴	۱۵۰۰	۱۲۰۹	۱۱۲۱	شیر.....
۴۲۰۰	۳۱۳۶	۲۸۰۰	۲۶۱۹	۲۵۱۴	۲۲۵۱	فرآورده‌های شیر (بجز کره).....
۱۰۹۸	۹۹۹	۹۳۵	۸۷۴	۹۲۶	۸۵۹	تخم پرندگان.....
۳۱۱۴	۲۵۷۶	۲۳۰۷	۲۲۰۹	۲۱۳۱	۲۱۰۵	روغن‌ها، چربی‌ها و کره.....
۱۲۱	۷۱	۵۵	۹۶	۶۶	۱۰۶	روغن‌ها و چربی‌های حیوانی (بجز کره).....
۶۳۴	۴۰۶	۳۳۴	۲۶۴	۲۵۹	۲۱۵	انواع کره.....
۲۳۵۹	۲۰۹۹	۱۹۱۸	۱۸۵۰	۱۸۰۶	۱۷۸۴	روغن‌های نباتی.....
۹۴۷۶	۶۲۱۱	۵۲۱۷	۴۸۶۰	۴۱۲۰	۳۶۷۵	میوه‌ها و خشکبار.....
۵۹۵۶	۳۷۵۹	۳۰۴۷	۲۹۶۷	۲۴۳۱	۲۱۶۶	میوه‌های درختی.....
۸۰۸	۶۸۰	۶۹۶	۷۱۲	۶۳۲	۶۰۱	میوه‌های جالیزی.....
۲۷۱۲	۱۷۷۲	۱۴۷۴	۱۱۸۱	۱۰۵۶	۹۰۹	خشکبار.....
۷۸۰۳	۶۴۰۵	۵۷۰۸	۵۳۰۵	۴۹۳۹	۴۸۵۳	سبزی‌های تازه و خشک شده و حبوب.....
۱۶۷۰	۱۲۷۶	۱۰۹۰	۱۰۳۵	۸۸۹	۷۹۹	سبزی‌های برگی.....
۲۵۳۰	۱۹۷۸	۱۸۲۹	۱۷۰۰	۱۶۱۱	۱۶۴۲	سبزی‌های بوته‌ای.....
۲۲۲۷	۱۸۹۶	۱۷۰۷	۱۵۶۸	۱۵۰۱	۱۴۳۸	سبزی‌های ریشه‌ای.....
۴۹	۱۹	۹	۹	۱۰	۵	سایر انواع سبزی.....
۳۸	۱۴	۱۲	۱۱	۱۷	۱۷	سبزی‌های آماده بسته‌بندی شده.....
۱۲۸۹	۱۲۲۳	۱۰۶۱	۹۸۱	۹۱۱	۹۵۲	حبوب.....
۲۶۰۸	۲۱۳۳	۱۸۴۲	۱۷۸۰	۱۶۵۰	۱۷۶۷	قند، شکر، مرباها و شیرینی‌ها.....
۱۰۳۸	۱۰۱۳	۹۵۴	۹۲۴	۹۲۱	۹۷۵	قند و شکر.....
۱۵۷۰	۱۱۱۹	۸۸۷	۸۵۶	۷۲۹	۷۹۲	مرباها و شیرینی‌ها.....
۲۲۴۲	۱۸۷۱	۱۵۷۹	۱۵۷۲	۱۳۸۸	۱۴۰۴	ادویه‌ها، چاشنی‌ها و سایر ترکیب‌های خوراکی.....
۶۴۱	۵۱۷	۴۰۴	۴۴۳	۳۵۶	۳۸۵	انواع ادویه.....
۱۶۰۱	۱۳۵۵	۱۱۷۶	۱۱۲۹	۱۰۳۲	۱۰۱۸	چاشنی‌ها و سایر ترکیب‌های خوراکی.....
۲۸۸۰	۲۵۸۵	۲۲۹۳	۲۱۷۳	۲۰۳۰	۱۹۸۷	چای، قهوه، کاکایو و نوشابه‌ها.....
۱۳۹۲	۱۳۷۷	۱۲۴۸	۱۱۳۲	۱۱۱۲	۱۱۱۶	چای، قهوه و کاکایو.....
۱۴۸۸	۱۲۰۷	۱۰۴۵	۱۰۴۱	۹۱۹	۸۷۱	نوشابه‌ها.....
۱۱۸۰	۱۲۰۴	۱۱۸۵	۱۱۲۷	۱۱۱۷	۱۱۷۳	دخانی‌ها.....

(۱) ضریب تغییرات (CV) فقط برای ستون کل محاسبه شده است.

۸-۵- متوسط انواع هزینه‌های غیر خوراکی و خوراکی (خارج منزل) سالانه یک خانوار شهری در هر یک از گروه‌های درآمد

سالانه: ۱۳۹۳ براساس طبقه‌بندی COICOP

(هزار ریال)

تا ۷۵۰۰۱	تا ۶۰۰۰۱	تا ۴۵۰۰۱	۴۵۰۰۰	کل	ضریب تغییرات (CV) ^(۱)	اقلام
۹۰۰۰۰	۷۵۰۰۰ (هزار)	۶۰۰۰۰ (هزار)	(هزار ریال) و کمتر			
(هزار ریال)	ریال)	ریال)				
۷۱۹۶۲	۶۷۳۴۲	۴۹۱۸۳	۳۸۹۴۲	۱۷۸۹۲۹	./۰.۱۱۶	هزینه‌های غیر خوراکی و خوراکی (خارج منزل).....
۴۹۰۴	۴۵۱۶	۲۲۸۸	۲۳۶۵	۱۰۷۰۳	./۰.۲۸۶	پوشاک و کفش.....
۳۷۹۳	۳۵۴۵	۱۸۲۷	۱۷۰۷	۸۵۶۴	./۰.۲۸۴	پوشاک و تعمیرات آن.....
۱۱۱۰	۹۷۱	۴۶۱	۶۵۹	۲۱۳۹	./۰.۳۸۰	کفش و تعمیرات آن.....
۳۵۹۳۷	۳۳۱۸۸	۲۸۶۳۰	۲۱۷۶۱	۷۸۰۷۸	./۰.۱۲۹	مسکن، آب، فاضلاب، سوخت و روشنایی.....
۹۵۷۱	۷۶۰۷	۵۹۶۳	۵۰۱۲	۹۱۹۱	./۰.۳۵۸	اجاره‌بهای واقعی مسکن.....
۲۰۱۷۱	۱۹۶۴۹	۱۷۳۳۸	۱۳۱۴۴	۵۹۴۳۶	./۰.۱۵۵	نگهداری و تعمیر واحد مسکونی (اقامتگاه اول و بعدی).....
۴۲۱	۲۳۴	۴۱۷	۲۱۵	۱۳۰۴	./۰.۵۴۷	هزینه آب و فاضلاب و سایر خدمات مربوط به واحد مسکونی.....
۱۱۰۵	۱۳۸۹	۱۰۱۵	۸۳۹	۲۰۵۳	./۰.۱۹۷	روشنایی و سوخت.....
۴۶۷۰	۴۳۰۹	۳۸۹۷	۲۵۵۰	۶۰۹۴	./۰.۱۱۰	میلمان، لوازم خانگی و نگهداری معمول آن‌ها.....
۳۲۶۳	۳۰۶۳	۲۶۴۹	۲۰۶۵	۸۵۱۶	./۰.۳۷۲	میلمان و اثاث، فرش و سایر کفپوش‌ها.....
۴۷۰	۳۰۴	۳۲۶	۳۰۵	۱۹۱۸	./۰.۵۸۰	لوازم پارچه‌ای خانگی (کم‌دوام).....
۵۱	۲۶۰	۱۰۲	۵۴	۶۳۳	./۱۳۴۵	وسایل خانگی.....
۴۲۲	۴۵۳	۴۶۶	۲۳۳	۱۸۱۷	./۰.۵۹۱	انواع ظروف غذاخوری و سایر لوازم خانگی.....
۲۱۲	۲۱۶	۱۷۷	۲۵۶	۹۶۰	./۱۷۱۹	ابزار و تجهیزات منزل و باغ.....
۱۰۶	۹۷	۹۸	۵۳	۲۲۱	./۰.۴۹۹	کالاها و خدمات برای امور جاری منزل.....
۲۰۰۲	۱۷۳۴	۱۴۸۰	۱۱۶۳	۲۹۶۸	./۰.۱۷۶	بهداشت و درمان.....
۸۷۹۸	۷۶۳۰	۶۲۹۴	۵۶۳۴	۱۶۰۸۰	./۰.۴۱۰	محصولات و وسایل و لوازم پزشکی.....
۳۰۰۶	۲۵۰۶	۲۵۰۴	۲۱۴۸	۴۶۶۵	./۰.۳۰۱	خدمات طبی سرپایی.....
۳۰۰۰	۳۲۶۸	۱۹۸۹	۱۶۲۵	۷۶۶۶	./۰.۷۵۸	خدمات بیمارستانی.....
۶۳۵۹	۴۱۷۹	۲۶۸۳	۲۱۸۹	۱۷۵۲۸	./۰.۲۷۹	حمل و نقل.....
۱۵۶۴	۱۶۸	-۱۱۰	۲۲۹	۴۶۷۱	./۰.۹۲۴	خرید وسایل نقلیه.....
۲۳۰۹	۱۵۱۹	۱۰۱۴	۷۸۵	۸۵۲۳	./۰.۱۷۵	تجهیزات حمل و نقل شخصی.....
۲۴۸۷	۲۴۹۲	۱۷۷۹	۱۱۷۵	۴۳۳۵	./۰.۲۴۲	خدمات حمل و نقل.....
۲۹۱۹	۲۳۶۹	۱۸۵۹	۱۳۰۳	۶۲۵۹	./۰.۱۱۴	ارتباطات.....
	۱			۱۲	./۳۰۳۰	خدمات پستی.....
۸۳	۱۴۲	۴۹	۵۵	۶۹۳	./۰.۳۸۵	تجهیزات تلفن و تلفکس.....
۲۸۳۶	۲۲۲۷	۱۸۱۰	۱۲۴۸	۵۵۵۴	./۰.۱۰۸	خدمات تلفن و فکس.....
۱۳۱۲	۹۴۱	۶۹۱	۶۳۸	۴۳۷۰	./۰.۳۳۲	خدمات فرهنگی و تفریحات.....
۲۱۸	۱۸۷	۱۷۱	۲۸۱	۱۰۲۶	./۰.۴۷۷	تجهیزات سمعی-بصری، عکاسی و داده‌پردازی و لوازم آن‌ها.....
.	.	.	.	۷	./۴۴۹۸	سایر وسایل عمده با دوام برای تفریح و فرهنگ.....
۱۸۵	۱۹۳	۸۱	۴۴	۳۷۲	./۰.۵۴۳	سایر اقلام و وسایل تفریحی، باغ‌ها و حیوانات خانگی.....
۱۱۷	۲۵	۱۵	۱۶	۵۴۴	./۰.۸۳۷	خدمات فرهنگی و تفریحی.....
۳۶۰	۳۸۰	۲۱۹	۱۱۹	۱۰۱۶	./۰.۲۷۷	روزنامه، کتاب و لوازم التحریر.....
۴۳۳	۱۵۶	۲۰۵	۱۷۸	۱۴۰۴	./۰.۷۷۴	هزینه مسافرت‌های دستجمعی (همراه تور).....
۷۷۰	۷۹۱	۲۵۴	۳۵۲	۴۳۰۲	./۰.۳۳۹	آموزش و تحصیل.....
۷۳۰	۷۷۵	۳۵۴	۳۵۱	۴۱۰۳	./۰.۳۴۴	هزینه آموزش سطح‌بندی شده.....
۴۰	۱۷	.	۱	۱۹۸	./۰.۷۶۱	هزینه آموزش‌های سطح‌بندی نشده.....
۹۶۳	۳۲۰	۳۰۸	۲۸۵	۳۳۸۸	./۱۱۴۲	غذاهای آماده، هتل و رستوران.....
۸۰۷	۳۲۰	۳۰۸	۲۸۵	۲۱۹۰	./۰.۵۳۶	خدمات تهیه و ارایه غذا.....
۱۵۶	.	.	.	۱۱۹۸	./۲۹۱۶	خدمات تأمین جا (مهمانسراها، هتل، مسافرخانه و...).....
۵۴۰۹	۴۵۲۲	۲۸۶۶	۱۹۳۹	۲۵۷۰۷	./۰.۱۵۷	کالاها و خدمات متفرقه.....
۲۶۱۶	۱۸۶۱	۱۴۶۶	۱۱۴۸	۴۴۷۷	./۰.۱۴۷	خدمات شخصی.....
-۳۶۴	-۳۰	-۲۹۶	-۳۷۵	۴۸۲	./۴۱۶۴	لوازم شخصی طبقه‌بندی نشده در جای دیگر.....
۶۶	۱۴	۶	۹۹	۹۹	./۲۰۲۱	حمایت اجتماعی و خدمات مشاوره‌ای.....
۲۵۷۰	۲۱۶۷	۱۲۲۹	۸۸۳	۱۹۶۶۱	./۰.۱۵۷	بیمه.....
۱۳۷	۱۷۰	۹۵	۱۷۸	۴۱۹	./۰.۴۱۹	خدمات مالی طبقه‌بندی نشده در جای دیگر.....
۳۸۴	۳۴۰	۳۶۶	۱۰۵	۵۷۰	./۰.۶۸۸	سایر خدمات طبقه‌بندی نشده در جای دیگر.....
۱۳۲۸	۵۸۲۲	۵۶۳	۴۱۲	۳۹۹۸	./۰.۵۸۴	انتقالات.....

۸-۵- متوسط انواع هزینه‌های غیر خوراکی و خوراکی (خارج منزل) سالانه یک خانوار شهری در هر یک از گروه‌های درآمد

سالانه: ۱۳۹۳ براساس طبقه‌بندی COICOP (دنباله)

اقلام	تا ۹۰۰۰۱	تا ۱۰۰۰۰۱	تا ۱۲۰۰۰۱	تا ۱۴۰۰۰۱	تا ۱۶۵۰۰۱	۱۹۵۰۰۱ (هزار ریال) و بیش‌تر
هزینه‌های غیر خوراکی و خوراکی (خارج منزل)	۷۴۰۹۳	۸۱۴۳۹	۱۰۰۴۱۳	۱۱۳۸۰۶	۱۳۵۴۵۸	۲۴۸۷۶۳
پوشاک و کفش	۵۶۷۸	۵۴۴۲	۶۱۳۹	۷۹۵۹	۸۷۰۱	۱۴۳۸۴
پوشاک و تعمیرات آن	۴۵۳۶	۴۳۷۷	۴۷۶۶	۶۱۸۲	۶۸۸۹	۱۱۵۹۹
کفش و تعمیرات آن	۱۱۴۲	۱۰۶۵	۱۳۷۳	۱۷۷۷	۱۸۱۲	۲۷۸۵
مسکن، آب، فاضلاب، سوخت و روشنایی	۳۷۱۲۸	۴۲۶۳۹	۴۵۱۷۳	۵۰۴۴۰	۵۷۶۵۱	۱۰۷۰۰۶
اجاره‌بهای واقعی مسکن	۹۶۰۵	۱۱۵۷۶	۹۹۳۶	۹۱۰۷	۸۵۰۲	۹۲۴۴
اجاره‌بهای احتسابی مسکن	۲۰۹۲۶	۲۴۰۸۰	۲۷۵۴۳	۳۳۱۴۲	۴۰۷۵۶	۸۶۴۶۰
نگهداری و تعمیر واحد مسکونی (اقامتگاه اول و بعدی)	۳۸۰	۵۹۵	۸۹۵	۱۱۰۵	۱۲۳۴	۱۷۰۹
هزینه آب و فاضلاب و سایر خدمات مربوط به واحد مسکونی	۱۳۰۰	۱۳۴۴	۱۴۱۲	۱۵۹۸	۱۵۸۶	۲۶۲۰
روشنایی و سوخت	۴۹۱۶	۵۰۴۴	۵۳۸۶	۵۴۸۸	۵۵۷۳	۶۹۷۴
مبلمان، لوازم خانگی و نگهداری معمول آن‌ها	۳۸۵۳	۳۹۸۱	۶۷۴۴	۵۹۹۳	۷۷۶۵	۱۱۱۶۳
مبلمان، اثاث، فرش و سایر کفپوش‌ها	۶۴۳	۵۷۱	۹۱۶	۱۰۴۰	۱۸۳۰	۲۷۳۸
لوازم پارچه‌ای خانگی (کم‌دوام)	۱۱۸	۱۱۶	۴۱۸	۴۱۲	۲۸۳	۹۶۰
وسایل خانگی	۴۹۸	۷۴۰	۱۳۶۴	۱۰۹۳	۱۷۶۱	۲۴۶۸
انواع ظروف غذاخوری و سایر لوازم خانگی	۳۹۲	۳۲۲	۱۵۰۵	۸۰۲	۸۵۴	۱۱۶۹
ابزار و تجهیزات منزل و باغ	۱۴۰	۱۵۵	۱۹۱	۱۷۸	۲۴۶	۲۶۲
کالاها و خدمات برای امور جاری منزل	۲۰۶۲	۲۰۷۶	۲۳۵۰	۲۴۶۷	۲۷۹۱	۳۵۶۶
بهداشت و درمان	۷۰۱۶	۹۲۹۲	۱۰۱۵۱	۱۰۴۰۳	۱۲۱۴۲	۲۱۶۵۳
محصولات و وسایل و لوازم پزشکی	۳۰۸۶	۲۸۰۴	۳۴۹۹	۳۷۴۹	۴۱۷۳	۵۷۷۳
خدمات طبی سرپایی	۲۴۰۵	۳۶۳۷	۴۱۱۲	۴۴۰۷	۵۴۱۸	۱۰۹۱۴
خدمات بیمارستانی	۱۵۲۵	۲۸۵۱	۲۵۴۱	۲۲۴۶	۲۵۵۱	۴۹۶۶
حمل و نقل	۵۹۸۱	۸۰۱۸	۹۶۱۵	۱۱۱۱۳	۱۳۶۷۲	۲۴۷۲۰
خرید وسایل نقلیه	۹۲۴	۱۶۶۶	۲۲۹۸	۲۲۸۶	۳۰۶۴	۷۰۶۶
تجهیزات حمل و نقل شخصی	۲۶۴۴	۳۵۲۷	۴۳۱۹	۵۲۷۵	۶۶۹۵	۱۲۲۲۶
خدمات حمل و نقل	۲۴۱۳	۲۸۲۵	۲۹۹۹	۳۵۵۲	۳۹۱۳	۵۴۲۷
ارتباطات	۳۳۲۵	۳۴۱۰	۳۹۲۹	۴۵۶۵	۴۹۸۸	۸۳۷۲
خدمات پستی	۱	۱	۱	۳	۴	۲۰
تجهیزات تلفن و تلفکس	۲۳۰	۲۰۱	۳۰۸	۳۸۲	۴۱۷	۱۰۵۶
خدمات تلفن و فکس	۳۰۹۶	۳۲۰۸	۳۶۱۹	۴۱۷۹	۴۵۶۷	۷۲۹۷
خدمات فرهنگی و تفریحات	۱۵۴۳	۱۸۸۹	۲۱۴۵	۲۴۹۸	۳۳۰۹	۶۳۰۲
تجهیزات سمعی - بصری، عکاسی و داده‌پردازی و لوازم آن‌ها	۲۶۴	۳۸۸	۶۳۱	۵۶۴	۷۸۶	۱۴۷۸
سایر وسایل عمده یا دوام برای تفریح و فرهنگ	۰	۰	۵	۱	۰	۱۳
سایر اقلام و وسایل تفریحی، باغ‌ها و حیوانات خانگی	۲۱۰	۱۸۸	۲۶۰	۲۷۷	۳۸۹	۴۷۳
خدمات فرهنگی و تفریحی	۹۹	۲۲۷	۱۰۶	۲۶۵	۳۷۳	۸۴۱
روزنامه، کتاب و لوازم‌التحریر	۴۴۸	۵۳۷	۵۵۶	۷۰۱	۸۶۴	۱۳۸۵
هزینه مسافرت‌های دستجمعی (همراه تور)	۵۲۳	۵۴۸	۵۸۷	۶۹۱	۸۹۶	۲۱۱۳
آموزش و تحصیل	۱۰۵۱	۱۱۷۲	۱۴۴۸	۱۸۹۹	۲۴۴۶	۶۷۵۷
هزینه آموزش سطح‌بندی شده	۱۰۲۷	۱۱۱۶	۱۳۷۷	۱۸۱۸	۲۳۲۸	۶۴۴۳
هزینه آموزش‌های سطح‌بندی نشده	۲۴	۵۶	۷۱	۸۱	۱۱۸	۳۱۴
غذاهای آماده، هتل و رستوران	۶۱۹	۱۸۶۹	۹۲۵	۱۱۱۶	۱۹۴۴	۵۳۰۶
خدمات تهیه و ارائه غذا	۵۸۵	۱۳۱۰	۹۱۴	۱۰۴۲	۱۷۶۱	۳۱۶۴
خدمات تأمین جا (مهمانسراها، هتل، مسافرخانه و...)	۳۴	۵۵۹	۱۱	۷۵	۱۸۳	۲۱۴۲
کالاها و خدمات متفرقه	۶۵۶۷	۸۴۶۷	۱۱۵۳۹	۱۵۲۶۴	۲۰۰۳۰	۳۷۷۰۲
خدمات شخصی	۲۷۷۸	۲۸۴۰	۳۱۲۲	۳۶۲۹	۳۹۱۵	۵۶۷۰
لوازم شخصی طبقه‌بندی نشده در جای دیگر	-۳۵۷	-۱۳۱	-۱۴۹	۱۲۱	۷۵۴	۸۱۹
حمایت اجتماعی و خدمات مشاوره‌ای	۱۷۰	۱۵	۱۸	۷۶	۱۳	۱۵۵
بیمه	۳۲۱۹	۵۱۳۲	۷۹۶۹	۱۰۷۶۷	۱۴۶۲۳	۲۹۷۳۶
خدمات مالی طبقه‌بندی نشده در جای دیگر	۲۹۶	۱۸۱	۲۳۲	۲۶۹	۳۲۵	۵۷۷
سایر خدمات طبقه‌بندی نشده در جای دیگر	۴۶۰	۴۳۰	۲۹۸	۴۰۲	۳۹۹	۷۴۶
انتقالات	۱۳۳۲	۲۲۶۰	۲۶۰۵	۲۵۵۸	۲۸۱۱	۵۳۹۹

(۱) ضریب تغییرات (CV) فقط برای ستون کل محاسبه شده است.

۵-۹- متوسط انواع هزینه‌های خوراکی (داخل منزل) و دخانی سالانه یک خانوار شهری در هر یک از دهک‌های درآمد سالانه:

(هزار ریال)

۱۳۹۳ براساس طبقه‌بندی COICOP

دهک سوم	دهک دوم	دهک اول	کل	ضریب تغییرات (CV) ^(۱)	اقلام
۴۸۸۶۵	۴۵۲۴۸	۴۱۰۴۴	۳۰۴۲۲	۵۵۹۳۶	دخانی..... دخانی (داخل منزل) و
۱۱۸۳۹	۱۱۳۴۷	۱۰۵۴۰	۷۸۶۱	۱۲۸۲۹ غلات، نان، آرد، رشته و فراورده‌های آن.....
۵۴۷۱	۵۱۷۸	۴۵۴۵	۲۹۶۷	۶۱۴۰ غلات.....
۴۶۶۶	۴۵۵۸	۴۵۹۰	۳۸۹۸	۴۷۸۸ انواع نان.....
۶۸۷	۶۸۴	۶۲۲	۴۵۸	۷۳۲ آرد و رشته و فراورده‌های آن.....
۱۰۱۶	۹۲۶	۷۸۳	۵۳۷	۱۱۶۹ بیسکویت و کیک.....
۱۰۵۶۴	۹۱۸۹	۸۰۵۰	۵۵۲۷	۱۲۵۳۹ گوشت.....
۵۲۹۱	۴۳۵۶	۳۶۲۵	۲۱۴۲	۶۴۰۰ گوشت دام.....
۴۱۱۳	۳۸۵۷	۳۶۲۰	۲۸۸۹	۴۴۴۷ گوشت پرندگان.....
۶۰	۵۹	۷۴	۴۳	۷۱ گوشت‌های آماده برای طبخ.....
۱۰۹۹	۹۱۷	۷۳۱	۴۵۴	۱۶۲۱ ماهی و میگو و فراورده‌های آن.....
۵۲۷۲	۵۰۸۰	۴۶۳۸	۳۵۴۸	۶۲۲۵ شیر و فراورده‌های آن (بجز کره) و تخم پرندگان.....
۱۴۰۷	۱۴۷۵	۱۲۲۶	۹۱۶	۱۷۷۴ شیر.....
۲۸۹۴	۲۷۰۳	۲۵۰۸	۱۸۷۶	۳۴۴۶ فراورده‌های شیر (بجز کره).....
۹۷۰	۹۰۲	۹۰۳	۷۵۶	۱۰۰۵ تخم پرندگان.....
۲۴۰۱	۲۲۴۳	۲۱۷۱	۱۶۳۷	۲۶۷۸ روغن‌ها، چربی‌ها و کره.....
۴۶	۶۹	۱۰۵	۳۹	۹۵ روغن‌ها و چربی‌های حیوانی (بجز کره).....
۴۰۱	۲۷۷	۲۴۷	۱۴۲	۴۷۰ انواع کره.....
۱۹۵۴	۱۸۹۷	۱۸۱۹	۱۴۵۶	۲۱۱۳ روغن‌های نباتی.....
۵۵۵۰	۵۱۱۲	۴۲۶۶	۲۹۱۵	۷۲۳۰ میوه‌ها و خشکبار.....
۳۲۹۸	۳۰۱۵	۲۵۲۰	۱۶۶۶	۴۴۶۷ میوه‌های درختی.....
۷۲۱	۶۸۸	۶۴۸	۵۰۶	۷۳۰ میوه‌های جالیزی.....
۱۵۳۱	۱۴۰۸	۱۰۹۸	۷۴۳	۲۰۳۳ خشکبار.....
۵۹۴۴	۵۵۰۲	۵۰۳۰	۳۹۶۴	۶۶۳۲ سبزی‌های تازه و خشک شده و حبوب.....
۱۱۱۸	۱۰۶۷	۹۲۳	۶۲۹	۱۳۵۱ سبزی‌های برگی.....
۱۸۸۸	۱۷۶۰	۱۶۱۶	۱۳۵۷	۲۱۴۲ سبزی‌های بوته‌ای.....
۱۷۷۶	۱۶۱۹	۱۵۲۴	۱۲۵۴	۱۹۳۲ سبزی‌های ریشه‌ای.....
۱۲	۱۰	۱۰	۴	۳۱ سایر انواع سبزی.....
۱۳	۱۳	۱۵	۸	۲۶ سبزی‌های آماده بسته‌بندی شده.....
۱۱۳۸	۱۰۳۲	۹۴۲	۷۱۲	۱۱۵۰ حبوب.....
۱۹۹۹	۱۸۲۹	۱۷۰۲	۱۳۱۷	۲۲۱۰ قند، شکر، مرباها و شیرینی‌ها.....
۹۷۱	۹۵۹	۹۲۸	۸۱۴	۹۸۷ قند و شکر.....
۱۰۲۷	۸۷۰	۷۷۵	۵۰۳	۱۲۲۳ مرباها و شیرینی‌ها.....
۱۷۰۰	۱۵۶۰	۱۴۶۲	۱۰۵۵	۱۸۹۶ ادویه‌ها، چاشنی‌ها و سایر ترکیب‌های خوراکی.....
۴۵۰	۴۰۰	۴۰۲	۲۶۵	۵۲۸ انواع ادویه.....
۱۲۵۰	۱۱۶۱	۱۰۵۹	۷۹۰	۱۳۶۸ چاشنی‌ها و سایر ترکیب‌های خوراکی.....
۲۴۳۰	۲۲۲۲	۲۰۴۴	۱۶۱۷	۲۵۳۹ چای، قهوه، کاکایو و نوشابه‌ها.....
۱۳۴۶	۱۱۶۸	۱۱۰۷	۹۵۵	۱۲۹۱ چای، قهوه و کاکایو.....
۱۰۸۴	۱۰۵۴	۹۳۷	۶۶۲	۱۲۴۸ نوشابه‌ها.....
۱۱۶۶	۱۱۶۵	۱۱۴۱	۹۸۲	۱۱۵۷ دخانی‌ها.....



۹-۵- متوسط انواع هزینه‌های خوراکی (داخل منزل) و دخانی سالانه یک خانوار شهری در هر یک از دهک‌های درآمد سالانه:

۱۳۹۳ بر اساس طبقه‌بندی COICOP (دنباله) (هزار ریال)

دهک پنجم	دهک ششم	دهک هفتم	دهک هشتم	دهک نهم	دهک دهم	اقلام
۵۳۴۵۰	۵۶۷۳۷	۶۱۷۶۷	۶۵۹۹۱	۷۲۲۳۷	۸۳۶۲۷	هزینه‌های خوراکی (داخل منزل) و دخانی
۱۳۰۵۸	۱۳۴۶۰	۱۴۷۰۳	۱۴۸۹۰	۱۵۴۳۹	۱۵۱۶۰	غلات، نان، آرد، رشته و فراورده‌های آن
۶۲۷۳	۶۴۴۵	۷۴۴۴	۷۴۸۹	۷۸۵۶	۷۷۳۱	غلات
۴۹۱۲	۵۰۰۲	۵۱۶۹	۵۱۸۲	۵۰۷۰	۴۸۳۳	انواع نان
۷۵۴	۷۶۲	۷۸۳	۸۵۹	۸۶۰	۸۵۶	آرد و رشته و فراورده‌های آن
۱۱۱۹	۱۲۵۱	۱۳۰۶	۱۳۶۱	۱۶۵۲	۱۷۴۱	بیسکویت و کیک
۱۱۴۰۵	۱۲۴۷۷	۱۳۹۳۷	۱۵۲۹۳	۱۷۰۹۱	۲۱۸۶۹	گوشت
۵۸۲۴	۶۳۸۸	۷۱۸۶	۷۹۷۸	۹۰۲۱	۱۲۲۰۱	گوشت دام
۴۳۵۴	۴۴۸۶	۴۹۲۶	۵۰۰۵	۵۳۹۲	۵۸۲۵	گوشت پرندگان
۵۱	۶۴	۸۲	۷۳	۹۸	۱۰۵	گوشت‌های آماده برای طبخ
۱۱۷۵	۱۵۳۹	۱۷۴۲	۲۲۳۷	۲۵۸۱	۳۷۳۷	ماهی و میگو و فراورده‌های آن
۵۸۴۴	۶۱۱۱	۶۵۸۲	۷۱۸۰	۸۲۱۴	۹۷۸۹	شیر و فراورده‌های آن (بجز کره) و تخم پرندگان
۱۶۰۶	۱۶۶۶	۱۸۰۳	۱۹۷۲	۲۵۰۵	۳۱۶۴	شیر
۳۲۴۳	۳۴۳۱	۳۷۲۲	۴۰۷۴	۴۵۵۳	۵۴۶۴	فراورده‌های شیر (بجز کره)
۹۹۵	۱۰۱۴	۱۰۵۷	۱۱۳۵	۱۱۵۶	۱۱۶۰	تخم پرندگان
۲۶۶۰	۲۸۰۱	۲۹۱۹	۳۰۶۰	۳۱۵۳	۳۷۳۸	روغن‌ها، چربی‌ها و کره
۶۸	۱۱۸	۹۸	۱۵۳	۷۷	۱۷۴	روغن‌ها و چربی‌های حیوانی (بجز کره)
۴۲۷	۴۷۷	۵۱۴	۵۷۲	۶۵۵	۹۸۸	انواع کره
۲۱۶۴	۲۲۰۶	۲۳۰۷	۲۳۳۶	۲۴۲۱	۲۵۷۶	روغن‌های نباتی
۶۱۲۷	۶۸۵۴	۸۰۱۶	۸۸۹۴	۱۰۵۲۳	۱۴۰۴۶	میوه‌ها و خشکبار
۳۷۹۶	۴۱۱۸	۴۸۴۳	۵۵۲۳	۶۴۸۵	۹۴۰۸	میوه‌های درختی
۶۸۲	۷۷۹	۷۸۱	۸۵۰	۸۲۷	۸۱۹	میوه‌های جالبیزی
۱۶۵۱	۱۹۵۷	۲۳۹۲	۲۵۲۲	۳۲۱۱	۳۸۱۹	خشکبار
۶۵۸۴	۶۷۴۸	۷۱۸۸	۷۴۹۱	۸۳۶۸	۹۵۰۳	سبزی‌های تازه و خشک شده و حبوب
۱۳۲۹	۱۴۵۷	۱۵۲۶	۱۶۰۷	۱۸۷۵	۱۹۷۹	سبزی‌های برگی
۲۰۳۲	۲۰۵۹	۲۲۴۲	۲۳۸۸	۲۶۶۱	۳۴۲۱	سبزی‌های بوته‌ای
۱۹۴۹	۱۹۶۲	۲۰۸۱	۲۱۵۸	۲۳۰۸	۲۶۸۷	سبزی‌های ریشه‌ای
۱۶	۲۱	۲۲	۴۱	۹۸	۷۳	سایر انواع سبزی
۱۲	۲۴	۳۱	۲۷	۴۴	۷۲	سبزی‌های آماده بسته‌بندی شده
۱۲۴۶	۱۲۲۶	۱۲۸۶	۱۲۷۱	۱۳۸۱	۱۲۷۱	حبوب
۲۱۲۲	۲۳۴۰	۲۵۵۸	۲۶۷۴	۲۸۰۸	۲۷۵۴	قند، شکر، مرباها و شیرینی‌ها
۱۰۵۵	۱۰۶۱	۱۱۱۶	۱۰۹۱	۹۹۷	۸۸۲	قند و شکر
۱۰۶۷	۱۲۷۹	۱۴۴۲	۱۵۸۳	۱۸۱۱	۱۸۷۲	مرباها و شیرینی‌ها
۱۹۲۰	۲۰۷۵	۲۱۷۴	۲۲۶۶	۲۴۳۰	۲۳۲۲	ادویه‌ها، چاشنی‌ها و سایر ترکیب‌های خوراکی
۵۳۵	۵۲۴	۶۳۶	۶۵۰	۷۱۲	۷۰۶	انواع ادویه
۱۳۸۵	۱۵۵۱	۱۵۳۸	۱۶۱۶	۱۷۱۸	۱۶۱۶	چاشنی‌ها و سایر ترکیب‌های خوراکی
۲۶۰۶	۲۶۵۷	۲۸۲۸	۲۸۶۰	۳۰۶۴	۳۰۵۹	چای، قهوه، کاکایو و نوشابه‌ها
۱۳۸۱	۱۴۰۹	۱۴۱۸	۱۴۳۹	۱۴۰۸	۱۲۷۵	چای، قهوه و کاکایو
۱۲۲۵	۱۲۴۷	۱۴۱۰	۱۴۲۱	۱۶۵۶	۱۷۸۴	نوشابه‌ها
۱۱۲۵	۱۲۱۳	۸۶۳	۱۳۸۲	۱۱۴۷	۱۳۸۷	دخانی‌ها

(۱) ضریب تغییرات (CV) فقط برای ستون کل محاسبه شده است.

۱۰-۵- متوسط انواع هزینه‌های غیر خوراکی و خوراکی (خارج منزل) سالانه یک خانوار شهری در هر یک از دهک‌های درآمد
سالانه: ۱۳۹۳ براساس طبقه‌بندی COICOP (هزار ریال)

دهک سوم	دهک دوم	دهک اول	کل	ضریب تغییرات (CV) ^(۱)	اقلام
۱۲۳۴۹۵	۱۰۵۸۵۸	۸۸۶۲۵	۶۰۷۴۹	۱۷۸۹۲۹	هزینه‌های غیر خوراکی و خوراکی (خارج منزل)
۸۸۴۲	۶۵۵۱	۵۷۷۴	۳۹۴۵	۱۰۷۰۳	پوشاک و کفش
۶۹۵۵	۵۰۸۳	۴۵۷۰	۳۰۶۹	۸۵۶۴	پوشاک و تعمیرات آن
۱۸۸۷	۱۴۶۸	۱۲۰۵	۸۷۶	۲۱۳۹	کفش و تعمیرات آن
۵۳۳۷۸	۴۷۱۶۲	۴۲۳۷۲	۳۱۲۴۱	۷۸۰۷۸	مسکن، آب، فاضلاب، سوخت و روشنایی
۸۶۴۰	۹۳۶۳	۱۱۳۷۵	۷۶۴۰	۹۱۹۱	اجاره‌بهای واقعی مسکن
۳۶۴۴۷	۲۹۹۳۸	۲۳۸۸۷	۱۸۰۸۲	۵۹۴۳۶	اجاره‌بهای احتسابی مسکن
۱۱۷۳	۹۲۶	۶۱۷	۳۴۴	۱۳۰۴	نگهداری و تعمیر واحد مسکونی (اقامتگاه اول و بعدی)
۱۶۲۳	۱۴۴۷	۱۳۶۱	۱۱۲۲	۲۰۵۳	هزینه آب و فاضلاب و سایر خدمات مربوط به واحد مسکونی
۵۴۹۴	۵۴۸۸	۵۱۳۳	۴۰۵۳	۶۰۹۴	روشنایی و سوخت
۶۳۹۳	۶۶۵۵	۴۲۰۱	۲۹۹۲	۸۵۱۶	میلمان، لوازم خانگی و نگهداری معمول آن‌ها
۱۰۵۳	۱۱۰۶	۶۰۱	۴۱۳	۱۹۱۸	میلمان و اثاث، فرش و سایر کفپوش‌ها
۳۳۴	۴۲۸	۱۸۲	۱۱۶	۶۳۳	لوازم پارچه‌ای خانگی (کم‌دوام)
۱۲۰۰	۱۲۹۸	۷۴۰	۴۲۴	۱۸۱۷	وسایل خانگی
۱۰۲۵	۱۲۶۰	۳۳۶	۲۴۵	۹۶۰	انواع ظروف غذاخوری و سایر لوازم خانگی
۲۰۲	۱۷۹	۱۸۳	۸۹	۲۲۱	ابزار و تجهیزات منزل و باغ
۲۵۷۹	۲۳۸۴	۲۱۵۸	۱۷۰۶	۲۹۶۸	کالاها و خدمات برای امور جاری منزل
۱۱۲۹۲	۹۸۶۲	۹۶۵۱	۷۲۴۲	۱۶۰۸۰	بهداشت و درمان
۳۶۸۷	۳۵۸۰	۲۹۸۱	۲۶۷۶	۴۶۶۵	محصولات و وسایل و لوازم پزشکی
۵۱۸۳	۴۱۵۵	۳۷۸۵	۲۵۲۹	۷۶۶۶	خدمات طبی سرپایی
۲۴۲۲	۲۱۲۸	۲۸۸۵	۲۰۳۷	۳۷۴۸	خدمات بیمارستانی
۱۲۳۸۰	۱۰۵۵۱	۷۷۷۶	۴۴۳۷	۱۷۵۲۸	حمل و نقل
۲۷۱۳	۲۷۰۸	۱۴۲۹	۶۱۷	۴۶۷۱	خرید وسایل نقلیه
۵۷۲۳	۴۸۰۶	۳۵۶۲	۱۶۹۷	۸۵۲۳	تجهیزات حمل و نقل شخصی
۳۹۴۳	۳۰۳۷	۲۷۸۵	۲۱۲۳	۴۳۳۵	خدمات حمل و نقل
۴۷۸۱	۴۱۸۴	۳۴۶۷	۲۳۶۸	۶۲۵۹	ارتباطات
۱	۳	۲	۰	۱۲	خدمات پستی
۴۱۰	۳۵۳	۲۱۴	۱۰۲	۶۹۳	تجهیزات تلفن و تلفکس
۴۳۷۱	۳۸۲۸	۳۲۵۲	۲۲۶۶	۵۵۵۴	خدمات تلفن و فکس
۲۶۷۳	۲۳۲۴	۱۹۰۱	۱۰۱۹	۴۳۷۰	خدمات فرهنگی و تفریحات
۶۳۵	۶۲۰	۴۰۹	۲۱۴	۱۰۲۶	تجهیزات سمعی-بصری، عکاسی و داده‌پردازی و لوازم آن‌ها
۱	۰	۴	۰	۷	سایر وسایل عمده با دوام برای تفریح و فرهنگ
۲۸۳	۲۷۰	۲۰۸	۱۴۸	۳۷۲	سایر اقلام و وسایل تفریحی، باغ‌ها و حیوانات خانگی
۲۳۴	۱۷۱	۲۰۴	۴۷	۵۴۴	خدمات فرهنگی و تفریحی
۸۰۸	۶۱۵	۵۱۱	۳۰۹	۱۰۱۶	روزنامه، کتاب و لوازم التحریر
۷۱۲	۶۴۷	۵۶۵	۳۰۱	۱۴۰۴	هزینه مسافرت‌های دستجمعی (همراه تور)
۲۰۷۶	۱۵۹۷	۱۱۷۶	۶۷۱	۴۳۰۲	آموزش و تحصیل
۱۹۵۲	۱۵۴۸	۱۱۰۳	۶۵۲	۴۱۰۳	هزینه آموزش سطح‌بندی شده
۱۲۵	۴۸	۷۳	۲۰	۱۹۸	هزینه آموزش‌های سطح‌بندی نشده
۱۶۴۸	۱۰۸۶	۱۵۰۱	۵۳۵	۳۳۸۸	غذاهای آماده، هتل و رستوران
۱۵۹۴	۱۰۳۷	۱۱۲۶	۴۸۳	۲۱۹۰	خدمات تهیه و آرایه غذا
۵۴	۴۹	۳۷۵	۵۲	۱۱۹۸	خدمات تأمین جا (مهمانسراها، هتل، مسافرخانه و...)
۱۷۳۰۵	۱۳۲۵۰	۸۷۱۶	۴۲۹۴	۲۵۷۰۷	کالاها و خدمات متفرقه
۳۷۶۱	۳۳۲۵	۲۹۴۱	۲۰۰۲	۴۴۷۷	خدمات شخصی
۲۵۶	۷۸	-۱۹۳	-۳۲۵	۴۸۲	لوازم شخصی طبقه‌بندی نشده در جای دیگر
۴	۸۷	۱۲	۶۲	۹۹	حمایت اجتماعی و خدمات مشاوره‌ای
۱۲۵۸۲	۹۱۹۸	۵۴۰۱	۲۰۳۳	۱۹۶۶۱	بیمه
۳۰۶	۲۳۸	۱۸۰	۱۸۲	۴۱۹	خدمات مالی طبقه‌بندی نشده در جای دیگر
۳۹۶	۳۲۵	۳۷۴	۳۴۰	۵۷۰	سایر خدمات طبقه‌بندی نشده در جای دیگر
۲۷۲۷	۲۶۳۶	۲۰۸۸	۲۰۰۵	۳۹۹۸	انتقالات



۱۰-۵- متوسط انواع هزینه‌های غیر خوراکی و خوراکی (خارج منزل) سالانه یک خانوار شهری در هر یک از دهک‌های درآمد

سالانه: ۱۳۹۳ بر اساس طبقه‌بندی COICOP (دنباله)

(هزار ریال)

اقلام	دهک پنجم	دهک ششم	دهک هفتم	دهک هشتم	دهک نهم	دهک دهم
هزینه‌های غیر خوراکی و خوراکی (خارج منزل)	۱۴۰۳۴۳	۱۶۱۸۱۰	۱۸۲۲۷۹	۲۱۹۲۶۱	۲۶۹۹۵۴	۴۳۷۱۰۶
..... پوشاک و کفش	۸۸۱۱	۹۷۳۱	۱۱۶۰۲	۱۲۶۷۹	۱۵۸۰۴	۲۳۳۰۲
..... پوشاک و تعمیرات آن	۶۹۵۹	۷۸۱۳	۹۳۴۲	۱۰۰۴۱	۱۲۵۵۹	۱۹۲۶۰
..... کفش و تعمیرات آن	۱۸۵۲	۱۹۱۷	۲۲۶۱	۲۶۳۸	۳۲۴۵	۴۰۴۱
..... مسکن، آب، فاضلاب، سوخت و روشنایی	۶۰۵۱۷	۶۶۹۵۲	۷۴۴۴۳	۸۹۸۱۳	۱۱۳۸۶۲	۲۰۱۱۲۳
..... اجاره‌بهای واقعی مسکن	۸۳۹۲	۷۱۱۰	۶۸۰۱	۹۲۷۷	۸۳۸۲	۱۴۹۴۰
..... اجاره‌بهای احتسابی مسکن	۴۳۵۷۶	۵۰۵۵۴	۵۷۹۷۹	۶۹۹۲۵	۹۳۱۹۷	۱۷۰۸۴۹
..... نگهداری و تعمیر واحد مسکونی (اقامتگاه اول و بعدی)	۱۳۳۱	۱۲۸۳	۱۵۴۳	۱۸۱۰	۲۰۵۶	۱۹۵۷
..... هزینه آب و فاضلاب و سایر خدمات مربوط به واحد مسکونی	۱۶۰۹	۱۸۲۲	۱۹۸۰	۲۳۷۲	۲۷۷۴	۴۴۱۶
..... روشنایی و سوخت	۵۶۰۹	۶۱۸۴	۶۱۴۰	۶۴۳۰	۷۴۵۴	۸۹۶۲
..... میبلمان، لوازم خانگی و نگهداری معمول آن‌ها	۷۹۴۸	۷۱۹۹	۱۰۰۱۷	۱۰۱۶۷	۱۰۶۴۹	۱۸۹۴۷
..... میبلمان، اثاث، فرش و سایر کفپوش‌ها	۱۹۵۸	۱۲۸۶	۱۸۷۵	۲۵۶۳	۲۷۵۸	۵۵۷۰
..... لوازم پارچه‌ای خانگی (کم‌دوام)	۲۶۰	۴۹۰	۸۲۶	۵۸۷	۱۱۱۹	۱۹۸۶
..... وسایل خانگی	۱۹۰۸	۱۵۹۵	۱۷۳۲	۲۶۹۹	۲۱۵۰	۴۴۲۱
..... انواع ظروف غذاخوری و سایر لوازم خانگی	۷۰۵	۵۹۹	۱۹۸۵	۸۰۹	۷۵۱	۱۸۸۴
..... ابزار و تجهیزات منزل و باغ	۲۷۸	۲۱۵	۲۲۸	۲۲۴	۲۶۶	۳۴۷
..... کالاها و خدمات برای امور جاری منزل	۲۸۳۹	۳۰۱۳	۳۳۷۰	۳۲۸۶	۳۶۰۴	۴۷۳۹
..... بهداشت و درمان	۱۱۸۱۴	۱۵۳۵۰	۱۵۰۸۱	۲۰۹۴۹	۲۲۷۹۴	۳۶۷۷۹
..... محصولات و وسایل و لوازم پزشکی	۴۴۰۲	۴۵۳۰	۴۵۹۷	۴۹۲۷	۶۱۱۳	۹۱۶۵
..... خدمات طبی سرپایی	۴۸۱۰	۷۷۷۷	۶۵۷۶	۱۱۲۸۲	۱۰۹۷۷	۱۹۵۹۶
..... خدمات بیمارستانی	۲۶۰۳	۳۰۴۳	۳۹۰۷	۴۷۴۰	۵۷۰۴	۸۰۱۸
..... حمل و نقل	۱۳۹۹۵	۱۷۰۲۰	۲۰۲۴۹	۲۳۲۹۵	۲۷۹۴۰	۳۷۶۵۵
..... خرید وسایل نقلیه	۲۷۴۸	۴۱۳۲	۵۵۱۰	۷۲۸۴	۷۹۸۸	۱۱۵۸۳
..... تجهیزات حمل و نقل شخصی	۷۱۸۹	۸۷۶۸	۹۹۱۶	۱۱۲۳۷	۱۴۱۳۱	۱۸۲۰۳
..... خدمات حمل و نقل	۴۰۵۷	۴۱۲۰	۴۸۲۳	۴۷۷۴	۵۸۲۱	۷۸۶۹
..... ارتباطات	۵۲۱۴	۵۸۴۴	۶۷۰۶	۷۶۸۶	۹۳۸۵	۱۲۹۵۹
..... خدمات پستی	۹	۹	۱۲	۱۶	۷	۵۷
..... تجهیزات تلفن و تلفکس	۴۶۷	۵۵۲	۶۶۸	۷۵۰	۱۲۶۹	۲۱۴۸
..... خدمات تلفن و فکس	۴۷۳۹	۵۲۸۳	۶۰۲۷	۶۹۲۰	۸۱۰۹	۱۰۷۵۳
..... خدمات فرهنگی و تفریحات	۳۶۹۹	۳۸۳۱	۴۶۵۰	۵۶۷۴	۷۴۷۴	۱۰۴۵۵
..... تجهیزات سمعی-بصری، عکاسی و داده‌پردازی و لوازم آن‌ها	۹۴۳	۹۴۰	۱۲۶۹	۱۴۰۴	۱۸۴۶	۱۹۸۵
..... سایر وسایل عمده با دوام برای تفریح و فرهنگ	۰	۰	۳	۴	۱۱	۵۰
..... سایر اقلام و وسایل تفریحی، باغ‌ها و حیوان‌های خانگی	۴۲۱	۳۵۳	۲۹۰	۴۵۸	۵۴۸	۷۴۳
..... خدمات فرهنگی و تفریحی	۴۰۷	۳۷۲	۴۷۳	۷۳۲	۱۲۲۷	۱۵۷۱
..... روزنامه، کتاب و لوازم‌التحریر	۹۰۰	۹۷۶	۱۲۵۶	۱۳۸۸	۱۶۹۷	۱۷۰۱
..... هزینه مسافرت‌های دستجمعی (همراه تور)	۱۰۲۸	۱۱۸۹	۱۳۵۸	۱۶۸۸	۲۱۴۶	۴۴۰۶
..... آموزش و تحصیل	۲۸۶۰	۳۴۹۱	۴۵۷۱	۵۳۰۲	۷۲۸۸	۱۳۹۹۵
..... هزینه آموزش سطح‌بندی شده	۲۷۷۰	۳۳۲۵	۴۳۶۲	۴۹۷۹	۶۹۷۶	۱۳۳۷۷
..... هزینه آموزش‌های سطح‌بندی نشده	۹۰	۱۶۶	۲۰۹	۳۲۴	۳۱۱	۶۱۹
..... غذاهای آماده، هتل و رستوران	۱۵۰۷	۱۹۵۹	۱۹۷۰	۵۶۸۷	۵۹۵۴	۱۲۰۴۱
..... خدمات تهیه و ارایه غذا	۱۳۰۵	۱۸۲۰	۱۸۰۸	۳۱۵۲	۳۶۰۲	۵۹۸۱
..... خدمات تأمین جا (مهمانسراها، هتل، مسافرخانه و...)	۲۰۳	۱۳۹	۱۶۲	۲۵۳۵	۲۳۵۱	۶۰۶۰
..... کالاها و خدمات متفرقه	۲۰۹۲۷	۲۴۸۷۸	۲۹۹۳۳	۳۲۸۱۷	۴۳۶۶۶	۶۰۳۱۵
..... خدمات شخصی	۴۰۰۱	۴۳۴۰	۴۸۴۳	۵۰۱۸	۶۲۳۳	۸۳۱۱
..... لوازم شخصی طبقه‌بندی نشده در جای دیگر	۹۰۷	۷۴۱	۸۸۸	۸۸۰	۹۵۹	۶۲۶
..... حمایت اجتماعی و خدمات مشاوره‌ای	۱۷	۱۹	۵۷	۸۰	۲۲۴	۴۳۳
..... بیمه	۱۵۲۴۷	۱۸۸۶۹	۲۲۸۰۵	۲۶۷۲۳	۳۴۵۳۹	۴۹۲۳۲
..... خدمات مالی طبقه‌بندی نشده در جای دیگر	۳۲۳	۴۲۶	۵۷۵	۵۳۰	۷۳۹	۶۹۱
..... سایر خدمات طبقه‌بندی نشده در جای دیگر	۴۳۲	۴۸۲	۷۶۵	۵۸۶	۹۷۳	۱۰۲۳
..... انتقالات	۳۰۵۰	۵۵۵۶	۳۰۵۷	۴۱۹۰	۵۱۳۷	۹۵۳۵

(۱) ضریب تغییرات (CV) فقط برای ستون کل محاسبه شده است.

۱۱-۵- متوسط انواع هزینه‌های ناخالص خوراکی (داخل منزل) و دخانی سالانه یک خانوار شهری در هر یک از گروه‌های هزینه

(هزار ریال)

سالانه: ۱۳۹۳ بر اساس طبقه‌بندی COICOP

۹۰۰۰۰ تا ۷۵۰۰۰	۷۵۰۰۰ تا ۶۰۰۰۰	۶۰۰۰۰ تا ۴۵۰۰۰	۴۵۰۰۰ (هزار ریال) و کمتر	کل	ضریب تغییرات (CV) ^(۱)	اقلام
						هزینه‌های خوراکی (داخل منزل) و دخانی
۲۸۱۶۳	۲۳۲۱۴	۱۷۷۸۵	۱۲۴۰۰	۵۵۹۳۶	۰/۰۰۷۳	دخانی
۷۴۳۲	۶۲۳۴	۴۶۷۴	۳۳۲۹	۱۲۸۲۹	۰/۰۰۹۹	غلات، نان، آرد، رشته و فراورده‌های آن
۲۸۱۹	۲۲۱۲	۱۲۷۹	۷۵۷	۶۱۴۰	۰/۰۱۷۸	غلات
۳۷۷۴	۳۳۵۴	۲۹۲۹	۲۲۸۳	۴۷۸۸	۰/۰۰۷۷	انواع نان
۴۳۴	۳۵۸	۲۵۷	۱۵۷	۷۳۲	۰/۰۱۴۸	آرد و رشته و فراورده‌های آن
۴۰۵	۳۱۱	۲۱۰	۱۳۱	۱۱۶۹	۰/۰۱۹۷	بیسکویت و کیک
۵۲۸۳	۴۳۶۹	۳۱۹۶	۲۱۴۳	۱۲۵۳۹	۰/۰۱۰۴	گوشت
۲۱۹۳	۱۶۶۶	۱۱۷۴	۶۳۱	۶۴۰۰	۰/۰۱۴۷	گوشت دام
۲۷۲۴	۲۴۲۲	۱۷۹۱	۱۴۳۱	۴۴۴۷	۰/۰۰۸۳	گوشت پرندگان
۴۷	۱۶	۳۲	۱	۷۱	۰/۰۵۰۲	گوشت‌های آماده برای طبخ
۳۲۰	۲۶۵	۱۹۹	۷۹	۱۶۲۱	۰/۰۲۳۳	ماهی و میگو و فراورده‌های آن
۳۴۳۷	۲۹۳۲	۲۲۹۱	۱۷۵۴	۶۲۲۵	۰/۰۰۷۴	شیر و فراورده‌های آن (بجز کره) و تخم پرندگان
۸۷۹	۶۷۷	۵۹۴	۳۷۳	۱۷۷۴	۰/۰۱۴۹	شیر
۱۸۲۷	۱۵۵۲	۱۱۵۳	۹۴۴	۳۴۴۶	۰/۰۰۸۵	فراورده‌های شیر (بجز کره)
۷۳۱	۷۰۳	۵۴۴	۴۳۸	۱۰۰۵	۰/۰۰۷۸	تخم پرندگان
۱۷۱۱	۱۲۶۶	۱۰۱۴	۶۸۳	۲۶۷۸	۰/۰۰۹۳	روغن‌ها، چربی‌ها و کره
۶۲	۱۵	۲	۱۹	۹۵	۰/۱۰۵۵	روغن‌ها و چربی‌های حیوانی (بجز کره)
۱۴۹	۹۱	۵۳	۱۲	۴۷۰	۰/۰۲۳۹	انواع کره
۱۴۹۹	۱۱۶۰	۹۵۹	۶۵۲	۲۱۱۳	۰/۰۰۸۵	روغن‌های نباتی
۲۳۸۶	۱۸۸۵	۱۴۴۶	۹۶۸	۷۲۳۰	۰/۰۱۵۸	میوه‌ها و خشکبار
۱۴۸۱	۱۰۹۵	۸۳۹	۵۵۲	۴۴۶۷	۰/۰۱۴۹	میوه‌های درختی
۴۴۰	۴۶۷	۳۶۳	۲۳۸	۷۳۰	۰/۰۲۹۶	میوه‌های جالبیزی
۴۶۵	۳۲۳	۲۴۴	۱۷۸	۲۰۳۳	۰/۰۳۲۹	خشکبار
۳۶۲۳	۳۲۱۶	۲۴۴۹	۱۸۳۵	۶۶۳۲	۰/۰۰۷۷	سبزی‌های تازه و خشک شده و حبوب
۵۷۲	۵۰۵	۳۳۸	۱۹۸	۱۳۵۱	۰/۰۱۱۳	سبزی‌های برگ‌گی
۱۲۵۵	۱۰۸۴	۸۵۹	۷۱۵	۲۱۴۲	۰/۰۰۸۴	سبزی‌های بوته‌ای
۱۱۹۴	۱۰۷۹	۹۰۰	۶۹۵	۱۹۳۲	۰/۰۰۸۶	سبزی‌های ریشه‌ای
۳	۰	۰	۰	۳۱	۰/۱۲۷۱	سایر انواع سبزی
۶	۳	۲	۱۲	۲۶	۰/۰۹۲۲	سبزی‌های آماده بسته‌بندی شده
۵۹۴	۵۴۵	۳۵۰	۲۱۵	۱۱۵۰	۰/۰۱۶۷	حبوب
۱۰۸۵	۸۸۵	۷۴۶	۴۶۵	۲۲۱۰	۰/۰۱۳۹	قند، شکر، مرباها و شیرینی‌ها
۷۱۱	۶۲۴	۵۰۰	۳۵۲	۹۸۷	۰/۰۱۱۲	قند و شکر
۳۷۵	۲۶۲	۲۴۵	۱۱۲	۱۲۲۳	۰/۰۲۱۹	مرباها و شیرینی‌ها
۸۸۴	۷۱۰	۵۳۷	۳۵۷	۱۸۹۶	۰/۰۱۱۶	ادویه‌ها، چاشنی‌ها و سایر ترکیب‌های خوراکی
۱۸۴	۱۶۸	۹۳	۷۵	۵۲۸	۰/۰۲۱۲	انواع ادویه
۷۰۰	۵۴۲	۴۴۳	۲۸۲	۱۳۶۸	۰/۰۱۱۴	چاشنی‌ها و سایر ترکیب‌های خوراکی
۱۳۹۳	۱۱۱۳	۹۱۳	۵۶۵	۲۵۳۹	۰/۰۱۰۴	چای، قهوه، کاکائو و نوشابه‌ها
۸۵۳	۷۰۷	۶۰۳	۳۸۰	۱۲۹۱	۰/۰۱۱۴	چای، قهوه و کاکائو
۵۴۰	۴۰۶	۳۱۰	۱۸۵	۱۲۴۸	۰/۰۱۵۳	نوشابه‌ها
۹۲۹	۶۰۴	۵۱۸	۳۰۲	۱۱۵۷	۰/۰۳۰۹	دخانی‌ها



۱۱-۵- متوسط انواع هزینه‌های ناخالص خوراکی (داخل منزل) و دخانی سالانه یک خانوار شهری در هر یک از گروه‌های هزینه

سالانه: ۱۳۹۳ بر اساس طبقه‌بندی COICOP (دنباله)

۱۹۵۰۰۱	تا ۱۶۵۰۰۱	تا ۱۴۰۰۰۱	تا ۱۲۰۰۰۱	تا ۱۰۰۰۰۱	تا ۹۰۰۰۱	اقلام
(هزار ریال) و بیش‌تر	۱۹۵۰۰۰ (هزار ریال)	۱۶۵۰۰۰ (هزار ریال)	۱۴۰۰۰۰ (هزار ریال)	۱۲۰۰۰۰ (هزار ریال)	۱۰۰۰۰۰ (هزار ریال)	
						هزینه‌های خوراکی (داخل منزل) و
						دخانی
۷۳۲۰۹	۵۰۸۴۰	۴۶۱۰۰	۴۱۴۵۵	۳۵۸۷۷	۳۱۸۴۵ غلات، نان، آرد، رشته و فرآورده‌های آن
۱۵۸۵۱	۱۲۵۱۷	۱۱۴۳۴	۱۰۴۸۸	۹۲۲۳	۸۴۹۵ غلات
۸۱۲۳	۵۷۵۳	۵۰۷۸	۴۴۹۲	۳۷۹۳	۳۳۰۵ انواع نان
۵۱۸۹	۴۹۸۳	۴۸۲۸	۴۶۳۸	۴۳۱۳	۴۱۵۴ آرد و رشته و فرآورده‌های آن
۸۸۹	۷۲۸	۶۸۱	۶۱۸	۵۴۸	۵۰۰ بیسکویت و کیک
۱۶۵۰	۱۰۵۱	۸۴۷	۷۳۹	۵۶۹	۵۳۶ گوشت
۱۷۱۹۲	۱۰۹۳۹	۹۷۰۳	۸۳۵۳	۷۱۲۵	۶۱۷۰ گوشت دام
۹۱۶۴	۵۳۸۴	۴۷۰۱	۳۸۳۲	۳۱۳۰	۲۶۰۶ گوشت پرندگان
۵۴۰۰	۴۲۴۶	۴۰۷۱	۳۷۰۱	۳۳۹۰	۳۰۸۷ گوشت‌های آماده برای طبخ
۹۶	۶۱	۴۶	۵۴	۳۹	۵۷ ماهی و میگو و فرآورده‌های آن
۲۵۳۰	۱۲۴۷	۸۸۵	۷۶۶	۵۶۵	۴۱۹ شیر و فرآورده‌های آن (بجز کره) و تخم پرندگان
۸۰۱۱	۵۵۹۵	۵۱۵۲	۴۷۵۴	۴۲۰۹	۳۸۸۸ شیر
۲۳۷۰	۱۵۴۸	۱۳۹۶	۱۲۶۵	۱۱۱۳	۹۵۶ فرآورده‌های شیر (بجز کره)
۴۴۷۷	۳۰۷۹	۲۸۱۵	۲۶۰۷	۲۲۶۵	۲۱۴۶ تخم پرندگان
۱۱۶۳	۹۶۸	۹۴۰	۸۸۲	۸۳۱	۷۸۷ روغن‌ها، چربی‌ها و کره
۳۳۵۴	۲۵۲۲	۲۳۲۹	۲۱۳۱	۱۸۷۳	۱۶۹۴ روغن‌ها و چربی‌های حیوانی (بجز کره)
۱۳۹	۸۲	۶۷	۵۴	۱۸	۳۰ انواع کره
۷۰۱	۳۸۰	۳۱۲	۲۲۴	۲۳۱	۱۴۹ روغن‌های نباتی
۲۵۱۴	۲۰۵۹	۱۹۵۰	۱۸۵۳	۱۶۲۵	۱۵۱۵ میوه‌ها و خشکبار
۱۰۵۹۶	۵۶۶۱	۴۷۹۵	۴۰۶۱	۳۴۹۸	۳۰۱۲ میوه‌های درختی
۶۵۶۰	۳۵۰۶	۲۹۴۳	۲۵۷۳	۲۰۹۷	۱۷۸۴ میوه‌های جالیزی
۸۵۷	۷۳۴	۶۸۶	۵۹۴	۶۲۰	۵۶۸ خشکبار
۳۱۷۹	۱۴۲۱	۱۱۶۵	۸۹۴	۷۸۰	۶۵۹ سبزی‌های تازه و خشک شده و حبوب
۸۳۷۹	۶۲۴۵	۵۷۴۹	۵۲۶۳	۴۵۴۹	۳۹۸۸ سبزی‌های برگ‌ی
۱۸۰۷	۱۲۴۵	۱۱۱۱	۹۷۵	۷۹۹	۶۳۳ سبزی‌های بوته‌ای
۲۷۰۷	۱۹۴۶	۱۸۳۴	۱۶۵۶	۱۵۲۶	۱۳۴۱ سبزی‌های ریشه‌ای
۲۳۲۳	۱۸۶۷	۱۷۷۸	۱۶۷۴	۱۴۴۰	۱۳۴۲ سایر انواع سبزی
۵۷	۸	۸	۶	۵	۰ سبزی‌های آماده بسته‌بندی شده
۴۲	۱۴	۱۶	۸	۱۰	۹ حبوب
۱۴۴۳	۱۱۶۵	۱۰۰۳	۹۴۵	۷۷۰	۶۶۳ قند، شکر، مرباها و شیرینی‌ها
۲۹۱۶	۲۰۰۸	۱۸۲۹	۱۵۷۶	۱۳۴۲	۱۲۵۵ قند و شکر
۱۱۱۵	۱۰۱۵	۱۰۱۲	۸۸۵	۸۰۰	۸۱۶ مرباها و شیرینی‌ها
۱۸۰۱	۹۹۳	۸۱۷	۶۹۱	۵۴۲	۴۴۰ ادویه‌ها، چاشنی‌ها و سایر ترکیب‌های خوراکی
۲۴۶۴	۱۸۰۰	۱۶۱۹	۱۴۶۶	۱۲۲۰	۹۶۹ انواع ادویه
۷۲۴	۴۷۹	۳۸۸	۳۸۷	۳۰۹	۲۴۰ چاشنی‌ها و سایر ترکیب‌های خوراکی
۱۷۴۰	۱۳۲۱	۱۲۳۱	۱۰۸۰	۹۱۱	۷۳۰ چای، قهوه، کاکایو و نوشابه‌ها
۳۱۶۰	۲۳۹۸	۲۳۳۶	۲۱۲۳	۱۸۰۴	۱۵۵۱ چای، قهوه و کاکایو
۱۵۰۵	۱۲۵۷	۱۲۹۲	۱۱۸۰	۱۰۱۹	۹۴۳ نوشابه‌ها
۱۶۵۵	۱۱۴۱	۱۰۴۴	۹۴۳	۷۸۴	۶۰۸ دخانی‌ها
۱۲۸۸	۱۱۵۵	۱۱۵۴	۱۲۴۰	۱۰۳۵	۸۲۳	

(۱) ضریب تغییرات (CV) فقط برای ستون کل محاسبه شده است.

۱۲-۵- متوسط انواع هزینه‌های ناخالص غیر خوراکی و خوراکی (خارج منزل) سالانه یک خانوار شهری در هر یک از گروه‌های هزینه سالانه: ۱۳۹۳ بر اساس طبقه‌بندی COICOP (هزار ریال)

اقلام	ضریب تغییرات (CV) ^(۱)	کل	۴۵۰۰۰ (هزار ریال) و کمتر	۴۵۰۰۱ تا ۶۰۰۰۰ (هزار ریال)	۶۰۰۰۱ تا ۷۵۰۰۰ (هزار ریال)	۷۵۰۰۱ تا ۹۰۰۰۰ (هزار ریال)
هزینه‌های غیر خوراکی و خوراکی (خارج منزل)	۰/۰۱۱۵	۱۸۴۲۱۱	۲۱۳۱۲	۳۴۹۸۴	۴۵۰۱۶	۵۴۶۵۷
پوشاک و کفش	۰/۰۲۸۶	۱۰۷۰۳	۳۸۷	۶۸۷	۱۰۰۹	۱۶۶۹
پوشاک و تعمیرات آن	۰/۰۲۸۴	۸۵۶۴	۲۵۷	۵۳۱	۶۸۳	۱۲۶۹
کفش و تعمیرات آن	۰/۰۳۸۰	۲۱۳۹	۱۳۰	۱۵۶	۳۲۶	۴۰۰
مسکن، آب، فاضلاب، سوخت و روشنایی	۰/۰۱۲۹	۷۸۰۷۸	۱۵۸۰۲	۲۴۳۱۵	۳۰۰۲۶	۳۴۸۰۵
اجاره‌بهای واقعی مسکن	۰/۰۳۵۸	۹۱۹۱	۱۲۲۷	۲۸۴۳	۳۹۴۱	۵۴۵۶
اجاره‌بهای احتسابی مسکن	۰/۰۱۵۵	۵۹۴۳۶	۱۲۲۱۵	۱۷۸۳۷	۲۱۵۳۸	۲۴۳۲۶
نگهداری و تعمیر واحد مسکونی (اقامتگاه اول و بعدی)	۰/۰۵۴۷	۱۳۰۴	۶۳	۱۵۹	۲۰۰	۲۱۴
هزینه آب و فاضلاب و سایر خدمات مربوط به واحد مسکونی	۰/۰۱۹۷	۲۰۵۳	۴۶۹	۷۴۴	۹۷۰	۱۰۰۷
روشنایی و سوخت	۰/۰۱۱۰	۶۰۹۴	۱۸۲۹	۲۷۳۱	۳۳۷۸	۳۸۰۲
میلمان، لوازم خانگی و نگهداری معمول آن‌ها	۰/۰۳۷۳	۸۵۴۵	۷۱۷	۱۱۵۴	۱۴۸۴	۱۹۰۶
میلمان و اثاث، فرش و سایر کفپوش‌ها	۰/۰۵۸۹	۱۹۴۰	۱۷	۸	۴۴	۱۶۹
لوازم پارچه‌ای خانگی (کم‌دوام)	۰/۱۳۴۵	۶۳۳	۴	۱۱	۱۴	۲۴
وسایل خانگی	۰/۰۵۹۰	۱۸۲۴	۱۷	۸۰	۱۲۶	۱۶۶
انواع ظروف غذاخوری و سایر لوازم خانگی	۰/۱۷۱۹	۹۶۰	۲۳	۱۰	۲۷	۸۷
ابزار و تجهیزات منزل و باغ	۰/۰۴۹۹	۲۲۱	۱۹	۲۴	۵۴	۵۱
کالاها و خدمات برای امور جاری منزل	۰/۰۱۷۶	۲۹۶۸	۶۳۷	۱۰۲۱	۱۲۱۸	۱۴۰۸
بهداشت و درمان	۰/۰۴۱۰	۱۶۰۸۰	۱۵۱۳	۲۶۲۸	۲۹۲۶	۳۹۶۹
محصولات و وسایل و لوازم پزشکی	۰/۰۳۰۱	۴۶۶۵	۸۹۳	۱۳۲۳	۱۵۲۴	۱۸۷۳
خدمات طبی سرپایی	۰/۰۷۵۸	۷۶۶۶	۳۹۳	۸۰۵	۱۰۷۸	۱۱۹۹
خدمات بیمارستانی	۰/۰۵۲۶	۳۷۴۸	۲۲۷	۵۰۰	۳۲۴	۸۹۷
حمل و نقل	۰/۰۲۴۹	۲۱۲۹۱	۸۳۲	۱۵۹۸	۲۴۰۸	۳۰۲۵
خرید وسایل نقلیه	۰/۰۵۵۲	۸۴۳۳	۱۰	۰	۳۶	۵۳
تجهیزات حمل و نقل شخصی	۰/۰۱۷۵	۸۵۲۳	۱۴۵	۴۷۳	۷۸۳	۱۱۱۸
خدمات حمل و نقل	۰/۰۲۴۲	۴۳۳۵	۶۷۸	۱۱۲۵	۱۵۸۸	۱۸۵۴
ارتباطات	۰/۰۱۱۴	۶۲۷۲	۶۶۶	۱۴۲۱	۱۸۸۱	۲۱۴۰
خدمات پستی	۰/۳۰۳۰	۱۲	۰	۳	۱	۰
تجهیزات تلفن و تلفکس	۰/۰۳۸۱	۷۰۶	۱۶	۵۵	۷۸	۷۰
خدمات تلفن و فکس	۰/۰۱۰۸	۵۵۵۴	۶۵۰	۱۳۶۳	۱۸۰۲	۲۰۷۰
خدمات فرهنگی و تفریحات	۰/۰۳۳۲	۴۳۸۸	۷۸	۴۳۷	۳۶۱	۴۲۶
تجهیزات سمعی-بصری، عکاسی و داده‌پردازی و لوازم آن‌ها	۰/۰۴۷۳	۱۰۳۷	۱	۶۰	۱۴	۹۰
سایر وسایل عمده با دوام برای تفریح و فرهنگ	۰/۴۸۷۶	۱۰	۰	۰	۰	۰
سایر اقلام و وسایل تفریحی، باغ‌ها و حیوانات خانگی	۰/۰۵۴۶	۳۷۶	۱۴	۶۲	۳۷	۵۱
خدمات فرهنگی و تفریحی	۰/۰۸۳۷	۵۴۴	۴	۱۵	۱	۱۶
روزنامه، کتاب و لوازم‌التحریر	۰/۰۲۷۷	۱۰۱۶	۳۱	۶۳	۱۵۴	۱۹۰
هزینه مسافرت‌های دستجمعی (همراه تور)	۰/۰۷۷۴	۱۴۰۴	۲۸	۲۳۷	۱۵۵	۷۹
آموزش و تحصیل	۰/۰۳۳۹	۴۳۰۲	۶۷	۱۴۲	۲۹۹	۴۱۵
هزینه آموزش سطح‌بندی شده	۰/۰۳۴۴	۴۱۰۳	۶۶	۱۳۹	۲۹۷	۳۹۹
هزینه آموزش‌های سطح‌بندی نشده	۰/۰۷۶۱	۱۹۸	۱	۴	۳	۱۷
غذاهای آماده، هتل و رستوران	۰/۱۱۴۲	۳۳۸۸	۴۲	۱۱۵	۲۰۳	۲۳۱
خدمات تهیه و آرایه غذا	۰/۰۵۳۶	۲۱۹۰	۴۲	۱۱۵	۲۰۳	۲۲۷
خدمات تأمین جا (مهمانسراها، هتل، مسافرخانه و...) و کالاها و خدمات متفرقه	۰/۲۹۱۶	۱۱۹۸	۰	۰	۰	۳
کالاها و خدمات متفرقه	۰/۰۱۳۹	۲۷۱۶۷	۹۲۲	۲۱۱۹	۳۶۵۴	۵۱۸۸
خدمات شخصی	۰/۰۱۴۷	۴۴۷۷	۵۲۰	۸۵۵	۱۲۹۶	۱۶۸۱
لوازم شخصی طبقه‌بندی نشده در جای دیگر	۰/۰۵۶۹	۱۹۴۱	۱۳	۵۹	۶۱	۱۲۵
حمایت اجتماعی و خدمات مشاوره‌ای	۰/۲۰۲۱	۹۹	۰	۰	۲	۱
بیمه	۰/۰۱۵۷	۱۹۶۶۱	۳۴۵	۱۱۱۸	۲۱۳۳	۳۰۳۵
خدمات مالی طبقه‌بندی نشده در جای دیگر	۰/۰۴۱۹	۴۱۹	۹	۲۹	۷۳	۱۱۴
سایر خدمات طبقه‌بندی نشده در جای دیگر	۰/۰۶۸۸	۵۷۰	۳۵	۵۷	۸۹	۲۳۲
انتقالات	۰/۰۵۸۴	۳۹۹۸	۲۸۷	۳۶۹	۷۶۶	۸۸۲



۱۲-۵- متوسط انواع هزینه‌های ناخالص غیر خوراکی و خوراکی (خارج منزل) سالانه یک خانوار شهری در هر یک از گروه‌های

هزینه سالانه: ۱۳۹۳ براساس طبقه‌بندی COICOP (دنباله)

۱۹۵۰۰۱	تا ۱۶۵۰۰۱	تا ۱۴۰۰۰۱	تا ۱۲۰۰۰۱	تا ۱۰۰۰۰۱	تا ۹۰۰۰۱	اقدام
(هزار ریال) و بیش‌تر	(هزار ریال)	(هزار ریال)	(هزار ریال)	(هزار ریال)	(هزار ریال)	
۲۸۳۴۲۵	۱۲۸۲۰۹	۱۰۶۳۲۱	۸۸۷۹۲	۷۴۴۸۱	۶۳۰۸۹	هزینه‌های غیر خوراکی و خوراکی (خارج منزل).....
۱۷۸۱۲	۶۶۵۸	۵۰۱۶	۳۳۱۳	۲۸۷۸	۲۱۹۵	پوشاک و کفش.....
۱۴۳۴۲	۵۲۶۰	۳۸۳۹	۲۶۱۹	۲۲۵۱	۱۶۱۷	پوشاک و تعمیرات آن.....
۳۴۷۰	۱۳۹۸	۱۱۷۸	۶۹۴	۶۲۷	۵۷۸	کفش و تعمیرات آن.....
۱۱۱۳۷۱	۶۰۱۷۷	۵۲۴۰۵	۴۶۷۷۹	۴۱۴۸۳	۳۷۳۶۹	مسکن، آب، فاضلاب، سوخت و روشنایی ..
۱۱۸۷۴	۷۴۴۴	۷۴۹۲	۶۸۵۹	۷۷۰۷	۶۱۳۳	اجاره‌بهای واقعی مسکن
۸۷۱۵۸	۴۴۵۴۰	۳۶۹۰۲	۳۳۲۰۶	۲۷۵۹۰	۲۵۶۰۵	اجاره‌بهای احتسابی مسکن
۲۱۱۷	۸۰۲	۸۵۳	۳۳۱	۳۸۳	۳۱۸	نگهداری و تعمیر واحد مسکونی (اقامتگاه اول و بعدی).....
۲۸۰۸	۱۶۶۰	۱۵۱۴	۱۳۶۲	۱۲۱۱	۱۱۲۲	هزینه آب و فاضلاب و سایر خدمات مربوط به واحد مسکونی.....
۷۴۱۴	۵۷۳۱	۵۶۴۴	۵۰۲۱	۴۵۹۲	۴۱۹۰	روشنایی و سوخت
۱۳۷۴۵	۵۲۶۳	۴۵۸۳	۳۵۶۹	۲۶۶۰	۲۲۹۰	میلمان، لوازم خانگی و نگهداری معمول آن‌ها.....
۳۴۸۸	۸۵۳	۷۲۳	۳۱۵	۱۸۸	۱۵۸	میلمان و اثاث، فرش و سایر کفپوش‌ها.....
۱۱۶۱	۱۸۵	۲۳۰	۱۰۲	۸۴	۳۵	لوازم پارچه‌ای خانگی (کم‌دوام).....
۳۱۳۱	۹۵۴	۷۸۳	۶۲۲	۳۰۰	۲۸۱	وسایل خانگی.....
۱۷۱۱	۴۰۰	۳۵۷	۲۲۵	۱۳۶	۱۰۰	انواع ظروف غذاخوری و سایر لوازم خانگی
۳۲۳	۱۹۲	۱۵۸	۱۲۰	۱۰۱	۷۹	ابزار و تجهیزات منزل و باغ.....
۳۹۳۱	۲۶۷۹	۲۳۳۲	۲۱۸۵	۱۸۵۰	۱۶۳۸	کالاها و خدمات برای امور جاری منزل
۲۶۲۸۵	۹۳۹۰	۷۴۸۲	۵۹۸۴	۴۹۸۴	۴۳۵۵	بهداشت و درمان.....
۶۸۸۹	۳۴۴۴	۲۸۶۶	۲۵۶۵	۲۲۰۳	۱۸۶۴	محصولات و وسایل و لوازم پزشکی.....
۱۳۱۵۷	۳۹۴۸	۲۷۴۴	۲۱۶۵	۱۸۳۷	۱۵۶۱	خدمات طبی سرپایی.....
۶۲۳۹	۱۹۹۸	۱۸۷۲	۱۲۵۴	۹۴۴	۹۳۰	خدمات بیمارستانی
۳۶۴۳۰	۱۰۹۴۰	۸۳۵۶	۶۵۷۲	۴۹۹۴	۳۹۷۳	حمل و نقل
۱۶۸۲۸	۷۹۵	۳۵۸	۱۸۳	۱۳۵	۶۳	خرید وسایل نقلیه.....
۱۳۵۷۷	۶۴۳۹	۴۸۹۱	۳۷۶۲	۲۲۸۷	۱۶۵۰	تجهیزات حمل و نقل شخصی.....
۶۰۲۵	۳۷۰۷	۳۱۰۶	۲۶۲۷	۲۵۷۱	۲۲۶۱	خدمات حمل و نقل
۸۹۹۷	۴۹۹۱	۴۵۰۰	۳۸۴۰	۳۲۷۸	۲۵۳۹	ارتباطات.....
۲۱	۲	۳	.	۷	۱	خدمات پستی.....
۱۲۰۷	۳۶۳	۳۰۹	۲۴۷	۱۴۱	۷۹	تجهیزات تلفن و تلفکس.....
۷۷۶۹	۴۶۲۵	۴۱۸۹	۳۵۹۳	۳۱۳۱	۲۴۵۹	خدمات تلفن و فکس.....
۷۴۷۳	۲۵۳۰	۱۸۵۳	۱۲۷۶	۸۷۴	۸۴۴	خدمات فرهنگی و تفریحات
۱۷۹۴	۶۱۹	۴۰۹	۳۳۰	۹۹	۱۰۰	تجهیزات سمعی- بصری، عکاسی و داده‌پردازی و لوازم آن‌ها.....
۲۰	۱	۳	.	.	.	سایر وسایل عمده با دوام برای تفریح و فرهنگ.....
۶۰۹	۲۴۱	۲۰۴	۱۵۵	۱۱۵	۷۷	سایر اقلام و وسایل تفریحی، باغ‌ها و حیوان‌های خانگی.....
۱۰۱۲	۱۷۱	۱۲۵	۶۸	۷۹	۴۸	خدمات فرهنگی و تفریحی
۱۵۴۹	۸۷۶	۶۵۳	۴۱۸	۳۷۶	۳۵۷	روزنامه، کتاب و لوازم‌التحریر
۲۴۸۹	۶۲۳	۴۶۰	۳۰۵	۲۰۵	۲۶۳	هزینه مسافرت‌های دستجمعی (همراه تور).....
۷۳۸۷	۲۸۰۱	۱۵۱۵	۱۰۸۶	۷۹۴	۵۵۲	آموزش و تحصیل.....
۷۰۳۷	۲۶۸۳	۱۴۴۹	۱۰۴۷	۷۷۴	۵۴۵	هزینه آموزش سطح‌بندی شده
۳۵۱	۱۱۸	۶۶	۳۹	۲۱	۷	هزینه آموزش‌های سطح‌بندی نشده.....
۶۱۷۴	۱۱۰۸	۹۶۷	۷۶۵	۴۸۱	۳۱۸	غذاهای آماده، هتل و رستوران.....
۳۷۵۳	۱۰۹۲	۹۴۶	۷۲۹	۴۷۵	۳۱۸	خدمات تهیه و ارایه غذا.....
۲۴۲۰	۱۶	۲۱	۳۶	۶	.	خدمات تأمین جا (مهمانسراها، هتل، مسافر خانه و...).....
۴۱۴۱۹	۲۱۸۰۰	۱۷۶۴۸	۱۳۵۶۸	۱۰۴۶۵	۷۶۲۳	کالاها و خدمات متفرقه
۶۲۳۳	۳۹۲۴	۳۳۴۵	۲۹۵۶	۲۴۷۱	۲۰۶۸	خدمات شخصی
۳۴۳۴	۱۱۱۵	۵۵۰	۳۵۸	۲۷۵	۳۴۵	لوازم شخصی طبقه‌بندی نشده در جای دیگر
۱۶۵	۴۹	۹۰	۹	۲۸	۲۶	حمایت اجتماعی و خدمات مشاوره‌ای
۳۰۰۶۶	۱۵۹۶۹	۱۳۱۱۱	۹۷۸۶	۷۲۶۵	۴۸۸۴	بیمه.....
۶۳۹	۳۵۰	۲۳۶	۲۱۱	۱۷۰	۱۰۶	خدمات مالی طبقه‌بندی نشده در جای دیگر..
۸۸۲	۳۹۲	۳۱۶	۲۴۹	۲۵۵	۱۹۴	سایر خدمات طبقه‌بندی نشده در جای دیگر..
۶۳۳۴	۲۵۵۰	۱۹۹۵	۲۰۴۰	۱۵۸۸	۱۰۳۱	انتقالات

(۱) ضریب تغییرات (CV) فقط برای ستون کل محاسبه شده است.

۱۳-۵- متوسط انواع هزینه‌های ناخالص خوراکی (داخل منزل) و دخانی سالانه یک خانوار شهری در هر یک از دهک‌های هزینه

(هزار ریال)

سالانه: ۱۳۹۳ براساس طبقه‌بندی COICOP

دهک سوم	دهک دوم	دهک اول	کل	ضریب تغییرات (CV) ^(۱)	اقلام	
۴۶۶۲۶	۴۱۱۴۱	۳۴۴۱۳	۲۲۱۵۸	۵۵۹۳۶	٪۰.۰۷۳	هزینه‌های خوراکی (داخل منزل) و دخانی
۱۱۵۲۷	۱۰۴۱۶	۸۹۴۳	۵۸۸۶	۱۲۸۲۹	٪۰.۰۹۹	غلات، نان، آرد، رشته و فراورده‌های آن
۵۰۹۷	۴۴۷۳	۳۶۰۸	۲۰۱۳	۶۱۴۰	٪۰.۱۷۸	غلات
۴۸۶۰	۴۶۲۷	۴۲۴۰	۳۲۴۵	۴۷۸۸	٪۰.۰۷۷	انواع نان
۶۹۷	۶۰۷	۵۳۰	۳۳۴	۷۳۲	٪۰.۱۴۸	آرد و رشته و فراورده‌های آن
۸۷۲	۷۰۹	۵۶۵	۲۹۴	۱۱۶۹	٪۰.۱۹۷	بیسکویت و کیک
۹۹۰۷	۸۲۴۷	۶۷۵۲	۴۱۱۲	۱۲۵۳۹	٪۰.۱۰۴	گوشت
۴۸۵۵	۳۷۷۲	۲۹۲۰	۱۵۹۵	۶۴۰۰	٪۰.۱۴۷	گوشت دام
۴۰۷۲	۳۶۷۳	۳۲۸۰	۲۲۵۴	۴۴۴۷	٪۰.۰۸۳	گوشت پرندگان
۴۹	۵۴	۴۲	۲۸	۷۱	٪۰.۵۰۲	گوشت‌های آماده برای طبخ
۹۳۱	۷۴۷	۵۰۸	۲۳۶	۱۶۲۱	٪۰.۲۳۳	ماهی و میگو و فراورده‌های آن
۵۱۹۰	۴۷۲۴	۴۰۹۹	۲۷۹۱	۶۲۲۵	٪۰.۰۷۴	شیر و فراورده‌های آن (بجز کره) و تخم پرندگان
۱۴۰۴	۱۲۶۷	۱۰۴۹	۶۸۴	۱۷۷۴	٪۰.۱۴۹	شیر
۲۸۴۲	۲۵۸۲	۲۲۳۰	۱۴۶۷	۳۴۴۶	٪۰.۰۸۵	فراورده‌های شیر (بجز کره)
۹۴۳	۸۷۵	۸۲۰	۶۴۰	۱۰۰۵	٪۰.۰۷۸	تخم پرندگان
۲۳۶۰	۲۰۹۶	۱۸۲۳	۱۲۸۳	۲۶۷۸	٪۰.۰۹۳	روغن‌ها، چربی‌ها و کره
۶۸	۵۰	۲۳	۳۰	۹۵	٪۱.۰۵۵	روغن‌ها و چربی‌های حیوانی (بجز کره)
۳۱۹	۲۲۴	۲۰۶	۹۳	۴۷۰	٪۰.۲۳۹	انواع کره
۱۹۷۳	۱۸۲۲	۱۵۹۴	۱۱۶۰	۲۱۱۳	٪۰.۰۸۵	روغن‌های نباتی
۴۸۷۹	۴۰۰۳	۳۳۴۱	۱۸۳۱	۷۲۳۰	٪۰.۱۵۸	میوه‌ها و خشکبار
۲۹۸۸	۲۵۲۹	۱۹۹۶	۱۰۹۳	۴۴۶۷	٪۰.۱۴۹	میوه‌های درختی
۶۷۷	۶۰۸	۶۰۳	۴۰۲	۷۳۰	٪۰.۲۹۶	میوه‌های جالبزی
۱۲۱۳	۸۶۵	۷۴۲	۳۳۷	۲۰۳۳	٪۰.۳۲۹	خشکبار
۵۷۹۱	۵۲۱۵	۴۳۴۳	۲۹۸۳	۶۶۳۲	٪۰.۰۷۷	سبزی‌های تازه و خشک شده و حبوب
۱۱۱۹	۹۷۲	۷۳۶	۴۴۷	۱۳۵۱	٪۰.۱۱۳	سبزی‌های برگی
۱۸۳۹	۱۶۵۲	۱۴۶۴	۱۰۳۸	۲۱۴۲	٪۰.۰۸۴	سبزی‌های بوته‌ای
۱۷۸۸	۱۶۵۵	۱۳۹۶	۱۰۲۲	۱۹۳۲	٪۰.۰۸۶	سبزی‌های ریشه‌ای
۸	۶	۳	۱	۳۱	٪۱.۲۷۱	سایر انواع سبزی
۱۶	۱۰	۹	۵	۲۶	٪۰.۹۲۲	سبزی‌های آماده بسته‌بندی شده
۱۰۲۳	۹۲۰	۷۳۴	۴۶۹	۱۱۵۰	٪۰.۱۶۷	حبوب
۱۸۷۹	۱۵۶۶	۱۳۰۶	۸۶۶	۲۲۱۰	٪۰.۱۳۹	قند، شکر، مرباها و شیرینی‌ها
۱۰۱۹	۸۸۲	۸۰۵	۵۸۷	۹۸۷	٪۰.۱۱۲	قند و شکر
۸۵۹	۶۸۴	۵۰۲	۲۷۸	۱۲۲۳	٪۰.۲۱۹	مرباها و شیرینی‌ها
۱۶۴۱	۱۴۴۹	۱۱۳۸	۶۷۹	۱۸۹۶	٪۰.۱۱۶	ادویه‌ها، چاشنی‌ها و سایر ترکیب‌های خوراکی
۴۰۱	۳۷۶	۲۸۷	۱۴۳	۵۲۸	٪۰.۲۱۲	انواع ادویه
۱۲۴۰	۱۰۷۳	۸۵۱	۵۳۶	۱۳۶۸	٪۰.۱۱۴	چاشنی‌ها و سایر ترکیب‌های خوراکی
۲۳۲۵	۲۱۳۲	۱۷۱۴	۱۰۸۶	۲۵۳۹	٪۰.۱۰۴	چای، قهوه، کاکایو و نوشابه‌ها
۱۲۸۸	۱۱۸۱	۹۹۱	۶۸۸	۱۲۹۱	٪۰.۱۱۴	چای، قهوه و کاکایو
۱۰۳۷	۹۵۱	۷۲۳	۳۹۸	۱۲۴۸	٪۰.۱۵۳	نوشابه‌ها
۱۱۲۸	۱۲۹۳	۹۵۵	۶۴۱	۱۱۵۷	٪۰.۳۰۹	دخانی‌ها



۱۳-۵- متوسط انواع هزینه‌های ناخالص خوراکی (داخل منزل) و دخانی سالانه یک خانوار شهری در هر یک از دهک‌های هزینه سالانه: ۱۳۹۳ بر اساس طبقه‌بندی COICOP (دنباله) (هزار ریال)

اقلام	دهک پنجم	دهک ششم	دهک هفتم	دهک هشتم	دهک نهم	دهک دهم
هزینه‌های خوراکی (داخل منزل) و دخانی.....	۵۱۰۰۶	۵۵۹۷۲	۶۳۳۰۰	۶۹۹۷۹	۷۸۰۲۹	۹۶۷۷۹
..... غلات، نان، آرد، رشته و فرآورده‌های آن	۱۲۵۳۱	۱۳۲۱۳	۱۴۵۲۵	۱۵۷۴۸	۱۶۱۳۶	۱۹۳۷۶
..... غلات	۵۷۷۴	۶۱۳۱	۷۰۶۷	۷۹۵۷	۸۲۲۰	۱۱۰۶۲
..... انواع نان	۴۹۷۳	۵۱۱۴	۵۲۱۱	۵۳۳۶	۵۲۰۹	۵۰۶۵
..... آرد و رشته و فرآورده‌های آن	۷۲۸	۷۸۷	۸۴۴	۸۸۹	۹۴۳	۹۶۵
..... بیسکویت و کیک	۱۰۵۶	۱۱۸۱	۱۴۰۳	۱۵۶۶	۱۷۶۴	۲۲۸۴
..... گوشت	۱۱۰۴۴	۱۲۴۸۳	۱۴۲۱۲	۱۵۹۸۵	۱۸۵۴۰	۲۴۱۲۳
..... گوشت دام	۵۳۹۷	۶۵۳۵	۷۲۱۹	۸۳۱۷	۹۷۴۷	۱۳۶۵۵
..... گوشت پرندگان	۴۳۳۶	۴۵۱۲	۵۰۶۳	۵۲۱۴	۵۷۷۴	۶۲۹۰
..... گوشت‌های آماده برای طبخ	۵۸	۵۷	۸۷	۱۰۱	۸۷	۱۴۵
..... ماهی و میگو و فرآورده‌های آن	۱۲۵۲	۱۳۷۹	۱۸۴۳	۲۳۵۳	۲۹۳۲	۴۰۳۳
..... شیر و فرآورده‌های آن (بجز کره) و تخم پرندگان	۵۵۷۳	۶۲۱۳	۶۸۷۳	۷۶۵۸	۸۵۹۶	۱۰۵۴۱
..... شیر	۱۵۲۷	۱۷۱۹	۱۹۷۳	۲۱۸۰	۲۴۷۳	۳۴۶۴
..... فرآورده‌های شیر (بجز کره)	۳۰۷۶	۳۴۵۸	۳۸۰۰	۴۲۸۶	۴۸۹۲	۵۸۳۵
..... تخم پرندگان	۹۷۰	۱۰۳۶	۱۱۰۰	۱۱۹۱	۱۲۳۱	۱۲۴۲
..... روغن‌ها، چربی‌ها و کره	۲۵۴۵	۲۷۵۰	۲۹۵۰	۳۲۸۸	۳۵۷۴	۴۱۱۵
..... روغن‌ها و چربی‌های حیوانی (بجز کره)	۸۷	۱۰۵	۹۰	۷۹	۲۱۲	۲۰۴
..... انواع کره	۳۸۳	۴۴۴	۴۹۳	۷۰۴	۸۰۸	۱۰۲۵
..... روغن‌های نباتی	۲۰۷۵	۲۲۰۰	۲۳۶۷	۲۵۰۵	۲۵۵۴	۲۸۸۶
..... میوه‌ها و خشکبار	۵۷۲۹	۶۶۲۱	۸۰۰۵	۹۷۳۱	۱۱۴۴۸	۱۶۷۲۰
..... میوه‌های درختی	۳۵۳۰	۴۰۸۷	۴۹۵۶	۵۸۴۰	۷۱۵۲	۱۰۵۰۴
..... میوه‌های جالیزی	۷۳۸	۷۱۹	۷۸۴	۸۹۷	۹۳۴	۹۳۹
..... خشکبار	۱۴۶۱	۱۸۱۵	۲۲۶۵	۲۹۹۴	۳۳۶۱	۵۲۷۷
..... سبزی‌های تازه و خشک شده و حبوب	۶۲۹۶	۶۷۹۱	۷۳۹۵	۸۰۳۹	۹۲۴۱	۱۰۲۳۰
..... سبزی‌های برگی	۱۲۵۱	۱۴۱۰	۱۵۴۶	۱۷۴۵	۲۰۴۲	۲۲۴۰
..... سبزی‌های بوته‌ای	۱۹۶۹	۲۰۸۰	۲۳۸۶	۲۵۵۶	۲۹۳۵	۳۵۰۳
..... سبزی‌های ریشه‌ای	۱۸۸۲	۱۹۹۶	۲۰۶۸	۲۲۵۸	۲۴۶۴	۲۷۹۰
..... سایر انواع سبزی	۹	۱۵	۱۴	۴۲	۶۱	۱۴۹
..... سبزی‌های آماده بسته‌بندی شده	۱۴	۱۵	۳۶	۲۶	۴۲	۸۸
..... حبوب	۱۱۶۹	۱۲۷۵	۱۳۴۵	۱۴۱۲	۱۶۹۷	۱۴۶۰
..... قند، شکر، مرباها و شیرینی‌ها	۱۹۸۳	۲۱۸۸	۲۶۹۴	۲۸۵۱	۳۱۰۶	۳۶۶۳
..... قند و شکر	۱۰۲۲	۱۰۶۰	۱۱۹۰	۱۱۰۰	۱۱۸۸	۱۰۲۲
..... مرباها و شیرینی‌ها	۹۶۲	۱۱۲۸	۱۵۰۴	۱۷۵۱	۱۹۱۸	۲۶۴۲
..... ادویه‌ها، چاشنی‌ها و سایر ترکیب‌های خوراکی	۱۷۹۹	۱۹۵۰	۲۳۹۶	۲۴۴۹	۲۶۰۷	۲۸۵۷
..... انواع ادویه	۴۷۴	۵۳۵	۶۷۹	۷۱۳	۷۶۷	۹۰۵
..... چاشنی‌ها و سایر ترکیب‌های خوراکی	۱۳۳۴	۱۴۱۶	۱۷۱۷	۱۷۳۶	۱۸۴۰	۱۹۵۲
..... چای، قهوه، کاکایو و نوشابه‌ها	۲۴۱۱	۲۵۹۲	۲۹۵۶	۳۰۷۸	۳۳۸۵	۳۷۰۸
..... چای، قهوه و کاکایو	۱۲۶۱	۱۳۴۶	۱۵۳۱	۱۵۱۲	۱۵۵۷	۱۵۵۱
..... نوشابه‌ها	۱۱۵۰	۱۲۴۵	۱۴۲۶	۱۵۶۷	۱۸۲۸	۲۱۵۷
..... دخانی‌ها	۱۰۹۴	۱۱۷۲	۱۲۹۴	۱۱۵۱	۱۳۹۷	۱۴۴۶

(۱) ضریب تغییرات (CV) فقط برای ستون کل محاسبه شده است.

۱۴-۵- متوسط انواع هزینه‌های ناخالص غیر خوراکی و خوراکی (خارج منزل) سالانه یک خانوار شهری در هر یک از دهک‌های

(هزار ریال)

هزینه سالانه: ۱۳۹۳ بر اساس طبقه‌بندی COICOP

اقلام	ضریب تغییرات (CV) ^(۱)	کل	دهک اول	دهک دوم	دهک سوم	دهک چهارم
هزینه‌های غیر خوراکی و خوراکی (خارج منزل)	۰/۰۱۱۶	۱۸۴۲۱۱	۴۲۷۸۵	۶۹۶۷۷	۸۸۸۹۰	۱۰۷۴۴۱
پوشاک و کفش	۰/۰۲۸۶	۱۰۷۰۳	۱۰۹۰	۲۶۴۵	۳۲۹۱	۵۲۰۷
پوشاک و تعمیرات آن	۰/۰۲۸۴	۸۵۶۴	۸۰۰	۲۰۵۱	۲۵۸۳	۳۹۴۹
کفش و تعمیرات آن	۰/۰۳۸۰	۲۱۳۹	۲۹۱	۵۹۴	۷۰۸	۱۲۵۹
مسکن، آب، فاضلاب، سوخت و روشنایی	۰/۰۱۲۹	۷۸۰۷۸	۲۸۴۳۶	۳۹۶۵۴	۴۶۷۸۰	۵۲۸۲۱
اجاره‌بهای واقعی مسکن	۰/۰۳۵۸	۹۱۹۱	۳۷۷۷	۷۰۴۸	۶۹۶۱	۷۵۴۴
اجاره‌بهای احتسابی مسکن	۰/۰۱۵۵	۵۹۴۳۶	۲۰۴۷۱	۲۶۶۳۸	۳۳۰۴۶	۳۷۱۶۶
نگهداری و تعمیر واحد مسکونی (اقامتگاه اول و بعدی)	۰/۰۵۴۷	۱۳۰۴	۱۷۷	۳۶۸	۳۵۹	۸۹۳
هزینه آب و فاضلاب و سایر خدمات مربوط به واحد مسکونی	۰/۰۱۹۷	۲۰۵۳	۸۵۷	۱۱۷۸	۱۳۶۰	۱۵۵۳
روشنایی و سوخت	۰/۰۱۱۰	۶۰۹۴	۳۱۵۴	۴۴۲۱	۵۰۵۴	۵۶۶۴
میلمان، لوازم خانگی و نگهداری معمول آن‌ها	۰/۰۳۷۲	۸۵۴۵	۱۴۵۰	۲۵۳۸	۳۶۶۵	۴۴۵۲
میلمان و اثاث، فرش و سایر کفپوش‌ها	۰/۰۵۸۰	۱۹۴۰	۸۱	۱۸۱	۳۶۴	۶۷۷
لوازم پارچه‌ای خانگی (کم‌دوام)	۰/۱۳۴۵	۶۳۳	۱۶	۶۴	۱۰۳	۲۳۲
وسایل خانگی	۰/۰۵۹۱	۱۸۲۴	۱۱۵	۲۹۶	۶۷۶	۶۸۰
انواع ظروف غذاخوری و سایر لوازم خانگی	۰/۱۷۱۹	۹۶۰	۴۶	۱۲۴	۲۲۵	۳۴۹
ابزار و تجهیزات منزل و باغ	۰/۰۴۹۹	۲۲۱	۴۱	۹۴	۱۱۶	۱۷۹
کالاها و خدمات برای امور جاری منزل	۰/۰۱۷۶	۲۹۶۸	۱۱۵۲	۱۷۷۸	۲۱۸۱	۲۳۳۴
بهداشت و درمان	۰/۰۴۱۰	۱۶۰۸۰	۲۹۹۴	۴۶۹۶	۶۰۵۶	۷۶۲۱
محصولات و وسایل و لوازم پزشکی	۰/۰۳۰۱	۴۶۶۵	۱۴۹۳	۲۰۵۲	۲۵۹۲	۲۸۷۸
خدمات طبی سرپایی	۰/۰۷۵۸	۷۶۶۶	۹۶۰	۱۶۸۹	۲۱۷۹	۲۸۷۰
خدمات بیمارستانی	۰/۰۵۲۶	۳۷۴۸	۵۴۱	۹۵۴	۱۲۸۴	۱۸۷۳
حمل و نقل	۰/۰۲۷۹	۲۱۲۹۱	۲۲۲۵	۴۴۹۱	۶۶۰۴	۸۵۳۱
خرید وسایل نقلیه	۰/۰۹۲۴	۸۴۳۳	۳۲	۹۲	۱۸۲	۳۷۱
تجهیزات حمل و نقل شخصی	۰/۰۱۷۵	۸۵۲۳	۷۵۱	۱۹۷۳	۳۷۰۷	۵۰۶۵
خدمات حمل و نقل	۰/۰۲۴۲	۴۳۳۵	۱۴۴۲	۲۴۲۶	۲۷۱۵	۳۰۹۵
ارتباطات	۰/۰۱۱۴	۶۲۷۲	۱۶۸۴	۳۰۲۰	۳۷۷۷	۴۵۵۴
خدمات پستی	۰/۳۰۳۰	۱۲	۱	۵	۱	۱
تجهیزات تلفن و تلفکس	۰/۰۳۸۵	۷۰۶	۶۱	۱۲۵	۲۲۳	۳۱۳
خدمات تلفن و فکس	۰/۰۱۰۸	۵۵۵۴	۱۶۲۲	۲۸۹۰	۳۵۵۳	۴۳۲۹
خدمات فرهنگی و تفریحات	۰/۰۳۳۲	۴۳۸۸	۳۴۸	۸۱۹	۱۳۰۵	۱۸۶۸
تجهیزات سمعی-بصری، عکاسی و داده‌پردازی و لوازم آن‌ها	۰/۰۴۷۷	۱۰۳۷	۴۸	۸۷	۳۱۶	۴۱۶
سایر وسایل عمده با دوام برای تفریح و فرهنگ	۰/۴۴۹۸	۱۰	۰	۰	۰	۳
سایر اقلام و وسایل تفریحی، باغ‌ها و حیوانات خانگی	۰/۰۵۴۳	۳۷۶	۴۱	۱۰۴	۱۵۵	۲۰۴
خدمات فرهنگی و تفریحی	۰/۰۸۳۷	۵۴۴	۱۰	۴۶	۹۲	۱۲۶
روزنامه، کتاب و لوازم‌التحریر	۰/۰۲۷۷	۱۰۱۶	۱۲۴	۳۷۰	۴۲۲	۶۶۱
هزینه مسافرت‌های دستجمعی (همراه تور)	۰/۰۷۷۴	۱۴۰۴	۱۲۴	۲۱۱	۳۲۰	۴۵۹
آموزش و تحصیل	۰/۰۳۳۹	۴۳۰۲	۲۷۶	۷۲۱	۱۰۷۴	۱۴۹۶
هزینه آموزش سطح‌بندی شده	۰/۰۳۴۴	۴۱۰۳	۲۶۷	۷۰۵	۱۰۴۰	۱۴۲۱
هزینه آموزش‌های سطح‌بندی نشده	۰/۰۷۶۱	۱۹۸	۸	۱۶	۳۵	۷۴
غذاهای آماده، هتل و رستوران	۰/۱۱۴۲	۳۳۸۸	۱۶۸	۴۱۸	۷۷۱	۹۷۳
خدمات تهیه و ارایه غذا	۰/۰۵۳۶	۲۱۹۰	۱۶۶	۴۱۳	۷۳۳	۹۵۲
خدمات تأمین جا (مهمانسراها، هتل، مسافرخانه و...)	۰/۲۹۱۶	۱۱۹۸	۱	۵	۳۸	۲۱
کالاها و خدمات متفرقه	۰/۰۱۵۷	۲۷۱۶۷	۳۴۵۷	۹۳۲۷	۱۳۵۶۱	۱۷۹۰۰
خدمات شخصی	۰/۰۱۴۷	۴۴۷۷	۱۲۱۰	۲۳۵۳	۲۹۲۶	۳۳۷۶
لوازم شخصی طبقه‌بندی نشده در جای دیگر	۰/۴۱۶۴	۱۹۴۱	۷۶	۳۰۳	۳۵۸	۵۸۱
حمایت اجتماعی و خدمات مشاوره‌ای	۰/۲۰۲۱	۹۹	۱	۱۵	۲۳	۹۱
بیمه	۰/۰۱۵۷	۱۹۶۶۱	۱۹۷۶	۶۲۹۰	۹۷۷۵	۱۳۲۲۷
خدمات مالی طبقه‌بندی نشده در جای دیگر	۰/۰۴۱۹	۴۱۹	۷۱	۱۴۳	۲۱۹	۲۳۴
سایر خدمات طبقه‌بندی نشده در جای دیگر	۰/۰۶۸۸	۵۷۰	۱۲۳	۲۲۴	۲۶۰	۳۹۱
انتقالات	۰/۰۵۸۴	۳۹۹۸	۶۵۷	۱۳۴۸	۲۰۰۷	۲۰۱۸

۱۴-۵- متوسط انواع هزینه‌های ناخالص غیر خوراکی و خوراکی (خارج منزل) سالانه یک خانوار شهری در هر یک از دهک‌های هزینه سالانه: ۱۳۹۳ بر اساس طبقه‌بندی COICOP (دنباله) (هزار ریال)

اقلام	دهک پنجم	دهک ششم	دهک هفتم	دهک هشتم	دهک نهم	دهک دهم
هزینه‌های غیر خوراکی و خوراکی (خارج منزل).....	۱۲۷۶۴۶	۱۵۲۰۴۵	۱۸۱۶۱۶	۲۲۶۹۸۴	۳۰۰۴۲۳	۵۴۴۸۹۵
پوشاک و کفش.....	۶۶۸۴	۸۶۶۶	۱۱۵۶۶	۱۵۱۶۰	۱۷۷۸۰	۳۴۹۶۰
پوشاک و تعمیرات آن.....	۵۳۱۷	۶۸۰۲	۹۱۶۸	۱۲۲۵۷	۱۴۳۴۳	۲۸۳۸۶
کفش و تعمیرات آن.....	۱۳۶۷	۱۸۶۴	۲۳۹۸	۲۹۰۳	۳۴۳۷	۶۵۷۳
مسکن، آب، فاضلاب، سوخت و روشنایی.....	۵۹۸۰۵	۶۸۷۹۱	۷۶۲۴۴	۹۲۳۹۷	۱۲۲۲۱۳	۱۹۳۷۴۳
اجاره‌بهای واقعی مسکن.....	۷۲۵۷	۸۰۲۴	۱۰۰۳۹	۹۹۴۳	۱۰۱۳۷	۲۱۱۹۱
اجاره‌بهای احتسابی مسکن.....	۴۴۴۷۷	۵۱۳۱۹	۵۵۹۸۰	۷۰۸۰۷	۹۹۲۸۳	۱۵۵۲۵۷
نگهداری و تعمیر واحد مسکونی (اقامتگاه اول و بعدی).....	۷۰۷	۱۲۹۱	۱۴۵۹	۲۱۷۲	۲۲۱۷	۳۳۹۶
هزینه آب و فاضلاب و سایر خدمات مربوط به واحد مسکونی.....	۱۶۴۳	۱۸۶۷	۲۱۱۲	۲۵۲۴	۲۹۴۹	۴۴۸۴
روشنایی و سوخت.....	۵۷۲۰	۶۲۹۰	۶۶۵۳	۶۹۵۰	۷۶۲۷	۹۴۱۵
میلمان، لوازم خانگی و نگهداری معمول آن‌ها.....	۵۳۰۶	۶۷۲۸	۸۶۵۵	۱۱۳۹۸	۱۲۷۸۷	۲۸۴۸۳
میلمان و اثاث، فرش و سایر کفپوش‌ها.....	۸۵۹	۱۱۹۴	۱۸۳۵	۲۹۸۳	۳۲۸۹	۷۹۳۹
لوازم پارچه‌ای خانگی (کم‌دوام).....	۱۷۷	۲۸۰	۴۳۴	۶۳۲	۸۳۸	۲۵۵۵
وسایل خانگی.....	۹۸۰	۱۵۷۱	۱۶۷۳	۲۸۵۳	۳۱۱۸	۶۲۷۷
انواع ظروف غذاخوری و سایر لوازم خانگی.....	۴۲۴	۵۳۹	۷۹۴	۱۱۰۴	۱۰۸۵	۴۹۱۱
ابزار و تجهیزات منزل و باغ.....	۱۷۹	۲۰۲	۲۸۷	۲۸۵	۳۲۹	۴۹۹
کالاها و خدمات برای امور جاری منزل.....	۲۶۸۸	۲۹۴۳	۳۶۳۱	۳۵۴۱	۴۱۲۸	۵۳۰۳
بهداشت و درمان.....	۹۳۴۷	۱۱۸۶۳	۱۴۷۶۲	۲۰۵۳۴	۲۷۷۸۵	۵۵۱۷۱
محصولات و وسایل و لوازم پزشکی.....	۳۴۵۴	۴۱۳۸	۵۱۲۵	۵۹۴۵	۷۷۹۲	۱۱۲۹۱
خدمات طبی سرپایی.....	۳۹۴۷	۵۱۱۵	۶۶۴۶	۹۴۸۸	۱۱۷۰۱	۳۲۰۸۲
خدمات بیمارستانی.....	۱۹۴۶	۲۶۱۰	۲۹۹۰	۵۱۰۰	۸۳۹۲	۱۱۷۹۸
حمل و نقل.....	۱۰۹۹۹	۱۳۱۱۳	۱۸۱۵۹	۲۳۵۴۵	۳۹۵۲۳	۸۵۷۶۵
خرید وسایل نقلیه.....	۷۵۵	۹۹۶	۳۳۲۶	۵۸۱۰	۱۸۶۲۴	۵۴۱۷۱
تجهیزات حمل و نقل شخصی.....	۶۴۳۴	۸۰۷۷	۱۰۳۶۶	۱۲۳۷۸	۱۵۰۲۶	۲۱۴۶۴
خدمات حمل و نقل.....	۳۸۰۹	۴۰۴۰	۴۴۶۷	۵۳۵۷	۵۸۷۳	۱۰۱۳۰
ارتباطات.....	۵۰۳۴	۵۸۶۳	۷۱۰۱	۸۱۸۸	۹۵۸۸	۱۳۹۱۸
خدمات پستی.....	۲	۱	۸	۱۱	۱۷	۶۷
تجهیزات تلفن و تلفکس.....	۳۷۵	۵۲۳	۷۴۱	۹۰۷	۱۲۴۹	۲۵۴۶
خدمات تلفن و فکس.....	۴۶۵۷	۵۳۳۹	۶۳۵۲	۷۲۷۰	۸۳۲۳	۱۱۳۰۴
خدمات فرهنگی و تفریحات.....	۲۵۵۵	۳۲۱۳	۴۶۸۳	۵۷۳۰	۷۹۹۵	۱۵۳۶۸
تجهیزات سمعی - بصری، عکاسی و داده‌پردازی و لوازم آن‌ها.....	۶۵۷	۹۲۴	۱۴۴۳	۱۷۷۸	۱۷۹۲	۲۹۱۳
سایر وسایل عمده با دوام برای تفریح و فرهنگ.....	۱	۱	۱	۰	۱۴	۸۳
سایر اقلام و وسایل تفریحی، باغ‌ها و حیوان‌های خانگی.....	۲۴۴	۳۲۹	۳۷۸	۴۲۵	۵۳۶	۱۳۴۸
خدمات فرهنگی و تفریحی.....	۱۶۹	۲۷۰	۳۷۹	۶۸۵	۱۰۶۹	۲۵۹۳
روزنامه، کتاب و لوازم‌التحریر.....	۸۹۷	۸۵۸	۱۳۲۷	۱۴۳۹	۱۶۶۶	۲۳۹۸
هزینه مسافرت‌های دستجمعی (همراه تور).....	۵۸۷	۸۳۰	۱۱۵۴	۱۴۰۵	۲۹۱۷	۶۰۳۳
آموزش و تحصیل.....	۲۸۸۳	۳۲۴۳	۴۲۷۹	۵۷۰۸	۷۵۶۹	۱۵۷۸۰
هزینه آموزش سطح‌بندی شده.....	۲۷۶۶	۳۱۰۹	۴۰۹۱	۵۳۶۶	۷۲۲۰	۱۵۰۵۸
هزینه آموزش‌های سطح‌بندی نشده.....	۱۱۸	۱۳۴	۱۸۸	۳۴۲	۳۴۹	۷۲۲
غذاهای آماده، هتل و رستوران.....	۱۱۰۵	۱۴۲۳	۲۱۸۲	۲۹۰۹	۳۷۶۰	۲۰۱۸۲
خدمات تهیه و آرایه غذا.....	۱۰۹۵	۱۳۴۹	۲۰۱۱	۲۷۴۵	۳۴۹۳	۸۹۵۰
خدمات تأمین جا (مهمانسراها، هتل، مسافرخانه و...).....	۱۰	۷۴	۱۷۱	۱۶۳	۲۶۷	۱۱۳۳۲
کالاها و خدمات متفرقه.....	۲۱۳۷۷	۲۶۱۴۶	۳۰۶۸۶	۳۷۰۶۵	۴۴۳۱۳	۶۷۸۷۷
خدمات شخصی.....	۳۹۲۳	۴۳۵۲	۴۹۷۷	۵۴۴۸	۶۱۹۶	۱۰۰۱۶
لوازم شخصی طبقه‌بندی نشده در جای دیگر.....	۹۷۴	۱۳۶۴	۱۶۵۸	۳۲۵۵	۳۶۴۰	۷۲۰۷
حمایت اجتماعی و خدمات مشاوره‌ای.....	۴۶	۳۴	۴۲	۵۸	۱۳۹	۵۴۶
بیمه.....	۱۵۷۷۴	۱۹۴۷۵	۲۲۹۱۲	۲۷۰۳۸	۳۲۶۶۲	۴۷۵۰۳
خدمات مالی طبقه‌بندی نشده در جای دیگر.....	۳۳۴	۵۰۰	۴۶۱	۵۱۳	۸۶۴	۸۵۳
سایر خدمات طبقه‌بندی نشده در جای دیگر.....	۳۲۶	۴۲۱	۶۳۵	۷۵۲	۸۱۲	۱۷۵۲
انتقالات.....	۲۵۵۰	۲۹۹۵	۳۳۰۰	۴۳۵۰	۷۱۱۰	۱۳۶۴۹

(۱) ضریب تغییرات (CV) فقط برای ستون کل محاسبه شده است.

۱۵-۵- متوسط انواع هزینه‌های خوراکی (داخل منزل) و دخانی سالانه یک خانوار شهری بر حسب استان: ۱۳۹۳ براساس

(هزار ریال)

طبقه‌بندی COICOP

اردبیل	آذربایجان غربی	آذربایجان شرقی	کل	ضریب تغییرات (CV) ^(۱)	اقلام
۵۵۶۳۶	۵۴۹۸۹	۴۸۸۲۴	۵۵۹۳۶	۰/۰۰۷۳	هزینه‌های خوراکی (داخل منزل) و دخانی
۱۵۶۱۲	۱۴۲۹۳	۱۲۷۴۳	۱۲۸۲۹	۰/۰۰۹۹	غلات، نان، آرد، رشته و فرآورده‌های آن
۶۷۱۳	۵۰۸۰	۴۹۱۳	۶۱۴۰	۰/۰۱۷۸	غلات
۶۵۴۳	۷۰۰۳	۶۱۸۲	۴۷۸۸	۰/۰۰۷۷	انواع نان
۶۰۲	۵۶۸	۵۶۸	۷۳۲	۰/۰۱۴۸	آرد و رشته و فرآورده‌های آن
۱۷۵۴	۱۶۴۲	۱۰۸۰	۱۱۶۹	۰/۰۱۹۷	بیسکویت و کیک
۱۱۷۲۴	۹۸۷۳	۹۳۳۲	۱۲۵۳۹	۰/۰۱۰۴	گوشت
۶۰۹۱	۴۲۴۵	۶۰۰۴	۶۴۰۰	۰/۰۱۴۷	گوشت دام
۴۵۶۳	۴۸۳۰	۲۶۰۶	۴۴۴۷	۰/۰۰۸۳	گوشت پرندگان
۶۲	۱۵۵	۳۶	۷۱	۰/۰۵۰۲	گوشت‌های آماده برای طبخ
۱۰۰۸	۶۴۳	۶۸۶	۱۶۲۱	۰/۰۲۳۳	ماهی و میگو و فرآورده‌های آن
۵۴۰۲	۵۸۱۰	۶۳۰۲	۶۲۲۵	۰/۰۰۷۴	شیر و فرآورده‌های آن (بجز کره) و تخم پرندگان
۱۶۹۰	۱۶۰۰	۱۸۳۵	۱۷۷۴	۰/۰۱۴۹	شیر
۲۶۶۳	۳۲۰۸	۳۴۱۱	۳۴۴۶	۰/۰۰۸۵	فرآورده‌های شیر (بجز کره)
۱۰۴۹	۱۰۰۲	۱۰۵۵	۱۰۰۵	۰/۰۰۷۸	تخم پرندگان
۲۹۲۴	۲۸۲۶	۲۷۵۷	۲۶۷۸	۰/۰۰۹۳	روغن‌ها، چربی‌ها و کره
۰	۱۲۰	۲۰۰	۹۵	۰/۱۰۵۵	روغن‌ها و چربی‌های حیوانی (بجز کره)
۶۶۳	۳۰۸	۶۷۹	۴۷۰	۰/۰۲۳۹	انواع کره
۲۲۶۲	۲۳۹۷	۱۸۷۸	۲۱۱۳	۰/۰۰۸۵	روغن‌های نباتی
۵۹۵۴	۶۸۶۰	۴۹۰۳	۷۲۳۰	۰/۰۱۵۸	میوه‌ها و خشکبار
۳۴۴۱	۳۵۵۳	۲۸۸۰	۴۴۶۷	۰/۰۱۴۹	میوه‌های درختی
۸۶۲	۸۹۴	۷۳۱	۷۳۰	۰/۰۲۹۶	میوه‌های جالبیزی
۱۶۵۱	۲۴۱۳	۱۲۹۳	۲۰۳۳	۰/۰۳۲۹	خشکبار
۵۴۶۶	۶۷۰۳	۶۰۰۰	۶۶۳۲	۰/۰۰۷۷	سبزی‌های تازه و خشک شده و حبوب
۱۰۶۶	۱۵۰۸	۱۲۲۷	۱۳۵۱	۰/۰۱۱۳	سبزی‌های برگی
۱۳۸۲	۲۰۳۲	۱۵۱۷	۲۱۴۲	۰/۰۰۸۴	سبزی‌های بوته‌ای
۱۷۸۷	۱۹۱۴	۱۷۸۰	۱۹۳۲	۰/۰۰۸۶	سبزی‌های ریشه‌ای
۰	۸۸	۸	۳۱	۰/۱۲۷۱	سایر انواع سبزی
۰	۷	۳	۲۶	۰/۰۹۲۲	سبزی‌های آماده بسته‌بندی شده
۱۲۳۰	۱۱۵۳	۱۴۶۶	۱۱۵۰	۰/۰۱۶۷	حبوب
۲۵۶۸	۲۲۸۴	۱۸۸۱	۲۲۱۰	۰/۰۱۳۹	قند، شکر، مرباها و شیرینی‌ها
۱۳۲۸	۱۲۸۹	۹۷۶	۹۸۷	۰/۰۱۱۲	قند و شکر
۱۲۴۰	۹۹۵	۹۰۶	۱۲۲۳	۰/۰۲۱۹	مرباها و شیرینی‌ها
۱۳۲۸	۱۶۴۵	۱۳۳۰	۱۸۹۶	۰/۰۱۱۶	ادویه‌ها، چاشنی‌ها و سایر ترکیب‌های خوراکی
۳۲۲	۵۵۴	۳۸۸	۵۲۸	۰/۰۲۱۲	انواع ادویه
۱۰۰۶	۱۰۹۱	۹۴۲	۱۳۶۸	۰/۰۱۱۴	چاشنی‌ها و سایر ترکیب‌های خوراکی
۳۰۱۳	۲۹۲۸	۲۳۴۳	۲۵۳۹	۰/۰۱۰۴	چای، قهوه، کاکائو و نوشابه‌ها
۱۵۳۲	۱۷۰۱	۱۵۶۴	۱۲۹۱	۰/۰۱۱۴	چای، قهوه و کاکائو
۱۴۸۲	۱۲۲۷	۷۷۹	۱۲۴۸	۰/۰۱۵۳	نوشابه‌ها
۱۶۴۴	۱۷۶۸	۱۲۳۳	۱۱۵۷	۰/۰۳۰۹	دخانی‌ها



۱۵-۵- متوسط انواع هزینه‌های خوراکی (داخل منزل) و دخانی سالانه یک خانوار شهری بر حسب استان: ۱۳۹۳ براساس

طبقه‌بندی COICOP (دنباله) (هزار ریال)

تهران	بوشهر	ایلام	البرز	اصفهان	اقلام
۵۸۵۵۸	۶۶۲۲۴	۵۲۶۷۶	۶۱۸۰۴	۵۷۷۷۷	هزینه‌های خوراکی (داخل منزل) و دخانی
۱۲۲۲۰	۱۴۳۱۴	۱۳۳۶۴	۱۵۵۶۱	۱۱۶۸۸	غلات، نان، آرد، رشته و فراورده‌های آن
۶۲۴۸	۷۰۲۴	۷۶۳۹	۸۱۷۳	۵۷۸۶	غلات
۴۱۳۲	۴۹۷۹	۴۰۵۲	۵۳۱۴	۳۸۹۵	انواع نان
۷۴۴	۷۲۵	۵۵۸	۷۴۸	۵۹۹	آرد و رشته و فراورده‌های آن
۱۰۹۶	۱۵۸۶	۱۱۱۵	۱۳۲۶	۱۴۰۸	بیسکویت و کیک
۱۳۴۳۳	۱۴۶۵۷	۱۲۱۲۲	۱۲۵۰۹	۱۳۱۹۸	گوشت
۷۰۰۳	۴۳۶۱	۵۹۳۷	۶۹۶۰	۷۷۱۳	گوشت دام
۴۷۲۸	۴۴۳۶	۵۰۳۸	۳۳۷۴	۳۸۱۹	گوشت پرندگان
۴۲	۱۲	۱۶۵	۲۸	۵	گوشت‌های آماده برای طبخ
۱۶۵۹	۵۸۴۶	۹۸۲	۲۱۵۰	۱۶۶۲	ماهی و میگو و فراورده‌های آن
۷۷۵۲	۵۵۷۰	۳۶۶۴	۶۷۴۴	۶۷۰۱	شیر و فراورده‌های آن (بجز کره) و تخم پرندگان
۲۴۵۱	۹۱۴	۸۲۵	۱۶۱۸	۱۸۵۳	شیر
۴۴۲۱	۳۵۰۶	۲۱۳۴	۴۱۴۰	۳۸۱۴	فراورده‌های شیر (بجز کره)
۸۸۰	۱۱۵۰	۷۰۶	۹۸۶	۱۰۳۴	تخم پرندگان
۲۷۹۴	۲۵۹۰	۳۰۶۴	۲۹۲۶	۲۳۲۱	روغن‌ها، چربی‌ها و کره
۱۹	۰	۵۳۳	۰	۴۶	روغن‌ها و چربی‌های حیوانی (بجز کره)
۶۷۲	۱۶۵	۱۸۴	۵۸۴	۳۵۹	انواع کره
۲۱۰۴	۲۴۲۵	۲۳۴۷	۲۳۴۲	۱۹۱۶	روغن‌های نباتی
۸۴۷۸	۷۹۳۶	۵۷۳۷	۸۱۱۵	۹۵۳۶	میوه‌ها و خشکبار
۶۰۰۲	۵۶۵۴	۳۲۶۵	۴۲۳۷	۵۷۲۰	میوه‌های درختی
۶۶۶	۴۴۸	۶۲۴	۵۷۵	۷۴۶	میوه‌های جالبزی
۱۸۱۰	۱۸۳۳	۱۸۴۹	۳۳۰۲	۳۰۶۹	خشکبار
۷۲۵۸	۱۰۹۶۰	۵۵۳۶	۶۶۳۵	۶۱۷۴	سبزی‌های تازه و خشک شده و حبوب
۱۳۶۸	۲۵۶۳	۹۶۷	۱۵۳۸	۱۴۳۸	سبزی‌های برگی
۲۵۷۴	۲۹۵۸	۱۹۶۲	۱۶۷۱	۱۷۸۳	سبزی‌های بوته‌ای
۲۲۷۹	۳۷۱۵	۱۲۵۱	۲۰۳۸	۱۶۳۰	سبزی‌های ریشه‌ای
۶۹	۰	۲۸	۳۰	۴۳	سایر انواع سبزی
۴۱	۳۱	۲۶	۴۳	۱۸	سبزی‌های آماده بسته‌بندی شده
۹۲۷	۱۶۹۳	۱۳۰۲	۱۳۱۵	۱۲۶۲	حبوب
۱۶۱۶	۲۴۷۰	۳۰۱۶	۲۶۲۳	۳۰۵۵	قند، شکر، مرباها و شیرینی‌ها
۷۱۴	۱۱۱۷	۱۲۱۲	۱۱۰۰	۸۹۹	قند و شکر
۹۰۲	۱۳۵۳	۱۸۰۵	۱۵۲۴	۲۱۵۶	مرباها و شیرینی‌ها
۱۶۱۱	۳۲۴۷	۲۵۴۶	۳۱۴۶	۱۶۹۷	ادویه‌ها، چاشنی‌ها و سایر ترکیب‌های خوراکی
۳۱۹	۷۶۷	۱۱۸۵	۱۳۹۳	۴۴۶	انواع ادویه
۱۲۹۲	۲۴۷۹	۱۳۶۱	۱۷۵۳	۱۲۵۱	چاشنی‌ها و سایر ترکیب‌های خوراکی
۲۰۷۲	۳۸۲۱	۳۴۳۷	۲۴۱۱	۲۲۷۳	چای، قهوه، کاکایو و نوشابه‌ها
۱۰۴۵	۱۲۰۶	۲۰۸۶	۱۳۲۵	۱۳۹۵	چای، قهوه و کاکایو
۱۰۲۷	۲۶۱۵	۱۳۵۰	۱۰۸۶	۸۷۷	نوشابه‌ها
۱۳۲۳	۶۶۰	۱۸۹	۱۱۳۳	۱۱۳۴	دخانی‌ها



۱۵-۵- متوسط انواع هزینه‌های خوراکی (داخل منزل) و دخانی سالانه یک خانوار شهری بر حسب استان: ۱۳۹۳ بر اساس

طبقه‌بندی COICOP (دنباله) (هزار ریال)

سمنان	زنجان	خوزستان	خراسان شمالی	خراسان رضوی	خراسان جنوبی	چهارمحال و بختیاری	اقلام
							هزینه‌های خوراکی (داخل منزل) و دخانی
۴۶۰۶۱	۴۹۴۹۴	۷۳۸۵۷	۴۹۳۸۳	۵۳۴۲۱	۶۴۰۲۶	۸۱۳۸۸ دخانی
۱۱۴۴۱	۱۳۶۰۷	۱۵۱۰۹	۱۳۳۰۶	۱۳۴۰۶	۱۵۳۸۳	۱۵۳۷۸ غلات، نان، آرد، رشته و فرآورده‌های آن
۶۲۷۵	۵۸۵۲	۶۹۷۰	۵۷۸۰	۶۹۲۵	۶۲۴۶	۷۴۹۰ غلات
۳۶۸۷	۶۲۱۸	۵۵۳۲	۵۴۸۶	۴۴۰۲	۶۷۶۹	۴۵۳۸ انواع نان
۶۴۴	۷۸۸	۱۳۸۱	۹۶۷	۱۰۴۸	۷۶۸	۲۱۱۰ آرد و رشته و فرآورده‌های آن
۸۳۵	۷۴۸	۱۲۲۴	۱۰۷۳	۱۰۳۰	۱۶۰۰	۱۲۴۰ بیسکویت و کیک
۹۶۲۵	۹۴۱۹	۱۸۱۴۲	۹۰۸۳	۱۱۶۲۹	۱۴۹۹۰	۲۱۰۵۱ گوشت
۵۹۸۴	۴۵۶۹	۷۶۳۹	۵۱۶۲	۶۹۱۴	۹۷۹۰	۱۱۱۴۱ گوشت دام
۳۰۳۳	۳۵۱۰	۶۱۷۶	۳۳۵۵	۳۴۶۲	۳۰۲۴	۶۸۱۹ گوشت پرندگان
۹	۱۴۳	۲۰۶	۵۱	۶۷	۱۱۴	۳۸۰ گوشت‌های آماده برای طبخ
۵۹۹	۱۱۹۷	۴۱۲۱	۵۱۵	۱۱۸۷	۲۰۶۲	۲۷۱۰ ماهی و میگو و فرآورده‌های آن
						 شیر و فرآورده‌های آن (بجز کره) و تخم پرندگان
۵۱۱۲	۵۴۳۵	۷۱۲۴	۵۲۸۳	۵۹۶۰	۵۸۸۷	۸۷۲۹ شیر
۱۴۰۸	۲۴۰۰	۱۷۵۷	۱۵۸۲	۲۱۰۶	۱۹۳۹	۲۴۰۵ فرآورده‌های شیر (بجز کره)
۲۶۰۱	۲۳۳۳	۴۳۱۰	۲۸۷۱	۲۸۷۷	۲۶۳۳	۴۹۲۱ تخم پرندگان
۱۱۰۳	۷۰۲	۱۰۵۷	۸۳۰	۹۷۸	۱۳۱۵	۱۴۰۳ روغن‌ها، چربی‌ها و کره
۳۳۴۳	۲۴۵۲	۳۴۷۲	۳۳۲۷	۳۴۴۱	۳۷۰۶	۳۲۱۱ روغن‌ها و چربی‌های حیوانی (بجز کره)
۲۴۸	۲۹۱	۲۴	۳۷۴	۳۱۷	۶۳۶	۲۰ انواع کره
۶۸۸	۲۱۳	۳۶۳	۸۱۸	۹۰۴	۷۶۰	۱۱۴۱ روغن‌های نباتی
۲۴۰۸	۱۹۴۸	۳۰۸۵	۲۱۳۵	۲۲۱۹	۲۳۰۹	۲۰۴۹ میوه‌ها و خشکبار
۵۶۳۵	۵۸۷۶	۸۵۹۱	۶۲۶۴	۷۲۲۵	۸۰۴۷	۹۰۷۱ میوه‌های درختی
۳۸۵۳	۳۰۹۸	۵۲۱۳	۳۵۴۴	۴۱۱۶	۳۳۱۳	۴۹۲۱ میوه‌های جالبیزی
۷۲۸	۴۴۸	۶۴۴	۸۳۶	۱۰۵۲	۱۰۴۵	۱۱۲۷ خشکبار
۱۰۵۳	۲۳۲۹	۲۷۳۵	۱۸۸۵	۲۰۵۷	۳۶۹۰	۳۰۲۳ سبزی‌های تازه و خشک شده و حبوب
۴۹۱۸	۶۰۴۱	۱۰۰۷۸	۴۶۸۶	۴۷۶۵	۶۳۲۹	۷۸۱۹ سبزی‌های برگ‌گی
۸۷۱	۱۸۵۸	۱۹۳۷	۷۲۶	۸۲۷	۱۰۸۵	۱۷۶۱ سبزی‌های بوته‌ای
۱۵۸۶	۱۵۰۶	۳۱۵۰	۱۴۳۸	۱۵۴۵	۱۶۳۳	۲۸۱۴ سبزی‌های ریشه‌ای
۱۵۱۹	۱۴۶۲	۲۸۲۵	۱۴۹۳	۱۲۶۹	۲۲۴۶	۲۰۲۸ سایر انواع سبزی
۹	۷۰	۱۷	۰	۲	۷	۹ سبزی‌های آماده بسته‌بندی شده
۰	۹۱	۲۸	۱۶	۲۵	۳۲	۲۶ حبوب
۹۳۳	۱۰۵۳	۲۱۲۲	۱۰۱۴	۱۰۹۷	۱۳۲۵	۱۱۸۱ قند، شکر، مرباها و شیرینی‌ها
۲۲۰۸	۱۹۱۵	۲۸۱۶	۲۳۹۰	۲۱۹۷	۳۲۴۹	۵۸۱۷ قند و شکر
۸۹۶	۸۶۰	۱۴۰۴	۹۶۹	۱۰۲۲	۱۰۱۸	۱۴۹۳ مرباها و شیرینی‌ها
۱۳۱۱	۱۰۵۵	۱۴۱۲	۱۴۲۱	۱۱۷۶	۲۲۳۱	۴۳۲۳ ادویه‌ها، چاشنی‌ها و سایر ترکیب‌های خوراکی
۱۵۲۷	۱۹۹۰	۳۴۱۸	۱۶۱۷	۱۵۵۲	۲۴۸۱	۳۳۵۴ انواع ادویه
۵۳۲	۵۳۱	۹۲۹	۷۰۰	۴۳۳	۸۱۲	۵۱۳ چاشنی‌ها و سایر ترکیب‌های خوراکی
۹۹۴	۱۴۵۸	۲۴۸۹	۹۱۸	۱۱۱۹	۱۶۶۸	۲۸۴۲ چای، قهوه، کاکائو و نوشابه‌ها
۱۷۵۸	۱۸۸۸	۳۹۷۲	۲۰۱۳	۲۶۵۳	۳۸۸۲	۵۰۵۳ چای، قهوه و کاکائو
۱۱۰۳	۱۲۵۵	۱۶۱۷	۱۱۸۹	۱۲۰۵	۲۳۸۸	۲۵۸۱ نوشابه‌ها
۶۵۵	۶۳۳	۲۳۵۵	۸۲۴	۱۴۴۸	۱۴۹۴	۲۴۷۳ دخانی‌ها
۴۹۴	۸۷۲	۱۱۳۶	۱۴۱۴	۵۹۳	۷۳	۱۹۰۵	



۱۵-۵- متوسط انواع هزینه‌های خوراکی (داخل منزل) و دخانی سالانه یک خانوار شهری بر حسب استان: ۱۳۹۳ بر اساس

طبقه‌بندی COICOP (دنباله) (هزار ریال)

اقلام	سیستان و بلوچستان	فارس	قزوین	قم	کردستان
هزینه‌های خوراکی (داخل منزل) و					
دخانی					
..... غلات، نان، آرد، رشته و فرآورده‌های آن	۶۳۴۵۹	۵۱۹۴۶	۵۱۴۷۰	۲۸۴۹۶	۵۸۸۰۵
..... غلات	۱۴۵۳۸	۱۳۹۳۸	۱۴۱۱۶	۶۳۱۶	۱۴۳۳۶
..... انواع نان	۵۷۵۹	۷۳۶۱	۸۴۹۴	۳۰۲۷	۶۲۶۳
..... آرد و رشته و فرآورده‌های آن	۷۰۲۶	۴۶۵۸	۳۷۷۶	۲۳۸۶	۶۳۰۲
..... بیسکویت و کیک	۵۶۳	۶۰۸	۶۳۰	۳۵۱	۷۷۷
..... گوشت	۱۱۸۹	۱۳۱۱	۱۲۱۵	۵۵۳	۹۹۴
..... گوشت دام	۱۷۴۰۲	۱۱۲۵۲	۱۱۴۷۰	۶۳۸۷	۱۲۴۴۰
..... گوشت پرندگان	۸۲۱۵	۶۳۳۴	۵۶۰۱	۲۶۹۹	۵۳۳۴
..... گوشت‌های آماده برای طبخ	۷۲۷۷	۳۴۵۵	۴۸۷۶	۲۷۹۳	۵۷۳۵
..... ماهی و میگو و فرآورده‌های آن	۳۵	۱۲۵	۱۰	۱۵	۵۷
..... شیر و فرآورده‌های آن (بجز کره) و تخم پرندگان	۱۸۷۶	۱۳۳۷	۹۸۲	۸۸۰	۱۳۱۴
..... شیر	۵۶۲۶	۵۵۹۹	۵۹۶۰	۳۷۶۸	۵۲۹۵
..... فرآورده‌های شیر (بجز کره)	۱۳۵۵	۱۲۸۸	۱۵۷۲	۱۳۹۶	۱۵۴۵
..... تخم پرندگان	۲۸۷۵	۳۱۷۰	۳۲۷۸	۱۸۰۸	۲۶۸۷
..... روغن‌ها، چربی‌ها و کره	۱۳۹۶	۱۱۴۲	۱۱۱۰	۵۶۳	۱۰۶۳
..... روغن‌ها و چربی‌های حیوانی (بجز کره)	۳۴۲۵	۲۱۰۵	۱۷۴۲	۱۱۳۶	۲۵۰۵
..... انواع کره	۴۸۷	۲۷	۱۱	۶۳	۱۳۹
..... روغن‌های نباتی	۴۶	۱۹۵	۲۴۲	۱۹۹	۲۲۳
..... میوه‌ها و خشکبار	۲۸۹۲	۱۸۸۳	۱۴۸۹	۸۷۳	۲۱۴۳
..... میوه‌های درختی	۴۵۴۴	۶۲۸۴	۶۳۶۷	۳۱۰۱	۷۹۲۵
..... میوه‌های جالبیزی	۲۷۶۹	۳۶۶۷	۳۹۴۵	۱۷۵۷	۴۸۴۵
..... خشکبار	۱۰۲۲	۵۶۲	۶۴۴	۲۸۷	۷۲۶
..... سبزی‌های تازه و خشک شده و حبوب	۷۵۳	۲۰۵۵	۱۷۷۹	۱۰۵۷	۲۳۵۴
..... سبزی‌های برگ‌ری	۷۵۰۹	۶۱۶۱	۴۹۲۹	۳۵۶۶	۶۶۰۶
..... سبزی‌های بوته‌ای	۵۳۶	۱۶۹۲	۱۰۵۹	۷۱۱	۱۴۸۶
..... سبزی‌های ریشه‌ای	۲۹۷۶	۲۱۴۳	۱۶۵۶	۹۱۵	۲۲۲۲
..... سایر انواع سبزی	۲۵۰۹	۱۴۰۱	۱۵۰۷	۹۷۴	۱۷۸۹
..... سبزی‌های آماده بسته‌بندی شده	۲	۲۰	۱۰	۵	۱
..... حبوب	۶۳	۱۱	۱	۶	۳۸
..... قند، شکر، مرباها و شیرینی‌ها	۱۴۲۳	۸۹۳	۶۹۷	۹۵۵	۱۰۷۰
..... قند و شکر	۲۷۶۰	۱۹۶۵	۱۵۵۸	۱۱۳۶	۲۹۴۶
..... مرباها و شیرینی‌ها	۲۰۶۹	۸۱۴	۹۵۲	۳۸۲	۱۳۸۴
..... ادویه‌ها، چاشنی‌ها و سایر ترکیب‌های خوراکی	۶۹۱	۱۱۵۱	۶۰۶	۷۵۴	۱۵۶۱
..... انواع ادویه	۲۱۱۹	۱۵۴۷	۱۳۹۵	۶۶۴	۱۸۰۱
..... چاشنی‌ها و سایر ترکیب‌های خوراکی	۴۹۹	۴۱۶	۳۶۵	۸۲	۵۴۱
..... چای، قهوه، کاکایو و نوشابه‌ها	۱۶۲۱	۱۱۳۲	۱۰۲۹	۵۸۲	۱۲۶۰
..... چای، قهوه و کاکایو	۳۸۱۶	۲۱۳۹	۲۲۰۲	۱۰۸۷	۳۵۶۴
..... نوشابه‌ها	۲۰۱۳	۷۳۲	۱۱۲۱	۶۹۲	۲۳۰۳
..... دخانی‌ها	۱۸۰۳	۱۴۰۷	۱۰۸۱	۳۹۵	۱۲۶۱
.....	۱۷۲۰	۹۵۶	۱۷۳۲	۱۳۳۶	۱۳۸۸



۱۵-۵- متوسط انواع هزینه‌های خوراکی (داخل منزل) و دخانی سالانه یک خانوار شهری بر حسب استان: ۱۳۹۳ بر اساس

طبقه‌بندی COICOP (دنباله) (هزار ریال)

گیلان	گلستان	کهگیلویه و بویراحمد	کرمانشاه	کرمان	اقلام
۵۶۷۶۹	۴۲۲۴۱	۸۳۳۶۶	۵۵۹۱۷	۳۶۴۵۳	هزینه‌های خوراکی (داخل منزل) و دخانی.....
۱۲۴۷۱	۱۰۲۷۳	۱۵۱۸۴	۱۴۳۹۶	۹۲۸۵	غلات، نان، آرد، رشته و فراورده‌های آن.....
۵۷۳۶	۴۱۰۶	۸۷۰۱	۶۸۲۹	۴۴۲۲	غلات.....
۴۴۹۹	۴۶۸۵	۴۰۸۸	۵۷۴۰	۳۷۲۰	انواع نان.....
۵۷۴	۵۰۷	۹۶۲	۷۲۳	۴۱۶	آرد و رشته و فراورده‌های آن.....
۱۶۶۲	۹۷۵	۱۴۳۳	۱۱۰۴	۷۲۷	بیسکویت و کیک.....
۱۰۲۳۲	۹۴۷۵	۱۸۰۸۴	۱۲۲۵۴	۹۶۱۹	گوشت.....
۳۹۰۰	۳۹۳۵	۷۹۵۰	۵۲۹۰	۵۱۹۱	گوشت دام.....
۴۵۶۰	۴۵۷۵	۷۲۱۵	۶۰۳۰	۳۸۰۱	گوشت پرندگان.....
۶۷	۷۱	۶۶۷	۶۷	۷	گوشت‌های آماده برای طبخ.....
۱۷۰۶	۸۹۴	۲۲۵۲	۸۶۸	۶۱۹	ماهی و میگو و فراورده‌های آن.....
۶۴۲۷	۴۳۱۹	۵۸۵۳	۴۲۶۲	۳۶۱۸	شیر و فراورده‌های آن (بجز کره) و تخم پرندگان.....
۱۶۹۸	۱۲۰۰	۱۱۴۶	۱۱۴۳	۹۹۵	شیر.....
۳۶۶۳	۲۱۶۰	۳۱۱۵	۲۲۳۹	۱۶۳۴	فراورده‌های شیر (بجز کره).....
۱۰۶۶	۹۵۸	۱۵۹۲	۸۸۱	۹۸۹	تخم پرندگان.....
۲۳۹۱	۲۲۰۰	۲۷۲۴	۳۴۵۳	۱۹۰۳	روغن‌ها، چربی‌ها و کره.....
.	۱	۱۲۳	۲۰۸	۲۳	روغن‌ها و چربی‌های حیوانی (بجز کره).....
۳۱۸	۲۴۲	۱۳۹	۴۳۵	۲۴	انواع کره.....
۲۰۷۳	۱۹۵۷	۲۴۶۲	۲۸۱۰	۱۸۵۵	روغن‌های نباتی.....
۹۴۲۸	۴۶۸۰	۱۳۵۲۵	۵۳۴۳	۳۰۴۹	میوه‌ها و خشکبار.....
۵۵۳۵	۲۷۰۲	۸۱۰۲	۳۵۶۱	۱۸۲۰	میوه‌های درختی.....
۶۹۳	۵۶۹	۱۱۳۳	۵۹۳	۶۴۶	میوه‌های جالیزی.....
۳۲۰۱	۱۴۱۰	۴۲۹۰	۱۱۸۷	۵۸۳	خشکبار.....
۷۴۱۶	۵۰۷۷	۱۰۳۱۳	۶۲۹۵	۴۲۴۰	سبزی‌های تازه و خشک شده و حبوب.....
۱۱۹۷	۱۰۴۱	۱۶۴۴	۱۵۶۶	۴۲۲	سبزی‌های برگی.....
۲۹۰۲	۱۵۹۳	۳۸۱۳	۱۹۱۲	۱۵۰۷	سبزی‌های بوته‌ای.....
۲۳۳۵	۱۵۳۳	۲۲۴۴	۱۶۹۴	۱۶۲۴	سبزی‌های ریشه‌ای.....
۸	.	۷۱	۱	۰	سایر انواع سبزی.....
۱۱	۹	۱۱	۴۴	۳	سبزی‌های آماده بسته‌بندی شده.....
۹۶۳	۹۰۱	۲۵۳۰	۱۰۷۸	۶۸۴	حبوب.....
۱۹۱۰	۱۸۱۵	۵۱۵۴	۲۷۶۳	۱۲۹۸	قند، شکر، مرباها و شیرینی‌ها.....
۷۳۸	۹۲۱	۸۸۸	۱۸۷۴	۹۷۶	قند و شکر.....
۱۱۷۱	۸۹۴	۴۲۶۶	۸۹۰	۳۲۲	مرباها و شیرینی‌ها.....
۲۵۱۰	۱۵۶۱	۵۶۳۱	۲۴۲۵	۸۵۶	ادویه‌ها، چاشنی‌ها و سایر ترکیب‌های خوراکی.....
۵۳۰	۴۸۲	۲۴۶۸	۹۶۰	۱۱۵	انواع ادویه.....
۱۹۸۰	۱۰۷۸	۳۱۶۲	۱۴۶۶	۷۴۱	چاشنی‌ها و سایر ترکیب‌های خوراکی.....
۲۵۲۳	۱۸۱۷	۶۴۲۲	۳۴۸۳	۱۷۸۲	چای، قهوه، کاکایو و نوشابه‌ها.....
۸۹۴	۱۱۱۶	۱۲۷۰	۲۳۹۵	۹۴۸	چای، قهوه و کاکایو.....
۱۶۲۹	۷۰۱	۵۱۵۲	۱۰۸۸	۸۳۵	نوشابه‌ها.....
۱۴۶۲	۱۰۲۴	۴۷۵	۱۲۴۳	۸۰۳	دخانی‌ها.....



۱۵-۵- متوسط انواع هزینه‌های خوراکی (داخل منزل) و دخانی سالانه یک خانوار شهری بر حسب استان: ۱۳۹۳ بر اساس

طبقه‌بندی COICOP (دنباله) (هزار ریال)

یزد	همدان	هرمزگان	مرکزی	مازندران	لرستان	اقلام
						هزینه‌های خوراکی (داخل منزل) و
۴۸۷۳۲	۴۹۷۷۸	۶۱۲۷۱	۴۶۶۹۷	۵۴۶۵۳	۶۲۹۸۷	دخانی.....
۱۱۷۴۸	۱۲۶۴۲	۱۵۷۳۲	۱۰۸۴۲	۹۰۹۹	۱۴۱۶۸	غلات، نان، آرد، رشته و فرآورده‌های آن.....
۶۷۵۵	۵۵۰۶	۷۳۲۸	۵۵۹۸	۲۵۵۱	۶۵۳۴	غلات.....
۳۶۸۲	۵۷۸۰	۵۹۰۲	۳۶۲۴	۵۰۶۱	۵۶۳۳	انواع نان.....
۳۹۶	۵۶۷	۶۸۷	۶۴۳	۶۱۹	۶۸۵	آرد و رشته و فرآورده‌های آن.....
۹۱۴	۷۹۰	۱۸۱۵	۹۷۷	۸۶۹	۱۳۱۶	بیسکویت و کیک.....
۱۳۶۰۸	۱۰۵۵۷	۱۳۲۱۱	۱۱۰۶۷	۱۳۴۹۴	۱۶۴۱۷	گوشت.....
۸۹۴۷	۶۰۸۵	۳۶۲۵	۷۱۹۹	۴۹۲۲	۶۶۲۷	گوشت دام.....
۳۴۷۴	۳۵۶۲	۵۰۲۳	۲۸۰۷	۶۲۴۸	۸۴۱۷	گوشت پرندگان.....
۱	۱۲	۲۲۱	۷	۴۷	۲۴۸	گوشت‌های آماده برای طبخ.....
۱۱۸۶	۸۹۸	۴۳۴۲	۱۰۵۲	۲۲۷۷	۱۱۲۵	ماهی و میگو و فرآورده‌های آن.....
۵۱۱۸	۵۳۰۷	۶۰۲۶	۴۴۳۰	۵۸۸۲	۵۰۹۷	شیر و فرآورده‌های آن (بجز کره) و تخم پرندگان.....
۱۴۲۸	۱۳۶۴	۱۱۶۱	۱۱۹۸	۱۵۹۴	۵۹۶	شیر.....
۲۶۰۷	۲۹۴۶	۳۱۶۸	۲۴۹۲	۳۱۱۴	۳۴۹۴	فرآورده‌های شیر (بجز کره).....
۱۰۸۳	۹۹۷	۱۶۹۶	۷۴۰	۱۱۷۴	۱۰۰۸	تخم پرندگان.....
۱۶۵۴	۲۶۳۵	۲۶۶۹	۱۸۸۱	۲۱۱۷	۲۳۵۲	روغن‌ها، چربی‌ها و کره.....
۵۰	۴۵	۰	۵۷	۷	۲۹۶	روغن‌ها و چربی‌های حیوانی (بجز کره).....
۱۵۷	۳۶۵	۶۴	۲۷۷	۵۱۴	۱۷۱	انواع کره.....
۱۴۴۷	۲۲۲۶	۲۶۰۵	۱۵۴۷	۱۵۹۵	۱۸۸۵	روغن‌های نباتی.....
۵۶۱۴	۵۳۴۴	۶۳۱۰	۵۴۵۵	۷۱۰۸	۷۳۴۶	میوه‌ها و خشکبار.....
۳۵۲۸	۳۲۸۷	۳۵۹۲	۳۱۶۰	۴۵۱۹	۴۰۵۴	میوه‌های درختی.....
۸۳۷	۸۲۲	۵۹۹	۴۲۲	۱۰۷۳	۱۰۴۸	میوه‌های جالبزی.....
۱۲۵۰	۱۲۳۶	۲۱۲۰	۱۸۷۳	۱۵۱۶	۲۲۴۴	خشکبار.....
۴۴۱۸	۵۹۹۸	۸۹۹۸	۵۶۷۴	۹۴۲۶	۶۴۸۲	سبزی‌های تازه و خشک شده و حبوب.....
۷۰۱	۱۴۶۴	۱۵۱۸	۱۵۳۲	۲۳۶۸	۱۱۷۶	سبزی‌های برگی.....
۱۶۲۴	۱۸۹۶	۲۵۵۱	۱۶۳۶	۳۰۸۵	۲۲۵۳	سبزی‌های بوته‌ای.....
۱۲۲۰	۱۹۰۵	۳۲۰۶	۱۶۰۹	۲۳۸۷	۱۵۷۱	سبزی‌های ریشه‌ای.....
۳	۱۸	۳۰	۳۸	۱۶	۴۱	سایر انواع سبزی.....
۲۰	۵	۶۷	۳۶	۲۴	۱۵	سبزی‌های آماده بسته‌بندی شده.....
۸۵۱	۷۰۹	۱۶۲۶	۸۲۳	۱۵۴۶	۱۴۲۶	حبوب.....
۲۳۷۹	۲۲۷۴	۲۰۴۹	۱۸۳۲	۲۱۴۴	۳۳۰۰	قند، شکر، مرباها و شیرینی‌ها.....
۷۸۷	۹۹۶	۱۱۲۱	۹۲۱	۷۱۷	۱۶۱۹	قند و شکر.....
۱۵۹۲	۱۲۷۸	۹۲۷	۹۱۱	۱۴۲۷	۱۶۸۱	مرباها و شیرینی‌ها.....
۱۴۴۷	۱۱۲۶	۲۶۵۵	۱۸۸۹	۲۷۳۱	۲۰۱۲	ادویه‌ها، چاشنی‌ها و سایر ترکیب‌های خوراکی.....
۵۷۰	۲۴۷	۷۱۰	۴۱۳	۹۹۲	۵۳۳	انواع ادویه.....
۸۷۷	۸۷۹	۱۹۴۵	۱۴۷۶	۱۷۴۰	۱۴۸۰	چاشنی‌ها و سایر ترکیب‌های خوراکی.....
۲۰۰۴	۲۳۲۵	۳۴۹۵	۲۳۷۹	۲۰۳۴	۳۸۱۴	چای، قهوه، کاکایو و نوشابه‌ها.....
۱۲۸۷	۱۵۳۲	۶۲۴	۱۳۷۹	۱۰۱۳	۱۷۰۲	چای، قهوه و کاکایو.....
۷۱۷	۷۹۳	۲۸۷۱	۱۰۰۰	۱۰۲۱	۲۱۱۲	نوشابه‌ها.....
۷۴۲	۱۵۶۸	۱۲۶	۱۲۴۸	۶۱۸	۲۰۰۱	دخانی‌ها.....

(۱) ضریب تغییرات (CV) فقط برای ستون کل محاسبه شده است.

۱۶-۵- متوسط انواع هزینه‌های غیر خوراکی و خوراکی (خارج منزل) سالانه یک خانوار شهری بر حسب استان: ۱۳۹۳ بر اساس

طبقه‌بندی COICOP

(هزار ریال)

اردبیل	آذربایجان غربی	آذربایجان شرقی	کل	ضریب تغییرات (CV) ^(۱)	اقلام
۱۱۹۷۵۴	۱۴۶۴۰۲	۱۳۹۰۶۳	۱۷۸۹۲۹	۰/۰۱۱۶	هزینه‌های غیر خوراکی و خوراکی (خارج منزل)
۹۷۳۷	۱۸۳۴۶	۱۲۶۲۹	۱۰۷۰۳	۰/۰۲۸۶	پوشاک و کفش
۷۴۶۵	۱۴۶۳۳	۱۰۱۰۷	۸۵۶۴	۰/۰۲۸۴	پوشاک و تعمیرات آن
۲۲۷۲	۳۷۱۴	۲۵۲۱	۲۱۳۹	۰/۰۳۸۰	کفش و تعمیرات آن
۴۴۱۲۱	۴۶۷۳۷	۴۴۴۸۵	۷۸۰۷۸	۰/۰۱۲۹	مسکن، آب، فاضلاب، سوخت و روشنایی
۵۰۹۰	۷۳۲۷	۴۲۳۸	۹۱۹۱	۰/۰۳۵۸	اجاره‌بهای واقعی مسکن
۳۳۳۳۲	۲۸۹۷۳	۲۸۷۲۱	۵۹۴۳۶	۰/۰۱۵۵	اجاره‌بهای احتسابی مسکن
۵۷۱	۱۲۵۲	۱۶۳۶	۱۳۰۴	۰/۰۵۴۷	نگهداری و تعمیر واحد مسکونی (اقامتگاه اول و بعدی)
۹۶۳	۲۴۴۱	۲۳۳۶	۲۰۵۳	۰/۰۱۹۷	هزینه آب و فاضلاب و سایر خدمات مربوط به واحد مسکونی
۴۱۶۵	۶۷۴۴	۷۵۵۳	۶۰۹۴	۰/۰۱۱۰	روشنایی و سوخت
۹۰۳۱	۱۰۵۳۹	۱۰۶۵۵	۸۵۱۶	۰/۰۳۷۲	میلمان، لوازم خانگی و نگهداری معمول آن‌ها
۲۳۲۴	۲۷۸۲	۲۱۳۰	۱۹۱۸	۰/۰۵۸۰	میلمان و اثاث، فرش و سایر کفپوش‌ها
۶۵۲	۶۶۶	۷۸۵	۶۳۳	۰/۱۳۴۵	لوازم پارچه‌ای خانگی (کم‌دوام)
۲۰۷۲	۲۲۵۷	۲۲۴۸	۱۸۱۷	۰/۰۵۹۱	وسایل خانگی
۴۹۴	۱۸۲۶	۲۱۷۹	۹۶۰	۰/۱۷۱۹	انواع ظروف غذاخوری و سایر لوازم خانگی
۲۴۹	۳۷۶	۳۶۱	۲۲۱	۰/۰۴۹۹	ابزار و تجهیزات منزل و باغ
۳۲۴۰	۲۶۳۳	۲۹۵۱	۲۹۶۸	۰/۰۱۷۶	کالاها و خدمات برای امور جاری منزل
۸۰۲۳	۱۰۲۶۴	۱۷۵۳۱	۱۶۰۸۰	۰/۰۴۱۰	بهداشت و درمان
۲۷۵۰	۳۳۹۸	۵۶۶۶	۴۶۶۵	۰/۰۳۰۱	محصولات و وسایل و لوازم پزشکی
۳۷۲۹	۳۹۸۴	۹۴۳۵	۷۶۶۶	۰/۰۷۵۸	خدمات طبی سرپایی
۱۵۴۴	۲۸۸۲	۲۴۳۰	۳۷۴۸	۰/۰۵۲۶	خدمات بیمارستانی
۸۲۷۵	۱۴۲۸۵	۱۳۶۰۶	۱۷۵۲۸	۰/۰۲۷۹	حمل و نقل
۱۰۱۸	۱۳۹۰	۲۹۸۶	۴۶۷۱	۰/۰۹۲۴	خرید وسایل نقلیه
۴۳۵۱	۱۰۱۶۵	۷۲۲۱	۸۵۲۳	۰/۰۱۷۵	تجهیزات حمل و نقل شخصی
۲۹۰۶	۲۷۳۱	۳۳۹۹	۴۳۳۵	۰/۰۲۴۲	خدمات حمل و نقل
۲۸۰۱	۵۹۸۹	۵۶۸۵	۶۲۵۹	۰/۰۱۱۴	ارتباطات
۰	۱۵	۲	۱۲	۰/۳۰۳۰	خدمات پستی
۱۲۳	۵۳۲	۳۲۷	۶۹۳	۰/۰۳۸۵	تجهیزات تلفن و تلفکس
۲۶۷۸	۵۴۴۲	۵۳۵۵	۵۵۵۴	۰/۰۱۰۸	خدمات تلفن و فکس
۲۴۸۵	۵۰۹۲	۳۶۳۵	۴۳۷۰	۰/۰۳۳۲	خدمات فرهنگی و تفریحات
۹۱۹	۱۳۲۵	۶۰۵	۱۰۲۶	۰/۰۴۷۷	تجهیزات سمعی-بصری، عکاسی و داده‌پردازی و لوازم آن‌ها
۰	۱	۷	۷	۰/۴۴۹۸	سایر وسایل عمده با دوام برای تفریح و فرهنگ
۳۶۴	۵۵۷	۳۲۸	۳۷۲	۰/۰۵۴۳	سایر اقلام و وسایل تفریحی، باغ‌ها و حیوان‌های خانگی
۸۹	۹۲۰	۱۳۴	۵۴۴	۰/۰۸۳۷	خدمات فرهنگی و تفریحی
۹۸۸	۷۹۰	۸۴۳	۱۰۱۶	۰/۰۲۷۷	روزنامه، کتاب و لوازم‌التحریر
۱۲۶	۱۴۹۹	۱۷۱۹	۱۴۰۴	۰/۰۷۷۴	هزینه مسافرت‌های دستجمعی (همراه تور)
۳۴۱۶	۳۷۶۷	۳۹۲۵	۴۳۰۲	۰/۰۳۳۹	آموزش و تحصیل
۳۳۸۸	۳۶۳۷	۳۶۹۴	۴۱۰۳	۰/۰۳۴۴	هزینه آموزش سطح‌بندی شده
۲۸	۱۳۰	۲۳۱	۱۹۸	۰/۰۷۶۱	هزینه آموزش‌های سطح‌بندی نشده
۴۳۸۱	۳۷۴۵	۱۱۸۲	۳۳۸۸	۰/۱۱۴۲	غذاهای آماده، هتل و رستوران
۴۰۸۲	۱۴۲۸	۱۰۷۰	۲۱۹۰	۰/۰۵۳۶	خدمات تهیه و آرایه غذا
۲۹۹	۲۳۱۷	۱۱۱	۱۱۹۸	۰/۲۹۱۶	خدمات تأمین جا (مهمانسراها، هتل، مسافرخانه و...)
۲۱۶۰۳	۲۱۹۷۴	۲۳۵۵۶	۲۵۷۰۷	۰/۰۱۵۷	کالاها و خدمات متفرقه
۴۴۳۱	۴۱۸۳	۳۷۴۲	۴۴۷۷	۰/۰۱۴۷	خدمات شخصی
۴۶۱	۸۰۷	۹۹۵	۴۸۲	۰/۴۱۶۴	لوازم شخصی طبقه‌بندی نشده در جای دیگر
۱۵	۲۶	۸۴	۹۹	۰/۲۰۲۱	حمایت اجتماعی و خدمات مشاوره‌ای
۱۵۹۸۰	۱۵۸۰۳	۱۷۸۶۹	۱۹۶۶۱	۰/۰۱۵۷	بیمه
۳۳۳	۳۵۹	۴۳۲	۴۱۹	۰/۰۴۱۹	خدمات مالی طبقه‌بندی نشده در جای دیگر
۳۸۳	۷۹۷	۴۳۴	۵۷۰	۰/۰۶۸۸	سایر خدمات طبقه‌بندی نشده در جای دیگر
۵۸۸۰	۵۶۶۳	۲۱۷۶	۳۹۹۸	۰/۰۵۸۴	انتقالات

۱۶-۵- متوسط انواع هزینه‌های غیر خوراکی و خوراکی (خارج منزل) سالانه یک خانوار شهری بر حسب استان: ۱۳۹۳ بر اساس طبقه‌بندی COICOP (دنباله)

تهران	بوشهر	ایلام	البرز	اصفهان	اقلام
۲۶۵۲۴۹	۱۵۵۱۳۸	۱۳۱۱۷۵	۲۱۰۵۱۲	۱۹۲۹۴۶	هزینه‌های غیر خوراکی و خوراکی (خارج منزل)
۱۱۲۵۲	۷۵۸۸	۱۳۶۰۰	۱۰۸۱۰	۱۲۰۷۴	پوشاک و کفش
۹۱۷۴	۶۲۹۹	۱۰۷۳۱	۹۰۷۶	۹۵۷۲	پوشاک و تعمیرات آن
۲۰۷۹	۱۲۸۹	۲۸۶۸	۱۷۳۴	۲۵۰۲	کفش و تعمیرات آن
۱۴۴۱۹۴	۵۶۸۶۹	۴۱۹۲۲	۹۷۲۱۸	۶۶۳۹۷	مسکن، آب، فاضلاب، سوخت و روشنایی
۱۶۹۱۲	۷۴۶۱	۸۴۶۱	۸۷۸۵	۶۹۹۷	اجاره‌بهای واقعی مسکن
۱۱۶۴۸۴	۴۰۳۰۱	۲۶۱۳۶	۷۹۵۴۹	۴۸۷۳۹	اجاره‌بهای احتسابی مسکن
۱۲۷۰	۸۸۳	۱۶۰۷	۱۴۴۵	۲۱۲۶	نگهداری و تعمیر واحد مسکونی (اقامتگاه اول و بعدی)
۳۰۰۸	۱۴۳۳	۱۳۳۰	۲۲۱۳	۲۰۴۹	هزینه آب و فاضلاب و سایر خدمات مربوط به واحد مسکونی
۶۵۲۰	۶۷۹۰	۴۳۸۸	۵۲۲۷	۶۴۸۷	روشنایی و سوخت
۸۱۷۵	۶۴۳۰	۸۶۳۶	۱۲۷۲۰	۸۸۰۶	میلمان، لوازم خانگی و نگهداری معمول آن‌ها
۲۲۶۶	۳۴۶	۱۰۳۸	۲۱۵۲	۱۹۷۸	میلمان و اثاث، فرش و سایر کفپوش‌ها
۸۸۴	۹۲	۷۳۵	۱۱۴۲	۵۴۸	لوازم پارچه‌ای خانگی (کم‌دوام)
۱۳۸۳	۱۳۴۲	۸۳۳	۲۱۸۶	۲۱۹۷	وسایل خانگی
۸۴۵	۴۱۳	۱۶۰۳	۳۲۵۰	۹۵۵	انواع ظروف غذاخوری و سایر لوازم خانگی
۱۰۵	۴۷	۲۹۳	۱۲۳	۲۸۴	ابزار و تجهیزات منزل و باغ
۲۶۹۳	۴۱۹۱	۴۱۳۵	۳۸۶۷	۲۸۴۳	کالاها و خدمات برای امور جاری منزل
۲۲۷۲۰	۱۰۹۷۵	۹۶۳۵	۱۸۶۸۰	۲۱۲۵۲	بهداشت و درمان
۶۱۷۷	۴۰۵۳	۲۴۹۲	۴۴۹۷	۶۱۴۶	محصولات و وسایل و لوازم پزشکی
۱۱۵۲۵	۵۶۵۲	۴۷۸۵	۱۰۵۶۹	۹۹۳۷	خدمات طبی سرپایی
۵۰۱۸	۱۲۷۰	۲۳۵۸	۳۸۱۳	۵۱۶۹	خدمات بیمارستانی
۲۰۸۱۳	۲۰۷۳۲	۱۶۷۸۶	۱۴۹۳۱	۲۱۶۰۳	حمل و نقل
۵۱۹۱	۵۴۳۰	۴۳۹۹	۱۴۶۱	۶۰۷۳	خرید وسایل نقلیه
۹۹۹۸	۱۲۱۱۱	۸۳۷۱	۸۴۸۶	۹۸۷۳	تجهیزات حمل و نقل شخصی
۵۶۲۳	۳۱۹۱	۴۰۱۷	۴۹۸۴	۵۶۵۷	خدمات حمل و نقل
۷۳۹۹	۸۰۷۲	۴۹۹۲	۵۵۴۱	۶۹۵۰	ارتباطات
۱۹	۱۳	۳۲	.	۹	خدمات پستی
۸۴۸	۲۲۱	۵۸۵	۲۵۰	۹۸۸	تجهیزات تلفن و تلفکس
۶۵۳۲	۷۸۳۸	۴۳۷۴	۵۲۹۱	۵۹۵۳	خدمات تلفن و فکس
۵۲۱۲	۲۲۸۳	۳۲۷۳	۴۳۸۶	۷۱۲۵	خدمات فرهنگی و تفریحات
۱۲۱۱	۴۰۳	۸۶۸	۶۷۸	۱۳۲۶	تجهیزات سمعی-بصری، عکاسی و داده‌پردازی و لوازم آن‌ها
۱۸	.	۱۲	.	۱۲	سایر وسایل عمده با دوام برای تفریح و فرهنگ
۳۱۲	۱۹۲	۶۸۰	۴۶۶	۷۰۳	سایر اقلام و وسایل تفریحی، باغ‌ها و حیوانات خانگی
۹۵۱	۵۵	۲۱۰	۸۰۴	۵۱۴	خدمات فرهنگی و تفریحی
۱۰۶۲	۷۹۲	۱۱۱۰	۱۴۳۱	۱۴۶۳	روزنامه، کتاب و لوازم التحریر
۱۶۵۸	۸۴۰	۳۹۳	۱۰۰۷	۳۱۰۸	هزینه مسافرت‌های دستجمعی (همراه تور)
۶۸۱۵	۳۶۷۷	۲۴۷۷	۲۶۶۴	۴۸۷۹	آموزش و تحصیل
۶۴۵۱	۳۶۴۲	۲۳۹۶	۲۵۸۵	۴۵۸۱	هزینه آموزش سطح‌بندی شده
۳۶۵	۳۴	۸۱	۷۹	۲۹۸	هزینه آموزش‌های سطح‌بندی نشده
۳۸۷۰	۱۹۶۰	۲۰۸۴	۱۰۳۲۷	۸۵۰۲	غذاهای آماده، هتل و رستوران
۲۴۹۰	۱۵۱۱	۲۰۲۰	۲۹۱۰	۴۳۶۳	خدمات تهیه و ارائه غذا
۱۳۸۰	۴۴۹	۶۴	۷۴۱۷	۴۱۴۰	خدمات تامین جا (مهمانسراها، هتل، مسافر خانه و...)
۳۰۴۰۳	۳۳۸۷۳	۲۴۹۸۸	۳۲۰۱۰	۲۹۴۰۵	کالاها و خدمات متفرقه
۵۲۵۸	۵۰۱۳	۴۸۳۸	۶۸۲۱	۴۵۹۹	خدمات شخصی
-۱۳۳۶	۶۴۰	۷۳۰	۸۳۰	۲۱۷۱	لوازم شخصی طبقه‌بندی نشده در جای دیگر
۱۵۶	.	۳۷	۴۷	۱۲۲	حمایت اجتماعی و خدمات مشاوره‌ای
۲۵۶۴۸	۲۷۲۴۵	۱۷۶۱۱	۲۳۸۵۰	۲۰۱۸۶	بیمه
۱	۴۹۴	۱۴۵۰	۲۷۶	۱۱۹۶	خدمات مالی طبقه‌بندی نشده در جای دیگر
۶۷۶	۴۸۰	۳۲۱	۱۸۷	۱۱۳۱	سایر خدمات طبقه‌بندی نشده در جای دیگر
۴۳۹۵	۲۶۷۸	۲۷۸۳	۱۲۲۵	۵۹۵۱	انتقالات



۱۶-۵- متوسط انواع هزینه‌های غیر خوراکی و خوراکی (خارج منزل) سالانه یک خانوار شهری بر حسب استان: ۱۳۹۳ بر اساس

طبقه‌بندی COICOP (دنباله)

(هزار ریال)

سمنان	زنجان	خوزستان	خراسان شمالی	خراسان رضوی	خراسان جنوبی	چهارمحال و بختیاری	اقلام
۱۲۰۸۳۴	۱۲۷۵۹۸	۱۶۱۸۰۲	۱۳۰۸۲۳	۱۵۰۶۶۶	۱۳۱۸۹۸	۲۱۲۶۰۷	هزینه‌های غیر خوراکی و خوراکی (خارج منزل)
۸۶۵۷	۹۱۰۸	۸۵۷۳	۱۲۸۴۲	۹۵۸۸	۱۸۳۲۰	۲۱۰۴۲	پوشاک و کفش
۶۶۷۶	۷۳۳۹	۶۹۱۱	۱۰۴۶۴	۷۵۹۲	۱۴۳۵۳	۱۶۹۱۵	پوشاک و تعمیرات آن
۱۹۸۱	۱۷۶۹	۱۶۶۲	۲۳۷۸	۱۹۹۶	۳۹۶۸	۴۱۲۷	کفش و تعمیرات آن
۴۰۵۲۵	۳۹۵۲۲	۵۴۹۴۳	۴۵۶۸۱	۶۹۵۹۸	۳۱۳۴۲	۵۲۹۵۰	مسکن، آب، فاضلاب، سوخت و روشنایی
۴۴۷۵	۳۹۱۳	۴۶۰۸	۵۲۹۵	۱۱۷۶۳	۴۶۱۴	۴۱۷۷	اجاره‌بهای واقعی مسکن
۲۷۵۶۶	۲۵۶۲۲	۴۰۵۴۱	۳۱۵۶۹	۵۰۳۳۷	۲۰۷۷۹	۳۱۱۰۹	اجاره‌بهای احتسابی مسکن
۱۱۹۳	۷۶۶	۱۰۸۴	۲۵۴۸	۱۴۰۲	۴۰۵	۵۹۳۴	نگهداری و تعمیر واحد مسکونی (اقامتگاه اول و بعدی)
۱۶۸۰	۲۲۸۶	۲۴۶۰	۱۱۵۹	۱۲۳۶	۱۰۹۶	۲۰۱۶	هزینه آب و فاضلاب و سایر خدمات مربوط به واحد مسکونی
۵۶۱۲	۶۹۳۵	۶۲۴۹	۵۱۱۱	۴۸۶۰	۴۴۴۸	۹۷۱۵	روشنایی و سوخت
۵۹۵۳	۱۰۱۲۸	۱۰۰۹۹	۷۹۶۲	۶۶۷۲	۱۳۳۴۴	۲۲۹۲۸	میلان، لوازم خانگی و نگهداری معمول آن‌ها
۱۵۰۰	۳۵۰۸	۱۸۴۵	۱۶۲۴	۱۷۷۰	۲۰۷۶	۴۹۳۶	میلان و اثاث، فرش و سایر کفپوش‌ها
۳۷۷	۴۹۰	۱۸۳	۵۹۳	۲۳۴	۳۴۵۲	۳۸۶۲	لوازم پارچه‌ای خانگی (کم‌دوام)
۹۲۹	۲۶۹۲	۳۳۷۵	۲۵۸۱	۱۴۷۶	۱۷۱۶	۴۰۵۰	وسایل خانگی
۶۶۳	۸۰۰	۳۱۷	۴۱۵	۵۹۵	۱۷۱۷	۴۰۴۱	انواع ظروف غذاخوری و سایر لوازم خانگی
۱۰۰	۲۶۵	۳۷۳	۱۹۹	۹۲	۷۰۵	۳۲۸	ابزار و تجهیزات منزل و باغ
۲۳۸۴	۲۳۷۳	۴۰۰۶	۲۵۴۹	۲۵۰۵	۳۶۷۸	۵۷۱۰	کالاها و خدمات برای امور جاری منزل
۱۱۲۳۳	۸۷۹۹	۱۷۵۱۸	۱۰۷۰۷	۱۰۸۱۸	۷۹۷۷	۲۲۱۴۵	بهداشت و درمان
۳۶۴۶	۲۴۴۸	۵۲۱۴	۳۲۴۹	۲۶۵۸	۲۴۳۰	۶۳۴۲	محصولات و وسایل و لوازم پزشکی
۶۲۴۳	۳۷۸۰	۶۹۹۷	۵۳۸۲	۴۷۹۸	۴۲۴۳	۱۱۳۳۲	خدمات طبی سرپایی
۱۳۴۴	۲۵۷۲	۵۳۰۷	۲۰۷۵	۳۳۶۲	۱۱۲۴	۴۴۷۱	خدمات بیمارستانی
۱۴۴۷۰	۱۴۱۲۲	۲۴۷۶۴	۱۲۸۵۶	۱۵۴۶۰	۱۳۰۶۷	۲۰۳۴۶	حمل و نقل
۲۰۴۲	۱۶۹۲	۱۰۹۳۰	۲۳۹۵	۴۲۱۰	۱۸۲۵	-۳۶۸	خرید وسایل نقلیه
۹۶۵۵	۸۵۶۱	۸۶۵۸	۷۶۷۷	۸۴۴۰	۸۵۰۶	۱۲۱۱۴	تجهیزات حمل و نقل شخصی
۲۷۷۲	۳۸۶۹	۵۱۷۵	۲۷۸۵	۲۸۱۰	۲۷۳۶	۸۶۰۰	خدمات حمل و نقل
۵۴۲۴	۵۶۰۳	۸۲۶۱	۵۰۹۰	۴۵۶۳	۴۸۷۰	۸۷۴۳	ارتباطات
۵	۲۳	۲۰	۱۲	۱۱	۱۵	۵۴	خدمات پستی
۵۵۰	۳۱۸	۱۴۵۶	۶۲۲	۴۰۱	۵۶۴	۱۴۴۱	تجهیزات تلفن و تلفکس
۴۸۶۹	۵۲۶۲	۶۷۸۵	۴۴۵۶	۴۱۵۱	۴۲۹۱	۷۲۴۸	خدمات تلفن و فکس
۴۲۰۷	۵۱۷۲	۳۳۶۲	۴۷۲۶	۴۲۵۰	۴۹۴۴	۹۷۶۳	خدمات فرهنگی و تفریحات
۶۷۰	۱۴۰۸	۱۲۸۳	۲۰۲۴	۴۵۲	۸۴۵	۱۹۴۴	تجهیزات سمعی-بصری، عکاسی و داده‌پردازی و لوازم آن‌ها
.	۱۹	.	.	.	۴	۳۸	سایر وسایل عمده با دوام برای تفریح و فرهنگ
۱۰۱	۵۸۷	۳۱۹	۴۰۹	۲۲۹	۸۵۷	۱۲۷۶	سایر اقلام و وسایل تفریحی، باغ‌ها و حیوانات خانگی
۲۸۲	۷۳۵	۲۰۶	۵۲۳	۹۴	۶۸۵	۷۱۷	خدمات فرهنگی و تفریحی
۷۵۰	۱۰۴۱	۱۰۵۷	۱۱۶۷	۹۰۰	۱۰۹۰	۲۰۰۴	روزنامه، کتاب و لوازم‌التحریر
۲۴۰۴	۱۳۸۱	۴۹۷	۶۰۴	۲۵۷۵	۱۴۶۳	۳۷۸۵	هزینه مسافرت‌های دستجمعی (همراه تور)
۳۶۷۵	۲۹۹۲	۳۹۵۸	۴۱۴۸	۲۹۶۸	۱۱۷۶	۵۴۳۵	آموزش و تحصیل
۳۵۷۹	۲۸۶۸	۳۷۹۵	۴۰۵۵	۲۸۹۱	۱۰۴۲	۵۱۸۲	هزینه آموزش سطح‌بندی شده
۹۵	۱۲۴	۱۶۳	۹۳	۷۷	۱۳۳	۲۵۳	هزینه آموزش‌های سطح‌بندی نشده
۴۶۸	۱۹۷۸	۲۵۰۲	۱۹۴۳	۱۶۰۸	۲۶۶۹	۴۴۴۱	غذاهای آماده، هتل و رستوران
۳۷۹	۱۶۱۲	۲۲۷۷	۱۶۷۹	۱۴۸۰	۲۰۲۲	۱۷۶۱	خدمات تهیه و ارایه غذا
۹۰	۳۶۶	۲۲۵	۲۶۵	۱۲۷	۶۴۷	۲۶۸۰	خدمات تامین جا (مهمانسراها، هتل، مسافرخانه و...)
۲۴۸۲۹	۲۶۲۱۸	۲۳۹۱۹	۲۲۰۳۶	۲۰۱۰۵	۲۹۹۴۶	۳۸۳۷۱	کالاها و خدمات متفرقه
۳۵۴۱	۳۵۹۶	۴۸۵۴	۳۸۴۲	۳۱۲۷	۶۰۴۴	۶۳۵۹	خدمات شخصی
-۶۸۴	۲۲۲۰	۱۲۷۷	۳۶۷	۱۱۸۱	۴۰۶۰	۴۶۱۶	لوازم شخصی طبقه‌بندی نشده در جای دیگر
۳	۱۷	۵۰	۶۹	۱۱۴	.	۱۱۴	حمایت اجتماعی و خدمات مشاوره‌ای
۲۱۴۲۹	۱۹۲۹۰	۱۷۰۳۴	۱۶۳۶۵	۱۴۲۹۴	۱۸۸۸۸	۲۴۵۱۶	بیمه
۴۱۱	۴۹۵	۴۲۵	۸۰۱	۵۷۵	۳۹۲	۱۷۳۲	خدمات مالی طبقه‌بندی نشده در جای دیگر
۱۲۹	۶۰۱	۲۷۸	۵۹۳	۸۱۳	۵۶۲	۱۰۳۳	سایر خدمات طبقه‌بندی نشده در جای دیگر
۱۳۹۴	۳۹۵۶	۳۹۰۴	۲۸۳۱	۵۰۳۶	۴۴۲۴	۶۴۴۳	انتقالات



۱۶-۵- متوسط انواع هزینه‌های غیر خوراکی و خوراکی (خارج منزل) سالانه یک خانوار شهری بر حسب استان: ۱۳۹۳ بر اساس طبقه‌بندی COICOP (دنباله)

کردستان	قم	قزوین	فارس	سیستان و بلوچستان	اقلام
۱۲۴۶۸۳	۱۳۳۷۳۳	۱۳۹۴۴۳	۱۷۳۰۵۴	۹۹۲۴۵	هزینه‌های غیر خوراکی و خوراکی (خارج منزل).....
۱۱۷۷۲	۴۸۷۷	۹۲۱۳	۷۸۱۹	۹۶۰۰	پوشاک و کفش.....
۸۸۳۲	۴۰۷۸	۷۱۷۷	۵۹۹۸	۷۷۵۳	پوشاک و تعمیرات آن.....
۲۹۴۱	۷۹۸	۲۰۳۶	۱۸۲۱	۱۸۴۷	کفش و تعمیرات آن.....
۴۷۱۸۸	۶۰۴۶۴	۵۶۳۵۲	۷۶۵۵۱	۴۰۲۹۹	مسکن، آب، فاضلاب، سوخت و روشنایی.....
۸۰۲۸	۵۵۲۲	۶۰۴۱	۸۷۱۶	۶۸۵۹	اجاره‌بهای واقعی مسکن.....
۲۹۸۶۵	۵۰۸۱۱	۴۲۱۱۳	۶۰۹۹۷	۲۵۶۳۵	اجاره‌بهای احتسابی مسکن.....
۱۵۷۱	۳۹۹	۴۶۸	۴۹۵	۱۸۲	نگهداری و تعمیر واحد مسکونی (اقامتگاه اول و بعدی).....
۱۶۰۴	۱۰۵۴	۱۷۳۴	۱۳۴۲	۱۳۲۱	هزینه آب و فاضلاب و سایر خدمات مربوط به واحد مسکونی.....
۶۱۲۰	۲۶۷۸	۵۹۹۷	۵۰۰۲	۶۳۰۲	روشنایی و سوخت.....
۸۰۴۸	۳۹۶۸	۶۳۳۲	۸۲۸۷	۷۸۶۰	میلمان، لوازم خانگی و نگهداری معمول آن‌ها.....
۱۷۴۰	۱۲۲۳	۱۵۷۰	۱۷۰۲	۱۳۶۱	میلمان و اثاث، فرش و سایر کفپوش‌ها.....
۹۶۹	۳۶۷	۳۵	۵۶۳	۵۹۴	لوازم پارچه‌ای خانگی (کم‌دوام).....
۱۵۷۱	۹۸۲	۱۶۵۳	۱۶۱۸	۱۷۴۷	وسایل خانگی.....
۸۹۷	۳۶۵	۲۰۳	۶۵۸	۴۴۱	انواع ظروف غذاخوری و سایر لوازم خانگی.....
۱۳۶	۳	۱۰۵	۳۱۹	۳۵۳	ابزار و تجهیزات منزل و باغ.....
۲۷۳۶	۱۰۲۸	۲۷۶۶	۳۴۲۶	۳۳۶۵	کالاها و خدمات برای امور جاری منزل.....
۹۳۵۶	۱۴۵۳۵	۱۱۹۹۶	۱۴۵۳۰	۴۲۹۶	بهداشت و درمان.....
۲۸۲۷	۳۶۹۱	۳۴۶۳	۵۴۸۶	۲۲۶۹	محصولات و وسایل و لوازم پزشکی.....
۴۸۳۴	۵۹۹۰	۳۶۱۴	۴۷۴۹	۱۲۱۲	خدمات طبی سرپایی.....
۱۶۹۴	۴۸۵۴	۴۹۱۹	۴۲۹۵	۸۱۵	خدمات بیمارستانی.....
۱۴۸۹۹	۱۲۸۹۵	۱۵۴۶۳	۲۰۹۴۷	۸۸۰۹	حمل و نقل.....
۴۴۰۰	۵۰۰۹	۴۶۹۴	۱۰۶۴۵	۹۶۰	خرید وسایل نقلیه.....
۶۴۰۴	۴۹۳۷	۵۸۷۹	۶۸۱۱	۴۷۹۱	تجهیزات حمل و نقل شخصی.....
۴۰۹۵	۲۹۴۸	۴۸۹۰	۳۴۹۱	۳۰۵۸	خدمات حمل و نقل.....
۵۲۲۵	۴۸۶۰	۴۹۹۸	۷۱۴۰	۳۹۴۲	ارتباطات.....
.	۵۹	.	۳	.	خدمات پستی.....
۳۸۴	۹۲۸	۲۳۷	۷۱۵	۵۱۰	تجهیزات تلفن و تلفکس.....
۴۸۴۱	۳۸۷۲	۴۷۶۱	۶۴۲۳	۳۴۳۱	خدمات تلفن و فکس.....
۲۸۵۰	۱۸۸۹	۱۹۸۳	۳۶۱۵	۱۹۷۲	خدمات فرهنگی و تفریحات.....
۷۳۹	۴۵۳	۵۸۸	۹۱۹	۹۷۰	تجهیزات سمعی- بصری، عکاسی و داده‌پردازی و لوازم آن‌ها.....
.	سایر وسایل عمده با دوام برای تفریح و فرهنگ ..
۴۳۸	۲۵	۲۵۷	۵۲۳	۱۷۳	سایر اقلام و وسایل تفریحی، باغ‌ها و حیوانات خانگی.....
۲۳۴	۴۳۶	۲۲۶	۵۳۹	۵	خدمات فرهنگی و تفریحی.....
۸۹۴	۵۰۳	۴۹۹	۱۰۶۵	۸۲۴	روزنامه، کتاب و لوازم‌التحریر.....
۵۴۵	۴۷۲	۴۱۳	۵۷۰	.	هزینه مسافرت‌های دستجمعی (همراه تور).....
۲۱۴۳	۲۸۴۳	۳۶۴۰	۴۲۸۵	۱۵۳۱	آموزش و تحصیل.....
۱۹۸۹	۲۷۹۱	۳۵۷۵	۴۰۲۶	۱۵۳۰	هزینه آموزش سطح‌بندی شده.....
۱۵۴	۵۲	۶۵	۲۵۹	.	هزینه آموزش‌های سطح‌بندی نشده.....
۶۶۳	۲۴۷۷	۲۲۵۹	۱۲۵۸	۱۳۶۱	غذاهای آماده، هتل و رستوران.....
۶۶۳	۱۸۵۷	۲۲۵۹	۱۲۳۳	۹۴۹	خدمات تهیه و ارایه غذا.....
.	۶۲۰	.	۲۴	۴۱۱	خدمات تأمین جا (مهمانسراها، هتل، مسافرخانه و).....
۱۹۳۱۹	۲۰۹۸۷	۲۳۳۷۴	۲۵۶۵۵	۱۸۱۳۸	کالاها و خدمات متفرقه.....
۴۱۴۸	۱۸۴۲	۳۷۱۴	۴۷۱۵	۲۸۸۲	خدمات شخصی.....
۵۳۸	۱۱۹۴	۹۰۸	۱۵۱۹	۵۵۷	لوازم شخصی طبقه‌بندی نشده در جای دیگر.....
۳۲	۱۱	۲۹	۱۰۱	.	حمایت اجتماعی و خدمات مشاوره‌ای.....
۱۴۱۷۵	۱۷۵۷۳	۱۷۵۹۴	۱۸۲۶۱	۱۴۳۷۷	بیمه.....
۱۱۸	۲۰۸	۲۹۸	۴۶۹	۲۸۳	خدمات مالی طبقه‌بندی نشده در جای دیگر.....
۳۰۸	۱۶۰	۸۳۱	۵۹۰	۳۸	سایر خدمات طبقه‌بندی نشده در جای دیگر.....
۳۲۲۰	۳۹۳۹	۳۸۳۴	۲۹۶۶	۱۴۳۸	انتقالات.....

۱۶-۵- متوسط انواع هزینه‌های غیر خوراکی و خوراکی (خارج منزل) سالانه یک خانوار شهری بر حسب استان: ۱۳۹۳ بر اساس طبقه‌بندی COICOP (دنباله)

گیلان	گلستان	کهگیلویه و بویراحمد	کرمانشاه	کرمان	اقلام
۱۷۲۴۳۰	۱۲۵۲۲۴	۱۷۸۸۲۰	۱۴۹۵۳۳	۹۸۴۶۴	هزینه‌های غیر خوراکی و خوراکی (خارج منزل).....
۱۳۰۵۹	۸۴۳۰	۱۹۹۲۰	۱۰۶۹۲	۳۹۱۸	پوشاک و کفش.....
۱۰۰۳۸	۶۹۴۸	۱۵۹۰۳	۸۴۲۵	۳۰۸۶	پوشاک و تعمیرات آن.....
۳۰۲۱	۱۴۸۲	۴۰۱۷	۲۲۶۶	۸۳۱	کفش و تعمیرات آن.....
۶۲۸۳۱	۵۰۸۷۳	۴۷۷۸۷	۶۶۵۳۰	۳۹۳۷۰	مسکن، آب، فاضلاب، سوخت و روشنایی.....
۵۲۰۱	۵۲۵۰	۸۳۹۲	۸۳۱۶	۶۸۳۱	اجاره‌بهای واقعی مسکن.....
۴۷۳۲۲	۳۶۶۵۶	۳۴۵۵۳	۴۸۵۶۸	۲۸۱۰۷	اجاره‌بهای احتسابی مسکن.....
۸۱۲	۴۶۴	۳۶۶	۷۴۱	۵۹۵	نگهداری و تعمیر واحد مسکونی (اقامتگاه اول و بعدی).....
۱۷۰۴	۱۴۲۸	۱۲۶۱	۲۳۰۶	۸۷۰	هزینه آب و فاضلاب و سایر خدمات مربوط به واحد مسکونی.....
۷۷۹۱	۷۰۷۵	۳۲۱۵	۶۵۹۸	۲۹۶۹	روشنایی و سوخت.....
۹۲۷۸	۷۴۱۸	۱۱۲۳۹	۷۷۷۳	۴۶۱۸	میلمان، لوازم خانگی و نگهداری معمول آن‌ها.....
۱۹۲۴	۱۶۷۲	۱۶۹۰	۱۵۵۸	۱۶۱۱	مبلمان و اثاث، فرش و سایر کفپوش‌ها.....
۹۰۰	۵۸	۸۲۱	۷۱۰	۲	لوازم پارچه‌ای خانگی (کم‌دوام).....
۲۴۲۳	۲۴۹۰	۱۰۸۴	۱۴۱۶	۱۰۶۱	وسایل خانگی.....
۶۹۹	۲۹۶	۲۶۴۶	۳۸۷	۲۰۴	انواع ظروف غذاخوری و سایر لوازم خانگی.....
۱۹۰	۱۰۳	۱۴۷۱	۳۰۸	۲۲	ابزار و تجهیزات منزل و باغ.....
۳۱۴۲	۲۸۰۰	۳۵۲۶	۳۳۹۴	۱۷۱۷	کالاها و خدمات برای امور جاری منزل.....
۲۲۰۸۵	۱۱۴۳۹	۱۶۷۷۶	۱۴۲۲۶	۱۲۰۵۴	بهداشت و درمان.....
۶۲۸۳	۳۳۶۴	۲۵۶۸	۴۰۳۲	۴۹۵۷	محصولات و وسایل و لوازم پزشکی.....
۱۲۵۶۹	۵۸۴۳	۱۳۰۲۲	۷۲۹۳	۳۶۷۵	خدمات طبی سرپایی.....
۳۲۳۳	۲۲۳۲	۱۱۸۶	۲۹۰۱	۳۴۲۲	خدمات بیمارستانی.....
۱۷۲۳۹	۱۰۰۸۳	۲۶۱۵۶	۱۴۰۲۲	۹۷۸۸	حمل و نقل.....
۲۶۰۳	۱۳۲۵	۶۰۷۷	۳۱۳۷	۱۴۸۰	خرید وسایل نقلیه.....
۸۱۴۹	۵۹۲۹	۱۵۵۸۴	۶۹۳۲	۶۲۴۸	تجهیزات حمل و نقل شخصی.....
۶۴۸۷	۲۸۲۹	۴۴۹۵	۳۹۵۳	۲۰۵۹	خدمات حمل و نقل.....
۷۹۲۰	۴۱۳۳	۶۵۸۳	۵۷۲۸	۴۱۲۳	ارتباطات.....
.	.	۱	۱۶	.	خدمات پستی.....
۱۵۲۱	۴۵۱	۲۱۹۸	۴۵۹	۱۵۵	تجهیزات تلفن و تلفکس.....
۶۴۰۰	۳۶۸۲	۴۳۸۴	۵۲۵۴	۳۹۶۸	خدمات تلفن و فکس.....
۴۴۴۸	۲۵۷۷	۷۷۳۷	۲۵۱۵	۱۴۹۵	خدمات فرهنگی و تفریحات.....
۲۰۴۶	۹۳۰	۷۹۵	۹۴۱	۶۴۴	تجهیزات سمعی- بصری، عکاسی و داده‌پردازی و لوازم آن‌ها.....
.	.	۱۴	.	.	سایر وسایل عمده با دوام برای تفریح و فرهنگ..
۲۱۶	۹۷	۲۱۰۰	۳۱۹	۳۶	سایر اقلام و وسایل تفریحی، باغ‌ها و حیوانات خانگی.....
۵۰۰	۶۶	۱۳۲۱	۳۰۵	.	خدمات فرهنگی و تفریحی.....
۶۸۹	۷۴۲	۲۶۱۶	۷۹۴	۳۹۲	روزنامه، کتاب و لوازم‌التحریر.....
۹۹۶	۷۴۲	۸۹۰	۱۵۷	۴۲۴	هزینه مسافرت‌های دستجمعی (همراه تور).....
۴۶۶۲	۲۹۹۹	۴۸۷۱	۲۸۴۰	۲۴۹۳	آموزش و تحصیل.....
۴۳۵۴	۲۹۴۷	۴۸۳۲	۲۶۸۲	۲۴۷۱	هزینه آموزش سطح‌بندی شده.....
۳۰۷	۵۱	۳۹	۱۵۹	۲۳	هزینه آموزش‌های سطح‌بندی نشده.....
۲۴۴۶	۱۹۶۸	۳۷۷۰	۱۰۹۸	۴۰۵	غذاهای آماده، هتل و رستوران.....
۲۴۰۳	۱۷۲۹	۳۷۷۰	۸۸۵	۴۰۵	خدمات تهیه و ارایه غذا.....
۴۳	۲۳۹	.	۲۱۳	.	خدمات تأمین جا (مهمانسراها، هتل، مسافرخانه و).....
۲۲۴۹۷	۲۱۳۹۴	۳۰۲۳۰	۱۸۷۶۵	۱۸۳۱۷	کالاها و خدمات متفرقه.....
۴۲۳۴	۲۸۵۳	۷۹۷۳	۳۶۳۵	۲۴۲۲	خدمات شخصی.....
-۲۰۱	۲۴۱	۲۶۰	۶۶	۶۹۰	لوازم شخصی طبقه‌بندی نشده در جای دیگر.....
۴۴	۱۶۷	۳	.	۳۹	حمایت اجتماعی و خدمات مشاوره‌ای.....
۱۷۱۷۵	۱۷۴۷۱	۲۰۶۶۴	۱۴۰۴۸	۱۴۷۴۷	بیمه.....
۷۴۰	۵۱۵	۷۲۷	۴۴۹	۲۸۰	خدمات مالی طبقه‌بندی نشده در جای دیگر.....
۵۰۵	۱۴۶	۶۰۲	۵۶۷	۱۳۹	سایر خدمات طبقه‌بندی نشده در جای دیگر.....
۵۹۶۵	۳۹۱۰	۳۷۵۱	۵۳۴۳	۱۸۸۳	انتقالات.....



۱۶-۵- متوسط انواع هزینه‌های غیر خوراکی و خوراکی (خارج منزل) سالانه یک خانوار شهری بر حسب استان: ۱۳۹۳ بر اساس طبقه‌بندی COICOP (دنباله) (هزار ریال)

یزد	همدان	هرمزگان	مرکزی	مازندران	لرستان	اقلام
						هزینه‌های غیر خوراکی و خوراکی (خارج منزل)
۱۲۶۳۲۳	۱۲۱۷۲۳	۲۱۱۳۶۰	۱۳۵۹۱۲	۱۶۵۲۴۹	۱۲۳۵۹۳	منزل
۷۵۲۵	۵۴۴۲	۱۵۹۸۴	۱۱۶۱۹	۱۲۴۱۷	۷۵۷۶	پوشاک و کفش
۵۸۴۰	۴۲۴۸	۱۳۰۱۷	۸۷۶۲	۱۰۲۶۳	۶۰۹۶	پوشاک و تعمیرات آن
۱۶۸۵	۱۱۹۴	۲۹۶۷	۲۸۵۷	۲۱۵۴	۱۴۸۰	کفش و تعمیرات آن
۴۷۳۰۵	۵۷۷۶۶	۶۶۰۴۱	۴۶۹۴۷	۶۱۳۶۶	۴۹۳۱۶	مسکن، آب، فاضلاب، سوخت و روشنایی
۵۷۷۱	۴۴۰۹	۹۴۹۵	۵۶۰۸	۶۹۴۶	۴۷۳۱	اجاره‌بهای واقعی مسکن
۳۲۷۴۵	۴۶۰۹۷	۴۲۲۷۱	۲۹۵۲۴	۴۳۸۹۹	۳۴۲۸۱	اجاره‌بهای احتسابی مسکن
						نگهداری و تعمیر واحد مسکونی (اقامتگاه اول و بعدی)
۲۳۷۲	۶۶۲	۴۳۷۶	۲۹۱۵	۳۸۲	۱۹۱۹	هزینه آب و فاضلاب و سایر خدمات مربوط به واحد مسکونی
۱۴۱۱	۱۵۱۱	۲۷۲۶	۲۱۶۶	۱۶۹۸	۲۱۲۳	روشنایی و سوخت
۵۰۰۶	۵۰۸۷	۷۱۷۴	۶۷۳۴	۸۴۴۲	۶۲۶۲	میلمان، لوازم خانگی و نگهداری معمول آن‌ها
۶۷۵۹	۴۷۷۸	۱۱۸۹۶	۹۲۰۲	۷۶۰۸	۶۳۸۶	میلمان و اثاث، فرش و سایر کفپوش‌ها
۹۰۱	۱۲۸۸	۱۹۶۸	۱۴۵۱	۱۱۷۹	۱۳۱۶	لوازم پارچه‌ای خانگی (کم‌دوام)
۲۴۴	۴۳	۱۲۸۱	۸۰۳	۱۴۳	۱۳۴	وسایل خانگی
۱۵۲۱	۱۱۷۳	۲۵۲۸	۱۸۲۸	۱۷۷۴	۱۰۶۲	انواع ظروف غذاخوری و سایر لوازم خانگی
۱۵۹۸	۱۳۷	۱۰۸۷	۱۷۸۲	۴۰۴	۴۱۹	ابزار و تجهیزات منزل و باغ
۱۲۰	۵۱	۹۸۰	۱۹۴	۴۵۳	۲۰۲	کالاها و خدمات برای امور جاری منزل
۲۳۷۵	۲۰۸۷	۴۰۵۱	۳۱۴۳	۳۶۵۶	۳۲۵۲	بهداشت و درمان
۹۲۷۸	۹۱۲۸	۲۱۵۰۱	۱۴۲۶۲	۱۱۲۱۵	۶۱۴۳	محصولات و وسایل و لوازم پزشکی
۲۸۶۳	۲۸۱۹	۵۷۵۷	۴۱۴۴	۲۵۲۲	۱۶۰۷	خدمات طبی سرپایی
۴۶۹۴	۳۷۲۳	۹۳۵۷	۷۲۳۳	۶۱۰۴	۱۶۵۶	خدمات بیمارستانی
۱۷۲۰	۲۵۸۷	۶۳۸۶	۲۸۸۴	۱۵۹۰	۲۸۷۹	حمل و نقل
۱۳۷۳۴	۹۳۷۸	۳۸۵۶۰	۱۳۷۲۱	۱۵۷۹۳	۱۵۰۹۴	خرید وسایل نقلیه
۱۹۲۶	۲۶۸۷	۱۲۲۶۵	۴۶۲۶	۳۰۱۷	۴۵۶۷	تجهیزات حمل و نقل شخصی
۱۰۲۶۹	۴۴۵۹	۱۸۸۲۹	۶۳۹۴	۸۸۱۳	۵۳۵۹	خدمات حمل و نقل
۱۵۴۰	۲۲۳۲	۷۴۶۶	۲۷۰۱	۳۹۶۳	۵۱۶۹	ارتباطات
۴۷۳۰	۴۴۸۳	۹۳۶۲	۵۸۶۴	۶۴۹۱	۴۷۶۲	خدمات پستی
.	.	۲۱	۲۷	۳	.	تجهیزات تلفن و تلفکس
۶۱۵	۴۳۷	۱۲۵۴	۵۰۱	۴۳۷	۳۹۳	خدمات تلفن و فکس
۴۱۱۵	۴۰۴۶	۸۰۸۷	۵۳۳۶	۶۰۵۱	۴۳۶۹	خدمات فرهنگی و تفریحات
۵۲۳۲	۲۲۶۳	۶۳۴۶	۴۳۷۷	۴۷۸۴	۳۷۰۳	تجهیزات سمعی-بصری، عکاسی و داده‌پردازی و لوازم آن‌ها
۲۶۲	۸۵۴	۱۱۹۰	۱۱۸۵	۱۳۳۶	۱۰۹۸	سایر وسایل عمده با دوام برای تفریح و فرهنگ
.	.	۸۵	۳	.	.	سایر اقلام و وسایل تفریحی، باغ‌ها و حیوانات خانگی
۱۲۴	۱۲۶	۶۷۰	۲۹۶	۲۸۱	۶۱۵	خدمات فرهنگی و تفریحی
۱۱	۳۵۱	۲۰۶۲	۶۹۳	۱۱۹۸	۱۰۳	روزنامه، کتاب و لوازم‌التحریر
۶۹۲	۲۹۵	۱۸۱۸	۹۳۳	۱۳۰۲	۱۲۹۷	هزینه مسافرت‌های دستجمعی (همراه تور)
۴۱۴۳	۶۳۸	۵۲۱	۱۲۶۷	۶۶۷	۵۹۱	آموزش و تحصیل
۲۷۶۴	۲۶۲۳	۵۳۲۰	۲۶۹۵	۴۹۸۸	۲۹۴۶	هزینه آموزش سطح‌بندی شده
۲۶۷۶	۲۵۳۶	۵۰۹۶	۲۶۰۵	۴۷۵۰	۲۸۹۰	هزینه آموزش‌های سطح‌بندی نشده
۸۸	۸۶	۲۲۳	۹۰	۲۳۸	۵۵	غذاهای آماده، هتل و رستوران
۱۴۰۶	۲۰۴۵	۳۴۵۰	۱۴۹۱	۴۹۹۹	۴۳۱۸	خدمات تهیه و ارائه غذا
۱۴۰۶	۱۱۲۴	۲۵۲۵	۱۴۱۲	۴۴۳۲	۴۱۴۵	خدمات تأمین جا (مهمانسراها، هتل، مسافرخانه و...)
.	۹۲۲	۹۲۵	۷۹	۵۶۸	۱۷۳	کالاها و خدمات متفرقه
۲۵۵۵۹	۲۰۵۳۰	۳۰۰۱۲	۲۲۶۵۳	۳۱۶۴۰	۱۸۹۱۴	خدمات شخصی
۲۱۴۱	۲۸۷۶	۵۳۵۹	۴۹۹۶	۶۴۴۶	۴۸۰۹	لوازم شخصی طبقه‌بندی نشده در جای دیگر
-۲۵	۸۴	-۳۰۶	-۷۴۶	۱۵۱۹	۹۹۱	حمایت اجتماعی و خدمات مشاوره‌ای
.	۱۰۹	۷۸	۲۴۳	۳۲۶	۱۳۳	بیمه
۲۲۳۴۶	۱۶۷۸۵	۲۴۲۹۶	۱۷۲۲۵	۲۲۲۲۵	۱۲۱۱۴	خدمات مالی طبقه‌بندی نشده در جای دیگر
۸۳۱	۴۶۱	۴۰۴	۳۸۶	۴۱۸	۳۳۷	سایر خدمات طبقه‌بندی نشده در جای دیگر
۲۶۶	۲۱۶	۱۸۲	۵۴۹	۷۰۵	۵۳۰	انتقالات

(۱) ضریب تغییرات (CV) فقط برای ستون کل محاسبه شده است.