

ریاست جمهوری
سازمان مدیریت و برنامه‌ریزی کشور
مرکز آمار ایران

**نتایج آمارگیری هزینه و درآمد خانوارهای روستایی
سال ۱۳۹۳**

مرکز آمار ایران



نشانه‌های نشریات مرکز آمار ایران

-	آمار گردآوری نشده است.
۰۰۰	آمار در دسترس نیست.
X	ذاتاً یا عملاً وجود ندارد.
XX	جمع و محاسبه غیر ممکن یا بی‌معنی است.
	رقم کمتر از نصف واحد است.
	رقم (نسبت) ناچیز و قابل صرف‌نظر کردن است.
*	رقم غیر قطعی است.
**	رقم جنبه تخمینی دارد.
⊙	به دلیل حفظ محرمانگی، رقم قابل انتشار نیست.

اختلاف در سرجمع‌ها به علت سراسر کردن ارقام است. محاسبه نسبت‌ها و شاخص‌ها قبل از سراسر کردن ارقام صورت گرفته است.

پیشگفتار

آمارگیری از هزینه خانوارهای روستایی کشور از سال ۱۳۴۲ توسط مرکز آمار ایران آغاز شد. این آمارگیری از سال ۱۳۵۳، علاوه بر هزینه، درآمد خانوارهای روستایی را نیز شامل شده و تا کنون غیر از سال‌های ۱۳۵۹ و ۱۳۶۰، همه ساله انجام شده است. کاربردهای اساسی و متنوع از نتایج این طرح آمارگیری در بررسی الگوی مصرفی خانوارهای روستایی، مطالعه روند مصرف کالاها و خدمات، ارزیابی آثار سیاست‌های اقتصادی در زمینه تأمین عدالت اجتماعی و بررسی توزیع درآمد و امکانات و تسهیلات خانوارها، مطالعه روابط متقابل ویژگی‌های اجتماعی - اقتصادی خانوارها، فراهم آوردن امکان بررسی خانوارهای زیر خط فقر و سرانجام نقش مهم آن در تأمین اطلاعات مورد نیاز حساب‌های ملی و منطقه‌ای، اهمیت این طرح را به خصوص در بررسی‌ها و برنامه‌ریزی‌های اقتصادی - اجتماعی کشور نشان می‌دهد. هر ساله با مطالعات و بررسی‌های لازم و تطبیق با استانداردها و توصیه‌های بین‌المللی، تغییرات مورد نیاز در راستای تکامل تهیه و اجرای طرح، توسط کارشناسان مربوطه اعمال می‌شود.

در این راستا در سال ۱۳۸۳ برای اولین بار پرسشنامه طرح، بر اساس طبقه‌بندی COICOP^(۱) تهیه و اجرا شد و در نشریه سال ۱۳۸۳ به بعد جداول جدیدی بر اساس این طبقه‌بندی ارائه شده است. همچنین برای حفظ سری زمانی اطلاعات، این طبقه‌بندی با طبقه‌بندی سابق نیز تطبیق یافته است تا امکان مقایسه با نتایج سال‌های گذشته برای کاربران طرح فراهم آید.

در این طرح، اندازه نمونه با در نظر گرفتن خطای نسبی کمتر از ۱۰ درصد یا ضریب تغییرات کمتر از ۰/۰۵، به گونه‌ای بهینه شده است که متوسط هزینه‌های کل، متوسط هزینه‌های خوراکی و دخانی، متوسط هزینه‌های غیر خوراکی و درآمد خانوارها با دقت بالا قابل برآورد باشد. همچنین همراه با ارائه نتایج طرح، "ضریب تغییرات" برآورد انواع هزینه‌های خوراکی و غیر خوراکی و درآمد خانوارها محاسبه و ارائه شده است. به این ترتیب کاربران نتایج به راحتی می‌توانند با محاسبه بازه اطمینان برآوردها در مورد استفاده یا عدم استفاده از آن‌ها آگاهانه تصمیم‌گیری کنند.

شایان ذکر است هم‌سو با تغییرات فوق، از سال ۱۳۷۸، اقلام هزینه خانوار، علاوه بر پوشش اقلام مصرفی، مهم‌ترین اقلام غیر مصرفی سبد هزینه خانوار (از جمله پرداختی‌های انتقالی) را نیز در بر گرفته است.

نتایج حاصل از این آمارگیری با توجه به تعداد و ۱۹۳۹۰ خانوار نمونه در سال ۱۳۹۳، در نقاط روستایی کشور و برای تمامی استان‌ها به‌همراه ضریب تغییرات میانگین اطلاع مربوطه، قابل ارائه است. نتایج تفصیلی این نشریه در ۵ فصل به شرح زیر ارائه شده است:

فصل ۱: خصوصیات اقتصادی - اجتماعی خانوارهای روستایی

فصل ۲: هزینه‌های خوراکی و غیر خوراکی خانوارهای روستایی

فصل ۳: درآمد خانوارهای روستایی

فصل ۴: هزینه و درآمد خانوارهای روستایی در استان‌ها

فصل ۵: هزینه‌های خوراکی و غیر خوراکی خانوارهای روستایی بر اساس طبقه‌بندی COICOP در سطح کل کشور و استان‌ها

امید است اطلاعات ارائه شده در این نشریه، در تصمیم‌گیری‌ها، برنامه‌ریزی‌ها و پژوهش‌های اقتصادی، اجتماعی و فرهنگی مورد استفاده سیاستگذاران، برنامه‌ریزان و پژوهشگران کشور قرار گیرد.

در اجرای این طرح، معاونت برنامه‌ریزی و نظارت راهبردی استان‌ها به‌ویژه کارکنان دفتر آمار و اطلاعات مشارکت داشته‌اند که به این وسیله از زحمات آنان قدردانی می‌شود.

من ... التوفیق

عادل آذر

رئیس مرکز آمار ایران

1) Classification of the Individual Consumption by Purpose.

فهرست مندرجات

عنوان	صفحه
مشخصات کلی طرح	۱۳
تعاریف و مفاهیم	۱۸
یافته‌های مهم آمارگیری از طرح هزینه و درآمد خانوارهای روستایی ۱۳۹۳	۲۱

جدول‌های آماری

فصل اول: خصوصیات اقتصادی - اجتماعی خانوارهای روستایی

۱-۱- درصد خانوارهای روستایی بر حسب وسعت خانوار در هر یک از گروه‌های هزینه سالانه: ۱۳۹۳	۳۷
۱-۲- درصد خانوارهای روستایی بر حسب تعداد افراد باسواد در هر یک از گروه‌های هزینه سالانه: ۱۳۹۳	۳۸
۱-۳- درصد خانوارهای روستایی بر حسب تعداد افراد شاغل در هر یک از گروه‌های هزینه سالانه: ۱۳۹۳	۳۹
۱-۴- درصد خانوارهای روستایی بر حسب وضع فعالیت سرپرست خانوار در هر یک از گروه‌های هزینه سالانه: ۱۳۹۳	۴۰
۱-۵- درصد خانوارهای روستایی بر حسب گروه شغلی سرپرست خانوار در هر یک از گروه‌های هزینه سالانه: ۱۳۹۳	۴۱
۱-۶- درصد خانوارهای روستایی بر حسب فعالیت اصلی محل کارسرپرست خانوار در هر یک از گروه‌های هزینه سالانه: ۱۳۹۳	۴۲
۱-۷- درصد خانوارهای روستایی بر حسب وضع شغلی سرپرست خانوار در هر یک از گروه‌های هزینه سالانه: ۱۳۹۳	۴۴
۱-۸- درصد خانوارهای روستایی بر حسب سطح سواد سرپرست خانوار در هر یک از گروه‌های هزینه سالانه: ۱۳۹۳	۴۵
۱-۹- درصد خانوارهای روستایی استفاده‌کننده از تسهیلات عمده مسکن در هر یک از گروه‌های هزینه سالانه: ۱۳۹۳	۴۶
۱-۱۰- درصد خانوارهای روستایی بر حسب نحوه تصرف مسکن در هر یک از گروه‌های هزینه سالانه: ۱۳۹۳	۴۷
۱-۱۱- درصد خانوارهای روستایی بر حسب تعداد اتاق در اختیار خانوار در هر یک از گروه‌های هزینه سالانه: ۱۳۹۳	۴۸
۱-۱۲- درصد خانوارهای روستایی استفاده‌کننده از لوازم عمده زندگی در هر یک از گروه‌های هزینه سالانه: ۱۳۹۳	۴۹
۱-۱۳- درصد خانوارهای روستایی بر حسب نوع سوخت عمده مصرفی برای پخت و پز در هر یک از گروه‌های هزینه سالانه: ۱۳۹۳	۵۱
۱-۱۴- درصد خانوارهای روستایی بر حسب نوع سوخت عمده مصرفی برای گرما در هر یک از گروه‌های هزینه سالانه: ۱۳۹۳	۵۲
۱-۱۵- درصد خانوارهای روستایی بر حسب نوع اسکلت و مصالح عمده بنای محل سکونت خانوار در هر یک از گروه‌های هزینه سالانه: ۱۳۹۳	۵۳

عنوان

صفحه

۱-۱۶- درصد خانوارهای روستایی بر حسب وسعت خانوار در هر یک از دهک‌های هزینه سالانه: ۱۳۹۳	۵۴
۱-۱۷- درصد خانوارهای روستایی بر حسب تعداد افراد باسواد در هر یک از دهک‌های هزینه سالانه: ۱۳۹۳	۵۵
۱-۱۸- درصد خانوارهای روستایی بر حسب تعداد افراد شاغل در هر یک از دهک‌های هزینه سالانه: ۱۳۹۳	۵۶
۱-۱۹- درصد خانوارهای روستایی بر حسب وضع فعالیت سرپرست خانوار در هر یک از دهک‌های هزینه سالانه: ۱۳۹۳	۵۷
۱-۲۰- درصد خانوارهای روستایی بر حسب گروه شغلی سرپرست خانوار در هر یک از دهک‌های هزینه سالانه: ۱۳۹۳	۵۸
۱-۲۱- درصد خانوارهای روستایی بر حسب فعالیت اصلی محل کار سرپرست خانوار در هر یک از دهک‌های هزینه سالانه: ۱۳۹۳	۵۹
۱-۲۲- درصد خانوارهای روستایی بر حسب وضع شغلی سرپرست خانوار در هر یک از دهک‌های هزینه سالانه: ۱۳۹۳	۶۱
۱-۲۳- درصد خانوارهای روستایی بر حسب سطح سواد سرپرست خانوار در هر یک از دهک‌های هزینه سالانه: ۱۳۹۳	۶۲
۱-۲۴- درصد خانوارهای روستایی استفاده‌کننده از تسهیلات عمده مسکن در هر یک از دهک‌های هزینه سالانه: ۱۳۹۳	۶۳
۱-۲۵- درصد خانوارهای روستایی بر حسب نحوه تصرف مسکن در هر یک از دهک‌های هزینه سالانه: ۱۳۹۳	۶۴
۱-۲۶- درصد خانوارهای روستایی بر حسب تعداد اتاق در اختیار خانوار در هر یک از دهک‌های هزینه سالانه: ۱۳۹۳	۶۵
۱-۲۷- درصد خانوارهای روستایی استفاده‌کننده از لوازم عمده زندگی در هر یک از دهک‌های هزینه سالانه: ۱۳۹۳	۶۶
۱-۲۸- درصد خانوارهای روستایی بر حسب سطح زیربنای محل سکونت خانوار در هر یک از دهک‌های هزینه سالانه: ۱۳۹۳	۶۸
۱-۲۹- درصد خانوارهای روستایی بر حسب نوع سوخت عمده مصرفی برای تهیه آب گرم در هر یک از گروه‌های هزینه سالانه: ۱۳۹۳	۶۹

فصل دوم: هزینه‌های خوراکی و غیر خوراکی خانوارهای روستایی

۲-۱- متوسط انواع هزینه‌های غیر خوراکی سالانه یک خانوار روستایی در هر یک از گروه‌های هزینه سالانه: ۱۳۹۳	۷۳
۲-۲- متوسط انواع هزینه‌های خوراکی و دخانی سالانه یک خانوار روستایی در هر یک از گروه‌های هزینه سالانه: ۱۳۹۳	۷۵
۲-۳- متوسط انواع هزینه‌های غیر خوراکی سالانه یک خانوار روستایی بر حسب وسعت خانوار: ۱۳۹۳	۷۷
۲-۴- متوسط انواع هزینه‌های خوراکی و دخانی سالانه یک خانوار روستایی بر حسب وسعت خانوار: ۱۳۹۳	۷۹
۲-۵- متوسط انواع هزینه‌های غیر خوراکی سالانه یک خانوار روستایی بر حسب تعداد افراد شاغل خانوار: ۱۳۹۳	۸۱
۲-۶- متوسط انواع هزینه‌های خوراکی و دخانی سالانه یک خانوار روستایی بر حسب تعداد افراد شاغل خانوار: ۱۳۹۳	۸۲
۲-۷- متوسط انواع هزینه‌های غیر خوراکی سالانه یک خانوار روستایی بر حسب گروه شغلی سرپرست خانوار: ۱۳۹۳	۸۳
۲-۸- متوسط انواع هزینه‌های خوراکی و دخانی سالانه یک خانوار روستایی بر حسب گروه شغلی سرپرست خانوار: ۱۳۹۳	۸۵
۲-۹- متوسط انواع هزینه‌های غیر خوراکی سالانه یک خانوار روستایی بر حسب فعالیت اصلی محل کار سرپرست خانوار: ۱۳۹۳	۸۷
۲-۱۰- متوسط انواع هزینه‌های خوراکی و دخانی سالانه یک خانوار روستایی بر حسب فعالیت اصلی محل کار سرپرست خانوار: ۱۳۹۳	۹۱
۲-۱۱- متوسط انواع هزینه‌های غیر خوراکی سالانه یک خانوار روستایی بر حسب وضع شغلی سرپرست خانوار: ۱۳۹۳	۹۵
۲-۱۲- متوسط انواع هزینه‌های خوراکی و دخانی سالانه یک خانوار روستایی بر حسب وضع شغلی سرپرست خانوار: ۱۳۹۳	۹۷
۲-۱۳- متوسط انواع هزینه‌های غیر خوراکی سالانه یک خانوار روستایی در هر یک از گروه‌های درآمد سالانه: ۱۳۹۳	۹۹
۲-۱۴- متوسط انواع هزینه‌های خوراکی و دخانی سالانه یک خانوار روستایی در هر یک از گروه‌های درآمد سالانه: ۱۳۹۳	۱۰۱
۲-۱۵- متوسط انواع هزینه‌های غیر خوراکی ناخالص سالانه یک خانوار روستایی در هر یک از گروه‌های هزینه سالانه: ۱۳۹۳	۱۰۳
۲-۱۶- متوسط انواع هزینه‌های خوراکی و دخانی ناخالص سالانه یک خانوار روستایی در هر یک از گروه‌های هزینه سالانه: ۱۳۹۳	۱۰۵
۲-۱۷- متوسط انواع هزینه‌های غیر خوراکی ناخالص سالانه یک خانوار روستایی در هر یک از دهک‌های هزینه سالانه: ۱۳۹۳	۱۰۷
۲-۱۸- متوسط انواع هزینه‌های خوراکی و دخانی ناخالص سالانه یک خانوار روستایی در هر یک از دهک‌های هزینه سالانه: ۱۳۹۳	۱۰۹
۲-۱۹- متوسط انواع هزینه‌های غیر خوراکی سالانه یک خانوار روستایی در هر یک از دهک‌های درآمد سالانه: ۱۳۹۳	۱۱۱
۲-۲۰- متوسط انواع هزینه‌های خوراکی و دخانی سالانه یک خانوار روستایی در هر یک از دهک‌های درآمد سالانه: ۱۳۹۳	۱۱۳
۲-۲۱- متوسط انواع هزینه‌های غیر خوراکی سالانه یک خانوار روستایی در هر یک از دهک‌های هزینه سالانه: ۱۳۹۳	۱۱۵
۲-۲۲- متوسط انواع هزینه‌های خوراکی و دخانی سالانه یک خانوار روستایی در هر یک از دهک‌های هزینه سالانه: ۱۳۹۳	۱۱۷

فصل سوم: درآمد خانوارهای روستایی

صفحه

۳-۱- درصد خانوارهای نمونه روستایی بر حسب وسعت خانوار در هر یک از گروه‌های درآمد سالانه: ۱۳۹۳ ۱۲۱

۳-۲- درصد خانوارهای نمونه روستایی بر حسب تعداد افراد باسواد در هر یک از گروه‌های درآمد سالانه: ۱۳۹۳ ۱۲۲

۳-۳- درصد خانوارهای نمونه روستایی بر حسب سطح سواد سرپرست خانوار در هر یک از گروه‌های درآمد سالانه: ۱۳۹۳ ۱۲۳

۳-۴- درصد خانوارهای نمونه روستایی بر حسب تعداد افراد در حال تحصیل خانوار در هر یک از گروه‌های درآمد سالانه: ۱۳۹۳ ۱۲۴

۳-۵- درصد خانوارهای نمونه روستایی بر حسب تعداد افراد شاغل در هر یک از گروه‌های درآمد سالانه: ۱۳۹۳ ۱۲۵

۳-۶- درصد خانوارهای نمونه روستایی بر حسب گروه شغلی سرپرست خانوار در هر یک از گروه‌های درآمد سالانه: ۱۳۹۳ ۱۲۶

۳-۷- درصد خانوارهای نمونه روستایی بر حسب فعالیت اصلی محل کارسرپرست خانوار در هر یک از گروه‌های درآمد سالانه: ۱۳۹۳ ۱۲۷

۳-۸- درصد خانوارهای نمونه روستایی بر حسب وضع شغلی سرپرست خانوار در هر یک از گروه‌های درآمد سالانه: ۱۳۹۳ ۱۲۹

۳-۹- درصد خانوارهای نمونه روستایی بر حسب نحوه تصرف مسکن مورد استفاده خانوار در هر یک از گروه‌های درآمد سالانه: ۱۳۹۳ ۱۳۰

۳-۱۰- درصد خانوارهای نمونه روستایی بر حسب نوع اسکلت و مصالح عمده بنای محل سکونت خانوار در هر یک از گروه‌های درآمد سالانه: ۱۳۹۳ ۱۳۱

۳-۱۱- درصد خانوارهای نمونه روستایی استفاده‌کننده از تسهیلات عمده مسکن در هر یک از گروه‌های درآمد سالانه: ۱۳۹۳ ۱۳۲

۳-۱۲- درصد خانوارهای نمونه روستایی استفاده‌کننده از لوازم عمده زندگی در هر یک از گروه‌های درآمد سالانه: ۱۳۹۳ ۱۳۳

۳-۱۳- متوسط درآمد سالانه یک خانوار روستایی بر حسب انواع درآمد در هر یک از گروه‌های درآمد سالانه: ۱۳۹۳ ۱۳۵

۳-۱۴- متوسط درآمد سالانه یک خانوار روستایی بر حسب انواع درآمد در هر یک از گروه‌های هزینه سالانه: ۱۳۹۳ ۱۳۶

۳-۱۵- متوسط درآمد سالانه یک خانوار روستایی بر حسب انواع درآمد و وسعت خانوار: ۱۳۹۳ ۱۳۷

۳-۱۶- متوسط درآمد سالانه یک خانوار روستایی بر حسب انواع درآمد و تعداد افراد باسواد خانوار: ۱۳۹۳ ۱۳۸

۳-۱۷- متوسط درآمد سالانه یک خانوار روستایی بر حسب انواع درآمد و تعداد افراد شاغل خانوار: ۱۳۹۳ ۱۳۹

۳-۱۸- متوسط درآمد سالانه یک خانوار روستایی بر حسب انواع درآمد و فعالیت اصلی محل کار سرپرست خانوار: ۱۳۹۳ ۱۴۰

۳-۱۹- متوسط درآمد سالانه یک خانوار روستایی بر حسب انواع درآمد و وضع شغلی سرپرست خانوار: ۱۳۹۳ ۱۴۳

۳-۲۰- متوسط درآمد سالانه یک خانوار روستایی بر حسب انواع درآمد و سطح سواد سرپرست خانوار: ۱۳۹۳ ۱۴۴

۳-۲۱- متوسط درآمد سالانه یک خانوار روستایی بر حسب انواع درآمد و گروه شغلی سرپرست خانوار: ۱۳۹۳ ۱۴۵

۳-۲۲- متوسط درآمد سالانه یک خانوار روستایی بر حسب انواع درآمد در هر یک از دهک‌های درآمد سالانه: ۱۳۹۳ ۱۴۷

۳-۲۳- متوسط درآمد سالانه یک خانوار روستایی بر حسب انواع درآمد در هر یک از دهک‌های هزینه سالانه: ۱۳۹۳ ۱۴۹

۳-۲۴- متوسط درآمد سالانه یک خانوار روستایی بر حسب انواع درآمد و نحوه تصرف مسکن خانوار: ۱۳۹۳ ۱۵۱

۳-۲۵- درصد خانوارهای نمونه روستایی بر حسب وسعت خانوار در هر یک از دهک‌های درآمد سالانه: ۱۳۹۳ ۱۵۲

۳-۲۶- درصد خانوارهای نمونه روستایی بر حسب تعداد افراد باسواد خانوار در هر یک از دهک‌های درآمد سالانه: ۱۳۹۳ ۱۵۳

۳-۲۷- درصد خانوارهای نمونه روستایی بر حسب سطح سواد سرپرست خانوار در هر یک از دهک‌های درآمد سالانه: ۱۳۹۳ ۱۵۴

۳-۲۸- درصد خانوارهای نمونه روستایی بر حسب تعداد افراد در حال تحصیل خانوار در هر یک از دهک‌های درآمد سالانه: ۱۳۹۳ ۱۵۵

۳-۲۹- درصد خانوارهای روستایی بر حسب تعداد افراد شاغل خانوار در هر یک از دهک‌های درآمد سالانه: ۱۳۹۳ ۱۵۶

۳-۳۰- درصد خانوارهای روستایی بر حسب گروه شغلی سرپرست خانوار در هر یک از دهک‌های درآمد سالانه: ۱۳۹۳ ۱۵۷

۳-۳۱- درصد خانوارهای روستایی بر حسب فعالیت اصلی محل کار سرپرست خانوار در هر یک از دهک‌های درآمد سالانه: ۱۳۹۳ ۱۵۸

۳-۳۲- درصد خانوارهای روستایی بر حسب وضع شغلی سرپرست خانوار در هر یک از دهک‌های درآمد سالانه: ۱۳۹۳ ۱۶۰

۳-۳۳- درصد خانوارهای روستایی بر حسب نحوه تصرف مسکن مورد استفاده خانوار در هر یک از دهک‌های درآمد سالانه: ۱۳۹۳ ۱۶۱

۳-۳۴- درصد خانوارهای روستایی استفاده‌کننده از تسهیلات عمده مسکن در هر یک از دهک‌های درآمد سالانه: ۱۳۹۳ ۱۶۲

عنوان

صفحه

- ۳-۳۵- درصد خانوارهای روستایی استفاده‌کننده از لوازم عمده زندگی در هر یک از دهک‌های درآمد سالانه: ۱۳۹۳ ۱۶۳
- ۳-۳۶- درصد خانوارهای روستایی بر حسب سطح زیربنای محل سکونت خانوار در هر یک از دهک‌های درآمد سالانه: ۱۳۹۳ ۱۶۵
- ۳-۳۷- درصد خانوارهای روستایی بر حسب تعداد اتاق در اختیار خانوار در هر یک از دهک‌های درآمد سالانه: ۱۳۹۳ ۱۶۶

فصل چهارم: هزینه و درآمد خانوارهای روستایی استان‌های مختلف کشور

- ۴-۱- تعداد خانوارهای نمونه روستایی بر حسب گروه‌های هزینه سالانه و استان: ۱۳۹۳ ۱۶۹
- ۴-۲- تعداد خانوارهای نمونه روستایی بر حسب گروه‌های درآمد سالانه و استان: ۱۳۹۳ ۱۷۱
- ۴-۳- درصد خانوارهای نمونه روستایی استفاده‌کننده از لوازم عمده زندگی بر حسب استان: ۱۳۹۳ ۱۷۳
- ۴-۴- درصد خانوارهای نمونه روستایی استفاده‌کننده از تسهیلات عمده مسکن بر حسب استان: ۱۳۹۳ ۱۷۶
- ۴-۵- متوسط هزینه‌های خوراکی و غیر خوراکی سالانه یک خانوار روستایی بر حسب گروه‌های هزینه سالانه و استان: ۱۳۹۳ ۱۷۸
- ۴-۶- متوسط هزینه‌های غیر خوراکی سالانه یک خانوار روستایی بر حسب گروه‌های هزینه سالانه و استان: ۱۳۹۳ ۱۸۰
- ۴-۷- متوسط هزینه‌های خوراکی و دخانی سالانه یک خانوار روستایی بر حسب گروه‌های هزینه سالانه و استان: ۱۳۹۳ ۱۸۲
- ۴-۸- متوسط انواع هزینه‌های غیر خوراکی سالانه یک خانوار روستایی بر حسب استان: ۱۳۹۳ ۱۸۴
- ۴-۹- متوسط انواع هزینه‌های خوراکی و دخانی سالانه یک خانوار روستایی بر حسب استان: ۱۳۹۳ ۱۹۰
- ۴-۱۰- متوسط درآمد سالانه یک خانوار روستایی بر حسب انواع درآمد و استان: ۱۳۹۳ ۱۹۶
- ۴-۱۱- متوسط هزینه‌های خوراکی و دخانی و غیر خوراکی ناخالص سالانه یک خانوار روستایی بر حسب گروه‌های هزینه سالانه و استان: ۱۳۹۳ ۱۹۹
- ۴-۱۲- متوسط هزینه غیر خوراکی ناخالص سالانه یک خانوار روستایی بر حسب گروه‌های هزینه سالانه و استان: ۱۳۹۳ ۲۰۱
- ۴-۱۳- متوسط هزینه‌های خوراکی و دخانی ناخالص سالانه یک خانوار روستایی بر حسب گروه‌های هزینه سالانه و استان: ۱۳۹۳ ۲۰۳

فصل پنجم: هزینه‌های خوراکی و غیر خوراکی خانوارهای روستایی بر اساس طبقه‌بندی COICOP در سطح کل کشور و استان‌ها

- ۵-۱- متوسط انواع هزینه‌های خوراکی (داخل منزل) سالانه یک خانوار روستایی در هر یک از گروه‌های هزینه سالانه: ۱۳۹۳ بر اساس طبقه‌بندی COICOP ۲۰۷
- ۵-۲- متوسط انواع هزینه‌های غیر خوراکی و خوراکی (خارج منزل) سالانه یک خانوار روستایی در هر یک از گروه‌های هزینه سالانه: ۱۳۹۳ بر اساس طبقه‌بندی COICOP ۲۰۹
- ۵-۳- متوسط انواع هزینه‌های خوراکی (داخل منزل) سالانه یک خانوار روستایی در هر یک از دهک‌های هزینه سالانه: ۱۳۹۳ بر اساس طبقه‌بندی COICOP ۲۱۱
- ۵-۴- متوسط انواع هزینه‌های غیر خوراکی و خوراکی (خارج منزل) سالانه یک خانوار روستایی در هر یک از دهک‌های هزینه سالانه: ۱۳۹۳ بر اساس طبقه‌بندی COICOP ۲۱۳
- ۵-۵- متوسط انواع هزینه‌های خوراکی (داخل منزل) سالانه یک خانوار روستایی بر حسب وسعت خانوار: ۱۳۹۳ بر اساس طبقه‌بندی COICOP ۲۱۵
- ۵-۶- متوسط انواع هزینه‌های غیر خوراکی و خوراکی (خارج منزل) سالانه یک خانوار روستایی بر حسب وسعت خانوار: ۱۳۹۳ بر اساس طبقه‌بندی COICOP ۲۱۷
- ۵-۷- متوسط انواع هزینه‌های خوراکی (داخل منزل) سالانه یک خانوار روستایی در هر یک از گروه‌های درآمد سالانه: ۱۳۹۳ بر اساس طبقه‌بندی COICOP ۲۱۹
- ۵-۸- متوسط انواع هزینه‌های غیر خوراکی و خوراکی (خارج منزل) سالانه یک خانوار روستایی در هر یک از گروه‌های درآمد سالانه: ۱۳۹۳ بر اساس طبقه‌بندی COICOP ۲۲۱

۲۲۳	۵-۹- متوسط انواع هزینه‌های خوراکی (داخل منزل) سالانه یک خانوار روستایی در هر یک از دهک‌های درآمد سالانه: ۱۳۹۳ بر اساس طبقه‌بندی COICOP
۲۲۵	۵-۱۰- متوسط انواع هزینه‌های غیر خوراکی و خوراکی (خارج منزل) سالانه یک خانوار روستایی در هر یک از دهک‌های درآمد سالانه: ۱۳۹۳ بر اساس طبقه‌بندی COICOP
۲۲۷	۵-۱۱- متوسط انواع هزینه‌های ناخالص خوراکی (داخل منزل) سالانه یک خانوار روستایی در هر یک از گروه‌های هزینه سالانه: ۱۳۹۳ بر اساس طبقه‌بندی COICOP
۲۲۹	۵-۱۲- متوسط انواع هزینه‌های ناخالص غیر خوراکی و خوراکی (خارج منزل) سالانه یک خانوار روستایی در هر یک از گروه‌های هزینه سالانه: ۱۳۹۳ بر اساس طبقه‌بندی COICOP
۲۳۱	۵-۱۳- متوسط انواع هزینه‌های ناخالص خوراکی (داخل منزل) سالانه یک خانوار روستایی در هر یک از دهک‌های هزینه سالانه: ۱۳۹۳ بر اساس طبقه‌بندی COICOP
۲۳۳	۵-۱۴- متوسط انواع هزینه‌های ناخالص غیر خوراکی و خوراکی (خارج منزل) سالانه یک خانوار روستایی در هر یک از دهک‌های هزینه سالانه: ۱۳۹۳ بر اساس طبقه‌بندی COICOP
۲۳۵	۵-۱۵- متوسط انواع هزینه‌های خوراکی (داخل منزل) سالانه یک خانوار روستایی بر حسب استان: ۱۳۹۳ بر اساس طبقه‌بندی COICOP
۲۴۱	۵-۱۶- متوسط انواع هزینه‌های غیر خوراکی و خوراکی (خارج منزل) سالانه یک خانوار روستایی بر حسب استان: ۱۳۹۳ بر اساس طبقه‌بندی COICOP

مشخصات کلی طرح

هدف کلی

هدف کلی این طرح، برآورد سالانه‌ی میانگین هزینه‌های کل، خوراک (در ۱۰ صفت اصلی^۱)، غیرخوراک (در ۱۰ صفت اصلی^۳) و درآمد خانوارها و نیز برآورد تغییرات سالانه‌ی این میانگین‌ها در سطح مناطق شهری کل کشور و برآورد سالانه‌ی میانگین هزینه‌های کل، خوراک، غیرخوراک و درآمد خانوارها در سطح نقاط شهری هر یک از استان‌ها است.

جامعه هدف

جامعه‌ی هدف، شامل همه‌ی خانوارهای معمولی ساکن و گروهی سال ۱۳۹۳ در مناطق شهری کشور است. خانوارهای معمولی غیر ساکن و مؤسسه‌ای از شمول این طرح مستثنی هستند.

واحد آماری

واحد آماری، یک خانوار معمولی ساکن یا گروهی در مناطق شهری کشور است.

زمان آماری

زمان آماری برای پرسش‌های مختلف، برحسب مورد، هفته گذشته، ماه گذشته و ۱۲ ماه گذشته است.

زمان آمارگیری

زمان آمارگیری این طرح از اول اردیبهشت ماه سال ۱۳۹۳ تا پایان فروردین ماه سال ۱۳۹۴ است.

روش جمع‌آوری داده‌ها

اطلاعات مورد نیاز از طریق مصاحبه‌ی رو در رو با خانوارهای نمونه و تکمیل پرسشنامه جمع‌آوری می‌شود.

چارچوب نمونه‌گیری

چارچوب نمونه‌گیری مرحله‌ی اول طرح، سومین نمونه‌ی پایه‌ی آمارگیری‌های خانواری^۴ است که شامل واحدهای نمونه‌گیری مرحله‌ی اول (خوشه‌ها) می‌شود. هر خوشه شامل یک بلوک، بخشی از یک بلوک بزرگ یا در مواردی مجموعه‌ای از چند بلوک کوچک است که بر اساس اطلاعات سرشماری عمومی نفوس و مسکن سال ۱۳۹۰ به‌گونه‌ای ساخته شده است که حداقل شامل ۲۵۰ خانوار باشد.

(۱) صفات اصلی هزینه‌های خوراک:

(۱) غلات، نان، آرد، رشته و فراورده‌های آن (۲) گوشت (۳) شیر و فراورده‌های آن (به جز کره) و تخم‌پزندگان (۴) روغن، چربی‌ها و کره (۵) میوه‌ها و خشکبار (۶) سبزی‌های تازه و خشک شده و حبوبات (۷) قند، شکر، مرباها و شیرینی‌ها (۸) ادویه‌ها، چاشنی‌ها و سایر ترکیب‌های خوراکی (۹) چای، قهوه، کاکائو و نوشابه‌ها (۱۰) دخانیات

(۲) صفات اصلی هزینه‌های غیر خوراک:

(۱) پوشاک و کفش (۲) مسکن، آب، فاضلاب، سوخت و روشنایی (۳) میلمان، لوازم خانگی و نگهداری معمول آن‌ها (۴) بهداشت و درمان (۵) حمل و نقل (۶) ارتباطات (۷) خدمات فرهنگی و تفریحات (۸) آموزش و تحصیل (۹) غذاهای آماده، هتل و رستوران (۱۰) کالاها و خدمات متفرقه

(۴) سومین نمونه‌ی پایه‌ی آمارگیری‌های خانواری برای دوره‌ی زمانی ۹۶-۱۳۹۲ و بر اساس سرشماری عمومی نفوس و مسکن سال ۱۳۹۰، طراحی شده است. جزئیات بیشتر در مورد نحوه‌ی ساخت سومین نمونه‌ی پایه‌ی آمارگیری‌های خانواری در گزارش "طراحی سومین نمونه‌ی پایه‌ی آمارگیری‌های خانواری" ارائه شده است. منظور از نمونه‌ی پایه، نمونه‌ای است که می‌توان از آن برای تأمین نیازهای چند آمارگیری یا چند دوره از یک آمارگیری، زیر نمونه‌هایی انتخاب کرد.

چارچوب نمونه‌گیری مرحله‌ی دوم، فهرست گروه‌های چرخش^۵ ساخته شده در خوشه‌های انتخاب شده از نمونه‌ی پایه است. چارچوب نمونه‌گیری مرحله‌ی سوم، فهرستی از نام و نشانی خانوارهای معمولی ساکن و گروهی در گروه‌های چرخش است که طی عملیات فهرست‌برداری در خوشه‌های نمونه‌ی پایه به دست می‌آید.

روش نمونه‌گیری

نمونه‌های این طرح طی سه مرحله و با استفاده از روش‌های نمونه‌گیری احتمالی انتخاب می‌شوند. در مرحله‌ی اول، خوشه‌های نمونه در هر یک از طبقات نمونه‌ی پایه، به روش تصادفی ساده انتخاب می‌شوند. سپس در مرحله‌ی دوم در هر خوشه‌ی نمونه، گروه‌های چرخش، بر اساس الگوی چرخش ساخته و برای آمارگیری در هر سال تعیین می‌شوند و در مرحله‌ی سوم، خانوارهای نمونه، داخل هر یک از گروه‌های چرخش، انتخاب می‌شوند.

با توجه به این که در این طرح علاوه بر برآورد سطوح پارامترها (برآورد پارامترها در مقطع زمانی مشخص)، برآورد تغییرات نیز مد نظر بوده، از نمونه‌گیری چرخشی استفاده شده است. نمونه‌گیری چرخشی با ثابت نگه‌داشتن بخشی از واحدهای نمونه بین دو دوره‌ی آمارگیری و تغییر بقیه‌ی واحدها، به بهترین نحو، امکان برآورد سطوح و تغییرات را فراهم می‌کند. استفاده از نمونه‌ی پایه، منجر به انجام بهینه‌ی نمونه‌گیری چرخشی می‌شود.

الگوی چرخش انتخاب شده برای این طرح، الگوی (۰) - ۳ است، که در آن در طی سه سال از هر خانوار نمونه، حداکثر ۳ بار آمارگیری به عمل می‌آید. به این معنا که خانوار، بسته به گروه چرخشی که به آن تعلق دارد حداکثر ۳ سال در نمونه قرار می‌گیرد و پس از آن برای همیشه از نمونه خارج می‌شود. به این ترتیب میزان تداخل نمونه بین دو سال t و $t+1$ ، t و $t+2$ ، به قرار زیر است:

$$O_{t,t+2} = \frac{1}{3} \quad O_{t,t+1} = \frac{2}{3}$$

بر اساس الگوی چرخش، به هر سال آمارگیری، سه گروه چرخش منتسب می‌شود. به این ترتیب در هر سال آمارگیری لازم است به سه گروه چرخش در هر خوشه مراجعه شود. الگوی چرخش در قالب جدول به شرح زیر ارائه شده است:

جدول الگوی چرخش

دوره آمارگیری					گروه چرخش
۱۳۹۶	۱۳۹۵	۱۳۹۴	۱۳۹۳	۱۳۹۲	
-	-	-	-	A۳	A
-	-	-	B۳	B۲	B
-	-	C۳	C۲	C۱	C
-	D۳	D۲	D۱	-	D
E۳	E۲	E۱	-	-	E
F۲	F۱	-	-	-	F
G۱	-	-	-	-	G

روش تعیین اندازه نمونه

تعداد خانوارهای نمونه‌ی لازم برای برآورد میانگین صفات مورد نظر، در مناطق شهری هر استان، با استفاده از روابط زیر محاسبه می‌شود:

$$n_t = \text{Max}(n_{ct})$$

$$n_{ct} = \left(\frac{Z_{\alpha/2} S_{ct}}{r_{ct} \bar{X}_{ct}} \right)^2 \times \text{Deff} \times (1 + Nr)$$

t : اندیس استان

۵) Rotation Groups

۶) r-In-Then-Out

- C : اندیس صفت مورد نظر (هزینه‌ی کل، هزینه‌ی خوراک، هزینه‌ی غیرخوراک و درآمد)
- n_t : تعداد خانوارهای نمونه در مناطق شهری استان t ام
- n_{ct} : تعداد خانوارهای نمونه برای برآورد میانگین صفت C ام، در مناطق شهری استان t ام
- $Z_{.05/975}$: چندک $0.05/975$ ام توزیع نرمال استاندارد (برابر $1/96$)
- S_{ct} : برآورد انحراف معیار صفت C ام، در مناطق شهری استان t ام بر اساس آخرین نتایج استخراج شده‌ی طرح
- Nr : نرخ مفروض ریزش نمونه‌ها (برابر $0/1$)
- r_{ct} : خطای نسبی پذیرفته شده برای برآورد میانگین صفت C ام، در مناطق شهری استان t ام
- \bar{x}_{ct} : برآورد میانگین صفت C ام، در مناطق شهری استان t ام بر اساس آخرین نتایج استخراج شده‌ی طرح
- $Deff$: اثر طرح

به این ترتیب اندازه نمونه‌ی لازم برای برآورد میانگین هزینه‌های کل، خوراک، غیرخوراک و درآمد، در سطح مناطق شهری هر یک از استان‌ها محاسبه شده است. در نهایت با در نظر گرفتن اندازه نمونه‌ای که برای برآورد میانگین هزینه‌های خوراک (در ۱۰ صفت اصلی) و غیر خوراک (در ۱۰ صفت اصلی)، در سطح مناطق شهری کل کشور به طور مشابه، محاسبه شده است و با توجه به ملاحظات اجرایی، تعداد خانوار نمونه در مناطق شهری هر استان (n_t) تعیین می‌شود.

براوردها

پارامترهای مورد نظر طرح، از جمله میانگین، درصد و دهک برای صفت‌های هزینه، درآمد، تسهیلات و... پس از وزن‌دهی، با استفاده از فرمول‌های مناسب، برآورد و ضریب تغییرات برآوردها محاسبه می‌شود.^۷

۱- تعداد آبادی‌های نمونه و تعداد خانوارهای نمونه روستایی به تفکیک استان‌های کشور: ۱۳۹۳

تعداد خانوار نمونه	تعداد آبادی‌های نمونه	استان
۲۰۱۰۰	۳۳۵۰	کل کشور
۶۷۸	۱۱۳	آذربایجان شرقی
۶۸۴	۱۱۴	آذربایجان غربی
۵۱۰	۸۵	اردبیل
۷۰۲	۱۱۷	اصفهان
۶۰۰	۱۰۰	البرز
۵۴۰	۹۰	ایلام
۵۵۸	۹۳	بوشهر
۵۱۰	۸۵	تهران
۵۱۶	۸۶	چهارمحال و بختیاری
۷۰۸	۱۱۸	خراسان جنوبی
۸۵۲	۱۴۲	خراسان رضوی
۶۹۶	۱۱۶	خراسان شمالی
۷۲۰	۱۲۰	خوزستان
۵۲۲	۸۷	زنجان
۵۲۸	۸۸	سمنان
۷۳۲	۱۲۲	سیستان و بلوچستان
۸۱۶	۱۳۶	فارس
۶۱۲	۱۰۲	قزوین
۴۸۰	۸۰	قم
۵۰۴	۸۴	کردستان
۷۷۴	۱۲۹	کرمان
۷۰۲	۱۱۷	کرمانشاه
۵۹۴	۹۹	کهگیلویه و بویراحمد
۶۹۶	۱۱۶	گلستان
۶۷۲	۱۱۲	گیلان
۵۸۸	۹۸	لرستان
۶۴۸	۱۰۸	مازندران
۸۵۲	۱۴۲	مرکزی
۸۴۰	۱۴۰	هرمزگان
۶۰۶	۱۰۱	همدان
۶۶۰	۱۱۰	یزد

۲- برآورد میانگین و ضریب تغییرات (CV) به تفکیک انواع هزینه‌های خالص خانوار روستایی: ۱۳۹۳

انواع هزینه	برآورد میانگین (هزارریال)	ضریب تغییرات (CV) ^(۱)
هزینه کل	۱۳۸۵۲۸	۰/۰۰۷۵
خوراکی و دخانی	۵۷۰۳۳	۰/۰۰۸۵
آرد، رشته، نان، غلات و فرآورده‌های آن	۱۴۳۱۷	۰/۰۱۴۷
گوشت	۱۱۵۶۲	۰/۰۱۳۹
شیر و فرآورده‌های آن و تخم پرندگان	۶۱۵۳	۰/۰۱۱۴
روغن‌ها و چربی‌ها	۲۵۹۱	۰/۰۰۹۷
میوه‌ها و سبزی‌ها	۹۴۳۸	۰/۰۱۰۱
خشکبار، آجیل و حبوب	۲۹۱۳	۰/۰۱۸۷
قند، شکر، شیرینی‌ها، چای، قهوه و کاکائو	۴۵۳۲	۰/۰۱۰۰
ادویه‌ها، چاشنی‌ها و سایر ترکیب‌های خوراکی	۱۸۸۰	۰/۰۰۹۵
نوشابه‌ها، غذاهای آماده و دخانی‌ها	۳۶۴۶	۰/۰۳۸۶
غیرخوراکی	۸۱۴۹۵	۰/۰۰۹۲
پوشاک و کفش	۸۱۴۹	۰/۰۲۸۴
پوشاک و تعمیرات آن‌ها	۶۴۵۰	۰/۰۳۲۴
انواع کفش و تعمیرات آن	۱۷۰۰	۰/۰۲۵۴
مسکن	۲۳۶۲۶	۰/۰۰۸۷
اجاره‌بها و سایر هزینه‌های منزل مسکونی	۱۶۲۳۶	۰/۰۱۰۹
آب، سوخت و روشنایی	۷۳۹۰	۰/۰۱۳۹
لوازم، اثاث و خدمات خانوار	۷۹۸۳	۰/۰۱۸۲
میلمان، اثاث، فرش و کفپوش و نظایر آن و تعمیرات آن‌ها	۱۲۷۴	۰/۰۴۵۰
لوازم و اثاث منزل	۵۵۵	۰/۰۸۰۴
وسایل حرارتی و پخت و پز، یخچال و وسایل عمده	۱۶۸۱	۰/۰۳۷۳
ظروف، لوازم آشپزخانه و سایر وسایل منزل و تعمیرات آن‌ها	۹۷۹	۰/۰۵۴۲
کالاها و لوازم مصرفی بی دوام و کم دوام منزل	۳۴۵۲	۰/۰۰۹۸
هزینه خدمات خانگی	۴۱	۰/۰۹۱۸
بهداشت و درمان	۱۱۷۱۰	۰/۰۲۰۵
هزینه‌های بهداشتی و درمانی	۹۳۴۵	۰/۰۲۴۹
هزینه‌های بیمه‌های درمانی، اجتماعی و حوادث	۲۳۶۵	۰/۰۱۷۷
حمل و نقل و ارتباطات	۱۶۰۸۲	۰/۰۱۶۳
حمل و نقل	۱۲۲۸۱	۰/۰۲۰۵
ارتباطات	۳۸۰۱	۰/۰۱۰۵
تفریحات، سرگرمی‌ها، تحصیل و آموزش	۲۷۰۲	۰/۰۲۵۹
تفریحات و سرگرمی‌ها	۹۳۳	۰/۰۴۴۲
تحصیل و آموزش	۱۷۶۹	۰/۰۲۸۷
کالاها و خدمات متفرقه خانوار	۱۱۲۴۳	۰/۰۲۲۳
خدمات شخصی و وسایل آرایشی	۲۲۰۳	۰/۰۱۱۷
لوازم زینتی و شخصی	۸۸۴	۰/۱۰۵۴
هزینه‌های هتل، مسافرخانه و مسافرت‌های دستجمعی	۶۸۰	۰/۰۸۲۱
خدمات مالی و حقوقی	۵۰۵	۰/۲۲۰۲
هزینه‌های مذهبی	۹۹۹	۰/۰۳۰۲
هزینه‌های متفرقه	۵۹۷۲	۰/۰۲۸۲

(۱) بازه اطمینان ۹۵٪ برای برآورد میانگین به صورت $[\bar{x} - 1/96(CV.\bar{x}), \bar{x} + 1/96(CV.\bar{x})]$ است/ برای به دست آوردن حدود بالای بازه اطمینان کافی است $1/96(CV.\bar{x})$ را به مقدار برآورد میانگین (\bar{x}) اضافه و برای به دست آوردن حد پایین بازه اطمینان، این مقدار را از برآورد میانگین (\bar{x}) کم کنیم.

تعاریف و مفاهیم

نقاط روستایی

نقاط روستایی در این طرح، تمامی نقاطی تعریف می‌شود که در زمان سرشماری عمومی نفوس و مسکن ۱۳۹۰، فاقد شهرداری بوده‌اند.

خانوار (معمولی ساکن)

خانوار از چند نفر تشکیل می‌شود که با هم در یک اقامتگاه ثابت زندگی می‌کنند و با یکدیگر هم‌خرج هستند و معمولاً با هم غذا می‌خورند/ فردی که به تنهایی زندگی می‌کند نیز، خانوار تلقی می‌شود.

سرپرست خانوار

سرپرست خانوار یکی از اعضای خانوار است که در خانوار به این عنوان شناخته می‌شود.

باسواد

هر عضو ۶ ساله و بیش‌تر خانوار که متن ساده‌ای را به فارسی و یا هر زبان دیگر، بتواند بخواند و بنویسد، خواه مدرک رسمی تحصیلی داشته و یا نداشته باشد، باسواد تلقی می‌شود.

در حال تحصیل

هر عضو ۶ ساله و بیش‌تر خانوار که طبق برنامه‌های رسمی آموزشی کشور به تحصیل مشغول باشد، در حال تحصیل تلقی می‌شود.

محصل

افراد ۱۰ ساله و بیش‌تری که شاغل، بیکار جویای کار و دارای درآمد بدون کار نبوده، و در ۷ روز قبل از روز آمارگیری مشغول به تحصیل بوده‌اند محصل تلقی می‌شوند.

کار

کار، فعالیت فکری یا بدنی است که به منظور کسب درآمد (نقدی و غیر نقدی) انجام شود و هدف آن تولید کالا یا ارائه خدمت باشد. بنا بر این فعالیت‌هایی نظیر ورزش (مگر به صورت حرفه‌ای)، خانه‌داری، تحصیل و... کار به حساب نمی‌آید، زیرا این فعالیت‌ها به منظور کسب درآمد انجام نمی‌گیرد.

وضع شغلی

انواع وضع شغلی به قرار زیر طبقه‌بندی می‌شود:

- ۱- **کارفرما:** کسی است که برای انجام فعالیت‌های شغلی خود حداقل یک نفر مزد و حقوق بگیر در استخدام داشته باشد.
- ۲- **کارکن مستقل:** کسی است که طی هفت روز قبل از مراجعه مأمور آمارگیر، مزد و حقوق‌گیری در استخدام نداشته باشد و خود نیز مزد و حقوق نگیرد.
- ۳- **مزد و حقوق‌بگیر بخش عمومی:** کسی است که در بخش عمومی فعالیت دارد و در مقابل کاری که انجام می‌دهد مزد و حقوق (نقدی و غیرنقدی) دریافت می‌کند.
- ۴- **مزد و حقوق‌بگیر بخش تعاونی:** کسی است که در بخش تعاونی فعالیت دارد و در مقابل کاری که انجام می‌دهد، مزد و حقوق (نقدی و غیر نقدی) دریافت می‌کند.

۵- **مزد و حقوق بگیر بخش خصوصی:** کسی است که با دریافت مزد و حقوق (نقدی و غیر نقدی) برای افراد یا مؤسسه‌های خصوصی کار می‌کند.

۶- **کارکن فAMILیلی بدون مزد:** کارکن فAMILیلی بدون مزد کسی است که برای یکی از اعضای خانوار خود که با وی نسبت خویشاوندی نیز دارد، کار می‌کند و از این بابت، مزد و حقوقی دریافت نمی‌کند.

نحوه تصرف محل سکونت خانوار

انواع نحوه تصرف به صورت‌های زیر است:

- ۱- **ملکی عرصه و اعیان:** نحوه تصرف محل سکونتی است که خانوار مالک زمین و بنای آن است.
- ۲- **ملکی اعیان:** نحوه تصرف محل سکونتی است که خانوار، فقط مالک بنای آن است.
- ۳- **اجاری:** نحوه تصرف محل سکونتی است که اجاره شده باشد.
- ۴- **رهنی:** نحوه تصرف محل سکونتی است که خانوار برای تصرف موقت آن پولی به صورت قرض الحسنه نزد مالک به ودیعه نهاده باشد.
- ۵- **در برابر خدمت:** نحوه تصرف محل سکونتی است که در مقابل انجام کار یک یا چند نفر از اعضای خانوار، در اختیار خانوار گذاشته شده باشد.
- ۶- **رایگان:** نحوه تصرف محل سکونتی است که خانوار در برابر استفاده از آن، وجهی نمی‌پردازد و کاری نیز انجام نمی‌دهد.
- ۷- **سایر:** نحوه تصرف محل سکونتی است که خانوار به نحوی غیر از حالت‌های پنجگانه بالا در اختیار داشته باشد.

اتاق

در واحد مسکونی معمولی، منظور از اتاق، فضای محصور و سقف‌داری است که حداقل چهار مترمربع مساحت و دو متر ارتفاع دارد. به طور استثنای چادر، کپر، زاغه و نظایر آن که به‌عنوان اتاق مورد استفاده خانوار قرار می‌گیرد، حتی اگر چهار مترمربع مساحت هم نداشته باشد، اتاق محسوب می‌شود.

درآمد

درآمد، تمامی وجوه و ارزش کالاهایی است که در برابر کار انجام شده یا سرمایه به کار افتاده و یا از طریق منابع دیگر (حقوق بازنشستگی، درآمدهای انتقالی و نظایر آن) در زمان آماری مورد نظر به خانوار تعلق گرفته باشد/ در این طرح انواع درآمد خالص به شرح زیر است:

درآمد خالص از مزد و حقوق‌گیری عمومی

درآمد تمامی اعضای شاغل مزد و حقوق‌بگیر خانوار در بخش عمومی شامل دریافتی‌های مستمر و غیر مستمر پولی و غیر پولی آن‌ها پس از کسر مالیات و بازنشستگی می‌باشد.

درآمد خالص از مزد و حقوق‌گیری تعاونی

درآمد تمامی اعضای شاغل مزد و حقوق‌بگیر خانوار در بخش تعاونی شامل دریافتی‌های پولی و غیر پولی آن‌ها پس از کسر مالیات و بازنشستگی می‌باشد.

درآمد خالص از مزد و حقوق‌گیری خصوصی

درآمد تمامی اعضای شاغل مزد و حقوق‌بگیر خانوار در بخش خصوصی که شامل مزد و حقوق و مزایای مستمر و غیر مستمر پولی و غیر پولی آن‌ها پس از کسر مالیات و بازنشستگی می‌باشد.

درآمد خالص از مشاغل آزاد کشاورزی

درآمد افرادی از خانوار که در بخش کشاورزی به صورت کارفرما و یا کارکن مستقل کار می‌کنند، پس از کسر هزینه‌های شغلی، درآمد خالص از مشاغل کشاورزی تلقی می‌شود.

درآمد خالص از مشاغل آزاد غیر کشاورزی

درآمد افرادی از خانوار که به صورت کارفرما یا کارکن مستقل، در مشاغل آزاد غیر کشاورزی به کار اشتغال دارند، پس از کسر هزینه‌های شغلی، به عنوان درآمد خالص از مشاغل غیر کشاورزی منظور می‌شود.

درآمدهای متفرقه

تمامی وجوه و ارزش کالاهایی که خانوار از طریق غیر از اشتغال اعضای خود دریافت کرده است، مانند اجاره اموال منقول و غیر منقول، حقوق بازنشستگی و نظایر آن، درآمدهای متفرقه محسوب می‌شود.

هزینه

ارزش پولی کالا یا خدمت تهیه شده توسط خانوار به منظور مصرف اعضا یا هدیه به دیگران، هزینه نامیده می‌شود. کالا یا خدمت تهیه شده می‌تواند از طریق خرید، تولید خانگی، در برابر خدمت، از محل کسب و مجانی (از سازمان‌ها) در اختیار خانوار قرار گیرد که به صورت پولی برآورد شده و جزو هزینه منظور می‌شود.

هزینه ناخالص

هزینه ناخالص عبارت از ارزش تهیه کالای مورد نظر بدون کسر فروش دست دوم از همان کالا است.

هزینه خالص

هرگاه ارزش کالای دست دوم فروش رفته از ارزش کالای مشابه خریداری شده، در دوره آماری کسر شود، باقی‌مانده، هزینه خالص خانوار در کالای مربوطه خواهد بود. آن دسته از جدول‌های این نشریه که در عنوان آن‌ها واژه «ناخالص» به کار رفته است، ارقام «هزینه ناخالص» و بقیه جدول، ارقام مربوط به «هزینه خالص» را ارائه می‌کنند.

مرکز آمار ایران

**یافته‌های مهم آمارگیری از طرح هزینه و درآمد
خانوارهای روستایی سال ۱۳۹۳**

آمارگیری از هزینه و درآمد خانوارهای روستایی کشور در سال ۱۳۹۳ با مراجعه به ۱۹۳۹۰ خانوار نمونه با جمعیت ۷۲۳۲۵ نفر، طی دوازده ماه انجام گرفته است.

خصوصیات اجتماعی و اقتصادی خانوار

بر اساس نتایج این طرح در سال ۱۳۹۳:

متوسط تعداد افراد خانوار ۳/۷۳ نفر بوده است و توزیع خانوارهای نمونه بر حسب تعداد افراد خانوار، نشان می‌دهد که خانوارهای ۴ نفری با ۲۶/۲ درصد، بیش‌ترین و خانوارهای ۹ نفری و ده نفر و بیشتر با ۱/۱ درصد کمترین تعداد خانوارهای نمونه را به خود اختصاص داده‌اند.

خانوارهای نمونه بدون فرد باسواد ۱۳/۶ درصد بوده است و خانوارهای دارای ۲ نفر باسواد با ۲۴/۵ درصد بیش‌ترین سهم را در کل خانوارهای نمونه داشته‌اند.

متوسط تعداد افراد شاغل خانوارهای نمونه ۱/۱ نفر و متوسط تعداد افراد دارای درآمد ۱/۴ نفر بوده است. خانوارهای دارای یک نفر شاغل با سهم ۵۳/۰ درصد از کل خانوارهای نمونه، بیش‌ترین و خانوارهای دارای ۵ نفر شاغل و بیش‌تر با ۰/۶ درصد، کمترین تعداد خانوارهای نمونه را به خود اختصاص داده‌اند/ خانوارهای بدون فرد شاغل ۲۱/۹ درصد از خانوارهای نمونه را تشکیل داده است. جدول ۱، درصد خانوارها بر حسب وضع فعالیت سرپرست آنها را نشان می‌دهد که وضع فعالیت سرپرست اغلب خانوارها شاغل است.

۱ - درصد خانوارها بر حسب وضع فعالیت سرپرست خانوار

وضع فعالیت سرپرست خانوار	جمع	شاغل	بیکار (جویای کار)	دارای درآمد بدون کار	محصل	خانه‌دار	سایر
..... ۱۳۹۲	۱۰۰/۰	۷۴/۲	۲/۷	۲۰/۰	۰/۰	۱/۴	۱/۶
..... ۱۳۹۳	۱۰۰/۰	۷۱/۶	۳/۰	۲۲/۴	۰/۰	۱/۴	۱/۶

در جدول ۲، درصد خانوارها بر حسب گروه شغلی سرپرست خانوار نشان داده شده است. اغلب خانوارهایی که دارای سرپرست شاغل می‌باشند در گروه شغلی کارکنان ماهر کشاورزی، جنگلداری و ماهی‌گیری قرار می‌گیرند.

۲ - درصد خانوارها بر حسب گروه شغلی سرپرست خانوار

گروه شغلی سرپرست خانوار	جمع	قانونگذاران، مقامات عالی رتبه و مدیران	متخصصان (علمی و فنی)	تکنیسین‌ها و دستیاران	کارمندان امور اداری و دفتری	کارکنان خدماتی و فروشندگان
..... ۱۳۹۲	۱۰۰/۰	۰/۵	۱/۰	۱/۳	۰/۷	۴/۲
..... ۱۳۹۳	۱۰۰/۰	۰/۵	۰/۹	۱/۳	۰/۷	۴/۰

گروه شغلی سرپرست خانوار	کارکنان ماهر کشاورزی، جنگلداری و ماهیگیری	صنعتگران و کارکنان مشاغل مربوط	متصدیان و مونتازکاران ماشین‌آلات و دستگاه‌ها و رانندگان وسایل نقلیه	کارگران ساده	سایر و اظهارنشده	غیر شاغل
..... ۱۳۹۲	۲۷/۴	۷/۹	۹/۳	۲۱/۶	۰/۳	۲۵/۸
..... ۱۳۹۳	۲۵/۵	۷/۵	۸/۷	۲۲/۲	۰/۳	۲۸/۴

بررسی فعالیت اصلی محل کار سرپرست خانوار نشان می‌دهد که ۳۳/۳ درصد از سرپرستان خانوارهای نمونه در بخش «کشاورزی، شکار و جنگلداری»، ۱۴/۰ درصد در بخش «ساختمان»، ۶/۹ درصد در بخش «حمل و نقل، انبارداری و ارتباطات»، ۵/۴ درصد در بخش «صنعت»، ۵/۲ درصد در بخش «عمده‌فروشی، خرده‌فروشی، تعمیر وسایل نقلیه موتوری و موتور سیکلت‌ها و کالاهای شخصی و خانگی»، ۱/۳ درصد در بخش «اداره امور عمومی، دفاع و تأمین اجتماعی اجباری» و ۵/۶ درصد در سایر بخش‌ها به کار اشتغال داشته‌اند. جدول ۳ درصد خانوارها بر حسب وضع شغلی سرپرست خانوار را نشان می‌دهد:

۳ - درصد خانوارهای نمونه روستایی بر حسب وضع شغلی سرپرست خانوار

وضع شغلی سرپرست خانوار	جمع	کارفرما	کارکن مستقل	مزد و حقوق‌بگیر عمومی	مزد و حقوق‌بگیر تعاونی	مزد و حقوق‌بگیر خصوصی	کارکن فAMILI بدون مزد	غیر شاغل
..... ۱۳۹۲	۱۰۰/۰	۶/۷	۳۳/۱	۳/۴	۰/۲	۳۰/۸	۰/۱	۲۵/۸
..... ۱۳۹۳	۱۰۰/۰	۵/۵	۳۱/۴	۳/۲	۰/۱	۳۱/۳	۰/۱	۲۸/۴

نتایج طرح نشان می‌دهد که در بین خانوارهای روستایی وضع شغلی سرپرست اغلب خانوارها کارکن مستقل و پس از آن مزد و حقوق‌بگیر بخش خصوصی است.

در جدول ۴ درصد خانوارهای نمونه روستایی بر حسب سطح سواد سرپرست خانوار نشان داده شده است/ ۳۵/۸ درصد خانوارهای نمونه دارای سرپرست بی‌سواد می‌باشند. خانوارهای دارای سرپرست با سطح سواد فوق لیسانس و بالاتر ۰/۲ درصد خانوارهای نمونه را تشکیل می‌دهد.

۴ - درصد خانوارهای نمونه روستایی بر حسب سطح سواد سرپرست خانوار

سطح سواد سرپرست خانوار	جمع	بی‌سواد	باسواد بدون مدرک	کمتر از ششم ابتدایی	ششم تا سوم راهنمایی	متوسطه تا کمتر از دیپلم	دیپلم تا کمتر از لیسانس	لیسانس تا کمتر از فوق لیسانس	فوق لیسانس و بالاتر
..... ۱۳۹۳	۱۰۰/۰۰	۳۵/۸	۴/۷	۳۲/۳	۱۵/۴	۱/۱	۹/۰	۱/۶	۰/۲

یادآوری می‌شود از سال ۱۳۹۳، طبقه‌بندی مدرک تحصیلی تغییر داده شد و همچنین دوره‌های علوم دینی در مدارک نظیر آن ادغام گردید.

امکانات و تسهیلات مورد استفاده خانوار

در این بخش ابتدا درصد خانوارهای نمونه روستایی برحسب نحوه تصرف مسکن مورد استفاده خانوار نشان داده شده است. در سال ۱۳۹۳ نحوه تصرف بیش از ۸۵ درصد خانوارهای نمونه به صورت ملکی (ملکی عرصه و اعیان و ملکی اعیان) است.

۵ - درصد خانوارهای روستایی برحسب نحوه تصرف مسکن

نحوه تصرف مسکن مورد استفاده خانوار	جمع	ملکی	اجاری	رهنی	در برابر خدمت	رایگان	سایر
..... ۱۳۹۲	۱۰۰/۰۰	۸۵/۲	۴/۰	۱/۰	۰/۹	۸/۹	۰/۱
..... ۱۳۹۳	۱۰۰/۰۰	۸۵/۳	۳/۸	۱/۱	۰/۶	۹/۲	۰/۰

بررسی خانوارها از نظر تعداد اتاق در اختیار آن‌ها نشان می‌دهد که ۳۶/۵ درصد خانوارهای نمونه دارای ۳ اتاق، ۳۱/۵ درصد دارای ۴ اتاق، ۱۵/۶ درصد دارای ۲ اتاق، ۱۰/۰ درصد دارای ۵ اتاق، ۳/۹ درصد دارای ۱ اتاق و ۲/۶ درصد دارای ۶ اتاق و بیش‌تر بوده‌اند.

جدول ۶ نشان دهنده درصد خانوارهای استفاده‌کننده از تسهیلات عمده مسکن می‌باشد.

۶ - درصد خانوارهای روستایی استفاده‌کننده از تسهیلات عمده مسکن

تسهیلات عمده مسکن	آب لوله‌کشی	برق	گاز لوله‌کشی	حمام	کولر آبی ثابت	تلفن	حرارت مرکزی (شواژ)
..... ۱۳۹۲	۹۲/۸	۹۹/۶	۵۰/۵	۸۶/۸	۲۸/۹	۵۷/۶	۰/۰
..... ۱۳۹۳	۹۴/۳	۹۹/۹	۵۴/۴	۸۸/۸	۲۹/۴	۵۵/۷	۰/۱

تسهیلات عمده مسکن	آشپزخانه	برودت مرکزی	اینترنت	پکیج	کولر گازی ثابت	شبکه عمومی فاضلاب
..... ۱۳۹۲	۸۷/۱	۰/۰	۲/۵	۰/۱	۱۶/۶	۰/۸
..... ۱۳۹۳	۸۸/۲	۰/۰	۴/۵	۰/۱	۱۷/۷	۰/۸

نتایج این بررسی نشان می‌دهد ۹۷/۵ درصد از خانوارهای نمونه اجاق گاز، ۹۵/۸ درصد از تلویزیون رنگی، ۸۷/۲ درصد از تلفن همراه، ۶۵/۷ درصد از یخچال، ۶۱/۵ درصد از جاروبرقی، ۵۱/۳ درصد از پنکه، ۴۸/۹ درصد از ماشین لباسشویی، ۳۶/۱ درصد از یخچال فریزر، ۳۵/۵ درصد از انواع ویدئو، DVD و VCD، ۳۵/۳ درصد از چرخ خیاطی، ۲۹/۲ درصد از موتورسیکلت، ۲۴/۴ درصد از اتومبیل شخصی، ۱۲/۸ درصد از فریزر، ۱۱/۱ درصد از رایانه، ۷/۷ درصد از رادیو ضبط، ضبط و پخش صوت، ۶/۰ درصد از دوچرخه، ۴/۸ درصد از رادیو، ۳/۵ درصد از کولر آبی متحرک، ۳/۲ درصد از کولر گازی متحرک، ۱/۴ درصد از ماکروویو و فرهای هالوژن دار، ۱/۳ درصد از تلویزیون سیاه و سفید و ۰/۲ درصد از ماشین ظرفشویی استفاده کرده‌اند.

هزینه‌های خانوار

بر اساس نتایج این طرح در سال ۱۳۹۳، متوسط هزینه سالانه خانوار روستایی برابر ۱۳۸,۵۲۸ هزارریال بوده است که از این مقدار ۴۱/۲ درصد مربوط به هزینه‌های خوراکی و دختانی و ۵۸/۸ درصد مربوط به هزینه‌های غیر خوراکی بوده است.

متوسط هزینه سالانه یک خانوار روستایی در مقایسه با رقم مشابه در سال ۱۳۹۲، ۶/۹ درصد افزایش یافته است. هزینه‌های خوراکی و دخانی خانوار نسبت به سال ۱۳۹۲ معادل ۱/۷ درصد و هزینه‌های غیر خوراکی خانوار ۱۰/۹ درصد افزایش یافته است.

الف - متوسط هزینه‌های سالانه یک خانوار روستایی: ۱۳۹۲ و ۱۳۹۳ (هزار ریال)

نوع هزینه	۱۳۹۲			۱۳۹۳			درصد تغییر هزینه سال ۱۳۹۳ نسبت به سال ۱۳۹۲
	مبلغ	درصد	ضریب تغییرات (CV)	مبلغ	درصد	ضریب تغییرات (CV)	
کل هزینه	۱۲۹۵۶۰	۱۰۰/۰	۰/۰۰۷۸	۱۳۸۵۲۸	۱۰۰/۰	۰/۰۰۷۵	۶/۹
خوراکی و دخانی	۵۶۰۶۳	۴۳/۳	۰/۰۰۸۰	۵۷۰۳۳	۴۱/۲	۰/۰۰۸۵	۱/۷
غیر خوراکی	۷۳۴۹۷	۵۶/۷	۰/۰۱۰۲	۸۱۴۹۵	۵۸/۸	۰/۰۰۹۲	۱۰/۹

بررسی ترکیب هزینه‌های خوراکی و غیر خوراکی یک خانوار در تمام گروه‌های هزینه نشان می‌دهد که در سه گروه اول، دوم و چهارم (۱۹۵۰۰ هزار ریال و کمتر، ۱۹۵۰۱ تا ۳۰۰۰۰ هزار ریال و ۴۵۰۰۱ تا ۶۰۰۰۰ هزار ریال) سهم هزینه‌های خوراکی و دخانی بیش از سهم هزینه‌های غیر خوراکی و در سایر گروه‌ها سهم هزینه‌های غیر خوراکی، بیش از هزینه‌های خوراکی بوده است.

ب - متوسط هزینه‌های خوراکی و غیر خوراکی سالانه یک خانوار روستایی در هر یک از گروه‌های هزینه سالانه: ۱۳۹۳ (هزار ریال)

گروه‌های هزینه سالانه	کل	هزینه‌های خوراکی و دخانی		هزینه‌های غیر خوراکی	
		مبلغ	درصد	مبلغ	درصد
متوسط کل	۱۳۸۵۲۸	۵۷۰۳۳	۴۱/۲	۸۱۴۹۵	۵۸/۸
ضریب تغییرات (CV) ^(۱)	۰/۰۰۷۵	۰/۰۰۸۵	-	۰/۰۰۹۲	-
۱۹۵۰۰ هزار ریال و کمتر	۶۷۴۲	۹۴۱۳	۱۳۹/۶	-۲۶۷۰	-۳۹/۶
۱۹۵۰۱ تا ۳۰۰۰۰ هزار ریال	۲۵۱۰۷	۱۲۸۲۲	۵۱/۱	۱۲۲۸۵	۴۸/۹
۳۰۰۰۱ تا ۴۵۰۰۰ هزار ریال	۳۷۹۲۲	۱۸۹۲۷	۴۹/۹	۱۸۹۹۶	۵۰/۱
۴۵۰۰۱ تا ۶۰۰۰۰ هزار ریال	۵۲۸۹۶	۲۶۸۷۹	۵۰/۸	۲۶۰۱۷	۴۹/۲
۶۰۰۰۱ تا ۷۵۰۰۰ هزار ریال	۶۷۶۵۲	۳۳۶۴۳	۴۹/۷	۳۴۰۰۹	۵۰/۳
۷۵۰۰۱ تا ۹۰۰۰۰ هزار ریال	۸۲۶۳۳	۳۹۲۴۱	۴۷/۵	۴۳۳۹۲	۵۲/۵
۹۰۰۰۱ تا ۱۲۰۰۰۰ هزار ریال	۱۰۴۲۵۵	۴۷۶۲۹	۴۵/۷	۵۶۶۲۷	۵۴/۳
۱۲۰۰۰۱ تا ۱۵۰۰۰۰ هزار ریال	۱۳۳۹۲۳	۵۸۵۲۳	۴۳/۷	۷۵۴۰۰	۵۶/۳
۱۵۰۰۰۱ تا ۱۶۵۰۰۰ هزار ریال	۱۵۷۳۰۹	۶۶۱۵۳	۴۲/۱	۹۱۱۵۶	۵۷/۹
۱۶۵۰۰۱ هزار ریال و بیش تر	۲۵۸۱۳۳	۹۵۶۷۱	۳۷/۱	۱۶۲۴۶۲	۶۲/۹

(۱) ضریب تغییرات (CV) فقط برای سطر اول (متوسط کل) محاسبه شده است.

در سال ۱۳۹۳ متوسط هزینه خوراکی و دخانی یک خانوار روستایی، برابر ۵۷۰۳۳ هزار ریال بوده است که در مقایسه با سال ۱۳۹۲ به میزان ۱/۷ درصد افزایش یافته است.

بر اساس نتایج این بررسی، در بین هزینه‌های خوراکی و دخانی بیش‌ترین سهم ۲۵/۱ درصد مربوط به «آرد، رشته، نان، غلات و فراورده‌های آن» بوده است. هزینه «گوشت» با ۲۰/۳ درصد، هزینه «میوه‌ها و سبزی‌ها» با ۱۶/۵ درصد، «شیر و فراورده‌های آن و تخم پرندگان» با ۱۰/۸ درصد، «قند، شکر، شیرینی‌ها، چای، قهوه و کاکائو» با ۷/۹ درصد، «نوشابه‌ها، غذاهای آماده و دخانی‌ها» با ۶/۴ درصد، «خشکبار و حبوب» با ۵/۱ درصد، «روغن‌ها و چربی‌ها» با ۴/۵ درصد، «ادویه‌ها، چاشنی‌ها و سایر ترکیب‌های خوراکی» با ۳/۳ درصد در مراتب بعدی اهمیت قرار داشته است. در سال ۱۳۹۳ هزینه‌های مربوط به «ادویه‌ها، چاشنی‌ها و سایر ترکیب‌های خوراکی» ۸/۲ درصد، «شیر و فراورده‌های

آن و تخم پرندگان» ۵/۳ درصد، «خشکبار و حبوب» ۴/۸ درصد، «آرد، رشته، غلات، نان و فراورده‌های آن» ۳/۲ درصد، «میوه‌ها و سبزی‌ها» ۲/۸ درصد و «قند، شکر، شیرینی‌ها، چای، قهوه و کاکائو» ۱/۵ درصد نسبت به هزینه‌های مشابه سال قبل افزایش داشته است. همچنین هزینه‌های مربوط به «روغن‌ها و چربی‌ها» ۵/۹- درصد، «گوشت» ۱/۶- درصد و «نوشابه‌ها، غذاهای آماده و دخانی‌ها» ۱/۱- درصد نسبت به هزینه‌های مشابه سال قبل کاهش داشته است.

ب - متوسط هزینه‌های خوراکی و دخانی سالانه یک خانوار روستایی: ۱۳۹۲ و ۱۳۹۳ (هزار ریال)

انواع هزینه	۱۳۹۲			۱۳۹۳			درصد تغییر هزینه سال ۱۳۹۳ نسبت به سال ۱۳۹۲
	مبلغ	درصد	ضریب تغییرات (CV)	مبلغ	درصد	ضریب تغییرات (CV)	
جمع.....	۵۶۰۶۳	۱۰۰/۰	۰/۰۰۱۰	۵۷۰۳۳	۱۰۰/۰	۰/۰۰۱۵	۱/۷
آرد، رشته، نان، غلات و فراورده‌های آن.....	۱۳۸۶۷	۲۴/۷	۰/۰۱۴۰	۱۴۳۱۷	۲۵/۱	۰/۰۱۴۷	۳/۲
گوشت.....	۱۱۷۵۵	۲۱/۰	۰/۰۱۳۴	۱۱۵۶۲	۲۰/۳	۰/۰۱۳۹	-۱/۶
شیر و فراورده‌های آن و تخم پرندگان.....	۵۸۴۲	۱۰/۴	۰/۰۰۹۲	۶۱۵۳	۱۰/۸	۰/۰۱۱۴	۵/۳
روغن‌ها و چربی‌ها.....	۲۷۵۲	۴/۹	۰/۰۰۸۵	۲۵۹۱	۴/۵	۰/۰۰۹۷	-۵/۹
میوه‌ها و سبزی‌ها.....	۹۱۷۷	۱۶/۴	۰/۰۰۹۸	۹۴۳۸	۱۶/۵	۰/۰۱۰۱	۲/۸
خشکبار و حبوب.....	۲۷۸۰	۵/۰	۰/۰۱۵۸	۲۹۱۳	۵/۱	۰/۰۱۸۷	۴/۸
قند، شکر، شیرینی‌ها، چای، قهوه و کاکائو.....	۴۴۶۷	۸/۰	۰/۰۱۰۲	۴۵۳۲	۷/۹	۰/۰۱۰۰	۱/۵
ادویه‌ها، چاشنی‌ها و سایر ترکیب‌های خوراکی.....	۱۷۳۸	۳/۱	۰/۰۰۹۸	۱۸۸۰	۳/۳	۰/۰۰۹۵	۸/۲
نوشابه‌ها، غذاهای آماده و دخانی‌ها.....	۳۶۸۵	۶/۶	۰/۰۲۹۳	۳۶۴۶	۶/۴	۰/۰۳۸۶	-۱/۱

در سال ۱۳۹۳ متوسط هزینه‌های غیر خوراکی یک خانوار روستایی برابر ۸۱۴۹۵ هزار ریال بوده است، که در مقایسه با سال ۱۳۹۲، افزایشی برابر ۱۰/۹ درصد داشته است. هزینه‌های «مسکن» با سهمی معادل ۲۹/۰ درصد از کل هزینه‌های غیر خوراکی، بیش‌ترین سهم را دارا بوده است. هزینه «حمل و نقل و ارتباطات» با ۱۹/۷ درصد، «بهداشت و درمان» با ۱۴/۴ درصد، «کالاها و خدمات متفرقه» با ۱۳/۸ درصد، «پوشاک و کفش» با ۱۰/۰ درصد، «لوازم، اثاث و خدمات خانوار» با ۹/۸ درصد و «تفریحات، سرگرمی‌ها، تحصیل و آموزش» با ۳/۳ درصد به ترتیب در مراتب بعدی قرار دارد.

در سال ۱۳۹۳، هزینه‌های مربوط به «مسکن» ۱۶/۳ درصد، «کالاها و خدمات متفرقه» ۱۲/۷ درصد، «حمل و نقل و ارتباطات» ۱۰/۷ درصد، «تفریحات، سرگرمی‌ها، تحصیل و آموزش» ۹/۳ درصد، «بهداشت و درمان» ۷/۸ درصد، «پوشاک و کفش» ۵/۷ درصد و «لوازم، اثاث و خدمات خانوار» ۴/۵ درصد نسبت به هزینه‌های مشابه سال قبل افزایش یافته است.

ت - متوسط هزینه‌های غیر خوراکی سالانه یک خانوار روستایی: ۱۳۹۲ و ۱۳۹۳ (هزار ریال)

انواع هزینه	۱۳۹۲			۱۳۹۳			درصد تغییر هزینه سال ۱۳۹۳ نسبت به سال ۱۳۹۲
	مبلغ	درصد	ضریب تغییرات (CV)	مبلغ	درصد	ضریب تغییرات (CV)	
جمع	۷۳۴۹۷	۱۰۰٪	۰/۰۱۰۲	۸۱۴۹۵	۱۰۰٪	۰/۰۰۹۲	۱۰/۹
پوشاک و کفش	۷۷۰۷	۱۰/۵	۰/۰۲۳۴	۸۱۴۹	۱۰/۰	۰/۰۲۸۴	۵/۷
مسکن	۲۰۳۱۵	۲۷/۶	۰/۰۰۹۱	۲۳۶۲۶	۲۹/۰	۰/۰۰۸۷	۱۶/۳
لوازم، اثاث و خدمات خانوار	۷۶۳۹	۱۰/۴	۰/۰۲۱۹	۷۹۸۳	۹/۸	۰/۰۱۸۲	۴/۵
بهداشت و درمان	۱۰۸۶۷	۱۴/۸	۰/۰۲۸۶	۱۱۷۱۰	۱۴/۴	۰/۰۲۰۵	۷/۸
حمل و نقل و ارتباطات	۱۴۵۲۶	۱۹/۸	۰/۰۱۶۳	۱۶۰۸۲	۱۹/۷	۰/۰۱۶۳	۱۰/۷
تفریحات، سرگرمی‌ها، تحصیل و آموزش	۲۴۷۱	۳/۴	۰/۰۲۹۳	۲۷۰۲	۳/۳	۰/۰۲۵۹	۹/۳
کالاها و خدمات متفرقه	۹۹۷۲	۱۳/۶	۰/۰۲۳۴	۱۱۲۴۳	۱۳/۸	۰/۰۲۲۳	۱۲/۷

درآمدهای خانوار

بر اساس نتایج به دست آمده، متوسط درآمد اظهار شده سالانه یک خانوار روستایی در سال ۱۳۹۳ برابر ۱۳۹۰۵۱ هزار ریال بوده که نسبت به سال قبل، ۱۴/۸ درصد افزایش داشته است. بررسی منابع تأمین درآمد خانوارهای روستایی نشان می‌دهد که ۳۹/۷ درصد از منابع متفرقه، ۳۰/۷ درصد از مشاغل آزاد کشاورزی و غیر کشاورزی و ۲۹/۶ درصد درآمد از مشاغل مزد و حقوق‌بگیری به دست آمده است.

بررسی متوسط درآمد سالانه یک خانوار روستایی، بر حسب فعالیت اصلی محل کار سرپرست خانوار، نشان می‌دهد خانوارهایی که سرپرست آن‌ها در بخش «دفتر مرکزی» به کار اشتغال داشته‌اند، با درآمدی معادل ۲۳۹,۸۸۳ هزار ریال، بیش‌ترین درآمد و خانوارهایی که سرپرست آن‌ها در بخش «ساختمان» به کار اشتغال داشته‌اند، با داشتن درآمد ۱۲۵,۵۸۳ هزار ریال، کمترین درآمد را در سال ۱۳۹۳ داشته‌اند.

مرکز آمار ایران

ث - متوسط درآمد سالانه یک خانوار روستایی بر حسب انواع منابع تأمین درآمد: ۱۳۹۲ و ۱۳۹۳ (هزار ریال)

درصد تغییر درآمد سال ۱۳۹۳ نسبت به سال ۱۳۹۲	۱۳۹۳			۱۳۹۲			شرح ^(۱)
	ضریب تغییرات (CV)	درصد	مبلغ	ضریب تغییرات (CV)	درصد	مبلغ	
۱۴/۸	۰/۰۰۸۳	۱۰۰/۰	۱۳۹۰۵۱	۰/۰۰۷۳	۱۰۰/۰	۱۲۱۰۹۱	جمع.....
۲۴/۵	۰/۰۱۴۳	۲۹/۶	۴۱۱۸۷	۰/۰۱۵۵	۲۷/۳	۳۳۰۸۴	درآمد از حقوق‌بگیری.....
۲۱/۶	۰/۰۵۳۰	۴/۲	۵۷۹۶	۰/۰۴۹۳	۳/۹	۴۷۶۸	درآمد پولی از حقوق‌بگیری عمومی.....
۲۵/۲	۰/۰۷۴۹	۰/۸	۱۱۳۳	۰/۰۶۱۸	۰/۷	۹۰۵	درآمد غیر پولی از حقوق‌بگیری عمومی.....
۳۵/۹	۰/۲۴۱۲	۰/۱	۱۶۷	۰/۲۳۲۶	۰/۱	۱۲۳	درآمد پولی از حقوق‌بگیری تعاونی.....
-۲/۶	۰/۳۱۰۷	۰/۰	۲۱	۰/۲۹۴۶	۰/۰	۲۲	درآمد غیر پولی از حقوق‌بگیری تعاونی.....
۲۵/۰	۰/۰۱۴۵	۲۳/۳	۳۲۴۰۳	۰/۰۱۶۳	۲۱/۴	۲۵۹۲۹	درآمد پولی از حقوق‌بگیری خصوصی.....
۲۴/۶	۰/۰۳۸۶	۱/۲	۱۶۶۶	۰/۰۴۴۴	۱/۱	۱۳۳۸	درآمد غیر پولی از حقوق‌بگیری خصوصی.....
۱۹/۷	۰/۰۲۲۷	۳۰/۷	۴۲۶۲۷	۰/۰۲۱۱	۲۹/۴	۳۵۶۱۱	درآمد از مشاغل آزاد.....
۲۲/۱	۰/۰۲۹۸	۱۷/۰	۲۳۶۰۶	۰/۰۳۱۳	۱۶/۰	۱۹۳۳۶	درآمد پولی از مشاغل آزاد کشاورزی.....
۲۰/۷	۰/۰۷۳۰	۱/۹	۲۶۱۲	۰/۰۵۸۱	۱/۸	۲۱۶۵	درآمد غیر پولی از مشاغل آزاد کشاورزی.....
۱۶/۳	۰/۰۳۶۹	۱۱/۴	۱۵۹۲۱	۰/۰۳۲۵	۱۱/۳	۱۳۶۸۶	درآمد پولی از مشاغل آزاد غیر کشاورزی.....
۱۵/۰	۰/۰۷۸۰	۰/۴	۴۸۸	۰/۰۶۴۹	۰/۴	۴۲۴	درآمد غیر پولی از مشاغل آزاد غیر کشاورزی.....
۵/۴	۰/۰۰۸۴	۳۹/۷	۵۵۲۳۷	۰/۰۰۷۴	۴۳/۳	۵۲۳۹۶	درآمدهای متفرقه.....
۲/۵	۰/۰۱۰۴	۲۶/۶	۳۷۰۱۲	۰/۰۰۸۱	۲۹/۸	۳۶۱۲۶	درآمدهای متفرقه پولی.....
۱۲/۰	۰/۰۱۲۵	۱۳/۱	۱۸۲۲۵	۰/۰۱۰۳	۱۳/۴	۱۶۲۷۰	درآمدهای متفرقه غیر پولی.....

(۱) این جدول برای یک خانوار فرضی (Typical) در سطح کل کشور ساخته شده است.

متوسط هزینه‌ها و درآمد خانوار بر حسب استان

بررسی متوسط هزینه کل سالانه یک خانوار روستایی نشان می‌دهد که استان چهارمحال و بختیاری با ۱۸۶۰۲۵ هزار ریال بیش‌ترین و استان سیستان و بلوچستان با ۷۵۰۴۰ هزار ریال کمترین هزینه را در سال ۱۳۹۳ داشته‌اند.

بر اساس نتایج به‌دست آمده استان یزد با ۱۲۲۹۶۶ هزار ریال بیش‌ترین و استان سیستان و بلوچستان با ۳۳۵۲۰ هزار ریال کمترین متوسط هزینه‌های غیر خوراکی سالانه یک خانوار روستایی در سال ۱۳۹۳ را دارا می‌باشند. استان خوزستان با ۸۰۵۰۲ هزار ریال بیش‌ترین و استان کرمان با ۳۰۱۷۶ هزار ریال کمترین متوسط هزینه خوراکی و دخانی سالانه یک خانوار روستایی را در سال ۱۳۹۳ نشان می‌دهد.

همچنین استان تهران با ۱۹۷۱۷۳ هزار ریال بیش‌ترین و استان سیستان و بلوچستان با ۶۹۹۹۶ هزار ریال کمترین متوسط درآمد سالانه یک خانوار روستایی را در سال ۱۳۹۳ به خود اختصاص داده است.

ج- متوسط هزینه‌های کل، غیر خوراکی، خوراکی و دخانی و درآمد کل یک خانوار روستایی بر حسب استان: ۱۳۹۳ (هزار ریال)

هزینه غیر خوراکی		هزینه کل		استان
متوسط هزینه	ضریب تغییرات (CV)	متوسط هزینه	ضریب تغییرات (CV)	
۸۱۴۹۵	۰/۰۰۹۲	۱۳۸۵۲۸	۰/۰۰۷۵	کل کشور.....
۱۰۳۸۶۴	۰/۰۴۴۸	۱۷۱۹۴۱	۰/۰۳۹۲	آذربایجان شرقی.....
۹۱۶۷۸	۰/۰۳۵۴	۱۵۸۲۵۸	۰/۰۳۲۰	آذربایجان غربی.....
۸۰۳۹۶	۰/۰۴۵۰	۱۵۹۷۴۲	۰/۰۳۷۴	اردبیل.....
۱۱۰۸۷۱	۰/۰۴۱۹	۱۶۷۴۰۲	۰/۰۳۸۷	اصفهان.....
۱۰۶۸۶۱	۰/۰۳۲۰	۱۵۸۴۷۳	۰/۰۲۹۵	البرز.....
۷۳۹۱۸	۰/۰۵۱۸	۱۲۰۹۲۹	۰/۰۴۱۵	ایلام.....
۱۰۳۷۹۳	۰/۰۴۶۹	۱۶۹۸۵۸	۰/۰۳۷۳	بوشهر.....
۱۱۴۷۸۴	۰/۰۳۶۶	۱۵۸۱۶۵	۰/۰۳۲۳	تهران.....
۱۱۷۹۰۳	۰/۰۴۷۲	۱۸۶۰۲۵	۰/۰۳۴۰	چهارمحال و بختیاری.....
۶۳۵۹۴	۰/۰۳۷۱	۱۱۳۰۶۰	۰/۰۲۷۵	خراسان جنوبی.....
۶۳۵۴۱	۰/۰۴۵۲	۱۲۸۵۳۷	۰/۰۳۰۱	خراسان رضوی.....
۶۲۵۲۵	۰/۰۴۳۷	۱۰۸۲۷۴	۰/۰۳۶۱	خراسان شمالی.....
۹۸۳۶۲	۰/۰۳۹۷	۱۷۸۸۶۴	۰/۰۲۸۳	خوزستان.....
۷۸۲۹۸	۰/۰۵۵۱	۱۲۸۴۰۳	۰/۰۴۱۳	زنجان.....
۷۷۵۲۰	۰/۰۴۸۸	۱۲۹۹۲۴	۰/۰۴۱۸	سمنان.....
۳۳۵۲۰	۰/۰۴۱۵	۷۵۰۴۰	۰/۰۲۹۳	سیستان و بلوچستان.....
۷۹۸۴۳	۰/۰۴۴۸	۱۳۵۰۷۸	۰/۰۳۳۰	فارس.....
۸۸۵۷۲	۰/۰۴۵۳	۱۴۵۳۸۱	۰/۰۳۵۶	قزوین.....
۸۰۴۸۳	۰/۰۶۳۰	۱۳۰۳۹۵	۰/۰۶۳۵	قم.....
۶۳۰۶۵	۰/۰۴۹۶	۱۲۰۴۹۳	۰/۰۳۵۳	کردستان.....
۴۷۴۸۱	۰/۰۵۳۲	۷۷۶۵۷	۰/۰۴۵۲	کرمان.....
۹۱۰۴۶	۰/۰۳۶۳	۱۵۰۲۵۵	۰/۰۲۶۹	کرمانشاه.....
۹۱۱۰۲	۰/۰۴۳۸	۱۶۶۶۸۷	۰/۰۳۰۹	کهگیلویه و بویراحمد.....
۶۶۰۷۰	۰/۰۴۱۸	۱۰۴۹۶۴	۰/۰۳۳۰	گلستان.....
۸۷۴۷۴	۰/۰۴۰۸	۱۴۷۱۹۵	۰/۰۳۲۲	گیلان.....
۶۷۳۳۵	۰/۰۴۲۴	۱۳۱۲۰۵	۰/۰۳۷۸	لرستان.....
۱۰۲۷۰۹	۰/۰۳۳۶	۱۶۸۴۹۳	۰/۰۳۴۶	مازندران.....
۸۳۳۱۳	۰/۰۴۰۰	۱۴۰۸۸۸	۰/۰۳۳۲	مرکزی.....
۹۳۷۰۷	۰/۰۵۹۸	۱۴۵۴۱۹	۰/۰۴۳۴	هرمزگان.....
۵۸۳۳۱	۰/۰۵۱۸	۱۰۸۸۷۳	۰/۰۴۱۱	همدان.....
۱۲۲۹۶۶	۰/۰۵۳۴	۱۷۷۹۵۶	۰/۰۴۲۵	یزد.....

ج- متوسط هزینه‌های کل، غیر خوراکی، خوراکی و دخانی و درآمد کل یک خانوار روستایی بر حسب استان: ۱۳۹۳ (دنباله) (هزار ریال)

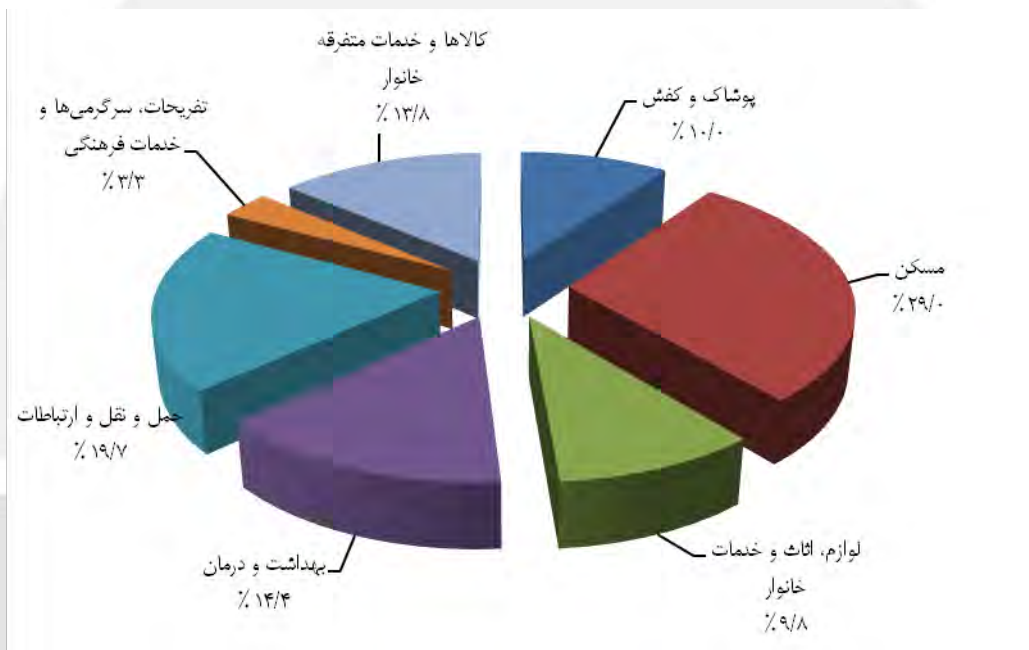
درآمد کل		هزینه خوراکی و دخانی		استان
متوسط درآمد سالانه	ضریب تغییرات (CV)	متوسط هزینه	ضریب تغییرات (CV)	
۱۳۹۰۵۱	۰/۰۰۸۳	۵۷۰۳۳	۰/۰۰۸۵	کل کشور
۱۷۶۹۷۷	۰/۰۵۱۲	۶۸۰۷۷	۰/۰۳۹۹	آذربایجان شرقی
۱۳۴۰۳۷	۰/۰۵۱۴	۶۶۵۸۰	۰/۰۳۷۰	آذربایجان غربی
۱۷۰۵۶۱	۰/۰۴۱۸	۷۹۳۴۷	۰/۰۴۰۹	اردبیل
۱۴۶۲۷۲	۰/۰۶۳۶	۵۶۵۳۱	۰/۰۴۶۱	اصفهان
۱۹۴۲۲۸	۰/۰۲۳۷	۵۱۶۱۲	۰/۰۳۵۶	البرز
۱۱۸۳۷۶	۰/۰۴۰۱	۴۷۰۱۰	۰/۰۳۱۱	ایلام
۱۶۷۰۸۱	۰/۰۴۱۲	۶۶۰۶۵	۰/۰۳۳۰	بوشهر
۱۹۷۱۷۳	۰/۰۲۷۴	۴۳۳۸۱	۰/۰۳۲۸	تهران
۱۴۰۹۷۳	۰/۰۲۸۸	۶۸۱۲۲	۰/۰۲۵۹	چهارمحال و بختیاری
۱۱۰۶۸۳	۰/۰۳۷۸	۴۹۴۶۶	۰/۰۲۲۹	خراسان جنوبی
۱۲۲۸۰۵	۰/۰۲۹۱	۶۴۹۹۵	۰/۰۳۴۰	خراسان رضوی
۱۰۵۷۱۰	۰/۰۳۱۹	۴۵۷۴۸	۰/۰۳۲۹	خراسان شمالی
۱۷۷۸۷۷	۰/۰۲۹۲	۸۰۵۰۲	۰/۰۲۷۷	خوزستان
۱۴۱۶۲۰	۰/۰۳۹۴	۵۰۱۰۵	۰/۰۲۹۶	زنجان
۱۴۸۷۳۹	۰/۰۷۳۶	۵۲۴۰۴	۰/۰۴۰۸	سمنان
۶۹۹۹۶	۰/۰۲۹۰	۴۱۵۲۰	۰/۰۲۵۴	سیستان و بلوچستان
۱۳۶۴۸۳	۰/۰۴۳۱	۵۵۲۳۵	۰/۰۲۶۶	فارس
۱۶۴۱۱۹	۰/۰۴۳۱	۵۶۸۰۸	۰/۰۳۴۷	قزوین
۱۶۳۹۲۰	۰/۰۶۰۳	۴۹۹۱۳	۰/۰۷۴۳	قم
۱۲۴۰۷۹	۰/۰۴۰۷	۵۷۴۲۸	۰/۰۲۹۶	کردستان
۹۷۵۴۲	۰/۰۳۰۵	۳۰۱۷۶	۰/۰۳۹۹	کرمان
۱۲۵۴۵۰	۰/۰۳۰۳	۵۹۲۰۹	۰/۰۲۳۸	کرمانشاه
۱۴۰۲۹۱	۰/۰۳۰۰	۷۵۵۸۶	۰/۰۲۳۷	کهگیلویه و بویراحمد
۱۲۰۷۵۴	۰/۰۴۰۳	۳۸۸۹۴	۰/۰۴۳۶	گلستان
۱۳۴۴۱۲	۰/۰۲۹۷	۵۹۷۲۱	۰/۰۳۵۳	گیلان
۱۱۴۵۰۱	۰/۰۲۳۳	۶۳۸۶۹	۰/۰۴۲۱	لرستان
۱۸۴۳۴۵	۰/۰۳۱۰	۶۵۷۸۴	۰/۰۵۶۳	مازندران
۱۲۶۹۵۵	۰/۰۳۱۱	۵۷۵۷۵	۰/۰۳۱۴	مرکزی
۱۲۴۹۴۱	۰/۰۳۸۰	۵۱۷۱۲	۰/۰۲۳۷	هرمزگان
۱۳۴۶۲۳	۰/۰۳۸۵	۵۰۵۴۳	۰/۰۴۰۱	همدان
۱۶۶۴۰۱	۰/۰۳۳۵	۵۴۹۹۱	۰/۰۳۴۹	یزد

نمودار ۱- ترکیب هزینه‌های سالانه یک خانوار روستایی: ۱۳۹۳

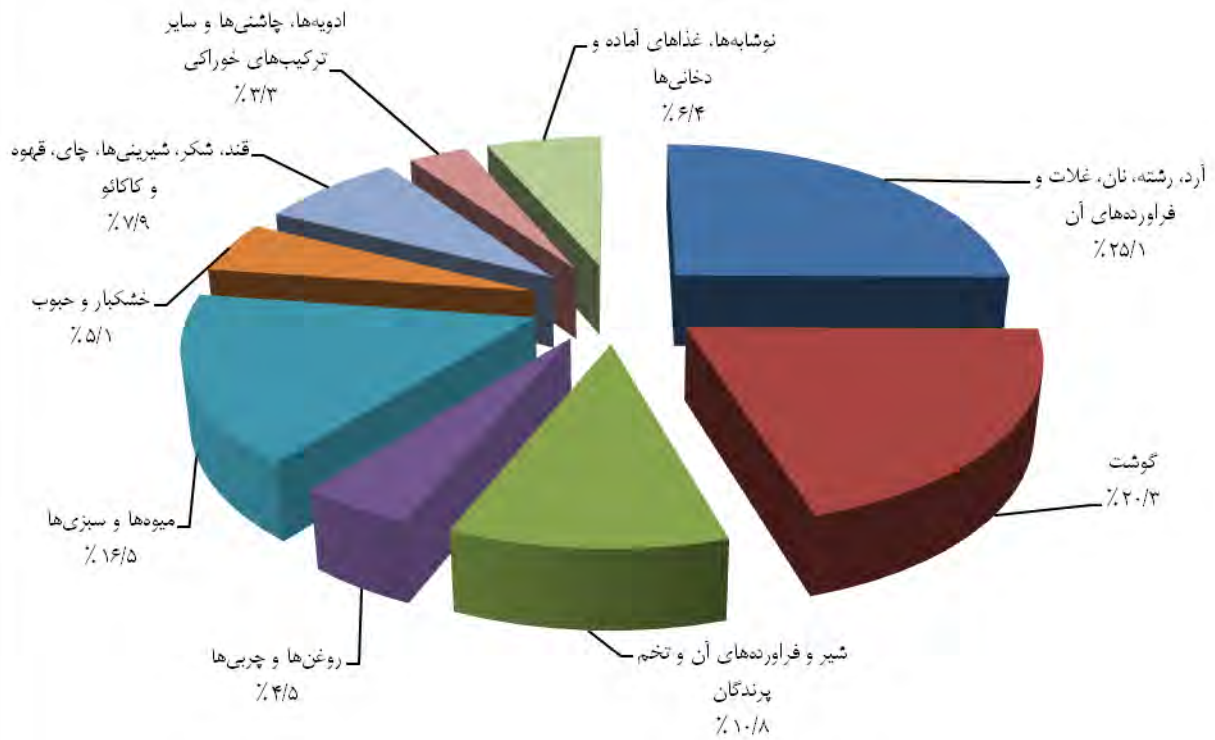


مرکز آمار ایران

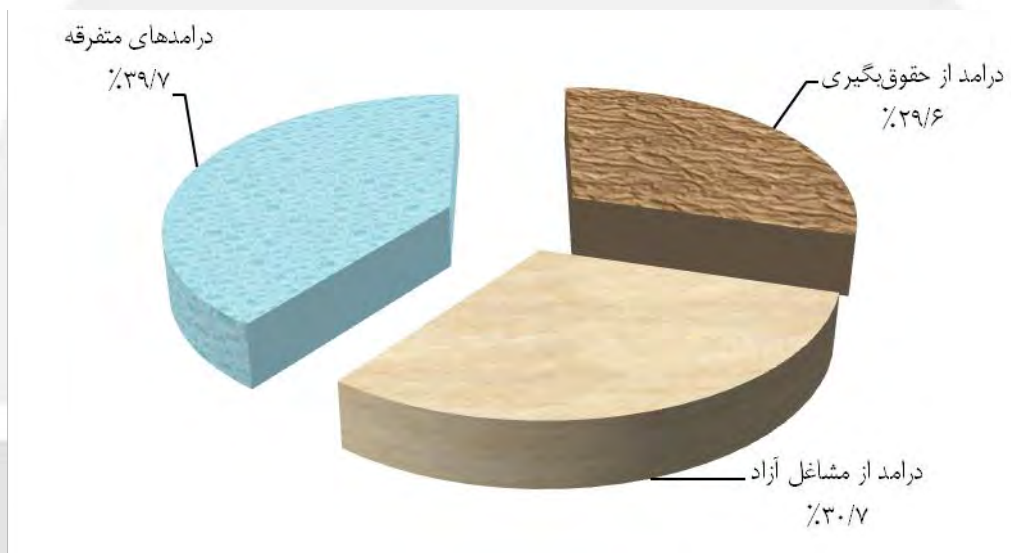
نمودار ۲- ترکیب هزینه‌های غیرخوراکی سالانه یک خانوار روستایی: ۱۳۹۳



نمودار ۳- ترکیب هزینه‌های خوراکی و دخانی سالانه یک خانوار روستایی: ۱۳۹۳



نمودار ۴- ترکیب درآمدهای سالانه یک خانوار روستایی: ۱۳۹۳



فصل اول

خصوصیات اقتصادی - اجتماعی

خانوارهای روستایی

مرکز آمار ایران

۱-۱- درصد خانوارهای روستایی بر حسب وسعت خانوار در هر یک از گروه‌های هزینه سالانه: ۱۳۹۳

وسعت خانوار	کل	۱۹۵۰۰ (هزار ریال) و کمتر	۱۹۵۰۱ تا ۳۰۰۰۰ (هزار ریال)	۳۰۰۰۱ تا ۴۵۰۰۰ (هزار ریال)	۴۵۰۰۱ تا ۶۰۰۰۰ (هزار ریال)	۶۰۰۰۱ تا ۷۵۰۰۰ (هزار ریال)
درصد خانوارها	۱۰۰/۰۰	۲/۱۵	۲/۶۵	۵/۹۹	۷/۵۳	۸/۴۹
متوسط تعداد افراد در خانوارها	۳/۷۳	۱/۴۷	۱/۷۵	۲/۴۸	۳/۱۷	۳/۴۴
جمع	۱۰۰/۰۰	۱۰۰/۰۰	۱۰۰/۰۰	۱۰۰/۰۰	۱۰۰/۰۰	۱۰۰/۰۰
۱ نفر	۷/۳۱	۷۴/۳۰	۵۳/۹۵	۲۹/۲۰	۱۱/۴۵	۶/۳۳
۲ نفر	۱۵/۶۸	۱۳/۴۸	۲۷/۱۷	۲۸/۹۵	۲۷/۹۸	۲۲/۵۲
۳ نفر	۲۳/۲۴	۶/۴۲	۱۱/۳۹	۱۸/۶۰	۲۲/۰۴	۲۷/۲۰
۴ نفر	۲۶/۱۶	۳/۴۲	۵/۱۱	۱۳/۹۲	۲۰/۷۹	۲۴/۱۲
۵ نفر	۱۵/۱۵	۱/۳۲	۲/۲۷	۷/۲۵	۹/۹۱	۱۰/۹۷
۶ نفر	۷/۰۰	۰/۷۷	۰/۰۰	۱/۴۴	۴/۹۸	۴/۴۰
۷ نفر	۲/۹۵	۰/۲۸	۰/۰۰	۰/۳۶	۲/۰۵	۲/۶۲
۸ نفر	۱/۴۱	۰/۰۰	۰/۱۱	۰/۲۸	۰/۷۳	۱/۵۳
۹ نفر	۰/۶۵	۰/۰۰	۰/۰۰	۰/۰۰	۰/۰۰	۰/۳۱
۱۰ نفر و بیش تر	۰/۴۴	۰/۰۰	۰/۰۰	۰/۰۰	۰/۰۶	۰/۰۰

وسعت خانوار	۷۵۰۰۱ تا ۹۰۰۰۰ (هزار ریال)	۹۰۰۰۱ تا ۱۲۰۰۰۰ (هزار ریال)	۱۲۰۰۰۰ تا ۱۵۰۰۰۰ (هزار ریال)	۱۵۰۰۰۰ تا ۱۶۵۰۰۰ (هزار ریال)	۱۶۵۰۰۰ تا ۱۷۵۰۰۰ (هزار ریال)
درصد خانوارها	۸/۶۵	۱۶/۵۴	۱۳/۷۲	۵/۴۹	۲۸/۷۹
متوسط تعداد افراد در خانوارها	۳/۵۹	۳/۷۵	۴/۰۱	۴/۱۳	۴/۴۱
جمع	۱۰۰/۰۰	۱۰۰/۰۰	۱۰۰/۰۰	۱۰۰/۰۰	۱۰۰/۰۰
۱ نفر	۳/۵۶	۲/۲۶	۱/۵۰	۰/۸۷	۰/۶۹
۲ نفر	۲۰/۶۳	۱۶/۱۰	۱۰/۵۲	۹/۷۵	۸/۶۶
۳ نفر	۲۶/۹۴	۲۷/۵۶	۲۵/۲۰	۲۲/۱۶	۲۱/۳۸
۴ نفر	۲۷/۹۹	۲۸/۷۸	۳۲/۱۲	۳۲/۵۷	۲۸/۲۴
۵ نفر	۱۲/۶۹	۱۵/۲۸	۱۷/۴۷	۲۰/۷۶	۲۰/۱۱
۶ نفر	۳/۷۲	۶/۳۴	۸/۰۴	۸/۳۷	۱۱/۱۶
۷ نفر	۱/۷۵	۱/۹۸	۳/۴۶	۳/۵۳	۴/۸۷
۸ نفر	۱/۷۰	۰/۹۸	۱/۱۹	۱/۲۹	۲/۲۸
۹ نفر	۰/۶۷	۰/۴۶	۰/۳۳	۰/۴۸	۱/۴۷
۱۰ نفر و بیش تر	۰/۳۵	۰/۲۶	۰/۱۷	۰/۲۱	۱/۱۳

۱-۲- درصد خانوارهای روستایی بر حسب تعداد افراد باسواد در هر یک از گروه‌های هزینه سالانه: ۱۳۹۳

تعداد افراد باسواد خانوار	کل	۱۹۵۰۰ (هزار ریال) و کمتر	۱۹۵۰۱ تا ۳۰۰۰۰ (هزار ریال)	۳۰۰۰۱ تا ۴۵۰۰۰ (هزار ریال)	۴۵۰۰۱ تا ۶۰۰۰۰ (هزار ریال)	۶۰۰۰۱ تا ۷۵۰۰۰ (هزار ریال)
متوسط تعداد افراد باسواد در خانوارها ...	۲/۵۴	۰/۴۵	۰/۵۷	۱/۱۹	۱/۷۹	۲/۰۴
جمع.....	۱۰۰/۰۰	۱۰۰/۰۰	۱۰۰/۰۰	۱۰۰/۰۰	۱۰۰/۰۰	۱۰۰/۰۰
بدون فرد باسواد	۱۳/۶۳	۷۶/۴۳	۶۶/۷۰	۴۲/۳۰	۲۵/۷۶	۱۷/۲۶
۱ نفر باسواد	۱۲/۰۹	۹/۸۳	۱۷/۲۳	۲۱/۵۹	۱۹/۰۹	۱۹/۶۷
۲ نفر باسواد	۲۴/۵۳	۷/۸۰	۱۰/۵۲	۱۹/۲۹	۲۵/۴۱	۲۷/۴۷
۳ نفر باسواد	۲۲/۰۸	۳/۷۹	۴/۲۶	۱۰/۶۹	۱۵/۵۰	۱۹/۷۷
۴ نفر باسواد	۱۷/۲۰	۲/۰۱	۰/۳۵	۴/۲۴	۹/۷۱	۱۰/۶۵
۵ نفر باسواد و بیش تر	۱۰/۴۷	۰/۱۳	۰/۹۴	۱/۸۹	۴/۵۳	۵/۱۸

تعداد افراد باسواد خانوار	۹۰۰۰۰ تا ۷۵۰۰۰۱ (هزار ریال)	۱۲۰۰۰۰ تا ۹۰۰۰۰۱ (هزار ریال)	۱۵۰۰۰۰ تا ۱۲۰۰۰۰۱ (هزار ریال)	۱۶۵۰۰۰ تا ۱۵۰۰۰۰۱ (هزار ریال)	۱۶۵۰۰۰۱ (هزار ریال) و بیش تر
متوسط تعداد افراد باسواد در خانوارها ...	۲/۲۵	۲/۵۴	۲/۸۸	۳/۰۴	۳/۳۲
جمع.....	۱۰۰/۰۰	۱۰۰/۰۰	۱۰۰/۰۰	۱۰۰/۰۰	۱۰۰/۰۰
بدون فرد باسواد	۱۳/۳۱	۸/۳۷	۴/۸۹	۴/۰۶	۲/۹۵
۱ نفر باسواد	۱۴/۱۸	۱۳/۱۳	۹/۲۹	۶/۹۰	۶/۸۵
۲ نفر باسواد	۳۳/۲۶	۲۹/۴۶	۲۵/۵۹	۲۵/۶۸	۲۰/۸۸
۳ نفر باسواد	۲۰/۲۷	۲۴/۸۷	۲۷/۸۸	۲۶/۲۸	۲۵/۲۴
۴ نفر باسواد	۱۳/۴۳	۱۶/۶۸	۲۱/۶۰	۲۳/۵۵	۲۴/۵۹
۵ نفر باسواد و بیش تر	۵/۵۴	۷/۴۸	۱۰/۷۶	۱۳/۵۳	۱۹/۴۸

مرکز آمار ایران

۱-۳- درصد خانوارهای روستایی بر حسب تعداد افراد شاغل در هر یک از گروه‌های هزینه سالانه: ۱۳۹۳

تا ۶۰۰۰۱ ۷۵۰۰۰ (هزار ریال)	۶۰۰۰۰ تا ۴۵۰۰۱ (هزار ریال)	۴۵۰۰۰ تا ۳۰۰۰۱ (هزار ریال)	تا ۱۹۵۰۱ ۳۰۰۰۰ (هزار ریال)	۱۹۵۰۰ (هزار ریال) و کمتر	کل	تعداد افراد شاغل خانوار
۳/۴۴	۳/۱۷	۲/۴۸	۱/۷۵	۱/۴۷	۳/۷۳	متوسط تعداد افراد در خانوارها
						متوسط تعداد افراد دارای درآمد در خانوارها
۱/۲۸	۱/۲۱	۱/۱۳	۱/۰۹	۱/۰۱	۱/۴۲	متوسط تعداد افراد شاغل
۰/۹۲	۰/۶۸	۰/۴۶	۰/۲۵	۰/۱۷	۱/۱۴	جمع
۱۰۰/۰۰	۱۰۰/۰۰	۱۰۰/۰۰	۱۰۰/۰۰	۱۰۰/۰۰	۱۰۰/۰۰	بدون فرد شاغل
۲۸/۲۴	۴۳/۴۳	۵۸/۱۳	۷۷/۸۶	۸۵/۴۱	۲۱/۸۹	۱ نفر شاغل
۵۶/۲۴	۴۶/۴۱	۳۸/۲۵	۱۹/۴۴	۱۲/۵۳	۵۳/۰۳	۲ نفر شاغل
۱۱/۳۶	۸/۸۴	۳/۰۴	۲/۳۰	۲/۰۶	۱۷/۳۸	۳ نفر شاغل
۳/۳۳	۱/۱۷	۰/۴۰	۰/۴۰	۰/۰۰	۵/۴۲	۴ نفر شاغل
۰/۶۵	۰/۱۵	۰/۱۷	۰/۰۰	۰/۰۰	۱/۶۴	۵ نفر شاغل و بیش تر
۰/۱۸	۰/۰۰	۰/۰۰	۰/۰۰	۰/۰۰	۰/۶۴	

۱۶۵۰۰۱ (هزار ریال) و بیش تر	۱۶۵۰۰۰ تا ۱۵۰۰۰۱ (هزار ریال)	۱۵۰۰۰۰ تا ۱۲۰۰۰۱ (هزار ریال)	۱۲۰۰۰۰ تا ۹۰۰۰۰۱ (هزار ریال)	۹۰۰۰۰ تا ۷۵۰۰۰۱ (هزار ریال)	تعداد افراد شاغل خانوار
۴/۴۱	۴/۱۳	۴/۰۱	۳/۷۵	۳/۵۹	متوسط تعداد افراد در خانوارها
۱/۶۴	۱/۵۲	۱/۴۹	۱/۳۷	۱/۳۳	متوسط تعداد افراد دارای درآمد در خانوارها
۱/۵۳	۱/۳۷	۱/۳۰	۱/۱۵	۱/۰۳	متوسط تعداد افراد شاغل
۱۰۰/۰۰	۱۰۰/۰۰	۱۰۰/۰۰	۱۰۰/۰۰	۱۰۰/۰۰	جمع
۸/۲۲	۸/۶۲	۱۱/۰۸	۱۵/۵۵	۲۱/۹۸	بدون فرد شاغل
۵۲/۶۰	۵۸/۸۳	۵۹/۸۵	۶۱/۰۸	۵۷/۸۴	۱ نفر شاغل
۲۴/۵۱	۲۳/۲۸	۲۰/۳۶	۱۷/۶۳	۱۶/۳۹	۲ نفر شاغل
۹/۴۷	۶/۳۳	۶/۷۷	۴/۳۸	۳/۳۲	۳ نفر شاغل
۳/۵۹	۲/۵۰	۱/۲۴	۱/۱۳	۰/۴۱	۴ نفر شاغل
۱/۶۱	۰/۴۳	۰/۷۰	۰/۲۳	۰/۰۶	۵ نفر شاغل و بیش تر

۱-۴- درصد خانوارهای روستایی بر حسب وضع فعالیت سرپرست خانوار در هر یک از گروه‌های هزینه سالانه: ۱۳۹۳

وضع فعالیت سرپرست خانوار	کل	۱۹۵۰۰ (هزار ریال) و کمتر	۳۰۰۰۰ تا ۱۹۵۰۱ (هزار ریال)	۳۰۰۰۰ تا ۳۰۰۰۱ (هزار ریال)	۴۵۰۰۰ تا ۳۰۰۰۱ (هزار ریال)	۴۵۰۰۰ تا ۴۵۰۰۱ (هزار ریال)	۶۰۰۰۰ تا ۷۵۰۰۰ (هزار ریال)
جمع.....	۱۰۰/۰۰	۱۰۰/۰۰	۱۰۰/۰۰	۱۰۰/۰۰	۱۰۰/۰۰	۱۰۰/۰۰	۱۰۰/۰۰
شاغل.....	۷۱/۶۳	۱۴/۱۳	۱۹/۷۴	۳۶/۴۵	۵۰/۸۴	۶۶/۰۴	۶۶/۰۴
بیکار (جویای کار).....	۲/۹۷	۳/۸۸	۲/۳۳	۳/۹۶	۸/۱۰	۵/۹۵	۵/۹۵
دارای درآمد بدون کار.....	۲۲/۳۸	۷۰/۱۴	۷۱/۲۰	۵۴/۲۹	۳۶/۶۲	۲۵/۸۲	۲۵/۸۲
محصل.....	۰/۰۲	۰/۰۰	۰/۰۰	۰/۰۰	۰/۱۲	۰/۰۰	۰/۰۰
خانه‌دار.....	۱/۳۶	۵/۶۶	۳/۳۹	۲/۸۸	۲/۶۹	۱/۳۴	۱/۳۴
سایر.....	۱/۶۴	۶/۱۹	۳/۳۵	۲/۴۳	۱/۶۴	۰/۸۵	۰/۸۵

وضع فعالیت سرپرست خانوار	۹۰۰۰۰ تا ۷۵۰۰۱ (هزار ریال)	۱۲۰۰۰۰ تا ۹۰۰۰۱ (هزار ریال)	۱۵۰۰۰۰ تا ۱۲۰۰۰۱ (هزار ریال)	۱۶۵۰۰۰ تا ۱۵۰۰۰۱ (هزار ریال)	۱۶۵۰۰۱ (هزار ریال) و بیش تر
جمع.....	۱۰۰/۰۰	۱۰۰/۰۰	۱۰۰/۰۰	۱۰۰/۰۰	۱۰۰/۰۰
شاغل.....	۷۲/۲۴	۷۶/۸۷	۸۱/۹۱	۸۵/۷۴	۸۴/۳۴
بیکار (جویای کار).....	۴/۱۲	۳/۱۸	۱/۶۶	۱/۱۱	۱/۰۳
دارای درآمد بدون کار.....	۲۰/۸۷	۱۷/۱۴	۱۴/۲۸	۱۱/۰۴	۱۲/۴۳
محصل.....	۰/۰۰	۰/۰۴	۰/۰۰	۰/۰۰	۰/۰۲
خانه‌دار.....	۱/۵۴	۱/۱۲	۰/۹۸	۰/۹۷	۰/۵۳
سایر.....	۱/۲۳	۱/۶۷	۱/۱۷	۱/۱۴	۱/۶۴

مرکز آمار ایران

۵-۱- درصد خانوارهای روستایی بر حسب گروه شغلی سرپرست خانوار در هر یک از گروه‌های هزینه سالانه: ۱۳۹۳

گروه شغلی سرپرست خانوار	کل	۱۹۵۰۰ (هزار ریال) و کمتر	تا ۱۹۵۰۱ (هزار ریال)	تا ۳۰۰۰۱ (هزار ریال)	تا ۴۵۰۰۱ (هزار ریال)	تا ۶۰۰۰۱ (هزار ریال)
جمع.....	۱۰۰/۰۰	۱۰۰/۰۰	۱۰۰/۰۰	۱۰۰/۰۰	۱۰۰/۰۰	۱۰۰/۰۰
قانونگذاران، مقامات عالی‌رتبه و مدیران ...	۰/۴۷	۰/۰۰	۰/۰۰	۰/۱۷	۰/۰۰	۰/۰۶
متخصصان (علمی و فنی).....	۰/۹۰	۰/۰۰	۰/۰۰	۰/۱۹	۰/۱۷	۰/۲۵
تکنیسین‌ها و دستیاران.....	۱/۳۰	۰/۰۰	۰/۳۶	۰/۰۹	۰/۴۵	۰/۸۰
کارمندان امور اداری و دفتری.....	۰/۷۴	۰/۰۰	۰/۰۰	۰/۰۵	۰/۱۶	۰/۱۱
کارکنان خدماتی و فروشندگان..... کارکنان ماهر کشاورزی، جنگلداری و	۴/۰۰	۰/۱۲	۱/۳۱	۰/۷۴	۱/۳۵	۲/۲۹
ماهگیری.....	۲۵/۴۹	۴/۱۹	۶/۶۲	۱۰/۹۴	۱۵/۱۲	۲۱/۰۹
صنعتگران و کارکنان مشاغل مربوط..... متصدیان و مونتاژکاران ماشین‌آلات و	۷/۵۳	۳/۱۲	۱/۵۷	۱/۷۸	۳/۰۳	۴/۸۶
دستگاه‌ها، و رانندگان وسایل نقلیه.....	۸/۶۹	۱/۳۵	۰/۶۲	۲/۲۳	۲/۷۶	۴/۹۱
کارگران ساده.....	۲۲/۱۷	۵/۳۵	۸/۷۷	۲۰/۲۶	۲۷/۶۷	۳۱/۶۶
سایر و اظهارنشده.....	۰/۳۵	۰/۰۰	۰/۴۸	۰/۰۰	۰/۱۴	۰/۰۱
غیر شاغل.....	۲۸/۳۷	۸۵/۸۷	۸۰/۲۶	۶۳/۵۵	۴۹/۱۶	۳۳/۹۶

گروه شغلی سرپرست خانوار	۹۰۰۰۰ تا ۷۵۰۰۱ (هزار ریال)	۱۲۰۰۰۰ تا ۹۰۰۰۱ (هزار ریال)	تا ۱۲۰۰۰۱ (هزار ریال)	تا ۱۵۰۰۰۱ (هزار ریال)	۱۶۵۰۰۰ تا ۱۵۰۰۰۱ (هزار ریال)	۱۶۵۰۰۱ (هزار ریال) و بیش‌تر
جمع.....	۱۰۰/۰۰	۱۰۰/۰۰	۱۰۰/۰۰	۱۰۰/۰۰	۱۰۰/۰۰	۱۰۰/۰۰
قانونگذاران، مقامات عالی‌رتبه و مدیران ...	۰/۲۸	۰/۱۹	۰/۳۲	۰/۳۰	۱/۱۹	۱/۱۹
متخصصان (علمی و فنی).....	۰/۱۸	۰/۳۰	۰/۴۰	۱/۲۹	۲/۳۰	۲/۳۰
تکنیسین‌ها و دستیاران.....	۰/۳۷	۱/۰۷	۱/۱۶	۱/۵۲	۲/۵۵	۲/۵۵
کارمندان امور اداری و دفتری.....	۰/۲۲	۰/۲۷	۰/۷۹	۰/۴۵	۱/۸۱	۱/۸۱
کارکنان خدماتی و فروشندگان..... کارکنان ماهر کشاورزی، جنگلداری و	۳/۷۷	۳/۸۹	۴/۸۵	۵/۵۳	۵/۸۴	۵/۸۴
ماهگیری.....	۲۳/۵۸	۲۶/۵۰	۲۷/۵۰	۳۰/۱۳	۳۴/۰۱	۳۴/۰۱
صنعتگران و کارکنان مشاغل مربوط..... متصدیان و مونتاژکاران ماشین‌آلات و	۶/۶۱	۷/۵۱	۱۰/۲۸	۱۲/۳۲	۹/۶۳	۹/۶۳
دستگاه‌ها، و رانندگان وسایل نقلیه.....	۶/۸۷	۹/۷۷	۱۲/۸۷	۱۱/۲۶	۱۱/۴۲	۱۱/۴۲
کارگران ساده.....	۳۰/۳۶	۲۷/۳۰	۲۳/۵۴	۲۲/۲۱	۱۴/۷۵	۱۴/۷۵
سایر و اظهارنشده.....	۰/۰۱	۰/۰۷	۰/۲۲	۰/۷۴	۰/۸۴	۰/۸۴
غیر شاغل.....	۲۷/۷۶	۲۳/۱۳	۱۸/۰۹	۱۴/۲۶	۱۵/۶۶	۱۵/۶۶

۱-۶- درصد خانوارهای روستایی بر حسب فعالیت اصلی محل کار سرپرست خانوار در هر یک از گروه‌های هزینه سالانه: ۱۳۹۳

تا ۶۰۰۰۱ ۷۵۰۰۰ (هزار ریال)	تا ۴۵۰۰۱ ۶۰۰۰۰ (هزار ریال)	۳۰۰۰۰ تا ۴۵۰۰۰ (هزار ریال)	۱۹۵۰۱ تا ۳۰۰۰۰ (هزار ریال)	۱۹۵۰۰ (هزار ریال) و کمتر	کل	فعالیت اصلی محل کار سرپرست خانوار
۱۰۰/۰۰	۱۰۰/۰۰	۱۰۰/۰۰	۱۰۰/۰۰	۱۰۰/۰۰	۱۰۰/۰۰	جمع.....
۳۳/۹۱	۲۸/۲۳	۲۳/۹۵	۱۲/۰۳	۶/۹۷	۳۳/۲۹	کشاورزی، شکار و جنگلداری.....
۰/۶۱	۰/۰۰	۰/۱۹	۰/۰۰	۰/۴۵	۰/۵۰	شیلات.....
۰/۳۳	۰/۰۹	۰/۰۰	۰/۰۰	۰/۰۰	۰/۴۷	استخراج معدن.....
۳/۵۰	۲/۰۸	۱/۱۰	۱/۰۹	۲/۸۱	۵/۳۹	صنعت.....
۰/۰۰	۰/۰۰	۰/۰۰	۰/۰۰	۰/۰۰	۰/۵۱	تأمین برق، گاز و آب.....
۱۷/۸۱	۱۴/۵۴	۷/۲۸	۳/۶۰	۲/۰۷	۱۳/۹۹	ساختمان..... عمده‌فروشی، خرده‌فروشی، تعمیر وسایل نقلیه‌موتوری و موتورسیکلت‌ها و کالاهای شخصی و خانگی.....
۳/۹۰	۲/۳۰	۱/۴۷	۱/۳۷	۰/۱۲	۵/۱۵	هتل و رستوران.....
۰/۲۶	۰/۳۴	۰/۰۱	۰/۲۶	۰/۰۰	۰/۴۲	حمل و نقل، انبارداری و ارتباطات.....
۳/۷۷	۲/۵۱	۱/۴۱	۰/۶۰	۱/۰۶	۶/۸۸	واسطه‌گری‌های مالی.....
۰/۰۵	۰/۰۰	۰/۰۰	۰/۰۰	۰/۰۰	۰/۱۶	مستغلات، اجاره و فعالیت‌های کسب و کار.....
۰/۴۹	۰/۲۱	۰/۱۵	۰/۱۱	۰/۰۰	۱/۱۴	اداره امور عمومی، دفاع و تأمین
۰/۲۸	۰/۱۴	۰/۴۳	۰/۴۸	۰/۲۹	۱/۳۰	اجتماعی اجباری.....
۰/۱۸	۰/۰۷	۰/۰۰	۰/۰۰	۰/۰۰	۰/۹۷	آموزش.....
۰/۰۰	۰/۰۲	۰/۰۰	۰/۰۰	۰/۰۰	۰/۴۰	بهداشت و مددکاری اجتماعی.....
۰/۹۱	۰/۲۴	۰/۲۱	۰/۲۰	۰/۳۵	۰/۹۱	سایر فعالیت‌های خدمات عمومی، اجتماعی و شخصی.....
۰/۰۵	۰/۰۵	۰/۲۴	۰/۰۰	۰/۰۰	۰/۱۲	خانوارهای معمولی دارای مستخدم.....
۰/۰۰	۰/۰۰	۰/۰۰	۰/۰۰	۰/۰۰	۰/۰۰	سازمان‌ها و هیئت‌های برون مرزی.....
۰/۰۰	۰/۰۰	۰/۰۰	۰/۰۰	۰/۰۰	۰/۰۳	دفاتر مرکزی.....
۰/۰۰	۰/۰۰	۰/۰۰	۰/۰۰	۰/۰۰	۰/۰۰	سایر و اظهار نشده.....
۳۳/۹۶	۴۹/۱۶	۶۳/۵۵	۸۰/۲۶	۸۵/۸۷	۲۸/۳۷	غیر شاغل.....

۱-۶- درصد خانوارهای روستایی بر حسب فعالیت اصلی محل کار سرپرست خانوار در هر یک از گروه‌های هزینه سالانه: ۱۳۹۳ (دنباله)

۱۶۵۰۰۱ (هزار ریال) و بیش‌تر	۱۵۰۰۰۱ تا ۱۶۵۰۰۰ (هزار ریال)	۱۲۰۰۰۱ تا ۱۵۰۰۰۰ (هزار ریال)	۹۰۰۰۰۱ تا ۱۲۰۰۰۰ (هزار ریال)	۷۵۰۰۰۱ تا ۹۰۰۰۰۰ (هزار ریال)	فعالیت اصلی محل کار سرپرست خانوار
۱۰۰/۰۰	۱۰۰/۰۰	۱۰۰/۰۰	۱۰۰/۰۰	۱۰۰/۰۰	جمع.....
۳۸/۱۱	۳۵/۲۷	۳۴/۴۷	۳۴/۷۸	۳۴/۶۵	کشاورزی، شکار و جنگلداری.....
۰/۶۱	۰/۹۰	۰/۵۴	۰/۶۳	۰/۳۰	شیلات.....
۰/۶۵	۰/۴۸	۰/۶۲	۰/۶۷	۰/۳۱	استخراج معدن.....
۷/۳۹	۱۰/۳۷	۶/۵۱	۴/۷۳	۴/۷۰	صنعت.....
۱/۰۰	۰/۹۲	۰/۶۵	۰/۳۳	۰/۳۰	تأمین برق، گاز و آب.....
۱۰/۰۷	۱۵/۸۱	۱۷/۲۲	۱۸/۷۷	۱۸/۱۸	ساختمان..... عمده‌فروشی، خرده‌فروشی، تعمیر وسایل نقلیه‌موتوری و موتورسیکلت‌ها و کالاهای شخصی و خانگی.....
۷/۲۳	۶/۶۶	۵/۵۷	۵/۴۳	۴/۷۶	هتل و رستوران.....
۰/۵۶	۰/۶۳	۰/۵۱	۰/۴۶	۰/۳۳	حمل و نقل، انبارداری و ارتباطات.....
۹/۰۳	۸/۵۶	۱۰/۱۲	۷/۵۹	۶/۱۹	واسطه‌گری‌های مالی.....
۰/۴۰	۰/۰۵	۰/۲۲	۰/۰۷	۰/۰۳	مستغلات، اجاره و فعالیت‌های کسب و کار.....
۲/۱۳	۰/۶۸	۱/۳۸	۱/۰۴	۰/۶۵	اداره امور عمومی، دفاع و تأمین
۲/۸۸	۲/۰۲	۱/۳۳	۰/۳۸	۰/۴۶	اجتماعی اجباری.....
۲/۲۷	۱/۳۸	۰/۸۰	۰/۵۸	۰/۱۱	آموزش.....
۰/۹۴	۰/۸۹	۰/۴۸	۰/۰۴	۰/۰۶	بهداشت و مددکاری اجتماعی.....
۰/۹۱	۰/۸۲	۱/۴۰	۱/۱۶	۱/۰۹	سایر فعالیت‌های خدمات عمومی، اجتماعی و شخصی.....
۰/۰۹	۰/۳۲	۰/۱۱	۰/۱۹	۰/۱۳	خانوارهای معمولی دارای مستخدم.....
۰/۰۰	۰/۰۰	۰/۰۰	۰/۰۰	۰/۰۰	سازمان‌ها و هیئت‌های برون مرزی.....
۰/۰۸	۰/۰۰	۰/۰۰	۰/۰۱	۰/۰۰	دفاتر مرکزی.....
۰/۰۰	۰/۰۰	۰/۰۰	۰/۰۰	۰/۰۰	سایر و اظهارنشده.....
۱۵/۶۶	۱۴/۲۶	۱۸/۰۹	۲۳/۱۳	۲۷/۷۶	غیر شاغل.....

۷-۱- درصد خانوارهای روستایی بر حسب وضع شغلی سرپرست خانوار در هر یک از گروه‌های هزینه سالانه: ۱۳۹۳

تا ۶۰۰۰۱ ۷۵۰۰۰ (هزار ریال)	۶۰۰۰۰ تا ۴۵۰۰۱ (هزار ریال)	۴۵۰۰۰ تا ۳۰۰۰۱ (هزار ریال)	۳۰۰۰۰ تا ۱۹۵۰۱ (هزار ریال)	۱۹۵۰۰ (هزار ریال) و کمتر	کل	وضع شغلی سرپرست خانوار
۱۰۰/۰۰	۱۰۰/۰۰	۱۰۰/۰۰	۱۰۰/۰۰	۱۰۰/۰۰	۱۰۰/۰۰	جمع.....
۳/۰۸	۲/۴۲	۰/۹۸	۱/۴۹	۰/۷۴	۵/۵۲	کارفرما.....
۲۴/۱۲	۱۷/۱۵	۱۲/۸۸	۶/۶۰	۶/۰۴	۳۱/۴۵	کارکن مستقل.....
۰/۵۸	۰/۲۲	۰/۵۴	۰/۴۸	۰/۴۰	۳/۲۰	مزد و حقوق‌بگیر عمومی.....
۰/۰۴	۰/۰۰	۰/۰۰	۰/۰۰	۰/۰۰	۰/۱۵	مزد و حقوق‌بگیر تعاونی.....
۳۸/۲۲	۳۱/۰۵	۲۲/۰۵	۱۱/۱۶	۶/۹۴	۳۱/۲۶	مزد و حقوق‌بگیر خصوصی.....
۰/۰۰	۰/۰۰	۰/۰۰	۰/۰۰	۰/۰۰	۰/۰۵	کارکن فامیلی بدون مزد.....
۳۳/۹۶	۴۹/۱۶	۶۳/۵۵	۸۰/۲۶	۸۵/۸۷	۲۸/۳۷	غیر شاغل.....

۱۶۵۰۰۱ (هزار ریال) و بیشتر	۱۶۵۰۰۰ تا ۱۵۰۰۰۱ (هزار ریال)	۱۵۰۰۰۰ تا ۱۲۰۰۰۱ (هزار ریال)	۱۲۰۰۰۰ تا ۹۰۰۰۰۱ (هزار ریال)	۹۰۰۰۰ تا ۷۵۰۰۰۱ (هزار ریال)	وضع شغلی سرپرست خانوار
۱۰۰/۰۰	۱۰۰/۰۰	۱۰۰/۰۰	۱۰۰/۰۰	۱۰۰/۰۰	جمع.....
۹/۹۱	۶/۲۱	۵/۲۹	۴/۵۰	۳/۴۶	کارفرما.....
۳۹/۸۵	۳۹/۱۹	۳۷/۳۰	۳۴/۰۱	۳۰/۸۰	کارکن مستقل.....
۷/۳۷	۴/۱۸	۳/۴۶	۰/۹۹	۱/۰۶	مزد و حقوق‌بگیر عمومی.....
۰/۲۹	۰/۱۴	۰/۰۲	۰/۳۱	۰/۰۲	مزد و حقوق‌بگیر تعاونی.....
۲۶/۷۹	۳۵/۸۸	۳۵/۸۵	۳۶/۹۹	۳۶/۹۰	مزد و حقوق‌بگیر خصوصی.....
۰/۱۲	۰/۱۳	۰/۰۰	۰/۰۷	۰/۰۰	کارکن فامیلی بدون مزد.....
۱۵/۶۶	۱۴/۲۶	۱۸/۰۹	۲۳/۱۳	۲۷/۷۶	غیر شاغل.....

۸-۱- درصد خانوارهای روستایی بر حسب سطح سواد سرپرست خانوار در هر یک از گروه‌های هزینه سالانه: ۱۳۹۳

تا ۶۰۰۰۱ ۷۵۰۰۰ (هزار ریال)	تا ۴۵۰۰۱ ۶۰۰۰۰ (هزار ریال)	تا ۳۰۰۰۱ ۴۵۰۰۰ (هزار ریال)	تا ۱۹۵۰۱ ۳۰۰۰۰ (هزار ریال)	۱۹۵۰۰ (هزار ریال) و کمتر	کل	سطح سواد سرپرست خانوار
۱۰۰/۰۰	۱۰۰/۰۰	۱۰۰/۰۰	۱۰۰/۰۰	۱۰۰/۰۰	۱۰۰/۰۰	جمع.....
۴۴/۱۰	۴۹/۷۲	۶۴/۶۹	۷۸/۸۴	۷۹/۵۱	۳۵/۷۷	بی سواد.....
۲/۷۰	۳/۹۲	۳/۹۰	۳/۹۸	۴/۲۰	۴/۶۶	باسواد بدون مدرک.....
۳۲/۴۶	۳۰/۰۱	۱۷/۳۰	۸/۸۵	۸/۶۶	۳۲/۲۷	کمتر از ششم ابتدایی ^(۱)
۱۲/۸۸	۱۱/۲۷	۱۰/۴۳	۴/۹۳	۳/۹۳	۱۵/۴۰	ششم ابتدایی تا سوم راهنمایی.....
۱/۲۵	۰/۴۸	۰/۱۲	۱/۵۱	۰/۴۷	۱/۱۵	متوسطه تا کمتر از دیپلم.....
۶/۴۶	۴/۲۸	۳/۲۴	۱/۷۴	۲/۷۳	۸/۹۹	دیپلم تا کمتر از لیسانس.....
۰/۱۵	۰/۳۱	۰/۳۱	۰/۱۵	۰/۴۹	۱/۵۹	لیسانس تا کمتر از فوق لیسانس.....
۰/۰۰	۰/۰۰	۰/۰۰	۰/۰۰	۰/۰۰	۰/۱۷	فوق لیسانس و بالاتر.....

۱۶۵۰۰۱ (هزار ریال) و بیش تر	تا ۱۵۰۰۰۱ ۱۶۵۰۰۰ (هزار ریال)	تا ۱۲۰۰۰۱ ۱۵۰۰۰۰ (هزار ریال)	۹۰۰۰۰ تا ۱۲۰۰۰۰ (هزار ریال)	۷۵۰۰۰ تا ۹۰۰۰۰ (هزار ریال)	سطح سواد سرپرست خانوار
۱۰۰/۰۰	۱۰۰/۰۰	۱۰۰/۰۰	۱۰۰/۰۰	۱۰۰/۰۰	جمع.....
۲۳/۵۴	۲۴/۳۳	۲۷/۳۳	۳۳/۰۱	۳۷/۹۹	بی سواد.....
۴/۹۹	۶/۳۲	۵/۴۰	۴/۳۹	۵/۲۲	باسواد بدون مدرک.....
۳۵/۵۸	۳۶/۹۳	۳۵/۱۷	۳۵/۷۷	۳۲/۲۳	کمتر از ششم ابتدایی ^(۱)
۱۶/۷۱	۱۷/۶۱	۱۸/۹۶	۱۶/۴۳	۱۷/۵۷	ششم ابتدایی تا سوم راهنمایی.....
۱/۳۲	۱/۵۴	۱/۵۴	۱/۱۵	۰/۹۶	متوسطه تا کمتر از دیپلم.....
۱۳/۵۹	۱۱/۲۶	۱۰/۰۷	۸/۶۷	۵/۴۵	دیپلم تا کمتر از لیسانس.....
۳/۷۰	۱/۹۴	۱/۵۱	۰/۵۹	۰/۵۷	لیسانس تا کمتر از فوق لیسانس.....
۰/۵۸	۰/۰۶	۰/۰۳	۰/۰۱	۰/۰۱	فوق لیسانس و بالاتر.....

(۱) در نظام جدید آموزشی، دوره‌ی ابتدایی شش ساله است.

۹-۱- درصد خانوارهای روستایی استفاده کننده از تسهیلات عمده مسکن در هر یک از گروه های هزینه سالانه: ۱۳۹۳

تا ۶۰۰۰۱	تا ۴۵۰۰۱	تا ۳۰۰۰۱	تا ۱۹۵۰۱	۱۹۵۰۰	کل	تسهیلات عمده مسکن
۷۵۰۰۰	۶۰۰۰۰ (هزار ریال)	۴۵۰۰۰ (هزار ریال)	۳۰۰۰۰ (هزار ریال)	(هزار ریال) و کمتر		
۹۲/۸۹	۹۱/۲۱	۸۹/۲۹	۹۰/۶۷	۹۲/۶۸	۹۴/۲۶	آب لوله کشی
۹۹/۹۲	۹۹/۷۴	۹۹/۷۶	۹۹/۸۴	۹۹/۳۰	۹۹/۸۸	برق
۴۸/۵۷	۳۸/۸۵	۳۶/۲۳	۳۸/۵۹	۳۸/۰۴	۵۴/۳۹	گاز لوله کشی
۸۵/۰۴	۷۸/۸۲	۶۵/۴۴	۶۳/۵۹	۵۵/۵۶	۸۸/۷۶	حمام
۲۸/۲۳	۲۴/۹۵	۲۱/۳۲	۱۹/۷۷	۱۶/۸۹	۲۹/۴۰	کولر آبی ثابت
۴۲/۸۸	۳۸/۸۷	۳۵/۲۱	۳۱/۹۳	۲۴/۵۳	۵۵/۷۴	تلفن
۰/۰۰	۰/۰۰	۰/۰۰	۰/۰۰	۰/۰۰	۰/۰۶	حرارت مرکزی (شوفاز)
۸۳/۱۸	۷۵/۷۷	۶۹/۰۱	۶۲/۸۵	۵۶/۵۷	۸۸/۱۹	آشپزخانه
۰/۰۰	۰/۰۰	۰/۰۰	۰/۰۰	۰/۰۰	۰/۰۴	برودت مرکزی
۱/۱۳	۰/۲۳	۰/۰۷	۰/۲۹	۱/۹۸	۴/۴۸	اینترنت
۰/۰۰	۰/۰۰	۰/۰۰	۰/۰۰	۰/۰۰	۰/۰۵	پکیج
۱۵/۷۷	۱۸/۲۷	۱۰/۵۹	۶/۷۱	۱۰/۸۹	۱۷/۷۵	کولر گازی ثابت
۰/۶۷	۰/۰۰	۰/۵۲	۰/۰۰	۰/۱۸	۰/۸۳	شبکه عمومی فاضلاب

۱۶۵۰۰۱	۱۶۵۰۰۰ تا ۱۵۰۰۰۱	۱۵۰۰۰۰ تا ۱۲۰۰۰۱	۱۲۰۰۰۰ تا ۹۰۰۰۰۱	۹۰۰۰۰۰ تا ۷۵۰۰۰۱	تسهیلات عمده مسکن
(هزار ریال) و بیشتر	(هزار ریال)	(هزار ریال)	(هزار ریال)	(هزار ریال)	
۹۵/۴۸	۹۴/۹۳	۹۶/۱۶	۹۴/۷۲	۹۴/۷۸	آب لوله کشی
۹۹/۹۴	۹۹/۸۵	۱۰۰/۰۰	۹۹/۸۷	۹۹/۸۷	برق
۶۲/۰۵	۵۸/۵۲	۶۰/۰۵	۵۶/۷۶	۵۳/۵۲	گاز لوله کشی
۹۶/۲۶	۹۵/۴۰	۹۵/۲۵	۹۱/۱۹	۸۹/۰۶	حمام
۳۱/۳۵	۳۲/۳۹	۳۲/۸۵	۳۱/۲۴	۲۸/۶۹	کولر آبی ثابت
۷۰/۰۳	۶۲/۲۱	۶۲/۰۴	۵۴/۸۵	۵۲/۳۲	تلفن
۰/۱۶	۰/۰۰	۰/۰۷	۰/۰۵	۰/۰۰	حرارت مرکزی (شوفاز)
۹۵/۶۱	۹۵/۳۲	۹۴/۰۱	۹۱/۱۲	۸۸/۷۲	آشپزخانه
۰/۰۶	۰/۰۰	۰/۱۰	۰/۰۳	۰/۰۰	برودت مرکزی
۱۰/۷۷	۳/۸۵	۳/۸۷	۲/۳۳	۰/۹۲	اینترنت
۰/۰۸	۰/۰۰	۰/۱۲	۰/۰۵	۰/۰۴	پکیج
۲۲/۳۹	۱۶/۷۴	۱۷/۳۲	۱۶/۰۱	۱۸/۵۱	کولر گازی ثابت
۱/۵۰	۰/۸۸	۰/۷۹	۰/۶۳	۰/۵۶	شبکه عمومی فاضلاب

۱-۱۰- درصد خانوارهای روستایی بر حسب نحوه تصرف مسکن در هر یک از گروه‌های هزینه سالانه: ۱۳۹۳

تا ۶۰۰۰۱ ۷۵۰۰۰ (هزار ریال)	۶۰۰۰۰ تا ۴۵۰۰۱ (هزار ریال)	تا ۳۰۰۰۱ ۴۵۰۰۰ (هزار ریال)	۳۰۰۰۰ تا ۱۹۵۰۱ (هزار ریال)	۱۹۵۰۰ (هزار ریال) و کمتر	کل	نحوه تصرف مسکن مورد استفاده خانوار
۱۰۰/۰۰	۱۰۰/۰۰	۱۰۰/۰۰	۱۰۰/۰۰	۱۰۰/۰۰	۱۰۰/۰۰	جمع.....
۸۱/۹۳	۸۴/۴۱	۸۱/۵۳	۷۸/۷۰	۷۰/۸۹	۸۵/۰۱	ملکی عرصه و اعیان.....
۰/۰۱	۰/۰۹	۰/۰۰	۰/۰۰	۰/۱۸	۰/۲۶	ملکی اعیان.....
۴/۳۹	۳/۶۶	۲/۲۳	۰/۹۳	۰/۷۲	۳/۷۹	اجاری.....
۱/۲۵	۰/۴۷	۰/۲۸	۰/۰۰	۰/۵۸	۱/۱۳	رهنی.....
۰/۱۴	۰/۰۰	۰/۰۱	۰/۰۸	۰/۰۰	۰/۵۹	در برابر خدمت.....
۱۲/۲۲	۱۱/۳۸	۱۵/۹۵	۲۰/۱۷	۲۷/۳۵	۹/۱۹	رایگان.....
۰/۰۶	۰/۰۰	۰/۰۰	۰/۱۲	۰/۲۸	۰/۰۳	سایر.....

۱۶۵۰۰۱ (هزار ریال) و بیشتر	۱۶۵۰۰۰ تا ۱۵۰۰۰۱ (هزار ریال)	۱۵۰۰۰۰ تا ۱۲۰۰۰۱ (هزار ریال)	۱۲۰۰۰۰ تا ۹۰۰۰۰۱ (هزار ریال)	۹۰۰۰۰ تا ۷۵۰۰۰۱ (هزار ریال)	نحوه تصرف مسکن مورد استفاده خانوار
۱۰۰/۰۰	۱۰۰/۰۰	۱۰۰/۰۰	۱۰۰/۰۰	۱۰۰/۰۰	جمع.....
۸۹/۲۰	۸۵/۳۲	۸۵/۵۶	۸۴/۴۲	۸۲/۵۱	ملکی عرصه و اعیان.....
۰/۳۳	۰/۶۳	۰/۳۰	۰/۳۰	۰/۳۲	ملکی اعیان.....
۳/۳۲	۴/۸۲	۳/۵۷	۵/۴۷	۴/۱۳	اجاری.....
۱/۰۹	۰/۸۱	۲/۱۶	۱/۱۱	۱/۴۷	رهنی.....
۱/۱۷	۰/۶۱	۰/۶۸	۰/۳۷	۰/۵۳	در برابر خدمت.....
۴/۸۷	۷/۸۱	۷/۶۹	۸/۳۲	۱۱/۰۴	رایگان.....
۰/۰۳	۰/۰۰	۰/۰۴	۰/۰۱	۰/۰۰	سایر.....

۱۱-۱- درصد خانوارهای روستایی بر حسب تعداد اتاق در اختیار خانوار در هر یک از گروه‌های هزینه سالانه: ۱۳۹۳

تعداد اتاق در اختیار خانوار	کل	۱۹۵۰۰ (هزار ریال) و کمتر	۳۰۰۰۰ تا ۱۹۵۰۰ (هزار ریال)	۳۰۰۰۱ تا ۴۵۰۰۰ (هزار ریال)	۴۵۰۰۱ تا ۶۰۰۰۰ (هزار ریال)	۶۰۰۰۱ تا ۷۵۰۰۰ (هزار ریال)
متوسط تعداد اتاق	۳/۳۷	۲/۲۰	۲/۴۴	۲/۶۱	۲/۹۰	۳/۰۷
جمع	۱۰۰/۰۰	۱۰۰/۰۰	۱۰۰/۰۰	۱۰۰/۰۰	۱۰۰/۰۰	۱۰۰/۰۰
۱ اتاق	۳/۸۸	۲۹/۰۲	۱۸/۰۲	۱۰/۷۵	۸/۶۸	۶/۱۶
۲ اتاق	۱۵/۵۶	۳۲/۸۱	۴۲/۱۳	۳۷/۹۹	۲۶/۴۶	۲۰/۴۲
۳ اتاق	۳۶/۵۱	۲۷/۶۵	۲۲/۸۲	۳۵/۳۲	۳۸/۵۰	۴۱/۵۹
۴ اتاق	۳۱/۵۲	۹/۸۶	۱۲/۸۳	۱۲/۰۴	۲۰/۵۸	۲۵/۰۶
۵ اتاق	۹/۹۹	۰/۵۶	۳/۲۵	۳/۵۷	۴/۹۹	۵/۷۶
۶ اتاق و بیش تر	۲/۵۵	۰/۰۹	۰/۹۵	۰/۳۲	۰/۸۰	۱/۰۱

تعداد اتاق در اختیار خانوار	۹۰۰۰۰ تا ۷۵۰۰۰ (هزار ریال)	۱۲۰۰۰۰ تا ۹۰۰۰۰ (هزار ریال)	۱۵۰۰۰۰ تا ۱۲۰۰۰۰ (هزار ریال)	۱۵۰۰۰۰ تا ۱۶۵۰۰۰ (هزار ریال)	۱۶۵۰۰۰ (هزار ریال) و بیش تر
متوسط تعداد اتاق	۳/۱۹	۳/۳۵	۳/۵۰	۳/۶۰	۳/۸۶
جمع	۱۰۰/۰۰	۱۰۰/۰۰	۱۰۰/۰۰	۱۰۰/۰۰	۱۰۰/۰۰
۱ اتاق	۲/۹۶	۲/۰۳	۰/۶۶	۱/۱۳	۰/۷۳
۲ اتاق	۱۸/۲۷	۱۴/۱۰	۱۰/۹۹	۹/۹۷	۶/۱۴
۳ اتاق	۴۴/۵۰	۴۱/۷۲	۴۰/۰۶	۳۷/۰۶	۲۹/۴۷
۴ اتاق	۲۷/۲۱	۳۳/۱۹	۳۵/۸۹	۳۶/۵۲	۴۰/۹۶
۵ اتاق	۵/۵۱	۷/۵۸	۱۰/۶۹	۱۲/۱۵	۱۷/۱۸
۶ اتاق و بیش تر	۱/۵۴	۱/۳۹	۱/۷۱	۳/۱۶	۵/۵۱

۱۲-۱- درصد خانوارهای روستایی استفاده کننده از لوازم عمده زندگی در هر یک از گروه های هزینه سالانه: ۱۳۹۳

تا ۶۰۰۰۱ ۷۵۰۰۰ (هزار ریال)	تا ۴۵۰۰۱ ۶۰۰۰۰ (هزار ریال)	۳۰۰۰۰ تا ۴۵۰۰۰ (هزار ریال)	۱۹۵۰۰ تا ۳۰۰۰۰ (هزار ریال)	۱۹۵۰۰ (هزار ریال) و کمتر	کل	لوازم عمده زندگی
۷/۳۸	۶/۴۳	۱/۶۸	۰/۱۳	۰/۲۵	۲۴/۴۱	اتومبیل شخصی
۲۴/۲۹	۱۸/۱۱	۱۱/۱۴	۵/۹۳	۶/۴۵	۲۹/۱۵	موتور سیکلت
۳/۰۹	۱/۵۴	۱/۲۳	۰/۶۱	۱/۲۶	۶/۰۰	دوچرخه
۲۲/۷۶	۱۷/۷۰	۹/۲۰	۹/۸۴	۷/۶۳	۳۵/۲۶	چرخ خیاطی
۴/۰۹	۳/۲۸	۳/۶۴	۵/۷۵	۶/۸۵	۴/۸۲	رادیو
۴/۹۳	۴/۲۲	۵/۶۵	۲/۶۶	۳/۱۷	۷/۷۱	رادیو ضبط، ضبط و پخش صوت
۱/۱۴	۱/۹۹	۳/۱۴	۴/۳۱	۳/۶۶	۱/۲۹	تلویزیون سیاه و سفید
۹۵/۱۰	۹۴/۱۰	۸۸/۳۶	۷۸/۱۰	۶۷/۶۹	۹۵/۷۹	تلویزیون رنگی
۳/۹۷	۳/۹۸	۲/۱۱	۱/۴۵	۲/۶۷	۱۲/۸۵	فریزر
۷۰/۱۳	۶۹/۵۷	۷۲/۳۳	۷۸/۷۰	۷۷/۳۷	۶۵/۷۰	یخچال
۲۹/۸۹	۲۹/۵۰	۲۵/۶۲	۲۰/۸۵	۱۷/۳۴	۳۶/۱۳	یخچال فریزر
۹۷/۲۴	۹۶/۴۴	۹۴/۳۳	۹۰/۰۴	۸۸/۳۴	۹۷/۴۹	اجاق گاز
۴۵/۶۰	۳۲/۳۷	۲۰/۵۹	۱۲/۸۳	۱۳/۹۸	۶۱/۴۶	جارو برقی
۳۱/۳۱	۲۲/۶۰	۱۳/۷۴	۱۰/۰۸	۱۰/۴۱	۴۸/۸۶	ماشین لباسشویی
۲۴/۸۷	۱۷/۲۲	۸/۶۸	۳/۴۸	۶/۴۳	۳۵/۵۰	انواع ویدئو، VCD و DVD
۱/۹۹	۰/۹۹	۰/۴۳	۰/۷۹	۱/۹۵	۱۱/۰۹	رایانه
۸۳/۰۰	۷۶/۸۰	۵۸/۵۴	۳۸/۴۶	۲۴/۱۴	۸۷/۱۶	تلفن همراه
۴۷/۱۳	۴۴/۴۹	۳۸/۱۰	۳۷/۶۱	۳۷/۳۲	۵۱/۳۰	پنکه
۱/۷۳	۱/۴۰	۱/۴۱	۱/۴۶	۱/۵۹	۳/۵۱	کولر آبی متحرک
۳/۱۱	۵/۷۶	۹/۹۵	۶/۵۲	۴/۴۷	۳/۱۷	کولر گازی متحرک
۰/۰۰	۰/۰۰	۰/۰۰	۰/۰۰	۰/۰۰	۰/۲۲	ماشین ظرفشویی
۰/۶۸	۰/۱۱	۰/۰۷	۰/۲۵	۰/۰۰	۱/۳۷	مایکروویو و فرهای هالوژن دار



۱۲-۱- درصد خانوارهای روستایی استفاده کننده از لوازم عمده زندگی در هر یک از گروه های هزینه سالانه: ۱۳۹۳ (دنباله)

۱۶۵۰۰۱ (هزار ریال) و بیش تر	۱۶۵۰۰۰ تا ۱۵۰۰۰۱ (هزار ریال)	۱۵۰۰۰۰ تا ۱۲۰۰۰۱ (هزار ریال)	۱۲۰۰۰۰ تا ۹۰۰۰۰۱ (هزار ریال)	۹۰۰۰۰۰ تا ۷۵۰۰۰۱ (هزار ریال)	لوازم عمده زندگی
۴۸/۳۴	۳۱/۸۸	۲۶/۳۲	۱۷/۹۶	۱۰/۹۰	اتومبیل شخصی
۳۷/۰۸	۳۳/۸۰	۳۲/۴۸	۳۱/۶۸	۲۹/۳۷	موتور سیکلت
۱۰/۴۱	۷/۸۶	۶/۹۹	۴/۸۱	۳/۶۷	دوچرخه
۴۹/۸۹	۴۱/۹۶	۴۰/۸۷	۳۵/۴۷	۳۳/۲۳	چرخ خیاطی
۶/۲۴	۴/۲۵	۴/۷۹	۴/۴۲	۳/۳۵	رادیو
۱۱/۱۳	۸/۹۶	۷/۳۸	۸/۰۹	۵/۱۸	رادیو ضبط، ضبط و پخش صوت
۰/۸۱	۱/۲۲	۰/۷۶	۰/۹۸	۱/۱۱	تلویزیون سیاه و سفید
۹۸/۲۶	۹۸/۰۶	۹۸/۳۹	۹۷/۹۱	۹۷/۶۳	تلویزیون رنگی
۲۴/۰۱	۱۵/۶۹	۱۴/۸۳	۸/۶۹	۸/۵۶	فریزر
۶۱/۷۸	۶۲/۹۷	۶۲/۳۳	۶۳/۹۶	۷۰/۰۳	یخچال
۴۳/۰۹	۳۹/۸۱	۴۰/۱۴	۳۷/۱۳	۳۰/۹۰	یخچال فریزر
۹۸/۷۳	۹۸/۱۱	۹۸/۵۱	۹۸/۲۴	۹۷/۸۴	اجاق گاز
۸۲/۲۶	۷۳/۹۵	۷۳/۶۸	۶۳/۷۴	۵۶/۴۶	جارو برقی
۶۹/۷۴	۶۱/۰۴	۶۰/۱۵	۴۷/۸۵	۴۱/۴۲	ماشین لباسشویی
۴۹/۳۱	۴۴/۸۰	۴۳/۸۸	۳۶/۴۹	۳۰/۳۹	انواع ویدئو، DVD و VCD
۲۴/۲۲	۱۴/۸۰	۱۱/۷۰	۶/۲۴	۳/۸۷	رایانه
۹۶/۷۹	۹۵/۹۰	۹۵/۱۱	۹۲/۷۹	۸۹/۶۹	تلفن همراه
۵۶/۸۸	۵۶/۰۸	۵۲/۸۴	۵۳/۲۱	۵۰/۴۷	پنکه
۴/۱۶	۳/۶۲	۴/۸۵	۴/۴۳	۳/۵۳	کولر آبی متحرک
۲/۱۶	۲/۰۹	۲/۲۷	۲/۲۳	۲/۱۷	کولر گازی متحرک
۰/۶۳	۰/۳۳	۰/۱۲	۰/۰۵	۰/۰۰	ماشین ظرفشویی
۲/۸۴	۱/۵۴	۱/۷۳	۰/۶۴	۰/۵۶	مایکروویو و فرهای هالوزن دار

۱۳-۱- درصد خانوارهای روستایی بر حسب نوع سوخت عمده مصرفی برای پخت و پز در هر یک از گروه‌های هزینه سالانه:

۱۳۹۳

تا ۶۰۰۰۱ ۷۵۰۰۰ (هزار ریال)	۶۰۰۰۰ تا ۴۵۰۰۱ (هزار ریال)	۴۵۰۰۰ تا ۳۰۰۰۱ (هزار ریال)	۱۹۵۰۱ تا ۳۰۰۰۰ (هزار ریال)	۱۹۵۰۰ (هزار ریال) و کمتر	کل	نوع سوخت عمده مصرفی
۱۰۰/۰۰	۱۰۰/۰۰	۱۰۰/۰۰	۱۰۰/۰۰	۱۰۰/۰۰	۱۰۰/۰۰	جمع
۰/۶۲	۱/۶۴	۱/۷۷	۲/۳۵	۳/۱۷	۰/۷۳	نفت سفید
۰/۰۰	۰/۰۰	۰/۰۰	۰/۰۰	۰/۰۰	۰/۰۱	گازوئیل
۴۹/۹۹	۵۹/۵۱	۶۱/۵۲	۵۸/۸۵	۵۷/۳۷	۴۴/۷۲	گاز مایع
۴۸/۹۸	۳۸/۶۷	۳۶/۲۲	۳۸/۶۹	۳۷/۹۱	۵۴/۳۳	گاز طبیعی (شبکه عمومی)
۰/۰۰	۰/۰۰	۰/۰۰	۰/۰۰	۰/۰۰	۰/۰۰	برق
۰/۳۷	۰/۱۸	۰/۴۴	۰/۱۱	۰/۷۲	۰/۱۷	هیزم و زغال
۰/۰۰	۰/۰۰	۰/۰۰	۰/۰۰	۰/۰۰	۰/۰۰	سوخت حیوانی
۰/۰۰	۰/۰۰	۰/۰۰	۰/۰۰	۰/۰۰	۰/۰۰	زغال سنگ
۰/۰۰	۰/۰۰	۰/۰۰	۰/۰۰	۰/۰۰	۰/۰۰	سایر
۰/۰۳	۰/۰۰	۰/۰۵	۰/۰۰	۰/۸۴	۰/۰۳	هیچکدام

۱۶۵۰۰۱ (هزار ریال) و بیش تر	تا ۱۵۰۰۰۱ ۱۶۵۰۰۰ (هزار ریال)	تا ۱۲۰۰۰۱ ۱۵۰۰۰۰ (هزار ریال)	۱۲۰۰۰۰ تا ۹۰۰۰۰۱ (هزار ریال)	۹۰۰۰۰ تا ۷۵۰۰۰۱ (هزار ریال)	نوع سوخت عمده مصرفی
۱۰۰/۰۰	۱۰۰/۰۰	۱۰۰/۰۰	۱۰۰/۰۰	۱۰۰/۰۰	جمع
۰/۳۹	۰/۳۰	۰/۶۵	۰/۳۴	۰/۵۰	نفت سفید
۰/۰۰	۰/۰۵	۰/۰۵	۰/۰۳	۰/۰۰	گازوئیل
۳۷/۶۰	۴۰/۹۳	۳۸/۸۲	۴۳/۲۰	۴۵/۹۴	گاز مایع
۶۱/۹۰	۵۸/۴۲	۶۰/۳۴	۵۶/۳۷	۵۳/۴۰	گاز طبیعی (شبکه عمومی)
۰/۰۰	۰/۰۸	۰/۰۰	۰/۰۰	۰/۰۰	برق
۰/۱۱	۰/۲۳	۰/۱۴	۰/۰۶	۰/۱۰	هیزم و زغال
۰/۰۰	۰/۰۰	۰/۰۰	۰/۰۰	۰/۰۰	سوخت حیوانی
۰/۰۰	۰/۰۰	۰/۰۰	۰/۰۰	۰/۰۰	زغال سنگ
۰/۰۰	۰/۰۰	۰/۰۰	۰/۰۰	۰/۰۳	سایر
۰/۰۰	۰/۰۰	۰/۰۰	۰/۰۰	۰/۰۳	هیچکدام

۱۴-۱ درصد خانوارهای روستایی بر حسب نوع سوخت عمده مصرفی برای ایجاد گرما در هر یک از گروه‌های هزینه سالانه:

۱۳۹۳

۷۵۰۰۰ تا ۶۰۰۰۰ (هزار ریال)	۴۵۰۰۱ تا ۶۰۰۰۰ (هزار ریال)	۳۰۰۰۱ تا ۴۵۰۰۰ (هزار ریال)	۳۰۰۰۰ تا ۱۹۵۰۱ (هزار ریال)	۱۹۵۰۰ (هزار ریال) و کمتر	کل	نوع سوخت عمده مصرفی
۱۰۰/۰۰	۱۰۰/۰۰	۱۰۰/۰۰	۱۰۰/۰۰	۱۰۰/۰۰	۱۰۰/۰۰	جمع.....
۴۰/۱۶	۴۵/۷۳	۵۰/۹۳	۵۲/۳۹	۴۷/۲۰	۳۶/۲۷	نفت سفید.....
۰/۰۰	۰/۰۰	۰/۰۸	۰/۲۲	۰/۰۲	۰/۱۵	گازوویل.....
۰/۶۳	۱/۴۱	۱/۳۵	۱/۰۹	۰/۹۱	۱/۴۸	گاز مایع.....
۴۸/۷۱	۳۸/۵۱	۳۵/۹۹	۳۸/۶۹	۳۸/۱۱	۵۳/۹۸	گاز طبیعی (شبکه عمومی).....
۷/۳۰	۱۰/۸۶	۸/۲۷	۴/۶۱	۹/۳۶	۵/۶۰	برق.....
۱/۴۲	۱/۱۳	۱/۲۵	۱/۵۳	۱/۷۴	۰/۹۶	هیزم و زغال.....
۰/۰۰	۰/۰۷	۰/۱۹	۰/۰۰	۰/۰۰	۰/۰۶	سوخت حیوانی.....
۰/۰۰	۰/۰۰	۰/۰۰	۰/۰۰	۰/۰۰	۰/۰۰	زغال سنگ.....
۰/۰۰	۰/۰۰	۰/۰۰	۰/۰۰	۰/۰۰	۰/۰۰	سایر.....
۱/۷۹	۲/۲۹	۱/۹۳	۱/۴۷	۲/۶۵	۱/۵۱	هیچکدام.....

۱۶۵۰۰۱ (هزار ریال) و بیش تر	۱۶۵۰۰۰ تا ۱۵۰۰۰۰ (هزار ریال)	۱۵۰۰۰۰ تا ۱۲۰۰۰۰ (هزار ریال)	۱۲۰۰۰۰ تا ۹۰۰۰۰ (هزار ریال)	۹۰۰۰۰ تا ۷۵۰۰۰ (هزار ریال)	کل	نوع سوخت عمده مصرفی
۱۰۰/۰۰	۱۰۰/۰۰	۱۰۰/۰۰	۱۰۰/۰۰	۱۰۰/۰۰	۱۰۰/۰۰	جمع.....
۳۰/۲۲	۳۳/۰۲	۳۱/۲۴	۳۶/۱۵	۳۶/۸۱	۳۶/۸۱	نفت سفید.....
۰/۳۶	۰/۴۵	۰/۰۴	۰/۰۳	۰/۰۰	۰/۰۰	گازوویل.....
۱/۵۸	۱/۵۶	۱/۸۵	۱/۳۹	۱/۹۳	۱/۹۳	گاز مایع.....
۶۱/۵۳	۵۷/۹۳	۵۹/۷۹	۵۶/۰۸	۵۲/۸۳	۵۲/۸۳	گاز طبیعی (شبکه عمومی).....
۴/۳۶	۴/۸۸	۴/۸۶	۴/۰۵	۵/۵۴	۵/۵۴	برق.....
۰/۶۶	۱/۱۸	۱/۰۸	۰/۷۳	۰/۹۴	۰/۹۴	هیزم و زغال.....
۰/۰۵	۰/۰۰	۰/۰۰	۰/۱۱	۰/۱۱	۰/۱۱	سوخت حیوانی.....
۰/۰۰	۰/۰۰	۰/۰۰	۰/۰۰	۰/۰۰	۰/۰۰	زغال سنگ.....
۰/۰۰	۰/۰۰	۰/۰۰	۰/۰۰	۰/۰۰	۰/۰۰	سایر.....
۱/۲۵	۰/۹۸	۱/۱۴	۱/۴۶	۱/۸۵	۱/۸۵	هیچکدام.....

۱۵-۱- درصد خانوارهای روستایی برحسب نوع اسکلت و مصالح عمده بنای محل سکونت خانوار در هر یک از گروه‌های هزینه

سالانه: ۱۳۹۳

نوع اسکلت و مصالح عمده بنای محل سکونت خانوار	کل	۱۹۵۰۰ (هزار ریال) و کمتر	۱۹۵۰۱ تا ۳۰۰۰۰ (هزار ریال)	۳۰۰۰۱ تا ۴۵۰۰۰ (هزار ریال)	۴۵۰۰۱ تا ۶۰۰۰۰ (هزار ریال)	۶۰۰۰۱ تا ۷۵۰۰۰ (هزار ریال)
جمع	۱۰۰/۰۰	۱۰۰/۰۰	۱۰۰/۰۰	۱۰۰/۰۰	۱۰۰/۰۰	۱۰۰/۰۰
اسکلت فلزی	۵/۴۹	۱/۱۸	۴/۷۵	۳/۵۴	۴/۶۸	۴/۲۲
بتون آرمه	۸/۱۴	۱/۵۷	۲/۸۲	۲/۳۴	۴/۱۶	۵/۱۱
سایر	۸۶/۳۷	۹۷/۲۵	۹۲/۴۴	۹۴/۱۲	۹۱/۱۶	۹۰/۶۷
آجر و آهن یا سنگ و آهن	۴۱/۱۳	۲۷/۴۹	۲۷/۶۷	۳۳/۲۵	۳۵/۲۷	۴۱/۳۹
آجر و چوب یا سنگ و چوب	۱۶/۸۰	۲۱/۸۲	۲۱/۹۴	۲۱/۹۷	۲۱/۳۳	۱۸/۳۲
بلوک سیمانی	۱۲/۵۹	۹/۱۷	۵/۹۵	۱۱/۱۹	۱۲/۵۵	۱۳/۲۷
تمام آجر یا سنگ و آجر	۱/۰۹	۰/۸۰	۰/۷۱	۰/۹۷	۰/۹۵	۰/۷۲
تمام چوب	۰/۱۸	۲/۴۵	۰/۳۰	۰/۷۲	۰/۰۰	۰/۱۷
خشت و چوب	۷/۷۸	۲۲/۴۴	۱۹/۳۹	۱۵/۸۳	۱۲/۶۳	۹/۶۴
خشت و گل	۳/۱۵	۹/۵۳	۱۱/۶۴	۷/۳۹	۵/۹۱	۴/۰۱
سایر	۳/۶۴	۳/۵۵	۴/۸۳	۲/۸۰	۲/۵۱	۳/۱۵

نوع اسکلت و مصالح عمده بنای محل سکونت خانوار	۹۰۰۰۰ تا ۷۵۰۰۱ (هزار ریال)	۱۲۰۰۰۰ تا ۹۰۰۰۱ (هزار ریال)	۱۲۰۰۰۰ تا ۱۲۰۰۰۰۱ (هزار ریال)	۱۵۰۰۰۰ تا ۱۲۰۰۰۰۱ (هزار ریال)	۱۶۵۰۰۰ تا ۱۵۰۰۰۰۱ (هزار ریال)	۱۶۵۰۰۱ و بیش تر (هزار ریال)
جمع	۱۰۰/۰۰	۱۰۰/۰۰	۱۰۰/۰۰	۱۰۰/۰۰	۱۰۰/۰۰	۱۰۰/۰۰
اسکلت فلزی	۵/۷۴	۵/۵۶	۷/۳۹	۶/۸۱	۵/۶۱	۵/۶۱
بتون آرمه	۶/۶۲	۵/۹۷	۸/۵۸	۱۰/۹۱	۱۳/۲۲	۱۳/۲۲
سایر	۸۷/۶۴	۸۸/۴۷	۸۴/۰۳	۸۲/۲۹	۸۱/۱۷	۸۱/۱۷
آجر و آهن یا سنگ و آهن	۴۰/۸۹	۴۳/۳۸	۴۳/۴۹	۳۸/۶۸	۴۴/۶۱	۴۴/۶۱
آجر و چوب یا سنگ و چوب	۱۹/۴۱	۱۷/۷۹	۱۴/۰۶	۱۶/۲۷	۱۳/۲۹	۱۳/۲۹
بلوک سیمانی	۱۱/۶۴	۱۲/۷۷	۱۳/۶۶	۱۳/۸۷	۱۲/۹۹	۱۲/۹۹
تمام آجر یا سنگ و آجر	۰/۷۳	۰/۹۳	۰/۹۲	۱/۱۸	۱/۵۹	۱/۵۹
تمام چوب	۰/۰۳	۰/۲۴	۰/۰۲	۰/۱۷	۰/۰۳	۰/۰۳
خشت و چوب	۷/۹۸	۷/۰۱	۵/۷۸	۵/۰۹	۳/۹۶	۳/۹۶
خشت و گل	۳/۴۷	۲/۷۹	۱/۶۹	۲/۲۰	۱/۰۳	۱/۰۳
سایر	۳/۵۰	۳/۵۵	۴/۴۰	۴/۸۱	۳/۶۷	۳/۶۷

۱۶-۱- درصد خانوارهای روستایی بر حسب وسعت خانوار در هر یک از دهک‌های هزینه سالانه: ۱۳۹۳

دهک پنجم	دهک چهارم	دهک سوم	دهک دوم	دهک اول	کل	وسعت خانوار
۳/۷۴	۳/۶۷	۳/۵۰	۳/۱۶	۲/۰۴	۳/۷۳	متوسط تعداد افراد در خانوارها
۱۰۰/۰۰	۱۰۰/۰۰	۱۰۰/۰۰	۱۰۰/۰۰	۱۰۰/۰۰	۱۰۰/۰۰	جمع.....
۲/۵۷	۳/۰۱	۴/۶۲	۱۱/۴۲	۴۶/۶۶	۷/۳۱	۱ نفر
۱۶/۱۳	۱۸/۳۲	۲۲/۲۰	۲۷/۸۲	۲۴/۸۵	۱۵/۶۸	۲ نفر
۲۸/۳۱	۲۶/۶۶	۲۷/۸۱	۲۲/۶۸	۱۳/۷۹	۲۳/۲۴	۳ نفر
۲۷/۸۸	۲۹/۱۱	۲۵/۳۱	۲۰/۲۶	۹/۰۸	۲۶/۱۶	۴ نفر
۱۵/۳۹	۱۳/۲۷	۱۱/۵۶	۱۰/۴۲	۴/۱۹	۱۵/۱۵	۵ نفر
۵/۶۹	۵/۹۱	۳/۸۱	۴/۵۳	۱/۰۳	۷/۰۰	۶ نفر
۲/۰۳	۱/۴۱	۲/۴۵	۲/۲۵	۰/۲۰	۲/۹۵	۷ نفر
۱/۱۹	۱/۴۴	۱/۶۲	۰/۵۵	۰/۲۰	۱/۴۱	۸ نفر
۰/۴۱	۰/۷۵	۰/۴۰	۰/۰۳	۰/۰۰	۰/۶۵	۹ نفر
۰/۴۱	۰/۱۲	۰/۲۱	۰/۰۴	۰/۰۰	۰/۴۴	۱۰ نفر و بیش تر

دهک دهم	دهک نهم	دهک هشتم	دهک هفتم	دهک ششم	وسعت خانوار
۴/۶۰	۴/۳۷	۴/۲۱	۴/۰۶	۳/۹۸	متوسط تعداد افراد در خانوارها
۱۰۰/۰۰	۱۰۰/۰۰	۱۰۰/۰۰	۱۰۰/۰۰	۱۰۰/۰۰	جمع.....
۰/۳۹	۱/۰۷	۰/۵۲	۱/۴۳	۱/۳۹	۱ نفر
۷/۶۴	۸/۳۲	۱۰/۳۴	۱۰/۱۷	۱۱/۰۳	۲ نفر
۱۹/۹۹	۲۱/۶۴	۲۳/۴۷	۲۳/۱۷	۲۴/۸۸	۳ نفر
۲۶/۳۹	۲۸/۹۸	۲۹/۱۴	۳۳/۲۲	۳۲/۲۶	۴ نفر
۲۲/۰۲	۱۸/۹۴	۱۹/۰۷	۱۸/۹۸	۱۷/۶۸	۵ نفر
۱۱/۱۱	۱۱/۵۹	۱۰/۶۸	۷/۳۶	۸/۲۸	۶ نفر
۵/۹۰	۴/۷۰	۳/۷۴	۳/۵۴	۳/۳۴	۷ نفر
۲/۸۴	۲/۲۲	۱/۶۶	۱/۴۷	۰/۸۸	۸ نفر
۱/۸۲	۱/۸۱	۰/۷۵	۰/۵۰	۰/۰۷	۹ نفر
۱/۹۱	۰/۷۲	۰/۶۴	۰/۱۵	۰/۲۰	۱۰ نفر و بیش تر

۱۷-۱- درصد خانوارهای روستایی بر حسب تعداد افراد باسواد در هر یک از دهک‌های هزینه سالانه: ۱۳۹۳

تعداد افراد باسواد خانوار	کل	دهک اول	دهک دوم	دهک سوم	دهک چهارم	دهک پنجم
متوسط تعداد افراد باسواد در خانوارها...	۲/۵۴	۰/۸۴	۱/۷۸	۲/۱۱	۲/۳۸	۲/۵۴
جمع.....	۱۰۰/۰۰	۱۰۰/۰۰	۱۰۰/۰۰	۱۰۰/۰۰	۱۰۰/۰۰	۱۰۰/۰۰
بدون فرد باسواد	۱۳/۶۳	۵۶/۷۸	۲۵/۹۸	۱۵/۲۴	۱۱/۳۴	۸/۳۳
۱ نفر باسواد	۱۲/۰۹	۱۷/۹۹	۱۹/۳۳	۱۸/۴۲	۱۳/۶۳	۱۳/۱۰
۲ نفر باسواد	۲۴/۵۳	۱۴/۴۹	۲۴/۵۸	۲۹/۸۰	۳۱/۷۱	۲۹/۵۹
۳ نفر باسواد	۲۲/۰۸	۶/۹۷	۱۶/۱۰	۲۰/۱۹	۲۰/۹۷	۲۵/۵۵
۴ نفر باسواد	۱۷/۲۰	۲/۵۴	۹/۸۴	۱۰/۹۴	۱۵/۵۴	۱۶/۰۲
۵ نفر باسواد و بیش تر	۱۰/۴۷	۱/۲۳	۴/۱۷	۵/۴۰	۶/۸۱	۷/۴۰

تعداد افراد باسواد خانوار	دهک ششم	دهک هفتم	دهک هشتم	دهک نهم	دهک دهم
متوسط تعداد افراد باسواد در خانوارها...	۲/۸۲	۲/۹۸	۳/۱۰	۳/۳۰	۳/۵۲
جمع.....	۱۰۰/۰۰	۱۰۰/۰۰	۱۰۰/۰۰	۱۰۰/۰۰	۱۰۰/۰۰
بدون فرد باسواد	۴/۵۱	۵/۱۴	۳/۴۸	۲/۹۵	۲/۵۲
۱ نفر باسواد	۱۰/۲۷	۷/۴۳	۷/۴۱	۶/۵۰	۶/۸۴
۲ نفر باسواد	۲۶/۵۹	۲۵/۳۴	۲۴/۶۳	۲۱/۸۳	۱۶/۷۵
۳ نفر باسواد	۲۸/۵۶	۲۶/۱۵	۲۶/۴۱	۲۶/۲۵	۲۳/۶۹
۴ نفر باسواد	۲۰/۷۱	۲۳/۳۲	۲۲/۸۳	۲۳/۴۴	۲۶/۸۳
۵ نفر باسواد و بیش تر	۹/۳۷	۱۲/۶۲	۱۵/۲۴	۱۹/۰۴	۲۳/۳۸

۱۸-۱- درصد خانوارهای روستایی بر حسب تعداد افراد شاغل در هر یک از دهک‌های هزینه سالانه: ۱۳۹۳

تعداد افراد شاغل	کل	دهک اول	دهک دوم	دهک سوم	دهک چهارم	دهک پنجم
متوسط تعداد افراد در خانوارها	۳/۷۳	۲/۰۴	۳/۱۶	۳/۵۰	۳/۶۷	۳/۷۴
متوسط تعداد افراد دارای درآمد در خانوارها	۱/۴۲	۱/۰۹	۱/۲۱	۱/۲۹	۱/۳۴	۱/۳۹
متوسط تعداد افراد شاغل	۱/۱۴	۰/۳۳	۰/۷۰	۰/۹۵	۱/۰۸	۱/۱۵
جمع	۱۰۰/۰۰	۱۰۰/۰۰	۱۰۰/۰۰	۱۰۰/۰۰	۱۰۰/۰۰	۱۰۰/۰۰
بدون فرد شاغل	۲۱/۸۹	۷۰/۴۱	۴۱/۸۹	۲۶/۷۸	۱۸/۲۳	۱۵/۰۰
۱ نفر شاغل	۵۳/۰۳	۲۶/۶۵	۴۷/۷۰	۵۶/۲۲	۶۱/۰۵	۶۱/۵۷
۲ نفر شاغل	۱۷/۳۸	۲/۵۰	۸/۹۰	۱۲/۷۴	۱۶/۳۳	۱۷/۷۸
۳ نفر شاغل	۵/۴۲	۰/۳۵	۱/۳۰	۳/۵۱	۳/۱۹	۴/۸۳
۴ نفر شاغل	۱/۶۴	۰/۱۰	۰/۱۷	۰/۶۲	۱/۱۶	۰/۵۹
۵ نفر شاغل و بیش‌تر	۰/۶۴	۰/۰۰	۰/۰۴	۰/۱۳	۰/۰۴	۰/۲۲

تعداد افراد شاغل	دهک ششم	دهک هفتم	دهک هشتم	دهک نهم	دهک دهم
متوسط تعداد افراد در خانوارها	۳/۹۸	۴/۰۶	۴/۲۱	۴/۳۷	۴/۶۰
متوسط تعداد افراد دارای درآمد در خانوارها	۱/۴۶	۱/۵۰	۱/۵۵	۱/۶۱	۱/۷۵
متوسط تعداد افراد شاغل	۱/۲۹	۱/۳۳	۱/۳۹	۱/۴۸	۱/۷۱
جمع	۱۰۰/۰۰	۱۰۰/۰۰	۱۰۰/۰۰	۱۰۰/۰۰	۱۰۰/۰۰
بدون فرد شاغل	۱۰/۸۹	۱۰/۹۵	۹/۲۰	۷/۸۸	۷/۵۸
۱ نفر شاغل	۶۰/۷۴	۵۷/۹۷	۵۷/۹۴	۵۵/۰۲	۴۵/۵۲
۲ نفر شاغل	۲۰/۲۰	۲۱/۶۱	۲۲/۱۵	۲۴/۰۳	۲۷/۵۷
۳ نفر شاغل	۶/۰۶	۶/۹۵	۷/۵۷	۸/۸۹	۱۱/۵۴
۴ نفر شاغل	۱/۴۰	۱/۹۴	۲/۱۹	۳/۲۴	۴/۹۹
۵ نفر شاغل و بیش‌تر	۰/۷۱	۰/۵۹	۰/۹۶	۰/۹۵	۲/۸۰

۱۹-۱- درصد خانوارهای روستایی بر حسب وضع فعالیت سرپرست خانوار در هر یک از دهک‌های هزینه سالانه: ۱۳۹۳

وضع فعالیت سرپرست خانوار	کل	دهک اول	دهک دوم	دهک سوم	دهک چهارم	دهک پنجم
جمع.....	۱۰۰/۰۰	۱۰۰/۰۰	۱۰۰/۰۰	۱۰۰/۰۰	۱۰۰/۰۰	۱۰۰/۰۰
شاغل.....	۷۱/۶۳	۲۵/۹۸	۵۲/۱۰	۶۷/۶۲	۷۵/۷۳	۷۷/۰۳
بیکار (جویای کار).....	۲/۹۷	۳/۵۸	۷/۶۲	۵/۴۳	۳/۳۰	۳/۲۶
دارای درآمد بدون کار.....	۲۲/۳۸	۶۳/۳۴	۳۶/۱۴	۲۴/۵۰	۱۸/۰۹	۱۷/۰۲
محصل.....	۰/۰۲	۰/۰۰	۰/۰۹	۰/۰۰	۰/۰۰	۰/۰۶
خانه‌دار.....	۱/۳۶	۳/۵۶	۲/۶۰	۱/۵۶	۱/۰۵	۱/۰۸
سایر.....	۱/۶۴	۳/۵۴	۱/۴۴	۰/۸۸	۱/۸۳	۱/۵۵

وضع فعالیت سرپرست خانوار	دهک ششم	دهک هفتم	دهک هشتم	دهک نهم	دهک دهم
جمع.....	۱۰۰/۰۰	۱۰۰/۰۰	۱۰۰/۰۰	۱۰۰/۰۰	۱۰۰/۰۰
شاغل.....	۸۱/۵۰	۸۳/۳۹	۸۳/۷۸	۸۴/۸۶	۸۴/۳۸
بیکار (جویای کار).....	۲/۳۱	۰/۹۸	۱/۳۵	۱/۰۵	۰/۷۷
دارای درآمد بدون کار.....	۱۳/۶۱	۱۳/۶۶	۱۲/۶۶	۱۱/۹۰	۱۲/۸۳
محصل.....	۰/۰۰	۰/۰۰	۰/۰۳	۰/۰۳	۰/۰۰
خانه‌دار.....	۱/۳۷	۰/۷۴	۰/۶۳	۰/۷۴	۰/۲۶
سایر.....	۱/۲۱	۱/۲۳	۱/۵۵	۱/۴۱	۱/۷۷

۲۰-۱- درصد خانوارهای روستایی بر حسب گروه شغلی سرپرست خانوار در هر یک از دهک‌های هزینه سالانه: ۱۳۹۳

گروه شغلی سرپرست خانوار	کل	دهک اول	دهک دوم	دهک سوم	دهک چهارم	دهک پنجم
جمع.....	۱۰۰/۰۰	۱۰۰/۰۰	۱۰۰/۰۰	۱۰۰/۰۰	۱۰۰/۰۰	۱۰۰/۰۰
قانونگذاران، مقامات عالی‌رتبه و مدیران...	۰/۴۷	۰/۱۰	۰/۰۰	۰/۱۶	۰/۲۶	۰/۱۹
متخصصان (علمی و فنی).....	۰/۹۰	۰/۱۱	۰/۱۲	۰/۳۰	۰/۲۶	۰/۲۸
تکنیسین‌ها و دستیاران.....	۱/۳۰	۰/۱۴	۰/۵۲	۰/۶۱	۱/۰۴	۰/۶۴
کارمندان امور اداری و دفتری.....	۰/۷۴	۰/۰۳	۰/۱۲	۰/۱۰	۰/۲۹	۰/۳۵
کارکنان خدماتی و فروشندگان..... کارکنان ماهر کشاورزی، جنگلداری و	۴/۰۰	۰/۷۶	۱/۵۹	۲/۵۰	۳/۴۸	۴/۳۶
ماهگیری.....	۲۵/۴۹	۷/۶۳	۱۵/۹۹	۲۱/۳۵	۲۴/۹۶	۲۷/۱۰
صنعتگران و کارکنان مشاغل مربوط..... متصدیان و مونتاژکاران ماشین‌آلات و	۷/۵۳	۱/۹۳	۳/۵۴	۵/۰۴	۶/۵۵	۷/۰۶
دستگاه‌ها، و رانندگان وسایل نقلیه.....	۸/۶۹	۱/۵۴	۲/۷۱	۵/۲۸	۸/۹۵	۱۰/۰۲
کارگران ساده.....	۲۲/۱۷	۱۳/۶۱	۲۷/۴۱	۳۲/۲۷	۲۹/۹۳	۲۶/۹۵
سایر و اظهارنشده.....	۰/۳۵	۰/۱۳	۰/۱۱	۰/۰۱	۰/۰۱	۰/۰۷
غیر شاغل.....	۲۸/۳۷	۷۴/۰۲	۴۷/۹۰	۳۲/۳۸	۲۴/۲۷	۲۲/۹۷

گروه شغلی سرپرست خانوار	دهک ششم	دهک هفتم	دهک هشتم	دهک نهم	دهک دهم
جمع.....	۱۰۰/۰۰	۱۰۰/۰۰	۱۰۰/۰۰	۱۰۰/۰۰	۱۰۰/۰۰
قانونگذاران، مقامات عالی‌رتبه و مدیران....	۰/۳۳	۰/۲۴	۰/۷۴	۰/۸۵	۱/۸۶
متخصصان (علمی و فنی).....	۰/۳۳	۰/۹۰	۱/۱۱	۱/۸۲	۲/۷۳
تکنیسین‌ها و دستیاران.....	۱/۲۸	۱/۱۹	۱/۶۲	۲/۸۴	۳/۱۴
کارمندان امور اداری و دفتری.....	۰/۴۸	۰/۸۵	۰/۹۸	۲/۱۸	۲/۰۴
کارکنان خدماتی و فروشندگان..... کارکنان ماهر کشاورزی، جنگلداری و	۳/۶۸	۶/۲۶	۵/۶۲	۴/۴۸	۷/۲۵
ماهگیری.....	۲۷/۲۱	۲۹/۰۷	۲۹/۸۰	۳۳/۱۰	۳۸/۷۲
صنعتگران و کارکنان مشاغل مربوط..... متصدیان و مونتاژکاران ماشین‌آلات و	۱۰/۹۵	۱۰/۵۸	۱۲/۳۹	۱۰/۲۶	۶/۹۸
دستگاه‌ها، و رانندگان وسایل نقلیه.....	۱۲/۰۶	۱۲/۱۰	۱۱/۹۰	۱۳/۱۸	۹/۱۱
کارگران ساده.....	۲۵/۰۱	۲۱/۷۱	۱۹/۰۶	۱۵/۰۸	۱۰/۶۶
سایر و اظهارنشده.....	۰/۱۶	۰/۴۹	۰/۵۵	۱/۰۷	۰/۹۰
غیر شاغل.....	۱۸/۵۰	۱۶/۶۱	۱۶/۲۲	۱۵/۱۴	۱۵/۶۲

۲۱-۱- درصد خانوارهای روستایی بر حسب فعالیت اصلی محل کار سرپرست خانوار در هر یک از دهک‌های هزینه سالانه: ۱۳۹۳

دهک پنجم	دهک چهارم	دهک سوم	دهک دوم	دهک اول	کل	فعالیت اصلی محل کار سرپرست خانوار
۱۰۰/۰۰	۱۰۰/۰۰	۱۰۰/۰۰	۱۰۰/۰۰	۱۰۰/۰۰	۱۰۰/۰۰	جمع.....
۳۵/۰۲	۳۵/۱۹	۳۳/۷۳	۲۹/۵۹	۱۶/۱۹	۳۳/۲۹	کشاورزی، شکار و جنگلداری.....
۰/۷۰	۰/۴۳	۰/۵۹	۰/۰۰	۰/۲۱	۰/۵۰	شیلات.....
۰/۶۶	۰/۴۱	۰/۲۸	۰/۱۳	۰/۰۰	۰/۴۷	استخراج معدن.....
۴/۳۳	۴/۶۹	۳/۸۵	۲/۲۰	۱/۳۵	۵/۳۹	صنعت.....
۰/۳۷	۰/۱۶	۰/۲۳	۰/۰۰	۰/۰۰	۰/۵۱	تأمین برق، گاز و آب.....
۱۸/۴۴	۱۹/۷۰	۱۸/۲۱	۱۴/۲۲	۵/۰۰	۱۳/۹۹	ساختمان..... عمده‌فروشی، خرده‌فروشی، تعمیر وسایل نقلیه‌موتوری و موتورسیکلت‌ها و کالاهای شخصی و خانگی.....
۵/۹۰	۴/۸۰	۳/۷۱	۲/۵۵	۱/۲۱	۵/۱۵	هتل و رستوران.....
۰/۴۵	۰/۵۱	۰/۲۲	۰/۲۶	۰/۰۷	۰/۴۲	حمل و نقل، انبارداری و ارتباطات.....
۸/۰۳	۷/۲۶	۴/۱۸	۲/۴۷	۰/۹۸	۶/۸۸	واسطه‌گری‌های مالی.....
۰/۰۰	۰/۱۴	۰/۰۴	۰/۰۰	۰/۰۰	۰/۱۶	مستغلات، اجاره و فعالیت‌های کسب و کار.....
۰/۸۶	۰/۶۷	۰/۶۲	۰/۱۶	۰/۱۲	۱/۱۴	اداره امور عمومی، دفاع و تأمین
۰/۵۲	۰/۲۶	۰/۴۲	۰/۱۱	۰/۴۵	۱/۳۰	اجتماعی اجباری.....
۰/۶۴	۰/۲۸	۰/۲۳	۰/۰۵	۰/۰۰	۰/۹۷	آموزش.....
۰/۰۷	۰/۰۳	۰/۰۲	۰/۰۲	۰/۰۰	۰/۴۰	بهداشت و مددکاری اجتماعی.....
۰/۸۱	۱/۰۷	۱/۲۱	۰/۳۲	۰/۲۵	۰/۹۱	سایر فعالیت‌های خدمات عمومی، اجتماعی و شخصی.....
۰/۲۲	۰/۱۴	۰/۰۸	۰/۰۴	۰/۱۴	۰/۱۲	خانوارهای معمولی دارای مستخدم.....
۰/۰۰	۰/۰۰	۰/۰۰	۰/۰۰	۰/۰۰	۰/۰۰	سازمان‌ها و هیئت‌های برون مرزی.....
۰/۰۲	۰/۰۰	۰/۰۰	۰/۰۰	۰/۰۰	۰/۰۳	دفاتر مرکزی.....
۰/۰۰	۰/۰۰	۰/۰۰	۰/۰۰	۰/۰۰	۰/۰۰	سایر و اظهارنشده.....
۲۲/۹۷	۲۴/۲۷	۳۲/۳۸	۴۷/۹۰	۷۴/۰۲	۲۸/۳۷	غیر شاغل.....



۲۱-۱- درصد خانوارهای روستایی بر حسب فعالیت اصلی محل کار سرپرست خانوار در هر یک از دهک‌های هزینه سالانه:

۱۳۹۳ (دنباله)

دهک ششم	دهک ششم	دهک هشتم	دهک هفتم	دهک ششم	فعالیت اصلی محل کار سرپرست خانوار
۱۰۰/۰۰	۱۰۰/۰۰	۱۰۰/۰۰	۱۰۰/۰۰	۱۰۰/۰۰	جمع.....
۴۰/۵۳	۳۷/۵۳	۳۵/۹۹	۳۴/۸۸	۳۴/۳۱	کشاورزی، شکار و جنگلداری
۰/۶۱	۰/۷۱	۰/۵۴	۰/۷۴	۰/۵۰	شیلات
۰/۶۲	۰/۴۲	۰/۹۵	۰/۵۲	۰/۷۳	استخراج معدن
۶/۶۳	۷/۸۸	۸/۴۵	۷/۵۷	۶/۹۳	صنعت
۱/۲۲	۰/۶۹	۱/۱۱	۰/۹۴	۰/۳۶	تأمین برق، گاز و آب
۶/۸۲	۱۱/۰۶	۱۲/۸۵	۱۵/۳۱	۱۸/۲۸	ساختمان
					عمده‌فروشی، خرده‌فروشی، تعمیر وسایل نقلیه موتوری و موتورسیکلت‌ها و
۸/۲۶	۵/۹۹	۷/۱۱	۶/۵۸	۵/۴۱	کالاهای شخصی و خانگی
۰/۵۸	۰/۳۶	۰/۷۲	۰/۵۹	۰/۴۷	هتل و رستوران
۷/۴۷	۱۰/۲۳	۹/۰۶	۹/۵۹	۹/۵۲	حمل و نقل، انبارداری و ارتباطات
۰/۷۳	۰/۳۹	۰/۰۲	۰/۲۹	۰/۰۳	واسطه‌گری‌های مالی
					مستغلات، اجاره و فعالیت‌های کسب و
۲/۱۵	۲/۷۳	۱/۳۸	۱/۰۴	۱/۶۸	کار
					اداره امور عمومی، دفاع و تأمین
۳/۱۹	۲/۹۶	۲/۴۶	۱/۷۸	۰/۹۰	اجتماعی اجباری
۳/۳۸	۱/۸۰	۱/۳۸	۱/۰۵	۰/۸۶	آموزش
۱/۲۰	۱/۰۳	۰/۶۷	۰/۷۲	۰/۲۳	بهداشت و مددکاری اجتماعی
					سایر فعالیت‌های خدمات عمومی،
۰/۸۳	۰/۸۷	۰/۹۲	۱/۶۴	۱/۱۵	اجتماعی و شخصی
۰/۱۱	۰/۰۳	۰/۱۷	۰/۱۴	۰/۱۶	خانوارهای معمولی دارای مستخدم
۰/۰۰	۰/۰۰	۰/۰۰	۰/۰۰	۰/۰۰	سازمان‌ها و هیئت‌های برون مرزی
۰/۰۵	۰/۱۹	۰/۰۰	۰/۰۰	۰/۰۰	دفاتر مرکزی
۰/۰۰	۰/۰۰	۰/۰۰	۰/۰۰	۰/۰۰	سایر و اظهارنشده
۱۵/۶۲	۱۵/۱۴	۱۶/۲۲	۱۶/۶۱	۱۸/۵۰	غیر شاغل

۲۲-۱- درصد خانوارهای روستایی بر حسب وضع شغلی سرپرست خانوار در هر یک از دهک‌های هزینه سالانه: ۱۳۹۳

وضع شغلی سرپرست خانوار	کل	دهک اول	دهک دوم	دهک سوم	دهک چهارم	دهک پنجم
جمع.....	۱۰۰/۰۰	۱۰۰/۰۰	۱۰۰/۰۰	۱۰۰/۰۰	۱۰۰/۰۰	۱۰۰/۰۰
کارفرما	۵/۵۲	۱/۰۴	۲/۶۰	۳/۰۴	۳/۸۸	۴/۲۴
کارکن مستقل	۳۱/۴۵	۹/۱۶	۱۷/۷۴	۲۵/۱۵	۳۲/۲۹	۳۵/۳۱
مزد و حقوق‌بگیر عمومی	۳/۲۰	۰/۵۴	۰/۲۲	۰/۸۴	۰/۹۷	۰/۹۵
مزد و حقوق‌بگیر تعاونی	۰/۱۵	۰/۰۰	۰/۰۰	۰/۰۵	۰/۱۶	۰/۱۸
مزد و حقوق‌بگیر خصوصی	۳۱/۲۶	۱۵/۲۵	۳۱/۵۵	۳۸/۵۴	۳۸/۳۲	۳۶/۳۵
کارکن فامیلی بدون مزد	۰/۰۵	۰/۰۰	۰/۰۰	۰/۰۰	۰/۱۱	۰/۰۰
غیر شاغل	۲۸/۳۷	۷۴/۰۲	۴۷/۹۰	۳۲/۳۸	۲۴/۲۷	۲۲/۹۷

وضع شغلی سرپرست خانوار	دهک ششم	دهک هفتم	دهک هشتم	دهک نهم	دهک دهم
جمع.....	۱۰۰/۰۰	۱۰۰/۰۰	۱۰۰/۰۰	۱۰۰/۰۰	۱۰۰/۰۰
کارفرما	۵/۱۲	۶/۰۵	۷/۲۱	۸/۲۹	۱۳/۷۴
کارکن مستقل	۳۶/۶۱	۳۸/۹۱	۳۹/۲۷	۳۹/۷۷	۴۰/۳۰
مزد و حقوق‌بگیر عمومی	۲/۶۹	۴/۰۲	۵/۲۰	۶/۵۰	۱۰/۱۱
مزد و حقوق‌بگیر تعاونی	۰/۱۹	۰/۰۸	۰/۴۰	۰/۰۰	۰/۴۳
مزد و حقوق‌بگیر خصوصی	۳۶/۸۹	۳۴/۲۶	۳۱/۶۱	۳۰/۲۷	۱۹/۵۸
کارکن فامیلی بدون مزد	۰/۰۰	۰/۰۷	۰/۰۸	۰/۰۳	۰/۲۳
غیر شاغل	۱۸/۵۰	۱۶/۶۱	۱۶/۲۲	۱۵/۱۴	۱۵/۶۲

۱-۲۳- درصد خانوارهای روستایی بر حسب سطح سواد سرپرست خانوار در هر یک از دهک‌های هزینه سالانه: ۱۳۹۳

سطح سواد سرپرست خانوار	کل	دهک اول	دهک دوم	دهک سوم	دهک چهارم	دهک پنجم
جمع.....	۱۰۰/۰۰	۱۰۰/۰۰	۱۰۰/۰۰	۱۰۰/۰۰	۱۰۰/۰۰	۱۰۰/۰۰
بی سواد.....	۳۵/۷۷	۷۲/۰۴	۵۰/۲۴	۴۲/۲۵	۳۶/۲۲	۳۲/۲۴
باسواد بدون مدرک.....	۴/۶۶	۳/۸۷	۳/۸۵	۳/۴۷	۴/۶۶	۴/۵۷
کمتر از ششم ابتدایی ^(۱)	۳۲/۲۷	۱۳/۰۹	۲۸/۸۸	۳۲/۹۲	۳۳/۷۶	۳۶/۳۰
ششم ابتدایی تا سوم راهنمایی.....	۱۵/۴۰	۷/۴۷	۱۱/۳۹	۱۳/۹۸	۱۶/۸۲	۱۶/۸۷
متوسطه تا کمتر از دیپلم.....	۱/۱۵	۰/۵۱	۰/۴۴	۱/۲۲	۱/۳۵	۰/۷۵
دیپلم تا کمتر از لیسانس.....	۸/۹۹	۲/۷۰	۴/۹۷	۵/۷۴	۶/۶۸	۸/۶۰
لیسانس تا کمتر از فوق لیسانس.....	۱/۵۹	۰/۳۳	۰/۲۳	۰/۴۱	۰/۵۲	۰/۶۶
فوق لیسانس و بالاتر.....	۰/۱۷	۰/۰۰	۰/۰۰	۰/۰۰	۰/۰۱	۰/۰۰

سطح سواد سرپرست خانوار	دهک ششم	دهک هفتم	دهک هشتم	دهک نهم	دهک دهم
جمع.....	۱۰۰/۰۰	۱۰۰/۰۰	۱۰۰/۰۰	۱۰۰/۰۰	۱۰۰/۰۰
بی سواد.....	۲۷/۹۴	۲۵/۶۶	۲۵/۵۵	۲۲/۹۴	۲۲/۶۰
باسواد بدون مدرک.....	۴/۹۹	۶/۰۰	۵/۰۱	۴/۸۱	۵/۳۵
کمتر از ششم ابتدایی ^(۱)	۳۴/۴۲	۳۶/۸۲	۳۷/۳۲	۳۶/۰۴	۳۳/۱۹
ششم ابتدایی تا سوم راهنمایی.....	۱۹/۵۸	۱۷/۳۲	۱۸/۰۰	۱۶/۹۳	۱۵/۶۳
متوسطه تا کمتر از دیپلم.....	۱/۸۸	۱/۴۱	۱/۱۲	۱/۶۰	۱/۲۲
دیپلم تا کمتر از لیسانس.....	۱۰/۱۰	۱۰/۸۹	۱۰/۲۲	۱۵/۳۵	۱۴/۶۰
لیسانس تا کمتر از فوق لیسانس.....	۱/۰۶	۱/۸۸	۲/۵۹	۲/۰۱	۶/۲۴
فوق لیسانس و بالاتر.....	۰/۰۲	۰/۰۳	۰/۲۱	۰/۳۲	۱/۱۷

(۱) در نظام جدید آموزشی، دوره‌ی ابتدایی شش ساله است.

۲۴-۱- درصد خانوارهای روستایی استفاده‌کننده از تسهیلات عمده مسکن در هر یک از دهک‌های هزینه سالانه: ۱۳۹۳

دهک پنجم	دهک چهارم	دهک سوم	دهک دوم	دهک اول	کل	تسهیلات عمده مسکن
۹۴/۵۸	۹۴/۱۲	۹۴/۱۷	۹۰/۸۲	۹۰/۶۷	۹۴/۲۶	آب لوله‌کشی
۹۹/۹۱	۹۹/۸۳	۱۰۰/۰۰	۹۹/۷۴	۹۹/۶۶	۹۹/۸۸	برق
۵۷/۰۱	۵۴/۸۶	۴۹/۲۴	۳۹/۶۹	۳۸/۱۴	۵۴/۳۹	گاز لوله‌کشی
۹۱/۷۷	۸۹/۰۴	۸۶/۵۳	۷۸/۱۲	۶۳/۱۲	۸۸/۷۶	حمام
۳۰/۸۶	۳۰/۳۳	۲۸/۹۱	۲۴/۷۱	۱۹/۷۲	۲۹/۴۰	کولر آبی ثابت
۵۵/۴۹	۵۳/۱۲	۴۴/۶۱	۳۹/۸۶	۳۱/۵۶	۵۵/۷۴	تلفن
۰/۰۸	۰/۰۰	۰/۰۰	۰/۰۰	۰/۰۰	۰/۰۶	حرارت مرکزی (شופاژ)
۹۲/۱۱	۸۹/۰۷	۸۴/۳۰	۷۶/۵۰	۶۴/۶۴	۸۸/۱۹	آشپزخانه
۰/۰۴	۰/۰۰	۰/۰۰	۰/۰۰	۰/۰۰	۰/۰۴	برودت مرکزی
۲/۱۷	۱/۳۵	۱/۳۳	۰/۲۱	۰/۵۴	۴/۴۸	اینترنت
۰/۰۳	۰/۰۴	۰/۰۰	۰/۰۰	۰/۰۰	۰/۰۵	پکیج
۱۵/۷۳	۱۸/۴۹	۱۵/۶۹	۱۷/۵۷	۹/۴۹	۱۷/۷۵	کولر گازی ثابت
۰/۶۷	۰/۵۱	۰/۵۸	۰/۲۹	۰/۲۷	۰/۸۳	شبکه عمومی فاضلاب

دهک دهم	دهک نهم	دهک هشتم	دهک هفتم	دهک ششم	تسهیلات عمده مسکن
۹۵/۷۱	۹۵/۷۶	۹۵/۱۴	۹۵/۲۲	۹۶/۳۹	آب لوله‌کشی
۹۹/۹۴	۹۹/۸۹	۹۹/۹۴	۹۹/۹۸	۹۹/۹۴	برق
۶۳/۰۶	۶۱/۷۰	۶۱/۱۳	۵۹/۰۸	۶۰/۰۶	گاز لوله‌کشی
۹۶/۷۹	۹۶/۳۸	۹۵/۶۶	۹۵/۸۲	۹۴/۴۳	حمام
۳۰/۱۴	۳۲/۰۳	۳۲/۳۴	۳۲/۱۴	۳۲/۸۳	کولر آبی ثابت
۷۴/۲۴	۶۸/۹۷	۶۶/۳۰	۶۴/۰۷	۵۹/۱۶	تلفن
۰/۱۳	۰/۲۵	۰/۰۹	۰/۰۹	۰/۰۰	حرارت مرکزی (شופاژ)
۹۶/۵۵	۹۵/۲۳	۹۵/۰۶	۹۵/۲۲	۹۳/۲۱	آشپزخانه
۰/۰۴	۰/۰۴	۰/۰۹	۰/۰۹	۰/۰۵	برودت مرکزی
۱۶/۶۹	۹/۶۳	۴/۹۷	۵/۱۱	۲/۷۷	اینترنت
۰/۱۶	۰/۰۷	۰/۰۱	۰/۱۶	۰/۰۴	پکیج
۲۵/۰۷	۲۱/۱۴	۲۰/۴۴	۱۷/۳۹	۱۶/۵۰	کولر گازی ثابت
۱/۵۹	۱/۵۲	۱/۳۹	۰/۹۰	۰/۶۲	شبکه عمومی فاضلاب

۱-۲۵- درصد خانوارهای روستایی بر حسب نحوه تصرف مسکن در هر یک از دهک‌های هزینه سالانه: ۱۳۹۳

نحوه تصرف مسکن مورد استفاده خانوار	کل	دهک اول	دهک دوم	دهک سوم	دهک چهارم	دهک پنجم
جمع.....	۱۰۰/۰۰	۱۰۰/۰۰	۱۰۰/۰۰	۱۰۰/۰۰	۱۰۰/۰۰	۱۰۰/۰۰
ملکی عرصه و اعیان.....	۸۵/۰۱	۷۸/۱۱	۸۴/۵۱	۸۲/۴۲	۸۲/۵۱	۸۴/۹۴
ملکی اعیان.....	۰/۲۶	۰/۰۴	۰/۰۷	۰/۰۲	۰/۳۳	۰/۳۴
اجاری.....	۳/۷۹	۱/۶۹	۳/۶۱	۴/۲۸	۴/۷۷	۴/۹۹
رهنی.....	۱/۱۳	۰/۲۹	۰/۵۴	۱/۵۶	۱/۱۳	۱/۱۹
در برابر خدمت.....	۰/۵۹	۰/۰۳	۰/۰۰	۰/۳۰	۰/۵۷	۰/۲۶
رایگان.....	۹/۱۹	۱۹/۷۵	۱۱/۲۷	۱۱/۳۶	۱۰/۶۹	۸/۲۵
سایر.....	۰/۰۳	۰/۰۹	۰/۰۰	۰/۰۵	۰/۰۰	۰/۰۲

نحوه تصرف مسکن مورد استفاده خانوار	دهک ششم	دهک هفتم	دهک هشتم	دهک نهم	دهک دهم
جمع.....	۱۰۰/۰۰	۱۰۰/۰۰	۱۰۰/۰۰	۱۰۰/۰۰	۱۰۰/۰۰
ملکی عرصه و اعیان.....	۸۵/۴۰	۸۴/۷۶	۸۶/۹۴	۸۹/۱۵	۹۱/۳۶
ملکی اعیان.....	۰/۳۷	۰/۳۹	۰/۵۲	۰/۳۵	۰/۱۴
اجاری.....	۴/۲۶	۴/۲۰	۴/۳۵	۳/۳۱	۲/۴۸
رهنی.....	۱/۶۹	۱/۶۹	۱/۰۲	۱/۷۶	۰/۴۷
در برابر خدمت.....	۰/۶۱	۰/۷۱	۰/۵۱	۱/۱۷	۱/۶۹
رایگان.....	۷/۶۷	۸/۲۱	۶/۶۰	۴/۲۵	۳/۸۵
سایر.....	۰/۰۰	۰/۰۵	۰/۰۷	۰/۰۰	۰/۰۰

۲۶-۱- درصد خانوارهای روستایی بر حسب تعداد اتاق در اختیار خانوار در هر یک از دهک‌های هزینه سالانه: ۱۳۹۳

تعداد اتاق در اختیار خانوار	کل	دهک اول	دهک دوم	دهک سوم	دهک چهارم	دهک پنجم
متوسط تعداد اتاق	۳/۳۷	۲/۴۷	۲/۹۱	۳/۰۹	۳/۲۴	۳/۳۷
جمع	۱۰۰/۰۰	۱۰۰/۰۰	۱۰۰/۰۰	۱۰۰/۰۰	۱۰۰/۰۰	۱۰۰/۰۰
۱ اتاق	۳/۸۸	۱۶/۶۹	۸/۱۶	۵/۴۳	۲/۸۶	۱/۸۳
۲ اتاق	۱۵/۵۶	۳۸/۳۲	۲۵/۹۷	۲۰/۱۶	۱۶/۶۱	۱۳/۸۴
۳ اتاق	۳۶/۵۱	۳۰/۲۹	۳۸/۹۱	۴۲/۴۱	۴۳/۰۳	۴۱/۳۶
۴ اتاق	۳۱/۵۲	۱۱/۳۶	۲۱/۵۷	۲۴/۹۱	۳۰/۲۱	۳۳/۵۳
۵ اتاق	۹/۹۹	۲/۸۷	۴/۷۷	۵/۸۳	۵/۹۶	۷/۹۹
۶ اتاق و بیش تر	۲/۵۵	۰/۴۶	۰/۶۲	۱/۲۶	۱/۳۳	۱/۴۵

تعداد اتاق در اختیار خانوار	دهک ششم	دهک هفتم	دهک هشتم	دهک نهم	دهک دهم
متوسط تعداد اتاق	۳/۴۷	۳/۵۵	۳/۷۱	۳/۸۴	۴/۰۱
جمع	۱۰۰/۰۰	۱۰۰/۰۰	۱۰۰/۰۰	۱۰۰/۰۰	۱۰۰/۰۰
۱ اتاق	۰/۷۱	۰/۹۳	۱/۱۸	۰/۵۵	۰/۴۴
۲ اتاق	۱۱/۰۲	۱۱/۰۷	۷/۱۷	۶/۲۶	۵/۱۳
۳ اتاق	۴۱/۹۰	۳۸/۱۱	۳۴/۲۳	۳۰/۴۰	۲۴/۴۵
۴ اتاق	۳۵/۳۶	۳۵/۲۶	۳۹/۲۹	۴۰/۸۳	۴۲/۸۶
۵ اتاق	۹/۴۵	۱۲/۲۵	۱۳/۴۸	۱۶/۴۸	۲۰/۸۲
۶ اتاق و بیش تر	۱/۵۷	۲/۳۹	۴/۶۶	۵/۴۸	۶/۳۰

۲۷-۱- درصد خانوارهای روستایی استفاده‌کننده از لوازم عمده زندگی در هر یک از دهک‌های هزینه سالانه: ۱۳۹۳

لوازم عمده زندگی	کل	دهک اول	دهک دوم	دهک سوم	دهک چهارم	دهک پنجم
اتومبیل شخصی	۲۴/۴۱	۰/۸۸	۵/۹۸	۸/۸۲	۱۲/۸۸	۱۸/۰۳
موتور سیکلت	۲۹/۱۵	۸/۴۶	۱۸/۵۵	۲۵/۵۲	۲۹/۹۸	۳۲/۹۱
دوچرخه	۶/۰۰	۰/۸۲	۱/۸۱	۳/۴۹	۳/۷۹	۴/۹۴
چرخ خیاطی	۳۵/۲۶	۹/۳۰	۱۶/۵۸	۲۶/۶۵	۳۳/۰۷	۳۶/۰۶
رادیو	۴/۸۲	۴/۹۵	۳/۵۷	۴/۰۰	۳/۷۷	۴/۳۸
رادیو ضبط، ضبط و پخش صوت	۷/۷۱	۴/۴۵	۳/۹۹	۵/۱۲	۶/۷۷	۸/۴۴
تلویزیون سیاه و سفید	۱/۲۹	۳/۶۴	۱/۸۷	۱/۰۹	۰/۷۸	۱/۲۰
تلویزیون رنگی	۹۵/۷۹	۸۰/۷۲	۹۴/۲۰	۹۶/۱۶	۹۷/۶۳	۹۸/۰۵
فریزر	۱۲/۸۵	۲/۰۱	۳/۷۵	۵/۳۰	۸/۰۹	۹/۴۵
یخچال	۶۵/۷۰	۷۵/۴۲	۷۰/۱۴	۶۸/۶۰	۶۷/۴۵	۶۴/۷۱
یخچال فریزر	۳۶/۱۳	۲۲/۱۴	۲۹/۱۱	۳۱/۷۹	۳۲/۷۱	۳۶/۸۹
اجاق گاز	۹۷/۴۹	۹۱/۸۳	۹۶/۶۶	۹۶/۹۵	۹۸/۴۷	۹۸/۲۶
جارو برقی	۶۱/۴۶	۱۷/۲۹	۳۲/۷۶	۴۸/۲۹	۵۹/۷۳	۶۴/۷۷
ماشین لباسشویی	۴۸/۸۶	۱۲/۱۵	۲۲/۰۷	۳۴/۶۴	۴۴/۱۱	۴۸/۵۵
انواع ویدئو، VCD و DVD	۳۵/۵۰	۶/۸۲	۱۷/۴۰	۲۶/۶۴	۳۳/۲۶	۳۵/۴۳
رایانه	۱۱/۰۹	۰/۸۷	۰/۸۹	۲/۷۹	۴/۹۰	۶/۱۰
تلفن همراه	۸۷/۱۶	۴۵/۲۸	۷۶/۴۰	۸۵/۱۴	۹۱/۲۹	۹۲/۸۵
پنکه	۵۱/۳۰	۳۸/۵۲	۴۳/۴۹	۴۸/۵۷	۵۱/۰۰	۵۳/۵۵
کولر آبی متحرک	۳/۵۱	۱/۳۷	۱/۵۵	۲/۰۳	۴/۲۳	۴/۷۶
کولر گازی متحرک	۳/۱۷	۷/۳۲	۶/۰۸	۳/۱۲	۱/۸۴	۲/۰۱
ماشین ظرفشویی	۰/۲۲	۰/۰۰	۰/۰۰	۰/۰۰	۰/۰۰	۰/۰۸
مایکروویو و فرهای هالوژن‌دار	۱/۳۷	۰/۰۷	۰/۲۴	۰/۷۰	۰/۴۲	۰/۵۹



۲۷-۱- درصد خانوارهای روستایی استفاده‌کننده از لوازم عمده زندگی در هر یک از دهک‌های هزینه سالانه: ۱۳۹۳ (دنباله)

لوازم عمده زندگی	دهک ششم	دهک هفتم	دهک هشتم	دهک نهم	دهک دهم
اتومبیل شخصی	۲۵/۲۲	۲۹/۳۲	۳۴/۹۵	۴۹/۳۱	۵۸/۷۷
موتور سیکلت	۳۱/۰۸	۳۴/۶۳	۳۳/۸۹	۳۶/۳۲	۴۰/۲۳
دوچرخه	۵/۹۲	۸/۰۸	۸/۳۱	۱۰/۴۶	۱۲/۳۶
چرخ خیاطی	۴۰/۶۸	۴۱/۰۶	۴۶/۷۵	۴۹/۲۹	۵۳/۱۴
رادیو	۴/۱۴	۴/۹۰	۴/۸۰	۶/۱۶	۷/۵۴
رادیو ضبط، ضبط و پخش صوت	۶/۱۲	۸/۹۱	۹/۴۳	۱۰/۴۰	۱۳/۴۷
تلویزیون سیاه و سفید	۰/۷۸	۱/۱۳	۰/۷۰	۱/۱۲	۰/۶۱
تلویزیون رنگی	۹۸/۲۵	۹۸/۰۰	۹۸/۳۱	۹۸/۱۵	۹۸/۴۳
فریزر	۱۲/۴۵	۱۶/۲۶	۱۹/۴۹	۲۲/۶۰	۲۹/۰۶
یخچال	۶۲/۱۱	۶۲/۸۵	۵۹/۸۵	۶۱/۷۴	۶۴/۱۷
یخچال فریزر	۴۰/۳۱	۳۹/۸۴	۴۳/۱۱	۴۳/۱۱	۴۲/۳۳
اجاق گاز	۹۷/۹۶	۹۸/۸۱	۹۸/۱۹	۹۸/۶۴	۹۹/۱۵
جارو برقی	۷۱/۴۵	۷۴/۲۵	۷۹/۲۱	۸۱/۳۸	۸۵/۵۱
ماشین لباسشویی	۵۸/۳۲	۶۰/۴۸	۶۵/۶۶	۶۸/۲۴	۷۴/۳۹
انواع ویدئو، VCD و DVD	۴۲/۸۴	۴۵/۲۷	۴۶/۳۶	۴۹/۳۰	۵۱/۷۰
رایانه	۹/۵۶	۱۴/۶۱	۱۵/۳۳	۲۲/۰۹	۳۳/۸۱
تلفن همراه	۹۵/۶۸	۹۴/۷۴	۹۶/۲۸	۹۶/۵۴	۹۷/۴۴
پنکه	۵۲/۶۶	۵۴/۹۱	۵۵/۷۷	۵۴/۶۱	۵۹/۹۶
کولر آبی متحرک	۵/۰۰	۳/۸۸	۴/۰۲	۳/۸۵	۴/۴۳
کولر گازی متحرک	۲/۱۷	۲/۷۳	۲/۲۳	۲/۲۶	۱/۸۹
ماشین ظرفشویی	۰/۰۸	۰/۲۷	۰/۲۵	۰/۱۹	۱/۳۸
مایکروویو و فرهای هالوژن دار	۱/۵۴	۱/۷۶	۱/۵۵	۲/۸۷	۳/۹۵

۱-۲۸- درصد خانوارهای روستایی بر حسب سطح زیربنای محل سکونت خانوار در هر یک از دهک‌های هزینه سالانه: ۱۳۹۳

دهک پنجم	دهک چهارم	دهک سوم	دهک دوم	دهک اول	کل	متوسط سطح زیربنای محل سکونت خانوار (مترمربع)
۱۰۰/۰۰	۱۰۰/۰۰	۱۰۰/۰۰	۱۰۰/۰۰	۱۰۰/۰۰	۱۰۰/۰۰	جمع.....
۷/۵۸	۱۲/۰۰	۱۶/۲۱	۲۲/۳۱	۴۰/۳۵	۱۱/۷۴	۴۰ مترمربع و کمتر.....
۸/۳۳	۷/۳۳	۹/۵۴	۱۲/۱۳	۱۶/۶۷	۷/۶۴	۴۱ تا ۵۰ مترمربع.....
۹/۴۹	۱۲/۵۳	۱۲/۲۸	۱۳/۵۷	۱۱/۶۸	۹/۶۸	۵۱ تا ۶۰ مترمربع.....
۱۴/۲۴	۱۲/۴۸	۱۴/۷۶	۱۴/۷۶	۹/۷۶	۱۲/۳۸	۶۱ تا ۷۵ مترمربع.....
۱۳/۰۲	۱۳/۶۶	۱۲/۰۱	۸/۹۲	۶/۵۰	۱۰/۴۵	۷۶ تا ۸۰ مترمربع.....
۸/۶۵	۱۰/۶۰	۷/۲۲	۸/۱۶	۳/۶۹	۸/۸۸	۸۱ تا ۹۰ مترمربع.....
۱۶/۶۸	۱۴/۰۲	۱۲/۶۴	۹/۹۱	۴/۶۱	۱۴/۲۵	۹۱ تا ۱۰۰ مترمربع.....
۴/۲۲	۴/۴۲	۳/۱۹	۲/۸۵	۲/۰۶	۴/۶۱	۱۰۱ تا ۱۱۰ مترمربع.....
۱۴/۸۷	۱۰/۹۶	۱۰/۲۱	۶/۵۱	۴/۰۲	۱۶/۰۹	۱۱۱ تا ۱۵۰ مترمربع.....
۲/۵۳	۱/۸۸	۱/۶۱	۰/۸۲	۰/۵۴	۳/۴۵	۱۵۱ تا ۲۰۰ مترمربع.....
۰/۳۷	۰/۱۰	۰/۳۲	۰/۰۶	۰/۱۱	۰/۷۹	۲۰۱ تا ۳۰۰ مترمربع.....
۰/۰۰	۰/۰۳	۰/۰۰	۰/۰۰	۰/۰۰	۰/۰۴	۳۰۱ تا ۵۰۰ مترمربع.....
۰/۰۰	۰/۰۰	۰/۰۰	۰/۰۰	۰/۰۰	۰/۰۰	۵۰۱ مترمربع و بیش تر.....

دهک ششم	دهک پنجم	دهک هشتم	دهک هفتم	دهک ششم	متوسط سطح زیربنای محل سکونت خانوار (مترمربع)
۱۰۰/۰۰	۱۰۰/۰۰	۱۰۰/۰۰	۱۰۰/۰۰	۱۰۰/۰۰	جمع.....
۱/۸۲	۲/۲۳	۳/۸۴	۵/۵۷	۵/۴۵	۴۰ مترمربع و کمتر.....
۲/۴۱	۳/۲۹	۵/۵۲	۵/۸۳	۵/۳۶	۴۱ تا ۵۰ مترمربع.....
۴/۵۰	۷/۰۶	۷/۲۱	۸/۶۱	۹/۸۶	۵۱ تا ۶۰ مترمربع.....
۷/۷۴	۹/۶۵	۱۰/۸۴	۱۴/۹۱	۱۴/۶۶	۶۱ تا ۷۵ مترمربع.....
۷/۵۰	۸/۷۸	۱۰/۷۹	۱۰/۱۳	۱۳/۱۹	۷۶ تا ۸۰ مترمربع.....
۷/۹۵	۱۰/۰۵	۱۰/۹۹	۹/۷۳	۱۱/۷۹	۸۱ تا ۹۰ مترمربع.....
۱۸/۷۹	۱۸/۷۵	۱۶/۰۴	۱۵/۵۲	۱۵/۵۹	۹۱ تا ۱۰۰ مترمربع.....
۶/۸۴	۶/۲۶	۵/۶۲	۵/۴۱	۵/۲۳	۱۰۱ تا ۱۱۰ مترمربع.....
۳۱/۱۰	۲۵/۲۷	۲۳/۴۰	۱۹/۸۰	۱۴/۷۳	۱۱۱ تا ۱۵۰ مترمربع.....
۸/۲۲	۷/۲۷	۴/۴۵	۳/۵۴	۳/۶۲	۱۵۱ تا ۲۰۰ مترمربع.....
۲/۸۲	۱/۳۹	۱/۲۶	۰/۹۱	۰/۵۲	۲۰۱ تا ۳۰۰ مترمربع.....
۰/۳۱	۰/۰۰	۰/۰۴	۰/۰۳	۰/۰۰	۳۰۱ تا ۵۰۰ مترمربع.....
۰/۰۰	۰/۰۰	۰/۰۰	۰/۰۰	۰/۰۰	۵۰۱ مترمربع و بیش تر.....

۲۹-۱- درصد خانوارهای روستایی بر حسب نوع سوخت عمده مصرفی برای تهیه آب گرم در هر یک از گروه‌های هزینه سالانه:

۱۳۹۳

تا ۶۰۰۰۱ ۷۵۰۰۰ (هزار ریال)	تا ۴۵۰۰۱ ۶۰۰۰۰ (هزار ریال)	۳۰۰۰۱ تا ۴۵۰۰۰ (هزار ریال)	۳۰۰۰۰ تا ۱۹۵۰۱ (هزار ریال)	۱۹۵۰۰ (هزار ریال) و کمتر	کل	نوع سوخت عمده مصرفی
۱۰۰/۰۰	۱۰۰/۰۰	۱۰۰/۰۰	۱۰۰/۰۰	۱۰۰/۰۰	۱۰۰/۰۰	جمع.....
۱۶/۶۳	۱۹/۷۸	۲۲/۹۳	۳۰/۲۹	۲۱/۷۶	۱۳/۷۶	نفت سفید.....
۰/۶۸	۰/۰۱	۰/۲۴	۰/۰۰	۰/۴۹	۰/۷۸	گازوییل.....
۱۸/۰۹	۲۰/۲۵	۲۰/۵۳	۱۷/۹۰	۱۰/۸۸	۱۸/۵۲	گاز مایع.....
۴۸/۵۱	۳۷/۸۲	۳۵/۴۷	۳۶/۸۸	۳۷/۳۴	۵۳/۶۴	گاز طبیعی (شبکه عمومی).....
۱۱/۰۳	۱۳/۶۱	۷/۳۶	۵/۰۵	۸/۵۹	۹/۳۴	برق.....
۱/۹۱	۱/۸۵	۱/۳۲	۲/۰۴	۳/۳۴	۱/۳۱	هیزم و زغال.....
۰/۱۳	۰/۱۲	۰/۲۶	۰/۰۰	۰/۰۰	۰/۱۴	سوخت حیوانی.....
۰/۰۰	۰/۰۰	۰/۰۰	۰/۰۰	۰/۰۰	۰/۰۰	زغال سنگ.....
۰/۰۰	۰/۱۳	۰/۰۰	۰/۰۰	۰/۰۰	۰/۰۶	سایر.....
۳/۰۱	۶/۴۲	۱۱/۸۹	۷/۸۳	۱۷/۶۰	۲/۴۵	هیچکدام.....

۱۶۵۰۰۱ (هزار ریال) و بیشتر	۱۶۵۰۰۰ تا ۱۵۰۰۰۱ (هزار ریال)	۱۵۰۰۰۰ تا ۱۲۰۰۰۱ (هزار ریال)	۱۲۰۰۰۰ تا ۹۰۰۰۰۱ (هزار ریال)	۹۰۰۰۰۰ تا ۷۵۰۰۰۱ (هزار ریال)	نوع سوخت عمده مصرفی
۱۰۰/۰۰	۱۰۰/۰۰	۱۰۰/۰۰	۱۰۰/۰۰	۱۰۰/۰۰	جمع.....
۹/۳۳	۱۱/۵۷	۱۱/۳۴	۱۳/۰۲	۱۳/۶۷	نفت سفید.....
۱/۲۱	۰/۸۹	۰/۷۷	۰/۹۱	۰/۴۶	گازوییل.....
۱۸/۱۵	۱۹/۰۳	۱۶/۹۹	۱۹/۴۱	۱۹/۷۰	گاز مایع.....
۶۱/۱۲	۵۷/۷۳	۵۹/۷۰	۵۵/۹۱	۵۲/۷۶	گاز طبیعی (شبکه عمومی).....
۸/۸۱	۹/۱۷	۹/۱۸	۸/۹۶	۹/۷۴	برق.....
۰/۸۴	۱/۰۸	۱/۳۵	۱/۰۰	۱/۷۰	هیزم و زغال.....
۰/۲۰	۰/۱۰	۰/۰۰	۰/۱۲	۰/۳۰	سوخت حیوانی.....
۰/۰۰	۰/۰۰	۰/۰۰	۰/۰۰	۰/۰۰	زغال سنگ.....
۰/۱۱	۰/۱۳	۰/۰۰	۰/۰۹	۰/۰۰	سایر.....
۰/۲۲	۰/۲۹	۰/۶۸	۰/۵۹	۱/۶۸	هیچکدام.....

فصل دوم

هزینه‌های خوراکی و غیر خوراکی

خانوارهای روستایی

مرکز آمار ایران

۲-۱- متوسط انواع هزینه‌های غیر خوراکی سالانه یک خانوار روستایی در هر یک از گروه‌های هزینه سالانه: ۱۳۹۳ (هزار ریال)

تا ۴۵۰۰۱ ۶۰۰۰۰ (هزار ریال)	تا ۳۰۰۰۱ ۴۵۰۰۰ (هزار ریال)	۱۹۵۰۱ تا ۳۰۰۰۰ (هزار ریال)	۱۹۵۰۰ (هزار ریال) و کمتر	کل	ضریب تغییرات (CV) ^(۱)	اقلام غیر خوراکی
۳/۱۷	۲/۴۸	۱/۷۵	۱/۴۷	۳/۷۳	-	متوسط تعداد افراد در خانوارها
۲۶۰۱۷	۱۸۹۹۶	۱۲۲۸۵	-۲۶۷۱	۸۱۴۹۵	۰/۰۰۹۲	جمع
۱۰۱۴	۶۵۱	۳۹۵	۴۳۴	۸۱۴۹	۰/۰۲۸۴	پوشاک و کفش
۷۵۵	۴۲۷	۲۹۸	۳۲۳	۶۴۵۰	۰/۰۳۲۴	پوشاک و تعمیرات آن
۲۵۹	۲۲۴	۹۷	۱۱۱	۱۷۰۰	۰/۰۲۵۴	انواع کفش و تعمیرات آن
۱۳۰۱۱	۱۰۷۶۰	۸۵۵۶	۸۵۱۹	۲۳۶۲۶	۰/۰۰۸۷	مسکن
۸۸۸۲	۷۶۳۳	۶۴۷۲	۶۴۳۰	۱۶۲۳۶	۰/۰۱۰۹	اجاره‌بها و سایر هزینه‌های منزل مسکونی
۴۱۳۰	۳۱۲۷	۲۰۸۴	۲۰۸۹	۷۳۹۰	۰/۰۱۳۹	آب و فاضلاب، سوخت و روشنایی منزل مسکونی
۲۲۸۷	۱۴۳۰	۹۱۵	۷۷۰	۷۹۸۳	۰/۰۱۸۲	لوازم، اثاث و خدمات خانوار
۱۲۰	۳۹	۴	۱۳	۱۲۷۴	۰/۰۴۵۰	میلان، اثاث، فرش و کفپوش و تعمیرات آن‌ها
۳۰	۱۰	۸	۲۸	۵۵۵	۰/۰۸۰۴	لوازم و اثاث منزل
۲۱۵	۷۶	۳۲	۷۶	۱۶۸۱	۰/۰۳۷۳	وسایل حرارتی و پخت و پز، یخچال و سایر وسایل عمده
۱۳۸	۵۶	۱۸	۶۹	۹۷۹	۰/۰۵۴۲	ظروف، لوازم آشپزخانه و سایر وسایل منزل و تعمیرات آن‌ها
۱۷۷۴	۱۲۴۲	۸۵۳	۵۸۱	۳۴۵۲	۰/۰۰۹۸	کالاها و لوازم مصرفی بی‌دوام و کم‌دوام منزل
۹	۸	۲	۳	۴۱	۰/۰۹۱۸	خدمات خانگی
۳۴۴۵	۲۶۴۲	۱۷۱۲	۱۷۵۹	۱۱۷۱۰	۰/۰۲۰۵	بهداشت و درمان
۲۹۱۲	۲۲۵۷	۱۴۶۲	۱۵۲۳	۹۳۴۵	۰/۰۲۴۹	هزینه‌های بهداشتی و درمانی
۵۳۲	۳۸۵	۲۵۱	۲۳۶	۲۳۶۵	۰/۰۱۷۷	هزینه بیمه‌های اجتماعی و درمانی
۴۲۱۳	۲۳۷۹	۶۵۲	-۱۱۵۷۱	۱۶۰۸۲	۰/۰۱۶۳	حمل و نقل و ارتباطات
۲۶۰۲	۱۲۸۲	۱۰۶	-۱۲۲۶۶	۱۲۲۸۱	۰/۰۲۰۵	حمل و نقل
۱۶۱۰	۱۰۹۸	۵۴۵	۶۹۵	۳۸۰۱	۰/۰۱۰۵	ارتباطات
۴۴۶	۲۷۱	۱۱۴	۴۲۷	۲۷۰۲	۰/۰۲۵۹	تفریحات، سرگرمی‌ها و خدمات فرهنگی
۸۲	۴۰	۲۷	۱۱۴	۹۳۳	۰/۰۴۴۲	تفریحات و سرگرمی‌ها
۳۶۴	۲۳۱	۸۷	۳۱۳	۱۷۶۹	۰/۰۲۸۷	تحصیل و آموزش
۱۶۰۲	۸۶۲	-۵۸	-۳۰۰۹	۱۱۲۴۳	۰/۰۲۲۳	کالاها و خدمات متفرقه خانوار
۸۴۸	۵۴۱	۳۳۷	۲۸۷	۲۲۰۳	۰/۰۱۱۷	خدمات شخصی و وسایل آرایشی
-۳۳۲	-۴۳۳	-۸۴۱	-۳۹۲۷	۸۸۴	۰/۱۰۵۴	لوازم زینتی و شخصی
۳۴	۴۱	۳	۲	۶۸۰	۰/۰۸۲۱	هزینه‌های هتل، مسافرخانه و مسافرت‌های دستجمعی
۳۱	۱۶	۱۲	۵۹	۵۰۵	۰/۲۲۰۲	خدمات مالی و حقوقی
۳۱۵	۲۶۵	۱۵۲	۱۵۹	۹۹۹	۰/۰۳۰۲	هزینه‌های مذهبی
۷۰۷	۴۳۱	۲۸۰	۴۱۱	۵۹۷۲	۰/۰۲۸۲	هزینه‌های متفرقه

۲-۱- متوسط انواع هزینه‌های غیر خوراکی سالانه یک خانوار روستایی در هر یک از گروه‌های هزینه سالانه: ۱۳۹۳ (دنباله)

(هزار ریال)

۱۶۵۰۰۱	تا ۱۵۰۰۰۱	تا ۱۲۰۰۰۱	تا ۹۰۰۰۱	تا ۷۵۰۰۱	تا ۶۰۰۰۱	اقدام غیر خوراکی
(هزار ریال) و بیش‌تر	۱۶۵۰۰۰ (هزار ریال)	۱۵۰۰۰۰ (هزار ریال)	۱۲۰۰۰۰ (هزار ریال)	۹۰۰۰۰ (هزار ریال)	۷۵۰۰۰ (هزار ریال)	
۴/۴۱	۴/۱۳	۴/۰۱	۳/۷۵	۳/۵۹	۳/۴۴	متوسط تعداد افراد در خانوارها
۱۶۲۴۶۲	۹۱۱۵۶	۷۵۴۰۰	۵۶۶۲۷	۴۳۳۹۲	۳۴۰۰۹	جمع
۱۹۱۶۴	۹۴۲۴	۶۸۱۷	۴۱۱۶	۲۵۶۳	۱۶۶۸	پوشاک و کفش
۱۵۳۷۷	۷۱۷۳	۵۳۵۲	۳۱۸۳	۱۹۴۹	۱۲۰۱	پوشاک و تعمیرات آن
۳۷۸۷	۲۲۵۱	۱۴۶۵	۹۳۳	۶۱۴	۴۶۷	انواع کفش و تعمیرات آن
۳۴۵۰۵	۲۸۱۴۰	۲۵۷۵۹	۲۱۸۴۹	۱۸۶۷۷	۱۵۸۹۱	مسکن
۲۳۶۴۴	۱۹۲۴۸	۱۷۷۳۷	۱۵۰۶۷	۱۲۷۱۷	۱۰۷۲۴	اجاره‌بها و سایر هزینه‌های منزل مسکونی
۱۰۸۶۱	۸۸۹۲	۸۰۲۱	۶۷۸۲	۵۹۶۰	۵۱۶۷	آب و فاضلاب، سوخت و روشنایی منزل مسکونی
۱۷۰۰۹	۸۴۵۵	۷۰۴۸	۴۷۷۲	۳۶۶۶	۲۹۳۸	لوازم، اثاث و خدمات خانوار
۳۳۵۷	۹۷۶	۱۰۱۹	۴۴۸	۲۰۹	۱۱۷	مبلمان، اثاث، فرش و کفپوش و تعمیرات آن‌ها
۱۴۹۶	۵۱۱	۴۳۸	۱۲۵	۹۱	۵۰	لوازم و اثاث منزل
۴۲۴۱	۱۹۰۶	۱۰۰۰	۷۵۵	۴۶۲	۳۵۸	وسایل حرارتی و پخت و پز، یخچال و سایر وسایل عمده
۲۳۶۰	۱۰۴۲	۸۰۲	۴۴۹	۳۰۵	۱۹۲	ظروف، لوازم آشپزخانه و سایر وسایل منزل و تعمیرات آن‌ها
۵۴۶۴	۳۹۶۱	۳۷۵۴	۲۹۷۶	۲۵۸۳	۲۲۱۰	کالاها و لوازم مصرفی بی‌دوام و کم‌دوام منزل
۹۱	۵۹	۳۶	۱۸	۱۵	۱۲	خدمات خانگی
۲۴۶۲۰	۱۲۰۴۲	۱۰۰۴۴	۷۳۵۵	۵۶۰۴	۴۴۸۳	بهداشت و درمان
۲۰۰۱۰	۸۹۰۶	۷۴۵۷	۵۶۷۲	۴۵۳۷	۳۷۱۲	هزینه‌های بهداشتی و درمانی
۴۶۱۰	۳۱۳۶	۲۵۸۷	۱۶۸۳	۱۰۶۷	۷۷۲	هزینه بیمه‌های اجتماعی و درمانی
۳۵۱۹۳	۱۷۵۷۳	۱۳۶۲۱	۱۰۴۸۱	۷۷۴۰	۵۷۱۷	حمل و نقل و ارتباطات
۲۸۶۰۲	۱۳۲۹۸	۹۶۲۰	۷۳۴۵	۵۲۵۷	۳۷۱۱	حمل و نقل
۶۵۹۰	۴۲۷۵	۴۰۰۰	۳۱۳۵	۲۴۸۴	۲۰۰۶	ارتباطات
۶۱۰۴	۳۳۶۸	۲۲۸۹	۱۵۷۸	۸۲۲	۶۰۷	تفریحات، سرگرمی‌ها و خدمات فرهنگی
۲۳۰۳	۱۰۰۶	۷۳۴	۴۱۹	۲۱۹	۱۷۰	تفریحات و سرگرمی‌ها
۳۸۰۱	۲۳۶۲	۱۵۵۵	۱۱۵۹	۶۰۲	۴۳۶	تحصیل و آموزش
۲۵۸۶۸	۱۲۱۵۴	۹۸۲۲	۶۴۷۷	۴۳۲۰	۲۷۰۵	کالاها و خدمات متفرقه خانوار
۳۷۹۸	۲۷۹۰	۲۳۴۸	۱۸۱۱	۱۴۴۲	۱۱۶۳	خدمات شخصی و وسایل آرایشی
۳۶۳۸	۱۲۸	۲۰۰	۶۶	-۱۳۱	-۴۷۲	لوازم زینتی و شخصی
۱۸۳۰	۴۶۲	۳۳۹	۲۸۰	۲۶۰	۸۴	هزینه‌های هتل، مسافرخانه و مسافرت‌های دستجمعی
۱۴۳۳	۳۱۰	۲۱۲	۱۴۰	۱۳۸	۷۶	خدمات مالی و حقوقی
۱۹۳۲	۹۴۶	۱۰۲۲	۷۲۲	۵۲۴	۴۶۰	هزینه‌های مذهبی
۱۳۲۳۶	۷۵۱۹	۵۷۰۱	۳۴۵۸	۲۰۸۷	۱۳۹۴	هزینه‌های متفرقه

(۱) ضریب تغییرات (CV) فقط برای ستون کل محاسبه شده است.

۲-۲- متوسط انواع هزینه‌های خوراکی و دخانی سالانه یک خانوار روستایی در هر یک از گروه‌های هزینه سالانه: ۱۳۹۳

(هزار ریال)

تا ۴۵۰۰۱ ۶۰۰۰۰ (هزار ریال)	۴۵۰۰۰ تا ۳۰۰۰۱ (هزار ریال)	۳۰۰۰۰ تا ۱۹۵۰۱ (هزار ریال)	۱۹۵۰۰ (هزار ریال) و کمتر	کل	ضریب تغییرات (CV) ^(۱)	اقلام خوراکی و دخانی
۲۶۸۷۹	۱۸۹۲۷	۱۲۸۲۲	۹۴۱۳	۵۷۰۳۳	۰/۰۰۸۵	جمع.....
						آرد، رشته، غلات، نان و فراورده‌های
۷۹۵۱	۵۵۲۸	۳۴۳۲	۲۵۱۱	۱۴۳۱۷	۰/۰۱۴۷	آن.....
۱۴۲۸	۱۰۱۲	۵۰۵	۲۸۲	۱۸۸۴	۰/۰۲۰۹	آرد و رشته.....
۲۶۷۱	۱۵۵۷	۵۶۶	۵۶۴	۶۵۶۱	۰/۰۳۰۴	غلات.....
۳۶۷۳	۲۸۶۰	۲۲۹۹	۱۶۱۰	۵۴۱۹	۰/۰۰۷۴	انواع نان.....
۱۸۰	۹۹	۶۲	۵۴	۴۵۳	۰/۰۱۹۷	بیسکویت، کیک و ویفر.....
۴۳۶۵	۳۰۱۴	۲۱۷۰	۱۵۲۳	۱۱۵۶۲	۰/۰۱۳۹	گوشت.....
۱۱۸۱	۶۸۰	۳۶۱	۳۴۵	۵۶۰۲	۰/۰۲۴۱	گوشت دام.....
۲۹۴۴	۲۲۰۷	۱۷۰۱	۱۱۰۴	۴۹۳۱	۰/۰۱۰۴	گوشت پرندگان.....
۲۴۰	۱۲۶	۱۰۸	۷۳	۱۰۲۹	۰/۰۲۴۷	گوشت حیوانات دریایی.....
						شیر و فراورده‌های آن و تخم
۳۰۱۵	۲۳۰۳	۱۷۷۲	۱۲۳۶	۶۱۵۳	۰/۰۱۱۴	پرندگان.....
۸۷۴	۷۰۵	۵۱۸	۳۵۷	۲۳۰۲	۰/۰۲۷۷	انواع شیر.....
۱۳۱۲	۹۴۱	۷۶۳	۵۳۸	۲۶۳۶	۰/۰۱۱۱	فراورده‌های شیر.....
۸۲۹	۶۵۷	۴۹۱	۳۴۱	۱۲۱۶	۰/۰۰۸۲	انواع تخم پرندگان.....
۱۶۷۵	۱۲۱۰	۸۱۱	۴۹۳	۲۵۹۱	۰/۰۰۹۷	روغن‌ها و چربی‌ها.....
۱۲	۱۱	۱۰	۱۰	۱۲۰	۰/۱۱۱۸	روغن‌ها و چربی‌های حیوانی.....
۱۶۶۳	۱۱۹۹	۸۰۱	۴۸۳	۲۴۷۱	۰/۰۰۸۳	روغن‌های نباتی.....
۴۵۵۹	۳۳۲۱	۲۳۶۹	۱۸۸۱	۹۴۳۸	۰/۰۱۰۱	میوه‌ها و سبزی‌ها.....
۱۳۹۱	۹۸۸	۶۷۷	۵۹۰	۳۸۹۳	۰/۰۱۴۸	انواع میوه.....
۳۱۴۴	۲۳۲۰	۱۶۷۴	۱۲۶۸	۵۵۰۰	۰/۰۰۹۵	انواع سبزی.....
						میوه‌ها و سبزی‌های آماده (برای مصرف
۲۵	۱۳	۱۹	۲۲	۴۵	۰/۰۸۸۷	در منزل).....
۱۰۰۹	۶۷۹	۳۹۹	۳۷۲	۲۹۱۳	۰/۰۱۸۷	خشکبار و حبوب.....
۳۲۷	۲۲۷	۱۲۳	۲۱۵	۱۵۰۵	۰/۰۳۱۷	خشکبار.....
۶۸۲	۴۵۲	۲۷۷	۱۵۷	۱۴۰۸	۰/۰۱۷۳	حبوب.....
						قند، شکر، شیرینی‌ها، چای، قهوه و
۲۲۲۲	۱۵۴۸	۱۰۵۵	۶۶۹	۴۵۳۲	۰/۰۱۰۰	کاکائو.....
۹۵۵	۶۳۷	۴۴۸	۲۷۹	۱۵۱۷	۰/۰۱۰۸	قند و شکر.....
۳۲۳	۲۲۷	۱۵۶	۱۵۶	۱۳۹۹	۰/۰۲۰۹	انواع شیرینی‌ها و مرباها.....
۹۴۴	۶۸۴	۴۵۱	۲۳۴	۱۶۱۶	۰/۰۱۰۹	چای، قهوه و کاکائو.....
						ادویه‌ها، چاشنی‌ها و سایر
۸۶۵	۶۱۵	۴۴۶	۲۸۰	۱۸۸۰	۰/۰۰۹۵	ترکیب‌های خوراکی.....
۲۱۹	۱۳۵	۹۳	۶۰	۵۷۴	۰/۰۱۴۰	انواع ادویه.....
۶۴۵	۴۸۰	۳۵۳	۲۲۰	۱۳۰۶	۰/۰۱۰۳	چاشنی‌ها و سایر ترکیب‌های خوراکی ...
۱۲۱۸	۷۰۹	۳۶۸	۴۴۹	۳۶۴۶	۰/۰۳۸۶	نوشابه‌ها، غذاهای آماده و دخانی‌ها ..
۵۸۱	۳۳۳	۱۹۴	۱۳۳	۱۲۳۱	۰/۰۱۲۳	انواع نوشابه.....
۱۳۵	۴۸	۳۳	۱۲۵	۱۰۴۷	۰/۱۲۶۳	غذاهای آماده و تنقلات.....
۵۰۲	۳۲۸	۱۴۱	۱۹۲	۱۳۶۸	۰/۰۲۶۶	دخانی‌ها.....



۲-۲- متوسط انواع هزینه‌های خوراکی و دخانی سالانه یک خانوار روستایی در هر یک از گروه‌های هزینه سالانه: ۱۳۹۳

(هزار ریال)

(دنباله)

۱۶۵۰۰۱ (هزار ریال) و بیش‌تر	تا ۱۵۰۰۰۱ (هزار ریال) ۱۶۵۰۰۰	تا ۱۲۰۰۰۱ (هزار ریال) ۱۵۰۰۰۰	تا ۹۰۰۰۱ (هزار ریال) ۱۲۰۰۰۰	تا ۷۵۰۰۱ (هزار ریال) ۹۰۰۰۰۰	تا ۶۰۰۰۱ (هزار ریال) ۷۵۰۰۰	اقلام خوراکی و دخانی
۹۵۶۷۱	۶۶۱۵۳	۵۸۵۲۳	۴۷۶۲۹	۳۹۲۴۱	۳۳۶۴۳	جمع
						آرد، رشته، غلات، نان و فراورده‌های
۲۲۷۵۸	۱۵۹۹۲	۱۴۷۴۰	۱۲۳۸۳	۱۰۸۵۷	۹۴۵۹	آن
۲۶۰۰	۲۱۵۱	۲۰۰۲	۱۷۸۵	۱۵۵۰	۱۴۸۷	آرد و رشته
۱۲۳۴۷	۷۰۳۴	۶۳۴۶	۴۹۰۰	۳۹۴۰	۳۲۵۸	غلات
۷۱۰۸	۶۲۱۳	۵۸۶۰	۵۲۸۴	۵۰۰۵	۴۴۳۸	انواع نان
۷۰۲	۵۹۴	۵۳۱	۴۱۴	۳۶۳	۲۷۶	بیسکویت، کیک و ویفر
۲۱۳۶۶	۱۳۴۴۶	۱۱۵۶۰	۸۶۵۴	۶۷۴۸	۵۵۵۶	گوشت
۱۱۹۴۵	۶۷۰۷	۵۲۶۵	۳۵۱۷	۲۳۰۶	۱۷۰۸	گوشت دام
۷۳۴۳	۵۵۵۶	۵۲۷۶	۴۳۹۹	۳۹۷۱	۳۴۶۱	گوشت پرندگان
۲۰۷۷	۱۱۸۴	۱۰۲۰	۷۳۸	۴۷۲	۳۸۸	گوشت حیوانات دریایی
						شیر و فراورده‌های آن و تخم
۹۶۷۰	۷۴۸۴	۶۴۸۶	۵۴۸۵	۴۵۶۱	۳۸۶۹	پرندگان
۳۹۹۷	۲۸۹۶	۲۲۸۲	۱۸۸۴	۱۵۶۲	۱۲۱۰	انواع شیر
۴۰۰۷	۳۲۱۴	۲۹۰۳	۲۴۳۱	۱۹۵۷	۱۷۵۳	فراورده‌های شیر
۱۶۶۵	۱۳۷۴	۱۳۰۱	۱۱۷۱	۱۰۴۲	۹۰۶	انواع تخم پرندگان
۳۷۷۹	۲۹۱۰	۲۷۹۴	۲۳۸۵	۲۰۲۹	۱۸۷۲	روغن‌ها و چربی‌ها
۲۵۱	۱۴۶	۱۰۸	۹۸	۵۵	۲۰	روغن‌ها و چربی‌های حیوانی
۳۵۲۸	۲۷۶۴	۲۶۸۶	۲۲۸۷	۱۹۷۴	۱۸۵۲	روغن‌های نباتی
۱۵۴۷۰	۱۰۹۷۱	۹۸۵۱	۸۱۲۵	۶۴۸۷	۵۶۶۰	میوه‌ها و سبزی‌ها
۷۰۰۸	۴۶۶۸	۳۹۴۹	۳۱۲۵	۲۳۸۶	۱۸۸۱	انواع میوه
۸۳۷۶	۶۲۶۵	۵۸۵۶	۴۹۷۳	۴۰۷۷	۳۷۵۲	انواع سبزی
						میوه‌ها و سبزی‌های آماده (برای مصرف
۸۶	۳۹	۴۶	۲۷	۲۴	۲۷	در منزل)
۵۵۴۸	۳۳۳۵	۲۸۳۳	۲۱۴۴	۱۶۴۶	۱۳۱۵	خشکبار و حبوب
۳۱۸۰	۱۷۳۱	۱۳۴۲	۹۹۴	۶۶۶	۴۹۰	خشکبار
۲۳۶۷	۱۶۰۴	۱۴۹۱	۱۱۵۰	۹۸۰	۸۲۵	حبوب
						قند، شکر، شیرینی‌ها، چای، قهوه و
۷۴۹۹	۵۳۵۴	۴۶۷۶	۳۸۲۲	۳۱۵۴	۲۷۱۵	کاکائو
۲۲۲۴	۱۷۰۵	۱۶۵۶	۱۳۷۶	۱۲۲۵	۱۱۱۹	قند و شکر
۲۸۵۲	۱۷۴۱	۱۲۹۷	۱۰۱۱	۶۲۶	۴۴۵	انواع شیرینی‌ها و مرباها
۲۴۲۳	۱۹۰۸	۱۷۲۴	۱۴۳۵	۱۳۰۴	۱۱۵۰	چای، قهوه و کاکائو
						ادویه‌ها، چاشنی‌ها و سایر
۳۰۷۴	۲۲۲۰	۲۰۳۱	۱۶۳۲	۱۳۲۰	۱۰۶۷	ترکیب‌های خوراکی
۹۸۶	۷۱۷	۶۰۷	۵۰۵	۳۷۲	۲۷۹	انواع ادویه
۲۰۸۷	۱۵۰۳	۱۴۲۴	۱۱۲۷	۹۴۸	۷۸۸	چاشنی‌ها و سایر ترکیب‌های خوراکی
۶۵۰۹	۴۴۴۰	۳۵۵۱	۲۹۹۸	۲۴۴۰	۲۱۳۰	نوشابه‌ها، غذاهای آماده و دخانی‌ها
۱۹۹۴	۱۵۱۹	۱۳۰۶	۱۱۰۴	۹۳۳	۷۰۰	انواع نوشابه
۲۵۰۰	۱۲۳۶	۷۷۴	۵۰۳	۴۰۷	۲۱۲	غذاهای آماده و تنقلات
۲۰۱۴	۱۶۸۴	۱۴۷۱	۱۳۹۱	۱۱۰۰	۱۲۱۹	دخانی‌ها

(۱) ضریب تغییرات (CV)، فقط برای ستون کل محاسبه شده است.

۲-۳- متوسط انواع هزینه‌های غیر خوراکی سالانه یک خانوار روستایی بر حسب وسعت خانوار: ۱۳۹۳ (هزار ریال)

۵ نفر	۴ نفر	۳ نفر	۲ نفر	۱ نفر	کل	اقلام غیر خوراکی
۵/۰۰	۴/۰۰	۳/۰۰	۲/۰۰	۱/۰۰	۳/۷۳	متوسط تعداد افراد در خانوارها
۹۷۱۵۶	۸۹۳۶۴	۸۱۲۲۶	۶۱۵۱۸	۲۹۷۱۰	۸۱۴۹۵	جمع
۱۱۳۲۵	۸۷۰۵	۷۳۹۶	۴۸۷۴	۱۳۹۹	۸۱۴۹	پوشاک و کفش
۸۷۷۸	۶۸۵۶	۵۹۷۲	۳۹۹۹	۱۰۲۷	۶۴۵۰	پوشاک و تعمیرات آن
۲۵۴۶	۱۸۴۹	۱۴۲۴	۸۷۵	۳۷۲	۱۷۰۰	انواع کفش و تعمیرات آن
۲۴۷۳۶	۲۵۱۴۳	۲۴۳۰۹	۲۱۶۹۳	۱۳۸۲۲	۲۳۶۲۶	مسکن
۱۶۲۱۰	۱۷۵۵۹	۱۷۰۴۸	۱۵۳۸۶	۱۰۳۷۰	۱۶۲۳۶	اجاره‌بها و سایر هزینه‌های منزل مسکونی
۸۵۲۶	۷۵۸۴	۷۲۶۱	۶۳۰۸	۳۴۵۳	۷۳۹۰	آب و فاضلاب، سوخت و روشنایی منزل مسکونی
۱۰۳۱۴	۸۶۹۸	۸۱۰۸	۵۴۷۹	۲۲۰۰	۷۹۸۳	لوازم، اثاث و خدمات خانوار
۱۵۴۱	۱۴۵۲	۱۳۳۵	۹۷۴	۳۶۳	۱۲۷۴	مبلمان، اثاث، فرش و کفپوش و تعمیرات آن‌ها
۹۳۸	۵۰۳	۵۸۱	۴۰۵	۹۴	۵۵۵	لوازم و اثاث منزل
۲۲۳۵	۱۷۷۱	۱۸۰۳	۱۱۷۲	۴۶۰	۱۶۸۱	وسایل حرارتی و پخت و پز، یخچال و سایر وسایل عمده
۱۳۹۰	۱۱۲۳	۹۰۴	۵۲۹	۱۷۱	۹۷۹	ظروف، لوازم آشپزخانه و سایر وسایل منزل و تعمیرات آن‌ها
۴۱۶۸	۳۸۰۵	۳۴۴۶	۲۳۶۱	۱۱۰۰	۳۴۵۲	کالاها و لوازم مصرفی بی‌دوام و کم‌دوام منزل
۴۱	۴۴	۳۹	۳۷	۱۱	۴۱	خدمات خانگی
۱۲۸۸۲	۱۲۰۴۶	۱۱۷۷۰	۱۰۹۲۷	۴۸۹۵	۱۱۷۱۰	بهداشت و درمان
۹۹۹۳	۹۲۰۱	۹۲۷۱	۹۴۵۹	۴۴۴۵	۹۳۴۵	هزینه‌های بهداشتی و درمانی
۲۸۸۹	۲۸۴۵	۲۴۹۹	۱۴۶۸	۴۵۰	۲۳۶۵	هزینه بیمه‌های اجتماعی و درمانی
۲۰۱۵۲	۱۹۰۶۷	۱۵۸۳۱	۹۷۴۱	۲۸۲۷	۱۶۰۸۲	حمل و نقل و ارتباطات
۱۵۴۴۸	۱۴۷۴۰	۱۲۰۶۸	۷۴۱۱	۱۹۹۱	۱۲۲۸۱	حمل و نقل
۴۷۰۵	۴۳۲۷	۳۷۶۳	۲۳۳۰	۸۳۷	۳۸۰۱	ارتباطات
۳۹۸۷	۳۰۶۳	۲۲۷۷	۸۰۵	۳۳۷	۲۷۰۲	تفریحات، سرگرمی‌ها و خدمات فرهنگی
۱۱۰۳	۱۰۵۲	۱۰۵۵	۴۶۰	۲۶۲	۹۳۳	تفریحات و سرگرمی‌ها
۲۸۸۴	۲۰۱۱	۱۲۲۲	۳۴۵	۷۶	۱۷۶۹	تحصیل و آموزش
۱۳۷۶۰	۱۲۶۴۲	۱۱۵۳۵	۷۹۹۸	۴۲۲۹	۱۱۲۴۳	کالاها و خدمات متفرقه خانوار
۲۷۶۵	۲۴۹۱	۲۱۷۵	۱۳۲۹	۳۹۰	۲۲۰۳	خدمات شخصی و وسایل آرایشی
۱۷۸۸	۷۹۵	۳۷۱	۶۷۳	۱۱۲	۸۸۴	لوازم زینتی و شخصی
۸۴۶	۵۰۹	۷۰۱	۹۴۰	۲۴۶	۶۸۰	هزینه‌های هتل، مسافرخانه و مسافرت‌های دستجمعی
۵۶۲	۷۱۰	۵۲۸	۳۴۰	۳۹	۵۰۵	خدمات مالی و حقوقی
۱۰۷۱	۱۰۲۸	۹۱۶	۱۰۶۵	۴۶۴	۹۹۹	هزینه‌های مذهبی
۶۷۲۷	۷۱۰۸	۶۸۴۲	۳۶۵۰	۲۹۷۸	۵۹۷۲	هزینه‌های متفرقه



۲-۳- متوسط انواع هزینه‌های غیر خوراکی سالانه یک خانوار روستایی بر حسب وسعت خانوار: ۱۳۹۳ (دنباله) (هزار ریال)

۱۰ نفر و بیش‌تر	۹ نفر	۸ نفر	۷ نفر	۶ نفر	اقلام غیر خوراکی
۱۰/۹۰	۹/۰۰	۸/۰۰	۷/۰۰	۶/۰۰	متوسط تعداد افراد در خانوارها
۱۳۲۱۳۵	۱۱۸۹۶۲	۹۴۱۹۵	۱۰۴۰۸۲	۹۹۱۶۱	جمع
۲۳۸۹۱	۱۵۴۷۷	۱۱۹۳۸	۱۱۴۱۲	۱۲۲۷۸	پوشاک و کفش
۱۸۸۱۵	۱۱۹۹۵	۹۲۱۰	۸۸۳۹	۹۷۷۳	پوشاک و تعمیرات آن
۵۰۷۶	۳۴۸۲	۲۷۲۸	۲۵۷۳	۲۵۰۵	انواع کفش و تعمیرات آن
۳۰۶۳۴	۲۵۲۵۸	۲۷۹۸۵	۲۶۴۰۸	۲۵۲۱۰	مسکن
۱۹۶۳۲	۱۵۳۸۷	۱۸۳۹۰	۱۶۳۹۸	۱۶۰۴۷	اجاره‌بها و سایر هزینه‌های منزل مسکونی
۱۱۰۰۲	۹۸۷۱	۹۵۹۵	۱۰۰۱۰	۹۱۶۳	آب و فاضلاب، سوخت و روشنایی منزل مسکونی
۱۴۲۷۲	۱۲۶۶۹	۸۹۵۷	۹۶۱۲	۹۷۷۶	لوازم، اثاث و خدمات خانوار
۱۳۰۵	۱۶۳۴	۱۰۴۹	۱۱۵۵	۱۵۰۸	مبلمان، اثاث، فرش و کفپوش و تعمیرات آن‌ها
۳۳۶	۸۸۰	۷۵۲	۴۵۸	۶۳۸	لوازم و اثاث منزل
۴۵۱۶	۲۶۵۴	۱۱۸۵	۱۸۱۴	۱۹۳۲	وسایل حرارتی و پخت و پز، یخچال و سایر وسایل عمده
۱۵۸۴	۱۶۰۴	۱۰۳۰	۱۶۳۲	۱۲۷۶	ظروف، لوازم آشپزخانه و سایر وسایل منزل و تعمیرات آن‌ها
۶۵۰۸	۵۷۹۷	۴۸۷۹	۴۴۶۸	۴۳۷۴	کالاها و لوازم مصرفی بی‌دوام و کم‌دوام منزل
۲۴	۱۰۰	۶۱	۸۵	۴۸	خدمات خانگی
۱۴۵۶۳	۱۹۹۱۰	۱۲۹۶۱	۱۶۹۷۸	۱۳۱۷۰	بهداشت و درمان
۱۲۰۹۴	۱۷۲۶۶	۱۰۴۶۹	۱۳۸۴۹	۱۰۵۴۴	هزینه‌های بهداشتی و درمانی
۲۴۶۹	۲۶۴۴	۲۴۹۲	۳۱۳۰	۲۶۲۶	هزینه بیمه‌های اجتماعی و درمانی
۲۹۶۳۵	۲۶۴۹۹	۱۶۹۲۶	۲۰۸۸۸	۲۰۹۷۹	حمل و نقل و ارتباطات
۲۲۵۶۳	۲۰۲۹۸	۱۲۰۷۸	۱۵۵۹۸	۱۵۸۴۸	حمل و نقل
۷۰۷۲	۶۲۰۱	۴۸۴۸	۵۲۹۰	۵۱۳۲	ارتباطات
۵۳۷۴	۶۲۷۷	۵۱۴۷	۴۶۱۱	۴۹۰۱	تفریحات، سرگرمی‌ها و خدمات فرهنگی
۱۲۲۶	۱۳۳۸	۱۴۶۴	۸۷۶	۱۳۴۰	تفریحات و سرگرمی‌ها
۴۱۴۸	۴۹۳۸	۳۶۸۳	۳۷۳۵	۳۵۶۲	تحصیل و آموزش
۱۳۷۶۵	۱۲۸۷۱	۱۰۲۸۱	۱۴۱۷۳	۱۲۸۴۶	کالاها و خدمات متفرقه خانوار
۴۲۳۱	۴۱۶۶	۳۲۳۷	۳۰۱۳	۲۹۹۸	خدمات شخصی و وسایل آرایشی
۱۶۹۲	۲۳۰۸	۷۳۹	۲۰۸۲	۱۵۷۶	لوازم زینتی و شخصی
۸۱۷	۲۷۲	۷۴۲	۵۱۲	۸۴۴	هزینه‌های هتل، مسافرخانه و مسافرت‌های دستجمعی
۱۱۳	۳۱۸	۱۲۱	۳۸۹	۵۶۳	خدمات مالی و حقوقی
۱۳۴۱	۹۱۷	۱۰۲۹	۹۲۲	۱۴۳۷	هزینه‌های مذهبی
۵۵۷۲	۴۸۹۰	۴۴۱۲	۷۲۵۴	۵۴۲۹	هزینه‌های متفرقه

۲-۴- متوسط انواع هزینه‌های خوراکی و دخانی سالانه یک خانوار روستایی بر حسب وسعت خانوار: ۱۳۹۳ (هزار ریال)

۵ نفر	۴ نفر	۳ نفر	۲ نفر	۱ نفر	کل	اقلام خوراکی و دخانی
۶۸۷۳۶	۵۹۰۶۲	۵۴۳۲۴	۴۳۵۷۳	۱۸۸۳۹	۵۷۰۳۳	جمع
						آرد، رشته، غلات، نان و فراورده‌های
۱۸۰۴۰	۱۵۱۰۵	۱۲۹۵۲	۱۰۰۲۴	۴۱۳۰	۱۴۳۱۷	آن
۲۴۲۱	۱۷۳۷	۱۳۸۵	۱۰۷۸	۵۱۷	۱۸۸۴	آرد و رشته
۸۰۴۲	۶۹۶۰	۶۳۴۹	۵۲۳۶	۱۷۴۰	۶۵۶۱	غلات
۶۹۸۳	۵۸۰۳	۴۸۲۷	۳۵۸۱	۱۸۱۸	۵۴۱۹	انواع نان
۵۹۴	۶۰۴	۳۹۰	۱۲۹	۵۶	۴۵۳	بیسکویت، کیک و ویفر
۱۳۷۳۱	۱۱۶۲۶	۱۱۱۸۲	۹۶۷۴	۳۹۷۷	۱۱۵۶۲	گوشت
۷۰۰۸	۵۵۸۸	۵۳۰۲	۴۸۲۰	۱۵۴۰	۵۶۰۲	گوشت دام
۵۶۳۱	۴۹۷۶	۴۸۳۵	۴۱۱۲	۲۱۳۷	۴۹۳۱	گوشت پرندگان
۱۰۹۲	۱۰۶۲	۱۰۴۵	۷۴۲	۲۹۹	۱۰۲۹	گوشت حیوانات دریایی
						شیر و فراورده‌های آن و تخم
۷۴۵۲	۶۴۱۳	۵۷۹۰	۴۶۱۵	۲۱۶۸	۶۱۵۳	پرندگان
۲۹۲۳	۲۲۵۴	۲۰۵۵	۱۷۴۷	۶۰۴	۲۳۰۲	انواع شیر
۳۰۹۶	۲۸۷۹	۲۵۷۰	۱۹۳۱	۱۰۳۶	۲۶۳۶	فراورده‌های شیر
۱۴۳۳	۱۲۸۰	۱۱۶۵	۹۳۷	۵۲۸	۱۲۱۶	انواع تخم پرندگان
۳۱۰۹	۲۶۲۴	۲۳۸۵	۲۰۴۳	۱۰۸۵	۲۵۹۱	روغن‌ها و چربی‌ها
۱۴۶	۸۷	۱۲۱	۱۳۱	۱۲۰	۱۲۰	روغن‌ها و چربی‌های حیوانی
۲۹۶۳	۲۵۳۷	۲۲۶۴	۱۹۱۱	۹۶۴	۲۴۷۱	روغن‌های نباتی
۱۱۰۵۲	۹۸۰۶	۹۲۸۴	۷۷۳۳	۳۵۷۵	۹۴۳۸	میوه‌ها و سبزی‌ها
۴۵۳۹	۴۰۹۴	۳۸۸۳	۳۳۵۱	۱۵۲۴	۳۸۹۳	انواع میوه
۶۴۶۹	۵۶۶۷	۵۳۵۸	۴۳۵۰	۲۰۳۵	۵۵۰۰	انواع سبزی
						میوه‌ها و سبزی‌های آماده (برای مصرف
۴۴	۴۵	۴۳	۳۲	۱۶	۴۵	در منزل)
۳۵۵۱	۳۰۹۰	۲۷۹۰	۲۱۴۶	۸۸۱	۲۹۱۳	خشکبار و حبوب
۱۸۷۷	۱۷۰۵	۱۴۲۰	۱۰۸۱	۳۷۸	۱۵۰۵	خشکبار
۱۶۷۴	۱۳۸۴	۱۳۷۰	۱۰۶۶	۵۰۳	۱۴۰۸	حبوب
						قند، شکر، شیرینی‌ها، چای، قهوه و
۵۴۶۵	۴۵۵۵	۴۲۷۵	۳۷۵۳	۱۶۷۱	۴۵۳۲	کاکائو
۱۸۶۶	۱۵۰۹	۱۳۳۰	۱۱۴۸	۵۷۲	۱۵۱۷	قند و شکر
۱۶۷۷	۱۴۹۹	۱۴۱۶	۱۱۶۶	۴۱۷	۱۳۹۹	انواع شیرینی‌ها و مرباها
۱۹۲۱	۱۵۴۷	۱۵۲۹	۱۴۳۹	۶۸۲	۱۶۱۶	چای، قهوه و کاکائو
						ادویه‌ها، چاشنی‌ها و سایر
۲۱۶۳	۱۹۴۰	۱۸۱۴	۱۴۰۵	۶۳۳	۱۸۸۰	ترکیب‌های خوراکی
۶۷۰	۵۹۹	۵۵۱	۴۴۲	۱۶۹	۵۷۴	انواع ادویه
۱۴۹۳	۱۳۴۱	۱۲۶۳	۹۶۳	۴۶۴	۱۳۰۶	چاشنی‌ها و سایر ترکیب‌های خوراکی
۴۱۷۳	۳۹۰۴	۳۸۵۳	۲۱۸۰	۷۱۸	۳۶۴۶	نوشابه‌ها، غذاهای آماده و دخانی‌ها
۱۴۹۵	۱۳۲۹	۱۱۷۱	۷۵۶	۲۹۹	۱۲۳۱	انواع نوشابه
۹۵۹	۱۰۲۹	۱۴۵۸	۴۴۰	۱۰۵	۱۰۴۷	غذاهای آماده و تنقلات
۱۷۱۹	۱۵۴۶	۱۲۲۵	۹۸۴	۳۱۴	۱۳۶۸	دخانی‌ها



۲-۴- متوسط انواع هزینه‌های خوراکی و دخانی سالانه یک خانوار روستایی بر حسب وسعت خانوار: ۱۳۹۳ (دنباله) (هزار ریال)

۱۰ نفر و بیش‌تر	۹ نفر	۸ نفر	۷ نفر	۶ نفر	اقلام خوراکی و دخانی
۱۲۲۲۴۵	۱۰۷۳۷۸	۸۳۷۷۸	۸۲۶۰۵	۷۸۱۹۹	جمع
					آرد، رشته، غلات، نان و فراورده‌های
۳۴۲۲۷	۲۸۹۶۲	۲۴۵۰۳	۲۲۲۸۳	۲۰۰۸۳	آن
۶۶۹۸	۶۴۰۳	۵۶۵۹	۴۷۴۰	۳۴۷۶	آرد و رشته
۱۳۳۰۸	۱۱۴۷۷	۸۸۸۷	۸۶۴۸	۸۳۴۱	غلات
۱۳۱۹۱	۱۰۲۴۳	۹۲۰۰	۸۱۹۵	۷۵۷۰	انواع نان
۱۰۳۱	۸۳۹	۷۵۷	۷۰۰	۶۹۶	بیسکویت، کیک و ویفر
۲۲۸۰۳	۲۲۲۸۳	۱۵۲۴۷	۱۷۲۵۵	۱۵۱۹۱	گوشت
۱۰۶۵۱	۱۱۴۳۷	۶۲۵۶	۸۴۶۷	۷۴۰۶	گوشت دام
۸۶۵۰	۸۵۹۴	۷۶۴۰	۶۸۳۸	۶۳۸۸	گوشت پرندگان
۳۵۰۳	۲۲۵۳	۱۳۵۱	۱۹۴۹	۱۳۹۸	گوشت حیوانات دریایی
					شیر و فراورده‌های آن و تخم
۱۴۳۰۷	۱۲۰۴۷	۸۶۴۶	۸۷۹۶	۸۵۱۴	پرندگان
۶۸۱۷	۵۹۱۲	۳۳۴۶	۳۳۵۷	۳۶۹۷	انواع شیر
۴۸۴۱	۳۹۶۵	۳۵۱۵	۳۷۸۲	۳۲۷۱	فراورده‌های شیر
۲۶۴۹	۲۱۶۹	۱۷۸۵	۱۶۵۷	۱۵۴۶	انواع تخم پرندگان
۶۰۶۰	۴۹۱۱	۴۲۱۴	۳۶۴۶	۳۶۲۱	روغن‌ها و چربی‌ها
۴۷۲	۳۱	۳۰	۸۹	۱۷۲	روغن‌ها و چربی‌های حیوانی
۵۵۸۸	۴۸۸۰	۴۱۸۵	۳۵۵۷	۳۴۵۰	روغن‌های نباتی
۱۸۹۶۰	۱۴۸۲۰	۱۲۰۴۸	۱۱۹۷۳	۱۲۳۳۳	میوه‌ها و سبزی‌ها
۷۳۳۵	۵۶۵۶	۴۱۲۸	۴۴۰۵	۴۸۲۱	انواع میوه
۱۱۵۵۸	۹۱۰۶	۷۸۳۴	۷۴۹۳	۷۴۱۷	انواع سبزی
					میوه‌ها و سبزی‌های آماده (برای مصرف در منزل)
۶۶	۵۸	۸۶	۷۵	۹۴	
۶۴۶۹	۵۳۴۵	۴۵۵۰	۴۰۰۰	۳۸۸۲	خشکبار و حبوب
۲۸۱۹	۲۰۱۳	۲۱۵۱	۱۹۲۸	۱۹۱۶	خشکبار
۳۶۵۰	۳۳۳۱	۲۳۹۹	۲۰۷۳	۱۹۶۶	حبوب
					قند، شکر، شیرینی‌ها، چای، قهوه و
۹۳۲۸	۷۸۹۳	۶۸۹۳	۶۶۵۱	۶۰۳۶	کاکائو
۳۶۸۰	۳۱۵۹	۲۶۶۵	۲۶۱۵	۲۲۴۹	قند و شکر
۲۳۸۰	۲۱۱۲	۱۵۵۱	۱۶۷۷	۱۶۴۲	انواع شیرینی‌ها و مرباها
۳۲۶۸	۲۶۲۲	۲۶۷۷	۲۳۵۹	۲۱۴۵	چای، قهوه و کاکائو
					ادویه‌ها، چاشنی‌ها و سایر
۴۰۰۸	۳۹۶۶	۲۹۸۸	۲۷۸۰	۲۶۹۴	ترکیب‌های خوراکی
۱۲۴۵	۱۱۰۳	۹۷۲	۸۶۲	۷۷۹	انواع ادویه
۲۷۶۳	۲۸۶۳	۲۰۱۶	۱۹۱۸	۱۹۱۴	چاشنی‌ها و سایر ترکیب‌های خوراکی
۶۰۸۳	۷۱۵۱	۴۶۸۹	۵۲۲۰	۵۸۴۶	نوشابه‌ها، غذاهای آماده و دخانی‌ها
۳۲۹۲	۲۳۰۳	۱۹۲۳	۱۹۳۶	۱۸۶۵	انواع نوشابه
۱۳۸۱	۲۳۱۵	۸۱۲	۹۳۲	۲۲۴۴	غذاهای آماده و تنقلات
۱۴۱۰	۲۵۳۳	۱۹۵۵	۲۳۵۲	۱۷۳۶	دخانی‌ها

۵-۲- متوسط انواع هزینه‌های غیر خوراکی سالانه یک خانوار روستایی بر حسب تعداد افراد شاغل خانوار: ۱۳۹۳ (هزار ریال)

۵ نفر شاغل و بیش تر	۴ نفر شاغل	۳ نفر شاغل	۲ نفر شاغل	۱ نفر شاغل	بدون فرد شاغل	کل	اقلام غیر خوراکی
۶/۷۸	۵/۸۱	۴/۹۴	۴/۱۶	۳/۸۶	۲/۵۴	۳/۷۳	متوسط تعداد افراد در خانوارها
۱۴۵۳۵۴	۱۲۹۹۰۶	۱۰۸۶۴۱	۹۹۰۶۱	۸۴۱۹۳	۴۸۷۸۲	۸۱۴۹۵	جمع
۱۴۸۲۰	۱۵۸۲۰	۱۱۷۵۸	۱۰۵۴۸	۸۶۱۸	۳۴۴۶	۸۱۴۹	پوشاک و کفش
۱۱۶۰۸	۱۲۰۲۷	۹۳۱۱	۸۴۴۵	۶۸۱۱	۲۷۱۲	۶۴۵۰	پوشاک و تعمیرات آن
۳۲۱۱	۳۷۹۳	۲۴۴۶	۲۱۰۳	۱۸۰۷	۷۳۴	۱۷۰۰	انواع کفش و تعمیرات آن
۲۹۳۹۸	۲۷۹۱۹	۲۵۵۲۹	۲۵۲۲۳	۲۴۷۰۳	۱۸۷۸۵	۲۳۶۲۶	مسکن
۱۶۹۹۵	۱۵۸۱۱	۱۵۵۲۲	۱۶۲۵۲	۱۷۴۳۴	۱۳۵۰۵	۱۶۲۳۶	اجاره‌بها و سایر هزینه‌های منزل مسکونی
۱۲۴۰۲	۱۲۱۰۸	۱۰۰۰۶	۸۹۷۱	۷۲۶۹	۵۲۸۰	۷۳۹۰	آب و فاضلاب، سوخت و روشنایی منزل مسکونی
۲۲۶۰۵	۱۵۵۸۲	۱۳۳۳۸	۹۹۹۷	۷۷۹۰	۴۵۲۴	۷۹۸۳	لوازم، اثاث و خدمات خانوار . مبللمان، اثاث، فرش و کفپوش و تعمیرات آن‌ها
۳۷۳۳	۳۲۵۱	۲۷۳۳	۱۶۰۷	۱۱۹۵	۶۱۹	۱۲۷۴	لوازم و اثاث منزل
۳۳۷۳	۱۴۴۱	۱۲۴۱	۶۶۳	۴۸۴	۳۲۳	۵۵۵	وسایل حرارتی و پخت و پز، یخچال و سایر وسایل عمده ظروف، لوازم آشپزخانه و سایر وسایل منزل و تعمیرات آن‌ها .. کالاهای و لوازم مصرفی بی‌دوام و کم‌دوام منزل
۲۰۸۳۸	۱۵۶۹۵	۱۴۱۴۰	۱۳۹۹۵	۱۱۵۶۹	۹۰۶۹	۱۱۷۱۰	خدمات خانگی
۱۸۸۲۶	۱۳۲۳۰	۱۱۷۳۳	۱۱۲۴۰	۸۸۶۵	۷۸۴۲	۹۳۴۵	بهداشت و درمان .. هزینه‌های بهداشتی و درمانی .. هزینه بیمه‌های اجتماعی و درمانی
۲۰۱۲	۲۴۶۴	۲۴۰۷	۲۷۵۵	۲۷۰۴	۱۲۲۷	۲۳۶۵	حمل و نقل و ارتباطات
۲۹۰۰۳	۲۸۲۶۱	۲۲۵۹۶	۲۰۶۱۸	۱۷۱۰۲	۷۱۰۳	۱۶۰۸۲	حمل و نقل
۲۱۷۱۵	۲۲۳۲۸	۱۷۱۰۶	۱۵۸۹۴	۱۳۱۳۵	۵۱۱۹	۱۲۲۸۱	ارتباطات
۷۲۸۸	۵۹۳۳	۵۴۸۹	۴۷۲۴	۳۹۶۸	۱۹۸۴	۳۸۰۱	تفریحات، سرگرمی‌ها و خدمات فرهنگی
۳۰۰۲	۴۸۶۲	۳۷۳۲	۳۲۳۸	۲۹۷۶	۱۱۸۷	۲۷۰۲	تفریحات و سرگرمی‌ها
۸۷۸	۱۸۶۶	۱۴۱۷	۱۰۱۳	۱۰۶۵	۳۶۴	۹۳۳	تحصیل و آموزش
۲۱۲۴	۲۹۹۵	۲۳۱۵	۲۲۲۵	۱۹۱۱	۸۲۲	۱۷۶۹	کالاهای و خدمات متفرقه خانوار
۲۵۶۸۹	۲۱۷۶۸	۱۷۵۵۰	۱۵۴۴۲	۱۱۴۳۵	۴۶۶۸	۱۱۲۴۳	خدمات شخصی و وسایل آرایشی
۳۴۳۷	۳۷۵۲	۳۰۴۴	۲۵۸۷	۲۳۷۷	۱۱۱۸	۲۲۰۳	لوازم زینتی و شخصی
۷۵۲۸	۴۸۹۱	۳۶۹۹	۱۶۳۳	۴۵۱	۱۴۴	۸۸۴	هزینه‌های هتل، مسافرخانه و مسافرت‌های دستجمعی
۴۹۳۶	۶۷۰	۱۲۸۹	۹۶۹	۵۸۸	۳۹۹	۶۸۰	خدمات مالی و حقوقی
۴۴۴	۱۷۰۶	۴۶۴	۵۱۳	۶۰۲	۱۸۷	۵۰۵	هزینه‌های مذهبی
۱۹۹۸	۲۴۳۲	۱۸۲۰	۱۳۱۲	۹۲۰	۶۰۳	۹۹۹	هزینه‌های متفرقه
۷۳۴۵	۸۳۱۸	۷۲۳۴	۸۴۲۹	۶۴۹۸	۲۲۱۷	۵۹۷۲	

۲-۶- متوسط انواع هزینه‌های خوراکی و دخانی سالانه یک خانوار روستایی بر حسب تعداد افراد شاغل خانوار: ۱۳۹۳ (هزار ریال)

۵ نفر شاغل و بیش تر	۴ نفر شاغل	۳ نفر شاغل	۲ نفر شاغل	۱ نفر شاغل	بدون فرد شاغل	کل	اقلام خوراکی و دخانی
۱۱۷۸۲۰	۱۰۲۴۲۷	۸۸۴۳۳	۷۳۳۳۶	۵۵۴۴۲	۳۴۹۸۳	۵۷۰۳۳	جمع..... آرد، رشته، غلات، نان و
۲۹۲۱۳	۲۶۸۹۹	۲۱۹۷۱	۱۸۰۵۲	۱۳۹۷۶	۸۹۰۴	۱۴۳۱۷	فراورده‌های آن.....
۶۳۹۸	۴۱۸۹	۲۹۷۱	۲۳۰۳	۱۷۷۰	۱۲۵۶	۱۸۸۴	آرد و رشته.....
۱۰۵۸۳	۱۲۳۷۵	۱۰۲۵۲	۸۶۲۱	۶۳۹۴	۳۸۶۳	۶۵۶۱	غلات.....
۱۱۵۰۲	۹۶۸۹	۸۲۷۸	۶۶۴۱	۵۲۸۲	۳۵۷۴	۵۴۱۹	انواع نان.....
۷۳۰	۶۴۴	۴۷۱	۴۸۷	۵۳۱	۲۱۱	۴۵۳	بیسکویت، کیک و ویفر.....
۲۳۳۰۰	۲۱۶۸۰	۱۹۲۰۳	۱۵۴۴۵	۱۱۰۰۹	۶۸۲۴	۱۱۵۶۲	گوشت.....
۱۴۸۱۵	۱۳۳۷۷	۱۱۴۰۴	۸۲۴۳	۵۰۰۳	۲۶۷۰	۵۶۰۲	گوشت دام.....
۷۳۵۸	۷۱۷۸	۶۶۹۸	۶۰۲۷	۴۸۸۱	۳۵۰۲	۴۹۳۱	گوشت پرندگان.....
۱۱۲۷	۱۱۲۵	۱۱۰۱	۱۱۷۶	۱۱۲۵	۶۵۲	۱۰۲۹	گوشت حیوانات دریایی..... شیر و فراورده‌های آن و
۱۶۹۱۵	۱۰۹۱۷	۱۰۰۱۲	۸۳۶۱	۵۸۲۵	۳۵۶۷	۶۱۵۳	تخم پرندگان.....
۱۱۳۹۱	۶۳۸۵	۵۴۱۴	۴۰۰۳	۱۷۴۶	۹۵۴	۲۳۰۲	انواع شیر.....
۳۰۵۱	۲۵۴۰	۲۸۲۷	۲۸۱۹	۲۸۹۸	۱۸۰۱	۲۶۳۶	فراورده‌های شیر.....
۲۴۷۳	۱۹۹۲	۱۷۷۱	۱۵۴۰	۱۱۸۱	۸۱۲	۱۲۱۶	انواع تخم پرندگان.....
۵۷۵۹	۴۳۵۶	۳۸۳۸	۳۱۴۱	۲۵۳۸	۱۷۴۶	۲۵۹۱	روغن‌ها و چربی‌ها.....
۴۸۴	۱۸۳	۲۰۴	۱۴۵	۱۲۴	۵۲	۱۲۰	روغن‌ها و چربی‌های حیوانی.....
۵۲۷۵	۴۱۷۳	۳۶۳۳	۲۹۹۶	۲۴۱۴	۱۶۹۴	۲۴۷۱	روغن‌های نباتی.....
۱۶۷۰۶	۱۶۸۴۲	۱۳۳۶۸	۱۱۷۳۸	۹۳۶۰	۶۰۶۳	۹۴۳۸	میوه‌ها و سبزی‌ها.....
۶۷۵۴	۷۲۳۰	۵۷۳۶	۵۰۲۲	۳۸۵۱	۲۳۰۹	۳۸۹۳	انواع میوه.....
۹۳۹۳	۹۵۶۶	۷۵۹۹	۶۶۷۸	۵۴۶۱	۳۷۲۰	۵۵۰۰	انواع سبزی..... میوه‌ها و سبزی‌های آماده
۵۵۹	۴۶	۳۳	۳۸	۴۸	۳۴	۴۵	(برای مصرف در منزل).....
۵۴۹۹	۴۴۴۴	۴۰۲۰	۳۶۹۸	۲۹۰۶	۱۸۴۳	۲۹۱۳	خشکبار و حبوب.....
۲۳۸۹	۱۹۸۱	۲۱۴۱	۱۹۱۱	۱۵۴۰	۸۷۷	۱۵۰۵	خشکبار.....
۳۱۱۱	۲۴۶۳	۱۸۸۰	۱۷۸۷	۱۳۶۵	۹۶۶	۱۴۰۸	حبوب..... قند، شکر، شیرینی‌ها، چای،
۱۰۸۰۹	۸۵۳۳	۷۰۲۸	۵۷۵۴	۴۳۱۸	۲۹۸۰	۴۵۳۲	قهوه و کاکائو.....
۴۴۴۵	۳۱۱۲	۲۴۸۴	۱۹۰۹	۱۳۹۵	۱۰۵۸	۱۵۱۷	قند و شکر.....
۲۵۱۴	۲۳۳۵	۱۹۹۵	۱۸۰۵	۱۴۲۴	۷۶۸	۱۳۹۹	انواع شیرینی‌ها و مرباها.....
۳۸۵۱	۳۰۸۶	۲۵۴۹	۲۰۴۰	۱۴۹۹	۱۱۵۵	۱۶۱۶	چای، قهوه و کاکائو..... ادویه‌ها، چاشنی‌ها و سایر
۳۲۶۷	۲۷۲۰	۲۴۴۸	۲۱۹۵	۱۹۳۷	۱۲۴۶	۱۸۸۰	ترکیب‌های خوراکی.....
۱۱۱۷	۸۴۲	۷۶۹	۷۰۷	۵۸۴	۳۶۱	۵۷۴	انواع ادویه..... چاشنی‌ها و سایر ترکیب‌های
۲۱۴۹	۱۸۷۸	۱۶۸۰	۱۴۸۸	۱۳۵۳	۸۸۵	۱۳۰۶	خوراکی..... نوشابه‌ها، غذاهای آماده و
۶۳۵۳	۶۰۳۶	۶۵۴۴	۴۹۵۲	۳۵۷۳	۱۸۱۰	۳۶۴۶	دخانی‌ها.....
۱۳۷۵	۱۵۱۰	۱۴۶۹	۱۳۵۶	۱۳۶۷	۷۱۹	۱۲۳۱	انواع نوشابه.....
۱۳۳۸	۲۰۸۹	۲۸۵۶	۱۷۴۱	۸۹۶	۳۲۷	۱۰۴۷	غذاهای آماده و تنقلات.....
۳۶۴۱	۲۴۳۶	۲۲۱۸	۱۸۵۵	۱۳۱۰	۷۶۴	۱۳۶۸	دخانی‌ها.....

۷-۲- متوسط انواع هزینه‌های غیر خوراکی سالانه یک خانوار روستایی بر حسب گروه شغلی سرپرست خانوار: ۱۳۹۳ (هزار ریال)

کارکنان خدماتی و فروشندگان	کارمندان امور اداری و دفتری	تکنیسین‌ها و دستیاران	متخصصان (علمی و فنی)	قانونگذاران، مقامات عالی‌رتبه و مدیران	کل	اقلام غیر خوراکی
۳/۹۱	۳/۸۴	۴/۰۷	۳/۸۶	۳/۹۹	۳/۷۳	متوسط تعداد افراد در خانوارها
۱۰۷۰۶۷	۱۴۷۹۵۴	۱۳۵۲۷۲	۱۷۲۶۷۴	۱۵۸۹۲۷	۸۱۴۹۵	جمع
۱۰۲۰۹	۱۲۷۸۵	۱۳۵۵۳	۱۷۶۹۲	۱۴۳۴۸	۸۱۴۹	پوشاک و کفش
۸۰۲۸	۱۰۴۸۷	۱۱۰۷۱	۱۳۴۵۱	۱۱۴۹۵	۶۴۵۰	پوشاک و تعمیرات آن
۲۱۸۱	۲۲۹۹	۲۴۸۲	۴۲۴۱	۲۸۵۳	۱۷۰۰	انواع کفش و تعمیرات آن
۳۱۱۲۴	۳۴۱۴۷	۳۰۲۶۴	۳۲۴۰۹	۳۴۶۳۸	۲۳۶۲۶	مسکن
						اجاره‌بها و سایر هزینه‌های منزل مسکونی
۲۲۴۷۰	۲۷۶۴۰	۲۲۴۴۹	۲۵۲۶۴	۲۵۰۵۷	۱۶۲۳۶	آب و فاضلاب، سوخت و روشنایی
۸۶۵۴	۶۵۰۷	۷۸۱۵	۷۱۴۴	۹۵۸۱	۷۳۹۰	منزل مسکونی
۹۸۷۲	۹۸۷۳	۱۰۵۷۴	۱۳۲۸۹	۱۲۴۳۳	۷۹۸۳	لوازم، اثاث و خدمات خانوار
						مبلمان، اثاث، فرش و کفپوش و تعمیرات آن‌ها
۱۳۰۲	۱۸۵۴	۱۸۰۷	۳۳۲۶	۱۵۲۸	۱۲۷۴	لوازم و اثاث منزل
۱۱۶۲	۵۱۵	۵۹۰	۵۳۳	۲۶۰۹	۵۵۵	وسایل حرارتی و پخت و پز، یخچال و سایر وسایل عمده
۲۲۲۴	۱۸۲۰	۲۵۲۷	۳۷۳۸	۱۸۹۲	۱۶۸۱	ظروف، لوازم آشپزخانه و سایر وسایل منزل و تعمیرات آن‌ها
۹۸۵	۷۰۹	۹۵۱	۱۵۶۶	۱۱۳۶	۹۷۹	کالاها و لوازم مصرفی بی‌دوام و کم‌دوام
۴۱۵۶	۴۸۷۲	۴۵۷۳	۴۱۰۸	۵۲۳۶	۳۴۵۲	منزل
۴۳	۱۰۲	۱۲۵	۱۹	۳۱	۴۱	خدمات خانگی
۱۴۶۵۷	۱۹۹۹۷	۱۴۶۷۵	۲۰۲۹۷	۲۱۸۷۷	۱۱۷۱۰	بهداشت و درمان
۱۱۳۴۱	۹۷۴۲	۹۵۸۳	۸۹۲۹	۱۱۶۶۰	۹۳۴۵	هزینه‌های بهداشتی و درمانی
۳۳۱۷	۱۰۲۵۵	۵۰۹۲	۱۱۳۶۸	۱۰۲۱۷	۲۳۶۵	هزینه بیمه‌های اجتماعی و درمانی
۲۲۵۲۹	۳۵۵۹۴	۳۴۴۰۸	۳۶۸۲۷	۳۰۹۴۴	۱۶۰۸۲	حمل و نقل و ارتباطات
۱۷۵۲۶	۳۰۴۶۱	۲۷۹۰۷	۳۰۲۲۲	۲۱۷۱۷	۱۲۲۸۱	حمل و نقل
۵۰۰۴	۵۱۳۴	۶۵۰۱	۶۶۰۵	۹۲۲۶	۳۸۰۱	ارتباطات
						تفریحات، سرگرمی‌ها و خدمات
۳۳۷۱	۴۳۷۲	۵۲۴۵	۸۴۴۳	۷۷۹۹	۲۷۰۲	تفریحات و سرگرمی‌ها
۱۱۱۹	۱۷۱۸	۱۸۸۰	۴۴۶۸	۱۵۷۶	۹۳۳	تحصیل و آموزش
۲۲۵۲	۲۶۵۴	۳۳۶۵	۳۹۷۵	۶۲۲۳	۱۷۶۹	کالاها و خدمات متفرقه خانوار
۱۵۳۰۵	۳۱۱۸۶	۲۶۵۵۳	۴۳۷۱۷	۳۶۸۸۹	۱۱۲۴۳	خدمات شخصی و وسایل آرایشی
۲۸۸۷	۳۱۶۴	۳۲۴۷	۳۷۳۳	۳۹۷۶	۲۲۰۳	لوازم زینتی و شخصی
۱۱۹۳	۱۱۶۱	۲۶۶۲	۲۷۶۴	۱۵۴۳	۸۸۴	هزینه‌های هتل، مسافرخانه و مسافرت‌های دستجمعی
۷۰۱	۹۵۷	۱۸۲۹	۸۰۵	۱۷۹۸	۶۸۰	خدمات مالی و حقوقی
۴۶۳	۶۱۳	۱۶۶۹	۷۲۱	۷۸۶	۵۰۵	هزینه‌های مذهبی
۱۰۶۶	۱۳۹۶	۱۶۳۳	۱۸۰۰	۱۰۸۷	۹۹۹	هزینه‌های متفرقه
۸۹۹۵	۲۳۸۹۵	۱۵۵۱۳	۳۳۸۹۳	۲۷۶۹۹	۵۹۷۲	



۲-۷- متوسط انواع هزینه‌های غیر خوراکی سالانه یک خانوار روستایی بر حسب گروه شغلی سرپرست خانوار: ۱۳۹۳ (دنباله)

(هزار ریال)

غیر شاغل	سایر و اظهار نشده	کارگران ساده	متصدیان و مونتازکاران ماشین‌آلات و دستگاه‌ها و رانندگان وسایل نقلیه	صنعتگران و کارکنان مشاغل مربوط	کارکنان ماهر کشاورزی، جنگلداری و ماهیگیری	اقلام غیر خوراکی
۲/۹۶	۳/۷۲	۴/۱۲	۴/۱۳	۳/۷۹	۴/۰۵	متوسط تعداد افراد در خانوارها
۵۸۶۱۳	۱۵۴۴۴۹	۶۸۵۰۵	۹۹۱۱۲	۹۷۷۰۷	۹۳۱۳۲	جمع
۴۶۸۰	۱۸۵۸۸	۷۳۴۳	۹۸۶۶	۹۱۸۵	۱۰۴۹۳	پوشاک و کفش
۳۶۵۲	۱۵۷۶۶	۵۷۷۲	۷۹۱۶	۷۳۹۸	۸۳۰۴	پوشاک و تعمیرات آن
۱۰۲۹	۲۸۲۲	۱۵۷۱	۱۹۵۰	۱۷۸۷	۲۱۸۹	انواع کفش و تعمیرات آن
۲۰۳۵۱	۴۳۷۷۰	۲۱۶۹۱	۲۸۳۷۴	۳۰۷۵۹	۲۲۶۱۷	مسکن
						اجاره‌بها و سایر هزینه‌های منزل
۱۴۴۱۵	۳۷۷۳۷	۱۵۰۱۳	۲۰۳۸۱	۲۲۸۱۳	۱۳۵۶۷	مسکونی
						آب و فاضلاب، سوخت و روشنایی
۵۹۳۶	۶۰۳۳	۶۶۷۸	۷۹۹۳	۷۹۴۶	۹۰۵۰	منزل مسکونی
۵۳۳۷	۹۷۸۷	۶۶۷۲	۸۸۳۱	۸۲۶۴	۱۰۹۱۸	لوازم، اثاث و خدمات خانوار
						مبلمان، اثاث، فرش و کفپوش و
۷۱۳	۱۹۴۳	۸۱۵	۱۳۹۸	۱۳۰۹	۲۱۱۰	تعمیرات آن‌ها
۳۶۷	۲۸۵	۴۸۴	۳۷۷	۴۶۸	۷۸۴	لوازم و اثاث منزل
						وسایل حرارتی و پخت و پز، یخچال و
۱۰۱۶	۳۰۱۵	۱۱۷۷	۱۸۲۱	۱۶۰۱	۲۶۱۰	سایر وسایل عمده
						ظروف، لوازم آشپزخانه و سایر وسایل
۶۶۶	۵۰۲	۷۸۷	۹۴۸	۹۸۴	۱۴۹۶	منزل و تعمیرات آن‌ها
						کالاها و لوازم مصرفی بی‌دوام و کم‌دوام
۲۵۳۸	۴۰۴۳	۳۳۷۷	۴۲۲۲	۳۸۷۴	۳۸۷۴	منزل
۳۶	۰	۳۲	۶۴	۲۸	۴۵	خدمات خانگی
۱۰۷۷۳	۱۵۵۲۴	۹۲۹۴	۱۴۵۵۰	۱۲۳۷۹	۱۲۲۹۳	بهداشت و درمان
۹۱۸۱	۷۷۵۶	۷۲۷۹	۱۰۲۰۹	۸۹۱۶	۱۰۸۱۲	هزینه‌های بهداشتی و درمانی
۱۵۹۲	۷۷۶۸	۲۰۱۴	۴۳۴۱	۳۴۶۳	۱۴۸۰	هزینه بیمه‌های اجتماعی و درمانی
۹۴۵۰	۲۷۱۸۶	۱۳۲۱۲	۱۸۸۹۱	۲۰۹۲۴	۱۹۸۹۹	حمل و نقل و ارتباطات
۶۸۴۱	۲۰۸۰۲	۹۹۱۳	۱۳۸۵۹	۱۶۰۳۴	۱۵۶۷۶	حمل و نقل
۲۶۰۹	۶۳۸۴	۳۳۰۰	۵۰۳۳	۴۸۹۰	۴۲۲۳	ارتباطات
						تفریحات، سرگرمی‌ها و خدمات
۱۶۸۳	۳۵۵۲	۲۰۵۷	۳۵۰۳	۳۲۲۷	۳۳۷۷	فرهنگی
۵۰۶	۱۲۷۲	۶۶۳	۱۱۸۳	۱۱۲۹	۱۲۶۰	تفریحات و سرگرمی‌ها
۱۱۷۷	۲۲۸۱	۱۳۹۴	۲۳۲۰	۲۰۹۹	۲۱۱۷	تحصیل و آموزش
۶۳۴۰	۳۶۰۴۰	۸۲۳۶	۱۵۰۹۷	۱۲۹۶۸	۱۳۵۳۶	کالاها و خدمات متفرقه خانوار
۱۴۷۹	۲۷۵۸	۲۱۳۰	۲۷۹۴	۲۶۸۴	۲۴۴۷	خدمات شخصی و وسایل آرایشی
۴۵۳	۱۲۱۶	۴۵۸	-۴۹۶	۳۱۵	۲۱۴۰	لوازم زینتی و شخصی
						هزینه‌های هتل، مسافرخانه و
۴۸۹	۵۹۷	۳۷۲	۷۳۰	۴۸۱	۱۱۰۸	مسافرت‌های دستجمعی
۲۱۰	۱۵۷	۲۱۹	۱۵۱۷	۶۵۶	۶۲۸	خدمات مالی و حقوقی
۶۷۴	۱۰۵۳	۶۴۳	۹۸۸	۹۶۷	۱۶۰۰	هزینه‌های مذهبی
۳۰۳۴	۳۰۲۶۰	۴۴۱۳	۹۵۶۵	۷۸۶۴	۵۶۱۳	هزینه‌های متفرقه

۸-۲- متوسط انواع هزینه‌های خوراکی و دخانی سالانه یک خانوار روستایی بر حسب گروه شغلی سرپرست خانوار: ۱۳۹۳

(هزار ریال)

کارکنان خدماتی و فروشندگان	کارمندان امور اداری و دفتری	تکنیسین‌ها و دستیاران	متخصصان (علمی و فنی)	قانونگذاران، مقامات عالی‌رتبه و مدیران	کل	اقلام خوراکی و دخانی
۶۷۷۵۰	۷۰۳۸۶	۷۱۳۷۳	۶۸۵۲۳	۷۳۹۲۸	۵۷۰۳۳	جمع
						آرد، رشته، غلات، نان و فراورده‌های
۱۵۳۴۴	۱۴۵۸۱	۱۶۶۴۵	۱۴۷۰۸	۱۳۹۷۰	۱۴۳۱۷	آن
۱۳۳۸	۱۴۶۰	۱۹۷۲	۱۳۶۷	۱۷۹۴	۱۸۸۴	آرد و رشته
۷۸۱۰	۶۸۵۹	۷۹۲۸	۷۲۱۰	۵۳۸۷	۶۵۶۱	غلات
۵۵۵۵	۵۳۸۰	۶۰۵۶	۵۳۲۴	۶۱۱۲	۵۴۱۹	انواع نان
۶۴۱	۸۸۲	۶۹۰	۸۰۷	۶۷۷	۴۵۳	بیسکویت، کیک و ویفر
۱۳۶۶۰	۱۵۰۰۹	۱۵۹۷۱	۱۶۷۹۵	۱۷۵۷۶	۱۱۵۶۲	گوشت
۶۰۲۵	۷۷۷۸	۸۵۴۲	۸۸۳۰	۸۱۹۳	۵۶۰۲	گوشت دام
۶۰۱۰	۵۴۶۴	۵۹۴۴	۵۷۹۵	۶۰۲۰	۴۹۳۱	گوشت پرندگان
۱۶۲۵	۱۷۶۷	۱۴۸۵	۲۱۷۱	۳۳۶۴	۱۰۲۹	گوشت حیوانات دریایی
						شیر و فراورده‌های آن و تخم
۶۶۶۳	۷۵۶۵	۷۱۹۶	۶۵۲۸	۷۸۹۰	۶۱۵۳	پرندگان
۱۷۱۵	۲۴۶۷	۲۳۷۳	۲۰۶۰	۲۲۴۵	۲۳۰۲	انواع شیر
۳۷۰۹	۳۹۰۰	۳۵۲۸	۳۲۵۱	۴۰۳۳	۲۶۳۶	فراورده‌های شیر
۱۲۳۹	۱۱۹۸	۱۲۹۵	۱۲۱۷	۱۶۱۳	۱۲۱۶	انواع تخم پرندگان
۲۵۹۷	۲۶۴۶	۳۲۷۶	۲۶۷۲	۲۹۶۶	۲۵۹۱	روغن‌ها و چربی‌ها
۸۲	۱۵	۱۸۲	۱۰۴	۴۰۶	۱۲۰	روغن‌ها و چربی‌های حیوانی
۲۵۱۵	۲۶۳۱	۳۰۹۴	۲۵۶۹	۲۵۶۰	۲۴۷۱	روغن‌های نباتی
۱۱۳۶۰	۱۱۳۷۷	۱۲۲۹۳	۱۲۵۱۰	۱۴۴۸۰	۹۴۳۸	میوه‌ها و سبزی‌ها
۴۸۰۳	۵۱۴۲	۵۳۷۵	۵۵۸۶	۷۰۹۸	۳۸۹۳	انواع میوه
۶۴۷۰	۶۱۴۲	۶۸۲۴	۶۸۲۷	۷۳۵۴	۵۵۰۰	انواع سبزی
						میوه‌ها و سبزی‌های آماده (برای مصرف
۸۶	۹۳	۹۴	۹۶	۲۸	۴۵	در منزل)
۳۵۸۷	۳۱۴۳	۳۶۶۹	۳۳۸۷	۳۶۰۲	۲۹۱۳	خشکبار و حبوب
۲۰۱۱	۱۷۷۴	۱۹۷۱	۲۰۷۹	۱۸۹۴	۱۵۰۵	خشکبار
۱۵۷۶	۱۳۶۸	۱۶۹۷	۱۳۰۹	۱۷۰۷	۱۴۰۸	حبوب
						قند، شکر، شیرینی‌ها، چای، قهوه و
۴۷۵۳	۵۱۱۶	۵۴۳۶	۵۴۱۲	۵۷۹۰	۴۵۳۲	کاکائو
۱۵۱۷	۱۳۳۸	۱۶۶۷	۱۲۸۹	۱۵۱۳	۱۵۱۷	قند و شکر
۱۶۲۹	۲۱۱۹	۱۷۹۲	۲۴۴۵	۲۴۵۳	۱۳۹۹	انواع شیرینی‌ها و مرباها
۱۶۰۷	۱۶۵۹	۱۹۷۷	۱۶۷۷	۱۸۲۴	۱۶۱۶	چای، قهوه و کاکائو
						ادویه‌ها، چاشنی‌ها و سایر
۲۲۳۶	۲۵۰۵	۲۳۵۴	۲۶۵۶	۲۳۸۷	۱۸۸۰	ترکیب‌های خوراکی
۶۳۱	۷۲۰	۶۸۵	۹۱۴	۷۴۷	۵۷۴	انواع ادویه
۱۶۰۵	۱۷۸۵	۱۶۶۹	۱۷۴۲	۱۶۳۹	۱۳۰۶	چاشنی‌ها و سایر ترکیب‌های خوراکی
۷۵۵۰	۸۴۴۵	۴۵۳۴	۳۸۵۵	۵۲۶۷	۳۶۴۶	نوشابه‌ها، غذاهای آماده و دخانی‌ها
۱۶۷۳	۱۵۲۷	۱۹۰۱	۱۹۵۶	۱۸۵۹	۱۲۳۱	انواع نوشابه
۴۵۶۶	۶۲۲۸	۱۵۱۷	۱۵۲۸	۲۱۱۴	۱۰۴۷	غذاهای آماده و تنقلات
۱۳۱۱	۶۹۰	۱۱۱۶	۳۷۱	۱۲۹۵	۱۳۶۸	دخانی‌ها



۸-۲- متوسط انواع هزینه‌های خوراکی و دخانی سالانه یک خانوار روستایی بر حسب گروه شغلی سرپرست خانوار: ۱۳۹۳

(هزار ریال)

(دنباله)

غیر شاغل	سایر و اظهار نشده	کارگران ساده	متصدیان و مونتازکاران ماشین‌آلات و دستگاه‌ها و رانندگان وسایل نقلیه	صنعتگران و کارکنان مشاغل مربوط	کارکنان ماهر کشاورزی، جنگلداری و ماهیگیری	اقلام خوراکی و دخانی
۴۱۱۴۴	۵۹۷۲۸	۵۰۹۴۹	۶۱۳۲۵	۵۶۷۰۴	۷۵۰۸۵	جمع
						آرد، رشته، غلات، نان و فرآورده‌های آن
۱۰۶۴۰	۱۴۴۱۰	۱۳۳۸۸	۱۴۵۱۵	۱۳۳۳۹	۱۹۱۴۴	آرد و رشته
۱۴۹۵	۱۱۶۳	۱۸۵۸	۱۵۳۰	۱۳۶۵	۲۷۳۸	غلات
۴۷۲۸	۸۰۳۲	۵۴۶۴	۶۴۵۰	۵۹۶۹	۹۴۷۲	انواع نان
۴۱۸۴	۴۸۷۲	۵۵۵۰	۵۸۸۰	۵۴۲۷	۶۴۶۴	بیسکویت، کیک و ویفر
۲۳۲	۳۴۳	۵۱۵	۶۵۵	۵۷۸	۴۷۰	گوشت
۸۰۵۶	۱۴۴۱۸	۹۳۵۲	۱۱۹۷۴	۱۰۹۴۶	۱۶۴۳۸	گوشت دام
۳۳۱۵	۶۳۴۷	۴۰۸۶	۵۱۴۸	۵۱۳۰	۹۳۱۰	گوشت پرندگان
۳۹۵۵	۴۹۱۸	۴۴۹۶	۵۳۷۴	۴۷۳۲	۶۰۱۵	گوشت حیوانات دریایی
۷۸۶	۳۱۵۴	۷۷۰	۱۴۵۲	۱۰۸۴	۱۱۱۲	شیر و فرآورده‌های آن و تخم پرندگان
۴۱۷۵	۵۶۷۹	۵۴۳۴	۶۷۳۰	۶۶۰۳	۸۴۳۹	انواع شیر
۱۱۷۷	۱۴۳۹	۱۶۰۸	۲۰۱۱	۲۰۰۵	۴۴۴۹	فرآورده‌های شیر
۲۰۶۸	۳۰۳۲	۲۶۵۴	۳۴۲۰	۳۳۸۲	۲۴۶۰	انواع تخم پرندگان
۹۳۰	۱۲۰۹	۱۱۷۳	۱۲۹۸	۱۲۱۶	۱۵۳۰	روغن‌ها و چربی‌ها
۲۰۲۴	۲۴۲۵	۲۴۶۲	۲۶۱۰	۲۴۶۱	۳۳۱۹	روغن‌ها و چربی‌های حیوانی
۶۹	۱۰	۱۰۴	۴۹	۱۲۹	۲۱۴	روغن‌های نباتی
۱۹۵۶	۲۴۱۴	۲۳۵۸	۲۵۶۱	۲۳۳۲	۳۱۰۵	میوه‌ها و سبزی‌ها
۶۹۲۷	۹۸۷۱	۸۳۸۶	۱۰۷۷۸	۹۹۱۹	۱۱۸۳۹	انواع میوه
۲۶۶۰	۴۳۱۸	۳۱۹۶	۴۵۰۱	۴۰۸۹	۵۲۲۷	انواع سبزی
۴۲۳۰	۵۴۸۲	۵۱۵۰	۶۲۲۹	۵۷۸۹	۶۵۶۴	میوه‌ها و سبزی‌های آماده (برای مصرف در منزل)
۳۶	۷۱	۴۱	۴۸	۴۰	۴۹	خشکبار و حبوب
۲۱۲۷	۳۳۰۷	۲۵۵۵	۳۲۰۴	۳۰۷۲	۳۷۶۶	خشکبار
۱۰۲۳	۲۱۴۷	۱۲۶۱	۱۶۳۶	۱۷۲۶	۱۹۹۵	حبوب
۱۱۰۵	۱۱۶۰	۱۲۹۴	۱۵۶۸	۱۳۴۶	۱۷۷۱	قند، شکر، شیرینی‌ها، چای، قهوه و کاکائو
۳۴۳۲	۴۹۹۴	۳۹۴۵	۴۶۵۴	۴۲۳۷	۶۱۵۴	قند و شکر
۱۲۰۰	۹۱۳	۱۳۹۲	۱۴۷۶	۱۲۳۸	۲۰۹۰	انواع شیرینی‌ها و مرباها
۹۳۸	۲۷۵۵	۱۱۵۰	۱۶۲۲	۱۵۹۹	۱۸۴۳	چای، قهوه و کاکائو
۱۲۹۴	۱۳۲۶	۱۴۰۴	۱۵۵۶	۱۴۰۱	۲۲۲۲	ادویه‌ها، چاشنی‌ها و سایر ترکیب‌های خوراکی
۱۴۴۷	۲۰۵۸	۱۷۴۷	۲۱۴۵	۱۹۶۲	۲۲۲۶	انواع ادویه
۴۲۸	۴۶۴	۵۱۱	۶۰۳	۵۴۹	۷۵۸	چاشنی‌ها و سایر ترکیب‌های خوراکی
۱۰۱۹	۱۵۹۴	۱۲۳۷	۱۵۴۲	۱۴۱۳	۱۴۶۷	نوشابه‌ها، غذاهای آماده و دخانی‌ها
۲۳۱۵	۲۵۶۶	۳۶۸۰	۴۷۱۶	۴۱۶۶	۳۷۶۱	انواع نوشابه
۸۸۱	۱۱۹۲	۱۲۶۷	۱۶۱۳	۱۳۵۶	۱۲۷۳	غذاهای آماده و تنقلات
۴۶۰	۸۸۷	۸۵۵	۱۴۴۸	۱۲۳۳	۹۱۵	دخانی‌ها
۹۷۴	۴۸۶	۱۵۵۸	۱۶۵۵	۱۵۷۷	۱۵۷۲	

۹-۲- متوسط انواع هزینه‌های غیر خوراکی سالانه یک خانوار روستایی بر حسب فعالیت اصلی محل کار سرپرست خانوار: ۱۳۹۳

(هزار ریال)

صنعت	استخراج معدن	شیلات	کشاورزی، شکار و جنگلداری	کل	اقلام غیر خوراکی
۳/۷۵	۳/۸۸	۴/۵۶	۴/۰۵	۳/۷۳	متوسط تعداد افراد در خانوارها
۱۰۵۳۳۱	۱۰۴۹۱۳	۸۱۴۳۹	۸۵۰۱۲	۸۱۴۹۵	جمع
۹۱۷۸	۱۰۲۷۷	۷۶۲۹	۹۷۲۱	۸۱۴۹	پوشاک و کفش
۷۱۹۶	۷۴۴۶	۶۳۲۰	۷۶۷۴	۶۴۵۰	پوشاک و تعمیرات آن
۱۹۸۲	۲۸۳۱	۱۳۰۹	۲۰۴۷	۱۷۰۰	انواع کفش و تعمیرات آن
۳۲۱۴۵	۲۵۳۶۶	۲۵۳۸۲	۲۱۵۶۵	۲۳۶۲۶	مسکن
					اجاره‌بها و سایر هزینه‌های منزل
۲۳۲۵۱	۱۸۲۳۷	۱۷۱۰۰	۱۳۲۵۵	۱۶۲۳۶	مسکونی
					آب و فاضلاب، سوخت و روشنایی
۸۸۹۴	۷۱۳۰	۸۲۸۲	۸۳۱۰	۷۳۹۰	منزل مسکونی
۸۵۳۲	۸۳۳۴	۷۹۸۶	۹۷۸۸	۷۹۸۳	لوازم، اثاث و خدمات خانوار
					مبلمان، اثاث، فرش و کفپوش و
۱۵۶۶	۱۸۳۰	۵۰۹	۱۷۸۶	۱۲۷۴	تعمیرات آن‌ها
۳۹۲	۳۰۶	۲۷۳	۷۰۶	۵۵۵	لوازم و اثاث منزل
					وسایل حرارتی و پخت و پز، یخچال و
۱۸۸۷	۱۵۶۶	۱۴۷۰	۲۲۳۸	۱۶۸۱	سایر وسایل عمده
					ظروف، لوازم آشپزخانه و سایر وسایل
۹۵۵	۵۳۰	۱۱۰۰	۱۳۵۸	۹۷۹	منزل و تعمیرات آن‌ها
					کالاها و لوازم مصرفی بی‌دوام و کم‌دوام
۳۶۹۷	۴۰۷۰	۴۶۳۵	۳۶۶۳	۳۴۵۲	منزل
۳۶	۳۲	۰	۳۸	۴۱	خدمات خانگی
۱۴۶۸۳	۱۶۱۶۹	۹۵۰۳	۱۱۲۱۱	۱۱۷۱۰	بهداشت و درمان
۹۲۳۲	۸۸۵۲	۶۳۰۰	۹۸۰۶	۹۳۴۵	هزینه‌های بهداشتی و درمانی
۵۴۵۰	۷۳۱۷	۳۲۰۳	۱۴۰۴	۲۳۶۵	هزینه بیمه‌های اجتماعی و درمانی
۱۹۹۷۸	۲۰۷۵۷	۱۷۲۰۷	۱۸۰۱۵	۱۶۰۸۲	حمل و نقل و ارتباطات
۱۵۱۸۸	۱۶۲۰۸	۱۲۷۷۱	۱۴۰۹۵	۱۲۲۸۱	حمل و نقل
۴۷۹۰	۴۵۴۸	۴۴۳۶	۳۹۲۰	۳۸۰۱	ارتباطات
					تفریحات، سرگرمی‌ها و خدمات
۳۳۹۲	۲۳۷۲	۲۳۳۹	۲۹۴۵	۲۷۰۲	فرهنگی
۱۳۶۸	۱۱۷۲	۷۱۹	۱۰۹۷	۹۳۳	تفریحات و سرگرمی‌ها
۲۰۲۵	۱۲۰۰	۱۶۲۰	۱۸۴۸	۱۷۶۹	تحصیل و آموزش
۱۷۴۲۲	۲۱۶۳۷	۱۱۳۹۳	۱۱۷۶۷	۱۱۲۴۳	کالاها و خدمات متفرقه خانوار
۲۵۰۸	۲۳۰۹	۲۷۵۵	۲۳۰۲	۲۲۰۳	خدمات شخصی و وسایل آرایشی
۸۶۷	۱۷۷۵	۴۳۵	۱۷۳۲	۸۸۴	لوازم زینتی و شخصی
					هزینه‌های هتل، مسافرخانه و
۶۴۷	۱۳۷	۶۰۱	۹۰۲	۶۸۰	مسافرت‌های دستجمعی
۶۵۱	۱۹۵	۱۷۱	۵۰۳	۵۰۵	خدمات مالی و حقوقی
۱۰۰۴	۸۹۷	۷۵۲	۱۳۴۲	۹۹۹	هزینه‌های مذهبی
۱۱۷۴۵	۱۶۳۲۵	۶۶۷۹	۴۹۸۵	۵۹۷۲	هزینه‌های متفرقه



۹-۲- متوسط انواع هزینه‌های غیر خوراکی سالانه یک خانوار روستایی بر حسب فعالیت اصلی محل کار سرپرست خانوار: ۱۳۹۳

(هزار ریال)

(دنباله)

اقلام غیر خوراکی	تأمین برق، گاز و آب	ساختمان	عمده‌فروشی، خرده‌فروشی، تعمیر وسایل نقلیه موتوری و موتورسیکلت و کالاهای شخصی و خانگی	هتل و رستوران
متوسط تعداد افراد در خانوارها	۳/۸۹	۴/۰۹	۴/۰۱	۳/۷۱
جمع	۱۲۶۳۹۵	۷۲۲۱۸	۱۰۳۳۲۹	۱۰۴۱۷۳
پوشاک و کفش	۱۱۷۸۹	۷۶۴۸	۱۰۱۹۱	۸۶۱۶
پوشاک و تعمیرات آن	۹۶۱۶	۶۱۴۱	۷۹۹۳	۶۹۶۰
انواع کفش و تعمیرات آن	۲۱۷۳	۱۵۰۷	۲۱۹۸	۱۶۵۶
مسکن	۲۷۱۲۰	۲۴۱۱۵	۳۰۷۸۱	۲۸۵۷۵
اجاره‌بها و سایر هزینه‌های منزل مسکونی	۱۹۴۴۷	۱۶۹۹۸	۲۲۱۶۴	۲۱۵۰۳
آب و فاضلاب، سوخت و روشنایی منزل مسکونی	۷۶۷۳	۷۱۱۶	۸۶۱۷	۷۰۷۱
لوازم، اثاث و خدمات خانوار	۹۱۵۰	۶۹۹۸	۹۵۱۵	۱۱۵۳۷
مبلمان، اثاث، فرش و کفپوش و تعمیرات آن‌ها	۱۳۸۴	۸۸۶	۱۵۳۴	۲۲۹۲
لوازم و اثاث منزل	۱۳۵۴	۵۲۴	۷۷۰	۱۷۷۳
وسایل حرارتی و پخت و پز، یخچال و سایر وسایل عمده	۸۱۹	۱۱۴۱	۲۱۴۷	۳۳۳۵
ظروف، لوازم آشپزخانه و سایر وسایل منزل و تعمیرات آن‌ها	۹۰۲	۷۹۴	۹۰۲	۴۱۶
کالاها و لوازم مصرفی بی‌دوام و کم‌دوام منزل	۴۶۷۸	۳۶۲۲	۴۰۷۹	۳۷۰۴
خدمات خانگی	۱۴	۳۱	۸۲	۱۷
بهداشت و درمان	۱۸۲۲۰	۸۹۸۲	۱۳۰۵۳	۱۸۷۲۰
هزینه‌های بهداشتی و درمانی	۹۷۴۰	۷۳۲۲	۱۰۷۶۲	۱۵۳۱۶
هزینه بیمه‌های اجتماعی و درمانی	۸۴۷۹	۱۶۶۰	۲۲۹۲	۳۴۰۴
حمل و نقل و ارتباطات	۲۹۶۶۴	۱۴۳۳۹	۲۲۷۳۲	۲۲۷۸۹
حمل و نقل	۲۴۶۰۴	۱۰۷۷۰	۱۷۵۶۴	۱۸۴۸۰
ارتباطات	۵۰۵۹	۳۵۶۹	۵۱۶۸	۴۳۰۹
تفریحات، سرگرمی‌ها و خدمات فرهنگی	۳۸۲۱	۲۳۸۴	۳۲۷۹	۲۵۱۲
تفریحات و سرگرمی‌ها	۷۹۴	۷۵۰	۱۰۲۲	۷۲۵
تحصیل و آموزش	۳۰۲۷	۱۶۳۵	۲۲۵۷	۱۷۸۶
کالاها و خدمات متفرقه خانوار	۲۶۶۳۱	۷۷۵۱	۱۳۷۷۸	۱۱۴۲۵
خدمات شخصی و وسایل آرایشی	۲۸۳۱	۲۳۹۵	۲۷۸۳	۲۷۱۰
لوازم زینتی و شخصی	۱۴۹	۳۶۳	۱۲۲۸	-۵۳۵
هزینه‌های هتل، مسافرخانه و مسافرت‌های دستجمعی	۳۲۱۵	۲۲۵	۹۱۹	۱۷۵
خدمات مالی و حقوقی	۳۳۲	۳۰۶	۶۳۶	۲۱۰
هزینه‌های مذهبی	۹۳۹	۷۷۰	۱۱۸۹	۹۰۶
هزینه‌های متفرقه	۱۹۱۶۴	۳۶۹۰	۷۰۳۲	۷۹۵۸



۲-۹- متوسط انواع هزینه‌های غیر خوراکی سالانه یک خانوار روستایی بر حسب فعالیت اصلی محل کار سرپرست خانوار: ۱۳۹۳

(هزار ریال)

(دنباله)

بهداشت و مددکاری اجتماعی	آموزش	اداره امور عمومی، دفاع و تأمین اجتماعی اجباری	مستغلات، اجاره و فعالیت‌های کسب و کار	واسطه‌گری‌های مالی	حمل و نقل، انبارداری و ارتباطات	اقلام غیر خوراکی
۴/۱۲	۴/۰۶	۴/۱۰	۴/۰۶	۳/۶۷	۴/۱۶	متوسط تعداد افراد در خانوارها
۱۶۲۸۵۱	۱۵۸۵۲۱	۱۳۸۸۵۲	۱۲۲۴۷۳	۱۸۹۷۷۹	۹۹۶۸۵	جمع
۲۱۸۹۵	۱۴۷۲۷	۱۵۰۹۴	۸۳۵۱	۱۰۱۲۰	۱۰۰۰۹	پوشاک و کفش
۱۸۳۶۶	۱۱۵۴۹	۱۲۳۸۶	۶۶۸۳	۷۱۱۹	۸۰۴۱	پوشاک و تعمیرات آن
۳۵۲۹	۳۱۷۸	۲۷۰۹	۱۶۶۹	۳۰۰۰	۱۹۶۸	انواع کفش و تعمیرات آن
۲۸۵۲۷	۲۹۲۳۷	۳۴۴۸۹	۳۰۱۳۱	۴۲۲۳۷	۲۸۰۳۷	مسکن
۲۱۷۶۵	۲۱۷۳۱	۲۷۶۷۶	۲۳۰۹۲	۳۴۹۴۸	۲۰۲۸۶	اجاره‌بها و سایر هزینه‌های منزل مسکونی
۶۷۶۲	۷۵۰۶	۶۸۱۳	۷۰۳۹	۷۲۸۹	۷۷۵۱	آب و فاضلاب، سوخت و روشنایی منزل مسکونی
۱۴۲۸۲	۱۱۸۹۷	۱۰۰۵۰	۹۸۱۹	۱۱۰۳۶	۸۵۹۹	لوازم، اثاث و خدمات خانوار
۲۷۷۳	۲۰۱۸	۱۵۰۹	۸۴۵	۱۴۲۰	۱۲۷۰	مبلمان، اثاث، فرش و کفپوش و تعمیرات آن‌ها
۵۱۹	۱۵۴۷	۱۲۷۹	۴۰۴	۲۷۶	۳۴۵	لوازم و اثاث منزل
۴۸۳۹	۲۵۱۱	۲۰۰۵	۲۶۱۱	۵۹۰	۱۸۷۸	وسایل حرارتی و پخت و پز، یخچال و سایر وسایل عمده
۱۳۷۴	۱۲۳۱	۷۸۲	۹۸۴	۱۷۵۵	۹۴۲	ظروف، لوازم آشپزخانه و سایر وسایل منزل و تعمیرات آن‌ها
۴۷۳۰	۴۵۶۲	۴۴۶۷	۴۹۴۹	۶۶۳۷	۴۱۰۰	کالاها و لوازم مصرفی بی‌دوام و کم‌دوام منزل
۴۷	۲۷	۸	۲۶	۳۵۸	۶۵	خدمات خانگی
۱۸۲۱۶	۲۱۲۷۰	۱۸۶۸۵	۱۹۲۲۳	۲۶۹۶۲	۱۴۵۹۸	بهداشت و درمان
۷۶۹۱	۹۶۲۵	۹۲۱۱	۱۲۱۴۱	۱۵۶۸۸	۱۰۵۰۴	هزینه‌های بهداشتی و درمانی
۱۰۵۲۵	۱۱۶۴۵	۹۴۷۴	۷۰۸۲	۱۱۲۷۴	۴۰۹۴	هزینه بیمه‌های اجتماعی و درمانی
۳۱۸۸۹	۳۲۹۲۹	۲۳۳۹۷	۲۸۴۵۶	۵۸۱۸۳	۱۹۸۶۰	حمل و نقل و ارتباطات
۲۲۹۴۵	۲۵۸۳۹	۱۷۷۶۲	۲۳۸۳۶	۵۰۷۹۹	۱۴۶۴۳	حمل و نقل
۸۹۴۴	۷۰۸۹	۵۶۳۴	۴۶۲۰	۷۳۸۳	۵۲۱۸	ارتباطات
۸۲۲۲	۶۷۲۸	۴۰۸۹	۳۷۹۰	۷۲۲۰	۳۸۳۵	تفریحات، سرگرمی‌ها و خدمات فرهنگی
۲۴۸۹	۱۹۴۸	۱۳۹۸	۱۴۲۸	۲۸۶۴	۱۴۶۴	تفریحات و سرگرمی‌ها
۵۷۳۳	۴۷۸۰	۲۶۹۱	۲۳۶۲	۴۳۵۶	۲۳۷۱	تحصیل و آموزش
۳۹۸۲۰	۴۱۷۳۳	۳۳۰۴۸	۲۲۷۰۴	۳۴۰۲۲	۱۴۷۴۷	کالاها و خدمات متفرقه خانوار
۳۷۷۵	۳۵۵۹	۳۰۱۲	۳۴۶۱	۴۷۵۳	۲۷۶۱	خدمات شخصی و وسایل آرایشی
۳۰۰۲	۱۲۷۷	۱۳۳۶	۷۶۳	۲۵۳	-۶۱۱	لوازم زینتی و شخصی
۲۰۹۰	۱۲۴۵	۴۰۰	۱۷۲۲	۹۳۸	۷۵۳	هزینه‌های هتل، مسافرخانه و مسافرت‌های دستجمعی
۳۷۴۸	۷۹۸	۴۹۶	۳۱۶	۸۳۳	۱۸۴۱	خدمات مالی و حقوقی
۹۵۰	۱۵۵۴	۱۰۰۸	۱۰۰۵	۱۱۹۹	۹۹۹	هزینه‌های مذهبی
۲۶۲۵۶	۳۳۳۰۰	۲۶۷۹۷	۱۵۴۳۶	۲۶۰۴۶	۹۰۰۴	هزینه‌های متفرقه



۹-۲- متوسط انواع هزینه‌های غیر خوراکی سالانه یک خانوار روستایی بر حسب فعالیت اصلی محل کار سرپرست خانوار: ۱۳۹۳

(هزار ریال)

(دنباله)

غیر شاغل	سایر و اظهارنشده	دفاتر مرکزی	سازمان‌ها و هیئت‌های برون مرزی	خانوارهای معمولی دارای مستخدم	سایر فعالیت‌های خدمات عمومی، اجتماعی و شخصی	اقلام غیر خوراکی
۲/۹۶	۰/۰۰	۴/۸۷	۰/۰۰	۳/۷۰	۳/۸۹	متوسط تعداد افراد در خانوارها
۵۸۶۱۳	.	۱۶۱۳۳۴	.	۸۷۹۹۵	۸۵۲۷۲	جمع
۴۶۸۰	.	۲۸۳۵	.	۷۸۹۹	۸۳۷۱	پوشاک و کفش
۳۶۵۲	.	۲۸۰۳	.	۶۴۰۴	۶۵۶۲	پوشاک و تعمیرات آن
۱۰۲۹	.	۳۱	.	۱۴۹۵	۱۸۰۸	انواع کفش و تعمیرات آن
۲۰۳۵۱	.	۳۱۲۳۹	.	۲۴۱۰۵	۲۷۷۱۲	مسکن
۱۴۴۱۵	.	۲۱۴۱۴	.	۱۸۷۳۵	۲۱۷۸۰	اجاره‌بها و سایر هزینه‌های منزل مسکونی
۵۹۳۶	.	۹۸۲۵	.	۵۳۷۰	۵۹۳۲	آب و فاضلاب، سوخت و روشنایی منزل مسکونی
۵۳۳۷	.	۳۹۷۱۶	.	۹۳۶۰	۶۶۱۵	لوازم، اثاث و خدمات خانوار
۷۱۳	.	۱۶۲۶۶	.	۷۴۲	۷۶۷	میلان، اثاث، فرش و کفپوش و تعمیرات آن‌ها
۳۶۷	.	.	.	۱۰۴	۲۳۰	لوازم و اثاث منزل
۱۰۱۶	.	۱۶۲۹۹	.	۶۹۲	۹۳۱	وسایل حرارتی و پخت و پز، یخچال و سایر وسایل عمده
۶۶۶	.	۲۱۳۵	.	۱۶۴۲	۶۶۷	ظروف، لوازم آشپزخانه و سایر وسایل منزل و تعمیرات آن‌ها
۲۵۳۸	.	۵۰۱۶	.	۵۳۴۷	۳۹۹۷	کالاها و لوازم مصرفی بی‌دوام و کم‌دوام منزل
۳۶	.	.	.	۸۳۳	۲۳	خدمات خانگی
۱۰۷۷۳	.	۲۰۴۱۹	.	۹۲۸۳	۱۱۰۴۹	بهداشت و درمان
۹۱۸۱	.	۱۰۰۷۴	.	۷۱۷۴	۷۶۹۴	هزینه‌های بهداشتی و درمانی
۱۵۹۲	.	۱۰۳۴۴	.	۲۱۰۹	۳۳۵۴	هزینه بیمه‌های اجتماعی و درمانی
۹۴۵۰	.	۲۲۹۱۹	.	۲۲۵۳۶	۱۶۴۵۶	حمل و نقل و ارتباطات
۶۸۴۱	.	۱۹۲۰۷	.	۱۹۵۱۶	۱۲۱۶۲	حمل و نقل
۲۶۰۹	.	۳۷۱۱	.	۳۰۲۰	۴۲۹۴	ارتباطات
۱۶۸۳	.	۹۲۶۱	.	۳۰۵۹	۳۲۹۹	تفریحات، سرگرمی‌ها و خدمات فرهنگی
۵۰۶	.	۸۷۹۱	.	۱۱۸۶	۵۱۸	تفریحات و سرگرمی‌ها
۱۱۷۷	.	۴۷۱	.	۱۸۷۳	۲۷۸۱	تحصیل و آموزش
۶۳۴۰	.	۳۴۹۴۶	.	۱۱۷۵۴	۱۱۷۷۱	کالاها و خدمات متفرقه خانوار
۱۴۷۹	.	۳۸۴۷	.	۲۸۶۴	۲۵۰۳	خدمات شخصی و وسایل آرایشی
۴۵۳	.	.	.	۹۹۰	-۱۶۵	لوازم زینتی و شخصی
۴۸۹	.	۸۳۱	.	۷۸۳	۷۴۴	هزینه‌های هتل، مسافرخانه و مسافرت‌های دستجمعی
۲۱۰	.	۲۶۰	.	۶۸۳	۲۰۴	خدمات مالی و حقوقی
۶۷۴	.	۵۶۳	.	۹۸۵	۶۷۸	هزینه‌های مذهبی
۳۰۳۴	.	۲۹۴۴۴	.	۵۴۵۰	۷۸۰۷	هزینه‌های متفرقه

۱۰-۲- متوسط انواع هزینه‌های خوراکی و دخانی سالانه یک خانوار روستایی بر حسب فعالیت اصلی محل کار سرپرست خانوار: ۱۳۹۳ (هزار ریال)

صنعت	استخراج معدن	شیلات	کشاورزی، شکار و جنگلداری	کل	اقلام خوراکی و دخانی
۵۶۰۰۹	۵۹۳۵۹	۷۲۸۹۶	۶۸۲۴۷	۵۷۰۳۳	جمع..... آرد، رشته، غلات، نان و فرآورده‌های
۱۳۶۶۲	۱۳۲۶۷	۱۹۷۵۹	۱۷۶۸۸	۱۴۳۱۷	آن.....
۱۳۹۱	۱۳۸۴	۲۷۴۸	۲۴۶۴	۱۸۸۴	آرد و رشته.....
۶۳۹۴	۶۲۱۵	۱۰۹۹۱	۸۴۵۹	۶۵۶۱	غلات.....
۵۳۶۳	۵۰۴۶	۴۹۴۸	۶۳۰۵	۵۴۱۹	انواع نان.....
۵۱۴	۶۲۲	۱۰۷۳	۴۶۰	۴۵۳	بیسکویت، کیک و ویفر.....
۱۰۹۴۵	۱۳۳۵۳	۱۷۹۰۶	۱۴۴۶۴	۱۱۵۶۲	گوشت.....
۴۹۳۰	۶۴۶۴	۳۸۵۵	۸۰۱۷	۵۶۰۲	گوشت دام.....
۴۸۷۱	۵۰۶۴	۵۴۳۴	۵۵۷۶	۴۹۳۱	گوشت پرندگان.....
۱۱۴۴	۱۸۲۵	۸۶۱۷	۸۷۱	۱۰۲۹	گوشت حیوانات دریایی..... شیر و فرآورده‌های آن و تخم
۶۴۴۱	۵۶۹۲	۶۵۱۸	۷۶۵۲	۶۱۵۳	پرندگان.....
۲۰۰۴	۱۷۳۸	۲۲۵۷	۳۸۱۰	۲۳۰۲	انواع شیر.....
۳۲۵۷	۲۸۱۶	۲۹۱۶	۲۴۰۴	۲۶۳۶	فرآورده‌های شیر.....
۱۱۸۰	۱۱۳۷	۱۳۴۴	۱۴۳۷	۱۲۱۶	انواع تخم پرندگان.....
۲۴۲۸	۲۳۹۱	۲۸۵۹	۳۰۹۸	۲۵۹۱	روغن‌ها و چربی‌ها.....
۱۱۹	۳۶	۰	۱۹۶	۱۲۰	روغن‌ها و چربی‌های حیوانی.....
۲۳۰۹	۲۳۵۵	۲۸۵۹	۲۹۰۲	۲۴۷۱	روغن‌های نباتی.....
۹۶۳۳	۹۹۳۸	۱۱۵۰۳	۱۰۸۰۳	۹۴۳۸	میوه‌ها و سبزی‌ها.....
۳۸۶۶	۴۳۶۴	۳۸۹۱	۴۶۸۲	۳۸۹۳	انواع میوه.....
۵۷۴۱	۵۵۵۵	۷۵۱۵	۶۰۷۷	۵۵۰۰	انواع سبزی..... میوه‌ها و سبزی‌های آماده (برای مصرف
۲۶	۱۹	۹۶	۴۵	۴۵	در منزل).....
۳۰۱۰	۳۳۹۳	۳۲۸۳	۳۳۹۸	۲۹۱۳	خشکبار و حبوب.....
۱۶۹۳	۲۱۱۶	۱۵۳۶	۱۷۶۵	۱۵۰۵	خشکبار.....
۱۳۱۷	۱۲۷۷	۱۷۴۶	۱۶۳۳	۱۴۰۸	حبوب.....
۴۲۰۳	۴۶۶۷	۳۷۸۱	۵۵۴۵	۴۵۳۲	قند، شکر، شیرینی‌ها، چای، قهوه و کاکائو.....
۱۲۵۴	۱۴۲۸	۱۷۱۲	۱۸۹۰	۱۵۱۷	قند و شکر.....
۱۵۰۳	۱۸۳۸	۷۸۶	۱۶۴۸	۱۳۹۹	انواع شیرینی‌ها و مرباها.....
۱۴۴۶	۱۴۰۰	۱۲۸۳	۲۰۰۷	۱۶۱۶	چای، قهوه و کاکائو..... ادویه‌ها، چاشنی‌ها و سایر
۱۹۶۴	۲۱۶۹	۲۹۵۲	۲۰۲۲	۱۸۸۰	ترکیب‌های خوراکی.....
۵۳۹	۶۳۳	۸۷۳	۶۷۵	۵۷۴	انواع ادویه.....
۱۴۲۵	۱۵۳۶	۲۰۷۹	۱۳۴۷	۱۳۰۶	چاشنی‌ها و سایر ترکیب‌های خوراکی....
۳۷۲۲	۴۴۹۰	۴۳۳۵	۳۵۷۸	۳۶۴۶	نوشابه‌ها، غذاهای آماده و دخانی‌ها...
۱۲۴۴	۱۵۷۳	۲۵۹۳	۱۲۰۸	۱۲۳۱	انواع نوشابه.....
۱۲۵۰	۱۵۳۵	۹۹۴	۸۱۹	۱۰۴۷	غذاهای آماده و تنقلات.....
۱۲۲۹	۱۳۸۲	۷۴۸	۱۵۵۰	۱۳۶۸	دخانی‌ها.....



۱۰-۲- متوسط انواع هزینه‌های خوراکی و دخانی سالانه یک خانوار روستایی بر حسب فعالیت اصلی محل کار سرپرست خانوار: ۱۳۹۳ (دنباله)
(هزار ریال)

هتل و رستوران	عمده‌فروشی، خرده‌فروشی، تعمیر وسایل نقلیه موتوری و موتورسیکلت و کالاهای شخصی و خانگی	ساختمان	تأمین برق، گاز و آب	اقلام خوراکی و دخانی
۵۴۷۸۳	۶۶۵۳۵	۵۳۵۳۵	۶۴۳۵۲	جمع
				آرد، رشته، غلات، نان و فراورده‌های
۱۱۸۸۷	۱۴۸۵۵	۱۳۵۱۱	۱۵۱۰۶	آن
۱۲۹۱	۱۴۹۶	۱۸۴۰	۱۹۴۱	آرد و رشته
۵۳۲۲	۷۰۹۲	۵۵۰۱	۷۳۵۳	غلات
۴۵۸۱	۵۶۵۱	۵۵۹۱	۵۲۰۱	انواع نان
۶۹۲	۶۱۶	۵۷۸	۶۱۱	بیسکویت، کیک و ویفر
۹۵۵۷	۱۳۹۵۱	۹۷۰۲	۱۴۷۶۶	گوشت
۴۲۲۹	۶۸۶۶	۴۲۲۲	۶۷۶۳	گوشت دام
۴۶۴۰	۵۶۳۳	۴۶۵۲	۵۸۶۲	گوشت پرندگان
۶۸۹	۱۴۵۲	۸۲۸	۲۱۴۲	گوشت حیوانات دریایی
				شیر و فراورده‌های آن و تخم
۶۶۷۵	۶۷۷۴	۵۷۴۷	۶۵۷۴	پرندگان
۲۱۵۸	۱۸۶۰	۱۶۱۹	۲۲۹۵	انواع شیر
۳۳۷۶	۳۶۳۴	۲۹۲۴	۲۹۹۳	فراورده‌های شیر
۱۱۴۱	۱۲۸۰	۱۲۰۳	۱۲۸۶	انواع تخم پرندگان
۲۱۷۱	۲۷۵۴	۲۴۹۵	۲۷۷۵	روغن‌ها و چربی‌ها
۱۸	۱۲۲	۹۹	۹	روغن‌ها و چربی‌های حیوانی
۲۱۵۳	۲۶۳۲	۲۳۹۶	۲۷۶۶	روغن‌های نباتی
۹۹۹۹	۱۱۰۶۷	۸۹۴۶	۱۲۱۷۱	میوه‌ها و سبزی‌ها
۴۴۴۲	۴۷۵۳	۳۴۶۷	۵۲۸۴	انواع میوه
۵۵۰۶	۶۲۳۰	۵۴۳۱	۶۸۳۴	انواع سبزی
				میوه‌ها و سبزی‌های آماده (برای مصرف
۵۰	۸۳	۴۸	۵۲	در منزل)
۲۵۶۸	۳۵۲۷	۲۷۵۱	۳۳۴۲	خشکبار و حبوب
۱۴۳۵	۱۹۸۹	۱۴۰۵	۱۸۴۵	خشکبار
۱۱۳۳	۱۵۳۸	۱۳۴۶	۱۴۹۶	حبوب
				قند، شکر، شیرینی‌ها، چای، قهوه و
۴۲۰۱	۴۷۵۸	۴۱۹۹	۴۵۴۹	کاکائو
۱۴۰۵	۱۵۳۶	۱۴۳۴	۱۳۸۶	قند و شکر
۱۳۹۹	۱۶۲۲	۱۳۲۳	۱۷۹۹	انواع شیرینی‌ها و مرباها
۱۳۹۷	۱۶۰۱	۱۴۴۳	۱۳۶۳	چای، قهوه و کاکائو
				ادویه‌ها، چاشنی‌ها و سایر
۲۲۷۵	۲۱۳۵	۱۸۸۱	۲۳۴۰	ترکیب‌های خوراکی
۶۴۵	۵۷۱	۵۶۲	۶۳۳	انواع ادویه
۱۶۳۰	۱۵۶۴	۱۳۱۹	۱۷۰۷	چاشنی‌ها و سایر ترکیب‌های خوراکی
۵۴۵۰	۶۷۱۴	۴۳۰۳	۲۷۳۰	نوشابه‌ها، غذاهای آماده و دخانی‌ها
۱۴۵۰	۱۶۱۲	۱۳۷۴	۱۶۵۷	انواع نوشابه
۲۸۱۸	۳۵۴۹	۱۱۷۰	۶۹۷	غذاهای آماده و تنقلات
۱۱۸۳	۱۵۵۴	۱۷۵۸	۳۷۶	دخانی‌ها



۱۰-۲- متوسط انواع هزینه‌های خوراکی و دخانی سالانه یک خانوار روستایی بر حسب فعالیت اصلی محل کار سرپرست

خانوار: ۱۳۹۳ (دنباله)

بهداشت و مددکاری اجتماعی	آموزش	اداره امور عمومی، دفاع و تأمین اجتماعی اجباری	مستغلات، اجاره و فعالیت‌های کسب و کار	واسطه‌گری‌های مالی	حمل و نقل، انبارداری و ارتباطات	اقلام خوراکی و دخانی
۶۸۳۱۱	۶۷۳۱۳	۶۶۸۳۲	۶۶۴۲۹	۶۱۹۲۰	۶۱۹۵۵	جمع
						آرد، رشته، غلات، نان و فراورده‌های
۱۵۲۳۵	۱۴۵۶۱	۱۶۰۱۰	۱۵۶۶۶	۱۰۴۶۵	۱۴۴۱۷	آن
۱۶۷۳	۱۵۱۰	۱۶۸۶	۲۶۳۲	۹۵۴	۱۵۲۳	آرد و رشته
۷۷۵۰	۷۰۱۹	۸۱۲۷	۷۳۸۱	۴۲۶۱	۶۲۶۸	غلات
۵۱۵۶	۵۲۶۹	۵۵۲۱	۵۱۱۷	۴۷۴۸	۵۹۴۸	انواع نان
۶۵۶	۷۶۴	۶۷۶	۵۳۵	۵۰۲	۶۷۸	بیسکویت، کیک و ویفر
۱۴۸۵۳	۱۶۵۲۴	۱۵۲۵۵	۱۳۵۹۸	۱۴۵۲۷	۱۱۹۰۹	گوشت
۸۰۱۷	۸۶۹۴	۷۰۳۴	۶۳۴۸	۶۱۷۴	۴۹۹۶	گوشت دام
۵۱۸۴	۵۵۳۶	۵۸۲۳	۵۳۷۲	۵۹۳۶	۵۴۴۳	گوشت پرندگان
۱۶۵۳	۲۲۹۴	۲۳۹۸	۱۸۷۸	۲۴۱۷	۱۴۷۰	گوشت حیوانات دریایی
						شیر و فراورده‌های آن و تخم
۷۴۸۶	۶۸۸۴	۶۷۴۴	۶۶۵۷	۷۴۴۱	۶۷۵۸	پرندگان
۲۹۲۶	۲۱۰۶	۱۷۵۹	۱۵۶۹	۲۱۴۰	۱۹۷۶	انواع شیر
۳۲۹۴	۳۴۷۶	۳۶۳۷	۴۰۱۳	۳۹۴۹	۳۴۷۶	فراورده‌های شیر
۱۲۶۶	۱۳۰۲	۱۳۴۷	۱۰۷۵	۱۳۵۲	۱۳۰۶	انواع تخم پرندگان
۳۰۸۹	۲۵۴۳	۲۹۴۵	۲۷۳۴	۱۹۷۸	۲۵۹۱	روغن‌ها و چربی‌ها
۳۳۷	۵۵	۱۸۸	.	.	۳۹	روغن‌ها و چربی‌های حیوانی
۲۷۵۱	۲۴۸۸	۲۷۵۶	۲۷۳۴	۱۹۷۸	۲۵۵۲	روغن‌های نباتی
۱۱۳۱۲	۱۱۸۵۵	۱۱۳۶۶	۱۱۷۰۳	۱۲۲۹۱	۱۱۰۵۰	میوه‌ها و سبزی‌ها
۵۰۹۰	۵۱۶۶	۴۹۰۹	۴۶۶۶	۵۳۳۴	۴۵۹۹	انواع میوه
۶۱۰۰	۶۶۲۲	۶۳۸۰	۶۹۹۸	۶۸۶۳	۶۳۹۷	انواع سبزی
						میوه‌ها و سبزی‌های آماده (برای مصرف
۱۲۲	۶۷	۷۶	۴۰	۹۴	۵۵	در منزل)
۳۲۷۴	۳۳۸۴	۳۵۵۹	۳۷۲۰	۲۹۹۶	۳۱۶۵	خشکبار و حبوب
۱۹۹۴	۱۹۹۵	۲۲۱۶	۱۸۳۸	۱۳۸۲	۱۵۹۲	خشکبار
۱۲۸۰	۱۳۸۹	۱۳۴۴	۱۸۸۲	۱۶۱۴	۱۵۷۲	حبوب
						قند، شکر، شیرینی‌ها، چای، قهوه و
۵۹۵۴	۵۳۲۹	۴۹۸۴	۵۰۰۶	۴۵۸۳	۴۶۳۶	کاکائو
۱۸۵۷	۱۳۲۵	۱۲۸۱	۱۴۷۵	۹۵۰	۱۴۸۸	قند و شکر
۲۱۳۳	۲۳۷۳	۲۰۳۸	۱۶۰۹	۲۰۶۳	۱۶۰۷	انواع شیرینی‌ها و مرباها
۱۹۶۳	۱۶۳۰	۱۶۶۵	۱۹۲۳	۱۵۷۱	۱۵۴۱	چای، قهوه و کاکائو
						ادویه‌ها، چاشنی‌ها و سایر
۲۶۹۳	۲۵۲۸	۲۲۷۴	۲۶۰۵	۱۸۹۳	۲۱۶۳	ترکیب‌های خوراکی
۸۵۱	۷۹۶	۶۷۱	۶۹۳	۵۰۹	۶۰۴	انواع ادویه
۱۸۴۲	۱۷۳۲	۱۶۰۳	۱۹۱۲	۱۳۸۴	۱۵۵۹	چاشنی‌ها و سایر ترکیب‌های خوراکی
۴۴۱۶	۳۷۰۵	۳۶۹۶	۴۷۳۹	۵۷۴۵	۵۲۶۸	نوشابه‌ها، غذاهای آماده و دخانی‌ها
۲۰۶۵	۱۸۲۴	۱۷۳۷	۱۹۳۶	۲۰۲۰	۱۶۵۰	انواع نوشابه
۱۵۶۹	۱۲۳۷	۱۴۴۸	۸۷۱	۲۸۹۳	۲۰۲۴	غذاهای آماده و تنقلات
۷۸۲	۶۴۵	۵۱۱	۱۹۳۲	۸۳۱	۱۵۹۵	دخانی‌ها



۱۰-۲- متوسط انواع هزینه‌های خوراکی و دخانی سالانه یک خانوار روستایی بر حسب فعالیت اصلی محل کار سرپرست خانوار: ۱۳۹۳ (دنباله)

غیر شاغل	سایر و اظهاری نشده	دفاتر مرکزی	سازمان‌ها و هیئت‌های برون مرزی	خانوارهای معمولی دارای مستخدم	سایر فعالیت‌های خدمات عمومی، اجتماعی و شخصی	اقلام خوراکی و دخانی
۴۱۱۴۴	.	۶۸۵۲۲	.	۴۸۵۸۲	۵۶۲۵۳	جمع
						آرد، رشته، غلات، نان و فراورده‌های
۱۰۶۴۰	.	۱۷۵۸۵	.	۱۰۲۸۴	۱۲۷۴۶	آن
۱۴۹۵	.	۳۲۷۳	.	۱۳۲۴	۱۴۲۶	آرد و رشته
۴۷۲۸	.	۶۱۹۱	.	۴۸۷۶	۵۰۳۱	غلات
۴۱۸۴	.	۷۶۴۴	.	۳۶۶۶	۵۶۰۷	انواع نان
۲۳۲	.	۴۷۶	.	۴۱۷	۶۸۳	بیسکویت، کیک و ویفر
۸۰۵۶	.	۱۲۳۳۷	.	۹۲۳۵	۱۰۷۱۲	گوشت
۳۳۱۵	.	۳۴۹۸	.	۳۶۰۵	۴۵۹۶	گوشت دام
۳۹۵۵	.	۸۰۷۷	.	۴۱۷۷	۵۰۳۹	گوشت پرندگان
۷۸۶	.	۷۶۳	.	۱۴۵۳	۱۰۷۷	گوشت حیوانات دریایی
						شیر و فراورده‌های آن و تخم
۴۱۷۵	.	۷۵۷۰	.	۵۰۲۹	۶۱۰۲	پرندگان
۱۱۷۷	.	۱۶۹۸	.	۱۰۶۱	۱۶۱۳	انواع شیر
۲۰۶۸	.	۴۵۸۳	.	۳۰۱۳	۳۲۲۰	فراورده‌های شیر
۹۳۰	.	۱۲۹۰	.	۹۵۵	۱۲۶۹	انواع تخم پرندگان
۲۰۲۴	.	۲۳۰۸	.	۱۹۱۹	۲۵۷۸	روغن‌ها و چربی‌ها
۶۹	۱۴۷	روغن‌ها و چربی‌های حیوانی
۱۹۵۶	.	۲۳۰۸	.	۱۹۱۹	۲۴۳۲	روغن‌های نباتی
۶۹۲۷	.	۱۲۲۹۹	.	۹۲۰۱	۱۰۱۰۰	میوه‌ها و سبزی‌ها
۲۶۶۰	.	۶۳۴۰	.	۴۰۰۰	۴۰۵۸	انواع میوه
۴۲۳۰	.	۵۷۵۷	.	۵۱۴۶	۶۰۰۸	انواع سبزی
						میوه‌ها و سبزی‌های آماده (برای مصرف
۳۶	.	۲۰۳	.	۵۵	۳۵	در منزل)
۲۱۲۷	.	۲۰۹۹	.	۲۷۲۶	۳۱۰۲	خشکبار و حبوب
۱۰۲۳	.	۱۱۳۷	.	۱۲۸۹	۱۴۰۹	خشکبار
۱۱۰۵	.	۹۶۲	.	۱۴۳۸	۱۶۹۳	حبوب
						قند، شکر، شیرینی‌ها، چای، قهوه و
۳۴۳۲	.	۶۱۰۶	.	۴۲۲۳	۴۵۴۸	کاکائو
۱۲۰۰	.	۱۵۰۳	.	۱۱۳۶	۱۴۰۰	قند و شکر
۹۳۸	.	۲۹۵۰	.	۱۵۸۴	۱۵۵۸	انواع شیرینی‌ها و مرباها
۱۲۹۴	.	۱۶۵۳	.	۱۵۰۳	۱۵۸۹	چای، قهوه و کاکائو
						ادویه‌ها، چاشنی‌ها و سایر
۱۴۴۷	.	۲۰۲۰	.	۲۲۰۵	۲۳۴۱	ترکیب‌های خوراکی
۴۲۸	.	۴۳۶	.	۷۰۷	۷۵۵	انواع ادویه
۱۰۱۹	.	۱۵۸۴	.	۱۴۹۸	۱۵۸۶	چاشنی‌ها و سایر ترکیب‌های خوراکی
۲۳۱۵	.	۶۱۹۹	.	۳۷۶۰	۴۰۲۴	نوشابه‌ها، غذاهای آماده و دخانی‌ها
۸۸۱	.	۳۰۵۱	.	۱۰۸۱	۱۳۴۵	انواع نوشابه
۴۶۰	.	۱۴۶۷	.	۱۰۰۱	۱۰۶۶	غذاهای آماده و تنقلات
۹۷۴	.	۱۶۸۱	.	۱۶۷۸	۱۶۱۳	دخانی‌ها

۱۱-۲- متوسط انواع هزینه‌های غیر خوراکی سالانه یک خانوار روستایی بر حسب وضع شغلی سرپرست خانوار: ۱۳۹۳ (هزار ریال)

مزد و حقوق‌بگیر عمومی	کارکن مستقل	کارفرما	کل	اقلام غیر خوراکی
۴/۱۳	۴/۰۹	۳/۶۷	۳/۷۳	متوسط تعداد افراد در خانوارها
۱۵۱۷۱۳	۹۲۹۲۶	۱۱۱۵۳۰	۸۱۴۹۵	جمع
۱۵۲۰۱	۱۰۴۸۳	۱۰۸۷۷	۸۱۴۹	پوشاک و کفش
۱۲۲۱۴	۸۳۵۳	۸۵۱۷	۶۴۵۰	پوشاک و تعمیرات آن
۲۹۸۷	۲۱۳۰	۲۳۶۰	۱۷۰۰	انواع کفش و تعمیرات آن
۳۰۶۷۰	۲۴۶۲۴	۲۵۷۵۶	۲۳۶۲۶	مسکن
۲۳۵۲۲	۱۵۸۴۸	۱۶۴۶۰	۱۶۲۳۶	اجاره‌بها و سایر هزینه‌های منزل مسکونی
۷۱۴۹	۸۷۷۶	۹۲۹۶	۷۳۹۰	آب و فاضلاب، سوخت و روشنایی منزل مسکونی
۱۲۱۹۳	۹۹۵۶	۱۲۴۲۱	۷۹۸۳	لوازم، اثاث و خدمات خانوار
۲۳۳۵	۱۷۶۷	۲۴۶۴	۱۲۷۴	مبللمان، اثاث، فرش و کفپوش و تعمیرات آن‌ها
۱۱۱۵	۶۷۵	۹۲۵	۵۵۵	لوازم و اثاث منزل
۳۰۴۹	۲۳۶۶	۲۷۳۹	۱۶۸۱	وسایل حرارتی و پخت و پز، یخچال و سایر وسایل عمده
۱۱۰۸	۱۲۷۱	۱۵۴۳	۹۷۹	ظروف، لوازم آشپزخانه و سایر وسایل منزل و تعمیرات آن‌ها
۴۵۴۲	۳۸۲۵	۴۷۰۱	۳۴۵۲	کالاها و لوازم مصرفی بی‌دوام و کم‌دوام منزل
۴۴	۵۳	۴۹	۴۱	خدمات خانگی
۲۰۱۷۶	۱۲۳۶۵	۱۵۳۰۸	۱۱۷۱۰	بهداشت و درمان
۹۴۷۴	۱۰۶۰۷	۱۳۱۶۴	۹۳۴۵	هزینه‌های بهداشتی و درمانی
۱۰۷۰۲	۱۷۵۸	۲۱۴۵	۲۳۶۵	هزینه بیمه‌های اجتماعی و درمانی
۳۰۷۹۳	۱۹۳۰۹	۲۵۵۳۵	۱۶۰۸۲	حمل و نقل و ارتباطات
۲۴۱۴۱	۱۴۸۸۹	۲۰۲۹۸	۱۲۲۸۱	حمل و نقل
۶۶۵۲	۴۴۱۹	۵۲۳۷	۳۸۰۱	ارتباطات
۵۷۶۲	۳۳۴۳	۳۹۶۴	۲۷۰۲	تفریحات، سرگرمی‌ها و خدمات فرهنگی
۲۲۳۷	۱۱۹۶	۱۴۳۵	۹۳۳	تفریحات و سرگرمی‌ها
۲۵۲۵	۲۱۴۷	۲۵۲۹	۱۷۶۹	تحصیل و آموزش
۳۶۹۱۸	۱۲۸۴۶	۱۷۶۶۹	۱۱۲۴۳	کالاها و خدمات متفرقه خانوار
۳۳۶۰	۲۴۸۹	۲۹۴۶	۲۲۰۳	خدمات شخصی و وسایل آرایشی
۱۹۲۷	۱۴۷۰	۲۶۳۱	۸۸۴	لوازم زینتی و شخصی
۹۴۵	۹۲۵	۱۲۸۰	۶۸۰	هزینه‌های هتل، مسافرخانه و مسافرت‌های دستجمعی
۹۶۳	۸۷۲	۶۱۷	۵۰۵	خدمات مالی و حقوقی
۱۲۰۸	۱۳۵۲	۲۲۷۹	۹۹۹	هزینه‌های مذهبی
۲۸۵۱۶	۵۷۳۹	۷۹۱۷	۵۹۷۲	هزینه‌های متفرقه



۱۱-۲- متوسط انواع هزینه‌های غیر خوراکی سالانه یک خانوار روستایی بر حسب وضع شغلی سرپرست خانوار: ۱۳۹۳

(هزار ریال)

(دنباله)

غیر شاغل	کارکن فامیلی بدون مزد	مزد و حقوق‌بگیر خصوصی	مزد و حقوق‌بگیر تعاونی	اقلام غیر خوراکی
۲/۹۶	۵/۱۰	۴/۰۵	۳/۳۵	متوسط تعداد افراد در خانوارها
۵۸۶۱۳	۱۳۵۵۴۰	۷۷۹۷۷	۱۳۲۶۲۴	جمع
۴۶۸۰	۸۰۵۹	۷۷۴۶	۸۱۵۴	پوشاک و کفش
۳۶۵۲	۶۸۰۹	۶۱۱۸	۶۵۷۶	پوشاک و تعمیرات آن
۱۰۲۹	۱۲۵۰	۱۶۲۸	۱۵۷۸	انواع کفش و تعمیرات آن
۲۰۳۵۱	۱۸۹۳۱	۲۴۴۷۳	۳۰۱۳۸	مسکن
				اجاره‌بها و سایر هزینه‌های منزل
۱۴۴۱۵	۱۰۱۴۳	۱۷۴۷۷	۲۱۶۸۳	مسکونی
				آب و فاضلاب، سوخت و روشنایی
۵۹۳۶	۸۷۸۸	۶۹۹۶	۸۴۵۶	منزل مسکونی
۵۳۳۷	۲۳۰۶۰	۷۱۳۵	۱۲۸۱۴	لوازم، اثاث و خدمات خانوار
				مبلمان، اثاث، فرش و کفپوش و
۷۱۳	۴۶۱۵	۹۵۴	۲۹۶۸	تعمیرات آن‌ها
۳۶۷	.	۴۷۶	۲۲۵۰	لوازم و اثاث منزل
				وسایل حرارتی و بخت و یخچال و
۱۰۱۶	۱۰۰۱۳	۱۲۴۹	۲۹۴۶	سایر وسایل عمده
				ظروف، لوازم آشپزخانه و سایر وسایل
۶۶۶	۹۰۴	۸۶۰	۵۱۸	منزل و تعمیرات آن‌ها
				کالاها و لوازم مصرفی بی‌دوام و کم‌دوام
۲۵۳۸	۷۵۲۸	۳۵۶۴	۴۱۳۲	منزل
۳۶	.	۳۲	.	خدمات خانگی
۱۰۷۷۳	۱۱۲۸۷	۱۰۳۸۴	۱۵۱۶۰	بهداشت و درمان
۹۱۸۱	۹۷۳۶	۷۵۴۸	۶۸۲۴	هزینه‌های بهداشتی و درمانی
۱۵۹۲	۱۵۵۱	۲۸۳۶	۸۳۳۶	هزینه بیمه‌های اجتماعی و درمانی
۹۴۵۰	۲۴۸۹۰	۱۵۶۲۰	۲۵۱۴۶	حمل و نقل و ارتباطات
۶۸۴۱	۱۹۸۹۷	۱۱۹۱۴	۱۹۹۶۵	حمل و نقل
۲۶۰۹	۴۹۹۳	۳۷۰۷	۵۱۸۱	ارتباطات
				تفریحات، سرگرمی‌ها و خدمات
۱۶۸۳	۱۹۹۰۰	۲۴۱۷	۲۵۸۳	فرهنگی
۵۰۶	۱۵۴۲۶	۸۱۰	۱۰۱۹	تفریحات و سرگرمی‌ها
۱۱۷۷	۴۴۷۴	۱۶۰۷	۱۵۶۵	تحصیل و آموزش
۶۳۴۰	۲۹۴۱۳	۱۰۲۰۲	۲۸۶۲۹	کالاها و خدمات متفرقه خانوار
۱۴۷۹	۵۲۶۵	۲۳۱۳	۳۳۳۹	خدمات شخصی و وسایل آرایشی
۴۵۳	۱۴۸۵۱	۲۴۹	۳۰۴	لوازم زینتی و شخصی
				هزینه‌های هتل، مسافرخانه و
۴۸۹	.	۴۶۶	۲۴۱۳	مسافرت‌های دستجمعی
۲۱۰	۵۸	۳۳۸	۵۳۸	خدمات مالی و حقوقی
۶۷۴	۱۲۷۹	۶۹۴	۷۰۵	هزینه‌های مذهبی
۳۰۳۴	۷۹۵۹	۶۱۴۴	۲۱۳۲۹	هزینه‌های متفرقه

۱۲-۲- متوسط انواع هزینه‌های خوراکی و دخانی سالانه یک خانوار روستایی بر حسب وضع شغلی سرپرست خانوار: ۱۳۹۳ (هزار ریال)

مزد و حقوق‌بگیر عمومی	کارکن مستقل	کارفرما	کل	اقلام خوراکی و دخانی
۶۸۵۹۱	۶۹۲۲۶	۸۶۳۸۶	۵۷۰۳۳	جمع
				آرد، رشته، غلات، نان و فراورده‌های
۱۵۷۰۴	۱۷۲۲۳	۲۰۴۲۶	۱۴۳۱۷	آن
۱۵۰۷	۲۴۰۶	۱۷۱۶	۱۸۸۴	آرد و رشته
۷۸۱۹	۷۹۱۵	۱۱۹۶۹	۶۵۶۱	غلات
۵۶۷۹	۶۳۸۹	۶۲۱۳	۵۴۱۹	انواع نان
۷۰۰	۵۱۴	۵۲۸	۴۵۳	بیسکویت، کیک و ویفر
۱۵۸۰۵	۱۴۴۱۹	۱۹۹۹۹	۱۱۵۶۲	گوشت
۷۸۵۴	۷۸۱۶	۱۰۴۰۷	۵۶۰۲	گوشت دام
۵۷۳۸	۵۵۷۶	۷۸۰۸	۴۹۳۱	گوشت پرندگان
۲۲۱۴	۱۰۲۷	۱۷۸۳	۱۰۲۹	گوشت حیوانات دریایی
				شیر و فراورده‌های آن و تخم
۶۹۵۲	۷۷۷۶	۹۲۰۲	۶۱۵۳	پرندگان
۱۹۸۹	۳۶۲۱	۴۰۸۸	۲۳۰۲	انواع شیر
۳۶۵۶	۲۷۳۶	۳۳۶۰	۲۶۳۶	فراورده‌های شیر
۱۳۰۷	۱۴۱۹	۱۷۵۴	۱۲۱۶	انواع تخم پرندگان
۲۸۰۲	۳۱۰۷	۳۲۴۸	۲۵۹۱	روغن‌ها و چربی‌ها
۱۴۶	۱۵۰	۳۵۴	۱۲۰	روغن‌ها و چربی‌های حیوانی
۲۶۵۶	۲۹۵۷	۲۸۹۵	۲۴۷۱	روغن‌های نباتی
۱۲۰۸۳	۱۱۰۷۰	۱۵۳۱۲	۹۴۳۸	میوه‌ها و سبزی‌ها
۵۴۶۰	۴۷۶۳	۷۰۷۶	۳۸۹۳	انواع میوه
۶۵۴۱	۶۲۵۷	۸۱۷۶	۵۵۰۰	انواع سبزی
				میوه‌ها و سبزی‌های آماده (برای مصرف
۸۲	۵۰	۶۰	۴۵	در منزل)
۳۵۹۱	۳۵۴۶	۴۳۹۰	۲۹۱۳	خشکبار و حبوب
۲۱۹۴	۱۸۷۸	۲۵۶۱	۱۵۰۵	خشکبار
۱۳۹۸	۱۶۶۸	۱۸۲۹	۱۴۰۸	حبوب
				قند، شکر، شیرینی‌ها، چای، قهوه و
۵۳۳۵	۵۶۸۴	۶۲۷۵	۴۵۳۲	کاکائو
۱۴۱۷	۱۸۹۸	۱۹۲۱	۱۵۱۷	قند و شکر
۲۲۱۸	۱۷۲۲	۲۳۳۲	۱۳۹۹	انواع شیرینی‌ها و مرباها
۱۷۰۰	۲۰۶۳	۲۰۲۲	۱۶۱۶	چای، قهوه و کاکائو
				ادویه‌ها، چاشنی‌ها و سایر
۲۴۸۹	۲۱۴۴	۲۴۲۱	۱۸۸۰	ترکیب‌های خوراکی
۷۴۴	۷۰۰	۷۶۶	۵۷۴	انواع ادویه
۱۷۴۵	۱۴۴۴	۱۶۵۵	۱۳۰۶	چاشنی‌ها و سایر ترکیب‌های خوراکی ...
۳۸۲۹	۴۲۵۶	۵۱۱۳	۳۶۴۶	نوشابه‌ها، غذاهای آماده و دخانی‌ها ..
۱۸۵۷	۱۳۴۳	۱۵۰۲	۱۲۳۱	انواع نوشابه
۱۴۰۶	۱۳۲۸	۱۹۷۹	۱۰۴۷	غذاهای آماده و تنقلات
۵۶۶	۱۵۸۵	۱۶۳۲	۱۳۶۸	دخانی‌ها



۱۲-۲- متوسط انواع هزینه‌های خوراکی و دخانی سالانه یک خانوار روستایی بر حسب وضع شغلی سرپرست خانوار: ۱۳۹۳ (دنباله)

غیر شاغل	کارکن فامیلی بدون مزد	مزد و حقوق‌بگیر خصوصی	مزد و حقوق‌بگیر تعاونی	اقلام خوراکی و دخانی
۴۱۱۴۴	۱۴۱۱۶۶	۵۲۶۳۸	۶۵۳۴۹	جمع
				آرد، رشته، غلات، نان و فرآورده‌های
۱۰۶۴۰	۲۸۴۵۰	۱۳۴۹۷	۱۲۱۱۸	آن
۱۴۹۵	۵۰۸۶	۱۷۸۰	۱۰۹۴	آرد و رشته
۴۷۲۸	۱۵۱۳۰	۵۷۷۰	۵۴۵۲	غلات
۴۱۸۴	۸۱۵۹	۵۳۹۳	۵۲۲۷	انواع نان
۲۳۲	۷۵	۵۵۵	۳۴۵	بیسکویت، کیک و ویفر
۸۰۵۶	۵۷۹۷۹	۹۸۴۹	۱۵۱۵۳	گوشت
۳۳۱۵	۵۰۶۱۰	۴۲۹۷	۵۵۳۴	گوشت دام
۳۹۵۵	۵۱۹۴	۴۵۶۴	۷۳۴۴	گوشت پرندگان
۷۸۶	۲۱۷۶	۹۸۸	۲۲۷۵	گوشت حیوانات دریایی
				شیر و فرآورده‌های آن و تخم
۴۱۷۵	۱۳۵۱۳	۵۶۷۴	۸۱۶۸	پرندگان
۱۱۷۷	۸۹۵۰	۱۶۹۹	۲۶۲۴	انواع شیر
۲۰۶۸	۲۷۸۵	۲۸۰۹	۴۲۵۸	فرآورده‌های شیر
۹۳۰	۱۷۷۸	۱۱۶۶	۱۲۸۶	انواع تخم پرندگان
۲۰۲۴	۴۳۸۲	۲۴۴۵	۲۴۱۴	روغن‌ها و چربی‌ها
۶۹	۰	۹۳	۰	روغن‌ها و چربی‌های حیوانی
۱۹۵۶	۴۳۸۲	۲۳۵۲	۲۴۱۴	روغن‌های نباتی
۶۹۲۷	۱۴۸۶۵	۸۷۴۱	۱۳۲۸۱	میوه‌ها و سبزی‌ها
۲۶۶۰	۷۳۷۵	۳۴۰۱	۵۴۶۷	انواع میوه
۴۲۳۰	۷۴۳۴	۵۲۹۷	۷۸۱۲	انواع سبزی
				میوه‌ها و سبزی‌های آماده (برای مصرف
۳۶	۵۶	۴۳	۲	در منزل)
۲۱۲۷	۶۲۹۵	۲۶۴۹	۳۷۱۳	خشکبار و حبوب
۱۰۲۳	۹۸۴	۱۳۰۹	۱۷۱۱	خشکبار
۱۱۰۵	۵۳۱۱	۱۳۴۰	۲۰۰۳	حبوب
				قند، شکر، شیرینی‌ها، چای، قهوه و
۳۴۳۲	۸۸۴۲	۳۹۷۳	۵۰۰۱	کاکائو
۱۲۰۰	۴۵۴۱	۱۳۵۹	۹۲۳	قند و شکر
۹۳۸	۱۳۴۱	۱۲۴۱	۲۲۱۰	انواع شیرینی‌ها و مرباها
۱۲۹۴	۲۹۶۰	۱۳۷۳	۱۸۶۸	چای، قهوه و کاکائو
				ادویه‌ها، چاشنی‌ها و سایر
۱۴۴۷	۲۹۴۸	۱۸۴۶	۲۱۱۸	ترکیب‌های خوراکی
۴۲۸	۷۹۵	۵۲۹	۷۳۷	انواع ادویه
۱۰۱۹	۲۱۵۳	۱۳۱۸	۱۳۸۱	چاشنی‌ها و سایر ترکیب‌های خوراکی
۲۳۱۵	۳۸۹۲	۳۹۶۴	۳۳۸۳	نوشابه‌ها، غذاهای آماده و دخانی‌ها ...
۸۸۱	۱۵۶۷	۱۳۲۱	۱۶۹۲	انواع نوشابه
۴۶۰	۱۱۲۳	۱۰۹۷	۱۰۳۴	غذاهای آماده و تنقلات
۹۷۴	۱۲۰۲	۱۵۴۶	۶۵۷	دخانی‌ها

۱۳-۲- متوسط انواع هزینه‌های غیر خوراکی سالانه یک خانوار روستایی در هر یک از گروه‌های درآمد سالانه: ۱۳۹۳ (هزار ریال)

تا ۶۰۰۰۱	تا ۴۵۰۰۱	۳۰۰۰۱ تا ۴۵۰۰۰	۱۹۵۰۱ تا ۳۰۰۰۰	۱۹۵۰۰	کل	اقدام غیر خوراکی
(هزار ریال)	(هزار ریال)	(هزار ریال)	(هزار ریال)	(هزار ریال) و کمتر		
۳/۳۷	۳/۱۷	۲/۶۷	۱/۷۲	۱/۲۷	۳/۷۳	متوسط تعداد افراد در خانوارها
۴۷۱۹۰	۴۱۸۸۸	۳۳۳۴۱	۲۱۴۸۷	۱۶۷۳۰	۸۱۴۹۵	جمع
۴۶۰۴	۳۶۷۹	۲۳۰۷	۱۲۷۱	۹۱۰	۸۱۴۹	پوشاک و کفش
۳۵۰۳	۲۷۸۳	۱۶۹۱	۹۱۸	۶۳۰	۶۴۵۰	پوشاک و تعمیرات آن
۱۱۰۱	۸۹۶	۶۱۵	۳۵۲	۲۸۰	۱۷۰۰	انواع کفش و تعمیرات آن
۱۷۱۳۹	۱۵۳۴۰	۱۳۲۹۵	۱۰۵۱۶	۷۶۹۹	۲۳۶۲۶	مسکن
						اجاره‌بها و سایر هزینه‌های منزل
۱۰۹۹۰	۹۷۴۸	۸۷۶۰	۷۱۵۵	۵۴۹۹	۱۶۲۳۶	مسکونی
						آب و فاضلاب، سوخت و روشنایی
۶۱۴۹	۵۵۹۲	۴۵۳۵	۳۳۶۱	۲۲۰۰	۷۳۹۰	منزل مسکونی
۴۲۰۸	۴۲۰۴	۲۷۱۹	۱۷۳۹	۱۳۵۲	۷۹۸۳	لوازم، اثاث و خدمات خانوار
						مبلمان، اثاث، فرش و کفپوش و
۲۹۱	۴۲۵	۱۵۰	۱۱۴	۲۰۲	۱۲۷۴	تعمیرات آن‌ها
۲۰۶	۲۴۷	۷۱	۳۴	۵۶	۵۵۵	لوازم و اثاث منزل
						وسایل حرارتی و پخت و پز، یخچال و
۶۴۳	۷۲۲	۳۰۲	۲۳۰	۲۰۹	۱۶۸۱	سایر وسایل عمده
						ظروف، لوازم آشپزخانه و سایر وسایل
۵۱۷	۵۸۴	۲۹۷	۱۴۱	۶۹	۹۷۹	منزل و تعمیرات آن‌ها
						کالاها و لوازم مصرفی بی‌دوام و کم‌دوام
۲۵۳۵	۲۱۹۳	۱۸۸۵	۱۲۱۴	۸۰۶	۳۴۵۲	منزل
۱۶	۳۴	۱۴	۵	۱۰	۴۱	خدمات خانگی
۷۳۸۳	۶۹۱۴	۶۰۴۹	۴۲۵۶	۳۰۹۵	۱۱۷۱۰	بهداشت و درمان
۶۷۲۳	۶۳۶۷	۵۶۵۷	۴۰۴۲	۲۹۲۹	۹۳۴۵	هزینه‌های بهداشتی و درمانی
۶۵۹	۵۴۷	۳۹۲	۲۱۴	۱۶۷	۲۳۶۵	هزینه بیمه‌های اجتماعی و درمانی
۸۹۱۶	۷۶۱۹	۴۴۶۵	۲۳۴۵	۲۲۲۳	۱۶۰۸۲	حمل و نقل و ارتباطات
۶۴۱۴	۵۷۰۳	۳۰۴۸	۱۵۲۸	۱۶۷۴	۱۲۲۸۱	حمل و نقل
۲۵۰۲	۱۹۱۷	۱۴۱۷	۸۱۷	۵۵۰	۳۸۰۱	ارتباطات
						تفریحات، سرگرمی‌ها و خدمات
۱۰۹۰	۷۵۹	۶۰۶	۲۶۶	۷۷	۲۷۰۲	فرهنگی
۴۲۸	۲۷۳	۱۷۸	۵۳	۲۷	۹۳۳	تفریحات و سرگرمی‌ها
۶۶۲	۴۸۶	۴۲۸	۲۱۳	۴۹	۱۷۶۹	تحصیل و آموزش
۳۸۵۲	۳۳۷۲	۳۹۰۰	۱۰۹۵	۱۳۷۳	۱۱۲۴۳	کالاها و خدمات متفرقه خانوار
۱۵۳۰	۱۱۵۱	۹۱۸	۴۷۳	۳۱۵	۲۲۰۳	خدمات شخصی و وسایل آرایشی
-۱۷۹	۶۸	۱۶۱	۴۰	۳۳۵	۸۸۴	لوازم زینتی و شخصی
						هزینه‌های هتل، مسافرخانه و
۳۰۱	۲۴۸	۱۰۰	۸۹	۶۷	۶۸۰	مسافرت‌های دستجمعی
۱۹۲	۳۸۵	۵۴	۱۱	۲۱	۵۰۵	خدمات مالی و حقوقی
۵۵۳	۵۶۱	۳۰۰	۱۴۶	۲۲۰	۹۹۹	هزینه‌های مذهبی
۱۴۵۶	۹۵۹	۲۳۶۶	۳۳۵	۴۱۵	۵۹۷۲	هزینه‌های متفرقه



۱۳-۲- متوسط انواع هزینه‌های غیر خوراکی یک خانوار روستایی در هر یک از گروه‌های درآمد سالانه: ۱۳۹۳

(دنباله)					(هزار ریال)
اقلام غیر خوراکی	۹۰۰۰۰ تا ۷۵۰۰۱ (هزار ریال)	۹۰۰۰۰ تا ۹۰۰۰۱ (هزار ریال)	۱۲۰۰۰ تا ۱۵۰۰۰ (هزار ریال)	۱۵۰۰۰ تا ۱۶۵۰۰ (هزار ریال)	۱۶۵۰۰۱ (هزار ریال) و بیش تر
متوسط تعداد افراد در خانوارها	۳/۶۷	۳/۸۵	۳/۹۴	۴/۱۴	۴/۳۹
جمع	۵۳۵۱۴	۶۵۰۷۸	۸۰۸۸۰	۹۹۹۴۸	۱۳۵۵۶۳
پوشاک و کفش	۵۲۱۸	۶۶۳۵	۸۲۶۰	۱۲۱۵۴	۱۳۵۱۸
پوشاک و تعمیرات آن	۴۱۴۵	۵۲۳۴	۶۵۳۱	۱۰۲۲۸	۱۰۶۸۸
انواع کفش و تعمیرات آن	۱۰۷۳	۱۴۰۱	۱۷۲۹	۱۹۲۶	۲۸۲۹
مسکن	۱۸۵۴۷	۲۰۸۶۴	۲۴۵۵۶	۲۸۰۵۹	۳۳۸۳۲
اجاره‌بها و سایر هزینه‌های منزل مسکونی	۱۱۹۵۱	۱۳۷۱۶	۱۶۵۱۱	۱۹۷۸۷	۲۴۳۵۳
آب و فاضلاب، سوخت و روشنایی	۶۵۹۶	۷۱۴۸	۸۰۴۵	۸۲۷۳	۹۴۸۰
منزل مسکونی	۵۴۲۱	۶۵۱۶	۷۷۴۸	۹۱۲۴	۱۳۶۰۶
لوازم، اثاث و خدمات خانوار	۷۲۳	۸۷۴	۹۹۵	۱۴۴۸	۲۶۴۸
مبللمان، اثاث، فرش و کفپوش و تعمیرات آن‌ها	۲۹۰	۴۰۹	۴۳۳	۶۹۷	۱۱۰۶
لوازم و اثاث منزل	۸۴۷	۱۳۲۱	۱۴۷۳	۱۷۷۲	۳۲۵۹
وسایل حرارتی و پخت و پز، یخچال و سایر وسایل عمده	۶۳۰	۷۵۸	۹۶۴	۹۹۷	۱۷۳۵
ظروف، لوازم آشپزخانه و سایر وسایل منزل و تعمیرات آن‌ها	۲۹۱۷	۳۱۳۱	۳۸۴۷	۴۱۲۲	۴۷۸۵
کالاها و لوازم مصرفی بی‌دوام و کم‌دوام منزل	۱۴	۲۴	۳۴	۸۸	۷۳
خدمات خانگی	۷۶۵۴	۹۵۶۷	۱۱۶۳۳	۱۳۱۳۷	۱۸۸۱۸
بهداشت و درمان	۶۸۵۶	۸۳۸۹	۹۳۷۶	۹۷۱۸	۱۳۷۸۶
هزینه‌های بهداشتی و درمانی	۷۹۹	۱۱۷۸	۲۲۵۷	۳۴۱۹	۵۰۳۲
هزینه بیمه‌های اجتماعی و درمانی	۱۰۴۰۷	۱۲۵۹۱	۱۶۲۸۵	۲۰۴۹۵	۲۷۶۲۳
حمل و نقل و ارتباطات	۷۵۸۲	۹۳۳۷	۱۲۴۹۳	۱۵۸۴۲	۲۱۵۳۱
ارتباطات	۲۸۲۵	۳۲۵۴	۳۷۹۲	۴۶۵۲	۶۰۹۳
تفریحات، سرگرمی‌ها و خدمات فرهنگی	۱۳۹۱	۲۰۷۴	۲۴۳۳	۳۵۳۱	۵۱۷۲
تفریحات و سرگرمی‌ها	۵۳۱	۶۵۹	۸۲۷	۱۱۰۶	۱۸۳۳
تحصیل و آموزش	۸۶۰	۱۴۱۴	۱۶۰۶	۲۴۲۴	۳۳۳۹
کالاها و خدمات متفرقه خانوار	۴۸۷۵	۶۸۳۲	۹۹۶۵	۱۳۴۴۸	۲۲۹۹۴
خدمات شخصی و وسایل آرایشی	۱۶۲۳	۲۰۱۳	۲۳۳۵	۲۸۰۳	۳۳۲۷
لوازم زینتی و شخصی	۲۲۱	۳۳۲	۷۴۷	۶۲۳	۲۲۴۹
هزینه‌های هتل، مسافرخانه و مسافرت‌های دستجمعی	۴۵۳	۴۰۲	۴۹۷	۶۶۵	۱۴۲۹
خدمات مالی و حقوقی	۱۸۶	۱۹۲	۴۰۵	۳۶۹	۱۱۶۱
هزینه‌های مذهبی	۶۴۰	۸۰۱	۹۴۷	۱۱۱۱	۱۷۴۲
هزینه‌های متفرقه	۱۷۵۱	۳۰۹۱	۵۰۳۵	۷۸۷۸	۱۳۰۸۵

۱۴-۲- متوسط انواع هزینه‌های خوراکی و دخانی سالانه یک خانوار روستایی در هر یک از گروه‌های درآمد سالانه: ۱۳۹۳

(هزار ریال)

تا ۶۰۰۰۱	۶۰۰۰۰ تا ۴۵۰۰۰	تا ۳۰۰۰۱	۳۰۰۰۰ تا ۱۹۵۰۰	۱۹۵۰۰	کل	اقلام خوراکی و دخانی
(هزار ریال)	(هزار ریال)	(هزار ریال)	(هزار ریال)	(هزار ریال) و کمتر		
۴۰۶۸۹	۳۵۳۳۵	۲۸۴۴۳	۱۹۳۹۷	۱۳۱۳۲	۵۷۰۳۳	جمع
						آرد، رشته، غلات، نان و فراورده‌های
۱۱۱۳۸	۱۰۱۴۹	۸۱۲۰	۵۳۱۳	۳۴۲۷	۱۴۳۱۷	آن
۱۶۹۶	۱۷۷۱	۱۴۲۲	۱۰۱۷	۵۶۴	۱۸۸۴	آرد و رشته
۴۴۶۷	۴۰۳۷	۲۸۹۵	۱۸۰۹	۱۱۲۴	۶۵۶۱	غلات
۴۶۳۷	۴۰۳۲	۳۵۹۰	۲۳۹۵	۱۷۰۲	۵۴۱۹	انواع نان
۳۳۷	۳۰۹	۲۱۴	۹۳	۳۷	۴۵۳	بیسکویت، کیک و ویفر
۷۳۳۴	۵۸۳۶	۴۸۶۶	۳۳۷۱	۲۳۸۶	۱۱۵۶۲	گوشت
۲۷۵۱	۱۷۷۵	۱۴۶۴	۹۱۸	۷۴۲	۵۶۰۲	گوشت دام
۳۹۶۹	۳۵۸۱	۳۰۱۸	۲۱۸۴	۱۵۲۲	۴۹۳۱	گوشت پرندگان
۶۱۴	۴۸۰	۳۸۳	۲۶۹	۱۲۲	۱۰۲۹	گوشت حیوانات دریایی
						شیر و فراورده‌های آن و تخم
۴۲۶۴	۳۶۴۶	۲۸۵۹	۲۲۴۲	۱۶۳۶	۶۱۵۳	پرندگان
۱۳۱۹	۱۱۰۴	۷۴۴	۵۲۲	۴۲۸	۲۳۰۲	انواع شیر
۱۸۹۶	۱۶۵۰	۱۳۶۸	۱۱۴۳	۸۰۹	۲۶۳۶	فراورده‌های شیر
۱۰۴۹	۸۹۱	۷۴۷	۵۷۶	۳۹۹	۱۲۱۶	انواع تخم پرندگان
۲۱۵۹	۱۹۹۲	۱۶۱۱	۱۲۷۴	۸۰۰	۲۵۹۱	روغن‌ها و چربی‌ها
۶۶	۵۰	۲۴	۶۱	۳۱	۱۲۰	روغن‌ها و چربی‌های حیوانی
۲۰۹۳	۱۹۴۲	۱۵۸۸	۱۲۱۳	۷۶۹	۲۴۷۱	روغن‌های نباتی
۶۵۸۱	۵۵۷۹	۴۷۳۷	۳۳۲۶	۲۳۳۵	۹۴۳۸	میوه‌ها و سبزی‌ها
۲۳۸۸	۱۷۷۱	۱۴۷۸	۱۰۱۰	۶۷۶	۳۸۹۳	انواع میوه
۴۱۵۸	۳۷۶۲	۳۲۲۶	۲۲۸۵	۱۶۳۵	۵۵۰۰	انواع سبزی
						میوه‌ها و سبزی‌های آماده (برای مصرف
۳۵	۴۷	۳۳	۳۰	۲۴	۴۵	در منزل)
۱۹۷۳	۱۶۴۹	۱۲۵۵	۸۲۵	۴۲۴	۲۹۱۳	خشکبار و حبوب
۹۰۸	۵۹۷	۴۳۶	۲۶۷	۹۹	۱۵۰۵	خشکبار
۱۰۶۵	۱۰۵۲	۸۱۹	۵۵۸	۳۲۵	۱۴۰۸	حبوب
						قند، شکر، شیرینی‌ها، چای، قهوه و
۳۴۷۹	۳۱۷۰	۲۵۷۸	۱۷۶۴	۱۲۱۴	۴۵۳۲	کاکائو
۱۳۲۰	۱۲۹۸	۱۰۶۲	۷۲۴	۵۲۵	۱۵۱۷	قند و شکر
۷۸۵	۵۳۶	۴۳۶	۲۸۸	۱۷۹	۱۳۹۹	انواع شیرینی‌ها و مرباها
۱۳۷۵	۱۳۳۵	۱۰۷۹	۷۵۲	۵۱۰	۱۶۱۶	چای، قهوه و کاکائو
						ادویه‌ها، چاشنی‌ها و سایر
۱۴۱۹	۱۲۴۱	۱۰۵۱	۶۲۹	۴۴۸	۱۸۸۰	ترکیب‌های خوراکی
۴۴۷	۳۵۶	۲۸۱	۱۴۷	۹۱	۵۷۴	انواع ادویه
۹۷۲	۸۸۵	۷۷۰	۴۸۲	۳۵۷	۱۳۰۶	چاشنی‌ها و سایر ترکیب‌های خوراکی
۲۳۴۲	۲۰۷۳	۱۳۶۶	۶۵۳	۴۶۲	۳۶۴۶	نوشابه‌ها، غذاهای آماده و دخانی‌ها
۹۰۷	۷۴۵	۶۲۱	۴۲۱	۲۰۷	۱۲۳۱	انواع نوشابه
۳۴۵	۲۷۳	۱۷۰	۴۲	۲۰	۱۰۴۷	غذاهای آماده و تنقلات
۱۰۹۰	۱۰۵۴	۵۷۵	۱۹۰	۲۳۶	۱۳۶۸	دخانی‌ها



۱۴-۲- متوسط انواع هزینه‌های خوراکی و دخانی سالانه یک خانوار روستایی در هر یک از گروه‌های درآمد سالانه: ۱۳۹۳

(دنباله)					اقلام خوراکی و دخانی
۱۶۵۰۰۱ (هزار ریال) و بیش تر	۱۵۰۰۰۱ تا ۱۶۵۰۰۰ (هزار ریال)	۱۲۰۰۰۱ تا ۱۵۰۰۰۰ (هزار ریال)	۹۰۰۰۰۱ تا ۱۲۰۰۰۰ (هزار ریال)	۷۵۰۰۰۱ تا ۹۰۰۰۰۰ (هزار ریال)	
۸۵۰۹۵	۶۴۱۸۰	۵۹۴۸۹	۴۹۹۵۹	۴۴۵۵۸	جمع
					آرد، رشته، غلات، نان و فراورده‌های
۲۰۳۰۵	۱۵۸۴۹	۱۴۷۳۶	۱۲۹۶۴	۱۱۹۰۸	آن
۲۲۰۲	۱۹۷۹	۲۱۴۲	۱۸۳۸	۱۷۳۷	آرد و رشته
۱۰۷۰۹	۷۳۰۱	۶۲۲۲	۵۳۰۹	۴۷۵۶	غلات
۶۷۸۰	۶۰۵۸	۵۸۶۲	۵۳۵۶	۵۰۲۳	انواع نان
۶۱۴	۵۱۱	۵۰۹	۴۶۲	۳۹۲	بیسکویت، کیک و ویفر
۱۸۸۹۲	۱۳۳۵۵	۱۱۹۰۴	۹۲۰۲	۷۹۹۴	گوشت
۱۰۳۱۲	۶۵۶۶	۵۷۷۵	۳۹۳۱	۳۳۶۰	گوشت دام
۶۷۳۰	۵۶۳۸	۵۰۶۰	۴۵۸۱	۴۰۸۳	گوشت پرندگان
۱۸۵۰	۱۱۵۱	۱۰۶۹	۶۹۰	۵۵۱	گوشت حیوانات دریایی
					شیر و فراورده‌های آن و تخم
۸۹۸۰	۷۰۱۲	۶۵۰۱	۵۶۵۷	۴۹۴۲	پرندگان
۳۷۸۰	۲۶۵۱	۲۳۲۷	۱۹۷۴	۱۶۷۸	انواع شیر
۳۶۲۷	۳۰۲۲	۲۸۶۸	۲۵۳۲	۲۱۵۴	فراورده‌های شیر
۱۵۷۲	۱۳۴۰	۱۳۰۵	۱۱۵۲	۱۱۱۱	انواع تخم پرندگان
۳۳۳۹	۲۸۸۳	۲۸۱۸	۲۴۶۴	۲۲۷۳	روغن‌ها و چربی‌ها
۱۸۲	۷۷	۱۷۹	۱۱۴	۶۲	روغن‌ها و چربی‌های حیوانی
۳۱۵۷	۲۸۰۶	۲۶۳۹	۲۳۵۰	۲۲۱۱	روغن‌های نباتی
۱۴۱۰۰	۱۰۶۳۹	۹۹۶۹	۸۲۴۶	۷۳۲۴	میوه‌ها و سبزی‌ها
۶۳۰۰	۴۴۱۶	۴۱۰۷	۳۳۰۰	۲۷۶۲	انواع میوه
۷۷۳۸	۶۱۹۶	۵۸۱۹	۴۸۹۷	۴۵۳۲	انواع سبزی
					میوه‌ها و سبزی‌های آماده (برای مصرف
۶۲	۲۸	۴۳	۴۹	۲۹	در منزل)
۴۶۱۱	۳۱۲۸	۳۰۴۶	۲۴۹۶	۲۰۵۵	خشکبار و حبوب
۲۵۵۶	۱۵۹۷	۱۵۸۰	۱۳۰۳	۹۵۳	خشکبار
۲۰۵۵	۱۵۳۲	۱۴۶۶	۱۱۹۳	۱۱۰۲	حبوب
					قند، شکر، شیرینی‌ها، چای، قهوه و
۶۳۵۷	۵۰۷۹	۴۸۲۳	۴۰۷۹	۳۷۴۴	کاکائو
۱۹۴۲	۱۵۴۳	۱۶۳۴	۱۴۰۴	۱۳۷۰	قند و شکر
۲۳۴۰	۱۶۹۲	۱۴۸۹	۱۱۴۷	۹۶۶	انواع شیرینی‌ها و مرباها
۲۰۷۵	۱۸۴۴	۱۷۰۰	۱۵۲۸	۱۴۰۷	چای، قهوه و کاکائو
					ادویه‌ها، چاشنی‌ها و سایر
۲۶۹۱	۲۱۵۷	۱۹۹۳	۱۶۹۱	۱۴۹۸	ترکیب‌های خوراکی
۸۴۷	۶۵۱	۶۰۰	۵۱۵	۴۶۰	انواع ادویه
۱۸۴۳	۱۵۰۵	۱۳۹۳	۱۱۷۵	۱۰۳۸	چاشنی‌ها و سایر ترکیب‌های خوراکی
۵۸۲۱	۴۰۷۸	۳۷۰۰	۳۱۶۰	۲۸۲۰	نوشابه‌ها، غذاهای آماده و دخانی‌ها
۱۷۴۷	۱۴۲۳	۱۳۱۳	۱۱۶۸	۱۰۱۱	انواع نوشابه
۲۲۶۷	۱۱۶۹	۸۳۷	۶۲۷	۴۷۷	غذاهای آماده و تنقلات
۱۸۰۷	۱۴۸۶	۱۵۵۰	۱۳۶۵	۱۳۳۲	دخانی‌ها

۱۵-۲- متوسط انواع هزینه‌های غیر خوراکی ناخالص سالانه یک خانوار روستایی در هر یک از گروه‌های هزینه سالانه: ۱۳۹۳

(هزار ریال)

تا ۴۵۰۰۱ ۶۰۰۰۰ (هزار ریال)	تا ۳۰۰۰۱ ۴۵۰۰۰ (هزار ریال)	۱۹۵۰۱ تا ۳۰۰۰۰ (هزار ریال)	۱۹۵۰۰ (هزار ریال) و کمتر	کل	ضریب تغییرات (CV) ^(۱)	اقلام غیر خوراکی
۳/۱۶	۲/۴۷	۱/۶۹	۱/۲۳	۳/۷۳	-	متوسط تعداد افراد در خانوارها
۲۶۱۷۶	۱۹۳۲۰	۱۳۰۳۰	۷۹۵۰	۸۳۵۵۸	۰/۰۰۹۴	جمع
۹۶۴	۵۸۵	۱۹۴	۳۲	۸۱۴۹	۰/۰۲۸۴	پوشاک و کفش
۷۰۵	۳۸۵	۱۰۸	۲۵	۶۴۵۰	۰/۰۳۲۴	پوشاک و تعمیرات آن
۲۵۹	۲۰۰	۸۶	۷	۱۷۰۰	۰/۰۲۵۴	انواع کفش و تعمیرات آن
۱۲۹۹۱	۱۰۶۰۲	۸۳۰۲	۶۱۷۴	۲۳۶۲۶	۰/۰۰۸۷	مسکن
۸۸۷۳	۷۵۶۶	۶۲۷۱	۵۲۰۱	۱۶۲۳۶	۰/۰۱۰۹	اجاره‌بها و سایر هزینه‌های منزل مسکونی
۴۱۱۸	۳۰۳۶	۲۰۳۰	۹۷۳	۷۳۹۰	۰/۰۱۳۹	آب و فاضلاب، سوخت و روشنایی منزل مسکونی
۲۱۴۳	۱۴۰۱	۸۳۳	۳۷۵	۷۹۹۳	۰/۰۱۸۲	لوازم، اثاث و خدمات خانوار
۴۲	۳۴	۴	۰	۱۲۸۲	۰/۰۴۴۷	مبلمان، اثاث، فرش و کفپوش و تعمیرات آن‌ها
۳۰	۱۰	۱	۰	۵۵۵	۰/۰۸۰۴	لوازم و اثاث منزل
۱۷۴	۷۶	۲۹	۱۳	۱۶۸۴	۰/۰۳۷۳	وسایل حرارتی و پخت و پز، یخچال و سایر وسایل عمده
۱۳۷	۵۳	۱۶	۱۱	۹۷۹	۰/۰۵۴۲	ظروف، لوازم آشپزخانه و سایر وسایل منزل و تعمیرات آن‌ها
۱۷۵۰	۱۲۲۰	۷۸۱	۳۴۸	۳۴۵۲	۰/۰۰۹۸	کالاها و لوازم مصرفی بی‌دوام و کم‌دوام منزل
۹	۸	۲	۲	۴۱	۰/۰۹۱۸	خدمات خانگی
۳۲۷۶	۲۶۱۴	۱۶۱۲	۶۹۸	۱۱۷۱۰	۰/۰۲۰۵	بهداشت و درمان
۲۷۵۳	۲۲۴۸	۱۳۹۲	۵۶۲	۹۳۴۵	۰/۰۲۴۹	هزینه‌های بهداشتی و درمانی
۵۲۴	۳۶۶	۲۲۰	۱۳۶	۲۳۶۵	۰/۰۱۷۷	هزینه بیمه‌های اجتماعی و درمانی
۴۴۸۰	۲۶۷۲	۱۳۷۴	۳۸۷	۱۷۵۳۲	۰/۰۱۶۱	حمل و نقل و ارتباطات
۲۸۷۹	۱۶۱۴	۸۸۰	۲۵۹	۱۳۷۲۳	۰/۰۱۹۶	حمل و نقل
۱۶۰۱	۱۰۵۷	۴۹۴	۱۲۹	۳۸۰۹	۰/۰۱۰۵	ارتباطات
۴۲۲	۲۶۷	۷۱	۲۹	۲۷۰۳	۰/۰۲۵۹	تفریحات، سرگرمی‌ها و خدمات فرهنگی
۶۴	۳۸	۵	۱	۹۳۴	۰/۰۴۴۲	تفریحات و سرگرمی‌ها
۳۵۷	۲۲۹	۶۷	۲۸	۱۷۶۹	۰/۰۲۸۷	تحصیل و آموزش
۱۹۰۱	۱۱۷۹	۶۴۴	۲۵۵	۱۱۸۴۴	۰/۰۲۰۹	کالاها و خدمات متفرقه خانوار
۸۲۷	۵۲۴	۳۱۳	۱۱۴	۲۲۰۳	۰/۰۱۱۷	خدمات شخصی و وسایل آرایشی
۳۵	۱۳	۱	۲۱	۱۴۸۴	۰/۰۵۱۸	لوازم زینتی و شخصی
۳۰	۴۲	۱	۳	۶۸۰	۰/۰۸۲۱	هزینه‌های هتل، مسافرخانه و مسافرت‌های دستجمعی
۲۹	۸	۴	۲	۵۰۵	۰/۰۲۲۰۲	خدمات مالی و حقوقی
۳۰۵	۲۵۸	۱۳۰	۶۸	۹۹۹	۰/۰۳۰۲	هزینه‌های مذهبی
۶۷۵	۳۳۴	۱۹۴	۴۹	۵۹۷۲	۰/۰۲۸۲	هزینه‌های متفرقه



۱۵-۲- متوسط انواع هزینه‌های غیر خوراکی ناخالص سالانه یک خانوار روستایی در هر یک از گروه‌های هزینه سالانه: ۱۳۹۳

(هزار ریال)

(دنباله)

۱۶۵۰۰۱	تا ۱۵۰۰۰۱	تا ۱۲۰۰۰۱	تا ۹۰۰۰۱	تا ۷۵۰۰۱	تا ۶۰۰۰۱	اقدام غیر خوراکی
(هزار ریال) و بیش تر	۱۶۵۰۰۰ (هزار ریال)	۱۵۰۰۰۰ (هزار ریال)	۱۲۰۰۰۰ (هزار ریال)	۹۰۰۰۰ (هزار ریال)	۷۵۰۰۰ (هزار ریال)	
۴/۴۰	۴/۱۳	۴/۰۰	۳/۷۵	۳/۵۹	۳/۴۳	متوسط تعداد افراد در خانوارها
۱۶۵۵۴۳	۹۱۲۹۸	۷۵۷۸۷	۵۶۷۴۷	۴۳۶۳۶	۳۴۲۸۴	جمع
۱۸۹۸۹	۹۴۰۳	۶۷۲۱	۴۱۰۹	۲۴۸۱	۱۶۵۸	پوشاک و کفش
۱۵۲۳۰	۷۱۵۵	۵۲۸۵	۳۱۷۲	۱۸۸۷	۱۲۰۳	پوشاک و تعمیرات آن
۳۷۵۸	۲۲۴۸	۱۴۳۶	۹۳۷	۵۹۴	۴۵۶	انواع کفش و تعمیرات آن
۳۴۴۸۲	۲۸۰۶۳	۲۵۵۸۳	۲۱۸۰۸	۱۸۶۴۳	۱۵۷۲۷	مسکن
۲۳۶۲۶	۱۹۳۰۳	۱۷۵۲۲	۱۵۰۳۴	۱۲۶۸۴	۱۰۶۳۰	اجاره‌بها و سایر هزینه‌های منزل مسکونی
۱۰۸۵۵	۸۷۶۰	۸۰۶۰	۶۷۷۵	۵۹۵۹	۵۰۹۷	آب و فاضلاب، سوخت و روشنایی منزل مسکونی
۱۶۹۲۸	۸۴۹۴	۶۹۴۹	۴۷۳۷	۳۵۹۶	۲۹۲۳	لوازم، اثاث و خدمات خانوار
۳۳۵۶	۱۰۶۵	۹۸۳	۴۴۰	۱۹۵	۱۱۷	مبلمان، اثاث، فرش و کفپوش و تعمیرات آن‌ها
۱۴۸۸	۵۱۶	۴۰۶	۱۲۶	۸۲	۵۰	لوازم و اثاث منزل
۴۲۲۳	۱۷۷۰	۱۰۰۰	۷۴۵	۴۶۱	۳۵۸	وسایل حرارتی و پخت و پز، یخچال و سایر وسایل عمده
۲۳۳۰	۱۰۵۱	۸۰۳	۴۴۲	۲۹۶	۱۹۰	ظروف، لوازم آشپزخانه و سایر وسایل منزل و تعمیرات آن‌ها
۵۴۴۰	۴۰۳۲	۳۷۲۶	۲۹۶۵	۲۵۴۸	۲۱۹۷	کالاها و لوازم مصرفی بی‌دوام و کم‌دوام منزل
۹۲	۶۰	۳۰	۱۸	۱۵	۱۲	خدمات خانگی
۲۴۴۳۷	۱۲۱۱۶	۹۹۷۵	۷۳۲۹	۵۵۵۰	۴۳۶۷	بهداشت و درمان
۱۹۸۴۴	۸۹۹۳	۷۴۲۴	۵۶۷۰	۴۴۹۵	۳۶۱۲	هزینه‌های بهداشتی و درمانی
۴۵۹۲	۳۱۲۳	۲۵۵۲	۱۶۶۰	۱۰۵۵	۷۵۵	هزینه بیمه‌های اجتماعی و درمانی
۳۸۲۲۲	۱۷۰۶۸	۱۴۱۳۳	۱۰۵۵۶	۷۸۶۴	۵۸۳۳	حمل و نقل و ارتباطات
۳۱۶۲۲	۱۲۷۷۳	۱۰۱۷۴	۷۴۳۸	۵۳۹۷	۳۸۱۶	حمل و نقل
۶۶۰۰	۴۲۹۵	۳۹۵۹	۳۱۱۸	۲۴۶۷	۲۰۱۶	ارتباطات
۶۰۸۴	۳۳۶۸	۲۲۶۰	۱۵۳۴	۸۱۳	۶۰۹	تفریحات، سرگرمی‌ها و خدمات فرهنگی
۲۳۰۱	۹۹۸	۷۱۵	۳۹۵	۲۳۰	۱۷۳	تفریحات و سرگرمی‌ها
۳۷۸۳	۲۳۷۰	۱۵۴۵	۱۱۳۹	۵۸۲	۴۳۶	تحصیل و آموزش
۲۶۴۰۱	۱۲۷۸۸	۱۰۱۶۶	۶۶۷۳	۴۶۸۹	۳۱۶۷	کالاها و خدمات متفرقه خانوار
۳۷۷۹	۲۷۸۹	۲۳۳۹	۱۸۰۲	۱۴۳۶	۱۱۵۳	خدمات شخصی و وسایل آرایشی
۴۲۹۴	۸۶۵	۶۲۴	۳۵۰	۲۶۵	۸۷	لوازم زینتی و شخصی
۱۸۰۴	۴۸۶	۳۴۰	۲۷۵	۲۵۶	۶۰	هزینه‌های هتل، مسافرخانه و مسافرت‌های دستجمعی
۱۴۲۲	۳۰۳	۲۰۸	۱۴۰	۱۳۶	۶۱	خدمات مالی و حقوقی
۱۹۲۴	۹۲۷	۱۰۲۸	۷۰۷	۵۲۵	۴۵۵	هزینه‌های مذهبی
۱۳۱۷۸	۷۴۱۷	۵۶۲۶	۳۴۰۰	۲۰۷۱	۱۳۵۱	هزینه‌های متفرقه

(۱) ضریب تغییرات (CV) فقط برای ستون کل محاسبه شده است.

۱۶-۲- متوسط انواع هزینه‌های خوراکی و دخانی ناخالص سالانه یک خانوار روستایی در هر یک از گروه‌های هزینه سالانه: ۱۳۹۳

(هزار ریال)

تا ۴۵۰۰۱ ۶۰۰۰۰ (هزار ریال)	تا ۳۰۰۰۱ ۴۵۰۰۰ (هزار ریال)	۱۹۵۰۱ تا ۳۰۰۰۰ (هزار ریال)	۱۹۵۰۰ (هزار ریال) و کمتر	کل	ضریب تغییرات (CV) ^(۱)	اقلام خوراکی و دخانی
۲۶۷۱۴	۱۸۶۵۱	۱۲۰۵۰	۵۴۸۵	۵۷۰۳۳	۰/۰۰۸۵	جمع آرد، رشته، غلات، نان و فراورده‌های
۷۹۲۰	۵۴۳۱	۳۲۵۶	۱۵۹۲	۱۴۳۱۷	۰/۰۱۴۷	آن
۱۴۳۲	۱۰۰۹	۵۰۴	۲۰۳	۱۸۸۴	۰/۰۲۰۹	آرد و رشته
۲۶۴۹	۱۴۹۶	۵۱۲	۱۲۰	۶۵۶۱	۰/۰۳۰۴	غلات
۳۶۶۶	۲۸۳۳	۲۱۸۹	۱۲۵۷	۵۴۱۹	۰/۰۰۷۴	انواع نان
۱۷۴	۹۳	۵۰	۱۲	۴۵۳	۰/۰۱۹۷	بیسکویت، کیک و ویفر
۴۳۴۳	۲۹۶۸	۲۰۵۶	۷۷۵	۱۱۵۶۲	۰/۰۱۳۹	گوشت
۱۱۶۳	۶۶۱	۲۹۵	۹۰	۵۶۰۲	۰/۰۲۴۱	گوشت دام
۲۹۴۵	۲۱۸۳	۱۶۶۸	۶۵۱	۴۹۳۱	۰/۰۱۰۴	گوشت پرندگان
۲۳۵	۱۲۴	۹۳	۳۵	۱۰۲۹	۰/۰۲۴۷	گوشت حیوانات دریایی شیر و فراورده‌های آن و تخم
۲۹۹۸	۲۲۶۴	۱۶۶۲	۸۳۵	۶۱۵۳	۰/۰۱۱۴	پرندگان
۸۶۶	۶۹۱	۴۵۶	۲۵۶	۲۳۰۲	۰/۰۲۷۷	انواع شیر
۱۳۰۶	۹۲۲	۷۲۵	۳۱۰	۲۶۳۶	۰/۰۱۱۱	فراورده‌های شیر
۸۲۶	۶۵۰	۴۸۱	۲۷۰	۱۲۱۶	۰/۰۰۸۲	انواع تخم پرندگان
۱۶۷۷	۱۲۰۵	۷۷۰	۳۰۲	۲۵۹۱	۰/۰۰۹۷	روغن‌ها و چربی‌ها
۱۲	۱۱	۱۰	۱۱	۱۲۰	۰/۱۱۱۸	روغن‌ها و چربی‌های حیوانی
۱۶۶۵	۱۱۹۴	۷۶۰	۲۹۱	۲۴۷۱	۰/۰۰۸۳	روغن‌های نباتی
۴۵۲۲	۳۳۰۳	۲۲۶۳	۱۱۶۴	۹۴۳۸	۰/۰۱۰۱	میوه‌ها و سبزی‌ها
۱۳۷۱	۹۶۴	۶۲۱	۲۲۵	۳۸۹۳	۰/۰۱۴۸	انواع میوه
۳۱۲۷	۲۳۲۶	۱۶۲۵	۹۱۴	۵۵۰۰	۰/۰۰۹۵	انواع سبزی
۲۴	۱۳	۱۷	۲۵	۴۵	۰/۰۸۸۷	میوه‌ها و سبزی‌های آماده (برای مصرف در منزل)
۹۸۸	۶۶۹	۳۳۴	۱۲۷	۲۹۱۳	۰/۰۱۸۷	خشکبار و حبوب
۳۱۲	۲۱۹	۷۵	۳۴	۱۵۰۵	۰/۰۳۱۷	خشکبار
۶۷۶	۴۵۰	۲۵۹	۹۳	۱۴۰۸	۰/۰۱۷۳	حبوب
۲۲۰۵	۱۵۲۵	۹۷۸	۴۰۷	۴۵۳۲	۰/۰۱۰۰	قند، شکر، شیرینی‌ها، چای، قهوه و کاکائو
۹۵۵	۶۲۶	۴۲۶	۲۲۸	۱۵۱۷	۰/۰۱۰۸	قند و شکر
۳۱۰	۲۲۲	۱۱۶	۳۷	۱۳۹۹	۰/۰۲۰۹	انواع شیرینی‌ها و مرباها
۹۴۰	۶۷۸	۴۳۶	۱۴۲	۱۶۱۶	۰/۰۱۰۹	چای، قهوه و کاکائو
۸۶۲	۶۰۸	۴۰۷	۱۴۱	۱۸۸۰	۰/۰۰۹۵	ادویه‌ها، چاشنی‌ها و سایر ترکیب‌های خوراکی
۲۱۶	۱۲۹	۸۰	۱۹	۵۷۴	۰/۰۱۴۰	انواع ادویه
۶۴۵	۴۷۸	۳۲۷	۱۲۱	۱۳۰۶	۰/۰۱۰۳	چاشنی‌ها و سایر ترکیب‌های خوراکی
۱۱۹۸	۶۷۸	۳۲۵	۱۴۱	۳۶۴۶	۰/۰۳۸۶	نوشابه‌ها، غذاهای آماده و دخانی‌ها
۵۷۲	۳۲۵	۱۶۷	۵۰	۱۲۳۱	۰/۰۱۲۳	انواع نوشابه
۱۳۳	۴۷	۲۱	۱۲	۱۰۴۷	۰/۱۲۶۳	غذاهای آماده و تنقلات
۴۹۳	۳۰۶	۱۳۶	۷۹	۱۳۶۸	۰/۰۲۶۶	دخانی‌ها



۱۶-۲- متوسط انواع هزینه‌های خوراکی و دخانی ناخالص سالانه یک خانوار روستایی در هر یک از گروه‌های هزینه سالانه: ۱۳۹۳

(هزار ریال)

(دنباله)

۱۶۵۰۰۱ (هزار ریال) و بیشتر	تا ۱۵۰۰۰۱ ۱۶۵۰۰۰ (هزار ریال)	تا ۱۲۰۰۰۱ ۱۵۰۰۰۰ (هزار ریال)	تا ۹۰۰۰۱ ۱۲۰۰۰۰ (هزار ریال)	۷۵۰۰۰۱ تا ۹۰۰۰۰۰ (هزار ریال)	تا ۶۰۰۰۱ ۷۵۰۰۰ (هزار ریال)	اقلام خوراکی و دخانی
۹۵۱۶۳	۶۶۰۴۳	۵۸۰۹۲	۴۷۵۲۰	۳۸۹۸۱	۳۳۳۷۰	جمع
						آرد، رشته، غلات، نان و فراورده‌های
۲۲۶۲۴	۱۵۹۱۸	۱۴۷۱۳	۱۲۳۶۳	۱۰۸۰۲	۹۳۸۰	آن
۲۵۸۴	۲۱۳۷	۱۹۸۹	۱۷۸۷	۱۵۳۷	۱۴۸۹	آرد و رشته
۱۲۲۴۹	۶۹۷۴	۶۳۳۸	۴۸۸۷	۳۹۲۹	۳۱۹۶	غلات
۷۰۸۶	۶۲۲۰	۵۸۶۴	۵۲۷۵	۴۹۷۶	۴۴۲۳	انواع نان
۷۰۶	۵۸۷	۵۲۳	۴۱۴	۳۶۰	۲۷۲	بیسکویت، کیک و ویفر
۲۱۲۴۱	۱۳۴۰۷	۱۱۴۱۵	۸۶۲۰	۶۶۹۸	۵۴۹۹	گوشت
۱۱۸۷۱	۶۶۴۰	۵۱۶۲	۳۴۸۸	۲۲۷۳	۱۶۸۷	گوشت دام
۷۳۰۲	۵۵۸۰	۵۲۶۴	۴۳۹۸	۳۹۵۸	۳۴۲۷	گوشت پرندگان
۲۰۶۸	۱۱۸۶	۹۸۹	۷۳۳	۴۶۶	۳۸۵	گوشت حیوانات دریایی
						شیر و فراورده‌های آن و تخم
۹۶۱۸	۷۵۳۷	۶۴۴۴	۵۴۷۳	۴۵۳۸	۳۸۴۱	پرندگان
۳۹۶۹	۲۹۱۴	۲۲۵۰	۱۸۸۲	۱۵۷۱	۱۱۹۷	انواع شیر
۳۹۹۳	۳۲۴۱	۲۸۸۶	۲۴۲۸	۱۹۳۲	۱۷۴۲	فراورده‌های شیر
۱۶۵۶	۱۳۸۲	۱۳۰۸	۱۱۶۳	۱۰۳۵	۹۰۲	انواع تخم پرندگان
۳۷۵۵	۲۹۱۶	۲۷۹۰	۲۳۸۷	۲۰۰۹	۱۸۶۱	روغن‌ها و چربی‌ها
۲۴۷	۱۵۱	۱۰۸	۱۰۵	۳۸	۱۹	روغن‌ها و چربی‌های حیوانی
۳۵۰۸	۲۷۶۵	۲۶۸۲	۲۲۸۲	۱۹۷۰	۱۸۴۳	روغن‌های نباتی
۱۵۳۸۷	۱۰۹۷۱	۹۷۷۷	۸۱۰۲	۶۴۵۶	۵۶۳۱	میوه‌ها و سبزی‌ها
۶۹۷۲	۴۶۴۹	۳۹۱۰	۳۱۲۲	۲۳۵۷	۱۸۸۳	انواع میوه
۸۳۲۸	۶۲۸۳	۵۸۲۵	۴۹۵۴	۴۰۷۵	۳۷۲۱	انواع سبزی
						میوه‌ها و سبزی‌های آماده (برای مصرف
۸۷	۳۹	۴۲	۲۷	۲۴	۲۷	در منزل)
۵۵۳۳	۳۳۰۲	۲۷۷۸	۲۱۴۱	۱۶۳۷	۱۲۹۴	خشکبار و حبوب
۳۱۷۴	۱۷۲۴	۱۳۱۴	۹۸۳	۶۶۰	۴۸۹	خشکبار
۲۳۶۰	۱۵۷۸	۱۴۶۴	۱۱۵۹	۹۷۷	۸۰۵	حبوب
						قند، شکر، شیرینی‌ها، چای، قهوه و
۷۴۶۴	۵۳۶۰	۴۶۴۴	۳۸۰۸	۳۱۲۴	۲۶۸۵	کاکائو
۲۲۱۱	۱۷۲۰	۱۶۴۴	۱۳۶۸	۱۲۲۹	۱۱۱۱	قند و شکر
۲۸۴۳	۱۷۲۷	۱۲۸۲	۱۰۰۸	۶۰۱	۴۳۹	انواع شیرینی‌ها و مرباها
۲۴۱۰	۱۹۱۲	۱۷۱۹	۱۴۳۳	۱۲۹۴	۱۱۳۵	چای، قهوه و کاکائو
						ادویه‌ها، چاشنی‌ها و سایر
۳۰۵۶	۲۲۳۴	۲۰۱۲	۱۶۲۴	۱۳۲۱	۱۰۶۴	ترکیب‌های خوراکی
۹۷۹	۷۲۱	۶۰۳	۵۰۵	۳۷۴	۲۷۴	انواع ادویه
۲۰۷۶	۱۵۱۳	۱۴۰۹	۱۱۱۹	۹۴۷	۷۹۰	چاشنی‌ها و سایر ترکیب‌های خوراکی
۶۴۸۴	۴۳۹۹	۳۵۱۸	۳۰۰۱	۲۳۹۷	۲۱۱۶	نوشابه‌ها، غذاهای آماده و دخانی‌ها
۱۹۸۶	۱۵۲۷	۱۲۹۴	۱۰۹۵	۹۳۶	۶۹۵	انواع نوشابه
۲۴۷۶	۱۲۳۰	۷۷۷	۴۹۳	۴۰۱	۲۱۳	غذاهای آماده و تنقلات
۲۰۲۲	۱۶۴۲	۱۴۴۷	۱۴۱۴	۱۰۵۹	۱۲۰۷	دخانی‌ها

(۱) ضریب تغییرات (CV) فقط برای ستون کل محاسبه شده است.

۱۷-۲- متوسط انواع هزینه‌های غیر خوراکی ناخالص سالانه یک خانوار روستایی در هر یک از دهک‌های هزینه سالانه: ۱۳۹۳ (هزار ریال)

دهک پنجم	دهک چهارم	دهک سوم	دهک دوم	دهک اول	کل	اقدام غیر خوراکی
۳/۷۵	۳/۶۷	۳/۴۹	۳/۲۰	۲/۰۱	۳/۷۳	متوسط تعداد افراد در خانوارها
۵۸۵۶۸	۴۷۸۷۰	۳۷۵۳۵	۲۷۰۹۶	۱۵۳۶۰	۸۳۵۵۸	جمع
۴۴۸۸	۲۷۲۵	۱۹۶۱	۱۱۰۴	۳۵۶	۸۱۴۹	پوشاک و کفش
۳۴۶۰	۲۰۷۷	۱۴۳۳	۸۰۷	۲۲۹	۶۴۵۰	پوشاک و تعمیرات آن
۱۰۲۸	۶۴۹	۵۲۸	۲۹۷	۱۲۷	۱۷۰۰	انواع کفش و تعمیرات آن
۲۲۱۲۲	۱۹۸۵۹	۱۶۷۲۷	۱۳۴۱۴	۹۱۰۱	۲۳۶۲۶	مسکن
۱۵۴۲۳	۱۳۴۵۹	۱۱۳۹۷	۹۱۵۳	۶۷۳۵	۱۶۲۳۶	اجاره‌بها و سایر هزینه‌های منزل مسکونی
۶۶۹۹	۶۴۰۰	۵۳۳۰	۴۲۶۱	۲۳۶۶	۷۳۹۰	آب و فاضلاب، سوخت و روشنایی منزل مسکونی
۴۸۴۵	۴۰۶۶	۳۱۰۰	۲۲۱۹	۱۰۳۷	۷۹۹۳	لوازم، اثاث و خدمات خانوار مبلمان، اثاث، فرش و کفیوش و تعمیرات آن‌ها
۴۹۳	۲۷۱	۱۲۲	۵۰	۲۰	۱۲۸۲	لوازم و اثاث منزل
۱۳۹	۸۲	۷۵	۳۱	۶	۵۵۵	وسایل حرارتی و پخت و پز، یخچال و سایر وسایل عمده
۷۳۱	۵۶۸	۳۹۷	۱۹۷	۵۰	۱۶۸۴	ظروف، لوازم آشپزخانه و سایر وسایل منزل و تعمیرات آن‌ها
۴۴۵	۳۷۴	۲۲۲	۱۲۶	۳۵	۹۷۹	کالاها و لوازم مصرفی بی‌دوام و کم‌دوام منزل
۳۰۲۰	۲۷۵۱	۲۲۷۱	۱۸۰۷	۹۲۲	۳۴۵۲	خدمات خانگی
۱۶	۲۰	۱۳	۹	۵	۴۱	بهداشت و درمان
۷۵۳۰	۶۰۵۴	۴۸۲۷	۳۳۶۸	۱۹۸۷	۱۱۷۱۰	هزینه‌های بهداشتی و درمانی
۵۸۵۳	۴۷۴۴	۳۹۸۱	۲۸۲۶	۱۷۰۴	۹۳۴۵	هزینه بیمه‌های اجتماعی و درمانی
۱۶۷۷	۱۳۰۹	۸۴۵	۵۴۳	۲۸۲	۲۳۶۵	حمل و نقل و ارتباطات
۱۰۹۶۲	۸۷۸۸	۶۵۸۹	۴۵۴۰	۱۸۶۲	۱۷۵۳۲	حمل و نقل
۷۸۰۳	۶۰۴۹	۴۳۷۶	۲۹۲۱	۱۱۳۸	۱۳۷۲۳	ارتباطات
۳۱۵۸	۲۷۳۹	۲۲۱۳	۱۶۱۹	۷۲۳	۳۸۰۹	تفریحات، سرگرمی‌ها و خدمات فرهنگی
۱۶۳۵	۱۰۷۵	۷۰۶	۴۲۵	۱۶۶	۲۷۰۳	تفریحات و سرگرمی‌ها
۴۰۹	۲۷۶	۲۰۷	۶۹	۲۳	۹۳۴	تحصیل و آموزش
۱۲۲۶	۷۹۹	۴۹۹	۳۵۶	۱۴۴	۱۷۶۹	کالاها و خدمات متفرقه خانوار
۶۹۸۶	۵۳۰۳	۳۶۲۴	۲۰۲۷	۸۵۱	۱۱۸۴۴	خدمات شخصی و وسایل آرایشی
۱۸۱۵	۱۶۱۹	۱۲۴۴	۸۶۴	۳۸۳	۲۲۰۳	لوازم زینتی و شخصی
۳۹۵	۲۵۰	۱۲۷	۳۱	۱۰	۱۴۸۴	هزینه‌های هتل، مسافرخانه و مسافرت‌های دستجمعی
۳۴۳	۱۷۳	۱۱۹	۴۱	۲۶	۶۸۰	خدمات مالی و حقوقی
۱۷۱	۱۱۰	۸۶	۳۷	۵	۵۰۵	هزینه‌های مذهبی
۷۰۲	۶۰۹	۴۹۱	۳۲۲	۱۸۳	۹۹۹	هزینه‌های متفرقه
۳۵۶۰	۲۵۴۲	۱۵۵۷	۷۳۲	۲۴۴	۵۹۷۲	



۱۷-۲- متوسط انواع هزینه‌های غیر خوراکی ناخالص سالانه یک خانوار روستایی در هر یک از دهک‌های هزینه سالانه: ۱۳۹۳

(هزار ریال)

(دنباله)

دهک ششم	دهک ششم	دهک هفتم	دهک هشتم	دهک نهم	دهک دهم	اقلام غیر خوراکی
۳/۹۷	۴/۰۷	۴/۲۳	۴/۳۶	۴/۵۹	۴/۵۹	متوسط تعداد افراد در خانوارها
۷۰۹۶۲	۸۶۰۱۱	۱۰۵۹۰۳	۱۳۸۰۷۰	۲۴۸۲۹۸	۲۴۸۲۹۸	جمع
۶۰۷۷	۸۴۸۵	۱۱۲۵۲	۱۵۲۹۵	۲۹۷۶۲	۲۹۷۶۲	پوشاک و کفش
۴۸۰۷	۶۵۵۵	۸۷۳۴	۱۲۱۸۱	۲۴۲۲۳	۲۴۲۲۳	پوشاک و تعمیرات آن
۱۲۶۹	۱۹۳۰	۲۵۱۸	۳۱۱۴	۵۵۳۹	۵۵۳۹	انواع کفش و تعمیرات آن
۲۴۵۲۱	۲۷۴۱۳	۲۹۵۲۳	۳۴۰۱۸	۳۹۵۷۴	۳۹۵۷۴	مسکن
۱۶۷۴۶	۱۸۷۶۵	۲۰۳۸۲	۲۳۶۵۳	۲۶۶۵۶	۲۶۶۵۶	اجاره‌بها و سایر هزینه‌های منزل مسکونی
۷۷۷۶	۸۶۴۸	۹۱۴۱	۱۰۳۶۵	۱۲۹۱۷	۱۲۹۱۷	آب و فاضلاب، سوخت و روشنایی منزل مسکونی
۶۱۸۷	۸۲۰۴	۱۰۲۷۰	۱۳۰۰۲	۲۷۰۱۴	۲۷۰۱۴	لوازم، اثاث و خدمات خانوار
۶۲۵	۱۳۱۴	۱۷۲۵	۲۴۴۲	۵۷۶۰	۵۷۶۰	مبلمان، اثاث، فرش و کفپوش و تعمیرات آن‌ها
۲۵۱	۵۷۰	۵۱۶	۸۳۰	۳۰۵۴	۳۰۵۴	لوازم و اثاث منزل
۹۷۸	۱۴۳۴	۲۲۳۱	۳۰۵۶	۷۲۰۰	۷۲۰۰	وسایل حرارتی و پخت و پز، یخچال و سایر وسایل عمده
۷۱۱	۹۳۷	۱۱۷۲	۱۵۲۲	۴۲۵۱	۴۲۵۱	ظروف، لوازم آشپزخانه و سایر وسایل منزل و تعمیرات آن‌ها
۳۵۸۶	۳۹۱۷	۴۵۶۴	۵۰۹۸	۶۵۸۵	۶۵۸۵	کالاها و لوازم مصرفی بی‌دوام و کم‌دوام منزل
۳۵	۳۲	۶۲	۵۴	۱۶۳	۱۶۳	خدمات خانگی
۹۶۲۵	۱۱۱۳۸	۱۵۵۹۵	۱۹۷۰۵	۳۷۲۸۸	۳۷۲۸۸	بهداشت و درمان
۷۲۲۴	۸۲۹۸	۱۱۷۷۵	۱۵۳۶۷	۳۱۶۸۷	۳۱۶۸۷	هزینه‌های بهداشتی و درمانی
۲۴۰۱	۲۸۴۰	۳۸۲۰	۴۳۳۸	۵۶۰۱	۵۶۰۱	هزینه بیمه‌های اجتماعی و درمانی
۱۳۰۶۵	۱۶۱۲۳	۱۹۸۳۹	۲۹۵۹۰	۶۳۹۹۳	۶۳۹۹۳	حمل و نقل و ارتباطات
۹۳۴۷	۱۱۸۴۲	۱۴۸۶۰	۲۳۴۷۷	۵۵۴۴۰	۵۵۴۴۰	حمل و نقل
۳۷۱۸	۴۲۸۱	۴۹۷۹	۶۱۱۳	۸۵۵۳	۸۵۵۳	ارتباطات
۲۰۰۹	۲۸۹۹	۳۷۱۵	۵۶۰۶	۸۷۹۷	۸۷۹۷	تفریحات، سرگرمی‌ها و خدمات فرهنگی
۶۰۸	۸۹۷	۱۳۲۵	۱۹۱۰	۳۶۲۰	۳۶۲۰	تفریحات و سرگرمی‌ها
۱۴۰۱	۲۰۰۲	۲۳۹۰	۳۶۹۶	۵۱۷۷	۵۱۷۷	تحصیل و آموزش
۹۴۷۹	۱۱۷۴۹	۱۵۷۰۸	۲۰۸۵۴	۴۱۸۷۰	۴۱۸۷۰	کالاها و خدمات متفرقه خانوار
۲۲۵۲	۲۵۸۹	۲۹۶۳	۳۵۵۳	۴۷۵۴	۴۷۵۴	خدمات شخصی و وسایل آرایشی
۵۱۵	۸۴۸	۱۵۱۰	۲۹۶۲	۸۱۹۷	۸۱۹۷	لوازم زینتی و شخصی
۳۳۱	۴۱۹	۹۱۱	۱۰۵۸	۳۳۷۹	۳۳۷۹	هزینه‌های هتل، مسافرخانه و مسافرت‌های دستجمعی
۱۶۶	۲۸۳	۳۳۴	۷۲۷	۳۱۳۳	۳۱۳۳	خدمات مالی و حقوقی
۹۲۷	۱۰۴۶	۱۳۰۳	۱۶۵۵	۲۷۵۵	۲۷۵۵	هزینه‌های مذهبی
۵۲۸۷	۶۵۶۴	۸۶۸۷	۱۰۹۰۰	۱۹۶۵۲	۱۹۶۵۲	هزینه‌های متفرقه

۱۸-۲- متوسط انواع هزینه‌های خوراکی و دخانی ناخالص سالانه یک خانوار روستایی در هر یک از دهک‌های هزینه سالانه:

(هزار ریال)

۱۳۹۳

دهک پنجم	دهک چهارم	دهک سوم	دهک دوم	دهک اول	کل	اقلام خوراکی و دخانی
۴۸۷۰۶	۴۲۱۲۲	۳۵۲۵۴	۲۷۳۸۷	۱۴۲۵۷	۵۷۰۳۳	جمع آرد، رشته، غلات، نان و فراورده‌های
۱۲۵۹۵	۱۱۴۲۲	۹۸۶۱	۸۰۷۳	۴۱۰۰	۱۴۳۱۷	آن
۱۷۷۴	۱۶۹۳	۱۵۶۵	۱۳۶۵	۷۱۷	۱۸۸۴	آرد و رشته
۵۰۷۶	۴۱۹۲	۳۵۰۷	۲۶۸۰	۹۶۳	۶۵۶۱	غلات
۵۳۲۵	۵۱۴۸	۴۴۹۳	۳۸۴۲	۲۳۵۵	۵۴۱۹	انواع نان
۴۱۹	۳۸۹	۲۹۶	۱۸۶	۶۴	۴۵۳	بیسکویت، کیک و ویفر
۸۹۳۵	۷۲۱۳	۶۰۰۰	۴۴۴۹	۲۲۸۴	۱۱۵۶۲	گوشت
۳۵۹۵	۲۶۲۰	۱۹۷۵	۱۱۶۵	۴۵۶	۵۶۰۲	گوشت دام
۴۵۴۱	۴۰۵۵	۳۶۲۰	۳۰۱۶	۱۷۳۳	۴۹۳۱	گوشت پرندگان
۸۰۰	۵۳۸	۴۰۵	۲۶۸	۹۶	۱۰۲۹	گوشت حیوانات دریایی
۵۵۱۵	۴۹۶۸	۴۰۱۶	۳۱۰۴	۱۸۱۵	۶۱۵۳	شیر و فراورده‌های آن و تخم پرندگان
۱۸۸۳	۱۷۴۱	۱۲۸۲	۸۹۴	۵۳۷	۲۳۰۲	انواع شیر
۲۴۶۲	۲۱۲۹	۱۷۹۶	۱۳۷۷	۷۴۷	۲۶۳۶	فراورده‌های شیر
۱۱۷۱	۱۰۹۹	۹۳۹	۸۳۳	۵۳۱	۱۲۱۶	انواع تخم پرندگان
۲۴۴۶	۲۱۵۹	۱۹۱۳	۱۶۹۷	۹۰۵	۲۵۹۱	روغن‌ها و چربی‌ها
۹۳	۷۹	۲۸	۱۳	۱۱	۱۲۰	روغن‌ها و چربی‌های حیوانی
۲۳۵۲	۲۰۸۰	۱۸۸۵	۱۶۸۴	۸۹۴	۲۴۷۱	روغن‌های نباتی
۸۲۵۱	۷۰۸۹	۵۸۸۸	۴۶۵۲	۲۵۸۹	۹۴۳۸	میوه‌ها و سبزی‌ها
۳۲۱۵	۲۶۲۷	۲۰۲۷	۱۴۳۱	۷۲۱	۳۸۹۳	انواع میوه
۵۰۱۶	۴۴۳۶	۳۸۳۲	۳۱۹۸	۱۸۵۲	۵۵۰۰	انواع سبزی
۲۰	۲۶	۲۹	۲۳	۱۵	۴۵	میوه‌ها و سبزی‌های آماده (برای مصرف در منزل)
۲۲۷۰	۱۷۹۷	۱۴۱۳	۹۹۴	۴۷۴	۲۹۱۳	خشکبار و حبوب
۱۰۷۲	۷۴۵	۵۳۰	۳۳۳	۱۴۶	۱۵۰۵	خشکبار
۱۱۹۹	۱۰۵۳	۸۸۳	۶۶۰	۳۲۸	۱۴۰۸	حبوب
۳۸۵۰	۳۴۱۸	۲۸۲۳	۲۲۵۶	۱۱۴۹	۴۵۳۲	قند، شکر، شیرینی‌ها، چای، قهوه و کاکائو
۱۳۸۱	۱۳۱۳	۱۱۳۳	۹۷۵	۴۹۴	۱۵۱۷	قند و شکر
۱۰۴۳	۷۴۹	۴۹۰	۳۱۷	۱۵۳	۱۳۹۹	انواع شیرینی‌ها و مرباها
۱۴۲۶	۱۳۵۵	۱۲۰۰	۹۶۴	۵۰۳	۱۶۱۶	چای، قهوه و کاکائو
۱۶۳۷	۱۴۶۸	۱۱۴۳	۸۸۱	۴۵۷	۱۸۸۰	ادویه‌ها، چاشنی‌ها و سایر ترکیب‌های خوراکی
۵۲۱	۴۲۹	۳۰۳	۲۲۳	۹۲	۵۷۴	انواع ادویه
۱۱۱۶	۱۰۳۸	۸۴۰	۶۵۷	۳۶۴	۱۳۰۶	چاشنی‌ها و سایر ترکیب‌های خوراکی
۳۲۰۶	۲۵۸۹	۲۱۹۷	۱۲۸۱	۴۸۴	۳۶۴۶	نوشابه‌ها، غذاهای آماده و دخانی‌ها
۱۱۴۲	۹۸۳	۷۶۹	۵۶۹	۲۲۹	۱۲۳۱	انواع نوشابه
۵۳۸	۴۴۰	۲۴۱	۱۴۵	۳۵	۱۰۴۷	غذاهای آماده و تنقلات
۱۵۲۷	۱۱۶۶	۱۱۸۷	۵۶۷	۲۲۰	۱۳۶۸	دخانی‌ها



۱۸-۲- متوسط انواع هزینه‌های خوراکی و دخانی ناخالص سالانه یک خانوار روستایی در هر یک از دهک‌های هزینه سالانه:

۱۳۹۳ (دنباله) (هزار ریال)

دهک ششم	دهک ششم	دهک هفتم	دهک هشتم	دهک نهم	دهک دهم	اقلام خوراکی و دخانی
۵۵۶۲۴	۶۳۴۸۱	۷۳۳۰۰	۸۵۴۳۲	۱۲۴۸۱۷	جمع	آرد، رشته، غلات، نان و فرآورده‌های
۱۴۲۶۶	۱۵۵۱۴	۱۶۶۵۰	۲۰۶۸۰	۳۰۰۲۶	آن	آرد و رشته
۱۹۴۳	۲۱۰۴	۲۱۸۹	۲۴۹۶	۳۰۰۰	غلات	انواع نان
۵۹۸۱	۶۸۴۶	۷۴۳۸	۱۰۴۵۹	۱۸۴۷۹	بیسکویت، کیک و ویفر	گوشت
۵۸۲۵	۶۰۱۶	۶۴۲۹	۷۰۲۳	۷۷۳۳	گوشت دام	گوشت پرندگان
۵۱۷	۵۴۹	۵۹۴	۷۰۲	۸۱۴	گوشت حیوانات دریایی	شیر و فرآورده‌های آن و تخم
۱۰۶۵۱	۱۲۹۰۱	۱۵۵۶۷	۱۸۱۹۷	۲۹۴۳۲	پرندگان	انواع شیر
۴۷۷۷	۶۱۶۵	۸۰۱۰	۹۷۹۲	۱۷۴۷۵	فرآورده‌های شیر	انواع تخم پرندگان
۴۹۶۵	۵۶۰۹	۶۱۰۷	۶۶۱۹	۹۰۴۶	روغن‌ها و چربی‌ها	روغن‌ها و چربی‌های حیوانی
۹۰۹	۱۱۲۷	۱۴۵۱	۱۷۸۶	۲۹۱۲	روغن‌های نباتی	میوه‌ها و سبزی‌ها
۶۲۶۳	۷۱۷۴	۷۹۲۷	۸۹۵۰	۱۱۸۰۷	انواع میوه	انواع سبزی
۲۱۳۶	۲۷۵۵	۳۰۰۶	۳۵۲۸	۵۲۵۸	میوه‌ها و سبزی‌های آماده (برای مصرف در منزل)	خشکبار و حبوب
۲۸۳۹	۳۰۶۰	۳۴۵۴	۳۸۴۲	۴۶۵۳	خشکبار	حبوب
۱۲۸۹	۱۳۵۹	۱۴۶۷	۱۵۸۰	۱۸۹۶	قند، شکر، شیرینی‌ها، چای، قهوه و کاکائو	قند و شکر
۲۶۴۸	۲۹۲۹	۳۲۶۳	۳۵۵۱	۴۳۹۷	انواع شیرینی‌ها و مرباها	چای، قهوه و کاکائو
۸۸	۱۴۶	۱۵۶	۲۲۷	۳۵۶	ادویه‌ها، چاشنی‌ها و سایر	ترکیب‌های خوراکی
۲۵۶۰	۲۷۸۳	۳۱۰۷	۳۳۲۳	۴۰۴۲	انواع ادویه	چاشنی‌ها و سایر ترکیب‌های خوراکی
۹۵۱۲	۱۰۵۰۳	۱۲۵۳۴	۱۳۸۴۶	۱۹۵۲۸	نوشابه‌ها، غذاهای آماده و دخانی‌ها	انواع نوشابه
۳۸۱۰	۴۳۲۳	۵۳۲۲	۶۲۰۷	۹۲۵۳	غذاهای آماده و تنقلات	دخانی‌ها
۵۶۵۸	۶۱۴۱	۷۱۴۶	۷۵۷۱	۱۰۱۵۲	ترکیب‌های خوراکی	انواع ادویه
۴۴	۴۰	۶۶	۶۸	۱۲۳	چاشنی‌ها و سایر ترکیب‌های خوراکی	نوشابه‌ها، غذاهای آماده و دخانی‌ها
۲۶۰۷	۳۱۰۲	۴۰۰۶	۵۱۸۲	۷۲۸۸	چاشنی‌ها و سایر ترکیب‌های خوراکی	نوشابه‌ها، غذاهای آماده و دخانی‌ها
۱۲۶۱	۱۵۱۳	۲۱۵۹	۲۹۲۱	۴۳۶۸	چاشنی‌ها و سایر ترکیب‌های خوراکی	نوشابه‌ها، غذاهای آماده و دخانی‌ها
۱۳۴۶	۱۵۸۹	۱۸۴۷	۲۲۶۱	۲۹۲۰	چاشنی‌ها و سایر ترکیب‌های خوراکی	نوشابه‌ها، غذاهای آماده و دخانی‌ها
۴۴۰۸	۵۱۷۶	۵۹۷۷	۶۸۲۸	۹۴۴۰	چاشنی‌ها و سایر ترکیب‌های خوراکی	نوشابه‌ها، غذاهای آماده و دخانی‌ها
۱۴۸۹	۱۷۹۹	۱۹۰۴	۲۰۸۸	۲۶۰۰	چاشنی‌ها و سایر ترکیب‌های خوراکی	نوشابه‌ها، غذاهای آماده و دخانی‌ها
۱۲۵۴	۱۵۲۲	۱۹۹۰	۲۴۵۶	۴۰۲۰	چاشنی‌ها و سایر ترکیب‌های خوراکی	نوشابه‌ها، غذاهای آماده و دخانی‌ها
۱۶۶۴	۱۸۵۵	۲۰۸۳	۲۲۸۵	۲۸۲۱	چاشنی‌ها و سایر ترکیب‌های خوراکی	نوشابه‌ها، غذاهای آماده و دخانی‌ها
۱۹۳۶	۲۱۵۶	۲۶۵۴	۲۸۵۰	۳۶۱۹	چاشنی‌ها و سایر ترکیب‌های خوراکی	نوشابه‌ها، غذاهای آماده و دخانی‌ها
۵۹۳	۶۶۱	۸۴۸	۸۸۷	۱۱۸۶	چاشنی‌ها و سایر ترکیب‌های خوراکی	نوشابه‌ها، غذاهای آماده و دخانی‌ها
۱۳۴۳	۱۴۹۵	۱۸۰۵	۱۹۶۳	۲۴۳۳	چاشنی‌ها و سایر ترکیب‌های خوراکی	نوشابه‌ها، غذاهای آماده و دخانی‌ها
۳۳۳۳	۴۰۲۶	۴۷۲۱	۵۳۴۹	۹۲۸۰	چاشنی‌ها و سایر ترکیب‌های خوراکی	نوشابه‌ها، غذاهای آماده و دخانی‌ها
۱۲۵۰	۱۴۵۰	۱۷۴۸	۱۸۲۹	۲۳۴۴	چاشنی‌ها و سایر ترکیب‌های خوراکی	نوشابه‌ها، غذاهای آماده و دخانی‌ها
۷۱۴	۹۷۲	۱۱۷۴	۱۵۱۳	۴۷۰۱	چاشنی‌ها و سایر ترکیب‌های خوراکی	نوشابه‌ها، غذاهای آماده و دخانی‌ها
۱۳۷۰	۱۶۰۴	۱۷۹۸	۲۰۰۷	۲۲۳۴	چاشنی‌ها و سایر ترکیب‌های خوراکی	نوشابه‌ها، غذاهای آماده و دخانی‌ها

۱۹-۲- متوسط انواع هزینه‌های غیر خوراکی سالانه یک خانوار روستایی در هر یک از دهک‌های درآمد سالانه: ۱۳۹۳ (هزار ریال)

دهک پنجم	دهک چهارم	دهک سوم	دهک دوم	دهک اول	کل	اقلام غیر خوراکی
۳/۸۸	۳/۸۰	۳/۵۴	۳/۱۳	۱/۸۸	۳/۷۳	متوسط تعداد افراد در خانوارها
۶۸۹۶۳	۵۷۵۹۵	۵۱۴۶۸	۴۰۳۴۵	۲۴۲۱۵	۸۱۴۹۵	جمع
۷۱۵۳	۵۶۲۲	۵۰۴۲	۳۴۷۷	۱۵۰۲	۸۱۴۹	پوشاک و کفش
۵۵۷۹	۴۵۰۸	۳۹۵۹	۲۵۹۱	۱۰۹۴	۶۴۵۰	پوشاک و تعمیرات آن
۱۵۷۴	۱۱۱۵	۱۰۸۳	۸۸۵	۴۰۸	۱۷۰۰	انواع کفش و تعمیرات آن
۲۱۳۶۵	۱۹۶۳۸	۱۷۷۹۴	۱۵۲۷۶	۱۰۷۳۷	۲۳۶۲۶	مسکن
۱۴۱۶۶	۱۲۷۱۱	۱۱۳۵۸	۹۸۴۷	۷۲۵۵	۱۶۲۳۶	اجاره‌بها و سایر هزینه‌های منزل مسکونی
۷۲۰۰	۶۹۲۷	۶۴۳۶	۵۴۲۹	۳۴۸۲	۷۳۹۰	آب و فاضلاب، سوخت و روشنایی منزل مسکونی
۶۹۸۷	۵۹۰۱	۴۸۱۵	۳۸۴۱	۱۹۸۵	۷۹۸۳	لوازم، اثاث و خدمات خانوار
۸۹۷	۸۹۷	۴۶۱	۳۳۵	۱۶۹	۱۲۷۴	مبلمان، اثاث، فرش و کفپوش و تعمیرات آن‌ها
۵۴۰	۲۶۶	۲۵۶	۱۹۶	۵۱	۵۵۵	لوازم و اثاث منزل
۱۴۰۵	۱۱۸۲	۷۳۶	۵۶۷	۲۷۸	۱۶۸۱	وسایل حرارتی و پخت و پز، یخچال و سایر وسایل عمده
۸۵۰	۶۳۱	۵۵۰	۵۱۵	۱۷۲	۹۷۹	ظروف، لوازم آشپزخانه و سایر وسایل منزل و تعمیرات آن‌ها
۳۲۶۵	۲۹۰۸	۲۸۰۲	۲۲۰۰	۱۳۰۶	۳۴۵۲	کالاها و لوازم مصرفی بی‌دوام و کم‌دوام منزل
۳۰	۱۶	۱۰	۲۷	۱۰	۴۱	خدمات خانگی
۱۰۶۳۶	۸۱۰۹	۷۹۱۳	۶۷۹۲	۴۳۰۴	۱۱۷۱۰	بهداشت و درمان
۹۳۹۶	۷۱۴۲	۷۱۷۸	۶۲۵۰	۴۰۴۵	۹۳۴۵	هزینه‌های بهداشتی و درمانی
۱۲۴۰	۹۶۷	۷۳۵	۵۴۲	۲۵۹	۲۳۶۵	هزینه بیمه‌های اجتماعی و درمانی
۱۳۱۶۶	۱۱۴۱۴	۹۹۹۶	۶۹۴۶	۲۹۰۴	۱۶۰۸۲	حمل و نقل و ارتباطات
۹۷۸۹	۸۴۳۶	۷۳۰۹	۴۹۹۹	۱۹۸۷	۱۲۲۸۱	حمل و نقل
۳۳۷۶	۲۹۷۸	۲۶۸۷	۱۹۴۶	۹۱۶	۳۸۰۱	ارتباطات
۲۱۲۲	۱۷۸۹	۱۲۳۶	۷۹۶	۳۴۳	۲۷۰۲	تفریحات، سرگرمی‌ها و خدمات فرهنگی
۶۵۶	۶۰۳	۴۹۷	۲۷۳	۱۰۱	۹۳۳	تفریحات و سرگرمی‌ها
۱۴۶۵	۱۱۸۶	۷۳۹	۵۲۳	۲۴۱	۱۷۶۹	تحصیل و آموزش
۷۵۳۴	۵۱۲۱	۴۶۷۲	۳۲۱۹	۲۴۴۱	۱۱۲۴۳	کالاها و خدمات متفرقه خانوار
۲۱۳۵	۱۷۴۵	۱۶۶۰	۱۱۵۴	۵۵۴	۲۲۰۳	خدمات شخصی و وسایل آرایشی
۲۹۵	۱۲۶	۱۲۴	۶۸	۱۵۶	۸۸۴	لوازم زینتی و شخصی
۴۸۳	۲۴۹	۴۳۷	۲۰۶	۱۰۰	۶۸۰	هزینه‌های هتل، مسافرخانه و مسافرت‌های دستجمعی
۲۳۲	۱۳۶	۲۳۳	۲۵۹	۲۲	۵۰۵	خدمات مالی و حقوقی
۷۹۷	۷۴۶	۶۱۱	۵۱۹	۲۰۱	۹۹۹	هزینه‌های مذهبی
۳۵۹۲	۲۱۱۹	۱۶۰۷	۱۰۱۳	۱۴۰۹	۵۹۷۲	هزینه‌های متفرقه



۱۹-۲- متوسط انواع هزینه‌های غیر خوراکی سالانه یک خانوار روستایی در هر یک از دهک‌های درآمد سالانه: ۱۳۹۳

(هزار ریال)

(دنباله)

دهک ششم	دهک ششم	دهک هفتم	دهک هفتم	دهک هشتم	دهک نهم	دهک دهم	اقلام غیر خوراکی
۳/۸۷	۴/۰۸	۴/۱۲	۴/۳۲	۴/۷۱	متوسط تعداد افراد در خانوارها	جمع	۷۵۵۳۴
۷۹۶۲	۱۰۶۲۹	۱۰۱۳۳	۱۲۴۸۳	۱۷۴۹۸	پوشاک و کفش	پوشاک و تعمیرات آن	۶۳۸۲
۱۵۸۰	۱۹۴۶	۲۱۵۶	۲۵۹۴	۳۶۵۸	انواع کفش و تعمیرات آن	مسکن	۲۳۵۳۶
۱۵۶۳۶	۱۸۶۳۲	۲۱۰۴۲	۲۴۹۷۸	۲۶۷۴۰	اجاره‌بها و سایر هزینه‌های منزل مسکونی	آب و فاضلاب، سوخت و روشنایی	۷۹۰۰
۶۹۹۸	۸۶۷۵	۱۰۳۷۰	۱۲۶۹۵	۱۷۵۶۵	منزل مسکونی	لوازم، اثاث و خدمات خانوار	۸۳۹
۳۵۹	۵۸۸	۷۷۱	۱۱۱۹	۱۴۰۷	مبلمان، اثاث، فرش و کفپوش و تعمیرات آن‌ها	لوازم و اثاث منزل	۱۲۸۹
۱۲۸۹	۱۶۴۱	۲۰۹۷	۳۰۴۹	۴۵۷۲	وسایل حرارتی و بخت و یز، یخچال و سایر وسایل عمده	ظروف، لوازم آشپزخانه و سایر وسایل	۸۱۷
۳۶۶۶	۴۰۴۶	۴۲۴۸	۴۵۹۸	۵۴۸۲	منزل و لوازم مصرفی بی‌دوام و کم‌دوام	منزل	۲۹
۱۰۳۹۳	۱۲۹۱۷	۱۴۱۶۶	۱۷۲۴۱	۲۴۶۴۰	خدمات خانگی	بهداشت و درمان	۸۴۲۰
۱۹۷۳	۲۹۶۶	۴۰۲۳	۴۸۲۰	۶۱۳۱	هزینه‌های بهداشتی و درمانی	هزینه بیمه‌های اجتماعی و درمانی	۱۵۰۸۳
۱۱۴۷۷	۱۴۵۱۲	۱۶۰۶۴	۲۰۳۹۱	۲۷۸۵۷	حمل و نقل و ارتباطات	حمل و نقل	۳۶۰۶
۲۳۵۷	۲۹۵۴	۴۰۰۸	۴۶۴۶	۶۷۷۱	ارتباطات	تفریحات، سرگرمی‌ها و خدمات فرهنگی	۷۶۲
۱۵۹۵	۱۹۸۹	۲۶۱۷	۳۱۲۷	۴۲۰۶	تفریحات و سرگرمی‌ها	تحصیل و آموزش	۹۲۰۵
۲۲۰۳	۲۶۲۲	۲۸۱۴	۳۱۸۹	۳۹۶۰	کالاها و خدمات متفرقه خانوار	خدمات شخصی و وسایل آرایشی	۸۲۳
۵۶۸	۵۶۱	۶۴۸	۱۳۴۷	۲۲۰۲	لوازم زینتی و شخصی	هزینه‌های هتل، مسافرخانه و مسافرت‌های دستجمعی	۳۷۸
۸۹۰	۱۰۶۲	۱۱۸۶	۱۴۹۴	۲۴۸۷	خدمات مالی و حقوقی	هزینه‌های مذهبی	۴۳۴۲
۴۳۴۲	۶۸۸۲	۹۳۳۰	۱۱۶۹۹	۱۷۷۳۴	هزینه‌های متفرقه		

۲۰-۲- متوسط انواع هزینه‌های خوراکی و دخانی سالانه یک خانوار روستایی در هر یک از دهک‌های درآمد سالانه: ۱۳۹۳

(هزار ریال)

دهک پنجم	دهک چهارم	دهک سوم	دهک دوم	دهک اول	کل	اقلام خوراکی و دخانی
۵۲۲۷۵	۴۵۶۰۳	۴۳۵۳۰	۳۴۷۵۷	۲۰۵۵۹	۵۷۰۳۳	جمع
						آرد، رشته، غلات، نان و فراورده‌های
۱۳۳۵۰	۱۲۲۴۴	۱۱۷۳۳	۹۹۵۵	۵۶۲۰	۱۴۳۱۷	آن
۱۸۳۶	۱۷۸۷	۱۷۷۱	۱۶۵۴	۱۰۴۳	۱۸۸۴	آرد و رشته
۵۴۸۰	۴۹۹۱	۴۷۱۶	۳۸۹۵	۱۹۱۲	۶۵۶۱	غلات
۵۵۴۱	۵۰۵۱	۴۸۸۴	۴۱۰۱	۲۵۵۷	۵۴۱۹	انواع نان
۴۹۳	۴۱۶	۳۶۳	۳۰۵	۱۰۸	۴۵۳	بیسکویت، کیک و ویفر
۹۶۵۳	۸۱۷۴	۷۹۶۳	۵۸۷۹	۳۵۶۱	۱۱۵۶۲	گوشت
۴۱۴۷	۳۳۶۲	۳۳۱۸	۱۸۵۶	۱۰۱۷	۵۶۰۲	گوشت دام
۴۷۸۵	۴۲۲۸	۴۰۳۱	۳۵۶۴	۲۲۶۷	۴۹۳۱	گوشت پرندگان
۷۲۱	۵۸۴	۶۱۴	۴۵۹	۲۷۷	۱۰۲۹	گوشت حیوانات دریایی
						شیر و فراورده‌های آن و تخم
۵۹۱۰	۵۱۲۹	۴۶۶۱	۳۵۷۴	۲۲۷۵	۶۱۵۳	پرندگان
۲۰۵۳	۱۷۷۸	۱۵۰۳	۱۰۷۶	۵۶۰	۲۳۰۲	انواع شیر
۲۶۷۳	۲۲۴۹	۲۰۶۸	۱۶۰۲	۱۱۳۹	۲۶۳۶	فراورده‌های شیر
۱۱۸۵	۱۱۰۲	۱۰۹۱	۸۹۶	۵۷۷	۱۲۱۶	انواع تخم پرندگان
۲۵۰۹	۲۳۵۰	۲۲۴۷	۱۹۴۳	۱۲۵۶	۲۵۹۱	روغن‌ها و چربی‌ها
۸۶	۱۲۳	۶۰	۵۴	۳۷	۱۲۰	روغن‌ها و چربی‌های حیوانی
۲۴۲۲	۲۲۲۸	۲۱۸۷	۱۸۸۹	۱۲۱۸	۲۴۷۱	روغن‌های نباتی
۸۶۹۰	۷۴۹۳	۷۰۰۳	۵۵۵۱	۳۵۵۵	۹۴۳۸	میوه‌ها و سبزی‌ها
۳۵۴۶	۲۸۸۲	۲۶۰۲	۱۸۱۶	۱۰۷۵	۳۸۹۳	انواع میوه
۵۰۷۸	۴۵۸۵	۴۳۶۹	۳۶۹۳	۲۴۵۰	۵۵۰۰	انواع سبزی
						میوه‌ها و سبزی‌های آماده (برای مصرف
۶۶	۲۵	۳۲	۴۲	۳۱	۴۵	در منزل)
۲۷۳۰	۲۰۸۳	۲۰۶۳	۱۵۹۶	۸۹۱	۲۹۱۳	خشکبار و حبوب
۱۴۶۸	۱۰۱۰	۹۶۰	۶۱۶	۲۸۲	۱۵۰۵	خشکبار
۱۲۶۳	۱۰۷۳	۱۱۰۳	۹۷۹	۶۰۹	۱۴۰۸	حبوب
						قند، شکر، شیرینی‌ها، چای، قهوه و
۴۲۵۲	۳۷۸۲	۳۶۹۲	۳۰۷۷	۱۸۸۲	۴۵۳۲	کاکائو
۱۴۴۱	۱۳۴۷	۱۳۷۱	۱۲۵۳	۷۸۲	۱۵۱۷	قند و شکر
۱۲۷۴	۹۷۷	۹۰۹	۵۴۳	۳۰۵	۱۳۹۹	انواع شیرینی‌ها و مرباها
۱۵۳۷	۱۴۵۹	۱۴۱۲	۱۲۸۱	۷۹۶	۱۶۱۶	چای، قهوه و کاکائو
						ادویه‌ها، چاشنی‌ها و سایر
۱۷۹۴	۱۵۳۴	۱۵۰۶	۱۲۰۲	۷۲۶	۱۸۸۰	ترکیب‌های خوراکی
۵۴۷	۴۶۲	۴۷۳	۳۴۵	۱۷۸	۵۷۴	انواع ادویه
۱۲۴۷	۱۰۷۲	۱۰۳۳	۸۵۶	۵۴۷	۱۳۰۶	چاشنی‌ها و سایر ترکیب‌های خوراکی
۳۳۸۷	۲۸۱۲	۲۶۶۱	۱۹۸۰	۷۹۳	۳۶۴۶	نوشابه‌ها، غذاهای آماده و دخانی‌ها
۱۲۲۹	۱۰۶۷	۹۴۵	۷۵۳	۴۳۹	۱۲۳۱	انواع نوشابه
۶۶۹	۵۴۰	۳۷۵	۲۷۴	۷۶	۱۰۴۷	غذاهای آماده و تنقلات
۱۴۹۰	۱۲۰۶	۱۳۴۱	۹۵۳	۲۷۸	۱۳۶۸	دخانی‌ها



۲۰-۲- متوسط انواع هزینه‌های خوراکی و دخانی سالانه یک خانوار روستایی در هر یک از دهک‌های درآمد سالانه: ۱۳۹۳

(هزار ریال)

(دنباله)

دهک ششم	دهک هفتم	دهک هشتم	دهک نهم	دهک دهم	اقلام خوراکی و دخانی
۵۶۸۵۸	۶۲۹۳۱	۷۰۱۲۲	۸۰۳۱۸	۱۰۳۴۱۵	جمع
					آرد، رشته، غلات، نان و فرآورده‌های
۱۴۵۰۱	۱۵۰۰۹	۱۶۶۲۹	۱۸۷۷۱	۲۵۳۷۱	آن
۲۰۴۶	۲۰۸۰	۲۰۲۸	۲۰۴۴	۲۵۵۷	آرد و رشته
۶۲۵۰	۶۲۶۷	۷۹۲۱	۹۳۶۳	۱۴۸۲۳	غلات
۵۷۱۲	۶۱۳۲	۶۱۳۲	۶۷۲۱	۷۳۵۸	انواع نان
۴۹۳	۵۳۰	۵۴۸	۶۴۳	۶۳۲	بیسکویت، کیک و ویفر
۱۰۹۴۷	۱۳۰۸۳	۱۴۳۶۲	۱۷۷۳۷	۲۴۲۶۹	گوشت
۵۱۵۸	۶۳۸۹	۷۱۳۴	۹۵۸۲	۱۴۰۶۸	گوشت دام
۴۸۰۴	۵۵۳۲	۵۷۸۳	۶۴۳۶	۷۸۷۶	گوشت پرندگان
۹۸۴	۱۱۶۲	۱۴۴۵	۱۷۱۹	۲۳۲۵	گوشت حیوانات دریایی
					شیر و فرآورده‌های آن و تخم
۶۳۲۹	۶۸۲۱	۷۵۸۳	۸۴۸۴	۱۰۷۷۱	پرندگان
۲۳۲۵	۲۴۱۴	۲۹۴۳	۳۳۰۱	۵۰۶۷	انواع شیر
۲۷۵۳	۳۰۴۱	۳۲۲۸	۳۶۲۵	۳۹۷۸	فرآورده‌های شیر
۱۲۵۰	۱۳۶۶	۱۴۱۲	۱۵۵۸	۱۷۲۶	انواع تخم پرندگان
۲۷۷۲	۲۸۳۹	۲۹۹۰	۳۱۵۶	۳۸۴۵	روغن‌ها و چربی‌ها
۱۹۰	۱۱۰	۱۴۰	۱۳۵	۲۶۴	روغن‌ها و چربی‌های حیوانی
۲۵۸۲	۲۷۲۹	۲۸۵۰	۳۰۲۱	۳۵۸۲	روغن‌های نباتی
۹۴۹۸	۱۰۶۵۸	۱۱۷۰۹	۱۳۱۷۲	۱۷۰۶۱	میوه‌ها و سبزی‌ها
۳۸۹۷	۴۴۱۴	۵۰۶۱	۵۶۴۵	۷۹۹۵	انواع میوه
۵۵۶۳	۶۲۰۴	۶۵۹۳	۷۴۶۵	۹۰۰۲	انواع سبزی
					میوه‌ها و سبزی‌های آماده (برای مصرف
۳۸	۴۱	۵۵	۶۲	۶۴	در منزل)
۲۸۷۳	۳۱۷۳	۳۶۱۰	۴۵۶۰	۵۵۵۲	خشکبار و حبوب
۱۴۸۰	۱۶۴۸	۱۸۲۰	۲۴۲۲	۳۳۴۱	خشکبار
۱۳۹۳	۱۵۲۵	۱۷۸۹	۲۱۳۸	۲۲۱۱	حبوب
					قند، شکر، شیرینی‌ها، چای، قهوه و
۴۶۵۷	۵۰۵۴	۵۳۶۲	۶۱۳۸	۷۴۲۹	کاکائو
۱۵۹۱	۱۶۰۱	۱۷۳۵	۱۸۷۰	۲۱۸۴	قند و شکر
۱۴۱۹	۱۶۴۷	۱۷۷۴	۲۲۴۱	۲۹۰۵	انواع شیرینی‌ها و مرباها
۱۶۴۷	۱۸۰۶	۱۸۵۴	۲۰۲۷	۲۳۳۹	چای، قهوه و کاکائو
					ادویه‌ها، چاشنی‌ها و سایر
۱۸۵۴	۲۱۷۱	۲۳۲۹	۲۶۶۵	۳۰۲۰	ترکیب‌های خوراکی
۵۶۷	۶۵۶	۷۱۰	۸۳۰	۹۷۶	انواع ادویه
۱۲۸۷	۱۵۱۵	۱۶۱۸	۱۸۳۶	۲۰۴۴	چاشنی‌ها و سایر ترکیب‌های خوراکی
۳۴۲۸	۴۱۲۴	۵۵۴۷	۵۶۳۵	۶۰۹۷	نوشابه‌ها، غذاهای آماده و دخانی‌ها
۱۲۵۴	۱۴۲۲	۱۴۸۸	۱۷۲۸	۱۹۸۸	انواع نوشابه
۷۲۸	۱۰۸۰	۲۵۰۴	۲۲۱۴	۲۰۱۲	غذاهای آماده و تنقلات
۱۴۴۵	۱۶۲۲	۱۵۵۵	۱۶۹۴	۲۰۹۸	دخانی‌ها

۲-۲۱- متوسط انواع هزینه‌های غیر خوراکی سالانه یک خانوار روستایی در هر یک از دهک‌های هزینه سالانه: ۱۳۹۳ (هزار ریال)

دهک پنجم	دهک چهارم	دهک سوم	دهک دوم	دهک اول	کل	اقلام غیر خوراکی
۳/۷۴	۳/۶۷	۳/۵۰	۳/۱۶	۲/۰۴	۳/۷۳	متوسط تعداد افراد در خانوارها
۵۷۸۱۴	۴۷۱۸۷	۳۶۷۲۴	۲۶۵۵۷	۱۲۳۳۰	۸۱۴۹۵	جمع
۴۴۵۹	۲۷۳۵	۱۹۲۷	۱۱۲۲	۵۱۴	۸۱۴۹	پوشاک و کفش
۳۴۵۴	۲۰۷۹	۱۴۰۰	۸۳۳	۳۵۱	۶۴۵۰	پوشاک و تعمیرات آن
۱۰۰۵	۶۵۶	۵۲۷	۲۸۹	۱۶۴	۱۷۰۰	انواع کفش و تعمیرات آن
۲۲۰۵۷	۱۹۷۹۴	۱۶۷۰۳	۱۳۲۹۵	۹۶۷۰	۲۳۶۲۶	مسکن
۱۵۳۶۲	۱۳۴۴۳	۱۱۳۳۵	۹۰۹۷	۷۰۴۱	۱۶۲۳۶	اجاره‌بها و سایر هزینه‌های منزل مسکونی
۶۶۹۵	۶۳۵۱	۵۳۶۸	۴۱۹۸	۲۶۲۹	۷۳۹۰	آب و فاضلاب، سوخت و روشنایی منزل مسکونی
۴۷۴۶	۴۰۷۵	۳۱۳۱	۲۲۸۶	۱۱۱۶	۷۹۸۳	لوازم، اثاث و خدمات خانوار
۴۵۰	۲۸۹	۱۲۰	۱۰۸	۲۴	۱۲۷۴	مبلمان، اثاث، فرش و کفپوش و تعمیرات آن‌ها
۱۳۶	۸۵	۸۰	۲۸	۱۳	۵۵۵	لوازم و اثاث منزل
۶۷۰	۵۷۶	۳۹۳	۲۲۰	۶۴	۱۶۸۱	وسایل حرارتی و پخت و پز، یخچال و سایر وسایل عمده
۴۵۶	۳۶۷	۲۳۰	۱۲۰	۴۷	۹۷۹	ظروف، لوازم آشپزخانه و سایر وسایل منزل و تعمیرات آن‌ها
۳۰۱۸	۲۷۳۷	۲۲۹۷	۱۸۰۱	۹۶۲	۳۴۵۲	کالاها و لوازم مصرفی بی‌دوام و کم‌دوام منزل
۱۶	۲۰	۱۳	۹	۵	۴۱	خدمات خانگی
۷۶۰۸	۵۹۲۵	۴۹۲۳	۳۴۶۱	۲۱۹۸	۱۱۷۱۰	بهداشت و درمان
۵۹۵۰	۴۵۹۳	۴۰۹۵	۲۹۰۷	۱۸۹۱	۹۳۴۵	هزینه‌های بهداشتی و درمانی
۱۶۵۸	۱۳۳۳	۸۲۷	۵۵۵	۳۰۸	۲۳۶۵	هزینه بیمه‌های اجتماعی و درمانی
۱۰۷۱۷	۸۶۶۰	۶۲۹۵	۴۲۵۶	-۱۱۸۰	۱۶۰۸۲	حمل و نقل و ارتباطات
۷۵۶۵	۵۹۲۹	۴۱۲۵	۲۶۲۹	-۲۰۱۲	۱۲۲۸۱	حمل و نقل
۳۱۵۲	۲۷۳۱	۲۱۶۹	۱۶۲۷	۸۳۲	۳۸۰۱	ارتباطات
۱۶۵۰	۱۰۵۲	۷۱۲	۴۲۵	۲۵۵	۲۷۰۲	تفریحات، سرگرمی‌ها و خدمات فرهنگی
۴۰۱	۲۶۵	۱۹۷	۷۷	۵۳	۹۳۳	تفریحات و سرگرمی‌ها
۱۲۴۹	۷۸۷	۵۱۵	۳۴۹	۲۰۱	۱۷۶۹	تحصیل و آموزش
۶۵۷۷	۴۹۴۵	۳۰۳۴	۱۷۱۰	-۲۴۳	۱۱۲۴۳	کالاها و خدمات متفرقه خانوار
۱۷۹۹	۱۶۰۵	۱۲۵۰	۸۵۸	۴۲۳	۲۲۰۳	خدمات شخصی و وسایل آرایشی
۶۲	-۱۰۰	-۴۱۴	-۳۲۳	-۱۳۱۲	۸۸۴	لوازم زینتی و شخصی
۳۳۰	۲۰۲	۱۰۹	۴۵	۲۵	۶۸۰	هزینه‌های هتل، مسافرخانه و مسافرت‌های دستجمعی
۱۶۴	۱۱۱	۱۰۳	۳۴	۲۵	۵۰۵	خدمات مالی و حقوقی
۷۵۱	۵۶۲	۴۹۰	۳۲۱	۲۱۰	۹۹۹	هزینه‌های مذهبی
۳۴۷۱	۲۵۶۶	۱۴۹۶	۷۷۵	۳۸۶	۵۹۷۲	هزینه‌های متفرقه



۲-۲۱- متوسط انواع هزینه‌های غیر خوراکی سالانه یک خانوار روستایی در هر یک از دهک‌های هزینه سالانه: ۱۳۹۳

(هزار ریال)

(دنباله)

دهک ششم	دهک هفتم	دهک هشتم	دهک نهم	دهک دهم	اقلام غیر خوراکی
۳/۹۸	۴/۰۶	۴/۲۱	۴/۳۷	۴/۶۰	متوسط تعداد افراد در خانوارها
۷۰۱۰۰	۸۴۹۵۷	۱۰۴۸۳۰	۱۳۵۷۸۱	۲۳۸۸۲۰	جمع
۶۱۷۲	۸۰۶۸	۱۱۱۵۱	۱۵۳۲۳	۳۰۰۴۳	پوشاک و کفش
۴۸۶۱	۶۲۰۰	۸۶۷۵	۱۲۲۶۲	۲۴۳۹۹	پوشاک و تعمیرات آن
۱۳۱۱	۱۸۶۸	۲۴۷۶	۳۰۶۱	۵۶۴۴	انواع کفش و تعمیرات آن
۲۴۵۱۸	۲۷۴۰۵	۲۹۶۶۱	۳۳۷۴۱	۳۹۴۲۹	مسکن
۱۶۸۹۷	۱۸۷۱۷	۲۰۳۹۲	۲۳۵۴۵	۲۶۵۳۹	اجاره‌بها و سایر هزینه‌های منزل مسکونی
۷۶۲۲	۸۶۸۷	۹۲۶۹	۱۰۱۹۷	۱۲۸۹۰	آب و فاضلاب، سوخت و روشنایی منزل مسکونی
۶۲۵۶	۸۲۳۱	۱۰۲۳۶	۱۲۵۹۲	۲۷۱۷۵	لوازم، اثاث و خدمات خانوار مبلمان، اثاث، فرش و کفپوش و تعمیرات آن‌ها
۶۶۰	۱۲۹۸	۱۷۵۹	۲۳۰۳	۵۷۳۲	لوازم و اثاث منزل
۲۵۹	۵۹۱	۴۵۶	۸۲۲	۳۰۸۴	وسایل حرارتی و بخت و یخچال و سایر وسایل عمده
۹۹۳	۱۵۰۸	۲۲۹۰	۲۸۵۷	۷۲۴۹	ظروف، لوازم آشپزخانه و سایر وسایل منزل و تعمیرات آن‌ها
۶۹۵	۹۳۱	۱۱۷۷	۱۴۸۰	۴۲۹۳	کالاها و لوازم مصرفی بی‌دوام و کم‌دوام منزل
۳۶۰۷	۳۸۷۴	۴۴۹۱	۵۰۸۰	۶۶۵۶	خدمات خانگی
۴۳	۳۰	۶۳	۴۹	۱۶۱	بهداشت و درمان
۹۶۳۰	۱۰۸۹۹	۱۵۶۸۲	۱۹۵۰۶	۳۷۲۹۲	هزینه‌های بهداشتی و درمانی
۷۲۳۵	۸۰۲۱	۱۱۸۸۴	۱۵۱۷۱	۳۱۷۲۳	هزینه بیمه‌های اجتماعی و درمانی
۲۳۹۵	۲۸۷۹	۳۷۹۸	۴۳۳۶	۵۵۶۹	حمل و نقل و ارتباطات
۱۲۲۷۸	۱۶۲۴۵	۱۹۳۳۶	۲۹۱۱۸	۵۵۱۴۵	حمل و نقل
۸۵۶۸	۱۱۹۴۰	۱۴۴۱۴	۲۳۰۲۵	۴۶۶۶۱	ارتباطات
۳۷۱۰	۴۳۰۵	۴۹۱۱	۶۰۹۴	۸۴۸۳	تفریحات، سرگرمی‌ها و خدمات فرهنگی
۲۰۶۶	۲۸۸۳	۳۶۱۸	۵۵۱۱	۸۸۵۲	تفریحات و سرگرمی‌ها
۶۴۷	۹۳۱	۱۲۴۷	۱۸۷۷	۳۶۴۱	تحصیل و آموزش
۱۴۱۹	۱۹۵۱	۲۳۷۱	۳۶۳۴	۵۲۱۱	کالاها و خدمات متفرقه خانوار
۹۱۸۰	۱۱۲۲۶	۱۵۱۵۸	۱۹۹۸۹	۴۰۸۸۳	خدمات شخصی و وسایل آرایشی
۲۲۶۹	۲۵۷۸	۲۹۲۹	۳۵۴۳	۴۷۸۲	لوازم زینتی و شخصی
۲۰۷	۱۵۲	۱۱۷۹	۲۲۱۰	۷۱۸۰	هزینه‌های هتل، مسافرخانه و مسافرت‌های دستجمعی
۳۱۸	۴۳۹	۸۰۲	۱۱۰۲	۳۴۳۰	خدمات مالی و حقوقی
۱۶۹	۲۹۰	۳۲۷	۷۶۶	۳۰۶۴	هزینه‌های مذهبی
۹۱۶	۱۰۵۹	۱۲۷۲	۱۶۵۱	۲۷۶۱	هزینه‌های متفرقه
۵۳۰۰	۶۷۰۹	۸۶۴۹	۱۰۷۱۷	۱۹۶۶۴	

۲۲-۲- متوسط انواع هزینه‌های خوراکی و دخانی سالانه یک خانوار روستایی در هریک از دهک‌های هزینه سالانه: ۱۳۹۳

(هزار ریال)

دهک پنجم	دهک چهارم	دهک سوم	دهک دوم	دهک اول	کل	اقلام خوراکی و دخانی
۴۸۵۲۳	۴۱۹۳۷	۳۵۲۳۳	۲۷۱۵۰	۱۵۰۰۰	۵۷۰۳۳	جمع آرد، رشته، غلات، نان و فراورده‌های
۱۲۵۷۶	۱۱۳۶۷	۹۹۲۰	۷۹۳۶	۴۲۸۳	۱۴۳۱۷	آن
۱۷۸۷	۱۶۷۰	۱۵۶۷	۱۳۳۳	۷۱۸	۱۸۸۴	آرد و رشته
۵۰۶۶	۴۱۵۴	۳۵۲۱	۲۶۶۳	۱۰۵۳	۶۵۶۱	غلات
۵۳۰۱	۵۱۵۲	۴۵۳۳	۳۷۶۰	۲۴۳۵	۵۴۱۹	انواع نان
۴۲۱	۳۹۲	۲۹۸	۱۸۰	۷۸	۴۵۳	بیسکویت، کیک و ویفر
۸۹۳۱	۷۱۶۰	۵۹۷۹	۴۴۲۱	۲۴۲۰	۱۱۵۶۲	گوشت
۳۶۱۹	۲۵۵۶	۱۹۶۶	۱۱۸۸	۴۹۸	۵۶۰۲	گوشت دام
۴۵۰۵	۴۰۶۷	۳۶۰۸	۲۹۸۱	۱۸۱۱	۴۹۳۱	گوشت پرندگان
۸۰۷	۵۳۷	۴۰۶	۲۵۲	۱۱۱	۱۰۲۹	گوشت حیوانات دریایی
۵۴۴۶	۴۹۵۱	۴۰۲۵	۳۰۷۵	۱۹۰۶	۶۱۵۳	شیر و فراورده‌های آن و تخم پرندگان
۱۸۳۵	۱۷۲۱	۱۲۸۸	۸۹۹	۵۵۹	۲۳۰۲	انواع شیر
۲۴۴۷	۲۱۲۳	۱۷۹۷	۱۳۴۸	۸۰۸	۲۶۳۶	فراورده‌های شیر
۱۱۶۴	۱۱۰۷	۹۴۱	۸۲۸	۵۳۹	۱۲۱۶	انواع تخم پرندگان
۲۴۱۲	۲۱۵۲	۱۹۴۴	۱۶۶۹	۹۲۳	۲۵۹۱	روغن‌ها و چربی‌ها
۷۵	۹۲	۳۰	۱۵	۹	۱۲۰	روغن‌ها و چربی‌های حیوانی
۲۳۳۶	۲۰۶۰	۱۹۱۴	۱۶۵۴	۹۱۴	۲۴۷۱	روغن‌های نباتی
۸۲۳۹	۷۰۴۴	۵۸۴۰	۴۶۵۳	۲۷۰۳	۹۴۳۸	میوه‌ها و سبزی‌ها
۳۱۸۹	۲۶۳۰	۱۹۹۲	۱۴۴۶	۷۹۰	۳۸۹۳	انواع میوه
۵۰۲۷	۴۳۹۰	۳۸۱۸	۳۱۸۳	۱۸۹۷	۵۵۰۰	انواع سبزی
۲۲	۲۴	۳۰	۲۳	۱۵	۴۵	میوه‌ها و سبزی‌های آماده (برای مصرف در منزل)
۲۲۶۱	۱۷۹۸	۱۳۹۷	۹۹۱	۵۳۲	۲۹۱۳	خشکبار و حبوب
۱۰۷۷	۷۴۶	۵۲۳	۳۳۶	۱۹۲	۱۵۰۵	خشکبار
۱۱۸۳	۱۰۵۱	۸۷۴	۶۵۵	۳۴۰	۱۴۰۸	حبوب
۳۸۶۰	۳۳۹۰	۲۸۵۰	۲۲۴۶	۱۱۸۶	۴۵۳۲	قند، شکر، شیرینی‌ها، چای، قهوه و کاکائو
۱۳۸۶	۱۲۹۳	۱۱۴۷	۹۵۹	۴۹۹	۱۵۱۷	قند و شکر
۱۰۳۵	۷۴۹	۴۹۷	۳۲۲	۱۸۳	۱۳۹۹	انواع شیرینی‌ها و مرباها
۱۴۳۸	۱۳۴۸	۱۲۰۷	۹۶۴	۵۰۴	۱۶۱۶	چای، قهوه و کاکائو
۱۶۴۵	۱۴۵۹	۱۱۲۳	۸۷۳	۴۸۸	۱۸۸۰	ادویه‌ها، چاشنی‌ها و سایر ترکیب‌های خوراکی
۵۱۶	۴۲۶	۲۹۹	۲۲۳	۱۰۳	۵۷۴	انواع ادویه
۱۱۲۸	۱۰۳۳	۸۲۴	۶۵۰	۳۸۵	۱۳۰۶	چاشنی‌ها و سایر ترکیب‌های خوراکی
۳۱۵۵	۲۶۱۷	۲۱۵۵	۱۲۸۷	۵۵۹	۳۶۴۶	نوشابه‌ها، غذاهای آماده و دخانی‌ها...
۱۱۳۵	۹۷۵	۷۵۲	۵۷۳	۲۵۱	۱۲۳۱	انواع نوشابه
۵۴۳	۴۵۳	۲۲۴	۱۴۳	۶۲	۱۰۴۷	غذاهای آماده و تنقلات
۱۴۷۷	۱۱۸۹	۱۱۷۹	۵۷۰	۲۴۵	۱۳۶۸	دخانی‌ها



۲-۲- متوسط انواع هزینه‌های خوراکی و دخانی سالانه یک خانوار روستایی در هریک از دهک‌های هزینه سالانه: ۱۳۹۳

(هزار ریال)

(دنباله)

دهک ششم	دهک هفتم	دهک هشتم	دهک نهم	دهک دهم	اقلام خوراکی و دخانی
۵۵۶۰۴	۶۳۲۹۳	۷۲۵۷۷	۸۵۰۰۵	۱۲۶۰۸۳	جمع
۱۴۱۸۷	۱۵۴۹۰	۱۶۵۱۲	۲۰۵۷۹	۳۰۳۴۲	آرد، رشته، غلات، نان و فرآورده‌های آن
۱۹۵۱	۲۰۹۰	۲۱۷۳	۲۵۱۱	۳۰۴۵	آرد و رشته
۵۸۹۴	۶۸۸۷	۷۳۱۰	۱۰۳۸۲	۱۸۶۹۴	غلات
۵۸۳۵	۵۹۵۷	۶۴۳۵	۶۹۸۶	۷۷۹۷	انواع نان
۵۰۷	۵۵۶	۵۹۴	۶۹۹	۸۰۵	بیسکویت، کیک و ویفر
۱۰۵۴۹	۱۲۹۷۷	۱۵۴۲۷	۱۷۹۷۲	۲۹۸۰۲	گوشت
۴۶۵۰	۶۲۷۷	۷۹۷۷	۹۵۷۴	۱۷۷۳۱	گوشت دام
۴۹۷۲	۵۵۸۰	۶۰۴۱	۶۶۰۶	۹۱۴۱	گوشت پرندگان
۹۲۸	۱۱۲۰	۱۴۰۹	۱۷۹۲	۲۹۳۰	گوشت حیوانات دریایی
۶۳۲۵	۷۰۴۸	۷۸۶۲	۸۹۹۴	۱۱۹۰۹	شیر و فرآورده‌های آن و تخم پرندگان
۲۱۷۸	۲۶۹۳	۲۹۶۰	۳۵۶۹	۵۳۲۱	انواع شیر
۲۸۶۴	۳۰۱۹	۳۴۲۹	۳۸۳۵	۴۶۸۸	فرآورده‌های شیر
۱۲۸۴	۱۳۳۶	۱۴۷۳	۱۵۹۰	۱۹۰۱	انواع تخم پرندگان
۲۶۴۵	۲۹۰۰	۳۲۸۴	۳۵۲۲	۴۴۵۸	روغن‌ها و چربی‌ها
۸۶	۱۴۴	۱۵۸	۲۳۱	۳۵۷	روغن‌ها و چربی‌های حیوانی
۲۵۶۰	۲۷۵۵	۳۱۲۶	۳۲۹۱	۴۱۰۰	روغن‌های نباتی
۹۵۱۷	۱۰۵۰۰	۱۲۳۶۷	۱۳۹۱۴	۱۹۶۱۹	میوه‌ها و سبزی‌ها
۳۸۰۹	۴۳۲۷	۵۲۰۸	۶۲۴۹	۹۲۹۶	انواع میوه
۵۶۶۰	۶۱۳۰	۷۰۹۶	۷۶۰۱	۱۰۲۰۱	انواع سبزی
۴۹	۴۲	۶۴	۶۴	۱۲۲	میوه‌ها و سبزی‌های آماده (برای مصرف در منزل)
۲۶۴۶	۳۰۶۱	۳۹۹۱	۵۰۵۱	۷۴۰۶	خشکبار و حبوب
۱۲۸۷	۱۴۷۱	۲۱۲۴	۲۸۱۴	۴۴۷۷	خشکبار
۱۳۵۹	۱۵۹۰	۱۸۶۶	۲۲۳۷	۲۹۲۹	حبوب
۴۴۰۷	۵۱۵۰	۵۸۸۱	۶۷۷۹	۹۵۷۸	قند، شکر، شیرینی‌ها، چای، قهوه و کاکائو
۱۵۰۰	۱۷۹۲	۱۸۸۱	۲۰۷۸	۲۶۴۱	قند و شکر
۱۲۶۰	۱۵۲۳	۱۹۲۸	۲۴۱۷	۴۰۸۲	انواع شیرینی‌ها و مرباها
۱۶۴۸	۱۸۳۵	۲۰۷۳	۲۲۸۵	۲۸۵۵	چای، قهوه و کاکائو
۱۹۳۰	۲۱۴۶	۲۶۱۸	۲۸۴۱	۳۶۷۹	ادویه‌ها، چاشنی‌ها و سایر ترکیب‌های خوراکی
۵۹۲	۶۵۷	۸۳۲	۸۸۵	۱۲۱۱	انواع ادویه
۱۳۳۸	۱۴۸۹	۱۷۸۶	۱۹۵۶	۲۴۶۸	چاشنی‌ها و سایر ترکیب‌های خوراکی
۳۳۹۷	۴۰۲۳	۴۶۳۵	۵۳۵۳	۹۲۹۰	نوشابه‌ها، غذاهای آماده و دخانی‌ها ...
۱۲۶۸	۱۴۵۳	۱۷۲۹	۱۸۱۹	۲۳۵۸	انواع نوشابه
۷۱۲	۹۵۱	۱۱۸۱	۱۴۹۷	۴۷۰۸	غذاهای آماده و تنقلات
۱۴۱۷	۱۶۱۸	۱۷۲۵	۲۰۳۷	۲۲۲۴	دخانی‌ها



فصل سوم
درآمد
خانوارهای روستایی

مرکز آمار ایران

۳-۱- درصد خانوارهای روستایی بر حسب وسعت خانوار در هر یک از گروه‌های درآمد سالانه: ۱۳۹۳

تا ۶۰۰۰۱ ۷۵۰۰۰ (هزار ریال)	تا ۴۵۰۰۱ ۶۰۰۰۰ (هزار ریال)	تا ۳۰۰۰۱ ۴۵۰۰۰ (هزار ریال)	تا ۱۹۵۰۱ ۳۰۰۰۰ (هزار ریال)	۱۹۵۰۰ (هزار ریال) و کمتر	کل	وسعت خانوار
۶/۴۶	۵/۸۵	۵/۵۲	۴/۰۹	۲/۴۷	۱۰۰/۰۰	درصد خانوارها
۳/۳۷	۳/۱۷	۲/۶۷	۱/۷۲	۱/۲۷	۳/۷۳	متوسط تعداد افراد در خانوارها
۱۰۰/۰۰	۱۰۰/۰۰	۱۰۰/۰۰	۱۰۰/۰۰	۱۰۰/۰۰	۱۰۰/۰۰	جمع
۵/۳۶	۹/۹۴	۱۸/۹۶	۴۹/۴	۸۲/۲۶	۷/۳۱	۱ نفر
۲۴/۶۴	۳۱/۱۷	۳۳/۰۷	۳۴/۰۵	۱۲/۵۶	۱۵/۶۸	۲ نفر
۲۸/۶۷	۲۴/۴۰	۲۲/۴۲	۱۱/۹۷	۲/۷۶	۲۳/۲۴	۳ نفر
۲۵/۲۵	۱۶/۶۴	۱۵/۳۸	۴/۰۶	۱/۲۸	۲۶/۱۶	۴ نفر
۸/۵۰	۸/۹۷	۸/۸۰	۰/۲۸	۰/۶۴	۱۵/۱۵	۵ نفر
۳/۹۶	۴/۱۶	۰/۹۹	۰/۲۴	۰/۳۷	۷/۰۰	۶ نفر
۱/۲۱	۳/۰۹	۰/۱۶	۰/۰۰	۰/۰۰	۲/۹۵	۷ نفر
۱/۳۵	۱/۴۲	۰/۰۸	۰/۰۰	۰/۰۰	۱/۴۱	۸ نفر
۰/۹۱	۰/۲۱	۰/۱۵	۰/۰۰	۰/۱۲	۰/۶۵	۹ نفر
۰/۱۵	۰/۰۰	۰/۰۰	۰/۰۰	۰/۰۰	۰/۴۴	۱۰ نفر و بیش تر

۱۶۵۰۰۱ (هزار ریال) و بیش تر	تا ۱۵۰۰۰۱ ۱۶۵۰۰۰ (هزار ریال)	تا ۱۲۰۰۰۱ ۱۵۰۰۰۰ (هزار ریال)	تا ۹۰۰۰۰۱ ۱۲۰۰۰۰ (هزار ریال)	۹۰۰۰۰ تا ۷۵۰۰۱ (هزار ریال)	وسعت خانوار
۰/۲۹	۵/۷۸	۱۴/۰۸	۱۷/۸۷	۸/۸۸	درصد خانوارها
۴/۳۹	۴/۱۴	۳/۹۴	۳/۸۵	۳/۶۷	متوسط تعداد افراد در خانوارها
۱۰۰/۰۰	۱۰۰/۰۰	۱۰۰/۰۰	۱۰۰/۰۰	۱۰۰/۰۰	جمع
۰/۴۳	۰/۶۴	۲/۱۳	۳/۰۵	۳/۱۵	۱ نفر
۸/۳۵	۱۱/۹۲	۱۲/۹۶	۱۳/۳۹	۱۵/۹۱	۲ نفر
۲۱/۷۱	۲۳/۶۴	۲۴/۷۷	۲۴/۹۱	۲۸/۸۶	۳ نفر
۲۹/۳۱	۲۹/۳۶	۳۰/۷۱	۳۰/۴۱	۲۸/۷۷	۴ نفر
۲۰/۲۷	۱۸/۰۸	۱۶/۶۹	۱۷/۲۶	۱۳/۵۷	۵ نفر
۱۰/۵۳	۸/۸۹	۶/۸۷	۷/۱۵	۶/۹۲	۶ نفر
۴/۹۱	۴/۴۴	۳/۴۲	۲/۱۳	۱/۶۰	۷ نفر
۲/۰۷	۱/۶۶	۱/۷۶	۱/۲۱	۰/۷۹	۸ نفر
۱/۲۶	۱/۱۷	۰/۴۴	۰/۲۸	۰/۳۰	۹ نفر
۱/۱۶	۰/۲۲	۰/۲۵	۰/۲۰	۰/۱۲	۱۰ نفر و بیش تر

۳-۲- درصد خانوارهای روستایی بر حسب تعداد افراد باسواد خانوار در هر یک از گروه‌های درآمد سالانه: ۱۳۹۳

تعداد افراد باسواد خانوار	کل	۱۹۵۰۰ (هزار ریال) و کمتر	۱۹۵۰۱ تا ۳۰۰۰۰ (هزار ریال)	۳۰۰۰۱ تا ۴۵۰۰۰ (هزار ریال)	۴۵۰۰۱ تا ۶۰۰۰۰ (هزار ریال)	۶۰۰۰۱ تا ۷۵۰۰۰ (هزار ریال)
متوسط تعداد افراد باسواد در خانوارها ...	۲/۵۴	۰/۲۷	۰/۵۰	۱/۲۸	۱/۷۳	۲/۰۶
جمع	۱۰۰/۰۰	۱۰۰/۰۰	۱۰۰/۰۰	۱۰۰/۰۰	۱۰۰/۰۰	۱۰۰/۰۰
بدون فرد باسواد	۱۳/۶۳	۸۲/۴۲	۶۵/۷۳	۳۹/۱۴	۲۵/۰۳	۱۶/۰۶
۱ نفر باسواد	۱۲/۰۹	۱۲/۰۱	۲۱/۶۱	۲۰/۴۸	۲۲/۴۹	۱۸/۲۶
۲ نفر باسواد	۲۴/۵۳	۳/۵۵	۱۰/۶۲	۲۲/۰۷	۲۵/۲۷	۳۰/۹۲
۳ نفر باسواد	۲۲/۰۸	۱/۰۹	۱/۵۵	۱۱/۵۳	۱۴/۳۲	۱۹/۷۶
۴ نفر باسواد	۱۷/۲۰	۰/۲۳	۰/۲۶	۵/۶۱	۸/۵۶	۱۰/۴۱
۵ نفر باسواد و بیش تر	۱۰/۴۷	۰/۷۱	۰/۲۴	۱/۱۷	۴/۳۴	۴/۵۹

تعداد افراد باسواد خانوار	۹۰۰۰۰ تا ۷۵۰۰۰ (هزار ریال)	۹۰۰۰۱ تا ۱۲۰۰۰۰ (هزار ریال)	۱۲۰۰۰۱ تا ۱۵۰۰۰۰ (هزار ریال)	۱۵۰۰۰۱ تا ۱۶۵۰۰۰ (هزار ریال)	۱۶۵۰۰۱ (هزار ریال) و بیش تر
متوسط تعداد افراد باسواد در خانوارها	۲/۳۶	۲/۶۱	۲/۷۶	۳/۰۳	۳/۳۲
جمع	۱۰۰/۰۰	۱۰۰/۰۰	۱۰۰/۰۰	۱۰۰/۰۰	۱۰۰/۰۰
بدون فرد باسواد	۱۰/۱۲	۸/۴۱	۵/۷۲	۴/۳۶	۲/۷۲
۱ نفر باسواد	۱۴/۱۹	۱۱/۵۷	۱۱/۳۴	۸/۱۰	۶/۵۴
۲ نفر باسواد	۳۲/۶۵	۲۸/۳۱	۲۸/۱۹	۲۳/۴۶	۲۰/۷۹
۳ نفر باسواد	۲۴/۳۱	۲۵/۰۲	۲۴/۸۵	۲۸/۲۱	۲۵/۸۰
۴ نفر باسواد	۱۲/۳۱	۱۸/۰۹	۲۰/۱۰	۲۱/۸۱	۲۵/۱۱
۵ نفر باسواد و بیش تر	۶/۴۱	۸/۶۰	۹/۸۲	۱۴/۰۶	۱۹/۰۴

۳-۳- درصد خانوارهای روستایی بر حسب سطح سواد سرپرست خانوار در هر یک از گروه‌های درآمد سالانه: ۱۳۹۳

تا ۶۰۰۰۱ ۷۵۰۰۰ (هزار ریال)	تا ۴۵۰۰۱ ۶۰۰۰۰ (هزار ریال)	تا ۳۰۰۰۱ ۴۵۰۰۰ (هزار ریال)	تا ۱۹۵۰۱ ۳۰۰۰۰ (هزار ریال)	۱۹۵۰۰ (هزار ریال) و کمتر	کل	سطح سواد سرپرست خانوار
۱۰۰/۰۰	۱۰۰/۰۰	۱۰۰/۰۰	۱۰۰/۰۰	۱۰۰/۰۰	۱۰۰/۰۰	جمع.....
۳۹/۳۳	۵۳/۱۳	۶۵/۶۲	۸۲/۳۲	۸۷/۴۶	۳۵/۷۷	بی سواد.....
۴/۷۸	۴/۲۰	۳/۶۰	۴/۰۶	۲/۶۲	۴/۶۵	باسواد بدون مدرک.....
۳۲/۶۹	۲۵/۶۷	۱۸/۷۹	۸/۰۷	۶/۳۳	۳۲/۲۷	کمتر از ششم ابتدایی ^(۱)
۱۴/۷۴	۱۱/۲۰	۶/۵۳	۳/۵۱	۲/۸۹	۱۵/۴۰	ششم ابتدایی تا سوم راهنمایی.....
۰/۹۵	۰/۵۵	۱/۱۰	۰/۴۴	۰/۱۰	۱/۱۵	متوسطه تا کمتر از دیپلم.....
۶/۹۶	۴/۷۷	۴/۰۶	۱/۳۳	۰/۱۹	۸/۹۸	دیپلم تا کمتر از لیسانس.....
۰/۵۵	۰/۴۷	۰/۲۹	۰/۲۶	۰/۴۰	۱/۵۹	لیسانس تا کمتر از فوق لیسانس.....
۰/۰۰	۰/۰۰	۰/۰۰	۰/۰۰	۰/۰۰	۰/۱۷	فوق لیسانس و بالاتر.....

۱۶۵۰۰۱ (هزار ریال) و بیش تر	۱۶۵۰۰۰ تا ۱۵۰۰۰۱ (هزار ریال)	۱۵۰۰۰۰ تا ۱۲۰۰۰۰۱ (هزار ریال)	۱۲۰۰۰۰۰ تا ۹۰۰۰۰۰۱ (هزار ریال)	۹۰۰۰۰۰ تا ۷۵۰۰۰۱ (هزار ریال)	سطح سواد سرپرست خانوار
۱۰۰/۰۰	۱۰۰/۰۰	۱۰۰/۰۰	۱۰۰/۰۰	۱۰۰/۰۰	جمع.....
۲۳/۴۶	۲۴/۹۵	۲۸/۵۴	۳۱/۹۸	۳۳/۷۲	بی سواد.....
۵/۱۸	۴/۱۳	۵/۲۱	۴/۷۸	۳/۹۰	باسواد بدون مدرک.....
۳۵/۳۴	۳۴/۸۹	۳۵/۷۷	۳۶/۵۰	۳۷/۲۶	کمتر از ششم ابتدایی ^(۱)
۱۶/۸۰	۲۰/۰۱	۱۸/۰۸	۱۷/۶۴	۱۶/۷۴	ششم ابتدایی تا سوم راهنمایی.....
۱/۰۶	۱/۶۶	۱/۴۸	۱/۵۰	۱/۰۶	متوسطه تا کمتر از دیپلم.....
۱۳/۷۹	۱۲/۸۳	۹/۷۴	۷/۰۱	۶/۸۲	دیپلم تا کمتر از لیسانس.....
۳/۷۹	۱/۵۳	۱/۱۲	۰/۵۷	۰/۴۹	لیسانس تا کمتر از فوق لیسانس.....
۰/۵۷	۰/۰۰	۰/۰۵	۰/۰۱	۰/۰۰	فوق لیسانس و بالاتر.....

(۱) در نظام جدید آموزشی، دوره‌ی ابتدایی شش ساله است.

۳-۴- درصد خانوارهای روستایی بر حسب تعداد افراد در حال تحصیل خانوار در هر یک از گروه‌های درآمد سالانه: ۱۳۹۳

تعداد افراد در حال تحصیل خانوار	کل	۱۹۵۰۰ (هزار ریال) و کمتر	۱۹۵۰۱ تا ۳۰۰۰۰ (هزار ریال)	۳۰۰۰۱ تا ۴۵۰۰۰ (هزار ریال)	۴۵۰۰۱ تا ۶۰۰۰۰ (هزار ریال)	۶۰۰۰۱ تا ۷۵۰۰۰ (هزار ریال)
جمع.....	۱۰۰/۰۰	۱۰۰/۰۰	۱۰۰/۰۰	۱۰۰/۰۰	۱۰۰/۰۰	۱۰۰/۰۰
ندارد.....	۵۲/۰۳	۹۷/۲۹	۹۱/۵۸	۷۲/۳۵	۶۷/۳۸	۶۰/۵۳
۱ نفر.....	۲۶/۳۶	۱/۵۰	۶/۴۰	۱۷/۲۸	۱۸/۵۳	۲۳/۷۳
۲ نفر.....	۱۵/۷۰	۰/۵۵	۲/۰۲	۷/۸۳	۹/۵۷	۱۱/۷۱
۳ نفر.....	۴/۵۰	۰/۶۶	۰/۰۰	۲/۵۴	۳/۵۳	۲/۶۳
۴ نفر.....	۱/۲۱	۰/۰۰	۰/۰۰	۰/۰۰	۰/۸۲	۱/۳۵
۵ نفر و بیش‌تر.....	۰/۲۱	۰/۰۰	۰/۰۰	۰/۰۰	۰/۱۷	۰/۰۵

تعداد افراد در حال تحصیل خانوار	۹۰۰۰۰ تا ۷۵۰۰۰ (هزار ریال)	۱۲۰۰۰۰ تا ۹۰۰۰۰ (هزار ریال)	۱۲۰۰۰۰ تا ۱۵۰۰۰۰ (هزار ریال)	۱۵۰۰۰۰ تا ۱۶۵۰۰۰ (هزار ریال)	۱۶۵۰۰۱ (هزار ریال) و بیش‌تر
جمع.....	۱۰۰/۰۰	۱۰۰/۰۰	۱۰۰/۰۰	۱۰۰/۰۰	۱۰۰/۰۰
ندارد.....	۵۴/۴۳	۴۶/۸۷	۴۷/۶۷	۳۸/۲۸	۴۱/۰۳
۱ نفر.....	۲۷/۸۴	۲۸/۴۴	۲۸/۵۸	۳۲/۷۵	۳۱/۰۸
۲ نفر.....	۱۲/۴۲	۱۸/۱۳	۱۷/۷۹	۲۲/۴۰	۱۹/۶۹
۳ نفر.....	۳/۷۴	۵/۱۷	۴/۷۳	۵/۰۴	۶/۰۵
۴ نفر.....	۱/۳۰	۱/۲۸	۱/۰۵	۱/۳۷	۱/۷۵
۵ نفر و بیش‌تر.....	۰/۲۷	۰/۱۱	۰/۱۸	۰/۱۷	۰/۴۱

۳-۵- درصد خانوارهای روستایی بر حسب تعداد افراد شاغل در هر یک از گروه‌های درآمد سالانه: ۱۳۹۳

تا ۶۰۰۰۱ ۷۵۰۰۰ (هزار ریال)	۶۰۰۰۰ تا ۴۵۰۰۰ (هزار ریال)	۴۵۰۰۰ تا ۳۰۰۰۰ (هزار ریال)	۳۰۰۰۰ تا ۱۹۵۰۰ (هزار ریال)	۱۹۵۰۰ (هزار ریال) و کمتر	کل	تعداد افراد شاغل خانوار
۳/۳۷	۳/۱۷	۲/۶۷	۱/۷۲	۱/۲۷	۳/۷۳	متوسط تعداد افراد در خانوارها..... متوسط تعداد افراد دارای درآمد در خانوارها.....
۱/۲۴	۱/۱۸	۱/۱۱	۱/۰۴	۰/۹۹	۱/۴۲
۰/۸۹	۰/۶۶	۰/۳۲	۰/۰۸	۰/۰۷	۱/۱۴	متوسط تعداد افراد شاغل.....
۱۰۰/۰۰	۱۰۰/۰۰	۱۰۰/۰۰	۱۰۰/۰۰	۱۰۰/۰۰	۱۰۰/۰۰	جمع.....
۲۵/۴۱	۴۲/۵۱	۷۱/۷۰	۹۲/۰۷	۹۵/۱۷	۲۱/۸۹	بدون فرد شاغل.....
۶۱/۶۸	۵۰/۰۸	۲۵/۲۵	۷/۷۱	۲/۹۲	۵۳/۰۳	۱ نفر شاغل.....
۱۱/۵۱	۶/۴۴	۲/۴۹	۰/۲۳	۱/۶۴	۱۷/۳۸	۲ نفر شاغل.....
۱/۱۱	۰/۸۲	۰/۴۲	۰/۰۰	۰/۰۷	۵/۴۲	۳ نفر شاغل.....
۰/۲۷	۰/۱۲	۰/۱۴	۰/۰۰	۰/۱۹	۱/۶۴	۴ نفر شاغل.....
۰/۰۲	۰/۰۴	۰/۰۰	۰/۰۰	۰/۰۰	۰/۶۴	۵ نفر شاغل و بیش تر.....

۱۶۵۰۰۱ (هزار ریال) و بیش تر	۱۶۵۰۰۰ تا ۱۵۰۰۰۰ (هزار ریال)	۱۵۰۰۰۰ تا ۱۲۰۰۰۰ (هزار ریال)	۱۲۰۰۰۰ تا ۹۰۰۰۰۰ (هزار ریال)	۹۰۰۰۰ تا ۷۵۰۰۰ (هزار ریال)	تعداد افراد شاغل خانوار
۴/۳۹	۴/۱۴	۳/۹۴	۳/۸۵	۳/۶۷	متوسط تعداد افراد در خانوارها..... متوسط تعداد افراد دارای درآمد در خانوارها.....
۱/۷۵	۱/۵۰	۱/۴۳	۱/۳۳	۱/۲۵
۱/۶۳	۱/۳۴	۱/۲۴	۱/۱۴	۱/۰۶	متوسط تعداد افراد شاغل.....
۱۰۰/۰۰	۱۰۰/۰۰	۱۰۰/۰۰	۱۰۰/۰۰	۱۰۰/۰۰	جمع.....
۶/۸۵	۹/۲۲	۱۲/۱۰	۱۱/۹۶	۱۴/۹۱	بدون فرد شاغل.....
۴۸/۸۸	۵۹/۴۱	۶۱/۰۹	۶۷/۵۳	۶۸/۲۷	۱ نفر شاغل.....
۲۶/۸۸	۲۳/۳۴	۱۹/۸۹	۱۶/۲۲	۱۳/۸۳	۲ نفر شاغل.....
۱۱/۶۳	۵/۶۱	۵/۱۵	۳/۵۹	۲/۳۶	۳ نفر شاغل.....
۴/۰۶	۱/۴۷	۱/۳۵	۰/۵۳	۰/۶۳	۴ نفر شاغل.....
۱/۷۰	۰/۹۵	۰/۴۳	۰/۱۷	۰/۰۰	۵ نفر شاغل و بیش تر.....

۳-۶- درصد خانوارهای روستایی بر حسب گروه شغلی سرپرست خانوار در هر یک از گروه‌های درآمد سالانه: ۱۳۹۳

گروه شغلی سرپرست خانوار	کل	۱۹۵۰۰ (هزار ریال) و کمتر	تا ۱۹۵۰۱ (هزار ریال)	تا ۳۰۰۰۱ (هزار ریال)	تا ۴۵۰۰۱ (هزار ریال)	تا ۶۰۰۰۱ (هزار ریال)
جمع.....	۱۰۰/۰۰	۱۰۰/۰۰	۱۰۰/۰۰	۱۰۰/۰۰	۱۰۰/۰۰	۱۰۰/۰۰
قانونگذاران، مقامات عالی‌رتبه و مدیران..	۰/۴۷	۰/۰۰	۰/۰۰	۰/۰۰	۰/۰۰	۰/۱۴
متخصصان (علمی و فنی)	۰/۹۰	۰/۰۰	۰/۰۰	۰/۰۰	۰/۳۷	۰/۲۸
تکنیسین‌ها و دستیاران	۱/۳۰	۰/۰۴	۰/۰۰	۰/۱۵	۰/۲۵	۰/۶۰
کارمندان امور اداری و دفتری	۰/۷۴	۰/۰۰	۰/۰۰	۰/۰۰	۰/۰۰	۰/۲۳
کارکنان خدماتی و فروشندگان.....	۴/۰۰	۰/۰۷	۰/۱۶	۱/۰۲	۱/۲۵	۲/۱۱
کارکنان ماهر کشاورزی، جنگلداری و ماهیگیری	۲۵/۴۹	۳/۳۷	۴/۶۳	۱۳/۱۰	۲۴/۶۵	۲۸/۸۴
صنعتگران و کارکنان مشاغل مربوط	۷/۵۳	۰/۲۵	۰/۷۲	۰/۸۸	۲/۹۷	۴/۵۲
متصدیان و مونتاژکاران ماشین‌آلات و دستگاه‌ها و رانندگان وسایل نقلیه	۸/۶۹	۰/۰۰	۰/۱۵	۱/۱۱	۱/۳۸	۲/۷۱
کارگران ساده	۲۲/۱۷	۰/۸۹	۱/۷۱	۹/۳۶	۲۰/۴۷	۲۷/۸۴
سایر و اظهارنشده	۰/۳۵	۰/۰۰	۰/۰۰	۰/۰۰	۰/۵۲	۰/۲۴
غیر شاغل	۲۸/۳۷	۹۵/۳۹	۹۲/۶۲	۷۴/۱۷	۴۸/۱۴	۳۲/۴۹

گروه شغلی سرپرست خانوار	۹۰۰۰۰ تا ۷۵۰۰۱ (هزار ریال)	۱۲۰۰۰۰ تا ۹۰۰۰۱ (هزار ریال)	۱۵۰۰۰۰ تا ۱۲۰۰۰۱ (هزار ریال)	۱۵۰۰۰۰ تا ۱۵۰۰۰۱ (هزار ریال)	۱۶۵۰۰۰ تا ۱۵۰۰۰۱ (هزار ریال)	۱۶۵۰۰۱ (هزار ریال) و بیش تر
جمع.....	۱۰۰/۰۰	۱۰۰/۰۰	۱۰۰/۰۰	۱۰۰/۰۰	۱۰۰/۰۰	۱۰۰/۰۰
قانونگذاران، مقامات عالی‌رتبه و مدیران..	۰/۰۵	۰/۱۶	۰/۱۵	۰/۷۵	۱/۲۶	۱/۲۶
متخصصان (علمی و فنی)	۰/۴۶	۰/۰۴	۰/۴۲	۰/۳۵	۲/۴۸	۲/۴۸
تکنیسین‌ها و دستیاران	۰/۷۳	۰/۸۰	۱/۴۴	۱/۶۷	۲/۵۲	۲/۵۲
کارمندان امور اداری و دفتری	۰/۲۱	۰/۲۱	۰/۴۱	۰/۸۹	۱/۹۴	۱/۹۴
کارکنان خدماتی و فروشندگان.....	۲/۲۰	۳/۶۶	۴/۶۷	۶/۲۹	۶/۳۹	۶/۳۹
کارکنان ماهر کشاورزی، جنگلداری و ماهیگیری	۲۶/۰۹	۲۴/۹۷	۲۵/۸۹	۲۵/۷۳	۳۲/۰۰	۳۲/۰۰
صنعتگران و کارکنان مشاغل مربوط	۵/۶۹	۶/۷۰	۱۱/۰۸	۱۱/۷۶	۱۰/۴۷	۱۰/۴۷
متصدیان و مونتاژکاران ماشین‌آلات و دستگاه‌ها و رانندگان وسایل نقلیه	۴/۹۵	۸/۵۲	۱۲/۶۰	۱۳/۳۰	۱۳/۳۰	۱۳/۳۰
کارگران ساده	۳۷/۹۳	۳۶/۸۴	۲۵/۶۱	۲۳/۶۱	۱۲/۵۶	۱۲/۵۶
سایر و اظهارنشده	۰/۰۷	۰/۰۰	۰/۱۳	۰/۲۰	۰/۹۲	۰/۹۲
غیر شاغل	۲۱/۶۳	۱۸/۱۱	۱۷/۶۰	۱۵/۴۵	۱۶/۱۷	۱۶/۱۷

۳-۷- درصد خانوارهای روستایی بر حسب فعالیت اصلی محل کار سرپرست خانوار در هر یک از گروه‌های درآمد سالانه: ۱۳۹۳

تا ۶۰۰۰۱ ۷۵۰۰۰ (هزار ریال)	تا ۴۵۰۰۱ ۶۰۰۰۰ (هزار ریال)	تا ۳۰۰۰۱ ۴۵۰۰۰ (هزار ریال)	تا ۱۹۵۰۱ ۳۰۰۰۰ (هزار ریال)	۱۹۵۰۰ (هزار ریال) و کمتر	کل	فعالیت اصلی محل کار سرپرست خانوار
۱۰۰/۰۰	۱۰۰/۰۰	۱۰۰/۰۰	۱۰۰/۰۰	۱۰۰/۰۰	۱۰۰/۰۰	جمع.....
۳۶/۹۵	۳۱/۴۴	۱۸/۲۲	۵/۴۲	۳/۹۵	۳۳/۲۹	کشاورزی، شکار و جنگلداری.....
۰/۴۶	۰/۲۸	۰/۰۰	۰/۲۴	۰/۰۰	۰/۵۰	شیلات.....
۰/۱۶	۰/۰۰	۰/۰۰	۰/۰۰	۰/۰۰	۰/۴۷	استخراج معدن.....
۲/۹۰	۲/۵۱	۱/۰۰	۰/۷۰	۰/۲۰	۵/۳۹	صنعت.....
۰/۱۴	۰/۱۱	۰/۰۰	۰/۰۰	۰/۰۰	۰/۵۱	تأمین برق، گاز و آب.....
۱۸/۶۶	۱۲/۶۳	۳/۶۳	۰/۸۰	۰/۳۵	۱۳/۹۹	ساختمان..... عمده‌فروشی، خرده‌فروشی، تعمیر وسایل نقلیه‌موتوری و موتورسیکلت‌ها و کالاهاى شخصى و خانگى.....
۳/۶۱	۱/۵۴	۱/۱۲	۰/۱۶	۰/۰۷	۵/۱۵	هتل و رستوران.....
۰/۳۷	۰/۰۷	۰/۱۳	۰/۰۰	۰/۰۰	۰/۴۲	حمل و نقل، انبارداری و ارتباطات.....
۲/۸۰	۱/۵۲	۰/۷۵	۰/۰۰	۰/۰۰	۶/۸۸	واسطه‌گری‌های مالی.....
۰/۰۷	۰/۰۰	۰/۰۰	۰/۰۰	۰/۰۰	۰/۱۶	مستغلات، اجاره و فعالیت‌های کسب و کار.....
۰/۴۰	۰/۱۸	۰/۱۶	۰/۰۷	۰/۰۰	۱/۱۴	اداره امور عمومی، دفاع و تأمین
۰/۳۷	۰/۵۲	۰/۲۳	۰/۰۰	۰/۰۰	۱/۳۰	اجتماعی اجباری.....
۰/۱۷	۰/۳۷	۰/۰۰	۰/۰۰	۰/۰۰	۰/۹۷	آموزش.....
۰/۰۰	۰/۰۰	۰/۰۰	۰/۰۰	۰/۰۰	۰/۴۰	بهداشت و مددکاری اجتماعی.....
۰/۴۲	۰/۳۳	۰/۵۸	۰/۰۰	۰/۰۴	۰/۹۱	سایر فعالیت‌های خدمات عمومی، اجتماعی و شخصی.....
۰/۰۳	۰/۳۵	۰/۰۲	۰/۰۰	۰/۰۰	۰/۱۲	خانوارهای معمولی دارای مستخدم.....
۰/۰۰	۰/۰۰	۰/۰۰	۰/۰۰	۰/۰۰	۰/۰۰	سازمان‌ها و هیئت‌های برون مرزی.....
۰/۰۰	۰/۰۰	۰/۰۰	۰/۰۰	۰/۰۰	۰/۰۳	دفاتر مرکزی.....
۰/۰۰	۰/۰۰	۰/۰۰	۰/۰۰	۰/۰۰	۰/۰۰	سایر و اظهارنشده.....
۳۲/۴۹	۴۸/۱۴	۷۴/۱۷	۹۲/۶۲	۹۵/۳۹	۲۸/۳۷	غیر شاغل.....



۳-۷- درصد خانوارهای روستایی بر حسب فعالیت اصلی محل کار سرپرست خانوار در هر یک از گروه‌های درآمد سالانه: ۱۳۹۳ (دنباله)

۱۶۵۰۰۱ (هزار ریال) و بیش‌تر	تا ۱۵۰۰۰۱ ۱۶۵۰۰۰ (هزار ریال)	تا ۱۲۰۰۰۱ ۱۵۰۰۰۰ (هزار ریال)	۹۰۰۰۰ تا ۱۲۰۰۰۰ (هزار ریال)	۷۵۰۰۱ تا ۹۰۰۰۰ (هزار ریال)	فعالیت اصلی محل کار سرپرست خانوار
۱۰۰/۰۰	۱۰۰/۰۰	۱۰۰/۰۰	۱۰۰/۰۰	۱۰۰/۰۰	جمع.....
۳۴/۸۷	۳۳/۸۲	۳۳/۴۲	۳۹/۹۴	۴۳/۱۵	کشاورزی، شکار و جنگلداری.....
۰/۵۰	۰/۸۵	۰/۷۳	۰/۵۸	۰/۵۱	شیلات.....
۰/۸۴	۰/۶۱	۰/۶۶	۰/۴۲	۰/۱۷	استخراج معدن.....
۸/۳۵	۸/۷۳	۸/۰۴	۳/۷۰	۲/۷۵	صنعت.....
۰/۹۹	۰/۸۴	۰/۶۱	۰/۳۲	۰/۱۴	تأمین برق، گاز و آب.....
۹/۰۱	۱۴/۱۵	۱۷/۰۳	۲۲/۶۷	۲۱/۶۵	ساختمان.....
					عمده‌فروشی، خرده‌فروشی، تعمیر وسایل نقلیه‌موتوری و موتورسیکلت‌ها و کالاهای شخصی و خانگی.....
۷/۵۸	۸/۱۳	۶/۱۳	۵/۰۲	۳/۷۲	هتل و رستوران.....
۰/۵۹	۰/۶۰	۰/۶۲	۰/۳۸	۰/۳۱	حمل و نقل، انبارداری و ارتباطات.....
۱۰/۲۰	۱۰/۴۱	۱۰/۲۷	۶/۷۴	۴/۰۲	واسطه‌گری‌های مالی.....
۰/۳۴	۰/۵۷	۰/۰۹	۰/۰۸	۰/۰۰	مستغلات، اجاره و فعالیت‌های کسب و کار.....
۲/۳۰	۱/۱۱	۱/۷۰	۰/۵۴	۰/۲۶	اداره امور عمومی، دفاع و تأمین اجتماعی اجباری.....
۳/۴۰	۱/۷۴	۰/۶۵	۰/۱۹	۰/۲۸	آموزش.....
۲/۵۰	۱/۶۹	۰/۵۴	۰/۰۹	۰/۲۲	بهداشت و مددکاری اجتماعی.....
۱/۱۴	۰/۱۹	۰/۳۸	۰/۰۱	۰/۰۰	سایر فعالیت‌های خدمات عمومی، اجتماعی و شخصی.....
۰/۹۸	۰/۸۴	۱/۴۱	۱/۱۰	۱/۱۳	خانوارهای معمولی دارای مستخدم.....
۰/۱۵	۰/۲۵	۰/۱۰	۰/۱۲	۰/۰۷	سازمان‌ها و هیئت‌های برون مرزی.....
۰/۰۰	۰/۰۰	۰/۰۰	۰/۰۰	۰/۰۰	دفاتر مرکزی.....
۰/۰۸	۰/۰۰	۰/۰۲	۰/۰۰	۰/۰۰	سایر و اظهارنشده.....
۰/۰۰	۰/۰۰	۰/۰۰	۰/۰۰	۰/۰۰	غیر شاغل.....
۱۶/۱۷	۱۵/۴۵	۱۷/۶۰	۱۸/۱۱	۲۱/۶۳	

۳-۸- درصد خانوارهای روستایی بر حسب وضع شغلی سرپرست خانوار در هر یک از گروه‌های درآمد سالانه: ۱۳۹۳

وضع شغلی سرپرست خانوار	کل	۱۹۵۰۰ (هزار ریال) و کمتر	۱۹۵۰۱ تا ۳۰۰۰۰ (هزار ریال)	۳۰۰۰۱ تا ۴۵۰۰۰ (هزار ریال)	۴۵۰۰۱ تا ۷۵۰۰۰ (هزار ریال)	۶۰۰۰۰ تا ۶۰۰۰۱ (هزار ریال)
جمع.....	۱۰۰/۰۰	۱۰۰/۰۰	۱۰۰/۰۰	۱۰۰/۰۰	۱۰۰/۰۰	۱۰۰/۰۰
کارفرما.....	۵/۵۲	۰/۰۰	۰/۷۲	۲/۰۰	۳/۷۶	۴/۵۲
کارکن مستقل.....	۳۱/۴۵	۳/۷۵	۳/۶۴	۱۳/۰۷	۲۳/۹۲	۲۸/۹۹
مزد و حقوق‌بگیر عمومی.....	۳/۲۰	۰/۰۰	۰/۱۳	۰/۲۳	۰/۴۷	۰/۸۳
مزد و حقوق‌بگیر تعاونی.....	۰/۱۵	۰/۰۰	۰/۰۰	۰/۰۰	۰/۰۰	۰/۱۰
مزد و حقوق‌بگیر خصوصی.....	۳۱/۲۶	۰/۸۶	۲/۸۹	۱۰/۵۳	۲۳/۷۱	۳۲/۹۸
کارکن فامیلی بدون مزد.....	۰/۰۵	۰/۰۰	۰/۰۰	۰/۰۰	۰/۰۰	۰/۰۸
غیر شاغل.....	۲۸/۳۷	۹۵/۳۹	۹۲/۶۲	۷۴/۱۷	۴۸/۱۴	۳۲/۴۹

وضع شغلی سرپرست خانوار	۹۰۰۰۰ تا ۷۵۰۰۱ (هزار ریال)	۱۲۰۰۰۰ تا ۹۰۰۰۱ (هزار ریال)	۱۲۰۰۰۰ تا ۱۵۰۰۰۰ (هزار ریال)	۱۵۰۰۰۰ تا ۱۶۵۰۰۰ (هزار ریال)	۱۶۵۰۰۱ (هزار ریال) و بیش‌تر
جمع.....	۱۰۰/۰۰	۱۰۰/۰۰	۱۰۰/۰۰	۱۰۰/۰۰	۱۰۰/۰۰
کارفرما.....	۳/۹۶	۳/۸۹	۴/۵۴	۵/۷۷	۹/۸۲
کارکن مستقل.....	۲۹/۸۸	۳۲/۰۷	۳۵/۶۴	۳۶/۳۱	۴۰/۳۸
مزد و حقوق‌بگیر عمومی.....	۰/۴۶	۰/۴۴	۲/۳۶	۴/۳۳	۸/۲۷
مزد و حقوق‌بگیر تعاونی.....	۰/۰۰	۰/۲۰	۰/۱۵	۰/۱۴	۰/۲۷
مزد و حقوق‌بگیر خصوصی.....	۴۴/۰۳	۴۵/۲۶	۳۹/۶۵	۳۷/۸۹	۲۵/۰۰
کارکن فامیلی بدون مزد.....	۰/۰۴	۰/۰۱	۰/۰۶	۰/۱۱	۰/۱۰
غیر شاغل.....	۲۱/۶۳	۱۸/۱۱	۱۷/۶۰	۱۵/۴۵	۱۶/۱۷

۳-۹- درصد خانوارهای روستایی بر حسب نحوه تصرف مسکن مورداستفاده خانوار در هر یک از گروه‌های درآمد سالانه: ۱۳۹۳

تا ۶۰۰۰۱ ۷۵۰۰۰ (هزار ریال)	۶۰۰۰۰ تا ۴۵۰۰۱ (هزار ریال)	۴۵۰۰۰ تا ۳۰۰۰۱ (هزار ریال)	۳۰۰۰۰ تا ۱۹۵۰۱ (هزار ریال)	۱۹۵۰۰ (هزار ریال) و کمتر	کل	نحوه تصرف مسکن مورد استفاده خانوار
۱۰۰/۰۰	۱۰۰/۰۰	۱۰۰/۰۰	۱۰۰/۰۰	۱۰۰/۰۰	۱۰۰/۰۰	جمع.....
۸۰/۶۴	۸۳/۴۰	۸۱/۹۴	۸۰/۷۹	۷۲/۸۴	۸۵/۰۱	ملکی عرصه و اعیان.....
۰/۲۲	۰/۱۱	۰/۴۵	۰/۰۰	۰/۰۰	۰/۲۶	ملکی اعیان.....
۵/۱۱	۴/۰۸	۳/۰۹	۱/۱۶	۱/۲۷	۳/۷۹	اجاری.....
۰/۳۶	۰/۱۶	۰/۲۳	۰/۱۱	۰/۰۰	۱/۱۳	رهنی.....
۰/۰۴	۰/۰۴	۰/۱۱	۰/۰۰	۰/۰۰	۰/۵۹	در برابر خدمت.....
۱۳/۶۳	۱۲/۲۱	۱۴/۱۸	۱۷/۸۷	۲۵/۶۴	۹/۱۹	رایگان.....
۰/۰۰	۰/۰۰	۰/۰۰	۰/۰۷	۰/۲۵	۰/۰۳	سایر.....

۱۶۵۰۰۱ (هزار ریال) و بیشتر	تا ۱۵۰۰۰۱ ۱۶۵۰۰۰ (هزار ریال)	۱۵۰۰۰۰ تا ۱۲۰۰۰۱ (هزار ریال)	۱۲۰۰۰۰ تا ۹۰۰۰۰۱ (هزار ریال)	۹۰۰۰۰ تا ۷۵۰۰۰۱ (هزار ریال)	نحوه تصرف مسکن مورد استفاده خانوار
۱۰۰/۰۰	۱۰۰/۰۰	۱۰۰/۰۰	۱۰۰/۰۰	۱۰۰/۰۰	جمع.....
۹۰/۱۲	۸۵/۰۴	۸۴/۱۴	۸۴/۵۰	۸۲/۱۶	ملکی عرصه و اعیان.....
۰/۳۹	۰/۱۵	۰/۱۹	۰/۱۷	۰/۳۸	ملکی اعیان.....
۲/۳۳	۵/۹۴	۳/۹۶	۴/۹۴	۵/۷۹	اجاری.....
۱/۵۴	۲/۰۱	۱/۶۲	۱/۳۴	۰/۶۴	رهنی.....
۱/۳۴	۰/۲۰	۰/۸۳	۰/۲۰	۰/۲۵	در برابر خدمت.....
۴/۲۲	۶/۶۱	۹/۲۸	۸/۸۴	۱۰/۷۸	رایگان.....
۰/۰۶	۰/۰۴	۰/۰۰	۰/۰۰	۰/۰۰	سایر.....

۱۰-۳- درصد خانوارهای روستایی برحسب نوع اسکلت و مصالح عمده بنای محل سکونت خانوار در هر یک از گروه‌های درآمد

سالانه: ۱۳۹۳

تا ۶۰۰۰۱ ۷۵۰۰۰ (هزار ریال)	۶۰۰۰۰ تا ۴۵۰۰۱ (هزار ریال)	۴۵۰۰۰ تا ۳۰۰۰۱ (هزار ریال)	۳۰۰۰۰ تا ۱۹۵۰۱ (هزار ریال)	۱۹۵۰۰ (هزار ریال) و کمتر	کل	نوع اسکلت و مصالح عمده بنای محل سکونت خانوار
۱۰۰/۰۰	۱۰۰/۰۰	۱۰۰/۰۰	۱۰۰/۰۰	۱۰۰/۰۰	۱۰۰/۰۰	جمع.....
۵/۵۷	۳/۴۳	۲/۶۰	۲/۰۸	۱/۳۳	۵/۴۹	اسکلت فلزی.....
۴/۷۳	۴/۲۹	۳/۴۹	۲/۰۵	۲/۰۴	۸/۱۴	بتون آرمه.....
۸۹/۶۹	۹۲/۲۸	۹۳/۹۱	۹۵/۸۷	۹۶/۶۳	۸۶/۳۷	سایر.....
۳۶/۸۹	۳۲/۶۴	۳۰/۸۷	۲۷/۴۹	۲۵/۴۱	۴۱/۱۳	آجر و آهن یا سنگ و آهن.....
۲۰/۵۸	۲۲/۳۶	۲۲/۶۰	۲۳/۴۲	۲۲/۸۴	۱۶/۸۰	آجر و چوب یا سنگ و چوب.....
۱۲/۲۶	۱۲/۲۰	۱۳/۴۰	۱۰/۵۰	۸/۷۰	۱۲/۵۹	بلوک سیمانی.....
۰/۶۲	۱/۵۸	۱/۱۸	۰/۵۳	۰/۰۷	۱/۰۹	تمام آجر یا سنگ و آجر.....
۰/۰۸	۰/۱۹	۰/۷۸	۰/۵۱	۲/۱۴	۰/۱۸	تمام چوب.....
۱۰/۷۰	۱۳/۷۰	۱۵/۷۱	۲۰/۵۱	۲۳/۷۸	۷/۷۸	خشت و چوب.....
۵/۰۴	۶/۵۹	۵/۶۸	۹/۳۳	۱۱/۵۴	۳/۱۵	خشت و گل.....
۳/۵۳	۳/۰۲	۳/۶۹	۳/۵۹	۲/۱۴	۳/۶۴	سایر.....

۱۶۵۰۰۱ (هزار ریال) و بیشتر	۱۶۵۰۰۰ تا ۱۵۰۰۰۱ (هزار ریال)	۱۵۰۰۰۰ تا ۱۲۰۰۰۱ (هزار ریال)	۱۲۰۰۰۰ تا ۹۰۰۰۱ (هزار ریال)	۹۰۰۰۰ تا ۷۵۰۰۱ (هزار ریال)	نوع اسکلت و مصالح عمده بنای محل سکونت خانوار
۱۰۰/۰۰	۱۰۰/۰۰	۱۰۰/۰۰	۱۰۰/۰۰	۱۰۰/۰۰	جمع.....
۷/۰۴	۶/۳۳	۶/۰۶	۵/۲۲	۵/۳۵	اسکلت فلزی.....
۱۲/۱۷	۹/۸۳	۹/۷۷	۶/۸۹	۶/۱۶	بتون آرمه.....
۸۰/۷۸	۸۳/۸۳	۸۴/۱۷	۸۷/۸۹	۸۸/۴۹	سایر.....
۴۴/۸۷	۴۳/۷۶	۴۳/۲۵	۴۵/۶۹	۴۰/۳۷	آجر و آهن یا سنگ و آهن.....
۱۳/۲۴	۱۴/۲۶	۱۴/۲۳	۱۶/۱۶	۲۰/۶۶	آجر و چوب یا سنگ و چوب.....
۱۲/۷۳	۱۳/۳۲	۱۴/۳۳	۱۲/۰۷	۱۲/۰۰	بلوک سیمانی.....
۱/۱۷	۱/۹۰	۱/۰۷	۱/۰۵	۰/۹۷	تمام آجر یا سنگ و آجر.....
۰/۰۴	۰/۱۳	۰/۰۶	۰/۱۲	۰/۰۰	تمام چوب.....
۴/۳۵	۵/۰۶	۴/۹۹	۵/۹۴	۷/۶۱	خشت و چوب.....
۱/۱۷	۲/۴۷	۲/۳۷	۲/۳۱	۲/۶۴	خشت و گل.....
۳/۲۲	۲/۹۴	۳/۸۵	۴/۵۵	۴/۲۴	سایر.....

۱۱-۳- درصد خانوارهای روستایی استفاده کننده از تسهیلات عمده مسکن در هر یک از گروه های درآمد سالانه: ۱۳۹۳

تا ۶۰۰۰۱	تا ۴۵۰۰۱	تا ۳۰۰۰۱	تا ۱۹۵۰۱	۱۹۵۰۰	کل	تسهیلات عمده مسکن
۷۵۰۰۰ (هزار ریال)	۶۰۰۰۰ (هزار ریال)	۴۵۰۰۰ (هزار ریال)	۳۰۰۰۰ (هزار ریال)	(هزار ریال) و کمتر		
۹۴/۲۸	۹۲/۸۱	۸۹/۸۷	۹۰/۴۸	۹۱/۷۴	۹۴/۲۶	آب لوله کشی
۹۹/۹۰	۱۰۰/۰۰	۹۹/۸۲	۹۹/۷۱	۹۹/۵۲	۹۹/۸۸	برق
۴۸/۰۱	۳۹/۳۲	۴۰/۷۳	۳۵/۱۰	۳۳/۳۳	۵۴/۳۹	گاز لوله کشی
۸۴/۲۱	۷۸/۴۲	۷۸/۰۵	۶۵/۳۵	۵۵/۱۵	۸۸/۷۶	حمام
۲۵/۹۰	۲۲/۰۰	۲۲/۶۶	۲۰/۰۲	۱۵/۷۱	۲۹/۴۰	کولر آبی ثابت
۴۴/۵۹	۴۵/۵۶	۴۰/۶۹	۳۴/۶۵	۲۳/۵۸	۵۵/۷۴	تلفن
۰/۰۰	۰/۰۵	۰/۰۰	۰/۰۰	۰/۰۰	۰/۰۶	حرارت مرکزی (شופاژ)
۸۳/۹۸	۷۵/۹۱	۷۵/۲۰	۶۴/۵۴	۴۸/۲۸	۸۸/۱۹	آشپزخانه
۰/۰۰	۰/۰۰	۰/۰۰	۰/۰۰	۰/۰۰	۰/۰۴	برودت مرکزی
۱/۷۷	۱/۵۲	۰/۵۷	۰/۳۸	۰/۰۵	۴/۴۸	اینترنت
۰/۰۰	۰/۱۳	۰/۰۰	۰/۰۰	۰/۰۰	۰/۰۵	پکیج
۱۳/۷۷	۱۶/۳۴	۱۷/۳۵	۱۵/۰۲	۱۴/۱۱	۱۷/۷۵	کولر گازی ثابت
۰/۶۱	۰/۲۹	۰/۲۱	۰/۱۸	۰/۲۵	۰/۸۳	شبکه عمومی فاضلاب

۱۶۵۰۰۱	۱۶۵۰۰۰ تا ۱۵۰۰۰۱	۱۵۰۰۰۰ تا ۱۲۰۰۰۱	۱۲۰۰۰۰ تا ۹۰۰۰۰۱	۹۰۰۰۰۰ تا ۷۵۰۰۰۱	تسهیلات عمده مسکن
(هزار ریال) و بیشتر	(هزار ریال)	(هزار ریال)	(هزار ریال)	(هزار ریال)	
۹۵/۸۶	۹۴/۹۴	۹۴/۸۱	۹۴/۴۱	۹۳/۵۱	آب لوله کشی
۹۹/۹۵	۹۹/۹۷	۹۹/۹۶	۹۹/۸۱	۹۹/۷۵	برق
۶۶/۶۴	۶۵/۸۶	۵۷/۷۵	۵۰/۷۴	۴۶/۷۸	گاز لوله کشی
۹۶/۹۶	۹۳/۵۸	۹۳/۲۰	۹۰/۳۰	۸۵/۶۱	حمام
۳۴/۳۴	۳۵/۴۱	۲۹/۳۶	۳۰/۳۱	۲۷/۳۰	کولر آبی ثابت
۷۱/۳۶	۶۳/۵۰	۵۸/۸۳	۵۱/۹۹	۴۵/۱۱	تلفن
۰/۱۳	۰/۰۶	۰/۰۶	۰/۰۲	۰/۰۵	حرارت مرکزی (شופاژ)
۹۶/۴۹	۹۴/۰۸	۹۲/۴۵	۹۱/۵۱	۸۴/۹۷	آشپزخانه
۰/۰۵	۰/۰۰	۰/۱۰	۰/۰۲	۰/۰۵	برودت مرکزی
۱۰/۱۵	۳/۷۳	۳/۵۱	۱/۸۸	۲/۶۳	اینترنت
۰/۱۳	۰/۰۰	۰/۰۲	۰/۰۳	۰/۰۰	پکیج
۲۲/۷۹	۱۹/۴۶	۱۷/۴۷	۱۴/۷۷	۱۲/۹۷	کولر گازی ثابت
۱/۲۵	۱/۵۵	۱/۱۰	۰/۴۷	۰/۷۰	شبکه عمومی فاضلاب

۱۲-۳- درصد خانوارهای روستایی استفاده کننده از لوازم عمده زندگی در هر یک از گروه های درآمد سالانه: ۱۳۹۳

تا ۶۰۰۰۱ ۷۵۰۰۰ (هزار ریال)	تا ۴۵۰۰۱ ۶۰۰۰۰ (هزار ریال)	۳۰۰۰۰ تا ۴۵۰۰۰ (هزار ریال)	۱۹۵۰۰ تا ۳۰۰۰۰ (هزار ریال)	۱۹۵۰۰ (هزار ریال) و کمتر	کل	لوازم عمده زندگی
۱۱/۵۳	۷/۷۸	۳/۹۳	۱/۳۴	۱/۶۴	۲۴/۴۱	اتومبیل شخصی
۲۴/۳۶	۱۸/۲۵	۹/۸۵	۴/۹۷	۲/۷۹	۲۹/۱۵	موتور سیکلت
۳/۰۰	۱/۷۳	۱/۵۱	۰/۲۵	۰/۱۶	۶/۰۰	دوچرخه
۲۴/۶۲	۱۸/۴۳	۱۶/۴۶	۷/۸۲	۵/۲۰	۳۵/۲۶	چرخ خیاطی
۳/۲۲	۳/۸۰	۳/۲۱	۵/۲۱	۹/۴۴	۴/۸۲	رادیو
۳/۶۴	۲/۴۰	۳/۰۷	۲/۶۰	۲/۳۲	۷/۷۱	رادیو ضبط، ضبط و پخش صوت
۱/۹۴	۲/۲۱	۳/۲۶	۳/۲۸	۴/۱۱	۱/۲۹	تلویزیون سیاه و سفید
۹۵/۳۷	۹۳/۸۰	۸۹/۸۰	۸۰/۶۱	۶۶/۹۸	۹۵/۷۹	تلویزیون رنگی
۶/۰۲	۴/۲۵	۳/۶۸	۱/۲۲	۲/۴۰	۱۲/۸۵	فریزر
۷۱/۲۵	۷۷/۳۸	۷۸/۷۲	۷۸/۸۳	۷۹/۱۵	۶۵/۷۰	یخچال
۲۸/۴۱	۲۲/۴۶	۲۰/۷۱	۱۹/۱۲	۱۳/۶۱	۳۶/۱۳	یخچال فریزر
۹۸/۳۸	۹۶/۲۶	۹۴/۴۹	۹۰/۷۰	۸۸/۷۰	۹۷/۴۹	اجاق گاز
۴۶/۹۱	۳۴/۳۳	۲۶/۶۴	۱۶/۱۰	۱۱/۰۳	۶۱/۴۶	جارو برقی
۳۲/۹۰	۲۲/۹۱	۲۰/۵۵	۱۰/۳۰	۷/۹۹	۴۸/۸۶	ماشین لباسشویی
۲۵/۰۱	۱۷/۶۶	۱۰/۶۶	۴/۳۵	۲/۵۵	۳۵/۵۰	انواع ویدئو، VCD و DVD
۲/۸۰	۲/۲۹	۱/۶۳	۰/۵۷	۰/۳۶	۱۱/۰۹	رایانه
۸۵/۷۹	۷۵/۰۰	۶۰/۳۶	۴۰/۷۵	۲۴/۰۰	۸۷/۱۶	تلفن همراه
۴۷/۸۳	۴۷/۵۹	۴۵/۵۶	۴۰/۹۷	۳۹/۵۷	۵۱/۳۰	پنکه
۳/۴۸	۲/۳۱	۱/۳۵	۱/۴۸	۱/۲۴	۳/۵۱	کولر آبی متحرک
۳/۵۸	۴/۶۶	۴/۳۴	۴/۲۸	۴/۳۰	۳/۱۷	کولر گازی متحرک
۰/۰۶	۰/۰۰	۰/۰۰	۰/۰۰	۰/۰۰	۰/۲۲	ماشین ظرفشویی
۰/۸۱	۰/۴۹	۰/۱۴	۰/۰۰	۰/۰۰	۱/۳۷	مایکروویو و فرهای هالوژن دار

۱۲-۳- درصد خانوارهای روستایی استفاده‌کننده از لوازم عمده زندگی در هر یک از گروه‌های درآمد سالانه: ۱۳۹۳ (دنباله)

۱۶۵۰۰۱ (هزار ریال) و بیشتر	۱۶۵۰۰۰ تا ۱۵۰۰۰۱ (هزار ریال)	۱۵۰۰۰۰ تا ۱۲۰۰۰۱ (هزار ریال)	۱۲۰۰۰۰ تا ۹۰۰۰۰۱ (هزار ریال)	۹۰۰۰۰۰ تا ۷۵۰۰۰۱ (هزار ریال)	لوازم عمده زندگی
۴۴/۵۴	۳۳/۴۰	۲۴/۹۸	۱۸/۶۵	۱۳/۵۴	اتومبیل شخصی
۳۶/۶۰	۳۴/۱۰	۳۲/۸۷	۳۲/۰۱	۳۱/۱۱	موتور سیکلت
۹/۷۹	۱۰/۴۷	۶/۵۹	۴/۶۶	۴/۴۵	دوچرخه
۴۹/۸۳	۴۲/۶۳	۳۹/۴۹	۳۴/۱۵	۲۹/۸۵	چرخ خیاطی
۶/۰۱	۵/۲۰	۵/۰۷	۴/۰۷	۳/۱۶	رادیو
۱۰/۴۵	۱۰/۱۹	۹/۴۷	۸/۱۲	۶/۷۱	رادیو ضبط، ضبط و پخش صوت
۰/۵۹	۰/۷۶	۰/۹۵	۰/۸۲	۱/۴۴	تلویزیون سیاه و سفید
۹۸/۶۷	۹۸/۳۰	۹۷/۹۸	۹۷/۸۷	۹۷/۴۴	تلویزیون رنگی
۲۴/۰۴	۱۶/۴۲	۱۴/۱۵	۸/۲۰	۵/۸۱	فریزر
۶۰/۲۵	۶۰/۹۶	۶۳/۲۶	۶۴/۱۰	۶۴/۱۳	یخچال
۴۴/۱۶	۴۱/۵۵	۳۸/۸۹	۳۸/۰۴	۳۶/۴۶	یخچال فریزر
۹۹/۰۸	۹۸/۲۱	۹۷/۷۸	۹۷/۹۱	۹۸/۱۵	اجاق گاز
۸۳/۷۷	۷۶/۴۵	۶۹/۶۵	۶۰/۳۴	۵۳/۱۰	جارو برقی
۷۰/۵۵	۶۴/۴۶	۵۷/۰۹	۴۵/۴۳	۳۷/۰۸	ماشین لباسشویی
۵۱/۱۴	۴۷/۳۱	۴۰/۸۵	۳۳/۳۸	۳۰/۸۲	انواع ویدئو، VCD و DVD
۲۴/۱۱	۱۳/۳۹	۸/۹۴	۷/۰۲	۴/۲۵	رایانه
۹۷/۳۳	۹۶/۹۸	۹۴/۸۳	۹۱/۸۷	۹۰/۵۳	تلفن همراه
۵۷/۴۸	۵۵/۶۴	۵۴/۴۴	۴۹/۴۵	۴۳/۶۱	پنکه
۳/۵۶	۳/۹۶	۴/۶۰	۴/۲۲	۳/۶۳	کولر آبی متحرک
۱/۸۴	۱/۴۹	۲/۶۲	۳/۸۴	۵/۲۶	کولر گازی متحرک
۰/۶۱	۰/۰۹	۰/۰۵	۰/۰۸	۰/۱۸	ماشین ظرفشویی
۲/۲۸	۱/۶۶	۱/۶۳	۱/۰۴	۱/۲۰	مایکروویو و فرهای هالوژن دار

۱۳-۳- متوسط درآمد سالانه یک خانوار روستایی^(۱) بر حسب انواع درآمد در هر یک از گروه‌های درآمد سالانه: ۱۳۹۳ (هزار ریال)

شرح	ضریب تغییرات (CV) ^(۲)	کل	۱۹۵۰۰ (هزار ریال) و کمتر	۱۹۵۰۱ تا ۳۰۰۰۰ (هزار ریال)	۳۰۰۰۱ تا ۴۵۰۰۰ (هزار ریال)	۴۵۰۰۱ تا ۶۰۰۰۰ (هزار ریال)
متوسط تعداد افراد در خانوارها	-	۳/۷۳	۱/۲۷	۱/۷۲	۲/۶۷	۳/۱۷
متوسط تعداد افراد دارای درآمد در خانوارها	-	۱/۴۲	۰/۹۹	۱/۰۴	۱/۱۱	۱/۱۸
جمع	۰/۰۰۸۳	۱۳۹۰۵۱	۱۲۲۳۴	۲۴۹۳۳	۳۷۷۳۹	۵۲۸۲۵
درآمد از حقوق‌بگیری	۰/۰۱۴۳	۴۱۱۸۷	۵۴۴	۵۸۷	۲۶۳۷	۸۰۳۲
درآمد پولی از حقوق‌بگیری عمومی	۰/۰۵۳۰	۵۷۹۶	۰	۱۴	۳۲	۸۳
درآمد غیر پولی از حقوق‌بگیری عمومی	۰/۰۷۴۹	۱۱۳۳	۰	۰	۷	۵
درآمد پولی از حقوق‌بگیری تعاونی	۰/۲۴۱۲	۱۶۷	۰	۰	۰	۰
درآمد غیر پولی از حقوق‌بگیری تعاونی	۰/۳۱۰۷	۲۱	۰	۰	۰	۰
درآمد پولی از حقوق‌بگیری خصوصی	۰/۰۱۴۵	۳۲۴۰۳	۵۴۳	۵۶۹	۲۵۸۶	۷۹۲۰
درآمد غیر پولی از حقوق‌بگیری خصوصی	۰/۰۳۸۶	۱۶۶۶	۱	۵	۱۲	۲۴
درآمد از مشاغل آزاد	۰/۰۲۲۷	۴۲۶۲۷	-۴۱۸۷	۵۸	۱۶۳۲	۶۵۶۴
درآمد پولی از مشاغل آزاد کشاورزی	۰/۰۲۹۸	۲۳۶۰۶	-۳۷۳۲	-۲۰	۱۰۹۷	۵۴۱۰
درآمد غیر پولی از مشاغل آزاد کشاورزی	۰/۰۷۳۰	۲۶۱۲	۷۷	۳۰	۱۱۰	۲۲۹
درآمد پولی از مشاغل آزاد غیرکشاورزی	۰/۰۳۶۹	۱۵۹۲۱	-۵۳۲	۴۳	۴۱۵	۸۸۹
درآمد غیر پولی از مشاغل آزاد غیرکشاورزی	۰/۰۷۸۰	۴۸۸	۰	۶	۱۰	۳۶
درآمدهای متفرقه	۰/۰۰۸۴	۵۵۲۳۷	۱۵۸۷۷	۲۴۲۸۷	۳۳۴۷۰	۳۸۲۲۹
درآمدهای متفرقه پولی	۰/۰۱۰۴	۳۷۰۱۲	۱۰۰۱۷	۱۵۹۹۱	۲۳۰۳۴	۲۶۷۳۹
درآمدهای متفرقه غیر پولی	۰/۰۱۲۵	۱۸۲۲۵	۵۸۶۰	۸۲۹۶	۱۰۴۳۶	۱۱۴۹۰

شرح	۶۰۰۰۱ تا ۷۵۰۰۰ (هزار ریال)	۷۵۰۰۱ تا ۹۰۰۰۰ (هزار ریال)	۹۰۰۰۱ تا ۱۲۰۰۰۰ (هزار ریال)	۱۲۰۰۰۱ تا ۱۵۰۰۰۰ (هزار ریال)	۱۵۰۰۰۱ تا ۱۶۵۰۰۰ (هزار ریال)	۱۶۵۰۰۱ تا و بیش‌تر (هزار ریال)
متوسط تعداد افراد در خانوارها	۳/۳۷	۳/۶۷	۳/۸۵	۳/۹۴	۴/۱۴	۴/۳۹
متوسط تعداد افراد دارای درآمد در خانوارها	۱/۲۴	۱/۲۵	۱/۳۳	۱/۴۳	۱/۵۰	۱/۷۵
جمع	۶۷۸۰۱	۸۲۸۷۷	۱۰۴۷۱۰	۱۳۴۲۸۵	۱۵۷۴۱۴	۲۵۵۴۸۶
درآمد از حقوق‌بگیری	۱۶۵۴۴	۲۶۴۴۱	۳۴۳۸۴	۴۳۴۸۷	۵۲۹۱۲	۷۵۱۳۶
درآمد پولی از حقوق‌بگیری عمومی	۳۲۳	۲۲۱	۴۳۲	۲۲۹۳	۵۰۴۴	۱۷۴۳۶
درآمد غیر پولی از حقوق‌بگیری عمومی	۳۹	۷۱	۵۶	۳۶۸	۹۵۸	۳۴۷۰
درآمد پولی از حقوق‌بگیری تعاونی	۳۲	۵	۱۳۷	۱۳۸	۱۷۲	۳۸۲
درآمد غیر پولی از حقوق‌بگیری تعاونی	۸	۴	۱۳	۲۵	۰	۵۱
درآمد پولی از حقوق‌بگیری خصوصی	۱۶۰۶۵	۲۵۹۹۱	۳۳۳۰۲	۳۸۹۶۳	۴۳۸۲۷	۴۹۸۰۱
درآمد غیر پولی از حقوق‌بگیری خصوصی	۷۷	۱۴۹	۴۴۴	۱۷۰۱	۲۹۰۹	۳۹۹۶
درآمد از مشاغل آزاد	۱۱۲۶۱	۱۵۶۷۵	۲۳۳۵۸	۳۵۲۷۹	۴۴۳۷۷	۹۸۰۱۶
درآمد پولی از مشاغل آزاد کشاورزی	۸۵۹۴	۱۰۵۱۸	۱۴۰۷۰	۱۸۹۲۷	۲۳۴۰۸	۵۲۷۵۴
درآمد غیر پولی از مشاغل آزاد کشاورزی	۵۱۲	۶۱۵	۱۱۱۱	۱۷۹۰	۲۳۵۵	۶۶۰۵
درآمد پولی از مشاغل آزاد غیرکشاورزی	۲۰۸۲	۴۴۴۶	۸۰۱۰	۱۴۱۷۴	۱۸۲۴۶	۳۷۳۹۶
درآمد غیر پولی از مشاغل آزاد غیرکشاورزی	۷۴	۹۴	۱۶۷	۳۸۷	۳۶۸	۱۲۶۱
درآمدهای متفرقه	۳۹۹۹۷	۴۰۷۶۱	۴۶۹۶۸	۵۵۵۲۰	۶۰۱۲۶	۸۲۳۳۴
درآمدهای متفرقه پولی	۲۷۸۵۵	۲۸۰۵۴	۳۲۲۹۷	۳۷۲۸۵	۳۹۳۰۱	۵۴۱۰۴
درآمدهای متفرقه غیر پولی	۱۲۱۴۱	۱۲۷۰۷	۱۴۶۷۱	۱۸۲۳۵	۲۰۸۲۴	۲۸۲۳۰

(۱) این جدول برای یک خانوار نمونه فرضی (Typical) در سطح کشور ساخته شده است.

(۲) ضریب تغییرات (CV) فقط برای ستون کل محاسبه شده است.

۱۴-۳- متوسط درآمد سالانه یک خانوار روستایی^(۱) بر حسب انواع درآمد در هر یک از گروه‌های هزینه سالانه: ۱۳۹۳ (هزار ریال)

شرح	کل	۱۹۵۰۰ (هزار ریال) و کمتر	۱۹۵۰۱ تا ۳۰۰۰۰ (هزار ریال)	۳۰۰۰۱ تا ۴۵۰۰۰ (هزار ریال)	۴۵۰۰۱ تا ۶۰۰۰۰ (هزار ریال)	۶۰۰۰۱ تا ۷۵۰۰۰ (هزار ریال)
متوسط تعداد افراد در خانوارها.....	۳/۷۳	۱/۴۷	۱/۷۵	۲/۴۸	۳/۱۷	۳/۴۴
متوسط تعداد افراد دارای درآمد در خانوارها.....	۱/۴۲	۱/۰۱	۱/۰۹	۱/۱۳	۱/۲۱	۱/۲۸
جمع.....	۱۳۹۰۵۱	۳۳۸۵۸	۳۴۹۴۹	۵۳۲۱۷	۶۹۶۱۶	۸۷۷۸۹
درآمد از حقوق‌بگیری.....	۴۱۱۸۷	۴۱۸۲	۵۸۹۶	۱۳۷۱۲	۲۰۷۴۴	۲۸۴۲۹
درآمد پولی از حقوق‌بگیری عمومی.....	۵۷۹۶	۲۸۹	۷۳	۲۱۹	۵۱	۵۵۰
درآمد غیر پولی از حقوق‌بگیری عمومی.....	۱۱۳۳	۱۰۳	۸	۳۸	۱	۸۹
درآمد پولی از حقوق‌بگیری تعاونی.....	۱۶۷	۱۴
درآمد غیر پولی از حقوق‌بگیری تعاونی.....	۲۱
درآمد پولی از حقوق‌بگیری خصوصی.....	۳۲۴۰۳	۳۷۶۲	۵۷۸۰	۱۳۴۳۷	۲۰۶۳۶	۲۷۴۵۳
درآمد غیر پولی از حقوق‌بگیری خصوصی.....	۱۶۶۶	۲۹	۳۵	۱۷	۵۵	۳۲۳
درآمد از مشاغل آزاد.....	۴۲۶۲۷	۶۲۵۲	۲۴۹۴	۵۴۶۰	۹۹۹۸	۱۶۷۷۸
درآمد پولی از مشاغل آزاد کشاورزی.....	۲۳۶۰۶	۱۴۹۹	۱۷۰۰	۳۰۰۸	۶۱۳۷	۱۰۶۹۳
درآمد غیر پولی از مشاغل آزاد کشاورزی.....	۲۶۱۲	.	۱۱۶	۷۹	۱۹۶	۴۶۳
درآمد پولی از مشاغل آزاد غیر کشاورزی.....	۱۵۹۲۱	۴۷۵۰	۶۷۷	۲۳۵۷	۳۵۸۶	۵۴۶۷
درآمد غیر پولی از مشاغل آزاد غیر کشاورزی.....	۴۸۸	۴	۲	۱۶	۸۰	۱۵۵
درآمدهای متفرقه.....	۵۵۲۳۷	۲۳۴۲۳	۲۶۵۵۹	۳۴۰۴۵	۳۸۸۷۴	۴۲۵۸۲
درآمدهای متفرقه پولی.....	۳۷۰۱۲	۱۶۵۱۲	۱۸۹۱۹	۲۴۸۵۱	۲۸۴۸۰	۳۰۴۰۲
درآمدهای متفرقه غیر پولی.....	۱۸۲۲۵	۶۹۱۲	۷۶۴۱	۹۱۹۴	۱۰۳۹۴	۱۲۱۸۰

شرح	۹۰۰۰۰ تا ۱۲۰۰۰۰ (هزار ریال)	۱۲۰۰۰۰ تا ۱۵۰۰۰۰ (هزار ریال)	۱۵۰۰۰۰ تا ۱۸۰۰۰۰ (هزار ریال)	۱۸۰۰۰۰ تا ۲۱۰۰۰۰ (هزار ریال)	۲۱۰۰۰۰ تا ۲۴۰۰۰۰ (هزار ریال)	۲۴۰۰۰۰ تا ۲۷۰۰۰۰ (هزار ریال)
متوسط تعداد افراد در خانوارها.....	۳/۵۹	۳/۷۵	۴/۰۱	۴/۱۳	۴/۴۱	۴/۵۹
متوسط تعداد افراد دارای درآمد در خانوارها.....	۱/۳۳	۱/۳۷	۱/۴۹	۱/۵۲	۱/۶۴	۱/۶۴
جمع.....	۱۰۲۱۶۴	۱۲۰۲۹۹	۱۴۶۶۰۹	۱۵۸۵۷۶	۲۲۲۱۵۵	۲۲۲۱۵۵
درآمد از حقوق‌بگیری.....	۳۰۳۹۳	۳۵۹۰۲	۴۷۲۱۱	۵۱۳۴۱	۶۳۴۹۸	۶۳۴۹۸
درآمد پولی از حقوق‌بگیری عمومی.....	۱۱۹۰	۱۷۶۵	۴۹۲۹	۶۲۱۱	۱۴۹۷۸	۱۴۹۷۸
درآمد غیر پولی از حقوق‌بگیری عمومی.....	۱۴۱	۳۱۱	۸۲۳	۱۲۱۸	۳۰۴۸	۳۰۴۸
درآمد پولی از حقوق‌بگیری تعاونی.....	۲۷	۲۵۴	۲۶	۲۰۲	۳۷۲	۳۷۲
درآمد غیر پولی از حقوق‌بگیری تعاونی.....	۴	۱۳	۲	۲۷	۵۹	۵۹
درآمد پولی از حقوق‌بگیری خصوصی.....	۲۸۴۲۹	۳۲۵۴۳	۳۹۴۲۰	۴۱۰۶۳	۴۱۵۹۵	۴۱۵۹۵
درآمد غیر پولی از حقوق‌بگیری خصوصی.....	۶۰۲	۱۰۱۷	۲۰۱۲	۲۶۲۰	۳۴۴۶	۳۴۴۶
درآمد از مشاغل آزاد.....	۲۵۱۵۲	۳۲۷۳۸	۴۲۲۶۸	۴۸۶۵۱	۵۸۲۸۷۸	۵۸۲۸۷۸
درآمد پولی از مشاغل آزاد کشاورزی.....	۱۴۳۱۴	۱۸۰۳۷	۲۱۶۹۹	۲۵۶۷۹	۳۴۴۳۹	۳۴۴۳۹
درآمد غیر پولی از مشاغل آزاد کشاورزی.....	۷۱۱	۱۱۳۴	۱۶۹۴	۲۲۳۱	۶۷۶۱	۶۷۶۱
درآمد پولی از مشاغل آزاد غیر کشاورزی.....	۹۸۵۸	۱۳۳۰۲	۱۸۳۵۰	۲۰۰۲۷	۲۸۶۷۴	۲۸۶۷۴
درآمد غیر پولی از مشاغل آزاد غیر کشاورزی.....	۲۷۰	۲۶۵	۵۲۵	۷۱۴	۱۰۰۴	۱۰۰۴
درآمدهای متفرقه.....	۴۶۶۱۸	۵۱۶۵۹	۵۷۱۳۰	۵۸۵۸۵	۷۵۷۷۹	۷۵۷۷۹
درآمدهای متفرقه پولی.....	۳۲۷۰۳	۳۵۰۵۴	۳۸۱۱۸	۳۷۲۰۲	۴۸۷۷۶	۴۸۷۷۶
درآمدهای متفرقه غیر پولی.....	۱۳۹۱۵	۱۶۶۰۶	۱۹۰۱۲	۲۱۳۸۳	۲۷۰۰۲	۲۷۰۰۲

(۱) این جدول برای یک خانوار نمونه فرضی (Typical) در سطح کشور ساخته شده است.

۱۵-۳- متوسط درآمد سالانه یک خانوار روستایی^(۱) بر حسب انواع درآمد و وسعت خانوار: ۱۳۹۳ (هزار ریال)

شرح	کل	۱ نفر	۲ نفر	۳ نفر	۴ نفر	۵ نفر
متوسط تعداد افراد در خانوارها	۳/۷۳	۱/۰۰	۲/۰۰	۳/۰۰	۴/۰۰	۵/۰۰
متوسط تعداد افراد دارای درآمد در خانوارها	۱/۴۲	۰/۹۹	۱/۱۳	۱/۳۰	۱/۴۳	۱/۵۹
جمع	۱۳۹۰۵۱	۴۴۴۴۶	۱۰۱۴۱۵	۱۳۵۲۱۲	۱۵۱۱۴۳	۱۶۸۹۰۴
درآمد از حقوق بگیری	۴۱۱۸۷	۲۶۲۲	۱۷۵۶۹	۴۲۲۱۹	۵۲۱۰۹	۵۲۰۴۶
درآمد پولی از حقوق بگیری عمومی	۵۷۹۶	۵۰۷	۲۲۷۵	۶۱۵۳	۷۴۹۳	۸۱۷۳
درآمد غیر پولی از حقوق بگیری عمومی	۱۱۳۳	۱۰۳	۴۰۵	۱۳۷۳	۱۵۰۹	۱۴۵۵
درآمد پولی از حقوق بگیری تعاونی	۱۶۷	۰	۹۶	۴۰۹	۱۴۵	۹۹
درآمد غیر پولی از حقوق بگیری تعاونی	۲۱	۰	۲۱	۴۸	۱۹	۹
درآمد پولی از حقوق بگیری خصوصی	۳۲۴۰۳	۱۸۵۹	۱۴۰۴۹	۳۲۱۹۱	۴۰۷۱۲	۴۰۴۰۲
درآمد غیر پولی از حقوق بگیری خصوصی	۱۶۶۶	۱۵۳	۷۲۳	۲۰۴۶	۲۲۳۲	۱۹۰۹
درآمد از مشاغل آزاد	۴۲۶۲۷	۳۰۹۲	۲۶۸۸۴	۴۰۸۷۳	۴۶۲۳۹	۵۸۰۵۸
درآمد پولی از مشاغل آزاد کشاورزی	۲۳۶۰۶	۱۷۵۱	۱۷۷۲۰	۲۲۹۱۰	۲۲۰۸۶	۳۱۴۰۸
درآمد غیر پولی از مشاغل آزاد کشاورزی	۲۶۱۲	۲۸۴	۲۱۷۹	۲۴۳۹	۲۴۶۹	۳۵۰۳
درآمد پولی از مشاغل آزاد غیر کشاورزی	۱۵۹۲۱	۱۰۱۷	۶۷۱۲	۱۵۰۵۵	۲۱۱۸۴	۲۲۴۶۱
درآمد غیر پولی از مشاغل آزاد غیر کشاورزی	۴۸۸	۴۰	۲۷۲	۴۶۹	۵۰۰	۶۸۶
درآمدهای متفرقه	۵۵۲۳۷	۳۸۷۳۲	۵۶۹۶۲	۵۲۱۲۰	۵۲۷۹۵	۵۸۸۰۱
درآمدهای متفرقه پولی	۳۷۰۱۲	۲۷۲۷۶	۴۰۱۴۹	۳۳۷۵۱	۳۳۰۸۹	۴۰۰۸۹
درآمدهای متفرقه غیر پولی	۱۸۲۲۵	۱۱۴۵۵	۱۶۸۱۴	۱۸۳۶۹	۱۹۷۰۶	۱۸۷۱۱

شرح	۶ نفر	۷ نفر	۸ نفر	۹ نفر	۱۰ نفر و بیش تر
متوسط تعداد افراد در خانوارها	۶/۰۰	۷/۰۰	۸/۰۰	۹/۰۰	۱۰/۹۰
متوسط تعداد افراد دارای درآمد در خانوارها	۱/۸۷	۲/۰۳	۲/۲۴	۲/۵۳	۳/۲۰
جمع	۱۷۷۳۶۶	۱۸۹۸۹۵	۱۸۵۴۶۵	۲۳۰۰۵۱	۲۷۳۸۶۰
درآمد از حقوق بگیری	۵۳۱۹۸	۵۸۶۰۵	۵۲۹۹۳	۵۸۸۳۱	۷۴۰۶۲
درآمد پولی از حقوق بگیری عمومی	۴۹۰۳	۹۶۴۹	۶۴۱۸	۵۰۹۲	۵۰۴۵
درآمد غیر پولی از حقوق بگیری عمومی	۸۹۱	۱۴۶۰	۹۹۶	۶۱۷	۹۷۳
درآمد پولی از حقوق بگیری تعاونی	۱۹	۱۰۱	۰	۰	۰
درآمد غیر پولی از حقوق بگیری تعاونی	۹	۰	۰	۰	۰
درآمد پولی از حقوق بگیری خصوصی	۴۵۸۶۲	۴۵۶۷۸	۴۴۱۵۲	۵۱۴۸۳	۶۶۶۷۷
درآمد غیر پولی از حقوق بگیری خصوصی	۱۵۱۴	۱۷۱۷	۱۴۲۶	۱۶۴۰	۱۳۶۷
درآمد از مشاغل آزاد	۵۸۸۲۰	۵۸۵۴۴	۵۷۸۴۶	۹۸۸۷۳	۱۱۰۳۸۱
درآمد پولی از مشاغل آزاد کشاورزی	۳۵۰۰۹	۳۹۱۸۷	۳۸۶۶۷	۶۰۳۴۳	۶۶۱۸۷
درآمد غیر پولی از مشاغل آزاد کشاورزی	۳۹۰۸	۴۲۲۰	۲۹۴۲	۶۱۱۵	۶۱۱۲
درآمد پولی از مشاغل آزاد غیر کشاورزی	۱۹۴۹۸	۱۴۴۵۳	۱۴۵۰۳	۳۰۹۲۹	۳۴۵۶۷
درآمد غیر پولی از مشاغل آزاد غیر کشاورزی	۴۰۵	۶۸۴	۱۷۳۴	۱۴۸۶	۳۵۱۵
درآمدهای متفرقه	۶۵۳۴۷	۷۲۷۴۶	۷۴۶۲۶	۷۲۳۴۷	۸۹۴۱۷
درآمدهای متفرقه پولی	۴۶۰۳۴	۵۰۸۴۲	۵۵۶۸۷	۵۴۳۷۲	۶۴۶۷۰
درآمدهای متفرقه غیر پولی	۱۹۳۱۴	۲۱۹۰۳	۱۸۹۳۹	۱۷۹۷۴	۲۴۷۴۸

(۱) این جدول برای یک خانوار نمونه فرضی (Typical) در سطح کشور ساخته شده است.

۱۶-۳- متوسط درآمد سالانه یک خانوار روستایی^(۱) بر حسب انواع درآمد و تعداد افراد باسواد خانوار: ۱۳۹۳ (هزار ریال)

شرح	کل	بدون فرد باسواد	۱ نفر باسواد	۲ نفر باسواد	۳ نفر باسواد	۴ نفر باسواد	۵ نفر باسواد و بیش تر
متوسط تعداد افراد در خانوارها .. متوسط تعداد افراد دارای	۳/۷۳	۱/۶۶	۲/۶۰	۳/۲۷	۴/۰۶	۴/۷۹	۶/۴۲
درآمد در خانوارها	۱/۴۲	۱/۰۷	۱/۲۹	۱/۳۴	۱/۴۶	۱/۵۷	۱/۸۸
جمع	۱۳۹۰۵۱	۶۵۳۱۱	۱۰۸۱۵۹	۱۳۰۲۷۷	۱۵۲۹۵۳	۱۷۴۷۵۲	۲۰۳۳۵۵
درآمد از حقوق بگیری	۴۱۱۸۷	۴۵۰۲	۱۹۳۳۰	۴۵۱۱۵	۴۹۴۹۳	۵۶۴۴۰	۶۲۴۲۷
درآمد پولی از حقوق بگیری عمومی	۵۷۹۶	۱۴	۱۲۳۴	۵۷۴۹	۶۶۰۵	۹۴۰۹	۱۱۰۶۶
درآمد غیر پولی از حقوق بگیری عمومی	۱۱۳۳	۱۰	۲۳۸	۱۲۱۵	۱۳۰۰	۱۸۲۴	۱۹۵۱
درآمد پولی از حقوق بگیری تعاونی	۱۶۷	۰	۱۲	۱۸۳	۳۹۰	۱۷۹	۳۶
درآمد غیر پولی از حقوق بگیری تعاونی	۲۱	۰	۲	۲۷	۴۳	۲۹	۱
درآمد پولی از حقوق بگیری خصوصی	۳۲۴۰۳	۴۳۷۸	۱۷۲۲۴	۳۶۱۱۴	۳۸۹۱۷	۴۲۵۵۰	۴۷۳۲۴
درآمد غیر پولی از حقوق بگیری خصوصی	۱۶۶۶	۹۹	۶۲۰	۱۸۲۷	۲۲۳۷	۲۴۴۹	۲۰۵۰
درآمد از مشاغل آزاد	۴۲۶۲۷	۱۵۷۳۹	۳۲۹۲۲	۳۵۹۳۹	۴۷۳۴۲	۵۹۴۳۰	۶۶۹۷۲
درآمد پولی از مشاغل آزاد کشاورزی	۲۳۶۰۶	۱۲۶۲۴	۲۴۷۰۴	۱۸۶۸۸	۲۴۲۷۰	۲۹۱۲۴	۳۷۶۹۸
درآمد غیر پولی از مشاغل آزاد کشاورزی	۲۶۱۲	۱۶۱۹	۲۸۱۸	۲۰۵۲	۲۹۰۴	۳۰۳۴	۳۶۷۶
درآمد پولی از مشاغل آزاد غیر کشاورزی	۱۵۹۲۱	۱۴۲۴	۵۱۶۸	۱۴۸۰۰	۱۹۵۹۴	۲۶۶۶۰	۲۴۴۶۰
درآمد غیر پولی از مشاغل آزاد غیر کشاورزی	۴۸۸	۷۳	۲۳۲	۴۰۰	۵۷۵	۶۱۲	۱۱۳۸
درآمدهای متفرقه	۵۵۲۳۷	۴۵۰۷۰	۵۵۹۰۶	۴۹۲۲۳	۵۶۱۱۹	۵۸۸۸۲	۷۳۹۵۶
درآمدهای متفرقه پولی	۳۷۰۱۲	۳۱۹۵۰	۳۹۳۷۱	۳۲۵۱۹	۳۵۸۵۶	۳۸۲۹۹	۵۱۷۳۴
درآمدهای متفرقه غیر پولی	۱۸۲۲۵	۱۳۱۱۹	۱۶۵۳۵	۱۶۷۰۴	۲۰۲۶۳	۲۰۵۸۲	۲۲۲۲۲

(۱) این جدول برای یک خانوار نمونه فرضی (Typical) در سطح کشور ساخته شده است.

۱۷-۳- متوسط درآمد سالانه یک خانوار روستایی^(۱) بر حسب انواع درآمد و تعداد افراد شاغل خانوار: ۱۳۹۳ (هزار ریال)

شرح	کل	بدون فرد شاغل	۱ نفر شاغل	۲ نفر شاغل	۳ نفر شاغل	۴ نفر شاغل	۵ نفر شاغل و بیش تر
متوسط تعداد افراد در خانوارها	۳/۷۳	۲/۵۴	۳/۸۶	۴/۱۶	۴/۹۴	۵/۸۱	۶/۷۸
متوسط تعداد افراد دارای درآمد در خانوارها	۱/۴۲	۱/۱۱	۱/۲۸	۱/۸۰	۲/۲۸	۲/۶۵	۲/۸۷
جمع	۱۳۹۰۵۱	۷۳۴۸۴	۱۳۷۴۱۴	۱۸۲۸۳۳	۲۲۰۵۹۳	۲۷۳۳۶۱	۲۹۲۷۰۵
درآمد از حقوق بگیری	۴۱۱۸۷	۴۱۶۷	۵۱۱۳۳	۵۱۲۴۴	۵۳۳۵۹	۵۹۸۰۹	۵۹۸۵۳
درآمد پولی از حقوق بگیری عمومی	۵۷۹۶	۱۴	۷۱۴۱	۹۶۷۷	۴۷۱۰	۴۰۸۹	۳۲۳
درآمد غیر پولی از حقوق بگیری عمومی	۱۱۳۳	۸۹	۱۳۹۹	۱۷۹۹	۸۹۸	۶۲۹	۶
درآمد پولی از حقوق بگیری تعاونی	۱۶۷	۰	۲۲۲	۱۶۹	۳۰۴	۲۳۵	۰
درآمد غیر پولی از حقوق بگیری تعاونی	۲۱	۰	۲۴	۳۲	۵۶	۰	۰
درآمد پولی از حقوق بگیری خصوصی	۳۲۴۰۳	۳۹۹۲	۴۰۰۱۵	۳۷۷۹۱	۴۶۱۲۲	۵۲۷۰۲	۵۸۴۸۴
درآمد غیر پولی از حقوق بگیری خصوصی	۱۶۶۶	۷۲	۲۳۳۲	۱۷۷۷	۱۱۷۰	۲۱۵۴	۱۰۴۰
درآمد از مشاغل آزاد	۴۲۶۲۷	۹۱۰	۳۶۷۷۹	۷۷۸۳۴	۱۱۰۱۴۹	۱۴۵۸۹۵	۱۶۰۸۲۹
درآمد پولی از مشاغل آزاد کشاورزی	۲۳۶۰۶	۱۶۱	۱۶۷۶۹	۴۸۰۳۴	۷۲۷۶۲	۱۰۰۰۷۴	۱۱۵۹۷۸
درآمد غیر پولی از مشاغل آزاد کشاورزی	۲۶۱۲	۸۲	۱۱۵۴	۶۲۱۴	۱۰۳۶۴	۱۲۷۴۸	۲۰۵۵۷
درآمد پولی از مشاغل آزاد غیر کشاورزی	۱۵۹۲۱	۶۶۴	۱۸۴۴۷	۲۲۵۵۹	۲۵۹۳۰	۳۲۰۹۱	۲۱۸۱۶
درآمد غیر پولی از مشاغل آزاد غیر کشاورزی	۴۸۸	۴	۴۱۰	۱۰۲۶	۱۰۹۳	۹۸۲	۲۴۷۸
درآمدهای متفرقه	۵۵۲۳۷	۶۸۴۰۷	۴۹۵۰۲	۵۳۷۵۶	۵۷۱۸۵	۶۷۶۵۶	۷۲۰۲۲
درآمدهای متفرقه پولی	۳۷۰۱۲	۵۳۱۱۲	۳۱۱۸۸	۳۳۱۹۲	۳۷۰۸۶	۴۶۲۵۹	۴۸۴۵۱
درآمدهای متفرقه غیر پولی	۱۸۲۲۵	۱۵۲۹۵	۱۸۳۱۴	۲۰۵۶۴	۲۰۰۹۹	۲۱۳۹۸	۲۳۵۷۲

(۱) این جدول برای یک خانوار نمونه فرضی (Typical) در سطح کشور ساخته شده است.

۱۸-۳- متوسط درآمد سالانه یک خانوار روستایی^(۱) بر حسب انواع درآمد و فعالیت اصلی محل کار سرپرست خانوار: ۱۳۹۳

(هزار ریال)

شرح	کل	کشاورزی، شکار و جنگلداری	شیلات	استخراج معدن	صنعت
متوسط تعداد افراد در خانوارها.....	۳/۷۳	۴/۰۵	۴/۵۶	۳/۸۸	۳/۷۵
متوسط تعداد افراد دارای درآمد در خانوارها.....	۱/۴۲	۱/۴۷	۱/۴۶	۱/۱۸	۱/۳۸
جمع.....	۱۳۹۰۵۱	۱۵۳۴۸۷	۱۴۴۶۱۵	۱۷۸۰۸۸	۱۶۸۰۷۳
درآمد از حقوق‌بگیری.....	۴۱۱۸۷	۲۷۳۳۹	۶۳۵۷۴	۱۳۴۷۲۵	۸۴۵۵۹
درآمد پولی از حقوق‌بگیری عمومی.....	۵۷۹۶	۱۳۹۳	۷۴۹	۳۱۱۰۵	۴۱۶۹
درآمد غیر پولی از حقوق‌بگیری عمومی.....	۱۱۳۳	۲۶۴	.	۴۴۱۲	۶۵۶
درآمد پولی از حقوق‌بگیری تعاونی.....	۱۶۷	۳۷	۳۲۷۸	.	۱۳۷
درآمد غیر پولی از حقوق‌بگیری تعاونی.....	۲۱	۵	۴۵۸	.	۳۳
درآمد پولی از حقوق‌بگیری خصوصی.....	۳۲۴۰۳	۲۴۸۹۵	۵۳۴۷۵	۸۷۷۷۰	۶۹۶۲۷
درآمد غیر پولی از حقوق‌بگیری خصوصی.....	۱۶۶۶	۷۴۵	۵۶۱۴	۱۱۴۳۸	۹۹۳۷
درآمد از مشاغل آزاد.....	۴۲۶۲۷	۷۵۹۹۱	۳۳۷۳۰	۴۷۷۷	۳۴۸۶۴
درآمد پولی از مشاغل آزاد کشاورزی.....	۲۳۶۰۶	۶۳۲۹۴	۲۳۲۶۰	۳۷۷۷	۴۷۹۴
درآمد غیر پولی از مشاغل آزاد کشاورزی.....	۲۶۱۲	۶۷۸۰	۳۲۱۲	۴۴۶	۷۷۰
درآمد پولی از مشاغل آزاد غیر کشاورزی.....	۱۵۹۲۱	۵۶۶۴	۶۰۲۰	۵۵۴	۲۸۸۷۷
درآمد غیر پولی از مشاغل آزاد.....	۴۸۸	۲۵۳	۱۲۳۷	.	۴۲۳
درآمدهای متفرقه.....	۵۵۲۳۷	۵۰۱۵۷	۴۷۳۱۱	۳۸۵۸۷	۴۸۶۵۱
درآمدهای متفرقه پولی.....	۳۷۰۱۲	۳۲۵۲۰	۲۸۰۳۲	۲۲۱۳۴	۲۶۷۶۷
درآمدهای متفرقه غیر پولی.....	۱۸۲۲۵	۱۷۶۳۷	۱۹۲۷۸	۱۶۴۵۳	۲۱۸۸۴

شرح	تأمین برق، گاز و آب	ساختمان	عمده فروشی، خرده فروشی، تعمیر وسایل نقلیه موتوری و موتورسیکلت و کالاهای شخصی و خانگی	هتل و رستوران
متوسط تعداد افراد در خانوارها.....	۳/۸۹	۴/۰۹	۴/۰۱	۳/۷۱
متوسط تعداد افراد دارای درآمد در خانوارها.....	۱/۲۴	۱/۳۵	۱/۳۸	۱/۴۵
جمع.....	۱۸۷۸۵۵	۱۲۵۵۸۳	۱۷۹۴۵۶	۱۵۸۵۰۷
درآمد از حقوق‌بگیری.....	۱۳۳۹۰۳	۶۹۳۴۶	۳۰۳۸۷	۵۱۷۹۳
درآمد پولی از حقوق‌بگیری عمومی.....	۳۸۰۵۴	۱۲۳۴	۲۶۹۹	۲۳۱۳
درآمد غیر پولی از حقوق‌بگیری عمومی.....	۶۳۶۷	۱۶۱	۵۲۱	۱۲۲۵
درآمد پولی از حقوق‌بگیری تعاونی.....	۹۶۶	۱۲۴	۶۵۸	.
درآمد غیر پولی از حقوق‌بگیری تعاونی.....	۸۴	۷	۱۳۹	.
درآمد پولی از حقوق‌بگیری خصوصی.....	۷۸۲۳۶	۶۶۷۷۳	۲۴۹۴۹	۴۳۹۶۶
درآمد غیر پولی از حقوق‌بگیری خصوصی.....	۱۰۱۹۴	۱۰۴۶	۱۴۲۱	۴۲۹۰
درآمد از مشاغل آزاد.....	۷۶۹۴	۱۴۲۳۳	۹۳۲۶۸	۵۹۶۹۵
درآمد پولی از مشاغل آزاد کشاورزی.....	۳۴۲۴	۲۹۷۳	۵۴۰۸	۴۴۱۶
درآمد غیر پولی از مشاغل آزاد کشاورزی.....	۲۳۵	۵۶۷	۶۷۸	۴۱۹
درآمد پولی از مشاغل آزاد غیر کشاورزی.....	۳۹۰۰	۱۰۶۱۹	۸۱۴۴۲	۵۳۱۳۷
درآمد غیر پولی از مشاغل آزاد.....	۱۳۴	۷۴	۵۷۴۰	۱۷۲۲
درآمدهای متفرقه.....	۴۶۲۵۸	۴۲۰۰۴	۵۵۸۰۲	۴۷۰۱۹
درآمدهای متفرقه پولی.....	۲۳۷۶۲	۲۶۰۴۹	۳۳۴۴۵	۲۶۷۲۶
درآمدهای متفرقه غیر پولی.....	۲۲۴۹۶	۱۵۹۵۵	۲۲۳۵۷	۲۰۲۹۳



۱۸-۳- متوسط درآمد سالانه یک خانوار روستایی^(۱) بر حسب انواع درآمد و فعالیت اصلی محل کار سرپرست خانوار: ۱۳۹۳

(هزار ریال)

(دنباله)

شرح	حمل و نقل، انبارداری و ارتباطات	واسطه‌گری‌های مالی	مستغلات، اجاره و فعالیت‌های کسب و کار	اداره امور عمومی، دفاع و تأمین اجتماعی اجباری	آموزش	بهداشت و مددکاری اجتماعی
متوسط تعداد افراد در خانوارها	۴/۱۶	۳/۶۷	۴/۰۶	۴/۱۰	۴/۰۶	۴/۱۲
متوسط تعداد افراد دارای درآمد در خانوارها..	۱/۴۵	۱/۱۱	۱/۶۲	۱/۳۱	۱/۳۲	۱/۳۰
جمع.....	۱۷۵۲۰۲	۱۹۴۰۵۹	۱۹۰۳۳۲	۲۱۳۹۰۲	۲۳۴۳۶۹	۲۲۶۵۵۳
درآمد از حقوق‌بگیری	۴۳۳۷۱	۱۳۳۶۷۲	۱۱۶۶۷۹	۱۵۹۴۵۰	۱۷۷۴۶۴	۱۷۰۵۱۷
درآمد پولی از حقوق‌بگیری عمومی	۵۹۳۴	۵۸۷۵۹	۱۰۲۷۸	۱۱۰۸۷۹	۱۳۶۲۸۹	۱۲۲۹۴۷
درآمد غیر پولی از حقوق‌بگیری عمومی..	۱۱۸۸	۱۰۶۹۵	۲۰۳۶	۲۵۶۲۷	۲۳۶۶۵	۲۴۲۵۰
درآمد پولی از حقوق‌بگیری تعاونی.....	۳۰۵	۴۳۰۰	۰	۱۵۳۹	۳۰۸	۰
درآمد غیر پولی از حقوق‌بگیری تعاونی..	۰	۱۰۳۸	۸	۳۶	۰	۰
درآمد پولی از حقوق‌بگیری خصوصی	۳۴۲۹۰	۵۲۸۲۲	۹۱۸۱۱	۱۹۱۰۴	۱۵۰۹۲	۲۰۷۳۹
درآمد غیر پولی از حقوق‌بگیری خصوصی	۱۶۵۵	۶۰۵۸	۱۲۵۴۶	۲۲۶۴	۲۱۱۰	۲۵۸۱
درآمد از مشاغل آزاد.....	۷۸۱۳۰	۷۷۴۷	۲۲۳۲۷	۵۰۳۹	۷۰۶۷	۵۳۲۹
درآمد پولی از مشاغل آزاد کشاورزی	۴۹۵۶	۳۵۳	۳۸۸۵	۲۵۱۳	۴۲۶۱	۱۳۵۵
درآمد غیر پولی از مشاغل آزاد کشاورزی	۶۸۲	۰	۳۶۸	۱۱۶	۴۹۸	۳۵۵
درآمد پولی از مشاغل آزاد غیرکشاورزی	۷۱۹۹۳	۶۹۴۵	۱۸۰۶۰	۲۳۳۲	۲۳۰۸	۲۷۴۰
درآمد غیر پولی از مشاغل آزاد غیرکشاورزی	۴۹۹	۴۴۹	۱۳	۷۷	۰	۸۷۸
درآمدهای متفرقه	۵۳۷۰۱	۵۲۶۴۰	۵۱۳۲۷	۴۹۴۱۳	۴۹۸۳۷	۵۰۷۰۷
درآمدهای متفرقه پولی	۲۹۶۵۴	۲۷۱۰۱	۲۷۶۴۴	۲۶۷۳۵	۲۸۹۹۶	۳۱۹۹۲
درآمدهای متفرقه غیر پولی	۲۴۰۴۷	۲۵۵۳۹	۲۳۶۸۳	۲۲۶۷۸	۲۰۸۴۲	۱۸۷۱۵



۱۸-۳- متوسط درآمد سالانه یک خانوار روستایی^(۱) بر حسب انواع درآمد و فعالیت اصلی محل کار سرپرست خانوار: ۱۳۹۳
(دنباله) (هزار ریال)

شرح	سایر فعالیت‌های خدمات عمومی، اجتماعی و شخصی	خانوارهای معمولی دارای مستخدم	سازمان‌ها و هیئت‌های برون‌مرزی	دفاتر مرکزی	سایر و اظهارنشده	غیر شاغل
متوسط تعداد افراد در خانوارها.....	۳/۸۹	۳/۷۰	۰/۰۰	۴/۸۷	۰/۰۰	۲/۹۶
متوسط تعداد افراد دارای درآمد در خانوارها.....	۱/۵۲	۱/۲۶	۰/۰۰	۱/۵۶	۰/۰۰	۱/۴۱
جمع.....	۱۴۵۶۳۳	۱۴۸۱۸۹	۰	۲۳۹۸۸۳	۰	۹۴۵۸۹
درآمد از حقوق‌بگیری.....	۶۱۵۴۳	۴۸۴۱۳	۰	۱۶۶۰۱۸	۰	۱۶۷۲۸
درآمد پولی از حقوق‌بگیری عمومی.....	۷۹۹۷	۱۱۳۷	۰	۷۶۴۵۲	۰	۱۶۸۰
درآمد غیر پولی از حقوق‌بگیری عمومی.....	۱۳۶۹	۳۳۲	۰	۹۱۰۷	۰	۳۷۲
درآمد پولی از حقوق‌بگیری تعاونی.....	۲۲۷۶	۰	۰	۰	۰	۱۱
درآمد غیر پولی از حقوق‌بگیری تعاونی.....	۵۳۳	۰	۰	۰	۰	۰
درآمد پولی از حقوق‌بگیری خصوصی.....	۴۵۷۶۰	۴۵۵۰۹	۰	۶۶۶۱۲	۰	۱۴۱۴۸
درآمد غیر پولی از حقوق‌بگیری خصوصی.....	۳۶۰۷	۱۴۳۴	۰	۱۳۸۴۷	۰	۵۱۶
درآمد از مشاغل آزاد.....	۳۶۱۸۰	۵۹۷۲۱	۰	۲۹۸۰۴	۰	۶۹۱۶
درآمد پولی از مشاغل آزاد کشاورزی.....	۲۶۸۳	۱۲۶۵۶	۰	۲۸۵۲۶	۰	۳۱۶۳
درآمد غیر پولی از مشاغل آزاد کشاورزی.....	۳۱۰	۲۱	۰	۱۲۷۷	۰	۴۱۰
درآمد پولی از مشاغل آزاد غیرکشاورزی.....	۳۳۰۶۹	۴۷۰۴۴	۰	۰	۰	۳۲۷۵
درآمد غیر پولی از مشاغل آزاد غیرکشاورزی.....	۱۱۸	۰	۰	۰	۰	۶۸
درآمدهای متفرقه.....	۴۷۹۱۰	۴۰۰۵۵	۰	۴۴۰۶۲	۰	۷۰۹۴۵
درآمدهای متفرقه پولی.....	۲۸۲۶۸	۲۲۴۳۷	۰	۳۰۶۹۰	۰	۵۴۴۶۲
درآمدهای متفرقه غیر پولی.....	۱۹۶۴۲	۱۷۶۱۸	۰	۱۳۳۷۲	۰	۱۶۴۸۲

(۱) این جدول برای یک خانوار نمونه فرضی (Typical) در سطح کشور ساخته شده است.

مرکز آمار ایران

۱۹-۳- متوسط درآمد سالانه یک خانوار روستایی^(۱) بر حسب انواع درآمد و وضع شغلی سرپرست خانوار: ۱۳۹۳ (هزار ریال)

شرح	کل	کارفرما	کارکن مستقل	مزد و حقوق بگیر عمومی
متوسط تعداد افراد در خانوارها	۳/۷۳	۳/۶۷	۴/۰۹	۴/۱۳
متوسط تعداد افراد دارای درآمد در خانوارها....	۱/۴۲	۱/۵۵	۱/۴۶	۱/۳۲
جمع.....	۱۳۹۰۵۱	۲۰۸۳۷۸	۱۶۴۶۵۹	۲۲۷۶۲۷
درآمد از حقوق بگیري	۴۱۱۸۷	۱۱۶۶۷	۱۱۶۱۱	۱۷۲۶۳۱
درآمد پولی از حقوق بگیري عمومی	۵۷۹۶	۲۷۹۶	۱۴۱۶	۱۴۱۳۷۱
درآمد غیر پولی از حقوق بگیري عمومی	۱۱۳۳	۵۳۱	۲۸۷	۲۶۱۹۱
درآمد پولی از حقوق بگیري تعاونی	۱۶۷	۰	۱۸	۱۷۹
درآمد غیر پولی از حقوق بگیري تعاونی	۲۱	۰	۵	۳
درآمد پولی از حقوق بگیري خصوصی	۳۲۴۰۳	۷۹۸۵	۹۵۵۹	۴۴۵۵
درآمد غیر پولی از حقوق بگیري خصوصی	۱۶۶۶	۳۵۵	۳۲۷	۴۳۲
درآمد از مشاغل آزاد	۴۲۶۲۷	۱۳۴۲۳۹	۱۰۰۱۰۱	۵۶۳۲
درآمد پولی از مشاغل آزاد کشاورزی	۲۳۶۰۶	۸۶۳۹۶	۵۳۸۴۷	۳۱۰۴
درآمد غیر پولی از مشاغل آزاد کشاورزی	۲۶۱۲	۱۱۲۴۷	۵۳۱۱	۳۵۲
درآمد پولی از مشاغل آزاد غیر کشاورزی	۱۵۹۲۱	۳۵۸۰۷	۳۹۶۷۳	۱۹۹۰
درآمد غیر پولی از مشاغل آزاد غیر کشاورزی	۴۸۸	۷۸۹	۱۲۷۰	۱۸۵
درآمدهای متفرقه	۵۵۲۳۷	۶۲۴۷۲	۵۲۹۴۷	۴۹۳۶۵
درآمدهای متفرقه پولی	۳۷۰۱۲	۳۸۳۸۹	۳۳۲۶۵	۲۸۸۸۱
درآمدهای متفرقه غیر پولی	۱۸۲۲۵	۲۴۰۸۳	۱۹۶۸۲	۲۰۴۸۴

شرح	مزد و حقوق بگیر تعاونی	مزد و حقوق بگیر خصوصی	کارکن فامیلی بدون مزد	غیر شاغل
متوسط تعداد افراد در خانوارها	۳/۳۵	۴/۰۵	۵/۱۰	۲/۹۶
متوسط تعداد افراد دارای درآمد در خانوارها....	۱/۳۰	۱/۳۷	۳/۲۳	۱/۴۱
جمع.....	۱۷۰۳۱۱	۱۳۲۰۴۰	۲۱۹۰۱۸	۹۴۵۸۹
درآمد از حقوق بگیري	۱۲۳۸۴۷	۸۴۵۳۷	۱۵۶۳۰	۱۶۷۲۸
درآمد پولی از حقوق بگیري عمومی	۰	۶۲۲	۰	۱۶۸۰
درآمد غیر پولی از حقوق بگیري عمومی	۴۷۶۸	۲۰۱	۰	۳۷۲
درآمد پولی از حقوق بگیري تعاونی	۱۰۰۰۹۲	۹	۰	۱۱
درآمد غیر پولی از حقوق بگیري تعاونی	۱۲۷۱۹	۲	۰	۰
درآمد پولی از حقوق بگیري خصوصی	۵۵۵۳	۷۹۲۸۱	۱۴۴۴۹	۱۴۱۴۸
درآمد غیر پولی از حقوق بگیري خصوصی	۷۱۵	۴۴۲۱	۱۱۸۱	۵۱۶
درآمد از مشاغل آزاد	۳۵۸	۴۸۶۶	۱۳۷۳۵۹	۶۹۱۶
درآمد پولی از مشاغل آزاد کشاورزی	-۹۲۳	۲۷۷۴	۷۶۱۸۸	۳۱۶۳
درآمد غیر پولی از مشاغل آزاد کشاورزی	۳۱	۶۰۳	۱۰۲۰۳	۴۱۰
درآمد پولی از مشاغل آزاد غیر کشاورزی	۱۲۵۰	۱۴۲۸	۵۰۹۶۸	۳۲۷۵
درآمد غیر پولی از مشاغل آزاد غیر کشاورزی	۰	۶۱	۰	۶۸
درآمدهای متفرقه	۴۶۱۰۶	۴۲۶۳۷	۶۶۰۲۹	۷۰۹۴۵
درآمدهای متفرقه پولی	۲۲۴۵۲	۲۵۵۸۷	۴۸۰۸۶	۵۴۴۶۲
درآمدهای متفرقه غیر پولی	۲۳۶۵۵	۱۷۰۵۰	۱۷۹۴۳	۱۶۴۸۲

(۱) این جدول برای یک خانوار نمونه فرضی (Typical) در سطح کشور ساخته شده است.

۲۰-۳- متوسط درآمد سالانه یک خانوار روستایی^(۱) بر حسب انواع درآمد و سطح سواد سرپرست خانوار: ۱۳۹۳ (هزار ریال)

شرح	کل	بی سواد	باسواد بدون مدرک	کمتر از ششم ابتدایی ^(۲)	ششم ابتدایی تا سوم راهنمایی
متوسط تعداد افراد در خانوارها	۳/۷۳	۳/۳۲	۳/۶۱	۴/۱۲	۳/۹۱
متوسط تعداد افراد دارای درآمد در خانوارها...	۱/۴۲	۱/۴۷	۱/۵۰	۱/۴۵	۱/۲۹
جمع	۱۳۹۰۵۱	۱۰۹۶۰۵	۱۵۰۰۸۶	۱۵۱۱۵۳	۱۴۷۹۵۳
درآمد از حقوق بگیری	۴۱۱۸۷	۲۳۹۶۰	۳۱۷۶۷	۴۴۵۵۳	۴۹۰۸۳
درآمد پولی از حقوق بگیری عمومی	۵۷۹۶	۱۱۸۵	۳۱۲۳	۲۶۵۵	۴۹۶۹
درآمد غیر پولی از حقوق بگیری عمومی	۱۱۳۳	۱۹۸	۸۲۳	۴۶۴	۱۱۴۹
درآمد پولی از حقوق بگیری تعاونی	۱۶۷	۱۶	۲۸۰	۶۴	۳۶۰
درآمد غیر پولی از حقوق بگیری تعاونی	۲۱	۱	۴۳	۷	۱۰
درآمد پولی از حقوق بگیری خصوصی	۳۲۴۰۳	۲۱۹۸۳	۲۶۰۰۷	۳۹۵۴۱	۴۰۰۹۷
درآمد غیر پولی از حقوق بگیری خصوصی	۱۶۶۶	۵۷۷	۱۴۹۱	۱۸۲۲	۲۴۹۸
درآمد از مشاغل آزاد	۴۲۶۲۷	۳۲۶۹۲	۵۴۱۳۲	۵۱۰۵۹	۴۶۳۹۳
درآمد پولی از مشاغل آزاد کشاورزی	۲۳۶۰۶	۲۴۲۳۲	۳۷۳۴۲	۲۶۵۲۶	۱۸۰۹۱
درآمد غیر پولی از مشاغل آزاد کشاورزی	۲۶۱۲	۲۷۰۱	۴۴۹۷	۳۱۹۵	۱۴۱۶
درآمد پولی از مشاغل آزاد غیر کشاورزی	۱۵۹۲۱	۵۵۸۰	۱۱۲۱۳	۲۰۷۰۳	۲۶۲۸۹
درآمد غیر پولی از مشاغل آزاد غیر کشاورزی	۴۸۸	۱۷۹	۱۰۸۰	۶۳۶	۵۹۷
درآمدهای متفرقه	۵۵۲۳۷	۵۲۹۵۳	۶۴۱۸۷	۵۵۵۴۰	۵۲۴۷۷
درآمدهای متفرقه پولی	۳۷۰۱۲	۳۷۳۱۰	۴۵۵۷۸	۳۶۴۷۶	۳۳۰۹۱
درآمدهای متفرقه غیر پولی	۱۸۲۲۵	۱۵۶۴۲	۱۸۶۰۹	۱۹۰۶۴	۱۹۳۸۶

شرح	متوسطه تا کمتر از دیپلم	دیپلم تا کمتر از لیسانس	لیسانس تا کمتر از فوق لیسانس	فوق لیسانس و بالاتر
متوسط تعداد افراد در خانوارها	۳/۶۱	۳/۷۶	۳/۶۳	۳/۹۱
متوسط تعداد افراد دارای درآمد در خانوارها...	۱/۱۴	۱/۳۳	۱/۳۳	۱/۳۲
جمع	۱۳۸۵۲۷	۱۷۱۵۶۶	۲۲۸۸۴۳	۳۶۶۶۶۲
درآمد از حقوق بگیری	۵۰۶۹۴	۶۹۱۵۳	۱۲۵۲۱۶	۲۳۴۸۰۵
درآمد پولی از حقوق بگیری عمومی	۸۴۴۳	۲۳۱۷۷	۷۲۵۸۱	۱۵۴۰۶۹
درآمد غیر پولی از حقوق بگیری عمومی	۱۵۹۶	۴۸۱۳	۱۲۸۲۵	۲۴۲۴۰
درآمد پولی از حقوق بگیری تعاونی	۱۱۸	۷۵۲	۲۰۶	۰
درآمد غیر پولی از حقوق بگیری تعاونی	۲۸	۱۵۸	۴۱	۰
درآمد پولی از حقوق بگیری خصوصی	۳۸۴۰۶	۳۶۷۹۱	۳۵۴۴۶	۴۶۵۹۷
درآمد غیر پولی از حقوق بگیری خصوصی	۲۱۰۲	۳۴۶۲	۴۱۱۶	۹۸۹۸
درآمد از مشاغل آزاد	۳۸۲۸۹	۴۱۳۱۶	۳۴۳۸۰	۵۱۶۵۵
درآمد پولی از مشاغل آزاد کشاورزی	۱۳۸۴۵	۱۵۵۳۱	۱۳۷۵۲	۴۵۲۴۹
درآمد غیر پولی از مشاغل آزاد کشاورزی	۱۳۱۱	۱۶۰۳	۱۶۹۰	۱۰۶۲
درآمد پولی از مشاغل آزاد غیر کشاورزی	۲۲۷۴۴	۲۳۵۶۴	۱۷۹۲۸	۵۳۴۴
درآمد غیر پولی از مشاغل آزاد غیر کشاورزی	۳۹۰	۶۱۸	۱۰۱۰	۰
درآمدهای متفرقه	۴۹۵۴۳	۶۱۰۹۷	۶۹۲۴۷	۸۰۲۰۲
درآمدهای متفرقه پولی	۲۸۵۴۲	۳۹۲۶۲	۴۶۸۷۲	۴۲۴۰۹
درآمدهای متفرقه غیر پولی	۲۱۰۰۱	۲۱۸۳۵	۲۲۳۷۵	۳۷۷۹۳

(۱) این جدول برای یک خانوار نمونه فرضی (Typical) در سطح کشور ساخته شده است.

(۲) در نظام جدید آموزشی، دوره‌ی ابتدایی شش ساله است.

۲۱-۳- متوسط درآمد سالانه یک خانوار روستایی^(۱) بر حسب انواع درآمد و گروه شغلی سرپرست خانوار: ۱۳۹۳ (هزار ریال)

شرح	کل	قانونگذاران، مقامات عالی‌رتبه و مدیران	متخصصان (علمی و فنی)	تکنیسین‌ها و دستیاران	کارمندان امور اداری و دفتری	کارکنان خدماتی و فروشندگان
متوسط تعداد افراد در خانوارها.....	۳/۷۳	۳/۹۹	۳/۸۶	۴/۰۷	۳/۸۴	۳/۹۱
متوسط تعداد افراد دارای درآمد در خانوارها.	۱/۴۲	۱/۴۸	۱/۲۳	۱/۳۶	۱/۲۹	۱/۳۸
جمع.....	۱۳۹۰۵۱	۲۶۵۱۳۹	۲۴۵۲۳۶	۲۰۹۳۰۶	۲۰۵۸۶۴	۱۷۹۶۰۸
درآمد از حقوق‌بگیری	۴۱۱۸۷	۱۲۸۴۸۸	۱۸۵۱۹۴	۷۹۸۱۱	۱۴۵۳۵۸	۴۱۶۸۱
درآمد پولی از حقوق‌بگیری عمومی	۵۷۹۶	۶۶۵۵۳	۱۳۶۲۴۲	۳۵۵۵۱	۶۵۰۴۵	۱۰۸۰۰
درآمد غیر پولی از حقوق‌بگیری عمومی	۱۱۳۳	۱۰۷۰۸	۲۳۰۷۱	۶۷۲۵	۱۲۸۷۰	۲۶۲۵
درآمد پولی از حقوق‌بگیری تعاونی	۱۶۷	۵۶۲۱	۲۷۶	۵۴۲	۳۸۰۸	۱۹۵
درآمد غیر پولی از حقوق‌بگیری تعاونی	۲۱	۱۳۳۶	۶۶	۱۳۸	۸۷۳	۳۷
درآمد پولی از حقوق‌بگیری خصوصی	۳۲۴۰۳	۳۸۰۸۲	۲۲۴۸۲	۳۳۵۲۱	۵۳۷۳۵	۲۵۶۸۷
درآمد غیر پولی از حقوق‌بگیری خصوصی	۱۶۶۶	۶۱۸۸	۳۰۵۷	۳۳۳۳	۹۰۲۸	۲۳۳۶
درآمد از مشاغل آزاد	۴۲۶۲۷	۶۵۱۹۹	۱۰۴۸۸	۷۴۵۰۴	۹۶۱۸	۸۲۳۸۱
درآمد پولی از مشاغل آزاد کشاورزی	۲۳۶۰۶	۲۷۸۸	۴۶۶۶	۶۶۸۵	۶۰۵۴	۴۴۸۵
درآمد غیر پولی از مشاغل آزاد کشاورزی	۲۶۱۲	۱۷۷	۲۲۹	۴۴۹	۴۵۹	۵۱۱
درآمد پولی از مشاغل آزاد غیرکشاورزی	۱۵۹۲۱	۶۱۶۹۷	۵۵۹۳	۶۷۲۴۸	۲۸۶۹	۷۰۴۱۰
درآمد غیر پولی از مشاغل آزاد غیرکشاورزی	۴۸۸	۵۳۷	۰	۱۲۲	۲۳۶	۶۹۷۵
درآمدهای متفرقه	۵۵۲۳۷	۷۱۴۵۲	۴۹۵۵۴	۵۴۹۹۲	۵۰۸۸۸	۵۵۵۴۶
درآمدهای متفرقه پولی	۳۷۰۱۲	۴۱۴۵۶	۲۸۳۳۵	۳۳۰۵۶	۲۶۱۰۹	۳۳۴۳۹
درآمدهای متفرقه غیر پولی	۱۸۲۲۵	۲۹۹۹۶	۲۱۲۱۹	۲۱۹۳۶	۲۴۷۷۹	۲۲۱۰۷



مرکز آمار ایران

۲۱-۳- متوسط درآمد سالانه یک خانوار روستایی^(۱) بر حسب انواع درآمد و گروه شغلی سرپرست خانوار: ۱۳۹۳ (دنباله)

(هزار ریال)

شرح	کارکنان ماهر، کشاورزی، جنگلداری و ماهیگیری	صنعتگران و کارکنان مشاغل مربوط	متصدیان و مونتاژکاران ماشین آلات و دستگاه‌ها و رانندگان وسایل نقلیه	کارگران ساده	سایر و اظهار نشده	غیر شاغل
متوسط تعداد افراد در خانوارها	۴/۰۵	۳/۷۹	۴/۱۳	۴/۱۲	۳/۷۲	۲/۹۶
متوسط تعداد افراد دارای درآمد در خانوارها....	۱/۴۹	۱/۳۴	۱/۴۶	۱/۳۹	۱/۲۰	۱/۴۱
جمع.....	۱۶۶۳۵۹	۱۶۰۰۳۵	۱۷۴۷۲۱	۱۲۱۳۸۱	۲۲۸۱۲۲	۹۴۵۸۹
درآمد از حقوق‌بگیری	۱۳۹۱۶	۷۰۳۱۷	۵۴۶۲۷	۷۳۰۸۱	۱۷۳۲۰۲	۱۶۷۲۸
درآمد پولی از حقوق‌بگیری عمومی	۱۵۵۲	۴۰۰۹	۵۴۹۰	۳۵۴۰	۱۲۸۰۶۶	۱۶۸۰
درآمد غیر پولی از حقوق‌بگیری عمومی	۲۹۵	۶۸۶	۱۰۱۴	۶۱۹	۳۷۲۶۵	۳۷۲
درآمد پولی از حقوق‌بگیری تعاونی	۸۱	۳۸	۳۰۰	۱۲۴	۴۲۸۷	۱۱
درآمد غیر پولی از حقوق‌بگیری تعاونی	۱۱	۰	۱۲	۴	۰	۰
درآمد پولی از حقوق‌بگیری خصوصی	۱۱۵۷۳	۶۱۲۹۷	۴۴۳۹۶	۶۶۳۷۷	۳۲۲۹	۱۴۱۴۸
درآمد غیر پولی از حقوق‌بگیری خصوصی	۴۰۴	۴۲۸۶	۳۴۱۴	۲۴۱۹	۳۵۵	۵۱۶
درآمد از مشاغل آزاد	۹۸۴۵۵	۴۲۰۰۰	۶۸۰۸۰	۷۸۵۸	۳۷۷۵	۶۹۱۶
درآمد پولی از مشاغل آزاد کشاورزی	۸۲۳۰۹	۲۶۰۶	۵۹۸۵	۲۸۵۳	۳۴۴۳	۳۱۶۳
درآمد غیر پولی از مشاغل آزاد کشاورزی	۸۷۰۷	۷۲۲	۶۳۴	۶۰۸	۰	۴۱۰
درآمد پولی از مشاغل آزاد غیر کشاورزی	۷۰۸۶	۳۸۳۹۷	۶۱۰۱۱	۴۲۴۵	۳۳۲	۳۲۷۵
درآمد غیر پولی از مشاغل آزاد غیر کشاورزی ...	۳۵۳	۲۷۵	۴۴۹	۱۵۲	۰	۶۸
درآمدهای متفرقه	۵۳۹۸۸	۴۷۷۱۹	۵۲۰۱۴	۴۰۴۴۲	۵۱۱۴۵	۷۰۹۴۵
درآمدهای متفرقه پولی	۳۵۱۹۵	۲۶۷۶۸	۲۸۵۶۴	۲۵۱۵۷	۳۰۶۰۸	۵۴۴۶۲
درآمدهای متفرقه غیر پولی	۱۸۷۹۳	۲۰۹۵۰	۲۳۴۵۰	۱۵۲۸۴	۲۰۵۳۷	۱۶۴۸۲

(۱) این جدول برای یک خانوار نمونه فرضی (Typical) در سطح کشور ساخته شده است.

۲۲-۳- متوسط درآمد سالانه یک خانوار روستایی^(۱) بر حسب انواع درآمد در هر یک از دهک‌های درآمد سالانه: ۱۳۹۳

(هزار ریال)

شرح	کل	دهک اول	دهک دوم	دهک سوم	دهک چهارم	دهک پنجم
متوسط تعداد افراد در خانوارها	۳/۷۳	۱/۸۸	۳/۱۳	۳/۵۴	۳/۸۰	۳/۸۸
متوسط تعداد افراد دارای درآمد در خانوارها	۱/۴۲	۱/۰۵	۱/۱۷	۱/۲۵	۱/۲۷	۱/۳۶
جمع	۱۳۹۰۵۱	۲۵۲۳۹	۵۲۷۲۵	۷۵۷۹۹	۹۲۸۳۶	۱۰۹۳۶۶
درآمد از حقوق‌بگیری	۴۱۱۸۷	۱۰۳۲	۸۱۷۳	۲۲۲۹۸	۳۰۷۱۴	۳۵۹۱۰
درآمد پولی از حقوق‌بگیری عمومی	۵۷۹۶	۱۴	۱۶۰	۱۷۲	۲۶۰	۴۴۰
درآمد غیر پولی از حقوق‌بگیری عمومی	۱۱۳۳	۴	۵	۴۴	۶۴	۳۹
درآمد پولی از حقوق‌بگیری تعاونی	۱۶۷	۰	۱۲	۱۳	۱۹	۲۲۵
درآمد غیر پولی از حقوق‌بگیری تعاونی	۲۱	۰	۰	۹	۱	۲۲
درآمد پولی از حقوق‌بگیری خصوصی	۳۲۴۰۳	۱۰۱۱	۷۹۵۸	۲۱۹۴۸	۳۰۱۷۴	۳۴۶۳۲
درآمد غیر پولی از حقوق‌بگیری خصوصی	۱۶۶۶	۴	۳۸	۱۱۲	۱۹۶	۵۵۱
درآمد از مشاغل آزاد	۴۲۶۲۷	-۷۲۵	۶۴۲۰	۱۳۶۸۳	۱۸۳۳۳	۲۵۰۸۲
درآمد پولی از مشاغل آزاد کشاورزی	۲۳۶۰۶	-۸۲۳	۵۱۷۴	۹۴۷۴	۱۲۳۳۷	۱۴۴۲۳
درآمد غیر پولی از مشاغل آزاد کشاورزی	۲۶۱۲	۵۲	۲۴۱	۵۸۵	۷۸۴	۱۲۲۱
درآمد پولی از مشاغل آزاد غیرکشاورزی	۱۵۹۲۱	۴۱	۹۷۷	۳۵۳۰	۵۱۱۹	۹۲۱۹
درآمد غیر پولی از مشاغل آزاد غیرکشاورزی	۴۸۸	۵	۲۷	۹۵	۹۳	۲۰۹
درآمدهای متفرقه	۵۵۲۳۷	۲۴۹۳۲	۳۸۱۳۲	۳۹۸۱۸	۴۳۷۸۹	۴۸۳۷۴
درآمدهای متفرقه پولی	۳۷۰۱۲	۱۶۶۲۶	۲۶۵۲۵	۲۷۶۲۲	۲۹۹۵۶	۳۳۳۵۲
درآمدهای متفرقه غیر پولی	۱۸۲۲۵	۸۳۰۶	۱۱۶۰۷	۱۲۱۹۶	۱۳۸۳۲	۱۵۰۲۲



مرکز آمار ایران

۲۲-۳- متوسط درآمد سالانه یک خانوار روستایی^(۱) بر حسب انواع درآمد در هر یک از دهک‌های درآمد سالانه: ۱۳۹۳

(هزار ریال)

(دنباله)

شرح	دهک ششم	دهک هفتم	دهک هشتم	دهک نهم	دهک دهم
متوسط تعداد افراد در خانوارها	۳/۸۷	۴/۰۸	۴/۱۲	۴/۳۲	۴/۷۱
متوسط تعداد افراد دارای درآمد در خانوارها	۱/۴۱	۱/۴۵	۱/۵۵	۱/۷۰	۱/۹۸
جمع.....	۱۲۷۷۴۷	۱۴۹۵۶۹	۱۷۶۸۷۹	۲۱۷۲۹۴	۳۶۳۲۱۹
درآمد از حقوق‌بگیری	۳۹۹۸۶	۵۰۷۴۹	۵۷۱۴۴	۷۲۷۲۸	۹۳۱۷۵
درآمد پولی از حقوق‌بگیری عمومی	۱۷۸۰	۴۱۳۳	۶۷۵۸	۱۵۸۷۱	۲۸۲۸۷
درآمد غیر پولی از حقوق‌بگیری عمومی	۲۳۴	۷۹۸	۱۳۵۵	۳۲۶۳	۵۵۲۷
درآمد پولی از حقوق‌بگیری تعاونی	۱۰۵	۱۸۸	۳۵۲	۴۰۱	۳۵۶
درآمد غیر پولی از حقوق‌بگیری تعاونی	۱۶	۱۹	۳۸	۵۲	۵۷
درآمد پولی از حقوق‌بگیری خصوصی	۳۶۵۳۳	۴۳۰۲۵	۴۴۹۶۵	۴۹۰۲۲	۵۴۷۸۲
درآمد غیر پولی از حقوق‌بگیری خصوصی	۱۳۱۷	۲۵۸۷	۳۶۷۷	۴۱۱۸	۴۰۶۶
درآمد از مشاغل آزاد	۳۴۳۹۲	۳۹۹۶۷	۵۲۲۷۶	۶۹۶۸۲	۱۶۷۲۴۶
درآمد پولی از مشاغل آزاد کشاورزی	۱۸۸۵۷	۲۱۱۶۲	۲۶۱۰۴	۳۶۳۹۲	۹۳۰۰۰
درآمد غیر پولی از مشاغل آزاد کشاورزی	۱۷۱۰	۲۱۱۶	۲۳۸۷	۴۵۰۴	۱۲۵۲۹
درآمد پولی از مشاغل آزاد غیرکشاورزی	۱۳۴۴۲	۱۶۳۵۳	۲۳۰۲۷	۲۷۷۷۶	۵۹۷۵۶
درآمد غیر پولی از مشاغل آزاد غیرکشاورزی	۳۸۳	۳۳۵	۷۵۸	۱۰۱۰	۱۹۶۲
درآمدهای متفرقه	۵۳۳۶۸	۵۸۸۵۳	۶۷۴۵۹	۷۴۸۸۴	۱۰۲۷۹۸
درآمدهای متفرقه پولی	۳۶۲۴۴	۳۸۷۴۷	۴۴۰۸۲	۴۸۵۱۱	۶۸۴۷۷
درآمدهای متفرقه غیر پولی	۱۷۱۲۴	۲۰۱۰۶	۲۳۳۷۷	۲۶۳۷۳	۳۴۳۲۱

(۱) این جدول برای یک خانوار نمونه فرضی (Typical) در سطح کشور ساخته شده است.

مرکز آمار ایران

۲۳-۳- متوسط درآمد سالانه یک خانوار روستایی^(۱) بر حسب انواع درآمد در هر یک از دهک‌های هزینه سالانه: ۱۳۹۳ (هزار ریال)

شرح	کل	دهک اول	دهک دوم	دهک سوم	دهک چهارم	دهک پنجم
متوسط تعداد افراد در خانوارها	۳/۷۳	۲/۰۴	۳/۱۶	۳/۵۰	۳/۶۷	۳/۷۴
متوسط تعداد افراد دارای درآمد در خانوارها.....	۱/۴۲	۱/۰۹	۱/۲۱	۱/۲۹	۱/۳۴	۱/۳۹
جمع.....	۱۳۹۰۵۱	۴۳۴۵۹	۷۱۲۵۸	۹۰۷۶۸	۱۰۹۳۷۷	۱۲۱۶۳۴
درآمد از حقوق‌بگیری	۴۱۱۸۷	۹۳۳۲	۲۱۴۴۳	۲۹۱۶۱	۳۳۰۸۵	۳۵۷۱۰
درآمد پولی از حقوق‌بگیری عمومی	۵۷۹۶	۲۱۲	۱۵۴	۸۵۴	۱۲۸۴	۱۶۷۱
درآمد غیر پولی از حقوق‌بگیری عمومی	۱۱۳۳	۴۷	۲۹	۹۴	۲۱۳	۲۶۸
درآمد پولی از حقوق‌بگیری تعاونی	۱۶۷	۰	۰	۳۰	۱۱۲	۲۰۷
درآمد غیر پولی از حقوق‌بگیری تعاونی.....	۲۱	۰	۰	۰	۲۱	۵
درآمد پولی از حقوق‌بگیری خصوصی	۳۲۴۰۳	۹۰۵۲	۲۱۲۰۶	۲۷۸۲۳	۳۰۶۳۴	۳۲۵۹۲
درآمد غیر پولی از حقوق‌بگیری خصوصی ..	۱۶۶۶	۲۰	۵۴	۳۵۹	۸۲۲	۹۶۷
درآمد از مشاغل آزاد	۴۲۶۲۷	۴۶۱۸	۱۰۶۴۴	۱۷۷۳۴	۲۷۸۷۸	۳۳۵۸۳
درآمد پولی از مشاغل آزاد کشاورزی.....	۲۳۶۰۶	۲۱۴۸	۶۸۱۶	۱۰۷۵۸	۱۵۸۴۵	۱۷۹۰۱
درآمد غیر پولی از مشاغل آزاد کشاورزی...	۲۶۱۲	۶۴	۲۱۴	۵۱۴	۸۷۷	۱۰۰۴
درآمد پولی از مشاغل آزاد غیرکشاورزی.....	۱۵۹۲۱	۲۳۹۷	۳۵۳۴	۶۲۷۷	۱۰۹۱۴	۱۴۳۸۸
درآمد غیر پولی از مشاغل آزاد	۴۸۸	۹	۷۹	۱۸۶	۲۴۳	۲۹۰
درآمدهای متفرقه	۵۵۲۳۷	۲۹۵۱۰	۳۹۱۷۲	۴۳۸۷۳	۴۸۴۱۴	۵۲۳۴۰
درآمدهای متفرقه پولی	۳۷۰۱۲	۲۱۲۵۷	۲۸۶۲۲	۳۱۱۸۶	۳۳۷۴۵	۳۵۱۸۰
درآمدهای متفرقه غیر پولی	۱۸۲۲۵	۸۲۵۳	۱۰۵۵۰	۱۲۶۸۷	۱۴۶۶۹	۱۷۱۶۱



مرکز آمار ایران

۲۳-۳- متوسط درآمد سالانه یک خانوار روستایی^(۱) بر حسب انواع درآمد در هر یک از دهک‌های هزینه سالانه: ۱۳۹۳

(هزار ریال)

(دنباله)

شرح	دهک نهم	دهک هشتم	دهک هفتم	دهک ششم	دهک دهم
متوسط تعداد افراد در خانوارها.....	۴/۳۷	۴/۲۱	۴/۰۶	۳/۹۸	۴/۶۰
متوسط تعداد افراد دارای درآمد در خانوارها...	۱/۶۱	۱/۵۵	۱/۵۰	۱/۴۶	۱/۷۵
جمع.....					
درآمد از حقوق‌بگیری.....	۱۹۸۶۹۸	۱۷۷۵۱۰	۱۵۴۳۶۱	۱۴۰۸۷۰	۲۸۲۷۳۰
درآمد پولی از حقوق‌بگیری عمومی.....	۶۱۶۷۶	۵۵۳۳۳	۴۷۹۴۶	۴۵۸۹۷	۷۲۳۲۶
درآمد غیر پولی از حقوق‌بگیری عمومی.....	۱۱۶۲۴	۷۶۷۸	۵۸۳۸	۴۱۳۸	۲۴۵۲۵
درآمد پولی از حقوق‌بگیری تعاونی.....	۰	۴۵۶	۹۸	۱۴۱	۶۲۸
درآمد غیر پولی از حقوق‌بگیری تعاونی.....	۰	۷۱	۱۰	۱	۱۰۷
درآمد پولی از حقوق‌بگیری خصوصی.....	۴۴۱۰۰	۴۲۱۸۲	۳۸۶۲۲	۳۹۰۱۹	۳۸۸۱۲
درآمد غیر پولی از حقوق‌بگیری خصوصی.....	۳۴۱۹	۳۳۲۳	۲۲۸۳	۱۹۱۹	۳۵۰۰
درآمد از مشاغل آزاد.....	۶۶۰۶۹	۵۷۹۴۱	۴۶۲۱۰	۴۱۱۸۱	۱۲۰۴۹۰
درآمد پولی از مشاغل آزاد کشاورزی.....	۳۸۹۳۰	۳۰۱۳۵	۲۳۴۹۵	۲۲۲۴۸	۶۷۸۲۷
درآمد غیر پولی از مشاغل آزاد کشاورزی.....	۴۲۵۰	۳۰۴۲	۲۲۱۸	۱۴۲۸	۱۲۵۲۴
درآمد پولی از مشاغل آزاد غیرکشاورزی.....	۲۲۱۴۲	۲۴۰۲۱	۱۹۸۱۲	۱۷۰۷۳	۳۸۶۷۷
درآمد غیر پولی از مشاغل آزاد غیرکشاورزی..	۷۴۷	۷۴۳	۶۸۶	۴۳۲	۱۴۶۲
درآمدهای متفرقه.....	۷۰۹۵۴	۶۴۲۳۶	۶۰۲۰۴	۵۳۷۹۳	۸۹۹۱۴
درآمدهای متفرقه پولی.....	۴۵۷۹۱	۴۱۸۴۰	۳۹۷۷۲	۳۵۶۸۲	۵۷۰۶۹
درآمدهای متفرقه غیر پولی.....	۲۵۱۶۴	۲۲۳۹۶	۲۰۴۳۳	۱۸۱۱۱	۳۲۸۴۵

(۱) این جدول برای یک خانوار نمونه فرضی (Typical) در سطح کشور ساخته شده است.

مرکز آمار ایران

۲۴-۳- متوسط درآمد سالانه یک خانوار روستایی^(۱) بر حسب انواع درآمد و نحوه تصرف مسکن خانوار: ۱۳۹۳ (هزار ریال)

سایر	رایگان	در برابر خدمت	رهنی	اجاری	ملکی اعیان	ملکی عرصه و اعیان	کل	شرح
۳/۹۹	۳/۱۶	۳/۷۶	۴/۱۴	۳/۵۶	۳/۸۴	۳/۸۰	۳/۷۳	متوسط تعداد افراد در خانوارها..... متوسط تعداد افراد دارای درآمد
۱/۳۴	۱/۳۶	۱/۳۲	۱/۳۳	۱/۳۲	۱/۱۳	۱/۴۳	۱/۴۲	در خانوارها.....
۱۲۶۱۴۶	۱۰۰۳۷۵	۲۲۴۰۴۰	۱۶۷۶۰۵	۱۲۱۳۰۵	۱۵۸۲۲۳	۱۴۳۰۰۴	۱۳۹۰۵۱	جمع.....
۱۵۴۹	۳۸۱۳۹	۱۹۶۰۱۷	۹۹۰۱۵	۶۲۷۵۵	۳۵۵۳۲	۳۸۷۴۶	۴۱۱۸۷	درآمد از حقوق‌بگیری..... درآمد پولی از حقوق‌بگیری
.	۳۸۳۵	۹۴۷۴۳	۴۶۷۷	۴۴۴۳	۲۸۴۱	۵۴۸۱	۵۷۹۶	عمومی..... درآمد غیر پولی از حقوق‌بگیری
.	۷۰۴	۳۵۷۳۶	۱۴۹۰	۶۹۳	۶۵۳	۹۵۸	۱۱۳۳	عمومی..... درآمد پولی از حقوق‌بگیری
.	.	۲۵۶۰	.	۳۴	.	۱۷۷	۱۶۷	تعاونی..... درآمد غیر پولی از حقوق‌بگیری
.	۲۵	۲۱	تعاونی..... درآمد پولی از حقوق‌بگیری
۱۵۴۹	۳۲۱۲۳	۴۸۴۰۳	۹۱۲۶۱	۵۵۳۲۸	۲۹۸۱۲	۳۰۵۳۳	۳۲۴۰۳	خصوصی..... درآمد غیر پولی از حقوق‌بگیری
.	۱۴۷۷	۱۴۵۷۵	۱۵۸۷	۲۲۵۷	۲۲۲۶	۱۵۷۲	۱۶۶۶	خصوصی.....
۹۲۶۵۴	۲۲۲۵۵	۲۵۸۷	۱۵۵۷۶	۲۴۸۴۷	۶۱۰۲۳	۴۶۱۸۷	۴۲۶۲۷	درآمد از مشاغل آزاد..... درآمد پولی از مشاغل آزاد
۳۸۶۵۰	۸۱۷۲	۹۵۷	۳۷۹۱	۴۰۱۶	۲۵۸۴۶	۲۶۵۵۷	۲۳۶۰۶	کشاورزی..... درآمد غیر پولی از مشاغل آزاد
۱۲۰۹۸	۱۷۰۷	۶۵	۱۱۳	۳۰۳	۳۴۱۹	۲۸۵۹	۲۶۱۲	کشاورزی..... درآمد پولی از مشاغل آزاد
۴۱۷۱۶	۱۲۰۳۱	۱۵۶۴	۱۱۴۱۰	۲۰۱۹۶	۲۸۱۶۱	۱۶۲۶۴	۱۵۹۲۱	غیرکشاورزی..... درآمد غیر پولی از مشاغل آزاد
۱۹۰	۳۴۵	.	۲۶۱	۳۳۲	۳۵۹۷	۵۰۷	۴۸۸	غیرکشاورزی.....
۳۱۹۴۴	۳۹۹۸۱	۲۵۴۳۷	۵۳۰۱۴	۳۳۷۰۳	۶۱۶۶۸	۵۸۰۷۱	۵۵۲۳۷	درآمدهای متفرقه.....
۲۲۶۴۱	۲۵۶۰۸	۲۱۲۹۷	۵۲۱۵۰	۳۲۰۱۰	۳۳۵۱۱	۳۸۳۹۰	۳۷۰۱۲	درآمدهای متفرقه پولی.....
۹۳۰۲	۱۴۳۷۳	۴۱۴۰	۸۶۴	۱۶۹۳	۲۸۱۵۷	۱۹۶۸۱	۱۸۲۲۵	درآمدهای متفرقه غیر پولی.....

(۱) این جدول برای یک خانوار نمونه فرضی (Typical) در سطح کشور ساخته شده است/

۲۵-۳- درصد خانوارهای روستایی بر حسب وسعت در هر یک از دهک‌های درآمد سالانه: ۱۳۹۳

دهک پنجم	دهک چهارم	دهک سوم	دهک دوم	دهک اول	کل	وسعت خانوار
۱۰۰/۰۰	۱۰۰/۰۰	۱۰۰/۰۰	۱۰۰/۰۰	۱۰۰/۰۰	۱۰۰/۰۰	جمع.....
۳/۱۸	۲/۹۲	۳/۵۶	۱۰/۷۸	۴۷/۸۶	۷/۳۱	۱ نفر.....
۱۲/۶۹	۱۴/۰۱	۱۹/۷۳	۲۹/۸۶	۲۹/۱۶	۱۵/۶۸	۲ نفر.....
۲۴/۱۵	۲۶/۵۰	۲۹/۱۴	۲۴/۸۴	۱۳/۲۶	۲۳/۲۴	۳ نفر.....
۳۱/۴۰	۲۹/۶۳	۲۷/۷۷	۱۷/۸۰	۷/۰۱	۲۶/۱۶	۴ نفر.....
۱۷/۱۱	۱۶/۳۱	۱۱/۳۹	۹/۷۵	۲/۱۷	۱۵/۱۵	۵ نفر.....
۷/۶۷	۷/۰۸	۵/۵۰	۳/۰۷	۰/۴۴	۷/۰۰	۶ نفر.....
۱/۹۳	۲/۰۴	۱/۴۸	۲/۱۶	۰/۰۳	۲/۹۵	۷ نفر.....
۱/۲۳	۱/۱۸	۰/۸۲	۱/۲۱	۰/۰۴	۱/۴۱	۸ نفر.....
۰/۳۸	۰/۲۴	۰/۴۰	۰/۵۳	۰/۰۳	۰/۶۵	۹ نفر.....
۰/۲۷	۰/۰۹	۰/۲۰	۰/۰۰	۰/۰۰	۰/۴۴	۱۰ نفر و بیش تر.....

دهک دهم	دهک نهم	دهک هشتم	دهک هفتم	دهک ششم	وسعت خانوار
۱۰۰/۰۰	۱۰۰/۰۰	۱۰۰/۰۰	۱۰۰/۰۰	۱۰۰/۰۰	جمع.....
۰/۱۵	۰/۵۲	۰/۶۵	۱/۲۵	۲/۲۴	۱ نفر.....
۵/۹۹	۸/۷۲	۱۰/۶۶	۱۲/۰۸	۱۳/۹۱	۲ نفر.....
۱۷/۵۵	۲۳/۰۳	۲۴/۵۰	۲۳/۳۱	۲۶/۱۳	۳ نفر.....
۲۷/۵۶	۲۹/۰۴	۳۱/۴۸	۳۰/۴۲	۲۹/۵۱	۴ نفر.....
۲۳/۷۹	۱۹/۹۹	۱۶/۸۲	۱۷/۹۵	۱۶/۲۴	۵ نفر.....
۱۲/۳۱	۱۰/۵۸	۸/۷۱	۷/۹۵	۶/۶۹	۶ نفر.....
۵/۵۳	۳/۹۱	۵/۲۵	۳/۸۹	۳/۳۲	۷ نفر.....
۳/۱۸	۱/۹۴	۰/۸۹	۱/۹۹	۱/۵۸	۸ نفر.....
۲/۳۲	۰/۹۴	۰/۶۲	۰/۸۵	۰/۲۳	۹ نفر.....
۱/۶۲	۱/۳۳	۰/۴۱	۰/۳۲	۰/۱۵	۱۰ نفر و بیش تر.....

مرکز آمار ایران

۳-۲۶ - درصد خانوارهای روستایی بر حسب تعداد افراد باسواد در هر یک از دهک‌های درآمد سالانه: ۱۳۹۳

تعداد افراد باسواد خانوار	کل	دهک اول	دهک دوم	دهک سوم	دهک چهارم	دهک پنجم
متوسط تعداد افراد باسواد در خانوارها.....	۲/۵۴	۰/۶۶	۱/۷۱	۲/۲۳	۲/۵۲	۲/۶۵
جمع.....	۱۰۰/۰۰	۱۰۰/۰۰	۱۰۰/۰۰	۱۰۰/۰۰	۱۰۰/۰۰	۱۰۰/۰۰
بدون فرد باسواد.....	۱۳/۶۳	۶۲/۲۴	۲۵/۹۲	۱۱/۳۷	۹/۵۹	۸/۱۶
۱ نفر باسواد.....	۱۲/۰۹	۱۸/۵۳	۲۱/۹۶	۱۶/۰۰	۱۲/۴۲	۱۰/۹۹
۲ نفر باسواد.....	۲۴/۵۳	۱۲/۷۱	۲۴/۶۳	۳۴/۵۵	۲۸/۴۶	۲۸/۲۰
۳ نفر باسواد.....	۲۲/۰۸	۴/۲۳	۱۵/۶۲	۲۱/۵۱	۲۵/۲۲	۲۵/۱۲
۴ نفر باسواد.....	۱۷/۲۰	۱/۸۸	۷/۸۸	۱۱/۴۱	۱۵/۹۹	۱۸/۶۷
۵ نفر باسواد و بیش تر.....	۱۰/۴۷	۰/۴۱	۳/۹۹	۵/۱۷	۸/۳۲	۸/۸۵

تعداد افراد باسواد خانوار	دهک ششم	دهک هفتم	دهک هشتم	دهک نهم	دهک دهم
متوسط تعداد افراد باسواد در خانوارها.....	۲/۶۹	۲/۹۴	۳/۰۶	۳/۲۵	۳/۶۵
جمع.....	۱۰۰/۰۰	۱۰۰/۰۰	۱۰۰/۰۰	۱۰۰/۰۰	۱۰۰/۰۰
بدون فرد باسواد.....	۵/۸۸	۴/۹۰	۳/۱۵	۲/۹۶	۲/۱۲
۱ نفر باسواد.....	۱۲/۵۹	۸/۸۸	۷/۲۸	۶/۹۹	۵/۲۷
۲ نفر باسواد.....	۲۸/۰۹	۲۶/۲۸	۲۵/۵۱	۲۰/۷۴	۱۶/۱۴
۳ نفر باسواد.....	۲۵/۴۵	۲۵/۳۴	۲۷/۰۷	۲۸/۰۷	۲۳/۱۹
۴ نفر باسواد.....	۱۹/۱۹	۲۲/۲۰	۲۳/۸۹	۲۴/۳۶	۲۶/۵۲
۵ نفر باسواد و بیش تر.....	۸/۸۰	۱۲/۴۰	۱۳/۱۰	۱۶/۸۸	۲۶/۷۶

۲۷-۳- درصد خانوارهای روستایی بر حسب سطح سواد سرپرست خانوار در هر یک از دهک‌های درآمد سالانه: ۱۳۹۳

سطح سواد سرپرست خانوار	کل	دهک اول	دهک دوم	دهک سوم	دهک چهارم	دهک پنجم
جمع.....	۱۰۰/۰۰	۱۰۰/۰۰	۱۰۰/۰۰	۱۰۰/۰۰	۱۰۰/۰۰	۱۰۰/۰۰
بی سواد.....	۳۵/۷۷	۷۹/۵۷	۵۲/۸۴	۳۵/۱۱	۳۲/۷۸	۳۱/۴۸
باسواد بدون مدرک.....	۴/۶۵	۳/۳۳	۴/۳۴	۴/۱۵	۴/۳۸	۵/۰۲
کمتر از ششم ابتدایی ^(۱)	۳۲/۲۷	۱۰/۶۸	۲۵/۷۰	۳۵/۹۷	۳۶/۹۷	۳۶/۳۰
ششم ابتدایی تا سوم راهنمایی.....	۱۵/۴۰	۴/۰۹	۱۰/۶۷	۱۶/۶۵	۱۷/۶۲	۱۷/۵۴
متوسطه تا کمتر از دیپلم.....	۱/۱۵	۰/۵۷	۰/۸۳	۰/۷۶	۱/۲۷	۱/۴۶
دیپلم تا کمتر از لیسانس.....	۸/۹۸	۱/۵۲	۵/۰۷	۶/۷۷	۶/۷۷	۷/۴۱
لیسانس تا کمتر از فوق لیسانس.....	۱/۵۹	۰/۲۴	۰/۵۳	۰/۶۰	۰/۱۹	۰/۷۹
فوق لیسانس و بالاتر.....	۰/۱۷	۰/۰۰	۰/۰۰	۰/۰۰	۰/۰۱	۰/۰۰

سطح سواد سرپرست خانوار	دهک ششم	دهک هفتم	دهک هشتم	دهک نهم	دهک دهم
جمع.....	۱۰۰/۰۰	۱۰۰/۰۰	۱۰۰/۰۰	۱۰۰/۰۰	۱۰۰/۰۰
بی سواد.....	۲۸/۶۱	۲۷/۱۳	۲۳/۷۱	۲۴/۴۰	۲۲/۰۵
باسواد بدون مدرک.....	۵/۵۶	۴/۳۴	۵/۱۱	۴/۶۹	۵/۶۵
کمتر از ششم ابتدایی ^(۱)	۳۴/۹۴	۳۵/۸۸	۳۴/۵۱	۳۴/۲۰	۳۷/۵۷
ششم ابتدایی تا سوم راهنمایی.....	۱۷/۲۲	۱۹/۶۲	۱۹/۴۳	۱۷/۳۲	۱۳/۸۳
متوسطه تا کمتر از دیپلم.....	۱/۹۵	۱/۴۶	۰/۹۹	۱/۴۲	۰/۷۷
دیپلم تا کمتر از لیسانس.....	۱۰/۲۹	۱۰/۴۳	۱۴/۴۳	۱۳/۳۲	۱۳/۸۶
لیسانس تا کمتر از فوق لیسانس.....	۱/۳۸	۱/۱۰	۱/۷۴	۴/۳۳	۵/۰۱
فوق لیسانس و بالاتر.....	۰/۰۴	۰/۰۳	۰/۰۷	۰/۳۲	۱/۲۷

(۱) در نظام جدید آموزشی، دوره‌ی ابتدایی شش ساله است.

۲۸-۳- درصد خانوارهای روستایی بر حسب تعداد افراد در حال تحصیل خانوار در هر یک از دهک‌های درآمد سالانه: ۱۳۹۳

تعداد افراد در حال تحصیل خانوار	کل	دهک اول	دهک دوم	دهک سوم	دهک چهارم	دهک پنجم
جمع.....	۱۰۰/۰۰	۱۰۰/۰۰	۱۰۰/۰۰	۱۰۰/۰۰	۱۰۰/۰۰	۱۰۰/۰۰
ندارد.....	۵۲/۰۳	۸۷/۱۱	۶۶/۶۵	۵۶/۷۸	۴۹/۴۹	۴۶/۶۶
۱ نفر.....	۲۶/۳۶	۸/۶۱	۱۹/۳۱	۲۶/۷۸	۲۶/۹۲	۲۸/۷۳
۲ نفر.....	۱۵/۷۰	۳/۵۴	۹/۹۲	۱۱/۵۹	۱۷/۱۸	۱۸/۰۸
۳ نفر.....	۴/۵۰	۰/۷۵	۳/۲۳	۳/۳۵	۵/۰۶	۵/۰۸
۴ نفر.....	۱/۲۱	۰/۰۰	۰/۷۷	۱/۳۲	۱/۱۱	۱/۴۳
۵ نفر و بیش‌تر.....	۰/۲۱	۰/۰۰	۰/۱۳	۰/۱۷	۰/۲۳	۰/۰۲

تعداد افراد در حال تحصیل خانوار	دهک ششم	دهک هفتم	دهک هشتم	دهک نهم	دهک دهم
جمع.....	۱۰۰/۰۰	۱۰۰/۰۰	۱۰۰/۰۰	۱۰۰/۰۰	۱۰۰/۰۰
ندارد.....	۴۷/۵۸	۴۳/۵۰	۴۰/۲۳	۴۱/۷۰	۴۰/۵۳
۱ نفر.....	۲۹/۷۳	۳۰/۰۵	۳۲/۲۱	۳۰/۶۹	۳۰/۵۴
۲ نفر.....	۱۷/۲۹	۱۹/۸۲	۲۰/۱۱	۱۹/۴۹	۱۹/۹۷
۳ نفر.....	۴/۴۷	۵/۱۳	۵/۴۷	۵/۵۷	۶/۹۰
۴ نفر.....	۰/۸۷	۱/۲۷	۱/۸۱	۱/۸۷	۱/۶۶
۵ نفر و بیش‌تر.....	۰/۰۵	۰/۲۴	۰/۱۷	۰/۶۷	۰/۴۱

۲۹-۳- درصد خانوارهای روستایی بر حسب تعداد افراد شاغل خانوار در هر یک از دهک‌های درآمد سالانه: ۱۳۹۳

تعداد افراد شاغل خانوار	کل	دهک اول	دهک دوم	دهک سوم	دهک چهارم	دهک پنجم
جمع.....	۱۰۰/۰۰	۱۰۰/۰۰	۱۰۰/۰۰	۱۰۰/۰۰	۱۰۰/۰۰	۱۰۰/۰۰
بدون فرد شاغل.....	۲۱/۸۹	۸۸/۰۵	۴۴/۱۰	۱۹/۱۱	۱۱/۸۹	۱۲/۰۰
۱ نفر شاغل.....	۵۳/۰۳	۱۰/۲۶	۴۹/۱۰	۶۵/۷۱	۶۹/۰۸	۶۷/۱۳
۲ نفر شاغل.....	۱۷/۳۸	۱/۳۹	۵/۸۳	۱۲/۸۷	۱۶/۱۳	۱۵/۶۵
۳ نفر شاغل.....	۵/۴۲	۰/۲۰	۰/۷۵	۱/۹۲	۲/۳۶	۴/۳۲
۴ نفر شاغل.....	۱/۶۴	۰/۱۰	۰/۲۰	۰/۳۸	۰/۴۷	۰/۶۶
۵ نفر شاغل و بیش تر.....	۰/۶۴	۰/۰۰	۰/۰۲	۰/۰۱	۰/۰۶	۰/۲۴

تعداد افراد شاغل خانوار	دهک ششم	دهک هفتم	دهک هشتم	دهک نهم	دهک دهم
جمع.....	۱۰۰/۰۰	۱۰۰/۰۰	۱۰۰/۰۰	۱۰۰/۰۰	۱۰۰/۰۰
بدون فرد شاغل.....	۱۲/۸۵	۹/۹۲	۹/۱۷	۷/۱۵	۴/۵۷
۱ نفر شاغل.....	۶۱/۳۵	۶۰/۵۷	۵۸/۳۲	۵۲/۲۰	۳۶/۶۳
۲ نفر شاغل.....	۱۹/۹۶	۲۱/۱۸	۲۳/۰۸	۲۵/۰۴	۳۲/۶۸
۳ نفر شاغل.....	۴/۴۰	۶/۰۹	۷/۱۹	۱۰/۹۱	۱۶/۰۶
۴ نفر شاغل.....	۱/۱۴	۱/۳۸	۱/۸۲	۳/۷۱	۶/۵۳
۵ نفر شاغل و بیش تر.....	۰/۳۰	۰/۸۶	۰/۴۲	۱/۰۰	۳/۵۳

۳-۳۰- درصد خانوارهای روستایی بر حسب گروه شغلی سرپرست خانوار در هر یک از دهک‌های درآمد سالانه: ۱۳۹۳

دهک پنجم	دهک چهارم	دهک سوم	دهک دوم	دهک اول	کل	گروه شغلی سرپرست خانوار
۱۰۰/۰۰	۱۰۰/۰۰	۱۰۰/۰۰	۱۰۰/۰۰	۱۰۰/۰۰	۱۰۰/۰۰	جمع.....
۰/۲۰	۰/۰۹	۰/۱۳	۰/۰۰	۰/۰۰	۰/۴۷	قانونگذاران، مقامات عالی‌رتبه و مدیران.....
۰/۰۳	۰/۰۷	۰/۴۴	۰/۳۸	۰/۰۵	۰/۹۰	متخصصان (علمی و فنی).....
۰/۷۷	۰/۷۴	۰/۷۷	۰/۲۱	۰/۰۷	۱/۳۰	تکنیسین‌ها و دستیاران.....
۰/۱۱	۰/۲۳	۰/۲۰	۰/۱۱	۰/۰۰	۰/۷۴	کارمندان امور اداری و دفتری..... کارکنان خدماتی و فروشندگان
۳/۸۰	۲/۸۷	۲/۱۰	۱/۷۶	۰/۳۰	۴/۰۰	فروشگاه‌ها و بازارها..... کارکنان ماهرکشاورزی، جنگلداری و
۲۴/۵۲	۲۵/۳۹	۲۷/۳۱	۲۳/۸۹	۶/۲۷	۲۵/۴۹	ماهیگیری.....
۷/۰۴	۵/۹۱	۵/۳۰	۲/۹۲	۰/۶۳	۷/۵۳	صنعتگران و کارکنان مشاغل مربوط..... متصدیان مونتازکاران ماشین‌آلات و
۹/۷۸	۵/۷۹	۳/۹۳	۱/۶۷	۰/۲۱	۸/۶۹	دستگاه‌ها و رانندگان وسایل نقلیه.....
۳۵/۵۷	۴۰/۱۴	۳۳/۷۲	۱۹/۵۷	۳/۴۵	۲۲/۱۷	کارگران ساده.....
۰/۰۰	۰/۰۰	۰/۲۲	۰/۳۱	۰/۰۰	۰/۳۵	سایر و اظهارنشده.....
۱۸/۱۸	۱۸/۷۶	۲۵/۸۷	۴۹/۱۸	۸۹/۰۱	۲۸/۳۷	غیر شاغل.....

دهک دهم	دهک نهم	دهک هشتم	دهک هفتم	دهک ششم	کل	گروه شغلی سرپرست خانوار
۱۰۰/۰۰	۱۰۰/۰۰	۱۰۰/۰۰	۱۰۰/۰۰	۱۰۰/۰۰	۱۰۰/۰۰	جمع.....
۲/۲۴	۰/۶۳	۰/۷۹	۰/۵۴	۰/۱۱	۰/۱۱	قانونگذاران، مقامات عالی‌رتبه و مدیران.....
۳/۱۸	۲/۹۹	۱/۰۲	۰/۳۸	۰/۴۳	۰/۴۳	متخصصان (علمی و فنی).....
۲/۶۵	۲/۲۲	۲/۹۱	۰/۷۵	۱/۹۲	۱/۹۲	تکنیسین‌ها و دستیاران.....
۱/۲۶	۲/۶۱	۱/۷۵	۱/۰۲	۰/۱۱	۰/۱۱	کارمندان امور اداری و دفتری..... کارکنان خدماتی و فروشندگان
۶/۸۷	۶/۶۶	۵/۵۴	۵/۶۲	۴/۴۵	۴/۴۵	فروشگاه‌ها و بازارها..... کارکنان ماهرکشاورزی، جنگلداری و
۳۹/۵۲	۲۹/۷۹	۲۶/۰۹	۲۵/۸۶	۲۶/۲۹	۲۶/۲۹	ماهیگیری.....
۷/۷۳	۱۱/۱۵	۱۲/۸۶	۱۲/۰۸	۹/۶۷	۹/۶۷	صنعتگران و کارکنان مشاغل مربوط..... متصدیان مونتازکاران ماشین‌آلات و
۱۱/۶۶	۱۳/۷۴	۱۴/۳۰	۱۳/۹۷	۱۱/۸۰	۱۱/۸۰	دستگاه‌ها و رانندگان وسایل نقلیه.....
۸/۴۱	۱۲/۶۴	۱۷/۵۰	۲۴/۳۵	۲۶/۳۳	۲۶/۳۳	کارگران ساده.....
۱/۳۸	۰/۹۴	۰/۳۶	۰/۱۴	۰/۱۵	۰/۱۵	سایر و اظهارنشده.....
۱۵/۱۲	۱۶/۶۳	۸۸/۱۶	۱۵/۲۸	۱۸/۷۲	۱۸/۷۲	غیر شاغل.....

۳-۳۱- درصد خانوارهای روستایی بر حسب فعالیت اصلی محل کار سرپرست خانوار در هر یک از دهک‌های درآمد سالانه: ۱۳۹۳

فعالیت اصلی محل کار سرپرست خانوار	کل	دهک اول	دهک دوم	دهک سوم	دهک چهارم	دهک پنجم
جمع.....	۱۰۰/۰۰	۱۰۰/۰۰	۱۰۰/۰۰	۱۰۰/۰۰	۱۰۰/۰۰	۱۰۰/۰۰
کشاورزی، شکار و جنگلداری.....	۳۳/۲۹	۸/۳۴	۳۰/۴۹	۴۰/۶۳	۴۲/۳۳	۳۸/۶
شیلات.....	۰/۵۰	۰/۱۰	۰/۲۳	۰/۶۱	۰/۴۹	۰/۶۲
استخراج معدن.....	۰/۴۷	۰/۰۰	۰/۰۰	۰/۲۵	۰/۳۰	۰/۳۲
صنعت.....	۵/۳۹	۰/۶۳	۲/۲۶	۳/۲۵	۲/۸۰	۳/۶۸
تأمین برق، گاز و آب.....	۰/۵۱	۰/۰۰	۰/۰۶	۰/۱۲	۰/۱۸	۰/۴۸
ساختمان.....	۱۳/۹۹	۱/۱۷	۱۲/۰۸	۱۹/۵۱	۲۴/۸۶	۲۲/۵۳
عمده‌فروشی، خرده‌فروشی، تعمیر وسایل نقلیه‌موتوری و موتورسیکلت‌ها و کالاهای شخصی و خانگی.....	۵/۱۵	۰/۳۵	۲/۱۴	۳/۸۲	۳/۹۱	۵/۲۸
هتل و رستوران.....	۰/۴۲	۰/۰۷	۰/۰۴	۰/۳۴	۰/۴۷	۰/۳۳
حمل و نقل، انبارداری و ارتباطات.....	۶/۸۸	۰/۱۲	۱/۷۰	۳/۷۳	۴/۱۱	۸/۰۳
واسطه‌گری‌های مالی.....	۰/۱۶	۰/۰۰	۰/۰۰	۰/۰۵	۰/۰۳	۰/۱۱
مستغلات، اجاره و فعالیت‌های کسب و کار.....	۱/۱۴	۰/۰۳	۰/۳۹	۰/۲۷	۰/۲۷	۰/۴۴
اداره امور عمومی، دفاع و تأمین اجتماعی اجباری.....	۱/۳۰	۰/۰۵	۰/۳۹	۰/۴۱	۰/۱۵	۰/۲۶
آموزش.....	۰/۹۷	۰/۰۰	۰/۳۲	۰/۱۴	۰/۰۶	۰/۰۵
بهداشت و مددکاری اجتماعی.....	۰/۴۰	۰/۰۰	۰/۰۰	۰/۰۰	۰/۰۰	۰/۰۲
سایر فعالیت‌های خدمات عمومی، اجتماعی و شخصی.....	۰/۹۱	۰/۱۳	۰/۴۹	۰/۹۷	۱/۱۷	۰/۹۴
خانوارهای معمولی دارای مستخدم.....	۰/۱۲	۰/۰۰	۰/۲۳	۰/۰۴	۰/۱۰	۰/۱۳
سازمان‌ها و هیئت‌های برون مرزی.....	۰/۰۰	۰/۰۰	۰/۰۰	۰/۰۰	۰/۰۰	۰/۰۰
دفاتر مرکزی.....	۰/۰۳	۰/۰۰	۰/۰۰	۰/۰۰	۰/۰۰	۰/۰۰
سایر و اظهار نشده.....	۰/۰۰	۰/۰۰	۰/۰۰	۰/۰۰	۰/۰۰	۰/۰۰
غیر شاغل.....	۲۸/۳۷	۸۹/۰۱	۴۹/۱۸	۲۵/۸۷	۱۸/۷۶	۱۸/۱۸

۳۱-۳- درصد خانوارهای روستایی بر حسب فعالیت اصلی محل کار سرپرست خانوار در هر یک از دهک‌های درآمد سالانه: ۱۳۹۳ (دنباله)

دهک دهم	دهک نهم	دهک هشتم	دهک هفتم	دهک ششم	فعالیت اصلی محل کار سرپرست خانوار
۱۰۰/۰۰	۱۰۰/۰۰	۱۰۰/۰۰	۱۰۰/۰۰	۱۰۰/۰۰	جمع.....
۴۱/۲۸	۳۲/۶۳	۳۰/۴۹	۳۳/۹۷	۳۴/۱۸	کشاورزی، شکار و جنگلداری.....
۰/۳۹	۰/۵۳	۰/۶۲	۰/۹۰	۰/۵۲	شیلات.....
۰/۵۰	۰/۸۷	۱/۲۲	۰/۶۷	۰/۶۰	استخراج معدن.....
۶/۳۱	۹/۱۲	۹/۵۴	۱۰/۲۰	۶/۱۰	صنعت.....
۰/۵۶	۱/۳۷	۰/۹۴	۰/۹۴	۰/۴۱	تأمین برق، گاز و آب.....
۶/۰۰	۱۰/۰۳	۱۱/۸۱	۱۳/۹۹	۱۷/۹۱	ساختمان.....
					عمده‌فروشی، خرده‌فروشی، تعمیر وسایل نقلیه‌موتوری و موتورسیکلت‌ها و کالاهای شخصی و خانگی.....
۷/۹۷	۶/۹۷	۷/۹۰	۶/۷۳	۶/۴۷	هتل و رستوران.....
۰/۵۱	۰/۶۱	۰/۶۷	۰/۴۴	۰/۷۷	حمل و نقل، انبارداری و ارتباطات.....
۱۰/۱۳	۹/۰۳	۱۱/۴۶	۱۰/۸۷	۹/۶۲	واسطه‌گری‌های مالی.....
۰/۲۴	۰/۵۳	۰/۲۳	۰/۴۵	۰/۰۰	مستغلات، اجاره و فعالیت‌های کسب و کار....
۲/۱۰	۲/۴۲	۲/۲۰	۱/۲۰	۲/۰۷	اداره امور عمومی، دفاع و تأمین اجتماعی
۳/۲۹	۴/۲۱	۲/۵۱	۱/۳۵	۰/۴۲	اجباری.....
۳/۲۹	۲/۹۱	۱/۱۱	۱/۲۴	۰/۵۳	آموزش.....
۱/۰۴	۱/۱۴	۱/۱۴	۰/۲۰	۰/۴۵	بهداشت و مددکاری اجتماعی.....
۰/۹۵	۰/۸۲	۱/۰۵	۱/۳۸	۱/۱۴	سایر فعالیت‌های خدمات عمومی، اجتماعی و شخصی.....
۰/۱۷	۰/۰۸	۰/۲۳	۰/۱۵	۰/۱۰	خانوارهای معمولی دارای مستخدم.....
۰/۰۰	۰/۰۰	۰/۰۰	۰/۰۰	۰/۰۰	سازمان‌ها و هیئت‌های برون مرزی.....
۰/۱۴	۰/۱۰	۰/۰۰	۰/۰۲	۰/۰۰	دفاتر مرکزی.....
۰/۰۰	۰/۰۰	۰/۰۰	۰/۰۰	۰/۰۰	سایر و اظهارنشده.....
۱۵/۱۲	۱۶/۶۳	۱۶/۸۸	۱۵/۲۸	۱۸/۷۲	غیر شاغل.....

مرکز آمار ایران

۳-۳۲ درصد خانوارهای روستایی بر حسب وضع شغلی سرپرست خانوار در هر یک از دهک‌های درآمد سالانه: ۱۳۹۳

وضع شغلی سرپرست خانوار	کل	دهک اول	دهک دوم	دهک سوم	دهک چهارم	دهک پنجم
جمع.....	۱۰۰/۰۰	۱۰۰/۰۰	۱۰۰/۰۰	۱۰۰/۰۰	۱۰۰/۰۰	۱۰۰/۰۰
کارفرما.....	۵/۵۲	۱/۱۰	۳/۵۴	۴/۵۸	۳/۳۳	۳/۸۶
کارکن مستقل.....	۳۱/۴۵	۵/۸۵	۲۳/۵۲	۲۹/۰۴	۳۰/۵۳	۳۲/۶۷
مزد و حقوق‌بگیر عمومی.....	۳/۲۰	۰/۱۰	۰/۶۳	۰/۴۸	۰/۳۹	۰/۴۷
مزد و حقوق‌بگیر تعاونی.....	۰/۱۵	۰/۰۰	۰/۰۳	۰/۰۴	۰/۰۲	۰/۳۴
مزد و حقوق‌بگیر خصوصی.....	۳۱/۲۶	۳/۹۴	۲۳/۱۰	۳۹/۹۱	۴۶/۹۶	۴۴/۴۵
کارکن فامیلی بدون مزد.....	۰/۰۵	۰/۰۰	۰/۰۰	۰/۰۸	۰/۰۰	۰/۰۲
غیر شاغل.....	۲۸/۳۷	۸۹/۰۱	۴۹/۱۸	۲۵/۸۷	۱۸/۷۶	۱۸/۱۸

وضع شغلی سرپرست خانوار	دهک ششم	دهک هفتم	دهک هشتم	دهک نهم	دهک دهم
جمع.....	۱۰۰/۰۰	۱۰۰/۰۰	۱۰۰/۰۰	۱۰۰/۰۰	۱۰۰/۰۰
کارفرما.....	۴/۲۳	۵/۶۵	۶/۸۱	۷/۶۰	۱۴/۵۱
کارکن مستقل.....	۳۶/۸۱	۳۵/۲۵	۳۷/۲۹	۳۹/۴۷	۴۴/۰۷
مزد و حقوق‌بگیر عمومی.....	۱/۸۷	۳/۶۸	۴/۹۹	۹/۵۴	۹/۸۶
مزد و حقوق‌بگیر تعاونی.....	۰/۱۱	۰/۱۹	۰/۳۰	۰/۲۹	۰/۱۸
مزد و حقوق‌بگیر خصوصی.....	۳۸/۲۲	۳۹/۸۹	۳۳/۶۲	۲۶/۴۱	۱۶/۱۱
کارکن فامیلی بدون مزد.....	۰/۰۵	۰/۰۶	۰/۱۱	۰/۰۵	۰/۱۵
غیر شاغل.....	۱۸/۷۲	۱۵/۲۸	۱۶/۸۸	۱۶/۶۳	۱۵/۱۲

مرکز آمار ایران

۳-۳- درصد خانوارهای روستایی بر حسب نحوه تصرف مسکن مورداستفاده خانوار در هر یک از دهک‌های درآمد سالانه:

۱۳۹۳

دهک پنجم	دهک چهارم	دهک سوم	دهک دوم	دهک اول	کل	نحوه تصرف مسکن مورد استفاده خانوار
۱۰۰/۰۰	۱۰۰/۰۰	۱۰۰/۰۰	۱۰۰/۰۰	۱۰۰/۰۰	۱۰۰/۰۰	جمع.....
۸۴/۵۵	۸۳/۶۰	۸۱/۵۸	۸۳/۰۶	۷۹/۱۶	۸۵/۰۱	ملکی عرصه و اعیان.....
۰/۱۶	۰/۴۹	۰/۰۷	۰/۳۹	۰/۰۰	۰/۲۶	ملکی اعیان.....
۴/۶۸	۵/۳۶	۵/۷۷	۳/۸۴	۱/۸۰	۳/۷۹	اجاری.....
۱/۵۳	۱/۲۲	۰/۳۴	۰/۱۳	۰/۱۷	۱/۱۳	رهنی.....
۰/۲۰	۰/۲۹	۰/۱۰	۰/۱۱	۰/۰۰	۰/۵۹	در برابر خدمت.....
۸/۸۹	۹/۰۳	۱۲/۱۴	۱۲/۴۷	۱۸/۷۷	۹/۱۹	رایگان.....
۰/۰۰	۰/۰۰	۰/۰۰	۰/۰۰	۰/۰۹	۰/۰۳	سایر.....

دهک دهم	دهک نهم	دهک هشتم	دهک هفتم	دهک ششم	نحوه تصرف مسکن مورد استفاده خانوار
۱۰۰/۰۰	۱۰۰/۰۰	۱۰۰/۰۰	۱۰۰/۰۰	۱۰۰/۰۰	جمع.....
۹۱/۹۲	۹۰/۰۷	۸۷/۵۲	۸۴/۹۹	۸۳/۶۵	ملکی عرصه و اعیان.....
۰/۵۴	۰/۲۵	۰/۳۴	۰/۳۵	۰/۰۰	ملکی اعیان.....
۱/۶۰	۲/۴۳	۳/۳۴	۵/۳۱	۳/۸۰	اجاری.....
۱/۳۰	۱/۶۳	۱/۸۲	۱/۹۳	۱/۲۸	رهنی.....
۱/۵۱	۱/۸۲	۰/۵۷	۰/۳۱	۰/۹۴	در برابر خدمت.....
۳/۱۲	۳/۷۳	۶/۳۰	۷/۱۲	۱۰/۳۴	رایگان.....
۰/۰۰	۰/۰۷	۰/۱۲	۰/۰۰	۰/۰۰	سایر.....

مرکز آمار ایران

۳-۳۴ - درصد خانوارهای روستایی استفاده‌کننده از تسهیلات عمده مسکن در هر یک از دهک‌های درآمد سالانه: ۱۳۹۳

دهک پنجم	دهک چهارم	دهک سوم	دهک دوم	دهک اول	کل	تسهیلات عمده مسکن
۹۵/۰۴	۹۳/۶۳	۹۳/۳۲	۹۲/۷۱	۹۰/۵۶	۹۴/۲۶	آب لوله‌کشی
۹۹/۸۵	۹۹/۷۶	۹۹/۸۰	۱۰۰/۰۰	۹۹/۶۶	۹۹/۸۸	برق
۵۲/۲۶	۴۶/۵۱	۴۸/۲۷	۴۱/۴۶	۳۶/۱۶	۵۴/۳۹	گاز لوله‌کشی
۹۰/۸۲	۸۸/۳۲	۸۵/۰۰	۷۹/۳۵	۶۷/۱۶	۸۸/۷۶	حمام
۳۱/۴۱	۲۸/۳۳	۲۶/۷۳	۲۲/۸۰	۱۹/۶۶	۲۹/۴۰	کولر آبی ثابت
۵۳/۲۰	۴۸/۰۵	۴۴/۰۶	۴۵/۰۵	۳۳/۵۳	۵۵/۷۴	تلفن
۰/۰۰	۰/۰۴	۰/۰۴	۰/۰۳	۰/۰۰	۰/۰۶	حرارت مرکزی (شوفاز)
۹۲/۱۸	۸۸/۴۷	۸۴/۳۲	۷۷/۶۹	۶۴/۰۷	۸۸/۱۹	آشپزخانه
۰/۰۰	۰/۰۴	۰/۰۴	۰/۰۰	۰/۰۰	۰/۰۴	برودت مرکزی
۲/۲۸	۱/۸۹	۲/۲۱	۱/۳۳	۰/۳۹	۴/۴۸	اینترنت
۰/۰۳	۰/۰۲	۰/۰۰	۰/۰۸	۰/۰۰	۰/۰۵	پکیج
۱۴/۷۲	۱۴/۰۲	۱۳/۶۰	۱۶/۱۲	۱۵/۸۱	۱۷/۷۵	کولر گازی ثابت
۰/۵۳	۰/۴۴	۰/۶۷	۰/۴۰	۰/۲۳	۰/۸۳	شبکه عمومی فاضلاب

دهک دهم	دهک نهم	دهک هشتم	دهک هفتم	دهک ششم	تسهیلات عمده مسکن
۹۵/۶۷	۹۵/۸۸	۹۶/۱۲	۹۴/۳۵	۹۵/۳۱	آب لوله‌کشی
۱۰۰/۰۰	۹۹/۹۰	۹۹/۹۷	۹۹/۹۸	۹۹/۹۱	برق
۶۶/۳۰	۶۷/۵۹	۶۶/۳۷	۶۲/۰۸	۵۶/۹۵	گاز لوله‌کشی
۹۷/۸۴	۹۷/۱۲	۹۵/۵۲	۹۳/۹۳	۹۲/۵۸	حمام
۳۳/۸۳	۳۴/۶۰	۳۴/۷۵	۳۳/۰۲	۲۸/۸۶	کولر آبی ثابت
۷۵/۴۳	۷۰/۷۰	۶۷/۷۹	۵۹/۷۴	۵۹/۸۴	تلفن
۰/۰۹	۰/۰۴	۰/۲۶	۰/۰۳	۰/۰۹	حرارت مرکزی (شوفاز)
۹۷/۵۵	۹۶/۲۲	۹۵/۷۵	۹۳/۰۱	۹۲/۶۱	آشپزخانه
۰/۰۴	۰/۰۰	۰/۰۹	۰/۰۵	۰/۰۹	برودت مرکزی
۱۴/۱۹	۸/۷۲	۶/۹۶	۴/۰۹	۲/۷۱	اینترنت
۰/۱۶	۰/۱۹	۰/۰۱	۰/۰۳	۰/۰۰	پکیج
۲۴/۳۱	۲۲/۵۹	۲۱/۵۳	۱۸/۶۹	۱۶/۱۲	کولر گازی ثابت
۱/۲۷	۱/۵۶	۱/۱۱	۰/۸۹	۱/۲۵	شبکه عمومی فاضلاب

۳-۳۵ - درصد خانوارهای روستایی استفاده کننده از لوازم عمده زندگی در هر یک از دهک های درآمد سالانه: ۱۳۹۳

دهک پنجم	دهک چهارم	دهک سوم	دهک دوم	دهک اول	کل	لوازم عمده زندگی
۱۹/۹۵	۱۶/۰۰	۱۲/۷۲	۷/۷۵	۱/۸۰	۲۴/۴۱	اتومبیل شخصی
۳۱/۵۴	۳۲/۱۰	۲۸/۹۴	۱۷/۴۷	۵/۷۶	۲۹/۱۵	موتور سیکلت
۴/۹۱	۴/۳۴	۴/۰۹	۱/۵۷	۰/۷۹	۶/۰۰	دوچرخه
۳۵/۷۷	۳۰/۰۴	۲۷/۸۶	۱۹/۹۳	۹/۲۲	۳۵/۲۶	چرخ خیاطی
۴/۳۱	۳/۶۶	۳/۰۰	۳/۴۲	۵/۶۹	۴/۸۲	رادیو
۹/۳۵	۶/۶۶	۵/۰۴	۳/۱۵	۲/۴۹	۷/۷۱	رادیو ضبط، ضبط و پخش صوت
۰/۹۸	۱/۰۱	۱/۶۱	۲/۷۳	۳/۰۷	۱/۲۹	تلویزیون سیاه و سفید
۹۷/۷۲	۹۷/۸۰	۹۶/۴۷	۹۳/۰۷	۸۰/۷۳	۹۵/۷۹	تلویزیون رنگی
۹/۰۵	۶/۷۴	۵/۵۱	۴/۲۵	۲/۵۲	۱۲/۸۵	فریزر
۶۳/۶۳	۶۴/۸۱	۶۷/۳۲	۷۶/۱۹	۷۹/۲۱	۶۵/۷۰	یخچال
۳۸/۷۹	۳۶/۷۰	۳۲/۷۷	۲۳/۶۱	۱۷/۹۷	۳۶/۱۳	یخچال فریزر
۹۸/۳۴	۹۷/۸۳	۹۸/۰۹	۹۶/۲۷	۹۱/۵۷	۹۷/۴۹	اجاق گاز
۶۲/۷۵	۵۵/۲۰	۵۱/۳۰	۳۴/۱۴	۱۸/۰۹	۶۱/۴۶	جارو برقی
۴۷/۶۲	۳۹/۵۱	۳۵/۴۲	۲۴/۶۵	۱۳/۰۸	۴۸/۸۶	ماشین لباسشویی
۳۴/۴۵	۳۱/۳۱	۲۷/۹۰	۱۷/۶۴	۵/۷۰	۳۵/۵۰	انواع ویدئو، VCD و DVD
۷/۴۴	۵/۷۴	۳/۵۷	۱/۹۵	۰/۹۶	۱۱/۰۹	رایانه
۹۲/۴۰	۹۱/۰۲	۸۸/۸۹	۷۴/۸۱	۴۲/۱۵	۸۷/۱۶	تلفن همراه
۵۰/۸۵	۴۴/۶۸	۴۵/۸۲	۴۷/۷۱	۴۲/۶۵	۵۱/۳۰	پنکه
۵/۱۰	۳/۷۵	۳/۲۳	۲/۱۹	۱/۴۰	۳/۵۱	کولر آبی متحرک
۳/۱۳	۴/۷۷	۴/۹۵	۴/۷۶	۳/۹۳	۳/۱۷	کولر گازی متحرک
۰/۱۵	۰/۱۲	۰/۰۸	۰/۰۰	۰/۰۰	۰/۲۲	ماشین ظرفشویی
۱/۴۰	۰/۸۳	۰/۹۲	۰/۵۴	۰/۰۴	۰/۰۰	مایکروویو و فرهای هالوژن دار



۳-۳۵ - درصد خانوارهای روستایی استفاده‌کننده از لوازم عمده زندگی در هر یک از دهک‌های درآمد سالانه: ۱۳۹۳ (دنباله)

دهک دهم	دهک نهم	دهک هشتم	دهک هفتم	دهک ششم	لوازم عمده زندگی
۵۲/۲۶	۴۴/۸۹	۳۵/۳۹	۳۰/۸۱	۲۲/۵۹	اتومبیل شخصی
۴۱/۳۹	۳۴/۹۶	۳۳/۶۴	۳۴/۰۳	۳۱/۷۲	موتور سیکلت
۱۱/۲۶	۸/۹۶	۹/۵۱	۸/۵۴	۶/۰۰	دوچرخه
۵۴/۴۹	۴۹/۲۷	۴۵/۲۴	۴۲/۸۳	۳۷/۹۲	چرخ خیاطی
۷/۴۹	۵/۷۵	۴/۶۱	۵/۵۷	۴/۷۱	رادیو
۱۲/۳۸	۱۰/۳۵	۸/۳۷	۱۰/۵۳	۸/۷۸	رادیو ضبط، ضبط و پخش صوت
۰/۴۸	۰/۶۸	۰/۶۷	۰/۶۷	۱/۰۲	تلویزیون سیاه و سفید
۹۸/۶۱	۹۸/۷۱	۹۸/۵۶	۹۸/۱۱	۹۸/۱۳	تلویزیون رنگی
۲۹/۵۱	۲۳/۱۲	۱۸/۶۹	۱۶/۵۱	۱۲/۵۶	فریزر
۶۳/۰۰	۵۸/۸۱	۵۸/۷۲	۶۱/۷۱	۶۳/۶۴	یخچال
۴۴/۶۷	۴۵/۰۱	۴۲/۶۹	۴۰/۹۸	۳۸/۱۳	یخچال فریزر
۹۹/۲۱	۹۹/۱۲	۹۸/۹۱	۹۸/۲۹	۹۷/۳۰	اجاق گاز
۸۷/۸۱	۸۲/۹۸	۷۹/۹۷	۷۴/۷۶	۶۷/۶۳	جارو برقی
۷۷/۶۴	۶۸/۸۹	۶۴/۵۷	۶۲/۹۶	۵۴/۲۵	ماشین لباسشویی
۵۴/۷۸	۵۰/۳۸	۴۷/۹۸	۴۵/۶۱	۳۹/۲۷	انواع ویدئو، VCD و DVD
۳۱/۶۸	۲۱/۳۰	۱۸/۳۶	۱۲/۰۳	۷/۹۰	رایانه
۹۷/۸۸	۹۷/۳۳	۹۶/۸۷	۹۶/۴۸	۹۳/۷۹	تلفن همراه
۵۹/۲۱	۵۸/۳۶	۵۵/۱۰	۵۵/۰۳	۵۳/۶۱	پنکه
۴/۰۳	۲/۹۶	۳/۶۲	۴/۱۰	۴/۷۵	کولر آبی متحرک
۱/۲۶	۲/۱۲	۱/۹۶	۲/۴۰	۲/۴۰	کولر گازی متحرک
۰/۹۸	۰/۴۵	۰/۳۵	۰/۱۲	۰/۰۰	ماشین ظرفشویی
۳/۱۸	۱/۷۳	۱/۸۶	۱/۵۹	۱/۶۰	مایکروویو و فرهای هالوژن دار

۳-۳۶- درصد خانوارهای روستایی بر حسب سطح زیربنای محل سکونت خانوار در هر یک از دهک‌های درآمد سالانه: ۱۳۹۳

دهک پنجم	دهک چهارم	دهک سوم	دهک دوم	دهک اول	کل	متوسط سطح زیربنای محل سکونت خانوار (مترمربع)
۱۰۰/۰۰	۱۰۰/۰۰	۱۰۰/۰۰	۱۰۰/۰۰	۱۰۰/۰۰	۱۰۰/۰۰	جمع.....
۸/۱۲	۱۱/۲۳	۱۵/۰۱	۲۴/۱۸	۳۹/۲۲	۱۱/۷۴	۴۰ مترمربع و کمتر.....
۶/۶۸	۸/۷۱	۱۰/۲۳	۱۱/۷۵	۱۳/۲۲	۷/۶۴	۴۱ تا ۵۰ مترمربع.....
۱۰/۳۱	۱۱/۰۰	۱۱/۸۵	۱۳/۴۱	۱۱/۲۷	۹/۶۸	۵۱ تا ۶۰ مترمربع.....
۱۲/۸۷	۱۲/۸۲	۱۴/۴۴	۱۳/۵۵	۱۱/۸۳	۱۲/۳۸	۶۱ تا ۷۵ مترمربع.....
۱۳/۲۹	۱۳/۱۴	۱۱/۸۱	۹/۳۰	۷/۲۵	۱۰/۴۵	۷۶ تا ۸۰ مترمربع.....
۱۰/۵۱	۹/۶۱	۸/۴۴	۶/۰۶	۴/۱۵	۸/۸۸	۸۱ تا ۹۰ مترمربع.....
۱۵/۷۱	۱۴/۵۹	۱۰/۷۵	۹/۶۶	۵/۸۹	۱۴/۲۵	۹۱ تا ۱۰۰ مترمربع.....
۴/۶۵	۴/۴۱	۴/۱۲	۲/۳۴	۱/۹۶	۴/۶۱	۱۰۱ تا ۱۱۰ مترمربع.....
۱۴/۵۵	۱۲/۰۱	۱۱/۳۳	۸/۰۲	۴/۳۴	۱۶/۰۹	۱۱۱ تا ۱۵۰ مترمربع.....
۲/۶۶	۲/۰۴	۱/۸۷	۱/۴۸	۰/۷۴	۳/۴۵	۱۵۱ تا ۲۰۰ مترمربع.....
۰/۶۵	۰/۴۴	۰/۱۲	۰/۲۵	۰/۱۳	۰/۷۹	۲۰۱ تا ۳۰۰ مترمربع.....
۰/۰۰	۰/۰۰	۰/۰۳	۰/۰۰	۰/۰۰	۰/۰۴	۳۰۱ تا ۵۰۰ مترمربع.....
۰/۰۰	۰/۰۰	۰/۰۰	۰/۰۰	۰/۰۰	۰/۰۰	۵۰۱ مترمربع و بیش تر.....

دهک دهم	دهک نهم	دهک هشتم	دهک هفتم	دهک ششم	متوسط سطح زیربنای محل سکونت خانوار (مترمربع)
۱۰۰/۰۰	۱۰۰/۰۰	۱۰۰/۰۰	۱۰۰/۰۰	۱۰۰/۰۰	جمع.....
۱/۷۰	۲/۳۶	۳/۱۹	۵/۳۳	۷/۰۴	۴۰ مترمربع و کمتر.....
۲/۴۸	۵/۰۶	۵/۷۷	۵/۹۸	۶/۵۳	۴۱ تا ۵۰ مترمربع.....
۴/۷۶	۷/۶۹	۷/۷۳	۸/۶۶	۱۰/۱۴	۵۱ تا ۶۰ مترمربع.....
۷/۵۵	۱۰/۷۸	۱۳/۹۲	۱۲/۶۴	۱۳/۳۹	۶۱ تا ۷۵ مترمربع.....
۷/۸۹	۹/۶۸	۱۰/۴۱	۱۱/۵۵	۱۰/۱۸	۷۶ تا ۸۰ مترمربع.....
۹/۲۳	۹/۹۴	۹/۹۴	۱۰/۰۸	۱۰/۸۷	۸۱ تا ۹۰ مترمربع.....
۱۸/۳۸	۱۷/۱۸	۱۶/۳۹	۱۷/۱۴	۱۶/۸۴	۹۱ تا ۱۰۰ مترمربع.....
۵/۶۸	۵/۶۲	۵/۹۰	۵/۸۳	۵/۶۱	۱۰۱ تا ۱۱۰ مترمربع.....
۲۹/۴۶	۲۴/۴۲	۲۱/۴۵	۱۸/۳۵	۱۶/۹۴	۱۱۱ تا ۱۵۰ مترمربع.....
۱۰/۱۷	۵/۷۰	۴/۳۱	۳/۳۴	۲/۱۸	۱۵۱ تا ۲۰۰ مترمربع.....
۲/۵۱	۱/۴۵	۰/۹۷	۱/۰۷	۰/۲۸	۲۰۱ تا ۳۰۰ مترمربع.....
۰/۱۹	۰/۱۲	۰/۰۳	۰/۰۴	۰/۰۰	۳۰۱ تا ۵۰۰ مترمربع.....
۰/۰۰	۰/۰۰	۰/۰۰	۰/۰۰	۰/۰۰	۵۰۱ مترمربع و بیش تر.....

۳-۳۷- درصد خانوارهای روستایی بر حسب تعداد اتاق در اختیار خانوار در هر یک از دهک‌های درآمد سالانه: ۱۳۹۳

تعداد اتاق در اختیار خانوار	کل	دهک اول	دهک دوم	دهک سوم	دهک چهارم	دهک پنجم
متوسط تعداد اتاق	۳/۳۷	۲/۴۹	۲/۹۳	۳/۱۰	۳/۲۵	۳/۴۱
جمع.....	۱۰۰/۰۰	۱۰۰/۰۰	۱۰۰/۰۰	۱۰۰/۰۰	۱۰۰/۰۰	۱۰۰/۰۰
۱ اتاق	۳/۸۸	۱۸/۷۷	۷/۸۴	۴/۵۳	۲/۶۸	۱/۸۴
۲ اتاق	۱۵/۵۶	۳۴/۸۴	۲۶/۸۹	۲۲/۴۵	۱۷/۴۳	۱۳/۸۱
۳ اتاق	۳۶/۵۱	۲۹/۶۴	۳۸/۰۶	۳۹/۸۰	۴۲/۶۶	۳۹/۵۳
۴ اتاق	۳۱/۵۲	۱۲/۶۳	۲۰/۵۲	۲۵/۷۶	۲۸/۷۸	۳۳/۸۵
۵ اتاق	۹/۹۹	۳/۶۶	۵/۸۲	۶/۸۶	۶/۹۰	۸/۷۱
۶ اتاق و بیش تر	۲/۵۵	۰/۴۶	۰/۸۶	۰/۶۱	۱/۵۴	۲/۲۶

تعداد اتاق در اختیار خانوار	دهک ششم	دهک هفتم	دهک هشتم	دهک نهم	دهک دهم
متوسط تعداد اتاق	۳/۴۳	۳/۵۳	۳/۶۳	۳/۸۴	۴/۰۷
جمع.....	۱۰۰/۰۰	۱۰۰/۰۰	۱۰۰/۰۰	۱۰۰/۰۰	۱۰۰/۰۰
۱ اتاق	۱/۱۳	۰/۹۳	۰/۴۳	۰/۲۴	۰/۳۹
۲ اتاق	۱۲/۵۳	۹/۶۸	۷/۷۹	۵/۹۰	۴/۲۴
۳ اتاق	۴۱/۴۶	۴۰/۸۳	۳۷/۵۵	۳۰/۷۸	۲۴/۷۸
۴ اتاق	۳۴/۹۰	۲۵/۵۳	۴۰/۴۹	۴۱/۴۹	۴۱/۲۱
۵ اتاق	۷/۹۸	۱۰/۶۱	۱۱/۰۹	۱۶/۸۱	۲۱/۴۴
۶ اتاق و بیش تر	۱/۹۹	۲/۴۲	۲/۶۵	۴/۷۷	۷/۹۳

مرکز آمار ایران



فصل چهارم
هزینه و درآمد خانوارهای روستایی
استان‌های مختلف کشور

مرکز آمار ایران

۴-۱- تعداد خانوارهای نمونه روستایی بر حسب گروه‌های هزینه سالانه و استان: ۱۳۹۳

استان	کل	۱۹۵۰۰ (هزار ریال) و کمتر	۱۹۵۰۱ تا ۳۰۰۰۰ (هزار ریال)	۳۰۰۰۱ تا ۴۵۰۰۰ (هزار ریال)	۴۵۰۰۱ تا ۶۰۰۰۰ (هزار ریال)	۶۰۰۰۱ تا ۷۵۰۰۰ (هزار ریال)
کل کشور.....	۱۹۳۹۰	۳۶۶	۵۱۹	۱۱۰۸	۱۴۲۹	۱۵۸۲
آذربایجان شرقی.....	۶۷۵	۵	۸	۱۵	۳۰	۴۸
آذربایجان غربی.....	۶۳۸	۸	۱۴	۲۲	۲۰	۳۸
اردبیل.....	۵۰۱	۲	۵	۱۶	۱۴	۳۲
اصفهان.....	۶۸۸	۲۴	۲۶	۲۸	۳۷	۳۹
البرز.....	۵۴۵	۰	۰	۷	۱۹	۱۱
ایلام.....	۵۱۹	۱	۶	۳۲	۳۸	۶۶
بوشهر.....	۵۲۲	۲	۳	۱۱	۱۶	۱۷
تهران.....	۴۹۰	۰	۰	۲	۹	۳۱
چهارمحال و بختیاری.....	۵۰۷	۱	۷	۸	۱۹	۱۸
خراسان جنوبی.....	۷۰۵	۲	۱۲	۵۹	۷۱	۶۰
خراسان رضوی.....	۸۴۶	۲۱	۲۴	۶۱	۶۹	۵۱
خراسان شمالی.....	۶۹۶	۱۴	۴۰	۶۴	۸۶	۹۴
خوزستان.....	۷۱۶	۱	۱	۱۳	۱۸	۳۷
زنجان.....	۵۲۰	۱۱	۱۹	۲۷	۲۳	۳۵
سمنان.....	۴۹۲	۲	۱۳	۴۲	۴۲	۴۸
سیستان و بلوچستان.....	۷۰۵	۴۴	۴۲	۹۵	۱۴۱	۱۲۴
فارس.....	۷۵۵	۳۰	۲۵	۴۵	۴۵	۷۶
قزوین.....	۵۸۹	۵	۱۳	۳۳	۴۴	۴۴
قم.....	۴۷۸	۲۰	۲۱	۲۸	۴۲	۴۶
کردستان.....	۴۷۶	۱۶	۱۶	۳۰	۳۵	۵۰
کرمان.....	۶۵۵	۳۰	۵۰	۱۲۶	۱۱۱	۸۰
کرمانشاه.....	۶۹۷	۳	۹	۲۷	۳۰	۴۸
کهگیلویه و بویراحمد.....	۵۹۴	۱	۱۳	۲۲	۱۲	۱۷
گلستان.....	۶۸۳	۲۸	۳۸	۵۷	۷۳	۹۰
گیلان.....	۶۷۰	۱۱	۱۵	۳۶	۴۹	۵۲
لرستان.....	۵۸۸	۷	۱۰	۲۰	۴۶	۴۷
مازندران.....	۶۰۴	۱۴	۶	۱۶	۱۸	۳۱
مرکزی.....	۸۴۰	۲۰	۲۳	۵۱	۹۶	۶۱
هرمزگان.....	۸۱۲	۱۹	۱۸	۴۳	۷۷	۶۵
همدان.....	۵۶۲	۸	۱۷	۳۸	۶۱	۱۰۱
یزد.....	۶۲۲	۱۶	۲۵	۳۴	۳۸	۲۵

۴-۱- تعداد خانوارهای نمونه روستایی بر حسب گروه‌های هزینه سالانه و استان: ۱۳۹۳ (دنباله)

استان	۹۰۰۰۰ تا ۷۵۰۰۱ (هزار ریال)	۱۲۰۰۰۰ تا ۹۰۰۰۱ (هزار ریال)	۱۵۰۰۰۰ تا ۱۲۰۰۰۱ (هزار ریال)	۱۶۵۰۰۰ تا ۱۵۰۰۰۱ (هزار ریال)	۱۶۵۰۰۱ (هزار ریال) و بیش تر
کل کشور.....	۱۶۵۳	۳۲۸۵	۲۷۰۲	۱۰۷۷	۵۶۶۹
آذربایجان شرقی.....	۶۵	۹۵	۹۷	۴۵	۲۶۷
آذربایجان غربی.....	۴۴	۹۱	۱۰۴	۴۳	۲۵۴
اردبیل.....	۴۹	۷۳	۸۷	۳۵	۱۸۸
اصفهان.....	۴۴	۹۸	۹۴	۳۱	۲۶۷
البرز.....	۳۴	۱۰۴	۱۰۶	۵۲	۲۱۲
ایلام.....	۵۸	۱۱۵	۸۱	۲۲	۱۰۰
بوشهر.....	۳۳	۱۰۰	۹۰	۳۶	۲۱۴
تهران.....	۴۰	۸۶	۱۰۶	۳۹	۱۷۷
چهارمحال و بختیاری.....	۱۹	۸۲	۶۵	۳۷	۲۵۱
خراسان جنوبی.....	۶۶	۱۵۷	۱۰۶	۴۹	۱۲۳
خراسان رضوی.....	۷۰	۱۵۳	۱۳۵	۴۹	۲۱۳
خراسان شمالی.....	۷۱	۱۰۷	۶۹	۲۳	۱۲۸
خوزستان.....	۵۰	۱۰۷	۱۱۷	۴۸	۳۲۴
زنجان.....	۵۹	۱۰۵	۸۹	۲۸	۱۲۴
سمنان.....	۴۸	۹۸	۶۲	۲۲	۱۱۵
سیستان و بلوچستان.....	۶۶	۹۰	۴۷	۱۲	۴۴
فارس.....	۶۳	۱۱۵	۹۷	۴۸	۲۱۱
قزوین.....	۵۰	۹۵	۸۷	۲۸	۱۹۰
قم.....	۳۸	۸۴	۶۶	۱۶	۱۱۷
کردستان.....	۴۳	۹۲	۶۸	۲۶	۱۰۰
کرمان.....	۵۶	۹۲	۴۱	۱۳	۵۶
کرمانشاه.....	۵۶	۱۴۶	۱۰۵	۵۱	۲۲۲
کهگیلویه و بویراحمد.....	۳۶	۱۰۹	۱۰۸	۵۸	۲۱۸
گلستان.....	۸۷	۱۲۵	۶۰	۲۶	۹۹
گیلان.....	۵۲	۱۱۱	۸۹	۴۱	۲۱۴
لرستان.....	۷۴	۱۲۴	۹۴	۳۳	۱۳۳
مازندران.....	۳۶	۹۵	۹۵	۳۶	۲۵۷
مرکزی.....	۶۸	۱۳۰	۱۰۳	۳۲	۲۵۶
هرمزگان.....	۷۳	۱۳۳	۱۱۰	۴۰	۲۳۴
همدان.....	۷۱	۱۰۵	۶۱	۲۱	۷۹
یزد.....	۳۴	۶۸	۶۳	۳۷	۲۸۲

۴-۲- تعداد خانوارهای نمونه روستایی بر حسب گروه‌های درآمد سالانه و استان: ۱۳۹۳

استان	کل	۱۹۵۰۰ (هزار ریال) و کمتر	۳۰۰۰۰ تا ۱۹۵۰۱ (هزار ریال)	۴۵۰۰۰ تا ۳۰۰۰۱ (هزار ریال)	۴۵۰۰۱ تا ۶۰۰۰۰ (هزار ریال)	۶۰۰۰۱ تا ۷۵۰۰۰ (هزار ریال)
کل کشور.....	۱۹۳۹۰	۴۳۵	۸۰۳	۱۱۰۳	۱۱۶۲	۱۳۰۶
آذربایجان شرقی.....	۶۷۵	۶	۱۰	۱۳	۲۳	۲۹
آذربایجان غربی.....	۶۳۸	۲۴	۲۶	۳۹	۳۵	۴۳
اردبیل.....	۵۰۱	۳	۱۰	۱۴	۱۶	۲۱
اصفهان.....	۶۸۸	۲۷	۴۱	۴۱	۳۴	۴۱
البرز.....	۵۴۵	۰	۰	۹	۱۰	۸
ایلام.....	۵۱۹	۳	۱۵	۳۹	۴۵	۴۶
بوشهر.....	۵۲۲	۳	۱۱	۲۳	۱۸	۲۴
تهران.....	۴۹۰	۱	۰	۰	۶	۹
چهارمحال و بختیاری.....	۵۰۷	۱۰	۱۷	۱۶	۲۱	۲۳
خراسان جنوبی.....	۷۰۵	۱۱	۵۴	۵۸	۶۴	۵۷
خراسان رضوی.....	۸۴۶	۲۰	۵۵	۴۶	۵۲	۶۰
خراسان شمالی.....	۶۹۶	۱۱	۳۶	۵۱	۷۴	۸۸
خوزستان.....	۷۱۶	۱	۷	۱۵	۲۰	۱۸
زنجان.....	۵۲۰	۱۰	۲۱	۲۳	۲۳	۲۷
سمنان.....	۴۹۲	۱۳	۲۲	۲۴	۲۹	۲۵
سیستان و بلوچستان.....	۷۰۵	۶۳	۷۵	۱۲۷	۱۱۷	۹۰
فارس.....	۷۵۵	۳۳	۵۸	۴۶	۲۷	۳۹
قزوین.....	۵۸۹	۳	۱۹	۲۶	۲۶	۲۵
قم.....	۴۷۸	۱۱	۲۹	۲۶	۱۳	۲۳
کردستان.....	۴۷۶	۷	۱۱	۲۶	۲۹	۴۹
کرمان.....	۶۵۵	۳۵	۳۹	۴۸	۵۹	۴۴
کرمانشاه.....	۶۹۷	۵	۱۹	۴۵	۶۶	۵۴
کهگیلویه و بویراحمد.....	۵۹۴	۱	۲۰	۱۷	۱۸	۴۲
گلستان.....	۶۸۳	۲۶	۲۶	۴۹	۵۲	۶۴
گیلان.....	۶۷۰	۸	۲۳	۴۲	۴۳	۴۸
لرستان.....	۵۸۸	۹	۲۰	۱۸	۲۶	۶۱
مازندران.....	۶۰۴	۴	۵	۱۷	۱۳	۱۸
مرکزی.....	۸۴۰	۱۹	۴۱	۷۷	۸۴	۷۷
هرمزگان.....	۸۱۲	۲۶	۴۱	۷۰	۶۸	۷۴
همدان.....	۵۶۲	۱۶	۲۱	۲۶	۲۸	۵۲
یزد.....	۶۲۲	۲۶	۳۱	۳۲	۲۳	۲۷

۴-۲- تعداد خانوارهای نمونه روستایی بر حسب گروه‌های درآمد سالانه و استان: ۱۳۹۳ (دنباله)

استان	۷۵۰۰۱ تا ۹۰۰۰۰ (هزار ریال)	۹۰۰۰۱ تا ۱۲۰۰۰۰ (هزار ریال)	۱۲۰۰۰۱ تا ۱۵۰۰۰۰ (هزار ریال)	۱۵۰۰۰۱ تا ۱۶۵۰۰۰ (هزار ریال)	۱۶۵۰۰۱ (هزار ریال) و بیش تر
کل کشور.....	۱۶۴۶	۳۴۳۱	۲۶۹۷	۱۱۰۳	۵۷۰۴
آذربایجان شرقی.....	۴۴	۹۷	۱۱۵	۵۱	۲۸۷
آذربایجان غربی.....	۸۴	۱۲۵	۸۳	۳۹	۱۴۰
اردبیل.....	۳۴	۷۵	۸۸	۳۸	۲۰۲
اصفهان.....	۴۸	۱۱۳	۹۰	۴۹	۲۰۴
البرز.....	۲	۳۵	۶۴	۴۶	۳۷۱
ایلام.....	۵۹	۱۲۲	۶۴	۳۰	۹۶
بوشهر.....	۲۹	۷۵	۸۷	۲۶	۲۲۶
تهران.....	۱۷	۴۲	۷۹	۴۸	۲۸۸
چهارمحال و بختیاری.....	۴۰	۱۱۰	۶۹	۳۵	۱۶۶
خراسان جنوبی.....	۵۵	۱۳۱	۱۰۳	۳۷	۱۳۵
خراسان رضوی.....	۸۵	۱۸۰	۱۲۳	۴۰	۱۸۵
خراسان شمالی.....	۸۷	۱۴۸	۸۱	۲۰	۱۰۰
خوزستان.....	۳۷	۱۲۰	۱۲۸	۵۳	۳۱۷
زنجان.....	۲۴	۱۱۴	۸۸	۳۵	۱۵۵
سمنان.....	۲۲	۸۷	۷۶	۲۷	۱۶۷
سیستان و بلوچستان.....	۶۰	۶۹	۳۶	۱۹	۴۹
فارس.....	۵۹	۱۵۱	۱۰۳	۳۳	۲۰۶
قزوین.....	۲۹	۹۰	۹۳	۳۷	۲۴۱
قم.....	۲۵	۵۹	۹۱	۲۷	۱۷۴
کردستان.....	۵۶	۱۰۷	۷۰	۲۴	۹۷
کرمان.....	۱۰۰	۱۵۶	۶۹	۲۴	۸۱
کرمانشاه.....	۷۹	۱۳۶	۹۸	۳۰	۱۶۵
کهگیلویه و بویراحمد.....	۸۱	۱۳۸	۶۵	۳۰	۱۸۲
گلستان.....	۹۰	۱۳۲	۸۴	۲۹	۱۳۱
گیلان.....	۶۶	۱۱۶	۱۰۰	۳۸	۱۸۶
لرستان.....	۷۳	۱۶۲	۸۹	۴۹	۸۱
مازندران.....	۲۵	۸۴	۱۰۶	۴۹	۲۸۳
مرکزی.....	۶۷	۱۳۱	۱۰۴	۳۴	۲۰۶
هرمزگان.....	۷۳	۱۴۴	۹۷	۳۵	۱۸۴
همدان.....	۷۴	۱۰۹	۷۸	۳۳	۱۲۵
یزد.....	۲۲	۷۳	۷۶	۳۸	۲۷۴

۳-۴- درصد خانوارهای نمونه روستایی استفاده‌کننده از لوازم عمده زندگی بر حسب استان: ۱۳۹۳

تلویزیون رنگی	تلویزیون سیاه و سفید	راديو ضبط، ضبط و پخش صوت	راديو	چرخ خیاطی	دوچرخه	موتورسیکلت	اتومبیل شخصی	استان
۹۵/۷۹	۱/۲۹	۷/۷۱	۴/۸۲	۳۵/۲۶	۶/۰۰	۲۹/۱۵	۲۴/۴۱	کل کشور.....
۹۴/۵۵	۳/۹۱	۹/۰۸	۹/۱۹	۶۶/۳۰	۱۰/۱۸	۳۱/۱۰	۲۲/۹۱	آذربایجان شرقی
۹۷/۹۴	۱/۳۵	۱۷/۰۶	۸/۷۲	۴۹/۵۳	۶/۱۰	۱۵/۴۱	۳۲/۷۶	آذربایجان غربی
۹۹/۱۰	۰/۶۱	۱۰/۴۳	۰/۶۲	۶۵/۶۰	۷/۴۸	۲۶/۱۵	۱۸/۰۵	اردبیل
۹۶/۹۳	۱/۴۹	۱۲/۷۱	۱۲/۰۶	۵۶/۴۸	۲۳/۶۸	۴۴/۶۹	۲۶/۰۶	اصفهان
۹۸/۶۰	۰/۲۳	۲/۳۶	۱/۳۳	۵۴/۵۲	۰/۳۶	۳/۹۰	۳۶/۵۹	البرز
۹۶/۹۷	۱/۵۵	۰/۹۱	۵/۲۲	۴/۴۵	۳/۰۵	۱۱/۱۶	۲۰/۶۵	ایلام
۹۸/۱۱	۰/۷۲	۲۵/۱۲	۱۱/۲۶	۲۱/۳۱	۵/۸۱	۵۴/۸۸	۴۰/۷۸	بوشهر
۹۶/۸۷	۱/۶۰	۱۵/۹۳	۱۴/۹۲	۳۸/۴۳	۲/۱۶	۱۲/۰۶	۳۵/۰۵	تهران
۹۶/۸۸	۱/۳۶	۹/۱۰	۲۷/۱۸	۴۰/۲۹	۸/۵۲	۱۳/۵۷	۲۵/۰۸	چهارمحال و بختیاری
۹۶/۳۰	۰/۵۱	۰/۱۴	۰/۷۶	۴۶/۰۹	۴/۰۹	۳۳/۹۶	۲۶/۶۳	خراسان جنوبی
۹۵/۵۹	۲/۰۴	۷/۵۷	۱/۹۳	۶۰/۱۱	۴/۲۲	۴۳/۹۳	۲۲/۴۴	خراسان رضوی
۹۵/۴۴	۱/۷۱	۶/۹۱	۵/۹۳	۳۹/۵۱	۵/۶۵	۳۸/۴۵	۱۸/۰۹	خراسان شمالی
۹۵/۹۵	۰/۷۷	۳/۵۴	۱/۵۶	۱۵/۵۳	۶/۰۲	۳۲/۵۷	۲۵/۹۱	خوزستان
۹۶/۹۵	۰/۹۰	۶/۰۹	۲/۴۱	۵۱/۱۸	۲/۰۲	۳۸/۷۱	۲۷/۰۱	زنجان
۹۷/۷۲	۱/۱۰	۱۳/۴۵	۲/۰۴	۵۶/۵۸	۶/۲۵	۳۵/۵۸	۲۵/۹۰	سمنان
۸۶/۶۰	۰/۳۲	۰/۵۳	۰/۱۰	۵/۳۵	۰/۱۲	۱۲/۸۸	۶/۳۷	سیستان و بلوچستان
۹۵/۶۱	۱/۷۲	۲/۶۴	۴/۰۵	۳۳/۸۹	۴/۶۳	۴۰/۱۸	۲۴/۵۷	فارس
۹۶/۲۶	۰/۹۹	۵/۸۵	۰/۱۵	۴۵/۷۹	۶/۳۲	۳۴/۷۶	۲۷/۴۰	قزوین
۹۲/۰۸	۳/۳۳	۰/۲۱	۰/۶۲	۵۶/۹۲	۸/۱۷	۳۳/۵۸	۲۱/۳۳	قم
۹۷/۰۲	۱/۳۵	۸/۹۸	۰/۶۱	۱۳/۲۴	۷/۶۹	۲۴/۷۹	۱۴/۹۴	کردستان
۹۶/۵۵	۰/۷۰	۱۱/۷۸	۶/۳۹	۵/۲۱	۰/۳۶	۲۵/۱۰	۳۱/۴۱	کرمان
۹۶/۱۰	۱/۲۱	۸/۰۳	۲/۱۰	۲۱/۹۴	۱۱/۹۹	۱۶/۳۷	۲۳/۸۲	کرمانشاه
۹۶/۵۲	۰/۳۸	۸/۲۵	۰/۱۵	۹/۶۴	۱/۶۸	۷/۷۶	۱۳/۰۳	کهگیلویه و بویراحمد
۹۵/۷۷	۰/۶۳	۷/۱۷	۲/۰۹	۳۹/۰۵	۵/۲۱	۳۴/۷۷	۲۲/۰۸	گلستان
۹۶/۶۰	۱/۸۵	۳/۲۰	۲/۰۸	۳۱/۲۳	۶/۶۷	۲۳/۶۲	۱۸/۳۵	گیلان
۹۲/۷۳	۱/۰۱	۰/۲۶	۱/۷۴	۱۱/۹۸	۲/۶۳	۱۴/۱۱	۱۴/۸۵	لرستان
۹۸/۶۴	۰/۸۸	۱۵/۵۴	۶/۷۴	۳۱/۲۸	۱۱/۱۰	۲۴/۱۳	۲۹/۷۱	مازندران
۹۵/۶۵	۱/۰۳	۳/۹۹	۳/۳۱	۴۷/۰۵	۸/۴۵	۳۲/۲۵	۲۶/۸۳	مرکزی
۹۲/۰۳	۰/۱۹	۱/۳۵	۴/۰۹	۲۴/۷۷	۳/۲۱	۴۴/۶۵	۲۶/۴۳	هرمزگان
۹۷/۷۳	۱/۲۱	۰/۷۱	۱/۷۰	۳۵/۹۵	۴/۱۳	۳۶/۶۴	۱۹/۷۸	همدان
۹۶/۷۷	۱/۲۰	۴/۳۹	۱/۲۲	۵۶/۹۷	۶/۴۶	۵۹/۳۲	۵۴/۳۶	یزد

۳-۴- درصد خانوارهای نمونه روستایی استفاده‌کننده از لوازم عمده زندگی بر حسب استان: ۱۳۹۳ (دنباله)

انواع ویدئو، VCD و DVD	ماشین لباسشویی	جارو برقی	اجاق گاز	یخچال فریزر	یخچال	فریزر	استان
۳۵/۵۰	۴۸/۸۶	۶۱/۴۶	۹۷/۴۹	۳۶/۱۳	۶۵/۷۰	۱۲/۸۵	کل کشور.....
۴۱/۱۱	۴۸/۰۸	۷۲/۳۱	۹۵/۳۳	۳۰/۲۳	۷۰/۸۸	۱۴/۱۴	آذربایجان شرقی.....
۶۳/۴۱	۵۴/۸۹	۸۴/۴۰	۹۸/۷۴	۳۴/۰۴	۷۹/۸۲	۱۳/۰۷	آذربایجان غربی.....
۶۶/۸۱	۳۳/۵۱	۷۶/۶۱	۹۴/۵۳	۳۲/۸۷	۷۳/۳۱	۳/۱۶	اردبیل.....
۲۴/۶۳	۷۳/۲۰	۸۱/۴۰	۹۷/۸۳	۵۰/۰۲	۵۲/۰۸	۲۴/۴۸	اصفهان.....
۷۲/۱۵	۸۰/۱۸	۹۱/۴۷	۹۹/۰۰	۷۲/۶۰	۲۷/۶۳	۱۰/۸۸	البرز.....
۳۲/۶۶	۳۲/۵۹	۶۲/۴۴	۹۷/۷۹	۲۹/۶۱	۷۰/۲۵	۱۵/۵۴	ایلام.....
۳۳/۲۲	۶۱/۰۴	۵۷/۷۴	۹۸/۷۷	۲۱/۵۱	۷۸/۲۱	۵۰/۸۹	بوشهر.....
۷۱/۶۶	۸۶/۲۰	۹۴/۱۳	۹۹/۴۴	۵۵/۸۵	۴۴/۴۵	۲۴/۵۳	تهران.....
۲۸/۶۹	۴۳/۳۱	۵۷/۹۶	۹۷/۹۵	۲۱/۸۱	۷۸/۲۶	۱۲/۹۹	چهارمحال و بختیاری.....
۱۸/۷۶	۴۶/۹۰	۴۳/۹۴	۹۹/۵۹	۹۰/۵۳	۹/۱۳	۳/۹۱	خراسان جنوبی.....
۲۳/۶۳	۶۴/۸۲	۵۸/۵۱	۹۷/۱۵	۳۱/۲۵	۶۸/۹۰	۶/۲۸	خراسان رضوی.....
۴۵/۴۷	۳۹/۴۱	۴۱/۹۸	۹۷/۰۹	۱۳/۴۰	۸۴/۵۹	۱/۰۷	خراسان شمالی.....
۱۳/۱۵	۴۶/۷۵	۵۳/۸۲	۹۷/۷۷	۲۴/۲۹	۸۰/۶۴	۲۱/۶۷	خوزستان.....
۶۶/۱۴	۴۱/۹۱	۶۹/۲۶	۹۶/۵۲	۲۶/۵۰	۸۱/۶۴	۱/۵۱	زنجان.....
۳۳/۷۶	۶۸/۲۷	۶۸/۹۹	۹۹/۳۱	۲۳/۹۱	۷۴/۶۵	۲۵/۵۴	سمنان.....
۴/۳۸	۱۳/۸۴	۶/۸۷	۹۸/۴۵	۱۰/۳۲	۸۷/۹۱	۰/۱۴	سیستان و بلوچستان.....
۹/۸۶	۶۰/۷۵	۵۹/۴۵	۹۸/۰۴	۳۸/۸۸	۶۰/۷۹	۵/۴۶	فارس.....
۴۹/۶۲	۵۲/۲۴	۷۱/۲۴	۹۵/۸۶	۳۷/۴۵	۶۳/۵۷	۲۲/۰۲	قزوین.....
۵۵/۶۲	۷۱/۵۴	۷۶/۵۸	۹۷/۵۰	۶۰/۷۱	۴۰/۳۳	۸/۱۷	قم.....
۷۰/۳۰	۲۴/۸۳	۷۱/۳۴	۹۷/۹۷	۳۱/۰۸	۷۰/۹۹	۴/۲۴	کردستان.....
۷/۰۹	۲۱/۰۲	۲۱/۷۴	۹۸/۸۳	۵۱/۴۱	۴۸/۲۹	۱۲/۰۸	کرمان.....
۵۴/۵۷	۲۵/۵۴	۶۷/۸۱	۹۲/۱۲	۳۸/۵۴	۶۵/۱۰	۱۱/۱۴	کرمانشاه.....
۴۰/۸۶	۳۷/۲۳	۴۷/۰۵	۹۹/۱۱	۱۸/۷۳	۸۱/۶۲	۵/۲۲	کهگیلویه و بویراحمد.....
۳۴/۵۹	۴۲/۵۹	۶۱/۷۷	۹۸/۶۶	۳۹/۷۷	۵۹/۹۳	۶/۵۳	گلستان.....
۴۹/۰۰	۳۹/۵۷	۷۴/۷۹	۹۶/۵۶	۴۱/۱۵	۶۲/۷۶	۱۷/۳۹	گیلان.....
۲۰/۱۳	۲۸/۳۳	۵۷/۰۴	۹۶/۱۳	۳۰/۸۸	۶۹/۰۶	۲/۸۰	لرستان.....
۶۳/۳۸	۷۰/۵۹	۸۴/۶۱	۹۹/۰۲	۴۷/۵۹	۵۴/۰۴	۲۹/۶۰	مازندران.....
۳۱/۶۶	۶۲/۵۲	۷۴/۹۳	۹۸/۰۱	۳۷/۵۹	۶۲/۵۲	۲۲/۳۱	مرکزی.....
۱۱/۲۱	۴۳/۱۲	۳۳/۰۴	۹۴/۱۸	۳۴/۶۳	۶۱/۱۴	۴/۶۱	هرمزگان.....
۴۴/۴۴	۴۶/۷۳	۷۰/۱۷	۹۶/۵۴	۲۸/۸۴	۷۸/۵۲	۳/۰۲	همدان.....
۱۴/۳۰	۷۲/۹۷	۷۱/۸۰	۹۸/۴۷	۲۴/۴۸	۷۹/۶۲	۳۶/۱۶	یزد.....

۳-۴- درصد خانوارهای نمونه روستایی استفاده‌کننده از لوازم عمده زندگی بر حسب استان: ۱۳۹۳ (دنباله)

استان	رایانه	تلفن همراه	پنکه	کولر آبی متحرک	کولر گازی متحرک	ماشین ظرفشویی	مایکروویو و فرهای هالوزن دار
کل کشور.....	۱۱/۰۹	۸۷/۱۶	۵۱/۳۰	۳/۵۱	۳/۱۷	۰/۲۲	۱/۳۷
آذربایجان شرقی	۱۲/۱۸	۸۸/۸۷	۳۱/۱۵	۵/۲۳	۰/۰۰	۰/۵۵	۱/۸۴
آذربایجان غربی	۱۱/۳۰	۹۰/۲۷	۳۶/۴۴	۶/۷۲	۰/۴۸	۰/۶۹	۶/۸۵
اردبیل	۱۲/۰۱	۸۸/۹۴	۲۱/۳۱	۴/۶۲	۰/۱۶	۰/۰۰	۰/۰۰
اصفهان	۲۴/۵۳	۸۵/۷۴	۶۲/۱۶	۳/۵۳	۰/۰۰	۰/۱۴	۲/۱۸
البرز	۱۲/۳۱	۹۲/۲۶	۱/۳۳	۰/۱۷	۰/۰۰	۰/۵۳	۰/۱۷
ایلام	۷/۶۹	۸۸/۹۷	۱۴/۵۱	۱۱/۷۳	۰/۵۳	۰/۲۱	۰/۵۴
بوشهر	۲۱/۴۸	۹۴/۱۹	۹۳/۰۸	۰/۶۱	۲۶/۲۵	۱/۳۶	۲/۳۱
تهران	۹/۳۲	۹۵/۸۰	۳۸/۱۵	۰/۰۰	۰/۰۰	۰/۲۶	۱/۳۰
چهارمحال و بختیاری	۱۵/۷۴	۸۹/۱۲	۴۸/۵۷	۵/۷۳	۰/۳۱	۰/۳۱	۲/۰۲
خراسان جنوبی	۵/۵۲	۶۹/۸۰	۵۵/۰۷	۰/۶۱	۰/۰۰	۰/۰۹	۰/۰۶
خراسان رضوی	۶/۶۶	۸۲/۱۰	۵۴/۶۸	۱۰/۲۴	۰/۲۳	۰/۰۸	۱/۳۰
خراسان شمالی	۸/۳۹	۷۷/۵۴	۳۹/۷۶	۶/۸۳	۰/۵۶	۰/۰۰	۰/۲۸
خوزستان	۹/۳۴	۹۵/۴۸	۸۷/۸۴	۰/۲۷	۰/۰۰	۰/۰۰	۰/۳۷
زنجان	۸/۴۰	۸۳/۲۷	۳۲/۹۷	۱۶/۸۰	۰/۱۸	۰/۴۲	۰/۶۲
سمنان	۱۷/۶۲	۸۳/۵۶	۶۲/۰۵	۱/۷۷	۰/۰۰	۰/۰۰	۰/۱۳
سیستان و بلوچستان	۰/۰۰	۷۶/۶۱	۷۱/۳۹	۰/۱۷	۰/۱۸	۰/۰۰	۰/۰۰
فارس	۱۳/۹۹	۸۵/۵۶	۳۶/۳۱	۰/۳۵	۰/۰۰	۰/۲۳	۰/۰۰
قزوین	۱۲/۲۰	۷۹/۶۰	۸/۹۳	۶/۸۹	۰/۰۰	۰/۲۰	۱/۰۶
قم	۱۱/۸۷	۸۰/۱۷	۶۱/۰۴	۰/۴۲	۰/۰۰	۰/۰۰	۰/۰۰
کردستان	۴/۹۶	۸۵/۹۲	۱۶/۴۱	۱۹/۲۵	۰/۱۷	۰/۰۰	۰/۱۹
کرمان	۳/۹۲	۸۷/۵۳	۱۷/۶۰	۰/۵۱	۲۳/۱۸	۰/۰۰	۰/۱۲
کرمانشاه	۱۱/۴۳	۸۹/۰۶	۱۸/۴۸	۹/۱۶	۰/۰۹	۰/۰۰	۰/۰۰
کهگیلویه و بویراحمد	۸/۶۳	۹۴/۷۱	۲۰/۱۰	۰/۶۸	۰/۰۰	۰/۰۰	۰/۰۰
گلستان	۱۱/۹۷	۸۷/۶۵	۹۵/۷۵	۰/۲۳	۰/۰۰	۰/۰۰	۰/۱۰
گیلان	۱۴/۱۴	۸۶/۸۶	۷۷/۶۳	۰/۰۰	۰/۰۰	۰/۰۰	۰/۲۸
لرستان	۴/۸۷	۸۷/۰۸	۸/۵۶	۲/۱۲	۰/۱۲	۰/۲۳	۰/۰۰
مازندران	۲۲/۵۴	۹۳/۲۶	۹۱/۹۱	۰/۱۸	۰/۲۴	۰/۶۰	۲/۱۲
مرکزی	۹/۸۹	۸۰/۱۸	۳۹/۵۲	۱/۲۸	۰/۲۴	۰/۴۲	۰/۸۷
هرمزگان	۱۳/۲۶	۸۹/۸۹	۸۸/۶۴	۱/۱۳	۳۵/۰۲	۰/۴۱	۹/۷۶
همدان	۶/۷۸	۸۷/۲۸	۳۸/۸۱	۴/۱۸	۰/۰۰	۰/۰۰	۰/۱۷
یزد	۲۴/۸۸	۸۳/۵۳	۸۸/۵۵	۰/۸۱	۰/۰۰	۰/۴۰	۰/۲۰

۴-۴- درصد خانوارهای نمونه روستایی استفاده‌کننده از تسهیلات عمده مسکن بر حسب استان: ۱۳۹۳

استان	آب لوله‌کشی	برق	گاز لوله‌کشی	حمام	کولر آبی ثابت	تلفن
کل کشور.....	۹۴/۲۶	۹۹/۸۸	۵۴/۳۹	۸۸/۷۶	۲۹/۴۰	۵۵/۷۴
آذربایجان شرقی.....	۹۵/۹۲	۱۰۰/۰۰	۷۶/۵۸	۸۸/۸۹	۱۲/۱۵	۸۱/۵۹
آذربایجان غربی.....	۹۹/۲۸	۱۰۰/۰۰	۳۳/۶۲	۹۶/۷۳	۷/۹۸	۵۵/۸۹
اردبیل.....	۹۴/۰۴	۱۰۰/۰۰	۵۵/۰۴	۸۲/۴۱	۰/۳۱	۷۳/۲۸
اصفهان.....	۹۹/۶۵	۱۰۰/۰۰	۹۲/۶۲	۹۵/۹۷	۵۷/۱۷	۷۹/۹۹
البرز.....	۱۰۰/۰۰	۱۰۰/۰۰	۸۳/۲۷	۹۷/۴۷	۷۲/۲۳	۷۸/۰۴
ایلام.....	۹۵/۴۷	۱۰۰/۰۰	۳۷/۴۳	۹۶/۱۸	۷۴/۷۵	۳۴/۱۲
بوشهر.....	۹۹/۸۰	۱۰۰/۰۰	۱۸/۹۰	۹۸/۳۴	۱/۰۴	۶۸/۷۱
تهران.....	۹۸/۱۷	۱۰۰/۰۰	۹۱/۲۶	۹۹/۵۰	۸۷/۷۵	۶۴/۶۹
چهارمحال و بختیاری.....	۹۹/۲۵	۹۹/۱۰	۷۵/۷۹	۸۲/۴۹	۱۰/۲۵	۵۸/۲۶
خراسان جنوبی.....	۸۹/۳۸	۹۹/۷۴	۱۸/۳۸	۷۱/۹۳	۳۴/۰۵	۷۵/۸۷
خراسان رضوی.....	۹۹/۵۴	۱۰۰/۰۰	۵۷/۶۷	۹۰/۱۱	۳۷/۰۲	۶۴/۲۹
خراسان شمالی.....	۹۷/۴۴	۱۰۰/۰۰	۵۹/۲۰	۷۳/۶۶	۸/۰۰	۷۱/۷۷
خوزستان.....	۹۸/۴۹	۹۹/۷۸	۵۸/۶۱	۹۷/۳۴	۹/۱۴	۱۲/۵۸
زنجان.....	۸۶/۵۱	۱۰۰/۰۰	۳۸/۶۸	۹۷/۴۹	۵/۸۸	۷۲/۱۰
سمنان.....	۹۹/۷۳	۱۰۰/۰۰	۶۸/۷۵	۹۱/۸۰	۴۴/۹۷	۶۸/۷۴
سیستان و بلوچستان.....	۸۱/۲۹	۹۹/۶۹	۰/۰۰	۶۹/۸۲	۴۳/۳۵	۱/۴۸
فارس.....	۹۸/۳۷	۱۰۰/۰۰	۳۸/۱۳	۹۲/۲۲	۷۷/۰۹	۵۷/۵۱
قزوین.....	۹۸/۷۱	۱۰۰/۰۰	۶۷/۹۲	۹۳/۲۱	۳۳/۹۳	۵۵/۰۰
قم.....	۱۰۰/۰۰	۱۰۰/۰۰	۸۱/۴۶	۹۶/۴۲	۷۰/۲۱	۷۶/۲۵
کردستان.....	۱۰۰/۰۰	۱۰۰/۰۰	۵۶/۷۶	۹۳/۶۶	۵/۹۲	۷۸/۱۰
کرمان.....	۹۱/۹۸	۹۹/۸۶	۲۱/۵۸	۶۲/۳۵	۴۱/۳۷	۳۰/۱۸
کرمانشاه.....	۹۴/۱۸	۱۰۰/۰۰	۳۰/۰۸	۸۷/۰۰	۵۴/۱۹	۵۳/۰۵
کهگیلویه و بویراحمد.....	۹۹/۸۲	۱۰۰/۰۰	۵۳/۵۶	۸۰/۱۲	۵۲/۲۹	۷/۶۵
گلستان.....	۹۶/۶۸	۱۰۰/۰۰	۸۵/۲۶	۸۴/۹۷	۰/۵۹	۵۳/۸۸
گیلان.....	۶۷/۶۱	۱۰۰/۰۰	۶۵/۱۰	۹۴/۹۴	۰/۰۰	۷۳/۲۵
لرستان.....	۹۶/۷۹	۹۹/۵۷	۳۹/۰۳	۸۲/۴۱	۵۶/۹۲	۱۶/۸۲
مازندران.....	۹۴/۹۶	۱۰۰/۰۰	۸۴/۳۶	۹۶/۴۷	۰/۰۰	۸۴/۰۹
مرکزی.....	۹۹/۰۳	۹۹/۱۶	۹۰/۶۸	۹۶/۷۵	۳۷/۵۰	۷۶/۶۵
هرمزگان.....	۸۳/۴۵	۹۹/۰۱	۰/۰۰	۸۹/۳۹	۱/۶۱	۲۷/۳۲
همدان.....	۹۹/۸۰	۱۰۰/۰۰	۸۷/۴۵	۹۶/۶۰	۱۸/۹۰	۶۶/۸۷
یزد.....	۹۸/۳۸	۱۰۰/۰۰	۴۹/۴۳	۹۶/۳۹	۷۴/۷۶	۸۸/۳۳

۴-۴- درصد خانوارهای نمونه روستایی استفاده‌کننده از تسهیلات عمده مسکن بر حسب استان: ۱۳۹۳ (دنباله)

شبکه عمومی فاضلاب	کولر گازی ثابت	پکیج	اینترنت	برودت مرکزی	آشپزخانه	حرارت مرکزی (شوفاز)	استان
۰/۸۳	۱۷/۷۵	۰/۰۵	۴/۴۸	۰/۰۴	۸۸/۱۹	۰/۰۶	کل کشور.....
۰/۴۱	۰/۲۱	۰/۰۰	۴/۴۷	۰/۰۰	۸۶/۷۲	۰/۰۰	آذربایجان شرقی.....
۰/۶۳	۰/۶۲	۰/۰۰	۳/۹۰	۰/۱۰	۹۴/۱۹	۰/۳۴	آذربایجان غربی.....
۰/۲۴	۶/۲۲	۰/۰۰	۲/۸۷	۰/۰۰	۸۴/۰۵	۰/۰۰	اردبیل.....
۱/۷۷	۰/۰۰	۰/۴۱	۱۰/۴۶	۰/۰۰	۹۳/۵۷	۰/۰۰	اصفهان.....
۰/۰۰	۰/۳۴	۰/۰۰	۳/۱۶	۰/۰۰	۹۷/۱۶	۰/۳۴	البرز.....
۰/۰۰	۱۱/۴۸	۰/۰۰	۲/۳۸	۰/۰۰	۹۷/۵۷	۰/۰۰	ایلام.....
۰/۴۱	۹۴/۳۹	۰/۹۹	۱۰/۶۶	۰/۰۰	۹۸/۶۰	۰/۲۱	بوشهر.....
۰/۰۰	۰/۱۹	۰/۲۷	۶/۰۲	۰/۰۰	۹۹/۸۷	۰/۰۰	تهران.....
۰/۰۰	۰/۰۰	۰/۰۰	۸/۳۳	۰/۰۰	۷۵/۰۴	۰/۰۰	چهارمحال و بختیاری.....
۰/۰۰	۰/۰۰	۰/۰۰	۰/۸۶	۰/۰۰	۸۰/۷۶	۰/۰۰	خراسان جنوبی.....
۰/۳۱	۰/۰۰	۰/۰۰	۲/۵۹	۰/۰۰	۹۵/۸۹	۰/۰۰	خراسان رضوی.....
۰/۰۰	۰/۰۰	۰/۰۰	۱/۰۱	۰/۰۰	۷۳/۰۶	۰/۰۰	خراسان شمالی.....
۰/۷۶	۸۹/۶۰	۰/۰۰	۷/۲۶	۰/۰۰	۹۵/۳۸	۰/۰۰	خوزستان.....
۰/۰۰	۰/۰۰	۰/۰۰	۱/۱۰	۰/۰۰	۹۱/۴۱	۰/۰۰	زنجان.....
۰/۰۰	۰/۴۴	۰/۰۰	۳/۴۷	۰/۰۰	۹۸/۹۲	۰/۰۰	سمنان.....
۰/۰۰	۴۳/۹۷	۰/۰۰	۰/۱۹	۰/۰۰	۴۴/۳۱	۰/۰۰	سیستان و بلوچستان.....
۰/۰۷	۹/۲۹	۰/۰۰	۵/۰۰	۰/۰۰	۹۱/۷۰	۰/۰۰	فارس.....
۰/۷۰	۰/۷۸	۰/۰۰	۲/۷۸	۰/۰۰	۹۳/۱۶	۰/۲۰	قزوین.....
۰/۰۰	۰/۴۲	۰/۰۰	۴/۷۹	۰/۰۰	۹۴/۳۳	۰/۰۰	قم.....
۲/۰۴	۰/۰۰	۰/۰۰	۰/۴۸	۰/۰۰	۹۴/۶۴	۰/۰۰	کردستان.....
۰/۱۵	۹/۹۶	۰/۰۰	۱/۲۵	۰/۰۰	۷۷/۱۳	۰/۰۰	کرمان.....
۹/۳۸	۰/۴۰	۰/۰۰	۱/۵۹	۰/۰۰	۸۶/۷۰	۰/۰۰	کرمانشاه.....
۰/۰۰	۷/۳۳	۰/۰۰	۵/۲۱	۰/۰۰	۶۹/۸۷	۰/۰۰	کهگیلویه و بویراحمد.....
۰/۱۰	۴۵/۴۴	۰/۱۰	۱/۸۹	۰/۱۰	۸۹/۱۳	۰/۱۰	گلستان.....
۱/۰۶	۱۸/۸۷	۰/۰۰	۳/۵۳	۰/۰۰	۹۰/۸۲	۰/۰۰	گیلان.....
۴/۳۸	۰/۱۲	۰/۰۰	۰/۲۳	۰/۸۹	۷۸/۵۰	۰/۸۹	لرستان.....
۰/۱۶	۳۷/۳۱	۰/۰۰	۱۱/۱۴	۰/۰۰	۹۷/۲۱	۰/۰۰	مازندران.....
۰/۱۳	۰/۰۰	۰/۲۵	۳/۱۴	۰/۰۰	۹۶/۹۶	۰/۰۰	مرکزی.....
۱/۱۴	۵۹/۷۳	۰/۰۰	۱۵/۱۸	۰/۰۰	۹۰/۹۶	۰/۰۰	هرمزگان.....
۲/۳۷	۰/۰۰	۰/۰۰	۰/۲۴	۰/۰۰	۹۷/۳۴	۰/۰۰	همدان.....
۰/۰۰	۰/۰۰	۰/۴۰	۸/۸۱	۰/۰۰	۹۸/۱۳	۰/۵۳	یزد.....

۴-۵- متوسط هزینه‌های خوراکی و غیر خوراکی سالانه یک خانوار روستایی بر حسب گروه‌های هزینه سالانه و استان: ۱۳۹۳

(هزار ریال)

استان	ضریب تغییرات (CV) ^(۱)	کل	۱۹۵۰۰ (هزار ریال) و کمتر	۱۹۵۰۱ تا ۳۰۰۰۰ (هزار ریال)	۳۰۰۰۱ تا ۴۵۰۰۰ (هزار ریال)	۴۵۰۰۱ تا ۶۰۰۰۰ (هزار ریال)
کل کشور.....	۰/۰۰۷۵	۱۳۸۵۲۸	۶۷۴۲	۲۵۱۰۷	۳۷۹۲۲	۵۲۸۹۶
آذربایجان شرقی	۰/۰۳۹۲	۱۷۱۹۴۱	-۳۲۸۸۵	۲۴۵۶۴	۳۸۴۷۴	۵۱۷۴۳
آذربایجان غربی	۰/۰۳۲۰	۱۵۸۲۵۸	۸۳۵۱	۲۴۴۷۱	۳۶۱۶۷	۵۲۸۴۰
اردبیل	۰/۰۳۷۴	۱۵۹۷۴۲	-۱۲۴۱۵	۲۵۲۷۵	۳۶۸۲۱	۵۴۲۵۰
اصفهان	۰/۰۳۸۷	۱۶۷۴۰۲	۱۲۷۹۲	۲۴۷۷۸	۳۹۱۵۲	۵۲۸۸۲
البرز	۰/۰۲۹۵	۱۵۸۴۷۳	۰	۰	۳۸۱۶۵	۵۴۰۹۵
ایلام	۰/۰۴۱۵	۱۲۰۹۲۹	۱۴۱۳۴	۲۵۴۴۱	۳۷۹۵۵	۵۲۰۵۳
بوشهر	۰/۰۳۷۳	۱۶۹۸۵۸	۱۷۰۶۷	۲۵۸۲۲	۳۹۲۷۰	۵۳۸۴۳
تهران	۰/۰۳۲۳	۱۵۸۱۶۵	۰	۰	۴۲۴۶۱	۵۴۰۳۷
چهارمحال و بختیاری	۰/۰۳۴۰	۱۸۶۰۲۵	-۱۱۵۰۹۹	۲۷۳۸۸	۳۵۸۸۳	۵۲۰۲۶
خراسان جنوبی	۰/۰۲۷۵	۱۱۳۰۶۰	۱۸۳۶۱	۲۵۲۱۷	۴۰۴۱۱	۵۲۰۰۰
خراسان رضوی	۰/۰۳۰۱	۱۲۸۵۳۷	-۴۹۵۱	۲۴۱۰۱	۳۷۷۲۲	۵۳۰۱۲
خراسان شمالی	۰/۰۳۶۱	۱۰۸۲۷۴	۱۴۹۴۵	۲۴۷۷۸	۳۸۷۱۸	۵۳۲۵۸
خوزستان	۰/۰۲۸۳	۱۷۸۸۶۴	۸۷۵۷	۲۴۰۵۲	۳۷۴۹۱	۵۵۲۹۴
زنجان	۰/۰۴۱۳	۱۲۸۴۰۳	۱۱۰۰۹	۲۵۰۶۳	۳۶۴۱۵	۵۳۰۲۴
سمنان	۰/۰۴۱۸	۱۲۹۹۲۴	۱۴۸۱۶	۲۶۱۷۲	۳۷۲۰۸	۵۳۱۵۴
سیستان و بلوچستان	۰/۰۲۹۳	۷۵۰۴۰	۱۱۲۹۱	۲۶۴۶۲	۳۷۸۷۹	۵۳۲۲۵
فارس	۰/۰۳۳۰	۱۳۵۰۷۸	۱۳۵۵۲	۲۴۹۸۲	۳۷۵۸۲	۵۲۹۵۴
قزوین	۰/۰۳۵۶	۱۴۵۳۸۱	۱۴۹۴۵	۲۴۴۹۹	۳۷۱۰۵	۵۴۰۰۶
قم	۰/۰۶۳۵	۱۳۰۳۹۵	۱۴۲۶۳	۲۴۷۴۳	۳۷۴۶۵	۵۲۹۹۰
کردستان	۰/۰۳۵۳	۱۲۰۴۹۳	۹۹۸۲	۲۴۳۶۲	۳۷۸۸۰	۵۲۱۰۴
کرمان	۰/۰۴۵۲	۷۷۶۵۷	۱۱۹۹۵	۲۴۷۲۸	۳۸۳۰۴	۵۲۰۷۲
کرمانشاه	۰/۰۲۶۹	۱۵۰۲۵۵	۱۳۸۰۱	۲۵۱۰۵	۳۸۵۰۱	۵۲۰۱۴
کهگیلویه و بویراحمد	۰/۰۳۰۹	۱۶۶۶۸۷	-۲۰۹۷۷	۲۶۲۴۶	۳۵۹۹۱	۵۳۲۲۳
گلستان	۰/۰۳۳۰	۱۰۴۹۶۴	۹۹۸۴	۲۵۶۱۹	۳۷۸۴۶	۵۳۶۹۰
گیلان	۰/۰۳۲۲	۱۴۷۱۹۵	۸۰۵۳	۲۵۳۷۱	۳۷۶۶۴	۵۳۰۳۷
لرستان	۰/۰۳۷۸	۱۳۱۲۰۵	۱۰۱۴۳	۲۴۸۴۱	۳۶۵۴۵	۵۲۴۴۲
مازندران	۰/۰۳۴۶	۱۶۸۴۹۳	-۱۳۹۸۹	۲۵۲۳۲	۳۸۵۸۷	۵۳۰۴۶
مرکزی	۰/۰۳۳۲	۱۴۰۸۸۸	۱۴۵۰	۲۵۹۰۱	۳۸۵۹۴	۵۲۳۱۲
هرمزگان	۰/۰۴۳۴	۱۴۵۴۱۹	۱۱۱۵۳	۲۴۷۱۴	۳۷۷۵۹	۵۳۴۲۳
همدان	۰/۰۴۱۱	۱۰۸۸۷۳	۱۳۸۶۹	۲۵۲۷۳	۳۶۹۸۲	۵۳۱۸۸
یزد	۰/۰۴۲۵	۱۷۷۹۵۶	۹۷۰۰	۲۵۰۸۳	۳۸۰۸۴	۵۲۴۹۰



۴-۵- متوسط هزینه‌های خوراکی و غیر خوراکی سالانه یک خانوار روستایی بر حسب گروه‌های هزینه سالانه و استان: ۱۳۹۳

(هزار ریال)

(دنباله)

استان	۶۰۰۰۱ تا ۷۵۰۰۰ (هزار ریال)	۷۵۰۰۱ تا ۹۰۰۰۰ (هزار ریال)	۹۰۰۰۱ تا ۱۲۰۰۰۰ (هزار ریال)	۱۲۰۰۰۰ تا ۱۵۰۰۰۰ (هزار ریال)	۱۵۰۰۰۰ تا ۱۶۵۰۰۰ (هزار ریال)	۱۶۵۰۰۰ و بیش تر (هزار ریال)
کل کشور.....	۶۷۶۵۲	۸۲۶۳۳	۱۰۴۲۵۵	۱۳۳۹۲۳	۱۵۷۳۰۹	۲۵۸۱۳۳
آذربایجان شرقی	۶۸۵۱۸	۸۳۰۴۹	۱۰۴۸۲۷	۱۳۳۳۸۵	۱۵۷۵۰۷	۲۹۰۶۲۰
آذربایجان غربی	۶۸۸۷۱	۸۲۵۹۹	۱۰۶۵۲۱	۱۳۴۳۲۳	۱۵۷۴۴۷	۲۴۴۷۶۷
اردبیل	۶۶۰۶۰	۸۳۴۲۶	۱۰۴۴۲۸	۱۳۴۲۷۹	۱۵۷۹۱۹	۲۵۴۹۹۳
اصفهان	۶۷۰۵۵	۸۲۱۲۴	۱۰۴۱۱۲	۱۳۵۲۱۱	۱۵۷۲۳۸	۲۷۹۶۵۶
البرز	۶۸۲۳۵	۸۲۲۷۴	۱۰۷۲۰۶	۱۳۴۲۸۸	۱۵۷۲۳۲	۲۲۷۸۴۲
ایلام	۶۸۳۹۹	۸۳۸۵۹	۱۰۳۳۳۵	۱۳۵۰۳۶	۱۵۷۶۵۸	۲۳۸۱۹۹
بوشهر	۶۸۹۸۹	۸۱۸۶۳	۱۰۵۱۲۹	۱۳۳۹۳۷	۱۵۸۱۵۵	۲۵۴۹۳۶
تهران	۶۸۳۵۰	۸۳۱۳۳	۱۰۳۹۵۷	۱۳۴۵۸۳	۱۵۷۳۴۲	۲۳۷۲۷۳
چهارمحال و بختیاری	۶۸۷۲۵	۸۲۴۹۴	۱۰۶۱۴۵	۱۳۳۲۸۲	۱۵۸۳۶۳	۲۷۸۴۱۰
خراسان جنوبی	۶۷۱۲۷	۸۳۱۵۲	۱۰۴۸۹۳	۱۳۳۲۸۹	۱۵۷۷۶۴	۲۲۰۸۶۲
خراسان رضوی	۶۷۷۱۸	۸۲۴۴۳	۱۰۴۳۵۸	۱۳۴۳۳۶	۱۵۶۹۰۹	۲۳۸۳۶۶
خراسان شمالی	۶۷۲۰۰	۸۲۳۶۴	۱۰۳۲۱۲	۱۳۳۸۸۳	۱۵۷۲۵۸	۲۳۲۴۰۴
خوزستان	۶۹۲۴۶	۸۲۷۷۲	۱۰۴۵۷۷	۱۳۴۶۶۳	۱۵۷۸۳۴	۲۵۵۴۹۴
زنجان	۶۷۷۹۵	۸۳۲۵۳	۱۰۵۲۶۵	۱۳۴۱۵۹	۱۵۷۳۶۷	۲۴۶۷۳۳
سمنان	۶۷۵۵۰	۸۲۲۴۹	۱۰۲۶۴۶	۱۳۳۶۱۲	۱۵۷۳۳۷	۲۴۵۲۷۴
سیستان و بلوچستان	۶۷۶۰۲	۸۲۰۵۸	۱۰۱۲۶۶	۱۳۳۷۴۲	۱۵۹۰۲۶	۲۲۱۰۲۳
فارس	۶۷۹۵۸	۸۲۰۳۸	۱۰۳۵۰۰	۱۳۲۱۱۰	۱۵۷۶۷۴	۲۶۲۱۴۰
قزوین	۶۸۹۲۰	۸۳۱۱۹	۱۰۴۳۷۷	۱۳۳۳۶۹	۱۵۷۴۰۶	۲۶۵۹۵۱
قم	۶۸۶۲۳	۸۴۵۵۶	۱۰۴۰۵۴	۱۳۵۱۲۳	۱۵۶۸۷۶	۲۷۱۳۷۳
کردستان	۶۷۲۷۹	۸۳۴۴۰	۱۰۴۳۸۸	۱۳۴۱۸۲	۱۵۷۷۸۲	۲۳۱۱۵۳
کرمان	۶۷۱۱۰	۸۱۷۴۴	۱۰۳۵۴۰	۱۳۲۰۴۱	۱۵۶۷۴۸	۲۳۷۹۶۷
کرمانشاه	۶۸۵۹۷	۸۳۷۱۸	۱۰۳۳۵۰	۱۳۵۲۷۱	۱۵۷۵۰۶	۲۵۵۲۷۲
کهگیلویه و بویراحمد	۶۷۱۸۱	۸۳۲۷۰	۱۰۶۶۰۸	۱۳۲۸۸۴	۱۵۶۶۹۷	۲۵۲۵۱۷
گلستان	۶۶۵۳۲	۸۱۸۵۵	۱۰۳۵۰۸	۱۳۳۷۶۵	۱۵۶۷۸۰	۲۶۵۶۳۰
گیلان	۶۷۳۷۵	۸۳۹۸۹	۱۰۴۲۸۱	۱۳۴۶۶۰	۱۵۶۲۶۷	۲۶۰۹۰۱
لرستان	۶۷۸۳۰	۸۳۱۵۸	۱۰۵۲۳۹	۱۳۳۱۶۹	۱۵۷۶۲۰	۲۴۹۵۷۰
مازندران	۶۸۱۲۴	۸۲۷۸۵	۱۰۳۳۲۵	۱۳۳۶۰۰	۱۵۷۱۸۸	۲۶۳۹۷۶
مرکزی	۶۷۳۶۱	۸۳۱۲۰	۱۰۴۰۶۷	۱۳۳۷۲۰	۱۵۷۴۵۲	۲۶۴۸۴۵
هرمزگان	۶۷۲۴۲	۸۲۶۵۲	۱۰۵۲۲۰	۱۳۵۲۴۳	۱۵۶۱۸۹	۲۸۳۱۱۰
همدان	۶۷۱۰۵	۸۱۵۷۹	۱۰۴۵۶۵	۱۳۱۵۴۹	۱۵۵۸۷۰	۲۶۰۱۰۰
یزد	۶۷۴۵۳	۸۲۶۳۱	۱۰۴۸۵۹	۱۳۵۷۵۶	۱۵۸۵۴۳	۲۹۰۹۸۰

(۱) ضریب تغییرات (CV) فقط برای ستون کل محاسبه شده است.

۴-۶- متوسط هزینه‌های غیر خوراکی سالانه یک خانوار روستایی بر حسب گروه‌های هزینه سالانه و استان: ۱۳۹۳ (هزار

ریال)

استان	ضریب تغییرات (CV) ^(۱)	کل	۱۹۵۰ (هزار ریال) و کمتر	۱۹۵۰۱ تا ۳۰۰۰۰ (هزار ریال)	۳۰۰۰۱ تا ۴۵۰۰۰ (هزار ریال)	۴۵۰۰۰ تا ۶۰۰۰۰ (هزار ریال)
کل کشور.....	۰/۰۰۹۲	۸۱۴۹۵	-۲۶۷۰	۱۲۲۸۵	۱۸۹۹۶	۲۶۰۱۷
آذربایجان شرقی	۰/۰۴۴۸	۱۰۳۸۶۴	-۴۴۷۳۹	۱۳۴۷۷	۲۴۴۳۰	۲۷۷۴۰
آذربایجان غربی	۰/۰۳۵۴	۹۱۶۷۸	-۳۵۴۸	۱۳۱۷۵	۲۱۳۲۹	۲۶۹۶۱
اردبیل	۰/۰۴۵۰	۸۰۳۹۶	-۳۲۷۳۶	۱۲۵۳۱	۱۷۹۶۲	۲۱۹۱۸
اصفهان	۰/۰۴۱۹	۱۱۰۸۷۱	۷۷۵۶	۱۶۶۷۸	۲۳۴۶۶	۳۰۵۰۰
البرز	۰/۰۳۲۰	۱۰۶۸۶۱	۰	۰	۳۰۴۶۶	۴۰۰۲۰
ایلام	۰/۰۵۱۸	۷۳۹۱۸	۶۳۹۴	۱۵۱۲۷	۱۸۸۸۲	۲۷۸۸۳
بوشهر	۰/۰۴۶۹	۱۰۳۷۹۳	۷۲۹۴	۱۰۶۳۲	۱۷۱۹۰	۲۴۰۳۶
تهران	۰/۰۳۶۶	۱۱۴۷۸۴	۰	۰	۲۱۶۴۰	۳۶۲۰۰
چهارمحال و بختیاری	۰/۰۴۷۲	۱۱۷۹۰۳	-۱۹۱۳۷۱	۱۳۹۹۴	۱۸۴۶۷	۲۸۹۳۹
خراسان جنوبی	۰/۰۳۷۱	۶۳۵۹۴	۸۰۴۸	۱۱۲۱۹	۱۹۶۳۶	۲۴۰۹۱
خراسان رضوی	۰/۰۴۵۲	۶۳۵۴۱	-۱۴۲۰۲	۸۰۱۰	۱۷۳۹۶	۲۳۰۳۶
خراسان شمالی	۰/۰۴۳۷	۶۲۵۲۵	۱۰۴۶	۱۳۴۳۲	۱۸۹۰۱	۲۵۴۷۴
خوزستان	۰/۰۳۹۷	۹۸۳۶۲	۳۷۴۴	۱۲۲۳۲	۱۸۲۲۴	۲۲۹۸۲
زنجان	۰/۰۵۵۱	۷۸۲۹۸	-۵۵۶۳	۱۱۰۵۵	۲۰۷۷۷	۲۸۰۷۶
سمنان	۰/۰۴۸۸	۷۷۵۲۰	۹۱۵۹	۱۴۱۱۶	۱۸۶۶۴	۲۹۳۰۷
سیستان و بلوچستان	۰/۰۴۱۵	۳۳۵۲۰	۶۰۰۱	۱۰۶۳۷	۱۴۳۶۴	۲۱۴۶۳
فارس	۰/۰۴۴۸	۷۹۸۴۳	۸۳۵۱	۱۴۱۱۷	۱۸۶۵۴	۲۳۶۷۴
قزوین	۰/۰۴۵۳	۸۸۵۷۲	-۱۳۱۴	۱۲۴۹۰	۲۰۲۶۲	۲۷۱۷۲
قم	۰/۰۶۳۰	۸۰۴۸۳	۹۷۵۶	۱۵۴۰۳	۲۲۳۲۷	۳۵۵۵۷
کردستان	۰/۰۴۹۶	۶۳۰۶۵	-۷۸۴۳	۹۹۱۱	۱۳۰۳۸	۲۲۷۳۷
کرمان	۰/۰۵۳۲	۴۷۴۸۱	۳۳۵۲	۱۲۴۵۷	۱۹۵۶۹	۲۸۵۴۴
کرمانشاه	۰/۰۳۶۳	۹۱۰۴۶	-۴۶۷۹	۸۵۱۶	۱۹۷۲۹	۲۸۰۹۰
کهگیلویه و بویراحمد	۰/۰۴۳۸	۹۱۱۰۲	-۷۷۹۴۴	۱۲۲۶۵	۱۳۱۷۴	۲۴۷۶۵
گلستان	۰/۰۴۱۸	۶۶۰۷۰	۱۴۰۰	۱۳۲۵۱	۲۳۱۵۲	۳۰۰۸۴
گیلان	۰/۰۴۰۸	۸۷۴۷۴	-۱۴۹۸۱	۱۴۸۹۶	۲۳۴۱۶	۲۷۳۱۷
لرستان	۰/۰۴۲۴	۶۷۳۳۵	-۱۴۵۹	۱۰۲۶۷	۱۷۰۹۵	۲۴۹۶۷
مازندران	۰/۰۳۳۶	۱۰۲۷۰۹	-۲۷۸۹۶	۱۴۷۶۴	۲۲۳۹۱	۳۱۴۵۷
مرکزی	۰/۰۴۰۰	۸۳۳۱۳	-۱۱۷۶۹	۱۳۰۰۷	۲۰۹۴۱	۲۶۳۴۰
هرمزگان	۰/۰۵۹۸	۹۳۷۰۷	۴۱۳۲	۷۴۶۱	۱۶۹۴۹	۲۴۳۲۱
همدان	۰/۰۵۱۸	۵۸۳۳۱	۸۷۸۶	۱۳۳۸۴	۱۶۳۶۶	۲۵۶۵۱
یزد	۰/۰۵۳۴	۱۲۲۹۶۶	۲۶۲۰	۱۳۹۷۴	۲۱۵۸۳	۲۹۳۳۸

۴-۶- متوسط هزینه‌های غیر خوراکی سالانه یک خانوار روستایی بر حسب گروه‌های هزینه سالانه و استان: ۱۳۹۳ (دنباله)

(هزار ریال)

استان	۶۰۰۰۱ تا ۷۵۰۰۰ (هزار ریال)	۷۵۰۰۱ تا ۹۰۰۰۰ (هزار ریال)	۹۰۰۰۱ تا ۱۲۰۰۰۰ (هزار ریال)	۱۲۰۰۰۰ تا ۱۵۰۰۰۰ (هزار ریال)	۱۵۰۰۰۰ تا ۱۶۵۰۰۰ (هزار ریال)	۱۶۵۰۰۰ و بیش تر (هزار ریال)
کل کشور.....	۳۴۰۰۹	۴۳۳۹۲	۵۶۶۲۷	۷۵۴۰۰	۹۱۱۵۶	۱۶۲۴۶۲
آذربایجان شرقی	۳۹۱۰۴	۴۷۰۳۳	۵۸۴۹۲	۷۵۶۲۲	۹۷۰۶۱	۱۸۱۱۰۹
آذربایجان غربی	۳۶۲۷۲	۴۰۵۷۹	۵۵۸۸۶	۷۳۱۶۱	۸۶۵۸۷	۱۴۹۱۰۹
اردبیل	۲۹۹۱۱	۳۸۶۲۵	۴۹۶۸۰	۶۵۰۰۲	۷۷۹۱۶	۱۳۳۱۶۱
اصفهان	۴۰۹۲۵	۵۰۸۷۴	۶۴۰۸۴	۸۶۰۹۶	۱۰۰۸۹۷	۱۹۰۳۳۳
البرز	۵۶۰۲۷	۵۲۱۳۸	۶۹۶۸۶	۸۸۵۲۸	۱۰۵۱۶۰	۱۵۵۷۱۹
ایلام	۳۵۴۲۲	۴۴۶۲۴	۵۷۳۲۶	۷۷۸۱۸	۹۲۸۹۱	۱۶۷۲۱۱
بوشهر	۳۱۵۵۰	۳۸۳۰۰	۵۴۲۴۸	۷۷۶۴۸	۹۴۰۴۳	۱۶۶۱۷۱
تهران	۴۴۲۳۱	۵۵۶۴۹	۷۲۴۲۷	۹۲۹۳۸	۱۱۱۵۲۵	۱۷۹۳۸۷
چهارمحال و بختیاری	۳۴۰۵۶	۳۹۸۹۱	۵۶۰۹۷	۷۳۷۹۶	۹۲۰۶۷	۱۸۸۳۱۱
خراسان جنوبی	۳۲۳۶۴	۴۲۷۳۰	۵۶۵۶۱	۷۵۸۳۰	۸۷۷۴۷	۱۳۸۲۲۳
خراسان رضوی	۳۱۸۳۴	۳۹۸۵۳	۵۰۰۱۴	۶۶۰۴۴	۷۷۴۴۱	۱۲۲۸۵۷
خراسان شمالی	۳۳۹۱۴	۴۴۹۱۰	۵۵۵۱۲	۷۵۲۴۷	۹۱۹۳۹	۱۴۹۲۳۶
خوزستان	۳۰۹۹۳	۳۸۰۹۸	۴۸۸۷۹	۶۵۹۴۱	۷۷۲۳۹	۱۴۹۴۷۸
زنجان	۳۴۳۵۲	۴۴۱۰۶	۵۸۱۵۶	۸۱۶۶۲	۸۸۵۶۴	۱۶۷۰۹۰
سمنان	۳۷۲۵۹	۴۵۷۳۵	۵۶۸۶۷	۷۸۳۷۹	۱۰۰۸۲۸	۱۵۲۸۳۲
سیستان و بلوچستان	۲۷۷۳۸	۳۴۴۹۴	۴۳۱۳۹	۶۵۹۹۶	۸۱۸۶۴	۱۱۸۷۳۴
فارس	۳۲۹۳۵	۴۰۴۰۸	۵۵۱۴۸	۷۱۳۳۴	۸۷۶۳۷	۱۷۰۳۷۹
قزوین	۳۴۷۱۴	۴۶۴۰۹	۶۰۹۷۳	۷۹۶۶۵	۹۲۴۶۲	۱۷۰۲۵۹
قم	۳۷۴۱۴	۴۹۶۰۹	۶۱۳۲۱	۸۱۴۹۰	۹۵۷۹۷	۱۷۲۵۶۲
کردستان	۲۸۷۴۳	۳۸۲۹۸	۴۸۱۷۲	۶۸۹۳۲	۸۱۲۸۴	۱۳۸۵۲۴
کرمان	۳۷۳۷۳	۴۹۱۵۵	۶۴۹۶۴	۸۷۶۵۱	۱۰۸۷۶۲	۱۶۳۷۳۳
کرمانشاه	۳۴۰۳۲	۴۱۷۲۸	۵۶۱۴۶	۷۵۳۴۱	۹۱۹۰۴	۱۶۸۱۱۱
کهگیلویه و بویراحمد	۳۱۰۴۴	۴۱۴۳۹	۴۸۰۵۵	۶۳۸۲۰	۸۰۹۰۳	۱۴۹۷۴۰
گلستان	۳۷۳۷۷	۴۷۳۸۹	۶۱۱۹۴	۸۱۹۰۱	۱۰۵۸۷۵	۱۸۵۳۴۷
گیلان	۳۷۸۸۷	۴۸۷۵۵	۵۸۸۷۳	۷۴۸۵۵	۸۶۳۴۳	۱۶۲۴۳۴
لرستان	۲۷۸۶۹	۳۷۰۳۵	۵۰۳۲۲	۶۵۸۷۷	۷۵۸۶۸	۱۴۱۳۵۵
مازندران	۳۸۲۶۸	۴۹۱۸۶	۶۳۴۱۸	۸۳۲۶۲	۱۰۲۵۰۸	۱۶۰۸۱۹
مرکزی	۳۳۵۰۵	۴۴۵۸۲	۵۶۹۱۴	۷۳۶۵۲	۸۶۶۷۵	۱۶۷۷۰۹
هرمزگان	۳۱۵۶۱	۴۱۳۲۰	۵۵۲۶۲	۷۷۰۲۱	۹۷۰۴۲	۲۰۷۴۷۴
همدان	۳۰۴۶۲	۳۹۸۲۹	۵۴۶۴۷	۶۷۴۰۹	۹۱۸۷۳	۱۵۵۱۹۲
یزد	۳۹۸۳۷	۴۴۷۶۴	۵۸۵۱۴	۸۵۲۸۶	۱۰۰۰۸۵	۲۱۲۱۰۳

(۱) ضریب تغییرات (CV) فقط برای ستون کل محاسبه شده است.

۴-۷- متوسط هزینه‌های خوراکی و دخانی سالانه یک خانوار روستایی بر حسب گروه‌های هزینه سالانه و استان: ۱۳۹۳

(هزار ریال)

استان	ضریب تغییرات (CV) ^(۱)	کل	۱۹۵۰۰ (هزار ریال) و کمتر	۱۹۵۰۱ تا ۳۰۰۰۰ (هزار ریال)	۳۰۰۰۱ تا ۴۵۰۰۰ (هزار ریال)	۴۵۰۰۱ تا ۶۰۰۰۰ (هزار ریال)
کل کشور	۰/۰۰۸۵	۵۷۰۳۳	۹۴۱۳	۱۲۸۲۲	۱۸۹۲۷	۲۶۸۷۹
آذربایجان شرقی	۰/۰۳۹۹	۶۸۰۷۷	۱۱۸۵۴	۱۱۰۸۷	۱۴۰۴۴	۲۴۰۰۳
آذربایجان غربی	۰/۰۳۷۰	۶۶۵۸۰	۱۱۸۹۹	۱۱۲۹۶	۱۴۸۳۸	۲۵۸۷۹
اردبیل	۰/۰۴۰۹	۷۹۳۴۷	۲۰۳۲۱	۱۲۷۴۴	۱۸۸۶۰	۳۲۳۳۳
اصفهان	۰/۰۴۶۱	۵۶۵۳۱	۵۰۳۶	۸۱۰۰	۱۵۶۸۶	۲۲۳۸۳
البرز	۰/۰۳۵۶	۵۱۶۱۲	۰	۰	۷۶۹۹	۱۴۰۷۵
ایلام	۰/۰۳۱۱	۴۷۰۱۰	۷۷۴۰	۱۰۳۱۴	۱۹۰۷۲	۲۴۱۷۱
بوشهر	۰/۰۳۳۰	۶۶۰۶۵	۹۷۷۳	۱۵۱۹۰	۲۲۰۸۰	۲۹۸۰۷
تهران	۰/۰۳۲۸	۴۳۳۸۱	۰	۰	۲۰۸۲۱	۱۷۸۳۷
چهارمحال و بختیاری	۰/۰۲۵۹	۶۸۱۲۲	۷۶۲۷۲	۱۳۳۹۳	۱۷۴۱۶	۲۳۰۸۷
خراسان جنوبی	۰/۰۲۲۹	۴۹۴۶۶	۱۰۳۱۳	۱۳۹۹۸	۲۰۷۷۵	۲۷۹۱۰
خراسان رضوی	۰/۰۳۴۰	۶۴۹۹۵	۹۲۵۰	۱۶۰۹۱	۲۰۳۲۶	۲۹۹۷۵
خراسان شمالی	۰/۰۳۲۹	۴۵۷۴۸	۱۳۸۹۹	۱۱۳۴۶	۱۹۸۱۷	۲۷۷۸۴
خوزستان	۰/۰۲۷۷	۸۰۵۰۲	۵۰۱۲	۱۱۸۲۰	۱۹۲۶۷	۳۲۳۱۱
زنجان	۰/۰۲۹۶	۵۰۱۰۵	۱۶۵۷۳	۱۴۰۰۸	۱۵۶۳۷	۲۴۹۴۸
سمنان	۰/۰۴۰۸	۵۲۴۰۴	۵۶۵۷	۱۲۰۵۶	۱۸۵۴۵	۲۳۸۴۷
سیستان و بلوچستان	۰/۰۲۵۴	۴۱۵۲۰	۵۲۹۰	۱۵۸۲۵	۲۳۵۱۵	۳۱۷۶۲
فارس	۰/۰۲۶۶	۵۵۲۳۵	۵۲۰۲	۱۰۸۶۵	۱۸۹۲۷	۲۹۲۸۰
قزوین	۰/۰۳۴۷	۵۶۸۰۸	۱۶۲۶۰	۱۲۰۱۰	۱۶۸۴۳	۲۶۸۳۴
قم	۰/۰۷۴۳	۴۹۹۱۳	۴۵۰۷	۹۳۴۱	۱۵۱۳۹	۱۷۴۳۳
کردستان	۰/۰۲۹۶	۵۷۴۲۸	۱۷۸۲۵	۱۴۴۵۱	۲۴۸۴۲	۲۹۳۶۷
کرمان	۰/۰۳۹۹	۳۰۱۷۶	۸۶۴۲	۱۲۲۷۱	۱۸۷۳۴	۲۳۵۲۸
کرمانشاه	۰/۰۲۳۸	۵۹۲۰۹	۱۸۴۸۱	۱۶۵۸۹	۱۸۷۷۲	۲۳۹۲۴
کهگیلویه و بویراحمد	۰/۰۲۳۷	۷۵۵۸۶	۵۶۹۶۷	۱۳۹۸۱	۲۲۸۱۶	۲۸۴۵۸
گلستان	۰/۰۴۳۶	۳۸۸۹۴	۸۵۸۴	۱۲۳۶۸	۱۴۶۹۴	۲۳۶۰۵
گیلان	۰/۰۳۵۳	۵۹۷۲۱	۲۳۰۳۴	۱۰۴۷۶	۱۴۲۴۸	۲۵۷۲۰
لرستان	۰/۰۴۲۱	۶۳۸۶۹	۱۱۶۰۳	۱۴۵۷۴	۱۹۴۴۹	۲۷۴۷۵
مازندران	۰/۰۵۶۳	۶۵۷۸۴	۱۳۹۰۷	۱۰۴۶۸	۱۶۱۹۶	۲۱۵۸۸
مرکزی	۰/۰۳۱۴	۵۷۵۷۵	۱۳۲۱۹	۱۲۸۹۴	۱۷۶۵۴	۲۵۹۷۲
هرمزگان	۰/۰۲۳۷	۵۱۷۱۲	۷۰۲۱	۱۷۲۵۳	۲۰۸۱۰	۲۹۱۰۱
همدان	۰/۰۴۰۱	۵۰۵۴۳	۵۰۸۳	۱۱۸۸۹	۲۰۶۱۶	۲۷۵۳۷
یزد	۰/۰۳۴۹	۵۴۹۹۱	۷۰۸۰	۱۱۱۰۹	۱۶۵۰۱	۲۳۱۵۲



۴-۷- متوسط هزینه‌های خوراکی و دخانی سالانه یک خانوار روستایی بر حسب گروه‌های هزینه سالانه و استان: ۱۳۹۳

(هزار ریال)

(دنباله)

استان	۶۰۰۰۱ تا ۷۵۰۰۰ (هزار ریال)	۷۵۰۰۱ تا ۹۰۰۰۰ (هزار ریال)	۹۰۰۰۱ تا ۱۲۰۰۰۰ (هزار ریال)	۱۲۰۰۰۰ تا ۱۵۰۰۰۰ (هزار ریال)	۱۵۰۰۰۰ تا ۱۸۰۰۰۰ (هزار ریال)	۱۸۰۰۰۰ تا ۲۰۰۰۰۰ (هزار ریال)
کل کشور.....	۳۳۶۴۳	۳۹۲۴۱	۴۷۶۲۹	۵۸۵۲۳	۶۶۱۵۳	۹۵۶۷۱
آذربایجان شرقی	۲۹۴۱۳	۳۶۰۱۶	۴۶۳۳۵	۵۷۷۶۳	۶۰۴۴۶	۱۰۹۵۱۱
آذربایجان غربی	۳۲۵۹۹	۴۲۰۲۰	۵۰۶۳۵	۶۱۱۶۲	۷۰۸۶۰	۹۵۶۵۸
اردبیل	۳۶۱۴۹	۴۴۸۰۰	۵۴۷۴۸	۶۹۲۷۸	۸۰۰۰۳	۱۲۱۸۳۲
اصفهان	۲۶۱۳۰	۳۱۲۵۰	۴۰۰۲۸	۴۹۱۱۵	۵۶۳۴۱	۸۹۳۲۳
البرز	۱۲۲۰۸	۳۰۱۳۶	۳۷۵۲۰	۴۵۷۶۰	۵۲۰۷۲	۷۲۱۲۳
ایلام	۳۲۹۷۷	۳۹۲۳۵	۴۶۰۱۰	۵۷۲۱۸	۶۴۷۶۸	۷۰۹۸۹
بوشهر	۳۷۴۳۹	۴۳۵۶۳	۵۰۸۸۱	۵۶۲۸۹	۶۴۱۱۲	۸۸۷۶۵
تهران	۲۴۱۱۹	۲۷۴۸۳	۳۱۵۳۰	۴۱۶۴۵	۴۵۸۱۶	۵۷۸۸۶
چهارمحال و بختیاری	۳۴۶۶۹	۴۲۶۰۳	۵۰۰۴۸	۵۹۴۸۶	۶۶۲۹۷	۹۰۰۹۹
خراسان جنوبی	۳۴۷۶۳	۴۰۴۲۳	۴۸۳۳۲	۵۷۴۵۹	۷۰۰۱۸	۸۲۶۳۹
خراسان رضوی	۳۵۸۸۴	۴۲۵۹۰	۵۴۳۴۴	۶۸۲۹۲	۷۹۴۶۸	۱۱۵۵۰۹
خراسان شمالی	۳۳۲۸۶	۳۷۴۵۴	۴۷۷۰۱	۵۸۶۳۶	۶۵۳۱۹	۸۳۱۶۸
خوزستان	۳۸۲۵۳	۴۴۶۷۴	۵۵۶۹۷	۶۸۷۲۱	۸۰۵۹۴	۱۰۶۰۱۶
زنجان	۳۳۴۴۳	۳۹۱۴۷	۴۷۱۰۹	۵۲۴۹۷	۶۸۸۰۴	۷۹۶۴۲
سمنان	۳۰۲۹۱	۳۶۵۱۴	۴۵۷۷۹	۵۵۲۳۳	۵۶۵۰۹	۹۲۴۴۲
سیستان و بلوچستان	۳۹۸۶۴	۴۷۵۶۴	۵۸۱۲۶	۶۷۷۴۶	۷۷۱۶۲	۱۰۲۲۸۹
فارس	۳۵۰۲۳	۴۱۶۲۹	۴۸۳۵۳	۶۰۷۷۶	۷۰۰۳۷	۹۱۷۶۱
قزوین	۳۴۲۰۶	۳۶۷۱۰	۴۳۴۰۴	۵۳۷۰۴	۶۴۹۴۵	۹۵۶۹۲
قم	۳۱۲۱۰	۳۴۹۴۷	۴۲۷۳۳	۵۳۶۳۳	۶۱۰۷۹	۹۸۸۱۱
کردستان	۳۸۵۳۶	۴۵۱۴۲	۵۶۲۱۶	۶۵۲۵۰	۷۶۴۹۸	۹۲۶۲۹
کرمان	۲۹۷۳۷	۳۲۵۸۹	۳۸۵۷۶	۴۴۳۹۰	۴۷۹۸۶	۷۴۲۳۴
کرمانشاه	۳۴۵۶۶	۴۱۹۹۱	۴۷۲۰۴	۵۹۹۳۰	۶۵۶۰۲	۸۷۱۶۲
کهگیلویه و بویراحمد	۳۶۱۳۷	۴۱۸۳۱	۵۸۵۵۴	۶۹۰۶۴	۷۵۷۹۴	۱۰۲۷۷۸
گلستان	۲۹۱۵۵	۳۴۴۶۵	۴۲۳۱۴	۵۱۸۶۴	۵۰۹۰۵	۸۰۲۸۳
گیلان	۲۹۴۸۷	۳۵۲۳۴	۴۵۴۰۸	۵۹۸۰۵	۶۹۹۲۴	۹۸۴۶۷
لرستان	۳۹۹۶۱	۴۶۱۲۳	۵۴۹۱۸	۶۷۲۹۲	۸۱۷۵۲	۱۰۸۲۱۵
مازندران	۲۹۸۵۶	۳۳۵۹۸	۳۹۹۰۶	۵۰۳۳۹	۵۴۶۸۰	۱۰۳۱۵۶
مرکزی	۳۳۸۵۶	۳۸۵۳۹	۴۷۱۵۴	۶۰۰۶۷	۷۰۷۷۶	۹۷۱۳۷
هرمزگان	۳۵۶۸۱	۴۱۳۳۱	۴۹۹۵۹	۵۸۲۲۲	۵۹۱۴۷	۷۵۶۳۶
همدان	۳۶۶۴۲	۴۱۷۵۰	۴۹۹۱۸	۶۴۱۴۰	۶۳۹۹۷	۱۰۴۹۰۷
یزد	۲۷۶۱۶	۳۷۸۶۷	۴۶۳۴۵	۵۰۴۶۹	۵۸۴۵۹	۷۸۸۷۶

(۱) ضریب تغییرات (CV) فقط برای ستون کل محاسبه شده است.

۸-۴- متوسط انواع هزینه‌های غیر خوراکی سالانه یک خانوار روستایی بر حسب استان: ۱۳۹۳ (هزار ریال)

اردبیل	آذربایجان غربی	آذربایجان شرقی	کل کشور	ضریب تغییرات (CV) ^(۱)	اقلام غیر خوراکی
۸۰۳۹۶	۹۱۶۷۸	۱۰۳۸۶۴	۸۱۴۹۵	۰/۰۰۹۲	جمع
۹۷۱۱	۱۶۶۰۶	۱۵۶۳۸	۸۱۴۹	۰/۰۲۸۴	پوشاک و کفش
۷۶۱۵	۱۲۸۰۵	۱۲۶۹۳	۶۴۵۰	۰/۰۳۲۴	پوشاک و تعمیرات آن
۲۰۹۵	۳۸۰۱	۲۹۴۵	۱۷۰۰	۰/۰۲۵۴	انواع کفش و تعمیرات آن
۱۸۴۴۹	۲۲۶۴۰	۲۳۳۶۷	۲۳۶۲۶	۰/۰۰۸۷	مسکن
۱۰۴۷۵	۱۲۹۸۹	۱۲۹۶۳	۱۶۲۳۶	۰/۰۱۰۹	اجاره‌بها و سایر هزینه‌های منزل مسکونی
۷۹۷۵	۹۶۵۱	۱۰۴۰۴	۷۳۹۰	۰/۰۱۳۹	آب و فاضلاب، سوخت و روشنایی منزل مسکونی
۱۱۷۱۹	۱۰۱۳۷	۱۲۵۷۷	۷۹۸۳	۰/۰۱۸۲	لوازم، اثاث و خدمات خانوار
۲۲۴۸	۲۱۶۸	۲۰۹۰	۱۲۷۴	۰/۰۴۵۰	مبلمان، اثاث، فرش و کفپوش و تعمیرات آن‌ها
۲۸۸	۶۳۷	۲۴۳۸	۵۵۵	۰/۰۸۰۴	لوازم و اثاث منزل
۳۰۲۲	۲۷۲۲	۲۲۲۹	۱۶۸۱	۰/۰۳۷۳	وسایل حرارتی و پخت و پز، یخچال و سایر وسایل عمده
۱۸۰۰	۱۵۴۹	۱۸۴۲	۹۷۹	۰/۰۵۴۲	ظروف، لوازم آشپزخانه و سایر وسایل منزل و تعمیرات آن‌ها
۴۲۶۸	۲۹۸۳	۳۸۹۴	۳۴۵۲	۰/۰۰۹۸	کالاها و لوازم مصرفی بی‌دوام و کم‌دوام منزل
۹۳	۷۸	۸۴	۴۱	۰/۰۹۱۸	خدمات خانگی
۱۰۳۰۷	۱۰۵۸۸	۱۷۹۳۵	۱۱۷۱۰	۰/۰۲۰۵	بهداشت و درمان
۸۴۳۶	۹۱۸۵	۱۶۲۰۲	۹۳۴۵	۰/۰۲۴۹	هزینه‌های بهداشتی و درمانی
۱۸۷۰	۱۴۰۳	۱۷۳۳	۲۳۶۵	۰/۰۱۷۷	هزینه بیمه‌های اجتماعی و درمانی
۱۲۲۸۷	۱۷۲۹۸	۱۸۲۰۱	۱۶۰۸۲	۰/۰۱۶۳	حمل و نقل و ارتباطات
۱۰۰۲۶	۱۲۷۳۲	۱۳۸۱۶	۱۲۲۸۱	۰/۰۲۰۵	حمل و نقل
۲۲۶۰	۴۵۶۶	۴۳۸۵	۳۸۰۱	۰/۰۱۰۵	ارتباطات
۳۲۵۶	۳۴۹۹	۲۹۷۷	۲۷۰۲	۰/۰۲۵۹	تفریحات، سرگرمی‌ها و خدمات فرهنگی
۱۴۵۱	۱۹۳۴	۱۱۳۲	۹۳۳	۰/۰۴۴۲	تفریحات و سرگرمی‌ها
۱۸۰۶	۱۵۶۵	۱۸۴۴	۱۷۶۹	۰/۰۲۸۷	تحصیل و آموزش
۱۴۶۶۷	۱۰۹۱۰	۱۳۱۶۸	۱۱۲۴۳	۰/۰۲۲۳	کالاها و خدمات متفرقه خانوار
۲۴۴۴	۲۵۷۹	۲۱۹۳	۲۲۰۳	۰/۰۱۱۷	خدمات شخصی و وسایل آرایشی
۸۶۹	۱۸۱۶	۱۷۷۱	۸۸۴	۰/۰۱۰۵۴	لوازم زینتی و شخصی
۲۳۳	۷۰۱	۶۳۴	۶۸۰	۰/۰۸۲۱	هزینه‌های هتل، مسافرخانه و مسافرت‌های دستجمعی
۶۰۶	۱۳۳	۷۲۸	۵۰۵	۰/۲۲۰۲	خدمات مالی و حقوقی
۱۲۱۰	۱۰۹۳	۱۷۲۴	۹۹۹	۰/۰۳۰۲	هزینه‌های مذهبی
۹۳۰۵	۴۵۸۸	۶۱۱۸	۵۹۷۲	۰/۰۲۸۲	هزینه‌های متفرقه

۸-۴- متوسط انواع هزینه‌های غیر خوراکی سالانه یک خانوار روستایی بر حسب استان: ۱۳۹۳ (دنباله) (هزار ریال)

تهران	بوشهر	ایلام	البرز	اصفهان	اقلام غیر خوراکی
۱۱۴۷۸۴	۱۰۳۷۹۳	۷۳۹۱۸	۱۰۶۸۶۱	۱۱۰۸۷۱	جمع
۴۳۵۹	۸۰۵۰	۹۲۵۸	۵۰۴۵	۹۳۲۵	پوشاک و کفش
۳۱۰۷	۶۴۷۶	۷۰۲۶	۴۱۹۶	۷۴۵۱	پوشاک و تعمیرات آن
۱۲۵۲	۱۵۷۵	۲۲۳۳	۸۴۸	۱۸۷۴	انواع کفش و تعمیرات آن
۶۰۴۸۲	۳۰۱۸۱	۱۸۲۱۶	۵۲۷۰۴	۳۰۶۰۷	مسکن
					اجاره‌بها و سایر هزینه‌های منزل
۵۳۴۰۶	۲۲۴۸۰	۱۳۲۲۲	۴۷۶۲۸	۲۴۴۶۶	مسکونی
					آب و فاضلاب، سوخت و روشنایی
۷۰۷۶	۷۷۰۲	۴۹۹۴	۵۰۷۶	۶۱۴۰	منزل مسکونی
۴۰۳۲	۶۸۶۲	۹۰۳۷	۵۹۷۰	۱۱۶۶۰	لوازم، اثاث و خدمات خانوار
					مبلمان، اثاث، فرش و کفپوش و
۴۹۶	۵۱۲	۱۱۷۷	۷۱۸	۲۹۰۵	تعمیرات آن‌ها
۳۵۵	۱۰۰	۹۹۳	۵۲۷	۴۶۵	لوازم و اثاث منزل
					وسایل حرارتی و پخت و پز، یخچال و
۷۱۰	۸۸۴	۹۶۳	۴۳۷	۳۲۷۲	سایر وسایل عمده
					ظروف، لوازم آشپزخانه و سایر وسایل
۲۸۹	۴۰۸	۱۳۳۷	۴۰۱	۱۱۲۵	منزل و تعمیرات آن‌ها
					کالاها و لوازم مصرفی بی‌دوام و کم‌دوام
۲۱۸۲	۴۹۵۸	۴۵۶۶	۳۸۸۷	۳۶۳۳	منزل
.	.	.	.	۲۶۰	خدمات خانگی
۱۱۵۷۹	۱۵۰۸۶	۱۱۰۸۳	۱۱۴۳۲	۱۷۰۱۴	بهداشت و درمان
۷۸۰۴	۹۲۰۹	۸۷۲۵	۵۷۱۴	۱۳۳۱۵	هزینه‌های بهداشتی و درمانی
۳۷۷۴	۵۸۷۷	۲۳۵۸	۵۷۱۸	۳۶۹۹	هزینه بیمه‌های اجتماعی و درمانی
۲۲۵۸۹	۲۳۷۰۶	۱۲۹۶۰	۱۴۰۸۲	۱۸۹۸۴	حمل و نقل و ارتباطات
۱۷۴۴۵	۱۸۱۵۱	۹۵۰۷	۱۰۹۴۳	۱۴۰۰۹	حمل و نقل
۵۱۴۳	۵۵۵۵	۳۴۵۲	۳۱۳۹	۴۹۷۵	ارتباطات
					تفریحات، سرگرمی‌ها و خدمات
۲۴۸۸	۲۷۴۳	۳۲۴۹	۲۰۰۹	۳۳۶۸	فرهنگی
۳۲۵	۳۴۱	۹۴۱	۵۹۶	۱۲۷۵	تفریحات و سرگرمی‌ها
۲۱۶۳	۲۴۰۲	۲۳۰۹	۱۴۱۳	۲۰۹۳	تحصیل و آموزش
۹۲۵۷	۱۷۱۶۴	۱۰۱۱۶	۱۵۶۲۰	۱۹۹۱۵	کالاها و خدمات متفرقه خانوار
۱۴۵۹	۲۸۷۷	۲۷۳۳	۳۳۴۵	۲۱۱۸	خدمات شخصی و وسایل آرایشی
۳۵۰	۲۶۸	۱۰۷۵	۹۶۵	۳۹۷	لوازم زینتی و شخصی
					هزینه‌های هتل، مسافرخانه و
۲۴۱	۱۰۵۹	۱۲۴	۶۹۹	۲۲۱۱	مسافرت‌های دستجمعی
.	۲۸۳	۵۱۵	۹۷	۱۸۴۸	خدمات مالی و حقوقی
۳۳۵	۱۱۸۶	۴۵۴	۵۵۰	۲۹۱۹	هزینه‌های مذهبی
۶۸۷۲	۱۱۴۹۱	۵۲۱۵	۹۹۶۴	۱۰۴۲۲	هزینه‌های متفرقه

۸-۴- متوسط انواع هزینه‌های غیر خوراکی سالانه یک خانوار روستایی بر حسب استان: ۱۳۹۳ (دنباله) (هزار ریال)

سمنان	زنجان	خوزستان	خراسان شمالی	خراسان رضوی	خراسان جنوبی	چهارمحال و بختیاری	اقلام غیر خوراکی
۷۷۵۲۰	۷۸۲۹۸	۹۸۳۶۲	۶۲۵۲۵	۶۳۵۴۱	۶۳۵۹۴	۱۱۷۹۰۳	جمع
۶۶۵۴	۵۲۲۷	۷۵۸۳	۶۸۱۸	۷۱۹۲	۱۰۷۹۹	۱۲۸۸۱	پوشاک و کفش
۴۷۹۴	۴۱۱۷	۶۱۷۹	۵۳۵۹	۵۶۵۷	۸۲۷۶	۹۵۰۱	پوشاک و تعمیرات آن
۱۸۶۰	۱۱۱۰	۱۴۰۵	۱۴۵۹	۱۵۳۶	۲۵۲۳	۳۳۷۹	انواع کفش و تعمیرات آن
۱۹۴۱۵	۲۴۷۵۵	۲۴۹۸۲	۱۷۵۱۳	۱۹۴۹۵	۱۳۲۶۱	۳۰۱۰۱	مسکن
۱۱۰۰۴	۱۴۵۲۳	۱۶۹۹۹	۹۹۶۸	۱۲۸۶۰	۷۳۶۹	۱۶۵۸۹	اجاره‌بها و سایر هزینه‌های منزل مسکون.. آب و فاضلاب، سوخت و روشنایی
۸۴۱۱	۱۰۲۳۲	۷۹۸۳	۷۵۴۵	۶۶۳۵	۵۸۹۲	۱۳۵۱۱	منزل مسکونی
۶۷۴۶	۶۸۱۴	۱۱۱۵۸	۶۰۴۲	۶۴۱۴	۷۵۴۴	۱۲۴۶۷	لوازم، اثاث و خدمات خانوار
							مبلمان، اثاث، فرش و کفپوش و
۷۲۴	۱۴۱۷	۱۱۲۹	۷۳۹	۱۰۵۳	۱۱۱۶	۲۱۹۲	تعمیرات آن‌ها
۵۲۲	۱۷۳	۴۰۴	۳۳۶	۳۲۱	۱۳۲۹	۶۳۲	لوازم و اثاث منزل
							وسایل حرارتی و پخت و پز، یخچال و
۷۲۰	۲۰۲۳	۳۲۰۹	۱۴۸۱	۱۳۸۸	۷۸۷	۲۷۶۴	سایر وسایل عمده
							ظروف، لوازم آشپزخانه و سایر وسایل
۱۳۸۷	۲۸۲	۱۰۳۱	۷۶۹	۹۶۲	۱۰۶۷	۱۷۲۶	منزل و تعمیرات آن‌ها
							کالاها و لوازم مصرفی بی‌دوام و کم‌دوام
۳۳۳۲	۲۹۰۹	۵۳۸۵	۲۷۱۸	۲۶۷۷	۳۲۴۵	۴۹۵۸	منزل
۶۱	۱۱	.	.	۱۲	.	۱۹۳	خدمات خانگی
۱۳۶۴۷	۸۴۱۲	۱۵۹۳۱	۷۸۱۶	۶۴۹۷	۵۶۸۴	۱۹۶۹۴	بهداشت و درمان
۱۰۲۱۷	۶۴۷۰	۱۲۸۲۴	۶۸۷۱	۵۲۷۹	۴۱۵۷	۱۴۰۶۹	هزینه‌های بهداشتی و درمانی
۳۴۳۰	۱۹۴۱	۳۱۰۷	۹۴۴	۱۲۱۹	۱۵۲۷	۵۶۲۵	هزینه بیمه‌های اجتماعی و درمانی
۱۸۷۵۲	۱۷۷۴۵	۲۲۰۱۴	۱۴۲۶۶	۱۳۴۵۵	۱۱۹۶۳	۲۱۰۷۵	حمل و نقل و ارتباطات
۱۴۸۷۵	۱۳۹۷۰	۱۷۴۳۴	۱۱۱۸۶	۱۰۷۳۶	۹۰۳۷	۱۵۹۴۳	حمل و نقل
۳۸۷۷	۳۷۷۵	۴۵۸۰	۳۰۷۹	۲۷۱۹	۲۹۲۵	۵۱۳۱	ارتباطات
							تفریحات، سرگرمی‌ها و خدمات
۲۰۳۰	۱۹۰۹	۳۸۰۳	۲۵۰۰	۱۶۱۷	۱۳۹۰	۴۴۰۷	فرهنگی
۶۳۳	۶۴۲	۱۲۸۶	۷۹۷	۶۳۹	۶۵۱	۱۱۸۳	تفریحات و سرگرمی‌ها
۱۳۹۶	۱۲۶۷	۲۵۱۸	۱۷۰۳	۹۷۸	۷۳۹	۳۲۲۴	تحصیل و آموزش
۱۰۲۷۶	۱۳۴۳۷	۱۲۸۹۱	۷۵۷۱	۸۸۷۱	۱۲۹۵۴	۱۷۲۷۹	کالاها و خدمات متفرقه خانوار
۱۹۶۱	۱۹۸۹	۲۹۷۱	۱۸۴۵	۱۳۵۳	۲۷۴۳	۳۰۰۰	خدمات شخصی و وسایل آرایشی
۲۴۶	۵۱۸	۱۰۰۰	۳۱۱	۵	۱۲۱۱	۲۸۱۱	لوازم زینتی و شخصی
							هزینه‌های هتل، مسافرخانه و
۹۱۶	۷۵۸	۳۴۰	۱۰۱۹	۱۱۲۱	۶۷۸	۷۱۳	مسافرت‌های دستجمعی
۴۴۷	۱۸۰۴	۸۴۷	۳۲۲	۲۴۷	۲۱۲	۱۲۳۱	خدمات مالی و حقوقی
۱۴۰۳	۱۰۶۰	۶۴۱	۱۰۴۱	۱۲۳۷	۵۹۷	۱۳۴۲	هزینه‌های مذهبی
۵۳۰۳	۷۳۰۷	۷۰۹۳	۳۰۳۴	۴۹۰۹	۷۵۱۳	۸۱۸۲	هزینه‌های متفرقه



۸-۴- متوسط انواع هزینه‌های غیر خوراکی سالانه یک خانوار روستایی بر حسب استان: ۱۳۹۳ (دنباله) (هزار ریال)

کردستان	قم	قزوین	فارس	سیستان و بلوچستان	اقلام غیر خوراکی
۶۳۰۶۵	۸۰۴۸۳	۸۸۵۷۲	۷۹۸۴۳	۳۳۵۲۰	جمع
۸۹۵۷	۴۹۸۲	۸۲۰۹	۷۳۱۰	۴۸۹۱	پوشاک و کفش
۶۷۸۱	۳۸۳۷	۷۱۰۸	۵۳۸۰	۳۸۷۳	پوشاک و تعمیرات آن
۲۱۷۶	۱۱۴۵	۱۱۰۱	۱۹۳۱	۱۰۱۹	انواع کفش و تعمیرات آن
۱۸۱۸۷	۲۴۲۸۸	۲۵۶۰۱	۲۰۶۶۲	۱۲۲۱۷	مسکن
					اجاره‌بها و سایر هزینه‌های منزل
۱۰۱۵۴	۱۸۱۴۶	۱۷۹۱۸	۱۴۵۸۱	۷۴۰۷	مسکونی
					آب و فاضلاب، سوخت و روشنایی
۸۰۳۳	۶۱۴۳	۷۶۸۳	۶۰۸۱	۴۸۱۰	منزل مسکونی
۶۹۸۱	۸۶۵۱	۸۹۷۸	۸۴۲۳	۴۲۵۰	لوازم، اثاث و خدمات خانوار
					مبلمان، اثاث، فرش و کفپوش و
۱۳۸۳	۱۸۱۷	۱۷۳۰	۹۲۸	۲۷۱	تعمیرات آن‌ها
۱۳۹	۱۷۴	۶۷۰	۹۲۶	۲۹۲	لوازم و اثاث منزل
					وسایل حرارتی و پخت و پز، یخچال و
۱۲۰۵	۳۶۷۸	۲۰۱۶	۱۲۷۲	۴۲۱	سایر وسایل عمده
					ظروف، لوازم آشپزخانه و سایر وسایل
۷۲۰	۴۰۴	۱۱۷۳	۱۶۱۲	۴۲۷	منزل و تعمیرات آن‌ها
					کالاها و لوازم مصرفی بی‌دوام و کم‌دوام
۳۴۷۳	۲۵۷۸	۳۲۵۵	۳۶۵۲	۲۸۳۹	منزل
۶۰	۰	۱۳۴	۳۴	۰	خدمات خانگی
۸۴۵۴	۱۵۶۲۰	۱۲۲۲۲	۱۳۲۹۰	۲۷۴۲	بهداشت و درمان
۷۴۹۱	۱۲۶۰۸	۹۱۰۹	۱۱۳۰۱	۱۶۴۲	هزینه‌های بهداشتی و درمانی
۹۶۳	۳۰۱۱	۳۱۱۳	۱۹۸۹	۱۱۰۰	هزینه بیمه‌های اجتماعی و درمانی
۱۲۳۰۲	۱۶۱۹۰	۱۷۰۲۲	۱۶۲۲۱	۵۵۹۳	حمل و نقل و ارتباطات
۸۸۳۳	۱۲۷۷۳	۱۳۳۲۸	۱۲۰۱۰	۳۹۱۰	حمل و نقل
۳۴۶۹	۳۴۱۷	۳۶۹۴	۴۲۱۲	۱۶۸۳	ارتباطات
					تفریحات، سرگرمی‌ها و خدمات
۱۱۵۱	۲۳۲۲	۲۵۷۳	۳۴۸۴	۷۰۲	فرهنگی
۵۹۴	۱۳۸۹	۱۲۷۳	۹۹۵	۱۷۷	تفریحات و سرگرمی‌ها
۵۵۷	۹۳۴	۱۳۰۰	۲۴۸۹	۵۲۵	تحصیل و آموزش
۷۰۳۵	۸۴۲۹	۱۳۹۶۸	۱۰۴۵۲	۳۱۲۵	کالاها و خدمات متفرقه خانوار
۱۹۱۴	۱۴۶۸	۲۰۲۴	۳۰۶۸	۱۲۱۱	خدمات شخصی و وسایل آرایشی
۱۶۶۶	۶۷۹	۲۰۹۷	۱۶۴۷	۱۶۴	لوازم زینتی و شخصی
					هزینه‌های هتل، مسافرخانه و
۰	۱۱۲۹	۱۱۸۵	۱۰۰۷	۰	مسافرت‌های دستجمعی
۴۳	۱۲۹	۲۱۲	۲۶۶	۵۳	خدمات مالی و حقوقی
۴۵۲	۱۴۶۸	۹۳۹	۸۴۴	۲۱۰	هزینه‌های مذهبی
۲۹۵۹	۳۵۵۷	۷۵۱۱	۳۶۲۰	۱۴۸۷	هزینه‌های متفرقه

۸-۴- متوسط انواع هزینه‌های غیر خوراکی سالانه یک خانوار روستایی بر حسب استان: ۱۳۹۳ (دنباله) (هزار ریال)

گیلان	گلستان	کهگیلویه و بویراحمد	کرمانشاه	کرمان	اقلام غیر خوراکی
۸۷۴۷۴	۶۶۰۷۰	۹۱۱۰۲	۹۱۰۴۶	۴۷۴۸۱	جمع
۷۹۹۲	۵۵۶۸	۱۵۶۰۱	۸۶۸۸	۳۶۰۴	پوشاک و کفش
۶۳۱۵	۴۵۷۸	۱۲۴۰۷	۶۹۲۶	۲۸۰۵	پوشاک و تعمیرات آن
۱۶۷۷	۹۸۹	۳۱۹۴	۱۷۶۲	۷۹۹	انواع کفش و تعمیرات آن
۲۲۵۷۱	۲۰۵۸۵	۱۷۴۹۳	۲۶۶۱۴	۱۲۲۱۸	مسکن
					اجاره‌بها و سایر هزینه‌های منزل
۱۴۵۳۷	۱۳۳۹۵	۱۳۶۹۸	۱۶۶۹۵	۹۴۹۶	مسکونی
					آب و فاضلاب، سوخت و روشنایی
۸۰۳۴	۷۱۹۰	۳۷۹۵	۹۹۱۹	۲۷۲۲	منزل مسکونی
۸۶۳۴	۶۳۲۴	۱۰۲۸۵	۷۱۶۹	۳۹۲۷	لوازم، اثاث و خدمات خانوار
					مبللمان، اثاث، فرش و کفپوش و
۱۵۷۳	۹۷۸	۱۲۱۰	۸۸۹	۱۱۵۴	تعمیرات آن‌ها
۸۰۴	۲۹	۱۰۹۰	۴۸۹	۰	لوازم و اثاث منزل
					وسایل حرارتی و پخت و پز، یخچال و
۲۰۲۷	۱۸۹۸	۹۵۰	۱۰۵۳	۶۹۵	سایر وسایل عمده
					ظروف، لوازم آشپزخانه و سایر وسایل
۶۶۷	۱۰۵۰	۳۲۴۶	۸۸۲	۱۸	منزل و تعمیرات آن‌ها
					کالاها و لوازم مصرفی بی‌دوام و کم‌دوام
۳۵۳۸	۲۳۶۹	۳۷۲۹	۳۸۰۱	۲۰۶۰	منزل
۲۵	۰	۶۰	۵۶	۰	خدمات خانگی
۱۶۵۲۳	۱۱۵۱۴	۱۲۱۷۸	۱۵۶۰۶	۸۰۶۷	بهداشت و درمان
۱۳۷۸۸	۹۶۱۲	۱۰۲۵۸	۱۲۴۵۱	۶۴۶۵	هزینه‌های بهداشتی و درمانی
۲۷۳۶	۱۹۰۲	۱۹۲۰	۳۱۵۵	۱۶۰۲	هزینه بیمه‌های اجتماعی و درمانی
۱۷۲۹۲	۱۲۶۴۶	۱۵۳۴۹	۱۹۳۸۸	۱۱۷۵۳	حمل و نقل و ارتباطات
۱۲۹۹۵	۱۰۲۲۶	۱۱۹۸۵	۱۵۲۷۱	۸۹۹۹	حمل و نقل
۴۲۹۸	۲۴۲۰	۳۳۶۴	۴۱۱۸	۲۷۵۴	ارتباطات
					تفریحات، سرگرمی‌ها و خدمات
۲۷۰۲	۲۰۴۰	۶۸۴۴	۲۰۹۸	۱۴۹۷	فرهنگی
۹۰۱	۷۱۷	۲۸۲۴	۸۴۴	۱۹۵	تفریحات و سرگرمی‌ها
۱۸۰۱	۱۳۲۳	۴۰۲۰	۱۲۵۴	۱۳۰۳	تحصیل و آموزش
۱۱۷۵۹	۷۳۹۴	۱۳۳۵۲	۱۱۴۸۳	۶۴۱۵	کالاها و خدمات متفرقه خانوار
۲۰۲۸	۱۱۹۷	۵۰۶۵	۲۰۷۴	۱۲۳۸	خدمات شخصی و وسایل آرایشی
۱۰۰۷	۸۴۸	۹۶۸	۷۹۹	۱۹۹	لوازم زینتی و شخصی
					هزینه‌های هتل، مسافرخانه و
۵۴۷	۲۰۹	۲۰۶	۱۳۵	۱۶۶	مسافرت‌های دستجمعی
۳۱۸	۱۴۷	۱۵۱	۸۳۱	۱۸۵	خدمات مالی و حقوقی
۱۰۲۱	۵۹۰	۸۰۹	۱۷۶۴	۴۳۲	هزینه‌های مذهبی
۶۸۳۸	۴۴۰۳	۶۱۵۳	۵۸۸۰	۴۱۹۵	هزینه‌های متفرقه

۸-۴- متوسط انواع هزینه‌های غیر خوراکی سالانه یک خانوار روستایی بر حسب استان: ۱۳۹۳ (دنباله) (هزار ریال)

یزد	همدان	هرمزگان	مرکزی	مازندران	لرستان	اقلام غیر خوراکی
۱۲۲۹۶۶	۵۸۳۳۱	۹۳۷۰۷	۸۳۳۱۳	۱۰۲۷۰۹	۶۷۳۳۵	جمع
۶۹۲۴	۳۸۵۴	۹۰۸۳	۸۴۱۵	۸۷۴۶	۵۵۹۱	پوشاک و کفش
۵۹۹۲	۲۹۹۲	۷۵۲۱	۶۱۹۸	۷۳۸۳	۴۴۷۰	پوشاک و تعمیرات آن
۹۳۲	۸۶۲	۱۵۶۲	۲۲۱۶	۱۳۶۳	۱۱۲۱	انواع کفش و تعمیرات آن
۳۴۴۵۲	۱۸۸۰۷	۲۴۲۴۷	۱۹۰۸۵	۳۰۸۸۸	۲۱۱۹۱	مسکن
						اجاره‌بها و سایر هزینه‌های منزل
۲۶۶۲۵	۱۲۹۶۶	۱۷۰۷۷	۱۰۹۴۱	۲۱۵۰۰	۱۲۲۱۵	مسکونی
						آب و فاضلاب، سوخت و روشنایی
۷۸۲۷	۵۸۴۱	۷۱۷۰	۸۱۴۴	۹۳۸۹	۸۹۷۵	منزل مسکونی
۱۲۵۰۶	۴۷۷۲	۶۸۳۰	۱۰۶۳۳	۹۷۴۶	۶۹۵۳	لوازم، اثاث و خدمات خانوار
						مبلمان، اثاث، فرش و کفپوش و
۲۵۳۳	۷۸۱	۶۷۰	۱۸۸۸	۱۳۱۰	۱۲۴۲	تعمیرات آن‌ها
۱۸۱۴	۱۳۴	۴۴۳	۱۰۹۳	۳۶۸	۶۴	لوازم و اثاث منزل
						وسایل حرارتی و پخت و پز، یخچال و
۲۱۵۹	۱۰۵۵	۱۵۶۶	۱۶۹۶	۲۲۰۵	۱۱۵۵	سایر وسایل عمده
						ظروف، لوازم آشپزخانه و سایر وسایل
۳۳۰۲	۱۷۱	۱۰۲۲	۱۹۱۴	۷۰۱	۵۹۳	منزل و تعمیرات آن‌ها
						کالاها و لوازم مصرفی بی‌دوام و کم‌دوام
۲۶۶۹	۲۶۳۲	۳۱۲۹	۳۸۵۲	۵۱۱۹	۳۸۸۸	منزل
۲۹	۰	۱	۱۹۰	۴۲	۱۲	خدمات خانگی
۱۵۳۷۲	۷۸۱۲	۱۳۷۸۸	۱۳۵۱۳	۱۵۳۶۱	۶۷۰۵	بهداشت و درمان
۱۰۷۲۵	۶۱۳۹	۱۱۲۳۲	۱۱۶۳۶	۱۱۲۲۷	۵۴۷۲	هزینه‌های بهداشتی و درمانی
۴۶۴۷	۱۶۷۳	۲۵۵۶	۱۸۷۷	۴۱۳۴	۱۲۳۳	هزینه بیمه‌های اجتماعی و درمانی
۳۲۲۹۱	۱۱۶۲۵	۲۳۳۰۹	۱۵۹۴۶	۱۷۰۸۳	۱۳۹۶۷	حمل و نقل و ارتباطات
۲۶۹۷۲	۸۳۵۹	۱۸۴۰۳	۱۲۰۲۰	۱۲۰۲۳	۱۱۲۵۸	حمل و نقل
۵۳۱۹	۳۲۶۶	۴۹۰۶	۳۹۲۶	۵۰۶۱	۲۷۰۹	ارتباطات
						تفریحات، سرگرمی‌ها و خدمات
۲۱۰۲	۱۴۷۴	۳۲۹۰	۲۱۴۱	۴۵۰۱	۳۶۸۹	فرهنگی
۴۹۰	۵۴۳	۱۰۰۷	۸۰۹	۱۵۳۶	۱۳۱۷	تفریحات و سرگرمی‌ها
۱۶۱۳	۹۳۱	۲۲۸۳	۱۳۳۱	۲۹۶۵	۲۳۷۱	تحصیل و آموزش
۱۹۳۱۹	۹۹۸۶	۱۳۱۶۰	۱۳۵۸۱	۱۶۳۸۳	۹۲۳۹	کالاها و خدمات متفرقه خانوار
۱۸۰۰	۱۶۷۴	۱۹۸۸	۲۳۳۶	۳۶۰۳	۲۶۰۲	خدمات شخصی و وسایل آرایشی
۱۴۰۳	۲۴۷	۳۶۵	۱۵۴۰	۱۰۴۶	۱۰۳۵	لوازم زینتی و شخصی
						هزینه‌های هتل، مسافرخانه و
۲۳۷۴	۴۱۴	۸۹۱	۱۲۸۴	۹۱۹	۷۴۳	مسافرت‌های دستجمعی
۸۴۴	۲۴۵	۲۹۷۶	۳۴۵	۳۷۲	۱۳۲	خدمات مالی و حقوقی
۲۶۰۲	۸۶۳	۱۰۳۴	۲۳۸۶	۸۱۸	۵۳۳	هزینه‌های مذهبی
۱۰۲۹۵	۶۵۴۲	۵۹۰۵	۵۶۹۰	۹۶۲۵	۴۱۹۳	هزینه‌های متفرقه

(۱) ضریب تغییرات (CV) فقط برای ستون کل محاسبه شده است.

۹-۴- متوسط انواع هزینه‌های خوراکی و دخانی سالانه یک خانوار روستایی بر حسب استان: ۱۳۹۳ (هزار ریال)

اردبیل	آذربایجان غربی	آذربایجان شرقی	کل کشور	ضریب تغییرات (CV) ^(۱)	اقلام خوراکی و دخانی
۷۹۳۴۷	۶۶۵۸۰	۶۸۰۷۷	۵۷۰۳۳	۰/۰۰۸۵	جمع
۲۰۷۷۹	۱۷۰۰۳	۱۶۳۹۴	۱۴۳۱۷	۰/۰۱۴۷	آرد، رشته، غلات، نان و فراورده‌های آن
۱۷۵۹	۱۴۸۳	۱۹۲۱	۱۸۸۴	۰/۰۲۰۹	آرد و رشته
۹۸۲۲	۵۷۲۷	۵۹۵۷	۶۵۶۱	۰/۰۳۰۴	غلات
۸۳۰۸	۹۰۲۱	۷۹۰۳	۵۴۱۹	۰/۰۰۷۴	انواع نان
۸۹۱	۷۷۲	۶۱۴	۴۵۳	۰/۰۱۹۷	بیسکویت، کیک و ویفر
۱۸۷۸۳	۱۱۰۳۹	۱۳۹۱۱	۱۱۵۶۲	۰/۰۱۳۹	گوشت
۱۱۸۷۹	۵۱۴۸	۹۶۷۰	۵۶۰۲	۰/۰۲۴۱	گوشت دام
۶۰۱۰	۵۴۳۸	۳۶۷۲	۴۹۳۱	۰/۰۱۰۴	گوشت پرندگان
۸۹۴	۴۵۳	۵۶۸	۱۰۲۹	۰/۰۲۴۷	گوشت حیوانات دریایی
۱۰۴۲۰	۸۷۹۰	۸۱۸۲	۶۱۵۳	۰/۰۱۱۴	شیر و فراورده‌های آن و تخم پرندگان
۶۲۱۵	۴۵۸۵	۳۸۵۷	۲۳۰۲	۰/۰۲۷۷	انواع شیر
۲۲۹۴	۲۹۶۳	۲۷۳۸	۲۶۳۶	۰/۰۱۱۱	فراورده‌های شیر
۱۹۱۱	۱۲۴۱	۱۵۸۷	۱۲۱۶	۰/۰۰۸۲	انواع تخم پرندگان
۲۹۰۵	۳۵۶۵	۲۹۹۰	۲۵۹۱	۰/۰۰۹۷	روغن‌ها و چربی‌ها
۰	۱۷۲	۲۲۴	۱۲۰	۰/۱۱۱۸	روغن‌ها و چربی‌های حیوانی
۲۹۰۵	۳۳۹۳	۲۷۶۶	۲۴۷۱	۰/۰۰۸۳	روغن‌های نباتی
۹۷۴۳	۱۱۲۰۹	۱۰۶۷۱	۹۴۳۸	۰/۰۱۰۱	میوه‌ها و سبزی‌ها
۴۷۹۴	۴۵۶۱	۴۲۲۰	۳۸۹۳	۰/۰۱۴۸	انواع میوه
۴۹۱۸	۶۶۳۴	۶۳۲۵	۵۵۰۰	۰/۰۰۹۵	انواع سبزی
۳۱	۱۴	۱۲۶	۴۵	۰/۰۸۸۷	میوه‌ها و سبزی‌های آماده (برای مصرف در منزل)
۳۵۳۲	۳۸۲۶	۴۲۴۲	۲۹۱۳	۰/۰۱۸۷	خشکبار و حبوب
۱۹۱۰	۲۰۳۲	۱۵۳۹	۱۵۰۵	۰/۰۳۱۷	خشکبار
۱۶۲۲	۱۷۹۳	۲۷۰۳	۱۴۰۸	۰/۰۱۷۳	حبوب
۵۷۸۱	۵۴۴۴	۶۹۵۹	۴۵۳۲	۰/۰۱۰۰	قند، شکر، شیرینی‌ها، چای، قهوه و کاکائو
۲۴۳۴	۱۸۰۱	۲۵۲۲	۱۵۱۷	۰/۰۱۰۸	قند و شکر
۱۵۱۰	۱۴۶۸	۲۱۷۱	۱۳۹۹	۰/۰۲۰۹	انواع شیرینی‌ها و مرباها
۱۸۳۷	۲۱۷۶	۲۲۶۶	۱۶۱۶	۰/۰۱۰۹	چای، قهوه و کاکائو
۱۲۷۴	۱۵۵۰	۱۶۵۱	۱۸۸۰	۰/۰۰۹۵	ادویه‌ها، چاشنی‌ها و سایر ترکیب‌های خوراکی
۳۵۹	۵۲۷	۴۸۵	۵۷۴	۰/۰۱۴۰	انواع ادویه
۹۱۵	۱۰۲۳	۱۱۶۶	۱۳۰۶	۰/۰۱۰۳	چاشنی‌ها و سایر ترکیب‌های خوراکی
۶۱۲۹	۴۱۵۶	۳۰۷۶	۳۶۴۶	۰/۰۳۸۶	نوشابه‌ها، غذاهای آماده و دخانی‌ها
۱۶۷۵	۹۹۱	۸۳۸	۱۲۳۱	۰/۰۱۲۳	انواع نوشابه
۲۵۳۲	۸۲۶	۵۷۷	۱۰۴۷	۰/۱۲۶۳	غذاهای آماده و تنقلات
۱۹۲۳	۲۳۳۹	۱۶۶۱	۱۳۶۸	۰/۰۲۶۶	دخانی‌ها

۴-۹- متوسط انواع هزینه‌های خوراکی و دخانی سالانه یک خانوار روستایی بر حسب استان: ۱۳۹۳ (دنباله) (هزار ریال)

تهران	بوشهر	ایلام	البرز	اصفهان	اقلام خوراکی و دخانی
۴۳۳۸۱	۶۶۰۶۵	۴۷۰۱۰	۵۱۶۱۲	۵۶۵۳۱	جمع
۱۱۵۸۷	۱۵۷۷۹	۱۲۲۹۸	۱۰۹۷۹	۱۲۵۵۱	آرد، رشته، غلات، نان و فراورده‌های آن
۵۷۳	۱۲۷۷	۱۷۲۷	۶۴۳	۱۲۷۰	آرد و رشته
۶۵۰۲	۸۰۹۲	۶۹۵۱	۴۸۸۷	۶۱۸۲	غلات
۴۳۷۰	۵۳۸۴	۳۳۴۹	۵۰۳۱	۴۷۳۳	انواع نان
۱۴۲	۱۰۲۶	۲۷۱	۴۱۹	۳۶۶	بیسکویت، کیک و ویفر
۹۲۰۳	۱۳۶۸۰	۹۹۳۲	۹۸۵۳	۱۲۵۸۸	گوشت
۴۲۵۶	۳۶۳۳	۴۸۷۸	۵۶۳۶	۸۱۸۰	گوشت دام
۴۵۱۷	۴۷۰۹	۴۶۱۰	۳۱۳۷	۳۷۰۰	گوشت پرندگان
۴۲۹	۵۳۳۸	۴۴۴	۱۰۸۰	۷۰۸	گوشت حیوانات دریایی
۴۹۵۵	۵۲۴۲	۲۹۶۸	۶۸۴۲	۶۱۱۴	شیر و فراورده‌های آن و تخم پرندگان ...
۱۲۶۰	۶۹۶	۶۳۲	۱۱۶۱	۱۸۵۳	انواع شیر
۲۹۲۹	۳۲۷۷	۱۷۴۵	۴۶۷۶	۲۹۵۳	فراورده‌های شیر
۷۶۶	۱۲۶۹	۵۹۱	۱۰۰۵	۱۳۰۹	انواع تخم پرندگان
۱۷۸۷	۲۶۱۸	۲۷۱۹	۲۲۵۱	۲۱۷۰	روغن‌ها و چربی‌ها
۱۴	۱۳	۳۹۶	۱	۴۸	روغن‌ها و چربی‌های حیوانی
۱۷۷۳	۲۶۰۵	۲۳۲۳	۲۲۵۰	۲۱۲۱	روغن‌های نباتی
۷۲۰۰	۱۳۹۰۶	۷۱۲۰	۹۶۷۹	۹۳۹۴	میوه‌ها و سبزی‌ها
۲۸۶۱	۵۱۲۴	۳۱۷۰	۳۶۲۷	۴۷۳۴	انواع میوه
۴۳۳۰	۸۷۵۰	۳۹۲۲	۵۹۹۴	۴۶۲۳	انواع سبزی
۹	۳۲	۲۸	۵۸	۳۷	میوه‌ها و سبزی‌های آماده (برای مصرف در منزل)
۱۸۶۱	۳۳۵۳	۲۶۵۲	۲۹۶۶	۲۷۲۸	خشکبار و حبوب
۹۲۳	۱۵۲۳	۱۴۳۷	۱۹۹۹	۱۴۳۱	خشکبار
۹۳۸	۱۸۳۰	۱۲۱۶	۹۶۷	۱۲۹۶	حبوب
۲۹۰۷	۳۹۸۹	۴۸۷۳	۳۶۵۲	۵۷۱۱	قند، شکر، شیرینی‌ها، چای، قهوه و کاکائو
۷۸۷	۱۳۳۴	۱۲۸۳	۱۰۳۴	۱۴۱۷	قند و شکر
۱۰۰۳	۱۳۷۱	۱۵۱۴	۱۵۹۹	۲۳۰۰	انواع شیرینی‌ها و مرباها
۱۱۱۷	۱۲۸۴	۲۰۷۷	۱۰۱۸	۱۹۹۵	چای، قهوه و کاکائو
۱۷۰۹	۳۲۴۲	۲۰۰۷	۲۱۳۹	۱۷۶۰	ادویه‌ها، چاشنی‌ها و سایر ترکیب‌های خوراکی
۲۴۷	۷۳۵	۱۰۳۰	۱۰۰۱	۵۰۵	انواع ادویه
۱۴۶۲	۲۵۰۷	۹۷۷	۱۱۳۹	۱۲۵۵	چاشنی‌ها و سایر ترکیب‌های خوراکی
۲۱۷۲	۴۲۵۸	۲۴۴۱	۳۲۵۰	۳۵۱۵	نوشابه‌ها، غذاهای آماده و دخانی‌ها
۶۶۷	۲۵۸۳	۱۲۰۲	۷۶۴	۷۷۲	انواع نوشابه
۲۶۵	۵۴۹	۸۳۴	۱۳۱۵	۱۲۰۴	غذاهای آماده و تنقلات
۱۲۴۰	۱۱۲۶	۴۰۵	۱۱۷۱	۱۵۳۹	دخانی‌ها



۹-۴- متوسط انواع هزینه‌های خوراکی و دخانی سالانه یک خانوار روستایی بر حسب استان: ۱۳۹۳ (دنباله) (هزار ریال)

سمنان	زنجان	خوزستان	خراسان شمالی	خراسان رضوی	خراسان جنوبی	چهارمحال و بختیاری	اقلام خوراکی و دخانی
۵۲۴۰۴	۵۰۱۰۵	۸۰۵۰۲	۴۵۷۴۸	۶۴۹۹۵	۴۹۴۶۶	۶۸۱۲۲	جمع
۱۳۴۷۸	۱۱۰۶۴	۱۹۳۲۶	۱۴۱۱۴	۱۶۹۱۴	۱۱۶۳۴	۱۳۵۹۵	آرد، رشته، غلات، نان و فراورده‌های آن
۹۹۸	۸۶۳	۵۷۷۰	۱۲۳۹	۱۹۳۹	۲۰۱۱	۴۰۸۵	آرد و رشته
۸۰۴۴	۵۰۹۷	۷۸۷۳	۶۱۳۳	۸۳۵۶	۴۸۳۴	۷۰۹۰	غلات
۴۳۷۱	۴۹۰۱	۵۱۱۶	۶۳۵۵	۶۱۹۴	۴۳۰۵	۲۱۳۷	انواع نان
۶۵	۲۰۳	۵۶۸	۳۸۸	۴۲۵	۴۸۴	۲۸۴	بیسکویت، کیک و ویفر
۱۱۲۳۸	۱۰۷۶۷	۱۶۸۸۶	۸۵۸۰	۱۳۲۵۹	۱۰۶۰۶	۱۵۸۴۰	گوشت
۷۹۷۳	۴۷۶۳	۷۹۵۸	۵۴۲۶	۸۱۵۱	۷۲۴۲	۸۷۹۳	گوشت دام
۲۷۹۹	۵۳۴۱	۶۱۹۱	۳۰۳۹	۴۳۴۳	۲۴۸۹	۵۹۲۰	گوشت پرندگان
۴۶۶	۶۶۳	۲۷۳۶	۱۱۵	۷۶۵	۸۷۵	۱۱۲۷	گوشت حیوانات دریایی
۶۱۴۹	۵۹۰۳	۸۰۴۶	۴۳۶۰	۸۴۱۲	۴۹۳۲	۸۵۹۸	شیر و فراورده‌های آن و تخم پرندگان
۱۷۶۱	۳۱۰۴	۳۴۴۷	۱۵۲۵	۴۰۰۲	۱۴۳۰	۳۰۰۹	انواع شیر
۳۳۶۲	۱۸۲۸	۳۵۱۶	۱۹۷۶	۳۰۰۰	۲۲۸۰	۴۱۸۴	فراورده‌های شیر
۱۰۲۷	۹۶۱	۱۰۸۲	۸۵۹	۱۴۱۱	۱۲۲۲	۱۴۰۵	انواع تخم پرندگان
۳۳۶۳	۲۰۴۰	۳۴۷۲	۲۶۵۲	۳۶۰۱	۲۶۹۴	۲۲۴۴	روغن‌ها و چربی‌ها
۴۵۵	۵۵	۱۸	۱۷۸	۵۳۲	۲۲۲	۳۲	روغن‌ها و چربی‌های حیوانی
۲۹۰۹	۱۹۸۴	۳۴۵۴	۲۴۷۴	۳۰۶۸	۲۴۷۲	۲۲۱۲	روغن‌های نباتی
۷۸۷۵	۹۴۲۰	۱۲۵۸۸	۵۷۸۱	۹۷۸۴	۷۱۷۴	۹۶۸۴	میوه‌ها و سبزی‌ها
۳۸۵۹	۴۰۴۹	۴۴۷۱	۲۵۹۲	۵۰۶۴	۲۹۵۷	۴۲۵۰	انواع میوه
۴۰۱۴	۵۳۳۱	۸۱۰۱	۳۱۷۷	۴۶۷۶	۴۱۹۹	۵۴۲۵	انواع سبزی
							میوه‌ها و سبزی‌های آماده (برای مصرف در منزل)
۱	۴۱	۱۶	۱۱	۴۴	۱۸	۹
۱۹۴۷	۳۰۵۶	۵۱۹۶	۲۱۴۱	۳۲۴۵	۳۷۶۲	۲۹۴۷	خشکبار و حبوب
۸۱۳	۲۰۷۷	۲۲۱۹	۹۸۶	۱۹۲۰	۲۶۶۶	۱۹۷۱	خشکبار
۱۱۳۴	۹۷۹	۲۹۷۷	۱۱۵۵	۱۳۲۵	۱۰۹۶	۹۷۶	حبوب
۵۳۵۳	۳۳۸۹	۵۶۵۶	۳۷۷۳	۴۸۵۱	۵۲۶۴	۷۰۶۹	قند، شکر، شیرینی‌ها، چای، قهوه و کاکائو
۱۹۱۶	۱۱۸۸	۲۱۷۳	۱۳۴۰	۱۵۸۳	۱۱۰۴	۲۲۴۸	قند و شکر
۱۸۴۶	۹۶۲	۱۲۰۳	۱۰۸۶	۱۷۱۳	۱۹۷۲	۲۶۷۵	انواع شیرینی‌ها و مرباها
۱۵۹۲	۱۲۳۹	۲۲۸۰	۱۳۴۶	۱۵۵۵	۲۱۸۸	۲۱۴۵	چای، قهوه و کاکائو
							ادویه‌ها، چاشنی‌ها و سایر ترکیب‌های خوراکی
۱۵۴۷	۱۷۸۲	۳۷۵۲	۱۳۷۷	۱۶۶۷	۱۹۷۷	۳۲۸۴
۵۶۳	۴۶۰	۱۱۳۹	۵۵۴	۶۳۴	۶۳۲	۴۸۹	انواع ادویه
۹۸۴	۱۳۲۱	۲۶۱۳	۸۲۴	۱۰۳۳	۱۳۴۵	۲۷۹۵	چاشنی‌ها و سایر ترکیب‌های خوراکی
۱۴۵۳	۲۶۸۶	۵۵۸۱	۲۹۶۹	۳۲۶۲	۱۴۲۴	۴۸۶۲	نوشابه‌ها، غذاهای آماده و دخانی‌ها
۶۳۲	۶۴۷	۲۴۹۵	۵۹۴	۱۶۸۶	۱۰۹۸	۱۳۷۰	انواع نوشابه
۱۲۰	۲۹۲	۱۶۲۰	۳۰۳	۸۹۴	۱۵۸	۴۲۹	غذاهای آماده و تنقلات
۷۰۱	۱۷۴۷	۱۴۶۶	۲۰۷۲	۶۸۲	۱۶۹	۳۰۶۳	دخانی‌ها



۴-۹- متوسط انواع هزینه‌های خوراکی و دخانی سالانه یک خانوار روستایی بر حسب استان: ۱۳۹۳ (دنباله) (هزار ریال)

کردستان	قم	قزوین	فارس	سیستان و بلوچستان	اقلام خوراکی و دخانی
۵۷۴۲۸	۴۹۹۱۳	۵۶۸۰۸	۵۵۲۳۵	۴۱۵۲۰	جمع
۱۵۲۳۸	۱۲۲۷۱	۱۴۸۲۱	۱۷۳۰۷	۱۰۷۵۹	آرد، رشته، غلات، نان و فراورده‌های آن
۲۲۳۷	۸۴۸	۹۳۲	۲۰۸۴	۳۱۳۲	آرد و رشته
۶۵۱۹	۶۰۱۵	۸۸۲۷	۹۷۵۵	۳۴۲۹	غلات
۶۱۸۵	۵۱۳۲	۴۵۶۱	۴۸۶۳	۳۷۵۷	انواع نان
۲۹۶	۲۷۷	۵۰۲	۶۰۵	۴۴۱	بیسکویت، کیک و ویفر
۹۷۹۶	۱۰۵۱۶	۱۱۱۴۶	۹۷۳۷	۸۷۳۱	گوشت
۳۵۲۵	۶۵۷۵	۵۶۱۰	۵۵۳۹	۲۶۳۸	گوشت دام
۵۵۹۷	۳۲۶۲	۴۸۳۵	۳۵۹۱	۵۱۹۱	گوشت پرندگان
۶۷۳	۶۷۸	۷۰۱	۶۰۶	۹۰۱	گوشت حیوانات دریایی
۶۳۱۴	۴۹۱۹	۶۳۱۲	۵۵۸۷	۳۴۰۵	شیر و فراورده‌های آن و تخم پرندگان
۳۷۳۷	۱۳۹۷	۲۳۸۷	۱۲۳۶	۸۲۶	انواع شیر
۱۳۴۱	۲۵۸۶	۲۶۲۷	۳۲۱۰	۱۷۴۰	فراورده‌های شیر
۱۲۳۶	۹۳۶	۱۲۹۹	۱۱۴۱	۸۳۸	انواع تخم پرندگان
۳۱۵۶	۲۲۶۵	۲۰۴۰	۲۲۶۹	۲۴۱۰	روغن‌ها و چربی‌ها
۴۵	۵۲	۶	۸۲	۹	روغن‌ها و چربی‌های حیوانی
۳۱۱۱	۲۲۱۳	۲۰۳۴	۲۱۸۷	۲۴۰۱	روغن‌های نباتی
۹۲۹۶	۶۸۲۶	۹۴۴۶	۸۸۹۵	۶۴۲۰	میوه‌ها و سبزی‌ها
۳۸۳۵	۳۲۸۲	۴۷۰۴	۳۶۶۰	۱۳۴۲	انواع میوه
۵۴۲۳	۳۵۲۰	۴۷۰۳	۵۲۰۱	۴۹۴۱	انواع سبزی
۳۸	۲۴	۳۹	۳۴	۱۳۶	میوه‌ها و سبزی‌های آماده (برای مصرف در منزل)
۲۵۴۹	۱۸۷۱	۲۷۶۵	۲۸۸۳	۱۷۹۷	خشکبار و حبوب
۱۳۹۵	۸۹۱	۱۶۹۶	۱۸۴۴	۴۵۴	خشکبار
۱۱۵۴	۹۸۰	۱۰۶۹	۱۰۴۰	۱۳۴۳	حبوب
۶۲۹۱	۴۰۰۰	۴۱۴۲	۳۶۱۶	۴۰۷۳	قند، شکر، شیرینی‌ها، چای، قهوه و کاکائو
۲۰۴۱	۱۳۵۵	۱۴۴۵	۱۰۸۲	۲۰۸۳	قند و شکر
۱۱۷۵	۱۲۳۸	۱۱۸۴	۱۵۵۳	۳۰۹	انواع شیرینی‌ها و مرباها
۳۰۷۵	۱۴۰۷	۱۵۱۳	۹۸۱	۱۶۸۱	چای، قهوه و کاکائو
۱۷۴۶	۱۴۵۱	۱۱۶۱	۱۴۷۳	۱۷۳۸	ادویه‌ها، چاشنی‌ها و سایر ترکیب‌های خوراکی
۵۹۹	۲۳۳	۳۵۷	۵۸۹	۴۴۸	انواع ادویه
۱۱۴۷	۱۲۱۹	۸۰۴	۸۸۴	۱۲۸۹	چاشنی‌ها و سایر ترکیب‌های خوراکی
۳۰۴۳	۵۷۹۳	۴۹۷۵	۳۴۶۹	۲۱۸۷	نوشابه‌ها، غذاهای آماده و دخانی‌ها
۸۶۹	۸۱۶	۱۰۵۸	۱۴۳۸	۱۲۶۷	انواع نوشابه
۹۴۲	۳۷۵۹	۱۴۵۹	۵۲۶	۷۸	غذاهای آماده و تنقلات
۱۲۳۱	۱۲۱۹	۲۴۵۸	۱۵۰۵	۸۴۲	دخانی‌ها

۹-۴- متوسط انواع هزینه‌های خوراکی و دخانی سالانه یک خانوار روستایی بر حسب استان: ۱۳۹۳ (دنباله) (هزار ریال)

گیلان	گلستان	کهگیلویه و بویراحمد	کرمانشاه	کرمان	اقلام خوراکی و دخانی
۵۹۷۲۱	۳۸۸۹۴	۷۵۵۸۶	۵۹۲۰۹	۳۰۱۷۶	جمع
۱۴۴۹۶	۱۰۴۲۰	۱۳۹۵۷	۱۵۶۲۶	۸۵۴۴	آرد، رشته، غلات، نان و فراورده‌های آن.
۹۹۰	۴۶۵	۲۷۱۳	۲۵۱۹	۱۷۰۲	آرد و رشته
۷۵۶۶	۴۱۸۲	۶۶۳۱	۷۰۴۱	۳۵۲۵	غلات
۵۲۷۹	۵۴۸۱	۴۱۳۰	۵۳۹۰	۳۱۵۳	انواع نان
۶۶۳	۲۹۲	۴۸۴	۶۷۶	۱۶۵	بیسکویت، کیک و ویفر
۹۸۹۲	۷۴۳۴	۱۳۸۸۷	۱۱۲۹۳	۶۶۲۳	گوشت
۲۶۲۶	۳۱۷۶	۵۹۶۳	۴۵۰۴	۲۷۱۷	گوشت دام
۵۶۷۵	۳۸۸۹	۶۶۵۸	۶۱۶۹	۳۶۵۳	گوشت پرندگان
۱۵۹۱	۳۶۹	۱۲۶۶	۶۲۰	۲۵۲	گوشت حیوانات دریایی
۶۵۱۱	۳۷۲۲	۵۸۴۲	۴۹۳۸	۳۵۲۱	شیر و فراورده‌های آن و تخم پرندگان
۱۷۷۶	۱۱۲۶	۱۷۸۵	۲۲۲۸	۱۵۱۲	انواع شیر
۳۲۴۸	۱۷۱۳	۲۴۲۹	۱۶۲۵	۱۱۰۱	فراورده‌های شیر
۱۴۸۶	۸۸۳	۱۶۲۸	۱۰۸۴	۹۰۸	انواع تخم پرندگان
۲۱۴۵	۲۰۵۳	۲۳۷۰	۳۴۹۶	۱۸۱۲	روغن‌ها و چربی‌ها
.	.	۱۵۱	۱۷۱	۴۸	روغن‌ها و چربی‌های حیوانی
۲۱۴۵	۲۰۵۳	۲۲۱۹	۳۳۲۵	۱۷۶۳	روغن‌های نباتی
۱۱۶۹۹	۶۱۶۵	۱۴۴۹۲	۹۱۴۸	۴۳۶۷	میوه‌ها و سبزی‌ها
۵۱۰۱	۲۲۵۹	۷۲۵۹	۳۹۷۰	۱۸۳۵	انواع میوه
۶۴۷۰	۳۹۰۵	۷۰۹۸	۵۱۴۰	۲۵۳۰	انواع سبزی
					میوه‌ها و سبزی‌های آماده (برای مصرف در منزل)
۱۲۹	.	۱۳۴	۳۸	۲
۳۹۲۶	۱۷۳۹	۶۶۳۵	۲۳۵۵	۸۳۰	خشکبار و حبوب
۲۷۷۷	۹۶۶	۴۳۳۴	۱۲۶۵	۲۰۸	خشکبار
۱۱۴۹	۷۷۳	۲۳۰۰	۱۰۹۰	۶۲۲	حبوب
					قند، شکر، شیرینی‌ها، چای، قهوه و کاکائو
۴۲۹۵	۲۹۰۷	۵۷۷۵	۶۹۹۰	۲۳۰۷
۱۱۹۰	۸۹۹	۱۰۱۳	۲۶۰۰	۹۳۳	قند و شکر
۱۹۳۹	۱۰۴۲	۲۵۱۱	۱۱۳۳	۴۴۷	انواع شیرینی‌ها و مرباها
۱۱۶۶	۹۶۶	۱۲۵۰	۳۲۵۷	۹۲۷	چای، قهوه و کاکائو
					ادویه‌ها، چاشنی‌ها و سایر ترکیب‌های خوراکی
۲۲۳۶	۱۲۸۹	۵۰۵۳	۲۵۰۳	۷۶۵
۵۴۰	۳۳۴	۲۲۰۷	۱۱۲۲	۴۳	انواع ادویه
۱۶۹۵	۹۵۵	۲۸۴۶	۱۳۸۰	۷۲۲	چاشنی‌ها و سایر ترکیب‌های خوراکی
۴۵۲۱	۳۱۶۶	۷۵۷۵	۲۸۶۱	۱۴۰۹	نوشابه‌ها، غذاهای آماده و دخانی‌ها
۱۱۷۰	۹۱۱	۴۳۰۳	۸۹۵	۶۵۲	انواع نوشابه
۱۵۴۳	۱۲۱۷	۲۳۸۷	۳۱۱	۸۱	غذاهای آماده و تنقلات
۱۸۰۸	۱۰۳۸	۸۸۵	۱۶۵۵	۶۷۶	دخانی‌ها

۴-۹- متوسط انواع هزینه‌های خوراکی و دخانی سالانه یک خانوار روستایی بر حسب استان: ۱۳۹۳ (دنباله) (هزار ریال)

یزد	همدان	هرمزگان	مرکزی	مازندران	لرستان	اقلام خوراکی و دخانی
۵۴۹۹۱	۵۰۵۴۳	۵۱۷۱۲	۵۷۵۷۵	۶۵۷۸۴	۶۳۸۶۹	جمع.....
						آرد، رشته، غلات، نان و فراورده‌های
۱۱۹۸۴	۱۳۰۱۳	۱۴۹۹۶	۱۴۲۶۸	۱۲۹۰۶	۱۴۷۹۴	آن.....
۱۱۱۶	۸۱۰	۲۴۵۲	۱۰۰۰	۸۸۱	۳۴۵۸	آرد و رشته.....
۵۸۵۸	۵۷۷۵	۶۴۳۴	۷۹۷۰	۶۶۶۰	۶۷۹۴	غلات.....
۴۷۷۸	۶۲۸۸	۵۴۴۶	۴۸۸۲	۵۱۲۹	۵۸۸۳	انواع نان.....
۲۳۲	۱۴۰	۶۶۴	۴۱۵	۲۳۵	۶۵۸	بیسکویت، کیک و ویفر.....
۱۵۱۹۷	۱۰۰۸۲	۱۰۸۹۱	۱۳۸۴۲	۱۴۰۷۴	۱۴۶۸۶	گوشت.....
۱۰۳۴۹	۶۰۳۹	۲۱۷۸	۹۴۴۲	۴۰۸۵	۶۵۷۵	گوشت دام.....
۴۰۹۵	۳۵۶۵	۴۶۸۲	۳۶۱۳	۸۴۷۵	۷۵۳۲	گوشت پرندگان.....
۷۵۲	۴۷۷	۴۰۳۱	۷۸۸	۱۵۱۴	۵۷۹	گوشت حیوانات دریایی.....
						شیر و فراورده‌های آن و تخم
۶۲۴۹	۵۷۶۴	۴۷۴۷	۵۲۳۴	۶۵۴۶	۶۰۷۳	پرندگان.....
۲۷۲۴	۱۶۳۷	۵۸۵	۱۵۴۵	۱۹۹۶	۲۲۸۶	انواع شیر.....
۱۹۶۸	۲۹۵۵	۲۶۹۹	۲۷۷۷	۳۰۵۲	۲۴۶۰	فراورده‌های شیر.....
۱۵۵۷	۱۱۷۳	۱۴۶۳	۹۱۲	۱۴۹۸	۱۳۲۷	انواع تخم پرندگان.....
۲۰۲۰	۳۰۲۴	۲۴۵۰	۲۲۵۷	۲۰۲۵	۲۳۱۷	روغن‌ها و چربی‌ها.....
۱۰۹	۳۴۳	۴۴	۷۲	۰	۱۵۴	روغن‌ها و چربی‌های حیوانی.....
۱۹۱۲	۲۶۸۱	۲۴۰۶	۲۱۸۶	۲۰۳۵	۲۱۶۲	روغن‌های نباتی.....
۷۴۸۳	۷۷۲۹	۸۷۱۷	۸۰۷۹	۱۵۰۴۳	۹۴۰۲	میوه‌ها و سبزی‌ها.....
۳۸۴۲	۳۰۰۱	۲۶۴۵	۳۳۹۵	۵۷۸۲	۴۴۲۲	انواع میوه.....
۳۵۸۲	۴۷۲۴	۵۹۳۵	۴۶۳۸	۹۲۵۴	۴۹۴۱	انواع سبزی.....
						میوه‌ها و سبزی‌های آماده (برای مصرف
۵۸	۴	۱۳۷	۴۶	۶	۳۸	در منزل).....
۱۹۷۲	۱۲۶۶	۲۵۱۴	۳۳۰۴	۳۰۶۰	۲۹۷۴	خشکبار و حبوب.....
۶۲۱	۸۲۴	۹۳۷	۱۸۴۴	۱۳۱۲	۱۴۱۶	خشکبار.....
۱۳۵۱	۴۴۲	۱۵۷۸	۱۴۶۰	۱۷۴۸	۱۵۵۸	حبوب.....
						قند، شکر، شیرینی‌ها، چای، قهوه و
۵۳۲۵	۴۵۹۴	۲۳۱۸	۵۳۴۰	۳۸۴۲	۵۲۶۵	کاکائو.....
۱۴۳۱	۱۵۷۸	۱۱۹۶	۱۷۲۴	۹۰۶	۱۸۸۳	قند و شکر.....
۲۰۶۵	۹۸۵	۷۳۵	۱۶۳۰	۱۵۱۰	۱۵۳۱	انواع شیرینی‌ها و مرباها.....
۱۸۳۰	۲۰۳۱	۳۸۷	۱۹۸۶	۱۴۲۶	۱۸۵۱	چای، قهوه و کاکائو.....
						ادویه‌ها، چاشنی‌ها و سایر
۱۷۳۷	۸۶۲	۲۲۰۰	۱۸۵۵	۲۳۳۲	۱۹۴۶	ترکیب‌های خوراکی.....
۸۲۷	۲۳۹	۵۵۲	۵۷۷	۶۹۷	۷۵۴	انواع ادویه.....
۹۱۰	۶۲۲	۱۶۴۸	۱۲۷۸	۱۶۳۶	۱۱۹۱	چاشنی‌ها و سایر ترکیب‌های خوراکی....
۳۰۲۴	۴۲۰۹	۲۸۸۰	۳۳۹۶	۵۹۴۶	۴۴۱۳	نوشابه‌ها، غذاهای آماده و دخانی‌ها...
۶۰۳	۵۱۰	۲۰۵۱	۷۳۲	۱۱۴۸	۱۵۹۸	انواع نوشابه.....
۱۰۶۶	۱۱۹۸	۷۳۹	۸۲۱	۳۹۱۱	۴۳۶	غذاهای آماده و تنقلات.....
۱۳۵۵	۲۵۰۱	۸۹	۱۸۴۴	۸۸۷	۲۳۷۹	دخانی‌ها.....

(۱) ضریب تغییرات (CV) فقط برای ستون کل محاسبه شده است.

۱۰-۴- متوسط درآمد سالانه یک خانوار روستایی^(۱) بر حسب انواع درآمد و استان: ۱۳۹۳ (هزار ریال)

اصفهان	اردبیل	آذربایجان غربی	آذربایجان شرقی	کل کشور	شرح
۳/۱۷	۴/۰۱	۴/۱۴	۳/۷۴	۳/۷۳	متوسط تعداد افراد در خانوارها.....
۱/۳۷	۲/۶۷	۱/۳۷	۱/۴۵	۱/۴۲	متوسط تعداد افراد دارای درآمد در خانوارها.....
۰/۰۶۳۶	۰/۰۴۱۸	۰/۰۵۱۴	۰/۰۵۱۲	۰/۰۰۸۳	ضریب تغییرات (CV) ^(۲)
۱۴۶۲۷۲	۱۷۰۵۶۱	۱۳۴۰۳۷	۱۷۶۹۷۷	۱۳۹۰۵۱	جمع.....
۴۳۳۹۲	۲۹۱۴۲	۳۲۸۳۵	۴۲۲۰۶	۴۱۱۸۷	درآمد از حقوق بگیری.....
۸۰۴۹	۳۹۶۵	۴۴۸۶	۳۵۲۹	۵۷۹۶	درآمد پولی از حقوق بگیری عمومی.....
۲۱۷۲	۶۸۰	۸۲۸	۷۲۴	۱۱۳۳	درآمد غیر پولی از حقوق بگیری عمومی.....
۴۲۳	.	.	۲۱۶	۱۶۷	درآمد پولی از حقوق بگیری تعاونی.....
.	.	۲	۴۷	۲۱	درآمد غیر پولی از حقوق بگیری تعاونی.....
۲۹۶۷۷	۲۳۶۲۱	۲۷۰۰۲	۳۶۷۸۸	۳۲۴۰۳	درآمد پولی از حقوق بگیری خصوصی.....
۳۰۷۱	۸۷۵	۵۱۸	۹۰۳	۱۶۶۶	درآمد غیر پولی از حقوق بگیری خصوصی.....
۳۶۰۴۱	۸۴۲۸۴	۵۴۷۵۹	۸۳۰۱۹	۴۲۶۲۷	درآمد از مشاغل آزاد.....
۱۰۸۰۱	۵۳۸۴۳	۳۷۱۴۵	۴۹۰۸۲	۲۳۶۰۶	درآمد پولی از مشاغل آزاد کشاورزی.....
۱۷۴۶	۹۳۱۹	۲۷۱۷	۴۰۱۳	۲۶۱۲	درآمد غیر پولی از مشاغل آزاد کشاورزی.....
۲۳۲۵۷	۲۰۰۶۱	۱۴۶۳۰	۲۸۸۹۸	۱۵۹۲۱	درآمد پولی از مشاغل آزاد غیر کشاورزی.....
۲۳۶	۱۰۶۰	۲۶۷	۱۰۲۶	۴۸۸	درآمد غیر پولی از مشاغل آزاد غیر کشاورزی.....
۶۶۸۳۹	۵۷۱۳۶	۴۶۴۴۳	۵۱۷۵۲	۵۵۲۳۷	درآمدهای متفرقه.....
۴۳۶۶۳	۴۰۸۶۱	۳۲۴۶۵	۳۶۳۱۲	۳۷۰۱۲	درآمدهای متفرقه پولی.....
۲۳۱۷۶	۱۶۲۷۵	۱۳۹۷۸	۱۵۴۴۰	۱۸۲۲۵	درآمدهای متفرقه غیر پولی.....

چهارمحال و بختیاری	تهران	بوشهر	ایلام	البرز	شرح
۴/۰۳	۳/۵۵	۴/۲۱	۴/۲۵	۳/۳۲	متوسط تعداد افراد در خانوارها.....
۱/۴۴	۱/۲۳	۱/۳۹	۱/۲۶	۱/۱۷	متوسط تعداد افراد دارای درآمد در خانوارها.....
۰/۰۲۸۸	۰/۰۲۷۴	۰/۰۴۱۲	۰/۰۴۰۱	۰/۰۲۳۷	ضریب تغییرات (CV) ^(۲)
۱۴۰۹۷۳	۱۹۷۱۷۳	۱۶۷۰۸۱	۱۱۸۳۷۶	۱۹۴۲۲۸	جمع.....
۵۸۳۸۸	۹۱۳۳۸	۷۴۴۴۸	۳۲۶۴۳	۶۵۰۶۱	درآمد از حقوق بگیری.....
۷۵۱۲	۹۸۳۶	۱۳۹۶۴	۸۱۶۴	۱۱۰۸۳	درآمد پولی از حقوق بگیری عمومی.....
۱۷۷۴	۲۶۵۱	۲۴۶۲	۱۴۳۸	۴۲۰۳	درآمد غیر پولی از حقوق بگیری عمومی.....
۳۴۹	.	۱۹۹	۵۲۵	.	درآمد پولی از حقوق بگیری تعاونی.....
۷	.	۳۴	۷۱	.	درآمد غیر پولی از حقوق بگیری تعاونی.....
۴۷۸۸۰	۷۳۳۴۸	۵۴۶۴۴	۲۱۸۹۱	۴۳۴۵۴	درآمد پولی از حقوق بگیری خصوصی.....
۸۶۸	۵۵۰۳	۳۱۴۴	۵۵۵	۶۳۲۰	درآمد غیر پولی از حقوق بگیری خصوصی.....
۲۷۰۳۶	۲۱۷۳۰	۲۸۲۱۱	۲۷۳۳۹	۳۸۵۱۲	درآمد از مشاغل آزاد.....
۱۰۵۶۲	۵۶۶	۱۰۸۰۱	۲۰۰۱۲	۳۸۹۷	درآمد پولی از مشاغل آزاد کشاورزی.....
۱۶۰۷	۱۰۵	۶۱	۶۵۲	۸۲	درآمد غیر پولی از مشاغل آزاد کشاورزی.....
۱۳۹۰۶	۲۱۰۲۹	۱۶۴۰۱	۶۶۷۵	۳۳۴۵۹	درآمد پولی از مشاغل آزاد غیر کشاورزی.....
۹۶۲	۲۹	۹۴۸	.	۱۰۷۵	درآمد غیر پولی از مشاغل آزاد غیر کشاورزی.....
۵۵۵۴۹	۸۴۱۰۵	۶۴۴۲۲	۵۸۳۹۴	۹۰۶۵۵	درآمدهای متفرقه.....
۳۶۵۵۹	۴۷۴۲۵	۳۸۴۰۴	۴۴۰۲۵	۴۷۷۲۳	درآمدهای متفرقه پولی.....
۱۸۹۸۹	۳۶۶۸۰	۲۶۰۱۸	۱۴۳۶۸	۴۲۹۳۲	درآمدهای متفرقه غیر پولی.....

۱۰-۴- متوسط درآمد سالانه یک خانوار روستایی^(۱) بر حسب انواع درآمد و استان: ۱۳۹۳ (دنباله) (هزار ریال)

شرح	خراسان جنوبی	خراسان رضوی	خراسان شمالی	خوزستان	زنجان	سمنان
متوسط تعداد افراد در خانوارها.....	۲/۹۸	۳/۴۸	۳/۴۸	۴/۷۱	۳/۴۲	۳/۲۱
متوسط تعداد افراد دارای درآمد در خانوارها.....	۱/۱۹	۱/۲۶	۱/۳۱	۲/۳۸	۱/۳۴	۱/۳۰
ضریب تغییرات (CV) ^(۳)	۰/۰۳۷۸	۰/۰۲۹۱	۰/۰۳۱۹	۰/۰۲۹۲	۰/۰۳۹۴	۰/۰۷۳۶
جمع	۱۱۰۶۸۳	۱۲۲۸۰۵	۱۰۵۷۱۰	۱۷۷۸۷۷	۱۴۱۶۲۰	۱۴۸۷۳۹
درآمد از حقوق‌بگیری.....	۲۶۸۵۶	۳۶۷۲۴	۲۷۸۷۳	۶۶۴۱۶	۴۲۷۴۴	۴۰۲۱۶
درآمد پولی از حقوق‌بگیری عمومی.....	۵۱۶۳	۴۱۶۵	۲۹۹۶	۸۸۰۵	۲۵۵۱	۷۱۳۸
درآمد غیر پولی از حقوق‌بگیری عمومی.....	۹۸۲	۷۶۹	۳۸۴	۱۱۷۵	۲۷۵	۱۶۳۹
درآمد پولی از حقوق‌بگیری تعاونی.....	۵۶۳	۳۷	.	.	۲۴۲	.
درآمد غیر پولی از حقوق‌بگیری تعاونی.....	۷۵
درآمد پولی از حقوق‌بگیری خصوصی.....	۱۹۲۱۳	۳۰۷۰۹	۲۳۸۱۵	۵۲۸۵۸	۳۸۰۷۴	۲۹۱۷۲
درآمد غیر پولی از حقوق‌بگیری خصوصی.....	۸۶۱	۱۰۴۴	۶۷۹	۳۵۷۹	۱۶۰۲	۲۲۶۷
درآمد از مشاغل آزاد.....	۳۷۸۵۶	۴۳۳۶۱	۳۶۴۲۵	۴۳۹۵۹	۵۰۷۸۷	۵۴۲۸۴
درآمد پولی از مشاغل آزاد کشاورزی.....	۲۲۸۲۴	۲۴۸۰۱	۲۵۹۳۷	۲۵۴۲۶	۳۷۴۴۰	۳۷۴۲۷
درآمد غیر پولی از مشاغل آزاد کشاورزی.....	۲۸۸۴	۸۱۳۱	۲۰۵۳	۱۲۵۹	۲۷۷۱	۴۰۶۸
درآمد پولی از مشاغل آزاد غیرکشاورزی.....	۱۱۹۴۰	۹۷۹۹	۸۲۹۶	۱۶۹۷۸	۱۰۲۷۴	۱۲۴۶۸
درآمد غیر پولی از مشاغل آزاد غیرکشاورزی.....	۲۰۸	۶۳۰	۱۳۹	۲۹۵	۳۰۲	۳۲۰
درآمدهای متفرقه.....	۴۵۹۷۱	۴۲۷۲۰	۴۱۴۱۲	۶۷۵۰۲	۴۸۰۸۹	۵۴۲۳۹
درآمدهای متفرقه پولی.....	۳۵۵۴۷	۲۷۶۹۳	۳۰۵۵۷	۴۵۸۹۲	۳۱۰۹۸	۴۲۸۷۶
درآمدهای متفرقه غیر پولی.....	۱۰۴۲۴	۱۵۰۲۷	۱۰۸۵۵	۲۱۶۱۰	۱۶۹۹۲	۱۱۳۶۳

شرح	سیستان و بلوچستان	فارس	قزوین	قم	کردستان
متوسط تعداد افراد در خانوارها.....	۴/۵۰	۳/۶۹	۳/۳۳	۳/۴۴	۳/۶۸
متوسط تعداد افراد دارای درآمد در خانوارها.....	۱/۱۷	۱/۳۳	۱/۲۹	۱/۳۸	۱/۳۳
ضریب تغییرات (CV) ^(۳)	۰/۰۲۹۰	۰/۰۴۳۱	۰/۰۴۳۱	۰/۰۶۰۳	۰/۰۴۰۷
جمع	۶۹۹۹۶	۱۳۶۴۸۳	۱۶۴۱۱۹	۱۶۳۹۲۰	۱۲۴۰۷۹
درآمد از حقوق‌بگیری.....	۲۱۰۱۴	۴۴۱۵۷	۴۴۵۸۶	۴۸۹۴۱	۲۵۵۸۱
درآمد پولی از حقوق‌بگیری عمومی.....	۵۳۴۱	۲۹۲۹	۲۳۴۹	۶۷۴۸	۲۴۰۷
درآمد غیر پولی از حقوق‌بگیری عمومی.....	۱۰۳۵	۷۲۵	۵۳۹	۸۱۹	۳۳۹
درآمد پولی از حقوق‌بگیری تعاونی.....	.	۳۷۰	۲۶	.	۱۵۱
درآمد غیر پولی از حقوق‌بگیری تعاونی.....	.	۱۰	.	.	.
درآمد پولی از حقوق‌بگیری خصوصی.....	۱۴۴۵۱	۲۸۹۴۱	۳۷۷۲۳	۴۰۴۸۲	۲۲۲۲۱
درآمد غیر پولی از حقوق‌بگیری خصوصی.....	۱۸۸	۱۱۸۲	۳۹۴۹	۸۹۲	۴۶۲
درآمد از مشاغل آزاد.....	۱۰۰۸۹	۳۹۰۴۴	۵۳۵۳۰	۵۶۸۸۴	۵۰۲۱۵
درآمد پولی از مشاغل آزاد کشاورزی.....	۲۷۸۳	۲۴۳۶۵	۳۲۸۷۷	۴۱۸۲۰	۳۳۸۵۵
درآمد غیر پولی از مشاغل آزاد کشاورزی.....	۶۵۹	۱۰۴۶	۲۲۲۲	۷۷۴	۱۸۴۱
درآمد پولی از مشاغل آزاد غیرکشاورزی.....	۶۴۱۷	۱۳۲۳۶	۱۷۸۲۳	۱۳۸۹۹	۱۴۱۸۸
درآمد غیر پولی از مشاغل آزاد غیرکشاورزی.....	۲۲۹	۳۹۷	۶۰۸	۳۹۲	۳۳۱
درآمدهای متفرقه.....	۳۸۸۹۳	۵۳۲۸۲	۶۶۰۰۳	۵۸۰۹۴	۴۸۲۸۳
درآمدهای متفرقه پولی.....	۲۸۶۷۹	۳۳۱۵۲	۴۳۹۱۴	۳۶۸۱۴	۳۶۰۴۵
درآمدهای متفرقه غیر پولی.....	۱۰۲۱۳	۲۰۱۳۰	۲۲۰۸۹	۲۱۲۸۰	۱۲۲۳۸



۱۰-۴- متوسط درآمد سالانه یک خانوار روستایی^(۱) بر حسب انواع درآمد و استان: ۱۳۹۳ (دنباله) (هزار ریال)

گیلان	گلستان	کهگیلویه و بویراحمد	کرمانشاه	کرمان	شرح
۳/۲۴	۳/۷۱	۴/۲۴	۳/۷۲	۳/۶۷	متوسط تعداد افراد در خانوارها.....
۱/۶۹	۱/۴۴	۱/۲۴	۱/۳۵	۱/۲۳	متوسط تعداد افراد دارای درآمددرخانوارها.....
۰/۰۲۹۷	۰/۰۴۰۳	۰/۰۳۰۰	۰/۰۳۰۳	۰/۰۳۰۵	ضریب تغییرات (CV) ^(۲)
۱۳۴۴۱۲	۱۲۰۷۵۴	۱۴۰۲۹۱	۱۲۵۴۵۰	۹۷۵۴۲	جمع.....
۲۸۴۷۰	۳۳۰۲۹	۴۲۵۷۵	۲۱۸۳۵	۳۶۹۴۹	درآمد از حقوق‌بگیری.....
۵۲۲۴	۵۳۳۲	۱۵۷۰۷	۴۵۸۱	۴۳۰۰	درآمد پولی از حقوق‌بگیری عمومی.....
۹۰۴	۹۰۸	۲۸۸۴	۷۶۸	۷۴۵	درآمد غیر پولی از حقوق‌بگیری عمومی.....
۱۹۷	۸۰	۲۳۹	.	۱۱۳	درآمد پولی از حقوق‌بگیری تعاونی.....
.	۴۷	۵۶	.	۲۷	درآمد غیر پولی از حقوق‌بگیری تعاونی.....
۲۱۰۴۲	۲۵۶۱۳	۲۲۸۳۶	۱۵۵۸۲	۳۰۵۱۵	درآمد پولی از حقوق‌بگیری خصوصی.....
۱۱۰۳	۱۰۵۰	۸۵۲	۹۰۴	۱۲۴۹	درآمد غیر پولی از حقوق‌بگیری خصوصی.....
۴۱۵۸۶	۴۰۳۵۹	۴۱۶۹۲	۴۷۸۳۷	۱۶۱۵۷	درآمد از مشاغل آزاد.....
۱۶۳۲۲	۲۴۶۷۹	۲۸۰۴۹	۳۱۲۸۰	۱۱۳۷۱	درآمد پولی از مشاغل آزاد کشاورزی.....
۲۴۵۸	۹۹۳	۲۶۶۹	۲۷۳۳	۱۴۱	درآمد غیر پولی از مشاغل آزاد کشاورزی.....
۲۱۸۸۰	۱۴۱۱۳	۱۰۵۶۷	۱۳۲۰۲	۴۶۰۸	درآمد پولی از مشاغل آزاد غیرکشاورزی.....
۹۲۵	۵۷۴	۴۰۶	۶۲۲	۳۷	درآمد غیر پولی از مشاغل آزاد غیرکشاورزی.....
۶۴۳۵۶	۴۷۳۶۵	۵۶۰۲۴	۵۵۷۷۸	۴۴۴۳۶	درآمدهای متفرقه.....
۴۵۹۷۸	۳۲۷۶۷	۳۹۵۱۹	۳۷۵۱۸	۳۴۱۲۴	درآمدهای متفرقه پولی.....
۱۸۳۷۸	۱۴۵۹۸	۱۶۵۰۴	۱۸۲۶۰	۱۰۳۱۲	درآمدهای متفرقه غیر پولی.....

یزد	همدان	هرمزگان	مرکزی	مازندران	لرستان	شرح
۳/۳۰	۳/۷۱	۴/۳۶	۳/۲۱	۳/۲۶	۳/۹۲	متوسط تعداد افراد در خانوارها.....
۱/۳۲	۱/۳۱	۱/۳۰	۱/۳۱	۱/۳۶	۱/۳۷	متوسط تعداد افراد دارای درآمددرخانوارها.....
۰/۰۳۳۵	۰/۰۳۸۵	۰/۰۳۸۰	۰/۰۳۱۱	۰/۰۳۱۰	۰/۰۳۳۳	ضریب تغییرات (CV) ^(۲)
۱۶۶۴۰۱	۱۳۴۶۲۳	۱۲۴۹۴۱	۱۲۶۹۵۵	۱۸۴۳۴۵	۱۱۴۵۰۱	جمع.....
۶۲۳۱۹	۳۳۹۳۱	۵۴۹۰۷	۳۳۶۷۷	۴۴۵۸۱	۲۴۲۳۴	درآمد از حقوق‌بگیری.....
۱۲۶۵۲	۴۲۴۱	۱۳۳۰۱	۳۴۲۸	۶۸۴۲	۳۸۱۴	درآمد پولی از حقوق‌بگیری عمومی.....
۲۱۳۱	۷۴۳	۲۲۵۶	۸۵۵	۱۴۵۶	۴۴۹	درآمد غیر پولی از حقوق‌بگیری عمومی.....
۳۳۷	.	۱۴۲	.	۶۹۳	۵۴	درآمد پولی از حقوق‌بگیری تعاونی.....
۴۳	.	۳۳	.	۱۳۴	.	درآمد غیر پولی از حقوق‌بگیری تعاونی.....
۴۳۱۷۹	۲۸۱۷۱	۳۶۸۱۶	۲۷۳۰۳	۳۲۷۶۱	۱۹۶۱۳	درآمد پولی از حقوق‌بگیری خصوصی.....
۳۹۷۸	۷۷۵	۲۳۵۹	۲۰۹۲	۲۶۹۵	۳۰۴	درآمد غیر پولی از حقوق‌بگیری خصوصی.....
۳۴۵۶۶	۵۵۴۱۳	۲۰۰۸۸	۴۶۷۶۳	۶۳۶۸۵	۳۶۸۷۵	درآمد از مشاغل آزاد.....
۱۰۶۱۸	۳۳۶۳۱	۸۱۸۰	۳۳۱۱۳	۲۶۵۱۷	۲۵۸۹۰	درآمد پولی از مشاغل آزاد کشاورزی.....
۴۰۸۴	۲۶۹۹	۲۵۸	۲۲۹۵	۴۲۷۵	۳۸۱۴	درآمد غیر پولی از مشاغل آزاد کشاورزی.....
۱۹۶۴۸	۱۸۱۶۷	۱۱۱۷۲	۱۰۵۶۷	۳۲۴۰۳	۶۷۶۵	درآمد پولی از مشاغل آزاد غیرکشاورزی.....
۲۱۶	۹۱۶	۴۷۸	۷۸۷	۴۹۰	۴۰۵	درآمد غیر پولی از مشاغل آزاد غیرکشاورزی.....
۶۹۵۱۵	۴۵۲۷۹	۴۹۹۴۶	۴۶۵۱۶	۷۶۰۷۹	۵۳۳۹۱	درآمدهای متفرقه.....
۴۴۴۳۳	۳۱۷۱۰	۳۳۹۲۵	۳۳۱۲۵	۴۵۸۱۵	۳۶۴۱۶	درآمدهای متفرقه پولی.....
۲۵۰۸۲	۱۳۵۶۹	۱۶۰۲۱	۱۳۳۹۱	۳۰۲۶۴	۱۶۹۷۶	درآمدهای متفرقه غیر پولی.....

(۱) این جدول برای یک خانوار نمونه فرضی (Typical) در سطح کشور ساخته شده است.

(۲) ضریب تغییرات (CV) فقط برای ستون کل محاسبه شده است.

۴-۱۱- متوسط هزینه‌های خوراکی و دخانی و غیر خوراکی ناخالص سالانه یک خانوار روستایی بر حسب گروه‌های هزینه سالانه و

(هزار ریال)

استان: ۱۳۹۳

استان	ضریب تغییرات (CV) ^(۱)	کل	۱۹۵۰۰ (هزار ریال) و کمتر	۱۹۵۰۱ تا ۳۰۰۰۰ (هزار ریال)	۳۰۰۰۱ تا ۴۵۰۰۰ (هزار ریال)	۴۵۰۰۱ تا ۶۰۰۰۰ (هزار ریال)
کل کشور.....	۰/۰۰۷۶	۱۴۰۵۹۱	۱۳۴۳۵	۲۵۰۸۰	۳۷۹۷۱	۵۲۸۹۰
آذربایجان شرقی	۰/۰۳۹۶	۱۷۷۰۴۱	۱۲۶۸۰	۲۴۴۶۲	۳۸۴۷۴	۵۱۷۳۹
آذربایجان غربی	۰/۰۳۲۱	۱۵۹۷۲۶	۱۲۶۶۰	۲۴۶۶۷	۳۶۱۶۷	۵۲۸۴۰
اردبیل	۰/۰۳۶۸	۱۶۲۱۴۹	۱۸۲۲۶	۲۵۲۷۵	۳۶۸۲۱	۵۳۷۴۵
اصفهان	۰/۰۴۰۶	۱۷۲۹۹۵	۱۳۵۴۹	۲۴۵۱۹	۳۹۱۵۲	۵۲۳۴۹
البرز	۰/۰۲۹۵	۱۵۸۵۰۱	.	.	۳۸۱۶۵	۵۴۰۹۵
ایلام	۰/۰۴۱۸	۱۲۱۶۶۸	۱۴۱۳۴	۲۵۴۴۱	۳۷۹۵۵	۵۲۱۲۳
بوشهر	۰/۰۳۶۸	۱۷۰۸۴۳	۱۷۰۶۷	۲۵۸۲۲	۳۹۲۷۰	۵۳۸۴۳
تهران	۰/۰۳۲۵	۱۵۸۶۸۲	.	.	۴۲۴۶۱	۵۴۰۳۷
چهارمحال و بختیاری	۰/۰۳۴۱	۱۸۷۲۴۱	.	۲۷۳۸۸	۳۵۸۸۳	۵۲۰۲۶
خراسان جنوبی	۰/۰۲۷۷	۱۱۳۳۰۹	۱۸۳۶۱	۲۵۲۱۷	۴۰۴۱۱	۵۲۰۰۰
خراسان رضوی	۰/۰۳۰۳	۱۳۰۲۹۷	۱۲۵۰۶	۲۴۱۸۹	۳۷۸۱۹	۵۳۰۱۲
خراسان شمالی	۰/۰۳۶۳	۱۱۰۹۱۸	۱۵۶۲۳	۲۴۷۷۰	۳۸۷۹۸	۵۳۲۴۷
خوزستان	۰/۰۲۸۴	۱۷۹۲۳۸	۸۷۵۷	۲۴۰۵۲	۳۷۴۹۱	۵۵۲۹۴
زنجان	۰/۰۴۰۶	۱۳۰۹۰۱	۱۴۷۹۸	۲۵۲۴۸	۳۶۷۳۱	۵۲۹۳۲
سمنان	۰/۰۴۲۳	۱۳۰۹۵۱	۱۴۸۱۶	۲۵۸۰۹	۳۷۰۱۶	۵۳۱۵۴
سیستان و بلوچستان	۰/۰۳۰۰	۷۵۳۳۸	۱۱۲۹۱	۲۶۴۶۲	۳۷۸۷۹	۵۳۲۲۵
فارس	۰/۰۳۳۴	۱۳۶۵۹۷	۱۳۷۵۳	۲۴۹۸۲	۳۷۸۱۸	۵۳۰۵۵
قزوین	۰/۰۳۵۶	۱۴۸۰۳۶	۱۷۵۵۰	۲۴۵۱۵	۳۶۷۹۵	۵۴۰۱۸
قم	۰/۰۶۳۰	۱۳۲۹۱۵	۱۵۰۶۵	۲۴۶۱۹	۳۷۳۲۶	۵۳۰۳۱
کردستان	۰/۰۳۴۲	۱۲۲۴۸۴	۱۴۴۳۴	۲۴۳۶۲	۳۷۸۰۰	۵۲۱۰۴
کرمان	۰/۰۴۷۱	۷۸۵۷۱	۱۵۰۷۷	۲۴۶۱۴	۳۸۳۴۷	۵۲۱۰۷
کرمانشاه	۰/۰۲۷۱	۱۵۴۱۶۳	۱۵۲۲۵	۲۴۷۲۵	۳۸۳۰۶	۵۲۰۱۴
کهگیلویه و بویراحمد	۰/۰۳۰۷	۱۶۸۱۰۱	.	۲۶۲۴۶	۳۵۷۴۶	۵۲۹۲۶
گلستان	۰/۰۳۲۹	۱۰۷۶۶۸	۱۴۰۸۳	۲۵۵۸۵	۳۷۸۴۶	۵۳۸۶۶
گیلان	۰/۰۳۲۶	۱۴۹۷۱۹	۱۲۴۹۲	۲۵۳۷۱	۳۷۶۶۴	۵۲۹۷۹
لرستان	۰/۰۳۷۱	۱۳۲۰۱۶	۱۵۰۳۶	۲۴۸۴۱	۳۶۳۸۶	۵۲۶۰۵
مازندران	۰/۰۳۵۳	۱۷۲۱۴۶	۱۳۶۲۴	۲۵۲۳۲	۳۸۸۷۲	۵۳۰۴۶
مرکزی	۰/۰۳۳۰	۱۴۴۰۸۷	۱۵۶۹۰	۲۵۶۹۰	۳۸۱۹۳	۵۲۱۹۷
هرمزگان	۰/۰۴۳۵	۱۴۷۱۱۵	۱۲۸۷۱	۲۴۸۰۶	۳۷۷۵۹	۵۳۴۲۳
همدان	۰/۰۴۰۷	۱۱۰۲۹۰	۱۳۸۶۹	۲۵۲۷۳	۳۷۴۲۹	۵۳۰۵۸
یزد	۰/۰۴۳۳	۱۸۱۹۲۹	۱۲۵۲۹	۲۴۷۴۷	۳۸۰۸۴	۵۲۸۲۸

۴-۱۱- متوسط هزینه‌های خوراکی و دخانی و غیر خوراکی ناخالص سالانه یک خانوار روستایی بر حسب گروه‌های هزینه سالانه و

استان: ۱۳۹۳ (دنباله) (هزار ریال)

استان	۶۰۰۰۱ تا ۷۵۰۰۰ (هزار ریال)	۷۵۰۰۱ تا ۹۰۰۰۰ (هزار ریال)	۹۰۰۰۱ تا ۱۲۰۰۰۰ (هزار ریال)	۱۲۰۰۰۰ تا ۱۵۰۰۰۰ (هزار ریال)	۱۵۰۰۰۰ تا ۱۶۵۰۰۰ (هزار ریال)	۱۶۵۰۰۰ و بیش‌تر (هزار ریال)
کل کشور.....	۶۷۶۵۴	۸۲۶۱۷	۱۰۴۲۶۷	۱۳۳۸۷۹	۱۵۷۳۴۱	۲۶۰۷۰۶
آذربایجان شرقی.....	۶۸۲۳۰	۸۲۹۵۸	۱۰۴۶۶۳	۱۳۳۶۳۶	۱۵۷۶۷۵	۲۹۶۷۲۷
آذربایجان غربی.....	۶۸۷۷۳	۸۲۴۸۹	۱۰۶۵۵۲	۱۳۴۰۳۲	۱۵۷۱۹۶	۲۴۵۷۳۵
اردبیل.....	۶۶۵۴۰	۸۳۱۹۷	۱۰۴۳۲۳	۱۳۳۷۸۱	۱۵۷۸۴۶	۲۵۵۹۰۲
اصفهان.....	۶۶۶۶۶	۸۱۹۳۵	۱۰۴۵۲۱	۱۳۴۶۴۱	۱۵۷۰۸۷	۲۸۵۷۹۹
البرز.....	۶۸۲۳۵	۸۲۲۷۴	۱۰۷۲۰۶	۱۳۴۳۶۰	۱۵۷۲۳۲	۲۲۷۸۸۰
ایلام.....	۶۸۴۰۸	۸۳۷۰۲	۱۰۳۲۸۹	۱۳۵۰۴۹	۱۵۷۸۲۰	۲۴۰۸۵۲
بوشهر.....	۶۸۹۸۹	۸۲۰۸۳	۱۰۵۰۴۱	۱۳۴۰۵۱	۱۵۸۰۰۴	۲۵۵۷۳۷
تهران.....	۶۸۳۵۰	۸۳۱۳۳	۱۰۳۸۷۹	۱۳۴۵۸۳	۱۵۷۳۴۲	۲۳۷۲۳۵
چهارمحال و بختیاری.....	۶۸۷۲۵	۸۲۴۹۴	۱۰۶۰۵۰	۱۳۳۱۹۲	۱۵۸۳۶۳	۲۷۹۶۵۰
خراسان جنوبی.....	۶۷۱۲۷	۸۳۱۵۲	۱۰۴۷۹۰	۱۳۳۲۱۳	۱۵۷۴۸۹	۲۱۹۲۲۶
خراسان رضوی.....	۶۷۷۸۸	۸۲۳۳۳	۱۰۴۳۷۳	۱۳۴۳۰۵	۱۵۷۲۹۴	۲۴۰۷۷۶
خراسان شمالی.....	۶۶۹۳۱	۸۲۳۳۳	۱۰۳۹۴۱	۱۳۴۴۴۲	۱۵۶۸۱۴	۲۳۷۶۲۱
خوزستان.....	۶۹۱۵۱	۸۲۸۵۱	۱۰۴۵۷۷	۱۳۴۶۸۴	۱۵۷۸۳۴	۲۵۵۵۴۱
زنجان.....	۶۸۰۵۱	۸۳۳۰۳	۱۰۵۸۰۳	۱۳۴۲۸۲	۱۵۷۵۴۵	۲۵۰۳۳۷
سمنان.....	۶۷۵۰۶	۸۲۱۴۹	۱۰۲۷۴۱	۱۳۳۶۲۳	۱۵۷۳۳۷	۲۴۸۶۴۳
سیستان و بلوچستان.....	۶۷۶۰۲	۸۲۰۴۰	۱۰۱۱۷۹	۱۳۳۷۴۲	۱۵۹۰۲۶	۲۲۵۸۹۷
فارس.....	۶۷۹۵۸	۸۲۰۳۸	۱۰۳۶۵۳	۱۳۲۳۶۹	۱۵۷۶۹۳	۲۶۵۰۷۰
قزوین.....	۶۸۸۷۶	۸۳۰۵۱	۱۰۵۱۸۶	۱۳۳۶۸۱	۱۵۷۵۱۸	۲۶۴۳۱۹
قم.....	۶۸۶۲۳	۸۴۶۰۸	۱۰۴۳۵۷	۱۳۴۶۶۸	۱۵۶۶۲۷	۲۷۴۲۴۰
کردستان.....	۶۷۳۶۶	۸۳۳۷۵	۱۰۴۷۲۳	۱۳۳۴۶۴	۱۵۷۶۴۴	۲۳۲۳۷۴
کرمان.....	۶۷۰۹۳	۸۱۷۶۰	۱۰۳۳۹۳	۱۳۲۰۴۱	۱۵۵۸۹۷	۲۴۰۴۴۱
کرمانشاه.....	۶۸۴۶۵	۸۳۹۷۶	۱۰۲۹۳۰	۱۳۴۵۹۰	۱۵۷۶۲۰	۲۵۸۸۲۱
کهگیلویه و بویراحمد.....	۶۷۲۲۱	۸۳۱۵۷	۱۰۶۶۹۲	۱۳۲۷۴۸	۱۵۶۹۲۳	۲۵۱۷۹۷
گلستان.....	۶۶۶۸۷	۸۱۸۹۹	۱۰۳۶۹۶	۱۳۳۸۲۵	۱۵۶۲۷۰	۲۷۱۸۸۰
گیلان.....	۶۷۵۵۱	۸۳۹۴۱	۱۰۴۵۰۲	۱۳۴۲۸۶	۱۵۶۷۹۷	۲۶۲۷۰۸
لرستان.....	۶۷۵۹۲	۸۳۰۸۴	۱۰۵۳۴۹	۱۳۳۲۶۲	۱۵۷۶۴۵	۲۴۹۰۵۲
مازندران.....	۶۸۲۸۲	۸۲۷۸۵	۱۰۳۲۶۳	۱۳۳۶۳۸	۱۵۷۱۸۸	۲۶۷۷۱۵
مرکزی.....	۶۷۳۹۳	۸۳۰۳۱	۱۰۳۵۷۹	۱۳۳۹۶۱	۱۵۷۲۷۶	۲۷۰۱۷۳
هرمزگان.....	۶۷۲۴۲	۸۲۶۵۴	۱۰۵۲۷۵	۱۳۵۲۴۳	۱۵۶۳۶۷	۲۸۷۳۱۲
همدان.....	۶۷۱۹۱	۸۱۸۷۲	۱۰۳۷۶۴	۱۳۲۰۹۱	۱۵۶۲۲۶	۲۵۹۹۶۵
یزد.....	۶۷۵۷۹	۸۲۶۸۴	۱۰۴۸۶۹	۱۳۴۷۲۹	۱۵۸۶۷۰	۲۹۵۸۰۳

(۱) ضریب تغییرات (CV) فقط برای ستون کل محاسبه شده است.

۱۲-۴- متوسط هزینه غیر خوراکی ناخالص سالانه یک خانوار روستایی بر حسب گروه‌های هزینه سالانه و استان: ۱۳۹۳

(هزار ریال)

استان	ضریب تغییرات (CV) ^(۱)	کل	۱۹۵۰۰ (هزار ریال) و کمتر	۱۹۵۰۱ تا ۳۰۰۰۰ (هزار ریال)	۳۰۰۰۰ تا ۴۵۰۰۰ (هزار ریال)	۴۵۰۰۰ تا ۶۰۰۰۰ (هزار ریال)
کل کشور	۰/۰۰۹۳	۸۳۵۵۸	۷۹۵۰	۱۳۰۳۰	۱۹۳۲۰	۲۶۱۷۶
آذربایجان شرقی	۰/۰۴۶۰	۱۰۸۹۶۴	۸۸۰۵	۱۵۲۸۴	۲۴۴۳۰	۲۸۴۶۷
آذربایجان غربی	۰/۰۳۵۵	۹۳۱۴۶	۷۶۲۹	۱۵۸۴۸	۲۱۳۲۹	۲۶۹۶۱
اردبیل	۰/۰۴۴۱	۸۲۸۰۲	۱۱۱۷۰	۱۲۵۳۱	۱۷۹۶۲	۲۲۱۴۶
اصفهان	۰/۰۴۴۹	۱۱۶۴۶۴	۹۴۶۸	۱۶۶۱۳	۲۳۴۶۶	۳۰۷۱۳
البرز	۰/۰۳۲۰	۱۰۶۸۸۹	۰	۰	۳۰۴۶۶	۴۰۰۲۰
ایلام	۰/۰۵۲۲	۷۴۶۵۷	۶۳۹۴	۱۵۱۲۷	۱۸۸۸۲	۲۷۹۵۳
بوشهر	۰/۰۴۶۱	۱۰۴۷۷۸	۷۲۹۴	۱۰۶۳۲	۱۷۱۹۰	۲۴۰۳۶
تهران	۰/۰۳۶۸	۱۱۵۳۰۲	۰	۰	۲۱۶۴۰	۳۶۲۰۰
چهارمحال و بختیاری	۰/۰۴۷۴	۱۱۹۱۱۹	۰	۱۳۹۹۴	۱۸۴۶۷	۲۸۹۳۹
خراسان جنوبی	۰/۰۳۷۳	۶۳۸۴۳	۸۰۴۸	۱۱۲۱۹	۱۹۶۳۶	۲۴۰۹۱
خراسان رضوی	۰/۰۴۵۵	۶۵۳۰۲	۵۵۹۱	۱۰۷۴۰	۱۷۸۰۰	۲۳۰۳۶
خراسان شمالی	۰/۰۴۴۱	۶۵۱۷۰	۸۴۹۱	۱۳۵۵۹	۱۹۲۶۶	۲۵۴۲۷
خوزستان	۰/۰۴۰۰	۹۸۷۳۶	۳۷۴۴	۱۲۲۳۲	۱۸۲۲۴	۲۲۹۸۲
زنجان	۰/۰۵۳۷	۸۰۷۹۶	۸۰۵۱	۱۳۲۵۶	۲۱۶۸۳	۲۷۸۶۵
سمنان	۰/۰۴۹۷	۷۸۵۴۷	۹۱۵۹	۱۳۳۶۲	۱۸۷۷۷	۲۹۳۰۷
سیستان و بلوچستان	۰/۰۴۳۸	۳۳۸۱۸	۶۰۰۱	۱۰۶۳۷	۱۴۳۶۴	۲۱۴۶۳
فارس	۰/۰۴۵۵	۸۱۳۶۲	۹۱۶۹	۱۴۱۱۷	۱۸۸۹۵	۲۴۶۶۶
قزوین	۰/۰۴۵۱	۹۱۲۲۷	۸۹۵۸	۱۲۵۰۵	۲۰۴۰۶	۲۸۲۰۸
قم	۰/۰۶۲۰	۸۳۰۰۲	۱۲۱۷۴	۱۶۶۷۴	۲۲۲۸۰	۳۵۵۹۸
کردستان	۰/۰۴۶۹	۶۵۰۵۶	۵۸۵۰	۹۹۱۱	۱۶۸۶۵	۲۲۷۳۷
کرمان	۰/۰۵۶۴	۴۸۳۹۵	۷۷۳۳	۱۲۸۳۹	۱۹۷۳۸	۲۸۵۹۴
کرمانشاه	۰/۰۳۵۸	۹۴۹۵۵	۶۸۶۴	۱۴۲۰۵	۲۰۰۶۵	۲۸۰۹۰
کهگیلویه و بویراحمد	۰/۰۴۳۱	۹۲۵۱۵	۰	۱۲۲۶۵	۱۵۱۶۰	۲۵۳۰۲
گلستان	۰/۰۴۱۳	۶۸۷۷۴	۹۰۲۱	۱۴۳۵۱	۲۳۱۵۲	۳۰۵۳۷
گیلان	۰/۰۴۰۸	۸۹۹۹۸	۱۰۰۲۴	۱۴۸۹۶	۲۳۴۱۶	۲۷۱۹۴
لرستان	۰/۰۴۱۳	۶۸۱۴۷	۷۵۷۶	۱۰۲۶۷	۱۷۸۷۷	۲۵۱۳۱
مازندران	۰/۰۳۵۹	۱۰۶۳۶۲	۱۰۹۲۶	۱۴۷۶۴	۲۲۷۸۰	۳۱۴۵۷
مرکزی	۰/۰۳۹۸	۸۶۵۱۲	۸۹۳۳	۱۴۲۳۷	۲۰۴۵۰	۲۶۸۷۵
هرمزگان	۰/۰۵۹۷	۹۵۴۰۳	۷۵۷۰	۱۰۵۶۴	۱۶۹۴۹	۲۴۳۲۱
همدان	۰/۰۵۰۸	۵۹۷۴۸	۸۷۸۶	۱۳۳۸۴	۱۸۳۵۴	۲۵۶۲۵
یزد	۰/۰۵۳۹	۱۲۶۹۳۸	۹۵۲۳	۱۴۷۸۹	۲۱۵۸۳	۳۰۵۱۹



۴-۱۲- متوسط هزینه غیر خوراکی ناخالص سالانه یک خانوار روستایی بر حسب گروه‌های هزینه سالانه و استان: ۱۳۹۳

(هزار ریال)

(دنباله)

استان	۶۰۰۰۱ تا ۷۵۰۰۰ (هزار ریال)	۷۵۰۰۰ تا ۹۰۰۰۰ (هزار ریال)	۹۰۰۰۱ تا ۱۲۰۰۰۰ (هزار ریال)	۱۲۰۰۰۱ تا ۱۵۰۰۰۰ (هزار ریال)	۱۵۰۰۰۱ تا ۱۶۵۰۰۰ (هزار ریال)	۱۶۵۰۰۱ (هزار ریال) و بیش تر
کل کشور.....	۳۴۲۸۴	۴۳۶۳۶	۵۶۷۴۷	۷۵۷۸۷	۹۱۲۹۸	۱۶۵۵۴۳
آذربایجان شرقی.....	۲۸۶۰۲	۴۸۴۶۱	۵۸۳۹۵	۷۶۸۵۳	۹۷۱۸۲	۱۸۸۳۸۴
آذربایجان غربی.....	۳۷۲۸۴	۴۰۳۳۹	۵۵۷۸۲	۷۲۹۹۵	۸۶۳۳۸	۱۵۰۵۹۱
اردبیل.....	۳۰۸۱۵	۳۹۳۲۸	۴۹۹۷۸	۶۴۹۰۸	۷۸۰۲۷	۱۳۵۶۴۲
اصفهان.....	۳۹۷۸۹	۵۱۵۵۲	۶۵۰۵۴	۸۷۱۳۹	۱۰۱۰۴۱	۱۹۷۷۱۳
البرز.....	۵۶۰۲۷	۵۲۱۳۸	۶۹۶۸۶	۸۸۶۰۰	۱۰۵۱۶۰	۱۵۵۷۵۷
ایلام.....	۳۵۴۳۲	۴۴۳۶۱	۵۷۴۴۲	۷۸۲۱۴	۹۱۵۰۱	۱۷۰۰۲۹
بوشهر.....	۳۱۵۵۰	۳۹۱۵۵	۵۴۲۵۷	۷۷۶۸۶	۹۳۳۳۲	۱۶۷۳۲۲
تهران.....	۴۴۲۳۱	۵۵۶۴۹	۷۲۵۶۸	۹۳۱۱۴	۱۱۱۵۲۵	۱۷۹۴۰۰
چهارمحال و بختیاری.....	۳۴۰۵۶	۳۹۸۹۱	۵۶۰۰۶	۷۳۸۳۶	۹۲۰۶۷	۱۸۹۵۹۸
خراسان جنوبی.....	۳۲۳۶۴	۴۲۷۳۰	۵۶۶۶۹	۷۵۸۶۱	۸۸۱۴۲	۱۳۶۸۱۵
خراسان رضوی.....	۳۱۹۰۴	۴۰۱۹۷	۵۰۰۲۵	۶۶۱۶۳	۷۸۶۲۷	۱۲۵۶۴۷
خراسان شمالی.....	۳۳۷۷۸	۴۵۱۹۱	۵۶۵۷۰	۷۷۴۰۰	۸۹۸۳۷	۱۵۵۱۴۵
خوزستان.....	۳۰۹۴۲	۳۸۲۲۰	۴۸۸۷۹	۶۶۴۲۶	۷۷۲۳۹	۱۴۹۵۸۳
زنجان.....	۳۵۳۳۶	۴۴۵۷۳	۵۸۸۳۰	۸۱۸۹۸	۸۸۰۷۴	۱۷۱۰۳۹
سمنان.....	۳۷۱۹۳	۴۵۸۴۸	۵۶۹۶۲	۷۷۶۶۲	۱۰۲۴۶۱	۱۵۶۲۰۱
سیستان و بلوچستان.....	۲۷۷۳۸	۳۴۶۰۰	۴۳۰۴۹	۶۵۹۹۶	۸۱۸۶۴	۱۲۳۶۰۹
فارس.....	۳۲۹۳۵	۴۰۴۰۸	۵۵۲۵۷	۷۲۰۸۴	۸۶۸۲۰	۱۷۳۶۳۹
قزوین.....	۳۷۳۸۴	۴۶۵۱۱	۶۱۸۳۹	۸۱۲۲۴	۹۴۴۰۷	۱۶۹۵۸۷
قم.....	۳۹۰۳۴	۴۹۳۹۸	۶۱۸۸۷	۸۱۱۸۶	۹۵۸۰۳	۱۷۶۶۶۴
کردستان.....	۲۸۶۳۹	۳۹۱۱۴	۴۸۷۴۷	۶۹۲۱۵	۸۱۳۵۹	۱۳۹۷۴۵
کرمان.....	۳۷۳۴۶	۴۹۱۴۱	۶۴۸۷۵	۸۷۶۵۱	۱۰۵۵۰۸	۱۶۷۶۵۹
کرمانشاه.....	۳۴۳۸۶	۴۳۰۹۰	۵۶۵۲۸	۷۵۶۶۶	۹۳۸۸۶	۱۷۲۰۷۸
کهگیلویه و بویراحمد.....	۳۱۸۳۲	۴۱۹۹۰	۴۸۴۱۰	۶۴۱۰۵	۸۱۵۴۸	۱۴۹۵۳۹
گلستان.....	۳۸۱۹۲	۴۷۵۰۷	۶۲۱۷۱	۸۱۲۰۵	۱۰۶۵۳۸	۱۹۱۹۰۳
گیلان.....	۳۷۸۳۲	۴۸۶۶۰	۵۹۲۷۵	۷۵۲۰۹	۸۸۲۳۰	۱۶۴۷۴۱
لرستان.....	۲۸۹۹۱	۳۶۷۵۵	۵۰۴۰۲	۶۶۶۰۳	۷۶۳۶۹	۱۴۱۱۳۳
مازندران.....	۳۹۰۶۱	۴۹۱۸۶	۶۳۲۲۰	۸۳۵۲۲	۱۰۲۵۰۸	۱۶۵۲۳۵
مرکزی.....	۳۳۷۸۶	۴۵۰۳۷	۵۶۹۵۹	۷۴۹۹۰	۸۶۷۴۷	۱۷۳۱۲۴
هرمزگان.....	۳۱۵۶۱	۴۱۳۲۳	۵۵۴۳۱	۷۷۰۲۱	۹۶۹۷۷	۲۱۱۷۱۴
همدان.....	۳۱۲۶۲	۳۹۹۲۴	۵۴۲۵۹	۶۹۵۳۲	۹۱۳۱۶	۱۵۶۰۲۸
یزد.....	۴۰۳۴۶	۴۵۲۵۸	۵۷۷۰۶	۸۵۶۳۸	۱۰۰۴۴۲	۲۱۷۲۶۶

(۱) ضریب تغییرات (CV) فقط برای ستون کل محاسبه شده است.

۱۳-۴- متوسط هزینه‌های خوراکی و دخانی ناخالص سالانه یک خانوار روستایی بر حسب گروه‌های هزینه سالانه و استان: ۱۳۹۳

(هزار ریال)

استان	ضریب تغییرات (CV) ^(۱)	کل	۱۹۵۰۰ (هزار ریال) و کمتر	۱۹۵۰۰ تا ۳۰۰۰۰ (هزار ریال)	۳۰۰۰۰ تا ۴۵۰۰۰ (هزار ریال)	۴۵۰۰۰ تا ۶۰۰۰۰ (هزار ریال)
کل کشور	۰/۰۰۸۵	۵۷۰۳۳	۵۴۸۵	۱۲۰۵۰	۱۸۶۵۱	۲۶۷۱۴
آذربایجان شرقی	۰/۰۳۹۹	۶۸۰۷۷	۳۸۷۴	۹۱۷۹	۱۴۰۴۴	۲۳۲۷۳
آذربایجان غربی	۰/۰۳۷۰	۶۶۵۸۰	۵۰۳۱	۸۸۱۸	۱۴۸۳۸	۲۵۸۷۹
اردبیل	۰/۰۴۰۹	۷۹۳۴۷	۷۰۵۶	۱۲۷۴۴	۱۸۸۶۰	۳۱۵۹۹
اصفهان	۰/۰۴۶۱	۵۶۵۳۱	۴۰۸۱	۷۹۰۷	۱۵۶۸۶	۲۱۶۳۵
البرز	۰/۰۳۵۶	۵۱۶۱۲	۰	۰	۷۶۹۹	۱۴۰۷۵
ایلام	۰/۰۳۱۱	۴۷۰۱۰	۷۷۴۰	۱۰۳۱۴	۱۹۰۷۲	۲۴۱۷۱
بوشهر	۰/۰۳۳۰	۶۶۰۶۵	۹۷۷۳	۱۵۱۹۰	۲۲۰۸۰	۲۹۸۰۷
تهران	۰/۰۳۲۸	۴۳۳۸۱	۰	۰	۲۰۸۲۱	۱۷۸۳۷
چهارمحال و بختیاری	۰/۰۲۵۹	۶۸۱۲۲	۰	۱۳۳۹۳	۱۷۴۱۶	۲۳۰۸۷
خراسان جنوبی	۰/۰۲۲۹	۴۹۴۶۶	۱۰۳۱۳	۱۳۹۹۸	۲۰۷۷۵	۲۷۹۱۰
خراسان رضوی	۰/۰۳۴۰	۶۴۹۹۵	۶۹۱۵	۱۳۴۴۹	۲۰۰۱۹	۲۹۹۷۵
خراسان شمالی	۰/۰۳۲۹	۴۵۷۴۸	۷۱۳۲	۱۱۲۱۰	۱۹۵۳۲	۲۷۸۲۰
خوزستان	۰/۰۲۷۷	۸۰۵۰۲	۵۰۱۲	۱۱۸۲۰	۱۹۲۶۷	۳۲۳۱۱
زنجان	۰/۰۲۹۶	۵۰۱۰۵	۶۷۴۷	۱۱۹۹۱	۱۵۰۴۸	۲۵۰۶۸
سمنان	۰/۰۴۰۸	۵۲۴۰۴	۵۶۵۷	۱۲۴۴۷	۱۸۲۳۹	۲۳۸۴۷
سیستان و بلوچستان	۰/۰۲۵۴	۴۱۵۲۰	۵۲۹۰	۱۵۸۲۵	۲۳۵۱۵	۳۱۷۶۲
فارس	۰/۰۲۶۶	۵۵۲۳۵	۴۵۸۴	۱۰۸۶۵	۱۸۹۲۴	۲۸۳۸۹
قزوین	۰/۰۳۴۷	۵۶۸۰۸	۸۵۹۲	۱۲۰۱۰	۱۶۳۸۸	۲۵۸۱۰
قم	۰/۰۷۴۳	۴۹۹۱۳	۲۸۹۱	۷۹۴۶	۱۵۰۴۶	۱۷۴۳۳
کردستان	۰/۰۲۹۶	۵۷۴۲۸	۸۵۸۴	۱۴۴۵۱	۲۰۹۳۵	۲۹۳۶۷
کرمان	۰/۰۳۹۹	۳۰۱۷۶	۷۳۴۳	۱۱۷۷۵	۱۸۶۰۹	۲۳۵۱۲
کرمانشاه	۰/۰۲۳۸	۵۹۲۰۹	۸۳۶۱	۱۰۵۲۱	۱۸۲۴۰	۲۳۹۲۴
کهگیلویه و بویراحمد	۰/۰۲۳۷	۷۵۵۸۶	۰	۱۳۹۸۱	۲۰۵۸۶	۲۷۶۲۴
گلستان	۰/۰۴۳۶	۳۸۸۹۴	۵۰۶۱	۱۱۲۳۴	۱۴۶۹۴	۲۳۳۲۹
گیلان	۰/۰۳۵۳	۵۹۷۲۱	۲۴۶۸	۱۰۴۷۶	۱۴۲۴۸	۲۵۷۸۵
لرستان	۰/۰۴۲۱	۶۳۸۶۹	۷۴۶۰	۱۴۵۷۴	۱۸۵۰۹	۲۷۴۷۵
مازندران	۰/۰۵۶۳	۶۵۷۸۴	۲۶۹۸	۱۰۴۶۸	۱۶۰۹۲	۲۱۵۸۸
مرکزی	۰/۰۳۱۴	۵۷۵۷۵	۶۷۵۷	۱۱۴۵۳	۱۷۷۴۳	۲۵۳۲۱
هرمزگان	۰/۰۲۳۷	۵۱۷۱۲	۵۳۰۱	۱۴۲۴۲	۲۰۸۱۰	۲۹۱۰۱
همدان	۰/۰۴۰۱	۵۰۵۴۳	۵۰۸۳	۱۱۸۸۹	۱۹۰۷۵	۲۷۴۳۳
یزد	۰/۰۳۴۹	۵۴۹۹۱	۳۰۰۶	۹۹۵۸	۱۶۵۰۱	۲۲۳۰۹



۱۳-۴- متوسط هزینه‌های خوراکی و دخانی ناخالص سالانه یک خانوار روستایی بر حسب گروه‌های هزینه سالانه و استان: ۱۳۹۳

(هزار ریال)

(دنباله)

۱۶۵۰۰۱	تا ۱۵۰۰۰۱	تا ۱۲۰۰۰۱	تا ۹۰۰۰۱	۷۵۰۰۰ تا ۹۰۰۰۰	۶۰۰۰۱ تا ۷۵۰۰۰	استان
(هزار ریال) و بیش‌تر	۱۶۵۰۰۰ (هزار ریال)	۱۵۰۰۰۰ (هزار ریال)	۱۲۰۰۰۰ (هزار ریال)	(هزار ریال)	(هزار ریال)	
۹۵۱۶۳	۶۶۰۴۳	۵۸۰۹۲	۴۷۵۲۰	۳۸۹۸۱	۳۳۳۷۰	کل کشور.....
۱۰۸۳۴۳	۶۰۴۹۲	۵۶۷۸۲	۴۶۲۶۹	۳۴۴۹۷	۲۹۶۲۹	آذربایجان شرقی.....
۹۵۱۴۴	۷۰۸۵۷	۶۱۰۳۷	۵۰۷۷۰	۴۲۱۴۹	۳۱۴۸۹	آذربایجان غربی.....
۱۲۰۲۵۹	۷۹۸۱۹	۶۸۸۷۳	۵۴۳۴۵	۴۳۸۶۹	۳۵۷۲۵	اردبیل.....
۸۸۰۸۵	۵۶۰۴۶	۴۷۵۰۲	۳۹۴۶۷	۳۰۳۸۳	۲۶۸۷۷	اصفهان.....
۷۲۱۲۳	۵۲۰۷۲	۴۵۷۶۰	۳۷۵۲۰	۳۰۱۳۶	۱۲۲۰۸	البرز.....
۷۰۸۲۳	۶۶۳۲۰	۵۶۸۳۵	۴۵۸۴۸	۳۹۳۴۱	۳۲۹۷۷	ایلام.....
۸۸۴۱۵	۶۴۶۷۱	۵۶۳۶۶	۵۰۷۸۴	۴۲۹۲۸	۳۷۴۳۹	بوشهر.....
۵۷۸۳۵	۴۵۸۱۶	۴۱۴۶۹	۳۱۳۱۱	۲۷۴۸۳	۲۴۱۱۹	تهران.....
۹۰۰۵۲	۶۶۲۹۷	۵۹۳۵۶	۵۰۰۴۴	۴۲۶۰۳	۳۴۶۶۹	چهارمحال و بختیاری.....
۸۲۴۱۱	۶۹۳۴۷	۵۷۳۵۲	۴۸۱۲۱	۴۰۴۲۳	۳۴۷۶۳	خراسان جنوبی.....
۱۱۵۱۳۰	۷۸۶۶۸	۶۸۱۴۲	۵۴۳۴۸	۴۲۱۳۵	۳۵۸۸۴	خراسان رضوی.....
۸۲۴۷۶	۶۶۹۷۷	۵۷۰۴۱	۴۷۳۷۱	۳۷۱۴۳	۳۳۱۵۳	خراسان شمالی.....
۱۰۵۹۵۸	۸۰۵۹۴	۶۸۲۵۸	۵۵۶۹۷	۴۴۶۳۲	۳۸۲۰۹	خوزستان.....
۷۹۲۹۸	۶۹۴۷۰	۵۲۳۸۴	۴۶۹۷۳	۳۸۷۳۰	۳۲۷۱۶	زنجان.....
۹۲۴۴۲	۵۴۸۷۶	۵۵۹۶۱	۴۵۷۷۹	۳۶۳۰۱	۳۰۳۱۳	سمنان.....
۱۰۲۲۸۹	۷۷۱۶۲	۶۷۷۴۶	۵۸۱۳۰	۴۷۴۴۰	۳۹۸۶۴	سیستان و بلوچستان.....
۹۱۴۳۲	۷۰۸۷۳	۶۰۲۸۵	۴۸۳۹۶	۴۱۶۲۹	۳۵۰۲۳	فارس.....
۹۴۷۳۲	۶۳۱۱۰	۵۲۴۵۷	۴۳۳۴۸	۳۶۵۴۰	۳۱۴۹۲	قزوین.....
۹۷۵۷۵	۶۰۸۲۴	۵۳۴۸۲	۴۲۴۷۰	۳۵۲۱۰	۲۹۵۸۸	قم.....
۹۲۶۲۹	۷۶۲۸۵	۶۴۲۴۹	۵۵۹۷۶	۴۴۲۶۱	۳۸۷۲۷	کردستان.....
۷۲۷۸۳	۵۰۳۸۹	۴۴۳۹۰	۳۸۵۱۸	۳۲۶۱۹	۲۹۷۴۷	کرمان.....
۸۶۷۴۳	۶۳۷۳۴	۵۸۹۲۴	۴۶۴۰۲	۴۰۸۸۷	۳۴۰۷۹	کرمانشاه.....
۱۰۲۲۵۸	۷۵۳۷۵	۶۸۶۴۳	۵۸۲۸۲	۴۱۱۶۸	۳۵۳۸۹	کهگیلویه و بویراحمد.....
۷۹۹۷۷	۴۹۷۳۲	۵۲۶۲۰	۴۱۵۲۵	۳۴۳۹۳	۲۸۴۹۵	گلستان.....
۹۷۹۶۷	۶۸۵۶۶	۵۹۰۷۷	۴۵۲۲۷	۳۵۲۸۱	۲۹۷۱۹	گیلان.....
۱۰۷۹۱۹	۸۱۲۷۶	۶۶۶۵۹	۵۴۹۴۷	۴۶۳۲۹	۳۸۶۰۱	لرستان.....
۱۰۲۴۸۰	۵۴۶۸۰	۵۰۱۱۶	۴۰۰۴۳	۳۳۵۹۸	۲۹۲۲۱	مازندران.....
۹۷۰۴۹	۷۰۵۲۹	۵۸۹۷۲	۴۶۶۲۰	۳۷۹۹۴	۳۳۶۰۷	مرکزی.....
۷۵۵۹۸	۵۹۳۹۱	۵۸۲۲۲	۴۹۸۴۴	۴۱۳۳۱	۳۵۶۸۱	هرمزگان.....
۱۰۳۹۳۸	۶۴۹۱۱	۶۲۵۵۹	۴۹۵۰۵	۴۱۹۴۸	۳۵۹۲۹	همدان.....
۷۸۵۳۷	۵۸۲۲۸	۴۹۰۹۲	۴۷۱۶۳	۳۷۴۲۵	۲۷۲۳۳	یزد.....

(۱) ضریب تغییرات (CV) فقط برای ستون کل محاسبه شده است.

فصل پنجم

هزینه‌های خوراکی و غیر خوراکی خانوارهای روستایی

براساس طبقه‌بندی COICOP

در سطح کل کشور و استان

مرکز آمار ایران

۵-۱- متوسط انواع هزینه‌های خوراکی (داخل منزل) و دخانی سالانه یک خانوار روستایی در هر یک از گروه‌های هزینه سالانه:

(هزار ریال)

۱۳۹۳ بر اساس طبقه‌بندی COICOP

۴۵۰۰۱ تا ۶۰۰۰۰ (هزار ریال)	۳۰۰۰۱ تا ۴۵۰۰۰ (هزار ریال)	۱۹۵۰۱ تا ۳۰۰۰۰ (هزار ریال)	۱۹۵۰۰ (هزار ریال) و کمتر	کل	ضریب تغییرات (CV) ^(۱)	اقلام
۲۶۷۲۵	۱۸۸۶۵	۱۲۷۸۱	۹۲۷۲	۵۵۸۹۷	۰/۰۰۸۲	هزینه‌های خوراکی (داخل منزل) و دخانی
۸۰۳۵	۵۵۸۷	۳۴۵۲	۲۵۵۰	۱۴۷۷۳	۰/۰۱۴۴	غلات، نان، آرد، رشته و فراورده‌های آن.
۲۶۷۰	۱۵۵۷	۵۶۵	۵۶۵	۶۵۵۷	۰/۰۳۰۴	غلات.....
۳۶۷۴	۲۸۶۰	۲۳۰۰	۱۶۱۰	۵۴۱۹	۰/۰۰۷۴	انواع نان.....
۱۴۲۸	۱۰۱۲	۵۰۵	۲۸۲	۱۸۸۴	۰/۰۲۰۹	آرد و رشته و فراورده‌های آن.....
۲۶۴	۱۵۸	۸۱	۹۳	۹۱۲	۰/۰۲۳۹	بیسکویت و کیک
۴۳۶۵	۳۰۱۴	۲۱۷۰	۱۵۲۲	۱۱۵۶۲	۰/۰۱۳۹	گوشت.....
۱۱۶۳	۶۷۴	۳۵۹	۳۴۳	۵۵۴۵	۰/۰۲۴۳	گوشت دام.....
۲۹۴۴	۲۲۰۷	۱۷۰۱	۱۱۰۴	۴۹۲۹	۰/۰۱۰۴	گوشت پرندگان.....
۱۷	۶	۱	۲	۵۹	۰/۰۴۴۴	گوشت‌های آماده برای طبخ.....
۲۴۰	۱۲۶	۱۰۸	۷۴	۱۰۲۹	۰/۰۲۴۷	ماهی و میگو و فراورده‌های آن..... شیر و فراورده‌های آن (بجز کره) و تخم پرندگان
۲۹۴۱	۲۲۶۸	۱۷۴۲	۱۱۹۳	۵۸۵۳	۰/۰۱۱۹	شیر.....
۸۷۴	۷۰۵	۵۱۸	۳۵۷	۲۳۰۲	۰/۰۲۷۷	فراورده‌های شیر (بجز کره).....
۱۲۳۸	۹۰۵	۷۳۴	۴۹۵	۲۳۳۵	۰/۰۱۱۱	تخم پرندگان.....
۸۲۹	۶۵۷	۴۹۱	۳۴۱	۱۲۱۶	۰/۰۰۸۲	روغن‌ها، چربی‌ها و کره.....
۱۷۳۴	۱۲۳۹	۸۳۸	۵۳۵	۲۸۶۸	۰/۰۱۰۰	روغن‌ها و چربی‌های حیوانی (بجز کره)
۱۲	۱۱	۱۰	۱۰	۱۲۰	۰/۱۱۱۸	انواع کره.....
۵۹	۲۹	۲۷	۴۲	۲۷۷	۰/۰۳۲۵	روغن‌های نباتی.....
۱۶۶۳	۱۱۹۹	۸۰۱	۴۸۳	۲۴۷۱	۰/۰۰۸۳	میوه‌ها و خشکبار.....
۱۷۱۸	۱۲۱۵	۷۹۴	۸۰۵	۵۳۸۲	۰/۰۱۶۲	میوه‌های درختی.....
۱۰۰۲	۷۲۵	۴۶۸	۴۶۶	۳۱۲۲	۰/۰۱۷۸	میوه‌های جالبیزی.....
۳۸۹	۲۶۳	۲۰۴	۱۲۵	۷۵۶	۰/۰۲۸۹	خشکبار.....
۳۲۷	۲۲۷	۱۲۲	۲۱۴	۱۵۰۴	۰/۰۳۱۷	سبزی‌های تازه و خشک شده و حبوب...
۳۸۴۳	۲۷۸۱	۱۹۶۵	۱۴۴۴	۶۹۳۱	۰/۰۰۹۶	سبزی‌های برگی.....
۳۵۲	۲۴۱	۲۱۲	۱۷۰	۱۱۴۶	۰/۰۱۵۵	سبزی‌های بوته‌ای.....
۱۳۶۹	۱۰۰۲	۶۸۳	۵۳۱	۲۲۰۷	۰/۰۱۵۲	سبزی‌های ریشه‌ای.....
۱۴۲۳	۱۰۷۷	۷۷۸	۵۶۷	۲۱۴۶	۰/۰۱۱۲	سایر انواع سبزی.....
۱	۰	۰	۰	۶	۰/۱۲۵۵	سبزی‌های آماده بسته‌بندی شده.....
۱۶	۹	۱۵	۱۹	۱۷	۰/۰۶۲۸	حبوب.....
۶۸۲	۴۵۲	۲۷۷	۱۵۷	۱۴۰۸	۰/۰۱۷۳	قند، شکر، مرباها و شیرینی‌ها.....
۱۲۱۸	۸۱۵	۵۹۱	۴۰۰	۲۵۱۲	۰/۰۱۱۰	قند و شکر.....
۹۵۵	۶۳۷	۴۴۸	۲۷۹	۱۵۱۷	۰/۰۱۰۸	مرباها و شیرینی‌ها
۲۶۲	۱۷۸	۱۴۲	۱۲۱	۹۹۵	۰/۰۱۹۰	ادویه‌ها، چاشنی‌ها و سایر ترکیب‌های خوراکی.....
۸۶۷	۶۱۶	۴۵۱	۲۸۰	۱۹۰۲	۰/۰۰۹۸	انواع ادویه.....
۲۱۹	۱۳۵	۹۳	۶۰	۵۷۴	۰/۰۱۴۰	چاشنی‌ها و سایر ترکیب‌های خوراکی.....
۶۴۷	۴۸۱	۳۵۸	۲۱۹	۱۳۲۸	۰/۰۱۰۷	چای، قهوه، کاکائو و نوشابه‌ها.....
۱۵۰۴	۱۰۰۳	۶۳۶	۳۵۱	۲۷۵۱	۰/۰۰۹۲	چای، قهوه و کاکائو.....
۹۴۴	۶۸۴	۴۵۱	۲۳۴	۱۶۱۶	۰/۰۱۰۹	نوشابه‌ها.....
۵۶۰	۳۱۹	۱۸۶	۱۱۷	۱۱۳۵	۰/۰۱۲۷	دخانی‌ها.....
۵۰۲	۳۲۸	۱۴۱	۱۹۲	۱۳۶۴	۰/۰۲۶۷	

۱-۵- متوسط انواع هزینه‌های خوراکی (داخل منزل) و دخانی سالانه یک خانوار روستایی در هر یک از گروه‌های هزینه سالانه:

۱۳۹۳ بر اساس طبقه‌بندی COICOP (دنباله)

۱۶۵۰۰۱	تا ۱۵۰۰۰۱	تا ۱۲۰۰۰۱	تا ۹۰۰۰۱	۷۵۰۰۱ تا ۹۰۰۰۰	تا ۶۰۰۰۱	اقلام
(هزار ریال) و بیشتر	۱۶۵۰۰۰ (هزار ریال)	۱۵۰۰۰۰ (هزار ریال)	۱۲۰۰۰۰ (هزار ریال)	(هزار ریال)	۷۵۰۰۰ (هزار ریال)	
۹۳۰۰۴	۶۴۸۰۱	۵۷۶۵۵	۴۷۰۴۸	۳۸۷۸۶	۳۳۴۰۶	هزینه‌های خوراکی (داخل منزل) و دخانی
۲۳۷۷۰	۱۶۴۸۷	۱۵۱۱۲	۱۲۶۸۷	۱۱۰۲۲	۹۵۷۴	غلات، نان، آرد، رشته و فراورده‌های آن ..
۱۲۳۴۰	۷۰۳۱	۶۳۴۰	۴۸۹۸	۳۹۳۸	۳۲۵۶	غلات
۷۱۰۹	۶۲۱۳	۵۸۶۰	۵۲۸۳	۵۰۰۵	۴۴۳۷	انواع نان
۲۶۰۰	۲۱۵۱	۲۰۰۲	۱۷۸۵	۱۵۵۰	۱۴۸۷	آرد و رشته و فراورده‌های آن
۱۷۲۱	۱۰۹۱	۹۰۹	۷۲۱	۵۳۰	۳۹۳	بیسکویت و کیک
۲۱۳۶۵	۱۳۴۴۶	۱۱۵۶۱	۸۶۵۵	۶۷۴۸	۵۵۵۶	گوشت
۱۱۸۵۲	۶۶۳۸	۵۱۸۵	۳۴۶۷	۲۲۶۶	۱۶۷۷	گوشت دام
۷۳۴۰	۵۵۵۵	۵۲۷۴	۴۳۹۸	۳۹۷۱	۳۴۶۱	گوشت پرندگان
۹۶	۷۰	۸۲	۵۱	۳۹	۳۰	گوشت‌های آماده برای طبخ
۲۰۷۸	۱۱۸۴	۱۰۱۹	۷۳۷	۴۷۲	۳۸۸	ماهی و میگو و فراورده‌های آن
۹۱۱۰	۷۱۲۳	۶۱۴۹	۵۲۴۴	۴۴۱۰	۳۷۳۵	شیر و فراورده‌های آن (بجز کره) و تخم پرندگان
۳۹۹۷	۲۸۹۶	۲۲۸۲	۱۸۸۴	۱۵۶۲	۱۲۱۰	شیر
۳۴۴۷	۲۸۵۳	۲۵۶۷	۲۱۸۹	۱۸۰۷	۱۶۲۰	فراورده‌های شیر (بجز کره)
۱۶۶۵	۱۳۷۴	۱۳۰۱	۱۱۷۱	۱۰۴۲	۹۰۶	تخم پرندگان
۴۳۰۲	۳۲۴۲	۳۱۰۵	۲۶۰۵	۲۱۶۷	۱۹۸۷	روغن‌ها، چربی‌ها و کره
۲۵۱	۱۴۶	۱۰۸	۹۸	۵۵	۲۰	روغن‌ها و چربی‌های حیوانی (بجز کره)
۵۲۳	۳۳۳	۳۱۱	۲۱۹	۱۳۸	۱۱۶	انواع کره
۳۵۲۸	۲۷۶۴	۲۶۸۶	۲۲۸۷	۱۹۷۴	۱۸۵۲	روغن‌های نباتی
۱۰۱۵۹	۶۳۶۵	۵۲۸۱	۴۱۰۴	۳۰۴۳	۲۳۶۶	میوه‌ها و خشکبار
۵۸۴۱	۳۶۸۱	۳۱۳۷	۲۳۹۹	۱۷۸۳	۱۳۵۴	میوه‌های درختی
۱۱۳۸	۹۵۳	۸۰۳	۷۱۱	۵۹۴	۵۲۲	میوه‌های جالبیزی
۳۱۸۱	۱۷۳۱	۱۳۴۳	۹۹۴	۶۶۶	۴۹۰	خشکبار
۱۰۷۷۷	۷۸۸۹	۷۳۷۴	۶۱۳۶	۵۰۷۴	۴۵۹۵	سبزی‌های تازه و خشک شده و حبوب ..
۱۹۶۶	۱۴۱۲	۱۲۶۴	۹۹۴	۷۵۲	۵۸۵	سبزی‌های برگی
۳۳۰۰	۲۴۳۲	۲۲۹۴	۲۰۴۵	۱۶۵۲	۱۵۹۰	سبزی‌های بوته‌ای
۳۱۰۹	۲۴۲۱	۲۲۹۸	۱۹۳۴	۱۶۷۳	۱۵۷۸	سبزی‌های ریشه‌ای
۱۱	۳	۸	۳	۴	۲	سایر انواع سبزی
۲۳	۱۷	۱۹	۱۱	۱۳	۱۵	سبزی‌های آماده بسته‌بندی شده
۲۳۶۷	۱۶۰۴	۱۴۹۱	۱۱۵۰	۹۸۰	۸۲۵	حبوب
۴۱۶۴	۳۰۰۳	۲۶۲۸	۲۱۱۸	۱۷۰۶	۱۴۷۸	قند، شکر، مرباها و شیرینی‌ها
۲۲۲۴	۱۷۰۵	۱۶۵۶	۱۳۷۶	۱۲۲۵	۱۱۱۹	قند و شکر
۱۹۴۰	۱۲۹۷	۹۷۳	۷۴۳	۴۸۲	۳۵۸	مرباها و شیرینی‌ها
۳۱۱۱	۲۲۶۳	۲۰۵۲	۱۶۵۱	۱۳۳۶	۱۰۷۷	ادویه‌ها، چاشنی‌ها و سایر ترکیب‌های خوراکی
۹۸۶	۷۱۷	۶۰۷	۵۰۵	۳۷۲	۲۷۹	انواع ادویه
۲۱۲۶	۱۵۴۷	۱۴۴۴	۱۱۴۵	۹۶۴	۷۹۹	چاشنی‌ها و سایر ترکیب‌های خوراکی
۴۲۴۰	۳۳۰۳	۲۹۲۷	۲۴۵۹	۲۱۸۱	۱۸۱۷	چای، قهوه، کاکائو و نوشابه‌ها
۲۴۲۳	۱۹۰۸	۱۷۲۴	۱۴۳۵	۱۳۰۴	۱۱۵۰	چای، قهوه و کاکائو
۱۸۱۷	۱۳۹۵	۱۲۰۴	۱۰۲۴	۸۷۷	۶۶۷	نوشابه‌ها
۲۰۰۵	۱۶۸۰	۱۴۶۷	۱۳۹۰	۱۰۹۸	۱۲۱۹	دخانی‌ها

(۱) ضریب تغییرات (CV) فقط برای ستون کل محاسبه شده است.

۲-۵- متوسط انواع هزینه‌های غیر خوراکی و خوراکی (خارج منزل) سالانه یک خانوار روستایی در هر یک از گروه‌های هزینه سالانه: ۱۳۹۳ بر اساس طبقه‌بندی COICOP (هزار ریال)

اقلام	ضریب تغییرات (CV) ^(۱)	کل	۱۹۵۰۰ (هزار ریال) و کمتر	تا ۱۹۵۰۱ (هزار ریال)	تا ۳۰۰۰۱ (هزار ریال)	تا ۴۵۰۰۱ (هزار ریال)
هزینه‌های غیر خوراکی و خوراکی (خارج منزل)	۰/۰۰۹۲	۸۲۶۳۱	-۲۵۳۰	۱۳۳۲۷	۱۹۰۵۷	۲۶۱۷۱
پوشاک و کفش	۰/۰۲۸۴	۸۱۴۳	۴۳۳	۳۹۴	۶۵۱	۱۰۱۲
پوشاک و تعمیرات آن	۰/۰۳۲۴	۶۴۴۶	۳۲۳	۲۹۸	۴۲۷	۷۵۴
کفش و تعمیرات آن	۰/۰۲۵۵	۱۶۹۷	۱۱۰	۹۷	۲۲۴	۲۵۸
مسکن، آب، فاضلاب، سوخت و روشنایی	۰/۰۰۸۷	۲۳۶۱۰	۸۵۲۱	۸۵۵۷	۱۰۷۶۲	۱۳۰۰۰
اجاره‌بهای واقعی مسکن	۰/۰۷۵۶	۷۹۶	۵۹	۱۰۲	۱۶۷	۳۴۹
اجاره‌بهای احتمالی مسکن	۰/۰۱۰۷	۱۴۲۶۱	۶۳۰۲	۶۳۳۸	۷۳۳۷	۸۳۱۹
نگهداری و تعمیر واحد مسکونی (اقامتگاه اول و بعدی)	۰/۰۴۶۳	۱۱۲۴	۶۹	۳۰	۱۲۲	۱۹۳
هزینه آب و فاضلاب و سایر خدمات مربوط به واحد مسکونی ..	۰/۰۱۶۵	۱۰۱۲	۲۸۱	۲۸۹	۳۸۱	۶۱۴
روشنایی و سوخت	۰/۰۱۵۵	۶۴۱۸	۱۸۱۰	۱۷۹۸	۲۷۵۴	۳۵۲۵
مبلمان، لوازم خانگی و نگهداری معمول آن‌ها	۰/۰۲۰۰	۷۱۱۷	۶۵۸	۷۶۹	۱۱۷۴	۱۹۰۳
مبلمان و اثاث، فرش و سایر کفپوش‌ها	۰/۰۴۵۶	۱۲۵۱	۱۳	۴	۳۸	۱۱۴
لوازم پارچه‌ای خانگی (کم‌دوام)	۰/۰۷۹۴	۵۶۴	۲۸	۸	۱۰	۳۳
وسایل خانگی	۰/۰۳۷۷	۱۶۳۸	۷۶	۳۲	۷۵	۲۰۵
انواع ظروف غذاخوری و سایر لوازم خانگی	۰/۰۷۱۳	۷۲۶	۲۰	۴	۲۰	۷۸
ابزار و تجهیزات منزل و باغ	۰/۰۳۲۰	۳۱۴	۴۹	۱۴	۴۰	۷۳
کالاها و خدمات برای امور جاری منزل	۰/۰۰۹۷	۲۶۲۴	۴۷۲	۷۰۸	۹۹۱	۱۳۹۹
بهداشت و درمان	۰/۰۲۴۹	۹۳۴۵	۱۵۲۳	۱۴۶۲	۲۲۵۷	۲۹۱۲
محصولات و وسایل و لوازم پزشکی	۰/۰۳۹۸	۳۴۱۲	۵۲۷	۸۴۴	۱۰۴۵	۱۳۴۶
خدمات طبی سرپایی	۰/۰۳۶۴	۳۸۳۴	۴۲۱	۴۱۲	۷۵۰	۹۴۱
خدمات بیمارستانی	۰/۰۴۵۶	۲۰۹۸	۵۷۴	۲۰۶	۴۶۱	۶۲۵
حمل و نقل	۰/۰۲۲۱	۱۱۱۱۴	-۱۲۳۶۲	۷۲	۱۲۱۴	۲۳۷۸
خرید وسایل نقلیه	۰/۰۹۲۷	۲۳۳۲	-۱۳۳۸۲	-۹۳۸	-۴۲۳	-۲۹۶
تجهیزات حمل و نقل شخصی	۰/۰۱۷۳	۵۳۰۰	۲۹۴	۱۴۶	۴۰۴	۱۰۳۶
خدمات حمل و نقل	۰/۰۱۸۰	۳۴۸۲	۷۲۵	۸۶۳	۱۲۳۲	۱۶۳۸
ارتباطات	۰/۰۱۰۱	۳۷۰۲	۶۹۵	۵۴۵	۱۰۹۸	۱۶۱۰
خدمات پستی	۰/۱۹۳۱	۳
تجهیزات تلفن و تلفکس	۰/۰۴۲۶	۲۹۱	۵۴	۱۰	۱۹	۳۳
خدمات تلفن و فکس	۰/۰۰۹۵	۳۴۰۸	۶۴۱	۵۳۵	۱۰۷۹	۱۵۷۷
خدمات فرهنگی و تفریحات	۰/۰۳۲۵	۲۲۶۷	۱۷۸	۷۱	۱۶۱	۲۶۵
تجهیزات سمعی - بصری، عکاسی و داده‌پردازی و لوازم آن‌ها ..	۰/۰۵۲۵	۶۲۷	۱	۲۱	۲۴	۴۹
سایر وسایل عمده با دوام برای تفریح و فرهنگ	۰/۴۰۷۴
سایر اقلام و وسایل تفریحی، باغ‌ها و حیوانات خانگی	۰/۰۵۰۲	۲۹۹	۸۲	۵	۱۴	۳۱
خدمات فرهنگی و تفریحی	۰/۱۶۲۸	۱۲۵	۳۲	۱	۲	۳
روزنامه، کتاب و لوازم التحریر	۰/۰۲۷۲	۶۰۱	۶۱	۴۱	۸۴	۱۴۷
هزینه مسافرت‌های دستجمعی (همراه تور)	۰/۰۸۸۴	۶۱۵	۲	۳	۲۸	۳۴
آموزش و تحصیل	۰/۰۳۷۹	۱۱۵۷	۲۳۲	۴۶	۱۴۸	۲۱۷
هزینه آموزش سطح‌بندی شده	۰/۰۳۷۷	۱۱۳۳	۲۳۲	۴۶	۱۴۸	۲۱۵
هزینه آموزش‌های سطح‌بندی نشده	۰/۱۳۶۱	۲۵	.	.	.	۲
غذاهای آماده، هتل و رستوران	۰/۱۲۶۵	۱۴۰۸	۱۴۱	۴۲	۶۱	۱۵۴
خدمات تهیه و ارائه غذا	۰/۱۱۶۹	۱۱۳۶	۱۴۱	۴۲	۶۱	۱۵۴
خدمات تأمین جا (مهمانسراها، هتل، مسافرخانه و...)	۰/۴۳۲۰	۲۷۲
کالاها و خدمات متفرقه	۰/۰۱۵۹	۱۱۶۷۰	-۲۸۲۷	۷۸	۱۰۱۵	۲۰۱۹
خدمات شخصی	۰/۰۱۱۳	۳۰۲۷	۳۹۷	۴۸۲	۷۸۹	۱۲۲۳
لوازم شخصی طبقه‌بندی نشده در جای دیگر	۰/۱۰۲۳	۹۴۸	-۳۸۷۵	-۸۳۹	-۴۱۲	-۳۲۶
حمایت اجتماعی و خدمات مشاوره‌ای	۰/۲۰۱۳	۱۷	۲۱	.	۳	.
بیمه	۰/۰۱۸۶	۷۱۳۴	۴۷۵	۳۹۱	۵۴۷	۹۸۹
خدمات مالی طبقه‌بندی نشده در جای دیگر	۰/۰۳۸۶	۲۴۵	۵۹	۱۳	۱۹	۴۷
سایر خدمات طبقه‌بندی نشده در جای دیگر	۰/۰۷۹۳	۳۰۰	۹۷	۳۲	۶۸	۸۶
انتقالات	۰/۰۴۲۷	۳۰۹۸	۲۷۹	۲۹۲	۵۱۶	۷۰۱



۲-۵- متوسط انواع هزینه‌های غیر خوراکی و خوراکی (خارج منزل) سالانه یک خانوار روستایی در هر یک از گروه‌های هزینه

سالانه: ۱۳۹۳ براساس طبقه‌بندی COICOP (دنباله)

۱۶۵۰۰۱	تا ۱۵۰۰۰۱	تا ۱۲۰۰۰۱	تا ۹۰۰۰۱	۷۵۰۰۰۱ تا ۹۰۰۰۰۰	تا ۶۰۰۰۱	اقلام
(هزار ریال) و	۱۶۵۰۰۰	۱۵۰۰۰۰	۱۲۰۰۰۰	(هزار ریال)	۷۵۰۰۰	
بیش‌تر	(هزار ریال)	(هزار ریال)	(هزار ریال)	(هزار ریال)	(هزار ریال)	
۱۶۵۱۲۹	۹۲۵۰۷	۷۶۲۶۸	۵۷۲۰۸	۴۳۸۴۷	۳۴۲۴۶	هزینه‌های غیر خوراکی و خوراکی (خارج منزل)
۱۹۱۵۲	۹۴۱۴	۶۸۱۳	۴۱۱۱	۲۵۵۹	۱۶۶۶	پوشاک و کفش
۱۵۳۷۰	۷۱۶۹	۵۳۵۰	۳۱۸۱	۱۹۴۶	۱۲۰۰	پوشاک و تعمیرات آن
۳۷۸۲	۲۲۴۵	۱۴۶۴	۹۳۰	۶۱۲	۴۶۶	کفش و تعمیرات آن
۳۴۵۰۲	۲۸۱۲۸	۲۵۷۱۳	۲۱۸۲۹	۱۸۶۵۴	۱۵۸۶۹	مسکن، آب، فاضلاب، سوخت و روشنایی
۱۰۴۲	۱۱۷۷	۸۳۴	۱۰۰۷	۷۳۸	۵۴۲	اجاره‌بهای واقعی مسکن
۱۹۹۹۳	۱۶۷۳۵	۱۵۸۶۲	۱۳۴۱۱	۱۱۴۲۵	۹۸۱۸	اجاره‌بهای احتسابی مسکن
۲۵۱۸	۱۲۷۳	۹۵۶	۶۰۹	۵۱۵	۳۳۰	نگهداری و تعمیر واحد مسکونی (اقامتگاه اول و بعدی)
۱۴۸۱	۱۱۲۳	۱۱۱۰	۹۱۲	۸۵۳	۷۶۲	هزینه آب و فاضلاب و سایر خدمات مربوط به واحد مسکونی
۹۴۶۸	۷۸۱۹	۶۹۵۱	۵۸۸۹	۵۱۲۳	۴۴۱۸	روشنایی و سوخت
۱۵۶۰۲	۷۴۸۴	۶۰۴۸	۴۰۵۹	۳۰۱۴	۲۴۰۷	میلمان، لوازم خانگی و نگهداری معمول آن‌ها
۳۳۱۳	۹۶۱	۹۸۳	۴۳۳	۱۹۵	۱۱۱	میلمان و اثاث، فرش و سایر کفپوش‌ها
۱۵۱۴	۵۰۸	۴۵۷	۱۲۶	۹۶	۵۳	لوازم پارچه‌ای خانگی (کم‌دوام)
۴۱۳۹	۱۸۴۸	۹۷۵	۷۳۱	۴۴۸	۳۴۳	وسایل خانگی
۱۸۴۸	۷۴۴	۵۳۴	۲۹۶	۱۶۹	۱۰۶	انواع ظروف غذاخوری و سایر لوازم خانگی
۶۴۶	۳۷۶	۳۱۲	۱۹۱	۱۶۶	۱۱۱	ابزار و تجهیزات منزل و باغ
۴۱۴۳	۳۰۴۸	۲۷۸۷	۲۲۸۲	۱۹۴۰	۱۶۸۳	کالاها و خدمات برای امور جاری منزل
۲۰۰۱۰	۸۹۰۶	۷۴۵۷	۵۶۷۲	۴۵۳۷	۳۷۱۲	بهداشت و درمان
۶۷۵۸	۳۱۸۴	۳۰۲۰	۲۲۵۴	۱۹۲۳	۱۶۵۷	محصولات و وسایل و لوازم پزشکی
۸۶۴۵	۳۸۹۴	۲۹۳۱	۲۱۶۴	۱۶۰۲	۱۱۴۹	خدمات طبی سرپایی
۴۶۰۷	۱۸۲۸	۱۵۰۶	۱۲۵۴	۱۰۱۲	۹۰۶	خدمات بیمارستانی
۲۶۱۰۹	۱۱۸۴۳	۸۴۵۷	۶۵۷۱	۴۸۴۲	۳۴۴۹	حمل و نقل
۹۳۰۶	۱۰۷۳	-۱۵۷	-۳۷	-۱۰۸	-۱۰۵	خرید وسایل نقلیه
۱۱۴۷۲	۶۵۸۵	۴۹۱۲	۳۳۲۰	۲۱۳۷	۱۳۵۵	تجهیزات حمل و نقل شخصی
۵۳۳۱	۴۱۸۵	۳۷۰۲	۳۲۸۸	۲۸۱۴	۲۱۹۹	خدمات حمل و نقل
۶۳۰۶	۴۲۰۸	۳۹۶۱	۳۱۰۵	۲۴۴۶	۲۰۰۶	ارتباطات
۸	۳	۳	۰	۲	۰	خدمات پستی
۶۸۲	۲۹۱	۲۵۷	۱۶۶	۷۸	۴۵	تجهیزات تلفن و تلفکس
۵۶۱۶	۳۹۱۴	۳۷۰۱	۲۹۳۸	۲۳۶۶	۱۹۶۱	خدمات تلفن و فکس
۵۴۱۷	۲۳۴۷	۱۷۶۰	۱۱۶۱	۸۱۷	۴۶۶	خدمات فرهنگی و تفریحات
۱۶۷۴	۵۱۶	۴۳۷	۲۲۵	۸۷	۷۵	تجهیزات سمعی-بصری، عکاسی و داده‌پردازی و لوازم آن‌ها
۱	۰	۰	۰	۰	۰	سایر وسایل عمده با دوام برای تفریح و فرهنگ
۵۹۳	۴۷۶	۲۹۸	۲۰۷	۱۵۸	۹۲	سایر اقلام و وسایل تفریحی، باغ‌ها و حیوانات خانگی
۳۶۳	۸۶	۵۸	۲۹	۱۷	۴	خدمات فرهنگی و تفریحی
۱۱۴۸	۸۲۷	۶۴۶	۴۴۶	۲۹۷	۲۱۹	روزنامه، کتاب و لوازم‌التحریر
۱۶۳۷	۴۴۲	۳۲۲	۲۵۳	۲۵۸	۷۵	هزینه مسافرت‌های دستجمعی (همراه تور)
۲۶۳۵	۱۵۳۰	۸۹۶	۶۹۸	۳۰۳	۲۱۵	آموزش و تحصیل
۲۵۷۱	۱۴۷۶	۸۸۳	۶۸۸	۳۰۱	۲۱۴	هزینه آموزش سطح‌بندی شده
۶۴	۵۴	۱۳	۸	۲	۰	هزینه آموزش‌های سطح‌بندی نشده
۳۵۸۳	۱۳۷۱	۸۸۲	۶۰۴	۴۵۷	۲۴۶	غذاهای آماده، هتل و رستوران
۲۶۶۷	۱۳۵۱	۸۶۸	۵۸۱	۴۵۵	۲۳۷	خدمات تهیه و ارائه غذا
۹۱۶	۲۰	۱۴	۲۳	۱	۹	خدمات تأمین جا (مهمانسراها، هتل، مسافرخانه و...)
۲۵۰۹۶	۱۴۲۳۹	۱۱۶۰۱	۷۴۵۸	۴۸۳۵	۳۱۲۵	کالاها و خدمات متفرقه
۵۱۱۳	۳۷۲۲	۳۳۰۴	۲۵۰۳	۲۰۷۸	۱۶۸۲	خدمات شخصی
۳۸۰۲	۱۸۸	۲۲۹	۸۲	-۱۰۴	-۴۵۲	لوازم شخصی طبقه‌بندی نشده در جای دیگر
۳۴	۹	۱۶	۱۹	۲	۲	حمایت اجتماعی و خدمات مشاوره‌ای
۱۵۰۲۰	۹۶۰۸	۷۵۴۸	۴۵۲۳	۲۶۰۹	۱۷۰۷	بیمه
۴۹۹	۳۰۰	۲۴۲	۱۵۵	۱۲۲	۱۰۳	خدمات مالی طبقه‌بندی نشده در جای دیگر
۶۲۷	۴۱۱	۲۶۲	۱۷۶	۱۲۸	۸۲	سایر خدمات طبقه‌بندی نشده در جای دیگر
۶۷۱۶	۳۰۳۸	۲۶۷۸	۱۹۴۱	۱۳۸۳	۱۰۸۶	انتقالات

(۱) ضریب تغییرات (CV) فقط برای ستون کل محاسبه شده است.

۳-۵- متوسط انواع هزینه‌های خوراکی (داخل منزل) و دخانی سالانه یک خانوار روستایی در هر یک از دهک‌های هزینه سالانه:

(هزار ریال)

۱۳۹۳ بر اساس طبقه‌بندی COICOP

دهک چهارم	دهک سوم	دهک دوم	دهک اول	کل	ضریب تغییرات (CV) ^(۱)	اقلام
۴۱۴۲۶	۳۴۹۸۱	۲۶۹۸۶	۱۴۹۲۵	۵۵۸۹۷	۰/۰۰۸۲	هزینه‌های خوراکی (داخل منزل) و دخانی ...
۱۱۵۷۳	۱۰۰۵۷	۸۰۱۲	۴۳۲۶	۱۴۷۷۳	۰/۰۱۴۴	غلات، نان، آرد، رشته و فراورده‌های آن
۴۱۵۲	۳۵۱۸	۲۶۶۲	۱۰۵۳	۶۵۵۷	۰/۰۳۰۴	غلات
۵۱۵۲	۴۵۳۳	۳۷۶۰	۲۴۳۴	۵۴۱۹	۰/۰۰۷۴	انواع نان
۱۶۷۰	۱۵۶۷	۱۳۳۳	۷۱۸	۱۸۸۴	۰/۰۲۰۹	آرد و رشته و فراورده‌های آن
۵۹۹	۴۳۸	۲۵۷	۱۲۱	۹۱۲	۰/۰۲۳۹	بیسکویت و کیک
۷۱۶۰	۵۹۷۹	۴۴۲۱	۲۴۲۰	۱۱۵۶۲	۰/۰۱۳۹	گوشت
۲۵۲۰	۱۹۳۰	۱۱۷۱	۴۹۴	۵۵۴۵	۰/۰۲۴۳	گوشت دام
۴۰۶۷	۳۶۰۸	۲۹۸۱	۱۸۱۱	۴۹۲۹	۰/۰۱۰۴	گوشت پرندگان
۳۶	۳۵	۱۷	۴	۵۹	۰/۰۴۴۴	گوشت‌های آماده برای طبخ
۵۳۶	۴۰۵	۲۵۲	۱۱۱	۱۰۲۹	۰/۰۲۴۷	ماهی و میگو و فراورده‌های آن
						شیر و فراورده‌های آن (بجز کره) و تخم
۴۷۶۹	۳۸۹۴	۲۹۹۳	۱۸۶۹	۵۸۵۳	۰/۰۱۱۹	پرندگان
۱۷۲۱	۱۲۸۸	۸۹۹	۵۵۹	۲۳۰۲	۰/۰۲۷۷	شیر
۱۹۴۲	۱۶۶۵	۱۲۶۷	۷۷۱	۲۳۳۵	۰/۰۱۱۱	فراورده‌های شیر (بجز کره)
۱۱۰۷	۹۴۱	۸۲۸	۵۳۹	۱۲۱۶	۰/۰۰۸۲	تخم پرندگان
۲۳۱۵	۲۰۵۹	۱۷۳۷	۹۵۶	۲۸۶۸	۰/۰۱۰۰	روغن‌ها، چربی‌ها و کره
۹۲	۳۰	۱۵	۹	۱۲۰	۰/۱۱۱۸	روغن‌ها و چربی‌های حیوانی (بجز کره)
۱۶۳	۱۱۵	۶۸	۳۳	۲۷۷	۰/۰۳۲۵	انواع کره
۲۰۶۰	۱۹۱۴	۱۶۵۴	۹۱۴	۲۴۷۱	۰/۰۰۸۳	روغن‌های نباتی
۳۳۷۲	۲۵۰۸	۱۷۸۱	۹۸۱	۵۳۸۲	۰/۰۱۶۲	میوه‌ها و خشکبار
۲۰۱۵	۱۴۴۶	۱۰۴۰	۵۸۱	۳۱۲۲	۰/۰۱۷۸	میوه‌های درختی
۶۱۰	۵۳۹	۴۰۴	۲۰۷	۷۵۶	۰/۰۲۸۹	میوه‌های جالیزی
۷۴۷	۵۲۲	۳۳۷	۱۹۲	۱۵۰۴	۰/۰۳۱۷	خشکبار
۵۴۵۶	۴۷۱۱	۳۸۵۴	۲۲۴۹	۶۹۳۱	۰/۰۰۹۶	سبزی‌های تازه و خشک شده و حبوب
۸۳۹	۶۲۹	۳۶۶	۲۲۲	۱۱۴۶	۰/۰۱۵۵	سبزی‌های برگی
۱۷۹۰	۱۶۰۰	۱۳۷۸	۸۰۵	۲۲۰۷	۰/۰۱۵۲	سبزی‌های بوته‌ای
۱۷۶۱	۱۵۸۹	۱۴۳۹	۸۷۰	۲۱۴۶	۰/۰۱۱۲	سبزی‌های ریشه‌ای
۲	۴	۱	۰	۶	۰/۱۲۵۵	سایر انواع سبزی
۱۳	۱۵	۱۶	۱۲	۱۷	۰/۰۶۲۸	سبزی‌های آماده بسته‌بندی شده
۱۰۵۱	۸۷۴	۶۵۵	۳۴۰	۱۴۰۸	۰/۰۱۷۳	حبوب
۱۸۶۳	۱۵۳۶	۱۲۲۷	۶۴۷	۲۵۱۲	۰/۰۱۱۰	قند، شکر، مرباها و شیرینی‌ها
۱۲۹۳	۱۱۴۷	۹۵۹	۴۹۹	۱۵۱۷	۰/۰۱۰۸	قند و شکر
۵۷۰	۳۸۹	۲۶۷	۱۴۷	۹۹۵	۰/۰۱۹۰	مرباها و شیرینی‌ها
۱۴۷۲	۱۱۳۴	۸۷۷	۴۹۰	۱۹۰۲	۰/۰۰۹۸	ادویه‌ها، چاشنی‌ها و سایر ترکیب‌های خوراکی
۴۲۶	۲۹۹	۲۲۳	۱۰۳	۵۷۴	۰/۰۱۴۰	انواع ادویه
۱۰۴۶	۸۳۵	۶۵۴	۳۸۷	۱۳۲۸	۰/۰۱۰۷	چاشنی‌ها و سایر ترکیب‌های خوراکی
۲۲۵۸	۱۹۲۴	۱۵۱۵	۷۴۳	۲۷۵۱	۰/۰۰۹۲	چای، قهوه، کاکائو و نوشابه‌ها
۱۳۴۸	۱۲۰۷	۹۶۴	۵۰۴	۱۶۱۶	۰/۰۱۰۹	چای، قهوه و کاکائو
۹۱۰	۷۱۷	۵۵۱	۲۳۸	۱۱۳۵	۰/۰۱۲۷	نوشابه‌ها
۱۱۸۷	۱۱۷۹	۵۷۰	۲۴۵	۱۳۶۴	۰/۰۲۶۷	دخانی‌ها



۳-۵- متوسط انواع هزینه‌های خوراکی (داخل منزل) و دخانی سالانه یک خانوار روستایی در هر یک از دهک‌های هزینه سالانه:

۱۳۹۳ بر اساس طبقه‌بندی COICOP (دنباله)

دهک دهم	دهک نهم	دهک هشتم	دهک هفتم	دهک ششم	دهک پنجم	اقلام
۱۲۱۱۶۹	۸۳۳۶۱	۷۱۲۶۰	۶۲۲۳۷	۵۴۷۹۸	۴۷۸۹۹	هزینه‌های خوراکی (داخل منزل) و دخانی
۳۱۸۹۱	۲۱۴۱۲	۱۷۱۱۵	۱۵۸۹۴	۱۴۵۷۷	۱۲۸۸۷	غلات، نان، آرد، رشته و فراورده‌های آن
۱۸۶۸۷	۱۰۳۷۳	۷۳۰۷	۶۸۸۱	۵۸۹۰	۵۰۶۲	غلات
۷۷۹۷	۶۹۸۶	۶۴۳۵	۵۹۵۸	۵۸۳۵	۵۳۰۱	انواع نان
۳۰۴۵	۲۵۱۱	۲۱۷۳	۲۰۹۰	۱۹۵۱	۱۷۸۷	آرد و رشته و فراورده‌های آن
۲۳۶۲	۱۵۴۳	۱۲۰۱	۹۶۵	۹۰۱	۷۳۷	بیسکویت و کیک
۲۹۸۰۲	۱۷۹۷۲	۱۵۴۲۷	۱۲۹۷۷	۱۰۵۴۹	۸۹۳۱	گوشت
۱۷۶۰۷	۹۴۹۵	۷۹۰۳	۶۲۰۱	۴۵۷۷	۳۵۶۳	گوشت دام
۹۱۳۳	۶۶۰۶	۶۰۴۱	۵۵۷۸	۴۹۷۰	۴۵۰۳	گوشت پرندگان
۱۳۲	۷۹	۷۵	۷۸	۷۴	۵۸	گوشت‌های آماده برای طبخ
۲۹۳۰	۱۷۹۲	۱۴۰۹	۱۱۲۰	۹۲۸	۸۰۷	ماهی و میگو و فراورده‌های آن
۱۱۱۸۶	۸۴۹۸	۷۴۰۴	۶۷۱۴	۵۹۹۸	۵۲۰۵	شیر و فراورده‌های آن (بجز کره) و تخم پرندگان
۵۳۲۱	۳۵۶۹	۲۹۶۰	۲۶۹۳	۲۱۷۸	۱۸۳۵	شیر
۳۹۶۵	۳۳۳۹	۲۹۷۲	۲۶۸۵	۲۵۳۷	۲۲۰۶	فراورده‌های شیر (بجز کره)
۱۹۰۱	۱۵۹۰	۱۴۷۳	۱۳۳۶	۱۲۸۴	۱۱۶۴	تخم پرندگان
۵۱۳۴	۳۹۸۱	۳۷۱۴	۳۲۰۸	۲۹۴۷	۲۶۳۱	روغن‌ها، چربی‌ها و کره
۳۵۷	۲۳۱	۱۵۸	۱۴۴	۸۶	۷۵	روغن‌ها و چربی‌های حیوانی (بجز کره)
۶۷۶	۴۵۹	۴۳۰	۳۰۹	۳۰۲	۲۱۹	انواع کره
۴۱۰۰	۳۲۹۱	۳۱۲۶	۲۷۵۵	۲۵۶۰	۲۳۳۶	روغن‌های نباتی
۱۳۷۴۳	۹۰۳۰	۷۳۰۶	۵۷۸۳	۵۰۷۲	۴۲۵۳	میوه‌ها و خشکبار
۷۹۰۰	۵۲۲۲	۴۱۵۷	۳۴۲۵	۳۰۱۱	۲۴۱۴	میوه‌های درختی
۱۳۶۶	۹۹۳	۱۰۲۴	۸۸۶	۷۷۳	۷۶۱	میوه‌های جالبزی
۴۴۷۷	۲۸۱۴	۲۱۲۵	۱۴۷۱	۱۲۸۷	۱۰۷۷	خشکبار
۱۳۱۷۰	۹۸۷۴	۸۹۸۶	۷۷۴۸	۷۰۴۲	۶۲۲۳	سبزی‌های تازه و خشک شده و حبوب
۲۴۴۰	۱۸۳۲	۱۵۶۲	۱۳۷۳	۱۲۰۰	۱۰۰۱	سبزی‌های برگی
۴۰۰۶	۲۹۱۴	۲۸۹۸	۲۳۵۲	۲۲۴۵	۲۰۸۵	سبزی‌های بوته‌ای
۳۷۵۵	۲۸۵۵	۲۶۳۵	۲۴۰۵	۲۲۱۵	۱۹۴۱	سبزی‌های ریشه‌ای
۱۴	۱۴	۴	۷	۶	۴	سایر انواع سبزی
۲۶	۲۲	۲۰	۲۱	۱۸	۹	سبزی‌های آماده بسته‌بندی شده
۲۹۲۹	۲۲۳۷	۱۸۶۶	۱۵۹۰	۱۳۵۹	۱۱۸۳	حبوب
۵۳۱۹	۳۷۴۱	۳۲۷۷	۲۹۵۴	۲۴۲۲	۲۱۴۲	قند، شکر، مرباها و شیرینی‌ها
۲۶۴۱	۲۰۷۸	۱۸۸۱	۱۷۹۲	۱۵۰۰	۱۳۸۶	قند و شکر
۲۶۷۸	۱۶۶۳	۱۳۹۶	۱۱۶۲	۹۲۲	۷۵۶	مرباها و شیرینی‌ها
۳۷۰۹	۲۸۸۲	۲۶۶۱	۲۱۷۰	۱۹۶۲	۱۶۶۱	ادویه‌ها، چاشنی‌ها و سایر ترکیب‌های خوراکی
۱۲۱۱	۸۸۵	۸۳۲	۶۵۷	۵۹۲	۵۱۶	انواع ادویه
۲۴۹۸	۱۹۹۸	۱۸۳۰	۱۵۱۳	۱۳۷۰	۱۱۴۴	چاشنی‌ها و سایر ترکیب‌های خوراکی
۵۰۰۶	۳۹۳۷	۳۶۴۸	۳۱۷۸	۲۸۱۴	۲۴۹۰	چای، قهوه، کاکائو و نوشابه‌ها
۲۸۵۵	۲۲۸۵	۲۰۷۳	۱۸۳۵	۱۶۴۸	۱۴۳۸	چای، قهوه و کاکائو
۲۱۵۲	۱۶۵۲	۱۵۷۵	۱۳۴۲	۱۱۶۶	۱۰۵۲	نوشابه‌ها
۲۲۰۸	۲۰۳۳	۱۷۲۱	۱۶۱۳	۱۴۱۴	۱۴۷۵	دخانی‌ها

(۱) ضریب تغییرات (CV) فقط برای ستون کل محاسبه شده است.

۴-۵- متوسط انواع هزینه‌های غیر خوراکی و خوراکی (خارج منزل) سالانه یک خانوار روستایی در هر یک از دهک‌های هزینه

(هزار ریال)

سالانه: ۱۳۹۳ بر اساس طبقه‌بندی COICOP

دهک چهارم	دهک سوم	دهک دوم	دهک اول	کل	ضریب تغییرات (CV) ^(۱)	اقلام
۴۷۶۹۸	۳۶۹۷۷	۲۶۷۲۰	۱۲۴۰۵	۸۲۶۳۱	۰/۰۰۹۲	هزینه‌های غیر خوراکی و خوراکی (خارج منزل)
۲۷۳۱	۱۹۲۵	۱۱۲۰	۵۱۴	۸۱۴۳	۰/۰۲۸۴	پوشاک و کفش
۲۰۷۷	۱۳۹۹	۸۳۲	۳۵۰	۶۴۴۶	۰/۰۳۲۴	پوشاک و تعمیرات آن
۶۵۴	۵۲۶	۲۸۸	۱۶۳	۱۶۹۷	۰/۰۲۵۵	کفش و تعمیرات آن
۱۹۷۶۹	۱۶۶۸۵	۱۳۲۸۵	۹۶۷۱	۲۳۶۱۰	۰/۰۰۸۷	مسکن، آب، فاضلاب، سوخت و روشنایی
۸۷۰	۶۴۶	۳۷۸	۱۳۷	۷۹۶	۰/۰۷۵۶	اجاره‌های واقعی مسکن
۱۲۰۸۶	۱۰۲۵۳	۸۴۶۳	۶۸۲۲	۱۴۲۶۱	۰/۰۱۰۷	اجاره‌های احتسابی مسکن
۴۴۱	۴۰۵	۲۳۶	۷۷	۱۱۲۴	۰/۰۴۶۳	نگهداری و تعمیر واحد مسکونی (اقامتگاه اول و بعدی)
۸۵۹	۸۰۹	۶۰۸	۳۳۷	۱۰۱۲	۰/۰۱۶۵	هزینه آب و فاضلاب و سایر خدمات مربوط به واحد مسکونی
۵۵۱۳	۴۵۷۳	۳۵۹۹	۲۲۹۷	۶۴۱۸	۰/۰۱۵۵	روشنایی و سوخت
۳۴۰۲	۲۵۶۶	۱۸۸۱	۹۳۹	۷۱۱۷	۰/۰۲۰۰	میلمان، لوازم خانگی و نگهداری معمول آن‌ها
۲۷۳	۱۱۵	۱۰۲	۲۴	۱۲۵۱	۰/۰۴۵۶	میلمان و اثاث، فرش و سایر کفپوش‌ها
۹۱	۸۰	۳۱	۱۳	۵۶۴	۰/۰۷۹۴	لوازم پارچه‌ای خانگی (کم‌دوام)
۵۵۹	۳۷۳	۲۱۱	۶۳	۱۶۳۸	۰/۰۳۷۷	وسایل خانگی
۲۱۵	۱۳۵	۶۴	۱۶	۷۲۶	۰/۰۷۱۳	انواع ظروف غذاخوری و سایر لوازم خانگی
۱۷۹	۱۲۸	۶۷	۳۴	۳۱۴	۰/۰۳۲۰	ابزار و تجهیزات منزل و باغ
۲۰۸۵	۱۷۳۶	۱۴۰۵	۷۸۹	۲۶۲۴	۰/۰۰۹۷	کالاها و خدمات برای امور جاری منزل
۴۵۹۳	۴۰۹۵	۲۹۰۷	۱۸۹۱	۹۳۴۵	۰/۰۲۴۹	بهداشت و درمان
۱۸۴۷	۱۸۰۲	۱۳۳۹	۸۷۷	۳۴۱۲	۰/۰۳۹۸	محصولات و وسایل و لوازم پزشکی
۱۶۷۴	۱۲۷۷	۹۶۳	۵۹۴	۳۸۳۴	۰/۰۳۶۴	خدمات طبی سرپایی
۱۰۷۲	۱۰۱۷	۶۰۶	۴۲۰	۲۰۹۸	۰/۰۴۵۶	خدمات بیمارستانی
۵۳۹۲	۳۸۲۳	۲۴۲۳	-۲۰۷۹	۱۱۱۱۴	۰/۰۲۲۱	حمل و نقل
-۱۷	-۱۹۸	-۲۴۲	-۳۳۷۹	۲۳۳۲	۰/۰۹۲۷	خرید وسایل نقلیه
۳۳۷۶	۱۶۴۱	۱۰۰۸	۲۹۶	۵۳۰۰	۰/۰۱۷۳	تجهیزات حمل و نقل شخصی
۳۰۳۲	۲۳۸۰	۱۶۵۷	۱۰۰۵	۳۴۸۲	۰/۰۱۸۰	خدمات حمل و نقل
۲۷۲۴	۲۱۴۴	۱۶۲۷	۸۳۲	۳۷۰۲	۰/۰۱۰۱	ارتباطات
۱	۱	۰	۰	۳	۰/۱۹۳۱	خدمات پستی
۱۲۳	۵۰	۴۱	۱۸	۲۹۱	۰/۰۴۲۶	تجهیزات تلفن و تلفکس
۲۶۰۱	۲۰۹۳	۱۵۸۶	۸۱۴	۳۴۰۸	۰/۰۰۹۵	خدمات تلفن و فکس
۸۱۵	۵۶۶	۲۷۱	۱۴۳	۲۲۶۷	۰/۰۳۲۵	خدمات فرهنگی و تفریحات
۱۰۲	۹۷	۴۰	۲۰	۶۲۷	۰/۰۵۳۵	تجهیزات سمعی-بصری، عکاسی و داده‌پردازی و لوازم آن‌ها
۰	۰	۰	۰	۰	۰/۴۰۷۴	سایر وسایل عمده با دوام برای تفریح و فرهنگ
۱۵۱	۱۲۳	۳۵	۲۶	۲۹۹	۰/۰۵۰۲	سایر اقلام و وسایل تفریحی، باغ‌ها و حیوانات خانگی
۲۶	۵	۴	۸	۱۲۵	۰/۱۶۲۸	خدمات فرهنگی و تفریحی
۳۴۲	۲۴۰	۱۴۷	۶۷	۶۰۱	۰/۰۲۷۲	روزنامه، کتاب و لوازم‌التحریر
۱۹۵	۱۰۱	۴۵	۲۳	۶۱۵	۰/۰۸۸۴	هزینه مسافرت‌های دستجمعی (همراه تور)
۴۳۲	۲۷۲	۲۰۰	۱۳۰	۱۱۵۷	۰/۰۳۷۹	آموزش و تحصیل
۴۲۸	۲۷۱	۱۹۹	۱۳۱	۱۱۳۳	۰/۰۳۷۷	هزینه آموزش سطح‌بندی شده
۴	۱	۱	۰	۲۵	۰/۱۳۶۱	هزینه آموزش‌های سطح‌بندی نشده
۵۱۸	۲۶۰	۱۶۳	۷۵	۱۴۰۸	۰/۱۲۶۵	غذاهای آماده، هتل و رستوران
۵۱۱	۲۵۳	۱۶۳	۷۵	۱۱۳۶	۰/۱۱۶۹	خدمات تهیه و ارائه غذا
۷	۸	۰	۰	۲۷۲	۰/۴۳۲۰	خدمات تامین جا (مهمانسراها، هتل، مسافرخانه و...) (مسافرخانه)
۵۸۶۵	۳۵۱۱	۲۱۰۶	-۱۱۹	۱۱۶۷۰	۰/۰۱۵۹	کالاها و خدمات متفرقه
۲۲۵۵	۱۸۰۱	۱۲۵۴	۵۹۴	۳۰۲۷	۰/۰۱۱۳	خدمات شخصی
-۷۴	-۳۹۰	-۳۱۳	-۱۲۹۱	۹۴۸	۰/۱۰۲۳	لوازم شخصی طبقه‌بندی نشده در جای دیگر
۱۳	۳	۱	۶	۱۷	۰/۲۰۱۳	حمایت اجتماعی و خدمات مشاوره‌ای
۳۳۸۸	۱۹۰۶	۱۰۱۴	۴۸۷	۷۱۳۴	۰/۰۱۸۶	بیمه
۱۳۲	۱۰۲	۴۹	۲۷	۲۴۵	۰/۰۳۸۶	خدمات مالی طبقه‌بندی نشده در جای دیگر
۱۵۱	۸۸	۱۰۱	۵۶	۳۰۰	۰/۰۷۹۳	سایر خدمات طبقه‌بندی نشده در جای دیگر
۱۴۵۶	۱۱۲۸	۷۳۶	۴۰۸	۳۰۹۸	۰/۰۴۲۷	انتقالات



۵-۴- متوسط انواع هزینه‌های غیر خوراکی و خوراکی (خارج منزل) سالانه یک خانوار روستایی در هر یک از دهک‌های هزینه سالانه: ۱۳۹۳ بر اساس طبقه‌بندی COICOP (دنباله)

(هزار ریال)

دهک پنجم	دهک ششم	دهک هفتم	دهک هشتم	دهک نهم	دهک دهم	اقلام
۵۸۴۳۸	۷۰۹۰۷	۸۶۰۱۲	۱۰۶۱۴۸	۱۳۷۴۲۵	۲۴۳۷۳۵	هزینه‌های غیر خوراکی و خوراکی (خارج منزل)
۴۴۵۴	۶۱۶۸	۸۰۶۰	۱۱۱۴۳	۱۵۳۱۴	۳۰۰۲۳	پوشاک و کفش
۳۴۵۲	۴۸۵۸	۶۱۹۶	۸۶۶۸	۱۲۲۵۷	۲۴۳۸۹	پوشاک و تعمیرات آن
۱۰۰۲	۱۳۰۹	۱۸۶۴	۲۴۷۵	۳۰۵۸	۵۶۳۴	کفش و تعمیرات آن
۲۲۰۳۶	۲۴۴۸۷	۲۷۳۶۴	۲۹۶۵۵	۳۳۷۱۹	۳۹۴۴۸	مسکن، آب، فاضلاب، سوخت و روشنایی
۸۳۶	۹۲۸	۱۰۳۶	۸۷۱	۱۱۵۷	۱۱۰۱	اجاره‌بهای واقعی مسکن
۱۳۸۴۷	۱۴۹۶۴	۱۶۴۴۵	۱۸۰۸۸	۲۰۱۰۹	۲۱۵۳۶	اجاره‌بهای احتسابی مسکن
۶۴۲	۹۳۱	۱۱۶۸	۱۳۶۴	۲۲۰۷	۳۷۶۹	نگهداری و تعمیر واحد مسکونی (اقامتگاه اول و بعدی)
۹۱۵	۱۰۵۷	۱۱۳۰	۱۳۰۱	۱۴۲۰	۱۶۸۷	هزینه آب و فاضلاب و سایر خدمات مربوط به واحد مسکونی
۵۷۹۶	۶۶۰۸	۷۵۸۶	۸۰۳۲	۸۸۲۶	۱۱۳۵۴	روشنایی و سوخت
۴۰۲۴	۵۲۶۶	۷۲۸۵	۹۰۴۷	۱۱۲۸۷	۲۵۴۹۳	میلمان، لوازم خانگی و نگهداری معمول آن‌ها
۴۳۳	۶۲۵	۱۲۷۵	۱۷۲۹	۲۲۷۳	۵۶۶۱	میلمان و اثاث، فرش و سایر کفپوش‌ها
۱۳۹	۲۷۶	۵۹۹	۴۶۴	۸۳۲	۳۱۱۹	لوازم پارچه‌ای خانگی (کم‌دوام)
۶۵۱	۹۶۰	۱۴۷۰	۲۲۳۵	۲۷۸۷	۷۰۷۵	وسایل خانگی
۲۹۹	۴۷۷	۶۳۳	۸۱۷	۱۰۳۵	۳۵۷۳	انواع ظروف غذاخوری و سایر لوازم خانگی
۱۸۸	۲۷۲	۳۵۶	۴۲۳	۵۴۱	۹۵۲	ابزار و تجهیزات منزل و باغ
۲۳۱۳	۲۶۵۶	۲۹۵۲	۳۳۷۸	۳۸۱۸	۵۱۱۳	کالاها و خدمات برای امور جاری منزل
۵۹۵۰	۷۲۳۵	۸۰۲۱	۱۱۸۸۴	۱۵۱۷۱	۳۱۷۲۳	بهداشت و درمان
۲۴۸۷	۲۹۵۶	۳۰۲۰	۴۰۱۰	۵۰۲۷	۱۰۷۶۴	محصولات و وسایل و لوازم پزشکی
۲۲۳۰	۳۰۱۳	۳۱۹۶	۵۰۲۶	۶۵۳۳	۱۳۸۴۹	خدمات طبی سرپایی
۱۲۳۴	۱۲۶۵	۱۸۰۵	۲۸۴۸	۳۶۱۰	۷۱۱۰	خدمات بیمارستانی
۶۸۱۰	۷۴۴۶	۱۰۶۳۵	۱۲۶۶۳	۲۰۴۳۱	۴۳۶۲۶	حمل و نقل
۲۲	-۶۰۱	۷۵۲	۹۲۳	۴۲۷۰	۲۱۸۱۰	خرید وسایل نقلیه
۳۴۳۹	۴۴۸۳	۵۸۷۳	۷۵۳۸	۱۱۰۷۹	۱۵۲۷۱	تجهیزات حمل و نقل شخصی
۳۳۴۹	۳۵۶۴	۴۰۰۹	۴۲۰۲	۵۰۸۲	۶۵۴۵	خدمات حمل و نقل
۳۱۰۵	۳۶۹۳	۴۲۳۱	۴۸۲۳	۵۸۸۸	۷۹۵۷	ارتباطات
۰	۵	۱	۵	۱۰	۹	خدمات پستی
۱۵۹	۲۳۰	۲۸۳	۴۳۹	۴۵۰	۱۱۱۶	تجهیزات تلفن و تلفکس
۲۹۴۵	۳۴۵۸	۳۹۴۷	۴۳۷۹	۵۴۲۸	۶۸۳۲	خدمات تلفن و فکس
۱۲۴۵	۱۵۵۴	۲۲۰۱	۳۰۱۲	۴۲۴۳	۸۶۳۰	خدمات فرهنگی و تفریحات
۲۴۴	۳۲۳	۵۶۳	۸۳۷	۱۴۰۸	۲۶۳۹	تجهیزات سمعی - بصری، عکاسی و داده‌پردازی و لوازم آن‌ها
۰	۰	۰	۱	۲	۱	سایر وسایل عمده با دوام برای تفریح و فرهنگ
۱۹۶	۳۱۲	۳۷۸	۳۹۷	۵۲۰	۸۴۷	سایر اقلام و وسایل تفریحی، باغ‌ها و حیوانات خانگی
۲۲	۵۳	۷۰	۱۱۹	۱۸۸	۷۵۷	خدمات فرهنگی و تفریحی
۴۷۶	۵۷۹	۷۶۵	۸۹۴	۱۱۱۷	۱۳۸۶	روزنامه، کتاب و لوازم التحریر
۳۰۷	۲۸۷	۴۲۵	۷۶۴	۱۰۰۸	۳۰۰۱	هزینه مسافرت‌های دستجمعی (همراه تور)
۷۶۲	۸۲۷	۱۱۷۹	۱۴۶۷	۲۴۹۶	۳۸۰۴	آموزش و تحصیل
۷۵۰	۸۱۴	۱۱۵۹	۱۴۲۳	۲۴۳۹	۳۷۰۶	هزینه آموزش سطح‌بندی شده
۱۱	۱۳	۲۰	۴۴	۵۷	۹۷	هزینه آموزش‌های سطح‌بندی نشده
۶۴۰	۸۳۴	۱۰۶۹	۱۳۵۴	۱۷۳۸	۷۴۳۲	غذاهای آماده، هتل و رستوران
۶۲۳	۸۰۷	۱۰۵۶	۱۳۱۸	۱۶۴۴	۴۹۱۵	خدمات تهیه و ارائه غذا
۱۶	۲۷	۱۴	۳۶	۹۴	۲۵۱۷	خدمات تأمین جا (مهمانسراها، هتل، مسافرخانه و...) (III)
۷۳۲۹	۱۰۸۷۷	۱۲۹۷۲	۱۷۵۲۰	۲۲۲۷۲	۳۴۳۸۳	کالاها و خدمات متفرقه
۲۵۰۳	۳۲۰۶	۳۵۰۲	۴۰۴۸	۴۸۰۴	۶۳۰۳	خدمات شخصی
۶۹	۲۴۶	۱۹۳	۱۲۳۴	۲۲۴۲	۷۵۶۸	لوازم شخصی طبقه‌بندی نشده در جای دیگر
۱۸	۱۸	۱۰	۱۳	۱۷	۶۷	حمایت اجتماعی و خدمات مشاوره‌ای
۴۴۱۰	۶۹۲۳	۸۷۱۶	۱۱۵۴۴	۱۴۲۷۲	۱۸۶۸۸	بیمه
۱۷۲	۲۱۶	۲۷۵	۳۱۱	۴۱۱	۷۵۳	خدمات مالی طبقه‌بندی نشده در جای دیگر
۱۵۸	۲۶۷	۲۷۷	۳۶۹	۵۲۶	۱۰۰۳	سایر خدمات طبقه‌بندی نشده در جای دیگر
۲۰۸۳	۲۵۲۰	۲۹۹۴	۳۵۸۰	۴۸۶۶	۱۱۲۱۷	انتقالات

(۱) ضریب تغییرات (CV) فقط برای ستون کل محاسبه شده است.

۵-۵- متوسط انواع هزینه‌های خوراکی (داخل منزل) و دخانی سالانه یک خانوار روستایی بر حسب وسعت خانوار: ۱۳۹۳

(هزار ریال)

بر اساس طبقه‌بندی COICOP

۴ نفر	۳ نفر	۲ نفر	۱ نفر	کل	ضریب تغییرات (CV) ^(۱)	اقلام
۵۷۹۲۶	۵۲۷۷۹	۴۳۰۹۰	۱۸۷۲۷	۵۵۸۹۷	۰/۰۰۸۲	هزینه‌های خوراکی (داخل منزل) و دخانی...
۱۵۵۸۶	۱۳۴۴۶	۱۰۳۶۶	۴۲۳۱	۱۴۷۷۳	۰/۰۱۴۴	غلات، نان، آرد، رشته و فراورده‌های آن.....
۶۹۵۶	۶۳۴۶	۵۲۳۵	۱۷۴۰	۶۵۵۷	۰/۰۳۰۴	غلات.....
۵۸۰۳	۴۸۲۷	۳۵۸۱	۱۸۱۷	۵۴۱۹	۰/۰۰۷۴	انواع نان.....
۱۷۳۷	۱۳۸۵	۱۰۷۸	۵۱۷	۱۸۸۴	۰/۰۲۰۹	آرد و رشته و فراورده‌های آن.....
۱۰۹۰	۸۸۸	۴۷۲	۱۵۷	۹۱۲	۰/۰۲۳۹	بیسکویت و کیک.....
۱۱۶۲۶	۱۱۱۸۲	۹۶۷۵	۳۹۷۷	۱۱۵۶۲	۰/۰۱۳۹	گوشت.....
۵۵۲۵	۵۲۵۹	۴۷۹۸	۱۵۳۶	۵۵۴۵	۰/۰۲۴۳	گوشت دام.....
۴۹۷۵	۴۸۳۵	۴۱۱۱	۲۱۳۷	۴۹۲۹	۰/۰۱۰۴	گوشت پرندگان.....
۶۴	۴۲	۲۴	۴	۵۹	۰/۰۴۴۴	گوشت‌های آماده برای طبخ.....
۱۰۶۳	۱۰۴۴	۷۴۱	۲۹۹	۱۰۲۹	۰/۰۲۴۷	ماهی و میگو و فراورده‌های آن.....
۶۰۷۳	۵۴۶۴	۴۴۰۰	۲۰۶۱	۵۸۵۳	۰/۰۱۱۹	شیر و فراورده‌های آن (بجز کره) و تخم پرندگان.....
۲۲۵۴	۲۰۵۵	۱۷۴۷	۶۰۴	۲۳۰۲	۰/۰۲۷۷	شیر.....
۲۵۳۹	۲۲۴۵	۱۷۱۶	۹۲۸	۲۳۳۵	۰/۰۱۱۱	فراورده‌های شیر (بجز کره).....
۱۲۸۰	۱۱۶۵	۹۳۷	۵۲۸	۱۲۱۶	۰/۰۰۸۲	تخم پرندگان.....
۲۹۳۵	۲۶۹۰	۲۲۵۳	۱۱۹۲	۲۸۶۸	۰/۰۱۰۰	روغن‌ها، چربی‌ها و کره.....
۸۷	۱۲۱	۱۳۱	۱۲۰	۱۲۰	۰/۱۱۱۸	روغن‌ها و چربی‌های حیوانی (بجز کره).....
۳۱۱	۳۰۵	۲۱۱	۱۰۷	۲۷۷	۰/۰۳۲۵	انواع کره.....
۲۵۳۷	۲۲۶۴	۱۹۱۱	۹۶۴	۲۴۷۱	۰/۰۰۸۳	روغن‌های نباتی.....
۵۷۸۳	۵۲۸۷	۴۴۱۵	۱۹۰۰	۵۳۸۲	۰/۰۱۶۲	میوه‌ها و خشکبار.....
۳۲۷۷	۳۱۱۷	۲۷۰۲	۱۲۶۰	۳۱۲۲	۰/۰۱۷۸	میوه‌های درختی.....
۸۰۰	۷۵۰	۶۳۳	۲۶۲	۷۵۶	۰/۰۲۸۹	میوه‌های جالیزی.....
۱۷۰۵	۱۴۲۰	۱۰۸۰	۳۷۹	۱۵۰۴	۰/۰۳۱۷	خشکبار.....
۷۰۷۴	۶۷۵۰	۵۴۲۸	۲۵۴۵	۶۹۳۱	۰/۰۰۹۶	سبزی‌های تازه و خشک شده و حبوب.....
۱۲۲۵	۱۲۱۴	۸۹۶	۳۶۴	۱۱۴۶	۰/۰۱۵۵	سبزی‌های برگی.....
۲۲۳۷	۲۱۲۲	۱۸۱۹	۸۰۳	۲۲۰۷	۰/۰۱۵۲	سبزی‌های بوته‌ای.....
۲۲۰۶	۲۰۲۲	۱۶۳۵	۸۶۸	۲۱۴۶	۰/۰۱۱۲	سبزی‌های ریشه‌ای.....
۶	۷	۱	۱	۶	۰/۱۲۵۵	سایر انواع سبزی.....
۱۷	۱۵	۱۲	۶	۱۷	۰/۰۶۲۸	سبزی‌های آماده بسته‌بندی شده.....
۱۳۸۴	۱۳۷۰	۱۰۶۶	۵۰۳	۱۴۰۸	۰/۰۱۷۳	حبوب.....
۲۵۸۲	۲۳۰۱	۱۹۹۶	۸۹۸	۲۵۱۲	۰/۰۱۱۰	قند، شکر، مرباها و شیرینی‌ها.....
۱۵۰۹	۱۳۳۰	۱۱۴۸	۵۷۲	۱۵۱۷	۰/۰۱۰۸	قند و شکر.....
۱۰۷۳	۹۷۱	۸۴۸	۳۲۶	۹۹۵	۰/۰۱۹۰	مرباها و شیرینی‌ها.....
۱۹۶۴	۱۸۳۹	۱۴۲۲	۶۳۵	۱۹۰۲	۰/۰۰۹۸	ادویه‌ها، چاشنی‌ها و سایر ترکیب‌های خوراکی.....
۵۹۹	۵۵۱	۴۴۲	۱۶۹	۵۷۴	۰/۰۱۴۰	انواع ادویه.....
۱۳۶۶	۱۲۸۷	۹۸۰	۴۶۷	۱۳۲۸	۰/۰۱۰۷	چاشنی‌ها و سایر ترکیب‌های خوراکی.....
۲۷۶۱	۲۶۰۱	۲۱۵۲	۹۷۴	۲۷۵۱	۰/۰۰۹۲	چای، قهوه، کاکائو و نوشابه‌ها.....
۱۵۴۷	۱۵۲۹	۱۴۳۹	۶۸۲	۱۶۱۶	۰/۰۱۰۹	چای، قهوه و کاکائو.....
۱۲۱۴	۱۰۷۲	۷۱۳	۲۹۲	۱۱۳۵	۰/۰۱۲۷	نوشابه‌ها.....
۱۵۴۳	۱۲۲۰	۹۸۳	۳۱۴	۱۳۶۴	۰/۰۲۶۷	دخانی‌ها.....



۵-۵- متوسط انواع هزینه‌های خوراکی (داخل منزل) و دخانی سالانه یک خانوار روستایی بر حسب وسعت خانوار: ۱۳۹۳

(هزار ریال)

بر اساس طبقه‌بندی COICOP (دنباله)

اقلام	۵ نفر	۶ نفر	۷ نفر	۸ نفر	۹ نفر	۱۰ نفر و بیش‌تر
هزینه‌های خوراکی (داخل منزل) و دخانی	۶۷۶۸۳	۷۵۷۹۰	۸۱۵۴۱	۸۲۸۵۳	۱۰۴۹۱۸	۱۲۰۶۴۰
غلات، نان، آرد، رشته و فراورده‌های آن	۱۸۶۱۸	۲۰۵۷۰	۲۲۸۸۹	۲۴۹۷۸	۲۹۷۵۷	۳۴۶۷۱
غلات	۸۰۳۸	۸۳۳۵	۸۶۴۳	۸۸۷۱	۱۱۴۳۶	۱۳۳۰۸
انواع نان	۶۹۸۳	۷۵۷۰	۸۱۹۵	۹۲۰۰	۱۰۲۴۳	۱۳۱۹۱
آرد و رشته و فراورده‌های آن	۲۴۲۱	۳۴۷۶	۴۷۴۰	۵۶۵۹	۶۴۰۳	۶۶۹۸
بیسکویت و کیک	۱۱۷۶	۱۱۸۹	۱۳۱۱	۱۲۴۸	۱۶۷۵	۱۴۷۵
گوشت	۱۳۷۳۱	۱۵۱۹۲	۱۷۲۵۴	۱۵۲۴۷	۲۲۲۸۳	۲۲۸۰۴
گوشت دام	۶۹۳۶	۷۲۹۱	۸۳۸۰	۶۰۶۲	۱۱۰۹۰	۱۰۳۸۷
گوشت پرندگان	۵۶۲۷	۶۳۸۶	۶۸۳۸	۷۶۴۰	۸۵۹۴	۸۶۵۰
گوشت‌های آماده برای طبخ	۷۷	۱۱۷	۸۷	۱۹۳	۳۴۷	۲۶۴
ماهی و میگو و فراورده‌های آن	۱۰۹۲	۱۳۹۸	۱۹۴۹	۱۳۵۱	۲۲۵۳	۳۵۰۳
شیر و فراورده‌های آن (بجز کره) و تخم پرندگان	۷۱۰۳	۸۱۵۹	۸۴۹۰	۸۳۸۴	۱۱۶۶۴	۱۳۸۷۴
شیر	۲۹۲۳	۳۶۹۷	۳۳۵۷	۳۳۴۶	۵۹۱۲	۶۸۱۷
فراورده‌های شیر (بجز کره)	۲۷۴۷	۲۹۱۶	۳۴۷۶	۳۲۵۳	۳۵۸۳	۴۴۰۷
تخم پرندگان	۱۴۳۳	۱۵۴۶	۱۶۵۷	۱۷۸۵	۲۱۶۹	۲۶۴۹
روغن‌ها، چربی‌ها و کره	۳۴۲۳	۳۹۳۱	۳۹۳۱	۴۴۴۵	۵۲۰۷	۶۳۸۰
روغن‌ها و چربی‌های حیوانی (بجز کره)	۱۴۶	۱۷۲	۸۹	۳۰	۳۱	۴۷۲
انواع کره	۳۱۴	۳۱۰	۲۸۵	۲۳۱	۲۹۶	۳۲۰
روغن‌های نباتی	۲۹۶۳	۳۴۵۰	۳۵۵۷	۴۱۸۵	۴۸۸۰	۵۵۸۸
میوه‌ها و خشکبار	۶۴۰۸	۶۷۰۵	۶۳۲۸	۶۲۷۸	۷۵۲۲	۱۰۱۵۴
میوه‌های درختی	۳۶۵۷	۳۸۴۲	۳۵۲۰	۳۲۴۰	۴۳۵۹	۵۲۰۲
میوه‌های جالیزی	۸۷۵	۹۴۹	۸۸۱	۸۸۷	۱۱۵۰	۲۱۳۳
خشکبار	۱۸۷۷	۱۹۱۶	۱۹۲۸	۲۱۵۱	۲۰۱۳	۲۸۱۹
سبزی‌های تازه و خشک شده و حبوب	۸۱۶۹	۹۴۱۴	۹۶۰۵	۱۰۲۸۷	۱۲۵۰۸	۱۵۲۵۴
سبزی‌های برگی	۱۳۴۵	۱۴۱۵	۱۲۹۸	۱۲۹۹	۱۴۴۱	۱۷۹۷
سبزی‌های بوته‌ای	۲۶۰۲	۲۹۹۶	۳۰۴۴	۳۱۴۵	۳۷۹۲	۴۹۹۱
سبزی‌های ریشه‌ای	۲۵۲۱	۳۰۰۶	۳۱۵۱	۳۳۹۰	۳۸۷۲	۴۷۷۰
سایر انواع سبزی	۶	۷	۴	۱۶	۴۱	
سبزی‌های آماده بسته‌بندی شده	۲۱	۲۳	۳۵	۳۸	۳۰	۴۶
حبوب	۱۶۷۴	۱۹۶۶	۲۰۷۳	۲۳۹۹	۳۳۳۱	۳۶۵۰
قند، شکر، مرباها و شیرینی‌ها	۳۰۲۴	۳۵۱۷	۳۷۴۳	۳۸۰۵	۴۵۵۹	۵۷۶۰
قند و شکر	۱۸۶۶	۲۲۴۹	۲۶۱۵	۲۶۶۵	۳۱۵۹	۳۶۸۰
مرباها و شیرینی‌ها	۱۱۵۷	۱۲۶۹	۱۱۲۸	۱۱۳۹	۱۳۹۹	۲۰۷۹
ادویه‌ها، چاشنی‌ها و سایر ترکیب‌های خوراکی	۲۱۸۲	۲۷۳۳	۲۷۸۸	۲۹۹۷	۴۱۱۴	۴۰۰۸
انواع ادویه	۶۷۰	۷۷۹	۸۶۲	۹۷۲	۱۱۰۳	۱۲۴۵
چاشنی‌ها و سایر ترکیب‌های خوراکی	۱۵۱۲	۱۹۵۵	۱۹۲۶	۲۰۲۵	۳۰۱۱	۲۷۶۲
چای، قهوه، کاکائو و نوشابه‌ها	۳۳۱۰	۳۸۴۰	۴۱۶۱	۴۴۸۴	۴۷۹۹	۶۳۵۰
چای، قهوه و کاکائو	۱۹۲۱	۲۱۴۵	۲۳۵۹	۲۶۷۷	۲۶۲۲	۳۲۶۸
نوشابه‌ها	۱۳۸۹	۱۶۹۴	۱۸۰۲	۱۸۰۸	۲۱۷۷	۳۰۸۳
دخانی‌ها	۱۷۱۵	۱۷۲۹	۲۳۵۱	۱۹۴۷	۲۵۰۴	۱۳۸۵

(۱) ضریب تغییرات (CV) فقط برای ستون کل محاسبه شده است.

۵-۶- متوسط انواع هزینه‌های غیر خوراکی و خوراکی (خارج منزل) سالانه یک خانوار روستایی بر حسب وسعت خانوار: ۱۳۹۳
بر اساس طبقه‌بندی COICOP (هزار ریال)

۴ نفر	۳ نفر	۲ نفر	۱ نفر	کل	ضریب تغییرات (CV) ^(۱)	اقلام
۹۰۴۹۹	۸۲۷۷۲	۶۲۰۰۰	۲۹۸۲۲	۸۲۶۳۱	۰/۰۰۹۲	هزینه‌های غیر خوراکی و خوراکی (خارج منزل)
۸۶۹۷	۷۳۹۲	۴۸۷۲	۱۳۹۸	۸۱۴۳	۰/۰۲۸۴	پوشاک و کفش
۶۸۵۱	۵۹۶۹	۳۹۹۷	۱۰۲۶	۶۴۴۶	۰/۰۳۲۴	پوشاک و تعمیرات آن
۱۸۴۵	۱۴۲۲	۸۷۵	۳۷۲	۱۶۹۷	۰/۰۲۵۵	کفش و تعمیرات آن
۲۵۱۲۳	۲۴۲۸۵	۲۱۶۸۶	۱۳۸۱۵	۲۳۶۱۰	۰/۰۰۸۷	مسکن، آب، فاضلاب، سوخت و روشنایی
۶۸۶	۱۱۸۲	۸۶۳	۲۰۶	۷۹۶	۰/۰۷۵۶	اجاره‌بهای واقعی مسکن
۱۵۵۸۸	۱۴۸۶۲	۱۳۵۴۹	۹۸۲۳	۱۴۲۶۱	۰/۰۱۰۷	اجاره‌بهای احتسابی مسکن
۱۲۲۲	۹۴۴	۹۳۴	۳۲۴	۱۱۲۴	۰/۰۴۶۳	نگهداری و تعمیر واحد مسکونی (اقامتگاه اول و بعدی)
۱۰۰۷	۹۶۹	۷۹۴	۴۲۷	۱۰۱۲	۰/۰۱۶۵	هزینه آب و فاضلاب و سایر خدمات مربوط به واحد مسکونی
۶۶۱۹	۶۳۲۸	۵۵۴۷	۳۰۳۴	۶۴۱۸	۰/۰۱۵۵	روشنایی و سوخت
۷۶۸۶	۷۱۸۹	۵۰۳۱	۱۹۸۶	۷۱۱۷	۰/۰۲۰۰	مبللمان، لوازم خانگی و نگهداری معمول آن‌ها
۱۴۳۴	۱۳۱۳	۹۳۶	۳۶۰	۱۲۵۱	۰/۰۴۵۶	مبللمان و اثاث، فرش و سایر کفپوش‌ها
۵۰۸	۵۸۸	۴۳۰	۹۵	۵۶۴	۰/۰۷۹۴	لوازم پارچه‌ای خانگی (کم‌دوام)
۱۷۱۹	۱۷۵۰	۱۱۳۶	۴۵۴	۱۶۳۸	۰/۰۳۷۷	وسایل خانگی
۸۵۵	۶۷۱	۳۶۹	۱۱۱	۷۲۶	۰/۰۷۱۳	انواع ظروف غذاخوری و سایر لوازم خانگی
۳۴۱	۲۹۹	۲۰۸	۶۹	۳۱۴	۰/۰۳۲۰	ابزار و تجهیزات منزل و باغ
۲۸۲۸	۲۵۶۹	۱۹۵۱	۸۹۶	۲۶۲۴	۰/۰۰۹۷	کالاها و خدمات برای امور جاری منزل
۹۲۰۱	۹۲۷۱	۹۴۵۹	۴۴۴۵	۹۳۴۵	۰/۰۲۴۹	بهداشت و درمان
۳۲۸۶	۳۲۵۱	۳۶۵۱	۲۰۱۷	۳۴۱۲	۰/۰۳۹۸	محصولات و وسایل و لوازم پزشکی
۴۰۳۴	۳۹۴۳	۲۵۲۴	۱۴۲۸	۲۸۳۴	۰/۰۳۶۴	خدمات طبی سرپایی
۱۸۸۲	۲۰۷۷	۲۲۸۴	۱۰۰۰	۲۰۹۸	۰/۰۴۵۶	خدمات بیمارستانی
۱۳۲۹۵	۱۰۸۷۹	۶۷۶۷	۱۹۳۶	۱۱۱۱۴	۰/۰۲۲۱	حمل و نقل
۲۹۳۰	۲۱۴۹	۱۴۳۰	۴۷۰	۲۳۳۲	۰/۰۹۲۷	خرید وسایل نقلیه
۶۵۹۴	۵۲۸۹	۲۷۷۶	۲۰۹	۵۳۰۰	۰/۰۱۷۳	تجهیزات حمل و نقل شخصی
۳۷۷۰	۳۴۴۱	۲۵۶۲	۱۲۵۷	۳۴۸۲	۰/۰۱۸۰	خدمات حمل و نقل
۴۱۶۸	۳۶۸۷	۲۳۱۰	۸۲۸	۳۷۰۲	۰/۰۱۰۱	ارتباطات
۳	۲	۲	.	۳	۰/۱۹۳۱	خدمات پستی
۳۴۵	۲۸۹	۹۵	۳۶	۲۹۱	۰/۰۴۲۶	تجهیزات تلفن و تلفکس
۳۸۲۰	۳۳۹۵	۲۲۱۳	۷۹۳	۳۴۰۸	۰/۰۰۹۵	خدمات تلفن و فکس
۲۳۶۵	۲۱۸۴	۱۴۷۳	۵۲۶	۲۲۶۷	۰/۰۳۲۵	خدمات فرهنگی و تفریحات
۷۷۲	۶۵۱	۳۶۱	۴۵	۶۲۷	۰/۰۵۳۵	تجهیزات سمعی-بصری، عکاسی و داده‌پردازی و لوازم آن‌ها
.	۰/۰۴۰۷۴	سایر وسایل عمده با دوام برای تفریح و فرهنگ
۳۲۵	۳۵۱	۱۱۵	۲۲	۲۹۹	۰/۰۵۰۲	سایر اقلام و وسایل تفریحی، باغ‌ها و حیوان‌های خانگی
۱۲۹	۱۴۰	۲۱	۲۰۴	۱۲۵	۰/۱۶۲۸	خدمات فرهنگی و تفریحی
۷۱۴	۳۷۱	۹۰	۹	۶۰۱	۰/۰۲۷۲	روزنامه، کتاب و لوازم‌التحریر
۴۲۶	۶۷۰	۸۸۶	۲۴۶	۶۱۵	۰/۰۸۸۴	هزینه مسافرت‌های دستجمعی (همراه تور)
۱۲۸۴	۸۲۸	۲۵۶	۶۷	۱۱۵۷	۰/۰۳۷۹	آموزش و تحصیل
۱۲۳۹	۸۰۳	۲۴۹	۶۶	۱۱۳۳	۰/۰۳۷۷	هزینه آموزش سطح‌بندی شده
۴۵	۲۴	۶	.	۲۵	۰/۱۳۶۱	هزینه آموزش‌های سطح‌بندی نشده
۱۴۲۹	۱۸۳۴	۵۲۸	۱۳۹۶	۱۴۰۸	۰/۱۲۶۵	غذاهای آماده، هتل و رستوران
۱۱۳۵	۱۵۴۶	۴۸۲	۱۱۳	۱۱۳۶	۰/۱۱۶۹	خدمات تهیه و ارائه غذا
۲۹۳	۲۸۸	۴۶	۱۲۸۳	۲۷۲	۰/۴۳۲۰	خدمات تأمین جا (مهمانسراها، هتل، مسافرخانه و...) (III)
۱۳۹۴۹	۱۲۱۲۵	۶۵۷۷	۱۷۶۹	۱۱۶۷۰	۰/۰۱۵۹	کالاها و خدمات متفرقه
۳۴۶۲	۳۰۵۷	۱۷۳۹	۵۹۶	۳۰۲۷	۰/۰۱۱۳	خدمات شخصی
۸۳۵	۵۰۴	۷۰۲	۱۷۴	۹۴۸	۰/۱۰۲۳	لوازم شخصی طبقه‌بندی نشده در جای دیگر
۱۷	۳۵	۹	.	۱۷	۰/۲۰۱۳	حمایت اجتماعی و خدمات مشاوره‌ای
۹۱۳۵	۷۹۰۹	۳۷۷۱	۷۷۹	۷۱۳۴	۰/۰۱۸۶	بیمه
۲۷۷	۲۸۵	۱۵۳	۲۸	۲۴۵	۰/۰۳۸۶	خدمات مالی طبقه‌بندی نشده در جای دیگر
۲۲۴	۳۳۶	۲۰۲	۱۹۲	۳۰۰	۰/۰۷۹۳	سایر خدمات طبقه‌بندی نشده در جای دیگر
۳۳۰۴	۳۰۹۷	۳۰۴۲	۱۶۵۶	۳۰۹۸	۰/۰۴۲۷	انتقالات



۵-۶- متوسط انواع هزینه‌های غیر خوراکی و خوراکی (خارج منزل) سالانه یک خانوار روستایی بر حسب وسعت خانوار: ۱۳۹۳
 بر اساس طبقه‌بندی COICOP (دنباله)
 (هزار ریال)

اقلام	۵ نفر	۶ نفر	۷ نفر	۸ نفر	۹ نفر	۱۰ نفر و بیش‌تر
هزینه‌های غیر خوراکی و خوراکی (خارج منزل)	۹۸۲۰۹	۱۰۱۵۷۰	۱۰۵۱۴۶	۹۵۱۲۰	۱۲۱۴۲۲	۱۳۳۷۴۰
.....(منزل)	۱۱۳۱۷	۱۲۲۶۶	۱۱۴۰۰	۱۱۹۳۰	۱۵۴۷۷	۲۳۸۹۱
پوشاک و کفش	۸۷۷۴	۹۷۶۸	۸۸۳۲	۹۲۰۸	۱۱۹۹۵	۱۸۸۱۵
پوشاک و تعمیرات آن	۲۵۴۳	۲۴۹۷	۲۵۶۷	۲۷۲۲	۳۴۸۲	۵۰۷۶
کفش و تعمیرات آن	۲۴۷۲۱	۲۵۱۷۵	۲۶۴۴۳	۲۷۹۹۵	۲۵۳۵۱	۳۰۶۴۰
مسکن، آب، فاضلاب، سوخت و روشنایی	۶۵۲	۵۳۷	۳۲۶	۲۹۲۵	۵۱۳	۲۰۵
اجاره‌بهای واقعی مسکن	۱۴۱۶۱	۱۴۰۰۵	۱۳۸۶۹	۱۳۷۸۰	۱۲۴۴۱	۱۷۱۱۷
اجاره‌بهای احتمالی مسکن	۱۳۳۴	۱۴۲۵	۲۱۵۳	۱۶۳۱	۲۴۲۵	۲۲۹۳
نگهداری و تعمیر واحد مسکونی (اقامتگاه اول و بعدی)	۱۲۰۰	۱۳۳۵	۱۶۲۰	۱۷۴۶	۱۷۵۱	۱۹۷۶
هزینه آب و فاضلاب و سایر خدمات مربوط به واحد مسکونی	۷۳۷۵	۷۸۷۳	۸۴۷۵	۷۹۱۳	۸۲۲۱	۹۰۴۹
روشنایی و سوخت	۹۲۱۰	۸۷۴۹	۸۵۰۴	۷۸۴۹	۱۱۴۵۰	۱۲۹۸۱
میلمان، لوازم خانگی و نگهداری معمول آن‌ها	۱۵۲۲	۱۴۷۲	۱۱۲۰	۱۰۲۴	۱۶۲۴	۱۲۵۷
میلمان و اثاث، فرش و سایر کفپوش‌ها	۹۴۱	۶۵۲	۴۷۱	۷۶۹	۸۶۷	۳۷۵
لوازم پارچه‌ای خانگی (کم‌دوام)	۲۱۹۴	۱۸۹۷	۱۷۶۶	۱۱۶۷	۲۵۵۰	۴۴۹۲
وسایل خانگی	۱۰۷۲	۸۹۱	۱۲۳۴	۶۳۹	۱۰۷۵	۶۷۴
انواع ظروف غذاخوری و سایر لوازم خانگی	۳۷۹	۴۵۲	۴۷۸	۴۳۸	۶۵۴	۹۵۱
ابزار و تجهیزات منزل و باغ	۳۱۰۲	۳۳۸۶	۳۴۳۶	۳۸۱۳	۴۶۸۱	۵۳۳۱
کالاها و خدمات برای امور جاری منزل	۹۹۹۳	۱۰۵۴۴	۱۳۸۹۹	۱۰۴۶۹	۱۷۲۶۶	۱۲۰۹۴
بهداشت و درمان	۳۷۵۸	۳۲۱۵	۶۶۸۰	۲۲۵۶	۵۱۴۶	۴۴۵۹
محصولات و وسایل و لوازم پزشکی	۴۱۱۳	۴۶۳۹	۴۰۷۰	۴۱۷۱	۹۶۷۴	۳۵۵۴
خدمات طبی سرپایی	۲۱۲۲	۲۶۸۸	۳۰۹۹	۴۰۴۲	۲۴۴۷	۴۰۸۱
خدمات بیمارستانی	۱۳۹۷۸	۱۴۲۴۹	۱۴۲۷۰	۱۱۱۵۳	۱۸۶۸۶	۲۰۱۶۳
حمل و نقل	۳۲۵۸	۲۴۱۰	۲۶۹۴	۱۳۳۶	۴۰۱۰	۴۶۱۶
خرید وسایل نقلیه	۶۶۱۱	۷۵۰۴	۶۶۷۱	۴۸۳۸	۸۷۲۴	۱۰۳۵۷
تجهیزات حمل و نقل شخصی	۴۱۰۸	۴۳۳۵	۴۹۰۵	۴۹۸۸	۵۹۵۲	۵۱۹۰
خدمات حمل و نقل	۴۵۶۱	۵۰۲۰	۵۱۵۸	۴۷۷۶	۶۰۲۹	۶۹۳۷
ارتباطات	۸	۴	۵	۰	۶	۰
خدمات پستی	۳۸۹	۴۱۳	۵۰۲	۳۵۶	۵۳۱	۱۰۸۲
تجهیزات تلفن و تلفکس	۴۱۶۴	۴۶۰۳	۴۶۵۱	۴۴۲۱	۵۴۹۲	۵۸۵۵
خدمات تلفن و فکس	۳۰۷۱	۳۴۱۴	۲۶۰۶	۳۶۹۱	۳۴۵۰	۳۶۲۶
خدمات فرهنگی و تفریحات	۶۸۳	۹۹۹	۵۷۹	۹۷۸	۹۹۹	۷۲۸
تجهیزات سمعی-بصری، عکاسی و داده‌پردازی و لوازم آن‌ها	۰	۱	۴	۰	۰	۰
سایر وسایل عمده با دوام برای تفریح و فرهنگ	۴۱۴	۳۷۳	۳۲۶	۵۵۶	۴۹۸	۶۴۱
سایر اقلام و وسایل تفریحی، باغ‌ها و حیوانات خانگی	۱۸۴	۱۱۴	۱۲۴	۳۶	۵۱	۲۷
خدمات فرهنگی و تفریحی	۱۰۴۹	۱۲۰۹	۱۱۲۴	۱۴۱۱	۱۶۲۹	۱۴۱۳
روزنامه، کتاب و لوازم التحریر	۷۴۱	۷۱۸	۴۴۸	۷۱۱	۲۷۲	۸۱۷
هزینه مسافرت‌های دستجمعی (همراه تور)	۱۸۲۹	۲۳۳۸	۲۶۱۵	۲۲۷۲	۳۳۱۰	۲۷۳۵
آموزش و تحصیل	۱۷۹۷	۲۳۲۴	۲۶۰۴	۲۲۵۵	۳۳۱۰	۲۷۳۵
هزینه آموزش سطح‌بندی شده	۳۲	۱۵	۱۱	۱۷	۰	۰
هزینه آموزش‌های سطح‌بندی نشده	۱۱۵۸	۲۵۳۶	۱۱۲۷	۹۵۷	۲۴۶۰	۱۶۰۴
غذاهای آماده، هتل و رستوران	۱۰۵۳	۲۴۱۰	۱۰۶۴	۹۲۶	۲۴۶۰	۱۶۰۴
خدمات تهیه و ارائه غذا	۱۰۵	۱۲۶	۶۳	۳۱	۰	۰
خدمات تأمین جا (مهمانسراها، هتل، مسافرخانه و...)	۱۵۱۳۵	۱۳۸۹۶	۱۵۲۷۱	۱۱۲۵۷	۱۵۲۰۳	۱۵۲۶۷
کالاها و خدمات متفرقه	۳۸۱۸	۳۹۷۵	۴۰۲۲	۴۲۸۵	۵۲۸۱	۵۵۰۴
خدمات شخصی	۱۸۴۷	۱۶۳۸	۲۰۸۶	۷۷۲	۲۳۱۲	۱۶۹۶
لوازم شخصی طبقه‌بندی نشده در جای دیگر	۱۱	۱۶	۰	۰	۰	۰
حمایت اجتماعی و خدمات مشاوره‌ای	۸۷۵۰	۷۳۷۸	۸۶۷۸	۵۷۲۶	۷۰۲۰	۷۴۵۴
بیمه	۲۸۸	۳۴۳	۲۶۶	۱۶۳	۲۶۲	۷۳
خدمات مالی طبقه‌بندی نشده در جای دیگر	۴۲۲	۵۴۶	۲۱۷	۳۱۱	۳۲۸	۵۳۹
سایر خدمات طبقه‌بندی نشده در جای دیگر	۳۲۳۶	۳۳۸۳	۳۹۰۳	۲۷۷۱	۲۷۴۰	۳۸۰۲
انتقالات						

(۱) ضریب تغییرات (CV) فقط برای ستون کل محاسبه شده است.

۵-۷- متوسط انواع هزینه‌های خوراکی (داخل منزل) و دخانی سالانه یک خانوار روستایی در هر یک از گروه‌های درآمد سالانه:

(هزار ریال)

۱۳۹۳ براساس طبقه‌بندی COICOP

تا ۴۵۰۰۱	تا ۳۰۰۰۱	تا ۱۹۵۰۱	۱۹۵۰۰ (هزار ریال) و کمتر	کل	ضریب تغییرات (CV) ^(۱)	اقلام
۴۵۰۰۰ (هزار ریال)	۴۵۰۰۰ (هزار ریال)	۳۰۰۰۰ (هزار ریال)	۱۹۵۰۰ (هزار ریال)			
۳۵۰۴۰	۲۸۲۵۷	۱۹۳۴۸	۱۳۱۰۹	۵۵۸۹۷	۰/۰۰۸۲	هزینه‌های خوراکی (داخل منزل) و دخانی.....
۱۰۲۹۲	۸۲۳۶	۵۳۶۴	۳۴۵۴	۱۴۷۷۳	۰/۰۱۴۴	غلات، نان، آرد، رشته و فراورده‌های آن.....
۴۰۳۴	۲۸۹۵	۱۸۰۸	۱۱۲۴	۶۵۵۷	۰/۰۳۰۴	غلات.....
۴۰۳۲	۲۵۸۹	۲۳۹۴	۱۷۰۱	۵۴۱۹	۰/۰۰۷۴	انواع نان.....
۱۷۷۱	۱۴۲۲	۱۰۱۷	۵۶۴	۱۸۸۴	۰/۰۲۰۹	آرد و رشته و فراورده‌های آن.....
۴۵۴	۳۳۰	۱۴۳	۶۵	۹۱۲	۰/۰۲۳۹	بیسکویت و کیک.....
۵۸۳۶	۴۸۶۵	۳۳۷۱	۲۳۸۵	۱۱۵۶۲	۰/۰۱۳۹	گوشت.....
۱۷۵۲	۱۴۵۰	۸۹۹	۷۳۵	۵۵۴۵	۰/۰۲۴۳	گوشت دام.....
۳۵۷۹	۳۰۱۸	۲۱۸۴	۱۵۲۲	۴۹۲۹	۰/۰۱۰۴	گوشت پرندگان.....
۲۴	۱۴	۱۸	۷	۵۹	۰/۰۴۴۴	گوشت‌های آماده برای طبخ.....
۴۸۰	۳۸۳	۲۶۹	۱۲۲	۱۰۲۹	۰/۰۲۴۷	ماهی و میگو و فراورده‌های آن.....
						شیر و فراورده‌های آن (بجز کره) و تخم پرندگان.....
۳۴۹۴	۲۷۸۵	۲۱۸۲	۱۵۳۴	۵۸۵۳	۰/۰۱۱۹	پرندگان.....
۱۱۰۴	۷۴۴	۵۲۲	۴۲۸	۲۳۰۲	۰/۰۲۷۷	شیر.....
۱۴۹۸	۱۲۹۴	۱۰۸۳	۷۰۷	۲۳۳۵	۰/۰۱۱۱	فراورده‌های شیر (بجز کره).....
۸۹۱	۷۴۷	۵۷۶	۳۹۹	۱۲۱۶	۰/۰۰۸۲	تخم پرندگان.....
۲۱۱۱	۱۶۶۹	۱۳۲۹	۹۰۰	۲۸۶۸	۰/۰۱۰۰	روغن‌ها، چربی‌ها و کره.....
۵۰	۲۴	۶۱	۳۱	۱۲۰	۰/۱۱۱۸	روغن‌ها و چربی‌های حیوانی (بجز کره).....
۱۱۹	۵۸	۵۵	۱۰۰	۲۷۷	۰/۰۳۲۵	انواع کره.....
۱۹۴۲	۱۵۸۸	۱۲۱۳	۷۶۹	۲۴۷۱	۰/۰۰۸۳	روغن‌های نباتی.....
۲۳۶۷	۱۹۱۲	۱۲۶۹	۷۷۵	۵۲۸۲	۰/۰۱۶۲	میوه‌ها و خشکبار.....
۱۲۷۰	۱۱۳۸	۷۳۵	۴۸۹	۳۱۲۲	۰/۰۱۷۸	میوه‌های درختی.....
۵۰۱	۳۳۹	۲۶۷	۱۸۶	۷۵۶	۰/۰۲۸۹	میوه‌های جالیزی.....
۵۹۷	۴۳۶	۲۶۷	۹۹	۱۵۰۴	۰/۰۳۱۷	خشکبار.....
۴۸۴۴	۴۰۶۶	۲۸۶۲	۱۹۷۹	۶۹۳۱	۰/۰۰۹۶	سبزی‌های تازه و خشک شده و حبوب.....
۵۱۶	۴۷۲	۲۵۲	۱۶۶	۱۱۴۶	۰/۰۱۵۵	سبزی‌های برگی.....
۱۶۱۷	۱۳۳۶	۱۰۲۵	۷۱۱	۲۲۰۷	۰/۰۱۵۲	سبزی‌های بوته‌ای.....
۱۶۲۹	۱۴۱۹	۱۰۰۹	۷۵۷	۲۱۴۶	۰/۰۱۱۲	سبزی‌های ریشه‌ای.....
۲	۰	۰	۰	۶	۰/۱۲۵۵	سایر انواع سبزی.....
۲۸	۲۰	۱۸	۱۹	۱۷	۰/۰۶۲۸	سبزی‌های آماده بسته‌بندی شده.....
۱۰۵۲	۸۱۹	۵۵۸	۳۲۵	۱۴۰۸	۰/۰۱۷۳	حبوب.....
۱۷۴۵	۱۴۱۲	۹۷۸	۶۸۴	۲۵۱۲	۰/۰۱۱۰	قند، شکر، مرباها و شیرینی‌ها.....
۱۲۹۸	۱۰۶۲	۷۲۴	۵۲۵	۱۵۱۷	۰/۰۱۰۸	قند و شکر.....
۴۴۶	۳۴۹	۲۵۵	۱۵۷	۹۹۵	۰/۰۱۹۰	مرباها و شیرینی‌ها.....
۱۲۵۰	۱۰۵۸	۶۳۸	۴۴۸	۱۹۰۲	۰/۰۰۹۸	ادویه‌ها، چاشنی‌ها و سایر ترکیب‌های خوراکی.....
۳۵۶	۲۸۱	۱۴۷	۹۱	۵۷۴	۰/۰۱۴۰	انواع ادویه.....
۸۹۴	۷۷۷	۴۹۱	۳۵۸	۱۳۲۸	۰/۰۱۰۷	چاشنی‌ها و سایر ترکیب‌های خوراکی.....
۲۰۴۷	۱۶۸۲	۱۱۶۶	۷۱۳	۲۷۵۱	۰/۰۰۹۲	چای، قهوه، کاکائو و نوشابه‌ها.....
۱۳۳۵	۱۰۷۹	۷۵۲	۵۱۰	۱۶۱۶	۰/۰۱۰۹	چای، قهوه و کاکائو.....
۷۱۲	۶۰۳	۴۱۴	۲۰۳	۱۱۳۵	۰/۰۱۲۷	نوشابه‌ها.....
۱۰۵۴	۵۷۱	۱۹۰	۲۳۶	۱۳۶۴	۰/۰۲۶۷	دخانی‌ها.....



۵-۷- متوسط انواع هزینه‌های خوراکی (داخل منزل) و دخانی سالانه یک خانوار روستایی در هر یک از گروه‌های درآمد سالانه:

۱۳۹۳ بر اساس طبقه‌بندی COICOP (دنباله)

اقلام	تا ۶۰۰۰۱	تا ۷۵۰۰۱	تا ۹۰۰۰۱	تا ۱۲۰۰۰۱	تا ۱۵۰۰۰۱	تا ۱۶۵۰۰۰۱
	۷۵۰۰۰	۹۰۰۰۰۰ (هزار ریال)	۱۲۰۰۰۰	۱۵۰۰۰۰	۱۶۵۰۰۰	۱۶۵۰۰۰۱ (هزار ریال) و بیش تر
هزینه‌های خوراکی (داخل منزل) و دخانی...	۴۰۳۰۸	۴۴۰۲۴	۴۹۲۵۰	۵۸۵۵۳	۶۲۸۹۵	۸۲۶۷۸
غلات، نان، آرد، رشته و فرآورده‌های آن.....	۱۱۳۷۳	۱۲۲۳۸	۱۳۳۲۲	۱۵۱۷۳	۱۶۴۱۲	۲۱۱۱۶
غلات.....	۴۴۶۵	۴۷۵۰	۵۳۰۵	۶۲۱۶	۷۲۹۸	۱۰۷۰۵
انواع نان.....	۴۶۳۷	۵۰۲۳	۵۳۵۶	۵۸۶۲	۶۰۵۹	۶۷۸۱
آرد و رشته و فرآورده‌های آن.....	۱۶۹۶	۱۷۳۷	۱۸۳۸	۲۱۴۲	۱۹۷۹	۲۲۰۲
بیسکویت و کیک.....	۵۷۴	۷۲۸	۸۲۴	۹۵۲	۱۰۷۷	۱۴۳۰
گوشت.....	۷۳۳۴	۷۹۹۴	۹۲۰۲	۱۱۹۰۴	۱۳۳۵۴	۱۸۸۹۲
گوشت دام.....	۲۷۱۲	۳۳۰۴	۳۸۶۳	۵۷۰۵	۶۴۸۶	۱۰۲۴۱
گوشت پرندگان.....	۳۹۶۹	۴۰۸۱	۴۵۸۰	۵۰۵۹	۵۶۳۸	۶۷۲۷
گوشت‌های آماده برای طبخ.....	۳۸	۵۸	۶۹	۷۰	۷۹	۷۴
ماهی و میگو و فرآورده‌های آن.....	۶۱۴	۵۵۱	۶۹۰	۱۰۶۹	۱۱۵۱	۱۸۵۰
شیر و فرآورده‌های آن (بجز کره) و تخم پرندگان.....	۴۰۸۶	۴۷۰۷	۵۳۷۹	۶۱۷۴	۶۶۵۰	۸۵۱۸
شیر.....	۱۳۱۹	۱۶۷۸	۱۹۷۴	۲۳۲۷	۲۶۵۱	۳۷۸۰
فرآورده‌های شیر (بجز کره).....	۱۷۱۸	۱۹۱۹	۲۲۵۴	۲۵۴۲	۲۶۵۹	۳۱۶۵
تخم پرندگان.....	۱۰۴۹	۱۱۱۱	۱۱۵۲	۱۳۰۵	۱۳۴۰	۱۵۷۲
روغن‌ها، چربی‌ها و کره.....	۲۳۱۵	۲۴۸۳	۲۷۱۸	۳۱۲۱	۳۲۱۹	۳۷۷۳
روغن‌ها و چربی‌های حیوانی (بجز کره).....	۶۶	۶۲	۱۱۴	۱۷۹	۷۷	۱۸۲
انواع کره.....	۱۵۶	۲۱۱	۲۵۴	۳۰۴	۳۳۶	۴۳۵
روغن‌های نباتی.....	۲۰۹۳	۲۲۱۱	۲۳۵۰	۲۶۳۹	۲۸۰۶	۳۱۵۷
میوه‌ها و خشکبار.....	۳۲۶۹	۳۷۰۷	۴۵۹۱	۵۶۷۰	۶۰۰۷	۸۸۳۰
میوه‌های درختی.....	۱۷۹۵	۲۱۱۲	۲۵۳۰	۳۲۸۰	۳۵۲۰	۵۲۴۴
میوه‌های جالیزی.....	۵۶۶	۶۴۲	۷۵۸	۸۱۰	۸۹۰	۱۰۲۹
خشکبار.....	۹۰۸	۹۵۴	۱۳۰۳	۱۵۸۰	۱۵۹۷	۲۵۵۶
سبزی‌های تازه و خشک شده و حبوب.....	۵۲۴۵	۵۶۵۴	۶۱۰۵	۷۳۰۸	۷۷۴۱	۹۸۲۳
سبزی‌های برگی.....	۶۶۵	۷۷۹	۹۶۳	۱۳۰۸	۱۴۰۶	۱۸۱۴
سبزی‌های بوته‌ای.....	۱۶۹۱	۱۸۵۸	۲۰۳۲	۲۲۷۵	۲۴۲۸	۳۰۳۹
سبزی‌های ریشه‌ای.....	۱۸۰۳	۱۸۹۵	۱۹۰۲	۲۲۳۶	۲۳۶۲	۲۸۸۵
سایر انواع سبزی.....	۴	۶	۴	۸	۴	۹
سبزی‌های آماده بسته‌بندی شده.....	۱۸	۱۴	۱۱	۱۵	۹	۲۱
حبوب.....	۱۰۶۵	۱۱۰۲	۱۱۹۳	۱۴۶۶	۱۵۳۲	۲۰۵۵
قند، شکر، مرباها و شیرینی‌ها.....	۱۹۰۷	۲۰۴۰	۲۲۵۴	۲۷۳۲	۲۷۲۱	۳۵۳۹
قند و شکر.....	۱۳۲۰	۱۳۷۰	۱۴۰۴	۱۶۳۴	۱۵۴۳	۱۹۴۲
مرباها و شیرینی‌ها.....	۵۸۷	۶۶۹	۸۴۹	۱۰۹۹	۱۱۷۶	۱۵۹۸
ادویه‌ها، چاشنی‌ها و سایر ترکیب‌های خوراکی.....	۱۴۴۸	۱۵۱۴	۱۷۱۴	۲۰۱۵	۲۱۷۲	۲۷۲۲
انواع ادویه.....	۴۴۷	۴۶۰	۵۱۵	۶۰۰	۶۵۱	۸۴۷
چاشنی‌ها و سایر ترکیب‌های خوراکی.....	۱۰۰۱	۱۰۵۳	۱۱۹۹	۱۴۱۵	۱۵۲۱	۱۸۷۵
چای، قهوه، کاکائو و نوشابه‌ها.....	۲۲۴۱	۲۳۵۴	۲۶۰۳	۲۹۰۸	۳۱۳۷	۳۶۶۶
چای، قهوه و کاکائو.....	۱۳۷۵	۱۴۰۷	۱۵۲۸	۱۷۰۰	۱۸۴۴	۲۰۷۵
نوشابه‌ها.....	۸۶۷	۹۴۶	۱۰۷۵	۱۲۰۸	۱۲۹۳	۱۵۹۱
دخانی‌ها.....	۱۰۸۹	۱۳۳۲	۱۳۶۴	۱۵۴۷	۱۴۸۲	۱۷۹۹

(۱) ضریب تغییرات (CV) فقط برای ستون کل محاسبه شده است.

۸-۵- متوسط انواع هزینه‌های غیر خوراکی و خوراکی (خارج منزل) سالانه یک خانوار روستایی در هر یک از گروه‌های درآمد

(هزار ریال)

سالانه: ۱۳۹۳ بر اساس طبقه‌بندی COICOP

۴۵۰۰۱ تا	۳۰۰۰۱ تا	۱۹۵۰۱ تا	۱۹۵۰۰	کل	ضریب تغییرات (CV) ^(۱)	اقلام
۶۰۰۰۰ (هزار ریال)	۴۵۰۰۰ (هزار ریال)	۳۰۰۰۰ (هزار ریال)	(هزار ریال) و کمتر			
۴۲۱۸۳	۳۳۵۲۸	۲۱۵۳۶	۱۶۷۵۳	۸۲۶۳۱	۰/۰۰۹۲	هزینه‌های غیر خوراکی و خوراکی (خارج منزل).....
۳۶۷۶	۲۳۰۵	۱۲۷۰	۹۰۹	۸۱۴۳	۰/۰۲۸۴	پوشاک و کفش.....
۲۷۸۲	۱۶۹۰	۹۱۸	۶۳۰	۶۴۴۶	۰/۰۳۲۴	پوشاک و تعمیرات آن.....
۸۹۳	۶۱۵	۳۵۲	۲۷۹	۱۶۹۷	۰/۰۲۵۵	کفش و تعمیرات آن.....
۱۵۳۴۶	۱۳۲۹۸	۱۰۵۲۰	۷۶۷۳	۲۳۶۱۰	۰/۰۰۸۷	مسکن، آب، فاضلاب، سوخت و روشنایی.....
۴۶۱	۳۴۱	۹۷	۱۲۱	۷۹۶	۰/۰۷۵۶	اجاره‌بهای واقعی مسکن.....
۸۶۶۸	۸۰۱۸	۶۹۱۰	۵۲۳۵	۱۴۲۶۱	۰/۰۱۰۷	اجاره‌بهای احتمالی مسکن.....
۶۰۸	۳۸۹	۱۴۶	۱۰۸	۱۱۲۴	۰/۰۴۶۳	نگهداری و تعمیر واحد مسکونی (اقامتگاه اول و بعدی).....
۸۳۹	۶۹۱	۵۰۲	۳۳۸	۱۰۱۲	۰/۰۱۶۵	هزینه آب و فاضلاب و سایر خدمات مربوط به واحد مسکونی.....
۴۷۷۰	۳۸۵۹	۲۸۶۵	۱۸۷۱	۶۴۱۸	۰/۰۱۵۵	روشنایی و سوخت.....
۳۸۲۰	۲۴۳۲	۱۵۳۹	۱۲۰۹	۷۱۱۷	۰/۰۲۰۰	میلمان، لوازم خانگی و نگهداری معمول آن‌ها.....
۴۰۷	۱۱۳	۹۹	۱۹۵	۱۲۵۱	۰/۰۴۵۶	میلمان و اثاث، فرش و سایر کفپوش‌ها.....
۲۶۰	۱۰۴	۴۷	۵۳	۵۶۴	۰/۰۷۹۴	لوازم پارچه‌ای خانگی (کم‌دوام).....
۷۰۸	۲۹۷	۲۲۰	۲۰۳	۱۶۳۸	۰/۰۳۷۷	وسایل خانگی.....
۴۳۱	۱۸۱	۹۳	۴۲	۷۲۶	۰/۰۷۱۳	انواع ظروف غذاخوری و سایر لوازم خانگی.....
۱۷۶	۱۲۵	۶۹	۳۳	۳۱۴	۰/۰۳۲۰	ابزار و تجهیزات منزل و باغ.....
۱۸۳۸	۱۶۱۲	۱۰۱۱	۶۸۳	۲۶۲۴	۰/۰۰۹۷	کالاها و خدمات برای امور جاری منزل.....
۶۳۶۷	۵۶۵۷	۴۰۴۲	۲۹۲۹	۹۳۴۵	۰/۰۲۴۹	بهداشت و درمان.....
۲۲۱۷	۲۰۸۵	۱۴۲۹	۱۲۷۶	۳۴۱۲	۰/۰۳۹۸	محصولات و وسایل و لوازم پزشکی.....
۲۴۸۵	۱۹۱۱	۱۴۱۸	۹۹۲	۳۸۳۴	۰/۰۳۶۴	خدمات طبی سرپایی.....
۱۶۶۵	۱۶۶۱	۱۱۹۵	۶۶۱	۲۰۹۸	۰/۰۴۵۶	خدمات بیمارستانی.....
۵۴۱۰	۲۹۲۷	۱۵۰۹	۱۶۲۷	۱۱۱۱۴	۰/۰۲۲۱	حمل و نقل.....
۴۵۴	۱۳۶	۲۳	۴۱۳	۲۲۳۲	۰/۰۹۲۷	خرید وسایل نقلیه.....
۱۷۵۸	۷۶۴	۳۶۱	۴۷۴	۵۳۰۰	۰/۰۱۷۳	تجهیزات حمل و نقل شخصی.....
۳۱۹۸	۲۰۲۶	۱۱۲۵	۷۴۰	۳۴۸۲	۰/۰۱۸۰	خدمات حمل و نقل.....
۱۹۰۷	۱۴۱۵	۸۱۷	۵۵۰	۳۷۰۲	۰/۰۱۰۱	ارتباطات.....
۱	.	.	.	۳	۰/۱۹۳۱	خدمات پستی.....
۶۱	۵۴	۱۹	۱۴	۲۹۱	۰/۰۴۲۶	تجهیزات تلفن و تلفکس.....
۱۸۴۵	۱۳۶۲	۷۹۸	۵۳۶	۳۴۰۸	۰/۰۰۹۵	خدمات تلفن و فکس.....
۷۴۱	۴۴۹	۱۹۷	۱۱۷	۲۲۶۷	۰/۰۳۲۵	خدمات فرهنگی و تفریحات.....
۱۶۴	۴۶	۴۴	۷	۶۲۷	۰/۰۵۳۵	تجهیزات سمعی-بصری، عکاسی و داده‌پردازی و لوازم آن‌ها.....
.	۰/۴۰۷۴	سایر وسایل عمده با دوام برای تفریح و فرهنگ.....
۱۰۳	۱۰۴	۹	۲۵	۲۹۹	۰/۰۵۰۲	سایر اقلام و وسایل تفریحی، باغ‌ها و حیوانات خانگی.....
۲۳	۴۱	.	۵	۱۲۵	۰/۱۶۲۸	خدمات فرهنگی و تفریحی.....
۲۴۰	۱۷۶	۵۵	۱۳	۶۰۱	۰/۰۲۷۲	روزنامه، کتاب و لوازم التحریر.....
۲۱۱	۸۲	۸۹	۶۷	۶۱۵	۰/۰۸۸۴	هزینه مسافرت‌های دستجمعی (همراه تور).....
۲۴۳	۲۳۸	۱۵۸	۳۶	۱۱۵۷	۰/۰۳۷۹	آموزش و تحصیل.....
۲۴۲	۲۳۷	۱۵۸	۳۲	۱۱۳۳	۰/۰۳۷۷	هزینه آموزش سطح‌بندی شده.....
.	۱	.	۳	۲۵	۰/۱۳۶۱	هزینه آموزش‌های سطح‌بندی نشده.....
۳۳۱	۱۹۰۲	۴۹	۲۴	۱۴۰۸	۰/۱۲۶۵	غذاهای آماده، هتل و رستوران.....
۲۹۵	۱۸۷	۴۹	۲۴	۱۱۳۶	۰/۱۱۶۹	خدمات تهیه و ارائه غذا.....
۳۷	۱۷۱۵	.	.	۲۷۲	۰/۴۳۲۰	خدمات تأمین جا (مهمانسراها، هتل، مسافرخانه و...).....
۲۹۸۵	۲۲۰۳	۱۱۱۸	۱۲۰۴	۱۱۶۷۰	۰/۰۱۵۹	کالاها و خدمات متفرقه.....
۱۵۱۶	۱۱۹۰	۶۶۹	۴۴۵	۳۰۲۷	۰/۰۱۱۳	خدمات شخصی.....
۱۲۲	۱۸۵	۵۰	۳۳۵	۹۴۸	۰/۱۰۲۳	لوازم شخصی طبقه‌بندی نشده در جای دیگر.....
۴	۱۸	.	.	۱۷	۰/۲۰۱۳	حمایت اجتماعی و خدمات مشاوره‌ای.....
۱۱۲۵	۶۲۳	۲۸۱	۲۶۶	۷۱۳۴	۰/۰۱۸۶	بیمه.....
۶۰	۵۴	۱۱	۳۴	۲۴۵	۰/۰۳۸۶	خدمات مالی طبقه‌بندی نشده در جای دیگر.....
۱۵۹	۱۳۳	۱۰۷	۱۲۵	۳۰۰	۰/۰۷۹۳	سایر خدمات طبقه‌بندی نشده در جای دیگر.....
۱۳۵۶	۷۰۲	۳۱۷	۴۷۶	۳۰۹۸	۰/۰۴۲۷	انتقالات.....

۵-۸- متوسط انواع هزینه‌های غیر خوراکی و خوراکی (خارج منزل) سالانه یک خانوار روستایی در هر یک از گروه‌های درآمد

سالانه: ۱۳۹۳ بر اساس طبقه‌بندی COICOP (دنباله)

اقلام	تا ۶۰۰۰۱	تا ۷۵۰۰۱	تا ۹۰۰۰۱	تا ۱۲۰۰۰۱	تا ۱۵۰۰۰۱	۱۶۵۰۰۱ و بیشتر
	(هزار ریال)	(هزار ریال)	(هزار ریال)	(هزار ریال)	(هزار ریال)	(هزار ریال)
هزینه‌های غیر خوراکی و خوراکی (خارج منزل)	۴۷۵۷۲	۵۴۰۴۸	۶۵۷۸۷	۸۱۸۱۶	۱۰۱۲۳۳	۱۳۷۹۸۰
پوشاک و کفش	۴۶۰۱	۵۲۱۳	۶۶۲۹	۸۲۵۳	۱۲۱۴۷	۱۳۵۰۸
پوشاک و تعمیرات آن	۳۵۰۱	۴۱۴۲	۵۲۳۲	۶۵۲۸	۱۰۲۲۴	۱۰۶۸۳
کفش و تعمیرات آن	۱۱۰۱	۱۰۷۱	۱۳۹۸	۱۷۲۶	۱۹۲۳	۲۸۲۵
مسکن، آب، فاضلاب، سوخت و روشنایی	۱۷۱۴۲	۱۸۵۳۲	۲۰۸۳۹	۲۴۵۲۴	۲۸۰۳۴	۳۳۸۲۰
اجاره‌بهای واقعی مسکن	۷۶۱	۸۶۳	۸۸۵	۹۶۵	۱۲۹۹	۸۵۶
اجاره‌بهای احتمالی مسکن	۹۲۱۷	۱۰۰۶۱	۱۱۷۸۴	۱۴۲۵۰	۱۷۰۶۶	۲۱۷۶۲
نگهداری و تعمیر واحد مسکونی (اقامتگاه اول و بعدی)	۹۹۹	۹۹۸	۹۹۸	۱۲۲۹	۱۳۲۴	۱۶۴۵
هزینه آب و فاضلاب و سایر خدمات مربوط به واحد مسکونی	۸۳۶	۸۹۴	۹۱۴	۱۰۹۵	۱۱۳۴	۱۳۰۹
روشنایی و سوخت	۵۳۲۹	۵۷۱۶	۶۲۵۸	۶۹۸۵	۷۲۱۰	۸۲۴۸
میلمان، لوازم خانگی و نگهداری معمول آن‌ها	۳۶۷۱	۴۶۶۵	۵۷۰۲	۶۷۴۷	۷۹۴۴	۱۲۳۶۸
میلمان، اثاث، فرش و سایر کفپوش‌ها	۲۷۸	۷۱۳	۸۵۴	۹۷۵	۱۴۳۴	۲۶۱۲
لوازم پارچه‌ای خانگی (کم‌دوام)	۲۰۶	۲۸۶	۴۱۲	۴۴۲	۶۹۶	۱۱۲۱
وسایل خانگی	۶۲۳	۸۲۸	۱۲۷۸	۱۴۳۳	۱۷۱۹	۳۱۸۲
انواع ظروف غذاخوری و سایر لوازم خانگی	۳۳۵	۴۱۴	۵۶۶	۶۸۲	۶۸۴	۱۳۴۸
ابزار و تجهیزات منزل و باغ	۲۱۷	۲۴۵	۲۴۸	۳۳۵	۳۹۲	۴۹۴
کالاها و خدمات برای امور جاری منزل	۲۰۱۳	۲۱۷۹	۲۳۴۴	۲۸۸۰	۳۰۱۹	۳۶۱۱
بهداشت و درمان	۶۷۲۳	۶۸۵۶	۸۳۸۹	۹۳۷۶	۹۷۱۸	۱۳۷۸۶
محصولات و وسایل و لوازم پزشکی	۲۵۸۸	۲۶۰۳	۳۲۹۸	۳۵۰۱	۳۱۴۲	۴۸۷۹
خدمات طبی سرپایی	۲۶۷۹	۲۶۱۷	۳۱۳۱	۳۹۰۳	۴۰۶۶	۶۰۴۰
خدمات بیمارستانی	۱۴۵۶	۱۶۳۵	۱۹۶۰	۱۹۷۲	۲۵۱۰	۲۸۶۸
حمل و نقل	۵۹۳۱	۷۰۲۴	۸۵۵۵	۱۱۳۰۶	۱۴۲۳۲	۱۹۲۵۳
خرید وسایل نقلیه	۶۳۴	۱۰۹۱	۱۳۵۵	۲۵۷۳	۳۵۴۶	۴۶۱۸
تجهیزات حمل و نقل شخصی	۲۴۸۱	۲۹۱۹	۳۸۰۲	۵۰۹۷	۷۰۲۱	۱۰۰۲۰
خدمات حمل و نقل	۲۸۱۷	۳۰۱۴	۳۳۹۸	۳۶۳۵	۳۶۶۵	۴۶۱۵
ارتباطات	۲۴۷۵	۲۷۹۷	۳۲۰۳	۳۷۱۴	۴۴۴۶	۵۸۷۸
خدمات پستی	۲	۲	۱	۵	۶	۵
تجهیزات تلفن و تلفکس	۱۳۷	۱۵۵	۱۸۴	۲۷۳	۲۹۵	۵۹۳
خدمات تلفن و فکس	۲۳۳۶	۲۶۳۹	۳۰۱۸	۳۴۳۵	۴۱۴۵	۵۲۷۹
خدمات فرهنگی و تفریحات	۱۰۳۸	۱۴۰۶	۱۶۵۳	۱۹۸۲	۲۷۵۲	۴۳۵۵
تجهیزات سمعی-بصری، عکاسی و داده‌پردازی و لوازم آن‌ها	۲۸۱	۳۲۱	۳۸۲	۴۸۳	۸۵۵	۱۳۱۲
سایر وسایل عمده با دوام برای تفریح و فرهنگ	۰	۰	۰	۰	۱	۰
سایر اقلام و وسایل تفریحی، باغ‌ها و حیوانات خانگی	۱۶۳	۲۵۰	۲۸۶	۳۴۵	۳۵۳	۴۵۹
خدمات فرهنگی و تفریحی	۱۲	۲۱	۶۰	۸۴	۱۱۱	۳۰۹
روزنامه، کتاب و لوازم‌التحریر	۳۴۰	۴۰۴	۵۶۸	۶۳۷	۸۹۴	۹۴۵
هزینه مسافرت‌های دستجمعی (همراه تور)	۲۴۳	۴۱۰	۲۵۵	۴۳۳	۵۳۸	۱۳۲۹
آموزش و تحصیل	۳۰۸	۴۴۹	۸۳۳	۹۴۹	۱۵۲۰	۲۳۸۶
هزینه آموزش سطح‌بندی شده	۲۹۸	۴۳۶	۸۲۲	۹۳۶	۱۴۷۶	۲۳۲۸
هزینه آموزش‌های سطح‌بندی نشده	۱۱	۱۳	۱۰	۱۳	۴۳	۵۷
غذاهای آماده، هتل و رستوران	۴۳۹	۵۷۷	۱۰۳۵	۹۹۲	۱۴۱۲	۲۷۴۰
خدمات تهیه و ارائه غذا	۳۸۲	۵۳۴	۷۰۹	۹۳۶	۱۲۸۵	۲۴۱۷
خدمات تأمین جا (مهمانسراها، هتل، مسافرخانه و...)	۵۸	۴۳	۳۲۶	۵۶	۱۲۷	۳۲۳
کالاها و خدمات متفرقه	۳۷۳۱	۴۸۹۰	۶۷۵۵	۱۱۰۳۸	۱۵۵۹۸	۲۳۹۹۷
خدمات شخصی	۲۰۵۱	۲۳۶۱	۲۷۹۸	۳۳۰۰	۳۹۱۳	۴۴۸۶
لوازم شخصی طبقه‌بندی نشده در جای دیگر	-۱۶۲	۲۵۸	۳۵۱	۷۹۷	۶۵۵	۲۳۹۶
حمایت اجتماعی و خدمات مشاوره‌ای	۱۵	۸	۱۱	۳۵	۱۳	۲۱
بیمه	۱۵۵۷	۱۹۶۲	۳۱۶۸	۶۳۷۳	۱۰۴۴۲	۱۶۱۱۵
خدمات مالی طبقه‌بندی نشده در جای دیگر	۹۸	۱۴۰	۱۸۴	۲۵۳	۳۱۱	۴۵۳
سایر خدمات طبقه‌بندی نشده در جای دیگر	۱۷۲	۱۶۱	۲۴۳	۲۸۰	۲۶۴	۵۲۵
انتقالات	۱۵۱۱	۱۶۴۰	۲۱۹۵	۲۹۳۵	۳۴۳۱	۵۸۹۰

(۱) ضریب تغییرات (CV) فقط برای ستون کل محاسبه شده است.

۹-۵- متوسط انواع هزینه‌های خوراکی (داخل منزل) و دخانی سالانه یک خانوار روستایی در هر یک از دهک‌های درآمد سالانه:

(هزار ریال)

۱۳۹۳ بر اساس طبقه‌بندی COICOP

دهک چهارم	دهک سوم	دهک دوم	دهک اول	کل	ضریب تغییرات (CV) ^(۱)	اقلام
۴۴۹۹۰	۴۳۱۱۷	۳۴۴۵۹	۲۰۴۷۲	۵۵۸۹۷	۰/۰۰۸۲	هزینه‌های خوراکی (داخل منزل) و دخانی..
۱۲۵۴۲	۱۲۰۳۹	۱۰۱۰۴	۵۶۸۳	۱۴۷۷۳	۰/۰۱۴۴	غلات، نان، آرد، رشته و فراورده‌های آن.....
۴۹۸۷	۴۷۱۱	۳۸۹۴	۱۹۱۲	۶۵۵۷	۰/۰۳۰۴	غلات.....
۵۰۵۱	۴۸۸۴	۴۱۰۱	۲۵۵۷	۵۴۱۹	۰/۰۰۷۴	انواع نان.....
۱۷۸۷	۱۷۷۱	۱۶۵۴	۱۰۴۳	۱۸۸۴	۰/۰۲۰۹	آرد و رشته و فراورده‌های آن.....
۷۱۷	۶۷۳	۴۵۶	۱۷۱	۹۱۲	۰/۰۲۳۹	بیسکویت و کیک.....
۸۱۷۳	۷۹۶۳	۵۸۷۹	۳۵۶۱	۱۱۵۶۲	۰/۰۱۳۹	گوشت.....
۳۳۰۴	۳۲۶۸	۱۸۳۰	۱۰۰۵	۵۵۴۵	۰/۰۲۴۳	گوشت دام.....
۴۲۲۷	۴۰۳۰	۳۵۶۳	۲۲۶۷	۴۹۲۹	۰/۰۱۰۴	گوشت پرندگان.....
۵۹	۵۱	۲۷	۱۲	۵۹	۰/۰۴۴۴	گوشت‌های آماده برای طبخ.....
۵۸۴	۶۱۴	۴۵۹	۲۷۷	۱۰۲۹	۰/۰۲۴۷	ماهی و میگو و فراورده‌های آن.....
						شیر و فراورده‌های آن (بجز کره) و تخم
۴۹۰۸	۴۴۶۱	۳۴۳۲	۲۱۹۸	۵۸۵۳	۰/۰۱۱۹	پرندگان.....
۱۷۷۸	۱۵۰۳	۱۰۷۶	۵۶۰	۲۳۰۲	۰/۰۲۷۷	شیر.....
۲۰۲۷	۱۸۶۷	۱۴۶۰	۱۰۶۲	۲۳۳۵	۰/۰۱۱۱	فراورده‌های شیر (بجز کره).....
۱۱۰۲	۱۰۹۱	۸۹۶	۵۷۷	۱۲۱۶	۰/۰۰۸۲	تخم پرندگان.....
۲۵۴۹	۲۴۲۱	۲۰۶۰	۱۳۲۵	۲۸۶۸	۰/۰۱۰۰	روغن‌ها، چربی‌ها و کره.....
۱۲۳	۶۰	۵۴	۳۷	۱۲۰	۰/۱۱۱۸	روغن‌ها و چربی‌های حیوانی (بجز کره).....
۱۹۹	۱۷۴	۱۱۶	۶۹	۲۷۷	۰/۰۳۲۵	انواع کره.....
۲۲۲۸	۲۱۸۷	۱۸۸۹	۱۲۱۸	۲۴۷۱	۰/۰۰۸۳	روغن‌های نباتی.....
۳۸۸۳	۳۵۴۸	۲۴۲۸	۱۳۵۴	۵۳۸۲	۰/۰۱۶۲	میوه‌ها و خشکبار.....
۲۲۱۵	۱۹۷۵	۱۳۳۶	۸۰۳	۳۱۲۲	۰/۰۱۷۸	میوه‌های درختی.....
۶۵۸	۶۱۳	۴۷۶	۲۶۹	۷۵۶	۰/۰۲۸۹	میوه‌های جالبیزی.....
۱۰۱۰	۹۶۰	۶۱۶	۲۸۲	۱۵۰۴	۰/۰۳۱۷	خشکبار.....
۵۶۷۰	۵۴۹۶	۴۶۹۷	۳۰۸۰	۶۹۳۱	۰/۰۰۹۶	سبزی‌های تازه و خشک شده و حبوب.....
۸۳۸	۷۲۵	۵۲۶	۳۱۶	۱۱۴۶	۰/۰۱۵۵	سبزی‌های برگ‌گی.....
۱۸۸۶	۱۷۸۹	۱۵۵۸	۱۰۵۵	۲۲۰۷	۰/۰۱۵۲	سبزی‌های بوته‌ای.....
۱۸۶۱	۱۸۵۵	۱۶۰۹	۱۰۷۹	۲۱۴۶	۰/۰۱۱۲	سبزی‌های ریشه‌ای.....
۴	۷	۱	۰	۶	۰/۱۲۵۵	سایر انواع سبزی.....
۸	۱۷	۲۳	۲۱	۱۷	۰/۰۶۲۸	سبزی‌های آماده بسته‌بندی شده.....
۱۰۷۳	۱۱۰۳	۹۷۹	۶۰۹	۱۴۰۸	۰/۰۱۷۳	حبوب.....
۲۰۶۴	۲۰۱۰	۱۶۹۲	۱۰۴۱	۲۵۱۲	۰/۰۱۱۰	قند، شکر، مرباها و شیرینی‌ها.....
۱۳۴۷	۱۳۷۱	۱۲۵۳	۷۸۲	۱۵۱۷	۰/۰۱۰۸	قند و شکر.....
۷۱۶	۶۳۹	۴۳۹	۲۶۰	۹۹۵	۰/۰۱۹۰	مرباها و شیرینی‌ها.....
						ادویه‌ها، چاشنی‌ها و سایر ترکیب‌های
۱۵۴۹	۱۵۲۷	۱۲۱۵	۷۲۹	۱۹۰۲	۰/۰۰۹۸	خوراکی.....
۴۶۲	۴۷۳	۳۴۵	۱۷۸	۵۷۴	۰/۰۱۴۰	انواع ادویه.....
۱۰۸۸	۱۰۵۴	۸۷۰	۵۵۱	۱۳۲۸	۰/۰۱۰۷	چاشنی‌ها و سایر ترکیب‌های خوراکی.....
۲۴۴۵	۲۳۱۳	۱۹۹۹	۱۲۲۵	۲۷۵۱	۰/۰۰۹۲	چای، قهوه، کاکائو و نوشابه‌ها.....
۱۴۵۹	۱۴۱۲	۱۲۸۱	۷۹۶	۱۶۱۶	۰/۰۱۰۹	چای، قهوه و کاکائو.....
۹۸۶	۹۰۱	۷۱۸	۴۲۹	۱۱۳۵	۰/۰۱۲۷	نوشابه‌ها.....
۱۲۰۶	۱۳۳۹	۹۵۳	۲۷۶	۱۳۶۴	۰/۰۲۶۷	دخانی‌ها.....



۹-۵- متوسط انواع هزینه‌های خوراکی (داخل منزل) و دخانی سالانه یک خانوار روستایی در هر یک از دهک‌های درآمد سالانه:

۱۳۹۳ بر اساس طبقه‌بندی COICOP (دنباله) (هزار ریال)

دهک پنجم	دهک ششم	دهک هفتم	دهک هشتم	دهک نهم	دهک دهم	اقلام
۵۱۵۱۹	۵۶۰۳۹	۶۱۷۳۰	۶۷۵۱۰	۷۷۹۶۸	۱۰۱۲۰۴	هزینه‌های خوراکی (داخل منزل) و دخانی
۱۳۷۵۴	۱۴۹۱۹	۱۵۵۲۴	۱۷۲۰۸	۱۹۵۴۶	۲۶۴۱۶	غلات، نان، آرد، رشته و فراورده‌های آن
۵۴۷۶	۶۲۴۷	۶۲۶۱	۷۹۱۹	۹۳۵۸	۱۴۸۱۶	غلات
۵۵۴۰	۵۷۱۲	۶۱۳۳	۶۱۳۲	۶۷۲۱	۷۳۵۸	انواع نان
۱۸۳۶	۲۰۴۶	۲۰۸۰	۲۰۲۸	۲۰۴۴	۲۵۵۷	آرد و رشته و فراورده‌های آن
۹۰۲	۹۱۴	۱۰۵۱	۱۱۲۹	۱۴۲۳	۱۶۸۴	بیسکویت و کیک
۹۶۵۴	۱۰۹۴۷	۱۳۰۸۳	۱۴۳۶۲	۱۷۷۳۷	۲۴۲۶۹	گوشت
۴۰۷۶	۵۰۸۵	۶۳۱۹	۷۰۶۴	۹۵۰۹	۱۳۹۹۲	گوشت دام
۴۷۸۵	۴۸۰۴	۵۵۳۲	۵۷۸۰	۶۴۳۵	۷۸۷۳	گوشت پرندگان
۷۱	۷۳	۷۰	۷۳	۷۴	۸۰	گوشت‌های آماده برای طبخ
۷۲۰	۹۸۵	۱۱۶۲	۱۴۴۵	۱۷۱۹	۲۳۲۵	ماهی و میگو و فراورده‌های آن
۵۵۹۴	۵۹۹۷	۶۴۷۸	۷۲۰۸	۸۰۱۴	۱۰۲۴۰	شیر و فراورده‌های آن (بجز کره) و تخم پرندگان
۲۰۵۳	۲۳۲۵	۲۴۱۴	۲۹۴۳	۳۳۰۱	۵۰۶۷	شیر
۲۳۵۷	۲۴۲۱	۲۶۹۹	۲۸۵۲	۳۱۵۵	۳۴۴۸	فراورده‌های شیر (بجز کره)
۱۱۸۵	۱۲۵۰	۱۳۶۶	۱۴۱۲	۱۵۵۸	۱۷۲۶	تخم پرندگان
۲۸۰۰	۳۰۸۰	۳۱۵۷	۳۳۴۳	۳۶۰۴	۴۳۴۱	روغن‌ها، چربی‌ها و کره
۸۶	۱۹۰	۱۱۰	۱۴۰	۱۳۵	۲۶۴	روغن‌ها و چربی‌های حیوانی (بجز کره)
۲۹۲	۳۰۸	۳۱۸	۳۵۳	۴۴۸	۴۹۶	انواع کره
۲۴۲۲	۲۵۸۲	۲۷۲۹	۲۸۵۰	۳۰۲۱	۳۵۸۲	روغن‌های نباتی
۴۹۹۵	۵۳۶۱	۶۰۵۰	۶۸۵۵	۸۰۵۵	۱۱۲۹۸	میوه‌ها و خشکبار
۲۷۰۷	۳۱۰۵	۳۵۴۵	۴۱۰۵	۴۶۹۴	۶۷۳۰	میوه‌های درختی
۸۲۰	۷۷۶	۸۵۷	۹۲۹	۹۴۰	۱۲۲۶	میوه‌های جالبزی
۱۴۶۷	۱۴۸۰	۱۶۴۸	۱۸۲۰	۲۴۲۲	۳۳۴۱	خشکبار
۶۳۵۷	۶۹۷۸	۷۷۴۶	۸۴۰۵	۹۶۳۳	۱۱۲۴۸	سبزی‌های تازه و خشک شده و حبوب
۱۰۰۲	۱۲۴۴	۱۴۱۵	۱۵۱۳	۱۷۱۳	۲۱۷۳	سبزی‌های برگی
۲۱۲۶	۲۱۶۹	۲۴۳۷	۲۵۲۰	۲۹۴۸	۳۵۸۳	سبزی‌های بوته‌ای
۱۹۵۰	۲۱۵۰	۲۳۵۲	۲۵۵۹	۲۸۰۵	۳۲۴۵	سبزی‌های ریشه‌ای
۵	۶	۷	۴	۸	۱۴	سایر انواع سبزی
۱۲	۱۶	۱۰	۱۸	۲۲	۲۲	سبزی‌های آماده بسته‌بندی شده
۱۲۶۳	۱۳۹۳	۱۵۲۵	۱۷۸۹	۲۱۳۸	۲۲۱۱	حبوب
۲۳۸۴	۲۶۳۶	۲۷۸۸	۲۹۸۹	۳۳۹۸	۴۱۲۳	قند، شکر، مرباها و شیرینی‌ها
۱۴۴۱	۱۵۹۱	۱۶۰۱	۱۷۳۵	۱۸۷۰	۲۱۸۴	قند و شکر
۹۴۳	۱۰۴۵	۱۱۸۶	۱۲۵۵	۱۵۲۸	۱۹۳۸	مرباها و شیرینی‌ها
۱۸۲۶	۱۸۷۵	۲۱۸۸	۲۳۶۸	۲۶۸۳	۳۰۵۸	ادویه‌ها، چاشنی‌ها و سایر ترکیب‌های خوراکی
۵۴۷	۵۶۷	۶۵۶	۷۱۰	۸۳۰	۹۷۶	انواع ادویه
۱۲۸۰	۱۳۰۸	۱۵۳۲	۱۶۵۸	۱۸۵۲	۲۰۸۲	چاشنی‌ها و سایر ترکیب‌های خوراکی
۲۶۶۸	۲۸۰۵	۳۰۹۹	۳۲۲۳	۳۶۰۷	۴۱۲۸	چای، قهوه، کاکائو و نوشابه‌ها
۱۵۳۷	۱۶۴۷	۱۸۰۶	۱۸۵۴	۲۰۲۷	۲۳۳۹	چای، قهوه و کاکائو
۱۱۳۱	۱۱۵۸	۱۲۹۳	۱۳۶۹	۱۵۸۰	۱۷۸۹	نوشابه‌ها
۱۴۸۷	۱۴۴۲	۱۶۱۹	۱۵۴۹	۱۶۹۲	۲۰۸۲	دخانی‌ها

(۱) ضریب تغییرات (CV) فقط برای ستون کل محاسبه شده است.

۱۰-۵- متوسط انواع هزینه‌های غیر خوراکی و خوراکی (خارج منزل) سالانه یک خانوار روستایی در هر یک از دهک‌های درآمد سالانه: ۱۳۹۳ بر اساس طبقه‌بندی COICOP (هزار ریال)

دهک سوم	دهک دوم	دهک اول	کل	ضریب تغییرات (CV) ^(۱)	اقلام
۵۸۲۰۷	۵۱۸۸۱	۴۰۶۴۴	۲۴۳۰۲	۸۲۶۳۱	هزینه‌های غیر خوراکی و خوراکی (خارج منزل)
۵۶۱۸	۵۰۳۷	۳۴۷۳	۱۵۰۱	۸۱۴۳	پوشاک و کفش
۴۵۰۶	۳۹۵۶	۲۵۹۰	۱۰۹۳	۶۴۴۶	پوشاک و تعمیرات آن
۱۱۱۳	۱۰۸۱	۸۸۳	۴۰۸	۱۶۹۷	کفش و تعمیرات آن
۱۹۶۱۳	۱۷۷۸۷	۱۵۲۸۳	۱۰۷۳۱	۲۳۶۱۰	مسکن، آب، فاضلاب، سوخت و روشنایی
۸۵۵	۸۶۲	۴۶۲	۱۵۷	۷۹۶	اجاره‌بهای واقعی مسکن
۱۰۹۴۸	۹۴۴۹	۸۷۱۴	۶۸۵۲	۱۴۲۶۱	اجاره‌بهای احتسابی مسکن
۸۶۷	۱۰۳۰	۶۶۱	۲۳۰	۱۱۲۴	نگهداری و تعمیر واحد مسکونی (اقامتگاه اول و بعدی)
۸۸۵	۸۶۰	۸۱۰	۵۳۸	۱۰۱۲	هزینه آب و فاضلاب و سایر خدمات مربوط به واحد مسکونی
۶۰۵۸	۵۵۸۷	۴۶۳۷	۲۹۵۴	۶۴۱۸	روشنایی و سوخت
۵۱۷۰	۴۱۳۲	۳۴۴۳	۱۷۸۱	۷۱۱۷	میلمان، لوازم خانگی و نگهداری معمول آن‌ها
۸۸۲	۴۵۰	۳۲۳	۱۴۱	۱۲۵۱	میلمان و اثاث، فرش و سایر کفپوش‌ها
۲۶۶	۲۵۳	۲۰۴	۷۴	۵۶۴	لوازم پارچه‌ای خانگی (کم‌دوام)
۱۱۵۳	۷۲۱	۵۵۰	۲۷۱	۱۶۳۸	وسایل خانگی
۴۳۳	۲۵۲	۳۷۴	۱۰۳	۷۲۶	انواع ظروف غذاخوری و سایر لوازم خانگی
۲۳۷	۲۲۹	۱۶۹	۸۲	۳۱۴	ابزار و تجهیزات منزل و باغ
۲۲۰۰	۲۱۲۸	۱۸۲۴	۱۱۱۲	۲۶۲۴	کالاها و خدمات برای امور جاری منزل
۷۱۴۲	۷۱۷۸	۶۲۵۰	۴۰۴۵	۹۳۴۵	بهداشت و درمان
۲۷۲۲	۲۷۱۴	۲۲۳۸	۱۵۳۶	۳۴۱۲	محصولات و وسایل و لوازم پزشکی
۲۸۸۲	۲۸۱۶	۲۳۳۷	۱۴۱۱	۳۸۳۴	خدمات طبی سرپایی
۱۷۳۸	۱۶۴۸	۱۶۷۵	۱۰۹۸	۲۰۹۸	خدمات بیمارستانی
۷۷۸۶	۶۷۵۲	۴۷۲۴	۱۹۴۷	۱۱۱۱۴	حمل و نقل
۱۱۹۴	۱۰۹۱	۱۹۹	۱۹۳	۲۳۳۲	خرید وسایل نقلیه
۳۲۶۱	۲۷۹۶	۱۶۱۴	۴۸۵	۵۳۰۰	تجهیزات حمل و نقل شخصی
۳۳۳۱	۲۸۶۴	۲۹۱۱	۱۲۶۹	۳۴۸۲	خدمات حمل و نقل
۲۹۵۶	۲۶۵۴	۱۹۴۰	۹۱۵	۳۷۰۲	ارتباطات
۳	.	۱	.	۳	خدمات پستی
۱۵۷	۱۵۲	۶۳	۳۴	۲۹۱	تجهیزات تلفن و تلفکس
۲۷۹۶	۲۵۰۲	۱۸۷۶	۸۸۱	۳۴۰۸	خدمات تلفن و فکس
۱۳۱۲	۱۳۳۲	۶۹۷	۲۸۰	۲۲۶۷	خدمات فرهنگی و تفریحات
۳۷۸	۳۱۶	۱۵۹	۴۰	۶۲۷	تجهیزات سمعی - بصری، عکاسی و داده‌پردازی و لوازم آن‌ها
.	سایر وسایل عمده با دوام برای تفریح و فرهنگ
۲۳۰	۲۲۲	۱۰۸	۴۷	۲۹۹	سایر اقلام و وسایل تفریحی، باغ‌ها و حیوانات خانگی
۲۶	۱۷	۱۶	۲۳	۱۲۵	خدمات فرهنگی و تفریحی
۴۷۷	۳۶۴	۲۵۵	۷۷	۶۰۱	روزنامه، کتاب و لوازم التحریر
۲۰۱	۴۱۳	۱۶۰	۹۲	۶۱۵	هزینه مسافرت‌های دستجمعی (همراه تور)
۶۹۱	۳۶۵	۲۶۶	۱۵۶	۱۱۵۷	آموزش و تحصیل
۶۸۰	۳۵۳	۲۶۵	۱۵۴	۱۱۳۳	هزینه آموزش سطح‌بندی شده
۱۱	۱۱	۱	۱	۲۵	هزینه آموزش‌های سطح‌بندی نشده
۶۶۱	۴۳۷	۳۴۲	۱۰۳۴	۱۴۰۸	غذاهای آماده، هتل و رستوران
۶۱۳	۴۱۳	۲۹۹	۸۷	۱۱۳۶	خدمات تهیه و ارائه غذا
۴۸	۲۴	۴۴	۹۴۷	۲۷۲	خدمات تأمین جا (مهمانسراها، هتل، مسافرخانه و...)
۵۴۱۳	۴۵۳۹	۲۹۸۰	۱۴۶۷	۱۱۶۷۰	کالاها و خدمات متفرقه
۲۴۵۴	۲۳۳۱	۱۵۳۴	۷۴۶	۳۰۲۷	خدمات شخصی
۱۶۰	۱۵۶	۱۰۳	۱۷۲	۹۴۸	لوازم شخصی طبقه‌بندی نشده در جای دیگر
۱۸	۱۲	۴	۸	۱۷	حمایت اجتماعی و خدمات مشاوره‌ای
۲۴۵۸	۱۷۴۸	۱۱۲۲	۳۷۹	۷۱۳۴	بیمه
۱۵۵	۱۲۴	۷۲	۲۵	۲۴۵	خدمات مالی طبقه‌بندی نشده در جای دیگر
۱۶۸	۱۶۸	۱۴۴	۱۳۷	۳۰۰	سایر خدمات طبقه‌بندی نشده در جای دیگر
۱۸۴۴	۱۶۶۷	۱۲۴۵	۴۴۴	۳۰۹۸	انتقالات

۱-۵- متوسط انواع هزینه‌های غیر خوراکی و خوراکی (خارج منزل) سالانه یک خانوار روستایی در هر یک از دهک‌های درآمد سالانه: ۱۳۹۳ بر اساس طبقه‌بندی COICOP (دنباله) (هزار ریال)

اقلام	دهک پنجم	دهک ششم	دهک هفتم	دهک هشتم	دهک نهم	دهک دهم
هزینه‌های غیر خوراکی و خوراکی (خارج منزل)	۶۹۷۱۹	۷۶۳۵۳	۹۴۲۶۶	۱۰۷۷۵۷	۱۲۹۰۳۲	۱۷۴۲۱۵
پوشاک و کفش	۷۱۴۶	۷۹۵۷	۱۰۶۲۱	۱۰۱۲۴	۱۲۴۷۵	۱۷۴۸۷
پوشاک و تعمیرات آن	۵۵۷۶	۶۳۸۰	۸۶۷۸	۷۹۷۲	۹۸۸۴	۱۳۸۳۴
کفش و تعمیرات آن	۱۵۷۰	۱۵۷۷	۱۹۴۳	۲۱۵۲	۲۵۹۱	۳۶۵۳
مسکن، آب، فاضلاب، سوخت و روشنایی	۲۱۳۴۹	۲۳۴۹۰	۲۶۹۰۶	۲۹۸۹۷	۳۴۰۰۵	۳۷۰۵۱
اجاره‌بهای واقعی مسکن	۸۹۱	۹۶۶	۱۱۵۸	۸۸۱	۱۱۴۳	۵۸۴
اجاره‌بهای احتسابی مسکن	۱۲۱۹۳	۱۳۳۹۸	۱۶۱۳۲	۱۸۷۲۵	۲۱۸۳۵	۲۴۳۶۶
نگهداری و تعمیر واحد مسکونی (اقامتگاه اول و بعدی) ...	۱۰۳۴	۱۱۹۶	۱۲۶۱	۱۳۷۱	۱۹۲۳	۱۶۶۲
هزینه آب و فاضلاب و سایر خدمات مربوط به واحد مسکونی	۹۳۴	۱۰۲۹	۱۱۶۳	۱۱۷۰	۱۲۴۱	۱۴۹۳
روشنایی و سوخت	۶۲۹۷	۶۹۰۰	۷۱۹۲	۷۷۵۰	۷۸۶۳	۸۹۴۶
مبلمان، لوازم خانگی و نگهداری معمول آن‌ها	۶۱۲۶	۶۰۴۰	۷۵۹۹	۹۲۰۵	۱۱۴۸۹	۱۶۱۹۱
مبلمان و اثاث، فرش و سایر کفپوش‌ها	۸۷۴	۸۰۸	۱۲۲۴	۱۸۷۱	۲۳۶۴	۳۵۷۱
لوازم پارچه‌ای خانگی (کم‌دوام)	۵۴۳	۳۷۲	۵۸۴	۷۸۷	۱۱۳۹	۱۴۲۰
وسایل خانگی	۱۳۵۳	۱۲۵۵	۱۵۹۱	۲۰۳۷	۲۹۶۰	۴۴۹۱
انواع ظروف غذاخوری و سایر لوازم خانگی	۶۵۲	۵۸۹	۷۶۷	۹۶۱	۱۱۱۹	۱۹۱۳
ابزار و تجهیزات منزل و باغ	۲۶۱	۲۷۹	۴۱۰	۴۱۴	۴۴۸	۶۱۱
کالاها و خدمات برای امور جاری منزل	۲۴۴۱	۲۷۳۶	۳۰۲۳	۳۱۳۵	۳۴۶۰	۴۱۸۵
بهداشت و درمان	۹۳۹۶	۸۴۲۰	۹۹۵۱	۱۰۱۴۴	۱۲۴۲۱	۱۸۵۰۸
محصولات و وسایل و لوازم پزشکی	۳۷۹۰	۳۱۶۷	۳۴۹۹	۳۲۱۰	۴۷۰۹	۶۵۳۹
خدمات طبی سرپایی	۳۴۲۵	۳۴۲۸	۴۳۵۰	۴۴۶۳	۵۱۲۳	۸۳۰۳
خدمات بیمارستانی	۲۱۷۱	۱۸۲۴	۲۱۰۳	۲۴۷۱	۲۵۸۸	۳۶۶۷
حمل و نقل	۸۹۴۹	۱۰۴۲۳	۱۳۰۲۹	۱۴۳۳۷	۱۸۱۱۲	۲۵۰۸۶
خرید وسایل نقلیه	۱۳۹۳	۲۴۵۴	۲۷۷۱	۲۹۸۶	۳۸۱۱	۷۲۲۹
تجهیزات حمل و نقل شخصی	۴۱۱۳	۴۴۷۰	۶۴۷۲	۷۴۴۳	۹۶۲۴	۱۲۷۲۲
خدمات حمل و نقل	۳۴۴۳	۳۴۹۹	۳۷۸۶	۳۹۰۸	۴۶۷۸	۵۱۳۴
ارتباطات	۳۳۰۹	۲۵۳۶	۴۲۰۵	۴۷۶۵	۵۴۳۵	۷۳۰۷
خدمات پستی	۱	۴	۵	۶	۱	۱۰
تجهیزات تلفن و تلفکس	۲۰۳	۲۲۸	۳۲۰	۴۳۱	۴۷۰	۸۵۰
خدمات تلفن و فکس	۳۱۰۶	۳۳۰۳	۳۸۸۰	۴۳۲۸	۴۹۶۳	۶۴۴۷
خدمات فرهنگی و تفریحات	۱۷۶۶	۱۹۶۳	۲۳۴۷	۲۹۶۸	۳۹۰۷	۶۱۰۵
تجهیزات سمعی - بصری، عکاسی و داده‌پردازی و لوازم آن‌ها	۳۳۸	۴۶۶	۶۱۸	۱۰۰۵	۱۰۴۶	۱۹۰۵
سایر وسایل عمده با دوام برای تفریح و فرهنگ	۰	۰	۱	۰	۱	۰
سایر اقلام و وسایل تفریحی، باغ‌ها و حیوانات خانگی	۳۲۶	۳۲۲	۳۷۵	۴۰۲	۳۷۴	۵۸۰
خدمات فرهنگی و تفریحی	۷۸	۶۳	۱۰۶	۱۳۸	۲۵۳	۵۲۹
روزنامه، کتاب و لوازم‌التحریر	۶۰۴	۶۱۴	۷۸۲	۸۱۸	۹۷۵	۱۰۴۶
هزینه مسافرت‌های دستجمعی (همراه تور)	۴۱۹	۴۹۸	۴۶۵	۶۰۵	۱۲۵۷	۲۰۴۴
آموزش و تحصیل	۸۵۹	۹۶۵	۱۱۸۰	۱۷۹۵	۲۱۴۴	۳۱۵۰
هزینه آموزش سطح‌بندی شده	۸۴۷	۹۵۹	۱۱۴۲	۱۷۶۱	۲۱۱۰	۳۰۵۲
هزینه آموزش‌های سطح‌بندی نشده	۱۲	۷	۳۸	۳۵	۳۳	۹۸
غذاهای آماده، هتل و رستوران	۱۳۱۷	۸۷۶	۱۲۹۶	۲۸۲۹	۲۴۴۰	۲۸۴۴
خدمات تهیه و ارائه غذا	۷۵۵	۸۱۹	۱۲۰۱	۲۶۱۲	۲۳۵۰	۲۲۱۲
خدمات تأمین جا (مهمانسراها، هتل، مسافرخانه و...)	۵۶۲	۵۸	۹۵	۲۱۷	۸۹	۶۳۲
کالاها و خدمات متفرقه	۷۱۳۶	۹۹۲۵	۱۳۸۹۹	۱۸۰۳۱	۲۱۹۰۲	۳۱۴۱۸
خدمات شخصی	۲۹۵۹	۳۱۳۲	۳۶۳۷	۳۹۲۷	۴۳۰۳	۵۲۴۶
لوازم شخصی طبقه‌بندی نشده در جای دیگر	۳۰۲	۸۷۷	۶۳۳	۱۴۴۴	۱۲۸۲	۴۳۵۲
حمایت اجتماعی و خدمات مشاوره‌ای	۲	۲۶	۳۵	۸	۱۵	۳۸
بیمه	۳۴۲۵	۵۳۸۱	۸۹۸۵	۱۲۰۲۸	۱۵۵۳۰	۲۰۲۹۲
خدمات مالی طبقه‌بندی نشده در جای دیگر	۱۹۷	۲۳۹	۲۹۳	۲۹۲	۴۰۵	۶۴۴
سایر خدمات طبقه‌بندی نشده در جای دیگر	۲۵۱	۲۶۹	۳۱۷	۳۳۲	۳۶۶	۸۴۶
انتقالات	۲۳۶۵	۲۷۵۸	۳۲۳۳	۳۶۶۱	۴۷۰۳	۹۰۶۷

(۱) ضریب تغییرات (CV) فقط برای ستون کل محاسبه شده است.

۱۱-۵- متوسط انواع هزینه‌های ناخالص خوراکی (داخل منزل) و دخانی سالانه یک خانوار روستایی در هر یک از گروه‌های هزینه

(هزار ریال)

سالانه: ۱۳۹۳ بر اساس طبقه‌بندی COICOP

اقدام	ضریب تغییرات (CV) ^(۱)	کل	۱۹۵۰۰ (هزار ریال) و کمتر	۱۹۵۰۱ تا ۳۰۰۰۰ (هزار ریال)	۳۰۰۰۱ تا ۴۵۰۰۰ (هزار ریال)	۴۵۰۰۱ تا ۶۰۰۰۰ (هزار ریال)
هزینه‌های خوراکی (داخل منزل) و دخانی	۰/۰۰۸۲	۵۵۸۹۷	۵۴۷۱	۱۲۰۲۲	۱۸۵۹۲	۲۶۵۶۳
..... غلات، نان، آرد، رشته و فرآورده‌های آن	۰/۰۱۴۴	۱۴۷۷۳	۱۵۹۷	۳۲۷۰	۵۴۸۹	۸۰۰۲
..... غلات	۰/۰۳۰۴	۶۵۵۷	۱۲۰	۵۱۲	۱۴۹۶	۲۶۴۸
..... انواع نان	۰/۰۰۷۴	۵۴۱۹	۱۲۵۷	۲۱۸۹	۲۸۳۴	۳۶۶۶
..... آرد و رشته و فرآورده‌های آن	۰/۰۲۰۹	۱۸۸۴	۲۰۳	۵۰۴	۱۰۰۹	۱۴۳۲
..... بیسکویت و کیک	۰/۰۲۳۹	۹۱۲	۱۶	۶۵	۱۵۱	۲۵۷
..... گوشت	۰/۰۱۳۹	۱۱۵۶۲	۷۷۶	۲۰۵۶	۲۹۶۸	۴۳۴۳
..... گوشت دام	۰/۰۲۴۳	۵۵۴۵	۸۹	۲۹۳	۶۵۵	۱۱۴۵
..... گوشت پرندگان	۰/۰۱۰۴	۴۹۲۹	۶۵۱	۱۶۶۸	۲۱۸۳	۲۹۴۵
..... گوشت‌های آماده برای طبخ	۰/۰۴۴۴	۵۹	۱	۱	۶	۱۷
..... ماهی و میگو و فرآورده‌های آن	۰/۰۲۴۷	۱۰۲۹	۳۵	۹۳	۱۲۴	۲۳۵
..... شیر و فرآورده‌های آن (بجز کره) و تخم پرندگان	۰/۰۱۱۹	۵۸۵۳	۸۳۵	۱۶۳۴	۲۲۳۰	۲۹۲۵
..... شیر	۰/۰۲۷۷	۲۳۰۲	۲۵۶	۴۵۶	۶۹۱	۸۶۶
..... فرآورده‌های شیر (بجز کره)	۰/۰۱۱۱	۲۳۳۵	۳۰۹	۶۹۷	۸۸۸	۱۲۳۳
..... تخم پرندگان	۰/۰۰۸۲	۱۲۱۶	۲۷۰	۴۸۱	۶۵۰	۸۲۶
..... روغن‌ها، چربی‌ها و کره	۰/۰۱۰۰	۲۸۶۸	۳۰۳	۷۹۶	۱۲۳۲	۱۷۳۶
..... روغن‌ها و چربی‌های حیوانی (بجز کره)	۰/۱۱۱۸	۱۲۰	۱۱	۱۰	۱۱	۱۲
..... انواع کره	۰/۰۳۲۵	۲۷۷	۰	۲۶	۲۷	۵۸
..... روغن‌های نباتی	۰/۰۰۸۳	۲۴۷۱	۲۹۱	۷۶۰	۱۱۹۴	۱۶۶۵
..... میوه‌ها و خشکبار	۰/۰۱۶۲	۵۳۸۲	۲۵۹	۶۹۱	۱۱۸۳	۱۶۸۳
..... میوه‌های درختی	۰/۰۱۷۸	۳۱۲۲	۱۵۰	۴۲۸	۷۰۴	۹۸۷
..... میوه‌های جالیزی	۰/۰۲۸۹	۷۵۶	۷۵	۱۸۸	۲۵۹	۳۸۴
..... خشکبار	۰/۰۳۱۷	۱۵۰۴	۳۳	۷۶	۲۱۹	۳۱۱
..... سبزی‌های تازه و خشک شده و حبوب	۰/۰۰۹۶	۶۹۳۱	۱۰۲۹	۱۸۹۶	۲۷۸۵	۳۸۲۱
..... سبزی‌های برگی	۰/۰۱۵۵	۱۱۴۶	۷۶	۱۹۸	۲۴۷	۳۵۰
..... سبزی‌های بوته‌ای	۰/۰۱۵۲	۲۲۰۷	۳۸۷	۶۷۱	۱۰۰۱	۱۳۶۶
..... سبزی‌های ریشه‌ای	۰/۰۱۱۲	۲۱۴۶	۴۵۱	۷۵۵	۱۰۷۸	۱۴۱۱
..... سایر انواع سبزی	۰/۱۲۵۵	۶	۰	۰	۰	۱
..... سبزی‌های آماده بسته‌بندی شده	۰/۰۶۲۸	۱۷	۲۱	۱۳	۹	۱۶
..... حبوب	۰/۰۱۷۳	۱۴۰۸	۹۳	۲۵۹	۴۵۰	۶۷۶
..... قند، شکر، مرباها و شیرینی‌ها	۰/۰۱۱۰	۲۵۱۲	۲۶۳	۵۳۴	۸۰۰	۱۲۰۵
..... قند و شکر	۰/۰۱۰۸	۱۵۱۷	۲۲۸	۴۲۶	۶۲۶	۹۵۵
..... مرباها و شیرینی‌ها	۰/۰۱۹۰	۹۹۵	۳۶	۱۰۸	۱۷۵	۲۴۹
..... ادویه‌ها، چاشنی‌ها و سایر ترکیب‌های خوراکی	۰/۰۰۹۸	۱۹۰۲	۱۴۱	۴۱۲	۶۰۸	۸۶۴
..... انواع ادویه	۰/۰۱۴۰	۵۷۴	۱۹	۸۰	۱۲۹	۲۱۶
..... چاشنی‌ها و سایر ترکیب‌های خوراکی	۰/۰۱۰۷	۱۳۲۸	۱۲۱	۳۳۳	۴۸۰	۶۴۸
..... چای، قهوه، کاکائو و نوشابه‌ها	۰/۰۰۹۲	۲۷۵۱	۱۹۱	۵۹۷	۹۹۰	۱۴۹۳
..... چای، قهوه و کاکائو	۰/۰۱۰۹	۱۶۱۶	۱۴۲	۴۳۶	۶۷۸	۹۴۰
..... نوشابه‌ها	۰/۰۱۲۷	۱۱۳۵	۴۹	۱۶۱	۳۱۲	۵۵۲
..... دخانی‌ها	۰/۰۲۶۷	۱۳۶۴	۷۹	۱۳۶	۳۰۶	۴۹۳



۱۱-۵- متوسط انواع هزینه‌های ناخالص خوراکی (داخل منزل) و دخانی سالانه یک خانوار روستایی در هر یک از گروه‌های هزینه

سالانه: ۱۳۹۳ بر اساس طبقه‌بندی COICOP (دنباله)

اقلام	تا ۶۰۰۰۱ ریال (هزار)	تا ۷۵۰۰۱ ریال (هزار)	تا ۹۰۰۰۱ ریال (هزار)	تا ۱۲۰۰۰۱ ریال (هزار)	تا ۱۵۰۰۰۱ ریال (هزار)	تا ۱۶۵۰۰۰ ریال (هزار)
هزینه‌های خوراکی (داخل منزل) و دخانی.....	۳۳۱۳۰	۳۸۵۳۲	۴۶۹۵۲	۵۷۲۲۲	۶۴۷۰۰	۹۲۵۲۱
غلات، نان، آرد، رشته و فراورده‌های آن.....	۹۴۹۱	۱۰۹۵۷	۱۲۶۵۹	۱۵۰۸۱	۱۶۴۱۴	۲۳۶۳۳
غلات.....	۳۱۹۵	۳۹۲۷	۴۸۸۴	۶۳۳۲	۶۹۷۰	۱۲۲۴۳
انواع نان.....	۴۴۲۳	۴۹۷۶	۵۲۷۴	۵۸۶۴	۶۲۲۰	۷۰۸۶
آرد و رشته و فراورده‌های آن.....	۱۴۸۹	۱۵۳۷	۱۷۸۷	۱۹۸۹	۲۱۳۷	۲۵۸۴
بیسکویت و کیک.....	۳۸۴	۵۱۷	۷۱۳	۸۹۷	۱۰۸۶	۱۷۲۱
گوشت.....	۵۴۹۹	۶۶۹۷	۸۶۱۹	۱۱۴۱۵	۱۳۴۰۶	۲۱۲۴۱
گوشت دام.....	۱۶۵۸	۲۲۳۳	۳۴۳۹	۵۰۸۲	۶۵۷۳	۱۱۷۷۸
گوشت پرندگان.....	۳۴۲۷	۳۹۵۸	۴۳۹۷	۵۲۶۲	۵۵۷۹	۷۲۹۹
گوشت‌های آماده برای طبخ.....	۲۹	۴۰	۵۱	۸۲	۶۸	۹۶
ماهی و میگو و فراورده‌های آن.....	۳۸۵	۴۶۷	۷۳۳	۹۸۹	۱۱۸۶	۲۰۶۷
شیر و فراورده‌های آن (بجز کره) و تخم پرندگان.....	۳۷۰۸	۴۳۹۸	۵۲۳۶	۶۱۰۸	۷۱۷۳	۹۰۵۸
شیر.....	۱۱۹۷	۱۵۷۱	۱۸۸۲	۲۲۵۰	۲۹۱۴	۳۹۶۹
فراورده‌های شیر (بجز کره).....	۱۶۱۰	۱۷۹۳	۲۱۹۱	۲۵۵۰	۲۸۷۷	۳۴۳۲
تخم پرندگان.....	۹۰۲	۱۰۳۵	۱۱۶۳	۱۳۰۸	۱۳۸۲	۱۶۵۶
روغن‌ها، چربی‌ها و کره.....	۱۹۷۷	۲۱۳۶	۲۶۰۲	۳۱۰۱	۳۲۵۰	۴۲۷۸
روغن‌ها و چربی‌های حیوانی (بجز کره).....	۱۹	۳۸	۱۰۵	۱۰۸	۱۵۱	۲۴۷
انواع کره.....	۱۱۶	۱۲۸	۲۱۵	۳۱۰	۳۳۴	۵۲۳
روغن‌های نباتی.....	۱۸۴۳	۱۹۷۰	۲۲۸۲	۲۶۸۲	۲۷۶۵	۳۵۰۸
میوه‌ها و خشکبار.....	۲۳۶۸	۳۰۰۸	۴۰۹۰	۵۲۱۴	۶۳۳۸	۱۰۱۱۷
میوه‌های درختی.....	۱۳۵۲	۱۷۵۹	۲۳۹۸	۳۱۰۰	۳۶۴۶	۵۸۱۵
میوه‌های جالبیزی.....	۵۲۷	۵۸۹	۷۱۰	۸۰۱	۹۶۸	۱۱۲۸
خشکبار.....	۴۸۹	۶۶۰	۹۸۲	۱۳۱۳	۱۷۲۴	۳۱۷۴
سبزی‌های تازه و خشک شده و حبوب.....	۴۵۴۲	۵۰۶۹	۶۱۲۶	۷۳۱۷	۷۸۸۲	۱۰۷۲۲
سبزی‌های برگی.....	۵۷۹	۷۴۸	۹۹۰	۱۲۵۹	۱۴۱۵	۱۹۵۰
سبزی‌های بوته‌ای.....	۱۵۸۴	۱۶۴۶	۲۰۳۳	۲۲۷۷	۲۴۴۷	۳۲۸۴
سبزی‌های ریشه‌ای.....	۱۵۵۸	۱۶۸۱	۱۹۳۰	۲۲۸۹	۲۴۲۱	۳۰۹۴
سایر انواع سبزی.....	۱	۴	۳	۸	۳	۱۱
سبزی‌های آماده بسته‌بندی شده.....	۱۵	۱۳	۱۱	۱۹	۱۷	۲۳
حبوب.....	۸۰۵	۹۷۷	۱۱۵۹	۱۴۶۴	۱۵۷۸	۲۳۶۰
قند، شکر، مرباها و شیرینی‌ها.....	۱۴۶۷	۱۶۹۶	۲۱۱۴	۲۶۰۰	۳۰۰۴	۴۱۴۶
قند و شکر.....	۱۱۱۱	۱۲۲۹	۱۳۶۸	۱۶۴۴	۱۷۲۰	۲۲۱۱
مرباها و شیرینی‌ها.....	۳۵۶	۴۶۸	۷۴۷	۹۵۸	۱۲۸۴	۱۹۳۶
ادویه‌ها، چاشنی‌ها و سایر ترکیب‌های خوراکی... ..	۱۰۷۴	۱۳۳۸	۱۶۴۳	۲۰۳۳	۲۲۷۷	۳۰۹۲
انواع ادویه.....	۲۷۴	۳۷۴	۵۰۵	۶۰۳	۷۲۱	۹۷۹
چاشنی‌ها و سایر ترکیب‌های خوراکی.....	۸۰۰	۹۶۳	۱۱۳۷	۱۴۳۰	۱۵۵۷	۲۱۱۳
چای، قهوه، کاکائو و نوشابه‌ها.....	۱۷۹۷	۲۱۷۳	۲۴۴۹	۲۹۱۱	۳۳۱۸	۴۲۲۰
چای، قهوه و کاکائو.....	۱۱۳۵	۱۲۹۴	۱۴۳۳	۱۷۱۹	۱۹۱۲	۲۴۱۰
نوشابه‌ها.....	۶۶۲	۸۷۹	۱۰۱۷	۱۱۹۱	۱۴۰۵	۱۸۰۹
دخانی‌ها.....	۱۲۰۷	۱۰۵۸	۱۴۱۲	۱۴۴۳	۱۶۳۸	۲۰۱۳

(۱) ضریب تغییرات (CV) فقط برای ستون کل محاسبه شده است.

۱۲-۵- متوسط انواع هزینه‌های ناخالص غیر خوراکی و خوراکی (خارج منزل) سالانه یک خانوار روستایی در هر یک از گروه‌های

(هزار ریال)

هزینه سالانه: ۱۳۹۳ بر اساس طبقه‌بندی COICOP

اقلام	ضریب تغییرات (CV) ^(۱)	کل	۱۹۵۰۰ (هزار ریال) و کمتر	۱۹۵۰۱ تا ۳۰۰۰۰ (هزار ریال)	۳۰۰۰۱ تا ۴۵۰۰۰ (هزار ریال)	۴۵۰۰۱ تا ۶۰۰۰۰ (هزار ریال)
هزینه‌های غیر خوراکی و خوراکی (خارج منزل).....	۰/۰۰۹۴	۸۴۶۹۴	۷۹۶۴	۱۳۰۵۷	۱۹۳۷۹	۲۶۳۲۸
پوشاک و کفش.....	۰/۰۲۸۴	۸۱۴۳	۳۱	۱۹۴	۵۸۵	۹۶۲
پوشاک و تعمیرات آن.....	۰/۰۳۲۴	۶۴۴۶	۲۵	۱۰۸	۳۸۵	۷۰۴
کفش و تعمیرات آن.....	۰/۰۲۵۵	۱۶۹۷	۶	۸۶	۲۰۰	۲۵۸
مسکن، آب، فاضلاب، سوخت و روشنایی.....	۰/۰۰۸۷	۲۳۶۱۰	۶۱۷۵	۸۳۰۲	۱۰۶۰۸	۱۲۹۸۱
اجاره‌بهای واقعی مسکن.....	۰/۰۷۵۶	۷۹۶	۱۲	۳۹	۱۶۲	۳۳۵
اجاره‌بهای احتمالی مسکن.....	۰/۰۱۰۷	۱۴۲۶۱	۵۱۸۷	۶۲۰۲	۷۲۸۸	۸۳۴۰
نگهداری و تعمیر واحد مسکونی (اقامتگاه اول و بعدی).....	۰/۰۴۶۳	۱۱۲۴	۲	۲۹	۱۱۴	۱۷۹
هزینه آب و فاضلاب و سایر خدمات مربوط به واحد مسکونی.....	۰/۰۱۶۵	۱۰۱۲	۱۲۳	۲۶۵	۳۷۰	۶۱۶
روشنایی و سوخت.....	۰/۰۱۵۵	۶۴۱۸	۸۵۱	۱۷۶۸	۲۶۷۴	۳۵۱۲
مبلمان، لوازم خانگی و نگهداری معمول آن‌ها.....	۰/۰۲۰۰	۷۱۲۸	۳۴۲	۷۲۳	۱۱۵۱	۱۷۷۵
مبلمان و اثاث، فرش و سایر کفپوش‌ها.....	۰/۰۴۵۴	۱۲۵۹	۰	۴	۳۴	۳۶
لوازم پارچه‌ای خانگی (کم‌دوام).....	۰/۰۷۹۴	۵۶۴	۰	۱	۱۰	۳۴
وسایل خانگی.....	۰/۰۳۷۶	۱۶۴۱	۱۳	۲۹	۷۵	۱۶۵
انواع ظروف غذاخوری و سایر لوازم خانگی.....	۰/۰۷۱۳	۷۲۶	۳	۲	۱۷	۷۶
ابزار و تجهیزات منزل و باغ.....	۰/۰۳۲۰	۳۱۴	۸	۱۴	۴۰	۷۳
کالاها و خدمات برای امور جاری منزل.....	۰/۰۰۹۷	۲۶۲۴	۳۱۷	۶۷۳	۹۷۵	۱۳۹۱
بهداشت و درمان.....	۰/۰۲۴۹	۹۳۴۵	۵۶۲	۱۳۹۲	۲۲۴۸	۲۷۵۳
محصولات و وسایل و لوازم پزشکی.....	۰/۰۳۹۸	۳۴۱۲	۳۵۲	۸۱۴	۱۰۴۸	۱۳۰۹
خدمات طبی سرپایی.....	۰/۰۳۶۴	۳۸۳۴	۱۸۰	۳۷۰	۷۳۸	۸۸۶
خدمات بیمارستانی.....	۰/۰۴۵۶	۲۰۹۸	۳۰	۲۰۸	۴۶۱	۵۵۷
حمل و نقل.....	۰/۰۲۰۸	۱۲۵۵۶	۲۵۹	۸۸۰	۱۵۷۴	۲۶۵۱
خرید وسایل نقلیه.....	۰/۰۵۹۲	۳۷۷۴	۰	۰	۸	۴
تجهیزات حمل و نقل شخصی.....	۰/۰۱۷۳	۵۳۰۰	۸	۹۰	۳۴۹	۱۰۳۰
خدمات حمل و نقل.....	۰/۰۱۸۰	۳۴۸۲	۲۵۱	۷۹۰	۱۲۱۷	۱۶۱۸
ارتباطات.....	۰/۰۱۰۱	۳۷۰۷	۱۲۹	۴۹۴	۱۰۵۷	۱۶۰۱
خدمات پستی.....	۰/۱۹۳۱	۳	۰	۰	۰	۰
تجهیزات تلفن و تلفکس.....	۰/۰۴۲۷	۲۹۶	۰	۵	۱۵	۳۱
خدمات تلفن و فکس.....	۰/۰۰۹۵	۳۴۰۸	۱۲۹	۴۸۹	۱۰۴۳	۱۵۷۰
خدمات فرهنگی و تفریحات.....	۰/۰۳۲۴	۲۲۷۲	۱۱	۳۷	۱۵۲	۲۴۰
تجهیزات سمعی-بصری، عکاسی و داده‌پردازی و لوازم آن‌ها.....	۰/۰۵۳۳	۶۳۱	۰	۰	۲۳	۲۹
سایر وسایل عمده با دوام برای تفریح و فرهنگ.....	۰/۴۰۷۴	۰	۰	۰	۰	۰
سایر اقلام و وسایل تفریحی، باغ‌ها و حیوان‌های خانگی.....	۰/۰۵۰۱	۲۹۹	۳	۳	۱۲	۳۴
خدمات فرهنگی و تفریحی.....	۰/۱۶۲۸	۱۲۵	۰	۱	۲	۳
روزنامه، کتاب و لوازم‌التحریر.....	۰/۰۲۷۲	۶۰۱	۶	۳۱	۷۶	۱۴۴
هزینه مسافرت‌های دستجمعی (همراه تور).....	۰/۰۸۸۴	۶۱۵	۳	۱	۳۸	۳۰
آموزش و تحصیل.....	۰/۰۳۷۹	۱۱۵۷	۲۱	۳۶	۱۴۶	۲۱۳
هزینه آموزش سطح‌بندی شده.....	۰/۰۳۷۷	۱۱۳۳	۲۱	۳۶	۱۴۵	۲۱۲
هزینه آموزش‌های سطح‌بندی نشده.....	۰/۱۳۶۱	۲۵	۰	۰	۰	۲
غذاهای آماده، هتل و رستوران.....	۰/۱۲۶۵	۱۴۰۸	۱۴	۲۷	۵۹	۱۵۱
خدمات تهیه و ارائه غذا.....	۰/۱۱۶۹	۱۱۳۶	۱۴	۲۷	۵۹	۱۵۱
خدمات تأمین جا (مهمانسراها، هتل، مسافرخانه و...).....	۰/۴۳۲۰	۲۷۲	۰	۰	۰	۰
کالاها و خدمات متفرقه.....	۰/۰۱۴۷	۱۲۲۷۰	۳۰۸	۷۳۶	۱۳۴۵	۲۳۲۸
خدمات شخصی.....	۰/۰۱۱۳	۳۰۲۷	۱۴۵	۴۲۱	۷۶۷	۱۱۸۶
لوازم شخصی طبقه‌بندی نشده در جای دیگر.....	۰/۰۵۲۶	۱۵۴۸	۲۱	۳	۳۴	۴۱
حمایت اجتماعی و خدمات مشاوره‌ای.....	۰/۲۰۱۳	۱۷	۰	۰	۱۱	۰
بیمه.....	۰/۰۱۸۶	۷۱۳۴	۱۳۶	۲۸۵	۴۵۸	۹۶۸
خدمات مالی طبقه‌بندی نشده در جای دیگر.....	۰/۰۳۸۶	۲۴۵	۲	۵	۹	۴۴
سایر خدمات طبقه‌بندی نشده در جای دیگر.....	۰/۰۷۹۳	۳۰۰	۵	۲۱	۶۶	۸۹
انتقالات.....	۰/۰۴۲۷	۳۰۹۸	۱۱۲	۲۳۶	۴۵۵	۶۷۲



۱۲-۵- متوسط انواع هزینه‌های ناخالص غیر خوراکی و خوراکی (خارج منزل) سالانه یک خانوار روستایی در هر یک از گروه‌های هزینه سالانه: ۱۳۹۳ بر اساس طبقه‌بندی COICOP (دنباله) (هزار ریال)

اقلام	۶۰۰۰۱ تا	۷۵۰۰۱ تا	۹۰۰۰۱ تا	۱۲۰۰۰۱ تا	۱۵۰۰۰۱ تا	۱۶۵۰۰۰۱ تا
	۷۵۰۰۰ (هزار ریال)	۹۰۰۰۰ (هزار ریال)	۱۲۰۰۰۰ (هزار ریال)	۱۵۰۰۰۰ (هزار ریال)	۱۶۵۰۰۰ (هزار ریال)	۱۶۵۰۰۰۱ (هزار ریال) و بیش تر
هزینه‌های غیر خوراکی و خوراکی (خارج منزل).....	۳۴۵۲۴	۴۴۰۸۶	۵۷۳۱۵	۷۶۶۵۷	۹۲۶۴۱	۱۶۸۱۸۵
پوشاک و کفش.....	۱۶۵۷	۲۴۷۷	۴۱۰۴	۶۷۱۷	۹۳۹۴	۱۸۹۷۶
پوشاک و تعمیرات آن.....	۱۲۰۲	۱۸۸۵	۳۱۷۱	۵۲۸۳	۷۱۵۲	۱۵۲۲۳
کفش و تعمیرات آن.....	۴۵۵	۵۹۳	۹۳۴	۱۴۳۴	۲۲۴۲	۳۷۵۳
مسکن، آب، فاضلاب، سوخت و روشنایی.....	۱۵۷۰۲	۱۸۶۲۴	۲۱۷۹۰	۲۵۵۳۵	۲۸۰۴۹	۳۴۴۷۹
اجاره‌بهای واقعی مسکن.....	۵۴۵	۷۳۷	۱۰۱۵	۸۴۷	۱۱۹۰	۱۰۲۸
اجاره‌بهای احتسابی مسکن.....	۹۷۳۴	۱۱۴۰۸	۱۳۳۷۹	۱۵۷۴۰	۱۶۷۳۰	۱۹۹۶۹
نگهداری و تعمیر واحد مسکونی (اقامتگاه اول و بعدی).....	۳۱۵	۵۰۵	۶۰۳	۸۵۲	۱۳۱۸	۲۵۳۸
هزینه آب و فاضلاب و سایر خدمات مربوط به واحد مسکونی.....	۷۵۴	۸۵۹	۹۰۹	۱۱۱۲	۱۱۱۳	۱۴۸۰
روشنایی و سوخت.....	۴۳۵۵	۵۱۱۵	۵۸۸۵	۶۹۸۳	۷۶۹۸	۹۴۶۵
مبلمان، لوازم خانگی و نگهداری معمول آن‌ها.....	۲۳۹۸	۲۹۶۶	۴۰۲۶	۵۹۶۵	۷۴۷۶	۱۵۵۲۱
مبلمان و اثاث، فرش و سایر کفپوش‌ها.....	۱۱۱	۱۸۳	۴۲۵	۹۴۵	۱۰۵۰	۳۳۱۲
لوازم پارچه‌ای خانگی (کم‌دوام).....	۵۳	۸۴	۱۲۷	۴۲۷	۵۱۳	۱۵۰۶
وسایل خانگی.....	۳۴۳	۴۴۸	۷۲۱	۹۷۶	۱۷۲۳	۴۱۲۰
انواع ظروف غذاخوری و سایر لوازم خانگی.....	۱۰۶	۱۶۴	۲۹۱	۵۳۲	۷۵۱	۱۸۲۲
ابزار و تجهیزات منزل و باغ.....	۱۰۹	۱۶۱	۱۸۸	۳۱۷	۳۶۶	۶۴۱
کالاها و خدمات برای امور جاری منزل.....	۱۶۷۶	۱۹۲۷	۲۲۷۲	۲۷۶۹	۳۰۷۳	۴۱۲۰
بهداشت و درمان.....	۳۶۱۲	۴۴۹۵	۵۶۷۰	۷۴۲۴	۸۹۹۳	۱۹۸۴۴
محصولات و وسایل و لوازم پزشکی.....	۱۶۴۵	۱۸۹۰	۲۲۶۰	۲۹۸۲	۳۲۷۷	۶۶۸۶
خدمات طبی سرپایی.....	۱۱۳۹	۱۵۸۰	۲۱۶۱	۲۸۷۹	۳۹۱۷	۸۵۶۹
خدمات بیمارستانی.....	۸۲۹	۱۰۲۵	۱۲۴۸	۱۵۶۲	۱۷۹۸	۴۵۸۹
حمل و نقل.....	۳۵۵۷	۴۹۸۵	۶۶۷۷	۹۰۲۷	۱۱۳۵۹	۲۹۱۳۲
خرید وسایل نقلیه.....	۷	۶۵	۱۵۱	۴۴۸	۶۹۷	۱۲۴۱۶
تجهیزات حمل و نقل شخصی.....	۱۳۴۷	۲۱۳۹	۳۲۵۰	۴۸۶۷	۶۴۷۶	۱۱۴۰۰
خدمات حمل و نقل.....	۲۲۰۳	۲۷۸۱	۳۲۷۷	۳۷۱۲	۴۱۸۶	۵۳۱۶
ارتباطات.....	۲۰۱۶	۲۴۳۰	۳۰۹۳	۳۹۲۱	۴۲۱۰	۶۳۱۰
خدمات پستی.....	۰	۲	۰	۳	۳	۸
تجهیزات تلفن و تلفکس.....	۶۵	۷۷	۱۶۰	۲۵۱	۲۹۰	۶۹۴
خدمات تلفن و فکس.....	۱۹۵۱	۲۳۵۰	۲۹۳۳	۳۶۶۷	۳۹۱۸	۵۶۰۸
خدمات فرهنگی و تفریحات.....	۴۴۳	۸۲۲	۱۱۲۷	۱۷۳۰	۲۳۶۳	۵۳۹۷
تجهیزات سمعی - بصری، عکاسی و داده‌پردازی و لوازم آن‌ها.....	۷۶	۹۰	۲۰۱	۴۱۷	۵۳۹	۱۶۸۱
سایر وسایل عمده با دوام برای تفریح و فرهنگ.....	۰	۰	۰	۰	۰	۱
سایر اقلام و وسایل تفریحی، باغ‌ها و حیوان‌های خانگی.....	۹۵	۱۶۷	۲۰۷	۲۹۲	۴۶۵	۵۹۲
خدمات فرهنگی و تفریحی.....	۴	۱۵	۲۴	۶۳	۸۳	۳۶۱
روزنامه، کتاب و لوازم التحریر.....	۲۱۷	۲۹۵	۴۴۸	۶۳۵	۸۱۰	۱۱۴۶
هزینه مسافرت‌های دستجمعی (همراه تور).....	۵۱	۲۵۵	۲۴۷	۳۲۳	۴۶۶	۱۶۱۵
آموزش و تحصیل.....	۲۱۶	۲۸۶	۶۷۷	۸۹۸	۱۵۵۷	۲۶۱۹
هزینه آموزش سطح‌بندی شده.....	۲۱۵	۲۸۶	۶۷۰	۸۸۸	۱۴۹۰	۲۵۵۵
هزینه آموزش‌های سطح‌بندی نشده.....	۰	۰	۶	۱۰	۶۶	۶۳
غذاهای آماده، هتل و رستوران.....	۲۴۹	۴۵۱	۵۹۱	۸۸۴	۱۳۶۳	۳۵۴۱
خدمات تهیه و ارائه غذا.....	۲۴۰	۴۵۰	۵۶۸	۸۷۰	۱۳۴۳	۲۶۴۲
خدمات تامین جا (مهمانسراها، هتل، مسافرخانه و...).....	۹	۱	۲۳	۱۴	۲۰	۸۹۹
کالاها و خدمات متفرقه.....	۳۶۰۹	۵۱۷۲	۷۶۵۸	۱۱۸۶۰	۱۴۸۸۹	۲۵۶۹۶
خدمات شخصی.....	۱۶۶۷	۲۰۵۰	۲۴۹۲	۳۲۸۵	۳۷۶۷	۵۰۹۳
لوازم شخصی طبقه‌بندی نشده در جای دیگر.....	۱۰۷	۲۹۲	۳۶۶	۶۵۳	۹۱۲	۴۴۶۱
حمایت اجتماعی و خدمات مشاوره‌ای.....	۲	۱	۱۹	۱۶	۷	۳۴
بیمه.....	۱۶۶۱	۲۵۸۵	۴۴۵۳	۷۴۰۶	۹۵۰۳	۱۴۹۷۳
خدمات مالی طبقه‌بندی نشده در جای دیگر.....	۹۱	۱۱۷	۱۵۴	۲۴۰	۲۹۶	۵۰۶
سایر خدمات طبقه‌بندی نشده در جای دیگر.....	۸۰	۱۲۶	۱۷۴	۲۶۰	۴۰۴	۶۲۹
انتقالات.....	۱۰۶۶	۱۳۷۷	۱۹۰۲	۲۶۹۷	۲۹۸۸	۶۶۷۰

(۱) ضریب تغییرات (CV) فقط برای ستون کل محاسبه شده است.

۱۳-۵- متوسط انواع هزینه‌های ناخالص خوراکی (داخل منزل) و دخانی سالانه یک خانوار روستایی در هر یک از دهک‌های

(هزار ریال)

هزینه سالانه: ۱۳۹۳ بر اساس طبقه‌بندی COICOP

دهک چهارم	دهک سوم	دهک دوم	دهک اول	کل	ضریب تغییرات (CV) ^(۱)	اقلام
۴۱۶۲۶	۳۴۹۸۰	۲۷۲۲۳	۱۴۲۱۳	۵۵۸۹۷	۰/۰۰۸۲	هزینه‌های خوراکی (داخل منزل) و دخانی...
۱۱۶۳۱	۹۹۹۰	۸۱۵۰	۴۱۳۵	۱۴۷۷۳	۰/۰۱۴۴	غلات، نان، آرد، رشته و فراورده‌های آن
۴۱۹۰	۳۵۰۵	۲۶۷۹	۹۶۳	۶۵۵۷	۰/۰۳۰۴	غلات
۵۱۴۸	۴۴۹۳	۳۸۴۲	۲۳۵۶	۵۴۱۹	۰/۰۰۷۴	انواع نان
۱۶۹۳	۱۵۶۵	۱۳۶۵	۷۱۷	۱۸۸۴	۰/۰۲۰۹	آرد و رشته و فراورده‌های آن
۶۰۱	۴۲۷	۲۶۳	۹۹	۹۱۲	۰/۰۲۳۹	بیسکویت و کیک
۷۲۱۳	۶۰۰۰	۴۴۴۹	۲۲۸۵	۱۱۵۶۲	۰/۰۱۳۹	گوشت
۲۵۸۳	۱۹۳۹	۱۱۴۷	۴۵۲	۵۵۴۵	۰/۰۲۴۳	گوشت دام
۴۰۵۵	۳۶۲۰	۳۰۱۶	۱۷۳۳	۴۹۲۹	۰/۰۱۰۴	گوشت پرندگان
۳۷	۳۶	۱۹	۴	۵۹	۰/۰۴۴۴	گوشت‌های آماده برای طبخ
۵۳۸	۴۰۴	۲۶۸	۹۶	۱۰۲۹	۰/۰۲۴۷	ماهی و میگو و فراورده‌های آن
۴۷۸۶	۳۸۹۳	۳۰۱۷	۱۷۸۹	۵۸۵۳	۰/۰۱۱۹	شیر و فراورده‌های آن (بجز کره) و تخم پرندگان
۱۷۴۱	۱۲۸۲	۸۹۴	۵۳۷	۲۳۰۲	۰/۰۲۷۷	شیر
۱۹۴۶	۱۶۷۲	۱۲۹۰	۷۲۱	۲۳۳۵	۰/۰۱۱۱	فراورده‌های شیر (بجز کره)
۱۰۹۹	۹۳۹	۸۳۳	۵۳۱	۱۲۱۶	۰/۰۰۸۲	تخم پرندگان
۲۳۲۲	۲۰۲۲	۱۷۶۹	۹۲۷	۲۸۶۸	۰/۰۱۰۰	روغن‌ها، چربی‌ها و کره
۷۹	۲۸	۱۳	۱۱	۱۲۰	۰/۱۱۱۸	روغن‌ها و چربی‌های حیوانی (بجز کره)
۱۶۳	۱۰۹	۷۲	۲۲	۲۷۷	۰/۰۳۲۵	انواع کره
۲۰۸۰	۱۸۸۵	۱۶۸۴	۸۹۴	۲۴۷۱	۰/۰۰۸۳	روغن‌های نباتی
۳۳۶۷	۲۵۵۱	۱۷۶۳	۸۶۶	۵۳۸۲	۰/۰۱۶۲	میوه‌ها و خشکبار
۲۰۱۶	۱۴۷۰	۱۰۲۵	۵۲۱	۳۱۲۲	۰/۰۱۷۸	میوه‌های درختی
۶۰۶	۵۵۰	۴۰۵	۲۰۰	۷۵۶	۰/۰۲۸۹	میوه‌های جالبیزی
۷۴۵	۵۳۰	۳۳۴	۱۴۵	۱۵۰۴	۰/۰۳۱۷	خشکبار
۵۵۰۶	۴۷۳۲	۳۸۷۵	۲۱۹۱	۶۹۳۱	۰/۰۰۹۶	سبزی‌های تازه و خشک شده و حبوب
۸۲۷	۶۳۹	۳۷۹	۲۰۲	۱۱۴۶	۰/۰۱۵۵	سبزی‌های برگی
۱۸۱۴	۱۶۰۲	۱۳۸۹	۷۹۰	۲۲۰۷	۰/۰۱۵۲	سبزی‌های بوته‌ای
۱۷۹۵	۱۵۹۲	۱۴۲۹	۸۶۰	۲۱۴۶	۰/۰۱۱۲	سبزی‌های ریشه‌ای
۳	۳	۱	۰	۶	۰/۱۲۵۵	سایر انواع سبزی
۱۵	۱۴	۱۶	۱۱	۱۷	۰/۰۶۲۸	سبزی‌های آماده بسته‌بندی شده
۱۰۵۳	۸۸۳	۶۶۰	۳۲۸	۱۴۰۸	۰/۰۱۷۳	حبوب
۱۸۸۱	۱۵۲۲	۱۲۳۷	۶۱۹	۲۵۱۲	۰/۰۱۱۰	قند، شکر، مرباها و شیرینی‌ها
۱۳۱۳	۱۱۳۳	۹۷۵	۴۹۴	۱۵۱۷	۰/۰۱۰۸	قند و شکر
۵۶۸	۳۸۹	۲۶۲	۱۲۵	۹۹۵	۰/۰۱۹۰	مرباها و شیرینی‌ها
۱۴۸۱	۱۱۵۳	۸۸۴	۴۵۹	۱۹۰۲	۰/۰۰۹۸	ادویه‌ها، چاشنی‌ها و سایر ترکیب‌های خوراکی
۴۲۹	۳۰۳	۲۲۳	۹۲	۵۷۴	۰/۰۱۴۰	انواع ادویه
۱۰۵۳	۸۵۰	۶۶۰	۳۶۶	۱۳۲۸	۰/۰۱۰۷	چاشنی‌ها و سایر ترکیب‌های خوراکی
۲۲۷۴	۱۹۳۱	۱۵۱۲	۷۲۳	۲۷۵۱	۰/۰۰۹۲	چای، قهوه، کاکائو و نوشابه‌ها
۱۳۵۵	۱۲۰۰	۹۶۴	۵۰۳	۱۶۱۶	۰/۰۱۰۹	چای، قهوه و کاکائو
۹۱۹	۷۳۰	۵۴۷	۲۲۰	۱۱۳۵	۰/۰۱۲۷	نوشابه‌ها
۱۱۶۵	۱۱۸۷	۵۶۷	۲۲۰	۱۳۶۴	۰/۰۲۶۷	دخانی‌ها



۱۳-۵- متوسط انواع هزینه‌های ناخالص خوراکی (داخل منزل) و دخانی سالانه یک خانوار روستایی در هر یک از دهک‌های

هزینه سالانه: ۱۳۹۳ بر اساس طبقه‌بندی COICOP (دنباله) (هزار ریال)

دهک پنجم	دهک ششم	دهک هفتم	دهک هشتم	دهک نهم	دهک دهم	اقلام
۴۸۰۸۷	۵۴۸۱۷	۶۲۴۰۷	۷۱۹۸۹	۸۳۷۶۷	۱۱۹۹۰۹	هزینه‌های خوراکی (داخل منزل) و دخانی
۱۲۹۰۲	۱۴۶۴۰	۱۵۹۳۸	۱۷۲۷۵	۲۱۵۲۱	۳۱۵۵۷	غلات، نان، آرد، رشته و فراورده‌های آن
۵۰۷۳	۵۹۷۶	۶۸۴۰	۷۴۳۳	۱۰۴۵۰	۱۸۴۷۲	غلات
۵۳۲۵	۵۸۲۵	۶۰۱۵	۶۴۲۹	۷۰۲۳	۷۷۳۳	انواع نان
۱۷۷۴	۱۹۴۳	۲۱۰۴	۲۱۸۹	۲۴۹۶	۳۰۰۰	آرد و رشته و فراورده‌های آن
۷۳۰	۸۹۷	۹۷۸	۱۲۲۴	۱۵۵۲	۲۳۵۱	بیسکویت و کیک
۸۹۳۵	۱۰۶۵۱	۱۲۹۰۱	۱۵۵۶۸	۱۸۱۹۷	۲۹۴۳۳	گوشت
۳۵۳۸	۴۷۰۴	۶۰۹۲	۷۹۳۲	۹۷۱۱	۱۷۳۵۴	گوشت دام
۴۵۳۹	۴۹۶۴	۵۶۰۷	۶۱۰۶	۶۶۱۶	۹۰۴۱	گوشت پرندگان
۵۸	۷۵	۷۵	۷۸	۸۴	۱۲۶	گوشت‌های آماده برای طبخ
۸۰۰	۹۰۹	۱۱۲۶	۱۴۵۱	۱۷۸۶	۲۹۱۲	ماهی و میگو و فراورده‌های آن
۵۲۶۹	۵۹۵۳	۶۸۲۲	۷۴۷۴	۸۴۳۱	۱۱۰۹۶	شیر و فراورده‌های آن (بجز کره) و تخم پرندگان
۱۸۸۳	۲۱۳۶	۲۷۵۵	۳۰۰۶	۳۵۲۸	۵۲۵۸	شیر
۲۲۱۵	۲۵۲۹	۲۷۰۸	۳۰۰۱	۳۳۲۳	۳۹۴۲	فراورده‌های شیر (بجز کره)
۱۱۷۱	۱۲۸۹	۱۳۵۹	۱۴۶۷	۱۵۸۰	۱۸۹۶	تخم پرندگان
۲۶۷۱	۲۹۳۱	۳۲۵۴	۳۶۹۰	۴۰۳۲	۵۰۶۲	روغن‌ها، چربی‌ها و کره
۹۳	۸۸	۱۴۶	۱۵۶	۲۲۷	۳۵۶	روغن‌ها و چربی‌های حیوانی (بجز کره)
۲۲۶	۲۸۳	۳۲۵	۴۲۷	۴۸۱	۶۶۵	انواع کره
۲۳۵۲	۲۵۶۰	۲۷۸۳	۳۱۰۷	۳۳۲۳	۴۰۴۲	روغن‌های نباتی
۴۲۷۱	۵۰۵۰	۵۸۲۰	۷۴۵۵	۹۰۹۶	۱۳۵۹۰	میوه‌ها و خشکبار
۲۴۳۴	۳۰۱۱	۳۴۲۰	۴۲۶۶	۵۱۸۶	۷۸۷۰	میوه‌های درختی
۷۶۶	۷۷۹	۸۸۷	۱۰۳۰	۹۸۹	۱۳۵۳	میوه‌های جالیزی
۱۰۷۲	۱۲۶۰	۱۵۱۴	۲۱۵۹	۲۹۲۱	۴۳۶۸	خشکبار
۶۲۲۵	۷۰۲۹	۷۷۵۶	۹۰۱۹	۹۸۶۷	۱۳۱۱۲	سبزی‌های تازه و خشک شده و حبوب
۱۰۱۳	۱۲۱۰	۱۳۷۰	۱۵۸۰	۱۸۲۸	۲۴۱۵	سبزی‌های برگی
۲۰۶۶	۲۲۳۱	۲۳۷۱	۲۹۰۱	۲۹۲۸	۳۹۸۰	سبزی‌های بوته‌ای
۱۹۳۶	۲۲۱۷	۲۴۰۰	۲۶۶۴	۲۸۱۵	۳۷۵۷	سبزی‌های ریشه‌ای
۴	۶	۷	۵	۱۳	۱۴	سایر انواع سبزی
۷	۱۹	۱۹	۲۰	۲۳	۲۵	سبزی‌های آماده بسته‌بندی شده
۱۱۹۹	۱۳۴۶	۱۵۸۹	۱۸۴۷	۲۲۶۱	۲۹۲۰	حبوب
۲۱۴۸	۲۴۱۶	۲۹۴۱	۳۳۴۱	۳۷۸۶	۵۲۳۴	قند، شکر، مرباها و شیرینی‌ها
۱۳۸۱	۱۴۸۹	۱۷۹۹	۱۹۰۴	۲۰۸۸	۲۶۰۰	قند و شکر
۷۶۷	۹۲۷	۱۱۴۲	۱۴۳۶	۱۶۹۸	۲۶۳۵	مرباها و شیرینی‌ها
۱۶۵۷	۱۹۶۶	۲۱۸۱	۲۶۹۸	۲۸۹۰	۳۶۴۹	ادویه‌ها، چاشنی‌ها و سایر ترکیب‌های خوراکی
۵۲۱	۵۹۳	۶۶۱	۸۴۸	۸۸۷	۱۱۸۶	انواع ادویه
۱۱۳۶	۱۳۷۴	۱۵۱۹	۱۸۵۰	۲۰۰۳	۲۴۶۴	چاشنی‌ها و سایر ترکیب‌های خوراکی
۲۴۸۳	۲۸۱۳	۳۱۹۵	۳۶۷۶	۳۹۴۷	۴۹۵۷	چای، قهوه، کاکائو و نوشابه‌ها
۱۴۲۶	۱۶۶۴	۱۸۵۵	۲۰۸۳	۲۲۸۵	۲۸۲۱	چای، قهوه و کاکائو
۱۰۵۷	۱۱۴۹	۱۳۴۰	۱۵۹۳	۱۶۶۲	۲۱۳۷	نوشابه‌ها
۱۵۲۶	۱۳۶۷	۱۵۹۹	۱۷۹۴	۲۰۰۰	۲۲۲۰	دخانی‌ها

(۱) ضریب تغییرات (CV) فقط برای ستون کل محاسبه شده است.

۱۴-۵- متوسط انواع هزینه‌های ناخالص غیر خوراکی و خوراکی (خارج منزل) سالانه یک خانوار روستایی در هر یک از دهک‌های

(هزار ریال)

هزینه سالانه: ۱۳۹۳ بر اساس طبقه‌بندی COICOP

اقلام	ضریب تغییرات (CV) ^(۱)	کل	دهک اول	دهک دوم	دهک سوم	دهک چهارم
هزینه‌های غیر خوراکی و خوراکی (خارج منزل) ..	۰/۰۰۹۲	۸۴۶۹۴	۱۵۴۰۴	۲۷۲۶۰	۳۷۸۰۹	۴۸۳۶۷
پوشاک و کفش	۰/۰۲۸۴	۸۱۴۳	۳۵۶	۱۱۰۲	۱۹۵۹	۲۷۲۱
پوشاک و تعمیرات آن	۰/۰۳۲۴	۶۴۴۶	۲۲۹	۸۰۶	۱۴۳۲	۲۰۷۵
کفش و تعمیرات آن	۰/۰۲۵۵	۱۶۹۷	۱۲۷	۲۹۶	۵۲۷	۶۴۶
مسکن، آب، فاضلاب، سوخت و روشنایی	۰/۰۰۸۷	۲۳۶۱۰	۹۱۰۵	۱۳۴۰۲	۱۶۷۱۱	۱۹۸۳۷
اجاره‌بهای واقعی مسکن	۰/۰۷۵۶	۷۹۶	۱۰۸	۳۶۴	۶۷۴	۹۵۵
اجاره‌بهای احتمالی مسکن	۰/۰۱۰۷	۱۴۲۶۱	۶۵۶۳	۸۵۳۷	۱۰۲۹۸	۱۲۰۴۱
نگهداری و تعمیر واحد مسکونی (اقامتگاه اول و بعدی)	۰/۰۴۶۳	۱۱۲۴	۶۳	۲۳۰	۳۹۵	۴۱۹
هزینه آب و فاضلاب و سایر خدمات مربوط به واحد مسکونی	۰/۰۱۶۵	۱۰۱۲	۲۹۳	۶۲۳	۸۰۶	۸۸۱
روشنایی و سوخت	۰/۰۱۵۵	۶۴۱۸	۲۰۷۸	۳۶۴۷	۴۵۳۸	۵۵۴۰
مبلمان، لوازم خانگی و نگهداری معمول آن‌ها	۰/۰۲۰۰	۷۱۲۸	۸۷۱	۱۸۲۱	۲۵۶۵	۳۳۸۹
مبلمان و اثاث، فرش و سایر کفپوش‌ها	۰/۰۴۵۶	۱۲۵۹	۱۹	۴۴	۱۱۷	۲۵۷
لوازم پارچه‌ای خانگی (کم‌دوام)	۰/۰۷۹۴	۵۶۴	۵	۳۴	۷۵	۸۵
وسایل خانگی	۰/۰۳۷۷	۱۶۴۱	۵۰	۱۸۸	۳۸۱	۵۴۹
انواع ظروف غذاخوری و سایر لوازم خانگی	۰/۰۷۱۳	۷۲۶	۱۰	۶۹	۱۲۵	۲۲۴
ابزار و تجهیزات منزل و باغ	۰/۰۳۲۰	۳۱۴	۲۶	۶۸	۱۲۷	۱۷۹
کالاها و خدمات برای امور جاری منزل	۰/۰۰۹۷	۲۶۲۴	۷۶۰	۱۴۱۸	۱۷۴۰	۲۰۹۶
بهداشت و درمان	۰/۰۲۴۹	۹۳۴۵	۱۷۰۴	۲۸۲۶	۳۹۸۱	۴۷۴۴
محصولات و وسایل و لوازم پزشکی	۰/۰۳۹۸	۳۴۱۲	۸۴۷	۱۳۲۷	۱۷۶۵	۱۹۳۰
خدمات طبی سرپایی	۰/۰۳۶۴	۲۸۳۴	۵۳۲	۹۵۷	۱۲۶۷	۱۶۹۷
خدمات بیمارستانی	۰/۰۴۵۶	۲۰۹۸	۳۲۵	۵۴۱	۹۴۹	۱۱۱۸
حمل و نقل	۰/۰۲۲۱	۱۲۵۵۶	۱۱۱۵	۲۷۱۱	۴۰۷۰	۵۵۱۹
خرید وسایل نقلیه	۰/۰۹۲۷	۳۷۷۴	۵	۴	۱۲	۸۲
تجهیزات حمل و نقل شخصی	۰/۰۱۷۳	۵۳۰۰	۱۹۹	۱۰۳۳	۱۶۶۰	۲۴۲۴
خدمات حمل و نقل	۰/۰۱۸۰	۳۴۸۲	۹۱۲	۱۶۷۵	۲۳۹۸	۳۰۱۴
ارتباطات	۰/۰۱۰۱	۳۷۰۷	۷۲۳	۱۶۱۹	۲۱۸۷	۲۷۳۰
خدمات پستی	۰/۱۹۳۱	۳	۰	۰	۱	۱
تجهیزات تلفن و تلفکس	۰/۰۴۲۶	۲۹۶	۱۰	۳۱	۷۱	۱۳۰
خدمات تلفن و فکس	۰/۰۰۹۵	۳۴۰۸	۷۱۴	۱۵۸۷	۲۱۱۵	۲۵۹۹
خدمات فرهنگی و تفریحات	۰/۰۳۲۵	۲۲۷۲	۹۵	۲۶۶	۵۸۳	۸۰۸
تجهیزات سمعی - بصری، عکاسی و داده‌پردازی و لوازم آن‌ها	۰/۰۵۳۵	۶۳۱	۱۳	۲۵	۹۷	۱۱۴
سایر وسایل عمده با دوام برای تفریح و فرهنگ	۰/۴۰۷۴	۰	۰	۰	۰	۰
سایر اقلام و وسایل تفریحی، باغ‌ها و حیوانات خانگی	۰/۰۵۰۲	۲۹۹	۸	۴۲	۱۳۳	۱۵۴
خدمات فرهنگی و تفریحی	۰/۱۶۲۸	۱۲۵	۱	۳	۵	۲۴
روزنامه، کتاب و لوازم‌التحریر	۰/۰۲۷۲	۶۰۱	۴۸	۱۵۵	۲۳۸	۳۵۰
هزینه مسافرت‌های دستجمعی (همراه تور)	۰/۰۸۸۴	۶۱۵	۲۴	۴۱	۱۱۰	۱۶۶
آموزش و تحصیل	۰/۰۳۷۹	۱۱۵۷	۹۱	۱۹۹	۲۶۱	۴۳۵
هزینه آموزش سطح‌بندی شده	۰/۰۳۷۷	۱۱۳۳	۹۱	۱۹۸	۲۶۰	۴۳۳
هزینه آموزش‌های سطح‌بندی نشده	۰/۱۳۶۱	۲۵	۰	۱	۱	۲
غذاهای آماده، هتل و رستوران	۰/۱۲۶۵	۱۴۰۸	۴۴	۱۶۴	۲۸۳	۵۰۵
خدمات تهیه و ارائه غذا	۰/۱۱۶۹	۱۱۳۶	۴۴	۱۶۴	۲۷۴	۴۹۷
خدمات تأمین جا (مهمانسراها، هتل، مسافرخانه و...) ..	۰/۴۳۲۰	۲۷۲	۰	۰	۹	۸
کالاها و خدمات متفرقه	۰/۰۱۵۹	۱۲۲۷۰	۹۷۳	۲۴۲۳	۴۰۷۸	۶۱۷۲
خدمات شخصی	۰/۰۱۱۳	۳۰۲۷	۵۴۴	۱۲۵۴	۱۷۶۵	۲۲۷۲
لوازم شخصی طبقه‌بندی نشده در جای دیگر	۰/۱۰۲۳	۱۵۴۸	۲۱	۳۸	۱۵۲	۲۷۵
حمایت اجتماعی و خدمات مشاوره‌ای	۰/۲۰۱۳	۱۷	۶	۲	۰	۱۴
بیمه	۰/۰۱۸۶	۷۱۳۴	۳۵۲	۹۸۰	۱۹۹۱	۳۳۱۲
خدمات مالی طبقه‌بندی نشده در جای دیگر	۰/۰۳۸۶	۲۴۵	۶	۵۴	۸۴	۱۳۰
سایر خدمات طبقه‌بندی نشده در جای دیگر	۰/۰۷۹۳	۳۰۰	۴۲	۹۵	۸۶	۱۶۹
انتقالات	۰/۰۴۲۷	۳۰۹۸	۳۲۷	۷۲۹	۱۱۳۱	۱۵۰۷



۱۴-۵- متوسط انواع هزینه‌های ناخالص غیر خوراکی و خوراکی (خارج منزل) سالانه یک خانوار روستایی در هر یک از دهک‌های هزینه سالانه: ۱۳۹۳ بر اساس طبقه‌بندی COICOP (دنباله) (هزار ریال)

دهک پنجم	دهک ششم	دهک هفتم	دهک هشتم	دهک نهم	دهک دهم	اقلام
۵۹۱۸۶	۷۱۷۶۹	۸۷۰۸۵	۱۰۷۲۱۳	۱۳۹۷۳۵	۲۵۳۲۰۵	هزینه‌های غیر خوراکی و خوراکی (خارج منزل)
۴۴۸۴	۶۰۷۲	۸۴۷۸	۱۱۲۴۵	۱۵۲۸۵	۲۹۷۴۲	پوشاک و کفش
۳۴۵۸	۴۸۰۴	۶۵۵۳	۸۷۲۸	۱۲۱۷۵	۲۴۲۱۳	پوشاک و تعمیرات آن
۱۰۲۵	۱۲۶۸	۱۹۲۶	۲۵۱۷	۳۱۱۱	۵۵۲۹	کفش و تعمیرات آن
۲۲۱۰۱	۲۴۴۷۳	۲۷۳۸۹	۲۹۵۱۷	۳۳۹۹۹	۳۹۵۸۵	مسکن، آب، فاضلاب، سوخت و روشنایی
۸۰۸	۸۷۷	۱۰۵۴	۸۷۵	۱۱۲۰	۱۱۲۵	اجاره‌بهای واقعی مسکن
۱۳۹۳۰	۱۴۹۹۴	۱۶۴۵۹	۱۷۹۷۸	۲۰۳۰۸	۲۱۵۰۴	اجاره‌بهای احتسابی مسکن
۶۴۷	۷۹۱	۱۱۹۷	۱۴۶۱	۲۱۵۱	۳۸۸۴	نگهداری و تعمیر واحد مسکونی (اقامتگاه اول و بعدی)
۸۹۲	۱۰۷۳	۱۱۳۰	۱۲۹۷	۱۴۵۶	۱۶۷۳	هزینه آب و فاضلاب و سایر خدمات مربوط به واحد مسکونی
۵۸۲۳	۶۷۳۹	۷۵۴۸	۷۹۰۸	۸۹۶۴	۱۱۳۹۸	روشنایی و سوخت
۴۱۱۹	۵۲۱۱	۷۲۳۹	۹۰۳۹	۱۱۶۹۶	۲۵۳۳۷	میلمان، لوازم خانگی و نگهداری معمول آن‌ها
۴۷۵	۵۸۹	۱۲۹۰	۱۶۹۸	۲۴۱۰	۵۶۹۰	میلمان و اثاث، فرش و سایر کفپوش‌ها
۱۴۴	۲۶۹	۵۷۷	۵۲۳	۸۴۰	۳۰۹۰	لوازم پارچه‌ای خانگی (کم‌دوام)
۷۱۱	۹۴۶	۱۴۰۳	۲۱۷۷	۲۹۸۰	۷۰۲۴	وسایل خانگی
۲۸۹	۴۸۱	۶۳۶	۸۲۶	۱۰۵۷	۳۵۴۵	انواع ظروف غذاخوری و سایر لوازم خانگی
۱۹۰	۲۸۴	۳۵۳	۴۱۲	۵۶۷	۹۳۴	ابزار و تجهیزات منزل و باغ
۲۳۱۱	۲۶۴۲	۲۹۷۹	۳۴۰۳	۳۸۴۱	۵۰۵۵	کالاها و خدمات برای امور جاری منزل
۵۸۵۳	۷۲۲۴	۸۲۹۸	۱۱۷۷۵	۱۵۳۶۷	۳۱۶۸۷	بهداشت و درمان
۲۴۱۸	۲۹۴۰	۳۱۲۹	۳۹۵۵	۵۱۳۹	۱۰۶۷۵	محصولات و وسایل و لوازم پزشکی
۲۲۲۸	۲۹۱۶	۳۳۲۹	۴۹۷۰	۶۵۴۷	۱۳۹۰۷	خدمات طبی سرپایی
۱۲۰۷	۱۳۶۸	۱۸۳۹	۲۸۵۰	۳۶۸۱	۷۱۰۵	خدمات بیمارستانی
۶۹۹۴	۸۲۶۸	۱۰۵۵۰	۱۳۱۰۰	۲۰۹۳۰	۵۲۳۲۳	حمل و نقل
۱۵۸	۳۲۷	۶۲۲	۱۳۲۶	۴۷۸۱	۳۰۴۳۴	خرید وسایل نقلیه
۳۵۰۹	۴۳۲۲	۵۸۹۱	۷۵۵۱	۱۰۹۴۷	۱۵۴۶۰	تجهیزات حمل و نقل شخصی
۳۳۲۷	۳۶۰۹	۴۰۳۷	۴۲۲۴	۵۲۰۲	۶۴۲۹	خدمات حمل و نقل
۳۱۲۱	۳۷۰۴	۴۱۹۷	۴۸۸۴	۵۹۰۲	۸۰۰۳	ارتباطات
۰	۵	۱	۵	۱۰	۹	خدمات پستی
۱۴۵	۲۲۴	۲۹۵	۴۵۴	۴۴۷	۱۱۵۰	تجهیزات تلفن و تلفکس
۲۹۷۶	۳۴۷۶	۳۹۰۱	۴۴۲۵	۵۴۴۶	۶۸۴۴	خدمات تلفن و فکس
۱۲۶۴	۱۵۰۴	۲۱۵۵	۳۲۱۹	۴۲۱۱	۸۶۱۵	خدمات فرهنگی و تفریحات
۲۱۲	۳۲۰	۵۳۹	۸۹۹	۱۴۳۳	۲۶۵۶	تجهیزات سمعی-بصری، عکاسی و داده‌پردازی و لوازم آن‌ها
۰	۰	۰	۱	۲	۱	سایر وسایل عمده یا دوام برای تفریح و فرهنگ
۲۲۵	۲۷۳	۳۷۹	۴۰۵	۵۳۵	۸۳۶	سایر اقلام و وسایل تفریحی، باغ‌ها و حیوانات خانگی
۲۱	۵۲	۷۰	۱۳۴	۱۸۹	۷۵۱	خدمات فرهنگی و تفریحی
۴۸۳	۵۵۸	۷۶۳	۹۰۷	۱۰۹۱	۱۴۲۰	روزنامه، کتاب و لوازم‌التحریر
۳۲۲	۳۰۰	۴۰۵	۸۷۳	۹۶۲	۲۹۵۲	هزینه مسافرت‌های دستجمعی (همراه تور)
۷۳۳	۸۲۸	۱۲۳۳	۱۴۷۳	۲۵۸۴	۳۷۳۳	آموزش و تحصیل
۷۲۵	۸۲۰	۱۲۱۱	۱۴۳۰	۲۵۱۷	۳۶۴۰	هزینه آموزش سطح‌بندی شده
۸	۹	۲۲	۴۴	۶۷	۹۵	هزینه آموزش‌های سطح‌بندی نشده
۶۳۳	۸۳۴	۱۰۸۹	۱۳۴۶	۱۷۶۱	۷۴۲۱	غذاهای آماده، هتل و رستوران
۶۱۹	۸۰۷	۱۰۷۵	۱۳۱۰	۱۶۶۵	۴۹۰۷	خدمات تهیه و ارائه غذا (مهمانسراها، هتل، مسافرخانه و...)
۱۵	۲۷	۱۴	۳۶	۹۵	۲۵۱۳	کالاها و خدمات متفرقه
۷۸۲۲	۱۱۱۰۴	۱۳۵۰۴	۱۸۰۵۸	۲۳۰۳۰	۳۵۵۵۳	خدمات شخصی
۲۵۲۱	۳۱۸۴	۳۵۲۹	۴۱۲۴	۴۸۰۶	۶۲۷۰	لوازم شخصی طبقه‌بندی نشده در جای دیگر
۴۰۲	۵۵۶	۸۸۱	۱۵۸۳	۲۹۹۴	۸۵۸۵	حمایت اجتماعی و خدمات مشاوره‌ای
۱۷	۱۸	۹	۱۳	۱۸	۶۹	بیمه
۴۵۶۸	۶۸۲۷	۸۵۱۲	۱۱۷۲۱	۱۴۲۹۲	۱۸۷۹۳	خدمات مالی طبقه‌بندی نشده در جای دیگر
۱۷۷	۲۱۷	۲۶۶	۳۱۳	۴۰۷	۷۹۴	سایر خدمات طبقه‌بندی نشده در جای دیگر
۱۳۷	۳۰۲	۳۰۸	۳۰۴	۵۱۲	۱۰۴۳	انتقالات
۲۰۶۰	۲۵۴۶	۲۹۵۵	۳۵۵۵	۴۹۷۰	۱۱۲۰۵	

(۱) ضریب تغییرات (CV) فقط برای ستون کل محاسبه شده است.

۱۵-۵- متوسط انواع هزینه‌های خوراکی (داخل منزل) و دخانی سالانه یک خانوار روستایی بر حسب استان: ۱۳۹۳ بر اساس

(هزار ریال)

طبقه‌بندی COICOP

اردبیل	آذربایجان غربی	آذربایجان شرقی	کل	ضریب تغییرات (CV) ^(۱)	اقلام
۷۶۳۴۰	۶۵۷۰۵	۶۷۴۸۳	۵۵۸۹۷	۰/۰۰۸۲	هزینه‌های خوراکی (داخل منزل) و دخانی ..
۲۱۲۵۳	۱۷۶۶۵	۱۷۴۳۷	۱۴۷۷۳	۰/۰۱۴۴	غلات، نان، آرد، رشته و فراورده‌های آن.....
۹۸۲۰	۵۶۹۹	۵۹۵۶	۶۵۵۷	۰/۰۳۰۴	غلات.....
۸۳۰۸	۹۰۲۲	۷۹۰۴	۵۴۱۹	۰/۰۰۷۴	انواع نان.....
۱۷۵۹	۱۴۸۳	۱۹۲۱	۱۸۸۴	۰/۰۲۰۹	آرد و رشته و فراورده‌های آن.....
۱۳۶۷	۱۴۶۲	۱۶۵۷	۹۱۲	۰/۰۲۳۹	بیسکویت و کیک
۱۸۷۸۳	۱۱۰۳۸	۱۳۹۱۱	۱۱۵۶۲	۰/۰۱۳۹	گوشت.....
۱۱۷۸۰	۵۰۸۳	۹۶۴۶	۵۵۴۵	۰/۰۲۴۳	گوشت دام.....
۶۰۱۰	۵۴۳۸	۳۶۶۳	۴۹۲۹	۰/۰۱۰۴	گوشت پرندگان.....
۹۹	۶۴	۳۳	۵۹	۰/۰۴۴۴	گوشت‌های آماده برای طبخ.....
۸۹۴	۴۵۳	۵۶۸	۱۰۲۹	۰/۰۲۴۷	ماهی و میگو و فراورده‌های آن.....
۱۰۰۱۷	۸۴۲۵	۷۵۹۶	۵۸۵۳	۰/۰۱۱۹	شیر و فراورده‌های آن (بجز کره) و تخم پرندگان.....
۶۲۱۵	۴۵۸۵	۳۸۵۷	۲۳۰۲	۰/۰۲۷۷	شیر.....
۱۸۹۰	۲۵۹۹	۲۱۵۲	۲۳۳۵	۰/۰۱۱۱	فراورده‌های شیر (بجز کره).....
۱۹۱۱	۱۲۴۱	۱۵۸۷	۱۲۱۶	۰/۰۰۸۲	تخم پرندگان.....
۳۲۹۰	۳۸۹۶	۳۵۶۹	۲۸۶۸	۰/۰۱۰۰	روغن‌ها، چربی‌ها و کره.....
۰	۱۷۲	۲۲۴	۱۲۰	۰/۱۱۱۸	روغن‌ها و چربی‌های حیوانی (بجز کره)
۳۸۵	۳۳۱	۵۷۹	۲۷۷	۰/۰۳۲۵	انواع کره.....
۲۹۰۵	۳۳۹۳	۲۷۶۶	۲۴۷۱	۰/۰۰۸۳	روغن‌های نباتی.....
۶۷۰۴	۶۵۹۳	۵۷۵۸	۵۳۸۲	۰/۰۱۶۲	میوه‌ها و خشکبار.....
۳۷۷۱	۳۶۸۱	۳۲۴۵	۳۱۲۲	۰/۰۱۷۸	میوه‌های درختی.....
۱۰۲۳	۸۸۰	۹۷۴	۷۵۶	۰/۰۲۸۹	میوه‌های جالبزی.....
۱۹۱۰	۲۰۳۲	۱۵۳۸	۱۵۰۴	۰/۰۳۱۷	خشکبار.....
۶۵۴۴	۸۴۵۸	۹۰۴۰	۶۹۳۱	۰/۰۰۹۶	سبزی‌های تازه و خشک شده و حبوب.....
۹۱۶	۱۵۳۳	۹۴۶	۱۱۴۶	۰/۰۱۵۵	سبزی‌های برگی.....
۱۴۱۱	۲۸۴۰	۲۲۰۱	۲۲۰۷	۰/۰۱۵۲	سبزی‌های بوته‌ای.....
۲۵۹۱	۲۲۶۱	۳۱۷۸	۲۱۴۶	۰/۰۱۱۲	سبزی‌های ریشه‌ای.....
۲	۲۷	۷	۶	۰/۱۲۵۵	سایر انواع سبزی
۲	۳	۴	۱۷	۰/۰۶۲۸	سبزی‌های آماده بسته‌بندی شده.....
۱۶۲۲	۱۷۹۳	۲۷۰۳	۱۴۰۸	۰/۰۱۷۳	حبوب.....
۳۵۱۶	۲۶۲۶	۳۷۷۹	۲۵۱۲	۰/۰۱۱۰	قند، شکر، مرباها و شیرینی‌ها.....
۲۴۳۴	۱۸۰۱	۲۵۲۲	۱۵۱۷	۰/۰۱۰۸	قند و شکر.....
۱۰۸۲	۸۲۶	۱۲۵۸	۹۹۵	۰/۰۱۹۰	مرباها و شیرینی‌ها
۱۲۷۴	۱۵۵۲	۱۶۴۹	۱۹۰۲	۰/۰۰۹۸	ادویه‌ها، چاشنی‌ها و سایر ترکیب‌های خوراکی
۳۵۹	۵۲۷	۴۸۵	۵۷۴	۰/۰۱۴۰	انواع ادویه.....
۹۱۵	۱۰۲۴	۱۱۶۳	۱۳۲۸	۰/۰۱۰۷	چاشنی‌ها و سایر ترکیب‌های خوراکی.....
۳۰۷۲	۳۱۳۰	۳۰۸۷	۲۷۵۱	۰/۰۰۹۲	چای، قهوه، کاکائو و نوشابه‌ها.....
۱۸۳۷	۲۱۷۶	۲۲۶۶	۱۶۱۶	۰/۰۱۰۹	چای، قهوه و کاکائو.....
۱۲۳۶	۹۵۴	۸۲۱	۱۱۳۵	۰/۰۱۲۷	نوشابه‌ها.....
۱۸۸۷	۲۳۲۳	۱۶۵۷	۱۳۶۴	۰/۰۲۶۷	دخانی‌ها.....



۱۵-۵- متوسط انواع هزینه‌های خوراکی (داخل منزل) و دخانی سالانه یک خانوار روستایی بر حسب استان: ۱۳۹۳ بر اساس

طبقه‌بندی COICOP (دنباله) (هزار ریال)

تهران	بوشهر	ایلام	البرز	اصفهان	اقلام
۴۳۰۸۷	۶۵۴۶۷	۴۵۹۵۹	۵۰۱۳۹	۵۵۳۰۸	هزینه‌های خوراکی (داخل منزل) و دخانی ..
۱۱۹۶۸	۱۶۲۱۷	۱۲۶۶۹	۱۱۳۵۸	۱۳۲۸۶	غلات، نان، آرد، رشته و فراورده‌های آن.....
۶۵۰۳	۸۰۹۱	۶۹۳۱	۴۸۸۷	۶۱۸۳	غلات.....
۴۳۶۹	۵۳۸۳	۳۳۴۹	۵۰۳۱	۴۷۳۳	انواع نان.....
۵۷۳	۱۲۷۷	۱۷۲۷	۶۴۳	۱۲۷۰	آرد و رشته و فراورده‌های آن.....
۵۲۳	۱۴۶۵	۶۶۲	۷۹۸	۱۱۰۰	بیسکویت و کیک.....
۹۲۰۲	۱۳۶۸۰	۹۹۳۲	۹۸۵۳	۱۲۵۸۸	گوشت.....
۴۲۵۰	۳۶۱۵	۴۸۰۹	۵۶۲۱	۸۱۷۲	گوشت دام.....
۴۵۱۷	۴۷۰۹	۴۶۱۰	۳۱۳۷	۳۶۹۶	گوشت پرندگان.....
۶	۱۸	۶۹	۱۵	۱۲	گوشت‌های آماده برای طبخ.....
۴۲۹	۵۳۳۸	۴۴۴	۱۰۸۰	۷۰۸	ماهی و میگو و فراورده‌های آن.....
۴۷۵۱	۵۰۹۰	۲۸۱۸	۶۴۱۵	۵۸۱۳	شیر و فراورده‌های آن (بجز کره) و تخم پرندگان.....
۱۲۶۰	۶۹۶	۶۳۲	۱۱۶۱	۱۸۵۳	شیر.....
۲۷۲۵	۳۱۲۵	۱۵۹۴	۴۲۴۸	۲۶۵۲	فراورده‌های شیر (بجز کره).....
۷۶۶	۱۲۶۹	۵۹۱	۱۰۰۵	۱۳۰۹	تخم پرندگان.....
۱۹۹۱	۲۷۶۲	۲۸۲۴	۲۶۶۸	۲۴۵۴	روغن‌ها، چربی‌ها و کره.....
۱۴	۱۳	۳۹۶	۱	۴۸	روغن‌ها و چربی‌های حیوانی (بجز کره).....
۲۰۴	۱۴۴	۱۰۵	۴۱۷	۲۸۴	انواع کره.....
۱۷۷۳	۲۶۰۵	۲۳۲۳	۲۲۵۰	۲۱۲۱	روغن‌های نباتی.....
۳۷۷۸	۶۶۴۵	۴۶۰۶	۵۶۰۷	۶۱۶۵	میوه‌ها و خشکبار.....
۲۴۸۰	۴۵۶۷	۲۵۳۲	۳۰۳۶	۳۹۲۵	میوه‌های درختی.....
۳۷۵	۵۵۵	۶۳۸	۵۷۱	۸۰۹	میوه‌های جالیزی.....
۹۲۲	۱۵۲۳	۱۴۳۷	۲۰۰۰	۱۴۳۲	خشکبار.....
۵۲۸۴	۱۰۵۹۰	۵۱۸۱	۷۰۱۰	۵۹۳۷	سبزی‌های تازه و خشک شده و حبوب.....
۱۰۸۸	۲۲۱۴	۷۶۸	۱۵۰۱	۱۰۹۷	سبزی‌های برگی.....
۱۵۲۵	۲۷۴۳	۱۹۹۸	۱۶۵۹	۱۷۷۸	سبزی‌های بوته‌ای.....
۱۷۱۷	۳۷۹۳	۱۱۵۷	۲۸۳۴	۱۷۴۸	سبزی‌های ریشه‌ای.....
۱۶	۱	۲۰	۶	۰	سایر انواع سبزی.....
۰	۱۰	۲۳	۴۴	۱۸	سبزی‌های آماده بسته‌بندی شده.....
۹۳۸	۱۸۳۰	۱۲۱۶	۹۶۷	۱۲۹۶	حبوب.....
۱۴۱۸	۲۲۹۵	۲۴۵۶	۲۲۸۰	۳۰۲۰	قند، شکر، مرباها و شیرینی‌ها.....
۷۸۷	۱۳۳۴	۱۲۸۳	۱۰۳۴	۱۴۱۷	قند و شکر.....
۶۳۱	۹۶۲	۱۱۷۳	۱۲۴۵	۱۶۰۳	مرباها و شیرینی‌ها.....
۱۶۹۹	۳۲۴۳	۲۰۳۶	۲۱۵۴	۱۷۶۰	ادویه‌ها، چاشنی‌ها و سایر ترکیب‌های خوراکی
۲۴۷	۷۳۵	۱۰۳۰	۱۰۰۱	۵۰۵	انواع ادویه.....
۱۴۵۱	۲۵۰۸	۱۰۰۶	۱۱۵۴	۱۲۵۵	چاشنی‌ها و سایر ترکیب‌های خوراکی.....
۱۷۵۷	۳۸۱۷	۳۰۴۲	۱۶۲۹	۲۷۴۵	چای، قهوه، کاکائو و نوشابه‌ها.....
۱۱۱۷	۱۲۸۴	۲۰۷۷	۱۰۱۸	۱۹۹۵	چای، قهوه و کاکائو.....
۶۴۰	۲۵۳۳	۹۶۵	۶۱۱	۷۵۱	نوشابه‌ها.....
۱۲۳۸	۱۱۲۶	۳۹۵	۱۱۶۵	۱۵۳۹	دخانی‌ها.....



۱۵-۵- متوسط انواع هزینه‌های خوراکی (داخل منزل) و دخانی سالانه یک خانوار روستایی بر حسب استان: ۱۳۹۳ بر اساس

طبقه‌بندی COICOP (دنباله) (هزار ریال)

سمنان	زنجان	خوزستان	خراسان شمالی	خراسان رضوی	خراسان جنوبی	چهارمحال و بختیاری	اقلام
۵۲۲۸۳	۴۹۸۰۱	۷۸۶۶۷	۴۵۴۲۲	۶۴۰۰۹	۴۹۲۹۹	۶۷۶۹۹	هزینه‌های خوراکی (داخل منزل) و دخانی ..
۱۴۰۸۲	۱۱۳۲۰	۱۹۵۶۷	۱۴۴۱۶	۱۷۳۱۳	۱۲۱۵۶	۱۴۰۴۸	غلات، نان، آرد، رشته و فراورده‌های آن.....
۸۰۴۴	۵۰۹۴	۷۸۷۳	۶۱۳۳	۸۳۵۵	۴۸۳۴	۷۰۸۵	غلات.....
۴۳۷۱	۴۹۰۱	۵۱۱۶	۶۳۵۵	۶۱۹۴	۴۳۰۵	۲۱۳۷	انواع نان.....
۹۹۸	۸۶۳	۵۷۷۰	۱۲۳۹	۱۹۳۹	۲۰۱۱	۴۰۸۵	آرد و رشته و فراورده‌های آن.....
۶۷۰	۴۶۳	۸۰۹	۶۸۹	۸۲۶	۱۰۰۶	۷۴۰	بیسکویت و کیک
۱۱۲۳۸	۱۰۷۶۷	۱۶۸۸۶	۸۵۸۰	۱۳۲۵۹	۱۰۶۰۶	۱۵۸۳۹	گوشت.....
۷۹۷۳	۴۷۵۷	۷۸۲۴	۵۴۰۱	۸۱۱۱	۷۲۴۱	۸۶۲۴	گوشت دام.....
۲۷۹۹	۵۳۳۴	۶۱۹۱	۳۰۳۹	۴۳۴۳	۲۴۸۹	۵۹۲۰	گوشت پرندگان.....
.	۱۳	۱۳۴	۲۵	۴۰	۱	۱۶۹	گوشت‌های آماده برای طبخ.....
۴۶۶	۶۶۳	۲۷۳۶	۱۱۵	۷۶۵	۸۷۵	۱۱۲۷	ماهی و میگو و فراورده‌های آن.....
۵۳۰۷	۵۸۰۲	۷۷۴۹	۴۰۳۵	۷۶۸۷	۴۵۹۲	۷۸۴۱	شیر و فراورده‌های آن (بجز کره) و تخم پرندگان.....
۱۷۶۱	۳۱۰۴	۳۴۴۷	۱۵۲۵	۴۰۰۲	۱۴۳۰	۳۰۰۹	شیر.....
۲۵۱۹	۱۷۳۷	۳۲۱۹	۱۶۵۱	۲۲۷۵	۱۹۴۰	۳۴۲۷	فراورده‌های شیر (بجز کره).....
۱۰۲۷	۹۶۱	۱۰۸۲	۸۵۹	۱۴۱۱	۱۲۲۲	۱۴۰۵	تخم پرندگان.....
۴۲۰۴	۲۱۱۸	۳۷۶۰	۲۹۷۲	۴۳۲۲	۳۰۳۳	۲۷۵۹	روغن‌ها، چربی‌ها و کره.....
۴۵۵	۵۵	۱۸	۱۷۸	۵۳۲	۲۲۲	۳۲	روغن‌ها و چربی‌های حیوانی (بجز کره).....
۸۴۰	۷۹	۲۸۹	۳۲۰	۷۲۱	۳۳۹	۵۱۵	انواع کره.....
۲۹۰۹	۱۹۸۴	۳۴۵۴	۲۴۷۴	۳۰۶۸	۲۴۷۲	۲۲۱۲	روغن‌های نباتی.....
۴۶۷۲	۶۱۲۳	۶۶۸۹	۳۵۷۸	۶۹۸۳	۵۶۲۳	۶۲۲۲	میوه‌ها و خشکبار.....
۳۰۴۵	۳۳۵۳	۳۶۳۰	۱۸۸۸	۳۹۳۱	۲۰۹۸	۳۲۵۹	میوه‌های درختی.....
۸۱۴	۶۹۴	۸۴۰	۷۰۳	۱۱۳۲	۸۵۹	۹۹۱	میوه‌های جالیزی.....
۸۱۳	۲۰۷۷	۲۲۱۹	۹۸۷	۱۹۲۰	۲۶۶۶	۱۹۷۲	خشکبار.....
۵۱۴۹	۶۳۴۵	۱۱۰۹۲	۴۳۳۴	۶۰۲۹	۵۳۱۰	۶۴۱۰	سبزی‌های تازه و خشک شده و حبوب.....
۶۳۸	۲۴۱۱	۱۷۱۸	۳۹۰	۷۳۵	۶۱۴	۱۰۹۷	سبزی‌های برگی.....
۱۵۶۵	۱۵۷۴	۳۵۰۸	۱۳۷۲	۲۲۱۹	۱۳۴۰	۲۲۶۱	سبزی‌های بوته‌ای.....
۱۸۱۱	۱۳۴۵	۲۸۷۶	۱۴۱۶	۱۷۲۲	۲۲۴۵	۲۰۶۷	سبزی‌های ریشه‌ای.....
.	۱۸	۱	.	۱	.	۵	سایر انواع سبزی.....
۱	۱۸	۱۳	۲	۲۶	۱۴	۵	سبزی‌های آماده بسته‌بندی شده.....
۱۱۳۴	۹۷۹	۲۹۷۷	۱۱۵۵	۱۳۲۵	۱۰۹۶	۹۷۶	حبوب.....
۳۱۵۹	۱۹۳۵	۳۱۴۶	۲۱۴۰	۲۹۱۷	۲۵۵۸	۴۷۱۲	قند، شکر، مرباها و شیرینی‌ها.....
۱۹۱۶	۱۱۸۸	۲۱۷۳	۱۳۴۰	۱۵۸۳	۱۱۰۴	۲۲۴۸	قند و شکر.....
۱۲۴۲	۷۴۷	۹۷۳	۸۰۰	۱۳۳۴	۱۴۵۴	۲۴۶۳	مرباها و شیرینی‌ها.....
۱۵۴۷	۱۷۷۵	۳۷۵۹	۱۳۸۴	۱۶۷۲	۱۹۸۶	۳۲۹۹	ادویه‌ها، چاشنی‌ها و سایر ترکیب‌های خوراکی.....
۵۶۳	۴۶۰	۱۱۳۹	۵۵۴	۶۳۴	۶۳۲	۴۸۹	انواع ادویه.....
۹۸۵	۱۳۱۵	۲۶۲۰	۸۳۱	۱۰۳۷	۱۳۵۳	۲۸۱۱	چاشنی‌ها و سایر ترکیب‌های خوراکی.....
۲۲۲۳	۱۸۷۰	۴۵۵۴	۱۹۱۰	۳۱۴۶	۳۲۶۸	۳۵۰۵	چای، قهوه، کاکائو و نوشابه‌ها.....
۱۵۹۲	۱۳۳۹	۲۲۸۰	۱۳۴۶	۱۵۵۵	۲۱۸۸	۲۱۴۵	چای، قهوه و کاکائو.....
۶۳۲	۶۳۱	۲۲۷۴	۵۶۴	۱۵۹۱	۱۰۷۹	۱۳۶۰	نوشابه‌ها.....
۷۰۱	۱۷۴۵	۱۴۶۶	۲۰۷۲	۶۸۱	۱۶۹	۳۰۶۳	دخانی‌ها.....



۱۵-۵- متوسط انواع هزینه‌های خوراکی (داخل منزل) و دخانی سالانه یک خانوار روستایی بر حسب استان: ۱۳۹۳ بر اساس طبقه‌بندی COICOP (دنباله) (هزار ریال)

کردستان	قم	قزوین	فارس	سیستان و بلوچستان	اقلام
۵۶۳۹۱	۴۵۸۹۳	۵۵۳۱۴	۵۴۶۹۳	۴۱۴۳۲	هزینه‌های خوراکی (داخل منزل) و دخانی.....
۱۵۷۵۲	۱۲۳۹۸	۱۵۳۸۸	۱۷۶۷۳	۱۰۸۹۴	غلات، نان، آرد، رشته و فراورده‌های آن.....
۶۵۱۸	۶۰۱۵	۸۸۲۷	۹۷۵۳	۳۴۲۹	غلات.....
۶۱۸۵	۵۱۳۱	۴۵۶۰	۴۸۶۳	۳۷۵۷	انواع نان.....
۲۲۳۷	۸۴۸	۹۳۲	۲۰۸۴	۳۱۳۲	آرد و رشته و فراورده‌های آن.....
۸۱۲	۴۰۴	۱۰۶۹	۹۷۳	۵۷۶	بیسکویت و کیک.....
۹۷۹۵	۱۰۵۱۵	۱۱۱۴۵	۹۷۳۷	۸۷۳۰	گوشت.....
۳۴۵۵	۶۵۶۵	۵۶۰۳	۵۴۲۸	۲۶۲۱	گوشت دام.....
۵۵۹۷	۳۲۶۲	۴۸۳۵	۳۵۹۱	۵۱۹۱	گوشت پرندگان.....
۷۰	۱۰	۷	۱۱۱	۱۸	گوشت‌های آماده برای طبخ.....
۶۷۳	۶۷۸	۷۰۱	۶۰۶	۹۰۱	ماهی و میگو و فراورده‌های آن.....
۶۲۴۰	۴۵۹۱	۶۰۳۲	۵۳۷۲	۳۳۱۵	شیر و فراورده‌های آن (بجز کره) و تخم پرندگان.....
۳۷۳۷	۱۳۹۷	۲۳۸۷	۱۲۳۶	۸۲۶	شیر.....
۱۲۶۷	۲۲۵۹	۲۳۴۷	۲۹۹۵	۱۶۵۱	فراورده‌های شیر (بجز کره).....
۱۲۳۶	۹۳۶	۱۲۹۹	۱۱۴۱	۸۳۸	تخم پرندگان.....
۳۲۲۰	۲۵۹۲	۲۳۰۶	۲۴۲۵	۲۴۲۲	روغن‌ها، چربی‌ها و کره.....
۴۵	۵۲	۶	۸۲	۹	روغن‌ها و چربی‌های حیوانی (بجز کره).....
۶۴	۳۲۷	۲۶۵	۱۶۷	۱۱	انواع کره.....
۳۱۱۱	۲۲۱۳	۲۰۳۴	۲۱۸۷	۲۴۰۱	روغن‌های نباتی.....
۵۲۱۷	۴۰۷۱	۶۳۶۸	۵۳۴۶	۱۷۹۶	میوه‌ها و خشکبار.....
۳۱۲۶	۲۴۰۵	۳۹۹۴	۲۹۳۱	۸۸۱	میوه‌های درختی.....
۶۹۶	۷۷۴	۶۷۸	۵۷۱	۴۶۱	میوه‌های جالیزی.....
۱۳۹۴	۸۹۱	۱۶۹۶	۱۸۴۳	۴۵۴	خشکبار.....
۶۶۰۱	۴۵۱۲	۵۷۸۳	۶۲۴۷	۶۳۸۷	سبزی‌های تازه و خشک شده و حبوب.....
۱۳۶۳	۶۷۸	۹۴۱	۱۵۶۸	۱۴۱	سبزی‌های برگی.....
۲۲۱۶	۱۳۹۵	۱۹۶۱	۲۲۰۲	۲۵۱۸	سبزی‌های بوته‌ای.....
۱۸۴۵	۱۴۴۷	۱۸۰۱	۱۴۳۰	۲۲۸۲	سبزی‌های ریشه‌ای.....
۲	۰	۱۱	۳	۰	سایر انواع سبزی.....
۲۲	۱۲	۰	۳	۱۰۲	سبزی‌های آماده بسته‌بندی شده.....
۱۱۵۴	۹۸۰	۱۰۶۹	۱۰۴۰	۱۳۴۳	حبوب.....
۲۷۲۶	۲۴۷۸	۲۱۱۵	۲۳۵۶	۲۳۶۹	قند، شکر، مرباها و شیرینی‌ها.....
۲۰۴۱	۱۳۵۵	۱۴۴۵	۱۰۸۲	۲۰۸۳	قند و شکر.....
۶۸۶	۱۱۲۳	۶۷۰	۱۲۷۵	۲۸۵	مرباها و شیرینی‌ها.....
۱۷۷۴	۱۵۵۷	۱۱۹۶	۱۶۵۰	۱۷۳۸	ادویه‌ها، چاشنی‌ها و سایر ترکیب‌های خوراکی.....
۵۹۹	۲۳۳	۳۵۷	۵۸۹	۴۴۸	انواع ادویه.....
۱۱۷۶	۱۳۲۴	۸۳۸	۱۰۶۱	۱۲۹۰	چاشنی‌ها و سایر ترکیب‌های خوراکی.....
۳۸۳۴	۱۹۶۰	۲۵۲۴	۲۳۷۴	۲۹۳۹	چای، قهوه، کاکائو و نوشابه‌ها.....
۳۰۷۵	۱۴۰۷	۱۵۱۳	۹۸۱	۱۶۸۱	چای، قهوه و کاکائو.....
۷۵۹	۵۵۲	۱۰۱۰	۱۳۹۳	۱۲۵۷	نوشابه‌ها.....
۱۲۳۱	۱۲۱۹	۲۴۵۵	۱۵۰۲	۸۴۲	دخانی‌ها.....



۱۵-۵- متوسط انواع هزینه‌های خوراکی (داخل منزل) و دخانی سالانه یک خانوار روستایی بر حسب استان: ۱۳۹۳ بر اساس طبقه‌بندی COICOP (دنباله)

(هزار ریال)

گیلان	گلستان	کهگیلویه و بویراحمد	کرمانشاه	کرمان	اقلام
۵۸۰۱۵	۳۷۴۷۳	۷۲۶۷۱	۵۸۸۶۱	۳۰۰۹۲	هزینه‌های خوراکی (داخل منزل) و دخانی..
۱۵۲۵۷	۱۰۸۱۳	۱۴۳۶۴	۱۶۰۷۵	۸۷۸۳	غلات، نان، آرد، رشته و فراورده‌های آن
۷۵۶۶	۴۱۸۱	۶۵۶۰	۷۰۳۶	۳۵۲۵	غلات.....
۵۲۷۹	۵۴۸۱	۴۱۳۰	۵۳۹۰	۳۱۵۳	انواع نان
۹۹۰	۴۶۵	۲۷۱۳	۲۵۱۹	۱۷۰۲	آرد و رشته و فراورده‌های آن
۱۴۲۳	۶۸۶	۹۶۱	۱۱۳۱	۴۰۴	بیسکویت و کیک
۹۸۹۲	۷۴۳۴	۱۳۸۸۷	۱۱۲۹۳	۶۶۲۲	گوشت
۲۶۱۳	۳۱۴۶	۵۳۸۱	۴۴۳۷	۲۷۱۷	گوشت دام.....
۵۶۷۵	۳۸۸۹	۶۶۵۸	۶۱۶۹	۳۶۵۳	گوشت پرندگان.....
۱۲	۳۰	۵۸۲	۶۶	۰	گوشت‌های آماده برای طبخ.....
۱۵۹۱	۳۶۹	۱۲۶۶	۶۲۰	۲۵۲	ماهی و میگو و فراورده‌های آن
					شیر و فراورده‌های آن (بجز کره) و تخم
۶۲۷۲	۳۵۷۶	۵۷۴۵	۴۷۰۳	۳۵۱۲	پرندگان
۱۷۷۶	۱۱۲۶	۱۷۸۵	۲۲۲۸	۱۵۱۲	شیر
۳۰۱۰	۱۵۶۷	۲۳۳۲	۱۳۸۹	۱۰۹۳	فراورده‌های شیر (بجز کره).....
۱۴۸۶	۸۸۳	۱۶۲۸	۱۰۸۴	۹۰۸	تخم پرندگان
۲۳۸۳	۲۱۳۸	۲۴۵۳	۳۷۲۳	۱۸۲۰	روغن‌ها، چربی‌ها و کره.....
۰	۰	۱۵۱	۱۷۱	۴۸	روغن‌ها و چربی‌های حیوانی (بجز کره)
۲۳۸	۸۵	۸۳	۲۲۷	۸	انواع کره.....
۲۱۴۵	۲۰۵۳	۲۲۱۹	۳۳۲۵	۱۷۶۳	روغن‌های نباتی.....
۷۸۴۷	۳۲۲۵	۱۱۵۷۰	۵۲۳۶	۲۰۴۲	میوه‌ها و خشکبار.....
۴۳۵۹	۱۷۷۳	۶۱۵۶	۳۴۰۷	۱۳۲۸	میوه‌های درختی.....
۷۱۱	۴۸۷	۱۰۸۰	۵۶۳	۵۰۷	میوه‌های جالیزی.....
۲۷۷۶	۹۶۶	۴۳۳۵	۱۲۶۵	۲۰۸	خشکبار.....
۷۶۲۳	۴۶۷۸	۹۴۷۰	۶۲۶۵	۳۱۵۴	سبزی‌های تازه و خشک شده و حبوب
۹۷۳	۵۷۵	۱۳۹۵	۱۲۷۵	۱۶۷	سبزی‌های برگی.....
۲۸۱۳	۱۵۶۳	۳۵۷۱	۱۹۴۹	۱۰۱۹	سبزی‌های بوته‌ای.....
۲۶۸۴	۱۷۶۷	۲۱۳۲	۱۹۱۶	۱۳۴۴	سبزی‌های ریشه‌ای.....
۰	۰	۷۱	۵	۰	سایر انواع سبزی.....
۴	۰	۰	۳۰	۲	سبزی‌های آماده بسته‌بندی شده.....
۱۱۴۹	۷۷۳	۲۳۰۰	۱۰۹۰	۶۲۲	حبوب
۲۴۹۴	۱۶۰۹	۴۲۱۲	۳۲۹۵	۱۱۴۱	قند، شکر، مرباها و شیرینی‌ها.....
۱۱۹۰	۸۹۹	۱۰۱۳	۲۶۰۰	۹۳۳	قند و شکر.....
۱۳۰۴	۷۰۹	۳۱۹۹	۶۹۴	۲۰۸	مرباها و شیرینی‌ها
۲۲۶۶	۱۲۹۶	۵۰۷۷	۲۵۰۳	۷۶۵	ادویه‌ها، چاشنی‌ها و سایر ترکیب‌های خوراکی
۵۴۰	۳۳۴	۲۲۰۷	۱۱۲۲	۴۳	انواع ادویه.....
۱۷۲۶	۹۶۲	۲۸۶۹	۱۳۸۱	۷۲۲	چاشنی‌ها و سایر ترکیب‌های خوراکی
۲۱۷۵	۱۶۶۷	۵۰۰۸	۴۱۱۴	۱۵۷۶	چای، قهوه، کاکائو و نوشابه‌ها
۱۱۶۶	۹۶۶	۱۲۵۰	۳۲۵۷	۹۲۷	چای، قهوه و کاکائو.....
۱۰۰۹	۷۰۱	۳۷۵۸	۸۵۸	۶۴۹	نوشابه‌ها.....
۱۸۰۶	۱۰۳۷	۸۸۵	۱۶۵۵	۶۷۶	دخانی‌ها.....



۱۵-۵- متوسط انواع هزینه‌های خوراکی (داخل منزل) و دخانی سالانه یک خانوار روستایی بر حسب استان: ۱۳۹۳ بر اساس

طبقه‌بندی COICOP (دنباله) (هزار ریال)

یزد	همدان	هرمزگان	مرکزی	مازندران	لرستان	اقلام
۵۳۹۱۱	۴۹۳۳۸	۵۰۹۵۸	۵۶۷۷۵	۶۱۶۱۲	۶۳۴۰۹	هزینه‌های خوراکی (داخل منزل) و دخانی...
۱۲۴۶۰	۱۳۴۴۸	۱۵۳۴۸	۱۴۸۱۴	۱۳۳۵۷	۱۷۱۲۸	غلات، نان، آرد، رشته و فراورده‌های آن.....
۵۸۵۹	۵۷۷۵	۶۴۳۴	۷۹۷۰	۶۶۶۰	۶۷۷۰	غلات.....
۴۷۷۸	۶۲۸۸	۵۴۴۶	۴۸۸۲	۵۱۳۰	۵۸۸۳	انواع نان.....
۱۱۱۶	۸۱۰	۲۴۵۲	۱۰۰۰	۸۸۱	۳۴۵۸	آرد و رشته و فراورده‌های آن.....
۷۰۸	۵۷۶	۱۰۱۵	۹۶۲	۶۸۷	۱۰۱۶	بیسکویت و کیک.....
۱۵۱۹۷	۱۰۰۸۲	۱۰۸۹۱	۱۳۸۴۲	۱۴۰۷۴	۱۴۶۸۶	گوشت.....
۱۰۳۴۲	۶۰۳۴	۱۹۳۵	۹۴۴۰	۴۰۴۲	۶۴۷۲	گوشت دام.....
۴۰۹۵	۳۵۶۵	۴۶۶۶	۳۶۱۳	۸۴۷۵	۷۵۳۲	گوشت پرندگان.....
۷	۴	۲۵۹	۲	۴۳	۱۰۳	گوشت‌های آماده برای طبخ.....
۷۵۲	۴۷۷	۴۰۳۱	۷۸۸	۱۵۱۴	۵۷۹	ماهی و میگو و فراورده‌های آن.....
						شیر و فراورده‌های آن (بجز کره) و تخم
۶۰۱۲	۵۴۴۲	۴۷۰۸	۴۸۶۲	۶۱۳۵	۵۹۱۱	پرندگان.....
۲۷۲۴	۱۶۳۷	۵۸۵	۱۵۴۵	۱۹۹۶	۲۲۸۶	شیر.....
۱۷۳۱	۲۶۳۳	۲۶۶۰	۲۴۰۵	۲۶۴۱	۲۲۹۷	فراورده‌های شیر (بجز کره).....
۱۵۵۷	۱۱۷۳	۱۴۶۳	۹۱۲	۱۴۹۸	۱۳۲۷	تخم پرندگان.....
۲۱۸۸	۳۳۴۷	۲۴۶۷	۲۶۲۵	۲۴۲۰	۲۴۴۹	روغن‌ها، چربی‌ها و کره.....
۱۰۹	۳۴۳	۴۴	۷۲	۰	۱۵۴	روغن‌ها و چربی‌های حیوانی (بجز کره).....
۱۶۸	۳۲۲	۱۸	۳۶۸	۳۸۶	۱۳۳	انواع کره.....
۱۹۱۲	۲۶۸۱	۲۴۰۶	۲۱۸۶	۲۰۳۵	۲۱۶۲	روغن‌های نباتی.....
۴۴۶۳	۳۸۲۵	۳۵۸۱	۵۱۹۸	۷۰۷۹	۵۸۳۸	میوه‌ها و خشکبار.....
۲۶۳۷	۲۳۲۸	۲۱۵۷	۲۷۵۷	۴۶۷۹	۳۵۲۴	میوه‌های درختی.....
۱۲۰۵	۶۷۳	۴۸۷	۵۹۷	۱۰۸۸	۸۹۸	میوه‌های جالبیزی.....
۶۲۱	۸۲۴	۹۳۶	۱۸۴۳	۱۳۱۲	۱۴۱۶	خشکبار.....
۴۹۹۱	۵۱۷۱	۷۵۹۳	۶۱۲۲	۱۱۰۰۹	۶۵۲۶	سبزی‌های تازه و خشک شده و حبوب.....
۳۵۵	۷۸۱	۸۳۲	۱۰۵۲	۳۰۶۴	۹۸۷	سبزی‌های برگی.....
۱۷۷۴	۱۷۲۵	۲۱۶۷	۱۶۴۸	۳۳۰۰	۲۲۹۱	سبزی‌های بوته‌ای.....
۱۴۵۴	۲۲۱۸	۲۹۳۵	۱۹۳۸	۲۸۹۰	۱۶۶۳	سبزی‌های ریشه‌ای.....
۰	۰	۰	۲	۲	۲۴	سایر انواع سبزی.....
۵۷	۴	۸۱	۲۲	۵	۳	سبزی‌های آماده بسته‌بندی شده.....
۱۳۵۱	۴۴۲	۱۵۷۸	۱۴۶۰	۱۷۴۸	۱۵۵۸	حبوب.....
۳۰۹۰	۲۱۲۸	۱۶۵۷	۲۸۳۷	۲۰۱۱	۳۱۲۲	قند، شکر، مرباها و شیرینی‌ها.....
۱۴۳۱	۱۵۷۸	۱۱۹۶	۱۷۲۴	۹۰۶	۱۸۸۳	قند و شکر.....
۱۶۵۹	۵۵۰	۴۶۱	۱۱۱۴	۱۱۰۴	۱۲۳۹	مرباها و شیرینی‌ها.....
						ادویه‌ها، چاشنی‌ها و سایر ترکیب‌های
۱۷۳۷	۸۶۲	۲۲۳۱	۱۹۳۳	۲۳۶۸	۱۹۶۲	خوراکی.....
۸۲۷	۲۳۹	۵۵۲	۵۷۷	۶۹۷	۷۵۴	انواع ادویه.....
۹۰۹	۶۲۲	۱۶۷۹	۱۳۵۷	۱۶۷۲	۱۲۰۸	چاشنی‌ها و سایر ترکیب‌های خوراکی.....
۲۴۱۷	۲۵۳۴	۲۳۹۲	۲۶۹۷	۲۲۸۶	۳۴۰۹	چای، قهوه، کاکائو و نوشابه‌ها.....
۱۸۳۰	۲۰۳۱	۳۸۷	۱۹۸۶	۱۴۲۶	۱۸۵۱	چای، قهوه و کاکائو.....
۵۸۷	۵۰۳	۲۰۰۶	۷۱۱	۸۶۰	۱۵۵۷	نوشابه‌ها.....
۱۳۵۵	۲۵۰۱	۸۹	۱۸۴۴	۸۷۲	۲۳۷۹	دخانی‌ها.....

(۱) ضریب تغییرات (CV) فقط برای ستون کل محاسبه شده است.

۱۶-۵- متوسط انواع هزینه‌های غیر خوراکی و خوراکی (خارج منزل) سالانه یک خانوار روستایی بر حسب استان: ۱۳۹۳

(هزار ریال)

بر اساس طبقه‌بندی COICOP

ارقام	ضریب تغییرات (CV) ^(۱)	کل	آذربایجان شرقی	آذربایجان غربی	اردبیل
هزینه‌های غیر خوراکی و خوراکی (خارج منزل)	۰/۰۰۹۲	۸۲۶۳۱	۱۰۴۴۵۸	۹۲۵۵۳	۸۳۴۰۳
..... پوشاک و کفش	۰/۰۲۸۴	۸۱۴۳	۱۵۶۲۲	۱۶۵۹۶	۹۷۱۱
..... پوشاک و تعمیرات آن	۰/۰۳۲۴	۶۴۴۶	۱۲۶۸۶	۱۲۷۹۸	۷۶۱۵
..... کفش و تعمیرات آن	۰/۰۲۵۵	۱۶۹۷	۲۹۳۵	۳۷۹۸	۲۰۹۵
..... مسکن، آب، فاضلاب، سوخت و روشنایی	۰/۰۰۸۷	۲۳۶۱۰	۲۳۳۴۴	۲۲۶۸۹	۱۸۴۲۵
..... اجاره‌بهای واقعی مسکن	۰/۰۷۵۶	۷۹۶	۳۱۱	۸۵۰	۱۲۵
..... اجاره‌بهای احتسابی مسکن	۰/۰۱۰۷	۱۴۲۶۱	۱۰۴۹۳	۱۰۴۳۰	۹۳۱۷
..... نگهداری و تعمیر واحد مسکونی (اقامتگاه اول و بعدی)	۰/۰۴۶۳	۱۱۲۴	۲۰۵۲	۱۶۸۰	۱۰۰۹
..... هزینه آب و فاضلاب و سایر خدمات مربوط به واحد مسکونی	۰/۰۱۶۵	۱۰۱۲	۱۱۲۶	۱۴۲۶	۷۷۶
..... روشنایی و سوخت	۰/۰۱۵۵	۶۴۱۸	۹۳۶۳	۸۳۰۳	۷۱۹۹
..... میلمان، لوازم خانگی و نگهداری معمول آن‌ها	۰/۰۲۰۰	۷۱۱۷	۱۱۷۴۸	۹۶۴۰	۱۰۸۱۳
..... میلمان و اثاث، فرش و سایر کفپوش‌ها	۰/۰۴۵۶	۱۲۵۱	۲۰۸۵	۲۰۹۰	۲۲۱۳
..... لوازم پارچه‌ای خانگی (کم‌دوام)	۰/۰۷۹۴	۵۶۴	۲۴۴۶	۶۶۶	۲۸۶
..... وسایل خانگی	۰/۰۳۷۷	۱۶۳۸	۲۱۲۳	۲۶۵۰	۲۹۱۰
..... انواع ظروف غذاخوری و سایر لوازم خانگی	۰/۰۷۱۳	۷۲۶	۱۲۸۷	۱۰۵۸	۱۶۱۲
..... ابزار و تجهیزات منزل و باغ	۰/۰۳۲۰	۳۱۴	۶۷۷	۶۱۲	۲۹۶
..... کالاهای و خدمات برای امور جاری منزل	۰/۰۰۹۷	۲۶۲۴	۳۱۲۹	۲۵۶۴	۳۴۹۵
..... بهداشت و درمان	۰/۰۲۴۹	۹۳۴۵	۱۶۲۰۲	۹۱۸۵	۸۴۳۶
..... محصولات و وسایل و لوازم پزشکی	۰/۰۳۹۸	۳۴۱۲	۷۱۲۴	۴۰۹۳	۲۰۹۶
..... خدمات طبی سرپایی	۰/۰۳۶۴	۲۳۳۴	۶۱۸۱	۲۹۷۲	۳۶۳۴
..... خدمات بیمارستانی	۰/۰۴۵۶	۲۰۹۸	۲۸۹۷	۲۱۲۰	۲۷۰۶
..... حمل و نقل	۰/۰۲۲۱	۱۱۱۱۴	۱۲۶۶۹	۱۱۴۴۸	۸۹۸۷
..... خرید وسایل نقلیه	۰/۰۹۲۷	۲۳۳۲	۲۱۱۴	۱۲۵۲	۱۷۳۳
..... تجهیزات حمل و نقل شخصی	۰/۰۱۷۳	۵۳۰۰	۵۹۲۴	۷۰۵۰	۳۹۵۶
..... خدمات حمل و نقل	۰/۰۱۸۰	۳۴۸۲	۴۶۳۱	۳۱۴۶	۳۲۹۷
..... ارتباطات	۰/۰۱۰۱	۳۷۰۲	۴۲۱۴	۴۵۱۲	۲۱۸۳
..... خدمات پستی	۰/۱۹۳۱	۳	۱۱	.	.
..... تجهیزات تلفن و تلفکس	۰/۰۴۲۶	۲۹۱	۲۹۱	۲۶۸	۱۶۵
..... خدمات تلفن و فکس	۰/۰۰۹۵	۳۴۰۸	۳۹۱۱	۴۲۴۴	۲۰۱۸
..... خدمات فرهنگی و تفریحات	۰/۰۳۲۵	۲۲۶۷	۲۵۵۶	۳۱۹۵	۲۳۹۵
..... تجهیزات سمعی-بصری، عکاسی و داده‌پردازی و لوازم آن‌ها	۰/۰۵۳۵	۶۲۷	۹۲۱	۱۰۵۷	۱۲۲۲
..... سایر وسایل عمده با دوام برای تفریح و فرهنگ	۰/۴۰۷۴	.	۲	.	.
..... سایر اقلام و وسایل تفریحی، باغ‌ها و حیوانات خانگی	۰/۰۵۰۲	۲۹۹	۲۶۶	۹۲۹	۲۷۶
..... خدمات فرهنگی و تفریحی	۰/۱۶۲۸	۱۲۵	۱۳۳	۱۰	۵۴
..... روزنامه، کتاب و لوازم التحریر	۰/۰۲۷۲	۶۰۱	۷۰۲	۵۴۷	۶۴۹
..... هزینه مسافرت‌های دستجمعی (همراه تور)	۰/۰۸۸۴	۶۱۵	۵۳۳	۶۵۱	۱۹۴
..... آموزش و تحصیل	۰/۰۳۷۹	۱۱۵۷	۱۱۴۴	۱۰۲۹	۱۱۴۲
..... هزینه آموزش سطح‌بندی شده	۰/۰۳۷۷	۱۱۳۳	۱۱۲۴	۱۰۱۱	۱۱۳۷
..... هزینه آموزش‌های سطح‌بندی نشده	۰/۱۳۶۱	۲۵	۲۰	۱۸	۴
..... غذاهای آماده، هتل و رستوران	۰/۱۲۶۵	۱۴۰۸	۶۹۶	۹۲۵	۳۰۲۵
..... خدمات تهیه و ارائه غذا	۰/۱۱۶۹	۱۱۳۶	۵۹۴	۸۷۵	۳۰۰۷
..... خدمات تأمین جا (مهمانسراها، هتل، مسافرخانه و...)	۰/۴۳۲۰	۲۷۲	۱۰۱	۴۹	۱۹
..... کالاهای و خدمات متفرقه	۰/۰۱۵۹	۱۱۶۷۰	۱۱۸۱۶	۹۵۳۴	۱۰۷۹۴
..... خدمات شخصی	۰/۰۱۱۳	۳۰۲۷	۲۹۴۳	۲۹۸۵	۳۳۱۴
..... لوازم شخصی طبقه‌بندی نشده در جای دیگر	۰/۱۰۲۳	۹۴۸	۱۸۰۱	۱۸۲۷	۹۲۶
..... حمایت اجتماعی و خدمات مشاوره‌ای	۰/۲۰۱۳	۱۷	۱۷	.	۳۵
..... بیمه	۰/۰۱۸۶	۷۱۳۴	۶۵۱۸	۴۳۹۵	۶۰۳۱
..... خدمات مالی طبقه‌بندی نشده در جای دیگر	۰/۰۳۸۶	۲۴۵	۳۳۷	۱۰۵	۲۶۴
..... سایر خدمات طبقه‌بندی نشده در جای دیگر	۰/۰۷۹۳	۳۰۰	۲۰۰	۲۲۱	۲۲۳
..... انتقالات	۰/۰۴۲۷	۳۰۹۸	۴۴۴۸	۳۸۰۲	۷۴۹۱



۱۶-۵- متوسط انواع هزینه‌های غیر خوراکی و خوراکی (خارج منزل) سالانه یک خانوار روستایی بر حسب استان: ۱۳۹۳

براساس طبقه‌بندی COICOP (دنباله) (هزار ریال)

تهران	بوشهر	ایلام	البرز	اصفهان	اقلام
۱۱۵۰۷۸	۱۰۴۳۹۱	۷۴۹۷۰	۱۰۸۳۳۴	۱۱۲۰۹۴	هزینه‌های غیر خوراکی و خوراکی (خارج منزل)
۴۳۵۷	۸۰۴۶	۹۲۴۰	۵۰۴۳	۹۳۱۸	پوشاک و کفش
۳۱۰۷	۶۴۷۴	۷۰۱۵	۴۱۹۵	۷۴۴۸	پوشاک و تعمیرات آن
۱۲۵۰	۱۵۷۲	۲۲۲۵	۸۴۸	۱۸۷۰	کفش و تعمیرات آن
۶۰۴۳۹	۳۰۱۱۶	۱۸۰۳۴	۵۲۶۷۴	۳۰۷۹۴	مسکن، آب، فاضلاب، سوخت و روشنایی
۵۲۷۶	۱۱۴۴	۴۲۱	۱۲۲۶	۱۸۳۱	اجاره‌بهای واقعی مسکن
۴۷۵۵۷	۱۹۸۴۹	۱۱۰۰۸	۴۵۳۱۴	۲۰۳۰۱	اجاره‌بهای احتسابی مسکن
۴۸۸	۱۴۲۱	۱۶۱۲	۱۰۲۵	۲۲۶۱	نگهداری و تعمیر واحد مسکونی (اقامتگاه اول و بعدی)
۱۱۸۰	۱۳۰۷	۹۰۲	۸۶۲	۹۹۹	هزینه آب و فاضلاب و سایر خدمات مربوط به واحد مسکونی
۵۹۳۸	۶۳۹۴	۴۰۹۲	۴۲۴۸	۵۴۰۱	روشنایی و سوخت
۳۳۴۲	۵۴۷۱	۸۰۹۹	۴۶۴۹	۱۰۶۲۰	میلمان، لوازم خانگی و نگهداری معمول آن‌ها
۵۰۲	۵۱۱	۱۱۳۴	۷۰۷	۲۸۷۴	میلمان و اثاث، فرش و سایر کفپوش‌ها
۳۶۱	۹۰	۹۹۳	۵۲۱	۴۶۷	لوازم پارچه‌ای خانگی (کم‌دوام)
۶۸۳	۸۸۲	۹۴۶	۴۳۲	۳۱۴۲	وسایل خانگی
۲۸۶	۳۶۸	۱۰۳۹	۲۵۱	۷۵۵	انواع ظروف غذاخوری و سایر لوازم خانگی
۷	۴۰	۳۳۰	۱۴۶	۴۹۶	ابزار و تجهیزات منزل و باغ
۱۵۰۵	۳۵۸۰	۳۶۵۶	۲۵۹۲	۲۸۸۶	کالاها و خدمات برای امور جاری منزل
۷۸۰۴	۹۲۰۹	۸۷۲۵	۵۷۱۴	۱۳۳۱۵	بهداشت و درمان
۳۵۴۰	۲۱۹۵	۱۷۷۶	۱۸۳۷	۵۰۹۵	محصولات و وسایل و لوازم پزشکی
۳۳۲۴	۴۷۰۲	۴۱۶۲	۲۳۱۳	۵۱۰۷	خدمات طبی سرپایی
۹۴۰	۲۳۱۲	۲۷۸۶	۱۵۶۴	۳۱۱۳	خدمات بیمارستانی
۱۵۹۶۶	۱۵۸۱۳	۸۷۰۱	۹۴۷۲	۱۳۰۰۵	حمل و نقل
۳۴۵۹	۴۳۰۲	۵۹۷	۱۴۰۶	۴۱۶۰	خرید وسایل نقلیه
۷۷۷۵	۸۸۶۳	۴۲۱۹	۵۴۲۳	۵۹۰۶	تجهیزات حمل و نقل شخصی
۴۷۳۱	۲۶۴۸	۳۸۸۵	۲۶۴۳	۲۹۳۹	خدمات حمل و نقل
۴۹۲۷	۵۳۹۰	۳۳۵۱	۳۰۹۵	۴۶۹۹	ارتباطات
.	.	۷	.	.	خدمات پستی
۳۵۷	۵۰	۴۳۸	۱۵۷	۶۵۷	تجهیزات تلفن و تلفکس
۴۵۷۰	۵۳۴۰	۲۹۰۶	۲۹۳۹	۴۰۴۲	خدمات تلفن و فکس
۱۴۹۰	۲۰۰۲	۲۰۳۴	۱۹۵۰	۴۴۰۸	خدمات فرهنگی و تفریحات
۳۴۳	۳۰۳	۶۲۵	۲۸۲	۱۰۲۲	تجهیزات سمعی - بصری، عکاسی و داده‌پردازی و لوازم آن‌ها
.	.	۱۹	.	.	سایر وسایل عمده با دوام برای تفریح و فرهنگ
۹۹	۱۹۹	۳۶۵	۲۹۶	۴۰۹	سایر اقلام و وسایل تفریحی، باغ‌ها و حیوانات خانگی
۱۰۷	۸	۴۲	۸۴	۱۶۱	خدمات فرهنگی و تفریحی
۷۰۰	۵۹۰	۸۵۹	۶۶۲	۶۵۲	روزنامه، کتاب و لوازم‌التحریر
۲۴۱	۹۰۳	۱۲۴	۶۲۶	۲۱۶۴	هزینه مسافرت‌های دستجمعی (همراه تور)
۱۴۶۳	۱۸۰۴	۱۴۴۸	۷۵۱	۱۴۲۲	آموزش و تحصیل
۱۴۵۹	۱۷۵۱	۱۴۴۸	۷۴۳	۱۳۵۳	هزینه آموزش سطح‌بندی شده
۴	۵۴	.	۷	۷۰	هزینه آموزش‌های سطح‌بندی نشده
۲۹۴	۷۵۵	۱۰۵۲	۱۵۴۶	۱۲۳۷	غذاهای آماده، هتل و رستوران
۲۹۴	۵۹۹	۱۰۵۲	۱۴۷۳	۱۲۲۳	خدمات تهیه و ارائه غذا
.	۱۵۶	.	۷۳	۱۴	خدمات تأمین جا (مهمانسراها، هتل، مسافرخانه و...)
۱۴۵۸۷	۲۴۴۸۶	۱۲۰۹۲	۲۲۲۴۴	۱۶۲۴۱	کالاها و خدمات متفرقه
۲۱۴۳	۴۲۷۰	۳۶۶۹	۴۶۴۳	۲۸۶۲	خدمات شخصی
۳۵۰	۴۰۳	۱۱۳۸	۹۶۷	۴۵۰	لوازم شخصی طبقه‌بندی نشده در جای دیگر
.	۷	۱۱	۱۰	۵۲	حمایت اجتماعی و خدمات مشاوره‌ای
۱۲۰۱۲	۱۸۷۴۶	۶۳۳۶	۱۶۲۹۱	۱۱۲۷۳	بیمه
.	۳۴۸	۶۹۷	۱۱۲	۵۲۵	خدمات مالی طبقه‌بندی نشده در جای دیگر
۸۲	۷۱۱	۲۴۱	۲۲۰	۱۰۷۸	سایر خدمات طبقه‌بندی نشده در جای دیگر
۴۰۹	۱۳۰۰	۲۱۹۵	۱۱۹۵	۷۰۳۶	انتقالات

۱۶-۵- متوسط انواع هزینه‌های غیر خوراکی و خوراکی (خارج منزل) سالانه یک خانوار روستایی بر حسب استان: ۱۳۹۳

(هزار ریال)

بر اساس طبقه‌بندی COICOP (دنباله)

سمنان	زنجان	خوزستان	خراسان شمالی	خراسان رضوی	خراسان جنوبی	چهارمحال و بختیاری	اقلام
۷۷۶۴۰	۷۸۶۰۲	۱۰۰۱۹۸	۶۲۸۵۲	۶۴۵۲۸	۶۳۷۶۱	۱۱۸۳۲۷	هزینه‌های غیر خوراکی و خوراکی (خارج منزل)
۶۶۵۴	۵۲۱۳	۷۵۸۱	۶۸۰۱	۷۱۹۱	۱۰۸۰۳	۱۲۸۷۸	پوشاک و کفش
۴۷۹۴	۴۱۰۳	۶۱۷۷	۵۳۵۷	۵۶۵۵	۸۲۸۰	۹۵۰۰	پوشاک و تعمیرات آن
۱۸۶۰	۱۱۱۰	۱۴۰۵	۱۴۴۵	۱۵۳۶	۲۵۲۳	۳۳۷۸	کفش و تعمیرات آن
۱۹۴۲۸	۲۴۶۶۹	۲۴۹۴۱	۱۷۴۸۹	۱۹۴۷۹	۱۳۲۲۸	۳۰۰۱۷	مسکن، آب، فاضلاب، سوخت و روشنایی
۶۵۰	۹۵	۴۴۲	۲۳۳	۶۹۴	۳۴۹	۳۶۸	اجاره‌بهای واقعی مسکن
۹۷۹۴	۱۳۳۸۰	۱۵۷۷۴	۸۲۶۹	۱۱۴۶۸	۶۶۸۷	۱۲۱۴۵	اجاره‌بهای احتسابی مسکن
۵۳۸	۹۵۱	۷۴۲	۱۴۴۲	۶۷۱	۳۰۰	۳۸۶۲	نگهداری و تعمیر واحد مسکونی (اقامتگاه اول و بعدی)
۱۳۵۱	۱۴۵۹	۱۷۵۸	۸۴۲	۷۹۶	۶۱۵	۱۴۷۹	هزینه آب و فاضلاب و سایر خدمات مربوط به واحد مسکونی
۷۰۹۴	۸۷۸۴	۶۲۲۵	۶۷۰۳	۵۸۵۱	۵۲۷۷	۱۲۱۶۳	روشنایی و سوخت
۶۱۸۲	۵۷۹۴	۹۵۶۳	۵۴۲۲	۵۷۲۰	۶۶۰۵	۱۱۵۳۳	مبللمان، لوازم خانگی و نگهداری معمول آن‌ها
۷۲۴	۱۳۹۲	۱۱۱۱	۷۳۳	۱۰۴۶	۸۷۰	۲۱۳۹	مبللمان و اثاث، فرش و سایر کفپوش‌ها
۵۲۰	۱۷۹	۴۱۴	۳۳۶	۳۱۶	۱۵۲۳	۶۳۰	لوازم پارچه‌ای خانگی (کم‌دوام)
۶۹۲	۱۹۶۰	۳۲۰۷	۱۴۶۶	۱۳۵۸	۷۵۶	۲۶۹۱	وسایل خانگی
۱۱۲۶	۲۴۲	۵۴۰	۵۹۸	۷۶۷	۶۱۶	۱۵۰۴	انواع ظروف غذاخوری و سایر لوازم خانگی
۳۰۷	۱۲۳	۴۹۲	۱۹۵	۲۳۳	۵۸۵	۳۰۴	ابزار و تجهیزات منزل و باغ
۲۸۱۲	۱۸۹۹	۳۸۰۰	۲۰۹۴	۱۹۹۹	۲۲۵۵	۴۲۶۴	کالاها و خدمات برای امور جاری منزل
۱۰۲۱۷	۶۴۷۰	۱۲۸۲۴	۶۸۷۱	۵۲۷۹	۴۱۵۷	۱۴۰۶۹	بهداشت و درمان
۴۰۲۷	۱۸۲۸	۲۷۱۶	۲۳۶۷	۲۳۴۳	۱۷۱۰	۴۴۲۴	محصولات و وسایل و لوازم پزشکی
۴۷۴۳	۳۱۳۲	۷۱۹۴	۳۲۳۵	۱۹۴۰	۱۵۷۶	۶۷۹۱	خدمات طبی سرپایی
۱۴۴۷	۱۵۱۰	۲۹۱۳	۱۲۶۹	۹۹۶	۸۷۰	۲۸۵۴	خدمات بیمارستانی
۱۳۵۲۱	۱۲۵۲۰	۱۵۸۱۱	۱۰۴۱۴	۹۶۳۵	۷۸۰۳	۱۴۷۴۹	حمل و نقل
۱۵۵۸	۳۱۸۲	۴۳۸۲	۴۰۰۳	۲۰۹۹	۱۱۲۲	۲۷۴۱	خرید وسایل نقلیه
۸۲۰۸	۴۹۱۴	۶۸۲۳	۳۷۷۲	۵۱۳۶	۴۸۴۰	۶۴۸۳	تجهیزات حمل و نقل شخصی
۳۷۵۵	۴۴۲۴	۴۶۰۶	۲۶۳۹	۲۴۰۰	۱۸۴۲	۵۵۲۵	خدمات حمل و نقل
۳۶۶۶	۲۶۵۵	۴۴۶۷	۳۰۳۱	۲۷۰۹	۲۸۹۹	۴۹۹۷	ارتباطات
.	۳	۹	.	۳	۸	۵	خدمات پستی
۲۸۴	۲۳۱	۴۷۶	۲۵۰	۲۳۲	۱۹۳	۴۵۵	تجهیزات تلفن و تلفکس
۳۳۸۲	۳۴۲۰	۳۹۸۲	۲۷۸۲	۲۴۷۴	۲۶۹۸	۴۵۳۷	خدمات تلفن و فکس
۲۰۱۷	۱۹۵۳	۲۵۷۲	۲۳۱۸	۲۳۶۳	۱۷۴۸	۳۰۳۶	خدمات فرهنگی و تفریحات
۷۲۶	۵۳۲	۸۶۹	۶۲۵	۴۳۰	۱۰۶	۶۹۳	تجهیزات سمعی-بصری، عکاسی و داده‌پردازي و لوازم آن‌ها
.	سایر وسایل عمده با دوام برای تفریح و فرهنگ
۳۲	۱۹۱	۵۳۱	۱۲۵	۲۰۴	۳۴۳	۷۰۵	سایر اقلام و وسایل تفریحی، باغ‌ها و حیوانات خانگی
۹۶	۵۰	۴۵	۱۱۳	۲۰	۲۳۲	۹۳	خدمات فرهنگی و تفریحی
۴۴۴	۴۶۱	۸۰۳	۶۱۶	۶۱۲	۴۶۵	۸۴۸	روزنامه، کتاب و لوازم التحریر
۷۱۸	۷۱۸	۳۲۴	۸۳۹	۱۰۹۶	۶۰۲	۶۹۷	هزینه مسافرت‌های دستجمعی (همراه تور)
۹۴۷	۸۰۶	۱۷۰۳	۱۰۷۲	۳۵۶	۲۸۱	۲۴۰۱	آموزش و تحصیل
۹۳۳	۸۰۲	۱۶۹۲	۱۰۶۰	۳۴۵	۲۷۹	۲۳۸۹	هزینه آموزش سطح‌بندی شده
۱۳	۵	۱۰	۱۲	۱۰	۲	۱۱	هزینه آموزش‌های سطح‌بندی نشده
۳۱۸	۳۴۵	۱۸۵۱	۴۶۴	۲۷۵۰	۶۱۲	۴۳۹	غذاهای آماده، هتل و رستوران
۱۲۰	۳۰۴	۱۸۳۵	۳۲۷	۹۸۶	۱۶۷	۴۲۳	خدمات تهیه و ارائه غذا
۱۹۷	۴۰	۱۶	۱۳۷	۱۷۶۴	۴۴۴	۱۶	خدمات تأمین جا (مهمانسراها، هتل، مسافرخانه و...)
۱۳۰۶۲	۱۲۳۸۶	۱۵۸۹۱	۶۸۵۶	۶۶۷۶	۱۱۲۶۳	۲۰۴۴۱	کالاها و خدمات متفرقه
۲۵۰۳	۳۰۰۰	۴۵۵۰	۲۴۶۳	۲۰۲۷	۳۶۶۸	۳۷۵۷	خدمات شخصی
۲۶۸	۵۵۴	۱۰۵۰	۳۱۴	۲۰	۱۲۳۹	۳۳۰۸	لوازم شخصی طبقه‌بندی نشده در جای دیگر
۵	.	۱۲	۵۸	۱۰	.	۵	حمایت اجتماعی و خدمات مشاوره‌ای
۹۷۵۱	۸۱۵۰	۹۸۲۳	۳۵۷۴	۴۰۷۱	۶۰۳۳	۱۱۵۱۶	بیمه
۴۲۲	۴۳۵	۲۰۸	۲۰۷	۲۶۸	۱۳۲	۹۴۴	خدمات مالی طبقه‌بندی نشده در جای دیگر
۱۱۳	۲۴۷	۲۴۹	۲۳۹	۲۸۱	۱۹۲	۹۱۱	سایر خدمات طبقه‌بندی نشده در جای دیگر
۱۶۲۸	۴۷۸۹	۲۹۹۳	۲۱۱۳	۲۳۷۰	۴۳۶۳	۳۷۶۷	انتقالات



۱۶-۵- متوسط انواع هزینه‌های غیر خوراکی و خوراکی (خارج منزل) سالانه یک خانوار روستایی بر حسب استان: ۱۳۹۳

بر اساس طبقه‌بندی COICOP (دنباله)

کردستان	قم	قزوین	فارس	سیستان و بلوچستان	اقلام
۶۴۱۰۲	۸۴۵۰۲	۹۰۰۶۷	۸۰۳۸۵	۳۳۶۰۸	هزینه‌های غیر خوراکی و خوراکی (خارج منزل)
۸۹۵۷	۴۹۸۰	۸۲۰۸	۷۳۰۶	۴۸۹۱	پوشاک و کفش
۶۷۸۱	۳۸۳۵	۷۱۰۷	۵۳۷۶	۳۸۷۳	پوشاک و تعمیرات آن
۲۱۷۶	۱۱۴۵	۱۱۰۱	۱۹۳۱	۱۰۱۹	کفش و تعمیرات آن
۱۸۲۴۵	۲۴۲۷۸	۲۵۷۲۰	۲۰۶۲۸	۱۲۲۱۷	مسکن، آب، فاضلاب، سوخت و روشنایی
۷۴۸	۴۵۲	۴۴۶	۶۸۰	۲۱۵	اجاره‌بهای واقعی مسکن
۷۰۸۳	۱۶۳۵۶	۱۶۶۲۱	۱۳۳۵۰	۶۹۲۴	اجاره‌بهای احتسابی مسکن
۲۳۲۲	۱۳۲۶	۸۴۵	۴۸۳	۲۶۸	نگهداری و تعمیر واحد مسکونی (اقامتگاه اول و بعدی)
۵۷۲	۹۱۶	۱۲۴۱	۹۱۱	۹۸۲	هزینه آب و فاضلاب و سایر خدمات مربوط به واحد مسکونی
۷۵۲۱	۵۲۲۷	۶۵۶۷	۵۲۰۴	۳۸۲۹	روشنایی و سوخت
۶۱۳۹	۷۸۳۶	۸۰۶۹	۷۵۱۳	۳۹۰۶	مبلمان، لوازم خانگی و نگهداری معمول آن‌ها
۱۳۷۴	۱۷۹۹	۱۷۱۳	۹۰۶	۲۶۴	مبلمان و اثاث، فرش و سایر کفپوش‌ها
۱۳۹	۱۷۴	۶۷۹	۹۳۵	۲۹۸	لوازم پارچه‌ای خانگی (کم‌دوام)
۱۱۲۶	۳۵۸۷	۱۹۷۰	۱۲۴۹	۴۲۱	وسایل خانگی
۶۰۹	۴۱۵	۹۹۹	۱۴۶۸	۱۸۹	انواع ظروف غذاخوری و سایر لوازم خانگی
۱۹۲	۸۷	۲۲۰	۲۰۰	۲۵۲	ابزار و تجهیزات منزل و باغ
۲۶۹۸	۱۷۷۴	۲۴۸۷	۲۷۵۵	۲۴۸۱	کالاها و خدمات برای امور جاری منزل
۷۴۹۱	۱۲۶۰۸	۹۱۰۹	۱۱۳۰۱	۱۶۴۲	بهداشت و درمان
۲۲۵۸	۴۹۱۴	۲۴۸۲	۵۹۹۴	۷۶۵	محصولات و وسایل و لوازم پزشکی
۲۸۳۱	۴۷۵۰	۳۱۳۸	۲۶۱۴	۶۶۷	خدمات طبی سرپایی
۲۴۰۲	۲۹۴۴	۳۴۸۹	۲۶۹۳	۲۱۰	خدمات بیمارستانی
۸۱۶۵	۱۱۹۵۵	۱۲۰۴۹	۱۰۷۳۳	۳۷۹۳	حمل و نقل
۴۵۹	۴۳۴۷	۱۶۱۶	۳۶۰۳	۲۷۷	خرید وسایل نقلیه
۴۰۹۰	۴۰۸۴	۵۷۵۱	۴۵۰۲	۱۸۳۶	تجهیزات حمل و نقل شخصی
۳۶۱۷	۳۵۲۴	۴۶۸۲	۲۶۲۸	۱۶۸۰	خدمات حمل و نقل
۳۴۱۹	۳۳۱۲	۳۶۱۹	۴۱۰۱	۱۶۸۳	ارتباطات
.	۷	.	۳	.	خدمات پستی
۱۰۸	۲۵۸	۱۴۶	۳۳۵	۴۷	تجهیزات تلفن و تلفکس
۳۳۱۱	۳۰۴۷	۳۴۷۳	۳۷۶۳	۱۶۳۶	خدمات تلفن و فکس
۹۹۱	۳۱۴۷	۲۸۰۵	۲۶۰۲	۶۰۶	خدمات فرهنگی و تفریحات
۳۸۶	۹۴۹	۱۰۱۴	۵۹۲	۱۱۶	تجهیزات سمعی-بصری، عکاسی و داده‌پردازی و لوازم آن‌ها
.	سایر وسایل عمده با دوام برای تفریح و فرهنگ
۲۵۳	۷۷	۲۵۳	۳۸۸	۵۶	سایر اقلام و وسایل تفریحی، باغ‌ها و حیوان‌های خانگی
۹	۴۸۲	۸۸	۱۳۲	۴	خدمات فرهنگی و تفریحی
۳۴۲	۵۱۰	۲۸۰	۷۱۰	۴۲۹	روزنامه، کتاب و لوازم‌التحریر
.	۱۱۲۹	۱۱۷۱	۷۷۹	.	هزینه مسافرت‌های دستجمعی (همراه تور)
۲۱۵	۴۹۲	۱۰۱۶	۱۷۵۰	۹۶	آموزش و تحصیل
۱۹۴	۴۸۸	۱۰۱۶	۱۷۲۹	۹۷	هزینه آموزش سطح‌بندی شده
۲۱	۳	۱	۲۱	.	هزینه آموزش‌های سطح‌بندی نشده
۱۰۳۶	۴۱۳۲	۱۵۰۸	۷۷۰	۸۸	غذاهای آماده، هتل و رستوران
۱۰۳۶	۴۰۲۰	۱۴۹۴	۵۴۲	۸۸	خدمات تهیه و ارائه غذا
.	۱۱۲	۱۴	۲۲۸	.	خدمات تأمین جا (مهمانسراها، هتل، مسافرخانه و...)
۷۲۵۹	۹۹۰۶	۱۳۶۸۴	۱۲۳۱۰	۴۱۸۴	کالاها و خدمات متفرقه
۲۶۸۶	۲۲۶۷	۲۸۰۲	۳۹۴۶	۱۵۵۴	خدمات شخصی
۱۶۷۶	۷۸۶	۲۱۰۲	۱۶۹۵	۱۶۸	لوازم شخصی طبقه‌بندی نشده در جای دیگر
.	.	۴	۳۰	.	حمایت اجتماعی و خدمات مشاوره‌ای
۲۷۸۰	۶۳۰۷	۸۳۰۳	۶۰۶۴	۲۳۶۳	بیمه
۱۷	۱۳۹	۱۸۹	۳۰۰	۵۳	خدمات مالی طبقه‌بندی نشده در جای دیگر
۱۰۰	۴۰۷	۲۸۵	۲۷۴	۴۵	سایر خدمات طبقه‌بندی نشده در جای دیگر
۲۱۸۵	۱۸۵۶	۴۲۷۹	۱۳۷۲	۵۰۱	انتقالات



۱۶-۵- متوسط انواع هزینه‌های غیر خوراکی و خوراکی (خارج منزل) سالانه یک خانوار روستایی بر حسب استان: ۱۳۹۳

(هزار ریال)

بر اساس طبقه‌بندی COICOP (دنباله)

گیلان	گلستان	کهگیلویه و بویراحمد	کرمانشاه	کرمان	اقلام
۸۹۱۸۰	۶۷۴۹۱	۹۴۰۱۶	۹۱۳۹۴	۴۷۵۶۵	هزینه‌های غیر خوراکی و خوراکی (خارج منزل)
۷۹۹۰	۵۵۶۸	۱۵۵۶۳	۸۶۸۶	۳۶۰۴	پوشاک و کفش
۶۳۱۳	۴۵۷۸	۱۲۳۷۵	۶۹۲۴	۲۸۰۵	پوشاک و تعمیرات آن
۱۶۷۷	۹۸۹	۳۱۸۸	۱۷۶۲	۷۹۹	کفش و تعمیرات آن
۲۲۵۲۰	۲۰۵۴۳	۱۷۵۲۱	۲۶۶۳۶	۱۲۱۸۴	مسکن، آب، فاضلاب، سوخت و روشنایی
۶۹۴	۴۷۵	۱۲۱۷	۷۸۳	۴۴۴	اجاره‌بهای واقعی مسکن
۱۳۲۷۵	۱۲۵۷۲	۱۲۰۰۲	۱۴۹۲۳	۸۶۵۴	اجاره‌بهای احتسابی مسکن
۵۰۸	۳۰۶	۴۴۸	۹۵۷	۳۶۴	نگهداری و تعمیر واحد مسکونی (اقامتگاه اول و بعدی)
۵۱۰	۷۰۰	۵۲۶	۱۳۰۰	۳۲۹	هزینه آب و فاضلاب و سایر خدمات مربوط به واحد مسکونی
۷۵۳۳	۶۴۹۰	۳۳۲۹	۸۶۷۴	۲۳۹۳	روشنایی و سوخت
۷۸۴۸	۵۶۹۲	۹۳۴۱	۶۵۹۵	۳۴۲۳	مبلمان، لوازم خانگی و نگهداری معمول آن‌ها
۱۵۵۸	۹۷۶	۱۱۴۲	۸۸۲	۱۱۵۴	مبلمان و اثاث، فرش و سایر کفپوش‌ها
۸۲۵	۲۷	۱۰۷۴	۴۸۹	۰	لوازم پارچه‌ای خانگی (کم‌دوام)
۱۹۷۰	۱۸۸۱	۸۴۰	۱۰۴۳	۶۸۹	وسایل خانگی
۵۳۶	۹۷۱	۲۲۴۷	۴۷۵	۱۷	انواع ظروف غذاخوری و سایر لوازم خانگی
۲۱۲	۹۸	۱۲۷۹	۴۱۸	۸	ابزار و تجهیزات منزل و باغ
۲۷۴۶	۱۷۳۹	۲۷۵۹	۳۲۸۷	۱۵۵۵	کالاها و خدمات برای امور جاری منزل
۱۳۷۸۸	۹۶۱۲	۱۰۲۵۸	۱۲۴۵۱	۶۴۶۵	بهداشت و درمان
۵۳۴۹	۲۷۱۵	۲۴۲۰	۵۳۰۴	۲۷۰۸	محصولات و وسایل و لوازم پزشکی
۵۸۰۲	۴۲۴۰	۷۰۷۷	۴۰۳۲	۱۹۳۰	خدمات طبی سرپایی
۲۶۳۷	۲۶۵۸	۷۶۲	۳۱۱۵	۱۸۲۸	خدمات بیمارستانی
۱۱۸۱۰	۹۲۰۸	۱۱۲۵۱	۱۴۱۷۱	۷۶۴۹	حمل و نقل
۲۸۷۴	۳۰۶۶	۳۸۹	۴۴۶۷	۱۱۵۶	خرید وسایل نقلیه
۴۲۴۸	۳۷۳۷	۵۵۵۳	۴۶۵۱	۴۴۲۱	تجهیزات حمل و نقل شخصی
۴۶۸۸	۲۴۰۵	۵۳۰۹	۵۰۵۳	۲۰۷۲	خدمات حمل و نقل
۴۱۱۵	۲۲۸۳	۳۲۹۶	۳۹۷۳	۲۷۲۱	ارتباطات
۰	۰	۴	۲۸	۰	خدمات پستی
۵۱۵	۱۹۳	۵۸۸	۲۳۳	۱۰۲	تجهیزات تلفن و تلفکس
۳۶۰۰	۲۰۹۰	۲۷۰۳	۳۷۱۲	۲۶۱۹	خدمات تلفن و فکس
۲۰۵۱	۱۴۴۷	۴۸۰۲	۱۵۲۴	۷۰۶	خدمات فرهنگی و تفریحات
۷۷۲	۷۵۰	۴۰۸	۷۷۱	۱۷۸	تجهیزات سمعی-بصری، عکاسی و داده‌پردازی و لوازم آن‌ها
۰	۰	۶	۰	۰	سایر وسایل عمده با دوام برای تفریح و فرهنگ
۱۱۱	۶۴	۲۱۲۶	۱۳۹	۵۹	سایر اقلام و وسایل تفریحی، باغ‌ها و حیوانات خانگی
۱۶۹	۴۰	۴۲۰	۸۰	۰	خدمات فرهنگی و تفریحی
۴۵۲	۴۰۴	۱۶۶۴	۴۲۲	۳۱۳	روزنامه، کتاب و لوازم‌التحریر
۵۴۷	۱۹۰	۱۷۹	۱۱۲	۱۵۷	هزینه مسافرت‌های دستجمعی (همراه تور)
۱۳۳۵	۹۱۶	۲۳۵۸	۸۳۲	۹۸۴	آموزش و تحصیل
۱۲۸۲	۹۱۰	۲۳۴۵	۸۲۱	۹۷۶	هزینه آموزش سطح‌بندی شده
۵۳	۶	۱۳	۱۱	۷	هزینه آموزش‌های سطح‌بندی نشده
۲۶۹۴	۱۴۴۰	۲۹۴۱	۳۷۱	۹۳	غذاهای آماده، هتل و رستوران
۱۷۰۶	۱۴۲۱	۲۹۱۴	۳۴۸	۸۴	خدمات تهیه و ارائه غذا
۹۸۸	۱۹	۲۷	۲۲	۹	خدمات تأمین جا (مهمانسراها، هتل، مسافرخانه و...)
۱۱۰۰۳	۸۷۴۸	۱۴۳۸۴	۱۱۳۶۱	۷۶۰۸	کالاها و خدمات متفرقه
۲۸۳۷	۱۸۲۷	۵۹۳۴	۲۵۹۷	۱۷۴۳	خدمات شخصی
۱۰۷۷	۸۵۵	۹۷۰	۹۰۶	۲۱۳	لوازم شخصی طبقه‌بندی نشده در جای دیگر
۱۴	۷	۰	۰	۷	حمایت اجتماعی و خدمات مشاوره‌ای
۶۶۶۳	۵۸۳۰	۶۸۰۲	۶۸۰۲	۵۲۳۱	بیمه
۲۱۷	۱۵۷	۱۷۴	۱۸۴	۱۳۷	خدمات مالی طبقه‌بندی نشده در جای دیگر
۱۹۴	۷۱	۵۰۵	۸۷۲	۲۷۸	سایر خدمات طبقه‌بندی نشده در جای دیگر
۴۰۲۷	۲۰۳۴	۲۳۰۱	۴۷۹۶	۲۱۲۹	انتقالات



۱۶-۵- متوسط انواع هزینه‌های غیر خوراکی و خوراکی (خارج منزل) سالانه یک خانوار روستایی بر حسب استان: ۱۳۹۳

براساس طبقه‌بندی COICOP (دنباله) (هزار ریال)

یزد	همدان	هرمزگان	مرکزی	مازندران	لرستان	اقلام
۱۲۴۰۴۶	۵۹۵۳۶	۹۴۴۶۱	۸۴۱۱۴	۱۰۶۸۸۱	۶۷۷۹۶	هزینه‌های غیر خوراکی و خوراکی (خارج منزل)
۶۹۲۱	۳۸۵۴	۹۰۴۱	۸۴۰۷	۸۷۳۸	۵۵۸۶	پوشاک و کفش
۵۹۹۲	۲۹۹۲	۷۵۱۴	۶۱۹۳	۷۳۷۵	۴۴۶۵	پوشاک و تعمیرات آن
۹۲۹	۸۶۲	۱۵۲۷	۲۲۱۵	۱۳۶۳	۱۱۲۱	کفش و تعمیرات آن
۳۴۱۷۷	۱۸۷۴۴	۲۴۲۲۲	۱۹۲۴۲	۳۰۸۵۱	۲۱۱۵۴	مسکن، آب، فاضلاب، سوخت و روشنایی
۹۵۲	۲۰۲	۷۱۳	۱۹۰	۹۲۰	۵۱۰	اجاره‌بهای واقعی مسکن
۲۱۹۸۱	۱۲۱۵۷	۱۱۴۹۰	۹۲۳۱	۲۰۰۱۳	۹۵۶۵	اجاره‌بهای احتسابی مسکن
۳۴۱۷	۵۴۳	۴۸۴۹	۱۴۸۶	۴۶۵	۲۰۸۷	نگهداری و تعمیر واحد مسکونی (اقامتگاه اول و بعدی)
۸۷۰	۸۷۹	۱۸۵۱	۱۴۸۸	۱۰۴۷	۹۵۸	هزینه آب و فاضلاب و سایر خدمات مربوط به واحد مسکونی
۶۹۵۷	۴۹۶۲	۵۳۱۹	۶۸۴۷	۸۴۰۶	۸۰۳۴	روشنایی و سوخت
۱۱۸۸۸	۴۲۷۸	۶۱۶۹	۹۷۸۶	۷۹۱۷	۵۹۳۲	میلمان، لوازم خانگی و نگهداری معمول آن‌ها
۲۵۳۱	۷۸۰	۵۸۳	۱۸۴۰	۱۲۸۵	۱۲۲۷	میلمان و اثاث، فرش و سایر کفپوش‌ها
۱۸۱۴	۱۳۴	۵۱۳	۱۱۱۷	۳۶۰	۵۵	لوازم پارچه‌ای خانگی (کم‌دوام)
۲۰۹۲	۱۰۱۸	۱۵۴۰	۱۵۷۵	۲۱۴۸	۱۱۳۸	وسایل خانگی
۳۳۴۸	۱۲۸	۵۵۰	۱۴۷۹	۴۰۰	۳۰۲	انواع ظروف غذاخوری و سایر لوازم خانگی
۲۰	۷۸	۵۸۱	۶۱۷	۳۷۲	۳۳۶	ابزار و تجهیزات منزل و باغ
۲۰۸۱	۲۱۴۰	۲۴۰۱	۳۱۵۷	۳۳۵۳	۲۸۷۴	کالاها و خدمات برای امور جاری منزل
۱۰۷۲۵	۶۱۳۹	۱۱۲۳۲	۱۱۶۳۶	۱۱۲۲۷	۵۴۷۲	بهداشت و درمان
۳۳۲۰	۲۴۴۷	۲۸۶۰	۳۶۷۱	۲۵۷۳	۱۱۸۴	محصولات و وسایل و لوازم پزشکی
۴۵۹۶	۲۱۷۰	۴۴۱۹	۴۸۶۲	۶۳۹۳	۱۶۹۸	خدمات طبی سرپایی
۲۸۰۹	۱۵۲۲	۳۹۵۳	۳۱۰۳	۱۲۶۱	۲۵۹۰	خدمات بیمارستانی
۲۴۳۶۵	۷۶۱۴	۱۷۱۷۳	۱۰۷۴۷	۱۰۴۶۸	۱۰۵۸۰	حمل و نقل
۱۰۷۰۰	۲۰۵۵	۳۲۲۶	۲۷۸۲	-۳۸۷	۲۵۱۰	خرید وسایل نقلیه
۱۲۴۳۱	۳۰۷۳	۹۱۱۴	۵۲۵۰	۶۴۷۵	۲۶۷۶	تجهیزات حمل و نقل شخصی
۱۲۳۴	۲۴۸۶	۴۸۳۳	۲۷۱۵	۴۳۸۱	۵۳۹۳	خدمات حمل و نقل
۵۱۲۸	۳۲۳۲	۴۸۴۱	۳۸۰۵	۴۹۴۴	۲۶۴۸	ارتباطات
.	.	۱۲	۱	۱	.	خدمات پستی
۵۲۷	۳۱۴	۴۸۹	۲۸۴	۲۷۸	۲۲۵	تجهیزات تلفن و تلفکس
۴۶۰۱	۲۹۱۸	۴۳۴۰	۳۵۲۰	۴۶۶۵	۲۴۲۳	خدمات تلفن و فکس
۳۴۱۸	۱۲۳۸	۲۴۹۰	۲۶۷۲	۳۳۹۳	۲۸۴۷	خدمات فرهنگی و تفریحات
۴۱۰	۳۶۴	۳۱۴	۵۳۴	۱۰۷۴	۵۹۷	تجهیزات سمعی - بصری، عکاسی و داده‌پردازی و لوازم آن‌ها
.	.	.	۱	.	.	سایر وسایل عمده یا دوام برای تفریح و فرهنگ
۱۹۴	۶۹	۳۸۰	۲۹۰	۲۳۷	۴۸۸	سایر اقلام و وسایل تفریحی، باغ‌ها و حیوان‌های خانگی
۸۴	۱۴۵	۵۱۲	۱۳۹	۳۶۳	۳۱۷	خدمات فرهنگی و تفریحی
۴۴۳	۲۴۵	۸۴۲	۴۳۲	۷۹۹	۹۳۱	روزنامه، کتاب و لوازم‌التحریر
۲۲۸۶	۴۱۴	۴۴۲	۱۲۷۶	۹۱۹	۵۱۳	هزینه مسافرت‌های دستجمعی (همراه تور)
۱۱۵۶	۶۸۶	۱۴۴۱	۸۸۱	۲۰۸۶	۱۴۶۱	آموزش و تحصیل
۱۰۹۸	۶۷۶	۱۴۰۴	۸۶۲	۱۹۶۴	۱۴۶۱	هزینه آموزش سطح‌بندی شده
۵۸	۱۰	۳۷	۱۹	۱۲۲	.	هزینه آموزش‌های سطح‌بندی نشده
۱۳۰۵	۱۲۰۵	۱۵۲۲	۸۹۵	۴۱۷۲	۶۹۰	غذاهای آماده، هتل و رستوران
۱۰۸۰	۱۲۰۵	۷۵۴	۸۰۱	۴۱۷۲	۴۶۰	خدمات تهیه و ارائه غذا
۲۲۴	.	۷۶۸	۹۴	.	۲۳۰	خدمات تأمین جا (مهمانسراها، هتل، مسافرخانه و...)
۲۰۷۷۵	۸۴۳۸	۱۱۶۶۳	۱۱۷۲۲	۱۹۷۲۲	۸۵۷۵	کالاها و خدمات متفرقه
۲۴۱۴	۲۱۶۶	۲۶۵۳	۲۹۷۸	۵۳۷۶	۳۶۰۱	خدمات شخصی
۱۴۵۰	۲۷۱	۳۶۶	۱۵۹۳	۱۴۰۹	۱۱۳۶	لوازم شخصی طبقه‌بندی نشده در جای دیگر
۱۴	.	.	۸	۸۷	.	حمایت اجتماعی و خدمات مشاوره‌ای
۱۵۳۳۵	۵۱۸۳	۸۳۴۵	۶۶۱۵	۱۲۱۸۴	۳۳۵۱	بیمه
۱۱۱۸	۳۰۵	۱۵۰	۳۶۲	۳۰۸	۱۷۴	خدمات مالی طبقه‌بندی نشده در جای دیگر
۴۴۴	۵۱۳	۱۵۰	۱۶۶	۳۵۹	۳۱۳	سایر خدمات طبقه‌بندی نشده در جای دیگر
۴۱۸۹	۴۱۰۸	۴۶۶۷	۴۳۲۰	۳۳۶۴	۲۸۵۱	انتقالات

(۱) ضریب تغییرات (CV) فقط برای ستون کل محاسبه شده است.