

ریاست جمهوری
سازمان مدیریت و برنامه‌ریزی
مرکز آمار ایران

شاخص قیمت تولیدکننده بخش معدن

پاییز ۱۳۹۴

مرکز آمار ایران

نشانه‌های نشریات مرکز آمار ایران

-	آمار گردآوری نشده است.	
000	آمار در دسترس نیست.	
x	ذاتاً یا عملاً وجود ندارد.	
x x	جمع و محاسبه غیر ممکن یا بی‌معنی است.	
//	رقم کمتر از نصف واحد است.	
	رقم (نسبت) ناچیز و قابل صرف‌نظر کردن است.	
*	رقم غیر قطعی است.	
**	رقم جنبه تخمینی دارد.	
⊖	به‌دلیل حفظ محرمانگی، رقم قابل انتشار نیست.	

اختلاف در سرجمع‌ها به‌علت سراسر کردن ارقام است. محاسبه نسبت‌ها و شاخص‌ها قبل از سراسر کردن ارقام صورت گرفته است.

مرکز آمار ایران

شاخص قیمت تولیدکننده بخش معدن - پاییز ۱۳۹۴

تاریخ انتشار: چاپ اول، آذر ۱۳۸۷

شماره: ۱۵۰ نسخه

شماره مسلسل نشریات مرکز آمار ایران: ۴۲۱۶

ناشر: دفتر اطلاع‌رسانی و پایگاه اطلاعات آماری

قیمت: ۵۰۰۰ ریال

چاپ در چاپخانه مرکز آمار ایران

نقل قول از مطالب این کتاب با ذکر منبع بلامانع است.

تهران، کد پستی ۱۴۱۴۶۶۳۱۱۱، خیابان دکتر فاطمی، خیابان رهی معیری، تلفن ۸-۸۹۶۵۰۶۱

دورنگار: ۸۸۹۶۳۴۵۱ ز ۸۸۹۶۶۰۸۹

URL:<http://www.sci.org.ir>
 E-mail:sci@sci.org.ir

پیشگفتار

شاخص قیمت تولیدکننده بخش معدن، تغییرات قیمت مواد معدنی تولیدشده به منظور فروش را نشان می‌دهد. این شاخص، مهم‌ترین ابزار بررسی عرضه مواد معدنی و اندازه‌گیری روند قیمت‌ها می‌باشد و کاربردهای گوناگونی از جمله برآورد حساب‌های ملی کشور به قیمت‌های ثابت و ارزیابی برنامه‌های توسعه اقتصادی دارد.

هدف از اجرای این طرح گردآوری اطلاعات آماری در بخش معدن برای تهیه شاخص قیمت تولیدکننده مواد معدنی می‌باشد. مرکز آمار ایران از سال ۱۳۸۱ تا پایان سال ۱۳۸۷ این طرح را به صورت فصلی و از ابتدای سال ۱۳۸۸ به صورت ماهانه با سال پایه ۱۳۸۱ و از شهریور ۱۳۹۱ تاکنون مجدداً به صورت فصلی به اجرا درآورده است.

امید است اطلاعات عرضه شده در این نشریه مورد استفاده برنامه‌ریزان، مسئولان و پژوهشگران قرار گیرد و صاحب‌نظران با ارائه نظرات و پیشنهادهای خود این مرکز را در انجام وظیفه‌ای که به عهده دارد، یاری فرمایند.

فهرست مندرجات

صفحه	عنوان
۷	مشخصات طرح
۹	تعاریف و مفاهیم
۱۰	خلاصه یافته‌ها
۱۳	نمودارها

جدول‌های آماری

۲۹	۱- شاخص قیمت تولیدکننده کل بخش معدن و بخش‌های اصلی و درصد تغییر آن‌ها در پاییز سال‌های ۱۳۹۳-۱۳۹۴
۳۰	۲- شاخص قیمت تولیدکننده فعالیت‌های معدنی در پاییز ۱۳۹۳ و درصد تغییر آن‌ها در پاییز سال‌های ۱۳۹۳-۱۳۹۴
۳۱	۳- شاخص قیمت تولیدکننده کل بخش معدن به تفکیک فصل در سال‌های ۱۳۸۲-۱۳۹۴
۳۲	۴- درصد تغییر شاخص قیمت تولیدکننده کل بخش معدن نسبت به فصل قبل در سال‌های ۱۳۸۲-۱۳۹۴
۳۳	۵- درصد تغییر شاخص قیمت تولیدکننده کل بخش معدن نسبت به فصل مشابه سال قبل در سال‌های ۱۳۸۲-۱۳۹۴

مشخصات طرح

هدف

تهیه و انتشار شاخص قیمت تولیدکننده مواد معدنی در کل کشور.

جامعه هدف

جامعه هدف این طرح شامل تمام مواد معدنی موجود در معادن در کل کشور می‌باشد.

جامعه آمارگیری

جامعه آماری این طرح شامل کلیه مواد معدنی مندرج در پرسشنامه قیمت تولیدکننده بخش معدن می‌باشد.

واحد آماری

واحد آماری در این طرح، یک ماده معدنی مورد پرسش (واقع شده) می‌باشد.

چارچوب آماری

چارچوب مورد استفاده در این طرح، فهرست تمامی معادن در حال بهره‌برداری کشور می‌باشد که از دفتر صنعت، معدن و زیربنایی اخذ شده است.

پوشش جغرافیایی

با توجه به ماهیت طرح، سطح جغرافیایی جمع‌آوری اطلاعات آماری مورد نظر، کل کشور (سطح ملی) می‌باشد.

پوشش موضوعی

پوشش فعالیت‌های معدنی در این طرح بر مبنای طبقه‌بندی بین‌المللی رشته فعالیت‌های اقتصادی ویرایش ۳,۱ (ISIC) می‌باشد. در این طرح ۳۰ فعالیت معدنی پوشش داده شده است.

زمان آماری

در این طرح زمان آماری در مورد قیمت اقلام مورد بررسی طول یک فصل است.

زمان آمارگیری

زمان قیمت‌گیری از مواد معدنی در هر فصل، از بیستم تا سی ام آخرین ماه همان فصل می‌باشد.

روش جمع‌آوری اطلاعات

در این طرح آمارگیران با مراجعه مستقیم به دفاتر مرکز معادن نمونه، اقدام به جمع‌آوری قیمت‌های فروش مواد معدنی می‌نمایند.

تعداد و روش انتخاب نمونه

روش نمونه‌گیری در این طرح، روش نمونه‌گیری برینشی می باشد و در مجموع تعداد ۳۴۲ معدن از لیست معادن در حال بهره‌برداری کشور انتخاب گشته است که مأمور پس از مراجعه به هر معدن، از اقلام آماری مورد نظر قیمت‌گیری به عمل می‌آورد.

فرمول‌های محاسباتی شاخص قیمت تولیدکننده بخش معدن

برای محاسبه شاخص قیمت تولیدکننده بخش معدن از فرمول لاسپیرز استفاده می‌شود.

$$I = \frac{\sum_{k=1} P_{nk} q_{0k}}{\sum_{k=1} P_{0k} q_{0k}} \times 100$$

k : اندیس شمارنده ماده معدنی

فرمول تعدیل شده لاسپیرز که از آن در محاسبات استفاده خواهد شد عبارت است از:

$$I = \frac{\sum_{k=1} P_{(n-1)k} q_{0k} \times \frac{P_{nk}}{P_{(n-1)k}}}{\sum_{k=1} P_{0k} q_{0k}} \times 100$$

I : شاخص کل قیمت تولیدکننده بخش معدن

P_{nk} : قیمت ماده معدنی n ام در ماه جاری

$P_{(n-1)k}$: قیمت ماده معدنی $n-1$ ام در ماه $n-1$

q_{0k} : مقدار تولید ماده n ام در سال پایه

$P_{0k} q_{0k}$: ارزش تولید ماده معدنی n ام در سال پایه یا ضریب اهمیت ماده معدنی

$P_{(n-1)k} q_{0k}$: ارزش تولید ماده معدنی $n-1$ ام در ماه $n-1$

$\sum_{k=1} P_{(n-1)k} q_{0k}$: مجموع ارزش تولید ماده معدنی $n-1$ ام در ماه $n-1$

$\sum_{k=1} P_{0k} q_{0k}$: مجموع ارزش تولید ماده معدنی n ام در سال پایه

نسبت قیمت ماده معدنی n ام در ماه n به $P_{(n-1)k}$

$$R_k = \frac{P_{nk}}{P_{(n-1)k}} = \sum_{h=1}^m \frac{P_{nkh}}{P_{(n-1)kh}} w_{0h}$$

h : اندیس شمارنده معدن

که در آن

$$w_{0h} = \frac{P_{0kh} \cdot q_{0kh}}{\sum_{k=1} P_{0kh} \cdot q_{0kh}}$$

$P_{0kh} q_{0kh}$: ارزش ماده n ام در معدن h ام در سال پایه

مجموع ارزش مواد معدنی برای تمامی معادن در سال پایه $\sum_{k=1} \sum_{h=1} P_{0kh} q_{0kh}$

تعاریف و مفاهیم

معدن

معدن عبارت است از مجموعه کانسار (ذخیره معدنی که بهره‌برداری از آن اقتصادی می‌باشد) و ماشین‌آلات و تسهیلاتی که به منظور اکتشاف و تجهیز و بهره‌برداری و کانه‌آرایی از کانسار ایجاد شده است.

ماده معدنی

هر عنصر یا ترکیب طبیعی که به صورت جامد، مایع یا گاز در اثر تحولات طبیعی در دوران‌های مختلف زمین‌شناسی در قشر زمین به وجود آمده است، ماده معدنی نامیده می‌شود.

کانه

مواد معدنی موجود در کانسار است که دارای ارزش اقتصادی است.

کانه‌آرایی

عبارت است از تمامی عملیات فیزیکی و شیمیایی که به منظور جدا کردن قسمتی از مواد باطله از کانه و یا تفکیک کانه‌ها از یکدیگر انجام می‌شود.

کنسانتره

کنسانتره به ترکیبی از مواد معدنی اطلاق می‌شود که از کانه‌آرایی مواد خام استخراج شده به دست آمده و دارای عیار بالاتری نسبت به ماده خام باشد.

قیمت ماده معدنی

مقدار پولی را که برای واحد معینی از ماده معدنی پرداخته می‌شود، قیمت آن ماده معدنی می‌نامند.

قیمت تولیدکننده

قیمت تولیدکننده قیمتی است که فروشنده کالا را در محل تولید - درب معدن - به خریدار تحویل می‌دهد. این قیمت شامل هزینه‌های حمل و نقل و توزیع کالا نمی‌باشد ولی شامل مالیات و هر نوع عوارضی که تولیدکننده در هنگام خرید مجبور به پرداخت آن است می‌باشد.

شاخص قیمت تولیدکننده

شاخص قیمت تولیدکننده مواد معدنی، درصد تغییرات قیمت مواد معدنی تولید شده را نسبت به یک زمان معین که سال پایه نامیده می‌شود نشان می‌دهد.

ویژگی‌های قیمت

در شاخص قیمت تولیدکننده قیمت عملی فروش موردنظر است و قیمت اسمی فروش، قیمتی که توسط سازمان‌های دولتی برای یک واحد کالا یا خدمت تعیین می‌شود، موردنظر نمی‌باشد.

در مواردی که دولت قیمت برخی مواد معدنی را تعیین کرده و مواد معدنی با همان قیمت به فروش برسد، قیمتی که دولت مشخص کرده همان قیمت عملی فروش است.

خلاصه یافته‌ها
درصد تغییرات شاخص قیمت تولیدکننده کل بخش معدن
پاییز ۱۳۹۴

پاییز ۱۳۹۴ نسبت به فصل مشابه سال قبل		پاییز ۱۳۹۴ نسبت به فصل قبل	
افزایش	کاهش	افزایش	کاهش
	۱۳/۵		۲/۶

تابستان ۱۳۹۴ نسبت به فصل مشابه سال قبل		تابستان ۱۳۹۴ نسبت به فصل قبل	
افزایش	کاهش	افزایش	کاهش
	۳/۶		۶/۶

چهار فصل منتهی به پاییز ۱۳۹۴ نسبت به چهار فصل منتهی به پاییز ۱۳۹۳	
افزایش	کاهش
۶/۹	

مرکز آمار ایران

بررسی شاخص قیمت تولید کننده بخش معدن فصل پاییز سال ۱۳۹۴ (۱۰۰ = ۱۳۹۰)

شاخص قیمت تولیدکننده بخش معدن در فصل پائیز سال ۱۳۹۴ با ۲/۶ درصد کاهش نسبت به فصل قبل به عدد ۱۹۹/۴ رسید. شاخص مذکور نسبت به فصل مشابه سال قبل ۱۳/۵ درصد کاهش نشان داده است. کاهش ۲/۶ درصدی شاخص قیمت بخش معدن در فصل مورد بررسی عمدتاً ناشی از افزایش قیمت بخش استخراج کانه‌های فلزی می‌باشد.

بخش استخراج زغال سنگ

در بخش "استخراج زغال سنگ"، شاخص قیمت در فصل پائیز سال ۱۳۹۴، با افزایش ۵/۵ درصدی نسبت به فصل قبل مواجه گردیده به عدد ۲۰۴/۶ رسید. کاهش مذکور کاملاً تحت تاثیر افزایش قیمت ماده معدنی کنسانتره زغال سنگ پدید آمده است.

بخش استخراج کانه‌های فلزی

شاخص قیمت در بخش "استخراج کانه‌های فلزی" با ۳/۷ درصد کاهش نسبت به فصل قبل به عدد ۱۹۶/۷ رسید. این کاهش تحت تاثیر کاهش ۲۲/۱ درصدی فعالیت استخراج سنگ مس به وجود آمده است.

شاخص قیمت در بخش استخراج سنگ مس، در فصل پائیز ۱۳۹۴ با ۲۲/۱ درصد کاهش نسبت به فصل قبل به عدد ۶۷/۰ رسید. این کاهش بیش تر تحت تاثیر کاهش شاخص قیمت ماده معدنی کنسانتره مس پدید آمده است.

در فعالیت استخراج سنگ‌های آهنی، شاخص قیمت در فصل پائیز ۱۳۹۴ به رقم ۲۷۱/۶ رسید که به این ترتیب نسبت به فصل قبل به میزان ۰/۹ درصد کاهش نشان داده است. کاهش مذکور به طور عمده ناشی از کاهش قیمت ۱/۴ درصدی ماده معدنی کنسانتره آهن می‌باشد.

در بخش استخراج کرومیت، شاخص قیمت در فصل پائیز ۱۳۹۴ با ۱۶/۱ درصد کاهش نسبت به فصل قبل به عدد ۱۳۷/۲ رسید. این کاهش عمدتاً تحت تاثیر کاهش قیمت ماده معدنی سنگ کرومیت به وجود آمده است.

شاخص قیمت در بخش استخراج سنگ طلا، در فصل پائیز ۱۳۹۴ با ۳/۷ درصد کاهش نسبت به فصل قبل به عدد ۱۴۶/۲ رسید. این کاهش کاملاً تحت تاثیر کاهش شاخص قیمت ماده معدنی سنگ طلا پدید آمده است.

بخش استخراج سایر معادن

در فصل پائیز ۱۳۹۴، شاخص قیمت در بخش "استخراج سایر معادن" با ۰/۸ درصد کاهش نسبت به فصل قبل به عدد ۲۰۶/۶ رسید. این کاهش به طور عمده به ترتیب تحت تاثیر افزایش شاخص قیمت، استخراج سنگ‌های تزئینی با ۳/۴ درصد استخراج سنگ سیلیس ۲/۱ درصد، استخراج سولفات سدیم با ۳۴/۸ درصد، استخراج سنگ گچ با ۱/۲ درصد و استخراج کائولن و خاک‌نسوز ۱/۶ درصد به وجود آمده است.

شاخص قیمت در فعالیت استخراج سنگ‌های تزئینی در فصل پائیز سال ۱۳۹۴، به رقم ۱۷۶/۹ رسید که به این ترتیب به میزان ۳/۴ درصد نسبت به فصل قبل کاهش نشان داده است. مواد معدنی تراورتن و مرمریت به ترتیب با ۵/۱ و ۱/۹ درصد کاهش نسبت به فصل قبل، بیش‌ترین تاثیر را بر کاهش شاخص قیمت فعالیت مورد بررسی داشته‌اند.

در بخش استخراج سنگ سیلیس شاخص قیمت در فصل پائیز سال ۱۳۹۴، به رقم ۱۴۸/۴ رسید و به این ترتیب ۲/۱ درصد نسبت به فصل قبل کاهش نشان داده است. ماده معدنی سیلیس با ۲/۶ درصد کاهش نسبت به فصل قبل، بیش‌ترین تاثیر را بر کاهش شاخص قیمت فعالیت مورد بررسی داشته است.

شاخص قیمت در بخش استخراج سولفات سدیم در فصل پائیز سال ۱۳۹۴ به رقم ۲۵۱/۷ رسید و به این ترتیب ۳۴/۸ درصد نسبت به فصل قبل کاهش نشان داده است. ماده معدنی سولفات سدیم با ۳۴/۸ درصد کاهش نسبت به فصل قبل، بیش‌ترین تاثیر را بر کاهش شاخص قیمت فعالیت مورد بررسی داشته است.

در فعالیت استخراج سنگ گچ، شاخص قیمت در فصل پائیز سال ۱۳۹۴ با کاهش ۱/۲ درصدی نسبت به فصل قبل مواجه گردیده و به رقم ۲۲۶/۷ رسیده است. ماده معدنی سنگ گچ با ۱/۲ درصد کاهش نسبت به فصل قبل، بیش‌ترین تاثیر را بر کاهش شاخص قیمت این فعالیت داشته است.

شاخص قیمت در فعالیت استخراج کائولن و خاک نسوز، در پائیز سال ۱۳۹۴ با کاهش ۱/۶ درصدی نسبت به فصل قبل مواجه گردیده و به رقم ۲۰۱/۱ رسیده است. ماده معدنی خاک نسوز با ۳/۱ درصد کاهش نسبت به فصل قبل، تنها ماده تاثیرگذار بر کاهش شاخص قیمت این فعالیت بوده است.

در فصل پائیز سال ۱۳۹۴، شاخص قیمت در فعالیت‌های استخراج بوکسیت، استخراج سنگ بالاست، استخراج بر، استخراج فسفات و گوگرد، استخراج صدف دریایی و استخراج میکا بدون تغییر مانده است.

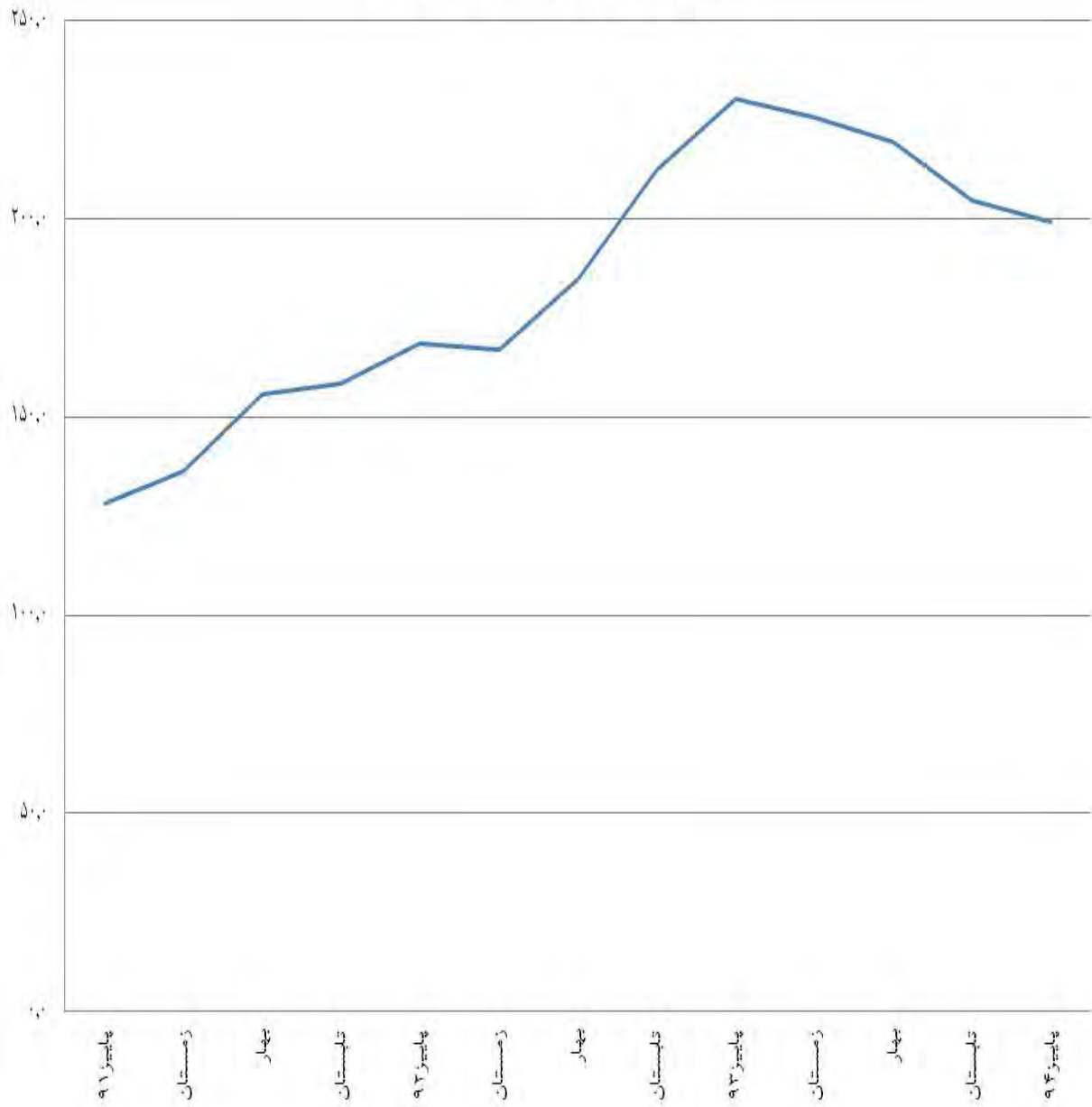
مرکز آمار ایران



نمودارها

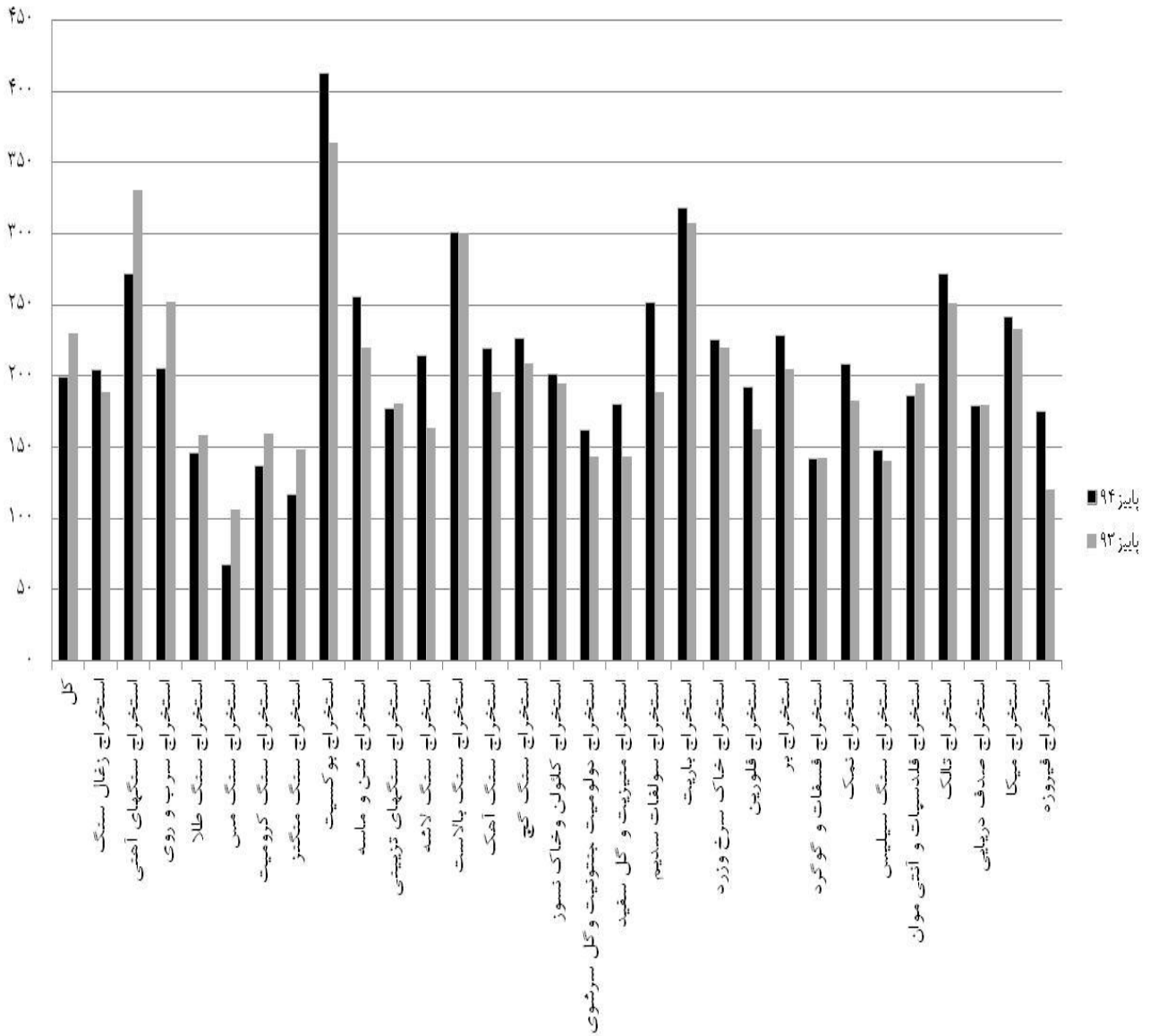
مرکز آمار ایران

شاخص قیمت تولیدکننده کل بخش معدن

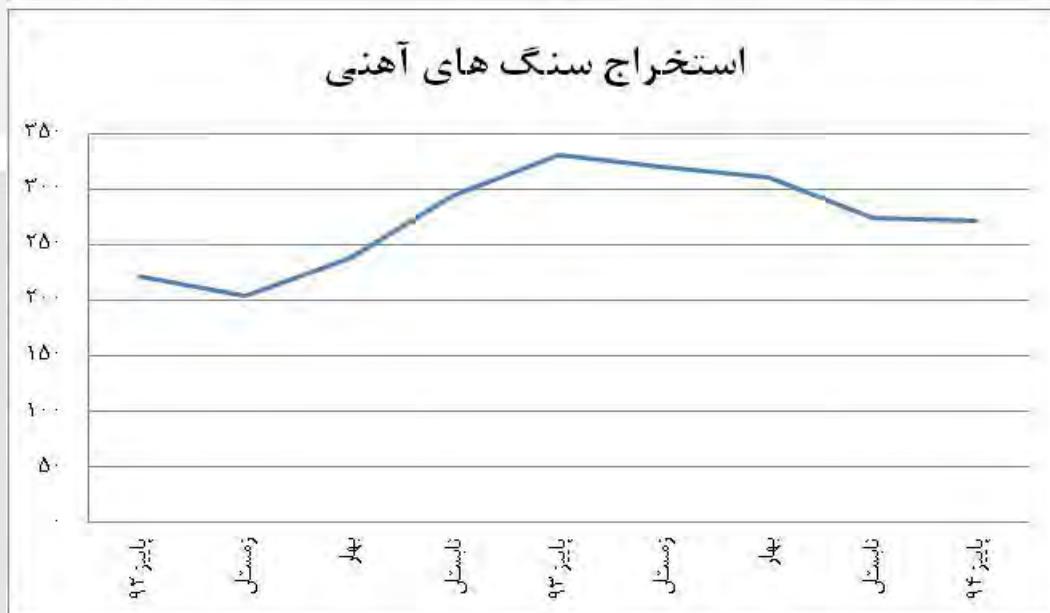
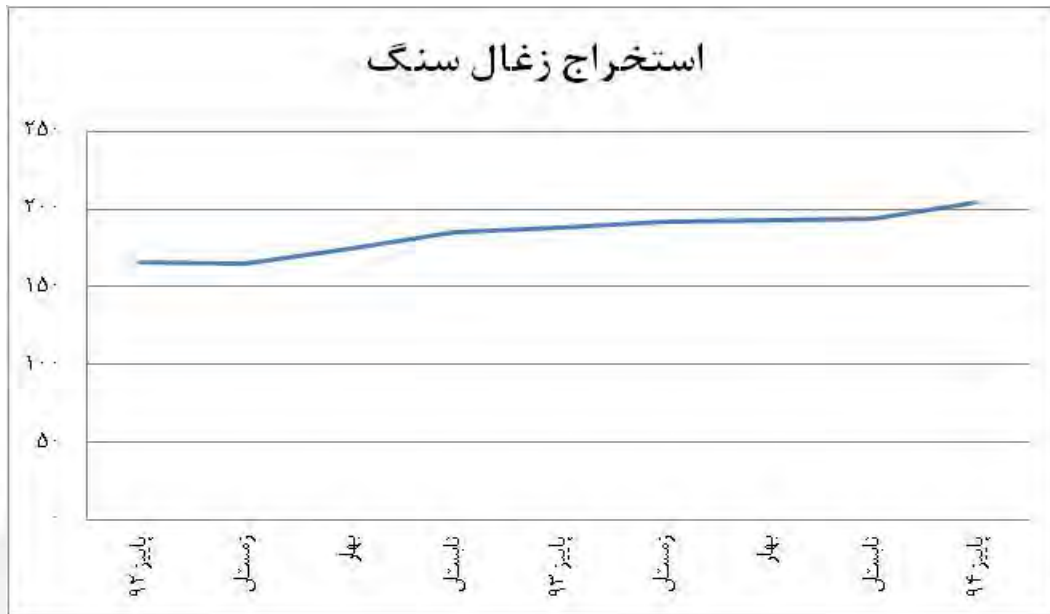


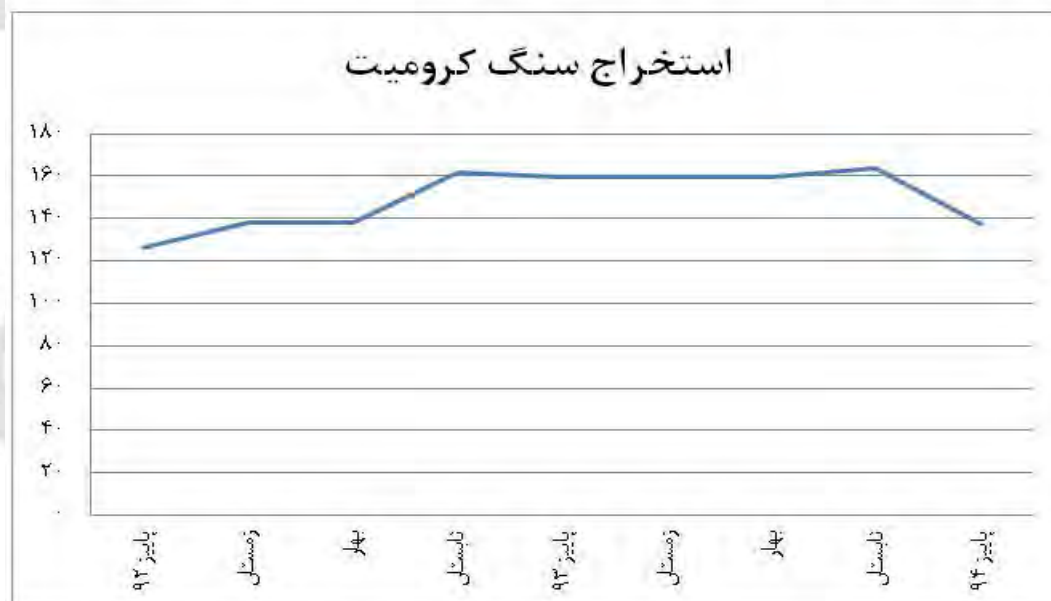
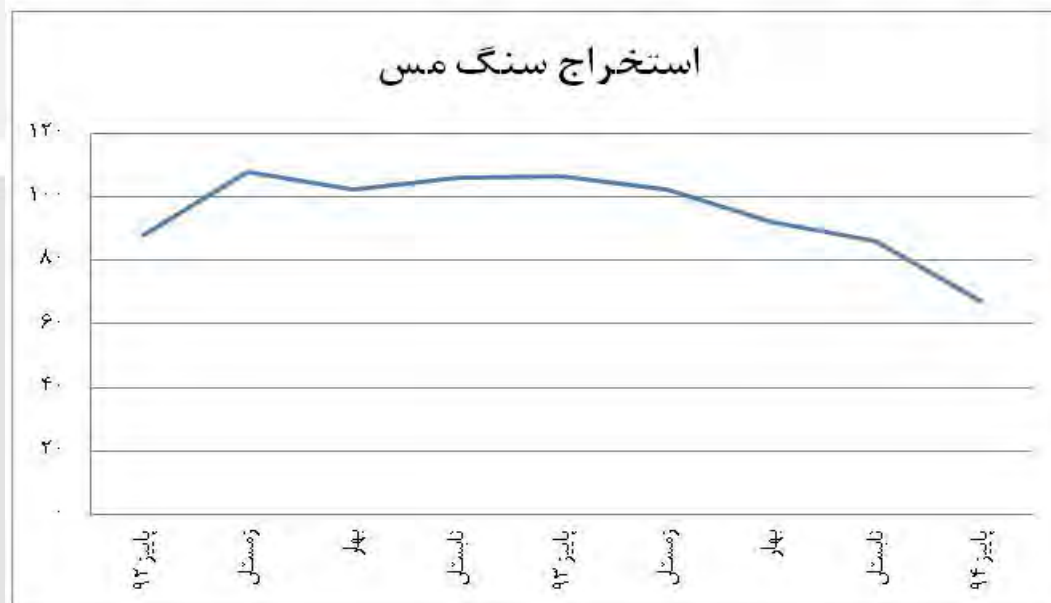
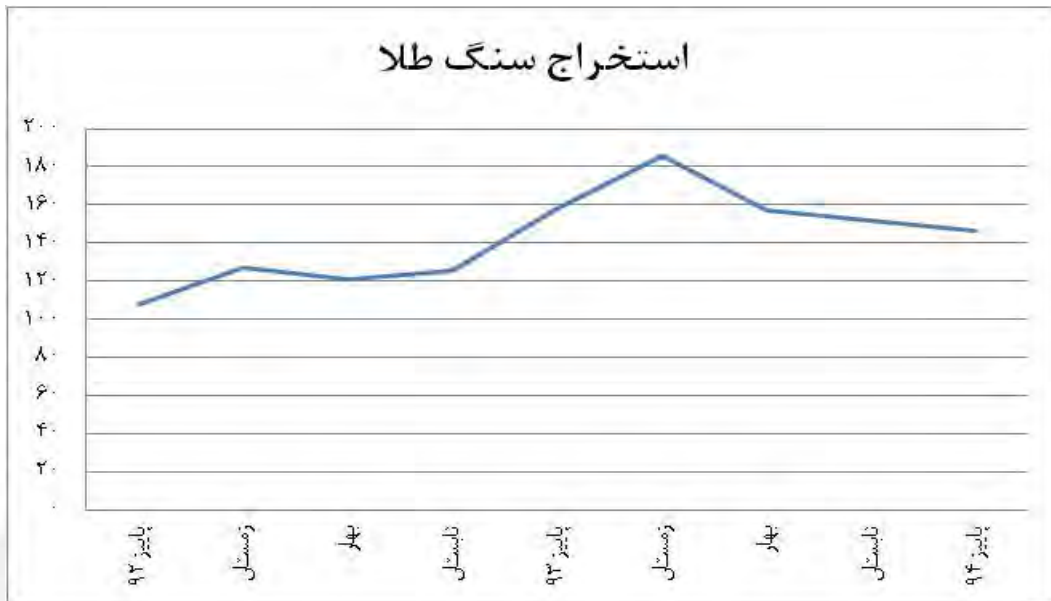
مرکز آمار ایران

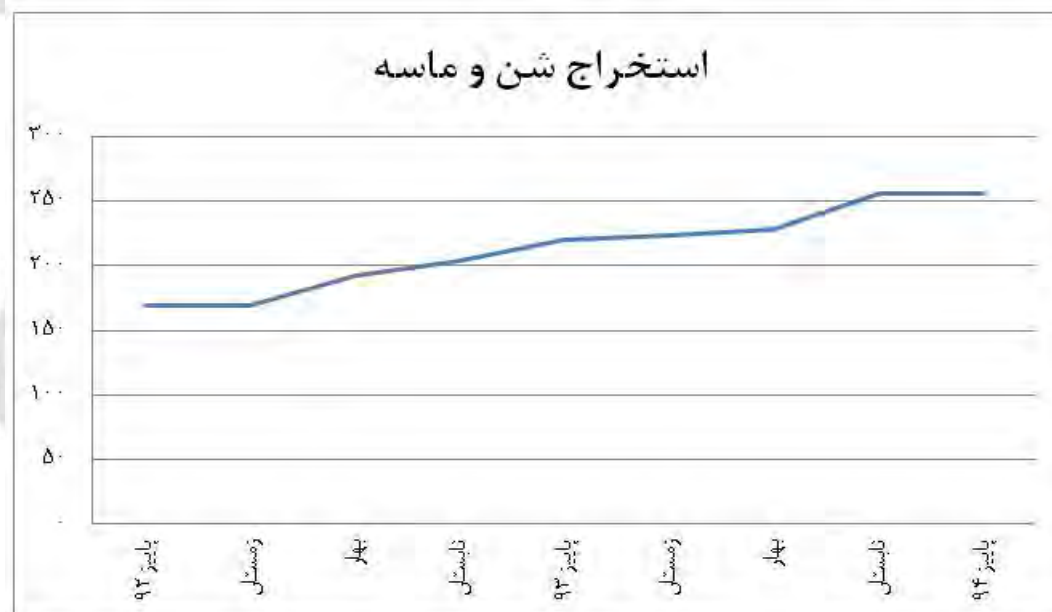
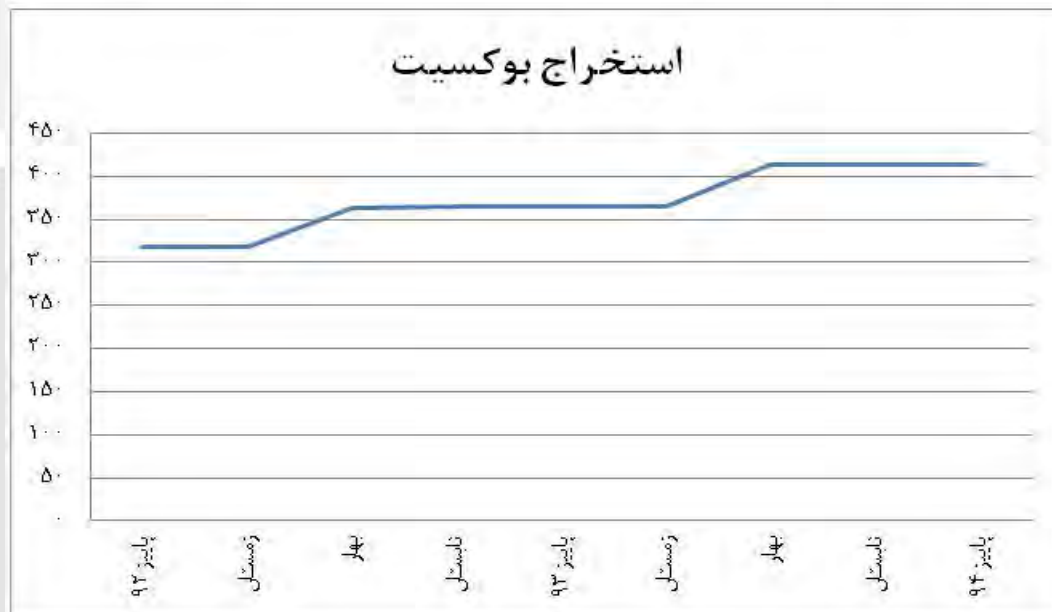
شاخص قیمت تولیدکننده فعالیت‌های معدنی در پاییز سال‌های ۱۳۹۳ و ۱۳۹۴

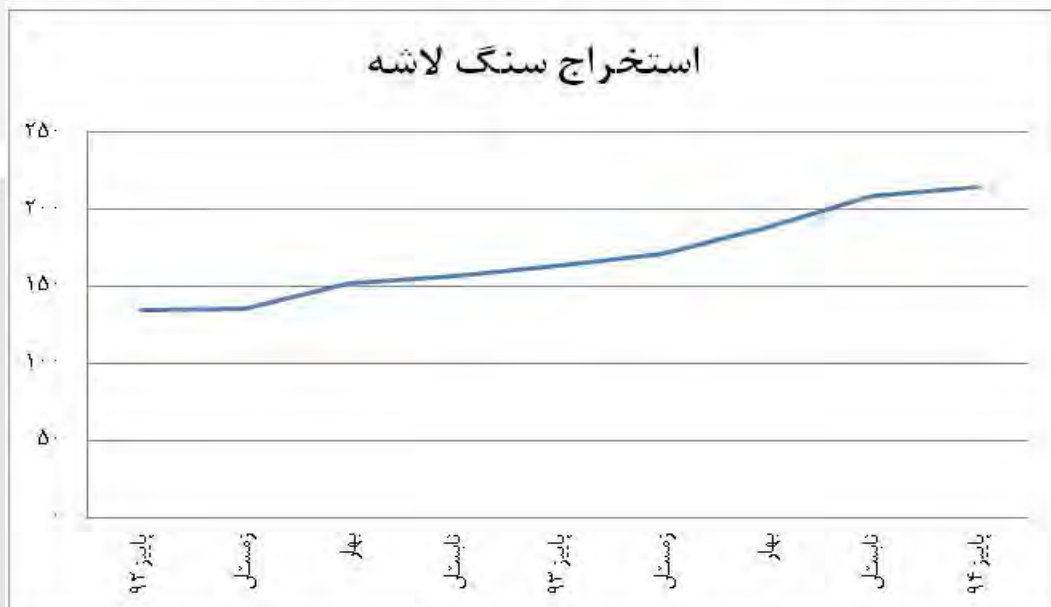
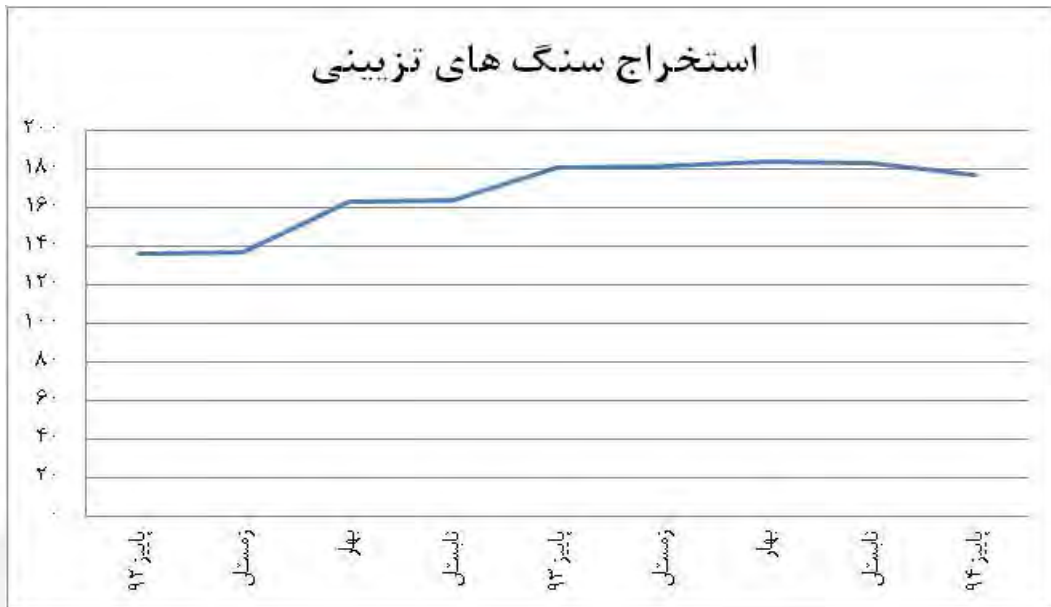


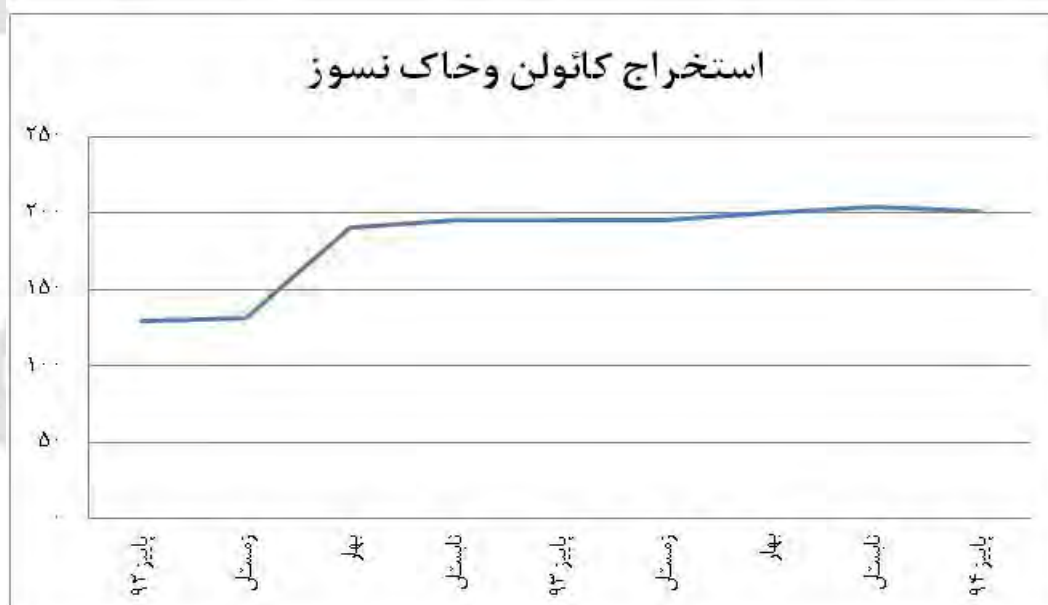
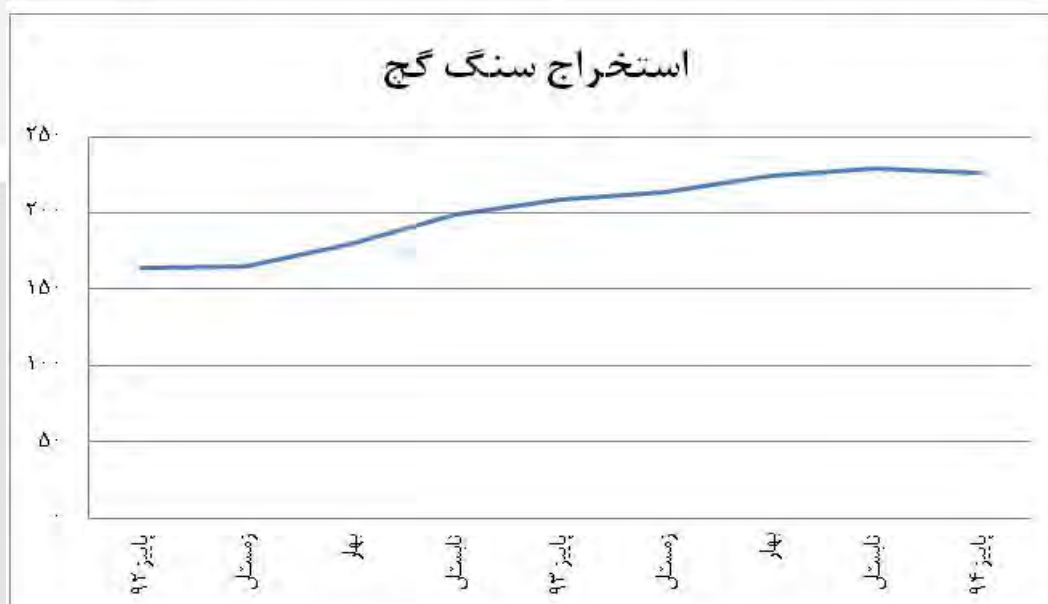
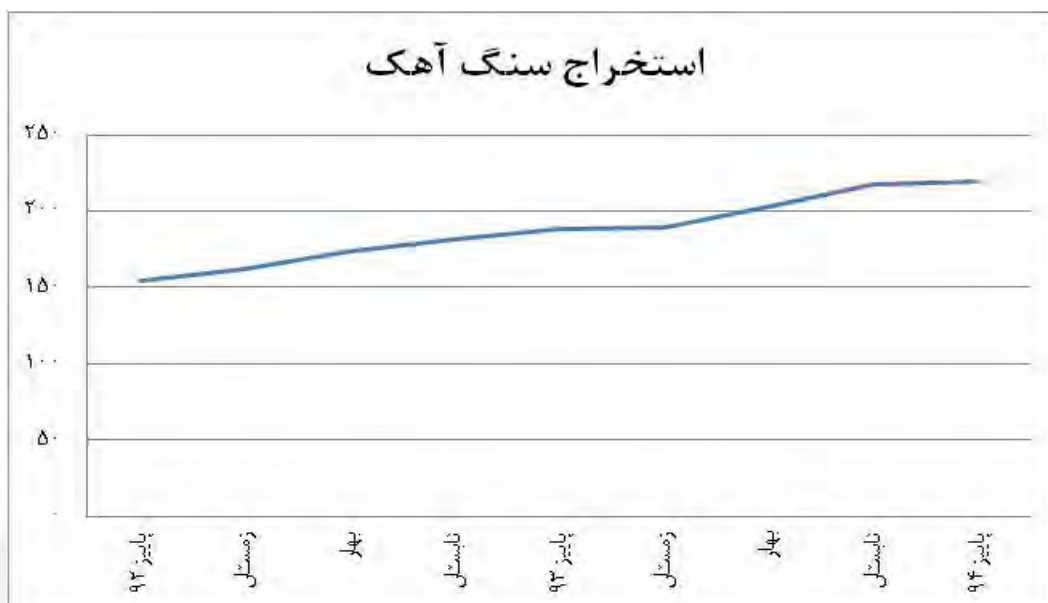
مرکز آمار ایران

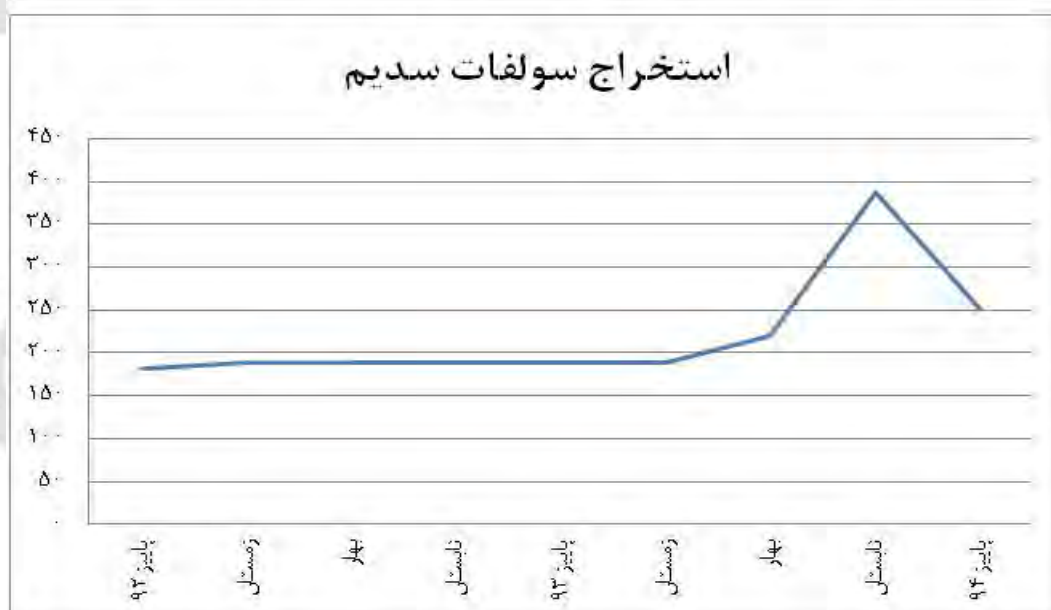
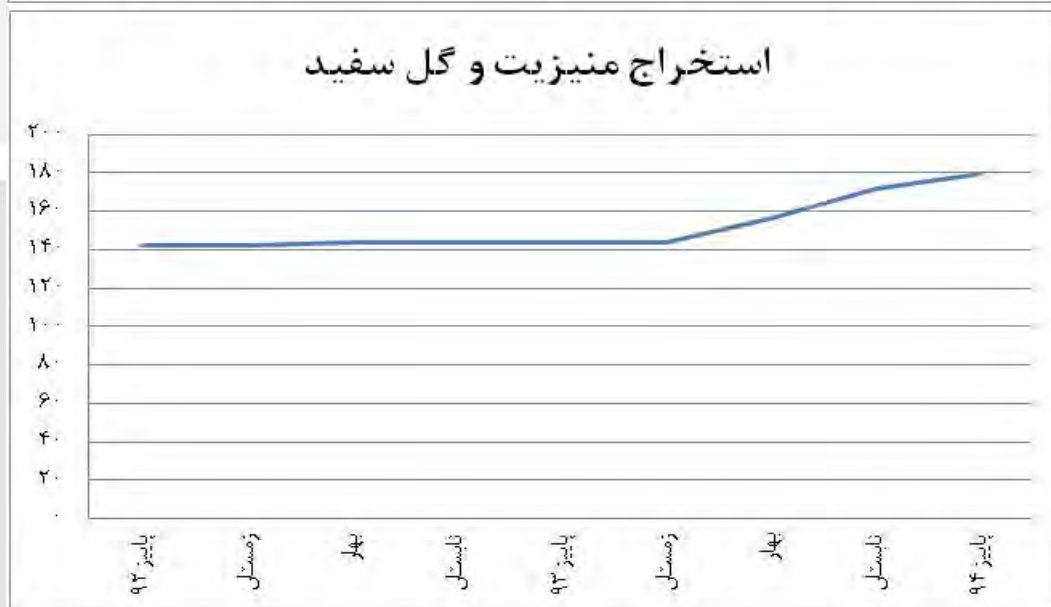
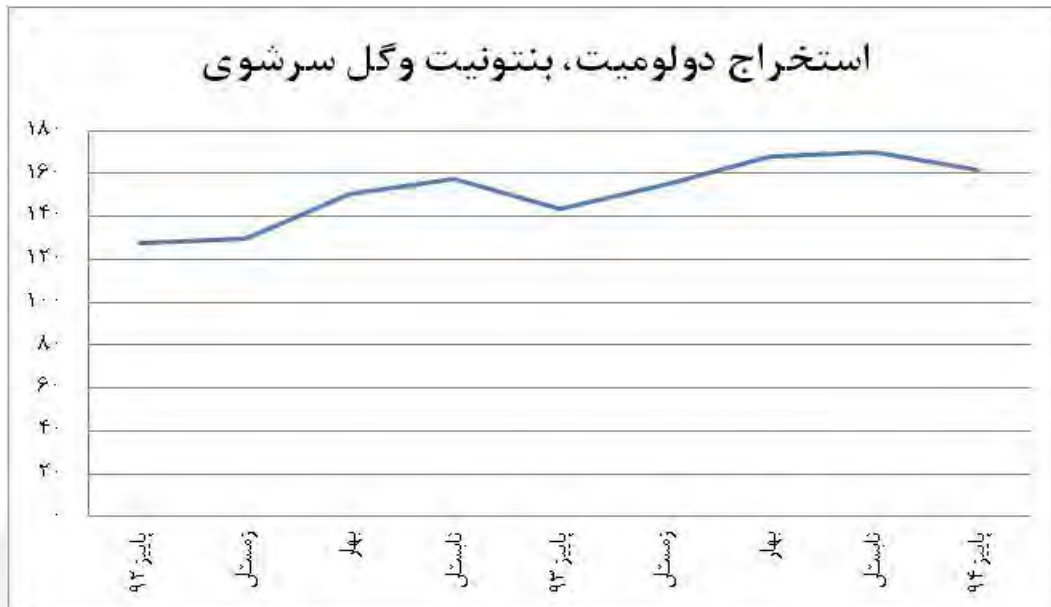


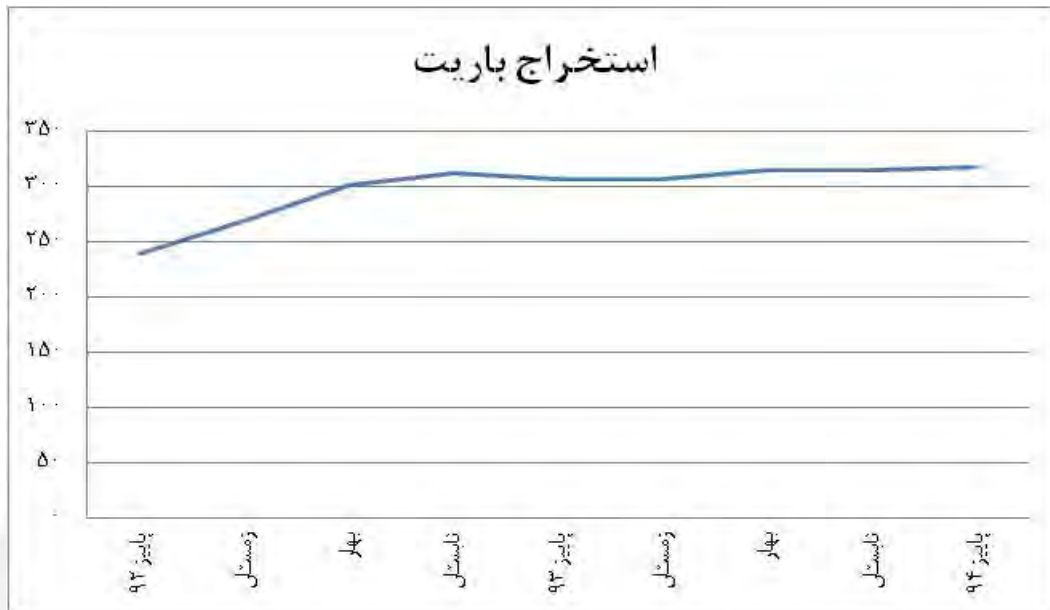


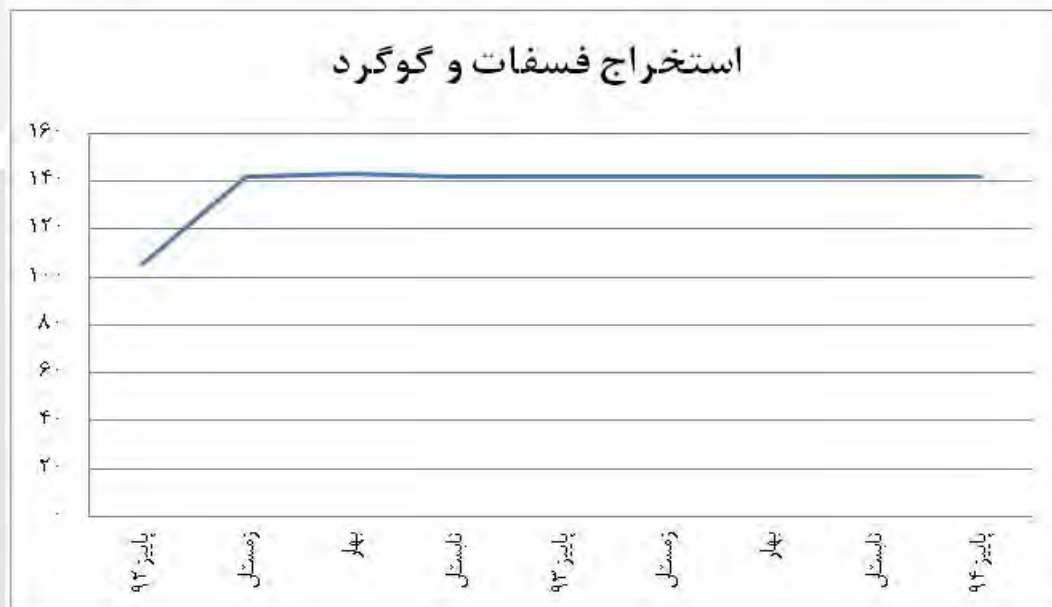
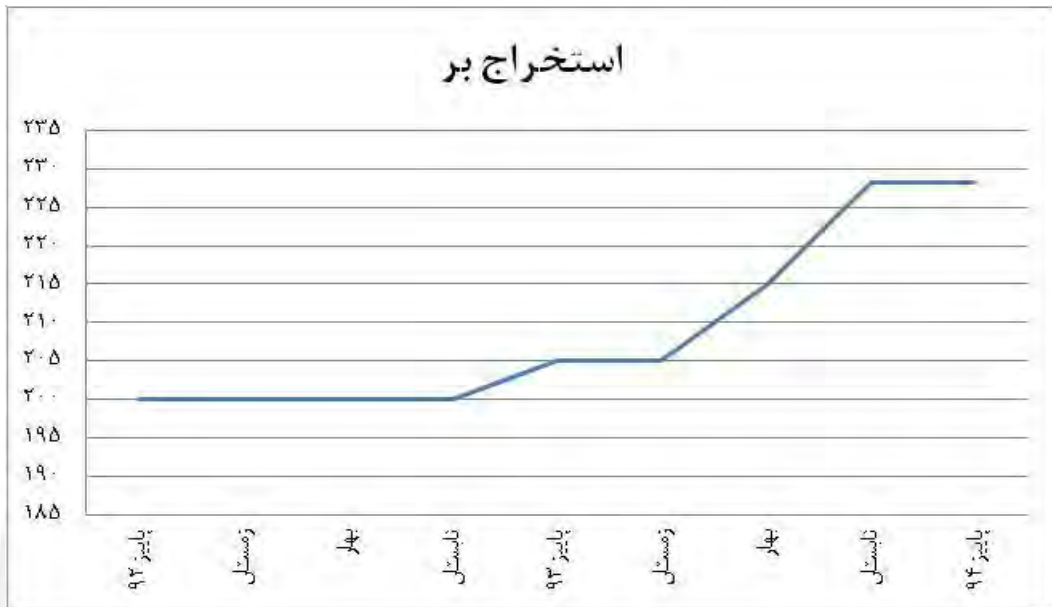


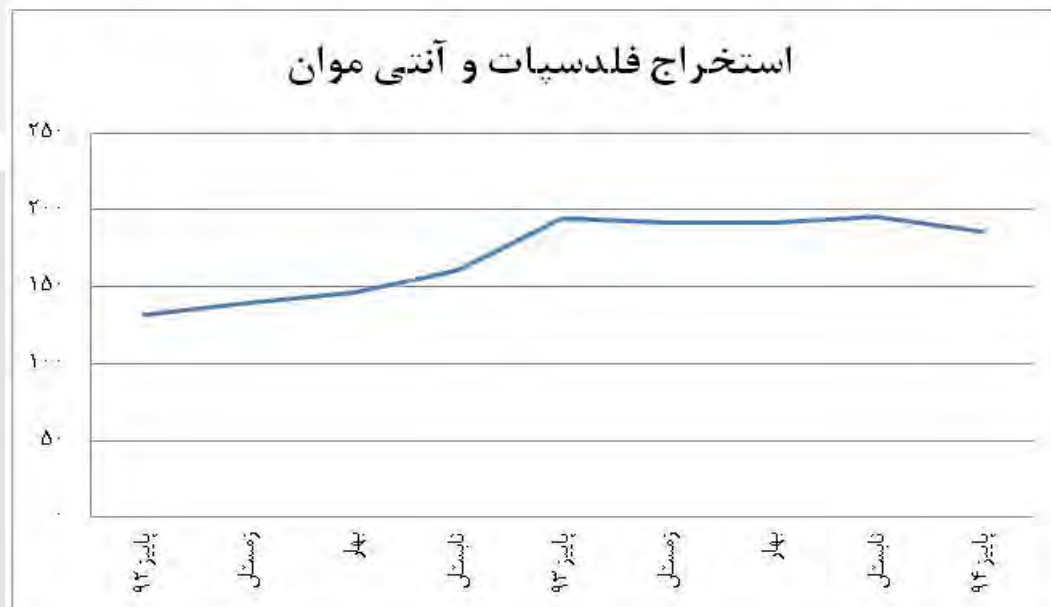
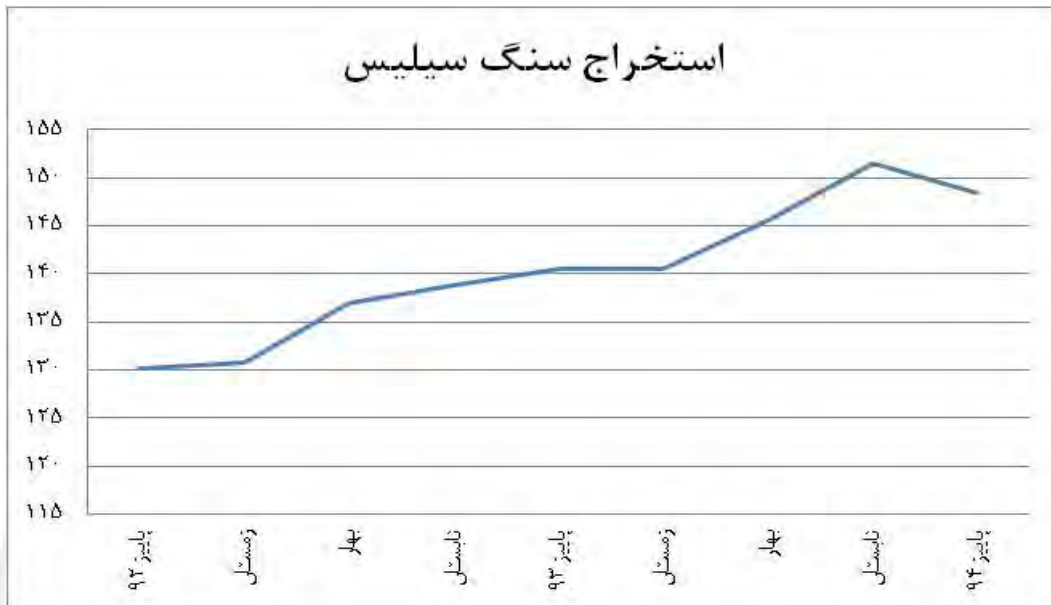


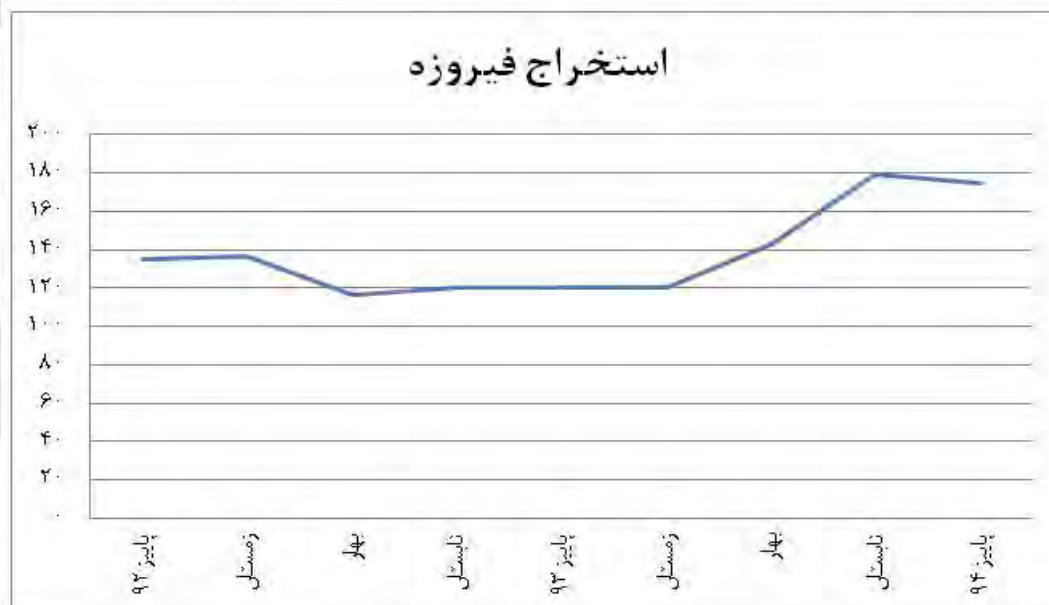












جدول‌های آماری

مرکز آمار ایران

۱- شاخص کل قیمت تولیدکننده بخش معدن و بخش‌های اصلی و درصد تغییرات آن

(۱۳۹۰=۱۰۰)

درصد تغییر شاخص فصل پاییز ۱۳۹۳ نسبت به		درصد تغییر شاخص فصل پاییز ۱۳۹۴ نسبت به		شاخص پاییز ۱۳۹۴	ضریب اهمیت	نام فعالیت
فصل مشابه سال قبل	فصل قبل	فصل مشابه سال قبل	فصل قبل			
۳۶/۶	۸/۵	-۱۳/۵	-۲/۶	۱۹۹/۴	۱۰۰	کل بخش معدن.....
۱۳/۸	۲	۸/۶	۵/۵	۲۰۴/۶	۵/۰۴	استخراج زغال سنگ.....
۴۰/۶	۹/۵	-۲۰/۴	-۳/۷	۱۹۶/۷	۷۱/۷۷	استخراج کانه‌های فلزی.....
۲۷/۶	۶/۳	۹/۷	-۰/۸	۲۰۶/۶	۲۳/۱۹	استخراج سایر معادن.....

مرکز آمار ایران

۲- شاخص قیمت تولیدکننده فعالیت‌های معدنی در فصل پاییز ۱۳۹۴ و تغییرات شاخص در فصل‌های پاییز ۱۳۹۳ و پاییز ۱۳۹۳ (۱۰۰=۱۳۹۰)

درصد تغییر شاخص پاییز ۱۳۹۳ نسبت به فصل مشابه سال قبل		درصد تغییر شاخص پاییز ۱۳۹۴ نسبت به فصل مشابه سال قبل		شاخص پاییز ۱۳۹۴	ضریب اهمیت	نام فعالیت
فصل قبل	فصل مشابه سال قبل	فصل قبل	فصل مشابه سال قبل			
۱۳/۸	۲	۸/۶	۵/۵	۲۰۴/۶	۵/۰۴	استخراج زغال سنگ
۴۸/۶	۱۲/۲	-۱۷/۹	-۰/۹	۲۷۱/۶	۴۲/۴۷	استخراج سنگ‌های آهنی
-۰/۱	۰	-۱۸/۵	۱۵/۴	۲۰۵/۶	۲/۵۴	استخراج سرب و روی
۴۶/۲	۲۵/۸	-۷/۷	-۳/۷	۱۴۶/۲	۰/۱۹	استخراج سنگ طلا
۲۰/۷	۰/۲	-۳۷	-۲۲/۱	۶۷	۲۴/۱۹	استخراج سنگ مس
۲۶	-۱/۴	-۱۳/۹	-۱۶/۱	۱۳۷/۲	۱/۷۸	استخراج سنگ کرومیت
۴	۰/۹	-۲۱/۵	-۱۴/۶	۱۱۶/۵	۰/۲۷	استخراج سنگ منگنز
۱۴/۴	۰	۱۳/۳	۰	۴۱۲/۷	۰/۳۴	استخراج بوکسیت
۳۰/۲	۸/۲	۱۶	-۰/۱	۲۵۵/۶	۳/۷۴	استخراج شن و ماسه
۳۲/۵	۱۰/۱	-۲	-۳/۴	۱۷۶/۹	۸/۱۷	استخراج سنگ‌های تزئینی
۲۱/۳	۴/۲	۳۱	۲/۶	۲۱۴/۶	۱/۹۴	استخراج سنگ لاشه
۱۰۰	۲۵	۰/۴	۰	۳۰۱/۳	۰/۰۵	استخراج سنگ بالاست
۲۲/۲	۳/۷	۱۶/۷	۱/۲	۲۱۹/۸	۵/۳	استخراج سنگ آهک
۲۷/۸	۵/۱	۸/۴	-۱/۲	۲۲۶/۷	۰/۹۹	استخراج سنگ گچ
۵۰/۵	۰	۳	-۱/۶	۲۰۱/۱	۰/۷	استخراج کائولن و خاک نسوز
۱۲/۶	-۸/۵	۱۲/۵	-۴/۸	۱۶۱/۹	۰/۱۷	استخراج دولومیت، بنتونیت و گل سرشوی
۰/۷	۰	۲۵/۴	۴/۵	۱۷۹/۸	۰/۱۱	استخراج منیزیت و گل سفید
۳/۶	۰	۳۳/۶	-۳۴/۸	۲۵۱/۷	۰/۰۴	استخراج سولفات سدیم
۲۸/۷	-۱/۷	۳/۵	۱/۲	۳۱۸	۰/۲۱	استخراج باریت
۲۵	۰	۲/۵	-۳/۵	۲۲۵/۷	۰	استخراج خاک سرخ و زرد
۲۶/۵	۰/۷	۱۸/۳	-۰/۲	۱۹۲/۳	۰/۱۴	استخراج فلورین
۲/۵	۲/۵	۱۱/۳	۰	۲۲۸/۲	۰/۰۱	استخراج بر
۳۴/۷	۰	۰/۱	۰	۱۴۲/۱	۰/۱۹	استخراج فسفات و گوگرد
۱۴/۹	-۰/۴	۱۴	۰/۵	۲۰۸/۱	۰/۴۵	استخراج نمک
۸	۱/۳	۵/۶	-۲/۱	۱۴۸/۴	۰/۸۱	استخراج سنگ سیلیس
۴۷/۶	۲۰/۹	-۴/۴	-۴/۸	۱۸۶/۱	۰/۰۹	استخراج فلدسپات و آنتی‌موان
۴۷	۰	۸/۴	-۷/۲	۲۷۱/۷	۰/۰۲	استخراج تالک
۳۳	۰/۷	۰	۰	۱۷۹/۵	۰/۰۱	استخراج صدف دریایی
۰	۰	۳/۷	۰	۲۴۱/۹	۰	استخراج میکا
-۱۱/۲	۰	۴۵/۵	-۲/۵	۱۷۴/۹	۰/۰۲	استخراج فیروزه

۳- شاخص کل قیمت تولیدکننده بخش معدن به تفکیک فصل در سال‌های ۱۳۸۲-۱۳۹۴ (۱۳۹۰=۱۰۰)

سال	بهار	تابستان	پاییز	زمستان	متوسط سال
۱۳۸۲	۲۲/۷	۲۳/۲	۲۵/۴	۲۶/۹	۲۴/۵
۱۳۸۳	۳۰/۷	۳۱	۳۱/۵	۳۱/۸	۳۱/۲
۱۳۸۴	۳۴/۸	۳۸/۲	۳۸/۹	۴۰/۴	۳۸/۱
۱۳۸۵	۴۷/۴	۴۹	۴۹/۹	۴۸/۱	۴۸/۶
۱۳۸۶	۵۷/۲	۶۰/۵	۶۱/۴	۶۲/۶	۶۰/۴
۱۳۸۷	۷۲/۴	۷۲/۷	۶۳/۶	۶۵/۲	۶۸/۵
۱۳۸۸	۷۰/۹	۷۳/۷	۷۸/۷	۸۱/۶	۷۶/۲
۱۳۸۹	۸۲/۹	۸۲/۹	۸۵/۳	۹۰/۸	۸۵/۵
۱۳۹۰	۹۵/۲	۹۸/۹	۹۹/۳	۱۰۶/۶	۱۰۰
۱۳۹۱	۱۱۲/۲	۱۱۷/۵	۱۲۸/۲	۱۳۶/۳	۱۲۳/۵
۱۳۹۲	۱۵۵/۷	۱۵۸/۶	۱۶۸/۷	۱۶۷	۱۶۲/۵
۱۳۹۳	۱۸۴/۸	۲۱۲/۳	۲۳۰/۵	۲۲۵/۷	۲۱۳/۳
۱۳۹۴	۲۱۹/۳	۲۰۴/۸	۱۹۹/۴		

مرکز آمار ایران

۴- درصد تغییر شاخص کل قیمت تولیدکننده بخش معدن نسبت به فصل قبل در سال‌های ۱۳۸۲-۱۳۹۴

(۱۳۹۰=۱۰۰)

سال	بهار	تابستان	پاییز	زمستان
۱۳۸۲	۴/۸	۲/۳	۹/۴	۵/۹
۱۳۸۳	۱۴/۲	۱	۱/۷	۰/۹
۱۳۸۴	۹/۴	۹/۸	۲	۳/۹
۱۳۸۵	۱۷/۳	۳/۳	۱/۹	-۳/۶
۱۳۸۶	۱۸/۹	۵/۸	۱/۴	۱/۹
۱۳۸۷	۱۵/۸	۰/۴	-۱۲/۵	۲/۵
۱۳۸۸	۸/۷	۴	۶/۸	۳/۷
۱۳۸۹	۱/۵	۰/۱	۲/۸	۶/۵
۱۳۹۰	۴/۹	۳/۸	۰/۴	۷/۳
۱۳۹۱	۵/۳	۴/۷	۹/۱	۶/۳
۱۳۹۲	۱۴/۲	۱/۹	۶/۳	-۱
۱۳۹۳	۱۰/۶	۱۴/۹	۸/۵	-۲/۱
۱۳۹۴	-۲/۸	-۶/۶	-۲/۶	

مرکز آمار ایران

۵- درصد تغییر شاخص کل قیمت تولیدکننده بخش معدن نسبت به فصل مشابه سال قبل در سال‌های ۱۳۸۲-۱۳۹۴ (۱۳۹۰=۱۰۰)

سال	بهار	تابستان	پاییز	زمستان
۱۳۸۲	۹/۱	۱۰/۶	۲۰/۲	۲۴/۲
۱۳۸۳	۳۵/۴	۳۳/۶	۲۴/۲	۱۸/۳
۱۳۸۴	۱۳/۳	۲۳/۳	۲۳/۶	۲۷/۳
۱۳۸۵	۳۶/۴	۲۸/۳	۲۸/۳	۱۹
۱۳۸۶	۲۰/۶	۲۳/۵	۲۲/۹	۲۹/۹
۱۳۸۷	۲۶/۵	۲۰/۲	۳/۷	۴/۲
۱۳۸۸	-۲/۱	۱/۴	۲۳/۷	۲۵/۲
۱۳۸۹	۱۶/۹	۱۲/۵	۸/۳	۱۱/۲
۱۳۹۰	۱۴/۹	۱۹/۲	۱۶/۴	۱۷/۴
۱۳۹۱	۱۷/۹	۱۸/۸	۲۹/۱	۲۷/۹
۱۳۹۲	۳۸/۷	۳۵	۳۱/۶	۲۲/۶
۱۳۹۳	۱۸/۷	۳۳/۹	۳۶/۶	۳۵/۱
۱۳۹۴	۱۸/۷	-۳/۶	-۱۳/۵	

مرکز آمار ایران