


ریاست جمهوری
سازمان برنامه و بودجه کشور
مرکز آمار ایران

نتایج طرح آمارگیری از باغداری‌های کشور ۱۳۹۴

مرکز آمار ایران



نشانه‌های نشریات مرکز آمار ایران

- آمار گردآوری نشده است.
- 000 آمار در دسترس نیست.
- x ذاتاً یا عملاً وجود ندارد.
- xx جمع و محاسبه غیر ممکن یا بی‌معنی است.
- | رقم کمتر از نصف واحد است.
- // رقم (نسبت) ناچیز و قابل صرف‌نظر کردن است.
- * رقم غیر قطعی است.
- ** رقم جنبه تخمینی دارد.
- ⊖ به دلیل حفظ محرمانگی، رقم قابل انتشار نیست.

اختلاف در سرجمع‌ها به علت سرراست کردن ارقام است. محاسبه نسبت‌ها و شاخص‌ها قبل از سرراست کردن ارقام صورت گرفته است.

مرکز آمار ایران

پیشگفتار

فعالیت باغداری یکی از زیربخش‌های بسیار مهم بخش کشاورزی به حساب می‌آید که به همراه فعالیت زراعت حدود ۶۶ درصد ارزش افزوده بخش کشاورزی به قیمت ثابت را تشکیل می‌دهد. پس از اجرای سرشماری عمومی کشاورزی ۱۳۸۲ و فراهم شدن چارچوب آماری مناسب، طرح‌های آماری جدیدی در زمینه فعالیت‌های عمده و اصلی بخش کشاورزی تدارک دیده شد. یکی از این طرح‌های مهم در سال ۱۳۸۶ با عنوان طرح آمارگیری باغداری اجرا و نتایج آن نیز منتشر شد. در سال ۱۳۸۹ بر اساس تفاهم‌نامه‌ایی که بین مرکز آمار ایران و وزارت جهاد کشاورزی منعقد شد، طرح آمارگیری باغداری به صورت مشترک توسط دو دستگاه اجرا و نتایج آن منتشر شد. با اجرای سرشماری عمومی کشاورزی ۱۳۹۳ و تهیه چارچوب بهنگام از بهره‌برداران کشاورزی، طرح آمارگیری باغداری در خرداد سال ۱۳۹۴ با استفاده از چارچوب مذکور تهیه و به مرحله اجرا درآمد که نتایج آن در قالب نشریه حاضر در سطح کل کشور و استان‌ها منتشر می‌شود.

مرکز آمار ایران از تمامی همکاران معاونت آمار و اطلاعات سازمان مدیریت و برنامه‌ریزی وقت استان‌ها که در اجرای این طرح تلاش و همکاری گسترده‌ای داشته‌اند، قدردانی می‌کند.

امید است که اطلاعات ارائه شده مورد استفاده تصمیم‌گیران، برنامه‌ریزان و پژوهشگران قرار گیرد و این مرکز با بهره‌گیری از نظرات آن‌ها گام‌های ارزشمندی را در جهت تهیه و ارائه اطلاعات آماری مورد نیاز بردارد.

فهرست مندرجات

صفحه	عنوان
۱۱	مقدمه
۱۲	نکاتی در مورد استفاده از جدول‌های آماری
۱۴	مشخصات کلی طرح
۱۷	تعاریف و مفاهیم
۱۹	یافته‌های مهم
۲۱	نقشه‌های موضوعی
۲۴	نمودارها
جدول‌های آماری	
۲۹	۱- بهره‌برداری‌های دارای فعالیت باغداری و تولید کل محصولات باغی بر حسب استان
۳۰	۲- تعداد و مساحت بهره‌برداری‌های دارای باغ و قلمستان بر حسب استان: ۱۳۹۴
۳۱	۳- تعداد بهره‌برداری، سطح کاشت ساده، تعداد درخت و مقدار تولید محصولات دائمی بر حسب استان
۳۳	۴- بهره‌برداری‌های دارای فعالیت باغداری متعلق به خانوارهای بهره‌بردار بر حسب جنس بهره‌بردار و استان: ۱۳۹۴
۳۴	۵- بهره‌برداری‌های دارای فعالیت باغداری متعلق به خانوارهای بهره‌بردار بر حسب وضع سواد، تحصیلات بهره‌بردار و استان: ۱۳۹۴
۳۵	۶- بهره‌برداری‌های دارای فعالیت باغداری متعلق به خانوارهای بهره‌بردار بر حسب وضع سواد و مدرک تحصیلی و گروه‌های سنی بهره‌بردار: ۱۳۹۴
۳۵	۷- بهره‌برداری‌های دارای فعالیت باغداری متعلق به خانوارهای بهره‌بردار بر حسب وضع سواد و مدرک تحصیلی بهره‌بردار و وسعت اراضی باغ و قلمستان: ۱۳۹۴
۳۶	۸- بهره‌برداری‌های دارای فعالیت باغداری متعلق به خانوارهای بهره‌بردار بر حسب وضع سواد و مدرک تحصیلی و گروه‌های سنی بهره‌بردار: ۱۳۹۴
۳۶	۹- تعداد و مساحت بهره‌برداری‌های دارای باغ و قلمستان متعلق به خانوارهای بهره‌بردار بر حسب گروه‌های سنی بهره‌بردار: ۱۳۹۴
۳۷	۱۰- تعداد و مساحت بهره‌برداری‌های دارای باغ و قلمستان بر حسب وسعت اراضی باغ و قلمستان: ۱۳۹۴
۳۸	۱۱- تعداد بهره‌برداری، سطح کاشت ساده، تعداد درخت و مقدار تولید محصولات دائمی بر حسب نام محصول
۴۰	۱۲- تعداد بهره‌برداری، سطح کاشت ساده، تعداد درخت و مقدار تولید آلبالو بر حسب استان
۴۱	۱۳- تعداد بهره‌برداری، سطح کاشت ساده، تعداد درخت و مقدار تولید آلبالو بر حسب وسعت اراضی باغ و قلمستان
۴۲	۱۴- تعداد بهره‌برداری، سطح کاشت ساده، تعداد درخت و مقدار تولید انار بر حسب استان
۴۳	۱۵- تعداد بهره‌برداری، سطح کاشت ساده، تعداد درخت و مقدار تولید انار بر حسب وسعت اراضی باغ و قلمستان
۴۴	۱۶- تعداد بهره‌برداری، سطح کاشت ساده، تعداد درخت و مقدار تولید انجیر آبی بر حسب استان
۴۵	۱۷- تعداد بهره‌برداری، سطح کاشت ساده، تعداد درخت و مقدار تولید انجیر آبی بر حسب وسعت اراضی باغ و قلمستان

- ۵۶- تعداد بهره‌برداری، سطح کاشت ساده، تعداد درخت و مقدار تولید سایر محصولات باغی بر حسب استان ۸۷
- ۵۷- تعداد بهره‌برداری، سطح کاشت ساده، تعداد درخت و مقدار تولید سایر محصولات باغی بر حسب وسعت اراضی باغ و قلمستان ۸۹
- ۵۸- مقدار و ارزش نهاده‌های مصرف شده در بهره‌برداری‌های دارای فعالیت باغداری بر حسب استان: ۱۳۹۳ ۹۰
- ۵۹- مقدار و ارزش نهاده‌های مصرف شده در بهره‌برداری‌های دارای فعالیت باغداری بر حسب وسعت اراضی باغ و قلمستان: ۱۳۹۳ ۹۲
- ۶۰- مقدار و ارزش کودهای مصرف شده در بهره‌برداری‌های دارای فعالیت باغداری بر حسب استان: ۱۳۹۳ ۹۳
- ۶۱- مقدار و ارزش کودهای مصرف شده در بهره‌برداری‌های دارای فعالیت باغداری بر حسب وسعت اراضی باغ و قلمستان: ۱۳۹۳ ۹۵
- ۶۲- ارزش سرمایه‌گذاری بهره‌برداری‌های دارای فعالیت باغداری بر حسب استان: ۱۳۹۳ ۹۶
- ۶۳- ارزش سرمایه‌گذاری بهره‌برداری‌های دارای باغ و قلمستان بر حسب وسعت اراضی باغ و قلمستان: ۱۳۹۳ ۱۰۲
- ۶۴- جمعیت خانوارهای بهره‌بردار بر حسب جنس و استان: ۱۳۹۴ ۱۰۵
- ۶۵- جمعیت ۶ ساله و بالاتر خانوارهای بهره‌بردار بر حسب وضع سواد و تحصیلات و استان: ۱۳۹۴ ۱۰۶
- ۶۶- جمعیت ۶ ساله و بالاتر خانوارهای بهره‌بردار بر حسب وضع سواد و تحصیلات و گروه‌های سنی: ۱۳۹۴ ۱۰۷
- ۶۷- جمعیت ۱۰ ساله و بالاتر خانوارهای بهره‌بردار بر حسب وضع فعالیت و استان: ۱۳۹۴ ۱۰۸
- ۶۸- جمعیت ۱۰ ساله و بالاتر خانوارهای بهره‌بردار بر حسب وضع فعالیت و گروه‌های سنی: ۱۳۹۴ ۱۰۹
- ۶۹- جمعیت شاغل ۱۰ ساله و بالاتر خانوارهای بهره‌بردار بر حسب شغل اصلی و استان: ۱۳۹۴ ۱۱۰
- ۷۰- جمعیت شاغل ۱۰ ساله و بالاتر خانوارهای بهره‌بردار بر حسب شغل اصلی و گروه‌های سنی: ۱۳۹۴ ۱۱۱
- ۷۱- جمعیت شاغل ۱۰ ساله و بالاتر خانوارهای بهره‌بردار بر حسب تعداد نفر شاغل در خانوار و استان: ۱۳۹۴ ۱۱۲
- ۷۲- جمعیت شاغل ۱۰ ساله و بالاتر خانوارهای بهره‌بردار بر حسب تعداد نفر شاغل در خانوار و گروه‌های سنی: ۱۳۹۴ ۱۱۳
- ۷۳- جمعیت ده ساله و بالاتر خانوارهای بهره‌بردار دارای شغل اصلی باغدار بر حسب فصل کار، متوسط ساعات کار در شبانه روز، متوسط روز کار فعالیت در باغداری و استان: ۱۳۹۳ ۱۱۴
- ۷۴- جمعیت ده ساله و بالاتر خانوارهای بهره‌بردار دارای شغل اصلی زراعتکار بر حسب فصل کار، متوسط ساعات کار در شبانه روز، متوسط روز کار فعالیت در باغداری و استان: ۱۳۹۳ ۱۱۶
- ۷۵- جمعیت ده ساله و بالاتر خانوارهای بهره‌بردار دارای شغل اصلی دامدار بر حسب فصل کار، متوسط ساعات کار در شبانه روز، متوسط روز کار فعالیت در باغداری و استان: ۱۳۹۳ ۱۱۸
- ۷۶- جمعیت ده ساله و بالاتر خانوارهای بهره‌بردار دارای سایر شغل‌ها بر حسب فصل کار، متوسط ساعات کار در شبانه روز، متوسط روز کار فعالیت در باغداری و استان: ۱۳۹۳ ۱۲۰
- ۷۷- جمعیت ده ساله و بالاتر غیر شاغل خانوارهای بهره‌بردار بر حسب فصل کار، متوسط ساعات کار در شبانه روز، متوسط تعداد روز کار فعالیت در باغداری و استان: ۱۳۹۳ ۱۲۲

مقدمه

به منظور برآورده نمودن نیازهای آماری برنامه‌ریزان بخش کشاورزی، انجام آمارگیری‌های نمونه‌ای در فاصله سرشماری‌های کشاورزی یکی از برنامه‌های مرکز آمار ایران از بدو تأسیس بوده است. در همین راستا طرح آمارگیری باغداری خرداد سال ۱۳۹۴ در ۳۱ استان با هدف پوشش بهره‌برداری‌های دارای فعالیت باغداری اجرا شد. در این طرح اطلاعات گسترده‌ای در مورد تعداد بهره‌برداری‌های دارای فعالیت باغداری، خصوصیات جمعیتی اعضای خانوار بهره‌برداری‌های دارای فعالیت باغداری، مساحت باغ و قلمستان (به تفکیک ساده و مخلوط)، مقدار تولید محصولات باغی، تعداد درخت بارور و نهال، نهاده‌های مصرف شده و ارزش سرمایه‌گذاری در بهره‌برداری‌های دارای فعالیت باغداری جمع‌آوری شده است. استفاده کاربران از اطلاعات ارائه شده به هر شکل و در هر قالبی که باشد مستلزم آشنایی با مفاهیم، اصطلاحات فنی و روش‌های اجرایی به کار رفته در این طرح آمارگیری است که به‌عنوان جزو لاینفک نتایج طرح محسوب می‌شود. از آن‌جا که اغلب مفاهیم و اصطلاحات مورد بحث، خاص این طرح آماری است و ممکن است با برداشت‌های موجود در اذهان عمومی متفاوت باشد، بدون توجه به تعاریف و مفاهیم، کاربران محترم دچار برداشت‌های سلیقه‌ای خواهند شد. لذا به آنان در هر سطحی که باشند و هر هدفی از کاربرد نتایج داشته باشند، مطالعه تعاریف و مفاهیم توصیه می‌شود.

نکاتی در مورد استفاده از جدول‌های آماری

هر جدول آماری از «عنوان»، «سرستون‌ها»، «ستون شرح» و «متن جدول» تشکیل شده است که می‌بایست به مندرجات آن‌ها به دقت توجه شود. متن جدول شامل اعدادی است که اطلاعات آماری را تشکیل می‌دهند و به وسیله مندرجات سه قسمت (عنوان، سرستون و شرح) قابل درک و تبیین هستند. در برخی موارد، مطالب مندرج در سه قسمت نام برده شده برای درک اطلاعات متن کافی نیست و باید به زیرنویس‌ها، تعاریف و توضیحات این راهنما یا مجموعه راهنمای مأمور آمارگیری نیز توجه شود.

در عنوان جدول معمولاً سطح جغرافیایی تحت پوشش، زمان آماری و ماهیت یا موضوع اعداد متن جدول به‌طور کلی توضیح داده می‌شود. ستون شرح و سرستون‌ها به‌طور دقیق ماهیت و مفهوم اطلاع مندرج در خانه محل تقاطع را مشخص می‌کند. در جدول‌های آماری نتایج این طرح از ستون شرح عموماً برای طبقه‌بندی بهره‌برداران دارای فعالیت باغداری استفاده شده است و ممکن است یک قلم آماری با چند نوع طبقه‌بندی و در چند جدول به شرح زیر ارائه شود:

- (۱) طبقه‌بندی بر اساس تقسیمات جغرافیایی (استانی)
- (۲) طبقه‌بندی بر اساس وسعت اراضی باغ و قلمستان
- (۳) طبقه‌بندی بر اساس سن

شایان ذکر است اگر یک قلم اطلاع با پوشش یکسان در چند جدول با طبقه‌بندی‌های متفاوت ارائه شود در تمام آن جدول‌ها سطر جمع با هم مساوی خواهند بود و ممکن است اختلاف جزئی ناشی از گرد شدن اعداد در آن وجود داشته باشد. باید توجه شود که سرجمع‌های جدول‌های ارائه‌شده با طبقه‌بندی بر اساس سن بهره‌بردار به دلیل عدم پوشش بهره‌برداران غیر ساکن و شرکت‌های رسمی و مؤسسه‌های عمومی دارای فعالیت باغداری کمتر یا مساوی جمع‌های ارائه‌شده در سایر طبقات و تقسیمات جغرافیایی خواهد بود. همچنین در برخی جداول سرجمع‌های طبقه‌بندی وسعت اراضی باغ و قلمستان محصولات به دلیل عدم پوشش درختان پراکنده، کمتر و یا مساوی سرجمع‌ها در طبقه‌بندی استانی خواهد بود.

توضیحات مهم

- بهره‌برداری‌های دارای فعالیت باغداری شامل تمامی بهره‌برداری‌های دارای باغ و قلمستان و یا درختان پراکنده، متعلق به اشخاص حقیقی یا حقوقی است.
- تعداد بهره‌برداری‌های دارای فعالیت باغداری متعلق به خانوارهای بهره‌بردار که بر حسب سن، سواد و تحصیلات، جنس، وضع فعالیت و اطلاعات مربوط به شغل بهره‌برداران و اعضای خانوار برآورد شده است، بهره‌برداری‌های متعلق به بهره‌برداران غیر ساکن و اشخاص حقوقی (شرکت‌های رسمی و مؤسسه‌های عمومی) را شامل نمی‌شود.
- بهره‌برداری‌های دارای باغ و قلمستان منحصراً شامل بهره‌برداری‌های دارای باغ و قلمستان به صورت کاشت مجتمع است (اعم از اشخاص حقیقی یا حقوقی) است و بهره‌برداری‌هایی که دارای باغ و قلمستان نیستند ولی دارای درختان پراکنده در حاشیه مزارع و... هستند را در بر نمی‌گیرد.
- به منظور کاهش هزینه‌های اجرای طرح از طریق کاهش تعداد نمونه تصمیم گرفته شد اطلاعات مربوط به محصولات آلبالو، انار، انجیر (آبی و دیم)، انگور (آبی و دیم)، انواع آلو و گوجه، انواع تیریزی و اوکالیپتوس، بادام (آبی و دیم)، پرتقال، پسته، چای، خرما، زردآلو و قیسی، زیتون، سیب، گردو، گلابی، گیلاس، نارنگی و هلو، شلیل و شفتالو که بر اساس اطلاعات حاصل از سرشماری عمومی کشاورزی-۱۳۹۳ تعداد درخت بارور و نهال آن‌ها بیش از ۹۵ درصد کل تعداد درخت بارور و نهال محصولات دائمی را به خود اختصاص داده است، به تفکیک نام محصول و سایر محصولات باغی تحت عنوان «سایر محصولات» استخراج و منتشر شود.
- در این طرح آمارگیری برای اولین بار اطلاعات خصوصیات جمعیتی خانوارهای بهره‌بردار دارای فعالیت باغداری نیز جمع‌آوری شده است. این اطلاعات فقط برای خانوارهای بهره‌بردار ساکن که دارای فعالیت باغداری در محدوده آبادی یا شهر محل سکونت خود بوده‌اند جمع‌آوری شده است. با توجه به این‌که اطلاعات بهره‌برداری‌های متعلق به بهره‌برداران غیر ساکن (بهره‌بردارانی که بهره‌برداری آن‌ها در محدوده شهر یا آبادی مورد آمارگیری واقع شده ولی بهره‌بردار در آبادی یا شهر دیگری ساکن است) از مطلعین محلی پرسیده شده، کسب اطلاعات جمعیتی خانوارهای بهره‌برداران غیر ساکن و بهره‌برداران متعلق به شرکت‌های رسمی و مؤسسه‌های عمومی دارای فعالیت باغداری امکان‌پذیر نشده است.
- در کلیه جدول‌های آماری اطلاعات مربوط به تعداد بهره‌برداری، اطلاعات جمعیتی، مساحت باغ و قلمستان و تعداد درخت بارور و نهال بهره‌برداری‌ها مربوط به روز آمارگیری و سایر اطلاعات مربوط به سال ۱۳۹۳ می‌باشد.

مشخصات کلی طرح

هدف کلی

هدف کلی از اجرای این طرح، برآورد اطلاعات آماری مورد نیاز فعالیت باغداری در سطح هر یک از استان‌ها و کل کشور است.

جامعه هدف

جامعه هدف این طرح، همه بهره‌برداران‌های کشاورزی در نقاط شهری و روستایی کشور (متعلق به خانوارهای معمولی ساکن، بهره‌برداران غیر ساکن و شرکت‌های رسمی و مؤسسات عمومی) در سال ۱۳۹۴ است که دارای فعالیت باغداری هستند.

جامعه آمارگیری

جامعه آمارگیری این طرح شامل همه بهره‌برداران‌های کشاورزی دارای فعالیت باغداری در نقاط شهری و روستایی کشور (متعلق به خانوارهای معمولی ساکن، بهره‌برداران غیر ساکن و شرکت‌های رسمی و مؤسسات عمومی) در روز آمارگیری در سال ۱۳۹۴ است.

واحد آماری

واحد آماری این طرح یک بهره‌برداران کشاورزی دارای فعالیت باغداری در نقاط شهری یا روستایی کشور (متعلق به خانوارهای معمولی ساکن، بهره‌برداران غیر ساکن و شرکت‌های رسمی و مؤسسات عمومی) در سال ۱۳۹۴ است.

زمان آماری

زمان آماری برای بخشی از اقلام روز آمارگیری و برای بخشی دیگر سال تقویمی ۱۳۹۳ است.

زمان آمارگیری

زمان آمارگیری این طرح ۲۷ اردیبهشت تا ۲۷ خرداد سال ۱۳۹۴ است.

۱- یک بهره‌بردار کشاورزی در صورتی دارای فعالیت باغداری است که دارای حداقل ۲۰۰ متر مربع باغ و قلمستان باشد. برای محصولات زیر در صورت برقرار نبودن شرط مذکور (حداقل ۲۰۰ متر مربع باغ و قلمستان) با توجه به تعداد درخت جزو جامعه هدف این طرح محسوب می‌شود.

تعداد درخت	نام محصول
۲ اصله و بیش‌تر	خرما، گردو، پرتقال، بادام و با انجیر
۱۰ اصله و بیش‌تر	انواع تریزی و اوکالیپتوس

روش آمارگیری

روش آمارگیری در این طرح، آمارگیری نمونه‌ای است.

روش گردآوری اطلاعات

در این طرح اطلاعات به صورت زیر گردآوری شده است:

- اطلاعات خانوارهای بهره‌بردار ساکن از طریق مصاحبه حضوری با بهره‌بردار یا یکی از اعضای مطلع خانوار بهره‌بردار
- اطلاعات بهره‌برداران غیر ساکن در صورت دسترسی به آن‌ها از طریق مصاحبه حضوری با بهره‌بردار و در غیر این صورت از طریق مصاحبه حضوری با مطلعین محلی
- اطلاعات شرکت‌های رسمی و مؤسسات عمومی از طریق مصاحبه حضوری با مدیر شرکت یا فرد مطلع

سطح ارائه برآوردها

برآوردها در سطح هر استان و کل کشور، قابل ارائه است.

پارامترهای مورد نظر

در این طرح پارامترهای مورد نظر عبارتند از:

- تعداد بهره‌بردارانی دارای فعالیت باغداری در روز آمارگیری
- مساحت باغ و قلمستان در روز آمارگیری
- تعداد درختان بارور و نهال در روز آمارگیری به تفکیک محصولات مورد نظر استان‌ها

خطای نمونه‌گیری قابل پذیرش

میزان خطای نسبی پذیرفته شده برای برآورد مساحت در استان‌های مختلف بین ۲ تا ۱۸ درصد است.

چارچوب نمونه‌گیری

برای ساخت چارچوب مورد استفاده در این طرح، از فایل سرشماری عمومی کشاورزی ۱۳۹۳ استفاده شده است. بدین منظور برای هر بهره‌بردار، متغیرهای زیر محاسبه شد:

- مساحت باغ
- تعداد درختان

خانوارهای معمولی غیر ساکن و بهره‌بردارانی که طبق تعریف، بهره‌بردار کشاورزی دارای فعالیت باغداری به‌شمار نمی‌آیند، از فایل حذف شدند. انتخاب نمونه‌های این طرح در دو مرحله انجام شده که چارچوب لازم برای هر یک از این مراحل با استفاده از فایل‌های به دست آمده به شرح زیر است:

چارچوب مرحله اول: چارچوب مرحله اول عبارت است از فهرست تمام شهرها و آبادی‌های کشور که بر اساس نتایج سرشماری عمومی کشاورزی ۱۳۹۳، دارای حداقل یک بهره‌بردار دارای فعالیت باغداری بوده‌اند. این فهرست شامل اطلاعات جغرافیایی، مساحت باغ و قلمستان، تعداد درختان و تعداد بهره‌بردارانی دارای فعالیت باغداری است.

مرحله دوم: چارچوب مرحله دوم، شامل فهرست بهره‌برداران دارای فعالیت باغداری در سرشماری عمومی کشاورزی ۱۳۹۳ در واحدهای نمونه

مرحله اول است.

واحد نمونه‌گیری

واحد نمونه‌گیری در هر یک از مراحل نمونه‌گیری به شرح زیر است:

مرحله اول: یک شهر یا آبادی که در سرشماری عمومی کشاورزی ۱۳۹۳ دارای حداقل یک بهره‌بردار دارای فعالیت باغداری بوده است.

مرحله دوم: یک بهره‌بردار در واحدهای نمونه‌گیری مرحله اول که در سرشماری عمومی کشاورزی ۱۳۹۳ دارای فعالیت باغداری بوده است.

روش نمونه‌گیری

در این طرح از روش نمونه‌گیری دو مرحله‌ای با طبقه‌بندی به صورت زیر استفاده شده است:

واحدهای نمونه‌گیری در هر استان بر اساس متغیر مساحت باغ، طبقه‌بندی شدند. برای طبقه‌بندی در ابتدا شهر/آبادی‌های هر استان که مساحت باغ آن‌ها بیش‌تر از یک معیار معین بود در طبقه سرشماری اقرار گرفتند. سایر شهر/آبادی‌ها بر اساس متغیر مساحت باغ و با استفاده از روش طبقه‌بندی فازی به شش طبقه تقسیم شدند.

واحدهای نمونه‌گیری مرحله دوم نیز با توجه به تفاوت قابل ملاحظه مساحت باغ، به دو طبقه بهره‌برداران بزرگ و بهره‌برداران کوچک طبقه‌بندی شدند.

روش تعیین اندازه نمونه

برای تعیین اندازه نمونه، با توجه به روش نمونه‌گیری طبقه‌بندی دو مرحله‌ای پس از برآورد میزان خطای نسبی برآورد پارامترهای مورد نظر حاصل از نمونه‌های با اندازه‌های مختلف، در نهایت تعداد ۴۰۰۰ شهر/آبادی به‌عنوان اندازه نمونه مرحله اول و تعداد ۴۰۰۰۰ بهره‌بردار در این شهر/آبادی‌ها به‌عنوان اندازه نمونه مرحله دوم در نظر گرفته شد.

براوردها

پارامترهای مورد نظر طرح شامل تعداد بهره‌بردارهای دارای فعالیت باغداری در روز آمارگیری و مجموع صفت‌های مورد نظر در سطح استان و کل کشور، پس از وزن‌دهی، با استفاده از فرمول‌های مناسب، برآورد شده و برای هر یک از آن‌ها ضریب تغییرات محاسبه می‌شود.

مرکز آمار ایران

تعاریف و مفاهیم

فعالیت‌های کشاورزی

در سرشماری عمومی کشاورزی ۱۳۹۳ فعالیت‌های کشاورزی مورد نظر عبارت بودند از: زراعت، باغداری، کشت گلخانه‌ای، پرورش دام، پرورش طیور به روش سنتی، پرورش زنبور عسل، پرورش کرم ابریشم و پرورش ماهی. در این آمارگیری فقط فعالیت باغداری مورد نظر است و سایر فعالیت‌های کشاورزی نیز جداگانه مورد مطالعه و آمارگیری قرار می‌گیرند.

فعالیت باغداری

منظور از باغداری، احداث و نگهداری باغ‌های مثمر و غیر مثمر شامل قلمستان و به‌طور کلی پرورش نباتات دائمی روی زمین، در فضای باز یا زیر پوشش موقت است. نباتات دائمی گیاهانی هستند که غالباً تنه یا ساقه چوبی دارند و پس از برداشت محصول، تمام یا قسمتی از گیاه در زمین باقی می‌ماند و مجدداً در سال بعد محصول می‌دهد. انواع درختان و درختچه‌های مثمر مانند پرتقال، هلو، انگور، بوته چای و گل محمدی و انواع درختان غیر مثمر مانند تبریزی، اوکالیپتوس و سپیدار، نباتات دائمی محسوب می‌شوند.

بهره‌برداری کشاورزی و بهره‌برداری دارای فعالیت باغداری

تمامی فعالیت‌های کشاورزی که تحت مدیریت واحدی قرار دارد، یک «واحد تولیدی کشاورزی» است که «بهره‌برداری کشاورزی» نامیده می‌شود. این مدیریت توسط اعضای یک یا چند خانوار (اشخاص حقیقی) یا توسط یک شرکت رسمی یا مؤسسه عمومی (اشخاص حقوقی) اعمال می‌شود. اداره‌کننده یا اداره‌کنندگان بهره‌برداری که مسئولیت امور فنی و اقتصادی بهره‌برداری را به عهده دارند و سود و زیان بهره‌برداری متوجه آن‌ها است، «بهره‌بردار» نامیده می‌شوند. در این آمارگیری هر بهره‌برداری کشاورزی که در روز آمارگیری دارای فعالیت باغداری بر اساس حد نصاب‌های زیر باشد به‌عنوان «بهره‌برداری دارای فعالیت باغداری» تلقی می‌شود.

- بهره‌برداری‌های کشاورزی دارای فعالیت باغداری که در روز آمارگیری دارای حداقل ۲۰۰ متر مربع باغ و قلمستان باشند، بهره‌برداری دارای فعالیت باغداری را تشکیل می‌دهند.

- برای محصولات زیر در صورت برقرار نبودن شرط مذکور (حداقل ۲۰۰ متر مربع باغ و قلمستان) با توجه به تعداد درخت موجود در روز آمارگیری، در این طرح دارای فعالیت باغداری محسوب می‌شود:

خرما، گردو، پرتقال، بادام یا انجیر ۲ اصله و بیشتر تر و انواع تبریزی و اوکالیپتوس ۱۰ اصله و بیشتر.

خانوار

خانوار از افرادی تشکیل می‌شود که با هم در یک اقامتگاه زندگی می‌کنند، با یکدیگر هم‌خرج هستند و معمولاً با هم غذا می‌خورند. بنا بر این لازم نیست که اعضای یک خانوار حتماً با یکدیگر رابطه خویشاوندی داشته باشند. به عبارت دیگر خانوار لزوماً با خانواده یکی نیست. فردی که به تنهایی زندگی می‌کند نیز خانوار تلقی می‌شود.

بهره‌برداری اختصاصی و بهره‌برداری شریکی

بهره‌برداری اختصاصی نوعی بهره‌برداری کشاورزی تحت مدیریت اشخاص حقیقی است که توسط اعضای یک خانوار یا توسط یک نفر بهره‌بردار

به تنهایی اداره می‌شود. بهره‌برداری شریکی نوعی بهره‌برداری کشاورزی است که توسط دو یا چند بهره‌بردار که عضو یک خانوار نیستند به‌طور مشترک اداره می‌شود و فاقد شخصیت حقوقی است.

انواع بهره‌بردار

خانوار معمولی ساکن

خانوار بهره‌بردار دارای فعالیت باغداری که در محدوده آبادی یا شهر محل سکونت خود دارای بهره‌برداری اختصاصی بوده و یا در مدیریت یک یا چند بهره‌برداری با سایر خانوارها مشارکت داشته‌اند، در این گروه قرار گرفته‌اند. این بهره‌برداران در صورتی که در فهرست نمونه‌ها بوده‌اند، از طریق مراجعه به مکان محل سکونت آمارگیری شده‌اند.

بهره‌بردار غیر ساکن

اشخاص حقیقی که محل سکونت آن‌ها شهر یا آبادی غیر از شهر یا آبادی محل وقوع بهره‌برداری دارای فعالیت باغداری آنان بوده است، صرف نظر از این که در شهر یا آبادی محل سکونت خود نیز دارای فعالیت باغداری باشند یا نباشند بهره‌بردار غیر ساکن نامیده شده و در این گروه قرار گرفته‌اند. بدیهی است که همین بهره‌برداران اگر در محل سکونت خود نیز دارای بهره‌برداری دارای فعالیت باغداری باشند، در آن‌جا در گروه خانوارهای معمولی ساکن (بهره‌بردار) قرار گرفته‌اند.

شرکت رسمی، مؤسسه عمومی

تمامی شرکت‌های رسمی و مؤسسات عمومی (اشخاص حقوقی) دارای فعالیت باغداری در این گروه قرار گرفته و در صورتی که شرکت رسمی یا مؤسسه عمومی در فهرست نمونه‌ها بوده، از آن آمارگیری شده است.

بهره‌بردار دارای فعالیت باغداری

بهره‌بردار دارای فعالیت باغداری شخصی است حقیقی یا حقوقی که به تنهایی یا با مشارکت دیگران، مدیریت امور بهره‌برداری و مسئولیت فنی و اقتصادی آن را به عهده داشته و مستقیماً در سود و زیان آن سهیم است.

خانوار بهره‌بردار دارای فعالیت باغداری

خانوار بهره‌بردار دارای فعالیت باغداری، خانواری است که حداقل یکی از اعضای آن در روز آمارگیری دارای فعالیت باغداری بر اساس حد نصاب‌های تعیین شده باشد.

مرکز آمار ایران

یافته‌های مهم

بهره‌برداری‌های دارای فعالیت باغداری

بر اساس نتایج حاصل از این طرح آمارگیری در خرداد سال ۱۳۹۴ بیش از ۱ میلیون و ۸۰۰ هزار بهره‌برداری دارای فعالیت باغداری در کشور وجود داشته که بیش از ۱ میلیون و ۷۰۰ هزار بهره‌برداری دارای باغ و قلمستان و بیش از ۱۰۰ هزار بهره‌برداری فاقد باغ و قلمستان ولی دارای حداقل یکی از محصولات (انجیر، خرما، پرتقال، گردو، بادام، انواع توبریزی و اوکالیپتوس) بر اساس حد نصاب‌های تعیین شده به صورت پراکنده بوده‌اند.

خصوصیات جمعیتی خانوارهای بهره‌بردار دارای فعالیت باغداری

نتایج حاصل از این طرح آمارگیری نشان می‌دهد که بیش از ۱/۳ میلیون بهره‌برداری دارای فعالیت باغداری متعلق به خانوارهای بهره‌بردار (محل سکونت خانوار واقع در آبادی یا شهر محل وقوع بهره‌برداری) بوده که جمعیت این خانوارها بیش از ۵/۲ میلیون نفر بوده است. از ۵/۲ میلیون نفر جمعیت اعضای خانوار بهره‌بردار، ۴/۹ میلیون نفر بالای ۶ ساله بوده‌اند که ۷۵/۸ درصد آن‌ها با سواد و ۲۴/۲ درصد بی‌سواد بوده‌اند.

از ۴/۶ میلیون نفر از اعضای خانوارهای بهره‌بردار که سن آن‌ها بیش از ۱۰ سال بوده، بیش از ۱/۹ میلیون نفر شاغل بوده‌اند که شغل اصلی حدود ۱/۱ میلیون نفر آن‌ها باغداری بوده است.

مساحت باغ و قلمستان

- از ۱۶ میلیون و ۴۷۶ هزار هکتار مساحت اراضی کشاورزی در کشور، مساحت باغ و قلمستان‌های کشور بیش از ۱ میلیون و ۸۱۴ هزار هکتار برآورد شده که ۶۹/۶ درصد آن باغ و قلمستان ساده (تک‌محصولی) و ۳۰/۴ درصد آن باغ و قلمستان مخلوط (چندمحصولی) بوده است. نتایج حاصل از این آمارگیری نشان می‌دهد ۵۵/۳ درصد باغ‌ها و قلمستان‌های کشور به ترتیب در هفت استان کشور شامل کرمان، فارس، خراسان رضوی، آذربایجان غربی، آذربایجان شرقی، مازندران و قزوین واقع شده است.

- نتایج حاصل از این آمارگیری نشان می‌دهد که حدود ۱۸/۵ درصد مساحت باغ‌ها و قلمستان‌های کشور در بهره‌برداری‌های با مساحت کمتر از ۱ هکتار، ۴۷/۹ درصد مساحت باغ‌ها و قلمستان‌های کشور در بهره‌برداری‌های با مساحت ۱ الی ۵ هکتار و ۳۳/۶ درصد از مساحت باغ‌ها و قلمستان‌های کشور در بهره‌برداری‌های با مساحت ۵ هکتار و یا بیش‌تر واقع شده‌اند. از نظر تعداد بهره‌برداری ۶۸/۱ درصد بهره‌برداری‌های باغ و قلمستان دارای کمتر از ۱ هکتار باغ، ۲۹/۲ درصد بهره‌برداری‌های باغ و قلمستان دارای ۱ الی ۵ هکتار باغ و ۲/۷ درصد بهره‌برداری‌های باغ و قلمستان دارای ۵ هکتار و یا بیش‌تر باغ و قلمستان بوده‌اند.

تولید محصولات دائمی

- در سال ۱۳۹۳ تولید محصولات باغی حدود ۱۲/۲ میلیون تن بوده که حدود ۵۹ درصد تولید باغی کشور مربوط به ۴ محصول سیب با ۲ میلیون و ۴۱۲ هزار تن، انگور با ۲ میلیون و ۲۵۱ هزار تن، پرتقال با ۱ میلیون و ۵۳۰ هزار تن و خرما با ۱ میلیون و ۳۲ هزار تن تولید بوده است. نتایج حاصل از این طرح نشان می‌دهد که ۶۲ درصد تولیدات باغی کشور به ترتیب در هفت استان کشور شامل مازندران، فارس، کرمان، آذربایجان غربی، قزوین، آذربایجان شرقی و خراسان رضوی بوده است.

الف- روند تغییرات بهره‌برداری‌های دارای فعالیت باغداری (بهره‌برداری)

سال	تعداد کل بهره‌برداری‌های دارای فعالیت باغداری	تعداد بهره‌برداری‌های دارای باغ و قلمستان
۱۳۶۷	۱۶۴۵۰۴۰	۱۴۸۷۶۸۰
۱۳۷۲	۱۵۷۳۷۴۰	۱۴۵۰۹۳۰
۱۳۸۲	۲۲۹۳۷۷۴	۱۶۴۵۲۳۴
۱۳۸۶	۲۵۶۰۵۶۰	۲۰۶۳۴۰۳
۱۳۸۹	۲۳۷۸۹۰۳	۲۰۸۱۸۴۸
۱۳۹۳	۱۹۴۳۲۰۳	۱۷۰۴۱۹۳
۱۳۹۴	۱۸۰۹۷۸۱	۱۷۰۷۷۴۱

ب- روند تغییرات مساحت باغ و قلمستان‌های کشور (هکتار)

سال	کل باغ و قلمستان	باغ و قلمستان ساده	باغ و قلمستان مخلوط
۱۳۶۷	۱۰۹۵۷۰۰	-	-
۱۳۷۲	۹۴۰۹۸۰	-	-
۱۳۸۲	۱۴۶۸۰۳۴	۱۱۴۲۴۷۲	۳۲۵۵۶۲
۱۳۸۶	۱۷۷۲۷۸۴	۱۲۹۲۰۸۴	۴۸۰۷۰۰
۱۳۸۹	۱۸۸۰۰۰۵	۱۲۸۷۲۴۷	۵۹۲۷۵۸
۱۳۹۳	۱۷۸۹۵۵۵	۱۲۸۹۶۷۸	۴۹۹۸۷۷
۱۳۹۴	۱۸۱۴۲۸۷	۱۲۶۳۵۴۹	۵۵۰۷۳۸

پ- روند تغییرات تولید محصولات دائمی (تن)

سال	تولید کل محصولات دائمی	سیب	انگور	پرتقال	خرما
۱۳۶۷	۳۷۴۰۸۸۰	۹۳۳۲۶۰	۸۶۱۴۲۰	۴۰۹۱۸۰	۱۷۳۹۴۰
۱۳۷۲	۳۸۴۴۱۴۰	۸۱۴۱۴۰	۸۴۹۵۲۰	۵۰۱۰۴۷	۲۴۷۱۷۰
۱۳۸۲	۶۲۶۶۲۴۷	۱۱۴۷۳۸۶	۱۴۱۵۷۸۰	۷۳۵۱۰۶	۵۰۷۸۵۲
۱۳۸۶	۱۱۱۸۹۰۸۵	۱۶۶۲۴۳۰	۲۲۵۵۶۷۲	۱۵۰۲۸۱۹	۱۰۲۳۱۲۶
۱۳۸۹	۱۰۷۱۸۸۳۳	۱۸۴۲۹۷۲	۲۱۱۲۷۲۶	۱۴۱۲۲۷۱	۱۰۵۳۸۷۱
۱۳۹۳	۱۲۱۷۸۸۴۴	۲۴۱۲۴۹۴	۲۲۵۱۵۵۱	۱۵۳۰۳۶۲	۱۰۳۲۸۰۴

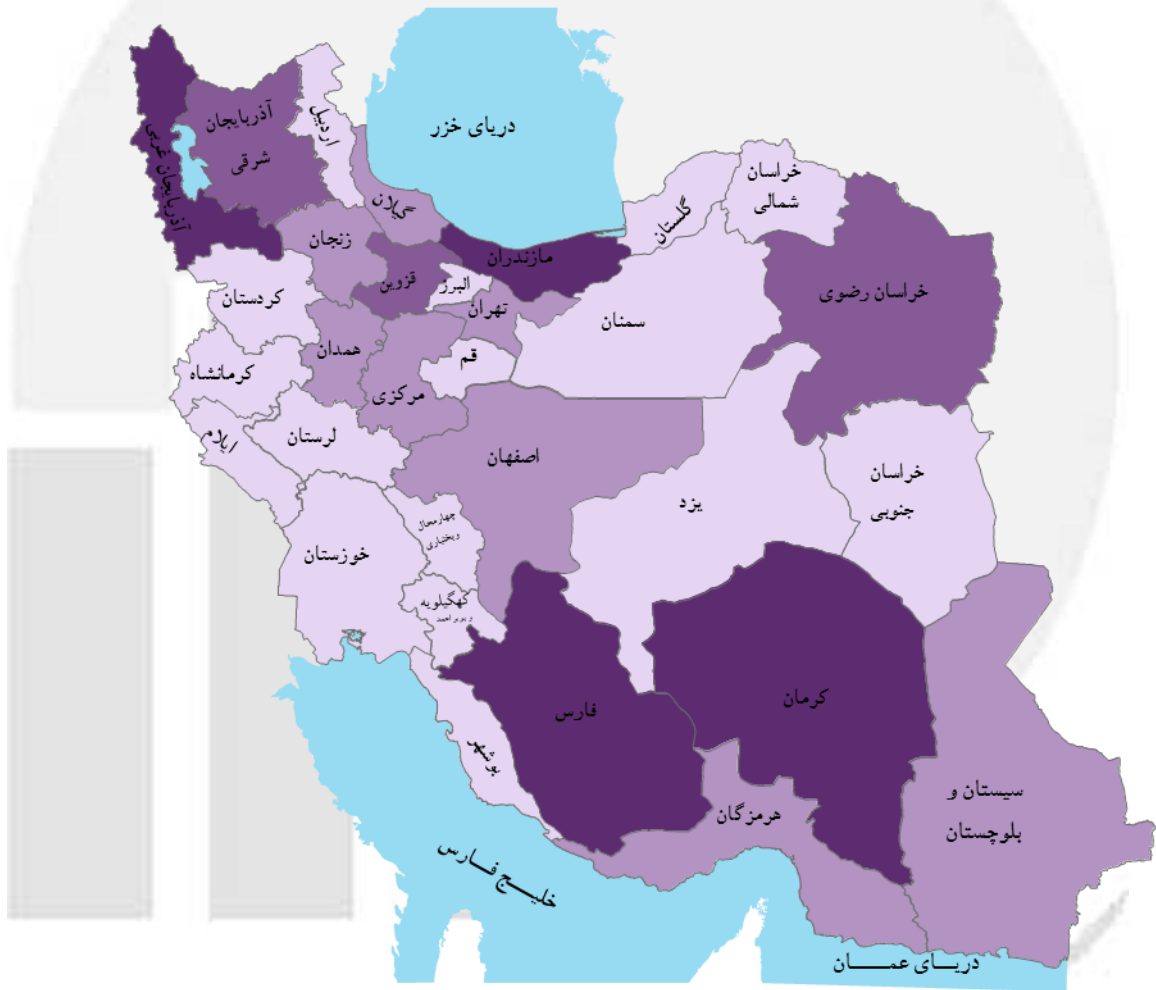
مأخذ جدول‌های الف، ب و پ:

- برای سال‌های ۱۳۶۷، ۱۳۷۲ و ۱۳۸۲ سرشماری عمومی کشاورزی مرکز آمار ایران.

- برای سال‌های ۱۳۸۶ و ۱۳۸۹ آمارگیری نمونه‌گیری باغداری مرکز آمار ایران.

- به دلیل این‌که اطلاعات تولید انواع تبری‌زی به واحد تعداد اصله درخت قطع شده و اطلاعات تولید بقیه محصولات باغی به واحد تن می‌باشد، در تولید کل محصولات باغی اطلاعات انواع تبری‌زی لحاظ نشده است.

مقدار تولید محصولات دائمی به تفکیک استان - ۱۳۹۳



تن

	۲۰۹۳۰۵ - ۱۸۴۴۲
	۴۶۰۵۴۶ - ۲۰۹۳۰۶
	۸۷۱۵۶۵ - ۴۶۰۵۴۷
	۱۴۳۳۲۸۷ - ۸۷۱۵۶۶



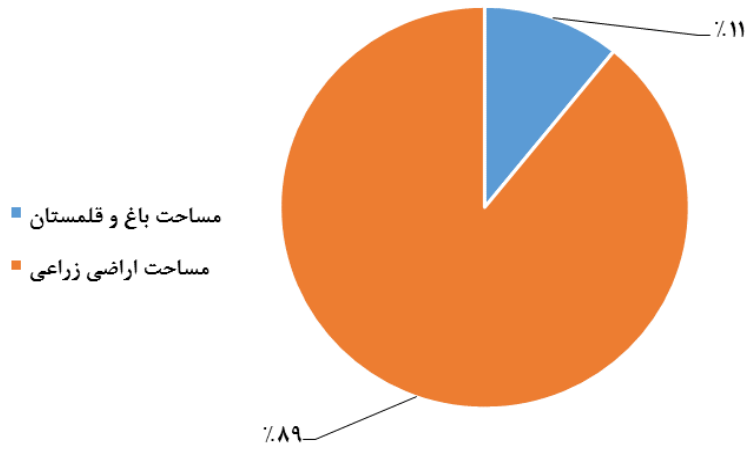
مساحت باغ و قلمستان به تفکیک استان - ۱۳۹۴



هکتار

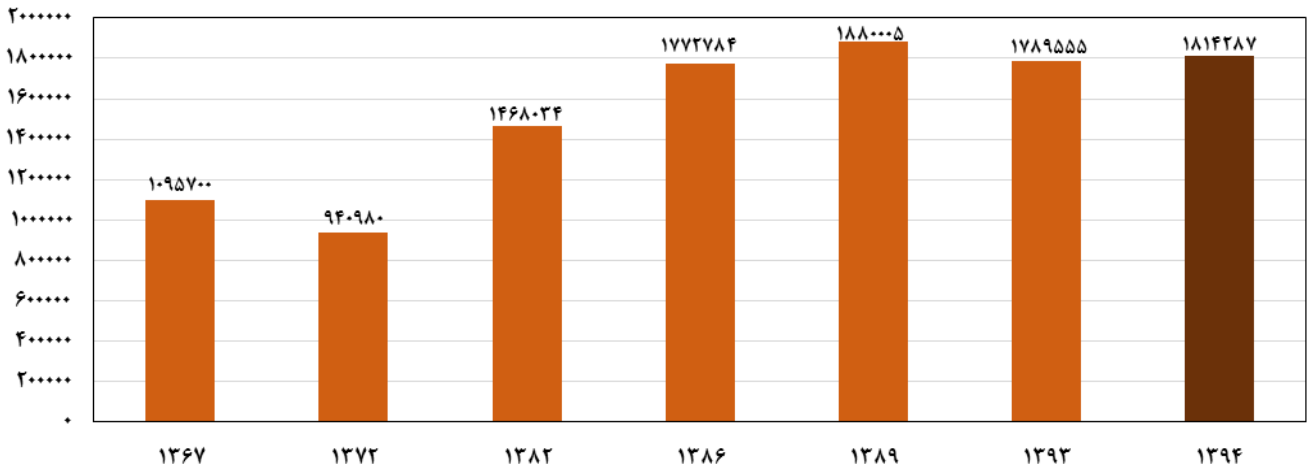
۲۱۵۴۱ - ۴۹۲۴
۶۶۲۸۰ - ۳۱۵۴۲
۱۲۱۴۱۱ - ۶۶۲۸۱
۲۴۵۲۸۲ - ۱۲۱۴۱۲

سهم اراضی زراعی و باغ و قلمستان‌های کشور از اراضی کشاورزی

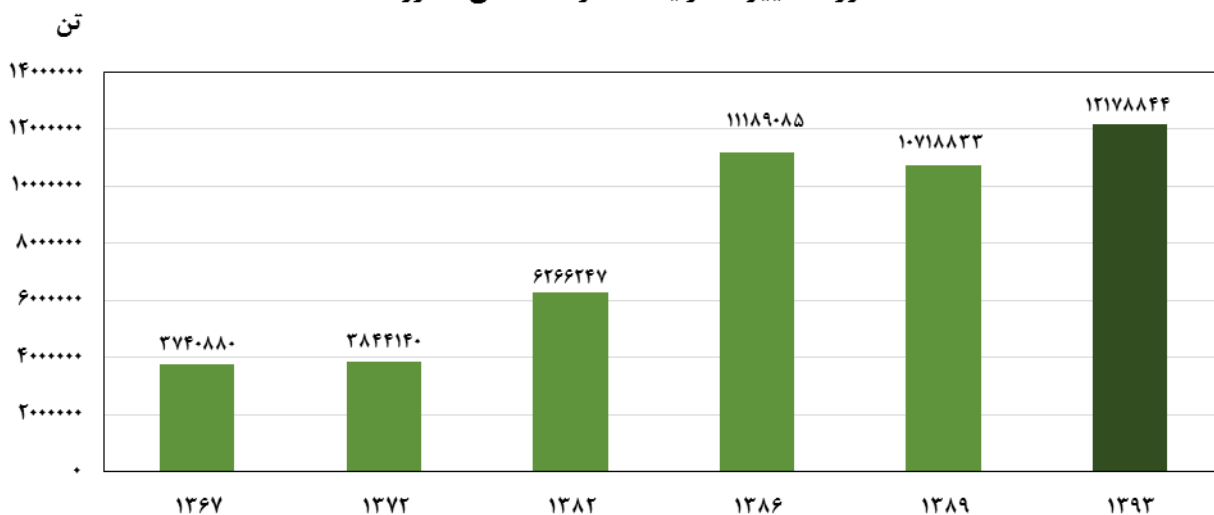


روند تغییرات مساحت باغ و قلمستان‌های کشور

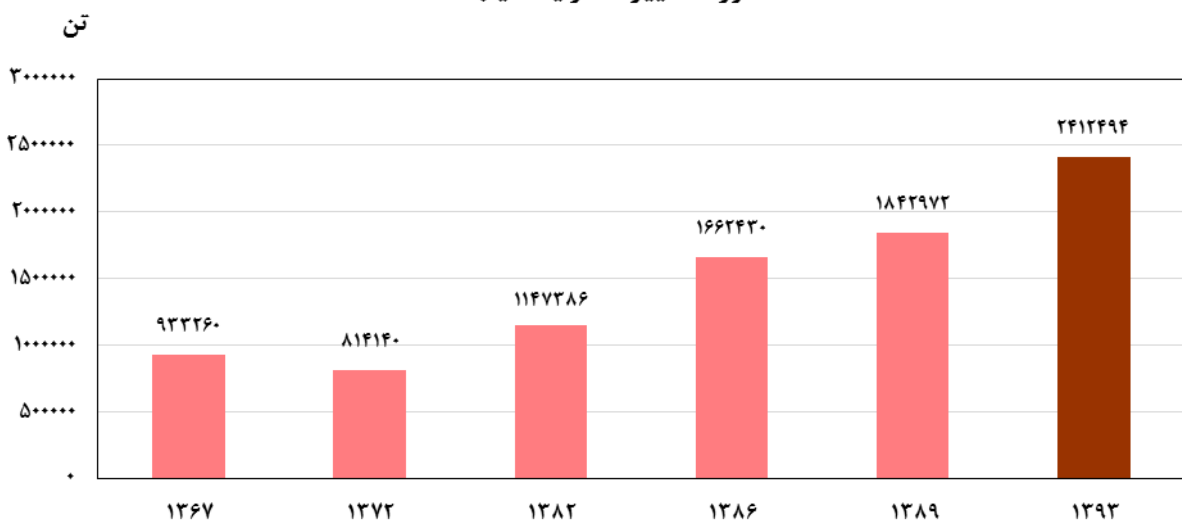
هکتار



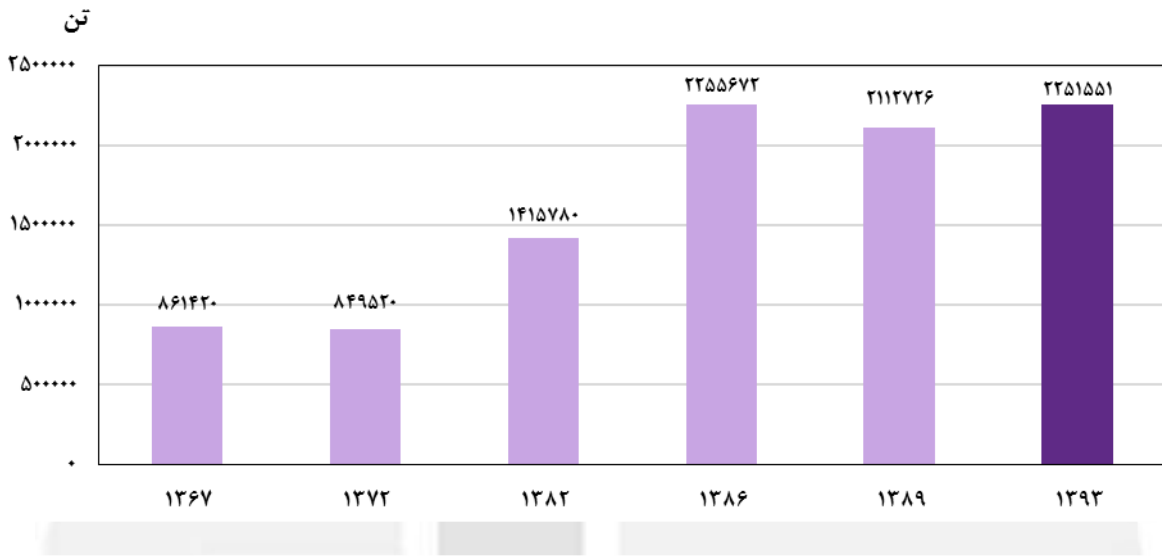
روند تغییرات تولید محصولات دائمی کشور



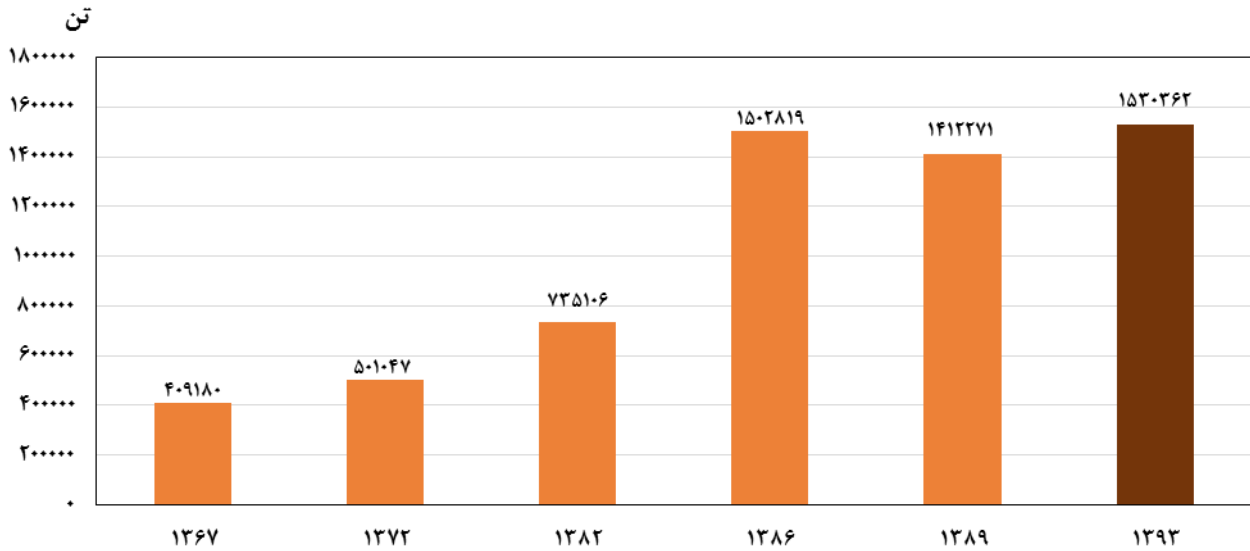
روند تغییرات تولید سیب



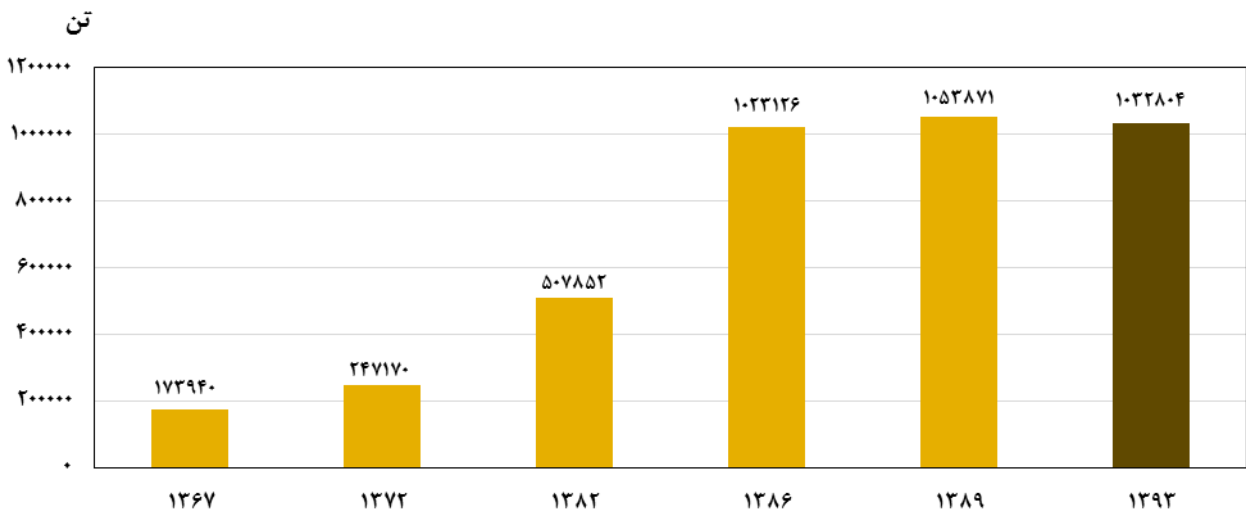
روند تغییرات تولید انگور



روند تغییرات تولید پرتقال



روند تغییرات تولید خرما





جدول‌های آماری

مرکز آمار ایران

۱- بهره‌برداری‌های دارای فعالیت باغداری و تولید کل محصولات باغی بر حسب استان (بهره‌برداری- تن)

تولید محصولات باغی-۱۳۹۳	تعداد بهره‌برداری‌های دارای فعالیت باغداری-۱۳۹۴	استان
۱۲۱۷۸۱۴۴	۱۱۰۹۷۸۱	کل کشور
۷۲۸۲۷۶	۱۲۱۸۸۰	آذربایجان شرقی
۱۲۲۵۷۵۷	۸۹۳۴۲	آذربایجان غربی
۲۸۶۷۶	۳۵۲۵۲	اردبیل
۴۲۶۲۴۴	۸۷۱۷۷	اصفهان
۷۲۴۹۳	۲۴۸۳۷	البرز
۱۸۴۴۲	۶۶۷۸	ایلام
۱۵۱۱۷۴	۱۶۹۱۶	بوشهر
۳۵۹۸۶۵	۳۴۲۶۶	تهران
۷۹۴۹۱	۲۷۷۹۷	چهارمحال و بختیاری
۶۶۶۰۷	۴۱۴۲۹	خراسان جنوبی
۶۹۰۵۱۳	۱۲۳۶۰۳	خراسان رضوی
۱۹۵۲۸۳	۳۶۰۵۵	خراسان شمالی
۱۴۸۷۶۴	۳۴۸۹۷	خوزستان
۲۴۳۸۲۰	۴۶۴۴۹	زنجان
۱۰۵۴۳۴	۲۶۹۳۵	سمنان
۲۷۸۱۴۳	۵۷۲۶۶	سیستان و بلوچستان
۱۴۳۱۹۵۰	۹۳۹۷۱	فارس
۸۷۱۵۶۵	۵۶۱۶۴	قزوین
۶۵۹۵۴	۶۸۴۸	قم
۱۳۲۸۲۴	۴۹۵۶۲	کردستان
۱۲۳۸۱۸۱	۱۷۵۴۵۹	کرمان
۸۱۹۵۴	۲۶۲۹۵	کرمانشاه
۹۶۱۶۶	۲۳۶۶۵	کهگیلویه و بویراحمد
۱۶۴۹۶۵	۲۳۴۴۱	گلستان
۴۵۶۲۴۸	۱۴۵۹۸۲	گیلان
۲۰۹۳۰۵	۲۶۹۶۷	لرستان
۱۴۳۳۲۸۷	۱۷۸۳۹۵	مازندران
۴۶۰۵۴۶	۵۰۹۵۸	مرکزی
۲۳۷۳۸۷	۲۸۸۲۰	هرمزگان
۳۰۰۶۵۴	۵۰۹۴۱	همدان
۱۷۸۸۷۹	۶۱۵۳۴	یزد

۲- تعداد و مساحت بهره‌برداری‌های دارای باغ و قلمستان بر حسب استان: ۱۳۹۴ (بهره‌برداری - هکتار)

باغ مخلوط (چند محصولی)		باغ ساده (تک محصولی)		کل باغ و قلمستان		استان
مساحت	تعداد بهره‌برداری	مساحت	تعداد بهره‌برداری	مساحت	تعداد بهره‌برداری	
۵۵۰۷۳۸	۷۳۸۴۵۴	۱۲۶۳۵۴۹	۱۱۳۶۳۴۲	۱۸۱۴۲۸۷	۱۷۰۷۷۴۱	کل کشور
۳۴۱۲۷	۵۱۰۴۰	۶۱۶۶۱	۷۹۲۱۵	۹۵۷۸۸	۱۱۹۲۲۳	آذربایجان شرقی
۲۸۱۷۵	۲۹۶۶۷	۷۶۶۲۸	۶۹۱۵۲	۱۰۴۸۰۳	۸۷۰۶۴	آذربایجان غربی
۱۵۷۱۶	۱۹۳۶۴	۱۵۴۳۱	۱۴۹۸۴	۳۱۱۴۷	۳۲۴۷۱	اردبیل
۱۹۶۱۶	۴۸۳۴۹	۵۱۴۱۸	۴۹۹۱۷	۷۱۰۳۴	۸۵۱۰۲	اصفهان
۱۳۳۹۷	۲۱۲۸۰	۱۰۹۰	۳۲۵۷	۱۴۴۸۷	۲۴۰۶۹	البرز
۲۹۱۸	۴۶۸۴	۲۰۰۵	۲۰۷۸	۴۹۲۴	۶۶۷۸	ایلام
۱۹۵۷	۱۵۱۱	۲۱۶۷۸	۱۵۶۵۷	۲۳۶۳۵	۱۶۴۷۰	بوشهر
۲۵۰۷۴	۲۸۷۲۶	۸۱۵۸	۵۳۰۳	۳۳۲۳۲	۳۲۹۷۰	تهران
۱۲۸۸۴	۱۴۸۲۴	۱۲۷۲۱	۱۵۶۵۷	۲۵۶۰۵	۲۷۳۷۸	چهارمحال و بختیاری
۷۶۸۶	۱۷۴۸۴	۲۷۴۵۱	۲۸۱۹۷	۳۵۱۳۷	۴۱۱۵۳	خراسان جنوبی
۲۶۶۴۵	۳۵۹۷۱	۱۰۰۹۱۳	۹۳۴۶۷	۱۲۷۵۵۷	۱۲۳۳۶۸	خراسان رضوی
۸۸۶۲	۱۴۰۵۳	۱۸۳۰۵	۲۵۰۷۲	۲۷۱۶۷	۳۶۰۰۷	خراسان شمالی
۱۲۰۸۳	۵۶۰۳	۲۶۵۱۱	۱۷۱۰۷	۳۸۵۹۴	۲۲۲۰۴	خوزستان
۲۳۵۲۰	۲۶۱۳۶	۲۳۴۱۹	۳۰۱۱۷	۴۶۹۳۸	۴۶۲۴۰	زنجان
۲۳۸۸۵	۲۳۲۱۸	۱۰۹۳۷	۳۷۷۵	۳۴۸۲۲	۲۶۸۵۶	سمنان
۷۲۲۷	۹۳۹۶	۴۴۶۴۰	۴۵۷۲۰	۵۱۸۶۸	۵۳۲۶۳	سیستان و بلوچستان
۴۸۷۲۴	۲۸۳۴۵	۱۱۰۹۱۲	۶۹۹۵۰	۱۵۹۶۳۷	۹۱۱۵۰	فارس
۲۴۸۵۶	۳۳۰۴۷	۵۵۰۹۸	۴۲۶۱۳	۷۹۹۵۴	۵۶۱۳۰	قزوین
۲۶۹۷	۵۱۰۴	۷۱۹۶	۲۴۱۰	۹۸۹۳	۶۸۴۸	قم
۲۰۰۵۷	۳۷۶۵۴	۹۵۷۴	۳۲۶۷۶	۲۹۶۳۱	۴۵۱۷۳	کردستان
۵۲۶۱۶	۵۸۲۰۴	۲۹۲۶۶۷	۱۲۳۲۲۵	۳۴۵۲۸۳	۱۷۴۵۹۷	کرمان
۱۵۹۱۸	۲۱۷۴۶	۲۶۳۱	۶۷۵۴	۱۸۵۴۹	۲۵۸۱۶	کرمانشاه
۱۴۲۳۹	۱۵۴۲۷	۶۰۷۷	۷۷۰۳	۲۰۳۱۶	۲۱۶۱۳	کهگیلویه و بویراحمد
۷۰۳۷	۸۶۸۱	۱۲۵۷۳	۷۴۹۲	۱۹۶۱۰	۱۵۷۳۵	گلستان
۷۵۷۸	۳۰۳۰۱	۵۲۸۲۳	۸۴۴۹۲	۶۰۴۰۱	۱۰۹۵۴۵	گیلان
۲۴۳۰	۶۳۲۱	۲۳۶۱۰	۱۹۶۷۴	۲۶۰۴۰	۲۵۷۶۰	لرستان
۳۰۱۰۷	۶۵۱۳۲	۶۰۷۳۶	۱۰۵۱۶۱	۹۰۸۴۳	۱۶۵۶۱۶	مازندران
۱۱۸۰۰	۲۴۸۰۰	۳۴۶۲۶	۳۶۶۰۵	۴۶۴۲۶	۵۰۱۹۴	مرکزی
۱۲۲۷۴	۴۹۹۵	۲۶۸۴۱	۲۴۹۲۱	۳۹۱۱۵	۲۸۸۲۰	هرمزگان
۱۴۹۵۵	۱۸۶۲۱	۱۵۲۶۸	۳۷۷۱۱	۳۰۲۲۳	۴۸۶۹۵	همدان
۲۱۶۷۹	۲۸۷۶۹	۴۹۹۵۳	۳۶۲۷۸	۷۱۶۳۲	۶۱۵۳۴	یزد

۳- تعداد بهره‌برداری، سطح کاشت ساده، تعداد درخت و مقدار تولید محصولات دائمی بر حسب استان (بهره‌برداری - هکتار - هزار اصله - تن)

کاشت ساده (تک‌محصولی)				کل		استان	
تولید	تعداد درخت		سطح کاشت	تعداد بهره‌برداری	تولید		تعداد بهره‌برداری
	نهال	بارور					
۷۶۹۷۰۳۱	۱۳۲۰۹۹	۶۸۲۴۰۲	۱۲۶۳۵۴۸	۱۱۱۵۴۷۹	۱۲۱۷۸۸۴۴	۱۸۰۹۷۸۱	کل کشور
۴۴۵۶۹۵	۴۶۰۸	۲۸۴۶۵	۶۱۶۶۱	۷۹۱۱۳	۷۲۸۲۷۶	۱۲۱۸۸۰	آذربایجان شرقی
۸۹۹۵۲۵	۷۶۲۳	۳۰۵۶۵	۷۶۶۲۸	۶۷۴۱۱	۱۲۲۵۷۵۷	۸۹۳۴۲	آذربایجان غربی
۱۸۹۵۷	۲۰۹۱	۶۳۴۸	۱۵۴۳۱	۱۴۹۷۶	۲۸۶۷۶	۳۵۲۵۲	اردبیل
۳۲۹۳۹۶	۸۱۱۹	۲۲۱۷۰	۵۱۴۱۸	۴۸۶۴۳	۴۲۶۲۴۴	۸۷۱۷۷	اصفهان
۴۱۹۳	۳۳۶	۴۷۹	۱۰۸۹	۳۲۵۵	۷۳۴۹۳	۲۴۸۳۷	البرز
۶۵۰۵	۱۳۰	۵۲۰	۲۰۰۵	۲۰۷۳	۱۸۴۴۲	۶۶۷۸	ایلام
۱۲۵۶۷۲	۸۸۱	۲۷۱۳	۲۱۶۷۸	۱۵۵۹۳	۱۵۱۱۷۴	۱۶۹۱۶	بوشهر
۱۰۵۲۱۲	۳۷۸۰	۶۶۶۷	۸۱۵۸	۵۳۰۳	۳۵۹۸۶۵	۳۴۲۶۶	تهران
۴۷۳۵۳	۳۳۳۹	۸۷۴۳	۱۲۷۲۱	۱۵۵۹۹	۷۹۴۹۱	۲۷۷۹۷	چهارمحال و بختیاری
۴۶۶۸۳	۶۳۳۸	۷۴۸۰	۲۷۴۵۱	۲۷۵۱۷	۶۶۶۰۷	۴۱۴۲۹	خراسان جنوبی
۴۲۷۹۲۲	۱۶۴۴۵	۵۳۳۱۳	۱۰۰۹۱۳	۹۱۴۰۲	۶۹۰۵۱۳	۱۲۳۶۰۳	خراسان رضوی
۱۲۶۱۳۳	۱۴۰۹	۱۵۷۳۷	۱۸۳۰۵	۲۴۸۶۷	۱۹۵۲۸۳	۳۶۰۵۵	خراسان شمالی
۱۲۹۵۶۴	۶۷۵	۳۸۴۷	۲۶۵۱۱	۱۶۹۲۹	۱۴۸۷۶۴	۳۴۸۹۷	خوزستان
۱۴۶۱۲۶	۳۴۲۵	۱۵۰۶۷	۲۳۴۱۹	۲۹۸۹۲	۲۴۳۸۲۰	۴۶۴۴۹	زنجان
۲۵۵۵۳	۱۸۰۵	۴۲۵۹	۱۰۹۳۷	۳۷۷۵	۱۰۵۴۳۴	۲۶۹۳۵	سمنان
۲۲۳۷۹۱	۱۷۱۱	۶۷۱۷	۴۴۶۴۰	۴۵۷۲۰	۲۷۸۱۴۳	۵۷۲۶۶	سیستان و بلوچستان
۷۳۶۸۲۲	۱۱۳۹۱	۵۴۰۴۳	۱۱۰۹۱۲	۶۸۶۶۱	۱۴۳۱۹۵۰	۹۳۹۷۱	فارس
۶۲۶۹۰۳	۶۹۹۳	۴۸۶۴۳	۵۵۰۹۸	۴۲۵۴۰	۸۷۱۵۶۵	۵۶۱۶۴	قزوین
۴۳۱۲۲	۱۵۲۶	۴۳۷۲	۷۱۹۶	۲۴۱۰	۶۵۹۵۴	۶۸۴۸	قم
۵۳۲۶۳	۵۱۸	۸۰۳۱	۹۵۷۴	۲۲۸۰۴	۱۳۲۸۲۴	۴۹۵۶۲	کردستان
۷۲۷۵۹۷	۸۸۷۱	۲۱۲۵۴۵	۲۹۲۶۶۷	۱۲۳۲۲۵	۱۲۳۸۱۸۱	۱۷۵۴۵۹	کرمان
۵۴۶۴	۶۵۶	۲۸۸۹	۲۶۳۱	۶۵۹۰	۸۱۹۵۴	۲۶۲۹۵	کرمانشاه
۴۷۴۶۹	۴۱۰	۱۳۵۸	۶۰۷۷	۷۵۸۸	۹۶۱۶۶	۲۳۶۶۵	کهگیلویه و بویراحمد
۶۹۵۸۳	۱۱۵۴	۳۹۵۷	۱۲۵۷۳	۷۴۸۶	۱۶۴۹۶۵	۲۳۴۴۱	گلستان
۳۶۰۷۱۲	۵۸۶۰	۹۸۲۴	۵۲۸۲۳	۸۳۷۱۴	۴۵۶۲۴۸	۱۴۵۹۸۲	گیلان
۱۹۹۴۰۹	۴۵۰۲	۱۴۱۹۵	۲۳۶۱۰	۱۹۶۴۳	۲۰۹۳۰۵	۲۶۹۶۷	لرستان
۸۸۹۵۸۸	۹۶۲۹	۲۵۳۲۵	۶۰۷۳۶	۱۰۴۹۷۲	۱۴۳۳۲۸۷	۱۷۸۳۹۵	مازندران
۳۹۳۶۶۲	۶۹۵۱	۳۳۰۷۱	۳۴۶۲۶	۳۵۹۲۹	۴۶۰۵۴۶	۵۰۹۵۸	مرکزی
۱۶۲۲۷۸	۲۳۲	۳۶۳۹	۲۶۸۴۱	۲۴۹۱۲	۲۳۷۳۸۷	۲۸۸۲۰	هرمزگان
۱۴۴۲۷۵	۳۶۴	۱۱۹۲۱	۱۵۲۶۸	۳۶۹۱۷	۳۰۰۶۵۴	۵۰۹۴۱	همدان
۱۲۸۶۰۵	۱۰۳۱۸	۳۵۴۹۷	۴۹۹۵۳	۳۶۰۲۱	۱۷۸۸۷۹	۶۱۵۳۴	یزد



۳- تعداد بهره‌برداری، سطح کاشت ساده، تعداد درخت و مقدار تولید محصولات دائمی بر حسب استان (دنباله)
(بهره‌برداری - هکتار - هزار اصله - تن)

کاشت پراکنده			کاشت مخلوط (چندمحصولی)				استان	
تولید	تعداد درخت		تعداد بهره‌برداری	تولید	تعداد درخت			تعداد بهره‌برداری
	نهال	بارور			نهال	بارور		
۲۷۱۰۳۲	۱۰۴۵۵	۳۳۴۵۶	۶۹۵۸۲۵	۴۲۱۰۷۸۲	۵۴۳۱۵	۲۱۴۸۹۲	۷۳۵۰۲۰	کل کشور
۵۲۴۱	۱۷۱۴	۱۱۴۰۵	۵۷۸۹۰	۲۷۷۳۴۰	۶۲۳۷	۱۰۰۰۱	۵۰۹۸۳	آذربایجان شرقی
۲۶۸۶۸	۱۳۱۸	۳۶۷۶	۵۳۶۱۷	۲۹۹۳۶۴	۳۲۵۲	۷۹۴۴	۲۹۶۶۷	آذربایجان غربی
۱۱۸۳	۱۷۹۵	۳۳۸۹	۳۱۳۳۷	۸۵۳۶	۱۱۳۵	۳۵۵۰	۱۹۳۶۴	اردبیل
۵۳۲۴	۵۲۸	۶۵۹	۳۲۷۵۱	۹۱۵۲۴	۲۲۷۵	۱۰۳۴۹	۴۸۳۴۹	اصفهان
۱۱۵۵	۴۴	۴۵۷	۳۱۰۸	۶۷۱۴۵	۹۴۰	۴۵۸۶	۲۱۲۸۰	البرز
۱۵۰۵	۲۸	۹۳	۲۱۱۸	۱۰۴۳۳	۳۹۴	۸۲۳	۴۶۸۱	ایلام
۴۲۱۷	۱۲	۱۱۷	۷۳۹۹	۲۱۲۸۴	۶۱	۳۹۱	۱۵۱۱	بوشهر
۲۰۰۳	۲۲۲	۳۶۴	۱۱۷۷۶	۲۵۲۶۵۱	۳۱۸۸	۱۱۵۴۲	۲۸۷۲۶	تهران
۴۸۴	۲۹	۱۱۰	۶۴۵۴	۳۱۶۵۴	۱۲۸۵	۵۹۹۶	۱۴۸۲۴	چهارمحال و بختیاری
۵۷۱	۵۲	۷۰	۹۹۶۰	۱۹۳۵۳	۵۲۹	۱۸۳۳	۱۷۰۹۸	خراسان جنوبی
۳۳۱۴	۸۰	۲۰۱	۶۵۶۰	۲۵۹۲۷۷	۲۳۷۴	۱۶۰۵۸	۳۵۳۴۳	خراسان رضوی
۹۶۲۰	۷۹	۲۴۸	۱۰۷۸۴	۵۹۵۳۰	۸۴۱	۳۱۳۲	۱۴۰۵۳	خراسان شمالی
۳۴۵۶	۶۶	۱۷۸	۱۵۵۸۰	۱۵۷۴۳	۷۸۲	۴۴۳۴	۵۵۸۰	خوزستان
۷۶۰۵	۱۲۰۵	۷۶۶	۱۸۱۰۲	۹۰۰۸۹	۲۵۰۳	۷۸۸۹	۲۶۱۳۶	زنجان
۹۰۴	۵۴	۲۵۷	۴۴۵۹	۷۸۹۷۷	۲۳۳۹	۸۱۱۶	۲۳۲۱۸	سمنان
۱۸۹۴۹	۲۲۷	۶۶۱	۱۵۵۵۹	۳۵۴۰۲	۲۷۲	۱۳۳۷	۹۳۹۶	سیستان و بلوچستان
۱۸۳۶۵	۲۱۹	۷۱۱	۳۷۹۱۱	۶۷۶۷۶۳	۳۲۰۵	۱۸۸۱۱	۲۸۱۰۲	فارس
۶۸۳۷	۶۲	۵۲۰	۱۹۶۶۰	۲۳۷۸۲۵	۶۶۰۴	۱۱۹۷۷	۳۳۰۴۵	قزوین
۹۵۹	۹	۴۶	۱۶۶۹	۲۱۸۷۳	۱۷۹	۱۰۳۵	۵۱۰۴	قم
۷۹۳	۱۱۹	۷۷۱	۱۳۷۰۳	۷۸۷۶۸	۱۰۸۸	۸۱۶۷	۳۷۵۷۹	کردستان
۴۲۶۵	۸۲	۲۴۵	۱۳۷۰۹	۵۰۶۳۱۹	۱۲۸۸	۱۷۴۸۰	۵۸۲۰۴	کرمان
۱۴۲۰	۱۸	۱۳۴	۷۲۵۹	۷۵۰۷۰	۷۳۵	۱۶۳۶۹	۲۱۰۴۰	کرمانشاه
۱۱۹۲	۹۲	۱۵۲	۹۶۸۵	۴۷۵۰۵	۸۹۷	۲۹۰۰	۱۵۳۳۳	کهگیلویه و بویراحمد
۲۸۷۸	۱۰۴	۱۹۱	۱۲۹۲۴	۹۲۵۰۵	۱۲۸۴	۲۹۴۰	۸۶۸۱	گلستان
۷۴۰۱۳	۷۵۹	۴۰۱۰	۱۰۴۸۳۸	۲۱۵۲۴	۷۳۹	۲۳۰۱	۳۰۱۳۰	گیلان
۳۳۸۱	۲۲۲	۳۶۶	۲۱۷۴۸	۶۵۱۴	۱۳۴	۹۴۱	۶۳۲۱	لرستان
۵۸۰۲۲	۱۱۷۵	۳۱۱۴	۱۲۲۸۲۰	۴۸۵۶۷۷	۴۵۶۵	۱۰۶۳۱	۶۴۱۱۲	مازندران
۳۹۸۲	۷۵	۲۴۲	۱۸۱۳۲	۶۲۹۰۲	۷۹۷	۴۲۸۶	۲۴۸۰۰	مرکزی
۷	//	//	۱۲	۷۵۱۰۱	۶۳۲	۱۴۱۷	۴۹۹۵	هرمزگان
۱۸۴۱	۱۱	۱۶۴	۱۹۱۷۹	۱۵۴۵۳۸	۳۹۸	۸۸۳۷	۱۸۵۹۳	همدان
۶۸۰	۵۴	۱۳۹	۵۱۲۲	۴۹۵۹۴	۳۳۶۴	۸۷۱۸	۲۸۷۶۹	یزد

۴- بهره‌برداری‌های دارای فعالیت باغداری متعلق به خانوارهای بهره‌بردار بر حسب جنس بهره‌بردار و استان: ۱۳۹۴

(بهره‌برداری)

جنس		جمع	استان
زن	مرد		
۱۹۵۳۸	۱۲۸۱۷۲۶۲	۱۳۷۶۸۰۰	کل کشور
۵۱۵۶	۹۹۴۴۴	۱۰۴۵۹۹	آذربایجان شرقی
۳۲۴۰	۶۴۹۳۰	۶۸۱۷۰	آذربایجان غربی
۲۲۹۹	۲۶۹۲۵	۲۹۲۲۴	اردبیل
۳۶۸۹	۶۰۷۳۰	۶۴۴۱۹	اصفهان
۱۱۲۲	۱۱۰۰۹	۱۲۱۳۱	البرز
۵۸۲	۴۰۶۷	۴۶۴۹	ایلام
۸۵۰	۱۰۷۶۷	۱۱۶۱۷	بوشهر
۱۴۴۵	۲۱۱۳۳	۲۲۵۷۸	تهران
۱۱۲۱	۲۳۲۷۱	۲۴۳۹۲	چهارمحال و بختیاری
۱۱۷۶	۲۶۸۳۰	۲۸۰۰۶	خراسان جنوبی
۸۷۰۲	۸۴۸۵۳	۹۳۵۵۴	خراسان رضوی
۲۵۴۹	۲۲۸۶۴	۲۵۴۱۳	خراسان شمالی
۱۳۶۷	۲۹۷۶۲	۳۱۱۲۹	خوزستان
۱۹۵۷	۳۸۰۰۱	۳۹۹۵۷	زنجان
۱۵۸۶	۱۳۸۷۱	۱۵۴۵۷	سمنان
۳۴۶۱	۴۷۷۴۰	۵۱۲۰۲	سیستان و بلوچستان
۴۵۳۷	۶۱۲۶۹	۶۵۸۰۶	فارس
۲۹۹	۴۳۴۲۸	۴۳۷۲۷	قزوین
۴۳۴	۳۹۲۶	۴۳۶۰	قم
۴۶۹۱	۳۵۱۶۶	۳۹۸۵۸	کردستان
۹۳۴۳	۹۴۴۲۷	۱۰۳۷۷۰	کرمان
۱۹۱۹	۱۹۶۹۳	۲۱۶۱۲	کرمانشاه
۹۰۱	۱۸۱۳۸	۱۹۰۳۹	کهگیلویه و بویراحمد
۸۴۴	۱۹۵۵۵	۲۰۳۹۹	گلستان
۸۹۵۱	۱۱۱۶۰۴	۱۲۰۵۵۶	گیلان
۵۱۲	۲۲۷۴۲	۲۳۲۵۳	لرستان
۹۸۸۲	۱۴۰۱۹۷	۱۵۰۰۷۸	مازندران
۱۵۷۱	۳۵۵۹۹	۳۷۱۷۰	مرکزی
۲۱۳۷	۲۴۳۷۴	۲۶۵۱۱	هرمزگان
۱۸۵۹	۴۲۴۱۲	۴۴۲۷۲	همدان
۱۳۵۶	۲۸۵۳۵	۲۹۸۹۲	یزد

۵- بهره‌برداری‌های دارای فعالیت باغداری متعلق به خانوارهای بهره‌بردار بر حسب وضع سواد، تحصیلات بهره‌بردار و استان: ۱۳۹۴ (بهره‌برداری)

استان	جمع	بی‌سواد	ابتدایی و غیر رسمی	راهنمایی، متوسطه و پیش‌دانشگاهی	فوق دیپلم و بالاتر کشاورزی	فوق دیپلم و بالاتر غیر کشاورزی
کل کشور	۱۳۷۶۸۰۰	۴۹۸۲۰۴	۴۷۰۴۹۲	۳۴۱۸۸۶	۱۴۱۱۶	۵۲۱۰۲
آذربایجان شرقی	۱۰۴۵۹۹	۴۱۵۷۸	۴۴۱۲۸	۱۷۰۴۰	۳۰۶	۱۵۴۷
آذربایجان غربی	۶۸۱۷۰	۳۱۷۵۵	۲۰۰۳۹	۱۳۹۱۹	۳۲۷	۲۱۳۰
اردبیل	۲۹۲۲۴	۱۲۸۱۲	۱۰۷۰۲	۴۷۶۴	۱۱۷	۸۲۹
اصفهان	۶۴۴۱۹	۱۸۲۰۹	۲۶۵۴۱	۱۶۳۶۳	۵۳۵	۲۷۷۱
البرز	۱۲۱۳۱	۲۲۴۸	۵۸۳۰	۳۱۶۴	۲۷۰	۶۱۸
ایلام	۴۶۴۹	۲۰۶۴	۱۱۸۴	۸۰۲	۸۸	۵۱۲
بوشهر	۱۱۶۱۷	۳۰۶۷	۳۷۶۳	۳۹۴۴	۵۷	۷۸۶
تهران	۲۲۵۷۸	۳۲۵۰	۷۸۵۶	۸۱۲۷	۸۴۴	۲۵۰۱
چهارمحال و بختیاری	۲۴۳۹۲	۹۱۸۴	۸۳۴۸	۵۵۱۹	۴۵۳	۸۸۸
خراسان جنوبی	۲۸۰۰۶	۷۹۱۴	۱۳۶۶۵	۴۲۵۸	۷۱۵	۱۴۵۴
خراسان رضوی	۹۳۵۵۴	۲۳۲۶۵	۴۳۲۱۰	۲۴۸۱۷	۶۷	۲۱۹۵
خراسان شمالی	۲۵۴۱۳	۱۰۹۴۰	۱۰۳۲۱	۴۰۰۳	۰	۱۴۹
خوزستان	۳۱۱۲۹	۱۳۶۸۰	۱۰۶۱۲	۶۴۰۸	۷	۴۲۳
زنجان	۳۹۹۵۷	۱۴۸۱۴	۱۶۰۳۶	۶۷۴۳	۴۶۱	۱۹۰۴
سمنان	۱۵۴۵۷	۴۰۵۰	۶۸۴۹	۳۰۸۷	۵۷۲	۸۹۹
سیستان و بلوچستان	۵۱۲۰۲	۲۵۰۱۹	۱۰۷۰۶	۱۳۹۳۰	۲۳	۱۵۲۴
فارس	۶۵۸۰۶	۲۵۲۱۳	۲۱۲۳۳	۱۶۳۸۸	۶۳۹	۲۳۳۳
قزوین	۴۳۷۲۷	۱۵۷۵۶	۱۱۰۹۸	۱۶۳۹۲	۵۴	۴۲۸
قم	۴۳۶۰	۱۵۹۲	۱۷۱۶	۷۶۹	۸۰	۲۰۴
کردستان	۳۹۸۵۸	۲۰۶۶۰	۱۵۴۹۲	۳۴۳۹	۱۶	۲۵۲
کرمان	۱۰۳۷۷۰	۴۲۷۹۲	۲۹۰۱۴	۲۷۶۶۲	۸۶۴	۳۴۲۸
کرمانشاه	۲۱۶۱۲	۱۰۲۷۶	۵۵۲۲	۵۲۶۷	۲۲۷	۳۲۰
کهگیلویه و بویراحمد	۱۹۰۳۹	۱۰۰۷۸	۳۷۷۰	۴۰۸۴	۹۹	۱۰۰۸
گلستان	۲۰۳۹۹	۶۳۲۱	۶۸۹۸	۶۰۰۹	۲۳۸	۹۳۳
گیلان	۱۲۰۵۵۶	۳۶۵۰۹	۳۶۶۴۹	۴۱۶۹۱	۱۰۵۹	۴۶۴۷
لرستان	۲۳۲۵۳	۷۳۸۰	۹۹۱۲	۵۰۳۴	۰	۹۲۶
مازندران	۱۵۰۰۷۸	۵۰۵۹۰	۳۶۵۳۸	۴۸۱۹۱	۳۸۵۸	۱۰۹۰۲
مرکزی	۳۷۱۷۰	۱۴۰۳۸	۱۶۲۱۷	۵۹۰۵	۲۸۰	۷۲۹
هرمزگان	۲۶۵۱۱	۱۰۸۵۱	۷۷۲۴	۶۱۱۷	۵۷۴	۱۲۴۵
همدان	۴۴۲۷۲	۱۲۱۵۲	۱۸۲۶۳	۱۱۷۷۹	۱۰۳۷	۱۰۴۰
یزد	۲۹۸۹۲	۱۰۱۴۹	۱۰۶۵۶	۶۲۷۰	۲۵۱	۲۵۶۶

۶- بهره‌برداری‌های دارای فعالیت باغداری متعلق به خانوارهای بهره‌بردار بر حسب وضع سواد و مدرک تحصیلی و گروه‌های سنی (بهره‌بردار)

بهره‌بردار: ۱۳۹۴

سن بهره‌بردار	جمع	بی‌سواد	ابتدایی و غیر رسمی	راهنمایی، متوسطه و پیش‌دانشگاهی	فوق دیپلم و بالاتر کشاورزی	فوق دیپلم و بالاتر غیر کشاورزی
کلیه سنین	۱۳۷۶۸۰۰	۴۹۸۲۰۴	۴۷۰۴۹۲	۳۴۱۸۸۶	۱۴۱۱۶	۵۲۱۰۲
کمتر از ۱۵ سال	۱	۰	۰	۱	۰	۰
۱۵-۱۹ ساله	۴۳۹	۰	۱	۴۳۷	۰	۱
۲۰-۲۴ ساله	۷۴۰۶	۸۳۴	۲۶۳۰	۲۹۷۰	۱۰۹	۸۶۳
۲۵-۲۹ ساله	۳۲۷۳۴	۱۳۷۴	۷۱۷۰	۲۰۴۷۷	۱۲۰۷	۲۵۰۶
۳۰-۳۴ ساله	۶۷۸۳۸	۴۱۵۷	۱۷۲۲۴	۳۹۵۶۰	۱۱۹۸	۵۶۹۹
۳۵-۳۹ ساله	۱۰۷۶۱۵	۸۲۳۰	۳۴۲۴۱	۵۷۷۶۷	۱۲۹۸	۶۰۷۸
۴۰-۴۴ ساله	۱۵۳۴۵۶	۱۷۸۰۲	۶۱۴۴۸	۶۲۸۳۲	۴۳۶۷	۷۰۰۸
۴۵-۴۹ ساله	۱۵۰۵۶۵	۲۴۴۶۳	۶۲۸۷۷	۵۲۶۵۷	۲۳۱۷	۸۲۵۱
۵۰-۵۴ ساله	۱۵۸۴۰۱	۴۲۷۰۶	۵۹۲۴۹	۴۵۸۲۴	۱۱۴۶	۹۴۷۶
۵۵-۵۹ ساله	۱۵۷۱۵۲	۵۸۷۴۲	۶۶۵۸۶	۲۶۸۲۳	۷۵۰	۴۲۵۱
۶۰-۶۴ ساله	۱۶۰۶۰۳	۷۶۷۷۴	۵۷۸۸۳	۲۱۰۳۳	۴۵۲	۴۴۶۲
۶۵-۶۹ ساله	۱۱۲۷۸۸	۶۴۶۸۷	۳۷۷۱۶	۷۴۱۲	۲۸۵	۲۶۸۹
۷۰-۷۴ ساله	۱۰۶۸۹۰	۷۱۱۹۸	۳۱۹۱۶	۲۳۷۸	۹۵۷	۴۴۱
۷۵-۷۹ ساله	۷۴۵۳۸	۵۵۲۳۳	۱۸۱۸۷	۸۴۵	۲۹	۲۴۴
۸۰ ساله و بیش‌تر	۸۶۲۷۳	۷۲۰۰۴	۱۳۳۶۵	۸۷۰	۱	۱۳۳

۷- بهره‌برداری‌های دارای فعالیت باغداری متعلق به خانوارهای بهره‌بردار بر حسب وضع سواد و مدرک تحصیلی بهره‌بردار و وسعت اراضی باغ و قلمستان: ۱۳۹۴ (بهره‌بردار)

وسعت اراضی باغ و قلمستان	جمع	بی‌سواد	ابتدایی و غیر رسمی	راهنمایی، متوسطه و پیش‌دانشگاهی	فوق دیپلم و بالاتر کشاورزی	فوق دیپلم و بالاتر غیر کشاورزی
جمع	۱۳۷۶۸۰۰	۴۹۸۲۰۴	۴۷۰۴۹۲	۳۴۱۸۸۶	۱۴۱۱۶	۵۲۱۰۲
فقط کاشت پراکنده	۹۷۸۴۹	۳۵۴۵۲	۳۳۷۴۶	۲۵۱۰۰	۱۱۱۷	۲۴۳۴
جمع کمتر از ۱ هکتار	۸۹۶۵۱۵	۳۲۰۴۹۶	۳۰۸۵۳۱	۲۲۲۹۰۹	۹۲۸۹	۳۵۲۹۱
کمتر از ۰/۱ هکتار	۲۱۴۰۴۵	۸۶۵۳۶	۶۶۵۵۸	۵۰۹۵۲	۱۳۳۹	۸۶۶۰
۰/۱ تا کمتر از ۰/۲ هکتار	۱۷۴۱۴۹	۵۶۸۸۵	۶۳۶۵۳	۴۴۳۷۶	۱۳۱۲	۷۹۲۳
۰/۲ تا کمتر از ۰/۵ هکتار	۲۷۵۲۱۸	۹۳۲۹۸	۹۷۱۹۰	۶۷۹۷۱	۵۱۶۷	۱۱۵۹۳
۰/۵ تا کمتر از ۱ هکتار	۲۳۳۱۰۳	۸۳۷۷۶	۸۱۱۲۹	۵۹۶۱۰	۱۴۷۱	۷۱۱۵
جمع ۱ تا کمتر از ۵ هکتار	۳۶۰۶۵۱	۱۳۶۲۱۴	۱۲۰۸۳۴	۸۷۱۲۸	۳۴۷۵	۱۳۰۰۰
۱ تا کمتر از ۲ هکتار	۲۲۹۵۱۰	۸۷۴۱۱	۷۹۰۲۱	۵۳۰۸۳	۲۲۸۴	۷۷۱۱
۲ تا کمتر از ۳ هکتار	۸۴۸۸۳	۳۳۴۵۳	۲۵۶۲۱	۲۲۵۸۳	۶۴۸	۲۵۷۸
۳ تا کمتر از ۵ هکتار	۴۶۲۵۸	۱۵۳۵۰	۱۶۱۹۳	۱۱۴۶۲	۵۴۳	۲۷۱۰
جمع ۵ هکتار و بیش‌تر	۲۱۷۸۵	۶۰۴۳	۷۳۸۱	۶۷۴۹	۲۳۵	۱۳۷۷
۵ تا کمتر از ۱۰ هکتار	۱۷۲۷۴	۵۱۵۷	۵۵۵۹	۵۴۵۱	۱۳۳	۹۷۴
۱۰ تا کمتر از ۲۰ هکتار	۳۷۳۱	۷۰۰	۱۵۱۱	۱۱۱۱	۹۱	۳۱۹
۲۰ تا کمتر از ۵۰ هکتار	۶۷۳	۱۶۹	۲۵۲	۱۷۵	۱۱	۶۶
۵۰ هکتار و بیش‌تر	۱۰۶	۱۷	۶۰	۱۱	۰	۱۸

۸- بهره‌برداری‌های دارای فعالیت باغداری متعلق به خانوارهای بهره‌بردار بر حسب وضع سواد و مدرک تحصیلی و گروه‌های سنی (بهره‌برداری) بهره‌بردار: ۱۳۹۴

سن بهره‌بردار		جمع		مرد	زن
کلیه سنین.....		۱۳۷۶۸۰۰	۱۲۸۱۷۲۶۲	۱۹۵۳۸	
کمتر از ۱۵ سال		۱	۱	۰	۰
۱۵-۱۹ ساله		۴۳۹	۴۳۹	۰	۰
۲۰-۲۴ ساله		۷۴۰۶	۷۲۳۷	۱۶۹	۱۴۶۴
۲۵-۲۹ ساله		۳۲۷۳۴	۳۱۲۶۹	۴۴۹	۲۳۴۹
۳۰-۳۴ ساله		۶۷۸۳۸	۶۷۳۸۹	۰	۰
۳۵-۳۹ ساله		۱۰۷۶۱۵	۱۰۵۲۶۶	۰	۰
۴۰-۴۴ ساله		۱۵۳۴۵۶	۱۴۸۸۶۳	۰	۰
۴۵-۴۹ ساله		۱۵۰۵۶۵	۱۴۴۳۹۹	۰	۰
۵۰-۵۴ ساله		۱۵۸۴۰۱	۱۴۹۰۸۳	۰	۰
۵۵-۵۹ ساله		۱۵۷۱۵۲	۱۴۷۶۶۴	۰	۰
۶۰-۶۴ ساله		۱۶۰۶۰۳	۱۴۲۴۳۷	۰	۰
۶۵-۶۹ ساله		۱۱۲۷۸۸	۹۸۸۱۲	۰	۰
۷۰-۷۴ ساله		۱۰۶۸۹۰	۹۷۰۳۵	۰	۰
۷۵-۷۹ ساله		۷۴۵۳۸	۶۷۲۰۲	۰	۰
۸۰ ساله و بیش تر		۸۶۳۷۳	۸۰۱۶۵	۰	۰

۹- تعداد و مساحت بهره‌برداری‌های دارای باغ و قلمستان باغ و قلمستان متعلق به خانوارهای بهره‌بردار بر حسب گروه‌های سنی (بهره‌برداری - هکتار) بهره‌بردار: ۱۳۹۴

سن بهره‌بردار		کل باغ و قلمستان		کاشت ساده (تک محصولی)		کاشت مخلوط (چند محصولی)	
تعداد بهره‌برداری	مساحت	تعداد بهره‌برداری	مساحت	تعداد بهره‌برداری	مساحت	تعداد بهره‌برداری	مساحت
کلیه سنین.....		۱۲۷۸۹۴۰	۱۰۳۶۵۸۹	۸۵۴۲۴۶	۶۸۱۲۸۷	۵۵۵۹۴۶	۳۵۵۳۰۲
کمتر از ۱۵ سال		۱	۶	۰	۰	۱	۶
۱۵-۱۹ ساله		۳۲۲	۴۴۵	۱۷۰	۸۸	۱۶۳	۳۵۶
۲۰-۲۴ ساله		۷۰۲۶	۴۵۱۰	۵۲۰۰	۲۹۳۰	۲۰۹۲	۱۵۸۰
۲۵-۲۹ ساله		۳۰۰۳۰	۲۵۲۶۰	۲۳۱۶۷	۱۵۱۶۸	۹۲۱۷	۱۰۰۹۲
۳۰-۳۴ ساله		۶۲۴۰۵	۵۲۲۰۲	۴۱۵۴۳	۳۸۹۶۵	۲۴۶۶۵	۱۳۲۳۷
۳۵-۳۹ ساله		۱۰۲۶۵۶	۸۷۴۹۸	۷۳۷۷۱	۶۰۱۲۷	۴۵۳۴۴	۲۷۳۷۱
۴۰-۴۴ ساله		۱۳۹۰۹۷	۱۰۵۱۵۱	۱۰۰۲۵۵	۷۰۲۷۲	۵۷۰۱۶	۳۴۸۷۹
۴۵-۴۹ ساله		۱۳۶۶۶۳	۹۸۴۴۲	۹۲۸۲۳	۶۶۱۱۳	۵۶۸۰۶	۳۲۳۲۹
۵۰-۵۴ ساله		۱۴۶۱۰۷	۱۱۶۶۶۴	۹۶۶۶۴	۷۶۴۸۱	۶۱۸۸۱	۴۰۱۸۲
۵۵-۵۹ ساله		۱۴۷۵۲۹	۱۱۶۹۱۲	۱۰۱۹۶۸	۷۹۴۷۶	۶۰۴۹۵	۳۷۴۳۶
۶۰-۶۴ ساله		۱۴۸۹۴۹	۱۳۰۰۴۰	۹۹۱۰۴	۸۷۹۴۸	۶۴۲۴۴	۴۲۰۹۳
۶۵-۶۹ ساله		۱۰۴۹۰۹	۹۳۶۸۶	۶۳۳۱۰	۵۷۱۸۱	۵۲۱۰۷	۳۶۵۰۵
۷۰-۷۴ ساله		۱۰۰۱۳۳	۸۵۷۳۹	۵۸۴۹۷	۵۳۰۴۶	۴۹۰۳۸	۳۲۶۹۳
۷۵-۷۹ ساله		۷۰۸۷۳	۵۶۴۷۶	۴۵۰۷۳	۳۲۷۰۶	۳۳۵۹۹	۲۳۷۶۹
۸۰ ساله و بیش تر		۸۲۳۳۹	۶۳۵۶۰	۵۲۹۰۲	۴۰۷۸۴	۳۹۲۷۷	۲۲۷۷۶

۱۰- تعداد و مساحت بهره‌برداری‌های دارای باغ و قلمستان بر حسب وسعت اراضی باغ و قلمستان: ۱۳۹۴

(بهره‌برداری - هکتار)

کاشت مخلوط (چندمحصولی)		کاشت ساده (تک‌محصولی)		کل باغ و قلمستان		وسعت اراضی باغ و قلمستان
مساحت	تعداد بهره‌برداری	مساحت	تعداد بهره‌برداری	مساحت	تعداد بهره‌برداری	
۵۵۰۷۳۸	۷۳۸۴۵۴	۱۲۶۳۵۴۹	۱۱۳۶۳۴۲	۱۸۱۴۲۸۷	۱۷۰۷۷۴۱	جمع
۱۲۹۵۲۰	۵۲۱۸۲۶	۲۰۶۰۲۹	۷۲۸۴۱۶	۳۳۵۵۴۹	۱۱۶۲۲۶۷	جمع کمتر از ۱ هکتار
۵۸۴۷	۱۲۷۷۸۲	۵۹۴۲	۱۳۳۶۳۰	۱۱۷۸۹	۲۵۶۷۷۸	کمتر از ۰/۱ هکتار
۱۱۴۷۴	۱۰۰۹۳۰	۱۵۸۴۰	۱۳۴۱۲۳	۲۷۳۱۴	۲۲۱۴۸۳	۰/۱ تا کمتر از ۰/۲ هکتار
۴۲۷۱۵	۱۵۸۷۹۱	۶۵۵۴۵	۲۳۸۱۷۹	۱۰۸۲۶۰	۳۷۰۳۰۷	۰/۲ تا کمتر از ۰/۵ هکتار
۶۹۴۸۴	۱۳۴۳۲۳	۱۱۸۷۰۳	۲۲۲۴۸۵	۱۸۸۱۸۶	۳۱۳۶۹۹	۰/۵ تا کمتر از ۱ هکتار
۲۸۰۵۸۸	۱۹۹۰۷۷	۵۸۹۰۵۷	۳۶۹۷۵۷	۸۶۹۶۴۵	۴۹۸۸۷۶	جمع ۱ تا کمتر از ۵ هکتار
۱۲۰۹۲۷	۱۱۹۳۱۴	۲۳۷۱۶۷	۲۱۷۸۷۶	۳۵۸۰۹۴	۳۰۴۵۳۵	۱ تا کمتر از ۲ هکتار
۸۰۸۵۱	۴۹۸۲۰	۱۸۰۵۴۹	۹۷۴۰۸	۲۶۱۴۰۰	۱۲۲۴۷۷	۲ تا کمتر از ۳ هکتار
۷۸۸۱۰	۲۹۹۴۳	۱۷۱۳۴۲	۵۴۴۷۲	۲۵۰۱۵۱	۷۱۸۶۴	۳ تا کمتر از ۵ هکتار
۱۴۰۶۳۱	۱۷۵۵۱	۴۶۸۴۶۲	۳۸۱۶۹	۶۰۹۰۹۳	۴۶۵۹۸	جمع ۵ هکتار و بیشتر
۵۹۲۹۱	۱۲۹۲۷	۱۳۶۷۱۶	۲۵۸۴۴	۱۹۶۰۰۷	۳۲۱۸۷	۵ تا کمتر از ۱۰ هکتار
۲۶۶۸۷	۲۸۵۰	۸۱۰۱۱	۷۱۸۳	۱۰۷۶۹۸	۸۸۴۸	۱۰ تا کمتر از ۲۰ هکتار
۳۰۷۷۱	۱۴۴۵	۸۶۹۲۲	۴۰۶۸	۱۱۷۶۹۳	۴۳۲۸	۲۰ تا کمتر از ۵۰ هکتار
۲۳۸۸۲	۳۲۹	۱۶۳۸۱۴	۱۰۷۴	۱۸۷۶۹۶	۱۲۳۴	۵۰ هکتار و بیشتر تر

مرکز آمار ایران

۱۱- تعداد بهره‌برداری، سطح کاشت ساده، تعداد درخت و مقدار تولید محصولات دائمی بر حسب نام محصول (بهره‌برداری - هکتار - هزار اصله - تن)

تولید	کاشت ساده (تک‌محصولی)			کل		نام محصول	
	تعداد درخت		سطح کاشت	تعداد بهره‌برداری	تولید		تعداد بهره‌برداری
	نهال	بارور					
۷۶۸۷	۱۴۷	۶۶۳	۱۳۵۰	۳۷۹۹	۸۷۶۸۲	۲۸۰۴۳۸	آلبالو
۴۵۲۰۷۳	۱۳۷۶۱	۳۰۱۵۰	۵۴۳۲۹	۷۰۷۴۲	۷۵۲۳۲۱	۳۳۶۱۵۳	انار
۲۲۸۸	۲۱۵	۶۱۸	۱۲۲۰	۱۶۴۱	۱۷۷۹۳	۱۵۱۶۱۸	انجیر آبی
۷۳۲۵	۲۴۳	۹۹۶	۱۰۸۵۱	۳۹۳۰	۱۰۲۹۱	۸۴۹۷۷	انجیر دیم
۱۹۱۹۲۴۶	۱۶۶۹۰	۱۹۳۳۰۹	۱۵۸۱۴۶	۲۹۷۸۸۱	۲۱۶۴۲۰۳	۵۵۹۶۷۶	انگور آبی
۸۱۷۳۵	۶۲۸	۲۱۰۸۸	۲۳۷۰۶	۳۵۰۱۴	۸۷۳۴۸	۸۳۵۰۴	انگور دیم
۶۴۳۰۴	۷۰۰	۳۳۳۷	۸۲۳۳	۱۶۲۹۳	۲۶۴۹۲۱	۴۸۲۲۰۸	انواع آلو و گوجه
۱۲۷۸۴۲	۱۳۵۴۶	۶۲۹۱۶	۷۳۹۹۷	۳۰۵۹۲	۱۳۳۶۹۸	۲۲۶۳۶۸	انواع تبریزی و اوکالیپتوس ^(۱)۲) ...
۶۴۶۵۳	۱۷۲۳	۱۴۱۳۰	۳۱۰۲۳	۳۵۸۹۵	۱۰۷۲۵۳	۲۵۷۲۷۳	بادام آبی
۲۵۸۹۷	۱۱۲۹	۴۴۰۲	۲۳۴۹۰	۱۱۵۹۷	۲۹۰۸۵	۲۶۲۱۶	بادام دیم
۹۵۳۵۸۹	۱۹۴۶	۲۵۵۲۸	۶۷۲۰۷	۱۰۸۶۷۹	۱۵۳۰۳۶۲	۳۰۰۷۷۵	پرتقال
۴۳۰۵۱۱	۵۴۲۸۹	۲۲۰۰۸۷	۳۲۵۵۱۶	۱۲۱۹۴۰	۴۴۰۸۱۴	۱۴۹۹۷۵	پسته
۱۹۶۹۵۶	-	-	۱۸۶۲۰	۳۰۶۵۲	۱۹۶۹۵۷	۳۰۷۷۱	چای
۸۸۱۹۵۸	۴۵۸۸	۲۰۸۷۳	۱۶۳۸۹۸	۱۵۰۰۳۰	۱۰۳۲۸۰۴	۱۹۳۹۲۱	خرما
۳۲۶۸۳	۷۷۲	۲۷۰۹	۹۴۹۷	۱۸۳۶۵	۲۴۱۵۶۹	۴۶۰۵۴۳	زردآلو و قیسی
۳۲۳۲۶	۱۱۸۷	۶۱۲۲	۲۲۳۲۲	۷۵۶۹	۴۳۷۹۷	۳۰۶۷۵	زیتون
۱۴۸۶۴۰۲	۱۱۴۳۴	۳۸۵۳۹	۱۳۱۰۷۸	۱۲۴۳۶۵	۲۴۱۲۴۹۴	۵۹۷۲۷۲	سیب
۱۳۵۸۹۸	۱۰۱۲	۸۲۹۴	۴۸۹۵۵	۸۰۱۳۴	۴۰۳۱۵۸	۷۰۷۴۱۵	گردو
۱۸۰۲۳۲	۱۳۲۳	۴۸۷۱	۷۳۵۹	۷۱۴۱	۲۷۹۵۸۰	۱۹۹۰۰۹	گلابی
۱۶۲۶۶	۲۳۹	۱۳۷۱	۳۴۷۰	۷۸۳۶	۱۳۳۹۸۷	۲۶۴۰۴۱	گیلاس
۹۸۱۸۲	۷۱۵	۲۹۹۱	۸۱۶۵	۱۶۹۹۳	۳۸۶۰۹۳	۱۲۷۳۰۷	نارنگی
۲۴۱۱۹۸	۲۶۲۲	۱۰۴۷۲	۲۱۶۳۹	۲۲۳۲۵	۷۸۱۸۵۸	۳۷۰۶۰۸	هلو، شلیل و شفتالو
۳۸۵۶۲۳	۳۱۸۹	۸۹۳۵	۴۹۴۷۸	۸۷۰۴۱	۷۷۴۴۷۴	۴۸۰۷۵۶	سایر



۱۱- تعداد بهره‌برداری، سطح کاشت ساده، تعداد درخت و مقدار تولید محصولات دائمی بر حسب نام محصول (دنباله)
(بهره‌برداری - هکتار - هزار اصله - تن)

کاشت پراکنده			کاشت مخلوط (چندمحصولی)				نام محصول	
تولید	تعداد درخت		تعداد بهره‌برداری	تولید	تعداد درخت			تعداد بهره‌برداری
	نهال	بارور			نهال	بارور		
۶۷۱۲	۱۸۳	۷۹۵	۷۷۰۶۴	۷۳۲۸۳	۱۴۲۵	۹۷۳۱	۲۰۳۳۳۲	آلبالو
۱۳۶۹۹	۲۶۶	۸۲۳	۱۳۱۵۰۹	۲۸۶۵۵۰	۲۵۵۱	۱۴۳۰۷	۱۳۸۵۴۳	انار
۳۸۰۶	۳۲	۲۱۸	۷۱۵۸۷	۱۱۶۹۸	۳۲۱	۱۱۲۲	۷۹۵۷۵	انجیر آبی
۲۰۱۱	۳۸	۱۰۸	۶۳۴۸۱	۹۵۵	۵۰	۷۳	۱۸۰۷۶	انجیر دیم
۶۱۹۵	۱۴۱	۴۹۸	۷۴۳۸۶	۲۳۸۷۶۲	۱۷۳۹	۲۲۴۵۸	۱۹۵۶۲۹	انگور آبی
۱۶۶۹	۱۲	۳۹۹	۳۵۹۳۳	۳۹۴۴	۸۱	۱۰۳۳	۱۲۶۳۲	انگور دیم
۱۷۷۶۱	۳۴۱	۱۰۸۳	۱۹۴۱۱۱	۱۸۲۸۵۶	۳۲۰۵	۱۲۷۰۹	۲۷۶۱۸۸	انواع آلو و گوجه
۲۶۰۷	۶۲۰۱	۱۸۲۸۸	۱۳۴۰۱۰	۳۲۴۹	۲۹۸۵	۱۳۰۸۵	۶۴۳۱۲	انواع تبریزی و اوکالیپتوس ^(۱)
۳۱۰۸	۱۲۹	۴۰۷	۵۹۴۱۵	۳۹۴۹۲	۱۶۱۸	۱۰۰۱۳	۱۶۷۹۷۱	بادام آبی
۲۸۱	۵۰	۱۵۱	۹۴۳۸	۲۹۰۷	۲۵۱	۳۳۵۰	۵۱۹۱	بادام دیم
۶۲۴۵۴	۳۹۱	۲۸۵۸	۹۵۹۶۴	۵۱۴۳۱۹	۲۴۸۵	۱۱۲۱۴	۱۰۰۹۰۶	پرتقال
۴۱	۷۷	۲۵	۵۰۷۲	۱۰۲۶۳	۳۷۴۵	۳۹۳۲	۲۴۲۰۸	پسته
۲	-	-	۱۱۹	۰	-	-	۰	چای
۲۲۶۹۴	۲۰۹	۶۸۳	۳۰۴۸۸	۱۲۸۱۵۱	۳۳۸	۲۵۵۷	۲۳۳۲۴	خرما
۱۰۲۴۵	۱۸۸	۷۶۳	۱۲۷۳۴۴	۱۹۸۶۴۱	۲۹۶۵	۱۳۲۱۱	۳۲۳۲۷۸	زردآلو و قیسی
۲۷۹	۱۵	۴۷	۵۶۹۷	۱۱۱۹۳	۴۶۰	۱۱۵۱	۱۸۱۴۴	زیتون
۱۴۵۶۰	۳۵۳	۶۱۳	۱۳۴۰۹۳	۹۱۱۵۳۳	۷۴۳۴	۳۲۴۰۵	۳۵۱۱۵۷	سیب
۲۵۷۹۳	۳۸۰	۱۵۱۳	۲۳۹۳۱۴	۲۴۱۴۶۶	۲۴۶۳	۱۵۰۳۷	۴۰۷۳۲۶	گردو
۳۰۶۶	۱۱۲	۱۹۴	۶۶۶۶۰	۹۶۲۸۲	۳۳۵۵	۵۰۱۴	۱۲۷۳۸۴	گلابی
۸۲۷۹	۱۶۴	۲۵۸	۶۲۰۸۳	۱۰۹۴۴۳	۱۴۳۷	۶۵۸۰	۱۹۶۳۵۱	گیلاس
۱۳۷۷۸	۷۰	۴۹۰	۵۲۲۷۰	۲۷۴۱۳۳	۲۱۲۷	۴۴۱۱	۵۸۶۰۶	نارنگی
۱۶۸۸۸	۴۰۱	۹۳۶	۱۱۸۵۵۳	۵۲۳۷۷۲	۱۰۰۵۵	۲۱۰۱۴	۲۳۳۱۶۳	هلو، شلیل و شفتالو
۳۷۷۱۱	۷۰۲	۲۳۰۶	۳۱۹۸۲۴	۳۵۱۱۴۰	۳۲۲۳	۱۰۴۸۲	۲۶۶۸۶۶	سایر

(۱) تبریزی، اوکالیپتوس، سپیدار، کبوده، شالک، پده، اشن و....

(۲) تولید محصولات انواع تبریزی و اوکالیپتوس به واحد هزار اصله است.

- تعداد بهره‌برداری، مساحت باغ و قلمستان و تعداد درخت بارور و نهال مربوط به زمان آمارگیری (خرداد ۱۳۹۴)

- تولید محصولات باغی مربوط به سال ۱۳۹۳

۱۲- تعداد بهره‌برداری، سطح کاشت ساده، تعداد درخت و مقدار تولید آلبالو بر حسب استان

(بهره‌برداری - هکتار - هزار اصله - تن)

کاشت ساده (تک‌محصولی)				کل			استان
تولید	تعداد درخت		سطح کاشت	تعداد بهره‌برداری	تولید	تعداد بهره‌برداری	
	نهال	بارور					
۷۶۸۷	۱۴۷	۶۶۳	۱۳۵۰	۳۷۹۹	۱۷۶۸۲	۲۸۰۴۳۸	کل کشور
۲۲۶۱	۸۲	۲۰۲	۵۴۴	۷۶۴	۱۱۰۲۷	۲۴۴۰۱	آذربایجان غربی
۲۵۳۱	۱۰	۹۹	۸۳	۶۴۵	۶۹۸۴	۲۱۲۶۲	اصفهان
۱۶۷	۰	۱۷	۲۶	۱۰۴	۷۹۵۵	۱۵۶۶۲	البرز
۳۵۴	۰	۳۴	۶۱	۴۲۱	۱۰۷۵۴	۱۴۰۰۲	تهران
۸۴۶	//	۵۰	۹۱	۲۳۶	۱۰۱۸۰	۹۴۷۳	خراسان رضوی
۲۸	۰	۴	۳	۱۲	۸۵۳۸	۲۸۰۷۳	کردستان
۱۸	۰	۱	۱	۴۱	۱۳۴۴۲	۷۶۸۳	کرمان
۱۴۸۳	۵۵	۲۵۶	۵۴۰	۱۵۷۵	۱۸۸۰۲	۱۵۹۸۸۲	سایر

کاشت پراکنده				کاشت مخلوط (چندمحصولی)				استان
تولید	تعداد درخت		تعداد بهره‌برداری	تولید	تعداد درخت		تعداد بهره‌برداری	
	نهال	بارور			نهال	بارور		
۶۷۱۲	۱۸۳	۷۹۵	۷۷۰۶۴	۷۳۲۸۳	۱۴۴۵	۹۷۳۱	۲۰۳۳۳۲	کل کشور
۴۸۶۱	۶۳	۳۸۶	۱۷۶۱۷	۳۹۰۶	۱۱۶	۳۴۲	۶۳۱۵	آذربایجان غربی
۱۴۳	۴	۸	۲۰۲۰	۴۳۱۰	۱۱۸	۵۸۰	۱۸۶۸۰	اصفهان
۱۰۷	۱۰	۱۲	۱۱۱۰	۷۶۸۱	۹۲	۸۴۰	۱۵۱۱۱	البرز
۶۱	۸	۷	۲۷۳۷	۱۰۳۳۹	۲۴	۵۹۶	۱۰۸۴۴	تهران
۱۵	//	۴	۲۴۰	۹۳۱۹	۱۰۴	۹۵۴	۸۹۹۸	خراسان رضوی
۳	۳	۳	۸۶۲	۸۵۰۸	۶۳	۱۵۴۰	۲۷۲۰۱	کردستان
۸۱	۵	۱۱	۸۱۵	۱۳۳۴۳	۳۵	۵۸۴	۶۸۲۷	کرمان
۱۴۴۲	۹۱	۳۶۵	۵۱۶۶۳	۱۵۸۷۷	۸۷۳	۴۲۹۶	۱۰۹۳۵۵	سایر

۱۳- تعداد بهره‌برداری، سطح کاشت ساده، تعداد درخت و مقدار تولید آلبالو بر حسب وسعت اراضی باغ و قلمستان

(بهره‌برداری - هکتار - هزار اصله - تن)

کاشت ساده (تک‌محصولی)				کل		وسعت اراضی باغ و قلمستان
تولید	تعداد درخت		تعداد بهره‌برداری	تولید	تعداد بهره‌برداری	
	نهال	بارور				
۷۶۸۷	۱۴۷	۶۶۳	۱۳۵۰	۳۷۹۹	۸۷۶۸۲	۲۱۰۴۳۸
۰	۰	۰	۰	۰	۵۵۸	۸۹۶۸
۷۷۵	۱۷	۱۸۱	۱۴۹	۲۰۶۰	۳۶۰۱۶	۱۸۵۵۸۷
۲۳۸	۴	۷۶	۷۴	۱۴۷۸	۱۷۳۳	۳۷۸۹۸
۲۳۴	۴	۱۰	۲۱	۱۹۰	۸۸۴۳	۳۳۴۷۶
۲۷۶	۹	۶۷	۴۵	۳۵۶	۱۳۶۰۰	۵۶۷۰۷
۲۷	۰	۲۸	۹	۳۶	۱۱۸۴۰	۵۷۵۰۵
۵۴۶۷	۱۲۴	۳۴۰	۹۱۸	۱۴۸۹	۴۰۸۳۲	۸۰۲۰۷
۲۵۷۴	۱۰۵	۲۴۳	۷۱۰	۹۷۴	۱۸۴۱۲	۵۰۸۳۱
۱۱۳	۸	۱۷	۳۹	۱۵۴	۱۲۳۷۷	۱۹۱۷۵
۲۷۷۹	۱۱	۸۰	۱۶۸	۳۶۲	۱۰۰۴۲	۱۰۲۰۱
۱۴۴۶	۶	۱۴۲	۲۸۳	۲۴۹	۱۰۲۷۵	۵۶۷۶
۶۳۱	۴	۸۱	۱۴۰	۲۰۵	۶۲۴۳	۴۶۱۶
۱۷۹	۰	۲۲	۴۱	۲۲	۱۴۷۲	۶۷۵
۱۲۱	۱	۷	۱۹	۱۱	۱۳۰۹	۳۱۴
۵۱۵	۰	۳۲	۸۳	۱۰	۱۲۵۱	۷۲

کاشت پراکنده			کاشت مخلوط (چندمحصولی)				وسعت اراضی باغ و قلمستان
تولید	تعداد درخت		تولید	تعداد درخت		تعداد بهره‌برداری	
	نهال	بارور		نهال	بارور		
۶۷۱۲	۱۸۳	۷۹۵	۷۷۰۶۴	۷۳۲۸۳	۱۴۲۵	۹۷۳۱	۲۰۳۳۳۲
۵۵۸	۲۰	۷۸	۸۹۶۸	۰	۰	۰	۰
۲۱۶۶	۹۱	۲۷۷	۴۰۸۵۶	۳۳۰۷۵	۶۸۱	۴۲۲۴	۱۴۵۴۹۶
۶۲	۵	۱۲	۴۵۸۲	۱۴۳۳	۶۸	۲۷۶	۳۲۳۷۸
۱۵۷	۱۱	۲۴	۷۳۰۱	۸۴۵۳	۱۳۳	۶۸۹	۲۶۴۰۳
۸۸۸	۲۸	۱۰۳	۱۷۱۵۸	۱۲۴۳۶	۱۴۱	۱۲۹۳	۴۰۵۸۸
۱۰۶۰	۴۷	۱۳۸	۱۱۸۱۵	۱۰۷۵۴	۳۳۸	۱۹۶۷	۴۶۱۲۷
۳۵۰۹	۵۸	۳۴۶	۲۵۲۹۹	۳۱۸۵۶	۵۸۰	۴۵۰۳	۵۴۳۰۸
۲۱۰۲	۳۲	۱۷۵	۱۷۳۶۸	۱۳۷۳۶	۲۹۴	۱۷۶۱	۳۲۸۳۷
۸۹۹	۱۷	۹۸	۵۰۰۳	۱۱۳۶۵	۱۷۴	۱۸۲۵	۱۴۴۵۳
۵۰۸	۱۰	۷۳	۲۹۲۷	۶۷۵۵	۱۱۳	۹۱۷	۷۰۱۹
۴۷۸	۱۳	۹۴	۱۹۴۱	۸۳۵۲	۱۶۴	۱۰۰۴	۳۵۲۸
۳۸۰	۱۳	۲۸	۱۶۳۳	۵۲۳۲	۱۲۳	۶۴۸	۲۸۰۴
۹۵	//	۶۵	۲۶۶	۱۱۹۸	۱۹	۲۱۳	۴۰۱
۲	//	//	۲۴	۱۱۸۶	۲	۸۱	۲۷۹
۱	//	//	۱۸	۷۳۶	۲۰	۶۲	۴۴

۱۴- تعداد بهره‌برداری، سطح کاشت ساده، تعداد درخت و مقدار تولید انار بر حسب استان

(بهره‌برداری - هکتار - هزار اصله - تن)

کاشت ساده (تک‌محصولی)				کل		استان	
تولید	تعداد درخت		سطح کاشت	تعداد بهره‌برداری	تولید		تعداد بهره‌برداری
	نهال	بارور					
۴۵۲۰۷۳	۱۳۷۶۱	۳۰۱۵۰	۵۴۳۲۹	۷۰۷۴۲	۷۵۲۳۲۱	۳۳۶۱۵۳	کل کشور
۲۸۶۷۱	۴۲۲	۲۶۳۷	۳۵۰۱	۷۹۷۹	۴۶۵۵۲	۲۲۷۷۰	اصفهان
۷۶۵۲	۱۸۵	۶۶۷	۱۲۷۹	۲۳۴۸	۱۲۴۶۵	۱۰۴۷۹	خراسان جنوبی
۵۳۰۵۶	۳۰۸	۴۲۰۳	۵۷۹۱	۱۳۱۹۱	۵۹۷۱۰	۱۶۷۵۴	خراسان رضوی
۷۷۳۱	۱۳	۶۲۵	۶۸۲	۹۷۴	۲۷۸۳۷	۸۵۴۱	سیستان و بلوچستان
۱۰۳۰۶۷	۷۵۸	۴۴۸۷	۱۴۲۱۵	۱۲۹۴۷	۲۶۱۰۷۹	۲۶۴۹۴	فارس
۲۶۷۵۵	۱۴۴	۱۶۷۹	۱۴۷۶	۱۳۹۹	۲۸۵۳۹	۲۲۵۵	قم
۲۵۹۹	۱۰	۴۳۷	۵۱۳	۱۲۴۰	۱۴۶۵۰	۱۰۷۹۷	کرمان
.	۱۵۲۹۰	۱۲۴۵۸	کرمانشاه
۱۵۷۸۹۰	۳۷۰۸	۸۳۹۰	۱۳۹۳۳	۶۳۱۰	۱۵۸۸۵۲	۸۴۶۶	لرستان
۶۲۷۴	۶۹۷۰	۲۲۲	۴۷۶	۸۶۵	۱۳۴۵۶	۶۱۵۶۸	مازندران
۲۱۸۷۳	۳۰۹	۳۳۷۸	۳۴۹۲	۲۱۲۵	۲۵۹۵۴	۴۵۷۷	مرکزی
۱۲۱۳۲	۳۱۶	۱۶۹۴	۴۲۷۰	۱۵۳۴۲	۱۷۲۱۵	۲۵۵۴۶	یزد
۲۴۳۷۲	۶۱۸	۱۷۳۲	۴۶۹۹	۶۰۲۰	۷۰۷۲۱	۱۲۵۴۴۸	سایر

کاشت پراکنده			کاشت مخلوط (چندمحصولی)				استان	
تولید	تعداد درخت		تعداد بهره‌برداری	تولید	تعداد درخت			تعداد بهره‌برداری
	نهال	بارور			نهال	بارور		
۱۳۶۹۹	۲۶۶	۸۲۳	۱۳۱۵۰۹	۲۸۶۵۵۰	۲۵۵۱	۱۴۳۰۷	۱۳۸۵۴۳	کل کشور
۳۴	۹	۱۰	۱۵۲۲	۱۷۸۴۶	۲۴۵	۸۷۶	۱۳۷۴۸	اصفهان
۵۵	۸	۶	۱۸۷۰	۴۷۵۸	۳۱	۴۴۹	۶۳۳۰	خراسان جنوبی
۵۱۹	۲	۶۷	۲۴۴	۶۱۳۶	۳۲	۵۲۶	۳۴۶۵	خراسان رضوی
۱۱۴۲	۱۹	۸۲	۱۹۷۰	۱۸۹۶۴	۱۳۷	۵۳۵	۵۵۹۷	سیستان و بلوچستان
۳۸۴	۴۲	۲۸	۳۵۶۹	۱۵۷۶۲۸	۲۷۱	۴۵۳۷	۱۰۱۴۹	فارس
۴۰	//	۱	۴۹	۱۷۴۴	۳	۸۶	۸۱۲	قم
۵۲۴	۸	۳۵	۳۳۸۷	۱۱۵۲۷	۴۹	۴۹۰	۶۲۶۵	کرمان
۲۰	//	۹	۳۲۳	۱۵۲۶۹	۲۸	۲۰۷۰	۱۲۱۳۶	کرمانشاه
۱۴۳	۱	۴	۱۱۵۵	۸۱۸	۲۱	۵۵	۱۱۳۱	لرستان
۶۵۱۲	۷۴	۲۰۰	۵۷۸۸۰	۶۷۰	۱۳۲	۴۹	۲۸۹۳	مازندران
۲۵	۲	۳	۴۲۶	۴۰۵۷	۲	۲۹۰	۲۰۲۸	مرکزی
۴۴۸	//	۱۵	۱۰۱۵	۴۶۳۶	۲۳۵	۶۴۸	۱۰۰۹۹	یزد
۳۸۵۲	۱۰۲	۳۶۲	۵۸۰۹۸	۴۲۴۹۷	۱۳۶۵	۳۶۹۷	۶۳۸۹۱	سایر

۱۵- تعداد بهره‌برداری، سطح کاشت ساده، تعداد درخت و مقدار تولید انار بر حسب وسعت اراضی باغ و قلمستان

(بهره‌برداری - هکتار - هزار اصله - تن)

کاشت ساده (تک‌محصولی)				کل		وسعت اراضی باغ و قلمستان	
تولید	تعداد درخت		سطح کاشت	تعداد بهره‌برداری	تولید		تعداد بهره‌برداری
	نهال	بارور					
۴۵۲۰۷۳	۱۳۷۶۱	۳۰۱۵۰	۵۴۳۲۹	۷۰۷۴۲	۷۵۲۳۲۱	۳۳۶۱۵۳	جمع
.	۱۰۴۶	۳۰۹۴۲	فقط کاشت پراکنده
۷۷۳۲۶	۸۲۸	۵۷۹۳	۸۲۷۹	۴۲۳۷۲	۱۳۷۱۹۰	۲۱۸۰۰۱	جمع کمتر از ۱ هکتار
۴۲۷۷	۵۱	۵۵۴	۶۰۹	۱۲۵۴۸	۱۲۳۶۷	۶۱۳۰۰	کمتر از ۰/۱ هکتار
۹۷۲۹	۴۸	۱۰۱۶	۱۲۴۲	۱۰۴۲۰	۱۷۱۷۶	۴۵۴۷۳	۰/۱ تا کمتر از ۰/۲ هکتار
۲۰۸۹۹	۳۶۵	۱۵۰۹	۲۲۶۴	۹۹۵۵	۴۷۲۶۸	۷۱۹۸۷	۰/۲ تا کمتر از ۰/۵ هکتار
۴۲۴۲۲	۳۶۴	۲۷۱۵	۴۱۶۴	۹۴۴۹	۶۰۳۷۹	۳۹۲۴۱	۰/۵ تا کمتر از ۱ هکتار
۲۶۴۵۲۷	۱۰۷۰۰	۱۶۶۸۲	۲۹۷۹۸	۲۴۸۵۶	۴۸۳۱۰۶	۷۹۳۹۲	جمع ۱ تا کمتر از ۵ هکتار
۱۱۸۸۳۰	۱۱۵۳	۷۶۷۱	۱۲۶۴۵	۱۴۰۹۹	۱۶۹۰۹۰	۴۷۰۳۰	۱ تا کمتر از ۲ هکتار
۶۸۹۲۸	۱۲۸۷	۴۷۰۶	۹۴۱۱	۶۶۹۶	۲۱۷۵۵۷	۲۰۴۲۰	۲ تا کمتر از ۳ هکتار
۷۶۷۶۹	۸۲۵۹	۴۳۰۵	۷۷۴۱	۴۰۶۱	۹۶۴۵۸	۱۱۹۴۲	۳ تا کمتر از ۵ هکتار
۱۱۰۲۱۹	۲۲۳۳	۷۶۷۵	۱۶۲۵۳	۳۵۱۴	۱۳۰۹۷۹	۷۸۱۸	جمع ۵ هکتار و بیش‌تر
۸۲۲۱۶	۱۵۴۰	۴۵۷۷	۹۰۵۸	۲۵۸۵	۹۷۹۸۸	۵۶۶۴	۵ تا کمتر از ۱۰ هکتار
۱۸۱۵۹	۲۲۹	۱۵۰۷	۳۴۶۴	۶۶۷	۲۱۶۲۰	۱۳۷۸	۱۰ تا کمتر از ۲۰ هکتار
۵۸۳۷	۱۴۹	۸۷۹	۱۵۶۸	۱۹۸	۷۰۵۲	۶۵۴	۲۰ تا کمتر از ۵۰ هکتار
۴۰۰۸	۳۱۵	۷۱۲	۲۱۶۳	۶۴	۴۳۱۹	۱۲۲	۵۰ هکتار و بیش‌تر

کاشت پراکنده			کاشت مخلوط (چندمحصولی)				وسعت اراضی باغ و قلمستان	
تولید	تعداد درخت		تولید	تعداد درخت		تعداد بهره‌برداری		
	نهال	بارور		نهال	بارور			
۱۳۶۹۹	۲۶۶	۸۲۳	۱۳۱۵۰۹	۲۸۶۵۵۰	۲۵۵۱	۱۴۳۰۷	۱۳۸۵۴۳	جمع
۱۰۴۶	۴۵	۸۸	۳۰۹۴۲	فقط کاشت پراکنده
۷۳۹۲	۸۴	۳۴۳	۷۷۱۶۸	۵۲۴۷۲	۶۲۴	۴۳۵۶	۱۰۱۳۶۵	جمع کمتر از ۱ هکتار
۱۳۶۷	۹	۳۷	۱۶۰۷۱	۶۷۲۳	۴۷	۴۹۰	۳۳۳۰۸	کمتر از ۰/۱ هکتار
۱۳۰۸	۱۳	۴۹	۱۶۸۹۶	۶۱۳۹	۱۲۱	۴۹۵	۱۸۲۶۳	۰/۱ تا کمتر از ۰/۲ هکتار
۲۱۹۶	۵۰	۱۳۲	۳۱۱۶۸	۲۴۱۷۳	۲۲۹	۱۸۶۸	۳۲۳۷۳	۰/۲ تا کمتر از ۰/۵ هکتار
۲۵۲۱	۱۱	۱۲۵	۱۳۰۳۳	۱۵۴۳۷	۲۲۷	۱۵۰۳	۱۷۴۲۱	۰/۵ تا کمتر از ۱ هکتار
۴۳۲۸	۸۶	۲۷۶	۲۲۱۰۸	۲۱۴۲۵۱	۱۳۵۹	۸۵۰۹	۳۳۸۹۰	جمع ۱ تا کمتر از ۵ هکتار
۲۶۱۵	۴۵	۱۳۱	۱۴۸۰۹	۴۷۶۴۵	۶۲۹	۲۲۴۴	۱۸۹۱۴	۱ تا کمتر از ۲ هکتار
۵۵۱	۲۳	۴۶	۴۱۰۱	۱۴۸۰۷۹	۳۹۱	۴۶۸۹	۹۸۷۸	۲ تا کمتر از ۳ هکتار
۱۱۶۲	۱۸	۱۰۰	۳۱۹۸	۱۸۵۲۷	۳۳۹	۱۵۷۶	۵۰۹۸	۳ تا کمتر از ۵ هکتار
۹۳۳	۵۱	۱۱۷	۱۲۹۱	۱۹۸۲۷	۵۶۸	۱۴۴۲	۳۲۸۸	جمع ۵ هکتار و بیش‌تر
۵۷۱	۹	۶۳	۸۰۴	۱۵۲۰۱	۳۵۳	۹۲۶	۲۵۰۳	۵ تا کمتر از ۱۰ هکتار
۳۰۳	۲۶	۵۲	۳۷۰	۳۱۵۹	۵۴	۲۵۹	۳۶۶	۱۰ تا کمتر از ۲۰ هکتار
۵۴	۱۷	۲	۸۶	۱۱۶۲	۱۵۶	۱۹۲	۳۷۳	۲۰ تا کمتر از ۵۰ هکتار
۶	//	۱	۳۱	۳۰۵	۵	۶۵	۴۶	۵۰ هکتار و بیش‌تر

۱۶- تعداد بهره‌برداری، سطح کاشت ساده، تعداد درخت و مقدار تولید انجیر آبی بر حسب استان

(بهره‌برداری - هکتار - هزار اصله - تن)

کاشت ساده (تک‌محصولی)					کل		استان
تولید	تعداد درخت		سطح کاشت	تعداد بهره‌برداری	تولید	تعداد بهره‌برداری	
	نهال	بارور					
۲۲۸۸	۲۱۵	۶۱۸	۱۲۲۰	۱۶۴۱	۱۷۷۹۳	۱۵۱۶۱۸	کل کشور
۸۰	۰	۱	۱	۲۸	۱۲۷۱	۱۲۶۴۵	اصفهان
۰	۰	۰	۰	۰	۱۳۲۲	۱۰۶۲۶	سمنان
۰	۰	۰	۰	۰	۱۲۷۹	۴۴۴۶	سیستان و بلوچستان
۸۳۳	۲۰۵	۹۵	۸۰۱	۵۴۱	۱۵۲۶	۶۹۲۷	فارس
۱۶۲	۱	۱۷	۹	۱۸	۱۳۴۸	۱۰۸۵	قم
۰	۰	۰	۰	۰	۱۶۸۵	۳۵۳۶	کرمان
۰	۰	۰	۰	۰	۱۲۰۴	۱۱۰۰۰	کرمانشاه
۱۲۱۴	۱۰	۵۰۶	۴۰۸	۱۰۵۴	۸۱۵۷	۱۰۱۳۵۲	سایر

کاشت پراکنده				کاشت مخلوط (چندمحصولی)			استان	
تولید	تعداد درخت		تعداد بهره‌برداری	تولید	تعداد درخت			تعداد بهره‌برداری
	نهال	بارور			نهال	بارور		
۳۸۰۶	۳۲	۲۱۸	۷۱۵۸۷	۱۱۶۹۸	۳۲۱	۱۱۲۲	۷۹۵۷۵	کل کشور
۲۸۳	۱	۲۲	۴۳۹۵	۹۰۹	۳	۸۵	۸۲۳۳	اصفهان
۴	۴	۲	۱۲۸	۱۳۱۸	۱۱۹	۲۵۷	۱۰۵۳۴	سمنان
۱۵۷	//	۱۵	۱۶۰۹	۱۱۲۲	۱	۴۹	۲۸۳۷	سیستان و بلوچستان
۱۴۸	۲	۷	۳۸۱۵	۵۴۵	۷۴	۱۸	۲۵۸۳	فارس
۲۶۹	//	۱۳	۵۰۹	۹۱۷	//	۲۴	۵۵۸	قم
۱۹	//	۱	۲۱۹	۱۶۶۶	۳	۸۶	۳۳۱۸	کرمان
۱۳	//	۵	۸۵۵	۱۱۹۱	۳	۲۹۲	۱۰۳۰۹	کرمانشاه
۲۹۱۳	۲۴	۱۵۱	۶۰۰۵۸	۴۰۳۰	۱۱۷	۳۰۹	۴۱۲۰۳	سایر

۱۷- تعداد بهره‌برداری، سطح کاشت ساده، تعداد درخت و مقدار تولید انجیر آبی بر حسب وسعت اراضی باغ و قلمستان (بهره‌برداری - هکتار - هزار اصله - تن)

کاشت ساده (تک‌محصولی)				کل		وسعت اراضی باغ و قلمستان
تولید	تعداد درخت		تعداد بهره‌برداری	تولید	تعداد بهره‌برداری	
	نهال	بارور				
۲۲۸۱	۲۱۵	۶۱۸	۱۲۲۰	۱۶۴۱	۱۷۷۹۳	۱۵۱۶۱۸
۰	۰	۰	۰	۰	۴۰۰	۱۱۸۳۶
۴۶۰	۴	۱۱۲	۱۶۶	۷۶۹	۶۸۳۶	۹۵۷۵۸
۱	۰	//	//	۲۴	۸۷۳	۲۳۲۴۱
۸۲	۰	۲۲	۸	۳۶۰	۹۴۶	۱۸۲۴۵
۵۱	۱	۵	۸	۴۰	۲۸۹۰	۳۴۳۶۹
۳۲۶	۳	۸۵	۱۵۰	۳۴۵	۲۱۲۷	۱۹۹۰۴
۱۴۵۴	۱۶۷	۴۷۴	۶۲۵	۶۹۴	۸۹۸۲	۴۰۳۰۰
۹۹۹	۱۵۸	۴۵۳	۴۳۷	۴۸۶	۴۵۱۷	۲۲۹۹۲
۲۵۵	۲	۱۲	۱۱۷	۱۱۴	۳۲۵۷	۱۰۹۹۹
۲۰۰	۷	۹	۷۱	۹۴	۱۲۰۸	۶۳۰۹
۳۷۴	۴۴	۳۳	۴۲۹	۱۷۸	۱۵۷۴	۳۷۲۴
۱۲۰	۳۰	۱۷	۲۳۸	۱۲۳	۱۱۸۴	۲۹۲۲
۱۲۹	۱۴	۹	۱۸۱	۳۴	۲۰۹	۵۴۱
۱۲۵	۰	۶	۱۰	۲۱	۱۷۵	۲۳۰
۰	۰	۰	۰	۰	۶	۳۰

کاشت پراکنده				کاشت مخلوط (چندمحصولی)			وسعت اراضی باغ و قلمستان	
تولید	تعداد درخت		تعداد بهره‌برداری	تولید	تعداد درخت			تعداد بهره‌برداری
	نهال	بارور			نهال	بارور		
۳۸۰۶	۳۲	۲۱۸	۷۱۵۸۷	۱۱۶۹۸	۳۲۱	۱۱۲۲	۷۹۵۷۵	
۴۰۰	۶	۲۴	۱۱۸۳۶	۰	۰	۰	۰	
۱۳۳۶	۱۰	۸۰	۳۷۰۴۶	۵۰۴۰	۴۶	۴۳۳	۵۸۶۶۶	
۱۱۰	۲	۸	۵۹۶۳	۷۶۳	۱۲	۶۲	۱۷۶۶۰	
۲۵۹	۲	۱۵	۶۴۰۹	۶۰۵	۱۷	۵۴	۱۱۶۶۴	
۵۲۸	۴	۳۵	۱۷۳۶۵	۲۳۱۲	۱۲	۲۰۲	۱۶۹۹۱	
۴۴۰	۳	۲۲	۷۳۰۹	۱۳۶۱	۵	۱۱۶	۱۲۳۵۱	
۱۷۱۴	۱۱	۹۸	۲۱۰۰۱	۵۸۱۴	۲۴۸	۵۳۶	۱۹۰۱۸	
۶۸۷	۹	۳۹	۱۱۹۹۷	۲۸۳۱	۱۳۷	۱۷۱	۱۰۷۵۰	
۶۸۶	۲	۳۱	۵۵۵۷	۲۳۱۶	۲۴	۲۹۷	۵۴۵۹	
۳۴۱	۱	۲۷	۳۴۴۷	۶۶۷	۸۷	۶۸	۲۸۰۹	
۳۵۶	۴	۱۶	۱۷۰۴	۸۴۴	۲۸	۱۵۳	۱۸۹۰	
۳۱۵	۴	۱۳	۱۲۸۸	۷۴۹	۱۶	۱۲۱	۱۵۵۴	
۳۶	//	۲	۲۹۴	۴۵	۱۱	۱۵	۲۱۸	
۳	//	//	۱۱۹	۴۷	۱	۱۶	۹۰	
۳	//	//	۳	۳	۰	۱	۲۷	

۱۸- تعداد بهره‌برداری، سطح کاشت ساده، تعداد درخت و مقدار تولید انجیر دیم بر حسب استان

(بهره‌برداری - هکتار - هزار اصله - تن)

کاشت ساده (تک‌محصولی)				کل		استان	
تولید	تعداد درخت		سطح کاشت	تعداد بهره‌برداری	تولید		تعداد بهره‌برداری
	نهال	بارور					
۷۳۲۵	۲۴۳	۹۹۶	۱۰۸۵۱	۳۹۳۰	۱۰۲۹۱	۱۴۹۷۷	کل کشور
۷۱۶۸	۲۴۲	۹۸۳	۱۰۸۱۲	۳۷۸۶	۷۳۵۸	۵۲۱۵	فارس
۰	۰	۰	۰	۰	۱۴۴۴	۵۷۳۳۲	گیلان
۰	۰	۰	۰	۰	۱۰۶۶	۱۹۴۸۷	مازندران
۱۵۷	۱	۱۳	۳۹	۱۴۴	۴۲۲	۲۹۴۳	سایر

کاشت پراکنده				کاشت مخلوط (چندمحصولی)			استان	
تولید	تعداد درخت		تعداد بهره‌برداری	تولید	تعداد درخت			تعداد بهره‌برداری
	نهال	بارور			نهال	بارور		
۲۰۱۱	۳۱	۱۰۱	۶۳۴۸۱	۹۵۵	۵۰	۷۳	۱۱۰۷۶	کل کشور
۲۳	۱۰	۲	۴۴۳	۱۶۷	۳۲	۲۵	۹۸۷	فارس
۸۴۹	۱۹	۶۹	۴۲۹۱۰	۵۹۶	۱۳	۳۹	۱۴۹۳۰	گیلان
۱۰۳۶	۷	۳۱	۱۹۰۲۶	۳۰	۱	۱	۴۶۱	مازندران
۱۰۳	۱	۶	۱۱۰۱	۱۶۲	۵	۹	۱۶۹۹	سایر

مرکز آمار ایران

۱۹- تعداد بهره‌برداری، سطح کاشت ساده، تعداد درخت و مقدار تولید انجیر دیم بر حسب وسعت اراضی باغ و قلمستان (بهره‌برداری - هکتار - هزار اصله - تن)

کاشت ساده (تک‌محصولی)				کل		وسعت اراضی باغ و قلمستان	
تولید	تعداد درخت		سطح کاشت	تعداد بهره‌برداری	تولید		تعداد بهره‌برداری
	نهال	بارور					
۷۳۲۵	۲۴۳	۹۹۶	۱۰۸۵۱	۳۹۳۰	۱۰۲۹۱	۱۴۹۷۷	جمع
.	۴۸۳	۲۲۵۳۵	فقط کاشت پراکنده
۴۹۳	۸	۴۰	۱۲۳	۵۸۲	۲۳۵۱	۵۱۸۴۱	جمع کمتر از ۱ هکتار
//	.	//	//	۱	۴۹۳	۱۷۱۶۷	کمتر از ۰/۱ هکتار
.	۴۳۱	۱۱۸۰۴	۰/۱ تا کمتر از ۰/۲ هکتار
۴۶۵	//	۳۸	۵۶	۴۵۱	۱۱۰۵	۱۵۳۳۹	۰/۲ تا کمتر از ۰/۵ هکتار
۲۸	۸	۳	۶۷	۱۳۰	۳۲۱	۷۵۳۱	۰/۵ تا کمتر از ۱ هکتار
۴۴۹۳	۹۳	۵۶۴	۵۸۱۱	۲۶۱۹	۵۰۱۸	۹۵۶۷	جمع ۱ تا کمتر از ۵ هکتار
۳۰۲	۱۹	۵۸	۵۹۳	۵۶۶	۶۸۷	۵۶۰۷	۱ تا کمتر از ۲ هکتار
۷۸۶	۲۵	۱۳۷	۱۵۰۶	۸۰۰	۸۶۲	۲۲۲۶	۲ تا کمتر از ۳ هکتار
۳۴۰۵	۴۹	۳۶۹	۳۷۱۱	۱۲۵۳	۳۴۶۹	۱۷۳۴	۳ تا کمتر از ۵ هکتار
۲۳۳۹	۱۴۳	۳۹۲	۴۹۱۷	۷۲۹	۲۴۴۰	۱۰۳۴	جمع ۵ هکتار و بیش‌تر
۱۴۸۴	۱۰۱	۲۰۵	۲۸۹۰	۵۵۲	۱۵۵۶	۷۵۰	۵ تا کمتر از ۱۰ هکتار
۵۰۵	۲۲	۷۷	۱۰۸۵	۱۰۲	۵۳۱	۱۳۴	۱۰ تا کمتر از ۲۰ هکتار
۲۸۱	۲۰	۱۰۶	۸۴۶	۷۳	۲۸۵	۱۴۸	۲۰ تا کمتر از ۵۰ هکتار
۶۹	.	۴	۹۶	۱	۶۹	۲	۵۰ هکتار و بیش‌تر

کاشت پراکنده				کاشت مخلوط (چندمحصولی)			وسعت اراضی باغ و قلمستان	
تولید	تعداد درخت		تعداد بهره‌برداری	تولید	تعداد درخت			تعداد بهره‌برداری
	نهال	بارور			نهال	بارور		
۲۰۱۱	۳۸	۱۰۸	۶۳۴۸۱	۹۵۵	۵۰	۷۳	۱۸۰۷۶	جمع
۴۸۳	۱۱	۳۴	۲۲۵۳۵	فقط کاشت پراکنده
۱۲۵۲	۱۳	۵۵	۳۵۴۵۰	۶۰۶	۱۷	۴۱	۱۶۳۱۷	جمع کمتر از ۱ هکتار
۲۷۳	۴	۱۳	۱۰۳۵۱	۲۱۹	۱۰	۱۲	۶۹۵۳	کمتر از ۰/۱ هکتار
۲۸۸	۲	۱۲	۸۳۴۹	۱۴۳	۴	۱۰	۳۷۹۴	۰/۱ تا کمتر از ۰/۲ هکتار
۴۶۴	۵	۱۷	۱۱۰۷۰	۱۷۶	۱	۱۴	۳۸۱۸	۰/۲ تا کمتر از ۰/۵ هکتار
۲۲۶	۲	۱۳	۵۶۸۰	۶۸	۲	۶	۱۷۵۱	۰/۵ تا کمتر از ۱ هکتار
۲۴۶	۱۳	۱۷	۵۳۶۲	۲۷۹	۱۰	۲۰	۱۵۸۶	جمع ۱ تا کمتر از ۵ هکتار
۱۴۵	۳	۱۱	۳۶۹۳	۲۴۰	۴	۱۶	۱۳۴۸	۱ تا کمتر از ۲ هکتار
۶۳	۱۱	۵	۱۲۹۷	۱۳	۱	۲	۱۳۰	۲ تا کمتر از ۳ هکتار
۳۸	//	۲	۳۷۳	۲۶	۴	۳	۱۰۸	۳ تا کمتر از ۵ هکتار
۳۱	//	۲	۱۳۴	۷۰	۲۳	۱۲	۱۷۴	جمع ۵ هکتار و بیش‌تر
۲۰	//	۱	۱۰۴	۵۳	۱	۱۰	۹۵	۵ تا کمتر از ۱۰ هکتار
۱۱	.	//	۳۰	۱۴	//	۱	۴	۱۰ تا کمتر از ۲۰ هکتار
.	.	.	.	۳	۲۲	۱	۷۵	۲۰ تا کمتر از ۵۰ هکتار
.	.	.	.	//	.	//	۱	۵۰ هکتار و بیش‌تر

۲۰- تعداد بهره‌برداری، سطح کاشت ساده، تعداد درخت و مقدار تولید انگور آبی بر حسب استان

(بهره‌برداری - هکتار - هزار اصله - تن)

کاشت ساده (تک‌محصولی)				کل		استان	
تولید	تعداد درخت		سطح کاشت	تعداد بهره‌برداری	تولید		تعداد بهره‌برداری
	نهال	بارور					
۱۹۱۹۲۴۶	۱۶۶۹۰	۱۹۳۳۰۹	۱۵۸۱۴۶	۲۹۷۸۸۱	۲۱۶۴۲۰۳	۵۵۹۶۷۶	کل کشور
۲۵۳۵۲۴	۱۲۳۷	۱۸۷۵۷	۲۶۷۴۶	۴۴۴۹۷	۲۶۴۷۹۶	۶۸۲۲۰	آذربایجان شرقی
۱۸۲۳۷۵	۱۴۳۵	۹۵۷۷	۱۰۷۷۱	۲۱۹۵۵	۱۸۳۳۵۱	۲۸۸۱۳	آذربایجان غربی
۲۰۸۰۰	۱۳۳	۶۱۲۶	۳۸۰۳	۱۵۲۳۳	۳۵۲۸۱	۴۳۴۹۳	اصفهان
۱۳۳۷۳	۸۰۵	۱۵۷۵	۸۱۶	۹۵۵	۴۰۰۲۲	۷۳۸۷	تهران
۲۱۶۹۹۲	۹۶۱	۳۱۶۳۲	۱۵۹۸۹	۳۶۵۲۱	۲۲۲۲۵۳	۴۵۵۵۰	خراسان رضوی
۳۳۵۸۹	۴۰	۷۰۴۱	۵۹۰۲	۱۳۶۶۵	۳۶۱۱۸	۱۶۱۱۷	خراسان شمالی
۱۰۱۰۶۲	۲۳۵	۱۱۳۹۶	۱۰۸۹۵	۲۱۹۲۴	۱۰۵۹۵۷	۳۱۶۳۰	زنجان
۵۱۳۲	//	۴۰۰	۳۱۵	۵۵۶	۱۸۳۶۷	۱۱۱۲۶	سمنان
۲۵۴۴۷۹	۲۹۳۴	۲۹۸۰۳	۱۹۹۱۶	۲۴۷۴۴	۲۶۶۴۷۸	۳۶۸۷۶	فارس
۳۸۸۶۳۴	۳۴۱۱	۴۰۶۶۰	۳۹۴۰۵	۳۸۱۲۲	۴۳۹۴۲۶	۴۶۲۰۵	قزوین
۳۸۴۹	۱۵۱	۱۷۹۹	۱۳۶۷	۴۰۷۷	۲۵۳۰۹	۱۸۳۴۲	کرمانشاه
۳۳۸۸۳	۸۳	۵۱۹۴	۴۹۶۳	۹۹۵۸	۳۵۷۳۹	۱۵۶۲۶	لرستان
۳۵۵۰۴۷	۴۵۷۴	۱۷۴۳۵	۷۲۴۳	۲۵۴۴۰	۳۷۸۳۷۵	۳۲۸۹۵	مرکزی
۳۳۲۱۲	۱۲۵	۶۱۷۲	۳۷۹۲	۲۷۱۸۹	۳۳۲۴۰	۲۷۳۰۳	همدان
۸۰۶۰	۲	۶۵۳	۳۷۱	۱۴۲۲	۳۲۷۰۱	۱۰۰۴۵	یزد
۱۵۲۳۷	۵۶۴	۵۰۸۹	۵۸۵۴	۱۱۶۲۳	۴۶۷۹۱	۱۲۰۰۴۶	سایر

کاشت پراکنده			کاشت مخلوط (چندمحصولی)				استان	
تولید	تعداد درخت		تعداد بهره‌برداری	تولید	تعداد درخت			تعداد بهره‌برداری
	نهال	بارور			نهال	بارور		
۶۱۹۵	۱۴۱	۴۹۸	۷۴۳۸۶	۲۳۸۱۷۶۲	۱۷۳۹	۲۲۴۵۸	۱۹۵۶۲۹	کل کشور
۷۳	۱۰	۵۴	۴۱۱۸	۱۱۱۹۹	۱۳	۷۵۶	۱۹۹۶۴	آذربایجان شرقی
۹۲۴	۱۲	۷۳	۶۶۲۳	۵۲	۱	۶	۳۹۷	آذربایجان غربی
۳۹۲	۲۴	۴۳	۴۹۸۷	۱۴۰۸۹	۱۴۵	۱۷۴۲	۲۳۸۶۶	اصفهان
۱۹۳	۷	۱۱	۱۸۸۸	۲۶۴۵۶	۸۰	۱۴۴۴	۴۵۴۵	تهران
۱۳۸	۱	۱۰	۷۵۷	۵۱۲۴	۸۶	۱۲۴۲	۸۲۸۸	خراسان رضوی
۵	//	//	۱۶۸	۲۵۲۴	۲۷	۲۰۷	۲۲۸۸	خراسان شمالی
۳۵	//	۵	۱۲۴۳	۴۸۵۹	۲۲	۱۱۹۱	۸۶۹۵	زنجان
۱۱۵	۱	۱۵	۲۳۱	۱۳۱۲۰	۱۰۹	۱۲۵۹	۱۰۳۳۹	سمنان
۱۳۳۶	۴	۳۴	۵۶۵۱	۱۰۶۶۳	۴۴۷	۱۷۵۷	۷۹۸۵	فارس
۵۳	//	۳	۱۸۳۸	۵۰۷۳۹	۱۶	۱۴۹۶	۷۸۶۶	قزوین
۶۱	۱	۱۳	۱۱۰۶	۲۱۳۹۹	۹۳	۲۸۱۵	۱۳۸۶۹	کرمانشاه
۲۱۰	۴	۲۲	۲۲۷۰	۱۶۴۶	۴	۴۰۹	۳۴۰۴	لرستان
۲۰	۱	۱۰	۶۵۷	۲۳۳۰۷	۱۳	۱۷۴۹	۷۰۹۷	مرکزی
۲۲	//	۳	۶۸۵	۶	۴	۱	۱۴	همدان
۳۳	//	۴	۱۶۴	۲۴۶۰۸	۱۲۲	۲۳۱۱	۸۴۵۹	یزد
۲۵۸۴	۷۵	۱۹۷	۴۲۰۰۰	۲۸۹۷۱	۵۵۷	۴۰۷۵	۶۸۵۵۲	سایر

۲۱- تعداد بهره‌برداری، سطح کاشت ساده، تعداد درخت و مقدار تولید انگور آبی بر حسب وسعت اراضی باغ و قلمستان (بهره‌برداری - هکتار - هزار اصله - تن)

کاشت ساده (تک‌محصولی)				کل			وسعت اراضی باغ و قلمستان
تولید	تعداد درخت		سطح کاشت	تعداد بهره‌برداری	تولید	تعداد بهره‌برداری	
	نهال	بارور					
۱۹۱۹۲۴۶	۱۶۶۹۰	۱۹۳۳۰۹	۱۵۸۱۴۶	۲۹۷۸۸۱	۲۱۶۴۲۰۳	۵۵۹۶۷۶	جمع
.	۵۰۰	۱۱۱۲۱	فقط کاشت پراکنده
۷۰۶۹۹۶	۴۷۴۰	۷۷۴۴۷	۵۵۸۱۹	۲۱۱۷۹۸	۸۰۳۵۲۴	۳۸۴۹۹۳	جمع کمتر از ۱ هکتار
۱۲۰۸۶	۴۶	۲۶۸۸	۱۲۲۹	۲۹۱۰۹	۱۶۲۸۵	۶۳۵۵۲	کمتر از ۰/۱ هکتار
۶۲۹۰۳	۲۴۳	۸۸۴۶	۴۹۷۱	۴۶۸۳۲	۷۰۳۵۹	۷۸۶۷۱	۰/۱ تا کمتر از ۰/۲ هکتار
۱۸۰۲۶۶	۳۵۹۶	۲۳۳۷۸	۱۸۳۱۵	۷۳۷۶۴	۲۳۴۶۵۴	۱۳۲۴۷۷	۰/۲ تا کمتر از ۰/۵ هکتار
۴۵۱۷۴۱	۸۵۴	۴۲۵۳۵	۳۱۳۰۵	۶۲۰۹۴	۴۸۲۲۲۶	۱۱۰۲۹۳	۰/۵ تا کمتر از ۱ هکتار
۱۰۰۷۰۵۴	۹۳۹۳	۹۶۶۷۳	۸۳۹۶۶	۸۰۴۰۴	۱۱۲۶۴۶۸	۱۵۲۰۷۱	جمع ۱ تا کمتر از ۵ هکتار
۵۱۰۰۸۹	۵۲۲۲	۵۴۳۲۴	۴۶۹۵۶	۵۴۲۷۳	۵۳۸۴۷۳	۹۷۷۴۷	۱ تا کمتر از ۲ هکتار
۲۹۱۴۴۵	۳۲۹۵	۲۷۲۱۱	۲۵۵۲۷	۱۸۵۰۵	۳۶۲۹۱۸	۳۶۷۹۳	۲ تا کمتر از ۳ هکتار
۲۰۵۵۲۰	۸۷۶	۱۵۱۳۸	۱۱۴۸۴	۷۶۲۶	۲۲۵۰۷۷	۱۷۵۳۱	۳ تا کمتر از ۵ هکتار
۲۰۵۱۹۶	۲۵۵۸	۱۹۱۸۹	۱۸۳۶۱	۵۶۷۹	۲۳۳۷۱۱	۱۱۴۹۱	جمع ۵ هکتار و بیشتر
۱۱۷۳۳۷	۶۱۸	۱۳۰۶۷	۱۲۰۱۹	۴۵۴۴	۱۲۹۷۳۸	۸۹۱۰	۵ تا کمتر از ۱۰ هکتار
۳۵۷۳۱	۱۶۰۹	۳۱۱۸	۴۰۹۶	۸۵۹	۴۷۴۲۵	۱۷۵۰	۱۰ تا کمتر از ۲۰ هکتار
۳۲۰۶۳	۲۹۱	۱۶۱۶	۱۱۴۳	۲۰۹	۳۵۳۰۳	۶۹۲	۲۰ تا کمتر از ۵۰ هکتار
۲۰۰۶۴	۳۹	۱۳۸۷	۱۱۰۳	۶۷	۲۱۲۴۵	۱۳۹	۵۰ هکتار و بیشتر

کاشت پراکنده				کاشت مخلوط (چندمحصولی)				وسعت اراضی باغ و قلمستان
تولید	تعداد درخت		تعداد بهره‌برداری	تولید	تعداد درخت		تعداد بهره‌برداری	
	نهال	بارور			نهال	بارور		
۶۱۹۵	۱۴۱	۴۹۸	۷۴۳۸۶	۲۳۸۱۷۶۲	۱۷۳۹	۲۲۴۵۸	۱۹۵۶۲۹	جمع
۵۰۰	۸	۴۱	۱۱۱۲۱	فقط کاشت پراکنده
۲۲۴۹	۹۴	۲۰۲	۳۹۶۷۴	۹۴۲۷۹	۴۷۶	۹۲۶۲	۱۳۸۵۳۷	جمع کمتر از ۱ هکتار
۳۱۳	۲	۲۱	۴۸۷۵	۳۸۸۵	۳۶	۶۸۳	۳۰۴۰۴	کمتر از ۰/۱ هکتار
۱۶۰	۹	۱۷	۵۷۱۳	۷۲۹۶	۱۲۷	۹۷۸	۲۶۹۱۸	۰/۱ تا کمتر از ۰/۲ هکتار
۶۵۳	۲۳	۵۷	۱۸۳۱۶	۵۳۷۳۵	۱۹۲	۴۱۳۷	۴۲۸۰۲	۰/۲ تا کمتر از ۰/۵ هکتار
۱۱۲۲	۶۰	۱۰۶	۱۰۷۷۰	۲۹۳۶۳	۱۲۲	۳۴۶۳	۳۸۴۱۴	۰/۵ تا کمتر از ۱ هکتار
۲۳۱۶	۳۳	۲۱۱	۲۱۴۸۸	۱۱۷۰۹۹	۸۰۲	۱۱۰۷۸	۵۳۲۷۰	جمع ۱ تا کمتر از ۵ هکتار
۹۵۱	۲۱	۸۵	۱۳۴۱۴	۲۷۴۳۳	۳۸۲	۳۷۹۹	۳۲۴۷۰	۱ تا کمتر از ۲ هکتار
۵۲۶	۵	۴۳	۴۲۱۸	۷۰۹۴۷	۱۷۱	۴۳۶۰	۱۴۶۰۶	۲ تا کمتر از ۳ هکتار
۸۳۸	۷	۸۳	۳۸۵۵	۱۸۷۱۹	۲۴۹	۲۹۲۰	۶۱۹۴	۳ تا کمتر از ۵ هکتار
۱۱۳۱	۶	۴۵	۲۱۰۳	۲۷۳۸۴	۴۶۱	۲۱۱۸	۳۸۲۱	جمع ۵ هکتار و بیشتر
۹۶۲	۴	۳۰	۱۶۷۳	۱۱۴۴۰	۱۵۷	۱۲۲۶	۲۷۹۸	۵ تا کمتر از ۱۰ هکتار
۱۶۸	//	۱۵	۳۷۵	۱۱۵۲۶	۱۱۷	۵۱۳	۵۲۲	۱۰ تا کمتر از ۲۰ هکتار
۱	۲	//	۴۸	۳۲۳۹	۱۸۷	۲۳۴	۴۳۷	۲۰ تا کمتر از ۵۰ هکتار
//	.	//	۸	۱۱۸۰	//	۱۴۶	۶۴	۵۰ هکتار و بیشتر

۲۲- تعداد بهره‌برداری، سطح کاشت ساده، تعداد درخت و مقدار تولید انگور دیم بر حسب استان

(بهره‌برداری - هکتار - هزار اصله - تن)

کاشت ساده (تک‌محصولی)				کل		استان	
تولید	تعداد درخت		سطح کاشت	تعداد بهره‌برداری	تولید		تعداد بهره‌برداری
	نهال	بارور					
۱۱۷۳۵	۶۲۸	۲۱۰۸۸	۲۳۷۰۶	۳۵۰۱۴	۱۷۳۴۸	۱۳۵۰۴	کل کشور
۸۰۹۵	۴۶	۶۱۹۷	۵۴۲۸	۳۹۳۹	۸۰۹۵	۳۹۳۹	آذربایجان غربی
۶۰۸۸	۲۸	۷۸۵	۲۵۳۸	۳۵۴۰	۶۵۹۴	۴۲۱۴	خراسان رضوی
۲۶۵۷۲	۱۷۴	۵۰۸۱	۳۷۵۳	۳۳۷۶	۲۶۹۶۸	۳۶۵۷	خراسان شمالی
۱۲۴۲۱	۱۸۱	۱۳۳۷	۶۵۵۰	۳۲۱۸	۱۳۱۵۴	۴۶۸۲	فارس
۲۵۰۹۴	۱۳۳	۶۶۳۳	۴۱۴۶	۱۷۲۴۰	۲۵۵۵۳	۱۸۹۰۵	کردستان
.	۱۵۰۵	۲۵۶۴۱	گیلان
۸۷۰	.	۳۱۰	۱۲۳	۲۶۱	۱۱۲۲	۲۷۷	مرکزی
۲۵۹۴	۶۶	۷۴۶	۱۱۶۹	۳۴۳۹	۴۳۵۵	۲۲۱۹۰	سایر

کاشت پراکنده				کاشت مخلوط (چندمحصولی)			استان	
تولید	تعداد درخت		تعداد بهره‌برداری	تولید	تعداد درخت			تعداد بهره‌برداری
	نهال	بارور			نهال	بارور		
۱۶۶۹	۱۲	۳۹۹	۳۵۹۳۳	۳۹۴۴	۸۱	۱۰۳۳	۱۲۶۳۲	کل کشور
.	آذربایجان غربی
.	.	.	.	۵۰۶	.	۱۱۲	۷۰۲	خراسان رضوی
.	.	.	.	۳۹۶	۲	۱۸	۲۸۱	خراسان شمالی
۱	۱	//	۲۱	۷۳۲	۶۶	۳۳۵	۱۴۴۲	فارس
۹۶	.	۳۳۲	۹۱۵	۳۶۴	۲	۹۱	۷۵۴	کردستان
۸۵۴	۸	۳۸	۱۹۲۳۵	۶۵۲	۲	۲۱	۶۴۰۶	گیلان
.	.	.	.	۲۵۲	.	۵۱	۱۶	مرکزی
۷۱۸	۳	۲۸	۱۵۷۶۱	۱۰۴۳	۱۰	۴۰۶	۳۰۳۱	سایر

۲۳- تعداد بهره‌برداری، سطح کاشت ساده، تعداد درخت و مقدار تولید انگور دیم بر حسب وسعت اراضی باغ و قلمستان (بهره‌برداری - هکتار - هزار اصله - تن)

کاشت ساده (تک‌محصولی)				کل		وسعت اراضی باغ و قلمستان	
تولید	تعداد درخت		سطح کاشت	تعداد بهره‌برداری	تولید		تعداد بهره‌برداری
	نهال	بارور					
۱۱۷۳۵	۶۲۸	۲۱۰۸۱	۲۳۷۰۶	۲۵۰۱۴	۱۷۳۴۱	۱۲۵۰۴	جمع
.	۴۱۱	۱۱۵۸۱	فقط کاشت پراکنده
۲۹۱۶۷	۱۵۶	۶۹۶۹	۴۴۶۸	۲۰۸۴۳	۳۱۷۲۰	۵۰۸۰۲	جمع کمتر از ۱ هکتار
۳۱۹	۸۲	۱۲۵	۱۱۴	۲۷۴۱	۷۳۱	۹۶۸۹	کمتر از ۰/۱ هکتار
۳۶۶	۶	۴۱۲	۱۴۵	۱۴۹۰	۱۱۱۸	۱۰۰۴۴	۰/۱ تا کمتر از ۰/۲ هکتار
۲۵۷۸	۱۴	۲۶۹۶	۱۲۹۴	۵۱۲۷	۳۲۹۶	۱۵۹۲۵	۰/۲ تا کمتر از ۰/۵ هکتار
۲۵۹۰۵	۵۴	۳۷۳۷	۲۹۱۶	۱۱۴۸۵	۲۶۵۷۵	۱۵۱۴۴	۰/۵ تا کمتر از ۱ هکتار
۴۴۵۲۷	۴۱۰	۱۱۹۵۱	۱۵۷۳۲	۱۳۳۹۶	۴۶۹۱۰	۲۰۰۱۸	جمع ۱ تا کمتر از ۵ هکتار
۱۵۲۴۶	۱۵۶	۴۳۱۴	۴۷۱۱	۵۶۶۳	۱۶۳۹۹	۹۷۵۲	۱ تا کمتر از ۲ هکتار
۱۶۳۶۱	۱۲۶	۴۲۲۷	۶۱۴۵	۵۵۸۶	۱۶۸۱۷	۷۶۵۷	۲ تا کمتر از ۳ هکتار
۱۲۹۲۰	۱۲۸	۳۴۱۰	۴۸۷۶	۲۱۴۸	۱۳۶۹۳	۲۶۰۹	۳ تا کمتر از ۵ هکتار
۸۰۴۱	۶۲	۲۱۶۷	۳۵۰۷	۷۷۴	۸۳۰۷	۱۱۰۴	جمع ۵ هکتار و بیشتر
۵۲۹۱	۵۴	۱۸۵۶	۲۴۱۱	۶۵۶	۵۴۸۳	۹۴۳	۵ تا کمتر از ۱۰ هکتار
۴۸۰	۸	۱۸۱	۲۸۴	۳۹	۵۲۱	۷۱	۱۰ تا کمتر از ۲۰ هکتار
۲۲۳۰	.	۹۱	۷۵۲	۷۸	۲۲۳۹	۸۴	۲۰ تا کمتر از ۵۰ هکتار
۴۰	.	۴۰	۶۰	۱	۶۳	۶	۵۰ هکتار و بیشتر

کاشت پراکنده				کاشت مخلوط (چندمحصولی)			وسعت اراضی باغ و قلمستان	
تولید	تعداد درخت		تعداد بهره‌برداری	تولید	تعداد درخت			تعداد بهره‌برداری
	نهال	بارور			نهال	بارور		
۱۶۶۹	۱۲	۳۹۹	۳۵۹۳۳	۳۹۴۴	۸۱	۱۰۳۳	۱۲۶۳۲	جمع
۴۱۱	۴	۳۴۷	۱۱۵۸۱	فقط کاشت پراکنده
۸۹۲	۴	۳۱	۲۰۰۹۶	۱۶۶۱	۱۰	۳۳۴	۹۸۶۲	جمع کمتر از ۱ هکتار
۱۳۶	۱	۴	۳۴۹۹	۲۷۶	۶	۱۰	۳۴۴۹	کمتر از ۰/۱ هکتار
۲۵۷	۱	۸	۶۱۶۱	۴۹۵	۱	۱۰۰	۲۳۹۲	۰/۱ تا کمتر از ۰/۲ هکتار
۴۰۲	۲	۱۷	۸۲۵۴	۳۱۶	۲	۱۱۵	۲۵۴۴	۰/۲ تا کمتر از ۰/۵ هکتار
۹۶	۱	۳	۲۱۸۱	۵۷۴	۲	۱۰۹	۱۴۷۷	۰/۵ تا کمتر از ۱ هکتار
۳۴۸	۴	۱۶	۴۱۵۹	۲۰۳۵	۶۶	۵۷۶	۲۵۳۶	جمع ۱ تا کمتر از ۵ هکتار
۱۱۰	۴	۴	۲۴۲۰	۱۰۴۴	۶۰	۱۷۹	۱۷۳۱	۱ تا کمتر از ۲ هکتار
۲۳۴	//	۱۲	۱۶۶۳	۲۲۲	۳	۱۶۴	۴۱۲	۲ تا کمتر از ۳ هکتار
۴	//	//	۷۵	۷۶۹	۲	۲۳۴	۳۹۲	۳ تا کمتر از ۵ هکتار
۱۷	۱	۴	۹۷	۲۴۹	۶	۱۲۳	۲۳۴	جمع ۵ هکتار و بیشتر
۱۵	//	۴	۷۳	۱۷۷	۵	۱۰۲	۲۱۴	۵ تا کمتر از ۱۰ هکتار
۱	.	//	۲۰	۴۰	.	۱۱	۱۲	۱۰ تا کمتر از ۲۰ هکتار
۱	۱	//	۴	۸	۱	۴	۴	۲۰ تا کمتر از ۵۰ هکتار
.	.	.	.	۲۳	.	۶	۵	۵۰ هکتار و بیشتر

۲۴- تعداد بهره‌برداری، سطح کاشت ساده، تعداد درخت و مقدار تولید انواع آلو و گوجه بر حسب استان

(بهره‌برداری - هکتار - هزار اصله - تن)

کاشت ساده (تک‌محصولی)					کل		استان
تولید	تعداد درخت		سطح کاشت	تعداد بهره‌برداری	تولید	تعداد بهره‌برداری	
	نهال	بارور					
۶۴۳۰۴	۷۰۰	۳۳۳۷	۸۲۳۳	۱۶۲۹۳	۲۶۴۹۲۱	۴۸۲۲۰۸	کل کشور
۱۱۸۴	۴۸	۲۲۴	۸۴۹	۱۶۶۶	۶۶۱۱	۵۱۷۹۱	آذربایجان شرقی
۱۴۴۹۱	۱۱۹	۵۵۷	۱۲۷۱	۱۷۹۴	۴۵۹۶۵	۳۰۷۴۶	آذربایجان غربی
۷۴۶۲	۱۵	۱۵۱	۱۴۰	۸۵۵	۱۳۶۹۰	۲۸۹۲۰	اصفهان
۳۵	۰	۴	۶	۲۴	۱۶۸۳۲	۱۰۸۱۷	البرز
۳۸۹۲	۱۹	۱۵۱	۳۰۹	۳۳۴	۱۳۵۷۳	۱۴۲۱۹	تهران
۹۵۸۲	۳۱۲	۳۷۸	۱۲۱۰	۳۷۳۶	۲۶۶۲۱	۲۳۳۷۸	خراسان رضوی
۲۱۷۷	۲۸	۲۰۴	۱۰۸۳	۱۰۹۳	۸۳۳۷	۸۳۰۱	فارس
۲۴۱۵	۳	۱۴۰	۱۶۱	۱۱۵۰	۸۲۸۴	۲۰۲۳۸	قزوین
⊙	۰	⊙	⊙	۲	۵۰۷۷	۲۸۳۵۶	کردستان
۲۷۷۹	//	۱۹۷	۲۶۴	۶۳	۹۷۱۷	۵۳۱۵	کرمان
۹۲۳۴	۷۴	۴۴۴	۱۰۰۵	۳۸۸	۲۳۰۹۵	۸۳۶۸	گلستان
۴۴۸	۵	۴۵	۱۲۰	۳۷۹	۵۳۷۳	۷۲۲۱۴	گیلان
۱۰۴۶	۵	۷۰	۲۷۰	۸۰۹	۱۰۴۸۹	۶۲۹۹۶	مازندران
۷۲۵۷	۴	۴۵۱	۶۷۳	۲۷۹۱	۴۹۵۷۹	۱۴۲۰۳	همدان
۲۳۰۱	۶۷	۳۲۰	۸۷۱	۱۲۱۰	۲۱۶۷۷	۱۰۲۳۴۵	سایر

کاشت پراکنده				کاشت مخلوط (چندمحصولی)				استان
تولید	تعداد درخت		تعداد بهره‌برداری	تولید	تعداد درخت		تعداد بهره‌برداری	
	نهال	بارور			نهال	بارور		
۱۷۷۶۱	۳۴۱	۱۰۸۳	۱۹۴۱۱۱	۱۸۲۸۵۶	۳۲۰۵	۱۲۷۰۹	۲۷۶۱۸۸	کل کشور
۷۰۶	۳۷	۱۴۴	۲۱۱۱۷	۴۷۲۱	۴۹۰	۸۱۹	۲۹۷۴۳	آذربایجان شرقی
۴۶۵۲	۱۰۸	۱۶۶	۱۴۹۲۵	۲۶۸۲۲	۴۰۸	۱۲۴۹	۱۴۲۴۷	آذربایجان غربی
۲۹۸	۱۳	۲۳	۵۰۹۳	۵۹۳۱	۲۰۸	۷۱۷	۲۳۰۴۰	اصفهان
۲۲۸	//	۱۵	۱۳۵۲	۱۶۵۶۹	۱۰۰	۹۰۸	۱۰۱۰۳	البرز
۷۴	۴	۱۲	۱۹۶۸	۹۶۰۷	۳۳۱	۱۰۷۶	۱۲۱۳۸	تهران
۶۳۵	۶	۳۰	۱۹۵۴	۱۶۴۰۴	۴۱۹	۱۱۳۴	۱۷۹۴۶	خراسان رضوی
۲۹۱	۱۱	۴۳	۱۵۵۹	۵۸۶۹	۴۹	۲۷۰	۵۷۶۲	فارس
۱۲۱	۴	۶	۴۳۱۳	۵۷۴۸	۲۹۹	۵۰۶	۱۴۸۳۶	قزوین
۲۵	۱	۶	۳۶۴۲	۵۰۵۲	۶۴	۳۲۱	۲۴۷۱۶	کردستان
۳	۱	//	۱۹۳	۶۹۳۵	۷۱	۴۰۷	۵۰۵۹	کرمان
۴۳۷	۲۱	۲۹	۴۶۷۲	۱۳۴۲۵	۶۳	۷۴۶	۳۳۸۸	گلستان
۲۱۶۵	۵۸	۱۶۴	۵۲۸۶۸	۲۷۶۱	۶۰	۲۷۲	۱۹۰۰۹	گیلان
۶۹۰۴	۳۲	۳۱۳	۵۴۶۳۷	۲۵۴۰	۲۹	۳۴۸	۷۵۵۱	مازندران
۱۸۱	//	۱۶	۴۲۵۹	۴۲۱۴۱	۳۹	۱۵۸۷	۷۱۷۰	همدان
۱۰۴۱	۴۶	۱۱۷	۲۱۵۵۹	۱۸۳۳۴	۵۷۵	۲۳۵۱	۸۱۴۸۱	سایر

۲۵- تعداد بهره‌برداری، سطح کاشت ساده، تعداد درخت و مقدار تولید انواع آلو و گوجه بر حسب وسعت اراضی باغ و قلمستان (بهره‌برداری - هکتار - هزار اصله - تن)

کاشت ساده (تک‌محصولی)				کل		وسعت اراضی باغ و قلمستان	
تولید	تعداد درخت		سطح کاشت	تعداد بهره‌برداری	تولید		تعداد بهره‌برداری
	نهال	بارور					
۶۴۳۰۴	۷۰۰	۳۳۳۷	۱۲۳۳	۱۶۲۹۳	۲۶۴۹۲۱	۴۱۲۲۰۱	
۰	۰	۰	۰	۰	۱۱۲۲	۳۴۱۴۱	
۲۵۶۵۷	۴۱۳	۱۰۸۸	۲۲۳۳	۱۰۸۵۳	۸۸۴۵۸	۳۱۴۸۰۳	
۹۱۸	۸	۶۷	۷۴	۱۱۹۳	۴۷۳۸	۶۱۹۷۵	
۶۹۲	۲۰۷	۵۵	۲۶۷	۲۰۱۳	۸۱۴۸	۶۱۱۴۳	
۴۱۳۵	۵۱	۲۹۲	۵۸۱	۲۸۱۸	۲۴۶۸۱	۱۰۴۸۶۲	
۱۹۹۱۱	۱۴۷	۶۷۵	۱۳۱۲	۴۸۲۸	۵۰۸۹۲	۸۶۸۲۴	
۱۷۳۵۴	۱۸۳	۱۰۹۲	۳۳۴۳	۴۴۸۶	۱۱۶۶۵۶	۱۲۴۴۴۲	
۹۰۳۴	۱۲۶	۵۲۲	۱۵۲۳	۲۸۸۰	۴۸۸۴۱	۸۰۷۷۸	
۳۰۵۵	۸	۲۵۶	۵۶۹	۶۵۷	۲۳۰۵۰	۲۹۷۹۲	
۵۲۶۶	۴۹	۳۱۴	۱۲۵۰	۹۴۹	۴۴۷۶۵	۱۳۸۷۲	
۲۱۲۹۳	۱۰۵	۱۱۵۷	۲۶۵۷	۹۵۴	۵۸۶۸۴	۸۸۲۲	
۵۷۸۶	۵۱	۲۳۹	۸۷۰	۶۳۰	۱۷۷۶۴	۶۷۸۴	
۱۶۴۳	۲۳	۲۲۶	۴۶۰	۱۹۳	۱۷۶۲۳	۱۳۹۱	
۸۲۷۸	۲۲	۳۴۷	۷۶۰	۸۴	۱۲۷۹۴	۴۶۴	
۵۵۸۶	۹	۳۴۶	۵۶۸	۴۷	۱۰۵۰۴	۱۸۲	

کاشت پراکنده				کاشت مخلوط (چندمحصولی)			وسعت اراضی باغ و قلمستان	
تولید	تعداد درخت		تعداد بهره‌برداری	تولید	تعداد درخت			تعداد بهره‌برداری
	نهال	بارور			نهال	بارور		
۱۱۷۶۱	۳۴۱	۱۰۸۳	۱۹۴۱۱۱	۱۸۲۸۵۶	۳۲۰۵	۱۲۷۰۹	۲۷۶۱۸۱	
۱۱۲۲	۴۱	۱۰۷	۳۴۱۴۱	۰	۰	۰	۰	
۹۲۷۵	۱۳۵	۵۷۸	۱۱۳۲۳۶	۵۳۵۲۷	۸۵۹	۴۲۷۱	۱۹۳۰۴۸	
۵۱۰	۱۴	۴۴	۲۰۰۷۶	۳۳۰۹	۹۶	۳۲۷	۴۱۱۲۸	
۱۹۲۲	۲۷	۱۲۰	۲۳۵۴۶	۵۵۳۳	۱۰۴	۳۹۷	۳۶۰۳۶	
۴۲۲۱	۵۲	۲۴۳	۴۲۰۲۲	۱۶۳۲۵	۲۸۰	۱۰۹۰	۶۰۷۷۷	
۲۶۲۱	۴۳	۱۷۱	۲۷۵۹۲	۲۸۳۶۰	۳۸۰	۲۴۵۷	۵۵۱۰۷	
۶۹۶۰	۱۴۱	۳۶۶	۴۴۴۲۸	۹۲۳۴۲	۱۶۱۲	۶۰۰۷	۷۷۴۷۴	
۵۰۵۶	۶۹	۲۳۹	۳۲۸۱۶	۳۴۷۵۱	۷۹۹	۲۶۸۹	۴۶۳۵۲	
۱۰۶۶	۲۷	۷۰	۷۲۲۸	۱۸۹۲۹	۵۶۶	۱۵۳۶	۲۲۲۳۵	
۸۳۸	۴۵	۵۶	۴۳۸۵	۳۸۶۶۲	۲۴۷	۱۷۸۱	۸۸۸۷	
۴۰۵	۲۴	۳۲	۲۳۰۷	۳۶۹۸۷	۷۳۵	۲۴۳۲	۵۶۶۶	
۳۶۲	۲۳	۲۷	۱۹۸۱	۱۱۶۱۵	۳۴۷	۹۰۵	۴۲۴۹	
۲۶	۱	۴	۲۵۴	۱۵۹۵۳	۱۸۸	۸۰۷	۹۶۶	
۱۶	//	۱	۵۹	۴۵۰۱	۱۲۸	۳۳۴	۳۲۷	
//	۰	//	۱۴	۴۹۱۷	۷۱	۳۸۶	۱۲۵	

۲۶- تعداد بهره‌برداری، سطح کاشت ساده، تعداد درخت و مقدار تولید انواع تبریزی و اوکالیپتوس^(۱) بر حسب استان (بهره‌برداری- هکتار- هزار اصله)

کاشت ساده (تک‌محصولی)				کل			استان
تولید	تعداد درخت		سطح کاشت	تعداد بهره‌برداری	تولید	تعداد بهره‌برداری	
	نهال	بارور					
۱۲۷۸۴۲	۱۳۵۴۶	۶۲۹۱۶	۷۳۹۹۷	۳۰۵۹۲	۱۳۳۶۹۸	۲۲۶۳۶۸	کل کشور
۲۸	۹۵۰	۱۳۵۱	۱۳۴۵	۲۰۳۲	۱۲۸۳	۲۹۴۱۴	آذربایجان شرقی
۲۵۱۳	۲۵۶۵	۳۶۱۳	۲۳۶۶	۱۹۵۷	۲۵۵۱	۳۷۸۷	چهارمحال و بختیاری
۰	۲۰	۰	۲۶	۱۳	۹۸۵	۳۲۸۲	سمنان
۳۰۳	۳۶	۴۸۹	۲۵۱	۱۵۳	۷۰۵	۲۰۵۵	فارس
۱۲۳۶۷۸	۰	۴۷۷۳۵	۵۶۳۲۰	۴۴۰	۱۲۳۷۱۵	۴۰۸۵	کرمان
۳۲۷	۴۸۸۳	۲۰۹۰	۷۱۷۵	۱۴۵۳۴	۱۵۱۹	۴۵۴۱۲	گیلان
۰	۱۶۴	۱۱۰	۸۳	۳۳۲	۷۸۶	۶۰۹۷	مرکزی
۹۹۳	۴۹۳۰	۷۵۲۸	۶۴۳۱	۱۱۱۳۱	۲۱۵۳	۱۳۲۲۳۶	سایر

کاشت پراکنده				کاشت مخلوط (چندمحصولی)			استان	
تولید	تعداد درخت		تعداد بهره‌برداری	تولید	تعداد درخت			تعداد بهره‌برداری
	نهال	بارور			نهال	بارور		
۲۶۰۷	۶۲۰۱	۱۸۲۸۸	۱۳۴۰۱۰	۳۲۴۹	۲۹۸۵	۱۳۰۸۵	۶۴۳۱۲	کل کشور
۱۱۱۹	۱۵۰۵	۱۰۳۱۹	۲۱۷۶۳	۱۳۵	۱۱۹	۵۷۴	۵۷۱۲	آذربایجان شرقی
۰	۱	۲۶	۵۰۰	۳۸	۹۴	۹۸	۱۴۹۳	چهارمحال و بختیاری
۲۰	۰	۵۵	۵۳۴	۹۶۵	۶۳	۳۵۶	۲۷۹۸	سمنان
۳۵۰	۳۱	۴۷	۱۴۵۲	۵۲	۱۱	۷۱	۴۷۰	فارس
۶	۱	۲۹	۱۲۴۹	۳۱	۱	۱۷۲	۲۳۹۵	کرمان
۲۱	۱۵۳	۲۶۵	۱۸۵۷۲	۱۱۷۲	۳۰۵	۳۲۹	۱۲۴۷۷	گیلان
۷۶۴	۷	۲۴	۲۸۹۵	۲۲	۲۲۱	۵۱	۲۹۲۸	مرکزی
۳۲۷	۴۵۰۴	۷۵۲۴	۸۷۰۴۶	۸۳۴	۲۱۷۰	۱۱۴۳۵	۳۶۰۳۸	سایر

(۱) تبریزی، اوکالیپتوس، سپیدار، کبوده، شالک، پده، اشن و...

۲۷- تعداد بهره‌برداری، سطح کاشت ساده، تعداد درخت و مقدار تولید انواع تبریزی و اوکالیپتوس^(۱) بر حسب وسعت اراضی باغ و قلمستان (بهره‌برداری - هکتار - هزار اصله)

کاشت ساده (تک‌محصولی)				کل		وسعت اراضی باغ و قلمستان	
تولید	تعداد درخت		سطح کاشت	تعداد بهره‌برداری	تولید		تعداد بهره‌برداری
	نهال	بارور					
۱۲۷۸۴۲	۱۲۵۴۶	۶۲۹۱۶	۷۳۹۹۷	۳۰۵۹۲	۱۳۳۶۹۱	۲۲۶۳۶۸	جمع
.	۵۲۶	۲۴۶۶۲	فقط کاشت پراکنده
۲۰۲۵	۵۱۱۹	۴۸۵۷	۴۴۱۶	۲۳۰۴۲	۳۹۵۴	۱۳۱۳۴۰	جمع کمتر از ۱ هکتار
۵۵۴	۱۸۷	۱۳۱	۱۴۲	۴۸۶۸	۱۰۱۰	۳۴۲۸۴	کمتر از ۰/۱ هکتار
۱۲۲	۶۶۴	۴۲۷	۵۸۱	۵۵۵۵	۸۴۸	۲۴۲۰۹	۰/۱ تا کمتر از ۰/۲ هکتار
۷۰۳	۲۸۵۴	۱۹۰۱	۱۹۷۱	۸۵۱۱	۱۱۱۹	۴۳۱۱۶	۰/۲ تا کمتر از ۰/۵ هکتار
۶۴۶	۱۴۱۵	۲۳۹۸	۱۷۲۲	۴۱۰۹	۹۷۸	۲۹۷۳۱	۰/۵ تا کمتر از ۱ هکتار
۱۴۵۷	۵۳۶۱	۵۴۲۲	۷۰۲۶	۶۵۷۹	۴۲۶۵	۶۵۲۳۸	جمع ۱ تا کمتر از ۵ هکتار
۱۲۹۰	۲۴۰۱	۲۶۸۲	۳۱۹۳	۳۸۴۰	۳۲۰۷	۴۱۸۷۱	۱ تا کمتر از ۲ هکتار
۵۶	۱۷۵۴	۱۶۰۴	۱۸۸۰	۱۵۴۲	۴۹۶	۱۵۱۳۶	۲ تا کمتر از ۳ هکتار
۱۱۱	۱۲۰۶	۱۱۳۶	۱۹۵۴	۱۱۹۶	۵۶۲	۸۲۳۱	۳ تا کمتر از ۵ هکتار
۱۲۴۳۶۱	۳۰۶۶	۵۲۶۳۷	۶۲۵۵۵	۹۷۱	۱۲۴۹۵۴	۵۱۲۷	جمع ۵ هکتار و بیش‌تر
۶۷۷	۸۴۵	۲۳۶۵	۱۸۱۶	۷۱۰	۷۸۵	۳۷۵۸	۵ تا کمتر از ۱۰ هکتار
۱۰	۱۰۸	۳۲۸	۵۸۶	۶۲	۳۲۶	۸۴۹	۱۰ تا کمتر از ۲۰ هکتار
.	۳۳۳	۳۷۹	۱۱۱۲	۴۹	۱۶۸	۳۰۶	۲۰ تا کمتر از ۵۰ هکتار
۱۲۳۶۷۴	۱۷۷۹	۴۹۵۶۵	۵۹۰۴۰	۱۵۰	۱۲۳۶۷۴	۲۱۴	۵۰ هکتار و بیش‌تر

کاشت پراکنده				کاشت مخلوط (چندمحصولی)			وسعت اراضی باغ و قلمستان	
تولید	تعداد درخت		تعداد بهره‌برداری	تولید	تعداد درخت			تعداد بهره‌برداری
	نهال	بارور			نهال	بارور		
۲۶۰۷	۶۲۰۱	۱۸۲۸۱	۱۳۴۰۱۰	۳۲۴۹	۲۹۸۵	۱۳۰۸۵	۶۴۳۱۲	جمع
۵۲۶	۳۴۲	۵۰۱	۲۴۶۶۲	فقط کاشت پراکنده
۱۲۴۹	۱۷۴۶	۳۵۴۱	۶۶۱۳۷	۶۸۰	۱۲۶۱	۱۹۵۸	۴۳۷۴۲	جمع کمتر از ۱ هکتار
۱۱۰	۳۰۲	۴۸۱	۱۴۵۴۷	۳۴۵	۱۶۵	۲۰۰	۱۵۴۰۲	کمتر از ۰/۱ هکتار
۶۹۴	۱۴۱	۱۰۸۲	۱۱۸۷۱	۳۲	۵۹	۱۰۹	۶۸۴۷	۰/۱ تا کمتر از ۰/۲ هکتار
۳۸۸	۷۹۰	۷۴۴	۲۳۱۲۴	۲۸	۱۸۱	۴۷۰	۱۲۲۶۱	۰/۲ تا کمتر از ۰/۵ هکتار
۵۷	۵۱۳	۱۲۳۵	۱۶۵۹۵	۲۷۵	۸۵۵	۱۱۷۹	۹۲۳۲	۰/۵ تا کمتر از ۱ هکتار
۲۹۴	۳۶۹۳	۱۳۲۱۱	۴۰۴۶۹	۲۵۱۴	۱۱۶۷	۷۵۲۱	۱۸۹۸۹	جمع ۱ تا کمتر از ۵ هکتار
۱۷۷	۱۸۹۳	۹۹۱۳	۲۶۳۵۶	۱۷۳۹	۷۷۳	۲۸۳۷	۱۲۱۰۵	۱ تا کمتر از ۲ هکتار
۲۳	۱۳۳۵	۱۷۹۹	۸۹۶۹	۴۱۷	۱۵۹	۱۷۵۸	۴۸۰۶	۲ تا کمتر از ۳ هکتار
۹۳	۴۶۴	۱۵۰۰	۵۱۴۴	۳۵۸	۲۳۶	۲۹۲۶	۲۰۷۸	۳ تا کمتر از ۵ هکتار
۵۳۸	۴۲۱	۱۰۳۵	۲۷۴۲	۵۵	۵۵۷	۳۶۰۶	۱۵۸۱	جمع ۵ هکتار و بیش‌تر
۵۳	۲۳۱	۵۸۶	۲۰۲۴	۵۵	۳۱۴	۱۶۳۲	۱۱۷۵	۵ تا کمتر از ۱۰ هکتار
۳۱۷	۱۳۴	۳۹۲	۵۳۹	.	۱۵۴	۶۰۸	۲۵۰	۱۰ تا کمتر از ۲۰ هکتار
۱۶۸	۵۵	۴۲	۱۳۷	//	۱۸	۲۵۵	۱۲۰	۲۰ تا کمتر از ۵۰ هکتار
.	//	۱۵	۴۲	//	۷۲	۱۱۱۱	۳۵	۵۰ هکتار و بیش‌تر

(۱) تبریزی، اوکالیپتوس، سپیدار، کیوده، شالک، پده، اشن و...

۲۸- تعداد بهره‌برداری، سطح کاشت ساده، تعداد درخت و مقدار تولید بادام آبی بر حسب استان

(بهره‌برداری- هکتار- هزار اصله- تن)

کاشت ساده (تک‌محصولی)				کل			استان
تولید	تعداد درخت		سطح کاشت	تعداد بهره‌برداری	تولید	تعداد بهره‌برداری	
	نهال	بارور					
۶۴۶۵۳	۱۷۲۳	۱۴۱۳۰	۳۱۰۲۳	۳۵۱۹۵	۱۰۷۲۵۳	۲۵۷۲۷۳	کل کشور
۲۲۸۰۷	۳۵۸	۳۱۲۳	۶۶۸۰	۶۰۳۸	۲۹۱۴۴	۳۶۴۶۸	اصفهان
۳۹۲۳	۳۸۰	۱۹۵۳	۳۴۲۳	۴۶۹۷	۶۴۱۲	۱۳۸۰۹	چهارمحال و بختیاری
۳۷۱۳	۷۱	۴۹۶	۱۷۰۹	۱۸۳۵	۵۲۰۶	۶۱۵۶	خراسان رضوی
۳۶۱۴	۳۰	۲۷۸	۲۶۹	۲۰۷	۴۰۲۵	۲۸۰۰	خراسان شمالی
۴۰۶	۱۷	۹۸	۴۸۰	۵۲۴	۴۱۱۷	۱۲۸۹۰	زنجان
۲۰۱۸	۵۴	۵۱۸	۲۸۸۸	۳۴۶۴	۶۶۱۸	۱۵۷۱۶	فارس
۷۲۹	۱	۱۱۵	۱۲۶	۷۶	۳۸۲۳	۲۲۰۳	قم
۲۲۲۸۹	۳۹۴	۴۸۲۶	۹۹۵۵	۹۲۷۰	۲۶۸۰۵	۱۹۸۱۵	کرمان
۱۹۰۰	۲۷۵	۱۴۷۷	۲۵۵۷	۳۷۷۱	۷۴۱۴	۳۲۸۹۱	مرکزی
۲۲۵۵	۱۴۳	۱۲۴۶	۲۹۳۶	۶۰۱۴	۱۳۶۸۹	۱۱۴۵۲۵	سایر

کاشت پراکنده				کاشت مخلوط (چندمحصولی)				استان
تولید	تعداد درخت		تعداد بهره‌برداری	تولید	تعداد درخت		تعداد بهره‌برداری	
	نهال	بارور			نهال	بارور		
۳۱۰۸	۱۲۹	۴۰۷	۵۹۴۱۵	۳۹۴۹۲	۱۶۱۸	۱۰۰۱۳	۱۶۷۹۷۱	کل کشور
۸۴	۱۶	۷۲	۷۸۰۴	۵۲۵۳	۲۴۱	۱۲۷۷	۲۳۱۹۶	اصفهان
۳۱	۴	۳۱	۹۶۰	۲۴۵۹	۳۹۴	۲۳۵۰	۹۳۵۶	چهارمحال و بختیاری
۹۱	۱	۶	۹۱۸	۱۴۰۳	۲۲	۱۸۷	۳۴۰۳	خراسان رضوی
۵۰	۲	۵	۸۰۷	۳۶۰	۴۲	۷۰	۲۲۴۱	خراسان شمالی
۱۰۵۱	۱۲	۳۷	۴۲۳۹	۲۶۶۰	۹۳	۳۷۱	۸۸۹۵	زنجان
۸۵	۴	۸	۳۲۶۴	۴۵۱۴	۴۰	۷۷۳	۹۰۰۹	فارس
۴۰	۰	۲	۳۰۲	۳۰۵۴	۱۸	۹۴	۱۹۰۹	قم
۴۰	۵	۱۳	۹۴۱	۴۴۷۵	۴۰	۹۵۸	۹۶۰۳	کرمان
۹۹۸	۱۳	۵۵	۸۹۴۵	۴۵۱۶	۱۲۷	۸۹۲	۲۱۲۱۳	مرکزی
۶۳۷	۷۳	۱۷۸	۳۱۲۳۵	۱۰۷۹۷	۶۰۲	۳۰۴۰	۷۹۱۴۵	سایر

۲۹- تعداد بهره‌برداری، سطح کاشت ساده، تعداد درخت و مقدار تولید بادام آبی بر حسب وسعت اراضی باغ و قلمستان (بهره‌برداری - هکتار - هزار اصله - تن)

کاشت ساده (تک‌محصولی)				کل		وسعت اراضی باغ و قلمستان
تولید	تعداد درخت		تعداد بهره‌برداری	تولید	تعداد بهره‌برداری	
	نهال	بارور				
۶۴۶۵۳	۱۷۲۳	۱۴۱۳۰	۳۱۰۲۳	۲۵۸۹۵	۱۰۷۲۵۳	۲۵۷۲۷۳
۰	۰	۰	۰	۰	۹	۲۶۵۴
۵۵۵۲	۳۲۱	۲۰۷۴	۳۶۴۵	۱۷۸۹۸	۲۱۶۷۲	۱۷۰۱۳۲
۷۴	۱۳	۳۲	۶۶	۱۵۹۳	۱۵۴۷	۲۹۷۰۱
۷۶۰	۵۴	۲۸۵	۴۲۰	۳۹۳۰	۲۷۲۶	۳۷۸۷۶
۱۷۱۹	۵۰	۷۶۳	۱۱۴۹	۷۱۸۶	۷۶۹۷	۵۹۰۰۷
۲۹۹۹	۲۰۵	۹۹۴	۲۰۱۱	۵۱۹۰	۹۷۰۲	۴۳۵۴۸
۳۷۱۸۱	۱۰۹۳	۷۶۲۹	۱۷۷۶۳	۱۵۶۴۵	۵۹۳۲۵	۷۶۹۳۰
۸۰۷۰	۳۳۳	۲۲۸۱	۵۳۳۰	۸۱۷۱	۱۷۵۱۸	۴۵۰۳۴
۵۷۵۸	۴۱۲	۱۹۳۵	۴۱۰۲	۳۵۵۸	۱۳۳۵۴	۲۰۷۷۸
۲۳۳۵۳	۳۴۸	۳۴۱۳	۸۳۳۰	۳۹۱۶	۲۸۴۵۳	۱۱۱۱۸
۲۱۹۲۰	۳۰۸	۴۴۲۷	۹۶۱۵	۲۳۵۲	۲۶۲۴۸	۷۵۵۶
۸۲۱۵	۱۹۰	۱۷۱۷	۴۱۳۰	۱۴۷۸	۱۰۷۳۹	۵۷۱۲
۱۸۷۲	۷۳	۱۲۵۸	۲۰۰۱	۲۹۰	۳۱۱۱	۹۲۹
۳۱۹۸	۳۶	۴۲۳	۱۹۴۷	۵۵۸	۳۵۶۷	۸۵۲
۸۶۳۵	۱۰	۱۰۳۰	۱۵۳۷	۲۷	۸۸۳۱	۶۳

کاشت پراکنده				کاشت مخلوط (چندمحصولی)			وسعت اراضی باغ و قلمستان
تولید	تعداد درخت		تعداد بهره‌برداری	تولید	تعداد درخت		
	نهال	بارور			نهال	بارور	
۳۱۰۸	۱۲۹	۴۰۷	۵۹۴۱۵	۳۹۴۹۲	۱۶۱۸	۱۰۰۱۳	۱۶۷۹۷۱
۹	۷	۱۴	۲۶۵۴	۰	۰	۰	۰
۱۸۳۲	۵۵	۲۱۷	۳۸۳۸۱	۱۴۲۸۸	۶۷۱	۴۰۴۰	۱۱۶۴۲۲
۴۷۰	۱۲	۳۲	۶۲۱۵	۱۰۰۲	۶۹	۱۸۳	۲۲۰۷۰
۴۶۳	۱۵	۴۷	۱۰۹۵۹	۱۵۰۳	۵۰	۳۸۹	۲۳۴۸۱
۵۸۶	۱۸	۷۵	۱۲۶۳۶	۵۳۹۳	۲۰۹	۱۸۱۹	۴۰۰۵۰
۳۱۲	۱۱	۶۳	۸۵۷۱	۶۳۹۱	۳۴۳	۱۶۵۰	۳۰۸۲۱
۱۱۵۵	۶۱	۱۳۰	۱۷۱۶۴	۲۰۹۸۹	۶۷۲	۴۵۰۸	۴۷۴۳۸
۵۵۰	۴۹	۷۷	۱۱۲۳۷	۸۸۹۸	۲۳۱	۲۰۱۱	۲۷۸۶۵
۵۰۱	۸	۲۳	۴۳۶۱	۷۰۹۶	۱۹۰	۱۴۲۳	۱۳۸۰۵
۱۰۴	۴	۳۰	۱۵۶۵	۴۹۹۵	۲۵۱	۱۰۷۴	۵۷۶۷
۱۱۳	۶	۴۵	۱۲۱۶	۴۲۱۵	۲۷۴	۱۴۶۵	۴۱۱۱
۷۲	۵	۳۳	۱۰۲۰	۲۴۵۳	۱۶۹	۶۳۱	۳۳۰۳
۴۱	//	۱۲	۱۶۷	۱۱۹۷	۶۲	۳۱۳	۵۰۱
//	//	//	۲۲	۳۶۹	۹	۱۴۴	۲۷۴
۰	۰	//	۷	۱۹۶	۳۴	۳۷۶	۳۴

۳۰- تعداد بهره‌برداری، سطح کاشت ساده، تعداد درخت و مقدار تولید بادام دیم بر حسب استان

(بهره‌برداری - هکتار - هزار اصله - تن)

کاشت ساده (تک‌محصولی)				کل		استان	
تولید	تعداد درخت		سطح کاشت	تعداد بهره‌برداری	تولید		تعداد بهره‌برداری
	نهال	بارور					
۲۵۱۹۷	۱۱۲۹	۴۴۰۲	۲۳۴۹۰	۱۱۵۹۷	۲۹۰۸۵	۲۶۲۱۶	کل کشور
۱۴۰۱۶	۱۳۰	۱۸۱۴	۱۰۷۲۱	۴۲۶۲	۱۴۴۵۷	۵۶۲۸	خراسان رضوی
۴۷۳۰	۸	۶۰۲	۱۵۴۸	۵۹۰	۴۷۳۲	۹۰۹	خراسان شمالی
۵۰۶	۰	۹۵	۲۲۰	۵۷۳	۱۳۸۲	۲۷۱۴	کرمانشاه
۴۰۰۰	۱۴	۵۱	۱۵۸	۱۷۴	۴۰۰۷	۳۱۳	کهگیلویه و بویراحمد
۱۱۵	۰	۱۶۳	۱۲۶	۵۳۶	۱۰۶۵	۱۱۳۱	مرکزی
۲۵۳۱	۹۷۸	۱۶۷۷	۱۰۷۱۷	۵۴۶۱	۳۴۴۲	۱۵۵۲۲	سایر

کاشت پراکنده				کاشت مخلوط (چندمحصولی)			استان	
تولید	تعداد درخت		تعداد بهره‌برداری	تولید	تعداد درخت			تعداد بهره‌برداری
	نهال	بارور			نهال	بارور		
۲۸۱	۵۰	۱۵۱	۹۴۳۸	۲۹۰۷	۲۵۱	۳۳۵۰	۵۱۹۱	کل کشور
۲۳	۰	۱۲	۳۲۱	۴۱۷	۱	۱۳۰	۱۰۴۴	خراسان رضوی
۳	//	۲	۳۱۹	۰	۰	۰	۰	خراسان شمالی
۰	۳	//	۲۶۹	۸۷۶	۹	۲۷۶	۱۸۷۲	کرمانشاه
//	//	//	۳۹	۷	//	۲۴۶	۱۰۰	کهگیلویه و بویراحمد
۱۴۶	//	۱۰	۳۹۱	۸۰۵	//	۱۵۶	۲۰۳	مرکزی
۱۰۹	۴۶	۱۲۶	۸۰۹۸	۸۰۲	۲۴۱	۲۵۴۲	۱۹۷۲	سایر

۳۱- تعداد بهره‌برداری، سطح کاشت ساده، تعداد درخت و مقدار تولید بادام دیم بر حسب وسعت اراضی باغ و قلمستان (بهره‌برداری - هکتار - هزار اصله - تن)

کاشت ساده (تک‌محصولی)				کل			وسعت اراضی باغ و قلمستان
تولید	تعداد درخت		سطح کاشت	تعداد بهره‌برداری	تولید	تعداد بهره‌برداری	
	نهال	بارور					
۲۵۸۹۷	۱۱۲۹	۴۴۰۲	۲۳۴۹۰	۱۱۵۹۷	۲۹۰۸۵	۲۶۲۱۶	جمع
.	۴	۱۵۴۱	فقط کاشت پراکنده
۱۱۵۴	۸۳	۵۷۰	۱۰۶۲	۴۷۸۲	۲۱۷۵	۱۴۰۲۹	جمع کمتر از ۱ هکتار
۳۱	۳	۱۲	۱۴	۳۲۲	۱۸۱	۲۷۷۳	کمتر از ۰/۱ هکتار
۱۰۹	۱۲	۷۷	۸۲	۱۱۰۵	۱۲۶	۲۱۸۲	۰/۱ تا کمتر از ۰/۲ هکتار
۱۵۵	۲۲	۹۲	۲۳۸	۱۱۳۴	۲۱۶	۴۹۷۷	۰/۲ تا کمتر از ۰/۵ هکتار
۸۵۹	۴۶	۳۸۹	۷۲۸	۲۲۲۰	۱۶۵۲	۴۰۹۸	۰/۵ تا کمتر از ۱ هکتار
۱۳۹۳۹	۶۶۰	۱۸۱۰	۷۷۱۶	۵۴۳۹	۱۵۵۷۰	۸۷۰۲	جمع ۱ تا کمتر از ۵ هکتار
۲۴۵۵	۲۲۰	۳۲۹	۱۶۸۴	۲۰۰۱	۲۸۲۵	۳۶۰۶	۱ تا کمتر از ۲ هکتار
۷۴۷۹	۱۷۰	۶۹۳	۲۳۴۹	۱۷۵۸	۷۵۹۷	۲۷۵۸	۲ تا کمتر از ۳ هکتار
۴۰۰۵	۲۷۰	۷۸۹	۳۶۸۳	۱۶۸۰	۵۱۴۸	۲۳۳۷	۳ تا کمتر از ۵ هکتار
۱۰۸۰۴	۳۸۷	۲۰۲۱	۱۴۷۱۲	۱۳۷۵	۱۱۳۳۵	۱۹۴۴	جمع ۵ هکتار و بیشتر
۲۰۶۹	۱۳۹	۷۶۵	۲۴۵۶	۶۰۱	۲۳۶۲	۹۹۲	۵ تا کمتر از ۱۰ هکتار
۶۱۰	۱۸۲	۱۵۹	۷۳۲	۱۳۲	۶۴۷	۱۴۷	۱۰ تا کمتر از ۲۰ هکتار
۳۶۹۰	۱۵	۶۹۲	۷۷۲۲	۵۸۳	۳۸۲۵	۷۰۶	۲۰ تا کمتر از ۵۰ هکتار
۴۴۳۶	۵۱	۴۰۵	۳۸۰۲	۶۰	۴۵۰۲	۹۹	۵۰ هکتار و بیشتر تر

کاشت پراکنده				کاشت مخلوط (چندمحصولی)				وسعت اراضی باغ و قلمستان
تولید	تعداد درخت		تعداد بهره‌برداری	تولید	تعداد درخت		تعداد بهره‌برداری	
	نهال	بارور			نهال	بارور		
۲۸۱	۵۰	۱۵۱	۹۴۳۸	۲۹۰۷	۲۵۱	۳۳۵۰	۵۱۹۱	جمع
۴	//	۵۲	۱۵۴۱	فقط کاشت پراکنده
۲۰۷	۲۰	۵۷	۶۶۵۶	۸۱۴	۲۰	۲۹۳	۲۵۹۵	جمع کمتر از ۱ هکتار
۱۴۷	//	۲۰	۱۴۹۵	۳	۳	۴۵	۹۵۵	کمتر از ۰/۱ هکتار
۶	//	۴	۸۷۴	۱۱	.	۷	۲۰۲	۰/۱ تا کمتر از ۰/۲ هکتار
۳۵	۱۹	۲۵	۳۱۹۱	۲۷	۱	۲۹	۶۵۱	۰/۲ تا کمتر از ۰/۵ هکتار
۱۹	۱	۸	۱۰۹۵	۷۷۴	۱۵	۲۱۲	۷۸۷	۰/۵ تا کمتر از ۱ هکتار
۶۹	۲۸	۴۲	۱۲۳۶	۱۵۶۲	۳۰	۳۴۹	۲۰۲۷	جمع ۱ تا کمتر از ۵ هکتار
۴۸	۴	۲۹	۵۹۴	۳۲۲	۵	۱۳۹	۱۰۱۱	۱ تا کمتر از ۲ هکتار
۳	۲۲	۲	۳۸۰	۱۱۵	۲۱	۱۰۹	۶۲۱	۲ تا کمتر از ۳ هکتار
۱۸	۱	۱۱	۲۶۳	۱۱۲۴	۳	۱۰۲	۳۹۵	۳ تا کمتر از ۵ هکتار
//	۲	//	۵	۵۳۱	۲۰۱	۲۷۰۷	۵۶۹	جمع ۵ هکتار و بیشتر تر
//	.	//	۲	۲۹۳	۲۲	۱۴۰	۳۸۹	۵ تا کمتر از ۱۰ هکتار
//	.	//	۱	۳۷	//	۳۶	۱۴	۱۰ تا کمتر از ۲۰ هکتار
.	۲	.	۱	۱۳۵	۱۹	۲۵۴	۱۲۷	۲۰ تا کمتر از ۵۰ هکتار
.	.	.	.	۶۵	۱۶۰	۲۲۷۷	۳۹	۵۰ هکتار و بیشتر تر

۳۲- تعداد بهره‌برداری، سطح کاشت ساده، تعداد درخت و مقدار تولید برتقال بر حسب استان

(بهره‌برداری - هکتار - هزار اصله - تن)

کاشت ساده (تک‌محصولی)				کل			استان
تولید	تعداد درخت		سطح کاشت	تعداد بهره‌برداری	تولید	تعداد بهره‌برداری	
	نهال	بارور					
۹۵۳۵۱۹	۱۹۴۶	۲۵۵۲۱	۶۷۲۰۷	۱۰۱۶۷۹	۱۵۳۰۳۶۲	۳۰۰۷۷۵	کل کشور
۸۹۲۱۳	۳۳۱	۲۰۶۸	۵۷۷۴	۵۴۱۶	۲۸۳۸۷۱	۱۰۲۲۴	فارس
۵۸۰۵۵	۲۶	۱۳۱۶	۴۰۳۰	۲۴۹۹	۱۲۶۱۸۰	۱۳۹۷۷	کرمان
۳۲۵۸۵	۳۱۰	۱۲۱۸	۴۷۲۵	۳۹۱۱	۸۶۶۷۰	۱۲۰۱۰	گلستان
۸۳۷۲۱	۲۵۷	۲۵۳۷	۵۶۶۵	۱۶۰۶۹	۱۴۸۵۵۸	۱۰۳۳۲۹	گیلان
۶۸۸۲۹۴	۹۹۵	۱۸۲۹۱	۴۶۳۴۵	۷۹۱۸۳	۸۶۲۲۳۰	۱۴۱۹۱۳	مازندران
۱۷۲۰	۲۷	۹۷	۶۶۷	۱۶۰۱	۲۲۸۵۲	۱۹۳۲۰	سایر

کاشت پراکنده				کاشت مخلوط (چندمحصولی)				استان
تولید	تعداد درخت		تعداد بهره‌برداری	تولید	تعداد درخت		تعداد بهره‌برداری	
	نهال	بارور			نهال	بارور		
۶۲۴۵۴	۳۹۱	۲۱۵۸	۹۵۹۶۴	۵۱۴۳۱۹	۲۴۸۵	۱۱۲۱۴	۱۰۰۹۰۶	کل کشور
۳۱۴	۲	۶	۱۵۱۰	۱۹۴۳۴۵	۳۷۸	۳۰۱۰	۳۳۰۳	فارس
۵۲۶	۴۴	۱۹	۱۹۰۵	۶۷۵۹۹	۱۱۶	۱۱۱۰	۹۵۷۴	کرمان
۸۰	۳	۱۳	۲۸۰۹	۵۴۰۰۵	۲۴۵	۷۴۰	۵۴۹۲	گلستان
۵۸۹۸۹	۳۱۰	۲۶۲۳	۶۹۸۰۲	۵۸۴۸	۷۵	۴۵۳	۲۰۱۵۹	گیلان
۱۱۴۶	۱۸	۱۶۰	۱۲۸۴۳	۱۷۲۷۹۰	۱۴۵۲	۵۲۱۶	۵۱۵۵۴	مازندران
۱۴۰۰	۱۳	۳۷	۷۰۹۵	۱۹۷۳۳	۲۱۹	۶۸۴	۱۰۸۲۴	سایر

۳۳- تعداد بهره‌برداری، سطح کاشت ساده، تعداد درخت و مقدار تولید پرتقال بر حسب وسعت اراضی باغ و قلمستان

(بهره‌برداری - هکتار - هزار اصله - تن)

کاشت ساده (تک‌محصولی)				کل		وسعت اراضی باغ و قلمستان
تولید	تعداد درخت		تعداد بهره‌برداری	تولید	تعداد بهره‌برداری	
	نهال	بارور				
۹۵۳۵۱۹	۱۹۴۶	۲۵۵۲۱	۶۷۲۰۷	۱۰۸۶۷۹	۱۵۳۰۳۶۲	۳۰۰۷۷۵
۰	۰	۰	۰	۰	۲۷۴۹	۴۶۳۱۶
۱۹۲۹۶۹	۷۱۹	۷۷۹۹	۱۷۹۰۲	۸۰۲۴۹	۳۷۳۰۵۵	۱۹۴۵۰۷
۵۶۸۶	۶۹	۳۹۵	۸۶۴	۲۰۲۹۶	۹۶۹۹	۵۱۵۵۸
۱۴۴۱۸	۶۶	۸۲۷	۲۱۷۷	۱۶۵۶۲	۲۱۶۰۷	۳۷۷۰۵
۱۰۸۱۰۰	۳۳۷	۳۷۲۶	۷۴۵۷	۲۹۳۶۷	۱۶۷۶۶۸	۶۸۰۱۰
۶۴۷۶۵	۲۴۷	۲۸۵۱	۷۴۰۴	۱۴۰۲۵	۱۷۴۰۸۲	۳۷۲۳۳
۶۰۶۷۲۹	۸۹۲	۱۴۹۸۱	۳۸۴۷۵	۲۶۷۴۹	۷۸۶۴۱۸	۵۵۶۷۶
۳۳۵۱۲۹	۵۳۹	۷۳۱۹	۱۹۴۵۶	۱۷۶۸۶	۴۲۱۷۳۹	۳۴۴۴۸
۱۲۶۱۸۵	۱۴۱	۴۰۶۱	۹۹۴۲	۶۲۴۶	۱۷۱۹۲۲	۱۳۴۵۱
۱۴۵۴۱۵	۲۱۳	۳۶۰۱	۹۰۷۷	۲۸۱۷	۱۹۲۷۵۷	۷۷۷۶
۱۵۳۸۹۱	۳۳۵	۲۷۴۸	۱۰۸۳۱	۱۶۸۰	۳۶۸۱۳۸	۴۲۷۷
۵۳۴۹۱	۱۰۹	۱۳۵۲	۴۶۰۳	۱۰۷۰	۷۹۰۰۹	۲۸۲۵
۷۶۵۱۷	۷۷	۸۵۰	۵۰۰۳	۴۹۳	۹۰۸۵۴	۹۹۶
۱۷۸۰۰	۱۰۸	۴۷۵	۸۲۹	۹۸	۱۶۸۱۳۰	۴۰۹
۶۰۸۳	۴۰	۷۰	۳۹۶	۱۹	۳۰۱۴۵	۴۷

کاشت پراکنده				کاشت مخلوط (چندمحصولی)				وسعت اراضی باغ و قلمستان
تولید	تعداد درخت		تعداد بهره‌برداری	تولید	تعداد درخت		تعداد بهره‌برداری	
	نهال	بارور			نهال	بارور		
۶۲۴۵۴	۳۹۱	۲۸۵۱	۹۵۹۶۴	۵۱۴۳۱۹	۲۴۸۵	۱۱۲۱۴	۱۰۰۹۰۶	
۲۷۴۹	۶۹	۱۶۹	۴۶۳۱۶	۰	۰	۰	۰	
۳۶۲۷۶	۲۱۹	۱۳۹۱	۴۰۸۱۶	۱۴۳۸۱۰	۹۲۸	۳۴۲۰	۷۷۴۶۲	
۷۷۷	۲۲	۳۵	۸۱۲۴	۳۲۳۵	۷۶	۱۵۰	۲۴۶۲۶	
۱۹۹۸	۴۴	۸۲	۸۳۱۳	۵۱۹۱	۵۶	۳۳۰	۱۴۱۱۴	
۷۹۰۷	۷۹	۳۸۷	۱۵۰۹۹	۵۱۶۶۱	۵۸۲	۱۳۵۹	۲۴۴۲۰	
۲۵۵۹۴	۷۵	۸۸۷	۹۲۸۰	۸۳۷۲۳	۲۱۴	۱۵۸۱	۱۴۳۰۲	
۱۷۸۰۴	۱۰۱	۱۱۲۱	۸۲۹۳	۱۶۱۸۸۵	۱۱۲۶	۴۳۵۳	۲۱۲۶۷	
۱۲۰۹۱	۴۹	۷۴۶	۴۵۱۸	۷۴۵۱۹	۶۶۸	۱۸۹۸	۱۲۵۵۲	
۴۲۶۷	۴۷	۲۵۲	۲۷۸۰	۴۱۴۷۱	۱۵۵	۱۲۵۵	۴۶۷۸	
۱۴۴۷	۴	۱۲۳	۹۹۵	۴۵۸۹۵	۳۰۳	۱۲۰۰	۴۰۳۷	
۵۶۲۴	۱	۱۷۶	۵۳۹	۲۰۸۶۲۴	۴۳۱	۳۴۴۱	۲۱۷۷	
۴۹۷۴	//	۱۴۹	۲۸۶	۲۰۵۴۴	۱۷۶	۶۲۹	۱۵۷۱	
۱۳۰	۱	۷	۲۲۳	۱۴۲۰۸	۳۰	۲۶۰	۲۸۳	
۵۲۱	//	۲۰	۳۰	۱۴۹۸۰۹	۷۰	۲۰۵۵	۲۸۲	
۰	۰	۰	۰	۲۴۰۶۲	۱۵۵	۴۹۶	۴۱	

۳۴- تعداد بهره‌برداری، سطح کاشت ساده، تعداد درخت و مقدار تولید پسته بر حسب استان

(بهره‌برداری - هکتار - هزار اصله - تن)

کاشت ساده (تک‌محصولی)				کل			استان
تولید	تعداد درخت		سطح کاشت	تعداد بهره‌برداری	تولید	تعداد بهره‌برداری	
	نهال	بارور					
۴۳۰۵۱۱	۵۴۲۸۹	۲۲۰۰۱۷	۳۲۵۵۱۶	۱۲۱۹۴۰	۴۴۰۸۱۴	۱۴۹۹۷۵	کل کشور
۱۳۵۵۵	۵۷۲۲	۶۲۰۲	۱۵۷۴۸	۱۱۴۶۲	۱۴۰۰۲	۱۳۸۹۶	خراسان جنوبی
۴۸۷۵۲	۱۴۱۲۱	۱۰۱۹۴	۵۴۶۴۴	۲۰۸۹۷	۴۹۰۲۸	۲۳۳۵۶	خراسان رضوی
۱۷۷۶۰	۱۷۱۰	۳۶۴۸	۹۸۳۷	۲۲۴۶	۱۹۰۸۸	۵۲۵۶	سمنان
۲۲۵۰۹۰	۶۸۱۴	۱۴۶۹۰۶	۱۶۲۱۳۴	۵۵۴۴۶	۲۲۵۳۱۱	۵۵۷۴۲	کرمان
۹۷۳۱۵	۹۴۲۸	۳۱۸۸۸	۴۱۳۷۶	۲۱۶۹۷	۱۰۴۵۷۳	۲۶۵۸۰	یزد
۲۸۰۳۹	۱۶۴۹۵	۲۱۲۴۹	۴۱۷۷۷	۱۰۱۹۳	۲۸۸۱۱	۲۵۱۴۴	سایر

کاشت پراکنده				کاشت مخلوط (چندمحصولی)				استان
تولید	تعداد درخت		تعداد بهره‌برداری	تولید	تعداد درخت		تعداد بهره‌برداری	
	نهال	بارور			نهال	بارور		
۴۱	۷۷	۲۵	۵۰۷۲	۱۰۲۶۳	۳۷۴۵	۳۹۳۲	۲۴۲۰۱	کل کشور
۱۲	۶	۳	۷۷۵	۴۳۶	۸۱	۲۳۴	۱۷۰۹	خراسان جنوبی
۱	۲۶	//	۴۰۴	۲۷۵	۵۴۷	۱۲۴	۲۲۰۳	خراسان رضوی
۰	۰	۰	۰	۱۳۲۸	۱۷۳	۶۱۳	۳۰۱۸	سمنان
۰	۰	۰	۰	۲۲۲	۱۷	۱۰۶	۲۹۷	کرمان
۱۸	۰	۱۸	۸۷۶	۷۲۴۰	۲۵۲۳	۲۶۶۸	۴۹۳۶	یزد
۱۰	۴۴	۵	۳۰۱۸	۷۶۲	۴۰۴	۱۸۹	۱۲۰۴۶	سایر

۳۵- تعداد بهره‌برداری، سطح کاشت ساده، تعداد درخت و مقدار تولید بسته بر حسب وسعت اراضی باغ و قلمستان

(بهره‌برداری - هکتار - هزار اصله - تن)

کاشت ساده (تک‌محصولی)				کل		وسعت اراضی باغ و قلمستان	
تولید	تعداد درخت		سطح کاشت	تعداد بهره‌برداری	تولید		تعداد بهره‌برداری
	نهال	بارور					
۴۳۰۵۱۱	۵۴۲۸۹	۲۳۰۰۱۷	۳۲۵۵۱۶	۱۲۱۹۴۰	۴۴۰۸۱۴	۱۴۹۹۷۵	
.	۳	۶۰	
۳۸۳۳۲	۳۹۵۶	۱۳۰۵۱	۱۸۶۶۴	۵۱۰۴۹	۳۸۹۴۵	۶۶۱۸۸	
۴۷۸	۲۲	۱۳۲	۱۳۰	۲۵۲۹	۵۲۲	۴۷۷۹	
۲۵۷۲	۲۱۱	۷۴۸	۹۲۰	۷۹۹۲	۲۶۲۴	۹۸۸۹	
۱۰۵۶۴	۱۰۹۹	۳۵۹۰	۵۰۸۱	۱۸۲۷۳	۱۰۸۰۲	۲۲۹۷۶	
۲۴۷۱۸	۲۶۲۳	۸۵۸۱	۱۲۵۳۳	۲۲۲۵۵	۲۴۹۹۶	۲۸۵۴۳	
۱۰۴۰۵۹	۲۴۱۹۹	۶۸۵۷۸	۱۰۴۶۶۲	۵۸۳۷۲	۱۱۰۷۲۸	۷۰۱۲۴	
۲۴۶۵۶	۷۲۹۸	۱۹۰۹۴	۳۱۰۶۸	۲۹۰۶۶	۲۶۶۹۵	۳۳۹۱۸	
۳۶۱۴۷	۸۷۶۹	۲۱۷۱۲	۳۴۴۳۶	۱۷۲۰۳	۳۷۱۴۱	۲۲۰۸۱	
۴۳۲۵۷	۸۱۳۱	۲۷۷۷۱	۳۹۱۵۷	۱۲۱۰۳	۴۶۸۹۳	۱۴۱۲۵	
۲۸۸۱۱۹	۲۶۱۳۴	۱۳۸۴۵۸	۲۰۲۱۸۹	۱۲۵۱۹	۲۹۱۱۳۸	۱۳۶۰۳	
۴۹۲۳۱	۸۴۳۰	۲۹۹۶۵	۴۰۴۴۰	۶۸۹۹	۵۰۷۹۶	۷۵۷۸	
۴۵۱۱۹	۵۳۵۷	۳۰۶۲۵	۳۸۱۸۱	۳۲۳۷	۴۵۴۵۹	۳۵۱۰	
۵۰۵۳۳	۵۴۲۴	۲۹۳۴۰	۴۴۲۹۶	۱۶۸۲	۵۱۶۴۵	۱۸۰۶	
۱۴۳۲۳۶	۶۹۲۲	۴۸۵۲۸	۷۹۲۷۳	۷۰۱	۱۴۳۲۳۸	۷۰۹	

کاشت پراکنده				کاشت مخلوط (چندمحصولی)			وسعت اراضی باغ و قلمستان	
تولید	تعداد درخت		تعداد بهره‌برداری	تولید	تعداد درخت			تعداد بهره‌برداری
	نهال	بارور			نهال	بارور		
۴۱	۷۷	۲۵	۵۰۷۲	۱۰۲۶۳	۳۷۴۵	۳۹۳۲	۲۴۲۰۸	
۳	//	۱	۶۰	
۲۵	۳۵	۲۰	۲۴۷۴	۵۸۸	۳۸۰	۲۴۷	۱۳۶۲۲	
//	۱	//	۲۷۵	۴۴	۴	۱۲	۲۰۱۱	
.	//	//	۱۹۷	۵۲	۳۷	۲۴	۱۷۰۰	
۲۰	۲۷	۱۸	۱۲۹۸	۲۱۸	۷۹	۹۶	۴۳۰۳	
۴	۶	۲	۷۰۵	۲۷۵	۲۶۰	۱۱۵	۵۶۰۸	
۱۱	۱۳	۳	۲۳۱۸	۶۶۵۸	۱۸۰۸	۲۲۱۴	۹۵۱۳	
۸	۴	۲	۱۱۹۷	۲۰۳۱	۴۰۹	۷۶۳	۳۷۱۷	
۱	۸	۱	۸۰۷	۹۹۳	۵۷۱	۴۳۶	۴۰۷۶	
۲	۱	۱	۳۱۴	۳۶۳۴	۸۲۸	۱۰۱۵	۱۷۲۰	
۳	۲۹	//	۲۲۱	۳۰۱۶	۱۵۵۸	۱۴۷۲	۱۰۷۳	
//	۱۴	//	۷۰	۱۵۶۵	۵۷۵	۸۲۷	۸۰۰	
۳	۱۳	//	۱۳۴	۳۳۷	۲۴۴	۲۳۲	۱۵۰	
.	۲	.	۱۶	۱۱۱۲	۶۱۲	۴۱۲	۱۱۵	
.	.	//	۱	۲	۱۲۵	//	۷	

۳۶- تعداد بهره‌برداری، سطح کاشت ساده، تعداد درخت و مقدار تولید چای بر حسب استان

(بهره‌برداری - هکتار - هزار اصله - تن)

کاشت ساده (تک‌محصولی) ^(۱)					کل		استان
تولید	تعداد درخت		سطح کاشت	تعداد بهره‌برداری	تولید	تعداد بهره‌برداری	
	نهال	بارور					
۱۹۶۹۵۶	-	-	۱۸۶۲۰	۳۰۶۵۲	۱۹۶۹۵۷	۳۰۷۷۱	کل کشور
۱۹۶۴۵۶	-	-	۱۸۲۳۱	۳۰۰۵۵	۱۹۶۴۵۸	۳۰۱۷۴	گیلان
۵۰۰	-	-	۳۸۹	۵۹۷	۵۰۰	۵۹۷	مازندران
.	-	-	سایر

کاشت پراکنده				کاشت مخلوط (چندمحصولی)				استان
تولید	تعداد درخت		تعداد بهره‌برداری	تولید	تعداد درخت		تعداد بهره‌برداری	
	نهال	بارور			نهال	بارور		
۲	-	-	۱۱۹	.	-	-	.	کل کشور
۲	-	-	۱۱۹	.	-	-	.	گیلان
.	-	-	.	.	-	-	.	مازندران
.	-	-	.	.	-	-	.	سایر

(۱) باغ‌های چای در هر صورت باغ غیر مخلوط تلقی شده است

مرکز آمار ایران

۳۷- تعداد بهره‌برداری، سطح کاشت ساده، تعداد درخت و مقدار تولید چای بر حسب وسعت اراضی باغ و قلمستان

(بهره‌برداری - هکتار - هزار اصله - تن)

کاشت ساده (تک‌محصولی) ^(۱)				کل		وسعت اراضی باغ و قلمستان	
تولید	تعداد درخت		تعداد بهره‌برداری	تولید	تعداد بهره‌برداری		
	نهال	بارور					سطح کاشت
۱۹۶۹۵۶	-	-	۱۸۶۲۰	۳۰۶۵۲	۱۹۶۹۵۷	۳۰۷۷۱	جمع
.	-	-	فقط کاشت پراکنده
۲۶۲۲۸	-	-	۸۲۹۳	۲۵۲۳۱	۲۶۲۳۰	۲۵۴۵۰	جمع کمتر از ۱ هکتار
۱۰۳	-	-	۴۳	۱۳۸۸	۱۰۴	۱۵۰۶	کمتر از ۰/۱ هکتار
۱۰۷۹	-	-	۴۵۳	۳۹۶۴	۱۰۷۹	۳۹۶۴	۰/۱ تا کمتر از ۰/۲ هکتار
۱۲۳۰۷	-	-	۳۳۶۲	۱۲۶۱۲	۱۲۳۰۷	۱۲۶۱۲	۰/۲ تا کمتر از ۰/۵ هکتار
۱۲۷۳۹	-	-	۴۴۳۵	۷۳۶۸	۱۲۷۳۹	۷۳۶۸	۰/۵ تا کمتر از ۱ هکتار
۱۶۳۶۰۸	-	-	۸۴۸۸	۵۱۱۳	۱۶۳۶۰۸	۵۱۱۳	جمع ۱ تا کمتر از ۵ هکتار
۱۵۲۰۹۱	-	-	۴۱۰۹	۳۴۳۸	۱۵۲۰۹۱	۳۴۳۸	۱ تا کمتر از ۲ هکتار
۶۶۲۲	-	-	۲۷۳۸	۱۱۱۷	۶۶۲۲	۱۱۱۷	۲ تا کمتر از ۳ هکتار
۴۸۹۴	-	-	۱۶۴۱	۵۵۷	۴۸۹۴	۵۵۷	۳ تا کمتر از ۵ هکتار
۷۱۲۰	-	-	۱۸۳۹	۲۰۹	۷۱۲۰	۲۰۹	جمع ۵ هکتار و بیش تر
۲۱۶۶	-	-	۹۸۱	۱۵۶	۲۱۶۶	۱۵۶	۵ تا کمتر از ۱۰ هکتار
۳۹۰۲	-	-	۳۴۹	۳۴	۳۹۰۲	۳۴	۱۰ تا کمتر از ۲۰ هکتار
۱۰۵۲	-	-	۵۰۹	۱۹	۱۰۵۲	۱۹	۲۰ تا کمتر از ۵۰ هکتار
.	-	-	۵۰ هکتار و بیش تر

کاشت پراکنده				کاشت مخلوط (چندمحصولی)			وسعت اراضی باغ و قلمستان	
تولید	تعداد درخت		تعداد بهره‌برداری	تولید	تعداد درخت			تعداد بهره‌برداری
	نهال	بارور			نهال	بارور		
۲	-	-	۱۱۹	.	-	-	.	جمع
.	-	-	.	.	-	-	.	فقط کاشت پراکنده
۲	-	-	۱۱۹	.	-	-	.	جمع کمتر از ۱ هکتار
۲	-	-	۱۱۹	.	-	-	.	کمتر از ۰/۱ هکتار
.	-	-	.	.	-	-	.	۰/۱ تا کمتر از ۰/۲ هکتار
.	-	-	.	.	-	-	.	۰/۲ تا کمتر از ۰/۵ هکتار
.	-	-	.	.	-	-	.	۰/۵ تا کمتر از ۱ هکتار
.	-	-	.	.	-	-	.	جمع ۱ تا کمتر از ۵ هکتار
.	-	-	.	.	-	-	.	۱ تا کمتر از ۲ هکتار
.	-	-	.	.	-	-	.	۲ تا کمتر از ۳ هکتار
.	-	-	.	.	-	-	.	۳ تا کمتر از ۵ هکتار
.	-	-	.	.	-	-	.	جمع ۵ هکتار و بیش تر
.	-	-	.	.	-	-	.	۵ تا کمتر از ۱۰ هکتار
.	-	-	.	.	-	-	.	۱۰ تا کمتر از ۲۰ هکتار
.	-	-	.	.	-	-	.	۲۰ تا کمتر از ۵۰ هکتار
.	-	-	.	.	-	-	.	۵۰ هکتار و بیش تر

(۱) باغ‌های چای در هر صورت باغ غیر مخلوط تلقی شده است

۳۸- تعداد بهره‌برداری، سطح کاشت ساده، تعداد درخت و مقدار تولید خرما بر حسب استان

(بهره‌برداری - هکتار - هزار اصله - تن)

کاشت ساده (تک‌محصولی)					کل		استان
تولید	تعداد درخت		سطح کاشت	تعداد بهره‌برداری	تولید	تعداد بهره‌برداری	
	نهال	بارور					
۸۸۱۹۵۸	۴۵۸۸	۲۰۸۷۳	۱۶۳۸۹۸	۱۵۰۰۳۰	۱۰۳۲۸۰۴	۱۹۳۹۲۱	کل کشور
۱۲۳۶۴۳	۸۷۲	۲۶۶۸	۲۱۳۷۷	۱۵۳۵۳	۱۳۱۲۹۹	۱۶۷۳۲	بوشهر
۱۲۲۸۳۱	۶۳۷	۳۴۶۰	۲۵۱۴۱	۱۵۴۹۴	۱۳۰۱۵۲	۲۹۱۷۴	خوزستان
۲۱۱۶۱۹	۱۵۸۰	۵۷۹۳	۴۲۴۷۱	۴۴۲۹۴	۲۳۳۷۱۰	۵۳۵۹۹	سیستان و بلوچستان
۲۴۵۰۱	۲۵۰	۹۱۸	۹۳۵۲	۵۴۳۸	۴۵۵۴۲	۹۶۹۰	فارس
۲۳۹۱۶۲	۱۰۱۷	۴۶۸۲	۳۹۳۹۶	۴۴۲۲۷	۳۰۵۱۸۲	۵۳۹۷۴	کرمان
۱۵۸۴۱۸	۱۹۱	۳۳۰۴	۲۵۸۵۳	۲۴۱۶۹	۱۸۵۶۵۴	۲۷۹۰۸	هرمزگان
۷۸۳	۴۱	۴۸	۳۰۷	۱۰۵۶	۱۲۶۵	۲۸۴۴	سایر

کاشت پراکنده				کاشت مخلوط (چندمحصولی)				استان
تولید	تعداد درخت		تعداد بهره‌برداری	تولید	تعداد درخت		تعداد بهره‌برداری	
	نهال	بارور			نهال	بارور		
۲۲۶۹۴	۲۰۹	۶۸۳	۳۰۴۸۸	۱۲۸۱۵۱	۳۳۸	۲۵۵۷	۲۳۳۲۴	کل کشور
۶۱۲	۳	۱۴	۴۴۳۳	۷۰۴۴	۲۰	۱۰۸	۱۰۳۱	بوشهر
۲۸۷۸	۴۰	۱۱۴	۱۲۰۵۳	۳۴۴۳	۳۳	۱۵۶	۲۰۷۸	خوزستان
۱۵۲۹۴	۱۳۹	۴۶۵	۱۰۲۹۶	۶۷۹۶	۳۱	۲۱۳	۴۱۴۳	سیستان و بلوچستان
۳۲۷۴	۲۳	۴۷	۲۲۶۳	۱۷۷۶۷	۷۰	۲۷۰	۲۰۷۷	فارس
۵۹۶	//	۱۰	۷۵۸	۶۵۴۲۳	۱۰۵	۱۲۷۱	۹۰۶۴	کرمان
۷	//	//	۱۲	۲۷۲۲۹	۵۲	۴۰۱	۳۷۲۷	هرمزگان
۳۳	۴	۳۳	۶۷۳	۴۴۹	۲۸	۱۳۸	۱۲۰۴	سایر

۳۹- تعداد بهره‌برداری، سطح کاشت ساده، تعداد درخت و مقدار تولید خرما بر حسب وسعت اراضی باغ و قلمستان

(بهره‌برداری - هکتار - هزار اصله - تن)

کاشت ساده (تک‌محصولی)				کل		وسعت اراضی باغ و قلمستان
تولید	تعداد درخت		تعداد بهره‌برداری	تولید	تعداد بهره‌برداری	
	نهال	بارور				
۱۱۱۹۵۱	۴۵۱۱	۲۰۱۷۳	۱۶۳۱۹۱	۱۵۰۰۳۰	۱۰۳۲۱۰۴	۱۹۳۹۲۱
.	۷۲۸۸	۱۷۱۹۹
۱۵۶۹۴۰	۶۱۸	۴۱۸۶	۲۵۶۵۳	۸۵۳۰۵	۱۷۲۰۰۳	۹۷۶۵۶
۱۷۹۸۶	۱۱۶	۶۱۳	۱۰۴۰	۲۳۱۵۵	۱۹۲۸۲	۲۷۳۲۷
۹۸۱۵	۶۳	۳۰۰	۱۲۹۹	۱۱۱۲۰	۱۱۰۹۵	۱۳۰۸۲
۳۲۱۱۲	۸۱	۱۰۳۲	۶۶۶۰	۲۲۶۸۱	۳۴۰۳۳	۲۳۹۰۶
۹۷۰۲۷	۳۵۷	۲۲۴۱	۱۶۶۵۵	۲۸۳۴۸	۱۰۷۵۹۳	۳۳۳۴۱
۵۳۲۸۷۸	۲۱۰۶	۱۳۲۵۰	۱۰۷۱۰۴	۶۰۸۵۶	۶۱۱۴۶۱	۷۳۳۰۹
۱۹۲۵۹۳	۷۱۳	۵۰۶۶	۳۹۷۲۷	۳۵۲۶۵	۲۲۳۷۳۵	۴۲۰۸۹
۱۳۶۰۴۲	۷۳۲	۳۹۹۵	۳۰۹۶۴	۱۴۹۲۲	۱۵۳۶۵۴	۱۷۳۷۴
۲۰۴۲۴۳	۶۶۱	۴۱۸۹	۳۶۴۱۲	۱۰۶۶۹	۲۳۴۰۷۲	۱۳۸۴۶
۱۹۲۱۴۰	۱۸۶۴	۳۴۳۸	۳۱۱۴۰	۳۸۶۹	۲۴۲۰۵۲	۵۷۵۸
۶۵۲۵۴	۴۰۲	۱۶۴۴	۱۴۲۴۸	۲۵۸۸	۹۱۵۳۷	۳۹۵۷
۸۴۲۸۹	۸۸۰	۱۳۳۶	۱۱۷۶۴	۱۰۸۳	۹۵۹۹۵	۱۳۹۳
۴۲۲۳۵	۵۸۱	۴۲۲	۴۶۱۵	۱۸۸	۴۸۰۸۲	۳۶۶
۳۶۲	۱	۳۵	۵۱۴	۱۰	۶۴۳۸	۴۱

کاشت پراکنده				کاشت مخلوط (چندمحصولی)			وسعت اراضی باغ و قلمستان	
تولید	تعداد درخت		تعداد بهره‌برداری	تولید	تعداد درخت			تعداد بهره‌برداری
	نهال	بارور			نهال	بارور		
۲۲۶۹۴	۲۰۹	۶۸۳	۳۰۴۸۱	۱۲۸۱۵۱	۳۳۱	۲۵۵۷	۲۳۳۲۴	
۷۲۸۸	۵۳	۲۵۱	۱۷۱۹۹	
۴۶۰۱	۲۶	۱۷۲	۶۶۲۶	۱۰۴۶۲	۸۰	۲۷۰	۱۰۴۲۵	
۹۳	//	۶	۱۰۳۰	۱۲۰۳	۱۳	۵۳	۴۱۱۱	
۲۴	۱	۱	۴۳۱	۱۲۵۶	۷	۴۲	۱۹۵۴	
۱۰۹۵	۵	۵۴	۲۴۹۴	۸۲۶	۱۶	۲۲	۱۰۸۳	
۳۳۸۹	۲۰	۱۱۱	۲۶۷۲	۷۱۷۷	۴۴	۱۵۲	۳۲۷۸	
۸۴۶۷	۱۱۲	۲۲۲	۵۹۵۹	۷۰۱۱۵	۲۱۱	۱۶۹۴	۱۱۴۴۲	
۱۶۰۹	۷۸	۵۵	۲۴۶۰	۲۹۵۳۳	۸۶	۷۳۰	۶۳۳۹	
۶۲۶۱	۳۳	۱۴۳	۲۶۲۴	۱۱۳۵۰	۶۹	۲۴۳	۲۳۲۰	
۵۹۸	۲	۲۴	۸۷۵	۲۹۲۳۲	۵۵	۷۲۱	۲۷۸۳	
۲۳۳۸	۱۷	۳۸	۷۰۴	۴۷۵۷۳	۴۷	۵۹۴	۱۴۵۶	
۱۰۵۴	۴	۲۸	۵۲۴	۲۵۲۲۹	۳۶	۲۰۵	۱۰۷۵	
۲۲۲	۲	۴	۸۸	۱۱۴۸۴	۶	۱۶۴	۲۵۸	
۱۰۶۳	۱۱	۶	۹۱	۴۷۸۴	۳	۱۲۴	۹۳	
.	.	//	۱	۶۰۷۶	۳	۱۰۲	۳۰	

۴۰- تعداد بهره‌برداری، سطح کاشت ساده، تعداد درخت و مقدار تولید زردآلو و قیسی بر حسب استان

(بهره‌برداری - هکتار - هزار اصله - تن)

کاشت ساده (تک‌محصولی)				کل			استان
تولید	تعداد درخت		سطح کاشت	تعداد بهره‌برداری	تولید	تعداد بهره‌برداری	
	نهال	بارور					
۳۲۶۸۳	۷۷۲	۲۷۰۹	۹۴۹۷	۱۸۳۶۵	۲۴۱۵۶۹	۴۶۰۵۴۳	کل کشور
۳۱۰۸	۷۴	۳۱۸	۱۱۲۹	۱۷۷۵	۱۰۸۴۶	۳۵۸۱۸	آذربایجان غربی
۲۹۴	۵	۱۰۴	۲۴۳	۳۷۶	۱۲۳۸۲	۱۶۰۰۵	تهران
۲۲۲۷	۴۳	۱۸۷	۶۸۵	۲۵۸۷	۱۰۷۰۵	۱۸۱۰۴	خراسان رضوی
۱۱۲۱	۳۶	۱۱۰	۶۴۹	۱۳۵۱	۱۴۸۹۶	۲۷۷۲۰	زنجان
۱۷۰۶	۱۸	۱۲۱	۳۵۴	۴۶۰	۱۸۶۸۲	۱۲۴۶۷	سمنان
۲۳۴۲	۷۹	۱۲۱	۶۰۳	۵۳۲	۱۳۳۰۹	۱۳۲۲۹	فارس
۵۳۹۸	۱۳۸	۳۰۹	۶۳۳	۲۴۶۷	۸۸۰۷۴	۴۱۴۳۷	کرمان
۹۹۰۳	۱۴۵	۶۲۶	۱۸۶۳	۱۸۱۰	۱۴۹۴۰	۱۵۱۶۹	یزد
۶۵۸۴	۲۳۵	۸۱۳	۳۳۳۶	۷۰۰۸	۵۷۷۳۴	۲۸۰۵۹۳	سایر

کاشت پراکنده				کاشت مخلوط (چندمحصولی)				استان
تولید	تعداد درخت		تعداد بهره‌برداری	تولید	تعداد درخت		تعداد بهره‌برداری	
	نهال	بارور			نهال	بارور		
۱۰۲۴۵	۱۸۸	۷۶۳	۱۲۷۳۴۴	۱۹۸۶۴۱	۲۹۶۵	۱۳۲۱۱	۳۲۳۲۷۸	کل کشور
۹۵۷	۵۵	۱۷۵	۲۰۷۷۵	۶۷۸۱	۲۶۱	۸۷۶	۱۳۵۰۰	آذربایجان غربی
۶۳	۲	۴	۱۲۵۹	۱۲۰۲۵	۵۴۳	۱۳۵۸	۱۴۴۷۳	تهران
۲۴۳	۱	۱۶	۲۱۹۳	۸۲۳۶	۷۴	۵۸۰	۱۳۳۲۴	خراسان رضوی
۱۵۳۶	۹	۴۱	۸۵۳۳	۱۲۲۴۰	۱۷۴	۵۷۱	۱۹۲۸۰	زنجان
۱۴۵	۳	۱۱	۱۸۵	۱۶۸۳۱	۴۹۴	۱۴۳۶	۱۱۸۲۲	سمنان
۴۱۰	۱۸	۱۷	۴۷۲۷	۱۰۵۵۸	۹۹	۸۴۰	۸۰۶۰	فارس
۵۱۱	۶	۲۶	۳۳۶۷	۸۲۱۶۴	۹۰	۲۶۹۴	۳۵۶۸۹	کرمان
۴	۶	۱۹	۱۴۰۰	۵۰۳۳	۹۴	۴۷۵	۱۲۰۰۷	یزد
۶۳۷۵	۸۸	۴۵۲	۸۴۹۰۴	۴۴۷۷۵	۱۱۳۷	۴۳۸۲	۱۹۵۱۲۳	سایر

۴۱- تعداد بهره‌برداری، سطح کاشت ساده، تعداد درخت و مقدار تولید زردآلو و قیسی بر حسب وسعت اراضی باغ و قلمستان (بهره‌برداری - هکتار - هزار اصله - تن)

کاشت ساده (تک‌محصولی)				کل		وسعت اراضی باغ و قلمستان	
تولید	تعداد درخت		سطح کاشت	تعداد بهره‌برداری	تولید		تعداد بهره‌برداری
	نهال	بارور					
۳۲۶۸۳	۷۷۲	۲۷۰۹	۹۴۹۷	۱۸۳۶۵	۲۴۱۵۶۹	۴۶۰۵۴۳	جمع
.	۴۳۳	۱۳۱۸۰	فقط کاشت پراکنده
۱۰۶۲۷	۳۷۰	۵۲۱	۲۰۶۳	۱۰۲۴۱	۸۱۸۶۰	۳۰۰۶۹۶	جمع کمتر از ۱ هکتار
۱۴۸۴	۱۱۲	۴۴	۶۵	۱۹۹۸	۵۰۸۹	۵۶۹۳۰	کمتر از ۰/۱ هکتار
۷۵۰	۹	۳۹	۸۸	۱۲۰۰	۸۸۸۸	۵۸۰۶۱	۰/۱ تا کمتر از ۰/۲ هکتار
۳۲۹۰	۱۰۷	۱۹۰	۶۳۷	۳۷۹۵	۱۹۵۶۰	۹۴۱۵۰	۰/۲ تا کمتر از ۰/۵ هکتار
۵۱۰۴	۱۴۱	۲۴۹	۱۲۷۳	۳۲۴۸	۴۸۳۲۳	۹۱۵۵۵	۰/۵ تا کمتر از ۱ هکتار
۱۲۶۲۰	۲۷۶	۱۳۴۰	۴۹۹۴	۶۹۰۴	۱۲۴۰۰۰	۱۳۵۸۷۶	جمع ۱ تا کمتر از ۵ هکتار
۵۵۳۱	۱۶۲	۶۴۳	۲۵۱۵	۴۳۳۴	۶۱۴۶۱	۸۲۳۰۸	۱ تا کمتر از ۲ هکتار
۲۵۸۶	۳۵	۴۰۱	۱۲۶۵	۱۴۵۰	۳۰۶۵۷	۳۴۳۴۴	۲ تا کمتر از ۳ هکتار
۴۵۰۳	۷۸	۲۹۷	۱۲۱۳	۱۱۲۱	۳۱۸۸۲	۱۹۲۲۴	۳ تا کمتر از ۵ هکتار
۹۴۳۶	۱۲۷	۸۴۷	۲۴۴۰	۱۲۱۹	۳۵۲۷۵	۱۰۷۹۰	جمع ۵ هکتار و بیشتر
۳۹۹۲	۸۶	۳۸۳	۱۱۲۹	۹۴۷	۱۶۳۵۱	۸۳۷۸	۵ تا کمتر از ۱۰ هکتار
۱۰۶۸	۳۲	۳۲۳	۷۶۳	۱۹۲	۸۸۵۷	۱۶۷۶	۱۰ تا کمتر از ۲۰ هکتار
۴۰۱۶	۸	۱۱۴	۴۶۳	۷۱	۶۸۶۸	۵۶۷	۲۰ تا کمتر از ۵۰ هکتار
۳۶۰	۱	۲۷	۸۶	۱۰	۳۱۹۹	۱۷۰	۵۰ هکتار و بیشتر تر

کاشت پراکنده				کاشت مخلوط (چندمحصولی)				وسعت اراضی باغ و قلمستان
تولید	تعداد درخت		تعداد بهره‌برداری	تولید	تعداد درخت		تعداد بهره‌برداری	
	نهال	بارور			نهال	بارور		
۱۰۲۴۵	۱۸۸	۷۶۳	۱۲۷۳۴۴	۱۹۸۶۴۱	۲۹۶۵	۱۳۲۱۱	۳۲۳۲۷۸	جمع
۴۳۳	۵	۱۰۶	۱۳۱۸۰	فقط کاشت پراکنده
۳۴۶۲	۸۵	۲۸۰	۷۳۲۴۳	۶۷۷۷۱	۸۷۶	۴۴۹۱	۲۲۱۱۹۳	جمع کمتر از ۱ هکتار
۲۹۴	۹	۲۷	۱۲۳۲۲	۳۳۱۱	۶۴	۲۵۸	۴۳۶۲۵	کمتر از ۰/۱ هکتار
۴۱۹	۱۳	۴۹	۱۵۵۴۹	۷۷۱۹	۹۴	۵۹۹	۴۱۸۲۶	۰/۱ تا کمتر از ۰/۲ هکتار
۱۰۲۹	۲۲	۱۰۶	۲۲۷۶۱	۱۵۲۴۱	۳۲۸	۱۴۰۷	۶۹۵۳۹	۰/۲ تا کمتر از ۰/۵ هکتار
۱۷۱۹	۴۱	۹۷	۲۲۶۱۲	۴۱۵۰۰	۳۹۰	۲۲۲۷	۶۶۲۰۳	۰/۵ تا کمتر از ۱ هکتار
۵۲۸۳	۸۱	۳۳۰	۳۸۴۲۰	۱۰۵۹۹۷	۱۴۵۶	۶۰۹۴	۹۴۸۷۰	جمع ۱ تا کمتر از ۵ هکتار
۴۳۱۹	۵۵	۲۰۹	۲۵۰۱۳	۵۱۶۱۲	۷۰۹	۲۷۵۵	۵۶۶۴۳	۱ تا کمتر از ۲ هکتار
۶۳۹	۸	۷۷	۷۸۷۵	۲۷۴۳۲	۴۰۳	۱۷۲۳	۲۵۳۰۰	۲ تا کمتر از ۳ هکتار
۴۲۵	۱۸	۴۴	۵۵۳۳	۲۶۹۵۴	۳۴۴	۱۶۱۷	۱۲۹۲۷	۳ تا کمتر از ۵ هکتار
۹۶۷	۱۸	۴۷	۲۴۹۹	۲۴۸۷۳	۶۳۴	۲۶۲۶	۷۲۱۵	جمع ۵ هکتار و بیشتر تر
۸۰۰	۱۵	۳۱	۲۱۱۳	۱۱۵۶۰	۲۶۲	۱۱۳۵	۵۴۳۰	۵ تا کمتر از ۱۰ هکتار
۱۶۳	۲	۱۴	۲۴۱	۷۶۲۶	۱۹۲	۸۸۹	۱۲۶۷	۱۰ تا کمتر از ۲۰ هکتار
۴	//	۲	۱۲۳	۲۸۴۸	۱۳۴	۳۱۴	۳۷۶	۲۰ تا کمتر از ۵۰ هکتار
//	.	//	۲۲	۲۸۳۹	۴۵	۲۸۸	۱۴۲	۵۰ هکتار و بیشتر تر

۴۲- تعداد بهره‌برداری، سطح کاشت ساده، تعداد درخت و مقدار تولید زیتون بر حسب استان

(بهره‌برداری - هکتار - هزار اصله - تن)

کاشت ساده (تک‌محصولی)				کل			استان
تولید	تعداد درخت		سطح کاشت	تعداد بهره‌برداری	تولید	تعداد بهره‌برداری	
	نهال	بارور					
۳۲۳۲۶	۱۱۸۷	۶۱۲۲	۲۲۳۲۲	۷۵۶۹	۴۳۷۹۷	۳۰۶۷۵	کل کشور
۹۰۹	۱	۵۴	۱۷۷	۱۷۸	۱۳۳۲	۲۰۹۴	خوزستان
۱۶۴۶۹	۷۵۲	۹۲۸	۵۱۰۹	۳۰۰۳	۲۲۹۶۴	۵۴۸۸	زنجان
۱۵۶۵	۶۷	۲۰۷۴	۲۰۱۶	۴۷۳	۲۴۴۰	۱۷۷۶	فارس
۱۲۷۱	۴۵	۱۵۷	۱۰۰۹	۲۲۱	۱۴۱۱	۳۵۴	قزوین
۷۸۸۸	۲۱	۱۲۸۶	۸۹۱۷	۲۶۰۳	۸۳۷۲	۳۵۴۹	گیلان
۴۲۲۳	۳۰۲	۱۶۲۳	۵۰۹۴	۱۰۹۰	۷۲۷۹	۱۷۴۱۴	سایر

کاشت پراکنده				کاشت مخلوط (چندمحصولی)				استان
تولید	تعداد درخت		تعداد بهره‌برداری	تولید	تعداد درخت		تعداد بهره‌برداری	
	نهال	بارور			نهال	بارور		
۲۷۹	۱۵	۴۷	۵۶۹۷	۱۱۱۹۳	۴۶۰	۱۱۵۱	۱۸۱۴۴	کل کشور
۹	//	۱	۸۳۷	۴۱۴	۳۸	۲۳	۱۰۷۹	خوزستان
۷	۰	//	۲۲	۶۴۸۸	۱۵۹	۴۹۰	۳۰۱۸	زنجان
۲۴	//	۱	۵۴۴	۸۵۰	۹۵	۵۳	۷۶۰	فارس
۳	//	//	۲۹	۱۳۷	۱۷	۳۰	۱۱۸	قزوین
⊙	۰	⊙	۱	۴۸۴	۱۶	۹۳	۹۴۶	گیلان
۲۳۶	۱۵	۴۴	۴۲۶۳	۲۸۱۹	۱۳۵	۴۶۲	۱۲۲۲۴	سایر

۴۳- تعداد بهره‌برداری، سطح کاشت ساده، تعداد درخت و مقدار تولید زیتون بر حسب وسعت اراضی باغ و قلمستان

(بهره‌برداری - هکتار - هزار اصله - تن)

کاشت ساده (تک‌محصولی)				کل		وسعت اراضی باغ و قلمستان
تولید	تعداد درخت		تعداد بهره‌برداری	تولید	تعداد بهره‌برداری	
	نهال	بارور				
۳۲۳۲۶	۱۱۸۷	۶۱۲۲	۲۲۳۲۲	۷۵۶۹	۴۳۷۹۷	۳۰۶۷۵
۰	۰	۰	۰	۰	۹۸	۱۹۰۰
۲۸۰۷	۱۰	۱۵۳	۶۰۷	۲۴۹۲	۴۰۴۱	۱۵۹۷۹
۳۰۰	۵	۲۰	۵۲	۹۶۴	۴۷۰	۶۰۹۰
۱۹	۰	۲	۵	۴۹	۷۰	۱۲۶۹
۱۶۲۱	۲	۷۱	۳۱۵	۹۶۷	۲۰۱۰	۴۳۷۲
۸۶۶	۳	۶۱	۲۳۵	۵۱۲	۱۴۹۰	۴۲۴۷
۱۳۵۶۳	۱۷۳	۱۱۴۳	۵۳۲۴	۴۰۹۹	۲۰۸۳۸	۱۰۷۱۱
۳۲۷۱	۳۶	۴۰۱	۱۹۴۷	۲۲۱۵	۵۸۶۴	۵۶۸۴
۴۹۲۰	۵۵	۲۷۸	۱۷۹۴	۱۲۳۱	۷۱۱۴	۲۱۴۲
۵۳۷۲	۸۲	۴۶۴	۱۵۸۳	۶۵۴	۷۸۶۱	۲۸۸۵
۱۵۹۵۶	۱۰۰۵	۴۸۲۶	۱۶۳۹۱	۹۷۷	۱۸۸۲۱	۲۰۸۴
۴۰۷۵	۴۵	۳۶۸	۱۷۴۳	۳۶۷	۵۹۲۹	۱۰۴۶
۲۰۲۸	۶۵۲	۵۷۲	۱۶۳۳	۱۷۵	۲۵۱۲	۴۶۵
۶۷۴۰	۳۵	۳۲۶۷	۹۷۷۹	۳۹۲	۷۰۲۶	۴۹۳
۳۱۱۲	۲۷۲	۶۲۰	۳۲۳۶	۴۳	۳۳۵۴	۸۰

کاشت پراکنده				کاشت مخلوط (چندمحصولی)			وسعت اراضی باغ و قلمستان	
تولید	تعداد درخت		تعداد بهره‌برداری	تولید	تعداد درخت			تعداد بهره‌برداری
	نهال	بارور			نهال	بارور		
۲۷۹	۱۵	۴۷	۵۶۹۷	۱۱۱۹۳	۴۶۰	۱۱۵۱	۱۸۱۴۴	
۹۸	۲	۷	۱۹۰۰	۰	۰	۰	۰	
۹۳	۳	۹	۲۳۹۱	۱۱۴۱	۵۶	۱۴۹	۱۱۱۹۹	
۲	//	۱	۶۵۸	۱۶۸	۶	۱۴	۴۴۷۲	
۳	//	//	۱۱۸	۴۸	۳۶	۵	۱۱۰۲	
۱	۲	۲	۷۴۸	۳۸۷	۹	۷۳	۲۶۶۷	
۸۷	//	۶	۸۶۷	۵۳۷	۵	۵۸	۲۹۵۹	
۵۵	۱۰	۱۵	۹۹۲	۷۲۲۱	۲۴۷	۶۱۴	۶۱۴۷	
۲۰	۱۰	۱	۷۹۳	۲۵۷۲	۵۴	۲۳۰	۲۸۵۸	
۲	//	//	۹۵	۲۱۹۲	۱۱۲	۱۶۰	۹۵۶	
۳۳	//	۱۴	۱۰۴	۲۴۵۶	۸۱	۲۲۴	۲۳۳۳	
۳۴	۱	۱۵	۴۱۳	۲۸۳۲	۱۵۷	۳۸۸	۷۹۹	
۵	۱	۱	۱۳۹	۱۸۴۹	۶۶	۲۰۱	۶۲۰	
۲۶	//	۱۴	۲۱۶	۴۵۸	۸	۵۸	۸۴	
۱	//	//	۳۵	۲۸۵	۷۹	۹۴	۷۹	
۲	۰	//	۲۲	۲۴۰	۳	۳۴	۱۵	

۴۴- تعداد بهره‌برداری، سطح کاشت ساده، تعداد درخت و مقدار تولید سیب بر حسب استان

(بهره‌برداری - هکتار - هزار اصله - تن)

کاشت ساده (تک‌محصولی)				کل		استان	
تولید	تعداد درخت		سطح کاشت	تعداد بهره‌برداری	تولید		تعداد بهره‌برداری
	نهال	بارور					
۱۴۸۶۴۰۲	۱۱۴۳۴	۳۸۵۳۹	۱۳۱۰۷۸	۱۳۴۳۶۵	۲۴۱۲۴۹۴	۵۹۷۲۷۲	کل کشور.....
۱۶۷۹۸۹	۱۷۴۷	۵۳۰۳	۲۵۶۰۸	۲۳۰۸۰	۲۸۱۵۴۴	۷۳۸۰۵	آذربایجان شرقی.....
۶۶۴۲۸۵	۴۳۴۸	۱۰۸۳۷	۴۷۸۳۴	۴۰۷۰۹	۸۶۷۰۵۸	۶۷۸۸۵	آذربایجان غربی.....
۲۲۸۳۵۳	۸۰۸	۴۶۳۴	۱۴۳۲۷	۱۰۴۶۸	۲۴۴۳۰۵	۳۳۳۳۴	اصفهان.....
۱۱۴۴	۱۱	۵۵	۲۱۳	۱۱۷۱	۱۳۴۱۷	۱۴۵۴۲	البرز.....
۷۱۳۰۷	۱۷۰	۵۱۷	۸۵۳	۸۳۵	۱۶۳۲۷۱	۱۷۰۰۰	تهران.....
۳۱۲۷۱	۴۹	۱۷۴۹	۴۲۷۷	۴۶۲۳	۳۴۸۶۲	۱۱۹۰۰	چهارمحال و بختیاری.....
۶۰۶۳۳	۳۷۷	۲۵۴۹	۵۱۲۰	۷۱۹۰	۱۹۱۷۴۲	۲۷۲۱۵	خراسان رضوی.....
۲۳۷۳۵	۸۲	۷۶۹	۲۱۰۹	۲۷۳۱	۳۳۴۸۶	۱۲۳۲۵	خراسان شمالی.....
۱۹۵۸۱	۱۲۷۳	۸۴۱	۲۲۱۲	۲۴۳۷	۵۷۰۰۷	۲۸۲۸۶	زنجان.....
۲۸۲	۱۹	۲۴	۲۸	۱۰	۲۱۲۶۳	۸۹۰۷	سمنان.....
۶۵۹۵۶	۳۹۷	۳۴۲۱	۹۷۱۳	۹۹۹۱	۹۸۴۳۷	۲۷۴۳۹	فارس.....
۱۶۱۹۵	۱۵۱۴	۱۰۰۹	۲۸۹۳	۳۰۶۷	۸۴۷۵۱	۲۸۳۹۲	قزوین.....
۱۶۰۲۸	۱۶	۴۱۵	۱۶۰۷	۶۱۸	۲۶۲۵۵	۳۲۸۹۸	کردستان.....
۵۳۲۹۳	۲۸	۱۶۰۴	۲۸۸۵	۱۶۳۳	۱۰۲۷۱۰	۲۴۷۱۶	کرمان.....
۳۴۱۰۳	۲۰۴	۶۶۶	۲۲۹۱	۳۲۲۷	۴۹۵۸۹	۱۴۹۲۵	کهگلویه و بویراحمد.....
۱۰۱۳۵	۱۰۱	۴۳۱	۴۷۷	۱۳۶۵	۲۴۹۲۲	۳۷۲۴۷	مازندران.....
۱۶۷۹۹	۱	۹۹۰	۲۰۵۳	۳۲۵۸	۸۹۳۰۶	۲۰۲۸۲	همدان.....
۵۳۱۳	۲۸۸	۲۷۲۹	۶۵۷۶	۷۹۵۴	۲۸۵۷۰	۱۱۶۱۷۴	سایر.....



۴۴- تعداد بهره‌برداری، سطح کاشت ساده، تعداد درخت و مقدار تولید سیب بر حسب استان (دنباله)

(بهره‌برداری - هکتار - هزار اصله - تن)

کاشت پراکنده			کاشت مخلوط (چندمحصولی)				استان	
تولید	تعداد درخت		تعداد بهره‌برداری	تولید	تعداد درخت			تعداد بهره‌برداری
	نهال	بارور			نهال	بارور		
۱۴۵۶۰	۳۵۳	۶۱۳	۱۳۴۰۹۳	۹۱۱۵۳۳	۷۴۳۴	۳۲۴۰۵	۳۵۱۱۵۷	کل کشور
۸۴۳	۳۲	۵۹	۱۳۲۲۷	۱۱۲۷۱۲	۷۶۱	۱۹۳۲	۳۸۶۳۴	آذربایجان شرقی
۴۵۳۸	۱۰۷	۸۹	۶۶۹۲	۱۹۸۲۳۶	۱۰۳۴	۲۷۰۴	۲۲۸۵۷	آذربایجان غربی
۱۰۶	۱۱	۱۰	۴۰۶۴	۱۵۸۴۶	۱۲۳	۵۸۹	۱۹۱۵۴	اصفهان
۲۰۹	//	۹	۸۴۰	۱۲۰۶۴	۴۵	۴۸۴	۱۳۱۱۸	البرز
۶۷	۳	۹	۷۷۳	۹۱۸۹۷	۶۲۲	۲۶۴۶	۱۵۴۴۶	تهران
۲۱	۲	۳	۱۷۵۳	۳۵۷۰	۴۴	۴۸۳	۵۸۰۷	چهارمحال و بختیاری
۱۸۹	۶	۶	۷۷۹	۱۳۰۹۲۰	۲۱۹	۶۱۳۳	۱۹۲۵۰	خراسان رضوی
۲۳۰	۸	۱۹	۱۴۴۳	۹۵۲۱	۱۴۰	۵۳۸	۸۵۲۳	خراسان شمالی
۶۹۳	۲۴	۳۵	۶۱۶۲	۳۶۷۳۳	۴۸۸	۱۴۶۱	۲۰۵۹۱	زنجان
۳۸	۴	۳	۵۹۳	۲۰۹۴۲	۴۵۲	۱۰۰۹	۸۴۵۹	سمنان
۵۲۶	۱	۲۵	۸۰۲۸	۳۱۹۵۵	۵۱۲	۲۴۳۳	۱۰۶۹۶	فارس
۲۵۸۰	۱۶	۱۰۹	۵۹۹۳	۶۵۹۷۶	۱۵۴۵	۲۴۴۶	۱۹۹۶۵	قزوین
۲۵۹	۸	۴۲	۵۹۴۵	۹۹۶۸	۱۱۱	۷۹۴	۲۶۴۳۳	کردستان
۶۱۵	//	۱۶	۱۵۷۹	۴۸۸۰۳	۱۲۲	۱۵۵۰	۲۱۵۷۷	کرمان
۱۹۱	۶	۷	۲۱۶۲	۱۵۲۹۵	۲۹۴	۷۰۲	۱۰۷۱۴	کهگیلویه و بویراحمد
۲۰۵۱	۴۰	۷۵	۳۰۰۲۱	۱۲۷۳۷	۱۵۱	۲۶۰	۵۸۶۲	مازندران
۱۷۳	//	۱۲	۴۱۹۱	۷۲۳۳۴	۱۳۶	۳۹۷۲	۱۳۶۱۱	همدان
۱۲۳۲	۸۶	۸۷	۳۹۸۵۰	۲۲۰۲۵	۶۳۶	۲۲۷۰	۷۰۴۶۱	سایر

۴۵- تعداد بهره‌برداری، سطح کاشت ساده، تعداد درخت و مقدار تولید سیب بر حسب وسعت اراضی باغ و قلمستان

(بهره‌برداری - هکتار - هزار اصله - تن)

کاشت ساده (تک‌محصولی)				کل		وسعت اراضی باغ و قلمستان
تولید	تعداد درخت		تعداد بهره‌برداری	تولید	تعداد بهره‌برداری	
	نهال	بارور				
۱۴۸۶۴۰۲	۱۱۴۳۴	۳۸۵۳۹	۱۳۱۰۷۸	۱۲۴۳۶۵	۲۴۱۲۴۹۴	۵۹۷۲۷۲
.	۴۵۲	۱۹۰۳۴
۳۰۲۴۸۰	۱۹۸۱	۸۸۴۲	۲۴۲۹۳	۶۲۰۲۰	۴۹۶۰۱۸	۳۷۶۱۸۰
۲۶۴۵	۴۱	۱۶۴	۲۶۵	۵۶۱۱	۶۹۱۰	۶۷۶۹۱
۱۲۲۸۸	۵۸	۳۸۴	۶۶۳	۶۱۵۴	۳۲۱۲۷	۶۳۹۰۷
۸۶۸۴۳	۶۹۲	۲۴۶۴	۶۳۴۲	۲۱۴۴۲	۱۴۹۹۴۸	۱۲۸۷۸۰
۲۰۰۷۰۴	۱۱۹۱	۵۸۳۰	۱۷۰۲۳	۲۸۸۱۴	۳۰۷۰۳۳	۱۱۵۸۰۱
۸۳۶۲۶۶	۶۹۸۷	۲۱۰۹۶	۷۹۲۲۳	۵۸۰۱۱	۱۳۴۳۲۲۷	۱۸۸۵۲۷
۳۵۰۶۶۸	۳۴۴۱	۹۵۲۴	۳۳۸۴۲	۳۴۷۰۳	۶۵۰۳۲۳	۱۱۶۲۴۷
۲۵۹۰۶۹	۲۰۳۷	۶۵۷۸	۲۴۹۷۴	۱۵۰۸۲	۳۶۸۷۶۳	۴۷۳۳۵
۲۲۶۵۳۰	۱۵۰۸	۴۹۹۵	۲۰۴۰۷	۸۲۲۶	۳۲۴۱۴۱	۲۴۹۴۵
۳۴۷۶۵۵	۲۴۶۶	۸۶۰۱	۲۷۵۶۳	۴۳۳۴	۵۷۲۷۹۸	۱۳۵۳۱
۱۷۸۶۵۸	۸۰۰	۵۰۸۸	۱۶۴۳۱	۳۶۰۶	۲۷۶۰۲۷	۱۰۶۹۹
۲۹۲۵۴	۵۶۵	۸۰۰	۳۲۶۴	۴۳۲	۸۵۶۰۷	۱۹۰۹
۱۴۰۲۳	۲۲۱	۶۴۵	۲۶۰۵	۲۱۰	۵۸۸۵۵	۶۷۳
۱۲۵۷۲۰	۸۸۰	۲۰۶۸	۵۲۶۳	۸۵	۱۵۲۳۰۹	۲۵۰

کاشت پراکنده				کاشت مخلوط (چندمحصولی)				وسعت اراضی باغ و قلمستان
تولید	تعداد درخت		تعداد بهره‌برداری	تولید	تعداد درخت		تعداد بهره‌برداری	
	نهال	بارور			نهال	بارور		
۱۴۵۶۰	۳۵۳	۶۱۳	۱۳۴۰۹۳	۹۱۱۵۳۳	۷۴۳۴	۳۲۴۰۵	۳۵۱۱۵۷	
۴۵۲	۲۴	۶۹	۱۹۰۳۴	
۶۵۰۴	۲۱۸	۲۷۱	۸۶۱۸۷	۱۸۷۰۳۴	۱۷۴۳	۶۶۴۳	۲۳۳۹۳۶	
۷۴۶	۱۰۸	۴۵	۱۴۸۰۶	۳۵۱۹	۱۴۳	۲۹۷	۴۷۹۶۳	
۶۹۰	۳۰	۳۸	۱۴۹۱۸	۱۹۱۴۸	۱۶۶	۷۷۲	۴۳۴۵۸	
۲۱۸۷	۵۹	۹۵	۳۷۴۷۶	۶۰۹۱۸	۶۶۰	۱۸۷۵	۷۳۲۷۲	
۲۸۸۰	۲۲	۹۳	۱۸۹۸۷	۱۰۳۴۴۹	۷۷۴	۳۶۹۸	۶۹۲۴۲	
۶۷۱۴	۱۰۷	۲۵۵	۲۷۴۶۷	۵۰۰۲۴۷	۴۴۲۹	۱۵۸۳۹	۱۰۹۱۱۷	
۵۰۳۱	۴۳	۱۹۷	۱۸۰۰۳	۲۹۴۶۲۴	۱۷۴۲	۷۶۷۱	۶۶۰۸۷	
۷۸۳	۱۴	۳۸	۷۸۲۳	۱۰۸۹۱۱	۱۷۷۴	۳۹۷۳	۲۷۱۵۱	
۹۰۰	۴۹	۲۰	۱۶۴۱	۹۶۷۱۱	۹۱۳	۴۱۹۶	۱۵۸۷۹	
۸۹۰	۴	۱۸	۱۴۰۴	۲۲۴۲۵۲	۱۲۶۲	۹۹۲۳	۸۱۰۵	
۸۰۵	۴	۱۶	۱۲۲۷	۹۶۵۶۴	۴۳۳	۵۳۴۹	۶۱۳۳	
۸۲	//	۲	۱۵۲	۵۶۲۷۰	۶۳۰	۱۷۲۸	۱۳۵۶	
۳	//	۱	۲۶	۴۴۸۲۹	۱۲۵	۱۷۰۷	۴۴۴	
.	.	.	.	۲۶۵۸۹	۷۴	۱۱۳۹	۱۷۲	

۴۶- تعداد بهره‌برداری، سطح کاشت ساده، تعداد درخت و مقدار تولید گردو بر حسب استان

(بهره‌برداری - هکتار - هزار اصله - تن)

تولید	کاشت ساده (تک‌محصولی)			کل		استان	
	تعداد درخت		سطح کاشت	تعداد بهره‌برداری	تولید		تعداد بهره‌برداری
	نهال	بارور					
۱۳۵۱۹۸	۱۰۱۲	۸۲۹۴	۴۱۹۵۵	۱۰۱۳۴	۴۰۳۱۵۸	۷۰۷۴۱۵	کل کشور
۱۲۵۴۳	۹۸	۷۰۹	۴۰۴۴	۴۷۱۳	۱۸۸۱۶	۳۶۶۶۸	آذربایجان غربی
۵۸۶۲	۶۱	۴۹۹	۴۴۲۹	۵۰۲۲	۱۵۲۸۲	۴۰۵۸۷	اصفهان
۲۰۰۰	۹	۶۸	۲۳۳	۸۸۲	۳۶۲۵۳	۲۱۴۱۶	تهران
۶۲۵۳	۴۲	۲۷۹	۱۳۴۷	۲۷۱۶	۳۰۳۹۳	۲۳۷۴۸	خراسان رضوی
۷۱۳۹	۴	۲۰۰	۱۶۵۱	۲۹۹۸	۲۶۴۶۵	۲۰۷۷۱	خراسان شمالی
۱۱۹۹	۳۱	۱۳۸	۸۴۱	۱۴۰۶	۸۹۱۶	۲۴۸۱۶	زنجان
۷۸۳۲	۷۷	۶۶۸	۶۵۷۵	۶۸۱۹	۲۰۸۳۲	۳۸۰۰۴	فارس
۶	۴۹	۲۹	۴۴۳	۱۳۵۰	۸۲۴۸	۴۲۷۱۶	کردستان
۶۵۰۱۵	۱۵۴	۲۵۲۲	۱۱۸۸۵	۱۳۲۳۲	۱۲۲۸۲۶	۵۰۹۲۱	کرمان
۷۲۴	۲	۴۰	۲۳۷	۶۸۲	۹۱۸۲	۲۰۲۲۹	کرمانشاه
۵۷۱۵	۳۶	۲۱۹	۲۲۹۱	۴۰۰۷	۱۶۱۲۹	۱۸۶۷۱	کهگلویه و بویراحمد
۳۰۲۴	۱۰۱	۲۵۳	۱۲۰۴	۷۵۹۹	۹۵۳۸	۵۲۵۳۰	مازندران
۸۳۳	۷	۲۰۷	۱۱۴۲	۲۷۲۰	۱۴۵۱۷	۳۱۳۰۲	مرکزی
۹۷۹۶	۲۳	۱۰۹۲	۲۶۹۸	۶۶۹۰	۲۲۴۲۹	۲۸۹۱۶	همدان
۷۹۵۸	۳۱۹	۱۳۷۱	۹۹۳۷	۱۹۲۹۷	۴۳۳۳۲	۲۵۶۱۲۱	سایر



مرکز آمار ایران

۴۶- تعداد بهره‌برداری، سطح کاشت ساده، تعداد درخت و مقدار تولید گردو بر حسب استان (دنباله)

(بهره‌برداری - هکتار - هزار اصله - تن)

کاشت پراکنده			کاشت مخلوط (چندمحصولی)				استان	
تولید	تعداد درخت		تعداد بهره‌برداری	تولید	تعداد درخت			تعداد بهره‌برداری
	نهال	بارور			نهال	بارور		
۲۵۷۹۳	۳۸۰	۱۵۱۳	۲۳۹۳۱۴	۲۴۱۴۶۶	۲۴۶۳	۱۵۰۳۷	۴۰۷۳۲۶	کل کشور
۳۰۶۶	۲۹	۲۵۲	۲۵۹۵۶	۳۲۰۶	۵۹	۲۷۲	۶۹۹۳	آذربایجان غربی
۲۰۹۷	۲۳	۶۱	۹۹۲۷	۷۳۲۲	۱۶۶	۶۱۰	۲۶۱۰۸	اصفهان
۴۶۱	۱۱	۶۷	۵۴۸۶	۳۳۷۹۲	۱۶۰	۱۰۰۶	۱۵۱۲۱	تهران
۶۵۴	۶	۲۴	۳۰۸۴	۲۳۴۸۷	۵۰	۱۳۹۸	۱۸۲۰۱	خراسان رضوی
۲۷۹۴	۱۱	۴۴	۶۴۷۹	۱۶۵۳۱	۶۶	۵۹۳	۱۱۹۹۷	خراسان شمالی
۲۸۲۶	۱۷	۴۵	۹۱۳۵	۴۸۹۱	۱۳۳	۴۳۸	۱۵۷۸۷	زنجان
۱۸۴۴	۲۲	۱۴۹	۲۱۵۵۴	۱۱۱۵۷	۷۶	۴۷۲	۱۵۰۹۶	فارس
۳۹	۴۵	۶۱	۷۷۷۳	۸۲۰۳	۱۹۰	۹۲۷	۳۳۶۲۰	کردستان
۸۲۶	۸	۴۷	۱۷۸۲	۵۶۹۸۶	۹۴	۲۴۷۳	۳۵۹۷۹	کرمان
۷۰	۲	۲۴	۲۴۹۷	۸۳۸۸	۵۰	۷۳۷	۱۷۵۸۹	کرمانشاه
۲۸۳	۱۲	۱۶	۵۳۲۳	۱۰۱۳۱	۱۲۷	۴۴۰	۱۱۸۴۰	کهگیلویه و بویراحمد
۴۳۱۹	۴۲	۹۷	۳۸۰۲۸	۲۱۹۵	۵۰	۱۱۱	۷۰۹۰	مازندران
۹۹۳	۴	۳۰	۸۱۷۹	۱۲۶۹۱	۱۲۱	۴۳۶	۲۱۲۱۰	مرکزی
۹۵۴	۲	۴۸	۸۰۲۳	۱۱۶۷۸	۵۰	۱۴۰۷	۱۴۴۶۰	همدان
۴۵۶۷	۱۴۶	۵۴۸	۸۶۰۸۷	۳۰۸۰۸	۱۰۷۱	۳۷۱۹	۱۵۶۲۳۶	سایر

مرکز آمار ایران

۴۷- تعداد بهره‌برداری، سطح کاشت ساده، تعداد درخت و مقدار تولید گردو بر حسب وسعت اراضی باغ و قلمستان

(بهره‌برداری - هکتار - هزار اصله - تن)

کاشت ساده (تک‌محصولی)				کل		وسعت اراضی باغ و قلمستان	
تولید	تعداد درخت		سطح کاشت	تعداد بهره‌برداری	تولید		تعداد بهره‌برداری
	نهال	بارور					
۱۳۵۸۹۸	۱۰۱۲	۸۲۹۴	۴۸۹۵۵	۸۰۱۳۴	۴۰۳۱۵۸	۷۰۷۴۱۵	جمع
.	۸۴۱	۳۲۶۶۷	فقط کاشت پراکنده
۳۰۴۴۲	۲۲۶	۱۸۴۲	۸۴۸۳	۴۶۹۳۵	۱۲۰۱۷۷	۴۶۶۶۶۶	جمع کمتر از ۱ هکتار
۲۷۹۶	۱۲	۲۰۱	۴۲۹	۱۰۸۹۰	۱۰۶۱۳	۹۹۵۰۸	کمتر از ۰/۱ هکتار
۴۱۵۵	۵۸	۲۹۱	۱۰۱۲	۹۲۰۲	۱۵۸۸۴	۸۵۵۴۸	۰/۱ تا کمتر از ۰/۲ هکتار
۱۲۶۶۳	۸۷	۶۵۴	۳۲۸۰	۱۷۱۵۷	۴۴۸۶۴	۱۵۲۱۹۴	۰/۲ تا کمتر از ۰/۵ هکتار
۱۰۸۲۷	۶۸	۶۹۷	۳۷۶۲	۹۶۸۷	۴۸۸۱۷	۱۲۹۴۱۸	۰/۵ تا کمتر از ۱ هکتار
۸۶۵۶۹	۶۶۶	۵۰۷۴	۲۷۱۵۸	۲۸۹۱۷	۲۱۲۲۰۴	۱۹۳۰۱۰	جمع ۱ تا کمتر از ۵ هکتار
۳۲۹۴۸	۳۱۱	۲۵۳۲	۱۱۶۲۷	۱۷۲۶۳	۹۷۰۹۱	۱۲۲۷۵۰	۱ تا کمتر از ۲ هکتار
۲۹۷۲۴	۱۹۴	۱۳۷۶	۸۶۶۸	۷۱۶۵	۵۷۶۰۰	۴۴۴۶۴	۲ تا کمتر از ۳ هکتار
۲۳۸۹۷	۱۶۱	۱۱۶۶	۶۸۶۳	۴۴۸۹	۵۷۵۱۳	۲۵۷۹۶	۳ تا کمتر از ۵ هکتار
۱۸۸۸۷	۱۲۰	۱۳۷۸	۱۳۳۱۴	۴۲۸۱	۶۹۹۳۵	۱۵۰۷۲	جمع ۵ هکتار و بیشتر
۱۳۸۵۲	۹۶	۱۰۱۷	۸۸۷۲	۳۵۴۳	۳۵۰۴۶	۱۱۸۷۳	۵ تا کمتر از ۱۰ هکتار
۵۹۴	۱۵	۷۲	۵۹۵	۲۰۳	۲۱۳۵۵	۱۸۴۳	۱۰ تا کمتر از ۲۰ هکتار
۴۴۲۷	۹	۲۸۱	۳۷۷۸	۵۲۹	۶۹۶۵	۱۲۰۳	۲۰ تا کمتر از ۵۰ هکتار
۱۵	.	۸	۷۰	۶	۶۵۷۰	۱۵۳	۵۰ هکتار و بیشتر

کاشت پراکنده				کاشت مخلوط (چندمحصولی)			وسعت اراضی باغ و قلمستان	
تولید	تعداد درخت		تعداد بهره‌برداری	تولید	تعداد درخت			تعداد بهره‌برداری
	نهال	بارور			نهال	بارور		
۲۵۷۹۳	۳۸۰	۱۵۱۳	۲۳۹۳۱۴	۲۴۱۴۶۶	۲۴۶۳	۱۵۰۳۷	۴۰۷۳۳۶	جمع
۸۴۱	۲۵	۱۲۵	۳۲۶۶۷	فقط کاشت پراکنده
۱۲۶۴۱	۱۹۷	۵۶۲	۱۳۸۶۴۱	۷۷۰۹۴	۱۰۰۳	۵۵۴۴	۲۹۱۳۵۴	جمع کمتر از ۱ هکتار
۵۶۱	۱۸	۴۹	۱۸۹۲۲	۷۲۵۵	۹۹	۴۵۴	۷۱۹۸۵	کمتر از ۰/۱ هکتار
۱۶۹۳	۲۴	۸۸	۲۳۷۳۴	۱۰۰۳۶	۱۲۳	۵۷۲	۵۳۳۲۷	۰/۱ تا کمتر از ۰/۲ هکتار
۶۷۴۸	۱۰۶	۲۰۵	۵۶۰۰۷	۲۵۴۵۲	۳۰۳	۱۸۳۱	۸۴۲۰۴	۰/۲ تا کمتر از ۰/۵ هکتار
۳۶۳۹	۴۹	۲۱۹	۳۹۹۷۷	۳۴۳۵۱	۴۷۸	۲۶۸۶	۸۱۸۳۷	۰/۵ تا کمتر از ۱ هکتار
۱۱۳۷۳	۱۲۶	۷۴۷	۶۴۲۶۲	۱۱۴۲۶۱	۱۲۱۰	۷۳۳۸	۱۰۸۷۰۵	جمع ۱ تا کمتر از ۵ هکتار
۵۴۲۹	۸۲	۳۳۶	۴۲۶۵۴	۵۸۷۱۴	۶۲۲	۳۱۶۹	۶۷۴۷۲	۱ تا کمتر از ۲ هکتار
۲۶۸۴	۱۸	۱۶۶	۱۴۶۸۸	۲۵۱۹۱	۳۵۰	۱۷۲۸	۲۵۹۹۴	۲ تا کمتر از ۳ هکتار
۳۲۶۰	۲۶	۲۴۶	۶۹۲۱	۳۰۳۵۶	۲۳۸	۲۴۴۲	۱۵۲۳۹	۳ تا کمتر از ۵ هکتار
۹۳۸	۲۲	۷۹	۳۷۴۵	۵۰۱۱۱	۲۵۰	۲۱۵۵	۷۲۶۷	جمع ۵ هکتار و بیشتر
۶۸۳	۱۷	۶۴	۳۰۱۲	۲۰۵۱۱	۱۳۷	۹۷۹	۵۴۷۷	۵ تا کمتر از ۱۰ هکتار
۸۰	۲	۸	۵۵۲	۲۰۶۸۱	۸۵	۴۹۶	۱۱۲۶	۱۰ تا کمتر از ۲۰ هکتار
۱۴۷	۳	۶	۱۳۶	۲۳۹۱	۱۸	۱۹۵	۵۶۳	۲۰ تا کمتر از ۵۰ هکتار
۲۷	//	۱	۴۵	۶۵۲۸	۱۰	۴۸۵	۱۰۲	۵۰ هکتار و بیشتر

۴۸- تعداد بهره‌برداری، سطح کاشت ساده، تعداد درخت و مقدار تولید گلایی بر حسب استان

(بهره‌برداری - هکتار - هزار اصله - تن)

کاشت ساده (تک‌محصولی)				کل			استان
تولید	تعداد درخت		سطح کاشت	تعداد بهره‌برداری	تولید	تعداد بهره‌برداری	
	نهال	بارور					
۱۸۰۳۳۲	۱۳۳۳	۴۸۷۱	۷۳۵۹	۷۱۴۱	۲۷۹۵۸۰	۱۹۹۰۰۹	کل کشور
۱۴۳	۲۳	۱۲	۹۰	۱۶۳	۲۵۱۲	۱۱۲۸۶	آذربایجان غربی
۸۰۸	۶۷	۲۶	۱۹۱	۵۵۱	۲۱۸۰	۱۰۰۰۷	اصفهان
.	۳۱۹۹	۶۹۵۰	البرز
۱۱۱۶	۵	۴۰	۱۰۰	۶۹	۹۰۹۴	۵۶۱۴	تهران
۷۷۲	//	۳۴	۶۹	۱۳۶	۲۱۷۱۴	۷۳۹۵	خراسان رضوی
۱۲۰۳	.	۸۷	۱۵۰	۱۹۲	۵۸۲۴	۵۳۶۷	خراسان شمالی
۱۵۶۲۵۲	۹۶۵	۳۹۵۵	۵۱۲۳	۳۹۱۱	۱۸۵۱۹۱	۱۸۲۵۳	قزوین
۲۹	.	۱	۶	۱۵	۳۱۴۲	۱۷۱۴۳	کردستان
۱۸۷۲۰	۳	۶۱۷	۱۱۳۸	۵۸۴	۳۶۴۶۶	۹۵۲۸	کرمان
۲۴۱	۵۴	۲۰	۱۴۶	۲۰۰	۲۲۹۳	۵۸۸۸	گلستان
۹۴۶	۲۰۴	۸۰	۳۴۶	۱۳۲۲	۷۹۶۵	۱۰۱۵۷۷	سایر

کاشت پراکنده				کاشت مخلوط (چندمحصولی)				استان
تولید	تعداد درخت		تعداد بهره‌برداری	تولید	تعداد درخت		تعداد بهره‌برداری	
	نهال	بارور			نهال	بارور		
۳۰۶۶	۱۱۲	۱۹۴	۶۶۶۶۰	۹۶۲۸۲	۳۳۵۵	۵۰۱۴	۱۲۷۳۸۴	کل کشور
۱۱۴۴	۲۷	۴۳	۸۶۷۹	۱۲۲۵	۳۴	۷۲	۲۴۴۴	آذربایجان غربی
۶۷	۸	۷	۲۸۴۸	۱۳۰۴	۳۵	۱۰۴	۶۸۰۲	اصفهان
۲۶	//	۱	۷۲۸	۳۱۷۳	۲۵	۱۱۲	۶۴۹۳	البرز
۵۳	۲	۵	۶۵۷	۷۹۲۵	۱۶۶	۵۲۸	۴۸۹۶	تهران
۱۷۴	۱	۶	۵۸۳	۲۰۷۶۷	۱۵	۱۲۸۴	۶۶۸۰	خراسان رضوی
۱۲۲	۶	۸	۸۳۴	۴۴۹۹	۷۹	۱۶۸	۴۴۷۹	خراسان شمالی
۱۱	۱	۱	۳۲۲	۲۸۹۲۸	۲۴۴۹	۱۳۱۸	۱۵۲۶۹	قزوین
۱۶۷	//	۳۰	۴۰۰۹	۲۹۴۶	۶	۱۲۹	۱۳۱۳۵	کردستان
۲	//	//	۱۳۷	۱۷۷۴۴	۳۳	۵۵۱	۸۸۰۷	کرمان
۱۱۶	۴	۴	۳۱۷۳	۱۹۳۵	۱۲۷	۱۲۳	۲۵۱۷	گلستان
۱۱۸۴	۶۲	۸۹	۴۴۶۸۹	۵۸۳۴	۳۸۵	۶۲۶	۵۵۸۶۲	سایر

۴۹- تعداد بهره‌برداری، سطح کاشت ساده، تعداد درخت و مقدار تولید گلابی بر حسب وسعت اراضی باغ و قلمستان (بهره‌برداری - هکتار - هزار اصله - تن)

کاشت ساده (تک‌محصولی)				کل		وسعت اراضی باغ و قلمستان
تولید	تعداد درخت		تعداد بهره‌برداری	تولید	تعداد بهره‌برداری	
	نهال	بارور				
۱۸۰۳۳۲	۱۳۲۳	۴۸۷۱	۷۳۵۹	۷۱۴۱	۲۷۹۵۸۰	۱۹۹۰۰۹
۰	۰	۰	۰	۰	۲۸۱	۱۱۰۳۰
۶۲۶۶	۲۳	۳۲۹	۶۸۰	۲۷۱۵	۲۱۴۹۷	۱۲۲۷۱۰
۵۹۷	۰	۶۲	۴۹	۷۸۱	۱۰۸۷	۲۲۰۳۵
۰	۰	۰	۰	۰	۲۲۷۶	۲۵۳۱۹
۵۷۲	۱۲	۲۰	۶۷	۲۹۹	۵۵۳۹	۳۷۵۱۸
۵۰۹۸	۱۱	۲۴۷	۵۶۴	۱۶۳۵	۱۲۵۹۶	۳۷۸۳۸
۳۶۹۷۷	۹۹	۷۹۲	۱۶۶۳	۲۴۲۲	۷۶۰۹۶	۵۶۸۰۳
۵۳۳	۶۲	۲۷	۲۲۰	۸۱۲	۱۱۸۴۴	۳۱۹۴۷
۱۳۰	۴	۱۳	۶۵	۱۶۲	۱۶۶۴۶	۱۵۵۶۰
۳۶۳۱۵	۳۴	۷۵۲	۱۳۷۸	۱۴۴۹	۴۷۶۰۶	۹۲۹۶
۱۳۶۹۸۹	۱۲۰۱	۳۷۵۰	۵۰۱۷	۲۰۰۴	۱۸۱۷۰۶	۸۴۶۶
۱۱۲۲۴۱	۴۸۶	۲۸۵۵	۲۵۸۴	۱۷۱۳	۱۳۶۳۱۶	۶۶۱۷
۲۱۰۵	۴۰۸	۶۱	۷۰۷	۱۷۴	۱۱۸۶۹	۱۳۰۰
۲۵۹۴	۱۱۳	۳۸	۲۱۴	۳۶	۶۷۵۶	۳۶۵
۲۰۰۴۹	۱۹۴	۷۹۶	۱۵۱۱	۸۱	۲۶۷۶۶	۱۸۴

کاشت پراکنده				کاشت مخلوط (چندمحصولی)			وسعت اراضی باغ و قلمستان
تولید	تعداد درخت		تعداد بهره‌برداری	تولید	تعداد درخت		
	نهال	بارور			نهال	بارور	
۳۰۶۶	۱۱۲	۱۹۴	۶۶۶۶۰	۹۶۲۸۲	۳۳۵۵	۵۰۱۴	۱۲۷۳۸۴
۲۸۱	۷	۳۳	۱۱۰۳۰	۰	۰	۰	۰
۱۲۲۰	۴۲	۸۱	۳۹۱۹۲	۱۴۰۱۱	۳۸۷	۷۹۰	۸۲۳۶۴
۹۸	۲	۱۰	۷۰۰۲	۳۹۲	۳۳	۲۹	۱۴۳۷۷
۵۱۶	۱۲	۲۸	۱۱۲۵۴	۱۷۶۰	۲۲	۹۴	۱۴۲۰۵
۲۱۸	۱۷	۱۹	۱۱۰۹۲	۴۷۴۹	۱۲۶	۲۰۶	۲۶۲۱۰
۳۸۸	۱۲	۲۵	۹۸۴۳	۷۱۱۱	۲۰۵	۴۶۰	۲۷۵۷۲
۱۳۰۷	۴۸	۶۹	۱۴۶۱۹	۳۷۸۱۲	۸۳۰	۱۸۶۸	۴۰۲۲۵
۶۸۵	۲۸	۳۳	۹۵۴۴	۱۰۶۲۷	۲۹۷	۴۳۹	۲۱۸۸۳
۳۴۵	۱۵	۲۰	۲۳۴۳	۱۶۱۷۱	۳۰۳	۶۸۲	۱۳۱۴۹
۲۷۷	۴	۱۶	۲۷۳۲	۱۱۰۱۴	۲۳۰	۷۴۷	۵۱۹۳
۲۵۹	۱۴	۱۰	۱۸۱۹	۴۴۴۵۹	۲۱۳۸	۲۳۵۶	۴۷۹۵
۱۲۱	۱۰	۷	۱۵۸۶	۲۳۹۵۴	۵۶۲	۱۳۳۹	۳۴۲۳
۱۲۸	//	۳	۱۹۷	۹۶۳۵	۷۰۶	۵۰۷	۹۳۲
۸	۳	//	۲۲	۴۱۵۴	۸۵۴	۲۲۰	۳۳۰
۳	//	//	۱۴	۶۷۱۵	۱۷	۲۹۰	۱۱۰

۵۰- تعداد بهره‌برداری، سطح کاشت ساده، تعداد درخت و مقدار تولید گیلان بر حسب استان

(بهره‌برداری - هکتار - هزار اصله - تن)

کاشت ساده (تک‌محصولی)				کل			استان
تولید	تعداد درخت		سطح کاشت	تعداد بهره‌برداری	تولید	تعداد بهره‌برداری	
	نهال	بارور					
۱۶۲۶۶	۲۳۹	۱۳۷۱	۳۴۷۰	۷۸۳۶	۱۳۳۹۸۷	۲۶۴۰۴۱	کل کشور
۸۷۲	۵۰	۷۰	۲۹۵	۳۲۷	۶۷۵۹	۲۰۷۷۵	آذربایجان غربی
۹۸	۱۵	۱۱	۴۱	۴۰۵	۶۲۱۵	۱۳۶۰۰	البرز
۱۳۰۹	//	۳۳	۶۶	۳۱۴	۱۰۱۶۱	۱۳۸۱۸	تهران
۱۶۴۷	۱۷	۱۱۰	۵۲۹	۱۴۹۹	۲۵۶۵۰	۱۲۰۶۹	خراسان رضوی
۳۵۰۹	۳۰	۲۰۴	۳۰۲	۴۷۸	۱۸۶۰۵	۸۰۲۳	خراسان شمالی
۴۶۱۵	۷	۲۱۲	۳۳۶	۱۸۹۶	۳۸۹۶۸	۲۴۷۰۲	کرمان
۴۲۱۴	۱۲۱	۷۳۱	۱۹۰۱	۲۹۱۸	۲۷۶۲۹	۱۷۱۰۵۵	سایر

کاشت پراکنده				کاشت مخلوط (چندمحصولی)				استان
تولید	تعداد درخت		تعداد بهره‌برداری	تولید	تعداد درخت		تعداد بهره‌برداری	
	نهال	بارور			نهال	بارور		
۸۲۷۹	۱۶۴	۲۵۱	۶۲۰۸۳	۱۰۹۴۴۳	۱۴۳۷	۶۵۸۰	۱۹۶۳۵۱	کل کشور
۱۱۶۹	۵۸	۷۴	۱۳۷۴۶	۴۷۱۸	۱۹۴	۲۶۱	۶۷۱۱	آذربایجان غربی
۶۱	۱	۵	۱۱۵۱	۶۰۵۶	۹۹	۳۴۴	۱۲۳۳۹	البرز
۹۲	۲	۶	۲۲۶۰	۸۷۶۰	۱۸۱	۶۵۳	۱۱۲۴۴	تهران
۲۸۷	۳	۶	۴۸۰	۲۳۷۱۶	۵۰	۱۵۰۱	۱۰۲۷۰	خراسان رضوی
۵۴۴۶	۶	۴۳	۱۱۹۶	۹۶۵۱	۲۸	۳۴۲	۶۶۱۳	خراسان شمالی
۵۷	۱	۵	۹۷۰	۳۴۲۹۶	۸۵	۱۱۲۵	۲۱۸۳۶	کرمان
۱۱۶۸	۹۴	۱۲۱	۴۲۲۸۰	۲۲۲۴۷	۸۰۱	۲۳۵۵	۱۲۷۳۳۹	سایر

۵۱- تعداد بهره‌برداری، سطح کاشت ساده، تعداد درخت و مقدار تولید گیلاس بر حسب وسعت اراضی باغ و قلمستان (بهره‌برداری - هکتار - هزار اصله - تن)

کاشت ساده (تک‌محصولی)				کل		وسعت اراضی باغ و قلمستان	
تولید	تعداد درخت		سطح کاشت	تعداد بهره‌برداری	تولید		تعداد بهره‌برداری
	نهال	بارور					
۱۶۲۶۶	۲۳۹	۱۳۷۱	۳۴۷۰	۷۸۳۶	۱۳۳۹۱۷	۲۶۴۰۴۱	جمع
۰	۰	۰	۰	۰	۸۱	۵۴۸۰	فقط کاشت پراکنده
۵۷۲۷	۷۱	۷۰۱	۱۰۹۷	۵۴۰۳	۵۵۶۵۶	۱۷۳۹۱۱	جمع کمتر از ۱ هکتار
۱۵۳۶	۴	۸۷	۱۱۳	۱۸۵۹	۳۳۹۸	۳۳۰۵۹	کمتر از ۰/۱ هکتار
۷۱۵	۳	۶۶	۱۳۱	۱۰۵۹	۷۱۶۳	۲۸۸۲۲	۰/۱ تا کمتر از ۰/۲ هکتار
۸۶۲	۴۳	۹۲	۱۸۴	۹۵۹	۲۳۹۵۲	۵۱۸۳۳	۰/۲ تا کمتر از ۰/۵ هکتار
۲۶۱۳	۲۰	۴۵۶	۶۶۹	۱۵۲۷	۲۱۱۴۳	۶۰۱۹۷	۰/۵ تا کمتر از ۱ هکتار
۶۵۹۴	۱۴۴	۴۱۴	۱۹۵۹	۲۱۰۶	۵۹۱۷۳	۷۸۴۴۸	جمع ۱ تا کمتر از ۵ هکتار
۱۹۶۴	۸۹	۱۱۹	۴۰۴	۱۰۵۵	۲۳۳۹۲	۴۹۳۳۲	۱ تا کمتر از ۲ هکتار
۹۱۶	۱۶	۵۵	۵۲۷	۴۵۱	۱۵۹۵۱	۱۷۷۸۸	۲ تا کمتر از ۳ هکتار
۳۷۱۴	۲۸	۲۴۰	۱۰۲۸	۶۰۰	۱۹۸۲۹	۱۱۳۲۸	۳ تا کمتر از ۵ هکتار
۳۹۴۵	۲۴	۲۵۵	۴۱۴	۳۲۷	۱۹۰۷۸	۶۲۰۳	جمع ۵ هکتار و بیشتر
۱۸۸۶	۲۰	۹۱	۲۰۵	۲۵۷	۱۰۲۶۲	۴۸۱۲	۵ تا کمتر از ۱۰ هکتار
۱۷۱	۰	۹	۲۴	۴۰	۲۲۵۸	۹۸۶	۱۰ تا کمتر از ۲۰ هکتار
۱۳۲۵	۳	۹۷	۶۹	۱۱	۳۸۵۴	۲۹۶	۲۰ تا کمتر از ۵۰ هکتار
۵۶۳	۱	۵۸	۱۱۷	۲۰	۲۷۰۴	۱۰۹	۵۰ هکتار و بیشتر تر

کاشت پراکنده				کاشت مخلوط (چندمحصولی)			وسعت اراضی باغ و قلمستان	
تولید	تعداد درخت		تعداد بهره‌برداری	تولید	تعداد درخت			تعداد بهره‌برداری
	نهال	بارور			نهال	بارور		
۱۲۷۹	۱۶۴	۲۵۱	۶۲۰۸۳	۱۰۹۴۴۳	۱۴۳۷	۶۵۸۰	۱۹۶۳۵۱	جمع
۸۱	۸	۱۷	۵۴۸۰	۰	۰	۰	۰	فقط کاشت پراکنده
۶۴۲۶	۶۸	۱۱۱	۳۲۷۲۳	۴۳۵۰۴	۶۷۱	۲۳۰۲	۱۳۶۹۹۸	جمع کمتر از ۱ هکتار
۴۶	۱۰	۴	۳۶۱۱	۱۸۱۵	۱۰۳	۱۴۹	۲۷۷۰۱	کمتر از ۰/۱ هکتار
۱۴۲	۶	۶	۴۰۴۶	۶۳۰۶	۵۷	۳۵۹	۲۳۸۶۶	۰/۱ تا کمتر از ۰/۲ هکتار
۵۶۸۰	۳۰	۶۲	۱۴۳۵۹	۱۷۴۱۰	۱۶۲	۷۸۲	۳۷۳۷۹	۰/۲ تا کمتر از ۰/۵ هکتار
۵۵۷	۲۲	۳۹	۱۰۷۰۶	۱۷۹۷۳	۳۴۹	۱۰۱۲	۴۸۰۵۳	۰/۵ تا کمتر از ۱ هکتار
۱۵۷۸	۷۸	۱۱۶	۲۲۲۳۱	۵۱۰۰۱	۵۵۰	۳۱۸۹	۵۵۰۸۱	جمع ۱ تا کمتر از ۵ هکتار
۷۰۵	۴۶	۴۴	۱۵۱۵۰	۲۰۷۲۴	۲۰۳	۱۳۲۴	۳۳۵۱۳	۱ تا کمتر از ۲ هکتار
۶۳۰	۲۱	۵۱	۳۹۴۵	۱۴۴۰۶	۱۹۱	۹۳۲	۱۳۸۹۶	۲ تا کمتر از ۳ هکتار
۲۴۴	۱۱	۲۰	۳۱۳۵	۱۵۸۷۱	۱۵۶	۹۳۳	۷۶۷۲	۳ تا کمتر از ۵ هکتار
۱۹۴	۱۰	۱۴	۱۶۵۰	۱۴۹۳۹	۲۱۶	۱۰۸۹	۴۲۷۱	جمع ۵ هکتار و بیشتر تر
۱۵۴	۹	۱۲	۱۴۳۲	۸۲۲۱	۱۰۲	۶۳۶	۳۱۴۶	۵ تا کمتر از ۱۰ هکتار
۳۹	۱	۲	۱۸۴	۲۰۴۹	۹۲	۱۴۱	۷۶۷	۱۰ تا کمتر از ۲۰ هکتار
//	//	//	۱۷	۲۵۲۹	۴	۱۶۰	۲۶۹	۲۰ تا کمتر از ۵۰ هکتار
۱	۰	//	۱۸	۲۱۴۰	۱۹	۱۵۱	۸۹	۵۰ هکتار و بیشتر تر

۵۲- تعداد بهره‌برداری، سطح کاشت ساده، تعداد درخت و مقدار تولید نارنگی بر حسب استان

(بهره‌برداری - هکتار - هزار اصله - تن)

کاشت ساده (تک‌محصولی)				کل			استان
تولید	تعداد درخت		سطح کاشت	تعداد بهره‌برداری	تولید	تعداد بهره‌برداری	
	نهال	بارور					
۹۸۱۸۲	۷۱۵	۲۹۹۱	۸۱۶۵	۱۶۹۹۳	۳۸۶۰۹۳	۱۲۷۳۰۷	کل کشور
۷۷۲۷	۱۲	۱۶۹	۶۲۱	۸۹۲	۳۴۸۰۲	۴۷۷۹	فارس
۵۷۶۸	۰	۲۳۸	۳۴۸	۶۷	۶۹۱۴	۱۹۳۸	کرمان
۷۷۱۸	۱۱۷	۱۹۷	۸۲۷	۸۶۵	۹۰۹۵	۴۲۱۳	گلستان
۷۴۵۱۲	۵۷۲	۲۳۱۱	۵۹۱۴	۱۴۵۴۳	۳۲۴۷۶۰	۹۴۹۳۴	مازندران
۲۴۵۷	۱۴	۷۶	۴۵۵	۶۲۶	۱۰۵۲۱	۲۱۴۴۲	سایر

کاشت پراکنده				کاشت مخلوط (چندمحصولی)				استان
تولید	تعداد درخت		تعداد بهره‌برداری	تولید	تعداد درخت		تعداد بهره‌برداری	
	نهال	بارور			نهال	بارور		
۱۳۲۷۸	۷۰	۴۹۰	۵۲۲۷۰	۲۷۴۱۳۳	۲۱۲۷	۴۴۱۱	۵۸۶۰۶	کل کشور
۵۱۳۷	//	۹۸	۱۷۳۵	۲۱۹۳۸	۲۴۳	۵۵۰	۲۱۶۵	فارس
۱۲۹	//	۲	۵۱	۱۰۱۷	۱۳	۲۲	۱۸۲۱	کرمان
۱۵	۱	۲	۷۶۷	۱۳۶۲	۳۸۶	۲۷۶	۲۵۸۱	گلستان
۶۷۲۷	۶۲	۳۱۴	۳۶۴۸۱	۲۴۳۵۲۲	۱۳۹۵	۳۲۷۷	۴۴۴۲۲	مازندران
۱۷۷۰	۷	۷۴	۱۳۲۳۵	۶۲۹۴	۹۰	۲۸۷	۷۶۱۸	سایر

۵۳- تعداد بهره‌برداری، سطح کاشت ساده، تعداد درخت و مقدار تولید نارنگی بر حسب وسعت اراضی باغ و قلمستان

(بهره‌برداری - هکتار - هزار اصله - تن)

کاشت ساده (تک‌محصولی)				کل			وسعت اراضی باغ و قلمستان
تولید	تعداد درخت		سطح کاشت	تعداد بهره‌برداری	تولید	تعداد بهره‌برداری	
	نهال	بارور					
۹۸۱۸۲	۷۱۵	۲۹۹۱	۸۱۶۵	۱۶۹۹۳	۳۸۶۰۹۳	۱۲۷۳۰۷	جمع
.	۱۰۸	۸۱۳۳	فقط کاشت پراکنده
۴۹۳۶۱	۲۷۶	۸۰۶	۲۸۰۲	۱۱۵۹۱	۱۲۳۸۶۱	۹۱۴۱۹	جمع کمتر از ۱ هکتار
۴۰	.	۱۲	۲۰	۴۲۶	۱۴۶۰	۱۸۳۴۵	کمتر از ۰/۱ هکتار
۱۹۱	۳۴	۱۴	۱۰۴	۱۱۱۸	۲۹۴۲	۱۷۵۷۶	۰/۱ تا کمتر از ۰/۲ هکتار
۴۵۱۶۶	۱۸۳	۶۴۱	۱۹۹۴	۸۳۷۹	۸۹۵۶۰	۳۸۸۸۱	۰/۲ تا کمتر از ۰/۵ هکتار
۳۹۶۵	۵۹	۱۳۹	۶۸۴	۱۶۶۷	۲۹۸۹۹	۱۶۶۱۶	۰/۵ تا کمتر از ۱ هکتار
۱۶۴۰۷	۳۵۱	۱۱۶۵	۳۰۹۶	۴۷۳۳	۲۰۰۳۰۹	۲۴۷۶۹	جمع ۱ تا کمتر از ۵ هکتار
۳۹۸۵	۲۰۲	۲۴۵	۹۸۴	۲۵۸۶	۱۷۲۷۳	۱۵۶۱۶	۱ تا کمتر از ۲ هکتار
۵۹۹۱	۳۵	۷۶۵	۱۴۶۲	۱۴۹۱	۲۵۷۶۵	۵۸۰۲	۲ تا کمتر از ۳ هکتار
۶۴۳۱	۱۱۴	۱۵۶	۶۵۰	۶۵۶	۱۵۷۲۷۱	۳۳۵۲	۳ تا کمتر از ۵ هکتار
۳۲۴۱۴	۸۸	۱۰۱۹	۲۲۶۷	۶۶۹	۶۱۸۱۶	۲۹۸۶	جمع ۵ هکتار و بیش تر
۵۶۱۸	۶۹	۲۱۵	۶۵۱	۴۰۵	۱۶۳۲۰	۱۹۴۳	۵ تا کمتر از ۱۰ هکتار
۱۲۵۲۸	۸	۴۸۸	۹۶۸	۱۷۷	۱۸۲۶۵	۶۵۷	۱۰ تا کمتر از ۲۰ هکتار
۷۶۰۷	۱۱	۶۵	۲۶۸	۵۸	۱۷۷۴۰	۳۲۰	۲۰ تا کمتر از ۵۰ هکتار
۶۶۶۰	//	۲۵۱	۳۸۰	۲۹	۹۴۹۲	۶۶	۵۰ هکتار و بیش تر

کاشت پراکنده				کاشت مخلوط (چندمحصولی)				وسعت اراضی باغ و قلمستان
تولید	تعداد درخت		تعداد بهره‌برداری	تولید	تعداد درخت		تعداد بهره‌برداری	
	نهال	بارور			نهال	بارور		
۱۳۷۷۸	۷۰	۴۹۰	۵۲۲۷۰	۲۷۴۱۳۳	۲۱۲۷	۴۴۱۱	۵۸۶۰۶	جمع
۱۰۸	۴	۱۱	۸۱۳۳	فقط کاشت پراکنده
۵۳۲۶	۵۷	۲۲۱	۳۴۸۶۸	۶۹۱۷۴	۷۴۷	۲۱۵۷	۴۵۳۶۲	جمع کمتر از ۱ هکتار
۲۷۳	۸	۱۲	۵۶۴۲	۱۱۴۷	۲۳	۴۷	۱۲۲۷۸	کمتر از ۰/۱ هکتار
۷۵۱	۵	۴۶	۹۶۳۰	۲۰۰۰	۱۱	۲۵۸	۶۸۲۸	۰/۱ تا کمتر از ۰/۲ هکتار
۲۳۹۶	۹	۹۴	۱۳۸۵۸	۴۱۹۹۸	۴۷۷	۹۵۴	۱۷۰۴۶	۰/۲ تا کمتر از ۰/۵ هکتار
۱۹۰۵	۳۴	۷۰	۵۷۳۹	۲۴۰۲۹	۲۳۶	۸۹۸	۹۲۱۰	۰/۵ تا کمتر از ۱ هکتار
۳۶۸۰	۷	۱۴۹	۸۷۱۰	۱۸۰۲۲۱	۶۷۸	۱۴۳۲	۱۱۴۷۶	جمع ۱ تا کمتر از ۵ هکتار
۲۶۱۵	۶	۸۰	۶۷۷۶	۱۰۶۷۲	۳۱۰	۴۶۹	۶۳۲۳	۱ تا کمتر از ۲ هکتار
۶۸۲	۱	۶۰	۱۲۸۳	۱۹۰۹۲	۲۶۰	۶۸۴	۳۰۶۲	۲ تا کمتر از ۳ هکتار
۳۸۳	۱	۹	۶۵۱	۱۵۰۴۵۷	۱۰۸	۲۷۹	۲۰۹۱	۳ تا کمتر از ۵ هکتار
۴۶۶۴	۱	۱۱۰	۵۵۹	۲۴۷۳۸	۷۰۲	۸۲۳	۱۷۶۹	جمع ۵ هکتار و بیش تر
۲۸۵	//	۸	۳۱۶	۱۰۴۱۶	۱۱۸	۲۹۲	۱۲۳۱	۵ تا کمتر از ۱۰ هکتار
۸۰	//	۱۵	۲۱۵	۵۶۵۶	۳۴۷	۱۰۹	۲۶۶	۱۰ تا کمتر از ۲۰ هکتار
۴۲۹۸	//	۸۶	۲۷	۵۸۳۵	۱۷۸	۲۳۴	۲۳۵	۲۰ تا کمتر از ۵۰ هکتار
.	.	.	.	۲۸۳۱	۵۸	۱۸۷	۳۷	۵۰ هکتار و بیش تر

۵۴- تعداد بهره‌برداری، سطح کاشت ساده، تعداد درخت و مقدار تولید هلو، شلیل و شفتالو بر حسب استان (بهره‌برداری - هکتار - هزار اصله - تن)

کاشت ساده (تک‌محصولی)				کل		استان	
تولید	تعداد درخت		سطح کاشت	تعداد بهره‌برداری	تولید		تعداد بهره‌برداری
	نهال	بارور					
۲۴۱۱۹۸	۲۶۲۲	۱۰۴۷۲	۲۱۶۳۹	۲۲۳۲۵	۷۸۱۱۵۸	۳۷۰۶۰۸	کل کشور
۲۱۳۹۴	۴۳۱	۱۷۵۴	۲۴۶۰	۳۴۸۵	۱۵۴۸۷۸	۳۹۳۹۱	آذربایجان شرقی
۹۰۱۵	۲۲۳	۲۸۰	۱۱۹۹	۲۰۱۳	۶۶۹۲۱	۳۳۹۸۱	آذربایجان غربی
۱۲۳۹۱	۳۸۰	۷۳۷	۲۹۹۳	۱۸۳۲	۱۳۲۱۵	۱۲۹۵۷	اردبیل
۵۱۹	۷	۲۱	۳۸	۲۸	۱۱۸۸۶	۴۸۵۷	البرز
۳۶۷۹	۸۲	۲۶۱	۴۰۲	۱۸۳	۴۸۹۲۲	۱۰۱۸۸	تهران
۵۸۳۶	۷۱	۴۷۳	۴۴۱	۷۷۸	۱۷۸۷۳	۹۱۹۱	چهارمحال و بختیاری
۲۶۷۰	۸	۱۱۹	۱۶۳	۴۷۴	۱۵۳۰۸	۱۰۴۵۰	خراسان رضوی
۱۳۳۲۲	۱۷	۴۳۶	۴۴۷	۴۷۱	۱۹۸۳۱	۵۶۴۸	خراسان شمالی
۲۲۶۵	۳۳	۵۵	۳۰۰	۴۲۶	۲۴۷۷۱	۱۸۸۰۳	فارس
۶۰۹۵۲	۶۶۰	۱۹۲۶	۳۷۱۸	۱۶۷۷	۱۳۵۲۹۶	۲۱۹۵۹	قزوین
۹۲۶۶	۱۶	۴۴۸	۹۶۶	۱۲۵۸	۶۱۱۵۳	۱۸۴۶۸	کرمان
۱۵۱۵۷	۱۴۷	۶۲۸	۱۶۴۶	۱۵۳۷	۳۱۲۹۵	۷۶۷۲	گلستان
۴۸۲۴	۳۱۰	۱۹۲	۸۸۹	۱۹۲۰	۳۳۹۰۹	۵۰۱۵۲	مازندران
۷۶۰۷۷	۱۱۷	۲۷۹۲	۵۱۷۵	۴۸۴۶	۹۹۹۶۰	۱۴۴۸۴	همدان
۳۸۳۲	۱۲۱	۳۵۲	۸۰۱	۱۳۹۶	۴۶۶۴۱	۱۱۲۴۰۸	سایر



مرکز آمار ایران

۵۴- تعداد بهره‌برداری، سطح کاشت ساده، تعداد درخت و مقدار تولید هلو، شلیل و شفتالو بر حسب استان (دنباله)
(بهره‌برداری - هکتار - هزار اصله - تن)

کاشت پراکنده			کاشت مخلوط (چندمحصولی)				استان	
تولید	تعداد درخت		تعداد بهره‌برداری	تولید	تعداد درخت			تعداد بهره‌برداری
	نهال	بارور			نهال	بارور		
۱۶۸۸۸	۴۰۱	۹۳۶	۱۱۸۵۵۳	۵۲۳۷۷۲	۱۰۰۵۵	۲۱۰۱۴	۲۳۳۱۶۳	کل کشور
۲۵۳۰	۲۷	۲۴۸	۱۱۴۰۹	۱۳۰۹۵۴	۳۸۹۷	۲۵۴۳	۲۴۸۱۶	آذربایجان شرقی
۵۰۱۳	۱۱۵	۲۱۱	۱۴۳۶۹	۵۲۸۹۴	۹۴۹	۱۵۸۷	۱۸۱۵۵	آذربایجان غربی
۲	۱۲	۴۲	۴۵۰۱	۸۲۱	۱۹۱	۴۰۴	۶۸۹۱	اردبیل
۱۴	//	۱	۲۹۲	۱۱۳۵۳	۲۲۳	۴۸۵	۴۵۹۳	البرز
۲۵	۱	۳	۵۹۶	۴۵۲۰۷	۴۰۸	۱۶۳۶	۹۴۳۱	تهران
۸۳	۱۱	۱۶	۱۴۳۷	۱۱۹۵۳	۲۸۵	۱۴۶۲	۷۳۷۸	چهارمحال و بختیاری
۲۹۰	۵	۷	۷۱۸	۱۲۳۴۹	۲۱۹	۷۰۴	۹۲۵۹	خراسان رضوی
۱۴۸	۶	۱۳	۱۰۹۸	۶۳۶۲	۱۰۵	۳۹۲	۴۱۷۷	خراسان شمالی
۵۶۱	۵	۴۴	۸۱۵۸	۲۱۹۴۴	۱۶۴	۹۹۲	۱۰۲۶۳	فارس
۴۵	۸	۲	۱۴۶۲	۷۴۲۹۹	۱۵۳۶	۴۱۶۷	۱۸۸۷۳	قزوین
۳۶	//	۲	۳۴۸	۵۱۸۵۰	۲۶۶	۱۷۱۶	۱۶۹۸۳	کرمان
۱۳۶	۶	۱۱	۱۷۶۴	۱۶۰۰۲	۱۵۴	۶۸۱	۴۴۰۰	گلستان
۶۷۱۱	۷۵	۲۵۹	۴۲۱۱۷	۲۲۳۷۴	۵۸۰	۳۹۶	۶۱۲۴	مازندران
۲۲	//	۱	۲۰۲	۲۳۸۶۱	۱۱۵	۱۲۷۳	۹۴۴۹	همدان
۱۲۶۲	۱۲۹	۷۶	۳۰۰۸۲	۴۱۵۴۸	۹۶۲	۲۵۷۶	۸۲۳۷۱	سایر

۵۵- تعداد بهره‌برداری، سطح کاشت ساده، تعداد درخت و مقدار تولید هلو، شلیل و شفتالو بر حسب وسعت اراضی باغ و قلمستان (بهره‌برداری - هکتار - هزار اصله - تن)

کاشت ساده (تک‌محصولی)				کل		وسعت اراضی باغ و قلمستان
تولید	تعداد درخت		تعداد بهره‌برداری	تولید	تعداد بهره‌برداری	
	نهال	بارور				
۲۴۱۱۹۸	۲۶۲۲	۱۰۴۷۲	۲۱۶۳۹	۲۲۳۲۵	۷۸۱۱۵۸	۳۷۰۶۰۸
۰	۰	۰	۰	۰	۲۸۲	۱۱۰۸۷
۲۵۶۹۸	۵۳۲	۱۵۱۰	۲۶۸۴	۹۴۹۹	۸۷۶۹۴	۲۲۱۹۰۲
۲۱۰	۱۱	۹	۱۵	۲۹۱	۱۸۸۲	۳۳۹۹۸
۱۵۶۷	۲۳	۲۳	۷۴	۵۸۴	۵۵۶۹	۳۷۰۲۶
۲۱۷۲	۲۴۳	۱۲۱	۵۴۲	۲۳۳۰	۲۷۷۰۳	۷۶۱۷۹
۲۱۷۴۹	۲۵۴	۱۳۵۷	۲۰۵۴	۶۲۹۴	۵۲۵۴۰	۷۴۶۹۹
۱۴۵۷۴۲	۱۰۸۲	۵۶۱۳	۱۱۷۶۴	۱۱۳۸۸	۵۰۸۹۴۳	۱۲۷۱۴۰
۶۵۱۵۷	۳۷۱	۲۳۳۷	۴۶۶۱	۵۸۳۴	۳۲۶۸۰۵	۸۰۸۴۹
۳۵۵۸۱	۲۹۲	۱۸۹۲	۳۸۳۷	۲۶۱۹	۹۲۸۲۰	۳۰۲۹۶
۴۵۰۰۳	۴۲۰	۱۳۸۴	۳۲۶۶	۲۹۳۶	۸۹۳۱۸	۱۵۹۹۵
۶۹۷۵۹	۱۰۰۸	۳۳۴۹	۷۱۹۱	۱۴۳۸	۱۸۴۹۳۹	۱۰۴۸۰
۴۲۵۴۶	۴۰۰	۱۸۳۶	۲۹۴۱	۱۰۵۶	۸۹۱۲۱	۷۶۱۴
۳۹۵۲	۵۱۷	۲۰۰	۹۲۰	۲۷۵	۳۴۵۱۲	۲۱۹۴
۴۴۰۱	۳۰	۱۸۹	۴۹۶	۶۵	۲۷۹۲۳	۵۱۱
۱۸۸۵۹	۶۰	۱۱۲۴	۲۸۳۴	۴۲	۳۳۳۸۳	۱۶۱

کاشت پراکنده				کاشت مخلوط (چندمحصولی)				وسعت اراضی باغ و قلمستان
تولید	تعداد درخت		تعداد بهره‌برداری	تولید	تعداد درخت		تعداد بهره‌برداری	
	نهال	بارور			نهال	بارور		
۱۶۸۸۸	۴۰۱	۹۳۶	۱۱۸۵۵۳	۵۲۳۷۷۲	۱۰۰۵۵	۲۱۰۱۴	۲۳۳۱۶۳	
۲۸۲	۱۵	۲۰	۱۱۰۸۷	۰	۰	۰	۰	
۷۱۵۰	۲۰۵	۳۸۸	۷۳۰۸۵	۵۴۸۴۶	۱۷۷۶	۳۷۵۰	۱۴۰۸۹۲	
۴۶۲	۳۷	۵۱	۹۱۶۲	۱۲۱۱	۴۳۱	۱۰۰	۲۴۸۵۱	
۶۰۱	۳۴	۴۷	۱۴۶۷۰	۳۴۰۱	۹۴	۲۲۴	۲۱۹۲۴	
۴۴۷۶	۸۲	۱۶۴	۳۰۸۱۶	۲۱۰۵۵	۴۰۰	۱۱۴۸	۴۳۵۳۳	
۱۶۱۲	۵۱	۱۲۶	۱۸۴۳۷	۲۹۱۷۹	۸۵۰	۲۲۷۹	۵۰۵۸۴	
۶۵۳۸	۱۲۶	۳۳۵	۳۲۱۲۴	۳۵۶۶۶۴	۶۸۰۸	۱۱۰۲۷	۸۵۳۰۴	
۴۹۲۵	۶۱	۲۱۵	۲۱۹۵۸	۲۵۶۷۲۲	۴۹۱۱	۶۶۱۷	۵۳۹۷۳	
۱۱۱۹	۴۲	۷۲	۶۹۰۴	۵۶۱۲۰	۹۸۷	۲۵۲۴	۲۱۲۸۷	
۴۹۳	۲۴	۴۷	۳۲۶۲	۴۳۸۲۲	۹۱۰	۱۸۸۵	۱۰۰۴۳	
۲۹۱۸	۵۴	۱۹۴	۲۲۵۷	۱۱۲۲۶۲	۱۴۷۱	۶۲۳۷	۶۹۶۷	
۲۸۰۵	۵۳	۱۸۹	۱۹۵۸	۴۳۷۶۹	۹۱۹	۲۳۰۱	۴۷۲۳	
۷۶	۱	۴	۲۵۸	۳۰۴۸۴	۲۵۳	۲۰۶۲	۱۷۱۹	
۳۶	//	۱	۳۹	۲۳۴۸۶	۲۱۷	۱۰۴۴	۴۰۷	
۰	۰	//	۱	۱۴۵۲۴	۸۳	۸۳۰	۱۱۸	

۵۶- تعداد بهره‌برداری، سطح کاشت ساده، تعداد درخت و مقدار تولید سایر محصولات باغی بر حسب استان (بهره‌برداری - هکتار - هزار اصله - تن)

تولید	کاشت ساده (تک‌محصولی)			کل		استان	
	تعداد درخت		سطح کاشت	تعداد بهره‌برداری	تولید		تعداد بهره‌برداری
	نهال	بارور					
۳۸۵۶۳۳	۳۱۸۹	۱۹۳۵	۴۹۴۷۸	۱۷۰۴۱	۷۷۴۴۷۴	۴۸۰۷۵۶	کل کشور
۳۹	۱۶	۱۰۴	۳۵۲	۵۷۲	۱۱۶۳۲	۲۶۰۴۷	آذربایجان شرقی
۸۷	۰	۱۱	۳۰۴	۴۴۲	۷۸۶	۶۹۳۶	آذربایجان غربی
۳۶۶	۵۶	۷۵	۲۹۲	۳۶	۷۶۴	۱۲۹۹۳	اردبیل
۴۷۷۴	۳۸۵	۵۱۶	۳۲۰۵	۶۱۸۳	۱۰۲۰۰	۲۹۰۸۷	اصفهان
۲۶	۴۵	۵	۵۱	۱۲۵	۱۱۸۴	۵۰۴۶	البرز
۳۵۴	۴	۲۲	۱۴۲	۱۴۹	۵۶۴	۲۷۶۴	ایلام
۱۷۸۷	۸	۳۸	۲۸۳	۴۰۲	۱۳۳۵۲	۷۰۵۴	بوشهر
۱۲۶	۱۹	۶	۵۱	۹۰	۱۹۴۰	۷۶۶۶	تهران
۰	۰	۰	۰	۰	۵۴	۲۵۵۵	چهارمحال و بختیاری
۲۳۴۰۷	۳۶۰	۲۰۱	۹۵۴۹	۱۸۸۹۲	۳۱۱۵۱	۲۷۸۴۶	خراسان جنوبی
۱۱۴	//	۱۶	۱۶	۳۱	۲۱۱	۸۶۹	خراسان رضوی
۶۳۲	۲	۲۱	۱۴	۳۵	۱۶۷۳	۳۳۲۲	خراسان شمالی
۲۰۰	۳	۱۰	۴۶	۱۱۷	۲۵۲۴	۸۹۲۹	خوزستان
۱۵۷	۱	۶	۱۶	۶۰	۲۲۴۴	۷۷۰۳	زنجان
۱	۱۱	//	۹۸	۱۷۳	۶۱۲	۷۲۱۴	سمنان
۸۸۹	۲۴	۴۷	۳۴۵	۱۴۶۸	۳۳۳۳	۶۳۰۵	سیستان و بلوچستان
۱۴۷۵۲۱	۶۷۲	۱۶۰۹	۱۰۰۳۷	۵۸۶۵	۳۳۷۱۵۴	۲۱۳۲۲	فارس
۵۷	۲	۱۱	۳۳	۹۹	۱۰۹۳	۱۱۱۱۷	قزوین
۹۳۰	۱۹	۱۰۳	۳۳۹	۳۵۴	۱۷۴۲	۲۰۲۲	قم
۱۱۳۶۵	۰	۵	۲۵۲۶	۱۱۸۲۳	۲۲۵۸۹	۳۲۶۹۴	کردستان
۱۵۵۰۴	۲۶۴	۴۹۳	۱۸۵۷	۱۵۰۴	۵۳۱۱۹	۱۲۳۹۳	کرمان
۸	//	۲	۶۴	۲۹۲	۲۸۸۲	۱۳۲۵۷	کرمانشاه
۲۷۵	۸	۴۲	۲۳۰	۱۶۰	۵۱۵۸	۳۴۰۰	کهگیلویه و بویراحمد
۱۵۹۷	۱۴	۸۰	۳۳۳	۵۹۸	۵۰۶۰	۱۰۲۵۱	گلستان
۷۲۱۰۵	۶۷۱	۳۷۲۴	۱۱۷۷۲	۲۲۶۸۲	۸۰۱۳۶	۹۱۶۸۳	گیلان
⊙	۰	⊙	⊙	۲	۳۹۹	۴۴۸۱	لرستان
۱۰۰۶۵۶	۱۳۸	۱۷۵۹	۳۵۹۱	۸۵۴۴	۱۴۷۴۴۹	۸۹۶۷۴	مازندران
۲۲۵۶	۳۰۳	۱	۳۳۸۰	۵۴۴۶	۲۶۵۳	۱۰۷۴۲	مرکزی
۳۸۸	۲۰	۱۲	۲۵۰	۶۵۳	۳۲۰۹۹	۳۸۳۴	هرمزگان
۲	۰	//	//	۸	۸۸	۳۴۰۲	همدان
۰	۱۴۵	۱۷	۲۹۷	۲۳۶	۶۲۹	۸۱۴۵	یزد



۵۶- تعداد بهره‌برداری، سطح کاشت ساده، تعداد درخت و مقدار تولید سایر محصولات باغی بر حسب استان (دنباله)
(بهره‌برداری - هکتار - هزار اصله - تن)

کاشت پراکنده			کاشت مخلوط (چندمحصولی)					استان
تولید	تعداد درخت		تعداد بهره‌برداری	تولید	تعداد درخت		تعداد بهره‌برداری	
	نهال	بارور			نهال	بارور		
۳۷۷۱۱	۷۰۲	۲۳۰۶	۳۱۹۸۲۴	۳۵۱۱۴۰	۳۲۲۳	۱۰۴۸۲	۲۶۶۸۶۶	کل کشور
۳۰۰	۸	۱۳۶	۹۳۰۲	۱۱۲۹۳	۸۷	۲۸۸	۲۴۳۲۱	آذربایجان شرقی
۴۴۱	۳	۲۹	۸۱۵۳	۲۵۸	۸	۳۲۵	۸۲۰	آذربایجان غربی
۳۶۰	۱۵	۱۰۱	۱۴۲۴۷	۳۸	۱۴	۱۲۲	۵۳۶۷	اردبیل
۱۰۶۹	۲۰۸	۱۲۲	۱۲۴۶۵	۴۳۵۶	۳۴۴	۱۵۲۴	۱۹۰۷۰	اصفهان
۲۷۷	۱	۳۷۵	۱۴۲۹	۸۸۰	۳	۴۶۳	۵۲۲۹	البرز
۳۵	۲	۲	۱۰۷۳	۱۷۵	۶۲	۱۵	۲۹۶۴	ایلام
۳۴۴۶	۴	۹۶	۷۷۰۹	۸۱۲۰	۲۶	۱۶۶	۲۳۳۱	بوشهر
۴۰۵	۱۲۸	۸۵	۲۶۵۳	۱۴۰۹	۴۸۳	۹۶	۷۵۶۳	تهران
۱۹	//	۳	۱۵۲۱	۳۵	۹	۱۲	۱۴۴۰	چهارمحال و بختیاری
۲۵۲	۱۹	۲۸	۱۱۵۰۶	۷۴۹۲	۵۸	۲۶۸	۱۷۲۸۷	خراسان جنوبی
۵۳	۹	۶	۳۴۰	۴۴	۳۵۹	۲۹	۱۰۴۶	خراسان رضوی
۱۸۳	//	۷	۲۰۵۶	۸۵۸	۴۳	۵۸	۲۳۰۴	خراسان شمالی
۲۹۶	۷	۱۴	۷۸۷۲	۲۰۲۸	۳۸	۱۵۵	۶۹۴۰	خوزستان
۸۶	۲	۸	۲۶۸۰	۲۰۰۱	۱۲۸	۱۴۸	۷۴۸۷	زنجان
۳۵	۱	۵	۹۱۲	۵۷۶	۵	۳۴۶	۶۷۵۳	سمنان
۳۶۲	۲۲	۱۷	۲۴۰۹	۲۰۸۱	۲۹	۱۰۵	۵۵۱۴	سیستان و بلوچستان
۳۹۶۱	۱۲	۱۳۵	۱۱۰۹۱	۱۸۵۶۷۱	۴۸۸	۱۹۱۲	۱۱۱۱۶	فارس
۱۸۳	//	۶	۴۴۵۱	۸۵۳	۲۶	۹۴	۹۱۸۴	قزوین
۹۱	//	۴	۴۴۹	۷۲۱	۲۲	۲۰۹	۱۵۳۹	قم
۶۵	۸	۲۴	۶۷۹۹	۱۱۱۵۸	۷	۴۹	۲۲۳۹۰	کردستان
۱۶۸	۱	۱۵	۲۷۷۸	۳۷۴۴۷	۹۱	۱۶۸۸	۱۱۳۶۳	کرمان
۴۸۰	۱	۲۵	۲۴۹۱	۲۳۹۴	۴۰	۱۲۱	۱۴۱۵۰	کرمانشاه
۵۰	//	۳	۱۸۴۵	۴۸۳۳	۴۱	۱۲۵	۲۷۰۷	کهگیلویه و بویراحمد
۶۳۷	۱۷	۳۷	۷۱۳۰	۲۸۲۶	۶۹	۱۰۹	۲۹۰۸	گلستان
۴۸۶۵	۸۸	۴۶۵	۷۲۵۴۸	۳۱۶۶	۸۷	۵۱۵	۳۶۳۱۹	گیلان
۱۸۰	۱۶	۸	۴۳۳۴	۲۱۸	۲	۱۴	۱۰۴۵	لرستان
۱۹۲۸۶	۱۲۷	۵۴۲	۱۱۳۳۵۰	۲۷۵۰۸	۱۲۴	۸۱۷	۱۸۰۱۵	مازندران
۶۴	۲	۵	۲۷۳۴	۳۳۳	۱۰	۱۰	۴۳۸۶	مرکزی
۰	۰	۰	۰	۳۱۷۱۱	۴۰۷	۵۹۳	۷۱۲۳	هرمزگان
۲۶	//	۳	۲۹۳۸	۶۱	۲	۱۱	۵۸۵	همدان
۳۶	۰	۲	۵۶۰	۵۹۴	۱۱۲	۹۶	۷۶۰۰	یزد

۵۷- تعداد بهره‌برداری، سطح کاشت ساده، تعداد درخت و مقدار تولید سایر محصولات باغی بر حسب وسعت اراضی باغ و قلمستان (بهره‌برداری - هکتار - هزار اصله - تن)

کاشت ساده (تک‌محصولی)				کل		وسعت اراضی باغ و قلمستان	
تولید	تعداد درخت		سطح کاشت	تعداد بهره‌برداری	تولید		تعداد بهره‌برداری
	نهال	بارور					
۳۸۵۶۳۳	۳۱۸۹	۱۹۳۵	۴۹۴۷۱	۱۷۰۴۱	۷۷۴۴۷۴	۴۱۰۷۵۶	جمع
.	۱۵۹۹	۴۳۱۹۲	فقط کاشت پراکنده
۱۳۸۳۸۶	۱۰۲۰	۳۲۶۷	۱۲۴۴۷	۵۹۳۹۲	۱۹۵۰۶۶	۳۲۱۵۲۲	جمع کمتر از ۱ هکتار
۳۶۴۴	۷۶	۱۳۶	۵۳۴	۱۲۰۳۰	۱۱۴۶۴	۷۹۴۳۹	کمتر از ۰/۱ هکتار
۸۷۰۱	۱۱۹	۳۸۱	۱۱۷۹	۱۰۵۴۰	۱۷۸۲۹	۶۱۶۹۲	۰/۱ تا کمتر از ۰/۲ هکتار
۳۵۲۱۹	۵۵۳	۱۰۷۱	۳۷۰۴	۱۶۶۴۲	۵۷۴۹۰	۱۰۲۷۶۹	۰/۲ تا کمتر از ۰/۵ هکتار
۹۰۸۲۳	۲۷۲	۱۶۷۹	۷۰۳۰	۲۰۱۸۱	۱۰۸۲۸۳	۷۷۶۲۲	۰/۵ تا کمتر از ۱ هکتار
۱۵۶۷۱۱	۱۲۰۰	۳۳۰۷	۲۲۴۵۳	۲۴۰۲۵	۲۸۹۲۵۰	۱۰۴۳۳۹	جمع ۱ تا کمتر از ۵ هکتار
۳۴۳۶۱	۳۹۹	۱۵۴۷	۸۸۲۳	۱۳۰۴۶	۷۲۲۵۰	۵۸۶۷۴	۱ تا کمتر از ۲ هکتار
۸۰۸۹۸	۶۰۹	۹۲۷	۸۲۳۰	۷۸۷۶	۹۸۷۵۷	۲۸۲۲۱	۲ تا کمتر از ۳ هکتار
۴۱۴۵۲	۱۹۲	۸۳۳	۵۴۰۰	۳۱۰۳	۱۱۸۲۴۳	۱۷۴۴۴	۳ تا کمتر از ۵ هکتار
۹۰۵۲۵	۹۶۸	۲۳۶۲	۱۴۵۷۹	۳۶۲۴	۲۸۸۵۵۸	۱۱۷۰۴	جمع ۵ هکتار و بیشتر
۳۹۰۳۴	۳۶۶	۸۶۳	۵۸۶۱	۲۶۳۸	۱۱۶۳۲۶	۸۷۸۳	۵ تا کمتر از ۱۰ هکتار
۱۶۷۱۵	۸۵	۳۳۳	۳۹۱۲	۶۲۵	۸۲۶۴۳	۱۸۰۶	۱۰ تا کمتر از ۲۰ هکتار
۲۳۵۴۱	۲۵۱	۴۵۷	۳۱۲۳	۲۸۰	۵۸۵۷۰	۷۹۳	۲۰ تا کمتر از ۵۰ هکتار
۱۱۲۳۶	۲۶۶	۷۰۹	۱۶۸۳	۸۰	۳۱۰۱۹	۳۲۱	۵۰ هکتار و بیشتر تر

کاشت پراکنده				کاشت مخلوط (چندمحصولی)			وسعت اراضی باغ و قلمستان	
تولید	تعداد درخت		تعداد بهره‌برداری	تولید	تعداد درخت			تعداد بهره‌برداری
	نهال	بارور			نهال	بارور		
۳۷۷۱۱	۷۰۲	۲۳۰۶	۳۱۹۸۲۴	۳۵۱۱۴۰	۳۲۲۳	۱۰۴۸۲	۲۶۶۸۶۶	جمع
۱۵۹۹	۶۳	۱۳۱	۵۸۸۷۶	فقط کاشت پراکنده
۱۶۷۲۹	۳۰۵	۸۵۱	۱۸۹۱۵۷	۳۹۹۵۱	۵۰۱	۲۰۰۰	۱۹۵۸۰۹	جمع کمتر از ۱ هکتار
۲۴۳۹	۲۶	۱۰۱	۴۴۵۳۷	۵۳۸۱	۷۹	۱۹۲	۵۷۹۴۱	کمتر از ۰/۱ هکتار
۲۳۲۶	۴۴	۱۰۷	۳۵۶۵۰	۶۸۰۲	۸۶	۲۱۸	۴۱۱۳۳	۰/۱ تا کمتر از ۰/۲ هکتار
۸۳۸۹	۱۳۰	۳۶۴	۷۳۳۹۸	۱۳۸۸۳	۱۶۵	۶۸۸	۵۲۲۶۵	۰/۲ تا کمتر از ۰/۵ هکتار
۳۵۷۵	۱۰۵	۲۷۹	۳۵۵۷۲	۱۳۸۸۵	۱۷۰	۹۰۲	۴۴۴۷۰	۰/۵ تا کمتر از ۱ هکتار
۱۵۳۱۳	۱۰۴	۶۳۴	۶۵۳۹۲	۱۱۷۲۲۶	۱۳۶۵	۳۳۷۴	۶۱۹۴۷	جمع ۱ تا کمتر از ۵ هکتار
۶۳۰۴	۷۴	۳۲۲	۳۹۶۵۴	۳۱۵۸۵	۲۹۸	۱۱۲۰	۳۲۹۰۱	۱ تا کمتر از ۲ هکتار
۳۰۴۹	۱۴	۱۶۲	۱۷۷۸۱	۱۴۸۱۰	۴۶۴	۶۴۷	۱۲۸۵۲	۲ تا کمتر از ۳ هکتار
۵۹۶۰	۱۶	۱۵۰	۷۹۵۶	۷۰۸۳۱	۶۰۳	۱۶۰۸	۱۶۱۹۳	۳ تا کمتر از ۵ هکتار
۴۰۷۰	۲۳۱	۶۹۱	۶۳۹۸	۱۹۳۹۶۳	۱۳۵۸	۵۱۰۸	۹۱۱۰	جمع ۵ هکتار و بیشتر تر
۲۸۱۵	۵۵	۱۴۷	۵۰۵۰	۷۴۴۷۸	۶۵۶	۹۵۴	۶۳۶۸	۵ تا کمتر از ۱۰ هکتار
۱۱۸۰	۶	۴۰۰	۱۰۷۴	۶۴۷۴۸	۳۴۱	۷۴۲	۱۳۶۱	۱۰ تا کمتر از ۲۰ هکتار
۶۵	۱	۱۵	۲۰۶	۳۴۹۶۴	۱۲۱	۶۹۹	۹۸۱	۲۰ تا کمتر از ۵۰ هکتار
۱۰	۱۷۰	۱۲۹	۶۹	۱۹۷۷۳	۲۴۰	۲۷۱۳	۴۰۰	۵۰ هکتار و بیشتر تر

۵۸- مقدار و ارزش نهاده‌های مصرف شده در بهره‌برداری‌های دارای فعالیت باغداری بر حسب استان: ۱۳۹۳ (هزار ریال)

سموم دفع آفات				ارزش سایر نهاده‌ها	ارزش آب	نهال		استان
مایع		جامد				ارزش	مقدار (اصله)	
ارزش	مقدار (لیتر)	ارزش	مقدار (کیلوگرم)					
۳۴۳۵۰۸۴۴۸۲	۱۲۰۲۹۶۷۴	۲۱۷۳۹۰۱۷۰	۳۶۷۹۸۵۸	۲۲۳۱۶۵۹۸۴	۳۹۲۸۱۶۵۳۵۸	۱۸۷۹۰۵۵۹۲۳	۴۴۸۵۹۱۴۳	کل کشور
۲۱۵۰۳۶۴۰۳	۸۴۶۶۲۵	۲۵۰۴۰۷۰۵	۱۰۲۱۳۹۸	۶۱۸۶۹۲	۲۷۵۴۷۸۴۶۰	۸۵۷۶۰۸۸۹	۲۳۴۲۰۲۹	آذربایجان شرقی
۲۴۵۹۸۸۹۳۸	۵۰۵۷۳۰	۱۷۱۶۲۱۴۱	۴۱۹۰۹	۲۲۳۲۴۰	۵۸۰۲۷۵۰۴	۴۸۸۲۳۰۷۹	۱۶۰۷۳۳۳	آذربایجان غربی
۲۹۷۰۴۱۴۳	۲۱۴۲۰۴	۱۹۹۰۲۵۲۸	۲۵۵۴۸۲	۱۷۱۳۳۵	۲۶۲۶۳۲۸۷	۳۵۷۸۱۸۸۳	۱۱۴۴۶۱۲	اردبیل
۱۰۰۴۶۲۰۱۳	۲۹۱۴۱۴	۹۹۵۹۲۵۹	۱۱۶۶۷۵	۷۵۹۸۹۵	۱۹۵۱۱۶۱۹۴	۷۴۶۵۰۹۸۵	۲۷۲۰۴۴۳	اصفهان
۳۸۴۰۳۴۴۲	۷۹۴۰۳	۲۵۳۶۰۴۵	۸۳۴۱	۱۱۲۲۹۵۲۱	۸۲۷۵۱۶۹۵	۱۰۱۴۵۹۰۶	۷۷۵۶۲۴	البرز
۲۲۷۷۹۰۸	۹۰۲۰	۷۰۸۸۸	۷۶۴	۷۱۱۶۷	۶۵۳۶۴۵۷	۳۵۱۵۵۷۴	۱۸۹۴۴۶	ایلام
۹۸۵۲۶۲۹	۳۴۷۵۱	۱۴۷۱۸۲	۴۱۸	۷۶۴۶	۳۸۳۰۸۴۴۶	۶۲۷۳۱۰۹	۷۷۶۰۷	بوشهر
۸۳۵۸۹۵۳۴	۲۰۶۸۷۴	۶۰۶۹۶۳۹	۲۱۱۳۵	۱۱۳۱۹۶۳۲	۲۵۰۵۱۹۵۲۴	۸۲۱۹۹۰۳۵	۱۲۳۲۲۷۴	تهران
۲۳۷۶۴۸۲۵	۲۱۴۶۹۰	۲۱۰۲۷۵۱	۱۲۵۸۳	۲۲۰۸۸۵	۷۴۲۰۱۴۹۰	۲۱۴۹۳۶۳۱	۷۳۵۷۹۵	چهارمحال و بختیاری ..
۱۱۱۶۲۰۵۶	۴۵۰۷۶	۱۰۷۷۸۶	۴۳۶	۲۷۹۸۱	۸۸۰۰۵۵۳	۲۳۶۵۵۴۷۹	۱۴۹۹۰۴۸	خراسان جنوبی
۱۳۹۶۵۸۴۹۶	۸۲۸۶۳۷	۷۳۸۸۴۳۲	۲۴۲۰۶۹	۳۹۱۶۸۱۵۹	۷۸۷۰۳۴۳۵	۵۴۰۷۲۲۳۸	۴۳۳۴۶۵۲	خراسان رضوی
۳۷۵۲۵۱۹۹	۱۰۸۳۳۵	۶۳۴۴۲۳۵	۲۰۳۲۴	۱۴۶۱۱۹۰۹	۲۰۷۸۲۱۲۹	۳۱۹۷۸۴۹۱	۸۶۵۱۷۲	خراسان شمالی
۲۳۲۸۵۷۴	۵۱۲۳	۲۱۳۷۵۱	۶۷۲	۰	۸۲۲۶۵۸۰	۵۰۸۲۰۹۳	۵۶۳۰۹	خوزستان
۳۴۱۱۱۴۱۸	۱۵۰۷۵۸	۲۱۰۳۹۱۹	۳۹۸۳۷	۸۶۸۶۴۳۴	۸۶۸۱۳۱۰۶	۳۸۴۵۷۶۷۶	۸۱۵۱۷۶	زنجان
۴۰۸۲۷۰۰۵	۷۶۰۳۷	۱۳۷۴۰۹۴	۶۱۵۹۲	۸۱۰۴۰۵۴	۲۱۲۳۳۹۳۳۴	۹۳۳۷۲۴۸۳	۱۸۱۰۷۳۲	سمنان
۱۴۷۱۶۱۴	۳۴۲۹۷	۵۴۹۷۱۵	۹۵۷۲	۵۵۵۹۳۳۱	۴۸۷۷۵۲۹۴	۴۳۳۳۸۹۲۸	۳۳۵۴۰۹	سیستان و بلوچستان ...
۱۳۶۱۶۳۵۰۲	۳۶۷۱۷۲	۲۹۷۶۹۵۹۸	۱۴۴۰۵۹۱	۵۵۵۴۰۶۹۵	۱۱۹۳۸۵۷۲۵۹	۸۶۶۳۷۲۶۴	۲۴۴۱۴۵۹	فارس
۱۳۲۳۶۳۶۸۳	۳۱۴۰۷۰	۱۲۷۵۷۰۶	۳۵۵۰	۵۹۳۸۷۵	۱۴۲۵۲۵۵۵۳	۱۰۹۵۷۵۲۴۳	۲۹۰۹۷۳۵	قزوین
۵۹۲۶۰۹۷	۱۷۹۸۴	۵۰۷۷۳۶	۱۹۶۲	۳۹۰۷۱۳۴	۳۸۳۷۷۴۵۴	۱۸۵۱۸۴۴۴	۵۳۵۸۶۴	قم
۹۶۲۴۶۵۸	۳۸۰۹۷	۵۲۲۴۷۱	۳۴۸۵	۲۴۳۵۶۱	۹۹۱۴۸۵۷	۳۹۵۲۹۰۴	۹۲۷۲۷	کردستان
۱۱۱۶۷۵۶۳۷۱	۲۹۱۴۴۵۴	۱۶۷۸۲۷۹۱	۴۳۳۳۵	۱۸۱۳۲۳۱۴	۲۵۴۳۶۵۳۳۶	۹۳۱۵۴۹۷۱	۲۲۲۱۶۸۱	کرمان
۱۲۶۹۵۴۵۱	۳۸۸۲۱	۳۹۱۰۶۰	۶۸۳۱	۵۱۴۸۳۱۳	۶۱۸۱۶۸۳	۱۵۰۳۰۵۸۳	۴۵۵۹۵۵	کرمانشاه
۱۹۶۳۴۶۲۳	۷۴۴۳۴	۹۶۸۵۶۰	۲۳۱۸	۱۰۲۹۰۳۰۰	۱۱۸۵۳۱۱۳	۴۰۸۷۵۱۵	۱۱۳۴۲۸	کهگیلویه و بویراحمد ...
۷۳۳۵۰۶۰۷	۱۱۲۰۹۰۱	۳۸۶۲۱۱۹	۱۱۴۹۴	۳۲۲۲۵۷	۵۳۲۳۹۲۵۹	۶۴۲۵۶۸۱۹	۸۹۸۲۰۶	گلستان
۷۲۵۱۲۲۹۷	۳۱۹۱۷۳	۵۰۵۳۰۶۸	۲۰۹۰۳	۳۸۹۵۸۲	۱۶۰۷۷۴۹۲	۲۶۲۳۱۲۱۴	۵۷۴۱۳۲	گیلان
۲۵۲۳۷۰۶۱	۹۵۶۰۰	۵۷۶۳۸۷۵	۱۸۵۵۲	۴۴۷۳۳۱۵	۵۸۸۹۳۰	۱۷۶۹۵۰۲۹	۲۵۰۸۴۱	لرستان
۳۷۸۰۶۹۴۲۰	۲۱۸۷۴۰۴	۲۷۲۸۳۰۵۱	۷۹۸۷۰	۱۳۴۲۵۶۴۳	۱۱۴۹۶۲۵۹۹	۵۲۰۷۱۰۲۰۲	۱۰۴۳۹۲۲۳	مازندران
۱۱۰۸۸۳۰۵۰	۱۳۸۳۹۵	۴۱۸۴۹۰۸	۱۴۰۶۸۳	۴۳۹۵۱۰۵	۳۷۸۳۷۴۴۳۸	۲۱۰۸۴۶۶۶۲	۱۲۳۹۵۸۴	مرکزی
۳۹۷۶۳۸۰	۱۷۵۳۳	۴۲۰۰۷۹	۱۷۷۸	۲۷۵۱۷	۲۹۳۲۱۶۰	۵۸۳۲۱۱۳	۱۰۶۸۷۶	هرمزگان
۴۹۴۴۳۸۷	۱۵۸۰۱۴	۳۱۸۹۷۴۱	۱۲۰۸۷	۲۸۷۱۹	۲۳۴۲۱۰۱۵	۱۳۱۱۰۰۶۹	۳۱۲۸۴۴	همدان
۲۷۲۴۸۳۵۹۷	۵۷۶۶۴۷	۱۶۳۴۱۳۳۹	۳۹۲۱۴	۵۴۶۷۷۷۵	۲۰۹۸۵۰۷۲۳	۳۰۸۱۵۴۱۱	۱۷۲۳۹۲۷	یزد



۵۸- مقدار و ارزش نهاده‌های مصرف شده در بهره‌برداری‌های دارای فعالیت باغداری بر حسب استان: ۱۳۹۳ (دنباله)

(هزار ریال)

علف‌کش				سموم دفع بیماری‌ها				استان
مايع		جامد		مايع		جامد		
ارزش	مقدار (لیتر)	ارزش	مقدار (کیلوگرم)	ارزش	مقدار (لیتر)	ارزش	مقدار (کیلوگرم)	
۱۴۷۸۲۰۷۸۲۲	۴۵۲۶۸۱۴	۱۷۶۷۶۶۷۶۸	۳۷۷۰۷۱	۱۱۷۲۳۴۹۱۲۵	۳۲۷۴۹۸۳	۲۱۰۷۲۹۹۳۲	۲۲۸۹۴۹۴	کل کشور
۲۴۲۸۲۸۷۲۵	۶۲۶۰۴۴	۳۹۲۳۱۱۰	۱۵۹۸۶	۱۳۶۶۲۶۴۷۹	۶۳۳۶۹۳	۱۲۴۱۴۶۸۲	۲۱۸۸۴	آذربایجان شرقی
۷۴۹۲۷۳۸	۱۹۸۱۵	۲۶۱۵۳۷۰	۵۵۶۰	۱۵۰۴۸۲۸۸۶	۱۹۵۵۷۱	۲۳۰۲۷۶۶۵	۲۳۶۲۶	آذربایجان غربی
۳۶۱۹۷۸۱	۲۱۸۳۵	۱۱۷۶۴۸	۳۵۶	۱۸۷۱۱۶۳۴	۱۶۷۵۱۷	۱۳۱۹۹۷۳۸	۴۲۳۴۲	اردبیل
۲۸۳۴۱۳۹۸	۱۱۲۲۰۱	۸۶۹۸۲۱	۱۴۴۰	۶۷۹۷۰۵۴۹	۱۶۶۶۳۵	۸۷۳۱۴۶۵	۲۸۲۷۰	اصفهان
۳۷۲۹۲۲۹	۶۴۲۲۲۴	۹۴۵۰۵	۲۴۳	۱۶۴۰۹۴۷	۴۶۰۷	۹۵۷۹۵۸	۲۱۰۴	البرز
۳۱۲۷۰۱۴	۹۳۸۸	۵۳۵۹۸	۱۱۸	۹۱۷۵۲۲	۴۴۱۲	۴۸۱۴۸	۳۲۷	ایلام
۳۸۲۶۰۵۵	۱۱۸۶۳	۶۱۹۹۹	۳۳۱	۶۵۴۶۷	۲۱۳	۱۵۱۳۸	۱۹	بوشهر
۱۱۳۴۶۰۳۵	۴۶۵۰۸	۳۰۷۷	۸	۱۲۵۰۵۲۷۴	۳۴۷۹۰	۴۰۹۷۵۰	۱۵۲۳۲	تهران
۱۸۵۳۸۰۳	۸۸۶۷	۷۷۲۸۷۱	۲۹۶۱	۱۴۹۷۶۳۹۲	۶۹۷۰۸	۷۲۲۰۲۱	۱۴۹۲۶	چهارمحال و بختیاری
۲۸۸۴۵۰۳	۱۲۲۸۱	۲۲۳۵۹	۳۰	۴۲۴۴۵۹۸	۱۴۵۰۰	۵۳۲۳۷۳	۲۰۴۵	خراسان جنوبی
۱۴۷۳۴۲۴۸	۴۶۲۹۶	۶۵۷۷۲۷	۱۸۶۹	۲۰۱۰۱۲۱۲	۳۸۰۰۱	۵۸۶۱۳۴۷	۱۸۵۴۹۰	خراسان رضوی
۱۱۴۷۳۴۸۰	۴۲۱۰۳	۲۰۰۴۸۴	۵۲۶	۲۰۴۴۶۱۷۵	۵۱۳۸۲	۱۱۸۹۷۲۹۵	۵۵۱۷۴۴	خراسان شمالی
۱۰۴۳۱۱۳	۴۲۱۶	۱۲۵۲۴	۱۸	۳۱۶۵۲۰۴	۹۹۱۶	۱۹۶۹۲۵	۵۱۹	خوزستان
۱۲۲۴۲۹۸۵	۵۳۳۹۴	۳۵۵۷۴۶۹	۱۱۹۱۵	۴۷۵۵۳۷۲	۲۰۸۱۹	۷۳۷۷۷۱۲	۶۹۹۲۶۲	زنجان
۹۰۶۵۸۷۳	۱۴۸۰۷	۱۰۰۴	۱۰	۱۰۰۱۹۲۱۳	۳۰۹۰۹	۵۵۹۷۲۳	۱۰۲۷	سمنان
۵۷۸۶۶	۱۸۳	۵۰۴۲۰	۳۴	۳۲۱۶۱۷	۱۷۹۴	۲۳۳۶۷	۱۷۹	سیستان و بلوچستان
۱۱۸۳۸۶۷۷۹	۴۶۸۴۵۴	۲۰۷۰۷۹۶	۵۲۳۹	۹۰۵۷۴۸۰۱	۲۷۱۲۶۱	۱۲۶۰۵۱۰۰	۶۱۰۶۳	فارس
۲۲۸۶۴۷۱۰	۹۳۲۶۴	۱۱۷۱۷۴۵	۲۵۵۷	۱۶۸۲۳۸۷۳	۴۰۲۹۵	۱۵۰۰۴۰۱۹	۸۶۰۴۷	قزوین
۵۹۷۲۴۰۴	۲۳۵۶۹	۲۳۵۱۷۲۴	۳۰۸۴۴	۲۹۰۸۷۳۶	۱۳۲۷۲	۵۷۷۴۷۸	۱۶۱۴	قم
۲۸۳۶۹۳۱	۸۶۰۷	۸۲۲۰۰	۲۷۳	۸۹۵۳۹۹۸	۲۹۵۶۰	۷۴۶۲۰۷	۳۲۵۶	کردستان
۵۶۴۱۰۴۰۱۴	۱۰۹۱۰۳۹	۱۴۷۲۲۶۹۱۷	۲۷۷۵۴۵	۱۵۶۱۴۸۸۹۶	۲۶۹۷۶۳	۷۴۶۷۵۲۰	۱۳۳۱۹	کرمان
۹۸۷۸۹۴۹	۳۲۴۳۴	۲۱۳۵۰۹	۲۹۰	۷۷۲۷۳۳۳	۲۳۱۷۸	۲۷۵۲۱۴	۲۰۵۷	کرمانشاه
۱۲۸۵۲۵۹	۷۷۳۶	۲۰۱۳۴۶	۲۹۰	۶۲۳۴۸۳۸	۲۱۵۰۵	۹۸۶۷۵۵	۳۷۴۵	کهگیلویه و بویراحمد
۹۷۸۲۷۴۰	۴۳۶۶۶	۹۲۸۹۰	۲۸۳	۵۵۹۱۸۴۲۶	۱۸۷۷۹۸	۸۸۰۴۹۱۷	۳۲۰۸۲	گلستان
۱۵۳۰۰۵۳	۷۹۴۰	۱۵۷۰۹۹۴	۱۲۲۲	۲۴۳۸۲۲۷	۱۲۹۷۶	۱۸۰۳۰۷	۹۸۲	گیلان
۲۳۰۸۴۸۱۸	۹۷۹۷۶	۲۰۲۰	۸	۱۶۷۸۸۷۲۵	۴۳۰۱۲	۱۴۰۶۴۳۱	۲۳۰۵۰	لرستان
۱۹۰۵۷۴۲۰۱	۷۷۴۹۶۹	۵۵۲۳۶۵۲	۱۱۱۵۱	۲۸۹۲۰۵۱۵۶	۸۱۹۹۰۸	۳۳۲۶۵۰۵	۸۶۲۷۹	مازندران
۱۴۰۲۲۹۰۵۸	۶۰۷۵۹	۱۷۳۴۰۰	۶۸۰	۱۵۹۷۷۷۲۹	۱۹۷۰۷	۱۹۷۹۵۰۴۵	۲۹۶۵۷۴	مرکزی
۶۹۴۷۶۶۰	۶۷۹۰۸	.	.	۴۰۰۷۳۴	۱۱۷۹	۳۹۰۴۹	۷۸	هرمزگان
۶۶۷۰۷۸۵	۲۴۵۱۶	۲۰۴۴۳۱۳	۴۸۸۲	۶۷۱۵۶۲۵	۱۶۵۶۶	۲۰۶۰۹۶۷۹	۴۴۰۷۳	همدان
۱۶۳۹۲۶۳۶	۵۱۹۵۳	۱۰۲۸۲۷۵	۴۰۳	۲۸۵۸۱۴۹۶	۶۰۵۳۶	۲۹۹۱۸۹۸	۴۶۲۷۸	یزد

۵۹- مقدار و ارزش نهاده‌های مصرف شده در بهره‌برداری‌های دارای فعالیت باغداری بر حسب وسعت اراضی باغ و قلمستان: ۱۳۹۳ (هزار ریال)

سموم دفع آفات				ارزش سایر نهاده‌ها	ارزش آب	نهال		وسعت اراضی باغ و قلمستان
مایع		جامد				ارزش	مقدار (اصله)	
ارزش	مقدار (لیتر)	ارزش	مقدار (کیلوگرم)					
۳۴۳۵۰۸۴۴۸۲	۱۲۰۲۹۶۷۴	۲۱۷۳۹۰۱۷۰	۳۶۷۹۸۵۸	۲۲۳۱۶۵۹۸۴	۳۹۲۸۱۶۵۳۵۸	۱۸۷۹۰۵۵۹۲۳	۴۴۸۵۹۱۴۳	جمع
۸۸۹۶۶۶۵	۳۶۵۹۲	۴۱۸۲۳۴	۱۹۸۳	۹۷۳۴۰	۱۰۵۸۰۷۲۷	۳۹۱۳۰۶۸	۵۲۵۴۵	فقط کاشت پراکنده
۸۱۶۸۴۴۶۰۶	۲۸۲۵۵۸۶	۷۸۳۷۶۹۲۲	۲۱۹۴۴۵۶	۸۳۴۹۱۵۲۱	۱۳۹۹۷۴۵۳۳۵	۴۹۷۳۰۰۸۹۳	۸۵۵۵۲۵۲	جمع کمتر از ۱ هکتار
۵۷۵۳۰۰۱۴	۲۰۷۰۶۹	۶۷۰۳۲۹۶	۷۱۶۲۲	۵۸۶۵۷۰۸	۲۰۱۴۱۶۷۳۷	۴۸۱۱۶۶۰۸	۹۹۶۸۷۸	کمتر از ۰/۱ هکتار
۹۲۲۳۰۳۴۱	۲۳۳۱۲۵	۱۳۷۵۸۰۴۶	۷۰۷۸۷	۹۴۰۶۸۱۶	۲۰۹۹۶۶۰۹۳	۴۹۶۹۵۰۱۵	۷۹۳۵۰۰	۰/۱ تا کمتر از ۰/۲ هکتار
۲۸۲۴۷۲۶۹۳	۹۱۰۵۱۴	۲۱۳۳۵۴۵۰	۵۵۷۵۷۲	۴۰۷۵۸۵۵۴	۴۷۱۳۹۳۱۸۳	۲۲۴۲۴۱۳۴۱	۲۶۳۱۶۹۸	۰/۲ تا کمتر از ۰/۵ هکتار
۳۸۴۶۱۱۵۵۷	۱۳۹۴۸۷۹	۳۶۵۸۰۱۳۰	۱۴۹۴۴۷۵	۲۷۴۶۰۴۴۲	۵۱۶۹۶۹۳۲۲	۱۷۵۲۴۷۲۹۹	۴۱۳۳۲۷۷	۰/۵ تا کمتر از ۱ هکتار
۱۳۰۷۸۲۹۱۷۳	۴۸۳۱۵۱۸	۹۹۵۸۱۵۳۶	۱۱۵۵۳۲۶	۹۵۷۱۶۹۰۱	۱۷۶۹۳۹۲۵۱۴	۹۵۲۴۰۸۳۲۷	۲۴۵۹۲۳۱۳	جمع ۱ تا کمتر از ۵ هکتار
۵۸۰۵۶۱۷۰۰	۲۱۶۰۰۱۸	۵۴۴۳۶۲۲۶	۵۳۲۳۹۷	۵۶۴۲۹۹۰۰	۹۷۲۱۸۶۵۳۵	۳۹۲۲۰۶۱۱۳	۸۴۴۰۰۸۶	۱ تا کمتر از ۲ هکتار
۳۵۱۹۳۵۵۳۹	۱۰۷۰۵۲۱	۲۲۱۶۱۷۰۶	۳۴۴۴۵۱	۲۸۶۰۰۶۷۵	۴۹۸۱۰۷۰۲۴	۱۴۷۰۵۶۰۴۹	۳۹۴۷۹۵۵	۲ تا کمتر از ۳ هکتار
۳۷۵۳۳۱۹۳۵	۱۶۰۰۹۷۹	۲۲۹۸۳۶۰۴	۲۷۸۴۷۸	۱۰۶۸۶۳۲۶	۲۹۹۰۹۸۹۵۵	۴۱۳۱۴۶۱۶۵	۱۲۲۰۴۲۷۳	۳ تا کمتر از ۵ هکتار
۱۳۰۱۵۱۴۰۳۸	۴۳۲۵۹۷۸	۳۹۰۱۳۴۷۸	۳۲۸۰۹۳	۴۳۸۶۰۲۲۲	۷۴۸۴۴۶۷۸۲	۴۲۵۴۳۳۶۳۶	۱۱۶۵۸۹۳۳	جمع ۵ هکتار و بیش تر
۳۴۷۳۲۵۵۷۱	۹۲۸۳۹۲	۱۷۰۳۹۶۲۲	۱۵۳۹۰۲	۱۴۳۲۵۰۱۳	۲۶۰۷۵۴۷۱۷	۱۵۴۱۰۱۴۸۴	۳۶۲۶۶۸۷	۵ تا کمتر از ۱۰ هکتار
۲۵۹۴۵۰۶۶۹	۹۱۳۸۲۰	۱۰۲۶۰۹۶۰	۲۶۹۳۷	۷۲۷۶۷۰۸	۱۱۸۸۱۹۱۴۹	۱۳۲۵۵۶۲۷۴	۲۷۷۱۸۰۳	۱۰ تا کمتر از ۲۰ هکتار
۲۵۵۹۴۷۵۰۸	۷۴۴۶۱۰	۸۰۶۵۳۰۷	۱۰۲۹۵۶	۸۵۵۶۱۵۸	۱۵۵۷۰۶۳۸۲	۵۱۵۹۶۵۱۸	۱۹۷۷۸۵۵	۲۰ تا کمتر از ۵۰ هکتار
۴۳۸۷۹۰۲۹۱	۱۷۳۹۱۵۶	۳۶۴۷۵۸۹	۴۴۲۹۹	۱۳۷۰۲۳۴۳	۲۱۳۱۶۶۵۳۴	۸۷۱۷۹۳۶۰	۳۲۸۲۵۸۷	۵۰ هکتار و بیش تر

علف‌کش				سموم دفع بیماری‌ها				وسعت اراضی باغ و قلمستان
مایع		جامد		مایع		جامد		
ارزش	مقدار (لیتر)	ارزش	مقدار (کیلوگرم)	ارزش	مقدار (لیتر)	ارزش	مقدار (کیلوگرم)	
۱۴۷۸۲۰۷۸۲۲	۴۵۲۶۸۱۴	۱۷۶۷۶۶۷۶۸	۳۷۷۰۷۱	۱۱۷۲۳۴۹۱۳۵	۳۲۷۴۹۸۳	۲۱۰۷۲۹۹۳۲	۲۲۸۹۴۹۴	جمع
۶۶۳۸۱۸	۳۱۳۹	۶۷۹۹۱	۲۲۷	۲۶۱۶۱۵۶	۷۶۹۸	۷۰۶۸۹۳	۶۶۰	فقط کاشت پراکنده
۲۸۰۳۸۸۸۴۰	۱۵۲۴۵۲۹	۱۸۳۶۶۱۸۲	۶۰۳۵۱	۳۱۴۹۵۴۸۱۶	۸۶۶۱۰۵	۶۹۴۶۱۸۰۹	۱۰۳۹۶۸۸	جمع کمتر از ۱ هکتار
۱۷۰۵۹۹۷۹	۲۶۰۵۹	۷۹۰۲۴	۲۵۸	۱۴۴۸۱۴۳۱	۴۹۴۲۷	۴۶۸۷۹۱۳	۶۵۸۹۰	کمتر از ۰/۱ هکتار
۳۵۴۲۳۳۱۳	۴۷۶۶۵	۱۴۵۵۸۰۳	۱۷۳۹	۳۰۳۹۷۰۲۰	۸۱۳۲۵	۵۵۹۳۵۱۳	۲۳۰۴۹۴	۰/۱ تا کمتر از ۰/۲ هکتار
۹۵۰۹۱۶۷۹	۹۰۴۴۱۸	۳۲۰۶۷۷۰	۱۵۶۰۶	۱۲۵۷۸۴۲۱۱	۳۴۳۲۱۴	۲۶۷۰۸۰۵۱	۳۰۲۷۷۷	۰/۲ تا کمتر از ۰/۵ هکتار
۱۳۲۸۰۹۸۶۸	۵۴۶۳۸۷	۱۳۶۲۴۵۸۶	۴۲۷۴۸	۱۴۴۲۹۲۱۵۳	۳۹۲۱۳۹	۳۲۴۷۲۳۳۲	۴۴۰۵۲۷	۰/۵ تا کمتر از ۱ هکتار
۶۴۳۱۵۷۷۸۸	۱۶۱۶۹۹۶	۶۹۱۲۹۹۳۳	۱۳۷۰۳۶	۴۹۸۸۷۸۳۸۲	۱۵۶۰۲۴۹	۱۱۲۸۴۲۷۵۹	۱۰۵۶۴۲۷	جمع ۱ تا کمتر از ۵ هکتار
۳۶۷۶۰۷۳۶۹	۸۱۱۱۲۳	۲۹۲۷۵۲۶۴	۵۸۲۱۵	۲۶۹۵۳۳۲۶۳	۹۴۶۵۲۷	۷۲۲۸۱۸۰۰	۶۰۱۲۵۰	۱ تا کمتر از ۲ هکتار
۱۵۰۵۶۳۹۴۲	۴۲۲۶۵۹	۹۷۵۸۱۸۱	۱۷۱۳۷	۱۰۹۶۰۶۱۰۰	۳۱۷۶۴۵	۲۲۷۲۳۹۲۷	۲۸۷۸۹۳	۲ تا کمتر از ۳ هکتار
۱۲۴۹۸۶۴۷۷	۳۸۳۲۱۳	۳۰۰۹۶۴۸۸	۶۱۶۸۳	۱۱۹۷۳۹۰۱۸	۲۹۶۰۷۷	۱۸۷۳۷۰۳۲	۱۶۷۲۸۳	۳ تا کمتر از ۵ هکتار
۵۵۳۹۹۷۳۷۶	۱۲۸۲۱۴۹	۸۹۲۰۲۶۶۲	۱۷۹۴۵۷	۳۵۵۸۹۹۷۸۲	۸۴۰۹۳۱	۲۶۷۱۸۴۷۰	۱۹۲۷۲۰	جمع ۵ هکتار و بیش تر
۱۸۹۰۱۴۲۷۸	۴۵۸۸۲۲	۳۹۴۷۰۱۵۵	۷۹۱۱۶	۱۱۶۰۴۶۶۹۲	۲۸۴۵۷۴	۱۲۵۷۱۱۴۹	۱۲۶۴۹۲	۵ تا کمتر از ۱۰ هکتار
۱۴۸۶۹۵۹۴۸	۳۷۲۶۴۳	۲۳۳۷۶۷۱۴	۴۳۷۱۵	۵۳۲۷۷۴۸۴	۱۴۸۵۱۲	۶۳۲۵۰۳۸	۲۰۶۰۰	۱۰ تا کمتر از ۲۰ هکتار
۱۱۳۶۶۸۳۴۴	۲۹۵۸۹۷	۱۹۵۳۵۳۱۹	۳۸۸۴۷	۶۶۹۷۲۲۰۲	۱۸۳۲۸۲	۳۱۵۹۱۴۰	۲۳۱۶۷	۲۰ تا کمتر از ۵۰ هکتار
۱۰۲۶۱۸۸۰۷	۲۵۴۹۶۷	۶۸۲۰۴۷۴	۱۷۷۷۹	۱۱۹۶۰۳۴۰۴	۲۲۴۵۶۴	۴۶۶۳۱۴۲	۲۲۴۶۱	۵۰ هکتار و بیش تر

۶۰- مقدار و ارزش کودهای مصرف شده در بهره‌برداری‌های دارای فعالیت باغداری بر حسب استان: ۱۳۹۳ (تن- هزار ریال)

کود پتاسه		کود فسفره (کود سیاه)		کود ازته (کود سفید یا شکر)		استان
ارزش	مقدار	ارزش	مقدار	ارزش	مقدار	
۷۴۲۶۹۲۳۴۹	۶۵۹۱۸	۱۶۵۸۸۱۹۰۴۱	۱۵۷۹۰۴	۱۸۸۶۴۴۰۱۶۹	۲۳۶۱۴۵	کل کشور.....
۶۳۰۴۸۰۵	۵۹۱	۱۰۴۸۸۰۱۸۲	۸۳۵۱	۱۱۵۹۷۳۶۵۶	۲۰۷۳۸	آذربایجان شرقی
۱۳۲۴۲۵۶۰	۱۰۷۱	۴۱۷۳۶۲۸۰	۳۸۰۸	۵۱۴۳۲۸۲۸	۵۴۷۱	آذربایجان غربی
۴۴۸۴۹۲۱	۳۲۵	۱۸۳۷۹۹۲۹	۱۵۹۷۵	۲۰۷۶۶۵۱۲	۲۵۳۰	اردبیل
۲۸۹۴۵۹۶۵	۳۱۰۲	۴۴۱۳۸۴۱۵	۳۹۵۳	۵۷۴۶۱۲۳۱	۶۳۴۵	اصفهان
۱۳۶۲۳۶۰	۱۴۴	۱۰۹۶۷۹۱	۵۸	۱۵۹۵۵۳۷	۱۳۴	البرز
۶۰۲۹۷	۴	۱۲۴۰۳۳۳	۱۲۵	۱۶۵۸۸۴۰	۱۸۱	ایلام
۹۵۶۴۳۲۷	۹۳۰	۶۷۶۳۳۳۲	۶۴۸	۸۱۰۲۷۲۰	۳۴۶۶	بوشهر
۱۰۵۵۸۶۶۷	۵۸۰	۹۵۵۰۸۷۵	۹۰۶	۱۵۰۶۲۴۷۳	۱۳۵۷	تهران
۸۵۴۲۱۶۶	۸۴۲	۱۸۷۰۳۷۴۴	۱۹۶۹	۲۲۰۶۸۹۹۵	۳۳۴۴	چهارمحال و بختیاری
۶۴۳۲۹۰۹	۵۵۲	۱۷۶۲۴۰۴۵	۱۷۹۴	۱۳۷۸۸۸۱۰	۲۴۶۳	خراسان جنوبی
۳۹۱۶۷۹۴۵	۵۹۴۲	۱۱۸۶۷۸۸۸۵	۹۶۶۸	۱۳۰۴۸۸۱۶۰	۱۴۸۹۵	خراسان رضوی
۲۱۸۸۷۰۶	۱۸۵	۲۷۷۴۵۵۲۳	۲۴۸۳	۲۳۴۹۶۱۴۵	۳۳۷۸	خراسان شمالی
۲۶۴۸۱۰	۲۱	۲۰۴۴۲۷۲	۱۷۸	۶۰۱۹۲۳۲	۶۷۱	خوزستان
۴۶۹۹۰۴۲	۴۵۴	۲۷۹۶۲۷۳۰	۲۵۲۶	۳۳۶۵۳۹۳۴	۴۰۶۸	زنجان
۱۷۲۴۷۷۴۶	۱۳۳۷	۲۰۷۷۹۵۲۱	۱۴۳۱	۲۳۸۳۰۴۱۷	۲۲۰۸	سمنان
۴۲۲۳۱۱	۴۹	۷۱۴۷۰۲۶	۱۰۹۷	۶۶۹۲۶۷۴	۱۰۶۴	سیستان و بلوچستان
۷۵۷۲۳۹۱۲	۵۴۶۹	۷۰۲۶۱۹۹۷	۵۳۲۸	۷۷۶۹۲۶۳۲	۸۱۳۹	فارس
۴۲۴۶۵۵۹	۴۰۱	۱۰۰۱۹۱۵۹۹	۷۰۴۷	۴۴۶۸۱۲۸۲	۴۹۷۹	قزوین
۱۱۹۵۳۳۵	۸۲	۷۱۵۲۳۹۱	۳۸۵	۳۲۱۱۰۶۷	۳۲۲	قم
۱۱۵۲۳۷۱	۶۳	۵۲۱۴۱۴۴	۴۹۱	۱۱۰۱۰۳۱۲	۱۵۴۹	کردستان
۲۰۲۳۵۳۱۵۹	۱۹۶۰۷	۵۷۹۳۴۷۳۴۸	۵۱۰۴۹	۵۹۴۰۸۷۴۷۳	۷۰۰۵۶	کرمان
۵۹۷۳۶۷۱	۴۴۵	۸۱۲۳۷۰۹	۱۰۸۳	۱۱۶۹۵۳۲۹	۳۰۷۲	کرمانشاه
۴۷۴۲۵۴۶	۲۴۶	۲۳۵۲۵۷۰	۲۲۸	۳۸۹۷۸۱۶	۳۵۹	کهگیلویه و بویراحمد
۷۹۷۸۸۶۰	۷۰۰	۲۲۸۰۵۶۴۳	۲۰۹۴	۳۲۶۳۴۳۱۱	۳۷۵۱	گلستان
۱۰۱۷۹۳۶۹	۸۰۹	۳۵۲۹۷۲۱۳	۲۸۰۷	۱۲۷۴۱۹۶۲۱	۱۴۰۷۱	گیلان
۱۰۸۹۹۱۱۱	۹۳۷	۲۴۷۰۰۷۳۸	۲۰۹۱	۳۱۵۸۸۹۲۵	۳۱۰۲	لرستان
۱۶۰۷۹۱۱۹۹	۱۲۷۰۸	۱۵۷۳۲۸۰۸۶	۱۵۳۴۴	۲۱۱۲۸۹۳۳۲	۲۴۲۸۳	مازندران
۲۷۰۴۱۲۵۲	۸۶۷	۱۸۷۱۲۱۴۱	۱۶۹۶	۸۷۳۳۷۰۱۱	۱۹۱۳۳	مرکزی
۴۴۹۸۴۲	۴۵	۷۱۲۸۶۷۱	۷۰۳	۳۷۱۹۵۵۹	۳۷۱	هرمزگان
۱۶۱۵۵۰۹۲	۱۸۵۲	۳۷۱۰۹۴۸۰	۳۲۳۸	۴۰۳۶۵۴۱۳	۴۳۹۵	همدان
۶۰۳۲۰۵۴۰	۵۵۵۸	۱۱۴۶۲۱۴۲۷	۹۳۵۳	۷۳۷۱۷۹۱۳	۶۲۴۹	یزد



۶۰- مقدار و ارزش کودهای مصرف شده در بهره‌برداری‌های دارای فعالیت باغداری بر حسب استان: ۱۳۹۳ (دنباله)

(تن- هزار ریال)

ارزش کود حیوانی و گیاهی	کود میکرو		کود کامل (کود مخلوط)		استان
	ارزش	مقدار	ارزش	مقدار	
۱۴۵۵۶۶۱۷۵۴۶	۹۹۳۵۴۳۱۱۳	۹۷۱۱	۱۰۳۰۲۶۰۷۸۰	۱۰۸۸۳۴	کل کشور
۶۷۹۱۳۷۸۶۲	۵۵۱۹۸۳۷۴	۲۶۴	۷۷۲۴۰۰۶۶	۳۴۵۷	آذربایجان شرقی
۲۰۴۳۲۴۳۳۲	۳۶۰۱۱۲۶	۳۳	۲۲۶۱۲۸۳۶	۱۶۶۵	آذربایجان غربی
۴۰۵۸۳۸۷۱	۲۸۲۷۶۴۲۴	۳۱۶	۵۶۳۰۹۲۶	۳۶۰	اردبیل
۵۷۵۸۶۳۱۲۶	۵۴۳۵۳۳۴۱	۵۶۱	۵۹۲۵۸۴۸۸	۲۳۴۳	اصفهان
۱۰۷۳۱۸۹۱۷	۱۱۶۷۸۵	۱	۱۰۹۱۱۳۴۴	۵۴۳	البرز
۸۳۳۹۵۶۱	۸۴۰۵۵۰	۲۵	۱۴۰۵۵۶۰	۴۴	ایلام
۴۱۶۶۸۷۸۳	۱۰۴۷۳۰۲	۶	۱۰۹۳۳۶	۵	بوشهر
۳۹۷۲۰۰۶۰۱	۳۴۴۹۵۳۴۳	۲۱۵	۱۶۷۱۴۲۵۰	۸۴۵	تهران
۱۶۹۸۲۵۸۳۰	۷۴۰۳۱۵۳	۳۴۶	۱۲۶۲۶۹۱۹	۱۲۵۶	چهارمحال و بختیاری
۱۷۵۹۴۴۵۲۸	۱۹۹۳۰۸	۷	۶۷۷۸۹۵۸	۵۷۹	خراسان جنوبی
۶۵۳۶۴۵۰۶۸	۱۲۲۱۰۶۸۱	۷۱	۴۳۲۳۳۰۰۲	۳۵۳۷	خراسان رضوی
۸۶۴۰۲۵۴۳	۱۴۳۳۶۸۲۶	۶۱	۸۳۴۸۸۲۷	۵۴۷۷	خراسان شمالی
۱۱۴۳۶۹۴۳	۱۵۰۸۷۳	۱	۲۵۶۰۳۷	۵۷	خوزستان
۱۴۰۵۶۱۳۷۳	۱۲۶۴۶۹۱۶	۹۶	۹۰۶۱۶۵۱	۸۵۴	زنجان
۴۲۷۱۶۴۳۸۲	۱۳۰۰۳۳۴۲	۲۰۵	۱۲۳۶۶۰۴۷	۵۸۷	سمنان
۱۵۲۹۹۶۸۶۲	.	.	۵۸۰۱۲۴۳۲	۲۹۱۹	سیستان و بلوچستان
۱۲۰۹۵۳۰۸۲۶	۳۸۶۴۸۶۸۰۱	۱۰۱۲	۱۶۰۴۲۳۴۵۳	۱۱۹۲۶	فارس
۴۳۹۷۹۷۰۱۱	۳۲۲۶۰۸۷۳	۱۸۷	۲۵۲۵۷۳۱۲	۳۶۸۸۱	قزوین
۷۳۵۳۴۰۴۴۰	۴۹۹۴۱۳	۵	۱۲۶۷۸۲۱	۳۳	قم
۱۵۲۱۳۷۳۳۷	۱۹۵۷۴۸۴	۲۰	۱۴۹۵۶۲	۱۱	کردستان
۴۱۳۳۱۳۱۷۵۴	۱۹۷۸۲۹۷۴۹	۱۸۵۴	۲۱۰۸۳۱۴۴۰	۱۵۷۸۱	کرمان
۶۲۷۶۷۴۳۳	۲۷۱۸۴۴	۱۶	۲۴۵۸۷۷۱	۲۳۲	کرمانشاه
۴۰۱۳۲۶۱۶	۳۰۲۶۵۱۵	۷۴	۷۴۶۴۱۴۱	۴۷۶	کهگیلویه و بویراحمد
۷۹۳۲۶۳۷۴	۵۲۹۰۱۷۸	۱۴۲	۵۱۶۷۷۳۷	۳۶۵	گلستان
۱۳۴۵۷۳۸۱۴	۱۷۹۴۸۸۵	۳۶	۱۸۲۱۵۳۲۹	۱۴۳۷	گیلان
۷۸۰۴۳۷۲۷	۱۳۷۷۵۷۳۴	۶۲	۵۴۷۰۱۹۷	۵۳۸	لرستان
۵۱۱۳۶۵۱۱۹	۸۲۲۱۷۶۳۲	۳۲۷۸	۱۷۹۲۷۸۳۴۳	۱۲۵۹۰	مازندران
۱۰۲۰۸۳۵۷۴۷	۱۶۵۲۷۳۱۲	۲۱۲	۸۸۲۵۷۱۰	۵۲۷	مرکزی
۷۷۵۹۸۰۰۳	۱۶۳۷۹۲۸	۴	۵۶۵۱۹۵	۲۲	هرمزگان
۹۲۴۶۵۰۱۴	۳۷۴۳۷۴۳	۲۰۱	۱۹۷۳۰۵۹۰	۱۲۸۸	همدان
۱۹۱۷۱۵۷۸۴۹	۸۳۴۲۶۷۷	۳۹۸	۴۰۵۸۸۵۰۱	۲۲۰۱	یزد

۶۱- مقدار و ارزش کودهای مصرف شده در بهره‌برداری‌های دارای فعالیت باغداری بر حسب وسعت اراضی باغ و قلمستان: ۱۳۹۳ (تن- هزار ریال)

کود پتاسه		کود فسفره (کود سیاه)		کود ازته (کود سفید یا شگری)		وسعت اراضی باغ و قلمستان
ارزش	مقدار	ارزش	مقدار	ارزش	مقدار	
۷۴۲۶۹۲۳۴۹	۶۵۹۱۸	۱۶۵۸۸۱۹۰۴۱	۱۵۷۹۰۴	۱۸۸۶۴۴۰۱۶۹	۲۳۶۱۴۵	جمع.....
۷۲۱۱	۱	۷۳۹۸۴۰	۸۱	۳۸۸۸۴۳۴	۴۳۳	فقط کاشت پراکنده.....
۱۱۸۷۶۴۳۴۸	۹۲۴۷	۳۱۹۹۶۲۰۱۷	۲۸۵۵۰	۴۶۵۲۳۰۲۰۴	۵۸۵۴۱	جمع کمتر از ۱ هکتار.....
۲۷۰۴۶۸۵	۲۲۱	۱۹۵۲۷۱۸۵	۱۵۸۴	۴۱۸۲۱۳۷۴	۳۳۵۰	کمتر از ۰/۱ هکتار.....
۸۲۴۷۲۶۳	۵۴۲	۲۸۵۴۹۰۵۸	۲۴۸۹	۴۷۶۸۰۱۶۳	۴۱۱۹	۰/۱ تا کمتر از ۰/۲ هکتار.....
۵۱۱۶۹۵۹۱	۳۸۶۸	۱۲۵۸۶۲۰۷۵	۱۱۱۷۱	۱۷۴۲۳۷۱۴۲	۱۹۶۹۵	۰/۲ تا کمتر از ۰/۵ هکتار.....
۵۶۶۴۲۸۰۹	۴۶۱۶	۱۴۶۰۲۳۶۹۹	۱۳۳۰۵	۲۰۱۴۹۱۵۲۵	۳۱۳۷۷	۰/۵ تا کمتر از ۱ هکتار.....
۲۹۷۳۴۶۶۵۲	۲۳۸۲۱	۷۱۵۹۲۷۳۸۸	۷۵۸۳۵	۷۹۱۷۶۴۶۶۳	۱۰۲۴۹۴	جمع ۱ تا کمتر از ۵ هکتار.....
۸۸۲۸۴۱۶۴	۷۱۴۵	۳۴۵۸۲۴۵۵۸	۴۱۷۷۷	۳۴۱۴۲۰۱۱۱	۳۸۳۷۷	۱ تا کمتر از ۲ هکتار.....
۹۹۳۵۲۵۹۳	۷۲۹۵	۲۲۳۶۶۶۹۲۷	۲۰۴۶۲	۲۵۲۱۴۳۸۰۶	۲۸۲۲۳	۲ تا کمتر از ۳ هکتار.....
۱۰۹۷۰۹۸۹۵	۹۳۸۱	۱۴۶۴۳۵۹۰۴	۱۳۵۹۷	۱۹۸۲۰۰۷۴۶	۳۵۸۹۴	۳ تا کمتر از ۵ هکتار.....
۳۲۶۵۷۴۱۳۸	۳۲۸۴۹	۶۲۲۱۸۹۷۹۵	۵۳۴۳۸	۶۲۵۵۵۶۸۶۹	۷۴۶۷۶	جمع ۵ هکتار و بیشتر.....
۶۰۶۲۶۰۴۰	۹۰۸۸	۱۴۵۶۶۴۴۹۲	۱۲۵۵۵	۱۸۸۱۱۴۴۳۲	۱۸۹۲۵	۵ تا کمتر از ۱۰ هکتار.....
۶۵۰۵۹۹۴۵	۵۲۱۲	۱۲۵۴۳۱۴۱۹	۱۰۸۱۹	۱۴۲۰۰۱۹۷۹	۱۴۵۵۱	۱۰ تا کمتر از ۲۰ هکتار.....
۵۹۹۳۴۰۷۸	۴۸۷۲	۱۳۸۷۸۳۶۳۳	۱۱۳۱۷	۱۱۷۸۷۴۴۸۹	۱۲۱۰۸	۲۰ تا کمتر از ۵۰ هکتار.....
۱۴۰۹۵۴۰۷۵	۱۳۶۷۷	۲۱۲۳۱۰۲۵۲	۱۸۷۴۷	۱۷۷۵۶۵۹۶۹	۲۹۰۹۳	۵۰ هکتار و بیشتر.....

ارزش کود حیوانی و گیاهی	کود میکرو		کود کامل (کود مخلوط)		وسعت اراضی باغ و قلمستان
	ارزش	مقدار	ارزش	مقدار	
۱۴۵۵۶۶۱۷۵۴۶	۹۹۲۵۴۳۱۱۳	۹۷۱۱	۱۰۳۰۲۶۰۷۸۰	۱۰۸۸۳۴	جمع.....
۲۶۹۵۱۳۰۹	۲۳۳۷۶۴	۷	۱۷۲۲۲۹۳	۱۰۴	فقط کاشت پراکنده.....
۳۴۴۸۵۹۵۶۳۵	۱۰۴۷۳۶۴۵۳	۱۵۱۶	۱۹۹۸۸۶۲۸۶	۲۷۶۸۰	جمع کمتر از ۱ هکتار.....
۳۲۴۶۴۹۲۲۵	۱۹۱۶۳۵۴	۳۴	۱۴۱۱۶۸۴۴	۵۵۶۶	کمتر از ۰/۱ هکتار.....
۵۱۶۱۵۱۵۰۸	۱۱۷۸۹۷۴۵	۱۷۴	۱۵۹۹۲۶۳۴	۱۱۴۸	۰/۱ تا کمتر از ۰/۲ هکتار.....
۱۱۵۸۳۲۵۴۸۲	۳۰۴۸۰۳۱۴	۵۱۹	۷۳۸۱۱۰۹۵	۱۴۷۲۶	۰/۲ تا کمتر از ۰/۵ هکتار.....
۱۴۴۹۴۶۹۴۲۰	۶۰۵۵۰۰۴۱	۷۸۹	۹۵۹۶۵۷۱۳	۶۲۴۰	۰/۵ تا کمتر از ۱ هکتار.....
۶۲۸۰۶۳۸۸۷۵	۳۰۷۹۶۷۰۰۰	۳۳۱۲	۵۴۰۷۱۷۱۴۱	۶۲۰۴۵	جمع ۱ تا کمتر از ۵ هکتار.....
۲۹۲۲۱۳۷۵۵۳	۱۰۳۲۵۲۷۲۴	۱۵۷۵	۲۴۳۰۲۵۸۱۹	۱۵۱۸۴	۱ تا کمتر از ۲ هکتار.....
۱۸۱۷۰۰۶۳۳۸	۹۴۲۰۴۱۸۲	۷۳۵	۱۲۸۸۲۷۹۳۰	۹۹۴۸	۲ تا کمتر از ۳ هکتار.....
۱۵۴۱۴۹۴۹۸۴	۱۱۰۵۱۰۰۹۴	۱۰۰۳	۱۶۸۸۶۳۳۹۲	۳۶۹۱۳	۳ تا کمتر از ۵ هکتار.....
۴۸۰۰۴۳۱۷۲۸	۵۸۰۶۰۵۸۹۵	۴۸۷۶	۲۸۷۹۳۵۰۶۰	۱۹۰۰۴	جمع ۵ هکتار و بیشتر.....
۱۴۲۶۲۰۳۷۴۶	۱۱۷۳۲۸۶۸۵	۸۱۸	۶۷۳۵۷۲۹۴	۴۵۱۰	۵ تا کمتر از ۱۰ هکتار.....
۹۶۹۰۵۶۴۶۵	۱۲۹۷۶۵۰۴۴	۲۲۵۱	۴۵۵۴۷۹۲۲	۳۶۰۵	۱۰ تا کمتر از ۲۰ هکتار.....
۱۰۲۹۳۱۴۹۸۵	۲۴۱۵۴۹۶۱۱	۸۰۳	۱۰۴۸۶۴۱۸۵	۶۴۵۱	۲۰ تا کمتر از ۵۰ هکتار.....
۱۳۷۵۸۵۶۵۳۲	۹۱۹۶۲۵۵۶	۱۰۰۵	۷۰۱۶۵۶۵۹	۴۴۳۸	۵۰ هکتار و بیشتر.....

۶۲- ارزش سرمایه‌گذاری بهره‌برداری‌های دارای فعالیت باغداری بر حسب استان: ۱۳۹۳ (هزار ریال)

باغ و قلمستان				کل	ارزش سرمایه‌گذاری	استان
فروش یا انتقال	ساخت یا ایجاد و تعمیرات اساسی		خرید یا تحصیل			
	توسط دیگران	توسط شاغلان				
۴۲۴۱۳۰۳۱۹۱	۹۳۵۶۰۱۵۰۴۷	۱۲۱۸۸۶۲۶۸۲۷	۳۳۰۱۰۷۹۶۵۶	۲۰۶۰۴۴۱۸۳۳۹	۴۰۲۴۱۹۰۴۵۲۸	کل کشور.....
۸۰۹۰۲۲۴۰	۵۰۷۹۲۹۶۲	۱۰۶۶۳۰۵۳۶	۸۳۲۵۹۲۵۲	۱۵۹۷۸۰۵۱۰	۱۹۷۵۲۶۴۵۷۸	آذربایجان شرقی
۱۴۱۰۸۰۰۶۳	۵۶۵۵۶۲۲۸	۱۰۶۴۵۴۱۱	۱۱۹۳۱۴۴۰۸	۴۵۴۳۵۹۸۳	۳۷۴۷۷۱۵۵۰	آذربایجان غربی
۱۷۷۲۷۸۸	۵۳۶۶۵۳	۱۵۶۱۷۷۴	۱۳۷۹۱۵۹۸	۱۴۱۱۷۲۳۷	۱۸۰۶۸۳۷۷۴	اردبیل
۱۵۶۵۹۲۰۵۹	۵۷۸۱۱۳۲۷	۴۳۰۵۹۱۲۴	۸۲۶۷۲۷۰۳	۲۶۹۵۱۰۹۵	۱۳۳۵۹۲۰۲۲۴	اصفهان
.	۵۷۸۸۲۴۷۱	البرز
۵۹۸۸۸۹	۲۰۶۹۱۵۹۸	۱۸۲۰۰۰۳۷۷	۳۱۷۲۳۱	۲۰۲۴۱۰۳۱۶	۲۳۲۵۴۰۹۵۰	ایلام
۱۹۷۵۵۲۶۱	۶۳۹۶۹۴۲	۲۲۳۶۰۷۲	۶۱۰۹۲۷۵۰	۴۹۹۷۰۵۰۴	۲۳۸۴۳۴۶۸۵	بوشهر
.	۱۵۷۲۹	۱۲۱۹۰۹۰۴	۵۲۹۵۵۵۳	۱۷۵۰۲۱۸۷	۵۲۵۹۵۹۰۵۵	تهران
۱۵۸۰۷۸۷۵۷	.	۵۴۰۵۷	۱۵۹۱۷۳۷۵	-۱۴۲۱۰۷۳۲۵	-۲۴۲۱۹۷۲۲	چهارمحال و بختیاری
۱۱۱۳۷۲۳	.	.	۳۸۸۵۳۹۱۶	۳۷۷۴۰۱۹۳	۱۱۱۵۳۰۷۷۷	خراسان جنوبی
۵۶۶۴۱۲۳۶	۶۱۷۵۰۳۶۳	۱۹۲۰۱۴۳۹	۹۴۷۵۰۰۳۳	۱۱۹۰۶۰۵۹۸	۳۶۱۵۸۲۰۳۳	خراسان رضوی
۲۲۴۶۸۰۶۴	۱۳۴۳۱۱۷۵۶	۱۴۰۱۳۴۵۵۶	۸۱۵۱۹۱۸۸	۳۳۳۴۹۷۴۳۶	۹۲۹۷۳۹۰۶۵	خراسان شمالی
۲۰۱۱۶۴	۲۱۱۵۰۲۴۷	۳۹۰۹۳۴۸	.	۲۴۸۵۸۴۳۰	۴۲۸۶۹۸۱۱	خوزستان
۱۳۰۲۸۰۱۴۱	۱۱۶۷۷۲۱۵۱	۵۸۱۷۰۸۲	۷۲۸۲۸۶۹۱	۶۵۱۳۷۷۸۴	۴۰۷۴۹۶۶۱۶	زنجان
۴۶۱۸۷۲۵	۱۳۳۱۶۱۹۶	۴۶۶۴۵۷۸	۴۱۴۷۳۴۱۹	۵۴۸۳۵۴۶۹	۴۴۶۸۱۵۱۸۵	سمنان
.	۶۳۲۰۰	۴۰۰۰	۱۶۲۸۸۳۳	۱۶۹۶۰۳۳	۱۵۷۷۴۰۴۷	سیستان و بلوچستان
۱۷۲۷۱۷۸۹۱	۴۱۲۹۲۶۲۶۷۶	۲۶۳۴۹۲۵۵۶۶	۱۲۸۰۴۳۸۶۲	۶۷۱۹۵۱۴۲۱۳	۹۵۴۸۹۵۰۲۶۸	فارس
۴۸۶۷۷۸۱۴۶	۵۲۳۷۴۳۰۹۷	۵۰۲۰۴۶۶۸۶	۸۳۶۲۸۴۲۶	۶۲۲۶۴۰۰۶۳	۲۶۸۵۹۸۵۲۳۱	قزوین
.	۱۴۶۷۸۰۲	۹۸۵۸۶	۴۵۸۳۳۲	۲۰۲۴۷۲۰	۱۱۳۰۲۶۳۱۰	قم
۶۹۲۰۷۱۴۲۹	۱۰۲۴۲۱۳	۲۱۶۷	۳۵۶۱۸۲۲۱	-۶۵۵۴۲۶۸۲۸	-۵۸۵۲۲۸۹۳۲	کردستان
۲۲۵۱۵۳۶۸۷	۳۳۹۰۳۶۵۱۱۶	۸۱۳۶۰۹۵۵۳۵	۲۱۲۶۱۷۹۹۵	۱۱۵۱۳۹۲۴۹۵۹	۱۳۰۶۱۳۳۶۱۱۶	کرمان
۶۶۶۶۲۹۸۶	۲۹۴۴۴۷۶۶	۲۱۲۶۸۱۶۸	۱۵۴۵۵۴۸۵	-۴۷۴۵۶۷	۱۸۷۰۲۳۳۹۲	کرمانشاه
۱۷۸۷۸۸۰۵	۱۶۷۳۰۳۷۳	۲۸۰۹۶۰۷۹	۱۴۶۶۰۲۹۹	۴۱۶۰۷۹۴۶	۷۶۴۱۲۰۱۶	کهگیلویه و بویراحمد
۶۸۶۲۴۶۶	۱۱۶۸۶۷۶۰	۹۱۶۳۸۷	۱۱۱۹۷۶۷۵	۱۶۹۳۸۳۵۶	۱۸۷۶۴۸۲۴۳	گلستان
۱۰۲۲۶۷۵۶۵۲	۹۰۱۰۰۷۷۶	۶۳۶۰۹۵۴۸	۱۹۱۸۷۵۰۶	-۸۴۹۷۷۷۸۲۲	-۶۶۵۵۹۲۳۶۵	گیلان
.	.	۱۸۲۴۹۴۴۴	.	۱۸۲۴۹۴۴۴	۴۷۵۸۴۱۸۴۱	لرستان
۷۱۸۷۲۷۹۹۷	۲۲۸۱۱۶۱۹۲	۱۲۹۰۳۵۹۱۷	۶۸۸۵۸۶۴۳۴	۳۲۷۰۱۰۵۴۶	۲۶۶۵۹۹۷۲۰۳	مازندران
۸۱۸۷۹	۳۳۳۷۵۸۳۹۷	۹۵۷۱۰۶۹۸	۲۱۹۰۵۲۵۱۹	۶۴۸۴۳۹۷۳۶	۲۸۱۲۵۹۸۸۶۴	مرکزی
۴۵۶۸۱۶۰۱	.	.	.	-۴۵۶۸۱۶۰۱	۱۶۲۵۶۸۵۹۵	هرمزگان
۱۵۸۱۸۱۸	۱۰۰۰۰	.	۲۳۹۵۰۰	-۱۳۳۲۳۱۸	۳۵۸۴۳۷۲۳	همدان
۱۰۳۲۵۷۲۵	۶۰۱۱۹۵۲۶	۲۶۴۶۲۷۸۹	۱۱۵۹۶۱۸۴۵۰	۱۲۳۵۸۷۵۰۴۱	۲۲۶۶۴۴۸۹۲۱	یزد



۶۲- ارزش سرمایه‌گذاری بهره‌برداری‌های دارای فعالیت باغداری بر حسب استان: ۱۳۹۳ (دنباله) (هزار ریال)

ساختمان (بجز ارزش زمین)					استان
فروش یا انتقال	ساخت یا ایجاد و تعمیرات اساسی		خرید یا تحصیل	کل	
	توسط دیگران	توسط شاغلان			
۴۲۶۲۹۲۴۹	۲۱۸۳۴۷۸۱۳۱	۹۱۱۰۹۹۷۰۵	۲۴۳۷۱۰۰۰۰۴	۵۴۸۹۰۴۸۵۹۲	کل کشور.....
۴۶۷۸۳۶۴	۱۰۶۶۴۰۷۱۴	۵۱۴۰۸۵۶	۱۱۰۰۱۹۲۲۲	۲۱۷۱۲۲۴۲۸	آذربایجان شرقی
۴۲۱۰۵۶۱	۷۴۹۶۹۷۸۴	۱۹۹۵۴۸۴۰	۱۵۰۰۹۵۹۲	۱۰۵۷۲۳۶۵۵	آذربایجان غربی
.	۱۱۰۴۰۵۴۵	۲۰۰۰۰	.	۱۱۰۶۰۵۴۵	اردبیل
.	۵۸۰۸۹۸۵۵۸	۱۵۹۵۸۴۰۵۸	۱۰۹۹۱۶۷۱۰	۸۵۰۳۹۹۳۲۵	اصفهان
.	۹۱۶۸۸۴	.	۳۲۶۵۸۱۹۷	۳۳۵۷۵۰۸۲	البرز
.	۶۱۴۵۳۹۸	.	۳۶۲۹۸۷	۶۵۰۸۳۸۴	ایلام
۱۹۰۴۳۷۳	۵۴۱۸۴۴۲	۱۴۷۰۴۰۱	۲۱۹۱۱۶۳	۷۱۷۵۶۳۲	بوشهر
.	۲۰۶۱۸۹۴۰۸	۱۶۴۰۳۱۴۲	.	۲۲۲۵۹۲۵۵۰	تهران
.	۷۰۷۹۳۵	۶۶۵۹۱۸	۱۴۲۳۶۳	۱۵۱۶۲۱۶	چهارمحال و بختیاری
.	۱۵۱۸۷۱۳	.	۱۴۴۴۴۲۵۹	۱۵۹۶۲۹۷۲	خراسان جنوبی
۱۴۹۴۰۲۸	۱۰۱۱۵۳۳۴۴	۴۱۶۶۳۷۷	۱۰۶۱۹۹۹۴	۱۱۴۴۴۵۶۸۶	خراسان رضوی
.	۱۱۳۹۳۹۲۵	۵۲۵۹۳۲۹۶	۴۲۱۷۶۷۳۹	۱۰۶۱۶۳۹۶۰	خراسان شمالی
.	۴۷۴۰۰۹۱	۸۰۱۵۶۳	.	۵۵۴۱۶۵۴	خوزستان
.	۲۱۸۳۱۶۳۵	۷۳۸۹۷۸۹	۲۸۸۲۰۳۳۷	۵۸۰۴۱۷۶۱	زنجان
.	۲۱۷۷۱۹۲۹۰	۷۶۸۸۴۲۹	۱۹۶۹۵۰۶۷	۲۴۵۱۰۲۷۸۶	سمنان
.	۲۰۰۰۰	.	۱۸۰۰۰۰	۲۰۰۰۰۰	سیستان و بلوچستان
۲۷۸۷۹۹	۳۶۲۹۶۶۷۹۳	۴۰۳۱۵۸۸۱	۱۴۹۱۴۶۸۸۳	۵۵۲۱۳۰۷۵۹	فارس
.	۱۱۳۳۷۴۰۱۴	۳۲۸۴۳۸۵۷۸	۷۸۶۷۸۸۱	۴۴۹۶۸۰۴۷۳	قزوین
.	۱۶۷۶۵۰۰۳	۵۵۴۵۶۳	۹۷۰۹۶۰۶	۲۷۰۲۹۱۷۱	قم
.	۷۳۴۶۰۷	۶۷۸۲۷۵۲	۲۲۷۶۴۵۱	۹۷۹۳۸۱۰	کردستان
.	۱۳۸۰۱۸۷۴	۲۵۹۹۳۲۰	.	۱۶۴۰۱۱۹۴	کرمان
۲۷۶۳۵۲۷۱	۹۸۵۰۶۲۸	۳۶۶۰۷۸۷	۴۰۱۳۵۸۴	-۱۰۱۱۰۲۷۲	کرمانشاه
.	۴۳۱۳۲۴۰	۱۵۷۹۸۰۶	۸۶۲۷۹۰۳	۱۴۵۲۰۹۴۹	کهگیلویه و بویراحمد
.	۵۱۴۳۷۵۳	.	۱۱۲۷۳۳۳۳	۱۶۴۱۷۰۸۵	گلستان
.	۶۳۳۰۴۵۷۹	۲۰۷۸۸۲۹۸	۱۰۴۴۳۱۸۳	۹۴۵۳۶۰۶۰	گیلان
.	۴۲۰۰۰	۷۰۰۰	.	۴۹۰۰۰	لرستان
.	۱۰۵۰۵۰۷۰۷	۸۲۴۶۹۵۲۶	۱۴۰۷۲۱۴۵۶۴	۱۵۹۴۷۳۴۷۹۶	مازندران
۵۴۸۶۱	۹۳۰۲۴۳۸۷	۱۳۲۸۲۸۹۵۰	۱۳۲۴۴۷۷۲۸	۳۵۸۲۴۶۲۱۳	مرکزی
.	۲۰۲۷۸۶	۸۰۰۰۰	.	۲۸۲۷۸۶	هرمزگان
۵۰۰۰۰۰	۱۸۴۴۳۴۵	۳۵۷۲۲	۱۵۰۰۰	۱۳۹۵۰۶۷	همدان
۱۸۷۲۹۹۲	۴۱۷۷۴۷۵۰	۱۵۰۷۹۸۵۶	۳۰۷۸۲۷۲۴۹	۳۶۲۸۰۸۸۶۳	یزد



۶۲- ارزش سرمایه‌گذاری بهره‌برداری‌های دارای فعالیت باغداری بر حسب استان: ۱۳۹۳ (دنباله) (هزار ریال)

وسایل نقلیه					استان
فروش یا انتقال	ساخت یا ایجاد و تعمیرات اساسی		خرید یا تحصیل	کل	
	توسط دیگران	توسط شاغلان			
۲۶۵۴۳۱۱۰۱	۶۲۰۹۱۴۵۰۱	۶۱۷۶۵۶۱۱۵	۲۱۵۶۷۵۲۰۸۰	۳۱۲۹۸۹۱۵۹۴	کل کشور
۸۴۴۸۵۱۰	۱۸۸۲۲۹۷۵	۲۰۱۵۵۶	۸۴۶۳۱۷۱۱	۹۵۲۰۷۷۳۲	آذربایجان شرقی
۸۹۳۸۸۴	۶۰۰۷۷۳۶۰	۱۶۸۲۸۱۰	۴۶۳۰۳۶۲۵	۱۰۷۱۶۹۹۱۱	آذربایجان غربی
.	۴۶۳۳۸۲۵۴	۱۱۵۸۲۷	۸۱۴۸۳۱۰۰	۱۲۷۹۳۷۱۸۲	اردبیل
۲۶۴۱۲۴۹۳	۶۹۱۱۱۵۴۰	۶۲۱۶۹	۹۱۹۲۸۲۷۲	۱۳۴۶۸۹۴۸۸	اصفهان
۱۴۴۸۴۲۹	.	.	۱۹۷۵۰۲۳	۵۲۶۵۹۴	البرز
.	ایلام
۹۹۹۳۵۳	۲۶۴۶۲۳۷	۵۴۲۳۴۳	۹۱۴۶۹۷۰	۱۱۳۳۶۱۹۷	بوشهر
.	۸۴۰۸۴۲۵	۵۶۴۱۵۶۷	۶۱۹۶۳۱۷۱	۷۶۰۱۳۱۶۳	تهران
.	۶۳۵۸۶۷۶	.	۳۹۲۹۵۳۴۳	۴۵۶۵۴۰۱۹	چهارمحال و بختیاری
.	۴۳۷۷۳۴	.	.	۴۳۷۷۳۴	خراسان جنوبی
۲۶۹۳۵۶۸۷	۵۵۳۳۶۴۹	۶۲۶۸۰۳	۶۴۶۷۹۳۴۱	۴۳۹۰۴۱۰۶	خراسان رضوی
.	۲۸۲۹۲۸۷۰	۲۰۶۳۹۱۰۸	۲۳۲۷۲۱۶۷۰	۲۸۱۶۵۳۶۴۷	خراسان شمالی
.	خوزستان
۲۶۴۹۲۳۵۸	۲۰۴۲۳۸۹۴	۱۵۳۹۰۷	۴۵۷۱۴۴۶۵	۳۹۷۹۹۹۰۸	زنجان
.	۱۲۵۴۶۹۲	۴۱۶۰	۲۹۲۷۹۳۷۳	۳۰۵۳۸۲۲۶	سمنان
.	.	۷۶۸۰۰	۸۵۵۶	۸۵۳۵۶	سیستان و بلوچستان
۷۳۲۲۷۴۰	۱۸۰۳۶۲۱۱۵	۴۳۸۵۹۳۸۹۹	۲۴۰۵۹۲۰۳۵	۸۵۲۲۲۵۳۰۹	فارس
۸۹۴۸۵۰۷۷	۴۰۰۰	.	۱۵۱۴۹۷۳۳۱	۶۲۰۱۶۲۵۴	قزوین
.	۴۰۹۶۶۰۲	۷۹۲۲۳	۱۸۵۲۱۳۲	۶۰۲۷۹۵۷	قم
.	۱۳۱۰۰۰۰	.	۶۲۷۹۲۵۸	۷۵۸۹۲۵۸	کردستان
۲۵۲۲۲۸	۱۳۱۴۶۱۶۲۴	۲۶۷۱۵۷۱۲	۳۹۰۴۵۵۹۸	۱۹۶۹۷۰۷۰۶	کرمان
۱۰۵۹۲۷۲۳	۲۵۸۳۱۳۸	۱۰۴۹۰۷۹	۳۸۰۵۲۳۴۰	۳۱۰۹۱۸۳۴	کرمانشاه
.	۱۰۱۳۰۵۵	۸۰۰۲۱۲	۸۰۳۷۰۳۳	۹۸۵۰۳۰۰	کهگیلویه و بویراحمد
۷۲۱۱۳۷	۱۲۷۶۵۲۷۰	۴۲۹۷۹	۱۴۶۶۸۳۳۳	۲۶۷۳۵۴۴۶	گلستان
.	۲۴۰۵۲۹	.	۴۳۴۸۸۹۵	۴۵۸۹۴۲۵	گیلان
.	۳۸۵۰۰	.	۳۲۰۳۲۸۰۰۰	۳۲۰۳۶۶۵۰۰	لرستان
۶۵۴۲۶۴۸۳	۱۲۸۸۴۶۶۵	۱۵۳۹۸۱۳	۷۳۰۳۹۸۱	-۴۳۶۹۸۰۲۳	مازندران
.	۳۶۶۲۹۱۹	۱۴۷۵۷۵۱	۴۵۳۳۹۲۲۰۴	۴۵۸۵۳۰۸۷۴	مرکزی
.	هرمزگان
.	۳۱۱۹۸۰	.	۵۶۴۲۹۳۴	۵۹۵۴۹۱۳	همدان
.	۲۴۷۳۷۹۸	۱۱۷۶۱۲۳۹۶	۷۶۶۰۱۳۸۶	۱۹۶۶۸۷۵۸۰	یزد



۶۲- ارزش سرمایه‌گذاری بهره‌برداری‌های دارای فعالیت باغداری بر حسب استان: ۱۳۹۳ (دنباله) (هزار ریال)

ماشین‌آلات، تجهیزات و لوازم بادوام اداری					استان
فروش یا انتقال	ساخت یا ایجاد و تعمیرات اساسی		خرید یا تحصیل	کل	
	توسط دیگران	توسط شاغلان			
۱۳۰۴۰۷۶۶	۱۷۷۱۶۶۹۱۵۵	۴۹۱۷۲۶۵۹۱	۵۹۵۲۶۵۰۴۹۱	۸۱۴۰۰۰۵۴۷۸	کل کشور
۱۰۶۱۵۷	۷۲۷۸۶۴۹	۳۵۸۸۰۵۵	۲۴۶۱۵۰۱۳۸	۲۵۶۹۱۰۶۸۵	آذربایجان شرقی
۳۳۹۰۳۱	۴۰۱۵۱۴۷۸	۳۵۳۰۱۵۷	۷۲۶۹۱۶۵۴	۱۱۶۰۳۴۲۵۸	آذربایجان غربی
.	۱۲۴۵۵۱۲۲	۱۰۸۵۴۱۰	۱۲۰۸۶۵۲۵	۲۵۶۲۷۰۵۶	اردبیل
۱۵۸۸۹۱۲	۸۷۹۶۱۸۳۰	۲۹۶۲۰۶۶۷	۱۴۹۱۶۹۷۸۱	۲۶۵۱۶۳۳۶۶	اصفهان
.	۱۶۱۲۸۴۱	۹۵۹۷۲۰۰	۹۹۸۱۶۴۴	۲۱۱۹۱۶۸۵	البرز
.	۳۵۸۷۷۶۳	۲۳۸۳۲۲	۱۹۴۱۴۰۷۹	۲۳۲۴۰۱۶۵	ایلام
۲۶۶۱۷۹۵	۲۱۹۳۸۲۵۲	۴۷۴۶۵۱	۱۰۸۳۵۵۲۲۸	۱۲۸۱۰۶۳۳۶	بوشهر
۵۵۹۳۲۵	۳۴۳۰۱۳۸۳	۱۵۵۸۳۶۵۸	۵۴۱۰۹۷۴۵	۱۰۳۴۳۵۴۶۱	تهران
۸۵۳۷۰۹	۴۰۶۷۵۱۲	۲۵۳۴۳۲	۵۷۲۶۲۸۳۲	۶۰۷۳۰۰۶۷	چهارمحال و بختیاری
.	۳۱۶۹۴۶۴	.	۵۴۲۲۰۴۱۵	۵۷۳۸۹۸۷۹	خراسان جنوبی
۴۵۳۳۳۷۹	۷۰۵۸۷۲۸	۱۴۲۱۷۴۶	۵۰۳۴۰۶۲۹	۵۴۲۸۷۷۲۴	خراسان رضوی
.	۲۵۶۶۷۱۴۹	۲۵۴۰۸۶۲۱	۷۸۵۸۷۶۳۸	۱۲۹۶۶۳۴۰۷	خراسان شمالی
.	۷۱۶۰۴۶	۱۴۸۰۰۲	۹۱۹۱۷۰۷	۱۰۰۵۵۷۵۶	خوزستان
۲۱۷۶۲۱۰	۴۵۷۲۰۱۰۹	۵۲۱۶۳۴۴	۱۹۱۹۲۱۳۰۴	۲۴۰۶۸۱۵۴۷	زنجان
.	۴۶۲۵۲۶	۱۴۲۱۹۲	۴۲۰۸۳۴۵۶	۴۲۶۸۸۱۷۴	سمنان
.	۲۲۸۳۷۰۹	۷۱۴۴۵۴	۲۸۸۹۰۸۳	۵۸۸۷۲۴۶	سیستان و بلوچستان
۵۸۰۲۰۸۰	۵۸۸۸۷۱۳۵۰	۶۱۵۷۵۱۹۲	۵۳۳۱۱۵۱۷۸	۱۱۷۷۷۵۹۶۴۰	فارس
۱۴۱۸۲۱۴	۲۳۵۲۸۴۱	۶۲۲۲۴۱	۱۵۴۹۹۲۲۸۸۲	۱۵۵۱۴۷۹۷۵۰	قزوین
.	.	.	۷۴۳۴۴۲۹	۷۴۳۴۴۲۹	قم
.	۵۰۰۰	۸۵۶۹۵	۲۴۲۶۲۶۳	۲۵۱۶۹۵۹	کردستان
۱۴۳۲۰۲۳۸	۵۳۹۷۲۵۰۱۹	۲۵۱۸۹۹۵۲۷	۴۵۶۶۶۹۲۲۷	۱۲۳۳۹۷۳۵۳۴	کرمان
۵۱۱۲۱	۱۳۶۸۹۳۴۸	۴۵۰۴۲۳	۶۵۷۲۴۳۷۶	۷۹۸۱۳۰۲۵	کرمانشاه
.	۳۳۰۱۲۳	۱۳۹۴۳۱۵	۶۱۴۶۹۰۷	۷۸۷۱۳۴۵	کهگیلویه و بویراحمد
۲۵۰۴۶۹۳۶	۳۸۵۲۳۲۲۶	۴۴۵۰۷۷	۱۰۶۷۸۰۵۲۳	۱۲۰۷۰۱۸۹۰	گلستان
۱۰۱۷۸۷۷	۱۵۰۵۲۲۳۰	۳۷۴۵۹۷۹	۶۴۲۱۶۵۷۲	۸۱۹۹۶۹۰۳	گیلان
.	۲۸۵۴۰۵۵۷	۲۰۰۰	۸۱۹۷۵۲۹۷	۱۱۰۵۱۷۸۵۴	لرستان
۹۵۶۵۷۸۳	۱۵۷۵۹۹۰۷۵	۵۹۱۵۶۳۵۵	۳۰۰۲۰۰۵۷۰	۵۰۷۳۹۰۲۱۷	مازندران
۵۹۹۵۲۰	۶۴۶۹۵۸۴۴	۲۲۱۶۶۱۰۶	۱۱۴۶۰۱۵۲۵۸	۱۲۳۲۲۷۷۶۸۸	مرکزی
.	۱۶۰۰۰	.	۲۰۲۰۰۰	۲۱۸۰۰۰	هرمزگان
.	۲۱۹۵۲۸۱۹	۱۶۰۷۷۰	۳۷۷۴۰۷۰	۲۵۸۸۷۶۶۰	همدان
۱۲۴۰۰۴۷۹	۱۸۸۳۱۶۴	.	۴۶۹۵۸۹۰۸۷	۴۵۹۰۷۱۷۷۲	یزد



۶۲- ارزش سرمایه‌گذاری بهره‌برداری‌های دارای فعالیت باغداری بر حسب استان: ۱۳۹۳ (دنباله) (هزار ریال)

نرم‌افزارهای رایانه				کل	استان
فروش یا انتقال	ساخت یا ایجاد و تعمیرات اساسی		خرید یا تحصیل		
	توسط دیگران	توسط شاغلان			
.	۷۳۶۸۱۱۲	۱۲۳۶۲۲۶	۲۰۸۵۱۴۰۱	۲۹۴۵۵۷۳۹	کل کشور
.	۹۴۱۳	.	۲۰۱۳۳۶	۲۱۰۷۴۹	آذربایجان شرقی
.	۱۳۴۸۵۵	.	.	۱۳۴۸۵۵	آذربایجان غربی
.	۱۵۱۶۸	.	.	۱۵۱۶۸	اردبیل
.	۱۱۹۴۴۴	۱۸۴۷۱	۵۰۵۳۷	۱۸۸۴۵۲	اصفهان
.	البرز
.	۳۵۵۷۹۱	.	.	۳۵۵۷۹۱	ایلام
.	۸۷۲۸	.	۴۷۶۱	۱۳۴۸۹	بوشهر
.	تهران
.	چهارمحال و بختیاری
.	خراسان جنوبی
.	۸۵۶۲	۱۸۴۲	۵۱۱۵۰۰	۵۲۱۹۰۴	خراسان رضوی
.	۱۳۶۵۴	۶۳۶۸	۱۲۸۱۳۷	۱۴۸۱۵۹	خراسان شمالی
.	خوزستان
.	زنجان
.	سمنان
.	.	۱۳۰۰۰	.	۱۳۰۰۰	سیستان و بلوچستان
.	۲۰۰۴۳۱۴	۴۲۵۴۵۳	۴۷۲۶۳۸۱	۷۱۵۶۱۴۹	فارس
.	.	.	۱۶۸۶۹۱	۱۶۸۶۹۱	قزوین
.	قم
.	کردستان
.	۸۶۱۲۰۳	۱۲۰۸۱۲	۱۰۶۹۹۰۷	۲۰۵۱۹۲۲	کرمان
.	۱۶۱۷۷۷	۶	۶	۱۶۱۷۹۰	کرمانشاه
.	۹۹۱۲۹	.	.	۹۹۱۲۹	کهگیلویه و بویراحمد
.	گلستان
.	.	.	۴۹۴۸۱	۴۹۴۸۱	گیلان
.	۶۰۷۶۹۵	۳۰۲۳۴۸	.	۹۱۰۰۴۳	لرستان
.	۲۱۴۸۵	۳۴۷۹۲۵	۳۱۹۴۰۱۹	۳۵۶۳۴۲۹	مازندران
.	.	.	۱۰۷۴۶۶۴۴	۱۰۷۴۶۶۴۴	مرکزی
.	۴۹۷۵۰	.	.	۴۹۷۵۰	هرمزگان
.	۲۸۹۷۱۴۳	.	.	۲۸۹۷۱۴۳	همدان
.	یزد



۶۲- ارزش سرمایه‌گذاری بهره‌برداری‌های دارای فعالیت باغداری بر حسب استان: ۱۳۹۳ (دنباله) (هزار ریال)

سایر					استان
فروش یا انتقال	ساخت یا ایجاد و تعمیرات اساسی		خرید یا تحصیل	کل	
	توسط دیگران	توسط شاغلان			
۷۱۰۰۹۱۵	۷۱۶۵۹۴۰۵۵	۲۲۸۹۷۷۳۱۹	۱۹۱۰۶۱۴۳۲۷	۲۸۴۹۰۱۴۷۸۶	کل کشور
.	۱۷۷۳۶۶۸۷	۱۳۵۳۱۴۸۳	۱۲۱۴۷۶۴۳۰۴	۱۲۴۶۰۳۲۴۷۴	آذربایجان شرقی
.	۷۸۱۳۳	۱۹۴۷۵۶	.	۲۷۲۸۸۹	آذربایجان غربی
.	۱۴۵۰۵۸۴	.	۴۷۶۰۰۳	۱۹۲۶۵۸۷	اردبیل
.	۴۹۸۰۷۸۷۷	۴۲۳۵۳۲۲	۴۴۸۵۲۹۸	۵۸۵۲۸۴۹۷	اصفهان
.	۱۸۳۰۲۷۶	.	۷۵۸۸۳۵	۲۵۸۹۱۱۱	البرز
.	.	.	۲۶۲۹۳	۲۶۲۹۳	ایلام
.	۴۱۳۶۶۵۷۶	۳۹۰۱۱۸	۷۵۸۳۳	۴۱۸۳۲۵۲۷	بوشهر
.	۸۰۴۷۳۶۰	۳۱۳۷۷۳۶	۹۵۲۳۰۵۹۸	۱۰۶۴۱۵۶۹۳	تهران
.	۷۵۰۴۱	۷۷۳۲۴۸	۹۱۳۹۰۱۲	۹۹۸۷۳۰۱	چهارمحال و بختیاری
.	خراسان جنوبی
.	۲۴۲۴۰۴۷۵	۱۲۷۴۹۷۱	۳۸۴۶۵۶۹	۲۹۳۶۲۰۱۵	خراسان رضوی
.	۲۰۳۳۴۷۵۴	۲۰۵۰۲۶۸۲	۳۷۷۷۵۰۲۰	۷۸۶۱۲۴۵۶	خراسان شمالی
.	۲۴۱۳۹۷۱	.	.	۲۴۱۳۹۷۱	خوزستان
.	۶۴۶۲	۳۷۹۱۴۶۲	۳۷۶۹۲	۳۸۳۵۶۱۶	زنجان
۲۳۸۱۷۲۸	۲۷۵۶۵۹۵	.	۷۳۲۷۵۶۶۴	۷۳۶۵۰۵۳۲	سمنان
.	۷۷۵۰۵۱۲	۶۱۹۰۰	۸۰۰۰۰	۷۸۹۲۴۱۲	سیستان و بلوچستان
۴۴۸۷۴۰۹	۱۱۶۹۹۲۳۴۵	۳۶۹۷۸۹۱۶	۹۰۶۸۰۳۴۶	۲۴۰۱۶۴۱۹۹	فارس
.	قزوین
.	۶۹۸۳۹۲۰	۲۷۹۷۲۵	۶۳۲۴۴۲۸۷	۷۰۵۰۸۰۳۲	قم
۳۰۰۰	۲۰۶۴۱۹۰۹	۱۳۶۰۰۳۸۷	۱۶۰۵۸۵۷۳	۵۰۲۹۷۸۶۹	کردستان
۲۲۸۷۷۲	۱۰۹۴۱۳۳	۹۵۲۴۶۶۱۵	۱۹۰۱۸۲۵	۹۸۰۱۳۸۰۲	کرمان
۶	۶۹۰۱۵۳۷۳	۱۲۳۶۷۰۶۸	۵۱۵۹۱۴۷	۸۶۵۴۱۵۸۲	کرمانشاه
.	.	۲۴۶۲۳۴۶	.	۲۴۶۲۳۴۶	کهگیلویه و بویراحمد
.	.	.	۶۸۵۵۴۶۶	۶۸۵۵۴۶۶	گلستان
.	۱۶۷۴۸۶۴	۱۳۲۷۲۱۰	۱۱۵۱۵	۳۰۱۳۵۸۸	گیلان
.	.	.	۲۵۷۴۹۰۰۰	۲۵۷۴۹۰۰۰	لرستان
.	۱۰۴۷۹۸۱۹۴	۱۱۰۰۸۷۶۶	۱۶۱۱۸۹۲۷۷	۲۷۶۹۹۶۲۳۸	مازندران
.	۱۳۳۲۸۹۶۲	.	۹۱۰۲۸۷۴۸	۱۰۴۳۵۷۷۰۹	مرکزی
.	۱۹۹۸۸۷۰۵۲	۷۸۱۲۶۰۸	.	۲۰۷۶۹۹۶۶۰	هرمزگان
.	۸۵۹۱۱۵	.	۱۸۲۱۴۳	۱۰۴۱۲۵۸	همدان
.	۳۴۲۲۸۸۶	.	۸۵۸۲۷۸۰	۱۲۰۰۵۶۶۶	یزد

۶۳- ارزش سرمایه‌گذاری بهره‌برداری‌های دارای باغ و قلمستان بر حسب وسعت اراضی باغ و قلمستان: ۱۳۹۳ (هزار ریال)

باغ و قلمستان					ارزش سرمایه‌گذاری	وسعت اراضی باغ و قلمستان
فروش یا انتقال	ساخت یا ایجاد و تعمیرات اساسی		خرید یا تحصیل	کل		
	توسط دیگران	توسط شاغلان				
۴۲۴۱۳۰۳۱۹۱	۹۳۵۶۰۱۵۰۴۷	۱۲۱۸۸۱۶۲۶۸۲۷	۳۳۰۱۰۷۹۶۵۶	۲۰۶۰۴۴۱۸۳۳۹	۴۰۲۴۱۹۰۴۵۲۸	جمع طبقات
۲۶۷۰۸۵۷۶۶۰	۱۲۵۹۲۸۶۰۹۰	۲۰۸۷۸۲۷۴۳۲	۵۴۸۶۸۰۴۹۰	۱۲۲۴۹۳۶۳۵۲	۷۹۷۹۱۵۹۶۳۹	جمع کمتر از ۱ هکتار
۱۰۶۴۷۲۰۸۱۲	۵۳۱۹۱۳۰۲	۱۴۹۱۴۸۲۶۳	۴۲۰۱۰۹۳۳	-۸۲۰۳۷۰۳۱۴	-۳۳۰۸۴۰۱۴۴	کمتر از ۰/۱ هکتار
۸۴۰۲۴۳۳۳	۲۲۴۳۹۶۵۴۰	۲۳۹۲۴۱۱۹۲	۹۶۸۱۸۶۱۱	۴۷۶۴۳۲۰۱۰	۱۵۵۷۳۷۸۰۳۶	۰/۱ تا کمتر از ۰/۲ هکتار
۱۱۷۶۸۸۱۶۷۷	۴۳۳۹۰۵۱۵۷	۶۴۹۰۷۶۰۸۶	۲۱۳۹۳۴۹۱۳	۱۲۰۰۳۴۴۷۸	۳۴۱۳۳۶۸۰۶۰	۰/۲ تا کمتر از ۰/۵ هکتار
۳۴۵۲۳۰۸۳۸	۵۴۷۷۹۳۰۹۱	۱۰۵۰۳۶۱۸۹۲	۱۹۵۹۱۶۰۲۳	۱۴۴۸۸۴۰۱۷۸	۳۳۳۹۲۵۳۶۸۷	۰/۵ تا کمتر از ۱ هکتار
۱۴۴۶۶۷۹۶۴۵	۳۹۸۵۲۴۰۲۰۰	۵۱۴۴۳۰۴۷۴۷	۱۸۲۲۴۱۹۸۲۷	۹۵۰۵۲۸۵۱۲۹	۱۷۰۹۰۳۶۸۳۹۵	جمع ۱ تا کمتر از ۵ هکتار
۵۴۰۶۰۰۲۱۴	۱۳۸۸۰۲۳۴۱۵	۲۲۷۰۱۵۷۵۸۶	۵۶۸۷۳۲۶۵۱	۳۶۸۶۳۱۳۴۳۹	۷۱۳۹۸۵۷۳۹۳	۱ تا کمتر از ۲ هکتار
۶۹۳۴۵۸۱۴۵	۱۳۳۷۸۰۷۱۲۷	۱۴۷۸۷۸۱۲۵۶	۵۳۳۹۳۹۶۰۱	۲۶۵۷۰۶۹۸۴۰	۴۴۲۵۹۰۵۰۷۰	۲ تا کمتر از ۳ هکتار
۲۱۲۶۲۱۲۸۷	۱۲۵۹۴۰۹۶۵۷	۱۳۹۵۳۶۵۹۰۵	۷۱۹۷۴۷۵۷۵	۳۱۶۱۹۰۱۸۵۰	۵۵۲۴۶۰۹۵۳۳	۳ تا کمتر از ۵ هکتار
۱۲۳۷۶۵۸۸۶	۴۱۱۱۴۸۸۷۵۷	۴۹۵۶۴۹۶۴۸	۹۲۹۹۷۹۳۳۹	۹۸۷۴۱۹۶۸۵۸	۱۵۱۷۲۳۷۶۴۹۴	جمع ۵ هکتار و بیش تر ...
۱۰۸۷۰۵۸۰۰	۱۳۳۲۸۶۱۳۹۰	۱۳۷۱۷۰۱۹۴۸	۴۸۲۹۲۶۵۱۹	۳۰۷۸۷۸۴۰۵۷	۵۵۴۲۹۹۲۰۴۵	۵ تا کمتر از ۱۰ هکتار
۹۴۸۰۱۶۰	۱۰۰۹۵۴۳۳۳۱	۹۵۸۲۸۲۰۸۱	۲۱۳۸۲۲۶۴۵	۲۱۷۲۱۶۷۷۹۶	۳۱۹۴۱۱۸۷۱۱	۱۰ تا کمتر از ۲۰ هکتار
۵۳۶۱۰۹۷	۱۰۹۸۴۳۸۱۵۳	۱۱۳۰۰۱۳۳۳۶	۶۵۷۸۶۶۵۲	۲۲۸۸۸۷۷۰۴۴	۳۱۷۲۱۰۹۳۹۳	۲۰ تا کمتر از ۵۰ هکتار
۲۱۸۸۲۹	۶۷۰۶۴۵۹۸۳	۱۴۹۶۴۹۷۲۸۳	۱۶۷۴۴۳۵۲۴	۲۳۳۴۴۶۷۹۶۱	۳۲۶۳۱۵۶۳۴۵	۵۰ هکتار و بیش تر

ساختمان (بجز ارزش زمین)					ارزش سرمایه‌گذاری	وسعت اراضی باغ و قلمستان
فروش یا انتقال	ساخت یا ایجاد و تعمیرات اساسی		خرید یا تحصیل	کل		
	توسط دیگران	توسط شاغلان				
۴۲۶۲۹۲۴۹	۲۱۸۳۴۷۸۱۳۱	۹۱۱۰۹۹۷۰۵	۲۴۳۷۱۰۰۰۰۴	۵۴۸۱۹۰۴۸۵۹۲	جمع طبقات	
۱۵۴۷۶۶۱۹	۱۰۰۴۰۸۳۲۷۱	۳۳۹۳۷۱۹۰۷	۱۶۹۲۵۸۳۱۲۰	۳۰۲۰۵۶۱۶۷۹	جمع کمتر از ۱ هکتار	
۴۲۱۰۵۶۱	۷۶۰۳۵۸۷۴	۱۲۹۵۸۵۵۲	۱۸۳۷۵۶۴۱	۱۰۳۱۵۹۵۰۶	کمتر از ۰/۱ هکتار	
.	۲۶۴۵۶۳۹۱۹	۸۶۴۸۰۶۹۲	۳۹۹۹۱۸۸۹	۳۹۱۰۳۶۵۰۱	۰/۱ تا کمتر از ۰/۲ هکتار	
.	۳۱۳۴۷۹۱۸۳	۱۷۰۷۸۵۶۲۹	۱۵۸۷۷۸۲۹۶۹	۲۰۷۲۰۴۷۷۷۵	۰/۲ تا کمتر از ۰/۵ هکتار	
۱۱۲۶۶۰۵۲	۳۵۰۰۴۲۹۵	۶۹۱۴۷۰۳۴	۴۶۴۳۲۶۲۰	۴۵۴۳۱۷۸۹۷	۰/۵ تا کمتر از ۱ هکتار	
۲۷۱۲۴۸۵۲	۵۱۴۸۶۴۲۱۷	۴۰۸۹۲۵۷۷۸	۳۸۸۹۳۱۵۲۴	۱۲۸۵۵۹۶۶۶۸	جمع ۱ تا کمتر از ۵ هکتار	
۲۵۱۱۶۰۲۳	۱۹۲۸۳۸۶۶۵	۹۲۴۲۵۰۴۶	۱۷۴۰۴۴۰۱۱	۴۳۴۱۹۱۶۹۹	۱ تا کمتر از ۲ هکتار	
۱۴۱۲۳۴۹	۲۱۶۸۵۸۴۶۱	۳۱۳۲۴۷۹۲	۱۳۸۷۰۶۸۹۸	۳۸۵۴۷۷۸۰۲	۲ تا کمتر از ۳ هکتار	
۵۹۶۴۸۰	۱۰۵۱۶۷۰۹۱	۲۸۵۱۷۵۹۴۰	۷۶۱۸۰۶۱۶	۴۶۵۹۲۷۱۶۶	۳ تا کمتر از ۵ هکتار	
۲۷۷۷۸	۶۶۴۵۳۰۶۴۲	۱۶۲۸۰۲۰۲۰	۳۵۵۵۸۵۲۶۰	۱۱۸۲۸۹۰۲۴۵	جمع ۵ هکتار و بیش تر	
۲۷۷۷۸	۷۸۰۱۹۱۸۵	۱۰۶۰۶۷۲۵۱	۷۰۰۸۶۴۱۳	۲۵۴۱۴۵۰۷۱	۵ تا کمتر از ۱۰ هکتار	
.	۲۴۵۷۷۸۳۵۹	۱۱۴۸۷۸۳۸	۳۳۲۹۸۲۱۳	۲۸۰۵۶۴۴۱۰	۱۰ تا کمتر از ۲۰ هکتار	
.	۷۴۵۰۸۹۳۹	۴۰۷۸۴۶۸۲	۱۰۴۴۶۸۲۴۷	۲۱۹۷۶۱۸۶۸	۲۰ تا کمتر از ۵۰ هکتار	
.	۲۶۶۲۲۴۱۵۹	۴۴۶۲۲۴۹	۱۵۷۷۳۲۴۸۸	۴۲۸۴۱۸۸۹۶	۵۰ هکتار و بیش تر	



۶۳- ارزش سرمایه‌گذاری بهره‌برداری‌های دارای باغ و قلمستان بر حسب وسعت اراضی باغ و قلمستان: ۱۳۹۳ (دنباله)

(هزار ریال)

وسایل نقلیه					وسعت اراضی باغ و قلمستان
فروش یا انتقال	ساخت یا ایجاد و تعمیرات اساسی		خرید یا تحصیل	کل	
	توسط دیگران	توسط شاغلان			
۲۶۵۴۳۱۱۰۱	۶۲۰۹۱۴۵۰۱	۶۱۷۶۵۶۱۱۵	۲۱۵۶۷۵۲۰۸۰	۳۱۲۹۸۹۱۵۹۴	جمع طبقات
۱۱۰۵۵۰۴۴۸	۱۸۶۴۸۲۸۱۱	۱۴۸۳۸۰۶۵۳	۸۰۳۶۰۷۸۳۰	۱۰۲۷۹۲۰۸۴۶	جمع کمتر از ۱ هکتار
۰	۱۱۷۵۷۷۶۰	۸۶۹۶۹۸	۳۴۸۶۵۲۰۳	۴۷۴۹۲۶۶۲	کمتر از ۰/۱ هکتار
۳۰۰۷۱۱۳۸	۲۰۱۷۴۸۴۹	۴۰۶۵۷۶۶	۳۴۲۴۶۶۹۸۴	۳۳۶۶۳۶۴۶۱	۰/۱ تا کمتر از ۰/۲ هکتار
۶۶۶۰۴۲۷۲	۷۳۷۱۴۶۵۱	۷۹۵۴۲۴۰	۱۵۱۴۶۸۳۲۹	۱۶۶۵۳۲۹۴۷	۰/۲ تا کمتر از ۰/۵ هکتار
۱۳۸۷۵۰۳۸	۸۰۸۳۵۵۵۱	۱۳۵۴۹۰۹۴۹	۲۷۴۸۰۷۳۱۴	۴۷۷۲۵۸۷۷۶	۰/۵ تا کمتر از ۱ هکتار
۹۶۲۹۳۳۵۰	۲۹۷۴۷۸۸۲۲	۳۳۱۰۸۲۹۵۰	۶۷۱۱۲۳۳۳۹	۱۲۰۳۳۹۱۷۶۱	جمع ۱ تا کمتر از ۵ هکتار
۱۲۸۳۱۵۰۳	۱۱۱۴۹۵۶۰۶	۲۴۴۰۷۳۷۳۵	۲۷۵۱۰۲۶۰۹	۶۱۷۸۴۰۴۴۷	۱ تا کمتر از ۲ هکتار
۶۲۳۳۰۰۰	۹۸۵۰۳۰۲۰	۶۱۳۵۳۳۸۵	۲۰۳۶۱۴۸۶۰	۳۵۷۲۳۸۲۶۵	۲ تا کمتر از ۳ هکتار
۷۷۲۲۸۸۴۷	۸۷۴۸۰۱۹۶	۲۵۶۵۵۸۳۰	۱۹۲۴۰۵۸۷۰	۲۲۸۳۱۳۰۴۹	۳ تا کمتر از ۵ هکتار
۵۸۵۸۷۳۰۴	۱۳۶۹۵۲۸۶۸	۱۳۸۱۹۲۵۱۳	۶۸۲۰۲۰۹۱۰	۸۹۸۵۷۸۹۸۸	جمع ۵ هکتار و بیشتر تر
۵۵۷۲۲۲۳۹	۶۳۳۸۰۳۲۲	۲۱۲۱۵۳۵۶	۴۱۸۱۲۰۳۹۹	۴۴۶۹۸۳۸۳۸	۵ تا کمتر از ۱۰ هکتار
۲۵۶۵۳۷۳	۳۶۲۹۹۷۶۹	۶۳۹۰۵۲۷	۱۴۷۴۴۰۶۵۸	۱۸۷۵۶۵۵۸۱	۱۰ تا کمتر از ۲۰ هکتار
۱۱۰۰۰۰۰	۲۶۸۹۱۷۱۷	۹۳۸۰۹۶۱۰	۶۰۴۰۶۹۵۴	۱۸۰۹۹۸۲۸۱	۲۰ تا کمتر از ۵۰ هکتار
۱۷۹۶۹۲	۱۰۳۸۱۰۶۰	۱۶۷۷۷۰۲۰	۵۶۰۵۲۹۰۰	۸۳۰۳۱۲۸۷	۵۰ هکتار و بیشتر تر

ماشین‌آلات، تجهیزات و لوازم بادوام اداری					وسعت اراضی باغ و قلمستان
فروش یا انتقال	ساخت یا ایجاد و تعمیرات اساسی		خرید یا تحصیل	کل	
	توسط دیگران	توسط شاغلان			
۸۳۰۴۰۷۶۶	۱۷۷۱۶۶۹۱۵۵	۴۹۸۷۲۶۵۹۱	۵۹۵۲۶۵۰۴۹۸	۸۱۴۰۰۰۵۴۷۸	جمع طبقات
۱۷۶۱۰۴۱۲	۳۱۰۰۴۲۵۴۶	۹۱۲۳۳۳۷۹	۱۵۲۱۲۶۱۲۳۰	۱۹۰۴۹۲۶۷۴۳	جمع کمتر از ۱ هکتار
۵۶۱۸۹۷	۲۱۲۴۷۳۸۲	۱۶۹۲۳۲۴	۲۰۱۰۷۲۸۶۵	۲۲۳۴۵۰۶۷۴	کمتر از ۰/۱ هکتار
۱۱۲۳۷۹۵	۴۰۵۴۰۸۶۹	۸۸۹۷۸۶۴	۱۶۲۱۵۷۶۹۲	۲۱۰۴۷۲۶۳۱	۰/۱ تا کمتر از ۰/۲ هکتار
۳۷۲۶۲۴۲	۱۰۹۳۸۵۵۰۸	۴۵۷۶۷۸۶۲	۶۳۷۷۸۱۸۴۹	۷۸۹۲۰۸۹۷۸	۰/۲ تا کمتر از ۰/۵ هکتار
۱۲۱۹۸۴۷۸	۱۳۸۸۶۸۷۸۷	۳۴۸۷۵۳۲۹	۵۲۰۲۴۸۸۲۳	۶۸۱۷۹۴۴۶۱	۰/۵ تا کمتر از ۱ هکتار
۳۹۸۳۷۷۰۱	۷۷۲۰۰۷۰۸۲	۲۷۳۳۵۵۰۰۲	۲۴۲۷۳۰۲۱۶۸	۳۴۳۲۸۲۶۵۵۱	جمع ۱ تا کمتر از ۵ هکتار
۲۸۴۰۶۰۲۰	۳۱۰۵۴۹۲۳۶	۱۴۲۶۱۰۹۳۶	۶۸۷۹۹۸۸۴۰	۱۱۱۲۷۵۲۹۹۲	۱ تا کمتر از ۲ هکتار
۷۵۳۹۶۴۶	۲۰۰۲۷۵۸۴۰	۹۳۴۵۱۲۷۵	۵۱۱۳۴۵۱۴۵	۷۹۷۵۳۲۶۱۳	۲ تا کمتر از ۳ هکتار
۳۸۹۲۰۳۵	۲۶۱۱۸۲۰۰۷	۳۷۲۹۲۷۹۲	۱۲۲۷۹۵۸۱۸۲	۱۵۲۲۵۴۰۹۴۶	۳ تا کمتر از ۵ هکتار
۲۵۵۹۲۶۵۲	۶۸۹۶۱۹۵۲۷	۱۳۴۱۳۸۲۰۹	۲۰۰۴۰۸۷۱۰۰	۲۸۰۲۲۵۲۱۸۳	جمع ۵ هکتار و بیشتر تر
۴۴۱۳۶۸۴	۴۲۰۹۰۱۵۱۹	۴۴۹۴۲۸۳۰	۱۱۰۰۲۱۰۸۱۹	۱۵۶۱۶۴۱۴۸۴	۵ تا کمتر از ۱۰ هکتار
۱۶۸۸۶۵۳۸	۱۱۸۸۷۹۰۰۴	۲۳۸۱۶۲۹۹	۲۹۵۲۱۵۶۱	۴۱۸۳۳۰۳۲۷	۱۰ تا کمتر از ۲۰ هکتار
۳۷۳۳۱۰۶	۸۳۳۱۴۸۰۹	۲۲۷۱۲۵۲۴	۳۳۴۷۳۳۱۷۲	۴۳۷۰۲۷۴۰۰	۲۰ تا کمتر از ۵۰ هکتار
۵۵۹۳۲۵	۶۶۵۲۴۱۹۴	۴۲۶۶۶۵۵۶	۲۷۶۶۲۱۵۲۷	۳۸۵۲۵۲۹۷۲	۵۰ هکتار و بیشتر تر



۶۳- ارزش سرمایه‌گذاری بهره‌برداری‌های دارای باغ و قلمستان بر حسب وسعت اراضی باغ و قلمستان: ۱۳۹۳ (دنباله)

(هزار ریال)

نرم‌افزارهای رایانه					وسعت اراضی باغ و قلمستان
فروش یا انتقال	ساخت یا ایجاد و تعمیرات اساسی		خرید یا تحصیل	کل	
	توسط دیگران	توسط شاغلان			
.	۷۳۶۸۱۱۲	۱۲۳۶۲۲۶	۲۰۸۵۱۴۰۱	۲۹۴۵۵۷۳۹	جمع طبقات
.	۷۱۴۸۶۶	۳۱۴۷۷	۹۶۶۶۰۳۶	۱۰۴۱۲۳۷۹	جمع کمتر از ۱ هکتار
.	.	.	۴۹۴۸۱	۴۹۴۸۱	کمتر از ۰/۱ هکتار
.	.	.	۶۲۱۴۵۷۹	۶۲۱۴۵۷۹	۰/۱ تا کمتر از ۰/۲ هکتار
.	۲۴۵۹۴۶	۱۸۴۷۷	۳۲۰۱۷۳۹	۳۴۶۶۱۶۲	۰/۲ تا کمتر از ۰/۵ هکتار
.	۴۶۸۹۲۰	۱۳۰۰۰	۲۰۰۲۳۶	۶۸۲۱۵۶	۰/۵ تا کمتر از ۱ هکتار
.	۵۴۶۳۸۴۸	۳۰۴۱۹۰	۱۷۱۸۰۷۲	۷۴۸۶۱۱۰	جمع ۱ تا کمتر از ۵ هکتار
.	۳۷۲۷۹	.	۸۸۵۰۲	۱۲۵۷۸۱	۱ تا کمتر از ۲ هکتار
.	۹۰۱۳۲۱	.	۷۱۳۵۹۶	۱۶۱۴۹۱۸	۲ تا کمتر از ۳ هکتار
.	۴۵۲۵۲۴۸	۳۰۴۱۹۰	۹۱۵۹۷۴	۵۷۴۵۴۱۱	۳ تا کمتر از ۵ هکتار
.	۱۱۸۹۳۹۸	۹۰۰۵۵۹	۹۴۶۷۲۹۳	۱۱۵۵۷۲۴۹	جمع ۵ هکتار و بیش‌تر
.	۳۵۵۲۵۱	۷۷۳۳۷۹	۱۵۰۰۲۰۰	۲۶۲۸۸۳۰	۵ تا کمتر از ۱۰ هکتار
.	۸۲۶۲۷۹	.	۵۴۵	۸۲۶۸۲۴	۱۰ تا کمتر از ۲۰ هکتار
.	۷۸۶۸	۶۳۶۸	۳۳۸۴۴۹۱	۳۳۹۸۷۲۷	۲۰ تا کمتر از ۵۰ هکتار
.	.	۱۲۰۸۱۲	۴۵۸۲۰۵۶	۴۷۰۲۸۶۸	۵۰ هکتار و بیش‌تر
سایر					وسعت اراضی باغ و قلمستان
فروش یا انتقال	ساخت یا ایجاد و تعمیرات اساسی		خرید یا تحصیل	کل	
	توسط دیگران	توسط شاغلان			
۷۱۰۰۹۱۵	۷۱۶۵۹۴۰۵۵	۲۲۸۹۷۷۳۱۹	۱۹۱۰۶۱۴۳۲۷	۲۸۴۹۰۸۴۷۸۶	جمع طبقات
۴۴۴۶۷۱	۲۵۶۹۴۸۶۲۷	۱۰۷۴۰۹۷۴۲	۴۲۶۵۰۷۹۴۲	۷۹۰۴۰۱۶۴۰	جمع کمتر از ۱ هکتار
.	۴۰۰۸۸۵۴	۱۶۴۰۷۱۳۱	۵۸۹۶۱۸۶۳	۱۱۵۳۷۷۸۴۷	کمتر از ۰/۱ هکتار
.	۶۳۰۳۹۸۵۷	۱۲۳۷۲۶۱۶	۶۱۱۷۳۳۸۱	۱۳۶۵۸۵۸۵۵	۰/۱ تا کمتر از ۰/۲ هکتار
۱۸۵۸۷۲	۱۰۱۰۷۶۹۸۵	۳۲۸۹۵۸۰۶	۱۲۸۲۹۰۸۰۰	۲۶۲۰۷۷۷۱۹	۰/۲ تا کمتر از ۰/۵ هکتار
۲۷۸۷۹۹	۵۲۸۲۲۹۳۱	۴۵۷۳۴۱۸۹	۱۷۸۰۸۱۸۹۸	۲۷۶۳۶۰۲۱۹	۰/۵ تا کمتر از ۱ هکتار
۴۲۵۱۵۱۶	۳۱۵۸۴۲۶۸۷	۷۷۱۰۰۵۷۸	۱۲۶۷۰۹۰۴۲۶	۱۶۵۵۷۸۲۱۷۶	جمع ۱ تا کمتر از ۵ هکتار
۱۶۴۴۲۷۱	۱۱۹۷۲۶۲۲۲	۳۱۵۰۱۲۹۱	۱۱۳۹۰۴۸۱۹۲	۱۲۸۸۶۲۹۴۳۳	۱ تا کمتر از ۲ هکتار
۲۳۷۶۴۷۳	۱۰۱۰۵۹۱۸۸	۳۲۴۰۳۹۳۲	۹۵۸۸۴۹۸۵	۲۲۶۹۷۱۶۳۳	۲ تا کمتر از ۳ هکتار
۲۲۸۷۷۲	۹۵۰۵۷۲۷۷	۱۳۱۹۵۳۵۵	۳۲۱۵۷۲۵۰	۱۴۰۱۸۱۱۱۰	۳ تا کمتر از ۵ هکتار
۲۳۸۴۷۲۸	۱۴۳۸۰۲۷۴۱	۴۴۴۶۶۹۹۹	۲۱۷۰۱۵۹۵۹	۴۰۲۹۰۰۹۷۰	جمع ۵ هکتار و بیش‌تر
۳۰۰۰	۷۹۵۰۰۷۸۲	۱۹۰۴۲۰۲۷	۱۰۰۲۶۸۹۵۶	۱۹۸۸۰۸۷۶۴	۵ تا کمتر از ۱۰ هکتار
۲۳۸۱۷۲۸	۳۱۱۶۵۳۱۶	۷۱۱۶۲۴۵	۹۸۷۶۳۹۴۰	۱۳۴۶۶۳۷۷۲	۱۰ تا کمتر از ۲۰ هکتار
.	۱۲۴۹۷۷۴۳	۱۴۴۲۸۷۶۰	۱۵۱۱۹۵۶۹	۴۲۰۴۶۰۷۲	۲۰ تا کمتر از ۵۰ هکتار
.	۲۰۶۳۸۹۰۰	۳۸۷۹۹۶۷	۲۸۶۳۴۹۴	۲۷۳۸۲۳۶۱	۵۰ هکتار و بیش‌تر

(نفر)

۶۴- جمعیت خانوارهای بهره‌بردار بر حسب جنس و استان: ۱۳۹۴

جنس		جمع	استان
زن	مرد		
۲۴۳۸۸۴۵	۲۷۷۵۱۹۸	۵۲۱۴۰۴۳	کل کشور
۲۰۰۲۰۲	۲۴۲۶۰۰	۴۴۲۸۰۲	آذربایجان شرقی
۱۵۵۳۰۵	۱۶۵۳۶۹	۳۲۰۶۷۴	آذربایجان غربی
۵۵۰۷۸	۶۴۴۳۴	۱۱۹۵۱۲	اردبیل
۱۰۵۵۷۲	۱۲۳۳۸۶	۲۲۸۹۵۸	اصفهان
۱۲۶۳۵	۱۶۲۲۵	۲۸۸۶۰	البرز
۹۱۸۶	۹۰۵۸	۱۸۲۴۴	ایلام
۲۵۰۲۰	۲۷۵۳۲	۵۲۵۵۲	بوشهر
۳۲۲۰۸	۳۸۲۲۲	۷۰۴۳۰	تهران
۴۲۵۶۲	۵۴۴۲۹	۹۶۹۹۱	چهارمحال و بختیاری
۴۶۱۲۲	۴۹۷۲۶	۹۵۸۴۸	خراسان جنوبی
۱۳۸۴۹۶	۱۶۲۱۰۳	۳۰۰۵۹۸	خراسان رضوی
۴۶۵۹۶	۴۹۳۴۶	۹۵۹۴۲	خراسان شمالی
۶۷۳۷۱	۸۲۲۳۴	۱۴۹۶۰۶	خوزستان
۸۱۱۴۳	۹۱۵۶۱	۱۷۲۷۰۴	زنجان
۱۸۴۸۱	۲۴۹۲۳	۴۳۴۰۴	سمنان
۱۰۶۱۵۰	۱۱۶۰۸۱	۲۲۲۲۳۱	سیستان و بلوچستان
۱۳۸۱۸۱	۱۴۴۲۴۸	۲۸۲۴۲۹	فارس
۸۴۶۰۲	۱۰۳۱۲۹	۱۸۷۷۳۱	قزوین
۶۰۷۸	۷۳۰۵	۱۳۳۸۳	قم
۵۹۹۳۵	۷۹۶۳۵	۱۳۹۵۷۰	کردستان
۱۶۲۹۳۴	۱۸۰۴۴۶	۳۴۳۳۷۹	کرمان
۴۳۷۰۵	۴۴۸۷۹	۸۸۵۸۴	کرمانشاه
۳۷۸۷۹	۴۶۶۸۵	۸۴۵۶۴	کهگیلویه و بویراحمد
۴۰۵۷۷	۴۶۸۸۰	۸۷۴۵۷	گلستان
۲۰۱۱۲۳	۲۱۹۵۰۳	۴۲۰۶۲۶	گیلان
۵۰۷۷۷	۵۹۰۸۲	۱۰۹۸۵۹	لرستان
۲۲۰۳۴۳	۲۵۴۴۰۷	۴۷۴۷۴۹	مازندران
۵۲۵۹۰	۵۷۶۶۵	۱۱۰۲۵۵	مرکزی
۵۵۰۴۴	۵۹۷۱۱	۱۱۴۷۵۵	هرمزگان
۹۸۳۶۲	۹۶۳۷۳	۱۹۴۷۳۵	همدان
۴۴۵۹۰	۵۸۰۲۱	۱۰۲۶۱۱	یزد

۶۵- جمعیت ۶ ساله و بالاتر خانوارهای بهره‌بردار بر حسب وضع سواد و تحصیلات و استان: ۱۳۹۴ (نفر)

استان	جمع	بی‌سواد	ابتدایی و غیر رسمی	راهنمایی، متوسطه و پیش‌دانشگاهی	فوق دیپلم و بالاتر کشاورزی	فوق دیپلم و بالاتر غیر کشاورزی
کل کشور	۴۹۳۶۷۱۶	۱۱۹۵۸۵۶	۱۵۶۱۳۰۹	۱۷۰۸۵۷۴	۹۷۱۵۰	۳۷۳۸۲۷
آذربایجان شرقی	۴۲۵۵۳۱	۱۱۴۴۱۱	۱۵۱۸۱۹	۱۳۲۱۰۳	۱۲۸۴۴	۱۴۳۵۵
آذربایجان غربی	۳۰۱۷۸۰	۸۸۶۷۵	۹۴۷۴۳	۹۷۲۳۶	۴۱۷۴	۱۶۹۵۲
اردبیل	۱۱۴۳۵۲	۳۴۱۱۰	۳۴۱۷۸	۳۶۰۲۲	۹۰۷	۹۱۳۵
اصفهان	۲۱۹۴۷۷	۴۱۰۵۲	۷۶۲۹۶	۷۶۷۴۴	۲۸۸۵	۲۲۵۰۱
البرز	۲۸۴۸۳	۴۳۱۹	۱۰۱۲۱	۹۱۶۵	۸۹۶	۳۸۸۳
ایلام	۱۷۸۰۱	۴۲۵۷	۴۱۱۵	۵۹۷۹	۱۴۹	۳۳۰۰
بوشهر	۵۰۰۷۶	۹۱۴۵	۱۴۸۷۱	۱۹۲۹۲	۶۲۸	۶۱۴۰
تهران	۶۷۲۹۴	۸۱۰۱	۲۰۷۶۸	۲۶۸۳۲	۲۲۲۵	۹۳۶۸
چهارمحال و بختیاری	۹۰۰۵۸	۲۱۶۲۹	۲۸۹۵۶	۲۹۸۳۳	۱۹۰۶	۷۷۳۲
خراسان جنوبی	۹۱۷۸۴	۱۹۸۸۱	۳۳۸۴۴	۲۶۶۱۸	۴۳۴۳	۷۰۹۸
خراسان رضوی	۲۸۱۹۸۳	۴۹۱۶۷	۱۱۷۰۶۹	۹۸۱۸۹	۴۲۵۵	۱۳۳۰۲
خراسان شمالی	۹۰۷۸۸	۲۴۱۸۹	۳۱۰۸۵	۲۹۶۰۸	۷۳۷	۵۱۷۰
خوزستان	۱۳۸۲۵۶	۳۷۷۱۵	۴۲۴۱۱	۴۹۹۳۵	۸۲۳	۷۳۷۴
زنجان	۱۶۳۳۹۱	۴۰۹۲۶	۵۶۱۱۹	۵۰۵۲۹	۲۲۵۸	۱۳۵۵۸
سمنان	۴۲۶۶۲	۷۲۴۱	۱۴۵۱۶	۱۳۰۶۳	۱۱۷۵	۶۶۶۷
سیستان و بلوچستان	۱۹۰۶۱۵	۵۵۸۷۸	۷۱۲۶۶	۵۸۵۸۷	۲۰۹۱	۲۷۹۲
فارس	۲۶۸۱۶۲	۵۸۲۱۹	۷۲۸۱۴	۱۰۴۴۵۰	۹۴۳۷	۲۳۲۴۲
قزوین	۱۷۸۲۱۸	۳۶۰۷۹	۵۳۵۵۹	۸۶۳۹۱	۲۷۶	۱۹۱۳
قم	۱۲۷۵۵	۳۴۵۳	۴۰۰۶	۳۷۷۱	۳۳۴	۱۱۹۰
کردستان	۱۲۸۶۷۰	۴۹۸۵۱	۴۹۹۰۶	۲۶۵۰۶	۵۸۵	۱۸۲۳
کرمان	۳۲۳۲۰۹	۷۷۵۸۵	۹۱۹۱۸	۱۲۵۷۰۱	۶۵۴۲	۲۱۴۶۳
کرمانشاه	۸۵۴۱۶	۲۳۸۲۶	۲۵۲۴۸	۲۴۶۸۲	۹۸۴	۱۰۶۷۵
کهگیلویه و بویراحمد	۷۶۵۰۷	۲۵۹۳۰	۱۶۵۲۷	۲۵۹۳۶	۱۰۶۹	۷۰۴۵
گلستان	۸۳۸۴۸	۱۵۵۸۷	۲۵۶۱۸	۳۲۴۲۸	۱۵۸۴	۸۶۳۰
گیلان	۴۰۳۶۹۸	۹۰۳۴۱	۱۰۴۳۷۰	۱۶۶۱۶۹	۴۷۳۷	۳۸۰۸۲
لرستان	۱۰۱۱۷۱	۲۵۰۳۸	۳۶۵۴۳	۳۰۸۱۱	۱۵۷	۸۶۲۲
مازندران	۴۶۱۱۰۷	۱۱۶۵۸۴	۱۰۸۲۵۳	۱۶۱۳۹۳	۱۹۹۶۹	۵۴۹۰۸
مرکزی	۱۰۷۴۸۹	۳۵۴۰۶	۳۷۵۵۹	۲۷۴۷۵	۱۱۱۳	۵۹۳۵
هرمزگان	۱۰۷۰۰۱	۲۳۰۸۴	۳۴۰۴۷	۳۸۱۵۱	۲۴۵۰	۹۲۶۸
همدان	۱۸۶۱۴۶	۳۷۳۶۸	۷۲۴۷۹	۵۹۱۹۲	۱۹۷۸	۱۵۱۲۹
یزد	۹۹۰۸۹	۱۶۸۱۰	۲۶۲۸۸	۳۵۷۸۰	۳۶۳۸	۱۶۵۷۴

۶۶- جمعیت ۶ ساله و بالاتر خانوارهای بهره‌بردار بر حسب وضع سواد و تحصیلات و گروه‌های سنی: ۱۳۹۴ (نفر)

سن	جمع	بی‌سواد	ابتدایی و غیر رسمی	راهنمایی، متوسطه و پیش‌دانشگاهی	فوق دیپلم و بالاتر کشاورزی	فوق دیپلم و بالاتر غیر کشاورزی
مرد وزن	۴۹۳۶۷۱۶	۱۱۹۵۸۵۶	۱۵۶۱۳۰۹	۱۷۰۸۵۷۴	۹۷۱۵۰	۳۷۳۸۲۷
..... ۶-۹ ساله	۲۶۲۷۳۵	۳۰۶۳۸	۲۳۲۰۹۷	.	.	.
..... ۱۰-۱۴ ساله	۳۵۶۷۱۰	۱۰۷۴	۱۹۹۹۵۲	۱۵۵۶۸۴	.	.
..... ۱۵-۱۹ ساله	۴۴۹۵۷۴	۶۷۴۵	۳۹۷۱۷	۳۷۷۲۲۱	۶۵۵۷	۱۹۳۳۳
..... ۲۰-۲۴ ساله	۵۲۲۹۸۵	۱۳۷۹۱	۶۲۵۱۷	۲۸۰۶۲۱	۳۱۴۳۱	۱۳۴۶۲۴
..... ۲۵-۲۹ ساله	۴۵۲۲۵۶	۱۸۲۸۸	۹۰۷۶۳	۲۲۴۷۸۵	۱۸۵۵۳	۹۹۸۶۷
..... ۳۰-۳۴ ساله	۳۷۱۴۸۴	۲۶۸۱۹	۹۹۳۸۹	۱۸۳۶۳۲	۱۷۱۱۸	۴۴۵۲۷
..... ۳۵ ساله و بیش‌تر	۲۵۲۰۹۷۲	۱۰۹۸۵۰۱	۸۳۶۸۷۴	۴۸۶۶۳۱	۲۳۴۹۲	۷۵۴۷۶
مرد	۲۶۳۳۶۰۴	۴۸۸۴۴۱	۸۰۳۴۹۴	۱۰۵۶۲۹۶	۵۵۴۰۵	۲۲۹۹۶۸
..... ۶-۹ ساله	۱۴۲۱۰۷	۱۴۴۴۸	۱۲۷۶۵۹	.	.	.
..... ۱۰-۱۴ ساله	۱۸۵۵۷۴	۶۱۲	۱۰۴۱۹۴	۸۰۷۶۸	.	.
..... ۱۵-۱۹ ساله	۲۵۶۷۶۳	۳۱۲۰	۲۱۰۹۸	۲۱۶۰۶۲	۴۰۵۸	۱۲۴۲۵
..... ۲۰-۲۴ ساله	۳۱۵۷۴۳	۵۶۶۳	۲۹۲۲۸	۱۸۵۵۱۲	۱۵۶۷۷	۷۹۶۶۲
..... ۲۵-۲۹ ساله	۲۵۹۰۰۹	۵۹۵۸	۳۲۸۶۳	۱۴۷۵۴۰	۱۱۴۴۶	۶۱۲۰۳
..... ۳۰-۳۴ ساله	۱۷۷۹۵۰	۷۵۳۴	۳۱۸۲۵	۱۰۳۶۴۶	۸۹۷۷	۲۵۹۶۶
..... ۳۵ ساله و بیش‌تر	۱۲۹۶۴۵۸	۴۵۱۱۰۷	۴۵۶۶۲۶	۳۲۲۷۶۷	۱۵۲۴۶	۵۰۷۱۲
زن	۲۳۰۳۱۱۲	۷۰۷۴۱۵	۷۵۷۸۱۶	۶۵۲۲۷۸	۴۱۷۴۵	۱۴۳۸۵۹
..... ۶-۹ ساله	۱۲۰۶۲۸	۱۶۱۹۰	۱۰۴۴۳۸	.	.	.
..... ۱۰-۱۴ ساله	۱۷۱۱۳۶	۴۶۲	۹۵۷۵۸	۷۴۹۱۶	.	.
..... ۱۵-۱۹ ساله	۱۹۲۸۱۰	۳۶۲۵	۱۸۶۱۹	۱۶۱۱۵۹	۲۴۹۹	۶۹۰۸
..... ۲۰-۲۴ ساله	۲۰۷۲۴۲	۸۱۲۸	۳۳۲۸۹	۹۵۱۰۹	۱۵۷۵۳	۵۴۹۶۳
..... ۲۵-۲۹ ساله	۱۹۳۲۴۷	۱۲۳۳۰	۵۷۹۰۱	۷۷۲۴۵	۷۱۰۷	۳۸۶۶۴
..... ۳۰-۳۴ ساله	۱۹۳۵۳۴	۱۹۲۸۵	۶۷۵۶۳	۷۹۹۸۵	۸۱۴۰	۱۸۵۶۰
..... ۳۵ ساله و بیش‌تر	۱۲۲۴۵۱۵	۶۴۷۳۹۴	۳۸۰۲۴۸	۱۶۳۸۶۴	۸۲۴۶	۲۴۷۶۳

۶۷- جمعیت ۱۰ ساله و بالاتر خانوارهای بهره‌بردار بر حسب وضع فعالیت و استان: ۱۳۹۴ (نفر)

استان	جمع	شاغل	بیکار جویای کار	محصل	خانه‌دار	دارای درآمد بدون کار	سایر
کل کشور	۴۶۷۳۹۸۱	۱۹۱۹۰۵۷	۲۴۲۹۷۴	۸۲۷۳۶۷	۱۴۲۳۱۵۵	۷۲۵۴۶	۱۸۸۸۸۲
آذربایجان شرقی	۳۹۷۴۶۹	۱۹۰۷۸۰	۱۰۴۱۵	۶۱۹۲۷	۱۱۱۷۱۴	۳۶۶۹	۱۸۹۶۴
آذربایجان غربی	۲۸۵۰۹۶	۱۱۹۲۲۶	۶۹۹۸	۴۸۷۶۲	۱۰۲۷۷۴	۱۰۰۰	۶۳۳۵
اردبیل	۱۰۹۴۵۲	۴۴۴۹۴	۴۳۰۵	۱۷۹۱۴	۳۵۳۴۴	۱۷۷۸	۵۶۱۷
اصفهان	۲۰۹۹۷۹	۷۹۰۷۷	۱۱۰۵۸	۳۲۸۱۳	۷۱۰۰۱	۳۴۳۰	۱۲۵۹۹
البرز	۲۷۶۷۹	۱۳۶۱۵	۶۵۶	۴۲۳۰	۷۷۰۵	۷۶۱	۷۱۳
ایلام	۱۷۲۸۱	۵۶۳۸	۱۷۹۰	۳۴۸۴	۵۵۶۹	۵۳۲	۲۶۸
بوشهر	۴۷۶۹۸	۱۷۶۲۴	۲۳۵۶	۸۲۵۵	۱۶۰۱۴	۸۱۰	۲۶۳۹
تهران	۶۴۵۷۴	۲۴۹۵۸	۱۷۱۷	۹۸۶۹	۲۰۷۵۹	۳۴۶۸	۳۸۰۳
چهارمحال و بختیاری	۸۴۰۸۹	۳۶۱۱۹	۳۷۳۹	۱۵۸۹۴	۲۵۹۵۳	۶۶۱	۱۷۲۲
خراسان جنوبی	۸۶۴۲۶	۳۳۵۷۸	۱۹۶۱	۲۲۲۵۳	۲۷۷۰۸	۱۴۲	۷۸۵
خراسان رضوی	۲۶۵۶۶۱	۱۱۰۲۱۴	۱۳۸۸۹	۴۸۷۴۷	۸۵۳۵۱	۱۳۹۷	۶۰۶۲
خراسان شمالی	۸۵۶۷۳	۳۷۹۲۲	۳۸۹۱	۱۶۹۰۴	۲۰۷۴۴	۷۴۳	۵۴۶۸
خوزستان	۱۳۰۹۵۰	۴۲۹۲۰	۸۹۳۶	۳۱۶۵۹	۴۲۰۴۷	۴۸۴۷	۵۴۱
زنجان	۱۵۴۹۵۹	۶۲۶۸۶	۲۳۵۹	۲۶۶۱۵	۵۴۲۷۱	۱۲۸۴	۷۷۴۴
سمنان	۴۱۸۴۰	۲۳۶۰۴	۷۵۴	۴۶۸۳	۱۱۳۷۳	۱۰۲۲	۴۰۵
سیستان و بلوچستان	۱۶۸۵۶۴	۵۴۸۸۸	۴۴۸۴	۴۳۷۷۲	۵۷۸۰۰	۲۴۶	۷۳۷۵
فارس	۲۵۵۹۰۵	۸۲۸۱۴	۳۱۹۱۰	۴۶۳۸۴	۷۷۸۴۹	۴۳۱۷	۱۲۶۳۱
قزوین	۱۶۰۶۶۵	۶۹۸۱۲	۲۱۲۸	۳۴۰۲۷	۵۳۴۹۲	۴۶	۱۱۶۰
قم	۱۲۴۷۹	۵۴۲۱	۴۲۳	۱۶۳۸	۴۳۰۸	۱۰	۶۸۰
کردستان	۱۲۲۰۸۵	۶۸۵۲۱	۶۰۸۶	۱۰۴۶۰	۲۷۰۳۳	۵۰۱	۹۴۸۴
کرمان	۳۰۶۸۴۸	۱۲۱۹۰۶	۱۶۱۷۱	۶۲۰۳۰	۹۰۶۴۵	۱۱۱۰۳	۴۹۹۳
کرمانشاه	۸۲۴۰۳	۲۸۳۱۶	۷۹۸۲	۱۳۵۷۱	۲۴۳۲۲	۲۴۶۱	۵۷۵۰
کهگیلویه و بویراحمد	۷۰۷۹۲	۲۳۳۷۹	۸۰۳۹	۱۵۷۲۸	۲۱۱۲۲	۱۴۴۶	۱۰۷۸
گلستان	۸۰۳۴۰	۲۹۵۷۱	۴۵۷۳	۱۷۶۱۵	۲۶۳۰۸	۸۱۹	۱۴۵۳
گیلان	۳۸۷۸۱۴	۱۸۰۲۷۴	۲۶۱۰۶	۵۹۵۶۷	۹۲۶۷۰	۸۰۱۶	۲۱۱۸۱
لرستان	۹۵۴۷۴	۴۰۱۷۹	۱۵۳۳۴	۱۲۳۹۰	۲۳۳۹۶	۳۲۳۰	۹۴۵
مازندران	۴۴۴۴۹۵	۱۸۳۵۷۱	۲۶۳۳۳	۶۳۹۳۹	۱۳۳۵۷۵	۹۴۶۹	۲۷۶۰۸
مرکزی	۱۰۵۴۲۶	۴۷۸۷۵	۴۱۵۹	۱۳۷۳۱	۳۳۵۸۰	۳۰۰۵	۳۰۷۷
هرمزگان	۱۰۰۲۶۱	۳۰۷۶۲	۷۳۶۰	۲۶۵۶۶	۳۲۲۷۷	۱۸۱	۳۱۱۵
همدان	۱۷۵۵۱۴	۷۵۳۲۴	۳۵۷۵	۳۵۶۲۷	۵۸۱۵۰	۵۴۹	۲۲۸۹
یزد	۹۶۰۸۷	۳۳۹۸۸	۳۴۸۷	۱۶۳۱۱	۲۸۳۰۱	۱۶۰۳	۱۲۳۹۶

۶۸- جمعیت ۱۰ ساله و بالاتر خانوارهای بهره‌بردار بر حسب وضع فعالیت و گروه‌های سنی: ۱۳۹۴ (نفر)

سن	جمع	شاغل	بیکار جویای کار	محصل	خانه‌دار	دارای درآمد بدون کار	سایر
مرد وزن	۴۶۷۳۹۸۱	۱۹۱۹۰۵۷	۲۴۲۹۷۴	۸۲۷۳۶۷	۱۴۲۳۱۵۵	۷۲۵۴۶	۱۸۸۸۸۲
..... ۱۰-۱۴ ساله	۳۵۶۷۱۰	۳۰۰۲	۱۸۳۹	۳۴۱۷۸۹	۸۴۱۱	.	۱۶۶۹
..... ۱۵-۱۹ ساله	۴۴۹۵۷۴	۵۱۴۵۸	۲۶۷۶۹	۳۰۰۰۳۲	۴۸۸۴۳	۶۵۸	۲۱۸۱۴
..... ۲۰-۲۴ ساله	۵۲۲۹۸۵	۱۴۷۲۶۳	۸۳۱۴۲	۱۴۰۰۳۷	۱۱۱۲۹۱	۲۴۹۸	۳۸۷۵۵
..... ۲۵-۲۹ ساله	۴۵۲۲۵۶	۱۸۶۴۰۵	۷۷۰۸۳	۳۴۳۵۶	۱۲۵۵۷۱	۳۳۵۲	۲۵۴۸۹
..... ۳۰-۳۴ ساله	۳۷۱۴۸۴	۱۶۵۶۳۵	۳۶۴۸۱	۹۹۳۷	۱۴۶۳۲۳	۸۸۶	۱۲۲۲۱
..... ۳۵-۳۹ ساله	۳۳۵۵۸۱	۱۷۰۰۷۴	۱۱۷۲۱	۱۲۱۷	۱۴۱۹۴۸	۶۳۶	۹۹۸۵
..... ۴۰-۴۴ ساله	۳۵۲۶۹۶	۲۰۰۴۲۹	۲۸۹۶	.	۱۳۹۹۸۷	۶۴۲	۸۷۴۱
..... ۴۵-۴۹ ساله	۳۱۸۸۹۴	۱۶۹۶۲۴	۷۹۹	.	۱۴۰۱۰۲	۲۰۴۳	۶۳۲۶
..... ۵۰-۵۴ ساله	۳۳۹۱۹۵	۱۷۶۲۲۰	۵۵۵	.	۱۵۲۵۹۲	۳۷۵۷	۶۰۷۲
..... ۵۵-۵۹ ساله	۲۹۹۲۴۴	۱۶۶۰۹۲	۳۳۷	.	۱۲۱۶۰۲	۷۰۲۲	۴۱۹۲
..... ۶۰-۶۴ ساله	۲۸۷۲۳۰	۱۵۶۶۱۷	۴۸۵	.	۱۱۲۱۹۳	۱۲۳۶۷	۵۵۶۸
..... ۶۵ ساله و بیش‌تر	۵۸۸۱۳۲	۳۲۶۲۳۹	۸۶۸	.	۱۷۴۲۹۱	۳۸۶۸۴	۴۸۰۴۹
مرد	۲۴۹۱۴۹۶	۱۶۶۱۷۳۵	۱۶۹۴۸۶	۴۶۱۶۲۳	.	۵۳۶۰۹	۱۴۵۰۴۴
..... ۱۰-۱۴ ساله	۱۸۵۵۷۴	۲۴۴۹	۱۲۸۸	۱۸۱۰۹۹	.	.	۷۳۸
..... ۱۵-۱۹ ساله	۲۵۶۷۶۳	۴۷۴۰۱	۱۸۴۶۷	۱۷۱۲۵۳	.	.	۱۹۲۳۲
..... ۲۰-۲۴ ساله	۳۱۵۷۴۳	۱۳۴۸۱۶	۶۳۵۴۴	۸۲۵۷۸	.	.	۳۲۹۳۴
..... ۲۵-۲۹ ساله	۲۵۹۰۰۹	۱۶۲۴۰۴	۵۱۱۵۳	۲۲۵۸۲	.	.	۲۱۴۶۱
..... ۳۰-۳۴ ساله	۱۷۷۹۵۰	۱۴۳۱۷۲	۲۳۷۱۸	۳۷۲۹	.	.	۶۸۹۴
..... ۳۵-۳۹ ساله	۱۵۰۹۲۸	۱۳۷۰۶۳	۶۹۵۰	۳۸۲	.	.	۶۱۰۸
..... ۴۰-۴۴ ساله	۱۷۳۱۴۲	۱۶۴۶۱۸	۱۶۸۷	.	.	.	۶۳۹۰
..... ۴۵-۴۹ ساله	۱۵۶۰۴۳	۱۴۸۱۷۱	۵۹۲	.	.	.	۵۸۰۱
..... ۵۰-۵۴ ساله	۱۵۸۶۶۳	۱۵۱۶۲۳	۵۳۶	.	.	.	۴۵۶۰
..... ۵۵-۵۹ ساله	۱۵۰۹۷۵	۱۴۳۵۸۵	۲۴۹	.	.	.	۲۹۷۶
..... ۶۰-۶۴ ساله	۱۴۷۳۱۹	۱۳۴۴۵۷	۴۴۶	.	.	.	۳۴۸۹
..... ۶۵ ساله و بیش‌تر	۳۵۹۳۸۸	۲۹۱۹۷۵	۸۵۷	.	.	.	۳۴۴۶۰
زن	۲۱۸۲۴۸۴	۲۵۷۳۲۲	۷۳۴۸۸	۳۶۵۷۴۵	۱۴۲۳۱۵۵	۱۸۹۳۶	۴۳۸۱۳۸
..... ۱۰-۱۴ ساله	۱۷۱۱۳۶	۵۵۳	۵۵۲	۱۶۰۶۹۰	۸۴۱۱	.	۹۳۱
..... ۱۵-۱۹ ساله	۱۹۲۸۱۰	۴۰۵۷	۸۳۰۳	۱۲۸۷۷۸	۴۸۸۴۳	۲۴۷	۲۵۸۲
..... ۲۰-۲۴ ساله	۲۰۷۲۴۲	۱۲۴۴۶	۱۹۵۹۹	۵۷۴۵۹	۱۱۱۲۹۱	۶۲۶	۵۸۲۰
..... ۲۵-۲۹ ساله	۱۹۳۲۴۷	۲۴۰۰۲	۲۵۹۲۹	۱۱۷۷۴	۱۲۵۵۷۱	۱۹۴۳	۴۰۲۸
..... ۳۰-۳۴ ساله	۱۹۳۵۳۴	۲۲۴۶۳	۱۲۷۶۲	۶۲۰۸	۱۴۶۳۲۳	۴۵۱	۵۳۲۷
..... ۳۵-۳۹ ساله	۱۸۴۶۵۳	۳۳۰۱۲	۴۷۷۱	۸۳۵	۱۴۱۹۴۸	۲۱۰	۳۸۷۷
..... ۴۰-۴۴ ساله	۱۷۹۵۵۴	۳۵۸۱۱	۱۲۰۹	.	۱۳۹۹۸۷	۱۹۶	۲۳۵۱
..... ۴۵-۴۹ ساله	۱۶۲۸۵۱	۲۱۴۵۲	۲۰۸	.	۱۴۰۱۰۲	۵۶۴	۵۲۵
..... ۵۰-۵۴ ساله	۱۸۰۵۳۳	۲۴۵۹۶	۱۹	.	۱۵۲۵۹۲	۱۸۱۴	۱۵۱۲
..... ۵۵-۵۹ ساله	۱۴۸۲۶۹	۲۲۵۰۷	۸۸	.	۱۲۱۶۰۲	۲۸۵۶	۱۲۱۶
..... ۶۰-۶۴ ساله	۱۳۹۹۱۰	۲۲۱۵۹	۳۸	.	۱۱۲۱۹۳	۳۴۴۱	۲۰۷۹
..... ۶۵ ساله و بیش‌تر	۲۲۸۷۴۴	۳۴۲۶۴	۱۱	.	۱۷۴۲۹۱	۶۵۸۹	۱۳۵۸۹

۶۹- جمعیت شاغل ۱۰ ساله و بالاتر خانوارهای بهره بردار بر حسب شغل اصلی و استان: ۱۳۹۴ (نفر)

استان	جمع	باغدار	زراعت کار	دامدار	سایر
کل کشور	۱۹۱۹۰۵۷	۱۰۶۸۶۷۴	۲۶۱۱۲۱	۸۱۱۷۵	۵۰۸۰۸۷
آذربایجان شرقی	۱۹۰۷۸۰	۱۵۰۲۰۴	۷۱۲۳	۵۳۷۱	۲۸۰۸۲
آذربایجان غربی	۱۱۹۲۲۶	۹۱۷۰۹	۳۲۳۸	۱۶۱۶	۲۲۶۶۳
اردبیل	۴۴۴۹۴	۱۵۲۹۰	۱۰۳۷۳	۸۳۹۱	۱۰۴۴۱
اصفهان	۷۹۰۷۷	۴۱۸۳۷	۱۲۸۹۷	۴۲۴۲	۲۰۱۰۱
البرز	۱۳۶۱۵	۱۱۳۶۹	۱۶	۶۷	۲۱۶۴
ایلام	۵۶۳۸	۲۵۰۳	۷۰۶	۴۱۳	۲۰۱۶
بوشهر	۱۷۶۲۴	۷۹۹۹	۵۰۹	۱۲۲۷	۷۸۸۹
تهران	۲۴۹۵۸	۱۳۰۱۳	۱۹۴۰	۶۵۳	۹۳۵۲
چهارمحال و بختیاری	۳۶۱۱۹	۲۱۲۳۹	۳۷۲۷	۹۸۳	۱۰۱۶۹
خراسان جنوبی	۳۳۵۷۸	۲۷۱۱۹	۰	۱۹۴	۶۲۶۶
خراسان رضوی	۱۱۰۲۱۴	۷۳۶۸۸	۱۸۱۷۲	۱۷۵۴	۱۶۶۰۰
خراسان شمالی	۳۷۹۲۲	۳۰۹۲۹	۲۶۱۷	۹۷۸	۳۳۹۹
خوزستان	۴۲۹۲۰	۸۲۰۷	۸۵۳۹	۲۸۰۶	۲۳۳۶۸
زنجان	۶۲۶۸۶	۱۶۰۷۲	۲۳۱۲۱	۵۴۸۶	۱۸۰۰۷
سمنان	۲۳۶۰۴	۱۷۸۴۶	۳۴۵	۸۳۰	۴۵۸۴
سیستان و بلوچستان	۵۴۸۸۸	۴۵۵۲۴	۴۷۲	۱۴۹	۸۷۴۳
فارس	۸۲۸۱۴	۵۵۲۴۷	۷۵۴۹	۲۴۳۴	۱۷۵۸۴
قزوین	۶۹۸۱۲	۶۴۱۳۴	۴۱	۱۲	۵۶۲۵
قم	۵۴۲۱	۳۴۵۳	۰	۹۲	۱۸۷۵
کردستان	۶۸۵۲۱	۵۴۴۷۱	۵۸۳۴	۲۹۳۹	۵۲۷۷
کرمان	۱۲۱۹۰۶	۶۲۴۵۷	۱۱۹۴۱	۳۸۲۱	۴۳۶۸۶
کرمانشاه	۲۸۳۱۶	۱۶۰۹۴	۴۰۰۲	۱۶۷۳	۶۵۴۷
کهگیلویه و بویراحمد	۲۳۳۷۹	۷۴۹۷	۴۲۷۶	۳۵۱۴	۸۰۹۱
گلستان	۲۹۵۷۱	۸۶۴۶	۸۴۳۷	۱۴۹۳	۱۰۹۹۵
گیلان	۱۸۰۲۷۴	۶۵۷۰۲	۴۲۶۸۴	۵۷۵۷	۶۶۱۳۰
لرستان	۴۰۱۷۹	۱۱۴۶۷	۱۰۲۷۳	۹۳۴۳	۹۰۹۷
مازندران	۱۸۳۵۷۱	۶۴۳۴۶	۳۲۹۴۰	۳۶۶۵	۸۲۶۲۰
مرکزی	۴۷۸۷۵	۲۵۴۷۷	۱۰۳۹۲	۶۵۹۴	۵۴۱۱
هرمزگان	۳۰۷۶۲	۲۷۶۳۹	۱	۳	۳۱۱۹
همدان	۷۵۳۲۴	۱۱۷۲۱	۲۸۸۲۶	۳۹۲۵	۳۰۸۵۲
یزد	۳۳۹۸۸	۱۵۷۷۴	۱۲۸	۷۵۱	۱۷۳۳۵

۷۰- جمعیت شاغل ۱۰ ساله و بالاتر خانوارهای بهره بردار بر حسب شغل اصلی و گروه‌های سنی: ۱۳۹۴ (نفر)

سن	جمع	باغدار	زراعت کار	دامدار	سایر
مرد وزن	۱۹۱۹۰۵۷	۱۰۶۸۶۷۴	۲۶۱۱۲۱	۱۱۱۷۵	۵۰۱۰۸۷
..... ۱۰-۱۴ ساله	۳۰۰۲	۱۸۴۳	۱۸۹	۶۳۱	۳۳۹
..... ۱۵-۱۹ ساله	۵۱۴۵۸	۱۹۰۰۴	۲۶۲۷	۵۱۲۸	۲۴۶۹۸
..... ۲۰-۲۴ ساله	۱۴۷۲۶۳	۴۵۱۸۷	۱۵۲۷۸	۸۴۱۸	۷۸۳۷۹
..... ۲۵-۲۹ ساله	۱۸۶۴۰۵	۷۰۸۳۲	۱۶۷۳۸	۷۱۸۹	۹۱۶۴۶
..... ۳۰-۳۴ ساله	۱۶۵۶۳۵	۷۵۷۲۸	۱۴۲۸۵	۶۶۱۹	۶۹۰۰۳
..... ۳۵-۳۹ ساله	۱۷۰۰۷۴	۹۵۶۵۴	۲۰۱۹۲	۶۵۵۸	۴۷۶۷۱
..... ۴۰-۴۴ ساله	۲۰۰۴۲۹	۱۱۳۰۰۱	۲۶۷۳۲	۶۷۳۷	۵۳۹۶۰
..... ۴۵-۴۹ ساله	۱۶۹۶۲۴	۹۴۶۹۵	۲۷۸۱۲	۸۱۲۶	۳۸۹۹۰
..... ۵۰-۵۴ ساله	۱۷۶۲۲۰	۹۸۲۵۸	۲۹۹۴۰	۸۴۱۹	۳۹۶۰۲
..... ۵۵-۵۹ ساله	۱۶۶۰۹۲	۱۱۲۲۳۱	۲۵۸۱۰	۷۲۹۳	۲۰۷۵۷
..... ۶۰-۶۴ ساله	۱۵۶۶۱۷	۱۰۶۵۹۴	۲۷۳۶۴	۷۵۲۹	۱۵۱۳۱
..... ۶۵ ساله و بیش تر	۳۲۶۲۳۹	۲۳۵۶۴۸	۵۴۱۵۳	۸۵۲۹	۲۷۹۰۹
مرد	۱۶۶۱۷۳۵	۹۱۵۱۴۲	۲۳۸۴۹۷	۵۵۷۴۳	۴۵۲۳۵۳
..... ۱۰-۱۴ ساله	۲۴۴۹	۱۵۲۳	۱۸۹	۴۵۹	۲۷۸
..... ۱۵-۱۹ ساله	۴۷۴۰۱	۱۷۶۴۵	۲۱۳۴	۳۸۸۶	۲۳۷۳۶
..... ۲۰-۲۴ ساله	۱۳۴۸۱۶	۴۱۴۳۸	۱۴۶۰۱	۶۰۲۳	۷۲۷۵۴
..... ۲۵-۲۹ ساله	۱۶۲۴۰۴	۶۱۲۴۲	۱۵۷۹۵	۵۹۹۴	۷۹۳۷۲
..... ۳۰-۳۴ ساله	۱۴۳۱۷۲	۶۶۴۵۵	۱۲۶۴۳	۵۱۴۱	۵۸۹۳۴
..... ۳۵-۳۹ ساله	۱۳۷۰۶۳	۷۳۵۷۴	۱۸۰۹۲	۴۴۹۲	۴۰۹۰۶
..... ۴۰-۴۴ ساله	۱۶۴۶۱۸	۹۱۴۹۷	۲۴۲۵۷	۳۰۹۳	۴۵۷۷۱
..... ۴۵-۴۹ ساله	۱۴۸۱۷۱	۸۱۵۲۳	۲۴۶۲۸	۵۷۳۱	۳۶۲۸۸
..... ۵۰-۵۴ ساله	۱۵۱۶۲۳	۸۴۳۴۱	۲۷۵۸۸	۴۵۹۱	۳۵۱۰۲
..... ۵۵-۵۹ ساله	۱۴۳۵۸۵	۹۵۴۷۱	۲۴۵۰۲	۴۰۹۵	۱۹۵۱۷
..... ۶۰-۶۴ ساله	۱۳۴۴۵۷	۹۱۸۲۴	۲۴۴۲۲	۵۲۲۷	۱۲۹۸۵
..... ۶۵ ساله و بیش تر	۲۹۱۹۷۵	۲۰۸۶۰۷	۴۹۶۴۷	۷۰۱۱	۲۶۷۱۱
زن	۲۵۷۳۲۲	۱۵۳۵۳۲	۲۲۶۲۳	۲۵۴۳۲	۵۵۷۳۴
..... ۱۰-۱۴ ساله	۵۵۳	۳۲۰	۰	۱۷۲	۶۲
..... ۱۵-۱۹ ساله	۴۰۵۷	۱۳۵۹	۴۹۳	۱۲۴۲	۹۶۲
..... ۲۰-۲۴ ساله	۱۲۴۴۶	۳۷۴۸	۶۷۸	۲۳۹۵	۵۶۲۶
..... ۲۵-۲۹ ساله	۲۴۰۰۲	۹۵۹۰	۹۴۳	۱۱۹۵	۱۲۲۷۴
..... ۳۰-۳۴ ساله	۲۲۴۶۳	۹۲۷۳	۱۶۴۳	۱۴۷۸	۱۰۰۶۹
..... ۳۵-۳۹ ساله	۳۳۰۱۲	۲۲۰۸۰	۲۱۰۰	۲۰۶۶	۶۷۶۵
..... ۴۰-۴۴ ساله	۳۵۸۱۱	۲۱۵۰۳	۲۴۷۵	۳۶۴۳	۸۱۸۹
..... ۴۵-۴۹ ساله	۲۱۴۵۲	۱۳۱۷۲	۳۱۸۳	۲۳۹۴	۲۷۰۲
..... ۵۰-۵۴ ساله	۲۴۵۹۶	۱۳۹۱۷	۲۳۵۲	۳۸۲۸	۴۵۰۰
..... ۵۵-۵۹ ساله	۲۲۵۰۷	۱۶۷۶۰	۱۳۰۸	۳۱۹۹	۱۲۴۱
..... ۶۰-۶۴ ساله	۲۲۱۵۹	۱۴۷۶۹	۲۹۴۲	۲۳۰۲	۲۱۴۶
..... ۶۵ ساله و بیش تر	۳۴۲۶۴	۲۷۰۴۱	۴۵۰۶	۱۵۱۸	۱۱۹۸

۷۱- جمعیت شاغل ۱۰ ساله و بالاتر خانوارهای بهره‌بردار بر حسب تعداد نفر شاغل در خانوار و استان: ۱۳۹۴ (نفر)

استان	جمع	یک نفر شاغل در خانوار	دو نفر شاغل در خانوار	سه نفر شاغل در خانوار	چهار نفر شاغل در خانوار	پنج نفر و بیش تر شاغل در خانوار
کل کشور	۱۹۱۹۰۵۷	۱۹۳۱۵۳	۵۷۲۲۲۹	۲۸۱۱۵۵	۱۱۵۳۱۹	۴۹۵۰۰
آذربایجان شرقی	۱۹۰۷۸۰	۴۸۳۲۰	۷۲۳۸۶	۳۹۹۱۷	۱۹۸۵۷	۱۰۳۰۰
آذربایجان غربی	۱۱۹۲۲۶	۳۹۷۱۷	۳۴۴۲۸	۲۷۹۳۶	۱۰۹۹۲	۶۱۵۳
اردبیل	۴۴۴۹۴	۱۶۵۶۸	۱۶۵۲۱	۷۳۴۱	۱۷۵۵	۲۳۰۹
اصفهان	۷۹۰۷۷	۴۴۵۶۵	۲۴۰۳۴	۵۱۱۷	۴۹۰۲	۴۵۹
البرز	۱۳۶۱۵	۱۰۰۶۹	۱۵۵۵	۱۶۶۹	۳۰۴	۱۸
ایلام	۵۶۳۸	۲۹۸۳	۱۴۷۸	۹۴۳	۲۳۴	۰
بوشهر	۱۷۶۲۴	۷۲۰۷	۴۱۱۷	۴۴۲۱	۹۷۲	۹۰۶
تهران	۲۴۹۵۸	۱۴۹۹۶	۴۴۷۰	۳۱۵۴	۱۷۳۱	۶۰۶
چهارمحال و بختیاری	۳۶۱۱۹	۱۵۷۳۱	۱۱۵۴۴	۷۲۹۲	۱۲۵۴	۲۹۷
خراسان جنوبی	۳۳۵۷۸	۲۳۸۹۱	۵۷۶۵	۲۹۶۶	۹۵۷	۰
خراسان رضوی	۱۱۰۲۱۴	۷۶۱۶۲	۲۳۹۸۵	۷۰۶۲	۲۲۷۹	۷۲۷
خراسان شمالی	۳۷۹۲۲	۱۲۹۸۲	۱۴۳۸۷	۶۴۵۵	۳۰۴۰	۱۰۵۷
خوزستان	۴۲۹۲۰	۱۸۱۶۴	۱۲۸۷۲	۷۲۰۰	۳۵۱۰	۱۱۷۴
زنجان	۶۲۶۸۶	۲۶۵۰۲	۱۸۱۴۹	۱۰۸۳۵	۵۵۵۸	۱۶۴۱
سمنان	۲۳۶۰۴	۸۸۶۵	۷۲۲۴	۵۷۵۸	۱۷۱۱	۴۶
سیستان و بلوچستان	۵۴۸۸۸	۴۳۲۸۷	۹۵۱۳	۱۴۱۸	۶۶۹	۰
فارس	۸۲۸۱۴	۵۱۶۸۱	۱۷۳۵۶	۹۵۳۷	۲۵۵۰	۱۶۸۹
قزوین	۶۹۸۱۲	۳۸۵۰۵	۱۰۳۳۸	۱۹۴۱۹	۸۵۳	۶۹۷
قم	۵۴۲۱	۳۰۵۹	۱۲۰۰	۷۶۰	۴۰۱	۰
کردستان	۶۸۵۲۱	۱۳۹۱۸	۴۰۴۲۷	۱۰۹۳۷	۳۰۲۵	۲۱۴
کرمان	۱۲۱۹۰۶	۷۴۸۳۵	۳۰۸۱۴	۹۴۵۶	۵۰۳۹	۱۷۶۲
کرمانشاه	۲۸۳۱۶	۱۱۶۷۰	۹۱۶۷	۵۶۵۳	۱۱۰۳	۷۲۴
کهگیلویه و بویراحمد	۲۳۳۷۹	۱۴۴۶۱	۵۳۳۳	۱۶۲۵	۱۸۹۵	۶۴
گلستان	۲۹۵۷۱	۱۲۹۰۵	۹۲۳۷	۴۷۹۵	۸۵۴	۱۷۸۰
گیلان	۱۸۰۲۷۴	۵۷۴۸۵	۷۲۲۱۷	۳۰۳۲۹	۱۱۶۶۹	۸۵۷۴
لرستان	۴۰۱۷۹	۱۴۳۳۶	۱۳۲۸۳	۹۰۲۶	۱۴۶۳	۲۰۷۱
مازندران	۱۸۳۵۷۱	۹۴۶۷۸	۴۸۵۰۵	۲۰۶۹۵	۱۸۶۵۶	۱۰۳۷
مرکزی	۴۷۸۷۵	۲۶۳۵۷	۱۰۵۷۷	۹۷۱۷	۱۰۲۴	۲۰۱
هرمزگان	۳۰۷۶۲	۲۲۹۲۴	۶۵۶۲	۱۸۲	۱۰۹۳	۰
همدان	۷۵۳۲۴	۳۲۸۶۶	۲۹۹۴۴	۶۲۶۳	۵۹۴۳	۳۰۸
یزد	۳۳۹۸۸	۱۴۱۶۲	۴۸۳۹	۱۰۲۷۵	۲۶	۴۶۸۶

۷۲- جمعیت شاغل ۱۰ ساله و بالاتر خانوارهای بهره‌بردار بر حسب تعداد نفر شاغل در خانوار و گروه‌های سنی: ۱۳۹۴ (نفر)

سن	جمع	یک نفر شاغل در خانوار	دو نفر شاغل در خانوار	سه نفر شاغل در خانوار	چهار نفر شاغل در خانوار	پنج نفر و بیش‌تر شاغل در خانوار
مرد وزن	۱۹۱۹۰۵۷	۱۹۳۱۵۳	۵۷۲۲۲۹	۲۸۱۱۵۵	۱۱۵۳۱۹	۴۹۵۰۰
..... ۱۰-۱۴ ساله	۳۰۰۲	۱	۶۴۹	۸۱۹	۹۷۴	۵۵۸
..... ۱۵-۱۹ ساله	۵۱۴۵۸	۸۴۹	۲۱۱۹۹	۱۶۵۸۳	۸۶۳۵	۴۱۹۳
..... ۲۰-۲۴ ساله	۱۴۷۲۶۳	۱۱۸۷۲	۵۶۸۸۷	۴۹۳۷۲	۲۱۶۸۶	۷۴۴۶
..... ۲۵-۲۹ ساله	۱۸۶۴۰۵	۳۵۲۳۳	۶۹۸۵۱	۴۵۴۴۷	۲۶۲۵۵	۹۶۱۹
..... ۳۰-۳۴ ساله	۱۶۵۶۳۵	۷۱۴۴۵	۴۷۶۸۴	۳۰۲۳۳	۹۰۸۸	۷۱۸۵
..... ۳۵-۳۹ ساله	۱۷۰۰۷۴	۹۶۷۱۸	۴۶۳۳۶	۱۸۵۷۹	۴۰۴۴	۴۳۹۸
..... ۴۰-۴۴ ساله	۲۰۰۴۲۹	۱۱۵۸۴۸	۵۶۶۴۳	۱۷۵۴۱	۷۲۷۵	۳۱۲۲
..... ۴۵-۴۹ ساله	۱۶۹۶۲۴	۹۷۶۷۲	۴۸۴۳۵	۱۴۱۹۰	۶۷۰۵	۲۶۲۱
..... ۵۰-۵۴ ساله	۱۷۶۲۲۰	۹۲۴۲۱	۵۴۵۰۵	۱۸۳۳۷	۹۳۰۴	۱۶۵۲
..... ۵۵-۵۹ ساله	۱۶۶۰۹۲	۸۹۰۲۷	۵۰۹۳۷	۱۸۶۷۵	۵۷۹۵	۱۶۵۸
..... ۶۰-۶۴ ساله	۱۵۶۶۱۷	۸۳۲۴۸	۳۹۷۵۹	۲۲۵۷۸	۸۵۱۸	۲۵۱۴
..... ۶۵ ساله و بیش‌تر	۳۲۶۲۳۹	۱۹۹۵۱۸	۷۹۳۴۵	۳۵۸۰۱	۷۰۴۱	۴۵۳۵
مرد	۱۶۶۱۷۳۵	۱۵۶۳۳۶	۴۴۴۳۲۲	۲۳۴۷۶۹	۹۰۶۹۷	۳۵۶۳۲
..... ۱۰-۱۴ ساله	۲۴۴۹	۱	۵۷۶	۶۵۶	۹۴۸	۲۶۸
..... ۱۵-۱۹ ساله	۴۷۴۰۱	۸۴۸	۲۰۵۶۷	۱۵۸۰۵	۷۵۵۵	۲۶۲۶
..... ۲۰-۲۴ ساله	۱۳۴۸۱۶	۱۱۶۵۶	۵۲۰۵۲	۴۶۰۰۹	۱۸۶۷۷	۵۴۲۲
..... ۲۵-۲۹ ساله	۱۶۲۴۰۴	۳۴۶۱۳	۵۷۰۶۴	۴۰۶۳۳	۲۳۴۶۹	۶۶۲۴
..... ۳۰-۳۴ ساله	۱۴۳۱۷۲	۶۹۴۴۲	۳۳۵۲۶	۲۵۹۴۵	۷۹۹۵	۶۲۶۴
..... ۳۵-۳۹ ساله	۱۳۷۰۶۳	۹۵۲۸۶	۲۴۵۸۸	۱۱۱۵۴	۲۷۹۵	۳۲۴۱
..... ۴۰-۴۴ ساله	۱۶۴۶۱۸	۱۱۳۳۷۲	۳۵۸۵۲	۱۱۳۹۱	۲۰۶۲	۱۹۴۱
..... ۴۵-۴۹ ساله	۱۴۸۱۷۱	۹۵۷۱۳	۳۶۴۳۵	۹۰۸۱	۵۱۵۲	۱۷۹۱
..... ۵۰-۵۴ ساله	۱۵۱۶۲۳	۸۹۸۰۳	۴۳۸۸۵	۱۲۵۳۶	۴۲۱۰	۱۱۹۰
..... ۵۵-۵۹ ساله	۱۴۳۵۸۵	۸۶۱۹۲	۳۸۳۰۱	۱۳۹۹۱	۳۹۲۶	۱۱۷۵
..... ۶۰-۶۴ ساله	۱۳۴۴۵۷	۷۶۳۱۲	۳۰۹۵۹	۱۸۷۷۶	۷۴۷۷	۹۳۳
..... ۶۵ ساله و بیش‌تر	۲۹۱۹۷۵	۱۸۳۰۸۷	۶۹۵۱۵	۲۸۷۹۴	۶۴۳۲	۴۱۴۸
زن	۲۵۷۳۲۲	۳۷۵۲۸	۱۲۷۹۰۷	۵۳۳۱۶	۲۴۶۲۳	۱۳۸۱۸
..... ۱۰-۱۴ ساله	۵۵۳	۰	۷۳	۱۶۳	۲۶	۲۹۱
..... ۱۵-۱۹ ساله	۴۰۵۷	۱	۶۳۱	۷۷۸	۱۰۸۰	۱۵۶۶
..... ۲۰-۲۴ ساله	۱۲۴۴۶	۲۱۶	۳۸۳۴	۳۳۶۴	۳۰۰۹	۲۰۲۳
..... ۲۵-۲۹ ساله	۲۴۰۰۲	۶۲۰	۱۲۷۸۶	۴۸۱۴	۲۷۸۶	۲۹۹۵
..... ۳۰-۳۴ ساله	۲۲۴۶۳	۲۰۰۳	۱۴۱۵۸	۴۲۸۸	۱۰۹۳	۹۲۱
..... ۳۵-۳۹ ساله	۳۳۰۱۲	۱۴۳۲	۲۱۷۴۸	۷۴۲۵	۱۲۴۹	۱۱۵۷
..... ۴۰-۴۴ ساله	۳۵۸۱۱	۲۴۷۶	۲۰۷۹۱	۶۱۵۰	۵۲۱۳	۱۱۸۱
..... ۴۵-۴۹ ساله	۲۱۴۵۲	۱۹۵۹	۱۲۰۰۱	۵۱۰۹	۱۵۵۳	۸۳۰
..... ۵۰-۵۴ ساله	۲۴۵۹۶	۲۶۱۹	۱۰۶۱۹	۵۸۰۲	۵۰۹۵	۴۶۲
..... ۵۵-۵۹ ساله	۲۲۵۰۷	۲۸۳۵	۱۲۶۳۵	۴۶۸۴	۱۸۶۹	۴۸۴
..... ۶۰-۶۴ ساله	۲۲۱۵۹	۶۹۳۷	۸۸۰۰	۳۸۰۲	۱۰۴۰	۱۵۸۱
..... ۶۵ ساله و بیش‌تر	۳۴۲۶۴	۱۶۴۳۱	۹۸۳۰	۷۰۰۷	۶۰۹	۳۸۷

۷۳- جمعیت ده ساله و بالاتر خانوارهای بهره‌بردار دارای شغل اصلی باغدار بر حسب فصل کار، متوسط ساعات کار در شبانه روز، متوسط روز کار فعالیت در باغداری و استان: ۱۳۹۳

تابستان			بهار			استان
متوسط تعداد روز کار	متوسط ساعات کار در شبانه روز	تعداد	متوسط تعداد روز کار	متوسط ساعات کار در شبانه روز	تعداد	
۵۶	۶	۱۰۳۵۵۴۴	۵۲	۶	۱۰۳۳۲۸۸	کل کشور
۶۱	۷	۱۴۱۳۴۵	۵۲	۷	۱۴۰۶۲۹	آذربایجان شرقی
۶۰	۶	۸۸۲۹۸	۵۳	۵	۸۶۶۸۰	آذربایجان غربی
۵۶	۶	۱۴۹۶۲	۴۵	۵	۱۴۹۶۲	اردبیل
۵۹	۶	۴۰۰۳۰	۵۱	۶	۴۰۰۳۰	اصفهان
۷۵	۹	۱۱۳۵۳	۷۵	۸	۱۱۳۵۳	البرز
۷۲	۶	۲۵۰۳	۶۷	۵	۲۵۰۳	ایلام
۵۹	۵	۷۷۸۰	۵۶	۵	۷۷۷۷	بوشهر
۷۳	۸	۱۳۰۱۳	۷۴	۸	۱۳۰۱۳	تهران
۵۸	۶	۲۰۶۰۴	۵۴	۶	۱۹۹۷۱	چهارمحال و بختیاری
۶۵	۴	۲۷۱۱۹	۵۹	۴	۲۷۰۱۴	خراسان جنوبی
۷۲	۷	۷۳۳۸۱	۶۹	۶	۷۳۴۶۴	خراسان رضوی
۴۶	۶	۳۰۸۶۵	۴۶	۶	۳۰۹۱۳	خراسان شمالی
۳۲	۴	۸۰۷۴	۲۷	۳	۷۹۸۱	خوزستان
۵۳	۶	۱۵۱۸۶	۵۴	۶	۱۵۱۹۶	زنجان
۵۹	۶	۱۷۸۱۷	۵۹	۵	۱۷۸۴۶	سمنان
۵۹	۵	۴۵۳۶۱	۴۸	۵	۴۵۳۶۰	سیستان و بلوچستان
۵۳	۷	۵۲۲۶۵	۵۰	۷	۵۲۴۳۲	فارس
۳۹	۶	۵۶۷۸۲	۳۸	۵	۵۶۷۴۹	قزوین
۶۰	۸	۳۳۲۸	۵۴	۷	۳۳۲۸	قم
۴۷	۵	۵۴۰۳۴	۵۱	۶	۵۴۱۱۳	کردستان
۶۴	۶	۶۲۱۵۳	۵۸	۵	۶۱۶۸۸	کرمان
۶۲	۵	۱۵۵۲۹	۶۹	۵	۱۵۵۵۶	کرمانشاه
۵۰	۶	۷۲۶۵	۴۴	۵	۷۳۳۳	کهگیلویه و بویراحمد
۵۰	۷	۸۴۱۷	۴۹	۷	۸۴۱۴	گلستان
۴۴	۴	۶۴۱۷۲	۴۳	۵	۶۴۷۷۸	گیلان
۴۹	۵	۱۱۲۰۷	۴۲	۴	۱۱۲۰۷	لرستان
۵۷	۵	۶۴۰۵۷	۵۵	۶	۶۴۰۵۷	مازندران
۶۵	۵	۲۴۸۵۶	۶۶	۵	۲۴۹۲۱	مرکزی
۶۴	۴	۲۷۶۰۹	۵۴	۳	۲۷۶۰۹	هرمزگان
۵۵	۵	۱۰۶۷۲	۴۸	۵	۱۰۶۵۶	همدان
۶۰	۴	۱۵۵۱۰	۶۶	۵	۱۵۷۶۷	یزد



۷۳- جمعیت ده ساله و بالاتر خانوارهای بهره‌بردار دارای شغل اصلی باغدار بر حسب فصل کار، متوسط ساعات کار در شبانه روز، متوسط روز کار فعالیت در باغداری و استان: ۱۳۹۳ (دنباله)

زمستان			پاییز			استان
متوسط تعداد روزکار	متوسط ساعات کار در شبانه روز	تعداد	متوسط تعداد روزکار	متوسط ساعات کار در شبانه روز	تعداد	
۲۸	۴	۷۰۴۶۱۸	۴۰	۵	۹۷۷۱۴۴	کل کشور
۲۴	۴	۳۰۵۶۵	۴۶	۶	۱۳۲۴۲۷	آذربایجان شرقی
۱۴	۴	۲۶۰۶۷	۳۶	۵	۸۱۵۵۸	آذربایجان غربی
۶	۱	۳۶۱۳	۱۹	۴	۹۷۸۳	اردبیل
۲۷	۳	۲۱۸۲۹	۳۵	۶	۳۹۵۶۹	اصفهان
۳۳	۳	۸۷۵۸	۴۶	۵	۱۱۳۵۳	البرز
۳۲	۳	۲۴۸۲	۵۰	۴	۲۵۰۲	ایلام
۴۱	۴	۷۳۶۶	۴۹	۵	۷۷۴۳	بوشهر
۴۳	۷	۱۲۷۶۳	۵۸	۷	۱۲۳۵۸	تهران
۱۴	۳	۱۴۲۱۶	۳۴	۵	۲۰۱۱۸	چهارمحال و بختیاری
۲۸	۳	۲۵۶۴۲	۳۹	۳	۲۷۱۱۱	خراسان جنوبی
۴۲	۵	۶۸۶۹۰	۵۵	۶	۷۳۲۸۲	خراسان رضوی
۱۵	۳	۲۲۳۷۲	۳۱	۵	۲۷۸۴۳	خراسان شمالی
۲۳	۳	۷۴۶۴	۲۳	۳	۷۵۷۱	خوزستان
۱۳	۴	۵۳۳۹	۴۱	۶	۱۴۴۴۲	زنجان
۳۵	۴	۱۷۳۶۷	۴۹	۵	۱۷۶۰۹	سمنان
۴۳	۴	۴۵۲۲۷	۴۵	۴	۴۵۲۲۸	سیستان و بلوچستان
۳۴	۶	۴۵۱۸۰	۴۰	۶	۴۵۲۱۷	فارس
۱۱	۴	۲۳۴۱۳	۲۵	۴	۴۵۷۹۱	قزوین
۳۳	۴	۲۹۰۵	۵۰	۶	۳۳۰۵	قم
۱۸	۶	۴۱۳۵۵	۳۲	۴	۵۳۳۶۴	کردستان
۳۳	۴	۶۱۵۳۰	۴۱	۴	۶۱۶۱۴	کرمان
۲۲	۳	۱۱۵۲۵	۴۹	۴	۱۵۲۹۵	کرمانشاه
۱۹	۴	۵۲۲۴	۴۰	۵	۶۳۳۷	کهگیلویه و بویراحمد
۳۰	۵	۸۰۷۵	۴۱	۶	۸۲۹۲	گلستان
۲۴	۳	۴۹۱۹۹	۳۱	۴	۵۶۴۸۷	گیلان
۲۳	۳	۱۱۱۷۹	۳۳	۴	۱۱۱۸۰	لرستان
۳۱	۴	۵۵۶۹۸	۴۷	۵	۶۳۹۷۸	مازندران
۳۷	۳	۲۲۲۰۴	۵۲	۵	۲۴۶۳۱	مرکزی
۴۸	۳	۲۷۶۰۹	۵۱	۳	۲۷۶۰۹	هرمزگان
۱۲	۴	۷۶۴۳	۲۸	۵	۹۶۲۱	همدان
۴۶	۳	۱۲۱۱۸	۵۷	۳	۱۴۶۲۴	یزد

۷۴- جمعیت ده ساله و بالاتر خانوارهای بهره‌بردار دارای شغل اصلی زراعتکار بر حسب فصل کار، متوسط ساعات کار در شبانه روز، متوسط روز کار فعالیت در باغداری و استان: ۱۳۹۳

تابستان			بهار			استان
متوسط تعداد روز کار	متوسط ساعات کار در شبانه روز	تعداد	متوسط تعداد روز کار	متوسط ساعات کار در شبانه روز	تعداد	
۴۰	۴	۲۳۵۱۴۵	۳۸	۴	۲۳۳۷۸۵	کل کشور
۳۷	۴	۶۰۸۲	۳۴	۴	۶۱۳۵	آذربایجان شرقی
۵۳	۶	۱۹۵۲	۴۵	۵	۱۷۰۲	آذربایجان غربی
۴۱	۳	۹۹۷۱	۳۷	۳	۱۰۰۶۳	اردبیل
۳۹	۴	۱۱۱۴۸	۳۸	۵	۱۱۲۸۸	اصفهان
۸۰	۸	۴	۸۰	۸	۴	البرز
۴۹	۴	۶۶۰	۳۸	۴	۶۶۰	ایلام
۵۱	۴	۴۱۸	۵۱	۳	۴۱۸	بوشهر
۶۵	۳	۱۷۲۱	۶۷	۴	۱۷۲۱	تهران
۴۱	۳	۳۶۰۷	۳۹	۳	۳۶۰۷	چهارمحال و بختیاری
۰	۰	۰	۰	۰	۰	خراسان جنوبی
۵۰	۵	۱۶۹۰۳	۵۶	۵	۱۷۰۰۰	خراسان رضوی
۴۴	۵	۲۱۲۸	۴۴	۵	۲۱۱۶	خراسان شمالی
۳۳	۳	۷۴۷۰	۲۹	۳	۶۴۲۷	خوزستان
۴۶	۵	۲۲۵۵۹	۴۱	۵	۲۲۴۰۹	زنجان
۵۱	۳	۳۳۵	۵۲	۳	۳۳۵	سمنان
۴۰	۵	۴۷۱	۴۲	۵	۴۷۱	سیستان و بلوچستان
۴۲	۶	۶۷۵۴	۴۰	۶	۶۸۶۶	فارس
۱۱	۴	۷	⊖	⊖	۳	قزوین
۰	۰	۰	۰	۰	۰	قم
۳۸	۵	۴۹۴۳	۳۸	۵	۵۷۷۴	کردستان
۲۲	۵	۱۱۹۴۰	۲۰	۴	۹۷۵۳	کرمان
۴۷	۳	۲۷۵۶	۵۹	۴	۲۸۳۲	کرمانشاه
۴۲	۴	۴۰۵۱	۳۹	۴	۴۰۵۱	کهگیلویه و بویراحمد
۳۶	۴	۵۹۲۸	۳۲	۴	۵۷۵۶	گلستان
۲۳	۴	۳۴۱۵۶	۲۲	۴	۳۵۱۹۷	گیلان
۳۲	۳	۱۰۲۳۱	۲۷	۳	۱۰۲۵۵	لرستان
۴۵	۴	۳۰۹۴۵	۴۲	۳	۳۰۹۴۵	مازندران
۲۹	۸	۹۲۴۱	۲۹	۸	۹۲۸۵	مرکزی
۰	۰	۰	۰	۰	۰	هرمزگان
۴۴	۴	۲۸۶۳۸	۳۹	۴	۲۸۵۸۵	همدان
۸۲	۷	۱۲۸	۸۰	۶	۱۲۸	یزد



۷۴- جمعیت ده ساله و بالاتر خانوارهای بهره‌بردار دارای شغل اصلی زراعتکار بر حسب فصل کار، متوسط ساعات کار در شبانه روز، متوسط روز کار فعالیت در باغداری و استان: ۱۳۹۳ (دنباله)

زمستان			پاییز			استان
متوسط تعداد روز کار	متوسط ساعات کار در شبانه روز	تعداد	متوسط تعداد روز کار	متوسط ساعات کار در شبانه روز	تعداد	
۱۷	۳	۱۳۷۸۴۲	۲۷	۴	۲۰۶۳۴۱	کل کشور
۲۲	۲	۱۲۶۴	۲۴	۳	۵۳۱۶	آذربایجان شرقی
۱۱	۴	۲۰۲	۳۲	۴	۱۹۵۲	آذربایجان غربی
۱	//	۵۳۵	۱۳	۱	۳۵۹۵	اردبیل
۳۶	۲	۳۷۷۷	۲۵	۵	۱۰۴۹۸	اصفهان
۵۰	۷	۴	۷۰	۸	۴	البرز
۲۱	۲	۵۸۵	۲۳	۲	۶۳۲	ایلام
۵۰	۳	۲۸۹	۴۶	۳	۳۹۸	بوشهر
۵۵	۳	۱۶۸۸	۶۲	۴	۱۷۲۱	تهران
۷	۳	۱۷۰۴	۲۶	۴	۳۴۶۱	چهارمحال و بختیاری
۰	۰	۰	۰	۰	۰	خراسان جنوبی
۲۸	۳	۱۴۱۰۶	۴۵	۴	۱۵۳۹۲	خراسان رضوی
۸	۳	۱۵۰۶	۲۴	۴	۱۷۹۸	خراسان شمالی
۱۹	۲	۵۲۵۱	۲۱	۳	۵۳۱۳	خوزستان
۹	۴	۹۳۴۸	۳۰	۵	۲۱۷۲۷	زنجان
۳۶	۲	۳۰۵	۴۹	۳	۳۳۵	سمنان
۳۱	۵	۴۷۱	۲۸	۶	۴۷۱	سیستان و بلوچستان
۲۳	۴	۴۶۵۱	۲۶	۵	۴۲۵۹	فارس
۰	۰	۰	۱۸	۶	۵	قزوین
۰	۰	۰	۰	۰	۰	قم
۱۱	۴	۵۰	۱۹	۴	۴۸۵۴	کردستان
۱۱	۴	۸۷۱۱	۱۴	۴	۹۰۸۸	کرمان
۸	۱	۲۰۶۰	۲۲	۲	۲۵۴۳	کرمانشاه
۱۵	۳	۳۰۹۳	۳۴	۴	۳۵۵۵	کهگیلویه و بویراحمد
۱۸	۲	۳۷۵۵	۲۹	۳	۵۴۳۷	گلستان
۱۴	۳	۲۵۶۵۶	۱۶	۳	۲۷۲۵۵	گیلان
۱۷	۳	۹۶۳۴	۲۱	۳	۹۶۷۷	لرستان
۲۹	۳	۲۹۴۴۰	۴۷	۴	۳۰۰۶۹	مازندران
۱۶	۴	۴۳۳۰	۲۰	۶	۹۰۶۹	مرکزی
۰	۰	۰	۰	۰	۰	هرمزگان
۹	۴	۵۴۹۸	۲۳	۳	۲۷۷۸۷	همدان
۸۹	۶	۱۲۸	۷۵	۶	۱۲۸	یزد

۷۵- جمعیت ده ساله و بالاتر خانوارهای بهره‌بردار دارای شغل اصلی دامدار بر حسب فصل کار، متوسط ساعات کار در شبانه روز، متوسط روز کار فعالیت در باغداری و استان: ۱۳۹۳

تابستان			بهار			استان
متوسط تعداد روز کار	متوسط ساعات کار در شبانه روز	تعداد	متوسط تعداد روز کار	متوسط ساعات کار در شبانه روز	تعداد	
۳۶	۴	۵۳۲۱۶	۳۳	۴	۵۱۹۲۳	کل کشور
۵۲	۶	۲۷۵۲	۴۹	۵	۲۷۶۲	آذربایجان شرقی
۵۶	۵	۴۱۶	۴۸	۵	۴۱۰	آذربایجان غربی
۳۷	۴	۶۸۴۳	۲۸	۳	۶۸۰۹	اردبیل
۵۲	۵	۲۸۹۴	۵۳	۴	۲۸۹۴	اصفهان
۰	۰	۰	۰	۰	۰	البرز
۵۱	۴	۳۴۰	۳۸	۳	۳۶۵	ایلام
۳۱	۳	۷۹۳	۲۹	۳	۷۹۳	بوشهر
۶۳	۶	۵۶۱	۶۳	۵	۵۶۱	تهران
۵۴	۵	۶۵۰	۴۵	۴	۶۴۴	چهارمحال و بختیاری
۴۰	۳	۱۷۹	۳۳	۲	۱۷۹	خراسان جنوبی
۳۴	۴	۱۶۹۳	۳۷	۴	۱۶۹۶	خراسان رضوی
۲۶	۷	۳۲۹	۲۵	۶	۳۵۷	خراسان شمالی
۳۳	۴	۱۶۷۴	۲۹	۳	۱۶۴۹	خوزستان
۳۹	۴	۴۳۸۳	۳۸	۴	۲۹۱۴	زنجان
۳۵	۲	۳۵۷	۳۵	۲	۳۵۷	سمنان
۱۸	۶	۶	۱۸	۶	۶	سیستان و بلوچستان
۳۳	۵	۱۸۹۳	۲۲	۴	۱۹۹۹	فارس
۳۸	۷	۴	۲۰	۵	۶	قزوین
۳۱	۸	۹۲	۳۰	۸	۹۲	قم
۲۵	۳	۱۹۴۶	۲۷	۴	۲۷۷۰	کردستان
۳۰	۴	۳۳۸۹	۳۱	۳	۲۹۹۸	کرمان
۳۶	۳	۲۰۸	۴۴	۴	۲۷۲	کرمانشاه
۴۵	۴	۲۴۸۲	۳۵	۴	۲۴۶۰	کهگیلویه و بویراحمد
۲۹	۴	۱۱۰۵	۲۷	۳	۸۷۸	گلستان
۲۰	۳	۴۲۲۷	۱۷	۳	۴۹۵۱	گیلان
۲۴	۳	۶۵۴۴	۲۱	۲	۶۴۲۸	لرستان
۴۳	۴	۳۳۸۵	۴۸	۴	۳۳۰۷	مازندران
۲۴	۷	۲۷۹۷	۲۶	۶	۲۰۹۲	مرکزی
۰	۰	۰	۰	۰	۰	هرمزگان
۳۴	۳	۱۱۵۷	۲۷	۳	۱۱۵۷	همدان
۳۸	۷	۱۱۷	۳۸	۸	۱۱۷	یزد

۷۵- جمعیت ده ساله و بالاتر خانوارهای بهره‌بردار دارای شغل اصلی دامدار بر حسب فصل کار، متوسط ساعات کار در شبانه روز، متوسط روز کار فعالیت در باغداری و استان: ۱۳۹۳ (دنباله)

زمستان			پاییز			استان
متوسط تعداد روز کار	متوسط ساعات کار در شبانه روز	تعداد	متوسط تعداد روز کار	متوسط ساعات کار در شبانه روز	تعداد	
۱۶	۲	۲۷۵۰۱	۲۶	۳	۴۴۱۲۳	کل کشور
۳۵	۳	۳۹۱	۴۰	۵	۲۰۵۸	آذربایجان شرقی
۹	۵	۱۰۵	۴۱	۵	۵۰۴	آذربایجان غربی
۲	۱	۱۲۱۲	۹	۲	۲۹۱۶	اردبیل
۴۶	۳	۱۳۲۴	۳۷	۴	۲۲۲۱	اصفهان
۰	۰	۰	۰	۰	۰	البرز
۲۴	۲	۳۱۹	۲۶	۲	۳۱۷	ایلام
۲۵	۲	۷۲۳	۲۳	۲	۷۹۳	بوشهر
۶۲	۵	۵۶۱	۵۷	۵	۵۶۱	تهران
۳۰	۴	۳۴۹	۴۵	۵	۶۰۷	چهارمحال و بختیاری
۲۹	۱	۱۷۹	۲۹	۱	۱۷۹	خراسان جنوبی
۲۵	۳	۹۴۲	۳۷	۴	۱۴۵۷	خراسان رضوی
۷	۴	۲۴۶	۱۶	۵	۳۵۳	خراسان شمالی
۱۷	۳	۱۵۱۵	۲۴	۳	۱۵۰۰	خوزستان
۶	۳	۵۳۶	۲۸	۴	۳۵۸۹	زنجان
۲۰	۲	۲۸۸	۳۷	۲	۳۵۷	سمنان
۱۸	۶	۶	۱۲	۶	۶	سیستان و بلوچستان
۲۰	۴	۱۸۳۰	۱۹	۴	۱۶۳۸	فارس
⊖	⊖	۳	۲۰	۵	۶	قزوین
۳۱	۸	۹۲	۳۰	۸	۹۲	قم
۰	۰	۰	۲۲	۳	۱۴۰۹	کردستان
۲۳	۳	۲۷۹۲	۲۶	۴	۲۹۰۹	کرمان
⊖	⊖	۳	۱۰	//	۳۳	کرمانشاه
۱۷	۳	۲۰۶۹	۳۴	۴	۲۱۱۱	کهگیلویه و بویراحمد
۱۶	۲	۸۸۱	۲۴	۳	۱۰۱۲	گلستان
۱۶	۳	۱۸۰۸	۱۳	۳	۳۲۱۹	گیلان
۱۳	۲	۶۳۰۰	۲۱	۳	۶۳۹۰	لرستان
۲۱	۲	۲۴۶۹	۴۷	۴	۳۳۷۲	مازندران
۳۴	۴	۳۷۸	۱۹	۵	۳۲۷۹	مرکزی
۰	۰	۰	۰	۰	۰	هرمزگان
۹	۲	۶۹	۱۸	۳	۱۱۲۲	همدان
۲۳	۴	۱۱۰	۲۳	۴	۱۱۰	یزد

۷۶- جمعیت ده ساله و بالاتر خانوارهای بهره‌بردار دارای سایر شغل‌ها بر حسب فصل کار، متوسط ساعات کار در شبانه روز، متوسط

روز کار فعالیت در باغداری و استان: ۱۳۹۳

تابستان			بهار			استان
متوسط تعداد روز کار	متوسط ساعات کار در شبانه روز	تعداد	متوسط تعداد روز کار	متوسط ساعات کار در شبانه روز	تعداد	
۴۳	۴	۲۷۷۵۷۲	۳۸	۴	۲۶۹۹۶۱	کل کشور
۳۴	۴	۱۶۸۳۳	۳۲	۳	۱۶۸۷۱	آذربایجان شرقی
۳۹	۴	۷۳۰۶	۳۴	۳	۶۷۸۱	آذربایجان غربی
۴۳	۴	۵۰۶۳	۲۷	۳	۴۷۶۳	اردبیل
۳۸	۲	۱۱۵۰۸	۳۷	۲	۱۱۵۵۴	اصفهان
۱۴	۱	۲۸۴	۱۴	۱	۲۸۴	البرز
۹	۱	۱۱۴۲	۸	۱	۱۱۱۴	ایلام
۲۷	۲	۳۶۱۵	۲۶	۲	۲۴۶۹	بوشهر
۵۲	۲	۳۹۰۷	۵۲	۲	۳۹۰۷	تهران
۶۵	۵	۵۱۱۲	۶۷	۵	۴۸۲۳	چهارمحال و بختیاری
۹	۱	۱۸۷۷	۶	//	۱۶۸۹	خراسان جنوبی
۵۲	۴	۷۱۲۵	۴۵	۴	۶۹۸۹	خراسان رضوی
۱۰	۲	۱۵۵۸	۱۱	۲	۱۶۰۴	خراسان شمالی
۵	۱	۱۶۶۴۱	۵	۱	۱۴۲۵۸	خوزستان
۳۲	۴	۱۲۰۴۴	۳۱	۴	۱۱۷۵۷	زنجان
۷	۱	۱۱۹۵	۶	۱	۱۱۹۵	سمنان
۲۹	۳	۴۳۵۱	۲۹	۳	۴۳۵۱	سیستان و بلوچستان
۳۳	۴	۶۹۵۱	۳۱	۴	۶۶۹۶	فارس
۶	۱	۳۴۷۵	۹	۲	۱۹۵۴	قزوین
۸	۱	۹۳۲	۷	۱	۸۹۶	قم
۱۰	۳	۳۷۵۴	۱۰	۳	۳۷۶۱	کردستان
۱۳	۲	۳۱۷۶۵	۱۱	۱	۳۰۳۸۷	کرمان
۳۵	۲	۴۹۲۸	۳۶	۲	۵۱۰۲	کرمانشاه
۲۰	۳	۶۷۳۵	۱۶	۳	۶۴۰۲	کهگیلویه و بویراحمد
۸	۱	۴۵۳۰	۸	۱	۴۵۸۹	گلستان
۲۸	۴	۲۹۵۲۶	۲۳	۴	۳۳۲۹۷	گیلان
۱۳	۱	۵۸۴۶	۱۰	۱	۵۰۹۶	لرستان
۲۹	۵	۵۷۵۴۱	۲۸	۴	۵۷۵۵۷	مازندران
۳۴	۲	۲۷۹۹	۳۴	۲	۲۵۱۳	مرکزی
۰	۰	۰	۰	۰	۰	هرمزگان
۳۹	۲	۱۶۰۳۲	۳۷	۲	۱۴۵۶۰	همدان
۸	۱	۳۱۹۹	۸	۱	۲۷۴۴	یزد



۷۶- جمعیت ده ساله و بالاتر خانوارهای بهره‌بردار دارای سایر شغل‌ها بر حسب فصل کار، متوسط ساعات کار در شبانه روز، متوسط روز کار فعالیت در باغداری و استان: ۱۳۹۳ (دنباله)

زمستان			پاییز			استان
متوسط تعداد روز کار	متوسط ساعات کار در شبانه روز	تعداد	متوسط تعداد روز کار	متوسط ساعات کار در شبانه روز	تعداد	
۲۱	۲	۱۶۸۶۷۵	۳۲	۳	۲۳۸۹۱۷	کل کشور
۱۵	۱	۸۵۹۶	۲۶	۳	۱۵۸۱۲	آذربایجان شرقی
۴	۲	۹۶۷	۲۱	۳	۶۱۵۱	آذربایجان غربی
۴	۱	۴۷۰	۱۱	۲	۲۱۷۸	اردبیل
۲۶	۱	۷۶۹۸	۲۸	۲	۱۰۱۰۱	اصفهان
۵	//	۲۸۴	۸	۱	۲۸۴	البرز
۵	۱	۹۵۳	۶	۱	۹۶۵	ایلام
۲۳	۱	۱۸۶۵	۲۴	۲	۲۱۸۲	بوشهر
۳۲	۱	۳۸۹۲	۴۰	۲	۴۰۲۲	تهران
۲۰	۴	۲۵۴۱	۴۷	۵	۴۲۵۵	چهارمحال و بختیاری
۵	//	۱۱۲۷	۵	//	۱۸۸۱	خراسان جنوبی
۳۱	۲	۵۵۶۰	۴۰	۳	۶۳۲۲	خراسان رضوی
۲	۱	۵۸۵	۹	۲	۷۹۴	خراسان شمالی
۳	//	۱۱۰۷۳	۳	//	۱۱۶۱۷	خوزستان
۳	۲	۱۶۹۹	۳۰	۴	۱۰۹۸۸	زنجان
۳	۱	۹۶۳	۵	۱	۱۱۹۵	سمنان
۲۷	۲	۴۳۴۹	۲۷	۳	۴۳۴۹	سیستان و بلوچستان
۲۷	۳	۴۸۱۷	۳۱	۴	۴۸۵۳	فارس
۱	۱	۶۶	۳	۱	۴۳۶	قزوین
۴	۱	۸۲۵	۷	۱	۸۶۲	قم
۴	۲	۳۰۰	۷	۲	۳۷۴۰	کردستان
۸	۱	۲۶۸۱۲	۹	۱	۳۰۴۷۹	کرمان
۳	//	۳۸۶	۱۵	۲	۴۵۹۴	کرمانشاه
۷	۲	۵۶۸۶	۱۴	۲	۵۹۱۹	کهگیلویه و بویراحمد
۳	۱	۳۱۵۸	۱۲	۱	۴۱۶۲	گلستان
۲۴	۳	۱۹۰۰۵	۲۲	۴	۲۴۵۵۴	گیلان
۸	۱	۳۸۱۹	۷	۱	۴۰۲۹	لرستان
۱۹	۲	۴۵۲۴۱	۳۱	۴	۵۴۵۱۰	مازندران
۲۴	۲	۱۶۸۱	۳۴	۳	۲۲۳۵	مرکزی
۰	۰	۰	۰	۰	۰	هرمزگان
۲	۱	۲۳۰۴	۲۴	۲	۱۲۷۹۷	همدان
۵	۱	۱۹۵۴	۷	۱	۲۶۵۱	یزد

۷۷- جمعیت ده ساله و بالاتر غیر شاغل خانوارهای بهره‌بردار بر حسب فصل کار، متوسط ساعات کار در شبانه روز، متوسط تعداد روز کار فعالیت در باغداری و استان: ۱۳۹۳

تابستان			بهار			استان
متوسط تعداد روز کار	متوسط ساعات کار در شبانه روز	تعداد	متوسط تعداد روز کار	متوسط ساعات کار در شبانه روز	تعداد	
۴۰	۴	۶۳۹۲۷۶	۳۵	۴	۴۹۱۳۱۰	کل کشور
۵۲	۶	۵۱۲۶۲	۴۱	۶	۴۳۷۹۲	آذربایجان شرقی
۵۵	۶	۳۵۳۲۳	۴۵	۵	۲۶۱۹۷	آذربایجان غربی
۳۱	۵	۲۱۸۱۱	۲۱	۳	۱۷۶۹۴	اردبیل
۴۹	۴	۲۸۴۹۹	۴۶	۳	۲۸۴۲۴	اصفهان
۶۵	۸	۵۰۳	۷۰	۶	۵۰۳	البرز
۴۶	۴	۵۶۰۹	۳۹	۴	۵۴۹۹	ایلام
۴۱	۴	۹۲۹۵	۳۱	۳	۴۲۴۳	بوشهر
۵۴	۵	۴۲۷۶	۴۶	۴	۴۱۸۲	تهران
۳۸	۴	۶۷۸۱	۲۵	۴	۴۶۰۶	چهارمحال و بختیاری
۵۰	۳	۱۴۹۶۰	۴۰	۳	۱۳۴۵۹	خراسان جنوبی
۵۹	۵	۲۱۰۹۴	۴۹	۵	۱۵۶۸۱	خراسان رضوی
۲۸	۴	۹۶۹۶	۲۶	۴	۹۴۲۷	خراسان شمالی
۲۵	۳	۳۶۳۱۳	۲۰	۲	۲۰۰۹۲	خوزستان
۳۳	۴	۲۳۹۰۶	۲۸	۴	۱۷۵۷۸	زنجان
۳۲	۵	۳۴۴۹	۲۹	۴	۳۴۸۳	سمنان
۴۴	۴	۵۶۲۵	۳۶	۴	۴۲۹۰	سیستان و بلوچستان
۴۶	۶	۲۳۵۳۳	۴۴	۶	۱۶۴۰۳	فارس
۳۵	۶	۳۱۷۴۳	۲۸	۵	۱۰۷۱۷	قزوین
۴۱	۷	۴۷۰	۳۰	۶	۲۵۶	قم
۳۱	۵	۱۲۹۲۲	۳۳	۵	۱۵۰۲۲	کردستان
۴۴	۴	۸۲۷۸۳	۴۱	۴	۳۵۲۵۷	کرمان
۳۷	۳	۲۸۴۵۵	۴۱	۳	۲۹۴۱۰	کرمانشاه
۳۹	۴	۷۸۳۴	۳۴	۴	۷۲۲۶	کهگیلویه و بویراحمد
۳۰	۴	۱۱۶۰۹	۲۵	۴	۱۰۶۷۶	گلستان
۲۳	۳	۵۸۷۸۸	۲۴	۴	۶۱۲۶۵	گیلان
۳۳	۴	۱۶۹۰۸	۲۶	۳	۱۴۷۶۰	لرستان
۴۳	۳	۶۲۲۶۵	۴۱	۴	۶۱۸۹۱	مازندران
۳۲	۶	۲۸۲۲	۳۰	۵	۲۵۵۵	مرکزی
۰	۰	۰	۰	۰	۰	هرمزگان
۳۸	۴	۱۳۷۹۰	۲۸	۳	۷۸۰۶	همدان
۳۸	۵	۶۹۵۲	۲۸	۳	۵۹۱۴	یزد



۷۷- جمعیت ده ساله و بالاتر غیر شاغل خانوارهای بهره‌بردار بر حسب فصل کار، متوسط ساعات کار در شبانه روز، متوسط تعداد روز کار فعالیت در باغداری و استان: ۱۳۹۳ (دنباله)

زمستان			پاییز			استان
متوسط تعداد روز کار	متوسط ساعات کار در شبانه روز	تعداد	متوسط تعداد روز کار	متوسط ساعات کار در شبانه روز	تعداد	
۱۹	۳	۲۲۳۶۱۷	۲۹	۴	۴۳۲۲۳۰	کل کشور
۳۱	۳	۲۳۶۲	۳۶	۵	۴۵۳۹۲	آذربایجان شرقی
۱۳	۵	۳۷۵۴	۳۵	۵	۲۳۳۴۰	آذربایجان غربی
//	//	۱۰۸	۶	۱	۲۴۴۸	اردبیل
۲۶	۲	۱۶۸۶۴	۳۰	۳	۲۵۵۱۴	اصفهان
۳۴	۳	۳۰۱	۵۰	۴	۵۰۳	البرز
۲۲	۲	۴۰۷۳	۳۱	۳	۴۷۳۳	ایلام
۲۰	۳	۲۸۴۷	۲۸	۴	۴۷۱۲	بوشهر
۳۶	۴	۴۰۰۳	۴۱	۴	۴۱۵۷	تهران
۷	۱	۱۴۳۰	۲۵	۴	۶۸۴۶	چهارمحال و بختیاری
۱۹	۲	۳۵۸۱	۲۴	۲	۹۸۸۷	خراسان جنوبی
۲۸	۴	۷۲۸۱	۴۳	۴	۱۶۰۷۶	خراسان رضوی
۷	۳	۵۰۹۶	۲۰	۴	۶۴۸۲	خراسان شمالی
۱۳	۲	۱۲۱۰۳	۱۶	۳	۱۶۲۷۰	خوزستان
۴	۴	۱۳۴۳	۲۵	۴	۱۸۷۶۹	زنجان
۱۳	۲	۲۸۰۸	۲۳	۳	۳۳۰۸	سمنان
۳۵	۴	۳۷۴۸	۳۵	۴	۲۸۸۴	سیستان و بلوچستان
۳۸	۶	۱۰۵۰۲	۳۹	۶	۱۲۳۲۲	فارس
۲۰	۴	۲۲۲	۲۲	۵	۸۱۴۷	قزوین
۳۳	۶	۲۴۴	۳۱	۶	۲۳۲	قم
۱۵	۷	۱۱۱۷	۲۳	۴	۱۴۲۲۰	کردستان
۳۰	۳	۲۹۲۸۰	۳۲	۳	۳۱۱۳۳	کرمان
۹	۱	۲۶۵۹	۲۴	۲	۲۳۹۶۲	کرمانشاه
۱۲	۲	۲۲۸۶	۳۳	۴	۵۶۵۲	کهگیلویه و بویراحمد
۱۲	۲	۶۲۷۴	۲۲	۳	۹۷۵۶	گلستان
۱۵	۳	۳۴۳۰۲	۲۰	۳	۴۵۵۳۶	گیلان
۱۴	۲	۷۷۰۸	۲۴	۳	۱۲۵۸۳	لرستان
۲۵	۳	۵۲۴۱۴	۴۱	۳	۵۹۲۵۹	مازندران
۱۷	۳	۸۳۵	۲۵	۵	۳۷۹۹	مرکزی
.	هرمزگان
۷	۲	۲۰۵	۱۵	۴	۷۱۳۶	همدان
۱۷	۳	۳۸۶۸	۳۳	۵	۶۱۷۱	یزد

نام و کد استان:.....	جمهوری	نام و کد شهر:.....
نام و کد شهرستان:.....	سازمان مدیریت و برنامه ریزی کشور	نام و کد آبادی:.....
موقعیت جغرافیایی:	مرکز آمار ایران	کد طبقه:
روستایی <input type="checkbox"/> ۱	طرح آمارگیری باغداری-۱۳۹۴	شماره برگ از برگ
شهری <input type="checkbox"/> ۲	فرم ۲_ پرسشنامه بهره‌بردار	

نوع بهره‌بردار:	خانوار بهره‌بردار ساکن <input type="checkbox"/> ۱	بهره‌بردار غیر ساکن <input type="checkbox"/> ۲	شرکت رسمی / مؤسسه عمومی <input type="checkbox"/> ۳
کد بهره‌بردار:	کوچک <input type="checkbox"/> ۱	بزرگ <input type="checkbox"/> ۲	شماره ردیف بهره‌بردار نمونه در فهرست شهرستان: []
نام و نام خانوادگی بهره‌بردار ساکن / بهره‌بردار غیر ساکن یا نام مطلع محلی / نام شرکت رسمی یا مؤسسه عمومی:.....			
آدرس بهره‌بردار ساکن / بهره‌بردار غیر ساکن یا مطلع محلی / آدرس دفتر مرکزی شرکت رسمی یا مؤسسه عمومی:.....			
تلفن ثابت (با درج کد محل):		[]	تلفن همراه: []

وضعیت دسترسی به بهره‌بردار نمونه			
آیا امکان دسترسی به بهره‌بردار وجود دارد؟	بله <input type="checkbox"/> ۱	خیر <input type="checkbox"/> ۲	پایان آمارگیری ←
آیا بهره‌بردار در روز آمارگیری دارای فعالیت باغداری است؟	بله <input type="checkbox"/> ۳	خیر <input type="checkbox"/> ۴	پایان آمارگیری ←

بخش ۲- مشخصات بهره‌بردار خانوار / بهره‌بردار غیر ساکن	
(برای شرکت رسمی / مؤسسه عمومی این بخش را سفید بگذارید.)	
شماره ترتیب تکمیل پرسشنامه:	[]
کد نوع بهره‌بردار در بخش ۱:	[]
تعداد شرکای ساکن در این آبادی / شهر:	[]
(برای بهره‌بردارهای شریکی)	

بخش ۱- بهره‌بردارهای خانوار / بهره‌بردار غیر ساکن		
(برای شرکت رسمی / مؤسسه عمومی این بخش را سفید بگذارید.)		
کد	نوع بهره‌بردار	نام و نام خانوادگی یکی از شرکا
۱	اختصاصی	دارد <input type="checkbox"/> ندارد <input type="checkbox"/>
۲	شریکی اول	دارد <input type="checkbox"/> ندارد <input type="checkbox"/>
۳	شریکی دوم	دارد <input type="checkbox"/> ندارد <input type="checkbox"/>
۴	شریکی سوم	دارد <input type="checkbox"/> ندارد <input type="checkbox"/>
		تعداد بهره‌بردار: []

بخش ۳- مساحت باغ و قلمستان بهره‌بردار در روز آمارگیری									
مساحت (مترمربع)					شرح				
۲					۱				
					۱	کل باغ و قلمستان			
					۲	آبی	کاشت ساده (تک‌محصولی)		
					۳	دیم			
					۴	آبی	کاشت مخلوط (چندمحصولی)		
					۵	دیم			

بخش ۷- مقدار و ارزش کودهای مصرف شده در بهره‌برداری در سال ۱۳۹۳		
شرح	مقدار مصرف شده (کیلوگرم)	ارزش کل (ده ریال)
۱	۲	۳
کود ازته (کود شکرکی یا سفید)	۱	
کود فسفره (کود سیاه)	۲	
کود پتاسه	۳	
کود کامل (مخلوط)	۴	
کود میکرو	۵	
کود های حیوانی و گیاهی	۶	

بخش ۸- مقدار و ارزش نهاده‌های مصرف شده در بهره‌برداری در سال ۱۳۹۳					
شرح	نام واحد	مقدار مصرف شده	ارزش کل (ده ریال)		
۱	۲	۳	۴		
نهال	اصله	۱			
آب		۲			
انواع سموم	دفع آفات	جامد	کیلوگرم	۳	
		مایع	لیتر	۴	
	مبارزه با بیماری‌ها	جامد	کیلوگرم	۵	
		مایع	لیتر	۶	
	علف کش	جامد	کیلوگرم	۷	
		مایع	لیتر	۸	
	سایر		۹		

بخش ۹- ارزش سرمایه‌گذاری بهره‌برداری در سال ۱۳۹۳ (ده ریال)				
شرح	خرید یا تحصیل	ساخت یا ایجاد یا تعمیرات اساسی		فروش یا انتقال
		توسط شاغلان	توسط دیگران	
۱	۲	۳	۴	۵
باغ و قلمستان	۱			
ساختمان (بجز ارزش زمین)	۲			
وسایل نقلیه	۳			
ماشین آلات، تجهیزات و لوازم بادوام اداری	۴			
نرم افزارهای رایانه	۵			
سایر	۶			

بخش ۱۰ - خصوصیات جمعیتی خانوار بهره‌بردار ساکن (فقط برای اولین پرسشنامه خانوار تکمیل شود)																							
برای افراد ۱۰ ساله و بالاتر که در فعالیت باغداری خانوار کار کرده‌اند				برای افراد ۱۰ ساله و بالاتر				برای افراد ۶ ساله و بالاتر															
زمستان ۱۳۹۳		پائیز ۱۳۹۳		تابستان ۱۳۹۳		بهار ۱۳۹۳		وضع فعالیت در ۷ روز گذشته (برای کد ۱ ستون ۸)		وضع سواد و تحصیلات		سن		جنس		بستگی با بهره‌بردار		نام و نام خانوادگی اعضای خانوار					
ساعت	ساعت	ساعت	ساعت	ساعت	ساعت	ساعت	ساعت	۱ باغدار	۱ شاغل	۱ بی سواد	چند سال	۱ مرد	۱ بهره‌بردار										
ساعت	ساعت	ساعت	ساعت	ساعت	ساعت	ساعت	ساعت	۲ زراعتکار	۲ بیکار جویای کار	۲ ابتدایی و غیر رسمی	۱ سال	۲ همسر	۲ همسر										
ساعت	ساعت	ساعت	ساعت	ساعت	ساعت	ساعت	ساعت	۳ دامدار	۳ تحصیل	۳ راهنمایی، متوسطه و پیش دانشگاهی	۲ تمام دارد؟	۳ فرزند	۳ پدر یا مادر										
ساعت	ساعت	ساعت	ساعت	ساعت	ساعت	ساعت	ساعت	۴ مرغدار	۴ خانه دار	۴ فوق دیپلم و بالاتر کشاورزی		۴ سایر خویشاوندان	۴ سایر غیرخویشاوندان										
ساعت	ساعت	ساعت	ساعت	ساعت	ساعت	ساعت	ساعت	۵ پرورش دهنده زنبور عسل	۵ دارای درآمد بدون کار	۵ سایر		۵ سایر خویشاوندان	۵ سایر غیرخویشاوندان										
ساعت	ساعت	ساعت	ساعت	ساعت	ساعت	ساعت	ساعت	۶ پرورش دهنده کرم ابریشم	۶ سایر			۶ سایر خویشاوندان	۶ سایر غیرخویشاوندان										
ساعت	ساعت	ساعت	ساعت	ساعت	ساعت	ساعت	ساعت	۷ پرورش دهنده ماهی															
ساعت	ساعت	ساعت	ساعت	ساعت	ساعت	ساعت	ساعت	۸ سایر															
۱۷	۱۶	۱۵	۱۴	۱۳	۱۲	۱۱	۱۰	۹	۸	۷	۶	۵	۴	۳	۲	۱							
تعداد کل افراد خانوار:												تعداد افراد باغداری خانوار که در فعالیت باغداری خانوار کار کرده اند:											

بخش ۱۱ - وضعیت تکمیل پرسشنامه

۱- آیا حداقل یکی از بخش‌های ۳، ۵ و ۶ تکمیل شده است؟ بلی خیر

۲- دلیل تکمیل نشدن پرسشنامه کدام است؟
 پاسخگوی مطلع وجود ندارد پاسخگو همکاری نمی‌کند سایر یا ذکر دلیل

علل عدم تکمیل پرسشنامه:

نام و نام خانوادگی پاسخگو:	نام و نام خانوادگی مأمور آمارگیری:	نام و نام خانوادگی بازبین:	نام و نام خانوادگی مسئول گروه:
تاریخ:	تاریخ و امضاء:	تاریخ و امضاء:	تاریخ و امضاء:

