



ریاست جمهوری

سازمان برنامه و بودجه کشور

مرکز آمار ایران

**نتایج آمارگیری از مقدار مصرف انرژی
در کارگاه‌های صنعتی ۱۰ نفر کارکن و بیشتر**

۱۳۸۶-۱۳۹۳

مرکز آمار ایران

فهرست مندرجات

صفحه	عنوان
۵	مقدمه
۷	مشخصات کلی طرح
۸	تعاریف و مفاهیم
۹	چکیده‌ی یافته‌های طرح در سال ۱۳۹۳
۱۲	جداول آماری سال ۱۳۹۳
۱۳	۱- مقدار کل و سرانه مصرف انرژی کارگاه‌های صنعتی ۱۰ نفر کارکن و بیش‌تر به تفکیک استان: ۱۳۹۳
۱۴	۲- مصرف سوخت‌های عمده و برق کارگاه‌های صنعتی ۱۰ نفر کارکن و بیش‌تر به تفکیک استان: ۱۳۹۳
۱۵	۳- مقدار و درصد مصرف سوخت‌های عمده و برق کارگاه‌های صنعتی ۱۰ نفر کارکن و بیش‌تر به تفکیک فعالیت: ۱۳۹۳
۱۶	۴- مصرف انرژی کارگاه‌های صنعتی ۱۰ نفر کارکن و بیش‌تر به تفکیک فعالیت بر حسب نوع حامل انرژی: ۱۳۹۳
۱۷	جداول آماری سال‌های ۱۳۸۶-۱۳۹۳
۱۸	۱- تعداد کارگاه‌های فعال صنعتی ۱۰ نفر کارکن و بیش‌تر به تفکیک استان: ۱۳۸۶-۱۳۹۳
۱۹	۲- تعداد کارگاه‌های صنعتی فعال ۱۰ نفر کارکن و بیش‌تر به تفکیک فعالیت: ۱۳۸۶-۱۳۹۳
۲۰	۳- ارزش افزوده کارگاه‌های صنعتی ۱۰ نفر کارکن و بیش‌تر به تفکیک استان به قیمت جاری: ۱۳۸۶-۱۳۹۳
۲۱	۴- ارزش افزوده کارگاه‌های صنعتی ۱۰ نفر کارکن و بیش‌تر به تفکیک فعالیت به قیمت جاری: ۱۳۸۶-۱۳۹۳
۲۲	۵- مصرف کل انرژی در کارگاه‌های صنعتی ۱۰ نفر کارکن و بیش‌تر به تفکیک فعالیت: ۱۳۸۶-۱۳۹۳
۲۳	۶- مصرف کل انرژی در کارگاه‌های صنعتی ۱۰ نفر کارکن و بیش‌تر به تفکیک استان: ۱۳۸۶-۱۳۹۳
۲۴	۷- مصرف انرژی در کارگاه‌های صنعتی ۱۰ نفر کارکن و بیش‌تر به تفکیک نوع حامل: ۱۳۸۶-۱۳۹۳
۲۴	۸- درصد مصرف انرژی در کارگاه‌های صنعتی ۱۰ نفر کارکن و بیش‌تر به تفکیک نوع حامل: ۱۳۸۶-۱۳۹۳
۲۵	۹- مقدار مصرف انرژی در کارگاه‌های صنعتی ۱۰ نفر کارکن و بیش‌تر به تفکیک نوع مصرف: ۱۳۸۶-۱۳۹۳
۲۵	۱۰- درصد مصرف انرژی در کارگاه‌های صنعتی ۱۰ نفر کارکن و بیش‌تر به تفکیک نوع مصرف: ۱۳۸۶-۱۳۹۳
۲۶	۱۱- سرانه مقدار مصرف انرژی کارگاه‌های صنعتی ۱۰ نفر کارکن و بیش‌تر به تفکیک نوع حامل انرژی: ۱۳۸۶-۱۳۹۳
۲۷	۱۲- مصرف کل گازوئیل در کارگاه‌های صنعتی ۱۰ نفر کارکن و بیش‌تر به تفکیک فعالیت: ۱۳۸۶-۱۳۹۳
۲۸	۱۳- مصرف کل گازوئیل در کارگاه‌های صنعتی ۱۰ نفر کارکن و بیش‌تر به تفکیک استان: ۱۳۸۶-۱۳۹۳
۲۹	۱۴- مصرف کل گاز طبیعی در کارگاه‌های صنعتی ۱۰ نفر کارکن و بیش‌تر به تفکیک فعالیت: ۱۳۸۶-۱۳۹۳

- ۱۵- مصرف کل گاز طبیعی در کارگاه‌های صنعتی ۱۰ نفر کارکن و بیش‌تر به تفکیک استان: ۱۳۸۶-۱۳۹۳..... ۳۰
- ۱۶- مصرف کل بنزین در کارگاه‌های صنعتی ۱۰ نفر کارکن و بیش‌تر به تفکیک فعالیت: ۱۳۸۶-۱۳۹۳ ۳۱
- ۱۷- مصرف کل بنزین در کارگاه‌های صنعتی ۱۰ نفر کارکن و بیش‌تر به تفکیک استان: ۱۳۸۶-۱۳۹۳..... ۳۲
- ۱۸- مصرف کل نفت سفید در کارگاه‌های صنعتی ۱۰ نفر کارکن و بیش‌تر به تفکیک فعالیت: ۱۳۸۶-۱۳۹۳..... ۳۳
- ۱۹- مصرف کل نفت سفید در کارگاه‌های صنعتی ۱۰ نفر کارکن و بیش‌تر به تفکیک استان: ۱۳۸۶-۱۳۹۳..... ۳۴
- ۲۰- مصرف کل گاز مایع در کارگاه‌های صنعتی ۱۰ نفر کارکن و بیش‌تر به تفکیک فعالیت: ۱۳۸۶-۱۳۹۳..... ۳۵
- ۲۱- مصرف کل گاز مایع در کارگاه‌های صنعتی ۱۰ نفر کارکن و بیش‌تر به تفکیک استان: ۱۳۸۶-۱۳۹۳..... ۳۶
- ۲۲- مصرف کل نفت کوره (مازوت) در کارگاه‌های صنعتی ۱۰ نفر کارکن و بیش‌تر به تفکیک فعالیت: ۱۳۸۶-۱۳۹۳..... ۳۷
- ۲۳- مصرف کل نفت کوره (مازوت) در کارگاه‌های صنعتی ۱۰ نفر کارکن و بیش‌تر به تفکیک فعالیت: ۱۳۸۶-۱۳۹۳..... ۳۸
- ۲۴- مصرف کل برق در کارگاه‌های صنعتی ۱۰ نفر کارکن و بیش‌تر به تفکیک فعالیت: ۱۳۸۶-۱۳۹۳..... ۳۹
- ۲۵- مصرف کل برق در کارگاه‌های صنعتی ۱۰ نفر کارکن و بیش‌تر به تفکیک استان: ۱۳۸۶-۱۳۹۳..... ۴۰
- ۲۶- مصرف گازوئیل کارگاه‌های صنعتی ۱۰ نفر کارکن و بیش‌تر به تفکیک نوع مصرف: ۱۳۸۶-۱۳۹۳..... ۴۱
- ۲۷- مصرف گاز طبیعی کارگاه‌های صنعتی ۱۰ نفر کارکن و بیش‌تر به تفکیک نوع مصرف: ۱۳۸۶-۱۳۹۳..... ۴۱
- ۲۸- مصرف بنزین کارگاه‌های صنعتی ۱۰ نفر کارکن و بیش‌تر به تفکیک نوع مصرف: ۱۳۸۶-۱۳۹۳..... ۴۲
- ۲۹- مصرف برق کارگاه‌های صنعتی ۱۰ نفر کارکن و بیش‌تر به تفکیک نوع مصرف: ۱۳۸۶-۱۳۹۳..... ۴۲
- ۳۰- مصرف نفت کوره (مازوت) کارگاه‌های صنعتی ۱۰ نفر کارکن و بیش‌تر به تفکیک نوع مصرف: ۱۳۸۶-۱۳۹۳..... ۴۲
- ۳۱- مصرف نفت سفید کارگاه‌های صنعتی ۱۰ نفر کارکن و بیش‌تر به تفکیک نوع مصرف: ۱۳۸۶-۱۳۹۳..... ۴۳
- ۳۲- مصرف گاز مایع کارگاه‌های صنعتی ۱۰ نفر کارکن و بیش‌تر به تفکیک نوع مصرف: ۱۳۸۶-۱۳۹۳..... ۴۳
- ۳۳- مقدار مصرف انرژی صنایع مصرف کننده عمده انرژی کشور به تفکیک فعالیت: ۱۳۸۶-۱۳۹۳..... ۴۴

مقدمه

امروزه موضوعات مرتبط با انرژی و میزان مصرف آن در بخش‌های مختلف، یکی از مهم‌ترین مباحث در سیاستگذاری و برنامه‌ریزی کشورها است. انرژی به عنوان یکی از مهم‌ترین عوامل تولید و همچنین به عنوان یکی از کالاها و خدمات مورد نیاز در مصرف‌نهایی از نظر اقتصادی دارای آثار قابل توجهی است. از آنجایی که بخش انرژی زیربنای اصلی توسعه به شمار می‌رود، مقدار مصرف حامل‌های انرژی نقش مهمی در فعالیت کارگاه‌های صنعتی ایفا می‌کند. در این میان نفت و مشتقات نفتی کماکان مهم‌ترین تأمین‌کننده انرژی در جهان هستند.

در کشور ما به خصوص پس از طرح هدفمندی یارانه‌ها، به چگونگی مصرف انرژی در بخش‌های مختلف توجه ویژه‌ای شده است. از آنجا که بخش صنعت یکی از مهم‌ترین مصرف‌کنندگان انرژی کشور می‌باشد، گروه انرژی دفتر صنعت، معدن و زیربنایی، اقدام به جمع‌بندی و تهیه‌ی سری زمانی از مصرف انرژی در کارگاه‌های صنعتی ۱۰ نفر کارکن و بیش‌تر نموده است. اطلاعات این نشریه از نتایج طرح آمارگیری از کارگاه‌های صنعتی ۱۰ نفر کارکن و بیش‌تر بدست آمده است. همچنین نوع فعالیت اقتصادی کارگاه‌های آمارگیری شده، بر اساس کدهای دو رقمی ISIC-Rev۳ طبقه‌بندی شده است. در این نشریه با توجه به اهمیت یکسان‌سازی واحدها در پژوهش‌های مرتبط با انرژی، واحدهای حامل‌های انرژی به شبکه معادل نفت خام تبدیل شده است.

نشریه پیش‌رو، شامل نتایج آمارگیری و جداول تفصیلی، در وب‌گاه مرکز آمار ایران به آدرس www.amar.org.ir قابل دسترسی

است.

مشخصات کلی طرح

هدف

هدف اصلی از تهیه و اجرای طرح آمارگیری از کارگاه‌های صنعتی، تهیه زمینه اطلاعاتی مناسب از ویژگی‌های کارگاه‌های صنعتی است. یکی از بخش‌های پرسشنامه این طرح آمارگیری به پرسش در خصوص مقدار و ارزش سوخت مصرفی، آب و برق خریداری شده پرداخته است.

جامعه آماری

جامعه آماری این طرح شامل تمامی کارگاه‌های صنعتی واقع در نقاط شهری و روستایی کشور است که در سال آمارگیری متوسط تعداد شاغلان آن‌ها ۱۰ نفر و بیش‌تر بوده است.

واحد آماری

واحد آماری این طرح شامل یک کارگاه صنعتی مستقل یا متبوع از جامعه آماری مذکور است.

چارچوب آماری

چارچوب مورد استفاده در این طرح، فهرست کارگاه‌های صنعتی مستقل و متبوع ۱۰ نفر کارکن و بیش‌تر است که با استفاده نتایج سرشماری عمومی کارگاهی سال ۱۳۸۱ تهیه و هر ساله به‌نگام می‌شود.

روش آمارگیری

اطلاعات کارگاه‌های صنعتی ۴۹-۱۰ نفر کارکن به صورت نمونه‌گیری و اطلاعات کارگاه‌های ۵۰ نفر کارکن و بیش‌تر به صورت تمام شماری جمع‌آوری می‌شود.

مرکز آمار ایران

تعاریف و مفاهیم

کارگاه صنعتی

کارگاه صنعتی مکان ثابتی است که در آن مجموعه‌ای از سرمایه و نیروی کار به منظور تولید یک یا چند محصول صنعتی به کار گرفته شده است.

کارگاه صنعتی ۱۰ نفر کارکن و بیش‌تر

کارگاه صنعتی است که متوسط تعداد کارکنانش در سال آمارگیری، ۱۰ نفر و بیش‌تر بوده است. در این آمارگیری، آمار و اطلاعات مربوط از کارگاه‌های صنعتی مستقل و متبوع (واحد اقتصادی) ۱۰ نفر کارکن و بیش‌تر جمع‌آوری شده است.

ارزش افزوده فعالیت صنعتی

ارزش افزوده فعالیت صنعتی کارگاه عبارت است از ما به‌التفاوت ارزش ستانده و ارزش داده فعالیت صنعتی.

مقدار انرژی مصرف شده

مقدار انرژی مصرف شده، عبارت است از مقدار انواع سوخت مصرف شده (شامل نفت سفید، گازوئیل، گاز مایع، گاز طبیعی، بنزین، نفت کوره یا مازوت، زغال سنگ و زغال چوب) و مقدار برق خریداری شده.

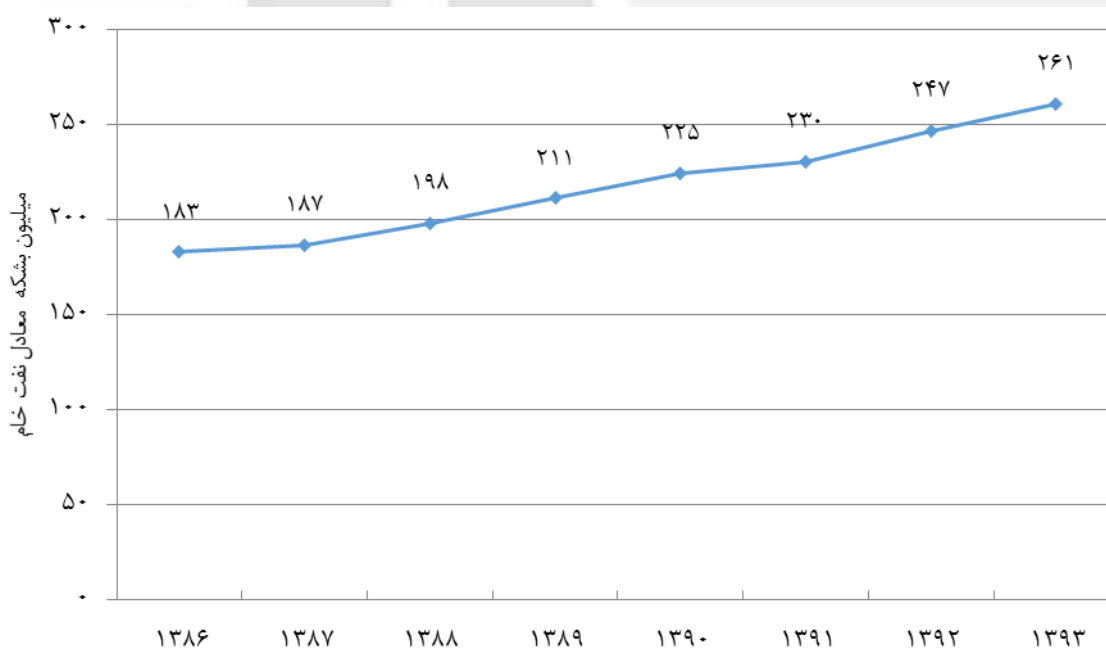
سرنانه مقدار مصرف انرژی

سرنانه مقدار مصرف انرژی عبارت است از مقدار مصرف انرژی کارگاه‌های صنعتی به تعداد کارگاه‌های جامعه آماری.

چکیده‌ی یافته‌های طرح در سال ۱۳۹۳

طرح آمارگیری از کارگاه‌های صنعتی ۱۰ نفر کارکن و بیش‌تر هر ساله اجرا می‌شود. در این طرح آمارگیری پرسش‌هایی در خصوص مصرف انرژی در کارگاه‌های صنعتی پرسیده می‌شود. نشریه‌ی پیش‌رو به بررسی مقدار انرژی مصرفی کارگاه‌های صنعتی ۱۰ نفر کارکن و بیش‌تر در سال‌های ۱۳۸۶ تا ۱۳۹۳ می‌پردازد. در سال ۱۳۹۳، مصرف کل انرژی کارگاه‌های صنعتی ۱۰ نفر کارکن و بیش‌تر، ۲۶۱ میلیون بشکه معادل نفت خام بوده که نسبت به سال قبل رشد ۵/۷ درصدی داشته است. نمودار زیر روند انرژی مصرفی کارگاه‌های صنعتی ۱۰ نفر کارکن و بیش‌تر در سال‌های ۱۳۸۶ تا ۱۳۹۳ را نشان می‌دهد که بیانگر روند صعودی مصرف انرژی در کارگاه‌های صنعتی است.

نمودار ۱- مقدار انرژی مصرفی کارگاه‌های صنعتی ۱۰ نفر کارکن و بیش‌تر: ۱۳۸۶-۱۳۹۳

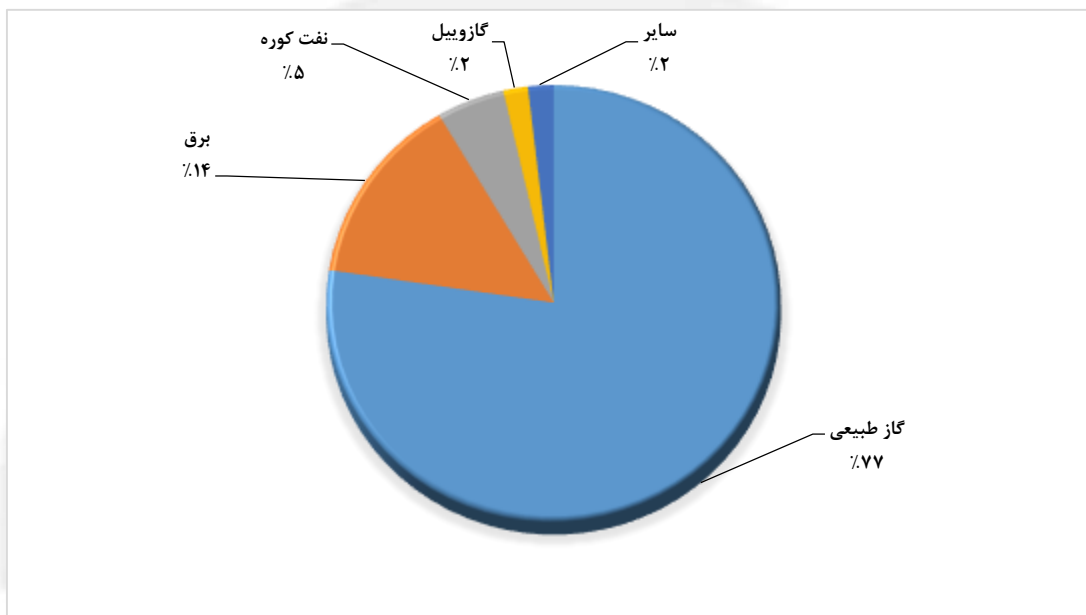


بررسی مقدار انرژی مصرفی کارگاه‌های صنعتی ۱۰ نفر کارکن و بیش‌تر به تفکیک استان‌های کشور، در سال ۱۳۹۳ نشان می‌دهد، استان‌های اصفهان و خوزستان بیش‌ترین و استان کهگیلویه و بویراحمد کمترین مصرف انرژی را در بین استان‌ها داشته‌اند. این مقدار برای استان‌های اصفهان و خوزستان به ترتیب ۴۷ و ۴۵ میلیون بشکه معادل نفت خام و برای استان کهگیلویه و بویراحمد به مقدار ۰/۱ میلیون بشکه معادل نفت خام بوده است.

۱۰ نتایج آمارگیری از مصرف انرژی در کارگاه‌های صنعتی ۱۰ نفر کارکن و بیش‌تر ۱۳۹۳-۱۳۸۶

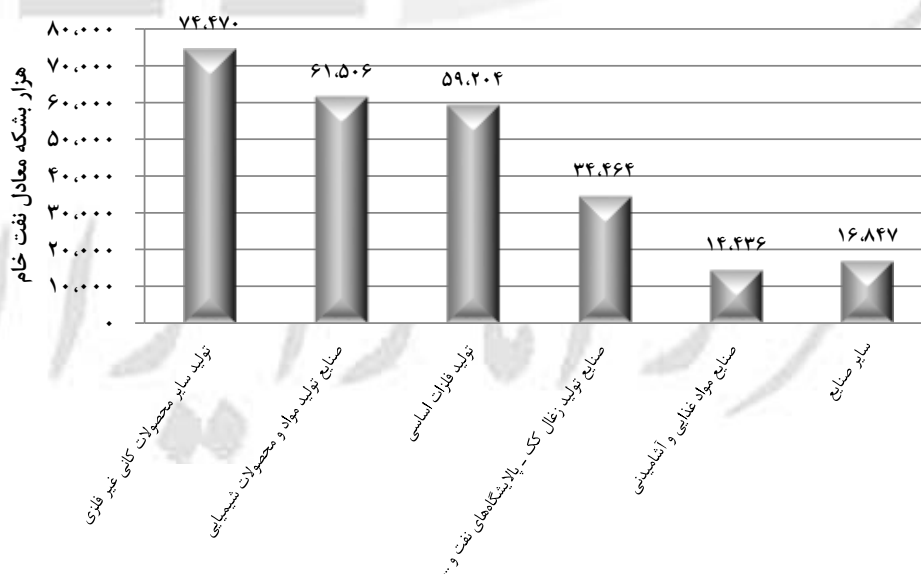
بررسی مقدار مصرف حامل‌های انرژی به تفکیک نوع حامل در سال ۱۳۹۳ نشان می‌دهد، گاز طبیعی و برق به ترتیب بیش از سایر حامل‌های انرژی در کارگاه‌های صنعتی ۱۰ نفر کارکن و بیش‌تر مصرف شده است. سهم گاز طبیعی ۷۷/۴ درصد (۲۰۲ میلیون بشکه معادل نفت خام) و سهم برق ۱۴/۱ درصد (۳۷ میلیون بشکه معادل نفت خام) از کل حامل‌های انرژی بوده است.

نمودار ۲- درصد مصرف انرژی به تفکیک نوع حامل در کارگاه‌های صنعتی ۱۰ نفر کارکن و بیش‌تر: ۱۳۹۳



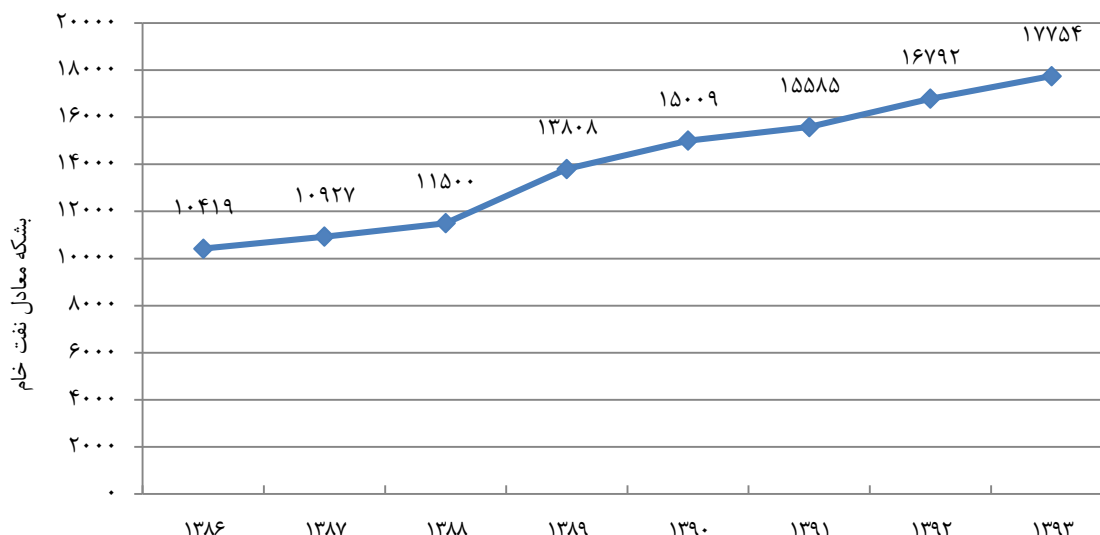
بررسی مقدار انرژی مصرفی کارگاه‌های صنعتی بر اساس نوع فعالیت، به تفکیک گروه‌های دو رقمی ISIC در سال ۱۳۹۳ نشان می‌دهد، گروه‌های «تولید سایر محصولات کانی غیرفلزی» و «صنایع تولید مواد و محصولات شیمیایی» بیش‌ترین مقدار انرژی را در میان کارگاه‌های صنعتی ۱۰ نفر کارکن و بیش‌تر مصرف کرده‌اند و پس از آن گروه‌های «تولید فلزات اساسی» و «صنایع تولید زغال کک، پالایشگاه‌های نفت و سوخت‌های هسته‌ای» قرار دارند. در سال ۱۳۹۳، مصرف انرژی «تولید سایر محصولات کانی غیرفلزی» ۷۴ میلیون بشکه معادل نفت خام و «صنایع تولید مواد و محصولات شیمیایی» ۶۲ میلیون بشکه معادل نفت خام بوده است، که به ترتیب سهمی معادل ۲۸/۵ درصد و ۲۳/۶ درصد از کل انرژی مصرفی را داشته‌اند. کمترین مصرف انرژی نیز، در گروه «بازیافت ضایعات فلزی و غیرفلزی» بوده که در سال ۱۳۹۳ مصرفی به میزان ۶/۰ هزار بشکه معادل نفت خام داشته است.

نمودار ۳- مقدار مصرف انرژی کارگاه‌های صنعتی ۱۰ نفر کارکن و بیش‌تر به تفکیک فعالیت: ۱۳۹۳



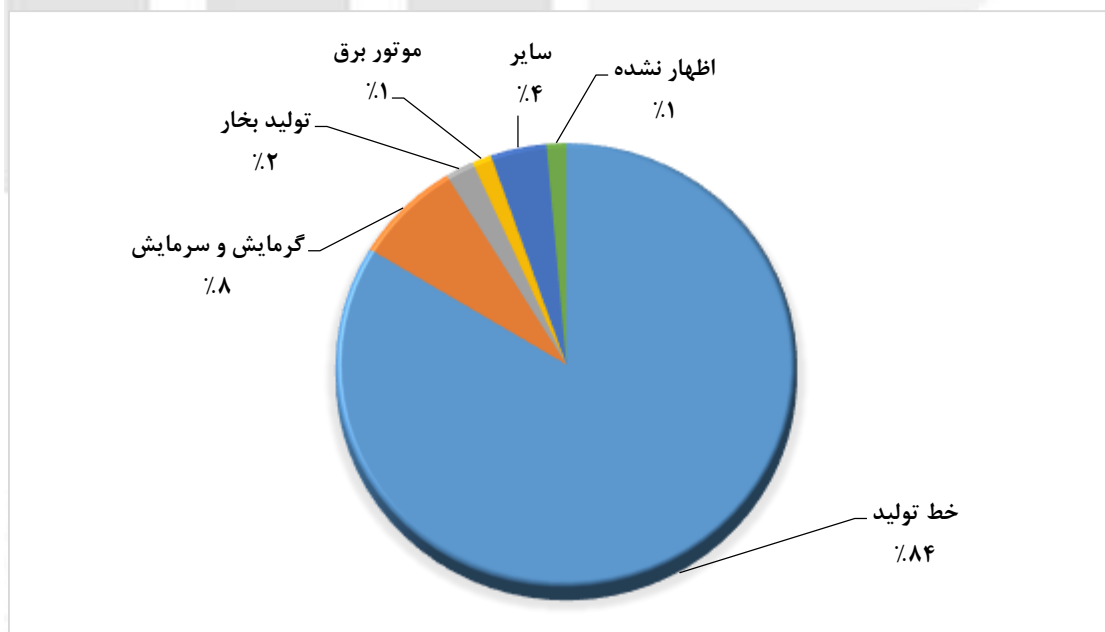
تعداد کارگاه‌های فعال صنعتی ۱۰ نفر کارکن و بیشتر در سال ۱۳۹۳، ۱۴۴۵۲ و سرانه مصرف انرژی این کارگاه‌ها، ۱۷/۸ هزار بشکه معادل نفت خام بوده است.

نمودار ۴- سرانه مصرف انرژی کارگاه‌های صنعتی ۱۰ نفر کارکن و بیش‌تر: ۱۳۸۶-۱۳۹۳



مقدار مصرف انرژی کارگاه‌های صنعتی به تفکیک مواد اولیه، موتور برق، خط تولید، گرمایش و سرمایش، حمل و نقل، روشنایی، تولید بخار و سایر پرسیده شده است. بیش‌ترین درصد انرژی مصرفی کارگاه‌ها، در خط تولید است. در سال ۱۳۹۳، ۸۳/۷ درصد انرژی کارگاه‌های صنعتی ۱۰ نفر کارکن و بیش‌تر، در خط تولید و ۷/۶ درصد انرژی مصرفی در گرمایش و سرمایش مصرف شده که این سهم در سال ۱۳۹۲ به ترتیب ۷۶/۹ و ۱۰/۲ درصد بوده است.

نمودار ۵- درصد انرژی مصرفی در کارگاه‌های صنعتی ۱۰ نفر کارکن و بیش‌تر به تفکیک نوع مصرف: ۱۳۹۳





جداول آماری سال ۱۳۹۳

مرکز آمارد ایران

۱- مقدار کل و سرانه مصرف انرژی کارگاه‌های صنعتی ۱۰ نفر کارکن و بیش‌تر به تفکیک استان: ۱۳۹۳ (بشکله معادل نفت خام)

سرانه	کل انرژی مصرفی	تعداد کارگاه‌های فعال	استان
۱۸۰۵۵	۲۶۰۹۲۷۵۱۷	۱۴۴۵۲	کل کشور
۱۰۸۴۰	۸۸۰۱۹۲۲	۸۱۲	آذربایجان شرقی
۱۶۳۲۸	۴۹۸۰۰۵۴	۳۰۵	آذربایجان غربی
۶۹۳۷	۱۱۱۶۷۹۱	۱۶۱	اردبیل
۳۰۰۶۲	۴۶۹۲۶۷۶۴	۱۵۶۱	اصفهان
۳۷۸۹	۲۴۳۶۲۸۷	۶۴۳	البرز
۴۲۴۲۶	۱۳۱۵۲۱۱	۳۱	ایلام
۲۱۰۹۳۸	۱۷۷۱۸۸۱۹	۸۴	بوشهر
۹۰۶۴	۲۰۱۵۸۷۵۰	۲۲۲۴	تهران
۵۳۰۳	۱۴۵۸۱۹۳	۲۷۵	چهارمحال و بختیاری
۱۱۲۴۴	۱۰۶۸۱۶۳	۹۵	خراسان جنوبی
۷۰۰۲	۶۷۷۰۵۳۰	۹۶۷	خراسان رضوی
۴۵۳۸۵	۳۷۲۱۵۴۵	۸۲	خراسان شمالی
۱۲۹۵۵۸	۴۵۲۱۵۸۸۱	۳۴۹	خوزستان
۱۲۷۴۹	۲۷۱۵۴۴۴	۲۱۳	زنجان
۴۰۸۲	۲۵۳۰۸۹۴	۶۲۰	سمنان
۱۱۸۵۰	۱۴۹۳۱۵۳	۱۲۶	سیستان و بلوچستان
۱۸۴۲۴	۹۵۰۶۶۱۰	۵۱۶	فارس
۸۱۱۷	۵۶۵۷۸۸۱	۶۹۷	قزوین
۴۶۴۵	۲۰۶۲۵۳۶	۴۴۴	قم
۳۳۷۶	۴۱۸۶۷۲	۱۲۴	کردستان
۵۴۰۱	۴۳۸۵۸۱۷	۸۱۲	کرمان
۲۳۹۶۰	۴۹۳۵۷۷۴	۲۰۶	کرمانشاه
۲۱۸۰	۷۶۳۰۷	۳۵	کهگیلویه و بویر احمد
۷۵۰۹	۲۳۸۰۴۸۲	۳۱۷	گلستان
۶۲۷۳	۳۲۴۳۲۳۱	۵۱۷	گیلان
۱۳۰۵۷	۱۹۴۵۵۳۷	۱۴۹	لرستان
۷۳۲۵	۴۵۳۴۳۷۸	۶۱۹	مازندران
۳۵۶۳۸	۲۰۹۱۹۷۲۸	۵۸۷	مرکزی
۱۲۱۹۳۸	۱۶۵۸۳۵۳۷	۱۳۶	هرمزگان
۱۲۹۵۵	۴۰۱۶۱۷۱	۳۱۰	همدان
۲۷۲۶۴	۱۱۸۳۲۵۲۵	۴۳۴	یزد

۱۴ - نتایج آمارگیری از مصرف انرژی در کارگاه‌های صنعتی ۱۰ نفر کارکن و بیش‌تر ۱۳۹۳-۱۳۸۶

۲- مصرف سوخت‌های عمده و برق کارگاه‌های صنعتی ۱۰ نفر کارکن و بیش‌تر به تفکیک استان: ۱۳۹۳ (بشکه معادل نفت خام)

استان	گاز طبیعی		نفت کوره (مازوت)		گازوئیل		بنزین		برق	
	مقدار	درصد	مقدار	درصد	مقدار	درصد	مقدار	درصد	مقدار	درصد
کل کشور	۲۰۱۹۲۶۳۷۳	۱۰۰/۰	۱۲۷۱۳۵۶۸	۱۰۰/۰	۴۵۸۹۲۵۱	۱۰۰/۰	۶۱۱۹۹۴	۱۰۰/۰	۳۶۸۹۷۹۰۸	۱۰۰/۰
آذربایجان شرقی	۷۲۹۵۵۶۰	۳/۶	۶۰۱۲۱۵	۴/۷	۱۶۹۵۴۰	۳/۷	۳۹۳۶۶	۶/۴	۶۸۴۶۶۳	۱/۹
آذربایجان غربی	۳۰۱۸۳۶۸	۱/۵	۱۳۶۱۹۷۸	۱۰/۷	۱۴۲۶۲۱	۳/۱	۶۰۳۸	۱/۰	۴۲۷۳۷۰	۱/۲
اردبیل	۸۶۳۰۲۱	۰/۴	۱۳۲۳۳۶	۱/۰	۳۷۹۱۹	۰/۸	۳۵۶۵	۰/۶	۷۲۷۰۶	۰/۲
اصفهان	۳۶۶۲۶۷۰۲	۱۸/۱	۵۱۲۴۰۹	۴/۰	۴۴۹۹۱۰	۹/۸	۵۱۳۳۷	۸/۴	۵۶۸۶۵۵۶	۱۵/۴
البرز	۱۱۲۸۴۶۳	۰/۶	۶۳۷۲۳۲	۵/۰	۱۴۵۶۴۴	۳/۲	۲۰۰۵۲	۳/۳	۴۶۲۸۴۴	۱/۳
ایلام	۷۴۱۵۲۶	۰/۴	۴۲۱۸۹۲	۳/۳	۱۱۸۷۹	۰/۳	۳۹۴	۰/۱	۱۳۸۸۴۱	۰/۴
بوشهر	۱۲۶۳۹۸۱	۶/۳	۲۷۹۰۴۴	۲/۲	۶۴۷۳۱	۱/۴	۳۰۱۲۹	۴/۹	۴۶۶۹۵۸۰	۱۲/۷
تهران	۱۵۰۸۹۴۲۳	۷/۵	۱۸۴۸۰۱۲	۱۴/۵	۴۷۵۷۹۸	۱۰/۴	۱۰۷۰۵۱	۱۷/۵	۲۵۲۱۷۹۲	۶/۸
چهارمحال و بختیاری	۱۲۱۰۷۹۵	۰/۶	۶۴۹۵۲	۰/۵	۶۰۹۲۶	۱/۳	۲۵۶۲	۰/۴	۱۱۲۵۷۵	۰/۳
خراسان جنوبی	۶۹۶۲۱۴	۰/۳	۱۷۱۰۲۲	۱/۳	۳۷۷۳۴	۰/۸	۳۱۳۱	۰/۵	۱۵۷۹۵۲	۰/۴
خراسان رضوی	۵۳۷۸۹۷۶	۲/۷	۳۷۸۰۰۹	۳/۰	۱۶۵۹۷۸	۳/۶	۸۱۷۹۴	۱۳/۴	۷۰۳۲۷۹	۱/۹
خراسان شمالی	۳۲۷۶۰۵۹	۱/۶	۴۶۰۷۷	۰/۴	۷۶۲۴۵	۱/۷	۵۵۰۱	۰/۹	۳۱۶۰۶۹	۰/۹
خوزستان	۳۷۹۹۱۷۷۰	۱۸/۸	۲۳۶۱۹۳	۱/۹	۴۳۹۵۱۸	۹/۶	۳۲۴۷۹	۵/۳	۶۴۸۷۴۰۶	۱۷/۶
زنجان	۱۷۷۰۰۳۶	۰/۹	۸۳۳۷۵	۰/۷	۵۴۸۶۸	۱/۲	۷۵۴۴	۱/۲	۷۹۷۲۸۱	۲/۲
سمنان	۱۹۳۶۵۴۸	۱/۰	۱۸۰۷۵۱	۱/۴	۵۹۹۲۳	۱/۳	۱۲۰۴۵	۲/۰	۳۲۴۴۸۳	۰/۹
سیستان و بلوچستان	۱۷۷۱	۰/۰	۱۲۷۳۹۷۰	۱۰/۰	۹۴۵۶۶	۲/۱	۴۳۴۶	۰/۷	۱۱۴۵۴۰	۰/۳
فارس	۷۸۸۹۲۸۹	۳/۹	۶۶۶۶۶۴	۵/۲	۲۵۹۹۴۷	۵/۷	۳۷۱۹۷	۶/۱	۵۹۷۷۴۴	۱/۶
قزوین	۴۵۳۵۹۴۵	۲/۲	۸۸۵۰۸	۰/۷	۱۸۴۶۶۷	۴/۰	۲۰۸۴۲	۳/۴	۷۹۴۱۴۲	۲/۲
قم	۱۴۸۹۸۰۱	۰/۷	۱۸۰۹۱۴	۱/۴	۷۲۲۸۷	۱/۶	۸۶۱۸	۱/۴	۳۰۶۶۴۴	۰/۸
کردستان	۳۳۰۳۴۲	۰/۲	۲۷۵۶۴	۰/۲	۲۹۵۴۸	۰/۶	۳۰۸۴	۰/۵	۲۶۷۶۰	۰/۱
کرمان	۲۴۶۰۳۷۸	۱/۲	۱۰۴۵۱۰۳	۸/۲	۱۵۶۲۶۸	۳/۴	۱۹۸۶۹	۳/۲	۶۸۷۹۶۳	۱/۹
کرمانشاه	۴۱۹۰۳۷۳	۲/۱	۴۹۰۷۷۷	۳/۹	۹۸۷۶۲	۲/۲	۵۲۸۱	۰/۹	۱۴۷۶۰۴	۰/۴
کهگیلویه و بویر احمد	۲۷۸۷۱	۰/۰	۱۸۴۹۰	۰/۱	۱۵۱۳۹	۰/۳	۶۰۷	۰/۱	۱۳۷۳۴	۰/۰
گلستان	۱۹۶۵۸۰۳	۱/۰	۱۰۶۰۴۴	۰/۸	۵۷۳۵۹	۱/۲	۵۷۳۹	۰/۹	۲۴۱۹۵۸	۰/۷
گیلان	۲۵۵۳۸۶۶	۱/۳	۲۸۳۰۱	۰/۲	۱۴۳۷۷۲	۳/۱	۸۷۹۹	۱/۴	۴۹۴۹۸۱	۱/۳
لرستان	۱۲۰۲۹۸۸	۰/۶	۳۱۶۳۴۶	۲/۵	۳۶۶۰۱	۰/۸	۱۸۰۰	۰/۳	۳۸۵۱۰۶	۱/۰
مازندران	۲۹۶۷۹۴۵	۱/۵	۳۹۷۱۲۵	۳/۱	۲۵۴۷۵۶	۵/۶	۲۴۵۷۲	۴/۰	۸۷۶۹۹۳	۲/۴
مرکزی	۱۸۷۶۶۴۵۱	۹/۳	۴۰۵۲۳۲	۳/۲	۱۲۷۷۹۳	۲/۸	۲۹۲۹۳	۴/۸	۱۵۷۴۳۵۰	۴/۳
هرمزگان	۱۰۹۵۸۰۹۶	۵/۴	۲۷۶۳۲۰	۲/۲	۴۳۹۰۱۴	۹/۶	۶۰۶۴	۱/۰	۴۸۱۰۷۶۳	۱۳/۰
همدان	۳۵۳۵۶۹۲	۱/۸	۴۹۳۸۴	۰/۴	۶۶۹۳۶	۱/۵	۱۴۴۲۹	۲/۴	۳۴۴۱۳۸	۰/۹
یزد	۹۳۴۲۳۲۳	۴/۶	۳۸۸۳۲۹	۳/۱	۱۵۸۵۹۸	۳/۵	۱۸۴۶۶	۳/۰	۱۹۱۷۰۹۴	۵/۲

نتایج آمارگیری از مصرف انرژی در کارگاه‌های صنعتی ۱۰ نفر کارکن و بیش‌تر ۱۳۹۳-۱۳۸۶ ۱۵

۳- مقدار و درصد مصرف سوخت‌های عمده و برق کارگاه‌های صنعتی ۱۰ نفر کارکن و بیش‌تر به تفکیک فعالیت: ۱۳۹۳


(بشکه معادل نفت خام)

برق		بنزین		گازوئیل		نفت کوره (مازوت)		گاز طبیعی		فعالیت
درصد	مقدار	درصد	مقدار	درصد	مقدار	درصد	مقدار	درصد	مقدار	
۱۰۰/۰	۳۶۸۹۷۹۰۸	۱۰۰/۰	۶۱۱۹۹۴	۱۰۰/۰	۴۵۸۹۲۵۱	۱۰۰/۰	۱۲۷۱۳۵۶۸	۱۰۰/۰	۲۰۱۹۲۶۳۷۳	کل صنعت.....
۴/۷	۱۷۲۵۱۱۵	۱۴/۹	۹۱۴۶۵	۲۱/۹	۱۰۰۳۳۵۴	۳/۵	۴۴۵۲۷۴	۵/۵	۱۱۰۶۳۴۰۸	صنایع مواد غذایی و آشامیدنی.....
۰/۰	۲۱۴۷	۰/۰	۲۴۵	۰/۰	۱۷۷	۰/۰	۰	۰/۰	۴۰۲۷۶	تولید محصولات از توتون و تنباکو.....
۲/۷	۱۰۰۳۵۶۱	۲/۶	۱۶۰۸۹	۴/۵	۲۰۶۱۶۹	۰/۴	۴۷۲۰۵	۱/۱	۲۲۲۶۵۴۰	تولید منسوجات.....
۰/۱	۲۰۰۲۶	۰/۲	۱۱۵۵	۰/۱	۲۵۶۸	۰/۰	۰	۰/۰	۸۴۴۵۳	تولید پوشاک - عمل آوردن و رنگ کردن و..
۰/۱	۲۴۵۹۲	۰/۳	۱۷۳۶	۰/۱	۴۰۴۶	۰/۰	۰	۰/۰	۵۱۴۵۵	دباغی و عمل آوردن چرم و ساخت کیف و..
۰/۵	۱۹۹۱۵۵	۰/۹	۵۲۵۶	۰/۹	۴۲۲۵۸	۰/۰	۸۳۱	۰/۳	۶۵۶۴۱۶	تولید چوب و محصولات چوبی و.....
۱/۲	۴۴۵۷۹۲	۱/۴	۸۳۱۷	۱/۶	۷۴۱۷۳	۰/۳	۳۳۹۳۴	۱/۰	۲۰۴۶۷۹۶	تولید کاغذ و محصولات کاغذی.....
۰/۱	۴۹۲۵۹	۰/۴	۲۲۰۵	۰/۱	۴۸۰۸	۰/۰	۵	۰/۱	۱۰۶۰۵۹	انتشار و چاپ و تکثیر رسانه‌های.....
۴/۴	۱۶۲۵۲۸۲	۱/۷	۱۰۲۳۴	۷/۹	۳۶۱۷۰۶	۷/۰	۸۸۹۱۰۰	۱۵/۶	۳۱۴۷۰۵۱۹	صنایع تولید زغال کک - پالایشگاه‌ها و.....
۲۳/۰	۸۴۸۸۰۶۶	۱۴/۲	۸۶۹۹۷	۱۱/۸	۵۴۱۰۴۲	۰/۳	۴۰۹۴۲	۲۵/۹	۵۲۳۰۹۸۱۰	صنایع تولید مواد و محصولات شیمیایی.....
۲/۰	۷۵۰۶۴۰	۳/۰	۱۸۶۱۸	۱/۰	۴۵۱۸۵	۰/۰	۷۷	۰/۵	۱۰۴۸۱۸۸	تولید محصولات لاستیکی و پلاستیکی.....
۱۴/۳	۵۲۶۶۱۶۲	۱۴/۲	۸۶۶۵۲	۳۱/۴	۱۴۳۹۱۲۴	۸۰/۹	۱۰۲۸۴۱۳۹	۲۶/۶	۵۳۶۶۰۲۰۷	تولید سایر محصولات کانی غیر فلزی.....
۴۱/۴	۱۵۲۷۲۳۵۰	۳/۸	۲۳۳۱۸	۸/۶	۳۹۴۶۸۵	۷/۵	۹۴۷۴۹۴	۲۱/۱	۴۲۵۱۸۰۶۲	تولید فلزات اساسی.....
۱/۱	۳۸۷۶۸۵	۴/۴	۲۶۶۲۲	۱/۹	۸۸۳۷۵	۰/۱	۸۶۷۲	۰/۵	۱۰۵۷۹۳۴	تولید محصولات فلزی فابریکی بجز.....
۰/۷	۲۷۱۰۸۹	۴/۱	۲۵۰۹۹	۳/۱	۱۴۴۳۸۴	۰/۰	۱۳۹۴	۰/۶	۱۱۶۴۵۸۸	تولید ماشین‌آلات و تجهیزات طبقه‌بندی.....
۰/۱	۲۴۶۰۸	۰/۲	۱۲۸۴	۰/۰	۷۲۸	۰/۰	۰	۰/۰	۱۵۳۴۶	تولید ماشین‌آلات اداری و حسابگر و.....
۰/۷	۲۴۳۲۱۵	۲/۱	۱۲۷۰۵	۰/۷	۳۱۲۹۴	۰/۰	۱۶۵	۰/۲	۴۹۴۵۷۳	تولید ماشین‌آلات مولد و انتقال برق و.....
۰/۰	۱۷۷۵۵	۰/۲	۱۴۵۵	۰/۱	۵۶۷۲	۰/۰	۰	۰/۰	۶۶۰۷۱	تولید رادیو و تلویزیون و.....
۰/۲	۸۳۳۳۷	۰/۵	۳۳۳۳	۰/۳	۱۵۳۶۷	۰/۰	۰	۰/۰	۹۴۲۵۳	تولید ابزار پزشکی و ابزار ایتیکی و.....
۲/۳	۸۳۲۸۷۵	۲۹/۰	۱۷۷۷۵۷	۱/۸	۸۱۴۹۶	۰/۰	۲۲۰۷	۰/۷	۱۴۶۰۰۴۹	تولید وسایل نقلیه موتوری و تریلر و.....
۰/۳	۹۶۹۴۹	۱/۱	۶۵۲۶	۱/۸	۸۳۰۱۹	۰/۰	۹۳۲	۰/۰	۹۵۸۲۵	تولید سایر وسایل حمل و نقل.....
۰/۲	۶۷۱۶۵	۰/۸	۴۶۸۴	۰/۴	۱۶۶۱۰	۰/۱	۱۱۱۹۷	۰/۱	۱۹۴۰۶۵	تولید میلمان و مصنوعات طبقه‌بندی.....
۰/۰	۱۰۸۳	۰/۰	۲۴۳	۰/۱	۳۰۱۰	۱۰۰/۰	۱۲۷۱۳۵۶۸	۰/۰	۱۴۸۴	بازیافت ضایعات فلزی و غیر فلزی.....

۱۶ - نتایج آمارگیری از مصرف انرژی در کارگاه‌های صنعتی ۱۰ نفر کارکن و بیش‌تر ۱۳۹۳-۱۳۸۶

۴- مصرف انرژی کارگاه‌های صنعتی ۱۰ نفر کارکن و بیش‌تر به تفکیک فعالیت بر حسب نوع حامل انرژی: ۱۳۹۳

فعالیت	گاز طبیعی (هزار متر مکعب)	نفت کوره (مازوت) (هزار لیتر)	گازوئیل (هزار لیتر)	بنزین (هزار لیتر)	نفت سفید (هزار لیتر)	گاز مایع (هزار کیلوگرم)	زغال سنگ و زغال چوب (هزار کیلوگرم)	برق (هزار کیلو وات ساعت)
کل.....	۳۲۷۸۰۲۵۵	۱۸۰۰۷۸۹	۷۴۳۰۷۸	۱۱۱۳۱۲	۱۳۶۳۶	۶۹۲۸۰	۱۰۸۸۹	۶۲۷۵۱۵۴۵
صنایع مواد غذایی و آشامیدنی.....	۱۷۹۶۰۰۸	۶۳۰۷۰	۱۶۲۴۶۰	۱۶۶۳۶	۱۳۰۱	۶۹۷۹	۹۷۲۶	۲۹۳۳۸۶۹
تولید محصولات از توتون و تنباکو	۶۵۳۸	۰	۲۹	۴۵	۰	۰	۰	۳۶۵۲
تولید منسوجات	۳۶۱۴۵۱	۶۶۸۶	۳۳۳۸۲	۲۹۲۶	۱۳۲۴	۱۶۴۱	۱۸	۱۷۰۶۷۳۶
تولید پوشاک - عمل آوردن و رنگ کردن	۱۳۷۱۰	۰	۴۱۶	۲۱۰	۸	۱۱۲	۰	۳۴۰۵۸
دباغی و عمل آوردن چرم و ساخت کیف	۸۳۵۳	۰	۶۵۵	۳۱۶	۳۰	۱۲۵	۰	۴۱۸۲۴
تولید چوب و محصولات چوبی و	۱۰۶۵۶۱	۱۱۸	۶۸۴۲	۹۵۶	۱۲۱	۳۵	۶	۳۳۸۶۹۸
تولید کاغذ و محصولات کاغذی	۳۳۲۲۷۲	۴۸۰۶	۱۲۰۱۰	۱۵۱۳	۱۰۴	۸۴۵	۰	۷۵۸۱۵۰
انتشار و چاپ و تکثیر رسانه‌های	۱۷۲۱۷	۱	۷۷۸	۴۰۱	۱۷۴	۶۰	۰	۸۳۷۷۳
صنایع تولید زغال کک - پالایشگاه‌ها و	۵۱۰۸۸۵۰	۱۲۵۹۳۵	۵۸۵۶۶	۱۸۶۱	۱۷۱	۱۴۴۸۴	۰	۲۷۶۴۰۸۵
صنایع تولید مواد و محصولات شیمیایی	۸۴۹۱۸۵۲	۵۷۹۹	۸۷۶۰۴	۱۵۸۲۳	۱۸۲۷	۳۸۷۱	۲۵	۱۴۴۳۵۴۸۶
تولید محصولات لاستیکی و پلاستیکی	۱۷۰۱۶۰	۱۱	۷۳۱۶	۳۳۸۶	۳۴۷	۱۹۴۱	۰	۱۲۷۶۵۹۸
تولید سایر محصولات کانی غیر فلزی	۸۷۱۱۰۷۳	۱۴۵۶۶۷۷	۲۳۳۰۱۹	۱۵۷۶۱	۴۱۸۱	۲۱۹۸۱	۱۳۶	۸۹۵۶۰۵۸
تولید فلزات اساسی	۶۹۰۲۲۸۳	۱۳۴۲۰۶	۶۳۹۰۶	۴۲۴۱	۶۱۹	۵۰۰۰	۹۷۱	۲۵۹۷۳۳۸۴
تولید محصولات فلزی فابریکی بجز	۱۷۱۷۴۳	۱۲۲۸	۱۴۳۰۹	۴۸۴۲	۹۵۴	۵۵۰۷	۶	۶۵۹۳۳۹
تولید ماشین‌آلات و تجهیزات طبقه‌بندی ...	۱۸۹۰۵۶	۱۹۷	۲۳۳۷۸	۴۵۶۵	۴۸۹	۲۳۵۶	۰	۴۶۱۰۳۶
تولید ماشین‌آلات اداری و حسابگر و	۲۴۹۱	۰	۱۱۸	۲۳۴	۱۰	۱	۰	۴۱۸۵۰
تولید ماشین‌آلات مولد و انتقال برق و	۸۰۲۸۸	۲۳	۵۰۶۷	۲۳۱۱	۳۰۱	۷۲۴	۰	۴۱۳۶۳۲
تولید رادیو و تلویزیون و	۱۰۷۲۶	۰	۹۱۸	۲۶۵	۰	۴۸	۰	۳۰۱۹۵
تولید ابزار پزشکی و ابزار اپتیکی و	۱۵۳۰۱	۰	۲۴۸۸	۶۰۶	۲۲	۶۰	۰	۱۴۱۷۲۹
تولید وسایل نقلیه موتوری و تریلر و	۲۳۷۰۲۱	۳۱۳	۱۳۱۹۶	۳۲۳۳۱	۴۶۴	۲۶۰۱	۰	۱۴۱۶۴۵۴
تولید سایر وسایل حمل و نقل	۱۵۵۵۶	۱۳۲	۱۳۴۴۲	۱۱۸۷	۸۴	۷۴۲	۰	۱۶۴۸۸۰
تولید مبلمان و مصنوعات طبقه‌بندی	۳۱۵۰۴	۱۵۸۶	۲۶۸۹	۸۵۲	۹۵	۱۵۶	۱	۱۱۴۲۲۷
بازیافت ضایعات فلزی و غیر فلزی	۲۴۱	۰	۴۸۷	۴۴	۱۰	۱۴	۰	۱۸۴۱



جداول آماری
سال‌های ۱۳۸۶-۱۳۹۳

مرکز آمار ایران

۱- تعداد کارگاه‌های فعال صنعتی ۱۰ نفر کارکن و بیش‌تر به تفکیک استان: ۱۳۸۶-۱۳۹۳

استان	۱۳۸۶	۱۳۸۷	۱۳۸۸	۱۳۸۹	۱۳۹۰	۱۳۹۱	۱۳۹۲	۱۳۹۳
کل کشور	۱۷۵۹۳	۱۷۰۶۳	۱۶۱۲۹	۱۵۳۰۱	۱۴۹۶۲	۱۴۷۸۴	۱۴۶۹۷	۱۴۴۵۲
آذربایجان شرقی	۸۶۹	۸۷۱	۷۹۴	۷۳۲	۷۳۲	۷۵۵	۸۴۳	۸۱۲
آذربایجان غربی	۳۹۱	۳۹۷	۳۵۷	۳۳۳	۳۲۵	۳۵۶	۳۲۲	۳۰۵
اردبیل	۲۸۰	۳۴۳	۲۸۲	۲۱۵	۱۸۶	۱۶۷	۱۷۸	۱۶۱
اصفهان	۲۲۱۷	۱۹۹۹	۱۹۰۷	۱۸۷۶	۱۸۳۲	۱۷۹۴	۱۷۲۵	۱۵۶۱
البرز	۸۶۰	۸۵۶	۸۲۰	۶۸۱	۶۵۴	۶۲۱	۶۷۱	۶۴۳
ایلام	۴۸	۵۷	۵۸	۵۱	۴۹	۳۹	۳۱	۳۱
بوشهر	۸۶	۱۱۲	۱۱۰	۹۸	۱۰۴	۹۹	۹۴	۸۴
تهران	۳۵۰۱	۳۱۰۹	۳۰۰۰	۲۶۹۶	۲۵۸۰	۲۴۴۱	۲۳۷۷	۲۲۲۴
چهارمحال و بختیاری	۲۰۷	۲۲۲	۲۲۱	۲۲۵	۲۴۹	۲۵۵	۲۳۸	۲۷۵
خراسان جنوبی	۸۶	۱۲۷	۱۲۷	۱۱۳	۱۰۳	۹۶	۸۰	۹۵
خراسان رضوی	۱۲۳۸	۱۱۸۳	۱۱۱۲	۱۰۸۵	۱۰۱۲	۱۰۱۹	۱۰۰۶	۹۶۷
خراسان شمالی	۷۵	۸۱	۷۸	۷۵	۸۰	۶۳	۶۷	۸۲
خوزستان	۵۱۰	۵۰۸	۴۴۷	۴۱۶	۴۰۵	۳۶۵	۳۶۲	۳۴۹
زنجان	۱۹۱	۲۰۸	۱۹۰	۲۱۱	۲۱۰	۲۱۸	۲۱۹	۲۱۳
سمنان	۹۵۷	۹۳۹	۹۲۶	۸۷۰	۷۵۵	۷۳۵	۷۱۲	۶۲۰
سیستان و بلوچستان	۱۲۱	۱۰۹	۱۰۳	۱۰۳	۹۴	۱۰۲	۱۰۴	۱۲۶
فارس	۷۱۴	۷۲۱	۶۷۴	۶۴۹	۶۲۲	۶۱۳	۵۷۸	۵۱۶
قزوین	۶۷۶	۷۱۳	۷۲۴	۶۷۰	۶۶۸	۷۲۸	۷۱۰	۶۹۷
قم	۵۹۱	۵۳۴	۴۶۳	۴۲۳	۵۰۰	۴۵۰	۴۳۱	۴۴۴
کردستان	۱۷۸	۱۶۲	۱۳۴	۱۴۳	۱۲۶	۱۲۰	۱۲۵	۱۲۴
کرمان	۱۶۶	۱۵۷	۱۴۸	۱۴۵	۱۳۷	۲۰۲	۳۲۴	۸۱۲
کرمانشاه	۲۷۸	۲۸۲	۲۵۴	۲۴۰	۲۳۳	۲۱۸	۲۲۹	۲۰۶
کهگیلویه و بویر احمد	۴۶	۴۵	۴۴	۵۳	۵۱	۳۱	۳۴	۳۵
گلستان	۲۴۲	۲۵۶	۲۵۳	۲۵۰	۲۵۹	۳۲۸	۳۳۲	۳۱۷
گیلان	۵۴۳	۵۳۴	۵۱۰	۴۷۶	۵۳۶	۵۶۲	۵۴۲	۵۱۷
لرستان	۱۱۶	۱۱۸	۱۰۳	۲۱۸	۱۸۷	۱۶۰	۱۷۷	۱۴۹
مازندران	۷۳۴	۷۳۶	۷۱۳	۶۹۹	۶۹۳	۶۶۵	۶۸۴	۶۱۹
مرکزی	۶۷۶	۶۷۰	۶۳۲	۶۰۸	۵۴۳	۶۶۸	۵۷۷	۵۸۷
هرمزگان	۱۹۳	۲۱۰	۱۷۵	۱۹۹	۱۸۰	۱۴۹	۱۵۱	۱۳۶
همدان	۳۵۸	۳۷۳	۳۶۰	۳۵۷	۳۷۷	۳۴۹	۳۳۱	۳۱۰
یزد	۴۴۵	۴۳۲	۴۱۰	۳۹۲	۳۸۳	۴۱۷	۴۴۲	۴۳۴

۲- تعداد کارگاه‌های صنعتی فعال ۱۰ نفر کارکن و بیش‌تر به تفکیک فعالیت: ۱۳۸۶-۱۳۹۳

۱۳۹۳	۱۳۹۲	۱۳۹۱	۱۳۹۰	۱۳۸۹	۱۳۸۸	۱۳۸۷	۱۳۸۶	فعالیت
۱۴۴۵۲	۱۴۶۹۷	۱۴۷۸۴	۱۴۹۶۲	۱۵۳۰۱	۱۶۱۲۹	۱۷۰۶۳	۱۷۵۹۳	کل صنعت
۲۷۷۹	۲۷۵۹	۲۷۳۶	۲۷۴۲	۲۷۵۶	۲۸۸۳	۳۰۱۴	۳۰۴۴	صنایع مواد غذایی و آشامیدنی
۵	۵	۳	۲	۲	۲	۲	۲	تولید محصولات از توتون و تنباکو
۱۰۱۸	۱۰۵۵	۱۰۷۱	۱۱۲۵	۱۱۷۱	۱۲۸۵	۱۳۳۲	۱۴۳۵	تولید منسوجات
۱۱۹	۱۳۰	۱۳۲	۱۳۱	۱۴۶	۱۶۶	۱۹۳	۱۹۱	تولید پوشاک - عمل آوردن و رنگ کردن و
۱۴۱	۱۶۴	۱۸۸	۱۷۵	۱۷۵	۲۲۶	۲۵۶	۲۶۵	دباغی و عمل آوردن چرم و ساخت کیف و
۱۱۱	۱۲۱	۱۲۳	۱۲۱	۱۳۷	۱۳۹	۱۵۶	۱۶۲	تولید چوب و محصولات چوبی و
۳۲۸	۳۳۰	۳۳۴	۳۱۵	۳۲۷	۳۶۰	۳۶۶	۳۶۱	تولید کاغذ و محصولات کاغذی
۱۵۰	۱۶۵	۱۹۰	۲۳۶	۲۲۱	۲۵۳	۲۸۳	۳۳۴	انتشار و چاپ و تکثیر رسانه‌های
۱۴۸	۱۵۲	۱۴۰	۱۲۱	۱۳۶	۱۴۴	۱۵۰	۱۵۴	صنایع تولید زغال کک - پالایشگاه‌ها و
۱۰۳۹	۹۸۶	۹۳۹	۹۳۶	۹۴۱	۹۸۴	۱۰۱۵	۱۰۶۰	صنایع تولید مواد و محصولات شیمیایی
۱۰۰۵	۱۰۳۸	۱۰۰۶	۱۰۱۵	۱۰۰۶	۱۰۷۴	۱۱۹۲	۱۱۹۳	تولید محصولات لاستیکی و پلاستیکی
۲۹۷۸	۳۱۶۶	۳۱۹۱	۳۲۳۰	۳۳۰۵	۳۴۱۴	۳۶۵۳	۳۷۲۲	تولید سایر محصولات کانی غیر فلزی
۶۷۳	۶۷۷	۶۵۵	۶۳۷	۶۴۸	۶۵۷	۶۸۶	۶۷۰	تولید فلزات اساسی
۱۰۷۲	۱۰۹۵	۱۱۴۴	۱۱۷۴	۱۱۹۰	۱۲۵۰	۱۳۳۶	۱۴۲۲	تولید محصولات فلزی فابریکی بجز
۹۷۲	۹۶۰	۹۶۹	۱۰۰۱	۱۰۲۷	۱۰۷۶	۱۱۳۹	۱۱۹۲	تولید ماشین‌آلات و تجهیزات طبقه‌بندی
۳۴	۳۱	۳۸	۳۶	۳۴	۳۷	۳۸	۴۰	تولید ماشین‌آلات اداری و حسابگر و
۴۷۵	۴۷۶	۴۸۲	۴۶۸	۴۹۰	۵۱۷	۵۲۱	۵۲۳	تولید ماشین‌آلات مولد و انتقال برق و
۶۹	۶۳	۷۳	۷۱	۶۸	۸۰	۸۳	۸۴	تولید رادیو و تلویزیون و
۱۳۷	۱۴۰	۱۵۵	۱۴۹	۱۶۲	۱۷۲	۱۷۰	۱۸۰	تولید ابزار پزشکی و ابزار اپتیکی و
۶۷۷	۶۶۵	۶۶۰	۶۷۶	۷۱۶	۷۴۶	۷۶۹	۸۴۰	تولید وسایل نقلیه موتوری و تریلر و
۱۲۰	۱۲۲	۱۳۸	۱۴۴	۱۵۵	۱۷۳	۱۹۲	۲۰۵	تولید سایر وسایل حمل و نقل
۳۹۰	۳۸۷	۴۰۸	۴۴۴	۴۷۹	۴۸۲	۵۰۷	۵۰۱	تولید مبلمان و مصنوعات طبقه‌بندی
۱۲	۱۲	۱۱	۱۳	۹	۱۰	۱۳	۱۳	بازیافت ضایعات فلزی و غیر فلزی

۲۰ - نتایج آمارگیری از مصرف انرژی در کارگاه‌های صنعتی ۱۰ نفر کارکن و بیش‌تر ۱۳۹۳-۱۳۸۶

۳- ارزش افزوده کارگاه‌های صنعتی ۱۰ نفر کارکن و بیش‌تر به تفکیک استان به قیمت جاری: ۱۳۹۳-۱۳۸۶ (میلیارد ریال)

استان	۱۳۸۶	۱۳۸۷	۱۳۸۸	۱۳۸۹	۱۳۹۰	۱۳۹۱	۱۳۹۲	۱۳۹۳
کل کشور	۳۴۸۰۰۳	۴۰۸۳۰۰	۴۲۰۷۶۲	۴۹۴۶۳۰	۶۲۴۳۳۲	۸۴۸۲۳۳	۱۲۰۰۱۴۸	۱۳۲۲۳۶۵
آذربایجان شرقی	۱۷۳۵۹	۱۹۴۵۵	۱۶۳۱۸	۱۷۴۶۹	۲۳۸۴۴	۳۰۷۵۰	۴۵۹۳۳	۵۱۹۲۸
آذربایجان غربی	۳۴۶۷	۳۵۹۰	۴۱۱۳	۴۳۲۱	۴۹۷۰	۶۵۰۱	۹۳۲۷	۹۷۲۸
اردبیل	۱۲۴۹	۱۷۸۵	۱۵۹۳	۱۶۹۶	۱۸۶۷	۲۶۳۸	۴۸۲۹	۵۴۱۸
اصفهان	۶۳۰۵۷	۷۳۸۹۹	۵۳۲۱۸	۶۸۳۵۶	۸۸۸۱۳	۹۶۸۱۲	۱۵۴۲۰۴	۱۴۱۵۰۶
البرز	۱۰۰۸۳	۱۵۲۱۴	۱۸۲۶۰	۲۲۹۸۷	۲۴۰۲۲	۲۸۵۴۷	۳۵۲۴۱	۴۴۵۶۱
ایلام	۳۱۵	۴۴۷	۶۰۵	۷۶۴	۸۶۸	۱۱۰۴	۱۹۳۸	۱۵۴۸
بوشهر	۱۱۴۶۲	۱۸۵۷۲	۱۸۸۸۴	۳۱۳۷۸	۵۵۴۰۰	۹۳۱۶۶	۱۰۸۲۶۷	۱۳۰۴۰۳
تهران	۷۴۱۰۸	۹۱۰۸۴	۱۰۵۸۸۱	۱۱۵۳۷۸	۱۱۸۲۳۰	۱۱۴۷۱۲	۱۷۳۲۶۱	۲۳۹۶۲۰
چهارمحال و بختیاری	۱۰۸۹	۱۲۸۷	۱۶۲۴	۲۲۱۶	۲۹۷۶	۵۴۳۹	۵۸۲۶	۵۸۱۲
خراسان جنوبی	۸۰۵	۱۱۹۵	۱۲۳۵	۱۳۴۵	۱۵۶۸	۲۳۰۱	۲۹۴۶	۴۲۸۲
خراسان رضوی	۱۱۸۷۱	۱۳۵۳۰	۱۷۸۳۶	۱۸۷۵۸	۲۶۸۹۹	۲۴۳۳۷	۴۵۲۷۳	۵۷۶۸۳
خراسان شمالی	۱۵۰۱	۲۰۶۳	۲۷۴۰	۳۱۷۳	۴۴۲۶	۵۷۸۰	۸۶۵۲	۸۰۱۰
خوزستان	۴۳۱۸۳	۴۶۷۷۰	۴۵۹۱۵	۵۶۶۷۸	۷۴۲۱۱	۱۴۳۵۲۸	۱۵۶۹۹۶	۱۵۹۷۵۰
زنجان	۴۴۲۵	۵۹۹۹	۷۴۰۶	۷۵۷۴	۸۸۸۴	۱۲۲۹۵	۱۵۴۰۳	۱۷۷۵۷
سمنان	۶۷۴۶	۶۴۳۰	۶۹۵۳	۷۹۷۷	۹۶۸۶	۱۰۸۰۵	۱۸۰۸۸	۱۴۳۸۴
سیستان و بلوچستان	۶۶۹	۷۶۹	۸۹۲	۱۳۶۱	۱۸۵۳	۲۴۳۲	۳۰۱۰	۴۳۰۴
فارس	۹۴۸۲	۱۰۰۸۳	۱۱۷۳۹	۱۴۳۰۸	۱۸۳۴۰	۳۳۶۸۵	۳۶۳۹۹	۳۹۴۵۳
قزوین	۱۲۰۶۱	۱۵۷۰۹	۱۸۲۹۲	۱۹۴۸۰	۲۵۲۵۴	۳۳۶۸۳	۴۷۴۳۹	۵۶۰۰۳
قم	۳۱۷۰	۲۹۵۷	۳۱۲۱	۳۴۰۹	۵۳۸۵	۷۲۷۳	۱۱۱۰۰	۱۱۴۷۸
کردستان	۹۸۵	۹۸۰	۱۲۴۹	۱۳۳۹	۱۳۴۶	۱۹۹۲	۲۱۵۶	۲۲۴۱
کرمان	۱۲۲۶۳	۱۰۳۴۷	۱۱۵۵۶	۱۵۲۴۶	۲۰۸۰۰	۳۲۸۹۷	۷۳۴۶۶	۸۰۹۲۹
کرمانشاه	۲۵۸۶	۴۸۱۳	۶۰۵۱	۴۷۰۵	۱۰۱۱۳	۱۶۰۲۱	۱۷۲۶۶	۱۹۹۳۸
کهگیلویه و بویر احمد	۲۶۲	۴۰۹	۶۵۰	۹۴۴	۸۵۱	۶۰۵	۷۶۸	۱۰۵۱
گلستان	۱۴۵۴	۱۷۲۹	۱۶۳۶	۲۰۵۰	۳۳۵۸	۴۷۷۵	۵۹۸۳	۸۵۳۰
گیلان	۴۳۵۷	۵۸۰۸	۶۱۰۹	۶۳۳۲	۸۰۰۶	۱۱۴۰۶	۱۸۶۸۳	۲۰۵۷۲
لرستان	۲۲۹۶	۱۹۵۰	۲۰۸۲	۲۸۷۵	۳۳۵۳	۳۹۸۴	۵۹۸۶	۶۱۰۴
مازندران	۶۷۱۱	۸۷۳۷	۹۴۸۹	۱۰۰۵۴	۱۱۹۶۴	۱۷۷۷۶	۲۳۳۸۲	۲۴۱۰۴
مرکزی	۲۰۰۶۹	۲۲۲۲۴	۲۳۶۵۹	۲۶۱۷۱	۳۲۷۹۰	۴۵۳۵۲	۷۱۷۵۷	۷۷۹۳۳
هرمزگان	۱۱۱۵۴	۸۴۵۲	۷۸۳۹	۷۹۵۹	۱۲۲۶۱	۲۴۴۷۷	۵۶۶۷۵	۳۳۲۹۸
همدان	۲۰۴۳	۲۶۵۰	۳۰۶۴	۳۵۷۲	۵۷۶۹	۶۲۴۹	۶۹۸۳	۸۱۸۱
یزد	۷۷۲۱	۹۳۶۶	۱۰۷۵۲	۱۴۷۵۴	۱۶۲۲۷	۲۶۹۰۱	۳۲۹۱۱	۴۵۸۵۵

۱۳۹۳	۱۳۹۲	۱۳۹۱	۱۳۹۰	۱۳۸۹	۱۳۸۸	۱۳۸۷	۱۳۸۶	فعالیت
۱۳۳۳۶۵	۱۲۰۰۱۴۸	۸۴۸۲۳۳	۶۲۴۳۳۲	۴۹۴۶۳۰	۴۲۰۷۶۲	۴۰۸۳۰۰	۳۴۸۰۰۳	کل صنعت
۱۴۳۵۳۳	۱۱۶۸۴۸	۸۹۴۲۹	۶۰۲۱۳	۴۵۷۵۱	۳۶۰۵۱	۳۰۶۸۶	۲۶۱۲۷	صنایع مواد غذایی و آشامیدنی
۳۴۰۷	۵۹۶۱	۳۹۳۳	۲۲۱۴	۲۰۰۰	۲۱۶۴	۱۴۸۸	۱۱۷۵	تولید محصولات از توتون و تنباکو
۲۸۹۲۲	۲۶۵۷۶	۱۹۹۵۳	۱۵۰۹۶	۱۳۰۲۷	۱۱۴۳۷	۱۱۱۴۴	۹۸۵۰	تولید منسوجات
۲۵۴۳	۲۱۳۳	۱۵۱۸	۱۳۳۷	۱۰۶۲	۸۸۹	۷۴۹	۶۰۸	تولید پوشاک - عمل آوردن و رنگ کردن و ...
۲۸۵۸	۲۰۹۶	۱۸۹۱	۱۴۲۴	۱۱۹۱	۱۰۳۳	۸۵۱	۹۴۲	دباغی و عمل آوردن چرم و ساخت کیف و ...
۴۸۹۰	۴۷۹۹	۲۹۶۳	۱۹۴۵	۱۵۷۸	۱۴۱۰	۱۴۵۹	۱۳۴۶	تولید چوب و محصولات چوبی و ...
۱۴۷۹۴	۱۱۲۶۸	۵۹۴۲	۳۵۷۲	۳۲۱۸	۳۵۴۴	۳۴۸۷	۲۹۱۷	تولید کاغذ و محصولات کاغذی
۴۱۰۷	۲۵۳۳	۲۴۳۱	۲۶۴۴	۱۸۶۹	۱۸۳۰	۱۵۲۴	۱۴۷۴	انتشار و چاپ و تکثیر رسانه‌های ...
۹۳۵۵۶	۱۵۴۲۶۰	۷۶۵۲۳	۶۱۵۳۶	۴۲۳۸۸	۴۰۰۹۳	۴۹۲۸۸	۴۶۵۷۳	صنایع تولید زغال کک - پالایشگاه‌ها و ...
۳۵۵۹۱۱	۳۰۷۷۰۳	۲۳۷۵۸۲	۱۴۲۶۶۳	۹۷۷۴۳	۷۴۶۱۲	۶۸۶۴۷	۵۴۳۴۵	صنایع تولید مواد و محصولات شیمیایی
۳۵۴۸۳	۲۸۹۳۲	۲۴۶۳۶	۱۶۵۸۸	۱۱۹۲۱	۱۱۲۲۹	۹۹۵۰	۸۶۷۹	تولید محصولات لاستیکی و پلاستیکی
۱۱۴۰۰۱	۱۰۶۶۸۹	۸۰۴۷۷	۶۰۱۸۶	۵۲۶۳۱	۴۸۶۵۷	۴۲۷۳۳	۳۱۸۶۲	تولید سایر محصولات کانی غیر فلزی
۲۴۰۸۱۳	۲۳۹۳۱۱	۱۶۴۴۳۰	۱۰۰۰۵۳	۷۴۹۹۴	۵۴۱۸۱	۷۰۷۷۵	۶۵۴۱۲	تولید فلزات اساسی
۳۵۹۵۲	۳۲۸۴۹	۲۶۰۵۹	۱۹۲۸۷	۱۵۸۰۷	۱۴۸۵۹	۱۴۸۵۴	۱۵۹۱۸	تولید محصولات فلزی فابریکی بجز ...
۴۶۱۵۱	۳۶۸۷۴	۲۴۷۹۳	۲۰۹۷۲	۲۰۲۸۶	۱۷۲۶۰	۱۶۷۵۴	۱۵۳۳۸	تولید ماشین‌آلات و تجهیزات طبقه‌بندی
۳۸۱۳	۳۰۵۳	۲۱۷۳	۱۷۷۸	۱۶۷۱	۱۳۲۷	۱۶۷۰	۱۰۸۳	تولید ماشین‌آلات اداری و حسابگر و ...
۲۸۴۸۹	۲۳۱۵۹	۲۰۳۳۷	۱۸۱۵۵	۱۶۵۲۱	۱۶۴۸۸	۱۴۰۴۹	۱۰۵۲۵	تولید ماشین‌آلات مولد و انتقال برق و ...
۷۲۴۳	۶۶۲۷	۳۳۵۱	۱۸۱۳	۱۴۵۷	۱۵۴۷	۱۶۸۳	۱۴۳۵	تولید رادیو و تلویزیون و ...
۶۹۰۲	۵۶۴۵	۵۱۸۴	۳۳۰۵	۳۳۵۵	۲۸۱۴	۲۱۱۸	۱۷۲۲	تولید ابزار پزشکی و ابزار اپتیکی و ...
۱۴۳۴۰۴	۷۰۶۳۹	۴۴۷۲۵	۸۱۴۰۲	۷۹۳۵۲	۷۳۲۴۶	۵۸۲۹۶	۴۵۴۲۶	تولید وسایل نقلیه موتوری و تریلر و ...
۹۸۸۸	۷۳۷۸	۵۷۲۴	۴۱۰۳	۳۹۴۴	۳۶۰۳	۳۶۰۶	۳۲۵۸	تولید سایر وسایل حمل و نقل
۵۶۰۹	۴۷۳۷	۴۱۲۰	۴۰۰۶	۲۸۴۶	۲۴۵۱	۲۴۶۷	۱۹۵۶	تولید مبلمان و مصنوعات طبقه‌بندی
۹۴	۷۶	۴۹	۴۲	۱۵	۳۷	۲۳	۳۱	بازیافت ضایعات فلزی و غیر فلزی

۵- مصرف کل انرژی در کارگاه‌های صنعتی ۱۰ نفر کارکن و بیش‌تر به تفکیک فعالیت: ۱۳۸۶-۱۳۹۳ (هزاربشکه معادل نفت خام)

۱۳۹۳	۱۳۹۲	۱۳۹۱	۱۳۹۰	۱۳۸۹	۱۳۸۸	۱۳۸۷	۱۳۸۶	فعالیت
۲۶۰۹۲۸	۲۴۶۷۹۵	۲۳۰۶۱۸	۲۲۴۵۷۳	۲۱۱۲۷۹	۱۹۸۲۳۷	۱۸۶۵۹۸	۱۸۲۸۵۳	کل صنعت.....
۱۴۴۳۶	۱۶۷۲۷	۱۱۵۰۸	۱۳۳۴۱	۱۲۶۱۶	۱۲۹۳۷	۱۳۶۷۸	۱۵۵۴۶	صنایع مواد غذایی و آشامیدنی.....
۴۳	۴۷	۱۳۲	۱۳۳	۱۴۴	۱۳۰	۱۳۱	۱۲۴	تولید محصولات از توتون و تنباکو
۳۵۲۰	۳۸۳۰	۲۹۰۱	۲۹۳۱	۳۲۳۵	۳۵۴۰	۳۷۰۸	۳۶۱۵	تولید منسوجات
۱۰۹	۱۲۰	۸۵	۷۵	۶۸	۷۰	۷۸	۶۹	تولید پوشاک - عمل آوردن و رنگ کردن و
۸۳	۱۲۸	۱۱۷	۱۶۲	۱۳۰	۱۲۴	۱۶۴	۱۴۳	دباغی و عمل آوردن چرم و ساخت کیف و
۹۰۵	۶۵۳	۴۱۶	۴۳۹	۳۲۷	۳۸۷	۳۸۶	۴۵۷	تولید چوب و محصولات چوبی و
۲۶۱۶	۲۵۶۰	۱۸۰۳	۲۵۴۲	۲۳۶۱	۲۰۳۸	۱۹۱۹	۱۶۵۱	تولید کاغذ و محصولات کاغذی
۱۶۴	۲۰۲	۱۵۹	۲۰۴	۱۶۲	۱۳۲	۱۴۴	۱۵۴	انتشار و چاپ و تکثیر رسانه‌های
۳۴۴۶۴	۲۷۱۴۱	۲۲۶۳۲	۲۶۹۶۸	۳۲۷۴۶	۲۹۸۱۶	۳۱۳۱۵	۳۵۳۶۰	صنایع تولید زغال کک - پالایشگاه‌ها و
۶۱۵۰۶	۵۵۱۱۹	۴۹۳۲۴	۴۳۷۷۶	۳۹۴۷۰	۳۵۵۱۱	۳۰۳۰۷	۲۳۱۹۰	صنایع تولید مواد و محصولات شیمیایی
۱۸۷۹	۲۱۳۶	۲۲۷۸	۲۲۰۲	۲۲۷۵	۲۳۶۲	۲۱۰۵	۱۸۶۶	تولید محصولات لاستیکی و پلاستیکی
۷۴۴۷۰	۷۳۳۳۹	۶۹۱۸۹	۶۹۸۶۶	۶۰۳۴۶	۵۸۷۱۸	۵۴۷۷۶	۵۳۱۰۰	تولید سایر محصولات کانی غیر فلزی
۵۹۲۰۴	۵۶۵۵۶	۶۰۹۸۱	۵۲۷۹۴	۴۸۲۰۸	۴۴۱۷۲	۳۹۵۵۱	۳۹۱۱۴	تولید فلزات اساسی
۱۶۱۵	۱۷۰۵	۱۵۳۱	۱۶۳۰	۱۸۲۶	۱۵۶۹	۱۵۲۱	۱۶۷۳	تولید محصولات فلزی فابریکی بجز
۱۶۲۷	۲۰۵۱	۲۲۷۲	۲۱۶۹	۲۱۴۷	۱۸۴۱	۱۸۳۹	۱۹۱۷	تولید ماشین‌آلات و تجهیزات طبقه‌بندی
۴۲	۳۷	۲۸	۳۴	۲۷	۲۶	۲۱	۱۹	تولید ماشین‌آلات اداری و حسابگر و
۷۸۹	۸۱۱	۱۰۵۲	۱۰۰۰	۱۱۰۹	۹۲۱	۹۵۶	۱۰۳۵	تولید ماشین‌آلات مولد و انتقال برق و
۹۱	۸۶	۸۷	۷۵	۷۴	۷۱	۷۷	۹۱	تولید رادیو و تلویزیون و
۱۹۷	۱۸۵	۱۵۹	۱۶۹	۲۱۳	۱۳۷	۱۶۱	۱۷۵	تولید ابزار پزشکی و ابزار اپتیکی و
۲۵۷۶	۲۶۹۳	۲۹۴۳	۳۲۸۲	۳۱۱۸	۳۱۷۸	۳۲۲۲	۳۰۷۰	تولید وسایل نقلیه موتوری و تریلر و
۲۸۹	۳۰۳	۲۶۱	۲۴۸	۱۹۵	۲۰۵	۲۱۰	۱۵۴	تولید سایر وسایل حمل و نقل
۲۹۵	۳۵۵	۵۵۴	۵۲۲	۴۶۶	۳۴۵	۳۲۲	۳۲۶	تولید مبلمان و مصنوعات طبقه‌بندی
۶	۱۰	۴	۱۱	۶	۷	۶	۵	بازیافت ضایعات فلزی و غیر فلزی

۶- مصرف کل انرژی در کارگاه‌های صنعتی ۱۰ نفر کارکن و بیش‌تر به تفکیک استان: ۱۳۸۶-۱۳۹۳ (هزاربشکه معادل نفت خام)

۱۳۹۳	۱۳۹۲	۱۳۹۱	۱۳۹۰	۱۳۸۹	۱۳۸۸	۱۳۸۷	۱۳۸۶	استان
۲۶۰۹۲۸	۲۴۶۷۹۵	۲۳۰۴۱۸	۲۲۴۵۷۳	۲۱۱۲۷۹	۱۹۸۲۳۷	۱۸۶۵۹۸	۱۸۲۸۵۳	کل کشور
۸۸۰۲	۱۰۳۸۶	۹۰۷۵	۹۱۵۱	۶۵۷۰	۶۵۷۷	۱۰۵۸۳	۹۹۹۸	آذربایجان شرقی
۴۹۸۰	۵۰۷۵	۴۶۷۳	۵۰۰۳	۳۰۷۹	۳۰۹۴	۳۲۹۸	۳۸۰۵	آذربایجان غربی
۱۱۱۷	۱۱۷۲	۱۰۸۶	۹۹۸	۱۰۷۹	۱۱۱۰	۱۴۵۱	۱۳۰۲	اردبیل
۴۶۹۲۷	۴۴۶۰۹	۵۱۸۲۹	۴۷۵۰۴	۴۹۹۹۳	۴۴۶۶۶	۴۵۰۴۰	۴۱۰۹۵	اصفهان
۲۴۳۶	۲۵۳۹	۱۳۲۹	۳۱۸۹	۲۸۲۴	-	-	-	البرز
۱۳۱۵	۱۲۲۸	۱۰۹۸	۹۹۲	۷۴۱	۵۸۴	۶۳۴	۵۰۴	ایلام
۱۷۷۱۹	۱۳۴۰۲	۶۵۳۰	۴۸۱۷	۹۰۹۷	۸۲۳۴	۴۹۳۹	۲۰۹۷	بوشهر
۲۰۱۵۹	۲۰۰۴۲	۸۹۹۷	۱۸۳۵۹	۲۰۳۷۹	۲۴۹۸۶	۲۰۰۵۱	۲۱۹۱۳	تهران
۱۴۵۸	۱۱۸۷	۱۴۷۱	۱۰۹۱	۹۷۸	۱۰۰۶	۹۶۶	۴۲۴	چهار محال و بختیاری
۱۰۶۸	۱۳۳۶	۴۷۰۳	۱۰۵۰	۱۱۹۴	۱۰۴۳	۱۲۷۵	۱۰۰۶	خراسان جنوبی ^(۱)
۶۷۷۱	۷۷۰۹	۴۲۷۸	۴۷۰۷	۸۱۲۹	۶۹۲۲	۶۵۰۴	۷۵۲۹	خراسان رضوی
۳۷۲۲	۳۲۹۰	۴۰۷۵	۴۲۴۸	۴۳۴۳	۳۹۱۳	۳۴۵۲	۲۷۰۷	خراسان شمالی
۴۵۲۱۶	۴۲۲۵۲	۴۸۸۴۸	۴۶۳۲۶	۳۸۰۱۵	۳۶۷۳۳	۲۸۸۴۷	۳۲۳۹۴	خوزستان
۲۷۱۵	۲۷۰۰	۲۲۲۰	۲۵۲۵	۲۷۵۴	۲۲۳۳	۲۲۲۹	۱۶۶۷	زنجان
۲۵۳۱	۲۰۰۴	۲۲۹۲	۲۸۴۲	۳۰۳۴	۲۸۹۲	۳۱۳۲	۴۰۱۲	سمنان
۱۴۹۳	۹۴۷	۱۴۷۴	۱۲۵۶	۲۰۲۲	۱۰۹۵	۱۱۳۸	۱۳۵۶	سیستان و بلوچستان
۹۵۰۷	۹۲۵۹	۹۸۳۹	۱۱۰۰۴	۵۳۱۷	۶۸۸۳	۶۷۹۸	۷۲۲۲	فارس
۵۶۵۸	۷۱۶۹	۶۱۰۲	۶۵۸۹	۵۱۳۰	۵۰۸۹	۴۵۲۷	۳۷۲۸	قزوین
۲۰۶۳	۱۹۱۱	۳۴۹۴	۲۷۰۶	۶۲۰	۷۴۹	۷۸۲	۹۴۲	قم
۴۱۹	۳۷۷	۲۲۵	۸۱۶	۶۸۱	۵۰۸	۴۹۳	۷۶۲	کردستان
۴۳۸۶	۴۰۵۶	۴۰۹۵	۴۶۰۰	۴۵۹۵	۳۳۹۱	۴۷۵۱	۳۳۷۵	کرمان
۴۹۳۶	۵۰۴۹	۵۶۹۳	۴۵۰۶	۳۳۱۹	۳۷۷۰	۴۱۴۹	۱۳۷۷	کرمانشاه
۷۶	۷۲	۱۰۴	۲۴۳	۲۰۱	۳۸۳	۲۶۱	۹۳	کهگیلویه و بویر احمد
۲۳۸۰	۲۱۵۰	۳۲۰۹	۲۰۰۲	۱۳۰۵	۱۱۸۴	۱۱۲۷	۱۰۶۷	گلستان
۳۲۴۳	۳۱۵۷	۲۲۴۸	۲۵۸۶	۲۱۵۷	۱۴۹۰	۲۴۶۶	۱۶۶۰	گیلان
۱۹۴۶	۱۸۹۲	۱۱۹۱	۲۰۹۲	۱۷۸۴	۱۴۹۶	۱۴۷۸	۱۸۰۹	لرستان
۴۵۳۴	۴۴۳۱	۴۱۱۱	۴۵۸۶	۳۸۱۰	۳۷۵۰	۳۴۴۴	۲۶۵۷	مازندران
۲۰۹۲۰	۱۸۱۸۱	۱۲۱۵۴	۱۱۲۵۴	۱۳۶۱۹	۱۱۰۶۰	۹۸۱۴	۱۱۸۸۸	مرکزی
۱۶۵۸۴	۱۳۷۷۳	۱۱۵۲۷	۸۱۴۶	۶۵۳۱	۵۲۶۹	۵۸۳۶	۷۱۹۲	هرمزگان
۴۰۱۶	۳۹۳۷	۴۰۳۱	۳۵۶۶	۲۱۶۱	۲۵۸۸	۲۴۱۷	۱۵۹۷	همدان
۱۱۸۳۳	۱۱۵۰۴	۸۴۱۷	۵۸۲۰	۵۸۱۸	۵۵۴۲	۴۷۱۷	۵۶۷۴	یزد

(۱) رشد مصرف انرژی کل در سال ۱۳۹۱ در این استان، به علت محاسبه اتان در انرژی کل است که در اطلاعات کارگاه در سال‌های قبل و سال ۹۲ وجود نداشته است.

۲۴ - نتایج آمارگیری از مصرف انرژی در کارگاه‌های صنعتی ۱۰ نفر کارکن و بیش‌تر ۱۳۹۳-۱۳۸۶

۷- مصرف انرژی در کارگاه‌های صنعتی ۱۰ نفر کارکن و بیش‌تر به تفکیک نوع حامل: ۱۳۹۳-۱۳۸۶ (بشکه معادل نفت خام)

حامل انرژی	۱۳۸۶	۱۳۸۷	۱۳۸۸	۱۳۸۹	۱۳۹۰	۱۳۹۱	۱۳۹۲	۱۳۹۳
کل صنعت	۱۸۲۸۵۳۴۰۸	۱۸۶۵۹۷۵۹۳	۱۹۸۳۳۶۸۹۵	۲۱۱۲۷۹۱۷۴	۲۲۴۵۷۲۵۲۳	۲۳۰۴۱۷۸۱۲	۲۴۶۷۹۴۸۲۵	۲۶۰۹۳۷۵۸۷
نفت سفید	۳۸۷۸۲۴	۳۹۱۹۹۴	۳۸۷۲۰۶	۲۸۰۶۲۰	۱۶۱۹۷۹	۱۰۵۳۱۰	۸۹۹۶۷	۷۴۳۰۲
گازوئیل	۱۱۵۵۶۱۶۱	۱۱۱۴۶۵۶۳	۹۴۳۷۴۷۶	۸۴۹۲۱۱۶	۶۳۶۶۲۶۱	۵۶۹۵۹۳۲	۵۶۰۸۳۱۳	۴۵۸۹۲۵۱
گاز مایع	۱۵۴۷۴۰۴	۱۲۹۰۲۸۲	۱۱۸۲۲۲۶	۱۰۹۹۱۰۱	۶۶۱۱۲۸	۴۵۶۷۹۷	۵۸۳۰۴۷	۵۰۹۹۰۴
گاز طبیعی	۱۱۳۳۴۴۹۵۷	۱۲۴۸۷۶۴۸۲	۱۳۴۶۹۸۶۶۳	۱۵۰۴۱۵۳۳۵	۱۷۴۳۳۶۰۸۱	۱۷۷۵۹۱۸۸۱	۱۹۳۲۲۷۱۲۷	۲۰۱۹۲۶۳۷۳
بنزین	۱۰۳۶۶۹۴	۱۲۱۳۸۲۲	۱۱۴۷۶۱۸	۹۳۷۱۹۲	۸۱۷۴۳۰	۷۳۶۲۳۶	۶۵۸۶۴۳	۶۱۱۹۹۴
نفت کوره (مازوت)	۳۷۰۱۶۷۴۱	۲۸۵۷۶۳۲۹	۳۱۶۲۲۳۶۵	۲۷۶۵۴۱۴۰	۱۷۰۹۸۲۸۶	۱۳۱۰۴۱۲۵	۱۳۴۶۱۰۶۶	۱۲۷۱۳۵۶۸
زغال سنگ و زغال چوب	۱۶۷۴۸۳	۱۴۲۸۱۵	۱۳۸۶۴۲	۱۴۵۰۴۱	۱۲۵۸۱۱	۱۲۱۴۳۷	۵۴۹۳۰	۵۵۵۷۳
برق	۱۷۷۹۶۱۴۳	۱۸۹۵۹۳۰۵	۱۹۶۲۲۶۹۸	۲۲۲۵۵۶۲۹	۲۵۰۰۵۵۴۸	۲۹۱۶۹۲۴۵	۳۳۱۱۱۷۳۲	۳۶۸۹۷۹۰۸
اتان ^(۱)	-	-	-	-	-	۳۴۴۶۸۴۸	-	۳۵۴۸۷۱۳

(۱) اتان تنها در پرسشنامه سال ۱۳۹۱ و ۱۳۹۳ وجود داشته است.

۸- درصد مصرف انرژی در کارگاه‌های صنعتی ۱۰ نفر کارکن و بیش‌تر به تفکیک نوع حامل: ۱۳۸۶-۱۳۹۳

حامل انرژی	۱۳۸۶	۱۳۸۷	۱۳۸۸	۱۳۸۹	۱۳۹۰	۱۳۹۱	۱۳۹۲	۱۳۹۳
کل صنعت	۱۰۰	۱۰۰	۱۰۰	۱۰۰	۱۰۰	۱۰۰	۱۰۰	۱۰۰
نفت سفید	۰/۲	۰/۲	۰/۲	۰/۱	۰/۱	۰/۰	۰/۰	۰/۰
گازوئیل	۶/۳	۶/۰	۴/۸	۴/۰	۲/۸	۲/۵	۲/۳	۱/۸
گاز مایع	۰/۸	۰/۷	۰/۶	۰/۵	۰/۳	۰/۲	۰/۲	۰/۲
گاز طبیعی	۶۲/۰	۶۶/۹	۶۷/۹	۷۱/۲	۷۷/۶	۷۷/۱	۷۸/۳	۷۷/۴
بنزین	۰/۶	۰/۷	۰/۶	۰/۴	۰/۴	۰/۳	۰/۳	۰/۲
نفت کوره (مازوت)	۲۰/۲	۱۵/۳	۱۶/۰	۱۳/۱	۷/۶	۵/۷	۵/۵	۴/۹
زغال سنگ و زغال چوب	۰/۱	۰/۱	۰/۱	۰/۱	۰/۱	۰/۱	۰/۰	۰/۰
برق	۹/۷	۱۰/۲	۹/۹	۱۰/۵	۱۱/۱	۱۲/۷	۱۳/۴	۱۴/۱
اتان ^(۱)	-	-	-	-	-	۱/۵	-	۱/۴

(۱) اتان تنها در پرسشنامه سال ۱۳۹۱ و ۱۳۹۳ وجود داشته است.

نتایج آماری از مصرف انرژی در کارگاه‌های صنعتی ۱۰ نفر کارکن و بیش‌تر ۱۳۹۳-۱۳۸۶ ۲۵

۹- مقدار مصرف انرژی در کارگاه‌های صنعتی ۱۰ نفر کارکن و بیش‌تر به تفکیک نوع مصرف: ۱۳۹۳-۱۳۸۶

(هزار بشکه معادل نفت خام)

نوع مصرف	۱۳۸۶	۱۳۸۷	۱۳۸۸	۱۳۸۹	۱۳۹۰	۱۳۹۱	۱۳۹۲	۱۳۹۳
کل صنعت	۱۸۲۸۵۳	۱۸۶۵۹۸	۱۹۸۲۳۷	۲۱۱۲۷۹	۲۲۴۵۷۳	۲۳۰۴۱۸	۲۴۶۷۹۵	۲۶۰۹۲۸
ماده اولیه	۴۲۸۲	۴۲۹۲	۶۶۹۷	×	×	×	×	×
موتور برق	-	-	-	۳۳۷	۲۰۳	۹۳۱۲	۴۵۲۸	۳۵۶۶
خط تولید	۱۴۸۶۴۱	۱۵۲۳۸۱	۱۵۵۹۲۷	۱۷۲۱۹۵	۱۸۳۷۳۶	۱۷۲۲۴۰	۱۸۹۸۲۰	۲۱۸۳۵۲
گرمایش و سرمایش	۱۸۱۵۳	۱۶۱۵۲	۱۶۵۱۳	۲۱۸۸۴	۲۶۱۰۵	۱۷۲۸۰	۲۵۲۴۷	۱۹۷۵۹
حمل و نقل	۳۹۷۹	۵۶۸۷	۴۷۶۱	۴۶۸۴	۴۴۲۷	۴۰۰۴	۴۸۶۸	۳۳۲۱
روشنایی	۱۹۷۷	۱۸۱۳	۱۵۲۶	۳۵۱۱	۲۲۵۱	۲۵۳۰	۳۲۹۲	۱۹۸۴
تولید بخار	-	-	-	-	-	-	-	۵۲۹۹
سایر	۵۶۱۷	۶۱۴۹	۸۱۳۱	۸۳۸۹	۷۸۰۵	۱۵۲۵۶	۱۷۷۵۶	۵۰۲۵
اظهار نشده	۲۰۳	۱۲۳	۴۶۸۱	۲۸۰	۴۵	۹۷۹۶	۱۲۶۵	۳۶۲۲

۱۰- درصد مصرف انرژی در کارگاه‌های صنعتی ۱۰ نفر کارکن و بیش‌تر به تفکیک نوع مصرف: ۱۳۸۶-۱۳۹۳

نوع مصرف	۱۳۸۶	۱۳۸۷	۱۳۸۸	۱۳۸۹	۱۳۹۰	۱۳۹۱	۱۳۹۲	۱۳۹۳
کل صنعت	۱۰۰	۱۰۰	۱۰۰	۱۰۰	۱۰۰	۱۰۰	۱۰۰	۱۰۰
ماده اولیه	۲/۳	۲/۳	۳/۴	×	×	×	×	×
موتور برق	-	-	-	۰/۲	۰/۱	۴/۰	۱/۸	۱/۴
خط تولید	۸۱/۳	۸۱/۷	۷۸/۷	۸۱/۵	۸۱/۸	۷۴/۸	۷۶/۹	۸۳/۷
گرمایش و سرمایش	۹/۹	۸/۷	۸/۳	۱۰/۴	۱۱/۶	۷/۵	۱۰/۲	۷/۶
حمل و نقل	۲/۲	۳/۰	۲/۴	۲/۲	۲/۰	۱/۷	۲/۰	۱/۳
روشنایی	۱/۱	۱/۰	۰/۸	۱/۷	۱/۰	۱/۱	۱/۳	۰/۸
تولید بخار	-	-	-	-	-	-	-	۲/۰
سایر	۳/۱	۳/۳	۴/۱	۴/۰	۳/۵	۶/۶	۷/۲	۱/۹
اظهار نشده	۰/۱	۰/۱	۲/۴	۰/۱	۰/۰	۴/۳	۰/۵	۱/۴

۲۶ ————— نتایج آمارگیری از مصرف انرژی در کارگاه‌های صنعتی ۱۰ نفر کارکن و بیش‌تر ۱۳۹۳-۱۳۸۶

۱۱- سرانه مقدار مصرف انرژی کارگاه‌های صنعتی ۱۰ نفر کارکن و بیش‌تر به تفکیک نوع حامل انرژی: ۱۳۹۳-۱۳۸۶

(بشکه معادل نفت خام)

حامل انرژی	۱۳۸۶	۱۳۸۷	۱۳۸۸	۱۳۸۹	۱۳۹۰	۱۳۹۱	۱۳۹۲	۱۳۹۳
کل صنعت	۱۰۴۱۹	۱۰۹۲۷	۱۱۵۰۰	۱۳۱۰۸	۱۵۰۰۹	۱۵۵۸۶	۱۶۷۹۲	۱۷۷۵۴
نفت سفید	۲۲	۲۳	۲۲	۱۸	۱۱	۷	۶	۵
گازوئیل	۶۵۸	۶۵۳	۵۴۷	۵۵۵	۴۲۵	۳۸۵	۳۸۲	۳۱۲
گاز مایع	۸۸	۷۶	۶۹	۷۲	۴۴	۳۱	۴۰	۳۵
گاز طبیعی	۶۴۵۸	۷۳۱۳	۷۸۱۴	۹۸۳۱	۱۱۶۵۲	۱۲۰۱۲	۱۳۱۴۷	۱۳۷۳۹
بنزین	۵۹	۷۱	۶۷	۶۱	۵۵	۵۰	۴۵	۴۲
نفت کوره (مازوت)	۲۱۰۹	۱۶۷۳	۱۸۳۴	۱۸۰۷	۱۱۴۳	۸۸۶	۹۱۶	۸۶۵
زغال سنگ و زغال چوب	۱۰	۸	۸	۹	۸	۸	۴	۴
برق	۱۰۱۴	۱۱۱۰	۱۱۳۸	۱۴۵۵	۱۶۷۱	۱۹۷۳	۲۲۵۳	۲۵۱۱
اتان ^(۱)	-	-	-	-	-	۲۳۲	-	۲۴۱

(۱) اتان تنها در پرسشنامه سال ۱۳۹۱ و ۱۳۹۳ وجود داشته است.

مرکز آمار ایران

گازوئیل								فعالیت
۱۳۹۳	۱۳۹۲	۱۳۹۱	۱۳۹۰	۱۳۸۹	۱۳۸۸	۱۳۸۷	۱۳۸۶	
۴۵۸۹۲۵۱	۵۶۰۸۳۱۳	۵۶۹۵۹۳	۶۳۶۶۲۶۱	۸۴۹۲۱۱۶	۹۴۳۷۴۷۶	۱۱۱۴۶۵۶۳	۱۱۵۵۶۱۶۱	کل صنعت
۱۰۰۳۳۵۴	۱۰۷۳۱۵۸	۱۵۰۶۱۶۴	۱۶۰۱۶۲۷	۱۸۶۰۸۲۶	۱۹۷۲۵۴۸	۲۲۸۹۹۰۶	۲۱۸۳۰۳۴	صنایع مواد غذایی و آشامیدنی
۱۷۷	۴۲۵	۶۲	۱۱۴	۰	۰	۸۸۲	۱۴۸۷	تولید محصولات از توتون و تنباکو
۲۰۶۱۶۹	۲۰۴۲۶۲	۱۹۷۶۸۲	۲۲۶۵۸۳	۴۳۹۱۷۶	۶۶۶۶۳۸	۷۷۴۴۹۱	۹۰۴۱۲۹	تولید منسوجات
۲۵۶۸	۲۴۹۲	۹۴۱۴	۱۰۴۴۲	۸۵۲۷	۷۷۱۳	۹۲۴۱	۶۹۳۴	تولید پوشاک - عمل آوردن و رنگ کردن و
۴۰۴۶	۱۰۴۲۳	۵۲۷۵	۷۰۱۹	۱۳۶۶۳	۳۱۳۵۹	۸۲۰۶۰	۷۲۷۷۲	دباغی و عمل آوردن چرم و ساخت کیف و
۴۲۲۵۸	۵۶۶۵۷	۳۳۸۷۷	۳۵۸۳۲	۴۵۵۷۶	۷۰۱۷۴	۱۳۸۸۵۱	۹۶۰۳۳	تولید چوب و محصولات چوبی و
۷۴۱۷۳	۹۴۹۶۳	۱۲۴۴۹۷	۱۳۰۱۴۱	۱۳۶۴۰۵	۲۵۹۱۶۵	۲۷۱۰۲۶	۲۷۴۵۱۵	تولید کاغذ و محصولات کاغذی
۴۸۰۸	۳۴۳۴	۵۷۵۵	۴۹۸۵	۵۶۶۲	۱۳۳۲۳	۱۵۹۶۷	۲۲۸۹۹	انتشار و چاپ و تکثیر رسانه‌های
۳۶۱۷۰۶	۵۱۸۵۴۹	۳۴۸۴۱۶	۳۴۴۹۹۲	۲۵۸۱۱۹	۷۰۰۵۵۹	۴۵۰۴۳۹	۴۹۰۵۳۲	صنایع تولید زغال کک - پالایشگاه‌ها و
۵۴۱۰۴۲	۷۰۵۷۴۶	۴۴۷۶۹۹	۵۰۱۰۰۵	۵۳۷۵۹۷	۵۶۶۶۵۸	۹۵۴۹۱۷	۱۱۲۹۰۵۶	صنایع تولید مواد و محصولات شیمیایی
۴۵۱۸۵	۷۹۱۶۱	۱۳۷۲۷۵	۱۴۶۹۸۵	۱۹۸۱۷۷۳	۲۵۶۰۵۲	۲۵۰۱۶۸	۲۵۴۶۵۷	تولید محصولات لاستیکی و پلاستیکی
۱۴۳۹۱۲۴	۱۷۷۱۶۶۱	۱۶۲۹۴۷۷	۱۹۹۲۸۵۳	۲۸۰۳۱۳۲	۲۸۱۵۳۹۱	۳۱۵۱۳۱۹	۳۱۹۷۰۱۶	تولید سایر محصولات کانی غیر فلزی
۳۹۴۶۸۵	۵۱۷۵۲۴	۵۱۳۹۹۳	۵۴۸۴۰۷	۸۵۰۵۷۸	۶۳۶۲۷۵	۱۱۰۰۲۵۴	۱۰۸۵۹۹۲	تولید فلزات اساسی
۸۸۳۷۵	۱۳۱۵۸۲	۱۶۹۹۳۹	۱۷۵۴۱۱	۳۶۰۷۳۶	۳۲۶۳۰۴	۳۶۳۸۴۳	۴۲۲۹۵۵	تولید محصولات فلزی فابریکی بجز
۱۴۴۳۸۴	۱۴۶۹۰۰	۱۴۱۲۷۸	۱۵۸۹۴۹	۳۱۳۳۶۶	۲۶۴۸۵۵	۳۳۷۷۶۵	۳۶۵۵۹۶	تولید ماشین‌آلات و تجهیزات طبقه‌بندی
۷۲۸	۲۳۱۵	۷۵۴۶	۷۶۱۷	۳۷۲۶	۱۴۷۱	۲۴۷۶	۵۴۲۸	تولید ماشین‌آلات اداری و حسابگر و
۳۱۲۹۴	۴۹۲۵۹	۱۱۰۱۰۹	۱۰۲۴۹۶	۱۴۳۰۸۹	۱۴۲۰۳۹	۱۷۳۰۹۷	۱۶۱۴۰۲	تولید ماشین‌آلات مولد و انتقال برق و
۵۶۷۲	۴۱۶۸	۸۶۱۶	۹۹۷۵	۱۰۵۷۵	۱۰۸۹۸	۶۸۷۱	۱۶۰۷۸	تولید رادیو و تلویزیون و
۱۵۳۶۷	۱۱۹۴۶	۱۵۹۸۱	۱۳۶۵۷	۱۷۴۵۱	۲۹۴۶۰	۵۲۹۰۱	۳۹۰۴۶	تولید ابزار پزشکی و ابزار اپتیکی و
۸۱۴۹۶	۱۰۳۴۴۸	۱۸۴۰۹۴	۲۳۷۹۵۱	۳۵۰۷۸۹	۵۱۲۸۹۰	۵۶۴۶۸۲	۶۹۲۵۲۱	تولید وسایل نقلیه موتوری و تریلر و
۸۳۰۱۹	۸۵۰۹۷	۳۷۶۹۱	۳۷۷۷۲	۴۰۶۳۹	۴۹۲۵۳	۴۷۹۴۵	۲۶۱۴۱	تولید سایر وسایل حمل و نقل
۱۶۶۱۰	۲۹۹۹۹	۶۰۲۴۷	۶۶۳۰۵	۹۱۳۵۹	۱۰۳۵۰۱	۱۰۶۱۶۰	۱۰۶۱۱۴	تولید مبلمان و مصنوعات طبقه‌بندی
۳۰۱۰	۵۱۴۳	۸۴۵	۵۱۴۳	۲۳۵۳	۹۵۰	۱۳۰۲	۱۸۲۵	بازیافت ضایعات فلزی و غیر فلزی

گازوئیل								استان
۱۳۹۳	۱۳۹۲	۱۳۹۱	۱۳۹۰	۱۳۸۹	۱۳۸۸	۱۳۸۷	۱۳۸۶	
۴۵۸۹۲۵۱	۵۶۰۸۳۱۳	۵۶۹۵۹۳۲	۶۳۶۶۲۶۱	۸۴۹۲۱۱۶	۹۴۳۷۴۷۶	۱۱۱۴۶۵۶۳	۱۱۵۵۶۱۶۱	کل کشور
۱۶۹۵۴۰	۲۰۷۲۰۰	۱۹۹۷۷۸	۱۶۶۷۶۶	۲۹۷۴۶۴	۳۲۴۶۹۵	۴۴۷۹۲۲	۶۳۳۳۱۴	آذربایجان شرقی
۱۴۲۶۲۱	۱۷۵۰۳۹	۱۲۶۹۴۸	۱۲۵۳۷۵	۱۹۲۲۸۰	۱۶۹۰۲۳	۲۱۶۱۵۹	۲۹۴۲۲۱	آذربایجان غربی
۳۷۹۱۹	۴۵۷۴۷	۵۶۲۷۷	۶۲۸۶۳	۱۳۳۵۱۲	۱۱۹۴۱۸	۲۱۱۲۲۷	۱۶۹۵۴۴	اردبیل
۴۴۹۹۱۰	۶۲۴۶۲۳	۵۳۸۵۱۵	۵۱۰۰۷۱	۷۸۰۶۹۷	۹۴۸۷۵۴	۱۴۶۹۶۹۲	۱۲۵۴۵۵۸	اصفهان
۱۴۵۶۴۴	۱۵۱۸۷۰	۱۲۰۱۳۸	۲۲۰۸۸۶	۱۶۷۸۸۱	-	-	-	البرز
۱۱۸۷۹	۱۲۶۵۷	۱۷۷۱۹	۲۴۸۶۱	۳۲۲۵۲	۲۸۵۰۶	۳۰۸۰۲	۱۹۹۹۳	ایلام
۶۴۷۳۱	۷۱۲۸۶	۸۲۴۵۲	۶۴۶۰۳	۴۴۷۸۵	۸۳۹۱۸	۹۷۴۹۱	۸۴۰۷۳	بوشهر
۴۷۵۷۹۸	۶۳۳۰۶۲	۷۷۳۴۱۹	۱۰۵۰۳۷۰	۱۳۵۳۵۱۷	۱۷۵۵۶۳۳	۲۰۷۸۲۵۲	۲۴۲۶۵۷۰	تهران
۶۰۹۲۶	۴۱۴۴۲	۳۸۲۱۹	۴۷۵۴۴	۲۷۶۷۱	۶۲۰۴۶	۵۱۰۹۵	۲۵۵۰۶	چهار محال و بختیاری
۳۷۷۳۴	۲۵۶۳۹	۵۴۵۴۶	۷۰۳۶۸	۹۷۷۱۸	۸۲۱۵۱	۷۰۳۶۹	۵۰۲۷۸	خراسان جنوبی
۱۶۵۹۷۸	۲۱۶۰۲۸	۲۴۶۷۵۰	۱۷۷۶۹۷	۲۲۹۹۳۸	۴۰۵۴۱۶	۴۳۹۶۴۰	۴۶۵۴۶۴	خراسان رضوی
۷۶۲۴۵	۶۴۴۴۳	۲۳۰۱۵	۲۷۸۸۴	۳۰۴۷۷	۴۱۸۴۳	۴۴۹۶۰	۴۹۳۵۵	خراسان شمالی
۴۳۹۵۱۸	۵۰۰۸۱۷	۴۳۰۵۰۷	۵۱۶۰۶۹	۳۸۸۰۷۰	۳۶۵۸۲۷	۵۶۴۰۸۸	۴۹۷۷۲۱	خوزستان
۵۴۸۶۸	۸۱۲۵۹	۱۴۸۳۰۳	۱۴۲۳۰۵	۱۹۶۶۵۶	۲۳۱۶۲۰	۲۷۹۷۵۱	۳۲۶۸۵۷	زنجان
۵۹۹۲۳	۱۱۸۳۸۸	۱۱۴۷۱۷	۱۵۶۰۵۸	۷۵۷۸۲۵	۳۳۹۶۰۱	۴۲۸۲۷۰	۵۰۲۴۳۲	سمنان
۹۴۵۶۶	۶۹۸۵۵	۵۴۳۳۱	۵۳۹۵۱	۸۷۶۹۱	۱۰۴۸۹۶	۱۱۶۰۲۲	۱۳۹۶۱۳	سیستان و بلوچستان
۲۵۹۹۴۷	۲۷۷۴۵۵	۳۳۷۳۶۰	۴۴۸۵۵۷	۴۲۰۷۵۰	۳۹۴۶۱۶	۴۶۵۲۶۰	۲۹۲۶۱۶	فارس
۱۸۴۶۶۷	۲۶۴۵۲۷	۳۴۱۷۶۳	۲۹۰۷۷۸	۵۰۱۲۵۸	۷۲۵۴۸۱	۷۰۵۵۶۳	۶۸۵۴۱۱	قزوین
۷۲۲۸۷	۸۲۵۰۸	۷۷۸۹۳	۹۷۰۰۷	۱۲۹۹۶۳	۱۷۱۶۸۳	۱۸۹۱۶۶	۲۴۰۲۴۰	قم
۲۹۵۴۸	۳۲۰۲۲	۲۷۲۲۳	۲۷۷۹۷	۴۶۷۵۸	۶۳۳۳۹	۵۶۰۸۱	۷۱۲۲۰	کردستان
۱۵۶۲۶۸	۲۱۰۰۹۴	۱۶۳۹۱۸	۲۱۴۹۰۱	۴۴۴۵۴۰	۲۰۵۹۳۶	۲۳۳۴۷۲	۳۰۶۴۰۰	کرمان
۹۸۷۶۲	۱۴۲۹۵۷	۱۹۰۰۷۵	۲۱۳۱۱۹	۱۴۵۸۷۵	۲۰۲۹۷۴	۱۸۳۵۰۴	۲۱۶۰۶۰	کرمانشاه
۱۵۱۳۹	۱۹۰۴۳	۱۸۱۱۳	۱۳۶۸۷	۱۳۱۳۱	۱۰۵۱۱	۸۵۷۷	۱۳۵۶۶	کهگیلویه و بویر احمد
۵۷۳۵۹	۶۹۴۴۵	۱۱۳۷۱۹	۱۰۸۸۱۹	۱۰۰۶۴۳	۱۲۶۴۰۴	۱۵۵۹۵۱	۱۹۸۵۶۰	گلستان
۱۴۳۷۷۲	۱۸۴۰۶۴	۲۴۵۴۳۱	۲۱۲۱۰۹	۲۶۳۵۹۱	۴۰۵۴۷۰	۴۰۶۶۱۲	۴۳۸۸۱۳	گیلان
۳۶۶۰۱	۵۱۷۰۴	۴۰۷۴۶	۷۵۷۵۴	۷۹۶۵۳	۵۴۲۳۷	۵۹۲۳۷	۷۷۹۹۴	لرستان
۲۵۴۷۵۶	۳۰۶۷۰۵	۴۵۷۱۴۰	۴۹۲۷۱۹	۵۶۳۳۶۸	۶۴۸۲۷۹	۷۰۰۵۸۲	۶۳۰۲۲۵	مازندران
۱۲۷۷۹۳	۱۲۵۷۸۵	۱۶۹۶۰۸	۱۷۳۴۳۰	۲۲۰۵۷۳	۳۳۰۱۷۸	۴۸۸۶۷۶	۶۰۴۰۰۲	مرکزی
۴۳۹۰۱۴	۵۵۴۴۵۴	۱۹۳۹۱۸	۲۸۱۸۵۹	۳۸۶۸۳۵	۵۶۶۲۶۱	۳۹۴۱۶۱	۳۳۵۶۴۹	هرمزگان
۶۶۹۳۶	۹۸۵۵۵	۱۰۹۲۲۶	۱۱۸۳۲۹	۱۲۶۱۹۹	۱۳۷۵۵۸	۱۴۳۶۳۱	۱۳۵۲۱۶	همدان
۱۵۸۵۹۸	۱۴۹۶۳۹	۱۸۴۱۶۵	۱۷۹۷۲۳	۲۳۰۵۴۳	۳۳۱۲۰۵	۴۱۰۳۴۹	۳۷۰۶۸۹	یزد

گاز طبیعی								فعالیت
۱۳۹۳	۱۳۹۲	۱۳۹۱	۱۳۹۰	۱۳۸۹	۱۳۸۸	۱۳۸۷	۱۳۸۶	
۲۰۱۹۲۶۳۷۳	۱۹۳۲۲۷۱۲۷	۱۷۷۵۹۱۸۸۱	۱۷۴۳۳۶۰۸۱	۱۵۰۴۱۵۳۳۵	۱۳۴۶۹۸۶۶۳	۱۲۴۸۷۶۶۸۲	۱۱۳۳۴۴۹۵۷	کل صنعت
۱۱۰۶۳۴۰۸	۱۳۰۶۸۴۲۲	۷۶۹۶۵۲۴	۹۰۹۳۷۵۸	۸۱۵۳۹۹۲	۶۵۵۲۷۰۵	۶۳۱۸۵۱۷	۶۸۱۹۶۴۳	صنایع مواد غذایی و آشامیدنی
۴۰۲۷۶	۴۳۴۲۵	۱۲۹۴۰۰	۱۲۴۲۵۵	۱۱۹۷۷۸	۱۰۹۰۳۲	۱۱۷۰۴۰	۱۱۰۲۴۲	تولید محصولات از توتون و تنباکو
۲۲۲۵۵۴۰	۲۴۸۳۰۱۰	۱۷۹۹۷۳۸	۱۷۴۵۹۴۴	۱۷۳۳۸۵۳	۱۶۷۲۹۷۵	۱۶۳۸۴۳۹	۱۴۵۳۹۳۹	تولید منسوجات
۸۴۴۵۳	۹۲۵۱۱	۵۸۹۲۰	۴۹۶۹۱	۴۴۸۵۵	۴۴۷۵۵	۵۱۰۲۹	۴۶۸۳۴	تولید پوشاک - عمل‌آوردن و
۵۱۴۵۵	۷۸۷۱۳	۸۳۲۰۴	۱۲۹۶۴۸	۸۰۸۰۲	۵۰۸۵۴	۳۴۷۵۲	۳۰۷۷۸	دباغی و عمل‌آوردن چرم و
۶۵۶۴۱۶	۴۷۷۵۴۸	۳۱۷۶۶۶	۳۱۷۲۸۱	۲۰۵۵۰۷	۲۳۵۹۰۵	۱۶۳۷۵۹	۲۷۲۴۷۷	تولید چوب و محصولات چوبی و
۲۰۴۶۷۹۶	۱۹۹۵۳۹۱	۱۳۲۱۴۳۵	۱۹۰۳۵۸۰	۱۵۷۶۷۶۳	۱۳۱۶۶۶۴	۱۰۸۷۵۰۱	۸۴۹۰۸۱	تولید کاغذ و محصولات کاغذی
۱۰۶۰۵۹	۱۴۲۴۴۳	۹۶۱۷۹	۱۳۶۲۵۳	۱۰۳۱۷۱	۶۹۳۸۷	۸۱۹۶۴	۷۹۸۸۹	انتشار و چاپ و تکثیر رسانه‌های
۳۱۴۷۰۵۱۹	۲۴۵۰۶۶۲۳	۱۹۸۲۲۳۶۹	۲۲۲۴۸۰۷۴	۲۲۲۳۷۶۱۲	۲۰۶۴۹۶۹۳	۲۵۶۰۲۰۲۶	۲۶۶۳۵۷۷۶	صنایع تولید زغال کک - پالایشگاه‌ها و ...
۵۲۳۰۹۸۱۰	۴۷۴۳۱۹۵۴	۴۳۵۰۹۹۳۲	۳۹۷۱۲۶۰۹	۳۵۴۲۵۴۶۵	۳۱۹۰۹۲۷۸	۲۶۰۴۱۸۰۷	۱۹۴۸۳۴۰۳	صنایع تولید مواد و محصولات شیمیایی ...
۱۰۴۸۱۸۸	۱۳۲۳۷۴۳	۱۳۰۶۶۷۰	۱۳۸۱۶۹۶	۱۴۳۳۳۱۸	۱۴۲۸۳۹۶	۱۱۴۶۸۱۶	۹۱۳۶۴۰	تولید محصولات لاستیکی و پلاستیکی
۵۳۶۶۰۲۰۷	۵۴۹۲۶۹۱۳	۴۸۶۶۵۶۰۶	۵۱۵۶۱۹۰۷	۳۷۷۷۴۹۱۸	۳۲۴۱۷۰۵۱	۲۸۸۴۵۵۵۲	۲۳۶۵۴۷۱۸	تولید سایر محصولات کانی غیر فلزی
۴۲۵۱۸۰۶۲	۴۱۲۶۹۱۰۲	۴۶۷۸۴۳۳۱	۳۹۷۷۴۴۹۱	۳۵۹۰۹۴۴۴	۳۳۷۵۷۷۵۷	۲۹۴۱۲۵۹۳	۲۸۶۲۱۷۶۷	تولید فلزات اساسی
۱۰۵۷۹۳۴	۱۱۲۰۹۸۴	۹۵۲۷۹۴	۱۰۳۳۰۳۴	۱۰۳۶۹۱۱	۸۰۳۳۳۴	۶۸۶۴۶۸	۸۰۰۹۲۷	تولید محصولات فلزی فابریکی بجز
۱۱۶۴۵۸۸	۱۵۰۰۸۶۰	۱۷۳۴۴۶۵	۱۶۰۳۵۶۶	۱۴۱۲۹۹۴	۱۱۳۵۹۰۳	۱۰۸۵۸۴۲	۱۰۵۷۶۴۶	تولید ماشین‌آلات و تجهیزات طبقه‌بندی
۱۵۳۴۶	۱۳۶۸۱	۸۴۱۵	۱۳۸۶۳	۱۳۱۴۰	۱۶۴۷۶	۸۲۲۹	۶۸۰۴	تولید ماشین‌آلات اداری و حسابگر و
۴۹۴۵۷۳	۴۹۷۲۶۰	۶۹۷۱۷۲	۶۵۸۸۵۰	۶۵۰۴۱۹	۵۱۱۴۸۷	۵۱۲۴۸۸	۶۱۷۷۵۹	تولید ماشین‌آلات مولد و انتقال برق و
۶۶۰۷۱	۶۶۷۷۵	۵۹۳۰۰	۴۷۲۸۹	۴۳۶۱۵	۳۷۸۵۱	۴۶۰۸۱	۴۴۷۰۱	تولید رادیو و تلویزیون و
۹۴۲۵۳	۹۴۴۱۵	۹۵۳۴۰	۱۰۵۲۷۷	۱۳۹۱۷۰	۵۷۴۰۲	۶۱۴۶۹	۸۷۷۵۵	تولید ابزار پزشکی و ابزار اپتیکی و
۱۴۶۰۰۴۹	۱۷۴۸۶۵۳	۱۸۷۴۴۸۶	۲۱۸۲۶۳۲	۱۹۳۲۵۱۷	۱۷۰۳۵۹۰	۱۷۱۸۲۷۰	۱۵۴۸۱۹۵	تولید وسایل نقلیه موتوری و تریلر و
۹۵۸۲۵	۱۰۱۰۳۷	۱۵۶۲۵۰	۱۴۴۹۸۳	۹۳۵۰۸	۸۱۵۰۷	۸۵۲۲۳	۷۱۰۳۸	تولید سایر وسایل حمل و نقل
۱۹۴۰۶۵	۲۴۰۷۰۴	۴۱۹۲۳۵	۳۶۳۲۱۸	۲۹۱۳۸۹	۱۳۲۹۱۷	۱۲۸۲۳۹	۱۳۶۷۴۷	تولید مبلمان و مصنوعات طبقه‌بندی
۱۴۸۴	۲۹۶۰	۲۴۴۸	۴۱۸۴	۲۱۹۵	۳۷۴۵	۲۳۸۰	۱۱۹۸	بازیافت ضایعات فلزی و غیر فلزی

گاز طبیعی								استان
۱۳۹۳	۱۳۹۲	۱۳۹۱	۱۳۹۰	۱۳۸۹	۱۳۸۸	۱۳۸۷	۱۳۸۶	
۲۰۱۹۳۶۳۷۳	۱۹۳۲۲۷۱۲۷	۱۷۷۵۹۱۸۸۱	۱۷۴۳۳۶۰۸۱	۱۵۰۴۱۵۳۳۵	۱۳۴۶۹۸۶۶۳	۱۲۴۸۷۶۴۸۲	۱۱۳۳۴۴۹۵۷	کل کشور
۷۲۹۵۵۶۰	۸۴۶۱۸۱۱	۷۶۴۵۹۰۸	۷۷۰۰۴۵۹	۴۶۴۲۰۷۰	۴۳۳۱۱۳۰	۷۹۹۷۴۶۵	۶۸۶۹۶۰۳	آذربایجان شرقی
۳۰۱۸۳۶۸	۲۲۸۶۰۵۶	۲۶۰۷۳۳۴	۲۱۵۸۳۸۶	۱۲۶۷۸۲۰	۸۹۴۳۹۰	۱۰۸۶۱۴۳	۷۳۹۸۶۰	آذربایجان غربی
۸۶۳۰۲۱	۸۶۴۳۶۴	۷۲۱۵۸۶	۶۳۶۶۳۶	۵۹۹۳۱۹	۷۱۵۶۳۱	۸۸۷۸۷۱	۷۲۹۱۲۴	اردبیل
۳۶۶۳۶۷۰۲	۳۷۹۴۷۹۲۶	۴۳۵۲۳۷۵۹	۴۱۰۴۰۸۶۴	۳۶۹۳۶۹۹۵	۳۵۳۸۳۸۱۸	۳۵۵۴۳۱۵۳	۳۲۰۲۵۰۵۲	اصفهان
۱۱۲۸۴۶۳	۱۰۲۱۰۴۲	۶۵۳۲۳۴	۲۳۲۲۹۸۹	۱۹۴۳۵۱۶	-	-	-	البرز
۷۴۱۵۲۶	۶۹۱۶۸۱	۶۵۶۳۳۶	۴۵۴۱۲۲	۰	۵۹۳	۰	۰	ایلام
۱۲۶۷۳۹۸۱	۹۲۵۱۰۶۴	۴۶۷۹۶۴۴	۳۳۶۸۵۶۲	۷۴۵۲۰۵۱	۶۹۸۱۳۰۶	۳۶۶۶۱۱۸	۳۵۳۷۳۸	بوشهر
۱۵۰۸۹۴۲۳	۱۵۱۲۰۴۸۷	۵۹۲۰۱۱۰	۱۳۷۹۹۷۱۸	۱۳۹۴۳۹۶۱	۱۲۷۴۴۸۳۳	۱۱۵۱۲۱۱۴	۱۱۴۸۲۲۳۴	تهران
۱۲۱۰۷۹۵	۸۶۸۲۵۷	۱۲۶۸۷۵۰	۹۱۲۲۲۵	۸۴۷۴۲۳	۷۰۷۵۳۰	۷۴۷۳۴۶	۳۱۳۴۰۵	چهارمحال و بختیاری
۶۹۶۲۱۴	۱۰۱۰۵۷۸	۱۲۴۹۶۰۵	۵۳۰۷۹۰	۱۰۶۲۱۷	۲۷۵۱۸	۲۲۶۳۵	۰	خراسان جنوبی
۵۳۷۸۹۷۶	۵۹۷۸۳۸۰	۲۸۳۱۷۵۶	۳۰۷۱۴۱۵	۵۸۲۸۰۳۲	۴۴۹۸۷۴۵	۳۸۴۷۶۴۴	۴۲۵۰۱۴۵	خراسان رضوی
۳۲۷۶۰۵۹	۲۸۹۸۳۱۹	۳۵۹۷۸۰۰	۳۹۶۰۲۱۲	۳۹۸۴۴۹۴	۳۵۵۲۹۲۰	۲۹۷۸۵۶۹	۲۲۵۱۳۸۰	خراسان شمالی
۳۷۹۹۱۷۷۰	۳۵۹۲۶۹۸۱	۴۲۳۵۳۳۸۹	۳۹۶۳۷۱۷۴	۳۱۲۹۰۱۹۵	۲۹۸۸۳۷۸۴	۲۰۸۰۲۷۳۱	۲۴۷۹۹۵۲۹	خوزستان
۱۷۷۰۰۳۶	۱۷۰۰۴۳۷	۱۲۲۴۰۵۲	۱۵۸۰۶۹۶	۱۷۴۳۴۸۱	۱۰۷۲۸۱۵	۱۱۰۵۵۱۴	۶۹۲۴۵۸	زنجان
۱۹۳۶۵۴۸	۱۳۸۹۳۱۱	۱۶۲۱۲۰۶	۲۰۷۰۱۳۲	۱۵۲۳۶۷۱	۹۱۵۸۳۶	۱۷۳۳۲۱۳	۱۵۹۳۴۶۰	سمنان
۱۷۷۱	۱۳۳۶	۰	۳۶۴۵	۳۶۰۲	۱۲۴۴۹	۳۲۴۹	۲۶۵۹	سیستان و بلوچستان
۷۸۸۹۲۸۹	۷۷۱۸۸۷۱	۷۶۸۳۸۹۶	۷۳۸۶۷۸۰	۳۵۵۹۹۰۸	۴۶۶۳۹۹۳	۴۴۷۸۸۴۸	۵۴۳۶۱۹۵	فارس
۴۵۳۵۹۴۵	۵۸۹۹۹۰۹	۴۵۳۲۰۶۱	۵۱۹۵۴۲۲	۲۹۱۵۷۷۳	۲۵۱۷۶۸۰	۲۲۲۵۴۸۹	۱۹۳۸۰۵۲	قزوین
۱۴۸۹۸۰۱	۱۳۳۸۵۹۷	۳۰۶۷۹۴۸	۲۲۳۹۴۶۵	۲۶۹۷۷۶	۳۱۲۶۳۰	۲۹۰۳۳۴	۳۷۵۹۱۸	قم
۳۳۰۳۴۲	۲۹۵۸۴۸	۱۶۳۷۸۲	۶۳۹۹۶۵	۴۸۱۱۰۷	۱۶۲۱۵۴	۱۵۹۹۰۵	۳۱۵۹۱۵	کردستان
۲۴۶۰۳۷۸	۲۶۵۲۷۳۸	۳۰۸۰۹۴۶	۳۵۵۶۰۲۲	۳۴۳۶۸۴۸	۲۳۰۱۱۷۸	۳۸۴۴۳۹۰	۱۹۱۷۹۳۱	کرمان
۴۱۹۰۳۷۳	۴۳۳۸۶۲۵	۳۵۱۳۴۰۷	۳۷۴۲۶۷۴	۲۵۷۰۸۲۳	۲۶۱۵۰۷۰	۲۹۹۸۳۰۲	۳۶۵۷۵۱	کرمانشاه
۲۷۸۷۱	۲۳۰۴۹	۳۸۰۶۷	۱۸۵۸۵۰	۱۳۳۱۸۳	۲۹۸۹۶۱	۱۹۷۱۶۳	۷۶۸۵	کهگیلویه و بویر احمد
۱۹۶۵۸۰۳	۱۷۲۷۱۴۷	۲۶۹۹۶۰۲	۱۵۱۶۰۰۶	۸۰۹۰۶۱	۵۸۴۳۳۹	۵۲۰۵۶۳	۴۵۵۲۶۹	گلستان
۲۵۵۳۸۶۶	۲۴۹۹۹۲۵	۱۵۹۸۴۵۹	۱۹۲۵۵۸۶	۱۵۰۲۳۴۶	۷۰۲۸۳۵	۱۴۵۸۸۵۳	۶۸۰۴۲۹	گیلان
۱۲۰۲۹۸۸	۱۱۴۹۶۸۰	۸۴۹۵۰۴	۱۲۱۵۳۲۰	۷۵۲۵۶۹	۱۰۲۵۶۲۰	۹۰۷۶۵۵	۹۹۶۹۲۷	لرستان
۲۹۶۷۹۴۵	۲۹۰۳۵۳۲	۲۵۲۰۷۴۴	۳۱۵۰۲۷۹	۲۳۷۳۴۸۸	۲۲۲۵۷۰۷	۱۶۹۵۷۱۱	۱۰۲۴۸۳۳	مازندران
۱۸۷۶۶۴۵۱	۱۶۰۷۵۲۶۹	۸۹۹۳۱۴۵	۸۴۷۹۹۱۷	۱۰۶۴۰۱۲۷	۷۵۷۰۱۰۸	۶۳۵۵۳۲۶	۶۰۱۶۲۶۳	مرکزی
۱۰۹۵۸۰۹۶	۸۷۲۰۲۷۸	۸۱۷۴۰۹۹	۵۲۲۶۷۹۶	۴۴۲۷۲۵۳	۴۰۹۷۴۹۳	۴۳۹۴۶۰۰	۵۰۷۲۴۷۸	هرمزگان
۳۵۳۵۶۹۲	۳۴۱۲۵۸۲	۳۴۶۳۲۸۵	۳۰۲۸۹۴۲	۱۵۲۹۲۱۳	۱۸۶۵۰۸۸	۱۵۷۹۴۷۹	۹۰۷۴۹۰	همدان
۹۳۴۲۳۲۳	۹۰۵۳۰۴۶	۶۶۵۸۴۶۹	۳۵۹۹۰۳۲	۲۹۰۱۰۱۰	۲۰۳۲۵۰۸	۱۸۳۶۱۰۰	۱۷۳۱۱۷۴	یزد

بنزین								فعالیت
۱۳۹۳	۱۳۹۲	۱۳۹۱	۱۳۹۰	۱۳۸۹	۱۳۸۸	۱۳۸۷	۱۳۸۶	
۶۱۱۹۹۴	۶۵۸۶۴۳	۷۳۶۲۳۶	۸۱۷۴۳۰	۹۳۷۱۹۲	۱۱۴۷۶۱۸	۱۲۱۳۸۲۲	۱۰۳۶۶۹۴	کل صنعت
۹۱۴۶۵	۱۲۷۳۱۵	۹۹۱۷۱	۱۳۰۴۲۷	۱۴۰۷۶۵	۱۵۵۵۵۷	۱۷۱۴۷۹	۱۶۷۶۵۰	صنایع مواد غذایی و آشامیدنی
۲۴۵	۵۷۵	۵۰۵	۴۹۵	۱۳۲	۱۱۶	۱۱۰	۶۸۴	تولید محصولات از توتون و تنباکو
۱۶۰۸۹	۲۰۵۳۱	۲۵۳۲۲	۲۴۸۷۰	۲۲۴۲۴	۳۹۱۴۵	۴۰۳۶۳	۴۰۱۱۳	تولید منسوجات
۱۱۵۵	۲۴۸۲	۱۵۳۹	۱۳۵۶	۱۹۹۹	۱۸۰۸	۱۶۷۶	۱۹۷۰	تولید پوشاک - عمل آوردن و رنگ کردن و
۱۷۳۶	۳۶۴۰	۱۷۷۴	۲۰۸۷	۳۹۶۷	۵۲۵۴	۵۲۵۷	۴۱۲۳	دباغی و عمل آوردن چرم و ساخت کیف و
۵۲۵۶	۴۷۷۸	۴۸۹۴	۴۶۳۹	۶۹۱۲	۶۵۴۵	۱۲۴۰۰	۶۵۶۱	تولید چوب و محصولات چوبی و
۸۳۱۷	۸۱۷۱	۶۰۶۸	۶۷۸۷	۹۴۱۰	۱۰۸۸۴	۱۱۴۳۶	۱۱۷۴۶	تولید کاغذ و محصولات کاغذی
۲۲۰۵	۳۵۱۸	۴۴۹۱	۴۱۴۶	۹۰۵۲	۹۰۴۴	۸۳۴۶	۹۰۲۳	انتشار و چاپ و تکثیر رسانه‌های
۱۰۲۳۴	۱۴۳۱۷	۹۲۹۳	۸۹۳۸	۷۵۰۳	۱۸۶۲۵	۲۰۷۱۹	۱۷۶۵۰	صنایع تولید زغال کک - پالایشگاه‌ها و
۸۶۹۹۷	۹۱۴۴۲	۱۸۱۲۱۴	۱۹۶۸۱۲	۱۷۱۳۵۶	۱۴۱۵۷۴	۱۷۰۴۰۵	۷۳۶۶۴	صنایع تولید مواد و محصولات شیمیایی
۱۸۶۱۸	۲۳۵۱۹	۳۰۰۷۲	۲۹۳۴۷	۳۰۴۵۰	۳۷۱۳۳	۵۵۵۵۴	۴۱۰۹۸	تولید محصولات لاستیکی و پلاستیکی
۸۶۶۵۲	۱۰۲۶۹۶	۹۵۳۶۴	۱۰۵۵۹۷	۱۴۸۸۹۵	۱۴۵۷۸۹	۱۵۴۱۹۹	۱۷۱۴۱۲	تولید سایر محصولات کانی غیر فلزی
۲۳۳۱۸	۲۹۹۸۰	۳۶۱۳۸	۴۰۸۹۱	۴۷۰۹۷	۴۹۱۳۴	۶۱۶۰۱	۸۰۷۶۹	تولید فلزات اساسی
۲۶۶۲۲	۴۰۱۰۳	۳۵۴۳۴	۴۲۹۷۱	۵۲۰۲۳	۴۹۳۲۶	۵۶۸۳۲	۵۲۸۲۷	تولید محصولات فلزی فابریکی بجز
۲۵۰۹۹	۲۵۷۲۳	۱۴۳۹۴	۲۷۷۷۲	۳۶۶۱۰	۴۲۱۱۳	۶۰۱۳۱	۵۵۳۱۲	تولید ماشین‌آلات و تجهیزات طبقه‌بندی
۱۲۸۴	۷۴۶	۷۳۹	۷۲۴	۱۱۱۳	۱۰۶۵	۱۴۳۸	۱۷۸۰	تولید ماشین‌آلات اداری و حسابگر و
۱۲۷۰۵	۱۳۵۴۵	۱۶۹۴۶	۱۶۶۶۵	۱۸۸۸۶	۲۵۳۳۳	۲۹۶۱۳	۳۶۱۷۵	تولید ماشین‌آلات مولد و انتقال برق و
۱۴۵۵	۱۲۶۷	۲۱۵۱	۱۷۰۴	۱۹۴۷	۳۶۰۴	۴۷۹۵	۵۱۶۲	تولید رادیو و تلویزیون و
۳۳۳۳	۳۹۸۳	۷۷۱۱	۸۸۵۷	۸۲۰۴	۶۶۸۳	۶۰۸۱	۱۰۹۳۴	تولید ابزار پزشکی و ابزار اپتیکی و
۱۷۷۷۵۷	۱۲۵۵۷۶	۱۴۵۵۵۹	۱۴۴۱۱۱	۱۹۶۷۵۸	۳۷۵۰۳۴	۳۰۵۲۱۲	۲۲۵۰۸۷	تولید وسایل نقلیه موتوری و تریلر و
۶۵۲۶	۷۴۰۶	۶۶۹۷	۷۱۲۷	۱۰۳۸۲	۱۰۶۷۲	۱۲۷۶۷	۸۳۲۸	تولید سایر وسایل حمل و نقل
۴۶۸۴	۷۰۰۹	۱۰۶۱۸	۱۰۷۶۳	۱۱۰۸۴	۱۲۷۸۶	۲۳۱۱۵	۱۴۴۱۷	تولید مبلمان و مصنوعات طبقه‌بندی
۲۴۳	۳۲۰	۱۳۹	۳۴۴	۲۲۳	۳۹۵	۲۹۲	۲۱۰	بازیافت ضایعات فلزی و غیر فلزی

۱۷- مصرف کل بنزین در کارگاه‌های صنعتی ۱۰ نفر کارکن و بیش‌تر به تفکیک استان: ۱۳۸۶-۱۳۹۳ (بشکه معادل نفت خام)

بنزین								استان
۱۳۹۳	۱۳۹۲	۱۳۹۱	۱۳۹۰	۱۳۸۹	۱۳۸۸	۱۳۸۷	۱۳۸۶	
۶۱۱۹۹۴	۶۵۸۶۴۳	۷۳۶۲۳۶	۸۱۷۴۳۰	۹۳۷۱۹۲	۱۱۴۷۶۱۸	۱۲۱۳۸۲۲	۱۰۳۶۶۹۴	کل کشور
۳۹۳۶۶	۶۱۴۶۸	۴۷۶۸۶	۴۵۷۹۸	۲۲۶۸۶	۱۰۳۵۹۴	۱۱۰۴۱۲	۴۹۹۸۱	آذربایجان شرقی
۶۰۳۸	۵۲۹۴	۵۹۰۲	۶۰۲۶	۵۳۳۸	۱۱۸۰۳	۱۶۴۷۶	۱۹۷۶۳	آذربایجان غربی
۳۵۶۵	۵۱۹۰	۳۲۳۶	۴۴۷۳	۶۷۰۸	۶۸۹۵	۱۳۳۹۳	۹۸۲۱	اردبیل
۵۱۳۳۷	۶۴۹۸۹	۸۸۱۸۹	۶۹۷۰۵	۱۰۶۳۱۱	۸۷۰۶۹	۱۰۲۵۲۳	۱۱۴۳۸۵	اصفهان
۲۰۰۵۲	۲۴۶۹۵	۲۶۹۱۷	۳۰۶۲۶	۳۱۸۰۳	-	-	-	البرز
۳۹۴	۶۷۵	۷۹۰	۶۷۵	۱۴۰۴	۱۳۷۷	۱۵۶۸	۲۶۹۱	ایلام
۳۰۱۲۹	۱۶۶۱۵	۱۲۵۳۱۰	۱۰۹۳۱۴	۸۸۳۷۹	۸۲۰۶۸	۹۳۵۲۳	۷۳۷۳	بوشهر
۱۰۷۰۵۱	۱۱۲۱۴۱	۱۰۶۹۰۰	۱۴۲۵۹۸	۲۰۷۴۱۸	۳۸۲۶۵۷	۳۲۳۴۴۸	۳۴۷۴۴۲	تهران
۲۵۶۲	۷۳۴۶	۶۵۲۴	۸۶۹۴	۶۵۸۲	۷۸۹۸	۷۶۹۰	۵۳۶۸	چهارمحال و بختیاری
۳۱۳۱	۴۳۲۷	۷۴۸۴	۴۱۵۵	۴۸۸۲	۴۸۴۹	۵۱۵۰	۳۲۶۷	خراسان جنوبی
۸۱۷۹۴	۱۰۰۴۱۱	۶۶۶۳۱	۶۳۱۰۲	۱۰۲۸۹۴	۹۴۲۹۰	۸۶۲۹۹	۷۱۲۰۰	خراسان رضوی
۵۵۰۱	۵۶۷۱	۶۲۷۴	۳۲۰۷	۲۷۰۶	۳۶۴۴	۶۰۸۶	۶۷۰۲	خراسان شمالی
۳۲۴۷۹	۲۴۲۵۲	۱۸۴۲۹	۲۸۱۲۳	۳۳۸۷۱	۳۶۲۸۸	۴۵۶۶۲	۲۸۲۱۹	خوزستان
۷۵۴۴	۷۲۶۴	۱۲۶۸۵	۱۰۰۲۲	۶۷۸۳	۹۳۳۹	۱۱۸۴۴	۲۲۳۴۵	زنجان
۱۲۰۴۵	۱۶۴۷۹	۱۵۹۸۰	۱۶۵۶۶	۳۲۴۰۸	۲۳۱۸۴	۳۱۵۹۲	۲۹۳۰۴	سمنان
۴۳۴۶	۴۹۵۱	۴۱۰۳	۳۳۰۷	۱۲۴۳۶	۳۷۶۱	۴۹۷۸	۷۸۶۷	سیستان و بلوچستان
۳۷۱۹۷	۳۰۹۸۲	۲۱۸۴۶	۲۶۷۸۸	۲۷۵۴۳	۲۹۷۸۹	۳۲۱۲۶	۴۶۷۹۷	فارس
۲۰۸۴۲	۲۶۹۸۸	۲۸۰۵۰	۲۷۸۳۰	۲۸۴۰۳	۴۱۰۴۲	۴۵۷۱۶	۳۲۶۵۲	قزوین
۸۶۱۸	۶۶۲۶	۶۱۷۱	۹۱۲۱	۱۲۴۷۶	۱۷۷۷۹	۱۳۸۵۳	۱۷۰۲۸	قم
۳۰۸۴	۲۶۱۰	۲۵۶۲	۲۴۶۱	۳۱۰۳	۴۴۰۲	۳۶۰۴	۳۶۶۲	کردستان
۱۹۸۶۹	۱۳۴۱۷	۴۶۸۱	۱۹۰۱۹	۲۳۱۴۶	۲۴۸۶۲	۳۷۵۴۱	۲۳۷۲۳	کرمان
۵۲۸۱	۶۸۸۸	۸۹۱۳	۳۱۶۴۶	۸۶۴۳	۱۰۹۰۱	۱۴۹۸۴	۱۱۷۴۲	کرمانشاه
۶۰۷	۹۵۴	۹۷۷	۱۲۲۶	۲۵۵۴	۱۶۶۲	۱۸۴۷	۱۳۳۲	کهگیلویه و بویر احمد
۵۷۳۹	۵۷۲۹	۱۱۷۳۱	۱۱۳۴۱	۶۰۷۰	۶۲۶۵	۷۴۲۴	۶۷۶۱	گلستان
۸۷۹۹	۸۹۳۷	۹۸۹۴	۲۰۶۶۵	۲۴۲۴۰	۲۲۲۶۷	۲۱۱۹۲	۱۷۷۶۷	گیلان
۱۸۰۰	۲۵۹۳	۲۶۹۲	۴۳۵۹	۸۳۹۹	۵۵۵۰	۷۰۵۸	۱۰۸۸۲	لرستان
۲۴۵۷۲	۲۹۹۴۵	۲۶۶۶۵	۳۶۰۹۴	۳۶۱۰۸	۴۳۱۸۸	۵۱۲۸۷	۳۷۲۹۱	مازندران
۲۹۲۹۳	۲۵۳۱۰	۳۵۰۳۲	۳۵۵۶۵	۳۶۷۹۵	۳۳۶۸۴	۴۷۴۴۳	۴۲۷۵۳	مرکزی
۶۰۶۴	۷۸۳۹	۷۳۶۵	۱۴۲۸۷	۱۲۸۶۰	۱۲۶۷۷	۲۹۹۲۹	۱۸۶۳۸	هرمزگان
۱۴۴۲۹	۱۰۴۰۴	۱۰۴۰۷	۱۵۸۵۲	۱۲۱۲۷	۱۳۵۷۱	۱۶۳۰۳	۱۸۰۸۰	همدان
۱۸۴۶۶	۱۷۶۵۳	۱۶۴۱۱	۱۴۷۸۴	۲۲۱۱۷	۲۱۲۶۴	۲۲۸۷۳	۲۱۸۵۹	یزد

۱۸- مصرف کل نفت سفید در کارگاه‌های صنعتی ۱۰ نفر کارکن و بیش‌تر به تفکیک فعالیت: ۱۳۹۳-۱۳۸۶ (بشکه معادل نفت خام)

نفت سفید								فعالیت
۱۳۹۳	۱۳۹۲	۱۳۹۱	۱۳۹۰	۱۳۸۹	۱۳۸۸	۱۳۸۷	۱۳۸۶	
۷۴۳۰۲	۱۹۹۶۷	۱۰۵۳۱۰	۱۶۱۹۷۹	۲۸۰۶۲۰	۳۸۱۷۲۰۶	۳۹۱۹۹۴	۳۸۱۷۸۲۴	کل صنعت
۷۶۵۲	۲۰۳۷۵	۱۰۲۴۸	۹۳۲۹	۳۸۰۱۴	۴۴۵۴۷	۴۹۳۶۶	۶۳۳۳۷	صنایع مواد غذایی و آشامیدنی
.	۱۹۱	تولید محصولات از توتون و تنباکو
۷۷۸۶	۷۵۱۲	۵۳۵۶	۹۲۴۵	۱۳۶۲۹	۵۶۴۵۳	۴۸۳۲۴	۳۹۸۵۳	تولید منسوجات
۴۸	۳۵	۱۷	۱۱	۱۴	۷۲	۱۹۰	۶۱۱	تولید پوشاک - عمل آوردن و رنگ کردن و
۱۷۹	۴۴۱	۲۲۰	۸۱۶	۱۵۸۷	۱۹۳۸	۴۰۹۱	۳۳۸۱	دباغی و عمل آوردن چرم و ساخت کیف و
۷۰۹	۱۲۷۰	۶۹۰	۸۶۷	۱۱۱۷	۸۷۹	۸۷۷	۵۲۰	تولید چوب و محصولات چوبی و
۶۱۱	۵۵۱	۱۰۶۹	۱۰۰۰	۲۳۸۹	۱۲۱۵	۲۹۲۳	۳۵۸۳	تولید کاغذ و محصولات کاغذی
۱۰۲۵	۱۰۶۵	۵۹۲	۱۶۳۲	۱۶۳۸	۴۲۲۰	۴۷۴۱	۴۲۸۳	انتشار و چاپ و تکثیر رسانه‌های
۱۰۰۶	۱۱۱۹	۳۰۶۲۱	۵۴۷۵۸	۸۱۵۸۵	۹۱۶۵۹	۸۸۵۶۳	۷۹۸۲۷	صنایع تولید زغال کک - پالایشگاه‌ها و
۱۰۷۴۱	۷۰۲۱	۳۴۷۲	۷۶۳۴	۱۸۵۰۳	۱۱۳۵۶	۱۷۵۰۰	۲۵۲۶۱	صنایع تولید مواد و محصولات شیمیایی
۲۰۳۸	۳۲۵۱	۳۸۰۲	۴۶۰۱	۶۸۹۵	۹۹۴۴	۱۳۶۵۳	۱۴۲۱۰	تولید محصولات لاستیکی و پلاستیکی
۲۴۵۸۶	۲۹۱۴۱	۲۷۷۹۰	۴۰۶۴۲	۵۶۸۱۳	۱۰۱۴۱۸	۸۱۹۷۳	۶۴۴۶۸	تولید سایر محصولات کانی غیر فلزی
۳۶۳۸	۴۸۵۶	۵۹۵۵	۵۱۶۷	۸۹۲۲	۷۶۵۱	۱۳۵۷۹	۱۶۱۰۱	تولید فلزات اساسی
۵۶۰۷	۵۳۲۲	۶۶۹۰	۹۰۹۲	۱۸۹۴۲	۱۹۴۱۸	۱۹۴۳۵	۲۱۱۴۴	تولید محصولات فلزی فابریکی بجز
۲۸۷۷	۳۶۷۴	۳۱۸۱	۳۶۷۱	۶۳۶۸	۶۷۹۳	۱۲۷۴۱	۱۸۸۴۴	تولید ماشین‌آلات و تجهیزات طبقه‌بندی
۶۱	۵۵	۳۵	۱۳۰۸	۱۰۱۳	۱۰۴۵	۷۰۰	۳۶۸	تولید ماشین‌آلات اداری و حسابگر و
۱۷۶۷	۱۱۶۴	۷۸۹	۲۲۱۷	۹۳۳۳	۹۴۰۸	۸۵۶۶	۷۳۱۶	تولید ماشین‌آلات مولد و انتقال برق و
.	.	.	۶۶	۱۸۴	۷۰۰	۱۲۴۸	۱۸۱۸	تولید رادیو و تلویزیون و
۱۳۱	۹۱	۱۲۹	۲۱۲	۳۶۲	۵۱۵	۳۴۶	۹۱۵	تولید ابزار پزشکی و ابزار اپتیکی و
۲۷۳۰	۱۹۲۱	۳۷۰۱	۷۱۵۵	۱۰۳۷۲	۱۳۴۲۹	۱۶۷۱۰	۱۸۴۳۹	تولید وسایل نقلیه موتوری و تریلر و
۴۹۶	۴۶۴	۳۹۴	۴۱۴	۳۶۵	۸۳۶	۱۵۰۷	۷۷۵	تولید سایر وسایل حمل و نقل
۵۵۷	۵۷۸	۵۳۹	۲۰۸۰	۲۴۹۸	۳۵۳۶	۴۸۵۵	۲۵۰۵	تولید مبلمان و مصنوعات طبقه‌بندی
۵۹	۶۲	۲۱	۶۲	۷۶	۱۷۵	۱۰۷	۷۶	بازیافت ضایعات فلزی و غیر فلزی

۱۹- مصرف کل نفت سفید در کارگاه‌های صنعتی ۱۰ نفر کارکن و بیش‌تر به تفکیک استان: ۱۳۸۶-۱۳۹۳ (بشکه معادل نفت خام)

نفت سفید								استان
۱۳۹۳	۱۳۹۲	۱۳۹۱	۱۳۹۰	۱۳۸۹	۱۳۸۸	۱۳۸۷	۱۳۸۶	
۷۴۳۰۲	۸۹۹۶۷	۱۰۵۳۱۰	۱۶۱۹۷۹	۲۱۰۶۲۰	۳۸۷۳۰۶	۳۹۱۹۹۴	۳۸۷۸۳۴	کل کشور
۲۴۳۵	۵۲۲۸	۱۷۵۱۳	۲۲۹۲۴	۵۶۵۳۳	۶۰۹۸۹	۷۸۲۰۶	۵۹۲۷۱	آذربایجان شرقی
۲۴۸۲	۲۱۲۷	۱۷۲۱	۱۶۸۵	۲۶۷۶	۲۹۵۵	۵۴۶۸	۵۹۷۰	آذربایجان غربی
۹۴۲	۷۰۹	۸۲۴	۳۷۸۱	۴۵۷۳	۳۵۴۵	۷۵۶۹	۴۲۷۷	اردبیل
۴۶۳۰	۷۴۸۹	۵۷۴۴	۹۳۲۶	۲۹۴۶۲	۹۳۴۵۴	۴۴۰۲۰	۵۷۴۲۷	اصفهان
۱۲۳۵	۱۱۷۹	۴۵۸۵	۴۱۳۰	۲۶۷۳	-	-	-	البرز
۵۰۹	۹۰۳	۶۲۹	۳۳۷۷	۱۹۲۰	۸۸۶	۱۴۲۱	۶۳۳	ایلام
۷۹۳	۴۶۱	۴۶۴	۲۹۳	۸۰	۵۷	۴۰۷	۲۷	بوشهر
۵۱۳۶	۱۰۱۰۴	۱۴۷۰۳	۳۴۹۵۵	۳۶۵۰۹	۴۷۶۹۲	۵۰۰۱۵	۵۵۵۰۷	تهران
۱۰۵۴	۶۸۴	۱۱۱۲	۱۸۸۹	۴۲۰۶	۲۶۶۲	۵۲۰۳	۳۳۷۶	چهارمحال و بختیاری
۱۳۴۷	۴۳۶۴	۴۲۹۷	۳۷۷۴	۵۸۱۸	۵۰۶۸	۷۵۷۸	۳۰۵۱	خراسان جنوبی
۷۱۸۸	۸۰۱۹	۶۳۸۱	۳۳۸۰	۶۴۸۶	۱۲۴۹۹	۲۰۴۰۹	۱۹۷۲۲	خراسان رضوی
۱۱۶۸	۷۰۵	۷۵۹	۱۰۱۶	۶۵۰	۱۱۴۵	۱۵۵۶	۱۸۹۱	خراسان شمالی
۱۰۵۸	۱۰۰۷	۳۶۶۰	۹۵۷۰	۱۰۶۴۲	۲۷۷۳۷	۱۲۰۵۰	۲۱۲۴	خوزستان
۹۱۴	۱۵۷۲	۲۵۲۰	۲۹۴۵	۲۹۶۴	۴۳۱۶	۳۵۳۱	۸۴۴۶	زنجان
۲۵۸۴	۱۹۲۹	۱۶۴۰	۶۹۳۹	۲۰۶۴۲	۱۹۴۷۶	۲۱۹۲۶	۴۰۷۸۲	سمنان
۸۸۹	۶۷۷	۱۴۲	۳۵۰	۱۰۱۶	۲۴۶۰	۲۲۷۷	۳۷۶۹	سیستان و بلوچستان
۶۹۹۷	۱۴۳۰۱	۶۳۷۱	۹۴۳۸	۲۵۰۷۵	۲۴۷۱۲	۳۱۴۵۳	۲۷۲۲۳	فارس
۹۹۱۱	۳۲۱۵	۸۳۵۷	۵۱۱۴	۹۰۳۸	۱۹۴۴۷	۲۰۱۵۱	۱۷۹۸۴	قزوین
۱۱۹۵	۱۸۴۲	۱۵۳۴	۴۵۲۷	۵۳۰۰	۵۳۱۰	۵۹۵۹	۵۶۸۶	قم
۷۰۴	۱۳۷۴	۱۱۰۷	۲۹۷۲	۱۷۶۶	۱۸۱۴	۱۶۱۳	۲۸۲۸	کردستان
۱۸۹۳	۱۰۳۵	۴۶۸	۷۳۶۳	۱۰۶۲۲	۱۰۳۴۰	۲۰۷۳۱	۵۲۶۸	کرمان
۱۷۰۵	۲۴۰۶	۱۳۶۵	۲۸۴۴	۴۹۴۵	۳۸۵۱	۴۱۱۱	۶۷۰۶	کرمانشاه
۳۴۶	۴۱۳	۳۳۱	۲۷۳	۵۴۷	۵۷۱	۶۶۲	۶۴۶	کهگیلویه و بویر احمد
۱۴۳۰	۱۷۵۹	۲۲۴۳	۱۹۸۳	۲۳۵۲	۱۶۰۶	۲۴۷۳	۲۱۷۹	گلستان
۳۱۰۵	۳۵۹۱	۳۴۹۲	۲۱۴۵	۱۴۴۴۰	۱۱۶۴۶	۱۶۷۰۷	۲۰۷۳۳	گیلان
۳۸۷	۵۰۶	۱۴۳۴	۲۷۹۸	۲۳۱۱	۳۰۳۱	۱۰۸۷	۹۳۲	لرستان
۲۲۲۴	۲۵۹۲	۴۷۵۱	۲۷۱۴	۴۸۲۷	۳۵۰۸	۳۵۳۳	۲۲۸۴	مازندران
۲۹۹۷	۲۳۵۲	۱۷۴۷	۱۵۴۶	۲۵۵۹	۷۲۵۴	۹۱۹۳	۹۷۰۶	مرکزی
۳۲۱۴	۳۴۸۳	۱۴۰۹	۲۸۸۳	۱۰۸۲	۷۸۹	۴۶۰	۵۳۲۳	هرمزگان
۱۸۵۱	۱۱۴۴	۱۹۴۲	۳۵۴۶	۲۷۱۶	۴۱۵۸	۹۷۷۹	۹۵۹۸	همدان
۱۹۸۰	۲۷۹۹	۲۰۶۲	۱۵۰۰	۶۱۸۸	۴۲۲۷	۲۴۴۶	۴۴۵۳	یزد

نتایج آمارگیری از مصرف انرژی در کارگاه‌های صنعتی ۱۰ نفر کارکن و بیش‌تر ۱۳۹۳-۱۳۸۶ ۳۵

۲۰- مصرف کل گاز مایع در کارگاه‌های صنعتی ۱۰ نفر کارکن و بیش‌تر به تفکیک فعالیت: ۱۳۹۳-۱۳۸۶ (بشکه معادل نفت خام)

گاز مایع								فعالیت
۱۳۹۳	۱۳۹۲	۱۳۹۱	۱۳۹۰	۱۳۸۹	۱۳۸۸	۱۳۸۷	۱۳۸۶	
۵۰۹۹۰۴	۵۸۳۰۴۷	۴۵۶۷۹۷	۶۶۱۱۲۸	۱۰۹۹۱۰۱	۱۱۸۲۲۲۶	۱۲۹۰۲۸۲	۱۵۴۷۴۰۴	کل صنعت
۵۱۳۶۷	۶۶۶۹۰	۴۲۳۰۹	۴۵۸۵۱	۵۰۶۲۳	۶۸۸۷۳	۱۰۴۵۴۰	۸۶۶۹۷	صنایع مواد غذایی و آشامیدنی.....
.	تولید محصولات از توتون و تنباکو
۱۲۰۷۸	۱۲۳۷۸	۱۱۰۰۱	۱۵۷۷۷	۱۴۰۳۶	۲۷۹۹۲	۳۸۹۰۵	۲۵۶۰۷	تولید منسوجات
۸۲۳	۵۸۴	۵۲۶	۶۱۳	۷۰۷	۷۴۵	۶۴۶	۷۹۴	تولید پوشاک - عمل آوردن و رنگ کردن و
۹۱۹	۶۴۱	۷۷۵	۹۹۲	۹۲۵	۱۵۴۷	۲۰۱۱	۳۰۴۹	دباغی و عمل آوردن چرم و ساخت کیف و
۲۵۶	۶۱۵	۱۸۱	۳۰۷	۱۱۰۵	۱۰۱۵	۱۳۹۰	۱۰۱۶	تولید چوب و محصولات چوبی و
۶۲۱۷	۵۷۶۰	۲۸۹۸	۵۰۳۲	۵۰۵۵	۴۸۵۴	۴۱۱۸	۴۰۶۸	تولید کاغذ و محصولات کاغذی
۴۴۲	۸۵۹	۶۹۷	۸۹۵	۱۱۹۹	۱۲۱۵	۱۵۵۵	۱۲۲۰	انتشار و چاپ و تکثیر رسانه‌های
۱۰۶۶۰۱	۱۲۱۶۸۲	۸۴۶۸۷	۷۰۶۹۲	۶۱۸۸۸	۶۳۴۴۹	۶۲۹۸۹	۶۹۰۲۰	صنایع تولید زغال کک - پالایشگاه‌ها و
۲۸۴۸۹	۲۵۷۶۶	۵۰۶۵۸	۴۳۹۸۵	۳۵۲۲۲	۳۵۱۳۶	۳۲۹۲۸	۳۶۵۶۱	صنایع تولید مواد و محصولات شیمیایی
۱۴۲۸۳	۱۹۴۲۳	۱۴۱۰۴	۱۲۴۹۸	۲۸۱۲۵	۳۲۰۱۲	۳۹۳۷۶	۳۶۵۵۰	تولید محصولات لاستیکی و پلاستیکی
۱۶۱۷۷۹	۱۶۰۹۳۱	۱۰۱۲۴۰	۲۲۳۴۹۱	۶۴۱۴۹۵	۶۵۸۵۸۰	۷۰۶۲۸۰	۹۹۸۷۴۷	تولید سایر محصولات کانی غیر فلزی
۳۶۷۹۷	۴۰۱۸۹	۳۴۹۰۵	۶۳۶۷۹	۶۴۲۸۶	۶۳۳۹۱	۷۱۹۳۵	۶۲۰۵۶	تولید فلزات اساسی
۴۰۵۳۴	۶۴۳۵۷	۳۰۳۸۹	۶۲۲۱۷	۶۱۹۰۷	۵۸۸۸۶	۸۱۲۳۸	۶۹۹۱۸	تولید محصولات فلزی فابریکی بجز
۱۷۳۴۱	۳۴۴۱۱	۳۸۰۱۴	۵۳۲۶۳	۴۱۴۳۳	۸۲۴۶۰	۶۰۶۵۸	۷۵۲۴۹	تولید ماشین‌آلات و تجهیزات طبقه‌بندی
۴	۷	۱۱۷	۱۵۵	۱۲۰	۹۱	۷۵	۶۳	تولید ماشین‌آلات اداری و حسابگر و
۵۳۲۹	۶۸۲۷	۱۱۷۱۰	۱۱۵۹۸	۱۱۱۱۷	۱۵۱۳۱	۱۱۱۵۴	۱۱۴۹۲	تولید ماشین‌آلات مولد و انتقال برق و
۳۵۰	۷۷۶	۹۱۵	۶۹۰	۱۵۷۱	۱۷۴۹	۱۷۲۶	۱۵۳۲	تولید رادیو و تلویزیون و
۴۴۱	۱۶۳۰	۷۰۶	۴۶۸	۴۵۳۴	۳۶۰۲	۲۶۳۱	۲۲۰۰	تولید ابزار پزشکی و ابزار اپتیکی و
۱۹۱۴۶	۱۴۳۴۵	۲۶۴۱۵	۴۳۸۲۰	۶۳۹۴۲	۴۷۲۸۹	۵۳۲۵۳	۴۷۴۵۶	تولید وسایل نقلیه موتوری و تریلر و
۵۴۵۸	۳۳۵۰	۲۳۶۴	۳۰۱۲	۳۵۶۶	۱۰۸۷۱	۶۰۷۲	۵۶۰۴	تولید سایر وسایل حمل و نقل
۱۱۴۵	۱۷۶۸	۲۱۵۰	۲۰۳۳	۶۱۶۹	۳۲۳۴	۶۷۴۱	۸۴۵۰	تولید مبلمان و مصنوعات طبقه‌بندی
۱۰۵	۶۰	۳۷	۶۰	۷۶	۱۰۴	۶۰	۵۶	بازیافت ضایعات فلزی و غیر فلزی

گاز مایع								استان
۱۳۹۳	۱۳۹۲	۱۳۹۱	۱۳۹۰	۱۳۸۹	۱۳۸۸	۱۳۸۷	۱۳۸۶	
۵۰۹۹۰۴	۵۸۳۰۴۷	۴۵۶۷۹۷	۶۶۱۱۲۸	۱۰۹۹۱۰۱	۱۱۸۲۲۲۶	۱۲۹۰۲۸۲	۱۵۴۷۴۰۴	کل کشور
۹۱۴۳	۱۱۷۶۰	۲۱۵۶۴	۱۶۴۸۳	۱۵۴۸۶	۲۳۹۷۳	۲۶۲۶۱	۳۸۸۳۳	آذربایجان شرقی
۲۷۹۰	۳۷۷۹	۴۲۴۳	۵۲۰۹	۲۶۴۰	۳۳۴۴	۵۴۱۹	۹۸۱۸	آذربایجان غربی
۱۰۰۴	۸۹۹	۱۲۴۵	۸۲۴	۱۱۰۰	۱۴۰۷	۷۷۴۳	۳۶۷۳	اردبیل
۳۳۸۱۳	۴۵۱۶۹	۸۸۸۱۹	۷۸۲۴۶	۹۳۰۳۸	۱۱۱۹۴۹	۷۹۱۵۱	۹۳۶۸۴	اصفهان
۴۰۶۱۴	۳۸۶۶۹	۲۱۳۱۷	۳۰۵۳۵	۲۱۵۶۵	-	-	-	البرز
۱۷۱	۴۹۳	۴۲۳	۳۱۵	۷۴۲	۱۱۴۱	۷۲۴	۳۱۵	ایلام
۵۶۱	۴۲۰	۴۴۶	۳۵۶	۹۵۷	۱۴۰۳	۱۶۱۹	۱۶۰۳	بوشهر
۱۱۱۴۳۵	۱۱۲۷۵۸	۴۰۲۵۶	۱۲۷۰۱۹	۱۷۵۴۱۸	۱۷۷۰۸۴	۱۸۵۸۰۰	۱۶۷۸۳۳	تهران
۵۳۳۰	۶۴۴۰	۱۲۰۸	۲۳۰۱	۱۴۵۶	۱۷۱۱۸	۱۰۴۱۶	۸۶۸	چهارمحال و بختیاری
۷۶۳	۱۴۲۵	۸۱۹	۱۵۲۳	۳۱۳۸۷	۳۶۵۸۴	۱۸۸۲۸	۷۱۴۶	خراسان جنوبی
۴۹۵۰۷	۷۷۰۸۰	۳۴۶۵۹	۲۰۴۰۳	۳۳۰۷۵	۱۹۰۰۸	۲۱۳۷۴	۳۹۲۳۴	خراسان رضوی
۴۲۶	۱۱۶۱	۳۹۷	۹۹۲	۱۱۷۶	۸۵۸	۱۶۶۹	۱۳۶۶	خراسان شمالی
۲۲۹۳۲	۴۵۳۷۴	۶۳۳۳۸	۳۱۰۱۳	۳۲۳۰۳	۲۵۹۸۴	۵۵۶۸۶	۴۴۸۴۰	خوزستان
۱۴۲۵	۲۶۷۸	۱۰۶۹۳	۲۸۱۵	۳۴۶۷	۱۲۱۲۱	۱۰۶۰۶	۵۵۳۵	زنجان
۷۱۶۸	۱۲۷۰۶	۷۲۲۶	۵۸۹۴۴	۱۵۹۳۰	۱۱۶۳۱	۸۷۱۲	۱۸۶۹۲	سمنان
۳۰۷۱	۲۱۳۵	۱۸۸۴	۱۷۸۹	۸۴۱	۸۹۹۶	۱۲۷۷۲	۸۵۱۶	سیستان و بلوچستان
۴۴۶۸۶	۴۳۱۲۲	۵۲۰۰۷	۱۶۴۲۷	۱۳۷۲۵	۲۰۶۹۶	۲۸۲۰۶	۴۰۸۶۴	فارس
۲۳۷۳۰	۲۷۳۶۵	۲۳۱۳۰	۱۸۵۰۶	۱۷۰۵۴	۳۶۲۱۲	۵۰۲۹۲	۴۲۵۳۲	قزوین
۳۰۷۷	۴۶۹۰	۳۵۷۳	۱۱۳۱۶	۱۱۴۳۵	۱۷۱۵۹	۱۶۱۱۸	۲۲۶۹۹	قم
۶۷۱	۴۹۶	۸۵۶	۴۱۳۵	۳۷۲۷	۳۴۲۰	۳۱۴۲	۳۹۷۲	کردستان
۷۷۶۸	۵۳۵۲	۲۰۴۱	۸۶۶	۲۲۹۷	۲۶۲۷	۷۶۱	۴۰۸	کرمان
۱۲۷۲	۱۵۶۴	۲۶۰۸	۲۷۲۱	۱۶۴۲۰	۳۹۳۷	۷۰۴۷	۲۰۹۳۸	کرمانشاه
۱۲۰	۱۲۲	۴۴۸۶	۶۰۴۷	۵۶۱۵	۱۹۴	۲۳۱	۶۰۸۲۰	کهگیلویه و بویر احمد
۲۱۵۱	۱۴۹۹	۱۶۶۹	۳۴۹۳	۲۰۵۲	۲۵۳۱	۲۰۵۳	۱۲۲۰۸	گلستان
۱۰۳۶۱	۹۱۰۹	۶۸۴۵	۴۰۲۵	۴۹۷۷	۹۲۱۰	۲۱۲۰۲	۱۳۵۳۶	گیلان
۲۳۰۸	۷۶۶۱	۲۹۳۲	۲۷۴۱۸	۲۴۴۵۲	۱۷۶۶۹	۸۷۴۹	۲۳۵۰۰	لرستان
۱۰۷۶۰	۱۲۱۶۳	۹۸۱۵	۱۶۵۰۶	۳۳۶۶۷	۴۲۳۸۲	۳۷۳۴۲	۱۸۱۵۸	مازندران
۱۳۶۱۱	۲۴۹۶۷	۱۵۴۵۴	۲۴۴۲۶	۲۳۴۳۲	۴۲۳۱۰	۷۰۲۹۹	۷۸۷۶۴	مرکزی
۹۰۰۶۷	۶۷۳۸۰	۱۵۴۲۷	۲۵۹۲۳	۳۹۴۶۳	۳۲۰۴۶	۷۶۵۲۵	۳۷۲۶۵	هرمزگان
۳۷۴۱	۴۷۱۶	۹۲۸۱	۱۰۹۹۰	۶۶۴۰	۶۲۳۱	۹۱۸۸	۶۲۸۶	همدان
۵۴۲۷	۹۸۹۴	۸۱۳۸	۱۰۹۵۵۸	۴۶۳۵۶۶	۴۹۳۰۰۱	۵۱۲۳۴۷	۷۲۳۴۹۷	یزد

نفت کوره (مازوت)								فعالیت
۱۳۹۳	۱۳۹۲	۱۳۹۱	۱۳۹۰	۱۳۸۹	۱۳۸۸	۱۳۸۷	۱۳۸۶	
۱۲۷۱۲۵۶۸	۱۳۴۶۱۰۶۶	۱۳۱۰۶۱۲۵	۱۷۰۹۸۲۸۶	۲۷۶۵۴۱۴۰	۳۱۶۲۲۳۶۵	۲۸۵۷۶۳۲۹	۳۷۰۱۶۷۴۱	کل صنعت
۴۴۵۲۷۴	۳۹۲۹۰۰	۷۱۲۸۴۹	۱۱۸۵۴۶۱	۱۲۵۵۶۸۰	۲۹۴۹۵۴۴	۳۶۹۷۳۴۸	۵۱۵۱۰۲۶	صنایع مواد غذایی و آشامیدنی
.	تولید محصولات از توتون و تنباکو
۴۷۲۰۵	۶۳۹۵۵	۳۸۵۹۷	۱۴۵۵۴۰	۱۶۳۵۸۵	۲۰۵۳۲۲	۲۵۹۹۴۴	۲۹۵۸۴۵	تولید منسوجات
.	۹۱	۱۳۲	تولید پوشاک - عمل آوردن و رنگ کردن و ..
.	.	.	.	۶	۴۷۱	۶۰۷	۱۰۴۵	دباغی و عمل آوردن چرم و ساخت کیف و ..
۸۳۱	.	.	۳۳۳۷	۶۳۱۱	۵۵۲۴	۳۷۴۸	۴۸۶۰	تولید چوب و محصولات چوبی و
۳۳۹۳۴	۲۴۲۲۳	۱۹۰۵۸	۱۷۷۴۷۷	۲۶۸۱۷۷۴	۱۶۵۲۲۰	۲۱۸۲۸۴	۲۳۱۸۹۶	تولید کاغذ و محصولات کاغذی
۵	۳۶	.	۱۴	۴۲	.	.	۹	انتشار و چاپ و تکثیر رسانه‌های
۸۸۹۱۰۰	۸۴۸۸۳۹	۱۲۳۳۲۰۷	۳۶۴۲۵۴۴	۹۷۰۲۹۵۷	۷۸۵۷۹۵۸	۴۶۳۱۴۸۴	۷۷۸۴۲۱۸	صنایع تولید زغال کک - پالایشگاه‌ها و
۴۰۹۴۲	۳۷۱۷۴	۲۵۴۲۴	۲۰۵۵۳۰	۴۲۹۹۴۰	۶۶۸۸۴۸	۹۲۴۹۹۹	۵۶۷۶۱۴	صنایع تولید مواد و محصولات شیمیایی ...
۷۷	.	۱۱۸۳۳	۷۳۸۹۲	۶۹۲۲۹	۸۵۶۶۳	۱۰۱۷۸۶	۱۲۳۳۶۳	تولید محصولات لاستیکی و پلاستیکی
۱۰۲۸۴۱۳۹	۱۱۳۸۵۷۷۸	۱۰۷۷۱۸۹۴	۱۱۱۸۰۳۷۲	۱۵۰۴۴۸۸۳	۱۸۸۸۱۰۷۴	۱۸۱۴۲۰۷۲	۲۱۷۶۴۴۶۰	تولید سایر محصولات کانی غیر فلزی
۹۴۷۴۹۴	۶۷۶۹۷۶	۲۷۸۳۲۱	۴۵۳۵۱۱	۶۵۷۳۹۹	۷۲۳۰۱۵	۴۹۲۸۵۶	۹۸۵۵۴۸	تولید فلزات اساسی
۸۶۷۲	۴۹۷۲	۳۱۵۲	۲۶۷۸	۳۰۵۳۴	۳۵۶۳۵	۲۹۰۰۴	۳۲۶۴۳	تولید محصولات فلزی فابریکی بجز
۱۳۹۴	۷۷۲۹	۶۶۹۳	۲۹۴۲	۳۹۲۲	۱۷۵۱۴	۳۹۸۳۴	۲۹۲۴۳	تولید ماشین‌آلات و تجهیزات طبقه‌بندی ..
.	تولید ماشین‌آلات اداری و حسابگر و
۱۶۵	.	۴۹	۲۲۶	۶۲۸	۱۰۴۸	۱۱۳۳	۱۸۱۴	تولید ماشین‌آلات مولد و انتقال برق و
.	تولید رادیو و تلویزیون و
.	۷	۲۳۸۵	۵۷۴۲	۷۴۶۸	۴۸۵۸	۵۴۰۹	۳۴۰۶	تولید ابزار پزشکی و ابزار اپتیکی و
۲۲۰۷	۱۳۶۳	۶۶۲	۵۷۴	۱۳۵۸	۱۶۴۸	۱۶۷۱۳	۲۶۴۴۷	تولید وسایل نقلیه موتوری و تریلر و
۹۳۲	۱۰۱۷	.	۸۰۴	۱۳۹۵	۱۲۲۱	۲۰۶۲	۲۱۰۴	تولید سایر وسایل حمل و نقل
۱۱۱۹۷	۱۶۰۹۷	.	۱۷۶۳۹	۱۰۰۲۷	۱۷۷۹۱	۸۸۵۵	۱۱۱۶۹	تولید مبلمان و مصنوعات طبقه‌بندی
.	بازیافت ضایعات فلزی و غیر فلزی

۲۳- مصرف کل نفت کوره در کارگاه‌های صنعتی ۱۰ نفر کارکن و بیش‌تر به تفکیک فعالیت: ۱۳۹۳-۱۳۸۶ (بشکه معادل نفت خام)

نفت کوره (مازوت)								استان
۱۳۹۳	۱۳۹۲	۱۳۹۱	۱۳۹۰	۱۳۸۹	۱۳۸۸	۱۳۸۷	۱۳۸۶	
۱۲۷۱۳۵۶۸	۱۳۴۶۱۰۶۶	۱۳۱۰۴۱۲۵	۱۷۰۹۸۲۸۶	۲۷۶۵۴۱۴۰	۳۱۶۲۳۳۶۵	۲۸۵۷۶۳۳۹	۳۷۰۱۶۷۴۱	کل کشور
۶۰۱۲۱۵	۷۳۶۳۳۱	۲۶۶۸۸۲	۴۸۴۴۴۸	۸۹۱۶۳۵	۱۱۵۹۶۱۸	۱۴۶۱۰۸۷	۱۸۱۴۶۹۳	آذربایجان شرقی
۱۳۶۱۹۷۸	۲۱۵۰۱۶۱	۱۵۵۳۶۰۳	۲۳۶۸۹۱۶	۱۴۷۸۲۵۳	۱۷۹۵۴۳۷	۱۷۴۵۶۸۱	۲۵۱۹۴۰۷	آذربایجان غربی
۱۳۲۳۳۶	۱۶۴۱۵۱	۲۲۰۰۹۳	۱۶۰۹۰۵	۲۰۰۷۸۱	۱۴۷۹۰۰	۱۷۲۵۲۱	۲۴۴۳۸۴	اردبیل
۵۱۲۴۰۹	۶۳۸۰۳۴	۱۴۷۱۱۲۳	۱۳۹۳۴۷۸	۷۷۱۹۱۷۱	۴۱۶۰۰۶۶	۳۴۱۵۱۰۱	۳۷۸۳۲۹۷	اصفهان
۶۳۷۲۳۲	۸۳۰۲۹۹	۲۰۲۰۹۴	۲۲۹۱۳۶	۳۴۰۰۴۷	-	-	-	البرز
۴۲۱۸۹۲	۴۰۷۴۱۴	۳۲۱۹۲۸	۴۲۰۴۹۴	۶۶۹۲۳۱	۵۳۶۹۸۰	۵۵۴۰۱۲	۴۵۳۳۲۷	ایلام
۲۷۹۰۴۴	۲۵۳۸۹۷	۶۵۰	۵۳۶۸۹۰	۱۰۴۲۸۳۱	۶۳۹۰۰۲	۶۸۳۴۵۲	۱۴۰۵۵۷۶	بوشهر
۱۸۴۸۰۱۲	۱۶۸۷۹۲۶	۲۷۴۹۴۴	۱۲۴۵۱۲۵	۳۲۵۲۰۶۵	۸۳۲۶۰۸۵	۴۳۹۴۷۱۲	۵۸۷۸۹۰۲	تهران
۶۴۹۵۲	۱۶۸۵۲۰	۶۵۷۶۹	۳۳۵۲۲	۹۴۴۶	۱۲۹۰۷۱	۶۰۸۷۸	۲۴۴۵۵	چهار محال و بختیاری
۱۷۱۰۲۲	۱۵۶۳۵۶	۵۰۴۲۵	۲۹۹۹۰۱	۸۵۴۴۵۴	۷۸۵۵۱۷	۱۰۴۲۷۵۶	۸۷۳۶۷۶	خراسان جنوبی
۳۷۸۰۰۹	۴۶۴۳۹۰	۷۰۸۳۵۷	۱۰۲۵۷۲۶	۱۰۱۸۰۷۳	۸۹۹۱۲۰	۱۲۷۱۴۶۵	۱۹۰۰۸۸۱	خراسان رضوی
۴۶۰۷۷	۴۱۶۲۹	۸۷۰۸۱	۱۴۷۰۵	۳۵۵۰۲	۷۴۷۲۱	۲۱۸۳۶۷	۲۴۷۹۸۹	خراسان شمالی
۲۳۶۱۹۳	۳۵۵۶۸۳	۵۰۷۲۹۸	۱۰۸۲۸۸۱	۱۴۷۱۰۵۴	۲۴۰۰۲۱۰	۴۰۷۹۳۹۶	۳۳۱۱۴۲۵	خوزستان
۸۳۳۷۵	۱۳۳۶۱۶	۱۷۱۴۵۵	۲۹۹۳۰۲	۳۸۰۳۳۲	۴۱۱۴۹۴	۳۴۹۰۷۵	۲۰۸۹۷۵	زنجان
۱۸۰۷۵۱	۲۵۴۶۱۴	۲۵۵۱۳۳	۲۹۶۴۲۳	۵۶۵۴۴۲	۱۳۸۰۱۰۳	۷۷۳۸۳۰	۱۶۴۴۸۳۰	سمنان
۱۲۷۳۹۷۰	۷۶۹۸۹۰	۱۲۷۹۶۸۱	۱۱۰۰۵۲۱	۱۷۴۵۰۲۵	۸۵۵۰۴۹	۹۰۵۵۱۳	۱۱۱۴۷۷۳	سیستان و بلوچستان
۶۶۶۶۶۴	۵۰۳۰۶۷	۷۲۴۵۹۰	۲۳۸۶۷۸۲	۶۷۸۳۰۰	۱۰۲۳۶۷۴	۱۱۴۵۲۸۵	۹۶۶۴۳۷	فارس
۸۸۵۰۸	۱۰۶۴۱۸	۵۵۲۹۰۵	۴۰۷۱۴۲	۱۱۶۰۱۸۷	۱۱۷۵۶۹۷	۱۰۲۰۱۴۵	۶۵۰۲۱۰	قزوین
۱۸۰۹۱۴	۱۷۶۵۸۰	۶۲۳۵۷	۱۲۷۳۶۰	۳۰۲۰۰	۹۷۴۰۰	۱۲۹۴۷۴	۱۲۵۵۳۸	قم
۲۷۵۶۴	۱۸۲۷۲	۱۱۹۰۰	۶۹۶۰۶	۹۶۷۳۵	۲۴۳۰۳۱	۲۲۷۲۸۰	۳۲۸۲۳۳	کردستان
۱۰۴۵۱۰۳	۵۹۹۸۷۴	۲۳۲۱۹۲	۱۹۳۳۳۰	۲۰۰۱۵۶	۳۰۳۴۳۰	۳۱۲۸۷۲	۷۲۹۲۶۰	کرمان
۴۹۰۷۷۷	۴۷۸۸۲۰	۱۷۹۹۲۹۹	۳۰۰۲۹۸	۵۰۲۷۵۱	۸۱۶۷۶۴	۸۰۰۹۷۷	۶۷۲۱۷۰	کرمانشاه
۱۸۴۹۰	۱۹۲۰۷	۱۵۸۸۵	۱۶۵۲۳	۳۸۲۴۱	۴۸۳۵۷	۴۵۲۰۶	۱۵۴۹	کهگیلویه و بویر احمد
۱۰۶۰۴۴	۱۲۸۱۰۱	۱۵۶۹۸۰	۱۵۸۰۶۳	۲۷۷۴۰۸	۳۵۸۳۱۸	۳۳۷۳۲۰	۲۹۴۲۴۷	گلستان
۲۸۳۰۱	۲۹۴۳۳	۲۹۲۸۰	۳۲۸۹۴	۷۰۴۴۲	۶۸۱۷۴	۲۰۷۸۳۴	۲۸۹۵۱۹	گیلان
۳۱۶۳۴۶	۲۸۸۷۷۴	۱۲۲۵۱۲	۳۱۶۱۵۵	۴۷۳۸۶۴	۲۸۰۴۶۶	۳۲۹۴۱۵	۳۶۹۳۹۶	لرستان
۳۹۷۱۲۵	۳۹۸۰۶۰	۳۷۶۳۸۱	۲۳۹۷۶۴	۲۹۹۷۳۹	۲۸۸۷۶۷	۴۰۲۹۰۰	۴۸۷۳۲۷	مازندران
۴۰۵۲۳۲	۴۴۴۹۵۹	۴۵۱۳۴۷	۲۸۸۳۰۳	۳۷۵۱۹۷	۷۲۹۰۵۴	۶۸۳۰۰۱	۳۴۵۰۴۴۵	مرکزی
۲۷۶۳۲۰	۲۶۷۲۸۹	۴۰۹۴۰۹	۲۹۵۹۶۷	۲۹۷۷۲۴	۲۶۹۸۴۲	۲۰۶۱۲۶	۹۴۵۵۱۹	هرمزگان
۴۹۳۸۴	۹۵۳۸۲	۱۳۰۹۷۲	۹۳۸۴۸	۱۸۵۳۸۹	۳۱۲۸۲۴	۴۳۱۰۰۳	۳۵۷۹۹۲	همدان
۳۸۸۳۳۹	۶۹۳۹۲۰	۵۹۱۷۹۰	۱۱۷۹۸۱۷۴	۱۲۹۴۴۶۸	۱۹۰۶۱۹۴	۱۱۶۹۶۴۴	۱۹۲۳۲۰۹	یزد

برق								فعالیت
۱۳۹۳	۱۳۹۲	۱۳۹۱	۱۳۹۰	۱۳۸۹	۱۳۸۸	۱۳۸۷	۱۳۸۶	
۳۶۸۹۷۹۰۸	۳۳۱۱۱۷۳۲	۲۹۱۶۹۲۴۵	۲۵۰۰۵۵۴۸	۲۲۲۵۵۶۲۹	۱۹۶۲۲۶۹۸	۱۸۹۵۹۳۰۵	۱۷۷۹۶۱۴۳	کل صنعت
۱۷۲۵۱۱۵	۱۹۳۷۲۷۹	۱۴۰۸۰۱۱	۱۲۳۷۴۱۹	۱۰۷۹۵۱۲	۱۱۵۵۳۴۶	۱۰۱۴۲۴۶	۱۰۰۲۲۱۰	صنایع مواد غذایی و آشامیدنی.....
۲۱۴۷	۲۴۷۷	۱۶۸۵	۸۰۰۸	۲۳۶۵۴	۲۰۴۴۷	۱۳۰۳۶	۱۱۲۸۴	تولید محصولات از توتون و تنباکو
۱۰۰۳۵۶۱	۱۰۳۷۷۳۹	۸۲۳۷۲۸	۷۵۸۹۵۵	۸۴۸۷۸۹	۸۷۱۳۸۲	۹۰۷۱۵۳	۸۵۵۸۹۰	تولید منسوجات
۲۰۰۲۶	۲۲۲۳۲	۱۵۰۶۵	۱۲۶۸۵	۱۱۷۸۰	۱۴۴۹۲	۱۴۷۲۸	۱۱۹۴۶	تولید پوشاک - عمل آوردن و رنگ کردن و
۲۴۵۹۲	۳۴۴۶۱	۲۶۲۰۵	۲۱۸۸۳	۲۸۷۲۱	۳۲۴۴۳	۳۵۵۲۰	۲۷۹۶۲	دباغی و عمل آوردن چرم و ساخت کیف و ...
۱۹۹۱۵۵	۱۱۲۳۲۲	۵۸۹۷۵	۷۶۴۸۶	۶۰۴۰۸	۶۷۲۳۸	۶۵۱۲۳	۷۵۵۶۸	تولید چوب و محصولات چوبی و
۴۴۵۷۹۲	۴۳۰۸۰۷	۳۲۸۴۱۲	۳۱۷۷۱۱	۳۶۲۶۰۸	۲۸۰۱۰۶	۳۲۳۲۴۰	۲۷۶۱۲۳	تولید کاغذ و محصولات کاغذی
۴۹۲۵۹	۵۰۸۶۱	۵۱۰۴۶	۵۵۹۳۶	۴۱۶۱۱	۳۴۴۳۷	۳۱۱۰۲	۳۶۵۵۲	انتشار و چاپ و تکثیر رسانه‌های
۱۶۲۵۲۸۲	۱۱۲۹۶۵۶	۱۱۰۲۱۹۵	۵۹۸۳۱۷	۳۹۶۳۸۵	۴۳۴۴۶۹	۴۵۸۶۱۱	۲۸۱۹۵۵	صنایع تولید زغال کک - پالایشگاه‌ها و
۸۴۸۸۰۶۶	۶۸۱۵۹۲۳	۴۸۸۴۸۲۰	۳۱۰۸۸۴۵	۲۸۵۰۷۲۲	۲۱۷۸۵۰۰	۲۱۵۷۴۴۶	۱۸۷۲۲۱۶	صنایع تولید مواد و محصولات شیمیایی
۷۵۰۶۴۰	۶۸۶۷۲۱	۷۷۴۴۵۸	۵۵۲۷۳۱	۵۰۷۷۵۳	۵۱۲۲۹۳	۴۹۷۰۸۰	۴۸۲۸۲۲	تولید محصولات لاستیکی و پلاستیکی
۵۲۶۶۱۶۲	۴۹۶۱۰۶۸	۴۶۷۷۹۳۹	۴۷۶۱۰۷۵	۳۸۷۵۳۱۵	۳۶۹۸۵۸۹	۳۶۹۴۵۶۱	۳۲۴۸۶۸۷	تولید سایر محصولات کانی غیر فلزی
۱۵۲۷۲۳۵۰	۱۴۰۰۹۳۲۳	۱۳۲۴۲۶۹۰	۱۱۸۲۴۰۶۵	۱۰۵۶۴۱۳۱	۸۸۳۴۷۰۴	۸۲۹۶۴۴۵	۸۱۷۱۱۴۶	تولید فلزات اساسی
۳۸۷۶۸۵	۳۳۷۷۷۲	۳۳۲۷۲۰	۳۰۴۳۹۰	۲۷۵۱۰۸	۲۷۵۷۷۰	۲۸۴۲۷۳	۲۷۲۴۵۲	تولید محصولات فلزی فابریکی بجز
۲۷۱۰۸۹	۳۳۲۰۴۱	۳۳۴۰۲۰	۳۱۹۱۵۶	۳۳۲۵۲۶	۲۹۱۶۷۴	۲۴۲۴۵۳	۳۱۴۵۸۴	تولید ماشین‌آلات و تجهیزات طبقه‌بندی
۲۴۶۰۸	۲۰۴۶۱	۱۰۷۶۸	۱۰۱۱۷	۷۵۱۱	۵۷۴۱	۷۹۳۹	۴۱۶۱	تولید ماشین‌آلات اداری و حسابگر و
۲۴۳۲۱۵	۲۴۳۴۱۷	۲۱۵۲۴۱	۲۰۸۱۴۴	۲۷۵۳۶۵	۲۱۶۷۱۷	۲۲۰۳۰۴	۱۹۸۸۲۷	تولید ماشین‌آلات مولد و انتقال برق و
۱۷۷۵۵	۱۲۸۵۷	۱۶۰۹۷	۱۵۲۷۲	۱۵۷۹۰	۱۶۳۴۱	۱۶۴۷۴	۲۱۲۸۶	تولید رادیو و تلویزیون و
۸۳۳۳۷	۷۲۸۲۳	۳۶۸۱۲	۳۴۳۳۸	۳۵۹۲۳	۳۴۵۱۷	۳۱۶۶۳	۳۰۳۰۵	تولید ابزار پزشکی و ابزار ایتیکی و
۸۳۲۸۷۵	۶۹۷۴۳۸	۷۰۸۲۰۸	۶۶۵۰۰۷	۵۶۱۹۰۱	۵۲۴۵۴۲	۵۴۷۴۲۲	۵۱۲۱۱۳	تولید وسایل نقلیه موتوری و تریلر و
۹۶۹۴۹	۱۰۴۵۳۸	۵۸۰۹۹	۵۳۷۱۹	۴۵۱۷۹	۵۰۲۸۳	۵۴۷۵۲	۴۰۴۶۴	تولید سایر وسایل حمل و نقل
۶۷۱۶۵	۵۸۱۲۲	۶۱۳۴۸	۵۹۷۱۸	۵۳۵۰۲	۷۰۷۹۹	۴۳۹۷۱	۴۶۳۵۷	تولید مبلمان و مصنوعات طبقه‌بندی
۱۰۸۳	۱۳۹۷	۷۰۴	۱۵۷۳	۱۴۳۷	۱۸۶۸	۱۷۶۳	۱۲۳۵	بازیافت ضایعات فلزی و غیر فلزی

برق								استان
۱۳۹۳	۱۳۹۲	۱۳۹۱	۱۳۹۰	۱۳۸۹	۱۳۸۸	۱۳۸۷	۱۳۸۶	
۳۶۸۹۷۹۰۸	۳۳۱۱۱۷۳۲	۲۹۱۶۹۲۴۵	۲۵۰۰۵۵۴۸	۲۲۲۵۵۶۲۹	۱۹۶۲۲۶۹۸	۱۸۹۵۹۳۰۵	۱۷۷۹۶۱۴۳	کل کشور
۶۸۴۶۶۳	۹۰۲۳۸۷	۶۵۴۹۲۷	۷۱۴۱۷۱	۶۴۴۲۶۴	۵۷۲۷۱۶	۴۶۱۹۹۵	۵۳۱۸۱۱	آذربایجان شرقی
۴۲۷۳۷۰	۴۳۸۳۶۷	۳۵۷۵۹۹	۳۲۰۲۰۷	۱۱۴۲۸۵	۲۰۷۲۷۸	۲۲۲۲۵۳	۲۰۳۴۷۶	آذربایجان غربی
۷۲۷۰۶	۸۹۵۱۳	۷۶۷۱۱	۱۲۸۴۸۸	۱۳۲۸۸۷	۱۱۵۰۰۲	۱۵۰۶۱۷	۱۴۱۰۸۷	اردبیل
۵۶۸۶۵۵۶	۵۲۷۶۹۵۳	۶۰۹۸۴۶۱	۴۳۹۸۰۲۶	۴۳۲۴۴۹۵	۳۸۶۱۷۰۵	۴۳۸۳۹۹۹	۳۷۵۵۸۵۴	اصفهان
۴۶۲۸۴۴	۴۶۹۰۵۲	۳۰۰۹۸۱	۳۵۰۱۴۵	۳۱۶۹۴۱	-	-	-	البرز
۱۳۸۸۴۱	۱۱۴۱۰۸	۱۰۰۱۵۶	۸۸۰۲۰	۳۵۳۱۰	۱۴۱۲۳	۴۵۴۴۵	۲۷۳۷۳	ایلام
۴۶۶۹۵۸۰	۳۸۰۸۳۶۸	۱۶۴۱۱۳۲	۷۳۷۳۱۹	۴۶۸۰۳۷	۴۴۶۱۵۶	۳۹۶۴۹۴	۲۴۴۷۴۰	بوشهر
۲۵۲۱۷۹۲	۲۳۶۱۹۷۷	۱۸۶۶۱۷۲	۱۹۵۹۰۳۴	۱۴۰۹۷۸۶	۱۵۵۱۳۵۳	۱۵۰۲۴۴۸	۱۵۵۴۷۲۷	تهران
۱۱۲۵۷۵	۹۴۳۷۲	۸۹۷۳۱	۸۵۲۳۰	۸۱۳۳۱	۷۹۱۵۰	۸۲۹۶۳	۵۰۴۷۲	چهار محال و بختیاری
۱۵۷۹۵۲	۱۳۱۹۴۵	۱۱۸۶۲۹	۱۳۸۴۹۵	۹۳۷۴۰	۱۰۰۰۲۱	۱۰۶۵۱۷	۶۵۸۴۱	خراسان جنوبی
۷۰۳۲۷۹	۸۵۴۸۱۰	۳۸۳۳۵۸	۳۴۲۴۸۹	۹۰۳۲۴۰	۹۷۷۸۵۵	۸۰۳۴۵۷	۷۶۳۷۸۸	خراسان رضوی
۳۱۶۰۶۹	۲۷۷۷۲۴	۳۵۹۴۲۷	۲۳۹۹۷۷	۲۸۸۱۷۶	۲۳۷۳۹۴	۲۰۱۲۵۲	۱۴۸۰۷۷	خراسان شمالی
۶۴۸۷۴۰۶	۵۳۹۷۳۶۲	۵۴۷۰۷۸۵	۵۰۱۶۲۴۹	۴۷۸۶۶۱۷	۳۹۵۱۸۰۵	۳۲۳۳۷۴۴	۳۷۰۶۵۳۰	خوزستان
۷۹۷۲۸۱	۷۷۳۳۹۷	۶۴۹۹۳۱	۴۸۶۹۳۰	۴۱۸۸۴۹	۴۹۰۹۹۴	۴۶۵۴۵۲	۴۰۲۱۳۱	زنجان
۳۲۴۴۸۳	۲۰۴۷۴۷	۱۹۲۱۴۸	۱۷۳۰۳۹	۸۱۸۱۹	۱۵۹۸۲۹	۸۳۳۷۳	۸۶۲۷۵	سمنان
۱۱۴۵۴۰	۹۷۸۱۰	۱۳۴۰۰۰	۹۲۲۹۸	۱۷۱۳۷۷	۱۰۷۶۲۹	۹۲۷۹۸	۷۹۲۶۱	سیستان و بلوچستان
۵۹۷۷۴۴	۶۶۴۷۲۱	۱۰۱۳۲۱۱	۷۲۷۰۳۸	۵۹۰۱۷۹	۷۲۱۶۳۲	۶۰۷۹۲۹	۴۰۳۲۳۰	فارس
۷۹۴۱۴۲	۸۴۰۹۵۲	۶۱۵۸۷۴	۶۴۴۴۹۵	۴۹۸۶۱۸	۵۷۳۰۰۷	۴۵۹۲۲۵	۳۴۹۲۲۰	قزوین
۳۰۶۶۴۴	۳۰۰۳۴۴	۲۷۴۱۹۶	۲۱۷۲۲۸	۱۶۱۱۴۹	۱۲۶۴۸۳	۱۳۶۵۶۳	۱۵۵۲۶۵	قم
۲۶۷۶۰	۲۵۹۸۵	۱۷۹۴۴	۶۸۶۸۵	۴۸۱۶۲	۳۰۱۱۸	۴۱۴۳۸	۳۶۴۳۸	کردستان
۶۸۷۹۶۳	۵۶۶۱۴۸	۶۱۱۱۱۸	۶۰۸۰۸۵	۴۷۶۹۲۱	۵۴۲۳۱۳	۳۰۰۵۱۱	۳۹۱۳۹۶	کرمان
۱۴۷۶۰۴	۷۸۲۳۳	۱۷۷۶۵۷	۲۰۸۳۶۰	۶۹۹۷۵	۱۱۶۵۴۳	۱۳۹۵۶۷	۸۳۷۸۹	کرمانشاه
۱۳۷۳۴	۸۹۴۰	۲۶۴۸۴	۱۹۴۱۰	۸۰۶۸	۲۲۲۸۲	۷۲۵۱	۷۵۸۱	کهگیلویه و بویر احمد ..
۲۴۱۹۵۸	۲۱۶۲۹۴	۲۲۲۶۳۴	۲۰۲۳۱۹	۱۰۶۸۸۸	۱۰۴۰۹۰	۱۰۱۱۴۴	۹۷۵۴۴	گلستان
۴۹۴۹۸۱	۴۲۱۷۲۶	۳۵۴۲۶۵	۳۸۸۱۱۶	۲۷۶۳۴۴	۲۷۰۱۲۰	۳۳۳۵۱۷	۱۹۹۵۵۳	گیلان
۳۸۵۱۰۶	۳۹۱۳۸۲	۱۷۱۲۴۵	۴۲۴۹۹۳	۳۶۸۵۳۷	۱۰۹۷۳۳	۱۶۴۳۴۳	۳۲۹۰۵۱	لرستان
۸۷۶۹۹۳	۷۷۷۷۴۲	۷۱۵۶۱۲	۶۴۷۶۹۴	۴۹۸۷۴۲	۴۹۷۸۱۰	۵۵۲۹۲۱	۴۵۶۶۰۱	مازندران
۱۵۷۴۳۵۰	۱۴۸۲۷۳۱	۲۴۸۸۰۷۰	۲۲۵۰۶۳۰	۲۳۱۶۶۰۱	۲۳۴۴۱۵۹	۲۱۵۶۳۶۷	۱۶۸۵۲۹۸	مرکزی
۴۸۱۰۷۶۳	۴۱۵۲۱۹۴	۲۷۲۵۵۶۷	۲۲۹۸۷۶۰	۱۳۶۵۵۴۲	۲۸۹۸۰۳	۷۳۴۵۴۶	۷۷۶۹۸۲	هرمزگان
۳۴۴۱۳۸	۳۱۴۶۵۴	۳۰۵۶۸۹	۲۹۴۵۲۱	۲۹۸۴۸۳	۲۴۸۲۳۱	۲۲۷۹۱۵	۱۶۲۷۴۹	همدان
۱۹۱۷۰۹۴	۱۵۷۶۷۹۴	۹۵۵۵۳۲	۷۳۵۰۹۹	۹۰۰۲۶۶	۷۵۳۳۶۳	۷۶۳۳۶۰	۸۹۹۹۹۹	یزد

نتایج آمارگیری از مصرف انرژی در کارگاه‌های صنعتی ۱۰ نفر کارکن و بیش‌تر ۱۳۹۳-۱۳۸۶ ۴۱

۲۶- مصرف گازوئیل کارگاه‌های صنعتی ۱۰ نفر کارکن و بیش‌تر به تفکیک نوع مصرف: ۱۳۹۳-۱۳۸۶ (بشکه معادل نفت خام)

نوع مصرف	۱۳۸۶	۱۳۸۷	۱۳۸۸	۱۳۸۹	۱۳۹۰	۱۳۹۱	۱۳۹۲	۱۳۹۳
کل صنعت	۱۱۵۵۶۱۶۱	۱۱۱۴۶۵۶۳	۹۴۳۷۴۷۶	۸۴۹۲۱۱۶	۶۳۶۶۲۶۱	۵۶۹۵۹۳۲	۵۶۰۸۳۱۳	۴۵۸۹۲۵۱
مواد اولیه	۷۵۲۱۰	۶۰۳۹۷	۸۱۴۰۳	×	×	×	×	×
موتور برق	-	-	-	۳۳۵۰۵۴	۲۰۰۲۳۹	۶۸۵۵۶۶	۲۷۳۸۶۱	۱۴۷۷۶۶
خط تولید	۶۱۳۲۲۴۹	۵۷۴۰۴۹۳	۴۹۳۰۴۷۹	۴۶۱۷۵۲۵	۳۲۴۵۱۵۱	۱۴۷۵۷۱۱	۲۴۶۸۸۸۴	۲۳۹۶۹۸۹
گرمایش و سرمایش	۲۳۶۹۶۴۰	۱۷۵۰۸۰۸	۱۳۷۲۰۵۶	۱۰۲۸۱۷۱	۶۳۹۴۱۵	۴۷۱۸۰۰	۳۹۸۹۵۶	۲۸۰۰۲
حمل و نقل	۲۶۸۳۱۰۲	۳۲۶۶۸۴۱	۲۷۷۲۹۶۹	۲۲۱۴۴۴۴	۲۱۸۰۱۳۳	۲۲۷۶۳۲۷	۲۳۱۱۷۶۵	۱۹۱۸۹۲۵
تولید بخار	-	-	-	-	-	-	-	۸۲۰۳۳
سایر	۲۹۵۹۶۰	۳۰۵۶۵۳	۲۰۹۲۹۷	۲۶۴۹۴۶	۸۶۷۵۶	۲۹۸۰۸۵	۱۰۰۴۱۳	۱۰۱۱۸
اظهار نشده	۰	۲۲۳۷۱	۷۱۲۷۲	۳۱۹۷۶	۱۴۵۶۷	۴۸۸۴۴۳	۵۴۴۳۴	۵۴۱۹

۲۷- مصرف گاز طبیعی کارگاه‌های صنعتی ۱۰ نفر کارکن و بیش‌تر به تفکیک نوع مصرف: ۱۳۹۳-۱۳۸۶ (بشکه معادل نفت خام)

نوع مصرف	۱۳۸۶	۱۳۸۷	۱۳۸۸	۱۳۸۹	۱۳۹۰	۱۳۹۱	۱۳۹۲	۱۳۹۳
کل صنعت	۱۱۳۳۴۴۹۵۷	۱۲۴۸۷۶۶۸۲	۱۳۴۶۹۸۶۶۳	۱۵۰۴۱۵۳۳۵	۱۷۴۳۳۶۰۸۱	۱۷۷۵۹۱۸۸۱	۱۹۳۲۲۷۱۲۷	۲۰۱۹۲۶۳۷۳
مواد اولیه	۳۹۱۳۰۷۴	۴۰۳۹۵۲۶	۶۵۰۴۵۹۴	×	×	×	×	×
موتور برق	-	-	-	۰	۰	۸۲۴۸۵۷۰	۴۰۸۱۶۵۷	۳۳۶۷۱۲۴
خط تولید	۸۹۶۶۹۸۳۲	۱۰۰۷۵۱۲۱۸	۱۰۲۱۵۶۶۰۳	۱۲۰۹۹۶۸۱۱	۱۴۳۲۶۳۰۶۴	۱۳۳۴۴۳۲۵۰	۱۴۶۳۶۰۲۸۰	۱۶۹۶۴۷۸۵۶
گرمایش و سرمایش	۱۴۴۳۶۴۴۰	۱۳۳۱۷۲۴۷	۱۳۵۹۱۸۳۷	۱۹۴۸۵۲۳۶	۲۲۲۲۷۶۴۷	۱۵۱۴۲۳۴۶	۲۲۷۸۶۶۵۲	۱۸۵۰۲۶۴۵
حمل و نقل	۳۰۱۹۱۷	۱۳۲۱۴۶۹	۱۱۰۶۷۰۱	۱۶۳۲۹۰۳	۱۵۰۴۵۴۱	۱۰۳۹۰۲۵	۱۹۲۱۵۷۳	۸۳۲۰۵۲
روشنایی	۳۶۹۰۲۳	۳۳۷۰۴۳	۲۳۳۴۸۲	۱۱۳۳۸۹۳	۲۵۸۴۹۴	۶۸۵۹۶	۲۸۶۶۱۴	۷۴۲۷۶
تولید بخار	-	-	-	-	-	-	-	۵۰۵۲۹۱۱
سایر	۴۴۵۳۰۱۸	۵۰۷۶۳۰۲	۶۹۷۰۹۶۴	۷۰۲۹۶۸۷	۷۰۶۳۳۸۸	۱۴۰۷۸۴۸۵	۱۶۶۰۸۷۷۸	۴۴۴۹۵۰۹
اظهار نشده	۲۰۱۶۵۴	۳۳۶۷۷	۴۱۳۴۴۸۱	۱۳۶۸۰۵	۱۸۹۴۶	۵۵۷۱۶۱۰	۱۱۸۱۵۷۳	۰

۴۲ - نتایج آمارگیری از مصرف انرژی در کارگاه‌های صنعتی ۱۰ نفر کارکن و بیش‌تر ۱۳۹۳-۱۳۸۶

۲۸- مصرف بنزین کارگاه‌های صنعتی ۱۰ نفر کارکن و بیش‌تر به تفکیک نوع مصرف: ۱۳۹۳-۱۳۸۶ (بشکه معادل نفت خام)

نوع مصرف	۱۳۸۶	۱۳۸۷	۱۳۸۸	۱۳۸۹	۱۳۹۰	۱۳۹۱	۱۳۹۲	۱۳۹۳
کل صنعت	۱۰۳۶۶۹۴	۱۲۱۳۸۲۲	۱۱۴۷۶۱۸	۹۳۷۱۹۲	۸۱۷۴۳۰	۷۳۶۲۳۶	۶۵۸۶۶۳	۶۱۱۹۹۴
مواد اولیه	۲۰۰۱	۲۰۷	۳۵۴	×	×	×	×	×
موتور برق	-	-	-	۲۰۹۸	۹۱۱	۳۰۲۲	۱۵۴۹	۲۲۹
خط تولید	۴۷۱۷۹	۵۶۳۳۵	۲۲۰۲۳۰	۱۱۴۹۰۴	۱۰۴۶۷۷	۷۳۵۲	۳۶۹۵۲	۱۷۸۹۴
حمل و نقل	۹۶۹۳۶۱	۱۰۶۷۱۷۹	۸۳۲۲۰۲	۸۰۴۵۷۱	۷۰۳۴۴۰	۶۶۵۳۸۵	۶۰۷۲۲۸	۵۶۷۹۹۰
سایر	۱۸۱۵۴	۸۷۹۳۰	۸۴۹۷۳	۱۳۹۶۹	۷۸۴۳	۳۲۵۴۱	۹۵۹۱	۲۲۶۶۱
اظهار نشده	۰	۲۱۷۰	۹۸۵۸	۱۶۴۹	۵۵۸	۲۷۹۳۵	۳۳۲۳	۳۲۲۱

۲۹- مصرف برق کارگاه‌های صنعتی ۱۰ نفر کارکن و بیش‌تر به تفکیک نوع مصرف: ۱۳۹۳-۱۳۸۶ (بشکه معادل نفت خام)

نوع مصرف	۱۳۸۶	۱۳۸۷	۱۳۸۸	۱۳۸۹	۱۳۹۰	۱۳۹۱	۱۳۹۲	۱۳۹۳
کل صنعت	۱۷۷۹۶۱۴۳	۱۸۹۵۹۳۰۵	۱۹۶۲۲۶۹۸	۲۲۲۵۵۶۲۹	۲۵۰۰۵۵۴۸	۲۴۲۹۱۶۹۲	۳۳۱۱۱۷۳۲	۳۶۸۹۷۹۰۸
خط تولید	۱۴۹۹۵۸۹۵	۱۶۴۶۲۱۸۴	۱۶۷۲۹۹۹۹	۱۸۵۶۴۹۲۸	۲۱۵۰۸۵۹۳	۲۴۶۵۶۱۷۳	۲۷۵۹۹۰۵۷	۳۳۶۰۸۴۲۶
گرمایش و سرمایش	۷۰۹۶۰۵	۶۸۳۴۴۵	۸۹۹۴۳۸	۶۹۲۳۴۲	۱۰۷۸۰۶۶	۱۵۲۲۲۳۳	۱۹۴۵۲۶۰	۱۱۵۸۵۵۷
روشنایی	۱۶۰۷۵۲۱	۱۴۷۳۹۴۱	۱۲۹۱۹۷۴	۲۳۷۶۴۷۹	۱۹۹۲۳۲۱	۲۴۶۱۲۴۴	۳۰۰۴۶۰۰	۱۹۱۰۰۳۴
سایر	۴۸۳۱۲۱	۳۲۳۰۷۲	۴۸۳۴۰۸	۶۱۳۰۰۵	۴۱۸۹۰۴	۵۲۹۵۷۸	۵۶۲۶۵۹	۱۵۷۰۷۵
اظهار نشده	۰	۱۶۶۶۳	۲۱۷۸۷۹	۸۸۷۴	۷۶۶۴	۱۷	۱۵۶	۶۳۸۱۵

۳۰- مصرف نفت کوره کارگاه‌های صنعتی ۱۰ نفر کارکن و بیش‌تر به تفکیک نوع مصرف: ۱۳۹۳-۱۳۸۶ (بشکه معادل نفت خام)

نوع مصرف	۱۳۸۶	۱۳۸۷	۱۳۸۸	۱۳۸۹	۱۳۹۰	۱۳۹۱	۱۳۹۲	۱۳۹۳
کل صنعت	۳۷۰۱۶۷۴۱	۲۸۵۷۶۳۲۹	۳۱۶۲۲۳۶۵	۲۷۶۵۴۱۴۰	۱۷۰۹۸۲۸۶	۱۳۱۰۴۱۳۵	۱۳۴۶۱۰۶۶	۱۲۷۱۳۵۶۸
مواد اولیه	۱۷۰۹۹۰	۱۴۳۶۱۵	۱۰۸۰۷۱	×	×	×	×	×
موتور برق	-	-	-	-	-	۳۷۳۷۷۷	۱۷۰۴۱۸	۵۰۸۰۵
خط تولید	۳۶۴۵۵۵۸۷	۲۸۱۶۱۳۱۹	۳۰۷۶۱۴۶۸	۲۶۹۱۰۴۶۱	۱۴۹۲۶۷۸۲	۱۲۱۵۵۶۳۳	۱۲۸۷۴۵۴۴	۱۲۱۵۱۶۲۶
گرمایش و سرمایش	۳۰۷۶۲۴	۱۳۶۰۰۴	۴۰۲۹۵۷	۴۵۲۷۲۰	۲۰۴۲۳۱۶	۸۳۱۸۲	۵۰۴۸۹	۳۰۴۴۰
تولید بخار	-	-	-	-	-	-	-	۱۶۴۱۰۹
سایر	۸۲۵۴۲	۹۲۰۲۹	۱۵۴۰۷۰	۲۸۶۴۲۶	۱۲۵۷۲۹	۲۲۰۸۱۷	۳۴۱۵۵۴	۳۱۶۵۸۸
اظهار نشده	۰	۴۳۳۶۲	۱۹۵۷۹۹	۴۵۳۳	۳۴۵۹	۲۷۰۷۱۷	۲۴۰۶۱	۰

نتایج آمارگیری از مصرف انرژی در کارگاه‌های صنعتی ۱۰ نفر کارکن و بیش‌تر ۱۳۹۳-۱۳۸۶ ۴۳

۳۱- مصرف نفت سفید کارگاه‌های صنعتی ۱۰ نفر کارکن و بیش‌تر به تفکیک نوع مصرف: ۱۳۹۳-۱۳۸۶ (بشکه معادل نفت خام)

نوع مصرف	۱۳۸۶	۱۳۸۷	۱۳۸۸	۱۳۸۹	۱۳۹۰	۱۳۹۱	۱۳۹۲	۱۳۹۳
کل صنعت	۳۱۷۸۲۴	۳۹۱۹۹۴	۳۱۷۲۰۶	۲۱۰۶۲۰	۱۶۱۹۷۹	۱۰۵۳۱۰	۱۹۹۶۷	۷۴۳۰۲
مواد اولیه	۲۵۸۰۲	۳۸۶۴	۲۳۵۵	×	×	×	×	×
موتور برق	-	-	-	۰	۱۶۰۷	۸۰۲	۵۶۷	۰
خط تولید	۱۸۳۰۳۴	۱۹۷۲۶۰	۱۹۹۶۹۰	۱۴۲۷۰۹	۹۷۲۳۹	۵۵۱۷۹	۴۰۷۰۰	۳۷۴۰۵
گرمایش و سرمایش	۱۴۱۱۳۷	۱۳۸۱۵۳	۱۲۴۷۰۷	۸۸۰۲۰	۴۸۴۳۱	۳۳۷۴۴	۳۹۰۵۵	۳۶۰۳۴
حمل و نقل	۵۸۷	۳۹۰	۲۱۵	۹۸۸	۱۲۳۹	۵۸۱۱	۱۸۱۲	۷
روشنایی	۲۷۷	۱۱۶۲	۴۱	۹۰	۲۱	۴۶۷	۱۶	۰
سایر	۳۵۳۷۷	۵۰۸۹۳	۵۸۳۹۲	۴۶۹۸۳	۱۳۴۴۳	۹۳۰۸	۷۷۵۳	۲۸۴
اظهار نشده	۱۶۰۸	۲۷۲	۱۸۰۷	۱۸۳۰	۰	۰	۶۵	۵۷۲

۳۲- مصرف گاز مایع کارگاه‌های صنعتی ۱۰ نفر کارکن و بیش‌تر به تفکیک نوع مصرف: ۱۳۹۳-۱۳۸۶ (بشکه معادل نفت خام)

نوع مصرف	۱۳۸۶	۱۳۸۷	۱۳۸۸	۱۳۸۹	۱۳۹۰	۱۳۹۱	۱۳۹۲	۱۳۹۳
کل صنعت	۱۵۴۷۴۰۴	۱۲۹۰۲۸۲	۱۱۸۲۲۲۶	۱۰۹۹۱۰۱	۶۶۱۱۲۸	۹۷۴۵۶۷	۵۸۳۰۴۷	۵۰۹۹۰۴
مواد اولیه	۲۹۱۷	۱۶۷۶	۴۲۴	×	×	×	×	×
خط تولید	۱۰۸۱۹۳۷	۹۱۲۷۲۷	۸۲۸۴۲۰	۷۳۶۵۶۲	۴۶۸۷۴۳	۳۲۵۳۶۳	۳۹۳۶۱۸	۴۳۹۰۷۳
گرمایش و سرمایش	۱۸۸۸۱۶	۱۲۶۱۲۱	۱۲۲۳۱۴	۱۳۵۴۱۲	۶۵۳۲۱	۲۶۹۸۷	۴۰۰۴۷	۶۱۴
حمل و نقل	۲۴۲۴۵	۳۱۲۴۹	۴۸۷۴۹	۳۰۹۶۰	۳۸۱۰۷	۱۷۷۵۴	۲۵۴۴۹	۱۸۷۷
روشنایی	۵۶۳	۱۰۶۸	۴۰۹	۸۱۲	۲۱۷	۰	۷۰۰	۰
سایر	۲۴۸۹۲۶	۲۱۲۸۱۷	۱۶۹۸۸۰	۱۳۳۴۳۲	۸۸۵۷۰	۸۶۶۴۸	۱۲۲۳۵۴	۶۸۲۹۸
اظهار نشده	۰	۴۶۲۴	۱۲۰۳۰	۶۱۹۲۴	۱۷۰	۴۵	۸۷۹	۴۲

۴۴ ————— نتایج آمارگیری از مصرف انرژی در کارگاه‌های صنعتی ۱۰ نفر کارکن و بیش‌تر ۱۳۹۳-۱۳۸۶

۳۳- مقدار مصرف انرژی صنایع مصرف کننده عمده انرژی کشور به تفکیک فعالیت: ۱۳۸۶-۱۳۹۳ (بشکه معادل نفت خام)

فعالیت ^(۱)	۱۳۸۶	۱۳۸۷	۱۳۸۸	۱۳۸۹
کل صنعت	۱۸۲۸۵۳۴۰۱	۱۸۶۵۹۷۵۹۳	۱۹۸۲۳۶۸۹۵	۲۱۱۲۷۹۱۷۴
تولید سایر محصولات کانی غیر فلزی	۵۳۱۰۰۰۲۹	۵۴۷۷۶۴۶۰	۵۸۷۱۸۲۸۵	۶۰۳۴۵۶۴۵
صنایع تولید مواد و محصولات شیمیایی	۲۳۱۹۰۰۷۹	۳۰۳۰۷۳۷۹	۳۵۵۱۱۳۵۰	۳۹۴۷۰۰۰۷
تولید فلزات اساسی	۳۹۱۱۴۴۶۹	۳۹۵۵۰۶۴۴	۴۴۱۷۲۱۹۳	۴۸۲۰۸۴۳۷
صنایع تولید زغال کک - پالایشگاه‌های نفت و ...	۳۵۳۵۹۵۰۸	۳۱۳۱۴۸۳۱	۲۹۸۱۶۴۱۲	۳۲۷۴۶۰۵۰
صنایع مواد غذایی و آشامیدنی	۱۵۵۴۶۳۱۴	۱۳۶۷۸۳۹۴	۱۲۹۳۶۶۵۲	۱۲۶۱۶۳۱۷

فعالیت	۱۳۹۰	۱۳۹۱	۱۳۹۲	۱۳۹۳
کل صنعت	۲۲۴۵۷۲۵۲۳	۲۳۰۴۱۷۸۱۲	۲۴۶۷۹۴۸۲۵	۲۶۰۹۲۷۵۸۷
تولید سایر محصولات کانی غیر فلزی	۶۹۸۶۶۱۰۶	۶۹۱۸۸۶۳۲	۷۳۳۳۸۶۳۵	۷۴۴۶۹۹۸۱
صنایع تولید مواد و محصولات شیمیایی	۴۳۷۷۶۴۱۹	۴۹۳۲۳۶۵۷	۵۵۱۱۹۱۴۴	۶۱۵۰۶۲۸۷
تولید فلزات اساسی	۵۲۷۹۴۱۵۰	۶۰۹۸۱۰۸۳	۵۶۵۵۶۳۱۹	۵۹۲۰۴۰۲۵
صنایع تولید زغال کک - پالایشگاه‌های نفت و ...	۲۶۹۶۸۳۱۵	۲۲۶۳۱۶۳۹	۲۷۱۴۱۲۴۷	۳۴۴۶۴۴۴۸
صنایع مواد غذایی و آشامیدنی	۱۳۳۴۱۲۳۲	۱۱۵۰۸۱۴۱	۱۶۷۲۶۹۶۹	۱۴۴۳۶۱۵۸

(۱) شرح فعالیت‌ها بر اساس مقادیر مصرف انرژی در ۱۳۹۳ مرتب شده‌اند.

مرکز آمار ایران