




ریاست جمهوری
سازمان برنامه و بودجه کشور
مرکز آمار ایران

نتایج آمارگیری نیروی کار - ۱۳۹۴

مرکز آمار ایران



نشانه‌های نشریات مرکز آمار ایران	
-	آمار گردآوری نشده است.
•••	آمار در دسترس نیست.
X	ذاتاً یا عملاً وجود ندارد.
XX	جمع و محاسبه غیر ممکن یا بی‌معنی است.
	رقم کمتر از نصف واحد است.
//	رقم (نسبت) ناچیز و قابل صرف نظر کردن است.
*	رقم غیر قطعی است.
**	رقم جنبه تخمینی دارد.
⊙	به دلیل حفظ محرمانگی، رقم قابل انتشار نیست.

اختلاف در سرجمع‌ها به علت سرراست کردن ارقام یا مقادیر اظهار نشده است. محاسبه نسبت‌ها و شاخص‌ها قبل از سرراست کردن ارقام صورت گرفته است.

سرشناسنامه : مرکز آمار ایران

Statistical Centre of Iran

عنوان و نام پدیدآور : نتایج آمارگیری نیروی کار - ۱۳۹۴ / ریاست جمهوری، سازمان برنامه و بودجه کشور، مرکز آمار ایران

مشخصات نشر : تهران: مرکز آمار ایران، دفتر ریاست، روابط عمومی و همکاری‌های بین‌الملل، ۱۳۹۵

مشخصات ظاهری : ۴۰۶ ص.: جدول، نمودار؛ ۲۹×۲۲ س.م.

فروست : مرکز آمار ایران؛ ۴۸۴۷

شابک : ۱۵۰۰۰۰ ریال: 978-600-409-105-3

وضعیت فهرست‌نویسی : فیپا

موضوع : نیروی انسانی -- ایران -- آمار

موضوع : Manpower-- Iran -- Statistics :

موضوع : نیروی انسانی -- ایران -- اشتغال -- آمار

موضوع : Manpower-- Employment-- Iran -- Statistics :

موضوع : بیکاری -- ایران -- آمار

موضوع : Unemployment-- Iran -- Statistics :

شناسه افزوده : مرکز آمار ایران. دفتر ریاست، روابط عمومی و همکاری‌های بین‌الملل

شناسه افزوده : Statistical Centre of Iran. Office of the Head, Public Relations and

International cooperation

رده‌بندی کنگره : HD۸۶۷۰/۲/م۴ن۲ ۱۳۹۴

رده‌بندی دیویی : ۳۳۱/۱۱۰۹۵۵۰۲۱

شماره کتابشناسی ملی : ۴۳۳۳۲۲۰

مرکز آمار ایران

نتایج آمارگیری نیروی کار - ۱۳۹۴

تاریخ انتشار: چاپ اول، مرداد ۱۳۹۵

شماره: ۲۰۰ نسخه

شماره مسلسل نشریات مرکز آمار ایران: ۴۸۴۷

ناشر: مرکز آمار ایران. دفتر ریاست، روابط عمومی و همکاری‌های بین‌الملل

قیمت: ۱۵۰۰۰۰ ریال

چاپ در چاپخانه مرکز آمار ایران

نقل قول از مطالب این کتاب با ذکر منبع بلامانع است.

تهران، کدپستی ۱۴۱۴۶۶۳۱۱۱، خیابان دکتر فاطمی، خیابان رهی‌معیری، تلفن ۸۸۹۶۴۴۷۲

دورنگار: ۸۸۹۶۴۴۷۲

URL: <http://www.amar.org.ir>

E-mail: sci@sci.org.ir

شابک ۳-۱۰۵-۴۰۹-۶۰۰-۹۷۸

ISBN 978-600-409-105-3

پیشگفتار

آمارهای مربوط به ساختار نیروی کار، مبنایی برای ارزیابی و تحلیل سیاست‌های اقتصادی یک کشور محسوب می‌شود. در گذشته، نیازهای آماری بخش نیروی انسانی در کشور از طرح‌های آماری جمعیتی مرکز آمار ایران و طرح‌های نمونه‌گیری وزارت کار و امور اجتماعی تأمین می‌شد. از جمله مهم‌ترین این طرح‌ها که نتایج آن به صورت نشریه منتشر شده است، عبارت است از:

- آمارگیری نمونه‌ای نفوس، توسط مرکز آمار ایران در سال ۱۳۴۷.
 - آمارگیری نیروی انسانی، توسط اداره کل آمار و نیروی انسانی وزارت کار و امور اجتماعی در سال‌های ۱۳۴۸، ۱۳۴۹، ۱۳۵۰ و ۱۳۵۱.
 - آمارگیری جمعیت شهری و روستایی در سال ۱۳۵۰، توسط مرکز آمار ایران.
 - آمارگیری اشتغال و بیکاری در تابستان ۱۳۵۸ توسط کارکنان داوطلب مرکز آمار ایران در سطح شهر تهران.
 - طرح بررسی مسائل کلی نیروی انسانی و اشتغال که بر اساس توصیه‌ی اداره کل نیروی انسانی وزارت کار و امور اجتماعی در بهار ۱۳۶۱ همراه با توزیع کوپن ارزاق توسط بانک‌ها و فقط در بین خانوارهای شهری انجام گرفته است.
 - طرح آمارگیری خصوصیات اجتماعی - اقتصادی که در سال‌های ۱۳۶۶ تا ۱۳۶۸ در دوازده مرحله و نیز در سال‌های ۱۳۷۱ تا ۱۳۷۴ در چهار مرحله به صورت تعاقبی انجام گرفته است.
- علاوه بر این، سرشماری‌های عمومی نفوس و مسکن سال‌های ۱۳۳۵، ۱۳۴۵، ۱۳۵۵، ۱۳۶۵، ۱۳۷۵، ۱۳۸۵ و ۱۳۹۰ همواره حاوی اطلاعاتی در زمینه‌ی شاخص‌های اشتغال و بیکاری بوده است.
- از آن‌جا که هدف کلی آمارگیری‌های نمونه‌ای نفوس، دستیابی به شاخص‌های نیروی کار نبوده و هم‌چنین با توجه به فاصله‌ی زمانی ده‌ساله بین اجرای سرشماری‌ها، این منابع قادر به پاسخ‌گویی کامل نیازهای برنامه‌ریزی در زمینه‌ی شاخص‌های نیروی کار نبوده‌اند. در سال ۱۳۷۳ طرح آمارگیری از ویژگی‌های اشتغال و بیکاری خانوار با هدف ارائه‌ی اطلاعات آماری در زمینه‌ی شاخص‌های نیروی کار، توسط مرکز آمار ایران طراحی و با همکاری وزارت کار و امور اجتماعی اجرا شد. در سال ۱۳۷۴ و ۱۳۷۵ به دلیل درگیری مرکز آمار ایران در اجرای سرشماری عمومی نفوس و مسکن ۱۳۷۵، طرح مزبور به مرحله‌ی اجرا در نیامد، اما با تأکید برنامه‌های توسعه‌ی اجتماعی، اقتصادی و فرهنگی کشور مبنی بر ضرورت دستیابی به شاخص‌های نیروی کار، طرح آمارگیری از ویژگی‌های اشتغال و بیکاری خانوار در آبان‌ماه سال‌های ۱۳۷۶، ۱۳۷۷، ۱۳۷۸ و ۱۳۷۹ با هدف دستیابی به شاخص‌های نیروی کار در کل کشور، نقاط شهری و روستایی و استان‌ها با حجم نمونه‌ای در حدود ۱۱۰ هزار خانوار اجرا شد. پس از آن، با ابراز نیاز برنامه‌ریزان و سیاست‌گذاران اقتصادی - اجتماعی کشور در خصوص شاخص‌های فصلی نیروی کار، طرح مذکور از سال ۱۳۸۰ با حفظ ویژگی‌های خود در ماه‌های میانی هر فصل، به مرحله‌ی اجرا در آمد و تا سال ۱۳۸۲ این روند ادامه یافت. در سال ۱۳۸۳ بر اساس سیاست‌گذاری‌های مسئولان مرکز آمار ایران، طرح مزبور در فصل بهار با همان ویژگی‌ها و در فصل پاییز با هدف دستیابی به شاخص‌های نیروی کار در سطح کل کشور، نقاط شهری و روستایی با حجم نمونه‌ای در حدود ۱۲ هزار خانوار اجرا شد.
- در پی اعلام نیاز بخش برنامه‌ریزی کشور به شاخص‌های فصلی نیروی کار و هم‌زمان با اجرای طرح آمارگیری از ویژگی‌های اشتغال و بیکاری خانوار به صورت فصلی از سال ۱۳۸۰، پژوهش‌کده‌ی آمار بنا به درخواست مرکز آمار ایران، طرح آمارگیری نیروی کار را به منظور دقت

بیش تر در دستیابی به شاخص‌های نیروی کار تهیه نمود. این طرح با هدف دستیابی به شاخص‌های فصلی و سالانه‌ی نیروی کار و تغییرات آن در سطح کل کشور و استان‌ها، از بهار ۱۳۸۴ اجرا شده است.

نتایج حاصل از طرح آمارگیری نیروی کار بخشی از نیازهای برنامه‌ریزی کشور در زمینه‌ی بازار کار را فراهم می‌نماید. علاوه بر این با عنایت به استفاده از توصیه‌های سازمان بین‌المللی کار^۱ در طراحی و اجرای طرح، نتایج حاصل از طرح مذکور می‌تواند مبنایی مطمئن‌تر برای تعیین جایگاه کشور در بین سایر کشورهای جهان قرار گیرد و به‌عنوان منبعی برای محاسبه‌ی شاخص‌های کلیدی بازار کار مورد استفاده واقع شود. نتایج طرح آمارگیری نیروی کار در قالب نشریه‌های فصلی و سالانه منتشر می‌شود. در نشریه‌ی سالانه، علاوه بر شاخص‌های نیروی کار و تغییرات آن، برآورد تعداد نیروی کار نیز ارائه می‌شود و اطلاعات جمع‌آوری شده به صورت تفصیلی‌تر در اختیار کاربران گذاشته می‌شود. نشریه‌ی حاضر به نتایج طرح مزبور در سال ۱۳۹۴ اختصاص دارد. هم‌چنین در این نشریه برآورد تغییرات شاخص‌های عمده نیروی کار در سال ۱۳۹۴ نسبت به سال ۱۳۹۳ آورده شده است.

در این زمینه، از زحمات فراوان و همکاری‌های صمیمانه‌ی مسئولان اجرای طرح در سازمان برنامه و بودجه‌ی استان‌ها و همکاران کمیته‌ی فنی طرح آمارگیری نیروی کار و سایر مسئولان مربوط در مرکز آمار ایران تشکر و قدردانی می‌شود. امید است اطلاعات ارائه شده در این نشریه، مورد استفاده‌ی سیاست‌گذاران اقتصادی، برنامه‌ریزان و پژوهش‌گران محترم قرار گیرد.

مرکز آمار ایران

مرکز آمار ایران

فهرست مندرجات

صفحه	عنوان
۹	مقدمه.....
فصل اول - کلیات	
۱۳	مشخصات کلی طرح.....
۲۶	تعاریف و مفاهیم.....
۳۰	شاخص‌ها.....
۳۲	خلاصه یافته‌ها.....
فصل دوم - جدول‌های کل کشور	
۶۳	۱- جمعیت کشور برحسب سن به تفکیک جنس.....
۶۴	۲- جمعیت برحسب جنس و سن به تفکیک تابعیت.....
۶۷	۳- جمعیت (حاضر و غایب موقت) برحسب جنس و سن به تفکیک وضع مهاجرت و محل اقامت قبلی.....
۷۰	۴- جمعیت مهاجر برحسب وضع فعالیت اقتصادی مهاجران ۱۰ ساله و بیش‌تر به تفکیک علت مهاجرت.....
۷۱	۵- جمعیت ۶ ساله و بیش‌تر برحسب جنس و سن به تفکیک وضع سواد و تحصیل.....
۷۴	۶- جمعیت باسواد برحسب جنس و سن به تفکیک دوره یا مدرک تحصیلی.....
۸۰	۷- جمعیت ۱۰ ساله و بیش‌تر برحسب سن به تفکیک جنس و وضع زناشویی.....
۸۳	۸- جمعیت ۱۰ ساله و بیش‌تر برحسب جنس و سن به تفکیک وضع فعالیت اقتصادی.....
۸۶	۹- جمعیت ۱۰ ساله و بیش‌تر برحسب وضع فعالیت اقتصادی به تفکیک جنس و سن.....
۸۹	۱۰- جمعیت ۱۰ ساله و بیش‌تر برحسب جنس و وضع فعالیت اقتصادی به تفکیک وضع سواد، آخرین مدرک یا دوره تحصیلی باسوادان.....
۹۵	۱۱- جمعیت فارغ‌التحصیل یا در حال تحصیل دوره‌های عالی برحسب جنس و گروه‌های عمده رشته تحصیلی به تفکیک وضع فعالیت اقتصادی.....
۱۰۱	۱۲- شاغلان ۱۰ ساله و بیش‌تر برحسب جنس و سن به تفکیک گروه‌های عمده فعالیت اقتصادی.....
۱۱۳	۱۳- شاغلان ۱۰ ساله و بیش‌تر برحسب جنس و گروه‌های عمده فعالیت اقتصادی به تفکیک وضع شغلی.....
۱۳۱	۱۴- شاغلان ۱۰ ساله و بیش‌تر برحسب جنس و سن به تفکیک گروه‌های عمده شغلی.....
۱۳۷	۱۵- شاغلان ۱۰ ساله و بیش‌تر برحسب جنس و گروه‌های عمده شغلی به تفکیک گروه‌های عمده فعالیت اقتصادی.....
۱۴۹	۱۶- شاغلان ۱۰ ساله و بیش‌تر برحسب جنس و گروه‌های عمده شغلی به تفکیک وضع شغلی.....
۱۵۵	۱۷- شاغلان ۱۰ ساله و بیش‌تر برحسب جنس و تعداد ساعت کار معمول در هفته در شغل اصلی به تفکیک وضع شغلی.....
۱۵۸	۱۸- شاغلان ۱۰ ساله و بیش‌تر برحسب جنس و تعداد ساعت کار معمول در هفته در شغل اصلی به تفکیک گروه‌های عمده فعالیت اقتصادی.....
۱۷۰	۱۹- شاغلان ۱۰ ساله و بیش‌تر برحسب جنس و مدت اشتغال در شغل اصلی به تفکیک بخش‌های عمده فعالیت اقتصادی.....
۱۷۳	۲۰- شاغلان ۱۰ ساله و بیش‌تر دارای تحصیلات عالی برحسب جنس و گروه‌های عمده رشته تحصیلی به تفکیک گروه‌های عمده فعالیت اقتصادی.....
۲۰۹	۲۱- شاغلان ۱۰ ساله و بیش‌تر دارای تحصیلات عالی برحسب گروه‌های عمده شغلی به تفکیک جنس و گروه‌های عمده رشته تحصیلی.....

- ۲۲۷- شاغلان ۱۰ ساله و بیش تر دارای دو شغل و بیش تر برحسب وضع شغلی در شغل اصلی و شغل دوم.....
- ۲۳- شاغلان ۱۰ ساله و بیش تر دارای دو شغل و بیش تر برحسب وضع شغلی در شغل دوم و تعداد ساعت کار معمول در هفته در همه مشاغل.....
- ۲۲۸- شاغلان ۱۰ ساله و بیش تر دارای اشتغال ناقص برحسب جنس به تفکیک سن.....
- ۲۳۰- شاغلان ۱۰ ساله و بیش تر دارای اشتغال ناقص برحسب جنس به تفکیک گروه‌های عمده شغلی در شغل اصلی.....
- ۲۳۱- شاغلان ۱۰ ساله و بیش تر دارای اشتغال ناقص برحسب جنس به تفکیک گروه‌های عمده فعالیت در شغل اصلی.....
- ۲۷- شاغلان ۱۰ ساله و بیش تر دارای اشتغال ناقص برحسب بخش‌های عمده فعالیت اقتصادی به تفکیک وضع شغلی در شغل اصلی.....
- ۲۳۲- بیکاران ۱۰ ساله و بیش تر به تفکیک طول مدت بیکاری، جنس و وضعیت قبل از بیکاری.....
- ۲۳۳- بیکاران ۱۰ ساله و بیش تر برحسب مدت بیکاری به تفکیک جنس و سن.....
- ۳۰- انجام اقدامات برای جستجوی کار توسط بیکاران ۱۰ ساله و بیش تر برحسب جنس به تفکیک نوع اقدام.....
- ۲۳۷- بیکاران ۱۰ ساله و بیش تر برحسب وضع فعالیت قبل از بیکاری به تفکیک جنس.....
- ۲۳۸- بیکاران ۱۰ ساله و بیش تر قبلاً شاغل در ۵ سال گذشته برحسب جنس به تفکیک وضع شغلی.....
- ۲۳۸- بیکاران ۱۰ ساله و بیش تر قبلاً شاغل در ۵ سال گذشته برحسب جنس به تفکیک گروه‌های عمده شغلی.....
- ۲۳۹- بیکاران ۱۰ ساله و بیش تر قبلاً شاغل در ۵ سال گذشته برحسب جنس به تفکیک گروه‌های عمده شغلی.....
- ۲۴۰- بیکاران ۱۰ ساله و بیش تر قبلاً شاغل در ۵ سال گذشته برحسب جنس به تفکیک گروه‌های عمده فعالیت اقتصادی.....
- ۲۴۱- بیکاران ۱۰ ساله و بیش تر قبلاً شاغل در ۵ سال گذشته برحسب جنس به تفکیک علت ترک شغل.....
- ۳۶- بیکاران ۱۰ ساله و بیش تر قبلاً شاغل در ۵ سال گذشته برحسب استفاده یا عدم استفاده از بیمه بیکاری به تفکیک جنس و بخش‌های عمده فعالیت اقتصادی.....
- ۲۴۱- جمعیت ۱۰ ساله و بیش تر غیر فعال برحسب جنس به تفکیک علت عدم جستجوی کار.....
- ۲۴۲- جمعیت خارج از نیروی کار برحسب جنس به تفکیک سن.....
- ۳۸- جمعیت ۶ ساله و بیش تر برحسب وضع سواد و تحصیل به تفکیک جنس و استان.....
- ۲۴۴- جمعیت ۶ ساله و بیش تر باسواد برحسب دوره یا مدرک تحصیلی به تفکیک جنس و استان.....
- ۴۰- جمعیت ۱۰ ساله و بیش تر شاغل باسواد برحسب دوره یا مدرک تحصیلی به تفکیک جنس و استان.....
- ۲۵۳- جمعیت ۱۰ ساله و بیش تر بیکار باسواد برحسب دوره یا مدرک تحصیلی به تفکیک جنس و استان.....
- ۲۷۱- جمعیت ۱۰ ساله و بیش تر غیر فعال باسواد برحسب دوره یا مدرک تحصیلی به تفکیک جنس و استان.....
- ۲۸۹- جمعیت ۱۰ ساله و بیش تر غیر فعال باسواد برحسب دوره یا مدرک تحصیلی به تفکیک جنس و استان.....
- ۴۳- جمعیت ۱۰ ساله و بیش تر برحسب وضع فعالیت اقتصادی به تفکیک جنس و استان.....
- ۳۰۷- جمعیت ۱۵ ساله و بیش تر برحسب وضع فعالیت اقتصادی به تفکیک جنس و استان.....
- ۳۲۵- جمعیت ۱۵ ساله و بیش تر برحسب وضع فعالیت اقتصادی به تفکیک جنس و استان.....
- ۳۴۳- شاخص‌های عمده نیروی کار در جمعیت ۱۰ ساله و بیش تر به تفکیک جنس و استان.....
- ۳۶۱- شاخص‌های عمده نیروی کار در جمعیت ۱۵ ساله و بیش تر به تفکیک جنس و استان.....
- ۳۷۹- شاخص‌های عمده نیروی کار در جمعیت ۱۵ ساله و بیش تر به تفکیک جنس و استان.....

پیوست‌ها

- فرم ۲ ۳۹۹
- فرم ۳ ۴۰۳

مقدمه

طرح آمارگیری نیروی کار براساس نیاز برنامه‌ریزان و با هدف محاسبه‌ی شاخص‌های فصلی و سالانه‌ی نیروی کار، از جمله نرخ مشارکت اقتصادی، نرخ بیکاری و تغییرات آن‌ها طراحی شده است. این طرح منطبق بر آخرین توصیه‌های سازمان بین‌المللی کار است و برای مقایسه‌ی بین‌المللی شاخص‌های نیروی کار، امکان بهتری را فراهم می‌کند.

در این طرح، برای بهبود برآورد تغییرات، از روش نمونه‌گیری چرخشی استفاده شده است. برای دستیابی به برآوردهای فصلی و با توجه به ماهیت اقلام و سؤال‌های پرسش‌نامه، آمارگیری در ماه میانی فصل در دو هفته‌ی مشخص انجام می‌شود و برخی سؤال‌های پرسش‌نامه در مورد هفته‌ی قبل از آن دو هفته (هفته‌های مرجع) پرسیده می‌شود.

هم‌چنین در این طرح به دلیل ماهیت ادواری آن از نمونه‌ی پایه استفاده می‌شود. نمونه‌ی پایه، نمونه‌ای است که می‌توان از آن برای چند دوره از یک آمارگیری ادواری یا چند آمارگیری، زیر نمونه‌هایی انتخاب کرد. نمونه‌ی پایه‌ی این طرح برای سال‌های ۱۳۸۴ لغایت ۱۳۸۷ طی فرایندی از چارچوب سرشماری عمومی کارگاهی ۱۳۸۱ ساخته شده است که پس از ساخت نمونه‌ی پایه، فهرست‌برداری از خانوارهای مربوط به خوشه‌های نمونه‌ی پایه در پاییز ۱۳۸۳ انجام گرفت تا بر اساس آن بتوان خانوارهای نمونه را با توجه به الگوی چرخش مورد نظر برای دوره‌های مختلف آمارگیری انتخاب نمود. نمونه‌ی پایه‌ی بعدی طرح از ابتدای سال ۱۳۸۸ براساس اطلاعات فایل سرشماری سال ۱۳۸۵ طراحی و مورد استفاده قرار گرفت. در نمونه‌ی پایه‌ی فعلی، از اطلاعات فایل سرشماری ۱۳۹۰ استفاده شده است. در این راستا با توجه به تغییر و تحولات محدود جمعیتی و واحدهای مسکونی در نقاط روستایی از انجام فهرست‌برداری در این نقاط (به جز در موارد خاص) صرف‌نظر شده و از فرم‌های فهرست‌برداری سرشماری عمومی نفوس و مسکن سال ۱۳۹۰ استفاده می‌شود. اما در نقاط شهری به منظور تهیه‌ی چارچوب مناسب و به‌هنگام، بخشی از خانوارها در محدوده‌ی خوشه‌های نمونه‌ی پایه در زمستان سال‌های ۱۳۹۱، ۱۳۹۲ و ۱۳۹۳ فهرست‌برداری شدند. بدیهی است هر سال برای تکمیل این نمونه‌ی پایه برای تعدادی از خانوارها در هر یک از خوشه‌های نمونه‌ی پایه عملیات فهرست‌برداری انجام می‌شود.

مطالب فوق نشان می‌دهد که طرح آمارگیری نیروی کار در مقایسه با طرح آمارگیری از ویژگی‌های اشتغال و بیکاری خانوار، دارای تفاوت‌های قابل توجهی است. برخی از این تفاوت‌ها در طرح موضوعی، عبارت است از: تعاریف و مفاهیم، پرسش‌نامه، زمان آمارگیری، زمان آماری، اقلام آماری و در طرح نمونه‌گیری تفاوت‌ها شامل، نمونه‌ی پایه و روش نمونه‌گیری چرخشی است.

در ادامه، مشخصات کلی طرح، تعاریف و مفاهیم و طریقه‌ی محاسبه‌ی شاخص‌ها، به منظور شناخت و آگاهی بیش‌تر و استفاده‌ی بهینه از نتایج طرح ارائه شده است.



فصل اول

کلیات

مرکز آمار ایران

مشخصات کلی طرح

هدف کلی

هدف کلی از اجرای این طرح، شناخت ساختار نیروی کار، تعیین وضعیت جاری ویژگی‌های جمعیت فعال، شاغل و بیکار در کل کشور، نقاط شهری، نقاط روستایی و هر یک از استان‌ها و همچنین بررسی تغییرات فصلی و سالانه نیروی کار است. این هدف از طریق ارائه‌ی برآوردهای زیر تأمین می‌شود:

- برآورد میزان فصلی شاخص‌های نیروی کار در سطح کل کشور، نقاط شهری و نقاط روستایی
- برآورد میزان سالانه‌ی شاخص‌های نیروی کار در سطح کل کشور، نقاط شهری، نقاط روستایی و استان
- برآورد تعداد سالانه‌ی شاخص‌های نیروی کار در سطح کل کشور، نقاط شهری، نقاط روستایی و استان
- برآورد تغییرات میزان شاخص‌های نیروی کار در دو فصل متوالی در سطح کل کشور، نقاط شهری و نقاط روستایی
- برآورد تغییرات میزان شاخص‌های نیروی کار در دو فصل یکسان از دو سال متوالی در سطح کل کشور، نقاط شهری و نقاط روستایی
- برآورد تغییرات میزان شاخص‌های نیروی کار در دو سال متوالی در سطح کل کشور، نقاط شهری، نقاط روستایی و استان

جامعه‌ی هدف

مجموعه‌ی افرادی که طبق تعریف، عضو خانوارهای معمولی ساکن یا گروهی در نقاط شهری یا روستایی کشور هستند، جامعه‌ی هدف طرح را تشکیل می‌دهند. این طرح، اعضای خانوارهای معمولی غیرساکن و خانوارهای مؤسسه‌ای را پوشش نمی‌دهد.

جامعه‌ی آمارگیری

جامعه‌ی آمارگیری در این طرح با حذف اعضای خانوارهای معمولی ساکن و گروهی متعلق به تعدادی از بلوک/آبادی‌ها در مناطق نظامی-انظامی، مناطق صعب‌العبور و ناامن و تعدادی از آبادی‌های کمتر از پنج خانوار از جامعه‌ی هدف (که حذف آن‌ها موجب ایجاد اربیبی معنی‌داری در برآورد نرخ بیکاری نمی‌شود) به دست آمده است.

واحد آماری

واحد آماری، هر فرد عضو خانوارهای معمولی ساکن یا گروهی در نقاط شهری یا روستایی کشور است.

زمان آماری

زمان آماری برای سنجش «اشتغال»، «بیکاری از نقطه نظر معیار فقدان کار» و به طور کلی «وضع فعالیت فرد»، دومین و سومین هفته‌ی تقویمی (شنبه تا جمعه) ماه میانی هر فصل است که «هفته‌ی مرجع» نامیده می‌شود.

زمان آماری برای سنجش «بیکاری از نقطه نظر معیار آمادگی برای کار»، دو هفته، شامل هفته‌ی مرجع و یک هفته پس از آن است.

زمان آماری برای سنجش «بیکاری از نقطه نظر معیار جستجوی کار»، چهار هفته، شامل هفته‌ی مرجع و سه هفته قبل از آن است.

زمان آماری برای سنجش «مهاجرت»، ۱۲ ماه گذشته منتهی به زمان آمارگیری است.

زمان آماری برای سنجش «تعداد ساعات کار معمول در هفته»، فصل تقویمی آمارگیری است.

زمان آمارگیری

زمان آمارگیری در هر فصل، سومین هفته‌ی تقویمی ماه میانی و هفته‌ی بعد از آن یعنی هفته‌ی پس از هفته‌ی مرجع است. به این ترتیب که اگر در سومین هفته‌ی تقویمی ماه به خانوار مراجعه شود پرسشنامه‌ها با در نظر گرفتن دومین هفته‌ی تقویمی به عنوان هفته‌ی مرجع تکمیل می‌شوند و در صورتی که مراجعه به خانوار در چهارمین هفته ماه انجام گیرد، سومین هفته‌ی ماه، هفته‌ی مرجع در نظر گرفته می‌شود.

روش آمارگیری

روش آمارگیری در این طرح به صورت نمونه‌گیری است.

روش جمع‌آوری اطلاعات

در این آمارگیری، اطلاعات از طریق مصاحبه‌ی رو در رو گردآوری می‌شود. به این ترتیب که مأمور آمارگیر برای تکمیل پرسشنامه‌ی خانوار با مطلع‌ترین عضو خانوار و برای تکمیل پرسشنامه‌ی فردی با هر یک از اعضای ده‌ساله و بیشتر خانوار مصاحبه می‌کند.

سطح برآورد

سطح برآوردهای فصلی، «کل کشور» و سطح برآوردهای سالانه «هر یک از استان‌های کشور» است.

پارامترهای مورد نظر

پارامترهای این طرح، شاخص‌های نیروی کار از جمله نرخ بیکاری، نرخ مشارکت اقتصادی و تعداد افراد بیکار و تغییرات آن‌ها هستند.

خطای نمونه‌گیری پذیرفته شده

حداکثر خطای نسبی پذیرفته شده برای برآورد نرخ بیکاری و تعداد بیکاران در هر فصل در سطح کل کشور ۴ درصد و حداکثر خطای مطلق پذیرفته شده برای برآورد نرخ بیکاری در هر فصل در سطح کل کشور ۰/۴ درصد است.

هم‌چنین، حداکثر خطای پذیرفته شده برای برآورد پارامترهای مذکور در مقاطع زمانی مختلف در سطح استان‌های کشور به قرار زیر است:

پارامتر	مقطع زمانی ارائه‌ی برآورد	حداکثر خطای نسبی	حداکثر خطای مطلق
تعداد افراد بیکار	سالانه	۱۲ درصد	-
تعداد افراد بیکار	فصلی	۲۵ درصد	-
نرخ بیکاری	سالانه	۱۱ درصد	۱/۲ درصد
نرخ بیکاری	فصلی	۲۴ درصد	۲/۴ درصد

چارچوب نمونه‌گیری

چارچوب نمونه‌گیری مرحله‌ی اول در این طرح، سومین نمونه‌ی پایه‌ی آمارگیری‌های خانواری^۲ است که واحدهای نمونه‌گیری مرحله‌ی اول (خوشه‌ها) را شامل می‌شود. هر خوشه، شامل یک بلوک/آبادی، بخشی از یک بلوک/آبادی بزرگ یا در مواردی مجموعه‌ای از چند بلوک/آبادی کوچک است که براساس اطلاعات سرشماری عمومی نفوس و مسکن سال ۱۳۹۰ به‌گونه‌ای ساخته شده است که حداقل شامل ۲۵۰ خانوار باشد.

چارچوب نمونه‌گیری مرحله‌ی دوم، فهرستی از نام و نشانی خانوارهای معمولی ساکن و گروهی در خوشه‌های انتخاب شده از نمونه‌ی پایه است. روش ساخت این چارچوب، در مناطق شهری و روستایی متفاوت از یکدیگر است.

در مناطق شهری، برای ساخت این چارچوب، در هر خوشه پیش از اجرای طرح، خانوارهای ساکن در یک محدوده‌ی جغرافیایی مشخص، فهرست می‌شوند. محدوده‌های جغرافیایی مربوط به هر سال، بر مبنای اطلاعات حاصل از سرشماری عمومی نفوس و مسکن ۱۳۹۰ به‌گونه‌ای مشخص می‌شوند که شامل تعداد خانوار مورد نظر در آن سال باشند. برای اولین سالی که طرح آمارگیری نیروی کار بر مبنای سومین نمونه‌ی پایه‌ی آمارگیری‌های خانواری اجرا شده است (سال ۱۳۹۲) محدوده‌ی مذکور در هر خوشه شامل حدود ۸۵ خانوار و برای سال دوم به بعد در

^۲ تاکنون سه نمونه‌ی پایه برای آمارگیری‌های خانواری به ترتیب برای دوره‌های زمانی ۸۷-۱۳۸۴، ۹۱-۱۳۸۸ و ۹۵-۱۳۹۲ طراحی شده است.

هر خوشه شامل حدود ۳۵ خانوار می‌شود. بدیهی است پس از انجام عملیات فهرست‌برداری، تعداد خانوارهای فهرست شده در محدوده‌های تعیین شده می‌تواند برابر، کمتر یا بیشتر از تعداد خانوارهای مفروض باشد. عملیات فهرست‌برداری برای اولین بار در زمستان ۱۳۹۱ و سپس در سال‌های ۱۳۹۲ و ۱۳۹۳ انجام شد.^۳ از فهرست حاصل از عملیات فهرست‌برداری در سال ۱۳۹۱، برای انتخاب خانوارهای نمونه‌ی مربوط به چهار فصل آمارگیری نیروی کار ۱۳۹۲ و مراجعه به آن‌ها، استفاده شد. خانوارهای جدید نمونه‌ی سال‌های ۱۳۹۳ و ۱۳۹۴ نیز به ترتیب از فهرست حاصل از عملیات فهرست‌برداری اجرا شده در سال‌های ۱۳۹۲ و ۱۳۹۳ استخراج شده‌اند. بدیهی است در سال‌های بعد، برای انتخاب خانوارهای جدید نمونه (طبق الگوی چرخش) و مراجعه به آن‌ها، از خانوارهای فهرست شده‌ی برای همان سال استفاده خواهد شد.

در مناطق روستایی، چارچوب نمونه‌گیری مرحله‌ی دوم از دو منبع حاصل شده است. این چارچوب در اکثر مناطق روستایی، شامل فهرست خانوارهای خوشه‌های مورد نظر بر اساس فرم‌های فهرست‌برداری سرشماری عمومی نفوس و مسکن ۱۳۹۰ است. در تعداد اندکی از آبادی‌ها، این چارچوب از طریق اجرای عملیات فهرست‌برداری در اسفند ۱۳۹۱ حاصل شده است. از چارچوب نمونه‌گیری مرحله‌ی دوم در مناطق روستایی (اعم از مناطقی که عملیات فهرست‌برداری در آن‌ها اجرا شده یا نشده است) برای انتخاب خانوارهای نمونه طی چهار سال اجرای طرح (بهار ۱۳۹۲ تا زمستان ۱۳۹۵) استفاده می‌شود. از آنجایی که جابجایی‌های خانوارها در مناطق روستایی بسیار اندک است، به نظر می‌رسد به‌هنگام کردن سالانه‌ی فهرست خانوارهای ساکن در این مناطق، ضرورت ندارد.

واحد نمونه‌گیری

واحد نمونه‌گیری مرحله‌ی اول، خوشه (بر اساس سومین نمونه‌ی پایه‌ی آمارگیری‌های خانواری) و واحد نمونه‌گیری مرحله‌ی دوم گروه‌های چرخش سه خانواری است.

روش نمونه‌گیری

در طرح آمارگیری نیروی کار، علاوه بر برآورد سطوح پارامترها (برآورد پارامترها در مقطع زمانی مشخص)، برآورد تغییرات پارامترها نیز مورد نظر است. برای به‌دست آوردن هر دو نوع برآورد سطوح و تغییرات پارامترها با دقت مطلوب، از روش نمونه‌گیری چرخشی استفاده می‌شود. نمونه‌گیری چرخشی با ثابت نگه داشتن بخشی از واحدهای نمونه بین دو دوره‌ی آمارگیری و تغییر بقیه‌ی واحدها، امکان برآورد سطوح و تغییرات پارامترها را فراهم می‌کند. انجام بهینه‌ی نمونه‌گیری چرخشی، مستلزم به‌کارگیری نمونه‌ی پایه است. منظور از نمونه‌ی پایه، نمونه‌ی بزرگی است که می‌توان از آن برای تأمین نیازهای چند آمارگیری یا چند دوره از یک آمارگیری، زیرنمونه‌هایی انتخاب کرد. در آمارگیری‌های ادواری، استفاده از نمونه‌ی پایه ضمن صرفه‌ی اقتصادی، امکان کنترل بهتر عملیات اجرایی و هم‌پوشانی نمونه‌ها در دوره‌های مختلف آمارگیری را فراهم می‌کند.

نمونه‌های این طرح طی دو مرحله و با استفاده از روش‌های نمونه‌گیری احتمالی انتخاب می‌شوند. در مرحله‌ی اول، خوشه‌های نمونه در هر یک از طبقات نمونه‌ی پایه به روش تصادفی ساده انتخاب می‌شوند. سپس در مرحله‌ی دوم در هر خوشه‌ی نمونه، گروه‌های چرخش سه‌خانواری ساخته و از بین آن‌ها چهار گروه برای آمارگیری در هر فصل تعیین می‌شوند.^۴

در مناطق شهری، گروه‌های چرخش به صورت سالانه و با توجه به خانوارهای فهرست شده برای همان سال تعیین می‌شوند، به این ترتیب که در سال اول، خانوارهای فهرست شده در خوشه (که حدود ۸۵ خانوار است) برای ساخت گروه‌های چرخش سه‌خانواری در نظر گرفته شده‌اند و از سال دوم به بعد، از خانوارهای فهرست‌شده مربوط به همان سال برای ساخت گروه‌های چرخش جدید استفاده می‌شود.

در مناطق روستایی، گروه‌های چرخش مورد نیاز برای چهار سال اجرای طرح در هر خوشه در خوشه‌هایی که عملیات فهرست‌برداری در آن‌ها اجرا شده است، بر اساس مشخصات خانوارهای فهرست‌شده و در سایر خوشه‌ها بر اساس فایل سرشماری عمومی نفوس و مسکن سال ۱۳۹۰، ساخته شده‌اند.

پس از انتخاب گروه‌های چرخش، در هر فصل، اطلاعات از خانوارهای ساکن در محل سکونت خانوارهای نمونه جمع‌آوری می‌شود، به این معنا که در صورت نقل مکان یک خانوار نمونه، از خانوار جایگزین در همان مکان، آمارگیری به عمل می‌آید. در مورد شیوه‌ی ساخت خوشه‌ها و طبقه‌بندی آن‌ها در گزارش «طراحی سومین نمونه‌ی پایه‌ی آمارگیری‌های خانواری» توضیحات بیشتری ارائه شده است.

^۳ جزئیات بیشتر در گزارش «طراحی سومین نمونه‌ی پایه‌ی آمارگیری‌های خانواری» ارائه شده است.

الگوی چرخش

با توجه به اهداف طرح، الگوی چرخش انتخابی برای این طرح، یک «الگوی ۲-۲-۲» است، یعنی در طی چهار سال از هر خانوار نمونه، چهار بار آمارگیری به عمل می‌آید، به این ترتیب که خانوار، دو فصل متوالی در نمونه است، سپس به طور موقت برای دو فصل متوالی از نمونه خارج می‌شود، بعد مجدداً برای دو فصل متوالی به نمونه باز می‌گردد و پس از آن برای همیشه از نمونه خارج می‌شود. در هر فصل، در داخل هر خوشه، از چهار گروه چرخش که هر یک از سه خانوار هم‌جوار تشکیل شده‌اند، آمارگیری می‌شود:

۱- گروهی که برای اولین بار وارد نمونه شده است،

۲- گروهی که برای دومین بار در نمونه است،

۳- گروهی که پس از دو فصل خروج موقت، مجدداً به نمونه وارد شده است،

۴- گروهی که برای آخرین بار در نمونه است.

به این ترتیب حداکثر میزان تداخل نمونه بین دو فصل متوالی و دو فصل یکسان از دو سال متوالی، ۵۰٪ و بین دو سال متوالی، ۵۵٪ است که می‌تواند اهداف طرح را تأمین کند.

شیوهی ساخت گروه‌های چرخش به تفصیل در گزارش «طراحی سومین نمونه‌ی پایه‌ی آمارگیری‌های خانواری» ارائه شده است. پس از ساخت گروه‌های چرخش، به هر فصل آمارگیری، بر اساس الگوی چرخش (جدول ۱)، چهار گروه چرخش منتسب می‌شود تا تمام خانوارهای متعلق به آن‌ها آمارگیری شود. به این ترتیب در هر فصل آمارگیری به دوازده خانوار در هر خوشه مراجعه می‌شود.

تعیین تعداد نمونه

- تعیین اندازه‌ی نمونه‌ی استان‌ها

با هدف برآورد نرخ بیکاری و تعداد بیکاران کل کشور در هر فصل، تعداد خوشه‌های نمونه با استفاده از رابطه‌های زیر محاسبه سپس ماکزیمم مقدار n_1 ، n_2 و n_3 به‌عنوان اندازه‌ی نمونه‌ی کل کشور انتخاب شده است:

$$n_1 = \frac{1}{n^*} \times \frac{1}{A} \times \frac{z_{\alpha/2}^2 (1-r)}{\beta^2 r} \times (1 + N_r) \times Deff$$

$$n_2 = \frac{1}{n^*} \times \frac{1}{A} \times \frac{z_{\alpha/2}^2 r (1-r)}{d^2} \times (1 + N_r) \times Deff$$

$$n_3 = \frac{1}{n^*} \times \frac{1}{B} \times \frac{z_{\alpha/2}^2 (1-p)}{\beta^2 p} \times (1 + N_r) \times Deff$$

که در آن:

n_1 : تعداد خوشه‌های نمونه برای برآورد نرخ بیکاری با کنترل خطای نسبی

n_2 : تعداد خوشه‌های نمونه برای برآورد نرخ بیکاری با کنترل خطای مطلق

n_3 : تعداد خوشه‌های نمونه برای برآورد تعداد بیکاران با کنترل خطای نسبی

n^* : تعداد خانوارهای نمونه‌ی بهینه در هر خوشه (برابر با ۱۲)

\bar{A} : متوسط تعداد افراد فعال در خانوار بر اساس اطلاعات حاصل از سرشماری عمومی نفوس و مسکن سال ۱۳۹۰ (برابر با ۱/۱۵)

β : خطای نسبی برآورد (برابر با ۰/۴ درصد)

r : مقدار مفروض نرخ بیکاری کشور (برای محاسبه‌ی n_1 از چندک ۱۵ام و برای محاسبه‌ی n_2 از چندک ۸۵ام برآوردهای نرخ بیکاری در طول فصل‌های بهار سال ۱۳۸۴ تا زمستان سال ۱۳۹۱ استفاده شده است)

N_r : نرخ ریزش خانوارهای نمونه (برابر با ۰/۱۵)

$Deff$: اثر طرح (برابر با ۱/۷)

d : خطای مطلق برآورد (برابر با ۰/۰۴ درصد)

\bar{B} : متوسط تعداد افراد ده ساله و بیشتر در خانوار براساس اطلاعات حاصل از سرشماری عمومی نفوس و مسکن سال ۱۳۹۰ (برابر با ۳)

P : مقدار مفروض نسبت بیکاری کشور (برای محاسبه n_p از چندک ۱۵ام برآورد نسبت بیکاری در طول فصل‌های بهار سال ۱۳۸۴ تا زمستان سال ۱۳۹۱ استفاده شده که نسبت بیکاری از تقسیم تعداد بیکاران به تعداد افراد ده‌ساله و بیشتر به دست آمده است).

پس از محاسبه‌ی اندازه‌ی نمونه در سطح کل کشور، با استفاده از روش تخصیص بینابین، اندازه‌ی نمونه‌ی اولیه برای هر استان به دست آمد. سپس بر حسب اندازه‌ی نمونه‌ی تخصیص داده شده به هر استان، با استفاده از روابط فوق و لحاظ کردن همه‌ی اطلاعات متناظر در همان استان (به جز اثر طرح که در همه‌ی استان‌ها یکسان و برابر ۱/۷ در نظر گرفته شده است)، خطاهای برآورد نرخ بیکاری و تعداد بیکار استان برای مقاطع زمانی سالانه و فصلی محاسبه شد. در نهایت با توجه به میزان خطاها و نیز ملاحظات اجرایی، اندازه‌ی نمونه‌ی هر استان، تعیین شد. تعداد خوشه‌های نمونه به تفکیک استان در جدول ۲ آمده است.

تخصیص نمونه به طبقات استان

در طراحی سومین نمونه‌ی پایه‌ی آمارگیری‌های خانواری، به منظور دستیابی به برآوردهایی با دقت بالاتر، مناطق شهری و روستایی هر شهرستان و مناطق شهرداری کلان شهرها^۵، بالقوه به‌عنوان طبقه در نظر گرفته شده‌اند. در این طرح پس از مشخص شدن اندازه‌ی نمونه در هر استان، تعداد خوشه‌های نمونه‌ی هر طبقه با روش تخصیص بینابین محاسبه شده است. پس از تخصیص واحدهای نمونه به طبقات، آن دسته از طبقاتی که کمتر از دو خوشه به آن‌ها تخصیص یافت با استفاده از روش‌های آماری و نظرات کارشناسی با یکدیگر ادغام شدند، به‌گونه‌ای که هر طبقه حداقل شامل دو خوشه‌ی نمونه باشد. توضیحات بیشتر در گزارش «طراحی سومین نمونه‌ی پایه‌ی آمارگیری‌های خانواری» ارائه شده است.

۱۶-۳- تعیین اندازه‌ی نمونه‌ی بهینه در هر خوشه

براساس اطلاعات موجود در چارچوب نمونه‌ی پایه، برای تعیین اندازه‌ی نمونه‌ی بهینه در هر خوشه، ضریب همبستگی داخلی خوشه^۶ (ρ) برای متغیرهای کلیدی طرح (نسبت بیکاران، نسبت شاغلان، نسبت فعالان) محاسبه شد. خلاصه‌ی اطلاعات در جدول ۳ ارائه شده است. با توجه به مقدار ضریب همبستگی محاسبه شده و با در نظر گرفتن نسبت هزینه‌ی آمارگیری از خوشه به هزینه‌ی آمارگیری از خانوار (برابر $C_s / C_f \cong 6$)، اندازه‌ی نمونه‌ی بهینه در هر خوشه برای هر یک از متغیرهای نام برده شده از رابطه‌ی زیر (کالتون، ۱۹۸۳) به دست آمد.

$$n^* = \sqrt{\frac{C_s}{C_f} \times \frac{1-\rho}{\rho}} \cong \sqrt{6 \times \frac{1-\rho}{\rho}}$$

با توجه به متوسط مقادیر حاصل از این رابطه برای متغیرهای مختلف در مناطق شهری/روستایی کشور، $n^* = 12$ در نظر گرفته شد.

روش انتخاب نمونه‌ها

به منظور انتخاب واحدهای نمونه، ابتدا در هر یک از طبقات، خوشه‌های نمونه‌ی طرح از فایل نمونه‌ی پایه به روش تصادفی ساده انتخاب شده‌اند، سپس در هر یک از خوشه‌های شهری و روستایی، گروه‌های چرخش سه خانواری بر اساس الگوی چرخش ساخته و در هر فصل آمارگیری به خانوارهای مربوط به چهار گروه چرخش در هر خوشه مراجعه می‌شود. لازم به ذکر است در مناطق روستایی، کل خانوارهای نمونه‌ی مورد نیاز طی چهار سال اجرای طرح، در سال اول (سال ۱۳۹۲) انتخاب می‌شوند؛ در حالی که در مناطق شهری، هر ساله خانوارهای نمونه‌ی جدید طبق الگوی چرخش، بر اساس مشخصات خانوارهای فهرست‌شده برای همان سال، انتخاب می‌شوند.

^۵ در این طرح، شهرهایی که بر اساس نتایج سرشماری عمومی نفوس و مسکن ۱۳۹۰، بیشتر از یک میلیون نفر جمعیت دارند به‌عنوان کلان شهر در نظر گرفته شده‌اند؛ بنا بر این کلان شهرها عبارت‌اند از: تهران، مشهد، اصفهان، کرج، شیراز، تبریز، اهواز و قم

^۶ Intra Cluster Correlation

روش برآورد

برای دستیابی به برآوردهای مورد نظر، ابتدا باید داده‌های مربوط به هر یک از خانوارهای نمونه و اعضای آنها وزن‌دهی شده و سپس از فرمول‌های برآورد استفاده شود.

وزن‌دهی

وزن‌دهی در سه مرحله‌ی «اعمال وزن پایه»، «تعدیل وزن برای بی‌پاسخی کامل» و «تعدیل وزن بر اساس پیش‌بینی‌های جمعیتی» انجام می‌گیرد. وزنی که پس از اعمال این مراحل وزن‌دهی به‌دست می‌آید، تعیین می‌کند که «هر فرد در نمونه، نماینده‌ی چند نفر در جامعه» است.

۱۸-۱-۱- اعمال وزن پایه

وزن پایه (عکس احتمال انتخاب نمونه) برای تمام رکوردهای مربوط به یک طبقه، یکسان است و از رابطه‌ی زیر محاسبه می‌شود:

$$w_1 = \frac{\text{تعداد خانوارهای طبقه بر اساس چارچوب}}{\text{تعداد خانوارهای نمونه‌ی اعلام شده در طبقه}} \times I$$

(وزن پایه‌ی هر طبقه)

که در آن:

$$I = \begin{cases} \frac{F_t}{\hat{F}_t} & \text{در مناطق شهری که } F_t > \hat{F}_t \\ 1 & \text{در مناطق روستایی و سایر مناطق شهری} \end{cases}$$

F_t : مجموع تعداد خانوارها در محدوده‌های تعیین شده برای فهرست‌برداری در استان t ام بر اساس فهرست‌برداری مربوط به آن سال

\hat{F}_t : مجموع تعداد خانوارها در محدوده‌های تعیین شده برای فهرست‌برداری در استان t ام بر اساس سرشماری عمومی نفوس و مسکن ۱۳۹۰

تعدیل وزن برای بی‌پاسخی کامل

تعدیل بی‌پاسخی در هر فصل در دو مرحله انجام می‌شود:

۱- تعدیل بی‌پاسخی خوشه

۲- تعدیل بی‌پاسخی خانوار در خوشه

برای تعدیل بی‌پاسخی خوشه، ابتدا مشخص می‌شود خوشه‌ای که به هر دلیلی در زمان آمارگیری به‌طور کلی بی‌پاسخ مانده، متعلق به کدام طبقه است. سپس با استفاده از رابطه‌ی زیر، وزن پایه برای خوشه‌های آن طبقه تعدیل می‌شود:

$$w_{2-1} = \frac{\text{تعداد خوشه‌های نمونه‌ی اعلام شده به استان در طبقه در فصل}}{\text{تعداد خوشه‌های آمارگیری شده‌ی استان در طبقه در فصل}} \times w_1$$

(تعدیل بی‌پاسخی خوشه)

تا این مرحله، وزن تمام رکوردهای مربوط به یک طبقه‌ی معین، یکسان است. این وزن در هر فصل، با استفاده از تعداد خوشه‌های آمارگیری شده‌ی فصل، محاسبه می‌شود.

در صورتی که بنا به هر دلیلی پرسشنامه‌های تمامی خانوارهای یک طبقه تکمیل نشده باشد یعنی کل خوشه‌های یک طبقه بی‌پاسخ باشد، به

منظور فراهم آوردن امکان تعدیل بی‌پاسخی خوشه، طبقات با هم ادغام می‌شوند.

در مرحله دوم تعدیل بی‌پاسخی، وزن حاصل از تعدیل بی‌پاسخی خوشه ($W_{۲-۱}$)، به دلیل وجود خانوارهای بی‌پاسخ در خوشه تعدیل می‌شود. بدین منظور ابتدا بر اساس علت عدم تکمیل، در هر خوشه، واجد شرایط بودن واحدها مشخص و سپس با استفاده از رابطه‌ی زیر، وزن‌ها تعدیل می‌شود:

$$W_{۲-۲} = \frac{\text{تعداد واحدهای بی‌پاسخ} + \text{تعداد واحدهای آمارگیری شده در خوشه}}{\text{تعداد واحدهای آمارگیری شده در خوشه}} \times W_{۲-۱}$$

تشخیص واجد شرایط بودن یا نبودن واحدها، بر اساس گزینه‌های سؤال ۲۱ پرسشنامه‌ی خانوار به صورت زیر انجام می‌شود:

- گزینه‌های ۱، ۲ و ۳: واحدهای واجد شرایط
- گزینه‌های ۴، ۵ و ۶: واحدهای غیر واجد شرایط
- گزینه‌ی ۷: واحدهای نامشخص
- گزینه‌ی ۸: بسته به مورد بر اساس شرح علت عدم تکمیل پرسشنامه واحدهای واجد شرایط یا غیر واجد شرایط

برای تشخیص واجد شرایط بودن واحدهایی که علت عدم تکمیل پرسشنامه‌ی آن‌ها گزینه‌ی ۸ (سایر) درج شده است، شرح علت مندرج در پرسشنامه، بررسی و بر اساس آن درباره‌ی واجد شرایط بودن یا نبودن واحدها تصمیم‌گیری می‌شود. با توجه به این که وضعیت واجد شرایط بودن برخی از خانوارهایی که پرسشنامه‌های آن‌ها تکمیل نشده است (بخشی از مواردی که علت عدم تکمیل آن‌ها گزینه‌ی ۸ است و همه‌ی مواردی که علت عدم تکمیل آن‌ها گزینه‌ی ۷ درج شده است) مشخص نیست، تعداد واجدین شرایط در بین این واحدها با استفاده از رابطه‌ی زیر برآورد می‌شود:

$$\text{برآورد تعداد واجدین شرایط در بین واحدهای بی‌پاسخ در خوشه که واجد شرایط بودن آن‌ها نامشخص است} = \frac{\text{تعداد واحدهای آمارگیری شده در خوشه} + \text{تعداد واحدهای بی‌پاسخ در خوشه که علت عدم تکمیل پرسشنامه‌ی آن‌ها، گزینه‌ی ۱، ۲، ۳ یا ۸ است}}{\text{تعداد کل واحدهای خوشه} - \text{تعداد واحدهای بی‌پاسخ در خوشه که واجد شرایط بودن آن‌ها نامشخص است}} \times \text{تعداد واحدهای بی‌پاسخ در خوشه که واجد شرایط بودن آن‌ها نامشخص است}$$

به این ترتیب تعداد واحدهای بی‌پاسخ واجد شرایط در خوشه (که در صورت کسر رابطه‌ی تعدیل بی‌پاسخی در رابطه‌ی $W_{۲-۲}$ مورد نیاز است) به صورت زیر محاسبه می‌شود:

$$\text{تعداد واحدهای بی‌پاسخ واجد شرایط در خوشه} = \frac{\text{برآورد تعداد واجدین شرایط در بین واحدهای بی‌پاسخ در خوشه که واجد شرایط بودن آن‌ها نامشخص است} + \text{تعداد واحدهای بی‌پاسخ در خوشه که علت عدم تکمیل پرسشنامه‌ی آن‌ها گزینه‌ی ۱، ۲، ۳ یا ۸ است}}{\text{تعداد واحدهای بی‌پاسخ در خوشه}}$$

در این مرحله، وزن تمام خانوارهای مربوط به یک خوشه در هر فصل یکسان است. این وزن با استفاده از تعداد خانوارهای آمارگیری شده در خوشه و علت عدم تکمیل در آن فصل، محاسبه می‌شود.

تعدیل وزن بر اساس پیش‌بینی‌های جمعیتی

برای برآورد تعداد افراد دارای ویژگی مورد نظر، مرحله‌ی سوم وزن‌دهی اعمال می‌شود. در این مرحله ابتدا در سطح کل کشور، مجموع وزن‌های حاصل از مرحله‌ی قبل (مجموع $W_{۲-۲}$ ها) در ۱۲ زیرگروه حاصل از شهری/روستایی، مرد/زن و سه گروه سنی «کمتر از ۱۰ ساله»، «۱۰ تا ۶۴ ساله» و «۶۵ ساله و بیشتر» محاسبه می‌شود. همچنین جمعیت خانوارهای معمولی ساکن و گروهی در این ۱۲ زیرگروه با استفاده از روش‌های جمعیت‌شناختی، پیش‌بینی می‌شود. سپس وزن نهایی افراد در هر یک از این ۱۲ زیرگروه، با استفاده از رابطه‌ی زیر محاسبه و به هر فرد بسته

به این که متعلق به کدام یک از این ۱۲ زیرگروه است، منتسب می‌شود:

$$W_p = \frac{\text{جمعیت پیش‌بینی شده در خانوارهای معمولی ساکن و گروهی برای زیرگروه معین در فصل مورد نظر}}{\text{مجموع وزن‌های حاصل از مرحله‌ی قبل (جمع } w_{p-h} \text{ها) برای زیرگروه معین در فصل مورد نظر}} \times W_{p-2}$$

(وزن نهایی در زیرگروه)

وزن نهایی برای تمام افراد متعلق به یک زیرگروه خاص در داخل یک خوشه‌ی معین در هر فصل، یکسان است و بر اساس اطلاعات حاصل از آمارگیری و پیش‌بینی‌های جمعیتی آن فصل محاسبه می‌شود.

فرمول‌های برآورد

پس از محاسبه‌ی وزن‌های مربوط به هر خانوار و هر فرد، برآوردها در سطوح مختلف جغرافیایی و موضوعی به صورت زیر محاسبه می‌شوند:

• برآورد تعداد خانوارها

$$\hat{T}_H = \sum_{h \in H} \frac{N}{\sum_{h \in H'} w_h} w_h$$

که:

\hat{T}_H : برآورد تعداد خانوارها در مجموعه‌ی H

H : مجموعه‌ی خانوارهای دارای ویژگی مورد نظر در سطح جغرافیایی یا موضوعی معین

H' : مجموعه‌ی خانوارهای آمارگیری شده در مناطق شهری/روستایی کل کشور

h : اندیس خانوار

w_h : وزن خانوار h ام (w_p ی متناظر با سرپرست خانوار h ام)

N : تعداد پیش‌بینی‌شده‌ی خانوارهای معمولی ساکن و گروهی در مناطق شهری/روستایی کل کشور در سال ۱۳۹۳

• برآورد تعداد افراد

$$\hat{T}_S = \sum_{s \in S} w_s$$

که:

\hat{T}_S : برآورد تعداد افراد در مجموعه‌ی S

S : مجموعه‌ی افراد دارای ویژگی مورد نظر در سطح جغرافیایی یا موضوعی معین

s : اندیس فرد

w_s : وزن نهایی فرد s ام (w_p ی متناظر با فرد s ام)

• برآورد نرخ

$$\hat{R}_S = \frac{\hat{T}_S}{\hat{T}_{S'}}$$

که:

 \hat{R}_S : برآورد نرخ مورد نظر در مجموعه‌ی S \hat{T}_S : برآورد تعداد افراد در مجموعه‌ی S $\hat{T}_{S'}$: برآورد تعداد افراد در مجموعه‌ی S' S : مجموعه‌ی افراد دارای ویژگی مورد نظر در سطح جغرافیایی یا موضوعی معین S' : مجموعه‌ی افراد واجد شرایط برای داشتن ویژگی مورد نظر در سطح جغرافیایی یا موضوعی معین

• برآورد تغییرات

$$\hat{C}_{t,t'} = \hat{R}_t - \hat{R}_{t'}$$

که:

 $\hat{C}_{t,t'}$: برآورد تغییر نرخ مورد نظر از زمان t تا زمان t' \hat{R}_t : برآورد نرخ مورد نظر در زمان t $\hat{R}_{t'}$: برآورد نرخ مورد نظر در زمان t'

• برآورد میانگین:

$$\bar{y}_S = \frac{\sum_{s \in S} w_s y_s}{\sum_{s \in S} w_s}$$

که:

 \bar{y}_S : میانگین صفت مورد نظر در مجموعه‌ی S y_s : مقدار صفت مورد نظر برای فرد s ام

• برآورد میانه:

میانه برای صفت مورد نظر، در طی مراحل زیر به دست می‌آید:

مرحله ۱- فایلی شامل مقادیر صفت مورد نظر و وزن نهایی ساخته می‌شود.

مرحله ۲- فایل بر اساس مقادیر صفت مورد نظر، به صورت صعودی مرتب می‌شود.

مرحله ۳- جمع تجمعی وزن‌های نهایی در یک فیلد محاسبه می‌شود.

مرحله ۴- آخرین جمع تجمعی بر ۲ تقسیم می‌شود.

مرحله ۵- حاصل تقسیم با مقادیر فیلد جمع تجمعی مقایسه می‌شود. در صورتی که حاصل تقسیم، از جمع تجمعی متناظر با رکورد $(i-1)$ ام بیشتر تر و از جمع تجمعی متناظر با رکورد i ام کمتر باشد، میانه برای صفت مورد نظر، برابر با مقدار صفت مورد نظر در رکورد i ام است. در صورتی که حاصل تقسیم برابر با جمع تجمعی متناظر با رکورد i ام باشد، میانه، برابر با میانگین مقدار صفت مورد نظر در رکورد $(i-1)$ ام و رکورد i ام است.

• خطای نمونه‌گیری

با توجه به استفاده از نمونه‌گیری طبقه‌بندی شده در طرح آمارگیری نیروی کار، محاسبه‌ی خطای نمونه‌گیری برآوردها بر اساس محاسبه‌ی واریانس در هر یک از طبقات، انجام می‌گیرد. به همین دلیل در طراحی نمونه‌گیری، در هر طبقه حداقل دو خوشه‌ی نمونه در نظر گرفته شده

است. لیکن امکان دارد در مواردی به دلیل بروز مشکلات در اجرا، پرسشنامه‌های مربوط به یک یا چند خوشه‌ی متعلق به یک طبقه تکمیل نشود. در نتیجه در فایل حاصل از آمارگیری؛ تنها اطلاعات مربوط به یک خوشه در طبقه، وجود داشته باشد. در چنین شرایطی برای محاسبه‌ی واریانس طبقات، در داخل مناطق شهری و روستایی هر استان، طبقه‌ی بی‌پاسخ با طبقه‌ی مجاور خود ادغام می‌شود تا هر یک از طبقات حاصل از ادغام، حداقل دو خوشه‌ی آمارگیری شده را شامل شوند. سپس واریانس بر اساس طبقات ادغام شده به‌روش تقریبی خطی‌سازی تیلور (با استفاده از *Proc Surveymeans* در نرم‌افزار SAS) انجام می‌شود.



مرکز آمار ایران

۲- تعداد خانوارها و شبه حوزه‌های نمونه به تفکیک استان و مناطق شهری/روستایی

تعداد خوشه‌های نمونه			تعداد خانوارهای نمونه			کد استان	نام استان
جمع	روستایی	شهری	جمع	روستایی	شهری		
۴۹۷۹	۲۰۰۲	۲۹۷۷	۵۹۷۴۸	۲۴۰۲۴	۳۵۷۲۴		کل کشور.....
۱۹۰	۶۹	۱۲۱	۲۲۸۰	۸۲۸	۱۴۵۲	۰۳	آذربایجان شرقی.....
۱۶۳	۷۲	۹۱	۱۹۵۶	۸۶۴	۱۰۹۲	۰۴	آذربایجان غربی.....
۱۲۶	۶۰	۶۶	۱۵۱۲	۷۲۰	۷۹۲	۲۴	اردبیل.....
۱۸۵	۴۴	۱۴۱	۲۲۲۰	۵۲۸	۱۶۹۲	۱۰	اصفهان.....
۱۷۹	۲۷	۱۵۲	۲۱۴۸	۳۲۴	۱۸۲۴	۳۰	البرز.....
۱۲۶	۵۶	۷۰	۱۵۱۲	۶۷۲	۸۴۰	۱۶	ایلام.....
۱۳۴	۵۵	۷۹	۱۶۰۸	۶۶۰	۹۴۸	۱۸	بوشهر.....
۲۲۰	۳۰	۱۹۰	۲۶۴۰	۳۶۰	۲۲۸۰	۲۳	تهران.....
۱۳۵	۶۵	۷۰	۱۶۲۰	۷۸۰	۸۴۰	۱۴	چهارمحال و بختیاری.....
۱۶۰	۷۷	۸۳	۱۹۲۰	۹۲۴	۹۹۶	۲۹	خراسان جنوبی.....
۱۸۷	۶۸	۱۱۹	۲۲۴۴	۸۱۶	۱۴۲۸	۰۹	خراسان رضوی.....
۱۶۰	۸۰	۸۰	۱۹۲۰	۹۶۰	۹۶۰	۲۸	خراسان شمالی.....
۱۸۸	۶۲	۱۲۶	۲۲۵۶	۷۴۴	۱۵۱۲	۰۶	خوزستان.....
۱۴۳	۶۹	۷۴	۱۷۱۶	۸۲۸	۸۸۸	۱۹	زنجان.....
۱۳۹	۴۸	۹۱	۱۶۶۸	۵۷۶	۱۰۹۲	۲۰	سمنان.....
۱۷۳	۹۶	۷۷	۲۰۷۶	۱۱۵۲	۹۲۴	۱۱	سیستان و بلوچستان.....
۱۹۸	۷۴	۱۲۴	۲۳۷۶	۸۸۸	۱۴۸۸	۰۷	فارس.....
۱۵۳	۶۰	۹۳	۱۸۳۶	۷۲۰	۱۱۱۶	۲۶	قزوین.....
۱۴۳	۱۲	۱۳۱	۱۷۱۶	۱۴۴	۱۵۷۲	۲۵	قم.....
۱۵۶	۶۹	۸۷	۱۸۷۲	۸۲۸	۱۰۴۴	۱۲	کردستان.....
۱۶۳	۸۴	۷۹	۱۹۵۶	۱۰۰۸	۹۴۸	۰۸	کرمان.....
۱۶۰	۷۰	۹۰	۱۹۲۰	۸۴۰	۱۰۸۰	۰۵	کرمانشاه.....
۱۳۲	۶۶	۶۶	۱۵۸۴	۷۹۲	۷۹۲	۱۷	کهگیلویه و بویراحمد.....
۱۴۸	۷۵	۷۳	۱۷۷۶	۹۰۰	۸۷۶	۲۷	گلستان.....
۱۶۷	۸۰	۸۷	۲۰۰۴	۹۶۰	۱۰۴۴	۰۱	گیلان.....
۱۵۷	۷۲	۸۵	۱۸۸۴	۸۶۴	۱۰۲۰	۱۵	لرستان.....
۱۷۱	۸۳	۸۸	۲۰۵۲	۹۹۶	۱۰۵۶	۰۲	مازندران.....
۱۵۵	۶۴	۹۱	۱۸۶۰	۷۶۸	۱۰۹۲	۰۰	مرکزی.....
۱۶۶	۹۱	۷۵	۱۹۹۲	۱۰۹۲	۹۰۰	۲۲	هرمزگان.....
۱۵۰	۷۲	۷۸	۱۸۰۰	۸۶۴	۹۳۶	۱۳	همدان.....
۱۵۲	۵۲	۱۰۰	۱۸۲۴	۶۲۴	۱۲۰۰	۲۱	یزد.....

۳- ضریب همبستگی داخلی خوشه برای متغیرهای کلیدی طرح

متغیرهای کلیدی طرح			آماره‌های توصیفی
تعداد فعالان	تعداد شاغلین	تعداد بیکاران	
۰/۰۵	۰/۰۶	۰/۰۵	میانگین
۰/۰۱	۰/۰۱	۰/۰۲	کمینه
۰/۲۷	۰/۳۰	۰/۰۸	بیشینه

مرکز آمار ایران

تعاریف و مفاهیم

خانوار معمولی

خانوار معمولی از افرادی تشکیل می‌شود که با هم در یک اقامتگاه زندگی می‌کنند، با یکدیگر هم‌خرج هستند و معمولاً با هم غذا می‌خورند. بنابراین، لازم نیست که اعضای یک خانوار حتماً با یکدیگر رابطه خویشاوندی داشته باشند. به عبارت دیگر، خانوار لزوماً با خانواده یکی نیست. فردی که به تنهایی زندگی می‌کند نیز، خانوار تلقی می‌شود.

خانوار معمولی ساکن

آن دسته از خانوارهای معمولی که در یک اقامتگاه ثابت سکونت دارند، به عنوان خانوار معمولی ساکن تلقی می‌شوند.

خانوار گروهی: مجموعه افرادی که تمام یا اغلب آنان به دلیل دارا بودن شرایط خاص (به‌طور عمده داشتن ویژگی مشترک) اقامتگاه مشترکی را برای سکونت خانوار خود انتخاب کرده‌اند و به‌طور مشترک، امور زندگی در آن اقامتگاه را اداره می‌کنند، خانوار گروهی نامیده می‌شوند.

وضع اقامت

منظور از وضع اقامت این است که اعضای خانوار در زمان آمارگیری حائز کدام یک از وضعیت‌های زیر می‌باشند:

حاضر، افرادی هستند که در زمان آمارگیری، در محل اقامت خانوار حضور داشته یا در محل کار، مدرسه یا غیره بوده که بعد از پایان کار روزانه، تعطیلی مدرسه و... به محل اقامت خانوار باز می‌گردند.

غایب موقت، افرادی هستند که به‌طور موقت خانوار را ترک کرده‌اند و هنگام آمارگیری در محل دیگری به سر می‌برند، نظیر افرادی که برای دیدار دوستان و بستگان، مأموریت اداری، بستری شدن در بیمارستان و موارد مشابه به‌طور موقت خانوار را ترک کرده‌اند.

خارج از کشور، آن دسته از افرادی از خانوار که در زمان آمارگیری در خارج از کشور مشغول به کار یا تحصیل هستند و انتظار می‌رود به خانوار بازگردند.

سایر، برای آن دسته از اعضای خانوار که در هیچ یک از گروه‌های بالا قرار نمی‌گیرند، نظیر افراد گم شده.

سن

سن، عبارت از فاصله زمانی بین تاریخ تولد فرد تا تاریخ پرسش است، که برحسب سال‌های کامل سپری‌شده اندازه‌گیری می‌شود.

باسواد

کسانی که می‌توانند به زبان فارسی یا هر زبان دیگری متن ساده‌ای را بخوانند و بنویسند، خواه مدرک رسمی داشته یا نداشته باشند، باسواد تلقی می‌شوند.

بی‌سواد

کسانی که نمی‌توانند بخوانند و بنویسند و کسانی که فقط می‌توانند بخوانند، بی‌سواد تلقی می‌شوند.

در حال تحصیل

در حال تحصیل، به فردی گفته می‌شود که طبق برنامه‌های رسمی آموزشی کشور به تحصیل اشتغال دارد.

فارغ‌التحصیل

فارغ‌التحصیل، به فردی گفته می‌شود که آموزش‌های علمی و عملی مربوط به یک دوره آموزش رسمی را فرا گرفته و حائز شرایط دریافت گواهینامه آن دوره شناخته شده است.

مهاجر

در هر شهر یا آبادی، آن دسته از اعضای خانوارها که مدت اقامت (مستمر و مختوم به زمان آمارگیری) آن‌ها در آن شهر یا آبادی، کم‌تر از ۱۲ ماه بوده باشد، مهاجر شناخته می‌شوند.

کار

آن دسته از فعالیت‌های اقتصادی (فکری و بدنی) که به منظور کسب درآمد (نقدی و غیرنقدی) صورت پذیرد و هدف آن تولید کالا یا ارائه خدمت باشد، کار محسوب می‌شود.

جمعیت فعال اقتصادی

تمام افراد ۱۰ ساله و بیش‌تر (حداقل سن تعیین شده)، که در هفته تقویمی قبل از هفته آمارگیری (هفته مرجع) طبق تعریف کار، در تولید کالا و خدمات مشارکت داشته (شاغل) یا از قابلیت مشارکت برخوردار بوده‌اند (بیکار)، جمعیت فعال اقتصادی محسوب می‌شوند.

جمعیت غیرفعال اقتصادی

تمام افراد ۱۰ ساله و بیش‌تر (حداقل سن تعیین شده) که در طول هفته مرجع طبق تعریف، در هیچ یک از دو گروه شاغلان و بیکاران قرار نمی‌گیرند، جمعیت غیرفعال اقتصادی محسوب می‌شوند.

جمعیت خارج از نیروی کار

تمامی افراد ۹-۰ ساله و همچنین افراد ۱۰ ساله و بیش‌تری که در طول هفته مرجع، در هیچ یک از دو گروه شاغلان و بیکاران قرار نمی‌گیرند، جمعیت خارج از نیروی کار محسوب می‌شوند.

شاغل

تمام افراد ۱۰ ساله و بیش‌تر (حداقل سن تعیین شده) که در طول هفته مرجع، طبق تعریف کار، حداقل یک ساعت کار کرده یا بنا به دلایلی به‌طور موقت کار را ترک کرده باشند، شاغل محسوب می‌شوند. شاغلان به‌طور عمده شامل دو گروه مزد و حقوق‌بگیران و خوداشتغالان می‌شوند. ترک موقت کار در هفته مرجع با داشتن پیوند رسمی شغلی، برای مزد و حقوق‌بگیران و تداوم کسب و کار برای خوداشتغالان، به‌عنوان اشتغال محسوب می‌شود. افراد زیر نیز به‌لحاظ اهمیتی که در فعالیت اقتصادی کشور دارند، شاغل محسوب می‌شوند:

- افرادی که بدون دریافت مزد برای یکی از اعضای خانوار خود که با وی نسبت خویشاوندی دارند، کار می‌کنند (کارکنان فامیلی بدون مزد).
- کارآموزانی که در دوره کارآموزی فعالیتی در ارتباط با فعالیت مؤسسه محل کارآموزی انجام می‌دهند، یعنی مستقیماً در تولید کالا یا خدمات سهیم هستند و فعالیت آن‌ها "کار" محسوب می‌شود.
- محصلانی که در هفته مرجع مطابق تعریف، کار کرده‌اند.
- تمام افرادی که در نیروهای مسلح به‌صورت کادر دائم یا موقت خدمت می‌کنند (نیروهای مسلح پرسنل کادر و سربازان، درجه‌داران،

افسران وظیفه نیروهای نظامی و انتظامی).

گروه‌های عمده شغلی

منظور از گروه‌های عمده شغلی، مشاغلی است که افراد شاغل در هفته مرجع در آن‌ها کار کرده‌اند. تمام مشاغل موجود در کشور با توجه به طبقه‌بندی بین‌المللی مشاغل (ISCO-۸۸)^۷ در ۱۰ گروه عمده طبقه‌بندی شده است.

فعالیت اصلی محل کار

منظور از فعالیت اصلی محل کار، فعالیت کارگاهی است که فرد شاغل در طول هفته مرجع در آن کار می‌کرده است. این فعالیت برحسب نوع کالای تولید شده یا خدمت عرضه شده توسط کارگاهی که فرد در آن کار می‌کند، مشخص می‌شود.

فعالیت اصلی محل کار افراد شاغل بر اساس طبقه‌بندی بین‌المللی فعالیت‌های اقتصادی (ISIC, REV۴ - ۲۰۰۸)^۸ طبقه‌بندی شده و نتایج آن بر اساس تقسیم‌بندی زیر در سه بخش کشاورزی، صنعت و خدمات ارائه شده است:

بخش کشاورزی:

کشاورزی، شکار، جنگلداری و شیلات.

بخش صنعت:

استخراج معدن، صنعت، ساختمان، تأمین آب و برق و گاز.

بخش خدمات:

عمده‌فروشی و خرده‌فروشی، تعمیر وسایل نقلیه موتوری، موتور سیکلت و کالاهای شخصی و خانگی، هتل و رستوران، حمل و نقل، انبارداری، ارتباطات، واسطه‌گری‌های مالی، مستغلات، اجاره و فعالیت‌های کسب و کار، آموزش، بهداشت و مددکاری اجتماعی، سازمان‌ها و هیئت‌های برون‌مرزی، دفاتر مرکزی، خانوارهای معمولی دارای مستخدم و فعالیت‌های غیرقابل تفکیک خانوارها، اداره امور عمومی، دفاع و تأمین اجتماعی اجباری.

وضع شغلی

وضع شغلی شاغلان بر اساس آخرین طبقه‌بندی بین‌المللی وضعیت اشتغال (ICSE-۱۹۹۳)^۹ و با توجه به شرایط کشور طبقه‌بندی شده است و نتایج آن به تفکیک بخش خصوصی (شامل کارفرما، کارکن مستقل، مزد و حقوق‌بگیر بخش خصوصی و کارکن فامیلی بدون مزد) و بخش عمومی (شامل مزد و حقوق‌بگیر بخش عمومی) ارائه شده است.

ساعت کار معمول

ساعت کار معمول، متوسط ساعت کار فرد در یک هفته از فصل آمارگیری می‌باشد.

اشتغال ناقص زمانی

افراد دارای اشتغال ناقص زمانی شامل تمام شاغلانی است که در هفته مرجع، حاضر در سر کار یا غایب موقت از محل کار بوده، به دلایل اقتصادی نظیر رکود کاری، پیدا نکردن کار با ساعت کار بیشتر، قرار داشتن در فصل غیرکاری و... کم‌تر از ۴۴ ساعت کار کرده و خواهان آماده برای انجام کار اضافی در هفته مرجع بوده‌اند.

مقدار اشتغال ناقص زمانی

مجموع ساعت کار اضافی است که افراد دارای اشتغال ناقص زمانی تمایل به انجام آن (تا سقف ۴۴ ساعت) دارند.

^۷ International Standard Classification of Occupations, ۱۹۸۸. (ISCO-۸۸)

^۸ International Standard Industrial Classification of all Economic Activities, ۲۰۰۸. (ISIC, Rev ۴- ۲۰۰۸)

^۹ International Classification of Status in Employment, ۱۹۹۳. (ICSE- ۹۳)

بیکار

بیکار به تمام افراد ۱۰ ساله و بیش تر اطلاق می شود که:

- ۱) در هفته مرجع فاقد کار باشند (دارای اشتغال مزدبگیری یا خوداشتغالی نباشند).
 - ۲) در هفته مرجع یا هفته بعد از آن آماده برای کار باشند (برای اشتغال مزدبگیری یا خوداشتغالی آماده باشند).
 - ۳) در هفته مرجع و سه هفته قبل از آن جویای کار باشند (اقدامات مشخصی را به منظور جستجوی اشتغال مزدبگیری و یا خوداشتغالی به عمل آورده باشند).
- افرادی که به دلیل آغاز به کار در آینده یا انتظار بازگشت به شغل قبلی جویای کار نبوده، ولی فاقد کار و آماده برای کار بوده‌اند نیز بیکار محسوب می شوند.

مرکز آمار ایران

شاخص‌ها

نرخ مشارکت اقتصادی (نرخ فعالیت)

عبارت است از نسبت جمعیت فعال (شاغل و بیکار) ۱۰ ساله و بیش‌تر (یا ۱۵ ساله و بیش‌تر) به جمعیت در سن کار، ۱۰ ساله و بیش‌تر (یا ۱۵ ساله و بیش‌تر)، ضرب‌در ۱۰۰.

$$\text{نرخ مشارکت اقتصادی} = \frac{\text{جمعیت فعال ۱۰ ساله و بیش‌تر (یا ۱۵ ساله یا بیش‌تر)}}{\text{جمعیت ۱۰ ساله و بیش‌تر (یا ۱۵ ساله یا بیش‌تر)}} \times 100$$

نرخ مشارکت اقتصادی ویژه سنی (نرخ فعالیت ویژه سنی)

عبارت است از نسبت جمعیت فعال (شاغل و بیکار) در یک گروه سنی معین به جمعیت همان گروه سنی، ضرب‌در ۱۰۰.

$$\text{نرخ مشارکت اقتصادی ویژه سنی} = \frac{\text{جمعیت فعال در گروه سنی معین}}{\text{جمعیت همان گروه سنی}} \times 100$$

نرخ اشتغال

عبارت است از نسبت جمعیت شاغل به جمعیت فعال (شاغل و بیکار)، ضرب‌در ۱۰۰.

$$\text{نرخ اشتغال} = \frac{\text{جمعیت شاغل}}{\text{جمعیت فعال}} \times 100$$

نرخ اشتغال ویژه سنی

عبارت است از نسبت جمعیت شاغل در یک گروه سنی معین به جمعیت فعال (شاغل و بیکار) همان گروه سنی، ضرب‌در ۱۰۰.

$$\text{نرخ اشتغال ویژه سنی} = \frac{\text{جمعیت شاغل در گروه سنی معین}}{\text{جمعیت فعال همان گروه سنی}} \times 100$$

نسبت اشتغال

عبارت است از نسبت جمعیت شاغل ۱۵ ساله و بیش‌تر (یا ۱۰ ساله و بیش‌تر) به کل جمعیت ۱۵ ساله و بیش‌تر (یا ۱۰ ساله و بیش‌تر)، ضرب‌در ۱۰۰.

$$\text{نسبت اشتغال} = \frac{\text{جمعیت شاغل ۱۵ ساله و بیش‌تر (یا ۱۰ ساله و بیش‌تر)}}{\text{جمعیت ۱۵ ساله و بیش‌تر (یا ۱۰ ساله و بیش‌تر)}} \times 100$$

نرخ بیکاری

عبارت است از نسبت جمعیت بیکار به جمعیت فعال (شاغل و بیکار)، ضربدر ۱۰۰.

$$\text{نرخ بیکاری} = \frac{\text{جمعیت بیکار}}{\text{جمعیت فعال}} \times 100$$

نرخ بیکاری ویژه سنی

عبارت است از نسبت جمعیت بیکار در یک گروه سنی معین به جمعیت فعال (شاغل و بیکار) همان گروه سنی، ضربدر ۱۰۰.

$$\text{نرخ بیکاری ویژه سنی} = \frac{\text{جمعیت بیکار در گروه سنی معین}}{\text{جمعیت فعال همان گروه سنی}} \times 100$$

نرخ بیکاری جمعیت ۱۵-۲۴ ساله

عبارت است از نسبت جمعیت بیکار ۱۵-۲۴ ساله به جمعیت فعال ۱۵-۲۴ ساله، ضربدر ۱۰۰.

$$\text{نرخ بیکاری جمعیت ۱۵-۲۴ ساله} = \frac{\text{جمعیت بیکار ۱۵-۲۴ ساله}}{\text{جمعیت فعال ۱۵-۲۴ ساله}} \times 100$$

نرخ اشتغال ناقص

عبارت است از نسبت جمعیت دارای اشتغال ناقص به جمعیت فعال (شاغل و بیکار)، ضربدر ۱۰۰.

$$\text{نرخ اشتغال ناقص} = \frac{\text{جمعیت دارای اشتغال ناقص}}{\text{جمعیت فعال}} \times 100$$

سهم اشتغال ناقص

عبارت است از نسبت جمعیت دارای اشتغال ناقص به جمعیت شاغل، ضربدر ۱۰۰.

$$\text{سهم اشتغال ناقص} = \frac{\text{جمعیت دارای اشتغال ناقص}}{\text{جمعیت شاغل}} \times 100$$

نرخ مقدار اشتغال ناقص

عبارت است از نسبت مقدار اشتغال ناقص به زمان بالقوه کار شاغلان (ساعت کار واقعی شاغلان در تمام مشاغل + مقدار اشتغال ناقص)، ضربدر ۱۰۰.

$$\text{نرخ مقدار اشتغال ناقص} = \frac{\text{مقدار اشتغال ناقص}}{\text{زمان بالقوه کار شاغلان (ساعت کار واقعی شاغلان در تمام مشاغل + مقدار اشتغال ناقص)}} \times 100$$

سهم شاغلان

عبارت است از نسبت جمعیت شاغل با ویژگی مورد نظر به کل جمعیت شاغل، ضربدر ۱۰۰.

$$\text{سهم شاغلان} = \frac{\text{جمعیت شاغل دارای ویژگی مورد نظر}}{\text{جمعیت شاغل}} \times 100$$

خلاصه یافته‌ها

جمعیت

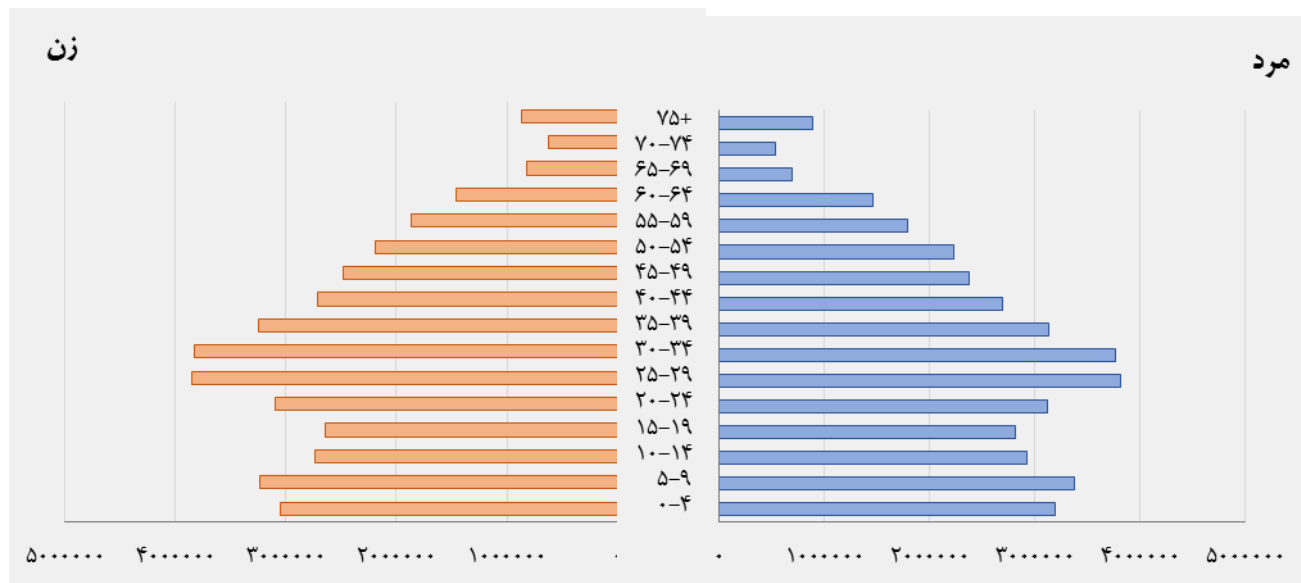
براساس نتایج طرح آمارگیری نیروی کار، جمعیت کشور ۷۷،۵۳۶،۲۲۳ نفر برآورد شده است، که ۱۲۸۴۳۷۵۳ نفر از آن‌ها ۹ سال و کم‌تر و ۶۴۶۹۲۴۶۹ نفر ۱۰ سال و بیش‌تر سن داشته‌اند. به عبارتی ۸۳/۴ درصد از جمعیت کل کشور در سن کار (۱۰ ساله و بیش‌تر) می‌باشند. ترکیب جنسی جمعیت کل در سال ۱۳۹۴ شامل ۵۰/۱ درصد مرد و ۴۹/۹ درصد زن بوده است. بر اساس آمار جمعیت در سال ۱۳۹۴ نسبت جنسی برابر ۱۰۰ است. به عبارت دیگر در مقابل هر ۱۰۰ نفر زن ۱۰۰ نفر مرد وجود داشته است. نتایج نشان می‌دهد ۷۲/۸ درصد آن‌ها در نقاط شهری و ۲۷/۲ درصد در نقاط روستایی ساکن بوده‌اند. هم‌چنین در سال ۱۳۹۴ تعداد ۲۴،۰۲۲،۶۳۵ خانوار معمولی ساکن و گروهی در کشور برآورد شده است که ۲۰،۹۶۱،۷۶۵ دارای سرپرست مرد و ۳،۰۶۰،۸۶۹ خانوار دارای سرپرست زن بوده‌اند.

۱ - برآورد جمعیت^(۱) برحسب گروه‌های عمده سنی به تفکیک جنس، نقاط شهری و روستایی

نقاط روستایی	نقاط شهری	زن	مرد	مرد و زن		گروه‌های عمده سنی
				تعداد	درصد	
تعداد	تعداد	تعداد	تعداد			
۲۱۱۰۴۶۰۳	۵۶۴۳۱۶۱۹	۳۸۶۸۴۹۶۲	۳۸۸۵۱۲۶۰	۱۰۰/۰	۷۷۵۳۶۲۲۳	جمع
۴۰۰۷۴۲۵	۸۸۳۶۳۲۷	۶۲۷۲۷۱۰	۶۵۷۱۰۴۳	۱۶/۶	۱۲۸۴۳۷۵۳	۰-۹ ساله
۱۷۶۴۰۸۷	۳۹۰۵۹۶۲	۲۷۳۹۱۳۶	۲۹۳۰۹۱۳	۷/۳	۵۶۷۰۰۵۰	۱۰-۱۴ ساله
۱۳۹۷۳۱۶۹	۴۰۶۱۱۷۷۷	۲۷۳۵۷۶۳۷	۲۷۲۲۷۳۰۹	۷۰/۴	۵۴۵۸۴۹۴۷	۱۵-۶۴ ساله
۱۳۵۹۹۲۰	۳۰۷۷۵۵۱	۲۳۱۵۴۷۸	۲۱۲۱۹۹۳	۵/۷	۴۴۳۷۴۷۲	۶۵ ساله و بیش‌تر

(۱) جمعیت شامل خانوارهای معمولی غیرساکن و مؤسسه‌ای نمی‌شود.

نمودار ۱- هرم سنی جمعیت کشور (بر پایه استاندارد ۱۰۰۰۰۰۰) سال ۱۳۹۴



تابعیت

همانطور که در جدول ۲ مشاهده می‌شود ۹۸/۳ درصد جمعیت کشور دارای تابعیت ایرانی می‌باشند. این در حالی است که ۱/۶ درصد جمعیت افغانستانی است و فقط ۰/۱ درصد جمعیت کشور سایر تابعیت‌ها را دارند. بررسی این جدول نشان می‌دهد که اغلب افراد با تابعیت غیر ایرانی در نقاط شهری زندگی می‌کنند.

۲- توزیع نسبی برآورد جمعیت بر حسب تابعیت به تفکیک جنس، نقاط شهری و روستایی

نقاط روستایی	نقاط شهری	زن	مرد	مرد و زن	تابعیت
۱۰۰/۰	۱۰۰/۰	۱۰۰/۰	۱۰۰/۰	۱۰۰/۰	جمع
۹۸/۶	۹۸/۲	۹۸/۴	۹۸/۳	۹۸/۳	ایرانی
۱/۴	۱/۷	۱/۶	۱/۷	۱/۶	افغانستانی
۰/۰	۰/۱	۰/۱	۰/۱	۰/۱	سایر

مهاجرت

براساس نتایج جدول ۳ عمده‌ترین دلیل مهاجرت، "پیروی از خانوار" با ۵۲/۶ درصد بوده است. همچنین ۹/۲ درصد مهاجرت‌ها به دلیل "جستجوی کار" و ۷/۲ درصد مهاجرت‌ها به دلیل "جستجوی کار بهتر" صورت گرفته است. عامل "پیروی از خانوار" در نقاط شهری و روستایی نیز، به ترتیب با توزیع ۵۴/۷ درصد و ۴۴/۲ درصد، عمده‌ترین دلیل مهاجرت بوده است.

۳ - توزیع نسبی برآورد مهاجران بر حسب علت تغییر محل اقامت قبلی به تفکیک نقاط شهری و روستایی

نقاط روستایی	نقاط شهری	کل	علت مهاجرت
۱۰۰/۰	۱۰۰/۰	۱۰۰/۰	جمع
۷/۷	۹/۶	۹/۲	جستجوی کار
۵/۲	۷/۷	۷/۲	جستجوی کار بهتر
۲/۹	۴/۱	۳/۹	انتقال شغلی
۲/۴	۵/۵	۴/۹	تحصیل
۳/۷	۲/۱	۲/۴	پایان تحصیل
۱/۷	۰/۷	۰/۹	انجام خدمت وظیفه
۱۴/۳	۴/۲	۶/۲	پایان خدمت وظیفه
۴۴/۲	۵۴/۷	۵۲/۶	پیروی از خانوار
۱۷/۴	۱۱/۲	۱۲/۵	سایر
۰/۵	۰/۳	۰/۳	اظهار نشده

سواد

در سال ۱۳۹۴، از ۶۹۹۸۵۸۱۷ نفر جمعیت ۶ ساله و بیش تر، ۸۷/۴ درصد (۶۱۱۳۹۴۲۰ نفر) باسواد و ۱۲/۶ درصد (۸۸۴۶۳۹۶ نفر) بی سواد بوده‌اند. نسبت باسوادی در نقاط شهری ۹۰/۸ و در نقاط روستایی ۷۸/۱ درصد بوده است. در گروه‌های سنی "۶ تا ۹ ساله" و "۱۰ تا ۱۵ ساله" نسبت باسوادی ۹۷/۹ درصد و در گروه سنی "۱۰ تا ۱۴ ساله" این نسبت ۹۹/۱ درصد بوده است. هم‌چنین نسبت باسوادی در بین مردان ۶ ساله و بیش تر ۹۱/۴ و در بین زنان این گروه ۸۳/۳ درصد بوده است.

۴ - نسبت با سوادی جمعیت ۶ ساله و بیش تر بر حسب گروه‌های عمده‌ی سنی به تفکیک جنس، نقاط شهری و روستایی

نقاط روستایی	نقاط شهری	زن	مرد	مرد و زن	گروه‌های عمده سنی
۷۸/۱	۹۰/۸	۸۳/۳	۹۱/۴	۸۷/۴	جمعیت ۶ ساله و بیش تر
۹۷/۸	۹۸/۰	۹۸/۰	۹۷/۹	۹۷/۹	کودکان (۶-۹ ساله)
۹۸/۶	۹۹/۴	۹۹/۱	۹۹/۲	۹۹/۱	نوجوانان (۱۰-۱۴ ساله)
۹۶/۱	۹۸/۶	۹۷/۷	۹۸/۱	۹۷/۹	جوانان (۱۵-۲۴ ساله)
۷۴/۴	۹۱/۱	۸۲/۱	۹۱/۹	۸۷/۰	میانسالان (۲۵-۶۴ ساله)
۱۳/۲	۴۵/۹	۲۳/۹	۴۸/۹	۳۵/۸	بزرگسالان (۶۵ ساله و بیش تر)

سطح تحصیلات

در سال ۱۳۹۴، در بین جمعیت ۶ ساله و بیش تر، ۶۱۱۳۹۴۲۰ نفر باسواد بوده‌اند. از این تعداد ۳۲/۷ درصد دارای تحصیلات ابتدایی، ۲۱/۳ درصد دارای تحصیلات راهنمایی، ۳/۷ درصد دارای تحصیلات متوسطه، ۲۰/۸ درصد دارای تحصیلات دیپلم و پیش‌دانشگاهی و ۴/۲ درصد دارای تحصیلات فوق دیپلم، ۱۲/۳ درصد دارای تحصیلات لیسانس، ۲/۶ درصد دارای تحصیلات فوق لیسانس و دکترای حرفه‌ای و ۰/۳ درصد دارای تحصیلات دکترای تخصصی بوده‌اند. هم‌چنین شایان ذکر است که، ۲/۱ درصد باسوادان از طریق مراکز سوآدموزی یا به صورت غیررسمی

۵ - توزیع نسبی برآورد جمعیت ۶ ساله و بیش تر باسواد بر حسب سطح تحصیلات به تفکیک جنس، نقاط شهری و روستایی

سطح تحصیلات	مرد و زن	مرد	زن	نقاط شهری	نقاط روستایی
جمع	۱۰۰/۰	۱۰۰/۰	۱۰۰/۰	۱۰۰/۰	۱۰۰/۰
ابتدایی	۳۲/۷	۳۱/۶	۳۳/۹	۲۷/۸	۴۸/۱
راهنمایی	۲۱/۳	۲۳/۴	۱۹/۱	۲۰/۵	۲۴/۱
متوسطه	۳/۷	۳/۹	۳/۵	۳/۷	۳/۸
دیپلم و پیش‌دانشگاهی	۲۰/۸	۲۰/۲	۲۱/۴	۲۳/۱	۱۳/۴
فوق دیپلم	۴/۲	۴/۹	۳/۵	۴/۹	۱/۹
لیسانس	۱۲/۳	۱۱/۶	۱۳/۱	۱۴/۷	۴/۹
فوق لیسانس و دکترای حرفه‌ای	۲/۶	۲/۹	۲/۳	۳/۲	۰/۵
دکترای تخصصی	۰/۳	۰/۳	۰/۲	۰/۳	۰/۰
سواد آموزی و غیر رسمی	۲/۱	۱/۲	۳/۰	۱/۷	۳/۴

وضع زناشویی

در سال ۱۳۹۴، ۶۴۶۹۲۴۶۹ نفر در گروه‌های سنی ۱۰ ساله و بیش تر قرار داشته‌اند. از این تعداد ۶۷/۴ درصد "حداقل یکبار ازدواج کرده" و ۳۲/۶ درصد "هرگز ازدواج نکرده" بوده‌اند. این نسبت‌ها در بین مردان به ترتیب ۶۳/۳ درصد و ۳۶/۷ درصد و در بین زنان ۷۱/۵ درصد و ۲۸/۵ درصد بوده است.

۶ - توزیع نسبی برآورد جمعیت ۱۰ ساله و بیش تر بر حسب وضع زناشویی به تفکیک جنس، نقاط شهری و روستایی

وضع زناشویی	مرد و زن	مرد	زن	نقاط شهری	نقاط روستایی
جمع	۱۰۰/۰	۱۰۰/۰	۱۰۰/۰	۱۰۰/۰	۱۰۰/۰
حداقل یکبار ازدواج کرده	۶۷/۴	۶۳/۳	۷۱/۵	۶۷/۴	۶۷/۵
دارای همسر	۶۱/۹	۶۱/۶	۶۲/۲	۶۱/۹	۶۱/۹
بی‌همسر بر اثر فوت همسر	۴/۴	۱/۰	۷/۸	۴/۳	۴/۸
بی‌همسر بر اثر طلاق	۱/۱	۰/۷	۱/۵	۱/۲	۰/۸
هرگز ازدواج نکرده	۳۲/۶	۳۶/۷	۲۸/۵	۳۲/۶	۳۲/۵

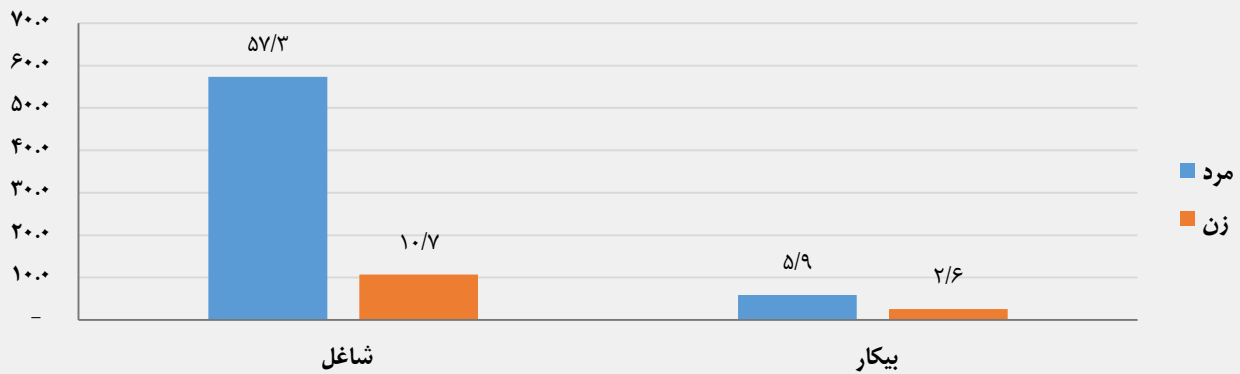
وضع فعالیت

در سال ۱۳۹۴، افراد شاغل و بیکار در مجموع، ۳۸/۲ درصد از جمعیت ۱۰ ساله و بیش تر را تشکیل می‌داده‌اند. این نسبت در جامعه‌ی مزبور برای مردان ۶۳/۲ درصد و برای زنان ۱۳/۳ درصد بوده است. همچنین این نسبت در نقاط شهری ۳۷/۵ درصد و در نقاط روستایی ۴۰/۰ درصد است.

۷- توزیع نسبی برآورد جمعیت ۱۰ ساله و بیش تر بر حسب وضع فعالیت به تفکیک جنس، نقاط شهری و روستایی

وضع فعالیت	مرد و زن	مرد	زن	نقاط شهری	نقاط روستایی
جمع	۱۰۰/۰	۱۰۰/۰	۱۰۰/۰	۱۰۰/۰	۱۰۰/۰
جمعیت فعال (از لحاظ اقتصادی)	۳۸/۲	۶۳/۲	۱۳/۳	۳۷/۵	۴۰/۰
شاغل	۳۴/۰	۵۷/۳	۱۰/۷	۳۳/۰	۳۶/۸
بیکار	۴/۲	۵/۹	۲/۶	۴/۶	۳/۳
جمعیت غیر فعال (از لحاظ اقتصادی)	۶۱/۸	۳۶/۸	۸۶/۷	۶۲/۵	۶۰/۰
محصل	۱۸/۲	۱۸/۹	۱۷/۴	۱۸/۷	۱۶/۶
خانه دار	۳۲/۳	۰/۲	۶۴/۳	۳۲/۰	۳۳/۲
دارای درآمد بدون کار	۷/۴	۱۲/۱	۲/۶	۸/۰	۵/۵
سایر و اظهار نشده	۳/۹	۵/۵	۲/۴	۳/۷	۴/۷

نمودار ۲- توزیع جمعیت فعال ۱۰ ساله و بیش تر بر حسب وضع فعالیت به تفکیک جنس



جمعیت فعال و وضع سواد

در سال ۱۳۹۴ از کل شاغلان ۱۰ ساله و بیش تر ۹۱/۲ درصد باسواد و ۸/۳ درصد بی‌سواد بوده‌اند. این نسبت برای مردان به ترتیب ۹۲/۲ درصد و ۷/۸ درصد و برای زنان ۸۶/۰ درصد و ۱۴/۰ درصد بوده است.

همچنین از کل جمعیت بیکار ۱۰ ساله و بیش تر ۹۷/۱ درصد باسواد و ۲/۹ درصد بی‌سواد بوده‌اند. این نسبت برای مردان به ترتیب ۹۶/۱ درصد و ۳/۹ درصد و برای زنان ۹۹/۳ درصد و ۰/۷ درصد بوده است.

۸ - توزیع نسبی برآورد باسواد جمعیت فعال ۱۰ ساله و بیش تر بر حسب وضع فعالیت، جنس، نقاط شهری و روستایی

نقاط روستایی	نقاط شهری	زن	مرد	مرد و زن	جمعیت فعال از لحاظ اقتصادی
۸۱/۸	۹۵/۸	۸۸/۶	۹۲/۶	۹۱/۹	جمعیت فعال از لحاظ اقتصادی باسواد.....
۸۰/۶	۹۵/۵	۸۶/۰	۹۲/۲	۹۱/۲	شاغل باسواد.....
۹۴/۴	۹۷/۸	۹۹/۳	۹۶/۱	۹۷/۱	بیکار باسواد.....

نرخ مشارکت اقتصادی

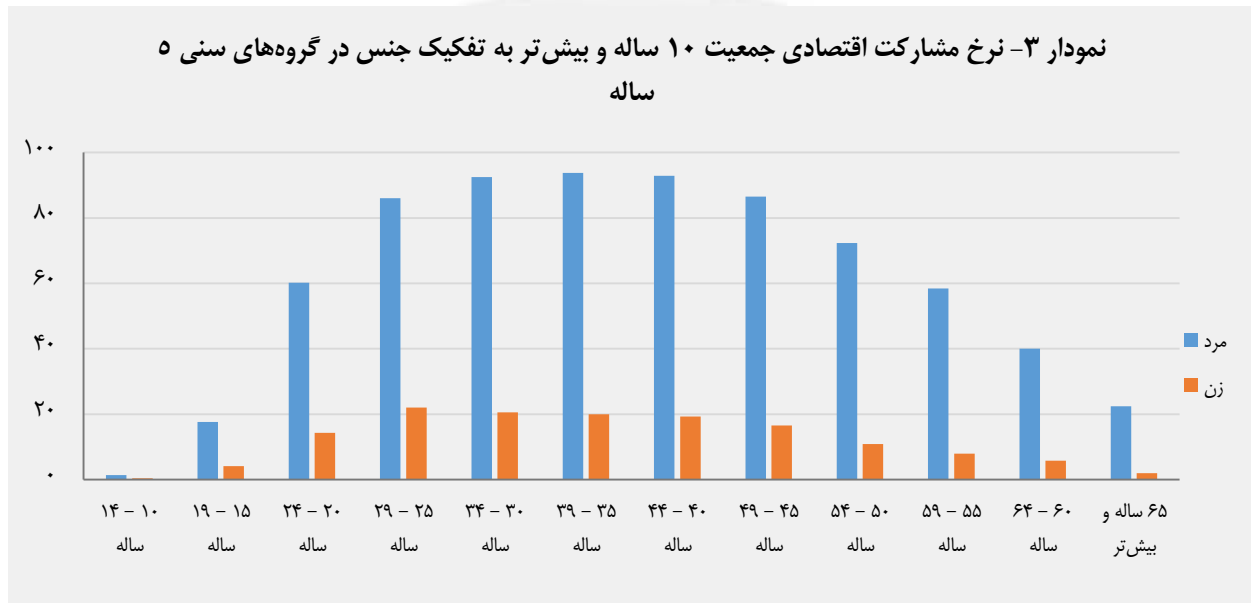
نرخ مشارکت اقتصادی نشان می‌دهد چند درصد از جمعیت در سن کار فعال، یعنی شاغل یا بیکار، هستند. مطابق نتایج به‌دست آمده، در سال ۱۳۹۴، نرخ مشارکت اقتصادی در جمعیت ۱۰ ساله و بیش تر در کل کشور ۳۸/۲ درصد بوده است. این شاخص در بین مردان ۶۳/۲ درصد و در بین زنان ۱۳/۳ درصد محاسبه شده است. هم‌چنین نتایج نشان می‌دهد، نرخ مشارکت اقتصادی جمعیت ۱۰ ساله و بیش تر در نقاط روستایی بیش تر از نقاط شهری است، به طوری که نرخ مشارکت اقتصادی در نقاط روستایی ۴۰/۰ درصد و در نقاط شهری ۳۷/۵ درصد بوده است.

در صورتی که جمعیت ۱۵ ساله و بیش تر، جمعیت در سن کار فرض شود، نرخ مشارکت اقتصادی در کل کشور ۴۱/۸ درصد به‌دست می‌آید. این شاخص در بین مردان ۶۹/۴ درصد و در بین زنان ۱۴/۴ درصد، در نقاط شهری ۴۰/۸ درصد و در نقاط روستایی ۴۴/۴ درصد به‌دست می‌آید.

۹- برآورد نرخ مشارکت اقتصادی جمعیت ۱۰ ساله و بیش تر بر حسب گروه‌های سنی به تفکیک جنس، نقاط شهری و روستایی

نقاط روستایی	نقاط شهری	زن	مرد	مرد و زن	سن
۴۰/۰	۳۷/۵	۱۳/۳	۶۳/۲	۳۸/۲	جمعیت ۱۰ ساله و بیش تر.....
۲/۲	۰/۳	۰/۴	۱/۴	۰/۹	۱۰-۱۴ ساله.....
۱۶/۹	۸/۷	۴/۱	۱۷/۶	۱۱/۱	۱۵-۱۹ ساله.....
۴۳/۳	۳۵/۲	۱۴/۳	۶۰/۲	۳۷/۳	۲۰-۲۴ ساله.....
۵۱/۶	۵۴/۶	۲۲/۰	۸۶/۰	۵۳/۹	۲۵-۲۹ ساله.....
۵۴/۶	۵۶/۸	۲۰/۶	۹۲/۵	۵۶/۲	۳۰-۳۴ ساله.....
۵۵/۹	۵۶/۳	۲۰/۰	۹۳/۸	۵۶/۲	۳۵-۳۹ ساله.....
۵۵/۹	۵۶/۰	۱۹/۳	۹۲/۹	۵۶/۰	۴۰-۴۴ ساله.....
۵۳/۹	۴۹/۸	۱۶/۵	۸۶/۵	۵۰/۸	۴۵-۴۹ ساله.....
۴۹/۸	۳۹/۳	۱۰/۹	۷۲/۳	۴۱/۸	۵۰-۵۴ ساله.....
۴۳/۷	۲۹/۰	۷/۹	۵۸/۴	۳۲/۷	۵۵-۵۹ ساله.....
۳۶/۸	۱۷/۹	۵/۸	۴۰/۰	۲۲/۹	۶۰-۶۴ ساله.....
۲۰/۳	۸/۰	۲/۰	۲۲/۴	۱۱/۸	۶۵ ساله و بیش تر.....

مقایسه‌ی نرخ مشارکت اقتصادی در گروه‌های سنی نشان می‌دهد، بیش‌ترین نرخ مشارکت اقتصادی (۵۶/۲ درصد) در گروه‌های سنی ۳۰-۳۴ و ۳۵-۳۹ ساله بوده است. این نرخ برای مردان گروه سنی ۳۹-۳۵ ساله بالاترین میزان و برابر با ۹۳/۸ درصد است. نرخ مشارکت اقتصادی زنان ۱۰ ساله و بیش‌تر در گروه سنی ۲۵-۲۹ ساله بیش‌ترین مقدار و برابر با ۲۲/۰ درصد است.



جمعیت شاغل

در سال ۱۳۹۴، از مجموع ۲۴۱۲۷۱۴۳ نفر جمعیت فعال ۱۵-۶۴ ساله، ۸۸/۷ درصد شاغل بوده‌اند. از مجموع این شاغلان، ۱۰/۱ درصد مربوط به گروه سنی ۱۵-۲۴ ساله، ۶۲/۱ درصد مربوط به گروه سنی ۲۵-۴۴ ساله و ۲۷/۸ درصد مربوط به گروه سنی ۴۵-۶۴ ساله بوده است. این نسبت‌ها برای مردان به ترتیب ۱۰/۳ درصد، ۶۱/۵ درصد و ۲۸/۳ درصد و برای زنان ۹/۳ درصد، ۶۵/۵ درصد و ۲۵/۲ درصد بوده است.

۱۰- توزیع نسبی برآورد جمعیت شاغل ۱۵-۶۴ ساله برحسب گروه‌های سنی به تفکیک جنس، نقاط شهری و روستایی

گروه‌های عمده سنی	مرد و زن	مرد	زن	نقاط شهری	نقاط روستایی
۱۵-۶۴ ساله	۱۰۰/۰	۱۰۰/۰	۱۰۰/۰	۱۰۰/۰	۱۰۰/۰
۱۵-۱۹ ساله	۲/۳	۲/۲	۲/۴	۱/۷	۳/۷
۲۰-۲۴ ساله	۷/۸	۸/۰	۶/۸	۷/۲	۹/۴
۲۵-۲۹ ساله	۱۵/۲	۱۵/۲	۱۵/۳	۱۵/۷	۱۳/۹
۳۰-۳۴ ساله	۱۷/۸	۱۷/۷	۱۸/۲	۱۸/۷	۱۵/۵
۳۵-۳۹ ساله	۱۵/۶	۱۵/۳	۱۷/۳	۱۶/۰	۱۴/۶
۴۰-۴۴ ساله	۱۳/۵	۱۳/۲	۱۴/۷	۱۳/۸	۱۲/۷
۴۵-۴۹ ساله	۱۱/۱	۱۰/۹	۱۱/۷	۱۱/۴	۱۰/۲
۵۰-۵۴ ساله	۸/۳	۸/۶	۶/۸	۸/۲	۸/۶
۵۵-۵۹ ساله	۵/۴	۵/۶	۴/۳	۴/۹	۶/۶
۶۰-۶۴ ساله	۳/۱	۳/۲	۲/۴	۲/۴	۴/۷

جمعیت بیکار

در سال ۱۳۹۴، ۱۱/۳ درصد از جمعیت فعال ۶۴-۱۵ ساله را بیکاران تشکیل داده است. از مجموع تعداد این بیکاران، ۲۸/۱ درصد مربوط به گروه سنی ۲۴-۱۵ ساله، ۶۳/۳ درصد مربوط به گروه سنی ۴۴-۲۵ ساله و ۸/۵ درصد مربوط به گروه سنی ۶۴-۴۵ ساله بوده است. این نسبت‌ها برای مردان به ترتیب ۲۸/۱ درصد، ۶۰/۶ درصد و ۱۱/۳ درصد و برای زنان ۲۸/۲ درصد، ۶۹/۵ درصد و ۲/۳ درصد بوده است.

۱۱- توزیع نسبی برآورد جمعیت بیکار ۶۴-۱۵ ساله برحسب گروه‌های سنی به تفکیک جنس نقاط شهری و روستایی

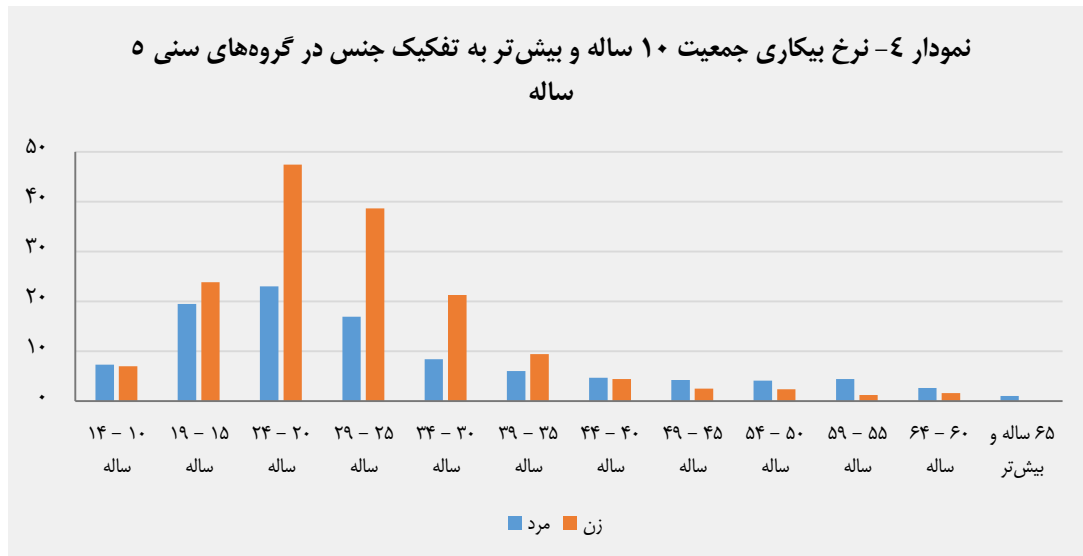
نقاط روستایی	نقاط شهری	زن	مرد	مرد و زن	گروه‌های عمده سنی
۱۰۰/۰	۱۰۰/۰	۱۰۰/۰	۱۰۰/۰	۱۰۰/۰ ۶۴-۱۵ ساله
۸/۰	۳/۶	۳/۱	۵/۱	۴/۵ ۱۵-۱۹ ساله
۲۷/۵	۲۲/۶	۲۵/۱	۲۳/۰	۲۳/۶ ۲۰-۲۴ ساله
۲۷/۰	۳۳/۸	۳۹/۲	۲۹/۴	۳۲/۴ ۲۵-۲۹ ساله
۱۵/۲	۱۷/۴	۲۰/۱	۱۵/۶	۱۷/۰ ۳۰-۳۴ ساله
۸/۵	۸/۸	۷/۴	۹/۴	۸/۸ ۳۵-۳۹ ساله
۵/۵	۵/۱	۲/۸	۶/۳	۵/۲ ۴۰-۴۴ ساله
۳/۸	۳/۵	۱/۲	۴/۶	۳/۵ ۴۵-۴۹ ساله
۲/۵	۲/۷	۰/۷	۳/۵	۲/۶ ۵۰-۵۴ ساله
۱/۳	۱/۹	۰/۲	۲/۴	۱/۸ ۵۵-۵۹ ساله
۰/۶	۰/۶	۰/۲	۰/۸	۰/۶ ۶۰-۶۴ ساله

نرخ بیکاری

در سال ۱۳۹۴، از ۲۴۷۰۱۱۷۶ نفر جمعیت فعال ۱۰ ساله و بیش‌تر ۱۱/۰ درصد بیکار بوده‌اند. بالاترین نرخ بیکاری مربوط به گروه سنی ۲۴-۲۰ ساله با ۲۷/۷ درصد و پایین‌ترین نرخ بیکاری مربوط به گروه سنی ۶۵ ساله و بیش‌تر با ۰/۹ درصد بوده است. نرخ بیکاری در بین مردان ۹/۳ درصد و در بین زنان ۱۹/۴ درصد بوده است. همچنین این نرخ در نقاط شهری ۱۲/۲ درصد و در نقاط روستایی ۸/۱ درصد به‌دست آمده است.

۱۲- برآورد نرخ بیکاری جمعیت ۱۰ ساله و بیش‌تر برحسب گروه‌های سنی به تفکیک جنس، نقاط شهری و روستایی

نقاط روستایی	نقاط شهری	زن	مرد	مرد و زن	گروه‌های عمده سنی
۸/۱	۱۲/۲	۱۹/۴	۹/۳	۱۱/۰ جمعیت ۱۰ ساله و بیش‌تر
۶/۲	۱۰/۳	۷/۰	۷/۳	۷/۲ ۱۰-۱۴ ساله
۱۶/۶	۲۳/۲	۲۳/۸	۱۹/۵	۲۰/۳ ۱۵-۱۹ ساله
۲۱/۳	۳۰/۵	۴۷/۴	۲۳/۰	۲۷/۷ ۲۰-۲۴ ساله
۱۵/۳	۲۳/۲	۳۸/۶	۱۶/۹	۲۱/۳ ۲۵-۲۹ ساله
۸/۳	۱۱/۶	۲۱/۳	۸/۴	۱۰/۸ ۳۰-۳۴ ساله
۵/۱	۷/۲	۹/۴	۶/۰	۶/۶ ۳۵-۳۹ ساله
۳/۹	۵/۰	۴/۴	۴/۷	۴/۷ ۴۰-۴۴ ساله
۳/۴	۴/۱	۲/۵	۴/۲	۳/۹ ۴۵-۴۹ ساله
۲/۶	۴/۴	۲/۴	۴/۱	۳/۹ ۵۰-۵۴ ساله
۱/۸	۵/۱	۱/۲	۴/۴	۴/۰ ۵۵-۵۹ ساله
۱/۲	۳/۴	۱/۶	۲/۶	۲/۵ ۶۰-۶۴ ساله
۰/۵	۱/۳	-	۱/۰	۰/۹ ۶۵ ساله و بیش‌تر



مدت بیکاری

در سال ۱۳۹۴، از بیکاران ۱۰ ساله و بیش تر، ۳۳/۹ درصد ۱۹ ماه و بیش تر و ۰/۱ درصد کمتر از یک ماه بیکار بوده‌اند.

۱۳- توزیع نسبی برآورد جمعیت بیکار ۱۰ ساله و بیش تر بر حسب جنس به تفکیک مدت بیکاری

جنس	جمع	کمتر از یک ماه	۱ تا ۳ ماه	۴ تا ۶ ماه	۷ تا ۱۲ ماه	۱۳ تا ۱۸ ماه	۱۹ ماه و بیش تر
مرد و زن	۱۰۰/۰	۰/۱	۲۳/۷	۱۴/۷	۲۳/۱	۴/۵	۳۳/۹
مرد	۱۰۰/۰	۰/۱	۲۹/۱	۱۶/۲	۲۲/۴	۴/۲	۲۷/۹
زن	۱۰۰/۰	۰/۱	۱۱/۴	۱۱/۴	۲۴/۶	۵/۰	۴۷/۵

اقدامات انجام شده برای جستجوی کار

در سال ۱۳۹۴، ۳۵/۶ درصد از اقدامات انجام شده برای جستجوی کار به پرس‌وجو از دوستان و آشنایان، ۱۸/۲ درصد به درج آگهی در روزنامه‌ها یا مطالعه‌ی آگهی‌های استخدام، ۱۳/۶ درصد به تماس با کارفرما (صاحب کار)، ۱۲/۶ درصد به ثبت‌نام یا پی‌گیری در مراکز کاریابی غیردولتی و ۹/۰ درصد به ثبت‌نام یا پی‌گیری در مراکز خدمات اشتغال وزارت کار اختصاص داشته است.

۱۴- توزیع نسبی برآورد انجام اقدامات^(۱) برای جستجوی کار توسط بیکاران به تفکیک جنس

مرد و زن	مرد	زن	اقدامات انجام شده
۱۰۰/۰	۱۰۰/۰	۱۰۰/۰	جمع
۱۱/۵	۷/۸	۹/۰	ثبت نام یا پی‌گیری در مراکز خدمات اشتغال وزارت کار
۱۵/۵	۱۱/۲	۱۲/۶	ثبت نام یا پی‌گیری در مراکز کاریابی غیردولتی
۷/۹	۱۶/۳	۱۳/۶	تماس با کارفرما (صاحب کار)
۳۲/۴	۳۷/۱	۳۵/۶	پرس و جو از دوستان و آشنایان
۴/۹	۷/۹	۶/۹	جستجو منابع مالی و امکانات برای شروع فعالیت خود اشتغالی
۱/۵	۱/۸	۱/۷	تقاضای جواز کسب یا پروانه کار
۲۳/۲	۱۵/۷	۱۸/۲	درج آگهی در روزنامه یا مطالعه آگهی‌های استخدام
۳/۲	۲/۱	۲/۵	سایر روش‌ها

(۱) پاسخ‌گویان می‌توانستند به بیش از یک گزینه اشاره کنند

بیمه‌ی بیکاری

در سال ۱۳۹۴، ۹۶/۳ درصد بیکاران قبلاً شاغل از بیمه‌ی بیکاری استفاده نمی‌کرده‌اند و تنها ۳/۷ درصد آنان از بیمه‌ی بیکاری استفاده می‌کرده‌اند.

شایان ذکر است، از بیکاران قبلاً شاغل در بخش کشاورزی ۱/۲ درصد، در بخش صنعت ۵/۰ درصد و در بخش خدمات ۲/۷ درصد از بیمه‌ی بیکاری استفاده می‌کرده‌اند.

۱۵- توزیع نسبی برآورد بیکاران قبلاً شاغل در ۵ سال گذشته، برحسب استفاده یا عدم استفاده از بیمه‌ی بیکاری به تفکیک بخش‌های عمده‌ی فعالیت اقتصادی، نقاط شهری و روستایی

روستایی			شهری			جمع			بخش‌های عمده فعالیت اقتصادی
از بیمه‌ی بیکاری استفاده نمی‌کند	از بیمه‌ی بیکاری استفاده می‌کند	کل	از بیمه‌ی بیکاری استفاده نمی‌کند	از بیمه‌ی بیکاری استفاده می‌کند	کل	از بیمه‌ی بیکاری استفاده نمی‌کند	از بیمه‌ی بیکاری استفاده می‌کند	کل	
۹۸٫۲	۱٫۸	۱۰۰٫۰	۹۵٫۷	۴٫۳	۱۰۰٫۰	۹۶٫۳	۳٫۷	۱۰۰٫۰	جمع
۹۹٫۲	۰٫۸	۱۰۰٫۰	۹۸٫۰	۲٫۰	۱۰۰٫۰	۹۸٫۸	۱٫۲	۱۰۰٫۰	کشاورزی
۹۷٫۲	۲٫۸	۱۰۰٫۰	۹۴٫۳	۵٫۷	۱۰۰٫۰	۹۵٫۰	۵٫۰	۱۰۰٫۰	صنعت
۹۹٫۲	۰٫۸	۱۰۰٫۰	۹۷٫۰	۳٫۰	۱۰۰٫۰	۹۷٫۳	۲٫۷	۱۰۰٫۰	خدمات

گروه‌های عمده‌ی شغلی

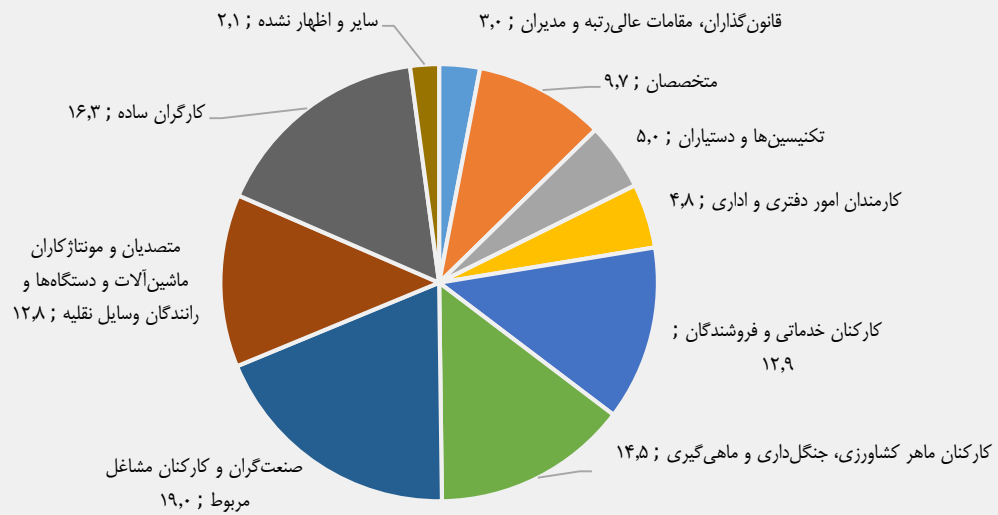
در سال ۱۳۹۴، از جمعیت شاغل ۱۰ ساله و بیش‌تر، ۱۹/۰ درصد را "صنعت‌گران و کارکنان مشاغل مربوط"، ۱۶/۳ درصد را "کارگران ساده" و ۱۴/۵ درصد را "کارکنان ماهر کشاورزی، جنگلداری و ماهیگیری" تشکیل می‌داده‌اند.

این نسبت‌ها در جامعه‌ی مزبور برای مردان به ترتیب ۱۹/۰ درصد، ۱۸/۰ درصد، ۱۳/۸ درصد و برای زنان ۱۹/۰ درصد، ۷/۵ درصد و ۱۸/۰ درصد بوده است.

۱۶- توزیع نسبی برآورد شاغلان ۱۰ ساله و بیش‌تر برحسب گروه‌های عمده‌ی شغلی به تفکیک جنس

گروه‌های عمده‌ی شغلی			مرد و زن	مرد	زن
جمع			۱۰۰٫۰	۱۰۰٫۰	۱۰۰٫۰
قانون‌گذاران، مقامات عالی‌رتبه و مدیران			۳٫۰	۳٫۰	۳٫۱
متخصصان			۹٫۷	۶٫۵	۲۶٫۷
تکنیسین‌ها و دستیاران			۵٫۰	۴٫۷	۶٫۴
کارمندان امور دفتری و اداری			۴٫۸	۴٫۱	۸٫۱
کارکنان خدماتی و فروشندگان			۱۲٫۹	۱۳٫۵	۱۰٫۰
کارکنان ماهر کشاورزی، جنگلداری و ماهی‌گیری			۱۴٫۵	۱۳٫۸	۱۸٫۰
صنعت‌گران و کارکنان مشاغل مربوط			۱۹٫۰	۱۹٫۰	۱۹٫۰
متصدیان و مونتاژکاران ماشین‌آلات و دستگاه‌ها و رانندگان وسایل نقلیه			۱۲٫۸	۱۵٫۰	۱٫۰
کارگران ساده			۱۶٫۳	۱۸٫۰	۷٫۵
سایر و اظهار نشده			۲٫۱	۲٫۵	۰٫۲

نمودار ۵- توزیع نسبی برآورد شاغلان ۱۰ ساله و بیش تر برحسب گروه‌های عمده‌ی شغلی



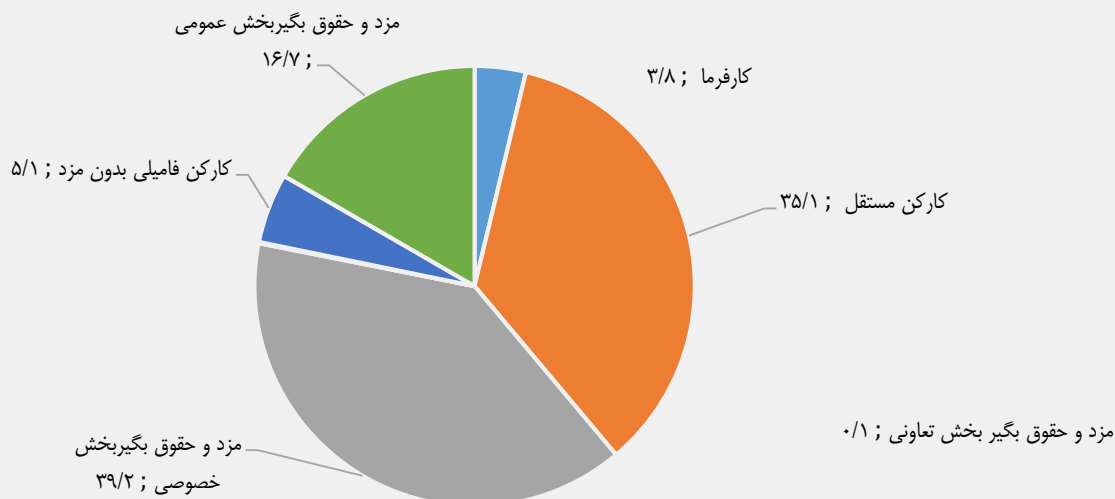
وضع شغلی

در سال ۱۳۹۴، از جمعیت شاغل ۱۰ ساله و بیش تر، ۸۳/۳ درصد را کارکنان بخش خصوصی (کارفرمایان، کارکنان مستقل، مزد و حقوق‌بگیران بخش خصوصی و تعاونی، کارکنان فامیلی بدون مزد) و ۱۶/۷ درصد را مزد و حقوق‌بگیران بخش عمومی تشکیل می‌داده‌اند. این نسبت‌ها در جامعه‌ی مردان به ترتیب ۸۵/۱ درصد و ۱۴/۹ درصد و در جامعه‌ی زنان، ۷۴/۲ درصد و ۲۵/۸ درصد بوده است.

۱۷- توزیع نسبی برآورد شاغلان ۱۰ ساله و بیش تر برحسب وضع شغلی به تفکیک جنس

وضع شغلی	مرد و زن	مرد	زن
جمع	۱۰۰/۰	۱۰۰/۰	۱۰۰/۰
کارفرما	۳/۸	۴/۲	۱/۳
کارکن مستقل	۳۵/۱	۳۷/۵	۲۲/۳
مزد و حقوق‌بگیر بخش خصوصی	۳۹/۲	۴۰/۸	۳۰/۶
مزد و حقوق‌بگیر بخش تعاونی	۰/۱	۰/۱	۰/۱
کارکن فامیلی بدون مزد	۵/۱	۲/۴	۱۹/۹
مزد و حقوق‌بگیر بخش عمومی	۱۶/۷	۱۴/۹	۲۵/۸

نمودار ۶- توزیع نسبی برآورد شاغلان ۱۰ ساله و بیش تر بر حسب وضع شغلی



گروه‌های عمده‌ی شغلی و بخش‌های عمده‌ی فعالیت

در سال ۱۳۹۴، ۱۹/۰ درصد شاغلان در گروه شغلی "صنعت‌گران و کارکنان مشاغل مربوط" مشغول به کار بوده‌اند. هم‌چنین در مرتبه‌ی بعدی ۱۶/۳ درصد در گروه شغلی "کارگران ساده" و ۱۴/۵ درصد نیز در گروه شغلی "کارکنان ماهر کشاورزی، جنگل‌داری و ماهی‌گیری" مشغول به کار بوده‌اند. در بخش کشاورزی گروه "کارکنان ماهر کشاورزی، جنگل‌داری و ماهی‌گیری" با ۷۹/۷ درصد، در بخش صنعت گروه شغلی "صنعت‌گران و کارکنان مشاغل مربوط" با ۴۹/۲ درصد و هم‌چنین در بخش خدمات گروه شغلی "کارکنان خدماتی و فروشندگان فروشگاه‌ها و بازارها" با ۲۴/۸ درصد بیش‌ترین درصد از گروه‌های شغلی مربوط را به خود اختصاص داده‌اند.

۱۸- توزیع نسبی برآورد شاغلان ۱۰ ساله و بیش تر بر حسب گروه‌های عمده‌ی شغلی به تفکیک بخش‌های عمده‌ی فعالیت

گروه‌های عمده شغلی	جمع	کشاورزی	صنعت	خدمات	اظهارنشده
جمع	۱۰۰/۰	۱۰۰/۰	۱۰۰/۰	۱۰۰/۰	۱۰۰/۰
قانون‌گذاران، مقامات عالی‌رتبه و مدیران	۳/۰	۰/۲	۳/۴	۳/۸	-
متخصصان	۹/۷	۰/۲	۳/۹	۱۶/۹	۱۰/۲
تکنیسین‌ها و دستیاران	۵/۰	۰/۳	۳/۰	۸/۰	۲۸/۸
کارمندان امور دفتری و اداری	۴/۸	۰/۱	۳/۴	۷/۴	-
کارکنان خدماتی و فروشندگان فروشگاه‌ها و بازارها	۱۲/۹	۰/۱	۱/۹	۲۴/۸	-
کارکنان ماهر کشاورزی، جنگل‌داری و ماهی‌گیری	۱۴/۵	۷۹/۷	۰/۱	۰/۱	۲/۰
صنعت‌گران و کارکنان مشاغل مربوط	۱۹/۰	۰/۱	۴۹/۲	۵/۹	۹/۳
متصدیان و مونتازکاران ماشین‌آلات و دستگاه‌ها و رانندگان وسایل نقلیه	۱۲/۸	۱/۴	۸/۸	۱۹/۶	-
کارگران ساده	۱۶/۳	۱۷/۹	۲۶/۴	۹/۲	۱۳/۶
سایر و اظهارنشده	۲/۱	۰/۰	۰/۰	۴/۳	۳۶/۰

مدت اشتغال

در سال ۱۳۹۴، مدت اشتغال در شغلی اصلی ۱۸/۳ درصد از شاغلان، ۳ تا کم‌تر از ۶ سال و ۱۴/۳ درصد ۱ تا کم‌تر از ۳ سال بوده است. این ارقام به ترتیب برای مردان ۱۸/۲، ۱۳/۹ درصد و برای زنان ۱۹/۰ و ۱۶/۰ درصد به‌دست آمده است.

۱۹- توزیع نسبی برآورد شاغلان ۱۰ ساله و بیش‌تر برحسب مدت اشتغال به تفکیک جنس

مدت اشتغال	مرد و زن	مرد	زن
جمع	۱۰۰/۰	۱۰۰/۰	۱۰۰/۰
کم‌تر از یک سال	۸/۲	۷/۵	۱۱/۴
۱ تا کم‌تر از ۳ سال	۱۴/۳	۱۳/۹	۱۶/۰
۳ تا کم‌تر از ۶ سال	۱۸/۳	۱۸/۲	۱۹/۰
۶ تا کم‌تر از ۱۰ سال	۱۳/۵	۱۳/۷	۱۲/۴
۱۰ تا کم‌تر از ۱۵ سال	۱۴/۹	۱۵/۳	۱۲/۷
۱۵ تا کم‌تر از ۲۰ سال	۹/۴	۹/۵	۸/۸
۲۰ تا کم‌تر از ۲۵ سال	۸/۹	۸/۸	۹/۳
۲۵ تا کم‌تر از ۳۰ سال	۴/۸	۴/۹	۴/۵
۳۰ سال و بیش‌تر	۷/۸	۸/۲	۵/۸

اشتغال ناقص

نرخ اشتغال ناقص نشان می‌دهد، چند درصد جمعیت فعال اقتصادی دارای اشتغال ناقص هستند. براساس نتایج به‌دست آمده در سال ۱۳۹۴، ۸/۷ درصد از جمعیت فعال اقتصادی ۱۰ ساله و بیش‌تر، دارای اشتغال ناقص بوده‌اند. این شاخص در بین مردان ۹/۸ درصد و در بین زنان ۳/۶ درصد و هم‌چنین در نقاط شهری ۷/۲ درصد و در نقاط روستایی ۱۲/۶ درصد بوده است.

سهم اشتغال ناقص نشان می‌دهد، چند درصد جمعیت شاغل دارای اشتغال ناقص هستند. براساس نتایج به دست آمده، ۹/۸ درصد از شاغلان دارای اشتغال ناقص بوده‌اند. این نسبت در بین مردان ۱۰/۸ درصد و در بین زنان ۴/۵ درصد و هم‌چنین در نقاط شهری ۸/۲ درصد و در نقاط روستایی ۱۳/۷ درصد بوده است.

نرخ مقدار اشتغال ناقص نشان می‌دهد، چند درصد از زمان بالقوه‌ی کار شاغلان را مقدار اشتغال ناقص تشکیل می‌دهد نتایج به‌دست آمده نشان می‌دهد، ۳/۸ درصد زمان بالقوه‌ی کار شاغلان را مقدار اشتغال ناقص تشکیل می‌دهد. این شاخص در بین مردان ۳/۹ درصد و در بین زنان ۲/۶ درصد و هم‌چنین در نقاط شهری ۳/۱ درصد و در نقاط روستایی ۵/۶ درصد بوده است.

۲۰- شاخص‌های اشتغال ناقص به تفکیک جنس، نقاط شهری و روستایی

شرح	مرد و زن	مرد	زن	نقاط شهری	نقاط روستایی
نرخ اشتغال ناقص	۸/۷	۹/۸	۳/۶	۷/۲	۱۲/۶
سهم اشتغال ناقص	۹/۸	۱۰/۸	۴/۵	۸/۲	۱۳/۷
نرخ مقدار اشتغال ناقص	۳/۸	۳/۹	۲/۶	۳/۱	۵/۶

شاخص‌های نیروی کار

در سال ۱۳۹۳، نرخ مشارکت اقتصادی جمعیت ۱۰ ساله و بیش‌تر در کشور ۳۷/۲ درصد بوده این نرخ در سال ۱۳۹۴، به ۳۸/۲ درصد افزایش یافته است. در سال ۱۳۹۴، نرخ بیکاری جمعیت ۱۰ ساله و بیش‌تر ۱۱/۰ درصد است که نسبت به سال ۱۳۹۳ با ۰/۴ درصد افزایش رو به رو بوده است. نرخ بیکاری جوانان ۱۵-۲۴ ساله از ۲۵/۲ درصد در سال ۱۳۹۳ به ۲۶/۱ درصد در سال ۱۳۹۴ افزایش یافته است. سهم جمعیت دارای اشتغال ناقص در سال ۱۳۹۴ نسبت به سال ۱۳۹۳، ۰/۷ درصدی، به ۳۷/۹ درصد رسیده است. نتایج نشان می‌دهد، سهم اشتغال در بخش کشاورزی در سال ۱۳۹۴ نسبت به سال ۱۳۹۳ با افزایش ۰/۱ درصدی مواجه شده و به ۱۸/۰ درصد رسیده است.

۲۱- سری زمانی شاخص‌های نیروی کار

۱۳۹۴	۱۳۹۳	شرح
۳۸/۲	۳۷/۲	نرخ مشارکت اقتصادی.....
۱۱/۰	۱۰/۶	نرخ بیکاری جمعیت ۱۰ ساله و بیش‌تر
۲۶/۱	۲۵/۲	نرخ بیکاری جمعیت ۱۵-۲۴ ساله
۹/۸	۹/۶	سهم اشتغال ناقص
۳۷/۹	۳۸/۶	سهم شاغلان با ۴۹ ساعت و بیش‌تر
۱۸/۰	۱۷/۹	سهم اشتغال در بخش کشاورزی
۳۲/۵	۳۳/۸	سهم اشتغال در بخش صنعت
۴۹/۴	۴۸/۳	سهم اشتغال در بخش خدمات
۲۴۷۰۱۱۷۷	۲۳۸۱۸۴۶۸	جمعیت فعال
۶۴۶۹۲۴۶۹	۶۴۰۱۶۶۹۰	جمعیت ۱۰ ساله و بیش‌تر
۱۱۶۷۴۴۳۱	۱۲۲۹۶۷۰۵	جمعیت ۱۵-۲۴ ساله
۲۱۵۱۱۰۷	۲۰۴۲۸۲۳	جمعیت دارای اشتغال ناقص
۲۱۹۷۲۰۸۴	۲۱۳۰۴۳۰۲	جمعیت شاغلین ۱۰ ساله و بیش‌تر
۲۷۲۹۰۹۲	۲۵۱۴۱۶۶	جمعیت بیکاران ۱۰ ساله و بیش‌تر
۳۹۶۱۲۹۷	۳۸۱۲۱۴۵	جمعیت شاغلین در بخش کشاورزی
۷۱۴۷۰۱۱	۷۱۹۱۶۶۱	جمعیت شاغلین در بخش صنعت
۱۰۸۶۰۳۹۲	۱۰۲۹۷۵۱۰	جمعیت شاغلین در بخش خدمات

نرخ مشارکت اقتصادی در استان‌ها

در سال ۱۳۹۴، نرخ مشارکت اقتصادی جمعیت ۱۰ ساله و بیش‌تر در کشور، نقاط شهری و روستایی به ترتیب ۳۸/۲ درصد، ۳۷/۵ درصد و ۴۰/۰ درصد بوده است.

در میان استان‌های کشور استان‌های اردبیل و خراسان‌شمالی به ترتیب با ۴۳/۷ درصد و ۴۱/۸ درصد بالاترین و استان‌های سیستان و بلوچستان و کهگیلویه و بویراحمد به ترتیب با ۲۹/۹ درصد و ۳۴/۵ درصد پایین‌ترین نرخ فعالیت را به خود اختصاص داده‌اند.

۲۲- نرخ مشارکت اقتصادی جمعیت ۱۰ ساله و بیش تر برحسب استان به تفکیک جنس، نقاط شهری و روستایی

نقاط روستایی			نقاط شهری			کل			استان
زن	مرد	مرد و زن	زن	مرد	مرد و زن	زن	مرد	مرد و زن	
۱۴,۵	۶۶,۰	۴۰,۰	۱۲,۸	۶۲,۲	۳۷,۵	۱۳,۳	۶۳,۲	۳۸,۲	کل کشور.....
۲۴,۵	۶۸,۵	۴۶,۵	۱۰,۵	۶۲,۰	۳۶,۳	۱۴,۶	۶۳,۹	۳۹,۳	آذربایجان شرقی.....
۲۲,۴	۷۱,۶	۴۶,۶	۹,۰	۶۳,۸	۳۶,۳	۱۳,۷	۶۶,۵	۳۹,۹	آذربایجان غربی.....
۲۷,۹	۷۳,۳	۴۹,۹	۱۴,۸	۶۶,۳	۴۰,۳	۱۹,۶	۶۸,۷	۴۳,۷	اردبیل.....
۱۴,۵	۶۹,۸	۴۲,۹	۱۶,۲	۶۳,۷	۴۰,۰	۱۵,۹	۶۴,۶	۴۰,۴	اصفهان.....
۵,۸	۶۵,۰	۳۶,۴	۱۱,۵	۶۳,۱	۳۷,۶	۱۱,۰	۶۳,۳	۳۷,۵	البرز.....
۱۹,۲	۶۱,۴	۳۹,۸	۱۳,۹	۵۵,۳	۳۴,۸	۱۵,۷	۵۷,۳	۳۶,۵	ایلام.....
۱۰,۰	۶۱,۴	۳۴,۷	۱۲,۲	۶۱,۷	۳۷,۰	۱۱,۵	۶۱,۶	۳۶,۳	بوشهر.....
۶,۴	۶۶,۵	۳۷,۱	۱۲,۲	۶۲,۰	۳۷,۱	۱۱,۹	۶۲,۲	۳۷,۱	تهران.....
۷,۰	۶۳,۰	۳۵,۰	۱۴,۶	۵۸,۴	۳۶,۸	۱۱,۶	۶۰,۲	۳۶,۱	چهارمحال و بختیاری.....
۱۵,۴	۶۰,۴	۳۶,۸	۱۵,۶	۵۶,۹	۳۶,۳	۱۵,۵	۵۸,۳	۳۶,۵	خراسان جنوبی.....
۱۹,۷	۶۷,۵	۴۳,۵	۱۳,۸	۶۴,۲	۳۹,۰	۱۵,۴	۶۵,۱	۴۰,۱	خراسان رضوی.....
۲۶,۰	۶۶,۲	۴۴,۷	۱۶,۲	۶۳,۰	۳۹,۲	۲۱,۰	۶۴,۵	۴۱,۸	خراسان شمالی.....
۱۳,۵	۶۳,۸	۳۸,۴	۱۱,۴	۶۳,۲	۳۷,۱	۱۲,۰	۶۳,۳	۳۷,۵	خوزستان.....
۲۱,۱	۷۲,۰	۴۵,۵	۱۲,۳	۶۱,۲	۳۷,۱	۱۵,۳	۶۴,۷	۳۹,۹	زنجان.....
۱۰,۵	۶۸,۴	۳۸,۷	۱۵,۳	۶۱,۴	۳۸,۲	۱۴,۳	۶۲,۸	۳۸,۳	سمنان.....
۶,۳	۵۰,۴	۲۷,۹	۱۱,۵	۵۲,۳	۳۱,۹	۸,۹	۵۱,۴	۲۹,۹	سیستان و بلوچستان.....
۹,۳	۶۸,۱	۳۸,۷	۱۲,۶	۶۱,۵	۳۷,۰	۱۱,۶	۶۳,۵	۳۷,۵	فارس.....
۱۴,۵	۷۳,۱	۴۳,۵	۱۲,۷	۶۴,۴	۳۹,۱	۱۳,۲	۶۶,۶	۴۰,۲	قزوین.....
۷,۷	۶۶,۴	۳۸,۲	۹,۷	۶۰,۱	۳۵,۱	۹,۶	۶۰,۴	۳۵,۳	قم.....
۱۷,۱	۷۴,۲	۴۴,۲	۱۰,۰	۶۷,۳	۳۸,۳	۱۲,۴	۶۹,۵	۴۰,۲	کردستان.....
۸,۳	۶۲,۷	۳۵,۶	۱۲,۴	۵۷,۲	۳۵,۰	۱۰,۷	۵۹,۵	۳۵,۲	کرمان.....
۲۳,۵	۷۱,۸	۴۷,۶	۱۲,۱	۶۰,۹	۳۶,۰	۱۵,۵	۶۴,۲	۳۹,۵	کرمانشاه.....
۸,۲	۶۰,۰	۳۴,۲	۱۱,۹	۵۶,۱	۳۴,۸	۱۰,۲	۵۷,۸	۳۴,۵	کهگیلویه و بویراحمد.....
۱۲,۵	۶۳,۳	۳۶,۸	۱۵,۲	۶۱,۸	۳۸,۳	۱۴,۰	۶۲,۵	۳۷,۶	گلستان.....
۱۹,۳	۶۷,۸	۴۳,۱	۱۷,۲	۶۳,۷	۳۹,۹	۱۸,۰	۶۵,۲	۴۱,۱	گیلان.....
۱۳,۱	۶۵,۵	۳۹,۵	۱۰,۱	۵۹,۴	۳۴,۴	۱۱,۱	۶۱,۵	۳۶,۲	لرستان.....
۱۳,۶	۶۸,۷	۴۱,۲	۱۸,۰	۶۳,۷	۴۰,۹	۱۶,۰	۶۵,۹	۴۱,۰	مازندران.....
۵,۲	۶۹,۵	۳۶,۷	۹,۱	۶۳,۰	۳۶,۵	۸,۱	۶۴,۶	۳۶,۵	مرکزی.....
۱۲,۴	۵۶,۰	۳۳,۶	۱۶,۹	۶۴,۱	۴۰,۶	۱۴,۷	۶۰,۳	۳۷,۲	هرمزگان.....
۷,۱	۶۷,۵	۳۷,۰	۱۰,۶	۶۳,۱	۳۶,۸	۹,۳	۶۴,۷	۳۶,۸	همدان.....
۲۱,۴	۷۰,۱	۴۶,۵	۱۵,۳	۶۳,۷	۴۰,۲	۱۶,۲	۶۴,۶	۴۱,۱	یزد.....

سه‌م اشتغال در سه بخش عمده فعالیت اقتصادی در استان‌ها

در سال ۱۳۹۴، از جمعیت شاغل ۱۰ ساله و بیش‌تر، ۱۸/۰ درصد در "بخش کشاورزی"، ۳۲/۵ درصد در "بخش صنعت" و ۴۹/۴ درصد در "بخش خدمات" به کار اشتغال داشته‌اند. این نسبت در نقاط شهری به ترتیب ۵/۲ درصد، ۳۴/۹ درصد و ۵۹/۹ درصد و در نقاط روستایی به ترتیب ۵۰/۰ درصد، ۲۶/۶ درصد و ۲۳/۴ درصد بوده است.

در بین استان‌های کشور بالاترین و پایین‌ترین میزان اشتغال به ترتیب در "بخش کشاورزی" مربوط به استان‌های خراسان شمالی (۴۱/۶ درصد) و تهران (۱/۲ درصد)، در "بخش صنعت" مربوط به استان‌های یزد (۴۶/۵ درصد) و کرمانشاه (۲۲/۴ درصد) و در بخش "خدمات" مربوط به استان‌های تهران (۶۳/۳ درصد) و خراسان شمالی (۳۵/۷ درصد) بوده است.

۲۳- سه‌م شاغلان ۱۰ ساله و بیش‌تر در بخش‌های عمده فعالیت برحسب استان به تفکیک نقاط شهری و روستایی

استان	کشاورزی			صنعت			خدمات		
	کل	نقاط شهری	نقاط روستایی	کل	نقاط شهری	نقاط روستایی	کل	نقاط شهری	نقاط روستایی
کل کشور.....	۱۸/۰	۵/۲	۵۰/۰	۳۲/۵	۳۴/۹	۲۶/۶	۴۹/۴	۵۹/۹	۲۳/۴
آذربایجان شرقی.....	۲۲/۲	۴/۶	۵۳/۱	۳۸/۴	۴۳/۸	۲۸/۹	۳۹/۴	۵۱/۶	۱۸/۰
آذربایجان غربی.....	۳۴/۱	۹/۴	۶۷/۰	۲۳/۵	۲۸/۴	۱۶/۹	۴۲/۵	۶۲/۲	۱۶/۱
اردبیل.....	۳۳/۸	۶/۲	۷۰/۲	۲۵/۶	۳۳/۸	۱۴/۷	۴۰/۶	۵۹/۹	۱۵/۱
اصفهان.....	۱۱/۵	۶/۴	۳۸/۰	۴۱/۴	۴۳/۳	۳۱/۹	۴۷/۱	۵۰/۳	۳۰/۱
البرز.....	۳/۱	۱/۷	۱۶/۵	۴۴/۶	۴۴/۲	۴۹/۱	۵۲/۳	۵۴/۱	۳۴/۳
ایلام.....	۲۴/۷	۶/۵	۵۳/۳	۲۶/۷	۲۸/۳	۲۴/۲	۴۸/۶	۶۵/۳	۲۲/۵
بوشهر.....	۱۳/۳	۸/۳	۲۴/۵	۲۷/۵	۲۶/۷	۲۹/۱	۵۹/۳	۶۴/۹	۴۶/۴
تهران.....	۱/۲	۰/۶	۱۰/۳	۳۵/۵	۳۴/۶	۴۹/۷	۶۳/۳	۶۴/۸	۴۰/۰
چهارمحال و بختیاری.....	۱۵/۴	۶/۹	۲۸/۶	۴۱/۳	۳۷/۹	۴۶/۵	۴۳/۳	۵۵/۲	۲۴/۹
خراسان جنوبی.....	۳۲/۲	۱۴/۸	۵۶/۰	۲۸/۶	۲۹/۲	۲۷/۸	۳۸/۳	۵۶/۰	۱۶/۲
خراسان رضوی.....	۲۳/۴	۶/۹	۶۲/۷	۳۰/۶	۳۴/۰	۲۲/۶	۴۶/۰	۵۹/۱	۱۴/۷
خراسان شمالی.....	۴۱/۶	۱۲/۵	۶۸/۵	۲۲/۸	۲۸/۶	۱۷/۴	۳۵/۷	۵۸/۹	۱۴/۱
خوزستان.....	۱۷/۵	۵/۳	۴۹/۲	۳۱/۲	۳۳/۸	۲۴/۳	۵۱/۴	۶۰/۹	۲۶/۵
زنجان.....	۳/۱	۷/۶	۶۸/۰	۳۱/۸	۳۹/۳	۲۰/۴	۳۶/۵	۵۳/۱	۱۱/۵
سمنان.....	۱۳/۷	۶/۷	۴۱/۳	۳۷/۸	۳۹/۰	۳۳/۰	۴۸/۴	۵۴/۳	۲۵/۷
سیستان و بلوچستان.....	۱۸/۹	۴/۱	۳۶/۱	۲۸/۹	۲۴/۲	۳۴/۴	۵۲/۲	۷۱/۷	۲۹/۵
فارس.....	۲۰/۶	۸/۰	۴۴/۹	۲۹/۰	۳۰/۰	۲۷/۱	۵۰/۴	۶۲/۰	۲۸/۱
قزوین.....	۲۰/۸	۸/۹	۵۰/۴	۳۴/۹	۳۹/۲	۲۴/۱	۴۴/۳	۵۱/۹	۲۵/۵
قم.....	۳/۱	۱/۵	۳۲/۹	۴۱/۵	۴۱/۸	۳۶/۴	۵۵/۴	۵۶/۷	۳۰/۷
کردستان.....	۲۶/۶	۵/۰	۶۵/۶	۲۵/۹	۳۰/۰	۱۸/۵	۴۷/۵	۶۵/۰	۱۵/۹
کرمان.....	۳۴/۲	۱۲/۰	۶۴/۱	۲۶/۸	۳۲/۱	۱۹/۶	۳۹/۰	۵۵/۸	۱۶/۳
کرمانشاه.....	۲۹/۲	۴/۷	۶۷/۶	۲۲/۴	۲۷/۲	۱۴/۹	۴۸/۴	۶۸/۱	۱۷/۵
کهگیلویه و بویراحمد.....	۱۸/۰	۳/۵	۳۵/۹	۳۱/۸	۳۰/۶	۳۳/۲	۵۰/۳	۶۶/۰	۳۰/۹
گلستان.....	۲۷/۶	۱۲/۹	۴۴/۷	۲۸/۷	۲۸/۰	۲۹/۴	۴۳/۸	۵۹/۱	۲۵/۹
گیلان.....	۲۷/۳	۷/۵	۵۵/۱	۲۳/۶	۲۷/۵	۱۸/۱	۴۸/۹	۶۴/۷	۲۶/۸
لرستان.....	۲۵/۹	۴/۱	۵۹/۵	۳۱/۰	۳۴/۱	۲۶/۳	۴۳/۱	۶۱/۸	۱۴/۳
مازندران.....	۲۰/۲	۷/۹	۳۴/۳	۲۹/۸	۲۸/۹	۳۰/۷	۵۰/۰	۶۳/۱	۳۵/۰
مرکزی.....	۱۷/۲	۵/۲	۵۱/۷	۴۲/۶	۴۶/۹	۳۰/۴	۴۰/۱	۴۷/۹	۱۸/۰
هرمزگان.....	۱۸/۷	۷/۸	۳۲/۹	۳۱/۴	۲۸/۱	۳۵/۶	۴۹/۹	۶۴/۱	۳۱/۴
همدان.....	۲۴/۷	۹/۰	۵۱/۱	۳۱/۴	۳۲/۲	۳۰/۰	۴۳/۹	۵۸/۸	۱۸/۹
یزد.....	۹/۷	۵/۳	۳۱/۱	۴۶/۵	۴۷/۳	۴۲/۴	۴۳/۸	۴۷/۳	۲۶/۵

میزان اشتغال در بخش خصوصی و عمومی در استان‌ها

در سال ۱۳۹۴، بخش خصوصی ۸۳/۳ درصد و بخش عمومی ۱۶/۷ درصد شاغلان ۱۰ ساله و بیش تر را به خود اختصاص داده‌اند. این در حالی است که این ارقام در نقاط شهری به ترتیب ۷۹/۱ و ۲۰/۹ درصد و در نقاط روستایی ۹۳/۹ و ۶/۱ درصد بوده است. بررسی بخش‌های خصوصی و عمومی به تفکیک استان نشان می‌دهد استان آذربایجان غربی بالاترین درصد شاغلان بخش خصوصی (۸۹/۲) و پایین‌ترین درصد شاغلان بخش عمومی (۱۰/۸) را بین استان‌های کشور به خود اختصاص داده است. هم‌چنین استان کهگیلویه و بویراحمد پایین‌ترین درصد شاغلان بخش خصوصی (۷۱/۴) و بالاترین درصد شاغلان بخش عمومی (۲۸/۶) را به خود اختصاص داده است.

۲۴- سهم شاغلان ۱۰ ساله و بیش تر در بخش خصوصی و عمومی بر حسب استان به تفکیک نقاط شهری و روستایی

نقاط روستایی		نقاط شهری		کل		استان
بخش عمومی	بخش خصوصی	بخش عمومی	بخش خصوصی	بخش عمومی	بخش خصوصی	
۶/۱	۹۳/۹	۲۰/۹	۷۹/۱	۱۶/۷	۸۳/۳	کل کشور.....
۳/۵	۹۶/۵	۱۶/۱	۸۳/۹	۱۱/۵	۸۸/۵	آذربایجان شرقی
۲/۷	۹۷/۳	۱۷/۰	۸۳/۰	۱۰/۸	۸۹/۲	آذربایجان غربی
۴/۳	۹۵/۷	۱۸/۱	۸۱/۹	۱۲/۱	۸۷/۹	اردبیل
۱۱/۲	۸۸/۸	۱۶/۰	۸۴/۰	۱۵/۳	۸۴/۷	اصفهان
۱۳/۸	۸۶/۲	۲۱/۶	۷۸/۴	۲۰/۹	۷۹/۱	البرز
۶/۶	۹۳/۴	۳۶/۳	۶۳/۷	۲۴/۷	۷۵/۳	ایلام
۱۴/۷	۸۵/۳	۲۸/۰	۷۲/۰	۲۳/۹	۷۶/۱	بوشهر
۱۰/۸	۸۹/۲	۲۲/۱	۷۷/۹	۲۱/۴	۷۸/۶	تهران
۸/۲	۹۱/۸	۲۵/۳	۷۴/۷	۱۸/۶	۸۱/۴	چهارمحال و بختیاری
۷/۰	۹۳/۰	۲۸/۴	۷۱/۶	۱۸/۹	۸۱/۱	خراسان جنوبی
۳/۴	۹۶/۶	۱۸/۰	۸۲/۰	۱۳/۷	۸۶/۳	خراسان رضوی
۲/۵	۹۷/۵	۲۵/۱	۷۴/۹	۱۳/۴	۸۶/۶	خراسان شمالی
۶/۴	۹۳/۶	۲۲/۰	۷۸/۰	۱۷/۷	۸۲/۳	خوزستان
۳/۹	۹۶/۱	۲۱/۹	۷۸/۱	۱۴/۷	۸۵/۳	زنجان
۹/۴	۹۰/۶	۲۲/۲	۷۷/۸	۱۹/۶	۸۰/۴	سمنان
۱۰/۷	۸۹/۳	۳۹/۳	۶۰/۷	۲۶/۰	۷۴/۰	سیستان و بلوچستان
۵/۵	۹۴/۵	۱۸/۰	۸۲/۰	۱۳/۷	۸۶/۳	فارس
۴/۰	۹۶/۰	۱۴/۵	۸۵/۵	۱۱/۵	۸۸/۵	قزوین
۱۱/۲	۸۸/۸	۱۹/۱	۸۰/۹	۱۸/۷	۸۱/۳	قم
۳/۴	۹۶/۶	۲۰/۲	۷۹/۸	۱۴/۲	۸۵/۸	کردستان
۵/۸	۹۴/۲	۲۴/۸	۷۵/۲	۱۶/۷	۸۳/۳	کرمان
۴/۴	۹۵/۶	۲۲/۹	۷۷/۱	۱۵/۷	۸۴/۳	کرمانشاه
۱۲/۴	۸۷/۶	۴۱/۷	۵۸/۳	۲۸/۶	۷۱/۴	کهگیلویه و بویراحمد
۶/۵	۹۳/۵	۲۱/۱	۷۸/۹	۱۴/۳	۸۵/۷	گلستان
۴/۸	۹۵/۲	۱۹/۰	۸۱/۰	۱۳/۱	۸۶/۹	گیلان
۳/۳	۹۶/۷	۲۴/۶	۷۵/۴	۱۶/۲	۸۳/۸	لرستان
۷/۸	۹۲/۲	۲۱/۵	۷۸/۵	۱۵/۱	۸۴/۹	مازندران
۶/۱	۹۳/۹	۲۳/۱	۷۶/۹	۱۸/۷	۸۱/۳	مرکزی
۱۰/۰	۹۰/۰	۲۰/۶	۷۹/۴	۱۶/۰	۸۴/۰	هرمزگان
۴/۳	۹۵/۷	۲۱/۹	۷۸/۱	۱۵/۴	۸۴/۶	همدان
۹/۶	۹۰/۴	۱۸/۹	۸۱/۱	۱۷/۳	۸۲/۷	یزد

نرخ بیکاری در استان‌ها

در سال ۱۳۹۴، نرخ بیکاری جمعیت فعال ۱۰ ساله و بیش‌تر در کشور، نقاط شهری و روستایی به ترتیب ۱۱/۰ درصد، ۱۲/۲ درصد و ۸/۱ درصد بوده است.

در میان استان‌های کشور استان‌های کهگیلویه و کرمانشاه به ترتیب با ۱۷/۷ و ۱۷/۶ درصد بالاترین نرخ بیکاری و استان‌های آذربایجان شرقی و کرمان به ترتیب با ۷/۳ و ۷/۹ درصد کم‌ترین نرخ بیکاری را به خود اختصاص داده‌اند.

۲۵- نرخ بیکاری جمعیت ۱۰ ساله و بیش‌تر برحسب استان به تفکیک جنس، نقاط شهری و روستایی

استان	کل			نقاط شهری			نقاط روستایی		
	مرد و زن	مرد	زن	مرد و زن	مرد	زن	مرد و زن	مرد	زن
کل کشور.....	۱۱/۰	۹/۳	۱۹/۴	۱۲/۲	۹/۸	۲۳/۸	۸/۱	۸/۰	۸/۹
آذربایجان شرقی.....	۷/۳	۶/۹	۸/۹	۹/۸	۸/۸	۱۵/۶	۲/۸	۲/۸	۱/۹
آذربایجان غربی.....	۱۰/۹	۱۱/۳	۸/۹	۱۴/۲	۱۳/۶	۱۸/۴	۶/۱	۷/۵	۱/۹
اردبیل.....	۱۲/۸	۱۲/۰	۱۵/۶	۱۶/۰	۱۳/۲	۲۸/۳	۸/۲	۹/۹	۳/۸
اصفهان.....	۱۳/۸	۱۰/۹	۲۵/۶	۱۵/۲	۱۲/۰	۲۷/۹	۵/۷	۵/۰	۹/۱
البرز.....	۱۲/۴	۱۰/۱	۲۵/۹	۱۳/۰	۱۰/۶	۲۶/۵	۵/۹	۵/۲	۱۴/۴
ایلام.....	۱۱/۶	۸/۹	۲۱/۱	۱۴/۷	۱۰/۹	۲۹/۹	۶/۲	۵/۳	۹/۱
بوشهر.....	۹/۷	۸/۹	۱۳/۷	۱۰/۳	۹/۴	۱۵/۲	۸/۳	۷/۹	۱۰/۱
تهران.....	۸/۱	۶/۵	۱۶/۹	۸/۲	۶/۵	۱۷/۰	۷/۱	۶/۶	۱۲/۵
چهارمحال و بختیاری.....	۱۶/۴	۱۵/۶	۲۰/۳	۱۷/۵	۱۶/۴	۲۱/۸	۱۴/۶	۱۴/۵	۱۵/۵
خراسان جنوبی.....	۸/۶	۷/۱	۱۴/۳	۱۱/۴	۸/۶	۲۱/۶	۵/۰	۵/۱	۴/۶
خراسان رضوی.....	۱۳/۳	۱۱/۷	۲۰/۱	۱۴/۸	۱۲/۳	۲۶/۴	۹/۷	۱۰/۳	۷/۶
خراسان شمالی.....	۱۱/۱	۱۱/۵	۹/۸	۱۳/۲	۱۱/۷	۱۸/۹	۹/۰	۱۱/۳	۳/۹
خوزستان.....	۱۰/۹	۸/۸	۲۱/۶	۱۲/۰	۹/۱	۲۷/۷	۷/۹	۸/۱	۷/۱
زنجان.....	۹/۶	۸/۹	۱۲/۷	۱۲/۲	۱۰/۲	۲۲/۳	۵/۶	۶/۷	۲/۲
سمنان.....	۸/۴	۶/۵	۱۶/۷	۹/۰	۶/۸	۱۷/۷	۶/۳	۵/۶	۱۰/۷
سیستان و بلوچستان.....	۱۱/۵	۱۰/۸	۱۵/۴	۱۲/۶	۱۱/۲	۱۸/۸	۱۰/۳	۱۰/۴	۸/۹
فارس.....	۱۲/۱	۹/۱	۲۸/۷	۱۴/۱	۱۰/۳	۳۲/۵	۸/۰	۶/۷	۱۷/۷
قزوین.....	۱۱/۷	۱۰/۴	۱۸/۴	۱۳/۶	۱۱/۶	۲۴/۰	۶/۷	۷/۲	۴/۱
قم.....	۱۱/۳	۹/۷	۲۱/۵	۱۱/۴	۹/۸	۲۱/۴	۱۰/۰	۸/۷	۲۲/۳
کردستان.....	۱۳/۳	۱۱/۶	۲۲/۱	۱۳/۲	۱۰/۸	۲۹/۰	۱۳/۴	۱۳/۲	۱۴/۰
کرمان.....	۷/۹	۵/۵	۲۱/۴	۸/۷	۵/۶	۲۳/۲	۶/۸	۵/۳	۱۷/۶
کرمانشاه.....	۱۷/۶	۱۶/۲	۲۳/۰	۲۱/۳	۱۸/۰	۳۶/۹	۱۱/۰	۱۲/۷	۵/۹
کهگیلویه و بویراحمد.....	۱۷/۷	۱۵/۰	۳۳/۵	۱۸/۱	۱۴/۴	۳۶/۸	۱۷/۲	۱۵/۸	۲۸/۰
گلستان.....	۱۱/۸	۸/۵	۲۶/۱	۱۲/۰	۷/۸	۲۸/۸	۱۱/۶	۹/۳	۲۲/۵
گیلان.....	۱۱/۰	۹/۶	۱۵/۹	۱۳/۷	۱۱/۴	۲۱/۹	۷/۰	۷/۰	۷/۰
لرستان.....	۱۳/۳	۱۱/۵	۲۲/۹	۱۵/۸	۱۲/۸	۳۳/۳	۹/۰	۹/۳	۷/۳
مازندران.....	۱۲/۱	۸/۳	۲۷/۶	۱۴/۱	۹/۳	۳۰/۹	۹/۷	۷/۲	۲۲/۳
مرکزی.....	۷/۹	۶/۷	۱۷/۸	۹/۱	۷/۵	۲۰/۸	۴/۲	۴/۳	۲/۸
هرمزگان.....	۱۱/۹	۱۱/۰	۱۵/۶	۱۲/۵	۱۰/۳	۲۰/۷	۱۱/۱	۱۱/۸	۸/۲
همدان.....	۸/۵	۷/۷	۱۳/۵	۹/۵	۸/۲	۱۷/۰	۶/۷	۷/۰	۴/۳
یزد.....	۱۱/۲	۸/۳	۲۳/۶	۱۲/۱	۸/۹	۲۶/۳	۶/۴	۴/۸	۱۱/۹

نرخ بیکاری جمعیت ۲۴-۱۵ ساله در استان‌ها

در سال ۱۳۹۴، ۲۶/۱ درصد از جمعیت فعال ۲۴-۱۵ ساله بیکار بوده‌اند، این نرخ برای مردان و زنان به ترتیب ۲۲/۳ درصد و ۲۹/۸ درصد بوده است. هم‌چنین این نسبت در نقاط شهری ۲۹/۳ درصد و در نقاط روستایی ۲۰/۰ درصد بوده است. بین استان‌های کشور، استان کهگیلویه و بویراحمد با ۴۸/۸ درصد و استان آذربایجان شرقی با ۱۷/۳ درصد به ترتیب بالاترین و پایین‌ترین نرخ بیکاری در جمعیت ۲۴-۱۵ ساله را داشته‌اند. بالاترین و پایین‌ترین این نرخ در نقاط شهری استان‌ها به ترتیب مربوط به استان کهگیلویه و بویراحمد با ۵۳/۶ درصد و استان تهران با ۱۹/۳ درصد بوده است. در نقاط روستایی بالاترین و پایین‌ترین نرخ بیکاری در این جمعیت به ترتیب مربوط به استان‌های کهگیلویه و بویراحمد با ۴۴/۸ درصد و استان آذربایجان شرقی با ۵/۹ درصد بوده است.

۲۶- نرخ بیکاری جمعیت ۲۴-۱۵ ساله برحسب استان به تفکیک جنس، نقاط شهری و روستایی

نقاط روستایی	نقاط شهری	کل			استان
		زن	مرد	مرد و زن	
۲۰/۰	۲۹/۳	۴۲/۸	۲۲/۳	۲۶/۱	کل کشور.....
۵/۹	۲۸/۳	۱۹/۷	۱۶/۶	۱۷/۳	آذربایجان شرقی
۱۱/۹	۲۷/۸	۲۳/۵	۱۹/۱	۱۹/۹	آذربایجان غربی
۲۰/۱	۳۸/۷	۴۱/۶	۲۸/۲	۳۱/۱	اردبیل
۱۶/۷	۲۸/۸	۴۴/۶	۲۱/۸	۲۷/۰	اصفهان
۱۶/۸	۳۳/۴	۵۶/۳	۲۶/۲	۳۱/۵	البرز
۱۸/۹	۴۲/۰	۶۶/۱	۲۴/۲	۳۲/۴	ایلام
۲۲/۵	۲۲/۲	۳۰/۲	۲۱/۰	۲۲/۳	بوشهر
۱۶/۱	۱۹/۳	۳۶/۵	۱۴/۹	۱۹/۰	تهران
۲۹/۲	۴۳/۶	۷۰/۵	۳۱/۸	۳۶/۹	چهارمحال و بختیاری
۱۶/۰	۳۰/۵	۲۴/۴	۲۳/۴	۲۳/۷	خراسان جنوبی
۱۹/۴	۳۴/۴	۴۳/۲	۲۶/۲	۲۹/۵	خراسان رضوی
۱۸/۲	۲۷/۶	۲۰/۶	۲۲/۷	۲۲/۳	خراسان شمالی
۱۹/۲	۲۸/۸	۵۱/۲	۲۰/۹	۲۵/۵	خوزستان
۹/۹	۲۸/۲	۳۵/۰	۱۶/۰	۱۹/۹	زنجان
۱۵/۰	۲۴/۹	۴۵/۰	۱۷/۳	۲۲/۶	سمنان
۲۵/۹	۳۴/۲	۲۲/۳	۳۱/۱	۲۹/۹	سیستان و بلوچستان
۱۵/۰	۳۰/۴	۵۴/۳	۱۹/۲	۲۴/۸	فارس
۱۲/۴	۳۰/۲	۳۵/۱	۲۲/۳	۲۴/۳	قزوین
۱۹/۳	۲۲/۶	۳۹/۲	۱۹/۰	۲۲/۳	قم
۳۵/۵	۳۴/۶	۵۱/۳	۳۰/۸	۳۵/۰	کردستان
۱۹/۸	۲۵/۵	۵۵/۱	۱۷/۳	۲۲/۴	کرمان
۲۱/۸	۴۷/۹	۳۸/۲	۳۶/۰	۳۶/۴	کرمانشاه
۴۴/۸	۵۳/۶	۷۰/۴	۴۴/۰	۴۸/۸	کهگیلویه و بویراحمد
۳۰/۰	۳۰/۵	۵۸/۵	۲۲/۴	۳۰/۲	گلستان
۲۱/۷	۳۸/۰	۴۶/۱	۲۵/۵	۳۰/۵	گیلان
۲۴/۲	۴۱/۲	۵۴/۵	۳۱/۰	۳۴/۳	لرستان
۳۳/۲	۴۵/۴	۶۴/۶	۲۸/۴	۳۹/۰	مازندران
۱۷/۱	۲۸/۵	۶۳/۴	۲۱/۵	۲۵/۹	مرکزی
۲۸/۳	۳۶/۳	۳۳/۴	۳۲/۳	۳۲/۵	هرمزگان
۱۱/۵	۲۳/۶	۳۳/۴	۱۷/۲	۱۸/۸	همدان
۱۷/۶	۲۳/۴	۴۹/۰	۱۶/۹	۲۲/۴	یزد

نرخ مشارکت اقتصادی جمعیت ۲۴-۱۵ ساله در استان‌ها

در سال ۱۳۹۴ نرخ مشارکت اقتصادی جمعیت ۲۴-۱۵ ساله در کشور، نقاط شهری و روستایی به ترتیب ۲۵/۱ درصد، ۲۳/۰ درصد و ۳۰/۳ درصد بوده است.

در میان استان‌های کشور استان‌های اردبیل و یزد به ترتیب با ۳۲/۰ و ۳۰/۱ درصد بالاترین و استان‌های کهگیلویه و بویراحمد و ایلام به ترتیب با ۱۶/۲ درصد و ۱۷/۵ درصد پایین‌ترین نرخ مشارکت را به خود اختصاص داده‌اند.

۲۷- نرخ مشارکت اقتصادی جمعیت ۲۴-۱۵ ساله برحسب استان، به تفکیک جنس، نقاط شهری و روستایی

نقاط روستایی	نقاط شهری	کل			استان
		زن	مرد	مرد و زن	
۳۰/۳	۲۳/۰	۹/۶	۴۰/۰	۲۵/۱	کل کشور
۳۸/۵	۱۷/۵	۱۰/۵	۳۷/۷	۲۳/۹	آذربایجان شرقی
۳۵/۸	۲۱/۶	۹/۵	۴۴/۹	۲۶/۹	آذربایجان غربی
۳۷/۴	۲۹/۱	۱۴/۰	۴۹/۰	۳۲/۰	اردبیل
۳۱/۳	۲۷/۶	۱۳/۵	۴۱/۴	۲۸/۱	اصفهان
۲۵/۴	۲۱/۵	۷/۸	۳۵/۷	۲۱/۸	البرز
۲۲/۰	۱۵/۳	۷/۳	۲۶/۷	۱۷/۵	ایلام
۲۴/۳	۲۰/۶	۶/۶	۳۵/۹	۲۱/۸	بوشهر
۲۹/۸	۲۳/۱	۸/۹	۳۸/۱	۲۳/۶	تهران
۲۶/۰	۲۱/۴	۶/۶	۳۸/۳	۲۳/۳	چهارمحال و بختیاری
۳۰/۱	۲۲/۴	۱۳/۰	۳۶/۷	۲۵/۴	خراسان جنوبی
۳۷/۲	۲۷/۵	۱۲/۰	۴۷/۹	۳۰/۰	خراسان رضوی
۳۵/۲	۲۲/۹	۱۲/۳	۴۵/۵	۲۸/۵	خراسان شمالی
۲۸/۸	۲۱/۶	۷/۳	۳۹/۴	۲۳/۷	خوزستان
۳۸/۲	۲۰/۷	۱۰/۹	۴۰/۸	۲۶/۲	زنجان
۳۲/۴	۲۳/۴	۹/۹	۳۹/۴	۲۵/۰	سمنان
۱۹/۶	۱۷/۹	۵/۳	۳۲/۶	۱۸/۸	سیستان و بلوچستان
۲۸/۴	۲۲/۳	۸/۰	۳۹/۰	۲۴/۲	فارس
۳۴/۹	۲۵/۰	۸/۸	۴۵/۴	۲۷/۶	قزوین
۳۸/۶	۲۶/۰	۸/۹	۴۳/۸	۲۶/۶	قم
۳۶/۶	۲۳/۸	۱۰/۶	۴۸/۳	۲۸/۱	کردستان
۲۷/۹	۱۹/۲	۶/۶	۳۷/۹	۲۳/۲	کرمان
۳۶/۶	۲۱/۴	۱۰/۰	۴۱/۵	۲۶/۲	کرمانشاه
۲۰/۲	۱۳/۱	۶/۰	۲۶/۱	۱۶/۲	کهگیلویه و بویراحمد
۲۹/۳	۲۳/۴	۱۱/۵	۴۰/۸	۲۶/۲	گلستان
۳۳/۰	۲۱/۸	۱۲/۸	۳۸/۵	۲۵/۸	گیلان
۲۴/۵	۲۰/۰	۶/۳	۳۵/۵	۲۱/۶	لرستان
۳۰/۷	۲۲/۲	۱۵/۴	۳۶/۲	۲۶/۰	مازندران
۲۶/۱	۲۳/۷	۵/۳	۴۱/۵	۲۴/۲	مرکزی
۲۴/۴	۲۸/۳	۱۳/۳	۳۹/۴	۲۶/۳	هرمزگان
۲۸/۷	۲۲/۳	۵/۳	۴۰/۴	۲۴/۵	همدان
۳۷/۹	۲۸/۸	۱۱/۳	۴۵/۷	۳۰/۱	یزد

نرخ بیکاری جمعیت ۲۹-۱۵ ساله در استان‌ها

در سال ۱۳۹۴، ۲۳/۳ درصد از جمعیت فعال ۲۹-۱۵ ساله بیکار بوده‌اند. این نرخ برای مردان و زنان به ترتیب ۱۹/۱ درصد و ۴۰/۲ درصد بوده است. هم‌چنین این نسبت در نقاط شهری ۲۵/۵ درصد و در نقاط روستایی ۱۷/۶ درصد بوده است. در بین استان‌های کشور، استان کهگیلویه و بویراحمد با ۴۳/۲ درصد و استان تهران با ۱۷/۳ درصد به ترتیب بالاترین و پایین‌ترین نرخ بیکاری در جمعیت ۲۹-۱۵ ساله را داشته‌اند. بالاترین و پایین‌ترین این نرخ در نقاط شهری استان‌ها به ترتیب مربوط به استان کهگیلویه و بویراحمد با ۴۶/۱ درصد و استان تهران با ۱۷/۵ درصد بوده است. هم‌چنین در نقاط روستایی بالاترین و پایین‌ترین این نرخ به ترتیب مربوط به استان‌های کهگیلویه و بویراحمد با ۴۰/۰ درصد و استان آذربایجان شرقی با ۶/۹ درصد بوده است.

۲۸- نرخ بیکاری جمعیت ۲۹-۱۵ ساله برحسب استان، به تفکیک جنس، نقاط شهری و روستایی

نقاط روستایی	نقاط شهری	کل			استان
		زن	مرد	مرد و زن	
۱۷/۶	۲۵/۵	۴۰/۲	۱۹/۱	۲۳/۳	کل کشور
۶/۹	۲۴/۹	۲۲/۲	۱۶/۸	۱۷/۹	آذربایجان شرقی
۱۲/۹	۲۵/۲	۲۶/۰	۱۸/۸	۲۰/۱	آذربایجان غربی
۱۷/۱	۳۳/۶	۳۷/۱	۲۴/۲	۲۷/۳	اردبیل
۱۴/۰	۲۷/۷	۴۵/۳	۱۹/۶	۲۵/۹	اصفهان
۱۴/۰	۲۵/۲	۴۵/۱	۱۹/۶	۲۴/۲	البرز
۱۵/۵	۳۸/۲	۵۱/۳	۲۳/۵	۳۰/۲	ایلام
۱۷/۲	۲۱/۲	۲۹/۳	۱۸/۲	۲۰/۰	بوشهر
۱۴/۱	۱۷/۵	۳۳/۲	۱۳/۳	۱۷/۳	تهران
۲۷/۲	۳۷/۷	۵۲/۶	۲۹/۵	۳۳/۵	چهارمحال و بختیاری
۱۵/۲	۲۷/۷	۳۴/۸	۱۸/۹	۲۲/۸	خراسان جنوبی
۱۷/۰	۲۷/۷	۳۸/۵	۲۱/۳	۲۴/۷	خراسان رضوی
۱۶/۶	۲۷/۶	۲۵/۰	۲۱/۲	۲۲/۲	خراسان شمالی
۱۵/۹	۲۴/۱	۴۵/۱	۱۷/۳	۲۱/۹	خوزستان
۱۱/۶	۲۴/۸	۳۱/۷	۱۷/۲	۲۰/۲	زنجان
۱۳/۸	۲۲/۱	۳۹/۷	۱۵/۴	۲۰/۵	سمنان
۲۰/۴	۲۶/۵	۲۸/۳	۲۲/۷	۲۳/۶	سیستان و بلوچستان
۱۴/۷	۳۱/۳	۵۲/۴	۱۹/۷	۲۵/۹	فارس
۱۱/۶	۲۶/۶	۳۸/۷	۱۸/۹	۲۲/۴	قزوین
۱۷/۳	۲۰/۷	۳۷/۶	۱۷/۳	۲۰/۵	قم
۳۳/۶	۲۷/۰	۵۰/۸	۲۴/۴	۲۹/۲	کردستان
۱۵/۵	۲۳/۰	۴۶/۵	۱۳/۹	۱۹/۴	کرمان
۲۳/۰	۴۵/۵	۵۱/۳	۳۳/۵	۳۷/۵	کرمانشاه
۴۰/۰	۴۶/۱	۶۳/۷	۳۸/۴	۴۳/۲	کهگیلویه و بویراحمد
۲۳/۳	۲۶/۳	۵۰/۱	۱۷/۹	۲۴/۹	گلستان
۱۷/۹	۳۰/۵	۳۹/۶	۲۲/۰	۲۶/۱	گیلان
۲۲/۱	۴۰/۳	۵۳/۹	۲۹/۳	۳۳/۸	لرستان
۲۷/۵	۳۴/۲	۵۴/۸	۲۳/۰	۳۱/۲	مازندران
۱۳/۶	۱۹/۸	۴۵/۹	۱۵/۳	۱۸/۶	مرکزی
۲۱/۵	۲۶/۰	۳۰/۰	۲۲/۲	۲۴/۱	هرمزگان
۱۲/۵	۲۰/۸	۳۱/۷	۱۵/۷	۱۷/۹	همدان
۱۵/۹	۲۲/۸	۴۸/۶	۱۵/۲	۲۱/۹	یزد

نرخ مشارکت اقتصادی جمعیت ۲۹-۱۵ ساله در استان‌ها

در سال ۱۳۹۴، نرخ مشارکت اقتصادی جمعیت ۲۹-۱۵ ساله در کشور، نقاط شهری و روستایی به ترتیب ۳۶/۵ درصد، ۳۵/۹ درصد و ۳۸/۲ درصد بوده است.

در میان استان‌های کشور استان‌های اردبیل و یزد به ترتیب با ۴۱/۷ درصد و ۴۱/۴ درصد بالاترین و استان‌های کهگیلویه و بویراحمد و سیستان بلوچستان با ۲۷/۹ درصد پایین‌ترین نرخ مشارکت را به خود اختصاص داده‌اند.

۲۹- نرخ مشارکت اقتصادی جمعیت ۲۹-۱۵ ساله برحسب استان، به تفکیک جنس، نقاط شهری و روستایی

نقاط روستایی	نقاط شهری	کل			استان
		زن	مرد	مرد و زن	
۳۸/۲	۳۵/۹	۱۴/۶	۵۸/۰	۳۶/۵	کل کشور
۴۶/۳	۳۱/۴	۱۴/۷	۵۷/۲	۳۵/۹	آذربایجان شرقی
۴۳/۰	۳۳/۸	۱۲/۹	۶۱/۵	۳۷/۱	آذربایجان غربی
۴۴/۹	۳۹/۹	۱۹/۸	۶۳/۱	۴۱/۷	اردبیل
۳۹/۲	۴۰/۶	۱۹/۹	۶۰/۳	۴۰/۴	اصفهان
۳۳/۸	۳۴/۹	۱۲/۵	۵۷/۱	۳۴/۸	البرز
۳۲/۹	۳۰/۰	۱۵/۷	۴۴/۸	۳۱/۰	ایلام
۳۲/۹	۳۳/۴	۱۰/۶	۵۴/۹	۳۳/۳	بوشهر
۳۶/۴	۳۵/۹	۱۴/۸	۵۶/۴	۳۵/۹	تهران
۳۳/۴	۳۳/۸	۱۲/۲	۵۳/۱	۳۳/۶	چهارمحال و بختیاری
۳۵/۷	۳۴/۶	۱۷/۵	۵۱/۸	۳۵/۰	خراسان جنوبی
۴۵/۰	۳۸/۶	۱۶/۰	۶۴/۶	۴۰/۲	خراسان رضوی
۴۱/۶	۳۵/۴	۱۷/۹	۶۰/۹	۳۸/۲	خراسان شمالی
۳۶/۲	۳۵/۶	۱۱/۹	۵۹/۲	۳۵/۷	خوزستان
۴۳/۹	۳۵/۲	۱۵/۷	۵۹/۶	۳۷/۸	زنجان
۴۰/۶	۳۶/۱	۱۵/۷	۵۷/۸	۳۶/۹	سمنان
۲۷/۱	۲۸/۶	۸/۸	۴۸/۲	۲۷/۹	سیستان و بلوچستان
۳۷/۵	۳۵/۹	۱۴/۰	۵۷/۹	۳۶/۴	فارس
۴۴/۵	۳۹/۲	۱۴/۸	۶۵/۰	۴۰/۵	قزوین
۴۴/۵	۳۶/۰	۱۱/۸	۵۹/۵	۳۶/۴	قم
۴۳/۶	۳۶/۷	۱۳/۷	۶۶/۲	۳۸/۸	کردستان
۳۵/۲	۳۰/۴	۱۱/۳	۵۲/۹	۳۲/۵	کرمان
۴۴/۰	۳۵/۲	۱۷/۱	۵۸/۶	۳۷/۹	کرمانشاه
۳۰/۵	۲۵/۹	۱۰/۸	۴۴/۳	۲۷/۹	کهگیلویه و بویراحمد
۳۶/۱	۳۵/۴	۱۵/۳	۵۶/۴	۳۵/۷	گلستان
۴۰/۲	۳۷/۵	۱۸/۱	۵۸/۴	۳۸/۴	گیلان
۳۲/۴	۳۱/۴	۱۱/۵	۵۱/۶	۳۱/۷	لرستان
۴۱/۴	۳۹/۲	۲۱/۵	۵۷/۷	۴۰/۲	مازندران
۳۵/۰	۳۷/۲	۸/۴	۶۲/۴	۳۶/۷	مرکزی
۳۲/۵	۴۰/۱	۱۷/۱	۵۶/۴	۳۶/۴	هرمزگان
۳۴/۹	۳۳/۹	۹/۶	۵۷/۸	۳۴/۲	همدان
۴۵/۶	۴۰/۷	۱۷/۵	۶۲/۸	۴۱/۴	یزد

نرخ‌های مشارکت اقتصادی و بیکاری جمعیت ۱۰ ساله و بیش‌تر به تفکیک فصل

در سال ۱۳۹۴، نرخ مشارکت اقتصادی کل کشور ۳۸/۲ درصد به‌دست آمده است. بررسی‌های فصلی بیان‌گر آن است که مقدار این نرخ در فصل بهار ۳۸/۰ درصد، تابستان ۳۸/۹ درصد، پاییز ۳۸/۱ درصد و زمستان ۳۷/۷ درصد بوده است. هم‌چنین در حالی که نرخ بیکاری کل کشور در سال ۱۳۹۴، ۱۱/۰ درصد به‌دست آمده است، این نرخ در فصل بهار ۱۰/۸ درصد، تابستان ۱۰/۹ درصد، پاییز ۱۰/۷ درصد و زمستان ۱۱/۸ درصد بوده است.

۳۰- نرخ مشارکت اقتصادی و بیکاری جمعیت ۱۰ ساله و بیش‌تر بر حسب استان به تفکیک فصل

استان	سال		بهار		تابستان		پاییز		زمستان	
	نرخ مشارکت اقتصادی	نرخ بیکاری	نرخ مشارکت اقتصادی	نرخ بیکاری	نرخ مشارکت اقتصادی	نرخ بیکاری	نرخ مشارکت اقتصادی	نرخ بیکاری	نرخ مشارکت اقتصادی	نرخ بیکاری
کل کشور.....	۳۸/۲	۱۱/۰	۳۸/۰	۱۰/۸	۳۸/۹	۱۰/۹	۳۸/۱	۱۰/۷	۳۷/۷	۱۱/۸
آذربایجان شرقی	۳۹/۳	۷/۳	۴۰/۲	۷/۷	۳۹/۹	۶/۶	۳۹/۶	۶/۷	۳۷/۵	۸/۱
آذربایجان غربی	۳۹/۹	۱۰/۹	۴۰/۷	۱۰/۷	۴۲/۸	۱۱/۰	۳۹/۹	۹/۵	۳۶/۱	۱۲/۵
اردبیل	۴۳/۷	۱۲/۸	۴۳/۶	۱۰/۵	۴۳/۱	۱۱/۶	۴۴/۳	۱۲/۴	۴۴/۰	۱۶/۷
اصفهان	۴۰/۴	۱۳/۸	۴۱/۱	۱۳/۶	۴۱/۷	۱۳/۳	۳۹/۵	۱۳/۲	۳۹/۴	۱۵/۰
البرز	۳۷/۵	۱۲/۴	۳۷/۵	۱۵/۸	۳۸/۲	۱۲/۵	۳۷/۴	۱۱/۳	۳۷/۰	۹/۹
ایلام	۳۶/۵	۱۱/۶	۳۷/۳	۱۲/۲	۳۵/۱	۱۲/۶	۳۶/۷	۱۱/۵	۳۶/۹	۱۰/۱
بوشهر	۳۶/۳	۹/۷	۳۷/۳	۹/۶	۳۴/۷	۸/۸	۳۵/۸	۱۱/۳	۳۷/۳	۹/۰
تهران	۳۷/۱	۸/۱	۳۶/۲	۷/۴	۳۷/۷	۹/۲	۳۶/۸	۷/۶	۳۷/۸	۸/۳
چهارمحال و بختیاری	۳۶/۱	۱۶/۴	۳۶/۰	۱۳/۸	۳۷/۷	۱۶/۰	۳۶/۴	۱۶/۷	۳۴/۲	۱۹/۱
خراسان جنوبی	۳۶/۵	۸/۶	۳۵/۸	۹/۱	۳۷/۵	۷/۲	۳۷/۹	۸/۵	۳۴/۹	۹/۸
خراسان رضوی	۴۰/۱	۱۳/۳	۴۰/۱	۱۴/۶	۴۰/۶	۱۴/۲	۴۱/۹	۱۰/۸	۳۸/۰	۱۴/۰
خراسان شمالی	۴۱/۸	۱۱/۱	۴۱/۹	۹/۵	۴۳/۶	۱۱/۱	۴۱/۶	۱۱/۲	۴۰/۳	۱۲/۵
خوزستان	۳۷/۵	۱۰/۹	۳۷/۷	۱۲/۰	۳۷/۲	۱۰/۷	۳۷/۱	۱۰/۴	۳۷/۹	۱۰/۵
زنجان	۳۹/۹	۹/۶	۳۸/۵	۸/۵	۴۲/۴	۸/۶	۴۱/۱	۱۲/۲	۳۷/۶	۹/۲
سمنان	۳۸/۳	۸/۴	۳۹/۷	۱۰/۷	۳۹/۵	۸/۳	۳۷/۹	۷/۲	۳۶/۱	۷/۴
سیستان و بلوچستان	۲۹/۹	۱۱/۵	۲۹/۷	۱۲/۵	۲۹/۵	۱۱/۸	۳۰/۳	۱۱/۱	۳۰/۳	۱۰/۸
فارس	۳۷/۵	۱۲/۱	۳۷/۷	۱۲/۶	۳۸/۰	۱۱/۲	۳۷/۰	۱۱/۹	۳۷/۵	۱۲/۹
قزوین	۴۰/۲	۱۱/۷	۴۰/۳	۱۱/۹	۴۱/۳	۱۲/۴	۳۹/۹	۱۰/۶	۳۹/۲	۱۱/۹
قم	۳۵/۳	۱۱/۳	۳۲/۶	۹/۹	۳۶/۰	۱۲/۰	۳۶/۷	۱۲/۰	۳۵/۸	۱۱/۱
کردستان	۴۰/۲	۱۳/۳	۴۰/۷	۹/۸	۳۹/۸	۹/۴	۳۹/۱	۱۲/۵	۴۱/۲	۲۱/۲
کرمان	۳۵/۲	۷/۹	۳۲/۱	۵/۹	۳۶/۱	۶/۵	۳۷/۴	۹/۵	۳۵/۳	۹/۴
کرمانشاه	۳۹/۵	۱۷/۶	۳۹/۶	۱۳/۷	۴۰/۴	۱۵/۲	۳۸/۹	۱۸/۶	۳۹/۱	۲۳/۱
کهگیلویه و بویراحمد	۳۴/۵	۱۷/۷	۳۳/۲	۱۶/۰	۳۲/۵	۱۳/۹	۳۴/۶	۱۷/۰	۳۷/۵	۲۲/۹
گلستان	۳۷/۶	۱۱/۸	۳۸/۸	۱۲/۷	۳۸/۶	۱۰/۱	۳۵/۶	۹/۴	۳۷/۵	۱۵/۰
گیلان	۴۱/۱	۱۱/۰	۴۲/۰	۱۰/۰	۴۴/۲	۱۱/۲	۳۹/۴	۱۳/۴	۳۸/۹	۹/۶
لرستان	۳۶/۲	۱۳/۳	۳۵/۶	۱۰/۷	۳۶/۹	۱۳/۴	۳۷/۰	۱۴/۳	۳۵/۴	۱۴/۵
مازندران	۴۱/۰	۱۲/۱	۴۲/۱	۱۰/۰	۴۱/۷	۱۲/۱	۴۰/۰	۱۵/۳	۴۰/۵	۱۱/۰
مرکزی	۳۶/۵	۷/۹	۳۶/۶	۱۰/۳	۳۷/۳	۷/۴	۳۶/۷	۵/۰	۳۵/۵	۹/۰
هرمزگان	۳۷/۲	۱۱/۹	۳۶/۱	۱۵/۶	۳۷/۴	۱۱/۷	۳۵/۴	۹/۱	۴۰/۰	۱۱/۲
همدان	۳۶/۸	۸/۵	۳۷/۷	۶/۷	۳۷/۸	۸/۰	۳۶/۸	۸/۶	۳۵/۱	۱۰/۷
یزد	۴۱/۱	۱۱/۲	۳۸/۲	۷/۹	۴۲/۴	۱۱/۸	۴۲/۱	۱۲/۴	۴۱/۶	۱۲/۳

سهم اشتغال جمعیت ۱۰ ساله و بیش تر در بخش‌های عمده فعالیت اقتصادی به تفکیک فصل

در سال ۱۳۹۴، سهم اشتغال در بخش کشاورزی ۱۸/۰ درصد، صنعت ۳۲/۵ درصد و خدمات ۴۹/۴ درصد بوده است. سهم‌ها در فصل بهار به ترتیب ۱۹/۲، ۳۳/۰ و ۴۷/۹ درصد، تابستان ۱۹/۲، ۳۲/۲ و ۴۸/۶ درصد، پاییز ۱۷/۶، ۳۲/۶ و ۴۹/۸ درصد و زمستان ۱۶/۱، ۳۲/۴ و ۵۱/۵ درصد به‌دست آمده است.

۳۱- سهم اشتغال جمعیت ۱۰ ساله و بیش تر در بخش‌های عمده فعالیت اقتصادی بر حسب استان به تفکیک فصل

استان	سال			بهار			تابستان		
	کشاورزی	صنعت	خدمات	کشاورزی	صنعت	خدمات	کشاورزی	صنعت	خدمات
کل کشور.....	۱۸/۰	۳۲/۵	۴۹/۴	۱۹/۲	۳۳/۰	۴۷/۹	۱۹/۲	۳۲/۲	۴۸/۶
آذربایجان شرقی.....	۲۲/۲	۳۸/۴	۳۹/۴	۲۵/۷	۳۹/۰	۳۵/۲	۲۵/۴	۳۵/۹	۳۸/۶
آذربایجان غربی.....	۳۴/۱	۲۳/۵	۴۲/۵	۳۶/۰	۲۴/۹	۳۹/۱	۳۸/۳	۲۱/۸	۴۰/۰
اردبیل.....	۳۳/۸	۲۵/۶	۴۰/۶	۳۲/۶	۲۷/۸	۳۹/۷	۳۴/۳	۲۳/۶	۴۲/۱
اصفهان.....	۱۱/۵	۴۱/۴	۴۷/۱	۱۱/۴	۴۱/۱	۴۷/۵	۱۱/۸	۴۱/۵	۴۶/۷
البرز.....	۳/۱	۴۴/۶	۵۲/۳	۳/۰	۴۳/۹	۵۳/۱	۳/۴	۴۶/۰	۵۰/۶
ایلام.....	۲۴/۷	۲۶/۷	۴۸/۶	۲۶/۲	۲۶/۶	۴۷/۱	۲۴/۱	۲۶/۶	۴۹/۳
بوشهر.....	۱۳/۳	۲۷/۵	۵۹/۳	۱۱/۹	۲۹/۳	۵۸/۸	۱۱/۵	۲۸/۷	۵۹/۹
تهران.....	۱/۲	۳۵/۵	۶۳/۳	۱/۵	۳۷/۱	۶۱/۴	۱/۶	۳۴/۹	۶۳/۵
چهارمحال و بختیاری.....	۱۵/۴	۴۱/۳	۴۳/۳	۱۷/۶	۳۹/۵	۴۲/۹	۱۶/۲	۴۲/۴	۴۱/۴
خراسان جنوبی.....	۳۳/۲	۲۸/۶	۳۸/۳	۳۳/۶	۲۷/۴	۳۹/۰	۳۱/۱	۲۹/۷	۳۹/۲
خراسان رضوی.....	۲۳/۴	۳۰/۶	۴۶/۰	۲۱/۰	۳۲/۷	۴۶/۳	۲۳/۰	۳۰/۰	۴۷/۰
خراسان شمالی.....	۴۱/۶	۲۲/۸	۳۵/۷	۴۱/۹	۲۱/۵	۳۶/۶	۴۴/۴	۲۱/۲	۳۴/۴
خوزستان.....	۱۷/۵	۳۱/۲	۵۱/۴	۱۷/۴	۳۰/۸	۵۱/۸	۱۶/۷	۳۲/۶	۵۰/۷
زنجان.....	۳۱/۸	۳۱/۸	۳۶/۵	۳۳/۴	۲۹/۷	۳۷/۰	۳۴/۰	۳۰/۴	۳۵/۶
سمنان.....	۱۳/۷	۳۷/۸	۴۸/۴	۱۳/۲	۳۸/۷	۴۸/۰	۱۴/۷	۳۹/۳	۴۶/۰
سیستان و بلوچستان.....	۱۸/۹	۲۸/۹	۵۲/۲	۱۸/۶	۳۰/۷	۵۰/۷	۱۹/۴	۲۸/۰	۵۲/۷
فارس.....	۲۰/۶	۲۹/۰	۵۰/۴	۲۲/۵	۲۹/۴	۴۸/۱	۱۹/۹	۲۹/۶	۵۰/۵
قزوین.....	۲۰/۸	۳۴/۹	۴۴/۳	۲۲/۵	۳۳/۸	۴۳/۸	۲۱/۵	۳۶/۶	۴۱/۹
قم.....	۳/۱	۴۱/۵	۵۵/۴	۳/۵	۴۰/۸	۵۵/۷	۳/۱	۴۳/۴	۵۳/۵
کردستان.....	۲۶/۶	۲۵/۹	۴۷/۵	۲۷/۶	۲۷/۷	۴۴/۸	۲۸/۹	۲۷/۵	۴۳/۶
کرمان.....	۳۴/۲	۲۶/۸	۳۹/۰	۳۵/۳	۲۷/۵	۳۷/۲	۳۴/۶	۲۷/۳	۳۸/۰
کرمانشاه.....	۲۹/۲	۲۲/۴	۴۸/۴	۳۰/۹	۲۶/۰	۴۳/۱	۳۱/۹	۲۳/۳	۴۴/۸
کهگیلویه و بویراحمد.....	۱۸/۰	۳۱/۸	۵۰/۳	۱۸/۱	۳۵/۲	۴۶/۷	۱۶/۶	۳۳/۹	۴۹/۵
گلستان.....	۲۷/۶	۲۸/۷	۴۳/۸	۳۰/۷	۲۵/۹	۴۳/۴	۲۹/۷	۲۹/۴	۴۰/۹
گیلان.....	۲۷/۳	۲۳/۶	۴۸/۹	۳۳/۸	۲۰/۹	۴۵/۱	۳۴/۶	۲۰/۲	۴۵/۱
لرستان.....	۲۵/۹	۳۱/۰	۴۳/۱	۲۸/۲	۲۹/۲	۴۲/۶	۲۷/۲	۲۹/۲	۴۳/۶
مازندران.....	۲۰/۲	۲۹/۸	۵۰/۰	۲۳/۸	۳۰/۴	۴۵/۸	۲۳/۲	۲۹/۲	۴۷/۶
مرکزی.....	۱۷/۲	۴۲/۶	۴۰/۱	۱۷/۸	۳۹/۹	۴۲/۳	۱۶/۶	۴۱/۲	۴۲/۲
هرمزگان.....	۱۸/۷	۳۱/۴	۴۹/۹	۱۵/۸	۳۳/۸	۵۰/۴	۱۸/۰	۳۰/۳	۵۱/۷
همدان.....	۲۴/۷	۳۱/۴	۴۳/۹	۲۸/۹	۳۲/۲	۳۸/۹	۲۷/۳	۳۲/۷	۴۰/۰
یزد.....	۹/۷	۴۶/۵	۴۳/۸	۱۱/۰	۴۶/۱	۴۲/۹	۱۰/۵	۴۶/۱	۴۳/۴

۳۱- سهم اشتغال جمعیت ۱۰ ساله و بیش تر در بخش های عمده فعالیت اقتصادی بر حسب استان به تفکیک فصل (دنباله)

زمستان			پاییز			استان
خدمات	صنعت	کشاورزی	خدمات	صنعت	کشاورزی	
۵۱/۵	۳۲/۴	۱۶/۱	۴۹/۸	۳۲/۶	۱۷/۶	کل کشور.....
۴۳/۱	۳۹/۷	۱۷/۲	۴۰/۷	۳۹/۰	۲۰/۳	آذربایجان شرقی.....
۴۷/۲	۲۱/۹	۳۰/۸	۴۴/۲	۲۵/۲	۳۰/۶	آذربایجان غربی.....
۳۹/۸	۲۶/۲	۳۴/۰	۴۰/۹	۲۴/۷	۳۴/۴	اردبیل.....
۴۵/۹	۴۳/۳	۱۰/۹	۴۸/۲	۳۹/۸	۱۲/۰	اصفهان.....
۵۳/۶	۴۳/۵	۲/۹	۵۱/۸	۴۵/۱	۳/۱	البرز.....
۴۸/۷	۲۷/۰	۲۴/۳	۴۹/۴	۲۶/۴	۲۴/۲	ایلام.....
۶۱/۲	۲۳/۳	۱۵/۵	۵۷/۱	۲۸/۸	۱۴/۱	بوشهر.....
۶۵/۲	۳۴/۰	۰/۸	۶۲/۹	۳۶/۳	۰/۸	تهران.....
۴۷/۹	۳۹/۱	۱۳/۰	۴۱/۷	۴۳/۷	۱۴/۶	چهارمحال و بختیاری.....
۳۹/۴	۲۸/۸	۳۱/۸	۳۵/۵	۲۸/۳	۳۶/۱	خراسان جنوبی.....
۴۸/۶	۳۱/۲	۲۰/۳	۴۲/۶	۲۸/۸	۲۸/۵	خراسان رضوی.....
۳۶/۱	۲۴/۳	۳۹/۶	۳۵/۷	۲۴/۱	۴۰/۲	خراسان شمالی.....
۵۱/۲	۳۰/۰	۱۸/۸	۵۱/۷	۳۱/۳	۱۷/۰	خوزستان.....
۳۶/۶	۳۳/۱	۳۰/۳	۳۶/۹	۳۳/۹	۲۹/۲	زنجان.....
۵۱/۶	۳۵/۰	۱۳/۴	۴۸/۴	۳۷/۹	۱۳/۶	سمنان.....
۵۲/۲	۲۹/۲	۱۸/۷	۵۳/۱	۲۷/۹	۱۹/۰	سیستان و بلوچستان.....
۵۱/۴	۲۸/۵	۲۰/۱	۵۱/۷	۲۸/۵	۱۹/۹	فارس.....
۴۷/۵	۳۵/۱	۱۷/۴	۴۴/۴	۳۴/۰	۲۱/۶	قزوین.....
۵۵/۰	۴۱/۷	۳/۱	۵۷/۱	۴۰/۰	۲/۹	قم.....
۵۴/۹	۲۱/۷	۲۳/۴	۴۷/۴	۲۶/۴	۲۶/۲	کردستان.....
۳۸/۵	۲۶/۹	۳۴/۵	۴۲/۱	۲۵/۴	۳۲/۵	کرمان.....
۵۶/۷	۱۹/۷	۲۳/۶	۵۰/۳	۲۰/۰	۲۹/۷	کرمانشاه.....
۵۴/۷	۲۷/۲	۱۸/۰	۴۹/۷	۳۱/۲	۱۹/۱	کهگیلویه و بویراحمد.....
۴۸/۷	۲۷/۷	۲۳/۶	۴۲/۳	۳۱/۷	۲۶/۰	گلستان.....
۵۱/۳	۲۸/۹	۱۹/۶	۵۵/۲	۲۵/۱	۱۹/۳	گیلان.....
۴۳/۸	۳۴/۴	۲۱/۸	۴۲/۳	۳۱/۲	۲۶/۵	لرستان.....
۵۳/۳	۲۹/۳	۱۷/۴	۵۳/۹	۳۰/۲	۱۵/۹	مازندران.....
۳۹/۶	۴۲/۸	۱۷/۷	۳۶/۴	۴۶/۶	۱۷/۰	مرکزی.....
۴۶/۷	۳۳/۲	۲۰/۱	۵۱/۶	۲۸/۰	۲۰/۴	هرمزگان.....
۵۰/۴	۲۹/۵	۲۰/۱	۴۷/۳	۳۰/۹	۲۱/۸	همدان.....
۴۳/۴	۴۸/۶	۸/۱	۴۵/۵	۴۵/۲	۹/۳	یزد.....

نسبت اشتغال در جمعیت ۱۰ ساله و بیش تر به تفکیک فصل

در سال ۱۳۹۴، ۳۴/۰ درصد جمعیت ۱۰ ساله و بیش تر شاغل بوده‌اند. بررسی فصلی این شاخص حاکی از آن است که در فصل بهار ۳۳/۹ درصد، تابستان ۳۴/۷ درصد، پاییز ۳۴/۰ درصد و زمستان ۳۳/۲ درصد و بیش تر شاغل بوده‌اند.

۳۲ - نسبت اشتغال جمعیت ۱۰ ساله و بیش تر بر حسب استان به تفکیک فصل

استان	سال	بهار	تابستان	پاییز	زمستان
کل کشور.....	۳۴/۰	۳۳/۹	۳۴/۷	۳۴/۰	۳۳/۲
آذربایجان شرقی.....	۳۶/۴	۳۷/۱	۳۷/۳	۳۶/۹	۳۴/۵
آذربایجان غربی.....	۳۵/۵	۳۶/۴	۳۸/۱	۳۶/۱	۳۱/۶
اردبیل.....	۳۸/۱	۳۹/۱	۳۸/۱	۳۸/۷	۳۶/۷
اصفهان.....	۳۴/۸	۳۵/۵	۳۶/۲	۳۴/۳	۳۳/۵
البرز.....	۳۲/۹	۳۱/۶	۳۳/۴	۳۳/۱	۳۳/۳
ایلام.....	۳۲/۳	۳۲/۸	۳۰/۷	۳۲/۴	۳۲/۲
بوشهر.....	۳۲/۸	۳۳/۷	۳۱/۶	۳۱/۷	۳۴/۰
تهران.....	۳۴/۱	۳۳/۵	۳۴/۳	۳۴/۰	۳۴/۶
چهارمحال و بختیاری.....	۳۰/۲	۳۱/۰	۳۱/۷	۳۰/۳	۲۷/۶
خراسان جنوبی.....	۳۳/۴	۳۲/۵	۳۴/۸	۳۴/۷	۳۱/۴
خراسان رضوی.....	۳۴/۸	۳۴/۳	۳۴/۸	۳۷/۳	۳۲/۷
خراسان شمالی.....	۳۷/۲	۳۷/۹	۳۸/۷	۳۷/۰	۳۵/۲
خوزستان.....	۳۳/۴	۳۳/۱	۳۲/۳	۳۲/۳	۳۳/۹
زنجان.....	۳۶/۱	۳۵/۳	۳۸/۷	۳۶/۰	۳۴/۲
سمنان.....	۳۵/۱	۳۵/۵	۳۶/۲	۳۵/۱	۳۳/۵
سیستان و بلوچستان.....	۲۶/۵	۲۶/۰	۲۶/۰	۲۶/۹	۲۷/۰
فارس.....	۳۳/۰	۳۲/۹	۳۳/۸	۳۲/۶	۳۲/۷
قزوین.....	۳۵/۵	۳۵/۵	۳۶/۱	۳۵/۷	۳۴/۵
قم.....	۳۱/۳	۲۹/۴	۳۱/۷	۳۲/۳	۳۱/۸
کردستان.....	۳۴/۹	۳۶/۷	۳۶/۱	۳۴/۲	۳۲/۵
کرمان.....	۳۲/۴	۳۰/۲	۳۳/۸	۳۳/۹	۳۲/۰
کرمانشاه.....	۳۲/۶	۳۴/۲	۳۴/۳	۳۱/۷	۳۰/۰
کهگیلویه و بویراحمد.....	۲۸/۴	۲۷/۹	۲۸/۰	۲۸/۷	۲۸/۹
گلستان.....	۳۳/۲	۳۳/۹	۳۴/۷	۳۲/۳	۳۱/۸
گیلان.....	۳۶/۶	۳۷/۸	۳۹/۳	۳۴/۱	۳۵/۱
لرستان.....	۳۱/۴	۳۱/۸	۳۲/۰	۳۱/۷	۳۰/۲
مازندران.....	۳۶/۱	۳۷/۸	۳۶/۶	۳۳/۹	۳۶/۰
مرکزی.....	۳۳/۷	۳۲/۸	۳۴/۶	۳۴/۹	۳۲/۴
هرمزگان.....	۳۲/۸	۳۰/۴	۳۳/۰	۳۲/۲	۳۵/۵
همدان.....	۳۳/۷	۳۵/۲	۳۴/۸	۳۳/۶	۳۱/۳
یزد.....	۳۶/۵	۳۵/۲	۳۷/۴	۳۶/۹	۳۶/۵

سهم جمعیت ۱۰ ساله و بیش تر دارای اشتغال ناقص به تفکیک فصل

بر اساس نتایج جدول ۳۳، ۹/۸ درصد از جمعیت شاغل ۱۰ ساله و بیش تر کشور در سال ۱۳۹۴ دارای اشتغال ناقص بوده‌اند. بررسی فصلی این شاخص نشان می‌دهد که شاخص مورد نظر در فصل بهار ۹/۲ درصد، تابستان ۸/۵ درصد، پاییز ۱۰/۵ درصد و زمستان ۱۱/۱ درصد بوده است.

۳۳ - سهم جمعیت ۱۰ ساله و بیش تر دارای اشتغال ناقص بر حسب استان به تفکیک فصل

استان	سال	بهار	تابستان	پاییز	زمستان
کل کشور	۹/۸	۹/۲	۸/۵	۱۰/۵	۱۱/۱
آذربایجان شرقی	۵/۰	۴/۳	۲/۷	۵/۲	۸/۱
آذربایجان غربی	۷/۱	۷/۷	۵/۷	۷/۶	۷/۶
اردبیل	۹/۵	۷/۸	۸/۱	۹/۵	۱۳/۰
اصفهان	۱۳/۶	۱۰/۶	۱۲/۵	۱۴/۸	۱۶/۵
البرز	۳/۳	۲/۱	۲/۸	۳/۶	۴/۷
ایلام	۱۵/۶	۱۶/۱	۱۵/۳	۱۵/۸	۱۵/۴
بوشهر	۵/۸	۷/۶	۶/۲	۶/۳	۳/۴
تهران	۴/۹	۵/۸	۴/۳	۴/۷	۴/۸
چهارمحال و بختیاری	۱۲/۲	۹/۸	۱۱/۲	۱۵/۰	۱۲/۹
خراسان جنوبی	۱۳/۲	۱۲/۱	۱۳/۴	۱۴/۳	۱۲/۷
خراسان رضوی	۱۶/۰	۱۴/۴	۱۴/۳	۱۶/۴	۱۹/۱
خراسان شمالی	۱۷/۳	۱۶/۰	۱۵/۳	۱۷/۴	۲۰/۵
خوزستان	۷/۰	۷/۲	۶/۰	۷/۶	۷/۳
زنجان	۶/۴	۴/۶	۵/۴	۶/۸	۹/۰
سمنان	۸/۰	۶/۵	۹/۰	۱۰/۰	۶/۵
سیستان و بلوچستان	۸/۶	۷/۵	۹/۶	۷/۹	۹/۶
فارس	۱۳/۷	۱۳/۵	۱۱/۹	۱۳/۷	۱۵/۸
قزوین	۱۰/۵	۱۰/۱	۷/۱	۱۱/۹	۱۳/۲
قم	۱۱/۷	۱۰/۹	۱۲/۳	۱۱/۶	۱۲/۰
کردستان	۸/۳	۸/۰	۵/۵	۱۰/۱	۱۰/۰
کرمان	۱۵/۷	۱۸/۴	۱۵/۶	۱۵/۶	۱۳/۵
کرمانشاه	۱۳/۷	۱۲/۷	۱۲/۲	۱۴/۸	۱۵/۲
کهگیلویه و بویراحمد	۱۰/۱	۸/۲	۷/۴	۹/۶	۱۴/۷
گلستان	۲۰/۳	۱۸/۱	۲۱/۱	۲۱/۳	۲۰/۶
گیلان	۱۰/۲	۷/۰	۸/۱	۱۳/۴	۱۳/۲
لرستان	۱۹/۸	۱۶/۶	۱۴/۳	۲۶/۳	۲۱/۷
مازندران	۱۰/۲	۸/۵	۸/۵	۱۱/۸	۱۲/۰
مرکزی	۷/۲	۷/۵	۵/۸	۶/۲	۹/۵
هرمزگان	۵/۶	۷/۹	۶/۱	۲/۹	۵/۵
همدان	۷/۷	۶/۴	۳/۳	۹/۳	۱۲/۴
یزد	۷/۰	۳/۶	۵/۰	۱۱/۷	۷/۷

شاخص‌های عمده‌ی نیروی کار در جمعیت ۱۵ ساله و بیش‌تر به تفکیک استان

بررسی نرخ مشارکت اقتصادی بین استان‌های کشور نشان می‌دهد، نرخ مشارکت اقتصادی جمعیت ۱۵ ساله و بیش‌تر در استان اردبیل ۴۸/۰ درصد بوده است که در مقایسه با استان‌های دیگر در جایگاه نخست قرار دارد و بعد از آن، استان خراسان‌شمالی با ۴۶/۵ درصد رتبه‌ی دوم را به خود اختصاص داده است. در مقابل استان سیستان و بلوچستان با ۳۵/۱ درصد و پس از آن استان کهگیلویه و بویراحمد با ۳۷/۹ درصد پایین‌ترین نرخ مشارکت اقتصادی را به خود اختصاص داده‌اند. این در حالی است که نرخ مشارکت اقتصادی در جمعیت ۱۵ ساله و بیش‌تر در کل کشور ۴۱/۸ درصد به دست آمده است.


نرخ بیکاری جمعیت ۱۵ ساله و بیش‌تر در کل کشور ۱۱/۱ درصد به دست آمده است. مقایسه‌ی این شاخص بین استان‌ها نشان می‌دهد، استان‌های کرمانشاه و کهگیلویه و بویراحمد با ۱۷/۷ درصد، بالاترین نرخ بیکاری را داشته و پس از این دو استان، استان چهارمحال و بختیاری با ۱۶/۴ درصد قرار گرفته است. از سوی دیگر پایین‌ترین نرخ بیکاری مربوط به استان آذربایجان شرقی با ۷/۳ درصد و پس از آن استان‌های کرمان و مرکزی با ۷/۹ درصد قرار است.

مقایسه‌ی نسبت اشتغال بین استان‌های کشور نشان می‌دهد، استان اردبیل با ۴۱/۸ درصد و استان سیستان و بلوچستان با ۳۱/۰ درصد به ترتیب بالاترین و پایین‌ترین نسبت اشتغال را به خود اختصاص داده‌اند. نسبت اشتغال در کل کشور ۳۷/۱ درصد بوده است.

مقایسه‌ی استان‌ها از نظر سهم بخش‌های عمده‌ی فعالیت اقتصادی نشان می‌دهد، در استان خراسان‌شمالی ۴۱/۰ درصد از شاغلان در بخش کشاورزی مشغول کار بوده‌اند که در مقایسه با سایر استان‌های کشور در جایگاه نخست قرار گرفته است. در مقابل استان تهران با ۱/۲ درصد کم‌ترین تعداد شاغلان در بخش کشاورزی را داشته است. سهم شاغلان بخش کشاورزی در کل کشور ۱۷/۹ درصد بوده است. در بخش صنعت، استان یزد با ۴۶/۵ درصد بیش‌ترین و استان کرمانشاه با ۲۲/۵ درصد کم‌ترین درصد شاغلان را به خود اختصاص داده‌اند. سهم شاغلان در این بخش در کل کشور، ۳۲/۶ درصد بوده است. هم‌چنین در بخش خدمات، استان تهران با ۶۳/۳ درصد بالاترین و استان خراسان شمالی با ۳۶/۰ درصد پایین‌ترین درصد شاغلان در بخش خدمات را به خود اختصاص داده‌اند. سهم شاغلان در این بخش در کل کشور ۴۹/۵ درصد بوده است. مقایسه‌ی سهم اشتغال ناقص بین استان‌ها نشان می‌دهد، استان گلستان با ۲۰/۳ درصد، بالاترین سهم اشتغال ناقص جمعیت ۱۵ ساله و بیش‌تر و استان البرز با ۳/۳ درصد، پایین‌ترین درصد در بین استان‌های دیگر را به خود اختصاص داده است. این شاخص برای کل کشور ۹/۸ درصد بوده است.

۳۴- شاخص‌های عمده نیروی کار جمعیت ۱۵ ساله و بیش‌تر به تفکیک استان

سهم جمعیت دارای اشتغال ناقص	سهم اشتغال			نسبت اشتغال	نرخ بیکاری	نرخ مشارکت اقتصادی	استان
	خدمات	صنعت	کشاورزی				
۹/۱	۴۹/۵	۳۲/۶	۱۷/۹	۳۷/۱	۱۱/۱	۴۱/۱	کل کشور.....
۵/۱	۳۹/۵	۳۸/۵	۲۲/۰	۳۹/۳	۷/۳	۴۲/۴	آذربایجان شرقی.....
۷/۲	۴۲/۷	۲۳/۴	۳۴/۰	۳۹/۱	۱۱/۰	۴۳/۹	آذربایجان غربی.....
۹/۶	۴۰/۷	۲۵/۶	۳۳/۷	۴۱/۸	۱۲/۹	۴۸/۰	اردبیل.....
۱۳/۶	۴۷/۱	۴۱/۵	۱۱/۴	۳۷/۷	۱۳/۸	۴۳/۸	اصفهان.....
۳/۳	۵۲/۳	۴۴/۶	۳/۱	۳۵/۴	۱۲/۴	۴۰/۴	البرز.....
۱۵/۷	۴۸/۷	۲۶/۷	۲۴/۷	۳۵/۳	۱۱/۶	۳۹/۹	ایلام.....
۵/۸	۵۹/۳	۲۷/۵	۱۳/۲	۳۶/۲	۹/۷	۴۰/۱	بوشهر.....
۴/۹	۶۳/۳	۳۵/۵	۱/۲	۳۶/۷	۸/۱	۴۰/۰	تهران.....
۱۲/۲	۴۳/۳	۴۱/۳	۱۵/۴	۳۳/۴	۱۶/۴	۴۰/۰	چهارمحال و بختیاری.....
۱۳/۳	۳۸/۴	۲۸/۷	۳۲/۹	۳۷/۶	۸/۷	۴۱/۲	خراسان جنوبی.....
۱۶/۱	۴۶/۱	۳۰/۷	۲۳/۲	۳۸/۵	۱۳/۳	۴۴/۴	خراسان رضوی.....
۱۷/۵	۳۶/۰	۲۳/۰	۴۱/۰	۴۱/۳	۱۱/۲	۴۶/۵	خراسان شمالی.....
۷/۰	۵۱/۴	۳۱/۳	۱۷/۳	۳۷/۱	۱۰/۹	۴۱/۶	خوزستان.....
۶/۴	۳۶/۶	۳۱/۸	۳۱/۵	۳۹/۱	۹/۷	۴۳/۳	زنجان.....
۸/۱	۴۸/۵	۳۷/۸	۱۳/۷	۳۸/۳	۸/۵	۴۱/۸	سمنان.....
۸/۶	۵۲/۳	۲۸/۹	۱۸/۸	۳۱/۰	۱۱/۵	۳۵/۱	سیستان و بلوچستان.....
۱۳/۷	۵۰/۴	۲۹/۰	۲۰/۶	۳۶/۲	۱۲/۲	۴۱/۲	فارس.....
۱۰/۵	۴۴/۴	۳۴/۹	۲۰/۷	۳۸/۸	۱۱/۷	۴۳/۹	قزوین.....
۱۱/۷	۵۵/۵	۴۱/۴	۳/۱	۳۴/۵	۱۱/۳	۳۸/۹	قم.....
۸/۳	۴۷/۵	۲۵/۹	۲۶/۶	۳۸/۱	۱۳/۳	۴۴/۰	کردستان.....
۱۵/۸	۳۹/۱	۲۶/۸	۳۴/۱	۳۶/۱	۷/۹	۳۹/۲	کرمان.....
۱۳/۷	۴۸/۷	۲۲/۵	۲۸/۸	۳۵/۳	۱۷/۷	۴۲/۹	کرمانشاه.....
۱۰/۱	۵۰/۳	۳۱/۸	۱۷/۹	۳۱/۲	۱۷/۷	۳۷/۹	کهگیلویه و بویراحمد.....
۲۰/۳	۴۳/۸	۲۸/۶	۲۷/۶	۳۶/۹	۱۱/۷	۴۱/۸	گلستان.....
۱۰/۳	۴۸/۹	۲۳/۶	۲۷/۲	۳۹/۳	۱۱/۰	۴۴/۲	گیلان.....
۱۹/۸	۴۳/۱	۳۱/۰	۲۵/۹	۳۴/۳	۱۳/۳	۳۹/۵	لرستان.....
۱۰/۱	۵۰/۱	۲۹/۸	۲۰/۲	۳۹/۱	۱۲/۱	۴۴/۴	مازندران.....
۷/۲	۴۰/۱	۴۲/۶	۱۷/۲	۳۶/۲	۷/۹	۳۹/۳	مرکزی.....
۵/۵	۵۰/۰	۳۱/۳	۱۸/۷	۳۶/۷	۱۱/۹	۴۱/۷	هرمزگان.....
۷/۷	۴۳/۹	۳۱/۴	۲۴/۷	۳۶/۶	۸/۵	۴۰/۰	همدان.....
۷/۰	۴۳/۸	۴۶/۵	۹/۷	۳۹/۸	۱۱/۲	۴۴/۹	یزد.....



فصل دوم

جدول‌های کل کشور

مرکز آمار ایران

۱- جمعیت کشور برحسب سن به تفکیک جنس

ساکن در نقاط روستایی			ساکن در نقاط شهری			جمع			سن
زن	مرد	مرد و زن	زن	مرد	مرد و زن	زن	مرد	مرد و زن	
۱۰۵۹۱۵۶۷	۱۰۵۱۳۰۳۶	۲۱۱۰۴۶۰۳	۲۱۰۹۳۳۹۵	۲۱۳۳۸۲۳۴	۵۶۴۳۱۶۱۹	۳۸۶۸۴۹۶۲	۳۸۸۵۱۲۶۰	۷۷۵۳۶۲۲۳	جمع
۹۳۴۲۷۷	۹۵۸۳۹۶	۱۸۹۲۶۷۳	۲۱۰۸۴۶۲	۲۲۴۰۵۳۰	۴۳۴۸۹۹۲	۳۰۴۲۷۴۰	۳۱۹۸۹۲۶	۶۲۴۱۶۶۶	۰-۴ ساله
۱۰۲۶۲۱۸	۱۰۸۸۵۳۳	۲۱۱۴۷۵۱	۲۲۰۳۷۵۲	۲۲۸۳۵۸۲	۴۴۸۷۳۳۴	۳۲۲۹۹۷۰	۳۳۷۲۱۱۶	۶۶۰۲۰۸۶	۵-۹ ساله
۸۴۱۱۲۱	۹۲۲۹۶۶	۱۷۶۴۰۸۷	۱۸۹۸۰۱۵	۲۰۰۷۹۶۷	۳۹۰۵۹۶۲	۲۷۳۹۱۳۶	۲۹۳۰۹۱۳	۵۶۷۰۰۵۰	۱۰-۱۴ ساله
۷۴۳۲۷۹	۸۴۵۰۶۵	۱۵۸۸۳۴۴	۱۸۹۴۴۱۴	۱۹۷۱۱۳۸	۳۸۶۵۵۵۳	۲۶۳۷۶۹۴	۲۸۱۶۲۰۴	۵۴۵۳۸۹۸	۱۵-۱۹ ساله
۸۰۸۱۱۷	۸۴۵۵۹۸	۱۶۵۳۷۱۵	۲۲۸۶۸۶۳	۲۲۷۹۹۵۳	۴۵۶۶۸۱۷	۳۰۹۴۹۸۱	۳۱۲۵۵۵۱	۶۲۲۰۵۳۲	۲۰-۲۴ ساله
۹۸۲۴۷۷	۹۱۴۱۳۱	۱۸۹۶۶۰۹	۲۸۶۴۲۵۰	۲۹۰۷۱۴۳	۵۷۷۱۳۹۳	۳۸۴۶۷۲۸	۳۸۲۱۲۷۵	۷۶۶۸۰۰۳	۲۵-۲۹ ساله
۹۵۶۰۰۷	۸۹۲۳۴۳	۱۸۴۸۳۵۰	۲۸۷۳۲۹۷	۲۸۷۶۰۰۶	۵۷۴۹۳۰۴	۳۸۲۹۳۰۴	۳۷۶۸۳۵۰	۷۵۹۷۶۵۵	۳۰-۳۴ ساله
۸۳۹۱۲۷	۸۱۰۶۹۵	۱۶۴۹۸۲۲	۲۴۱۱۹۷۱	۲۳۱۹۹۸۷	۴۷۳۱۹۵۸	۳۲۵۱۰۹۸	۳۱۳۰۶۸۲	۶۳۸۱۷۸۱	۳۵-۳۹ ساله
۷۱۴۲۰۹	۷۰۱۵۵۱	۱۴۱۵۷۶۰	۲۰۰۰۵۰۹	۱۹۹۴۱۴۳	۳۹۹۴۶۵۳	۲۷۱۴۷۱۹	۲۶۹۵۶۹۵	۵۴۱۰۴۱۴	۴۰-۴۴ ساله
۶۰۸۷۶۴	۵۶۰۴۹۶	۱۱۶۹۲۶۱	۱۸۶۵۶۵۴	۱۸۱۷۱۰۰	۳۶۸۲۷۵۵	۲۴۷۴۴۱۹	۲۳۷۷۵۹۷	۴۸۵۲۰۱۶	۴۵-۴۹ ساله
۵۴۲۹۹۳	۵۱۴۹۱۵	۱۰۵۷۹۰۸	۱۶۴۶۶۹۴	۱۷۱۳۱۱۴	۳۳۵۹۸۰۹	۲۱۸۹۶۸۸	۲۲۲۸۰۲۹	۴۴۱۷۷۱۸	۵۰-۵۴ ساله
۴۸۱۳۶۱	۴۳۵۶۹۸	۹۱۷۰۶۰	۱۳۷۹۳۰۲	۱۳۵۹۶۲۲	۲۷۳۸۹۲۴	۱۸۶۰۶۶۴	۱۷۹۵۳۲۰	۳۶۵۵۹۸۴	۵۵-۵۹ ساله
۴۱۴۹۷۱	۳۶۱۳۶۳	۷۷۶۳۳۵	۱۰۴۳۳۶۸	۱۱۰۷۲۳۹	۲۱۵۰۶۰۸	۱۴۵۸۳۴۰	۱۴۶۸۶۰۳	۲۹۲۶۹۴۳	۶۰-۶۴ ساله
۲۴۵۲۹۰	۱۷۹۴۹۵	۴۲۴۷۸۵	۵۷۸۳۵۵	۵۱۳۱۴۴	۱۰۹۱۵۰۰	۸۲۳۴۴۶	۶۹۲۶۳۹	۱۵۱۶۲۸۵	۶۵-۶۹ ساله
۱۹۳۵۰۲	۱۶۱۲۵۸	۳۵۴۷۶۱	۴۳۲۶۹۶	۳۷۱۸۵۷	۸۰۴۵۵۳	۶۲۶۱۹۹	۵۳۳۱۱۵	۱۱۵۹۳۱۴	۷۰-۷۴ ساله
۱۲۷۹۷۸	۱۳۵۷۱۰	۲۶۳۶۸۹	۲۹۹۴۱۴	۲۸۰۶۱۵	۵۸۰۰۳۰	۴۲۷۳۹۳	۴۱۶۳۲۶	۸۴۳۷۱۹	۷۵-۷۹ ساله
۱۳۱۸۶۸	۱۸۴۸۱۶	۳۱۶۶۸۴	۳۰۶۳۷۲	۲۹۵۰۹۵	۶۰۱۴۶۷	۴۳۸۲۴۰	۴۷۹۹۱۱	۹۱۸۱۵۱	۸۰ ساله و بیش تر



۲- جمعیت بر حسب جنس و سن به تفکیک تابعیت

کل کشور

جنس و سن	کل	ایرانی	افغانی	سایر
مرد وزن	۷۷۵۳۶۲۲۳	۷۶۲۳۲۱۰۱	۱۲۵۷۱۲۹	۴۶۹۵۶
۰-۹ ساله	۱۲۸۴۳۷۵۳	۱۲۵۰۷۹۹۱	۳۲۵۶۲۸	۱۰۰۹۶
۱۰-۱۴ ساله	۵۶۷۰۰۵۰	۵۵۱۵۰۶۴	۱۴۹۸۷۳	۵۱۱۲
۱۵-۲۴ ساله	۱۱۶۷۴۴۳۱	۱۱۴۰۳۰۰۷	۲۶۴۱۷۴	۷۲۴۹
۲۵-۶۴ ساله	۴۲۹۱۰۵۱۶	۴۲۳۹۰۸۴۲	۴۹۷۳۴۵	۲۲۳۲۹
۶۵ ساله و بیش تر	۴۴۳۷۴۷۲	۴۴۱۵۱۹۵	۲۰۱۰۷	۲۱۶۸
مرد	۳۸۸۵۱۲۶۰	۳۸۱۸۱۸۰۳	۶۶۶۸۶۴	۲۲۵۵۶
۰-۹ ساله	۶۵۷۱۰۴۳	۶۳۹۹۲۴۶	۱۶۶۱۲۶	۵۶۳۴
۱۰-۱۴ ساله	۲۹۳۰۹۱۳	۲۸۴۹۸۸۰	۷۸۱۸۶	۲۸۴۷
۱۵-۲۴ ساله	۵۹۴۱۷۵۵	۵۸۰۸۶۰۰	۱۳۰۱۳۰	۳۰۲۴
۲۵-۶۴ ساله	۲۱۲۸۵۵۵۴	۲۱۰۱۶۵۳۴	۲۵۸۴۵۸	۱۰۵۶۱
۶۵ ساله و بیش تر	۲۱۲۱۹۹۳	۲۱۰۷۵۴۱	۱۳۹۶۲	۴۸۹
زن	۳۸۶۸۴۹۶۲	۳۸۰۵۰۲۹۸	۶۱۰۲۶۵	۲۴۳۹۹
۰-۹ ساله	۶۲۷۲۷۱۰	۶۱۰۸۷۴۵	۱۵۹۵۰۲	۴۴۶۱
۱۰-۱۴ ساله	۲۷۳۹۱۳۶	۲۶۶۵۱۸۳	۷۱۶۸۷	۲۲۶۵
۱۵-۲۴ ساله	۵۷۳۲۶۷۵	۵۵۹۴۴۰۶	۱۳۴۰۴۳	۴۲۲۵
۲۵-۶۴ ساله	۲۱۶۲۴۹۶۲	۲۱۳۷۴۳۰۷	۲۳۸۸۸۶	۱۱۷۶۸
۶۵ ساله و بیش تر	۲۳۱۵۴۷۸	۲۳۰۷۶۵۴	۶۱۴۵	۱۶۷۹

۲- جمعیت برحسب جنس و سن به تفکیک تابعیت (دنباله)

نقاط شهری

جنس و سن	کل	ایرانی	افغانی	سایر
مرد وزن	۵۶۴۳۱۶۱۹	۵۵۴۲۱۷۰۶	۹۶۶۳۴۷	۴۳۶۲۹
۰-۹ ساله	۸۸۳۶۳۲۷	۸۵۷۸۱۲۹	۲۴۸۲۳۴	۹۹۲۷
۱۰-۱۴ ساله	۳۹۰۵۹۶۲	۳۷۸۴۹۲۰	۱۱۶۱۰۱	۴۹۴۰
۱۵-۲۴ ساله	۸۴۳۲۳۷۰	۸۲۲۷۶۶۲	۱۹۸۰۱۰	۶۶۹۸
۲۵-۶۴ ساله	۳۲۱۷۹۴۰۷	۳۱۷۷۰۲۴۹	۳۸۸۴۷۷	۲۰۶۷۹
۶۵ ساله و بیش تر	۳۰۷۷۵۵۱	۳۰۶۰۷۴۴	۱۵۴۲۳	۱۳۸۳
مرد	۲۸۳۳۸۲۲۴	۲۷۸۲۰۵۳۸	۴۹۵۷۸۴	۲۱۸۶۴
۰-۹ ساله	۴۵۲۴۱۱۳	۴۳۹۳۰۷۶	۱۲۵۵۳۴	۵۴۶۵
۱۰-۱۴ ساله	۲۰۰۷۹۴۷	۱۹۴۴۶۹۰	۶۰۴۳۹	۲۸۱۸
۱۵-۲۴ ساله	۴۲۵۱۰۹۲	۴۱۵۲۰۵۹	۹۶۱۵۰	۲۸۸۲
۲۵-۶۴ ساله	۱۶۰۹۴۳۵۸	۱۵۸۸۰۸۳۳	۲۰۳۳۱۵	۱۰۲۰۹
۶۵ ساله و بیش تر	۱۴۶۰۷۱۲	۱۴۴۹۸۷۸	۱۰۳۴۴	۴۸۹
زن	۲۸۰۹۳۳۹۵	۲۷۶۰۱۱۶۸	۴۷۰۴۶۲	۲۱۷۶۴
۰-۹ ساله	۴۳۱۲۲۱۴	۴۱۸۵۰۵۳	۱۲۲۶۹۹	۴۴۶۱
۱۰-۱۴ ساله	۱۸۹۸۰۱۵	۱۸۴۰۲۳۰	۵۵۶۶۲	۲۱۲۲
۱۵-۲۴ ساله	۴۱۸۱۲۷۸	۴۰۷۵۶۰۳	۱۰۱۸۵۹	۳۸۱۵
۲۵-۶۴ ساله	۱۶۰۸۵۰۴۹	۱۵۸۸۹۴۱۶	۱۸۵۱۶۲	۱۰۴۷۰
۶۵ ساله و بیش تر	۱۶۱۶۸۳۸	۱۶۱۰۸۶۵	۵۰۷۹	۸۹۴



مرکز آمار ایران

۲- جمعیت برحسب جنس و سن به تفکیک تابعیت (دنباله)

نقاط روستایی

جنس و سن	کل	ایرانی	افغانی	سایر
مرد وزن.....	۲۱۱۰۴۶۰۳	۲۰۸۱۰۳۹۴	۲۹۰۸۸۱	۳۳۲۶
۰-۹ ساله.....	۴۰۰۷۴۲۵	۳۹۲۹۸۶۲	۷۷۳۹۴	۱۶۸
۱۰-۱۴ ساله.....	۱۷۶۴۰۸۷	۱۷۳۰۱۴۴	۳۳۷۷۱	۱۷۱
۱۵-۲۴ ساله.....	۳۲۴۲۰۶۰	۳۱۷۵۳۴۴	۶۶۱۶۴	۵۵۱
۲۵-۶۴ ساله.....	۱۰۷۳۱۱۰۹	۱۰۶۲۰۵۹۲	۱۰۸۸۶۷	۱۶۴۹
۶۵ ساله و بیش تر.....	۱۳۵۹۹۲۰	۱۳۵۴۴۵۱	۴۶۸۴	۷۸۵
مرد.....	۱۰۵۱۳۰۳۶	۱۰۳۶۱۲۶۴	۱۵۱۰۷۹	۶۹۱
۰-۹ ساله.....	۲۰۴۶۹۳۰	۲۰۰۶۱۶۹	۴۰۵۹۱	۱۶۸
۱۰-۱۴ ساله.....	۹۲۲۹۶۶	۹۰۵۱۹۰	۱۷۷۴۶	۲۹
۱۵-۲۴ ساله.....	۱۶۹۰۶۶۳	۱۶۵۶۵۴۱	۳۳۹۷۹	۱۴۲
۲۵-۶۴ ساله.....	۵۱۹۱۱۹۵	۵۱۳۵۷۰۰	۵۵۱۴۳	۳۵۱
۶۵ ساله و بیش تر.....	۶۶۱۲۸۰	۶۵۷۶۶۲	۳۶۱۸	۰
زن.....	۱۰۵۹۱۵۶۷	۱۰۴۴۹۱۲۹	۱۳۹۸۰۲	۲۶۳۴
۰-۹ ساله.....	۱۹۶۰۴۹۵	۱۹۲۳۶۹۲	۳۶۸۰۲	۰
۱۰-۱۴ ساله.....	۸۴۱۱۲۱	۸۲۴۹۵۳	۱۶۰۲۵	۱۴۲
۱۵-۲۴ ساله.....	۱۵۵۱۳۹۶	۱۵۱۸۸۰۳	۳۲۱۸۴	۴۰۹
۲۵-۶۴ ساله.....	۵۵۳۹۹۱۳	۵۴۸۴۸۹۱	۵۳۷۲۴	۱۲۹۷
۶۵ ساله و بیش تر.....	۶۹۸۶۴۰	۶۹۶۷۸۸	۱۰۶۶	۷۸۵

۳- جمعیت (حاضر و غایب موقت) بر حسب جنس و سن به تفکیک وضع مهاجرت و محل اقامت قبلی کل کشور

غیر مهاجر	مهاجر بر حسب محل اقامت قبلی					کل	جنس و سن	
	خارج از کشور	استان دیگر		همین استان				جمع
		آبادی	شهر	آبادی	شهر			
۷۵۹۱۳۳۳۷	۱۶۶۶۲	۲۲۷۱۱	۲۵۸۷۱۲	۶۵۱۶۰	۱۸۳۳۴۱	۵۴۶۴۸۱	۷۶۴۵۹۱۲۵	مرد وزن
۱۱۶۸۲۱۵۷	۴۸۱۱	۵۹۴۲	۴۸۴۰۵	۱۳۲۵۵	۳۵۶۵۹	۱۰۸۰۷۴	۱۱۷۹۰۲۳۲	۹-۱ ساله
۵۴۴۱۷۸۲	۶۵۹	۱۶۰۷	۱۲۱۵۰	۴۶۲۱	۸۹۹۳	۲۸۰۳۱	۵۶۶۹۸۱۳	۱۴-۱۰ ساله
۱۱۵۳۰۹۹۳	۳۰۳۷	۳۶۱۳	۶۶۰۳۱	۱۴۶۹۲	۵۲۷۴۱	۱۴۰۱۱۶	۱۱۶۷۱۱۰۹	۲۴-۱۵ ساله
۴۲۶۲۹۴۰۴	۸۰۳۴	۱۱۳۶۳	۱۳۰۰۴۵	۳۰۵۸۸	۸۲۶۷۱	۲۶۲۷۰۲	۴۲۸۹۲۱۰۷	۶۴-۲۵ ساله
۴۴۲۸۹۹۹	۱۲۰	۱۸۴	۲۰۷۹	۲۰۰۲	۳۱۷۷	۷۵۶۴	۴۴۳۶۵۶۳	۶۵ ساله و بیش تر
۳۷۹۸۰۴۹۱	۱۰۱۹۸	۱۰۵۸۹	۱۶۱۳۹۴	۳۱۱۷۲	۱۰۱۱۱۷	۳۱۴۴۷۲	۳۸۲۹۴۹۶۳	مرد
۵۹۷۵۶۸۸	۲۵۷۷	۲۸۳۴	۲۸۱۲۴	۸۶۶۵	۱۸۰۷۲	۶۰۲۷۳	۶۰۳۵۹۶۱	۹-۱ ساله
۲۹۱۴۵۸۷	۴۰۱	۱۶۶	۷۷۸۷	۲۴۰۰	۵۳۳۳	۱۶۰۸۹	۲۹۳۰۶۷۷	۱۴-۱۰ ساله
۵۸۵۳۰۳۸	۵۶۴	۱۷۵۵	۴۶۸۴۳	۴۹۹۴	۳۱۵۲۲	۸۵۶۸۰	۵۹۳۸۷۱۸	۲۴-۱۵ ساله
۲۱۱۱۹۸۲۹	۶۵۳۴	۵۸۳۴	۷۷۲۵۷	۱۴۷۰۷	۴۴۳۲۹	۱۴۸۶۶۳	۲۱۲۶۸۴۹۲	۶۴-۲۵ ساله
۲۱۱۷۳۴۷	۱۲۰	۰	۱۳۸۱	۴۰۴	۱۸۵۹	۳۷۶۵	۲۱۲۱۱۱۳	۶۵ ساله و بیش تر
۳۷۹۳۲۸۴۶	۶۴۶۴	۱۲۱۲۱	۹۷۳۱۸	۳۳۹۸۷	۸۲۱۲۴	۲۳۲۰۱۵	۳۸۱۶۴۸۶۲	زن
۵۷۰۶۴۶۹	۲۲۳۴	۳۱۰۸	۲۰۲۸۱	۴۵۸۹	۱۷۵۸۷	۴۷۸۰۱	۵۷۵۴۲۷۰	۹-۱ ساله
۲۷۲۷۱۹۵	۲۵۷	۱۴۴۰	۴۳۶۳	۲۲۲۰	۳۶۵۹	۱۱۹۴۱	۲۷۳۹۱۳۶	۱۴-۱۰ ساله
۵۶۷۷۹۵۴	۲۴۷۳	۱۸۵۸	۱۹۱۸۷	۹۶۹۸	۲۱۲۱۸	۵۴۴۳۶	۵۷۳۲۳۹۰	۲۴-۱۵ ساله
۲۱۵۰۹۵۷۵	۱۵۰۰	۵۵۲۹	۵۲۷۸۸	۱۵۸۸۰	۳۸۳۴۱	۱۱۴۰۳۹	۲۱۶۲۳۶۱۵	۶۴-۲۵ ساله
۲۳۱۱۶۵۱	۰	۱۸۴	۶۹۷	۱۵۹۸	۱۳۱۷	۳۷۹۸	۲۳۱۵۴۴۹	۶۵ ساله و بیش تر

۳- جمعیت (حاضر و غایب موقت) بر حسب جنس و سن به تفکیک وضع مهاجرت و محل اقامت قبلی (دنباله) نقاط شهری

غیر مهاجر	مهاجر بر حسب محل اقامت قبلی					کل	جنس و سن	
	خارج از کشور	استان دیگر		همین استان				جمع
		آبادی	شهر	آبادی	شهر			
۵۵۲۱۹۴۸۸	۱۴۱۱۰	۲۱۴۱۱	۲۱۴۷۹۷	۴۶۹۹۴	۱۳۷۱۴۲	۴۳۵۱۵۶	۵۵۶۵۴۶۴۵	مرد وزن
۷۹۸۵۶۳۹	۴۳۳۴	۵۵۶۳	۴۱۵۳۲	۸۳۴۷	۲۷۷۲۳	۸۷۵۰۱	۸۰۷۳۱۴۰	۱-۹ ساله
۳۸۸۲۵۲۳	۶۵۹	۱۴۰۳	۱۰۵۴۵	۳۹۸۳	۶۶۱۰	۲۳۲۰۲	۳۹۰۵۷۲۶	۱۰-۱۴ ساله
۸۳۲۷۲۴۰	۲۶۹۷	۳۴۴۳	۵۰۴۴۲	۹۸۲۳	۳۵۸۱۴	۱۰۲۲۲۱	۸۴۲۹۴۶۲	۱۵-۲۴ ساله
۳۱۹۵۳۵۳۲	۶۳۸۰	۱۰۸۱۵	۱۱۰۷۱۳	۲۲۹۵۹	۶۵۰۳۳	۲۱۵۹۰۳	۳۲۱۶۹۴۳۵	۲۵-۶۴ ساله
۳۰۷۰۵۵۲	۳۸	۱۸۴	۱۵۶۳	۱۸۸۱	۲۶۵۹	۶۳۲۸	۳۰۷۶۸۸۰	۶۵ ساله و بیش تر
۲۷۶۹۴۰۰۵	۸۳۳۱	۹۸۳۲	۱۲۹۶۲۸	۲۳۲۳۹	۷۴۰۷۷	۲۴۵۱۰۹	۲۷۹۳۹۱۱۴	مرد
۴۰۸۹۴۵۳	۲۳۷۱	۲۵۰۴	۲۴۳۲۷	۵۱۱۲	۱۳۴۶۶	۴۷۷۸۲	۴۱۳۷۲۳۵	۱-۹ ساله
۱۹۹۴۰۱۲	۴۰۱	۳۵	۶۹۰۷	۲۲۸۵	۴۰۶۸	۱۳۶۹۸	۲۰۰۷۷۱۱	۱۰-۱۴ ساله
۴۱۸۸۱۷۹	۳۸۰	۱۶۷۳	۳۳۵۷۱	۴۰۸۳	۲۰۵۷۹	۶۰۲۸۸	۴۲۴۸۴۶۸	۱۵-۲۴ ساله
۱۵۹۶۵۵۱۳	۵۱۳۸	۵۶۱۸	۶۳۶۸۵	۱۱۳۵۴	۳۴۳۴۶	۱۲۰۱۴۲	۱۶۰۸۵۶۵۶	۲۵-۶۴ ساله
۱۴۵۶۸۴۶	۳۸	۰	۱۱۳۶	۴۰۴	۱۶۱۷	۳۱۹۶	۱۴۶۰۰۴۲	۶۵ ساله و بیش تر
۲۷۵۲۵۴۸۲	۵۷۷۹	۱۱۵۷۹	۸۵۱۶۹	۲۳۷۵۴	۶۳۷۶۵	۱۹۰۰۴۷	۲۷۷۱۵۵۳۰	زن
۳۸۹۶۱۸۵	۱۹۶۳	۳۰۵۹	۱۷۲۰۵	۳۲۳۴	۱۴۲۵۷	۳۹۷۱۹	۳۹۳۵۹۰۵	۱-۹ ساله
۱۸۸۸۵۱۱	۲۵۷	۱۳۶۸	۳۶۳۷	۱۶۹۷	۲۵۴۲	۹۵۰۳	۱۸۹۸۰۱۵	۱۰-۱۴ ساله
۴۱۳۹۰۶۰	۲۳۱۶	۱۷۷۰	۱۶۸۷۱	۵۷۳۹	۱۵۲۳۵	۴۱۹۳۲	۴۱۸۰۹۹۳	۱۵-۲۴ ساله
۱۵۹۸۸۰۱۸	۱۲۴۲	۵۱۹۷	۴۷۰۲۷	۱۱۶۰۵	۳۰۶۸۷	۹۵۷۶۰	۱۶۰۸۳۷۷۸	۲۵-۶۴ ساله
۱۶۱۳۷۰۶	۰	۱۸۴	۴۲۷	۱۴۷۷	۱۰۴۲	۳۱۳۲	۱۶۱۶۸۳۸	۶۵ ساله و بیش تر



۳- جمعیت (حاضر و غایب موقت) بر حسب جنس و سن به تفکیک وضع مهاجرت و محل اقامت قبلی (دنباله) نقاط روستایی

غیر مهاجر	مهاجر بر حسب محل اقامت قبلی						کل	جنس و سن
	خارج از کشور	استان دیگر		همین استان		جمع		
		آبادی	شهر	آبادی	شهر			
۲۰۶۹۳۱۴۹	۲۵۵۲	۱۲۹۹	۴۳۹۱۵	۱۸۱۶۵	۴۵۳۹۹	۱۱۱۳۳۱	۲۰۸۰۵۱۸۰	مرد وزن
۳۶۹۶۵۱۸	۴۷۷	۳۷۹	۶۸۷۲	۴۹۰۸	۷۹۳۶	۲۰۵۷۲	۳۷۱۷۰۹۱	۹-۱۰ ساله
۱۷۵۹۲۵۸	۰	۲۰۳	۱۶۰۵	۶۳۸	۲۳۸۲	۴۸۲۸	۱۷۶۴۰۸۷	۱۴-۱۰ ساله
۳۲۰۳۷۵۲	۳۴۰	۱۶۹	۱۵۵۸۹	۴۸۶۹	۱۶۹۲۶	۳۷۸۹۴	۳۲۴۱۶۴۷	۲۴-۱۵ ساله
۱۰۶۷۵۸۷۲	۱۶۵۳	۵۴۷	۱۹۳۳۲	۷۶۲۹	۱۷۶۳۷	۴۶۷۹۹	۱۰۷۲۲۶۷۲	۶۴-۲۵ ساله
۱۳۵۸۴۴۶	۸۱	۰	۵۱۶	۱۲۰	۵۱۷	۱۲۳۵	۱۳۵۹۶۸۲	۶۵ ساله و بیش تر
۱۰۲۸۶۴۸۵	۱۸۶۶	۷۵۷	۳۱۷۶۶	۷۹۳۳	۲۷۰۴۰	۶۹۳۶۳	۱۰۳۵۵۸۴۹	مرد
۱۸۸۶۲۳۴	۲۰۶	۳۲۹	۳۷۹۶	۳۵۵۳	۴۶۰۶	۱۲۴۹۱	۱۸۹۸۷۲۶	۹-۱۰ ساله
۹۲۰۵۷۵	۰	۱۳۰	۸۸۰	۱۱۵	۱۲۶۵	۲۳۹۰	۹۲۲۹۶۶	۱۴-۱۰ ساله
۱۶۶۴۸۵۸	۱۸۳	۸۱	۱۳۲۷۲	۹۱۱	۱۰۹۴۲	۲۵۳۹۱	۱۶۹۰۲۵۰	۲۴-۱۵ ساله
۵۱۵۴۳۱۵	۱۳۹۵	۲۱۶	۱۳۵۷۱	۳۳۵۳	۹۹۸۳	۲۸۵۲۰	۵۱۸۲۸۳۵	۶۴-۲۵ ساله
۶۶۰۵۰۱	۸۱	۰	۲۴۵	۰	۲۴۲	۵۶۹	۶۶۱۰۷۱	۶۵ ساله و بیش تر
۱۰۴۰۷۳۶۳	۶۸۵	۵۴۱	۱۲۱۴۸	۱۰۲۳۲	۱۸۳۵۹	۴۱۹۶۸	۱۰۴۴۹۳۳۱	زن
۱۸۱۰۲۸۳	۲۷۰	۴۹	۳۰۷۶	۱۳۵۵	۳۳۳۰	۸۰۸۱	۱۸۱۸۳۶۵	۹-۱۰ ساله
۸۳۸۶۸۳	۰	۷۲	۷۲۵	۵۲۳	۱۱۱۶	۲۴۳۸	۸۴۱۱۲۱	۱۴-۱۰ ساله
۱۵۳۸۸۹۳	۱۵۶	۸۸	۲۳۱۶	۳۹۵۸	۵۹۸۳	۱۲۵۰۳	۱۵۵۱۳۹۶	۲۴-۱۵ ساله
۵۵۲۱۵۵۷	۲۵۷	۳۳۱	۵۷۶۰	۴۲۷۵	۷۶۵۴	۱۸۲۷۹	۵۵۳۹۸۳۶	۶۴-۲۵ ساله
۶۹۷۹۴۵	۰	۰	۲۷۰	۱۲۰	۲۷۴	۶۶۶	۶۹۸۶۱۱	۶۵ ساله و بیش تر

۴- جمعیت مهاجر بر حسب وضع فعالیت اقتصادی مهاجران ۱۰ ساله و بیش تر به تفکیک علت مهاجرت

وضع فعالیت اقتصادی	کل	جستجوی کار	جستجوی کار بهتر	انتقال شغلی	تحصیل
جمع	۵۴۶۴۸۱	۵۰۱۵۸	۳۹۱۶۰	۲۱۱۷۵	۲۶۶۱۶
۱-۹ ساله	۱۰۸۰۷۴	۴۷۲	۰	۳۳	۴۲۱
۱۰ ساله و بیش تر	۴۳۸۴۱۴	۴۹۶۸۶	۳۹۱۶۰	۲۱۱۴۲	۲۶۱۹۵
فعال از نظر اقتصادی	۲۲۷۵۷۰	۴۶۷۰۱	۳۷۶۷۲	۲۰۲۳۰	۵۵۱۳
شاغل	۱۷۰۴۵۷	۳۸۸۰۴	۳۲۷۴۶	۱۹۵۶۹	۴۰۸۴
بیکار	۵۷۱۱۲	۷۸۹۷	۴۹۲۵	۶۶۱	۱۴۲۹
غیر فعال از نظر اقتصادی	۲۱۰۸۴۳	۲۹۸۵	۱۴۸۷	۹۱۱	۲۰۶۸۱
نقاط شهری	۴۳۵۱۵۶	۴۱۵۸۰	۳۳۳۷۳	۱۷۹۲۲	۲۳۹۴۴
۱-۹ ساله	۸۷۵۰۱	۳۲۸	۰	۰	۲۶۸
۱۰ ساله و بیش تر	۳۴۶۶۵۵	۴۱۲۵۲	۳۳۳۷۳	۱۷۹۲۲	۲۳۶۷۵
فعال از نظر اقتصادی	۱۷۶۶۶۶	۳۸۷۷۴	۳۲۱۹۳	۱۷۲۶۸	۵۰۰۶
شاغل	۱۳۵۱۲۲	۳۱۷۷۲	۲۸۴۲۱	۱۶۸۷۶	۳۷۵۴
بیکار	۴۱۵۴۳	۷۰۰۱	۳۷۷۱	۳۹۲	۱۲۵۲
غیر فعال از نظر اقتصادی	۱۷۰۹۸۹	۲۴۷۷	۱۱۷۹	۶۵۴	۱۸۶۶۹
نقاط روستایی	۱۱۱۳۳۱	۸۵۷۸	۵۷۸۷	۳۲۱۹	۲۶۷۲
۱-۹ ساله	۲۰۵۷۲	۱۴۳	۰	۳۳	۱۵۳
۱۰ ساله و بیش تر	۹۰۷۵۸	۸۴۲۴	۵۷۸۷	۳۲۱۹	۲۵۱۹
فعال از نظر اقتصادی	۵۰۹۰۳	۷۹۲۷	۵۴۷۹	۲۹۶۲	۵۰۷
شاغل	۳۵۳۳۵	۷۰۳۲	۴۳۲۵	۲۶۹۲	۳۳۰
بیکار	۱۵۵۶۸	۸۹۵	۱۱۵۴	۲۶۹	۱۷۷
غیر فعال از نظر اقتصادی	۳۹۸۵۴	۵۰۷	۳۰۷	۲۵۷	۲۰۱۱

وضع فعالیت اقتصادی	پایان تحصیل	انجام خدمت وظیفه	پایان خدمت وظیفه	پیروی از خانوار	سایر
جمع	۱۳۱۶۳	۵۱۵۶	۳۴۰۰۶	۲۸۱۳۶۵	۶۹۶۸۶
۱-۹ ساله	۰	۰	۰	۱۰۴۸۵۶	۲۲۹۱
۱۰ ساله و بیش تر	۱۳۱۶۳	۵۱۵۶	۳۴۰۰۶	۱۸۲۵۰۸	۶۷۳۹۵
فعال از نظر اقتصادی	۷۷۹۰	۴۴۶۲	۳۰۸۵۴	۳۴۰۳۷	۴۰۳۰۷
شاغل	۱۹۰۱	۲۸۷۸	۱۴۲۵۳	۲۶۹۰۳	۲۹۳۱۵
بیکار	۵۸۸۸	۱۵۸۳	۱۶۶۰۰	۷۱۳۳	۱۰۹۹۲
غیر فعال از نظر اقتصادی	۵۳۷۳	۶۹۴	۳۱۵۱	۱۴۸۴۷۱	۲۷۰۸۷
نقاط شهری	۸۹۹۴	۳۲۱۵	۱۸۰۷۵	۲۳۸۲۰۸	۴۹۸۴۲
۱-۹ ساله	۰	۰	۰	۸۴۹۷۲	۱۹۳۲
۱۰ ساله و بیش تر	۸۹۹۴	۳۲۱۵	۱۸۰۷۵	۱۵۳۲۳۶	۴۷۹۱۰
فعال از نظر اقتصادی	۵۹۱۸	۲۸۳۳	۱۶۳۴۴	۲۹۲۴۶	۲۹۰۸۱
شاغل	۱۲۳۳	۱۶۸۶	۶۵۲۶	۲۲۶۶۸	۲۲۱۸۴
بیکار	۴۶۸۵	۱۱۴۶	۹۸۱۸	۶۵۷۸	۶۸۹۷
غیر فعال از نظر اقتصادی	۳۰۷۵	۳۸۲	۱۷۳۰	۱۲۳۹۸۹	۱۸۸۲۸
نقاط روستایی	۴۱۶۸	۱۹۴۰	۱۵۹۳۰	۴۹۱۵۶	۱۹۸۴۳
۱-۹ ساله	۰	۰	۰	۱۹۸۸۴	۳۵۸
۱۰ ساله و بیش تر	۴۱۶۸	۱۹۴۰	۱۵۹۳۰	۲۹۲۷۲	۱۹۴۸۴
فعال از نظر اقتصادی	۱۸۷۱	۱۶۲۸	۱۴۵۰۹	۴۷۹۰	۱۱۲۲۶
شاغل	۶۶۸	۱۱۹۲	۷۷۲۷	۴۲۳۵	۷۱۳۱
بیکار	۱۲۰۳	۴۳۶	۶۷۸۲	۵۵۵	۴۰۹۴
غیر فعال از نظر اقتصادی	۲۲۹۷	۳۱۲	۱۴۲۰	۲۴۴۸۱	۸۲۵۸

۵- جمعیت ۶ ساله و بیش تر بر حسب جنس و سن به تفکیک وضع سواد و تحصیل کل کشور

بی سواد	باسواد			کل	جنس و سن
	در حال حاضر تحصیل نمی کند	در حال حاضر تحصیل می کند	جمع		
۸۸۴۶۳۹۶	۴۳۲۸۲۴۷۷	۱۷۸۵۶۹۴۳	۶۱۱۳۹۴۲۰	۶۹۹۸۵۸۱۷	جمع.....
۱۰۹۴۱۴	۳۷۶۹۷	۵۱۴۶۲۳۵	۵۱۸۳۹۳۲	۵۲۹۳۳۴۷	۶-۹ ساله
۴۸۴۳۱	۱۴۳۱۱۹	۵۴۷۸۵۰۰	۵۶۲۱۶۱۹	۵۶۷۰۰۵۰	۱۰-۱۴ ساله
۸۴۶۶۲	۱۴۴۳۲۱۸	۳۹۲۶۰۱۶	۵۳۶۹۲۳۵	۵۴۵۳۸۹۸	۱۵-۱۹ ساله
۱۶۰۸۴۸	۴۰۸۱۵۰۹	۱۹۷۸۱۷۴	۶۰۵۹۶۸۴	۶۲۲۰۵۳۲	۲۰-۲۴ ساله
۲۱۷۱۴۳	۶۷۵۱۲۱۶	۶۹۹۶۴۲	۷۴۵۰۸۵۹	۷۶۶۸۰۰۳	۲۵-۲۹ ساله
۲۹۰۵۹۴	۷۰۰۵۸۷۵	۳۰۱۱۸۵	۷۳۰۷۰۶۰	۷۵۹۷۶۵۵	۳۰-۳۴ ساله
۳۸۶۲۴۹	۵۸۴۹۰۲۸	۱۴۶۵۰۳	۵۹۹۵۵۳۲	۶۳۸۱۷۸۱	۳۵-۳۹ ساله
۵۴۵۲۴۸	۴۷۷۷۴۵۹	۸۷۷۰۶	۴۸۶۵۱۶۶	۵۴۱۰۴۱۴	۴۰-۴۴ ساله
۷۲۳۸۰۱	۴۰۸۲۰۷۲	۴۶۱۴۲	۴۱۲۸۲۱۴	۴۸۵۲۰۱۶	۴۵-۴۹ ساله
۱۰۲۳۴۵۲	۳۳۷۴۳۸۶	۱۹۸۷۸	۳۳۹۴۲۶۵	۴۴۱۷۷۱۸	۵۰-۵۴ ساله
۱۱۷۹۶۲۹	۲۴۶۲۰۲۳	۱۴۳۳۱	۲۴۷۶۳۵۵	۳۶۵۵۹۸۴	۵۵-۵۹ ساله
۱۲۲۹۹۴۲	۱۶۸۹۵۴۶	۷۴۵۴	۱۶۹۷۰۰۰	۲۹۲۶۹۴۳	۶۰-۶۴ ساله
۲۸۴۶۹۷۷	۱۵۸۵۳۲۴	۵۱۷۰	۱۵۹۰۴۹۴	۴۴۳۷۴۷۲	۶۵ ساله و بیش تر
۲۹۹۹۵۱۱	۲۲۵۹۹۴۸۶	۹۳۷۶۹۴۶	۳۱۹۷۶۴۳۲	۳۴۹۱۵۹۴۳	مرد.....
۵۶۹۶۲	۱۹۶۵۴	۲۶۱۹۱۰۹	۲۶۳۸۷۶۳	۲۶۹۵۷۲۵	۶-۹ ساله
۲۳۴۲۶	۵۵۹۵۶	۲۸۵۱۵۳۱	۲۹۰۷۴۸۷	۲۹۳۰۹۱۳	۱۰-۱۴ ساله
۴۳۰۴۴	۶۴۷۶۹۶	۲۱۲۵۴۶۳	۲۷۷۳۱۵۹	۲۸۱۶۲۰۴	۱۵-۱۹ ساله
۶۷۸۸۶	۲۰۱۵۶۶۲	۱۰۴۲۰۰۲	۳۰۵۷۶۶۵	۳۱۲۵۵۵۱	۲۰-۲۴ ساله
۸۱۲۹۹	۳۳۶۴۳۷۱	۳۷۵۶۰۴	۳۷۳۹۹۷۵	۳۸۲۱۲۷۵	۲۵-۲۹ ساله
۱۰۶۹۱۲	۳۵۰۰۵۹۹	۱۶۰۸۳۸	۳۶۶۱۴۳۸	۳۷۶۸۳۵۰	۳۰-۳۴ ساله
۱۱۵۵۱۹	۲۹۳۲۰۴۰	۸۳۱۲۲	۳۰۱۵۱۶۳	۳۱۳۰۶۸۲	۳۵-۳۹ ساله
۱۵۸۱۲۰	۲۴۸۱۷۱۲	۵۵۸۶۱	۲۵۳۷۵۷۴	۲۶۹۵۶۹۵	۴۰-۴۴ ساله
۱۹۴۵۹۲	۲۱۵۱۲۱۳	۳۱۷۹۱	۲۱۸۳۰۰۵	۲۳۷۷۵۹۷	۴۵-۴۹ ساله
۳۰۴۷۵۸	۱۹۱۰۵۱۱	۱۲۷۵۹	۱۹۲۳۲۷۱	۲۲۲۸۰۲۹	۵۰-۵۴ ساله
۳۶۹۲۵۶	۱۴۱۶۸۲۲	۹۲۴۱	۱۴۲۶۰۶۳	۱۷۹۵۳۲۰	۵۵-۵۹ ساله
۳۹۲۸۶۷	۱۰۷۰۲۹۰	۵۴۴۵	۱۰۷۵۷۳۵	۱۴۶۸۶۰۳	۶۰-۶۴ ساله
۱۰۸۴۸۶۴	۱۰۳۲۹۵۴	۴۱۷۴	۱۰۳۷۱۲۸	۲۱۲۱۹۹۳	۶۵ ساله و بیش تر
۵۸۴۶۸۸۵	۲۰۶۸۲۹۹۱	۸۴۷۹۹۹۷	۲۹۱۶۲۹۸۸	۳۵۰۰۹۸۷۴	زن.....
۵۲۴۵۲	۱۸۰۴۳	۲۵۲۷۱۲۶	۲۵۴۵۱۶۹	۲۵۹۷۶۲۱	۶-۹ ساله
۲۵۰۰۴	۸۷۱۶۳	۲۶۲۶۹۶۹	۲۷۱۴۱۳۲	۲۷۳۹۱۳۶	۱۰-۱۴ ساله
۴۱۶۱۸	۷۹۵۵۲۲	۱۸۰۰۵۵۳	۲۵۹۶۰۷۵	۲۶۳۷۶۹۴	۱۵-۱۹ ساله
۹۲۹۶۲	۲۰۶۵۸۴۶	۹۳۶۱۷۱	۳۰۰۲۰۱۸	۳۰۹۴۹۸۱	۲۰-۲۴ ساله
۱۳۵۸۴۴	۳۳۸۶۸۴۵	۳۲۴۰۳۸	۳۷۱۰۸۸۴	۳۸۴۶۷۲۸	۲۵-۲۹ ساله
۱۸۳۶۸۲	۳۵۰۵۲۷۵	۱۴۰۳۴۷	۳۶۴۵۶۲۲	۳۸۲۹۳۰۴	۳۰-۳۴ ساله
۲۷۰۷۲۹	۲۹۱۶۹۸۷	۶۳۳۸۱	۲۹۸۰۳۶۸	۳۲۵۱۰۹۸	۳۵-۳۹ ساله
۳۸۷۱۲۷	۲۲۹۵۷۴۷	۳۱۸۴۴	۲۳۲۷۵۹۱	۲۷۱۴۷۱۹	۴۰-۴۴ ساله
۵۲۹۲۰۹	۱۹۳۰۸۵۸	۱۴۳۵۱	۱۹۴۵۲۰۹	۲۴۷۴۴۱۹	۴۵-۴۹ ساله
۷۱۸۶۹۳	۱۴۶۳۸۷۵	۷۱۱۹	۱۴۷۰۹۹۴	۲۱۸۹۶۸۸	۵۰-۵۴ ساله
۸۱۰۳۷۲	۱۰۴۵۲۰۱	۵۰۹۰	۱۰۵۰۲۹۱	۱۸۶۰۶۶۴	۵۵-۵۹ ساله
۸۳۷۰۷۵	۶۱۹۲۵۶	۲۰۰۸	۶۲۱۲۶۵	۱۴۵۸۳۴۰	۶۰-۶۴ ساله
۱۷۶۲۱۱۲	۵۵۲۳۶۹	۹۹۶	۵۵۳۳۶۵	۲۳۱۵۴۷۸	۶۵ ساله و بیش تر

۵- جمعیت ۶ ساله و بیش تر بر حسب جنس و سن به تفکیک وضع سواد و تحصیل (دنباله)

بی سواد	باسواد			کل	جنس و سن
	در حال حاضر تحصیل نمی کند	در حال حاضر تحصیل می کند	جمع		
۴۷۲۱۷۱۹	۳۳۲۱۳۴۱۶	۱۳۱۹۰۱۳۱	۴۶۴۷۳۵۴۱	۵۱۲۰۲۲۶۱	جمع
۷۲۱۵۹	۲۵۶۹۵	۳۵۰۹۱۲۰	۳۵۳۴۸۱۶	۳۶۰۶۹۷۵	۶-۹ ساله
۲۳۴۴۲	۶۱۹۱۹	۳۸۲۰۶۰۰	۳۸۸۲۵۲۰	۳۹۰۵۹۶۲	۱۰-۱۴ ساله
۳۶۸۰۱	۸۴۵۰۹۷	۲۹۸۳۶۵۴	۳۸۲۸۷۵۲	۳۸۶۵۵۵۳	۱۵-۱۹ ساله
۸۱۱۸۱	۲۷۸۷۲۸۹	۱۶۹۸۳۴۶	۴۴۸۵۶۳۵	۴۵۶۶۸۱۷	۲۰-۲۴ ساله
۱۰۲۳۳۳	۵۰۵۰۶۶۶	۶۱۸۳۹۳	۵۶۶۹۰۶۰	۵۷۷۱۳۹۳	۲۵-۲۹ ساله
۱۳۱۵۱۳	۵۳۵۱۳۵۵	۲۶۶۴۳۴	۵۶۱۷۷۹۰	۵۷۴۹۳۰۴	۳۰-۳۴ ساله
۱۶۳۵۷۸	۴۴۳۱۸۱۹	۱۳۰۱۹۰	۴۵۶۸۳۸۰	۴۷۳۱۹۵۸	۳۵-۳۹ ساله
۲۳۸۴۳۹	۳۶۷۷۵۷۲	۷۸۶۴۱	۳۷۵۶۲۱۳	۳۹۹۶۶۵۳	۴۰-۴۴ ساله
۳۶۴۰۶۰	۳۲۷۶۱۳۰	۴۲۵۶۴	۳۳۱۸۶۹۴	۳۶۸۲۷۵۵	۴۵-۴۹ ساله
۵۴۱۶۹۵	۲۸۰۰۵۰۵	۱۷۶۰۸	۲۸۱۸۱۱۳	۳۳۵۹۸۰۹	۵۰-۵۴ ساله
۶۳۱۰۰۳	۲۰۹۶۷۷۳	۱۳۱۴۷	۲۱۰۷۹۲۰	۲۷۳۸۹۲۴	۵۵-۵۹ ساله
۶۷۶۴۶۲	۱۴۶۷۳۲۸	۶۸۱۶	۱۴۷۴۱۴۵	۲۱۵۰۶۰۸	۶۰-۶۴ ساله
۱۶۶۶۰۴۶	۱۴۰۶۸۹۴	۴۶۱۰	۱۴۱۱۵۰۵	۳۰۷۷۵۵۱	۶۵ ساله و بیش تر
۱۵۴۲۷۷۳	۱۷۲۵۸۱۲۵۴	۶۸۴۴۱۴۰	۲۴۱۰۲۴۹۵	۲۵۶۴۵۲۶۱	مرد
۳۹۰۲۵	۱۲۷۷۰	۱۷۷۹۳۶۱	۱۷۹۲۱۳۲	۱۸۳۱۱۵۷	۶-۹ ساله
۱۱۲۴۵	۲۹۱۰۸	۱۹۶۷۵۹۳	۱۹۹۶۷۰۲	۲۰۰۷۹۴۷	۱۰-۱۴ ساله
۲۱۰۶۰	۳۷۹۰۶۰	۱۵۷۱۰۱۷	۱۹۵۰۰۷۸	۱۹۷۱۱۳۸	۱۵-۱۹ ساله
۳۶۲۷۲	۱۳۶۹۸۸۵	۸۷۳۶۹۵	۲۲۴۳۶۸۱	۲۲۷۹۹۵۳	۲۰-۲۴ ساله
۴۵۱۹۵	۲۵۳۴۱۷۳	۳۲۷۷۷۳	۲۸۶۱۹۴۷	۲۹۰۷۱۴۳	۲۵-۲۹ ساله
۵۴۱۷۶	۲۶۷۸۳۰۱	۱۴۳۵۲۹	۲۸۲۱۸۳۰	۲۸۷۶۰۰۶	۳۰-۳۴ ساله
۵۴۷۱۲	۲۱۹۱۲۶۲	۷۴۰۱۳	۲۲۶۵۲۷۵	۲۳۱۹۹۸۷	۳۵-۳۹ ساله
۷۰۱۶۶	۱۸۷۴۶۱۰	۴۹۳۶۶	۱۹۲۳۹۷۷	۱۹۹۴۱۴۳	۴۰-۴۴ ساله
۹۳۸۸۵	۱۶۹۳۴۲۸	۲۹۷۸۶	۱۷۲۳۲۱۵	۱۸۱۷۱۰۰	۴۵-۴۹ ساله
۱۵۷۷۲۵	۱۵۴۴۰۸۴	۱۱۳۰۴	۱۵۵۵۳۸۹	۱۷۱۳۱۱۴	۵۰-۵۴ ساله
۱۸۵۲۸۰	۱۱۶۶۱۶۴	۸۱۷۷	۱۱۷۴۳۴۱	۱۳۵۹۶۲۲	۵۵-۵۹ ساله
۲۰۰۹۱۶	۹۰۱۴۱۶	۴۹۰۵	۹۰۶۳۲۲	۱۱۰۷۲۳۹	۶۰-۶۴ ساله
۵۷۳۱۱۱	۸۸۳۹۸۷	۳۶۱۴	۸۸۷۶۰۱	۱۴۶۰۷۱۲	۶۵ ساله و بیش تر
۳۱۸۵۹۴۶	۱۶۰۲۵۰۶۲	۶۳۴۵۹۹۰	۲۲۳۷۱۰۵۲	۲۵۵۵۶۹۹۹	زن
۳۳۱۳۴	۱۲۹۲۴	۱۷۲۹۷۵۹	۱۷۴۲۶۸۳	۱۷۷۵۸۱۸	۶-۹ ساله
۱۲۱۹۷	۳۲۸۱۱	۱۸۵۳۰۰۶	۱۸۸۵۸۱۷	۱۸۹۸۰۱۵	۱۰-۱۴ ساله
۱۵۷۴۰	۴۶۶۰۳۶	۱۴۱۲۶۳۷	۱۸۷۸۶۷۴	۱۸۹۴۴۱۴	۱۵-۱۹ ساله
۴۴۹۰۹	۱۴۱۷۳۰۳	۸۲۴۶۵۱	۲۲۴۱۹۵۴	۲۲۸۶۸۶۳	۲۰-۲۴ ساله
۵۷۱۳۸	۲۵۱۶۴۹۲	۲۹۰۶۱۹	۲۸۰۷۱۱۲	۲۸۶۴۲۵۰	۲۵-۲۹ ساله
۷۷۳۳۷	۲۶۷۳۰۵۴	۱۲۲۹۰۵	۲۷۹۵۹۵۹	۲۸۷۳۲۹۷	۳۰-۳۴ ساله
۱۰۸۸۶۶	۲۲۴۶۹۲۷	۵۶۱۷۷	۲۳۰۳۱۰۴	۲۴۱۱۹۷۱	۳۵-۳۹ ساله
۱۶۸۲۷۳	۱۸۰۲۹۶۱	۲۹۲۷۴	۱۸۳۲۲۳۶	۲۰۰۰۵۰۹	۴۰-۴۴ ساله
۲۷۰۱۷۴	۱۵۸۲۷۰۱	۱۲۷۷۸	۱۵۹۵۴۷۹	۱۸۶۵۶۵۴	۴۵-۴۹ ساله
۳۸۳۹۷۰	۱۲۵۶۴۲۰	۶۳۰۳	۱۲۶۲۷۲۴	۱۶۴۶۶۹۴	۵۰-۵۴ ساله
۴۴۵۷۲۳	۹۲۸۶۰۸	۴۹۷۰	۹۳۳۵۷۸	۱۳۷۹۳۰۲	۵۵-۵۹ ساله
۴۷۵۵۴۵	۵۶۵۹۱۱	۱۹۱۱	۵۶۷۸۲۲	۱۰۴۳۳۶۸	۶۰-۶۴ ساله
۱۰۹۲۹۳۵	۵۲۲۹۰۷	۹۹۶	۵۲۳۹۰۳	۱۶۱۶۸۳۸	۶۵ ساله و بیش تر

۵- جمعیت ۶ ساله و بیش تر بر حسب جنس و سن به تفکیک وضع سواد و تحصیل (دنباله)

نقاط روستایی

بی سواد	باسواد			کل	جنس و سن
	در حال حاضر تحصیل نمی کند	در حال حاضر تحصیل می کند	جمع		
۴۱۱۷۶۷۶	۹۹۹۹۰۶۱	۴۶۶۶۸۱۱	۱۴۶۶۵۸۷۲	۱۸۷۸۳۵۴۹	جمع.....
۳۷۲۵۵	۱۲۰۰۱	۱۶۳۷۱۱۴	۱۶۴۹۱۱۶	۱۶۸۶۳۷۱	۶-۹ ساله
۲۴۹۸۸	۸۱۱۹۹	۱۶۵۷۹۰۰	۱۷۳۹۰۹۹	۱۷۶۴۰۸۷	۱۰-۱۴ ساله
۴۷۸۶۱	۵۹۸۱۲۱	۹۴۲۳۶۲	۱۵۴۰۴۸۳	۱۵۸۸۳۴۴	۱۵-۱۹ ساله
۷۹۶۶۷	۱۲۹۴۲۲۰	۲۷۹۸۲۸	۱۵۷۴۰۴۸	۱۶۵۳۷۱۵	۲۰-۲۴ ساله
۱۱۴۸۱۰	۱۷۰۰۵۵۰	۸۱۲۴۹	۱۷۸۱۷۹۹	۱۸۹۶۶۰۹	۲۵-۲۹ ساله
۱۵۹۰۸۰	۱۶۵۴۵۱۹	۳۴۷۵۰	۱۶۸۹۲۷۰	۱۸۴۸۳۵۰	۳۰-۳۴ ساله
۲۲۲۶۷۰	۱۴۱۰۸۳۹	۱۶۳۱۲	۱۴۲۷۱۵۲	۱۶۴۹۸۲۲	۳۵-۳۹ ساله
۳۰۶۸۰۸	۱۰۹۹۸۸۷	۹۰۶۴	۱۱۰۸۹۵۲	۱۴۱۵۷۶۰	۴۰-۴۴ ساله
۳۵۹۷۴۱	۸۰۵۹۴۱	۳۵۷۸	۸۰۹۵۱۹	۱۱۶۹۲۶۱	۴۵-۴۹ ساله
۴۸۱۷۵۶	۵۷۳۸۸۱	۲۲۷۰	۵۷۶۱۵۲	۱۰۵۷۹۰۸	۵۰-۵۴ ساله
۵۴۸۶۲۵	۳۶۷۲۵۰	۱۱۸۴	۳۶۸۴۳۴	۹۱۷۰۶۰	۵۵-۵۹ ساله
۵۵۳۴۷۹	۲۲۲۲۱۸	۶۳۷	۲۲۲۸۵۵	۷۷۶۳۳۵	۶۰-۶۴ ساله
۱۱۸۰۹۳۱	۱۷۸۴۳۰	۵۵۹	۱۷۸۹۸۹	۱۳۵۹۹۲۰	۶۵ ساله و بیش تر
۱۴۵۶۷۳۷	۵۳۴۱۱۳۱	۲۵۳۲۸۰۵	۷۸۷۳۹۳۶	۹۳۳۰۶۷۴	مرد.....
۱۷۹۳۷	۶۸۸۳	۸۳۹۷۴۷	۸۴۶۶۳۱	۸۶۴۵۶۸	۶-۹ ساله
۱۲۱۸۱	۲۶۴۴۷	۸۸۳۹۳۷	۹۱۰۷۸۴	۹۲۲۹۶۶	۱۰-۱۴ ساله
۲۱۹۸۳	۲۶۸۶۳۵	۵۵۴۴۴۶	۸۲۳۰۸۱	۸۴۵۰۶۵	۱۵-۱۹ ساله
۳۱۶۱۳	۶۴۵۶۷۶	۱۶۸۳۰۷	۸۱۳۹۸۴	۸۴۵۵۹۸	۲۰-۲۴ ساله
۳۶۱۰۳	۸۳۰۱۹۷	۴۷۸۳۰	۸۷۸۰۲۷	۹۱۴۱۳۱	۲۵-۲۹ ساله
۵۲۷۳۶	۸۲۲۲۹۸	۱۷۳۰۸	۸۳۹۶۰۷	۸۹۲۳۴۳	۳۰-۳۴ ساله
۶۰۸۰۷	۷۴۰۷۷۸	۹۱۰۸	۷۴۹۸۸۷	۸۱۰۶۹۵	۳۵-۳۹ ساله
۸۷۹۵۴	۶۰۷۱۰۲	۶۴۹۵	۶۱۳۵۹۷	۷۰۱۵۵۱	۴۰-۴۴ ساله
۱۰۰۷۰۶	۴۵۷۷۸۵	۲۰۰۵	۴۵۹۷۹۰	۵۶۰۴۹۶	۴۵-۴۹ ساله
۱۴۷۰۳۳	۳۶۶۲۲۷	۱۴۵۵	۳۶۷۸۸۲	۵۱۴۹۱۵	۵۰-۵۴ ساله
۱۸۳۹۷۶	۲۵۰۶۵۸	۱۰۶۳	۲۵۱۷۲۱	۴۳۵۶۹۸	۵۵-۵۹ ساله
۱۹۱۹۵۰	۱۶۸۸۷۳	۵۴۰	۱۶۹۴۱۳	۳۶۱۳۶۳	۶۰-۶۴ ساله
۵۱۱۷۵۳	۱۴۸۹۶۷	۵۵۹	۱۴۹۵۲۷	۶۶۱۲۸۰	۶۵ ساله و بیش تر
۲۶۶۰۹۳۸	۴۶۵۷۹۳۹	۲۱۳۴۰۰۶	۶۷۹۱۹۳۶	۹۴۵۲۸۷۴	زن.....
۱۹۳۱۸	۵۱۱۸	۷۹۷۳۶۶	۸۰۲۴۸۵	۸۲۱۸۰۳	۶-۹ ساله
۱۲۸۰۶	۵۴۳۵۲	۷۷۳۹۶۲	۸۲۸۳۱۴	۸۴۱۱۲۱	۱۰-۱۴ ساله
۲۵۸۷۸	۳۲۹۴۸۵	۳۸۷۹۱۵	۷۱۷۴۰۱	۷۴۳۲۷۹	۱۵-۱۹ ساله
۴۸۰۵۳	۶۴۸۵۴۳	۱۱۱۵۲۰	۷۶۰۰۶۳	۸۰۸۱۱۷	۲۰-۲۴ ساله
۷۸۷۰۶	۸۷۰۳۵۲	۳۳۴۱۹	۹۰۳۷۷۱	۹۸۴۴۷۷	۲۵-۲۹ ساله
۱۰۶۳۴۴	۸۳۲۲۲۰	۱۷۴۴۲	۸۴۹۶۶۲	۹۵۶۰۰۷	۳۰-۳۴ ساله
۱۶۱۸۶۲	۶۷۰۰۶۰	۷۲۰۳	۶۷۷۲۶۴	۸۳۹۱۲۷	۳۵-۳۹ ساله
۲۱۸۸۵۴	۴۹۲۷۸۵	۲۵۶۹	۴۹۵۳۵۵	۷۱۴۲۰۹	۴۰-۴۴ ساله
۲۵۹۰۳۴	۳۴۸۱۵۶	۱۵۷۳	۳۴۹۷۲۹	۶۰۸۷۶۴	۴۵-۴۹ ساله
۳۳۴۷۲۳	۲۰۷۴۵۴	۸۱۵	۲۰۸۲۶۹	۵۴۲۹۹۳	۵۰-۵۴ ساله
۳۶۴۶۴۸	۱۱۶۵۹۲	۱۲۰	۱۱۶۷۱۲	۴۸۱۳۶۱	۵۵-۵۹ ساله
۳۶۱۵۲۹	۵۳۳۴۵	۹۷	۵۳۴۴۲	۴۱۴۹۷۱	۶۰-۶۴ ساله
۶۶۹۱۷۷	۲۹۴۶۲	۰	۲۹۴۶۲	۶۹۸۶۴۰	۶۵ ساله و بیش تر

۶- جمعیت باسواد بر حسب جنس و سن به تفکیک دوره یا مدرک تحصیلی^(۱) کل کشور

جنس و سن	کل	ابتدایی	راهنمایی	متوسطه	دیپلم و پیش دانشگاهی
جمع	۶۱۱۳۹۴۲۰	۱۹۹۸۴۹۵۱	۱۳۰۳۹۹۳۹	۲۲۸۴۲۱۱	۱۲۷۰۵۵۲۰
۶-۹ ساله	۵۱۸۳۹۳۲	۵۱۸۳۹۳۲	.	.	.
۱۰-۱۴ ساله	۵۶۲۱۶۱۹	۳۱۳۶۶۳۶	۲۳۹۳۲۵۲	۸۷۸۷۶	.
۱۵-۱۹ ساله	۵۳۶۹۲۳۵	۳۴۹۷۰۹	۱۰۳۰۶۲۵	۲۰۲۳۲۹۱	۱۳۹۴۷۲۶
۲۰-۲۴ ساله	۶۰۵۹۶۸۴	۶۴۶۰۱۷	۱۱۷۶۰۳۵	۵۱۷۵۳	۱۶۴۹۹۴۴
۲۵-۲۹ ساله	۷۴۵۰۸۵۹	۱۰۴۷۴۹۲	۱۶۵۴۶۶۲	۳۲۱۲۵	۲۰۱۲۴۲۷
۳۰-۳۴ ساله	۷۳۰۷۰۶۰	۱۳۶۶۰۲۹	۱۶۹۴۰۰۹	۳۳۲۹۱	۲۱۸۵۰۱۶
۳۵-۳۹ ساله	۵۹۹۵۵۳۲	۱۵۶۰۴۲۳	۱۳۹۱۴۹۰	۲۲۷۹۳	۱۶۴۵۷۰۵
۴۰-۴۴ ساله	۴۸۶۵۱۶۶	۱۵۹۶۵۰۰	۱۱۶۴۳۵۹	۱۱۲۸۳	۱۰۳۸۲۲۴
۴۵-۴۹ ساله	۴۱۲۸۲۱۴	۱۴۹۴۲۷۷	۹۶۵۳۴۵	۶۲۴۶	۷۹۶۹۵۰
۵۰-۵۴ ساله	۳۳۹۴۲۶۵	۱۱۶۶۸۸۶	۷۳۷۹۲۹	۵۳۲۹	۸۲۰۸۵۱
۵۵-۵۹ ساله	۲۴۷۶۳۵۵	۹۵۰۹۷۰	۳۹۰۸۴۳	۲۸۸۶	۵۸۸۳۰۷
۶۰-۶۴ ساله	۱۶۹۷۰۰۰	۷۱۳۹۰۵	۲۵۴۰۵۲	۵۷۴۹	۳۳۵۲۴۶
۶۵ ساله و بیش تر	۱۵۹۰۴۹۴	۷۷۲۱۷۰	۲۰۵۳۳۲	۱۵۸۴	۲۳۸۱۲۰
مرد	۳۱۹۷۶۴۳۲	۱۰۰۹۵۸۲۹	۷۴۷۶۲۹۰	۱۲۵۱۸۲۴	۶۴۵۸۴۶۰
۶-۹ ساله	۲۶۳۸۷۶۳	۲۶۳۸۷۶۳	.	.	.
۱۰-۱۴ ساله	۲۹۰۷۴۸۷	۱۵۹۳۹۲۶	۱۲۶۴۳۱۷	۴۸۳۱۵	.
۱۵-۱۹ ساله	۲۷۷۳۱۵۹	۱۵۴۱۱۱	۵۳۲۹۷۷	۱۱۰۲۱۷۷	۶۶۱۱۳۲
۲۰-۲۴ ساله	۳۰۵۷۶۶۵	۳۰۶۲۷۹	۶۵۹۲۰۷	۳۰۷۵۲	۸۰۷۰۱۲
۲۵-۲۹ ساله	۳۷۳۹۹۷۵	۴۷۲۲۸۵	۹۸۲۷۷۹	۱۸۴۲۷	۹۸۰۴۱۲
۳۰-۳۴ ساله	۳۶۶۱۴۳۸	۶۳۱۰۱۳	۱۰۲۲۴۸۹	۱۹۱۰۷	۱۰۲۹۸۷۴
۳۵-۳۹ ساله	۳۰۱۵۱۶۳	۷۱۹۱۳۰	۸۰۹۲۴۳	۱۲۶۴۹	۸۲۵۰۶۴
۴۰-۴۴ ساله	۲۵۳۷۵۷۴	۷۶۵۰۵۸	۶۶۴۶۵۹	۶۱۹۳	۵۴۵۹۷۲
۴۵-۴۹ ساله	۲۱۸۳۰۰۵	۷۲۲۸۹۹	۵۵۶۹۳۰	۳۴۹۸	۴۳۴۸۰۵
۵۰-۵۴ ساله	۱۹۲۳۲۷۱	۶۲۲۵۱۵	۴۴۱۳۲۴	۳۴۳۴	۴۷۱۱۳۹
۵۵-۵۹ ساله	۱۴۲۶۰۶۳	۵۳۱۵۳۵	۲۳۱۴۱۶	۲۱۵۴	۳۴۶۱۶۵
۶۰-۶۴ ساله	۱۰۷۵۷۳۵	۴۴۵۳۰۲	۱۷۱۷۴۰	۴۲۱۶	۲۰۶۲۶۲
۶۵ ساله و بیش تر	۱۰۳۷۱۲۸	۴۹۳۰۰۶	۱۳۹۲۰۶	۸۹۷	۱۵۰۶۱۸
زن	۲۹۱۶۲۹۸۸	۹۸۸۹۱۲۱	۵۵۶۳۶۴۸	۱۰۳۲۳۸۷	۶۲۴۷۰۶۰
۶-۹ ساله	۲۵۴۵۱۶۹	۲۵۴۵۱۶۹	.	.	.
۱۰-۱۴ ساله	۲۷۱۴۱۳۲	۱۵۴۲۷۰۹	۱۱۲۸۹۳۴	۳۹۵۶۱	.
۱۵-۱۹ ساله	۲۵۹۶۰۷۵	۱۹۵۵۹۸	۴۹۷۶۴۸	۹۲۱۱۱۳	۷۳۳۵۹۴
۲۰-۲۴ ساله	۳۰۰۲۰۱۸	۳۳۹۷۳۷	۵۱۶۸۲۸	۲۱۰۰۰	۸۴۲۹۳۱
۲۵-۲۹ ساله	۳۷۱۰۸۸۴	۵۷۵۲۰۶	۶۷۱۸۸۳	۱۳۶۹۷	۱۰۳۲۰۱۴
۳۰-۳۴ ساله	۳۶۴۵۶۲۲	۷۳۵۰۱۵	۶۷۱۵۲۰	۱۴۱۸۳	۱۱۵۵۱۴۲
۳۵-۳۹ ساله	۲۹۸۰۳۶۸	۸۴۱۲۹۳	۵۸۲۲۴۷	۱۰۱۴۳	۸۲۰۶۴۰
۴۰-۴۴ ساله	۲۳۲۷۵۹۱	۸۳۱۴۴۱	۴۸۱۷۰۰	۵۰۹۰	۴۹۲۲۵۲
۴۵-۴۹ ساله	۱۹۴۵۲۰۹	۷۷۱۳۷۷	۴۰۸۴۱۵	۲۷۴۸	۳۶۲۱۴۴
۵۰-۵۴ ساله	۱۴۷۰۹۹۴	۵۴۴۳۷۱	۲۹۶۶۰۵	۱۸۹۵	۳۴۹۷۱۲
۵۵-۵۹ ساله	۱۰۵۰۲۹۱	۴۱۹۴۳۴	۱۵۹۴۲۷	۷۳۲	۲۴۲۱۴۱
۶۰-۶۴ ساله	۶۲۱۲۶۵	۲۶۸۶۰۳	۸۲۳۱۱	۱۵۳۳	۱۲۸۹۸۴
۶۵ ساله و بیش تر	۵۵۳۳۶۵	۲۷۹۱۶۴	۶۶۱۲۶	۶۸۶	۸۷۵۰۱



۶- جمعیت باسواد برحسب جنس و سن به تفکیک دوره یا مدرک تحصیلی^(۱) (دنباله)

کل کشور	سواد آموزی و غیر رسمی	دکتری تخصصی	فوق لیسانس و دکتری حرفه‌ای	لیسانس	فوق دیپلم	جنس و سن
۱۲۸۵۷۷۶	۱۵۶۰۴۲	۱۵۸۱۵۴۲۸	۷۵۲۸۹۳۶	۲۵۶۸۶۱۴	جمع
.	۶-۹ ساله
۳۸۵۴	۱۰-۱۴ ساله
۱۱۶۳۶	.	۹۴۷۲	۳۳۵۳۱۹	۲۱۴۴۵۴	۱۵-۱۹ ساله
۱۳۴۲۳	۵۹۸۹	۱۴۱۹۲۴	۱۸۸۱۲۳۰	۴۹۳۳۶۷	۲۰-۲۴ ساله
۲۸۴۰۵	۱۳۴۸۷	۴۵۸۷۵۵	۱۷۳۸۷۷۸	۴۶۴۷۲۵	۲۵-۲۹ ساله
۳۹۸۵۴	۲۶۴۲۱	۳۴۷۷۷۰	۱۱۹۵۲۴۵	۴۱۹۴۲۱	۳۰-۳۴ ساله
۱۰۰۸۶۸	۲۳۴۹۴	۲۱۰۹۷۶	۷۷۹۹۰۰	۲۵۹۸۷۹	۳۵-۳۹ ساله
۱۶۲۰۴۲	۲۷۶۱۳	۱۳۸۹۹۴	۵۷۸۶۱۰	۱۶۵۵۳۷	۴۰-۴۴ ساله
۱۸۹۲۸۸	۲۳۷۹۵	۱۰۹۶۲۳	۳۹۵۶۳۰	۱۴۷۰۵۸	۴۵-۴۹ ساله
۱۹۵۷۵۲	۱۵۱۰۴	۸۱۹۷۶	۲۴۱۲۶۰	۱۲۹۱۷۳	۵۰-۵۴ ساله
۱۹۱۵۲۶	۶۵۷۱	۳۷۳۴۵	۱۷۴۴۹۸	۱۳۳۴۰۵	۵۵-۵۹ ساله
۱۶۰۹۵۳	۳۵۹۰	۲۳۰۲۵	۱۱۶۱۳۲	۸۴۳۴۵	۶۰-۶۴ ساله
۱۸۸۱۷۰	۹۹۷۴	۲۵۵۶۴	۹۲۳۳۰	۵۷۲۴۵	۶۵ ساله و بیش‌تر
۳۹۸۵۰۹	۹۹۳۴۷	۹۲۸۰۷۴	۳۷۱۰۱۹۳	۱۵۵۷۹۰۲	مرد
.	۶-۹ ساله
۹۲۸	۱۰-۱۴ ساله
۲۲۴۴	.	۵۸۲۶	۱۷۴۷۵۸	۱۳۹۹۳۱	۱۵-۱۹ ساله
۲۶۹۷	۲۴۰۳	۷۲۹۶۵	۸۸۰۳۷۱	۲۹۵۹۷۴	۲۰-۲۴ ساله
۴۰۰۷	۷۶۴۷	۲۲۹۷۲۵	۷۶۸۱۴۰	۲۷۶۵۴۸	۲۵-۲۹ ساله
۷۱۶۵	۱۱۷۳۰	۱۸۳۹۴۲	۵۲۴۶۱۱	۲۳۱۵۰۴	۳۰-۳۴ ساله
۱۴۹۵۷	۱۳۵۳۸	۱۲۰۰۹۳	۳۵۶۰۷۹	۱۴۴۴۰۷	۳۵-۳۹ ساله
۲۹۸۶۹	۱۸۱۴۹	۸۸۴۸۵	۳۱۵۴۱۴	۱۰۳۷۷۲	۴۰-۴۴ ساله
۳۷۵۷۲	۱۸۱۵۳	۸۵۷۸۷	۲۳۲۴۳۸	۹۰۹۱۹	۴۵-۴۹ ساله
۵۰۹۶۰	۱۲۷۳۹	۶۹۰۶۹	۱۶۵۹۰۲	۸۶۱۸۵	۵۰-۵۴ ساله
۶۵۱۸۴	۳۴۷۸	۳۲۷۴۴	۱۲۳۵۹۸	۸۹۷۸۵	۵۵-۵۹ ساله
۷۲۶۰۹	۲۵۱۴	۱۸۱۱۲	۹۵۱۱۱	۵۹۸۶۵	۶۰-۶۴ ساله
۱۱۰۳۱۱	۸۹۹۳	۲۱۳۲۰	۷۳۷۶۵	۳۹۰۰۸	۶۵ ساله و بیش‌تر
۸۱۷۲۶۷	۵۶۶۹۴	۶۵۷۳۵۴	۳۸۱۸۷۴۲	۱۰۱۰۷۱۲	زن
.	۶-۹ ساله
۲۹۲۶	۱۰-۱۴ ساله
۹۳۹۱	.	۳۶۴۵	۱۶۰۵۶۰	۷۴۵۲۳	۱۵-۱۹ ساله
۱۰۷۲۵	۳۵۸۵	۶۸۹۵۸	۱۰۰۰۸۵۸	۱۹۷۳۹۳	۲۰-۲۴ ساله
۲۴۳۹۷	۵۸۴۰	۲۲۹۰۲۹	۹۷۰۶۳۷	۱۸۸۱۷۷	۲۵-۲۹ ساله
۳۲۶۸۹	۱۴۶۹۱	۱۶۳۸۲۸	۶۷۰۶۳۴	۱۸۷۹۱۷	۳۰-۳۴ ساله
۸۵۹۱۱	۹۹۵۵	۹۰۸۸۳	۴۲۳۸۲۱	۱۱۵۴۷۲	۳۵-۳۹ ساله
۱۳۲۱۷۲	۹۴۶۴	۵۰۵۰۸	۲۶۳۱۹۵	۶۱۷۶۵	۴۰-۴۴ ساله
۱۵۱۷۱۵	۵۶۴۱	۲۳۸۳۵	۱۶۳۱۹۱	۵۶۱۳۹	۴۵-۴۹ ساله
۱۴۴۷۹۲	۲۳۶۵	۱۲۹۰۷	۷۵۳۵۷	۴۲۹۸۸	۵۰-۵۴ ساله
۱۲۶۳۴۲	۳۰۹۳	۴۶۰۰	۵۰۸۹۹	۴۳۶۲۰	۵۵-۵۹ ساله
۸۸۳۴۳	۱۰۷۵	۴۹۱۲	۲۱۰۲۱	۲۴۴۷۹	۶۰-۶۴ ساله
۷۷۸۵۸	۹۸۱	۴۲۴۴	۱۸۵۶۴	۱۸۲۳۷	۶۵ ساله و بیش‌تر

۶- جمعیت باسواد بر حسب جنس و سن به تفکیک دوره یا مدرک تحصیلی^(۱) (دنباله)

جنس و سن	کل	ابتدایی	راهنمایی	متوسطه	دیپلم و پیش دانشگاهی
جمع	۴۶۴۷۳۵۴۸	۱۲۹۳۷۶۶۶	۹۵۱۲۳۱۷	۱۷۳۳۵۰۰	۱۰۷۴۳۷۵۸
۶-۹ ساله	۳۵۳۴۸۱۶	۳۵۳۴۸۱۶	.	.	.
۱۰-۱۴ ساله	۳۸۸۲۵۲۰	۲۰۹۰۱۸۷	۱۷۱۹۱۰۴	۷۱۰۱۳	.
۱۵-۱۹ ساله	۳۸۲۸۷۵۲	۱۳۷۵۲۱	۶۱۷۵۱۵	۱۵۳۷۵۴۵	۱۰۵۵۳۵۵
۲۰-۲۴ ساله	۴۴۸۵۶۳۵	۲۹۹۹۶۳	۷۱۴۷۸۵	۳۳۲۶۳	۱۲۴۵۲۱۹
۲۵-۲۹ ساله	۵۶۶۹۰۶۰	۵۱۵۲۹۵	۱۱۰۵۴۸۱	۲۰۵۶۱	۱۶۲۹۸۷۷
۳۰-۳۴ ساله	۵۶۱۷۷۹۰	۷۰۵۰۲۹	۱۲۰۰۷۸۴	۲۴۷۱۱	۱۸۴۹۱۹۴
۳۵-۳۹ ساله	۴۵۶۸۳۸۰	۸۷۹۳۵۹	۱۰۲۴۳۵۲	۱۷۴۵۹	۱۴۱۷۵۳۹
۴۰-۴۴ ساله	۳۷۵۶۲۱۳	۹۶۷۹۶۳	۹۰۱۶۴۸	۹۲۶۵	۹۳۱۱۰۵
۴۵-۴۹ ساله	۳۳۱۸۶۹۴	۱۰۱۳۸۱۵	۸۰۴۱۰۶	۵۰۹۳	۷۳۷۹۸۶
۵۰-۵۴ ساله	۲۸۱۸۱۱۳	۸۳۲۳۴۴	۶۳۷۹۹۶	۴۷۸۵	۷۶۸۰۱۷
۵۵-۵۹ ساله	۲۱۰۷۹۲۰	۷۲۴۱۵۶	۳۵۵۰۹۴	۲۷۴۵	۵۵۴۶۷۸
۶۰-۶۴ ساله	۱۴۷۴۱۴۵	۵۷۶۷۱۶	۲۳۵۵۱۸	۵۵۷۷	۳۲۳۴۲۴
۶۵ ساله و بیش تر	۱۴۱۱۵۰۵	۶۶۰۴۹۹	۱۹۵۹۲۹	۱۴۷۹	۲۳۱۳۵۹
مرد	۲۴۱۰۲۴۹۵	۶۵۱۹۶۲۹	۵۳۹۰۷۵۰	۹۲۸۸۰۱	۵۳۷۰۹۳۳
۶-۹ ساله	۱۷۹۲۱۳۲	۱۷۹۲۱۳۲	.	.	.
۱۰-۱۴ ساله	۱۹۹۶۷۰۲	۱۰۵۹۶۱۹	۸۹۷۶۷۹	۳۹۰۱۷	.
۱۵-۱۹ ساله	۱۹۵۰۰۷۸	۶۸۶۶۰	۳۱۵۴۱۶	۸۱۶۶۱۷	۴۸۱۸۰۱
۲۰-۲۴ ساله	۲۲۴۳۶۸۱	۱۵۸۴۰۵	۴۰۵۰۳۶	۲۰۶۴۰	۶۰۰۳۲۷
۲۵-۲۹ ساله	۲۸۶۱۹۴۷	۲۵۳۷۶۳	۶۷۲۵۸۱	۱۱۹۴۶	۷۹۶۲۹۱
۳۰-۳۴ ساله	۲۸۲۱۸۳۰	۳۴۴۷۹۳	۷۳۱۶۴۰	۱۳۷۵۶	۸۵۹۶۷۳
۳۵-۳۹ ساله	۲۲۶۵۲۷۵	۴۰۶۹۴۷	۵۷۴۲۴۶	۹۵۷۶	۶۸۵۶۴۱
۴۰-۴۴ ساله	۱۹۲۳۹۷۷	۴۴۸۶۱۲	۴۹۹۰۰۴	۴۵۷۵	۴۶۹۳۰۳
۴۵-۴۹ ساله	۱۷۲۳۲۱۵	۴۶۳۹۲۴	۴۴۱۴۶۰	۲۷۱۰	۳۸۹۹۴۱
۵۰-۵۴ ساله	۱۵۵۵۳۸۹	۴۱۳۶۵۷	۳۶۳۶۵۵	۳۱۰۹	۴۳۰۳۷۷
۵۵-۵۹ ساله	۱۱۷۴۳۴۱	۳۷۴۳۳۶	۲۰۲۸۷۱	۲۰۱۳	۳۱۷۶۹۷
۶۰-۶۴ ساله	۹۰۶۳۲۲	۳۳۷۵۸۶	۱۵۵۷۴۱	۴۰۴۴	۱۹۵۱۱۲
۶۵ ساله و بیش تر	۸۸۷۶۰۱	۳۹۷۱۹۰	۱۳۱۴۱۷	۷۹۲	۱۴۴۷۶۴
زن	۲۲۳۷۱۰۵۲	۶۴۱۸۰۳۷	۴۱۲۱۵۶۶	۸۰۴۶۹۹	۵۳۷۲۸۲۵
۶-۹ ساله	۱۷۴۲۶۸۳	۱۷۴۲۶۸۳	.	.	.
۱۰-۱۴ ساله	۱۸۸۵۸۱۷	۱۰۳۰۵۶۷	۸۲۱۴۲۵	۳۱۹۹۵	.
۱۵-۱۹ ساله	۱۸۷۸۶۷۴	۶۸۸۶۰	۳۰۲۰۹۸	۷۲۰۹۲۷	۵۷۳۵۵۴
۲۰-۲۴ ساله	۲۲۴۱۹۵۴	۱۴۱۵۵۷	۳۰۹۷۴۸	۱۲۶۲۳	۶۴۴۸۹۲
۲۵-۲۹ ساله	۲۸۰۷۱۱۲	۲۶۱۵۳۲	۴۳۲۸۹۹	۸۶۱۵	۸۳۳۵۸۶
۳۰-۳۴ ساله	۲۷۹۵۹۵۹	۳۶۰۲۳۵	۴۶۹۱۴۴	۱۰۹۵۴	۹۸۹۵۲۰
۳۵-۳۹ ساله	۲۳۰۳۱۰۴	۴۷۲۴۱۲	۴۵۰۱۰۶	۷۸۸۳	۷۳۱۸۹۷
۴۰-۴۴ ساله	۱۸۳۲۲۳۶	۵۱۹۳۵۰	۴۰۲۶۴۴	۴۶۸۹	۴۶۱۸۰۲
۴۵-۴۹ ساله	۱۵۹۵۴۷۹	۵۴۹۸۹۱	۳۶۲۶۴۶	۲۳۸۲	۳۴۸۰۴۵
۵۰-۵۴ ساله	۱۲۶۲۷۲۴	۴۱۸۶۸۶	۲۷۴۳۴۱	۱۶۷۶	۳۳۷۶۴۰
۵۵-۵۹ ساله	۹۳۳۵۷۸	۳۴۹۸۱۹	۱۵۲۲۲۳	۷۳۲	۲۳۶۹۸۱
۶۰-۶۴ ساله	۵۶۷۸۲۲	۲۳۹۱۳۰	۷۹۷۷۷	۱۵۳۳	۱۲۸۳۱۱
۶۵ ساله و بیش تر	۵۲۳۹۰۳	۲۶۳۳۰۸	۶۴۵۱۲	۶۸۶	۸۶۵۹۴

۶- جمعیت باسواد برحسب جنس و سن به تفکیک دوره یا مدرک تحصیلی^(۱) (دنباله)

نقاط شهری	سواد آموزی و غیر رسمی	دکتری تخصصی	فوق لیسانس و دکتری حرفه‌ای	لیسانس	فوق دیپلم	جنس و سن
	۷۸۸۷۶۲	۱۵۳۸۲۲	۱۵۰۹۸۶۶	۶۸۱۰۹۸۷	۲۲۸۲۸۶۷	جمع
	۶-۹ ساله
	۲۲۱۵	۱۰-۱۴ ساله
	۷۷۴۵	.	۹۲۶۲	۲۸۸۱۸۲	۱۷۵۶۲۵	۱۵-۱۹ ساله
	۵۸۴۸	۵۹۳۴	۱۳۳۶۱۶	۱۶۳۷۳۸۳	۴۰۹۶۲۱	۲۰-۲۴ ساله
	۱۲۲۶۷	۱۳۱۲۳	۴۲۹۹۷۰	۱۵۳۳۳۸۹	۴۰۹۰۹۲	۲۵-۲۹ ساله
	۱۷۰۸۱	۲۵۵۴۰	۳۲۶۵۸۵	۱۰۹۱۷۶۹	۳۷۷۰۹۴	۳۰-۳۴ ساله
	۴۱۶۵۹	۲۲۹۱۱	۲۰۲۱۸۶	۷۲۸۴۴۷	۲۳۴۴۶۴	۳۵-۳۹ ساله
	۸۶۱۰۶	۲۷۴۲۰	۱۳۵۷۲۵	۵۴۶۳۲۲	۱۵۰۶۵۵	۴۰-۴۴ ساله
	۱۰۹۴۷۶	۲۳۶۵۲	۱۰۷۲۴۶	۳۷۸۷۲۹	۱۳۸۵۸۸	۴۵-۴۹ ساله
	۱۲۴۷۷۰	۱۵۱۰۴	۸۰۶۲۹	۲۳۱۸۷۲	۱۲۲۵۹۴	۵۰-۵۴ ساله
	۱۳۰۹۸۷	۶۵۷۱	۳۷۲۱۵	۱۶۹۵۵۱	۱۲۶۹۱۹	۵۵-۵۹ ساله
	۱۱۰۹۶۴	۳۵۹۰	۲۲۱۱۲	۱۱۴۰۷۷	۸۲۱۶۲	۶۰-۶۴ ساله
	۱۳۹۶۳۹	۹۹۷۴	۲۵۳۱۴	۹۱۲۶۲	۵۶۰۴۷	۶۵ ساله و بیش‌تر
	۲۲۹۶۳۸	۹۸۲۵۸	۸۷۷۳۵۸	۳۳۱۸۶۸۷	۱۳۶۸۴۳۸	مرد
	۶-۹ ساله
	۳۸۶	۱۰-۱۴ ساله
	۱۵۴۴	.	۵۸۲۶	۱۴۸۵۳۸	۱۱۱۶۷۱	۱۵-۱۹ ساله
	۱۸۲۷	۲۳۷۶	۶۷۲۶۱	۷۴۷۸۶۸	۲۳۹۹۳۷	۲۰-۲۴ ساله
	۲۶۹۲	۷۵۰۰	۲۰۸۵۶۱	۶۶۴۵۹۵	۲۴۴۰۱۶	۲۵-۲۹ ساله
	۳۵۴۱	۱۱۳۱۲	۱۷۳۴۰۸	۴۷۶۸۲۱	۲۰۶۸۸۲	۳۰-۳۴ ساله
	۵۱۴۱	۱۳۳۷۷	۱۱۴۳۷۱	۳۲۷۳۳۲	۱۲۸۶۴۱	۳۵-۳۹ ساله
	۱۳۶۵۴	۱۷۹۵۶	۸۵۴۹۵	۲۹۱۹۸۵	۹۳۳۸۹	۴۰-۴۴ ساله
	۲۰۹۷۶	۱۸۰۱۰	۸۳۷۸۸	۲۱۹۰۹۳	۸۳۳۰۹	۴۵-۴۹ ساله
	۲۶۵۵۴	۱۲۷۳۹	۶۷۷۶۰	۱۵۷۰۵۰	۸۰۴۸۶	۵۰-۵۴ ساله
	۳۸۴۷۸	۳۴۷۸	۳۲۶۱۴	۱۱۹۲۹۴	۸۳۵۵۷	۵۵-۵۹ ساله
	۴۲۷۱۳	۲۵۱۴	۱۷۲۰۰	۹۳۳۶۵	۵۸۰۴۳	۶۰-۶۴ ساله
	۷۲۱۲۸	۸۹۹۳	۲۱۰۷۰	۷۲۷۴۲	۳۸۵۰۳	۶۵ ساله و بیش‌تر
	۵۵۹۱۲۳	۵۵۵۶۴	۶۳۲۵۰۷	۳۴۹۲۳۰	۹۱۴۴۳۸	زن
	۶-۹ ساله
	۱۸۲۹	۱۰-۱۴ ساله
	۶۲۰۰	.	۳۴۳۶	۱۳۹۶۴۳	۶۳۹۵۳	۱۵-۱۹ ساله
	۴۰۲۱	۳۵۵۸	۶۶۳۵۴	۸۸۹۵۱۴	۱۶۹۶۸۳	۲۰-۲۴ ساله
	۹۵۷۵	۵۶۲۳	۲۲۱۴۰۹	۸۶۸۷۹۴	۱۶۵۰۷۶	۲۵-۲۹ ساله
	۱۳۵۳۹	۱۴۲۲۷	۱۵۳۱۷۷	۶۱۴۹۴۸	۱۷۰۲۱۲	۳۰-۳۴ ساله
	۳۶۵۱۷	۹۵۳۳	۸۷۸۱۴	۴۰۱۱۱۵	۱۰۵۸۲۳	۳۵-۳۹ ساله
	۷۲۴۵۲	۹۴۶۴	۵۰۲۳۰	۲۵۴۳۳۷	۵۷۲۶۵	۴۰-۴۴ ساله
	۸۸۵۰۰	۵۶۴۱	۲۳۴۵۷	۱۵۹۶۳۵	۵۵۲۷۹	۴۵-۴۹ ساله
	۹۸۲۱۶	۲۳۶۵	۱۲۸۶۸	۷۴۸۲۱	۴۲۱۰۸	۵۰-۵۴ ساله
	۹۲۵۰۹	۳۰۹۳	۴۶۰۰	۵۰۲۵۶	۴۳۳۶۱	۵۵-۵۹ ساله
	۶۸۲۵۰	۱۰۷۵	۴۹۱۲	۲۰۷۱۲	۲۴۱۱۹	۶۰-۶۴ ساله
	۶۷۵۱۰	۹۸۱	۴۲۴۴	۱۸۵۲۰	۱۷۵۴۴	۶۵ ساله و بیش‌تر

۶- جمعیت باسواد بر حسب جنس و سن به تفکیک دوره یا مدرک تحصیلی^(۱) (دنباله)

جنس و سن	کل	ابتدایی	راهنمایی	متوسطه	دیپلم و پیش دانشگاهی
جمع	۱۴۶۶۵۱۷۲	۷۰۴۷۲۸۵	۳۵۲۷۶۳۱	۵۵۰۷۱۰	۱۹۶۱۷۶۲
۶-۹ ساله	۱۶۴۹۱۱۶	۱۶۴۹۱۱۶	.	.	.
۱۰-۱۴ ساله	۱۷۳۹۰۹۹	۱۰۴۶۴۴۹	۶۷۴۱۴۷	۱۶۸۶۳	.
۱۵-۱۹ ساله	۱۵۴۰۴۸۳	۲۱۲۱۸۸	۴۱۳۱۱۰	۴۸۵۷۴۶	۳۳۹۳۷۱
۲۰-۲۴ ساله	۱۵۷۴۰۴۸	۳۴۶۰۵۴	۴۶۱۲۴۹	۱۸۴۸۹	۴۰۴۷۲۴
۲۵-۲۹ ساله	۱۷۸۱۷۹۹	۵۳۲۱۹۶	۵۴۹۱۸۰	۱۱۵۶۳	۳۸۲۵۵۰
۳۰-۳۴ ساله	۱۶۸۹۲۷۰	۶۶۰۹۹۹	۴۹۳۲۲۵	۸۵۸۰	۳۳۵۸۲۲
۳۵-۳۹ ساله	۱۴۲۷۱۵۲	۶۸۱۰۶۴	۳۶۷۱۳۸	۵۳۳۳	۲۲۸۱۶۶
۴۰-۴۴ ساله	۱۱۰۸۹۵۲	۶۲۸۵۳۷	۲۴۴۷۱۱	۲۰۱۸	۱۰۷۱۱۹
۴۵-۴۹ ساله	۸۰۹۵۱۹	۴۸۰۴۶۱	۱۶۱۲۳۸	۱۱۵۳	۵۸۹۶۳
۵۰-۵۴ ساله	۵۷۶۱۵۲	۳۳۴۵۴۲	۹۹۹۳۳	۵۴۴	۵۲۸۳۴
۵۵-۵۹ ساله	۳۶۸۴۳۴	۲۲۶۸۱۴	۳۵۷۴۹	۱۴۰	۳۳۶۲۸
۶۰-۶۴ ساله	۲۲۲۸۵۵	۱۳۷۱۸۹	۱۸۵۳۳	۱۷۲	۱۱۸۲۱
۶۵ ساله و بیش تر	۱۷۸۹۸۹	۱۱۱۶۷۱	۹۴۰۳	۱۰۵	۶۷۶۱
مرد	۷۸۱۷۳۹۳۶	۳۵۷۶۲۰۰	۲۰۸۵۵۳۹	۳۲۳۰۲۲	۱۰۸۱۷۵۲۶
۶-۹ ساله	۸۴۶۶۳۱	۸۴۶۶۳۱	.	.	.
۱۰-۱۴ ساله	۹۱۰۷۸۴	۵۳۴۳۰۷	۳۶۶۶۳۷	۹۲۹۷	.
۱۵-۱۹ ساله	۸۲۳۰۸۱	۸۵۴۵۰	۲۱۷۵۶۰	۲۸۵۵۵۹	۱۷۹۳۳۱
۲۰-۲۴ ساله	۸۱۳۹۸۴	۱۴۷۸۷۴	۲۵۴۱۷۰	۱۰۱۱۲	۲۰۶۶۸۵
۲۵-۲۹ ساله	۸۷۸۰۲۷	۲۱۸۵۲۲	۳۱۰۱۹۷	۶۴۸۱	۱۸۴۱۲۱
۳۰-۳۴ ساله	۸۳۹۶۰۷	۲۸۶۲۱۹	۲۹۰۸۴۹	۵۳۵۱	۱۷۰۲۰۰
۳۵-۳۹ ساله	۷۴۹۸۸۷	۳۱۲۱۸۳	۲۳۴۹۹۷	۳۰۷۲	۱۳۹۴۲۲
۴۰-۴۴ ساله	۶۱۳۵۹۷	۳۱۶۴۴۶	۱۶۵۶۵۴	۱۶۱۷	۷۶۶۶۹
۴۵-۴۹ ساله	۴۵۹۷۹۰	۲۵۸۹۷۵	۱۱۵۴۶۹	۷۸۷	۴۴۸۶۳
۵۰-۵۴ ساله	۳۶۷۸۸۲	۲۰۸۸۵۸	۷۷۶۶۹	۳۲۵	۴۰۷۶۲
۵۵-۵۹ ساله	۲۵۱۷۲۱	۱۵۷۱۹۸	۲۸۵۴۵	۱۴۰	۲۸۴۶۸
۶۰-۶۴ ساله	۱۶۹۴۱۳	۱۰۷۷۱۶	۱۵۹۹۹	۱۷۲	۱۱۱۴۹
۶۵ ساله و بیش تر	۱۴۹۵۲۷	۹۵۸۱۶	۷۷۸۸	۱۰۵	۵۸۵۴
زن	۶۷۹۱۹۳۶	۳۴۷۱۰۸۴	۱۴۴۲۰۸۲	۲۲۷۶۸۷	۸۷۴۲۳۵
۶-۹ ساله	۸۰۲۴۸۵	۸۰۲۴۸۵	.	.	.
۱۰-۱۴ ساله	۸۲۸۳۱۴	۵۱۲۱۴۱	۳۰۷۵۰۹	۷۵۶۶	.
۱۵-۱۹ ساله	۷۱۷۴۰۱	۱۲۶۷۳۷	۱۹۵۵۵۰	۲۰۰۱۸۶	۱۶۰۰۴۰
۲۰-۲۴ ساله	۷۶۰۰۶۳	۱۹۸۱۸۰	۲۰۷۰۷۹	۸۳۷۷	۱۹۸۰۳۹
۲۵-۲۹ ساله	۹۰۳۷۷۱	۳۱۳۶۷۳	۲۳۸۹۸۳	۵۰۸۲	۱۹۸۴۲۸
۳۰-۳۴ ساله	۸۴۹۶۶۲	۳۷۴۷۸۰	۲۰۲۳۷۶	۳۲۲۸	۱۶۵۶۲۱
۳۵-۳۹ ساله	۶۷۷۲۶۴	۳۶۸۸۸۰	۱۳۲۱۴۰	۲۲۶۰	۸۸۷۴۳
۴۰-۴۴ ساله	۴۹۵۳۵۵	۳۱۲۰۹۰	۷۹۰۵۶	۴۰۱	۳۰۴۴۹
۴۵-۴۹ ساله	۳۴۹۷۲۹	۲۲۱۴۸۶	۴۵۷۶۹	۳۶۵	۱۴۰۹۹
۵۰-۵۴ ساله	۲۰۸۲۶۹	۱۲۵۶۸۴	۲۲۲۶۴	۲۱۹	۱۲۰۷۲
۵۵-۵۹ ساله	۱۱۶۷۱۲	۶۹۶۱۵	۷۲۰۴	.	۵۱۵۹
۶۰-۶۴ ساله	۵۳۴۴۲	۲۹۴۷۳	۲۵۳۴	.	۶۷۲
۶۵ ساله و بیش تر	۲۹۴۶۲	۱۵۸۵۵	۱۶۱۴	.	۹۰۷

۶- جمعیت باسواد بر حسب جنس و سن به تفکیک دوره یا مدرک تحصیلی^(۱) (دنباله)

نقاط روستایی	سواد آموزی و غیر رسمی	دکتری تخصصی	فوق لیسانس و دکتری حرفه‌ای	لیسانس	فوق دیپلم	جنس و سن
	۴۹۷۰۱۴	۲۲۱۹	۷۵۵۶۲	۷۱۷۹۴۸	۲۸۵۷۴۷	جمع
	۶-۹ ساله
	۱۶۳۸	۱۰-۱۴ ساله
	۳۸۹۱	.	۲۰۹	۴۷۱۳۶	۳۸۸۲۹	۱۵-۱۹ ساله
	۷۵۷۴	۵۴	۸۳۰۷	۲۴۳۸۴۷	۸۳۷۴۶	۲۰-۲۴ ساله
	۱۶۱۳۷	۳۶۴	۲۸۷۸۴	۲۰۵۳۸۸	۵۵۶۳۳	۲۵-۲۹ ساله
	۲۲۷۷۳	۸۸۱	۲۱۱۸۵	۱۰۳۴۷۶	۴۲۳۲۶	۳۰-۳۴ ساله
	۵۹۲۰۹	۵۸۳	۸۷۹۰	۵۱۴۵۲	۲۵۴۱۴	۳۵-۳۹ ساله
	۷۵۹۳۵	۱۹۲	۳۲۶۸	۳۲۲۸۷	۱۴۸۸۱	۴۰-۴۴ ساله
	۷۹۸۱۲	۱۴۳	۲۳۷۶	۱۶۹۰۱	۸۴۶۹	۴۵-۴۹ ساله
	۷۰۹۸۲	.	۱۳۴۷	۹۳۸۸	۶۵۷۸	۵۰-۵۴ ساله
	۶۰۵۳۸	.	۱۳۰	۴۹۴۷	۶۴۸۶	۵۵-۵۹ ساله
	۴۹۹۸۹	.	۹۱۲	۲۰۵۵	۲۱۸۲	۶۰-۶۴ ساله
	۴۸۵۳۱	.	۲۵۰	۱۰۶۸	۱۱۹۸	۶۵ ساله و بیش تر
	۱۶۸۸۷۱	۱۰۸۹	۵۰۷۱۵	۳۹۱۵۰۶	۱۸۹۴۶۳	مرد
	۶-۹ ساله
	۵۴۲	۱۰-۱۴ ساله
	۷۰۰	.	.	۲۶۲۱۹	۲۸۲۶۰	۱۵-۱۹ ساله
	۸۷۰	۲۷	۵۷۰۴	۱۳۲۵۰۳	۵۶۰۳۷	۲۰-۲۴ ساله
	۱۳۱۵	۱۴۷	۲۱۱۶۴	۱۰۳۵۴۵	۳۲۵۳۱	۲۵-۲۹ ساله
	۳۶۲۳	۴۱۷	۱۰۵۳۴	۴۷۷۹۰	۲۴۶۲۱	۳۰-۳۴ ساله
	۹۸۱۶	۱۶۰	۵۷۲۱	۲۸۷۴۷	۱۵۷۶۶	۳۵-۳۹ ساله
	۱۶۲۱۵	۱۹۲	۲۹۹۰	۲۳۴۲۹	۱۰۳۸۲	۴۰-۴۴ ساله
	۱۶۵۹۶	۱۴۳	۱۹۹۹	۱۳۳۴۵	۷۶۰۹	۴۵-۴۹ ساله
	۲۴۴۰۶	.	۱۳۰۹	۸۸۵۱	۵۶۹۸	۵۰-۵۴ ساله
	۲۶۷۰۵	.	۱۳۰	۴۳۰۴	۶۲۲۸	۵۵-۵۹ ساله
	۲۹۸۹۵	.	۹۱۲	۱۷۴۶	۱۸۲۲	۶۰-۶۴ ساله
	۳۸۱۸۳	.	۲۵۰	۱۰۲۳	۵۰۵	۶۵ ساله و بیش تر
	۳۲۸۱۴۳	۱۱۲۹	۲۴۸۴۶	۳۲۶۴۴۲	۹۶۲۸۴	زن
	۶-۹ ساله
	۱۰۹۶	۱۰-۱۴ ساله
	۳۱۹۰	.	۲۰۹	۲۰۹۱۷	۱۰۵۶۹	۱۵-۱۹ ساله
	۶۷۰۳	۲۶	۲۶۰۳	۱۱۱۳۴۳	۲۷۷۰۹	۲۰-۲۴ ساله
	۱۴۸۲۲	۲۱۶	۷۶۱۹	۱۰۱۸۴۳	۲۳۱۰۱	۲۵-۲۹ ساله
	۱۹۱۵۰	۴۶۳	۱۰۶۵۱	۵۵۶۸۶	۱۷۷۰۵	۳۰-۳۴ ساله
	۴۹۳۹۳	۴۲۲	۳۰۶۸	۲۲۷۰۵	۹۶۴۸	۳۵-۳۹ ساله
	۵۹۷۲۰	.	۲۷۸	۸۸۵۸	۴۴۹۹	۴۰-۴۴ ساله
	۶۳۲۱۵	.	۳۷۷	۳۵۵۵	۸۶۰	۴۵-۴۹ ساله
	۴۶۵۷۶	.	۳۸	۵۳۶	۸۸۰	۵۰-۵۴ ساله
	۳۳۸۳۲	.	.	۶۴۲	۲۵۸	۵۵-۵۹ ساله
	۲۰۰۹۳	.	.	۳۰۹	۳۵۹	۶۰-۶۴ ساله
	۱۰۳۴۷	.	.	۴۴	۶۹۲	۶۵ ساله و بیش تر

(۱) برای محصلان دوره تحصیلی و برای غیر محصلان آخرین مدرک پایان دوره تحصیلی.

۷- جمعیت ۱۰ ساله و بیش تر برحسب سن به تفکیک جنس و وضع زناشویی

مرد و زن					سن
هرگز ازدواج نکرده	بی همسر بر اثر طلاق	بی همسر بر اثر فوت همسر	دارای همسر	کل	
۲۱۰۷۸۰۲۱	۷۱۵۸۱۸	۲۸۵۰۶۶۷	۴۰۰۴۷۹۶۲	۶۴۶۹۲۴۶۹	جمع
۵۶۱۴۰۶۰	۱۰۶	۲۱۵	۵۵۶۶۸	۵۶۷۰۰۵۰ ۱۰-۱۴ ساله
۵۰۳۲۰۱۰	۸۶۳۸	۵۵۶	۴۱۲۶۹۳	۵۴۵۳۸۹۸ ۱۵-۱۹ ساله
۴۳۰۲۶۵۴	۳۵۱۹۲	۴۸۷۱	۱۸۷۷۸۱۴	۶۲۲۰۵۳۲ ۲۰-۲۴ ساله
۳۲۱۵۴۸۸	۹۴۳۹۰	۱۳۳۸۴	۴۳۴۴۷۴۰	۷۶۶۸۰۰۳ ۲۵-۲۹ ساله
۱۶۲۲۷۷۶	۱۳۷۱۸۳	۳۰۳۰۵	۵۸۰۷۳۸۹	۷۵۹۷۶۵۵ ۳۰-۳۴ ساله
۶۷۱۶۹۲	۱۳۲۱۳۷	۵۴۵۲۷	۵۵۲۳۴۲۳	۶۳۸۱۷۸۱ ۳۵-۳۹ ساله
۳۰۰۲۸۷	۹۴۳۶۷	۱۰۴۳۶۱	۴۹۱۱۳۹۸	۵۴۱۰۴۱۴ ۴۰-۴۴ ساله
۱۵۵۲۸۸	۷۱۴۴۹	۱۶۱۹۷۴	۴۴۶۳۳۰۴	۴۸۵۲۰۱۶ ۴۵-۴۹ ساله
۷۶۸۶۸	۶۶۱۸۳	۲۵۰۸۲۰	۴۰۲۳۸۴۵	۴۴۱۷۷۱۸ ۵۰-۵۴ ساله
۳۶۲۸۴	۳۵۹۶۴	۳۲۳۳۵۳	۳۲۶۰۳۸۱	۳۶۵۵۹۸۴ ۵۵-۵۹ ساله
۲۶۳۱۶	۲۱۵۷۴	۴۳۵۱۷۹	۲۴۴۲۸۷۳	۲۹۲۶۹۴۳ ۶۰-۶۴ ساله
۲۴۲۹۲	۱۸۶۳۰	۱۴۷۱۱۱۷	۲۹۲۳۴۳۱	۴۴۳۷۴۷۲ ۶۵ ساله و بیش تر
۱۵۵۲۳۷۶۶	۵۸۵۳۲۴	۲۰۲۴۳۱۹	۲۹۴۶۱۸۸۱	۴۷۵۹۵۲۹۲	ساکن در نقاط شهری
۳۸۷۳۰۹۲	.	۶۳	۳۲۸۰۷	۳۹۰۵۹۶۲ ۱۰-۱۴ ساله
۳۵۹۳۴۰۳	۴۵۷۳	۴۴۹	۲۶۷۱۲۷	۳۸۶۵۵۵۳ ۱۵-۱۹ ساله
۳۲۳۳۱۳۲	۲۱۹۸۲	۲۹۲۱	۱۳۰۸۷۸۰	۴۵۶۶۸۱۷ ۲۰-۲۴ ساله
۲۵۳۲۶۶۷	۷۲۷۵۱	۷۲۹۸	۳۱۵۸۶۷۶	۵۷۷۱۳۹۳ ۲۵-۲۹ ساله
۱۲۹۲۴۷۷	۱۰۹۷۶۱	۲۰۸۵۳	۴۳۲۶۲۱۲	۵۷۴۹۳۰۴ ۳۰-۳۴ ساله
۵۱۵۲۹۶	۱۱۲۶۹۵	۳۵۱۶۵	۴۰۶۸۸۰۱	۴۷۳۱۹۵۸ ۳۵-۳۹ ساله
۲۲۴۹۹۷	۸۱۲۵۸	۷۱۲۹۹	۳۶۱۷۰۹۷	۳۹۹۴۶۵۳ ۴۰-۴۴ ساله
۱۲۵۷۸۰	۶۰۸۳۹	۱۱۵۵۴۹	۳۳۸۰۵۸۵	۳۶۸۲۷۵۵ ۴۵-۴۹ ساله
۶۱۷۶۷	۵۸۴۳۲	۱۸۴۲۳۳	۳۰۵۵۳۷۵	۳۳۵۹۸۰۹ ۵۰-۵۴ ساله
۳۰۳۶۴	۳۰۴۹۷	۲۳۴۳۱۵	۲۴۴۲۷۴۷	۲۷۳۸۹۲۴ ۵۵-۵۹ ساله
۲۲۱۶۸	۱۷۶۵۱	۳۱۲۴۸۱	۱۷۹۸۳۰۷	۲۱۵۰۶۰۸ ۶۰-۶۴ ساله
۱۸۶۱۹	۱۴۸۸۱	۱۰۳۹۶۸۸	۲۰۰۴۳۶۱	۳۰۷۷۵۵۱ ۶۵ ساله و بیش تر
۵۵۵۴۲۵۵	۱۳۰۴۹۳	۸۲۶۳۴۸	۱۰۵۸۶۰۸۱	۱۷۰۹۷۱۷۷	ساکن در نقاط روستایی
۱۷۴۰۹۶۸	۱۰۶	۱۵۲	۲۲۸۶۰	۱۷۶۴۰۸۷ ۱۰-۱۴ ساله
۱۴۳۸۶۰۷	۴۰۶۵	۱۰۶	۱۴۵۵۶۵	۱۵۸۸۳۴۴ ۱۵-۱۹ ساله
۱۰۶۹۵۲۲	۱۳۲۱۰	۱۹۴۹	۵۶۹۰۳۳	۱۶۵۳۷۱۵ ۲۰-۲۴ ساله
۶۸۲۸۲۱	۲۱۶۳۸	۶۰۸۶	۱۱۸۶۰۶۳	۱۸۹۶۶۰۹ ۲۵-۲۹ ساله
۳۳۰۲۹۹	۲۷۴۲۲	۹۴۵۲	۱۴۸۱۱۷۶	۱۸۴۸۳۵۰ ۳۰-۳۴ ساله
۱۵۶۳۹۵	۱۹۴۴۲	۱۹۳۶۲	۱۴۵۴۶۲۲	۱۶۴۹۸۲۲ ۳۵-۳۹ ساله
۷۵۲۸۹	۱۳۱۰۸	۳۳۰۶۱	۱۲۹۴۳۰۱	۱۴۱۵۷۶۰ ۴۰-۴۴ ساله
۲۹۵۰۷	۱۰۶۱۰	۴۶۴۲۴	۱۰۸۲۷۱۸	۱۱۶۹۲۶۱ ۴۵-۴۹ ساله
۱۵۱۰۱	۷۷۵۰	۶۶۵۸۷	۹۶۸۴۶۹	۱۰۵۷۹۰۸ ۵۰-۵۴ ساله
۵۹۲۰	۵۴۶۷	۸۹۰۳۷	۸۱۶۶۳۴	۹۱۷۰۶۰ ۵۵-۵۹ ساله
۴۱۴۸	۳۹۲۳	۱۲۲۶۹۸	۶۴۵۵۶۵	۷۷۶۳۳۵ ۶۰-۶۴ ساله
۵۶۷۳	۳۷۴۹	۴۳۱۴۲۸	۹۱۹۰۶۹	۱۳۵۹۹۲۰ ۶۵ ساله و بیش تر



۷- جمعیت ۱۰ ساله و بیش تر بر حسب سن به تفکیک جنس و وضع زناشویی (دنباله)

سن	مرد			
	کل	دارای همسر	بی همسر بر اثر فوت همسر	بی همسر بر اثر طلاق
جمع	۳۲۲۸۰۲۱۷	۱۹۸۱۷۷۵۳۴	۳۳۰۲۲۷	۲۱۵۹۰۷
۱۰-۱۴ ساله	۲۹۳۰۹۱۳	۲۱۵۸۹	۸۶	۵۳
۱۵-۱۹ ساله	۲۸۱۶۲۰۴	۳۰۶۶۷	۱۶۳	۶۰۶
۲۰-۲۴ ساله	۳۱۲۵۵۵۱	۴۲۳۹۷۷	۲۲۳	۷۱۷۹
۲۵-۲۹ ساله	۳۸۲۱۲۷۵	۱۷۴۶۰۹۸	۲۷۱۸	۳۰۸۰۳
۳۰-۳۴ ساله	۳۷۶۸۳۵۰	۲۸۰۳۸۰۱	۲۰۲۰	۳۸۲۷۱
۳۵-۳۹ ساله	۳۱۳۰۶۸۲	۲۷۸۶۹۱۶	۳۰۷۶	۴۵۶۶۲
۴۰-۴۴ ساله	۲۶۹۵۶۹۵	۲۵۴۷۲۰۹	۷۸۷۶	۳۰۶۱۶
۴۵-۴۹ ساله	۲۳۷۷۵۹۷	۲۳۰۲۳۴۹	۸۲۶۲	۱۸۳۴۶
۵۰-۵۴ ساله	۲۲۲۸۰۲۹	۲۱۶۵۷۴۱	۱۷۵۹۱	۱۹۳۲۸
۵۵-۵۹ ساله	۱۷۹۵۳۲۰	۱۷۴۳۷۳۷	۲۸۰۱۲	۱۲۷۵۱
۶۰-۶۴ ساله	۱۴۶۸۶۰۳	۱۴۰۵۲۱۸	۵۳۰۵۶	۶۱۷۷
۶۵ ساله و بیش تر	۲۱۲۱۹۹۳	۱۹۰۰۲۲۶	۲۰۷۱۳۸	۶۱۰۸
ساکن در نقاط شهری	۲۳۸۱۴۱۱۱	۱۴۶۷۱۴۱۹	۲۲۴۶۳۲	۱۷۹۰۶۱
۱۰-۱۴ ساله	۲۰۰۷۹۴۷	۱۴۴۱۲	۴۶	.
۱۵-۱۹ ساله	۱۹۷۱۱۳۸	۱۸۷۶۹	۱۶۳	۵۵۷
۲۰-۲۴ ساله	۲۲۷۹۹۵۳	۲۸۸۶۶۸	۲۲۳	۴۴۱۹
۲۵-۲۹ ساله	۲۹۰۷۱۴۳	۱۲۶۵۴۴۸	۱۳۹۵	۲۴۷۷۳
۳۰-۳۴ ساله	۲۸۷۶۰۰۶	۲۰۷۶۰۳۹	۹۹۹	۳۱۱۲۶
۳۵-۳۹ ساله	۲۳۱۹۹۸۷	۲۰۲۹۰۵۷	۱۶۰۵	۳۸۱۰۷
۴۰-۴۴ ساله	۱۹۹۴۱۴۳	۱۸۷۰۳۹۹	۶۳۷۸	۲۵۹۹۰
۴۵-۴۹ ساله	۱۸۱۷۱۰۰	۱۷۵۲۲۳۲	۵۵۸۵	۱۶۰۸۱
۵۰-۵۴ ساله	۱۷۱۳۱۱۴	۱۶۶۲۰۳۰	۱۳۶۸۵	۱۷۲۴۹
۵۵-۵۹ ساله	۱۳۵۹۶۲۲	۱۳۱۵۹۰۶	۲۳۲۰۷	۱۰۹۰۴
۶۰-۶۴ ساله	۱۱۰۷۲۳۹	۱۰۵۶۵۶۹	۴۲۴۵۵	۵۴۲۲
۶۵ ساله و بیش تر	۱۴۶۰۷۱۲	۱۳۲۱۸۸۶	۱۲۸۸۸۶	۴۴۲۷
ساکن در نقاط روستایی	۸۴۶۶۱۰۶	۵۲۰۶۱۱۴	۱۰۵۵۹۵	۳۶۸۴۶
۱۰-۱۴ ساله	۹۲۲۹۶۶	۷۱۷۷	۴۰	۵۳
۱۵-۱۹ ساله	۸۴۵۰۶۵	۱۱۸۹۷	.	۴۹
۲۰-۲۴ ساله	۸۴۵۵۹۸	۱۳۵۳۰۸	.	۲۷۶۰
۲۵-۲۹ ساله	۹۱۴۱۳۱	۴۸۰۶۴۹	۱۳۲۲	۶۰۲۹
۳۰-۳۴ ساله	۸۹۲۳۴۳	۷۲۷۷۶۱	۱۰۲۱	۷۱۴۵
۳۵-۳۹ ساله	۸۱۰۶۹۵	۷۵۷۸۵۹	۱۴۷۱	۷۵۵۴
۴۰-۴۴ ساله	۷۰۱۵۵۱	۶۷۶۸۱۰	۱۴۹۸	۴۶۲۵
۴۵-۴۹ ساله	۵۶۰۴۹۶	۵۵۰۱۱۷	۲۶۷۷	۲۲۶۴
۵۰-۵۴ ساله	۵۱۴۹۱۵	۵۰۳۷۱۱	۳۹۰۶	۲۰۷۹
۵۵-۵۹ ساله	۴۳۵۶۹۸	۴۲۷۸۳۱	۴۸۰۴	۱۸۴۷
۶۰-۶۴ ساله	۳۶۱۳۶۳	۳۴۸۶۴۹	۱۰۶۰۰	۷۵۵
۶۵ ساله و بیش تر	۶۶۱۲۸۰	۵۷۸۳۴۰	۷۸۲۵۲	۱۶۸۱

۷- جمعیت ۱۰ ساله و بیش تر بر حسب سن به تفکیک جنس و وضع زناشویی (دنباله)

سن	زن			
	کل	دارای همسر	بی همسر بر اثر فوت همسر	بی همسر بر اثر طلاق
جمع	۳۲۴۱۳۲۵۲	۲۰۱۷۰۴۲۸	۲۵۲۰۴۴۰	۴۹۹۹۱۰
۱۰-۱۴ ساله	۲۷۳۹۱۳۶	۳۴۰۷۸	۱۲۸	۵۲
۱۵-۱۹ ساله	۲۶۳۷۶۹۴	۳۸۲۰۲۵	۳۹۲	۸۰۳۱
۲۰-۲۴ ساله	۳۰۹۴۹۸۱	۱۴۵۲۸۳۷	۴۶۴۸	۲۸۰۱۲
۲۵-۲۹ ساله	۳۸۴۶۷۲۸	۲۵۹۸۶۴۲	۱۰۶۶۵	۶۳۵۸۶
۳۰-۳۴ ساله	۳۸۲۹۳۰۴	۳۰۰۳۵۸۸	۲۸۲۸۴	۹۸۹۱۱
۳۵-۳۹ ساله	۳۲۵۱۰۹۸	۲۷۳۶۵۰۷	۵۱۴۵۱	۸۶۴۷۵
۴۰-۴۴ ساله	۲۷۱۴۷۱۹	۲۳۶۴۱۸۸	۹۶۴۸۴	۶۳۷۵۰
۴۵-۴۹ ساله	۲۴۷۴۴۱۹	۲۱۶۰۹۵۴	۱۵۳۷۱۲	۵۳۱۰۳
۵۰-۵۴ ساله	۲۱۸۹۶۸۸	۱۸۵۸۱۰۳	۲۳۳۲۲۸	۴۶۸۵۴
۵۵-۵۹ ساله	۱۸۶۰۶۶۴	۱۵۱۶۶۴۳	۲۹۵۳۴۱	۲۳۲۱۳
۶۰-۶۴ ساله	۱۴۵۸۳۴۰	۱۰۳۸۶۵۴	۳۸۲۱۲۲	۱۵۳۹۷
۶۵ ساله و بیش تر	۲۳۱۵۴۷۸	۱۰۲۳۲۰۴	۱۲۶۳۹۷۸	۱۲۵۲۱
ساکن در نقاط شهری	۲۳۷۸۱۱۸۱	۱۴۷۷۰۴۶۱	۱۷۹۹۶۸۷	۴۰۶۲۶۳
۱۰-۱۴ ساله	۱۸۹۸۰۱۵	۱۸۳۹۴	۱۶	۰
۱۵-۱۹ ساله	۱۸۹۴۴۱۴	۲۴۸۳۵۷	۲۸۵	۴۰۱۵
۲۰-۲۴ ساله	۲۲۸۶۸۶۳	۱۰۲۰۱۱۲	۲۶۹۸	۱۷۵۶۲
۲۵-۲۹ ساله	۲۸۶۴۲۵۰	۱۸۹۳۲۲۸	۵۹۰۲	۴۷۹۷۸
۳۰-۳۴ ساله	۲۸۷۳۲۹۷	۲۲۵۰۱۷۲	۱۹۸۵۳	۷۸۶۳۵
۳۵-۳۹ ساله	۲۴۱۱۹۷۱	۲۰۳۹۷۴۳	۳۳۵۶۰	۷۴۵۸۷
۴۰-۴۴ ساله	۲۰۰۰۵۰۹	۱۷۴۶۶۹۷	۶۴۹۲۱	۵۵۲۶۷
۴۵-۴۹ ساله	۱۸۶۵۶۵۴	۱۶۲۸۳۵۳	۱۰۹۹۶۴	۴۴۷۵۷
۵۰-۵۴ ساله	۱۶۴۶۶۹۴	۱۳۹۳۳۴۵	۱۷۰۵۴۷	۴۱۱۸۳
۵۵-۵۹ ساله	۱۳۷۹۳۰۲	۱۱۲۷۸۴۱	۲۱۱۱۰۸	۱۹۵۹۲
۶۰-۶۴ ساله	۱۰۴۳۳۶۸	۷۴۱۷۳۷	۲۷۰۰۲۵	۱۲۲۲۹
۶۵ ساله و بیش تر	۱۶۱۶۸۳۸	۶۸۲۴۷۵	۹۱۰۸۰۲	۱۰۴۵۳
ساکن در نقاط روستایی	۸۶۳۱۰۷۱	۵۳۷۹۹۶۷	۷۲۰۷۵۳	۹۳۶۴۶
۱۰-۱۴ ساله	۸۴۱۱۲۱	۱۵۶۸۳	۱۱۱	۵۲
۱۵-۱۹ ساله	۷۴۳۲۷۹	۱۳۳۶۶۷	۱۰۶	۴۰۱۵
۲۰-۲۴ ساله	۸۰۸۱۱۷	۴۳۳۷۲۵	۱۹۴۹	۱۰۴۴۹
۲۵-۲۹ ساله	۹۸۲۴۷۷	۷۰۵۴۱۳	۴۷۶۳	۱۵۶۰۸
۳۰-۳۴ ساله	۹۵۶۰۰۷	۷۵۳۴۱۵	۸۴۳۱	۲۰۲۷۶
۳۵-۳۹ ساله	۸۳۹۱۲۷	۶۹۶۷۶۳	۱۷۸۹۱	۱۱۸۸۷
۴۰-۴۴ ساله	۷۱۴۲۰۹	۶۱۷۴۹۰	۳۱۵۶۳	۸۴۸۲
۴۵-۴۹ ساله	۶۰۸۷۶۴	۵۳۲۶۰۱	۴۳۷۴۷	۸۳۴۶
۵۰-۵۴ ساله	۵۴۲۹۹۳	۴۶۴۷۵۸	۶۲۶۸۱	۵۶۷۱
۵۵-۵۹ ساله	۴۸۱۳۶۱	۳۸۸۸۰۲	۸۴۲۳۲	۳۶۲۰
۶۰-۶۴ ساله	۴۱۴۹۷۱	۲۹۶۹۱۶	۱۱۲۰۹۷	۳۱۶۸
۶۵ ساله و بیش تر	۶۹۸۶۴۰	۳۴۰۷۲۸	۳۵۳۱۷۵	۲۰۶۷

۸- جمعیت ۱۰ ساله و بیش تر برحسب جنس و سن به تفکیک وضع فعالیت اقتصادی کل کشور

غیر فعال	فعال			جمع	جنس و سن
	بیکار	شاغل	جمع		
۳۹۹۹۱۲۹۲	۲۷۲۹۰۹۲	۲۱۹۷۲۰۸۴	۲۴۷۰۱۱۷۷	۶۴۶۹۲۴۶۹	مرد و زن.....
۵۶۱۷۵۱۶	۳۸۰۱	۴۸۷۳۳	۵۲۵۳۴	۵۶۷۰۰۵۰ ۱۰-۱۴ ساله
۴۸۴۹۱۵۳	۱۲۲۵۱۵	۴۸۲۲۲۹	۶۰۴۷۴۴	۵۴۵۳۸۹۸ ۱۵-۱۹ ساله
۳۸۹۸۲۵۹	۶۴۲۶۵۴	۱۶۷۹۶۱۹	۲۳۲۲۲۷۳	۶۲۲۰۵۳۲ ۲۰-۲۴ ساله
۳۵۳۶۰۶۷	۸۸۱۲۱۰	۳۲۵۰۷۲۶	۴۱۳۱۹۳۶	۷۶۶۸۰۰۳ ۲۵-۲۹ ساله
۳۳۲۴۸۲۱	۴۶۱۸۴۵	۳۸۱۰۹۸۷	۴۲۷۲۸۳۳	۷۵۹۷۶۵۵ ۳۰-۳۴ ساله
۲۷۹۴۳۱۹	۲۳۸۵۴۲	۳۳۴۸۹۱۹	۳۵۸۷۴۶۱	۶۳۸۱۷۸۱ ۳۵-۳۹ ساله
۲۳۸۲۳۴۱	۱۴۱۶۱۲	۲۸۸۶۴۶۰	۳۰۲۸۰۷۲	۵۴۱۰۴۱۴ ۴۰-۴۴ ساله
۲۳۸۸۰۶۹	۹۶۵۰۸	۲۳۶۷۴۳۸	۲۴۶۳۹۴۷	۴۸۵۲۰۱۶ ۴۵-۴۹ ساله
۲۵۶۹۳۲۵	۷۱۶۵۶	۱۷۷۶۷۳۶	۱۸۴۸۳۹۲	۴۴۱۷۷۱۸ ۵۰-۵۴ ساله
۲۴۵۹۷۶۳	۴۷۶۸۳	۱۱۴۸۵۳۸	۱۱۹۶۲۲۱	۳۶۵۵۹۸۴ ۵۵-۵۹ ساله
۲۲۵۵۶۷۸	۱۶۴۷۸	۶۵۴۷۸۶	۶۷۱۲۶۴	۲۹۲۶۹۴۳ ۶۰-۶۴ ساله
۳۹۱۵۹۷۸	۴۵۸۳	۵۱۶۹۰۹	۵۲۱۴۹۳	۴۴۳۷۴۷۲ ۶۵ ساله و بیش تر
۱۱۸۱۷۴۸۳۱	۱۸۹۴۱۲۲	۱۸۵۱۱۲۶۴	۲۰۴۰۵۳۸۶	۳۲۲۸۰۲۱۷	مرد.....
۲۸۹۰۶۹۳	۲۹۳۶	۳۷۲۸۴	۴۰۲۲۰	۲۹۳۰۹۱۳ ۱۰-۱۴ ساله
۲۳۲۰۱۲۰	۹۶۶۵۰	۳۹۹۴۳۲	۴۹۶۰۸۳	۲۸۱۶۲۰۴ ۱۵-۱۹ ساله
۱۲۴۵۴۰۹	۴۳۳۰۲۲	۱۴۴۷۱۱۹	۱۸۸۰۱۴۱	۳۱۲۵۵۵۱ ۲۰-۲۴ ساله
۵۳۶۲۰۸	۵۵۴۳۰۶	۲۷۳۰۷۵۹	۳۲۸۵۰۶۶	۳۸۲۱۲۷۵ ۲۵-۲۹ ساله
۲۸۲۹۲۱	۲۹۳۷۹۳	۳۱۹۱۶۳۵	۳۴۸۵۴۲۸	۳۷۶۸۳۵۰ ۳۰-۳۴ ساله
۱۹۳۵۵۴	۱۷۷۲۰۷	۲۷۵۹۹۲۱	۲۹۳۷۱۲۸	۳۱۳۰۶۸۲ ۳۵-۳۹ ساله
۱۹۲۷۱۶	۱۱۸۳۹۲	۲۳۸۴۵۸۶	۲۵۰۲۹۷۸	۲۶۹۵۶۹۵ ۴۰-۴۴ ساله
۳۲۱۹۴۵	۸۶۱۸۳	۱۹۶۹۴۶۸	۲۰۵۵۶۵۱	۲۳۷۷۵۹۷ ۴۵-۴۹ ساله
۶۱۷۳۶۵	۶۵۹۶۴	۱۵۴۴۶۹۹	۱۶۱۰۶۶۴	۲۲۲۸۰۲۹ ۵۰-۵۴ ساله
۷۴۶۰۹۱	۴۵۹۲۱	۱۰۰۳۳۰۸	۱۰۴۹۲۲۹	۱۷۹۵۳۲۰ ۵۵-۵۹ ساله
۸۸۱۵۷۱	۱۵۱۵۹	۵۷۱۸۷۱	۵۸۷۰۳۱	۱۴۶۸۶۰۳ ۶۰-۶۴ ساله
۱۶۴۶۲۳۲	۴۵۸۳	۴۷۱۱۷۷	۴۷۵۷۶۱	۲۱۲۱۹۹۳ ۶۵ ساله و بیش تر
۲۸۱۱۶۴۶۱	۸۳۴۹۷۰	۳۴۶۰۸۲۰	۴۲۹۵۷۹۱	۳۲۴۱۲۲۵۲	زن.....
۲۷۲۶۸۲۲	۸۶۵	۱۱۴۴۸	۱۲۳۱۳	۲۷۳۹۱۳۶ ۱۰-۱۴ ساله
۲۵۲۹۰۳۲	۲۵۸۶۵	۸۲۷۹۶	۱۰۸۶۶۱	۲۶۳۷۶۹۴ ۱۵-۱۹ ساله
۲۶۵۲۸۴۹	۲۰۹۶۳۱	۲۳۲۵۰۰	۴۴۲۱۳۲	۳۰۹۴۹۸۱ ۲۰-۲۴ ساله
۲۹۹۹۸۵۸	۳۲۶۹۰۳	۵۱۹۹۶۶	۸۴۶۸۶۹	۳۸۴۶۷۲۸ ۲۵-۲۹ ساله
۳۰۴۱۸۹۹	۱۶۸۰۵۲	۶۱۹۳۵۲	۷۸۷۴۰۵	۳۸۲۹۳۰۴ ۳۰-۳۴ ساله
۲۶۰۰۷۶۵	۶۱۳۳۵	۵۸۸۹۹۷	۶۵۰۳۳۳	۳۲۵۱۰۹۸ ۳۵-۳۹ ساله
۲۱۸۹۶۲۴	۲۳۲۲۰	۵۰۱۸۷۴	۵۲۵۰۹۴	۲۷۱۴۷۱۹ ۴۰-۴۴ ساله
۲۰۶۶۱۲۴	۱۰۳۲۵	۳۹۷۹۶۹	۴۰۸۲۹۵	۲۴۷۴۴۱۹ ۴۵-۴۹ ساله
۱۹۵۱۹۵۹	۵۶۹۲	۲۳۲۰۳۶	۲۳۷۷۲۸	۲۱۸۹۶۸۸ ۵۰-۵۴ ساله
۱۷۱۳۶۷۱	۱۷۶۲	۱۴۵۲۳۰	۱۴۶۹۹۲	۱۸۶۰۶۶۴ ۵۵-۵۹ ساله
۱۳۷۴۱۰۷	۱۳۱۸	۸۲۹۱۴	۸۴۲۳۳	۱۴۵۸۳۴۰ ۶۰-۶۴ ساله
۲۲۶۹۷۴۶	.	۴۵۷۳۲	۴۵۷۳۲	۲۳۱۵۴۷۸ ۶۵ ساله و بیش تر

۸- جمعیت ۱۰ ساله و بیش تر برحسب جنس و سن به تفکیک وضع فعالیت اقتصادی (دنباله)

غیر فعال	فعال			جمع	جنس و سن
	بیکار	شاغل	جمع		
۲۹۷۳۶۵۷۳	۲۱۷۱۶۹۵	۱۵۶۱۷۰۲۲	۱۷۸۵۸۷۱۸	۴۷۵۹۵۲۹۲	مرد و زن
۳۸۹۲۴۷۹	۱۳۸۸	۱۲۰۹۵	۱۳۴۸۳	۳۹۰۵۹۶۲	۱۴-۱۰ ساله
۳۵۲۸۸۴۰	۷۸۱۵۱	۲۵۸۵۶۱	۳۳۶۷۱۲	۳۸۶۵۵۵۳	۱۹-۱۵ ساله
۲۹۶۰۲۲۲	۴۹۰۴۶۱	۱۱۱۶۱۳۳	۱۶۰۶۵۹۵	۴۵۶۶۸۱۷	۲۴-۲۰ ساله
۲۶۱۸۸۳۳	۷۳۱۴۹۳	۲۴۲۱۰۶۷	۳۱۵۲۵۶۰	۵۷۷۱۳۹۳	۲۹-۲۵ ساله
۲۴۸۴۸۵۰	۳۷۷۷۵۵	۲۸۸۶۶۹۸	۳۲۶۴۴۵۴	۵۷۴۹۳۰۴	۳۴-۳۰ ساله
۲۰۶۶۱۶۸	۱۹۱۵۰۹	۲۴۷۴۲۸۰	۲۶۶۵۷۹۰	۴۷۳۱۹۵۸	۳۹-۳۵ ساله
۱۷۵۷۴۸۱	۱۱۱۰۵۴	۲۱۲۶۱۱۸	۲۲۳۷۱۷۲	۳۹۴۴۶۵۳	۴۴-۴۰ ساله
۱۸۴۸۹۹۵	۷۵۳۷۹	۱۷۵۸۳۸۰	۱۸۳۳۷۶۰	۳۶۸۲۷۵۵	۴۹-۴۵ ساله
۲۰۳۸۱۷۴	۵۷۸۴۱	۱۲۶۳۷۹۳	۱۳۲۱۶۳۵	۳۳۵۹۸۰۹	۵۴-۵۰ ساله
۱۹۴۳۵۵۱	۴۰۳۷۸	۷۵۴۹۹۴	۷۹۵۳۷۲	۲۷۲۸۹۲۴	۵۹-۵۵ ساله
۱۷۶۴۸۲۲	۱۳۱۳۸	۳۷۲۶۴۶	۳۸۵۷۸۵	۲۱۵۰۶۰۸	۶۴-۶۰ ساله
۲۸۳۲۱۵۴	۳۱۴۴	۲۴۲۲۵۲	۲۴۵۳۹۷	۳۰۷۷۵۵۱	۶۵ ساله و بیش تر
۱۹۹۹۴۳۵	۱۴۴۸۱۳۶	۱۳۳۶۶۵۳۹	۱۴۸۱۴۶۷۶	۲۳۸۱۴۱۱۱	مرد
۱۹۹۶۸۹۰	۱۰۲۹	۱۰۰۲۸	۱۱۰۵۷	۲۰۰۷۹۴۷	۱۴-۱۰ ساله
۱۶۹۲۲۹۳	۵۹۴۰۷	۲۱۹۴۳۸	۲۷۸۸۴۵	۱۹۷۱۱۳۸	۱۹-۱۵ ساله
۹۹۶۵۴۳	۳۱۲۷۹۷	۹۷۰۶۱۲	۱۲۸۳۴۱۰	۲۲۷۹۹۵۳	۲۴-۲۰ ساله
۴۲۹۰۰۷	۴۴۳۱۱۴	۲۰۳۵۰۲۲	۲۴۷۸۱۳۶	۲۹۰۷۱۴۳	۲۹-۲۵ ساله
۲۱۴۰۶۲	۲۲۹۸۱۴	۲۴۳۲۱۲۹	۲۶۶۱۹۴۳	۲۸۷۶۰۰۶	۳۴-۳۰ ساله
۱۳۸۶۰۷	۱۳۷۳۲۳	۲۰۴۴۰۵۷	۲۱۸۱۳۸۰	۲۳۱۹۹۸۷	۳۹-۳۵ ساله
۱۳۷۹۰۶	۹۰۳۷۸	۱۷۶۵۸۵۹	۱۸۵۶۲۳۷	۱۹۹۴۱۴۳	۴۴-۴۰ ساله
۲۶۰۳۹۹	۶۶۹۰۵	۱۴۸۹۷۹۶	۱۵۵۶۷۰۱	۱۸۱۷۱۰۰	۴۹-۴۵ ساله
۵۲۷۷۲۱	۵۳۰۸۵	۱۱۳۲۳۰۸	۱۱۸۵۳۹۳	۱۷۱۳۱۱۴	۵۴-۵۰ ساله
۶۳۱۹۷۹	۳۹۰۹۰	۶۸۸۵۵۲	۷۲۷۶۴۲	۱۳۵۹۶۲۲	۵۹-۵۵ ساله
۷۵۰۲۳۹	۱۲۰۴۶	۳۴۴۹۵۳	۳۵۷۰۰۰	۱۱۰۷۲۳۹	۶۴-۶۰ ساله
۱۲۲۳۷۸۶	۳۱۴۴	۲۳۳۷۸۲	۲۳۶۹۲۶	۱۴۶۰۷۱۲	۶۵ ساله و بیش تر
۳۰۷۳۷۱۳۸	۷۲۳۵۵۹	۲۳۲۰۶۸۲	۳۰۴۴۰۴۲	۲۳۷۸۱۱۸۱	زن
۱۸۹۵۵۸۹	۳۵۸	۲۰۶۷	۲۴۲۵	۱۸۹۸۰۱۵	۱۴-۱۰ ساله
۱۸۳۶۵۴۷	۱۸۷۴۴	۳۹۱۲۳	۵۷۸۶۷	۱۸۹۴۴۱۴	۱۹-۱۵ ساله
۱۹۶۳۶۷۸	۱۷۷۶۶۳	۱۴۵۵۲۱	۳۲۳۱۸۵	۲۲۸۶۸۶۳	۲۴-۲۰ ساله
۲۱۸۹۸۲۶	۲۸۸۳۷۹	۳۸۶۰۴۴	۶۷۴۴۲۳	۲۸۶۴۲۵۰	۲۹-۲۵ ساله
۲۲۷۰۷۸۷	۱۴۷۹۴۱	۴۵۴۵۶۹	۶۰۲۵۱۰	۲۸۷۳۲۹۷	۳۴-۳۰ ساله
۱۹۲۷۵۶۱	۵۴۱۸۶	۴۳۰۲۲۳	۴۸۴۴۰۹	۲۴۱۱۹۷۱	۳۹-۳۵ ساله
۱۶۱۹۵۷۵	۲۰۶۷۵	۳۶۰۲۵۸	۳۸۰۹۳۴	۲۰۰۰۵۰۹	۴۴-۴۰ ساله
۱۵۸۸۵۹۶	۸۴۷۴	۲۶۸۵۸۴	۲۷۷۰۵۸	۱۸۶۵۶۵۴	۴۹-۴۵ ساله
۱۵۱۰۴۵۳	۴۷۵۶	۱۳۱۴۸۵	۱۳۶۲۴۱	۱۶۴۶۶۹۴	۵۴-۵۰ ساله
۱۳۱۱۵۷۲	۱۲۸۷	۶۶۴۴۲	۶۷۷۳۰	۱۳۷۹۳۰۲	۵۹-۵۵ ساله
۱۰۱۴۵۸۳	۱۰۹۱	۲۷۶۹۳	۲۸۷۸۴	۱۰۴۳۳۶۸	۶۴-۶۰ ساله
۱۶۰۸۳۶۷	.	۸۴۷۰	۸۴۷۰	۱۶۱۶۸۳۸	۶۵ ساله و بیش تر

۸- جمعیت ۱۰ ساله و بیش تر برحسب جنس و سن به تفکیک وضع فعالیت اقتصادی (دنباله)

نقاط روستایی

غیر فعال	فعال			جمع	جنس و سن
	بیکار	شاغل	جمع		
۱۰۲۵۴۷۱۸	۵۵۷۳۹۷	۶۲۸۵۰۶۱	۶۸۴۲۴۵۸	۱۷۰۹۷۱۷۷	مرد و زن.....
۱۷۲۵۰۳۶	۲۴۱۳	۳۶۶۳۷	۳۹۰۵۰	۱۷۶۴۰۸۷ ۱۰-۱۴ ساله
۱۳۲۰۳۱۲	۴۴۳۶۴	۲۲۳۶۶۷	۲۶۸۰۳۲	۱۵۸۸۳۴۴ ۱۵-۱۹ ساله
۹۳۸۰۳۷	۱۵۲۱۹۲	۵۶۳۴۸۶	۷۱۵۶۷۸	۱۶۵۳۷۱۵ ۲۰-۲۴ ساله
۹۱۷۲۳۳	۱۴۹۷۱۶	۸۲۹۶۵۹	۹۷۹۳۷۶	۱۸۹۶۶۰۹ ۲۵-۲۹ ساله
۸۳۹۹۷۱	۸۴۰۹۰	۹۲۴۲۸۹	۱۰۰۸۳۷۹	۱۸۴۸۳۵۰ ۳۰-۳۴ ساله
۷۲۸۱۵۱	۴۷۰۳۳	۸۷۴۶۳۸	۹۲۱۶۷۱	۱۶۴۹۸۲۲ ۳۵-۳۹ ساله
۶۲۴۸۶۰	۳۰۵۵۸	۷۶۰۳۴۲	۷۹۰۹۰۰	۱۴۱۵۷۶۰ ۴۰-۴۴ ساله
۵۳۹۰۷۴	۲۱۱۲۹	۶۰۹۰۵۸	۶۳۰۱۸۷	۱۱۶۹۲۶۱ ۴۵-۴۹ ساله
۵۳۱۱۵۰	۱۳۸۱۴	۵۱۲۹۴۳	۵۲۶۷۵۷	۱۰۵۷۹۰۸ ۵۰-۵۴ ساله
۵۱۶۲۱۱	۷۳۰۴	۳۹۳۵۴۳	۴۰۰۸۴۸	۹۱۷۰۶۰ ۵۵-۵۹ ساله
۴۹۰۸۵۶	۳۳۳۹	۲۸۲۱۳۹	۲۸۵۴۷۹	۷۷۶۳۳۵ ۶۰-۶۴ ساله
۱۰۸۳۸۲۴	۱۴۳۹	۲۷۴۶۵۷	۲۷۶۰۹۶	۱۳۵۹۹۲۰ ۶۵ ساله و بیش تر
۲۱۷۵۳۹۶	۴۴۵۹۸۵	۵۱۴۴۷۲۴	۵۵۹۰۷۰۹	۸۴۶۶۱۰۶	مرد.....
۸۹۳۸۰۳	۱۹۰۶	۲۷۲۵۶	۲۹۱۶۲	۹۲۲۹۶۶ ۱۰-۱۴ ساله
۶۲۷۸۲۷	۳۷۲۴۳	۱۷۹۹۹۳	۲۱۷۲۳۷	۸۴۵۰۶۵ ۱۵-۱۹ ساله
۲۴۸۸۶۶	۱۲۰۲۲۵	۴۷۶۵۰۶	۵۹۶۷۳۱	۸۴۵۵۹۸ ۲۰-۲۴ ساله
۱۰۷۲۰۱	۱۱۱۱۹۳	۶۹۵۷۳۷	۸۰۶۹۳۰	۹۱۴۱۳۱ ۲۵-۲۹ ساله
۶۸۸۵۸	۶۳۹۷۹	۷۵۹۵۰۵	۸۲۳۴۸۴	۸۹۲۳۴۳ ۳۰-۳۴ ساله
۵۴۹۴۷	۳۹۸۸۴	۷۱۵۸۶۴	۷۵۵۷۴۸	۸۱۰۶۹۵ ۳۵-۳۹ ساله
۵۴۸۱۰	۲۸۰۱۳	۶۱۸۷۲۶	۶۴۶۷۴۰	۷۰۱۵۵۱ ۴۰-۴۴ ساله
۶۱۵۴۶	۱۹۲۷۸	۴۷۹۶۷۲	۴۹۸۹۵۰	۵۶۰۴۹۶ ۴۵-۴۹ ساله
۸۹۶۴۳	۱۲۸۷۹	۴۱۲۳۹۱	۴۲۵۲۷۱	۵۱۴۹۱۵ ۵۰-۵۴ ساله
۱۱۴۱۱۲	۶۸۳۰	۳۱۴۷۵۶	۳۲۱۵۸۶	۴۳۵۶۹۸ ۵۵-۵۹ ساله
۱۳۱۳۳۲	۳۱۱۳	۲۲۶۹۱۸	۲۳۰۰۳۱	۳۶۱۳۶۳ ۶۰-۶۴ ساله
۴۲۲۴۴۵	۱۴۳۹	۲۳۷۳۹۵	۲۳۸۸۳۴	۶۶۱۲۸۰ ۶۵ ساله و بیش تر
۷۳۷۹۳۳۲	۱۱۱۴۱۱	۱۱۴۰۳۳۷	۱۲۵۱۷۴۹	۸۶۳۱۰۷۱	زن.....
۸۳۱۲۳۳	۵۰۶	۹۳۸۱	۹۸۸۸	۸۴۱۱۲۱ ۱۰-۱۴ ساله
۶۹۲۴۸۴	۷۱۲۰	۴۳۶۷۳	۵۰۷۹۴	۷۴۳۲۷۹ ۱۵-۱۹ ساله
۶۸۹۱۷۰	۳۱۹۶۷	۸۶۹۷۹	۱۱۸۹۴۶	۸۰۸۱۱۷ ۲۰-۲۴ ساله
۸۱۰۰۳۲	۳۸۵۲۳	۱۳۳۹۲۱	۱۷۲۴۴۵	۹۸۲۴۷۷ ۲۵-۲۹ ساله
۷۷۱۱۱۲	۲۰۱۱۱	۱۶۴۷۸۳	۱۸۴۸۹۵	۹۵۶۰۰۷ ۳۰-۳۴ ساله
۶۷۳۲۰۳	۷۱۴۹	۱۵۸۷۷۴	۱۶۵۹۲۳	۸۳۹۱۲۷ ۳۵-۳۹ ساله
۵۷۰۰۴۹	۲۵۴۴	۱۴۱۶۱۵	۱۴۴۱۵۹	۷۱۴۲۰۹ ۴۰-۴۴ ساله
۴۷۷۵۲۷	۱۸۵۱	۱۲۹۳۸۵	۱۳۱۲۳۷	۶۰۸۷۶۴ ۴۵-۴۹ ساله
۴۴۱۵۰۶	۹۳۵	۱۰۰۵۵۱	۱۰۱۴۸۶	۵۴۲۹۹۳ ۵۰-۵۴ ساله
۴۰۲۰۹۹	۴۷۴	۷۸۷۸۷	۷۹۲۶۱	۴۸۱۳۶۱ ۵۵-۵۹ ساله
۳۵۹۵۲۳	۲۲۶	۵۵۲۲۱	۵۵۴۴۸	۴۱۴۹۷۱ ۶۰-۶۴ ساله
۶۶۱۳۷۸	.	۳۷۲۶۱	۳۷۲۶۱	۶۹۸۶۴۰ ۶۵ ساله و بیش تر

۹- جمعیت ۱۰ ساله و بیش تر برحسب وضع فعالیت اقتصادی به تفکیک سن و جنس کل کشور

۱۵ ساله و بیش تر						۱۰ ساله و بیش تر			وضع فعالیت اقتصادی
۱۵-۲۴ ساله			جمع			زن	مرد	مرد و زن	
زن	مرد	مرد و زن	زن	مرد	مرد و زن				
۵۵۰۷۹۳	۲۳۷۶۲۲۵	۲۹۲۷۰۱۸	۴۲۸۳۴۷۷	۲۰۳۶۵۱۶۵	۲۴۴۶۸۶۴۲	۴۲۹۵۷۹۱	۲۰۴۰۵۳۸۶	۲۴۷۰۱۱۷۷	جمعیت فعال.....
۳۱۵۲۹۷	۱۸۴۶۵۵۱	۲۱۶۱۸۴۸	۳۴۴۹۳۷۲	۱۸۴۷۳۹۷۹	۲۱۹۲۳۳۵۱	۳۴۶۰۸۲۰	۱۸۵۱۱۲۶۴	۲۱۹۷۲۰۸۴	شاغل.....
۲۲۱۱۶	۲۴۵۵۴۱	۲۶۷۶۵۷	۱۵۴۵۳۶	۱۹۹۴۲۴۹	۲۱۴۸۷۸۶	۱۵۵۰۸۵	۱۹۹۶۰۲۱	۲۱۵۱۱۰۷	دارای اشتغال ناقص.....
۲۳۵۴۹۶	۵۲۹۶۷۳	۷۶۵۱۷۰	۸۳۴۱۰۵	۱۸۹۱۱۸۵	۲۷۲۵۲۹۱	۸۳۴۹۷۰	۱۸۹۴۱۲۲	۲۷۲۹۰۹۲	بیکار.....
									بیکار قبلاً شاغل طی
۱۹۳۲۰	۲۷۷۲۳۰	۲۹۶۵۵۰	۱۵۱۰۲۷	۱۲۸۵۱۱۶	۱۴۳۶۱۴۴	۱۵۱۱۶۳	۱۲۸۵۹۰۵	۱۴۳۷۰۶۹	۵ سال گذشته.....
۲۱۶۱۷۶	۲۵۲۴۴۳	۴۶۸۶۱۹	۶۸۳۰۷۷	۶۰۶۰۶۹	۱۲۸۹۱۴۶	۶۸۳۸۰۷	۶۰۸۲۱۶	۱۲۹۲۰۲۳	بیکار قبلاً غیر شاغل.....
۵۱۸۱۸۸۱	۳۵۶۵۵۳۰	۸۷۴۷۴۱۲	۲۵۳۸۹۶۳۸	۸۹۸۱۴۳۷	۳۴۳۷۳۷۷۶	۲۸۱۱۶۴۶۱	۱۱۸۷۴۸۳۱	۳۹۹۹۱۲۹۲	جمعیت غیر فعال.....

۱۵ ساله و بیش تر						وضع فعالیت اقتصادی
۳۰ ساله و بیش تر			۲۵-۲۹ ساله			
زن	مرد	مرد و زن	زن	مرد	مرد و زن	
۲۸۸۵۸۱۴	۱۴۷۰۳۸۷۳	۱۷۵۸۱۹۸۷	۸۴۶۸۶۹	۳۲۸۵۰۶۶	۴۱۳۱۹۳۶	جمعیت فعال.....
۲۶۱۴۱۰۸	۱۳۸۹۶۶۶۸	۱۶۵۱۰۷۷۶	۵۱۹۹۶۶	۲۷۳۰۷۵۹	۳۲۵۰۷۲۶	شاغل.....
۱۰۳۳۳۱	۱۴۱۳۴۶۹	۱۵۱۶۸۰۱	۲۹۰۸۹	۳۳۵۲۳۸	۳۶۴۳۲۷	دارای اشتغال ناقص.....
۲۷۱۷۰۵	۸۰۷۲۰۵	۱۰۷۸۹۱۱	۳۲۶۹۰۳	۵۵۴۳۰۶	۸۸۱۲۱۰	بیکار.....
۷۷۷۸۲	۶۷۰۱۷۱	۷۴۷۹۵۳	۵۳۹۲۵	۳۳۷۷۱۵	۳۹۱۶۴۰	بیکار قبلاً شاغل طی ۵ ساله گذشته.....
۱۹۳۹۲۳	۱۳۷۰۳۳	۳۳۰۹۵۷	۲۷۲۹۷۷	۲۱۶۵۹۲	۴۸۹۵۶۹	بیکار قبلاً غیر شاغل.....
۱۷۲۰۷۸۹۸	۴۸۸۲۳۹۸	۲۲۰۹۰۲۹۷	۲۹۹۹۸۵۸	۵۳۶۲۰۸	۳۵۳۶۰۶۷	جمعیت غیر فعال.....

۹- جمعیت ۱۰ ساله و بیش تر برحسب وضع فعالیت اقتصادی به تفکیک سن و جنس (دنباله)

۱۵ ساله و بیش تر						۱۰ ساله و بیش تر			وضع فعالیت اقتصادی
۲۴ - ۱۵ ساله			جمع			زن	مرد	مرد و زن	
زن	مرد	مرد و زن	زن	مرد	مرد و زن				
۳۸۱۰۵۲	۱۵۶۲۲۵۵	۱۹۴۳۳۰۸	۳۰۴۱۶۱۶	۱۴۸۰۳۶۱۸	۱۷۸۱۴۵۲۳۴	۳۰۴۴۰۴۲	۱۴۸۱۴۶۷۶	۱۷۸۵۸۱۷۱۸	جمعیت فعال.....
۱۸۴۶۴۴	۱۱۹۰۰۵۰	۱۳۷۴۶۹۵	۲۳۱۸۴۱۶	۱۳۳۵۶۵۱۱	۱۵۶۷۴۹۲۷	۲۳۲۰۴۸۲	۱۳۳۶۶۵۳۹	۱۵۶۸۷۰۲۲	شاغل.....
۱۱۱۴۶	۱۲۹۴۶۴	۱۴۰۶۱۱	۹۹۱۲۵	۱۱۸۷۸۸۴	۱۲۸۷۰۱۰	۹۹۲۹۲	۱۱۸۸۱۴۲	۱۲۸۷۴۳۵	دارای اشتغال ناقص.....
۱۹۶۴۰۷	۳۷۲۲۰۴	۵۶۸۶۱۲	۷۲۳۲۰۰	۱۴۴۷۱۰۶	۲۱۷۰۳۰۷	۷۲۳۵۵۹	۱۴۴۸۱۳۶	۲۱۷۱۶۹۵	بیکار.....
									بیکار قبلاً شاغل طی ۵ سال گذشته.....
۱۶۹۱۵	۱۹۲۸۹۱	۲۰۹۸۰۷	۱۳۵۶۵۰	۹۸۲۹۵۶	۱۱۱۸۶۰۶	۱۳۵۷۸۵	۹۸۳۴۳۶	۱۱۱۹۲۲۲	بیکار قبلاً غیر شاغل.....
۱۷۹۴۹۲	۱۷۹۳۱۳	۳۵۸۸۰۵	۵۸۷۵۴۹	۴۶۴۱۵۰	۱۰۵۱۷۰۰	۵۸۷۷۷۳	۴۶۴۶۹۹	۱۰۵۲۴۷۲	جمعیت غیر فعال.....
۳۸۰۰۲۲۶	۲۶۸۸۸۳۶	۶۴۸۹۰۶۲	۱۸۸۴۱۵۴۹	۷۰۰۲۵۴۴	۲۵۸۴۴۰۹۴	۲۰۷۳۷۱۳۸	۸۹۹۹۴۳۵	۲۹۷۳۶۵۷۳	

۱۵ ساله و بیش تر						وضع فعالیت اقتصادی
۳۰ ساله و بیش تر			۲۵ - ۲۹ ساله			
زن	مرد	مرد و زن	زن	مرد	مرد و زن	
۱۹۸۶۱۴۰	۱۰۷۶۳۳۲۶	۱۲۷۴۹۳۶۶	۶۷۴۴۲۳	۲۴۷۸۱۳۶	۳۱۵۲۵۶۰	جمعیت فعال.....
۱۷۴۷۷۲۶	۱۰۱۳۱۴۳۸	۱۱۸۷۹۱۶۵	۳۸۶۰۴۴	۲۰۳۵۰۲۲	۲۴۲۱۰۶۷	شاغل.....
۶۶۶۳۸	۸۵۷۸۶۶	۹۲۴۵۰۴	۲۱۳۴۱	۲۰۰۵۵۳	۲۲۱۸۹۵	دارای اشتغال ناقص.....
۲۳۸۴۱۳	۶۳۱۷۸۷	۸۷۰۲۰۱	۲۸۸۳۷۹	۴۴۳۱۱۴	۷۳۱۴۹۳	بیکار.....
۶۸۲۶۶	۵۲۲۶۳۵	۵۹۰۹۰۱	۵۰۴۶۷	۲۶۷۴۲۹	۳۱۷۸۹۷	بیکار قبلاً شاغل طی ۵ ساله گذشته.....
۱۷۰۱۴۶	۱۰۹۱۵۲	۲۷۹۲۹۹	۲۳۷۹۱۱	۱۷۵۶۸۴	۴۱۳۵۹۵	بیکار قبلاً غیر شاغل.....
۱۲۸۵۱۴۹۶	۳۸۸۴۷۰۱	۱۶۷۳۶۱۹۸	۲۱۸۹۸۲۶	۴۲۹۰۰۷	۲۶۱۸۸۳۳	جمعیت غیر فعال.....

۹- جمعیت ۱۰ ساله و بیش تر برحسب وضع فعالیت اقتصادی به تفکیک سن و جنس (دنباله)

۱۵ ساله و بیش تر						۱۰ ساله و بیش تر			وضع فعالیت اقتصادی
۱۵-۲۴ ساله			جمع			زن	مرد	مرد و زن	
زن	مرد	مرد و زن	زن	مرد	مرد و زن				
۱۶۹۷۴۱	۸۱۳۹۶۹	۹۸۳۷۱۰	۱۲۴۱۸۶۰	۵۵۶۱۵۴۷	۶۸۰۳۴۰۸	۱۲۵۱۷۴۹	۵۵۹۰۷۰۹	۶۸۴۲۴۵۸	جمعیت فعال.....
۱۳۰۶۵۳	۶۵۶۵۰۰	۷۸۷۱۵۳	۱۱۳۰۹۵۶	۵۱۱۷۴۶۷	۶۲۴۸۴۲۳	۱۱۴۰۳۳۷	۵۱۴۴۷۲۴	۶۲۸۵۰۶۱	شاغل.....
۱۰۹۶۹	۱۱۶۰۷۶	۱۲۷۰۴۶	۵۵۴۱۱	۸۰۶۳۶۴	۸۶۱۷۷۵	۵۵۷۹۲	۸۰۷۸۷۹	۸۶۳۶۷۱	دارای اشتغال ناقص.....
۳۹۰۸۸	۱۵۷۴۶۸	۱۹۶۵۵۷	۱۱۰۹۰۵	۴۴۴۰۷۹	۵۵۴۹۸۴	۱۱۱۴۱۱	۴۴۵۹۸۵	۵۵۷۳۹۷	بیکار.....
									بیکار قبلاً شاغل طی ۵ ساله گذشته.....
۲۴۰۴	۸۴۳۳۹	۸۶۷۴۳	۱۵۳۷۷	۳۰۲۱۶۰	۳۱۷۵۳۸	۱۵۳۷۷	۳۰۲۴۶۹	۳۱۷۸۴۶	بیکار قبلاً غیر شاغل.....
۳۶۶۸۴	۷۳۱۲۹	۱۰۹۸۱۳	۹۵۵۲۷	۱۴۱۹۱۸	۲۳۷۴۴۶	۹۶۰۳۴	۱۴۳۵۱۶	۲۳۹۵۵۰	جمعیت غیر فعال.....
۱۳۸۱۶۵۵	۸۷۶۶۹۴	۲۲۵۸۳۴۹	۶۵۴۸۰۸۹	۱۹۸۱۵۹۲	۸۵۲۹۶۸۱	۷۳۷۹۳۲۲	۲۸۷۵۳۹۶	۱۰۲۵۴۷۱۸	

۱۵ ساله و بیش تر						وضع فعالیت اقتصادی
۳۰ ساله و بیش تر			۲۵-۲۹ ساله			
زن	مرد	مرد و زن	زن	مرد	مرد و زن	
۸۹۹۶۷۳	۳۹۴۰۶۴۷	۴۸۴۰۳۲۱	۱۷۲۴۴۵	۸۰۶۹۳۰	۹۷۹۳۷۶	جمعیت فعال.....
۸۶۶۳۸۱	۳۷۶۵۲۲۹	۴۶۳۱۶۱۱	۱۳۳۹۲۱	۶۹۵۷۳۷	۸۲۹۶۵۹	شاغل.....
۳۶۶۹۳	۵۵۵۶۰۲	۵۹۲۲۹۶	۷۷۴۷	۱۳۴۶۸۵	۱۴۲۴۳۲	دارای اشتغال ناقص.....
۳۳۲۹۲	۱۷۵۴۱۷	۲۰۸۷۱۰	۳۸۵۲۳	۱۱۱۱۹۳	۱۴۹۷۱۶	بیکار.....
۹۵۱۵	۱۴۷۵۳۶	۱۵۷۰۵۱	۳۴۵۷	۷۰۲۸۵	۷۳۷۴۲	بیکار قبلاً شاغل طی ۵ سال گذشته.....
۲۳۷۷۷	۲۷۸۸۰	۵۱۶۵۸	۳۵۰۶۶	۴۰۹۰۷	۷۵۹۷۴	بیکار قبلاً غیر شاغل.....
۴۳۵۶۴۰۱	۹۹۷۶۹۷	۵۳۵۴۰۹۹	۸۱۰۰۳۲	۱۰۷۲۰۱	۹۱۷۲۳۳	جمعیت غیر فعال.....

۱۰- جمعیت ۱۰ ساله و بیش تر بر حسب جنس و وضع فعالیت اقتصادی به تفکیک وضع سواد، آخرین مدرک یا دوره تحصیلی^(۱)
 باسوادان کل کشور

متوسطه	باسواد			جمع	شرح
	راهنمایی	ابتدایی	کل		
۲۲۸۴۲۱۱	۱۳۰۳۹۹۳۹	۱۴۸۰۱۰۱۹	۵۵۹۵۵۴۸۸	۶۴۶۹۲۴۶۹	۱۰ ساله و بیش تر.....
۱۱۹۹۶۹	۵۴۰۷۹۶۱	۵۱۳۸۳۲۶	۲۲۶۹۴۹۱۱	۲۴۷۰۱۱۷۷	فعال.....
۱۰۴۸۲۰	۴۹۰۸۵۰۸	۴۷۹۷۷۸۵	۲۰۰۴۵۵۰۳	۲۱۹۷۲۰۸۴	شاغل.....
۱۵۱۴۹	۴۹۹۴۵۲	۳۴۰۵۴۰	۲۶۴۹۴۰۸	۲۷۲۹۰۹۲	بیکار.....
۲۱۶۴۲۴۱	۷۶۳۱۹۷۸	۹۶۶۲۶۹۳	۳۳۲۶۰۵۷۶	۳۹۹۹۱۲۹۲	غیر فعال.....
۱۲۵۱۸۲۴	۷۴۷۶۲۹۰	۷۴۵۷۰۶۶	۲۹۳۳۷۶۶۸	۳۲۲۸۰۲۱۷	مرد.....
۱۰۷۷۱۴	۵۰۳۵۱۸۱	۴۵۴۶۶۲۹	۱۸۸۹۰۴۷۵	۲۰۴۰۵۳۸۶	فعال.....
۹۴۱۴۴	۴۵۷۹۰۸۵	۴۲۳۸۸۳۷	۱۷۰۷۰۰۱۶	۱۸۵۱۱۲۶۴	شاغل.....
۱۲۵۶۹	۴۵۶۰۹۵	۳۰۷۷۹۱	۱۸۲۰۴۵۸	۱۸۹۴۱۲۲	بیکار.....
۱۱۴۴۱۰۹	۲۴۴۱۱۰۹	۲۹۱۰۴۳۷	۱۰۴۴۷۱۹۳	۱۱۸۷۴۸۳۱	غیر فعال.....
۱۰۳۲۳۸۷	۵۵۶۳۶۶۸	۷۳۴۳۹۵۳	۲۶۶۱۷۸۱۹	۳۲۴۱۲۲۵۲	زن.....
۱۲۲۵۵	۳۷۲۷۸۰	۵۹۱۶۹۷	۳۸۰۴۴۳۶	۴۲۹۵۷۹۱	فعال.....
۱۰۶۷۵	۳۲۹۴۲۲	۵۵۸۹۴۸	۲۹۷۵۴۸۶	۳۴۶۰۸۲۰	شاغل.....
۱۵۷۹	۴۳۳۵۷	۳۲۷۴۸	۸۲۸۹۴۹	۸۳۴۹۷۰	بیکار.....
۱۰۲۰۱۳۲	۵۱۹۰۸۶۸	۶۷۵۲۲۵۵	۲۲۸۱۳۳۸۳	۲۸۱۱۶۴۶۱	غیر فعال.....
۲۱۹۶۳۳۵	۱۰۶۴۶۶۸۷	۱۱۶۶۴۳۸۲	۵۰۳۳۳۸۶۹	۵۹۰۲۲۴۱۹	۱۵ ساله و بیش تر.....
۱۱۹۱۴۴	۵۳۸۵۵۳۷	۵۱۱۲۶۶۳	۲۲۶۴۵۶۹۶	۲۴۶۴۸۶۴۲	فعال.....
۱۰۳۹۹۴	۴۸۸۷۲۷۱	۴۷۷۴۷۳۸	۲۰۰۰۰۰۸۹	۲۱۹۲۳۳۵۱	شاغل.....
۱۵۱۴۹	۴۹۸۲۶۵	۳۳۷۹۲۵	۲۶۴۵۶۰۷	۲۷۲۵۲۹۱	بیکار.....
۲۰۷۷۱۹۰	۵۲۶۱۱۴۹	۶۵۵۱۷۱۸	۲۷۶۸۸۱۷۲	۳۴۳۳۷۷۶	غیر فعال.....
۱۲۰۳۵۰۹	۶۲۱۱۹۷۳	۵۸۶۳۱۳۹	۲۶۴۳۰۱۸۱	۲۹۳۴۹۳۰۳	مرد.....
۱۰۷۰۸۴	۵۰۱۶۴۶۲	۴۵۲۸۱۲۸	۱۸۸۵۲۴۸۶	۲۰۳۶۵۱۶۵	فعال.....
۹۳۵۱۴	۴۵۶۱۳۶۵	۴۲۲۲۲۷۵	۱۷۰۳۴۹۶۳	۱۸۴۷۳۹۷۹	شاغل.....
۱۲۵۶۹	۴۵۵۰۹۷	۳۰۵۸۵۳	۱۸۱۷۵۲۲	۱۸۹۱۱۸۵	بیکار.....
۱۰۹۶۴۲۴	۱۱۹۵۵۱۰	۱۳۳۵۰۱۱	۷۵۷۷۶۹۵	۸۹۸۴۱۳۷	غیر فعال.....
۹۹۲۸۲۶	۴۴۳۴۷۱۳	۵۸۰۱۲۴۳	۲۳۹۰۳۶۸۷	۲۹۶۷۳۱۱۶	زن.....
۱۲۰۵۹	۳۶۹۰۷۴	۵۸۴۵۳۵	۳۷۹۳۲۱۰	۴۲۸۳۴۷۷	فعال.....
۱۰۴۸۰	۳۲۵۹۰۶	۵۵۲۴۶۳	۲۹۶۵۱۲۶	۳۴۴۹۳۷۲	شاغل.....
۱۵۷۹	۴۳۱۶۸	۳۲۰۷۲	۸۲۸۰۸۴	۸۳۴۱۰۵	بیکار.....
۹۸۰۷۶۶	۴۰۶۵۶۳۹	۵۲۱۶۷۰۷	۲۰۱۱۰۴۷۷	۲۵۳۸۹۶۳۸	غیر فعال.....

۱۰- جمعیت ۱۰ ساله و بیش تر بر حسب جنس و وضع فعالیت اقتصادی به تفکیک وضع سواد، آخرین مدرک یا دوره تحصیلی^(۱)
 باسوادان (دنباله)
 کل کشور

بی سواد	باسواد						شرح
	سوادآموزی و غیر رسمی	دکتری تخصصی	فوق لیسانس و دکتری حرفه‌ای	لیسانس	فوق دیپلم	دیپلم و پیش‌دانشگاهی	
۱۷۳۶۹۸۱	۱۲۸۵۷۷۶	۱۵۶۰۴۲	۱۵۸۵۴۲۸	۷۵۲۱۹۳۶	۲۵۶۸۶۱۴	۱۲۷۰۵۵۲۰	۱۰ ساله و بیش تر.....
۲۰۰۶۲۶۵	۳۵۰۱۰۰	۱۱۹۸۳۱	۱۰۰۵۴۳۶	۳۷۵۴۳۲۰	۱۲۶۱۶۹۶	۵۵۳۷۲۶۸	فعال.....
۱۹۲۶۵۸۱	۳۳۶۱۳۷	۱۱۷۱۵۲	۸۴۹۵۲۶	۲۹۵۷۰۴۰	۱۰۸۴۲۴۲	۴۸۹۰۲۸۹	شاغل.....
۷۹۶۸۴	۱۳۹۶۲	۲۶۷۹	۱۵۵۹۱۰	۷۹۷۲۸۰	۱۷۷۴۵۴	۶۴۶۹۷۹	بیکار.....
۶۷۳۰۷۱۵	۹۳۵۶۷۶	۳۶۲۱۰	۵۷۹۹۹۱	۳۷۷۴۶۱۵	۱۳۰۶۹۱۷	۷۱۶۸۲۵۱	غیر فعال.....
۲۹۴۲۵۴۸	۳۹۸۵۰۹	۹۹۳۴۷	۹۲۸۰۷۴	۳۷۱۰۱۹۳	۱۵۵۷۹۰۲	۶۴۵۸۴۶۰	مرد.....
۱۵۱۴۹۱۰	۲۳۶۶۶۱	۸۲۱۷۸	۶۵۶۴۸۴	۲۳۴۳۴۵۴	۹۹۷۶۰۱	۴۸۸۴۵۷۱	فعال.....
۱۴۴۱۲۴۷	۲۲۵۹۱۱	۸۰۶۵۱	۵۹۵۸۷۳	۱۹۹۳۹۵۷	۸۸۳۲۹۸	۴۳۷۸۲۵۵	شاغل.....
۷۳۶۶۳	۱۰۷۴۹	۱۵۲۷	۶۰۶۱۱	۳۴۹۴۹۶	۱۱۴۳۰۲	۵۰۶۳۱۵	بیکار.....
۱۴۲۷۶۳۷	۱۶۱۸۴۸	۱۷۱۶۹	۲۷۱۵۹۰	۱۳۶۶۷۳۹	۵۶۰۳۰۰	۱۵۷۳۸۸۹	غیر فعال.....
۵۷۹۴۴۳۲	۸۸۷۲۶۷	۵۶۶۹۴	۶۵۷۳۵۴	۳۸۱۸۷۴۲	۱۰۱۰۷۱۲	۶۲۴۷۰۶۰	زن.....
۴۹۱۳۵۴	۱۱۳۴۳۸	۳۷۶۵۳	۳۴۸۹۵۲	۱۴۱۰۸۶۶	۲۶۴۰۹۵	۶۵۲۶۹۷	فعال.....
۴۸۵۳۳۳	۱۱۰۲۲۵	۳۶۵۰۱	۲۵۳۶۵۳	۹۶۳۰۸۲	۲۰۰۹۴۳	۵۱۲۰۳۳	شاغل.....
۶۰۲۰	۳۲۱۳	۱۱۵۲	۹۵۲۹۸	۴۴۷۷۸۴	۶۳۱۵۲	۱۴۰۶۶۴	بیکار.....
۵۳۰۳۰۷۷	۷۷۳۸۲۸	۱۹۰۴۱	۳۰۸۴۰۱	۲۴۰۷۸۷۵	۷۴۶۶۱۶	۵۵۹۴۳۶۲	غیر فعال.....
۱۶۸۸۱۵۵۰	۱۲۸۱۹۲۲	۱۵۶۰۴۲	۱۵۸۵۴۲۸	۷۵۲۱۹۳۶	۲۵۶۸۶۱۴	۱۲۷۰۵۵۲۰	۱۵ ساله و بیش تر.....
۲۰۰۲۹۴۶	۳۴۹۷۹۶	۱۱۹۸۳۱	۱۰۰۵۴۳۶	۳۷۵۴۳۲۰	۱۲۶۱۶۹۶	۵۵۳۷۲۶۸	فعال.....
۱۹۲۳۲۶۲	۳۳۵۸۳۳	۱۱۷۱۵۲	۸۴۹۵۲۶	۲۹۵۷۰۴۰	۱۰۸۴۲۴۲	۴۸۹۰۲۸۹	شاغل.....
۷۹۶۸۴	۱۳۹۶۲	۲۶۷۹	۱۵۵۹۱۰	۷۹۷۲۸۰	۱۷۷۴۵۴	۶۴۶۹۷۹	بیکار.....
۶۶۸۵۶۰۴	۹۳۲۱۲۵	۳۶۲۱۰	۵۷۹۹۹۱	۳۷۷۴۶۱۵	۱۳۰۶۹۱۷	۷۱۶۸۲۵۱	غیر فعال.....
۲۹۱۹۱۲۱	۳۹۷۵۸۱	۹۹۳۴۷	۹۲۸۰۷۴	۳۷۱۰۱۹۳	۱۵۵۷۹۰۲	۶۴۵۸۴۶۰	مرد.....
۱۵۱۲۶۷۹	۲۳۶۵۲۱	۸۲۱۷۸	۶۵۶۴۸۴	۲۳۴۳۴۵۴	۹۹۷۶۰۱	۴۸۸۴۵۷۱	فعال.....
۱۴۳۹۰۱۶	۲۲۵۷۷۱	۸۰۶۵۱	۵۹۵۸۷۳	۱۹۹۳۹۵۷	۸۸۳۲۹۸	۴۳۷۸۲۵۵	شاغل.....
۷۳۶۶۳	۱۰۷۴۹	۱۵۲۷	۶۰۶۱۱	۳۴۹۴۹۶	۱۱۴۳۰۲	۵۰۶۳۱۵	بیکار.....
۱۴۰۶۴۴۲	۱۶۱۰۶۰	۱۷۱۶۹	۲۷۱۵۹۰	۱۳۶۶۷۳۹	۵۶۰۳۰۰	۱۵۷۳۸۸۹	غیر فعال.....
۵۷۹۴۴۳۸	۸۸۴۳۴۰	۵۶۶۹۴	۶۵۷۳۵۴	۳۸۱۸۷۴۲	۱۰۱۰۷۱۲	۶۲۴۷۰۶۰	زن.....
۴۹۰۲۶۶	۱۱۳۲۷۵	۳۷۶۵۳	۳۴۸۹۵۲	۱۴۱۰۸۶۶	۲۶۴۰۹۵	۶۵۲۶۹۷	فعال.....
۴۸۴۲۴۵	۱۱۰۰۶۲	۳۶۵۰۱	۲۵۳۶۵۳	۹۶۳۰۸۲	۲۰۰۹۴۳	۵۱۲۰۳۳	شاغل.....
۶۰۲۰	۳۲۱۳	۱۱۵۲	۹۵۲۹۸	۴۴۷۷۸۴	۶۳۱۵۲	۱۴۰۶۶۴	بیکار.....
۵۲۷۹۱۶۱	۷۷۱۰۶۵	۱۹۰۴۱	۳۰۸۴۰۱	۲۴۰۷۸۷۵	۷۴۶۶۱۶	۵۵۹۴۳۶۲	غیر فعال.....



۱۰- جمعیت ۱۰ ساله و بیش تر بر حسب جنس و وضع فعالیت اقتصادی به تفکیک وضع سواد، آخرین مدرک یا دوره تحصیلی^(۱)
 باسوادان (دنباله)
 نقاط شهری

متوسطه	باسواد			جمع	شرح
	راهنمایی	ابتدایی	کل		
۱۷۳۳۵۰۰	۹۵۱۲۳۱۷	۹۴۰۲۸۵۰	۴۲۹۳۸۱۷۳۲	۴۷۵۹۵۲۹۲	۱۰ ساله و بیش تر.....
۷۶۹۷۱	۳۸۱۹۹۲۲	۲۸۷۵۴۵۰	۱۷۱۰۰۴۰۳	۱۷۸۵۸۷۱۸	فعال.....
۶۶۷۵۸	۳۴۵۸۷۲۶	۲۶۶۴۴۵۴	۱۴۹۷۷۰۲۱	۱۵۶۸۷۰۲۲	شاغل.....
۱۰۲۱۳	۳۶۱۱۹۵	۲۱۰۹۹۵	۲۱۲۳۳۸۲	۲۱۷۱۶۹۵	بیکار.....
۱۶۵۶۵۲۸	۵۶۹۲۳۹۴	۶۵۲۷۳۹۹	۲۵۸۳۸۳۲۸	۲۹۷۳۶۵۷۳	غیر فعال.....
۹۲۸۸۰۱	۵۳۹۰۷۵۰	۴۷۲۷۴۹۶	۲۲۳۱۰۳۶۳	۲۳۸۱۴۱۱۱	مرد.....
۶۹۹۵۱	۳۵۸۱۱۳۰	۲۶۵۲۰۹۵	۱۴۱۵۰۹۷۷	۱۴۸۱۴۶۷۶	فعال.....
۶۱۲۴۳	۳۲۵۴۲۸۷	۲۴۶۱۳۲۸	۱۲۷۴۷۷۸۳	۱۳۳۶۶۵۳۹	شاغل.....
۸۷۰۸	۳۲۶۸۴۳	۱۹۰۷۶۷	۱۴۰۳۱۹۳	۱۴۴۸۱۳۶	بیکار.....
۸۵۸۸۴۹	۱۸۰۹۶۱۹	۲۰۷۵۴۰۱	۸۱۵۹۳۸۶	۸۹۹۹۴۳۵	غیر فعال.....
۸۰۴۶۹۹	۴۱۲۱۵۶۶	۴۶۷۵۳۵۳	۲۰۶۲۸۳۶۸	۲۳۷۸۱۱۸۱	زن.....
۷۰۲۰	۲۳۸۷۹۱	۲۲۳۳۵۴	۲۹۴۹۴۲۶	۳۰۴۴۰۴۲	فعال.....
۵۵۱۵	۲۰۴۴۳۸	۲۰۳۱۲۶	۲۲۲۹۲۳۷	۲۳۲۰۴۸۲	شاغل.....
۱۵۰۴	۳۴۳۵۲	۲۰۲۲۸	۷۲۰۱۸۹	۷۲۳۵۵۹	بیکار.....
۷۹۷۶۷۹	۳۸۸۲۷۷۵	۴۴۵۱۹۹۸	۱۷۶۷۸۹۴۲	۲۰۷۳۷۱۳۸	غیر فعال.....
۱۶۶۲۴۸۷	۷۷۹۳۲۱۳	۷۳۱۲۶۶۳	۳۹۰۵۶۲۱۲	۴۳۶۸۹۳۲۹	۱۵ ساله و بیش تر.....
۷۶۷۹۲	۳۸۱۳۴۶۸	۲۸۶۹۶۲۱	۱۷۰۸۷۸۸۷	۱۷۸۴۵۲۳۴	فعال.....
۶۶۵۷۹	۳۴۵۲۶۸۱	۲۶۵۹۶۰۵	۱۴۹۶۵۸۹۳	۱۵۶۷۴۹۲۷	شاغل.....
۱۰۲۱۳	۳۶۰۷۸۶	۲۱۰۰۱۶	۲۱۲۱۹۹۴	۲۱۷۰۳۰۷	بیکار.....
۱۵۸۵۶۹۴	۳۹۷۹۷۴۴	۴۴۴۳۰۴۱	۲۱۹۶۸۳۲۴	۲۵۸۴۴۰۹۴	غیر فعال.....
۸۱۹۷۸۱۳	۴۴۹۳۰۷۱	۳۶۶۷۸۱۷۷	۲۰۳۱۳۶۶۰	۲۱۸۰۶۱۶۳	مرد.....
۶۹۹۵۱	۳۵۷۵۶۳۹	۲۶۴۷۳۷۰	۱۴۱۴۰۷۰۷	۱۴۸۰۳۶۱۸	فعال.....
۶۱۲۴۳	۳۲۴۹۱۴۰	۲۴۵۷۲۸۹	۱۲۷۳۸۵۴۳	۱۳۳۵۶۵۱۱	شاغل.....
۸۷۰۸	۳۲۶۴۹۹	۱۹۰۰۸۱	۱۴۰۲۱۶۳	۱۴۴۷۱۰۶	بیکار.....
۸۱۹۸۳۱	۹۱۷۴۳۱	۱۰۲۰۵۰۶	۶۱۷۲۹۵۳	۷۰۰۲۵۴۴	غیر فعال.....
۷۷۲۷۰۴	۳۳۰۰۱۴۱	۳۶۴۴۷۸۵	۱۸۷۴۲۵۵۱	۲۱۸۸۳۱۶۶	زن.....
۶۸۴۱	۲۳۷۸۲۸	۲۲۲۲۵۰	۲۹۴۷۱۸۰	۳۰۴۱۶۱۶	فعال.....
۵۳۳۶	۲۰۳۵۴۱	۲۰۲۳۱۵	۲۲۲۷۳۵۰	۲۳۱۸۴۱۶	شاغل.....
۱۵۰۴	۳۴۲۸۶	۱۹۹۳۵	۷۱۹۸۳۰	۷۲۳۲۰۰	بیکار.....
۷۶۵۸۶۳	۳۰۶۲۳۱۳	۳۴۲۲۵۳۴	۱۵۷۹۵۳۷۰	۱۸۸۴۱۵۴۹	غیر فعال.....

۱۰- جمعیت ۱۰ ساله و بیش تر برحسب جنس و وضع فعالیت اقتصادی به تفکیک وضع سواد، آخرین مدرک یا دوره تحصیلی^(۱)
 باسوادان (دنباله)
 نقاط شهری

بی سواد	باسواد						شرح
	سوادآموزی و غیر رسمی	دکتری تخصصی	فوق لیسانس و دکتری حرفه‌ای	لیسانس	فوق دیپلم	دیپلم و پیش دانشگاهی	
۴۶۵۶۵۵۹	۷۸۱۷۶۲	۱۵۳۱۲۲	۱۵۰۹۸۶۶	۶۸۱۰۹۸۷	۲۲۸۲۸۶۷	۱۰۷۴۳۷۵۸	۱۰ ساله و بیش تر.....
۷۵۸۳۱۴	۱۵۰۶۲۱	۱۱۸۵۴۸	۹۵۸۳۰۶	۳۴۰۶۰۷۲	۱۱۱۹۳۵۲	۴۵۷۵۱۵۹	فعال.....
۷۱۰۰۰۱	۱۴۳۴۲۰	۱۱۵۹۰۱	۸۱۲۸۹۱	۲۷۰۹۵۸۵	۹۶۵۴۲۴	۴۰۳۹۸۵۷	شاغل.....
۴۸۳۱۳	۷۲۰۰	۲۶۴۶	۱۴۵۴۱۵	۶۹۶۴۸۶	۱۵۳۹۲۷	۵۳۵۳۰۲	بیکار.....
۳۸۹۸۲۴۵	۶۳۸۱۴۱	۳۵۲۷۴	۵۵۱۵۵۹	۳۴۰۴۹۱۵	۱۱۶۳۵۱۵	۶۱۶۸۵۹۹	غیر فعال.....
۱۵۰۳۷۴۷	۲۲۹۶۳۸	۹۸۲۵۸	۸۷۷۳۵۸	۳۳۱۸۶۸۷	۱۳۶۸۴۳۸	۵۳۷۰۹۳۳	مرد.....
۶۶۳۶۹۹	۱۱۲۷۵۴	۸۱۵۹۱	۶۲۲۷۳۳	۲۱۱۰۹۴۲	۸۸۲۸۴۵	۴۰۳۶۹۳۱	فعال.....
۶۱۸۷۵۶	۱۰۷۰۹۰	۸۰۰۹۷	۵۶۸۰۲۴	۱۸۰۸۳۰۴	۷۸۳۱۰۶	۳۶۲۴۳۰۱	شاغل.....
۴۴۹۴۳	۵۶۶۳	۱۴۹۴	۵۴۷۰۸	۳۰۲۶۳۸	۹۹۷۳۹	۴۱۲۶۳۰	بیکار.....
۸۴۰۰۴۸	۱۱۶۸۸۴	۱۶۶۶۶	۲۵۴۶۲۵	۱۲۰۷۷۴۴	۴۸۵۵۹۳	۱۳۳۴۰۰۱	غیر فعال.....
۳۱۵۲۸۱۲	۵۵۹۱۲۳	۵۵۵۶۴	۶۳۲۵۰۷	۳۴۹۲۳۰۰	۹۱۴۴۲۸	۵۳۷۲۸۲۵	زن.....
۹۴۶۱۵	۳۷۸۶۷	۳۶۹۵۶	۳۳۵۵۷۳	۱۲۹۵۱۲۹	۲۳۶۵۰۶	۵۳۸۲۲۷	فعال.....
۹۱۲۴۵	۳۶۳۳۰	۳۵۸۰۴	۲۴۴۸۶۶	۹۰۱۲۸۰	۱۸۲۳۱۸	۴۱۵۵۵۵	شاغل.....
۳۳۷۰	۱۵۳۷	۱۱۵۲	۹۰۷۰۶	۳۹۳۸۴۸	۵۴۱۸۸	۱۲۲۶۷۲	بیکار.....
۳۰۵۸۱۹۶	۵۲۱۲۵۶	۱۸۶۰۷	۲۹۶۹۳۴	۲۱۹۷۱۷۰	۶۷۷۹۲۱	۴۸۳۴۵۹۷	غیر فعال.....
۴۶۳۳۱۱۷	۷۸۶۵۴۶	۱۵۳۱۲۲	۱۵۰۹۸۶۶	۶۸۱۰۹۸۷	۲۲۸۲۸۶۷	۱۰۷۴۳۷۵۸	۱۵ ساله و بیش تر.....
۷۵۷۳۴۷	۱۵۰۵۶۷	۱۱۸۵۴۸	۹۵۸۳۰۶	۳۴۰۶۰۷۲	۱۱۱۹۳۵۲	۴۵۷۵۱۵۹	فعال.....
۷۰۹۰۳۴	۱۴۳۳۶۶	۱۱۵۹۰۱	۸۱۲۸۹۱	۲۷۰۹۵۸۵	۹۶۵۴۲۴	۴۰۳۹۸۵۷	شاغل.....
۴۸۳۱۳	۷۲۰۰	۲۶۴۶	۱۴۵۴۱۵	۶۹۶۴۸۶	۱۵۳۹۲۷	۵۳۵۳۰۲	بیکار.....
۳۸۷۵۷۷۰	۶۳۵۹۷۹	۳۵۲۷۴	۵۵۱۵۵۹	۳۴۰۴۹۱۵	۱۱۶۳۵۱۵	۶۱۶۸۵۹۹	غیر فعال.....
۱۴۹۲۵۰۲	۲۲۹۲۵۲	۹۸۲۵۸	۸۷۷۳۵۸	۳۳۱۸۶۸۷	۱۳۶۸۴۳۸	۵۳۷۰۹۳۳	مرد.....
۶۶۲۹۱۱	۱۱۲۷۰۰	۸۱۵۹۱	۶۲۲۷۳۳	۲۱۱۰۹۴۲	۸۸۲۸۴۵	۴۰۳۶۹۳۱	فعال.....
۶۱۷۹۶۸	۱۰۷۰۳۶	۸۰۰۹۷	۵۶۸۰۲۴	۱۸۰۸۳۰۴	۷۸۳۱۰۶	۳۶۲۴۳۰۱	شاغل.....
۴۴۹۴۳	۵۶۶۳	۱۴۹۴	۵۴۷۰۸	۳۰۲۶۳۸	۹۹۷۳۹	۴۱۲۶۳۰	بیکار.....
۸۲۹۵۹۱	۱۱۶۵۵۲	۱۶۶۶۶	۲۵۴۶۲۵	۱۲۰۷۷۴۴	۴۸۵۵۹۳	۱۳۳۴۰۰۱	غیر فعال.....
۳۱۴۰۶۱۴	۵۵۷۲۹۴	۵۵۵۶۴	۶۳۲۵۰۷	۳۴۹۲۳۰۰	۹۱۴۴۲۸	۵۳۷۲۸۲۵	زن.....
۹۴۴۳۵	۳۷۸۶۷	۳۶۹۵۶	۳۳۵۵۷۳	۱۲۹۵۱۲۹	۲۳۶۵۰۶	۵۳۸۲۲۷	فعال.....
۹۱۰۶۵	۳۶۳۳۰	۳۵۸۰۴	۲۴۴۸۶۶	۹۰۱۲۸۰	۱۸۲۳۱۸	۴۱۵۵۵۵	شاغل.....
۳۳۷۰	۱۵۳۷	۱۱۵۲	۹۰۷۰۶	۳۹۳۸۴۸	۵۴۱۸۸	۱۲۲۶۷۲	بیکار.....
۳۰۴۶۱۷۹	۵۱۹۴۲۷	۱۸۶۰۷	۲۹۶۹۳۴	۲۱۹۷۱۷۰	۶۷۷۹۲۱	۴۸۳۴۵۹۷	غیر فعال.....

۱۰- جمعیت ۱۰ ساله و بیش تر بر حسب جنس و وضع فعالیت اقتصادی به تفکیک وضع سواد، آخرین مدرک یا دوره تحصیلی^(۱)
 باسوادان (دنباله)
 نقاط روستایی

متوسطه	باسواد			جمع	شرح
	راهنمایی	ابتدایی	کل		
۵۵۰۷۱۰	۳۵۲۷۶۲۱	۵۳۹۸۱۶۹	۱۳۰۱۶۷۵۶	۱۷۰۹۷۱۷۷	۱۰ ساله و بیش تر.....
۴۲۹۹۷	۱۵۸۸۰۳۸	۲۲۶۲۸۷۵	۵۵۹۴۵۰۷	۶۸۴۲۴۵۸	فعال.....
۳۸۰۶۱	۱۴۴۹۷۸۱	۲۱۳۳۳۳۱	۵۰۶۸۴۸۱	۶۲۸۵۰۶۱	شاغل.....
۴۹۳۶	۱۳۸۲۵۶	۱۲۹۵۴۴	۵۲۶۰۲۶	۵۵۷۳۹۷	بیکار.....
۵۰۷۷۱۲	۱۹۳۹۵۸۳	۳۱۳۵۲۹۳	۷۴۲۲۲۴۸	۱۰۲۵۴۷۱۸	غیر فعال.....
۳۲۳۰۲۲	۲۰۸۵۵۳۹	۲۷۲۹۵۶۹	۷۰۲۷۳۰۵	۸۴۶۶۱۰۶	مرد.....
۳۷۷۶۲	۱۴۵۴۰۵۰	۱۸۹۴۵۳۳	۴۷۳۹۴۹۸	۵۵۹۰۷۰۹	فعال.....
۳۲۹۰۱	۱۳۲۴۷۹۷	۱۷۷۷۵۰۹	۴۳۲۲۳۲۲	۵۱۴۴۷۲۴	شاغل.....
۴۸۶۱	۱۲۹۲۵۲	۱۱۷۰۲۴	۴۱۷۲۶۵	۴۴۵۹۸۵	بیکار.....
۲۸۵۲۶۰	۶۳۱۴۸۹	۸۳۵۰۳۶	۲۲۸۷۸۰۷	۲۸۷۵۳۹۶	غیر فعال.....
۲۲۷۶۸۷	۱۴۴۲۰۸۲	۲۶۶۸۵۹۹	۵۹۸۹۴۵۱	۸۶۳۱۰۷۱	زن.....
۵۲۳۴	۱۳۳۹۸۸	۳۶۸۳۴۲	۸۵۵۰۰۹	۱۲۵۱۷۴۹	فعال.....
۵۱۵۹	۱۲۴۹۸۳	۳۵۵۸۲۲	۷۴۶۲۴۹	۱۱۴۰۳۳۷	شاغل.....
۷۵	۹۰۰۴	۱۲۵۲۰	۱۰۸۷۶۰	۱۱۱۴۱۱	بیکار.....
۲۲۲۴۵۲	۱۳۰۸۰۹۳	۲۳۰۰۲۵۷	۵۱۳۴۴۴۱	۷۳۷۹۳۲۲	غیر فعال.....
۵۳۳۸۴۷	۲۸۵۳۴۷۴	۴۳۵۱۷۱۹	۱۱۲۷۷۶۵۷	۱۵۳۳۳۰۸۹	۱۵ ساله و بیش تر.....
۴۲۳۵۱	۱۵۷۲۰۶۹	۲۲۴۳۰۴۲	۵۵۵۷۸۰۹	۶۸۰۳۴۰۸	فعال.....
۳۷۴۱۵	۱۴۳۴۵۸۹	۲۱۱۵۱۳۳	۵۰۳۴۱۹۶	۶۲۴۸۴۲۳	شاغل.....
۴۹۳۶	۱۳۷۴۷۹	۱۲۷۹۰۹	۵۲۳۶۱۳	۵۵۴۹۸۴	بیکار.....
۴۹۱۴۹۵	۱۲۸۱۴۰۴	۲۱۰۸۶۷۷	۵۷۱۹۸۴۷	۸۵۲۹۶۸۱	غیر فعال.....
۳۱۳۷۲۵	۱۷۱۸۹۰۱	۲۱۹۵۲۶۱	۶۱۱۶۵۲۰	۷۵۴۳۱۳۹	مرد.....
۳۷۱۳۲	۱۴۴۰۸۲۳	۱۸۸۰۷۵۷	۴۷۱۱۷۷۹	۵۵۶۱۵۴۷	فعال.....
۳۲۲۷۱	۱۳۱۲۲۲۵	۱۷۶۴۹۸۵	۴۲۹۶۴۲۰	۵۱۱۷۴۶۷	شاغل.....
۴۸۶۱	۱۲۸۵۹۷	۱۱۵۷۷۲	۴۱۵۳۵۹	۴۴۴۰۷۹	بیکار.....
۲۷۶۵۹۲	۲۷۸۰۷۸	۳۱۴۵۰۴	۱۴۰۴۷۴۱	۱۹۸۱۵۹۲	غیر فعال.....
۲۲۰۱۲۱	۱۱۳۴۵۷۲	۲۱۵۶۴۵۷	۵۱۶۱۱۳۶	۷۷۸۹۹۵۰	زن.....
۵۲۱۸	۱۳۱۲۴۶	۳۶۲۲۸۴	۸۴۶۰۳۰	۱۲۴۱۸۶۰	فعال.....
۵۱۴۳	۱۲۲۳۶۴	۳۵۰۱۴۸	۷۳۷۷۷۵	۱۱۳۰۹۵۶	شاغل.....
۷۵	۸۸۱۱	۱۲۱۳۶	۱۰۸۲۵۴	۱۱۰۹۰۵	بیکار.....
۲۱۴۹۰۲	۱۰۰۳۳۲۶	۱۷۹۴۱۷۳	۴۳۱۵۱۰۶	۶۵۴۸۰۸۹	غیر فعال.....

۱۰- جمعیت ۱۰ ساله و بیش تر بر حسب جنس و وضع فعالیت اقتصادی به تفکیک وضع سواد، آخرین مدرک یا دوره تحصیلی^(۱)
 باسوادان (دنباله)
 نقاط روستایی

بی سواد	باسواد						شرح
	سوادآموزی و غیر رسمی	دکتری تخصصی	فوق لیسانس و دکتری حرفه‌ای	لیسانس	فوق دیپلم	دیپلم و پیش دانشگاهی	
۴۰۱۰۴۲۱	۴۹۷۰۱۴	۲۲۱۹	۷۵۵۶۲	۷۱۷۹۴۸	۲۸۵۷۴۷	۱۹۶۱۷۶۲	۱۰ ساله و بیش تر.....
۱۲۴۷۹۵۱	۱۹۹۴۷۹	۱۲۸۳	۴۷۱۳۰	۳۴۸۲۴۸	۱۴۲۳۴۴	۹۶۲۱۰۹	فعال.....
۱۲۱۶۵۸۰	۱۹۲۷۱۷	۱۲۵۰	۳۶۶۳۵	۲۴۷۴۵۵	۱۱۸۸۱۷	۸۵۰۴۳۲	شاغل.....
۳۱۳۷۱	۶۷۶۲	۳۲	۱۰۴۹۵	۱۰۰۷۹۳	۲۳۵۲۷	۱۱۱۶۷۷	بیکار.....
۲۸۳۲۴۷۰	۲۹۷۵۳۵	۹۳۶	۲۸۴۳۲	۳۶۹۷۰۰	۱۴۳۴۰۲	۹۹۹۶۵۲	غیر فعال.....
۱۴۳۸۱۰۰	۱۶۸۸۷۱	۱۰۸۹	۵۰۷۱۵	۳۹۱۵۰۶	۱۸۹۴۶۳	۱۰۸۷۵۲۶	مرد.....
۸۵۱۲۱۱	۱۲۳۹۰۷	۵۸۶	۳۳۷۵۱	۲۳۲۵۱۱	۱۱۴۷۵۵	۸۴۷۶۳۹	فعال.....
۸۲۲۴۹۱	۱۱۸۸۲۱	۵۵۴	۲۷۸۴۸	۱۸۵۶۵۳	۱۰۰۱۹۲	۷۵۳۹۵۴	شاغل.....
۲۸۷۲۰	۵۰۸۵	۳۲	۵۹۰۲	۴۶۸۵۸	۱۴۵۶۳	۹۳۶۸۵	بیکار.....
۵۸۷۵۸۹	۴۴۹۶۴	۵۰۲	۱۶۹۶۴	۱۵۸۹۹۵	۷۴۷۰۷	۲۳۹۸۸۷	غیر فعال.....
۲۶۴۱۶۲۰	۳۲۸۱۴۳	۱۱۲۹	۲۴۸۴۶	۳۲۶۴۴۲	۹۶۲۸۴	۸۷۴۲۳۵	زن.....
۳۹۶۷۳۹	۷۵۵۷۱	۶۹۶	۱۳۳۷۹	۱۱۵۷۳۷	۲۷۵۸۹	۱۱۴۴۷۰	فعال.....
۳۹۴۰۸۸	۷۳۸۹۵	۶۹۶	۸۷۸۶	۶۱۸۰۲	۱۸۶۲۵	۹۶۴۷۸	شاغل.....
۲۶۵۰	۱۶۷۶	۰	۴۵۹۲	۵۳۹۳۵	۸۹۶۴	۱۷۹۹۲	بیکار.....
۲۲۴۴۸۸۱	۲۵۲۵۷۱	۴۳۳	۱۱۴۶۷	۲۱۰۷۰۵	۶۸۶۹۵	۷۵۹۷۶۵	غیر فعال.....
۴۰۵۵۴۳۲	۴۹۵۳۷۶	۲۲۱۹	۷۵۵۶۲	۷۱۷۹۴۸	۲۸۵۷۴۷	۱۹۶۱۷۶۲	۱۵ ساله و بیش تر.....
۱۲۴۵۵۹۸	۱۹۹۲۲۹	۱۲۸۳	۴۷۱۳۰	۳۴۸۲۴۸	۱۴۲۳۴۴	۹۶۲۱۰۹	فعال.....
۱۲۱۴۲۲۷	۱۹۲۴۶۷	۱۲۵۰	۳۶۶۳۵	۲۴۷۴۵۵	۱۱۸۸۱۷	۸۵۰۴۳۲	شاغل.....
۳۱۳۷۱	۶۷۶۲	۳۲	۱۰۴۹۵	۱۰۰۷۹۳	۲۳۵۲۷	۱۱۱۶۷۷	بیکار.....
۲۸۰۹۸۳۴	۲۹۶۱۴۶	۹۳۶	۲۸۴۳۲	۳۶۹۷۰۰	۱۴۳۴۰۲	۹۹۹۶۵۲	غیر فعال.....
۱۴۲۶۶۱۹	۱۶۸۳۲۹	۱۰۸۹	۵۰۷۱۵	۳۹۱۵۰۶	۱۸۹۴۶۳	۱۰۸۷۵۲۶	مرد.....
۸۴۹۷۶۸	۱۲۳۸۲۱	۵۸۶	۳۳۷۵۱	۲۳۲۵۱۱	۱۱۴۷۵۵	۸۴۷۶۳۹	فعال.....
۸۲۱۰۴۷	۱۱۸۷۳۵	۵۵۴	۲۷۸۴۸	۱۸۵۶۵۳	۱۰۰۱۹۲	۷۵۳۹۵۴	شاغل.....
۲۸۷۲۰	۵۰۸۵	۳۲	۵۹۰۲	۴۶۸۵۸	۱۴۵۶۳	۹۳۶۸۵	بیکار.....
۵۷۶۸۵۱	۴۴۵۰۸	۵۰۲	۱۶۹۶۴	۱۵۸۹۹۵	۷۴۷۰۷	۲۳۹۸۸۷	غیر فعال.....
۲۶۲۸۸۱۳	۳۲۷۰۴۶	۱۱۲۹	۲۴۸۴۶	۳۲۶۴۴۲	۹۶۲۸۴	۸۷۴۲۳۵	زن.....
۳۹۵۸۳۰	۷۵۴۰۸	۶۹۶	۱۳۳۷۹	۱۱۵۷۳۷	۲۷۵۸۹	۱۱۴۴۷۰	فعال.....
۳۹۳۱۸۰	۷۳۷۳۲	۶۹۶	۸۷۸۶	۶۱۸۰۲	۱۸۶۲۵	۹۶۴۷۸	شاغل.....
۲۶۵۰	۱۶۷۶	۰	۴۵۹۲	۵۳۹۳۵	۸۹۶۴	۱۷۹۹۲	بیکار.....
۲۲۳۲۹۸۲	۲۵۱۶۳۸	۴۳۳	۱۱۴۶۷	۲۱۰۷۰۵	۶۸۶۹۵	۷۵۹۷۶۵	غیر فعال.....

(۱) برای محصلان دوره تحصیلی و برای غیر محصلان آخرین مدرک پایان دوره تحصیلی.

۱۱- جمعیت فارغ‌التحصیل یا در حال تحصیل دوره‌های عالی برحسب جنس و گروه‌های عمده رشته تحصیلی به تفکیک وضع فعالیت اقتصادی کل کشور

غیر فعال	فعال			جمع	جنس و گروه‌های عمده رشته تحصیلی
	بیکار	شاغل	جمع		
۵۶۹۷۷۳۵	۱۱۳۳۳۲۴	۵۰۰۷۹۶۱	۶۱۴۱۲۸۵	۱۱۸۳۹۰۲۱	مرد و زن.....
۲۷۲۴۱۰	۲۸۱۴۸	۳۰۲۰۸۳	۳۳۰۲۳۲	۶۰۲۶۴۲	تربیت معلم و علوم تربیتی.....
۱۷۸۱۸۹	۲۹۱۷۳	۸۸۶۷۹	۱۱۷۸۵۳	۲۹۶۰۴۲	هنر.....
۷۱۱۲۶۲	۷۴۰۵۷	۵۴۴۹۳۷	۶۱۸۹۹۴	۱۳۳۰۲۵۶	علوم انسانی.....
۳۹۱۵۳۰	۷۳۸۳۲	۲۸۵۹۷۱	۳۵۹۸۰۴	۷۵۱۳۳۵	علوم رفتاری و اجتماعی.....
۱۸۵۳۴	۲۶۱۴	۱۷۰۴۹	۱۹۶۶۴	۳۸۱۹۹	روزنامه‌نگاری و اطلاع‌رسانی.....
۱۰۲۸۶۷۵	۲۳۳۶۶۹	۹۳۵۹۷۹	۱۱۶۹۶۴۸	۲۱۹۸۳۲۴	بازرگانی و امور اداری.....
۳۰۱۶۱۴	۷۰۷۶۰	۲۵۸۰۲۸	۳۲۸۷۸۸	۶۳۰۴۰۳	حقوق.....
۱۸۱۸۱۸	۲۳۸۶۴	۸۰۴۰۶	۱۰۴۲۷۰	۲۸۶۰۸۸	علوم حیاتی(زیستی).....
۲۰۶۳۱۰	۴۸۶۰۵	۱۴۷۳۷۲	۱۹۵۹۷۸	۴۰۲۲۸۹	علوم فیزیکی(طبیعی).....
۱۱۶۲۰۰	۲۱۹۳۶	۱۰۱۶۹۳	۱۲۳۶۲۹	۲۳۹۸۲۹	ریاضیات و آمار.....
۱۶۹۶۲	۳۶۲۳	۸۳۴۷	۱۱۹۷۰	۲۸۹۳۳	علوم کامپیوتر.....
۱۰۲۷۰۵۸	۲۶۷۳۲۵	۱۰۸۱۲۲۳	۱۳۴۸۵۴۸	۲۳۷۵۶۰۷	مهندسی و حرفه‌های مهندسی.....
۵۵۲۱۸	۱۷۹۶۱	۵۲۸۸۷	۷۰۸۴۸	۱۲۶۰۶۷	صنعت و فراوری.....
۵۳۴۹۱۶	۱۳۳۰۵۳	۳۸۲۵۱۷	۵۱۵۵۷۰	۱۰۵۰۴۸۶	معماری و ساختمان(سازی).....
۱۳۲۷۳۹	۴۳۲۷۷	۱۶۵۰۵۰	۲۰۸۳۲۷	۳۴۱۰۶۶	کشاورزی، جنگلداری و شیلات.....
۱۱۴۳۹	۱۵۱۳	۲۳۱۷۳	۲۴۶۸۶	۳۶۱۲۵	دامپزشکی.....
۲۸۲۰۱۶	۲۴۴۵۶	۳۲۹۹۳۱	۳۵۴۳۸۸	۶۳۶۴۰۴	بهداشت.....
۴۳۱۴۶	۸۵۵۱	۲۹۳۲۳	۳۷۸۷۴	۸۱۰۲۱	خدمات بهداشتی.....
۱۲۱۷۵۶	۱۸۵۰۷	۸۵۵۲۱	۱۰۴۰۲۹	۲۲۵۷۸۵	خدمات شخصی.....
۳۲۶۱	۹۸۶	۸۳۲۱	۹۳۰۷	۱۲۵۶۸	خدمات حمل و نقل.....
۷۴۹۳	۲۹۳۴	۷۵۵۰	۱۰۴۸۵	۱۷۹۷۸	حفاظت محیط زیست.....
۵۱۲۴۴	۳۹۹۵	۶۸۴۱۷	۷۲۴۱۲	۱۲۳۶۵۷	خدمات امنیتی.....
۳۹۳۳	۴۷۶	۳۴۹۵	۳۹۷۲	۷۹۰۵	نامشخص و اظهار نشده.....
۲۲۱۵۷۹۹	۵۲۵۹۳۷	۳۵۵۳۷۸۰	۴۰۷۹۷۱۸	۶۲۹۵۵۱۸	مرد.....
۸۰۱۳۲	۵۶۸۵	۱۳۳۹۸۵	۱۳۹۶۷۰	۲۱۹۸۰۳	تربیت معلم و علوم تربیتی.....
۲۹۷۶۱	۹۲۳۵	۴۵۱۸۷	۵۴۴۲۲	۸۴۱۸۴	هنر.....
۱۹۱۸۹۷	۱۵۵۹۸	۲۹۶۵۹۱	۳۱۲۱۹۰	۵۰۴۰۸۷	علوم انسانی.....
۸۹۵۲۵	۱۶۴۰۳	۱۷۶۲۷۴	۱۹۲۶۷۸	۲۸۲۲۰۳	علوم رفتاری و اجتماعی.....
۳۹۱۹	۱۱۹	۷۳۸۵	۷۵۰۵	۱۱۴۲۴	روزنامه‌نگاری و اطلاع‌رسانی.....
۳۴۸۰۹۱	۹۳۵۷۹	۶۹۵۶۵۹	۷۸۹۲۳۸	۱۱۳۷۳۳۰	بازرگانی و امور اداری.....
۱۱۰۷۲۰	۲۸۳۳۷	۲۰۶۱۱۴	۲۳۴۴۵۲	۳۴۵۱۷۲	حقوق.....
۴۰۰۷۴	۵۲۴۰	۴۶۸۲۳	۵۲۰۶۳	۹۲۱۳۸	علوم حیاتی(زیستی).....
۵۹۳۳۹	۲۰۱۵۹	۱۰۱۴۹۷	۱۲۱۶۵۶	۱۸۰۹۹۶	علوم فیزیکی(طبیعی).....
۴۴۰۲۴	۵۴۲۶	۵۷۴۴۱	۶۲۸۶۷	۱۰۶۸۹۱	ریاضیات و آمار.....
۵۵۴۷	۲۱۲۵	۷۳۶۲	۹۴۸۷	۱۵۰۳۴	علوم کامپیوتر.....
۶۳۸۴۵۵	۱۸۲۷۳۰	۹۶۴۳۵۱	۱۱۴۷۰۸۱	۱۷۸۵۵۳۶	مهندسی و حرفه‌های مهندسی.....
۱۸۸۴۲	۷۰۵۹	۴۳۶۵۶	۵۰۷۱۵	۶۹۵۵۸	صنعت و فراوری.....
۳۴۶۲۸۶	۹۵۷۷۴	۳۵۲۵۰۹	۴۴۸۲۸۳	۷۹۴۵۶۹	معماری و ساختمان(سازی).....
۴۸۵۷۳	۲۰۰۷۸	۱۳۶۵۳۵	۱۵۶۶۱۴	۲۰۵۱۸۸	کشاورزی، جنگلداری و شیلات.....
۵۰۲۳	۱۴۸۹	۲۱۴۳۹	۲۲۹۲۸	۲۷۹۵۲	دامپزشکی.....
۷۱۳۷۳	۵۲۶۹	۱۲۶۴۴۷	۱۳۱۷۱۶	۲۰۳۰۹۰	بهداشت.....
۳۷۳۰	۸۷۵	۱۰۰۴۸	۱۰۹۲۳	۱۴۶۵۴	خدمات بهداشتی.....
۳۶۹۸۷	۷۳۱۹	۵۰۴۱۵	۵۷۷۳۴	۹۴۷۲۲	خدمات شخصی.....
۲۹۲۶	۹۸۶	۷۶۹۹	۸۶۸۵	۱۱۶۱۱	خدمات حمل و نقل.....
۵۶۲	۷۵۳	۴۶۹۶	۵۴۵۰	۶۰۱۳	حفاظت محیط زیست.....
۳۸۴۵۷	۱۳۴۱	۵۹۳۳۳	۶۰۶۷۴	۹۹۱۳۲	خدمات امنیتی.....
۱۵۴۶	۳۴۹	۲۳۲۷	۲۶۷۶	۴۲۲۳	نامشخص و اظهار نشده.....

۱۱- جمعیت فارغ التحصیل یا در حال تحصیل دوره‌های عالی برحسب جنس و گروه‌های عمده رشته تحصیلی به تفکیک وضع فعالیت اقتصادی (دنباله)

غیر فعال	فعال			جمع	جنس و گروه‌های عمده رشته تحصیلی
	بیکار	شاغل	جمع		
۳۴۸۱۹۳۵	۶۰۷۳۸۶	۱۴۵۴۱۸۰	۲۰۶۱۵۶۷	۵۵۴۳۵۰۳	زن.....
۱۹۲۲۷۸	۲۲۴۶۲	۱۶۸۰۹۸	۱۹۰۵۶۱	۳۸۲۸۳۹	تربیت معلم و علوم تربیتی.....
۱۴۸۴۲۷	۱۹۹۳۸	۴۳۴۹۲	۶۳۴۳۰	۲۱۱۸۵۸	هنر.....
۵۱۹۳۶۵	۵۸۴۵۸	۲۴۸۳۴۶	۳۰۶۸۰۴	۸۲۶۱۶۹	علوم انسانی.....
۳۰۲۰۰۵	۵۷۴۲۹	۱۰۹۶۹۷	۱۶۷۱۲۶	۴۶۹۱۳۱	علوم رفتاری و اجتماعی.....
۱۴۶۱۵	۲۴۹۵	۹۶۶۴	۱۲۱۵۹	۲۶۷۷۵	روزنامه‌نگاری و اطلاع‌رسانی.....
۶۸۰۵۸۳	۱۴۰۰۹۰	۲۴۰۳۲۰	۳۸۰۴۱۰	۱۰۶۰۹۹۴	بازرگانی و امور اداری.....
۱۹۰۸۹۴	۴۲۴۲۲	۵۱۹۱۴	۹۴۳۳۶	۲۸۵۲۳۱	حقوق.....
۱۴۱۷۴۳	۱۸۶۲۳	۳۳۵۸۲	۵۲۲۰۶	۱۹۳۹۵۰	علوم حیاتی(زیستی).....
۱۴۶۹۷۰	۲۸۴۴۵	۴۵۸۷۶	۷۴۳۲۱	۲۲۱۲۹۲	علوم فیزیکی(طبیعی).....
۷۲۱۷۵	۱۶۵۱۰	۴۴۲۵۱	۶۰۷۶۱	۱۳۲۹۳۷	ریاضیات و آمار.....
۱۱۴۱۵	۱۴۹۷	۹۸۵	۲۴۸۳	۱۳۸۹۸	علوم کامپیوتر.....
۳۸۸۶۰۳	۸۴۵۹۵	۱۱۶۸۷۲	۲۰۱۴۶۷	۵۹۰۰۷۱	مهندسی و حرفه‌های مهندسی.....
۳۶۳۷۶	۱۰۹۰۱	۹۲۳۱	۲۰۱۳۳	۵۶۵۰۹	صنعت و فراوری.....
۱۸۸۶۳۰	۳۷۲۷۸	۳۰۰۰۸	۶۷۲۸۶	۲۵۵۹۱۷	معماری و ساختمان(سازی).....
۸۴۱۶۵	۲۳۱۹۸	۲۸۵۱۴	۵۱۷۱۲	۱۳۵۸۷۸	کشاورزی، جنگلداری و شیلات.....
۶۴۱۵	۲۴	۱۷۳۳	۱۷۵۷	۸۱۷۳	دامپزشکی.....
۲۱۰۶۴۳	۱۹۱۸۷	۲۰۳۴۸۳	۲۲۲۶۷۱	۴۳۳۳۱۴	بهداشت.....
۳۹۴۱۵	۷۶۷۶	۱۹۲۷۴	۲۶۹۵۱	۶۶۳۶۷	خدمات بهداشتی.....
۸۴۷۶۸	۱۱۱۸۸	۳۵۱۰۶	۴۶۲۹۴	۱۳۱۰۶۳	خدمات شخصی.....
۳۳۵	۰	۶۲۱	۶۲۱	۹۵۷	خدمات حمل و نقل.....
۶۹۳۱	۲۱۸۱	۲۸۵۳	۵۰۳۴	۱۱۹۶۵	حفاظت محیط زیست.....
۱۲۷۸۶	۲۶۵۴	۹۰۸۳	۱۱۷۳۷	۲۴۵۲۴	خدمات امنیتی.....
۲۳۸۶	۱۲۷	۱۱۶۸	۱۲۹۵	۳۶۸۲	نامشخص و اظهار نشده.....

۱۱- جمعیت فارغ‌التحصیل یا در حال تحصیل دوره‌های عالی برحسب جنس و گروه‌های عمده رشته تحصیلی به تفکیک وضع

فعالیت اقتصادی (دنباله) نقاط شهری

غیر فعال	فعال			جمع	جنس و گروه‌های عمده رشته تحصیلی
	بیکار	شاغل	جمع		
۵۱۵۵۲۶۴	۹۹۱۴۷۵	۴۶۰۳۸۰۳	۵۶۰۳۲۷۸	۱۰۷۵۷۵۴۳	مرد و زن.....
۲۴۱۲۵۴	۲۲۰۴۴	۲۵۸۷۰۳	۲۸۰۷۴۷	۵۲۲۰۰۲	تربیت معلم و علوم تربیتی.....
۱۷۰۱۴۴	۲۷۷۱۸	۸۴۷۰۲	۱۱۲۴۲۰	۲۸۲۵۶۵	هنر.....
۶۴۹۳۵۰	۶۰۵۸۷	۴۹۴۶۹۲	۵۵۵۲۷۹	۱۲۰۴۶۳۰	علوم انسانی.....
۳۵۵۳۸۱	۶۴۲۲۸	۲۶۰۰۰۱	۳۲۴۲۲۹	۶۷۹۶۱۱	علوم رفتاری و اجتماعی.....
۱۷۳۱۹	۲۲۹۵	۱۶۲۸۲	۱۸۵۷۸	۳۵۸۹۸	روزنامه‌نگاری و اطلاع‌رسانی.....
۹۱۲۰۵۵	۲۰۳۷۲۲	۸۶۳۸۵۶	۱۰۶۷۵۷۹	۱۹۷۹۶۳۵	بازرگانی و امور اداری.....
۲۵۵۹۱۵	۵۶۶۵۲	۲۳۱۷۹۷	۲۸۸۴۵۰	۵۴۴۳۶۵	حقوق.....
۱۶۷۵۷۴	۲۰۱۹۸	۷۲۷۰۲	۹۲۹۰۰	۲۶۰۴۷۵	علوم حیاتی(زیستی).....
۱۸۹۳۰۹	۴۴۵۷۰	۱۳۶۵۵۷	۱۸۱۱۲۷	۳۷۰۴۳۶	علوم فیزیکی(طبیعی).....
۱۰۹۶۷۲	۲۰۷۷۳	۹۵۴۴۰	۱۱۶۲۱۳	۲۲۵۸۸۶	ریاضیات و آمار.....
۱۲۷۱۶	۳۱۲۳	۷۱۸۳	۱۰۳۰۷	۲۳۰۲۴	علوم کامپیوتر.....
۹۳۳۴۰۱	۲۴۱۴۳۰	۱۰۰۸۷۴۹	۱۲۵۰۱۷۹	۲۱۸۳۵۸۰	مهندسی و حرفه‌های مهندسی.....
۵۰۹۱۰	۱۶۰۲۶	۵۰۹۲۵	۶۶۹۵۲	۱۱۷۸۶۲	صنعت و فراوری.....
۴۹۳۷۶۱	۱۲۳۱۰۱	۳۵۵۷۶۱	۴۷۸۸۶۲	۹۷۲۶۲۳	معماری و ساختمان(سازی).....
۱۱۳۵۵۸	۳۶۷۸۷	۱۴۵۳۶۵	۱۸۲۱۵۳	۲۹۵۷۱۱	کشاورزی، جنگلداری و شیلات.....
۱۱۱۸۴	۱۴۰۴	۲۱۹۰۷	۲۳۳۱۲	۳۴۴۹۷	دامپزشکی.....
۲۶۴۲۹۲	۲۲۸۵۶	۳۱۳۴۷۱	۳۳۶۳۲۷	۶۰۰۶۱۹	بهداشت.....
۳۸۰۲۰	۷۰۲۴	۲۶۱۰۴	۳۳۱۲۸	۷۱۱۴۸	خدمات بهداشتی.....
۱۰۸۵۰۷	۱۶۶۵۸	۷۷۷۴۶	۹۴۴۰۴	۲۰۲۹۱۲	خدمات شخصی.....
۲۶۹۵	۹۳۲	۸۱۲۴	۹۰۵۷	۱۱۷۵۳	خدمات حمل و نقل.....
۶۷۸۸	۲۸۶۲	۶۹۱۶	۹۷۷۸	۱۶۵۶۶	حفاظت محیط زیست.....
۴۸۰۵۹	۳۰۸۹	۶۳۷۸۰	۶۶۸۶۹	۱۱۴۹۲۸	خدمات امنیتی.....
۳۳۹۱	۳۸۹	۳۰۲۹	۳۴۱۸	۶۸۰۹	نامشخص و اظهار نشده.....
۱۹۶۴۶۳۰	۴۵۸۵۸۰	۳۲۳۹۵۳۳	۳۶۹۸۱۱۳	۵۶۶۲۷۴۳	مرد.....
۶۹۷۷۵	۴۰۵۸	۱۰۷۲۲۸	۱۱۱۲۸۷	۱۸۱۰۶۳	تربیت معلم و علوم تربیتی.....
۲۸۵۰۸	۹۰۳۶	۴۳۱۷۴	۵۲۲۱۰	۸۰۷۱۸	هنر.....
۱۷۲۱۹۶	۱۱۷۲۵	۲۶۲۹۵۷	۲۷۴۶۸۲	۴۴۶۸۷۸	علوم انسانی.....
۷۹۳۱۰	۱۳۴۶۶	۱۵۹۱۲۵	۱۷۲۵۹۲	۲۵۱۹۰۲	علوم رفتاری و اجتماعی.....
۳۸۳۲	۱۱۹	۶۸۷۳	۶۹۹۳	۱۰۸۲۶	روزنامه‌نگاری و اطلاع‌رسانی.....
۳۰۱۹۴۵	۷۹۶۹۳	۶۳۸۷۶۷	۷۱۸۴۶۱	۱۰۲۰۴۰۶	بازرگانی و امور اداری.....
۹۰۵۲۴	۲۱۳۲۰	۱۸۲۵۵۳	۲۰۳۸۷۴	۲۹۴۳۹۸	حقوق.....
۳۴۳۰۵	۴۱۹۱	۴۲۰۹۹	۴۶۲۹۱	۸۰۵۹۶	علوم حیاتی(زیستی).....
۵۲۳۱۷	۱۸۱۲۵	۹۳۰۷۱	۱۱۱۱۹۷	۱۶۳۵۱۵	علوم فیزیکی(طبیعی).....
۴۱۰۷۸	۴۹۵۲	۵۲۲۵۱	۵۷۲۰۴	۹۸۲۸۲	ریاضیات و آمار.....
۲۴۵۱	۱۹۷۲	۶۲۷۲	۸۲۴۴	۱۰۶۹۵	علوم کامپیوتر.....
۵۶۸۳۳۹	۱۶۳۵۶۵	۸۹۶۸۰۴	۱۰۶۰۳۶۹	۱۶۲۸۷۰۸	مهندسی و حرفه‌های مهندسی.....
۱۶۹۳۱	۵۸۵۷	۴۱۸۲۶	۴۷۶۸۴	۶۴۶۱۵	صنعت و فراوری.....
۳۱۶۲۷۳	۸۷۲۸۹	۳۲۶۳۰۹	۴۱۳۵۹۸	۷۲۹۸۷۱	معماری و ساختمان(سازی).....
۳۹۶۸۱	۱۷۳۶۳	۱۱۸۷۴۳	۱۳۶۱۰۶	۱۷۵۷۸۷	کشاورزی، جنگلداری و شیلات.....
۴۸۳۷	۱۳۸۰	۲۰۱۸۹	۲۱۵۷۰	۲۶۴۰۷	دامپزشکی.....
۶۶۵۸۰	۴۸۲۴	۱۱۸۹۹۴	۱۲۳۸۱۹	۱۹۰۳۹۹	بهداشت.....
۳۲۱۸	۳۷۲	۸۷۰۹	۹۰۸۲	۱۲۳۰۱	خدمات بهداشتی.....
۳۱۵۸۶	۶۲۲۷	۴۴۶۴۵	۵۰۸۷۳	۸۲۴۵۹	خدمات شخصی.....
۲۶۴۶	۹۳۲	۷۵۰۳	۸۴۳۵	۱۱۰۸۲	خدمات حمل و نقل.....
۵۰۱	۷۵۳	۴۴۰۷	۵۱۶۰	۵۶۶۱	حفاظت محیط زیست.....
۳۶۶۳۷	۱۰۳۳	۵۵۰۴۵	۵۶۰۷۹	۹۲۷۱۶	خدمات امنیتی.....
۱۱۵۰	۳۱۷	۱۹۷۸	۲۲۹۵	۳۴۴۶	نامشخص و اظهار نشده.....

۱۱- جمعیت فارغ التحصیل یا در حال تحصیل دوره‌های عالی برحسب جنس و گروه‌های عمده رشته تحصیلی به تفکیک وضع فعالیت اقتصادی (دنباله) نقاط شهری

غیر فعال	فعال			جمع	جنس و گروه‌های عمده رشته تحصیلی
	بیکار	شاغل	جمع		
۳۱۹۰۶۳۴	۵۳۹۱۹۴	۱۳۶۴۲۷۰	۱۹۰۴۱۶۵	۵۰۹۴۸۰۰	زن.....
۱۷۱۴۷۹	۱۷۹۸۵	۱۵۱۴۷۴	۱۶۹۴۶۰	۳۴۰۹۳۹	تربیت معلم و علوم تربیتی.....
۱۴۱۶۳۶	۱۸۶۸۲	۴۱۵۲۸	۶۰۲۱۰	۲۰۱۸۴۶	هنر.....
۴۷۷۱۵۴	۴۸۸۶۲	۲۳۱۷۳۵	۲۸۰۵۹۷	۷۵۷۷۵۱	علوم انسانی.....
۲۷۶۰۷۱	۵۰۷۶۱	۱۰۰۸۷۵	۱۵۱۶۳۷	۴۲۷۷۰۸	علوم رفتاری و اجتماعی.....
۱۳۴۸۶	۲۱۷۵	۹۴۰۹	۱۱۵۸۴	۲۵۰۷۱	روزنامه‌نگاری و اطلاع‌رسانی.....
۶۱۰۱۱۰	۱۲۴۰۲۹	۲۲۵۰۸۹	۳۴۹۱۱۸	۹۵۹۲۲۸	بازرگانی و امور اداری.....
۱۶۵۳۹۰	۳۵۳۳۱	۴۹۲۴۴	۸۴۵۷۶	۲۴۹۹۶۶	حقوق.....
۱۳۳۲۶۹	۱۶۰۰۶	۳۰۶۰۲	۴۶۶۰۹	۱۷۹۸۷۸	علوم حیاتی(زیستی).....
۱۳۶۹۹۱	۲۶۴۴۴	۴۳۴۸۵	۶۹۹۲۹	۲۰۶۹۲۱	علوم فیزیکی(طبیعی).....
۶۸۵۹۴	۱۵۸۲۰	۴۳۱۸۸	۵۹۰۰۹	۱۲۷۶۰۳	ریاضیات و آمار.....
۱۰۲۶۵	۱۱۵۱	۹۱۱	۲۰۶۳	۱۲۳۲۸	علوم کامپیوتر.....
۳۶۵۰۶۲	۷۷۸۶۵	۱۱۱۹۴۵	۱۸۹۸۱۰	۵۵۴۸۷۲	مهندسی و حرفه‌های مهندسی.....
۳۳۹۷۸	۱۰۱۶۸	۹۰۹۸	۱۹۲۶۷	۵۳۲۴۶	صنعت و فراوری.....
۱۷۷۴۸۸	۳۵۸۱۲	۲۹۴۵۲	۶۵۲۶۴	۲۴۲۷۵۲	معماری و ساختمان(سازی).....
۷۳۸۷۷	۱۹۴۲۳	۲۶۶۲۳	۴۶۰۴۶	۱۱۹۹۲۳	کشاورزی، جنگلداری و شیلات.....
۶۳۴۷	۲۴	۱۷۱۸	۱۷۴۲	۸۰۸۹	دامپزشکی.....
۱۹۷۷۱۱	۱۸۰۳۱	۱۹۴۴۷۶	۲۱۲۵۰۸	۴۱۰۲۲۰	بهداشت.....
۳۴۸۰۱	۶۶۵۱	۱۷۳۹۴	۲۴۰۴۶	۵۸۸۴۷	خدمات بهداشتی.....
۷۶۹۲۱	۱۰۴۳۰	۳۳۱۰۱	۴۳۵۳۱	۱۲۰۴۵۲	خدمات شخصی.....
۴۹	۰	۶۲۱	۶۲۱	۶۷۰	خدمات حمل و نقل.....
۶۲۸۷	۲۱۰۸	۲۵۰۹	۴۶۱۷	۱۰۹۰۵	حفاظت محیط زیست.....
۱۱۴۲۱	۲۰۵۵	۸۷۳۴	۱۰۷۹۰	۲۲۲۱۱	خدمات امنیتی.....
۲۲۴۰	۷۱	۱۰۵۱	۱۱۲۲	۳۳۶۳	نامشخص و اظهار نشده.....

۱۱- جمعیت فارغ‌التحصیل یا در حال تحصیل دوره‌های عالی برحسب جنس و گروه‌های عمده رشته تحصیلی به تفکیک وضع

فعالیت اقتصادی (دنباله)

غیر فعال	فعال			جمع	جنس و گروه‌های عمده رشته تحصیلی
	بیکار	شاغل	جمع		
۵۴۲۴۷۱	۱۳۴۱۴۸	۴۰۴۱۵۸	۵۳۹۰۰۶	۱۰۸۱۴۷۷	مرد و زن.....
۳۱۱۵۶	۶۱۰۳	۴۳۳۸۰	۴۹۴۸۴	۸۰۶۴۰	تربیت معلم و علوم تربیتی.....
۸۰۴۴	۱۴۵۵	۳۹۷۶	۵۴۳۲	۱۳۴۷۷	هنر.....
۶۱۹۱۲	۱۳۴۶۹	۵۰۲۴۴	۶۳۷۱۴	۱۲۵۶۲۶	علوم انسانی.....
۳۶۱۴۹	۹۶۰۴	۲۵۹۷۰	۳۵۵۷۴	۷۱۷۲۴	علوم رفتاری و اجتماعی.....
۱۲۱۵	۳۱۹	۷۶۶	۱۰۸۵	۲۳۰۱	روزنامه‌نگاری و اطلاع‌رسانی.....
۱۱۶۶۱۹	۲۹۹۴۷	۷۲۱۲۲	۱۰۲۰۶۹	۲۱۸۶۸۹	بازرگانی و امور اداری.....
۴۵۶۹۹	۱۴۱۰۸	۲۶۲۳۰	۴۰۳۳۸	۸۶۰۳۸	حقوق.....
۱۴۲۴۳	۳۶۶۶	۷۷۰۳	۱۱۳۶۹	۲۵۶۱۳	علوم حیاتی(زیستی).....
۱۷۰۰۱	۴۰۳۵	۱۰۸۱۵	۱۴۸۵۱	۳۱۸۵۲	علوم فیزیکی(طبیعی).....
۶۵۲۷	۱۱۶۲	۶۲۵۳	۷۴۱۵	۱۳۹۴۳	ریاضیات و آمار.....
۴۲۴۶	۴۹۹	۱۱۶۳	۱۶۶۳	۵۹۰۹	علوم کامپیوتر.....
۹۳۶۵۷	۲۵۸۹۵	۷۲۴۷۳	۹۸۳۶۹	۱۹۲۰۲۶	مهندسی و حرفه‌های مهندسی.....
۴۳۰۸	۱۹۳۴	۱۹۶۲	۳۸۹۶	۸۲۰۵	صنعت و فراوری.....
۴۱۱۵۴	۹۹۵۱	۲۶۷۵۶	۳۶۷۰۸	۷۷۸۶۳	معماری و ساختمان(سازی).....
۱۹۱۸۱	۶۴۹۰	۱۹۶۸۴	۲۶۱۷۴	۴۵۳۵۵	کشاورزی، جنگلداری و شیلات.....
۲۵۴	۱۰۸	۱۲۶۵	۱۳۷۳	۱۶۲۸	دامپزشکی.....
۱۷۷۲۴	۱۶۰۰	۱۶۴۵۹	۱۸۰۶۰	۳۵۷۸۵	بهداشت.....
۵۱۲۶	۱۵۲۷	۳۲۱۹	۴۷۴۶	۹۸۷۲	خدمات بهداشتی.....
۱۳۲۴۸	۱۸۴۹	۷۷۷۵	۹۶۲۴	۲۲۸۷۳	خدمات شخصی.....
۵۶۵	۵۳	۱۹۶	۲۴۹	۸۱۵	خدمات حمل و نقل.....
۷۰۵	۷۲	۶۳۳	۷۰۶	۱۴۱۱	حفاظت محیط زیست.....
۳۱۸۵	۹۰۵	۴۶۳۷	۵۵۴۲	۸۷۲۸	خدمات امنیتی.....
۵۴۲	۸۷	۴۶۶	۵۵۳	۱۰۹۵	نامشخص و اظهار نشده.....
۲۵۱۱۶۹	۶۷۳۵۶	۳۱۴۲۴۸	۳۸۱۶۰۴	۶۳۳۷۷۴	مرد.....
۱۰۳۵۶	۱۶۲۶	۲۶۷۵۶	۲۸۳۸۳	۳۸۷۴۰	تربیت معلم و علوم تربیتی.....
۱۲۵۳	۱۹۹	۲۰۱۲	۲۲۱۲	۳۴۶۵	هنر.....
۱۹۷۰۰	۳۸۷۳	۳۳۶۳۳	۳۷۵۰۷	۵۷۲۰۸	علوم انسانی.....
۱۰۲۱۵	۲۹۳۶	۱۷۱۴۸	۲۰۰۸۵	۳۰۳۰۱	علوم رفتاری و اجتماعی.....
۸۶	۰	۵۱۱	۵۱۱	۵۹۷	روزنامه‌نگاری و اطلاع‌رسانی.....
۴۶۱۴۵	۱۳۸۸۵	۵۶۸۹۱	۷۰۷۷۷	۱۱۶۹۲۳	بازرگانی و امور اداری.....
۲۰۱۹۵	۷۰۱۷	۲۳۵۶۰	۳۰۵۷۸	۵۰۷۷۳	حقوق.....
۵۷۶۹	۱۰۴۸	۴۷۲۳	۵۷۷۲	۱۱۵۴۱	علوم حیاتی(زیستی).....
۷۰۲۲	۲۰۳۴	۸۴۲۵	۱۰۴۵۹	۱۷۴۸۱	علوم فیزیکی(طبیعی).....
۲۹۴۵	۴۷۳	۵۱۸۹	۵۶۶۳	۸۶۰۸	ریاضیات و آمار.....
۳۰۹۶	۱۵۳	۱۰۹۰	۱۲۴۳	۴۳۳۹	علوم کامپیوتر.....
۷۰۱۱۶	۱۹۱۶۵	۶۷۵۴۶	۸۶۷۱۲	۱۵۶۸۲۸	مهندسی و حرفه‌های مهندسی.....
۱۹۱۱	۱۲۰۱	۱۸۲۹	۳۰۳۱	۴۹۴۲	صنعت و فراوری.....
۳۰۰۱۲	۸۴۸۵	۲۶۲۰۰	۳۴۶۸۵	۶۴۶۹۸	معماری و ساختمان(سازی).....
۸۸۹۲	۲۷۱۵	۱۷۷۹۲	۲۰۵۰۷	۲۹۴۰۰	کشاورزی، جنگلداری و شیلات.....
۱۸۶	۱۰۸	۱۲۴۹	۱۳۵۸	۱۵۴۴	دامپزشکی.....
۴۷۹۳	۴۴۴	۷۴۵۲	۷۸۹۷	۱۲۶۹۰	بهداشت.....
۵۱۱	۵۰۲	۱۳۳۸	۱۸۴۱	۲۳۵۳	خدمات بهداشتی.....
۵۴۰۱	۱۰۹۱	۵۷۶۹	۶۸۶۱	۱۲۲۶۳	خدمات شخصی.....
۲۷۹	۵۳	۱۹۶	۲۴۹	۵۲۹	خدمات حمل و نقل.....
۶۱	۰	۲۸۹	۲۸۹	۳۵۱	حفاظت محیط زیست.....
۱۸۲۰	۳۰۷	۴۲۸۸	۴۵۹۵	۶۴۱۶	خدمات امنیتی.....
۳۹۶	۳۱	۳۴۸	۳۸۰	۷۷۶	نامشخص و اظهار نشده.....

۱۱- جمعیت فارغ‌التحصیل یا در حال تحصیل دوره‌های عالی برحسب جنس و گروه‌های عمده رشته تحصیلی به تفکیک وضع فعالیت اقتصادی (دنباله)

غیر فعال	فعال			جمع	جنس و گروه‌های عمده رشته تحصیلی
	بیکار	شاغل	جمع		
۲۹۱۳۰۱	۶۷۴۹۲	۱۹۹۱۰	۱۵۷۴۰۲	۴۴۸۷۰۳	زن.....
۲۰۷۹۹	۴۴۷۷	۱۶۶۲۳	۲۱۱۰۰	۴۱۹۰۰	تربیت معلم و علوم تربیتی.....
۶۷۹۱	۱۲۵۶	۱۹۶۴	۳۲۲۰	۱۰۰۱۲	هنر.....
۴۲۲۱۱	۹۵۹۶	۱۶۶۱۱	۲۶۲۰۷	۶۸۴۱۸	علوم انسانی.....
۲۵۹۳۳	۶۶۶۷	۸۸۲۱	۱۵۴۸۸	۴۱۴۲۲	علوم رفتاری و اجتماعی.....
۱۱۲۹	۳۱۹	۲۵۵	۵۷۴	۱۷۰۳	روزنامه‌نگاری و اطلاع‌رسانی.....
۷۰۴۷۳	۱۶۰۶۱	۱۵۲۳۰	۳۱۲۹۲	۱۰۱۷۶۵	بازرگانی و امور اداری.....
۲۵۵۰۴	۷۰۹۰	۲۶۶۹	۹۷۶۰	۳۵۲۶۴	حقوق.....
۸۴۷۴	۲۶۱۷	۲۹۸۰	۵۵۹۷	۱۴۰۷۲	علوم حیاتی(زیستی).....
۹۹۷۹	۲۰۰۱	۲۳۹۰	۴۳۹۱	۱۴۳۷۱	علوم فیزیکی(طبیعی).....
۳۵۸۱	۶۸۹	۱۰۶۳	۱۷۵۲	۵۳۳۴	ریاضیات و آمار.....
۱۱۵۰	۳۴۶	۷۳	۴۱۹	۱۵۶۹	علوم کامپیوتر.....
۲۳۵۴۱	۶۷۳۰	۴۹۲۶	۱۱۶۵۶	۳۵۱۹۸	مهندسی و حرفه‌های مهندسی.....
۲۳۹۷	۷۳۳	۱۳۲	۸۶۵	۳۲۶۲	صنعت و فراوری.....
۱۱۱۴۱	۱۴۶۶	۵۵۶	۲۰۲۲	۱۳۱۶۴	معماری و ساختمان(سازی).....
۱۰۲۸۸	۳۷۷۵	۱۸۹۱	۵۶۶۶	۱۵۹۵۵	کشاورزی، جنگلداری و شیلات.....
۶۸	۰	۱۵	۱۵	۸۳	دامپزشکی.....
۱۲۹۳۱	۱۱۵۶	۹۰۰۷	۱۰۱۶۳	۲۳۰۹۴	بهداشت.....
۴۶۱۴	۱۰۲۴	۱۸۸۰	۲۹۰۴	۷۵۱۹	خدمات بهداشتی.....
۷۸۴۷	۷۵۷	۲۰۰۵	۲۷۶۳	۱۰۶۱۰	خدمات شخصی.....
۲۸۶	۰	۰	۰	۲۸۶	خدمات حمل و نقل.....
۶۴۳	۷۲	۳۴۴	۴۱۶	۱۰۶۰	حفاظت محیط زیست.....
۱۳۶۵	۵۹۸	۳۴۸	۹۴۷	۲۳۱۲	خدمات امنیتی.....
۱۴۶	۵۶	۱۱۷	۱۷۳	۳۱۹	نامشخص و اظهار نشده.....

۱۲- شاغلان ۱۰ ساله و بیش تر بر حسب جنس و سن به تفکیک گروه‌های عمده فعالیت اقتصادی

کل کشور	آبرسانی، مدیریت پسماند، فاضلاب و فعالیت‌های تصفیه	تأمین برق، گاز بخار و تهویه هوا	تولید صنعتی (ساخت)	استخراج معدن	کشاورزی، جنگلداری و ماهی‌گیری	جمع	جنس و سن
۹۳۷۰۱	۱۵۲۶۳۰	۳۶۹۶۵۴۴	۱۵۶۷۲۲	۳۹۶۱۲۹۷	۲۱۹۷۲۰۱۴	مرد و زن.....	
.	.	۷۳۱۴	.	۳۰۱۳۶	۴۸۷۳۳ ۱۰-۱۴ ساله	
۱۱۴۱	۱۶۳	۹۸۱۰۷	۹۱۹	۱۳۷۸۴۹	۴۸۲۲۲۹ ۱۵-۱۹ ساله	
۳۷۳۴	۳۴۸۰	۳۴۱۳۱۴	۶۲۳۷	۲۸۱۹۵۵	۱۶۷۹۶۱۹ ۲۰-۲۴ ساله	
۹۸۰۴	۲۶۲۱۸	۶۴۹۳۱۵	۲۰۳۹۴	۳۸۷۴۱۴	۳۲۵۰۷۲۶ ۲۵-۲۹ ساله	
۱۷۷۶۹	۳۳۴۶۷	۷۴۰۶۶۳	۳۲۰۲۸	۴۲۹۹۶۹	۳۸۱۰۹۸۷ ۳۰-۳۴ ساله	
۱۵۹۶۲	۲۷۲۲۴	۶۲۹۵۹۹	۲۹۵۴۹	۴۶۲۴۴۵	۳۳۴۸۹۱۹ ۳۵-۳۹ ساله	
۱۹۰۵۶	۲۲۰۶۲	۴۵۳۵۶۷	۲۱۰۲۸	۴۴۳۳۴۶	۲۸۸۶۴۶۰ ۴۰-۴۴ ساله	
۱۰۴۰۰	۲۰۶۹۵	۳۴۶۱۸۵	۱۹۲۶۱	۴۱۴۹۲۸	۲۳۶۷۴۳۸ ۴۵-۴۹ ساله	
۸۲۵۹	۱۲۰۲۵	۲۱۵۰۸۳	۱۳۶۱۴	۴۱۶۳۹۷	۱۷۷۶۷۳۶ ۵۰-۵۴ ساله	
۵۱۱۱	۴۵۹۹	۱۲۵۷۵۹	۹۹۱۱	۳۶۹۴۲۷	۱۱۴۸۵۳۸ ۵۵-۵۹ ساله	
۱۴۵۹	۲۶۹۲	۵۹۶۳۹	۱۵۹۹	۲۸۷۳۵۹	۶۵۴۷۸۶ ۶۰-۶۴ ساله	
۱۰۰۲	.	۲۹۹۹۴	۲۱۶۷	۳۰۰۰۶۸	۵۱۶۹۰۹ ۶۵ ساله و بیش تر	
۸۶۶۲۰	۱۴۴۰۸۹	۲۹۲۰۷۹۰	۱۵۲۴۲۰	۳۱۷۱۴۵۸	۱۸۵۱۱۲۶۴	مرد.....	
.	.	۳۶۲۹	.	۲۳۵۵۱	۳۷۲۸۴ ۱۰-۱۴ ساله	
۱۰۴۲	۱۶۳	۶۰۱۹۵	۹۱۹	۱۱۵۶۹۳	۳۹۹۴۳۲ ۱۵-۱۹ ساله	
۳۷۳۴	۳۴۸۰	۲۶۱۳۲۲	۶۲۰۹	۲۳۸۵۶۶	۱۴۴۷۱۱۹ ۲۰-۲۴ ساله	
۸۶۵۵	۲۴۰۵۰	۵۱۲۶۶۹	۱۹۲۷۸	۳۲۷۱۸۸	۲۷۳۰۷۵۹ ۲۵-۲۹ ساله	
۱۶۱۴۲	۳۱۹۳۶	۵۹۴۶۱۱	۳۱۰۵۴	۳۵۰۴۹۷	۳۱۹۱۶۳۵ ۳۰-۳۴ ساله	
۱۴۶۸۳	۲۳۶۳۹	۵۰۱۰۱۳	۲۹۵۳۴	۳۵۷۷۹۵	۲۷۵۹۹۲۱ ۳۵-۳۹ ساله	
۱۶۳۵۱	۲۰۹۶۵	۳۵۳۳۲۲	۲۰۴۵۶	۳۴۰۹۹۵	۲۳۸۴۵۸۶ ۴۰-۴۴ ساله	
۱۰۱۷۹	۲۰۵۳۵	۲۷۸۹۹۹	۱۷۷۶۸	۳۰۷۹۷۲	۱۹۶۹۴۶۸ ۴۵-۴۹ ساله	
۸۲۵۹	۱۲۰۲۵	۱۶۷۵۰۹	۱۳۵۳۱	۳۲۴۸۹۴	۱۵۴۴۶۹۹ ۵۰-۵۴ ساله	
۵۱۱۱	۴۵۹۹	۱۰۶۷۲۷	۹۹۱۱	۲۹۱۹۴۷	۱۰۰۳۳۰۸ ۵۵-۵۹ ساله	
۱۴۵۹	۲۶۹۲	۵۳۰۴۰	۱۵۹۹	۲۲۹۷۹۴	۵۷۱۸۷۱ ۶۰-۶۴ ساله	
۱۰۰۲	.	۲۷۷۴۸	۲۱۶۷	۲۶۲۵۶۴	۴۷۱۱۷۷ ۶۵ ساله و بیش تر	
۷۰۸۰	۸۵۴۰	۷۷۵۷۵۴	۴۲۹۲	۷۸۹۸۳۹	۳۴۶۰۸۲۰	زن.....	
.	.	۳۶۸۵	.	۶۵۸۵	۱۱۴۴۸ ۱۰-۱۴ ساله	
۹۸	.	۳۷۹۱۱	.	۲۲۱۵۵	۸۲۷۹۶ ۱۵-۱۹ ساله	
.	.	۷۹۹۹۲	۲۸	۴۳۳۸۹	۲۳۲۵۰۰ ۲۰-۲۴ ساله	
۱۱۴۹	۲۱۶۷	۱۳۶۶۴۵	۱۱۱۶	۶۰۲۲۵	۵۱۹۹۶۶ ۲۵-۲۹ ساله	
۱۶۲۷	۱۵۳۰	۱۴۶۰۵۱	۹۸۴	۷۹۴۷۲	۶۱۹۳۵۲ ۳۰-۳۴ ساله	
۱۲۷۸	۳۵۸۵	۱۲۸۵۸۶	۱۴	۱۰۴۶۵۰	۵۸۸۹۹۷ ۳۵-۳۹ ساله	
۲۷۰۵	۱۰۹۷	۱۰۰۲۴۵	۵۷۲	۱۰۲۳۵۱	۵۰۱۸۷۴ ۴۰-۴۴ ساله	
۲۲۱	۱۵۹	۶۷۱۸۵	۱۴۹۳	۱۰۶۹۵۶	۳۹۷۹۶۹ ۴۵-۴۹ ساله	
.	.	۴۷۵۷۴	۸۲	۹۱۵۰۳	۲۳۲۰۳۶ ۵۰-۵۴ ساله	
.	.	۱۹۰۳۱	.	۷۷۴۷۹	۱۴۵۲۳۰ ۵۵-۵۹ ساله	
.	.	۶۵۹۸	.	۵۷۵۶۵	۸۲۹۱۴ ۶۰-۶۴ ساله	
.	.	۲۲۴۵	.	۳۷۵۰۴	۴۵۷۳۲ ۶۵ ساله و بیش تر	



۱۲- شاغلان ۱۰ ساله و بیش تر بر حسب جنس و سن به تفکیک گروه‌های عمده فعالیت اقتصادی (دنباله) کل کشور

فعالیت‌های مالی و بیمه	اطلاعات و ارتباطات	فعالیت‌های خدماتی مربوط به تأمین جا و غذا	حمل و نقل و انبارداری	عمده‌فروشی، خرده‌فروشی، تعمیر وسایل نقلیه موتوری، موتورسیکلت	ساختمان	جنس و سن
۳۳۷۶۵۸	۲۱۳۲۷۴	۲۸۸۹۳۳	۲۱۷۷۶۱۳	۳۲۷۹۷۳۷	۳۰۴۷۴۱۲	مرد وزن.....
.	.	۲۹۵	۳۲۸	۷۳۰۶	۲۴۵۲ ۱۰-۱۴ ساله
۶۳۳	۷۸۵	۱۲۵۱۳	۹۲۲۱	۸۶۹۴۸	۷۴۸۴۲ ۱۵-۱۹ ساله
۶۶۰۴	۸۳۳۰	۳۶۹۳۱	۸۷۹۸۹	۲۹۰۹۹۳	۳۱۸۵۴۴ ۲۰-۲۴ ساله
۴۵۲۶۶	۳۸۱۷۲	۴۷۷۷۲	۲۶۷۵۱۶	۵۷۲۶۸۸	۵۲۵۹۹۸ ۲۵-۲۹ ساله
۷۱۶۶۴	۵۱۹۱۵	۵۶۷۶۲	۳۷۲۶۵۸	۵۹۴۵۷۶	۵۸۴۲۱۲ ۳۰-۳۴ ساله
۷۲۵۷۱	۴۲۳۱۹	۳۹۱۶۸	۲۵۴۰۳۷	۴۴۸۶۰۰	۴۶۴۵۳۲ ۳۵-۳۹ ساله
۶۲۵۷۹	۲۶۶۳۷	۲۹۷۰۹	۳۱۹۸۰۳	۳۷۷۷۷۳	۳۶۵۱۳۴ ۴۰-۴۴ ساله
۴۲۳۷۴	۲۱۰۶۴	۲۱۶۷۶	۲۶۹۱۴۲	۳۰۳۱۰۲	۲۷۸۷۹۰ ۴۵-۴۹ ساله
۲۸۳۵۱	۱۳۲۷۱	۲۳۴۳۰	۲۴۴۹۶۹	۲۳۳۵۹۶	۲۲۴۲۰۹ ۵۰-۵۴ ساله
۵۴۷۷	۷۷۳۴	۱۱۶۶۱	۱۵۳۴۲۷	۱۷۱۹۲۷	۱۳۲۱۲۱ ۵۵-۵۹ ساله
۱۵۴۵	۲۸۴۲	۵۴۳۱	۶۹۴۰۸	۹۷۳۹۰	۵۶۸۳۷ ۶۰-۶۴ ساله
۵۸۹	۲۰۰	۳۵۷۹	۲۹۱۱۱	۹۴۸۳۳	۱۹۷۳۷ ۶۵ ساله و بیش تر
۲۷۵۰۷۲	۱۷۷۵۱۳	۲۵۷۷۰۱	۲۱۴۷۸۵۵	۳۰۲۴۲۵۵	۳۰۱۹۳۷۶	مرد
.	.	۲۹۵	۳۲۸	۶۲۵۸	۲۴۵۲ ۱۰-۱۴ ساله
۱۶۰	۷۸۵	۱۰۵۸۰	۹۰۴۳	۷۹۵۴۷	۷۳۷۳۶ ۱۵-۱۹ ساله
۲۸۵۴	۷۳۷۷	۳۲۳۰۵	۸۴۸۱۷	۲۷۱۰۷۶	۳۱۳۹۴۷ ۲۰-۲۴ ساله
۳۱۱۹۴	۲۸۵۳۱	۴۳۲۵۸	۲۶۲۳۷۲	۵۲۲۴۱۸	۵۲۰۹۰۱ ۲۵-۲۹ ساله
۵۳۳۸۹	۴۳۵۹۶	۵۱۲۳۲	۳۶۳۰۰۴	۵۴۴۸۶۹	۵۷۷۲۳۰ ۳۰-۳۴ ساله
۶۲۵۶۰	۲۹۷۷۴	۳۴۵۰۹	۳۴۸۵۹۹	۴۱۰۳۵۵	۴۵۷۴۸۷ ۳۵-۳۹ ساله
۵۷۳۴۴	۲۳۳۱۵	۲۶۴۸۱	۳۱۶۶۴۶	۳۵۳۳۴۲	۳۶۳۵۶۳ ۴۰-۴۴ ساله
۳۸۰۸۹	۲۰۸۲۶	۱۸۷۷۰	۲۶۷۰۵۵	۲۷۶۸۰۸	۲۷۷۷۳۲ ۴۵-۴۹ ساله
۲۴۵۹۸	۱۲۵۲۸	۲۰۶۹۹	۲۴۴۱۱۷	۲۱۷۰۴۲	۲۲۳۹۰۷ ۵۰-۵۴ ساله
۳۰۴۵	۷۷۳۴	۱۱۳۶۵	۱۵۳۴۲۷	۱۶۰۲۱۱	۱۳۲۱۲۱ ۵۵-۵۹ ساله
۱۲۴۴	۲۸۴۲	۴۷۴۰	۶۹۳۳۲	۹۱۴۰۱	۵۶۶۰۴ ۶۰-۶۴ ساله
۵۸۹	۲۰۰	۳۴۶۱	۲۹۱۱۱	۹۰۹۲۴	۱۹۶۹۱ ۶۵ ساله و بیش تر
۶۲۵۸۶	۳۵۷۶۱	۳۱۲۳۱	۲۹۷۵۸	۲۵۵۴۸۲	۲۸۰۳۶	زن
.	.	.	.	۱۰۴۸ ۱۰-۱۴ ساله
۴۷۲	.	۱۹۳۲	۱۷۸	۷۴۰۱	۱۱۰۶ ۱۵-۱۹ ساله
۳۷۵۰	۹۵۲	۴۶۲۵	۳۱۷۱	۱۹۹۱۶	۴۵۹۶ ۲۰-۲۴ ساله
۱۴۰۷۱	۹۶۴۱	۴۵۱۳	۵۱۴۴	۵۰۲۷۰	۵۰۹۶ ۲۵-۲۹ ساله
۱۸۲۷۵	۸۳۱۸	۵۵۲۹	۹۶۵۴	۴۹۷۰۷	۶۹۸۲ ۳۰-۳۴ ساله
۱۰۰۱۰	۱۲۵۴۴	۴۶۵۸	۵۴۳۷	۳۸۲۴۵	۷۰۴۵ ۳۵-۳۹ ساله
۵۲۳۵	۳۳۲۲	۳۲۲۷	۳۱۵۷	۲۴۴۳۱	۱۵۷۰ ۴۰-۴۴ ساله
۴۲۸۴	۲۳۷	۲۹۰۵	۲۰۸۶	۲۶۲۹۴	۱۰۵۷ ۴۵-۴۹ ساله
۳۷۵۳	۷۴۳	۲۷۳۰	۸۵۲	۱۶۵۵۴	۳۰۱ ۵۰-۵۴ ساله
۲۴۳۱	.	۲۹۶	.	۱۱۷۱۵ ۵۵-۵۹ ساله
۳۰۰	.	۶۹۱	۷۵	۵۹۸۹	۲۳۲ ۶۰-۶۴ ساله
.	.	۱۱۸	.	۳۹۰۹	۴۶ ۶۵ ساله و بیش تر

۱۲- شاغلان ۱۰ ساله و بیش تر برحسب جنس و سن به تفکیک گروه‌های عمده فعالیت اقتصادی (دنباله)

کل کشور

فعالیت‌های مربوط به سلامت انسان و مددکاری اجتماعی	آموزش	اداره امور عمومی و دفاع، تأمین اجتماعی اجباری	فعالیت‌های اداری و خدمات پشتیبانی	فعالیت‌های حرفه‌ای، علمی و فنی	فعالیت‌های املاک و مستغلات	جنس و سن
۶۱۵۱۵۷	۱۲۸۳۷۷۲	۱۴۳۰۱۱۳	۲۵۷۶۶۶	۲۵۴۰۵۶	۱۳۵۸۶۰	مرد و زن
۱۷	۱۰-۱۴ ساله
۱۰۰۴	۲۶۰۵	۳۴۱۵۴	۲۹۸۷	۱۱۸۴	۹۳۵	۱۵-۱۹ ساله
۲۹۳۵۶	۲۴۶۲۹	۱۴۶۰۹۲	۱۷۴۹۶	۱۶۶۸۳	۵۴۵۱	۲۰-۲۴ ساله
۱۰۳۵۹۰	۱۳۴۹۹۴	۲۰۹۹۴۷	۴۲۵۶۱	۴۹۴۴۳	۱۴۶۶۳	۲۵-۲۹ ساله
۱۱۱۰۹۵	۱۹۷۸۴۸	۲۵۳۲۲۲	۵۱۵۵۵	۶۴۶۰۴	۲۴۹۵۳	۳۰-۳۴ ساله
۱۱۵۴۷۸	۲۳۰۸۸۶	۲۳۱۰۲۹	۴۲۴۸۹	۳۳۸۴۹	۱۸۴۳۰	۳۵-۳۹ ساله
۹۶۲۰۷	۲۹۰۵۶۸	۲۰۳۴۱۱	۳۶۸۹۸	۲۹۴۵۲	۱۶۵۵۷	۴۰-۴۴ ساله
۸۵۴۸۱	۲۳۵۷۰۴	۱۹۱۸۹۴	۲۴۳۲۲	۲۲۰۹۲	۱۳۱۰۹	۴۵-۴۹ ساله
۴۲۶۱۶	۱۱۳۳۶۸	۹۷۷۰۸	۱۹۰۹۸	۱۶۰۱۲	۱۶۲۴۳	۵۰-۵۴ ساله
۱۶۲۴۱	۳۸۴۲۹	۳۷۸۴۲	۱۱۶۱۶	۱۲۲۳۸	۱۵۳۸۲	۵۵-۵۹ ساله
۱۰۲۹۹	۹۷۳۶	۲۱۴۵۰	۶۴۱۰	۶۳۴۱	۵۳۶۱	۶۰-۶۴ ساله
۳۷۶۷	۴۹۹۹	۳۳۶۱	۲۲۲۸	۲۱۵۲	۴۷۷۲	۶۵ ساله و بیش تر
۲۸۷۳۲۸	۶۱۱۰۵۴	۱۲۸۴۶۶۸	۲۱۰۵۹۴	۱۷۱۶۱۱	۱۳۴۶۲۲	مرد
.	۱۰-۱۴ ساله
۲۱۶	۳۸۵	۳۳۴۵۰	۱۹۲۳	۱۰۵۷	۹۳۵	۱۵-۱۹ ساله
۹۳۸۵	۸۶۹۹	۱۴۰۴۸۱	۱۴۳۰۲	۹۵۱۷	۵۴۵۱	۲۰-۲۴ ساله
۳۶۵۴۸	۶۳۶۰۵	۱۸۴۱۱۵	۳۳۹۷۸	۲۴۹۴۷	۱۴۶۶۳	۲۵-۲۹ ساله
۴۴۴۴۵	۷۹۸۲۶	۲۱۸۶۱۳	۴۳۱۲۱	۳۷۱۳۵	۲۴۸۳۷	۳۰-۳۴ ساله
۴۶۹۶۰	۹۱۶۴۰	۲۰۷۲۳۸	۳۶۳۹۷	۲۵۴۶۹	۱۷۹۱۳	۳۵-۳۹ ساله
۴۸۵۶۳	۱۳۸۳۳۴	۱۸۰۰۳۰	۳۰۴۵۲	۲۱۰۸۲	۱۶۰۶۲	۴۰-۴۴ ساله
۵۱۸۵۷	۱۱۹۰۴۲	۱۷۴۳۷۲	۱۸۱۱۶	۲۰۳۹۸	۱۲۹۹۹	۴۵-۴۹ ساله
۳۱۶۲۶	۷۳۶۷۲	۹۰۹۵۵	۱۶۳۲۲	۱۳۴۹۳	۱۶۲۴۳	۵۰-۵۴ ساله
۱۰۴۲۹	۲۲۵۴۱	۳۲۶۹۵	۸۹۵۲	۱۰۱۳۲	۱۵۳۸۲	۵۵-۵۹ ساله
۳۵۲۸	۸۷۳۸	۱۹۴۷۹	۵۳۸۶	۶۲۲۴	۵۳۶۱	۶۰-۶۴ ساله
۳۷۶۷	۴۵۶۸	۳۲۳۷	۱۶۴۰	۲۱۵۲	۴۷۷۲	۶۵ ساله و بیش تر
۳۲۷۸۲۸	۶۷۲۷۱۷	۱۴۵۴۴۵	۴۷۰۷۱	۸۲۴۴۴	۱۲۳۸	زن
۱۷	۱۰-۱۴ ساله
۷۸۸	۲۲۱۹	۷۰۳	۱۰۶۳	۱۲۷	.	۱۵-۱۹ ساله
۱۹۹۷۱	۱۵۹۳۰	۵۶۱۰	۳۱۹۴	۷۱۶۵	.	۲۰-۲۴ ساله
۶۷۰۴۲	۷۱۳۸۸	۲۵۸۳۲	۸۵۸۲	۲۴۴۹۶	.	۲۵-۲۹ ساله
۶۶۶۵۰	۱۱۸۰۲۱	۳۴۶۰۹	۸۴۳۴	۲۷۴۶۹	۱۱۶	۳۰-۳۴ ساله
۶۸۵۱۷	۱۳۹۲۴۶	۲۳۷۹۰	۶۰۹۲	۸۳۸۰	۵۱۷	۳۵-۳۹ ساله
۴۷۶۴۴	۱۵۲۲۳۴	۲۳۳۸۰	۶۴۴۶	۸۳۷۰	۴۹۵	۴۰-۴۴ ساله
۳۳۶۲۳	۱۱۶۶۶۲	۱۷۵۲۱	۶۲۰۶	۱۶۹۴	۱۰۹	۴۵-۴۹ ساله
۱۰۹۹۰	۳۹۶۹۶	۶۷۵۳	۲۷۷۵	۲۵۱۸	.	۵۰-۵۴ ساله
۵۸۱۲	۱۵۸۸۸	۵۱۴۷	۲۶۶۳	۲۱۰۶	.	۵۵-۵۹ ساله
۶۷۷۱	۹۹۸	۱۹۷۱	۱۰۲۳	۱۱۷	.	۶۰-۶۴ ساله
.	۴۳۱	۱۲۴	۵۸۸	.	.	۶۵ ساله و بیش تر



۱۲- شاغلان ۱۰ ساله و بیش تر بر حسب جنس و سن به تفکیک گروه‌های عمده فعالیت اقتصادی (دنباله) کل کشور

فعالیت‌های نامشخص	فعالیت‌های سازمان‌ها و هیئت‌های برون‌مرزی	فعالیت‌های خانوارها به عنوان کارفرما، فعالیت‌های تفکیک پذیر تولید کالاها و خدمات توسط خانوارهای معمولی برای خود مصرفی	سایر فعالیت‌های خدماتی	هنر، سرگرمی و تفریح	جنس و سن
۳۳۸۲	۶۳۴	۳۷۴۴۰	۴۵۵۴۹۲	۹۲۹۸۳	مرد و زن.....
.	.	.	۸۲۹	۵۱ ۱۰-۱۴ ساله
.	.	۱۸۴	۱۳۲۸۸	۲۷۶۰ ۱۵-۱۹ ساله
۴۱۷	.	۲۶۲۷	۴۳۴۰۷	۷۳۴۱ ۲۰-۲۴ ساله
۵۹۴	.	۷۴۶۵	۸۱۳۶۸	۱۵۵۳۴ ۲۵-۲۹ ساله
۱۳۴۸	۶۵	۷۷۳۶	۹۱۹۰۹	۲۰۹۵۰ ۳۰-۳۴ ساله
۸۲	.	۶۰۳۹	۶۴۵۴۷	۲۰۰۷۶ ۳۵-۳۹ ساله
۴۳۶	۵۶۹	۵۳۱۱	۵۷۶۳۶	۸۷۱۰ ۴۰-۴۴ ساله
۱۶۰	.	۲۶۱۷	۳۶۷۵۸	۷۶۷۴ ۴۵-۴۹ ساله
۱۳۸	.	۲۱۴۹	۳۰۱۲۳	۶۰۶۷ ۵۰-۵۴ ساله
۱۲۸	.	۱۱۱۰	۱۵۹۸۷	۲۴۰۳ ۵۵-۵۹ ساله
.	.	۳۱۹	۸۳۶۲	۲۹۸ ۶۰-۶۴ ساله
۷۶	.	۱۸۷۷	۱۱۲۷۲	۱۱۱۵ ۶۵ ساله و بیش تر
۳۰۷۲	۶۵	۲۱۴۸۱	۳۴۱۴۷۱	۶۸۱۳۱	مرد.....
.	.	.	۷۱۷	۵۱ ۱۰-۱۴ ساله
.	.	۳۰	۷۰۰۵	۲۵۵۹ ۱۵-۱۹ ساله
۴۱۷	.	۱۴۰۳	۲۶۰۴۵	۵۷۲۱ ۲۰-۲۴ ساله
۵۲۳	.	۶۸۱۰	۵۵۴۲۴	۹۶۲۲ ۲۵-۲۹ ساله
۱۲۶۹	۶۵	۶۸۵۳	۶۳۱۴۷	۱۴۷۵۵ ۳۰-۳۴ ساله
۸۲	.	۲۲۱۶	۴۷۷۵۷	۱۴۲۹۲ ۳۵-۳۹ ساله
۴۳۶	.	۶۸۸	۴۹۹۷۳	۶۱۸۲ ۴۰-۴۴ ساله
.	.	۶۵۱	۳۰۹۸۶	۶۳۰۵ ۴۵-۴۹ ساله
۱۳۸	.	۸۸۱	۲۷۰۶۶	۵۱۸۶ ۵۰-۵۴ ساله
۱۲۸	.	۳۰۸	۱۴۴۹۳	۲۰۴۱ ۵۵-۵۹ ساله
.	.	۲۷۴	۷۸۲۹	۲۹۸ ۶۰-۶۴ ساله
۷۶	.	۱۳۶۱	۱۱۰۲۴	۱۱۱۵ ۶۵ ساله و بیش تر
۳۱۰	۵۶۹	۱۵۹۵۸	۱۱۴۰۲۱	۲۴۸۵۲	زن.....
.	.	.	۱۱۲ ۱۰-۱۴ ساله
.	.	۱۵۴	۶۲۸۲	۲۰۰ ۱۵-۱۹ ساله
.	.	۱۲۲۳	۱۷۳۶۲	۱۶۱۹ ۲۰-۲۴ ساله
۷۰	.	۶۵۴	۲۵۹۴۴	۵۹۱۲ ۲۵-۲۹ ساله
۷۸	.	۸۸۲	۲۸۷۶۱	۶۱۹۴ ۳۰-۳۴ ساله
.	.	۳۸۲۳	۱۶۷۹۰	۵۷۸۳ ۳۵-۳۹ ساله
.	۵۶۹	۴۶۲۳	۷۶۶۳	۲۵۲۸ ۴۰-۴۴ ساله
۱۶۰	.	۱۹۶۵	۵۷۷۲	۱۳۶۹ ۴۵-۴۹ ساله
.	.	۱۲۶۸	۳۰۵۷	۸۸۱ ۵۰-۵۴ ساله
.	.	۸۰۲	۱۴۹۳	۳۶۲ ۵۵-۵۹ ساله
.	.	۴۴	۵۳۳ ۶۰-۶۴ ساله
.	.	۵۱۵	۲۴۸ ۶۵ ساله و بیش تر



۱۲- شاغلان ۱۰ ساله و بیش تر بر حسب جنس و سن به تفکیک گروه‌های عمده فعالیت اقتصادی (دنباله)

نقاط شهری	آبرسانی، مدیریت پسماند، فاضلاب و فعالیت‌های تصفیه	تأمین برق، گاز بخار و تهویه هوا	تولید صنعتی (ساخت)	استخراج معدن	کشاورزی، جنگلداری و ماهی‌گیری	جمع	جنس و سن
	۷۷۱۵۹	۱۳۰۱۸۶	۲۹۹۸۰۰۹	۱۲۳۷۹۰	۱۲۱۱۰۱	۱۵۶۸۷۰۲۲	مرد و زن.....
	.	.	۲۹۷۲	.	۱۹۴۳	۱۲۰۹۵ ۱۰-۱۴ ساله
	۴۶۸	۱۶۳	۶۴۹۱۸	۳۵	۱۵۱۲۹	۲۵۸۵۶۱ ۱۵-۱۹ ساله
	۲۴۴۸	۲۳۴۲	۲۴۸۰۳۷	۴۰۱۴	۵۰۴۷۹	۱۱۱۶۱۳۳ ۲۰-۲۴ ساله
	۷۵۶۱	۲۲۴۴۴	۵۱۹۶۹۱	۱۳۵۶۷	۸۴۳۰۷	۲۴۲۱۰۶۷ ۲۵-۲۹ ساله
	۱۵۹۴۸	۲۷۸۰۹	۶۰۹۸۷۵	۲۶۹۹۸	۹۶۴۱۴	۲۸۸۶۶۹۸ ۳۰-۳۴ ساله
	۱۳۴۸۵	۲۱۹۶۶	۵۲۱۳۰۸	۲۳۸۱۵	۹۵۳۷۷	۲۴۷۴۲۸۰ ۳۵-۳۹ ساله
	۱۷۱۰۶	۱۸۴۷۵	۳۷۰۸۱۰	۱۵۶۳۳	۹۰۱۲۷	۲۱۲۶۱۱۸ ۴۰-۴۴ ساله
	۸۰۹۴	۱۹۲۷۵	۲۸۹۹۷۵	۱۶۳۸۴	۹۰۶۰۸	۱۷۵۸۳۸۰ ۴۵-۴۹ ساله
	۵۷۶۴	۱۰۶۷۳	۱۸۶۷۵۱	۱۲۲۲۴	۹۴۴۰۷	۱۲۶۳۷۹۳ ۵۰-۵۴ ساله
	۳۷۴۰	۴۵۹۹	۱۰۷۶۰۶	۸۳۵۹	۸۳۳۷۵	۷۵۴۹۹۴ ۵۵-۵۹ ساله
	۱۰۳۸	۲۴۳۵	۵۰۷۵۱	۸۲۴	۵۹۱۰۵	۳۷۲۶۴۶ ۶۰-۶۴ ساله
	۵۰۳	.	۲۵۳۱۱	۱۹۳۳	۵۹۸۲۴	۲۴۲۲۵۲ ۶۵ ساله و بیش تر
	۷۰۵۰۹	۱۲۱۹۴۰	۲۴۷۴۵۲۳	۱۱۹۵۸۱	۷۴۰۹۲۷	۱۳۳۶۶۵۳۹	مرد.....
	.	.	۱۹۰۰	.	۱۸۰۳	۱۰۰۲۸ ۱۰-۱۴ ساله
	۴۶۸	۱۶۳	۴۵۰۴۵	۳۵	۱۳۷۰۸	۲۱۹۴۳۸ ۱۵-۱۹ ساله
	۲۴۴۸	۲۳۴۲	۲۰۲۷۰۹	۳۹۸۶	۴۵۷۴۶	۹۷۰۶۱۲ ۲۰-۲۴ ساله
	۶۴۷۵	۲۰۲۷۶	۴۲۹۶۵۶	۱۲۴۸۷	۷۸۲۷۰	۲۰۳۵۰۲۲ ۲۵-۲۹ ساله
	۱۴۳۷۹	۲۶۵۷۳	۵۱۱۹۷۳	۲۶۰۴۵	۸۹۳۹۴	۲۴۳۲۱۲۹ ۳۰-۳۴ ساله
	۱۲۴۱۷	۱۸۳۸۱	۴۳۱۱۹۳	۲۳۸۱۵	۸۴۴۳۶	۲۰۴۴۰۵۷ ۳۵-۳۹ ساله
	۱۴۴۰۱	۱۷۳۷۸	۲۹۷۵۸۴	۱۵۰۶۱	۷۹۷۳۸	۱۷۶۵۸۵۹ ۴۰-۴۴ ساله
	۷۸۷۲	۱۹۱۱۵	۲۴۳۳۹۳	۱۴۸۹۰	۷۵۶۲۴	۱۴۸۹۷۹۶ ۴۵-۴۹ ساله
	۵۷۶۴	۱۰۶۷۳	۱۴۷۷۷۶	۱۲۱۴۲	۸۶۶۴۰	۱۱۳۲۳۰۸ ۵۰-۵۴ ساله
	۳۷۴۰	۴۵۹۹	۹۳۱۵۳	۸۳۵۹	۷۵۵۴۰	۶۸۸۵۵۲ ۵۵-۵۹ ساله
	۱۰۳۸	۲۴۳۵	۴۶۲۰۶	۸۲۴	۵۳۰۴۶	۳۴۴۹۵۳ ۶۰-۶۴ ساله
	۵۰۳	.	۲۳۹۳۱	۱۹۳۳	۵۶۹۷۷	۲۳۳۷۸۲ ۶۵ ساله و بیش تر
	۶۶۴۹	۸۲۴۶	۵۲۳۴۸۵	۴۲۰۹	۸۰۱۷۳	۲۳۲۰۴۸۲	زن.....
	.	.	۱۰۷۲	.	۱۴۰	۲۰۶۷ ۱۰-۱۴ ساله
	.	.	۱۹۸۷۳	.	۱۴۲۱	۳۹۱۲۳ ۱۵-۱۹ ساله
	.	.	۴۵۳۲۷	۲۸	۴۷۳۳	۱۴۵۵۲۱ ۲۰-۲۴ ساله
	۱۰۸۶	۲۱۶۷	۹۰۰۳۵	۱۰۸۰	۶۰۳۷	۳۸۶۰۴۴ ۲۵-۲۹ ساله
	۱۵۶۸	۱۲۳۶	۹۷۹۰۱	۹۵۲	۷۰۲۰	۴۵۴۵۶۹ ۳۰-۳۴ ساله
	۱۰۶۸	۳۵۸۵	۹۰۱۱۵	.	۱۰۹۴۱	۴۳۰۲۲۳ ۳۵-۳۹ ساله
	۲۷۰۵	۱۰۹۷	۷۳۲۲۶	۵۷۲	۱۰۳۸۸	۳۶۰۲۵۸ ۴۰-۴۴ ساله
	۲۲۱	۱۵۹	۴۶۵۸۲	۱۴۹۳	۱۴۹۸۴	۲۶۸۵۸۴ ۴۵-۴۹ ساله
	.	.	۳۸۹۷۵	۸۲	۷۷۶۶	۱۳۱۴۸۵ ۵۰-۵۴ ساله
	.	.	۱۴۴۵۳	.	۷۸۳۴	۶۶۴۴۲ ۵۵-۵۹ ساله
	.	.	۴۵۴۵	.	۶۰۵۹	۲۷۶۹۳ ۶۰-۶۴ ساله
	.	.	۱۳۷۹	.	۲۸۴۶	۸۴۷۰ ۶۵ ساله و بیش تر

۱۲- شاغلان ۱۰ ساله و بیش تر بر حسب جنس و سن به تفکیک گروه‌های عمده فعالیت اقتصادی (دنباله)

فعالیت‌های مالی و بیمه	اطلاعات و ارتباطات	فعالیت‌های خدماتی مربوط به تأمین جا و غذا	حمل و نقل و انبارداری	عمده‌فروشی، خرده‌فروشی، تعمیر وسایل نقلیه موتوری، موتورسیکلت	ساختمان	جنس و سن
۳۲۱۹۸۸	۱۹۸۵۲۳	۲۴۶۰۳۱	۱۷۲۲۱۶۴	۲۸۳۰۱۴۲	۲۱۴۴۷۵۰	مرد وزن
.	.	۱۷۴	۲۹	۴۹۶۶	۱۲۳۶ ۱۰-۱۴ ساله
۶۳۳	۶۸۲	۸۹۳۳	۷۱۱۳	۷۰۳۴۷	۴۵۷۶۹ ۱۵-۱۹ ساله
۶۰۰۳	۷۸۳۵	۳۰۸۳۶	۶۵۶۱۶	۲۴۴۷۶۴	۲۰۱۲۷۶ ۲۰-۲۴ ساله
۴۲۲۸۸	۳۵۵۹۹	۴۱۸۷۴	۲۰۷۲۰۰	۵۰۲۷۴۶	۳۶۰۱۷۲ ۲۵-۲۹ ساله
۶۷۶۹۵	۴۹۸۶۵	۵۱۰۵۴	۲۸۹۸۲۲	۵۱۹۶۱۰	۴۰۷۵۹۲ ۳۰-۳۴ ساله
۶۹۰۲۲	۳۸۹۶۶	۳۱۶۲۷	۲۶۶۸۷۱	۳۸۳۹۲۳	۳۲۱۷۴۳ ۳۵-۳۹ ساله
۵۹۹۷۶	۲۳۴۴۶	۲۶۶۵۲	۲۴۶۲۰۴	۳۲۴۴۳۹	۲۶۱۲۲۷ ۴۰-۴۴ ساله
۴۱۳۹۹	۱۹۶۸۶	۱۷۸۱۱	۲۱۷۴۸۳	۲۶۲۳۷۲	۲۰۹۳۰۱ ۴۵-۴۹ ساله
۲۷۵۶۸	۱۱۸۴۷	۱۹۳۱۰	۲۰۸۷۷۹	۲۰۱۹۲۳	۱۷۱۴۶۵ ۵۰-۵۴ ساله
۵۲۶۷	۷۵۹۹	۱۰۱۱۱	۱۳۰۷۳۹	۱۵۱۸۶۳	۱۰۴۳۶۳ ۵۵-۵۹ ساله
۱۵۴۵	۲۷۹۴	۴۸۱۲	۵۸۸۰۶	۸۲۳۷۸	۴۵۶۵۵ ۶۰-۶۴ ساله
۵۸۹	۲۰۰	۲۸۳۱	۲۳۴۹۸	۸۰۸۰۵	۱۴۹۴۷ ۶۵ ساله و بیش تر
۲۶۲۸۰۳	۱۶۳۷۶۳	۲۱۸۱۳۸	۱۶۹۴۷۸۶	۲۶۲۱۸۶۰	۲۱۱۹۷۳۶	مرد
.	.	۱۷۴	۲۹	۴۲۲۴	۱۲۳۶ ۱۰-۱۴ ساله
۱۶۰	۶۸۲	۷۰۰۰	۶۹۳۴	۶۴۴۳۴	۴۴۹۸۱ ۱۵-۱۹ ساله
۲۵۵۷	۶۹۶۴	۲۶۳۷۸	۶۲۶۵۹	۲۲۶۹۲۸	۱۹۷۵۴۸ ۲۰-۲۴ ساله
۲۹۴۶۹	۲۶۳۳۸	۳۷۳۹۸	۲۰۲۵۱۱	۴۵۹۵۹۲	۳۵۵۶۵۰ ۲۵-۲۹ ساله
۵۰۸۵۲	۴۱۶۲۱	۴۵۸۷۵	۲۸۱۳۲۹	۴۷۷۵۶۹	۴۰۰۹۳۸ ۳۰-۳۴ ساله
۵۹۲۸۲	۲۶۶۹۳	۲۷۹۸۰	۲۶۱۵۹۵	۳۵۲۳۷۲	۳۱۵۰۰۰ ۳۵-۳۹ ساله
۵۴۸۸۱	۲۰۲۹۳	۲۳۸۲۵	۲۴۳۲۰۵	۳۰۶۱۲۰	۲۵۹۷۳۰ ۴۰-۴۴ ساله
۳۷۱۱۴	۱۹۴۷۲	۱۵۸۹۹	۲۱۵۳۹۶	۲۴۱۹۰۲	۲۰۸۶۶۴ ۴۵-۴۹ ساله
۲۳۸۱۴	۱۱۱۰۳	۱۶۸۳۶	۲۰۸۱۵۷	۱۹۰۴۴۳	۱۷۱۲۹۹ ۵۰-۵۴ ساله
۲۸۳۶	۷۵۹۹	۹۸۱۴	۱۳۰۷۳۹	۱۴۲۳۱۳	۱۰۴۳۶۳ ۵۵-۵۹ ساله
۱۲۴۴	۲۷۹۴	۴۱۲۰	۵۸۷۳۰	۷۷۷۰۳	۴۵۴۲۳ ۶۰-۶۴ ساله
۵۸۹	۲۰۰	۲۸۳۱	۲۳۴۹۸	۷۸۲۵۶	۱۴۹۰۰ ۶۵ ساله و بیش تر
۵۹۱۸۴	۳۴۷۶۰	۲۷۸۹۲	۲۷۳۲۷	۲۰۸۲۸۲	۲۵۰۱۳	زن
.	.	.	.	۷۴۲ ۱۰-۱۴ ساله
۴۷۲	.	۱۹۳۲	۱۷۸	۵۹۱۳	۷۸۷ ۱۵-۱۹ ساله
۳۴۴۶	۸۷۰	۴۴۵۸	۲۹۵۶	۱۷۸۳۵	۳۷۲۷ ۲۰-۲۴ ساله
۱۲۸۱۸	۹۲۶۰	۴۴۷۵	۴۶۸۸	۴۳۱۵۴	۴۵۲۱ ۲۵-۲۹ ساله
۱۶۸۴۲	۸۲۴۴	۵۱۷۹	۸۴۹۳	۴۲۰۴۱	۶۶۵۴ ۳۰-۳۴ ساله
۹۷۳۹	۱۲۲۷۳	۳۶۴۶	۵۲۷۶	۳۱۵۵۱	۶۷۴۳ ۳۵-۳۹ ساله
۵۰۹۵	۳۱۵۳	۲۸۲۷	۲۹۹۹	۱۸۳۱۹	۱۴۹۷ ۴۰-۴۴ ساله
۴۲۸۴	۲۱۴	۱۹۱۱	۲۰۸۶	۲۰۴۶۹	۶۳۶ ۴۵-۴۹ ساله
۳۷۵۳	۷۴۳	۲۴۷۳	۶۲۲	۱۱۴۸۰	۱۶۶ ۵۰-۵۴ ساله
۲۴۳۱	.	۲۹۶	.	۹۵۵۰ ۵۵-۵۹ ساله
۳۰۰	.	۶۹۱	۷۵	۴۶۷۴	۲۳۲ ۶۰-۶۴ ساله
.	.	.	.	۲۵۴۹	۴۶ ۶۵ ساله و بیش تر



۱۲- شاغلان ۱۰ ساله و بیش تر بر حسب جنس و سن به تفکیک گروه‌های عمده فعالیت اقتصادی (دنباله)

فعالیت‌های مربوط به سلامت انسان و مددکاری اجتماعی	آموزش	اداره امور عمومی و دفاع، تأمین اجتماعی اجباری	فعالیت‌های اداری و خدمات پشتیبانی	فعالیت‌های حرفه‌ای، علمی و فنی	فعالیت‌های املاک و مستغلات	جنس و سن
۵۵۶۵۱۲	۱۱۵۷۶۵۶	۱۲۶۸۱۶۹	۲۲۱۷۳۵	۲۳۹۴۶۳	۱۲۴۵۱۹	مرد و زن.....
. ۱۰-۱۴ ساله
۸۳۵	۱۶۵۳	۲۵۵۸۳	۱۸۲۵	۹۵۶	۹۳۵ ۱۵-۱۹ ساله
۲۵۳۹۸	۲۰۴۰۸	۱۲۶۳۱۷	۱۵۴۵۴	۱۵۳۷۱	۵۱۴۴ ۲۰-۲۴ ساله
۹۲۱۹۸	۱۱۸۶۹۵	۱۸۵۱۹۲	۳۶۷۲۳	۴۷۱۳۴	۱۳۸۳۸ ۲۵-۲۹ ساله
۹۵۴۰۴	۱۷۱۸۸۰	۲۲۴۵۵۵	۴۴۴۳۵	۶۰۱۷۶	۲۲۱۷۴ ۳۰-۳۴ ساله
۱۰۷۵۶۲	۲۰۹۱۶۷	۲۰۳۵۱۳	۳۷۰۹۶	۳۲۰۱۵	۱۶۷۰۷ ۳۵-۳۹ ساله
۸۷۴۲۲	۲۶۷۰۸۸	۱۸۳۱۲۹	۳۱۶۸۶	۲۶۸۱۸	۱۴۳۵۸ ۴۰-۴۴ ساله
۷۸۷۸۳	۲۱۵۸۷۶	۱۷۶۴۷۰	۲۰۸۵۲	۲۱۵۱۱	۱۲۳۹۶ ۴۵-۴۹ ساله
۳۹۴۸۹	۱۰۵۶۵۵	۸۷۸۳۷	۱۶۰۹۷	۱۵۶۹۱	۱۴۴۶۵ ۵۰-۵۴ ساله
۱۵۵۲۱	۳۴۴۵۰	۳۴۱۵۰	۱۰۰۳۹	۱۱۶۳۳	۱۴۶۷۱ ۵۵-۵۹ ساله
۱۰۱۲۸	۸۳۴۰	۱۸۹۷۹	۵۳۵۷	۶۲۰۴	۵۰۵۵ ۶۰-۶۴ ساله
۳۷۶۷	۴۴۳۸	۲۵۴۰	۲۱۶۷	۱۹۴۹	۴۷۷۲ ۶۵ ساله و بیش تر
۲۵۵۸۳۳	۵۳۷۳۲۸	۱۱۳۰۳۲۶	۱۷۸۷۰۶	۱۵۹۳۷۹	۱۲۳۶۲۴	مرد.....
. ۱۰-۱۴ ساله
۲۱۶	۳۰	۲۵۰۸۶	۸۸۲	۸۲۹	۹۳۵ ۱۵-۱۹ ساله
۷۸۳۹	۶۷۹۴	۱۲۱۱۳۹	۱۲۳۷۷	۸۷۹۱	۵۱۴۴ ۲۰-۲۴ ساله
۳۱۸۹۵	۵۵۰۶۰	۱۶۱۶۲۳	۲۸۵۷۱	۲۲۹۵۷	۱۳۸۳۸ ۲۵-۲۹ ساله
۳۶۰۵۶	۶۹۵۲۶	۱۹۱۷۸۲	۳۷۱۰۴	۳۴۰۱۵	۲۲۱۷۴ ۳۰-۳۴ ساله
۴۲۶۰۹	۷۹۷۴۹	۱۸۰۶۳۴	۳۱۲۵۱	۲۳۷۸۳	۱۶۳۰۷ ۳۵-۳۹ ساله
۴۴۱۱۲	۱۲۳۲۵۲	۱۶۰۳۹۵	۲۶۰۰۱	۱۸۴۴۸	۱۳۸۶۳ ۴۰-۴۴ ساله
۴۷۲۱۸	۱۰۴۴۱۰	۱۵۹۴۷۰	۱۵۰۸۷	۱۹۸۱۷	۱۲۳۹۶ ۴۵-۴۹ ساله
۲۹۰۵۲	۶۷۱۱۴	۸۱۰۸۳	۱۳۹۵۴	۱۳۱۷۲	۱۴۴۶۵ ۵۰-۵۴ ساله
۹۷۰۹	۱۹۸۴۶	۲۹۴۴۳	۷۵۵۲	۹۵۲۷	۱۴۶۷۱ ۵۵-۵۹ ساله
۳۳۵۶	۷۴۱۹	۱۷۲۵۲	۴۳۴۳	۶۰۸۷	۵۰۵۵ ۶۰-۶۴ ساله
۳۷۶۷	۴۱۲۲	۲۴۱۶	۱۵۷۹	۱۹۴۹	۴۷۷۲ ۶۵ ساله و بیش تر
۳۰۰۶۷۸	۶۲۰۳۲۸	۱۳۷۹۴۳	۴۳۰۲۹	۸۰۰۸۳	۸۹۵	زن.....
. ۱۰-۱۴ ساله
۶۱۸	۱۶۲۳	۴۹۷	۹۴۲	۱۲۷ ۱۵-۱۹ ساله
۱۷۵۵۸	۱۳۶۱۳	۵۱۷۸	۳۰۷۷	۶۵۸۰ ۲۰-۲۴ ساله
۶۰۳۰۳	۶۳۶۳۵	۲۳۵۶۹	۸۱۵۱	۲۴۱۷۶ ۲۵-۲۹ ساله
۵۹۳۴۸	۱۰۲۳۵۴	۳۲۷۷۲	۷۳۳۱	۲۶۱۶۱ ۳۰-۳۴ ساله
۶۴۹۵۳	۱۲۹۴۱۸	۲۲۸۷۹	۵۸۴۴	۸۲۳۱	۴۰۰ ۳۵-۳۹ ساله
۴۳۳۱۰	۱۴۳۸۳۶	۲۲۷۳۴	۵۶۸۴	۸۳۷۰	۴۹۵ ۴۰-۴۴ ساله
۳۱۵۶۵	۱۱۱۴۶۵	۱۷۰۰۰	۵۷۶۴	۱۶۹۴ ۴۵-۴۹ ساله
۱۰۴۳۷	۳۸۵۴۱	۶۷۵۳	۲۱۴۲	۲۵۱۸ ۵۰-۵۴ ساله
۵۸۱۲	۱۴۶۰۳	۴۷۰۶	۲۴۸۷	۲۱۰۶ ۵۵-۵۹ ساله
۶۷۷۱	۹۲۱	۱۷۲۷	۱۰۱۴	۱۱۷ ۶۰-۶۴ ساله
.	۳۱۶	۱۲۴	۵۸۸ ۶۵ ساله و بیش تر

۱۲- شاغلان ۱۰ ساله و بیش تر بر حسب جنس و سن به تفکیک گروه‌های عمده فعالیت اقتصادی (دنباله) نقاط شهری

فعالیت‌های نامشخص	فعالیت‌های سازمان‌ها و هیئت‌های برون‌مرزی	فعالیت‌های خانوارها به عنوان کارفرما، فعالیت‌های تفکیک‌پذیر تولید کالاها و خدمات توسط خانوارهای معمولی برای خود مصرفی	سایر فعالیت‌های خدماتی	هنر، سرگرمی و تفریح	جنس و سن
۳۱۶۶	۶۳۴	۳۳۵۲۰	۳۸۴۲۰۱	۸۳۴۹۶	مرد و زن
.	.	.	۷۷۲ ۱۰-۱۴ ساله
.	.	۱۵۲	۹۹۳۸	۲۴۸۶ ۱۵-۱۹ ساله
۴۱۷	.	۲۵۷۵	۳۴۴۶۲	۵۹۲۸ ۲۰-۲۴ ساله
۵۲۳	.	۶۸۵۳	۶۸۱۹۵	۱۴۲۵۹ ۲۵-۲۹ ساله
۱۳۴۸	۶۵	۷۰۷۸	۷۷۸۹۱	۱۹۰۰۲ ۳۰-۳۴ ساله
۸۲	.	۵۷۸۷	۵۵۶۰۲	۱۸۶۳۵ ۳۵-۳۹ ساله
۴۳۶	۵۶۹	۴۵۲۵	۴۸۶۴۴	۷۳۳۷ ۴۰-۴۴ ساله
۹۱	.	۲۱۷۱	۳۰۲۵۶	۷۵۷۸ ۴۵-۴۹ ساله
۱۳۸	.	۱۷۴۴	۲۷۰۳۰	۴۹۲۹ ۵۰-۵۴ ساله
۱۲۸	.	۷۸۱	۱۳۹۹۳	۱۹۹۹ ۵۵-۵۹ ساله
.	.	۲۵۴	۷۹۱۹	۲۶۰ ۶۰-۶۴ ساله
.	.	۱۵۹۵	۹۴۹۵	۱۰۷۹ ۶۵ ساله و بیش تر
۲۹۹۶	۶۵	۱۹۹۷۲	۲۸۹۵۲۰	۶۰۲۱۷	مرد
.	.	.	۶۵۹ ۱۰-۱۴ ساله
.	.	۳۰	۵۴۱۵	۲۳۹۵ ۱۵-۱۹ ساله
۴۱۷	.	۱۳۵۲	۲۰۹۶۳	۴۵۲۱ ۲۰-۲۴ ساله
۵۲۳	.	۶۳۹۶	۴۷۱۴۰	۸۸۸۶ ۲۵-۲۹ ساله
۱۲۶۹	۶۵	۶۷۷۴	۵۲۵۴۹	۱۳۲۶۰ ۳۰-۳۴ ساله
۸۲	.	۲۱۳۱	۴۱۳۶۰	۱۲۹۷۹ ۳۵-۳۹ ساله
۴۳۶	.	۴۰۸	۴۱۷۸۲	۴۹۴۰ ۴۰-۴۴ ساله
.	.	۵۳۳	۲۵۳۰۶	۶۲۰۹ ۴۵-۴۹ ساله
۱۳۸	.	۶۲۷	۲۴۰۰۰	۴۰۴۸ ۵۰-۵۴ ساله
۱۲۸	.	۲۸۳	۱۲۶۹۲	۱۶۳۷ ۵۵-۵۹ ساله
.	.	۲۰۹	۷۴۰۱	۲۶۰ ۶۰-۶۴ ساله
.	.	۱۲۲۴	۹۲۴۷	۱۰۷۹ ۶۵ ساله و بیش تر
۱۶۹	۵۶۹	۱۳۵۴۸	۹۴۶۸۱	۲۳۲۷۹	زن
.	.	.	۱۱۲ ۱۰-۱۴ ساله
.	.	۱۲۲	۴۵۲۲	۹۱ ۱۵-۱۹ ساله
.	.	۱۲۲۳	۱۳۴۹۸	۱۴۰۷ ۲۰-۲۴ ساله
.	.	۴۵۶	۲۱۰۵۴	۵۳۷۲ ۲۵-۲۹ ساله
۷۸	.	۳۰۴	۲۴۳۴۱	۵۷۴۲ ۳۰-۳۴ ساله
.	.	۳۶۵۶	۱۴۲۴۲	۵۶۵۶ ۳۵-۳۹ ساله
.	۵۶۹	۴۱۱۷	۶۸۶۱	۲۳۹۷ ۴۰-۴۴ ساله
۹۱	.	۱۶۳۷	۴۹۵۰	۱۳۶۹ ۴۵-۴۹ ساله
.	.	۱۱۱۷	۳۰۳۰	۸۸۱ ۵۰-۵۴ ساله
.	.	۴۹۷	۱۳۰۱	۳۶۲ ۵۵-۵۹ ساله
.	.	۴۴	۵۱۷ ۶۰-۶۴ ساله
.	.	۳۷۱	۲۴۸ ۶۵ ساله و بیش تر

۱۲- شاغلان ۱۰ ساله و بیش تر بر حسب جنس و سن به تفکیک گروه‌های عمده فعالیت اقتصادی (دنباله)

نقاط روستایی	آبرسانی، مدیریت پسماند، فاضلاب و فعالیت‌های تصفیه	تأمین برق، گاز بخار و تهویه هوا	تولید صنعتی (ساخت)	استخراج معدن	کشاورزی، جنگلداری و ماهیگیری	جمع	جنس و سن
۱۶۵۴۱	۲۲۴۴۳	۶۹۱۵۳۵	۳۲۹۳۲	۳۱۴۰۱۹۶	۶۲۱۵۰۶۱	مرد و زن.....	
.	.	۴۳۴۲	.	۲۸۱۹۳	۳۶۶۳۷ ۱۰-۱۴ ساله	
۶۷۲	.	۳۳۱۸۸	۸۸۳	۱۲۲۷۱۹	۲۲۳۶۶۷ ۱۵-۱۹ ساله	
۲۸۶	۱۱۳۸	۹۳۲۷۷	۲۲۲۳	۲۳۱۴۷۵	۵۶۳۴۸۶ ۲۰-۲۴ ساله	
۲۲۴۲	۳۷۷۴	۱۲۹۶۲۴	۶۸۲۷	۳۰۳۱۰۶	۸۲۹۶۵۹ ۲۵-۲۹ ساله	
۱۸۲۱	۵۶۵۷	۱۳۰۷۸۷	۵۰۴۰	۳۳۳۵۵۴	۹۲۴۲۸۹ ۳۰-۳۴ ساله	
۲۴۷۷	۵۲۵۷	۱۰۸۲۹۱	۵۷۳۴	۳۶۷۰۶۷	۸۷۴۶۳۸ ۳۵-۳۹ ساله	
۱۹۵۰	۳۵۸۶	۸۲۷۵۷	۵۳۹۵	۳۵۳۲۱۸	۷۶۰۳۴۲ ۴۰-۴۴ ساله	
۲۳۰۶	۱۴۱۹	۵۶۲۰۹	۲۸۷۷	۳۲۴۳۱۹	۶۰۹۰۵۸ ۴۵-۴۹ ساله	
۲۴۹۴	۱۳۵۲	۲۸۳۳۲	۱۳۸۹	۳۲۱۹۹۰	۵۱۲۹۴۳ ۵۰-۵۴ ساله	
۱۳۷۱	.	۱۸۱۵۳	۱۵۵۱	۲۸۶۰۵۲	۳۹۳۵۴۳ ۵۵-۵۹ ساله	
۴۲۰	۲۵۷	۸۸۸۷	۷۷۵	۲۲۸۲۵۴	۲۸۲۱۳۹ ۶۰-۶۴ ساله	
۴۹۹	.	۴۶۸۳	۲۳۳	۲۴۰۲۴۴	۲۷۴۶۵۷ ۶۵ ساله و بیش تر	
۱۶۱۱۱	۲۲۱۴۹	۴۴۶۲۶۶	۳۲۸۴۹	۲۴۳۰۵۳۱	۵۱۴۴۷۲۴	مرد.....	
.	.	۱۷۲۸	.	۲۱۷۴۷	۲۷۲۵۶ ۱۰-۱۴ ساله	
۵۷۳	.	۱۵۱۵۰	۸۸۳	۱۰۱۹۸۴	۱۷۹۹۹۳ ۱۵-۱۹ ساله	
۲۸۶	۱۱۳۸	۵۸۶۱۲	۲۲۲۳	۱۹۲۸۱۹	۴۷۶۵۰۶ ۲۰-۲۴ ساله	
۲۱۷۹	۳۷۷۴	۸۳۰۱۳	۶۷۹۰	۲۴۸۹۱۷	۶۹۵۷۳۷ ۲۵-۲۹ ساله	
۱۷۶۲	۵۳۶۲	۸۲۶۳۷	۵۰۰۸	۲۶۱۱۰۳	۷۵۹۵۰۵ ۳۰-۳۴ ساله	
۲۲۶۶	۵۲۵۷	۶۹۸۲۰	۵۷۱۹	۲۷۳۳۵۸	۷۱۵۸۶۴ ۳۵-۳۹ ساله	
۱۹۵۰	۳۵۸۶	۵۵۷۳۷	۵۳۹۵	۲۶۱۲۵۶	۶۱۸۷۲۶ ۴۰-۴۴ ساله	
۲۳۰۶	۱۴۱۹	۳۵۶۰۶	۲۸۷۷	۲۳۲۳۴۷	۴۷۹۶۷۲ ۴۵-۴۹ ساله	
۲۴۹۴	۱۳۵۲	۱۹۷۳۳	۱۳۸۹	۲۳۸۲۵۳	۴۱۲۳۹۱ ۵۰-۵۴ ساله	
۱۳۷۱	.	۱۳۵۷۴	۱۵۵۱	۲۱۶۴۰۶	۳۱۴۷۵۶ ۵۵-۵۹ ساله	
۴۲۰	۲۵۷	۶۸۳۳	۷۷۵	۱۷۶۷۴۷	۲۲۶۹۱۸ ۶۰-۶۴ ساله	
۴۹۹	.	۳۸۱۶	۲۳۳	۲۰۵۵۸۶	۲۳۷۳۹۵ ۶۵ ساله و بیش تر	
۴۳۰	۲۹۴	۲۵۲۲۶۸	۸۳	۷۰۹۶۶۵	۱۱۴۰۳۳۷	زن.....	
.	.	۲۶۱۳	.	۶۴۴۵	۹۳۸۱ ۱۰-۱۴ ساله	
۹۸	.	۱۸۰۳۸	.	۲۰۷۳۴	۴۳۶۷۳ ۱۵-۱۹ ساله	
.	.	۳۴۶۶۴	.	۳۸۶۵۶	۸۶۹۷۹ ۲۰-۲۴ ساله	
۶۲	.	۴۶۶۱۰	۳۶	۵۴۱۸۹	۱۳۳۹۲۱ ۲۵-۲۹ ساله	
۵۸	۲۹۴	۴۸۱۵۰	۳۲	۷۲۴۵۱	۱۶۴۷۸۳ ۳۰-۳۴ ساله	
۲۱۰	.	۳۸۴۷۰	۱۴	۹۳۷۰۸	۱۵۸۷۷۴ ۳۵-۳۹ ساله	
.	.	۲۷۰۱۹	.	۹۱۹۶۲	۱۴۱۶۱۵ ۴۰-۴۴ ساله	
.	.	۲۰۶۰۳	.	۹۱۹۷۱	۱۲۹۳۸۵ ۴۵-۴۹ ساله	
.	.	۸۵۹۹	.	۸۳۷۳۷	۱۰۰۵۵۱ ۵۰-۵۴ ساله	
.	.	۴۵۷۸	.	۶۹۶۴۵	۷۸۷۸۷ ۵۵-۵۹ ساله	
.	.	۲۰۵۳	.	۵۱۵۰۶	۵۵۲۲۱ ۶۰-۶۴ ساله	
.	.	۸۶۶	.	۳۴۶۵۷	۳۷۲۶۱ ۶۵ ساله و بیش تر	

۱۲- شاغلان ۱۰ ساله و بیش تر بر حسب جنس و سن به تفکیک گروه‌های عمده فعالیت اقتصادی (دنباله) نقاط روستایی

فعالیت‌های مالی و بیمه	اطلاعات و ارتباطات	فعالیت‌های خدماتی مربوط به تأمین جا و غذا	حمل و نقل و انبارداری	عمده‌فروشی، خرده‌فروشی، تعمیر وسایل نقلیه موتوری، موتورسیکلت	ساختمان	جنس و سن
۱۵۶۷۰	۱۴۷۵۱	۴۲۹۰۱	۴۵۵۴۴۹	۴۴۹۵۹۵	۹۰۲۶۶۲	مرد وزن.....
.	.	۱۲۱	۲۹۹	۲۳۴۰	۱۲۱۶ ۱۰-۱۴ ساله
.	۱۰۳	۳۵۸۰	۲۱۰۸	۱۶۶۰۰	۲۹۰۷۳ ۱۵-۱۹ ساله
۶۰۰	۴۹۴	۶۰۹۴	۲۲۳۷۳	۴۶۲۲۸	۱۱۷۲۶۷ ۲۰-۲۴ ساله
۲۹۷۸	۲۵۷۳	۵۸۹۸	۶۰۳۱۶	۶۹۹۴۱	۱۶۵۸۲۶ ۲۵-۲۹ ساله
۳۹۶۹	۲۰۴۹	۵۷۰۷	۸۲۸۳۶	۷۴۹۶۶	۱۷۶۶۲۰ ۳۰-۳۴ ساله
۳۵۴۹	۳۳۵۲	۷۵۴۰	۸۷۱۶۵	۶۴۶۷۶	۱۴۲۷۸۹ ۳۵-۳۹ ساله
۲۶۰۳	۳۱۹۱	۳۰۵۶	۷۳۵۹۸	۵۳۳۳۴	۱۰۳۹۰۶ ۴۰-۴۴ ساله
۹۷۵	۱۳۷۸	۳۸۶۴	۵۱۶۵۹	۴۰۷۳۰	۶۹۴۸۸ ۴۵-۴۹ ساله
۷۸۳	۱۴۲۴	۴۱۲۰	۳۶۱۸۹	۳۱۶۷۳	۵۲۷۴۳ ۵۰-۵۴ ساله
۲۰۹	۱۳۵	۱۵۵۰	۲۲۶۸۷	۲۰۰۶۳	۲۷۷۵۸ ۵۵-۵۹ ساله
.	۴۸	۶۱۹	۱۰۶۰۲	۱۵۰۱۲	۱۱۱۸۲ ۶۰-۶۴ ساله
.	.	۷۴۷	۵۶۱۳	۱۴۰۲۸	۴۷۹۰ ۶۵ ساله و بیش تر
۱۲۲۶۸	۱۳۷۵۰	۳۹۵۶۳	۴۵۳۰۶۸	۴۰۲۳۹۵	۸۹۹۶۴۰	مرد.....
.	.	۱۲۱	۲۹۹	۲۰۳۴	۱۲۱۶ ۱۰-۱۴ ساله
.	۱۰۳	۳۵۸۰	۲۱۰۸	۱۵۱۱۲	۲۸۷۵۴ ۱۵-۱۹ ساله
۲۹۶	۴۱۲	۵۹۲۶	۲۲۱۵۸	۴۴۱۴۸	۱۱۶۳۹۹ ۲۰-۲۴ ساله
۱۷۲۵	۲۱۹۲	۵۸۶۰	۵۹۸۶۰	۶۲۸۲۵	۱۶۵۲۵۱ ۲۵-۲۹ ساله
۲۵۳۷	۱۹۷۵	۵۳۵۷	۸۱۶۷۵	۶۷۳۰۰	۱۷۶۲۹۲ ۳۰-۳۴ ساله
۳۲۷۷	۳۰۸۰	۶۵۲۸	۸۷۰۰۴	۵۷۹۸۲	۱۴۲۴۸۷ ۳۵-۳۹ ساله
۲۴۶۲	۳۰۲۲	۲۶۵۶	۷۳۴۴۱	۴۷۲۲۲	۱۰۳۸۳۲ ۴۰-۴۴ ساله
۹۷۵	۱۳۵۴	۲۸۷۰	۵۱۶۵۹	۳۴۹۰۶	۶۹۰۶۸ ۴۵-۴۹ ساله
۷۸۳	۱۴۲۴	۳۸۶۳	۳۵۹۵۹	۲۶۵۹۹	۵۲۶۰۸ ۵۰-۵۴ ساله
۲۰۹	۱۳۵	۱۵۵۰	۲۲۶۸۷	۱۷۸۹۸	۲۷۷۵۸ ۵۵-۵۹ ساله
.	۴۸	۶۱۹	۱۰۶۰۲	۱۳۶۹۷	۱۱۱۸۲ ۶۰-۶۴ ساله
.	.	۶۲۹	۵۶۱۳	۱۲۶۶۸	۴۷۹۰ ۶۵ ساله و بیش تر
۳۴۰۱	۱۰۰۱	۳۳۳۸	۲۳۸۰	۴۷۲۰۰	۳۰۲۲	زن.....
.	.	.	.	۳۰۶ ۱۰-۱۴ ساله
.	.	.	.	۱۴۸۷	۳۱۹ ۱۵-۱۹ ساله
۳۰۳	۸۲	۱۶۷	۲۱۵	۲۰۸۰	۸۶۸ ۲۰-۲۴ ساله
۱۲۵۳	۳۸۰	۳۸	۴۵۵	۷۱۱۶	۵۷۴ ۲۵-۲۹ ساله
۱۴۳۲	۷۴	۳۵۰	۱۱۶۱	۷۶۶۵	۳۲۸ ۳۰-۳۴ ساله
۲۷۱	۲۷۱	۱۰۱۲	۱۶۰	۶۶۹۳	۳۰۲ ۳۵-۳۹ ساله
۱۴۰	۱۶۹	۴۰۰	۱۵۷	۶۱۱۲	۷۳ ۴۰-۴۴ ساله
.	۲۳	۹۹۴	.	۵۸۲۴	۴۲۰ ۴۵-۴۹ ساله
.	.	۲۵۶	۲۲۹	۵۰۷۳	۱۳۵ ۵۰-۵۴ ساله
.	.	.	.	۲۱۶۴ ۵۵-۵۹ ساله
.	.	.	.	۱۳۱۴ ۶۰-۶۴ ساله
.	.	۱۱۸	.	۱۳۶۰ ۶۵ ساله و بیش تر



۱۲- شاغلان ۱۰ ساله و بیش تر برحسب جنس و سن به تفکیک گروه‌های عمده فعالیت اقتصادی (دنباله)

نقاط روستایی	فعالیت‌های مربوط به سلامت انسان و مددکاری اجتماعی	آموزش	اداره امور عمومی و دفاع، تأمین اجتماعی اجباری	فعالیت‌های اداری و خدمات پشتیبانی	فعالیت‌های حرفه‌ای، علمی و فنی	فعالیت‌های املاک و مستغلات	جنس و سن
	۵۸۶۴۴	۱۲۶۱۱۵	۱۶۱۸۴۳	۳۵۹۳۰	۱۴۵۹۲	۱۱۳۴۱	مرد و زن.....
	۱۷ ۱۰-۱۴ ساله
	۱۶۹	۹۵۱	۸۵۷۰	۱۱۶۲	۲۲۸ ۱۵-۱۹ ساله
	۳۹۵۸	۴۲۲۱	۱۹۷۷۴	۲۰۴۲	۱۳۱۱	۳۰۷ ۲۰-۲۴ ساله
	۱۱۳۹۱	۱۶۲۹۸	۲۴۷۵۴	۵۸۳۸	۲۳۰۹	۸۲۴ ۲۵-۲۹ ساله
	۱۵۶۹۱	۲۵۹۶۷	۲۸۶۶۷	۷۱۲۰	۴۴۲۷	۲۷۷۹ ۳۰-۳۴ ساله
	۷۹۱۵	۲۱۷۱۸	۲۷۵۱۵	۵۳۹۳	۱۸۳۴	۱۷۲۲ ۳۵-۳۹ ساله
	۸۷۸۴	۲۳۴۸۰	۲۰۲۸۱	۵۲۱۲	۲۶۳۴	۲۱۹۸ ۴۰-۴۴ ساله
	۶۶۹۸	۱۹۸۲۷	۱۵۴۲۳	۳۴۷۰	۵۸۱	۷۱۳ ۴۵-۴۹ ساله
	۳۱۲۷	۷۷۱۳	۹۸۷۱	۳۰۰۰	۳۲۰	۱۷۷۷ ۵۰-۵۴ ساله
	۷۱۹	۳۹۷۹	۳۶۹۲	۱۵۷۷	۶۰۴	۷۱۰ ۵۵-۵۹ ساله
	۱۷۱	۱۳۹۶	۲۴۷۱	۱۰۵۲	۱۳۷	۳۰۶ ۶۰-۶۴ ساله
	.	۵۶۰	۸۲۱	۶۱	۲۰۳ ۶۵ ساله و بیش تر
	۳۱۴۹۵	۷۳۷۲۶	۱۵۴۳۴۱	۳۱۸۸۸	۱۲۲۳۱	۱۰۹۹۷	مرد.....
 ۱۰-۱۴ ساله
	.	۳۵۴	۸۳۶۴	۱۰۴۰	۲۲۸ ۱۵-۱۹ ساله
	۱۵۴۵	۱۹۰۴	۱۹۳۴۲	۱۹۲۵	۷۲۵	۳۰۷ ۲۰-۲۴ ساله
	۴۶۵۲	۸۵۴۵	۲۲۴۹۱	۵۴۰۷	۱۹۹۰	۸۲۴ ۲۵-۲۹ ساله
	۸۳۸۹	۱۰۳۰۰	۲۶۸۳۰	۶۰۱۷	۳۱۲۰	۲۶۶۳ ۳۰-۳۴ ساله
	۴۳۵۱	۱۱۸۹۰	۲۶۶۰۴	۵۱۴۵	۱۶۸۵	۱۶۰۵ ۳۵-۳۹ ساله
	۴۴۵۱	۱۵۰۸۱	۱۹۶۳۵	۴۴۵۰	۲۶۳۴	۲۱۹۸ ۴۰-۴۴ ساله
	۴۶۳۹	۱۴۶۳۱	۱۴۹۰۲	۳۰۲۸	۵۸۱	۶۰۳ ۴۵-۴۹ ساله
	۲۵۷۴	۶۵۵۸	۹۸۷۱	۲۳۶۷	۳۲۰	۱۷۷۷ ۵۰-۵۴ ساله
	۷۱۹	۲۶۹۵	۳۲۵۱	۱۴۰۰	۶۰۴	۷۱۰ ۵۵-۵۹ ساله
	۱۷۱	۱۳۱۸	۲۲۲۶	۱۰۴۳	۱۳۷	۳۰۶ ۶۰-۶۴ ساله
	.	۴۴۶	۸۲۱	۶۱	۲۰۳ ۶۵ ساله و بیش تر
	۲۷۱۴۹	۵۲۳۸۹	۷۵۰۲	۴۰۴۲	۲۳۶۰	۳۴۳	زن.....
	۱۷ ۱۰-۱۴ ساله
	۱۶۹	۵۹۶	۲۰۶	۱۲۱ ۱۵-۱۹ ساله
	۲۴۱۲	۲۳۱۷	۴۳۲	۱۱۷	۵۸۵ ۲۰-۲۴ ساله
	۶۷۳۹	۷۷۵۳	۲۲۶۲	۴۳۰	۳۱۹ ۲۵-۲۹ ساله
	۷۳۰۱	۱۵۶۶۷	۱۸۳۶	۱۱۰۲	۱۳۰۷	۱۱۶ ۳۰-۳۴ ساله
	۳۵۶۴	۹۸۲۸	۹۱۱	۲۴۷	۱۴۸	۱۱۶ ۳۵-۳۹ ساله
	۴۳۳۳	۸۳۹۸	۶۴۶	۷۶۲ ۴۰-۴۴ ساله
	۲۰۵۸	۵۱۹۶	۵۲۱	۴۴۱	.	۱۰۹ ۴۵-۴۹ ساله
	۵۵۳	۱۱۵۵	.	۶۳۳ ۵۰-۵۴ ساله
	.	۱۲۸۴	۴۴۱	۱۷۶ ۵۵-۵۹ ساله
	.	۷۸	۲۴۴	۹ ۶۰-۶۴ ساله
	.	۱۱۴ ۶۵ ساله و بیش تر

۱۲- شاغلان ۱۰ ساله و بیش تر بر حسب جنس و سن به تفکیک گروه‌های عمده فعالیت اقتصادی (دنباله) نقاط روستایی

فعالیت‌های نامشخص	فعالیت‌های سازمان‌ها و هیئت‌های برون‌مرزی	فعالیت‌های خانوارها به عنوان کارفرما، فعالیت‌های تفکیک پذیر تولید کالاها و خدمات توسط خانوارهای معمولی برای خود مصرفی	سایر فعالیت‌های خدماتی	هنر، سرگرمی و تفریح	جنس و سن
۲۱۶	.	۳۹۱۹	۷۱۲۹۰	۹۴۸۶	مرد و زن.....
.	.	.	۵۷	۵۱ ۱۰-۱۴ ساله
.	.	۳۱	۳۳۵۰	۲۷۳ ۱۵-۱۹ ساله
.	.	۵۱	۸۹۴۴	۱۴۱۲ ۲۰-۲۴ ساله
۷۰	.	۶۱۲	۱۳۱۷۳	۱۲۷۵ ۲۵-۲۹ ساله
.	.	۶۵۷	۱۴۰۱۸	۱۹۴۷ ۳۰-۳۴ ساله
.	.	۲۵۲	۸۹۴۵	۱۴۴۱ ۳۵-۳۹ ساله
.	.	۷۸۵	۸۹۹۲	۱۳۷۳ ۴۰-۴۴ ساله
۶۹	.	۴۴۵	۶۵۰۱	۹۶ ۴۵-۴۹ ساله
.	.	۴۰۵	۳۰۹۳	۱۱۳۸ ۵۰-۵۴ ساله
.	.	۳۲۹	۱۹۹۳	۴۰۴ ۵۵-۵۹ ساله
.	.	۶۴	۴۴۳	۳۷ ۶۰-۶۴ ساله
۷۶	.	۲۸۱	۱۷۷۶	۳۵ ۶۵ ساله و بیش تر
۷۶	.	۱۵۰۹	۵۱۹۵۰	۷۹۱۴	مرد.....
.	.	.	۵۷	۵۱ ۱۰-۱۴ ساله
.	.	.	۱۵۹۰	۱۶۴ ۱۵-۱۹ ساله
.	.	۵۱	۵۰۸۱	۱۲۰۰ ۲۰-۲۴ ساله
.	.	۴۱۴	۸۲۸۳	۷۳۵ ۲۵-۲۹ ساله
.	.	۷۹	۹۵۹۷	۱۴۹۵ ۳۰-۳۴ ساله
.	.	۸۵	۶۳۹۷	۱۳۱۳ ۳۵-۳۹ ساله
.	.	۲۷۹	۸۱۹۱	۱۲۴۱ ۴۰-۴۴ ساله
.	.	۱۱۷	۵۶۷۹	۹۶ ۴۵-۴۹ ساله
.	.	۲۵۴	۳۰۶۶	۱۱۳۸ ۵۰-۵۴ ساله
.	.	۲۵	۱۸۰۱	۴۰۴ ۵۵-۵۹ ساله
.	.	۶۴	۴۲۷	۳۷ ۶۰-۶۴ ساله
۷۶	.	۱۳۷	۱۷۷۶	۳۵ ۶۵ ساله و بیش تر
۱۴۰	.	۲۴۱۰	۱۹۳۴۰	۱۵۷۲	زن.....
. ۱۰-۱۴ ساله
.	.	۳۱	۱۷۶۰	۱۰۹ ۱۵-۱۹ ساله
.	.	.	۳۸۶۳	۲۱۲ ۲۰-۲۴ ساله
۷۰	.	۱۹۸	۴۸۹۰	۵۳۹ ۲۵-۲۹ ساله
.	.	۵۷۸	۴۴۲۰	۴۵۲ ۳۰-۳۴ ساله
.	.	۱۶۷	۲۵۴۷	۱۲۷ ۳۵-۳۹ ساله
.	.	۵۰۶	۸۰۱	۱۳۱ ۴۰-۴۴ ساله
۶۹	.	۳۲۸	۸۲۱ ۴۵-۴۹ ساله
.	.	۱۵۱	۲۷ ۵۰-۵۴ ساله
.	.	۳۰۴	۱۹۲ ۵۵-۵۹ ساله
.	.	.	۱۵ ۶۰-۶۴ ساله
.	.	۱۴۴ ۶۵ ساله و بیش تر

۱۳- شاغلان ۱۰ ساله و بیش تر برحسب جنس و گروه‌های عمده فعالیت اقتصادی به تفکیک وضع شغلی کل کشور

جنس و گروه‌های عمده فعالیت اقتصادی	کل	بخش خصوصی		
		جمع	کارفرما	کارکن مستقل
مرد وزن.....	۲۱۹۷۲۰۱۴	۱۸۳۱۲۷۲۹	۸۲۴۵۷۱	۷۷۲۰۴۰۴
کشاورزی، جنگلداری و ماهیگیری.....	۳۹۶۱۲۹۷	۳۹۶۱۸۱۷	۱۴۷۸۲۷	۲۱۶۸۸۷۴
استخراج معدن.....	۱۵۶۷۲۲	۹۲۶۹۴	۱۳۳۸	۱۲۳۴
تولید صنعتی (ساخت).....	۳۶۹۶۵۴۴	۳۴۷۹۵۲۲	۱۷۹۳۹۳	۹۴۳۷۲۲
تأمین برق، گاز، بخار و تهویه هوا.....	۱۵۲۶۳۰	۴۹۵۷۹	۱۲۸۱	۹۹۴
آبرسانی، مدیریت پسماند، فاضلاب و فعالیتهای تصفیه.....	۹۳۷۰۱	۴۳۶۰۸	۲۰۷۴	۱۰۰۱۸
ساختمان.....	۳۰۴۷۴۱۲	۳۰۲۲۲۱۸	۱۵۵۱۵۶	۷۱۶۳۰۵
عمده‌فروشی، خرده‌فروشی، تعمیر وسایل نقلیه موتوری و موتورسیکلت.....	۳۲۷۹۷۳۷	۳۲۵۰۲۸۸	۱۶۵۱۱۴	۱۸۸۲۰۸۲
حمل‌ونقل و انبارداری.....	۲۱۷۷۶۱۳	۲۰۶۷۰۴۵	۲۴۹۶۹	۱۴۴۶۰۲۵
فعالیتهای خدماتی مربوط به تأمین جا و غذا.....	۲۸۸۹۳۳	۲۸۱۲۲۵	۳۰۴۳۵	۶۱۳۶۰
اطلاعات و ارتباطات.....	۲۱۳۲۷۴	۱۳۶۸۴۹	۶۵۵۳	۲۰۳۴۷
فعالیتهای مالی و بیمه.....	۳۳۷۶۵۸	۱۷۰۳۶۱	۱۱۲۴۶	۱۰۳۲۸
فعالیتهای املاک و مستغلات.....	۱۳۵۸۶۰	۱۳۴۷۶۱	۱۲۵۰۷	۷۵۷۵۱
فعالیتهای حرفه‌ای، علمی و فنی.....	۲۵۴۰۵۶	۲۱۶۰۵۷	۲۱۳۱۴	۶۰۴۲۱
فعالیتهای اداری و خدمات پشتیبانی.....	۲۵۷۶۶۶	۲۵۱۶۵۰	۴۱۴۲	۲۵۶۴۱
اداره امور عمومی و دفاع و تأمین اجتماعی اجباری.....	۱۴۳۰۱۱۳	۱۲۱۰۲۸	۳۶۳۸	۷۱۷۷
آموزش.....	۱۲۸۳۷۷۲	۳۰۳۹۱۸	۱۴۱۷۹	۲۳۷۷۶
فعالیتهای مربوط به سلامت انسان و مددکاری اجتماعی....	۶۱۵۱۵۷	۲۲۴۰۷۸	۲۵۰۶۵	۱۷۷۱۹
هنر، سرگرمی و تفریح.....	۹۲۹۸۳	۶۸۱۵۵	۵۵۰۸	۲۱۹۷۵
سایر فعالیتهای خدماتی.....	۴۵۵۴۹۲	۴۱۷۲۸۸	۱۱۸۵۶	۲۲۱۵۰۶
فعالیتهای خانوارها به عنوان کارفرما، فعالیتهای تفکیک‌پذیر تولید کالاها و خدمات توسط خانوارهای معمولی برای خودمصرفی.....	۳۷۴۴۰	۳۷۴۱۱	۹۶۶	۴۶۴۵
فعالیتهای سازمان‌ها و هیئت‌های برون‌مرزی.....	۶۳۴	۶۵	۰	۰
فعالیتهای نامشخص.....	۳۳۸۲	۳۱۰۴	۰	۴۹۶

۱۳- شاغلان ۱۰ ساله و بیش تر برحسب جنس و گروه‌های عمده فعالیت اقتصادی به تفکیک وضع شغلی (دنباله) کل کشور

مزد و حقوق بگیر بخش عمومی	بخش خصوصی		جنس و گروه‌های عمده فعالیت اقتصادی
	مزد و حقوق بگیر بخش تعاونی	کارکن فامیلی بدون مزد	
۳۶۵۹۳۵۴	۲۰۶۱۰	۱۱۲۶۸۰۳	مرد وزن
۱۹۴۸۰	۳۱۵۸	۸۹۷۶۵۳	کشاورزی، جنگلداری و ماهیگیری
۶۴۰۲۸	۴۰	۹۶	استخراج معدن
۲۱۷۰۲۲	۲۹۱۰	۹۷۶۸۵	تولید صنعتی (ساخت)
۱۰۳۰۵۰	۲۹۶	۰	تأمین برق، گاز، بخار و تهویه هوا
۵۰۰۹۲	۰	۶۳۷	آبرسانی، مدیریت پسماند، فاضلاب و فعالیتهای تصفیه
۲۵۱۹۴	۸۵۴	۹۴۱۹	ساختمان
۲۹۴۴۹	۶۳۰۹	۹۰۸۱۳	عمده‌فروشی، خرده‌فروشی، تعمیر وسایل نقلیه موتوری و موتورسیکلت
۱۱۰۵۶۸	۳۳۲۶	۱۰۸۷۵	حمل‌ونقل و انبارداری
۷۷۰۷	۰	۸۹۸۷	فعالیت‌های خدماتی مربوط به تأمین جا و غذا
۷۶۴۲۵	۰	۵۴	اطلاعات و ارتباطات
۱۶۷۲۹۶	۳۱۹	۵۸۵	فعالیت‌های مالی و بیمه
۱۰۹۹	۰	۱۰۸۹	فعالیت‌های املاک و مستغلات
۳۷۹۹۸	۲۰۱	۱۵۹۳	فعالیت‌های حرفه‌ای، علمی و فنی
۶۰۱۵	۰	۸۷۸	فعالیت‌های اداری و خدمات پشتیبانی
۱۳۰۹۰۸۵	۱۸۵۲	۴۱۹	اداره امور عمومی و دفاع و تأمین اجتماعی اجباری
۹۷۹۸۵۳	۵۵۳	۱۰۱۳	آموزش
۳۹۱۰۷۸	۹۳	۵۸۶	فعالیت‌های مربوط به سلامت انسان و مددکاری اجتماعی
۲۴۸۲۷	۷۶	۶۴۳	هنر، سرگرمی و تفریح
۳۸۲۰۳	۶۱۷	۳۴۶۲	سایر فعالیت‌های خدماتی
			فعالیت‌های خانوارها به عنوان کارفرما، فعالیتهای تفکیک‌پذیر تولید کالاها و
۲۸	۰	۲۴۰	خدمات توسط خانوارهای معمولی برای خودمصرفی
۵۶۹	۰	۰	فعالیت‌های سازمان‌ها و هیئت‌های برون‌مرزی
۲۷۸	۰	۶۹	فعالیت‌های نامشخص

۱۳- شاغلان ۱۰ ساله و بیش تر بر حسب جنس و گروه‌های عمده فعالیت اقتصادی به تفکیک وضع شغلی (دنباله) کل کشور

بخش خصوصی				کل	جنس و گروه‌های عمده فعالیت اقتصادی
مزد و حقوق‌بگیر	کارکن مستقل	کارفرما	جمع		
۷۵۶۰۱۶۲	۶۹۴۹۱۸۱	۷۷۸۷۲۵	۱۵۷۴۶۰۱۵	۱۸۵۱۱۲۶۴	مرد
۶۳۳۰۳۱	۲۰۴۴۳۶۹	۱۴۴۷۵۲	۳۱۵۳۰۶۷	۳۱۷۱۴۵۸	کشاورزی، جنگلداری و ماهیگیری
۸۸۵۷۹	۱۲۳۴	۱۳۳۸	۹۱۲۸۹	۱۵۲۴۳۰	استخراج معدن
۱۹۹۸۶۶۹	۵۱۸۰۲۱	۱۷۴۸۷۵	۲۷۱۵۷۳۰	۲۹۲۰۷۹۰	تولید صنعتی (ساخت)
۴۴۸۹۵	۹۳۷	۱۲۸۱	۴۷۴۱۱	۱۴۴۰۸۹	تأمین برق، گاز، بخار و تهویه هوا
۳۰۰۱۰	۱۰۰۱۸	۲۰۷۴	۴۲۷۰۴	۸۶۶۲۰	آبرسانی، مدیریت پسماند، فاضلاب و فعالیت‌های تصفیه
۲۱۱۸۴۲۳	۷۱۳۹۸۹	۱۵۴۵۳۱	۲۹۹۶۵۱۶	۳۰۱۹۳۷۶	ساختمان
					عمده‌فروشی، خرده‌فروشی، تعمیر وسایل نقلیه موتوری و
۹۷۷۴۶۶	۱۷۹۶۱۶۲	۱۶۲۲۷۰	۲۹۹۸۵۸۹	۳۰۲۴۲۵۵	موتورسیکلت
۵۶۶۱۲۲	۱۴۳۷۶۵۲	۲۴۸۶۳	۲۰۴۲۱۴۵	۲۱۴۷۸۵۵	حمل‌ونقل و انبارداری
۱۵۵۲۷۲	۵۹۳۷۸	۲۹۷۳۴	۲۵۱۴۱۶	۲۵۷۷۰۱	فعالیت‌های خدماتی مربوط به تأمین جا و غذا
۸۱۳۰۳	۱۹۰۸۳	۶۵۵۳	۱۰۶۹۴۱	۱۷۷۵۱۳	اطلاعات و ارتباطات
۱۱۲۰۸۷	۷۲۸۴	۴۸۰۰	۱۲۴۳۶۵	۲۷۵۰۷۲	فعالیت‌های مالی و بیمه
۴۴۴۵۴	۷۵۶۴۱	۱۲۵۰۷	۱۳۳۶۹۴	۱۳۴۶۲۲	فعالیت‌های املاک و مستغلات
۷۳۴۶۷	۴۷۳۶۰	۱۹۶۰۴	۱۴۰۶۱۴	۱۷۱۶۱۱	فعالیت‌های حرفه‌ای، علمی و فنی
۱۸۷۱۵۰	۱۴۰۶۹	۳۹۱۷	۲۰۵۳۲۲	۲۱۰۵۹۴	فعالیت‌های اداری و خدمات پشتیبانی
۹۲۳۵۱	۶۷۶۱	۳۵۴۱	۱۰۴۶۳۰	۱۲۸۴۶۶۸	اداره امور عمومی و دفاع و تأمین اجتماعی اجباری
۱۰۷۸۱۱	۷۵۳۰	۴۷۸۹	۱۲۰۶۳۹	۶۱۱۰۵۴	آموزش
۶۳۷۲۳	۱۱۱۹۸	۱۵۲۱۴	۹۰۷۲۲	۲۸۷۳۲۸	فعالیت‌های مربوط به سلامت انسان و مددکاری اجتماعی
۲۵۰۹۱	۱۹۹۸۱	۴۶۴۲	۵۰۰۷۲	۶۸۱۳۱	هنر، سرگرمی و تفریح
۱۳۹۹۷۹	۱۵۶۰۳۸	۶۴۶۶	۳۰۵۷۰۹	۳۴۱۴۷۱	سایر فعالیت‌های خدماتی
					فعالیت‌های خانوارها به عنوان کارفرما، فعالیت‌های
					تفکیک‌پذیر تولید کالاها و خدمات توسط خانوارهای معمولی
۱۸۳۶۷	۲۰۴۹	۹۶۶	۲۱۴۸۱	۲۱۴۸۱	برای خودمصرفی
۶۵	۰	۰	۶۵	۶۵	فعالیت‌های سازمان‌ها و هیئت‌های برون‌مرزی
۲۵۳۷	۴۱۷	۰	۲۹۵۵	۳۰۷۲	فعالیت‌های نامشخص

۱۳- شاغلان ۱۰ ساله و بیش تر برحسب جنس و گروه‌های عمده فعالیت اقتصادی به تفکیک وضع شغلی (دنباله) کل کشور

مزد و حقوق بگیر بخش عمومی	بخش خصوصی		جنس و گروه‌های عمده فعالیت اقتصادی
	مزد و حقوق بگیر بخش تعاونی	کارکن فامیلی بدون مزد	
۲۷۶۵۱۷۸	۱۸۷۰۹	۴۳۸۶۰۶	مرد
۱۸۳۹۰	۲۹۹۶	۳۲۷۹۱۷	کشاورزی، جنگلداری و ماهیگیری
۶۱۱۴۰	۴۰	۹۶	استخراج معدن
۲۰۵۰۵۹	۲۸۹۲	۲۱۲۷۰	تولید صنعتی (ساخت)
۹۶۶۷۸	۲۹۶	۰	تأمین برق، گاز، بخار و تهویه هوا
۴۳۹۱۶	۰	۶۰۲	آبرسانی، مدیریت پسماند، فاضلاب و فعالیتهای تصفیه
۲۲۸۶۰	۸۵۴	۸۷۱۸	ساختمان
۲۵۶۶۶	۵۵۷۵	۵۷۱۱۳	عمده‌فروشی، خرده‌فروشی، تعمیر وسایل نقلیه موتوری و موتورسیکلت
۱۰۵۷۱۰	۲۹۳۷	۱۰۵۷۰	حمل‌ونقل و انبارداری
۶۲۸۵	۰	۷۰۳۱	فعالیت‌های خدماتی مربوط به تأمین جا و غذا
۷۰۵۷۲	۰	۰	اطلاعات و ارتباطات
۱۵۰۷۰۶	۱۹۲	۰	فعالیت‌های مالی و بیمه
۹۲۸	۰	۱۰۸۹	فعالیت‌های املاک و مستغلات
۳۰۹۹۶	۷۴	۱۰۷	فعالیت‌های حرفه‌ای، علمی و فنی
۵۲۷۱	۰	۱۸۴	فعالیت‌های اداری و خدمات پشتیبانی
۱۱۸۰۰۳۸	۱۸۱۴	۱۶۱	اداره امور عمومی و دفاع و تأمین اجتماعی اجباری
۴۹۰۴۱۵	۴۷۴	۳۳	آموزش
۱۹۶۶۰۵	۰	۵۸۶	فعالیت‌های مربوط به سلامت انسان و مددکاری اجتماعی
۱۸۰۵۸	۰	۳۵۷	هنر، سرگرمی و تفریح
۳۵۷۶۱	۵۵۸	۲۶۶۷	سایر فعالیت‌های خدماتی
۰	۰	۹۸	فعالیت‌های خانوارها به عنوان کارفرما، فعالیتهای تفکیک‌پذیر تولید کالاها و خدمات توسط خانوارهای معمولی برای خودمصرفی
۰	۰	۰	فعالیت‌های سازمان‌ها و هیئت‌های برون‌مرزی
۱۱۷	۰	۰	فعالیت‌های نامشخص

۱۳- شاغلان ۱۰ ساله و بیش تر برحسب جنس و گروه‌های عمده فعالیت اقتصادی به تفکیک وضع شغلی (دنباله) کل کشور

جنس و گروه‌های عمده فعالیت اقتصادی	کل	بخش خصوصی		
		جمع	کارفرما	کارکن مستقل
زن	۳۴۶۰۱۲۰	۲۵۶۶۶۴۴	۴۵۱۴۵	۷۷۱۲۲۳
کشاورزی، جنگلداری و ماهیگیری	۷۸۹۸۳۹	۷۸۸۷۴۹	۳۰۷۵	۱۲۴۵۰۵
استخراج معدن	۴۲۹۲	۱۴۰۵	۰	۱۴۰۵
تولید صنعتی (ساخت)	۷۷۵۷۵۴	۷۶۳۷۹۲	۴۵۱۷	۴۲۵۷۰۱
تأمین برق، گاز، بخار و تهویه هوا	۸۵۴۰	۲۱۶۸	۰	۵۶
آبرسانی، مدیریت پسماند، فاضلاب و فعالیتهای تصفیه	۷۰۸۰	۹۰۴	۰	۰
ساختمان	۲۸۰۳۶	۲۵۷۰۱	۶۲۵	۲۳۱۶
عمده‌فروشی، خرده‌فروشی، تعمیر وسایل نقلیه موتوری و موتورسیکلت	۲۵۵۴۸۲	۲۵۱۶۹۹	۲۸۴۴	۸۵۹۱۹
حمل‌ونقل و انبارداری	۲۹۷۵۸	۲۴۸۹۹	۱۰۶	۸۳۷۳
فعالیت‌های خدماتی مربوط به تأمین جا و غذا	۳۱۲۳۱	۲۹۸۰۹	۷۰۱	۱۹۸۱
اطلاعات و ارتباطات	۳۵۷۶۱	۲۹۹۰۸	۰	۱۲۶۳
فعالیت‌های مالی و بیمه	۶۲۵۸۶	۴۵۹۹۵	۶۴۴۶	۳۰۴۳
فعالیت‌های املاک و مستغلات	۱۲۳۸	۱۰۶۷	۰	۱۰۹
فعالیت‌های حرفه‌ای، علمی و فنی	۸۲۴۴۴	۷۵۴۴۲	۱۷۰۹	۱۳۰۶۱
فعالیت‌های اداری و خدمات پشتیبانی	۴۷۰۷۱	۴۶۳۲۸	۲۲۴	۱۱۵۷۲
اداره امور عمومی و دفاع و تأمین اجتماعی اجباری	۱۴۵۴۴۵	۱۶۳۹۷	۹۷	۴۱۵
آموزش	۶۷۲۷۱۷	۱۸۳۲۷۹	۹۳۸۹	۱۶۲۴۵
فعالیت‌های مربوط به سلامت انسان و مددکاری اجتماعی	۳۲۷۸۲۸	۱۳۳۳۵۶	۹۸۵۱	۶۵۲۱
هنر، سرگرمی و تفریح	۲۴۸۵۲	۱۸۰۸۳	۸۶۶	۱۹۹۴
سایر فعالیت‌های خدماتی	۱۱۴۰۲۱	۱۱۱۵۷۸	۵۳۸۹	۶۵۴۶۸
فعالیت‌های خانوارها به عنوان کارفرما، فعالیت‌های تفکیک‌پذیر تولید کالاها و خدمات توسط خانوارهای معمولی برای خودمصرفی	۱۵۹۵۸	۱۵۹۳۰	۰	۲۵۹۶
فعالیت‌های سازمان‌ها و هیئت‌های برون‌مرزی	۵۶۹	۰	۰	۰
فعالیت‌های نامشخص	۳۱۰	۱۴۸	۰	۷۸



۱۳- شاغلان ۱۰ ساله و بیش تر برحسب جنس و گروه‌های عمده فعالیت اقتصادی به تفکیک وضع شغلی (دنباله) کل کشور

مزد و حقوق‌بگیر بخش عمومی	بخش خصوصی		جنس و گروه‌های عمده فعالیت اقتصادی
	مزد و حقوق‌بگیر بخش تعاونی	کارکن فامیلی بدون مزد	
۱۹۴۱۷۶	۱۹۰۱	۶۸۸۱۹۷	زن
۱۰۹۰	۱۶۱	۵۶۹۷۳۵	کشاورزی، جنگلداری و ماهیگیری
۲۸۸۷	۰	۰	استخراج معدن
۱۱۹۶۲	۱۷	۷۶۴۱۴	تولید صنعتی (ساخت)
۶۳۷۲	۰	۰	تأمین برق، گاز، بخار و تهویه هوا
۶۱۷۶	۰	۳۴	آبرسانی، مدیریت پسماند، فاضلاب و فعالیت‌های تصفیه
۲۳۳۴	۰	۷۰۱	ساختمان
۳۷۸۳	۷۳۴	۳۳۶۹۹	عمده‌فروشی، خرده‌فروشی، تعمیر وسایل نقلیه موتوری و موتورسیکلت ...
۴۸۵۸	۳۸۸	۳۰۵	حمل‌ونقل و انبارداری
۱۴۲۲	۰	۱۹۵۵	فعالیت‌های خدماتی مربوط به تأمین جا و غذا
۵۸۵۲	۰	۵۴	اطلاعات و ارتباطات
۱۶۵۹۰	۱۲۶	۵۸۵	فعالیت‌های مالی و بیمه
۱۷۱	۰	۰	فعالیت‌های املاک و مستغلات
۷۰۰۱	۱۲۷	۱۴۸۵	فعالیت‌های حرفه‌ای، علمی و فنی
۷۴۳	۰	۶۹۴	فعالیت‌های اداری و خدمات پشتیبانی
۱۲۹۰۴۷	۳۸	۲۵۷	اداره امور عمومی و دفاع و تأمین اجتماعی اجباری
۴۸۹۴۳۸	۷۸	۹۸۰	آموزش
۱۹۴۴۷۲	۹۳	۰	فعالیت‌های مربوط به سلامت انسان و مددکاری اجتماعی
۶۷۶۹	۷۶	۲۸۵	هنر، سرگرمی و تفریح
۲۴۴۲	۵۸	۷۹۴	سایر فعالیت‌های خدماتی
			فعالیت‌های خانوارها به عنوان کارفرما، فعالیت‌های تفکیک‌پذیر تولید
۲۸	۰	۱۴۲	کالاها و خدمات توسط خانوارهای معمولی برای خودمصرفی
۵۶۹	۰	۰	فعالیت‌های سازمان‌ها و هیئت‌های برون‌مرزی
۱۶۱	۰	۶۹	فعالیت‌های نامشخص



۱۳- شاغلان ۱۰ ساله و بیش تر بر حسب جنس و گروه‌های عمده فعالیت اقتصادی به تفکیک وضع شغلی (دنباله) نقاط شهری

جنس و گروه‌های عمده فعالیت اقتصادی	کل	بخش خصوصی		
		جمع	کارفرما	کارکن مستقل
مرد و زن	۱۵۶۸۷۰۲۲	۱۲۴۰۹۳۰۶	۶۷۵۴۵۹	۴۸۶۲۳۲۱
کشاورزی، جنگلداری و ماهیگیری	۸۲۱۱۰۱	۸۰۶۵۹۱	۵۶۰۷۰	۴۴۵۵۹۴
استخراج معدن	۱۲۳۲۹۰	۶۵۵۳۲	۱۱۵۵	۸۵۳
تولید صنعتی (ساخت)	۲۹۹۸۰۰۹	۲۷۹۷۷۵۵	۱۶۲۱۰۲	۶۸۸۰۵۷
تأمین برق، گاز، بخار و تهویه هوا	۱۳۰۱۸۶	۴۰۳۵۲	۱۲۲۸	۹۰۴
آبرسانی، مدیریت پسماند، فاضلاب و فعالیت‌های تصفیه	۷۷۱۵۹	۳۳۸۱۶	۲۰۳۹	۸۱۴۹
ساختمان	۲۱۴۴۷۵۰	۲۱۲۳۶۶۵	۱۳۵۵۳۹	۵۴۸۴۳۰
عمده‌فروشی، خرده‌فروشی، تعمیر وسایل نقلیه موتوری و موتورسیکلت	۲۸۳۰۱۴۲	۲۸۰۳۴۰۷	۱۵۶۴۵۷	۱۵۸۴۵۱۱
حمل‌ونقل و انبارداری	۱۷۲۲۱۶۴	۱۶۲۰۵۸۹	۲۱۵۹۹	۱۱۰۵۹۶۹
فعالیت‌های خدماتی مربوط به تأمین جا و غذا	۲۴۶۰۳۱	۲۳۹۰۹۵	۲۹۰۴۹	۴۸۵۵۳
اطلاعات و ارتباطات	۱۹۸۵۲۳	۱۲۷۹۹۷	۵۹۷۸	۱۸۱۷۹
فعالیت‌های مالی و بیمه	۳۲۱۹۸۸	۱۶۱۵۵۴	۱۰۸۳۸	۹۱۷۶
فعالیت‌های املاک و مستغلات	۱۲۴۵۱۹	۱۲۳۵۳۶	۱۱۲۳۵	۶۹۵۲۰
فعالیت‌های حرفه‌ای، علمی و فنی	۲۳۹۴۶۳	۲۰۳۶۹۹	۱۹۹۸۴	۵۷۳۶۴
فعالیت‌های اداری و خدمات پشتیبانی	۲۲۱۷۳۵	۲۱۶۶۲۰	۳۵۱۵	۲۳۹۲۱
اداره امور عمومی و دفاع و تأمین اجتماعی اجباری	۱۲۶۸۲۶۹	۱۰۵۵۴۱	۳۵۵۳	۵۶۶۴
آموزش	۱۱۵۷۶۵۶	۲۷۸۴۲۶	۱۲۶۰۰	۲۱۲۱۸
فعالیت‌های مربوط به سلامت انسان و مددکاری اجتماعی	۵۵۶۵۱۲	۲۱۲۱۸۳	۲۵۰۶۵	۱۷۳۸۵
هنر، سرگرمی و تفریح	۸۳۴۹۶	۶۱۳۷۷	۵۲۵۳	۱۹۰۵۰
سایر فعالیت‌های خدماتی	۳۸۴۲۰۱	۳۵۱۰۴۷	۱۱۲۲۵	۱۸۵۸۰۵
فعالیت‌های خانوارها به عنوان کارفرما، فعالیت‌های تفکیک‌پذیر تولید کالاها و خدمات توسط خانوارهای معمولی برای خودمصرفی	۳۳۵۲۰	۳۳۴۹۲	۹۶۶	۳۵۱۳
فعالیت‌های سازمان‌ها و هیئت‌های برون‌مرزی	۶۳۴	۶۵	۰	۰
فعالیت‌های نامشخص	۳۱۶۶	۲۹۵۸	۰	۴۹۶

۱۳- شاغلان ۱۰ ساله و بیش تر برحسب جنس و گروه‌های عمده فعالیت اقتصادی به تفکیک وضع شغلی (دنباله) نقاط شهری

مزد و حقوق‌بگیر بخش عمومی	بخش خصوصی		جنس و گروه‌های عمده فعالیت اقتصادی
	مزد و حقوق‌بگیر بخش تعاونی	کارکن فامیلی بدون مزد	
۳۲۷۷۷۱۶	۱۵۰۳۱	۲۳۲۳۳۷	مرد و زن
۱۴۵۰۹	۹۸۰	۸۳۰۴۳	کشاورزی، جنگلداری و ماهیگیری
۵۸۲۵۷	۴۰	۹۶	استخراج معدن
۲۰۰۲۵۴	۲۹۱۰	۵۰۶۳۴	تولید صنعتی (ساخت)
۸۹۸۳۴	۲۹۶	۰	تأمین برق، گاز، بخار و تهویه هوا
۴۳۳۴۳	۰	۶۰۲	آبرسانی، مدیریت پسماند، فاضلاب و فعالیت‌های تصفیه
۲۱۰۸۵	۵۵۰	۶۲۶۳	ساختمان
۲۶۷۳۵	۳۷۵۹	۶۸۳۲۶	عمده‌فروشی، خرده‌فروشی، تعمیر وسایل نقلیه موتوری و موتورسیکلت
۱۰۱۵۷۵	۳۱۱۸	۸۳۰۲	حمل‌ونقل و انبارداری
۶۹۳۵	۰	۵۹۶۹	فعالیت‌های خدماتی مربوط به تأمین جا و غذا
۷۰۵۲۵	۰	۵۴	اطلاعات و ارتباطات
۱۶۰۴۳۳	۲۳۶	۳۲۴	فعالیت‌های مالی و بیمه
۹۸۳	۰	۷۳۹	فعالیت‌های املاک و مستغلات
۳۵۷۶۴	۷۴	۱۵۹۳	فعالیت‌های حرفه‌ای، علمی و فنی
۵۱۱۴	۰	۶۶۲	فعالیت‌های اداری و خدمات پشتیبانی
۱۱۶۲۷۲۸	۱۸۵۲	۱۷۴	اداره امور عمومی و دفاع و تأمین اجتماعی اجباری
۸۷۹۲۲۹	۵۳۴	۱۰۱۳	آموزش
۳۴۴۳۲۹	۹۳	۵۸۶	فعالیت‌های مربوط به سلامت انسان و مددکاری اجتماعی
۲۲۱۱۸	۷۶	۶۴۳	هنر، سرگرمی و تفریح
۳۳۱۵۳	۵۰۷	۳۲۴۸	سایر فعالیت‌های خدماتی
			فعالیت‌های خانوارها به عنوان کارفرما، فعالیت‌های تفکیک‌پذیر تولید کالاها و
۲۸	۰	۵۹	خدمات توسط خانوارهای معمولی برای خودمصرفی
۵۶۹	۰	۰	فعالیت‌های سازمان‌ها و هیئت‌های برون‌مرزی
۲۰۸	۰	۰	فعالیت‌های نامشخص



۱۳- شاغلان ۱۰ ساله و بیش تر بر حسب جنس و گروه‌های عمده فعالیت اقتصادی به تفکیک وضع شغلی (دنباله) نقاط شهری

جنس و گروه‌های عمده فعالیت اقتصادی	کل	بخش خصوصی		
		جمع	کارفرما	کارکن مستقل
مرد	۱۳۳۶۶۵۳۹	۱۰۹۱۹۴۹۰	۶۳۵۱۶۶	۴۴۰۶۰۳۳
کشاورزی، جنگلداری و ماهیگیری	۷۴۰۹۲۷	۷۲۷۵۰۸	۵۵۱۸۵	۴۲۲۳۲۴
استخراج معدن	۱۱۹۵۸۱	۶۴۱۷۹	۱۱۵۵	۸۵۳
تولید صنعتی (ساخت)	۲۴۷۴۵۲۳	۲۲۸۵۵۴۸	۱۵۸۸۴۲	۴۲۳۳۶۲
تأمین برق، گاز، بخار و تپویه هوا	۱۲۱۹۴۰	۳۸۴۱۲	۱۲۲۸	۸۴۷
آبرسانی، مدیریت پسماند، فاضلاب و فعالیت‌های تصفیه	۷۰۵۰۹	۳۳۳۱۹	۲۰۳۹	۸۱۴۹
ساختمان	۲۱۱۹۷۳۶	۲۱۰۰۹۶۱	۱۳۴۹۱۴	۵۴۶۹۵۹
عمده‌فروشی، خرده‌فروشی، تعمیر وسایل نقلیه موتوری و موتورسیکلت	۲۶۲۱۸۶۰	۲۵۹۸۲۴۲	۱۵۳۶۵۳	۱۵۲۱۹۰۹
حمل‌ونقل و انبارداری	۱۶۹۶۷۸۶	۱۵۹۷۹۲۲	۲۱۴۹۳	۱۰۹۸۵۵۱
فعالیت‌های خدماتی مربوط به تأمین جا و غذا	۲۱۸۱۳۸	۲۱۲۶۲۴	۲۸۳۴۷	۴۶۹۵۸
اطلاعات و ارتباطات	۱۶۳۷۶۳	۹۸۷۴۵	۵۹۷۸	۱۶۹۱۵
فعالیت‌های مالی و بیمه	۲۶۲۸۰۳	۱۱۸۱۵۰	۴۵۲۷	۶۳۷۰
فعالیت‌های املاک و مستغلات	۱۲۳۶۲۴	۱۲۲۶۹۶	۱۱۲۳۵	۶۹۵۲۰
فعالیت‌های حرفه‌ای، علمی و فنی	۱۵۹۳۷۹	۱۳۰۶۱۶	۱۸۲۷۵	۴۴۳۹۷
فعالیت‌های اداری و خدمات پشتیبانی	۱۷۸۷۰۶	۱۷۴۳۳۵	۳۲۹۰	۱۳۲۰۳
اداره امور عمومی و دفاع و تأمین اجتماعی اجباری	۱۱۳۰۳۲۶	۹۰۹۹۸	۳۴۵۶	۵۳۱۴
آموزش	۵۳۷۳۲۸	۱۱۴۰۷۰	۴۷۸۹	۶۷۲۶
فعالیت‌های مربوط به سلامت انسان و مددکاری اجتماعی	۲۵۵۸۳۳	۸۵۰۰۰	۱۵۲۱۴	۱۱۱۶۱
هنر، سرگرمی و تفریح	۶۰۲۱۷	۴۴۴۳۴	۴۳۸۶	۱۷۱۰۴
سایر فعالیت‌های خدماتی	۲۸۹۵۲۰	۲۵۸۸۰۸	۶۱۸۴	۱۳۳۶۱۰
فعالیت‌های خانوارها به عنوان کارفرما، فعالیت‌های تفکیک‌پذیر تولید کالاها و خدمات توسط خانوارهای معمولی برای خودمصرفی	۱۹۹۷۲	۱۹۹۷۲	۹۶۶	۱۳۷۴
فعالیت‌های سازمان‌ها و هیئت‌های برون‌مرزی	۶۵	۶۵	۰	۰
فعالیت‌های نامشخص	۲۹۹۶	۲۸۷۹	۰	۴۱۷

۱۳- شاغلان ۱۰ ساله و بیش تر برحسب جنس و گروه‌های عمده فعالیت اقتصادی به تفکیک وضع شغلی (دنباله) نقاط شهری

مزد و حقوق‌بگیر بخش عمومی	بخش خصوصی		جنس و گروه‌های عمده فعالیت اقتصادی
	مزد و حقوق‌بگیر بخش تعاونی	کارکن فامیلی بدون مزد	
۲۴۴۷۰۴۹	۱۳۵۳۱	۱۳۲۷۳۰	مرد
۱۳۴۱۹	۹۸۰	۴۶۵۹۷	کشاورزی، جنگلداری و ماهیگیری
۵۵۴۰۲	۴۰	۹۶	استخراج معدن
۱۸۸۹۷۵	۲۸۹۲	۱۳۹۵۲	تولید صنعتی (ساخت)
۸۳۵۲۷	۲۹۶	۰	تأمین برق، گاز، بخار و تهویه هوا
۳۷۱۹۰	۰	۶۰۲	آبرسانی، مدیریت پسماند، فاضلاب و فعالیت‌های تصفیه
۱۸۷۷۵	۵۵۰	۵۷۱۷	ساختمان
۲۳۶۱۸	۳۰۵۹	۴۷۷۷۱	عمده‌فروشی، خرده‌فروشی، تعمیر وسایل نقلیه موتوری و موتورسیکلت
۹۶۸۶۴	۲۷۳۰	۸۲۲۶	حمل‌ونقل و انبارداری
۵۵۱۳	۰	۵۰۹۷	فعالیت‌های خدماتی مربوط به تأمین جا و غذا
۶۵۰۱۸	۰	۰	اطلاعات و ارتباطات
۱۴۴۶۵۳	۱۱۰	۰	فعالیت‌های مالی و بیمه
۹۲۸	۰	۷۳۹	فعالیت‌های املاک و مستغلات
۲۸۷۶۲	۷۴	۱۰۷	فعالیت‌های حرفه‌ای، علمی و فنی
۴۳۷۱	۰	۱۸۴	فعالیت‌های اداری و خدمات پشتیبانی
۱۰۳۹۳۲۸	۱۸۱۴	۱۶۱	اداره امور عمومی و دفاع و تأمین اجتماعی اجباری
۴۲۳۲۵۷	۴۷۴	۳۳	آموزش
۱۷۰۸۳۳	۰	۵۸۶	فعالیت‌های مربوط به سلامت انسان و مددکاری اجتماعی
۱۵۷۸۲	۰	۳۵۷	هنر، سرگرمی و تفریح
۳۰۷۱۱	۵۰۷	۲۴۵۳	سایر فعالیت‌های خدماتی
۰	۰	۴۶	فعالیت‌های خانوارها به عنوان کارفرما، فعالیت‌های تفکیک‌پذیر تولید کالاها و خدمات توسط خانوارهای معمولی برای خودمصرفی
۰	۰	۰	فعالیت‌های سازمان‌ها و هیئت‌های برون‌مرزی
۱۱۷	۰	۰	فعالیت‌های نامشخص

۱۳- شاغلان ۱۰ ساله و بیش تر بر حسب جنس و گروه‌های عمده فعالیت اقتصادی به تفکیک وضع شغلی (دنباله) نقاط شهری

مزد و حقوق بگیر	بخش خصوصی			کل	جنس و گروه‌های عمده فعالیت اقتصادی
	کارکن مستقل	کارفرما	جمع		
۱۹۲۱۲۶	۴۵۶۲۸۱	۴۰۲۹۳	۱۴۱۹۸۱۶	۲۳۲۰۴۸۲	زن.....
۲۸۴۸۲	۱۳۲۷۰	۸۸۴	۷۹۰۸۳	۸۰۱۷۳	کشاورزی، جنگلداری و ماهیگیری
۱۲۵۳	۰	۰	۱۲۵۳	۴۲۰۹	استخراج معدن
۲۰۷۵۵۳	۲۶۴۶۹۵	۳۲۵۹	۵۱۲۲۰۷	۵۲۳۴۸۵	تولید صنعتی (ساخت)
۱۸۸۳	۵۶	۰	۱۹۳۹	۸۲۴۶	تأمین برق، گاز، بخار و تهویه هوا
۴۹۷	۰	۰	۴۹۷	۶۶۴۹	آبرسانی، مدیریت پسماند، فاضلاب و فعالیت‌های تصفیه
۲۰۰۶۱	۱۴۷۱	۶۲۵	۲۲۷۰۳	۲۵۰۱۳	ساختمان
					عمده‌فروشی، خرده‌فروشی، تعمیر وسایل نقلیه موتوری و
۱۱۸۵۰۴	۶۲۶۰۱	۲۸۰۴	۲۰۵۱۶۵	۲۰۸۲۸۲	موتورسیکلت
۱۴۶۷۷	۷۴۱۸	۱۰۶	۲۲۶۶۶	۲۷۳۷۷	حمل‌ونقل و انبارداری
۲۳۳۰۲	۱۵۹۴	۷۰۱	۲۶۴۷۰	۲۷۸۹۲	فعالیت‌های خدماتی مربوط به تأمین جا و غذا
۲۷۹۳۴	۱۲۶۳	۰	۲۹۲۵۲	۳۴۷۶۰	اطلاعات و ارتباطات
۳۳۸۳۵	۲۸۰۶	۶۳۱۱	۴۳۴۰۴	۵۹۱۸۴	فعالیت‌های مالی و بیمه
۸۴۰	۰	۰	۸۴۰	۸۹۵	فعالیت‌های املاک و مستغلات
۵۶۹۱۹	۱۲۹۶۷	۱۷۰۹	۷۳۰۸۲	۸۰۰۸۳	فعالیت‌های حرفه‌ای، علمی و فنی
۳۰۸۶۵	۱۰۷۱۷	۲۲۴	۴۲۲۸۵	۴۳۰۲۹	فعالیت‌های اداری و خدمات پشتیبانی
۱۴۰۴۳	۳۵۰	۹۷	۱۴۵۴۳	۱۳۷۹۴۳	اداره امور عمومی و دفاع و تأمین اجتماعی اجباری
۱۴۱۰۱۳	۱۴۴۹۱	۷۸۱۱	۱۶۴۳۵۶	۶۲۰۳۲۸	آموزش
۱۱۱۰۱۳	۶۲۲۴	۹۸۵۱	۱۲۷۱۸۳	۳۰۰۶۷۸	فعالیت‌های مربوط به سلامت انسان و مددکاری اجتماعی
۱۳۷۶۹	۱۹۴۵	۸۶۶	۱۶۹۴۳	۲۳۲۷۹	هنر، سرگرمی و تفریح
۳۴۲۰۷	۵۲۱۹۵	۵۰۴۰	۹۲۲۳۸	۹۴۶۸۱	سایر فعالیت‌های خدماتی
					فعالیت‌های خانوارها به عنوان کارفرما، فعالیت‌های
					تفکیک پذیر تولید کالاها و خدمات توسط خانوارهای
۱۱۳۶۷	۲۱۳۹	۰	۱۳۵۲۰	۱۳۵۴۸	معمولی برای خودمصرفی
۰	۰	۰	۰	۵۶۹	فعالیت‌های سازمان‌ها و هیئت‌های برون‌مرزی
۰	۷۸	۰	۷۸	۱۶۹	فعالیت‌های نامشخص

۱۳- شاغلان ۱۰ ساله و بیش تر برحسب جنس و گروه‌های عمده فعالیت اقتصادی به تفکیک وضع شغلی (دنباله) نقاط شهری

مزد و حقوق‌بگیر بخش عمومی	بخش خصوصی		جنس و گروه‌های عمده فعالیت اقتصادی
	مزد و حقوق‌بگیر بخش تعاونی	کارکن فامیلی بدون مزد	
۱۳۰۶۶۶	۱۵۰۰	۹۹۶۰۶	زن
۱۰۹۰	۰	۳۶۴۴۶	کشاورزی، جنگلداری و ماهیگیری
۲۸۵۵	۰	۰	استخراج معدن
۱۱۲۷۸	۱۷	۳۶۶۸۱	تولید صنعتی (ساخت)
۶۳۰۶	۰	۰	تأمین برق، گاز، بخار و تهویه هوا
۶۱۵۲	۰	۰	آبرسانی، مدیریت پسماند، فاضلاب و فعالیتهای تصفیه
۲۳۰۹	۰	۵۴۵	ساختمان
۳۱۱۷	۷۰۰	۲۰۵۵۵	عمده‌فروشی، خرده‌فروشی، تعمیر وسایل نقلیه موتوری و موتورسیکلت
۴۷۱۰	۳۸۸	۷۵	حمل‌ونقل و انبارداری
۱۴۲۲	۰	۸۷۱	فعالیت‌های خدماتی مربوط به تأمین جا و غذا
۵۵۰۷	۰	۵۴	اطلاعات و ارتباطات
۱۵۷۸۰	۱۲۶	۳۲۴	فعالیت‌های مالی و بیمه
۵۵	۰	۰	فعالیت‌های املاک و مستغلات
۷۰۰۱	۰	۱۴۸۵	فعالیت‌های حرفه‌ای، علمی و فنی
۷۴۳	۰	۴۷۷	فعالیت‌های اداری و خدمات پشتیبانی
۱۲۳۳۹۹	۳۸	۱۳	اداره امور عمومی و دفاع و تأمین اجتماعی اجباری
۴۵۵۹۷۱	۵۹	۹۸۰	آموزش
۱۷۳۴۹۵	۹۳	۰	فعالیت‌های مربوط به سلامت انسان و مددکاری اجتماعی
۶۳۳۶	۷۶	۲۸۵	هنر، سرگرمی و تفریح
۲۴۴۲	۰	۷۹۴	سایر فعالیت‌های خدماتی
۲۸	۰	۱۳	فعالیت‌های خانوارها به عنوان کارفرما، فعالیتهای تفکیک‌پذیر تولید کالاها و خدمات توسط خانوارهای معمولی برای خودمصرفی
۵۶۹	۰	۰	فعالیت‌های سازمان‌ها و هیئت‌های برون‌مرزی
۹۱	۰	۰	فعالیت‌های نامشخص

۱۳- شاغلان ۱۰ ساله و بیش تر بر حسب جنس و گروه‌های عمده فعالیت اقتصادی به تفکیک وضع شغلی (دنباله) نقاط روستایی

جنس و گروه‌های عمده فعالیت اقتصادی	کل	بخش خصوصی		
		جمع	کارفرما	کارکن مستقل
مرد وزن.....	۶۲۸۵۰۶۱	۵۹۰۳۴۲۳	۱۴۹۱۱۱	۲۸۱۵۱۰۸۲
کشاورزی، جنگلداری و ماهیگیری.....	۳۱۴۰۱۹۶	۳۱۳۵۲۲۵	۹۱۷۵۷	۱۷۲۳۲۷۹
استخراج معدن.....	۳۲۹۳۲	۲۷۱۶۱	۱۸۲	۳۸۰
تولید صنعتی (ساخت).....	۶۹۸۵۳۵	۶۸۱۷۶۶	۱۷۲۹۱	۲۵۵۶۶۵
تأمین برق، گاز، بخار و تهویه هوا.....	۲۲۴۴۳	۹۲۲۷	۵۲	۹۰
آبرسانی، مدیریت پسماند، فاضلاب و فعالیت‌های تصفیه.....	۱۶۵۴۱	۹۷۹۲	۳۵	۱۸۶۸
ساختمان.....	۹۰۲۶۶۲	۸۹۸۵۵۲	۱۹۶۱۶	۱۶۷۸۷۴
عمده‌فروشی، خرده‌فروشی، تعمیر وسایل نقلیه موتوری و موتورسیکلت.....	۴۴۹۵۹۵	۴۴۶۸۸۰	۸۶۵۷	۲۹۷۵۷۱
حمل‌ونقل و انبارداری.....	۴۵۵۴۴۹	۴۴۶۴۵۶	۳۳۶۹	۳۴۰۰۵۵
فعالیت‌های خدماتی مربوط به تأمین جا و غذا.....	۴۲۹۰۱	۴۲۱۳۰	۱۳۸۶	۱۲۸۰۶
اطلاعات و ارتباطات.....	۱۴۷۵۱	۸۸۵۲	۵۷۵	۲۱۶۸
فعالیت‌های مالی و بیمه.....	۱۵۶۷۰	۸۸۰۷	۴۰۸	۱۱۵۲
فعالیت‌های املاک و مستغلات.....	۱۱۳۴۱	۱۱۲۲۴	۱۲۷۱	۶۲۳۱
فعالیت‌های حرفه‌ای، علمی و فنی.....	۱۴۵۹۲	۱۲۳۵۸	۱۳۲۹	۳۰۵۷
فعالیت‌های اداری و خدمات پشتیبانی.....	۳۵۹۳۰	۳۵۰۲۹	۶۲۷	۱۷۲۰
اداره امور عمومی و دفاع و تأمین اجتماعی اجباری.....	۱۶۱۸۴۳	۱۵۴۸۶	۸۴	۱۵۱۲
آموزش.....	۱۲۶۱۱۵	۲۵۴۹۱	۱۵۷۸	۲۵۵۸
فعالیت‌های مربوط به سلامت انسان و مددکاری اجتماعی.....	۵۸۶۴۴	۱۱۸۹۵	۰	۳۳۳
هنر، سرگرمی و تفریح.....	۹۴۸۶	۶۷۷۷	۲۵۵	۲۹۲۵
سایر فعالیت‌های خدماتی.....	۷۱۲۹۰	۶۶۲۴۱	۶۳۱	۳۵۷۰۰
فعالیت‌های خانوارها به عنوان کارفرما، فعالیت‌های تفکیک‌پذیر تولید کالاها و خدمات توسط خانوارهای معمولی برای خودمصرفی.....	۳۹۱۹	۳۹۱۹	۰	۱۱۳۱
فعالیت‌های سازمان‌ها و هیئت‌های برون‌مرزی.....	۰	۰	۰	۰
فعالیت‌های نامشخص.....	۲۱۶	۱۴۵	۰	۰
				۷۶

۱۳- شاغلان ۱۰ ساله و بیش تر برحسب جنس و گروه‌های عمده فعالیت اقتصادی به تفکیک وضع شغلی (دنباله) نقاط روستایی

مزد و حقوق‌بگیر بخش عمومی	بخش خصوصی		جنس و گروه‌های عمده فعالیت اقتصادی
	مزد و حقوق‌بگیر بخش تعاونی	کارکن فامیلی بدون مزد	
۳۸۱۶۳۸	۵۵۷۹	۱۹۴۴۶۶	مرد و زن
۴۹۷۱	۲۱۷۷	۸۱۴۶۱۰	کشاورزی، جنگلداری و ماهیگیری
۵۷۷۰	.	.	استخراج معدن
۱۶۷۶۸	.	۴۷۰۵۰	تولید صنعتی (ساخت)
۱۳۳۱۶	.	.	تأمین برق، گاز، بخار و تهویه هوا
۶۷۴۹	.	۳۴	آبرسانی، مدیریت پسماند، فاضلاب و فعالیتهای تصفیه
۴۱۰۹	۳۰۳	۳۱۵۶	ساختمان
۲۷۱۴	۲۵۵۰	۲۲۴۸۶	عمده‌فروشی، خرده‌فروشی، تعمیر وسایل نقلیه موتوری و موتورسیکلت
۸۹۹۳	۲۰۷	۲۵۷۳	حمل‌ونقل و انبارداری
۷۷۱	.	۳۰۱۸	فعالیت‌های خدماتی مربوط به تأمین جا و غذا
۵۸۹۹	.	.	اطلاعات و ارتباطات
۶۸۶۳	۸۲	۲۶۰	فعالیت‌های مالی و بیمه
۱۱۶	.	۳۵۰	فعالیت‌های املاک و مستغلات
۲۲۳۴	۱۲۷	.	فعالیت‌های حرفه‌ای، علمی و فنی
۹۰۰	.	۲۱۶	فعالیت‌های اداری و خدمات پشتیبانی
۱۴۶۳۵۷	.	۲۴۴	اداره امور عمومی و دفاع و تأمین اجتماعی اجباری
۱۰۰۶۲۴	۱۹	.	آموزش
۴۶۷۴۹	.	.	فعالیت‌های مربوط به سلامت انسان و مددکاری اجتماعی
۲۷۰۹	.	.	هنر، سرگرمی و تفریح
۵۰۴۹	۱۱۰	۲۱۴	سایر فعالیت‌های خدماتی
.	.	۱۸۰	فعالیت‌های خانوارها به عنوان کارفرما، فعالیتهای تفکیک‌پذیر تولید کالاها و خدمات توسط خانوارهای معمولی برای خودمصرفی
.	.	.	فعالیت‌های سازمان‌ها و هیئت‌های برون‌مرزی
۷۰	.	۶۹	فعالیت‌های نامشخص

۱۳- شاغلان ۱۰ ساله و بیش تر برحسب جنس و گروه‌های عمده فعالیت اقتصادی به تفکیک وضع شغلی (دنباله) نقاط روستایی

جنس و گروه‌های عمده فعالیت اقتصادی	کل	بخش خصوصی		
		جمع	کارفرما	کارکن مستقل
مرد	۵۱۴۴۷۲۴	۴۸۲۶۵۹۵	۱۴۳۵۵۹	۲۵۴۳۱۴۸
کشاورزی، جنگلداری و ماهیگیری	۲۴۳۰۵۳۱	۲۴۲۵۵۵۹	۸۹۵۶۷	۱۶۱۲۰۴۵
استخراج معدن	۳۲۸۴۹	۲۷۱۱۰	۱۸۲	۳۸۰
تولید صنعتی (ساخت)	۴۴۶۲۶۶	۴۳۰۱۸۲	۱۶۰۳۳	۹۴۶۵۹
تأمین برق، گاز، بخار و تهویه هوا	۲۲۱۴۹	۸۹۹۸	۵۲	۹۰
آبرسانی، مدیریت پسماند، فاضلاب و فعالیت‌های تصفیه	۱۶۱۱۱	۹۳۸۵	۳۵	۱۸۶۸
ساختمان	۸۹۹۶۴۰	۸۹۵۵۵۵	۱۹۶۱۶	۱۶۷۰۲۹
عمده‌فروشی، خرده‌فروشی، تعمیر وسایل نقلیه موتوری و موتورسیکلت	۴۰۲۳۹۵	۴۰۰۳۴۷	۸۶۱۶	۲۷۴۲۵۳
حمل‌ونقل و انبارداری	۴۵۳۰۶۸	۴۴۴۲۲۳	۳۳۶۹	۳۳۹۱۰۱
فعالیت‌های خدماتی مربوط به تأمین جا و غذا	۳۹۵۶۳	۳۸۷۹۲	۱۳۸۶	۱۲۴۱۹
اطلاعات و ارتباطات	۱۳۷۵۰	۸۱۹۶	۵۷۵	۲۱۶۸
فعالیت‌های مالی و بیمه	۱۲۲۶۸	۶۲۱۵	۲۷۳	۹۱۴
فعالیت‌های املاک و مستغلات	۱۰۹۹۷	۱۰۹۹۷	۱۲۷۱	۶۱۲۱
فعالیت‌های حرفه‌ای، علمی و فنی	۱۲۲۳۱	۹۹۹۷	۱۳۲۹	۲۹۶۳
فعالیت‌های اداری و خدمات پشتیبانی	۳۱۸۸۸	۳۰۹۸۷	۶۲۷	۸۶۶
اداره امور عمومی و دفاع و تأمین اجتماعی اجباری	۱۵۴۳۴۱	۱۳۶۳۲	۸۴	۱۴۴۷
آموزش	۷۳۷۲۶	۶۵۶۸	۰	۸۰۴
فعالیت‌های مربوط به سلامت انسان و مددکاری اجتماعی	۳۱۴۹۵	۵۷۲۲	۰	۳۷
هنر، سرگرمی و تفریح	۷۹۱۴	۵۶۳۷	۲۵۵	۲۸۷۶
سایر فعالیت‌های خدماتی	۵۱۹۵۰	۴۶۹۰۱	۲۸۲	۲۲۴۲۸
فعالیت‌های خانوارها به عنوان کارفرما، فعالیت‌های تفکیک‌پذیر تولید کالاها و خدمات توسط خانوارهای معمولی برای خودمصرفی	۱۵۰۹	۱۵۰۹	۰	۶۷۴
فعالیت‌های سازمان‌ها و هیئت‌های برون‌مرزی	۰	۰	۰	۰
فعالیت‌های نامشخص	۷۶	۷۶	۰	۰

۱۳- شاغلان ۱۰ ساله و بیش تر برحسب جنس و گروه‌های عمده فعالیت اقتصادی به تفکیک وضع شغلی (دنباله) نقاط روستایی

مزد و حقوق‌بگیر بخش عمومی	بخش خصوصی		جنس و گروه‌های عمده فعالیت اقتصادی
	مزد و حقوق‌بگیر بخش تعاونی	کارکن فامیلی بدون مزد	
۳۱۸۱۲۸	۵۱۷۸	۳۰۵۸۱۷۵	مرد
۴۹۷۱	۲۰۱۵	۲۸۱۳۲۰	کشاورزی، جنگلداری و ماهیگیری
۵۷۳۸	.	.	استخراج معدن
۱۶۰۸۴	.	۷۳۱۷	تولید صنعتی (ساخت)
۱۳۱۵۰	.	.	تأمین برق، گاز، بخار و تهویه هوا
۶۷۲۵	.	.	آبرسانی، مدیریت پسماند، فاضلاب و فعالیت‌های تصفیه
۴۰۸۵	۳۰۳	۳۰۰۱	ساختمان
۲۰۴۸	۲۵۱۶	۹۳۴۲	عمده‌فروشی، خرده‌فروشی، تعمیر وسایل نقلیه موتوری و موتورسیکلت
۸۸۴۵	۲۰۷	۲۳۴۳	حمل‌ونقل و انبارداری
۷۷۱	.	۱۹۳۴	فعالیت‌های خدماتی مربوط به تأمین جا و غذا
۵۵۵۴	.	.	اطلاعات و ارتباطات
۶۰۵۳	۸۲	.	فعالیت‌های مالی و بیمه
.	.	۳۵۰	فعالیت‌های املاک و مستغلات
۲۲۳۴	.	.	فعالیت‌های حرفه‌ای، علمی و فنی
۹۰۰	.	.	فعالیت‌های اداری و خدمات پشتیبانی
۱۴۰۷۰۹	.	.	اداره امور عمومی و دفاع و تأمین اجتماعی اجباری
۶۷۱۵۷	.	.	آموزش
۲۵۷۷۲	.	.	فعالیت‌های مربوط به سلامت انسان و مددکاری اجتماعی
۲۲۷۶	.	.	هنر، سرگرمی و تفریح
۵۰۴۹	۵۱	۲۱۴	سایر فعالیت‌های خدماتی
.	.	.	فعالیت‌های خانوارها به عنوان کارفرما، فعالیت‌های تفکیک‌پذیر تولید کالاها و
.	.	۵۱	خدمات توسط خانوارهای معمولی برای خودمصرفی
.	.	.	فعالیت‌های سازمان‌ها و هیئت‌های برون‌مرزی
.	.	.	فعالیت‌های نامشخص

۱۳- شاغلان ۱۰ ساله و بیش تر بر حسب جنس و گروه‌های عمده فعالیت اقتصادی به تفکیک وضع شغلی (دنباله) نقاط روستایی

بخش خصوصی				کل	جنس و گروه‌های عمده فعالیت اقتصادی
مزد و حقوق‌بگیر	کارکن مستقل	کارفرما	جمع		
۱۶۷۳۵۰	۳۱۴۹۳۴	۵۵۵۱	۱۰۷۶۸۲۷	۱۱۴۰۳۳۷	زن
۶۲۷۸۸	۱۱۱۲۳۵	۲۱۹۰	۷۰۹۶۶۵	۷۰۹۶۶۵	کشاورزی، جنگلداری و ماهیگیری
۵۱	۰	۰	۵۱	۸۳	استخراج معدن
۴۹۵۸۷	۱۶۱۰۰۶	۱۲۵۸	۲۵۱۵۸۴	۲۵۲۲۶۸	تولید صنعتی (ساخت)
۲۲۸	۰	۰	۲۲۸	۲۹۴	تأمین برق، گاز، بخار و تهویه هوا
۳۷۲	۰	۰	۴۰۷	۴۳۰	آبرسانی، مدیریت پسماند، فاضلاب و فعالیت‌های تصفیه
۱۹۹۸	۸۴۴	۰	۲۹۹۷	۳۰۲۲	ساختمان
					عمده‌فروشی، خرده‌فروشی، تعمیر وسایل نقلیه موتوری و
۹۹۹۷	۲۳۳۱۸	۴۰	۴۶۵۳۳	۴۷۲۰۰	موتورسیکلت
۱۰۴۸	۹۵۴	۰	۲۲۳۳	۲۳۸۰	حمل‌ونقل و انبارداری
۱۸۶۷	۳۸۷	۰	۳۳۳۸	۳۳۳۸	فعالیت‌های خدماتی مربوط به تأمین جا و غذا
۶۵۶	۰	۰	۶۵۶	۱۰۰۱	اطلاعات و ارتباطات
۱۹۵۸	۲۳۷	۱۳۵	۲۵۹۱	۳۴۰۱	فعالیت‌های مالی و بیمه
۱۱۶	۱۰۹	۰	۲۲۶	۳۴۳	فعالیت‌های املاک و مستغلات
۲۱۳۹	۹۴	۰	۲۳۶۰	۲۳۶۰	فعالیت‌های حرفه‌ای، علمی و فنی
۲۹۷۲	۸۵۴	۰	۴۰۴۲	۴۰۴۲	فعالیت‌های اداری و خدمات پشتیبانی
۱۵۴۵	۶۴	۰	۱۸۵۴	۷۵۰۲	اداره امور عمومی و دفاع و تأمین اجتماعی اجباری
۱۵۵۷۱	۱۷۵۳	۱۵۷۸	۱۸۹۲۲	۵۲۳۸۹	آموزش
۵۸۷۶	۲۹۶	۰	۶۱۷۲	۲۷۱۴۹	فعالیت‌های مربوط به سلامت انسان و مددکاری اجتماعی
۱۰۹۱	۴۸	۰	۱۱۳۹	۱۵۷۲	هنر، سرگرمی و تفریح
۵۶۶۰	۱۳۲۷۲	۳۴۸	۱۹۳۴۰	۱۹۳۴۰	سایر فعالیت‌های خدماتی
					فعالیت‌های خانوارها به عنوان کارفرما، فعالیت‌های
					تفکیک‌پذیر تولید کالاها و خدمات توسط خانوارهای
۱۸۲۴	۴۵۶	۰	۲۴۱۰	۲۴۱۰	معمولی برای خودمصرفی
۰	۰	۰	۰	۰	فعالیت‌های سازمان‌ها و هیئت‌های برون‌مرزی
۰	۰	۰	۶۹	۱۴۰	فعالیت‌های نامشخص



۱۳- شاغلان ۱۰ ساله و بیش تر برحسب جنس و گروه‌های عمده فعالیت اقتصادی به تفکیک وضع شغلی (دنباله) نقاط روستایی

مزد و حقوق‌بگیر بخش عمومی	بخش خصوصی		جنس و گروه‌های عمده فعالیت اقتصادی
	مزد و حقوق‌بگیر بخش تعاونی	کارکن فامیلی بدون مزد	
۶۳۵۱۰	۴۰۱	۵۱۱۵۹۰	زن
۰	۱۶۱	۵۳۳۲۸۹	کشاورزی، جنگلداری و ماهیگیری
۳۲	۰	۰	استخراج معدن
۶۸۴	۰	۳۹۷۳۲	تولید صنعتی (ساخت)
۶۵	۰	۰	تأمین برق، گاز، بخار و تهویه هوا
۲۳	۰	۳۴	آبرسانی، مدیریت پسماند، فاضلاب و فعالیت‌های تصفیه
۲۴	۰	۱۵۵	ساختمان
۶۶۶	۳۳	۱۳۱۴۴	عمده‌فروشی، خرده‌فروشی، تعمیر وسایل نقلیه موتوری و موتورسیکلت
۱۴۷	۰	۲۲۹	حمل‌ونقل و انبارداری
۰	۰	۱۰۸۴	فعالیت‌های خدماتی مربوط به تأمین جا و غذا
۳۴۴	۰	۰	اطلاعات و ارتباطات
۸۱۰	۰	۲۶۰	فعالیت‌های مالی و بیمه
۱۱۶	۰	۰	فعالیت‌های املاک و مستغلات
۰	۱۲۷	۰	فعالیت‌های حرفه‌ای، علمی و فنی
۰	۰	۲۱۶	فعالیت‌های اداری و خدمات پشتیبانی
۵۶۴۷	۰	۲۴۴	اداره امور عمومی و دفاع و تأمین اجتماعی اجباری
۳۳۴۶۶	۱۹	۰	آموزش
۲۰۹۷۶	۰	۰	فعالیت‌های مربوط به سلامت انسان و مددکاری اجتماعی
۴۳۲	۰	۰	هنر، سرگرمی و تفریح
۰	۵۸	۰	سایر فعالیت‌های خدماتی
۰	۰	۱۲۸	فعالیت‌های خانوارها به عنوان کارفرما، فعالیت‌های تفکیک‌پذیر تولید کالاها و خدمات توسط خانوارهای معمولی برای خودمصرفی
۰	۰	۰	فعالیت‌های سازمان‌ها و هیئت‌های برون‌مرزی
۷۰	۰	۶۹	فعالیت‌های نامشخص

۱۴- شاغلان ۱۰ ساله و بیش تر بر حسب جنس و سن به تفکیک گروه‌های عمده شغلی (دنباله)

کل کشور	کارکنان خدماتی و فروشندگان	کارمندان امور اداری و دفتری	تکنیسین‌ها و دستیاران	متخصصان	قانونگذاران، مقامات عالی‌رتبه و مدیران	جمع	جنس و سن
	۲۸۳۷۰۳۸	۱۰۴۶۰۴۸	۱۰۹۶۰۷۴	۲۱۲۳۱۰۹	۶۶۰۹۵۷	۲۱۹۷۲۰۸۴	مرد وزن.....
	۴۲۵۴	.	۷۷۷	.	.	۴۸۷۳۳ ۱۰-۱۴ ساله
	۶۸۳۸۶	۳۸۷۰	۸۵۱۵	۳۵۹۵	۱۱۴۲	۴۸۲۲۲۹ ۱۵-۱۹ ساله
	۲۵۷۸۳۲	۴۲۷۰۰	۶۵۱۰۰	۵۹۱۵۰	۹۸۹۸	۱۶۷۹۶۱۹ ۲۰-۲۴ ساله
	۴۶۵۷۳۸	۱۸۶۸۰۸	۱۹۵۱۲۲	۳۰۱۴۹۴	۵۲۴۳۱	۳۲۵۰۷۲۶ ۲۵-۲۹ ساله
	۵۲۰۶۳۵	۲۱۸۵۱۲	۲۴۰۶۵۱	۴۴۴۰۹۶	۱۰۳۷۴۰	۳۸۱۰۹۸۷ ۳۰-۳۴ ساله
	۴۰۴۸۸۴	۲۱۱۲۳۲	۱۶۷۷۱۵	۳۸۰۴۷۶	۱۱۳۳۹۰	۳۳۴۸۹۱۹ ۳۵-۳۹ ساله
	۳۳۴۹۱۷	۱۴۷۹۹۰	۱۴۱۴۷۳	۳۸۸۰۳۱	۱۱۲۳۷۴	۲۸۸۶۴۶۰ ۴۰-۴۴ ساله
	۲۷۰۶۵۶	۱۱۶۹۲۰	۱۱۰۸۹۴	۳۰۱۰۰۵	۱۱۳۰۱۹	۲۳۶۷۴۳۸ ۴۵-۴۹ ساله
	۲۰۰۸۴۱	۷۷۴۷۵	۸۲۲۴۲	۱۴۸۹۹۰	۸۲۶۳۰	۱۷۷۶۷۳۶ ۵۰-۵۴ ساله
	۱۴۵۰۶۴	۲۴۲۵۰	۴۷۷۰۱	۶۱۱۴۳	۴۴۷۲۵	۱۱۴۸۵۳۸ ۵۵-۵۹ ساله
	۷۹۲۸۶	۱۵۰۶۰	۲۰۹۵۵	۲۳۹۰۵	۱۸۱۸۸	۶۵۴۷۸۶ ۶۰-۶۴ ساله
	۸۴۵۴۱	۱۲۲۵	۱۴۹۲۳	۱۰۲۱۹	۹۴۱۶	۵۱۶۹۰۹ ۶۵ ساله و بیش تر
	۲۴۹۲۱۳۴	۷۶۵۸۹۹	۸۷۵۰۰۹	۱۱۹۶۹۹۱	۵۵۲۳۴۸	۱۸۵۱۱۲۶۴	مرد
	۳۲۷۲	.	۷۳۲	.	.	۳۷۲۸۴ ۱۰-۱۴ ساله
	۵۳۹۹۵	۱۹۹۸	۵۷۲۲	۱۷۸۴	۱۱۴۲	۳۹۹۴۳۲ ۱۵-۱۹ ساله
	۲۲۳۶۷۹	۱۷۸۲۲	۴۸۵۷۶	۲۱۷۹۰	۷۸۹۵	۱۴۴۷۱۱۹ ۲۰-۲۴ ساله
	۴۰۹۲۸۴	۱۰۶۸۹۰	۱۴۰۷۳۶	۱۵۵۳۸۱	۴۴۳۲۷	۲۷۳۰۷۵۹ ۲۵-۲۹ ساله
	۴۵۶۲۷۳	۱۵۷۳۳۱	۱۸۰۵۶۶	۲۴۷۰۵۰	۸۸۳۲۵	۳۱۹۱۶۳۵ ۳۰-۳۴ ساله
	۳۵۲۲۷۱	۱۵۹۳۵۳	۱۲۸۹۶۷	۱۹۰۵۰۹	۹۵۱۵۸	۲۷۵۹۹۲۱ ۳۵-۳۹ ساله
	۲۹۵۷۷۸	۱۲۰۴۸۱	۱۱۷۱۰۴	۲۱۳۹۸۹	۸۶۱۵۴	۲۳۸۴۵۸۶ ۴۰-۴۴ ساله
	۲۳۵۳۰۱	۹۷۸۸۹	۹۷۸۸۳	۱۸۴۶۴۵	۹۳۶۶۰	۱۹۶۹۴۶۸ ۴۵-۴۹ ساله
	۱۷۹۱۱۶	۶۷۱۶۶	۷۷۵۰۷	۱۰۹۹۷۲	۶۹۵۱۶	۱۵۴۴۶۹۹ ۵۰-۵۴ ساله
	۱۲۹۶۲۱	۲۱۰۵۴	۴۳۵۱۵	۴۴۶۸۰	۳۸۹۹۹	۱۰۰۳۳۰۸ ۵۵-۵۹ ساله
	۷۲۳۰۳	۱۴۶۸۴	۱۹۱۰۷	۱۷۰۹۵	۱۸۰۳۰	۵۷۱۸۷۱ ۶۰-۶۴ ساله
	۸۱۲۳۷	۱۲۲۵	۱۴۶۰۹	۱۰۰۹۳	۹۱۳۹	۴۷۱۱۷۷ ۶۵ ساله و بیش تر
	۳۴۴۹۰۳	۲۸۰۱۴۹	۲۲۱۰۶۶	۹۲۵۱۱۷	۱۰۸۶۰۹	۳۴۶۰۸۲۰	زن
	۹۸۲	.	۴۵	.	.	۱۱۴۴۸ ۱۰-۱۴ ساله
	۱۴۳۹۱	۱۸۷۲	۲۷۹۲	۱۸۱۱	.	۸۲۷۹۶ ۱۵-۱۹ ساله
	۳۴۱۵۲	۲۴۸۷۷	۱۶۵۲۳	۳۷۳۶۰	۲۰۰۲	۲۳۲۵۰۰ ۲۰-۲۴ ساله
	۵۶۴۵۴	۷۹۹۱۸	۵۴۳۸۶	۱۴۶۱۱۲	۸۱۰۳	۵۱۹۹۶۶ ۲۵-۲۹ ساله
	۶۴۳۶۲	۶۱۱۸۱	۶۰۰۸۴	۱۹۷۰۴۶	۱۵۴۱۵	۶۱۹۳۵۲ ۳۰-۳۴ ساله
	۵۲۶۱۲	۵۱۸۷۸	۳۸۷۶۸	۱۸۹۹۶۷	۱۸۲۳۲	۵۸۸۹۹۷ ۳۵-۳۹ ساله
	۳۹۱۳۸	۲۷۵۰۹	۲۴۳۶۹	۱۷۴۰۴۲	۲۶۲۲۰	۵۰۱۸۷۴ ۴۰-۴۴ ساله
	۳۵۳۵۵	۱۹۰۳۰	۱۳۰۱۰	۱۱۶۳۶۰	۱۹۳۵۹	۳۹۷۹۶۹ ۴۵-۴۹ ساله
	۲۱۷۲۴	۱۰۳۰۹	۴۷۳۴	۳۹۰۱۸	۱۳۱۱۳	۲۳۲۰۳۶ ۵۰-۵۴ ساله
	۱۵۴۴۳	۳۱۹۵	۴۱۸۶	۱۶۴۶۳	۵۷۲۵	۱۴۵۲۳۰ ۵۵-۵۹ ساله
	۶۹۸۲	۳۷۶	۱۸۴۷	۶۸۰۹	۱۵۸	۸۲۹۱۴ ۶۰-۶۴ ساله
	۳۳۰۳	.	۳۱۴	۱۲۵	۲۷۷	۴۵۷۳۲ ۶۵ ساله و بیش تر

۱۴- شاغلان ۱۰ ساله و بیش تر بر حسب جنس و سن به تفکیک گروه‌های عمده شغلی (دنباله)

جنس و سن	کارکنان ماهر کشاورزی، جنگلداری و ماهیگیری	صنعتگران و کارکنان مشاغل مربوط	متصدیان و مونتازکاران ماشین‌آلات و دستگاه‌ها و رانندگان وسایل نقلیه	کارگران ساده	سایر و اظهارنشده
مرد وزن.....	۳۱۷۸۹۲۴	۴۱۶۶۴۶۰	۲۸۰۶۴۴۰	۳۵۸۹۴۵۰	۴۶۸۵۸۱
..... ۱۰-۱۴ ساله	۲۲۴۹۶	۱۰۳۵۲	۵۷۰	۱۰۲۸۲	.
..... ۱۵-۱۹ ساله	۸۹۷۷۲	۱۳۶۰۲۴	۱۷۷۵۳	۱۲۰۶۵۸	۳۲۵۱۰
..... ۲۰-۲۴ ساله	۱۹۰۶۱۳	۴۴۱۵۲۸	۱۳۹۹۶۴	۳۵۵۳۵۲	۱۱۷۴۷۹
..... ۲۵-۲۹ ساله	۲۷۰۴۰۶	۷۲۰۱۳۵	۳۷۶۶۳۹	۵۷۸۶۱۱	۱۰۳۳۳۸
..... ۳۰-۳۴ ساله	۳۱۱۱۱۹	۷۸۵۸۰۸	۴۹۴۷۵۷	۶۱۴۵۵۹	۷۷۱۰۵
..... ۳۵-۳۹ ساله	۳۵۲۴۸۷	۶۵۲۳۴۸	۴۶۷۹۲۰	۵۳۸۱۶۷	۶۰۲۹۶
..... ۴۰-۴۴ ساله	۳۴۸۷۰۰	۵۰۱۲۰۶	۴۰۹۷۰۸	۴۶۴۰۶۰	۳۷۹۹۷
..... ۴۵-۴۹ ساله	۳۴۴۴۶۴	۳۸۸۲۴۹	۳۳۹۰۹۳	۳۵۴۹۶۴	۲۸۱۷۱
..... ۵۰-۵۴ ساله	۳۶۶۳۴۱	۲۷۳۰۰۳	۲۷۷۰۶۸	۲۶۰۴۲۲	۷۷۱۹
..... ۵۵-۵۹ ساله	۳۲۸۶۰۲	۱۵۳۹۶۶	۱۷۳۷۶۷	۱۶۷۸۹۲	۱۴۲۳
..... ۶۰-۶۴ ساله	۲۶۶۳۴۶	۷۱۱۹۳	۷۸۷۵۱	۷۹۳۹۰	۱۷۰۹
..... ۶۵ ساله و بیش تر	۲۸۷۵۷۱	۳۲۶۴۶	۳۰۴۴۶	۴۵۰۸۷	۸۳۱
مرد.....	۲۵۵۶۲۲۴	۳۵۰۸۳۵۵	۲۷۷۱۵۲۰	۳۳۳۰۶۶۷	۴۶۲۱۱۳
..... ۱۰-۱۴ ساله	۱۸۰۸۹	۶۶۶۶	۵۷۰	۷۹۵۴	.
..... ۱۵-۱۹ ساله	۷۶۱۲۱	۱۰۰۷۷۸	۱۶۷۲۲	۱۰۹۳۶۰	۳۱۸۰۶
..... ۲۰-۲۴ ساله	۱۵۹۷۰۶	۳۷۶۶۲۷	۱۳۵۲۱۰	۳۳۹۵۷۶	۱۱۶۲۳۳
..... ۲۵-۲۹ ساله	۲۲۶۶۵۱	۶۲۰۸۴۴	۳۷۱۸۷۲	۵۵۱۶۵۹	۱۰۳۱۱۲
..... ۳۰-۳۴ ساله	۲۵۳۴۴۰	۶۶۳۹۸۸	۴۸۶۰۳۹	۵۸۳۴۹۸	۷۵۱۲۲
..... ۳۵-۳۹ ساله	۲۷۳۱۴۳	۵۳۶۴۶۷	۴۶۱۶۵۳	۵۰۲۸۴۵	۵۹۵۷۲
..... ۴۰-۴۴ ساله	۲۶۹۷۸۹	۴۱۵۴۰۱	۴۰۵۶۲۴	۴۲۲۷۳۰	۳۷۵۳۲
..... ۴۵-۴۹ ساله	۲۵۹۰۰۱	۳۲۲۸۹۰	۳۳۵۹۶۱	۳۱۴۷۱۷	۲۷۵۱۷
..... ۵۰-۵۴ ساله	۲۸۹۶۰۵	۲۳۱۱۱۶	۲۷۵۶۶۵	۲۳۷۳۸۰	۷۶۵۲
..... ۵۵-۵۹ ساله	۲۶۲۰۰۰	۱۳۸۷۵۱	۱۷۳۰۰۱	۱۵۰۵۹۴	۱۰۸۹
..... ۶۰-۶۴ ساله	۲۱۵۸۹۳	۶۴۴۳۸	۷۸۷۵۱	۶۹۸۵۸	۱۷۰۹
..... ۶۵ ساله و بیش تر	۲۵۲۷۸۱	۳۰۳۸۴	۳۰۴۴۶	۴۰۴۹۲	۷۶۶
زن.....	۶۲۲۷۰۰	۶۵۸۱۰۴	۳۴۹۲۰	۲۵۸۷۸۳	۶۴۶۷
..... ۱۰-۱۴ ساله	۴۴۰۷	۳۶۸۵	.	۲۳۲۸	.
..... ۱۵-۱۹ ساله	۱۳۶۵۱	۳۵۲۴۵	۱۰۳۰	۱۱۲۹۸	۷۰۳
..... ۲۰-۲۴ ساله	۳۰۹۰۷	۶۴۹۰۰	۴۷۵۳	۱۵۷۷۶	۱۲۴۵
..... ۲۵-۲۹ ساله	۴۳۷۵۴	۹۹۲۹۱	۴۷۶۷	۲۶۹۵۱	۲۲۶
..... ۳۰-۳۴ ساله	۵۷۶۷۹	۱۲۱۸۲۰	۸۷۱۸	۳۱۰۶۱	۱۹۸۳
..... ۳۵-۳۹ ساله	۷۹۳۴۴	۱۱۵۸۸۱	۶۲۶۶	۳۵۳۲۲	۷۲۳
..... ۴۰-۴۴ ساله	۷۸۹۱۰	۸۵۸۰۴	۴۰۸۴	۴۱۳۲۹	۴۶۵
..... ۴۵-۴۹ ساله	۸۵۴۶۳	۶۵۳۵۸	۳۱۳۱	۴۰۲۴۶	۶۵۳
..... ۵۰-۵۴ ساله	۷۶۷۳۶	۴۱۸۸۷	۱۴۰۲	۲۳۰۴۲	۶۷
..... ۵۵-۵۹ ساله	۶۶۶۰۲	۱۵۲۱۵	۷۶۵	۱۷۲۹۸	۳۳۴
..... ۶۰-۶۴ ساله	۵۰۴۵۲	۶۷۵۵	.	۹۵۳۱	.
..... ۶۵ ساله و بیش تر	۳۴۷۸۹	۲۲۶۱	.	۴۵۹۵	۶۵

۱۴- شاغلان ۱۰ ساله و بیش تر بر حسب جنس و سن به تفکیک گروه‌های عمده شغلی (دنباله)

نقاط شهری	کارکنان خدماتی و فروشندگان	کارمندان امور اداری و دفتری	تکنیسین‌ها و دستیاران	متخصصان	قانونگذاران، مقامات عالی‌رتبه و مدیران	جمع	جنس و سن
	۲۴۵۲۹۱۷	۹۱۴۰۵۲	۹۱۷۹۶۵	۱۹۸۱۶۲۰	۶۰۸۵۹۹	۱۵۶۱۷۰۲۲	مرد وزن.....
	۲۷۰۳	.	۷۰۸	.	.	۱۲۰۹۵ ۱۰-۱۴ ساله
	۵۳۱۶۸	۳۷۹۸	۷۱۳۳	۳۰۴۲	۱۰۰۹	۲۵۸۵۶۱ ۱۵-۱۹ ساله
	۲۱۳۸۵۳	۳۸۸۹۶	۵۸۶۰۰	۵۳۱۸۵	۸۳۷۴	۱۱۱۶۱۳۳ ۲۰-۲۴ ساله
	۴۰۹۱۶۵	۱۷۵۰۷۵	۱۸۰۶۵۶	۲۷۱۷۱۰	۴۶۵۳۰	۲۴۲۱۰۶۷ ۲۵-۲۹ ساله
	۴۵۳۲۶۹	۲۰۳۳۸۴	۲۱۶۱۱۷	۴۱۲۷۸۹	۹۴۱۱۶	۲۸۸۶۶۹۸ ۳۰-۳۴ ساله
	۳۵۱۶۶۲	۲۰۰۶۸۱	۱۴۹۲۲۵	۳۵۵۸۳۵	۱۰۲۱۹۸	۲۴۷۴۲۸۰ ۳۵-۳۹ ساله
	۲۹۲۳۴۶	۱۳۹۷۵۷	۱۲۴۶۵۳	۳۶۴۸۱۷	۱۰۳۸۵۷	۲۱۲۶۱۱۸ ۴۰-۴۴ ساله
	۲۳۵۸۱۲	۱۱۱۰۴۶	۱۰۱۲۱۳	۲۸۶۴۱۸	۱۰۵۴۷۰	۱۷۵۸۳۸۰ ۴۵-۴۹ ساله
	۱۷۴۹۱۰	۷۳۱۳۹	۷۲۳۹۸	۱۴۲۹۵۹	۷۸۲۲۱	۱۲۶۳۷۹۳ ۵۰-۵۴ ساله
	۱۲۸۳۹۷	۲۲۶۶۰	۴۴۹۹۰	۵۸۲۷۷	۴۲۵۹۱	۷۵۴۹۹۴ ۵۵-۵۹ ساله
	۶۶۷۲۵	۱۴۵۶۵	۱۸۴۹۶	۲۲۸۹۵	۱۷۲۷۶	۳۷۲۶۴۶ ۶۰-۶۴ ساله
	۷۰۹۷۰	۱۰۴۵	۱۳۷۷۲	۹۶۸۷	۸۹۵۳	۲۴۲۲۵۲ ۶۵ ساله و بیش تر
	۲۱۷۴۰۶۱	۷۱۷۶۹۱	۷۸۶۲۴۸	۱۱۱۱۵۰۰	۵۰۶۸۴۶	۱۳۳۶۶۵۳۹	مرد.....
	۲۰۲۷	.	۶۸۰	.	.	۱۰۰۲۸ ۱۰-۱۴ ساله
	۴۱۵۶۹	۱۹۹۸	۴۶۶۹	۱۵۳۸	۱۰۰۹	۲۱۹۴۳۸ ۱۵-۱۹ ساله
	۱۸۵۳۶۸	۱۵۹۳۰	۴۳۵۴۷	۱۹۶۵۱	۶۳۷۱	۹۷۰۶۱۲ ۲۰-۲۴ ساله
	۳۶۳۳۷۵	۹۹۹۱۱	۱۲۹۶۵۳	۱۳۹۲۶۰	۳۹۲۲۵	۲۰۳۵۰۲۲ ۲۵-۲۹ ساله
	۴۰۱۶۹۷	۱۴۷۲۰۸	۱۶۱۱۵۲	۲۳۲۹۲۸	۸۰۷۱۱	۲۴۳۲۱۲۹ ۳۰-۳۴ ساله
	۳۰۸۸۰۰	۱۴۹۸۹۵	۱۱۳۴۱۶	۱۷۵۳۶۱	۸۴۹۱۶	۲۰۴۴۰۵۷ ۳۵-۳۹ ساله
	۲۶۰۵۳۸	۱۱۲۷۹۸	۱۰۳۵۶۹	۱۹۶۷۰۹	۷۹۹۰۸	۱۷۶۵۸۵۹ ۴۰-۴۴ ساله
	۲۰۷۶۱۴	۹۲۱۲۳	۹۰۳۰۳	۱۷۳۱۷۲	۸۶۸۱۴	۱۴۸۹۷۹۶ ۴۵-۴۹ ساله
	۱۵۸۰۱۴	۶۳۱۲۶	۶۸۳۲۹	۱۰۴۶۳۹	۶۵۱۰۷	۱۱۳۲۳۰۸ ۵۰-۵۴ ساله
	۱۱۵۱۵۴	۱۹۴۶۴	۴۰۸۰۳	۴۲۵۲۷	۳۶۹۸۷	۶۸۸۵۵۲ ۵۵-۵۹ ساله
	۶۰۸۳۲	۱۴۱۸۸	۱۶۶۶۳	۱۶۱۴۸	۱۷۱۱۸	۳۴۴۹۵۳ ۶۰-۶۴ ساله
	۶۹۰۷۰	۱۰۴۵	۱۳۴۵۸	۹۵۶۲	۸۶۷۶	۲۳۳۷۸۲ ۶۵ ساله و بیش تر
	۲۷۱۹۲۵	۲۶۶۳۶۱	۲۰۱۷۱۷	۱۷۰۱۲۰	۱۰۱۷۵۲	۲۳۲۰۶۸۲	زن.....
	۶۷۶	.	۲۸	.	.	۲۰۶۷ ۱۰-۱۴ ساله
	۱۱۵۹۹	۱۸۰۰	۲۴۶۴	۱۵۰۴	.	۳۹۱۲۳ ۱۵-۱۹ ساله
	۲۸۴۸۵	۲۲۹۶۵	۱۵۰۵۲	۳۳۵۳۴	۲۰۰۲	۱۴۵۵۲۱ ۲۰-۲۴ ساله
	۴۵۷۹۰	۷۵۱۶۴	۵۱۰۰۲	۱۳۲۴۵۰	۷۳۰۵	۲۸۶۰۴۴ ۲۵-۲۹ ساله
	۵۱۵۷۲	۵۶۱۷۶	۵۴۹۶۵	۱۷۹۸۶۱	۱۳۴۰۴	۴۵۴۵۶۹ ۳۰-۳۴ ساله
	۴۲۸۶۲	۵۰۷۸۶	۳۵۸۰۸	۱۸۰۴۷۴	۱۷۲۸۱	۴۳۰۲۲۳ ۳۵-۳۹ ساله
	۳۱۸۰۷	۲۶۹۵۹	۲۱۰۸۴	۱۶۸۱۰۷	۲۳۹۴۹	۳۶۰۲۵۸ ۴۰-۴۴ ساله
	۲۸۱۹۸	۱۸۹۲۳	۱۰۹۰۹	۱۱۳۲۴۵	۱۸۶۵۵	۲۶۸۵۸۴ ۴۵-۴۹ ساله
	۱۶۸۹۵	۱۰۰۱۳	۴۰۶۹	۳۸۳۲۰	۱۳۱۱۳	۱۳۱۴۸۵ ۵۰-۵۴ ساله
	۱۳۲۴۳	۳۱۹۵	۴۱۸۶	۱۵۷۵۰	۵۶۰۴	۶۶۴۴۲ ۵۵-۵۹ ساله
	۵۸۹۳	۳۷۶	۱۸۳۲	۶۷۴۶	۱۵۸	۲۷۶۹۳ ۶۰-۶۴ ساله
	۱۹۰۰	.	۳۱۴	۱۲۵	۲۷۷	۸۴۷۰ ۶۵ ساله و بیش تر

۱۴- شاغلان ۱۰ ساله و بیش تر بر حسب جنس و سن به تفکیک گروه‌های عمده شغلی (دنباله)

جنس و سن	کارکنان ماهر کشاورزی، جنگلداری و ماهیگیری	صنعتگران و کارکنان مشاغل مربوط	متصدیان و مونتاژکاران ماشین‌آلات و دستگاه‌ها و رانندگان وسایل نقلیه	کارگران ساده	سایر و اظهار نشده
مرد وزن.....	۶۱۰۱۶۷	۳۲۸۳۶۶۷	۲۱۷۸۱۷۹۰	۲۳۰۱۱۸۳	۳۹۸۱۱۹۰
..... ۱۰-۱۴ ساله	۷۸۴	۴۸۳۲	۲۱۵	۲۸۵۰	.
..... ۱۵-۱۹ ساله	۸۸۰۰	۹۲۸۸۶	۱۱۹۷۳	۵۲۶۳۸	۲۴۱۰۹
..... ۲۰-۲۴ ساله	۳۰۰۸۶	۳۱۸۴۰۷	۱۰۲۸۸۰	۱۸۹۸۷۰	۱۰۱۹۷۷
..... ۲۵-۲۹ ساله	۵۰۶۵۸	۵۵۷۸۲۳	۲۸۲۱۲۹	۲۵۶۷۲۱	۹۰۵۹۴
..... ۳۰-۳۴ ساله	۶۴۶۰۱	۶۱۸۲۹۵	۳۸۵۸۵۹	۲۷۳۴۷۸	۶۴۷۸۶
..... ۳۵-۳۹ ساله	۶۶۴۳۰	۵۲۰۲۷۹	۳۴۹۶۱۷	۳۲۸۰۰۴	۵۰۳۴۵
..... ۴۰-۴۴ ساله	۶۱۶۷۸	۴۰۰۶۲۱	۳۱۰۲۱۲	۲۹۶۶۲۸	۳۱۵۴۵
..... ۴۵-۴۹ ساله	۶۹۴۴۴	۳۲۰۴۲۵	۲۶۸۷۰۲	۲۳۵۴۰۹	۲۴۴۳۸
..... ۵۰-۵۴ ساله	۷۸۴۰۱	۲۳۲۷۸۹	۲۳۱۰۷۲	۱۷۲۷۰۸	۷۱۹۲
..... ۵۵-۵۹ ساله	۷۱۱۴۴	۱۲۹۱۴۳	۱۴۶۴۲۲	۱۱۰۱۴۱	۱۲۲۵
..... ۶۰-۶۴ ساله	۵۱۶۲۲	۶۰۱۶۵	۶۵۶۸۳	۵۳۹۳۵	۱۲۸۲
..... ۶۵ ساله و بیش تر	۵۶۵۱۴	۲۷۷۹۶	۲۴۰۲۱	۲۸۷۹۶	۶۹۲
مرد.....	۵۶۴۸۷۸	۲۸۷۰۸۵۴	۲۱۴۸۱۹۱۴	۲۰۹۳۲۲۶	۳۹۲۳۱۸
..... ۱۰-۱۴ ساله	۷۸۴	۳۷۶۰	۲۱۵	۲۵۶۰	.
..... ۱۵-۱۹ ساله	۷۷۷۰	۷۶۲۸۰	۱۰۹۸۲	۵۰۰۰۸	۲۳۶۱۱
..... ۲۰-۲۴ ساله	۲۸۰۱۹	۲۸۷۳۳۹	۹۸۶۸۳	۱۸۴۹۶۹	۱۰۰۷۳۱
..... ۲۵-۲۹ ساله	۴۸۵۴۰	۵۰۲۳۷۵	۲۷۸۲۶۷	۲۴۴۰۴۴	۹۰۳۶۸
..... ۳۰-۳۴ ساله	۶۱۶۱۵	۵۴۳۰۵۴	۳۷۸۶۱۰	۳۶۲۲۶۸	۶۲۸۸۲
..... ۳۵-۳۹ ساله	۶۰۷۶۹	۴۴۱۹۳۸	۳۴۴۵۳۶	۳۱۴۴۹۱	۴۹۹۳۲
..... ۴۰-۴۴ ساله	۵۷۲۸۱	۳۴۱۶۲۳	۳۰۶۶۳۷	۲۷۵۷۱۳	۳۱۰۷۹
..... ۴۵-۴۹ ساله	۶۰۷۵۴	۲۷۵۰۶۹	۲۶۵۹۵۰	۲۱۴۲۰۸	۲۳۷۸۵
..... ۵۰-۵۴ ساله	۷۲۶۹۹	۱۹۹۳۶۰	۲۲۹۶۷۰	۱۶۴۲۳۵	۷۱۲۵
..... ۵۵-۵۹ ساله	۶۴۸۶۷	۱۱۸۲۱۷	۱۴۵۶۵۶	۱۰۳۹۸۱	۸۹۱
..... ۶۰-۶۴ ساله	۴۷۳۸۳	۵۵۴۳۵	۶۵۶۸۳	۵۰۲۱۹	۱۲۸۲
..... ۶۵ ساله و بیش تر	۵۴۳۹۳	۲۶۴۰۱	۲۴۰۲۱	۲۶۵۲۵	۶۲۷
زن.....	۴۵۲۸۹	۴۱۲۶۱۲	۲۹۸۱۷۶	۱۰۷۹۵۷	۵۸۱۷۱
..... ۱۰-۱۴ ساله	.	۱۰۷۲	.	۲۹۰	.
..... ۱۵-۱۹ ساله	۱۰۳۰	۱۶۶۰۵	۹۹۱	۲۶۲۹	۴۹۷
..... ۲۰-۲۴ ساله	۲۰۶۷	۳۱۰۶۸	۴۱۹۷	۴۹۰۱	۱۲۴۵
..... ۲۵-۲۹ ساله	۲۱۱۸	۵۵۴۴۸	۳۸۶۲	۱۲۶۷۶	۲۲۶
..... ۳۰-۳۴ ساله	۲۹۸۶	۷۵۲۴۰	۷۲۴۸	۱۱۲۰۹	۱۹۰۳
..... ۳۵-۳۹ ساله	۵۶۶۱	۷۸۳۴۰	۵۰۸۱	۱۳۵۱۳	۴۱۳
..... ۴۰-۴۴ ساله	۴۳۹۶	۵۸۹۹۸	۳۵۷۵	۲۰۹۱۴	۴۶۵
..... ۴۵-۴۹ ساله	۸۶۹۰	۴۵۳۵۶	۲۷۵۱	۲۱۲۰۰	۶۵۳
..... ۵۰-۵۴ ساله	۵۷۰۲	۳۳۴۲۸	۱۴۰۲	۸۴۷۲	۶۷
..... ۵۵-۵۹ ساله	۶۲۷۶	۱۰۹۲۶	۷۶۵	۶۱۵۹	۳۳۴
..... ۶۰-۶۴ ساله	۴۲۳۹	۴۷۳۰	.	۳۷۱۶	.
..... ۶۵ ساله و بیش تر	۲۱۲۱	۱۳۹۵	.	۲۲۷۱	۶۵

۱۴- شاغلان ۱۰ ساله و بیش تر بر حسب جنس و سن به تفکیک گروه‌های عمده شغلی (دنباله)

جنس و سن	جمع	قانونگذاران، مقامات عالی‌رتبه و مدیران	متخصصان	تکنیسین‌ها و دستیاران	کارمندان امور اداری و دفتری	کارکنان خدماتی و فروشندگان
مرد وزن.....	۶۲۸۵۰۶۱	۵۲۳۵۸	۱۴۰۴۸۸	۱۰۸۱۰۸	۶۱۹۹۶	۳۱۴۰۵۱
..... ۱۰-۱۴ ساله	۳۶۶۳۷	۰	۰	۶۸	۰	۱۵۵۱
..... ۱۵-۱۹ ساله	۲۲۳۶۶۷	۱۳۳	۵۵۲	۱۳۸۲	۷۱	۱۵۲۱۷
..... ۲۰-۲۴ ساله	۵۶۳۴۸۶	۱۵۲۳	۵۹۶۵	۶۵۰۰	۳۸۰۳	۴۳۹۷۸
..... ۲۵-۲۹ ساله	۸۲۹۶۵۹	۵۹۰۰	۲۹۷۸۳	۱۴۴۶۶	۱۱۷۳۲	۵۶۵۷۲
..... ۳۰-۳۴ ساله	۹۲۴۲۸۹	۹۶۲۴	۳۱۳۰۶	۲۴۵۳۴	۱۵۱۲۸	۶۷۳۶۶
..... ۳۵-۳۹ ساله	۸۷۴۶۳۸	۱۱۱۹۲	۲۴۶۴۱	۱۸۴۹۰	۱۰۵۵۰	۵۳۲۲۱
..... ۴۰-۴۴ ساله	۷۶۰۳۴۲	۸۵۱۶	۲۳۲۱۴	۱۶۸۱۹	۸۲۳۳	۴۲۵۷۰
..... ۴۵-۴۹ ساله	۶۰۹۰۵۸	۷۵۴۹	۱۴۵۸۷	۹۶۸۱	۵۸۷۳	۳۴۸۴۳
..... ۵۰-۵۴ ساله	۵۱۲۹۴۳	۴۴۰۹	۶۰۳۱	۹۸۴۳	۴۳۳۶	۲۵۹۳۱
..... ۵۵-۵۹ ساله	۳۹۳۵۴۳	۲۱۳۳	۲۸۶۵	۲۷۱۱	۱۵۹۰	۱۶۶۶۷
..... ۶۰-۶۴ ساله	۲۸۲۱۳۹	۹۱۱	۱۰۱۰	۲۴۵۹	۴۹۵	۱۲۵۶۰
..... ۶۵ ساله و بیش تر	۲۷۴۶۵۷	۴۶۲	۵۳۱	۱۱۵۰	۱۷۹	۱۳۵۷۱
مرد.....	۵۱۴۴۷۲۴	۴۵۵۰۱	۱۵۴۹۱	۸۸۷۶۱	۴۸۲۰۸	۳۱۸۰۷۳
..... ۱۰-۱۴ ساله	۲۷۲۵۶	۰	۰	۵۱	۰	۱۲۴۴
..... ۱۵-۱۹ ساله	۱۷۹۹۹۳	۱۳۳	۲۴۵	۱۰۵۳	۰	۱۲۴۲۶
..... ۲۰-۲۴ ساله	۴۷۶۵۰۶	۱۵۲۳	۲۱۳۸	۵۰۲۸	۱۸۹۱	۲۸۳۱۱
..... ۲۵-۲۹ ساله	۶۹۵۷۳۷	۵۱۰۲	۱۶۱۲۰	۱۱۰۸۲	۶۹۷۸	۴۵۹۰۹
..... ۳۰-۳۴ ساله	۷۵۹۵۰۵	۷۶۱۳	۱۴۱۲۱	۱۹۴۱۴	۱۰۱۲۲	۵۴۵۷۶
..... ۳۵-۳۹ ساله	۷۱۵۸۶۴	۱۰۲۴۲	۱۵۱۴۸	۱۵۵۳۰	۹۴۵۸	۴۳۴۷۱
..... ۴۰-۴۴ ساله	۶۱۸۷۲۶	۶۲۴۵	۱۷۲۷۹	۱۳۵۳۴	۷۶۸۳	۳۵۲۴۰
..... ۴۵-۴۹ ساله	۴۷۹۶۷۲	۶۸۴۵	۱۱۴۷۲	۷۵۸۰	۵۷۶۶	۲۷۶۸۶
..... ۵۰-۵۴ ساله	۴۱۲۳۹۱	۴۴۰۹	۵۳۳۲	۹۱۷۸	۴۰۴۰	۲۱۱۰۱
..... ۵۵-۵۹ ساله	۳۱۴۷۵۶	۲۰۱۲	۲۱۵۲	۲۷۱۱	۱۵۹۰	۱۴۴۶۶
..... ۶۰-۶۴ ساله	۲۲۶۹۱۸	۹۱۱	۹۴۷	۲۴۴۴	۴۹۵	۱۱۴۷۱
..... ۶۵ ساله و بیش تر	۲۳۷۳۹۵	۴۶۲	۵۳۱	۱۱۵۰	۱۷۹	۱۲۱۶۷
زن.....	۱۱۴۰۳۳۷	۶۸۵۶	۵۴۹۹۷	۱۹۳۴۷	۱۳۲۸۸	۶۵۹۷۸
..... ۱۰-۱۴ ساله	۹۳۸۱	۰	۰	۱۷	۰	۳۰۶
..... ۱۵-۱۹ ساله	۴۳۶۷۳	۰	۳۰۶	۳۲۸	۷۱	۲۷۹۱
..... ۲۰-۲۴ ساله	۸۶۹۷۹	۰	۳۸۲۶	۱۴۷۱	۱۹۱۱	۵۶۶۷
..... ۲۵-۲۹ ساله	۱۳۳۹۲۱	۷۹۸	۱۳۶۶۲	۳۳۸۳	۴۷۵۴	۱۰۶۶۳
..... ۳۰-۳۴ ساله	۱۶۴۷۸۳	۲۰۱۱	۱۷۱۸۴	۵۱۱۹	۵۰۰۵	۱۲۷۸۹
..... ۳۵-۳۹ ساله	۱۵۸۷۷۴	۹۵۰	۹۴۹۲	۲۹۵۹	۱۰۹۲	۹۷۵۰
..... ۴۰-۴۴ ساله	۱۴۱۶۱۵	۲۲۷۰	۵۹۳۵	۳۲۸۴	۵۴۹	۷۳۳۰
..... ۴۵-۴۹ ساله	۱۲۹۳۸۵	۷۰۳	۳۱۱۵	۲۱۰۱	۱۰۷	۷۱۵۶
..... ۵۰-۵۴ ساله	۱۰۰۵۵۱	۰	۶۹۸	۶۶۵	۲۹۵	۴۸۲۹
..... ۵۵-۵۹ ساله	۷۸۷۸۷	۱۲۱	۷۱۲	۰	۰	۲۲۰۰
..... ۶۰-۶۴ ساله	۵۵۲۲۱	۰	۶۲	۱۵	۰	۱۰۸۹
..... ۶۵ ساله و بیش تر	۳۷۲۶۱	۰	۰	۰	۰	۱۴۰۳

۱۴- شاغلان ۱۰ ساله و بیش تر بر حسب جنس و سن به تفکیک گروه‌های عمده شغلی (دنباله)

جنس و سن	کارکنان ماهر کشاورزی، جنگلداری و ماهیگیری	صنعتگران و کارکنان مشاغل مربوط	متصدیان و مونتازکاران ماشین‌آلات و دستگاه‌ها و رانندگان وسایل نقلیه	کارگران ساده	سایر و اظهارنشده
مرد وزن.....	۲۵۶۸۱۷۵۶	۸۱۲۹۹۳	۶۲۷۶۴۹	۱۳۸۱۲۶۷	۷۰۳۹۱
..... ۱۰-۱۴ ساله	۲۱۷۱۲	۵۵۱۹	۳۵۴	۷۴۳۱	.
..... ۱۵-۱۹ ساله	۸۰۹۷۱	۴۳۱۳۷	۵۷۷۹	۶۸۰۲۰	۸۴۰۱
..... ۲۰-۲۴ ساله	۱۶۰۵۲۶	۱۲۳۱۲۰	۳۷۰۸۴	۱۶۵۴۸۱	۱۵۵۰۱
..... ۲۵-۲۹ ساله	۲۱۹۷۴۸	۱۶۲۳۱۱	۹۴۵۰۹	۲۲۱۸۸۹	۱۲۷۴۳
..... ۳۰-۳۴ ساله	۲۴۶۵۱۸	۱۶۷۵۱۳	۱۰۸۸۹۸	۲۴۱۰۸۱	۱۲۳۱۸
..... ۳۵-۳۹ ساله	۲۸۶۰۵۷	۱۳۲۰۶۸	۱۱۸۳۰۲	۲۱۰۱۶۳	۹۹۵۰
..... ۴۰-۴۴ ساله	۲۸۷۰۲۲	۱۰۰۵۸۴	۹۹۴۹۶	۱۶۷۴۳۲	۶۴۵۲
..... ۴۵-۴۹ ساله	۲۷۵۰۲۰	۶۷۸۲۳	۷۰۳۹۱	۱۱۹۵۵۴	۳۷۳۲
..... ۵۰-۵۴ ساله	۲۸۷۹۳۹	۴۰۲۱۴	۴۵۹۹۵	۸۷۷۱۵	۵۲۷
..... ۵۵-۵۹ ساله	۲۵۷۴۵۸	۲۴۸۲۳	۲۷۳۴۴	۵۷۷۵۱	۱۹۷
..... ۶۰-۶۴ ساله	۲۱۴۷۲۳	۱۱۰۲۸	۱۳۰۶۸	۲۵۴۵۴	۴۲۶
..... ۶۵ ساله و بیش تر	۲۳۱۰۵۶	۴۸۴۹	۶۴۲۵	۱۶۲۹۰	۱۳۹
مرد.....	۱۹۹۱۳۴۵	۶۳۷۵۰۰	۶۲۲۶۰۵	۱۳۳۷۴۴۰	۶۹۷۹۵
..... ۱۰-۱۴ ساله	۱۷۳۰۴	۲۹۰۶	۳۵۴	۵۳۹۳	.
..... ۱۵-۱۹ ساله	۶۸۳۵۰	۲۴۴۹۸	۵۷۴۰	۵۹۳۵۱	۸۱۹۵
..... ۲۰-۲۴ ساله	۱۳۱۶۸۷	۸۹۲۸۸	۳۶۵۲۷	۱۵۴۶۰۷	۱۵۵۰۱
..... ۲۵-۲۹ ساله	۱۷۸۱۱۱	۱۱۸۴۶۹	۹۳۶۰۴	۲۰۷۶۱۵	۱۲۷۴۳
..... ۳۰-۳۴ ساله	۱۹۱۸۲۵	۱۲۰۹۳۳	۱۰۷۴۲۹	۲۲۱۲۲۹	۱۲۲۳۹
..... ۳۵-۳۹ ساله	۲۱۲۳۷۳	۹۴۵۲۸	۱۱۷۱۱۷	۱۸۸۳۵۳	۹۶۴۰
..... ۴۰-۴۴ ساله	۲۱۲۵۰۸	۷۳۷۷۸	۹۸۹۸۷	۱۴۷۰۱۶	۶۴۵۲
..... ۴۵-۴۹ ساله	۱۹۸۲۴۷	۴۷۸۲۱	۷۰۰۱۱	۱۰۰۵۰۸	۳۷۳۲
..... ۵۰-۵۴ ساله	۲۱۶۹۰۵	۳۱۷۵۵	۴۵۹۹۵	۷۳۱۴۵	۵۲۷
..... ۵۵-۵۹ ساله	۱۹۷۱۳۲	۲۰۵۳۴	۲۷۳۴۴	۴۶۶۱۲	۱۹۷
..... ۶۰-۶۴ ساله	۱۶۸۵۱۰	۹۰۰۳	۱۳۰۶۸	۱۹۶۳۹	۴۲۶
..... ۶۵ ساله و بیش تر	۱۹۸۳۸۸	۳۹۸۳	۶۴۲۵	۱۳۹۶۷	۱۳۹
زن.....	۵۷۷۴۱۰	۲۴۵۴۹۲	۵۰۴۴	۱۵۰۸۲۶	۵۹۶
..... ۱۰-۱۴ ساله	۴۴۰۷	۲۶۱۳	.	۲۰۳۸	.
..... ۱۵-۱۹ ساله	۱۲۶۲۰	۱۸۶۳۹	۳۹	۸۶۶۹	۲۰۶
..... ۲۰-۲۴ ساله	۲۸۸۳۹	۳۳۸۳۱	۵۵۶	۱۰۸۷۴	.
..... ۲۵-۲۹ ساله	۴۱۶۳۶	۴۲۸۴۲	۹۰۴	۱۴۲۷۵	.
..... ۳۰-۳۴ ساله	۵۴۶۹۳	۴۶۵۷۹	۱۴۶۹	۱۹۸۵۱	۷۹
..... ۳۵-۳۹ ساله	۷۳۶۸۳	۳۷۵۴۰	۱۱۸۵	۲۱۸۰۹	۳۱۰
..... ۴۰-۴۴ ساله	۷۴۵۱۴	۲۶۸۰۵	۵۰۹	۲۰۴۱۵	.
..... ۴۵-۴۹ ساله	۷۶۷۷۳	۲۰۰۰۲	۳۷۹	۱۹۰۴۶	.
..... ۵۰-۵۴ ساله	۷۱۰۳۴	۸۴۵۸	.	۱۴۵۶۹	.
..... ۵۵-۵۹ ساله	۶۰۳۲۶	۴۲۸۸	.	۱۱۱۳۸	.
..... ۶۰-۶۴ ساله	۴۶۲۱۳	۲۰۲۵	.	۵۸۱۵	.
..... ۶۵ ساله و بیش تر	۳۲۶۶۸	۸۶۶	.	۲۳۲۳	.

۱۵- شاغلان ۱۰ ساله و بیش تر بر حسب جنس و گروه‌های عمده‌ی شغلی به تفکیک گروه‌های عمده‌ی فعالیت اقتصادی

کل کشور

جنس و گروه‌های عمده‌ی شغلی	جمع	کشاورزی، جنگلداری و ماهی‌گیری	استخراج معدن	تولید صنعتی (ساخت)	تأمین برق، گاز بخار و تهویه هوا	آبرسانی، مدیریت پسماند، فاضلاب و فعالیت‌های تصفیه
مرد و زن.....	۲۱۹۷۲۰۱۴	۳۹۶۱۲۹۷	۱۵۶۷۲۲	۳۶۹۶۵۴۴	۱۵۲۶۳۰	۹۳۷۰۱
قانونگذاران، مقامات عالی‌رتبه و مدیران.....	۶۶۰۹۵۷	۸۲۷۵	۴۵۱۹	۱۱۸۱۰۵	۸۴۹۳	۷۳۲۲
متخصصان.....	۲۱۲۲۱۰۹	۹۱۰۲	۲۵۵۱۷	۱۳۸۴۴۰	۱۹۳۹۴	۱۰۲۶۷
تکنیسین‌ها و دستیاران.....	۱۰۹۶۰۷۴	۱۰۰۵۳	۱۲۸۱۲	۱۳۹۳۰۴	۲۲۰۶۱	۱۲۹۶۴
کارمندان امور اداری و دفتری.....	۱۰۴۶۰۴۸	۵۳۳۳	۱۳۲۷۲	۱۵۸۳۶۲	۳۳۹۸۹	۱۱۳۵۵
کارکنان خدماتی و فروشندگان.....	۲۸۳۷۰۳۸	۳۳۷۶	۸۵۳۶	۱۰۸۲۳۵	۶۶۶۴	۳۴۲۱
کارکنان ماهر کشاورزی، جنگلداری و ماهی‌گیری.....	۳۱۷۸۹۲۴	۳۱۵۸۵۹۹	۱۵۲	۴۳۴۹	۷۹۲	۵۷۹
صنعتگران و کارکنان مشاغل مربوط.....	۴۱۶۶۴۶۰	۲۷۴۷	۲۸۱۲۱	۲۳۰۷۴۸۳	۲۴۵۰۹	۷۲۱۲
متصدیان و مونتاژکاران ماشین‌آلات و دستگاه‌ها و رانندگان وسایل نقلیه.....	۲۸۰۶۴۴۰	۵۵۶۹۹	۳۱۸۴۷	۴۸۱۳۷۸	۲۰۷۰۶	۱۹۰۵۶
کارگران ساده.....	۳۵۸۹۴۵۰	۷۰۷۵۱۳	۳۱۹۴۳	۲۳۹۲۲۲	۱۵۶۱۰	۲۱۱۹۹
سایر و اظهارنشده.....	۴۶۸۵۸۱	۵۹۶	.	۱۶۶۲	۴۰۸	۳۲۲
مرد.....	۱۸۵۱۱۲۶۴	۳۱۷۱۴۵۸	۱۵۲۴۳۰	۲۹۲۰۷۹۰	۱۴۴۰۸۹	۸۶۶۲۰
قانونگذاران، مقامات عالی‌رتبه و مدیران.....	۵۵۲۳۴۸	۷۵۴۹	۴۳۱۶	۱۱۰۳۳۳	۸۲۴۴	۵۰۳۲
متخصصان.....	۱۱۹۶۹۹۱	۷۴۰۶	۲۴۰۳۴	۱۰۶۸۷۸	۱۷۸۱۰	۸۱۸۷
تکنیسین‌ها و دستیاران.....	۸۷۵۰۰۹	۹۶۵۴	۱۲۴۰۱	۱۱۸۰۱۰	۲۱۸۲۱	۱۲۷۶۴
کارمندان امور اداری و دفتری.....	۷۶۵۸۹۹	۴۵۰۴	۱۱۰۹۱	۱۳۶۰۴۹	۲۷۶۳۹	۹۵۴۶
کارکنان خدماتی و فروشندگان.....	۲۴۹۲۱۳۴	۳۲۵۹	۸۵۲۲	۹۷۶۹۲	۶۶۶۴	۳۰۶۲
کارکنان ماهر کشاورزی، جنگلداری و ماهی‌گیری.....	۲۵۵۶۲۲۴	۲۵۳۶۷۴۶	۱۵۲	۴۲۵۷	۷۹۲	۵۷۹
صنعتگران و کارکنان مشاغل مربوط.....	۳۵۰۸۳۵۵	۲۵۷۰	۲۸۱۲۱	۱۶۶۶۱۲۰	۲۴۵۰۹	۷۲۱۲
متصدیان و مونتاژکاران ماشین‌آلات و دستگاه‌ها و رانندگان وسایل نقلیه.....	۲۷۷۱۵۲۰	۵۵۶۹۹	۳۱۸۴۷	۴۶۱۶۸۹	۲۰۶۴۶	۱۹۰۵۶
کارگران ساده.....	۳۳۳۰۶۶۷	۵۴۳۶۰۴	۳۱۹۴۳	۲۱۸۰۹۶	۱۵۵۵۳	۲۰۸۵۵
سایر و اظهارنشده.....	۴۶۲۱۱۳	۴۶۲	.	۱۶۶۲	۴۰۸	۳۲۲
زن.....	۳۴۶۰۸۲۰	۷۸۹۸۳۹	۴۲۹۲	۷۷۵۷۵۴	۸۵۴۰	۷۰۸۰
قانونگذاران، مقامات عالی‌رتبه و مدیران.....	۱۰۸۶۰۹	۷۲۵	۲۰۲	۷۷۷۲	۲۴۹	۲۲۸۹
متخصصان.....	۹۲۵۱۱۷	۱۶۹۵	۱۴۸۳	۳۱۵۶۱	۱۵۸۴	۲۰۷۹
تکنیسین‌ها و دستیاران.....	۲۲۱۰۶۴	۳۹۹	۴۱۰	۲۱۲۹۳	۲۳۹	۲۰۰
کارمندان امور اداری و دفتری.....	۲۸۰۱۴۹	۸۲۸	۲۱۸۱	۲۲۳۱۳	۶۳۵۰	۱۸۰۸
کارکنان خدماتی و فروشندگان.....	۳۴۴۹۰۳	۱۱۸	۱۴	۱۰۵۴۳	.	۳۵۸
کارکنان ماهر کشاورزی، جنگلداری و ماهی‌گیری.....	۶۲۲۷۰۰	۶۲۱۸۵۳	.	۹۲	.	.
صنعتگران و کارکنان مشاغل مربوط.....	۶۵۸۱۰۴	۱۷۶	.	۶۴۱۳۶۲	.	.
متصدیان و مونتاژکاران ماشین‌آلات و دستگاه‌ها و رانندگان وسایل نقلیه.....	۳۴۹۲۰	.	.	۱۹۶۸۹	۶۰	.
کارگران ساده.....	۲۵۸۷۸۳	۱۶۳۹۰۹	.	۲۱۱۲۶	۵۶	۳۴۴
سایر و اظهارنشده.....	۶۴۶۷	۱۳۳

۱۵- شاغلان ۱۰ ساله و بیش تر بر حسب جنس و گروه‌های عمده‌ی شغلی به تفکیک گروه‌های عمده‌ی فعالیت اقتصادی (دنباله)
کل کشور

فعالیت‌های مالی و بیمه	اطلاعات و ارتباطات	فعالیت‌های خدماتی مربوط به تامین جا و غذا	حمل و نقل و انبارداری	عمده‌فروشی، خرده‌فروشی، تعمیر وسایل نقلیه موتوری، موتورسیکلت	ساختمان	جنس و گروه‌های عمده‌ی شغلی
۳۳۷۶۵۸	۲۱۳۲۷۴	۲۸۱۹۳۳	۲۱۷۷۶۱۳	۳۲۷۹۷۳۷	۳۰۴۷۴۱۲	مرد و زن.....
۴۲۲۷۳	۱۶۰۹۴	۳۳۴۹۹	۲۲۹۸۰	۴۱۶۶۴	۱۰۲۴۱۶	قانونگذاران، مقامات عالی‌رتبه و مدیران.....
۵۸۱۴۶	۷۹۰۷۷	۴۱۰۰	۱۸۷۹۰	۵۶۶۱۲	۸۲۶۹۰	متخصصان.....
۳۷۶۷۶	۳۰۹۵۴	۳۰۲۰	۲۲۸۶۸	۲۰۴۶۰۷	۲۸۴۰۲	تکنیسین‌ها و دستیاران.....
۱۶۹۴۵۹	۴۶۳۶۴	۱۷۵۸۷	۶۹۶۵۷	۵۲۶۵۹	۲۳۶۵۸	کارمندان امور اداری و دفتری.....
۱۱۰۵۵	۱۱۲۵۰	۱۹۷۵۸۳	۲۶۹۹۹	۲۰۴۰۸۲۲	۹۳۸۰	کارکنان خدماتی و فروشندگان.....
.	۲۸	۷۲۲	۵۳۱	۴۰۹	۵۲۶	کارکنان ماهر کشاورزی، جنگل‌داری و ماهی‌گیری.....
۱۲۰۸	۱۳۳۷۳	۳۰۰۳	۱۲۶۱۶	۴۷۹۴۱۲	۱۱۵۱۲۵۳	صنعتگران و کارکنان مشاغل مربوط.....
۵۳۱۹	۷۲۳۹	۷۳۱۳	۱۹۳۲۴۵۹	۴۱۱۹۰	۷۳۰۵۷	متصدیان و مونتاژکاران ماشین‌آلات و دستگاه‌ها و رانندگان وسایل نقلیه.....
۱۱۴۵۳	۸۸۹۱	۲۲۱۰۳	۶۹۴۹۸	۳۶۱۵۱۶	۱۵۷۵۹۵۰	کارگران ساده.....
۶۵	.	.	۱۲۱۲	۸۴۲	۷۷	سایر و اظهارنشده.....
۲۷۵۰۷۲	۱۷۷۵۱۳	۲۵۷۷۰۱	۲۱۴۷۸۵۵	۳۰۲۴۲۵۵	۳۰۱۹۳۷۶	مرد.....
۳۴۲۳۰	۱۳۶۴۰	۳۱۹۶۷	۲۲۱۱۳	۳۸۲۱۹	۱۰۱۳۰۱	قانونگذاران، مقامات عالی‌رتبه و مدیران.....
۴۶۶۶۷	۶۳۰۸۸	۲۹۲۲	۱۴۶۵۰	۲۸۸۴۴	۷۲۲۶۲	متخصصان.....
۲۷۸۶۸	۲۸۸۱۳	۲۹۷۳	۲۰۵۱۴	۱۸۹۰۸۸	۲۷۲۲۳	تکنیسین‌ها و دستیاران.....
۱۳۷۶۳۱	۳۲۷۵۰	۹۲۱۱	۶۲۰۹۸	۳۵۸۲۲	۱۵۴۱۱	کارمندان امور اداری و دفتری.....
۱۰۶۶۴	۹۹۴۰	۱۸۰۷۹۹	۲۴۸۲۶	۱۸۶۲۸۳۳	۹۲۶۴	کارکنان خدماتی و فروشندگان.....
.	۲۸	۷۲۲	۵۳۱	۲۳۳	۴۰۴	کارکنان ماهر کشاورزی، جنگل‌داری و ماهی‌گیری.....
۱۲۰۸	۱۳۱۲۰	۲۸۶۹	۱۲۶۱۶	۴۷۷۲۸۱	۱۱۴۸۰۷۹	صنعتگران و کارکنان مشاغل مربوط.....
۵۳۱۹	۷۲۳۹	۷۳۱۳	۱۹۲۰۸۸۱	۴۰۹۸۰	۷۳۰۵۷	متصدیان و مونتاژکاران ماشین‌آلات و دستگاه‌ها و رانندگان وسایل نقلیه.....
۱۱۴۱۵	۸۸۹۱	۱۸۹۲۲	۶۸۴۱۰	۳۵۰۱۰۹	۱۵۷۲۲۹۴	کارگران ساده.....
۶۵	.	.	۱۲۱۲	۸۴۲	۷۷	سایر و اظهارنشده.....
۶۲۵۸۶	۳۵۷۶۱	۳۱۲۳۱	۲۹۷۵۸	۲۵۵۴۸۲	۲۸۰۳۶	زن.....
۹۰۴۲	۲۴۵۳	۱۵۳۲	۸۶۶	۳۴۴۴	۱۱۱۴	قانونگذاران، مقامات عالی‌رتبه و مدیران.....
۱۱۴۷۸	۱۵۹۸۹	۱۱۷۷	۴۱۳۹	۲۷۷۶۷	۱۰۴۲۷	متخصصان.....
۹۸۰۷	۲۱۴۰	۴۶	۲۳۵۴	۱۵۵۱۹	۱۱۷۹	تکنیسین‌ها و دستیاران.....
۳۱۸۲۸	۱۳۶۱۴	۸۳۷۵	۷۵۵۹	۱۶۸۳۷	۸۲۴۷	کارمندان امور اداری و دفتری.....
۳۹۱	۱۳۱۰	۱۶۷۸۳	۲۱۷۲	۱۷۷۹۸۹	۱۱۶	کارکنان خدماتی و فروشندگان.....
.	.	.	.	۱۷۶	۱۲۲	کارکنان ماهر کشاورزی، جنگل‌داری و ماهی‌گیری.....
.	۲۵۳	۱۳۳	.	۲۱۳۱	۳۱۷۳	صنعتگران و کارکنان مشاغل مربوط.....
.	.	.	۱۱۵۷۷	۲۱۰	.	متصدیان و مونتاژکاران ماشین‌آلات و دستگاه‌ها و رانندگان وسایل نقلیه.....
۳۸	.	۳۱۸۰	۱۰۸۷	۱۱۴۰۷	۳۶۵۵	کارگران ساده.....
.	سایر و اظهارنشده.....

۱۵- شاغلان ۱۰ ساله و بیش تر بر حسب جنس و گروه‌های عمده‌ی شغلی به تفکیک گروه‌های عمده‌ی فعالیت اقتصادی (دنباله)

کل کشور

فعالیت‌های مربوط به سلامت انسان و مددکاری اجتماعی	آموزش	اداره امور عمومی و دفاع، تامین اجتماعی اجباری	فعالیت‌های اداری و خدمات پشتیبانی	فعالیت‌های حرفه‌ای، علمی و فنی	فعالیت‌های املاک و مستغلات	جنس و گروه‌های عمده‌ی شغلی
۶۱۵۱۵۷	۱۲۸۳۷۷۲	۱۴۳۰۱۱۳	۲۵۷۶۶۶	۲۵۴۰۵۶	۱۳۵۸۶۰	مرد و زن.....
۱۷۴۱۱	۱۲۸۳۵۱	۷۰۸۲۷	۷۴۹۵	۱۲۸۶۷	۶۲۹	قانونگذاران، مقامات عالی‌رتبه و مدیران.....
۲۵۵۳۴۲	۹۵۱۳۲۴	۲۲۳۶۷۰	۶۸۵۱	۱۱۲۶۲۱	۲۳	متخصصان.....
۱۵۲۰۳۲	۲۸۴۹۲	۱۰۱۷۵۴	۱۵۳۲۶	۷۶۲۵۳	۱۲۷۹۶۱	تکنیسین‌ها و دستیاران.....
۹۳۷۵۴	۵۳۳۶۸	۲۱۵۴۲۹	۳۳۹۲۸	۲۹۵۵۷	۱۶۹۷	کارمندان امور اداری و دفتری.....
۲۳۵۵۹	۲۳۵۱۹	۱۳۳۳۱۷	۲۰۸۲۹	۵۹۰۵	۳۱۲۴	کارکنان خدماتی و فروشندگان.....
.	۱۰۷۲	۵۵۲۳	۱۱۵۰	۶۷۶	.	کارکنان ماهر کشاورزی، جنگل‌داری و ماهی‌گیری.....
۶۶۵۹	۸۰۹۷	۱۴۲۰۱	۱۵۸۲۲	۵۳۵۰	.	صنعتگران و کارکنان مشاغل مربوط.....
۱۵۴۸۱	۱۶۸۹۳	۵۹۰۹۱	۲۱۱۰۰	۳۲۰۰	.	متصدیان و مونتاژکاران ماشین‌آلات و دستگاه‌ها و رانندگان وسایل نقلیه.....
۵۰۴۶۱	۵۸۷۷۸	۱۴۸۵۰۹	۱۳۵۱۶۱	۷۵۶۳	۲۴۲۴	کارگران ساده.....
۴۵۴	۳۸۷۴	۴۵۷۷۸۸	.	۵۹	.	سایر و اظهارنشده.....
۲۸۳۲۲۸	۶۱۱۰۵۴	۱۲۸۴۶۶۸	۲۱۰۵۹۴	۱۷۱۶۱۱	۱۳۴۶۲۲	مرد.....
۱۳۶۲۹	۶۶۲۸۷	۶۲۲۵۳	۷۱۶۲	۱۱۲۷۱	۵۱۳	قانونگذاران، مقامات عالی‌رتبه و مدیران.....
۸۹۰۶۸	۴۱۱۰۹۶	۱۶۶۲۶۴	۵۲۳۸	۷۵۸۴۰	۲۳	متخصصان.....
۶۷۶۱۵	۱۸۷۴۶	۸۵۳۹۴	۱۱۴۴۶	۴۸۴۳۴	۱۲۷۴۳۴	تکنیسین‌ها و دستیاران.....
۴۰۲۵۲	۲۸۶۱۴	۱۶۶۲۷۸	۲۱۷۴۲	۱۵۵۱۶	۱۱۰۱	کارمندان امور اداری و دفتری.....
۱۳۷۸۱	۱۹۲۳۴	۱۲۷۴۹۴	۱۷۹۰۴	۵۷۸۸	۳۱۲۴	کارکنان خدماتی و فروشندگان.....
.	۱۰۷۲	۵۲۷۸	۱۱۵۰	۶۷۶	.	کارکنان ماهر کشاورزی، جنگل‌داری و ماهی‌گیری.....
۶۰۱۹	۲۱۵۷	۱۴۰۱۳	۱۵۷۶۳	۳۳۹۶	.	صنعتگران و کارکنان مشاغل مربوط.....
۱۵۴۸۱	۱۳۹۸۶	۵۹۰۴۶	۲۱۱۰۰	۳۲۰۰	.	متصدیان و مونتاژکاران ماشین‌آلات و دستگاه‌ها و رانندگان وسایل نقلیه.....
۴۱۰۲۶	۴۵۹۸۴	۱۴۷۱۱۱	۱۰۹۰۸۷	۷۴۲۷	۲۴۲۴	کارگران ساده.....
۴۵۴	۳۸۷۴	۴۵۱۵۳۳	.	۵۹	.	سایر و اظهارنشده.....
۳۲۷۸۲۸	۶۷۲۷۱۷	۱۴۵۴۴۵	۴۷۰۷۱	۸۲۴۴۴	۱۲۳۸	زن.....
۳۷۸۱	۶۲۰۶۳	۸۵۷۴	۳۳۲	۱۵۹۶	۱۱۶	قانونگذاران، مقامات عالی‌رتبه و مدیران.....
۱۶۶۲۷۳	۵۴۰۲۲۷	۵۷۴۰۶	۱۶۱۳	۳۶۷۸۱	.	متخصصان.....
۸۴۴۱۷	۱۹۷۴۵	۱۶۳۶۰	۳۸۸۰	۲۷۸۱۹	۵۲۶	تکنیسین‌ها و دستیاران.....
۵۳۵۰۱	۲۴۷۵۴	۴۹۱۵۰	۱۲۱۸۶	۱۴۰۴۱	۵۹۵	کارمندان امور اداری و دفتری.....
۹۷۷۸	۴۲۸۵	۵۸۲۳	۲۹۲۴	۱۱۷	.	کارکنان خدماتی و فروشندگان.....
.	.	۲۴۴	.	.	.	کارکنان ماهر کشاورزی، جنگل‌داری و ماهی‌گیری.....
۶۴۰	۵۹۴۰	۱۸۷	۵۹	۱۹۵۳	.	صنعتگران و کارکنان مشاغل مربوط.....
.	۲۹۰۶	۴۵	.	.	.	متصدیان و مونتاژکاران ماشین‌آلات و دستگاه‌ها و رانندگان وسایل نقلیه.....
۹۴۳۴	۱۲۷۹۳	۱۳۹۷	۲۶۰۷۴	۱۳۶	.	کارگران ساده.....
.	.	۶۲۵۵	.	.	.	سایر و اظهارنشده.....



۱۵- شاغلان ۱۰ ساله و بیش تر برحسب جنس و گروه‌های عمده‌ی شغلی به تفکیک گروه‌های عمده‌ی فعالیت اقتصادی (دنباله)
کل کشور

فعالیت‌های نامشخص	فعالیت‌های سازمان‌ها و هیئت‌های برون‌مرزی	فعالیت‌های خانوارها به عنوان کارفرما، فعالیت‌های تفکیک پذیر تولید کالاها و خدمات توسط خانوارهای معمولی برای خود مصرفی	سایر فعالیت‌های خدماتی	هنر، سرگرمی و تفریح	جنس و گروه‌های عمده شغلی
۳۳۸۲	۶۳۴	۳۷۴۴۰	۴۵۵۴۹۲	۹۲۹۸۳	مرد و زن
.	.	.	۶۴۸۵	۱۰۲۴۶	قانونگذاران، مقامات عالی‌رتبه و مدیران
۳۴۵	۵۶۹	۱۲۵	۳۹۶۴۴	۲۹۴۵۲	متخصصان
۹۷۴	.	۳۹۶	۳۰۷۵۳	۲۷۴۰۲	تکنیسین‌ها و دستیاران
.	۶۵	۱۴۰	۹۹۳۰	۶۴۷۶	کارمندان امور اداری و دفتری
.	.	۱۳۰۱۰	۱۸۱۷۴۳	۴۷۰۰	کارکنان خدماتی و فروشندگان
۶۹	.	۲۹۵۹	۵۰۹	۲۷۱	کارکنان ماهر کشاورزی، جنگل‌داری و ماهی‌گیری
۳۱۶	.	.	۸۰۸۱۲	۴۲۵۹	صنعتگران و کارکنان مشاغل مربوط
.	.	.	۱۴۷۲۹	۶۷۵	متصدیان و مونتاژکاران ماشین‌آلات و دستگاه‌ها و رانندگان وسایل نقلیه
۴۵۹	.	۲۰۸۰۸	۹۰۸۸۴	۹۴۹۷	کارگران ساده
۱۲۱۷	سایر و اظهار نشده
۳۰۷۲	۶۵	۲۱۴۸۱	۳۴۱۴۷۱	۶۸۱۳۱	مرد
.	.	.	۵۹۰۷	۸۳۷۴	قانونگذاران، مقامات عالی‌رتبه و مدیران
۲۷۴	.	.	۳۵۳۶۵	۲۱۰۶۴	متخصصان
۹۷۴	.	.	۲۶۴۲۱	۱۷۴۰۶	تکنیسین‌ها و دستیاران
.	۶۵	۷۱	۵۸۵۲	۴۶۴۷	کارمندان امور اداری و دفتری
.	.	۸۶۰	۸۲۱۲۶	۴۲۹۱	کارکنان خدماتی و فروشندگان
.	.	۲۸۱۷	۵۰۹	۲۷۱	کارکنان ماهر کشاورزی، جنگل‌داری و ماهی‌گیری
۳۱۶	.	.	۸۰۳۷۰	۲۶۰۸	صنعتگران و کارکنان مشاغل مربوط
.	.	.	۱۴۲۹۹	۶۷۵	متصدیان و مونتاژکاران ماشین‌آلات و دستگاه‌ها و رانندگان وسایل نقلیه
۳۶۸	.	۱۷۷۳۲	۹۰۶۱۶	۸۷۹۱	کارگران ساده
۱۱۳۸	سایر و اظهار نشده
۳۱۰	۵۶۹	۱۵۹۵۸	۱۱۴۰۲۱	۲۴۸۵۲	زن
.	.	.	۵۷۷	۱۸۷۱	قانونگذاران، مقامات عالی‌رتبه و مدیران
۷۰	۵۶۹	۱۲۵	۴۲۷۸	۸۳۸۷	متخصصان
.	.	۳۹۶	۴۳۳۱	۹۹۹۶	تکنیسین‌ها و دستیاران
.	.	۶۸	۴۰۷۷	۱۸۲۹	کارمندان امور اداری و دفتری
.	.	۱۲۱۵۰	۹۹۶۱۶	۴۰۹	کارکنان خدماتی و فروشندگان
۶۹	.	۱۴۲	.	.	کارکنان ماهر کشاورزی، جنگل‌داری و ماهی‌گیری
.	.	.	۴۴۱	۱۶۵۰	صنعتگران و کارکنان مشاغل مربوط
.	.	.	۴۳۰	.	متصدیان و مونتاژکاران ماشین‌آلات و دستگاه‌ها و رانندگان وسایل نقلیه
۹۱	.	۳۰۷۵	۲۶۸	۷۰۶	کارگران ساده
۷۸	سایر و اظهار نشده

۱۵- شاغلان ۱۰ ساله و بیش تر بر حسب جنس و گروه‌های عمده‌ی شغلی به تفکیک گروه‌های عمده‌ی فعالیت اقتصادی (دنباله)

نقاط شهری

جنس و گروه‌های عمده شغلی	جمع	کشاورزی، جنگل‌داری و ماهی‌گیری	استخراج معدن	تولید صنعتی (ساخت)	تأمین برق، گاز بخار و تهویه هوا	آبرسانی، مدیریت پسماند، فاضلاب و فعالیت‌های تصفیه
مرد و زن	۱۵۶۸۷۰۲۲	۸۲۱۱۰۱	۱۲۳۷۹۰	۲۹۹۸۰۰۹	۱۳۰۱۸۶	۷۷۱۵۹
قانونگذاران، مقامات عالی‌رتبه و مدیران	۶۰۸۵۹۹	۶۷۲۶	۴۲۹۶	۱۱۴۵۲۰	۷۸۹۳	۷۲۸۴
متخصصان	۱۹۸۱۶۲۰	۸۳۴۸	۲۴۶۲۸	۱۳۳۸۲۶	۱۸۲۳۹	۹۸۶۸
تکنیسین‌ها و دستیاران	۹۸۷۹۶۵	۷۹۱۵	۱۱۶۸۰	۱۳۲۹۸۰	۱۸۳۰۷	۱۰۵۵۲
کارمندان امور اداری و دفتری	۹۸۴۰۵۲	۳۷۴۷	۱۲۶۲۳	۱۵۰۹۳۳	۳۱۱۴۸	۱۰۵۲۰
کارکنان خدماتی و فروشندگان	۲۴۵۲۹۸۷	۲۱۹۵	۶۸۳۹	۹۶۲۶۲	۴۸۴۱	۲۴۳۷
کارکنان ماهر کشاورزی، جنگل‌داری و ماهی‌گیری	۶۱۰۱۶۷	۵۹۸۹۰۹	۱۵۲	۱۹۲۲	.	۲۷۶
صنعتگران و کارکنان مشاغل مربوط	۳۲۸۳۴۶۷	۱۲۴۱	۲۰۵۲۳	۱۷۸۹۵۴۹	۱۹۷۹۶	۵۸۹۲
متصدیان و مونتاژکاران ماشین‌آلات و دستگاه‌ها و رانندگان وسایل نقلیه	۲۱۷۸۷۹۰	۱۵۷۵۰	۲۳۱۷۷	۳۹۰۵۴۳	۱۶۸۸۴	۱۴۷۲۹
کارگران ساده	۲۲۰۱۱۸۳	۱۷۵۹۰۳	۱۹۸۶۸	۱۸۶۰۰۹	۱۲۶۶۷	۱۵۲۷۲
سایر و اظهارنشده	۳۹۸۱۹۰	۳۶۳	.	۱۴۶۲	۴۰۸	۳۲۲
مرد	۱۳۳۶۶۵۳۹	۷۴۰۹۲۷	۱۱۹۵۸۱	۲۴۷۴۵۲۳	۱۲۱۹۴۰	۷۰۵۰۹
قانونگذاران، مقامات عالی‌رتبه و مدیران	۵۰۶۸۴۶	۶۱۰۸	۴۰۹۴	۱۰۶۸۹۸	۷۶۴۳	۴۹۹۴
متخصصان	۱۱۱۱۵۰۰	۶۹۳۹	۲۳۱۴۵	۱۰۳۰۷۱	۱۶۷۲۱	۷۸۷۶
تکنیسین‌ها و دستیاران	۷۸۶۲۴۸	۷۵۷۴	۱۱۳۳۸	۱۱۲۰۲۶	۱۸۰۶۷	۱۰۳۵۲
کارمندان امور اداری و دفتری	۷۱۷۶۹۱	۲۹۵۷	۱۰۴۴۱	۱۲۹۳۵۸	۲۵۰۲۶	۸۷۱۲
کارکنان خدماتی و فروشندگان	۲۱۷۴۰۶۱	۲۱۲۲	۶۸۳۹	۸۶۸۵۴	۴۸۴۱	۲۰۷۹
کارکنان ماهر کشاورزی، جنگل‌داری و ماهی‌گیری	۵۶۴۸۷۸	۵۵۳۶۷۵	۱۵۲	۱۸۷۹	.	۲۷۶
صنعتگران و کارکنان مشاغل مربوط	۲۸۷۰۸۵۴	۱۲۴۱	۲۰۵۲۳	۱۳۹۰۶۹۷	۱۹۷۹۶	۵۸۹۲
متصدیان و مونتاژکاران ماشین‌آلات و دستگاه‌ها و رانندگان وسایل نقلیه	۲۱۴۸۹۱۴	۱۵۷۵۰	۲۳۱۷۷	۳۷۳۶۷۷	۱۶۸۲۳	۱۴۷۲۹
کارگران ساده	۲۰۹۳۲۲۶	۱۴۴۳۲۷	۱۹۸۶۸	۱۶۸۵۹۷	۱۲۶۱۱	۱۵۲۷۲
سایر و اظهارنشده	۳۹۲۳۱۸	۲۲۹	.	۱۴۶۲	۴۰۸	۳۲۲
زن	۲۳۲۰۴۸۲	۸۰۱۷۳	۴۲۰۹	۵۲۳۴۸۵	۸۲۴۶	۶۶۴۹
قانونگذاران، مقامات عالی‌رتبه و مدیران	۱۰۱۷۵۲	۶۱۸	۲۰۲	۷۶۲۱	۲۴۹	۲۲۸۹
متخصصان	۸۷۰۱۲۰	۱۴۰۸	۱۴۸۳	۳۰۷۵۴	۱۵۱۸	۱۹۹۲
تکنیسین‌ها و دستیاران	۲۰۱۷۱۷	۳۴۱	۳۴۲	۲۰۹۵۳	۲۳۹	۲۰۰
کارمندان امور اداری و دفتری	۲۶۶۳۶۱	۷۸۹	۲۱۸۱	۲۱۵۷۵	۶۱۲۱	۱۸۰۸
کارکنان خدماتی و فروشندگان	۲۷۸۹۲۵	۷۲	.	۹۴۰۷	.	۳۵۸
کارکنان ماهر کشاورزی، جنگل‌داری و ماهی‌گیری	۴۵۲۸۹	۴۵۲۳۳	.	۴۲	.	.
صنعتگران و کارکنان مشاغل مربوط	۴۱۲۶۱۲	.	.	۳۹۸۸۵۱	.	.
متصدیان و مونتاژکاران ماشین‌آلات و دستگاه‌ها و رانندگان وسایل نقلیه	۲۹۸۷۶	.	.	۱۶۸۶۷	۶۰	.
کارگران ساده	۱۰۷۹۵۷	۳۱۵۷۵	.	۱۷۴۱۱	۵۶	.
سایر و اظهارنشده	۵۸۷۱	۱۳۳



۱۵- شاغلان ۱۰ ساله و بیش تر بر حسب جنس و گروه‌های عمده‌ی شغلی به تفکیک گروه‌های عمده‌ی فعالیت اقتصادی (دنباله)

نقاط شهری

فعالیت‌های مالی و بیمه	اطلاعات و ارتباطات	فعالیت‌های خدماتی مربوط به تامین جا و غذا	حمل و نقل و انبارداری	عمده‌فروشی، خرده‌فروشی، تعمیر وسایل نقلیه موتوری، موتورسیکلت	ساختمان	جنس و گروه‌های عمده شغلی
۳۲۱۹۸۸	۱۹۸۵۲۳	۲۴۶۰۳۱	۱۷۲۲۱۶۴	۲۸۳۰۱۴۲	۲۱۴۴۷۵۰	مرد و زن.....
۴۲۱۴۴	۱۴۶۷۳	۳۰۰۱۵	۲۱۶۸۲	۳۹۹۵۲	۹۵۹۴۱	قانونگذاران، مقامات عالی‌رتبه و مدیران.....
۵۶۸۲۳	۷۶۹۲۹	۳۹۷۷	۱۷۷۹۳	۵۴۶۴۲	۸۰۰۶۱	متخصصان.....
۳۵۴۹۸	۲۹۵۳۰	۲۹۰۹	۲۱۵۰۹	۱۷۷۷۷۵	۲۶۷۸۶	تکنیسین‌ها و دستیاران.....
۱۶۰۹۴۹	۴۲۵۷۱	۱۷۰۰۳	۶۶۴۷۳	۵۰۰۹۰	۲۲۷۲۸	کارمندان امور اداری و دفتری.....
۹۷۰۵	۱۰۴۱۳	۱۶۱۹۰۱	۲۳۳۶۵	۱۷۷۶۳۹۸	۷۸۴۶	کارکنان خدماتی و فروشندگان.....
.	.	۲۴۵	۲۷۰	۲۰۹	۱۱	کارکنان ماهر کشاورزی، جنگل‌داری و ماهی‌گیری.....
۱۱۶۶	۱۱۴۴۶	۲۹۰۲	۱۱۰۰۵	۴۰۴۴۴۶	۸۹۱۷۷۵	صنعتگران و کارکنان مشاغل مربوط.....
۵۳۱۹	۶۴۰۱	۷۰۷۷	۱۴۹۹۵۰۰	۳۴۵۷۷	۵۲۲۰۶	متصدیان و مونتاژکاران ماشین‌آلات و دستگاه‌ها و رانندگان وسایل نقلیه.....
۱۰۳۱۳	۶۵۵۶	۱۹۹۹۸	۵۹۳۵۱	۲۹۱۳۸۶	۹۶۷۳۱۵	کارگران ساده.....
۶۵	.	.	۱۲۱۲	۶۶۲	۷۷	سایر و اظهارنشده.....
۲۶۲۸۰۳	۱۶۳۷۶۳	۲۱۸۱۳۸	۱۶۹۴۷۸۶	۲۶۲۱۸۶۰	۲۱۱۹۷۳۶	مرد.....
۳۳۲۳۶	۱۲۲۱۹	۲۸۶۶۷	۲۰۸۱۵	۳۶۵۹۲	۹۴۸۲۷	قانونگذاران، مقامات عالی‌رتبه و مدیران.....
۴۵۶۹۴	۶۱۲۱۷	۲۷۹۹	۱۳۶۵۴	۲۷۸۸۶	۶۹۷۲۶	متخصصان.....
۲۶۱۱۲	۲۷۵۰۳	۲۸۶۲	۱۹۳۱۶	۱۶۲۸۳۰	۲۵۶۰۷	تکنیسین‌ها و دستیاران.....
۱۳۱۶۱۷	۲۹۵۶۶	۸۶۲۷	۵۹۳۸۹	۳۴۰۶۸	۱۴۹۱۴	کارمندان امور اداری و دفتری.....
۹۳۱۴	۹۱۰۳	۱۴۷۶۸۳	۲۱۱۹۲	۱۶۳۸۷۳۱	۷۷۳۰	کارکنان خدماتی و فروشندگان.....
.	.	۲۴۵	۲۷۰	۲۰۹	۱۱	کارکنان ماهر کشاورزی، جنگل‌داری و ماهی‌گیری.....
۱۱۶۶	۱۱۱۹۳	۲۸۰۴	۱۱۰۰۵	۴۰۳۰۷۵	۸۸۹۶۶۳	صنعتگران و کارکنان مشاغل مربوط.....
۵۳۱۹	۶۴۰۱	۷۰۷۷	۱۴۸۸۹۰۵	۳۴۳۶۷	۵۲۲۰۶	متصدیان و مونتاژکاران ماشین‌آلات و دستگاه‌ها و رانندگان وسایل نقلیه.....
۱۰۲۷۵	۶۵۵۶	۱۷۳۷۰	۵۹۰۲۴	۲۸۳۴۳۷	۹۶۴۹۷۳	کارگران ساده.....
۶۵	.	.	۱۲۱۲	۶۶۲	۷۷	سایر و اظهارنشده.....
۵۹۱۸۴	۳۴۷۶۰	۲۷۸۹۲	۲۷۳۷۷	۲۰۸۲۸۲	۲۵۰۱۳	زن.....
۸۹۰۷	۲۴۵۳	۱۳۴۷	۸۶۶	۳۳۶۰	۱۱۱۴	قانونگذاران، مقامات عالی‌رتبه و مدیران.....
۱۱۱۲۹	۱۵۷۱۱	۱۱۷۷	۴۱۳۹	۲۶۷۵۵	۱۰۳۳۴	متخصصان.....
۹۳۸۶	۲۰۲۶	۴۶	۲۱۹۲	۱۴۹۴۵	۱۱۷۹	تکنیسین‌ها و دستیاران.....
۲۹۳۳۲	۱۳۰۰۵	۸۳۷۵	۷۰۸۳	۱۶۰۲۲	۷۸۱۴	کارمندان امور اداری و دفتری.....
۳۹۱	۱۳۱۰	۱۴۲۱۸	۲۱۷۲	۱۳۷۶۶۷	۱۱۶	کارکنان خدماتی و فروشندگان.....
.	کارکنان ماهر کشاورزی، جنگل‌داری و ماهی‌گیری.....
.	۲۵۳	۹۸	.	۱۳۷۱	۲۱۱۲	صنعتگران و کارکنان مشاغل مربوط.....
.	.	.	۱۰۵۹۵	۲۱۰	.	متصدیان و مونتاژکاران ماشین‌آلات و دستگاه‌ها و رانندگان وسایل نقلیه.....
۳۸	.	۲۶۲۷	۳۲۷	۷۹۴۹	۲۳۴۱	کارگران ساده.....
.	سایر و اظهارنشده.....



۱۵- شاغلان ۱۰ ساله و بیش تر بر حسب جنس و گروه‌های عمده‌ی شغلی به تفکیک گروه‌های عمده‌ی فعالیت اقتصادی (دنباله)

نقاط شهری

فعالیت‌های مربوط به سلامت انسان و مددکاری اجتماعی	آموزش	اداره امور عمومی و دفاع، تامین اجتماعی اجباری	فعالیت‌های اداری و خدمات پشتیبانی	فعالیت‌های حرفه‌ای، علمی و فنی	فعالیت‌های املاک و مستغلات	جنس و گروه‌های عمده شغلی
۵۵۶۵۱۲	۱۱۵۷۶۵۶	۱۲۶۸۲۶۹	۲۲۱۷۳۵	۲۳۹۴۶۳	۱۲۴۵۱۹	مرد و زن.....
۱۷۰۰۴	۱۱۳۶۲۰	۵۷۶۲۳	۶۸۱۳	۱۲۵۴۱	۵۱۳	قانونگذاران، مقامات عالی‌رتبه و مدیران.....
۲۴۵۱۲۴	۸۶۵۷۰۵	۲۱۱۳۹۹	۶۶۲۲	۱۰۶۶۹۶	۲۳	متخصصان.....
۱۲۵۵۷۴	۳۵۷۲۶	۹۴۶۸۹	۱۴۰۰۴	۷۲۷۸۴	۱۱۷۱۸۶	تکنیسین‌ها و دستیاران.....
۸۵۴۴۷	۴۹۹۴۹	۲۰۳۱۵۴	۳۱۵۲۳	۲۸۲۵۰	۱۴۹۱	کارمندان امور اداری و دفتری.....
۱۹۷۵۰	۲۰۲۷۲	۱۲۱۰۳۷	۱۸۸۸۲	۵۲۴۴	۲۹۶۲	کارکنان خدماتی و فروشندگان.....
.	۱۰۷۲	۴۳۱۱	۶۶۶	۱۷۲	.	کارکنان ماهر کشاورزی، جنگل‌داری و ماهی‌گیری.....
۶۳۶۸	۶۹۲۸	۱۲۱۹۶	۱۳۵۴۵	۴۸۵۵	.	صنعتگران و کارکنان مشاغل مربوط.....
۱۳۰۱۴	۱۴۳۲۰	۵۱۳۲۴	۱۷۷۸۵	۲۸۰۴	.	متصدیان و مونتاژکاران ماشین‌آلات و دستگاه‌ها و رانندگان وسایل نقلیه.....
۴۳۷۷۳	۴۶۴۶۰	۱۲۴۱۸۸	۱۱۱۸۹۳	۶۱۱۳	۲۳۴۲	کارگران ساده.....
۴۵۴	۳۶۰۰	۳۸۸۳۴۴	.	.	.	سایر و اظهارنشده.....
۲۵۵۸۳۳	۵۳۷۳۲۸	۱۱۳۰۳۲۶	۱۷۸۷۰۶	۱۵۹۳۷۹	۱۲۳۶۲۴	مرد.....
۱۳۴۸۸	۵۶۸۰۰	۴۹۶۱۶	۶۴۸۰	۱۰۹۴۵	۵۱۳	قانونگذاران، مقامات عالی‌رتبه و مدیران.....
۸۶۶۴۷	۳۶۴۵۵۵	۱۵۶۷۴۶	۵۰۰۸	۷۱۴۱۷	۲۳	متخصصان.....
۵۴۰۸۶	۱۷۴۸۷	۷۹۳۴۷	۱۰۳۰۲	۴۵۷۶۱	۱۱۶۸۸۶	تکنیسین‌ها و دستیاران.....
۳۵۴۱۶	۲۶۷۰۵	۱۵۵۳۶۶	۲۰۳۴۱	۱۴۲۷۲	۸۹۵	کارمندان امور اداری و دفتری.....
۱۱۵۸۵	۱۶۳۶۰	۱۱۵۶۰۳	۱۵۹۵۷	۵۱۲۷	۲۹۶۲	کارکنان خدماتی و فروشندگان.....
.	۱۰۷۲	۴۳۱۱	۶۶۶	۱۷۲	.	کارکنان ماهر کشاورزی، جنگل‌داری و ماهی‌گیری.....
۵۷۲۸	۱۸۴۷	۱۲۰۰۹	۱۳۵۰۹	۲۹۰۱	.	صنعتگران و کارکنان مشاغل مربوط.....
۱۳۰۱۴	۱۲۳۶۶	۵۱۳۲۴	۱۷۷۸۵	۲۸۰۴	.	متصدیان و مونتاژکاران ماشین‌آلات و دستگاه‌ها و رانندگان وسایل نقلیه.....
۳۵۴۱۲	۳۶۵۳۱	۱۲۳۳۱۶	۸۸۶۵۵	۵۹۷۷	۲۳۴۲	کارگران ساده.....
۴۵۴	۳۶۰۰	۳۸۲۶۸۴	.	.	.	سایر و اظهارنشده.....
۳۰۰۶۷۸	۶۲۰۳۲۸	۱۳۷۹۴۳	۴۳۰۲۹	۸۰۰۸۳	۸۹۵	زن.....
۳۵۱۵	۵۶۸۱۹	۸۰۰۶	۳۳۲	۱۵۹۶	.	قانونگذاران، مقامات عالی‌رتبه و مدیران.....
۱۵۸۴۷۷	۵۰۱۱۴۹	۵۴۶۵۳	۱۶۱۳	۳۵۲۷۹	.	متخصصان.....
۷۱۴۸۸	۱۸۲۳۹	۱۵۳۴۱	۳۷۰۱	۲۷۰۲۳	۲۹۹	تکنیسین‌ها و دستیاران.....
۵۰۰۳۰	۲۳۲۴۳	۴۷۷۸۸	۱۱۱۸۲	۱۳۹۷۷	۵۹۵	کارمندان امور اداری و دفتری.....
۸۱۶۵	۳۹۱۱	۵۴۳۴	۲۹۲۴	۱۱۷	.	کارکنان خدماتی و فروشندگان.....
.	کارکنان ماهر کشاورزی، جنگل‌داری و ماهی‌گیری.....
۶۴۰	۵۰۸۰	۱۸۷	۳۶	۱۹۵۳	.	صنعتگران و کارکنان مشاغل مربوط.....
.	۱۹۵۳	متصدیان و مونتاژکاران ماشین‌آلات و دستگاه‌ها و رانندگان وسایل نقلیه.....
۸۳۶۱	۹۹۲۹	۸۷۲	۲۳۲۳۷	۱۳۶	.	کارگران ساده.....
.	.	۵۶۵۹	.	.	.	سایر و اظهارنشده.....

۱۵- شاغلان ۱۰ ساله و بیش تر بر حسب جنس و گروه‌های عمده‌ی شغلی به تفکیک گروه‌های عمده‌ی فعالیت اقتصادی (دنباله)
نقاط شهری

فعالیت‌های نامشخص	فعالیت‌های سازمان‌ها و هیئت‌های برون‌مرزی	فعالیت‌های خانوارها به عنوان کارفرما، فعالیت‌های تفکیک پذیر تولید کالاها و خدمات توسط خانوارهای معمولی برای خود مصرفی	سایر فعالیت‌های خدماتی	هنر، سرگرمی و تفریح	جنس و گروه‌های عمده شغلی
					مرد و زن
۳۱۶۶	۶۳۴	۳۳۵۲۰	۳۸۴۲۰۱	۱۳۴۹۶	قانونگذاران، مقامات عالی‌رتبه و مدیران
.	.	.	۵۹۰۹	۹۴۴۱	متخصصان
۲۷۴	۵۶۹	۱۲۵	۳۳۲۲۴	۲۶۷۱۵	تکنیسین‌ها و دستیاران
۹۷۴	.	۳۹۶	۲۶۲۰۹	۲۴۹۷۲	کارمندان امور اداری و دفتری
.	۶۵	۱۴۰	۹۳۰۰	۵۹۴۰	کارکنان خدماتی و فروشندگان
.	.	۱۱۵۰۷	۱۴۷۲۱۲	۳۹۰۹	کارکنان ماهر کشاورزی، جنگل‌داری و ماهی‌گیری
.	.	۱۹۴۷	.	.	صنعتگران و کارکنان مشاغل مربوط
۳۱۶	.	.	۷۵۳۱۳	۴۱۹۴	متصدیان و مونتاژکاران ماشین‌آلات و دستگاه‌ها و رانندگان وسایل نقلیه
.	.	.	۱۲۷۶۵	۶۰۶	کارگران ساده
۲۸۳	.	۱۹۴۰۳	۷۴۲۶۵	۷۷۱۶	سایر و اظهار نشده
۱۲۱۷	مرد
۲۹۹۶	۶۵	۱۹۹۷۲	۲۸۹۵۲۰	۶۰۲۱۷	قانونگذاران، مقامات عالی‌رتبه و مدیران
.	.	.	۵۳۳۲	۷۵۷۰	متخصصان
۲۷۴	.	.	۲۹۲۵۷	۱۸۸۳۶	تکنیسین‌ها و دستیاران
۹۷۴	.	.	۲۳۳۱۰	۱۵۴۹۸	کارمندان امور اداری و دفتری
.	۶۵	۷۱	۵۳۴۳	۴۵۳۴	کارکنان خدماتی و فروشندگان
.	.	۷۰۵	۶۵۷۶۷	۳۵۰۰	کارکنان ماهر کشاورزی، جنگل‌داری و ماهی‌گیری
.	.	۱۹۳۴	.	.	صنعتگران و کارکنان مشاغل مربوط
۳۱۶	.	.	۷۴۹۳۷	۲۵۴۴	متصدیان و مونتاژکاران ماشین‌آلات و دستگاه‌ها و رانندگان وسایل نقلیه
.	.	.	۱۲۵۷۶	۶۰۶	کارگران ساده
۲۹۲	.	۱۷۲۶۱	۷۳۹۹۶	۷۱۲۷	سایر و اظهار نشده
۱۱۳۸	زن
۱۶۹	۵۶۹	۱۳۵۴۸	۹۴۶۸۱	۲۳۲۷۹	قانونگذاران، مقامات عالی‌رتبه و مدیران
.	.	.	۵۷۷	۱۸۷۱	متخصصان
.	۵۶۹	۱۲۵	۳۹۶۷	۷۸۷۹	تکنیسین‌ها و دستیاران
.	.	۳۹۶	۳۸۹۹	۹۴۷۳	کارمندان امور اداری و دفتری
.	.	۶۸	۳۹۵۷	۱۴۰۵	کارکنان خدماتی و فروشندگان
.	.	۱۰۸۰۲	۸۱۴۴۵	۴۰۹	کارکنان ماهر کشاورزی، جنگل‌داری و ماهی‌گیری
.	.	۱۳	.	.	صنعتگران و کارکنان مشاغل مربوط
.	.	.	۳۷۶	۱۶۵۰	متصدیان و مونتاژکاران ماشین‌آلات و دستگاه‌ها و رانندگان وسایل نقلیه
.	.	.	۱۸۹	.	کارگران ساده
۹۱	.	۲۱۴۱	۲۶۸	۵۸۹	سایر و اظهار نشده
۷۸	

۱۵- شاغلان ۱۰ ساله و بیش تر بر حسب جنس و گروه‌های عمده‌ی شغلی به تفکیک گروه‌های عمده‌ی فعالیت اقتصادی (دنباله)

نقاط روستایی	آب‌رسانی، مدیریت پسماند، فاضلاب و فعالیت‌های تصفیه	تأمین برق، گاز بخار و تهویه هوا	تولید صنعتی (ساخت)	استخراج معدن	کشاورزی، جنگلداری و ماهی‌گیری	جمع	جنس و گروه‌های عمده شغلی
۱۶۵۴۱	۲۲۴۴۳	۶۹۱۵۳۵	۳۲۹۳۲	۳۱۴۰۱۹۶	۶۲۱۵۰۶۱	مرد و زن	
۳۷	۶۰۰	۳۵۸۵	۲۲۲	۱۵۴۸	۵۲۳۵۸	قانونگذاران، مقامات عالی‌رتبه و مدیران	
۳۹۸	۱۱۵۵	۴۶۱۴	۸۸۸	۷۵۳	۱۴۰۴۸۸	متخصصان	
۲۴۱۲	۳۷۵۴	۶۳۲۴	۱۱۳۱	۲۱۳۸	۱۰۸۱۰۸	تکنیسین‌ها و دستیاران	
۸۳۴	۲۸۴۱	۷۴۲۹	۶۴۹	۱۵۸۵	۶۱۹۹۶	کارمندان امور اداری و دفتری	
۹۸۳	۱۸۲۲	۱۱۹۷۳	۱۶۹۷	۱۱۸۱	۳۸۴۰۵۱	کارکنان خدماتی و فروشندگان	
۳۰۳	۷۹۲	۲۴۲۷	۰	۲۵۵۹۶۹۰	۲۵۶۸۷۵۶	کارکنان ماهر کشاورزی، جنگل‌داری و ماهی‌گیری	
۱۳۱۹	۴۷۱۳	۵۱۷۹۳۳	۷۵۹۷	۱۵۰۵	۸۸۲۹۹۳	صنعتگران و کارکنان مشاغل مربوط	
۴۳۲۶	۳۸۲۲	۹۰۸۳۴	۸۶۷۰	۳۹۹۶۹	۶۲۷۶۴۹	متصدیان و مونتاژکاران ماشین‌آلات و دستگاه‌ها و رانندگان وسایل نقلیه	
۵۹۲۶	۲۹۴۲	۵۳۲۱۲	۱۲۰۷۴	۵۳۱۶۱۰	۱۳۸۸۲۶۷	کارگران ساده	
۰	۰	۲۰۰	۰	۲۳۲	۷۰۳۹۱	سایر و اظهارنشده	
۱۶۱۱۱	۲۲۱۴۹	۴۴۶۲۶۶	۳۲۸۴۹	۲۴۳۰۵۳۱	۵۱۴۴۷۲۴	مرد	
۳۷	۶۰۰	۳۴۳۴	۲۲۲	۱۴۴۱	۴۵۵۰۱	قانونگذاران، مقامات عالی‌رتبه و مدیران	
۳۱۱	۱۰۸۹	۳۸۰۶	۸۸۸	۴۶۷	۸۵۴۹۱	متخصصان	
۲۴۱۲	۳۷۵۴	۵۹۸۴	۱۰۶۳	۲۰۸۰	۸۸۷۶۱	تکنیسین‌ها و دستیاران	
۸۳۴	۲۶۱۲	۶۶۹۱	۶۴۹	۱۵۴۷	۴۸۲۰۸	کارمندان امور اداری و دفتری	
۹۸۳	۱۸۲۲	۱۰۸۳۸	۱۶۸۲	۱۱۳۶	۳۱۸۰۷۳	کارکنان خدماتی و فروشندگان	
۳۰۳	۷۹۲	۲۳۷۷	۰	۱۹۸۳۰۷۰	۱۹۹۱۳۴۵	کارکنان ماهر کشاورزی، جنگل‌داری و ماهی‌گیری	
۱۳۱۹	۴۷۱۳	۲۷۵۴۲۲	۷۵۹۷	۱۳۲۹	۶۳۷۵۰۰	صنعتگران و کارکنان مشاغل مربوط	
۴۳۲۶	۳۸۲۲	۸۸۰۱۲	۸۶۷۰	۳۹۹۶۹	۶۲۲۶۰۵	متصدیان و مونتاژکاران ماشین‌آلات و دستگاه‌ها و رانندگان وسایل نقلیه	
۵۵۸۲	۲۹۴۲	۴۹۴۹۸	۱۲۰۷۴	۳۹۹۲۷۷	۱۲۳۷۴۴۰	کارگران ساده	
۰	۰	۲۰۰	۰	۲۳۲	۶۹۷۹۵	سایر و اظهارنشده	
۴۳۰	۲۹۴	۲۵۲۲۶۸	۸۳	۷۰۹۶۶۵	۱۱۴۰۳۳۷	زن	
۰	۰	۱۵۰	۰	۱۰۷	۶۸۵۶	قانونگذاران، مقامات عالی‌رتبه و مدیران	
۸۶	۶۵	۸۰۷	۰	۲۸۶	۵۴۹۹۷	متخصصان	
۰	۰	۳۴۰	۶۸	۵۸	۱۹۳۴۷	تکنیسین‌ها و دستیاران	
۰	۲۲۸	۷۳۷	۰	۳۸	۱۳۷۸۸	کارمندان امور اداری و دفتری	
۰	۰	۱۱۳۵	۱۴	۴۵	۶۵۹۷۸	کارکنان خدماتی و فروشندگان	
۰	۰	۴۹	۰	۵۷۶۶۱۹	۵۷۷۴۱۰	کارکنان ماهر کشاورزی، جنگل‌داری و ماهی‌گیری	
۰	۰	۲۴۲۵۱۱	۰	۱۷۶	۲۴۵۴۹۲	صنعتگران و کارکنان مشاغل مربوط	
۰	۰	۲۸۲۲	۰	۰	۵۰۴۴	متصدیان و مونتاژکاران ماشین‌آلات و دستگاه‌ها و رانندگان وسایل نقلیه	
۳۴۴	۰	۳۷۱۴	۰	۱۳۲۳۳۳	۱۵۰۸۲۶	کارگران ساده	
۰	۰	۰	۰	۰	۵۹۶	سایر و اظهارنشده	



۱۵- شاغلان ۱۰ ساله و بیش تر بر حسب جنس و گروه‌های عمده‌ی شغلی به تفکیک گروه‌های عمده‌ی فعالیت اقتصادی (دنباله)

نقاط روستایی

فعالیت‌های مالی و بیمه	اطلاعات و ارتباطات	فعالیت‌های خدماتی مربوط به تامین جا و غذا	حمل و نقل و انبارداری	عمده‌فروشی، خرده‌فروشی، تعمیر وسایل نقلیه موتوری، موتورسیکلت	ساختمان	جنس و گروه‌های عمده شغلی
۱۵۶۷۰	۱۴۷۵۱	۴۲۹۰۱	۴۵۵۴۴۹	۴۴۹۵۹۵	۹۰۲۶۶۲	مرد و زن
						قانونگذاران، مقامات عالی‌رتبه و مدیران
۱۱۲۹	۱۴۲۰	۳۴۸۳	۱۲۹۷	۱۷۱۱	۶۴۷۴	متخصصان
۱۳۲۲	۲۱۴۸	۱۲۲	۹۹۶	۱۹۷۰	۲۶۲۹	تکنیسین‌ها و دستیاران
۲۱۷۷	۱۴۲۳	۱۱۱	۱۳۵۹	۲۶۸۳۲	۱۶۱۶	کارمندان امور اداری و دفتری
۸۵۰۹	۳۷۹۳	۵۸۴	۳۱۸۴	۲۵۶۹	۹۳۰	کارکنان خدماتی و فروشندگان
۱۳۴۹	۸۳۶	۳۵۶۸۲	۳۶۳۳	۲۶۴۴۲۴	۱۵۳۴	کارکنان ماهر کشاورزی، جنگل‌داری و ماهی‌گیری
۰	۲۸	۴۷۶	۲۶۱	۱۹۹	۵۱۵	صنعتگران و کارکنان مشاغل مربوط
۴۱	۱۹۲۷	۱۰۰	۱۶۱۱	۷۴۹۶۵	۲۵۹۴۷۸	متصدیان و مونتاژکاران ماشین‌آلات و دستگاه‌ها و رانندگان وسایل نقلیه
۰	۸۳۷	۲۳۵	۴۳۲۹۵۸	۶۶۱۲	۲۰۸۵۰	کارگران ساده
۱۱۴۰	۲۳۳۵	۲۱۰۵	۱۰۱۴۶	۷۰۱۳۰	۶۰۸۶۳۴	سایر و اظهارنشده
۰	۰	۰	۰	۱۸۰	۰	
۱۲۲۶۸	۱۳۷۵۰	۳۹۵۶۳	۴۵۳۰۶۸	۴۰۲۳۹۵	۸۹۹۶۴۰	مرد
						قانونگذاران، مقامات عالی‌رتبه و مدیران
۹۹۴	۱۴۲۰	۳۲۹۹	۱۲۹۷	۱۶۲۶	۶۴۷۴	متخصصان
۹۷۳	۱۸۷۰	۱۲۲	۹۹۶	۹۵۸	۲۵۳۶	تکنیسین‌ها و دستیاران
۱۷۵۵	۱۳۰۹	۱۱۱	۱۱۹۷	۲۶۲۵۷	۱۶۱۶	کارمندان امور اداری و دفتری
۶۰۱۴	۳۱۸۳	۵۸۴	۲۷۰۸	۱۷۵۴	۴۹۷	کارکنان خدماتی و فروشندگان
۱۳۴۹	۸۳۶	۳۳۱۱۶	۳۶۳۳	۲۲۴۱۰۲	۱۵۳۴	کارکنان ماهر کشاورزی، جنگل‌داری و ماهی‌گیری
۰	۲۸	۴۷۶	۲۶۱	۲۳	۳۹۲	صنعتگران و کارکنان مشاغل مربوط
۴۱	۱۹۲۷	۶۵	۱۶۱۱	۷۴۲۰۵	۲۵۸۴۱۶	متصدیان و مونتاژکاران ماشین‌آلات و دستگاه‌ها و رانندگان وسایل نقلیه
۰	۸۳۷	۲۳۵	۴۳۱۹۷۶	۶۶۱۲	۲۰۸۵۰	کارگران ساده
۱۱۴۰	۲۳۳۵	۱۵۵۱	۹۳۸۵	۶۶۶۷۲	۶۰۷۳۲۱	سایر و اظهارنشده
۰	۰	۰	۰	۱۸۰	۰	
۳۴۰۱	۱۰۰۱	۳۳۳۸	۲۳۸۰	۴۷۲۰۰	۳۰۲۲	زن
						قانونگذاران، مقامات عالی‌رتبه و مدیران
۱۳۵	۰	۱۸۴	۰	۸۴	۰	متخصصان
۳۴۹	۲۷۷	۰	۰	۱۰۱۱	۹۲	تکنیسین‌ها و دستیاران
۴۲۱	۱۱۳	۰	۱۶۲	۵۷۴	۰	کارمندان امور اداری و دفتری
۲۴۹۵	۶۰۹	۰	۴۷۵	۸۱۴	۴۳۲	کارکنان خدماتی و فروشندگان
۰	۰	۲۵۶۵	۰	۴۰۳۲۲	۰	کارکنان ماهر کشاورزی، جنگل‌داری و ماهی‌گیری
۰	۰	۰	۰	۱۷۶	۱۲۲	صنعتگران و کارکنان مشاغل مربوط
۰	۰	۳۵	۰	۷۵۹	۱۰۶۱	متصدیان و مونتاژکاران ماشین‌آلات و دستگاه‌ها و رانندگان وسایل نقلیه
۰	۰	۰	۹۸۲	۰	۰	کارگران ساده
۰	۰	۵۵۳	۷۶۰	۳۴۵۷	۱۳۱۳	سایر و اظهارنشده
۰	۰	۰	۰	۰	۰	

۱۵- شاغلان ۱۰ ساله و بیش تر بر حسب جنس و گروه‌های عمده‌ی شغلی به تفکیک گروه‌های عمده‌ی فعالیت اقتصادی (دنباله)

نقاط روستایی

فعالیت‌های مربوط به سلامت انسان و مددکاری اجتماعی	آموزش	اداره امور عمومی و دفاع، تامین اجتماعی اجباری	فعالیت‌های اداری و خدمات پشتیبانی	فعالیت‌های حرفه‌ای، علمی و فنی	فعالیت‌های املاک و مستغلات	جنس و گروه‌های عمده شغلی
۵۸۶۴۴	۱۲۶۱۱۵	۱۶۱۸۴۳	۳۵۹۳۰	۱۴۵۹۲	۱۱۳۴۱	مرد و زن.....
۴۰۷	۱۴۷۲۰	۱۳۲۰۴	۶۸۲	۳۲۵	۱۱۶	قانونگذاران، مقامات عالی‌رتبه و مدیران.....
۱۰۲۱۸	۸۵۶۱۸	۱۲۲۷۰	۲۲۹	۵۹۲۵	۰	متخصصان.....
۲۶۴۵۷	۲۷۶۵	۷۰۶۵	۱۳۲۲	۳۴۶۸	۱۰۷۷۴	تکنیسین‌ها و دستیاران.....
۸۳۰۶	۳۴۱۹	۱۲۲۷۴	۲۴۰۵	۱۳۰۷	۲۰۶	کارمندان امور اداری و دفتری.....
۳۸۰۹	۳۲۴۷	۱۲۲۷۹	۱۹۴۶	۶۶۱	۱۶۱	کارکنان خدماتی و فروشندگان..... کارکنان ماهر کشاورزی، جنگل‌داری و
۰	۰	۱۲۱۱	۴۸۳	۵۰۳	۰	ماهی‌گیری.....
۲۹۱	۱۱۶۹	۲۰۰۴	۲۲۷۷	۴۹۵	۰	صنعتگران و کارکنان مشاغل مربوط..... متصدیان و مونتاژکاران ماشین‌آلات و
۲۴۶۷	۲۵۷۲	۷۷۶۷	۳۳۱۴	۳۹۶	۰	دستگاه‌ها و رانندگان وسایل نقلیه.....
۶۶۸۷	۱۲۳۱۷	۲۴۳۲۰	۲۳۲۶۸	۱۴۵۰	۸۲	کارگران ساده.....
۰	۲۷۴	۶۹۴۴۴	۰	۵۹	۰	سایر و اظهارنشده.....
۳۱۴۹۵	۷۳۷۲۶	۱۵۴۳۴۱	۳۱۸۸۸	۱۲۲۳۱	۱۰۹۹۷	مرد.....
۱۴۱	۹۴۸۶	۱۲۶۳۶	۶۸۲	۳۲۵	۰	قانونگذاران، مقامات عالی‌رتبه و مدیران.....
۲۴۲۱	۴۶۵۴۰	۹۵۱۷	۲۲۹	۴۴۲۳	۰	متخصصان.....
۱۳۵۲۸	۱۲۵۹	۶۰۴۶	۱۱۴۳	۲۶۷۲	۱۰۵۴۷	تکنیسین‌ها و دستیاران.....
۴۸۳۵	۱۹۰۸	۱۰۹۱۲	۱۴۰۱	۱۲۴۳	۲۰۶	کارمندان امور اداری و دفتری.....
۲۱۹۵	۲۸۷۳	۱۱۸۹۱	۱۹۴۶	۶۶۱	۱۶۱	کارکنان خدماتی و فروشندگان..... کارکنان ماهر کشاورزی، جنگل‌داری و
۰	۰	۹۶۷	۴۸۳	۵۰۳	۰	ماهی‌گیری.....
۲۹۱	۳۰۹	۲۰۰۴	۲۲۵۴	۴۹۵	۰	صنعتگران و کارکنان مشاغل مربوط..... متصدیان و مونتاژکاران ماشین‌آلات و
۲۴۶۷	۱۶۱۹	۷۷۲۲	۳۳۱۴	۳۹۶	۰	دستگاه‌ها و رانندگان وسایل نقلیه.....
۵۶۱۴	۹۴۵۳	۲۳۷۹۵	۲۰۴۳۲	۱۴۵۰	۸۲	کارگران ساده.....
۰	۲۷۴	۶۸۸۴۸	۰	۵۹	۰	سایر و اظهارنشده.....
۲۷۱۴۹	۵۲۳۸۹	۷۵۰۲	۴۰۴۲	۲۳۶۰	۳۴۳	زن.....
۲۶۶	۵۲۴۴	۵۶۸	۰	۰	۱۱۶	قانونگذاران، مقامات عالی‌رتبه و مدیران.....
۷۷۹۶	۳۹۰۷۷	۲۷۵۳	۰	۱۵۰۱	۰	متخصصان.....
۱۲۹۲۹	۱۵۰۵	۱۰۱۸	۱۷۸	۷۹۵	۲۲۶	تکنیسین‌ها و دستیاران.....
۳۴۷۰	۱۵۱۰	۱۳۶۲	۱۰۰۳	۶۳	۰	کارمندان امور اداری و دفتری.....
۱۶۱۳	۳۷۳	۳۸۸	۰	۰	۰	کارکنان خدماتی و فروشندگان..... کارکنان ماهر کشاورزی، جنگل‌داری و
۰	۰	۲۴۴	۰	۰	۰	ماهی‌گیری.....
۰	۸۶۰	۰	۲۳	۰	۰	صنعتگران و کارکنان مشاغل مربوط..... متصدیان و مونتاژکاران ماشین‌آلات و
۰	۹۵۲	۴۵	۰	۰	۰	دستگاه‌ها و رانندگان وسایل نقلیه.....
۱۰۷۳	۲۸۶۳	۵۲۴	۲۸۳۶	۰	۰	کارگران ساده.....
۰	۰	۵۹۶	۰	۰	۰	سایر و اظهارنشده.....

۱۵- شاغلان ۱۰ ساله و بیش تر بر حسب جنس و گروه‌های عمده‌ی شغلی به تفکیک گروه‌های عمده‌ی فعالیت اقتصادی (دنباله)

نقاط روستایی

فعالیت‌های نامشخص	فعالیت‌های سازمان‌ها و هیئت‌های برون مرزی	فعالیت‌های خانوارها به عنوان کارفرما، فعالیت‌های تفکیک پذیر تولید کالاها و خدمات توسط خانوارهای معمولی برای خود مصرفی	سایر فعالیت‌های خدماتی	هنر، سرگرمی و تفریح	جنس و گروه‌های عمده شغلی
۲۱۶	.	۳۹۱۹	۷۱۲۹۰	۹۴۸۶	مرد و زن.....
.	.	.	۵۷۵	۸۰۴	قانونگذاران، مقامات عالی‌رتبه و مدیران.....
۷۰	.	.	۶۴۱۹	۲۷۳۶	متخصصان.....
.	.	.	۴۵۴۳	۲۴۳۰	تکنیسین‌ها و دستیاران.....
.	.	.	۶۲۹	۵۳۶	کارمندان امور اداری و دفتری.....
.	.	۱۵۰۲	۳۴۵۳۱	۷۹۱	کارکنان خدماتی و فروشندگان.....
۶۹	.	۱۰۱۲	۵۰۹	۲۷۱	کارکنان ماهر کشاورزی، جنگل‌داری و ماهی‌گیری.....
.	.	.	۵۴۹۸	۶۴	صنعتگران و کارکنان مشاغل مربوط.....
.	.	.	۱۹۶۴	۶۸	متصدیان و مونتاژکاران ماشین‌آلات و دستگاه‌ها و رانندگان وسایل نقلیه.....
۷۶	.	۱۴۰۴	۱۶۶۱۹	۱۷۸۱	کارگران ساده.....
.	سایر و اظهارنشده.....
۷۶	.	۱۵۰۹	۵۱۹۵۰	۷۹۱۴	مرد.....
.	.	.	۵۷۵	۸۰۴	قانونگذاران، مقامات عالی‌رتبه و مدیران.....
.	.	.	۶۱۰۸	۲۲۲۸	متخصصان.....
.	.	.	۴۱۱۱	۱۹۰۸	تکنیسین‌ها و دستیاران.....
.	.	.	۵۰۹	۱۱۲	کارمندان امور اداری و دفتری.....
.	.	۱۵۵	۱۶۳۵۹	۷۹۱	کارکنان خدماتی و فروشندگان.....
.	.	۸۸۳	۵۰۹	۲۷۱	کارکنان ماهر کشاورزی، جنگل‌داری و ماهی‌گیری.....
.	.	.	۵۴۳۳	۶۴	صنعتگران و کارکنان مشاغل مربوط.....
.	.	.	۱۷۲۳	۶۸	متصدیان و مونتاژکاران ماشین‌آلات و دستگاه‌ها و رانندگان وسایل نقلیه.....
۷۶	.	۴۷۰	۱۶۶۱۹	۱۶۶۴	کارگران ساده.....
.	سایر و اظهارنشده.....
۱۴۰	.	۲۴۱۰	۱۹۳۴۰	۱۵۷۲	زن.....
.	قانونگذاران، مقامات عالی‌رتبه و مدیران.....
۷۰	.	.	۳۱۱	۵۰۸	متخصصان.....
.	.	.	۴۳۲	۵۲۲	تکنیسین‌ها و دستیاران.....
.	.	.	۱۲۰	۴۲۴	کارمندان امور اداری و دفتری.....
.	.	۱۳۴۷	۱۸۱۷۱	.	کارکنان خدماتی و فروشندگان.....
۶۹	.	۱۲۸	.	.	کارکنان ماهر کشاورزی، جنگل‌داری و ماهی‌گیری.....
.	.	.	۶۵	.	صنعتگران و کارکنان مشاغل مربوط.....
.	.	.	۲۴۰	.	متصدیان و مونتاژکاران ماشین‌آلات و دستگاه‌ها و رانندگان وسایل نقلیه.....
.	.	۹۳۴	.	۱۱۶	کارگران ساده.....
.	سایر و اظهارنشده.....

۱۶- شاغلان ۱۰ ساله و بیش تر بر حسب جنس و گروه‌های عمده شغلی به تفکیک وضع شغلی

کل کشور

مزد و حقوق بگیر	بخش خصوصی			کل	جنس و گروه‌های عمده شغلی
	کارکن مستقل	کارفرما	جمع		
۱۶۲۰۳۳۹	۷۷۲۰۴۰۴	۱۲۴۵۷۱	۱۸۳۱۲۷۲۹	۲۱۹۷۲۰۱۴	مرد و زن.....
۱۴۸۸۱۹	۴۵۵۵۵	۲۲۱۹۰۵	۴۲۰۱۵۹	۶۶۰۹۵۷	قانونگذاران، مقامات عالی‌رتبه و مدیران.....
۶۷۱۶۷۸	۱۰۰۱۲۵	۴۹۹۶۹	۸۲۶۳۱۵	۲۱۲۲۱۰۹	متخصصان.....
۴۶۴۰۳۸	۲۴۹۹۷۴	۳۰۱۰۶	۷۵۲۳۸۷	۱۰۹۶۰۷۴	تکنیسین‌ها و دستیاران.....
۴۸۶۰۵۴	۲۰۳۶۷	۲۵۱۱	۵۱۴۳۶۹	۱۰۴۶۰۴۸	کارمندان امور اداری و دفتری.....
۹۴۱۴۸۳	۱۴۶۳۶۹۹	۱۳۱۸۷۹	۲۶۲۷۶۸۵	۲۸۳۷۰۳۸	کارکنان خدماتی و فروشندگان فروشگاه‌ها و بازارها...
۱۸۳۰۷۵	۲۰۹۷۸۰۸	۱۴۱۱۴۹	۳۱۷۰۸۵۱	۳۱۷۸۹۲۴	کارکنان ماهر کشاورزی، جنگلداری و ماهیگیری.....
۲۰۰۸۶۵۹	۱۷۱۶۰۹۴	۲۱۷۰۹۴	۴۰۵۰۷۵۲	۴۱۶۶۴۶۰	صنعتگران و کارکنان مشاغل مربوط..... متصدیان ماشین‌آلات و دستگاه‌ها، مونتاژکاران و
۱۰۷۲۹۵۴	۱۵۱۳۹۴۰	۲۰۷۲۸	۲۶۲۵۷۶۸	۲۸۰۶۴۴۰	رانندگان وسایل نقلیه.....
۲۶۳۸۳۱۸	۵۱۱۱۴۹	۹۲۲۶	۳۳۱۷۴۹۳	۳۵۸۹۴۵۰	کارگران ساده.....
۵۲۵۵	۱۶۹۱	۰	۶۹۴۶	۴۶۸۵۸۱	سایر و اظهارنشده.....
۷۵۶۰۸۶۲	۶۹۴۹۱۸۱	۷۷۸۱۷۲۵	۱۵۷۴۶۰۸۵	۱۸۵۱۱۲۶۴	مرد.....
۱۲۳۷۲۸	۴۰۷۷۹	۲۰۷۸۹۶	۳۷۵۹۲۹	۵۵۲۳۴۸	قانونگذاران، مقامات عالی‌رتبه و مدیران.....
۳۷۹۱۲۹	۷۴۸۲۶	۳۶۷۶۳	۴۹۲۶۷۸	۱۱۹۶۹۹۱	متخصصان.....
۳۵۴۶۷۱	۲۳۶۴۹۸	۲۷۵۰۷	۶۲۵۰۴۵	۸۷۵۰۰۹	تکنیسین‌ها و دستیاران.....
۳۱۷۶۰۶	۱۷۱۷۰	۲۳۰۷	۳۴۰۹۴۰	۷۶۵۸۹۹	کارمندان امور اداری و دفتری.....
۷۹۸۲۰۰	۱۳۱۹۹۰۰	۱۲۳۰۸۲	۲۲۹۶۴۸۰	۲۴۹۲۱۳۴	کارکنان خدماتی و فروشندگان فروشگاه‌ها و بازارها...
۱۷۴۳۹۸	۱۹۷۶۸۰۷	۱۳۸۰۷۳	۲۵۴۸۱۵۱	۲۵۵۶۲۲۴	کارکنان ماهر کشاورزی، جنگلداری و ماهیگیری.....
۱۸۵۸۶۷۵	۱۲۸۸۹۲۹	۲۱۳۲۴۴	۳۳۹۴۵۴۷	۳۵۰۸۳۵۵	صنعتگران و کارکنان مشاغل مربوط..... متصدیان ماشین‌آلات و دستگاه‌ها، مونتاژکاران و
۱۰۴۹۱۹۵	۱۵۰۵۰۹۹	۲۰۷۲۸	۲۵۹۲۲۹۶	۲۷۷۱۵۲۰	رانندگان وسایل نقلیه.....
۲۵۰۰۳۸۱	۴۸۷۵۵۷	۹۱۲۱	۳۰۷۳۵۲۹	۳۳۳۰۶۶۷	کارگران ساده.....
۴۸۷۴	۱۶۱۲	۰	۶۴۸۶	۴۶۲۱۱۳	سایر و اظهارنشده.....
۱۰۵۹۴۷۷	۷۷۱۲۲۳	۴۵۸۱۴۵	۲۵۶۶۶۴۴	۳۴۶۰۸۲۰	زن.....
۲۵۰۹۱	۴۷۷۵	۱۴۰۰۸	۴۴۲۳۰	۱۰۸۶۰۹	قانونگذاران، مقامات عالی‌رتبه و مدیران.....
۲۹۲۵۴۹	۲۵۲۹۸	۱۳۲۰۶	۳۳۳۶۳۷	۹۲۵۱۱۷	متخصصان.....
۱۰۹۳۶۷	۱۳۴۷۵	۲۵۹۹	۱۲۷۳۴۲	۲۲۱۰۶۴	تکنیسین‌ها و دستیاران.....
۱۶۸۴۴۷	۳۱۹۶	۲۰۴	۱۷۳۴۲۸	۲۸۰۱۴۹	کارمندان امور اداری و دفتری.....
۱۴۳۲۸۲	۱۴۳۷۹۸	۸۷۹۶	۳۳۱۲۰۵	۳۴۴۹۰۳	کارکنان خدماتی و فروشندگان فروشگاه‌ها و بازارها...
۸۶۷۶	۱۲۱۰۰۰	۳۰۷۵	۶۲۲۷۰۰	۶۲۲۷۰۰	کارکنان ماهر کشاورزی، جنگلداری و ماهیگیری.....
۱۴۹۹۸۴	۴۲۷۱۶۵	۳۸۴۹	۶۵۶۲۰۴	۶۵۸۱۰۴	صنعتگران و کارکنان مشاغل مربوط..... متصدیان ماشین‌آلات و دستگاه‌ها، مونتاژکاران و
۲۳۷۵۹	۸۸۴۱	۰	۳۳۴۷۱	۳۴۹۲۰	رانندگان وسایل نقلیه.....
۱۳۷۹۳۶	۲۳۵۹۲	۱۰۴	۲۴۳۹۶۴	۲۵۸۷۸۳	کارگران ساده.....
۳۸۱	۷۸	۰	۴۶۰	۶۴۶۷	سایر و اظهارنشده.....

۱۶- شاغلان ۱۰ ساله و بیش تر بر حسب جنس و گروه‌های عمده شغلی به تفکیک وضع شغلی (دنباله)

مزد و حقوق بگیر بخش عمومی	بخش خصوصی		جنس و گروه‌های عمده شغلی
	مزد و حقوق بگیر بخش تعاونی	کارکن فامیلی بدون مزد	
۳۶۵۹۳۵۴	۲۰۶۱۰	۱۱۲۶۸۰۳	مرد و زن.....
۲۴۰۷۹۸	۲۱۱۰	۱۷۶۸	قانونگذاران، مقامات عالی‌رتبه و مدیران.....
۱۲۹۵۷۹۳	۲۹۱۴	۱۶۲۷	متخصصان.....
۳۴۳۶۸۶	۱۱۶۴	۷۱۰۴	تکنیسین‌ها و دستیاران.....
۵۳۱۶۷۹	۳۷۶۳	۱۶۷۱	کارمندان امور اداری و دفتری.....
۲۰۹۳۵۲	۳۱۴۶	۸۷۴۷۷	کارکنان خدماتی و فروشندگان فروشگاه‌ها و بازارها..
۸۰۷۲	۱۲۰۴	۷۴۷۶۱۴	کارکنان ماهر کشاورزی، جنگلداری و ماهیگیری.....
۱۱۵۷۰۷	۶۰۸	۱۰۸۲۹۵	صنعتگران و کارکنان مشاغل مربوط.....
۱۸۰۶۷۲	۳۲۴۴	۱۴۸۹۹	متصدیان ماشین‌آلات و دستگاه‌ها، مونتاژکاران و رانندگان وسایل نقلیه.....
۲۷۱۹۵۶	۲۴۵۳	۱۵۶۳۴۵	کارگران ساده.....
۴۶۱۶۳۴	.	.	سایر و اظهارنشده.....
۲۷۶۵۱۷۸	۱۸۱۷۰۹	۴۳۸۶۰۶	مرد.....
۱۷۶۴۱۹	۲۱۱۰	۱۴۱۴	قانونگذاران، مقامات عالی‌رتبه و مدیران.....
۷۰۴۳۱۳	۱۶۸۷	۲۷۳	متخصصان.....
۲۴۹۹۶۳	۱۱۶۴	۵۲۰۴	تکنیسین‌ها و دستیاران.....
۴۲۴۹۵۸	۳۳۹۸	۴۵۷	کارمندان امور اداری و دفتری.....
۱۹۵۶۵۴	۲۸۳۷	۵۲۴۵۹	کارکنان خدماتی و فروشندگان فروشگاه‌ها و بازارها..
۸۰۷۲	۱۲۰۴	۲۵۷۶۶۶	کارکنان ماهر کشاورزی، جنگلداری و ماهیگیری.....
۱۱۳۸۰۷	۶۰۸	۳۳۰۸۹	صنعتگران و کارکنان مشاغل مربوط.....
۱۷۹۲۲۳	۳۲۴۴	۱۴۰۲۸	متصدیان ماشین‌آلات و دستگاه‌ها، مونتاژکاران و رانندگان وسایل نقلیه.....
۲۵۷۱۳۸	۲۴۵۳	۷۴۰۱۴	کارگران ساده.....
۴۵۵۶۲۷	.	.	سایر و اظهارنشده.....
۱۹۴۱۷۶	۱۹۰۱	۶۸۱۱۹۷	زن.....
۶۴۳۷۸	.	۳۵۴	قانونگذاران، مقامات عالی‌رتبه و مدیران.....
۵۹۱۴۸۰	۱۲۲۷	۱۳۵۴	متخصصان.....
۹۳۷۲۲	.	۱۹۰۰	تکنیسین‌ها و دستیاران.....
۱۰۶۷۲۰	۳۶۵	۱۲۱۴	کارمندان امور اداری و دفتری.....
۱۳۶۹۸	۳۰۸	۳۵۰۱۸	کارکنان خدماتی و فروشندگان فروشگاه‌ها و بازارها..
.	.	۴۸۹۹۴۷	کارکنان ماهر کشاورزی، جنگلداری و ماهیگیری.....
۱۹۰۰	.	۷۵۲۰۶	صنعتگران و کارکنان مشاغل مربوط.....
۱۴۴۸	.	۸۷۱	متصدیان ماشین‌آلات و دستگاه‌ها، مونتاژکاران و رانندگان وسایل نقلیه.....
۱۴۸۱۸	.	۸۲۳۳۰	کارگران ساده.....
۶۰۰۷	.	.	سایر و اظهارنشده.....



۱۶- شاغلان ۱۰ ساله و بیش تر برحسب جنس و گروه‌های عمده شغلی به تفکیک وضع شغلی (دنباله)

نقاط شهری	بخش خصوصی			کل	جنس و گروه‌های عمده شغلی	
	مزد و حقوق‌بگیر	کارکن مستقل	کارفرما			جمع
	۶۶۲۴۱۵۵	۴۸۶۳۳۲۱	۶۷۵۴۵۹	۱۲۴۰۹۳۰۶	۱۵۶۸۱۷۰۲۲	مرد و زن.....
	۱۴۲۷۰۳	۳۹۸۱۱	۲۱۰۶۶۹	۳۹۶۴۱۹	۶۰۸۵۹۹	قانونگذاران، مقامات عالی‌رتبه و مدیران.....
	۶۳۷۱۴۲	۹۲۸۷۴	۴۸۵۵۲	۷۸۲۳۸۲	۱۹۸۱۶۲۰	متخصصان.....
	۴۳۳۳۷۲	۲۱۷۴۰۳	۲۸۳۸۵	۶۸۵۷۰۷	۹۸۷۹۶۵	تکنیسین‌ها و دستیاران.....
	۴۵۶۷۵۸	۱۸۰۳۰	۲۱۳۴	۴۸۱۵۹۰	۹۸۴۰۵۲	کارمندان امور اداری و دفتری.....
	۸۳۰۶۶۲	۱۲۴۴۷۴۲	۱۲۴۶۹۱	۲۲۶۶۰۲۹	۲۴۵۲۹۸۷	کارکنان خدماتی و فروشندگان فروشگاه‌ها و بازارها...
	۶۵۸۸۸	۴۲۶۶۷۱	۵۱۷۳۳	۶۰۶۴۵۸	۶۱۰۱۶۷	کارکنان ماهر کشاورزی، جنگلداری و ماهیگیری.....
	۱۶۲۸۰۲۷	۱۳۰۴۸۵۱	۱۸۷۶۸۹	۳۱۸۱۴۸۲	۳۲۸۳۴۶۷	صنعتگران و کارکنان مشاغل مربوط..... متصدیان ماشین‌آلات و دستگاه‌ها، مونتاژکاران و
	۸۵۲۰۰۱	۱۱۴۱۲۶۴	۱۵۳۵۰	۲۰۲۱۷۰۴	۲۱۷۸۷۹۰	رانندگان وسایل نقلیه.....
	۱۵۷۳۰۴۸	۳۷۵۲۸۳	۶۲۵۲	۱۹۸۱۵۹۴	۲۲۰۱۱۸۳	کارگران ساده.....
	۴۵۵۱	۱۳۸۷	۰	۵۹۳۸	۳۹۸۱۹۰	سایر و اظهارنشده.....
	۵۷۳۲۰۲۹	۴۴۰۶۰۳۳	۶۳۵۱۶۶	۱۰۹۱۹۴۹۰	۱۳۳۶۶۵۳۹	مرد.....
	۱۱۸۴۰۲	۳۵۴۴۱	۱۹۸۰۷۶	۳۵۴۸۰۱	۵۰۶۸۴۶	قانونگذاران، مقامات عالی‌رتبه و مدیران.....
	۳۶۳۱۹۴	۶۸۸۹۳	۳۵۵۶۳	۴۶۹۲۸۲	۱۱۱۱۵۰۰	متخصصان.....
	۳۲۸۱۵۸	۲۰۴۶۰۸	۲۵۷۸۶	۵۶۳۱۹۸	۷۸۶۲۴۸	تکنیسین‌ها و دستیاران.....
	۲۹۷۴۳۲	۱۵۲۳۲	۲۰۰۹	۳۱۸۰۲۲	۷۱۷۶۹۱	کارمندان امور اداری و دفتری.....
	۷۰۳۳۸۵	۱۱۲۴۹۸۲	۱۱۶۲۸۴	۱۹۹۹۲۰۰	۲۱۷۴۰۶۱	کارکنان خدماتی و فروشندگان فروشگاه‌ها و بازارها...
	۶۲۹۸۳	۴۱۴۳۵۲	۵۰۸۴۸	۵۶۱۱۶۹	۵۶۴۸۷۸	کارکنان ماهر کشاورزی، جنگلداری و ماهیگیری.....
	۱۵۱۹۹۴۴	۱۰۳۹۸۸۵	۱۸۵۰۹۸	۲۷۷۰۲۵۳	۲۸۷۰۸۵۴	صنعتگران و کارکنان مشاغل مربوط..... متصدیان ماشین‌آلات و دستگاه‌ها، مونتاژکاران و
	۸۳۲۱۸۰	۱۱۳۳۳۷۸	۱۵۳۵۰	۱۹۹۳۳۳۰	۲۱۴۸۹۱۴	رانندگان وسایل نقلیه.....
	۱۵۰۲۱۷۹	۳۵۷۹۵۰	۶۱۴۸	۱۸۸۴۸۵۲	۲۰۹۳۲۲۶	کارگران ساده.....
	۴۱۶۹	۱۳۰۹	۰	۵۴۷۸	۳۹۲۳۱۸	سایر و اظهارنشده.....
	۱۹۲۱۲۶	۴۵۶۲۸۸	۴۰۲۹۳	۱۴۱۹۸۱۶	۲۳۳۰۴۸۲	زن.....
	۲۴۳۰۱	۴۳۷۰	۱۲۵۹۲	۴۱۶۱۷	۱۰۱۷۵۲	قانونگذاران، مقامات عالی‌رتبه و مدیران.....
	۲۷۳۹۴۸	۲۳۹۸۱	۱۲۹۸۹	۳۱۳۰۹۹	۸۷۰۱۲۰	متخصصان.....
	۱۰۵۲۱۴	۱۲۷۹۴	۲۵۹۹	۱۲۲۵۰۸	۲۰۱۷۱۷	تکنیسین‌ها و دستیاران.....
	۱۵۹۳۲۵	۲۷۹۸	۱۲۴	۱۶۳۵۶۸	۲۶۶۳۶۱	کارمندان امور اداری و دفتری.....
	۱۲۷۲۷۶	۱۰۹۷۶۰	۸۴۰۷	۲۶۶۸۲۸	۲۷۸۹۲۵	کارکنان خدماتی و فروشندگان فروشگاه‌ها و بازارها...
	۲۹۰۵	۱۲۳۱۸	۸۸۴	۴۵۲۸۹	۴۵۲۸۹	کارکنان ماهر کشاورزی، جنگلداری و ماهیگیری.....
	۱۰۸۰۸۳	۲۶۴۹۶۶	۲۵۹۱	۴۱۱۲۲۹	۴۱۲۶۱۲	صنعتگران و کارکنان مشاغل مربوط..... متصدیان ماشین‌آلات و دستگاه‌ها، مونتاژکاران و
	۱۹۸۲۱	۷۸۸۶	۰	۲۸۴۷۳	۲۹۸۷۶	رانندگان وسایل نقلیه.....
	۷۰۸۶۹	۱۷۳۳۳	۱۰۴	۹۶۷۴۱	۱۰۷۹۵۷	کارگران ساده.....
	۳۸۱	۷۸	۰	۴۶۰	۵۸۷۱	سایر و اظهارنشده.....

۱۶- شاغلان ۱۰ ساله و بیش تر بر حسب جنس و گروه‌های عمده شغلی به تفکیک وضع شغلی (دنباله)

نقاط شهری	بخش خصوصی		جنس و گروه‌های عمده شغلی
	مزد و حقوق‌بگیر بخش عمومی	مزد و حقوق‌بگیر بخش تعاونی	
			مرد و زن.....
۳۲۷۷۱۶	۱۵۰۳۱	۲۳۲۳۳۷	قانونگذاران، مقامات عالی‌رتبه و مدیران.....
۲۱۲۱۷۹	۱۵۷۷	۱۶۵۷	متخصصان.....
۱۱۹۹۲۳۸	۲۱۸۴	۱۶۲۷	تکنیسین‌ها و دستیاران.....
۳۰۲۲۵۸	۷۱۶	۵۸۲۸	کارمندان امور اداری و دفتری.....
۵۰۲۴۶۲	۳۲۵۵	۱۴۱۱	کارکنان خدماتی و فروشندگان فروشگاه‌ها و بازارها...
۱۸۶۹۵۷	۲۱۴۸	۶۳۷۸۳	کارکنان ماهر کشاورزی، جنگلداری و ماهیگیری.....
۳۷۰۸	۶۱۵	۶۱۵۵۰	صنعتگران و کارکنان مشاغل مربوط.....
۱۰۱۹۸۴	۶۰۸	۶۰۳۰۵	متصدیان ماشین‌آلات و دستگاه‌ها، مونتاژکاران و رانندگان وسایل نقلیه.....
۱۵۷۰۸۶	۲۶۱۶	۱۰۴۷۰	کارگران ساده.....
۲۱۹۵۸۸	۱۳۰۸	۲۵۷۰۲	سایر و اظهارنشده.....
۳۹۲۲۵۱	.	.	مرد.....
۲۴۴۷۰۴۹	۱۳۵۳۱	۱۳۲۷۳۰	قانونگذاران، مقامات عالی‌رتبه و مدیران.....
۱۵۲۰۴۵	۱۵۷۷	۱۳۰۳	متخصصان.....
۶۴۲۲۱۷	۱۳۵۸	۲۷۳	تکنیسین‌ها و دستیاران.....
۲۲۳۰۴۹	۷۱۶	۳۹۲۸	کارمندان امور اداری و دفتری.....
۳۹۹۶۶۹	۲۸۹۰	۴۵۷	کارکنان خدماتی و فروشندگان فروشگاه‌ها و بازارها...
۱۷۴۸۶۱	۱۸۳۹	۴۲۷۰۸	کارکنان ماهر کشاورزی، جنگلداری و ماهیگیری.....
۳۷۰۸	۶۱۵	۳۲۳۶۹	صنعتگران و کارکنان مشاغل مربوط.....
۱۰۰۶۰۱	۶۰۸	۲۴۷۱۷	متصدیان ماشین‌آلات و دستگاه‌ها، مونتاژکاران و رانندگان وسایل نقلیه.....
۱۵۵۶۸۳	۲۶۱۶	۹۷۰۵	کارگران ساده.....
۲۰۸۳۷۳	۱۳۰۸	۱۷۲۶۷	سایر و اظهارنشده.....
۳۸۶۸۳۹	.	.	زن.....
۱۳۰۶۶۶	۱۵۰۰	۹۹۶۰۶	قانونگذاران، مقامات عالی‌رتبه و مدیران.....
۶۰۱۳۴	.	۳۵۴	متخصصان.....
۵۵۷۰۲۰	۸۲۶	۱۳۵۴	تکنیسین‌ها و دستیاران.....
۷۹۲۰۸	.	۱۹۰۰	کارمندان امور اداری و دفتری.....
۱۰۲۷۹۳	۳۶۵	۹۵۳	کارکنان خدماتی و فروشندگان فروشگاه‌ها و بازارها...
۱۲۰۹۶	۳۰۸	۲۱۰۷۴	کارکنان ماهر کشاورزی، جنگلداری و ماهیگیری.....
.	.	۲۹۱۸۰	صنعتگران و کارکنان مشاغل مربوط.....
۱۲۸۳	.	۳۵۵۸۸	متصدیان ماشین‌آلات و دستگاه‌ها، مونتاژکاران و رانندگان وسایل نقلیه.....
۱۴۰۲	.	۷۶۵	کارگران ساده.....
۱۱۲۱۵	.	۸۴۳۴	سایر و اظهارنشده.....
۵۴۱۱	.	.	

۱۶- شاغلان ۱۰ ساله و بیش تر بر حسب جنس و گروه‌های عمده شغلی به تفکیک وضع شغلی (دنباله)

نقاط روستایی	بخش خصوصی			کل	جنس و گروه‌های عمده شغلی
	مزد و حقوق‌بگیر	کارکن مستقل	کارفرما		
۱۹۹۶۱۸۳	۲۸۵۱۰۸۲	۱۴۹۱۱۱	۵۹۰۳۴۲۳	۶۲۸۵۰۶۱	مرد و زن.....
۶۱۱۶	۵۷۴۳	۱۱۲۳۶	۲۳۷۴۰	۵۲۳۵۸	قانونگذاران، مقامات عالی‌رتبه و مدیران.....
۳۴۵۳۶	۷۲۵۰	۱۴۱۶	۴۳۹۳۳	۱۴۰۴۸۸	متخصصان.....
۳۰۶۶۵	۳۲۵۷۰	۱۷۲۱	۶۶۶۸۰	۱۰۸۱۰۸	تکنیسین‌ها و دستیاران.....
۲۹۲۹۶	۲۳۳۶	۳۷۷	۳۲۷۷۸	۶۱۹۹۶	کارمندان امور اداری و دفتری.....
۱۱۰۸۲۰	۲۱۸۹۵۶	۷۱۸۷	۳۶۱۶۵۶	۳۸۴۰۵۱	کارکنان خدماتی و فروشندگان فروشگاه‌ها و بازارها...
۱۱۷۱۸۷	۱۶۷۱۱۳۷	۸۹۴۱۵	۲۵۶۴۳۹۲	۲۵۶۸۷۵۶	کارکنان ماهر کشاورزی، جنگلداری و ماهیگیری.....
۳۸۰۶۳۲	۴۱۱۲۴۲	۲۹۴۰۵	۸۶۹۲۷۰	۸۸۲۹۹۳	صنعتگران و کارکنان مشاغل مربوط..... متصدیان ماشین‌آلات و دستگاه‌ها، مونتاژکاران و
۲۲۰۹۵۳	۳۷۲۶۷۵	۵۳۷۸	۶۰۴۰۶۴	۶۲۷۶۴۹	رانندگان وسایل نقلیه.....
۱۰۶۵۲۶۹	۱۳۵۸۶۶	۲۹۷۳	۱۳۳۵۸۹۹	۱۳۸۸۲۶۷	کارگران ساده.....
۷۰۴	۳۰۳	۰	۱۰۰۸	۷۰۳۹۱	سایر و اظهارنشده.....
۱۸۲۸۱۳۳	۲۵۴۳۱۴۸	۱۴۳۵۵۹	۴۸۲۶۵۹۵	۵۱۴۴۷۲۴	مرد.....
۵۳۳۶	۵۳۳۷	۹۸۱۹	۲۱۱۲۷	۴۵۵۰۱	قانونگذاران، مقامات عالی‌رتبه و مدیران.....
۱۵۹۳۴	۵۹۳۳	۱۱۹۹	۲۳۳۹۵	۸۵۴۹۱	متخصصان.....
۲۶۵۱۳	۳۱۸۹۰	۱۷۲۱	۶۱۸۴۷	۸۸۷۶۱	تکنیسین‌ها و دستیاران.....
۲۰۱۷۴	۱۹۳۸	۲۹۷	۲۲۹۱۸	۴۸۲۰۸	کارمندان امور اداری و دفتری.....
۹۴۸۱۴	۱۸۴۹۱۸	۶۷۹۸	۲۹۷۲۸۰	۳۱۸۰۷۳	کارکنان خدماتی و فروشندگان فروشگاه‌ها و بازارها...
۱۱۱۴۱۵	۱۵۶۲۴۵۵	۸۷۲۲۵	۱۹۸۶۹۸۲	۱۹۹۱۳۴۵	کارکنان ماهر کشاورزی، جنگلداری و ماهیگیری.....
۳۳۸۷۳۱	۲۴۹۰۴۴	۲۸۱۴۶	۶۲۴۲۹۴	۶۳۷۵۰۰	صنعتگران و کارکنان مشاغل مربوط..... متصدیان ماشین‌آلات و دستگاه‌ها، مونتاژکاران و
۲۱۷۰۱۵	۳۷۱۷۲۱	۵۳۷۸	۵۹۹۰۶۵	۶۲۲۶۰۵	رانندگان وسایل نقلیه.....
۹۹۸۲۰۲	۱۲۹۶۰۷	۲۹۷۳	۱۱۸۸۶۷۶	۱۲۳۷۴۴۰	کارگران ساده.....
۷۰۴	۳۰۳	۰	۱۰۰۸	۶۹۷۹۵	سایر و اظهارنشده.....
۱۶۷۳۵۰	۳۱۴۹۳۴	۵۵۵۱	۱۰۷۶۸۲۷	۱۱۴۰۳۳۷	زن.....
۷۹۰	۴۰۵	۱۴۱۶	۲۶۱۲	۶۸۵۶	قانونگذاران، مقامات عالی‌رتبه و مدیران.....
۱۸۶۰۱	۱۳۱۷	۲۱۷	۲۰۵۳۷	۵۴۹۹۷	متخصصان.....
۴۱۵۲	۶۸۰	۰	۴۸۳۳	۱۹۳۴۷	تکنیسین‌ها و دستیاران.....
۹۱۲۲	۳۹۸	۷۹	۹۸۶۰	۱۳۷۸۸	کارمندان امور اداری و دفتری.....
۱۶۰۰۵	۳۴۰۳۸	۳۸۹	۶۴۳۷۶	۶۵۹۷۸	کارکنان خدماتی و فروشندگان فروشگاه‌ها و بازارها...
۵۷۷۱	۱۰۸۶۸۱	۲۱۹۰	۵۷۷۴۱۰	۵۷۷۴۱۰	کارکنان ماهر کشاورزی، جنگلداری و ماهیگیری.....
۴۱۹۰۰	۱۶۲۱۹۸	۱۲۵۸	۲۴۴۹۷۶	۲۴۴۹۷۶	صنعتگران و کارکنان مشاغل مربوط..... متصدیان ماشین‌آلات و دستگاه‌ها، مونتاژکاران و
۳۹۳۸	۹۵۴	۰	۴۹۹۸	۵۰۴۴	رانندگان وسایل نقلیه.....
۶۷۰۶۷	۶۲۵۹	۰	۱۴۷۲۲۲	۱۵۰۸۲۶	کارگران ساده.....
۰	۰	۰	۰	۵۹۶	سایر و اظهارنشده.....

۱۶- شاغلان ۱۰ ساله و بیش تر بر حسب جنس و گروه‌های عمده شغلی به تفکیک وضع شغلی (دنباله)

نقاط روستایی	بخش خصوصی		جنس و گروه‌های عمده شغلی
	مزد و حقوق بگير بخش عمومی	مزد و حقوق بگير بخش تعاونی	
۳۸۱۶۳۸	۵۵۷۹	۱۹۴۴۶۶	مرد و زن.....
۲۸۶۱۸	۵۳۳	۱۱۱	قانونگذاران، مقامات عالی‌رتبه و مدیران.....
۹۶۵۵۵	۷۲۹	۰	متخصصان.....
۴۱۴۲۷	۴۴۷	۱۲۷۵	تکنیسین‌ها و دستیاران.....
۲۹۲۱۷	۵۰۸	۲۶۰	کارمندان امور اداری و دفتری.....
۲۲۳۹۴	۹۹۷	۲۳۶۹۳	کارکنان خدماتی و فروشندگان فروشگاه‌ها و بازارها...
۴۳۶۳	۵۸۹	۶۸۶۰۶۳	کارکنان ماهر کشاورزی، جنگلداری و ماهیگیری.....
۱۳۷۲۳	۰	۴۷۹۸۹	صنعتگران و کارکنان مشاغل مربوط.....
			متصدیان ماشین‌آلات و دستگاه‌ها، مونتاژکاران و
۲۳۵۸۵	۶۲۷	۴۴۲۹	رانندگان وسایل نقلیه.....
۵۲۳۶۷	۱۱۴۵	۱۳۰۶۴۳	کارگران ساده.....
۶۹۳۸۳	۰	۰	سایر و اظهارنشده.....
۳۱۸۱۲۸	۵۱۷۸	۳۰۵۱۷۵	مرد.....
۲۴۳۷۴	۵۳۳	۱۱۱	قانونگذاران، مقامات عالی‌رتبه و مدیران.....
۶۲۰۹۵	۳۲۸	۰	متخصصان.....
۲۶۹۱۳	۴۴۷	۱۲۷۵	تکنیسین‌ها و دستیاران.....
۲۵۲۸۹	۵۰۸	۰	کارمندان امور اداری و دفتری.....
۲۰۷۹۲	۹۹۷	۹۷۵۰	کارکنان خدماتی و فروشندگان فروشگاه‌ها و بازارها...
۴۳۶۳	۵۸۹	۲۲۵۲۹۶	کارکنان ماهر کشاورزی، جنگلداری و ماهیگیری.....
۱۳۲۰۶	۰	۸۳۷۲	صنعتگران و کارکنان مشاغل مربوط.....
			متصدیان ماشین‌آلات و دستگاه‌ها، مونتاژکاران و
۲۳۵۴۰	۶۲۷	۴۳۲۳	رانندگان وسایل نقلیه.....
۴۸۷۶۴	۱۱۴۵	۵۶۷۴۷	کارگران ساده.....
۶۸۷۸۷	۰	۰	سایر و اظهارنشده.....
۶۳۵۱۰	۴۰۱	۵۸۱۵۹۰	زن.....
۴۲۴۴	۰	۰	قانونگذاران، مقامات عالی‌رتبه و مدیران.....
۳۴۴۶۰	۴۰۱	۰	متخصصان.....
۱۴۵۱۴	۰	۰	تکنیسین‌ها و دستیاران.....
۳۹۲۷	۰	۲۶۰	کارمندان امور اداری و دفتری.....
۱۶۰۱	۰	۱۳۹۴۳	کارکنان خدماتی و فروشندگان فروشگاه‌ها و بازارها...
۰	۰	۴۶۰۷۶۷	کارکنان ماهر کشاورزی، جنگلداری و ماهیگیری.....
۵۱۶	۰	۳۹۶۱۷	صنعتگران و کارکنان مشاغل مربوط.....
			متصدیان ماشین‌آلات و دستگاه‌ها، مونتاژکاران و
۴۵	۰	۱۰۵	رانندگان وسایل نقلیه.....
۳۶۰۳	۰	۷۳۸۹۶	کارگران ساده.....
۵۹۶	۰	۰	سایر و اظهارنشده.....

۱۷- شاغلان ۱۰ ساله و بیش‌تر برحسب جنس و تعداد ساعت کار معمول در هفته در شغل اصلی به تفکیک وضع شغلی

کل کشور

مزد و حقوق‌بگیر بخش عمومی	بخش خصوصی					کل	جنس و تعداد ساعت کار معمول در هفته در شغل اصلی	
	مزد و حقوق‌بگیر بخش تعاونی	کارکن فامیلی بدون مزد	مزد و حقوق‌بگیر	کارکن مستقل	کارفرما			جمع
۳۶۵۹۳۵۴	۲۰۶۱۰	۱۱۲۶۸۰۳	۸۶۲۰۳۳۹	۷۷۲۰۴۰۴	۸۲۴۵۷۱	۱۸۳۱۲۷۲۹	۲۱۹۷۲۰۸۴	مرد و زن.....
۱۱۶۶۵۸	۱۱۲	۲۴۴۷۷۸	۳۳۰۵۸۸	۶۷۰۰۴۷	۳۱۷۵۴	۱۲۷۷۲۸۰	۱۳۹۳۹۳۹	۱۶ ساعت و کمتر.....
۲۱۸۲۶۷	۵۸۶	۲۲۶۵۶۴	۵۴۳۷۷۰	۵۶۵۱۶۷	۳۴۸۸۴	۱۳۷۰۹۷۳	۱۵۸۹۲۴۱	۱۷-۲۴ ساعت.....
۲۹۴۳۹۴	۱۰۰۵	۱۵۲۷۲۳	۵۷۴۶۶۶	۵۵۸۷۹۴	۴۳۸۹۶	۱۳۳۱۰۸۶	۱۶۲۵۴۸۱	۲۵-۳۲ ساعت.....
۴۵۹۵۶۹	۱۰۰۰	۱۴۸۳۲۵	۶۵۵۷۰۷	۵۹۹۵۳۷	۴۵۶۴۸	۱۴۵۰۲۱۹	۱۹۰۹۷۸۹	۳۳-۴۰ ساعت.....
۱۷۲۲۲۳۸	۸۶۸۸	۱۱۰۲۵۳	۲۹۶۶۳۱۶	۱۶۵۷۱۵۴	۲۱۶۸۰۶	۴۹۵۹۲۱۹	۶۶۸۱۴۵۸	۴۱-۴۸ ساعت.....
۷۷۱۴۱۶	۸۷۶۰	۲۴۴۰۵۲	۳۵۱۷۱۳۲	۳۵۸۷۵۹۵	۴۳۰۹۷۸	۷۷۸۸۵۱۸	۸۵۵۹۹۳۴	۴۹ ساعت و بیش‌تر.....
۲۷۶۵۱۷۸	۱۸۷۰۹	۴۳۸۶۰۶	۷۵۶۰۸۶۲	۶۹۴۹۱۸۱	۷۷۸۱۷۲۵	۱۵۷۴۶۰۸۵	۱۸۵۱۱۲۶۴	مرد.....
۵۴۵۵۰	۱۸	۶۶۷۴۷	۲۲۹۸۱۹	۴۵۳۵۹۹	۲۵۷۴۶	۷۷۵۹۳۱	۸۳۰۴۸۱	۱۶ ساعت و کمتر.....
۹۵۲۴۹	۵۵۲	۵۵۹۴۰	۴۴۲۶۰۶	۴۲۹۶۳۸	۲۹۹۳۴	۹۵۸۶۷۱	۱۰۵۳۹۲۰	۱۷-۲۴ ساعت.....
۱۳۲۵۳۸	۹۴۵	۴۹۰۱۶	۴۶۴۴۱۶	۴۶۲۶۶۱	۳۹۸۷۵	۱۰۱۶۹۱۵	۱۱۴۹۴۵۴	۲۵-۳۲ ساعت.....
۳۰۱۲۳۵	۶۸۱	۴۸۸۷۹	۵۲۴۱۹۶	۵۱۵۳۷۹	۳۹۰۱۹	۱۱۲۸۱۵۷	۱۴۲۹۳۹۳	۳۳-۴۰ ساعت.....
۱۴۴۶۶۷۵	۷۶۶۰	۶۷۴۶۱	۲۵۷۰۸۶۰	۱۵۵۳۰۴۳	۲۰۰۹۲۰	۴۳۹۹۹۴۷	۵۸۴۶۶۲۲	۴۱-۴۸ ساعت.....
۷۰۷۳۹۷	۸۳۹۲	۱۵۰۴۵۴	۳۳۰۶۶۰۷	۳۴۵۶۵۸۴	۴۲۳۱۲۱	۷۳۴۵۱۵۹	۸۰۵۲۵۵۶	۴۹ ساعت و بیش‌تر.....
۸۹۴۱۷۶	۱۹۰۱	۶۸۸۱۹۷	۱۰۵۹۴۷۷	۷۷۱۲۲۳	۴۵۸۴۵	۲۵۶۶۶۴۴	۳۴۶۰۸۲۰	زن.....
۶۲۱۰۸	۹۳	۱۷۸۰۳۰	۱۰۰۷۶۹	۲۱۶۴۴۷	۶۰۰۷	۵۰۱۳۴۸	۵۶۳۴۵۷	۱۶ ساعت و کمتر.....
۱۲۳۰۱۸	۳۳	۱۷۰۶۲۴	۱۰۱۱۶۴	۱۳۵۵۲۸	۴۹۵۰	۴۱۲۳۰۲	۵۳۵۳۲۰	۱۷-۲۴ ساعت.....
۱۶۱۸۵۵	۵۹	۱۰۳۷۰۶	۱۱۰۲۵۰	۹۶۱۳۳	۴۰۲۰	۳۱۴۱۷۱	۴۷۶۰۲۶	۲۵-۳۲ ساعت.....
۱۵۸۳۳۴	۳۱۸	۹۹۴۴۵	۱۳۱۵۱۰	۸۴۱۵۷	۶۶۲۸	۳۲۲۰۶۱	۴۸۰۳۹۵	۳۳-۴۰ ساعت.....
۲۷۵۵۶۳	۱۰۲۷	۴۲۷۹۲	۳۹۵۴۵۶	۱۰۴۱۱۰	۱۵۸۸۵	۵۵۹۲۷۲	۸۳۴۸۳۵	۴۱-۴۸ ساعت.....
۶۴۰۱۹	۳۶۷	۹۳۵۹۸	۲۱۰۵۲۴	۱۳۱۰۱۱	۷۸۵۷	۴۴۳۳۵۹	۵۰۷۳۷۸	۴۹ ساعت و بیش‌تر.....



۱۷- شاغلان ۱۰ ساله و بیش‌تر برحسب جنس و تعداد ساعت کار معمول در هفته در شغل اصلی به تفکیک وضع شغلی (دنباله)

نقاط شهری

مزد و حقوق‌بگیر بخش عمومی	بخش خصوصی					کل	جنس و تعداد ساعت کار معمول در هفته در شغل اصلی	
	مزد و حقوق‌بگیر بخش تعاونی	کارکن فامیلی بدون مزد	مزد و حقوق‌بگیر	کارکن مستقل	کارفرما			جمع
۳۲۷۷۷۱۶	۱۵۰۳۱	۲۳۲۳۳۷	۶۶۲۴۱۵۵	۴۸۶۲۳۲۱	۶۷۵۴۵۹	۱۲۴۰۹۳۰۶	۱۵۶۸۷۰۲۲	مرد وزن.....
۱۰۵۱۵۷	۱۱۲	۴۰۷۸۷	۲۳۴۷۵۲	۳۲۹۱۶۷	۱۹۶۲۰	۶۲۴۴۴۰	۷۲۹۵۹۷	۱۶ ساعت و کمتر.....
۱۹۹۰۲۰	۳۸۹	۳۴۶۸۹	۳۴۸۶۱۳	۲۹۶۹۶۳	۲۳۳۹۸	۷۰۴۰۵۴	۹۰۳۰۷۵	۱۷-۲۴ ساعت.....
۲۵۷۷۸۵	۶۱۱	۲۹۸۱۲	۳۷۶۴۰۷	۲۹۴۵۳۴	۳۱۵۶۳	۷۳۲۹۲۹	۹۹۰۷۱۵	۲۵-۳۲ ساعت.....
۴۱۳۹۱۴	۶۱۶	۲۶۴۱۹	۴۸۲۷۴۷	۳۲۱۵۳۴	۳۵۲۶۸	۸۶۶۵۸۵	۱۲۸۰۵۰۰	۳۳-۴۰ ساعت.....
۱۵۵۳۴۴۹	۶۰۴۳	۳۹۲۷۹	۲۴۰۹۷۴۹	۱۲۰۶۰۴۷	۱۹۵۳۶۳	۳۸۵۶۴۸۴	۵۴۰۹۹۳۴	۴۱-۴۸ ساعت.....
۶۷۸۷۱۶	۶۹۳۱	۶۱۲۴۱	۲۷۴۶۹۸۴	۲۳۸۴۲۵۰	۳۶۴۵۷۸	۵۵۶۳۹۸۶	۶۲۴۲۷۰۲	۴۹ ساعت و بیش‌تر.....
۲۴۴۷۰۴۹	۱۳۵۳۱	۱۳۲۷۳۰	۵۷۳۲۰۲۹	۴۴۰۶۰۳۳	۶۳۵۱۶۶	۱۰۹۱۹۴۹۰	۱۳۳۶۶۵۳۹	مرد.....
۴۶۷۱۷	۱۸	۱۸۷۸۱	۱۵۱۸۴۱	۱۹۲۸۸۴	۱۴۸۰۱	۳۷۸۳۲۷	۴۲۵۰۴۴	۱۶ ساعت و کمتر.....
۸۱۹۲۰	۳۸۹	۱۵۷۸۱	۲۷۰۴۸۳	۲۱۷۸۵۲	۱۹۴۸۲	۵۲۳۹۸۹	۶۰۵۹۱۰	۱۷-۲۴ ساعت.....
۱۰۸۷۳۰	۵۵۲	۱۳۵۷۷	۲۸۹۷۷۵	۲۴۳۸۵۱	۲۸۱۴۹	۵۷۵۹۰۶	۶۸۴۶۳۶	۲۵-۳۲ ساعت.....
۲۶۵۵۸۰	۴۷۸	۱۳۳۸۹	۳۷۱۵۵۹	۲۷۵۶۱۰	۲۹۶۶۴	۶۹۰۷۰۱	۹۵۶۲۸۱	۳۳-۴۰ ساعت.....
۱۲۹۹۹۶۹	۵۲۰۲	۲۸۲۳۶	۲۰۵۱۳۵۶	۱۱۳۵۰۹۷	۱۸۰۰۵۵	۳۳۹۹۹۴۹	۴۶۹۹۹۱۹	۴۱-۴۸ ساعت.....
۶۲۰۸۴۶	۶۵۶۳	۴۲۸۵۷	۲۵۸۰۵۷۲	۲۳۱۲۸۶۵	۳۵۷۴۶۸	۵۳۰۰۳۲۸	۵۹۲۱۱۷۴	۴۹ ساعت و بیش‌تر.....
۸۳۰۶۶۶	۱۵۰۰	۹۹۶۰۶	۸۹۲۱۲۶	۴۵۶۲۸۸	۴۰۲۹۳	۱۴۸۹۸۱۶	۲۳۲۰۴۸۲	زن.....
۵۸۴۴۰	۹۳	۲۲۰۰۶	۸۲۹۱۰	۱۳۶۲۸۳	۴۸۱۹	۲۴۶۱۱۳	۳۰۴۵۵۳	۱۶ ساعت و کمتر.....
۱۱۷۰۹۹	۰	۱۸۹۰۸	۷۸۱۳۰	۷۹۱۱۰	۳۹۱۶	۱۸۰۰۶۵	۲۹۷۱۶۴	۱۷-۲۴ ساعت.....
۱۴۹۰۵۵	۵۹	۱۶۲۳۵	۸۶۶۳۱	۵۰۶۸۲	۳۴۱۳	۱۵۷۰۲۲	۳۰۶۰۷۸	۲۵-۳۲ ساعت.....
۱۴۸۳۳۴	۱۳۸	۱۳۰۳۰	۱۱۱۱۸۷	۴۵۹۲۳	۵۶۰۴	۱۷۵۸۸۳	۳۲۴۲۱۸	۳۳-۴۰ ساعت.....
۲۵۳۴۸۰	۸۴۱	۱۱۰۴۳	۳۵۸۳۹۲	۷۰۹۴۹	۱۵۳۰۷	۴۵۶۵۳۴	۷۱۰۰۱۵	۴۱-۴۸ ساعت.....
۵۷۸۶۹	۳۶۷	۱۸۳۸۳	۱۶۶۴۱۱	۷۱۳۸۵	۷۱۱۰	۲۶۳۶۵۸	۳۲۱۵۲۸	۴۹ ساعت و بیش‌تر.....



۱۷- شاغلان ۱۰ ساله و بیش‌تر برحسب جنس و تعداد ساعت کار معمول در هفته در شغل اصلی به تفکیک وضع شغلی (دنباله)

نقاط روستایی

مزد و حقوق‌بگیر بخش عمومی	بخش خصوصی						کل	جنس و تعداد ساعت کار معمول در هفته در شغل اصلی
	مزد و حقوق‌بگیر بخش تعاونی	کارکن فامیلی بدون مزد	مزد و حقوق‌بگیر	کارکن مستقل	کارفرما	جمع		
۳۸۱۶۳۸	۵۵۷۹	۱۹۴۴۶۶	۱۹۹۶۱۸۳	۲۸۵۸۰۸۲	۱۴۹۱۱۱	۵۹۰۳۴۲۳	۶۲۸۵۰۶۱	مرد وزن.....
۱۱۵۰۱	۰	۲۰۳۹۹۰	۹۵۸۳۶	۳۴۰۸۷۹	۱۲۱۳۳	۶۵۲۸۴۰	۶۶۴۳۴۱	۱۶ ساعت و کمتر.....
۱۹۲۴۶	۱۹۶	۱۹۱۸۷۴	۱۹۵۱۵۷	۲۶۸۲۰۴	۱۱۴۸۶	۶۶۶۹۱۹	۶۸۶۱۶۶	۱۷-۲۴ ساعت.....
۳۶۶۰۸	۳۹۳	۱۲۲۹۱۰	۱۹۸۲۵۹	۲۶۴۲۶۰	۱۲۳۳۲	۵۹۸۱۵۷	۶۳۴۷۶۵	۲۵-۳۲ ساعت.....
۴۵۶۵۵	۳۸۴	۱۲۱۹۰۵	۱۷۲۹۵۹	۲۷۸۰۰۳	۱۰۳۸۰	۵۸۳۶۳۴	۶۲۹۲۸۹	۳۳-۴۰ ساعت.....
۱۶۸۷۸۹	۲۶۴۴	۷۰۹۷۳	۵۵۶۵۶۶	۴۵۱۱۰۷	۲۱۴۴۲	۱۱۰۲۷۳۴	۱۲۷۱۵۲۴	۴۱-۴۸ ساعت.....
۹۲۷۰۰	۱۸۲۸	۱۸۲۸۱۰	۷۷۰۱۴۸	۱۲۰۳۳۴۴	۶۶۴۰۰	۲۲۲۴۵۳۲	۲۳۱۷۲۳۲	۴۹ ساعت و بیش‌تر.....
۳۸۱۱۲۸	۵۱۷۸	۳۰۵۸۱۷۵	۱۸۲۸۱۳۳	۲۵۴۳۱۴۸	۱۴۳۵۵۹	۴۸۲۶۵۹۵	۵۱۴۶۷۳۴	مرد.....
۷۸۳۳	۰	۴۷۹۶۶	۷۷۹۷۸	۲۶۰۷۱۴	۱۰۹۴۵	۳۹۷۶۰۴	۴۰۵۴۳۷	۱۶ ساعت و کمتر.....
۱۳۳۲۸	۱۶۲	۴۰۱۵۸	۱۷۲۱۲۲	۲۱۱۷۸۶	۱۰۴۵۱	۴۳۴۶۸۲	۴۴۸۰۱۰	۱۷-۲۴ ساعت.....
۲۳۸۰۸	۳۹۳	۳۵۴۳۹	۱۷۴۶۴۰	۲۱۸۸۰۹	۱۱۷۲۶	۴۴۱۰۰۹	۴۶۴۸۱۷	۲۵-۳۲ ساعت.....
۳۵۶۵۵	۲۰۳	۳۵۴۹۰	۱۵۲۶۳۶	۲۳۹۷۶۹	۹۳۵۵	۴۳۷۴۵۶	۴۷۳۱۱۱	۳۳-۴۰ ساعت.....
۱۴۶۷۰۵	۲۴۵۸	۳۹۲۲۵	۵۱۹۵۰۳	۴۱۷۹۴۶	۲۰۸۶۴	۹۹۹۹۹۷	۱۱۴۶۷۰۳	۴۱-۴۸ ساعت.....
۸۶۵۵۰	۱۸۲۸	۱۰۷۵۹۶	۷۲۶۰۳۴	۱۱۴۳۷۱۸	۶۵۶۵۳	۲۰۴۴۸۳۱	۲۱۳۱۳۸۲	۴۹ ساعت و بیش‌تر.....
۶۳۵۱۰	۴۰۱	۵۸۸۵۹۰	۱۶۷۳۵۰	۳۱۴۹۳۴	۵۵۵۱	۱۰۷۶۸۲۷	۱۱۴۰۳۳۷	زن.....
۳۶۶۸	۰	۱۵۶۰۲۴	۱۷۸۵۸	۸۰۱۶۴	۱۱۸۸	۲۵۵۲۳۵	۲۵۸۹۰۳	۱۶ ساعت و کمتر.....
۵۹۱۸	۳۳	۱۵۱۷۱۶	۲۳۰۳۴	۵۶۴۱۸	۱۰۳۴	۲۳۲۲۳۷	۲۳۸۱۵۵	۱۷-۲۴ ساعت.....
۱۲۷۹۹	۰	۸۷۴۷۱	۲۳۶۱۸	۴۵۴۵۱	۶۰۶	۱۵۷۱۴۸	۱۶۹۹۴۸	۲۵-۳۲ ساعت.....
۹۹۹۹	۱۸۰	۸۶۴۱۵	۲۰۳۲۳	۳۸۲۳۴	۱۰۲۴	۱۴۶۱۷۸	۱۵۶۱۷۷	۳۳-۴۰ ساعت.....
۲۲۰۸۳	۱۸۶	۳۱۷۴۸	۳۷۰۶۳	۳۳۱۶۰	۵۷۸	۱۰۲۷۳۷	۱۲۴۸۲۱	۴۱-۴۸ ساعت.....
۶۱۴۹	۰	۷۵۲۱۴	۴۴۱۱۳	۵۹۶۲۶	۷۴۶	۱۷۹۷۰۱	۱۸۵۸۵۰	۴۹ ساعت و بیش‌تر.....

۱۸- شاغلان ۱۰ ساله و بیش تر برحسب جنس و تعداد ساعت کار معمول در هفته در شغل اصلی به تفکیک گروه‌های عمده فعالیت اقتصادی کل کشور

جنس و ساعت کار معمول	جمع	کشاورزی، جنگلداری و ماهی‌گیری	استخراج معادن	تولید صنعتی (ساخت)	تأمین برق، گاز بخار و تهویه هوا	آبرسانی، مدیریت پسماند، فاضلاب و فعالیت‌های تصفیه
مرد و زن.....	۲۱۹۷۲۰۱۴	۳۹۶۱۲۹۷	۱۵۶۷۲۲	۳۶۹۶۵۴۴	۱۵۲۶۳۰	۹۳۷۰۱
۱۶ ساعت و کمتر	۱۳۹۳۹۳۹	۵۷۵۵۹۶	۶۰۴	۲۱۷۳۱۴	۱۴۹۰	۳۰۹۴
۱۷-۲۴ ساعت	۱۵۸۹۲۴۱	۵۰۱۰۳۸	۱۹۷۳	۱۷۲۹۳۸	۱۹۹۰	۱۶۵۱
۲۵-۳۲ ساعت	۱۶۲۵۴۸۱	۴۳۸۱۹۲	۳۰۰۹	۱۴۱۶۳۱	۲۰۲۸	۲۶۵۱
۳۳-۴۰ ساعت	۱۹۰۹۷۸۹	۴۳۴۸۵۴	۱۵۰۶۰	۲۰۴۰۶۲	۱۳۳۲۱	۷۰۱۲
۴۱-۴۸ ساعت	۶۶۸۱۴۵۸	۴۸۸۹۲۵	۶۹۷۸۷	۱۴۲۴۳۸۰	۸۶۱۶۴	۵۰۵۳۳
۴۹ ساعت و بیش تر	۸۵۵۹۹۳۴	۱۴۳۶۹۲۹	۶۵۹۸۲	۱۵۲۵۶۹۴	۴۷۵۱۴	۲۸۵۰۶
مرد	۱۸۵۱۱۲۶۴	۳۱۷۱۴۵۸	۱۵۲۴۳۰	۲۹۲۰۷۹۰	۱۴۴۰۸۹	۸۶۶۲۰
۱۶ ساعت و کمتر	۸۳۰۴۸۱	۳۷۹۲۲۵	۶۰۴	۳۵۷۷۷	۱۴۹۰	۲۸۳۸
۱۷-۲۴ ساعت	۱۰۵۳۹۲۰	۳۰۸۶۲۱	۱۹۷۳	۵۷۹۹۴	۱۹۹۰	۱۴۶۳
۲۵-۳۲ ساعت	۱۱۴۹۴۵۴	۳۱۱۱۵۲	۳۰۰۹	۵۹۷۷۶	۲۰۲۸	۲۶۵۱
۳۳-۴۰ ساعت	۱۴۲۹۳۹۳	۳۱۶۹۶۰	۱۴۲۳۱	۱۲۳۰۷۶	۱۲۸۳۲	۴۸۹۳
۴۱-۴۸ ساعت	۵۸۴۶۶۲۲	۴۴۵۸۸۵	۶۷۱۷۰	۱۲۴۳۲۰۴	۷۹۰۰۸	۴۶۴۳۷
۴۹ ساعت و بیش تر	۸۰۵۲۵۵۶	۱۳۲۵۶۱۲	۶۵۱۳۶	۱۳۹۳۱۱۲	۴۶۶۱۹	۲۸۰۸۵
زن	۳۴۶۰۸۲۰	۷۸۹۸۳۹	۴۲۹۲	۷۷۵۷۵۴	۸۵۴۰	۷۰۸۰
۱۶ ساعت و کمتر	۵۶۳۴۵۷	۱۹۶۳۷۱	۰	۱۸۱۵۳۷	۰	۲۵۵
۱۷-۲۴ ساعت	۵۳۵۳۲۰	۱۹۲۴۱۷	۰	۱۱۴۹۴۴	۰	۱۸۷
۲۵-۳۲ ساعت	۴۷۶۰۲۶	۱۲۷۰۴۰	۰	۸۱۸۵۵	۰	۰
۳۳-۴۰ ساعت	۴۸۰۳۹۵	۱۱۷۸۹۳	۸۲۹	۸۰۹۸۵	۴۸۹	۲۱۱۹
۴۱-۴۸ ساعت	۸۳۴۸۳۵	۴۳۰۳۹	۲۶۱۷	۱۸۱۱۷۵	۷۱۵۶	۴۰۹۶
۴۹ ساعت و بیش تر	۵۰۷۳۷۸	۱۱۱۳۱۶	۸۴۶	۱۳۲۵۸۲	۸۹۵	۴۲۰



مرکز آمار ایران

۱۸- شاغلان ۱۰ ساله و بیش تر برحسب جنس و تعداد ساعت کار معمول در هفته در شغل اصلی به تفکیک گروه‌های عمده فعالیت اقتصادی (دنباله) کل کشور

فعالیت‌های مالی و بیمه	اطلاعات و ارتباطات	فعالیت‌های خدماتی مربوط به تامین جا و غذا	حمل و نقل و انبارداری	عمده‌فروشی، خرده‌فروشی، تعمیر وسایل نقلیه موتوری، موتورسیکلت	ساختمان	جنس و ساعت کار معمول
۳۳۷۶۵۸	۲۱۳۲۷۴	۲۸۸۹۳۳	۲۱۷۷۶۱۳	۳۲۷۹۷۳۷	۳۰۴۷۴۱۲	مرد و زن.....
۲۰۴۶	۲۰۱۱	۵۲۵۰	۷۰۷۷۵	۶۲۱۸۳	۱۷۶۹۶۶	۱۶ ساعت و کمتر.....
۲۰۳۵	۳۱۲۷	۸۷۰۸	۹۷۲۹۶	۸۴۱۵۳	۳۶۰۱۲۹	۱۷-۲۴ ساعت.....
۴۴۰۰	۲۱۲۱	۱۰۹۳۵	۱۲۰۹۱۵	۹۴۶۷۳	۳۷۹۶۳۸	۲۵-۳۲ ساعت.....
۲۱۲۱۲	۲۷۸۶۲	۱۰۴۹۳	۱۶۰۹۳۶	۱۳۱۶۹۰	۳۲۹۶۲۹	۳۳-۴۰ ساعت.....
۲۴۷۲۶۲	۱۲۶۵۹۵	۴۷۱۰۶	۵۹۱۲۳۲	۸۹۲۴۸۷	۸۹۴۰۶۹	۴۱-۴۸ ساعت.....
۶۰۴۱۸	۵۱۵۵۷	۲۰۵۷۷۷	۱۱۳۱۳۱۸	۲۰۱۱۰۶۳	۸۸۸۴۴۶	۴۹ ساعت و بیش تر.....
۲۷۵۰۷۲	۱۷۷۵۱۳	۲۵۷۷۰۱	۲۱۴۷۸۵۵	۳۰۲۴۲۵۵	۳۰۱۹۳۷۶	مرد.....
۱۱۵۸	۱۱۵۹	۴۰۳۵	۶۶۸۹۱	۴۹۵۷۷	۱۷۴۸۵۳	۱۶ ساعت و کمتر.....
۱۳۰۴	۲۵۳۵	۶۳۸۴	۹۳۰۲۴	۶۶۲۱۱	۳۵۸۲۳۵	۱۷-۲۴ ساعت.....
۲۱۸۱	۱۳۹۵	۸۵۰۰	۱۱۸۶۵۴	۷۷۶۲۰	۳۷۷۴۱۰	۲۵-۳۲ ساعت.....
۱۱۳۸۳	۱۹۵۲۴	۸۴۸۲	۱۵۷۹۵۰	۱۱۲۹۷۹	۳۲۴۵۹۵	۳۳-۴۰ ساعت.....
۲۰۴۴۷۷	۱۰۴۵۷۴	۳۸۵۶۲	۵۷۹۱۸۱	۷۹۵۷۷۱	۸۸۲۶۰۰	۴۱-۴۸ ساعت.....
۵۴۵۳۰	۴۸۳۲۵	۱۹۱۲۴۰	۱۱۲۷۰۱۵	۱۹۱۸۷۸۴	۸۸۳۴۰۲	۴۹ ساعت و بیش تر.....
۶۲۵۸۶	۳۵۷۶۱	۳۱۲۳۱	۲۹۷۵۸	۲۵۵۴۸۲	۲۸۰۳۶	زن.....
۸۸۸	۸۵۲	۱۲۱۵	۳۸۸۳	۱۲۶۰۵	۲۱۱۳	۱۶ ساعت و کمتر.....
۷۳۰	۵۹۲	۲۳۲۴	۴۲۷۱	۱۷۹۴۲	۱۸۹۴	۱۷-۲۴ ساعت.....
۲۲۱۹	۷۲۶	۲۴۳۵	۲۲۶۱	۱۷۰۵۲	۲۲۲۷	۲۵-۳۲ ساعت.....
۹۸۲۹	۸۳۳۷	۲۰۱۱	۲۹۸۶	۱۸۷۱۱	۵۰۳۳	۳۳-۴۰ ساعت.....
۴۲۷۸۵	۲۲۰۲۱	۸۵۴۳	۱۲۰۵۱	۹۶۷۱۶	۱۱۴۶۹	۴۱-۴۸ ساعت.....
۵۸۸۷	۳۲۳۱	۱۴۵۳۶	۴۳۰۳	۹۲۲۷۸	۵۰۴۳	۴۹ ساعت و بیش تر.....



۱۸- شاغلان ۱۰ ساله و بیش تر برحسب جنس و تعداد ساعت کار معمول در هفته در شغل اصلی به تفکیک گروه‌های عمده فعالیت اقتصادی (دنباله)

فعالیت‌های مربوط به سلامت انسان و مددکاری اجتماعی	آموزش	اداره امور عمومی و دفاع، تامین اجتماعی اجباری	فعالیت‌های اداری و خدمات پشتیبانی	فعالیت‌های حرفه‌ای، علمی و فنی	فعالیت‌های املاک و مستغلات	جنس و ساعت کار معمول
۶۱۵۱۵۷	۱۲۸۳۷۷۲	۱۴۳۰۱۱۳	۲۵۷۶۶۶	۲۵۴۰۵۶	۱۳۵۸۶۰	مرد و زن.....
۱۴۸۹۶	۱۵۶۴۳۳	۱۵۵۲۱	۷۷۵۳	۱۸۵۶۲	۳۹۵۸	۱۶ ساعت و کمتر.....
۲۷۳۰۰	۲۳۲۲۴۲	۱۹۲۴۵	۷۷۳۶	۱۴۴۷۶	۴۴۶۵	۱۷-۲۴ ساعت.....
۳۰۲۲۰	۳۰۳۵۶۳	۲۵۶۰۲	۷۰۸۸	۱۷۳۰۳	۴۵۵۹	۲۵-۳۲ ساعت.....
۷۰۹۵۴	۲۲۳۹۰۱	۱۵۶۴۶۳	۲۵۴۰۹	۲۴۵۸۳	۵۴۱۲	۳۳-۴۰ ساعت.....
۳۱۶۲۸۳	۲۱۷۴۵۸	۸۱۶۲۸۹	۹۰۹۵۴	۱۲۰۵۲۳	۳۹۶۱۱	۴۱-۴۸ ساعت.....
۱۵۴۰۸۳	۷۲۵۱۴	۳۹۳۹۰۱	۱۱۷۸۲۳	۵۵۹۹۵	۷۷۸۰۹	۴۹ ساعت و بیش تر.....
۲۸۷۳۲۸	۶۱۱۰۵۴	۱۲۸۴۶۶۸	۲۱۰۵۹۴	۱۷۱۶۱۱	۱۳۴۶۲۲	مرد.....
۳۷۳۰	۵۶۷۳۷	۹۱۷۰	۱۶۹۲	۹۱۱۰	۳۹۵۸	۱۶ ساعت و کمتر.....
۷۵۹۱	۹۳۰۱۸	۱۲۱۶۹	۸۶۴	۷۴۷۴	۴۴۶۵	۱۷-۲۴ ساعت.....
۶۰۳۲	۱۲۴۰۹۵	۱۴۴۰۱	۳۵۶۱	۱۰۵۷۲	۴۵۵۹	۲۵-۳۲ ساعت.....
۲۵۹۴۷	۱۱۶۴۳۸	۱۱۵۵۱۰	۱۸۶۱۱	۱۲۵۴۸	۴۸۰۰	۳۳-۴۰ ساعت.....
۱۵۳۱۵۳	۱۳۷۲۶۱	۷۴۴۵۸۳	۷۸۰۴۲	۸۴۸۰۹	۳۹۳۳۸	۴۱-۴۸ ساعت.....
۹۰۷۶۵	۵۷۴۸۹	۳۸۷۲۰۷	۱۰۷۸۲۲	۴۶۵۷۴	۷۷۴۵۴	۴۹ ساعت و بیش تر.....
۳۲۷۸۲۸	۶۷۲۷۱۷	۱۴۵۴۴۵	۴۷۰۷۱	۸۲۴۴۴	۱۲۳۸	زن.....
۱۱۱۶۶	۹۹۶۹۵	۶۳۵۰	۶۰۶۱	۹۴۵۲	۰	۱۶ ساعت و کمتر.....
۱۹۷۰۹	۱۳۹۲۲۳	۷۰۷۶	۶۸۷۲	۷۰۰۲	۰	۱۷-۲۴ ساعت.....
۲۴۱۸۷	۱۷۹۴۶۷	۱۱۲۰۱	۳۵۲۷	۶۷۳۰	۰	۲۵-۳۲ ساعت.....
۴۵۰۰۷	۱۰۷۴۶۲	۴۰۹۵۲	۶۷۹۸	۱۲۰۳۵	۶۱۱	۳۳-۴۰ ساعت.....
۱۶۳۱۲۹	۸۰۱۹۷	۷۱۷۰۶	۱۲۹۱۱	۳۵۷۱۴	۲۷۲	۴۱-۴۸ ساعت.....
۶۳۳۱۷	۱۵۰۲۵	۶۶۹۴	۱۰۰۰۱	۹۴۲۱	۳۵۴	۴۹ ساعت و بیش تر.....

۱۸- شاغلان ۱۰ ساله و بیش تر برحسب جنس و تعداد ساعت کار معمول در هفته در شغل اصلی به تفکیک گروه‌های عمده فعالیت اقتصادی (دنباله)

فعالیت‌های نامشخص	فعالیت‌های سازمان‌ها و هیئت‌های برون‌مرزی	فعالیت‌های خانوارها به عنوان کارفرما، فعالیت‌های تفکیک پذیر تولید کالاها و خدمات توسط خانوارهای معمولی برای خود مصرفی	سایر فعالیت‌های خدماتی	هنر، سرگرمی و تفریح	جنس و ساعت کار معمول
۳۳۸۲	۶۳۴	۳۷۴۴۰	۴۵۵۴۹۲	۹۲۹۱۳	مرد و زن.....
۲۸۳	۰	۱۵۸۵	۴۲۷۹۱	۱۴۸۱۹	۱۶ ساعت و کمتر.....
۰	۰	۱۳۸۱	۳۷۳۵۸	۹۹۹۱	۱۷-۲۴ ساعت.....
۴۱۷	۰	۱۸۴۸	۲۷۸۲۹	۶۸۵۱	۲۵-۳۲ ساعت.....
۳۲۲	۵۶۹	۲۷۸۷	۳۴۴۰۳	۸۸۴۶	۳۳-۴۰ ساعت.....
۹۶۲	۶۵	۳۴۶۷	۱۲۸۹۴۴	۲۸۳۵۲	۴۱-۴۸ ساعت.....
۱۲۵۸	۰	۲۶۱۷۸	۱۸۳۳۷۸	۲۳۷۸۲	۴۹ ساعت و بیش تر.....
۳۰۷۲	۶۵	۲۱۴۸۱	۳۴۱۴۷۱	۶۸۱۳۱	مرد.....
۲۰۴	۰	۶۹۱	۱۹۶۶۴	۷۹۰۹	۱۶ ساعت و کمتر.....
۰	۰	۲۰۶	۲۱۶۸۷	۶۷۰۴	۱۷-۲۴ ساعت.....
۴۱۷	۰	۶۱۷	۱۶۹۳۱	۳۸۸۷	۲۵-۳۲ ساعت.....
۱۶۱	۰	۹۹۹	۲۲۱۱۹	۵۳۴۶	۳۳-۴۰ ساعت.....
۹۶۲	۶۵	۵۶۰	۹۸۸۱۶	۲۲۱۵۵	۴۱-۴۸ ساعت.....
۱۱۸۸	۰	۱۸۲۱۴	۱۶۱۹۷۹	۲۱۹۹۵	۴۹ ساعت و بیش تر.....
۳۱۰	۵۶۹	۱۵۹۵۸	۱۱۴۰۲۱	۲۴۸۵۲	زن.....
۷۸	۰	۸۹۳	۲۳۱۲۶	۶۹۰۹	۱۶ ساعت و کمتر.....
۰	۰	۱۱۷۴	۱۵۶۷۱	۳۲۸۶	۱۷-۲۴ ساعت.....
۰	۰	۱۲۳۱	۱۰۸۹۸	۲۹۶۴	۲۵-۳۲ ساعت.....
۱۶۰	۵۶۹	۱۷۸۷	۱۲۲۸۴	۳۴۹۹	۳۳-۴۰ ساعت.....
۰	۰	۲۹۰۷	۳۰۱۲۷	۶۱۹۷	۴۱-۴۸ ساعت.....
۷۰	۰	۷۹۶۴	۲۱۳۹۹	۱۷۸۶	۴۹ ساعت و بیش تر.....



۱۸- شاغلان ۱۰ ساله و بیش تر برحسب جنس و تعداد ساعت کار معمول در هفته در شغل اصلی به تفکیک گروه‌های عمده فعالیت اقتصادی (دنباله)

جنس و ساعت کار معمول	جمع	کشاورزی، جنگلداری و ماهی‌گیری	استخراج معادن	تولید صنعتی (ساخت)	تأمین برق، گاز بخار و تهویه هوا	آبرسانی، مدیریت پسماند، فاضلاب و فعالیت‌های تصفیه
مرد و زن.....	۱۵۶۸۷۰۲۲	۸۲۱۱۰۱	۱۲۳۷۹۰	۲۹۹۸۰۰۹	۱۳۰۱۸۶	۷۷۱۵۹
۱۶ ساعت و کمتر.....	۷۲۹۵۹۷	۹۶۳۴۵	۴۲۷	۱۴۹۸۸۴	۱۲۲۳	۲۴۲۶
۱۷-۲۴ ساعت.....	۹۰۳۰۷۵	۸۱۲۲۲	۱۱۵۷	۱۱۹۸۳۹	۱۲۸۵	۱۱۸۷
۲۵-۳۲ ساعت.....	۹۹۰۷۱۵	۸۴۹۰۲	۲۲۷۰	۹۷۷۹۸	۱۸۴۸	۱۸۵۵
۳۳-۴۰ ساعت.....	۱۲۸۰۵۰۰	۸۰۵۹۷	۱۳۶۹۰	۱۵۵۴۸۵	۱۱۹۶۳	۵۹۱۶
۴۱-۴۸ ساعت.....	۵۴۰۹۹۳۴	۱۳۱۸۴۲	۵۶۰۷۷	۱۲۰۸۳۴۷	۷۵۷۹۰	۴۳۲۹۸
۴۹ ساعت و بیش تر.....	۶۲۴۲۷۰۲	۳۲۴۳۶۷	۴۹۸۹۱	۱۲۵۸۵۴۸	۳۷۹۵۴	۲۲۲۲۲
مرد.....	۱۳۳۶۶۵۳۹	۷۴۰۹۲۷	۱۱۹۵۸۱	۲۴۷۴۵۲۳	۱۲۱۹۴۰	۷۰۵۰۹
۱۶ ساعت و کمتر.....	۴۲۵۰۴۴	۷۸۵۰۶	۴۲۷	۲۸۰۰۰	۱۲۲۳	۲۲۰۵
۱۷-۲۴ ساعت.....	۶۰۵۹۱۰	۶۷۳۱۴	۱۱۵۷	۴۴۶۱۵	۱۲۸۵	۹۹۹
۲۵-۳۲ ساعت.....	۶۸۴۶۳۶	۷۰۲۳۵	۲۲۷۰	۴۸۲۳۱	۱۸۴۸	۱۸۵۵
۳۳-۴۰ ساعت.....	۹۵۶۲۸۱	۶۸۰۶۳	۱۲۸۷۶	۱۰۴۲۸۲	۱۱۴۷۴	۳۸۲۱
۴۱-۴۸ ساعت.....	۴۶۹۹۹۱۹	۱۲۴۷۰۸	۵۳۴۶۰	۱۰۶۷۶۰۴	۶۸۸۶۳	۳۹۲۶۵
۴۹ ساعت و بیش تر.....	۵۹۲۱۱۷۴	۳۱۰۷۸۲	۴۹۱۱۳	۱۱۷۵۲۸۰	۳۷۱۲۵	۲۲۱۱۰
زن.....	۲۳۲۰۴۸۲	۸۰۱۷۳	۴۲۰۹	۵۲۳۴۸۵	۸۲۴۶	۶۶۴۹
۱۶ ساعت و کمتر.....	۳۰۴۵۵۳	۱۷۸۳۸	۰	۱۲۱۸۸۴	۰	۲۲۱
۱۷-۲۴ ساعت.....	۲۹۷۱۶۴	۱۳۹۰۷	۰	۷۵۲۲۳	۰	۱۸۷
۲۵-۳۲ ساعت.....	۳۰۶۰۷۸	۱۴۶۶۷	۰	۴۹۵۶۷	۰	۰
۳۳-۴۰ ساعت.....	۳۲۴۲۱۸	۱۲۵۳۴	۸۱۴	۵۱۲۰۲	۴۸۹	۲۰۹۵
۴۱-۴۸ ساعت.....	۷۱۰۰۱۵	۷۱۳۴	۲۶۱۷	۱۴۰۷۴۲	۶۹۲۷	۴۰۳۳
۴۹ ساعت و بیش تر.....	۳۲۱۵۲۸	۱۳۵۸۵	۷۷۷	۸۳۲۶۷	۸۲۹	۱۱۱



۱۸- شاغلان ۱۰ ساله و بیش تر برحسب جنس و تعداد ساعت کار معمول در هفته در شغل اصلی به تفکیک گروه‌های عمده فعالیت اقتصادی (دنباله) نقاط شهری

فعالیت‌های مالی و بیمه	اطلاعات و ارتباطات	فعالیت‌های خدماتی مربوط به تامین جا و غذا	حمل و نقل و انبارداری	عمده‌فروشی، خرده‌فروشی، تعمیر وسایل نقلیه موتوری، موتورسیکلت	ساختمان	جنس و ساعت کار معمول
۳۳۱۹۸۸	۱۹۸۵۳۳	۲۴۶۰۳۱	۱۷۲۲۱۶۴	۲۸۳۰۱۴۲	۲۱۴۴۷۵۰	مرد و زن.....
۲۰۳۰	۱۸۶۶	۳۶۱۳	۵۱۵۱۶	۴۹۱۸۸	۱۲۳۹۶۸	۱۶ ساعت و کمتر.....
۱۷۱۹	۲۷۰۶	۷۳۳۱	۷۰۸۱۴	۶۸۱۰۵	۲۲۹۳۲۱	۱۷-۲۴ ساعت.....
۴۳۰۷	۱۸۶۳	۸۹۷۹	۹۱۷۰۳	۷۵۶۶۳	۲۴۴۹۶۹	۲۵-۳۲ ساعت.....
۲۰۳۰۶	۲۶۳۷۶	۷۸۸۹	۱۲۶۲۲۲	۱۰۹۴۸۴	۲۲۵۱۱۴	۳۳-۴۰ ساعت.....
۲۳۶۰۱۴	۱۱۸۳۶۹	۴۰۴۴۲	۴۷۰۸۵۰	۷۸۶۴۱۹	۶۶۲۵۳۱	۴۱-۴۸ ساعت.....
۵۷۳۲۷	۴۷۳۴۱	۱۷۷۴۴۲	۹۰۶۷۰۸	۱۷۳۸۵۳۷	۶۴۵۰۰۵	۴۹ ساعت و بیش تر.....
۲۶۲۸۰۳	۱۶۳۷۶۳	۲۱۸۱۳۸	۱۶۹۴۷۸۶	۲۶۲۱۸۶۰	۲۱۱۹۷۳۶	مرد.....
۱۱۵۸	۱۱۵۹	۲۸۰۷	۴۸۴۷۱	۴۰۸۵۱	۱۲۲۰۳۱	۱۶ ساعت و کمتر.....
۱۳۰۴	۲۲۶۷	۵۱۷۲	۶۶۵۶۹	۵۴۶۰۵	۲۲۷۸۶۷	۱۷-۲۴ ساعت.....
۲۱۶۴	۱۱۳۷	۶۵۴۴	۸۹۶۰۲	۶۲۵۷۱	۲۴۲۹۶۹	۲۵-۳۲ ساعت.....
۱۰۸۲۵	۱۸۳۱۳	۶۳۲۰	۱۲۳۲۹۹	۹۵۵۸۵	۲۲۰۲۷۳	۳۳-۴۰ ساعت.....
۱۹۵۳۶۸	۹۶۶۶۳	۳۲۲۷۶	۴۵۹۵۲۳	۷۰۰۷۸۳	۶۵۲۱۷۴	۴۱-۴۸ ساعت.....
۵۱۹۴۶	۴۴۲۲۲	۱۶۴۸۴۹	۹۰۲۹۷۱	۱۶۶۴۸۹۶	۶۴۰۸۳۵	۴۹ ساعت و بیش تر.....
۵۹۱۸۴	۳۴۷۶۰	۲۷۸۹۲	۲۷۳۷۷	۲۰۸۲۸۲	۲۵۰۱۳	زن.....
۸۷۲	۷۰۶	۸۰۶	۳۰۴۵	۸۳۳۶	۱۹۳۷	۱۶ ساعت و کمتر.....
۴۱۴	۴۳۹	۲۱۵۹	۴۲۴۴	۱۳۵۰۰	۱۴۵۴	۱۷-۲۴ ساعت.....
۲۱۴۲	۷۲۶	۲۴۳۵	۲۱۰۱	۱۳۰۹۲	۱۹۹۹	۲۵-۳۲ ساعت.....
۹۴۸۱	۸۰۶۲	۱۵۶۸	۲۹۲۲	۱۳۸۹۹	۴۸۴۱	۳۳-۴۰ ساعت.....
۴۰۶۴۶	۲۱۷۰۶	۸۱۶۶	۱۱۳۲۷	۸۵۶۳۶	۱۰۳۵۷	۴۱-۴۸ ساعت.....
۵۳۸۱	۳۱۱۹	۱۲۵۹۲	۳۷۳۷	۷۳۶۴۰	۴۱۷۰	۴۹ ساعت و بیش تر.....



۱۸- شاغلان ۱۰ ساله و بیش تر برحسب جنس و تعداد ساعت کار معمول در هفته در شغل اصلی به تفکیک گروه‌های عمده فعالیت اقتصادی (دنباله)

فعالیت‌های مرتبط به سلامت انسان و مددکاری اجتماعی	آموزش	اداره امور عمومی و دفاع، تامین اجتماعی اجباری	فعالیت‌های اداری و خدمات پشتیبانی	فعالیت‌های حرفه‌ای، علمی و فنی	فعالیت‌های املاک و مستغلات	جنس و ساعت کار معمول
۵۵۶۵۱۲	۱۱۵۷۶۵۶	۱۲۶۸۲۶۹	۲۲۱۷۳۵	۲۳۹۴۶۳	۱۲۴۵۱۹	مرد و زن.....
۱۴۰۷۲	۱۴۴۶۵۲	۱۲۲۰۳	۶۵۵۲	۱۸۲۶۰	۳۵۸۶	۱۶ ساعت و کمتر.....
۲۵۵۸۹	۲۱۳۶۶۷	۱۵۳۱۵	۶۷۲۲	۱۳۹۹۹	۴۰۳۳	۱۷-۲۴ ساعت.....
۲۸۴۹۵	۲۶۸۲۵۸	۲۱۱۴۱	۶۴۳۵	۱۶۲۸۱	۴۰۸۵	۲۵-۳۲ ساعت.....
۶۷۰۸۶	۱۹۸۲۷۰	۱۴۲۰۶۲	۲۱۸۵۴	۲۳۴۵۸	۴۴۲۸	۳۳-۴۰ ساعت.....
۲۸۱۲۰۸	۱۹۸۵۵۹	۷۳۱۱۶۵	۷۹۷۵۵	۱۱۲۵۷۱	۳۵۰۰۹	۴۱-۴۸ ساعت.....
۱۳۸۸۳۰	۶۴۱۷۱	۳۴۳۶۶۴	۹۹۵۱۵	۵۲۴۲۳	۷۳۳۳۲	۴۹ ساعت و بیش تر.....
۲۵۵۸۳۳	۵۳۷۳۲۸	۱۱۳۰۳۲۶	۱۷۸۷۰۶	۱۵۹۳۷۹	۱۲۳۶۲۴	مرد.....
۳۷۳۰	۵۰۶۴۰	۶۷۲۲	۱۴۴۰	۸۸۰۷	۳۵۸۶	۱۶ ساعت و کمتر.....
۶۸۲۶	۸۲۸۴۷	۸۸۴۵	۴۶۵	۷۰۴۴	۴۰۳۳	۱۷-۲۴ ساعت.....
۵۵۳۰	۱۰۴۸۸۴	۱۰۵۳۱	۳۲۴۰	۹۶۹۲	۴۰۸۵	۲۵-۳۲ ساعت.....
۲۴۴۲۶	۱۰۰۷۱۹	۱۰۲۱۱۰	۱۵۵۴۳	۱۱۴۲۳	۳۹۳۳	۳۳-۴۰ ساعت.....
۱۳۳۷۶۵	۱۲۴۲۷۵	۶۶۳۶۹۹	۶۷۶۱۶	۷۸۲۶۸	۳۴۸۵۳	۴۱-۴۸ ساعت.....
۸۱۵۵۴	۵۱۶۶۸	۳۳۷۱۶۵	۹۰۳۹۹	۴۳۷۶۴	۷۳۰۸۷	۴۹ ساعت و بیش تر.....
۳۰۰۶۷۸	۶۲۰۳۲۸	۱۳۷۹۴۳	۴۳۰۲۹	۸۰۰۸۳	۸۹۵	زن.....
۱۰۳۴۲	۹۴۰۱۱	۵۴۸۱	۵۱۱۱	۹۴۵۲	۰	۱۶ ساعت و کمتر.....
۱۸۷۶۳	۱۳۰۸۱۹	۶۴۷۰	۶۲۵۶	۶۹۵۵	۰	۱۷-۲۴ ساعت.....
۲۲۹۶۵	۱۶۳۳۷۴	۱۰۶۱۰	۳۱۹۵	۶۵۸۹	۰	۲۵-۳۲ ساعت.....
۴۲۶۶۰	۹۷۵۵۱	۳۹۹۵۲	۶۳۱۱	۱۲۰۳۵	۴۹۵	۳۳-۴۰ ساعت.....
۱۴۷۴۴۳	۷۴۲۸۴	۶۷۴۶۵	۱۲۱۳۸	۳۴۳۰۲	۱۵۶	۴۱-۴۸ ساعت.....
۵۷۲۷۵	۱۲۵۰۳	۶۴۹۹	۹۱۱۶	۸۶۵۹	۲۴۴	۴۹ ساعت و بیش تر.....

۱۸- شاغلان ۱۰ ساله و بیش تر برحسب جنس و تعداد ساعت کار معمول در هفته در شغل اصلی به تفکیک گروه‌های عمده فعالیت اقتصادی (دنباله)

نامشخص	فعالیت‌های سازمان‌ها و هیئت‌های برون‌مرزی	فعالیت‌های خانوارها به عنوان کارفرما، فعالیت‌های تفکیک پذیر تولید کالاها و خدمات توسط خانوارهای معمولی برای خود مصرفی	سایر فعالیت‌های خدماتی	هنر، سرگرمی و تفریح	جنس و ساعت کار معمول
۳۱۶۶	۶۳۴	۳۳۵۲۰	۳۸۴۲۰۱	۸۳۴۹۶	مرد و زن.....
۲۰۷	۰	۱۰۱۷	۳۳۳۲۶	۱۳۲۲۶ ۱۶ ساعت و کمتر
۰	۰	۱۲۴۸	۲۸۵۹۷	۹۲۱۲ ۱۷-۲۴ ساعت
۴۱۷	۰	۱۶۵۸	۲۱۵۶۳	۶۲۱۴ ۲۵-۳۲ ساعت
۲۵۲	۵۶۹	۲۶۱۳	۲۸۷۱۶	۸۱۳۹ ۳۳-۴۰ ساعت
۹۶۲	۶۵	۳۲۸۹	۱۱۰۷۱۱	۲۶۶۵۰ ۴۱-۴۸ ساعت
۱۱۸۸	۰	۲۳۵۰۲	۱۶۰۸۸۱	۱۹۸۴۴ ۴۹ ساعت و بیش تر
۲۹۹۶	۶۵	۱۹۹۷۲	۲۸۹۵۲۰	۶۰۲۱۷	مرد.....
۱۲۸	۰	۵۰۹	۱۶۳۱۷	۶۳۱۷ ۱۶ ساعت و کمتر
۰	۰	۱۴۹	۱۶۱۵۶	۶۳۸۲ ۱۷-۲۴ ساعت
۴۱۷	۰	۵۲۵	۱۲۷۹۰	۳۵۰۸ ۲۵-۳۲ ساعت
۱۶۱	۰	۹۹۹	۱۷۰۷۳	۴۷۵۳ ۳۳-۴۰ ساعت
۹۶۲	۶۵	۳۸۱	۸۴۵۷۷	۲۰۷۶۲ ۴۱-۴۸ ساعت
۱۱۸۸	۰	۱۷۲۱۴	۱۴۲۵۰۵	۱۸۴۹۲ ۴۹ ساعت و بیش تر
۱۶۹	۵۶۹	۱۳۵۴۸	۹۴۶۸۱	۲۳۲۷۹	زن.....
۷۸	۰	۵۰۸	۱۷۰۰۹	۶۹۰۹ ۱۶ ساعت و کمتر
۰	۰	۱۰۹۹	۱۲۴۴۰	۲۸۲۹ ۱۷-۲۴ ساعت
۰	۰	۱۱۳۲	۸۷۷۲	۲۷۰۶ ۲۵-۳۲ ساعت
۹۱	۵۶۹	۱۶۱۳	۱۱۶۴۲	۳۳۸۵ ۳۳-۴۰ ساعت
۰	۰	۲۹۰۷	۲۶۱۳۴	۵۸۸۷ ۴۱-۴۸ ساعت
۰	۰	۶۲۸۷	۱۸۳۷۶	۱۳۵۲ ۴۹ ساعت و بیش تر

۱۸- شاغلان ۱۰ ساله و بیش تر برحسب جنس و تعداد ساعت کار معمول در هفته در شغل اصلی به تفکیک گروه‌های عمده فعالیت اقتصادی (دنباله)

نقاط روستایی	آبرسانی، مدیریت پسماند، فاضلاب و فعالیت‌های تصفیه	تأمین برق، گاز، بخار و تهویه هوا	تولید صنعتی (ساخت)	استخراج معدن	کشاورزی، جنگلداری و ماهی‌گیری	جمع	جنس و ساعت کار معمول
۱۶۵۴۱	۲۲۴۴۳	۶۹۱۵۳۵	۳۲۹۳۲	۳۱۴۰۱۹۶	۶۲۸۵۰۶۱	مرد و زن.....	
۶۶۷	۲۶۶	۶۷۴۲۹	۱۷۶	۴۷۹۲۵۱	۶۶۴۳۴۱	۱۶ ساعت و کمتر.....	
۴۶۳	۷۰۵	۵۳۰۹۹	۸۱۶	۴۱۹۸۱۶	۶۸۶۱۶۶	۱۷-۲۴ ساعت.....	
۷۹۵	۱۸۰	۴۳۸۳۳	۷۳۸	۳۵۳۲۸۹	۶۳۴۷۶۵	۲۵-۳۲ ساعت.....	
۱۰۹۶	۱۳۵۷	۴۸۵۷۷	۱۳۶۹	۳۵۴۲۵۶	۶۲۹۲۸۹	۳۳-۴۰ ساعت.....	
۷۲۳۴	۱۰۳۷۴	۲۱۶۰۳۲	۱۳۷۰۹	۳۵۷۰۸۳	۱۲۷۱۵۲۴	۴۱-۴۸ ساعت.....	
۶۲۸۳	۹۵۵۹	۲۶۷۱۴۶	۱۶۰۹۰	۱۱۱۲۵۶۱	۲۳۱۷۲۳۲	۴۹ ساعت و بیش تر.....	
۱۶۱۱۱	۲۲۱۴۹	۴۴۶۲۶۶	۳۲۸۴۹	۲۴۳۰۵۳۱	۵۱۴۴۷۲۴	مرد.....	
۶۳۲	۲۶۶	۷۷۷۶	۱۷۶	۳۰۰۷۱۸	۴۰۵۴۳۷	۱۶ ساعت و کمتر.....	
۴۶۳	۷۰۵	۱۳۳۷۸	۸۱۶	۲۴۱۳۰۷	۴۴۸۰۱۰	۱۷-۲۴ ساعت.....	
۷۹۵	۱۸۰	۱۱۵۴۵	۷۳۸	۲۴۰۹۱۶	۴۶۴۸۱۷	۲۵-۳۲ ساعت.....	
۱۰۷۲	۱۳۵۷	۱۸۷۹۴	۱۳۵۴	۲۴۸۸۹۶	۴۷۳۱۱۱	۳۳-۴۰ ساعت.....	
۷۱۷۱	۱۰۱۴۵	۱۷۵۶۰۰	۱۳۷۰۹	۳۲۱۱۷۷	۱۱۴۶۷۰۳	۴۱-۴۸ ساعت.....	
۵۹۷۴	۹۴۹۳	۲۱۷۸۳۱	۱۶۰۲۲	۱۰۱۴۸۲۹	۲۱۳۱۳۸۲	۴۹ ساعت و بیش تر.....	
۴۳۰	۲۹۴	۲۵۲۲۶۸	۸۳	۷۰۹۶۶۵	۱۱۴۰۳۳۷	زن.....	
۳۴	.	۵۹۶۵۲	.	۱۷۸۵۳۲	۲۵۸۹۰۳	۱۶ ساعت و کمتر.....	
.	.	۳۹۷۲۰	.	۱۷۸۵۰۹	۲۳۸۱۵۵	۱۷-۲۴ ساعت.....	
.	.	۳۲۲۸۸	.	۱۱۲۳۷۳	۱۶۹۹۴۸	۲۵-۳۲ ساعت.....	
۲۳	.	۲۹۷۸۲	۱۴	۱۰۵۳۵۹	۱۵۶۱۷۷	۳۳-۴۰ ساعت.....	
۶۲	۲۲۸	۴۰۴۳۲	.	۳۵۹۰۵	۱۲۴۸۲۱	۴۱-۴۸ ساعت.....	
۳۰۹	۶۵	۴۹۳۱۵	۶۸	۹۷۷۳۱	۱۸۵۸۵۰	۴۹ ساعت و بیش تر.....	



۱۸- شاغلان ۱۰ ساله و بیش تر برحسب جنس و تعداد ساعت کار معمول در هفته در شغل اصلی به تفکیک گروه‌های عمده فعالیت اقتصادی (دنباله)

فعالیت های مالی و بیمه	اطلاعات و ارتباطات	فعالیت‌های خدماتی مربوط به تامین جا و غذا	حمل و نقل و انبارداری	عمده‌فروشی، خرده‌فروشی، تعمیر وسایل نقلیه، موتورسیکلت	ساختمان	جنس و ساعت کار معمول
۱۵۶۷۰	۱۴۷۵۱	۴۲۹۰۱	۴۵۵۴۴۹	۴۴۹۵۹۵	۹۰۲۶۶۲	مرد و زن.....
۱۵	۱۴۵	۱۶۳۷	۱۹۲۵۸	۱۲۹۹۴	۵۲۹۹۷	۱۶ ساعت و کمتر.....
۳۱۶	۴۲۰	۱۳۷۷	۲۶۴۸۲	۱۶۰۴۸	۱۳۰۸۰۸	۱۷-۲۴ ساعت.....
۹۲	۲۵۷	۱۹۵۶	۲۹۲۱۲	۱۹۰۰۹	۱۳۴۶۶۸	۲۵-۳۲ ساعت.....
۹۰۶	۱۴۸۵	۲۶۰۴	۳۴۷۱۴	۲۲۲۰۵	۱۰۴۵۱۴	۳۳-۴۰ ساعت.....
۱۱۲۴۸	۸۲۲۵	۶۶۶۳	۱۲۰۳۸۲	۱۰۶۰۶۷	۲۳۱۵۳۷	۴۱-۴۸ ساعت.....
۳۰۹۰	۴۲۱۶	۲۸۳۳۴	۲۲۴۶۱۰	۲۷۲۵۲۵	۲۴۳۴۴۰	۴۹ ساعت و بیش تر.....
۱۲۲۶۸	۱۳۷۵۰	۳۹۵۶۳	۴۵۳۰۶۸	۴۰۲۳۹۵	۸۹۹۶۴۰	مرد.....
۰	۰	۱۲۲۷	۱۸۴۲۰	۸۷۲۵	۵۲۸۲۱	۱۶ ساعت و کمتر.....
۰	۲۶۷	۱۲۱۲	۲۶۴۵۵	۱۱۶۰۶	۱۳۰۳۶۸	۱۷-۲۴ ساعت.....
۱۶	۲۵۷	۱۹۵۶	۲۹۰۵۱	۱۵۰۴۸	۱۳۴۴۴۰	۲۵-۳۲ ساعت.....
۵۵۸	۱۲۱۰	۲۱۶۱	۳۴۶۵۰	۱۷۳۹۳	۱۰۴۳۲۱	۳۳-۴۰ ساعت.....
۹۱۰۹	۷۹۱۱	۶۲۸۶	۱۱۹۶۵۸	۹۴۹۸۸	۲۳۰۴۲۵	۴۱-۴۸ ساعت.....
۲۵۸۴	۴۱۰۳	۲۶۳۹۰	۲۲۴۰۴۳	۲۵۲۸۸۷	۲۴۲۵۶۷	۴۹ ساعت و بیش تر.....
۳۴۰۱	۱۰۰۱	۳۳۳۸	۲۳۸۰	۴۷۲۰۰	۳۰۲۲	زن.....
۱۵	۱۴۵	۴۰۹	۸۲۸	۴۲۶۸	۱۷۶	۱۶ ساعت و کمتر.....
۳۱۶	۱۵۲	۱۶۵	۲۷	۴۴۴۲	۴۴۰	۱۷-۲۴ ساعت.....
۷۶	۰	۰	۱۶۰	۳۹۶۰	۲۲۷	۲۵-۳۲ ساعت.....
۳۴۸	۲۷۵	۴۴۲	۶۳	۴۸۱۱	۱۹۲	۳۳-۴۰ ساعت.....
۲۱۳۹	۳۱۴	۳۷۷	۷۲۴	۱۱۰۷۹	۱۱۱۲	۴۱-۴۸ ساعت.....
۵۰۶	۱۱۲	۱۹۴۳	۵۶۶	۱۸۶۳۷	۸۷۳	۴۹ ساعت و بیش تر.....



۱۸- شاغلان ۱۰ ساله و بیش تر برحسب جنس و تعداد ساعت کار معمول در هفته در شغل اصلی به تفکیک گروه‌های عمده فعالیت اقتصادی (دنباله)

فعالیت‌های مربوط به سلامت انسان و مددکاری اجتماعی	آموزش	اداره امور عمومی و دفاع، تامین اجتماعی اجباری	فعالیت‌های اداری و خدمات پشتیبانی	فعالیت‌های حرفه‌ای، علمی و فنی	فعالیت‌های املاک و مستغلات	جنس و ساعت کار معمول
۵۸۶۴۴	۱۲۶۱۱۵	۱۶۱۸۴۳	۳۵۹۳۰	۱۴۵۹۲	۱۱۳۴۱	مرد وزن.....
۸۲۳	۱۱۷۸۱	۳۳۱۸	۱۲۰۱	۳۰۲	۳۷۱ ۱۶ ساعت و کمتر
۱۷۱۰	۱۸۵۷۴	۳۹۳۰	۱۰۱۳	۴۷۷	۴۳۲ ۱۷-۲۴ ساعت
۱۷۲۴	۳۵۳۰۴	۴۴۶۰	۶۵۲	۱۰۲۱	۴۷۳ ۲۵-۳۲ ساعت
۳۸۶۸	۲۵۶۳۰	۱۴۴۰۰	۳۵۵۴	۱۱۲۵	۹۸۴ ۳۳-۴۰ ساعت
۳۵۰۷۵	۱۸۸۹۸	۸۵۱۲۴	۱۱۱۹۹	۷۹۵۲	۴۶۰۱ ۴۱-۴۸ ساعت
۱۵۲۵۳	۸۳۴۳	۵۰۲۳۷	۱۸۳۰۸	۳۵۷۱	۴۴۷۷ ۴۹ ساعت و بیش تر
۳۱۴۹۵	۷۳۷۲۶	۱۵۴۳۴۱	۳۱۸۸۸	۱۲۲۳۱	۱۰۹۹۷	مرد
.	۶۰۹۷	۲۴۴۸	۲۵۲	۳۰۲	۳۷۱ ۱۶ ساعت و کمتر
۷۶۴	۱۰۱۷۰	۳۳۲۴	۳۹۸	۴۳۰	۴۳۲ ۱۷-۲۴ ساعت
۵۰۲	۱۹۲۱۱	۳۸۶۹	۳۲۱	۸۸۰	۴۷۳ ۲۵-۳۲ ساعت
۱۵۲۰	۱۵۷۱۹	۱۳۴۰۰	۳۰۶۷	۱۱۲۵	۸۶۷ ۳۳-۴۰ ساعت
۱۹۳۸۸	۱۲۹۸۶	۸۰۸۸۳	۱۰۴۲۵	۶۵۴۰	۴۴۸۵ ۴۱-۴۸ ساعت
۹۲۱۱	۵۸۲۰	۵۰۰۴۱	۱۷۴۲۳	۲۸۱۰	۴۳۶۷ ۴۹ ساعت و بیش تر
۲۷۱۴۹	۵۲۲۸۹	۷۵۰۲	۴۰۴۲	۲۳۶۰	۳۴۳	زن
۸۲۳	۵۶۸۳	۸۶۹	۹۴۹ ۱۶ ساعت و کمتر
۹۴۶	۸۴۰۴	۶۰۶	۶۱۵	۴۷ ۱۷-۲۴ ساعت
۱۲۲۲	۱۶۰۹۳	۵۹۰	۳۳۱	۱۴۱ ۲۵-۳۲ ساعت
۲۳۴۷	۹۹۱۱	۱۰۰۰	۴۸۷	.	۱۱۶ ۳۳-۴۰ ساعت
۱۵۶۸۶	۵۹۱۲	۴۲۴۰	۷۷۳	۱۴۱۱	۱۱۶ ۴۱-۴۸ ساعت
۶۰۴۲	۲۵۲۲	۱۹۵	۸۸۵	۷۶۱	۱۰۹ ۴۹ ساعت و بیش تر



۱۸- شاغلان ۱۰ ساله و بیش تر برحسب جنس و تعداد ساعت کار معمول در هفته در شغل اصلی به تفکیک گروه‌های عمده فعالیت اقتصادی (دنباله)

فعالیت‌های نامشخص	فعالیت‌های سازمان‌ها و هیئت‌های برون‌مرزی	فعالیت‌های خانوارها به عنوان کارفرما، فعالیت‌های تفکیک پذیر تولید کالاها و خدمات توسط خانوارهای معمولی برای خود مصرفی	سایر فعالیت‌های خدماتی	هنر، سرگرمی و تفریح	جنس و ساعت کار معمول
۲۱۶	.	۳۹۱۹	۷۱۲۹۰	۹۴۸۶	مرد و زن.....
۷۶	.	۵۶۷	۹۴۶۴	۱۵۹۲	۱۶ ساعت و کمتر.....
.	.	۱۳۲	۸۷۶۱	۷۷۸	۱۷-۲۴ ساعت.....
.	.	۱۹۰	۶۲۶۶	۶۳۶	۲۵-۳۲ ساعت.....
۶۹	.	۱۷۴	۵۶۸۷	۷۰۷	۳۳-۴۰ ساعت.....
.	.	۱۷۸	۱۸۲۳۲	۱۷۰۲	۴۱-۴۸ ساعت.....
۷۰	.	۲۶۷۶	۲۲۴۹۶	۳۹۳۷	۴۹ ساعت و بیش تر.....
۷۶	.	۱۵۰۹	۵۱۹۵۰	۷۹۱۴	مرد.....
۷۶	.	۱۸۲	۳۳۴۷	۱۵۹۲	۱۶ ساعت و کمتر.....
.	.	۵۷	۵۵۳۰	۳۲۱	۱۷-۲۴ ساعت.....
.	.	۹۱	۴۱۴۰	۳۷۸	۲۵-۳۲ ساعت.....
.	.	.	۵۰۴۵	۵۹۳	۳۳-۴۰ ساعت.....
.	.	۱۷۸	۱۴۲۳۹	۱۳۹۲	۴۱-۴۸ ساعت.....
.	.	۹۹۹	۱۹۴۷۳	۳۵۰۳	۴۹ ساعت و بیش تر.....
۱۴۰	.	۲۴۱۰	۱۹۳۴۰	۱۵۷۲	زن.....
.	.	۳۸۵	۶۱۱۷	.	۱۶ ساعت و کمتر.....
.	.	۷۵	۳۲۳۰	۴۵۷	۱۷-۲۴ ساعت.....
.	.	۹۹	۲۱۲۵	۲۵۷	۲۵-۳۲ ساعت.....
۶۹	.	۱۷۴	۶۴۲	۱۱۴	۳۳-۴۰ ساعت.....
.	.	.	۳۹۹۲	۳۰۹	۴۱-۴۸ ساعت.....
۷۰	.	۱۶۷۶	۳۰۲۲	۴۳۴	۴۹ ساعت و بیش تر.....

۱۹- شاغلان ۱۰ ساله و بیش‌تر برحسب جنس و مدت اشتغال در شغل اصلی به تفکیک بخش‌های عمده فعالیت اقتصادی

کل کشور

خدمات	صنعت	کشاورزی	کل	جنس و مدت اشتغال در شغل اصلی
۱۰۸۶۰۳۹۲	۷۱۴۷۰۱۱	۳۹۶۱۲۹۷	۲۱۹۷۲۰۸۴	مرد و زن.....
۹۲۴۳۲۲	۶۱۶۴۸۳	۲۵۱۶۴۱	۱۷۹۲۶۸۰	کمتر از یک سال.....
۱۷۷۳۸۳۱	۱۰۶۳۶۱۹	۲۹۴۷۳۰	۳۱۳۳۴۱۸	۱ تا کمتر از ۳ سال.....
۲۱۲۴۹۲۴	۱۳۸۶۳۵۶	۵۱۵۸۱۵	۴۰۲۷۹۰۱	۳ تا کمتر از ۶ سال.....
۱۵۷۷۹۲۸	۱۰۱۱۲۰۰	۳۷۲۸۱۷	۲۹۶۲۳۰۹	۶ تا کمتر از ۱۰ سال.....
۱۶۲۱۰۹۱	۱۱۵۱۹۱۶	۴۹۴۱۲۰	۳۲۶۷۴۶۶	۱۰ تا کمتر از ۱۵ سال.....
۱۰۰۳۷۲۰	۶۸۷۸۳۵	۳۸۱۹۷۵	۲۰۷۳۷۲۶	۱۵ تا کمتر از ۲۰ سال.....
۹۰۸۸۹۹	۵۶۸۹۷۷	۴۶۸۰۵۵	۱۹۴۶۱۴۴	۲۰ تا کمتر از ۲۵ سال.....
۵۵۱۰۶۹	۲۶۷۱۷۸	۲۴۰۵۷۳	۱۰۵۸۸۲۱	۲۵ تا کمتر از ۳۰ سال.....
۳۷۴۴۰۷	۳۹۳۲۲۶	۹۴۱۵۶۷	۱۷۰۹۲۰۱	۳۰ سال و بیش‌تر.....
۹۰۱۳۴۲۶	۶۳۲۳۳۰۶	۳۱۷۱۴۵۸	۱۸۵۱۱۲۶۴	مرد.....
۷۳۲۴۴۹	۵۰۵۹۱۱	۱۵۷۹۳۵	۱۳۹۶۴۶۰	کمتر از یک سال.....
۱۴۳۵۰۳۹	۸۹۳۵۶۷	۲۴۹۳۹۶	۲۵۷۹۱۶۰	۱ تا کمتر از ۳ سال.....
۱۷۴۲۵۹۴	۱۲۱۰۹۱۴	۴۱۵۱۹۷	۳۳۶۹۴۴۰	۳ تا کمتر از ۶ سال.....
۱۳۱۶۹۶۹	۹۰۹۹۴۷	۳۰۶۸۳۵	۲۵۳۴۱۱۴	۶ تا کمتر از ۱۰ سال.....
۱۳۹۰۰۵۲	۱۰۴۸۰۲۸	۳۹۰۶۴۱	۲۸۲۹۰۶۰	۱۰ تا کمتر از ۱۵ سال.....
۸۳۶۶۸۹	۶۲۵۷۵۷	۳۰۴۸۰۸	۱۷۶۷۴۴۹	۱۵ تا کمتر از ۲۰ سال.....
۷۴۳۱۲۶	۵۱۸۰۲۱	۳۶۱۳۷۹	۱۶۲۲۶۴۸	۲۰ تا کمتر از ۲۵ سال.....
۴۵۵۲۱۸	۲۴۸۸۹۷	۱۹۹۶۶۴	۹۰۳۷۸۱	۲۵ تا کمتر از ۳۰ سال.....
۳۶۱۰۸۷	۳۶۲۰۴۶	۷۸۵۵۹۸	۱۵۰۸۷۳۳	۳۰ سال و بیش‌تر.....
۱۸۴۶۹۶۶	۸۲۳۷۰۴	۷۸۹۸۳۹	۳۴۶۰۸۲۰	زن.....
۱۹۱۸۷۲	۱۱۰۵۷۲	۹۳۷۰۶	۳۹۶۲۲۰	کمتر از یک سال.....
۳۳۸۷۹۲	۱۷۰۰۵۲	۴۵۳۳۴	۵۵۴۲۵۷	۱ تا کمتر از ۳ سال.....
۳۸۲۳۳۰	۱۷۵۴۴۲	۱۰۰۶۱۸	۶۵۸۴۶۱	۳ تا کمتر از ۶ سال.....
۲۶۰۹۵۹	۱۰۱۲۵۳	۶۵۹۸۲	۴۲۸۱۹۵	۶ تا کمتر از ۱۰ سال.....
۲۳۱۰۳۸	۱۰۳۸۸۸	۱۰۳۴۷۸	۴۳۸۴۰۵	۱۰ تا کمتر از ۱۵ سال.....
۱۶۷۰۳۰	۶۲۰۷۸	۷۷۱۶۷	۳۰۶۲۷۶	۱۵ تا کمتر از ۲۰ سال.....
۱۶۵۷۷۳	۵۰۹۵۵	۱۰۶۶۷۵	۳۲۳۴۹۵	۲۰ تا کمتر از ۲۵ سال.....
۹۵۸۵۰	۱۸۲۸۱	۴۰۹۰۸	۱۵۵۰۴۰	۲۵ تا کمتر از ۳۰ سال.....
۱۳۳۱۹	۳۱۱۷۹	۱۵۵۹۶۸	۲۰۰۴۶۷	۳۰ سال و بیش‌تر.....

۱۹- شاغلان ۱۰ ساله و بیش تر برحسب جنس و مدت اشتغال در شغل اصلی به تفکیک بخش‌های عمده فعالیت اقتصادی (دنباله)
نقاط شهری

خدمات	صنعت	کشاورزی	کل	جنس و مدت اشتغال در شغل اصلی
۹۳۸۸۸۵۹	۵۴۷۳۸۹۵	۸۲۱۱۰۱	۱۵۶۸۷۰۲۲	مرد و زن.....
۷۹۰۴۸۶	۴۵۳۳۷۲	۶۵۵۷۲	۱۳۰۹۵۹۵	کمتر از یک سال.....
۱۵۰۶۱۷۰	۸۲۲۰۳۲	۷۱۷۱۳	۲۴۰۱۱۵۲	۱ تا کمتر از ۳ سال.....
۱۸۰۵۱۹۷	۱۰۴۳۸۷۷	۱۰۸۰۵۷	۲۹۵۷۸۶۷	۳ تا کمتر از ۶ سال.....
۱۳۴۹۷۶۱	۷۷۴۷۱۱	۸۲۹۵۷	۲۲۰۷۷۹۳	۶ تا کمتر از ۱۰ سال.....
۱۴۰۷۱۲۶	۸۷۶۹۹۱	۹۹۶۳۸	۲۳۸۴۰۹۴	۱۰ تا کمتر از ۱۵ سال.....
۸۸۶۴۵۸	۵۲۵۰۵۶	۷۶۳۶۶	۱۴۸۸۰۷۶	۱۵ تا کمتر از ۲۰ سال.....
۸۱۱۲۸۱	۴۳۹۷۸۵	۸۹۶۴۱	۱۳۴۰۸۴۴	۲۰ تا کمتر از ۲۵ سال.....
۴۹۶۹۷۰	۲۱۴۹۲۸	۴۷۰۰۴	۷۵۸۹۰۳	۲۵ تا کمتر از ۳۰ سال.....
۳۳۵۲۰۸	۳۲۲۹۲۴	۱۸۰۱۴۸	۸۳۸۲۸۱	۳۰ سال و بیش تر.....
۷۷۱۶۳۳۴	۴۹۰۶۲۹۱	۷۴۰۹۲۷	۱۳۳۶۶۵۳۹	مرد.....
۶۱۸۳۴۷	۳۶۹۸۱۰	۴۶۳۲۹	۱۰۳۴۶۵۰	کمتر از یک سال.....
۱۲۰۸۳۶۵	۶۹۶۹۹۶	۶۶۲۱۳	۱۹۷۲۷۳۲	۱ تا کمتر از ۳ سال.....
۱۴۶۴۵۰۹	۹۲۶۲۹۰	۹۶۴۷۳	۲۴۸۸۰۰۷	۳ تا کمتر از ۶ سال.....
۱۱۱۶۱۶۸	۷۰۴۳۵۶	۷۷۴۱۲	۱۸۹۸۳۰۰	۶ تا کمتر از ۱۰ سال.....
۱۱۹۴۲۱۵	۸۱۳۳۲۴	۹۱۶۷۱	۲۰۹۹۵۴۹	۱۰ تا کمتر از ۱۵ سال.....
۷۲۸۵۵۷	۴۸۳۷۳۴	۷۰۰۸۹	۱۲۸۲۵۷۶	۱۵ تا کمتر از ۲۰ سال.....
۶۵۷۱۵۵	۴۰۶۸۰۸	۷۹۹۵۵	۱۱۴۳۹۶۵	۲۰ تا کمتر از ۲۵ سال.....
۴۰۶۰۷۴	۲۰۳۶۶۸	۴۴۶۳۵	۶۵۴۳۷۸	۲۵ تا کمتر از ۳۰ سال.....
۳۲۲۷۳۱	۳۰۱۰۸۶	۱۶۸۱۴۸	۷۹۱۹۶۶	۳۰ سال و بیش تر.....
۱۶۷۲۵۳۴	۵۶۷۶۰۴	۸۰۱۷۳	۲۳۲۰۴۸۲	زن.....
۱۷۲۱۳۸	۸۳۵۶۲	۱۹۲۴۳	۲۷۴۹۴۴	کمتر از یک سال.....
۲۹۷۸۰۴	۱۲۵۰۳۵	۵۵۰۰	۴۲۸۴۱۹	۱ تا کمتر از ۳ سال.....
۳۴۰۶۸۸	۱۱۷۵۸۷	۱۱۵۸۴	۴۶۹۸۶۰	۳ تا کمتر از ۶ سال.....
۲۳۳۵۹۲	۷۰۳۵۵	۵۵۴۵	۳۰۹۴۹۲	۶ تا کمتر از ۱۰ سال.....
۲۱۲۹۱۱	۶۳۶۶۷	۷۹۶۷	۲۸۴۵۴۵	۱۰ تا کمتر از ۱۵ سال.....
۱۵۷۹۰۱	۴۱۳۲۲	۶۲۷۷	۲۰۵۵۰۰	۱۵ تا کمتر از ۲۰ سال.....
۱۵۴۱۲۵	۳۲۹۷۶	۹۶۸۵	۱۹۶۸۷۹	۲۰ تا کمتر از ۲۵ سال.....
۹۰۸۹۶	۱۱۲۵۹	۲۳۶۹	۱۰۴۵۲۵	۲۵ تا کمتر از ۳۰ سال.....
۱۲۴۷۶	۲۱۸۲۸	۱۲۰۰۰	۴۶۳۱۵	۳۰ سال و بیش تر.....

۱۹- شاغلان ۱۰ ساله و بیش تر برحسب جنس و مدت اشتغال در شغل اصلی به تفکیک بخش‌های عمده فعالیت اقتصادی (دنباله)
نقاط روستایی

خدمات	صنعت	کشاورزی	کل	جنس و مدت اشتغال در شغل اصلی
۱۴۷۱۵۳۳	۱۶۷۳۱۱۵	۳۱۴۰۱۹۶	۶۲۸۵۰۶۱	مرد و زن.....
۱۳۳۸۳۶	۱۶۳۱۱۰	۱۸۶۰۶۹	۴۸۳۰۸۵	کمتر از یک سال.....
۲۶۷۶۶۱	۲۴۱۵۸۷	۲۲۳۰۱۷	۷۳۲۲۶۶	۱ تا کمتر از ۳ سال.....
۳۱۹۷۲۷	۳۴۲۴۷۸	۴۰۷۷۵۸	۱۰۷۰۰۳۴	۳ تا کمتر از ۶ سال.....
۲۲۸۱۶۷	۲۳۶۴۸۸	۲۸۹۸۶۰	۷۵۴۵۱۶	۶ تا کمتر از ۱۰ سال.....
۲۱۳۹۶۴	۲۷۴۹۲۴	۳۹۴۴۸۱	۸۸۳۳۷۱	۱۰ تا کمتر از ۱۵ سال.....
۱۱۷۲۶۱	۱۶۲۷۷۹	۳۰۵۶۰۸	۵۸۵۶۴۹	۱۵ تا کمتر از ۲۰ سال.....
۹۷۶۱۷	۱۲۹۱۹۲	۳۷۸۴۱۴	۶۰۵۲۹۹	۲۰ تا کمتر از ۲۵ سال.....
۵۴۰۹۸	۵۲۲۵۰	۱۹۳۵۶۸	۲۹۹۹۱۷	۲۵ تا کمتر از ۳۰ سال.....
۳۹۱۹۸	۷۰۳۰۲	۷۶۱۴۱۸	۸۷۰۹۱۹	۳۰ سال و بیش تر.....
۱۲۹۷۱۰۱	۱۴۱۷۰۱۵	۲۴۳۰۵۳۱	۵۱۴۴۷۲۴	مرد.....
۱۱۴۱۰۲	۱۳۶۱۰۰	۱۱۱۶۰۶	۳۶۱۸۰۹	کمتر از یک سال.....
۲۲۶۶۷۳	۱۹۶۵۷۰	۱۸۳۱۸۳	۶۰۶۴۲۷	۱ تا کمتر از ۳ سال.....
۲۷۸۰۸۵	۲۸۴۶۲۴	۳۱۸۷۲۴	۸۸۱۴۳۳	۳ تا کمتر از ۶ سال.....
۲۰۰۸۰۰	۲۰۵۵۹۰	۲۲۹۴۲۲	۶۳۵۸۱۴	۶ تا کمتر از ۱۰ سال.....
۱۹۵۸۳۷	۲۳۴۷۰۳	۲۹۸۹۷۰	۷۲۹۵۱۱	۱۰ تا کمتر از ۱۵ سال.....
۱۰۸۱۳۲	۱۴۲۰۲۳	۲۳۴۷۱۸	۴۸۴۸۷۳	۱۵ تا کمتر از ۲۰ سال.....
۸۵۹۷۰	۱۱۱۲۱۳	۲۸۱۴۲۴	۴۷۸۶۸۳	۲۰ تا کمتر از ۲۵ سال.....
۴۹۱۴۴	۴۵۲۲۸	۱۵۵۰۲۹	۲۴۹۴۰۳	۲۵ تا کمتر از ۳۰ سال.....
۳۸۳۵۵	۶۰۹۶۰	۶۱۷۴۵۰	۷۱۶۷۶۷	۳۰ سال و بیش تر.....
۱۷۴۴۳۲	۲۵۶۰۹۹	۷۰۹۶۶۵	۱۱۴۰۳۳۷	زن.....
۱۹۷۳۳	۲۷۰۰۹	۷۴۴۶۲	۱۲۱۲۷۶	کمتر از یک سال.....
۴۰۹۸۷	۴۵۰۱۷	۳۹۸۳۳	۱۲۵۸۳۸	۱ تا کمتر از ۳ سال.....
۴۱۶۴۱	۵۷۸۵۴	۸۹۰۳۴	۱۸۸۶۰۱	۳ تا کمتر از ۶ سال.....
۲۷۳۶۷	۳۰۸۹۷	۶۰۴۳۷	۱۱۸۷۰۲	۶ تا کمتر از ۱۰ سال.....
۱۸۱۲۷	۴۰۲۲۱	۹۵۵۱۱	۱۵۳۸۶۰	۱۰ تا کمتر از ۱۵ سال.....
۹۱۲۹	۲۰۷۵۶	۷۰۸۹۰	۱۰۰۷۷۶	۱۵ تا کمتر از ۲۰ سال.....
۱۱۶۴۷	۱۷۹۷۹	۹۶۹۹۰	۱۲۶۶۱۶	۲۰ تا کمتر از ۲۵ سال.....
۴۹۵۴	۷۰۲۱	۳۸۵۳۹	۵۰۵۱۴	۲۵ تا کمتر از ۳۰ سال.....
۸۴۲	۹۳۴۱	۱۴۳۹۶۷	۱۵۴۱۵۲	۳۰ سال و بیش تر.....

۲۰- شاغلان ۱۰ ساله و بیش تر دارای تحصیلات عالی بر حسب جنس و گروه‌های عمده رشته تحصیلی به تفکیک گروه‌های عمده فعالیت اقتصادی

جنس و گروه‌های عمده رشته تحصیلی	جمع	کشاورزی، جنگلداری و ماهی‌گیری	استخراج معدن	تولید صنعتی (ساخت)	تأمین برق، گاز بخار و تهویه هوا	آب‌رسانی، مدیریت پسماند، فاضلاب و فعالیت‌های تصفیه
مرد و زن.....	۵۰۰۷۹۶۱	۱۴۵۴۴۱	۵۴۰۱۱	۵۹۸۳۱۱	۱۰۹۳۲	۳۱۷۶۰
تربیت معلم و علوم تربیتی.....	۳۰۲۰۸۳	۶۲۰۳	۳۳۶	۳۸۹۳	۴۲	.
هنر.....	۸۸۶۷۹	۳۶۹	۲۵۶	۱۵۳۹۰	.	۱۳۴
علوم انسانی.....	۵۴۴۹۳۷	۱۱۸۹۹	۲۶۴۷	۱۹۷۵۶	۲۲۷۷	۸۰۰
علوم رفتاری و اجتماعی.....	۲۸۵۹۷۱	۷۲۶۱	۲۳۰۴	۱۹۲۵۵	۱۳۳۶	۵۸۳
روزنامه‌نگاری و اطلاع‌رسانی.....	۱۷۰۴۹	۱۲۰	۵۰	۸۵۵	۹۴	.
بازرگانی و امور اداری.....	۹۳۵۹۷۹	۲۷۳۷۴	۹۷۶۴	۱۲۷۴۷۵	۱۷۲۸۶	۹۳۴۵
حقوق.....	۲۵۸۰۲۸	۱۰۰۴۱	۲۴۵۴	۱۲۶۷۷	۹۶۶	۱۰۴۴
علوم حیاتی(زیستی).....	۸۰۴۰۶	۳۵۸۱	۳۷۸	۵۵۲۱	۲۶۵	۵۲۴
علوم فیزیکی(طبیعی).....	۱۴۷۳۷۲	۳۳۷۲	۴۱۳۶	۳۷۱۷۹	۲۸۸۹	۱۲۸۳
ریاضیات و آمار.....	۱۰۱۶۹۳	۲۶۴۶	۲۰۹	۷۴۲۰	۱۱۸۱	۲۳۴۵
علوم کامپیوتر.....	۸۳۴۷	۳۵۴	۴۳	۷۲۸	.	.
مهندسی و حرفه‌های مهندسی.....	۱۰۸۱۲۲۳	۲۶۶۲۴	۱۹۱۱۹	۲۵۸۰۰۴	۵۱۳۵۳	۶۰۱۰
صنعت و فراوری.....	۵۲۸۸۷	۱۰۶۷	۹۲۸۶	۱۷۲۱۰	۱۶۴	۱۱۴۹
معماری و ساختمان(سازی).....	۳۸۲۵۱۷	۱۲۸۶۸	۱۹۰۵	۳۵۴۲۷	۱۶۶۴	۶۹۱۴
کشاورزی، جنگلداری و شیلات.....	۱۶۵۰۵۰	۲۵۰۸۰	۴۵۵	۱۶۰۹۰	۸۹۵	۹۶۰
دامپزشکی.....	۲۳۱۷۳	۸۹۷	۳۱	۴۳۶۲	.	.
بهداشت.....	۳۲۹۹۳۱	۱۶۲۲	۴۵	۶۶۴۱	۲۲۹	۳۱
خدمات بهداشتی.....	۲۹۳۲۳	۸۲	.	۷۱۴	.	۲۱۴
خدمات شخصی.....	۸۵۵۲۱	۱۵۴۴	۵۰۹	۵۳۰۱	۱۳۲	.
خدمات حمل و نقل.....	۸۳۲۱
حفاظت محیط زیست.....	۷۵۵۰	۸۲۸	.	۲۷۳	۴۱	۳۹۶
خدمات امنیتی.....	۶۸۴۱۷	۱۳۹۸	۷۸	۳۹۷۶	۱۰۱	.
نامشخص و اظهار نشده.....	۳۴۹۵	۲۰۳	.	۱۵۴	.	۲۲

۲۰- شاغلان ۱۰ ساله و بیش تر دارای تحصیلات عالی بر حسب جنس و گروه‌های عمده رشته تحصیلی به تفکیک گروه‌های عمده فعالیت اقتصادی (دنباله)

فعالیت‌های مالی و بیمه	اطلاعات و ارتباطات	فعالیت‌های خدماتی مربوط به تامین جا و غذا	حمل و نقل و انبارداری	عمده‌فروشی، خرده‌فروشی، تعمیر وسایل نقلیه موتوری، موتورسیکلت	ساختمان	جنس و گروه‌های عمده رشته تحصیلی
۲۳۷۴۱۷	۱۳۶۳۳۱	۴۳۳۸۱	۱۸۷۰۷۲	۴۹۰۶۶۰	۲۷۶۰۵۸	مرد و زن
۱۰۸۹	۵۹۵	۱۹۹	۴۳۹۳	۸۰۵۷	۲۶۸۴	تربیت معلم و علوم تربیتی
۳۵۱	۴۸۸۰	۱۴۷۶	۲۱۷۳	۶۶۰۵	۲۲۹۲	هنر
۸۰۳۵	۱۱۰۱۲	۲۵۱۳	۱۷۵۳۲	۳۵۹۶۶	۹۴۲۳	علوم انسانی
۱۸۵۸۵	۷۱۰۸	۲۶۴۷	۶۳۲۷	۲۵۱۱۹	۶۴۶۹	علوم رفتاری و اجتماعی
۲۸۴۹	۱۸۲۵	۱۳	۴۲	۸۱۷	۱۱۷	روزنامه‌نگاری و اطلاع‌رسانی
۱۳۴۲۷۳	۱۷۲۱۸	۱۳۵۷۲	۴۳۹۸۱	۱۱۵۲۸۲	۳۳۳۸۲	بازرگانی و امور اداری
۱۱۱۵۶	۱۸۱۰	۱۲۰۸	۷۷۰۳	۱۴۱۸۵	۳۶۵۸	حقوق
۱۸۰۷	۲۲۱۰	۲۳۲	۱۷۱۷	۶۸۲۳	۱۴۷۹	علوم حیاتی(زیستی)
۱۲۱۱	۲۰۱۲	۵۸۱	۲۷۵۷	۱۲۵۸۴	۴۴۵۳	علوم فیزیکی(طبیعی)
۵۶۷۶	۳۵۴۶	۷۰۷	۲۰۶۹	۷۱۸۸	۲۶۷۵	ریاضیات و آمار
۱۲۱	۴۰۲	۰	۱۷۳۷	۲۷۲۵	۱۵۸	علوم کامپیوتر
۳۴۹۴۵	۷۵۸۰۴	۱۱۴۱۹	۶۲۷۷۱	۱۴۴۶۴۸	۸۱۰۰۷	مهندسی و حرفه‌های مهندسی
۳۹۳	۶۲۶	۳۵۴	۱۳۹۱	۶۴۳۶	۱۳۱۷	صنعت و فراوری
۳۷۳۴	۴۳۷۸	۳۰۷۱	۱۴۲۳۹	۴۵۹۹۳	۱۱۴۶۰۳	معماری و ساختمان(سازی)
۶۶۱۲	۲۳۱۳	۱۴۱۸	۷۶۹۶	۲۵۸۱۶	۷۴۴۸	کشاورزی، جنگلداری و شیلات
۹۲۲	۰	۱۱۲	۴۱	۵۰۴۶	۲۹۸	دامپزشکی
۴۷۰۰	۲۰۷	۷۸۴	۸۱۱	۱۴۷۷۵	۹۲۷	بهداشت
۰	۰	۲۳۶	۲۷۸	۶۸۷	۱۳۱	خدمات بهداشتی
۱۸۲	۲۹۹	۱۳۹۶	۲۰۰۳	۷۹۳۵	۲۰۷۹	خدمات شخصی
۰	۰	۰	۳۶۹۶	۶۱۲	۴۶۳	خدمات حمل و نقل
۵۵۷	۷۷	۷۶۹	۱۷۵۷	۱۸۵	۰	حفاظت محیط زیست
۱۰۲	۰	۶۶۴	۱۸۴۶	۳۱۰۳	۳۶۰	خدمات امنیتی
۱۰۶	۰	۰	۱۰۱	۶۴	۶۲۵	نامشخص و اظهار نشده

۲۰- شاغلان ۱۰ ساله و بیش تر دارای تحصیلات عالی بر حسب جنس و گروه‌های عمده رشته تحصیلی به تفکیک گروه‌های عمده فعالیت اقتصادی (دنباله)

کل کشور

فعالیت‌های مربوط به سلامت انسان و مددکاری اجتماعی	آموزش	اداره امور عمومی و دفاع، تامین اجتماعی اجباری	فعالیت‌های اداری و خدمات پشتیبانی	فعالیت‌های حرفه‌ای، علمی و فنی	فعالیت‌های املاک و مستغلات	جنس و گروه‌های عمده رشته تحصیلی
۴۰۵۳۳۶	۱۱۱۰۶۸۰	۱۲۱۴۱۶	۵۴۳۶۱	۱۸۰۸۴۱	۲۴۹۵۶	مرد و زن
۳۹۶۷	۲۴۷۰۰۷	۱۸۶۰۶	۳۷۵	۴۷۴	۱۲۵۴	تربیت معلم و علوم تربیتی
۲۷۷۱	۲۶۶۴۶	۷۹۷۲	۲۰۸۹	۸۱۹۶	۲۰۳	هنر
۷۲۰۶	۳۱۰۶۱۳	۵۵۸۴۷	۵۰۳۳	۱۲۰۷۴	۲۶۴۲	علوم انسانی
۲۶۹۵۹	۷۶۵۱۳	۷۳۴۱۶	۱۶۶۲	۵۲۹۵	۷۸۶	علوم رفتاری و اجتماعی
۱۷۲۷	۲۶۳۵	۲۲۹۵	۸۸	۲۹۶	۱۳۰	روزنامه‌نگاری و اطلاع‌رسانی
۳۵۰۷۹	۹۳۱۹۹	۱۸۵۷۷۵	۱۵۱۶۸	۳۴۷۲۴	۴۱۳۵	بازرگانی و امور اداری
۵۱۹۴	۲۲۲۰۶	۱۱۰۹۳۳	۲۳۴۳	۴۲۵۴۸	۳۳۹۱	حقوق
۱۲۲۳۸	۳۱۵۵۸	۸۵۵۵	۴۶۵	۱۳۱۷	۸۷۵	علوم حیاتی (زیستی)
۴۷۹۷	۴۰۲۸۰	۱۸۱۹۰	۲۸۹۰	۴۶۸۶	۲۳۷	علوم فیزیکی (طبیعی)
۱۲۹۲	۵۰۸۴۰	۱۰۰۰۷	۵۷	۲۴۶۱	۵۶۱	ریاضیات و آمار
۴۷	۳۶۸	۱۲۹۷	۳۵	۲۲۲	۰	علوم کامپیوتر
۱۶۲۷۶	۸۹۲۸۲	۱۳۴۸۷۰	۱۴۷۹۴	۲۲۰۷۲	۳۷۹۷	مهندسی و حرفه‌های مهندسی
۱۱۷۰	۴۴۲۲	۴۳۳۵	۲۵۶	۱۴۳۹	۶۸۰	صنعت و فراوری
۴۴۴۶	۲۳۶۰۷	۶۴۵۱۴	۴۴۳۸	۳۱۳۹۶	۳۶۹۹	معماری و ساختمان (سازی)
۳۲۹۵	۱۱۵۸۹	۴۲۰۳۳	۲۶۷۹	۶۲۸۳	۱۴۴۸	کشاورزی، جنگلداری و شیلات
۱۱۳۱	۲۲۶۱	۲۴۳۸	۱۷۳	۵۴۵۶	۰	دامپزشکی
۲۶۳۸۸۰	۱۵۷۵۰	۱۷۶۲۸	۰	۷۲۴	۴۹۰	بهداشت
۳۸۱۳	۱۸۸۴۵	۳۳۳۴	۱۵۶	۰	۰	خدمات بهداشتی
۲۳۱۰	۳۹۲۶۰	۱۰۴۰۶	۱۷۲	۱۹۹	۱۱۰	خدمات شخصی
۰	۰	۲۷۴۸	۰	۰	۱۰۷	خدمات حمل و نقل
۱۵۳	۱۱۲۶	۵۲۵	۷۱	۵۱۶	۰	حفاظت محیط زیست
۷۳۳۱	۱۸۳۲	۴۴۸۲۳	۱۴۱۱	۴۵۶	۳۲۶	خدمات امنیتی
۲۴۳	۸۳۳	۸۶۰	۰	۰	۷۷	نامشخص و اظهار نشده



۲۰- شاغلان ۱۰ ساله و بیش تر دارای تحصیلات عالی بر حسب جنس و گروه‌های عمده رشته تحصیلی به تفکیک گروه‌های عمده فعالیت اقتصادی (دنباله)

فعالیت‌های نامشخص	فعالیت‌های سازمان‌ها و هیئت‌های برون مرزی	فعالیت‌های خانوارها به عنوان کارفرما، فعالیت‌های تفکیک پذیر تولید کالاها و خدمات توسط خانوارهای معمولی برای خود مصرفی	سایر فعالیت‌های خدماتی	هنر، سرگرمی و تفریح	جنس و گروه‌های عمده رشته تحصیلی
۱۴۹۲	۶۳۴	۱۱۲۷	۱۲۳۸۰	۴۳۳۶۳	مرد و زن
.	.	.	۱۴۵۱	۱۴۵۳	تربیت معلم و علوم تربیتی
.	.	۳۱	۱۳۹۵	۵۴۴۱	هنر
.	۵۶۹	.	۲۳۹۷۵	۵۱۱۱	علوم انسانی
.	.	۱۸۴	۱۷۹۴	۲۳۵۷	علوم رفتاری و اجتماعی
.	.	.	۱۳۹۴	۱۶۹۲	روزنامه‌نگاری و اطلاع‌رسانی
۱۰۴۱	.	۱۴۷	۱۱۵۶۳	۶۱۸۵	بازرگانی و امور اداری
۱۱۷	.	۷۱	۲۷۲۱	۱۵۹۳	حقوق
.	.	.	۶۳۱	۲۲۲	علوم حیاتی (زیستی)
.	.	.	۲۲۱۸	۱۶۱۰	علوم فیزیکی (طبیعی)
.	.	.	۳۹۲	۴۱۳	ریاضیات و آمار
.	.	.	۱۰۵	.	علوم کامپیوتر
۲۶۲	.	۱۰۳	۲۲۰۰۸	۶۰۴۵	مهندسی و حرفه‌های مهندسی
.	.	.	۹۷۳	۲۱۲	صنعت و فراوری
.	.	۱۳	۴۹۹۴	۶۰۵	معماری و ساختمان (سازی)
.	.	.	۲۵۶۲	۳۶۸	کشاورزی، جنگلداری و شیلات
.	دامپزشکی
۷۰	.	۱۵۷	۳۳۴	۱۱۷	بهداشت
.	.	۴۱۷	۳۷۱	۳۹	خدمات بهداشتی
.	.	.	۲۶۱۱	۹۰۶۸	خدمات شخصی
.	.	.	۴۳۹	۲۵۳	خدمات حمل و نقل
.	.	.	.	۲۷۰	حفاظت محیط زیست
.	۶۵	.	۳۰۸	۲۳۱	خدمات امنیتی
.	.	.	۱۳۲	۶۹	نامشخص و اظهار نشده

۲۰- شاغلان ۱۰ ساله و بیش تر دارای تحصیلات عالی بر حسب جنس و گروه‌های عمده رشته تحصیلی به تفکیک گروه‌های عمده فعالیت اقتصادی

جنس و گروه‌های عمده رشته تحصیلی	جمع	کشاورزی، جنگلداری و ماهی‌گیری	استخراج معدن	تولید صنعتی (ساخت)	تأمین برق، گاز بخار و تهویه هوا	آبرسانی، مدیریت پسماند، فاضلاب و فعالیت‌های تصفیه
مرد	۳۵۵۳۷۱۰	۱۳۵۰۵۱	۴۹۷۶۷	۴۹۰۷۱۱	۷۴۴۸۶	۲۵۲۵۵
تربیت معلم و علوم تربیتی	۱۳۳۹۸۵	۴۹۶۸	۳۳۶	۱۳۶۵	۴۲	.
هنر	۴۵۱۸۷	۲۵۴	۲۵۶	۷۱۷۹	.	۱۳۴
علوم انسانی	۲۹۶۵۹۱	۱۱۱۰۵	۵۰۹	۱۰۰۴۶	۱۵۴۹	۴۹۵
علوم رفتاری و اجتماعی	۱۷۶۲۷۴	۶۱۶۸	۲۳۰۴	۱۳۹۱۲	۱۰۸۰	۵۸۳
روزنامه‌نگاری و اطلاع‌رسانی	۷۳۸۵	۱۲۰	۵۰	۴۲۲	۹۴	.
بازرگانی و امور اداری	۶۹۵۶۵۹	۲۵۶۰۵	۷۹۸۱	۹۰۳۳۳	۱۴۷۷۹	۷۳۱۸
حقوق	۲۰۶۱۱۴	۹۳۳۸	۲۴۵۴	۱۰۶۵۴	۶۱۰	۶۸۱
علوم حیاتی (زیستی)	۴۶۸۲۳	۳۴۵۵	۳۷۸	۴۵۶۴	۲۶۵	۵۲۴
علوم فیزیکی (طبیعی)	۱۰۱۴۹۷	۳۱۰۷	۴۱۰۴	۲۸۴۷۰	۲۴۲۷	۱۲۸۳
ریاضیات و آمار	۵۷۴۴۱	۲۵۰۱	۲۰۹	۴۸۷۱	۶۸۰	.
علوم کامپیوتر	۷۳۶۲	۳۵۴	۴۳	۴۸۴	.	.
مهندسی و حرفه‌های مهندسی	۹۶۴۳۵۱	۲۵۸۴۵	۱۸۹۲۸	۲۴۱۰۵۶	۴۹۷۲۸	۴۹۰۱
صنعت و فراوری	۴۳۶۵۶	۱۰۶۷	۹۲۸۶	۱۳۲۶۶	۱۶۴	۱۰۱۵
معماری و ساختمان (سازی)	۳۵۲۵۰۹	۱۲۷۱۱	۱۸۰۴	۳۳۲۴۰	۱۶۶۴	۶۹۱۴
کشاورزی، جنگلداری و شیلات	۱۳۶۵۳۵	۲۲۲۱۵	۴۵۵	۱۴۷۸۷	۸۹۵	۹۲۷
دامپزشکی	۲۱۴۳۹	۸۹۷	۳۱	۳۵۹۳	.	.
بهداشت	۱۲۶۴۴۷	۱۵۹۱	۴۵	۵۳۱۲	۲۲۹	۳۱
خدمات بهداشتی	۱۰۰۴۸	۸۲	.	۳۶۷	.	۲۱۴
خدمات شخصی	۵۰۴۱۵	۱۳۷۵	۵۰۹	۳۲۱۵	۱۳۲	.
خدمات حمل و نقل	۷۶۹۹
حفاظت محیط زیست	۴۶۹۶	۷۸۲	.	۴۶	۴۱	۲۰۸
خدمات امنیتی	۵۹۳۳۳	۱۳۹۸	۷۸	۳۴۸۵	۱۰۱	.
نامشخص و اظهار نشده	۲۳۲۷	۱۰۹	.	۳۶	.	۲۲

۲۰- شاغلان ۱۰ ساله و بیش تر دارای تحصیلات عالی بر حسب جنس و گروه‌های عمده رشته تحصیلی به تفکیک گروه‌های عمده فعالیت اقتصادی (دنباله)

فعالیت‌های مالی و بیمه	اطلاعات و ارتباطات	فعالیت‌های خدماتی مربوط به تامین جا و غذا	حمل و نقل و انبارداری	عمده‌فروشی، خرده‌فروشی، تعمیر وسایل نقلیه موتوری، موتورسیکلت	ساختمان	جنس و گروه‌های عمده رشته تحصیلی
۱۸۳۳۰۰	۱۰۶۸۴۴	۳۳۱۴۸	۱۷۲۳۷۸	۴۰۳۸۸۵	۲۵۷۲۸۴	مرد.....
۵۹۳	۱۸۵	۱۳۴	۴۳۶۴	۶۶۶۵	۲۶۱۶	تربیت معلم و علوم تربیتی.....
۷۳	۳۹۱۰	۱۵۱	۱۹۷۰	۵۵۴۹	۲۰۵۲	هنر.....
۳۹۷۲	۳۷۷۸	۱۸۴۱	۱۴۶۱۰	۲۴۳۲۹	۸۱۱۹	علوم انسانی.....
۱۴۴۷۵	۶۰۸۲	۱۳۴۹	۵۹۷۲	۱۹۷۲۲	۵۵۶۹	علوم رفتاری و اجتماعی.....
۱۲۴	۱۷۲۹	۱۳	۴۲	۷۵۴	۱۱۷	روزنامه‌نگاری و اطلاع‌رسانی.....
۱۱۲۵۹۴	۱۲۹۴۶	۱۰۸۸۶	۳۸۷۳۳	۸۱۳۰۶	۲۷۱۹۴	بازرگانی و امور اداری.....
۹۳۹۳	۱۵۴۰	۱۰۵۱	۶۰۱۴	۱۳۱۳۵	۳۴۷۹	حقوق.....
۱۳۷۰	۱۳۱۲	۲۳۲	۱۷۱۷	۵۱۶۳	۱۱۸۳	علوم حیاتی(زیستی).....
۴۱۸	۱۷۲۷	۵۸۱	۲۳۲۴	۱۰۶۲۲	۴۴۵۳	علوم فیزیکی(طبیعی).....
۳۱۵۳	۱۴۳۵	۶۷۴	۲۰۶۹	۵۴۱۶	۲۶۷۵	ریاضیات و آمار.....
۵۲	۴۰۲	۰	۱۷۳۷	۲۳۶۸	۸۸	علوم کامپیوتر.....
۲۶۳۳۷	۶۵۱۶۶	۱۰۲۲۱	۵۹۳۷۵	۱۳۴۷۲۶	۷۸۴۰۰	مهندسی و حرفه‌های مهندسی.....
۳۹۳	۲۵۲	۳۵۴	۱۱۰۱	۴۳۹۸	۱۲۸۴	صنعت و فراوری.....
۳۰۳۵	۴۰۳۰	۳۰۷۱	۱۴۲۳۹	۴۵۴۳۳	۱۰۸۸۲۰	معماری و ساختمان(سازی).....
۴۹۷۶	۱۸۳۹	۸۸۶	۷۶۹۶	۲۰۱۷۳	۶۳۸۹	کشاورزی، جنگلداری و شیلات.....
۹۰۶	۰	۱۱۲	۴۱	۵۰۴۶	۲۹۸	دامپزشکی.....
۸۹۸	۲۰۷	۴۸۹	۸۱۱	۸۵۸۸	۸۷۹	بهداشت.....
۰	۰	۰	۲۷۸	۵۲۰	۱۳۱	خدمات بهداشتی.....
۰	۲۹۹	۴۳۱	۱۸۷۳	۷۴۶۵	۲۰۷۹	خدمات شخصی.....
۰	۰	۰	۳۶۹۶	۶۱۲	۴۶۳	خدمات حمل و نقل.....
۳۲۰	۰	۰	۱۷۵۷	۰	۰	حفاظت محیط زیست.....
۱۰۲	۰	۶۶۴	۱۸۴۶	۱۸۲۱	۳۶۰	خدمات امنیتی.....
۱۰۶	۰	۰	۱۰۱	۶۴	۶۲۵	نامشخص و اظهار نشده.....

۲۰- شاغلان ۱۰ ساله و بیش تر دارای تحصیلات عالی برحسب جنس و گروه‌های عمده رشته تحصیلی به تفکیک گروه‌های عمده فعالیت اقتصادی (دنباله)

فعالیت‌های مرتبط به سلامت انسان و مددکاری اجتماعی	آموزش	اداره امور عمومی و دفاع، تامین اجتماعی اجباری	فعالیت‌های اداری و خدمات پشتیبانی	فعالیت‌های حرفه‌ای، علمی و فنی	فعالیت‌های املاک و مستغلات	جنس و گروه‌های عمده رشته تحصیلی
۱۵۷۷۶۱	۵۰۱۲۰۴	۶۹۷۸۱۳	۴۱۹۴۸	۱۱۲۸۱۷۱	۲۴۰۷۲	مرد
۹۴۱	۹۳۶۸۲	۱۴۷۸۷	۰	۱۲۹	۱۲۵۴	تربیت معلم و علوم تربیتی
۱۳۷۱	۷۵۳۸	۶۱۶۹	۱۴۲۱	۲۲۳۳	۲۰۳	هنر
۳۳۹۳	۱۳۴۹۰۰	۴۵۱۵۳	۲۷۷۳	۴۶۲۰	۲۶۴۲	علوم انسانی
۸۵۲۷	۲۹۳۴۶	۵۲۹۸۷	۱۳۷۱	۳۷۸۵	۷۸۶	علوم رفتاری و اجتماعی
۴۵	۱۸۳۳	۲۹۵	۰	۹۹	۱۳۰	روزنامه‌نگاری و اطلاع‌رسانی
۲۰۹۲۶	۴۴۷۸۹	۱۵۷۶۵۹	۱۰۸۹۶	۱۸۴۱۰	۳۹۰۲	بازرگانی و امور اداری
۲۸۵۶	۱۳۵۹۹	۹۵۰۸۱	۲۳۴۳	۲۸۰۸۵	۳۳۹۱	حقوق
۴۶۴۲	۱۱۷۱۰	۷۷۰۲	۱۴۳	۹۰۱	۸۷۵	علوم حیاتی (زیستی)
۱۰۳۱	۱۹۴۱۵	۱۲۹۹۳	۱۹۶۱	۳۵۵۹	۲۳۷	علوم فیزیکی (طبیعی)
۴۵۲	۲۳۷۷۰	۶۵۳۱	۵۷	۱۹۷۰	۵۶۱	ریاضیات و آمار
۴۷	۳۳۷	۱۱۸۷	۳۵	۲۲۲	۰	علوم کامپیوتر
۱۰۵۰۰	۶۲۰۸۹	۱۲۴۴۱۱	۱۲۶۳۹	۱۴۸۶۴	۳۲۰۱	مهندسی و حرفه‌های مهندسی
۵۷۷	۳۷۵۲	۳۶۹۱	۲۵۶	۱۴۳۹	۶۸۰	صنعت و فراوری
۲۶۵۱	۱۹۴۶۳	۶۱۴۳۱	۳۸۱۶	۲۲۴۸۶	۳۶۹۹	معماری و ساختمان (سازی)
۱۷۲۲	۶۷۸۴	۳۶۲۵۶	۲۶۴۳	۴۶۰۴	۱۴۴۸	کشاورزی، جنگلداری و شیلات
۱۱۳۱	۲۲۶۱	۲۴۳۸	۰	۴۶۸۰	۰	دامپزشکی
۹۰۹۰۰	۴۰۳۳	۱۱۶۸۱	۰	۱۲۲	۴۳۵	بهداشت
۱۶۷۷	۴۴۱۲	۱۹۵۳	۰	۰	۰	خدمات بهداشتی
۱۱۳	۱۵۳۷۶	۹۵۶۸	۱۰۶	۱۳۹	۱۱۰	خدمات شخصی
۰	۰	۲۷۴۸	۰	۰	۱۰۷	خدمات حمل و نقل
۲۸	۵۰۴	۴۱۸	۷۱	۵۱۶	۰	حفاظت محیط زیست
۴۲۲۱	۹۷۳	۴۲۱۰۹	۱۴۱۱	۰	۳۲۶	خدمات امنیتی
۰	۶۲۸	۵۵۴	۰	۰	۷۷	نامشخص و اظهار نشده



۲۰- شاغلان ۱۰ ساله و بیش تر دارای تحصیلات عالی بر حسب جنس و گروه‌های عمده رشته تحصیلی به تفکیک گروه‌های عمده فعالیت اقتصادی (دنباله)

فعالیت‌های نامشخص کل کشور	فعالیت‌های سازمان‌ها و هیئت‌های برون‌مرزی	فعالیت‌های خانوارها به عنوان کارفرما، فعالیت‌های تفکیک پذیر تولید کالاها و خدمات توسط خانوارهای معمولی برای خود مصرفی	سایر فعالیت‌های خدماتی	هنر، سرگرمی و تفریح	جنس و گروه‌های عمده رشته تحصیلی
۱۴۲۱	۶۵	۲۱۰	۵۶۹۴۵	۲۷۲۳۴۵	مرد.....
.	.	.	۱۱۳۲	۷۸۴	تربیت معلم و علوم تربیتی.....
.	.	.	۷۸۵	۳۹۳۰	هنر.....
.	.	.	۱۹۶۳۷	۳۱۱۲	علوم انسانی.....
.	.	.	۹۰۲	۱۳۴۶	علوم رفتاری و اجتماعی.....
.	.	.	۱۳۳۶	۱۷۴	روزنامه‌نگاری و اطلاع‌رسانی.....
۱۰۴۱	.	۷۹	۴۹۹۷	۳۲۷۵	بازرگانی و امور اداری.....
۱۱۷	.	۷۱	۱۴۵۰	۷۶۵	حقوق.....
.	.	.	۵۳۷	۱۴۱	علوم حیاتی(زیستی).....
.	.	.	۱۸۹۱	۸۸۵	علوم فیزیکی(طبیعی).....
.	.	.	۱۶۴	۲۴۳	ریاضیات و آمار.....
.	علوم کامپیوتر.....
۲۶۲	.	۴۶	۱۶۱۵۱	۵۴۹۵	مهندسی و حرفه‌های مهندسی.....
.	.	.	۴۶۲	۲۱۲	صنعت و فراوری.....
.	.	۱۳	۳۴۳۵	۵۴۶	معماری و ساختمان(سازی).....
.	.	.	۱۶۵۶	۱۷۶	کشاورزی، جنگلداری و شیلات.....
.	دامپزشکی.....
.	.	.	۷۲	۱۱۷	بهداشت.....
.	.	.	۳۷۱	۳۹	خدمات بهداشتی.....
.	.	.	۱۷۵۱	۵۸۶۶	خدمات شخصی.....
.	.	.	۷۱	.	خدمات حمل و نقل.....
.	حفاظت محیط زیست.....
.	۶۵	.	۱۳۶	۲۳۱	خدمات امنیتی.....
.	نامشخص و اظهار نشده.....

۲۰- شاغلان ۱۰ ساله و بیش تر دارای تحصیلات عالی برحسب جنس و گروه‌های عمده رشته تحصیلی به تفکیک گروه‌های عمده فعالیت اقتصادی

جنس و گروه‌های عمده رشته تحصیلی	جمع	کشاورزی، جنگلداری و ماهی‌گیری	استخراج معادن	تولید صنعتی (ساخت)	تأمین برق، گاز بخار و تهویه هوا	آب‌رسانی، مدیریت پسماند، فاضلاب و فعالیت‌های تصفیه
زن.....	۱۴۵۴۱۸۰	۱۰۳۸۳	۴۳۴۳	۱۰۷۵۹۹	۶۴۳۵	۶۵۰۵
تربیت معلم و علوم تربیتی.....	۱۶۸۰۹۸	۱۲۳۵	.	۲۵۲۷	.	.
هنر.....	۴۳۴۹۲	۱۱۴	.	۸۲۱۱	.	.
علوم انسانی.....	۲۴۸۳۴۶	۷۹۳	۲۱۳۷	۹۷۰۹	۷۲۷	۳۰۴
علوم رفتاری و اجتماعی.....	۱۰۹۶۹۷	۱۰۹۲	.	۵۳۴۳	۲۵۶	.
روزنامه‌نگاری و اطلاع‌رسانی.....	۹۶۶۴	.	.	۴۳۳	.	.
بازرگانی و امور اداری.....	۲۴۰۳۲۰	۱۷۶۸	۱۷۸۲	۳۷۱۴۲	۲۵۰۶	۲۰۲۷
حقوق.....	۵۱۹۱۴	۷۰۲	.	۲۰۲۳	۲۵۶	۳۶۳
علوم حیاتی(زیستی).....	۳۳۵۸۲	۱۲۶	.	۹۵۶	.	.
علوم فیزیکی(طبیعی).....	۴۵۸۷۶	۲۶۴	۳۲	۸۷۰۸	۴۶۱	.
ریاضیات و آمار.....	۴۴۲۵۱	۱۴۴	.	۲۵۴۸	۵۰۱	۲۳۴۵
علوم کامپیوتر.....	۹۸۵	.	.	۲۴۴	.	.
مهندسی و حرفه‌های مهندسی.....	۱۱۶۸۷۲	۷۷۸	۱۹۱	۱۶۹۴۷	۱۶۲۵	۱۱۰۹
صنعت و فراوری.....	۹۲۳۱	.	.	۳۹۴۳	.	۱۳۴
معماری و ساختمان(سازی).....	۳۰۰۰۸	۱۵۷	۱۰۰	۲۱۸۷	.	.
کشاورزی، جنگلداری و شیلات.....	۲۸۵۱۴	۲۸۶۵	.	۱۳۰۳	.	۳۳
دامپزشکی.....	۱۷۳۳	.	.	۷۶۹	.	.
بهداشت.....	۲۰۳۴۸۳	۳۰	.	۱۳۲۹	.	.
خدمات بهداشتی.....	۱۹۲۷۴	.	.	۳۴۷	.	.
خدمات شخصی.....	۳۵۱۰۶	۱۶۸	.	۲۰۸۵	.	.
خدمات حمل و نقل.....	۶۲۱
حفاظت محیط زیست.....	۲۸۵۳	۴۵	.	۲۲۶	.	۱۸۷
خدمات امنیتی.....	۹۰۸۳	.	.	۴۹۰	.	.
نامشخص و اظهار نشده.....	۱۱۶۸	۹۴	.	۱۱۸	.	.

۲۰- شاغلان ۱۰ ساله و بیش تر دارای تحصیلات عالی بر حسب جنس و گروه‌های عمده رشته تحصیلی به تفکیک گروه‌های عمده فعالیت اقتصادی (دنباله)

فعالیت‌های مالی و بیمه	اطلاعات و ارتباطات	فعالیت‌های خدماتی مربوط به تامین جا و غذا	حمل و نقل و انبارداری	عمده‌فروشی، خرده‌فروشی، تعمیر وسایل نقلیه موتوری، موتورسیکلت	ساختمان	جنس و گروه‌های عمده رشته تحصیلی
۵۴۱۱۷	۲۹۴۸۶	۱۰۲۳۳	۱۴۶۹۴	۸۶۷۷۵	۱۸۷۷۴	زن
۴۹۵	۴۱۰	۶۴	۲۸	۱۳۹۱	۶۷	تربیت معلم و علوم تربیتی
۲۷۷	۹۷۰	۱۳۲۵	۲۰۲	۱۰۵۶	۲۴۰	هنر
۴۰۶۳	۷۲۳۴	۶۷۲	۲۹۲۱	۱۱۶۳۷	۱۳۰۴	علوم انسانی
۴۱۰۹	۱۰۲۶	۱۲۹۷	۳۵۵	۵۳۹۷	۸۹۹	علوم رفتاری و اجتماعی
۲۷۲۵	۹۶	۰	۰	۶۳	۰	روزنامه‌نگاری و اطلاع‌رسانی
۲۱۶۷۹	۴۲۷۲	۲۶۸۶	۵۲۴۷	۳۳۹۷۵	۶۱۸۸	بازرگانی و امور اداری
۱۷۶۳	۲۷۰	۱۵۷	۱۶۸۸	۱۰۵۰	۱۷۹	حقوق
۴۳۷	۸۹۸	۰	۰	۱۶۵۹	۲۹۵	علوم حیاتی(زیستی)
۷۹۲	۲۸۵	۰	۴۳۳	۱۹۶۲	۰	علوم فیزیکی(طبیعی)
۲۵۲۲	۲۱۱۰	۳۳	۰	۱۷۷۱	۰	ریاضیات و آمار
۶۹	۰	۰	۰	۳۵۷	۶۹	علوم کامپیوتر
۸۶۰۷	۱۰۶۳۸	۱۱۹۸	۳۳۹۵	۹۹۲۲	۲۶۰۶	مهندسی و حرفه‌های مهندسی
۰	۳۷۴	۰	۲۸۹	۲۰۳۸	۳۳	صنعت و فراوری
۶۹۹	۳۴۸	۰	۰	۵۶۰	۵۷۸۲	معماری و ساختمان(سازی)
۱۶۳۶	۴۷۳	۵۳۲	۰	۵۶۴۳	۱۰۵۹	کشاورزی، جنگلداری و شیلات
۱۵	۰	۰	۰	۰	۰	دامپزشکی
۳۸۰۲	۰	۲۹۵	۰	۶۱۸۶	۴۸	بهداشت
۰	۰	۲۳۶	۰	۱۶۶	۰	خدمات بهداشتی
۱۸۲	۰	۹۶۴	۱۳۰	۴۶۹	۰	خدمات شخصی
۰	۰	۰	۰	۰	۰	خدمات حمل و نقل
۲۳۷	۷۷	۷۶۹	۰	۱۸۵	۰	حفاظت محیط زیست
۰	۰	۰	۰	۱۲۸۱	۰	خدمات امنیتی
۰	۰	۰	۰	۰	۰	نامشخص و اظهار نشده

۲۰- شاغلان ۱۰ ساله و بیش تر دارای تحصیلات عالی برحسب جنس و گروه‌های عمده رشته تحصیلی به تفکیک گروه‌های عمده فعالیت اقتصادی (دنباله)

کل کشور

فعالیت‌های مرتبط به سلامت انسان و مددکاری اجتماعی	آموزش	اداره امور عمومی و دفاع، تامین اجتماعی اجباری	فعالیت‌های اداری و خدمات پشتیبانی	فعالیت‌های حرفه‌ای، علمی و فنی	فعالیت‌های املاک و مستغلات	جنس و گروه‌های عمده رشته تحصیلی
۲۴۷۵۷۴	۶۰۹۴۷۵	۱۲۳۶۰۳	۱۲۴۱۳	۶۷۹۷۰	۸۸۴	زن
۳۰۲۶	۱۵۳۳۲۵	۳۸۱۸	۳۷۵	۳۴۵	۰	تربیت معلم و علوم تربیتی
۱۴۰۰	۱۹۱۰۷	۱۸۰۳	۶۶۷	۵۹۶۳	۰	هنر
۳۸۱۲	۱۷۵۷۱۲	۱۰۶۹۴	۲۲۶۰	۷۴۵۴	۰	علوم انسانی
۱۸۴۳۲	۴۷۱۶۷	۲۰۴۲۸	۲۹۱	۱۵۱۰	۰	علوم رفتاری و اجتماعی
۱۶۸۱	۸۰۲	۱۹۹۹	۸۸	۱۹۷	۰	روزنامه‌نگاری و اطلاع‌رسانی
۱۴۱۵۳	۴۸۴۰۹	۲۸۱۱۵	۴۲۷۲	۱۶۳۱۳	۲۳۳	بازرگانی و امور اداری
۲۳۳۷	۸۶۰۷	۱۵۸۵۲	۰	۱۴۴۶۳	۰	حقوق
۷۵۹۶	۱۹۸۴۸	۸۵۳	۳۲۱	۴۱۵	۰	علوم حیاتی (زیستی)
۳۷۶۵	۲۰۸۶۵	۵۱۹۶	۹۲۸	۱۱۲۷	۰	علوم فیزیکی (طبیعی)
۸۴۰	۲۷۰۶۹	۳۴۷۵	۰	۴۹۰	۰	ریاضیات و آمار
۰	۳۰	۱۰۹	۰	۰	۰	علوم کامپیوتر
۵۷۷۵	۲۷۱۹۳	۱۰۴۵۹	۲۱۵۵	۷۲۰۸	۵۹۵	مهندسی و حرفه‌های مهندسی
۵۹۳	۶۷۰	۶۴۴	۰	۰	۰	صنعت و فراوری
۱۷۹۵	۴۱۴۴	۳۰۸۳	۶۲۲	۸۹۰۹	۰	معماری و ساختمان (سازی)
۱۵۷۳	۴۸۰۴	۵۷۷۷	۳۵	۱۶۷۹	۰	کشاورزی، جنگلداری و شیلات
۰	۰	۰	۱۷۳	۷۷۵	۰	دامپزشکی
۱۷۲۹۸۰	۱۱۷۱۷	۵۹۴۷	۰	۶۰۱	۵۵	بهداشت
۲۱۳۵	۱۴۴۳۳	۱۳۸۰	۱۵۶	۰	۰	خدمات بهداشتی
۲۱۹۶	۲۳۸۸۳	۸۳۷	۶۶	۵۹	۰	خدمات شخصی
۰	۰	۰	۰	۰	۰	خدمات حمل و نقل
۱۲۴	۶۲۲	۱۰۶	۰	۰	۰	حفاظت محیط زیست
۳۱۱۰	۸۵۸	۲۷۱۳	۰	۴۵۶	۰	خدمات امنیتی
۲۴۳	۲۰۴	۳۰۵	۰	۰	۰	نامشخص و اظهار نشده



۲۰- شاغلان ۱۰ ساله و بیش تر دارای تحصیلات عالی بر حسب جنس و گروه‌های عمده رشته تحصیلی به تفکیک گروه‌های عمده فعالیت اقتصادی (دنباله)

فعالیت‌های نامشخص کل کشور	فعالیت‌های سازمان‌ها و هیئت‌های برون‌مرزی	فعالیت‌های خانوارها به عنوان کارفرما، فعالیت‌های تفکیک پذیر تولید کالاها و خدمات توسط خانوارهای معمولی برای خود مصرفی	سایر فعالیت‌های خدماتی	هنر، سرگرمی و تفریح	جنس و گروه‌های عمده رشته تحصیلی
۷۰	۵۶۹	۹۱۷	۲۵۴۳۵	۱۶۰۱۷	زن
.	.	.	۳۱۸	۶۶۸	تربیت معلم و علوم تربیتی
.	.	۳۱	۶۱۰	۱۵۱۰	هنر
.	۵۶۹	.	۴۳۳۸	۱۹۹۸	علوم انسانی
.	.	۱۸۴	۸۹۲	۱۰۱۱	علوم رفتاری و اجتماعی
.	.	.	۵۸	۱۵۱۸	روزنامه‌نگاری و اطلاع‌رسانی
.	.	۶۸	۶۵۶۶	۲۹۰۹	بازرگانی و امور اداری
.	.	.	۱۲۷۰	۸۲۸	حقوق
.	.	.	۹۴	۸۰	علوم حیاتی(زیستی)
.	.	.	۳۲۶	۷۲۵	علوم فیزیکی(طبیعی)
.	.	.	۲۲۸	۱۷۰	ریاضیات و آمار
.	.	.	۱۰۵	.	علوم کامپیوتر
.	.	۵۷	۵۸۵۷	۵۴۹	مهندسی و حرفه‌های مهندسی
.	.	.	۵۱۰	.	صنعت و فراوری
.	.	.	۱۵۵۹	۵۸	معماری و ساختمان(سازی)
.	.	.	۹۰۵	۱۹۲	کشاورزی، جنگلداری و شیلات
.	دامپزشکی
۷۰	.	۱۵۷	۲۶۱	.	بهداشت
.	.	۴۱۷	.	.	خدمات بهداشتی
.	.	.	۸۶۰	۳۲۰۱	خدمات شخصی
.	.	.	۳۶۷	۲۵۳	خدمات حمل و نقل
.	.	.	.	۲۷۰	حفاظت محیط زیست
.	.	.	۱۷۲	.	خدمات امنیتی
.	.	.	۱۳۲	۶۹	نامشخص و اظهار نشده

۲۰- شاغلان ۱۰ ساله و بیش تر دارای تحصیلات عالی برحسب جنس و گروه‌های عمده رشته تحصیلی به تفکیک گروه‌های عمده فعالیت اقتصادی

نقاط شهری	تأمین برق، گاز بخار و تهویه هوا	تولید صنعتی (ساخت)	استخراج معادن	کشاورزی، جنگلداری و ماهی‌گیری	جمع	جنس و گروه‌های عمده رشته تحصیلی
۲۹۹۰۴	۷۴۷۷۲	۵۶۱۱۷۶	۵۰۱۵۱	۷۷۱۲۴	۴۶۰۳۱۰۳	مرد و زن.....
.	.	۲۷۱۲	۳۳۶	۲۵۹۵	۲۵۸۷۰۳	تربیت معلم و علوم تربیتی.....
۱۳۴	.	۱۴۷۸۷	۲۰۷	.	۸۴۷۰۲	هنر.....
۷۰۳	۲۰۳۰	۱۷۱۱۱	۲۳۵۰	۶۴۳۹	۴۹۴۶۹۲	علوم انسانی.....
۵۰۰	۱۱۸۷	۱۸۱۳۴	۲۲۲۸	۳۳۰۸	۲۶۰۰۰۱	علوم رفتاری و اجتماعی.....
.	۹۴	۷۱۰	۵۰	.	۱۶۲۸۲	روزنامه‌نگاری و اطلاع‌رسانی.....
۸۶۷۸	۱۶۱۷۰	۱۱۸۷۴۴	۹۴۵۳	۱۳۹۲۷	۸۶۳۸۵۶	بازرگانی و امور اداری.....
۱۰۴۴	۸۸۰	۱۱۶۳۳	۱۹۹۵	۳۵۱۷	۲۳۱۷۹۷	حقوق.....
۴۸۶	۲۶۵	۵۱۷۶	۳۶۱	۲۵۰۶	۷۲۷۰۲	علوم حیاتی(زیستی).....
۱۲۸۳	۲۷۳۲	۳۵۳۵۶	۳۶۸۹	۱۰۲۰	۱۳۶۵۵۷	علوم فیزیکی(طبیعی).....
۲۳۴۵	۱۰۹۱	۶۳۳۷	۲۰۹	۸۰۸	۹۵۴۴۰	ریاضیات و آمار.....
.	.	۶۶۳	.	۱۴۵	۷۱۸۳	علوم کامپیوتر.....
۵۶۹۳	۴۸۱۷۴	۲۴۵۲۵۲	۱۸۱۷۵	۱۴۲۸۴	۱۰۰۸۷۴۹	مهندسی و حرفه‌های مهندسی.....
۱۱۴۹	۱۶۴	۱۶۶۳۰	۹۰۰۴	۷۸۴	۵۰۹۲۵	صنعت و فراوری.....
۶۲۵۸	۱۴۵۷	۳۳۴۴۳	۱۸۴۲	۶۸۳۶	۳۵۵۷۶۱	معماری و ساختمان(سازی).....
۹۶۰	۱۴۵	۱۴۴۶۸	۳۹۰	۱۸۷۹۹	۱۴۵۳۶۵	کشاورزی، جنگلداری و شیلات.....
.	.	۴۱۸۳	.	۵۳۲	۲۱۹۰۷	دامپزشکی.....
۳۱	۲۰۳	۶۳۶۳	۴۵	۳۲۷	۳۱۳۴۷۱	بهداشت.....
۲۱۴	.	۳۴۷	.	۴۰	۲۶۱۰۴	خدمات بهداشتی.....
.	۱۳۲	۵۰۱۱	۵۰۹	۶۳۸	۷۷۷۴۶	خدمات شخصی.....
.	۸۱۲۴	خدمات حمل و نقل.....
۳۹۶	۴۱	۲۷۳	.	۷۵۱	۶۹۱۶	حفاظت محیط زیست.....
.	.	۳۷۵۷	.	۵۱۸	۶۳۷۸۰	خدمات امنیتی.....
۲۲	.	۷۷	.	۴۳	۳۰۲۹	نامشخص و اظهار نشده.....

۲۰- شاغلان ۱۰ ساله و بیش تر دارای تحصیلات عالی بر حسب جنس و گروه‌های عمده رشته تحصیلی به تفکیک گروه‌های عمده فعالیت اقتصادی (دنباله)

فعالیت های مالی و بیمه	اطلاعات و ارتباطات	فعالیت‌های خدماتی مربوط به تامین جا و غذا	حمل و نقل و انبارداری	عمده‌فروشی، خرده‌فروشی، تعمیر وسایل نقلیه موتوری، موتورسیکلت	ساختمان	جنس و گروه‌های عمده رشته تحصیلی
۲۲۸۵۷۹	۱۳۱۴۲۲	۴۰۴۳۸	۱۷۰۷۱۶	۴۶۱۱۰۵	۲۵۱۹۷۲	مرد و زن
۸۰۹	۵۹۵	۱۷۳	۳۹۰۳	۷۰۰۲	۲۱۹۸	تربیت معلم و علوم تربیتی
۲۸۸	۴۶۸۹	۱۴۷۶	۲۱۷۳	۵۸۹۰	۲۲۶۷	هنر
۷۹۲۲	۱۱۰۱۲	۲۳۹۲	۱۵۸۸۵	۳۱۹۴۷	۷۹۳۱	علوم انسانی
۱۸۲۷۶	۶۹۶۶	۲۱۶۶	۵۶۰۷	۲۳۳۱۴	۵۲۶۹	علوم رفتاری و اجتماعی
۲۷۹۷	۱۸۲۵	۰	۰	۷۷۴	۰	روزنامه‌نگاری و اطلاع‌رسانی
۱۲۹۰۶۴	۱۶۱۱۷	۱۲۶۶۹	۳۹۸۳۰	۱۰۸۵۰۹	۲۸۷۰۶	بازرگانی و امور اداری
۱۰۲۴۱	۱۷۰۴	۱۱۸۱	۶۳۴۷	۱۳۷۱۹	۲۵۰۹	حقوق
۱۸۰۷	۲۲۱۰	۲۰۶	۱۳۷۱	۶۳۴۰	۱۳۷۷	علوم حیاتی(زیستی)
۱۲۱۱	۲۰۱۲	۴۳۰	۲۳۸۱	۱۱۲۸۲	۴۲۷۳	علوم فیزیکی(طبیعی)
۵۶۵۸	۳۵۴۶	۷۰۷	۱۹۸۳	۶۴۹۷	۲۶۶۰	ریاضیات و آمار
۱۲۱	۴۰۲	۰	۱۷۳۷	۲۲۶۹	۱۵۸	علوم کامپیوتر
۳۴۲۶۰	۷۲۶۷۱	۱۰۷۴۶	۵۸۳۵۶	۱۳۷۲۳۹	۷۳۳۰۳	مهندسی و حرفه‌های مهندسی
۳۳۹	۶۲۶	۳۵۴	۱۲۹۴	۶۴۰۲	۱۱۳۹	صنعت و فراوری
۳۲۲۳	۴۳۲۸	۲۷۸۴	۱۳۰۱۰	۴۴۱۹۶	۱۰۹۶۶۶	معماری و ساختمان(سازی)
۶۲۳۸	۲۱۹۴	۱۱۸۳	۶۷۹۳	۲۴۴۷۰	۶۶۵۵	کشاورزی، جنگلداری و شیلات
۹۰۶	۰	۱۱۲	۴۱	۵۰۴۶	۲۹۸	دامپزشکی
۴۷۰۰	۲۰۷	۷۸۴	۷۴۲	۱۴۶۵۳	۸۳۶	بهداشت
۰	۰	۲۳۶	۲۴۶	۶۸۷	۱۰۹	خدمات بهداشتی
۱۸۲	۲۳۳	۱۳۹۶	۱۷۰۹	۷۳۸۵	۱۴۹۱	خدمات شخصی
۰	۰	۰	۳۶۹۶	۶۱۲	۴۶۳	خدمات حمل و نقل
۳۲۰	۷۷	۷۶۹	۱۷۵۷	۱۸۵	۰	حفاظت محیط زیست
۱۰۲	۰	۶۶۴	۱۸۴۶	۲۶۱۳	۲۸	خدمات امنیتی
۱۰۶	۰	۰	۰	۶۴	۶۲۵	نامشخص و اظهار نشده

۲۰- شاغلان ۱۰ ساله و بیش تر دارای تحصیلات عالی بر حسب جنس و گروه‌های عمده رشته تحصیلی به تفکیک گروه‌های عمده فعالیت اقتصادی (دنباله)

نقاط شهری

فعالیت‌های مرتبط به سلامت انسان و مددکاری اجتماعی	آموزش	اداره امور عمومی و دفاع، تامین اجتماعی اجباری	فعالیت‌های اداری و خدمات پشتیبانی	فعالیت‌های حرفه‌ای، علمی و فنی	فعالیت‌های املاک و مستغلات	جنس و گروه‌های عمده رشته تحصیلی
۳۸۱۸۲۰	۱۰۱۲۳۲۱	۷۶۴۹۶۰	۵۰۲۵۲	۱۷۳۰۱۰	۲۳۱۱۳	مرد و زن
۳۲۷۳	۲۱۳۷۱۰	۱۶۷۹۵	۳۷۵	۴۷۴	۱۲۵۴	تربیت معلم و علوم تربیتی
۲۷۷۱	۲۶۰۳۵	۷۴۸۰	۲۰۸۹	۸۱۹۶	۲۰۳	هنر
۶۲۳۹	۲۸۴۱۹۰	۵۲۲۶۶	۴۹۴۷	۱۱۸۰۴	۲۶۴۲	علوم انسانی
۲۴۴۶۹	۶۸۵۷۱	۶۸۹۳۷	۱۵۵۰	۴۸۹۷	۷۸۶	علوم رفتاری و اجتماعی
۱۷۲۷	۲۵۱۳	۲۲۴۰	۸۸	۲۶۲	۱۳۰	روزنامه‌نگاری و اطلاع‌رسانی
۳۲۶۳۲	۸۶۴۷۸	۱۷۳۷۸۵	۱۳۸۶۷	۳۳۶۵۴	۳۷۵۲	بازرگانی و امور اداری
۴۶۴۹	۲۰۰۹۰	۱۰۳۳۳۰	۲۱۰۹	۳۹۸۸۸	۳۱۹۸	حقوق
۱۱۷۷۰	۲۷۹۴۳	۷۶۷۷	۴۶۵	۱۱۰۶	۸۷۵	علوم حیاتی(زیستی)
۴۶۱۷	۳۷۸۲۶	۱۷۴۵۳	۲۸۹۰	۴۲۱۲	۲۳۷	علوم فیزیکی(طبیعی)
۱۲۹۲	۴۸۶۰۶	۹۸۵۶	۵۷	۲۴۶۱	۵۶۱	ریاضیات و آمار
۴۷	۳۳۷	۹۷۲	۰	۲۲۲	۰	علوم کامپیوتر
۱۵۱۹۸	۸۴۲۳۹	۱۲۴۸۶۷	۱۳۱۸۰	۲۱۵۳۴	۳۳۹۳	مهندسی و حرفه‌های مهندسی
۱۱۷۰	۴۳۳۱	۴۱۱۷	۲۵۶	۱۴۳۹	۵۶۶	صنعت و فراوری
۴۲۶۱	۲۲۵۸۹	۵۹۶۲۹	۳۹۷۲	۳۰۳۸۶	۳۰۲۲	معماری و ساختمان(سازی)
۲۴۱۸	۱۰۶۹۵	۳۷۸۶۸	۲۵۲۵	۵۳۴۴	۱۳۷۴	کشاورزی، جنگلداری و شیلات
۹۸۱	۲۲۶۱	۲۰۰۳	۱۷۳	۵۳۶۷	۰	دامپزشکی
۲۵۱۴۹۰	۱۴۶۳۵	۱۶۶۲۵	۰	۷۲۴	۴۹۰	بهداشت
۳۲۴۴	۱۷۰۰۰	۳۰۲۷	۱۲۱	۰	۰	خدمات بهداشتی
۲۲۳۷	۳۶۷۹۴	۹۳۱۹	۱۷۲	۵۹	۱۱۰	خدمات شخصی
۰	۰	۲۵۵۲	۰	۰	۱۰۷	خدمات حمل و نقل
۱۵۳	۱۱۲۶	۲۷۶	۰	۵۱۶	۰	حفاظت محیط زیست
۶۹۳۰	۱۵۹۴	۴۳۰۶۰	۱۴۱۱	۴۵۶	۳۲۶	خدمات امنیتی
۲۴۳	۷۴۹	۸۱۶	۰	۰	۷۷	نامشخص و اظهار نشده



۲۰- شاغلان ۱۰ ساله و بیش تر دارای تحصیلات عالی بر حسب جنس و گروه‌های عمده رشته تحصیلی به تفکیک گروه‌های عمده فعالیت اقتصادی (دنباله)

فعالیت‌های نامشخص	فعالیت‌های سازمان‌ها و هیئت‌های برون‌مرزی	فعالیت‌های خانوارها به عنوان کارفرما، فعالیت‌های تفکیک پذیر تولید کالاها و خدمات توسط خانوارهای معمولی برای خود مصرفی	سایر فعالیت‌های خدماتی	هنر، سرگرمی و تفریح	جنس و گروه‌های عمده رشته تحصیلی
۱۴۲۱	۶۳۴	۱۰۰۶	۷۵۸۶۷	۴۰۶۲۹	مرد و زن
.	.	.	۱۲۰۶	۱۲۸۸	تربیت معلم و علوم تربیتی
.	.	.	۱۰۰۰	۵۰۱۰	هنر
.	۵۶۹	.	۲۱۵۰۳	۴۸۰۱	علوم انسانی
.	.	۱۸۴	۱۵۸۸	۲۰۵۲	علوم رفتاری و اجتماعی
.	.	.	۱۳۹۴	۱۶۷۲	روزنامه‌نگاری و اطلاع‌رسانی
۱۰۴۱	.	۱۱۵	۱۰۶۹۰	۵۹۶۷	بازرگانی و امور اداری
۱۱۷	.	۷۱	۲۱۶۹	۱۳۹۷	حقوق
.	.	.	۵۲۰	۲۲۲	علوم حیاتی (زیستی)
.	.	.	۲۰۹۳	۱۵۵۱	علوم فیزیکی (طبیعی)
.	.	.	۳۴۶	۴۱۳	ریاضیات و آمار
.	.	.	۱۰۵	.	علوم کامپیوتر
۲۶۲	.	۴۶	۲۱۸۵۹	۶۰۰۸	مهندسی و حرفه‌های مهندسی
.	.	.	۹۴۲	۲۱۲	صنعت و فراوری
.	.	۱۳	۴۲۸۶	۵۵۰	معماری و ساختمان (سازی)
.	.	.	۲۴۶۹	۳۶۸	کشاورزی، جنگلداری و شیلات
.	دامپزشکی
.	.	۱۵۷	۳۳۴	۱۱۷	بهداشت
.	.	۴۱۷	۳۷۱	۳۹	خدمات بهداشتی
.	.	.	۲۲۳۲	۸۱۲۸	خدمات شخصی
.	.	.	۴۳۹	۲۵۳	خدمات حمل و نقل
.	.	.	.	۲۷۰	حفاظت محیط زیست
.	۶۵	.	۱۷۲	۲۳۱	خدمات امنیتی
.	.	.	۱۳۲	۶۹	نامشخص و اظهار نشده

۲۰- شاغلان ۱۰ ساله و بیش تر دارای تحصیلات عالی برحسب جنس و گروه‌های عمده رشته تحصیلی به تفکیک گروه‌های عمده فعالیت اقتصادی

جنس و گروه‌های عمده رشته تحصیلی	جمع	کشاورزی، جنگلداری و ماهی‌گیری	استخراج معدن	تولید صنعتی (ساخت)	تأمین برق، گاز بخار و تهویه هوا	آب‌رسانی، مدیریت پسماند، فاضلاب و فعالیت‌های تصفیه
مرد	۳۳۳۹۵۳۲	۷۲۸۶۴	۴۶۶۷۶	۴۶۲۷۲۷	۶۸۶۳۱	۲۳۴۸۵
تربیت معلم و علوم تربیتی	۱۰۷۲۲۸	۲۲۱۵	۳۳۶	۸۶۴	.	.
هنر	۴۳۱۷۴	.	۲۰۷	۷۰۶۲	.	۱۳۴
علوم انسانی	۲۶۲۹۵۷	۶۰۴۷	۲۱۳	۹۰۲۱	۱۵۳۱	۳۹۹
علوم رفتاری و اجتماعی	۱۵۹۱۲۵	۳۲۵۲	۲۲۲۸	۱۳۴۱۶	۹۳۱	۵۰۰
روزنامه‌نگاری و اطلاع‌رسانی	۶۸۷۳	.	۵۰	۴۲۲	۹۴	.
بازرگانی و امور اداری	۶۳۸۷۶۷	۱۳۲۵۹	۷۷۰۷	۸۴۴۴۶	۱۳۷۲۹	۶۷۳۸
حقوق	۱۸۲۵۵۳	۳۳۵۱	۱۹۹۵	۹۷۹۸	۵۲۳	۶۸۱
علوم حیاتی (زیستی)	۴۲۰۹۹	۲۵۰۶	۳۶۱	۴۳۱۴	۲۶۵	۴۸۶
علوم فیزیکی (طبیعی)	۹۳۰۷۱	۹۴۱	۳۶۸۹	۲۶۹۶۹	۲۲۷۰	۱۲۸۳
ریاضیات و آمار	۵۲۲۵۱	۶۶۳	۲۰۹	۳۸۷۴	۵۹۰	.
علوم کامپیوتر	۶۲۷۲	۱۴۵	.	۴۱۸	.	.
مهندسی و حرفه‌های مهندسی	۸۹۶۸۰۴	۱۳۸۷۸	۱۷۹۸۴	۲۲۹۴۰۷	۴۶۵۴۹	۴۵۸۴
صنعت و فراوری	۴۱۸۲۶	۷۸۴	۹۰۰۴	۱۲۷۲۰	۱۶۴	۱۰۱۵
معماری و ساختمان (سازی)	۳۲۶۳۰۹	۶۷۷۷	۱۷۴۱	۳۱۳۹۸	۱۴۵۷	۶۲۵۸
کشاورزی، جنگلداری و شیلات	۱۱۸۷۴۳	۱۶۳۲۲	۳۹۰	۱۳۵۱۱	۱۴۵	۹۲۷
دامپزشکی	۲۰۱۸۹	۵۳۲	.	۳۴۱۴	.	.
بهداشت	۱۱۸۹۹۴	۳۲۷	۴۵	۵۰۹۵	۲۰۳	۳۱
خدمات بهداشتی	۸۷۰۹	۴۰	.	.	.	۲۱۴
خدمات شخصی	۴۴۶۴۵	۵۶۹	۵۰۹	۳۱۷۶	۱۳۲	.
خدمات حمل و نقل	۷۵۰۳
حفاظت محیط زیست	۴۴۰۷	۷۰۶	.	۴۶	۴۱	۲۰۸
خدمات امنیتی	۵۵۰۴۵	۵۱۸	.	۳۳۴۷	.	.
نامشخص و اظهار نشده	۱۹۷۸	۲۵	.	.	.	۲۲

۲۰- شاغلان ۱۰ ساله و بیش تر دارای تحصیلات عالی بر حسب جنس و گروه‌های عمده رشته تحصیلی به تفکیک گروه‌های عمده فعالیت اقتصادی (دنباله)

فعالیت‌های مالی و بیمه	اطلاعات و ارتباطات	فعالیت‌های خدماتی مربوط به تامین جا و غذا	حمل و نقل و انبارداری	عمده‌فروشی، خرده‌فروشی، تعمیر وسایل نقلیه موتوری، موتورسیکلت	ساختمان	جنس و گروه‌های عمده رشته تحصیلی
۱۷۶۸۰۲	۱۰۲۶۴۰	۳۰۳۸۹	۱۵۶۳۵۱	۲۸۰۴۶۶	۲۳۳۵۷۹	مرد.....
۳۱۳	۱۸۵	۱۰۹	۳۸۷۴	۵۶۱۰	۲۱۳۱	تربیت معلم و علوم تربیتی.....
۷۳	۳۷۱۹	۱۵۱	۱۹۷۰	۴۹۵۰	۲۰۲۷	هنر.....
۳۹۰۹	۳۷۷۸	۱۷۲۰	۱۲۹۶۴	۲۲۳۳۹	۶۶۲۶	علوم انسانی.....
۱۴۲۸۵	۶۰۳۲	۱۰۵۳	۵۲۹۱	۱۸۷۴۳	۴۳۶۹	علوم رفتاری و اجتماعی.....
۱۲۴	۱۷۲۹	۰	۰	۷۱۰	۰	روزنامه‌نگاری و اطلاع‌رسانی.....
۱۰۸۹۰۳	۱۲۱۶۵	۹۹۸۳	۳۴۷۲۵	۷۶۳۶۱	۲۲۷۰۸	بازرگانی و امور اداری.....
۸۴۷۸	۱۴۳۴	۱۰۲۴	۴۶۵۸	۱۲۷۱۷	۲۳۲۹	حقوق.....
۱۳۷۰	۱۳۱۲	۲۰۶	۱۳۷۱	۴۹۳۹	۱۰۸۲	علوم حیاتی(زیستی).....
۴۱۸	۱۷۲۷	۴۳۰	۱۹۴۷	۹۵۶۵	۴۲۷۳	علوم فیزیکی(طبیعی).....
۳۱۵۳	۱۴۳۵	۶۷۴	۱۹۸۳	۴۷۲۶	۲۶۶۰	ریاضیات و آمار.....
۵۲	۴۰۲	۰	۱۷۳۷	۱۹۵۵	۸۸	علوم کامپیوتر.....
۲۵۸۶۵	۶۲۲۷۵	۹۵۴۸	۵۵۱۱۵	۱۲۷۷۵۷	۷۰۷۲۱	مهندسی و حرفه‌های مهندسی.....
۳۳۹	۲۵۲	۳۵۴	۱۰۰۴	۴۳۹۸	۱۱۳۹	صنعت و فراوری.....
۲۵۲۴	۴۰۳۰	۲۷۸۴	۱۳۰۱۰	۴۳۶۳۶	۱۰۴۰۱۷	معماری و ساختمان(سازی).....
۴۶۵۵	۱۷۲۰	۶۵۱	۶۷۹۳	۱۸۹۰۵	۵۵۹۶	کشاورزی، جنگلداری و شیلات.....
۹۰۶	۰	۱۱۲	۴۱	۵۰۴۶	۲۹۸	دامپزشکی.....
۸۹۸	۲۰۷	۴۸۹	۷۴۲	۸۵۳۵	۷۸۸	بهداشت.....
۰	۰	۰	۲۴۶	۵۲۰	۱۰۹	خدمات بهداشتی.....
۰	۲۳۳	۴۳۱	۱۵۷۸	۶۹۱۶	۱۴۹۱	خدمات شخصی.....
۰	۰	۰	۳۶۹۶	۶۱۲	۴۶۳	خدمات حمل و نقل.....
۳۲۰	۰	۰	۱۷۵۷	۰	۰	حفاظت محیط زیست.....
۱۰۲	۰	۶۶۴	۱۸۴۶	۱۴۵۴	۲۸	خدمات امنیتی.....
۱۰۶	۰	۰	۰	۶۴	۶۲۵	نامشخص و اظهار نشده.....

۲۰- شاغلان ۱۰ ساله و بیش تر دارای تحصیلات عالی برحسب جنس و گروه‌های عمده رشته تحصیلی به تفکیک گروه‌های عمده

فعالیت اقتصادی (دنباله)

نقاط شهری

فعالیت‌های مرتبط به سلامت انسان و مددکاری اجتماعی	آموزش	اداره امور عمومی و دفاع، تامین اجتماعی اجباری	فعالیت‌های اداری و خدمات پشتیبانی	فعالیت‌های حرفه‌ای، علمی و فنی	فعالیت‌های املاک و مستغلات	جنس و گروه‌های عمده رشته تحصیلی
۱۴۶۳۸۷	۴۴۵۵۶۱	۶۴۶۰۵۷	۳۸۳۹۷	۱۰۶۶۵۸	۲۲۴۶۲	مرد
۶۰۴	۷۴۸۵۸	۱۳۲۳۳	۰	۱۲۹	۱۲۵۴	تربیت معلم و علوم تربیتی
۱۳۷۱	۷۴۴۹	۵۸۶۲	۱۴۲۱	۲۲۳۳	۲۰۳	هنر
۳۱۳۷	۱۱۸۷۶۰	۴۲۴۴۴	۲۶۸۷	۴۶۲۰	۲۶۴۲	علوم انسانی
۷۴۲۲	۲۵۱۰۱	۴۸۹۰۶	۱۲۵۸	۳۶۳۹	۷۸۶	علوم رفتاری و اجتماعی
۴۵	۱۷۴۸	۲۴۰	۰	۶۵	۱۳۰	روزنامه‌نگاری و اطلاع‌رسانی
۱۹۰۴۲	۴۱۴۶۴	۱۴۷۲۱۰	۱۰۰۰۲	۱۷۶۴۲	۳۷۵۲	بازرگانی و امور اداری
۲۴۲۰	۱۲۴۸۵	۸۷۹۵۸	۲۱۰۹	۲۵۵۱۹	۳۱۹۸	حقوق
۴۵۴۸	۹۷۶۹	۷۰۲۸	۱۴۳	۹۰۱	۸۷۵	علوم حیاتی (زیستی)
۹۳۴	۱۸۱۱۰	۱۲۲۷۹	۱۹۶۱	۳۳۱۰	۲۳۷	علوم فیزیکی (طبیعی)
۴۵۲	۲۲۴۹۷	۶۳۸۱	۵۷	۱۹۷۰	۵۶۱	ریاضیات و آمار
۴۷	۳۳۷	۸۶۲	۰	۲۲۲	۰	علوم کامپیوتر
۹۵۰۹	۵۸۹۷۴	۱۱۴۵۷۴	۱۱۱۴۲	۱۴۳۴۸	۲۷۹۷	مهندسی و حرفه‌های مهندسی
۵۷۷	۳۶۶۱	۳۴۷۲	۲۵۶	۱۴۳۹	۵۶۶	صنعت و فراوری
۲۴۶۵	۱۸۴۶۰	۵۶۶۶۳	۳۳۴۹	۲۱۴۷۷	۳۰۲۲	معماری و ساختمان (سازی)
۹۴۴	۶۲۹۹	۳۲۳۱۷	۲۴۸۹	۳۹۰۷	۱۳۷۴	کشاورزی، جنگلداری و شیلات
۹۸۱	۲۲۶۱	۲۰۰۳	۰	۴۵۹۱	۰	دامپزشکی
۸۶۳۷۱	۳۷۷۷	۱۰۷۳۳	۰	۱۲۲	۴۳۵	بهداشت
۱۴۱۸	۴۰۷۸	۱۶۷۱	۰	۰	۰	خدمات بهداشتی
۹۵	۱۳۶۷۷	۸۵۲۳	۱۰۶	۰	۱۱۰	خدمات شخصی
۰	۰	۲۵۵۲	۰	۰	۱۰۷	خدمات حمل و نقل
۲۸	۵۰۴	۲۷۶	۰	۵۱۶	۰	حفاظت محیط زیست
۳۹۶۶	۷۳۶	۴۰۳۴۶	۱۴۱۱	۰	۳۲۶	خدمات امنیتی
۰	۵۴۵	۵۱۱	۰	۰	۷۷	نامشخص و اظهار نشده



۲۰- شاغلان ۱۰ ساله و بیش تر دارای تحصیلات عالی بر حسب جنس و گروه‌های عمده رشته تحصیلی به تفکیک گروه‌های عمده فعالیت اقتصادی (دنباله)
نقاط شهری

فعالیت‌های نامشخص	فعالیت‌های سازمان‌ها و هیئت‌های برون‌مرزی	فعالیت‌های خانوارها به عنوان کارفرما، فعالیت‌های تفکیک پذیر تولید کالاها و خدمات توسط خانوارهای معمولی برای خود مصرفی	سایر فعالیت‌های خدماتی	هنر، سرگرمی و تفریح	جنس و گروه‌های عمده رشته تحصیلی
۱۴۲۱	۶۵	۱۷۷	۵۲۱۸۶	۲۵۵۳۳	مرد.....
.	.	.	۸۸۷	۶۲۰	تربیت معلم و علوم تربیتی.....
.	.	.	۷۸۵	۳۵۴۸	هنر.....
.	.	.	۱۷۲۹۴	۲۸۱۷	علوم انسانی.....
.	.	.	۷۳۹	۱۱۶۵	علوم رفتاری و اجتماعی.....
.	.	.	۱۳۳۶	۱۷۴	روزنامه‌نگاری و اطلاع‌رسانی.....
۱۰۴۱	.	۴۶	۴۶۷۰	۳۱۶۲	بازرگانی و امور اداری.....
۱۱۷	.	۷۱	۹۱۴	۷۶۵	حقوق.....
.	.	.	۴۷۵	۱۴۱	علوم حیاتی(زیستی).....
.	.	.	۱۸۹۱	۸۲۶	علوم فیزیکی(طبیعی).....
.	.	.	۱۱۷	۲۴۳	ریاضیات و آمار.....
.	علوم کامپیوتر.....
۲۶۲	.	۴۶	۱۶۰۰۲	۵۴۵۸	مهندسی و حرفه‌های مهندسی.....
.	.	.	۴۶۲	۲۱۲	صنعت و فراوری.....
.	.	۱۳	۲۷۲۷	۴۹۱	معماری و ساختمان(سازی).....
.	.	.	۱۶۱۳	۱۷۶	کشاورزی، جنگلداری و شیلات.....
.	دامپزشکی.....
.	.	.	۷۲	۱۱۷	بهداشت.....
.	.	.	۳۷۱	۳۹	خدمات بهداشتی.....
.	.	.	۱۷۵۱	۵۳۳۹	خدمات شخصی.....
.	.	.	۷۱	.	خدمات حمل و نقل.....
.	حفاظت محیط زیست.....
.	۶۵	.	.	۲۳۱	خدمات امنیتی.....
.	نامشخص و اظهار نشده.....

۲۰- شاغلان ۱۰ ساله و بیش تر دارای تحصیلات عالی برحسب جنس و گروه‌های عمده رشته تحصیلی به تفکیک گروه‌های عمده فعالیت اقتصادی

نقاط شهری	تأمین برق، گاز بخار و تهویه هوا	تولید صنعتی (ساخت)	استخراج معادن	کشاورزی، جنگلداری و ماهی‌گیری	جمع	جنس و گروه‌های عمده رشته تحصیلی
۶۴۱۸	۶۱۴۱	۹۱۴۴۱	۴۱۷۵	۴۹۵۹	۱۳۶۴۲۷۰	زن.....
.	.	۱۸۴۸	.	۳۷۹	۱۵۱۴۷۴	تربیت معلم و علوم تربیتی.....
.	.	۷۷۲۴	.	.	۴۱۵۲۸	هنر.....
۳۰۴	۴۹۹	۸۰۹۰	۲۱۳۷	۳۹۱	۲۳۱۷۳۵	علوم انسانی.....
.	۲۵۶	۴۷۱۸	.	۵۶	۱۰۰۸۷۵	علوم رفتاری و اجتماعی.....
.	.	۲۸۸	.	.	۹۴۰۹	روزنامه‌نگاری و اطلاع‌رسانی.....
۱۹۴۰	۲۴۴۰	۳۴۲۹۷	۱۷۴۶	۶۶۸	۲۲۵۰۸۹	بازرگانی و امور اداری.....
۳۶۳	۳۵۶	۱۸۳۵	.	۱۶۶	۴۹۲۴۴	حقوق.....
.	.	۸۶۲	.	.	۳۰۶۰۲	علوم حیاتی(زیستی).....
.	۴۶۱	۸۳۸۶	.	۷۹	۴۳۴۸۵	علوم فیزیکی(طبیعی).....
۲۳۴۵	۵۰۱	۲۴۶۳	.	۱۴۴	۴۳۱۸۸	ریاضیات و آمار.....
.	.	۲۴۴	.	.	۹۱۱	علوم کامپیوتر.....
۱۱۰۹	۱۶۲۵	۱۵۸۴۴	۱۹۱	۴۰۶	۱۱۱۹۴۵	مهندسی و حرفه‌های مهندسی.....
۱۳۴	.	۳۹۰۹	.	.	۹۰۹۸	صنعت و فراوری.....
.	.	۲۰۴۵	۱۰۰	۵۹	۲۹۴۵۲	معماری و ساختمان(سازی).....
۳۳	.	۹۵۷	.	۲۴۷۶	۲۶۶۲۳	کشاورزی، جنگلداری و شیلات.....
.	.	۷۶۹	.	.	۱۷۱۸	دامپزشکی.....
.	.	۱۲۶۸	.	.	۱۹۴۴۷۶	بهداشت.....
.	.	۳۴۷	.	.	۱۷۳۹۴	خدمات بهداشتی.....
.	.	۱۸۳۵	.	۶۸	۳۳۱۰۱	خدمات شخصی.....
.	۶۲۱	خدمات حمل و نقل.....
۱۸۷	.	۲۲۶	.	۴۵	۲۵۰۹	حفاظت محیط زیست.....
.	.	۴۱۰	.	.	۸۷۳۴	خدمات امنیتی.....
.	.	۷۷	.	۱۷	۱۰۵۱	نامشخص و اظهار نشده.....

۲۰- شاغلان ۱۰ ساله و بیش تر دارای تحصیلات عالی بر حسب جنس و گروه‌های عمده رشته تحصیلی به تفکیک گروه‌های عمده فعالیت اقتصادی (دنباله)

فعالیت‌های مالی و بیمه	اطلاعات و ارتباطات	فعالیت‌های خدماتی مربوط به تامین جا و غذا	حمل و نقل و انبارداری	عمده‌فروشی، خرده‌فروشی، تعمیر وسایل نقلیه موتوری، موتورسیکلت	ساختمان	جنس و گروه‌های عمده رشته تحصیلی
۵۱۷۷۶	۲۱۷۸۲	۱۰۰۴۸	۱۴۳۵۸	۸۰۶۳۹	۱۸۳۹۳	زن
۴۹۵	۴۱۰	۶۴	۲۸	۱۳۹۱	۶۷	تربیت معلم و علوم تربیتی
۲۱۴	۹۷۰	۱۳۲۵	۲۰۲	۹۴۰	۲۴۰	هنر
۴۰۱۲	۷۲۳۴	۶۷۲	۲۹۲۱	۹۶۰۷	۱۳۰۴	علوم انسانی
۳۹۹۱	۹۳۴	۱۱۱۳	۳۱۶	۴۵۷۱	۸۹۹	علوم رفتاری و اجتماعی
۲۶۷۳	۹۶	۰	۰	۶۳	۰	روزنامه‌نگاری و اطلاع‌رسانی
۲۰۱۶۰	۳۹۵۲	۲۶۸۶	۵۱۰۴	۳۲۱۴۷	۵۹۹۸	بازرگانی و امور اداری
۱۷۶۳	۲۷۰	۱۵۷	۱۶۸۸	۱۰۰۱	۱۷۹	حقوق
۴۳۷	۸۹۸	۰	۰	۱۴۰۱	۲۹۵	علوم حیاتی(زیستی)
۷۹۲	۲۸۵	۰	۴۳۳	۱۷۱۷	۰	علوم فیزیکی(طبیعی)
۲۵۰۴	۲۱۱۰	۳۳	۰	۱۷۷۱	۰	ریاضیات و آمار
۶۹	۰	۰	۰	۳۱۴	۶۹	علوم کامپیوتر
۸۳۹۵	۱۰۳۹۵	۱۱۹۸	۳۲۴۱	۹۴۸۲	۲۵۸۲	مهندسی و حرفه‌های مهندسی
۰	۳۷۴	۰	۲۸۹	۲۰۰۴	۰	صنعت و فراوری
۶۹۹	۲۹۸	۰	۰	۵۶۰	۵۶۴۸	معماری و ساختمان(سازی)
۱۵۸۲	۴۷۳	۵۳۲	۰	۵۵۶۵	۱۰۵۹	کشاورزی، جنگلداری و شیلات
۰	۰	۰	۰	۰	۰	دامپزشکی
۳۸۰۲	۰	۲۹۵	۰	۶۱۱۷	۴۸	بهداشت
۰	۰	۲۳۶	۰	۱۶۶	۰	خدمات بهداشتی
۱۸۲	۰	۹۶۴	۱۳۰	۴۶۹	۰	خدمات شخصی
۰	۰	۰	۰	۰	۰	خدمات حمل و نقل
۰	۷۷	۷۶۹	۰	۱۸۵	۰	حفاظت محیط زیست
۰	۰	۰	۰	۱۱۵۹	۰	خدمات امنیتی
۰	۰	۰	۰	۰	۰	نامشخص و اظهار نشده

۲۰- شاغلان ۱۰ ساله و بیش تر دارای تحصیلات عالی برحسب جنس و گروه‌های عمده رشته تحصیلی به تفکیک گروه‌های عمده فعالیت اقتصادی (دنباله)

نقاط شهری

فعالیت‌های مرتبط به سلامت انسان و مددکاری اجتماعی	آموزش	اداره امور عمومی و دفاع، تامین اجتماعی اجباری	فعالیت‌های اداری و خدمات پشتیبانی	فعالیت‌های حرفه‌ای، علمی و فنی	فعالیت‌های املاک و مستغلات	جنس و گروه‌های عمده رشته تحصیلی
۲۳۵۴۳۳	۵۶۶۷۶۰	۱۱۱۹۰۳	۱۱۱۵۴	۶۶۳۵۱	۶۵۱	زن
۲۶۶۸	۱۳۸۸۵۱	۳۵۶۱	۳۷۵	۳۴۵	۰	تربیت معلم و علوم تربیتی
۱۴۰۰	۱۸۵۸۵	۱۶۱۷	۶۶۷	۵۹۶۳	۰	هنر
۳۱۰۲	۱۶۵۴۲۹	۹۸۲۱	۲۲۶۰	۷۱۸۳	۰	علوم انسانی
۱۷۰۴۶	۴۳۴۷۰	۲۰۰۳۰	۲۹۱	۱۲۵۸	۰	علوم رفتاری و اجتماعی
۱۶۸۱	۷۶۴	۱۹۹۹	۸۸	۱۹۷	۰	روزنامه‌نگاری و اطلاع‌رسانی
۱۳۵۸۹	۴۵۰۱۳	۲۶۵۷۴	۳۸۶۵	۱۶۰۱۱	۰	بازرگانی و امور اداری
۲۲۲۸	۷۶۰۵	۱۵۳۷۲	۰	۱۴۳۶۹	۰	حقوق
۷۲۲۲	۱۸۱۷۴	۶۴۹	۳۲۱	۲۰۴	۰	علوم حیاتی(زیستی)
۳۶۸۲	۱۹۷۱۵	۵۱۷۳	۹۲۸	۹۰۱	۰	علوم فیزیکی(طبیعی)
۸۴۰	۲۶۱۰۸	۳۴۷۵	۰	۴۹۰	۰	ریاضیات و آمار
۰	۰	۱۰۹	۰	۰	۰	علوم کامپیوتر
۵۶۸۹	۲۵۲۶۴	۱۰۲۹۲	۲۰۳۸	۷۱۸۶	۵۹۵	مهندسی و حرفه‌های مهندسی
۵۹۳	۶۷۰	۶۴۴	۰	۰	۰	صنعت و فراوری
۱۷۹۵	۴۱۲۸	۲۹۶۶	۶۲۲	۸۹۰۹	۰	معماری و ساختمان(سازی)
۱۴۷۴	۴۳۹۵	۵۵۵۱	۳۵	۱۴۳۷	۰	کشاورزی، جنگلداری و شیلات
۰	۰	۰	۱۷۳	۷۷۵	۰	دامپزشکی
۱۶۵۱۱۸	۱۰۸۵۸	۵۸۹۱	۰	۶۰۱	۵۵	بهداشت
۱۸۲۶	۱۲۹۲۲	۱۳۵۶	۱۲۱	۰	۰	خدمات بهداشتی
۲۱۴۱	۲۳۱۱۷	۷۹۶	۶۶	۵۹	۰	خدمات شخصی
۰	۰	۰	۰	۰	۰	خدمات حمل و نقل
۱۲۴	۶۲۲	۰	۰	۰	۰	حفاظت محیط زیست
۲۹۶۴	۸۵۸	۲۷۱۳	۰	۴۵۶	۰	خدمات امنیتی
۲۴۳	۲۰۴	۳۰۵	۰	۰	۰	نامشخص و اظهار نشده

۲۰- شاغلان ۱۰ ساله و بیش تر دارای تحصیلات عالی بر حسب جنس و گروه‌های عمده رشته تحصیلی به تفکیک گروه‌های عمده فعالیت اقتصادی (دنباله)

فعالیت‌های نامشخص	فعالیت‌های سازمان‌ها و هیئت‌های برون‌مرزی	فعالیت‌های خانوارها به عنوان کارفرما، فعالیت‌های تفکیک پذیر تولید کالاها و خدمات توسط خانوارهای معمولی برای خود مصرفی	سایر فعالیت‌های خدماتی	هنر، سرگرمی و تفریح	جنس و گروه‌های عمده رشته تحصیلی
۰	۵۶۹	۱۲۸	۲۳۶۸۱	۱۵۰۹۵	زن
۰	۰	۰	۳۱۸	۶۶۸	تربیت معلم و علوم تربیتی
۰	۰	۰	۲۱۴	۱۴۶۱	هنر
۰	۵۶۹	۰	۴۲۰۹	۱۹۸۳	علوم انسانی
۰	۰	۱۸۴	۸۴۸	۸۸۷	علوم رفتاری و اجتماعی
۰	۰	۰	۵۸	۱۴۹۸	روزنامه‌نگاری و اطلاع‌رسانی
۰	۰	۶۸	۶۰۱۹	۲۸۰۴	بازرگانی و امور اداری
۰	۰	۰	۱۲۵۴	۶۳۲	حقوق
۰	۰	۰	۵۵	۸۰	علوم حیاتی (زیستی)
۰	۰	۰	۲۰۲	۷۲۵	علوم فیزیکی (طبیعی)
۰	۰	۰	۲۲۸	۱۷۰	ریاضیات و آمار
۰	۰	۰	۱۰۵	۰	علوم کامپیوتر
۰	۰	۰	۵۸۵۷	۵۴۹	مهندسی و حرفه‌های مهندسی
۰	۰	۰	۴۷۹	۰	صنعت و فراوری
۰	۰	۰	۱۵۵۹	۵۸	معماری و ساختمان (سازی)
۰	۰	۰	۸۵۶	۱۹۲	کشاورزی، جنگلداری و شیلات
۰	۰	۰	۰	۰	دامپزشکی
۰	۰	۱۵۷	۲۶۱	۰	بهداشت
۰	۰	۴۱۷	۰	۰	خدمات بهداشتی
۰	۰	۰	۴۸۱	۲۷۸۸	خدمات شخصی
۰	۰	۰	۳۶۷	۲۵۳	خدمات حمل و نقل
۰	۰	۰	۰	۲۷۰	حفاظت محیط زیست
۰	۰	۰	۱۷۲	۰	خدمات امنیتی
۰	۰	۰	۱۳۲	۶۹	نامشخص و اظهار نشده

۲۰- شاغلان ۱۰ ساله و بیش تر دارای تحصیلات عالی بر حسب جنس و گروه‌های عمده رشته تحصیلی به تفکیک گروه‌های عمده

نقاط روستایی						فعالیت اقتصادی
آب‌رسانی، مدیریت پسماند، فاضلاب و فعالیت‌های تصفیه	تأمین برق، گاز بخار و تهویه هوا	تولید صنعتی (ساخت)	استخراج معدن	کشاورزی، جنگلداری و ماهی‌گیری	جمع	جنس و گروه‌های عمده رشته تحصیلی
۱۸۵۶	۶۱۴۹	۳۷۱۳۴	۳۱۵۹	۶۷۶۱۷	۴۰۴۱۵۸	مرد و زن.....
.	۴۲	۱۱۸۱	.	۳۶۰۸	۴۳۳۸۰	تربیت معلم و علوم تربیتی.....
.	.	۶۰۳	۴۸	۳۶۹	۳۹۷۶	هنر.....
۹۶	۲۴۶	۲۶۴۵	۲۹۶	۵۴۵۹	۵۰۲۴۴	علوم انسانی.....
۸۳	۱۴۸	۱۱۲۱	۷۵	۳۹۵۲	۲۵۹۷۰	علوم رفتاری و اجتماعی.....
.	.	۱۴۵	.	۱۲۰	۷۶۶	روزنامه‌نگاری و اطلاع‌رسانی.....
۶۶۷	۱۱۱۵	۸۷۳۱	۳۱۱	۱۳۴۴۷	۷۲۱۲۲	بازرگانی و امور اداری.....
.	۸۶	۱۰۴۳	۴۵۸	۶۵۲۳	۲۶۲۳۰	حقوق.....
۳۷	.	۳۴۴	۱۷	۱۰۷۵	۷۷۰۳	علوم حیاتی(زیستی).....
.	۱۵۷	۱۸۲۳	۴۴۶	۲۳۵۱	۱۰۸۱۵	علوم فیزیکی(طبیعی).....
.	۹۰	۱۰۸۲	.	۱۸۳۸	۶۲۵۳	ریاضیات و آمار.....
.	.	۶۵	۴۳	۲۰۸	۱۱۶۳	علوم کامپیوتر.....
۳۱۷	۳۱۷۸	۱۲۷۵۲	۹۴۳	۱۲۳۴۰	۷۲۴۷۳	مهندسی و حرفه‌های مهندسی.....
.	.	۵۷۹	۲۸۱	۲۸۲	۱۹۶۲	صنعت و فراوری.....
۶۵۵	۲۰۶	۱۹۸۳	۶۳	۶۰۳۱	۲۶۷۵۶	معماری و ساختمان(سازی).....
.	۷۴۹	۱۶۲۱	۶۴	۶۲۸۱	۱۹۶۸۴	کشاورزی، جنگلداری و شیلات.....
.	.	۱۷۸	۳۱	۳۶۵	۱۲۶۵	دامپزشکی.....
.	۲۵	۲۷۸	.	۱۲۹۴	۱۶۴۵۹	بهداشت.....
.	.	۳۶۷	.	۴۲	۳۲۱۹	خدمات بهداشتی.....
.	.	۲۸۹	.	۹۰۶	۷۷۷۵	خدمات شخصی.....
.	۱۹۶	خدمات حمل و نقل.....
.	.	.	.	۷۶	۶۳۳	حفاظت محیط زیست.....
.	۱۰۱	۲۱۸	۷۸	۸۸۰	۴۶۳۷	خدمات امنیتی.....
.	.	۷۷	.	۱۶۰	۴۶۶	نامشخص و اظهار نشده.....

۲۰- شاغلان ۱۰ ساله و بیش تر دارای تحصیلات عالی بر حسب جنس و گروه‌های عمده رشته تحصیلی به تفکیک گروه‌های عمده فعالیت اقتصادی (دنباله)

فعالیت‌های مالی و بیمه	اطلاعات و ارتباطات	فعالیت‌های خدماتی مربوط به تامین جا و غذا	حمل و نقل و انبارداری	عمده‌فروشی، خرده‌فروشی، تعمیر وسایل نقلیه موتوری، موتورسیکلت	ساختمان	جنس و گروه‌های عمده رشته تحصیلی
۱۱۳۸	۴۹۰۱	۲۹۴۳	۱۶۳۵۶	۲۹۵۵۴	۲۴۰۸۵	مرد و زن
۲۸۰	۰	۲۵	۴۹۰	۱۰۵۵	۴۸۵	تربیت معلم و علوم تربیتی
۶۳	۱۹۱	۰	۰	۷۱۴	۲۴	هنر
۱۱۳	۰	۱۲۱	۱۶۴۶	۴۰۱۹	۱۴۹۲	علوم انسانی
۳۰۸	۱۴۱	۴۸۰	۷۱۹	۱۸۰۵	۱۲۰۰	علوم رفتاری و اجتماعی
۵۲	۰	۱۳	۴۲	۴۳	۱۱۷	روزنامه‌نگاری و اطلاع‌رسانی
۵۲۰۹	۱۱۰۰	۹۰۲	۴۱۵۱	۶۷۷۳	۴۶۷۵	بازرگانی و امور اداری
۹۱۴	۱۰۶	۲۷	۱۳۵۶	۴۶۵	۱۱۴۹	حقوق
۰	۰	۲۶	۳۴۵	۴۸۲	۱۰۱	علوم حیاتی(زیستی)
۰	۰	۱۵۱	۳۷۶	۱۳۰۱	۱۷۹	علوم فیزیکی(طبیعی)
۱۷	۰	۰	۸۶	۶۹۰	۱۵	ریاضیات و آمار
۰	۰	۰	۰	۴۵۵	۰	علوم کامپیوتر
۶۸۵	۳۱۳۳	۶۷۲	۴۴۱۴	۷۴۰۸	۷۷۰۳	مهندسی و حرفه‌های مهندسی
۵۴	۰	۰	۹۷	۳۳	۱۷۸	صنعت و فراوری
۵۱۱	۵۰	۲۸۶	۱۲۲۹	۱۷۹۷	۴۹۳۷	معماری و ساختمان(سازی)
۳۷۴	۱۱۹	۲۳۴	۹۰۳	۱۳۴۶	۷۹۳	کشاورزی، جنگلداری و شیلات
۱۵	۰	۰	۰	۰	۰	دامپزشکی
۰	۰	۰	۶۹	۱۲۱	۹۱	بهداشت
۰	۰	۰	۳۱	۰	۲۱	خدمات بهداشتی
۰	۶۵	۰	۲۹۴	۵۴۹	۵۸۷	خدمات شخصی
۰	۰	۰	۰	۰	۰	خدمات حمل و نقل
۲۳۷	۰	۰	۰	۰	۰	حفاظت محیط زیست
۰	۰	۰	۰	۴۸۹	۳۳۱	خدمات امنیتی
۰	۰	۰	۱۰۱	۰	۰	نامشخص و اظهار نشده

۲۰- شاغلان ۱۰ ساله و بیش تر دارای تحصیلات عالی برحسب جنس و گروه‌های عمده رشته تحصیلی به تفکیک گروه‌های عمده فعالیت اقتصادی (دنباله)

فعالیت‌های مرتبط به سلامت انسان و مددکاری اجتماعی	آموزش	اداره امور عمومی و دفاع، تامین اجتماعی اجباری	فعالیت‌های اداری و خدمات پشتیبانی	فعالیت‌های حرفه‌ای، علمی و فنی	فعالیت‌های املاک و مستغلات	جنس و گروه‌های عمده رشته تحصیلی
۲۳۵۱۶	۹۱۳۵۱	۵۶۴۵۶	۴۱۰۹	۷۱۳۱	۱۸۴۲	مرد و زن
۶۹۴	۳۳۲۹۷	۱۸۱۱	۰	۰	۰	تربیت معلم و علوم تربیتی
۰	۶۱۰	۴۹۲	۰	۰	۰	هنر
۹۶۷	۲۶۴۲۲	۳۵۸۱	۸۶	۲۷۰	۰	علوم انسانی
۲۴۹۰	۷۹۴۲	۴۴۷۹	۱۱۲	۳۹۷	۰	علوم رفتاری و اجتماعی
۰	۱۲۲	۵۴	۰	۳۴	۰	روزنامه‌نگاری و اطلاع‌رسانی
۲۴۴۷	۶۷۲۱	۱۱۹۹۰	۱۳۰۰	۱۰۷۰	۳۸۲	بازرگانی و امور اداری
۵۴۵	۲۱۱۵	۷۶۰۳	۲۳۴	۲۶۵۹	۱۹۲	حقوق
۴۶۸	۳۶۱۵	۸۷۸	۰	۲۱۰	۰	علوم حیاتی (زیستی)
۱۷۹	۲۴۵۴	۷۳۷	۰	۴۷۴	۰	علوم فیزیکی (طبیعی)
۰	۲۲۳۴	۱۵۰	۰	۰	۰	ریاضیات و آمار
۰	۳۰	۳۲۴	۳۵	۰	۰	علوم کامپیوتر
۱۰۷۷	۵۰۴۳	۱۰۰۰۳	۱۶۱۴	۵۳۸	۴۰۳	مهندسی و حرفه‌های مهندسی
۰	۹۰	۲۱۸	۰	۰	۱۱۳	صنعت و فراوری
۱۸۵	۱۰۱۸	۴۸۸۵	۴۶۶	۱۰۰۹	۶۷۶	معماری و ساختمان (سازی)
۸۷۷	۸۹۳	۴۱۶۴	۱۵۳	۹۳۸	۷۳	کشاورزی، جنگلداری و شیلات
۱۵۰	۰	۴۳۴	۰	۸۹	۰	دامپزشکی
۱۲۳۹۰	۱۱۱۴	۱۰۰۳	۰	۰	۰	بهداشت
۵۶۹	۱۸۴۵	۳۰۶	۳۴	۰	۰	خدمات بهداشتی
۷۲	۲۴۶۵	۱۰۸۶	۰	۱۳۹	۰	خدمات شخصی
۰	۰	۱۹۶	۰	۰	۰	خدمات حمل و نقل
۰	۰	۲۴۸	۷۱	۰	۰	حفاظت محیط زیست
۴۰۱	۲۳۷	۱۷۶۲	۰	۰	۰	خدمات امنیتی
۰	۸۳	۴۳	۰	۰	۰	نامشخص و اظهار نشده



۲۰- شاغلان ۱۰ ساله و بیش تر دارای تحصیلات عالی بر حسب جنس و گروه‌های عمده رشته تحصیلی به تفکیک گروه‌های عمده فعالیت اقتصادی (دنباله)

فعالیت‌های نامشخص	فعالیت‌های سازمان‌ها و هیئت‌های برون‌مرزی	فعالیت‌های خانوارها به عنوان کارفرما، فعالیت‌های تفکیک پذیر تولید کالاها و خدمات توسط خانوارهای معمولی برای خود مصرفی	سایر فعالیت‌های خدماتی	هنر، سرگرمی و تفریح	جنس و گروه‌های عمده رشته تحصیلی
۷۰	۰	۱۲۱	۶۵۱۲	۲۷۳۴	مرد و زن
۰	۰	۰	۲۴۴	۱۶۴	تربیت معلم و علوم تربیتی
۰	۰	۳۱	۳۹۵	۴۲۱	هنر
۰	۰	۰	۲۴۷۱	۳۰۹	علوم انسانی
۰	۰	۰	۲۰۶	۳۰۴	علوم رفتاری و اجتماعی
۰	۰	۰	۰	۲۰	روزنامه‌نگاری و اطلاع‌رسانی
۰	۰	۳۲	۸۷۳	۲۱۷	بازرگانی و امور اداری
۰	۰	۰	۵۵۲	۱۹۶	حقوق
۰	۰	۰	۱۰۰	۰	علوم حیاتی (زیستی)
۰	۰	۰	۱۲۴	۵۸	علوم فیزیکی (طبیعی)
۰	۰	۰	۴۶	۰	ریاضیات و آمار
۰	۰	۰	۰	۰	علوم کامپیوتر
۰	۰	۵۷	۱۴۹	۳۷	مهندسی و حرفه‌های مهندسی
۰	۰	۰	۳۱	۰	صنعت و فراوری
۰	۰	۰	۷۰۸	۵۴	معماری و ساختمان (سازی)
۰	۰	۰	۹۲	۰	کشاورزی، جنگلداری و شیلات
۰	۰	۰	۰	۰	دامپزشکی
۷۰	۰	۰	۰	۰	بهداشت
۰	۰	۰	۰	۰	خدمات بهداشتی
۰	۰	۰	۳۷۹	۹۴۰	خدمات شخصی
۰	۰	۰	۰	۰	خدمات حمل و نقل
۰	۰	۰	۰	۰	حفاظت محیط زیست
۰	۰	۰	۱۳۶	۰	خدمات امنیتی
۰	۰	۰	۰	۰	نامشخص و اظهار نشده

۲۰- شاغلان ۱۰ ساله و بیش تر دارای تحصیلات عالی بر حسب جنس و گروه‌های عمده رشته تحصیلی به تفکیک گروه‌های عمده

نقاط روستایی	تأمین برق، گاز بخار و تهویه هوا	تولید صنعتی (ساخت)	استخراج معادن	کشاورزی، جنگلداری و ماهی‌گیری	جمع	جنس و گروه‌های عمده رشته تحصیلی
۱۷۷۰	۵۱۵۵	۲۷۹۱۳	۳۰۹۱	۶۲۱۹۳	۳۱۴۲۴۱	مرد
.	۴۲	۵۰۱	.	۲۷۵۲	۲۶۷۵۶	تربیت معلم و علوم تربیتی
.	.	۱۱۶	۴۸	۲۵۴	۲۰۱۲	هنر
۹۶	۱۸	۱۰۲۵	۲۹۶	۵۰۵۷	۳۳۶۳۳	علوم انسانی
۸۳	۱۴۸	۴۹۵	۷۵	۲۹۱۶	۱۷۱۴۸	علوم رفتاری و اجتماعی
.	.	.	.	۱۲۰	۵۱۱	روزنامه‌نگاری و اطلاع‌رسانی
۵۸۰	۱۰۴۹	۵۸۸۶	۲۷۴	۱۲۳۴۶	۵۶۸۹۱	بازرگانی و امور اداری
.	۸۶	۸۵۵	۴۵۸	۵۹۸۷	۲۳۵۶۰	حقوق
۳۷	.	۲۵۰	۱۷	۹۴۹	۴۷۲۳	علوم حیاتی(زیستی)
.	۱۵۷	۱۵۰۱	۴۱۴	۲۱۶۶	۸۴۲۵	علوم فیزیکی(طبیعی)
.	۹۰	۹۹۷	.	۱۸۳۸	۵۱۸۹	ریاضیات و آمار
.	.	۶۵	۴۳	۲۰۸	۱۰۹۰	علوم کامپیوتر
۳۱۷	۳۱۷۸	۱۱۶۴۸	۹۴۳	۱۱۹۶۷	۶۷۵۴۶	مهندسی و حرفه‌های مهندسی
.	.	۵۴۵	۲۸۱	۲۸۲	۱۸۲۹	صنعت و فراوری
۶۵۵	۲۰۶	۱۸۴۱	۶۳	۵۹۳۳	۲۶۲۰۰	معماری و ساختمان(سازی)
.	۷۴۹	۱۲۷۵	۶۴	۵۸۹۳	۱۷۷۹۲	کشاورزی، جنگلداری و شیلات
.	.	۱۷۸	۳۱	۳۶۵	۱۲۴۹	دامپزشکی
.	۲۵	۲۱۶	.	۱۲۶۳	۷۴۵۲	بهداشت
.	.	۳۶۷	.	۴۲	۱۳۳۸	خدمات بهداشتی
.	.	۳۸	.	۸۰۶	۵۷۶۹	خدمات شخصی
.	۱۹۶	خدمات حمل و نقل
.	.	.	.	۷۶	۲۸۹	حفاظت محیط زیست
.	۱۰۱	۱۳۸	۷۸	۸۸۰	۴۲۸۸	خدمات امنیتی
.	.	۳۶	.	۸۳	۳۴۸	نامشخص و اظهار نشده

۲۰- شاغلان ۱۰ ساله و بیش تر دارای تحصیلات عالی بر حسب جنس و گروه‌های عمده رشته تحصیلی به تفکیک گروه‌های عمده فعالیت اقتصادی (دنباله)

فعالیت‌های مالی و بیمه	اطلاعات و ارتباطات	فعالیت‌های خدماتی مربوط به تامین جا و غذا	حمل و نقل و انبارداری	عمده‌فروشی، خرده‌فروشی، تعمیر وسایل نقلیه موتوری، موتورسیکلت	ساختمان	جنس و گروه‌های عمده رشته تحصیلی
۶۴۹۷	۴۲۰۴	۲۷۵۸	۱۶۰۲۰	۲۳۴۱۸	۲۳۷۰۴	مرد.....
۲۸۰	۰	۲۵	۴۹۰	۱۰۵۵	۴۸۵	تربیت معلم و علوم تربیتی.....
۰	۱۹۱	۰	۰	۵۹۹	۲۴	هنر.....
۶۲	۰	۱۲۱	۱۶۴۶	۱۹۸۹	۱۴۹۲	علوم انسانی.....
۱۹۰	۵۰	۲۹۶	۶۸۱	۹۷۸	۱۲۰۰	علوم رفتاری و اجتماعی.....
۰	۰	۱۳	۴۲	۴۳	۱۱۷	روزنامه‌نگاری و اطلاع‌رسانی.....
۳۶۹۰	۷۸۰	۹۰۲	۴۰۰۷	۴۹۴۵	۴۴۸۶	بازرگانی و امور اداری.....
۹۱۴	۱۰۶	۲۷	۱۳۵۶	۴۱۷	۱۱۴۹	حقوق.....
۰	۰	۲۶	۳۴۵	۲۲۴	۱۰۱	علوم حیاتی(زیستی).....
۰	۰	۱۵۱	۳۷۶	۱۰۵۶	۱۷۹	علوم فیزیکی(طبیعی).....
۰	۰	۰	۸۶	۶۹۰	۱۵	ریاضیات و آمار.....
۰	۰	۰	۰	۴۱۲	۰	علوم کامپیوتر.....
۴۷۲	۲۸۹۰	۶۷۲	۴۲۶۰	۶۹۶۸	۷۶۷۹	مهندسی و حرفه‌های مهندسی.....
۵۴	۰	۰	۹۷	۰	۱۴۵	صنعت و فراوری.....
۵۱۱	۰	۲۸۶	۱۲۲۹	۱۷۹۷	۴۸۰۳	معماری و ساختمان(سازی).....
۳۲۰	۱۱۹	۲۳۴	۹۰۳	۱۲۶۸	۷۹۳	کشاورزی، جنگلداری و شیلات.....
۰	۰	۰	۰	۰	۰	دامپزشکی.....
۰	۰	۰	۶۹	۵۳	۹۱	بهداشت.....
۰	۰	۰	۳۱	۰	۲۱	خدمات بهداشتی.....
۰	۶۵	۰	۲۹۴	۵۴۹	۵۸۷	خدمات شخصی.....
۰	۰	۰	۰	۰	۰	خدمات حمل و نقل.....
۰	۰	۰	۰	۰	۰	حفاظت محیط زیست.....
۰	۰	۰	۰	۳۶۷	۳۳۱	خدمات امنیتی.....
۰	۰	۰	۱۰۱	۰	۰	نامشخص و اظهار نشده.....

۲۰- شاغلان ۱۰ ساله و بیش تر دارای تحصیلات عالی برحسب جنس و گروه‌های عمده رشته تحصیلی به تفکیک گروه‌های عمده فعالیت اقتصادی (دنباله)

فعالیت‌های مربوط به سلامت انسان و مددکاری اجتماعی	آموزش	اداره امور عمومی و دفاع، تامین اجتماعی اجباری	فعالیت‌های اداری و خدمات پشتیبانی	فعالیت‌های حرفه‌ای، علمی و فنی	فعالیت‌های املاک و مستغلات	جنس و گروه‌های عمده رشته تحصیلی
۱۱۳۷۴	۵۵۶۴۲	۵۱۷۵۶	۳۵۵۰	۶۲۱۳	۱۶۰۹	مرد
۳۳۶	۱۸۸۲۳	۱۵۵۴	۰	۰	۰	تربیت معلم و علوم تربیتی
۰	۸۹	۳۰۶	۰	۰	۰	هنر
۲۵۶	۱۶۱۴۰	۲۷۰۸	۸۶	۰	۰	علوم انسانی
۱۱۰۴	۴۲۴۵	۴۰۸۱	۱۱۲	۱۴۵	۰	علوم رفتاری و اجتماعی
۰	۸۴	۵۴	۰	۳۴	۰	روزنامه‌نگاری و اطلاع‌رسانی
۱۸۸۳	۳۳۲۴	۱۰۴۴۸	۸۹۳	۷۶۸	۱۴۹	بازرگانی و امور اداری
۴۳۶	۱۱۱۳	۷۱۲۳	۲۳۴	۲۵۶۵	۱۹۲	حقوق
۹۴	۱۹۴۱	۶۷۳	۰	۰	۰	علوم حیاتی (زیستی)
۹۷	۱۳۰۴	۷۱۳	۰	۲۴۸	۰	علوم فیزیکی (طبیعی)
۰	۱۲۷۳	۱۵۰	۰	۰	۰	ریاضیات و آمار
۰	۰	۳۲۴	۳۵	۰	۰	علوم کامپیوتر
۹۹۱	۳۱۱۴	۹۸۳۶	۱۴۹۷	۵۱۶	۴۰۳	مهندسی و حرفه‌های مهندسی
۰	۹۰	۲۱۸	۰	۰	۱۱۳	صنعت و فراوری
۱۸۵	۱۰۰۲	۴۷۶۸	۴۶۶	۱۰۰۹	۶۷۶	معماری و ساختمان (سازی)
۷۷۷	۴۸۴	۳۹۳۹	۱۵۳	۶۹۶	۷۳	کشاورزی، جنگلداری و شیلات
۱۵۰	۰	۴۳۴	۰	۸۹	۰	دامپزشکی
۴۵۲۸	۲۵۵	۹۴۷	۰	۰	۰	بهداشت
۲۵۹	۳۳۴	۲۸۱	۰	۰	۰	خدمات بهداشتی
۱۷	۱۶۹۹	۱۰۴۵	۰	۱۳۹	۰	خدمات شخصی
۰	۰	۱۹۶	۰	۰	۰	خدمات حمل و نقل
۰	۰	۱۴۲	۷۱	۰	۰	حفاظت محیط زیست
۲۵۴	۲۳۷	۱۷۶۲	۰	۰	۰	خدمات امنیتی
۰	۸۳	۴۳	۰	۰	۰	نامشخص و اظهار نشده

۲۰- شاغلان ۱۰ ساله و بیش تر دارای تحصیلات عالی بر حسب جنس و گروه‌های عمده رشته تحصیلی به تفکیک گروه‌های عمده فعالیت اقتصادی (دنباله)

فعالیت‌های نامشخص	فعالیت‌های سازمان‌ها و هیئت‌های برون‌مرزی	فعالیت‌های خانوارها به عنوان کارفرما، فعالیت‌های تفکیک پذیر تولید کالاها و خدمات توسط خانوارهای معمولی برای خود مصرفی	سایر فعالیت‌های خدماتی	هنر، سرگرمی و تفریح	جنس و گروه‌های عمده رشته تحصیلی
۰	۰	۳۲	۴۷۵۹	۱۸۱۲	مرد.....
۰	۰	۰	۲۴۴	۱۶۴	تربیت معلم و علوم تربیتی.....
۰	۰	۰	۰	۳۸۲	هنر.....
۰	۰	۰	۲۳۴۲	۲۹۴	علوم انسانی.....
۰	۰	۰	۱۶۲	۱۸۰	علوم رفتاری و اجتماعی.....
۰	۰	۰	۰	۰	روزنامه‌نگاری و اطلاع‌رسانی.....
۰	۰	۳۲	۳۲۶	۱۱۲	بازرگانی و امور اداری.....
۰	۰	۰	۵۳۶	۰	حقوق.....
۰	۰	۰	۶۲	۰	علوم حیاتی(زیستی).....
۰	۰	۰	۰	۵۸	علوم فیزیکی(طبیعی).....
۰	۰	۰	۴۶	۰	ریاضیات و آمار.....
۰	۰	۰	۰	۰	علوم کامپیوتر.....
۰	۰	۰	۱۴۹	۳۷	مهندسی و حرفه‌های مهندسی.....
۰	۰	۰	۰	۰	صنعت و فراوری.....
۰	۰	۰	۷۰۸	۵۴	معماری و ساختمان(سازی).....
۰	۰	۰	۴۳	۰	کشاورزی، جنگلداری و شیلات.....
۰	۰	۰	۰	۰	دامپزشکی.....
۰	۰	۰	۰	۰	بهداشت.....
۰	۰	۰	۰	۰	خدمات بهداشتی.....
۰	۰	۰	۰	۵۲۶	خدمات شخصی.....
۰	۰	۰	۰	۰	خدمات حمل و نقل.....
۰	۰	۰	۰	۰	حفاظت محیط زیست.....
۰	۰	۰	۱۳۶	۰	خدمات امنیتی.....
۰	۰	۰	۰	۰	نامشخص و اظهار نشده.....

۲۰- شاغلان ۱۰ ساله و بیش تر دارای تحصیلات عالی بر حسب جنس و گروه‌های عمده رشته تحصیلی به تفکیک گروه‌های عمده

نقاط روستایی						فعالیت اقتصادی
آب‌رسانی، مدیریت پسماند، فاضلاب و فعالیت‌های تصفیه	تأمین برق، گاز بخار و تهویه هوا	تولید صنعتی (ساخت)	استخراج معدن	کشاورزی، جنگلداری و ماهی‌گیری	جمع	جنس و گروه‌های عمده رشته تحصیلی
۱۶	۲۹۴	۹۱۵۱	۶۸	۵۴۲۳	۱۹۹۱۰	زن.....
.	.	۶۷۹	.	۸۵۶	۱۶۶۲۳	تربیت معلم و علوم تربیتی.....
.	.	۴۸۷	.	۱۱۴	۱۹۶۴	هنر.....
.	۲۲۸	۱۶۱۹	.	۴۰۱	۱۶۶۱۱	علوم انسانی.....
.	.	۶۲۵	.	۱۰۳۶	۸۸۲۱	علوم رفتاری و اجتماعی.....
.	.	۱۴۵	.	.	۲۵۵	روزنامه‌نگاری و اطلاع‌رسانی.....
۸۶	۶۵	۲۸۴۵	۳۶	۱۱۰۰	۱۵۲۳۰	بازرگانی و امور اداری.....
.	.	۱۸۸	.	۵۳۶	۲۶۶۹	حقوق.....
.	.	۹۴	.	۱۲۶	۲۹۸۰	علوم حیاتی(زیستی).....
.	.	۳۲۱	۳۲	۱۸۵	۲۳۹۰	علوم فیزیکی(طبیعی).....
.	.	۸۵	.	.	۱۰۶۳	ریاضیات و آمار.....
.	۷۳	علوم کامپیوتر.....
.	.	۱۱۰۳	.	۳۷۲	۴۹۲۶	مهندسی و حرفه‌های مهندسی.....
.	.	۳۴	.	.	۱۳۲	صنعت و فراوری.....
.	.	۱۴۲	.	۹۸	۵۵۶	معماری و ساختمان(سازی).....
.	.	۳۴۵	.	۳۸۸	۱۸۹۱	کشاورزی، جنگلداری و شیلات.....
.	۱۵	دامپزشکی.....
.	.	۶۱	.	۳۰	۹۰۰۷	بهداشت.....
.	۱۸۸۰	خدمات بهداشتی.....
.	.	۲۵۰	.	۱۰۰	۲۰۰۵	خدمات شخصی.....
.	خدمات حمل و نقل.....
.	۳۴۴	حفاظت محیط زیست.....
.	.	۸۰	.	.	۳۴۸	خدمات امنیتی.....
.	.	۴۰	.	۷۶	۱۱۷	نامشخص و اظهار نشده.....

۲۰- شاغلان ۱۰ ساله و بیش تر دارای تحصیلات عالی بر حسب جنس و گروه‌های عمده رشته تحصیلی به تفکیک گروه‌های عمده فعالیت اقتصادی (دنباله)

فعالیت های مالی و بیمه	اطلاعات و ارتباطات	فعالیت های خدماتی مربوط به تامین جا و غذا	حمل و نقل و انبارداری	عمده فروشی، خرده فروشی، تعمیر وسایل نقلیه موتوری، موتورسیکلت	ساختمان	جنس و گروه های عمده رشته تحصیلی
۲۳۴۰	۷۰۴	۱۸۴	۳۳۵	۶۱۳۶	۳۸۱	زن
.	تربیت معلم و علوم تربیتی
۶۳	.	.	.	۱۱۵	.	هنر
۵۱	.	.	.	۲۰۲۹	.	علوم انسانی
۱۱۸	۹۱	۱۸۴	۳۸	۸۲۶	.	علوم رفتاری و اجتماعی
۵۲	روزنامه نگاری و اطلاع رسانی
۱۵۱۸	۳۲۰	.	۱۴۳	۱۸۲۸	۱۸۹	بازرگانی و امور اداری
.	.	.	.	۴۸	.	حقوق
.	.	.	.	۲۵۷	.	علوم حیاتی (زیستی)
.	.	.	.	۲۴۵	.	علوم فیزیکی (طبیعی)
۱۷	ریاضیات و آمار
.	.	.	.	۴۳	.	علوم کامپیوتر
۲۱۲	۲۴۲	.	۱۵۳	۴۴۰	۲۴	مهندسی و حرفه های مهندسی
.	.	.	.	۳۳	۳۳	صنعت و فراوری
.	۵۰	.	.	.	۱۳۴	معماری و ساختمان (سازی)
۵۳	.	.	.	۷۷	.	کشاورزی، جنگلداری و شیلات
۱۵	دامپزشکی
.	.	.	.	۶۸	.	بهداشت
.	خدمات بهداشتی
.	خدمات شخصی
.	خدمات حمل و نقل
۲۳۷	حفاظت محیط زیست
.	.	.	.	۱۲۱	.	خدمات امنیتی
.	نامشخص و اظهار نشده

۲۰- شاغلان ۱۰ ساله و بیش تر دارای تحصیلات عالی برحسب جنس و گروه‌های عمده رشته تحصیلی به تفکیک گروه‌های عمده فعالیت اقتصادی (دنباله)

نقاط روستایی

فعالیت‌های مرتبط به سلامت انسان و مددکاری اجتماعی	آموزش	اداره امور عمومی و دفاع، تامین اجتماعی اجباری	فعالیت‌های اداری و خدمات پشتیبانی	فعالیت‌های حرفه‌ای، علمی و فنی	فعالیت‌های املاک و مستغلات	جنس و گروه‌های عمده رشته تحصیلی
۱۲۱۴۱	۴۲۷۱۵	۴۶۹۹	۵۵۹	۱۶۱۸	۲۳۳	زن
۳۵۷	۱۴۴۷۴	۲۵۶	۰	۰	۰	تربیت معلم و علوم تربیتی
۰	۵۲۱	۱۸۵	۰	۰	۰	هنر
۷۱۰	۱۰۲۸۲	۸۷۲	۰	۲۷۰	۰	علوم انسانی
۱۳۸۵	۳۶۹۷	۳۹۸	۰	۲۵۱	۰	علوم رفتاری و اجتماعی
۰	۳۷	۰	۰	۰	۰	روزنامه‌نگاری و اطلاع‌رسانی
۵۶۳	۳۳۹۶	۱۵۴۱	۴۰۶	۳۰۲	۲۳۳	بازرگانی و امور اداری
۱۰۹	۱۰۰۱	۴۸۰	۰	۹۴	۰	حقوق
۳۷۴	۱۶۷۴	۲۰۴	۰	۲۱۰	۰	علوم حیاتی (زیستی)
۸۲	۱۱۵۰	۲۳	۰	۲۲۶	۰	علوم فیزیکی (طبیعی)
۰	۹۶۰	۰	۰	۰	۰	ریاضیات و آمار
۰	۳۰	۰	۰	۰	۰	علوم کامپیوتر
۸۶	۱۹۲۹	۱۶۶	۱۱۷	۲۲	۰	مهندسی و حرفه‌های مهندسی
۰	۰	۰	۰	۰	۰	صنعت و فراوری
۰	۱۵	۱۱۶	۰	۰	۰	معماری و ساختمان (سازی)
۹۹	۴۰۹	۲۲۵	۰	۲۴۱	۰	کشاورزی، جنگلداری و شیلات
۰	۰	۰	۰	۰	۰	دامپزشکی
۷۸۶۱	۸۵۸	۵۵	۰	۰	۰	بهداشت
۳۰۹	۱۵۱۱	۲۴	۳۴	۰	۰	خدمات بهداشتی
۵۵	۷۶۶	۴۰	۰	۰	۰	خدمات شخصی
۰	۰	۰	۰	۰	۰	خدمات حمل و نقل
۰	۰	۱۰۶	۰	۰	۰	حفاظت محیط زیست
۱۴۶	۰	۰	۰	۰	۰	خدمات امنیتی
۰	۰	۰	۰	۰	۰	نامشخص و اظهار نشده

۲۰- شاغلان ۱۰ ساله و بیش تر دارای تحصیلات عالی بر حسب جنس و گروه‌های عمده رشته تحصیلی به تفکیک گروه‌های عمده فعالیت اقتصادی (دنباله)

فعالیت‌های نامشخص	فعالیت‌های سازمان‌ها و هیئت‌های برون‌مرزی	فعالیت‌های خانوارها به عنوان کارفرما، فعالیت‌های تفکیک پذیر تولید کالاها و خدمات توسط خانوارهای معمولی برای خود مصرفی	سایر فعالیت‌های خدماتی	هنر، سرگرمی و تفریح	جنس و گروه‌های عمده رشته تحصیلی
۷۰	۰	۸۸	۱۷۵۳	۹۲۲	زن
۰	۰	۰	۰	۰	تربیت معلم و علوم تربیتی
۰	۰	۳۱	۳۹۵	۴۸	هنر
۰	۰	۰	۱۲۹	۱۴	علوم انسانی
۰	۰	۰	۴۴	۱۲۳	علوم رفتاری و اجتماعی
۰	۰	۰	۰	۲۰	روزنامه‌نگاری و اطلاع‌رسانی
۰	۰	۰	۵۴۶	۱۰۵	بازرگانی و امور اداری
۰	۰	۰	۱۵	۱۹۶	حقوق
۰	۰	۰	۳۸	۰	علوم حیاتی (زیستی)
۰	۰	۰	۱۲۴	۰	علوم فیزیکی (طبیعی)
۰	۰	۰	۰	۰	ریاضیات و آمار
۰	۰	۰	۰	۰	علوم کامپیوتر
۰	۰	۵۷	۰	۰	مهندسی و حرفه‌های مهندسی
۰	۰	۰	۳۱	۰	صنعت و فراوری
۰	۰	۰	۰	۰	معماری و ساختمان (سازی)
۰	۰	۰	۴۹	۰	کشاورزی، جنگلداری و شیلات
۰	۰	۰	۰	۰	دامپزشکی
۷۰	۰	۰	۰	۰	بهداشت
۰	۰	۰	۰	۰	خدمات بهداشتی
۰	۰	۰	۳۷۹	۴۱۳	خدمات شخصی
۰	۰	۰	۰	۰	خدمات حمل و نقل
۰	۰	۰	۰	۰	حفاظت محیط زیست
۰	۰	۰	۰	۰	خدمات امنیتی
۰	۰	۰	۰	۰	نامشخص و اظهار نشده

۲۱- شاغلان ۱۰ ساله و بیش تر دارای تحصیلات عالی بر حسب گروه‌های عمده شغلی به تفکیک جنس و گروه‌های عمده رشته تحصیلی

کارکنان خدماتی و فروشندگان فروشگاه‌ها و بازارها	کارمندان امور اداری و دفتری	تکنیسین‌ها و دستیاران	متخصصان	قانونگذاران، مقامات عالی‌رتبه و مدیران	جمع	جنس و گروه‌های عمده رشته تحصیلی
۴۷۳۳۸۰	۵۹۳۹۱۱	۵۰۲۹۶۹	۱۹۶۴۷۹۰	۴۶۳۲۰۲	۵۰۰۷۹۶۱	مرد و زن.....
۸۷۵۳	۸۱۸۸	۷۷۸۴	۲۱۵۷۱۹	۴۱۵۳۲	۳۰۲۰۸۳	تربیت معلم و علوم تربیتی.....
۹۰۸۴	۶۲۱۴	۱۲۹۸۱	۳۷۵۳۴	۶۰۶۵	۸۸۶۷۹	هنر.....
۴۲۸۰۶	۴۰۲۵۷	۲۲۶۴۰	۳۲۵۸۱۸	۵۵۳۱۰	۵۴۴۹۳۷	علوم انسانی.....
۲۸۷۰۳	۳۵۲۹۱	۲۰۹۳۶	۱۲۵۸۲۹	۳۲۶۱۸	۲۸۵۹۷۱	علوم رفتاری و اجتماعی.....
۵۴۸	۵۷۳۳	۳۶۳	۷۵۴۰	۸۲۹	۱۷۰۴۹	روزنامه‌نگاری و اطلاع‌رسانی.....
۹۳۴۳۷	۱۹۸۶۱۹	۹۱۲۵۲	۲۷۱۵۶۶	۱۰۶۲۳۰	۹۳۵۹۷۹	بازرگانی و امور اداری.....
۲۲۲۴۸	۴۱۸۸۱	۲۱۵۲۶	۱۰۲۵۸۰	۱۱۴۱۹	۲۵۸۰۲۸	حقوق.....
۶۴۹۶	۱۱۲۶۱	۷۷۴۶	۳۸۷۰۶	۴۹۴۳	۸۰۴۰۶	علوم حیاتی(زیستی).....
۱۲۱۵۶	۱۸۶۵۳	۱۱۳۹۷	۶۱۰۵۵	۱۵۸۱۴	۱۴۷۳۷۲	علوم فیزیکی(طبیعی).....
۶۲۳۳	۱۳۸۵۳	۵۹۵۹	۵۲۶۱۵	۸۲۳۰	۱۰۱۶۹۳	ریاضیات و آمار.....
۲۱۲۲	۴۴۹	۹۲۷	۶۶۱	۴۴۰	۸۳۴۷	علوم کامپیوتر.....
۱۲۲۶۰۷	۱۲۸۳۵۲	۱۲۲۸۵۶	۲۵۲۰۷۹	۸۱۰۳۱	۱۰۸۱۲۲۳	مهندسی و حرفه‌های مهندسی.....
۵۶۷۹	۴۲۹۷	۸۴۲۳	۱۹۲۹۳	۷۴۸۴	۵۲۸۸۷	صنعت و فراوری.....
۴۲۰۷۱	۲۸۱۱۶	۴۵۰۱۸	۱۲۲۸۸۴	۵۱۰۲۷	۳۸۲۵۱۷	معماری و ساختمان(سازی).....
۲۴۶۳۵	۲۱۷۵۷	۱۹۲۹۸	۴۳۱۱۶	۱۴۴۹۰	۱۶۵۰۵۰	کشاورزی، جنگلداری و شیلات.....
۳۱۶۱	۷۹۸	۳۵۲۴	۱۰۰۷۲	۳۵۲۸	۲۳۱۷۳	دامپزشکی.....
۹۹۳۷	۱۳۲۰۸	۶۳۸۳۷	۲۲۱۶۲۵	۸۰۵۵	۳۲۹۹۳۱	بهداشت.....
۱۳۹۰	۲۱۵۳	۱۰۱۶	۲۰۱۶۳	۲۷۲۶	۲۹۳۲۳	خدمات بهداشتی.....
۸۷۳۹	۷۶۲۷	۱۷۸۰۳	۳۰۰۶۹	۷۳۱۰	۸۵۵۲۱	خدمات شخصی.....
۵۶۵	۱۶۱۲	۲۲۶۳	۵۹۹	۵۳۹	۸۳۲۱	خدمات حمل و نقل.....
۱۳۵	۲۱۶۶	۷۴۷	۱۵۱۵	۸۳۷	۷۵۵۰	حفاظت محیط زیست.....
۲۱۴۳۷	۲۸۲۸	۱۴۵۵۲	۳۱۱۳	۲۰۶۷	۶۸۴۱۷	خدمات امنیتی.....
۴۲۹	۵۸۶	۱۱۰	۶۲۸	۶۶۸	۳۴۹۵	نامشخص و اظهار نشده.....

۲۱- شاغلان ۱۰ ساله و بیش تر دارای تحصیلات عالی بر حسب گروه‌های عمده شغلی به تفکیک جنس و گروه‌های عمده رشته تحصیلی (دنباله)

سایر و اظهار نشده	کارگران ساده	متصدیان (اپراتورها) ماشین‌آلات و دستگاه‌ها، مونتازکاران و...	صنعتگران و کارکنان مشاغل مربوط	کارکنان ماهر کشاورزی، جنگلداری و ماهیگیری	جنس و گروه‌های عمده رشته تحصیلی
۲۵۱۱۴۷	۱۳۷۸۰۶	۱۹۹۰۰۰	۳۱۷۶۵۷	۱۰۴۰۹۵	مرد و زن.....
۱۹۱۴	۳۳۰۹	۳۴۸۹	۵۹۹۰	۵۴۰۱	تربیت معلم و علوم تربیتی.....
۱۷۷۰	۸۲۵	۲۱۳۰	۱۱۷۹۲	۲۷۹	هنر.....
۱۱۲۲۰	۱۰۱۷۷	۹۲۲۶	۱۷۱۹۶	۱۰۲۸۵	علوم انسانی.....
۱۵۹۲۶	۶۱۴۷	۶۳۵۶	۹۰۷۴	۵۰۸۷	علوم رفتاری و اجتماعی.....
۸۱۲	۱۱۷	۴۲	۹۴۲	۱۲۰	روزنامه‌نگاری و اطلاع‌رسانی.....
۴۰۴۳۳	۳۶۵۲۲	۳۵۳۵۵	۴۲۹۵۷	۱۹۶۰۳	بازرگانی و امور اداری.....
۲۹۳۳۳	۸۵۴۸	۶۱۴۵	۶۶۰۳	۷۷۴۱	حقوق.....
۱۵۹۱	۱۲۸۹	۲۳۱۷	۳۱۹۷	۲۸۵۴	علوم حیاتی (زیستی).....
۶۰۶۰	۲۳۹۰	۷۹۷۶	۹۳۷۰	۲۴۹۸	علوم فیزیکی (طبیعی).....
۴۰۴۸	۲۴۱۰	۲۸۰۳	۳۳۰۵	۲۲۳۲	ریاضیات و آمار.....
۱۱۸۹	۸۴۳	۹۳۸	۶۸۶	۸۷	علوم کامپیوتر.....
۸۱۳۶۷	۳۵۸۲۴	۷۹۶۹۸	۱۵۹۷۳۰	۱۷۶۷۶	مهندسی و حرفه‌های مهندسی.....
۱۹۰۴	۵۳۹	۲۲۹۱	۲۴۲۲	۵۵۱	صنعت و فراوری.....
۲۰۱۶۲	۱۶۶۳۱	۱۹۲۰۳	۲۷۸۴۳	۹۵۵۸	معماری و ساختمان (سازی).....
۲۹۲۹	۶۰۴۶	۹۷۷۴	۷۱۶۲	۱۵۸۳۸	کشاورزی، جنگلداری و شیلات.....
۱۳۴	۳۳۱	۲۳۹	۸۴۱	۵۴۱	دامپزشکی.....
۷۵۰۷	۱۴۵۵	۱۶۵۷	۱۳۷۲	۱۲۷۵	بهداشت.....
۳۰۸	۲۳۲	۸۵۹	۳۹۰	۸۲	خدمات بهداشتی.....
۲۳۳۱	۳۰۷۶	۲۵۲۶	۴۸۶۲	۱۱۷۴	خدمات شخصی.....
۱۹۰۰	۶۲	۴۳۰	۳۴۸	۰	خدمات حمل و نقل.....
۰	۶۱	۱۷۵۷	۱۹۴	۱۳۵	حفاظت محیط زیست.....
۱۸۰۰۵	۶۷۰	۳۶۷۹	۱۱۹۴	۸۶۷	خدمات امنیتی.....
۲۹۷	۲۹۲	۱۰۱	۱۷۸	۲۰۳	نامشخص و اظهار نشده.....



۲۱- شاغلان ۱۰ ساله و بیش تر دارای تحصیلات عالی بر حسب گروه‌های عمده شغلی به تفکیک جنس و گروه‌های عمده رشته تحصیلی (دنباله)

کل کشور

کارکنان خدماتی و فروشندگان فروشگاه‌ها و بازارها	کارمندان امور اداری و دفتری	تکنیسین‌ها و دستیاران	متخصصان	قانونگذاران، مقامات عالی‌رتبه و مدیران	جمع	جنس و گروه‌های عمده رشته تحصیلی
۴۰۳۷۷۸	۳۹۳۱۴۶	۳۵۸۰۴۸	۱۰۸۵۶۴۸	۳۶۵۶۰۳	۳۵۵۳۷۸۰	مرد
۷۲۰۰	۳۸۴۹	۴۶۹۹	۸۱۱۷۷	۲۱۰۱۳	۱۳۳۹۸۵	تربیت معلم و علوم تربیتی
۶۶۴۳	۳۵۴۶	۴۹۹۷	۱۷۳۶۹	۴۲۲۲	۴۵۱۸۷	هنر
۲۸۵۴۷	۲۱۶۵۲	۱۳۵۶۱	۱۴۸۲۰۸	۳۶۰۸۱	۲۹۶۵۹۱	علوم انسانی
۲۳۱۴۱	۲۱۰۲۱	۱۳۸۷۹	۵۵۰۶۳	۲۵۲۹۸	۱۷۶۲۷۴	علوم رفتاری و اجتماعی
۴۲۷	۱۷۹۵	۳۳۸	۳۶۶۷	۳۱۲	۷۳۸۵	روزنامه‌نگاری و اطلاع‌رسانی
۷۴۹۱۸	۱۳۹۰۱۶	۷۰۰۲۸	۱۶۱۱۲۴	۸۹۵۴۱	۶۹۵۶۵۹	بازرگانی و امور اداری
۲۰۳۷۶	۲۹۰۵۸	۱۳۳۱۹	۷۸۳۳۲	۸۶۵۵	۲۰۶۱۱۴	حقوق
۵۲۸۲	۷۹۸۴	۴۱۴۹	۱۵۵۱۰	۳۱۸۸	۴۶۸۲۳	علوم حیاتی (زیستی)
۱۱۱۴۶	۱۱۰۴۳	۷۳۵۴	۳۲۸۵۵	۱۲۳۸۸	۱۰۱۴۹۷	علوم فیزیکی (طبیعی)
۵۴۲۷	۴۶۷۵	۴۹۱۲	۲۴۵۴۷	۳۷۸۹	۵۷۴۴۱	ریاضیات و آمار
۱۹۱۷	۱۶۶	۸۱۴	۵۲۲	۴۴۰	۷۳۶۲	علوم کامپیوتر
۱۱۴۲۳۷	۹۳۴۷۷	۱۰۶۵۰۹	۲۰۷۳۵۰	۷۴۱۰۶	۹۶۴۳۵۱	مهندسی و حرفه‌های مهندسی
۳۵۶۲	۳۷۷۱	۵۸۵۱	۱۶۴۵۷	۷۰۲۱	۴۳۶۵۶	صنعت و فراوری
۴۰۳۷۴	۲۲۲۴۸	۳۸۸۵۱	۱۰۹۶۶۶	۴۹۴۲۶	۳۵۲۵۰۹	معماری و ساختمان (سازی)
۲۲۱۰۱	۱۷۷۱۸	۱۳۹۰۳	۳۰۳۹۸	۱۳۰۹۱	۱۳۶۵۳۵	کشاورزی، جنگلداری و شیلات
۳۱۶۱	۷۹۸	۳۳۳۵	۱۰۰۷۲	۱۹۸۳	۲۱۴۳۹	دامپزشکی
۶۱۵۹	۲۹۴۷	۲۷۱۵۲	۷۳۲۵۷	۴۵۵۴	۱۲۶۴۴۷	بهداشت
۶۴۳	۸۹۰	۴۲۰	۵۳۱۴	۱۴۲۵	۱۰۰۴۸	خدمات بهداشتی
۷۶۶۰	۳۷۰۶	۹۹۰۶	۱۱۳۶۷	۵۹۵۱	۵۰۴۱۵	خدمات شخصی
۵۶۵	۹۹۱	۲۲۶۳	۵۹۹	۵۳۹	۷۶۹۹	خدمات حمل و نقل
۶۰	۶۵۸	۶۳۶	۷۳۴	۶۵۲	۴۶۹۶	حفاظت محیط زیست
۱۹۹۲۷	۱۹۳۸	۱۱۱۶۴	۱۷۳۹	۱۲۴۹	۵۹۳۳۳	خدمات امنیتی
۲۹۶	۱۹۰	۰	۳۱۲	۶۶۸	۲۳۲۷	نامشخص و اظهار نشده

۲۱- شاغلان ۱۰ ساله و بیش تر دارای تحصیلات عالی بر حسب گروه‌های عمده شغلی به تفکیک جنس و گروه‌های عمده رشته تحصیلی (دنباله)

جنس و گروه‌های عمده رشته تحصیلی	کارکنان ماهر کشاورزی، جنگلداری و ماهیگیری	صنعتگران و کارکنان مشاغل مربوط	متصدیان (اپراتورها) ماشین‌آلات و دستگاه‌ها، مونتازکاران و...	کارگران ساده	سایر و اظهارنشده
مرد	۹۱۷۸۳	۲۷۴۵۵۱	۱۹۴۶۷۴	۱۳۱۸۳۰	۲۴۷۷۱۵
تربیت معلم و علوم تربیتی	۴۶۹۶	۳۶۹۰	۳۴۸۹	۲۴۳۱	۱۷۳۷
هنر	۲۲۴	۳۶۷۷	۲۰۷۹	۶۵۶	۱۷۷۰
علوم انسانی	۹۸۲۲	۱۱۰۸۰	۸۵۶۰	۸۶۴۰	۱۰۴۳۶
علوم رفتاری و اجتماعی	۴۱۹۳	۵۹۹۵	۶۳۵۶	۵۸۰۳	۱۵۵۲۲
روزنامه‌نگاری و اطلاع‌رسانی	۱۲۰	۵۰۸	۴۲	۱۱۷	۵۴
بازرگانی و امور اداری	۱۸۶۰۹	۳۲۵۱۷	۳۴۷۸۴	۳۴۹۹۸	۴۰۱۱۹
حقوق	۷۴۱۲	۵۵۱۲	۶۱۴۵	۸۱۲۵	۲۹۱۷۷
علوم حیاتی (زیستی)	۲۷۲۸	۲۷۸۱	۲۳۱۷	۱۲۸۹	۱۵۹۱
علوم فیزیکی (طبیعی)	۲۳۷۱	۸۳۷۱	۷۵۱۵	۲۳۹۰	۶۰۶۰
ریاضیات و آمار	۲۲۳۲	۲۹۱۶	۲۸۰۳	۲۰۸۸	۴۰۴۸
علوم کامپیوتر	۸۷	۴۴۲	۹۳۸	۸۴۳	۱۱۸۹
مهندسی و حرفه‌های مهندسی	۱۷۶۲۰	۱۵۶۶۶۴	۷۷۷۶۳	۳۵۵۰۱	۸۱۱۱۹
صنعت و فراوری	۵۵۱	۱۹۲۲	۲۰۷۴	۵۳۹	۱۹۰۴
معماری و ساختمان (سازی)	۹۴۶۰	۲۶۴۸۵	۱۹۲۰۳	۱۶۶۳۱	۲۰۱۶۲
کشاورزی، جنگلداری و شیلات	۱۴۶۶۸	۶۲۴۸	۹۴۹۳	۵۹۸۳	۲۹۲۹
دامپزشکی	۵۴۱	۸۴۱	۲۳۹	۳۳۱	۱۳۴
بهداشت	۱۲۴۴	۶۷۱	۱۶۵۷	۱۲۹۶	۷۵۰۷
خدمات بهداشتی	۸۲	۱۸۶	۷۱۵	۶۰	۳۰۸
خدمات شخصی	۱۰۰۵	۲۹۳۲	۲۵۲۶	۳۰۲۶	۲۳۳۱
خدمات حمل و نقل	۰	۳۴۸	۴۳۰	۶۲	۱۹۰۰
حفاظت محیط زیست	۱۳۵	۰	۱۷۵۷	۶۱	۰
خدمات امنیتی	۸۶۷	۶۹۸	۳۶۷۹	۶۵۷	۱۷۴۱۲
نامشخص و اظهار نشده	۱۰۹	۵۹	۱۰۱	۲۹۲	۲۹۷

۲۱- شاغلان ۱۰ ساله و بیش تر دارای تحصیلات عالی بر حسب گروه‌های عمده شغلی به تفکیک جنس و گروه‌های عمده رشته تحصیلی (دنباله)

کارکنان خدماتی و فروشندگان فروشگاه‌ها و بازارها	کارمندان امور اداری و دفتری	تکنیسین‌ها و دستیاران	متخصصان	قانونگذاران، مقامات عالی‌رتبه و مدیران	جمع	جنس و گروه‌های عمده رشته تحصیلی
۶۹۶۰۱	۲۰۰۷۶۴	۱۴۴۹۲۰	۱۷۹۱۴۱	۹۷۵۹۹	۱۴۵۴۱۸۰	زن
۱۵۵۳	۴۳۳۹	۳۰۸۴	۱۳۴۵۴۲	۲۰۵۱۸	۱۶۸۰۹۸	تربیت معلم و علوم تربیتی
۲۴۴۰	۲۶۶۸	۷۹۸۴	۲۰۱۶۵	۱۸۴۳	۴۳۴۹۲	هنر
۱۴۲۵۹	۱۸۶۰۴	۹۰۷۹	۱۷۷۶۰۹	۱۹۲۲۸	۲۴۸۳۴۶	علوم انسانی
۵۵۶۲	۱۴۲۷۰	۷۰۵۷	۷۰۷۶۵	۷۳۲۰	۱۰۹۶۹۷	علوم رفتاری و اجتماعی
۱۲۱	۳۹۳۸	۲۴	۳۸۷۲	۵۱۶	۹۶۶۴	روزنامه‌نگاری و اطلاع‌رسانی
۱۸۵۱۸	۵۹۶۰۲	۲۱۲۲۴	۱۱۰۴۴۲	۱۶۶۸۸	۲۴۰۳۲۰	بازرگانی و امور اداری
۱۸۷۲	۱۲۸۲۳	۸۲۰۶	۲۴۲۴۷	۲۷۶۴	۵۱۹۱۴	حقوق
۱۲۱۴	۳۲۷۷	۳۵۹۷	۲۳۱۹۵	۱۷۵۵	۳۳۵۸۲	علوم حیاتی (زیستی)
۱۰۰۹	۷۶۱۰	۴۰۴۳	۲۸۲۰۰	۳۴۲۵	۴۵۸۷۶	علوم فیزیکی (طبیعی)
۸۰۵	۹۱۷۸	۱۰۴۷	۲۸۰۶۸	۴۴۴۰	۴۴۲۵۱	ریاضیات و آمار
۲۰۴	۲۸۳	۱۱۲	۱۳۹	۰	۹۸۵	علوم کامپیوتر
۸۳۶۹	۳۴۸۷۵	۱۶۳۴۶	۴۴۷۲۸	۶۹۲۴	۱۱۶۸۷۲	مهندسی و حرفه‌های مهندسی
۲۱۱۶	۵۲۶	۲۵۷۱	۲۸۳۵	۴۶۳	۹۲۳۱	صنعت و فراوری
۱۶۹۶	۵۸۶۸	۶۱۶۷	۱۳۲۱۸	۱۶۰۱	۳۰۰۰۸	معماری و ساختمان (سازی)
۲۵۳۴	۴۰۳۹	۵۳۹۴	۱۲۷۱۸	۱۳۹۹	۲۸۵۱۴	کشاورزی، جنگلداری و شیلات
۰	۰	۱۸۸	۰	۱۵۴۵	۱۷۳۳	دامپزشکی
۳۷۷۷	۱۰۲۶۰	۳۶۶۸۴	۱۴۸۳۶۸	۳۵۰۱	۲۰۳۴۸۳	بهداشت
۷۴۷	۱۲۶۲	۵۹۵	۱۴۸۴۸	۱۳۰۰	۱۹۲۷۴	خدمات بهداشتی
۱۰۷۸	۳۹۲۱	۷۸۹۷	۱۸۷۰۲	۱۳۵۸	۳۵۱۰۶	خدمات شخصی
۰	۶۲۱	۰	۰	۰	۶۲۱	خدمات حمل و نقل
۷۴	۱۵۰۷	۱۱۰	۷۸۱	۱۸۴	۲۸۵۳	حفاظت محیط زیست
۱۵۱۰	۸۹۰	۳۳۸۸	۱۳۷۴	۸۱۸	۹۰۸۳	خدمات امنیتی
۱۳۲	۳۹۶	۱۱۰	۳۱۶	۰	۱۱۶۸	نامشخص و اظهار نشده

۲۱- شاغلان ۱۰ ساله و بیش تر دارای تحصیلات عالی بر حسب گروه‌های عمده شغلی به تفکیک جنس و گروه‌های عمده رشته تحصیلی (دنباله)

سایر و اظهاری نشده	کارگران ساده	متصدیان (پراتورها) ماشین‌آلات و دستگاه‌ها، مونتازکاران و...	صنعتگران و کارکنان مشاغل مربوط	کارکنان ماهر کشاورزی، جنگلداری و ماهیگیری	جنس و گروه‌های عمده رشته تحصیلی
۳۴۳۲	۵۹۷۶	۴۳۲۵	۴۳۱۰۶	۵۳۱۲	زن
۱۷۷	۸۷۷	۰	۲۲۹۹	۷۰۵	تربیت معلم و علوم تربیتی
۰	۱۶۸	۵۱	۸۱۱۴	۵۵	هنر
۷۸۳	۱۵۳۶	۶۶۵	۶۱۱۵	۴۶۲	علوم انسانی
۴۰۳	۳۴۴	۰	۳۰۷۹	۸۹۴	علوم رفتاری و اجتماعی
۷۵۷	۰	۰	۴۳۳	۰	روزنامه‌نگاری و اطلاع‌رسانی
۳۱۴	۱۵۲۳	۵۷۱	۱۰۴۳۹	۹۹۳	بازرگانی و امور اداری
۱۵۵	۴۲۳	۰	۱۰۹۱	۳۲۸	حقوق
۰	۰	۰	۴۱۶	۱۲۶	علوم حیاتی (زیستی)
۰	۰	۴۶۱	۹۹۸	۱۲۶	علوم فیزیکی (طبیعی)
۰	۳۲۲	۰	۳۸۹	۰	ریاضیات و آمار
۰	۰	۰	۲۴۴	۰	علوم کامپیوتر
۲۴۷	۳۲۳	۱۹۳۴	۳۰۶۶	۵۶	مهندسی و حرفه‌های مهندسی
۰	۰	۲۱۷	۵۰۰	۰	صنعت و فراوری
۰	۰	۰	۱۳۵۸	۹۸	معماری و ساختمان (سازی)
۰	۶۳	۲۸۱	۹۱۴	۱۱۶۹	کشاورزی، جنگلداری و شیلات
۰	۰	۰	۰	۰	دامپزشکی
۰	۱۵۸	۰	۷۰۱	۳۰	بهداشت
۰	۱۷۱	۱۴۳	۲۰۴	۰	خدمات بهداشتی
۰	۴۹	۰	۱۹۲۹	۱۶۸	خدمات شخصی
۰	۰	۰	۰	۰	خدمات حمل و نقل
۰	۰	۰	۱۹۴	۰	حفاظت محیط زیست
۵۹۲	۱۳	۰	۴۹۶	۰	خدمات امنیتی
۰	۰	۰	۱۱۸	۹۴	نامشخص و اظهار نشده

۲۱- شاغلان ۱۰ ساله و بیش تر دارای تحصیلات عالی بر حسب گروه‌های عمده شغلی به تفکیک جنس و گروه‌های عمده رشته

تحصیلی (دنباله)						جنس و گروه‌های عمده رشته تحصیلی
کارکنان خدماتی و فروشندگان فروشگاه‌ها و بازارها	کارمندان امور اداری و دفتری	تکنیسین‌ها و دستیاران	متخصصان	قانونگذاران، مقامات عالی‌رتبه و مدیران	جمع	
۴۴۰۶۵۶	۵۶۶۶۰۷	۴۷۴۲۴۸	۱۸۴۲۵۲۳	۴۳۴۶۷۹	۴۶۰۳۸۰۳	مرد و زن.....
۷۶۱۹	۷۴۸۳	۶۹۸۹	۱۸۵۸۶۹	۳۶۸۹۳	۲۵۸۷۰۳	تربیت معلم و علوم تربیتی.....
۸۳۸۵	۶۱۵۱	۱۲۲۷۱	۳۶۵۵۹	۵۸۷۴	۸۴۷۰۲	هنر.....
۳۹۸۰۵	۳۸۲۶۵	۲۰۷۴۱	۳۰۰۹۸۷	۴۹۹۷۱	۴۹۴۶۹۲	علوم انسانی.....
۲۶۴۱۵	۳۲۸۱۳	۱۹۶۵۱	۱۱۶۸۸۷	۲۹۹۵۲	۲۶۰۰۰۱	علوم رفتاری و اجتماعی.....
۴۹۰	۵۶۸۰	۳۶۳	۷۳۶۴	۸۲۹	۱۶۲۸۲	روزنامه‌نگاری و اطلاع‌رسانی.....
۸۶۶۲۱	۱۹۰۶۱۱	۸۵۱۹۷	۲۵۹۲۸۵	۱۰۱۳۲۳	۸۶۳۸۵۶	بازرگانی و امور اداری.....
۲۰۵۳۲	۳۸۸۷۳	۲۰۰۴۶	۹۶۲۹۱	۹۵۴۱	۲۳۱۷۹۷	حقوق.....
۵۶۱۷	۱۰۹۱۷	۷۷۳۰	۳۴۹۲۲	۴۷۰۶	۷۲۷۰۲	علوم حیاتی (زیستی).....
۱۰۵۷۲	۱۸۲۵۵	۱۱۰۱۸	۵۷۳۶۰	۱۵۶۰۷	۱۳۶۵۵۷	علوم فیزیکی (طبیعی).....
۵۵۴۲	۱۳۶۸۲	۵۶۸۹	۵۰۴۸۰	۸۱۹۵	۹۵۴۴۰	ریاضیات و آمار.....
۱۷۰۹	۴۰۶	۸۸۳	۶۳۱	۴۴۰	۷۱۸۳	علوم کامپیوتر.....
۱۱۵۸۱۲	۱۲۴۰۵۴	۱۱۷۷۸۸	۲۴۳۸۷۵	۷۷۴۹۶	۱۰۰۸۷۴۹	مهندسی و حرفه‌های مهندسی.....
۵۶۴۷	۴۰۱۲	۸۲۵۸	۱۸۸۳۵	۷۲۶۶	۵۰۹۲۵	صنعت و فراوری.....
۳۹۶۶۹	۲۶۱۹۰	۴۲۹۰۹	۱۱۸۱۳۸	۴۸۶۱۹	۳۵۵۷۶۱	معماری و ساختمان (سازی).....
۲۲۹۸۹	۱۹۲۲۹	۱۸۱۰۷	۴۰۳۵۶	۱۳۲۶۱	۱۴۵۳۶۵	کشاورزی، جنگلداری و شیلات.....
۳۱۶۱	۷۵۶	۳۲۶۲	۹۴۴۰	۳۵۲۸	۲۱۹۰۷	دامپزشکی.....
۹۳۷۰	۱۲۸۰۵	۵۸۹۵۵	۲۱۳۴۵۹	۷۹۱۱	۳۱۳۴۷۱	بهداشت.....
۱۳۰۱	۱۹۱۸	۹۳۰	۱۷۹۸۴	۲۳۷۸	۲۶۱۰۴	خدمات بهداشتی.....
۷۷۱۴	۷۲۴۴	۱۶۳۴۵	۲۸۲۴۹	۷۰۵۱	۷۷۷۴۶	خدمات شخصی.....
۵۶۵	۱۶۱۲	۲۲۶۳	۵۹۹	۵۳۹	۸۱۲۴	خدمات حمل و نقل.....
۱۳۵	۱۹۲۸	۶۷۶	۱۵۱۵	۵۸۸	۶۹۱۶	حفاظت محیط زیست.....
۲۰۵۴۷	۲۶۶۲	۱۴۰۵۷	۲۸۸۴	۲۰۳۲	۶۳۷۸۰	خدمات امنیتی.....
۴۲۹	۵۵۰	۱۱۰	۵۴۴	۶۶۸	۳۰۲۹	نامشخص و اظهار نشده.....

۲۱- شاغلان ۱۰ ساله و بیش تر دارای تحصیلات عالی بر حسب گروه‌های عمده شغلی به تفکیک جنس و گروه‌های عمده رشته تحصیلی (دنباله)

جنس و گروه‌های عمده رشته تحصیلی	کارکنان ماهر کشاورزی، جنگلداری و ماهیگیری	صنعتگران و کارکنان مشاغل مربوط	متصدیان (اپراتورها) ماشین‌آلات و دستگاه‌ها، مونتاژکاران و...	کارگران ساده	سایر و اظهار نشده
مرد و زن.....	۴۹۷۶۴	۲۸۴۱۷۰	۱۷۵۰۷۳	۱۰۷۵۵۴	۲۲۸۵۲۴
تربیت معلم و علوم تربیتی.....	۲۱۵۰	۴۷۶۵	۲۹۵۷	۲۴۵۱	۱۵۲۱
هنر.....	۰	۱۱۱۶۶	۲۰۹۴	۷۳۵	۱۴۶۴
علوم انسانی.....	۵۲۸۹	۱۴۷۶۰	۷۷۷۱	۷۲۶۵	۹۸۳۶
علوم رفتاری و اجتماعی.....	۲۲۴۱	۷۹۲۴	۵۱۰۵	۴۰۱۸	۱۴۹۹۲
روزنامه‌نگاری و اطلاع‌رسانی.....	۰	۷۹۶	۰	۰	۷۵۷
بازرگانی و امور اداری.....	۹۶۵۷	۳۷۲۸۹	۳۰۸۳۳	۲۷۷۲۳	۳۵۳۱۴
حقوق.....	۲۶۹۸	۵۱۱۴	۴۵۳۶	۶۰۴۳	۲۸۱۱۸
علوم حیاتی (زیستی).....	۱۷۷۹	۲۹۶۷	۱۸۷۹	۹۹۷	۱۱۸۵
علوم فیزیکی (طبیعی).....	۶۷۲	۸۴۶۹	۷۲۵۱	۱۷۱۵	۵۶۳۴
ریاضیات و آمار.....	۷۰۲	۲۲۲۳	۲۷۱۷	۲۲۰۱	۴۰۰۵
علوم کامپیوتر.....	۰	۶۲۱	۹۳۸	۶۸۷	۸۶۵
مهندسی و حرفه‌های مهندسی.....	۷۸۴۵	۱۴۶۶۶۴	۷۰۸۰۹	۳۰۰۷۱	۷۴۳۳۱
صنعت و فراوری.....	۲۶۹	۲۱۹۸	۲۱۴۰	۳۹۳	۱۹۰۴
معماری و ساختمان (سازی).....	۴۷۲۵	۲۵۲۴۰	۱۷۲۱۸	۱۴۷۲۹	۱۸۳۲۰
کشاورزی، جنگلداری و شیلات.....	۱۰۲۹۱	۵۸۶۹	۸۳۵۷	۴۰۹۶	۲۳۰۶
دامپزشکی.....	۲۴۲	۸۴۱	۲۰۸	۳۳۱	۱۳۴
بهداشت.....	۲۶۷	۱۳۵۶	۱۴۸۰	۱۰۳۸	۶۸۲۶
خدمات بهداشتی.....	۴۰	۲۰۴	۸۲۷	۲۱۱	۳۰۸
خدمات شخصی.....	۵۰۴	۴۲۶۷	۲۲۱۸	۲۱۶۵	۱۹۸۵
خدمات حمل و نقل.....	۰	۳۴۸	۴۳۰	۶۲	۱۷۰۳
حفاظت محیط زیست.....	۵۸	۱۹۴	۱۷۵۷	۶۱	۰
خدمات امنیتی.....	۲۸۶	۷۵۱	۳۵۴۰	۳۰۵	۱۶۷۱۰
نامشخص و اظهار نشده.....	۴۳	۱۳۷	۰	۲۴۸	۲۹۷

۲۱- شاغلان ۱۰ ساله و بیش تر دارای تحصیلات عالی بر حسب گروه‌های عمده شغلی به تفکیک جنس و گروه‌های عمده رشته

تحصیلی (دنباله)						جنس و گروه‌های عمده رشته تحصیلی
کارکنان خدماتی و فروشندگان فروشگاه‌ها و بازارها	کارمندان امور اداری و دفتری	تکنیسین‌ها و دستیاران	متخصصان	قانونگذاران، مقامات عالی‌رتبه و مدیران	جمع	
۳۷۷۵۳۳	۳۷۳۷۱۹	۳۳۵۲۶۹	۱۰۱۳۳۲۶	۳۴۲۵۱۷	۳۳۳۹۵۳۲	مرد
۶۰۶۶	۳۴۲۳	۴۰۸۳	۶۴۳۹۲	۱۷۹۴۰	۱۰۷۲۲۸	تربیت معلم و علوم تربیتی
۶۴۸۶	۳۴۸۳	۴۴۷۵	۱۶۹۴۰	۴۰۳۰	۴۳۱۷۴	هنر
۲۶۹۶۲	۲۰۹۴۵	۱۲۰۷۸	۱۳۲۵۸۰	۳۲۲۱۱	۲۶۲۹۵۷	علوم انسانی
۲۱۷۵۱	۱۹۴۴۵	۱۲۸۳۶	۵۰۶۲۷	۲۳۱۶۷	۱۵۹۱۲۵	علوم رفتاری و اجتماعی
۳۶۹	۱۷۹۵	۳۳۸	۳۵۴۹	۳۱۲	۶۸۷۳	روزنامه‌نگاری و اطلاع‌رسانی
۶۹۳۹۱	۱۳۴۰۲۷	۶۵۱۳۷	۱۵۵۰۵۳	۸۵۲۳۳	۶۳۸۷۶۷	بازرگانی و امور اداری
۱۸۷۶۴	۲۶۰۵۰	۱۲۰۶۸	۷۳۰۳۴	۷۴۳۸	۱۸۲۵۵۳	حقوق
۵۰۷۲	۷۷۹۰	۴۱۳۲	۱۳۶۲۳	۲۹۹۴	۴۲۰۹۹	علوم حیاتی (زیستی)
۹۹۳۱	۱۰۷۲۷	۷۰۶۵	۳۰۵۶۰	۱۲۱۸۱	۹۳۰۷۱	علوم فیزیکی (طبیعی)
۴۷۳۷	۴۵۲۱	۴۶۸۵	۲۳۳۲۸	۳۷۵۵	۵۲۲۵۱	ریاضیات و آمار
۱۵۰۵	۱۲۲	۸۱۴	۵۲۲	۴۴۰	۶۲۷۲	علوم کامپیوتر
۱۰۷۸۶۲	۹۰۲۳۰	۱۰۱۷۲۴	۲۰۰۵۸۰	۷۰۸۸۶	۸۹۶۸۰۴	مهندسی و حرفه‌های مهندسی
۳۵۶۲	۳۴۸۶	۵۷۲۰	۱۶۰۳۳	۶۸۰۳	۴۱۸۲۶	صنعت و فراوری
۳۷۹۷۲	۲۰۵۷۳	۳۶۷۹۲	۱۰۴۹۳۵	۴۷۰۱۷	۳۲۶۳۰۹	معماری و ساختمان (سازی)
۲۰۴۹۱	۱۵۹۴۳	۱۲۷۵۲	۲۸۵۵۳	۱۱۸۷۴	۱۱۸۷۴۳	کشاورزی، جنگلداری و شیلات
۳۱۶۱	۷۵۶	۳۰۸۹	۹۴۴۰	۱۹۸۳	۲۰۱۸۹	دامپزشکی
۵۹۸۱	۲۶۹۲	۲۴۱۵۰	۷۱۵۸۴	۴۴۷۷	۱۱۸۹۹۴	بهداشت
۵۵۴	۸۰۶	۴۲۰	۴۷۱۳	۱۱۴۲	۸۷۰۹	خدمات بهداشتی
۶۹۴۹	۳۳۲۳	۹۱۱۴	۱۰۱۵۵	۵۶۹۲	۴۴۶۴۵	خدمات شخصی
۵۶۵	۹۹۱	۲۲۶۳	۵۹۹	۵۳۹	۷۵۰۳	خدمات حمل و نقل
۶۰	۶۵۸	۵۶۵	۷۳۴	۵۱۰	۴۴۰۷	حفاظت محیط زیست
۱۹۰۳۷	۱۷۷۲	۱۰۹۵۹	۱۵۵۵	۱۲۱۴	۵۵۰۴۵	خدمات امنیتی
۲۹۶	۱۵۳	۰	۲۲۸	۶۶۸	۱۹۷۸	نامشخص و اظهار نشده

۲۱- شاغلان ۱۰ ساله و بیش تر دارای تحصیلات عالی بر حسب گروه‌های عمده شغلی به تفکیک جنس و گروه‌های عمده رشته تحصیلی (دنباله)

سایر و اظهاری نشده	کارگران ساده	متصدیان (اپراتورها) ماشین‌آلات و دستگاه‌ها، مونتاژکاران و...	صنعتگران و کارکنان مشاغل مربوط	کارکنان ماهر کشاورزی، جنگلداری و ماهیگیری	جنس و گروه‌های عمده رشته تحصیلی
۲۲۵۳۰۳	۱۰۴۰۶۶	۱۷۱۶۵۲	۲۴۱۰۳۵	۴۸۱۰۶	مرد
۱۳۴۴	۱۸۲۳	۲۹۵۷	۳۱۴۵	۲۰۵۲	تربیت معلم و علوم تربیتی
۱۴۶۴	۶۲۶	۲۰۴۲	۳۶۲۵	۰	هنر
۹۲۳۱	۶۵۹۵	۷۲۵۲	۹۹۳۸	۵۱۵۹	علوم انسانی
۱۴۵۸۹	۴۰۱۸	۵۱۰۵	۵۴۰۰	۲۱۸۴	علوم رفتاری و اجتماعی
۰	۰	۰	۵۰۸	۰	روزنامه‌نگاری و اطلاع‌رسانی
۳۵۰۰۰	۲۶۶۰۰	۳۰۲۶۲	۲۸۶۰۸	۹۴۵۴	بازرگانی و امور اداری
۲۷۹۹۴	۵۹۷۲	۴۵۳۶	۴۱۴۰	۲۵۵۴	حقوق
۱۱۸۵	۹۹۷	۱۸۷۹	۲۶۴۴	۱۷۷۹	علوم حیاتی (زیستی)
۵۶۳۴	۱۷۱۵	۶۷۹۰	۷۷۹۲	۶۷۲	علوم فیزیکی (طبیعی)
۴۰۰۵	۱۸۷۹	۲۷۱۷	۱۹۱۹	۷۰۲	ریاضیات و آمار
۸۶۵	۶۸۷	۹۳۸	۳۷۶	۰	علوم کامپیوتر
۷۴۰۸۳	۲۹۹۵۱	۶۹۶۳۱	۱۴۴۰۶۴	۷۷۸۸	مهندسی و حرفه‌های مهندسی
۱۹۰۴	۳۹۳	۱۹۲۳	۱۷۳۰	۲۶۹	صنعت و فراوری
۱۸۳۲۰	۱۴۷۲۹	۱۷۲۱۸	۲۴۰۲۴	۴۷۲۵	معماری و ساختمان (سازی)
۲۳۰۶	۴۰۳۳	۸۰۷۶	۵۳۰۰	۹۴۰۹	کشاورزی، جنگلداری و شیلات
۱۳۴	۳۳۱	۲۰۸	۸۴۱	۲۴۲	دامپزشکی
۶۸۲۶	۸۷۹	۱۴۸۰	۶۵۴	۲۶۷	بهداشت
۳۰۸	۳۹	۶۸۴	۰	۴۰	خدمات بهداشتی
۱۹۸۵	۲۱۱۶	۲۲۱۸	۲۶۵۳	۴۳۶	خدمات شخصی
۱۷۰۳	۶۲	۴۳۰	۳۴۸	۰	خدمات حمل و نقل
۰	۶۱	۱۷۵۷	۰	۵۸	حفاظت محیط زیست
۱۶۱۱۸	۳۰۵	۳۵۴۰	۲۵۵	۲۸۶	خدمات امنیتی
۲۹۷	۲۴۸	۰	۵۹	۲۵	نامشخص و اظهار نشده

۲۱- شاغلان ۱۰ ساله و بیش تر دارای تحصیلات عالی بر حسب گروه‌های عمده شغلی به تفکیک جنس و گروه‌های عمده رشته

تحصیلی (دنباله)						جنس و گروه‌های عمده رشته تحصیلی
کارکنان خدماتی و فروشندگان فروشگاه‌ها و بازارها	کارمندان امور اداری و دفتری	تکنیسین‌ها و دستیاران	متخصصان	قانونگذاران، مقامات عالی‌رتبه و مدیران	جمع	
۶۳۱۲۲	۱۹۲۸۱۷	۱۳۸۹۷۸	۸۲۹۱۹۷	۹۲۱۶۱	۱۳۶۴۲۷۰	زن
۱۵۵۳	۴۰۶۰	۲۹۰۶	۱۲۱۴۷۷	۱۸۹۵۳	۱۵۱۴۷۴	تربیت معلم و علوم تربیتی
۱۸۹۸	۲۶۶۸	۷۷۹۶	۱۹۶۱۹	۱۸۴۳	۴۱۵۲۸	هنر
۱۲۸۴۲	۱۷۳۱۹	۸۶۶۲	۱۶۸۴۰۶	۱۷۷۵۹	۲۳۱۷۳۵	علوم انسانی
۴۶۶۳	۱۳۳۶۷	۶۸۱۵	۶۶۲۶۰	۶۷۸۵	۱۰۰۸۷۵	علوم رفتاری و اجتماعی
۱۲۱	۳۸۸۵	۲۴	۳۸۱۵	۵۱۶	۹۴۰۹	روزنامه‌نگاری و اطلاع‌رسانی
۱۷۲۳۰	۵۶۵۸۳	۲۰۰۶۰	۱۰۴۲۳۲	۱۶۰۹۰	۲۲۵۰۸۹	بازرگانی و امور اداری
۱۷۶۸	۱۲۸۲۳	۷۹۷۸	۲۳۲۵۷	۲۱۰۳	۴۹۲۴۴	حقوق
۵۴۴	۳۱۲۷	۳۵۹۷	۲۱۲۹۹	۱۷۱۲	۳۰۶۰۲	علوم حیاتی (زیستی)
۶۴۰	۷۵۲۸	۳۹۵۳	۲۶۷۹۹	۳۴۲۵	۴۳۴۸۵	علوم فیزیکی (طبیعی)
۸۰۵	۹۱۶۱	۱۰۰۳	۲۷۱۵۱	۴۴۴۰	۴۳۱۸۸	ریاضیات و آمار
۲۰۴	۲۸۳	۶۹	۱۰۹	۰	۹۱۱	علوم کامپیوتر
۷۹۵۰	۳۳۸۲۴	۱۶۰۶۳	۴۳۲۹۵	۶۶۰۹	۱۱۱۹۴۵	مهندسی و حرفه‌های مهندسی
۲۰۸۵	۵۲۶	۲۵۳۷	۲۸۰۱	۴۶۳	۹۰۹۸	صنعت و فراوری
۱۶۹۶	۵۶۱۷	۶۱۱۷	۱۳۲۰۲	۱۶۰۱	۲۹۴۵۲	معماری و ساختمان (سازی)
۲۴۹۸	۳۷۸۵	۵۳۵۴	۱۱۸۰۲	۱۳۸۶	۲۶۶۲۳	کشاورزی، جنگلداری و شیلات
۰	۰	۱۷۳	۰	۱۵۴۵	۱۷۱۸	دامپزشکی
۳۳۸۹	۱۰۱۱۲	۳۴۸۰۴	۱۴۱۸۷۵	۳۴۳۴	۱۹۴۴۷۶	بهداشت
۷۴۷	۱۱۱۱	۵۰۹	۱۳۲۷۰	۱۲۳۶	۱۷۳۹۴	خدمات بهداشتی
۷۶۴	۳۹۲۱	۷۲۳۰	۱۸۰۹۳	۱۳۵۸	۳۳۱۰۱	خدمات شخصی
۰	۶۲۱	۰	۰	۰	۶۲۱	خدمات حمل و نقل
۷۴	۱۲۷۰	۱۱۰	۷۸۱	۷۷	۲۵۰۹	حفاظت محیط زیست
۱۵۱۰	۸۹۰	۳۰۹۸	۱۳۲۸	۸۱۸	۸۷۳۴	خدمات امنیتی
۱۳۲	۳۹۶	۱۱۰	۳۱۶	۰	۱۰۵۱	نامشخص و اظهار نشده

۲۱- شاغلان ۱۰ ساله و بیش تر دارای تحصیلات عالی بر حسب گروه‌های عمده شغلی به تفکیک جنس و گروه‌های عمده رشته تحصیلی (دنباله)

سایر و اظهاری نشده	کارگران ساده	متصدیان (اپراتورها) ماشین‌آلات و دستگاه‌ها، مونتاژکاران و...	صنعتگران و کارکنان مشاغل مربوط	کارکنان ماهر کشاورزی، جنگلداری و ماهیگیری	جنس و گروه‌های عمده رشته تحصیلی
۳۳۲۱	۳۴۸۷	۳۴۲۱	۳۶۱۳۴	۱۶۵۸	زن.....
۱۷۷	۶۲۸	۰	۱۶۲۰	۹۸	تربیت معلم و علوم تربیتی.....
۰	۱۰۹	۵۱	۷۵۴۱	۰	هنر.....
۶۰۴	۶۷۰	۵۱۸	۴۸۲۱	۱۲۹	علوم انسانی.....
۴۰۳	۰	۰	۲۵۲۳	۵۶	علوم رفتاری و اجتماعی.....
۷۵۷	۰	۰	۲۸۸	۰	روزنامه‌نگاری و اطلاع‌رسانی.....
۳۱۴	۱۱۲۲	۵۷۱	۸۶۸۰	۲۰۳	بازرگانی و امور اداری.....
۱۲۳	۷۱	۰	۹۷۳	۱۴۴	حقوق.....
۰	۰	۰	۳۲۲	۰	علوم حیاتی (زیستی).....
۰	۰	۴۶۱	۶۷۶	۰	علوم فیزیکی (طبیعی).....
۰	۳۲۲	۰	۳۰۳	۰	ریاضیات و آمار.....
۰	۰	۰	۲۴۴	۰	علوم کامپیوتر.....
۲۴۷	۱۲۰	۱۱۷۷	۲۶۰۰	۵۶	مهندسی و حرفه‌های مهندسی.....
۰	۰	۲۱۷	۴۶۷	۰	صنعت و فراوری.....
۰	۰	۰	۱۲۱۵	۰	معماری و ساختمان (سازی).....
۰	۶۳	۲۸۱	۵۶۸	۸۸۱	کشاورزی، جنگلداری و شیلات.....
۰	۰	۰	۰	۰	دامپزشکی.....
۰	۱۵۸	۰	۷۰۱	۰	بهداشت.....
۰	۱۷۱	۱۴۳	۲۰۴	۰	خدمات بهداشتی.....
۰	۴۹	۰	۱۶۱۳	۶۸	خدمات شخصی.....
۰	۰	۰	۰	۰	خدمات حمل و نقل.....
۰	۰	۰	۱۹۴	۰	حفاظت محیط زیست.....
۵۹۲	۰	۰	۴۹۶	۰	خدمات امنیتی.....
۰	۰	۰	۷۷	۱۷	نامشخص و اظهار نشده.....

۲۱- شاغلان ۱۰ ساله و بیش تر دارای تحصیلات عالی بر حسب گروه‌های عمده شغلی به تفکیک جنس و گروه‌های عمده رشته

تحصیلی (دنباله)						جنس و گروه‌های عمده رشته تحصیلی
کارکنان خدماتی و فروشندگان فروشگاه‌ها و بازارها	کارمندان امور اداری و دفتری	تکنیسین‌ها و دستیاران	متخصصان	قانونگذاران، مقامات عالی‌رتبه و مدیران	جمع	
۳۲۷۲۴	۲۷۳۰۴	۲۱۷۲۰	۱۲۲۲۶۶	۲۱۵۲۳	۴۰۴۱۵۱	مرد و زن.....
۱۱۳۴	۷۰۴	۷۹۴	۲۹۸۴۹	۴۶۳۸	۴۳۳۸۰	تربیت معلم و علوم تربیتی.....
۶۹۹	۶۲	۷۰۹	۹۷۵	۱۹۱	۳۹۷۶	هنر.....
۳۰۰۱	۱۹۹۱	۱۸۹۹	۲۴۸۳۱	۵۳۳۹	۵۰۲۴۴	علوم انسانی.....
۲۲۸۸	۲۴۷۸	۱۲۸۵	۸۹۴۱	۲۶۶۵	۲۵۹۷۰	علوم رفتاری و اجتماعی.....
۵۷	۵۲	۰	۱۷۶	۰	۷۶۶	روزنامه‌نگاری و اطلاع‌رسانی.....
۶۸۱۵	۸۰۰۸	۶۰۵۵	۱۲۲۸۱	۴۹۰۶	۷۲۱۲۲	بازرگانی و امور اداری.....
۱۷۱۶	۳۰۰۸	۱۴۷۹	۶۲۸۸	۱۸۷۸	۲۶۲۳۰	حقوق.....
۸۷۹	۳۴۳	۱۶	۳۷۸۳	۲۳۷	۷۷۰۳	علوم حیاتی (زیستی).....
۱۵۸۴	۳۹۷	۳۷۸	۳۶۹۴	۲۰۷	۱۰۸۱۵	علوم فیزیکی (طبیعی).....
۶۹۰	۱۷۱	۲۷۰	۲۱۳۵	۳۴	۶۲۵۳	ریاضیات و آمار.....
۴۱۲	۴۳	۴۳	۳۰	۰	۱۱۶۳	علوم کامپیوتر.....
۶۷۹۴	۴۲۹۷	۵۰۶۸	۸۲۰۳	۳۵۳۴	۷۲۴۷۳	مهندسی و حرفه‌های مهندسی.....
۳۱	۲۸۵	۱۶۵	۴۵۷	۲۱۸	۱۹۶۲	صنعت و فراوری.....
۲۴۰۱	۱۹۲۵	۲۱۰۹	۴۷۴۵	۲۴۰۸	۲۶۷۵۶	معماری و ساختمان (سازی).....
۱۶۴۵	۲۰۲۸	۱۱۹۰	۲۷۶۰	۱۲۲۹	۱۹۶۸۴	کشاورزی، جنگلداری و شیلات.....
۰	۴۲	۲۶۱	۶۳۱	۰	۱۲۶۵	دامپزشکی.....
۵۶۶	۴۰۳	۴۸۸۱	۸۱۶۶	۱۴۳	۱۶۴۵۹	بهداشت.....
۸۹	۲۳۵	۸۶	۲۱۷۹	۳۴۷	۳۲۱۹	خدمات بهداشتی.....
۱۰۲۵	۳۸۳	۱۴۵۷	۱۸۲۰	۲۵۸	۷۷۷۵	خدمات شخصی.....
۰	۰	۰	۰	۰	۱۹۶	خدمات حمل و نقل.....
۰	۲۳۷	۷۱	۰	۲۴۸	۶۳۳	حفاظت محیط زیست.....
۸۹۰	۱۶۵	۴۹۴	۲۲۹	۳۵	۴۶۳۷	خدمات امنیتی.....
۰	۳۶	۰	۸۳	۰	۴۶۶	نامشخص و اظهار نشده.....

۲۱- شاغلان ۱۰ ساله و بیش تر دارای تحصیلات عالی بر حسب گروه‌های عمده شغلی به تفکیک جنس و گروه‌های عمده رشته تحصیلی (دنباله)

سایر و اظهاری نشده	کارگران ساده	متصدیان (اپراتورها) ماشین‌آلات و دستگاه‌ها، مونتاژکاران و...	صنعتگران و کارکنان مشاغل مربوط	کارکنان ماهر کشاورزی، جنگلداری و ماهیگیری	جنس و گروه‌های عمده رشته تحصیلی
۲۲۶۲۲	۳۰۲۵۲	۲۳۹۲۶	۳۳۴۸۶	۵۴۳۳۰	مرد و زن.....
۳۹۲	۸۵۷	۵۳۲	۱۲۲۴	۳۲۵۰	تربیت معلم و علوم تربیتی.....
۳۰۶	۸۹	۳۶	۶۲۶	۲۷۹	هنر.....
۱۳۸۴	۲۹۱۱	۱۴۵۴	۲۴۳۵	۴۹۹۵	علوم انسانی.....
۹۳۳	۲۱۲۹	۱۲۵۰	۱۱۵۰	۲۸۴۶	علوم رفتاری و اجتماعی.....
۵۴	۱۱۷	۴۲	۱۴۵	۱۲۰	روزنامه‌نگاری و اطلاع‌رسانی.....
۵۱۱۹	۸۷۹۹	۴۵۲۱	۵۶۶۸	۹۹۴۵	بازرگانی و امور اداری.....
۱۲۱۴	۲۵۰۵	۱۶۰۸	۱۴۸۹	۵۰۴۲	حقوق.....
۴۰۶	۲۹۱	۴۳۸	۲۳۰	۱۰۷۵	علوم حیاتی (زیستی).....
۴۲۵	۶۷۵	۷۲۴	۹۰۱	۱۸۲۶	علوم فیزیکی (طبیعی).....
۴۲	۲۰۹	۸۶	۱۰۸۲	۱۵۲۹	ریاضیات و آمار.....
۳۲۴	۱۵۶	۰	۶۵	۸۷	علوم کامپیوتر.....
۷۰۳۶	۵۷۵۲	۸۸۸۸	۱۳۰۶۵	۹۸۳۱	مهندسی و حرفه‌های مهندسی.....
۰	۱۴۵	۱۵۱	۲۲۴	۲۸۲	صنعت و فراوری.....
۱۸۴۲	۱۹۰۲	۱۹۸۴	۲۶۰۲	۴۸۳۳	معماری و ساختمان (سازی).....
۶۲۲	۱۹۵۰	۱۴۱۶	۱۲۹۳	۵۵۴۷	کشاورزی، جنگلداری و شیلات.....
۰	۰	۳۱	۰	۲۹۸	دامپزشکی.....
۶۸۰	۴۱۶	۱۷۶	۱۶	۱۰۰۷	بهداشت.....
۰	۲۱	۳۱	۱۸۶	۴۲	خدمات بهداشتی.....
۳۴۶	۹۱۰	۳۰۷	۵۹۴	۶۷۰	خدمات شخصی.....
۱۹۶	۰	۰	۰	۰	خدمات حمل و نقل.....
۰	۰	۰	۰	۷۶	حفاظت محیط زیست.....
۱۲۹۴	۲۶۵	۱۳۸	۴۴۲	۵۸۰	خدمات امنیتی.....
۰	۴۳	۱۰۱	۴۰	۱۶۰	نامشخص و اظهار نشده.....

۲۱- شاغلان ۱۰ ساله و بیش تر دارای تحصیلات عالی بر حسب گروه‌های عمده شغلی به تفکیک جنس و گروه‌های عمده رشته

تحصیلی (دنباله)						
جنس و گروه‌های عمده رشته تحصیلی	جمع	قانونگذاران، مقامات عالی‌رتبه و مدیران	متخصصان	تکنیسین‌ها و دستیاران	کارمندان امور اداری و دفتری	کارکنان خدماتی و فروشندگان فروشگاه‌ها و بازارها
مرد	۳۱۴۲۴۸	۲۳۰۸۵	۷۲۳۲۱	۲۲۷۷۹	۱۹۴۲۷	۲۶۲۴۵
تربیت معلم و علوم تربیتی	۲۶۷۵۶	۳۰۷۳	۱۶۷۸۴	۶۱۶	۴۲۶	۱۱۳۴
هنر	۲۰۱۲	۱۹۱	۴۲۹	۵۲۲	۶۲	۱۵۷
علوم انسانی	۳۳۶۳۳	۳۸۷۰	۱۵۶۲۸	۱۴۸۲	۷۰۶	۱۵۸۴
علوم رفتاری و اجتماعی	۱۷۱۴۸	۲۱۳۰	۴۴۳۶	۱۰۴۳	۱۵۷۵	۱۳۸۹
روزنامه‌نگاری و اطلاع‌رسانی	۵۱۱	۰	۱۱۸	۰	۰	۵۷
بازرگانی و امور اداری	۵۶۸۹۱	۴۳۰۸	۶۰۷۱	۴۸۹۱	۴۹۸۹	۵۵۲۷
حقوق	۲۳۵۶۰	۱۲۱۷	۵۲۹۸	۱۲۵۱	۳۰۰۸	۱۶۱۱
علوم حیاتی (زیستی)	۴۷۲۳	۱۹۴	۱۸۸۷	۱۶	۱۹۴	۲۰۹
علوم فیزیکی (طبیعی)	۸۴۲۵	۲۰۷	۲۲۹۴	۲۸۸	۳۱۵	۱۲۱۵
ریاضیات و آمار	۵۱۸۹	۳۴	۱۲۱۸	۲۲۶	۱۵۴	۶۹۰
علوم کامپیوتر	۱۰۹۰	۰	۰	۰	۴۳	۴۱۲
مهندسی و حرفه‌های مهندسی	۶۷۵۴۶	۳۲۲۰	۶۷۷۰	۴۷۸۵	۳۲۴۷	۶۳۷۵
صنعت و فراوری	۱۸۲۹	۲۱۸	۴۲۳	۱۳۰	۲۸۵	۰
معماری و ساختمان (سازی)	۲۶۲۰۰	۲۴۰۸	۴۷۳۰	۲۰۵۹	۱۶۷۵	۲۴۰۱
کشاورزی، جنگلداری و شیلات	۱۷۷۹۲	۱۲۱۶	۱۸۴۴	۱۱۵۰	۱۷۷۵	۱۶۰۹
دامپزشکی	۱۲۴۹	۰	۶۳۱	۲۴۵	۴۲	۰
بهداشت	۷۴۵۲	۷۶	۱۶۷۳	۳۰۰۱	۲۵۵	۱۷۸
خدمات بهداشتی	۱۳۳۸	۲۸۲	۶۰۰	۰	۸۴	۸۹
خدمات شخصی	۵۷۶۹	۲۵۸	۱۲۱۲	۷۹۱	۲۸۳	۷۱۱
خدمات حمل و نقل	۱۹۶	۰	۰	۰	۰	۰
حفاظت محیط زیست	۲۸۹	۱۴۲	۰	۷۱	۰	۰
خدمات امنیتی	۴۲۸۸	۳۵	۱۸۳	۲۰۵	۱۶۵	۸۹۰
نامشخص و اظهار نشده	۳۴۸	۰	۸۳	۰	۳۶	۰

۲۱- شاغلان ۱۰ ساله و بیش تر دارای تحصیلات عالی بر حسب گروه‌های عمده شغلی به تفکیک جنس و گروه‌های عمده رشته تحصیلی (دنباله)

جنس و گروه‌های عمده رشته تحصیلی	کارکنان ماهر کشاورزی، جنگلداری و ماهیگیری	صنعتگران و کارکنان مشاغل مربوط	متصدیان (اپراتورها) ماشین‌آلات و دستگاه‌ها، مونتازکاران و...	کارگران ساده	سایر و اظهارنشده
مرد	۵۰۶۷۶	۲۶۵۱۵	۲۳۰۲۲	۲۷۷۶۳	۲۲۴۱۱
تربیت معلم و علوم تربیتی	۲۶۴۴	۵۴۴	۵۳۲	۶۰۸	۳۹۲
هنر	۲۲۴	۵۲	۳۶	۳۰	۳۰۶
علوم انسانی	۴۶۶۲	۱۱۴۱	۱۳۰۷	۲۰۴۵	۱۲۰۴
علوم رفتاری و اجتماعی	۲۰۰۸	۵۹۴	۱۲۵۰	۱۷۸۵	۹۳۳
روزنامه‌نگاری و اطلاع‌رسانی	۱۲۰	۰	۴۲	۱۱۷	۵۴
بازرگانی و امور اداری	۹۱۵۵	۳۹۰۹	۴۵۲۱	۸۳۹۸	۵۱۱۹
حقوق	۴۸۵۸	۱۳۷۱	۱۶۰۸	۲۱۵۲	۱۱۸۲
علوم حیاتی (زیستی)	۹۴۹	۱۳۶	۴۳۸	۲۹۱	۴۰۶
علوم فیزیکی (طبیعی)	۱۶۹۹	۵۷۹	۷۲۴	۶۷۵	۴۲۵
ریاضیات و آمار	۱۵۲۹	۹۹۷	۸۶	۲۰۹	۴۲
علوم کامپیوتر	۸۷	۶۵	۰	۱۵۶	۳۲۴
مهندسی و حرفه‌های مهندسی	۹۸۳۱	۱۲۵۹۹	۸۱۳۲	۵۵۵۰	۷۰۳۶
صنعت و فراوری	۲۸۲	۱۹۱	۱۵۱	۱۴۵	۰
معماری و ساختمان (سازی)	۴۷۳۵	۲۴۶۰	۱۹۸۴	۱۹۰۲	۱۸۴۲
کشاورزی، جنگلداری و شیلات	۵۲۵۹	۹۴۷	۱۴۱۶	۱۹۵۰	۶۲۲
دامپزشکی	۲۹۸	۰	۳۱	۰	۰
بهداشت	۹۷۶	۱۶	۱۷۶	۴۱۶	۶۸۰
خدمات بهداشتی	۴۲	۱۸۶	۳۱	۲۱	۰
خدمات شخصی	۵۶۹	۲۷۹	۳۰۷	۹۱۰	۳۴۶
خدمات حمل و نقل	۰	۰	۰	۰	۱۹۶
حفاظت محیط زیست	۷۶	۰	۰	۰	۰
خدمات امنیتی	۵۸۰	۴۴۲	۱۳۸	۳۵۲	۱۲۹۴
نامشخص و اظهار نشده	۸۳	۰	۱۰۱	۴۳	۰

۲۱- شاغلان ۱۰ ساله و بیش تر دارای تحصیلات عالی بر حسب گروه‌های عمده شغلی به تفکیک جنس و گروه‌های عمده رشته

تحصیلی (دنباله) نقاط روستایی

کارکنان خدماتی و فروشندگان فروشگاه‌ها و بازارها	کارمندان امور اداری و دفتری	تکنیسین‌ها و دستیاران	متخصصان	قانونگذاران، مقامات عالی‌رتبه و مدیران	جمع	جنس و گروه‌های عمده رشته تحصیلی
۶۴۷۸	۷۸۷۷	۵۹۴۲	۴۹۹۴۴	۵۴۳۷	۱۹۹۱۰	زن
۰	۲۷۸	۱۷۸	۱۳۰۶۵	۱۵۶۵	۱۶۶۲۳	تربیت معلم و علوم تربیتی
۵۴۲	۰	۱۸۷	۵۴۵	۰	۱۹۶۴	هنر
۱۴۱۶	۱۲۸۵	۴۱۶	۹۲۰۳	۱۴۶۹	۱۶۶۱۱	علوم انسانی
۸۹۸	۹۰۲	۲۴۲	۴۵۰۴	۵۳۵	۸۸۲۱	علوم رفتاری و اجتماعی
۰	۵۲	۰	۵۷	۰	۲۵۵	روزنامه‌نگاری و اطلاع‌رسانی
۱۲۸۸	۳۰۱۸	۱۱۶۴	۶۲۱۰	۵۹۸	۱۵۲۳۰	بازرگانی و امور اداری
۱۰۴	۰	۲۲۷	۹۹۰	۶۶۰	۲۶۶۹	حقوق
۶۷۰	۱۴۹	۰	۱۸۹۶	۴۲	۲۹۸۰	علوم حیاتی (زیستی)
۳۶۹	۸۲	۹۰	۱۴۰۰	۰	۲۳۹۰	علوم فیزیکی (طبیعی)
۰	۱۷	۴۴	۹۱۶	۰	۱۰۶۳	ریاضیات و آمار
۰	۰	۴۳	۳۰	۰	۷۳	علوم کامپیوتر
۴۱۸	۱۰۵۰	۲۸۳	۱۴۳۳	۳۱۴	۴۹۲۶	مهندسی و حرفه‌های مهندسی
۳۱	۰	۳۴	۳۳	۰	۱۳۲	صنعت و فراوری
۰	۲۵۰	۵۰	۱۵	۰	۵۵۶	معماری و ساختمان (سازی)
۳۶	۲۵۳	۴۰	۹۱۵	۱۳	۱۸۹۱	کشاورزی، جنگلداری و شیلات
۰	۰	۱۵	۰	۰	۱۵	دامپزشکی
۳۸۸	۱۴۷	۱۸۸۰	۶۴۹۳	۶۶	۹۰۰۷	بهداشت
۰	۱۵۱	۸۶	۱۵۷۸	۶۴	۱۸۸۰	خدمات بهداشتی
۳۱۴	۰	۶۶۶	۶۰۸	۰	۲۰۰۵	خدمات شخصی
۰	۰	۰	۰	۰	۰	خدمات حمل و نقل
۰	۲۳۷	۰	۰	۱۰۶	۳۴۴	حفاظت محیط زیست
۰	۰	۲۸۹	۴۵	۰	۳۴۸	خدمات امنیتی
۰	۰	۰	۰	۰	۱۱۷	نامشخص و اظهار نشده

۲۱- شاغلان ۱۰ ساله و بیش تر دارای تحصیلات عالی بر حسب گروه‌های عمده شغلی به تفکیک جنس و گروه‌های عمده رشته تحصیلی (دنباله)

جنس و گروه‌های عمده رشته تحصیلی	کارکنان ماهر کشاورزی، جنگلداری و ماهیگیری	کارکنان مشاغل صنعتگران و مربوط	متصدیان (اپراتورها) ماشین‌آلات و دستگاه‌ها، مونتازکاران و...	کارگران ساده	سایر و اظهاری نشده
زن	۳۶۵۴	۶۹۷۱	۹۰۳	۲۴۸۸	۲۱۱
تربیت معلم و علوم تربیتی	۶۰۶	۶۷۹	۰	۲۴۹	۰
هنر	۵۵	۵۷۳	۰	۵۹	۰
علوم انسانی	۳۳۳	۱۲۹۴	۱۴۷	۸۶۶	۱۷۹
علوم رفتاری و اجتماعی	۸۳۸	۵۵۶	۰	۳۴۴	۰
روزنامه‌نگاری و اطلاع‌رسانی	۰	۱۴۵	۰	۰	۰
بازرگانی و امور اداری	۷۹۰	۱۷۵۹	۰	۴۰۱	۰
حقوق	۱۸۴	۱۱۷	۰	۳۵۲	۳۱
علوم حیاتی (زیستی)	۱۲۶	۹۴	۰	۰	۰
علوم فیزیکی (طبیعی)	۱۲۶	۳۲۱	۰	۰	۰
ریاضیات و آمار	۰	۸۵	۰	۰	۰
علوم کامپیوتر	۰	۰	۰	۰	۰
مهندسی و حرفه‌های مهندسی	۰	۴۶۶	۷۵۶	۲۰۲	۰
صنعت و فراوری	۰	۳۳	۰	۰	۰
معماری و ساختمان (سازی)	۹۸	۱۴۲	۰	۰	۰
کشاورزی، جنگلداری و شیلات	۲۸۷	۳۴۵	۰	۰	۰
دامپزشکی	۰	۰	۰	۰	۰
بهداشت	۳۰	۰	۰	۰	۰
خدمات بهداشتی	۰	۰	۰	۰	۰
خدمات شخصی	۱۰۰	۳۱۵	۰	۰	۰
خدمات حمل و نقل	۰	۰	۰	۰	۰
حفاظت محیط زیست	۰	۰	۰	۰	۰
خدمات امنیتی	۰	۰	۰	۱۳	۰
نامشخص و اظهار نشده	۷۶	۴۰	۰	۰	۰

۲۲- شاغلان ۱۰ ساله و بیش تر دارای دو شغل و بیش تر بر حسب وضع شغلی در شغل اصلی و شغل دوم

وضع شغلی در شغل اصلی							کل	وضع شغلی در شغل دوم
مزد و حقوق بگیر بخش عمومی	بخش خصوصی					جمع		
	مزد و حقوق بگیر بخش تعاونی	کارکن فامیلی بدون مزد	مزد و حقوق بگیر	کارکن مستقل	کارفرما			
۶۱۰۰۱	۱۷۹۰	۳۵۹۳۵	۹۰۲۳۳	۳۲۱۴۹۶	۳۴۳۱۱	۴۹۰۷۶۷	۵۵۱۷۷۵	کل.....
۵۴۰۳۹	۱۶۲۷	۳۵۸۰۶	۸۶۱۷۷	۳۲۴۲۱۸	۳۱۳۵۱	۴۷۹۱۸۰	۵۳۳۲۲۰	بخش خصوصی.....
۷۰۱۷	۸۸	۱۳۲	۳۷۹۳	۱۱۳۹۶	۸۰۷۶	۲۳۴۸۹	۳۰۵۰۶	کارفرما.....
۳۲۴۴۴	۱۱۱۹	۴۸۵۸	۵۴۹۴۰	۲۷۵۶۱۴	۱۸۷۱۱	۳۵۵۲۴۵	۳۸۷۶۸۹	کارکن مستقل.....
۱۲۳۲۴	۰	۱۶۵۳	۱۹۸۴۸	۲۳۹۵۶	۲۸۵۸	۴۹۳۱۶	۶۱۶۴۰	مزد و حقوق بگیر.....
۲۲۵۳	۱۹	۲۹۱۶۱	۷۵۱۵	۱۳۱۱۸	۷۰۴	۵۰۵۱۹	۵۲۷۷۲	کارکن فامیلی بدون مزد.....
۰	۴۰۰	۰	۷۷	۱۳۲	۰	۶۱۰	۶۱۰	مزد و حقوق بگیر بخش تعاونی.....
۶۹۲۱	۱۶۲	۱۲۸	۴۰۵۶	۴۲۷۸	۲۹۶۰	۱۱۵۸۶	۱۸۵۰۸	مزد و حقوق بگیر بخش عمومی..

وضع شغلی در شغل اصلی							کل	وضع شغلی در شغل دوم
مزد و حقوق بگیر بخش عمومی	بخش خصوصی					جمع		
	مزد و حقوق بگیر بخش تعاونی	کارکن فامیلی بدون مزد	مزد و حقوق بگیر	کارکن مستقل	کارفرما			
۴۴۸۰۸	۴۳۳	۳۶۳۵	۴۴۶۲۴	۷۳۲۴۱	۱۶۹۴۴	۱۳۸۸۱۷۹	۱۸۳۶۸۸	نقاط شهری.....
۳۹۰۹۱	۴۳۳	۳۵۷۵	۴۱۵۹۱	۷۰۵۶۶	۱۴۵۸۰	۱۳۰۷۴۶	۱۶۹۸۳۷	بخش خصوصی.....
۵۴۶۹	۰	۵۴	۹۳۷	۲۷۷۶	۴۸۳۸	۸۶۰۷	۱۴۰۷۷	کارفرما.....
۲۱۹۰۳	۶۶	۸۹۱	۲۲۱۳۴	۵۲۵۷۱	۵۹۶۴	۸۱۶۲۸	۱۰۳۵۳۱	کارکن مستقل.....
۱۱۰۱۰	۰	۳۴۴	۱۶۲۲۰	۱۲۱۵۳	۳۳۳۷	۳۲۰۵۶	۴۳۰۶۶	مزد و حقوق بگیر.....
۷۰۷	۱۹	۲۲۸۵	۲۲۲۰	۲۹۹۷	۴۳۹	۷۹۶۱	۸۶۶۸	کارکن فامیلی بدون مزد.....
۰	۳۴۸	۰	۷۷	۶۶	۰	۴۹۲	۴۹۲	مزد و حقوق بگیر بخش تعاونی.....
۵۶۷۰	۰	۶۰	۳۰۳۳	۲۶۷۵	۲۳۶۳	۸۱۳۳	۱۳۸۰۴	مزد و حقوق بگیر بخش عمومی..

۲۲- شاغلان ۱۰ ساله و بیش تر دارای دو شغل و بیش تر بر حسب وضع شغلی در شغل اصلی و شغل دوم (دنباله)

مزد و حقوق بگیر بخش عمومی	وضع شغلی در شغل اصلی					جمع	کل	وضع شغلی در شغل دوم
	بخش خصوصی							
	مزد و حقوق بگیر بخش تعاونی	کارکن فAMILI بدون مزد	مزد و حقوق بگیر	کارکن مستقل	کارفرما			
۱۶۱۹۹	۱۳۵۶	۳۲۲۹۹	۴۵۶۰۱	۲۵۵۲۵۵	۱۷۳۶۷	۳۵۱۸۱۷	۳۶۱۰۸۷	نقاط روستایی.....
۱۴۹۴۸	۱۱۹۳	۳۲۲۳۱	۴۴۵۸۵	۲۵۳۶۵۲	۱۶۷۷۰	۳۴۸۴۳۴	۳۶۳۳۸۲	بخش خصوصی.....
۱۵۴۷	۸۸	۷۸	۲۸۵۶	۸۶۲۰	۳۲۳۸	۱۴۸۸۱	۱۶۴۲۸	کارفرما.....
۱۰۵۴۱	۱۰۵۳	۳۹۶۷	۳۲۸۰۶	۲۲۳۰۴۲	۱۲۷۴۷	۲۷۳۶۱۶	۲۸۴۱۵۸	کارکن مستقل.....
۱۳۱۳	۰	۱۳۰۹	۳۶۲۸	۱۱۸۰۲	۵۲۰	۱۷۲۶۰	۱۸۵۷۳	مزد و حقوق بگیر.....
۱۵۴۵	۰	۲۶۸۷۶	۵۲۹۵	۱۰۱۲۱	۲۶۴	۴۲۵۵۸	۴۴۱۰۳	کارکن فAMILI بدون مزد.....
۰	۵۱	۰	۰	۶۶	۰	۱۱۷	۱۱۷	مزد و حقوق بگیر بخش تعاونی.....
۱۲۵۱	۱۶۲	۶۸	۱۰۲۲	۱۶۰۳	۵۹۶	۳۴۵۳	۴۷۰۴	مزد و حقوق بگیر بخش عمومی..

۲۳- شاغلان ۱۰ ساله و بیش تر دارای دو شغل و بیش تر بر حسب وضع شغلی در شغل دوم و تعداد ساعت کار معمول در هفته در

همه مشاغل

وضع شغلی در شغل دوم	کل	۱۶ ساعت و کم تر	۱۷-۲۴ ساعت	۲۵-۳۲ ساعت	۳۳-۴۰ ساعت	۴۱-۴۸ ساعت	۴۹ ساعت و بیش تر
کل.....	۵۵۱۷۷۵	۱۹۵۵۱	۲۳۴۷۲	۳۵۵۹۶	۴۰۵۵۰	۶۱۵۷۸	۳۷۰۶۲۷
بخش خصوصی.....	۵۳۳۲۲۰	۱۸۸۱۸	۲۲۰۶۶	۳۴۰۵۵	۳۹۱۲۲	۵۹۲۷۹	۳۵۹۴۸۵
کارفرما.....	۳۰۵۰۶	۲۵۷۵	۱۳۸۵	۱۹۷۱	۱۱۲۱	۳۸۷۱	۱۹۵۸۱
کارکن مستقل.....	۲۸۷۶۸۹	۱۳۶۰۵	۱۵۱۶۰	۲۴۳۷۴	۲۹۳۴۷	۴۰۷۹۸	۲۶۴۰۱۱
مزد و حقوق بگیر.....	۶۱۶۴۰	۹۴۰	۲۵۹۸	۳۹۲۲	۳۷۱۸	۸۰۵۸	۴۲۴۰۲
کارکن فAMILI بدون مزد.....	۵۲۷۷۲	۱۶۶۴	۲۸۸۹	۳۷۸۷	۴۹۳۴	۶۱۳۷	۳۳۳۶۰
مزد و حقوق بگیر بخش تعاونی.....	۶۱۰	۳۳	۳۳	۰	۰	۴۱۴	۱۲۹
مزد و حقوق بگیر بخش عمومی.....	۱۸۵۰۸	۶۹۳	۱۴۰۵	۱۵۴۱	۱۴۲۷	۲۲۹۹	۱۱۱۴۱

۲۳- شاغلان ۱۰ ساله و بیش تر دارای دو شغل و بیش تر بر حسب وضع شغلی در شغل دوم و تعداد ساعت کار معمول در هفته در همه مشاغل (دنباله)

وضع شغلی در شغل دوم	کل	۱۶ ساعت و کم تر	۱۷-۲۴ ساعت	۲۵-۳۲ ساعت	۳۳-۴۰ ساعت	۴۱-۴۸ ساعت	۴۹ ساعت و بیش تر
نقاط شهری.....	۱۸۳۶۸۱	۵۰۶۷	۷۵۳۵	۱۰۱۱۲	۱۴۰۰۳	۲۳۹۵۱	۱۲۳۰۱۷
بخش خصوصی.....	۱۶۹۸۳۷	۴۳۲۸	۶۱۷۷	۹۲۶۴	۱۲۷۲۰	۲۲۲۷۶	۱۱۵۰۷۰
کارفرما.....	۱۴۰۷۷	۳۴۲	۶۰۷	۳۸۹	۳۳۳	۱۷۷۳	۱۰۶۳۱
کارکن مستقل.....	۱۰۳۵۳۱	۲۶۹۰	۳۸۱۷	۵۲۹۵	۹۲۲۸	۱۳۱۸۴	۶۹۳۱۴
مزد و حقوق بگیر.....	۴۳۰۶۶	۶۰۲	۱۵۵۳	۳۰۳۹	۲۳۰۱	۵۵۸۱	۲۹۹۸۸
کارکن فامیلی بدون مزد.....	۸۶۶۸	۶۵۹	۱۶۵	۵۴۰	۸۵۸	۱۳۸۸	۵۰۵۷
مزد و حقوق بگیر بخش تعاونی.....	۴۹۲	۳۳	۳۳	۰	۰	۳۴۸	۷۷
مزد و حقوق بگیر بخش عمومی.....	۱۳۸۰۴	۶۹۳	۱۳۵۸	۸۴۸	۱۲۸۲	۱۶۷۵	۷۹۴۷

وضع شغلی در شغل دوم	کل	۱۶ ساعت و کم تر	۱۷-۲۴ ساعت	۲۵-۳۲ ساعت	۳۳-۴۰ ساعت	۴۱-۴۸ ساعت	۴۹ ساعت و بیش تر
ساکن در نقاط روستایی.....	۳۶۱۰۱۷	۱۴۴۹۰	۱۵۹۳۶	۲۵۴۱۴	۲۶۵۴۷	۳۷۶۲۶	۲۴۷۶۱۰
بخش خصوصی.....	۳۶۳۳۸۲	۱۴۴۹۰	۱۵۸۸۹	۲۴۷۹۱	۲۶۴۰۱	۳۷۰۰۲	۲۴۴۴۱۵
کارفرما.....	۱۶۴۲۸	۲۲۳۲	۷۷۸	۱۵۸۲	۷۸۸	۲۰۹۷	۸۹۴۹
کارکن مستقل.....	۲۸۴۱۵۸	۱۰۹۱۴	۱۱۳۴۲	۱۹۰۷۸	۲۰۱۱۹	۲۷۶۱۳	۱۹۴۶۹۶
مزد و حقوق بگیر.....	۱۸۵۷۳	۳۳۷	۱۰۴۴	۸۸۳	۱۴۱۷	۲۴۷۷	۱۲۴۱۳
کارکن فامیلی بدون مزد.....	۴۴۱۰۳	۱۰۰۵	۲۷۲۳	۳۲۴۶	۴۰۷۶	۴۷۴۸	۲۸۳۰۲
مزد و حقوق بگیر بخش تعاونی.....	۱۱۷	۰	۰	۰	۰	۶۶	۵۱
مزد و حقوق بگیر بخش عمومی.....	۴۷۰۴	۰	۴۷	۶۹۳	۱۴۵	۶۲۴	۳۱۹۴

مرکز آمار ایران

۲۴- شاغلان ۱۰ ساله و بیش تر دارای اشتغال ناقص بر حسب جنس به تفکیک سن

ساکن در نقاط روستایی			ساکن در نقاط شهری			جمع			سن
زن	مرد	مرد و زن	زن	مرد	مرد و زن	زن	مرد	مرد و زن	
۵۵۷۹۲	۸۰۷۸۷۹	۸۶۳۶۷۱	۹۹۲۹۲	۱۱۸۸۱۴۲	۱۲۸۷۴۳۵	۱۵۵۰۸۵	۱۹۹۶۰۲۱	۲۱۵۱۱۰۷	۱۰ ساله و بیش تر
۵۵۴۱۱	۸۰۶۳۶۴	۸۶۱۷۷۵	۹۹۱۲۵	۱۱۸۷۸۸۴	۱۲۸۷۰۱۰	۱۵۴۵۳۶	۱۹۹۴۲۴۹	۲۱۴۸۷۸۶	۱۵ ساله و بیش تر
۱۰۹۶۹	۱۱۶۰۷۶	۱۲۷۰۴۶	۱۱۱۴۶	۱۲۹۴۶۴	۱۴۰۶۱۱	۲۲۱۱۶	۲۴۵۵۴۱	۲۶۷۶۵۷	۲۴- ۱۵ ساله
۷۷۴۷	۱۳۴۶۸۵	۱۴۲۴۳۲	۲۱۳۴۱	۲۰۰۵۵۳	۲۲۱۸۹۵	۲۹۰۸۹	۳۳۵۲۳۸	۳۶۴۳۲۷	۲۹- ۱۵ ساله
۳۶۶۹۳	۵۵۵۶۰۲	۵۹۲۲۹۶	۶۶۶۳۸	۸۵۷۸۶۶	۹۲۴۵۰۴	۱۰۳۳۳۱	۱۴۱۳۴۶۹	۱۵۱۶۸۰۱	۳۰ ساله و بیش تر

۲۵- شاغلان ۱۰ ساله و بیش تر دارای اشتغال ناقص بر حسب جنس به تفکیک گروه‌های عمده شغلی در شغل اصلی

ساکن در نقاط روستایی			ساکن در نقاط شهری			جمع			گروه‌های عمده شغلی
زن	مرد	مرد و زن	زن	مرد	مرد و زن	زن	مرد	مرد و زن	
۵۵۷۹۲	۸۰۷۸۷۹	۸۶۳۶۷۱	۹۹۲۹۲	۱۱۸۸۱۴۲	۱۲۸۷۴۳۵	۱۵۵۰۸۵	۱۹۹۶۰۲۱	۲۱۵۱۱۰۷	جمع
۱۷۱	۲۱۳۳	۲۳۰۴	۳۵۶	۱۰۸۸۹	۱۱۲۴۵	۵۲۷	۱۳۰۲۲	۱۳۵۴۹	قانونگذاران، مقامات عالی‌رتبه و مدیران
۲۲۷۸	۳۸۲۴	۶۱۰۲	۳۰۴۶۹	۳۰۳۶۳	۶۰۸۳۳	۳۲۷۴۸	۳۴۱۸۷	۶۶۹۳۶	متخصصان
۵۱۵	۵۹۸۰	۶۴۹۶	۹۸۶۹	۲۸۳۸۴	۳۸۲۵۳	۱۰۳۸۵	۳۴۳۶۴	۴۴۷۵۰	تکنیسین‌ها و دستیاران
۲۰۲	۷۹۳	۹۹۵	۳۹۲۱	۶۲۴۰	۱۰۱۶۱	۴۱۲۳	۷۰۳۳	۱۱۱۵۷	کارمندان امور اداری و دفتری
۵۲۹۶	۹۴۱۳	۱۴۷۰۹	۱۲۳۸۹	۳۷۰۹۰	۴۹۴۷۹	۱۷۶۸۶	۴۶۵۰۳	۶۴۱۸۹	کارکنان خدماتی و فروشندگان فروشگاه‌ها و بازارها
۱۴۱۳۱	۲۱۵۷۶۹	۲۲۹۹۰۱	۲۸۵۶	۶۳۴۴۱	۶۶۲۹۸	۱۶۹۸۸	۲۷۹۲۱۱	۲۹۶۱۹۹	کارکنان ماهر کشاورزی، جنگلداری و ماهیگیری
۱۷۲۵۹	۱۱۶۰۹۹	۱۳۳۳۵۸	۲۳۰۷۰	۳۶۸۵۱۵	۳۹۱۵۸۵	۴۰۳۲۹	۴۸۴۶۱۵	۵۲۴۹۴۴	صنعتگران و کارکنان مشاغل مربوط
۹۰۵	۷۶۳۶۹	۷۷۲۷۴	۲۱۴۶	۱۸۲۶۵۱	۱۸۴۷۹۸	۳۰۵۱	۲۵۹۰۲۱	۲۶۲۰۷۲	متصدیان ماشین‌آلات و دستگاه‌ها، مونتازکاران و رانندگان وسایل نقلیه
۱۴۸۹۳	۳۷۷۴۹۴	۳۹۲۳۸۸	۱۴۲۱۲	۴۶۰۵۳۱	۴۷۴۷۴۴	۲۹۱۰۶	۸۳۸۰۲۶	۸۶۷۱۳۲	کارگران ساده
۱۳۹	.	۱۳۹	.	۳۴	۳۴	۱۳۹	۳۴	۱۷۴	سایر و اظهارنشده

۲۶- شاغلان ۱۰ ساله و بیش تر دارای اشتغال ناقص بر حسب جنس به تفکیک گروه‌های عمده فعالیت در شغل اصلی

نقاط روستایی			نقاط شهری			جمع			گروه‌های عمده فعالیت اقتصادی
زن	مرد	مرد و زن	زن	مرد	مرد و زن	زن	مرد	مرد و زن	
۵۵۷۹۲	۱۰۷۸۷۹	۱۶۳۶۷۱	۹۹۲۹۲	۱۱۸۸۱۴۲	۱۲۸۷۴۳۵	۱۵۵۰۸۵	۱۹۹۶۰۲۱	۲۱۵۱۱۰۷	جمع.....
۲۷۰۵۰	۳۳۵۵۵۵	۳۶۲۶۰۴	۸۴۳۰	۱۰۴۸۹۷	۱۱۳۳۲۸	۳۵۴۸۰	۴۴۰۴۵۲	۴۷۵۹۳۳	کشاورزی، جنگلداری و ماهیگیری.....
.	۹۴۰	۹۴۰	.	۲۲۶۳	۲۲۶۳	.	۳۲۰۳	۳۲۰۳	استخراج معدن.....
۱۷۱۹۳	۲۴۱۷۶	۴۱۳۶۹	۲۲۲۴۷	۹۰۴۲۰	۱۱۲۶۶۷	۳۹۴۴۱	۱۱۴۵۹۶	۱۵۴۰۳۷	تولید صنعتی (ساخت).....
.	۷۹۱	۷۹۱	۱۹	۱۹۳۹	۱۹۵۸	۱۹	۲۷۳۰	۲۷۴۹	تأمین برق، گاز، بخار و تهویه هوا.....
.	۵۱۰	۵۱۰	.	۳۰۹۱	۳۰۹۱	.	۳۶۰۱	۳۶۰۱	آبرسانی، مدیریت پسماند، فاضلاب و فعالیت‌های تصفیه.....
۸۵۴	۳۴۸۹۹۸	۳۴۹۸۵۳	۱۷۰۷	۶۶۱۶۸۸	۶۶۳۳۹۶	۲۵۶۱	۱۰۱۰۶۸۷	۱۰۱۳۲۴۹	ساختمان.....
۱۲۹۶	۱۹۳۴۱	۲۰۶۳۸	۳۹۳۳	۷۵۲۶۹	۷۹۲۰۲	۵۲۲۹	۹۴۶۱۱	۹۹۸۴۰	عمده‌فروشی، خرده‌فروشی، تعمیر وسایل نقلیه موتوری، موتورسیکلت.....
۸۲	۵۹۶۳۵	۵۹۷۱۷	۱۸۶۷	۱۶۲۳۲۱	۱۶۴۱۸۸	۱۹۵۰	۲۲۱۹۵۶	۲۲۳۹۰۶	حمل و نقل و انبارداری.....
۲۵۸	۲۶۳۸	۲۸۹۶	۱۲۲۲	۷۰۵۹	۸۲۸۱	۱۴۸۰	۹۶۹۷	۱۱۱۷۸	فعالیت‌های خدماتی مربوط به تأمین جا و غذا.....
.	.	.	۹۱	۲۶۱۱	۲۷۰۳	۹۱	۲۶۱۱	۲۷۰۳	اطلاعات و ارتباطات.....
۲۷	۱۹۹	۲۲۷	۶۷۳	۱۷۴۷	۲۴۲۰	۷۰۱	۱۹۴۶	۲۶۴۸	فعالیت‌های مالی و بیمه.....
.	۷۶۳	۷۶۳	.	۳۶۲۲	۳۶۲۲	.	۴۳۸۵	۴۳۸۵	فعالیت‌های املاک و مستغلات.....
.	۸۸۵	۸۸۵	۶۴۹۵	۱۳۳۷۳	۱۹۸۶۸	۶۴۹۵	۱۴۲۵۸	۲۰۷۵۴	فعالیت‌های حرفه‌ای، علمی و فنی.....
۸۹۷	۵۸۰	۱۴۷۸	۶۸۳۷	۲۷۷۹	۹۶۱۶	۷۷۳۴	۳۳۵۹	۱۱۰۹۴	فعالیت‌های اداری و خدمات پشتیبانی اداره امور عمومی و دفاع، تأمین اجتماعی اجباری.....
۲۵۸	۱۶۷۳	۱۹۳۲	۷۴۴	۵۴۱۳	۶۱۵۷	۱۰۰۳	۷۰۸۶	۸۰۸۹	آموزش.....
۲۶۹۱	۱۷۲۹	۴۴۲۱	۲۷۴۳۳	۱۵۵۹۷	۴۳۰۳۰	۳۰۱۲۴	۱۷۳۲۶	۴۷۴۵۱	فعالیت‌های مربوط به سلامت انسان و مددکاری اجتماعی.....
۶۱	۲۱۲	۲۷۴	۵۲۸۸	۲۰۶۲	۷۳۵۱	۵۳۵۰	۲۲۷۵	۷۶۲۵	هنر، سرگرمی و تفریح.....
۱۲۷	۱۸۳۰	۱۹۵۸	۱۴۶۹	۵۵۴۳	۷۰۱۲	۱۵۹۷	۷۳۷۳	۸۹۷۱	سایر فعالیت‌های خدماتی.....
۴۵۶۱	۷۳۵۵	۱۱۹۱۷	۹۷۰۱	۲۵۲۸۲	۳۴۹۸۳	۱۴۲۶۲	۳۲۶۳۸	۴۶۹۰۱	فعالیت‌های خانوارها به عنوان کارفرما، فعالیت‌های تفکیک پذیر تولید کالاها و خدمات توسط خانوارهای معمولی برای خود مصرفی
۴۳۰	۶۰	۴۹۱	۱۱۳۰	۸۷۰	۲۰۰۰	۱۵۶۰	۹۳۱	۲۴۹۲	فعالیت‌های سازمان‌ها و هیئت‌های برون‌مرزی.....
.	فعالیت‌های نامشخص.....
.	.	.	.	۲۸۹	۲۸۹	.	۲۸۹	۲۸۹	

۲۷- شاغلان ۱۰ ساله و بیش تر دارای اشتغال ناقص بر حسب بخش‌های عمده فعالیت اقتصادی به تفکیک وضع شغلی در شغل اصلی

ساکن در نقاط شهری				جمع				وضع شغلی در شغل اصلی
خدمات	صنعت	کشاورزی	کل	خدمات	صنعت	کشاورزی	کل	
۳۹۰۴۴۰	۷۸۳۳۷۶	۱۱۳۳۲۸	۱۲۱۷۴۳۵	۴۹۱۰۴۱	۱۱۷۶۸۴۲	۴۷۵۹۳۳	۲۱۵۱۱۰۷	کل
۳۷۳۹۳۰	۷۸۲۱۵۷	۱۱۳۲۱۰	۱۲۶۹۵۸۷	۴۷۸۵۲۷	۱۱۷۵۳۷۷	۴۷۵۸۱۵	۲۱۳۰۰۰۹	بخش خصوصی
۳۷۲۹	۳۰۷۷۰	۱۷۶۸	۳۶۲۶۸	۳۹۹۸	۳۸۴۴۰	۸۲۵۷	۵۰۶۹۷	کارفرما
۲۲۳۶۵۹	۲۲۴۶۷۴	۵۵۶۹۴	۵۰۴۰۲۷	۲۹۹۳۰۵	۳۱۰۹۷۸	۲۴۰۱۳۷	۸۵۰۴۲۱	کارکن مستقل
۱۴۰۰۴۴	۵۲۴۸۳۶	۴۵۹۷۴	۷۱۱۱۴۴	۱۶۶۷۴۳	۸۲۲۴۸۷	۱۷۳۹۸۶	۱۱۶۳۵۰۶	مزد و حقوق‌بگیر
۵۶۸۷	۱۸۰۴	۹۴۴۶	۱۶۹۳۷	۷۴۷۵	۳۳۹۸	۵۲۹۷۶	۶۳۸۵۰	کارکن فامیلی بدون مزد
۸۰۹	۷۲	۳۲۶	۱۲۰۸	۱۰۰۵	۷۲	۴۵۷	۱۵۳۴	مزد و حقوق‌بگیر بخش تعاونی
۱۶۵۰۹	۱۲۱۹	۱۱۸	۱۷۸۴۷	۱۹۵۱۴	۱۴۶۴	۱۱۸	۲۱۰۹۷	مزد و حقوق‌بگیر بخش عمومی

ساکن در نقاط روستایی				وضع شغلی در شغل اصلی
خدمات	صنعت	کشاورزی	کل	
۱۰۷۶۰۱	۳۹۳۴۶۵	۳۶۲۶۰۴	۱۶۳۶۷۱	کل
۱۰۴۵۹۶	۳۹۳۲۲۰	۳۶۲۶۰۴	۸۶۰۴۲۲	بخش خصوصی
۲۶۹	۷۶۶۹	۶۴۸۹	۱۴۴۲۸	کارفرما
۷۵۶۴۵	۸۶۳۰۴	۱۸۴۴۴۳	۳۴۶۳۹۳	کارکن مستقل
۲۶۶۹۸	۲۹۷۶۵۱	۱۲۸۰۱۱	۴۵۲۳۶۱	مزد و حقوق‌بگیر
۱۷۸۷	۱۵۹۴	۴۳۵۲۹	۴۶۹۱۲	کارکن فامیلی بدون مزد
۱۹۵	۰	۱۳۰	۳۲۶	مزد و حقوق‌بگیر بخش تعاونی
۳۰۰۴	۲۴۵	۰	۳۲۴۹	مزد و حقوق‌بگیر بخش عمومی

مرکز آمار ایران

۲۸- بیکاران ۱۰ ساله و بیش تر به تفکیک طول مدت بیکاری، جنس و وضعیت قبل از بیکاری در ۵ سال گذشته

بیکار قبلاً غیر شاغل	بیکار قبلاً شاغل	جمع			طول مدت بیکاری
		زن	مرد	مرد و زن	
۱۲۹۲۰۲۳	۱۴۳۷۰۶۹	۱۳۴۹۷۰	۱۸۹۴۱۳۲	۲۷۲۹۰۹۲	کل.....
۱۰۱۲	۱۴۴۹	۶۱۹	۱۸۴۱	۲۴۶۱	کمتر از یک ماه.....
۱۱۸۰۸۵	۵۲۹۳۱۰	۹۵۵۱۹	۵۵۱۸۷۶	۶۴۷۳۹۵	۱ تا ۳ ماه.....
۱۲۳۹۷۹	۲۷۷۰۷۳	۹۵۰۱۶	۳۰۶۰۳۶	۴۰۱۰۵۳	۴ تا ۶ ماه.....
۳۱۵۹۸۹	۳۱۳۸۴۷	۲۰۵۳۵۵	۴۲۴۴۸۱	۶۲۹۸۳۶	۷ تا ۱۲ ماه.....
۶۰۹۱۸	۶۰۹۲۶	۴۱۴۴۸	۸۰۳۹۷	۱۲۱۸۴۵	۱۳ تا ۱۸ ماه.....
۶۷۱۸۲۲	۲۵۴۴۶۱	۳۹۷۰۱۲	۵۲۹۲۷۱	۹۲۶۲۸۳	۱۹ ماه و بیش تر.....
۱۰۵۲۴۷۲	۱۱۱۹۲۲۲	۷۲۳۵۵۹	۱۴۴۸۱۳۶	۲۱۷۱۶۹۵	نقاط شهری.....
۸۶۷	۷۶۹	۵۹۳	۱۰۴۴	۱۶۳۷	کمتر از یک ماه.....
۹۱۱۸۸	۳۸۰۰۶۶	۸۰۴۰۲	۳۹۰۸۵۲	۴۷۱۲۵۵	۱ تا ۳ ماه.....
۱۰۶۰۵۰	۲۰۸۷۳۸	۸۶۴۷۴	۲۲۸۳۱۴	۳۱۴۷۸۹	۴ تا ۶ ماه.....
۲۵۸۱۰۰	۲۶۰۹۸۹	۱۸۰۶۸۳	۳۳۸۴۰۵	۵۱۹۰۸۹	۷ تا ۱۲ ماه.....
۴۸۸۷۷	۵۲۹۷۶	۳۴۷۳۷	۶۷۱۱۶	۱۰۱۸۵۳	۱۳ تا ۱۸ ماه.....
۵۴۷۱۷۱	۲۱۵۶۸۱	۳۴۰۶۶۸	۴۲۲۱۸۵	۷۶۲۸۵۳	۱۹ ماه و بیش تر.....
۲۳۹۵۵۰	۳۱۷۱۴۶	۱۱۱۴۱۱	۴۴۵۹۸۵	۵۵۷۳۹۷	نقاط روستایی.....
۱۴۴	۶۷۹	۲۶	۷۹۷	۸۲۳	کمتر از یک ماه.....
۲۶۸۹۶	۱۴۹۲۴۴	۱۵۱۱۶	۱۶۱۰۲۳	۱۷۶۱۴۰	۱ تا ۳ ماه.....
۱۷۹۲۹	۶۸۳۳۴	۸۵۴۱	۷۷۷۲۲	۸۶۲۶۴	۴ تا ۶ ماه.....
۵۷۸۸۹	۵۲۸۵۸	۲۴۶۷۱	۸۶۰۷۵	۱۱۰۷۴۷	۷ تا ۱۲ ماه.....
۱۲۰۴۰	۷۹۵۰	۶۷۱۰	۱۳۲۸۰	۱۹۹۹۱	۱۳ تا ۱۸ ماه.....
۱۲۴۶۵۰	۳۸۷۷۹	۵۶۳۴۴	۱۰۷۰۸۵	۱۶۳۴۳۰	۱۹ ماه و بیش تر.....

۲۹- بیکاران ۱۰ ساله و بیش‌تر بر حسب مدت بیکاری به تفکیک جنس و سن

جنس و سن	کل	کمتر از ۱ ماه	۱ تا ۳ ماه	۴ تا ۶ ماه	۷ تا ۱۲ ماه	۱۳ تا ۱۸ ماه	۱۹ ماه و بیش‌تر
مرد وزن							
۱۰ ساله و بیش‌تر	۲۷۲۹۰۹۲	۲۴۶۱	۶۴۷۳۹۵	۴۰۱۰۵۳	۶۲۹۸۳۶	۱۲۱۸۴۵	۹۲۶۲۸۳
۱۵ ساله و بیش‌تر	۲۷۲۵۲۹۱	۲۴۶۱	۶۴۵۹۰۵	۴۰۰۹۰۲	۶۲۸۳۰۹	۱۲۱۷۵۹	۹۲۵۷۳۵
۱۵-۲۴ ساله	۷۶۵۱۷۰	۷۱۷	۱۸۱۱۰۳	۱۳۱۰۲۲	۲۲۳۴۱۹	۳۹۴۱۵	۱۸۹۴۹۱
۲۵-۲۹ ساله	۸۸۱۲۱۰	۷۱۷	۱۵۵۷۵۰	۱۰۹۶۵۳	۱۹۶۳۵۹	۴۵۵۵۸	۳۷۳۱۷۰
۳۰ ساله و بیش‌تر	۱۰۷۸۹۱۱	۱۰۲۶	۳۰۹۰۵۱	۱۶۰۲۲۶	۲۰۸۵۳۰	۳۶۷۸۵	۳۶۳۰۷۴
مرد							
۱۰ ساله و بیش‌تر	۱۸۹۴۱۲۲	۱۸۴۱	۵۵۱۸۷۶	۳۰۶۰۳۶	۴۲۴۴۸۱	۸۰۳۹۷	۵۲۹۲۷۱
۱۵ ساله و بیش‌تر	۱۸۹۱۱۸۵	۱۸۴۱	۵۵۰۵۲۱	۳۰۵۸۸۶	۴۲۳۳۶۹	۸۰۳۹۷	۵۲۸۹۵۲
۱۵-۲۴ ساله	۵۲۹۶۷۳	۶۹۱	۱۴۵۴۵۶	۹۱۹۰۲	۱۴۶۶۹۳	۲۳۳۰۶	۱۲۱۶۲۴
۲۵-۲۹ ساله	۵۵۴۳۰۶	۵۶۷	۱۲۸۴۳۷	۷۸۸۷۰	۱۲۲۴۹۹	۲۶۸۳۲	۱۹۷۱۰۰
۳۰ ساله و بیش‌تر	۸۰۷۲۰۵	۵۸۳	۲۷۶۶۲۷	۱۳۵۱۱۳	۱۵۴۱۷۶	۳۰۲۵۸	۲۱۰۲۲۸
زن							
۱۰ ساله و بیش‌تر	۸۳۴۹۷۰	۶۱۹	۹۵۵۱۹	۹۵۰۱۶	۲۰۵۳۵۵	۴۱۴۴۸	۳۹۷۰۱۲
۱۵ ساله و بیش‌تر	۸۳۴۱۰۵	۶۱۹	۹۵۲۸۳	۹۵۰۱۶	۲۰۴۹۴۰	۴۱۳۶۲	۳۹۶۷۸۲
۱۵-۲۴ ساله	۲۳۵۴۹۶	۲۶	۳۵۶۴۶	۳۹۱۲۰	۷۶۷۲۵	۱۶۱۰۹	۶۷۸۶۷
۲۵-۲۹ ساله	۳۲۶۹۰۳	۱۵۰	۲۷۳۱۳	۳۰۷۸۲	۷۳۸۶۰	۱۸۷۲۶	۱۷۶۰۶۹
۳۰ ساله و بیش‌تر	۲۷۱۷۰۵	۴۴۳	۳۲۴۲۳	۲۵۱۱۲	۵۴۳۵۳	۶۵۲۶	۱۵۲۸۴۶



۲۹- بیکاران ۱۰ ساله و بیش‌تر بر حسب مدت بیکاری به تفکیک جنس و سن (دنباله)

نقاط شهری	۱۹ ماه و بیش‌تر	۱۳ تا ۱۸ ماه	۷ تا ۱۲ ماه	۴ تا ۶ ماه	۱ تا ۳ ماه	کمتر از ۱ ماه	کل	جنس و سن
								مرد وزن
	۷۶۲۸۵۳	۱۰۱۸۵۳	۵۱۹۰۸۹	۳۱۴۷۸۹	۴۷۱۲۵۵	۱۶۳۷	۲۱۷۱۶۹۵	۱۰ ساله و بیش‌تر
	۷۶۲۸۵۳	۱۰۱۸۵۳	۵۱۸۷۹۱	۳۱۴۶۳۸	۴۷۰۳۱۴	۱۶۳۷	۲۱۷۰۳۰۷	۱۵ ساله و بیش‌تر
	۱۳۷۹۰۲	۲۹۷۲۳	۱۷۰۸۵۴	۹۹۹۱۳	۱۲۹۶۶۶	۵۵۲	۵۶۸۶۱۲	۱۵-۲۴ ساله
	۳۱۲۲۵۳	۴۰۲۶۴	۱۶۸۵۱۶	۹۰۷۸۰	۱۱۹۱۶۸	۵۱۰	۷۳۱۴۹۳	۲۵-۲۹ ساله
	۳۱۲۶۹۷	۳۱۸۶۶	۱۷۹۴۲۰	۱۲۳۹۴۵	۲۲۱۴۷۹	۵۷۴	۸۷۰۲۰۱	۳۰ ساله و بیش‌تر
								مرد
	۴۲۲۱۸۵	۶۷۱۱۶	۳۳۸۴۰۵	۲۲۸۳۱۴	۳۹۰۸۵۲	۱۰۴۴	۱۴۴۸۱۳۶	۱۰ ساله و بیش‌تر
	۴۲۲۱۸۵	۶۷۱۱۶	۳۳۸۳۳۱	۲۲۸۱۶۴	۳۹۰۰۴۷	۱۰۴۴	۱۴۴۷۱۰۶	۱۵ ساله و بیش‌تر
	۸۳۴۷۰	۱۶۹۸۳	۱۰۶۰۳۲	۶۴۹۱۶	۱۰۰۲۴۹	۵۵۲	۳۷۲۲۰۴	۱۵-۲۴ ساله
	۱۶۰۶۴۸	۲۳۶۴۵	۱۰۲۱۰۲	۶۱۲۹۱	۹۵۰۶۵	۳۶۰	۴۴۳۱۱۴	۲۵-۲۹ ساله
	۱۷۸۰۶۶	۲۶۴۸۷	۱۳۰۱۹۶	۱۰۱۹۵۵	۱۹۴۷۳۳	۱۳۱	۶۳۱۷۸۷	۳۰ ساله و بیش‌تر
								زن
	۳۴۰۶۶۸	۳۴۷۳۷	۱۸۰۶۸۳	۸۶۴۷۴	۸۰۴۰۲	۵۹۳	۷۲۳۵۵۹	۱۰ ساله و بیش‌تر
	۳۴۰۶۶۸	۳۴۷۳۷	۱۸۰۴۶۰	۸۶۴۷۴	۸۰۲۶۷	۵۹۳	۷۲۳۲۰۰	۱۵ ساله و بیش‌تر
	۵۴۴۳۲	۱۲۷۳۹	۶۴۸۲۲	۳۴۹۹۶	۲۹۴۱۷	۰	۱۹۶۴۰۷	۱۵-۲۴ ساله
	۱۵۱۶۰۴	۱۶۶۱۹	۶۶۴۱۳	۲۹۴۸۸	۲۴۱۰۳	۱۵۰	۲۸۸۳۷۹	۲۵-۲۹ ساله
	۱۳۴۶۳۱	۵۳۷۸	۴۹۲۲۴	۲۱۹۸۹	۲۶۷۴۶	۴۴۳	۲۳۸۴۱۳	۳۰ ساله و بیش‌تر



۲۹- بیکاران ۱۰ ساله و بیش‌تر بر حسب مدت بیکاری به تفکیک جنس و سن (دنباله)

نقاط روستایی	۱۹ ماه و بیش‌تر	۱۳ تا ۱۸ ماه	۷ تا ۱۲ ماه	۴ تا ۶ ماه	۱ تا ۳ ماه	کمتر از ۱ ماه	کل	جنس و سن
مرد وزن								
	۱۶۳۴۳۰	۱۹۹۹۱	۱۱۰۷۴۷	۸۶۲۶۴	۱۷۶۱۴۰	۸۲۳	۵۵۷۳۹۷	۱۰ ساله و بیش‌تر
	۱۶۲۸۸۱	۱۹۹۰۶	۱۰۹۵۱۸	۸۶۲۶۴	۱۷۵۵۹۰	۸۲۳	۵۵۴۹۸۴	۱۵ ساله و بیش‌تر
	۵۱۵۸۸	۹۶۹۲	۵۲۵۶۴	۳۱۱۰۹	۵۱۴۳۷	۱۶۵	۱۹۶۵۵۷	۱۵-۲۴ ساله
	۶۰۹۱۶	۵۲۹۴	۲۷۸۴۴	۱۸۸۷۳	۳۶۵۸۲	۲۰۶	۱۴۹۷۱۶	۲۵-۲۹ ساله
	۵۰۳۷۶	۴۹۱۹	۲۹۱۰۹	۳۶۲۸۱	۸۷۵۷۱	۴۵۱	۲۰۸۷۱۰	۳۰ ساله و بیش‌تر
مرد								
	۱۰۷۰۸۵	۱۳۲۸۰	۸۶۰۷۵	۷۷۷۲۲	۱۶۱۰۲۳	۷۹۷	۴۴۵۹۸۵	۱۰ ساله و بیش‌تر
	۱۰۶۷۶۷	۱۳۲۸۰	۸۵۰۳۸	۷۷۷۲۲	۱۶۰۴۷۳	۷۹۷	۴۴۴۰۷۹	۱۵ ساله و بیش‌تر
	۳۸۱۵۳	۶۳۲۲	۴۰۶۶۱	۲۶۹۸۵	۴۵۲۰۷	۱۳۸	۱۵۷۴۶۸	۱۵-۲۴ ساله
	۳۶۴۵۱	۳۱۸۷	۲۰۳۹۶	۱۷۵۷۸	۳۳۳۷۲	۲۰۶	۱۱۱۱۹۳	۲۵-۲۹ ساله
	۳۲۱۶۱	۳۷۷۱	۲۳۹۷۹	۳۳۱۵۸	۸۱۸۹۴	۴۵۱	۱۷۵۴۱۷	۳۰ ساله و بیش‌تر
زن								
	۵۶۳۴۴	۶۷۱۰	۲۴۶۷۱	۸۵۴۱	۱۵۱۱۶	۲۶	۱۱۱۴۱۱	۱۰ ساله و بیش‌تر
	۵۶۱۱۴	۶۶۲۵	۲۴۴۸۰	۸۵۴۱	۱۵۱۱۶	۲۶	۱۱۰۹۰۵	۱۵ ساله و بیش‌تر
	۱۳۴۳۵	۳۳۷۰	۱۱۹۰۲	۴۱۲۴	۶۲۲۹	۲۶	۳۹۰۸۸	۱۵-۲۴ ساله
	۲۴۴۶۴	۲۱۰۷	۷۴۴۷	۱۲۹۴	۳۲۱۰	۰	۳۸۵۲۳	۲۵-۲۹ ساله
	۱۸۲۱۴	۱۱۴۷	۵۱۲۹	۳۱۲۲	۵۶۷۷	۰	۳۳۲۹۲	۳۰ ساله و بیش‌تر

۳۰- انجام اقدامات^(۱) برای جستجوی کار توسط بیکاران ۱۰ ساله و بیش تر بر حسب جنس به تفکیک نوع اقدام

جنس	ثبت نام یا پیگیری در مراکز خدمات اشتغال وزارت کار	ثبت نام یا پیگیری در مؤسسات کاریابی غیر دولتی	تماس با کارفرما (صاحب کار)	پرس و جو از دوستان و آشنایان
جمع.....	۶۲۲۵۳۶	۱۷۱۲۰۴	۹۳۶۶۱۷	۲۴۵۷۳۷۴
مرد.....	۳۶۱۹۴۱	۵۲۱۴۳۲	۷۵۸۳۸۴	۱۷۲۳۹۰۶
زن.....	۲۶۰۵۹۵	۳۴۹۷۷۲	۱۷۸۲۳۲	۷۳۳۴۶۸
ساکن در نقاط شهری.....	۵۲۵۹۷۸	۷۴۴۳۶۲	۷۰۶۷۸۹	۱۹۴۴۴۳۵
مرد.....	۳۰۳۰۴۶	۴۳۴۶۳۴	۵۵۷۹۱۲	۱۳۱۱۴۱۴
زن.....	۲۲۲۹۳۱	۳۰۹۷۲۷	۱۴۸۸۷۷	۶۳۳۰۲۰
ساکن در نقاط روستایی.....	۹۶۵۵۸	۱۲۶۸۴۲	۲۲۹۸۲۸	۵۱۲۹۳۹
مرد.....	۵۸۸۹۴	۸۶۷۹۷	۲۰۰۴۷۲	۴۱۲۴۹۱
زن.....	۳۷۶۶۴	۴۰۰۴۴	۲۹۳۵۵	۱۰۰۴۴۷

جنس	جستجوی منابع مالی و امکانات برای شروع فعالیت خود اشتغالی	تقاضای جواز کسب یا پروانه کار	درج آگهی در روزنامه یا مطالعه آگهی های استخدامی	سایر روش ها
جمع.....	۴۷۵۰۲۲	۱۱۸۹۱۹	۱۲۵۴۷۹۵	۱۷۲۲۳۹
مرد.....	۳۶۴۷۳۰	۸۴۹۸۳	۷۳۰۳۷۹	۹۹۷۶۶
زن.....	۱۱۰۲۹۲	۳۳۹۳۵	۵۲۴۴۱۶	۷۲۴۷۳
ساکن در نقاط شهری.....	۳۷۸۰۳۳	۹۷۳۳۱	۱۱۱۱۷۴۲	۱۵۶۴۱۵
مرد.....	۲۸۳۳۶۵	۶۸۷۱۷	۶۳۹۷۸۳	۸۷۹۷۴
زن.....	۹۴۶۶۷	۲۸۶۱۴	۴۷۱۹۵۸	۶۸۴۴۱
ساکن در نقاط روستایی.....	۹۶۹۸۹	۲۱۵۸۷	۱۴۳۰۵۳	۱۵۸۲۳
مرد.....	۸۱۳۶۴	۱۶۲۶۵	۹۰۵۹۵	۱۱۷۹۱
زن.....	۱۵۶۲۴	۵۳۲۱	۵۲۴۵۷	۴۰۳۲

(۱) پاسخ گویان می توانستند به بیش از یک گزینه اشاره کنند.

۳۱- بیکاران ۱۰ ساله و بیش تر بر حسب وضع فعالیت قبل از بیکاری در ۵ سال گذشته به تفکیک جنس

بیکار قبلاً غیر شاغل	بیکار قبلاً شاغل	جمع			جنس
		زن	مرد	مرد و زن	
۱۲۹۲۰۲۳	۱۴۳۷۰۶۹	۸۳۴۹۷۰	۱۸۹۴۱۲۲	۲۷۲۹۰۹۲	جمع.....
۶۰۸۲۱۶	۱۲۸۵۹۰۵	۰	۱۸۹۴۱۲۲	۱۸۹۴۱۲۲	مرد.....
۶۸۳۸۰۷	۱۵۱۱۶۳	۸۳۴۹۷۰	۰	۸۳۴۹۷۰	زن.....
۱۰۵۲۴۷۲	۱۱۱۹۲۲۲	۷۲۳۵۵۹	۱۴۴۸۱۳۶	۲۱۷۱۶۹۵	ساکن در نقاط شهری.....
۴۶۴۶۹۹	۹۸۴۴۳۶	۰	۱۴۴۸۱۳۶	۱۴۴۸۱۳۶	مرد.....
۵۸۷۷۷۲	۱۳۵۷۸۵	۷۲۳۵۵۹	۰	۷۲۳۵۵۹	زن.....
۲۳۹۵۵۰	۳۱۷۸۴۶	۱۱۱۴۱۱	۴۴۵۹۸۵	۵۵۷۳۹۷	ساکن در نقاط روستایی.....
۱۴۳۵۱۶	۳۰۲۴۶۹	۰	۴۴۵۹۸۵	۴۴۵۹۸۵	مرد.....
۹۶۰۳۴	۱۵۳۷۷	۱۱۱۴۱۱	۰	۱۱۱۴۱۱	زن.....

۳۲- بیکاران ۱۰ ساله و بیش تر قبلاً شاغل در ۵ سال گذشته بر حسب جنس به تفکیک وضع شغلی

ساکن در نقاط روستایی			ساکن در نقاط شهری			جمع			وضع شغلی
زن	مرد	مرد و زن	زن	مرد	مرد و زن	زن	مرد	مرد و زن	
۱۵۳۷۷	۳۰۲۴۶۹	۳۱۷۸۴۶	۱۳۵۷۸۵	۹۸۳۴۳۶	۱۱۱۹۲۲۲	۱۵۱۱۶۳	۱۲۸۵۹۰۵	۱۴۳۷۰۶۹	جمع.....
۱۳۹۵۰	۲۵۳۲۲۱	۲۶۷۱۷۱	۱۲۲۴۷۸	۷۹۸۱۴۷	۹۲۰۶۲۶	۱۳۶۴۲۸	۱۰۵۱۳۶۸	۱۱۸۷۷۹۷	بخش خصوصی.....
۲۰	۱۳۲۶	۱۳۴۶	۷۶۷	۲۲۷۳۲	۲۳۵۰۰	۷۸۸	۲۴۰۵۹	۲۴۸۴۷	کارفرما.....
۲۰۹۵	۳۳۵۶۳	۳۵۶۵۸	۱۲۳۴۲	۱۵۹۳۶۰	۱۷۱۷۰۲	۱۴۴۳۷	۱۹۲۹۲۳	۲۰۷۳۶۰	کارکن مستقل.....
۱۰۷۲۶	۲۰۸۱۳۴	۲۱۸۸۶۰	۱۰۸۷۰۸	۶۱۱۱۷۲	۷۱۹۸۸۰	۱۱۹۴۳۴	۸۱۹۳۰۶	۹۳۸۷۴۱	مزد و حقوق بگیر.....
۱۰۵۴	۱۰۰۱۹	۱۱۰۷۳	۵۴۰	۴۱۲۶	۴۶۶۷	۱۵۹۴	۱۴۱۴۶	۱۵۷۴۰	کارکن فامیلی بدون مزد.....
۵۴	۱۷۷	۲۳۲	۱۱۹	۷۵۵	۸۷۵	۱۷۳	۹۳۳	۱۱۰۷	مزد و حقوق بگیر بخش تعاونی.....
۱۴۲۷	۴۹۱۹۵	۵۰۶۲۳	۱۳۳۰۷	۱۸۵۰۱۹	۱۹۸۳۲۶	۱۴۷۳۴	۲۳۴۲۱۴	۲۴۸۹۴۹	مزد و حقوق بگیر بخش عمومی..

۳۳- بیکاران ۱۰ ساله و بیش تر قبلاً شاغل در ۵ سال گذشته بر حسب جنس به تفکیک گروه‌های عمده شغلی

ساکن در نقاط روستایی			ساکن در نقاط شهری			جمع			گروه‌های عمده شغلی
زن	مرد	مرد و زن	زن	مرد	مرد و زن	زن	مرد	مرد و زن	
۱۵۳۷۷	۳۰۲۴۶۹	۳۱۷۸۴۶	۱۳۵۷۸۵	۹۸۳۴۳۶	۱۱۱۹۲۲۲	۱۵۱۱۶۳	۱۲۸۵۹۰۵	۱۴۳۷۰۶۹	جمع.....
									قانونگذاران، مقامات عالی‌رتبه و
۲۰	۸۶۷	۸۸۸	۴۲۳۱	۲۵۴۷۴	۲۹۷۰۶	۴۲۵۱	۲۶۳۴۲	۳۰۵۹۴	مدیران.....
۱۶۵۱	۱۹۸۹	۳۶۴۱	۳۶۴۳۵	۴۰۱۸۸	۷۶۶۲۳	۳۸۰۸۶	۴۲۱۷۸	۸۰۲۶۴	متخصصان.....
۷۳۱	۲۶۵۱	۳۳۸۲	۱۵۵۱۵	۴۰۶۷۷	۵۶۱۹۲	۱۶۲۴۶	۴۳۳۲۸	۵۹۵۷۵	تکنیسین‌ها و دستیاران.....
۹۹۸	۱۲۳۱	۲۲۲۹	۳۰۲۴۰	۲۶۷۴۹	۵۶۹۸۹	۳۱۲۳۸	۲۷۹۸۰	۵۹۲۱۹	کارمندان امور اداری و دفتری.....
									کارکنان خدماتی و فروشندگان
۱۰۰۵	۱۱۰۵۹	۱۲۰۶۵	۲۲۷۶۶	۹۶۸۱۵	۱۱۹۵۸۱	۲۳۷۷۱	۱۰۷۸۷۴	۱۳۱۶۴۶	فروشگاه‌ها و بازارها.....
									کارکنان ماهر کشاورزی، جنگلداری و
۶۰۰	۲۱۵۰۱	۲۲۱۰۱	۷۷۹	۱۳۲۶۰	۱۴۰۳۹	۱۳۸۰	۳۴۷۶۱	۳۶۱۴۱	ماهگیری.....
۴۹۵۳	۴۶۰۱۹	۵۰۹۷۳	۱۳۶۵۴	۲۳۲۲۴۱	۲۴۵۸۹۵	۱۸۶۰۷	۲۷۸۲۶۰	۲۹۶۸۶۸	صنعتگران و کارکنان مشاغل مربوط..
									متصدیان ماشین‌آلات و دستگاه‌ها،
۳۰۸	۲۴۷۵۳	۲۵۰۶۱	۳۲۱۳	۱۰۳۴۷۲	۱۰۶۶۸۵	۳۵۲۱	۱۲۸۲۲۵	۱۳۱۷۴۷	مونتازکاران و رانندگان وسایل نقلیه...
۴۸۹۷	۱۴۶۷۸۰	۱۵۱۶۷۷	۸۰۴۳	۲۴۵۸۱۴	۲۵۳۸۵۷	۱۲۹۴۱	۳۹۲۵۹۴	۴۰۵۵۳۵	کارگران ساده.....
۲۱۰	۴۵۶۱۴	۴۵۸۲۴	۹۰۷	۱۵۸۷۴۴	۱۵۹۶۵۱	۱۱۱۷	۲۰۴۳۵۸	۲۰۵۴۷۶	سایر و اظهارنشده.....

۳۴- بیکارن ۱۰ ساله و بیش تر قبلاً شاغل در ۵ سال گذشته بر حسب جنس به تفکیک گروه‌های عمده فعالیت اقتصادی

گروه‌های عمده فعالیت اقتصادی	جمع			نقاط شهری			نقاط روستایی		
	مرد و زن	مرد	زن	مرد و زن	مرد	زن	مرد و زن	مرد	زن
جمع.....	۱۴۳۷۰۶۹	۱۲۸۵۹۰۵	۱۵۱۱۶۳	۱۱۱۹۲۲۲	۹۸۳۴۳۶	۱۳۵۷۸۵	۳۱۷۸۴۶	۳۰۲۴۶۹	۱۵۳۷۷
کشاورزی، جنگلداری و ماهی‌گیری.....	۹۷۱۲۳	۹۰۶۹۰	۶۴۳۳	۳۲۳۴۶	۲۹۵۴۸	۲۷۹۷	۶۴۷۷۷	۶۱۱۴۱	۳۶۳۵
استخراج معدن.....	۸۴۰۶	۷۹۷۷	۴۲۹	۶۲۲۴	۵۷۹۵	۴۲۹	۲۱۸۲	۲۱۸۲	۰
تولید صنعتی (ساخت).....	۲۳۵۸۹۴	۲۰۱۱۳۷	۳۴۷۵۷	۲۰۲۶۰۸	۱۷۳۷۶۲	۲۸۸۴۵	۳۳۲۸۶	۲۷۳۷۵	۵۹۱۱
تأمین برق، گاز، بخار و تهویه هوا.....	۵۰۱۱	۵۰۱۱	۰	۳۹۹۲	۳۹۹۲	۰	۱۰۱۹	۱۰۱۹	۰
آبرسانی، مدیریت پسماند، فاضلاب و فعالیت‌های تصفیه.....	۴۸۵۵	۴۸۵۵	۰	۳۹۱۳	۳۹۱۳	۰	۹۴۲	۹۴۲	۰
ساختمان.....	۴۴۳۱۰۱	۴۳۷۳۶۷	۵۷۳۴	۳۲۱۹۴۰	۳۱۶۵۴۹	۵۳۹۱	۱۲۱۱۶۰	۱۲۰۸۱۷	۳۴۳
عمده‌فروشی، خرده‌فروشی، تعمیر وسایل نقلیه موتوری، موتورسیکلت.....	۱۴۱۶۴۸	۱۲۳۹۵۸	۱۷۶۸۹	۱۲۷۷۶۷	۱۱۰۷۰۲	۱۷۰۶۵	۱۳۸۸۰	۱۳۲۵۶	۶۲۴
حمل و نقل و انبارداری.....	۸۶۴۱۴	۸۳۷۸۸	۲۶۲۶	۷۲۹۷۵	۷۰۳۴۸	۲۶۲۶	۱۳۴۳۹	۱۳۴۳۹	۰
فعالیت‌های خدماتی مربوط به تأمین جا و غذا.....	۳۲۳۲۴	۲۵۶۳۵	۶۶۸۸	۲۷۷۱۱	۲۱۳۶۲	۶۳۴۸	۴۶۱۲	۴۲۷۲	۳۴۰
اطلاعات و ارتباطات.....	۱۱۸۳۴	۸۰۸۱	۳۷۵۳	۱۱۱۴۶	۷۴۲۳	۳۷۲۲	۶۸۸	۶۵۸	۳۰
فعالیت‌های مالی و بیمه.....	۱۱۸۴۵	۶۸۲۹	۵۰۱۶	۱۱۳۱۷	۶۵۱۹	۴۷۹۸	۵۲۸	۳۱۰	۲۱۸
فعالیت‌های املاک و مستغلات.....	۵۲۴۸	۴۷۳۲	۵۱۵	۵۲۱۸	۴۷۰۲	۵۱۵	۳۰	۳۰	۰
فعالیت‌های حرفه‌ای، علمی و فنی.....	۱۹۴۲۲	۹۴۷۷	۹۹۴۴	۱۸۳۳۴	۸۵۶۸	۹۷۶۶	۱۰۸۸	۹۰۹	۱۷۸
فعالیت‌های اداری خدمات پشتیبانی.....	۲۳۹۹۵	۱۷۴۰۶	۶۵۸۹	۲۰۰۶۳	۱۴۴۳۵	۵۶۲۷	۳۹۳۲	۲۹۷۰	۹۶۱
اداره امور عمومی و دفاع، تأمین اجتماعی اجباری.....	۲۳۱۱۲۷	۲۲۴۴۵۳	۶۶۷۴	۱۸۲۲۴۳	۱۷۶۵۸۸	۵۶۵۵	۴۸۸۸۳	۴۷۸۶۴	۱۰۱۹
آموزش.....	۳۲۶۴۰	۹۲۱۶	۲۳۴۲۴	۳۰۶۹۶	۸۲۷۴	۲۲۴۲۱	۱۹۴۴	۹۴۲	۱۰۰۲
فعالیت‌های مربوط به سلامت انسان و مددکاری اجتماعی.....	۱۵۳۲۰	۵۱۳۶	۱۰۱۸۳	۱۴۰۴۱	۴۵۵۲	۹۴۸۸	۱۲۷۹	۵۸۴	۶۹۴
هنر، سرگرمی و تفریح.....	۵۳۷۵	۳۱۴۱	۲۲۳۳	۵۱۱۶	۲۹۷۸	۲۱۳۷	۲۵۸	۱۶۲	۹۶
سایر فعالیت‌های خدماتی.....	۲۲۷۳۶	۱۶۳۴۰	۶۳۹۵	۱۹۱۵۴	۱۲۹۱۵	۶۲۳۸	۳۵۸۱	۳۴۲۴	۱۵۶
فعالیت‌های خانوارها به عنوان کارفرما، فعالیت‌های تفکیک پذیر تولید کالاها و خدمات توسط خانوارهای معمولی برای خود مصرفی.....	۲۱۳۴	۵۲۰	۱۶۱۳	۱۸۰۳	۳۵۴	۱۴۴۹	۳۳۰	۱۶۶	۱۶۴
فعالیت‌های سازمان‌ها و هیئت‌های برون مرزی.....	۰	۰	۰	۰	۰	۰	۰	۰	۰
فعالیت‌های نامشخص.....	۶۰۶	۱۴۶	۴۵۹	۶۰۶	۱۴۶	۴۵۹	۰	۰	۰

مرکز آمار ایران

۳۵- بیکاران ۱۰ ساله و بیش تر قبلاً شاغل در ۵ سال گذشته بر حسب جنس به تفکیک علت ترک شغل

ساکن در نقاط روستایی			ساکن در نقاط شهری			جمع			علت ترک شغل
زن	مرد	مرد و زن	زن	مرد	مرد و زن	زن	مرد	مرد و زن	
۱۵۳۷۷	۳۰۲۴۶۹	۳۱۷۸۴۶	۱۳۵۷۸۵	۹۸۳۴۳۶	۱۱۱۹۲۲۲	۱۵۱۱۶۳	۱۲۸۵۹۰۵	۱۴۳۷۰۶۹	جمع.....
۲۷۶۱	۲۸۲۷۸	۳۱۰۳۹	۳۳۴۶۳	۱۵۶۸۹۴	۱۹۰۳۵۸	۳۶۲۲۵	۱۸۵۱۷۲	۲۲۱۳۹۷	پایین بودن درآمد.....
۸۸۲	۱۰۹۱۸	۱۱۸۰۰	۱۳۳۴۹	۷۱۸۳۸	۸۵۱۸۸	۱۴۲۳۲	۸۲۷۵۶	۹۶۹۸۸	تعطیلی دائمی محل کار.....
۲۹۲۳	۴۴۰۲۵	۴۶۹۴۹	۹۶۷	۴۷۶۹۹	۴۸۶۶۷	۳۸۹۱	۹۱۷۲۵	۹۵۶۱۷	فصلی بودن کار.....
۴۹۴۶	۱۱۷۷۵۷	۱۲۲۷۰۳	۲۰۹۷۰	۲۵۷۳۲۴	۲۷۸۲۹۴	۲۵۹۱۷	۳۷۵۰۸۱	۴۰۰۹۹۸	موقتی بودن کار.....
۲۰	۱۳۰۲	۱۳۲۲	۱۵۸۶	۴۸۴۳	۶۴۳۰	۱۶۰۶	۶۱۴۶	۷۷۵۲	جابه جایی محل کار.....
۰	۹۹۳	۹۹۳	۲۱۱۳	۳۰۵۹	۵۱۷۳	۲۱۱۳	۴۰۵۳	۶۱۶۶	تحصیل یا آموزش.....
۱۳۰۵	۲۲۳۱۶	۲۳۶۲۱	۳۱۷۷۲	۱۲۱۲۸۰	۱۵۳۰۵۲	۳۳۰۷۷	۱۴۳۵۹۷	۱۷۶۶۷۴	اخراج یا تعدیل نیرو.....
۱۲۴۵	۴۴۹۶	۵۷۴۱	۱۲۷۲۸	۱۸۶۹۸	۳۱۴۲۶	۱۳۹۷۳	۲۳۱۹۴	۳۷۱۶۷	مسائل خانوادگی.....
۰	۲۹۳	۲۹۳	۲۲۳۲	۳۵۴۴	۵۷۷۶	۲۲۳۲	۳۸۳۸	۶۰۷۰	مهاجرت.....
۰	۲۸۷	۲۸۷	۴۰	۵۳۶۸	۵۴۰۹	۴۰	۵۶۵۶	۵۶۹۷	بازنشستگی.....
۳۴	۴۵۶۱۹	۴۵۶۵۴	۷۸۸	۱۵۸۱۶۱	۱۵۸۹۴۹	۸۲۲	۲۰۳۷۸۰	۲۰۴۶۰۳	به پایان رسیدن دوره خدمت وظیفه.....
۰	۱۹۰	۱۹۰	۲۵۷	۵۳۹	۷۹۶	۲۵۷	۷۲۹	۹۸۷	کهنولت سن.....
۴۷	۴۷۵۷	۴۸۰۵	۲۵۱۲	۱۷۹۶۸	۲۰۴۸۱	۲۵۵۹	۲۲۷۲۶	۲۵۲۸۶	بیماری.....
۱۲۱۰	۲۱۰۳۲	۲۲۲۴۲	۱۲۹۷۲	۱۱۴۴۸۴	۱۲۷۴۵۶	۱۴۱۸۲	۱۳۵۵۱۶	۱۴۹۶۹۸	سایر.....

۳۶- بیکاران ۱۰ ساله و بیش تر قبلاً شاغل در ۵ سال گذشته بر حسب استفاده یا عدم استفاده از بیمه بیکاری به تفکیک جنس و

بخش های عمده فعالیت اقتصادی

ساکن در نقاط روستایی			ساکن در نقاط شهری			جمع			جنس و بخش های عمده فعالیت اقتصادی
از بیمه بیکاری استفاده نمی کند	از بیمه بیکاری استفاده می کند	کل	از بیمه بیکاری استفاده نمی کند	از بیمه بیکاری استفاده می کند	کل	از بیمه بیکاری استفاده نمی کند	از بیمه بیکاری استفاده می کند	کل	
۳۱۲۱۶۶	۵۶۷۹	۳۱۷۸۴۶	۱۰۷۱۲۴۸	۴۷۹۷۴	۱۱۱۹۲۲۲	۱۳۸۳۴۱۵	۵۳۶۵۴	۱۴۳۷۰۶۹	مرد و زن.....
۶۴۲۵۴	۵۲۲	۶۴۷۷۷	۳۱۷۱۴	۶۳۲	۳۲۳۴۶	۹۵۹۶۸	۱۱۵۵	۹۷۱۲۳	کشاورزی.....
۱۵۴۲۲۶	۴۳۶۴	۱۵۸۵۹۱	۵۰۸۰۲۱	۳۰۶۵۸	۵۳۸۶۷۹	۶۶۲۲۴۷	۳۵۰۲۲	۶۹۷۲۷۰	صنعت.....
۹۳۶۸۵	۷۹۳	۹۴۴۷۸	۵۳۰۹۰۷	۱۶۶۸۳	۵۴۷۵۹۰	۶۲۴۵۹۲	۱۷۴۷۶	۶۴۲۰۶۸	خدمات.....
۲۹۶۹۶۸	۵۵۰۰	۳۰۲۴۶۹	۹۳۷۴۳۲	۴۶۰۰۴	۹۸۳۴۳۶	۱۲۳۴۴۰۱	۵۱۵۰۴	۱۲۸۵۹۰۵	مرد.....
۶۰۶۱۹	۵۲۲	۶۱۱۴۱	۲۸۹۳۶	۶۱۲	۲۹۵۴۸	۸۹۵۵۵	۱۱۳۴	۹۰۶۹۰	کشاورزی.....
۱۴۸۱۲۱	۴۲۱۴	۱۵۲۳۳۶	۴۷۳۷۶۹	۳۰۲۴۴	۵۰۴۰۱۳	۶۲۱۸۹۱	۳۴۴۵۸	۶۵۶۳۵۰	صنعت.....
۸۸۲۲۸	۷۶۳	۸۸۹۹۱	۴۳۴۵۸۰	۱۵۱۴۷	۴۴۹۷۲۸	۵۲۲۸۰۸	۱۵۹۱۰	۵۳۸۷۱۹	خدمات.....
۱۵۱۹۷	۱۷۹	۱۵۳۷۷	۱۳۳۸۱۵	۱۹۷۰	۱۳۵۷۸۵	۱۴۹۰۱۳	۲۱۴۹	۱۵۱۱۶۳	زن.....
۳۶۳۵	۰	۳۶۳۵	۲۷۷۷	۲۰	۲۷۹۷	۶۴۱۳	۲۰	۶۴۳۳	کشاورزی.....
۶۱۰۵	۱۴۹	۶۲۵۴	۳۴۲۵۱	۴۱۴	۳۴۶۶۵	۴۰۳۵۶	۵۶۳	۴۰۹۲۰	صنعت.....
۵۴۵۷	۳۰	۵۴۸۷	۹۶۳۲۷	۱۵۳۵	۹۷۸۶۲	۱۰۱۷۸۴	۱۵۶۵	۱۰۳۳۴۹	خدمات.....

۳۷- جمعیت ۱۰ ساله و بیش تر غیر فعال بر حسب جنس به تفکیک علت عدم جستجوی کار

ساکن در نقاط شهری			جمع			علت عدم جستجوی کار
زن	مرد	مرد و زن	زن	مرد	مرد و زن	
۲۰۷۳۷۱۳۸	۱۹۹۹۴۳۵	۲۹۷۳۶۵۷۳	۲۸۱۱۶۴۶۱	۱۱۸۷۴۸۳۱	۳۹۹۹۱۲۹۲	جمع.....
۱۳۵۸	۳۶۱۰۵	۳۷۴۶۳	۱۸۸۸	۴۹۸۴۳	۵۱۷۳۱	آغاز به کار در آینده (انتظار برای شروع کار جدید).....
۱۹۱۶	۱۰۰۳۳	۱۱۹۵۰	۲۲۴۵	۱۲۲۸۲	۱۴۵۲۷	در انتظار بازگشت به شغل قبلی.....
۵۱۲۵	۸۲۲۷	۱۳۳۵۳	۶۵۳۳	۱۰۳۳۴	۱۶۸۶۷	در انتظار پاسخ کارفرما یا در انتظار اعلام نتایج آزمون استخدامی.....
۱۳۳۱۶	۳۹۱۱۴	۵۲۴۳۱	۱۶۶۷۶	۴۷۴۴۳	۶۴۱۱۹	در انتظار به ثمر رسیدن اقدامات انجام شده برای پیدا کردن کار.....
۱۹۰۸۳۶	۲۰۹۷۳۲	۴۰۰۵۶۸	۲۳۶۹۹۷	۲۷۵۳۸۸	۵۱۲۳۸۶	دلسرد شدن از جستجوی کار، ناامید شدن از پیدا کردن کار.....
۹۲۰۷	۵۰۴۵۱	۵۹۶۵۸	۳۰۶۱۶	۱۳۲۷۱۸	۱۶۳۳۳۴	در انتظار فصل کاری.....
۴۳۵۹۲	۲۹۶۲۳	۷۳۲۱۵	۸۶۷۲۹	۵۶۵۷۷	۱۴۳۳۰۶	آگاهی نداشتن از روش‌های جستجوی کار.....
۴۰۳۷۷۰	۸۰۷۰۶۳	۱۲۱۰۸۳۳	۶۲۷۰۴۳	۱۲۰۱۳۷۰	۱۸۲۸۴۱۴	بیماری، ناتوانی جسمی موقت، بارداری.....
۴۳۵۹۷۱۴	۴۵۳۷۹۰۱	۸۸۹۷۶۱۶	۵۶۴۹۶۵۰	۶۰۹۴۲۶۶	۱۱۷۴۳۹۱۶	اشتغال به تحصیل یا آموزش.....
۱۴۶۹۷۷۳۶	۱۴۷۸۹۸	۱۴۸۴۵۶۳۴	۲۰۱۳۸۳۱۳	۱۹۹۸۸۲	۲۰۳۳۸۱۹۶	مسئولیت‌های شخصی یا خانوادگی.....
۴۸۹۳۲۴	۲۲۲۸۶۲۶	۲۷۱۷۹۵۱	۵۷۷۳۰۶	۲۵۱۰۶۶۸	۳۰۸۷۹۷۴	بی‌نیاز بودن از انجام کار.....
۵۰۱۱۴۹	۸۷۰۱۲۵	۱۳۷۱۲۷۵	۷۱۹۳۱۲	۱۲۵۳۲۳۳	۱۹۷۲۵۴۵	سایر.....

ساکن در نقاط روستایی			علت عدم جستجوی کار
زن	مرد	مرد و زن	
۷۳۷۹۳۲۲	۲۸۱۷۵۳۹۶	۱۰۲۵۴۷۱۸	جمع.....
۵۲۹	۱۳۷۳۸	۱۴۲۶۸	آغاز به کار در آینده (انتظار برای شروع کار جدید).....
۳۲۹	۲۲۴۸	۲۵۷۷	در انتظار بازگشت به شغل قبلی.....
۱۴۰۷	۲۱۰۶	۳۵۱۴	در انتظار پاسخ کارفرما یا در انتظار اعلام نتایج آزمون استخدامی.....
۳۳۵۹	۸۳۲۸	۱۱۶۸۸	در انتظار به ثمر رسیدن اقدامات انجام شده برای پیدا کردن کار.....
۴۶۱۶۱	۶۵۶۵۶	۱۱۱۸۱۸	دلسرد شدن از جستجوی کار، ناامید شدن از پیدا کردن کار.....
۲۱۴۰۸	۸۲۲۶۶	۱۰۳۶۷۵	در انتظار فصل کاری.....
۴۳۱۳۶	۲۶۹۵۴	۷۰۰۹۰	آگاهی نداشتن از روش‌های جستجوی کار.....
۲۲۳۲۷۳	۳۹۴۳۰۷	۶۱۷۵۸۱	بیماری، ناتوانی جسمی موقت، بارداری.....
۱۲۸۹۹۳۵	۱۵۵۶۳۶۴	۲۸۴۶۳۰۰	اشتغال به تحصیل یا آموزش.....
۵۴۴۰۵۷۷	۵۱۹۸۴	۵۴۹۲۵۶۱	مسئولیت‌های شخصی یا خانوادگی.....
۸۷۹۸۱	۲۸۲۰۴۱	۳۷۰۰۲۳	بی‌نیاز بودن از انجام کار.....
۲۱۸۱۶۲	۲۸۳۱۰۷	۶۰۱۲۶۹	سایر.....

مرکز آمار ایران

۳۸- جمعیت خارج از نیروی کار بر حسب جنس به تفکیک سن

ساکن در نقاط روستایی			ساکن در نقاط شهری			جمع			سن
زن	مرد	مرد و زن	زن	مرد	مرد و زن	زن	مرد	مرد و زن	
۹۳۳۹۸۱۸	۴۹۲۲۳۲۶	۱۴۲۶۲۱۴۴	۲۵۰۴۹۳۵۳	۱۳۵۲۳۵۴۸	۳۸۵۷۲۹۰۱	۳۴۲۸۹۱۷۱	۱۸۴۴۵۸۱۷۴	۵۲۸۳۵۰۴۵	جمع.....
۱۹۶۰۴۹۵	۲۰۴۶۹۳۰	۴۰۰۷۴۲۵	۴۳۱۲۲۱۴	۴۵۲۴۱۱۳	۸۸۳۶۳۲۷	۶۲۷۲۷۱۰	۶۵۷۱۰۴۳	۱۲۸۴۳۷۵۳	۰-۹ ساله
۷۳۷۹۳۲۲	۲۸۷۵۳۹۶	۱۰۲۵۴۷۱۸	۲۰۷۳۷۱۳۸	۸۹۹۹۴۳۵	۲۹۷۳۶۵۷۳	۲۸۱۱۶۴۶۱	۱۱۸۷۴۸۳۱	۳۹۹۹۱۲۹۲	۱۰ ساله و بیش تر.....
۸۳۱۲۳۳	۸۹۳۸۰۳	۱۷۲۵۰۳۶	۱۸۹۵۵۸۹	۱۹۹۶۸۹۰	۳۸۹۲۴۷۹	۲۷۲۶۸۲۲	۲۸۹۰۶۹۳	۵۶۱۷۵۱۶	۱۰-۱۴ ساله
۶۹۲۴۸۴	۶۲۷۸۲۷	۱۳۲۰۳۱۲	۱۸۳۶۵۴۷	۱۶۹۲۲۹۳	۳۵۲۸۸۴۰	۲۵۲۹۰۳۲	۲۳۲۰۱۲۰	۴۸۴۹۱۵۳	۱۵-۱۹ ساله
۶۸۹۱۷۰	۲۴۸۸۶۶	۹۳۸۰۳۷	۱۹۶۳۶۷۸	۹۹۶۵۴۳	۲۹۶۰۲۲۲	۲۶۵۲۸۴۹	۱۲۴۵۴۰۹	۳۸۹۸۲۵۹	۲۰-۲۴ ساله
۸۱۰۰۳۲	۱۰۷۲۰۱	۹۱۷۲۳۳	۲۱۸۹۸۲۶	۴۲۹۰۰۷	۲۶۱۸۸۳۳	۲۹۹۹۸۵۸	۵۳۶۲۰۸	۳۵۳۶۰۶۷	۲۵-۲۹ ساله
۷۷۱۱۱۲	۶۸۸۵۸	۸۳۹۹۷۱	۲۲۷۰۷۸۷	۲۱۴۰۶۲	۲۴۸۴۸۵۰	۳۰۴۱۸۹۹	۲۸۲۹۲۱	۳۳۲۴۸۲۱	۳۰-۳۴ ساله
۶۷۳۲۰۳	۵۴۹۴۷	۷۲۸۱۵۱	۱۹۲۷۵۶۱	۱۳۸۶۰۷	۲۰۶۶۱۶۸	۲۶۰۰۷۶۵	۱۹۳۵۵۴	۲۷۹۴۳۱۹	۳۵-۳۹ ساله
۵۷۰۰۴۹	۵۴۸۱۰	۶۲۴۸۶۰	۱۶۱۹۵۷۵	۱۳۷۹۰۶	۱۷۵۷۴۸۱	۲۱۸۹۶۲۴	۱۹۲۷۱۶	۲۳۸۲۳۴۱	۴۰-۴۴ ساله
۴۷۷۵۲۷	۶۱۵۴۶	۵۳۹۰۷۴	۱۵۸۸۵۹۶	۲۶۰۳۹۹	۱۸۴۸۹۹۵	۲۰۶۶۱۲۴	۳۲۱۹۴۵	۲۳۸۸۰۶۹	۴۵-۴۹ ساله
۴۴۱۵۰۶	۸۹۶۴۳	۵۳۱۱۵۰	۱۵۱۰۴۵۳	۵۲۷۷۲۱	۲۰۲۸۱۷۴	۱۹۵۱۹۵۹	۶۱۷۳۶۵	۲۵۶۹۳۲۵	۵۰-۵۴ ساله
۴۰۲۰۹۹	۱۱۴۱۱۲	۵۱۶۲۱۱	۱۳۱۱۵۷۲	۶۳۱۹۷۹	۱۹۴۳۵۵۱	۱۷۱۳۶۷۱	۷۴۶۰۹۱	۲۴۵۹۷۶۳	۵۵-۵۹ ساله
۳۵۹۵۲۳	۱۳۱۳۳۲	۴۹۰۸۵۶	۱۰۱۴۵۸۳	۷۵۰۲۳۹	۱۷۶۴۸۲۲	۱۳۷۴۱۰۷	۸۸۱۵۷۱	۲۲۵۵۶۷۸	۶۰-۶۴ ساله
۶۶۱۳۷۸	۴۲۲۴۴۵	۱۰۸۳۸۲۴	۱۶۰۸۳۶۷	۱۲۲۳۷۸۶	۲۸۳۲۱۵۴	۲۲۶۹۷۴۶	۱۶۴۶۲۳۲	۳۹۱۵۹۷۸	۶۵ ساله و بیش تر.....

مرکز آمار ایران

۳۹- جمعیت ۶ ساله و بیش تر بر حسب وضع سواد و تحصیل به تفکیک جنس و استان کل کشور

بی سواد	باسواد			جمع	جنس و استان
	در حال حاضر تحصیل نمی کند	در حال حاضر تحصیل می کند	جمع		
۸۱۴۶۳۹۶	۴۳۲۸۲۴۷۷	۱۷۸۵۶۹۴۳	۶۱۱۳۹۴۲۰	۶۹۹۸۵۸۱۷	مرد و زن.....
۵۳۸۶۴۵	۱۹۶۵۳۲۹	۷۹۸۴۷۶	۲۷۶۳۸۰۵	۳۳۰۲۴۵۱	آذربایجان شرقی.....
۵۴۵۱۸۸	۱۶۲۴۵۳۰	۷۰۳۴۴۰	۲۳۲۷۹۷۱	۲۸۷۳۱۶۰	آذربایجان غربی.....
۲۳۱۵۷۶	۶۱۵۸۹۳	۲۸۳۵۹۳	۸۹۹۴۸۶	۱۱۳۱۰۶۳	اردبیل.....
۴۹۹۹۷۳	۲۸۶۷۴۷۴	۱۱۱۰۲۶۳	۳۹۷۷۷۳۷	۴۴۷۷۷۱۱	اصفهان.....
۱۵۹۲۱۰	۱۵۶۰۱۱۹	۵۳۱۶۵۸	۲۰۹۱۷۷۷	۲۲۵۰۹۸۸	البرز.....
۷۷۴۲۳	۲۷۹۵۵۰	۱۳۱۰۰۱	۴۱۰۵۵۱	۴۸۷۹۷۵	ایلام.....
۹۸۲۱۲	۵۳۰۷۱۹	۲۶۰۱۷۰	۷۹۰۸۹۰	۸۸۹۱۰۲	بوشهر.....
۸۴۷۷۷۳	۸۶۰۳۵۶۱	۲۹۵۰۰۳۱	۱۱۵۵۳۵۹۳	۱۲۴۰۱۳۶۷	تهران.....
۱۲۵۷۰۶	۴۷۱۷۸۷	۲۳۶۹۵۸	۷۰۸۷۴۶	۸۳۴۴۵۲	چهارمحال و بختیاری.....
۹۷۰۰۳	۳۵۱۶۵۲	۱۸۷۲۷۳	۵۳۸۹۲۵	۶۳۵۹۲۸	خراسان جنوبی.....
۶۲۱۳۴۷	۳۶۰۱۲۹۰	۱۵۱۵۹۰۷	۵۱۱۷۱۹۷	۵۷۳۸۵۴۴	خراسان رضوی.....
۱۳۶۳۰۴	۳۸۶۰۳۵	۱۹۸۰۵۴	۵۸۴۰۸۹	۷۲۰۳۹۴	خراسان شمالی.....
۶۰۳۶۶۴	۲۴۸۴۹۷۳	۱۲۴۸۳۱۶	۳۷۳۳۲۸۹	۴۳۳۶۹۵۴	خوزستان.....
۱۵۴۵۳۹	۵۳۴۴۶۷	۲۱۹۲۵۸	۷۵۳۷۲۶	۹۰۸۲۶۵	زنجان.....
۴۸۸۰۳	۳۴۷۹۸۹	۱۳۸۹۵۵	۴۸۶۹۴۴	۵۳۵۷۴۷	سمنان.....
۴۴۲۵۱۸	۹۸۲۳۶۰	۷۵۹۳۴۷	۱۷۴۱۷۰۷	۲۱۸۴۲۲۶	سیستان و بلوچستان.....
۴۶۶۳۴۳	۲۶۹۵۷۶۶	۱۰۶۷۵۹۶	۳۷۶۳۳۶۲	۴۲۲۹۷۰۵	فارس.....
۱۲۱۳۶۶	۷۰۰۹۱۹	۲۵۸۴۶۸	۹۵۹۳۸۷	۱۰۸۰۷۵۴	قزوین.....
۱۱۷۹۶۲	۶۷۷۵۷۷	۳۵۱۱۰۶	۱۰۲۸۶۸۴	۱۱۴۶۶۴۶	قم.....
۲۶۴۵۴۲	۷۴۴۱۳۰	۳۰۹۳۱۹	۱۰۵۳۴۵۰	۱۳۱۷۹۹۲	کردستان.....
۴۱۱۰۷۳	۱۴۲۹۱۱۳	۶۸۶۰۲۱	۲۱۱۵۱۳۴	۲۵۲۶۲۰۸	کرمان.....
۲۶۳۲۸۷	۱۰۵۲۵۶۶	۴۰۹۹۱۶	۱۴۶۲۴۸۲	۱۷۲۵۷۶۹	کرمانشاه.....
۸۴۷۹۹	۳۱۷۸۲۷	۱۷۴۸۹۵	۴۹۲۷۲۳	۵۷۷۵۲۲	کهگیلویه و بویراحمد.....
۲۵۴۹۰۵	۹۵۰۵۶۷	۴۲۵۷۴۸	۱۳۷۶۳۱۵	۱۶۳۱۲۲۱	گلستان.....
۳۲۱۹۰۶	۱۵۱۵۰۳۹	۴۹۰۰۳۴	۲۰۰۵۰۷۳	۲۳۲۶۹۸۰	گیلان.....
۲۸۹۶۹۵	۹۱۲۹۳۶	۴۱۹۱۷۰	۱۳۳۲۱۰۷	۱۶۲۱۸۰۲	لرستان.....
۳۲۱۳۶۸	۱۸۶۴۶۸۰	۶۶۳۱۶۴	۲۵۲۷۸۴۵	۲۸۴۹۲۱۳	مازندران.....
۱۶۶۰۲۶	۸۱۳۵۸۹	۲۷۹۱۸۰	۱۰۹۲۷۷۰	۱۲۵۸۷۹۶	مرکزی.....
۱۸۶۲۴۲	۸۳۳۵۹۹	۴۲۸۷۶۳	۱۲۶۲۳۶۳	۱۴۴۸۶۰۵	هرمزگان.....
۲۶۳۰۴۸	۹۸۴۸۰۴	۳۷۷۰۳۸	۱۳۶۱۸۴۲	۱۶۲۴۸۹۱	همدان.....
۸۵۹۳۷	۵۸۱۶۲۳	۲۴۳۸۱۲	۸۲۵۴۳۶	۹۱۱۳۷۳	یزد.....



۳۹- جمعیت ۶ ساله و بیش تر بر حسب وضع سواد و تحصیل به تفکیک جنس و استان (دنباله)

کل کشور

بی سواد	باسواد			جمع	جنس و استان
	در حال حاضر تحصیل نمی کند	در حال حاضر تحصیل می کند	جمع		
۲۹۹۹۵۱۱	۲۲۵۹۹۴۸۶	۹۳۷۶۹۴۶	۳۱۹۷۶۴۳۲	۳۴۹۷۵۹۴۳	مرد
۱۷۵۲۲۲	۱۰۵۲۹۸۹	۴۲۶۰۱۷	۱۴۷۹۰۰۶	۱۶۵۴۲۲۹	آذربایجان شرقی
۱۷۱۷۳۵	۸۸۳۸۳۱	۳۶۹۵۳۱	۱۲۵۳۳۶۲	۱۴۲۵۰۹۸	آذربایجان غربی
۷۱۸۵۸	۳۳۴۳۲۹	۱۵۲۵۹۶	۴۸۶۹۲۶	۵۵۸۷۸۴	اردبیل
۱۶۱۲۸۰	۱۵۱۶۱۷۳	۵۷۱۹۵۰	۲۰۸۸۱۲۴	۲۲۴۹۴۰۴	اصفهان
۵۶۶۶۰	۸۰۶۰۸۴	۲۸۱۰۹۳	۱۰۸۷۱۷۸	۱۱۴۳۸۳۸	البرز
۲۴۷۲۲	۱۴۸۴۱۹	۷۰۶۲۱	۲۱۹۰۴۱	۲۴۳۷۶۴	ایلام
۲۹۶۱۱	۲۷۳۶۶۶	۱۳۶۶۲۱	۴۱۰۲۸۷	۴۳۹۸۹۹	بوشهر
۳۰۶۹۳۷	۴۴۱۵۹۸۹	۱۴۸۸۸۹۵	۵۹۰۴۸۸۴	۶۲۱۱۸۲۲	تهران
۳۷۶۶۴	۲۵۸۷۸۸	۱۲۲۳۹۷	۳۸۱۱۸۶	۴۱۸۸۵۱	چهارمحال و بختیاری
۳۴۸۶۸	۱۸۰۹۳۲	۹۹۳۴۲	۲۸۰۲۷۴	۳۱۵۱۴۳	خراسان جنوبی
۲۱۳۰۱۰	۱۸۴۹۱۶۷	۷۹۷۴۲۶	۲۶۴۶۵۹۳	۲۸۵۹۶۰۴	خراسان رضوی
۴۶۴۰۱	۱۹۴۵۵۷	۱۰۷۰۶۶	۳۰۱۶۲۳	۳۴۸۰۲۵	خراسان شمالی
۲۱۲۳۱۷	۱۲۹۲۲۶۹	۶۵۵۸۳۹	۱۹۴۸۱۰۹	۲۱۶۰۴۲۶	خوزستان
۵۲۳۱۹	۲۷۸۶۰۴	۱۲۰۶۳۹	۳۹۹۲۴۳	۴۵۱۵۶۳	زنجان
۱۶۳۸۹	۱۷۷۳۷۹	۷۱۵۳۴	۲۴۸۹۱۳	۲۶۵۳۰۲	سمنان
۱۵۳۳۳۱	۵۲۷۸۶۳	۴۰۲۱۸۵	۹۳۰۰۴۸	۱۰۸۳۳۸۰	سیستان و بلوچستان
۱۶۸۰۸۹	۱۳۹۳۰۰۷	۵۵۶۲۷۵	۱۹۴۹۲۸۳	۲۱۱۷۳۷۲	فارس
۳۸۳۷۶	۳۶۹۴۳۷	۱۳۸۱۵۷	۵۰۷۵۹۴	۵۴۵۹۷۰	قزوین
۴۱۰۵۶	۳۴۳۵۷۴	۱۹۴۷۶۰	۵۳۸۳۳۵	۵۷۹۳۹۱	قم
۸۰۱۰۴	۴۰۶۵۶۲	۱۵۹۶۴۰	۵۶۶۲۰۲	۶۴۶۳۰۷	کردستان
۱۵۹۹۸۵	۷۴۵۳۱۴	۳۷۱۳۶۷	۱۱۱۶۶۸۱	۱۲۷۶۶۶۶	کرمان
۸۱۵۹۰	۵۴۸۹۰۶	۲۲۲۶۲۸	۷۷۱۵۳۴	۸۵۳۱۲۵	کرمانشاه
۲۸۷۱۰	۱۶۹۶۵۳	۹۵۹۹۲	۲۶۵۶۴۶	۲۹۴۳۵۶	کهگیلویه و بویراحمد
۷۷۵۰۸	۴۹۹۱۷۶	۲۲۱۴۲۱	۷۲۰۵۹۸	۷۹۸۱۰۶	گلستان
۱۰۷۵۱۹	۷۸۲۷۷۶	۲۵۷۵۱۸	۱۰۴۰۲۹۴	۱۱۴۷۸۱۳	گیلان
۱۰۱۵۸۶	۴۸۲۴۴۰	۲۳۰۰۰۶	۷۱۲۴۴۶	۸۱۴۰۳۲	لرستان
۱۰۶۶۲۰	۹۸۲۴۳۲	۳۴۳۳۹۴	۱۳۲۵۸۲۶	۱۴۳۲۴۴۷	مازندران
۵۲۸۱۸	۴۳۵۶۱۳	۱۴۶۵۰۱	۵۸۲۱۱۵	۶۳۴۹۳۳	مرکزی
۶۹۴۷۲	۴۲۷۷۷۸	۲۲۵۹۱۷	۶۵۳۶۹۵	۷۲۳۱۶۸	هرمزگان
۸۹۷۶۴	۵۱۲۹۵۰	۲۰۹۲۲۸	۷۲۲۱۷۸	۸۱۱۹۴۲	همدان
۳۱۹۷۸	۳۰۸۸۱۷	۱۳۰۳۷۵	۴۳۹۱۹۳	۴۷۱۱۷۲	یزد



۳۹- جمعیت ۶ ساله و بیش تر بر حسب وضع سواد و تحصیل به تفکیک جنس و استان (دنباله)

کل کشور

بی سواد	باسواد			جمع	جنس و استان
	در حال حاضر تحصیل نمی کند	در حال حاضر تحصیل می کند	جمع		
۵۱۴۶۱۱۵	۲۰۶۱۲۹۹۱	۱۴۷۹۹۹۷	۲۹۱۶۲۹۸۱	۲۵۰۰۹۱۷۴	زن.....
۳۶۳۴۲۲	۹۱۲۳۳۹	۳۷۲۴۵۹	۱۲۸۴۷۹۹	۱۶۴۸۲۲۱	آذربایجان شرقی.....
۳۷۳۴۵۳	۷۴۰۶۹۹	۳۳۳۹۰۹	۱۰۷۴۶۰۸	۱۴۴۸۰۶۲	آذربایجان غربی.....
۱۵۹۷۱۸	۲۸۱۵۶۳	۱۳۰۹۹۷	۴۱۲۵۶۰	۵۷۲۲۷۹	اردبیل.....
۳۳۸۶۹۳	۱۳۵۱۳۰۰	۵۳۸۳۱۲	۱۸۸۹۶۱۳	۲۲۲۸۳۰۷	اصفهان.....
۱۰۲۵۵۰	۷۵۴۰۳۵	۲۵۰۵۶۴	۱۰۰۴۵۹۹	۱۱۰۷۱۵۰	البرز.....
۵۲۷۰۱	۱۳۱۱۳۰	۶۰۳۷۹	۱۹۱۵۱۰	۲۴۴۲۱۱	ایلام.....
۶۸۶۰۰	۲۵۷۰۵۳	۱۲۳۵۴۹	۳۸۰۶۰۲	۴۴۹۲۰۳	بوشهر.....
۵۴۰۸۳۶	۴۱۸۷۵۷۲	۱۴۶۱۱۳۶	۵۶۴۸۷۰۸	۶۱۸۹۵۴۵	تهران.....
۸۸۰۴۱	۲۱۲۹۹۸	۱۱۴۵۶۱	۳۲۷۵۵۹	۴۱۵۶۰۱	چهارمحال و بختیاری.....
۶۲۱۳۴	۱۷۰۷۱۹	۸۷۹۳۰	۲۵۸۶۵۰	۳۲۰۷۸۵	خراسان جنوبی.....
۴۰۸۳۳۶	۱۷۵۲۱۲۳	۷۱۸۴۸۰	۲۴۷۰۶۰۳	۲۸۷۸۹۴۰	خراسان رضوی.....
۸۹۹۰۳	۱۹۱۴۷۷	۹۰۹۸۸	۲۸۲۴۶۵	۳۷۲۳۶۸	خراسان شمالی.....
۳۹۱۳۴۷	۱۱۹۲۷۰۳	۵۹۲۴۷۶	۱۷۸۵۱۸۰	۲۱۷۶۵۲۷	خوزستان.....
۱۰۲۲۲۰	۲۵۵۸۶۳	۹۸۶۱۹	۳۵۴۴۸۲	۴۵۶۷۰۲	زنجان.....
۳۲۴۱۳	۱۷۰۶۱۰	۶۷۴۲۰	۲۳۸۰۳۰	۲۷۰۴۴۴	سمنان.....
۲۸۹۱۸۶	۴۵۴۴۹۷	۳۵۷۱۶۲	۸۱۱۶۵۹	۱۱۰۰۸۴۵	سیستان و بلوچستان.....
۲۹۸۲۵۳	۱۳۰۲۷۵۹	۵۱۱۳۲۰	۱۸۱۴۰۷۹	۲۱۱۲۳۳۳	فارس.....
۸۲۹۹۰	۳۳۱۴۸۱	۱۲۰۳۱۱	۴۵۱۷۹۳	۵۳۴۷۸۳	قزوین.....
۷۶۹۰۶	۳۳۴۰۰۲	۱۵۶۳۴۶	۴۹۰۳۴۹	۵۶۷۲۵۵	قم.....
۱۸۴۴۳۷	۳۳۷۵۶۸	۱۴۹۶۷۸	۴۸۷۲۴۷	۶۷۱۶۸۵	کردستان.....
۲۵۱۰۸۸	۶۸۳۷۹۹	۳۱۴۶۵۳	۹۹۸۴۵۳	۱۲۴۹۵۴۱	کرمان.....
۱۸۱۶۹۶	۵۰۳۶۶۰	۱۸۷۲۸۷	۶۹۰۹۴۷	۸۷۲۶۴۴	کرمانشاه.....
۵۶۰۸۸	۱۴۸۱۷۳	۷۸۹۰۳	۲۲۷۰۷۶	۲۸۳۱۶۵	کهگیلویه و بویراحمد.....
۱۷۷۳۹۶	۴۵۱۳۹۰	۲۰۴۳۲۶	۶۵۵۷۱۷	۸۳۳۱۱۴	گلستان.....
۲۱۴۳۸۷	۷۳۲۲۶۳	۲۳۲۵۱۵	۹۶۴۷۷۹	۱۱۷۹۱۶۶	گیلان.....
۱۸۸۱۰۹	۴۳۰۴۹۶	۱۸۹۱۶۴	۶۱۹۶۶۰	۸۰۷۷۷۰	لرستان.....
۲۱۴۷۴۸	۸۸۲۲۴۸	۳۱۹۷۶۹	۱۲۰۲۰۱۸	۱۴۱۶۷۶۶	مازندران.....
۱۱۳۲۰۸	۳۷۷۹۷۵	۱۳۲۶۷۸	۵۱۰۶۵۴	۶۲۳۸۶۳	مرکزی.....
۱۱۶۷۷۰	۴۰۵۸۲۱	۲۰۲۸۴۵	۶۰۸۶۶۷	۷۲۵۴۳۷	هرمزگان.....
۱۷۳۲۸۳	۴۷۱۸۵۴	۱۶۷۸۱۰	۶۳۹۶۶۴	۸۱۲۹۴۸	همدان.....
۵۳۹۵۸	۲۷۲۸۰۶	۱۱۳۴۳۷	۳۸۶۲۴۳	۴۴۰۲۰۱	یزد.....



۳۹- جمعیت ۶ ساله و بیش تر بر حسب وضع سواد و تحصیل به تفکیک جنس و استان (دنباله)

بی سواد	باسواد			جمع	جنس و استان
	در حال حاضر تحصیل نمی کند	در حال حاضر تحصیل می کند	جمع		
۴۷۲۸۷۱۹	۳۳۲۸۳۴۱۶	۱۳۱۹۰۱۳۱	۴۶۴۷۳۵۴۸	۵۱۲۰۲۲۶۸	مرد و زن.....
۲۹۵۵۱۰	۱۴۵۹۲۱۴	۵۷۱۴۲۸	۲۰۳۰۶۴۲	۲۳۲۶۱۵۳	آذربایجان شرقی.....
۲۷۲۳۹۷	۱۱۱۰۹۴۲	۴۸۱۷۸۳	۱۵۹۲۷۲۵	۱۸۶۵۱۲۳	آذربایجان غربی.....
۱۱۴۵۵۵	۴۱۳۹۵۲	۱۹۴۸۵۰	۶۰۸۸۰۳	۷۲۳۳۵۸	اردبیل.....
۳۸۴۴۳۹	۲۴۹۲۹۵۲	۹۶۵۷۴۵	۳۴۵۸۶۹۷	۳۸۴۳۱۳۶	اصفهان.....
۱۳۱۰۵۸	۱۴۳۴۷۰۴	۴۸۳۰۴۹	۱۹۱۷۷۵۳	۲۰۴۸۸۱۲	البرز.....
۳۸۹۱۱	۱۹۳۲۸۹	۹۰۳۸۹	۲۸۳۶۷۸	۳۲۲۵۸۹	ایلام.....
۵۶۰۱۴	۳۷۰۶۲۰	۱۸۰۳۰۶	۵۵۰۹۲۷	۶۰۶۹۴۱	بوشهر.....
۷۳۸۱۳۰	۸۱۴۳۲۶۸	۲۷۶۲۳۷۰	۱۰۹۰۵۶۳۸	۱۱۶۴۳۷۶۸	تهران.....
۵۴۸۱۶	۳۰۰۵۶۵	۱۴۱۷۷۰	۴۴۲۳۳۵	۴۹۷۱۵۱	چهارمحال و بختیاری.....
۳۲۶۹۵	۲۱۸۸۴۹	۱۱۲۹۷۸	۳۳۱۸۲۷	۳۶۴۵۲۳	خراسان جنوبی.....
۳۰۲۲۴۱	۲۷۸۴۲۶۳	۱۱۳۳۷۵۲	۳۹۱۸۰۱۵	۴۲۲۰۲۵۷	خراسان رضوی.....
۴۶۱۲۶	۲۲۱۶۶۲	۱۰۵۸۳۸	۳۲۷۵۰۰	۳۷۳۶۲۷	خراسان شمالی.....
۳۳۶۰۱۱	۱۹۳۲۱۲۳	۹۱۱۰۰۸	۲۸۴۳۱۳۱	۳۱۷۹۱۴۳	خوزستان.....
۷۳۷۷۱	۳۷۳۷۲۱	۱۵۳۲۷۵	۵۲۶۹۹۶	۶۰۰۷۶۸	زنجان.....
۲۷۷۱۶	۲۸۶۸۰۱	۱۱۴۶۶۱	۴۰۱۴۶۳	۴۲۹۱۷۹	سمنان.....
۱۲۹۹۲۳	۵۸۵۳۱۸	۳۸۲۰۳۵	۹۶۷۳۵۴	۱۰۹۷۲۷۷	سیستان و بلوچستان.....
۲۳۶۰۱۴	۱۸۹۷۳۹۶	۷۳۹۵۱۲	۲۶۳۶۹۰۹	۲۸۷۲۹۲۳	فارس.....
۶۸۷۲۳	۵۳۷۸۰۷	۲۰۲۹۱۹	۷۴۰۷۲۷	۸۰۹۴۵۰	قزوین.....
۱۰۹۱۵۳	۶۴۴۵۳۵	۳۳۹۰۸۵	۹۸۳۶۲۰	۱۰۹۲۷۷۳	قم.....
۱۳۵۵۹۸	۵۲۷۳۱۶	۲۲۷۳۲۰	۷۵۴۶۳۶	۸۹۰۲۳۵	کردستان.....
۱۵۹۵۰۱	۹۰۱۸۸۳	۴۰۶۱۶۵	۱۳۰۸۰۴۹	۱۴۶۷۵۵۱	کرمان.....
۱۵۰۵۴۴	۷۶۲۸۹۴	۲۸۹۷۵۰	۱۰۵۲۶۴۵	۱۲۰۳۱۸۹	کرمانشاه.....
۳۱۱۶۲	۱۸۳۴۵۳	۱۰۲۴۰۲	۲۸۵۸۵۶	۳۱۷۰۱۹	کهگیلویه و بویراحمد.....
۹۶۶۵۱	۵۲۷۳۶۹	۲۲۷۱۱۵	۷۵۴۴۸۴	۸۵۱۱۳۶	گلستان.....
۱۰۵۱۹۵	۱۰۰۷۶۵۱	۳۲۸۷۸۵	۱۳۳۶۴۳۷	۱۴۴۱۶۳۲	گیلان.....
۱۴۵۷۴۵	۶۳۴۵۴۲	۲۷۵۷۱۳	۹۱۰۲۵۵	۱۰۵۶۰۰۱	لرستان.....
۱۱۹۸۴۳	۱۰۶۶۲۶۸	۳۷۲۵۱۰	۱۴۳۸۷۷۹	۱۵۵۸۶۲۲	مازندران.....
۸۶۴۹۱	۶۳۹۴۵۸	۲۱۶۸۲۳	۸۵۶۲۸۱	۹۴۲۷۷۳	مرکزی.....
۶۲۷۳۳	۴۶۷۲۶۹	۲۲۳۱۳۸	۶۹۰۴۰۷	۷۵۳۱۴۰	هرمزگان.....
۱۲۱۰۲۵	۶۵۹۷۷۱	۲۴۲۶۲۸	۹۰۲۴۰۰	۱۰۲۳۴۲۵	همدان.....
۶۶۰۱۵	۵۰۳۵۴۷	۲۱۱۰۱۷	۷۱۴۵۶۴	۷۸۰۵۷۹	یزد.....



۳۹- جمعیت ۶ ساله و بیش تر بر حسب وضع سواد و تحصیل به تفکیک جنس و استان (دنباله)

بی سواد	باسواد			جمع	جنس و استان
	در حال حاضر تحصیل نمی کند	در حال حاضر تحصیل می کند	جمع		
۱۵۴۲۷۷۳	۱۷۲۵۸۳۵۴	۶۸۴۴۱۴۰	۲۴۱۰۲۴۹۵	۲۵۶۴۵۲۶۸	مرد
۸۹۰۱۴	۷۷۹۴۰۷	۲۹۸۱۱۷	۱۰۷۷۵۲۵	۱۱۶۶۵۳۹	آذربایجان شرقی
۸۲۶۸۷	۵۹۸۳۶۵	۲۴۵۸۹۱	۸۴۴۲۵۶	۹۲۶۹۴۴	آذربایجان غربی
۳۳۲۱۸	۲۲۴۵۰۶	۱۰۲۷۷۹	۳۲۷۲۸۵	۳۶۰۵۰۴	اردبیل
۱۱۹۵۵۴	۱۳۰۷۶۰۲	۴۹۹۲۶۸	۱۸۰۶۸۷۱	۱۹۲۶۴۲۵	اصفهان
۴۵۶۶۲	۷۳۸۳۲۲	۲۵۴۰۳۸	۹۹۲۳۶۱	۱۰۳۸۰۲۳	البرز
۱۱۶۳۱	۱۰۲۰۴۳	۴۸۸۶۳	۱۵۰۹۰۷	۱۶۲۵۳۸	ایلام
۱۶۶۳۲	۱۹۲۴۲۱	۹۴۲۳۰	۲۸۶۶۵۱	۳۰۳۲۸۴	بوشهر
۲۶۱۴۷۱	۴۱۷۱۴۶۹	۱۳۹۳۱۱۵	۵۵۶۴۵۸۴	۵۸۲۶۰۵۶	تهران
۱۵۳۲۷	۱۶۱۹۴۳	۷۲۷۸۹	۲۳۴۷۳۳	۲۵۰۰۶۰	چهارمحال و بختیاری
۱۰۸۱۰	۱۱۳۹۷۳	۵۹۲۲۸	۱۷۳۲۰۱	۱۸۴۰۱۱	خراسان جنوبی
۹۹۳۶۷	۱۴۱۶۳۷۱	۵۸۸۳۲۴	۲۰۰۴۶۹۵	۲۱۰۴۰۶۲	خراسان رضوی
۱۵۰۷۱	۱۱۳۷۰۳	۵۶۲۰۷	۱۶۹۹۱۱	۱۸۴۹۸۳	خراسان شمالی
۱۱۶۳۵۰	۹۹۵۰۹۱	۴۶۸۱۵۳	۱۴۶۳۲۴۵	۱۵۷۹۵۹۶	خوزستان
۲۴۴۴۱	۱۹۳۴۷۴	۸۵۶۱۷	۲۷۹۰۹۱	۳۰۳۵۳۳	زنجان
۹۳۹۶	۱۴۴۶۷۶	۵۸۶۸۳	۲۰۳۳۶۰	۲۱۲۷۵۷	سمنان
۴۲۱۶۳	۳۰۹۷۵۶	۱۹۶۷۴۹	۵۰۶۵۰۶	۵۴۸۶۶۹	سیستان و بلوچستان
۸۳۸۰۴	۹۷۲۰۲۳	۳۸۴۸۵۵	۱۳۵۶۸۷۹	۱۴۴۰۶۸۳	فارس
۲۱۱۷۴	۲۸۳۴۴۴	۱۰۶۹۳۷	۳۹۰۳۸۲	۴۱۱۵۵۶	قزوین
۳۷۶۰۰	۳۲۵۵۸۹	۱۸۷۷۳۵	۵۱۳۳۲۵	۵۵۰۹۲۵	قم
۳۷۴۹۱	۲۸۸۱۲۱	۱۱۶۲۱۳	۴۰۴۳۳۴	۴۴۱۸۲۶	کردستان
۵۹۰۳۳	۴۶۷۹۳۷	۲۱۹۲۳۳	۶۸۷۱۷۰	۷۴۶۲۰۴	کرمان
۴۴۸۳۹	۳۹۱۷۸۲	۱۵۴۴۸۵	۵۴۶۲۶۷	۵۹۱۱۰۷	کرمانشاه
۱۰۲۹۹	۹۸۲۷۶	۵۶۳۱۶	۱۵۴۵۹۳	۱۶۴۸۹۲	کهگیلویه و بویراحمد
۲۷۱۷۴	۲۷۷۹۰۸	۱۱۵۳۷۲	۳۹۳۲۸۱	۴۲۰۴۵۵	گلستان
۳۱۸۹۹	۵۱۰۸۰۳	۱۶۷۱۱۷	۶۷۷۹۲۱	۷۰۹۸۲۰	گیلان
۴۷۷۵۶	۳۳۱۸۸۹	۱۴۷۵۳۶	۴۷۹۴۲۶	۵۲۷۱۸۲	لرستان
۳۶۳۷۱	۵۵۶۲۷۹	۱۹۲۳۴۶	۷۴۸۶۲۵	۷۸۴۹۹۷	مازندران
۲۶۳۱۱	۳۴۰۹۴۹	۱۱۱۴۸۰	۴۵۲۴۳۰	۴۷۸۷۴۱	مرکزی
۲۳۴۴۵	۲۴۱۹۴۷	۱۱۷۸۹۵	۳۵۹۸۴۳	۳۸۳۲۸۸	هرمزگان
۳۸۳۲۵	۳۴۱۵۲۸	۱۳۲۰۹۱	۴۷۳۶۱۹	۵۱۱۹۴۵	همدان
۲۴۴۴۵	۲۶۶۷۴۴	۱۱۲۴۶۲	۳۷۹۲۰۶	۴۰۳۶۵۱	یزد



۳۹- جمعیت ۶ ساله و بیش تر بر حسب وضع سواد و تحصیل به تفکیک جنس و استان (دنباله)

بی سواد	باسواد			جمع	جنس و استان
	در حال حاضر تحصیل نمی کند	در حال حاضر تحصیل می کند	جمع		
۳۱۸۵۹۴۶	۱۶۰۲۵۰۶۲	۶۳۴۵۹۹۰	۲۲۳۷۱۰۵۲	۲۵۵۵۶۹۹۹	زن.....
۲۰۶۴۹۶	۶۷۹۸۰۶	۲۷۳۳۱۰	۹۵۳۱۱۷	۱۱۵۹۶۱۴	آذربایجان شرقی.....
۱۸۹۷۱۰	۵۱۲۵۷۷	۲۳۵۸۹۱	۷۴۸۴۶۹	۹۳۸۱۷۹	آذربایجان غربی.....
۸۱۳۳۶	۱۸۹۴۴۶	۹۲۰۷۱	۲۸۱۵۱۷	۳۶۲۸۵۴	اردبیل.....
۲۶۴۸۸۴	۱۱۸۵۳۴۹	۴۶۶۴۷۶	۱۶۵۱۸۲۶	۱۹۱۶۷۱۰	اصفهان.....
۸۵۳۹۶	۶۹۶۳۸۱	۲۲۹۰۱۰	۹۲۵۳۹۲	۱۰۱۰۷۸۸	البرز.....
۲۷۲۸۰	۹۱۲۴۵	۴۱۵۲۶	۱۳۲۷۷۱	۱۶۰۰۵۱	ایلام.....
۳۹۳۸۱	۱۷۸۱۹۹	۸۶۰۷۶	۲۶۴۲۷۵	۳۰۳۶۵۷	بوشهر.....
۴۷۶۶۵۸	۳۹۷۱۷۹۹	۱۳۶۹۲۵۴	۵۳۴۱۰۵۴	۵۸۱۷۷۱۲	تهران.....
۳۹۴۸۸	۱۳۸۶۲۲	۶۸۹۸۰	۲۰۷۶۰۲	۲۴۷۰۹۱	چهارمحال و بختیاری.....
۲۱۸۸۵	۱۰۴۸۷۶	۵۳۷۵۰	۱۵۸۶۲۶	۱۸۰۵۱۲	خراسان جنوبی.....
۲۰۲۸۷۴	۱۳۶۷۸۹۲	۵۴۵۴۲۷	۱۹۱۳۳۲۰	۲۱۱۶۱۹۴	خراسان رضوی.....
۳۱۰۵۴	۱۰۷۹۵۹	۴۹۶۳۰	۱۵۷۵۸۹	۱۸۸۶۴۴	خراسان شمالی.....
۲۱۹۶۶۱	۹۳۷۰۳۱	۴۴۲۸۵۴	۱۳۷۹۸۸۶	۱۵۹۹۵۴۷	خوزستان.....
۴۹۳۲۹	۱۸۰۲۴۷	۶۷۶۵۷	۲۴۷۹۰۵	۲۹۷۲۳۵	زنجان.....
۱۸۳۱۹	۱۴۲۱۲۵	۵۵۹۷۸	۱۹۸۱۰۳	۲۱۶۴۲۲	سمنان.....
۸۷۷۶۰	۲۷۵۵۶۲	۱۸۵۲۸۵	۴۶۰۸۴۷	۵۴۸۶۰۷	سیستان و بلوچستان.....
۱۵۲۲۱۰	۹۲۵۳۷۳	۳۵۴۶۵۶	۱۲۸۰۰۳۰	۱۴۳۲۲۴۰	فارس.....
۴۷۵۴۸	۲۵۴۳۶۳	۹۵۹۸۱	۳۵۰۳۴۴	۳۹۷۸۹۳	قزوین.....
۷۱۵۵۲	۳۱۸۹۴۵	۱۵۱۳۵۰	۴۷۰۲۹۵	۵۴۱۸۴۸	قم.....
۹۸۱۰۷	۲۳۹۱۹۴	۱۱۱۱۰۷	۳۵۰۳۰۱	۴۴۸۴۰۸	کردستان.....
۱۰۰۴۶۸	۴۳۳۹۴۶	۱۸۶۹۳۲	۶۲۰۸۷۸	۷۲۱۳۴۶	کرمان.....
۱۰۵۷۰۴	۳۷۱۱۱۲	۱۳۵۲۶۵	۵۰۶۳۷۷	۶۱۲۰۸۲	کرمانشاه.....
۲۰۸۶۲	۸۵۱۷۷	۴۶۰۸۶	۱۳۱۲۶۳	۱۵۲۱۲۶	کهگیلویه و بویراحمد.....
۶۹۴۷۶	۲۴۹۴۶۰	۱۱۱۷۴۲	۳۶۱۲۰۳	۴۳۰۶۸۰	گلستان.....
۷۳۲۹۶	۴۹۶۸۴۸	۱۶۱۶۶۷	۶۵۸۵۱۵	۷۳۱۸۱۱	گیلان.....
۹۷۹۸۹	۳۰۲۶۵۲	۱۲۸۱۷۶	۴۳۰۸۲۹	۵۲۸۸۱۹	لرستان.....
۸۳۴۷۱	۵۰۹۹۸۸	۱۸۰۱۶۴	۶۹۰۱۵۳	۷۷۳۶۲۵	مازندران.....
۶۰۱۸۰	۲۹۸۵۰۹	۱۰۵۳۴۲	۴۰۳۸۵۱	۴۶۴۰۳۲	مرکزی.....
۳۹۲۸۸	۲۲۵۳۲۱	۱۰۵۲۴۲	۳۳۰۵۶۴	۳۶۹۸۵۲	هرمزگان.....
۸۲۶۹۹	۳۱۸۲۴۳	۱۱۰۵۳۷	۴۲۸۷۸۰	۵۱۱۴۸۰	همدان.....
۴۱۵۷۰	۲۳۶۸۰۳	۹۸۵۵۴	۳۳۵۳۵۷	۳۷۶۹۲۸	یزد.....



۳۹- جمعیت ۶ ساله و بیش تر بر حسب وضع سواد و تحصیل به تفکیک جنس و استان (دنباله)

بی سواد	باسواد			جمع	جنس و استان
	در حال حاضر تحصیل نمی کند	در حال حاضر تحصیل می کند	جمع		
۴۱۱۷۶۷۶	۹۹۹۹۰۶۱	۴۶۶۶۸۱۱	۱۴۶۶۵۸۱۷۲	۱۸۷۸۱۲۵۴۹	مرد و زن.....
۲۴۳۱۳۴	۵۰۶۱۱۵	۲۲۷۰۴۸	۷۳۳۱۶۳	۹۷۶۲۹۷	آذربایجان شرقی.....
۲۷۲۷۹۱	۵۱۳۵۸۸	۲۲۱۶۵۷	۷۳۵۲۴۵	۱۰۰۸۰۳۶	آذربایجان غربی.....
۱۱۷۰۲۱	۲۰۱۹۴۰	۸۸۷۴۲	۲۹۰۶۸۳	۴۰۷۷۰۴	اردبیل.....
۱۱۵۵۳۴	۳۷۴۵۲۲	۱۴۴۵۱۸	۵۱۹۰۴۰	۶۳۴۵۷۵	اصفهان.....
۲۸۱۵۱	۱۲۵۴۱۵	۴۸۶۰۸	۱۷۴۰۲۴	۲۰۲۱۷۵	البرز.....
۳۸۵۱۲	۸۶۲۶۱	۴۰۶۱۱	۱۲۶۸۷۲	۱۶۵۳۸۵	ایلام.....
۴۲۱۹۸	۱۶۰۰۹۹	۷۹۸۶۴	۲۳۹۹۶۳	۲۸۲۱۶۱	بوشهر.....
۱۰۹۶۴۳	۴۶۰۲۹۳	۱۸۷۶۶۱	۶۴۷۹۵۴	۷۵۷۵۹۸	تهران.....
۷۰۸۸۹	۱۷۱۲۲۱	۹۵۱۸۸	۲۶۶۴۱۰	۳۳۷۳۰۰	چهارمحال و بختیاری.....
۶۴۳۰۷	۱۳۲۸۰۲	۷۴۲۹۴	۲۰۷۰۹۷	۲۷۱۴۰۵	خراسان جنوبی.....
۳۱۹۱۰۵	۸۱۷۰۲۷	۳۸۲۱۵۴	۱۱۹۹۱۸۲	۱۵۱۸۲۸۷	خراسان رضوی.....
۹۰۱۷۷	۱۶۴۳۷۳	۹۲۲۱۶	۲۵۶۵۸۹	۳۴۶۷۶۶	خراسان شمالی.....
۲۶۷۶۵۲	۵۵۲۸۴۹	۳۳۷۳۰۸	۸۹۰۱۵۸	۱۱۵۷۸۱۰	خوزستان.....
۸۰۷۶۸	۱۶۰۷۴۵	۶۵۹۸۳	۲۲۶۷۲۹	۳۰۷۴۹۷	زنجان.....
۲۱۰۸۶	۶۱۱۸۷	۲۴۲۹۳	۸۵۴۸۱	۱۰۶۵۶۷	سمنان.....
۳۱۲۵۹۴	۳۹۷۰۴۱	۳۷۷۳۱۱	۷۷۴۳۵۳	۱۰۸۶۹۴۸	سیستان و بلوچستان.....
۲۳۰۳۲۸	۷۹۸۳۷۰	۳۲۸۰۸۳	۱۱۲۶۴۵۳	۱۳۵۶۷۸۲	فارس.....
۵۲۶۴۳	۱۶۳۱۱۱	۵۵۵۴۹	۲۱۸۶۶۰	۲۷۱۳۰۳	قزوین.....
۸۸۰۹	۳۳۰۴۲	۱۲۰۲۱	۴۵۰۶۳	۵۳۸۷۳	قم.....
۱۲۸۹۴۳	۲۱۶۸۱۴	۸۱۹۹۸	۲۹۸۸۱۳	۴۲۷۷۵۷	کردستان.....
۲۵۱۵۷۱	۵۲۷۲۳۰	۲۷۹۸۵۵	۸۰۷۰۸۵	۱۰۵۸۶۵۷	کرمان.....
۱۱۲۷۴۳	۲۸۹۶۷۲	۱۲۰۱۶۵	۴۰۹۸۳۷	۵۲۲۵۸۰	کرمانشاه.....
۵۳۶۳۷	۱۳۴۳۷۳	۷۲۴۹۲	۲۰۶۸۶۶	۲۶۰۵۰۳	کهگیلویه و بویراحمد.....
۱۵۸۲۵۴	۴۲۳۱۹۸	۱۹۸۶۳۲	۶۲۱۸۳۰	۷۸۰۰۸۴	گلستان.....
۲۱۶۷۱۱	۵۰۷۳۸۸	۱۶۱۲۴۸	۶۶۸۶۳۶	۸۸۵۳۴۸	گیلان.....
۱۴۳۹۴۹	۲۷۸۳۹۴	۱۴۳۴۵۶	۴۲۱۸۵۱	۵۶۵۸۰۱	لرستان.....
۲۰۱۵۲۴	۷۹۸۴۱۲	۲۹۰۶۵۳	۱۰۸۹۰۶۶	۱۲۹۰۵۹۰	مازندران.....
۷۹۵۳۵	۱۷۴۱۳۰	۶۲۳۵۷	۲۳۶۴۸۸	۳۱۶۰۲۳	مرکزی.....
۱۲۳۵۰۹	۳۶۶۳۳۰	۲۰۵۶۲۵	۵۷۱۹۵۵	۶۹۵۴۶۵	هرمزگان.....
۱۴۲۰۲۲	۳۲۵۰۳۲	۱۳۴۴۰۹	۴۵۹۴۴۲	۶۰۱۴۶۵	همدان.....
۱۹۹۲۲	۷۸۰۷۵	۳۲۷۹۵	۱۱۰۸۷۱	۱۳۰۷۹۳	یزد.....



۳۹- جمعیت ۶ ساله و بیش تر بر حسب وضع سواد و تحصیل به تفکیک جنس و استان (دنباله)

بی سواد	باسواد			جمع	جنس و استان
	در حال حاضر تحصیل نمی کند	در حال حاضر تحصیل می کند	جمع		
۱۴۵۶۷۳۷	۵۳۴۱۱۳۱	۲۵۳۲۸۰۵	۷۸۷۳۹۳۶	۹۳۳۰۶۷۴	مرد.....
۸۶۲۰۸	۲۷۳۵۸۲	۱۲۷۸۹۹	۴۰۱۴۸۱	۴۸۷۶۹۰	آذربایجان شرقی.....
۸۹۰۴۸	۲۸۵۴۶۶	۱۲۳۶۳۹	۴۰۹۱۰۵	۴۹۸۱۵۳	آذربایجان غربی.....
۳۸۶۳۹	۱۰۹۸۲۳	۴۹۸۱۶	۱۵۹۶۴۰	۱۹۸۲۷۹	اردبیل.....
۴۱۷۲۵	۲۰۸۵۷۱	۷۲۶۸۱	۲۸۱۲۵۳	۳۲۲۹۷۸	اصفهان.....
۱۰۹۹۸	۶۷۷۶۱	۲۷۰۵۵	۹۴۸۱۶	۱۰۵۸۱۴	البرز.....
۱۳۰۹۱	۴۶۳۷۶	۲۱۷۵۸	۶۸۱۳۴	۸۱۲۲۶	ایلام.....
۱۲۹۷۸	۸۱۲۴۴	۴۲۳۹۱	۱۲۳۶۳۶	۱۳۶۶۱۵	بوشهر.....
۴۵۴۶۵	۲۴۴۵۲۰	۹۵۷۷۹	۳۴۰۳۰۰	۳۸۵۷۶۵	تهران.....
۲۲۳۳۷	۹۶۸۴۵	۴۹۶۰۸	۱۴۶۴۵۳	۱۶۸۱۷۰	چهارمحال و بختیاری.....
۲۴۰۵۸	۶۶۹۵۸	۴۰۱۱۴	۱۰۷۰۷۲	۱۳۱۱۳۱	خراسان جنوبی.....
۱۱۳۶۴۳	۴۳۲۷۹۶	۲۰۹۱۰۲	۶۴۱۸۹۸	۷۵۵۵۴۱	خراسان رضوی.....
۳۱۳۲۹	۸۰۸۵۴	۵۰۸۵۸	۱۳۱۷۱۲	۱۶۳۰۴۱	خراسان شمالی.....
۹۵۹۶۶	۲۹۷۱۷۷	۱۸۷۶۸۶	۴۸۴۸۶۴	۵۸۰۸۳۰	خوزستان.....
۲۷۸۷۷	۸۵۱۳۰	۳۵۰۲۲	۱۲۰۱۵۲	۱۴۸۰۲۹	زنجان.....
۶۹۹۲	۳۲۷۰۲	۱۲۸۵۰	۴۵۵۵۳	۵۲۵۴۵	سمنان.....
۱۱۱۱۶۸	۲۱۸۱۰۶	۲۰۵۴۳۵	۴۲۳۵۴۱	۵۳۴۷۱۰	سیستان و بلوچستان.....
۸۴۲۸۵	۴۲۰۹۸۴	۱۷۱۴۱۹	۵۹۲۴۰۴	۶۷۶۶۸۹	فارس.....
۱۷۲۰۱	۸۵۹۹۲	۳۱۲۱۹	۱۱۷۲۱۲	۱۳۴۴۱۳	قزوین.....
۳۴۵۶	۱۷۹۸۴	۷۰۲۵	۲۵۰۱۰	۲۸۴۶۶	قم.....
۴۲۶۱۲	۱۱۸۴۴۰	۴۳۴۲۷	۱۶۱۸۶۷	۲۰۴۴۸۰	کردستان.....
۱۰۰۹۵۱	۲۷۷۳۷۶	۱۵۲۱۳۴	۴۲۹۵۱۱	۵۳۰۴۶۲	کرمان.....
۳۶۷۵۰	۱۵۷۱۲۴	۶۸۱۴۳	۲۲۵۲۶۷	۲۶۲۰۱۸	کرمانشاه.....
۱۸۴۱۱	۷۱۳۷۷	۳۹۶۷۶	۱۱۱۰۵۳	۱۲۹۴۶۴	کهگیلویه و بویراحمد.....
۵۰۳۳۳	۲۲۱۲۶۸	۱۰۶۰۴۸	۳۲۷۳۱۷	۳۷۷۶۵۱	گلستان.....
۷۵۶۱۹	۲۷۱۹۷۲	۹۰۴۰۰	۳۶۲۳۷۳	۴۳۷۹۹۲	گیلان.....
۵۳۸۲۹	۱۵۰۵۵۰	۸۲۴۶۹	۲۳۳۰۲۰	۲۸۶۸۴۹	لرستان.....
۷۰۲۴۸	۴۲۶۱۵۲	۱۵۱۰۴۸	۵۷۷۲۰۱	۶۴۷۴۴۹	مازندران.....
۲۶۵۰۷	۹۴۶۶۳	۳۵۰۲۱	۱۲۹۶۸۵	۱۵۶۱۹۲	مرکزی.....
۴۶۰۲۷	۱۸۵۸۳۰	۱۰۸۰۲۲	۲۹۳۸۵۲	۳۳۹۸۷۹	هرمزگان.....
۵۱۴۳۸	۱۷۱۴۲۲	۷۷۱۳۶	۲۴۸۵۵۸	۲۹۹۹۹۷	همدان.....
۷۵۳۳	۴۲۰۷۳	۱۷۹۱۳	۵۹۹۸۶	۶۷۵۲۰	یزد.....



۳۹- جمعیت ۶ ساله و بیش تر بر حسب وضع سواد و تحصیل به تفکیک جنس و استان (دنباله)

بی سواد	باسواد			جمع	جنس و استان
	در حال حاضر تحصیل نمی کند	در حال حاضر تحصیل می کند	جمع		
۲۶۶۰۹۳۸	۴۶۵۷۹۲۹	۲۱۳۴۰۰۶	۶۷۹۱۹۳۶	۹۴۵۲۱۷۴	زن.....
۱۵۶۹۲۵	۲۳۲۵۳۲	۹۹۱۴۹	۳۳۱۶۸۱	۴۸۸۶۰۷	آذربایجان شرقی.....
۱۸۳۷۴۳	۲۲۸۱۲۱	۹۸۰۱۸	۳۲۶۱۴۰	۵۰۹۸۸۲	آذربایجان غربی.....
۷۸۳۸۱	۹۲۱۱۷	۳۸۹۲۶	۱۳۱۰۴۳	۲۰۹۴۲۵	اردبیل.....
۷۳۸۰۹	۱۶۵۹۵۱	۷۱۸۳۶	۲۳۷۷۸۷	۳۱۱۵۹۶	اصفهان.....
۱۷۱۵۳	۵۷۶۵۳	۲۱۵۵۳	۷۹۲۰۷	۹۶۳۶۱	البرز.....
۲۵۴۲۱	۳۹۸۸۵	۱۸۸۵۳	۵۸۷۳۸	۸۴۱۵۹	ایلام.....
۲۹۲۱۹	۷۸۸۵۴	۳۷۴۷۲	۱۱۶۳۲۷	۱۴۵۵۴۶	بوشهر.....
۶۴۱۷۸	۲۱۵۷۷۲	۹۱۸۸۱	۳۰۷۶۵۴	۳۷۱۸۳۲	تهران.....
۴۸۵۵۲	۷۴۳۷۶	۴۵۵۸۰	۱۱۹۹۵۶	۱۶۸۵۰۹	چهارمحال و بختیاری.....
۴۰۲۴۹	۶۵۸۴۳	۳۴۱۸۰	۱۰۰۰۲۴	۱۴۰۲۷۳	خراسان جنوبی.....
۲۰۵۴۶۱	۳۸۴۲۳۱	۱۷۳۰۵۲	۵۵۷۲۸۴	۷۶۲۷۴۵	خراسان رضوی.....
۵۸۸۴۸	۸۳۵۱۸	۴۱۳۵۷	۱۲۴۸۷۶	۱۸۳۷۲۴	خراسان شمالی.....
۱۷۱۶۸۶	۲۵۵۶۷۲	۱۴۹۶۲۲	۴۰۵۲۹۴	۵۷۶۹۸۰	خوزستان.....
۵۲۸۹۰	۷۵۶۱۵	۳۰۹۶۱	۱۰۶۵۷۷	۱۵۹۴۶۷	زنجان.....
۱۴۰۹۴	۲۸۴۸۵	۱۱۴۴۲	۳۹۹۲۷	۵۴۰۲۲	سمنان.....
۲۰۱۴۲۶	۱۷۸۹۳۵	۱۷۱۸۷۶	۳۵۰۸۱۱	۵۵۲۲۳۷	سیستان و بلوچستان.....
۱۴۶۰۴۳	۳۷۷۳۸۵	۱۵۶۶۶۳	۵۳۴۰۴۹	۶۸۰۰۹۳	فارس.....
۳۵۴۴۱	۷۷۱۱۸	۲۴۳۲۹	۱۰۱۴۴۸	۱۳۶۸۸۹	قزوین.....
۵۳۵۳	۱۵۰۵۷	۴۹۹۶	۲۰۰۵۳	۲۵۴۰۷	قم.....
۸۶۳۳۰	۹۸۳۷۴	۳۸۵۷۱	۱۳۶۹۴۵	۲۲۳۲۷۶	کردستان.....
۱۵۰۶۲۰	۲۴۹۸۵۳	۱۲۷۷۲۱	۳۷۷۵۷۴	۵۲۸۱۹۴	کرمان.....
۷۵۹۹۲	۱۳۲۵۴۷	۵۲۰۲۲	۱۸۴۵۷۰	۲۶۰۵۶۲	کرمانشاه.....
۳۵۲۲۶	۶۲۹۹۶	۳۲۸۱۶	۹۵۸۱۳	۱۳۱۰۳۹	کهگیلویه و بویراحمد.....
۱۰۷۹۲۰	۲۰۱۹۲۹	۹۲۵۸۳	۲۹۴۵۱۳	۴۰۲۴۳۳	گلستان.....
۱۴۱۰۹۱	۲۳۵۴۱۵	۷۰۸۴۷	۳۰۶۲۶۳	۴۴۷۳۵۵	گیلان.....
۹۰۱۱۹	۱۲۷۸۴۳	۶۰۹۸۷	۱۸۸۸۳۱	۲۷۸۹۵۱	لرستان.....
۱۳۱۲۷۶	۳۷۲۲۶۰	۱۳۹۶۰۵	۵۱۱۸۶۵	۶۴۳۱۴۱	مازندران.....
۵۳۰۲۸	۷۹۴۶۶	۲۷۳۳۵	۱۰۶۸۰۲	۱۵۹۸۳۱	مرکزی.....
۷۷۴۸۲	۱۸۰۴۹۹	۹۷۶۰۳	۲۷۸۱۰۳	۳۵۵۵۸۵	هرمزگان.....
۹۰۵۸۴	۱۵۳۶۱۰	۵۷۲۷۳	۲۱۰۸۸۳	۳۰۱۴۶۷	همدان.....
۱۲۳۸۸	۳۶۰۰۲	۱۴۸۸۲	۵۰۸۸۵	۶۳۲۷۳	یزد.....

۴۰- جمعیت ۶ ساله و بیش تر باسواد بر حسب دوره یا مدرک تحصیلی^(۱) به تفکیک جنس و استان کل کشور

متوسطه	راهنمایی	ابتدایی	جمع	جنس و استان
۲۲۱۴۲۱۱	۱۳۰۳۹۹۳۹	۱۹۹۱۴۹۵۱	۶۱۱۳۹۴۲۰	مرد و زن
۷۸۱۳۷	۶۲۰۵۰۹	۱۰۰۱۷۷۷	۲۷۶۳۸۰۵	آذربایجان شرقی
۸۵۹۲۵	۴۸۸۲۲۸	۹۴۴۰۳۵	۲۳۲۷۹۷۱	آذربایجان غربی
۳۹۳۴۸	۱۸۸۸۵۳	۳۳۶۵۲۳	۸۹۹۴۸۶	اردبیل
۱۶۲۵۰۱	۸۴۳۱۹۶	۱۱۹۱۱۲۷	۳۹۷۷۷۳۷	اصفهان
۷۳۵۷۳	۴۴۶۳۷۷	۵۴۱۸۸۰	۲۰۹۱۷۷۷	البرز
۱۲۸۴۹	۷۱۱۰۲	۱۱۴۰۰۳	۴۱۰۵۵۱	ایلام
۳۱۹۴۰	۱۵۸۶۱۱	۲۵۴۵۰۳	۷۹۰۸۹۰	بوشهر
۳۹۴۷۹۶	۲۲۵۷۹۶۰	۲۸۱۰۳۵۳	۱۱۵۵۳۵۹۳	تهران
۳۰۸۲۶	۱۴۸۸۱۶	۲۳۳۷۱۲	۷۰۸۷۴۶	چهارمحال و بختیاری
۲۶۰۳۱	۱۰۹۴۲۵	۲۰۷۵۷۵	۵۳۸۹۲۵	خراسان جنوبی
۱۷۵۸۰۳	۱۲۰۹۰۷۳	۱۹۲۵۵۲۸	۵۱۱۷۱۹۷	خراسان رضوی
۱۹۷۰۱	۱۳۱۳۷۶	۲۴۶۴۸۹	۵۸۴۰۸۹	خراسان شمالی
۱۶۲۳۳۱	۷۶۴۱۳۲	۱۳۴۱۸۹۶	۳۷۳۳۲۸۹	خوزستان
۲۹۴۹۰	۱۶۳۷۸۵	۲۸۱۷۶۰	۷۵۳۷۲۶	زنجان
۱۲۷۱۸	۱۰۰۱۷۴	۱۴۷۷۱۴	۴۸۶۹۴۴	سمنان
۸۴۵۷۰	۳۸۷۸۱۰	۸۰۳۷۱۶	۱۷۴۱۷۰۷	سیستان و بلوچستان
۱۴۳۹۸۰	۸۳۱۵۸۳	۱۲۴۲۹۲۹	۳۷۶۳۳۶۲	فارس
۳۵۶۸۴	۲۱۵۹۵۷	۳۴۰۵۰۳	۹۵۹۳۸۷	قزوین
۳۶۵۷۴	۲۱۱۸۶۰	۳۴۵۸۳۵	۱۰۲۸۶۸۴	قم
۳۲۷۵۳	۲۲۲۱۲۳	۴۲۸۴۶۵	۱۰۵۳۴۵۰	کردستان
۹۱۵۴۷	۴۶۸۰۴۹	۷۲۴۳۰۸	۲۱۱۵۱۳۴	کرمان
۵۰۳۲۸	۳۰۳۲۰۶	۵۰۵۲۳۲	۱۴۶۲۴۸۲	کرمانشاه
۲۱۵۱۹	۸۹۵۲۵	۱۵۵۰۵۵	۴۹۲۷۲۳	کهگیلویه و بویراحمد
۴۸۴۴۹	۳۱۳۷۳۳	۵۲۱۸۴۱	۱۳۷۶۳۱۵	گلستان
۷۱۵۲۴	۴۴۴۵۷۱	۵۶۷۳۱۵	۲۰۰۵۰۷۳	گیلان
۵۸۱۵۱	۲۷۹۷۲۹	۴۳۵۴۱۱	۱۳۳۲۱۰۷	لرستان
۷۴۴۷۷	۵۴۸۱۰۱	۷۲۲۱۴۷	۲۵۲۷۸۴۵	مازندران
۴۰۳۸۰	۲۴۰۴۷۹	۳۵۷۳۰۵	۱۰۹۲۷۷۰	مرکزی
۷۲۶۸۹	۲۹۹۸۹۲	۴۸۰۵۸۱	۱۲۶۲۳۶۳	هرمزگان
۵۰۰۴۹	۳۱۵۹۹۸	۴۹۶۷۲۴	۱۳۶۱۸۴۲	همدان
۳۵۵۵۵	۱۶۵۶۹۰	۲۷۸۶۹۳	۸۲۵۴۳۶	یزد

۴۰- جمعیت ۶ ساله و بیش تر باسواد بر حسب دوره یا مدرک تحصیلی^(۱) به تفکیک جنس و استان (دنباله) کل کشور

جنس و استان	دپلم و پیش دانشگاهی	فوق دیپلم و لیسانس	فوق لیسانس و بالاتر	سوادآموزی و غیر رسمی
مرد و زن	۱۲۷۰۵۵۲۰	۱۰۰۹۷۵۵۰	۱۷۴۱۴۷۰	۱۲۸۵۷۷۶
آذربایجان شرقی	۵۵۹۰۵۲	۳۹۱۲۲۷	۷۱۵۹۳	۴۱۵۰۷
آذربایجان غربی	۳۷۳۱۲۳	۲۹۷۲۵۹	۵۴۹۷۱	۸۴۴۲۸
اردبیل	۱۵۱۷۴۷	۱۳۰۶۶۴	۲۲۸۹۰	۲۹۴۵۹
اصفهان	۸۵۱۶۲۹	۷۴۶۱۷۳	۱۰۸۹۵۱	۷۴۱۶۰
البرز	۵۴۲۱۴۸	۴۰۵۰۳۴	۵۹۱۳۵	۲۳۶۲۸
ایلام	۹۰۹۲۱	۹۵۹۱۷	۱۴۸۳۸	۱۰۹۱۸
بوشهر	۱۶۲۲۴۱	۱۴۱۰۷۱	۱۹۱۴۵	۲۳۳۷۶
تهران	۲۹۶۳۸۷۳	۲۴۱۵۹۳۶	۵۶۸۸۱۵	۱۴۱۸۵۶
چهارمحال و بختیاری	۱۳۴۲۸۴	۱۲۶۳۴۸	۱۸۲۴۶	۱۶۵۱۱
خراسان جنوبی	۸۴۷۳۳	۸۲۷۷۶	۹۵۹۰	۱۸۷۹۲
خراسان رضوی	۹۱۸۲۴۲	۶۵۳۳۹۶	۹۱۵۶۶	۱۴۳۵۸۷
خراسان شمالی	۸۲۱۳۹	۷۵۷۱۹	۸۹۵۸	۱۹۷۰۴
خوزستان	۷۶۱۱۲۷	۵۸۵۷۹۳	۶۹۶۳۲	۴۸۳۷۷
زنجان	۱۳۲۱۶۲	۱۱۱۹۹۱	۱۴۵۰۶	۲۰۰۲۸
سمنان	۱۰۷۰۵۲	۹۵۸۹۵	۱۵۴۱۸	۷۹۶۹
سیستان و بلوچستان	۲۱۸۸۶۱	۱۸۰۹۵۵	۲۲۲۶۶	۴۳۵۲۶
فارس	۷۸۹۸۱۲	۵۹۶۵۶۱	۸۸۱۰۱	۷۰۳۹۴
قزوین	۱۸۲۴۲۹	۱۳۲۲۶۰	۱۸۵۵۹	۳۳۹۹۲
قم	۱۹۲۳۸۷	۱۶۳۲۰۳	۵۴۳۶۳	۲۴۴۵۸
کردستان	۱۷۵۳۴۳	۱۲۴۱۸۱	۲۱۳۱۶	۴۹۲۶۷
کرمان	۴۴۵۶۸۶	۳۱۱۰۲۷	۳۹۶۰۷	۳۴۹۰۸
کرمانشاه	۳۰۶۳۸۷	۲۲۷۸۱۸	۲۶۷۸۶	۴۲۷۲۳
کهگیلویه و بویراحمد	۸۹۹۶۲	۱۰۴۸۳۸	۱۹۴۳۲	۱۲۳۹۰
گلستان	۲۳۱۵۵۸	۱۹۰۷۶۴	۳۱۶۶۶	۳۸۳۰۲
گیلان	۴۸۰۷۰۸	۳۴۲۶۸۸	۵۵۷۰۹	۴۲۵۵۵
لرستان	۲۷۹۷۴۲	۲۱۸۲۶۲	۳۳۴۸۱	۲۷۳۲۸
مازندران	۵۵۷۹۷۱	۴۹۹۱۳۵	۸۸۱۶۷	۳۷۸۴۴
مرکزی	۲۳۱۱۸۳	۱۷۴۶۰۷	۲۸۱۶۷	۲۰۶۴۷
هرمزگان	۲۰۲۸۷۱	۱۴۶۵۴۱	۱۸۴۵۹	۴۱۳۲۶
همدان	۲۴۲۹۲۷	۱۸۴۹۱۵	۲۸۳۶۶	۴۲۸۵۹
یزد	۱۶۳۲۰۷	۱۴۴۵۸۶	۱۸۷۵۸	۱۸۹۴۵

۴۰- جمعیت ۶ ساله و بیش تر باسواد بر حسب دوره یا مدرک تحصیلی^(۱) به تفکیک جنس و استان(دنباله) کل کشور

متوسطه	راهنمایی	ابتدایی	جمع	جنس و استان
۱۲۵۱۸۲۴	۷۴۷۶۲۹۰	۱۰۰۹۵۸۲۹	۳۱۹۷۶۴۳۲	مرد
۴۰۲۵۸	۳۵۱۰۵۹	۵۲۰۳۳۳	۱۴۷۹۰۰۶	آذربایجان شرقی
۴۷۵۳۴	۲۷۷۰۱۹	۴۹۲۲۳۹	۱۲۵۳۳۶۲	آذربایجان غربی
۲۳۶۰۸	۱۰۸۶۸۴	۱۸۰۴۸۶	۴۸۶۹۲۶	اردبیل
۹۳۹۹۶	۵۰۹۱۵۴	۶۲۸۳۴۲	۲۰۸۸۱۲۴	اصفهان
۴۱۱۲۶	۲۵۲۴۹۴	۲۷۳۹۵۳	۱۰۸۷۱۷۸	البرز
۷۴۲۷	۴۲۶۳۷	۵۵۷۲۳	۲۱۹۰۴۱	ایلام
۱۶۴۶۲	۸۶۶۹۹	۱۲۲۹۴۷	۴۱۰۲۸۷	بوشهر
۲۰۷۸۷۱	۱۲۶۸۴۱۸	۱۴۰۵۹۰۳	۵۹۰۴۸۸۴	تهران
۱۶۴۱۵	۸۸۳۶۴	۱۱۸۴۳۶	۳۸۱۱۸۶	چهارمحال و بختیاری
۱۴۹۱۳	۶۰۴۸۱	۹۹۳۰۵	۲۸۰۲۷۴	خراسان جنوبی
۹۰۴۳۵	۶۹۷۱۲۳	۹۵۴۷۳۲	۲۶۴۶۵۹۳	خراسان رضوی
۱۱۲۶۴	۷۳۱۷۰	۱۲۸۶۳۹	۳۰۱۶۲۳	خراسان شمالی
۸۶۸۵۷	۴۴۱۱۵۶	۶۶۷۹۹۶	۱۹۴۸۱۰۹	خوزستان
۱۷۴۰۵	۹۰۷۱۰	۱۴۲۸۷۲	۳۹۹۲۴۳	زنجان
۷۵۸۰	۵۴۹۵۹	۷۰۷۱۵	۲۴۸۹۱۳	سمنان
۵۲۴۰۴	۲۲۹۹۷۵	۳۹۹۶۴۳	۹۳۰۰۴۸	سیستان و بلوچستان
۷۷۴۱۱	۴۸۴۴۱۱	۶۰۹۱۴۱	۱۹۴۹۲۸۳	فارس
۱۸۱۶۲	۱۲۲۶۳۵	۱۷۵۴۶۱	۵۰۷۵۹۴	قزوین
۱۸۴۴۸	۱۱۴۸۰۵	۱۷۳۵۱۴	۵۳۸۳۳۵	قم
۱۷۷۱۱	۱۳۰۹۳۵	۲۲۳۶۳۵	۵۶۶۲۰۲	کردستان
۵۱۱۱۲	۲۷۳۴۴۲	۳۷۹۹۳۵	۱۱۱۶۶۸۱	کرمان
۲۹۶۳۴	۱۸۱۱۷۷	۲۴۷۵۳۵	۷۷۱۵۳۴	کرمانشاه
۱۲۷۲۲	۴۸۷۴۹	۷۲۳۰۲	۲۶۵۶۴۶	کهگیلویه و بویراحمد
۲۵۶۹۳	۱۸۷۴۰۶	۲۵۲۳۳۴	۷۲۰۵۹۸	گلستان
۴۰۱۵۹	۲۴۱۷۴۰	۲۹۴۷۳۵	۱۰۴۰۲۹۴	گیلان
۳۳۰۵۱	۱۵۷۸۱۸	۲۲۷۵۰۴	۷۱۲۴۴۶	لرستان
۳۹۵۰۵	۳۱۱۰۰۲	۳۵۹۸۲۸	۱۳۲۵۸۲۶	مازندران
۲۲۱۵۸	۱۴۴۶۲۸	۱۷۸۰۹۸	۵۸۲۱۱۵	مرکزی
۳۹۳۶۳	۱۶۴۴۵۷	۲۴۴۳۱۰	۶۵۳۶۹۵	هرمزگان
۳۱۳۳۴	۱۸۴۲۸۴	۲۵۴۶۰۱	۷۲۲۱۷۸	همدان
۱۹۷۹۰	۹۶۶۸۳	۱۴۰۶۱۷	۴۳۹۱۹۳	یزد

۴۰- جمعیت ۶ ساله و بیش تر باسواد بر حسب دوره یا مدرک تحصیلی^(۱) به تفکیک جنس و استان (دنباله) کل کشور

سوادآموزی و غیر رسمی	فوق لیسانس و بالاتر	فوق دیپلم و لیسانس	دپلم و پیش دانشگاهی	جنس و استان
۳۹۸۵۰۹	۱۰۲۷۴۲۲	۵۲۶۱۰۹۵	۶۴۵۸۱۴۶۰	مرد
۱۴۳۳۵	۴۷۴۸۸	۲۱۶۸۶۷	۲۸۸۶۶۳	آذربایجان شرقی
۲۳۵۱۹	۳۷۱۲۳	۱۶۶۸۷۶	۲۰۹۰۵۰	آذربایجان غربی
۶۲۹۹	۱۵۲۱۴	۷۱۱۴۱	۸۱۴۹۲	اردبیل
۱۸۵۱۳	۵۸۰۴۰	۳۵۷۰۰۵	۴۲۳۰۷۱	اصفهان
۷۹۵۹	۳۱۵۰۴	۲۱۰۷۸۱	۲۶۹۳۵۸	البرز
۴۲۹۳	۹۲۹۴	۴۸۴۹۱	۵۱۱۷۳	ایلام
۷۳۵۰	۱۱۸۰۹	۷۷۸۲۶	۸۷۱۹۲	بوشهر
۴۷۲۲۵	۳۲۴۸۳۳	۱۲۲۱۷۶۷	۱۴۲۸۸۶۵	تهران
۷۲۵۸	۱۱۶۶۹	۶۸۴۰۹	۷۰۶۳۳	چهارمحال و بختیاری
۶۱۷۹	۵۹۱۳	۴۸۰۴۷	۴۵۴۳۴	خراسان جنوبی
۵۱۰۷۱	۵۳۰۵۰	۳۴۷۱۳۸	۴۵۳۰۴۱	خراسان رضوی
۵۷۳۳	۴۹۳۶	۳۹۳۶۴	۳۸۵۱۵	خراسان شمالی
۱۶۳۹۲	۴۴۰۲۷	۳۱۰۴۶۲	۳۸۱۲۱۵	خوزستان
۹۰۲۴	۸۳۸۹	۶۲۵۷۴	۶۸۲۶۷	زنجان
۲۵۰۲	۷۵۹۱	۵۰۶۸۷	۵۴۸۷۷	سمنان
۱۱۹۶۷	۱۳۰۴۹	۹۹۱۵۸	۱۲۳۸۴۹	سیستان و بلوچستان
۱۹۳۰۴	۵۱۰۳۹	۳۰۷۸۵۷	۴۰۰۱۱۶	فارس
۱۲۳۸۹	۱۱۸۶۶	۷۱۴۳۳	۹۵۶۴۶	قزوین
۷۵۲۰	۴۲۱۳۹	۹۱۴۶۲	۹۰۴۴۳	قم
۱۴۴۳۱	۱۳۴۳۵	۶۴۷۳۹	۱۰۱۳۱۳	کردستان
۱۲۰۹۹	۲۱۲۸۹	۱۵۳۶۶۵	۲۲۵۱۳۶	کرمان
۱۱۴۵۰	۱۶۱۱۱	۱۱۹۱۷۸	۱۶۶۴۴۷	کرمانشاه
۴۰۱۲	۱۳۰۳۸	۶۲۳۰۶	۵۲۵۱۵	کهگیلویه و بویراحمد
۱۲۶۱۸	۱۸۵۰۲	۱۰۲۲۶۹	۱۲۱۷۷۲	گلستان
۱۳۰۸۳	۲۸۰۱۶	۱۷۴۷۴۹	۲۴۷۸۰۷	گیلان
۸۹۸۳	۲۱۰۱۱	۱۱۶۵۵۶	۱۴۷۵۲۰	لرستان
۱۱۳۶۲	۵۳۲۱۵	۲۶۰۸۸۸	۲۹۰۰۲۴	مازندران
۵۷۲۹	۱۶۸۱۱	۹۴۷۲۰	۱۱۹۹۶۸	مرکزی
۹۸۸۵	۹۸۶۶	۷۷۲۳۴	۱۰۸۵۷۷	هرمزگان
۱۰۷۱۴	۱۴۹۸۴	۹۷۴۲۷	۱۲۸۸۳۱	همدان
۵۲۹۶	۱۲۱۶۰	۷۷۰۰۴	۸۷۶۳۹	یزد

۴۰- جمعیت ۶ ساله و بیش تر باسواد بر حسب دوره یا مدرک تحصیلی^(۱) به تفکیک جنس و استان(دنباله) کل کشور

متوسطه	راهنمایی	ابتدایی	جمع	جنس و استان
۱۰۳۲۳۱۷	۵۵۶۳۶۴۸	۹۸۸۹۱۲۱	۲۹۱۶۲۹۸۸	زن
۳۷۸۷۸	۲۶۹۴۵۰	۴۸۱۴۴۴	۱۲۸۴۷۹۹	آذربایجان شرقی
۳۸۳۹۱	۲۱۱۲۰۸	۴۵۱۷۹۶	۱۰۷۴۶۰۸	آذربایجان غربی
۱۵۷۴۰	۸۰۱۶۹	۱۵۶۰۳۷	۴۱۲۵۶۰	اردبیل
۶۸۵۰۴	۳۳۴۰۴۱	۵۶۲۷۸۵	۱۸۸۹۶۱۳	اصفهان
۳۲۴۴۷	۱۹۳۸۸۳	۲۶۷۹۲۶	۱۰۰۴۵۹۹	البرز
۵۴۲۱	۲۸۴۶۵	۵۸۲۸۰	۱۹۱۵۱۰	ایلام
۱۵۴۷۷	۷۱۹۱۲	۱۳۱۵۵۵	۳۸۰۶۰۲	بوشهر
۱۸۶۹۲۵	۹۸۹۵۴۲	۱۴۰۴۴۴۹	۵۶۴۸۷۰۸	تهران
۱۴۴۱۱	۶۰۴۵۱	۱۱۵۲۷۵	۳۲۷۵۵۹	چهارمحال و بختیاری
۱۱۱۱۸	۴۸۹۴۳	۱۰۸۲۶۹	۲۵۸۶۵۰	خراسان جنوبی
۸۵۳۶۸	۵۱۱۹۵۰	۹۷۰۷۹۶	۲۴۷۰۶۰۳	خراسان رضوی
۸۴۳۷	۵۸۲۰۵	۱۱۷۸۵۰	۲۸۲۴۶۵	خراسان شمالی
۷۵۴۷۳	۳۲۲۹۷۵	۶۷۳۹۰۰	۱۷۸۵۱۸۰	خوزستان
۱۲۰۸۵	۷۳۰۷۵	۱۳۸۸۸۷	۳۵۴۴۸۲	زنجان
۵۱۳۷	۴۵۲۱۵	۷۶۹۹۹	۲۳۸۰۳۰	سمنان
۳۲۱۶۶	۱۵۷۸۳۵	۴۰۴۰۷۲	۸۱۱۶۵۹	سیستان و بلوچستان
۶۶۵۶۸	۳۴۷۱۷۱	۶۳۳۷۸۸	۱۸۱۴۰۷۹	فارس
۱۷۵۲۲	۹۳۳۲۱	۱۶۵۰۴۲	۴۵۱۷۹۳	قزوین
۱۸۱۲۵	۹۷۰۵۵	۱۷۲۳۲۰	۴۹۰۳۴۹	قم
۱۵۰۴۲	۹۱۱۸۸	۲۰۴۸۲۹	۴۸۷۲۴۷	کردستان
۴۰۴۳۵	۱۹۴۶۰۶	۳۴۴۳۷۲	۹۹۸۴۵۳	کرمان
۲۰۶۹۳	۱۲۲۰۲۹	۲۵۷۶۹۷	۶۹۰۹۴۷	کرمانشاه
۸۷۹۶	۴۰۷۷۶	۸۲۷۵۲	۲۲۷۰۷۶	کهگیلویه و بویراحمد
۲۲۷۵۵	۱۲۶۳۲۶	۲۶۹۵۰۷	۶۵۵۷۱۷	گلستان
۳۱۳۶۴	۲۰۲۸۳۰	۲۷۲۵۷۹	۹۶۴۷۷۹	گیلان
۲۵۰۹۹	۱۲۱۹۱۱	۲۰۷۹۰۶	۶۱۹۶۶۰	لرستان
۳۴۹۷۱	۲۳۷۰۹۹	۳۶۲۳۱۸	۱۲۰۲۰۱۸	مازندران
۱۸۲۲۱	۹۵۸۵۰	۱۷۹۲۰۷	۵۱۰۶۵۴	مرکزی
۳۳۳۲۵	۱۳۵۴۳۵	۲۳۶۲۷۱	۶۰۸۶۶۷	هرمزگان
۱۸۷۱۴	۱۳۱۷۱۴	۲۴۲۱۲۳	۶۳۹۶۶۴	همدان
۱۵۷۶۴	۶۹۰۰۶	۱۳۸۰۷۵	۳۸۶۲۴۳	یزد



۴۰- جمعیت ۶ ساله و بیش تر باسواد بر حسب دوره یا مدرک تحصیلی^(۱) به تفکیک جنس و استان(دنباله) کل کشور

سوادآموزی و غیر رسمی	فوق لیسانس و بالاتر	فوق دیپلم و لیسانس	دپلم و پیش دانشگاهی	جنس و استان
۸۱۷۲۶۷	۷۱۴۰۴۸	۴۸۲۹۴۵۵	۶۲۴۷۰۶۰	زن
۲۷۱۷۱	۲۴۱۰۵	۱۷۴۳۵۹	۲۷۰۳۸۹	آذربایجان شرقی
۶۰۹۰۹	۱۷۸۴۷	۱۳۰۳۸۳	۱۶۴۰۷۲	آذربایجان غربی
۲۳۱۶۰	۷۶۷۶	۵۹۵۲۲	۷۰۲۵۴	اردبیل
۵۵۶۴۶	۵۰۹۱۰	۳۸۹۱۶۷	۴۲۸۵۵۷	اصفهان
۱۵۶۶۸	۲۷۶۳۰	۱۹۴۲۵۳	۲۷۲۷۹۰	البرز
۶۶۲۵	۵۵۴۴	۴۷۴۲۵	۳۹۷۴۸	ایلام
۱۶۰۲۶	۷۳۳۶	۶۳۲۴۵	۷۵۰۴۹	بوشهر
۹۴۶۳۱	۲۴۳۹۸۲	۱۱۹۴۱۶۹	۱۵۳۵۰۰۸	تهران
۹۲۵۳	۶۵۷۷	۵۷۹۳۸	۶۳۶۵۱	چهارمحال و بختیاری
۱۲۶۱۳	۳۶۷۷	۳۴۷۲۹	۳۹۲۹۸	خراسان جنوبی
۹۲۵۱۵	۳۸۵۱۵	۳۰۶۲۵۷	۴۶۵۲۰۰	خراسان رضوی
۱۳۹۷۰	۴۰۲۲	۳۶۳۵۵	۴۳۶۲۳	خراسان شمالی
۳۱۹۸۴	۲۵۶۰۵	۲۷۵۳۳۰	۳۷۹۹۱۱	خوزستان
۱۱۰۰۳	۶۱۱۷	۴۹۴۱۷	۶۳۸۹۴	زنجان
۵۴۶۷	۷۸۲۷	۴۵۲۰۷	۵۲۱۷۵	سمنان
۳۱۵۵۸	۹۲۱۷	۸۱۷۹۶	۹۵۰۱۲	سیستان و بلوچستان
۵۱۰۹۰	۳۷۰۶۲	۲۸۸۷۰۳	۳۸۹۶۹۵	فارس
۲۱۶۰۳	۶۶۹۳	۶۰۸۲۶	۸۶۷۸۳	قزوین
۱۶۹۳۷	۱۲۲۲۳	۷۱۷۴۰	۱۰۱۹۴۴	قم
۳۴۸۳۵	۷۸۸۰	۵۹۴۴۱	۷۴۰۲۹	کردستان
۲۲۸۰۸	۱۸۳۱۸	۱۵۷۳۶۲	۲۲۰۵۵۰	کرمان
۳۱۲۷۲	۱۰۶۷۴	۱۰۸۶۴۰	۱۳۹۹۴۰	کرمانشاه
۸۳۷۸	۶۳۹۳	۴۲۵۳۱	۳۷۴۴۷	کهگیلویه و بویراحمد
۲۵۶۸۳	۱۳۱۶۳	۸۸۴۹۴	۱۰۹۷۸۵	گلستان
۲۹۴۷۲	۲۷۶۹۲	۱۶۷۹۳۹	۲۳۲۹۰۰	گیلان
۱۸۳۴۴	۱۲۴۷۰	۱۰۱۷۰۵	۱۳۲۲۲۲	لرستان
۲۶۴۸۲	۳۴۹۵۲	۲۳۸۲۴۶	۲۶۷۹۴۷	مازندران
۱۴۹۱۷	۱۱۳۵۶	۷۹۸۸۶	۱۱۱۲۱۵	مرکزی
۳۱۴۴۱	۸۵۹۲	۶۹۳۰۶	۹۴۲۹۴	هرمزگان
۳۲۱۴۴	۱۳۳۸۲	۸۷۴۸۸	۱۱۴۰۹۶	همدان
۱۳۶۴۸	۶۵۹۸	۶۷۵۸۱	۷۵۵۶۸	یزد

۴۰- جمعیت ۶ ساله و بیش تر باسواد بر حسب دوره یا مدرک تحصیلی^(۱) به تفکیک جنس و استان(دنباله) نقاط شهری

متوسطه	راهنمایی	ابتدایی	جمع	جنس و استان
۱۷۳۳۵۰۰	۹۵۱۲۳۱۷	۱۲۹۳۷۶۶۶	۴۶۴۷۲۳۵۴۸	مرد و زن
۵۸۸۹۴	۴۳۸۰۷۸	۶۱۷۲۸۲	۲۰۳۰۶۴۲	آذربایجان شرقی
۶۲۷۱۵	۳۳۰۴۵۴	۵۳۶۷۷۳	۱۵۹۲۷۲۵	آذربایجان غربی
۲۹۹۵۴	۱۲۰۵۵۰	۱۹۳۷۹۱	۶۰۸۸۰۳	اردبیل
۱۴۱۴۱۱	۷۱۶۹۷۸	۹۷۵۸۹۱	۳۴۵۸۶۹۷	اصفهان
۶۵۹۱۳	۴۰۳۷۲۸	۴۷۵۷۷۲	۱۹۱۷۷۵۳	البرز
۸۸۳۸	۴۲۱۵۱	۶۸۰۶۵	۲۸۳۶۷۸	ایلام
۲۱۹۲۸	۱۰۵۲۵۷	۱۵۹۰۲۰	۵۵۰۹۲۷	بوشهر
۳۷۳۴۹۳	۲۱۰۲۵۷۰	۲۵۲۳۰۵۹	۱۰۹۰۵۶۳۸	تهران
۱۸۸۲۹	۸۳۴۲۵	۱۱۶۶۴۷	۴۴۲۳۳۵	چهارمحال و بختیاری
۱۶۴۴۵	۶۴۳۸۶	۹۹۳۶۱	۳۳۱۸۲۷	خراسان جنوبی
۱۴۲۴۰۸	۹۳۲۸۹۳	۱۲۴۱۵۷۹	۳۹۱۸۰۱۵	خراسان رضوی
۱۲۹۹۰	۷۱۰۹۴	۹۷۴۵۴	۳۲۷۵۰۰	خراسان شمالی
۱۲۲۰۲۰	۵۵۹۸۲۵	۸۷۲۳۳۱	۲۸۴۳۱۳۱	خوزستان
۲۲۵۸۵	۱۰۶۳۸۵	۱۶۱۵۸۷	۵۲۶۹۹۶	زنجان
۱۰۲۵۶	۷۹۶۱۴	۱۰۸۳۹۸	۴۰۱۴۶۳	سمنان
۴۳۹۵۴	۲۰۷۷۲۴	۳۵۷۵۲۱	۹۶۷۳۵۴	سیستان و بلوچستان
۱۰۲۸۶۳	۵۴۸۴۱۷	۷۳۲۹۹۷	۲۶۳۶۹۰۹	فارس
۲۸۳۳۵	۱۶۲۷۴۴	۲۳۰۷۹۴	۷۴۰۷۲۷	قزوین
۳۵۵۰۱	۲۰۱۴۳۵	۳۲۲۸۶۳	۹۸۳۶۲۰	قم
۲۵۳۱۰	۱۵۹۳۰۶	۲۵۹۳۲۰	۷۵۴۶۳۶	کردستان
۵۳۱۶۱	۲۷۲۶۸۲	۳۵۸۶۷۶	۱۳۰۸۰۴۹	کرمان
۳۶۴۴۴	۲۰۸۳۵۸	۳۱۲۵۹۰	۱۰۵۲۶۴۵	کرمانشاه
۱۰۹۳۴	۴۲۴۹۷	۷۳۶۸۰	۲۸۵۸۵۶	کهگیلویه و بویراحمد
۲۷۲۲۵	۱۶۰۰۰۱	۲۱۸۷۵۲	۷۵۴۴۸۴	گلستان
۴۶۷۳۰	۲۶۸۷۰۴	۲۹۲۸۴۷	۱۳۳۶۴۳۷	گیلان
۴۰۲۳۰	۱۷۴۲۵۲	۲۴۵۶۹۵	۹۱۰۲۵۵	لرستان
۳۸۷۷۵	۲۶۹۱۸۵	۳۲۸۵۷۶	۱۴۳۸۷۷۹	مازندران
۳۲۲۸۵	۱۸۰۶۵۷	۲۴۳۰۴۵	۸۵۶۲۸۱	مرکزی
۳۴۳۲۴	۱۵۹۸۶۸	۲۲۵۰۰۶	۶۹۰۴۰۷	هرمزگان
۳۸۳۴۹	۱۹۶۲۲۵	۲۵۸۷۳۳	۹۰۲۴۰۰	همدان
۳۰۳۸۶	۱۴۲۸۵۹	۲۲۹۵۴۶	۷۱۴۵۶۴	یزد

۴۰- جمعیت ۶ ساله و بیش تر باسواد بر حسب دوره یا مدرک تحصیلی^(۱) به تفکیک جنس و استان (دنباله) نقاط شهری

سوادآموزی و غیر رسمی	فوق لیسانس و بالاتر	فوق دیپلم و لیسانس	دپلم و پیش دانشگاهی	جنس و استان
۷۸۱۷۶۲	۱۶۶۳۶۸۱	۹۰۹۳۸۵۴	۱۰۷۴۳۷۵۱	مرد و زن
۲۶۸۹۰	۶۵۵۵۳	۳۵۰۷۲۱	۴۷۳۲۲۰	آذربایجان شرقی
۴۶۵۱۶	۵۱۵۷۷	۲۶۱۶۶۳	۳۰۳۰۲۴	آذربایجان غربی
۱۸۰۶۲	۲۰۸۸۱	۱۱۱۹۴۳	۱۱۳۶۱۸	اردبیل
۵۴۶۱۱	۱۰۶۹۴۳	۷۰۲۵۴۲	۷۶۰۳۱۸	اصفهان
۲۰۵۰۴	۵۶۴۶۱	۳۸۶۳۹۴	۵۰۸۹۷۶	البرز
۴۲۰۵	۱۳۲۳۲	۸۰۵۹۵	۶۶۵۹۱	ایلام
۱۳۴۷۴	۱۶۶۶۹	۱۱۳۳۸۹	۱۲۱۱۸۷	بوشهر
۱۳۰۸۶۳	۵۶۵۰۶۰	۲۳۵۷۷۰۱	۲۸۵۲۸۹۰	تهران
۷۳۴۰	۱۵۷۸۵	۱۰۴۶۷۲	۹۵۶۳۴	چهارمحال و بختیاری
۸۳۰۴	۸۹۸۴	۷۱۷۶۳	۶۲۵۸۱	خراسان جنوبی
۸۹۱۷۸	۸۸۸۲۸	۶۱۰۹۴۰	۸۱۲۱۸۶	خراسان رضوی
۸۳۱۸	۸۲۲۳	۶۶۱۵۰	۶۳۲۶۸	خراسان شمالی
۳۱۴۵۶	۶۸۳۱۵	۵۳۱۹۳۰	۶۵۷۲۵۱	خوزستان
۱۰۸۶۶	۱۳۷۱۸	۱۰۲۹۷۷	۱۰۸۸۷۶	زنجان
۵۵۲۶	۱۴۸۶۹	۸۸۶۲۹	۹۴۱۶۷	سمنان
۲۲۵۶۷	۲۱۴۳۷	۱۵۵۰۲۴	۱۵۹۱۲۵	سیستان و بلوچستان
۳۲۲۴۵	۸۰۵۳۳	۵۰۰۷۳۱	۶۳۹۱۲۰	فارس
۲۲۱۳۸	۱۸۰۲۳	۱۲۱۴۸۴	۱۵۷۲۰۵	قزوین
۲۲۴۱۳	۵۴۲۶۶	۱۶۰۷۸۰	۱۸۶۳۵۹	قم
۲۸۴۹۴	۲۰۴۵۴	۱۱۲۸۳۹	۱۴۸۹۱۱	کردستان
۲۰۰۸۲	۳۶۲۰۵	۲۵۵۷۰۷	۳۱۱۵۳۲	کرمان
۲۴۶۱۸	۲۴۵۸۹	۱۹۸۰۴۷	۲۴۷۹۹۶	کرمانشاه
۴۹۷۳	۱۷۱۲۰	۷۹۱۹۵	۵۷۴۵۴	کهگیلویه و بویراحمد
۱۶۳۷۴	۲۹۲۸۹	۱۵۲۶۵۸	۱۵۰۱۸۳	گلستان
۲۰۳۹۵	۵۱۵۰۸	۲۹۶۶۸۵	۳۵۹۵۶۵	گیلان
۱۸۱۶۳	۳۱۶۹۲	۱۸۶۶۴۷	۲۱۳۵۷۴	لرستان
۱۹۳۲۳	۷۳۲۲۲	۳۶۴۱۲۶	۳۴۵۵۶۹	مازندران
۱۲۷۸۵	۲۷۵۲۷	۱۶۰۲۴۴	۱۹۹۷۳۵	مرکزی
۱۱۷۴۰	۱۷۴۱۹	۱۱۱۷۱۲	۱۳۰۳۳۵	هرمزگان
۲۲۶۹۵	۲۷۴۲۹	۱۶۲۶۱۱	۱۹۶۳۵۵	همدان
۱۳۶۲۷	۱۷۸۶۴	۱۳۳۳۴۱	۱۴۶۹۳۸	یزد

۴۰- جمعیت ۶ ساله و بیش تر باسواد بر حسب دوره یا مدرک تحصیلی^(۱) به تفکیک جنس و استان (دنباله) نقاط شهری

متوسطه	راهنمایی	ابتدایی	جمع	جنس و استان
۹۲۸۸۰۱	۵۳۹۰۷۵۰	۶۵۱۹۶۲۹	۲۴۱۰۲۴۹۵	مرد
۲۸۵۰۰	۲۳۹۴۱۵	۳۲۵۷۵۵	۱۰۷۷۵۲۵	آذربایجان شرقی
۳۴۱۳۲	۱۸۱۷۱۷	۲۷۴۹۸۰	۸۴۴۲۵۶	آذربایجان غربی
۱۷۶۶۵	۶۷۷۲۴	۱۰۴۴۴۷	۳۲۷۲۸۵	اردبیل
۸۲۸۴۸	۴۳۳۰۳۱	۵۱۴۲۸۴	۱۸۰۶۸۷۱	اصفهان
۳۶۴۹۱	۲۲۷۰۲۳	۲۳۷۲۳۸	۹۹۲۳۶۱	البرز
۵۱۵۲	۲۴۹۰۰۱	۳۲۳۳۹	۱۵۰۹۰۷	ایلام
۱۰۵۶۰	۵۷۲۵۹	۷۷۶۷۱	۲۸۶۶۵۱	بوشهر
۱۹۷۱۰۶	۱۱۸۱۰۲۰	۱۲۵۶۹۰۶	۵۵۶۴۵۸۴	تهران
۱۰۱۹۲	۴۹۸۷۳	۵۸۵۲۳	۲۳۴۷۳۳	چهارمحال و بختیاری
۹۲۸۸	۳۵۶۳۴	۴۶۳۰۳	۱۷۳۲۰۱	خراسان جنوبی
۶۸۳۶۹	۵۳۵۳۷۶	۶۰۸۴۸۰	۲۰۰۴۶۹۵	خراسان رضوی
۶۸۲۰	۴۰۲۵۴	۵۱۰۵۶	۱۶۹۹۱۱	خراسان شمالی
۶۵۳۴۶	۳۱۲۷۵۵	۴۲۸۱۴۹	۱۴۶۳۲۴۵	خوزستان
۱۳۲۸۰	۵۹۳۷۱	۸۲۶۳۱	۲۷۹۰۹۱	زنجان
۶۱۶۰	۴۲۸۹۱	۵۰۸۹۳	۲۰۳۳۶۰	سمنان
۲۴۵۰۸	۱۱۷۵۸۸	۱۷۶۴۹۶	۵۰۶۵۰۶	سیستان و بلوچستان
۵۵۰۸۴	۳۱۷۴۱۶	۳۵۹۳۶۶	۱۳۵۶۸۷۹	فارس
۱۳۶۷۷	۹۲۳۰۵	۱۱۹۸۸۷	۳۹۰۳۸۲	قزوین
۱۷۸۵۹	۱۰۸۷۱۲	۱۶۱۴۲۴	۵۱۳۳۲۵	قم
۱۳۴۴۵	۹۳۵۷۱	۱۳۴۷۳۶	۴۰۴۳۳۴	کردستان
۲۸۸۱۹	۱۵۷۱۰۵	۱۹۴۹۵۶	۶۸۷۱۷۰	کرمان
۲۰۸۵۷	۱۲۰۰۲۹	۱۵۲۶۷۴	۵۴۶۲۶۷	کرمانشاه
۶۴۹۱	۲۱۶۶۷	۳۵۲۲۷	۱۵۴۵۹۳	کهگیلویه و بویراحمد
۱۳۶۶۴	۹۴۲۰۵	۱۰۸۲۳۳	۳۹۳۲۸۱	گلستان
۲۴۹۷۲	۱۴۳۱۶۴	۱۴۷۵۱۰	۶۷۷۹۲۱	گیلان
۲۱۶۲۹	۹۵۶۱۷	۱۲۸۰۸۹	۴۷۹۴۲۶	لرستان
۲۱۰۹۷	۱۵۱۸۳۳	۱۶۶۵۷۱	۷۴۸۶۲۵	مازندران
۱۶۹۸۴	۱۰۸۶۲۹	۱۱۹۱۸۱	۴۵۲۴۳۰	مرکزی
۱۸۰۱۶	۸۶۱۴۴	۱۱۶۹۵۵	۳۵۹۸۴۳	هرمزگان
۲۳۰۸۷	۱۱۱۸۱۶	۱۳۳۳۱۲	۴۷۳۶۱۹	همدان
۱۶۶۸۹	۸۲۶۹۲	۱۱۵۳۴۳	۳۷۹۲۰۶	یزد

۴۰- جمعیت ۶ ساله و بیش تر باسواد بر حسب دوره یا مدرک تحصیلی^(۱) به تفکیک جنس و استان (دنباله)

سوادآموزی و غیر رسمی	فوق لیسانس و بالاتر	فوق دیپلم و لیسانس	دپلم و پیش دانشگاهی	جنس و استان
۲۲۹۶۳۸	۹۷۵۶۱۷	۴۶۸۷۱۲۶	۵۳۷۰۹۳۳	مرد
۸۹۰۵	۴۲۸۱۸	۱۹۱۷۸۰	۲۴۰۳۴۸	آذربایجان شرقی
۱۲۰۷۵	۳۴۷۱۳	۱۴۲۶۸۷	۱۶۳۹۵۰	آذربایجان غربی
۳۳۲۱	۱۳۴۴۷	۵۹۵۴۹	۶۱۱۳۰	اردبیل
۱۲۶۹۲	۵۶۵۶۷	۳۳۴۶۱۷	۳۷۲۸۲۹	اصفهان
۶۸۴۲	۲۹۷۸۴	۲۰۰۷۵۹	۲۵۴۲۲۲	البرز
۱۲۲۰	۸۳۴۹	۴۰۹۰۰	۳۸۰۴۴	ایلام
۴۱۷۴	۹۸۹۲	۶۱۹۸۳	۶۵۱۰۹	بوشهر
۴۲۹۵۵	۳۲۳۳۲۵	۱۱۸۶۵۷۰	۱۳۷۶۷۰۰	تهران
۲۳۷۸	۹۹۵۱	۵۵۰۵۶	۴۸۷۵۸	چهارمحال و بختیاری
۲۴۳۹	۵۵۲۰	۴۰۸۳۷	۳۳۱۷۷	خراسان جنوبی
۲۷۲۰۲	۵۱۷۰۰	۳۲۱۹۳۶	۳۹۱۶۲۹	خراسان رضوی
۲۴۸۲	۴۵۰۸	۳۴۶۹۰	۳۰۰۹۸	خراسان شمالی
۱۰۴۷۶	۴۳۲۱۷	۲۷۸۹۸۵	۳۲۴۳۱۳	خوزستان
۴۱۹۷	۷۸۰۷	۵۷۴۸۲	۵۴۳۲۰	زنجان
۱۵۳۵	۷۲۰۹	۴۶۶۷۲	۴۷۹۹۷	سمنان
۵۴۴۱	۱۲۲۲۰	۸۲۷۴۶	۸۷۵۰۵	سیستان و بلوچستان
۶۸۳۲	۴۵۶۶۰	۲۵۴۲۱۶	۳۱۸۳۰۲	فارس
۷۳۰۷	۱۱۴۳۲	۶۴۲۶۳	۸۱۵۰۸	قزوین
۶۷۰۶	۴۲۰۷۴	۹۰۰۶۹	۸۶۴۷۸	قم
۸۰۲۶	۱۲۸۹۸	۵۸۲۲۵	۸۳۴۳۰	کردستان
۷۶۱۸	۱۹۱۹۲	۱۲۵۴۵۰	۱۵۴۰۲۷	کرمان
۶۲۸۰	۱۴۷۷۰	۱۰۲۵۶۷	۱۲۹۰۸۷	کرمانشاه
۱۷۴۶	۱۱۲۱۴	۴۵۸۲۹	۳۲۴۱۶	کهگیلویه و بویراحمد
۵۰۲۰	۱۶۷۹۹	۷۸۹۳۶	۷۶۴۲۰	گلستان
۵۸۷۰	۲۵۴۶۳	۱۵۰۵۴۴	۱۸۰۳۹۶	گیلان
۶۲۲۱	۱۹۳۹۱	۹۸۴۰۸	۱۱۰۰۶۷	لرستان
۵۰۷۷	۴۴۳۹۱	۱۸۳۷۵۸	۱۷۵۸۹۶	مازندران
۲۸۹۵	۱۶۳۹۲	۸۵۵۸۳	۱۰۲۷۶۴	مرکزی
۲۳۵۹	۸۹۶۱	۵۷۲۰۰	۷۰۲۰۵	هرمزگان
۵۵۰۲	۱۴۳۴۹	۸۴۰۱۱	۱۰۱۵۴۰	همدان
۳۸۳۰	۱۱۵۹۱	۷۰۸۰۳	۷۸۲۵۷	یزد

۴۰- جمعیت ۶ ساله و بیش تر باسواد بر حسب دوره یا مدرک تحصیلی^(۱) به تفکیک جنس و استان (دنباله)

متوسطه	راهنمایی	ابتدایی	جمع	جنس و استان
۱۰۴۶۹۹	۴۱۲۱۵۶۶	۶۴۱۸۰۳۷	۲۲۳۷۱۰۵۲	زن
۳۰۳۹۳	۱۹۸۶۶۳	۲۹۱۵۲۷	۹۵۳۱۱۷	آذربایجان شرقی
۲۸۵۸۲	۱۴۸۷۳۷	۲۶۱۷۹۳	۷۴۸۴۶۹	آذربایجان غربی
۱۲۲۸۹	۵۲۸۲۵	۸۹۳۴۴	۲۸۱۵۱۷	اردبیل
۵۸۵۶۲	۲۸۳۹۴۷	۴۶۱۶۰۶	۱۶۵۱۸۲۶	اصفهان
۲۹۴۲۲	۱۷۶۷۰۵	۲۳۸۵۳۴	۹۲۵۳۹۲	البرز
۳۶۸۵	۱۷۲۵۰	۳۵۷۲۶	۱۳۲۷۷۱	ایلام
۱۱۳۶۷	۴۷۹۹۷	۸۱۳۴۹	۲۶۴۲۷۵	بوشهر
۱۷۶۳۸۶	۹۲۱۵۵۰	۱۲۶۶۱۵۲	۵۳۴۱۰۵۴	تهران
۸۶۳۷	۳۳۵۵۲	۵۸۱۲۴	۲۰۷۶۰۲	چهارمحال و بختیاری
۷۱۵۶	۲۸۷۵۱	۵۳۰۵۸	۱۵۸۶۲۶	خراسان جنوبی
۷۴۰۳۹	۳۹۷۵۱۶	۶۳۳۰۹۹	۱۹۱۳۳۲۰	خراسان رضوی
۶۱۷۰	۳۰۸۳۹	۴۶۳۹۷	۱۵۷۵۸۹	خراسان شمالی
۵۶۶۷۴	۲۴۷۰۶۹	۴۴۴۱۸۱	۱۳۷۹۸۸۶	خوزستان
۹۳۰۴	۴۷۰۱۴	۷۸۹۵۵	۲۴۷۹۰۵	زنجان
۴۰۹۶	۳۶۷۲۳	۵۷۵۰۴	۱۹۸۱۰۳	سمنان
۱۹۴۴۵	۹۰۱۳۶	۱۸۱۰۲۵	۴۶۰۸۴۷	سیستان و بلوچستان
۴۷۷۷۹	۲۳۱۰۰۱	۳۷۳۶۳۰	۱۲۸۰۰۳۰	فارس
۱۴۶۵۷	۷۰۴۳۹	۱۱۰۹۰۶	۳۵۰۳۴۴	قزوین
۱۷۶۴۲	۹۲۷۲۳	۱۶۱۴۳۹	۴۷۰۲۹۵	قم
۱۱۸۶۵	۶۵۷۳۴	۱۲۴۵۸۳	۳۵۰۳۰۱	کردستان
۲۴۳۴۲	۱۱۵۵۷۷	۱۶۳۷۱۹	۶۲۰۸۷۸	کرمان
۱۵۵۸۶	۸۸۳۲۹	۱۵۹۹۱۵	۵۰۶۳۷۷	کرمانشاه
۴۴۴۲	۲۰۸۳۰	۳۸۴۵۳	۱۳۱۲۶۳	کهگیلویه و بویراحمد
۱۳۵۶۰	۶۵۷۹۵	۱۱۰۵۱۹	۳۶۱۲۰۳	گلستان
۲۱۷۵۷	۱۲۵۵۳۹	۱۴۵۳۳۷	۶۵۸۵۱۵	گیلان
۱۸۶۰۰	۷۸۶۳۵	۱۱۷۶۰۵	۴۳۰۸۲۹	لرستان
۱۷۶۷۷	۱۱۷۳۵۲	۱۶۲۰۰۵	۶۹۰۱۵۳	مازندران
۱۵۳۰۱	۷۲۰۲۷	۱۲۳۸۶۴	۴۰۳۸۵۱	مرکزی
۱۶۳۰۷	۷۳۷۲۳	۱۰۸۰۵۱	۳۳۰۵۶۴	هرمزگان
۱۵۲۶۲	۸۴۴۰۸	۱۲۵۴۲۱	۴۲۸۷۸۰	همدان
۱۳۶۹۷	۶۰۱۶۶	۱۱۴۲۰۳	۳۳۵۳۵۷	یزد

۴۰- جمعیت ۶ ساله و بیش تر باسواد بر حسب دوره یا مدرک تحصیلی^(۱) به تفکیک جنس و استان (دنباله) نقاط شهری

سوادآموزی و غیر رسمی	فوق لیسانس و بالاتر	فوق دیپلم و لیسانس	دپلم و پیش دانشگاهی	جنس و استان
۵۵۹۱۲۳	۶۱۱۰۷۱	۴۴۰۶۷۲۸	۵۳۷۲۸۲۵	زن
۱۷۹۸۵	۲۲۷۳۴	۱۵۸۹۴۱	۲۳۲۸۷۱	آذربایجان شرقی
۳۴۴۴۱	۱۶۸۶۴	۱۱۸۹۷۵	۱۳۹۰۷۴	آذربایجان غربی
۱۴۷۴۱	۷۴۳۴	۵۲۳۹۴	۵۲۴۸۸	اردبیل
۴۱۹۱۸	۵۰۳۷۶	۳۶۷۹۲۴	۳۸۷۴۸۹	اصفهان
۱۳۶۶۲	۲۶۶۷۷	۱۸۵۶۳۵	۲۵۴۷۵۴	البرز
۲۹۸۵	۴۸۸۳	۳۹۶۹۴	۲۸۵۴۷	ایلام
۹۳۰۰	۶۷۷۶	۵۱۴۰۶	۵۶۰۷۷	بوشهر
۸۷۹۰۷	۲۴۱۷۳۵	۱۱۷۱۱۳۱	۱۴۷۶۱۹۰	تهران
۴۹۶۲	۵۸۳۴	۴۹۶۱۶	۴۶۸۷۶	چهارمحال و بختیاری
۵۸۶۵	۳۴۶۴	۳۰۹۲۶	۲۹۴۰۴	خراسان جنوبی
۶۱۹۷۵	۳۷۱۲۷	۲۸۹۰۰۳	۴۲۰۵۵۷	خراسان رضوی
۵۸۳۶	۳۷۱۴	۳۱۴۶۰	۳۳۱۷۰	خراسان شمالی
۲۰۹۷۹	۲۵۰۹۸	۲۵۲۹۴۵	۳۳۲۹۳۸	خوزستان
۶۶۶۹	۵۹۱۰	۴۵۴۹۵	۵۴۵۵۵	زنجان
۳۹۹۰	۷۶۶۰	۴۱۹۵۷	۴۶۱۷۰	سمنان
۱۷۱۲۵	۹۲۱۷	۷۲۲۷۷	۷۱۶۲۰	سیستان و بلوچستان
۲۵۴۱۳	۳۴۸۷۳	۲۴۶۵۱۴	۳۲۰۸۱۷	فارس
۱۴۸۳۰	۶۵۹۱	۵۷۲۲۱	۷۵۶۹۷	قزوین
۱۵۷۰۶	۱۲۱۹۲	۷۰۷۱۰	۹۹۸۸۱	قم
۲۰۴۶۸	۷۵۵۵	۵۴۶۱۳	۶۵۴۸۰	کردستان
۱۲۴۶۴	۱۷۰۱۳	۱۳۰۲۵۶	۱۵۷۵۰۴	کرمان
۱۸۳۳۸	۹۸۱۸	۹۵۴۷۹	۱۱۸۹۰۸	کرمانشاه
۳۲۲۶	۵۹۰۵	۳۳۳۶۶	۲۵۰۳۸	کهگیلویه و بویراحمد
۱۱۳۵۳	۱۲۴۸۹	۷۳۷۲۱	۷۳۷۶۳	گلستان
۱۴۵۲۵	۲۶۰۴۴	۱۴۶۱۴۱	۱۷۹۱۶۹	گیلان
۱۱۹۴۲	۱۲۳۰۰	۸۸۲۳۸	۱۰۳۵۰۶	لرستان
۱۴۲۴۵	۲۸۸۳۱	۱۸۰۳۶۷	۱۶۹۶۷۳	مازندران
۹۸۹۰	۱۱۱۳۵	۷۴۶۶۰	۹۶۹۷۱	مرکزی
۹۳۸۰	۸۴۵۸	۵۴۵۱۲	۶۰۱۳۰	هرمزگان
۱۷۱۹۲	۱۳۰۷۹	۷۸۶۰۰	۹۴۸۱۵	همدان
۹۷۹۷	۶۲۷۲	۶۲۵۲۸	۶۸۶۸۱	یزد

۴۰- جمعیت ۶ ساله و بیش تر باسواد بر حسب دوره یا مدرک تحصیلی^(۱) به تفکیک جنس و استان (دنباله) نقاط روستایی

متوسطه	راهنمایی	ابتدایی	جمع	جنس و استان
۵۵۰۷۱۰	۳۵۲۷۶۲۱	۷۰۴۷۲۸۵	۱۴۶۶۵۸۷۲	مرد و زن
۱۹۲۴۲	۱۸۲۴۳۰	۳۸۴۴۹۵	۷۳۳۱۶۳	آذربایجان شرقی
۲۳۲۱۰	۱۵۷۷۷۳	۴۰۷۲۶۱	۷۳۵۲۴۵	آذربایجان غربی
۹۳۹۳	۶۸۳۰۲	۱۴۲۷۳۲	۲۹۰۶۸۳	اردبیل
۲۱۰۸۹	۱۲۶۲۱۷	۲۱۵۲۳۶	۵۱۹۰۴۰	اصفهان
۷۶۶۰	۴۲۶۴۹	۶۶۱۰۷	۱۷۴۰۲۴	البرز
۴۰۱۱	۲۸۹۵۱	۴۵۹۳۸	۱۲۶۸۷۲	ایلام
۱۰۰۱۲	۵۳۳۵۴	۹۵۴۸۲	۲۳۹۹۶۳	بوشهر
۲۱۳۰۳	۱۵۵۳۹۰	۲۸۷۲۹۴	۶۴۷۹۵۴	تهران
۱۱۹۹۶	۶۵۳۹۱	۱۱۷۰۶۴	۲۶۶۴۱۰	چهارمحال و بختیاری
۹۵۸۶	۴۵۰۳۸	۱۰۸۲۱۳	۲۰۷۰۹۷	خراسان جنوبی
۳۳۳۹۴	۲۷۶۱۸۰	۶۸۳۹۴۸	۱۱۹۹۱۸۲	خراسان رضوی
۶۷۱۱	۶۰۲۸۱	۱۴۹۰۳۵	۲۵۶۵۸۹	خراسان شمالی
۴۰۳۱۰	۲۰۴۳۰۶	۴۶۹۵۶۵	۸۹۰۱۵۸	خوزستان
۶۹۰۵	۵۷۴۰۰	۱۲۰۱۷۳	۲۲۶۷۲۹	زنجان
۲۴۶۱	۲۰۵۶۰	۳۹۳۱۶	۸۵۴۸۱	سمنان
۴۰۶۱۶	۱۸۰۰۸۶	۴۴۶۱۹۴	۷۷۴۳۵۳	سیستان و بلوچستان
۴۱۱۱۶	۲۸۳۱۶۵	۵۰۹۹۳۲	۱۱۲۶۴۵۳	فارس
۷۳۴۸	۵۳۲۱۲	۱۰۹۷۰۹	۲۱۸۶۶۰	قزوین
۱۰۷۳	۱۰۴۲۵	۲۲۹۷۱	۴۵۰۶۳	قم
۷۴۴۳	۶۲۸۱۷	۱۶۹۱۴۵	۲۹۸۸۱۳	کردستان
۳۸۳۸۵	۱۹۵۳۶۶	۳۶۵۶۳۱	۸۰۷۰۸۵	کرمان
۱۳۸۸۳	۹۴۸۴۸	۱۹۲۶۴۱	۴۰۹۸۳۷	کرمانشاه
۱۰۵۸۴	۴۷۰۲۸	۸۱۳۷۴	۲۰۶۸۶۶	کهگیلویه و بویراحمد
۲۱۲۲۳	۱۵۳۷۳۲	۳۰۳۰۸۹	۶۲۱۸۳۰	گلستان
۲۴۷۹۴	۱۷۵۸۶۷	۲۷۴۴۶۸	۶۶۸۶۳۶	گیلان
۱۷۹۲۰	۱۰۵۴۷۷	۱۸۹۷۱۶	۴۲۱۸۵۱	لرستان
۳۵۷۰۲	۲۷۸۹۱۶	۳۹۳۵۷۰	۱۰۸۹۰۶۶	مازندران
۸۰۹۴	۵۹۸۲۲	۱۱۴۲۶۰	۲۳۶۴۸۸	مرکزی
۳۸۳۶۵	۱۴۰۰۲۴	۲۵۵۵۷۵	۵۷۱۹۵۵	هرمزگان
۱۱۶۹۹	۱۱۹۷۷۳	۲۳۷۹۹۱	۴۵۹۴۴۲	همدان
۵۱۶۸	۲۲۸۳۱	۴۹۱۴۷	۱۱۰۸۷۱	یزد

۴۰- جمعیت ۶ ساله و بیش تر باسواد بر حسب دوره یا مدرک تحصیلی^(۱) به تفکیک جنس و استان (دنباله) نقاط روستایی

سوادآموزی و غیر رسمی	فوق لیسانس و بالاتر	فوق دیپلم و لیسانس	دپلم و پیش دانشگاهی	جنس و استان
۴۹۷۰۱۴	۷۷۷۸۱	۱۰۰۳۶۹۶	۱۹۶۱۷۶۲	مرد و زن
۱۴۶۱۶	۶۰۴۰	۴۰۵۰۵	۸۵۸۳۱	آذربایجان شرقی
۳۷۹۱۱	۳۳۹۳	۳۵۵۹۶	۷۰۰۹۹	آذربایجان غربی
۱۱۳۹۷	۲۰۰۸	۱۸۷۲۰	۳۸۱۲۸	اردبیل
۱۹۵۴۸	۲۰۰۷	۴۳۶۳۰	۹۱۳۱۰	اصفهان
۳۱۲۳	۲۶۷۳	۱۸۶۳۹	۳۳۱۷۱	البرز
۶۷۱۳	۱۶۰۶	۱۵۳۲۲	۲۴۳۳۰	ایلام
۹۹۰۱	۲۴۷۶	۲۷۶۸۱	۴۱۰۵۴	بوشهر
۱۰۹۹۳	۳۷۵۴	۵۸۲۳۴	۱۱۰۹۸۳	تهران
۹۱۷۰	۲۴۶۰	۲۱۶۷۵	۳۸۶۵۰	چهارمحال و بختیاری
۱۰۴۸۸	۶۰۵	۱۱۰۱۲	۲۲۱۵۲	خراسان جنوبی
۵۴۴۰۹	۲۷۳۸	۴۲۴۵۵	۱۰۶۰۵۵	خراسان رضوی
۱۱۳۸۵	۷۳۵	۹۵۶۹	۱۸۸۷۱	خراسان شمالی
۱۶۹۲۰	۱۳۱۷	۵۳۸۶۲	۱۰۳۸۷۵	خوزستان
۹۱۶۱	۷۸۸	۹۰۱۴	۲۳۲۸۵	زنجان
۲۴۴۳	۵۴۹	۷۲۶۵	۱۲۸۸۴	سمنان
۲۰۹۵۹	۸۲۸	۲۵۹۳۱	۵۹۷۳۶	سیستان و بلوچستان
۳۸۱۴۸	۷۵۶۸	۹۵۸۲۹	۱۵۰۶۹۱	فارس
۱۱۸۵۴	۵۳۶	۱۰۷۷۵	۲۵۲۲۳	قزوین
۲۰۴۵	۹۶	۲۴۲۳	۶۰۲۷	قم
۲۰۷۷۲	۸۶۱	۱۱۳۴۲	۲۶۴۳۱	کردستان
۱۴۸۲۵	۳۴۰۱	۵۵۳۲۰	۱۳۴۱۵۴	کرمان
۱۸۱۰۴	۲۱۹۶	۲۹۷۷۰	۵۸۳۹۱	کرمانشاه
۷۴۱۶	۲۳۱۲	۲۵۶۴۲	۳۲۵۰۷	کهگیلویه و بویراحمد
۲۱۹۲۸	۲۳۷۶	۳۸۱۰۵	۸۱۳۷۴	گلستان
۲۲۱۶۰	۴۲۰۰	۴۶۰۰۳	۱۲۱۱۴۲	گیلان
۹۱۶۵	۱۷۸۹	۳۱۶۱۴	۶۶۱۶۸	لرستان
۱۸۵۲۱	۱۴۹۴۴	۱۳۵۰۰۹	۲۱۲۴۰۲	مازندران
۷۸۶۱	۶۴۰	۱۴۳۶۲	۳۱۴۴۷	مرکزی
۲۹۵۸۶	۱۰۴۰	۳۴۸۲۸	۷۲۵۳۶	هرمزگان
۲۰۱۶۴	۹۳۷	۲۲۳۰۴	۴۶۵۷۲	همدان
۵۳۱۷	۸۹۴	۱۱۲۴۴	۱۶۲۶۹	یزد

۴۰- جمعیت ۶ ساله و بیش تر باسواد بر حسب دوره یا مدرک تحصیلی^(۱) به تفکیک جنس و استان (دنباله) نقاط روستایی

متوسطه	راهنمایی	ابتدایی	جمع	جنس و استان
۳۳۳۰۲۲	۲۰۸۵۵۳۹	۳۵۷۶۲۰۰	۷۸۷۳۹۳۶	مرد
۱۱۷۵۸	۱۱۱۶۴۳	۱۹۴۵۷۷	۴۰۱۴۸۱	آذربایجان شرقی
۱۳۴۰۱	۹۵۳۰۲	۲۱۷۲۵۸	۴۰۹۱۰۵	آذربایجان غربی
۵۹۴۲	۴۰۹۵۹	۷۶۰۳۹	۱۵۹۶۴۰	اردبیل
۱۱۱۴۷	۷۶۱۲۳	۱۱۴۰۵۷	۲۸۱۲۵۳	اصفهان
۴۶۳۴	۲۵۴۷۱	۳۶۷۱۴	۹۴۸۱۶	البرز
۲۲۷۵	۱۷۷۳۶	۲۳۳۸۴	۶۸۱۳۴	ایلام
۵۹۰۲	۲۹۴۳۹	۴۵۲۷۶	۱۲۳۶۳۶	بوشهر
۱۰۷۶۵	۸۷۳۹۸	۱۴۸۹۹۷	۳۴۰۳۰۰	تهران
۶۲۲۳	۳۸۴۹۱	۵۹۹۱۳	۱۴۶۴۵۳	چهارمحال و بختیاری
۵۶۲۴	۲۴۸۴۶	۵۳۰۰۲	۱۰۷۰۷۲	خراسان جنوبی
۲۲۰۶۶	۱۶۱۷۴۷	۳۴۶۲۵۲	۶۴۱۸۹۸	خراسان رضوی
۴۴۴۴	۳۲۹۱۶	۷۷۵۸۲	۱۳۱۷۱۲	خراسان شمالی
۲۱۵۱۱	۱۲۸۴۰۰	۲۳۹۸۴۶	۴۸۴۸۶۴	خوزستان
۴۱۲۵	۳۱۳۳۸	۶۰۲۴۱	۱۲۰۱۵۲	زنجان
۱۴۲۰	۱۲۰۶۷	۱۹۸۲۱	۴۵۵۵۳	سمنان
۲۷۸۹۵	۱۱۲۳۸۷	۲۲۳۱۴۷	۴۲۳۵۴۱	سیستان و بلوچستان
۲۲۳۲۷	۱۶۶۹۹۵	۲۴۹۷۷۴	۵۹۲۴۰۴	فارس
۴۴۸۴	۳۰۳۳۰	۵۵۵۷۴	۱۱۷۲۱۲	قزوین
۵۸۹	۶۰۹۲	۱۲۰۹۰	۲۵۰۱۰	قم
۴۲۶۵	۳۷۳۶۳	۸۸۸۹۹	۱۶۱۸۶۷	کردستان
۲۲۲۹۲	۱۱۶۳۳۷	۱۸۴۹۷۹	۴۲۹۵۱۱	کرمان
۸۷۷۶	۶۱۱۴۸	۹۴۸۶۰	۲۲۵۲۶۷	کرمانشاه
۶۲۳۱	۲۷۰۸۱	۳۷۰۷۴	۱۱۱۰۵۳	کهگیلویه و بویراحمد
۱۲۰۲۸	۹۳۲۰۱	۱۴۴۱۰۱	۳۲۷۳۱۷	گلستان
۱۵۱۸۷	۹۸۵۷۶	۱۴۷۲۲۵	۳۶۲۳۷۳	گیلان
۱۱۴۲۱	۶۲۲۰۰	۹۹۴۱۴	۲۳۳۰۲۰	لرستان
۱۸۴۰۸	۱۵۹۱۶۹	۱۹۳۲۵۷	۵۷۷۲۰۱	مازندران
۵۱۷۴	۳۵۹۹۸	۵۸۹۱۷	۱۲۹۶۸۵	مرکزی
۲۱۳۴۷	۷۸۳۱۲	۱۲۷۳۵۴	۲۹۳۸۵۲	هرمزگان
۸۲۴۷	۷۲۴۶۸	۱۲۱۲۸۸	۲۴۸۵۵۸	همدان
۳۱۰۱	۱۳۹۹۱	۲۵۲۷۴	۵۹۹۸۶	یزد

۴۰- جمعیت ۶ ساله و بیش تر باسواد بر حسب دوره یا مدرک تحصیلی^(۱) به تفکیک جنس و استان (دنباله) نقاط روستایی

سوادآموزی و غیر رسمی	فوق لیسانس و بالاتر	فوق دیپلم و لیسانس	دپلم و پیش دانشگاهی	جنس و استان
۱۶۸۱۷۱	۵۱۸۰۵	۵۱۰۹۶۹	۱۰۱۷۵۲۶	مرد.....
۵۴۳۰	۴۶۶۹	۲۵۰۸۷	۴۸۳۱۴	آذربایجان شرقی.....
۱۱۴۴۳	۲۴۱۰	۲۴۱۸۸	۴۵۱۰۰	آذربایجان غربی.....
۲۹۷۷	۱۷۶۶	۱۱۵۹۲	۲۰۳۶۲	اردبیل.....
۵۸۲۱	۱۴۷۳	۲۲۳۸۷	۵۰۲۴۱	اصفهان.....
۱۱۱۷	۱۷۲۰	۱۰۰۲۱	۱۵۱۳۶	البرز.....
۳۰۷۲	۹۴۴	۷۵۹۱	۱۳۱۲۹	ایلام.....
۳۱۷۵	۱۹۱۶	۱۵۸۴۳	۲۲۰۸۲	بوشهر.....
۴۲۶۹	۱۵۰۷	۳۵۱۹۶	۵۲۱۶۵	تهران.....
۴۸۷۹	۱۷۱۸	۱۳۳۵۳	۲۱۸۷۵	چهارمحال و بختیاری.....
۳۷۳۹	۳۹۲	۷۲۰۹	۱۲۲۵۷	خراسان جنوبی.....
۲۳۸۶۹	۱۳۴۹	۲۵۲۰۲	۶۱۴۱۱	خراسان رضوی.....
۳۲۵۱	۴۲۷	۴۶۷۳	۸۴۱۷	خراسان شمالی.....
۵۹۱۶	۸۰۹	۳۱۴۷۷	۵۶۹۰۱	خوزستان.....
۴۸۲۶	۵۸۱	۵۰۹۱	۱۳۹۴۶	زنجان.....
۹۶۶	۳۸۱	۴۰۱۵	۶۸۷۹	سمنان.....
۶۵۲۶	۸۲۸	۱۶۴۱۱	۳۶۳۴۳	سیستان و بلوچستان.....
۱۲۴۷۱	۵۳۷۹	۵۳۶۴۱	۸۱۸۱۴	فارس.....
۵۰۸۱	۴۳۳	۷۱۷۰	۱۴۱۳۷	قزوین.....
۸۱۴	۶۵	۱۳۹۲	۳۹۶۴	قم.....
۶۴۰۵	۵۳۷	۶۵۱۳	۱۷۸۸۳	کردستان.....
۴۴۸۱	۲۰۹۶	۲۸۲۱۴	۷۱۱۰۸	کرمان.....
۵۱۷۰	۱۳۴۱	۱۶۶۱۰	۳۷۳۵۹	کرمانشاه.....
۲۲۶۵	۱۸۲۴	۱۶۴۷۷	۲۰۰۹۸	کهگیلویه و بویراحمد.....
۷۵۹۸	۱۷۰۲	۲۳۳۳۲	۴۵۳۵۲	گلستان.....
۷۲۱۳	۲۵۵۲	۲۴۲۰۵	۶۷۴۱۱	گیلان.....
۲۷۶۲	۱۶۱۹	۱۸۱۴۸	۳۷۴۵۲	لرستان.....
۶۲۸۴	۸۸۲۳	۷۷۱۲۹	۱۱۴۱۲۷	مازندران.....
۲۸۳۴	۴۱۹	۹۱۳۶	۱۷۲۰۳	مرکزی.....
۷۵۲۶	۹۰۵	۲۰۰۳۴	۳۸۳۷۲	هرمزگان.....
۵۲۱۲	۶۳۵	۱۳۴۱۶	۲۷۲۹۰	همدان.....
۱۴۶۶	۵۶۸	۶۲۰۱	۹۳۸۲	یزد.....

۴۰- جمعیت ۶ ساله و بیش تر باسواد بر حسب دوره یا مدرک تحصیلی^(۱) به تفکیک جنس و استان(دنباله) نقاط روستایی

متوسطه	راهنمایی	ابتدایی	جمع	جنس و استان
۲۲۷۶۸۷	۱۴۴۲۰۸۲	۳۴۷۱۰۸۴	۶۷۹۱۹۳۶	زن
۷۴۸۴	۷۰۷۸۷	۱۸۹۹۱۷	۳۳۱۶۸۱	آذربایجان شرقی
۹۸۰۸	۶۲۴۷۰	۱۹۰۰۰۳	۳۲۶۱۴۰	آذربایجان غربی
۳۴۵۰	۲۷۳۴۳	۶۶۶۹۳	۱۳۱۰۴۳	اردبیل
۹۹۴۲	۵۰۰۹۴	۱۰۱۱۷۸	۲۳۷۷۸۷	اصفهان
۳۰۲۵	۱۷۱۷۷	۲۹۳۹۲	۷۹۲۰۷	البرز
۱۷۳۵	۱۱۲۱۵	۲۲۵۵۳	۵۸۷۳۸	ایلام
۴۱۱۰	۲۳۹۱۴	۵۰۲۰۶	۱۱۶۳۲۷	بوشهر
۱۰۵۳۸	۶۷۹۹۲	۱۳۸۲۹۶	۳۰۷۶۵۴	تهران
۵۷۷۳	۲۶۸۹۹	۵۷۱۵۱	۱۱۹۹۵۶	چهارمحال و بختیاری
۳۹۶۱	۲۰۱۹۱	۵۵۲۱۱	۱۰۰۰۲۴	خراسان جنوبی
۱۱۳۲۸	۱۱۴۴۳۳	۳۳۷۶۹۶	۵۵۷۲۸۴	خراسان رضوی
۲۲۶۷	۲۷۳۶۵	۷۱۴۵۲	۱۲۴۸۷۶	خراسان شمالی
۱۸۷۹۹	۷۵۹۰۵	۲۲۹۷۱۸	۴۰۵۲۹۴	خوزستان
۲۷۸۰	۲۶۰۶۱	۵۹۹۳۲	۱۰۶۵۷۷	زنجان
۱۰۴۱	۸۴۹۲	۱۹۴۹۵	۳۹۹۲۷	سمنان
۱۲۷۲۰	۶۷۶۹۹	۲۲۳۰۴۷	۳۵۰۸۱۱	سیستان و بلوچستان
۱۸۷۸۸	۱۱۶۱۷۰	۲۶۰۱۵۷	۵۳۴۰۴۹	فارس
۲۸۶۴	۲۲۸۸۲	۵۴۱۳۵	۱۰۱۴۴۸	قزوین
۴۸۴	۴۳۳۲	۱۰۸۸۱	۲۰۰۵۳	قم
۳۱۷۷	۲۵۴۵۳	۸۰۲۴۶	۱۳۶۹۴۵	کردستان
۱۶۰۹۲	۷۹۰۲۹	۱۸۰۶۵۲	۳۷۷۵۷۴	کرمان
۵۱۰۶	۳۳۶۹۹	۹۷۷۸۱	۱۸۴۵۷۰	کرمانشاه
۴۳۵۳	۱۹۹۴۶	۴۴۲۹۹	۹۵۸۱۳	کهگیلویه و بویراحمد
۹۱۹۵	۶۰۵۳۰	۱۵۸۹۸۸	۲۹۴۵۱۳	گلستان
۹۶۰۷	۷۷۲۹۱	۱۲۷۲۴۲	۳۰۶۲۶۳	گیلان
۶۴۹۸	۴۳۲۷۶	۹۰۳۰۱	۱۸۸۸۳۱	لرستان
۱۷۲۹۳	۱۱۹۷۴۶	۲۰۰۳۱۳	۵۱۱۸۶۵	مازندران
۲۹۱۹	۲۳۸۲۳	۵۵۳۴۲	۱۰۶۸۰۲	مرکزی
۱۷۰۱۷	۶۱۷۱۱	۱۲۸۲۲۰	۲۷۸۱۰۳	هرمزگان
۳۴۵۲	۴۷۳۰۵	۱۱۶۷۰۲	۲۱۰۸۸۳	همدان
۲۰۶۷	۸۸۳۹	۲۳۸۷۲	۵۰۸۸۵	یزد

۴۰- جمعیت ۶ ساله و بیش تر باسواد بر حسب دوره یا مدرک تحصیلی^(۱) به تفکیک جنس و استان (دنباله) نقاط روستایی

سوادآموزی و غیر رسمی	فوق لیسانس و بالاتر	فوق دیپلم و لیسانس	دپلم و پیش دانشگاهی	جنس و استان
۳۲۸۱۴۳	۲۵۹۷۶	۴۲۲۷۲۶	۱۷۴۲۳۵	زن
۹۱۸۵	۱۳۷۰	۱۵۴۱۸	۳۷۵۱۷	آذربایجان شرقی
۲۶۴۶۷	۹۸۳	۱۱۴۰۷	۲۴۹۹۸	آذربایجان غربی
۸۴۱۹	۲۴۲	۷۱۲۸	۱۷۷۶۶	اردبیل
۱۳۷۲۷	۵۳۳	۲۱۲۴۲	۴۱۰۶۸	اصفهان
۲۰۰۶	۹۵۲	۸۶۱۷	۱۸۰۳۵	البرز
۳۶۴۰	۶۶۱	۷۷۳۰	۱۱۲۰۱	ایلام
۶۷۲۵	۵۵۹	۱۱۸۳۸	۱۸۹۷۱	بوشهر
۶۷۲۴	۲۲۴۷	۲۳۰۳۸	۵۸۸۱۸	تهران
۴۲۹۱	۷۴۲	۸۳۲۲	۱۶۷۷۵	چهارمحال و بختیاری
۶۷۴۸	۲۱۳	۳۸۰۲	۹۸۹۴	خراسان جنوبی
۳۰۵۳۹	۱۳۸۸	۱۷۲۵۳	۴۴۶۴۳	خراسان رضوی
۸۱۳۴	۳۰۷	۴۸۹۵	۱۰۴۵۳	خراسان شمالی
۱۱۰۰۴	۵۰۷	۲۲۳۸۵	۴۶۹۷۳	خوزستان
۴۳۳۴	۲۰۷	۳۹۲۲	۹۳۳۹	زنجان
۱۴۷۶	۱۶۷	۳۲۴۹	۶۰۰۵	سمنان
۱۴۴۳۲	.	۹۵۱۹	۲۳۳۹۲	سیستان و بلوچستان
۲۵۶۷۷	۲۱۸۹	۴۲۱۸۸	۶۸۸۷۷	فارس
۶۷۷۲	۱۰۲	۳۶۰۵	۱۱۰۸۵	قزوین
۱۲۳۱	۳۱	۱۰۳۰	۲۰۶۲	قم
۱۴۳۶۶	۳۲۴	۴۸۲۸	۸۵۴۸	کردستان
۱۰۳۴۴	۱۳۰۵	۲۷۱۰۵	۶۳۰۴۵	کرمان
۱۲۹۳۴	۸۵۵	۱۳۱۶۰	۲۱۰۳۲	کرمانشاه
۵۱۵۱	۴۸۸	۹۱۶۵	۱۲۴۰۸	کهگیلویه و بویراحمد
۱۴۳۳۰	۶۷۳	۱۴۷۷۳	۳۶۰۲۲	گلستان
۱۴۹۴۶	۱۶۴۷	۲۱۷۹۷	۵۳۷۳۰	گیلان
۶۴۰۲	۱۷۰	۱۳۴۶۶	۲۸۷۱۵	لرستان
۱۲۲۳۶	۶۱۲۰	۵۷۸۷۹	۹۸۲۷۴	مازندران
۵۰۲۶	۲۲۱	۵۲۲۵	۱۴۲۴۳	مرکزی
۲۲۰۶۰	۱۳۴	۱۴۷۹۴	۳۴۱۶۴	هرمزگان
۱۴۹۵۱	۳۰۲	۸۸۸۸	۱۹۲۸۱	همدان
۳۸۵۰	۳۲۵	۵۰۴۳	۶۸۸۶	یزد

(۱) برای محصلان دوره تحصیلی و برای غیر محصلان آخرین مدرک پایان دوره تحصیلی.

۴۱- جمعیت ۱۰ ساله و بیش تر شاغل باسواد بر حسب دوره یا مدرک تحصیلی^(۱) به تفکیک جنس و استان کل کشور

متوسطه	راهنمایی	ابتدایی	جمع	جنس و استان
۱۰۴۸۲۰	۴۹۰۸۵۰۱	۴۷۹۷۷۸۵	۲۰۰۴۵۵۰۳	مرد و زن
۴۵۴۷	۲۴۱۸۳۷	۳۱۳۹۷۰	۹۶۴۹۳۷	آذربایجان شرقی
۳۱۵۸	۱۷۶۱۴۳	۲۹۵۱۳۴	۷۸۷۸۶۹	آذربایجان غربی
۲۸۷۲	۷۴۸۶۸	۱۰۱۳۶۸	۳۲۳۶۱۶	اردبیل
۸۰۶۸	۳۵۲۰۴۰	۲۹۲۳۰۷	۱۳۷۴۵۹۴	اصفهان
۳۶۴۷	۱۵۶۶۰۲	۱۰۴۲۳۸	۶۶۴۹۶۱	البرز
۱۳۱	۲۴۶۵۷	۲۲۴۸۱	۱۲۵۷۰۲	ایلام
۱۶۰۵	۵۳۱۸۹	۵۰۶۸۲	۲۴۸۸۹۰	بوشهر
۷۹۷۳	۸۴۱۹۰۱	۵۳۹۰۱۹	۳۸۳۵۸۵۷	تهران
۱۲۷۵	۵۰۴۵۹	۵۱۰۵۸	۲۱۱۶۷۲	چهارمحال و بختیاری
۳۳۹۷	۳۵۷۵۱	۵۲۳۴۰	۱۷۲۵۴۶	خراسان جنوبی
۱۲۱۳۹	۴۴۷۵۶۷	۴۹۱۷۲۵	۱۶۸۸۱۴۹	خراسان رضوی
۱۱۳۵	۴۷۶۲۴	۶۹۳۲۰	۱۹۷۸۳۴	خراسان شمالی
۱۸۱۷	۳۰۴۳۶۰	۲۸۸۵۹۸	۱۱۷۳۱۵۸	خوزستان
۲۶۹۰	۶۱۵۰۵	۸۴۲۲۷	۲۶۳۱۷۹	زنجان
۳۶۵	۳۶۵۶۹	۳۱۴۰۵	۱۶۵۹۰۱	سمنان
۳۳۹۰	۱۰۵۳۲۸	۱۱۸۱۰۴	۴۰۹۴۰۱	سیستان و بلوچستان
۳۸۸۲	۳۳۸۹۳۸	۲۹۷۴۵۷	۱۲۰۶۹۲۵	فارس
۱۰۳۰	۷۹۷۳۰	۹۲۵۳۰	۳۳۱۹۳۵	قزوین
۱۹۵۹	۷۵۲۲۳	۷۸۱۱۰	۳۰۸۸۳۸	قم
۵۰۲	۸۸۴۱۵	۱۲۳۵۷۶	۳۵۹۰۱۴	کردستان
۱۹۳۰	۱۷۵۴۶۴	۱۷۰۹۶۲	۶۵۶۰۸۸	کرمان
۴۱۰۴	۱۰۹۳۱۷	۱۲۸۷۱۱	۴۶۰۱۷۶	کرمانشاه
۲۱۷۷	۲۶۸۶۹	۲۵۳۱۶	۱۳۲۳۹۰	کهگیلویه و بویراحمد
۱۸۱۱	۱۲۳۹۸۲	۱۱۳۵۲۰	۴۴۲۳۳۵	گلستان
۳۴۵۷	۱۷۳۷۵۷	۱۸۰۳۰۴	۷۳۳۸۶۶	گیلان
۴۲۰۶	۹۵۷۴۷	۹۸۹۷۶	۳۹۳۲۹۷	لرستان
۲۶۲۱	۲۲۴۶۶۷	۱۸۱۳۶۵	۹۰۴۶۳۶	مازندران
۱۷۹۹	۹۵۷۲۱	۹۲۳۸۴	۳۷۰۱۹۳	مرکزی
۷۷۴۷	۱۰۰۷۲۶	۱۱۲۹۰۴	۳۹۷۲۸۴	هرمزگان
۳۴۷۷	۱۲۱۹۱۵	۱۳۴۸۶۱	۴۵۲۵۲۳	همدان
۵۸۹۴	۶۷۶۲۳	۶۰۸۱۷	۲۸۷۷۲۳	یزد

۴۱- جمعیت ۱۰ ساله و بیش تر شاغل باسواد بر حسب دوره یا مدرک تحصیلی^(۱) به تفکیک جنس و استان (دنباله) کل کشور

سوادآموزی و غیر رسمی	فوق لیسانس و بالاتر	فوق دیپلم و لیسانس	دپلم و پیش دانشگاهی	جنس و استان
۳۳۶۱۳۷	۹۶۶۶۷۸	۴۰۴۱۲۸۲	۴۱۹۰۲۸۹	مرد و زن
۱۴۰۴۹	۳۸۵۱۸	۱۴۳۶۴۰	۲۰۸۳۷۳	آذربایجان شرقی
۲۸۵۱۷	۲۹۴۱۹	۱۰۴۴۷۱	۱۵۱۰۲۵	آذربایجان غربی
۱۰۱۹۲	۱۴۲۸۴	۵۷۱۸۳	۶۲۸۴۶	اردبیل
۱۶۵۳۸	۵۷۱۸۶	۳۰۵۰۳۵	۳۴۳۴۱۸	اصفهان
۳۱۶۲	۳۱۹۰۱	۱۵۹۸۷۷	۲۰۵۵۳۱	البرز
۴۳۶۸	۸۴۶۷	۳۳۰۵۶	۳۲۵۳۹	ایلام
۵۰۷۲	۱۲۷۰۹	۶۴۳۴۲	۶۱۲۸۸	بوشهر
۲۰۸۷۷	۳۲۲۸۳۱	۱۰۰۴۹۴۷	۱۰۹۸۳۰۵	تهران
۴۹۰۹	۸۲۵۸	۴۵۰۸۶	۵۰۶۲۴	چهارمحال و بختیاری
۶۸۰۱	۵۸۲۴	۲۵۲۱۵	۳۳۲۱۴	خراسان جنوبی
۴۶۳۶۹	۴۵۹۱۱	۲۷۱۷۹۷	۳۷۲۶۳۷	خراسان رضوی
۸۶۸۶	۵۵۵۸	۳۳۰۴۹	۳۲۴۶۰	خراسان شمالی
۱۴۲۹۷	۴۱۷۲۰	۲۳۹۵۱۳	۲۸۲۸۵۱	خوزستان
۷۶۹۹	۸۰۶۴	۴۵۳۰۹	۵۳۶۸۳	زنجان
۱۴۲۰	۹۱۶۱	۴۱۰۴۱	۴۵۹۳۷	سمنان
۶۹۵۷	۱۴۴۲۰	۸۸۴۲۴	۷۲۷۷۳	سیستان و بلوچستان
۱۴۴۷۶	۴۵۶۴۰	۲۱۳۶۳۴	۲۹۲۸۹۵	فارس
۸۷۶۱	۱۳۲۲۳	۵۶۸۰۲	۷۹۸۵۶	قزوین
۴۷۹۶	۲۱۴۰۳	۵۶۱۶۵	۷۱۱۷۹	قم
۱۳۴۵۶	۱۲۸۸۶	۴۶۷۸۸	۷۳۳۸۸	کردستان
۷۵۴۰	۲۱۴۰۱	۱۱۸۳۷۵	۱۶۰۴۱۲	کرمان
۱۳۲۷۸	۱۳۰۹۶	۸۰۲۶۳	۱۱۱۴۰۳	کرمانشاه
۳۲۵۲	۱۰۰۲۲	۳۴۴۲۳	۳۰۳۲۸	کهگیلویه و بویراحمد
۱۰۸۴۶	۱۷۸۹۳	۸۰۷۶۰	۹۳۵۲۰	گلستان
۱۰۷۴۸	۲۷۹۲۸	۱۴۱۶۵۹	۱۹۶۰۱۱	گیلان
۸۲۵۸	۲۰۰۴۸	۶۹۷۲۶	۹۶۳۳۳	لرستان
۱۰۱۸۹	۴۸۸۴۰	۱۹۸۸۱۰	۲۳۸۱۴۰	مازندران
۴۰۸۶	۱۶۴۹۷	۶۹۲۹۹	۹۰۴۰۳	مرکزی
۱۲۹۲۴	۱۳۷۰۱	۶۴۹۶۳	۸۴۳۱۷	هرمزگان
۹۳۸۳	۱۷۰۴۱	۷۲۲۶۲	۹۳۵۸۱	همدان
۴۲۱۵	۱۲۸۱۲	۶۵۳۵۲	۷۱۰۰۷	یزد

۴۱- جمعیت ۱۰ ساله و بیش تر شاغل باسواد بر حسب دوره یا مدرک تحصیلی^(۱) به تفکیک جنس و استان (دنباله) کل کشور

متوسطه	راهنمایی	ابتدایی	جمع	جنس و استان
۹۴۱۴۴	۴۵۷۹۰۸۵	۴۳۳۸۱۳۷	۱۷۰۷۰۰۱۶	مرد
۳۹۷۳	۲۱۹۸۸۵	۲۵۷۰۷۵	۸۱۴۴۹۷	آذربایجان شرقی
۲۷۶۱	۱۶۰۸۶۶	۲۵۶۰۷۴	۶۸۰۱۱۸	آذربایجان غربی
۲۵۱۵	۶۷۳۳۲	۸۴۵۴۱	۲۶۸۴۷۵	اردبیل
۷۲۱۰	۳۲۳۷۸۹	۲۵۸۵۲۹	۱۱۴۳۷۷۲	اصفهان
۳۱۶۶	۱۴۹۳۸۶	۹۹۹۲۶	۵۸۱۷۱۴	البرز
۱۳۱	۲۳۱۴۴	۱۹۳۳۹	۱۰۵۲۳۳	ایلام
۱۵۵۵	۴۹۶۹۷	۴۴۹۲۵	۲۱۱۳۷۸	بوشهر
۷۹۷۳	۸۰۱۳۹۲	۵۱۴۴۶۶	۳۲۶۸۱۱۲	تهران
۱۰۸۰	۴۶۸۹۵	۴۷۱۰۷	۱۸۰۵۷۷	چهارمحال و بختیاری
۳۰۰۷	۳۲۵۱۱	۴۱۹۹۲	۱۳۹۳۷۳	خراسان جنوبی
۱۰۸۰۵	۴۰۹۵۳۱	۴۱۷۳۷۶	۱۴۱۴۳۶۵	خراسان رضوی
۹۹۱	۳۹۹۰۰	۵۵۷۶۴	۱۵۳۰۰۲	خراسان شمالی
۱۶۸۵	۲۹۱۷۰۹	۲۶۲۱۳۶	۱۰۲۶۸۵۳	خوزستان
۲۵۲۴	۵۴۵۱۹	۶۸۹۹۹	۲۲۰۱۵۵	زنجان
۳۶۵	۳۳۰۷۳	۲۷۵۰۴	۱۳۷۵۴۶	سمنان
۳۰۷۰	۱۰۰۷۳۳	۱۰۵۵۵۶	۳۴۹۴۵۶	سیستان و بلوچستان
۳۸۸۲	۳۲۶۹۱۳	۲۷۰۶۸۱	۱۰۵۹۰۹۲	فارس
۷۵۵	۷۵۶۹۹	۸۳۱۲۷	۲۸۵۰۷۷	قزوین
۱۶۲۷	۶۹۵۶۶	۷۰۴۲۵	۲۷۱۸۳۴	قم
۳۹۴	۸۳۷۳۵	۱۱۳۱۵۲	۳۱۸۱۳۷	کردستان
۱۶۵۱	۱۶۷۶۴۱	۱۵۷۳۵۵	۵۷۰۳۸۹	کرمان
۳۵۸۳	۱۰۱۰۹۱	۱۰۵۹۲۲	۳۸۶۹۴۵	کرمانشاه
۲۰۸۵	۲۵۷۲۷	۲۳۴۴۸	۱۱۸۰۱۱	کهگیلویه و بویراحمد
۱۸۱۱	۱۱۵۴۰۷	۹۶۲۳۸	۳۷۵۸۲۸	گلستان
۲۳۶۳	۱۵۰۸۶۳	۱۴۶۴۳۷	۵۸۵۸۶۱	گیلان
۴۰۸۴	۹۰۷۷۴	۹۱۱۲۲	۳۴۶۳۶۹	لرستان
۲۴۹۲	۲۰۶۴۲۹	۱۶۰۷۲۳	۷۶۲۸۳۸	مازندران
۱۷۰۶	۹۲۸۳۹	۸۷۴۴۸	۳۳۴۰۷۹	مرکزی
۶۱۵۹	۹۰۳۴۵	۹۵۸۳۸	۳۲۲۰۳۷	هرمزگان
۳۳۴۱	۱۱۵۷۷۴	۱۲۴۸۶۷	۳۹۸۰۳۴	همدان
۵۳۸۸	۶۱۹۰۸	۵۰۷۳۰	۲۴۰۸۴۷	یزد

۴۱- جمعیت ۱۰ ساله و بیش تر شاغل باسواد بر حسب دوره یا مدرک تحصیلی^(۱) به تفکیک جنس و استان (دنباله) کل کشور

جنس و استان	دبیلیم و پیش دانشگاهی	فوق دبیلیم و لیسانس	فوق لیسانس و بالاتر	سوادآموزی و غیر رسمی
مرد.....	۴۳۷۸۲۵۵	۲۸۱۷۷۲۵۶	۶۷۶۵۲۴	۲۲۵۹۱۱
آذربایجان شرقی.....	۱۸۸۲۴۹	۱۰۵۹۵۶	۲۹۹۴۸	۹۴۰۷
آذربایجان غربی.....	۱۳۷۷۸۱	۸۱۷۳۶	۲۳۹۸۲	۱۶۹۱۴
اردبیل.....	۵۵۵۵۴	۴۲۸۰۳	۱۰۴۷۷	۵۲۵۰
اصفهان.....	۲۹۶۴۷۵	۲۰۷۰۷۷	۳۹۹۹۳	۱۰۶۹۸
البرز.....	۱۸۷۵۲۳	۱۱۷۳۴۶	۲۱۲۰۳	۳۱۶۲
ایلام.....	۲۹۵۰۵	۲۳۶۷۹	۵۹۸۰	۳۴۵۴
بوشهر.....	۵۵۸۱۶	۴۶۸۴۱	۹۴۱۴	۳۱۲۸
تهران.....	۹۸۸۷۸۷	۷۲۳۵۳۲	۲۱۵۳۵۲	۱۶۶۰۶
چهارمحال و بختیاری.....	۴۵۱۸۸	۳۰۵۲۰	۵۵۹۶	۴۱۸۸
خراسان جنوبی.....	۲۸۰۵۰	۲۵۵۶۵	۴۲۳۱	۴۰۱۴
خراسان رضوی.....	۳۲۶۵۰۸	۱۸۷۲۰۸	۳۳۳۱۸	۲۹۶۱۷
خراسان شمالی.....	۲۵۸۲۷	۲۲۹۳۶	۳۷۶۵	۳۸۱۷
خوزستان.....	۲۵۶۹۸۹	۱۷۲۷۰۹	۳۱۴۴۷	۱۰۱۷۴
زنجان.....	۴۸۸۸۷	۳۴۶۰۶	۵۲۳۰	۵۳۸۸
سمنان.....	۳۹۸۴۳	۳۰۴۷۵	۵۳۲۰	۹۶۲
سیستان و بلوچستان.....	۶۵۸۲۵	۵۹۹۰۱	۹۲۶۰	۵۱۰۷
فارس.....	۲۶۶۵۲۱	۱۴۸۵۸۹	۳۰۴۵۹	۱۲۰۴۳
قزوین.....	۷۰۸۲۰	۳۹۷۸۶	۹۰۴۷	۵۸۳۹
قم.....	۶۴۰۲۳	۴۴۲۷۶	۱۷۷۷۷	۴۱۳۷
کردستان.....	۶۶۹۱۹	۳۳۲۹۰	۱۰۲۷۴	۱۰۳۶۹
کرمان.....	۱۴۹۹۸۸	۷۵۲۸۸	۱۲۵۶۲	۵۹۰۱
کرمانشاه.....	۱۰۱۵۱۴	۵۷۷۸۹	۹۸۷۴	۷۱۶۹
کهگیلویه و بویراحمد.....	۲۸۹۳۵	۲۷۳۱۶	۷۵۳۳	۲۹۶۴
گلستان.....	۸۳۸۷۱	۵۷۳۵۴	۱۳۶۸۹	۷۴۵۶
گیلان.....	۱۶۳۵۷۲	۹۸۳۲۸	۱۷۲۰۱	۷۰۹۵
لرستان.....	۸۹۱۲۰	۵۰۶۴۵	۱۴۳۶۸	۶۲۵۳
مازندران.....	۲۱۳۸۶۱	۱۳۵۴۳۰	۳۷۰۱۵	۶۸۸۵
مرکزی.....	۸۳۷۴۵	۵۲۹۳۳	۱۱۶۵۸	۳۷۴۷
هرمزگان.....	۶۹۸۰۳	۴۵۳۹۱	۸۶۳۷	۵۸۶۱
همدان.....	۸۵۵۰۶	۵۰۸۳۰	۱۱۸۱۰	۵۹۰۲
یزد.....	۶۳۲۳۵	۴۷۱۰۶	۱۰۰۸۸	۲۳۹۱

۴۱- جمعیت ۱۰ ساله و بیش تر شاغل باسواد بر حسب دوره یا مدرک تحصیلی^(۱) به تفکیک جنس و استان (دنباله) کل کشور

متوسطه	راهنمایی	ابتدایی	جمع	جنس و استان
۱۰۶۷۵	۳۲۹۴۲۲	۵۵۱۹۴۸	۲۹۷۵۴۸۶	زن
۵۷۳	۲۱۹۵۲	۵۶۸۹۵	۱۵۰۴۴۰	آذربایجان شرقی
۳۹۶	۱۵۲۷۷	۳۹۰۶۰	۱۰۷۷۵۱	آذربایجان غربی
۳۵۷	۷۵۳۶	۱۶۸۲۷	۵۵۱۴۱	اردبیل
۸۵۸	۲۸۲۵۱	۳۳۷۷۷	۲۳۰۸۲۲	اصفهان
۴۸۱	۷۲۱۶	۴۳۱۱	۸۳۲۴۶	البرز
۰	۱۵۱۳	۳۱۴۲	۲۰۴۶۸	ایلام
۴۹	۳۴۹۲	۵۷۵۶	۳۷۵۱۱	بوشهر
۰	۴۰۵۰۸	۲۴۵۵۲	۵۶۷۷۴۵	تهران
۱۹۴	۳۵۶۴	۳۹۵۱	۳۱۰۹۵	چهارمحال و بختیاری
۳۹۰	۳۲۳۹	۱۰۳۴۸	۳۳۱۷۲	خراسان جنوبی
۱۳۳۴	۳۸۰۳۶	۷۴۳۴۸	۲۷۳۷۸۴	خراسان رضوی
۱۴۴	۷۷۲۴	۱۳۵۵۵	۴۴۸۳۲	خراسان شمالی
۱۳۲	۱۲۶۵۰	۲۶۴۶۱	۱۴۶۳۰۵	خوزستان
۱۶۶	۶۹۸۵	۱۵۲۲۸	۴۳۰۲۴	زنجان
۰	۳۴۹۶	۳۹۰۱	۲۸۳۵۴	سمنان
۳۱۹	۴۵۹۵	۱۲۵۴۸	۵۹۹۴۵	سیستان و بلوچستان
۰	۱۲۰۲۵	۲۶۷۷۵	۱۴۷۸۳۳	فارس
۲۷۴	۴۰۳۰	۹۴۰۲	۴۶۸۵۷	قزوین
۳۳۲	۵۶۵۶	۷۶۸۵	۳۷۰۰۴	قم
۱۰۷	۴۶۷۹	۱۰۴۲۴	۴۰۸۷۷	کردستان
۲۷۸	۷۸۲۳	۱۳۶۰۶	۸۵۶۹۸	کرمان
۵۲۱	۸۲۲۵	۲۲۷۸۹	۷۳۲۳۱	کرمانشاه
۹۲	۱۱۴۱	۱۸۶۸	۱۴۳۷۸	کهگیلویه و بویراحمد
۰	۸۵۷۵	۱۷۲۸۱	۶۶۵۰۶	گلستان
۱۰۹۳	۲۲۸۹۳	۳۳۸۶۷	۱۴۸۰۰۴	گیلان
۱۲۲	۴۹۷۳	۷۸۵۳	۴۶۹۲۷	لرستان
۱۲۹	۱۸۲۳۹	۲۰۶۴۱	۱۴۱۷۹۷	مازندران
۹۳	۲۸۸۲	۴۹۳۵	۳۶۱۱۳	مرکزی
۱۵۸۷	۱۰۳۸۱	۱۷۰۶۶	۷۵۲۴۷	هرمزگان
۱۳۶	۶۱۴۰	۹۹۹۳	۵۴۴۸۹	همدان
۵۰۶	۵۷۱۵	۱۰۰۸۷	۴۶۸۷۵	یزد

۴۱- جمعیت ۱۰ ساله و بیش تر شاغل باسواد بر حسب دوره یا مدرک تحصیلی^(۱) به تفکیک جنس و استان (دنباله) کل کشور

جنس و استان	دپلم و پیش دانشگاهی	فوق دیپلم و لیسانس	فوق لیسانس و بالاتر	سوادآموزی و غیر رسمی
زن	۵۱۲۰۳۳	۱۱۶۴۰۲۶	۲۹۰۱۵۴	۱۱۰۲۲۵
آذربایجان شرقی	۲۰۱۲۳	۳۷۶۸۳	۸۵۶۹	۴۶۴۱
آذربایجان غربی	۱۳۲۴۳	۲۲۷۳۴	۵۴۳۶	۱۱۶۰۳
اردبیل	۷۲۹۱	۱۴۳۸۰	۳۸۰۷	۴۹۴۱
اصفهان	۴۶۹۴۳	۹۷۹۵۸	۱۷۱۹۳	۵۸۳۹
البرز	۱۸۰۰۸	۴۲۵۳۱	۱۰۶۹۷	۰
ایلام	۳۰۳۳	۹۳۷۷	۲۴۸۷	۹۱۴
بوشهر	۵۴۷۲	۱۷۵۰۰	۳۲۹۵	۱۹۴۴
تهران	۱۰۹۵۱۸	۲۸۱۴۱۵	۱۰۷۴۷۹	۴۲۷۱
چهارمحال و بختیاری	۵۴۳۶	۱۴۵۶۶	۲۶۶۱	۷۲۱
خراسان جنوبی	۵۱۶۴	۹۶۴۹	۱۵۹۲	۲۷۸۷
خراسان رضوی	۴۶۱۲۹	۸۴۵۸۹	۱۲۵۹۲	۱۶۷۵۲
خراسان شمالی	۶۶۳۳	۱۰۱۱۲	۱۷۹۳	۴۸۶۸
خوزستان	۲۵۸۶۱	۶۶۸۰۴	۱۰۲۷۳	۴۱۲۲
زنجان	۴۷۹۵	۱۰۷۰۲	۲۸۳۳	۲۳۱۱
سمنان	۶۰۹۳	۱۰۵۶۵	۳۸۴۰	۴۵۷
سیستان و بلوچستان	۶۹۴۸	۲۸۵۲۳	۵۱۶۰	۱۸۵۰
فارس	۲۶۳۷۳	۶۵۰۴۴	۱۵۱۸۱	۲۴۳۲
قزوین	۹۰۳۵	۱۷۰۱۶	۴۱۷۵	۲۹۲۲
قم	۷۱۵۶	۱۱۸۸۸	۳۶۲۶	۶۵۹
کردستان	۶۴۶۸	۱۳۴۹۷	۲۶۱۲	۳۰۸۶
کرمان	۱۰۴۲۴	۴۳۰۸۶	۸۸۳۹	۱۶۳۹
کرمانشاه	۹۸۸۹	۲۲۴۷۳	۳۲۲۲	۶۱۰۹
کهگیلویه و بویراحمد	۱۳۹۲	۷۱۰۷	۲۴۸۹	۲۸۸
گلستان	۹۶۴۹	۲۳۴۰۶	۴۲۰۳	۳۳۹۰
گیلان	۳۲۴۳۸	۴۳۳۳۱	۱۰۷۲۶	۳۶۵۲
لرستان	۷۲۱۳	۱۹۰۸۰	۵۶۷۹	۲۰۰۴
مازندران	۲۴۲۷۸	۶۳۳۷۹	۱۱۸۲۵	۳۳۰۴
مرکزی	۶۶۵۷	۱۶۳۶۶	۴۸۳۹	۳۳۹
هرمزگان	۱۴۵۱۴	۱۹۵۷۱	۵۰۶۳	۷۰۶۲
همدان	۸۰۷۵	۲۱۴۳۲	۵۲۳۰	۳۴۸۱
یزد	۷۷۷۲	۱۸۲۴۶	۲۷۲۴	۱۸۲۴

۴۱- جمعیت ۱۰ ساله و بیش تر شاغل باسواد بر حسب دوره یا مدرک تحصیلی^(۱) به تفکیک جنس و استان (دنباله) نقاط شهری

متوسطه	راهنمایی	ابتدایی	جمع	جنس و استان
۶۶۷۵۸	۳۴۵۸۷۲۶	۲۶۶۴۴۵۴	۱۴۹۷۷۰۲۱	مرد و زن
۲۰۸۱	۱۵۶۷۵۹	۱۶۱۷۹۵	۶۵۷۵۴۹	آذربایجان شرقی
۱۳۳۹	۱۰۸۶۱۱	۱۴۰۹۶۱	۴۹۸۱۳۴	آذربایجان غربی
۱۹۱۸	۴۴۶۸۸	۴۷۲۰۱	۲۰۶۸۶۳	اردبیل
۶۸۹۶	۲۹۲۶۶۹	۲۱۹۷۳۰	۱۱۶۵۱۳۸	اصفهان
۳۶۴۷	۱۳۷۳۲۴	۸۶۲۲۲	۶۰۷۹۶۷	البرز
۳۹	۱۳۰۱۳	۹۸۰۱	۸۳۷۱۷	ایلام
۱۰۵۰	۳۴۳۱۵	۲۹۴۶۳	۱۷۵۱۸۸	بوشهر
۷۹۷۳	۷۸۰۵۲۱	۴۵۹۸۲۵	۳۶۲۰۳۰۲	تهران
۳۷۱	۲۸۰۲۱	۲۲۹۰۷	۱۳۳۶۴۷	چهارمحال و بختیاری
۱۷۹۱	۲۰۱۴۸	۱۸۸۱۸	۱۰۳۰۳۹	خراسان جنوبی
۶۴۳۲	۳۳۴۷۲۶	۲۶۴۷۲۴	۱۲۴۷۲۶۵	خراسان رضوی
۵۷۵	۲۴۰۰۴	۲۱۳۸۰	۱۰۷۷۳۷	خراسان شمالی
۱۳۰۵	۲۱۹۶۶۱	۱۵۸۷۸۹	۸۹۶۰۳۴	خوزستان
۱۲۶۳	۳۶۴۶۸	۳۹۰۲۷	۱۷۰۸۴۴	زنجان
۲۵۹	۲۷۷۰۱	۱۹۳۴۰	۱۳۴۹۹۸	سمنان
۲۰۹۱	۵۲۷۶۰	۴۷۵۵۰	۲۴۹۱۳۱	سیستان و بلوچستان
۲۴۴۱	۲۱۲۹۷۲	۱۴۷۶۷۹	۸۱۹۵۷۱	فارس
۶۳۴	۵۷۷۷۵	۵۱۹۸۰	۲۴۵۱۲۸	قزوین
۱۸۹۳	۷۱۲۳۴	۷۱۴۷۱	۲۹۳۵۴۲	قم
۴۴۷	۶۳۳۸۸	۶۵۶۸۲	۲۵۲۶۵۰	کردستان
۸۶۳	۹۷۱۲۸	۷۳۳۲۲	۴۰۲۳۵۸	کرمان
۱۵۸۱	۶۶۳۶۹	۶۰۴۸۸	۳۰۰۶۸۳	کرمانشاه
۷۷۴	۱۱۰۲۳	۹۹۱۷	۷۸۱۷۹	کهگیلویه و بویراحمد
۱۰۲۱	۶۰۵۷۱	۴۲۹۳۰	۲۵۰۲۴۰	گلستان
۱۶۲۱	۹۴۳۶۰	۶۹۸۴۵	۴۵۷۵۲۲	گیلان
۳۰۲۳	۵۵۱۴۴	۴۶۳۹۹	۲۶۱۵۰۸	لرستان
۱۹۳۳	۱۰۲۸۷۵	۶۴۴۹۷	۵۰۰۵۴۱	مازندران
۱۶۳۸	۶۸۴۴۶	۵۵۲۱۹	۲۸۴۵۰۲	مرکزی
۲۲۶۳	۵۵۵۴۶	۵۰۱۵۸	۲۳۱۷۰۶	هرمزگان
۲۲۶۸	۷۴۶۳۳	۶۳۵۸۶	۲۹۹۴۶۱	همدان
۵۳۱۴	۵۵۸۵۹	۴۳۷۳۵	۲۴۱۸۶۶	یزد

۴۱- جمعیت ۱۰ ساله و بیش تر شاغل باسواد بر حسب دوره یا مدرک تحصیلی^(۱) به تفکیک جنس و استان (دنباله) نقاط شهری

سوادآموزی و غیر رسمی	فوق لیسانس و بالاتر	فوق دیپلم و لیسانس	دپلم و پیش دانشگاهی	جنس و استان
۱۴۳۴۲۰	۹۲۸۷۹۳	۳۶۷۵۰۱۰	۴۰۳۹۸۵۷	مرد و زن
۶۸۲۶	۳۵۶۴۴	۱۲۶۷۱۰	۱۶۷۷۳۱	آذربایجان شرقی
۹۳۱۲	۲۷۷۸۲	۹۴۲۵۸	۱۱۵۸۶۷	آذربایجان غربی
۴۵۹۲	۱۲۸۶۲	۴۹۴۱۴	۴۶۱۸۶	اردبیل
۹۳۷۸	۵۵۵۵۴	۲۸۴۶۰۵	۲۹۶۳۰۳	اصفهان
۲۵۷۶	۳۰۳۷۰	۱۵۳۹۰۰	۱۹۳۹۲۵	البرز
۷۷۵	۸۰۷۴	۲۸۹۱۸	۲۳۰۹۴	ایلام
۲۴۱۴	۱۰۸۵۰	۵۲۴۲۱	۴۴۶۷۳	بوشهر
۱۸۰۸۴	۳۲۱۳۰۶	۹۸۰۹۶۳	۱۰۵۱۶۲۷	تهران
۹۸۲	۷۳۸۹	۳۸۰۵۷	۳۵۹۱۸	چهارمحال و بختیاری
۲۲۱۶	۵۳۸۸	۳۱۱۴۰	۲۳۵۳۶	خراسان جنوبی
۱۶۶۸۸	۴۴۴۶۰	۲۵۴۳۰۸	۳۲۵۹۲۶	خراسان رضوی
۲۴۸۶	۵۱۸۶	۲۹۷۹۵	۲۴۳۰۸	خراسان شمالی
۷۹۳۶	۴۰۹۱۴	۲۲۲۵۲۲	۲۴۴۹۰۳	خوزستان
۲۴۰۶	۷۶۶۰	۴۱۸۲۹	۴۲۱۸۹	زنجان
۶۴۵	۸۸۲۶	۳۸۱۲۹	۴۰۰۹۴	سمنان
۲۷۳۷	۱۴۱۵۰	۷۸۱۱۵	۵۱۷۲۶	سیستان و بلوچستان
۴۳۶۶	۴۳۴۱۳	۱۸۱۳۳۶	۲۲۷۳۶۰	فارس
۳۳۲۹	۱۲۷۴۳	۵۱۵۶۹	۶۷۰۹۶	قزوین
۴۱۶۳	۲۱۳۷۰	۵۵۳۶۲	۶۸۰۴۷	قم
۶۰۳۰	۱۲۴۶۳	۴۳۶۸۴	۶۰۹۵۳	کردستان
۴۰۸۷	۱۹۹۴۴	۱۰۰۹۱۳	۱۰۶۰۹۸	کرمان
۴۰۱۱	۱۲۰۴۹	۷۱۲۷۲	۸۴۹۱۰	کرمانشاه
۱۱۳۸	۹۳۲۲	۲۶۶۷۲	۱۹۳۳۰	کهگیلویه و بویراحمد
۳۰۱۴	۱۶۹۶۰	۶۷۱۰۴	۵۸۶۳۶	گلستان
۳۵۱۱	۲۵۱۱۷	۱۲۳۵۱۷	۱۳۹۵۴۷	گیلان
۵۰۴۱	۱۹۳۲۶	۶۱۹۴۹	۷۰۶۲۳	لرستان
۳۴۱۰	۴۱۶۴۸	۱۴۶۵۳۷	۱۳۹۶۳۸	مازندران
۱۷۳۹	۱۶۴۲۹	۶۴۸۶۳	۷۶۱۶۶	مرکزی
۳۱۷۳	۱۳۰۱۳	۵۰۸۲۸	۵۶۷۲۲	هرمزگان
۴۲۳۸	۱۶۴۲۵	۶۴۶۳۴	۷۳۶۷۴	همدان
۲۱۰۲	۱۲۱۴۱	۵۹۶۷۴	۶۳۰۴۰	یزد

۴۱- جمعیت ۱۰ ساله و بیش تر شاغل باسواد بر حسب دوره یا مدرک تحصیلی^(۱) به تفکیک جنس و استان (دنباله) نقاط شهری

متوسطه	راهنمایی	ابتدایی	جمع	جنس و استان
۶۱۲۴۳	۳۲۵۴۲۸۷	۲۴۶۱۳۲۸	۱۲۷۴۷۷۸۳	مرد
۱۸۱۵	۱۴۵۸۲۷	۱۴۷۳۳۴	۵۷۲۰۸۶	آذربایجان شرقی
۱۳۳۹	۱۰۰۱۵۷	۱۳۱۵۴۲	۴۴۱۰۰۱	آذربایجان غربی
۱۶۹۴	۴۱۰۲۸	۴۲۹۱۶	۱۷۵۷۶۲	اردبیل
۶۱۵۰	۲۶۹۵۹۱	۱۹۷۴۳۱	۹۶۴۸۶۲	اصفهان
۳۱۶۶	۱۳۰۳۰۵	۸۲۷۲۲	۵۲۸۹۴۵	البرز
۳۹	۱۲۵۲۵	۹۰۷۸	۷۰۰۳۲	ایلام
۱۰۰۰	۳۲۰۹۵	۲۶۶۵۴	۱۴۷۸۹۷	بوشهر
۷۹۷۳	۷۴۲۴۴۱	۴۳۹۰۹۷	۳۰۷۰۱۹۹	تهران
۳۱۱	۲۵۶۲۳	۲۰۵۹۴	۱۰۹۰۸۶	چهارمحال و بختیاری
۱۵۹۹	۱۸۷۰۱	۱۵۸۰۸	۸۳۴۵۶	خراسان جنوبی
۵۹۸۴	۳۰۹۸۶۳	۲۴۰۴۰۳	۱۰۶۰۵۷۷	خراسان رضوی
۵۰۰	۲۱۷۳۱	۱۹۱۳۳	۸۷۰۶۱	خراسان شمالی
۱۳۰۵	۲۱۱۴۶۴	۱۵۲۷۷۱	۷۸۲۸۲۶	خوزستان
۱۱۴۹	۳۳۱۰۷	۳۴۳۲۰	۱۴۶۰۴۲	زنجان
۲۵۹	۲۴۷۲۵	۱۶۸۰۴	۱۱۰۰۹۷	سمنان
۱۹۴۸	۵۰۷۰۷	۴۴۲۵۰	۲۰۵۶۲۸	سیستان و بلوچستان
۲۴۴۱	۲۰۶۲۰۳	۱۳۶۵۰۵	۷۰۸۷۶۴	فارس
۳۵۹	۵۵۶۵۹	۴۸۹۵۰	۲۱۰۹۲۲	قزوین
۱۵۶۱	۶۵۸۳۳	۶۴۳۹۳	۲۵۷۷۵۵	قم
۳۹۴	۶۱۲۱۹	۶۱۸۴۹	۲۲۴۷۵۳	کردستان
۸۶۳	۹۳۷۵۱	۶۸۲۱۶	۳۴۰۰۹۹	کرمان
۱۳۵۱	۶۲۵۵۵	۵۶۲۱۵	۲۵۹۴۱۴	کرمانشاه
۷۲۷	۱۰۴۹۳	۹۶۰۶	۶۷۹۸۹	کهگیلویه و بویراحمد
۱۰۲۱	۵۶۴۶۶	۳۸۰۱۷	۲۱۰۰۲۸	گلستان
۷۰۶	۸۵۴۸۳	۵۹۷۷۰	۳۶۶۳۱۳	گیلان
۲۹۰۰	۵۳۳۲۵	۴۴۹۹۱	۲۲۹۱۳۳	لرستان
۱۹۳۳	۹۳۸۶۱	۵۸۸۷۶	۴۱۲۴۰۹	مازندران
۱۵۴۴	۶۶۷۰۱	۵۲۷۹۵	۲۵۳۸۱۴	مرکزی
۲۰۱۰	۵۰۲۶۶	۴۳۳۲۰	۱۸۸۰۲۸	هرمزگان
۲۲۶۸	۷۱۰۳۶	۵۹۶۶۷	۲۵۸۷۸۰	همدان
۴۹۱۸	۵۱۵۳۲	۳۷۲۸۸	۲۰۴۰۱۲	یزد

۴۱- جمعیت ۱۰ ساله و بیش تر شاغل باسواد بر حسب دوره یا مدرک تحصیلی^(۱) به تفکیک جنس و استان (دنباله) نقاط شهری

سوادآموزی و غیر رسمی	فوق لیسانس و بالاتر	فوق دیپلم و لیسانس	دپلم و پیش دانشگاهی	جنس و استان
۱۰۷۰۹۰	۶۴۸۱۲۱	۲۵۹۱۴۱۰	۳۶۲۴۳۰۱	مرد
۵۰۱۷	۲۷۷۷۵	۹۲۱۸۷	۱۵۲۱۲۹	آذربایجان شرقی
۷۲۸۳	۲۲۳۴۶	۷۲۰۰۲	۱۰۶۳۲۹	آذربایجان غربی
۲۶۶۵	۹۱۵۱	۳۶۱۴۳	۴۲۱۶۳	اردبیل
۶۴۳۵	۳۸۶۱۳	۱۹۱۷۳۶	۲۵۴۹۰۴	اصفهان
۲۵۷۶	۲۰۰۷۵	۱۱۳۰۶۳	۱۷۷۰۳۵	البرز
۷۰۷	۵۷۴۸	۲۰۴۴۸	۲۱۴۸۵	ایلام
۱۴۸۶	۷۶۸۱	۳۷۵۸۵	۴۱۳۹۴	بوشهر
۱۴۴۳۲	۲۱۴۵۹۴	۷۰۴۶۴۱	۹۴۷۰۱۷	تهران
۸۳۴	۴۸۵۲	۲۵۲۲۰	۳۱۶۵۰	چهارمحال و بختیاری
۱۳۳۸	۳۸۸۹	۲۲۲۱۰	۱۹۹۰۷	خراسان جنوبی
۱۱۵۷۸	۳۲۳۸۳	۱۷۳۶۲۰	۲۸۶۷۴۳	خراسان رضوی
۱۳۸۶	۳۴۲۷	۲۰۶۰۴	۲۰۲۷۷	خراسان شمالی
۶۳۱۹	۳۰۸۷۶	۱۵۸۳۶۰	۲۲۱۷۲۸	خوزستان
۱۸۰۷	۴۹۳۲	۳۲۱۷۲	۳۸۵۵۳	زنجان
۴۵۰	۵۰۶۰	۲۸۳۰۲	۳۴۴۹۴	سمنان
۲۴۲۷	۸۹۹۰	۵۱۱۴۷	۴۶۱۵۶	سیستان و بلوچستان
۳۴۸۳	۲۹۱۴۷	۱۲۳۲۷۹	۲۰۷۷۰۳	فارس
۲۲۶۳	۸۶۷۰	۳۵۴۱۲	۵۹۶۰۶	قزوین
۳۵۶۶	۱۷۷۴۴	۴۳۵۳۷	۶۱۱۱۹	قم
۵۱۰۹	۹۸۹۶	۳۰۶۲۷	۵۵۶۵۶	کردستان
۳۲۷۰	۱۱۶۷۶	۶۳۰۱۷	۹۹۳۰۳	کرمان
۳۱۱۳	۹۱۳۸	۵۰۰۷۳	۷۶۹۶۷	کرمانشاه
۱۱۲۳	۶۹۰۴	۲۰۷۶۵	۱۸۳۶۸	کهگیلویه و بویراحمد
۲۴۲۳	۱۲۸۰۷	۴۶۸۶۰	۵۲۴۳۰	گلستان
۲۷۳۳	۱۵۲۵۱	۸۵۲۹۵	۱۱۷۰۷۱	گیلان
۴۲۳۷	۱۳۶۴۶	۴۴۲۹۳	۶۵۷۳۸	لرستان
۲۳۷۲	۳۲۲۲۱	۹۶۵۴۱	۱۲۶۶۰۰	مازندران
۱۶۶۶	۱۱۶۳۰	۴۹۰۳۵	۷۰۴۴۲	مرکزی
۱۰۹۷	۷۹۵۰	۳۵۵۲۶	۴۷۸۵۶	هرمزگان
۲۴۸۵	۱۱۳۵۲	۴۴۶۳۹	۶۷۳۳۰	همدان
۱۳۹۵	۹۶۸۲	۴۳۰۵۶	۵۶۱۳۸	یزد

۴۱- جمعیت ۱۰ ساله و بیش تر شاغل باسواد بر حسب دوره یا مدرک تحصیلی^(۱) به تفکیک جنس و استان (دنباله) نقاط شهری

متوسطه	راهنمایی	ابتدایی	جمع	جنس و استان
۵۵۱۵	۲۰۴۴۲۸	۲۰۳۱۲۶	۲۲۲۹۲۳۷	زن
۲۶۶	۱۰۹۳۲	۱۴۴۶۱	۸۵۴۶۳	آذربایجان شرقی
۰	۸۴۵۴	۹۴۱۸	۵۷۱۳۳	آذربایجان غربی
۲۲۴	۳۶۵۹	۴۲۸۴	۳۱۱۰۱	اردبیل
۷۴۵	۲۳۰۷۷	۲۲۲۹۹	۲۰۰۲۷۵	اصفهان
۴۸۱	۷۰۱۸	۳۵۰۰	۷۹۰۲۲	البرز
۰	۴۸۸	۷۲۳	۱۳۶۸۴	ایلام
۴۹	۲۲۲۰	۲۸۰۹	۲۷۲۹۰	بوشهر
۰	۳۸۰۷۹	۲۰۷۲۸	۵۵۰۱۰۳	تهران
۵۹	۲۳۹۸	۲۳۱۳	۲۴۵۶۱	چهارمحال و بختیاری
۱۹۱	۱۴۴۶	۳۰۰۹	۱۹۵۸۳	خراسان جنوبی
۴۴۸	۲۴۸۶۳	۲۴۳۲۰	۱۸۶۶۸۸	خراسان رضوی
۷۵	۲۲۷۲	۲۲۴۶	۲۰۶۷۶	خراسان شمالی
۰	۸۱۹۷	۶۰۱۸	۱۱۳۲۰۷	خوزستان
۱۱۳	۳۳۶۱	۴۷۰۶	۲۴۸۰۱	زنجان
۰	۲۹۷۶	۲۵۳۶	۲۴۹۰۱	سمنان
۱۴۲	۲۰۵۲	۳۲۹۹	۴۳۵۰۳	سیستان و بلوچستان
۰	۶۷۶۹	۱۱۱۷۴	۱۱۰۸۰۶	فارس
۲۷۴	۲۱۱۶	۳۰۲۹	۳۴۲۰۵	قزوین
۳۳۲	۵۴۰۰	۷۰۷۸	۳۵۷۸۷	قم
۵۳	۲۱۶۹	۳۸۳۲	۲۷۸۹۶	کردستان
۰	۳۳۷۷	۵۱۰۵	۶۲۲۵۸	کرمان
۲۳۰	۳۸۱۳	۴۲۷۳	۴۱۲۶۸	کرمانشاه
۴۶	۵۳۰	۳۱۰	۱۰۱۹۰	کهگیلویه و بویراحمد
۰	۴۱۰۴	۴۹۱۳	۴۰۲۱۱	گلستان
۹۱۴	۸۸۷۷	۱۰۰۷۴	۹۱۲۰۸	گیلان
۱۲۲	۱۸۱۸	۱۴۰۸	۳۲۳۷۴	لرستان
۰	۹۰۱۳	۵۶۲۱	۸۸۱۳۲	مازندران
۹۳	۱۷۴۵	۲۴۲۴	۳۰۶۸۷	مرکزی
۲۵۳	۵۲۷۹	۶۸۳۷	۴۳۶۷۸	هرمزگان
۰	۳۵۹۷	۳۹۱۹	۴۰۶۸۱	همدان
۳۹۵	۴۳۲۶	۶۴۴۷	۳۷۸۵۳	یزد

۴۱- جمعیت ۱۰ ساله و بیش تر شاغل باسواد بر حسب دوره یا مدرک تحصیلی^(۱) به تفکیک جنس و استان (دنباله) نقاط شهری

سوادآموزی و غیر رسمی	فوق لیسانس و بالاتر	فوق دیپلم و لیسانس	دپلم و پیش دانشگاهی	جنس و استان
۳۶۳۳۰	۲۱۰۶۷۱	۱۰۱۳۵۹۹	۴۱۵۵۵۵	زن
۱۸۰۸	۷۸۶۹	۳۴۵۲۲	۱۵۶۰۱	آذربایجان شرقی
۲۰۲۹	۵۴۳۶	۲۲۲۵۵	۹۵۳۸	آذربایجان غربی
۱۹۲۶	۳۷۱۱	۱۳۲۷۱	۴۰۲۳	اردبیل
۲۹۴۳	۱۶۹۴۰	۹۲۸۶۹	۴۱۳۹۹	اصفهان
۰	۱۰۲۹۴	۴۰۸۳۷	۱۶۸۹۰	البرز
۶۸	۲۳۲۶	۸۴۶۹	۱۶۰۹	ایلام
۹۲۷	۳۱۶۹	۱۴۸۳۵	۳۲۷۹	بوشهر
۳۶۵۲	۱۰۶۷۱۱	۲۷۶۳۲۱	۱۰۴۶۰۹	تهران
۱۴۸	۲۵۳۶	۱۲۸۳۷	۴۲۶۸	چهارمحال و بختیاری
۸۷۷	۱۴۹۹	۸۹۳۰	۳۶۲۹	خراسان جنوبی
۵۱۰۹	۱۲۰۷۶	۸۰۶۸۷	۳۹۱۸۲	خراسان رضوی
۱۱۰۰	۱۷۵۹	۹۱۹۰	۴۰۳۱	خراسان شمالی
۱۶۱۷	۱۰۰۳۷	۶۴۱۶۲	۲۳۱۷۵	خوزستان
۵۹۹	۲۷۲۸	۹۶۵۶	۳۶۳۶	زنجان
۱۹۵	۳۷۶۶	۹۸۲۶	۵۵۹۹	سمنان
۳۱۰	۵۱۶۰	۲۶۹۶۸	۵۵۶۹	سیستان و بلوچستان
۸۸۲	۱۴۲۶۵	۵۸۰۵۶	۱۹۶۵۶	فارس
۱۰۶۵	۴۰۷۲	۱۶۱۵۶	۷۴۹۰	قزوین
۵۹۶	۳۶۲۶	۱۱۸۲۵	۶۹۲۸	قم
۹۲۰	۲۵۶۶	۱۳۰۵۷	۵۲۹۶	کردستان
۸۱۷	۸۲۶۸	۳۷۸۹۵	۶۷۹۴	کرمان
۸۹۷	۲۹۱۰	۲۱۱۹۸	۷۹۴۳	کرمانشاه
۱۵	۲۴۱۸	۵۹۰۶	۹۶۲	کهگیلویه و بویراحمد
۵۹۰	۴۱۵۳	۲۰۲۴۳	۶۲۰۶	گلستان
۷۷۸	۹۸۶۶	۳۸۲۲۲	۲۲۴۷۵	گیلان
۸۰۳	۵۶۷۹	۱۷۶۵۶	۴۸۸۴	لرستان
۱۰۳۷	۹۴۲۶	۴۹۹۹۵	۱۳۰۳۷	مازندران
۷۲	۴۷۹۸	۱۵۸۲۷	۵۷۲۴	مرکزی
۲۰۷۵	۵۰۶۳	۱۵۳۰۲	۸۸۶۵	هرمزگان
۱۷۵۳	۵۰۷۳	۱۹۹۹۴	۶۳۴۴	همدان
۷۰۶	۲۴۵۸	۱۶۶۱۷	۶۹۰۱	یزد

۴۱- جمعیت ۱۰ ساله و بیش تر شاغل باسواد بر حسب دوره یا مدرک تحصیلی^(۱) به تفکیک جنس و استان (دنباله)

نقاط روستایی

متوسطه	راهنمایی	ابتدایی	جمع	جنس و استان
۳۸۰۶۱	۱۴۴۹۷۸۱	۲۱۳۳۳۳۱	۵۰۶۸۴۸۱	مرد و زن
۲۴۶۵	۸۵۰۷۷	۱۵۲۱۷۴	۳۰۷۳۸۸	آذربایجان شرقی
۱۸۱۸	۶۷۵۳۱	۱۵۴۱۷۳	۲۸۹۷۳۵	آذربایجان غربی
۹۵۳	۳۰۱۸۰	۵۴۱۶۶	۱۱۶۷۵۲	اردبیل
۱۱۷۲	۵۹۳۷۰	۷۲۵۷۶	۲۰۹۴۵۶	اصفهان
۰	۱۹۲۷۸	۱۸۰۱۵	۵۶۹۹۴	البرز
۹۲	۱۱۶۴۴	۱۲۶۸۰	۴۱۹۸۵	ایلام
۵۵۵	۱۸۸۷۳	۲۱۲۱۹	۷۳۷۰۲	بوشهر
۰	۶۱۳۷۹	۷۹۱۹۳	۲۱۵۵۵۴	تهران
۹۰۴	۲۲۴۳۸	۲۸۱۵۰	۷۸۰۲۵	چهارمحال و بختیاری
۱۶۰۶	۱۵۶۰۳	۳۳۵۲۲	۶۹۵۰۶	خراسان جنوبی
۵۷۰۷	۱۱۲۸۴۱	۲۲۷۰۰۰	۴۴۰۸۸۳	خراسان رضوی
۵۶۰	۲۳۶۱۹	۴۷۹۴۰	۹۰۰۹۷	خراسان شمالی
۵۱۲	۸۴۶۹۹	۱۲۹۸۰۸	۲۷۷۱۲۴	خوزستان
۱۴۲۷	۲۵۰۳۶	۴۵۲۰۰	۹۲۳۳۴	زنجان
۱۰۶	۸۸۶۸	۱۲۰۶۵	۳۰۹۰۳	سمنان
۱۲۹۹	۵۲۵۶۸	۷۰۵۵۴	۱۶۰۲۶۹	سیستان و بلوچستان
۱۴۴۰	۱۲۵۹۶۵	۱۴۹۷۷۷	۳۸۷۳۵۴	فارس
۳۹۵	۲۱۹۵۴	۴۰۵۵۰	۸۶۸۰۷	قزوین
۶۵	۳۹۸۹	۶۶۳۹	۱۵۲۹۵	قم
۵۴	۲۵۰۲۶	۵۷۸۹۴	۱۰۶۳۶۴	کردستان
۱۰۶۶	۷۸۳۳۶	۹۷۶۴۰	۲۵۳۷۳۰	کرمان
۲۵۲۳	۴۲۹۴۷	۶۸۲۲۲	۱۵۹۴۹۳	کرمانشاه
۱۴۰۲	۱۵۸۴۵	۱۵۳۹۹	۵۴۲۱۱	کهگیلویه و بویراحمد
۷۸۹	۶۳۴۱۱	۷۰۵۹۰	۱۹۲۰۹۵	گلستان
۱۸۳۵	۷۹۳۹۶	۱۱۰۴۵۹	۲۷۶۳۴۴	گیلان
۱۱۸۳	۴۰۶۰۳	۵۲۵۷۶	۱۳۱۷۸۹	لرستان
۶۸۷	۱۲۱۷۹۲	۱۱۶۸۶۷	۴۰۴۰۹۴	مازندران
۱۶۱	۲۷۲۷۵	۳۷۱۶۴	۸۵۶۹۱	مرکزی
۵۴۸۴	۴۵۱۷۹	۶۲۷۴۶	۱۶۵۵۷۸	هرمزگان
۱۲۰۹	۴۷۲۸۱	۷۱۲۷۴	۱۵۳۰۶۲	همدان
۵۸۰	۱۱۷۶۴	۱۷۰۸۲	۴۵۸۵۷	یزد



۴۱- جمعیت ۱۰ ساله و بیش تر شاغل باسواد بر حسب دوره یا مدرک تحصیلی^(۱) به تفکیک جنس و استان (دنباله)

نقاط روستایی

جنس و استان	دیپلم و پیش دانشگاهی	فوق دیپلم و لیسانس	فوق لیسانس و بالاتر	سوادآموزی و غیر رسمی
مرد وزن	۱۵۰۴۳۲	۳۶۶۲۷۲	۳۷۸۸۵	۱۹۲۷۱۷
آذربایجان شرقی	۴۰۶۴۲	۱۶۹۳۰	۲۸۷۴	۷۲۲۳
آذربایجان غربی	۳۵۱۵۷	۱۰۲۱۲	۱۶۳۶	۱۹۲۰۴
اردبیل	۱۶۶۵۹	۷۷۶۹	۱۴۲۲	۵۶۰۰
اصفهان	۴۷۱۱۴	۲۰۴۳۰	۱۶۳۲	۷۱۵۹
البرز	۱۱۶۰۵	۵۹۷۶	۱۵۳۱	۵۸۵
ایلام	۹۴۴۴	۴۱۳۸	۳۹۲	۳۵۹۳
بوشهر	۱۶۶۱۴	۱۱۹۲۱	۱۸۵۹	۲۶۵۸
تهران	۴۶۶۷۸	۲۳۹۸۴	۱۵۲۵	۲۷۹۳
چهارمحال و بختیاری	۱۴۷۰۶	۷۰۲۹	۸۶۹	۳۹۲۶
خراسان جنوبی	۹۶۷۸	۴۰۷۴	۴۳۵	۴۵۸۵
خراسان رضوی	۴۶۷۱۱	۱۷۴۸۹	۱۴۵۱	۲۹۶۸۱
خراسان شمالی	۸۱۵۱	۳۲۵۳	۳۷۲	۶۱۹۹
خوزستان	۳۷۹۴۷	۱۶۹۹۰	۸۰۵	۶۳۶۰
زنجان	۱۱۴۹۴	۳۴۸۰	۴۰۳	۵۲۹۲
سمنان	۵۸۴۳	۲۹۱۱	۳۳۴	۷۷۴
سیستان و بلوچستان	۲۱۰۴۷	۱۰۳۰۹	۲۷۰	۴۲۱۹
فارس	۶۵۵۳۴	۳۲۲۹۷	۲۲۲۷	۱۰۱۰۹
قزوین	۱۲۷۵۹	۵۲۳۳	۴۷۹	۵۴۳۲
قم	۳۱۳۱	۸۰۳	۳۲	۶۳۳
کردستان	۱۲۴۳۵	۳۱۰۳	۴۲۳	۷۴۲۶
کرمان	۵۴۳۱۴	۱۷۴۶۱	۱۴۵۷	۳۴۵۲
کرمانشاه	۲۶۴۹۳	۸۹۹۱	۱۰۴۷	۹۲۶۷
کهگیلویه و بویراحمد	۱۰۹۹۷	۷۷۵۱	۷۰۰	۲۱۱۳
گلستان	۳۴۸۸۳	۱۳۶۵۶	۹۳۲	۷۸۳۲
گیلان	۵۶۴۶۳	۱۸۱۴۲	۲۸۱۰	۷۲۳۶
لرستان	۲۵۷۱۰	۷۷۷۶	۷۲۱	۳۲۱۶
مازندران	۹۸۵۰۱	۵۲۲۷۳	۷۱۹۲	۶۷۷۹
مرکزی	۱۴۲۳۶	۴۴۳۶	۶۸	۲۳۴۷
هرمزگان	۲۷۵۹۴	۱۴۱۳۴	۶۸۷	۹۷۵۱
همدان	۱۹۹۰۷	۷۶۲۸	۶۱۵	۵۱۴۴
یزد	۷۹۶۷	۵۶۷۸	۶۷۱	۲۱۱۳

۴۱- جمعیت ۱۰ ساله و بیش تر شاغل باسواد بر حسب دوره یا مدرک تحصیلی^(۱) به تفکیک جنس و استان (دنباله)

نقاط روستایی

متوسطه	راهنمایی	ابتدایی	جمع	جنس و استان
۳۲۹۰۱	۱۳۲۴۷۹۷	۱۷۷۷۵۰۹	۴۳۲۲۳۳۲	مرد
۲۱۵۸	۷۴۰۵۸	۱۰۹۷۴۰	۲۴۲۴۱۱	آذربایجان شرقی
۱۴۲۲	۶۰۷۰۸	۱۲۴۵۳۲	۲۳۹۱۱۷	آذربایجان غربی
۸۲۰	۲۶۳۰۳	۴۱۶۲۴	۹۲۷۱۲	اردبیل
۱۰۵۹	۵۴۱۹۷	۶۱۰۹۸	۱۷۸۹۰۹	اصفهان
۰	۱۹۰۸۱	۱۷۲۰۴	۵۲۷۶۹	البرز
۹۲	۱۰۶۱۸	۱۰۲۶۱	۳۵۲۰۱	ایلام
۵۵۵	۱۷۶۰۱	۱۸۲۷۱	۶۳۴۸۱	بوشهر
۰	۵۸۹۵۰	۷۵۳۶۹	۱۹۷۹۱۲	تهران
۷۶۹	۲۱۲۷۲	۲۶۵۱۲	۷۱۴۹۱	چهارمحال و بختیاری
۱۴۰۷	۱۳۸۱۰	۲۶۱۸۳	۵۵۹۱۷	خراسان جنوبی
۴۸۲۰	۹۹۶۶۸	۱۷۶۹۷۲	۳۵۳۷۸۷	خراسان رضوی
۴۹۱	۱۸۱۶۸	۳۶۶۳۱	۶۵۹۴۱	خراسان شمالی
۳۷۹	۸۰۲۴۵	۱۰۹۳۶۵	۲۴۴۰۲۶	خوزستان
۱۳۷۴	۲۱۴۱۲	۳۴۶۷۸	۷۴۱۱۲	زنجان
۱۰۶	۸۳۴۷	۱۰۷۰۰	۲۷۴۴۹	سمنان
۱۱۲۲	۵۰۰۲۶	۶۱۳۰۶	۱۴۳۸۲۷	سیستان و بلوچستان
۱۴۴۰	۱۲۰۷۰۹	۱۳۴۱۷۶	۳۵۰۳۲۷	فارس
۳۹۵	۲۰۰۴۰	۳۴۱۷۷	۷۴۱۵۴	قزوین
۶۵	۳۷۳۳	۶۰۳۲	۱۴۰۷۸	قم
۰	۲۲۵۱۶	۵۱۳۰۲	۹۳۳۸۳	کردستان
۷۸۷	۷۳۸۹۰	۸۹۱۳۹	۲۳۰۲۸۹	کرمان
۲۲۳۲	۳۸۵۳۶	۴۹۷۰۷	۱۲۷۵۳۰	کرمانشاه
۱۳۵۷	۱۵۲۳۴	۱۳۸۴۲	۵۰۰۲۲	کهگیلویه و بویراحمد
۷۸۹	۵۸۹۴۰	۵۸۲۲۱	۱۶۵۷۹۹	گلستان
۱۶۵۷	۶۵۳۷۹	۸۶۶۶۶	۲۱۹۵۴۸	گیلان
۱۱۸۳	۳۷۴۴۸	۴۶۱۳۱	۱۱۷۲۳۶	لرستان
۵۵۸	۱۱۲۵۶۷	۱۰۱۸۴۶	۳۵۰۴۲۹	مازندران
۱۶۱	۲۶۱۳۸	۳۴۶۵۳	۸۰۲۶۴	مرکزی
۴۱۴۹	۴۰۰۷۸	۵۲۵۱۷	۱۳۴۰۰۸	هرمزگان
۱۰۷۳	۴۴۷۳۸	۶۵۲۰۰	۱۳۹۲۵۳	همدان
۴۶۹	۱۰۳۷۵	۱۳۴۴۲	۳۶۸۳۵	یزد



۴۱- جمعیت ۱۰ ساله و بیش تر شاغل باسواد بر حسب دوره یا مدرک تحصیلی^(۱) به تفکیک جنس و استان (دنباله)

نقاط روستایی

سوادآموزی و غیر رسمی	فوق لیسانس و بالاتر	فوق دیپلم و لیسانس	دیپلم و پیش‌دانشگاهی	جنس و استان
۱۱۸۸۲۱	۲۸۴۰۲	۲۸۵۸۴۵	۷۵۳۹۵۴	مرد
۴۳۹۰	۲۱۷۳	۱۳۷۶۹	۳۶۱۲۰	آذربایجان شرقی
۹۶۳۰	۱۶۳۶	۹۷۳۴	۳۱۴۵۲	آذربایجان غربی
۲۵۸۵	۱۳۲۶	۶۶۶۰	۱۳۳۹۱	اردبیل
۴۲۶۲	۱۳۷۹	۱۵۳۴۰	۴۱۵۷۱	اصفهان
۵۸۵	۱۱۲۸	۴۲۸۲	۱۰۴۸۷	البرز
۲۷۴۶	۲۳۱	۳۲۳۰	۸۰۲۰	ایلام
۱۶۴۱	۱۷۳۲	۹۲۵۶	۱۴۴۲۲	بوشهر
۲۱۷۴	۷۵۸	۱۸۸۹۰	۴۱۷۶۹	تهران
۳۳۵۴	۷۴۴	۵۳۰۰	۱۳۵۳۸	چهارمحال و بختیاری
۲۶۷۵	۳۴۲	۳۳۵۴	۸۱۴۳	خراسان جنوبی
۱۸۰۳۹	۹۳۴	۱۳۵۸۷	۳۹۷۶۴	خراسان رضوی
۲۴۴۱	۳۳۸	۲۳۳۱	۵۵۵۰	خراسان شمالی
۳۸۵۵	۵۷۰	۱۴۳۴۸	۳۵۲۶۱	خوزستان
۳۵۸۰	۲۹۷	۲۴۳۴	۱۰۳۳۴	زنجان
۵۱۲	۲۶۰	۲۱۷۳	۵۳۴۹	سمنان
۲۶۷۹	۲۷۰	۸۷۵۴	۱۹۶۶۹	سیستان و بلوچستان
۸۵۶۰	۱۳۱۱	۲۵۳۰۹	۵۸۸۱۸	فارس
۳۵۷۵	۳۷۷	۴۳۷۳	۱۱۲۱۴	قزوین
۵۷۰	۳۲	۷۳۹	۲۹۰۴	قم
۵۲۶۰	۳۷۸	۲۶۶۳	۱۱۲۶۳	کردستان
۲۶۳۱	۸۸۶	۱۲۲۷۰	۵۰۶۸۵	کرمان
۴۰۵۵	۷۳۵	۷۷۱۶	۲۴۵۴۷	کرمانشاه
۱۸۴۰	۶۲۹	۶۵۵۰	۱۰۵۶۷	کهگیلویه و بویراحمد
۵۰۳۲	۸۸۲	۱۰۴۹۳	۳۱۴۴۰	گلستان
۴۳۶۲	۱۹۴۹	۱۳۰۳۲	۴۶۵۰۱	گیلان
۲۰۱۶	۷۲۱	۶۳۵۲	۲۳۳۸۲	لرستان
۴۵۱۲	۴۷۹۳	۳۸۸۸۹	۸۷۲۶۰	مازندران
۲۰۸۱	۲۸	۳۸۹۸	۱۳۳۰۳	مرکزی
۴۷۶۳	۶۸۷	۹۸۶۵	۲۱۹۴۶	هرمزگان
۳۴۱۶	۴۵۸	۶۱۹۱	۱۸۱۷۶	همدان
۹۹۵	۴۰۵	۴۰۴۹	۷۰۹۶	یزد



۴۱- جمعیت ۱۰ ساله و بیش تر شاغل باسواد بر حسب دوره یا مدرک تحصیلی^(۱) به تفکیک جنس و استان (دنباله)

نقاط روستایی

متوسطه	راهنمایی	ابتدایی	جمع	جنس و استان
۵۱۵۹	۱۲۴۹۸۳	۳۵۵۸۲۲	۷۴۶۲۴۹	زن
۳۰۷	۱۱۰۱۹	۴۲۴۳۳	۶۴۹۷۷	آذربایجان شرقی
۳۹۶	۶۸۲۲	۲۹۶۴۱	۵۰۶۱۸	آذربایجان غربی
۱۳۲	۳۸۷۶	۱۲۵۴۲	۲۴۰۴۰	اردبیل
۱۱۳	۵۱۷۳	۱۱۴۷۷	۳۰۵۴۶	اصفهان
۰	۱۹۷	۸۱۱	۴۲۲۴	البرز
۰	۱۰۲۵	۲۴۱۹	۶۷۸۴	ایلام
۰	۱۲۷۲	۲۹۴۷	۱۰۲۲۱	بوشهر
۰	۲۴۲۹	۳۸۲۴	۱۷۶۴۲	تهران
۱۳۴	۱۱۶۵	۱۶۳۸	۶۵۳۳	چهارمحال و بختیاری
۱۹۸	۱۷۹۳	۷۳۳۸	۱۳۵۸۸	خراسان جنوبی
۸۸۶	۱۳۱۷۳	۵۰۰۲۸	۸۷۰۹۵	خراسان رضوی
۶۹	۵۴۵۱	۱۱۳۰۹	۲۴۱۵۵	خراسان شمالی
۱۳۲	۴۴۵۳	۲۰۴۴۳	۳۳۰۹۸	خوزستان
۵۲	۳۶۲۴	۱۰۵۲۲	۱۸۲۲۲	زنجان
۰	۵۲۰	۱۳۶۵	۳۴۵۳	سمنان
۱۷۷	۲۵۴۲	۹۲۴۸	۱۶۴۴۲	سیستان و بلوچستان
۰	۵۲۵۶	۱۵۶۰۱	۳۷۰۲۷	فارس
۰	۱۹۱۴	۶۳۷۳	۱۲۶۵۲	قزوین
۰	۲۵۵	۶۰۷	۱۲۱۷	قم
۵۴	۲۵۱۰	۶۵۹۱	۱۲۹۸۰	کردستان
۲۷۸	۴۴۴۶	۸۵۰۱	۲۳۴۴۰	کرمان
۲۹۰	۴۴۱۱	۱۸۵۱۵	۳۱۹۶۳	کرمانشاه
۴۵	۶۱۱	۱۵۵۷	۴۱۸۸	کهگیلویه و بویراحمد
۰	۴۴۷۰	۱۲۳۶۹	۲۶۲۹۵	گلستان
۱۷۸	۱۴۰۱۶	۲۳۷۹۳	۵۶۷۹۶	گیلان
۰	۳۱۵۴	۶۴۴۵	۱۴۵۵۳	لرستان
۱۲۹	۹۲۲۵	۱۵۰۲۰	۵۳۶۶۵	مازندران
۰	۱۱۳۷	۲۵۱۱	۵۴۲۶	مرکزی
۱۳۳۴	۵۱۰۱	۱۰۲۲۸	۳۱۵۶۹	هرمزگان
۱۳۶	۲۵۴۳	۶۰۷۴	۱۳۸۰۸	همدان
۱۱۱	۱۳۸۸	۳۶۴۰	۹۰۲۲	یزد



۴۱- جمعیت ۱۰ ساله و بیش تر شاغل باسواد بر حسب دوره یا مدرک تحصیلی^(۱) به تفکیک جنس و استان (دنباله)

نقاط روستایی

جنس و استان	دپلم و پیش دانشگاهی	فوق دیپلم و لیسانس	فوق لیسانس و بالاتر	سوادآموزی و غیر رسمی
زن	۹۶۴۷۸	۱۰۴۲۷	۹۴۸۳	۷۳۸۹۵
آذربایجان شرقی	۴۵۲۱	۳۱۶۰	۷۰۰	۲۸۳۳
آذربایجان غربی	۳۷۰۵	۴۷۸	۰	۹۵۷۴
اردبیل	۳۲۶۸	۱۱۰۸	۹۶	۳۰۱۵
اصفهان	۵۵۴۳	۵۰۸۹	۲۵۲	۲۸۹۶
البرز	۱۱۱۸	۱۶۹۴	۴۰۳	۰
ایلام	۱۴۲۴	۹۰۷	۱۶۱	۸۴۶
بوشهر	۲۱۹۲	۲۶۶۵	۱۲۶	۱۰۱۶
تهران	۴۹۰۹	۵۰۹۳	۷۶۷	۶۱۹
چهارمحال و بختیاری	۱۱۶۷	۱۷۲۹	۱۲۵	۵۷۲
خراسان جنوبی	۱۵۳۵	۷۱۹	۹۳	۱۹۰۹
خراسان رضوی	۶۹۴۶	۳۹۰۲	۵۱۶	۱۱۶۴۲
خراسان شمالی	۲۶۰۱	۹۲۱	۳۴	۳۷۶۸
خوزستان	۲۶۸۶	۲۶۴۲	۲۳۵	۲۵۰۵
زنجان	۱۱۵۹	۱۰۴۶	۱۰۵	۱۷۱۱
سمنان	۴۹۳	۷۳۸	۷۴	۲۶۱
سیستان و بلوچستان	۱۳۷۸	۱۵۵۴	۰	۱۵۴۰
فارس	۶۷۱۶	۶۹۸۷	۹۱۵	۱۵۴۹
قزوین	۱۵۴۵	۸۵۹	۱۰۲	۱۸۵۶
قم	۲۲۷	۶۳	۰	۶۲
کردستان	۱۱۷۲	۴۴۰	۴۵	۲۱۶۶
کرمان	۳۶۲۹	۵۱۹۱	۵۷۱	۸۲۱
کرمانشاه	۱۹۴۶	۱۲۷۴	۳۱۲	۵۲۱۲
کهگیلویه و بویراحمد	۴۳۰	۱۲۰۰	۷۱	۲۷۳
گلستان	۳۴۴۳	۳۱۶۳	۵۰	۲۷۹۹
گیلان	۹۹۶۲	۵۱۰۹	۸۶۰	۲۸۷۴
لرستان	۲۳۲۸	۱۴۲۴	۰	۱۲۰۰
مازندران	۱۱۲۴۰	۱۳۳۸۴	۲۳۹۸	۲۲۶۶
مرکزی	۹۳۲	۵۳۸	۴۰	۲۶۶
هرمزگان	۵۶۴۸	۴۲۶۹	۰	۴۹۸۷
همدان	۱۷۳۰	۱۴۳۷	۱۵۷	۱۷۲۸
یزد	۸۷۰	۱۶۲۸	۲۶۶	۱۱۱۷

(۱) برای محصلان دوره تحصیلی و برای غیر محصلان آخرین مدرک پایان دوره تحصیلی.

۴۲- جمعیت ۱۰ ساله و بیش تر بیکار باسواد بر حسب دوره یا مدرک تحصیلی^(۱) به تفکیک جنس و استان کل کشور

متوسطه	راهنمایی	ابتدایی	جمع	جنس و استان
۱۵۱۴۹	۴۹۹۴۵۲	۳۴۰۵۴۰	۲۶۴۹۴۰۸	مرد و زن
۲۵۶	۱۱۷۲۷	۷۲۵۳	۸۵۱۹۰	آذربایجان شرقی
۴۷۱	۲۴۳۹۷	۲۷۱۷۶	۱۰۹۰۹۰	آذربایجان غربی
۵۵۲	۹۵۲۳	۱۰۲۵۲	۵۵۰۸۶	اردبیل
۹۲۶	۴۱۵۴۴	۲۸۳۲۰	۲۲۲۲۳۶	اصفهان
۹۹۳	۱۸۳۷۸	۶۵۵۶	۹۵۱۷۸	البرز
۶۲	۹۸۴	۷۸۲	۱۹۰۳۳	ایلام
۱۸۵	۵۴۸۴	۲۸۰۸	۲۷۸۹۱	بوشهر
۲۲۲	۵۴۷۹۰	۲۹۸۰۸	۳۴۶۹۲۲	تهران
۲۳۱	۱۱۳۴۷	۵۸۵۴	۴۴۰۰۸	چهارمحال و بختیاری
۴۱۵	۲۷۳۰	۱۹۱۴	۱۸۲۱۳	خراسان جنوبی
۲۶۸۸	۶۵۲۲۹	۵۳۹۴۶	۲۶۹۶۱۲	خراسان رضوی
۷۴	۷۵۸۵	۷۱۲۱	۲۸۰۲۰	خراسان شمالی
۵۵۰	۳۱۸۱۶	۱۵۷۹۰	۱۵۶۳۸۴	خوزستان
۱۷۶	۵۷۲۹	۶۳۰۱	۳۱۸۴۵	زنجان
۰	۲۱۳۳	۱۱۵۵	۱۵۹۶۳	سمنان
۸۸۱	۱۶۶۶۴	۱۳۱۷۲	۶۱۸۱۱	سیستان و بلوچستان
۶۱۵	۲۳۸۲۸	۱۴۷۸۰	۱۷۶۹۵۱	فارس
۰	۱۱۳۶۱	۸۵۳۶	۴۶۰۸۶	قزوین
۳۹۰	۹۲۸۱	۷۳۷۱	۴۰۳۲۷	قم
۰	۱۳۱۹۳	۱۳۶۸۷	۶۱۵۴۴	کردستان
۰	۸۵۸۰	۴۷۶۵	۶۲۶۷۲	کرمان
۱۰۶	۲۵۰۶۹	۱۱۶۲۸	۱۰۵۷۹۵	کرمانشاه
۵۱۲	۳۷۶۷	۱۷۵۷	۳۲۰۴۵	کهگیلویه و بویراحمد
۷۲۹	۱۴۸۹۴	۱۳۲۵۱	۶۴۱۶۵	گلستان
۱۲۶	۱۸۱۵۲	۹۵۰۵	۹۸۱۸۸	گیلان
۱۰۴۹	۱۰۷۰۱	۶۳۳۵	۶۹۸۶۱	لرستان
۰	۱۴۱۰۸	۸۰۵۵	۱۳۱۵۹۹	مازندران
۲۸۹	۶۱۲۰	۲۵۶۰	۳۳۹۰۶	مرکزی
۱۳۲۷	۱۳۵۸۵	۸۲۷۸	۵۶۵۶۶	هرمزگان
۷۶۴	۱۰۸۵۸	۸۰۵۲	۴۵۵۴۷	همدان
۵۴۹	۵۸۷۹	۳۷۵۹	۳۷۶۶۱	یزد

۴۲- جمعیت ۱۰ ساله و بیش تر بیکار باسواد بر حسب دوره یا مدرک تحصیلی^(۱) به تفکیک جنس و استان (دنباله) کل کشور

جنس و استان	دبیلیم و پیش دانشگاهی	فوق دبیلیم و لیسانس	فوق لیسانس و بالاتر	سوادآموزی و غیر رسمی
مرد و زن	۶۴۶۹۷۹	۹۷۴۷۳۴	۱۵۱۵۱۹	۱۳۹۶۲
آذربایجان شرقی	۲۳۰۷۴	۳۵۹۰۸	۶۹۷۰	۰
آذربایجان غربی	۱۸۷۹۴	۳۴۰۲۷	۲۹۱۵	۱۳۰۷
اردبیل	۱۱۰۲۹	۲۰۲۹۹	۳۳۰۱	۱۲۸
اصفهان	۵۴۴۶۶	۸۲۰۶۴	۱۳۹۳۱	۹۸۲
البرز	۲۸۹۳۸	۳۴۴۰۷	۵۹۰۴	۰
ایلام	۴۱۴۵	۱۱۲۷۵	۱۷۸۴	۰
بوشهر	۷۳۲۹	۱۰۶۷۳	۱۲۵۰	۱۶۰
تهران	۱۰۱۱۰۸	۱۳۱۹۸۸	۲۸۲۲۵	۷۷۹
چهارمحال و بختیاری	۹۵۶۶	۱۴۹۲۷	۱۸۹۹	۱۸۱
خراسان جنوبی	۴۷۴۶	۷۱۷۴	۱۱۰۴	۱۲۷
خراسان رضوی	۵۷۵۰۲	۷۳۸۸۸	۱۴۴۸۲	۱۸۷۶
خراسان شمالی	۴۴۲۶	۷۲۱۰	۱۱۵۲	۴۴۹
خوزستان	۴۲۰۷۰	۵۸۷۸۹	۵۸۷۵	۱۴۹۰
زنجان	۷۸۶۵	۱۰۰۶۰	۱۷۱۳	۰
سمنان	۳۹۱۰	۷۶۳۲	۱۱۳۲	۰
سیستان و بلوچستان	۱۳۳۹۷	۱۵۶۲۰	۱۹۷۰	۱۰۵
فارس	۴۵۳۹۸	۸۱۱۸۰	۱۰۷۲۹	۴۱۷
قزوین	۹۲۲۲	۱۵۱۶۵	۱۱۵۶	۶۴۳
قم	۹۴۸۷	۱۲۰۹۷	۱۴۴۲	۲۵۶
کردستان	۱۲۵۷۴	۱۸۷۳۹	۲۲۰۷	۱۱۴۱
کرمان	۱۹۲۹۷	۲۶۳۵۶	۳۶۷۱	۰
کرمانشاه	۲۵۹۱۶	۳۷۸۱۸	۴۸۹۶	۳۵۹
کهگیلویه و بویراحمد	۷۴۹۲	۱۶۲۷۴	۲۲۰۵	۳۵
گلستان	۱۰۷۰۰	۱۹۶۱۰	۳۴۵۱	۱۵۲۷
گیلان	۲۸۹۶۰	۳۲۲۶۹	۹۰۷۷	۹۷
لرستان	۱۴۴۵۰	۳۲۶۹۵	۴۰۹۲	۵۳۷
مازندران	۲۵۵۲۰	۷۱۲۶۴	۱۲۶۵۰	۰
مرکزی	۹۶۲۵	۱۱۴۵۳	۳۵۸۲	۲۷۴
هرمزگان	۱۵۵۶۱	۱۵۹۸۴	۱۲۲۷	۶۰۱
همدان	۱۰۲۱۳	۱۲۱۵۴	۳۰۲۰	۴۸۳
یزد	۱۰۱۸۷	۱۵۷۲۳	۱۵۶۲	۰

۴۲- جمعیت ۱۰ ساله و بیش تر بیکار باسواد بر حسب دوره یا مدرک تحصیلی^(۱) به تفکیک جنس و استان (دنباله) کل کشور

متوسطه	راهنمایی	ابتدایی	جمع	جنس و استان
۱۳۵۶۹	۴۵۶۰۹۵	۳۰۷۷۹۱	۱۱۲۰۴۵۱	مرد
۲۵۶	۱۱۵۸۹	۶۶۹۰	۶۵۴۷۲	آذربایجان شرقی
۴۷۱	۲۴۲۷۶	۲۶۸۶۷	۹۲۶۱۵	آذربایجان غربی
۵۱۱	۸۸۰۶	۹۴۴۸	۳۸۸۹۱	اردبیل
۹۲۶	۳۷۲۹۷	۲۳۸۵۵	۱۳۸۸۹۹	اصفهان
۹۹۳	۱۷۰۲۳	۵۸۱۳	۶۵۷۱۳	البرز
۶۲	۹۸۴	۷۸۲	۱۱۵۳۵	ایلام
۱۵۲	۵۲۵۱	۲۶۵۹	۲۱۴۸۰	بوشهر
۲۲۲	۴۶۵۶۶	۲۷۶۲۳	۲۳۱۱۱۸	تهران
۲۳۱	۱۱۲۶۵	۵۸۰۱	۳۵۰۴۵	چهارمحال و بختیاری
۴۱۵	۲۳۶۸	۱۶۷۷	۱۱۶۶۴	خراسان جنوبی
۲۱۷۵	۵۶۵۱۶	۴۴۹۰۷	۱۹۰۶۶۵	خراسان رضوی
۳۶	۷۰۵۴	۶۶۳۶	۲۱۳۳۴	خراسان شمالی
۵۵۰	۳۰۳۰۱	۱۴۷۸۴	۱۰۵۰۵۶	خوزستان
۱۷۶	۵۵۸۸	۶۳۰۱	۲۳۶۲۷	زنجان
۰	۱۹۲۱	۱۰۶۳	۹۹۶۸	سمنان
۸۸۱	۱۶۶۶۴	۱۳۱۰۱	۴۸۷۱۹	سیستان و بلوچستان
۴۰۴	۲۱۰۵۱	۱۳۱۶۰	۱۱۱۴۸۸	فارس
۰	۱۰۷۵۶	۷۹۹۳	۳۴۱۸۹	قزوین
۳۹۰	۸۲۱۳	۶۴۶۲	۲۹۷۳۸	قم
۰	۱۲۳۰۹	۱۲۲۹۴	۴۴۷۸۵	کردستان
۰	۷۶۷۹	۴۳۸۳	۳۶۴۹۸	کرمان
۱۰۶	۲۴۳۷۱	۱۱۵۰۴	۷۶۹۶۴	کرمانشاه
۵۱۲	۳۵۵۴	۱۶۳۱	۲۳۲۰۳	کهگیلویه و بویراحمد
۴۳۲	۱۱۸۱۲	۸۷۳۷	۳۶۶۳۰	گلستان
۱۲۶	۱۵۴۹۳	۸۸۶۱	۶۶۳۵۶	گیلان
۱۰۴۹	۱۰۴۳۳	۶۲۱۲	۵۰۷۷۴	لرستان
۰	۱۳۰۲۲	۷۶۷۹	۷۲۵۴۵	مازندران
۲۸۹	۶۱۲۰	۲۵۶۰	۲۵۴۶۸	مرکزی
۱۲۷۴	۱۲۵۹۸	۷۷۳۹	۴۱۴۵۴	هرمزگان
۶۹۳	۱۰۷۷۷	۷۳۳۳	۳۶۱۰۰	همدان
۲۲۵	۴۴۲۶	۳۲۲۳	۲۲۴۵۳	یزد

۴۲- جمعیت ۱۰ ساله و بیش تر بیکار باسواد بر حسب دوره یا مدرک تحصیلی^(۱) به تفکیک جنس و استان (دنباله) کل کشور

سوادآموزی و غیر رسمی	فوق لیسانس و بالاتر	فوق دیپلم و لیسانس	دیپلم و پیش دانشگاهی	جنس و استان
۱۰۷۴۹	۶۲۱۳۸	۴۶۳۷۹۸	۵۰۶۳۱۵	مرد
.	۳۷۲۰	۲۳۳۴۶	۱۹۸۶۸	آذربایجان شرقی
۱۱۸۴	۱۸۹۳	۲۰۸۰۴	۱۷۱۱۷	آذربایجان غربی
۹۷	۲۵۴۷	۸۵۳۶	۸۹۴۲	اردبیل
۶۴۲	۳۹۴۴	۳۵۲۶۳	۳۶۹۷۰	اصفهان
.	۲۹۵۱	۱۵۹۶۲	۲۲۹۶۹	البرز
.	۹۶۳	۴۸۹۳	۳۸۵۰	ایلام
۱۶۰	۶۷۱	۵۹۵۳	۶۶۳۱	بوشهر
۷۷۹	۶۶۳۹	۷۰۲۰۸	۷۹۰۷۹	تهران
۱۸۱	۱۱۰۴	۷۸۴۴	۸۶۱۸	چهارمحال و بختیاری
۱۲۷	۳۸۰	۳۰۱۸	۳۶۷۷	خراسان جنوبی
۱۰۵۰	۷۲۹۹	۳۸۳۶۵	۴۰۳۵۱	خراسان رضوی
۴۲۳	۳۲۰	۳۲۳۰	۳۶۳۳	خراسان شمالی
۱۴۹۰	۲۱۸۸	۲۴۲۵۷	۳۱۴۸۳	خوزستان
.	۶۷۲	۴۴۸۶	۶۴۰۳	زنجان
.	۲۵۰	۳۶۵۳	۳۰۷۹	سمنان
.	۸۴۸	۵۶۹۸	۱۱۵۲۵	سیستان و بلوچستان
۳۱۰	۴۷۶۹	۳۹۲۰۷	۳۲۵۸۴	فارس
۵۹۶	۴۶۲	۶۶۴۶	۷۷۳۴	قزوین
۱۹۷	۹۹۰	۶۹۱۳	۶۵۷۰	قم
۱۰۴۵	۷۲۵	۷۲۵۲	۱۱۱۵۹	کردستان
.	۸۴۳	۹۸۲۹	۱۳۷۶۲	کرمان
۳۵۹	۱۹۵۲	۱۴۵۷۹	۲۴۰۹۰	کرمانشاه
۳۵	۱۵۵۴	۹۷۸۲	۶۱۳۲	کهگیلویه و بویراحمد
۳۵۸	۴۷۸	۷۰۴۸	۷۷۶۲	گلستان
۹۷	۳۵۹۷	۱۴۶۶۹	۲۳۵۱۱	گیلان
۴۹۶	۱۷۶۲	۱۷۰۸۱	۱۳۷۳۸	لرستان
.	۵۵۸۸	۲۷۶۲۰	۱۸۶۳۴	مازندران
۲۷۴	۱۸۰۲	۵۷۸۰	۸۶۴۱	مرکزی
۳۵۶	۲۸۶	۷۲۰۷	۱۱۹۹۱	هرمزگان
۴۸۳	۳۸۳	۷۲۲۵	۹۲۰۲	همدان
.	۵۴۷	۷۴۳۳	۶۵۹۷	یزد

۴۲- جمعیت ۱۰ ساله و بیش تر بیکار باسواد بر حسب دوره یا مدرک تحصیلی^(۱) به تفکیک جنس و استان (دنباله) کل کشور

متوسطه	راهنمایی	ابتدایی	جمع	جنس و استان
۱۵۷۹	۴۳۳۵۷	۳۲۷۴۸	۱۲۸۱۹۴۹	زن
.	۱۳۸	۵۶۲	۱۹۷۱۸	آذربایجان شرقی
.	۱۲۱	۳۰۹	۱۶۴۷۵	آذربایجان غربی
۴۱	۷۱۷	۸۰۳	۱۶۱۹۴	اردبیل
.	۴۲۴۷	۴۴۶۴	۸۳۳۳۶	اصفهان
.	۱۳۵۵	۷۴۲	۲۹۴۶۴	البرز
.	.	.	۷۴۹۸	ایلام
۳۲	۲۳۳	۱۴۹	۶۴۱۱	بوشهر
.	۸۲۲۴	۲۱۸۵	۱۱۵۸۰۴	تهران
.	۸۲	۵۳	۸۹۶۲	چهارمحال و بختیاری
.	۳۶۲	۲۳۷	۶۵۴۸	خراسان جنوبی
۵۱۲	۸۷۱۳	۹۰۳۹	۷۸۹۴۷	خراسان رضوی
۳۸	۵۳۱	۴۸۵	۶۶۸۶	خراسان شمالی
.	۱۵۱۵	۱۰۰۵	۵۱۳۲۷	خوزستان
.	۱۴۱	.	۸۲۱۸	زنجان
.	۲۱۲	۹۲	۵۹۹۵	سمنان
.	.	۷۱	۱۳۰۹۲	سیستان و بلوچستان
۲۱۱	۲۷۷۷	۱۶۲۰	۶۵۴۶۳	فارس
.	۶۰۴	۵۴۲	۱۱۸۹۶	قزوین
.	۱۰۶۷	۹۰۸	۱۰۵۸۹	قم
.	۸۸۴	۱۳۹۳	۱۶۷۵۸	کردستان
.	۹۰۱	۳۸۲	۲۶۱۷۴	کرمان
.	۶۹۷	۱۲۳	۲۸۸۳۰	کرمانشاه
.	۲۱۳	۱۲۵	۸۸۴۱	کهگیلویه و بویراحمد
۲۹۷	۳۰۸۲	۴۵۱۴	۲۷۵۳۴	گلستان
.	۲۶۵۹	۶۴۳	۳۱۸۳۲	گیلان
.	۲۶۸	۱۲۲	۱۹۰۸۶	لرستان
.	۱۰۸۵	۳۷۶	۵۹۰۵۴	مازندران
.	.	.	۸۴۳۷	مرکزی
۵۲	۹۸۷	۵۳۸	۱۵۱۱۲	هرمزگان
۷۰	۸۰	۷۱۸	۹۴۴۷	همدان
۳۲۳	۱۴۵۲	۵۳۵	۱۵۲۰۸	یزد

۴۲- جمعیت ۱۰ ساله و بیش تر بیکار باسواد بر حسب دوره یا مدرک تحصیلی^(۱) به تفکیک جنس و استان (دنباله) کل کشور

جنس و استان	دپلم و پیش دانشگاهی	فوق دیپلم و لیسانس	فوق لیسانس و بالاتر	سوادآموزی و غیر رسمی
زن	۱۴۰۶۶۴	۵۱۰۹۳۶	۹۶۴۵۰	۳۲۱۳
آذربایجان شرقی	۳۲۰۶	۱۲۵۶۱	۳۲۵۰	۰
آذربایجان غربی	۱۶۷۷	۱۳۲۲۳	۱۰۲۲	۱۲۲
اردبیل	۲۰۸۶	۱۱۷۶۳	۷۵۳	۳۰
اصفهان	۱۷۴۹۶	۴۶۸۰۰	۹۹۸۷	۳۳۹
البرز	۵۹۶۹	۱۸۴۴۴	۲۹۵۲	۰
ایلام	۲۹۵	۶۳۸۲	۸۲۰	۰
بوشهر	۶۹۷	۴۷۱۹	۵۷۸	۰
تهران	۲۲۰۲۹	۶۱۷۷۹	۲۱۵۸۶	۰
چهارمحال و بختیاری	۹۴۷	۷۰۸۳	۷۹۴	۰
خراسان جنوبی	۱۰۶۸	۴۱۵۵	۷۲۴	۰
خراسان رضوی	۱۷۱۵۱	۳۵۵۲۳	۷۱۸۲	۸۲۵
خراسان شمالی	۷۹۲	۳۹۷۹	۸۳۲	۲۶
خوزستان	۱۰۵۸۷	۳۴۵۳۲	۳۶۸۶	۰
زنجان	۱۴۶۱	۵۵۷۴	۱۰۴۱	۰
سمنان	۸۳۰	۳۹۷۸	۸۸۱	۰
سیستان و بلوچستان	۱۸۷۲	۹۹۲۱	۱۱۲۱	۱۰۵
فارس	۱۲۸۱۴	۴۱۹۷۳	۵۹۶۰	۱۰۶
قزوین	۱۴۸۷	۸۵۱۹	۶۹۴	۴۷
قم	۲۹۱۶	۵۱۸۴	۴۵۲	۵۹
کردستان	۱۴۱۵	۱۱۴۸۷	۱۴۸۲	۹۵
کرمان	۵۵۳۴	۱۶۵۲۷	۲۸۲۸	۰
کرمانشاه	۱۸۲۶	۲۳۲۳۹	۲۹۴۴	۰
کهگیلویه و بویراحمد	۱۳۵۹	۶۴۹۱	۶۵۱	۰
گلستان	۲۹۳۷	۱۲۵۶۱	۲۹۷۳	۱۱۶۸
گیلان	۵۴۴۹	۱۷۶۰۰	۵۴۸۰	۰
لرستان	۷۱۱	۱۵۶۱۳	۲۳۲۹	۴۰
مازندران	۶۸۸۶	۴۳۶۴۴	۷۰۶۲	۰
مرکزی	۹۸۳	۵۶۷۳	۱۷۸۰	۰
هرمزگان	۳۵۷۰	۸۷۷۶	۹۴۱	۲۴۴
همدان	۱۰۱۱	۴۹۲۹	۲۶۳۷	۰
یزد	۳۵۹۰	۸۲۹۰	۱۰۱۵	۰

۴۲- جمعیت ۱۰ ساله و بیش تر بیکار باسواد بر حسب دوره یا مدرک تحصیلی^(۱) به تفکیک جنس و استان (دنباله) نقاط شهری

متوسطه	راهنمایی	ابتدایی	جمع	جنس و استان
۱۰۲۱۳	۳۶۱۱۹۵	۲۱۰۹۹۵	۲۱۲۳۳۸۲	مرد و زن
۲۵۶	۹۸۸۱	۵۳۶۷	۷۴۷۰۶	آذربایجان شرقی
۳۴۹	۱۷۹۳۵	۱۷۵۵۰	۸۴۹۷۹	آذربایجان غربی
۴۲۰	۵۷۸۰	۶۴۰۹	۴۰۷۰۳	اردبیل
۸۶۰	۳۶۸۸۳	۲۶۲۳۹	۲۰۸۸۱۵	اصفهان
۹۹۳	۱۷۹۰۰	۵۹۴۵	۹۱۳۶۷	البرز
۶۲	۶۲۱	۵۴۴	۱۵۳۰۵	ایلام
۸۸	۳۸۳۸	۱۵۹۸	۲۰۷۴۴	بوشهر
۰	۵۰۹۲۰	۲۳۵۸۹	۳۲۹۴۸۹	تهران
۱۲۸	۶۷۴۱	۲۷۸۳	۲۹۴۰۳	چهارمحال و بختیاری
۳۸۲	۱۵۴۸	۱۰۵۷	۱۳۷۲۰	خراسان جنوبی
۱۳۱۴	۵۱۱۲۵	۳۳۹۴۱	۲۱۷۷۵۹	خراسان رضوی
۳۸	۴۱۹۷	۲۴۱۰	۱۶۹۱۴	خراسان شمالی
۴۷۱	۲۲۰۴۵	۹۶۲۵	۱۲۷۰۴۱	خوزستان
۱۷۶	۳۹۳۲	۳۹۶۰	۲۴۹۸۸	زنجان
۰	۱۴۲۷	۸۳۶	۱۳۵۸۴	سمنان
۵۵۸	۸۹۴۳	۵۱۴۷	۳۷۹۱۵	سیستان و بلوچستان
۲۸۷	۱۶۰۰۵	۸۱۵۵	۱۳۹۴۰۰	فارس
۰	۹۱۰۰	۶۲۷۹	۳۹۲۱۹	قزوین
۳۵۸	۸۷۹۲	۶۸۹۶	۳۸۶۲۱	قم
۰	۷۱۲۷	۶۱۹۵	۳۹۹۰۶	کردستان
۰	۴۲۷۹	۱۹۰۰	۴۰۶۹۸	کرمان
۱۰۶	۱۷۷۵۷	۷۳۴۷	۸۲۱۰۴	کرمانشاه
۱۱۳	۱۰۴۴	۶۱۹	۱۸۲۶۶	کهگیلویه و بویراحمد
۶۷۳	۷۲۲۷	۳۰۵۸	۳۵۹۵۱	گلستان
۱۲۶	۱۱۱۹۱	۴۹۴۳	۷۴۱۰۶	گیلان
۴۵۹	۶۱۴۵	۲۶۸۲	۵۲۷۲۵	لرستان
۰	۶۰۵۶	۳۶۹۳	۸۴۰۰۸	مازندران
۱۶۳	۴۹۵۴	۱۵۸۰	۲۹۳۴۶	مرکزی
۷۲۶	۶۷۳۴	۲۹۰۳	۳۴۴۴۱	هرمزگان
۶۰۲	۵۶۷۳	۴۵۰۸	۳۲۹۳۲	همدان
۴۹۴	۵۳۸۳	۳۲۲۱	۳۴۲۱۳	یزد

۴۲- جمعیت ۱۰ ساله و بیش تر بیکار باسواد بر حسب دوره یا مدرک تحصیلی^(۱) به تفکیک جنس و استان (دنباله) نقاط شهری

سوادآموزی و غیر رسمی	فوق لیسانس و بالاتر	فوق دیپلم و لیسانس	دپلم و پیش دانشگاهی	جنس و استان
۷۲۰۰	۱۴۸۰۶۱	۱۵۰۴۱۳	۵۳۵۳۰۲	مرد و زن
.	۶۳۵۵	۳۱۹۴۷	۲۰۸۹۷	آذربایجان شرقی
۸۶۵	۲۵۹۴	۳۰۱۹۱	۱۵۴۹۲	آذربایجان غربی
.	۲۷۵۸	۱۷۳۶۴	۷۹۶۹	اردبیل
۹۸۲	۱۳۸۳۷	۷۸۴۳۸	۵۱۵۷۳	اصفهان
.	۵۷۶۴	۳۳۲۸۸	۲۷۴۷۳	البرز
.	۱۵۳۰	۹۴۳۷	۳۱۰۸	ایلام
۳۰	۱۱۳۸	۸۴۳۶	۵۶۱۴	بوشهر
۵۷۹	۲۷۸۳۲	۱۲۸۲۶۳	۹۸۳۰۴	تهران
۳۲	۱۵۹۸	۱۱۸۷۹	۶۲۴۰	چهارمحال و بختیاری
۷۵	۱۰۶۴	۶۲۶۹	۳۳۲۲	خراسان جنوبی
۱۰۳۸	۱۳۸۲۹	۶۸۱۴۷	۴۸۳۶۳	خراسان رضوی
۲۱۷	۹۴۲	۵۹۳۵	۳۱۷۲	خراسان شمالی
۴۰۶	۵۷۳۸	۵۲۹۴۷	۳۵۸۰۶	خوزستان
.	۱۶۱۶	۹۰۵۲	۶۲۵۱	زنجان
.	۱۱۳۲	۷۰۰۸	۳۱۸۱	سمنان
۱۰۵	۱۶۸۸	۱۲۲۴۵	۹۲۲۶	سیستان و بلوچستان
.	۹۴۸۰	۶۷۱۶۹	۳۸۳۰۲	فارس
۴۶۶	۱۱۰۰	۱۴۴۲۸	۷۸۴۴	قزوین
۲۵۶	۱۴۴۲	۱۱۷۷۸	۹۰۹۶	قم
۷۹۷	۱۹۹۰	۱۴۹۱۹	۸۸۷۶	کردستان
.	۳۳۸۶	۱۸۶۲۹	۱۲۵۰۳	کرمان
۳۸	۴۵۰۴	۳۱۹۵۸	۲۰۳۹۲	کرمانشاه
۳۵	۱۷۲۰	۱۱۱۵۳	۲۵۷۹	کهگیلویه و بویراحمد
۲۷۵	۳۲۲۹	۱۵۲۳۳	۶۲۵۳	گلستان
.	۸۶۵۷	۲۷۶۷۰	۲۱۵۱۸	گیلان
۲۴۸	۳۹۶۱	۲۸۵۰۱	۱۰۷۲۵	لرستان
.	۱۰۰۴۹	۴۹۴۷۲	۱۴۷۳۶	مازندران
۲۷۴	۳۴۹۲	۱۰۵۷۷	۸۳۰۳	مرکزی
۲۷۴	۱۱۲۵	۱۲۸۰۱	۹۸۷۵	هرمزگان
۲۰۲	۳۰۲۰	۱۰۸۵۱	۸۰۷۳	همدان
.	۱۴۷۵	۱۴۴۱۶	۹۲۲۱	یزد

۴۲- جمعیت ۱۰ ساله و بیش تر بیکار باسواد بر حسب دوره یا مدرک تحصیلی^(۱) به تفکیک جنس و استان (دنباله) نقاط شهری

متوسطه	راهنمایی	ابتدایی	جمع	جنس و استان
۱۷۰۸	۳۲۶۸۴۳	۱۹۰۷۶۷	۱۴۰۳۱۹۳	مرد
۲۵۶	۹۷۴۴	۴۹۴۰	۵۷۱۰۲	آذربایجان شرقی
۳۴۹	۱۷۹۳۵	۱۷۲۴۱	۷۰۴۹۹	آذربایجان غربی
۳۷۹	۵۰۶۳	۵۷۲۳	۲۶۵۸۱	اردبیل
۸۶۰	۳۳۲۲۹	۲۱۹۸۵	۱۲۹۲۲۵	اصفهان
۹۹۳	۱۶۵۴۵	۵۲۰۳	۶۲۶۵۲	البرز
۶۲	۶۲۱	۵۴۴	۹۱۶۶	ایلام
۵۵	۳۶۹۲	۱۵۲۹	۱۵۶۵۷	بوشهر
۰	۴۳۱۰۱	۲۲۰۲۵	۲۱۶۳۳۵	تهران
۱۲۸	۶۶۵۸	۲۷۸۳	۲۲۰۸۶	چهارمحال و بختیاری
۳۸۲	۱۲۴۰	۸۶۱	۸۰۹۰	خراسان جنوبی
۸۰۱	۴۳۶۳۳	۲۸۴۳۹	۱۴۸۲۰۳	خراسان رضوی
۰	۳۸۳۱	۲۲۶۱	۱۱۷۰۳	خراسان شمالی
۴۷۱	۲۰۸۰۶	۸۸۰۴	۸۰۵۹۹	خوزستان
۱۷۶	۳۸۲۰	۳۹۶۰	۱۷۴۵۳	زنجان
۰	۱۲۷۳	۷۶۲	۸۱۵۴	سمنان
۵۵۸	۸۹۴۳	۵۱۴۷	۲۷۴۵۸	سیستان و بلوچستان
۷۶	۱۳۸۳۸	۷۱۹۱	۸۳۹۷۰	فارس
۰	۸۵۶۶	۵۷۳۶	۲۸۰۳۱	قزوین
۳۵۸	۷۸۱۹	۶۰۵۱	۲۸۴۴۳	قم
۰	۶۹۷۹	۵۶۲۲	۲۷۸۹۷	کردستان
۰	۳۹۳۹	۱۶۰۳	۲۱۴۹۰	کرمان
۱۰۶	۱۷۰۹۷	۷۳۴۷	۵۶۵۰۵	کرمانشاه
۱۱۳	۹۴۹	۵۶۳	۱۲۱۲۷	کهگیلویه و بویراحمد
۳۷۶	۵۶۱۱	۲۳۰۹	۱۸۴۸۸	گلستان
۱۲۶	۹۲۲۶	۴۶۴۹	۴۷۷۹۴	گیلان
۴۵۹	۶۰۳۶	۲۵۶۰	۳۶۰۴۱	لرستان
۰	۵۶۹۵	۳۶۹۳	۴۳۰۲۴	مازندران
۱۶۳	۴۹۵۴	۱۵۸۰	۲۱۱۲۷	مرکزی
۷۲۶	۶۱۸۲	۲۸۵۱	۲۲۴۹۱	هرمزگان
۵۳۲	۵۶۷۳	۳۹۶۳	۲۴۳۲۸	همدان
۱۹۳	۴۱۳۰	۲۸۲۹	۲۰۴۶۱	یزد

۴۲- جمعیت ۱۰ ساله و بیش تر بیکار باسواد بر حسب دوره یا مدرک تحصیلی^(۱) به تفکیک جنس و استان (دنباله) نقاط شهری

سوادآموزی و غیر رسمی	فوق لیسانس و بالاتر	فوق دیپلم و لیسانس	دپلم و پیش دانشگاهی	جنس و استان
۵۶۶۳	۵۶۲۰۳	۴۰۲۳۷۷	۴۱۲۶۳۰	مرد
.	۳۱۰۵	۲۱۰۹۵	۱۷۹۶۱	آذربایجان شرقی
۸۶۵	۱۷۶۹	۱۸۳۲۴	۱۴۰۱۳	آذربایجان غربی
.	۲۱۰۸	۷۰۰۷	۶۳۰۰	اردبیل
۶۴۲	۳۸۵۰	۳۴۰۰۶	۳۴۶۵۰	اصفهان
.	۲۸۸۱	۱۵۱۷۵	۲۱۸۵۴	البرز
.	۸۸۲	۴۲۴۱	۲۸۱۳	ایلام
۳۰	۶۳۴	۴۶۳۵	۵۰۸۰	بوشهر
۵۷۹	۶۶۳۹	۶۶۹۳۴	۷۷۰۵۵	تهران
۳۲	۸۸۷	۶۰۷۶	۵۵۲۰	چهارمحال و بختیاری
۷۵	۳۸۰	۲۶۲۷	۲۵۲۱	خراسان جنوبی
۳۶۰	۷۱۳۷	۳۵۱۶۳	۳۲۶۶۶	خراسان رضوی
۲۱۷	۲۳۱	۲۶۶۱	۲۵۰۰	خراسان شمالی
۴۰۶	۲۱۸۸	۲۱۶۹۱	۲۶۲۳۰	خوزستان
.	۶۱۱	۳۹۶۸	۴۹۱۶	زنجان
.	۲۵۰	۳۳۷۰	۲۴۹۸	سمنان
.	۵۶۷	۴۸۸۸	۷۳۵۳	سیستان و بلوچستان
.	۴۰۴۵	۳۲۳۰۳	۲۶۵۱۵	فارس
۴۱۹	۴۰۶	۶۴۴۹	۶۴۵۴	قزوین
۱۹۷	۹۹۰	۶۷۸۳	۶۲۴۳	قم
۷۹۷	۷۲۵	۵۷۲۸	۸۰۴۴	کردستان
.	۵۵۷	۶۶۴۲	۸۷۴۷	کرمان
۳۸	۱۶۴۷	۱۱۵۵۲	۱۸۷۱۵	کرمانشاه
۳۵	۱۱۰۶	۶۵۴۳	۲۸۱۵	کهگیلویه و بویراحمد
۲۰	۴۷۸	۴۹۷۶	۴۷۱۵	گلستان
.	۳۴۳۵	۱۲۹۱۷	۱۷۴۳۸	گیلان
۲۴۸	۱۶۳۱	۱۴۹۰۰	۱۰۲۰۴	لرستان
.	۴۳۱۵	۱۸۰۴۴	۱۱۲۷۴	مازندران
۲۷۴	۱۷۱۲	۵۱۲۳	۷۳۱۹	مرکزی
۲۲۱	۱۸۳	۵۲۶۴	۷۰۶۲	هرمزگان
۲۰۲	۳۸۳	۶۳۲۸	۷۲۴۵	همدان
.	۴۶۰	۶۹۵۱	۵۸۹۶	یزد

۴۲- جمعیت ۱۰ ساله و بیش تر بیکار باسواد بر حسب دوره یا مدرک تحصیلی^(۱) به تفکیک جنس و استان (دنباله) نقاط شهری

متوسطه	راهنمایی	ابتدایی	جمع	جنس و استان
۱۵۰۴	۳۴۳۵۲	۲۰۲۲۸	۷۲۰۱۸۹	زن
.	۱۳۸	۴۲۷	۱۷۶۰۳	آذربایجان شرقی
.	.	۳۰۹	۱۴۴۸۰	آذربایجان غربی
۴۱	۷۱۷	۶۸۶	۱۴۱۲۲	اردبیل
.	۳۶۵۴	۴۲۵۳	۷۹۵۹۰	اصفهان
.	۱۳۵۵	۷۴۲	۲۸۷۱۵	البرز
.	.	.	۶۱۳۹	ایلام
۳۲	۱۴۶	۶۹	۵۰۸۷	بوشهر
.	۷۸۱۸	۱۵۶۴	۱۱۳۱۵۴	تهران
.	۸۲	.	۷۳۱۷	چهارمحال و بختیاری
.	۳۰۷	۱۹۶	۵۶۳۰	خراسان جنوبی
۵۱۲	۷۴۹۱	۵۵۰۲	۶۹۵۵۶	خراسان رضوی
۳۸	۳۶۶	۱۴۹	۵۲۱۰	خراسان شمالی
.	۱۲۳۹	۸۲۱	۴۶۴۴۲	خوزستان
.	۱۱۱	.	۷۵۳۵	زنجان
.	۱۵۴	۷۳	۵۴۳۰	سمنان
.	.	.	۱۰۴۵۶	سیستان و بلوچستان
۲۱۱	۲۱۶۶	۹۶۳	۵۵۴۲۹	فارس
.	۵۳۳	۵۴۲	۱۱۱۸۷	قزوین
.	۹۷۲	۸۴۴	۱۰۱۷۸	قم
.	۱۴۷	۵۷۳	۱۲۰۰۹	کردستان
.	۳۳۹	۲۹۶	۱۹۲۰۷	کرمان
.	۶۵۹	.	۲۵۵۹۹	کرمانشاه
.	۹۴	۵۶	۶۱۳۹	کهگیلویه و بویراحمد
۲۹۷	۱۶۱۶	۷۴۹	۱۷۴۶۳	گلستان
.	۱۹۶۴	۲۹۳	۲۶۳۱۲	گیلان
.	۱۰۹	۱۲۲	۱۶۶۸۴	لرستان
.	۳۶۱	.	۴۰۹۸۴	مازندران
.	.	.	۸۲۱۸	مرکزی
.	۵۵۱	۵۲	۱۱۹۴۹	هرمزگان
۷۰	.	۵۴۵	۸۶۰۳	همدان
۳۰۱	۱۲۵۳	۳۹۱	۱۳۷۵۲	یزد

۴۲- جمعیت ۱۰ ساله و بیش تر بیکار باسواد بر حسب دوره یا مدرک تحصیلی^(۱) به تفکیک جنس و استان (دنباله) نقاط شهری

سوادآموزی و غیر رسمی	فوق لیسانس و بالاتر	فوق دیپلم و لیسانس	دپلم و پیش دانشگاهی	جنس و استان
۱۵۳۷	۹۱۸۵۱	۴۴۱۰۳۶	۱۲۲۶۷۲	زن
.	۳۲۵۰	۱۰۸۵۲	۲۹۳۵	آذربایجان شرقی
.	۸۲۴	۱۱۸۶۶	۱۴۷۹	آذربایجان غربی
.	۶۵۰	۱۰۳۵۷	۱۶۶۹	اردبیل
۳۳۹	۹۹۸۷	۴۴۴۳۲	۱۶۹۲۲	اصفهان
.	۲۸۸۳	۱۸۱۱۳	۵۶۱۹	البرز
.	۶۴۷	۵۱۹۶	۲۹۵	ایلام
.	۵۰۴	۳۸۰۱	۵۳۳	بوشهر
.	۲۱۱۹۳	۶۱۳۲۸	۲۱۲۴۸	تهران
.	۷۱۱	۵۸۰۳	۷۱۹	چهارمحال و بختیاری
.	۶۸۴	۳۶۴۱	۸۰۱	خراسان جنوبی
۶۷۷	۶۶۹۱	۳۲۹۸۴	۱۵۶۹۷	خراسان رضوی
.	۷۱۱	۳۲۷۴	۶۷۱	خراسان شمالی
.	۳۵۵۰	۳۱۲۵۵	۹۵۷۶	خوزستان
.	۱۰۰۵	۵۰۸۳	۱۳۳۴	زنجان
.	۸۸۱	۳۶۳۷	۶۸۲	سمنان
۱۰۵	۱۱۲۱	۷۳۵۷	۱۸۷۲	سیستان و بلوچستان
.	۵۴۳۵	۳۴۸۶۵	۱۱۷۸۷	فارس
۴۷	۶۹۴	۷۹۷۸	۱۳۹۰	قزوین
۵۹	۴۵۲	۴۹۹۵	۲۸۵۳	قم
.	۱۲۶۵	۹۱۹۰	۸۳۲	کردستان
.	۲۸۲۸	۱۱۹۸۷	۳۷۵۵	کرمان
.	۲۸۵۷	۲۰۴۰۵	۱۶۷۷	کرمانشاه
.	۶۱۳	۴۶۱۰	۷۶۴	کهگیلویه و بویراحمد
۲۵۴	۲۷۵۱	۱۰۲۵۶	۱۵۳۸	گلستان
.	۵۲۲۲	۱۴۷۵۲	۴۰۸۰	گیلان
.	۲۳۲۹	۱۳۶۰۱	۵۲۰	لرستان
.	۵۷۳۳	۳۱۴۲۷	۳۴۶۲	مازندران
.	۱۷۸۰	۵۴۵۴	۹۸۳	مرکزی
۵۲	۹۴۱	۷۵۳۷	۲۸۱۳	هرمزگان
.	۲۶۳۷	۴۵۲۳	۸۲۷	همدان
.	۱۰۱۵	۷۴۶۵	۳۳۲۵	یزد

۴۲- جمعیت ۱۰ ساله و بیش تر بیکار باسواد بر حسب دوره یا مدرک تحصیلی^(۱) به تفکیک جنس و استان (دنباله)

نقاط روستایی

متوسطه	راهنمایی	ابتدایی	جمع	جنس و استان
۴۹۳۶	۱۳۸۲۵۶	۱۲۹۵۴۴	۵۲۶۰۲۶	مرد و زن
۰	۱۸۴۵	۱۸۸۵	۱۰۴۸۴	آذربایجان شرقی
۱۲۲	۶۴۶۱	۹۶۲۵	۲۴۱۱۰	آذربایجان غربی
۱۳۲	۳۷۴۳	۳۸۴۲	۱۴۳۸۳	اردبیل
۶۶	۴۶۶۱	۲۰۸۰	۱۳۴۲۰	اصفهان
۰	۴۷۸	۶۱۰	۳۸۱۱	البرز
۰	۳۶۲	۲۳۷	۳۷۲۸	ایلام
۹۷	۱۶۴۶	۱۲۰۹	۷۱۴۶	بوشهر
۲۲۲	۳۸۶۹	۶۲۱۹	۱۷۴۳۳	تهران
۱۰۲	۴۶۰۶	۳۰۷۱	۱۴۶۰۴	چهارمحال و بختیاری
۳۲	۱۱۸۲	۸۵۷	۴۴۹۳	خراسان جنوبی
۱۳۷۴	۱۴۱۰۳	۲۰۰۰۴	۵۱۸۵۳	خراسان رضوی
۳۶	۳۳۸۷	۴۷۱۰	۱۱۱۰۶	خراسان شمالی
۷۸	۹۷۷۰	۶۱۶۵	۲۹۳۴۲	خوزستان
۰	۱۷۹۷	۲۳۴۱	۶۸۵۷	زنجان
۰	۷۰۵	۳۱۹	۲۳۷۸	سمنان
۳۲۲	۷۷۲۱	۸۰۲۵	۲۳۸۹۶	سیستان و بلوچستان
۳۲۸	۷۸۲۳	۶۶۲۵	۳۷۵۵۰	فارس
۰	۲۲۶۰	۲۲۵۶	۶۸۶۶	قزوین
۳۲	۴۸۹	۴۷۴	۱۷۰۶	قم
۰	۶۰۶۶	۷۴۹۲	۲۱۶۳۷	کردستان
۰	۴۳۰۱	۲۸۶۵	۲۱۹۷۴	کرمان
۰	۷۳۱۲	۴۲۸۰	۲۳۶۹۰	کرمانشاه
۳۹۹	۲۷۲۳	۱۱۳۷	۱۳۷۷۸	کهگیلویه و بویراحمد
۵۶	۷۶۶۷	۱۰۱۹۳	۲۸۲۱۳	گلستان
۰	۶۹۶۱	۴۵۶۱	۲۴۰۸۲	گیلان
۵۸۹	۴۵۵۵	۳۶۵۲	۱۷۱۳۶	لرستان
۰	۸۰۵۲	۴۳۶۱	۴۷۵۹۰	مازندران
۱۲۶	۱۱۶۶	۹۷۹	۴۵۶۰	مرکزی
۶۰۰	۶۸۵۱	۵۳۷۴	۲۲۱۲۵	هرمزگان
۱۶۱	۵۱۸۴	۳۵۴۴	۱۲۶۱۵	همدان
۵۴	۴۹۵	۵۳۸	۳۴۴۸	یزد

۴۲- جمعیت ۱۰ ساله و بیش تر بیکار باسواد بر حسب دوره یا مدرک تحصیلی^(۱) به تفکیک جنس و استان (دنباله)

نقاط روستایی

جنس و استان	دیپلم و پیش‌دانشگاهی	فوق دیپلم و لیسانس	فوق لیسانس و بالاتر	سوادآموزی و غیر رسمی
مرد و زن	۱۱۱۶۷۷	۱۲۴۳۲۱	۱۰۵۲۷	۶۷۶۲
آذربایجان شرقی	۲۱۷۷	۳۹۶۰	۶۱۵	۰
آذربایجان غربی	۳۳۰۱	۳۸۳۶	۳۲۱	۴۴۱
اردبیل	۳۰۵۹	۲۹۳۴	۵۴۲	۱۲۸
اصفهان	۲۸۹۲	۳۶۲۶	۹۴	۰
البرز	۱۴۶۴	۱۱۱۸	۱۳۹	۰
ایلام	۱۰۳۶	۱۸۳۸	۲۵۴	۰
بوشهر	۱۷۱۵	۲۲۳۶	۱۱۱	۱۲۹
تهران	۲۸۰۴	۳۷۲۵	۳۹۲	۱۹۹
چهارمحال و بختیاری	۳۳۲۶	۳۰۴۷	۳۰۰	۱۴۸
خراسان جنوبی	۱۴۲۳	۹۰۵	۴۰	۵۲
خراسان رضوی	۹۱۳۸	۵۷۴۱	۶۵۳	۸۳۸
خراسان شمالی	۱۲۵۳	۱۲۷۴	۲۱۰	۲۳۲
خوزستان	۶۲۶۳	۵۸۴۲	۱۳۶	۱۰۸۴
زنجان	۱۶۱۴	۱۰۰۸	۹۶	۰
سمنان	۷۲۹	۶۲۴	۰	۰
سیستان و بلوچستان	۴۱۷۱	۳۳۷۴	۲۸۱	۰
فارس	۷۰۹۶	۱۴۰۱۱	۱۲۴۹	۴۱۷
قزوین	۱۳۷۸	۷۳۷	۵۶	۱۷۶
قم	۳۹۰	۳۱۹	۰	۰
کردستان	۳۶۹۷	۳۸۲۰	۲۱۶	۳۴۴
کرمان	۶۷۹۴	۷۷۲۶	۲۸۵	۰
کرمانشاه	۵۵۲۴	۵۸۶۰	۳۹۲	۳۲۱
کهگیلویه و بویراحمد	۳۹۱۲	۵۱۲۰	۴۸۵	۰
گلستان	۴۴۴۶	۴۳۷۷	۲۲۲	۱۲۵۱
گیلان	۷۴۴۲	۴۵۹۹	۴۱۹	۹۷
لرستان	۳۷۲۴	۴۱۹۳	۱۳۰	۲۸۹
مازندران	۱۰۷۸۳	۲۱۷۹۱	۲۶۰۱	۰
مرکزی	۱۳۲۱	۸۷۶	۹۰	۰
هرمزگان	۵۶۸۶	۳۱۸۲	۱۰۲	۳۲۷
همدان	۲۱۴۰	۱۳۰۲	۰	۲۸۱
یزد	۹۶۵	۱۳۰۷	۸۶	۰



۴۲- جمعیت ۱۰ ساله و بیش تر بیکار باسواد بر حسب دوره یا مدرک تحصیلی^(۱) به تفکیک جنس و استان (دنباله)

نقاط روستایی

متوسطه	راهنمایی	ابتدایی	جمع	جنس و استان
۴۸۶۱	۱۲۹۲۵۲	۱۱۷۰۲۴	۴۱۷۲۶۵	مرد
۰	۱۸۴۵	۱۷۵۰	۸۳۶۹	آذربایجان شرقی
۱۲۲	۶۳۴۰	۹۶۲۵	۲۲۱۱۶	آذربایجان غربی
۱۳۲	۳۷۴۳	۳۷۲۵	۱۲۳۱۰	اردبیل
۶۶	۴۰۶۸	۱۸۶۹	۹۶۷۴	اصفهان
۰	۴۷۸	۶۱۰	۳۰۶۱	البرز
۰	۳۶۲	۲۳۷	۲۳۶۸	ایلام
۹۷	۱۵۵۹	۱۱۳۰	۵۸۲۲	بوشهر
۲۲۲	۳۴۶۴	۵۵۹۸	۱۴۷۸۳	تهران
۱۰۲	۴۶۰۶	۳۰۱۸	۱۲۹۵۹	چهارمحال و بختیاری
۳۲	۱۱۲۷	۸۱۶	۲۵۷۴	خراسان جنوبی
۱۳۷۴	۱۲۸۸۲	۱۶۴۶۷	۴۲۴۶۱	خراسان رضوی
۳۶	۳۲۲۲	۴۳۷۴	۹۶۳۰	خراسان شمالی
۷۸	۹۴۹۴	۵۹۸۰	۲۴۴۵۶	خوزستان
۰	۱۷۶۷	۲۳۴۱	۶۱۷۴	زنجان
۰	۶۴۸	۳۰۱	۱۸۱۳	سمنان
۳۲۲	۷۷۲۱	۷۹۵۳	۲۱۲۶۰	سیستان و بلوچستان
۳۲۸	۷۲۱۲	۵۹۶۹	۲۷۵۱۷	فارس
۰	۲۱۹۰	۲۲۵۶	۶۱۵۷	قزوین
۳۲	۳۹۳	۴۱۱	۱۲۹۵	قم
۰	۵۳۲۹	۶۶۷۲	۱۶۸۸۸	کردستان
۰	۳۷۴۰	۲۷۷۹	۱۵۰۰۷	کرمان
۰	۷۲۷۴	۴۱۵۷	۲۰۴۵۹	کرمانشاه
۳۹۹	۲۶۰۴	۱۰۶۸	۱۱۰۷۶	کهگیلویه و بویراحمد
۵۶	۶۲۰۱	۶۴۲۷	۱۸۱۴۲	گلستان
۰	۶۲۶۶	۴۲۱۲	۱۸۵۶۲	گیلان
۵۸۹	۴۳۹۷	۳۶۵۲	۱۴۷۳۳	لرستان
۰	۷۳۲۷	۳۹۸۵	۲۹۵۲۰	مازندران
۱۲۶	۱۱۶۶	۹۷۹	۴۳۴۱	مرکزی
۵۴۸	۶۴۱۵	۴۸۸۸	۱۸۹۶۲	هرمزگان
۱۶۱	۵۱۰۴	۳۳۷۰	۱۱۷۷۱	همدان
۳۱	۲۹۶	۳۹۳	۱۹۹۲	یزد



۴۲- جمعیت ۱۰ ساله و بیش تر بیکار باسواد بر حسب دوره یا مدرک تحصیلی^(۱) به تفکیک جنس و استان (دنباله)

نقاط روستایی

جنس و استان	دیپلم و پیش‌دانشگاهی	فوق دیپلم و لیسانس	فوق لیسانس و بالاتر	سوادآموزی و غیر رسمی
مرد	۹۳۶۸۵	۶۱۴۲۱	۵۹۳۵	۵۰۸۵
آذربایجان شرقی	۱۹۰۶	۲۲۵۱	۶۱۵	۰
آذربایجان غربی	۳۱۰۳	۲۴۷۹	۱۲۴	۳۱۹
اردبیل	۲۶۴۲	۱۵۲۹	۴۳۹	۹۷
اصفهان	۲۳۱۹	۱۲۵۷	۹۴	۰
البرز	۱۱۱۵	۷۸۷	۷۰	۰
ایلام	۱۰۳۶	۶۵۲	۸۱	۰
بوشهر	۱۵۵۱	۱۳۱۸	۳۷	۱۲۹
تهران	۲۰۲۳	۳۲۷۴	۰	۱۹۹
چهارمحال و بختیاری	۳۰۹۸	۱۷۶۷	۲۱۷	۱۴۸
خراسان جنوبی	۱۱۵۵	۳۹۰	۰	۵۲
خراسان رضوی	۷۶۸۴	۳۲۰۲	۱۶۱	۶۸۹
خراسان شمالی	۱۱۳۲	۵۶۹	۸۹	۲۰۶
خوزستان	۵۲۵۲	۲۵۶۵	۰	۱۰۸۴
زنجان	۱۴۸۶	۵۱۷	۶۰	۰
سمنان	۵۸۱	۲۸۳	۰	۰
سیستان و بلوچستان	۴۱۷۱	۸۱۰	۲۸۱	۰
فارس	۶۰۶۸	۶۹۰۳	۷۲۴	۳۱۰
قزوین	۱۲۸۰	۱۹۶	۵۶	۱۷۶
قم	۳۲۷	۱۳۰	۰	۰
کردستان	۳۱۱۴	۱۵۲۳	۰	۲۴۸
کرمان	۵۰۱۵	۳۱۸۷	۲۸۵	۰
کرمانشاه	۵۳۷۵	۳۰۲۶	۳۰۵	۳۲۱
کهگیلویه و بویراحمد	۳۳۱۷	۳۲۳۹	۴۴۷	۰
گلستان	۳۰۴۷	۲۰۷۱	۰	۳۳۸
گیلان	۶۰۷۳	۱۷۵۱	۱۶۱	۹۷
لرستان	۳۵۳۳	۲۱۸۱	۱۳۰	۲۴۸
مازندران	۷۳۶۰	۹۵۷۵	۱۲۷۲	۰
مرکزی	۱۳۲۱	۶۵۷	۹۰	۰
هرمزگان	۴۹۲۹	۱۹۴۳	۱۰۲	۱۳۵
همدان	۱۹۵۷	۸۹۶	۰	۲۸۱
یزد	۷۰۱	۴۸۲	۸۶	۰



۴۲- جمعیت ۱۰ ساله و بیش تر بیکار باسواد بر حسب دوره یا مدرک تحصیلی^(۱) به تفکیک جنس و استان (دنباله)

نقاط روستایی

متوسطه	راهنمایی	ابتدایی	جمع	جنس و استان
۷۵	۹۰۰۴	۱۲۵۲۰	۱۰۸۱۶۰	زن
.	.	۱۳۵	۲۱۱۵	آذربایجان شرقی
.	۱۲۱	.	۱۹۹۴	آذربایجان غربی
.	.	۱۱۷	۲۰۷۲	اردبیل
.	۵۹۳	۲۱۱	۳۷۴۵	اصفهان
.	.	.	۷۴۹	البرز
.	.	.	۱۳۵۹	ایلام
.	۸۷	۷۹	۱۳۲۴	بوشهر
.	۴۰۵	۶۲۰	۲۶۴۹	تهران
.	.	۵۳	۱۶۴۵	چهارمحال و بختیاری
.	۵۵	۴۱	۹۱۸	خراسان جنوبی
.	۱۲۲۱	۳۵۳۷	۹۳۹۱	خراسان رضوی
.	۱۶۵	۳۳۶	۱۴۷۵	خراسان شمالی
.	۲۷۶	۱۸۴	۴۸۸۵	خوزستان
.	۲۹	.	۶۸۳	زنجان
.	۵۷	۱۸	۵۶۵	سمنان
.	.	۷۱	۲۶۳۵	سیستان و بلوچستان
.	۶۱۰	۶۵۶	۱۰۰۳۳	فارس
.	۷۰	.	۷۰۹	قزوین
.	۹۵	۶۳	۴۱۱	قم
.	۷۳۶	۸۱۹	۴۷۴۹	کردستان
.	۵۶۱	۸۶	۶۹۶۶	کرمان
.	۳۸	۱۲۳	۳۲۳۱	کرمانشاه
.	۱۱۹	۶۹	۲۷۰۲	کهگیلویه و بویراحمد
.	۱۴۶۶	۳۷۶۵	۱۰۰۷۱	گلستان
.	۶۹۵	۳۴۹	۵۵۲۰	گیلان
.	۱۵۸	.	۲۴۰۲	لرستان
.	۷۲۴	۳۷۶	۱۸۰۷۰	مازندران
.	.	.	۲۱۸	مرکزی
۵۲	۴۳۵	۴۸۶	۳۱۶۲	هرمزگان
.	۸۰	۱۷۳	۸۴۳	همدان
۲۲	۱۹۹	۱۴۴	۱۴۵۶	یزد

۴۲- جمعیت ۱۰ ساله و بیش تر بیکار باسواد بر حسب دوره یا مدرک تحصیلی^(۱) به تفکیک جنس و استان (دنباله)

نقاط روستایی

جنس و استان	دیپلم و پیش‌دانشگاهی	فوق دیپلم و لیسانس	فوق لیسانس و بالاتر	سوادآموزی و غیر رسمی
زن	۱۷۹۹۲	۶۲۱۹۹	۴۵۹۲	۱۶۷۶
آذربایجان شرقی	۲۷۱	۱۷۰۹	۰	۰
آذربایجان غربی	۱۹۷	۱۳۵۶	۱۹۷	۱۲۲
اردبیل	۴۱۶	۱۴۰۵	۱۰۲	۳۰
اصفهان	۵۷۳	۲۳۶۸	۰	۰
البرز	۳۴۹	۳۳۱	۶۸	۰
ایلام	۰	۱۱۸۶	۱۷۳	۰
بوشهر	۱۶۴	۹۱۸	۷۴	۰
تهران	۷۸۰	۴۵۰	۳۹۲	۰
چهارمحال و بختیاری	۲۲۸	۱۲۸۰	۸۳	۰
خراسان جنوبی	۲۶۷	۵۱۴	۴۰	۰
خراسان رضوی	۱۴۵۳	۲۵۳۹	۴۹۱	۱۴۸
خراسان شمالی	۱۲۰	۷۰۵	۱۲۱	۲۶
خوزستان	۱۰۱۱	۳۲۷۷	۱۳۶	۰
زنجان	۱۲۷	۴۹۰	۳۶	۰
سمنان	۱۴۷	۳۴۱	۰	۰
سیستان و بلوچستان	۰	۲۵۶۴	۰	۰
فارس	۱۰۲۷	۷۱۰۷	۵۲۴	۱۰۶
قزوین	۹۷	۵۴۱	۰	۰
قم	۶۳	۱۸۹	۰	۰
کردستان	۵۸۳	۲۲۹۷	۲۱۶	۹۵
کرمان	۱۷۷۸	۴۵۳۹	۰	۰
کرمانشاه	۱۴۹	۲۸۳۳	۸۷	۰
کهگیلویه و بویراحمد	۵۹۵	۱۸۸۰	۳۷	۰
گلستان	۱۳۹۹	۲۳۰۵	۲۲۲	۹۱۳
گیلان	۱۳۶۹	۲۸۴۸	۲۵۸	۰
لرستان	۱۹۱	۲۰۱۲	۰	۴۰
مازندران	۳۴۲۳	۱۲۲۱۶	۱۳۲۸	۰
مرکزی	۰	۲۱۸	۰	۰
هرمزگان	۷۵۶	۱۲۳۹	۰	۱۹۲
همدان	۱۸۳	۴۰۶	۰	۰
یزد	۲۶۴	۸۲۴	۰	۰

(۱) برای محصلان دوره تحصیلی و برای غیر محصلان آخرین مدرک پایان دوره تحصیلی.

۴۳- جمعیت ۱۰ ساله و بیش تر غیرفعال باسواد بر حسب دوره یا مدرک تحصیلی^(۱) به تفکیک جنس و استان کل کشور

متوسطه	راهنمایی	ابتدایی	جمع	جنس و استان
۲۱۶۴۲۴۱	۷۶۳۱۹۷۸	۹۶۶۲۶۹۳	۳۳۲۶۰۵۷۶	مرد و زن
۷۳۳۳۴	۳۶۶۹۴۴	۴۳۴۳۶۱	۱۴۶۷۴۸۵	آذربایجان شرقی
۸۲۲۹۵	۲۸۷۶۸۶	۴۲۲۳۴۵	۱۲۳۱۶۳۳	آذربایجان غربی
۳۵۹۲۳	۱۰۴۴۶۰	۱۴۱۳۱۲	۴۳۷۱۹۲	اردبیل
۱۵۳۵۰۵	۴۴۹۶۱۱	۵۶۹۸۰۶	۲۰۸۰۲۱۳	اصفهان
۶۸۹۳۳	۲۷۱۳۹۶	۲۸۷۱۵۳	۱۱۸۷۷۰۶	البرز
۱۲۶۵۴	۴۵۴۶۰	۵۵۴۰۵	۲۳۰۴۸۱	ایلام
۳۰۱۴۹	۹۹۹۳۷	۱۲۱۲۱۲	۴۳۴۳۰۷	بوشهر
۳۸۶۶۰۰	۱۳۶۱۲۶۹	۱۴۸۰۵۱۷	۶۶۰۹۸۰۵	تهران
۲۹۳۲۰	۸۷۰۰۸	۱۰۹۶۰۶	۳۸۵۸۷۲	چهارمحال و بختیاری
۲۲۲۱۹	۷۰۹۴۲	۱۰۲۹۹۱	۲۹۷۸۳۸	خراسان جنوبی
۱۶۰۹۷۶	۶۹۶۲۷۶	۹۰۵۵۹۵	۲۶۸۵۱۷۳	خراسان رضوی
۱۸۴۹۱	۷۶۱۶۶	۱۰۰۷۷۶	۲۸۸۹۶۲	خراسان شمالی
۱۵۹۹۶۲	۴۲۷۹۵۵	۶۵۱۲۹۲	۲۰۱۷۵۳۱	خوزستان
۲۶۶۲۴	۹۶۵۵۱	۱۲۴۹۹۷	۳۹۲۴۶۶	زنجان
۱۲۳۵۲	۶۱۴۷۱	۷۷۷۷۸	۲۶۷۷۰۴	سمنان
۸۰۲۹۹	۲۶۵۸۱۷	۳۸۰۹۴۵	۹۷۹۰۰۲	سیستان و بلوچستان
۱۳۹۴۸۱	۴۶۸۸۱۵	۶۴۴۳۶۹	۲۰۹۳۱۶۳	فارس
۳۴۶۵۴	۱۲۴۸۶۶	۱۶۵۸۸۱	۵۰۷۸۱۰	قزوین
۳۴۲۲۴	۱۲۷۳۵۶	۱۶۲۱۸۴	۵۸۱۳۴۸	قم
۳۲۲۵۱	۱۲۰۵۱۵	۱۸۷۵۶۸	۵۲۹۲۵۸	کردستان
۸۹۶۱۶	۲۸۴۰۰۳	۳۴۲۸۵۹	۱۱۹۰۶۵۴	کرمان
۴۶۱۱۶	۱۶۸۸۲۰	۲۴۳۷۳۰	۷۷۵۳۴۸	کرمانشاه
۱۸۸۲۹	۵۸۸۸۹	۷۸۳۵۰	۲۷۸۶۵۷	کهگیلویه و بویراحمد
۴۵۹۰۷	۱۷۴۸۵۶	۲۶۰۶۸۳	۷۳۵۴۲۸	گلستان
۶۷۹۴۱	۲۵۲۶۶۱	۲۶۰۳۱۰	۱۰۵۵۸۲۳	گیلان
۵۲۸۹۵	۱۷۳۲۸۰	۲۰۵۶۲۲	۷۴۴۴۷۰	لرستان
۷۱۸۵۵	۳۰۹۳۲۵	۳۶۴۹۲۸	۱۳۲۳۸۱۱	مازندران
۳۸۲۹۰	۱۳۸۶۳۶	۱۸۵۹۵۲	۶۱۲۲۶۱	مرکزی
۶۳۶۱۴	۱۸۵۵۸۰	۲۲۳۰۱۱	۶۷۲۱۲۴	هرمزگان
۴۵۸۰۸	۱۸۳۲۲۴	۲۳۳۸۴۲	۷۴۳۸۰۳	همدان
۲۹۱۱۱	۹۲۱۸۷	۱۳۷۳۰۰	۴۲۳۲۳۵	یزد

۴۳- جمعیت ۱۰ ساله و بیش تر غیرفعال باسواد بر حسب دوره یا مدرک تحصیلی^(۱) به تفکیک جنس و استان (دنباله) کل کشور

سوادآموزی و غیر رسمی	فوق لیسانس و بالاتر	فوق دیپلم و لیسانس	دپلم و پیش دانشگاهی	جنس و استان
۹۳۵۶۷۶	۶۱۶۲۰۲	۵۰۸۱۵۳۳	۷۱۶۸۱۲۵۱	مرد و زن
۲۷۴۵۷	۲۶۱۰۴	۲۱۱۶۷۹	۳۲۷۶۰۳	آذربایجان شرقی
۵۴۶۰۳	۲۲۶۳۶	۱۵۸۷۶۱	۲۰۳۳۰۴	آذربایجان غربی
۱۹۱۳۸	۵۳۰۴	۵۳۱۸۱	۷۷۸۷۱	اردبیل
۵۶۶۳۹	۳۷۸۳۳	۳۵۹۰۷۲	۴۵۳۷۴۴	اصفهان
۲۰۴۶۶	۲۱۳۲۹	۲۱۰۷۴۹	۳۰۷۶۷۸	البرز
۶۵۵۰	۴۵۸۶	۵۱۵۸۵	۵۴۲۳۷	ایلام
۱۸۱۴۴	۵۱۸۵	۶۶۰۵۵	۹۳۶۲۲	بوشهر
۱۲۰۲۰۰	۲۱۷۷۵۸	۱۲۷۹۰۰۰	۱۷۶۴۴۵۹	تهران
۱۱۴۲۰	۸۰۸۸	۶۶۳۳۳	۷۴۰۹۳	چهارمحال و بختیاری
۱۱۸۶۳	۲۶۶۰	۴۰۳۸۶	۴۶۷۷۲	خراسان جنوبی
۹۵۳۴۱	۳۱۱۷۲	۳۰۷۷۰۹	۴۸۸۱۰۲	خراسان رضوی
۱۰۵۶۸	۲۲۴۷	۲۵۴۵۹	۴۵۲۵۳	خراسان شمالی
۳۲۵۸۹	۲۲۰۳۶	۲۸۷۴۹۰	۴۳۶۲۰۵	خوزستان
۱۲۳۲۸	۴۷۲۹	۵۶۶۲۲	۷۰۶۱۴	زنجان
۶۵۴۹	۵۱۲۵	۴۷۲۲۱	۵۷۲۰۴	سمنان
۳۶۴۶۳	۵۸۷۵	۷۶۹۱۰	۱۳۲۶۹۰	سیستان و بلوچستان
۵۵۵۰۰	۳۱۷۳۱	۳۰۱۷۴۶	۴۵۱۵۱۸	فارس
۲۴۵۸۷	۴۱۷۹	۶۰۲۹۱	۹۳۳۴۹	قزوین
۱۹۴۰۵	۳۱۵۱۷	۹۴۹۳۹	۱۱۱۷۲۱	قم
۳۴۶۶۹	۶۲۲۱	۵۸۶۵۳	۸۹۳۸۰	کردستان
۲۷۳۶۷	۱۴۵۳۳	۱۶۶۲۹۶	۲۶۵۹۷۶	کرمان
۲۹۰۸۵	۸۷۹۲	۱۰۹۷۳۶	۱۶۹۰۶۷	کرمانشاه
۹۱۰۱	۷۲۰۴	۵۴۱۴۰	۵۲۱۴۲	کهگیلویه و بویراحمد
۲۵۹۲۸	۱۰۳۲۱	۹۰۳۹۳	۱۲۷۳۳۷	گلستان
۳۱۷۰۹	۱۸۷۰۳	۱۶۸۷۵۹	۲۵۵۷۳۶	گیلان
۱۸۵۳۲	۹۳۴۱	۱۱۵۸۴۰	۱۶۸۹۵۹	لرستان
۲۷۶۵۴	۲۶۶۷۵	۲۲۹۰۶۰	۲۹۴۳۱۰	مازندران
۱۶۲۸۶	۸۰۸۷	۹۳۸۵۳	۱۳۱۱۵۵	مرکزی
۲۷۸۰۰	۳۵۳۰	۶۵۵۹۳	۱۰۲۹۹۳	هرمزگان
۳۲۹۹۲	۸۳۰۵	۱۰۰۴۹۸	۱۳۹۱۳۲	همدان
۱۴۷۲۹	۴۳۸۳	۶۳۵۱۰	۸۲۰۱۳	یزد

۴۳- جمعیت ۱۰ ساله و بیش تر غیرفعال باسواد بر حسب دوره یا مدرک تحصیلی^(۱) به تفکیک جنس و استان (دنباله) کل کشور

متوسطه	راهنمایی	ابتدایی	جمع	جنس و استان
۱۱۴۴۱۰۹	۲۴۴۱۱۰۹	۲۹۱۰۴۳۷	۱۰۴۴۷۱۹۳	مرد
۳۶۰۲۹	۱۱۹۵۸۴	۱۳۳۶۳۶	۴۷۶۱۰۷	آذربایجان شرقی
۴۴۳۰۱	۹۱۸۷۷	۱۱۰۳۲۳	۳۸۱۶۵۵	آذربایجان غربی
۲۰۵۸۱	۳۲۵۴۵	۴۲۵۹۰	۱۳۵۶۵۳	اردبیل
۸۵۸۵۹	۱۴۸۰۶۸	۱۹۶۸۱۵	۶۵۶۳۱۰	اصفهان
۳۶۹۶۶	۸۶۰۸۴	۹۲۰۹۳	۳۶۳۶۲۹	البرز
۷۲۳۳	۱۸۵۰۹	۱۸۰۲۲	۸۴۶۹۲	ایلام
۱۴۷۵۴	۳۱۷۵۰	۳۵۶۸۷	۱۳۷۷۵۳	بوشهر
۱۹۹۶۷۴	۴۲۰۴۵۹	۴۹۱۹۵۷	۲۰۳۳۷۹۸	تهران
۱۵۱۰۴	۳۰۲۰۳	۳۳۴۳۴	۱۳۳۴۶۹	چهارمحال و بختیاری
۱۱۴۹۰	۲۵۶۰۱	۲۸۰۵۷	۱۰۱۶۵۸	خراسان جنوبی
۷۷۴۵۵	۲۳۱۰۷۶	۲۵۶۶۳۳	۸۰۵۷۴۷	خراسان رضوی
۱۰۲۳۶	۲۶۲۱۶	۳۰۶۹۱	۹۱۷۴۰	خراسان شمالی
۸۴۶۲۱	۱۱۹۱۴۵	۱۹۲۳۹۹	۶۱۷۵۲۴	خوزستان
۱۴۷۰۵	۳۰۶۰۲	۳۵۲۱۵	۱۲۳۱۰۴	زنجان
۷۲۱۵	۱۹۹۶۴	۲۳۷۷۳	۸۳۰۲۴	سمنان
۴۸۴۵۳	۱۱۲۵۷۷	۱۳۴۲۳۹	۳۸۵۱۲۷	سیستان و بلوچستان
۷۳۱۲۴	۱۳۶۴۴۷	۱۷۷۶۳۳	۶۳۱۰۳۷	فارس
۱۷۴۰۶	۳۶۱۷۹	۴۸۵۰۲	۱۵۲۴۸۹	قزوین
۱۶۴۳۰	۳۷۰۲۴	۴۷۳۹۳	۱۸۷۵۲۹	قم
۱۷۳۱۶	۳۴۸۹۱	۴۴۲۸۸	۱۴۹۳۷۸	کردستان
۴۹۴۶۰	۹۸۱۲۱	۱۰۸۳۲۵	۳۹۹۹۲۲	کرمان
۲۵۹۴۴	۵۵۷۱۴	۶۷۹۰۴	۲۴۵۴۲۲	کرمانشاه
۱۰۱۲۴	۱۹۴۶۷	۲۲۰۴۳	۹۹۲۵۲	کهگیلویه و بویراحمد
۲۳۴۴۹	۶۰۱۸۷	۷۸۹۰۹	۲۳۹۶۹۰	گلستان
۳۷۶۶۹	۷۵۳۸۴	۷۴۶۲۵	۳۲۳۲۶۴	گیلان
۲۷۹۱۸	۵۶۶۱۰	۶۰۹۶۲	۲۴۶۰۹۴	لرستان
۳۷۰۱۳	۹۱۵۵۰	۱۰۳۹۱۲	۴۰۲۹۳۰	مازندران
۲۰۱۶۳	۴۵۶۶۸	۴۹۴۲۲	۱۸۳۹۰۰	مرکزی
۳۱۹۲۹	۶۱۵۱۴	۶۶۳۵۱	۲۱۵۸۲۳	هرمزگان
۲۷۳۰۰	۵۷۷۳۲	۵۹۵۷۰	۲۲۵۲۱۵	همدان
۱۴۱۷۷	۳۰۳۴۹	۴۵۰۱۷	۱۳۴۲۴۵	یزد

۴۳- جمعیت ۱۰ ساله و بیش تر غیرفعال باسواد بر حسب دوره یا مدرک تحصیلی^(۱) به تفکیک جنس و استان (دنباله) کل کشور

سوادآموزی و غیر رسمی	فوق لیسانس و بالاتر	فوق دیپلم و لیسانس	دپلم و پیش دانشگاهی	جنس و استان
۱۶۱۸۴۸	۲۸۱۷۵۹	۱۹۲۷۰۴۰	۱۵۷۳۸۱۹	مرد
۴۹۲۸	۱۳۸۱۸	۸۷۵۶۴	۸۰۵۴۴	آذربایجان شرقی
۵۴۱۹	۱۱۲۴۶	۶۴۳۳۵	۵۴۱۵۱	آذربایجان غربی
۹۵۰	۲۱۸۸	۱۹۸۰۲	۱۶۹۹۵	اردبیل
۷۱۷۲	۱۴۱۰۳	۱۱۴۶۶۴	۸۹۶۲۵	اصفهان
۴۷۹۷	۷۳۴۹	۷۷۴۷۲	۵۸۸۶۵	البرز
۸۳۹	۲۳۵۰	۱۹۹۱۹	۱۷۸۱۷	ایلام
۴۰۶۲	۱۷۲۳	۲۵۰۳۰	۲۴۷۴۴	بوشهر
۲۹۸۳۹	۱۰۲۸۴۱	۴۲۸۰۲۶	۳۶۰۹۹۸	تهران
۲۸۸۸	۴۹۶۷	۳۰۰۴۴	۱۶۸۲۵	چهارمحال و بختیاری
۲۰۳۷	۱۳۰۰	۱۹۴۶۳	۱۳۷۰۷	خراسان جنوبی
۲۰۴۰۳	۱۲۴۳۲	۱۲۱۵۶۴	۸۶۱۸۲	خراسان رضوی
۱۴۹۲	۸۵۰	۱۳۱۹۶	۹۰۵۵	خراسان شمالی
۴۷۲۷	۱۰۳۹۰	۱۱۳۴۹۶	۹۲۷۴۲	خوزستان
۳۶۳۶	۲۴۸۶	۲۳۴۸۱	۱۲۹۷۶	زنجان
۱۵۳۹	۲۰۲۰	۱۶۵۵۸	۱۱۹۵۳	سمنان
۶۸۶۰	۲۹۳۹	۳۳۵۵۸	۴۶۴۹۸	سیستان و بلوچستان
۶۹۵۰	۱۵۸۱۱	۱۲۰۰۶۱	۱۰۱۰۱۰	فارس
۵۹۵۳	۲۳۵۶	۲۵۰۰۱	۱۷۰۹۰	قزوین
۳۱۸۶	۲۳۳۷۱	۴۰۲۷۲	۱۹۸۴۹	قم
۳۰۱۶	۲۴۳۵	۲۴۱۹۶	۲۳۲۳۴	کردستان
۶۱۹۸	۷۸۸۳	۶۸۵۴۸	۶۱۳۸۵	کرمان
۳۹۲۲	۴۲۸۵	۴۶۸۰۸	۴۰۸۴۲	کرمانشاه
۱۰۱۱	۳۹۵۰	۲۵۲۰۷	۱۷۴۴۷	کهگیلویه و بویراحمد
۴۸۰۳	۴۳۳۵	۳۷۸۶۷	۳۰۱۳۸	گلستان
۵۸۹۰	۷۲۱۸	۶۱۷۵۲	۶۰۷۲۴	گیلان
۲۲۳۳	۴۸۸۰	۴۸۸۲۹	۴۴۶۶۱	لرستان
۴۴۷۷	۱۰۶۱۱	۹۷۸۳۷	۵۷۵۲۷	مازندران
۱۷۰۸	۳۳۵۰	۳۶۰۰۶	۲۷۵۸۰	مرکزی
۳۶۶۷	۹۴۳	۲۴۶۳۵	۲۶۷۸۲	هرمزگان
۴۳۲۹	۲۷۹۰	۳۹۳۷۱	۳۴۱۲۱	همدان
۲۹۰۵	۱۵۲۴	۲۲۴۶۵	۱۷۸۰۷	یزد

۴۳- جمعیت ۱۰ ساله و بیش تر غیرفعال باسواد بر حسب دوره یا مدرک تحصیلی^(۱) به تفکیک جنس و استان (دنباله) کل کشور

متوسطه	راهنمایی	ابتدایی	جمع	جنس و استان
۱۰۲۰۱۳۳	۵۱۹۰۱۶۱	۶۷۵۲۲۵۵	۲۲۱۱۳۳۸۳	زن
۳۷۳۰۴	۲۴۷۳۶۰	۳۰۰۷۲۴	۹۹۱۳۷۷	آذربایجان شرقی
۳۷۹۹۴	۱۹۵۸۰۹	۳۱۲۰۲۲	۸۴۹۹۷۷	آذربایجان غربی
۱۵۳۴۲	۷۱۹۱۵	۹۸۷۲۱	۳۰۱۵۳۸	اردبیل
۶۷۶۴۶	۳۰۱۵۴۳	۳۷۲۹۹۰	۱۴۲۳۹۰۳	اصفهان
۳۱۹۶۶	۱۸۵۳۱۱	۱۹۵۰۶۰	۸۲۴۰۷۷	البرز
۵۴۲۱	۲۶۹۵۱	۳۷۳۸۲	۱۴۵۷۸۸	ایلام
۱۵۳۹۵	۶۸۱۸۶	۸۵۵۲۵	۲۹۶۵۵۴	بوشهر
۱۸۶۹۲۵	۹۴۰۸۱۰	۹۸۸۵۶۰	۴۵۷۶۰۰۷	تهران
۱۴۲۱۶	۵۶۸۰۵	۷۶۱۷۲	۲۵۲۴۰۳	چهارمحال و بختیاری
۱۰۷۲۸	۴۵۳۴۱	۷۴۹۳۴	۱۹۶۱۷۹	خراسان جنوبی
۸۳۵۲۰	۴۶۵۲۰۰	۶۴۸۹۶۲	۱۸۷۹۴۲۶	خراسان رضوی
۸۲۵۵	۴۹۹۴۹	۷۰۰۸۴	۱۹۷۲۲۲	خراسان شمالی
۷۵۳۴۰	۳۰۸۸۰۹	۴۵۸۸۹۳	۱۴۰۰۰۰۷	خوزستان
۱۱۹۱۸	۶۵۹۴۸	۸۹۷۸۱	۲۶۹۳۶۲	زنجان
۵۱۳۷	۴۱۵۰۷	۵۴۰۰۴	۱۸۴۶۷۹	سمنان
۳۱۸۴۶	۱۵۳۲۴۰	۲۴۶۷۰۶	۵۹۳۸۷۴	سیستان و بلوچستان
۶۶۳۵۷	۳۳۲۳۶۸	۴۶۶۷۳۶	۱۴۶۲۱۲۵	فارس
۱۷۲۴۷	۸۸۶۸۷	۱۱۷۳۷۸	۳۵۵۳۲۰	قزوین
۱۷۷۹۴	۹۰۳۳۱	۱۱۴۷۹۱	۳۹۳۸۱۹	قم
۱۴۹۳۴	۸۵۶۲۴	۱۴۳۲۷۹	۳۷۹۸۸۰	کردستان
۴۰۱۵۶	۱۸۵۸۸۲	۲۳۴۵۳۴	۷۹۰۷۳۱	کرمان
۲۰۱۷۲	۱۱۳۱۰۵	۱۷۵۸۲۵	۵۲۹۹۲۶	کرمانشاه
۸۷۰۴	۳۹۴۲۱	۵۶۳۰۶	۱۷۹۴۰۴	کهگیلویه و بویراحمد
۲۲۴۵۸	۱۱۴۶۶۸	۱۸۱۷۷۳	۴۹۵۷۳۸	گلستان
۳۰۲۷۱	۱۷۷۲۷۷	۱۸۵۶۸۵	۷۳۲۵۵۸	گیلان
۲۴۹۷۷	۱۱۶۶۷۰	۱۴۴۶۵۹	۴۹۸۳۷۶	لرستان
۳۴۸۴۲	۲۱۷۷۷۴	۲۶۱۰۱۵	۹۲۰۸۸۱	مازندران
۱۸۱۲۷	۹۲۹۶۸	۱۳۶۵۲۹	۴۲۸۳۶۱	مرکزی
۳۱۶۸۵	۱۲۴۰۶۶	۱۵۶۶۵۹	۴۵۶۳۰۱	هرمزگان
۱۸۵۰۸	۱۲۵۴۹۲	۱۷۴۲۷۲	۵۱۸۵۸۸	همدان
۱۴۹۳۴	۶۱۸۳۸	۹۲۲۸۲	۲۸۸۹۸۹	یزد

۴۳- جمعیت ۱۰ ساله و بیش تر غیرفعال باسواد بر حسب دوره یا مدرک تحصیلی^(۱) به تفکیک جنس و استان (دنباله) کل کشور

جنس و استان	دپلم و پیش دانشگاهی	فوق دیپلم و لیسانس	فوق لیسانس و بالاتر	سوادآموزی و غیر رسمی
زن	۵۵۹۴۳۶۲	۳۱۵۴۴۹۲	۳۲۷۴۴۲	۷۷۳۸۲۸
آذربایجان شرقی	۲۴۷۰۵۹	۱۲۴۱۱۴	۱۲۲۸۵	۲۲۵۲۹
آذربایجان غربی	۱۴۹۱۵۲	۹۴۴۲۵	۱۱۳۸۹	۴۹۱۸۳
اردبیل	۶۰۸۷۶	۳۳۳۷۹	۳۱۱۵	۱۸۱۸۷
اصفهان	۳۶۴۱۱۸	۲۴۴۴۰۸	۲۳۷۲۹	۴۹۴۶۷
البرز	۲۴۸۸۱۳	۱۳۳۲۷۶	۱۳۹۷۹	۱۵۶۶۸
ایلام	۳۶۴۲۰	۳۱۶۶۵	۲۲۳۶	۵۷۱۱
بوشهر	۶۸۸۷۹	۴۱۰۲۴	۳۴۶۲	۱۴۰۸۱
تهران	۱۴۰۳۴۶۰	۸۵۰۹۷۴	۱۱۴۹۱۷	۹۰۳۶۰
چهارمحال و بختیاری	۵۷۲۶۷	۳۶۲۸۸	۳۱۲۰	۸۵۳۲
خراسان جنوبی	۳۳۰۶۵	۲۰۹۲۳	۱۳۶۰	۹۸۲۶
خراسان رضوی	۴۰۱۹۲۰	۱۸۶۱۴۴	۱۸۷۴۰	۷۴۹۳۷
خراسان شمالی	۳۶۱۹۷	۲۲۲۶۳	۱۳۹۶	۹۰۷۵
خوزستان	۳۴۳۴۶۲	۱۷۳۹۹۳	۱۱۶۴۶	۲۷۸۶۱
زنجان	۵۷۶۳۷	۳۳۱۴۰	۲۲۴۲	۸۶۹۲
سمنان	۴۵۲۵۱	۳۰۶۶۳	۳۱۰۴	۵۰۱۰
سیستان و بلوچستان	۸۶۱۹۱	۴۳۳۵۱	۲۹۳۵	۲۹۶۰۲
فارس	۳۵۰۵۰۷	۱۸۱۶۸۵	۱۵۹۲۰	۴۸۵۵۰
قزوین	۷۶۲۵۹	۳۵۲۹۰	۱۸۲۳	۱۸۶۳۳
قم	۹۱۸۷۱	۵۴۶۶۷	۸۱۴۵	۱۶۲۱۸
کردستان	۶۶۱۴۶	۳۴۴۵۶	۳۷۸۶	۳۱۶۵۲
کرمان	۲۰۴۵۹۱	۹۷۷۴۸	۶۶۵۰	۲۱۱۶۹
کرمانشاه	۱۲۸۲۲۴	۶۲۹۲۷	۴۵۰۶	۲۵۱۶۳
کهگیلویه و بویراحمد	۳۴۶۹۴	۲۸۹۳۲	۳۲۵۳	۸۰۸۹
گلستان	۹۷۱۹۸	۵۲۵۲۶	۵۹۸۶	۲۱۱۲۴
گیلان	۱۹۵۰۱۲	۱۰۷۰۰۷	۱۱۴۸۵	۲۵۸۱۹
لرستان	۱۲۴۲۹۷	۶۷۰۱۱	۴۴۶۰	۱۶۲۹۹
مازندران	۲۳۶۷۸۲	۱۳۱۲۲۳	۱۶۰۶۴	۲۳۱۷۷
مرکزی	۱۰۳۵۷۴	۵۷۸۴۶	۴۷۳۶	۱۴۵۷۸
هرمزگان	۷۶۲۱۰	۴۰۹۵۸	۲۵۸۷	۲۴۱۳۳
همدان	۱۰۵۰۱۰	۶۱۱۲۷	۵۵۱۴	۲۸۶۶۳
یزد	۶۴۲۰۵	۴۱۰۴۵	۲۸۵۸	۱۱۸۲۴

۴۳- جمعیت ۱۰ ساله و بیش تر غیرفعال باسواد بر حسب دوره یا مدرک تحصیلی^(۱) به تفکیک جنس و استان (دنباله)

نقاط شهری

متوسطه	راهنمایی	ابتدایی	جمع	جنس و استان
۱۶۵۶۵۲۸	۵۶۹۲۳۹۴	۶۵۲۷۳۹۹	۲۵۸۳۸۳۲۸	مرد و زن
۵۶۵۵۷	۲۷۱۴۳۷	۲۸۶۸۸۵	۱۱۳۵۱۵۴	آذربایجان شرقی
۶۱۰۲۶	۲۰۳۹۰۷	۲۵۷۲۵۹	۸۸۸۶۰۹	آذربایجان غربی
۲۷۶۱۶	۷۰۰۸۱	۸۸۵۷۹	۳۰۹۶۳۵	اردبیل
۱۳۳۶۵۴	۳۸۷۴۲۵	۴۷۹۲۰۱	۱۸۳۴۰۲۴	اصفهان
۶۱۲۷۲	۲۴۸۵۰۴	۲۵۴۶۷۶	۱۰۸۹۴۹۱	البرز
۸۷۳۵	۲۸۵۱۶	۳۵۳۷۲	۱۶۲۳۰۹	ایلام
۲۰۷۸۹	۶۷۱۰۲	۷۵۲۵۹	۳۰۲۲۹۴	بوشهر
۳۶۵۵۱۹	۱۲۷۱۱۲۸	۱۳۳۶۱۱۳	۶۲۵۲۳۱۷	تهران
۱۸۳۳۰	۴۸۶۶۲	۵۸۲۶۰	۲۴۶۵۸۸	چهارمحال و بختیاری
۱۴۲۷۱	۴۲۶۹۰	۵۱۹۹۰	۱۸۷۵۷۲	خراسان جنوبی
۱۳۴۶۶۲	۵۴۷۰۴۱	۶۱۳۵۲۶	۲۱۲۳۶۰۱	خراسان رضوی
۱۲۳۷۷	۴۲۸۹۲	۴۲۴۳۴	۱۷۱۶۱۹	خراسان شمالی
۱۲۰۲۴۳	۳۱۸۱۱۸	۴۴۲۵۹۷	۱۵۵۸۷۳۶	خوزستان
۲۱۱۴۵	۶۵۹۸۵	۷۷۳۶۴	۲۸۹۹۲۸	زنجان
۹۹۹۶	۵۰۴۸۵	۵۹۱۹۳	۲۲۳۸۵۱	سمنان
۴۱۳۰۴	۱۴۶۰۲۰	۱۷۲۵۶۴	۵۴۸۰۴۸	سیستان و بلوچستان
۱۰۰۱۳۴	۳۱۹۴۳۹	۴۰۰۰۴۶	۱۵۰۰۸۲۲	فارس
۲۷۷۰۱	۹۵۸۶۸	۱۱۸۵۶۳	۴۰۲۴۰۷	قزوین
۳۳۲۴۹	۱۲۱۴۰۸	۱۵۰۱۹۱	۵۵۷۱۵۱	قم
۲۴۸۶۲	۸۸۷۹۰	۱۱۶۸۳۹	۳۹۱۴۷۷	کردستان
۵۲۲۹۸	۱۷۱۲۷۵	۱۶۹۳۹۱	۷۵۰۹۲۹	کرمان
۳۴۷۵۶	۱۲۴۲۳۲	۱۶۶۱۳۹	۵۹۱۲۴۲	کرمانشاه
۱۰۰۴۶	۳۰۴۳۰	۳۶۴۰۸	۱۶۲۶۷۵	کهگیلویه و بویراحمد
۲۵۵۳۰	۹۲۲۰۲	۱۱۳۶۷۸	۴۰۹۲۰۸	گلستان
۴۴۹۸۲	۱۶۳۱۵۲	۱۴۷۴۲۵	۷۳۴۱۷۴	گیلان
۳۶۷۴۷	۱۱۲۹۶۲	۱۲۲۵۵۹	۵۲۱۹۶۹	لرستان
۳۶۸۴۱	۱۶۰۲۵۳	۱۷۴۷۱۱	۷۶۸۵۵۵	مازندران
۳۰۴۸۴	۱۰۷۲۵۶	۱۳۲۳۹۶	۴۸۸۵۸۴	مرکزی
۳۱۳۳۴	۹۷۵۸۸	۱۰۵۹۲۸	۳۵۸۲۴۴	هرمزگان
۳۵۴۷۹	۱۱۵۹۱۸	۱۲۴۱۴۸	۵۰۳۵۱۷	همدان
۲۴۵۷۸	۸۱۶۱۶	۱۱۷۶۸۹	۳۷۳۵۸۴	یزد



۴۳- جمعیت ۱۰ ساله و بیش تر غیرفعال باسواد بر حسب دوره یا مدرک تحصیلی^(۱) به تفکیک جنس و استان (دنباله)

نقاط شهری

سوادآموزی و غیر رسمی	فوق لیسانس و بالاتر	فوق دیپلم و لیسانس	دیپلم و پیش‌دانشگاهی	جنس و استان
۶۳۸۱۴۱	۵۸۶۸۳۴	۴۵۶۸۴۳۰	۶۱۶۸۵۹۹	مرد و زن
۲۰۰۶۴	۲۳۵۵۳	۱۹۲۰۶۴	۲۸۴۵۹۲	آذربایجان شرقی
۳۶۳۳۸	۲۱۲۰۰	۱۳۷۲۱۳	۱۷۱۶۶۴	آذربایجان غربی
۱۳۴۷۰	۵۲۶۰	۴۵۱۶۴	۵۹۴۶۲	اردبیل
۴۴۲۵۰	۳۷۵۵۱	۳۳۹۴۹۸	۴۱۲۴۴۱	اصفهان
۱۷۹۲۸	۲۰۳۲۷	۱۹۹۲۰۵	۲۸۷۵۷۷	البرز
۳۴۴۰	۳۶۲۷	۴۲۲۳۹	۴۰۳۸۷	ایلام
۱۱۰۳۰	۴۶۷۹	۵۲۵۳۲	۷۰۸۹۹	بوشهر
۱۱۲۱۹۹	۲۱۵۹۲۲	۱۲۴۸۴۷۴	۱۷۰۲۹۵۸	تهران
۶۳۲۵	۶۷۹۷	۵۴۷۳۵	۵۳۴۷۶	چهارمحال و بختیاری
۶۰۱۲	۲۵۳۱	۳۴۳۵۳	۳۵۷۲۲	خراسان جنوبی
۷۱۴۵۲	۳۰۵۳۸	۲۸۸۴۸۴	۴۳۷۸۹۶	خراسان رضوی
۵۶۱۵	۲۰۹۵	۳۰۴۱۸	۳۵۷۸۷	خراسان شمالی
۲۳۱۱۳	۲۱۶۶۱	۲۵۶۴۶۱	۳۷۶۵۴۱	خوزستان
۸۴۶۰	۴۴۴۱	۵۲۰۹۶	۶۰۴۳۶	زنجان
۴۸۸۱	۴۹۱۱	۴۳۴۹۲	۵۰۸۹۲	سمنان
۱۹۷۲۴	۵۵۹۷	۶۴۶۶۳	۹۸۱۷۳	سیستان و بلوچستان
۲۷۸۷۹	۲۷۶۳۹	۲۵۲۲۲۵	۳۷۳۴۵۷	فارس
۱۸۳۴۲	۴۱۷۹	۵۵۴۸۷	۸۲۲۶۴	قزوین
۱۷۹۹۳	۳۱۴۵۳	۹۳۶۳۹	۱۰۹۲۱۵	قم
۲۱۶۶۷	۵۹۹۹	۵۴۲۳۵	۷۹۰۸۱	کردستان
۱۵۹۹۵	۱۲۸۷۴	۱۳۶۱۶۴	۱۹۲۹۳۱	کرمان
۲۰۵۶۹	۸۰۳۵	۹۴۸۱۷	۱۴۲۶۹۲	کرمانشاه
۳۷۹۸	۶۰۷۶	۴۱۳۶۹	۳۴۵۴۴	کهگیلویه و بویراحمد
۱۳۰۸۳	۹۰۹۹	۷۰۳۲۱	۸۵۲۹۳	گلستان
۱۶۸۸۳	۱۷۷۳۳	۱۴۵۴۹۷	۱۹۸۴۹۹	گیلان
۱۲۸۷۳	۸۴۰۴	۹۶۱۹۵	۱۳۲۲۲۵	لرستان
۱۵۹۱۳	۲۱۵۲۵	۱۶۸۱۱۶	۱۹۱۱۹۴	مازندران
۱۰۷۷۲	۷۶۰۵	۸۴۸۰۳	۱۱۵۲۶۶	مرکزی
۸۲۹۲	۳۲۸۰	۴۸۰۸۱	۶۳۷۳۷	هرمزگان
۱۸۲۵۳	۷۹۸۲	۸۷۱۲۶	۱۱۴۶۰۸	همدان
۱۱۵۲۵	۴۲۴۷	۵۹۲۵۱	۷۴۶۷۶	یزد



۴۳- جمعیت ۱۰ ساله و بیش تر غیرفعال باسواد بر حسب دوره یا مدرک تحصیلی^(۱) به تفکیک جنس و استان (دنباله)

نقاط شهری

متوسطه	راهنمایی	ابتدایی	جمع	جنس و استان
۱۵۸۱۴۹	۱۸۰۹۶۱۹	۲۰۷۵۴۰۱	۱۱۵۹۳۸۶	مرد
۲۶۴۲۹	۸۳۸۴۴	۹۰۹۴۱	۳۶۵۷۹۶	آذربایجان شرقی
۳۲۴۴۳	۶۳۶۲۴	۶۸۲۶۰	۲۷۴۸۱۹	آذربایجان غربی
۱۵۵۹۲	۲۱۶۳۲	۲۸۲۱۳	۹۷۳۴۸	اردبیل
۷۵۸۳۷	۱۳۰۲۱۰	۱۶۸۸۸۴	۵۸۶۸۰۰	اصفهان
۳۲۳۳۱	۸۰۱۷۲	۸۱۹۸۳	۳۳۳۴۳۴	البرز
۵۰۵۰	۱۱۷۵۴	۱۱۸۵۱	۶۰۸۴۳	ایلام
۹۵۰۴	۲۱۴۷۱	۲۳۶۱۵	۹۷۲۲۲	بوشهر
۱۸۹۱۳۲	۳۹۵۴۷۶	۴۵۲۰۸۷	۱۹۳۴۳۵۴	تهران
۹۷۵۲	۱۷۵۹۱	۲۰۳۷۶	۸۸۷۹۰	چهارمحال و بختیاری
۷۳۰۶	۱۵۶۹۲	۱۴۵۸۶	۶۶۶۰۷	خراسان جنوبی
۶۱۵۸۴	۱۸۱۸۷۹	۱۷۸۰۴۲	۶۳۴۳۲۰	خراسان رضوی
۶۳۱۹	۱۴۶۹۱	۱۳۱۹۷	۵۴۶۸۲	خراسان شمالی
۶۳۵۶۹	۸۰۴۸۵	۱۳۶۰۴۱	۴۶۹۲۸۶	خوزستان
۱۱۹۵۴	۲۲۴۴۴	۲۴۵۷۹	۹۵۸۲۴	زنجان
۵۹۰۰	۱۶۸۹۲	۱۹۵۵۳	۷۱۳۳۴	سمنان
۲۲۰۰۱	۵۷۹۳۷	۶۱۰۴۴	۲۰۷۳۶۶	سیستان و بلوچستان
۵۲۵۶۵	۹۷۳۷۴	۱۲۲۰۴۷	۴۷۰۵۲۰	فارس
۱۳۳۱۸	۲۸۰۷۸	۳۹۲۶۰	۱۲۵۴۸۷	قزوین
۱۵۹۳۹	۳۵۰۵۹	۴۴۱۷۹	۱۸۰۳۲۵	قم
۱۳۰۵۰	۲۵۳۷۳	۳۰۱۷۲	۱۱۴۵۹۱	کردستان
۲۷۹۵۵	۵۹۴۱۴	۶۱۳۲۰	۲۶۱۷۶۴	کرمان
۱۹۴۰۰	۴۰۳۷۵	۴۹۴۸۱	۱۹۰۷۱۷	کرمانشاه
۵۶۵۰	۱۰۲۲۴	۱۰۳۴۴	۵۹۷۶۲	کهگیلویه و بویراحمد
۱۲۲۶۶	۳۲۱۲۸	۴۰۱۰۱	۱۳۶۹۵۹	گلستان
۲۴۱۳۹	۴۸۴۵۴	۴۴۳۵۰	۲۲۵۰۷۴	گیلان
۱۸۲۶۹	۳۶۲۵۵	۳۸۳۴۶	۱۷۲۰۵۹	لرستان
۱۹۱۶۳	۵۲۲۷۵	۵۶۸۱۰	۲۴۶۰۰۱	مازندران
۱۵۲۷۶	۳۶۹۷۳	۳۸۲۳۳	۱۵۰۹۱۵	مرکزی
۱۵۲۷۹	۲۹۶۹۵	۳۲۷۲۹	۱۱۱۲۶۸	هرمزگان
۲۰۲۸۷	۳۵۱۰۶	۳۵۰۹۳	۱۵۵۹۲۳	همدان
۱۱۵۷۷	۲۷۰۲۹	۳۹۶۷۳	۱۱۹۱۸۱	یزد



۴۳- جمعیت ۱۰ ساله و بیش تر غیرفعال باسواد بر حسب دوره یا مدرک تحصیلی^(۱) به تفکیک جنس و استان (دنباله)

نقاط شهری

سوادآموزی و غیر رسمی	فوق لیسانس و بالاتر	فوق دیپلم و لیسانس	دیپلم و پیش‌دانشگاهی	جنس و استان
۱۱۶۸۸۴	۲۷۱۲۹۲	۱۶۹۳۳۳۷	۱۳۳۴۰۰۱	مرد
۳۸۸۷	۱۱۹۳۸	۷۸۴۹۷	۷۰۲۵۷	آذربایجان شرقی
۳۹۲۶	۱۰۵۹۷	۵۲۳۶۰	۴۳۶۰۷	آذربایجان غربی
۶۵۵	۲۱۸۸	۱۶۳۹۹	۱۲۶۶۷	اردبیل
۵۶۱۴	۱۴۱۰۳	۱۰۸۸۷۵	۸۳۲۷۴	اصفهان
۴۲۶۵	۶۸۲۸	۷۲۵۲۰	۵۵۳۳۲	البرز
۵۱۳	۱۷۱۸	۱۶۲۱۰	۱۳۷۴۴	ایلام
۲۶۵۸	۱۵۷۶	۱۹۷۶۲	۱۸۶۳۴	بوشهر
۲۷۹۴۳	۱۰۲۰۹۱	۴۱۴۹۹۴	۳۵۲۶۲۶	تهران
۱۵۱۲	۴۲۱۱	۲۳۷۵۹	۱۱۵۸۷	چهارمحال و بختیاری
۱۰۲۵	۱۲۵۰	۱۵۹۹۸	۱۰۷۴۸	خراسان جنوبی
۱۵۲۶۳	۱۲۱۷۹	۱۱۳۱۵۲	۷۲۲۱۹	خراسان رضوی
۸۷۹	۸۵۰	۱۱۴۲۳	۷۳۲۰	خراسان شمالی
۳۷۵۰	۱۰۱۵۱	۹۸۹۳۳	۷۶۳۵۵	خوزستان
۲۳۹۰	۲۲۶۳	۲۱۳۴۱	۱۰۸۵۱	زنجان
۱۰۸۵	۱۸۹۹	۱۴۹۹۸	۱۱۰۰۴	سمنان
۳۰۱۴	۲۶۶۲	۲۶۷۱۱	۳۳۹۹۵	سیستان و بلوچستان
۳۳۴۹	۱۲۴۶۷	۹۸۶۳۳	۸۴۰۸۳	فارس
۴۶۲۴	۲۳۵۶	۲۲۴۰۱	۱۵۴۴۸	قزوین
۲۹۴۳	۲۳۳۳۸	۳۹۷۴۹	۱۹۱۱۵	قم
۲۱۱۹	۲۲۷۵	۲۱۸۷۰	۱۹۷۲۹	کردستان
۴۳۴۸	۶۹۵۸	۵۵۷۹۰	۴۵۹۷۶	کرمان
۳۱۲۸	۳۹۸۴	۴۰۹۴۱	۳۳۴۰۴	کرمانشاه
۵۸۷	۳۲۰۳	۱۸۵۲۰	۱۱۲۳۳	کهگیلویه و بویراحمد
۲۵۷۶	۳۵۱۴	۲۷۰۹۹	۱۹۲۷۴	گلستان
۳۱۳۶	۶۷۷۶	۵۲۳۳۰	۴۵۸۸۶	گیلان
۱۷۳۵	۴۱۱۳	۳۹۲۱۵	۳۴۱۲۴	لرستان
۲۷۰۵	۷۸۵۳	۶۹۱۷۲	۳۸۰۲۰	مازندران
۹۵۴	۳۰۵۰	۳۱۴۲۵	۲۵۰۰۲	مرکزی
۱۰۴۰	۸۲۷	۱۶۴۰۹	۱۵۲۸۶	هرمزگان
۲۸۱۴	۲۶۱۳	۳۳۰۴۳	۲۶۹۶۴	همدان
۲۴۳۴	۱۴۴۸	۲۰۷۹۵	۱۶۲۲۲	یزد



۴۳- جمعیت ۱۰ ساله و بیش تر غیرفعال باسواد بر حسب دوره یا مدرک تحصیلی^(۱) به تفکیک جنس و استان (دنباله)

نقاط شهری

متوسطه	راهنمایی	ابتدایی	جمع	جنس و استان
۷۹۷۶۷۹	۳۸۸۲۷۷۵	۴۴۵۱۹۹۸	۱۷۶۷۸۹۴۲	زن
۳۰۱۲۷	۱۸۷۵۹۲	۱۹۵۹۴۴	۷۶۹۳۵۷	آذربایجان شرقی
۲۸۵۸۲	۱۴۰۲۸۲	۱۸۸۹۹۹	۶۱۳۷۹۰	آذربایجان غربی
۱۲۰۲۳	۴۸۴۴۹	۶۰۳۶۶	۲۱۲۲۸۶	اردبیل
۵۷۸۱۷	۲۵۷۲۱۵	۳۱۰۳۱۶	۱۲۴۷۲۲۳	اصفهان
۲۸۹۴۱	۱۶۸۳۳۱	۱۷۲۶۹۳	۷۵۶۰۵۷	البرز
۳۶۸۵	۱۶۷۶۲	۲۳۵۲۰	۱۰۱۴۶۵	ایلام
۱۱۲۸۴	۴۵۶۳۱	۵۱۶۴۴	۲۰۵۰۷۲	بوشهر
۱۷۶۳۸۶	۸۷۵۶۵۲	۸۸۴۰۲۶	۴۳۱۷۹۶۳	تهران
۸۵۷۷	۳۱۰۷۰	۳۷۸۸۴	۱۵۷۷۹۷	چهارمحال و بختیاری
۶۹۶۵	۲۶۹۹۸	۳۷۴۰۴	۱۲۰۹۶۵	خراسان جنوبی
۷۳۰۷۸	۳۶۵۱۶۲	۴۳۵۴۸۳	۱۴۸۹۲۸۱	خراسان رضوی
۶۰۵۷	۲۸۲۰۰	۲۹۲۳۶	۱۱۶۹۳۶	خراسان شمالی
۵۶۶۷۴	۲۳۷۶۳۳	۳۰۶۵۵۶	۱۰۸۹۴۵۰	خوزستان
۹۱۹۱	۴۳۵۴۱	۵۲۷۸۵	۱۹۴۱۰۴	زنجان
۴۰۹۶	۳۳۵۹۲	۳۹۶۴۰	۱۵۲۵۱۷	سمنان
۱۹۳۰۲	۸۸۰۸۳	۱۱۱۵۱۹	۳۴۰۶۸۱	سیستان و بلوچستان
۴۷۵۶۸	۲۲۲۰۶۴	۲۷۷۹۹۹	۱۰۳۰۳۰۱	فارس
۱۴۳۸۳	۶۷۷۹۰	۷۹۳۰۲	۲۷۶۹۱۹	قزوین
۱۷۳۱۰	۸۶۳۴۹	۱۰۶۰۱۲	۳۷۶۸۲۶	قم
۱۱۸۱۱	۶۳۴۱۷	۸۶۶۶۷	۲۷۶۸۸۶	کردستان
۲۴۳۴۲	۱۱۱۸۶۰	۱۰۸۰۷۱	۴۸۹۱۶۵	کرمان
۱۵۳۵۶	۸۳۸۵۶	۱۱۶۶۵۸	۴۰۰۵۲۵	کرمانشاه
۴۳۹۶	۲۰۲۰۵	۲۶۰۶۴	۱۰۲۹۱۲	کهگیلویه و بویراحمد
۱۳۲۶۳	۶۰۰۷۴	۷۳۵۷۶	۲۷۲۲۴۸	گلستان
۲۰۸۴۳	۱۱۴۶۹۷	۱۰۳۰۷۴	۵۰۹۱۰۰	گیلان
۱۸۴۷۸	۷۶۷۰۷	۸۴۲۱۳	۳۴۹۹۰۹	لرستان
۱۷۶۷۷	۱۰۷۹۷۷	۱۱۷۹۰۱	۵۲۲۵۵۳	مازندران
۱۵۲۰۷	۷۰۲۸۲	۹۴۱۶۳	۳۳۷۶۶۹	مرکزی
۱۶۰۵۴	۶۷۸۹۲	۷۳۱۹۹	۲۴۶۹۷۵	هرمزگان
۱۵۱۹۱	۸۰۸۱۱	۸۹۰۵۴	۳۴۷۵۹۳	همدان
۱۳۰۰۱	۵۴۵۸۶	۷۸۰۱۶	۲۵۴۴۰۳	یزد



۴۳- جمعیت ۱۰ ساله و بیش تر غیرفعال باسواد بر حسب دوره یا مدرک تحصیلی^(۱) به تفکیک جنس و استان (دنباله)

نقاط شهری

سوادآموزی و غیر رسمی	فوق لیسانس و بالاتر	فوق دیپلم و لیسانس	دیپلم و پیش‌دانشگاهی	جنس و استان
۵۲۱۲۵۶	۳۱۵۵۴۱	۲۸۱۷۵۰۹۲	۴۱۳۴۵۹۷	زن
۱۶۱۷۶	۱۱۶۱۵	۱۱۳۵۶۶	۲۱۴۳۳۴	آذربایجان شرقی
۳۲۴۱۲	۱۰۶۰۳	۸۴۸۵۳	۱۲۸۰۵۶	آذربایجان غربی
۱۲۸۱۴	۳۰۷۲	۲۸۷۶۵	۴۶۷۹۴	اردبیل
۳۸۶۳۶	۲۳۴۴۸	۲۳۰۶۲۳	۳۲۹۱۶۷	اصفهان
۱۳۶۶۲	۱۳۴۹۸	۱۲۶۶۸۴	۲۳۲۲۴۵	البرز
۲۹۱۷	۱۹۰۹	۲۶۰۲۸	۲۶۶۴۳	ایلام
۸۳۷۲	۳۱۰۳	۳۲۷۷۰	۵۲۲۶۵	بوشهر
۸۴۲۵۵	۱۱۳۸۳۰	۸۳۳۴۸۰	۱۳۵۰۳۳۲	تهران
۴۸۱۳	۲۵۸۶	۳۰۹۷۵	۴۱۸۸۸	چهارمحال و بختیاری
۴۹۸۷	۱۲۸۰	۱۸۳۵۵	۲۴۹۷۳	خراسان جنوبی
۵۶۱۸۸	۱۸۳۵۹	۱۷۵۳۳۱	۳۶۵۶۷۷	خراسان رضوی
۴۷۳۵	۱۲۴۴	۱۸۹۹۵	۲۸۴۶۷	خراسان شمالی
۱۹۳۶۲	۱۱۵۱۰	۱۵۷۵۲۷	۳۰۰۱۸۶	خوزستان
۶۰۶۹	۲۱۷۷	۳۰۷۵۴	۴۹۵۸۵	زنجان
۳۷۹۵	۳۰۱۲	۲۸۴۹۳	۳۹۸۸۷	سمنان
۱۶۷۱۰	۲۹۳۵	۳۷۹۵۱	۶۴۱۷۸	سیستان و بلوچستان
۲۴۵۳۰	۱۵۱۷۲	۱۵۳۵۹۲	۲۸۹۳۷۳	فارس
۱۳۷۱۷	۱۸۲۳	۳۳۰۸۶	۶۶۸۱۶	قزوین
۱۵۰۵۰	۸۱۱۴	۵۳۸۸۹	۹۰۰۹۹	قم
۱۹۵۴۷	۳۷۲۳	۳۲۳۶۵	۵۹۳۵۲	کردستان
۱۱۶۴۷	۵۹۱۶	۸۰۳۷۳	۱۴۶۹۵۴	کرمان
۱۷۴۴۰	۴۰۵۰	۵۳۸۷۵	۱۰۹۲۸۸	کرمانشاه
۳۲۱۱	۲۸۷۴	۲۲۸۴۹	۲۳۳۱۱	کهگیلویه و بویراحمد
۱۰۵۰۷	۵۵۸۴	۴۳۲۲۲	۶۶۰۱۸	گلستان
۱۳۷۴۷	۱۰۹۵۶	۹۳۱۶۷	۱۵۲۶۱۳	گیلان
۱۱۱۳۸	۴۲۹۰	۵۶۹۸۰	۹۸۱۰۱	لرستان
۱۳۲۰۷	۱۳۶۷۱	۹۸۹۴۴	۱۵۳۱۷۳	مازندران
۹۸۱۸	۴۵۵۵	۵۳۳۷۸	۹۰۲۶۴	مرکزی
۷۲۵۲	۲۴۵۲	۳۱۶۷۲	۴۸۴۵۱	هرمزگان
۱۵۴۳۹	۵۳۶۹	۵۴۰۸۳	۸۷۶۴۳	همدان
۹۰۹۱	۲۷۹۸	۳۸۴۵۵	۵۸۴۵۳	یزد

۴۳- جمعیت ۱۰ ساله و بیش تر غیرفعال باسواد بر حسب دوره یا مدرک تحصیلی^(۱) به تفکیک جنس و استان (دنباله)

نقاط روستایی

متوسطه	راهنمایی	ابتدایی	جمع	جنس و استان
۵۰۷۷۱۲	۱۹۳۹۵۸۳	۳۱۳۵۲۹۳	۷۴۲۲۲۴۸	مرد و زن
۱۶۷۷۶	۹۵۵۰۷	۱۴۷۴۷۵	۳۳۲۳۳۱	آذربایجان شرقی
۲۱۲۶۹	۸۳۷۷۹	۱۶۵۰۸۶	۳۴۳۰۲۳	آذربایجان غربی
۸۳۰۷	۳۴۳۷۸	۵۲۷۳۲	۱۲۷۵۵۶	اردبیل
۱۹۸۵۱	۶۲۱۸۶	۹۰۶۰۴	۲۴۶۱۸۹	اصفهان
۷۶۶۰	۲۲۸۹۲	۳۲۴۷۶	۹۸۲۱۴	البرز
۳۹۱۸	۱۶۹۴۴	۲۰۰۳۳	۶۸۱۷۱	ایلام
۹۳۶۰	۳۲۸۳۴	۴۵۹۵۲	۱۳۲۰۱۳	بوشهر
۲۱۰۸۰	۹۰۱۴۱	۱۴۴۴۰۳	۳۵۷۴۸۸	تهران
۱۰۹۹۰	۳۸۳۴۶	۵۱۳۴۵	۱۳۹۲۸۴	چهارمحال و بختیاری
۷۹۴۷	۲۸۲۵۲	۵۱۰۰۱	۱۱۰۲۶۵	خراسان جنوبی
۲۶۳۱۳	۱۴۹۲۳۵	۲۹۲۰۶۹	۵۶۱۵۷۲	خراسان رضوی
۶۱۱۴	۳۳۲۷۴	۵۸۳۴۲	۱۱۷۳۴۳	خراسان شمالی
۳۹۷۱۹	۱۰۹۸۳۶	۲۰۸۶۹۵	۴۵۸۷۹۵	خوزستان
۵۴۷۸	۳۰۵۶۶	۴۷۶۳۲	۱۰۲۵۳۷	زنجان
۲۳۵۵	۱۰۹۸۶	۱۸۵۸۵	۴۳۸۵۲	سمنان
۳۸۹۹۴	۱۱۹۷۹۶	۲۰۸۳۸۱	۴۳۰۹۵۳	سیستان و بلوچستان
۳۹۳۴۷	۱۴۹۳۷۵	۲۴۴۳۲۲	۵۹۲۳۴۱	فارس
۶۹۵۳	۲۸۹۹۷	۴۷۳۱۷	۱۰۵۴۰۲	قزوین
۹۷۵	۵۹۴۷	۱۱۹۹۳	۲۴۱۹۷	قم
۷۳۸۸	۳۱۷۲۴	۷۰۷۲۸	۱۳۷۷۸۱	کردستان
۳۷۳۱۸	۱۱۲۷۲۸	۱۷۳۴۶۸	۴۳۹۷۲۴	کرمان
۱۱۳۶۰	۴۴۵۸۸	۷۷۵۹۰	۱۸۴۱۰۵	کرمانشاه
۸۷۸۲	۲۸۴۵۸	۴۱۹۴۱	۱۱۵۹۸۱	کهگیلویه و بویراحمد
۲۰۳۷۷	۸۲۶۵۳	۱۴۷۰۰۵	۳۲۶۲۲۰	گلستان
۲۲۹۵۸	۸۹۵۰۹	۱۱۲۸۸۵	۳۲۱۶۴۸	گیلان
۱۶۱۴۷	۶۰۳۱۸	۸۳۰۶۲	۲۲۲۵۰۱	لرستان
۳۵۰۱۴	۱۴۹۰۷۱	۱۹۰۲۱۷	۵۵۵۲۵۶	مازندران
۷۸۰۶	۳۱۳۸۰	۵۳۵۵۵	۱۲۳۶۷۶	مرکزی
۳۲۲۸۰	۸۷۹۹۲	۱۱۷۰۸۲	۳۱۳۸۸۰	هرمزگان
۱۰۳۲۹	۶۷۳۰۶	۱۰۹۶۹۳	۲۴۰۲۸۶	همدان
۴۵۳۳	۱۰۵۷۰	۱۹۶۱۰	۴۹۶۵۰	یزد



۴۳- جمعیت ۱۰ ساله و بیش تر غیرفعال باسواد بر حسب دوره یا مدرک تحصیلی^(۱) به تفکیک جنس و استان (دنباله)

نقاط روستایی

سوادآموزی و غیر رسمی	فوق لیسانس و بالاتر	فوق دیپلم و لیسانس	دیپلم و پیش‌دانشگاهی	جنس و استان
۲۹۷۵۳۵	۲۹۳۶۸	۵۱۳۱۰۲	۹۹۹۶۵۲	مرد و زن
۷۳۹۳	۲۵۵۰	۱۹۶۱۵	۴۳۰۱۱	آذربایجان شرقی
۱۸۲۶۴	۱۴۳۶	۲۱۵۴۷	۳۱۶۴۰	آذربایجان غربی
۵۶۶۸	۴۳	۸۰۱۶	۱۸۴۰۹	اردبیل
۱۲۳۸۹	۲۸۱	۱۹۵۷۳	۴۱۳۰۲	اصفهان
۲۵۳۸	۱۰۰۲	۱۱۵۴۴	۲۰۱۰۱	البرز
۳۱۲۰	۹۵۹	۹۳۴۶	۱۳۸۴۹	ایلام
۷۱۱۳	۵۰۵	۱۳۵۲۳	۲۲۷۲۳	بوشهر
۸۰۰۰	۱۸۳۶	۳۰۵۲۵	۶۱۵۰۰	تهران
۵۰۹۵	۱۲۹۰	۱۱۵۹۸	۲۰۶۱۷	چهارمحال و بختیاری
۵۸۵۰	۱۲۹	۶۰۳۳	۱۱۰۵۰	خراسان جنوبی
۲۳۸۸۹	۶۳۴	۱۹۲۲۵	۵۰۲۰۵	خراسان رضوی
۴۹۵۳	۱۵۲	۵۰۴۱	۹۴۶۵	خراسان شمالی
۹۴۷۵	۳۷۴	۳۱۰۲۹	۵۹۶۶۴	خوزستان
۳۸۶۸	۲۸۸	۴۵۲۶	۱۰۱۷۷	زنجان
۱۶۶۸	۲۱۴	۳۷۲۹	۶۳۱۲	سمنان
۱۶۷۳۹	۲۷۷	۱۲۲۴۷	۳۴۵۱۶	سیستان و بلوچستان
۲۷۶۲۱	۴۰۹۲	۴۹۵۲۱	۷۸۰۶۱	فارس
۶۲۴۴	۰	۴۸۰۴	۱۱۰۸۵	قزوین
۱۴۱۲	۶۳	۱۳۰۰	۲۵۰۵	قم
۱۳۰۰۱	۲۲۱	۴۴۱۷	۱۰۲۹۸	کردستان
۱۱۳۷۲	۱۶۵۹	۳۰۱۳۲	۷۳۰۴۵	کرمان
۸۵۱۵	۷۵۶	۱۴۹۱۹	۲۶۳۷۴	کرمانشاه
۵۳۰۲	۱۱۲۷	۱۲۷۷۰	۱۷۵۹۸	کهگیلویه و بویراحمد
۱۲۸۴۵	۱۲۲۲	۲۰۰۷۲	۴۲۰۴۴	گلستان
۱۴۸۲۶	۹۷۰	۲۳۲۶۱	۵۷۲۳۶	گیلان
۵۶۵۹	۹۳۷	۱۹۶۴۴	۳۶۷۳۳	لرستان
۱۱۷۴۱	۵۱۵۰	۶۰۹۴۴	۱۰۳۱۱۶	مازندران
۵۵۱۳	۴۸۱	۹۰۴۹	۱۵۸۸۸	مرکزی
۱۹۵۰۷	۲۵۰	۱۷۵۱۱	۳۹۲۵۵	هرمزگان
۱۴۷۳۸	۳۲۲	۱۳۳۷۲	۲۴۵۲۴	همدان
۳۲۰۴	۱۳۶	۴۲۵۹	۷۳۳۶	یزد



۴۳- جمعیت ۱۰ ساله و بیش تر غیرفعال باسواد بر حسب دوره یا مدرک تحصیلی^(۱) به تفکیک جنس و استان (دنباله)

نقاط روستایی

متوسطه	راهنمایی	ابتدایی	جمع	جنس و استان
۲۸۵۲۶۰	۶۳۱۴۸۹	۸۳۵۰۳۶	۲۲۸۱۷۸۰۷	مرد
۹۶۰۰	۳۵۷۴۰	۴۲۶۹۵	۱۱۰۳۱۰	آذربایجان شرقی
۱۱۸۵۷	۲۸۲۵۳	۴۲۰۶۲	۱۰۶۸۳۵	آذربایجان غربی
۴۹۸۹	۱۰۹۱۲	۱۴۳۷۷	۳۸۳۰۵	اردبیل
۱۰۰۲۲	۱۷۸۵۸	۲۷۹۳۰	۶۹۵۰۹	اصفهان
۴۶۳۴	۵۹۱۲	۱۰۱۰۹	۳۰۱۹۵	البرز
۲۱۸۳	۶۷۵۵	۶۱۷۰	۲۳۸۴۸	ایلام
۵۲۵۰	۱۰۲۷۹	۱۲۰۷۲	۴۰۵۳۰	بوشهر
۱۰۵۴۲	۲۴۹۸۳	۳۹۸۶۹	۹۹۴۴۴	تهران
۵۳۵۱	۱۲۶۱۲	۱۳۰۵۸	۴۴۶۷۸	چهارمحال و بختیاری
۴۱۸۴	۹۹۰۹	۱۳۴۷۱	۳۵۰۵۰	خراسان جنوبی
۱۵۸۷۰	۴۹۱۹۶	۷۸۵۹۰	۱۷۱۴۲۶	خراسان رضوی
۳۹۱۶	۱۱۵۲۵	۱۷۴۹۴	۳۷۰۵۷	خراسان شمالی
۲۱۰۵۲	۳۸۶۶۰	۵۶۳۵۸	۱۴۸۲۳۸	خوزستان
۲۷۵۰	۸۱۵۸	۱۰۶۳۶	۲۷۲۸۰	زنجان
۱۳۱۴	۳۰۷۱	۴۲۲۰	۱۱۶۹۰	سمنان
۲۶۴۵۱	۵۴۶۴۰	۷۳۱۹۵	۱۷۷۷۶۰	سیستان و بلوچستان
۲۰۵۵۸	۳۹۰۷۲	۵۵۵۸۶	۱۶۰۵۱۶	فارس
۴۰۸۸	۸۱۰۰	۹۲۴۲	۲۷۰۰۲	قزوین
۴۹۱	۱۹۶۵	۳۲۱۴	۷۲۰۴	قم
۴۲۶۵	۹۵۱۷	۱۴۱۱۶	۳۴۷۸۷	کردستان
۲۱۵۰۵	۳۸۷۰۷	۴۷۰۰۴	۱۳۸۱۵۸	کرمان
۶۵۴۳	۱۵۳۳۸	۱۸۴۲۳	۵۴۷۰۵	کرمانشاه
۴۴۷۴	۹۲۴۲	۱۱۶۹۹	۳۹۴۹۰	کهگیلویه و بویراحمد
۱۱۱۸۲	۲۸۰۵۹	۳۸۸۰۸	۱۰۲۷۳۰	گلستان
۱۳۵۳۰	۲۶۹۳۰	۳۰۲۷۵	۹۸۱۸۹	گیلان
۹۶۴۸	۲۰۳۵۵	۲۲۶۱۵	۷۴۰۳۵	لرستان
۱۷۸۵۰	۳۹۲۷۴	۴۷۱۰۲	۱۵۶۹۲۹	مازندران
۴۸۸۶	۸۶۹۴	۱۱۱۸۹	۳۲۹۸۴	مرکزی
۱۶۶۴۹	۳۱۸۱۸	۳۳۶۲۲	۱۰۴۵۵۵	هرمزگان
۷۰۱۳	۲۲۶۲۵	۲۴۴۷۶	۶۹۲۹۲	همدان
۲۶۰۰	۳۳۱۹	۵۳۴۴	۱۵۰۶۴	یزد



۴۳- جمعیت ۱۰ ساله و بیش تر غیرفعال باسواد بر حسب دوره یا مدرک تحصیلی^(۱) به تفکیک جنس و استان (دنباله)

نقاط روستایی

سوادآموزی و غیر رسمی	فوق لیسانس و بالاتر	فوق دیپلم و لیسانس	دیپلم و پیش‌دانشگاهی	جنس و استان
۴۴۹۶۴	۱۷۴۶۷	۲۳۳۷۰۲	۲۳۹۸۸۷	مرد
۱۰۴۰	۱۸۸۰	۹۰۶۶	۱۰۲۸۷	آذربایجان شرقی
۱۴۹۳	۶۴۹	۱۱۹۷۴	۱۰۵۴۴	آذربایجان غربی
۲۹۵	۰	۳۴۰۳	۴۳۲۷	اردبیل
۱۵۵۸	۰	۵۷۸۹	۶۳۵۱	اصفهان
۵۳۱	۵۲۱	۴۹۵۲	۲۵۳۳	البرز
۳۲۵	۶۳۲	۳۷۰۹	۴۰۷۲	ایلام
۱۴۰۴	۱۴۷	۵۲۶۸	۶۱۰۹	بوشهر
۱۸۹۵	۷۴۹	۱۳۰۳۱	۸۳۷۱	تهران
۱۳۷۶	۷۵۶	۶۲۸۵	۵۲۳۸	چهارمحال و بختیاری
۱۰۱۱	۵۰	۳۴۶۴	۲۹۵۸	خراسان جنوبی
۵۱۴۰	۲۵۳	۸۴۱۲	۱۳۹۶۲	خراسان رضوی
۶۱۳	۰	۱۷۷۳	۱۷۳۵	خراسان شمالی
۹۷۶	۲۳۹	۱۴۵۶۳	۱۶۳۸۷	خوزستان
۱۲۴۶	۲۲۲	۲۱۴۰	۲۱۲۵	زنجان
۴۵۳	۱۲۱	۱۵۵۹	۹۴۹	سمنان
۳۸۴۶	۲۷۷	۶۸۴۶	۱۲۵۰۳	سیستان و بلوچستان
۳۶۰۱	۳۳۴۳	۲۱۴۲۷	۱۶۹۲۶	فارس
۱۳۲۸	۰	۲۶۰۰	۱۶۴۲	قزوین
۲۴۳	۳۲	۵۲۲	۷۳۳	قم
۸۹۷	۱۵۹	۲۳۲۶	۲۵۰۴	کردستان
۱۸۵۰	۹۲۵	۱۲۷۵۷	۱۵۴۰۸	کرمان
۷۹۳	۳۰۰	۵۸۶۷	۷۴۳۷	کرمانشاه
۴۲۴	۷۴۷	۶۶۸۷	۶۲۱۴	کهگیلویه و بویراحمد
۲۲۲۷	۸۲۰	۱۰۷۶۸	۱۰۸۶۴	گلستان
۲۷۵۳	۴۴۱	۹۴۲۱	۱۴۸۳۷	گیلان
۴۹۷	۷۶۷	۹۶۱۳	۱۰۵۳۶	لرستان
۱۷۷۱	۲۷۵۷	۲۸۶۶۵	۱۹۵۰۷	مازندران
۷۵۳	۳۰۰	۴۵۸۱	۲۵۷۸	مرکزی
۲۶۲۶	۱۱۵	۸۲۲۵	۱۱۴۹۶	هرمزگان
۱۵۱۴	۱۷۷	۶۳۲۸	۷۱۵۶	همدان
۴۷۰	۷۶	۱۶۶۹	۱۵۸۴	یزد



۴۳- جمعیت ۱۰ ساله و بیش تر غیرفعال باسواد بر حسب دوره یا مدرک تحصیلی^(۱) به تفکیک جنس و استان (دنباله)

نقاط روستایی

متوسطه	راهنمایی	ابتدایی	جمع	جنس و استان
۲۲۲۴۵۲	۱۳۰۸۰۹۳	۲۳۰۰۲۵۷	۵۱۳۴۴۴۱	زن
۷۱۷۶	۵۹۷۶۷	۱۰۴۷۸۰	۲۲۲۰۲۰	آذربایجان شرقی
۹۴۱۲	۵۵۵۲۶	۱۲۳۰۲۳	۲۳۶۱۸۷	آذربایجان غربی
۳۳۱۸	۲۳۴۶۶	۳۸۳۵۴	۸۹۲۵۱	اردبیل
۹۸۲۹	۴۴۳۲۸	۶۲۶۷۳	۱۷۶۶۷۹	اصفهان
۳۰۲۵	۱۶۹۸۰	۲۲۳۶۷	۶۸۰۱۹	البرز
۱۷۳۵	۱۰۱۸۹	۱۳۸۶۲	۴۴۳۲۳	ایلام
۴۱۱۰	۲۲۵۵۴	۳۳۸۸۰	۹۱۴۸۲	بوشهر
۱۰۵۳۸	۶۵۱۵۷	۱۰۴۵۳۳	۲۵۸۰۴۴	تهران
۵۶۳۸	۲۵۷۳۴	۳۸۲۸۷	۹۴۶۰۵	چهارمحال و بختیاری
۳۷۶۳	۱۸۳۴۳	۳۷۵۲۹	۷۵۲۱۴	خراسان جنوبی
۱۰۴۴۲	۱۰۰۰۳۸	۲۱۳۴۷۹	۳۹۰۱۴۵	خراسان رضوی
۲۱۹۷	۲۱۷۴۹	۴۰۸۴۸	۸۰۲۸۵	خراسان شمالی
۱۸۶۶۶	۷۱۱۷۵	۱۵۲۳۳۶	۳۱۰۵۵۷	خوزستان
۲۷۲۷	۲۲۴۰۷	۳۶۹۹۶	۷۵۲۵۷	زنجان
۱۰۴۱	۷۹۱۴	۱۴۳۶۴	۳۲۱۶۲	سمنان
۱۲۵۴۳	۶۵۱۵۶	۱۳۵۱۸۶	۲۵۳۱۹۳	سیستان و بلوچستان
۱۸۷۸۸	۱۱۰۳۰۳	۱۸۸۷۳۶	۴۳۱۸۲۴	فارس
۲۸۶۴	۲۰۸۹۷	۳۸۰۷۵	۷۸۴۰۰	قزوین
۴۸۴	۳۹۸۱	۸۷۷۸	۱۶۹۹۳	قم
۳۱۲۲	۲۲۲۰۶	۵۶۶۱۲	۱۰۲۹۹۳	کردستان
۱۵۸۱۳	۷۴۰۲۱	۱۲۶۴۶۳	۳۰۱۵۶۶	کرمان
۴۸۱۶	۲۹۲۴۹	۵۹۱۶۷	۱۲۹۴۰۰	کرمانشاه
۴۳۰۸	۱۹۲۱۶	۳۰۲۴۲	۷۶۴۹۱	کهگیلویه و بویراحمد
۹۱۹۵	۵۴۵۹۴	۱۰۸۱۹۷	۲۲۳۴۸۹	گلستان
۹۴۲۸	۶۲۵۷۹	۸۲۶۱۰	۲۲۳۴۵۸	گیلان
۶۴۹۸	۳۹۹۶۳	۶۰۴۴۶	۱۴۸۴۶۶	لرستان
۱۷۱۶۴	۱۰۹۷۹۶	۱۴۳۱۱۴	۳۹۸۳۲۷	مازندران
۲۹۱۹	۲۲۶۸۶	۴۲۳۶۵	۹۰۶۹۲	مرکزی
۱۵۶۳۰	۵۶۱۷۴	۸۳۴۵۹	۲۰۹۳۲۵	هرمزگان
۳۳۱۶	۴۴۶۸۱	۸۵۲۱۷	۱۷۰۹۹۴	همدان
۱۹۳۳	۷۲۵۱	۱۴۲۶۶	۳۴۵۸۵	یزد



۴۳- جمعیت ۱۰ ساله و بیش تر غیر فعال باسواد بر حسب دوره یا مدرک تحصیلی^(۱) به تفکیک جنس و استان (دنباله)

نقاط روستایی

سوادآموزی و غیر رسمی	فوق لیسانس و بالاتر	فوق دیپلم و لیسانس	دیپلم و پیش دانشگاهی	جنس و استان
۲۵۲۵۷۱	۱۱۹۰۱	۲۷۹۴۰۰	۷۵۹۷۶۵	زن
۶۳۵۲	۶۷۰	۱۰۵۴۸	۳۲۷۲۴	آذربایجان شرقی
۱۶۷۷۱	۷۸۶	۹۵۷۲	۲۱۰۹۵	آذربایجان غربی
۵۳۷۳	۴۳	۴۶۱۳	۱۴۰۸۱	اردبیل
۱۰۸۳۱	۲۸۱	۱۳۷۸۴	۳۴۹۵۱	اصفهان
۲۰۰۶	۴۸۱	۶۵۹۱	۱۶۵۶۷	البرز
۲۷۹۴	۳۲۷	۵۶۳۷	۹۷۷۷	ایلام
۵۷۰۹	۳۵۸	۸۲۵۴	۱۶۶۱۴	بوشهر
۶۱۰۴	۱۰۸۷	۱۷۴۹۳	۵۳۱۲۹	تهران
۳۷۱۹	۵۳۴	۵۳۱۳	۱۵۳۷۹	چهارمحال و بختیاری
۴۸۳۹	۷۹	۲۵۶۸	۸۰۹۱	خراسان جنوبی
۱۸۷۴۹	۳۸۰	۱۰۸۱۲	۳۶۲۴۲	خراسان رضوی
۴۳۳۹	۱۵۲	۳۲۶۸	۷۷۳۰	خراسان شمالی
۸۴۹۹	۱۳۵	۱۶۴۶۶	۴۳۲۷۶	خوزستان
۲۶۲۲	۶۵	۲۳۸۵	۸۰۵۲	زنجان
۱۲۱۵	۹۲	۲۱۶۹	۵۳۶۳	سمنان
۱۲۸۹۲	۰	۵۴۰۰	۲۲۰۱۳	سیستان و بلوچستان
۲۴۰۲۰	۷۴۸	۲۸۰۹۳	۶۱۱۳۴	فارس
۴۹۱۶	۰	۲۲۰۴	۹۴۴۳	قزوین
۱۱۶۸	۳۱	۷۷۸	۱۷۷۱	قم
۱۲۱۰۴	۶۲	۲۰۹۰	۶۷۹۳	کردستان
۹۵۲۲	۷۳۴	۱۷۳۷۴	۵۷۶۳۶	کرمان
۷۷۲۲	۴۵۵	۹۰۵۲	۱۸۹۳۶	کرمانشاه
۴۸۷۸	۳۷۹	۶۰۸۳	۱۱۳۸۳	کهگیلویه و بویراحمد
۱۰۶۱۷	۴۰۱	۹۳۰۴	۳۱۱۸۰	گلستان
۱۲۰۷۲	۵۲۹	۱۳۸۴۰	۴۲۳۹۹	گیلان
۵۱۶۱	۱۷۰	۱۰۰۳۰	۲۶۱۹۶	لرستان
۹۹۷۰	۲۳۹۳	۳۲۲۷۸	۸۳۶۰۹	مازندران
۴۷۶۰	۱۸۰	۴۴۶۸	۱۳۳۱۰	مرکزی
۱۶۸۸۱	۱۳۴	۹۲۸۵	۲۷۷۵۹	هرمزگان
۱۳۲۲۳	۱۴۵	۷۰۴۴	۱۷۳۶۷	همدان
۲۷۳۳	۵۹	۲۵۸۹	۵۷۵۱	یزد

(۱) برای محصلان دوره تحصیلی و برای غیر محصلان آخرین مدرک پایان دوره تحصیلی.

۴۴- جمعیت ۱۰ ساله و بیش تر بر حسب وضع فعالیت اقتصادی به تفکیک جنس و استان کل کشور

فعال از نظر اقتصادی			جمع	جنس و استان
بیکار	شاغل	جمع		
۲۷۲۹۰۹۲	۲۱۹۷۲۰۸۴	۲۴۷۰۱۱۷۷	۶۴۶۹۲۴۶۹	مرد و زن.....
۸۷۵۵۳	۱۱۱۲۴۶۶	۱۲۰۰۰۲۰	۳۰۵۵۰۳۵	آذربایجان شرقی.....
۱۱۵۹۴۳	۹۴۷۹۶۲	۱۰۶۳۹۰۵	۲۶۶۸۵۷۹	آذربایجان غربی.....
۵۸۴۷۰	۳۹۸۱۹۶	۴۵۶۶۶۷	۱۰۴۳۸۹۳	اردبیل.....
۲۳۲۰۸۷	۱۴۵۲۲۸۸	۱۶۸۴۳۷۶	۴۱۷۰۵۱۵	اصفهان.....
۹۷۴۲۲	۶۹۱۲۴۵	۷۸۸۶۶۷	۲۱۰۳۰۸۹	البرز.....
۱۹۰۸۷	۱۴۶۰۸۳	۱۶۵۱۷۱	۴۵۲۴۷۲	ایلام.....
۲۸۴۱۷	۲۶۴۶۲۷	۲۹۳۰۴۵	۸۰۷۷۳۷	بوشهر.....
۳۵۰۴۵۱	۳۹۶۲۱۹۶	۴۳۱۲۶۴۷	۱۱۶۱۲۹۸۸	تهران.....
۴۵۲۰۴	۲۳۱۴۳۲	۲۷۶۷۳۶	۷۶۶۷۹۵	چهارمحال و بختیاری.....
۱۸۴۵۰	۱۹۵۰۹۴	۲۱۳۵۴۴	۵۸۴۸۱۲	خراسان جنوبی.....
۲۸۱۶۳۷	۱۸۲۹۹۸۱	۲۱۱۱۶۱۹	۵۲۶۱۹۰۳	خراسان رضوی.....
۳۰۱۴۰	۲۴۱۶۸۰	۲۷۱۸۲۰	۶۴۹۸۶۲	خراسان شمالی.....
۱۶۱۳۷۸	۱۳۱۸۹۲۲	۱۴۸۰۳۰۰	۳۹۵۰۰۰۴	خوزستان.....
۳۲۴۲۳	۳۰۳۶۳۰	۳۳۶۰۵۴	۸۴۱۸۶۴	زنجان.....
۱۶۱۱۵	۱۷۴۶۰۵	۱۹۰۷۲۰	۴۹۷۸۶۴	سمنان.....
۶۵۰۴۱	۴۹۸۸۸۱	۵۶۳۹۲۳	۱۸۸۳۸۰۳	سیستان و بلوچستان.....
۱۷۹۶۴۵	۱۲۹۹۶۸۶	۱۴۷۹۳۳۲	۳۹۴۰۱۱۵	فارس.....
۴۷۲۱۳	۳۵۶۲۱۳	۴۰۳۴۲۶	۱۰۰۴۲۲۰	قزوین.....
۴۱۷۸۳	۳۲۷۸۸۳	۳۶۹۶۶۶	۱۰۴۷۵۱۲	قم.....
۶۴۷۴۳	۴۲۲۶۷۰	۴۸۷۴۱۳	۱۲۱۲۰۲۶	کردستان.....
۶۳۹۸۷	۷۴۸۰۶۸	۸۱۲۰۵۵	۲۳۰۶۳۷۲	کرمان.....
۱۱۱۲۷۰	۵۲۱۸۸۱	۶۳۳۱۵۱	۱۶۰۳۲۹۶	کرمانشاه.....
۳۲۲۱۹	۱۴۹۵۸۹	۱۸۱۸۰۸	۵۲۶۸۵۵	کهگیلویه و بویراحمد.....
۶۶۴۲۹	۴۹۵۳۰۹	۵۶۱۷۳۹	۱۴۹۳۵۷۱	گلستان.....
۹۹۹۸۸	۸۰۶۸۶۰	۹۰۶۸۴۹	۲۲۰۴۴۴۶	گیلان.....
۷۱۷۴۳	۴۶۹۶۵۴	۵۴۱۳۹۷	۱۴۹۶۰۷۴	لرستان.....
۱۳۳۰۱۱	۹۶۷۲۴۲	۱۱۰۰۲۵۳	۲۶۸۰۶۰۲	مازندران.....
۳۴۱۳۵	۳۹۷۶۱۷	۴۳۱۷۵۲	۱۱۸۱۳۲۰	مرکزی.....
۵۸۰۲۲	۴۲۹۷۷۹	۴۸۷۸۰۱	۱۳۱۰۲۷۰	هرمزگان.....
۴۶۸۴۳	۵۰۷۵۰۷	۵۵۴۳۵۱	۱۵۰۴۵۸۴	همدان.....
۳۸۱۳۱	۳۰۲۸۲۳	۳۴۰۹۵۴	۸۲۹۹۷۸	یزد.....



۴۴- جمعیت ۱۰ ساله و بیش تر بر حسب وضع فعالیت اقتصادی به تفکیک جنس و استان (دنباله)

غیر فعال از نظر اقتصادی					جنس و استان
سایر	دارای درآمد بدون کار	خانه‌دار	محصل	جمع	
۲۵۵۲۱۲۴	۴۷۶۹۰۱۴	۲۰۹۱۲۲۶۶	۱۱۷۵۷۸۸۷	۳۹۹۹۱۲۹۲	مرد و زن.....
۱۰۶۶۳۳	۲۳۸۴۹۹	۹۹۳۲۸۵	۵۱۶۵۹۵	۱۸۵۵۰۱۵	آذربایجان شرقی.....
۷۳۷۵۱	۱۳۲۵۳۸	۹۲۳۲۶۶	۴۷۵۱۱۷	۱۶۰۴۶۷۳	آذربایجان غربی.....
۵۹۴۳۳	۴۱۴۶۲	۳۱۲۵۱۶	۱۷۳۸۱۳	۵۸۷۲۲۶	اردبیل.....
۱۴۶۱۹۳	۳۱۰۴۶۲	۱۳۱۰۵۶۲	۷۱۸۹۲۰	۲۴۸۶۱۳۹	اصفهان.....
۱۰۴۹۹۳	۱۹۴۵۵۲	۶۳۸۸۸۴	۳۷۵۹۹۰	۱۳۱۴۴۲۱	البرز.....
۳۱۳۶۹	۳۳۳۹۲	۱۳۳۲۲۸	۸۹۳۱۲	۲۸۷۳۰۲	ایلام.....
۲۸۷۵۶	۵۲۵۶۴	۲۷۴۸۷۷	۱۵۷۴۹۴	۵۱۴۶۹۲	بوشهر.....
۵۱۲۰۱۳	۹۸۲۹۲۲	۳۷۶۳۴۵۵	۲۰۴۱۹۵۰	۷۳۰۰۳۴۱	تهران.....
۳۹۳۹۰	۳۷۲۵۰	۲۴۹۲۷۵	۱۶۴۱۴۲	۴۹۰۰۵۸	چهارمحال و بختیاری.....
۱۲۵۷۷	۵۶۹۴۲	۱۷۲۵۲۱	۱۲۹۲۲۶	۳۷۱۲۶۷	خراسان جنوبی.....
۱۴۸۳۰۸	۳۴۵۰۵۹	۱۶۹۵۴۴۳	۹۶۱۴۷۳	۳۱۵۰۲۸۴	خراسان رضوی.....
۲۵۳۹۲	۴۲۶۲۹	۱۹۴۹۴۰	۱۱۵۰۷۹	۳۷۸۰۴۱	خراسان شمالی.....
۹۹۴۶۶	۲۴۵۶۹۴	۱۳۱۹۹۸۲	۸۰۴۵۶۰	۲۴۶۹۷۰۳	خوزستان.....
۳۱۳۶۲	۴۷۸۷۵	۲۸۲۶۷۵	۱۴۳۸۹۷	۵۰۵۸۱۰	زنجان.....
۹۰۵۵	۴۵۳۵۲	۱۵۹۶۴۷	۹۳۰۸۸	۳۰۷۱۴۴	سمنان.....
۱۵۵۷۱۵	۱۲۰۷۹۶	۶۰۳۱۵۰	۴۴۰۲۱۶	۱۳۱۹۸۷۹	سیستان و بلوچستان.....
۱۵۷۰۵۰	۲۹۶۴۲۱	۱۲۵۴۹۹۱	۷۵۲۳۱۹	۲۴۶۰۷۸۳	فارس.....
۳۱۲۶۳	۶۰۵۵۰	۳۴۳۴۱۲	۱۶۵۵۶۷	۶۰۰۷۹۳	قزوین.....
۳۷۷۷۸	۶۶۰۵۲	۳۴۱۷۵۴	۲۳۲۲۶۰	۶۷۷۸۴۶	قم.....
۲۸۸۱۸	۶۸۶۶۶	۴۲۹۰۳۶	۱۹۸۰۹۱	۷۲۴۶۱۲	کردستان.....
۱۴۴۷۱۱	۲۳۴۳۰۹	۶۴۷۷۷۵	۴۶۷۵۱۹	۱۴۹۴۳۱۶	کرمان.....
۷۷۵۲۲	۹۴۲۳۷	۵۲۹۷۲۴	۲۶۸۶۵۹	۹۷۰۱۴۴	کرمانشاه.....
۲۴۸۵۷	۳۴۴۳۸	۱۶۸۱۹۸	۱۱۷۵۵۲	۳۴۵۰۴۶	کهگیلویه و بویراحمد.....
۹۵۴۶۳	۹۷۹۴۳	۴۶۷۰۱۵	۲۷۱۴۱۰	۹۳۱۸۳۲	گلستان.....
۹۲۹۲۴	۱۴۰۱۰۳	۷۲۷۲۹۰	۳۳۷۲۷۹	۱۲۹۷۵۹۷	گیلان.....
۴۷۲۰۱	۱۶۳۴۸۳	۴۶۴۳۱۳	۲۷۹۶۷۷	۹۵۴۶۷۶	لرستان.....
۵۶۵۵۰	۱۸۸۳۰۸	۸۶۹۷۱۵	۴۶۵۷۷۳	۱۵۸۰۳۴۹	مازندران.....
۱۸۱۹۴	۹۶۷۸۸	۴۳۹۶۵۲	۱۹۴۹۳۱	۷۴۹۵۶۷	مرکزی.....
۸۹۰۴۵	۱۱۲۴۵۴	۴۱۰۱۳۴	۲۱۰۸۳۵	۸۲۲۴۶۹	هرمزگان.....
۵۱۷۵۹	۱۱۶۴۵۵	۵۳۷۴۷۱	۲۴۴۵۴۷	۹۵۰۲۳۳	همدان.....
۱۴۵۷۲	۶۹۸۰۲	۲۵۴۰۶۵	۱۵۰۵۸۲	۴۸۹۰۲۳	یزد.....



۴۴- جمعیت ۱۰ ساله و بیش تر بر حسب وضع فعالیت اقتصادی به تفکیک جنس و استان (دنباله)

کل کشور

فعال از نظر اقتصادی			جمع	جنس و استان
بیکار	شاغل	جمع		
۱۸۹۴۱۲۲	۱۸۵۱۱۲۶۴	۲۰۴۰۵۳۸۶	۳۳۲۸۰۲۱۷	مرد.....
۶۷۸۳۵	۹۱۰۲۵۹	۹۷۸۰۹۴	۱۵۳۰۹۲۶	آذربایجان شرقی.....
۹۹۴۶۸	۷۸۰۱۳۱	۸۷۹۶۰۰	۱۳۲۳۶۰۰	آذربایجان غربی.....
۴۲۲۱۳	۳۱۰۳۳۲	۳۵۲۵۴۵	۵۱۲۸۹۰	اردبیل.....
۱۴۷۶۴۰	۱۲۰۶۴۳۸	۱۳۵۴۰۷۸	۲۰۹۷۱۸۰	اصفهان.....
۶۷۷۷۶	۶۰۶۴۷۲	۶۷۴۲۴۸	۱۰۶۵۱۶۸	البرز.....
۱۱۵۶۷	۱۱۸۰۳۸	۱۲۹۶۰۶	۲۲۶۱۰۲	ایلام.....
۲۱۹۶۴	۲۲۴۱۲۸	۲۴۶۰۹۲	۳۹۹۲۱۳	بوشهر.....
۲۳۴۵۵۷	۳۳۹۱۱۴۸	۳۶۲۵۷۰۵	۵۸۲۶۵۹۶	تهران.....
۳۶۳۴۲	۱۹۶۲۸۴	۲۳۲۶۲۶	۳۸۶۵۰۱	چهارمحال و بختیاری.....
۱۱۸۸۰	۱۵۵۵۶۹	۱۶۷۴۴۹	۲۸۷۰۲۸	خراسان جنوبی.....
۲۰۰۳۳۷	۱۵۰۵۸۸۹	۱۷۰۶۲۲۶	۲۶۲۲۶۴۴	خراسان رضوی.....
۲۳۱۶۵	۱۷۷۷۸۶	۲۰۰۹۵۱	۳۱۱۷۳۲	خراسان شمالی.....
۱۰۹۸۹۸	۱۱۳۳۳۱۲	۱۲۴۲۲۱۱	۱۹۶۱۲۳۲	خوزستان.....
۲۴۲۰۵	۲۴۷۱۰۵	۲۷۱۳۱۰	۴۱۹۲۰۶	زنجان.....
۱۰۱۲۰	۱۴۴۶۳۹	۱۵۴۷۵۹	۲۴۶۶۲۴	سمنان.....
۵۱۹۴۹	۴۲۷۰۳۳	۴۷۸۹۸۲	۹۳۱۸۲۶	سیستان و بلوچستان.....
۱۱۳۸۹۱	۱۱۳۶۷۲۵	۱۲۵۰۶۱۷	۱۹۶۷۹۶۵	فارس.....
۳۵۲۰۲	۳۰۲۹۸۲	۳۳۸۱۸۴	۵۰۸۱۵۱	قزوین.....
۳۱۱۱۷	۲۸۸۸۸۶	۳۲۰۰۰۳	۵۲۹۶۸۸	قم.....
۴۷۷۷۸	۳۶۲۹۴۳	۴۱۰۷۲۱	۵۹۱۲۵۹	کردستان.....
۳۷۸۱۲	۶۵۱۸۰۷	۶۸۹۶۲۰	۱۱۵۹۴۰۲	کرمان.....
۸۲۳۴۱	۴۲۵۰۹۱	۵۰۷۴۳۲	۷۹۰۴۸۲	کرمانشاه.....
۲۳۳۴۹	۱۳۲۰۰۷	۱۵۵۳۵۷	۲۶۸۶۴۴	کهگیلویه و بویراحمد.....
۳۸۵۸۱	۴۱۶۳۲۹	۴۵۴۹۱۰	۷۲۷۹۸۴	گلستان.....
۶۷۹۳۴	۶۳۷۰۲۴	۷۰۴۹۵۸	۱۰۸۰۴۲۹	گیلان.....
۵۲۶۱۶	۴۰۵۲۵۴	۴۵۷۸۷۰	۷۴۴۵۱۹	لرستان.....
۷۳۸۹۳	۸۱۲۳۹۳	۸۸۶۲۸۷	۱۳۴۴۲۹۹	مازندران.....
۲۵۶۹۷	۳۵۸۷۶۱	۳۸۴۴۵۹	۵۹۵۵۹۳	مرکزی.....
۴۲۸۲۹	۳۴۷۶۱۶	۳۹۰۴۴۶	۶۴۷۵۶۵	هرمزگان.....
۳۷۳۹۵	۴۴۶۷۹۹	۴۸۴۱۹۴	۷۴۸۷۷۵	همدان.....
۲۲۷۵۹	۲۵۳۰۷۰	۲۷۵۸۳۰	۴۲۶۹۸۱	یزد.....



۴۴- جمعیت ۱۰ ساله و بیش تر بر حسب وضع فعالیت اقتصادی به تفکیک جنس و استان (دنباله)

غیر فعال از نظر اقتصادی					جنس و استان
سایر	دارای درآمد بدون کار	خانه‌دار	محصل	جمع	
۱۷۸۲۸۷۲	۳۹۱۲۶۸۵	۷۶۵۴۷	۶۱۰۲۷۲۵	۱۱۸۷۴۸۳۱	مرد
۸۱۷۲۰	۱۹۳۴۷۵	۳۰۹۱	۲۷۴۵۴۳	۵۵۲۸۳۲	آذربایجان شرقی
۶۱۳۸۲	۱۳۱۹۰۲	۳۴۶۴	۲۴۷۲۵۰	۴۴۴۰۰۰	آذربایجان غربی
۳۵۱۸۸	۳۲۵۲۴	۱۱۸۵	۹۱۴۴۷	۱۶۰۳۴۵	اردبیل
۱۰۳۸۳۶	۲۷۰۲۶۱	۵۳۱۸	۳۶۳۶۸۵	۷۴۳۱۰۱	اصفهان
۴۲۰۸۸	۱۴۹۶۰۶	۲۳۳۵	۱۹۶۸۸۸	۳۹۰۹۱۹	البرز
۲۳۷۰۱	۲۴۳۵۷	۱۶۷	۴۸۲۷۰	۹۶۴۹۶	ایلام
۲۲۱۳۳	۴۷۷۲۵	۲۹۳۵	۸۰۳۲۶	۱۵۳۱۲۰	بوشهر
۳۵۸۰۰۶	۸۱۱۲۱۴	۱۷۹۶۵	۱۰۱۳۷۰۴	۲۲۰۰۸۹۰	تهران
۳۱۴۴۸	۳۴۶۲۶	۲۰۵۷	۸۵۷۴۲	۱۵۳۸۷۵	چهارمحال و بختیاری
۸۴۸۱	۴۳۹۵۶	۸۱۸	۶۶۳۲۳	۱۱۹۵۷۸	خراسان جنوبی
۱۱۶۱۹۶	۲۹۲۸۰۷	۳۶۶۱	۵۰۳۷۵۲	۹۱۶۴۱۸	خراسان رضوی
۱۸۷۸۹	۲۸۷۷۰	۵۷۴	۶۲۶۴۶	۱۱۰۷۸۰	خراسان شمالی
۷۴۲۴۲	۲۲۷۳۴۰	۲۴۶۶	۴۱۴۹۷۲	۷۱۹۰۲۱	خوزستان
۲۱۳۸۹	۴۵۸۸۲	۴۹۹	۸۰۱۲۴	۱۴۷۸۹۵	زنجان
۶۲۹۶	۳۶۸۸۲	۸۵۵	۴۷۸۳۰	۹۱۸۶۴	سمنان
۱۱۶۷۵۲	۹۴۰۸۶	۳۵۵۸	۲۳۸۴۴۶	۴۵۲۸۴۴	سیستان و بلوچستان
۱۱۰۴۲۲	۲۱۵۳۷۷	۲۲۵۳	۳۸۹۲۹۴	۷۱۷۳۴۸	فارس
۲۳۷۲۲	۵۷۱۰۴	۸۹۲	۸۸۲۴۷	۱۶۹۹۶۶	قزوین
۲۵۳۷۴	۵۵۱۷۵	۵۲۳	۱۲۸۶۱۲	۲۰۹۶۸۵	قم
۱۸۵۲۵	۵۹۵۹۶	۱۳۹۸	۱۰۱۰۱۶	۱۸۰۵۳۷	کردستان
۶۷۱۲۱	۱۵۰۱۸۵	۱۴۹۱	۲۵۰۹۸۳	۴۶۹۷۸۱	کرمان
۵۳۸۴۵	۸۲۰۵۸	۷۲۳	۱۴۵۴۲۲	۲۸۳۰۴۹	کرمانشاه
۱۷۴۹۸	۲۷۶۵۲	۳۲۲۵	۶۴۹۱۱	۱۱۳۲۸۷	کهگیلویه و بویراحمد
۶۲۰۵۲	۷۰۳۱۰	۱۵۵۱	۱۳۹۱۵۹	۲۷۳۰۷۴	گلستان
۷۲۷۳۶	۱۳۴۷۰۳	۹۴۴	۱۶۷۰۸۷	۳۷۵۴۷۰	گیلان
۳۹۰۴۸	۹۴۵۵۷	۲۱۵۳	۱۵۰۸۸۹	۲۸۶۶۴۸	لرستان
۳۳۹۹۲	۱۸۴۸۷۰	۳۱۱۵	۲۳۶۰۳۴	۴۵۸۰۱۲	مازندران
۱۶۰۶۵	۹۱۹۰۳	۸۳۷	۱۰۳۳۲۷	۲۱۱۱۳۳	مرکزی
۶۹۰۴۲	۷۸۱۵۷	۲۲۵۰	۱۰۷۶۶۸	۲۵۷۱۱۹	هرمزگان
۴۱۰۹۳	۸۲۲۹۲	۳۰۲۰	۱۳۸۱۷۴	۲۶۴۵۸۰	همدان
۱۰۶۷۶	۶۲۳۲۱	۱۲۱۴	۷۶۹۳۹	۱۵۱۱۵۱	یزد



۴۴- جمعیت ۱۰ ساله و بیش تر بر حسب وضع فعالیت اقتصادی به تفکیک جنس و استان (دنباله)

کل کشور

فعال از نظر اقتصادی			جمع	جنس و استان
بیکار	شاغل	جمع		
۱۳۴۹۷۰	۳۴۶۰۸۲۰	۴۲۹۵۷۹۱	۳۳۴۱۲۲۵۲	زن.....
۱۹۷۱۸	۲۰۲۲۰۷	۲۲۱۹۲۵	۱۵۲۴۱۰۸	آذربایجان شرقی.....
۱۶۴۷۵	۱۶۷۸۳۰	۱۸۴۳۰۵	۱۳۴۴۹۷۹	آذربایجان غربی.....
۱۶۲۵۷	۸۷۸۶۴	۱۰۴۱۲۲	۵۳۱۰۰۳	اردبیل.....
۸۴۴۴۷	۲۴۵۸۵۰	۳۳۰۲۹۷	۲۰۷۳۳۳۵	اصفهان.....
۲۹۶۴۶	۸۴۷۷۲	۱۱۴۴۱۹	۱۰۳۷۹۲۱	البرز.....
۷۵۱۹	۲۸۰۴۵	۳۵۵۶۵	۲۲۶۳۷۱	ایلام.....
۶۴۵۳	۴۰۴۹۹	۴۶۹۵۲	۴۰۸۵۲۴	بوشهر.....
۱۱۵۸۹۳	۵۷۱۰۴۸	۶۸۶۹۴۱	۵۷۸۶۳۹۲	تهران.....
۸۹۶۲	۳۵۱۴۸	۴۴۱۱۰	۳۸۰۲۹۳	چهارمحال و بختیاری.....
۶۵۷۰	۳۹۵۲۵	۴۶۰۹۵	۲۹۷۷۸۳	خراسان جنوبی.....
۸۱۳۰۰	۳۲۴۰۹۲	۴۰۵۳۹۲	۲۶۳۹۲۵۹	خراسان رضوی.....
۶۹۷۴	۶۳۸۹۴	۷۰۸۶۹	۳۳۸۱۳۰	خراسان شمالی.....
۵۱۴۷۹	۱۸۶۶۰۹	۲۳۸۰۸۹	۱۹۸۸۷۷۱	خوزستان.....
۸۲۱۸	۵۶۵۲۴	۶۴۷۴۳	۴۲۲۶۵۷	زنجان.....
۵۹۹۵	۲۹۹۶۵	۳۵۹۶۰	۲۵۱۲۴۰	سمنان.....
۱۳۰۹۲	۷۱۸۴۸	۸۴۹۴۱	۹۵۱۹۷۷	سیستان و بلوچستان.....
۶۵۷۵۳	۱۶۲۹۶۱	۲۲۸۷۱۴	۱۹۷۲۱۴۹	فارس.....
۱۲۰۱۱	۵۳۲۳۰	۶۵۲۴۱	۴۹۶۰۶۸	قزوین.....
۱۰۶۶۶	۳۸۹۹۶	۴۹۶۶۳	۵۱۷۸۲۴	قم.....
۱۶۹۶۴	۵۹۷۲۷	۷۶۶۹۱	۶۲۰۷۶۶	کردستان.....
۲۶۱۷۴	۹۶۲۶۱	۱۲۲۴۳۵	۱۱۴۶۹۷۰	کرمان.....
۲۸۹۲۹	۹۶۷۸۹	۱۲۵۷۱۹	۸۱۲۸۱۳	کرمانشاه.....
۸۸۶۹	۱۷۵۸۲	۲۶۴۵۱	۲۵۸۲۱۱	کهگیلویه و بویراحمد.....
۲۷۸۴۸	۷۸۹۷۹	۱۰۶۸۲۸	۷۶۵۵۸۶	گلستان.....
۳۲۰۵۴	۱۶۹۸۳۶	۲۰۱۸۹۰	۱۱۲۴۰۱۷	گیلان.....
۱۹۱۲۷	۶۴۴۰۰	۸۳۵۲۷	۷۵۱۵۵۵	لرستان.....
۵۹۱۱۷	۱۵۴۸۴۸	۲۱۳۹۶۶	۱۳۳۶۳۰۲	مازندران.....
۸۴۳۷	۳۸۸۵۵	۴۷۲۹۲	۵۸۵۷۲۷	مرکزی.....
۱۵۱۹۲	۸۲۱۶۲	۹۷۳۵۴	۶۶۲۷۰۵	هرمزگان.....
۹۴۴۷	۶۰۷۰۸	۷۰۱۵۶	۷۵۵۸۰۹	همدان.....
۱۵۳۷۱	۴۹۷۵۳	۶۵۱۲۴	۴۰۲۹۹۷	یزد.....



۴۴- جمعیت ۱۰ ساله و بیش تر بر حسب وضع فعالیت اقتصادی به تفکیک جنس و استان (دنباله)

غیر فعال از نظر اقتصادی					جنس و استان
سایر	دارای درآمد بدون کار	خانه‌دار	محصل	جمع	
۷۶۹۲۵۲	۱۵۶۳۲۹	۲۰۱۲۵۷۱۸	۵۶۵۵۱۶۱	۲۸۱۱۶۴۶۱	مرد
۲۴۹۱۳	۴۵۰۲۴	۹۹۰۱۹۳	۲۴۲۰۵۲	۱۳۰۲۱۸۲	آذربایجان شرقی
۱۲۳۶۹	۶۳۶	۹۱۹۸۰۲	۲۲۷۸۶۶	۱۱۶۰۶۷۳	آذربایجان غربی
۲۴۲۴۴	۸۹۳۷	۳۱۱۳۳۱	۸۲۳۶۶	۴۲۶۸۸۰	اردبیل
۴۲۳۵۶	۴۰۲۰۱	۱۳۰۵۲۴۴	۳۵۵۲۳۵	۱۷۴۳۰۳۷	اصفهان
۶۲۹۰۴	۴۴۹۴۵	۶۳۶۵۴۹	۱۷۹۱۰۱	۹۲۳۵۰۱	البرز
۷۶۶۸	۹۰۳۵	۱۳۳۰۶۰	۴۱۰۴۱	۱۹۰۸۰۶	ایلام
۶۶۲۳	۵۸۳۹	۲۷۱۹۴۱	۷۷۱۶۷	۳۶۱۵۷۲	بوشهر
۱۵۴۰۰۶	۱۷۱۷۰۷	۳۷۴۵۴۹۰	۱۰۲۸۲۴۶	۵۰۹۹۴۵۰	تهران
۷۹۴۱	۲۶۲۴	۲۴۷۲۱۷	۷۸۳۹۹	۳۳۶۱۸۳	چهارمحال و بختیاری
۴۰۹۶	۱۲۹۸۶	۱۷۱۷۰۳	۶۲۹۰۲	۲۵۱۶۸۸	خراسان جنوبی
۳۲۱۱۱	۵۲۲۵۱	۱۶۹۱۷۸۲	۴۵۷۷۲۰	۲۲۳۳۸۶۶	خراسان رضوی
۶۶۰۲	۱۳۸۵۸	۱۹۴۳۶۶	۵۲۴۳۳	۲۶۷۲۶۰	خراسان شمالی
۲۵۲۲۳	۱۸۳۵۴	۱۳۱۷۵۱۵	۳۸۹۵۸۷	۱۷۵۰۶۸۱	خوزستان
۹۹۷۳	۱۹۹۳	۲۸۲۱۷۵	۶۳۷۷۲	۳۵۷۹۱۴	زنجان
۲۷۵۸	۸۴۷۰	۱۵۸۷۹۲	۴۵۲۵۷	۲۱۵۲۷۹	سمنان
۳۸۹۶۳	۲۶۷۱۰	۵۹۹۵۹۲	۲۰۱۷۶۹	۸۶۷۰۳۵	سیستان و بلوچستان
۴۶۶۲۸	۸۱۰۴۳	۱۲۵۲۷۳۸	۳۶۳۰۲۵	۱۷۴۳۴۳۵	فارس
۷۵۴۰	۳۴۴۵	۳۴۲۵۲۰	۷۷۳۲۰	۴۳۰۸۲۶	قزوین
۱۲۴۰۳	۱۰۸۷۷	۳۴۱۲۳۱	۱۰۳۶۴۸	۴۶۸۱۶۰	قم
۱۰۲۹۲	۹۰۷۰	۴۲۷۶۳۷	۹۷۰۷۴	۵۴۴۰۷۵	کردستان
۷۷۵۹۰	۸۴۱۲۴	۶۴۶۲۸۳	۲۱۶۵۳۵	۱۰۲۴۵۳۴	کرمان
۲۳۶۷۷	۱۱۱۷۸	۵۲۹۰۰۱	۱۲۳۲۳۶	۶۸۷۰۹۴	کرمانشاه
۷۳۵۹	۶۷۸۶	۱۶۴۹۷۳	۵۲۶۴۱	۲۳۱۷۵۹	کهگیلویه و بویراحمد
۳۳۴۱۰	۲۷۶۳۲	۴۶۵۴۶۴	۱۳۲۲۵۰	۶۵۸۷۵۸	گلستان
۲۰۱۸۷	۵۴۰۰	۷۲۶۳۴۶	۱۷۰۱۹۲	۹۲۲۱۲۶	گیلان
۸۱۵۳	۶۸۹۲۶	۴۶۲۱۶۰	۱۲۸۷۸۸	۶۶۸۰۲۷	لرستان
۲۲۵۵۸	۳۴۳۸	۸۶۶۶۰۰	۲۲۹۷۳۹	۱۱۲۲۳۳۶	مازندران
۲۱۲۹	۴۸۸۵	۴۳۸۸۱۵	۹۲۶۰۴	۵۳۸۴۳۴	مرکزی
۲۰۰۰۲	۳۴۲۹۷	۴۰۷۸۸۴	۱۰۳۱۶۶	۵۶۵۳۵۰	هرمزگان
۱۰۶۶۵	۳۴۱۶۳	۵۳۴۴۵۱	۱۰۶۳۷۲	۶۸۵۶۵۳	همدان
۳۸۹۶	۷۴۸۱	۲۵۲۸۵۱	۷۳۶۴۳	۳۳۷۸۷۲	یزد



۴۴- جمعیت ۱۰ ساله و بیش تر بر حسب وضع فعالیت اقتصادی به تفکیک جنس و استان (دنباله)

فعال از نظر اقتصادی			جمع	جنس و استان
بیکار	شاغل	جمع		
۲۱۷۱۶۹۵	۱۵۶۸۷۰۲۲	۱۷۸۵۸۷۱۸	۴۷۵۹۵۲۹۲	مرد و زن.....
۷۶۷۸۴	۷۰۷۹۹۲	۷۸۴۷۷۶	۲۱۶۲۴۸۲	آذربایجان شرقی.....
۸۹۵۵۳	۵۴۲۱۵۶	۶۳۱۷۰۹	۱۷۴۱۳۲۴	آذربایجان غربی.....
۴۳۱۹۳	۲۲۶۴۵۹	۲۶۹۶۵۲	۶۶۸۹۲۷	اردبیل.....
۲۱۷۹۷۷	۱۲۱۶۷۸۹	۱۴۳۴۷۶۶	۳۵۸۸۵۷۰	اصفهان.....
۹۳۴۱۶	۶۲۷۲۴۵	۷۲۰۶۶۱	۱۹۱۶۳۴۶	البرز.....
۱۵۳۲۷	۸۹۱۹۴	۱۰۴۵۲۲	۳۰۰۲۰۵	ایلام.....
۲۱۱۲۱	۱۸۳۶۰۲	۲۰۴۷۲۴	۵۵۳۳۰۵	بوشهر.....
۳۳۲۱۲۸	۳۷۲۱۸۴۲	۴۰۵۳۹۷۱	۱۰۹۱۵۰۲۶	تهران.....
۲۹۸۳۳	۱۴۰۸۹۲	۱۷۰۷۲۵	۴۶۴۲۱۶	چهارمحال و بختیاری.....
۱۳۸۹۸	۱۰۸۲۱۷	۱۲۲۱۱۶	۳۳۶۶۲۳	خراسان جنوبی.....
۲۲۴۰۶۹	۱۲۹۱۰۰۱	۱۵۱۵۰۷۰	۳۸۸۹۱۱۵	خراسان رضوی.....
۱۷۷۵۰	۱۱۶۲۷۲	۱۳۴۰۲۳	۳۴۱۷۵۶	خراسان شمالی.....
۱۲۹۹۲۸	۹۵۳۵۲۸	۱۰۸۳۴۵۶	۲۹۱۷۵۳۵	خوزستان.....
۲۵۲۲۷	۱۸۲۳۲۴	۲۰۷۵۵۲	۵۵۹۵۳۳	زنجان.....
۱۳۷۱۷	۱۳۸۹۷۶	۱۵۲۶۹۴	۳۹۹۷۱۲	سمنان.....
۳۸۶۷۶	۲۶۸۱۸۶	۳۰۶۸۶۳	۹۶۱۷۳۸	سیستان و بلوچستان.....
۱۴۰۸۵۰	۸۵۶۴۹۸	۹۹۷۳۴۸	۲۶۹۳۲۹۹	فارس.....
۳۹۹۴۶	۲۵۴۳۲۹	۲۹۴۲۷۶	۷۵۳۳۲۹	قزوین.....
۳۹۸۷۸	۳۱۰۶۸۴	۳۵۰۵۶۲	۹۹۷۵۳۷	قم.....
۴۱۵۰۰	۲۷۱۸۳۶	۳۱۳۳۳۷	۸۱۸۵۴۱	کردستان.....
۴۰۸۹۰	۴۲۹۶۰۶	۴۷۰۴۹۶	۱۳۴۵۷۱۲	کرمان.....
۸۶۰۸۸	۳۱۸۸۱۶	۴۰۴۹۰۴	۱۱۲۳۹۳۸	کرمانشاه.....
۱۸۲۶۶	۸۲۵۵۵	۱۰۰۸۲۲	۲۸۹۷۸۵	کهگیلویه و بویراحمد.....
۳۶۳۹۳	۲۶۶۷۳۱	۳۰۳۱۲۴	۷۹۱۲۶۴	گلستان.....
۷۴۷۸۷	۴۷۱۶۱۲	۵۴۶۳۹۹	۱۳۶۸۶۸۱	گیلان.....
۵۳۴۲۸	۲۸۴۴۸۸	۳۳۷۹۱۷	۹۸۱۰۸۲	لرستان.....
۸۴۸۶۰	۵۱۷۴۲۵	۶۰۲۲۸۶	۱۴۷۲۹۴۹	مازندران.....
۲۹۵۷۵	۲۹۴۵۰۵	۳۲۴۰۸۰	۸۸۸۱۶۲	مرکزی.....
۳۴۷۵۲	۲۴۳۵۷۸	۲۷۸۳۳۱	۶۸۶۱۰۱	هرمزگان.....
۳۳۲۵۸	۳۱۸۴۱۹	۳۵۱۶۷۸	۹۵۶۹۰۵	همدان.....
۳۴۶۱۳	۲۵۱۲۵۱	۲۸۵۸۶۴	۷۱۱۵۸۱	یزد.....

۴۴- جمعیت ۱۰ ساله و بیش تر بر حسب وضع فعالیت اقتصادی به تفکیک جنس و استان (دنباله)

غیر فعال از نظر اقتصادی					جنس و استان
سایر	دارای درآمد بدون کار	خانه‌دار	محصل	جمع	
۱۷۴۸۷۱۵	۳۸۳۱۱۷۵	۱۵۲۴۱۶۰۶	۱۹۱۵۰۷۷	۲۹۷۳۶۵۷۳	مرد و زن.....
۶۶۹۱۷	۱۹۲۲۱۵	۷۳۲۳۴۰	۳۸۶۲۳۲	۱۳۷۷۷۰۵	آذربایجان شرقی.....
۴۶۴۲۹	۱۰۲۲۶۸	۶۲۰۳۴۶	۳۴۰۵۷۲	۱۱۰۹۶۱۵	آذربایجان غربی.....
۳۶۸۴۹	۳۲۱۵۵	۲۰۷۵۴۲	۱۲۲۷۲۷	۳۹۹۲۷۴	اردبیل.....
۱۱۹۳۸۰	۲۷۸۲۷۹	۱۱۲۲۸۳۴	۶۳۳۳۰۸	۲۱۵۳۸۰۳	اصفهان.....
۹۳۱۵۷	۱۸۱۱۵۰	۵۸۰۱۸۶	۳۴۱۱۹۰	۱۱۹۵۶۸۵	البرز.....
۱۹۶۰۶	۲۵۸۹۶	۸۷۴۵۶	۶۲۷۲۴	۱۹۵۶۸۳	ایلام.....
۱۹۰۰۸	۳۸۶۲۱	۱۸۲۴۹۴	۱۰۸۴۵۶	۳۴۸۵۸۰	بوشهر.....
۴۷۶۱۸۳	۹۵۶۰۹۴	۳۵۱۲۴۲۸	۱۹۱۶۳۴۸	۶۸۶۱۰۵۵	تهران.....
۱۸۷۹۸	۲۹۱۱۰	۱۴۰۸۹۴	۱۰۴۶۸۷	۲۹۳۴۹۱	چهارمحال و بختیاری.....
۵۵۴۹	۳۴۲۶۲	۹۵۰۳۹	۷۹۶۵۶	۲۱۴۵۰۷	خراسان جنوبی.....
۸۸۷۸۹	۲۸۳۴۵۰	۱۲۵۹۰۲۳	۷۴۲۷۸۱	۲۳۷۴۰۴۴	خراسان رضوی.....
۱۱۰۴۸	۲۶۵۴۷	۱۰۴۴۵۷	۶۵۶۷۹	۲۰۷۷۳۳	خراسان شمالی.....
۶۸۷۲۵	۱۹۶۰۴۷	۹۶۷۶۰۵	۶۰۱۷۰۰	۱۸۳۴۰۷۹	خوزستان.....
۱۸۸۵۳	۳۸۶۵۳	۱۸۸۰۱۶	۱۰۶۴۵۶	۳۵۱۹۸۰	زنجان.....
۶۰۰۱	۳۷۸۵۱	۱۲۵۲۶۴	۷۷۹۰۰	۲۴۷۰۱۸	سمنان.....
۷۱۷۳۸	۶۲۱۰۲	۲۹۴۲۰۱	۲۲۶۸۳۲	۶۵۴۸۷۵	سیستان و بلوچستان.....
۱۰۳۲۴۷	۲۴۰۷۷۵	۸۱۵۰۴۷	۵۳۶۸۷۸	۱۶۹۵۹۵۰	فارس.....
۲۲۲۷۰	۵۲۰۴۳	۲۵۱۹۳۲	۱۳۲۸۰۷	۴۵۹۰۵۳	قزوین.....
۳۵۰۷۵	۶۲۶۰۵	۳۲۴۷۹۶	۲۲۴۴۹۷	۶۴۶۹۷۴	قم.....
۱۶۵۹۳	۵۱۴۵۶	۲۸۶۹۷۲	۱۵۰۱۸۱	۵۰۵۲۰۴	کردستان.....
۷۵۵۹۲	۱۴۵۲۰۱	۳۶۹۴۱۳	۲۸۵۰۰۸	۸۷۵۲۱۶	کرمان.....
۵۶۰۴۱	۸۱۵۸۴	۳۸۳۹۷۵	۱۹۷۴۳۳	۷۱۹۰۳۴	کرمانشاه.....
۱۷۱۹۸	۱۸۶۹۹	۸۳۹۳۶	۶۹۱۲۹	۱۸۸۹۶۲	کهگیلویه و بویراحمد.....
۴۳۸۶۲	۵۷۰۱۵	۲۳۵۵۱۷	۱۵۱۷۴۵	۴۸۸۱۳۹	گلستان.....
۵۱۱۱۴	۹۶۶۰۳	۴۴۳۸۹۶	۲۳۰۶۶۸	۸۲۲۲۸۱	گیلان.....
۳۱۷۹۹	۱۱۹۶۸۱	۳۰۲۶۵۷	۱۸۹۰۲۶	۶۴۳۱۶۴	لرستان.....
۳۱۸۲۶	۱۱۳۸۰۹	۴۵۴۲۸۵	۲۷۰۷۴۱	۸۷۰۶۶۲	مازندران.....
۱۳۹۷۲	۷۸۱۶۱	۳۱۶۶۸۸	۱۵۵۲۵۸	۵۶۴۰۸۱	مرکزی.....
۴۱۷۱۰	۵۰۱۵۱	۲۰۷۵۸۰	۱۰۸۳۲۸	۴۰۷۷۷۰	هرمزگان.....
۲۹۴۲۵	۸۵۹۹۰	۳۲۴۸۲۱	۱۶۴۹۸۹	۶۰۵۲۲۶	همدان.....
۱۱۹۴۶	۶۲۶۸۹	۲۱۹۹۵۱	۱۳۱۱۲۹	۴۲۵۷۱۶	یزد.....

۴۴- جمعیت ۱۰ ساله و بیش تر بر حسب وضع فعالیت اقتصادی به تفکیک جنس و استان (دنباله)

فعال از نظر اقتصادی			جمع	جنس و استان
بیکار	شاغل	جمع		
۱۴۴۸۱۳۶	۱۳۳۶۶۵۳۹	۱۴۸۱۴۶۷۶	۲۳۸۱۴۱۱۱	مرد.....
۵۹۱۸۰	۶۱۲۵۷۵	۶۷۱۷۵۵	۱۰۸۳۷۶۷	آذربایجان شرقی.....
۷۵۰۷۲	۴۷۷۹۱۰	۵۵۲۹۸۳	۸۶۷۳۰۴	آذربایجان غربی.....
۲۹۰۰۹	۱۹۰۵۲۰	۲۱۹۵۲۹	۳۳۱۳۰۰	اردبیل.....
۱۳۷۲۷۶	۱۰۰۸۱۸۴	۱۱۴۵۴۶۰	۱۷۹۸۲۵۹	اصفهان.....
۶۴۵۱۹	۵۴۶۹۱۱	۶۱۱۴۳۱	۹۶۸۵۰۲	البرز.....
۹۱۶۶	۷۴۷۲۲	۸۳۸۸۹	۱۵۱۶۷۳	ایلام.....
۱۵۹۹۲	۱۵۴۹۵۲	۱۷۰۹۴۴	۲۷۶۸۶۱	بوشهر.....
۲۱۸۹۷۴	۳۱۷۰۰۵۶	۳۳۸۹۰۳۰	۵۴۷۰۴۸۷	تهران.....
۲۲۵۱۵	۱۱۴۷۱۵	۱۳۷۲۳۱	۲۳۵۱۷۲	چهارمحال و بختیاری.....
۸۲۴۶	۸۷۷۳۱	۹۵۹۷۷	۱۶۸۶۵۸	خراسان جنوبی.....
۱۵۳۱۷۱	۱۰۹۳۰۴۶	۱۲۴۶۲۱۷	۱۹۴۱۵۷۶	خراسان رضوی.....
۱۲۴۲۴	۹۳۴۲۱	۱۰۵۸۴۵	۱۶۸۱۳۶	خراسان شمالی.....
۸۳۳۹۶	۸۳۱۹۶۶	۹۱۵۳۶۳	۱۴۴۸۹۲۳	خوزستان.....
۱۷۶۹۲	۱۵۶۰۳۷	۱۷۳۷۳۰	۲۸۳۷۶۱	زنجان.....
۸۲۸۷	۱۱۳۷۰۵	۱۲۱۹۹۳	۱۹۸۷۴۷	سمنان.....
۲۸۲۲۰	۲۲۳۱۶۰	۲۵۱۳۸۰	۴۸۰۶۳۵	سیستان و بلوچستان.....
۸۵۴۲۰	۷۴۱۵۷۷	۸۲۶۹۹۷	۱۳۴۵۵۰۷	فارس.....
۲۸۶۸۹	۲۱۸۷۶۰	۲۴۷۴۴۹	۳۸۴۰۱۸	قزوین.....
۲۹۶۲۲	۲۷۳۱۲۴	۳۰۲۷۴۷	۵۰۳۶۸۸	قم.....
۲۹۴۵۹	۲۴۲۴۱۲	۲۷۱۸۷۲	۴۰۴۱۳۵	کردستان.....
۲۱۶۸۲	۳۶۶۰۴۷	۳۸۷۷۲۹	۶۷۸۰۱۴	کرمان.....
۶۰۴۸۸	۲۷۵۰۷۲	۳۳۵۵۶۱	۵۵۱۲۳۱	کرمانشاه.....
۱۲۱۲۷	۷۱۹۹۶	۸۴۱۲۳	۱۴۹۸۳۷	کهگیلویه و بویراحمد.....
۱۸۸۸۹	۲۲۳۴۱۸	۲۴۲۳۰۷	۳۹۲۳۱۴	گلستان.....
۴۸۴۷۵	۳۷۷۸۷۰	۴۲۶۳۴۵	۶۶۹۷۶۷	گیلان.....
۳۶۷۴۴	۲۵۱۰۸۲	۲۸۷۸۲۶	۴۸۴۷۷۵	لرستان.....
۴۳۸۷۶	۴۲۵۹۳۳	۴۶۹۸۱۰	۷۳۷۸۰۷	مازندران.....
۲۱۳۵۶	۲۶۳۱۳۱	۲۸۴۴۸۸	۴۵۱۶۵۳	مرکزی.....
۲۲۰۰۳	۱۹۷۸۲۲	۲۲۰۶۲۶	۳۴۴۳۷۹	هرمزگان.....
۲۴۶۵۴	۲۷۶۳۹۲	۳۰۱۰۴۷	۴۷۷۳۲۶	همدان.....
۲۰۶۹۷	۲۱۲۲۸۰	۲۳۲۹۷۷	۳۶۵۸۸۴	یزد.....



۴۴- جمعیت ۱۰ ساله و بیش تر بر حسب وضع فعالیت اقتصادی به تفکیک جنس و استان (دنباله)

غیر فعال از نظر اقتصادی					جنس و استان
سایر	دارای درآمد بدون کار	خانهدار	محصل	جمع	
۱۲۱۱۶۱۶	۳۱۸۷۰۹۷	۵۵۰۹۶	۴۵۴۵۶۲۵	۱۹۹۹۴۳۵	مرد
۵۳۱۳۰	۱۵۸۱۳۳	۲۴۱۶	۱۹۸۳۳۱	۴۱۲۰۱۱	آذربایجان شرقی
۳۸۲۴۷	۱۰۱۶۳۱	۱۶۲۳	۱۷۲۸۱۷	۳۱۴۳۲۱	آذربایجان غربی
۲۲۱۰۴	۲۶۶۱۸	۶۱۲	۶۲۴۳۶	۱۱۱۷۷۰	اردبیل
۸۳۳۲۳	۲۴۴۸۵۹	۳۷۰۵	۳۲۰۹۱۰	۶۵۲۷۹۸	اصفهان
۳۷۴۲۵	۱۴۰۲۲۸	۱۸۴۷	۱۷۷۵۷۰	۳۵۷۰۷۱	البرز
۱۴۶۵۰	۱۹۱۰۷	۱۰۸	۳۳۹۱۸	۶۷۷۸۴	ایلام
۱۴۸۰۹	۳۴۳۷۵	۱۸۷۴	۵۴۸۵۷	۱۰۵۹۱۶	بوشهر
۳۲۸۶۲۶	۷۸۵۴۹۵	۱۷۱۵۷	۹۵۰۱۷۷	۲۰۸۱۴۵۶	تهران
۱۵۲۳۲	۲۷۱۷۷	۱۰۹۶	۵۴۴۳۴	۹۷۹۴۱	چهارمحال و بختیاری
۳۶۴۱	۲۸۶۳۸	۲۹۴	۴۰۱۰۷	۷۲۶۸۱	خراسان جنوبی
۶۹۰۱۹	۲۴۱۷۰۵	۲۴۱۰	۳۸۲۲۲۴	۶۹۵۳۵۹	خراسان رضوی
۷۶۵۰	۲۰۰۲۱	۲۵۵	۳۴۳۶۲	۶۲۲۹۰	خراسان شمالی
۴۷۸۱۷	۱۸۰۸۸۲	۱۸۵۹	۳۰۳۰۰۱	۵۳۳۵۶۰	خوزستان
۱۲۲۰۷	۳۷۱۹۸	۱۲۸	۶۰۴۹۷	۱۱۰۰۳۱	زنجان
۴۲۶۹	۳۱۵۰۴	۸۵۵	۴۰۱۲۴	۷۶۷۵۲	سمنان
۵۷۷۶۷	۵۱۹۶۹	۲۷۳۶	۱۱۶۷۸۱	۲۲۹۲۵۴	سیستان و بلوچستان
۷۱۴۳۷	۱۷۰۱۷۶	۱۹۳۹	۲۷۴۹۵۷	۵۱۸۵۰۹	فارس
۱۶۵۷۹	۴۹۵۵۰	۵۹۱	۶۹۸۴۶	۱۳۶۵۶۸	قزوین
۲۳۵۹۵	۵۲۵۶۰	۴۹۹	۱۲۴۲۸۵	۲۰۰۹۴۱	قم
۹۸۹۵	۴۶۶۱۷	۸۷۸	۷۴۸۷۱	۱۳۲۲۶۳	کردستان
۳۹۲۰۰	۱۰۰۵۰۸	۱۲۷۸	۱۴۹۲۹۷	۲۹۰۲۸۴	کرمان
۳۷۸۱۴	۷۲۱۳۰	۴۶۴	۱۰۵۲۶۱	۲۱۵۶۷۰	کرمانشاه
۱۲۲۰۰	۱۵۸۲۲	۱۱۰۵	۳۶۵۸۶	۶۵۷۱۴	کهگیلویه و بویراحمد
۲۸۵۲۵	۴۳۴۶۵	۱۲۴۶	۷۶۷۶۹	۱۵۰۰۰۶	گلستان
۳۹۵۹۹	۹۲۷۸۱	۷۳۴	۱۱۰۳۰۶	۲۴۳۴۲۲	گیلان
۲۵۵۷۵	۷۳۶۳۶	۱۲۷۵	۹۶۴۶۱	۱۹۶۹۴۸	لرستان
۱۹۵۵۲	۱۱۲۲۷۴	۱۵۴۱	۱۳۴۶۲۷	۲۶۷۹۹۶	مازندران
۱۲۶۵۰	۷۴۳۱۲	۵۵۹	۷۹۶۴۳	۱۶۷۱۶۵	مرکزی
۳۲۷۴۵	۳۶۸۲۵	۹۰۴	۵۳۲۷۶	۱۲۳۷۵۲	هرمزگان
۲۳۳۰۱	۶۰۱۸۴	۱۹۷۳	۹۰۸۲۰	۱۷۶۲۷۹	همدان
۹۰۱۸	۵۶۷۰۴	۱۱۲۳	۶۶۰۶۰	۱۳۲۹۰۶	یزد



۴۴- جمعیت ۱۰ ساله و بیش تر بر حسب وضع فعالیت اقتصادی به تفکیک جنس و استان (دنباله)

نقاط شهری

فعال از نظر اقتصادی			جمع	جنس و استان
بیکار	شاغل	جمع		
۷۲۳۵۵۹	۲۳۲۰۴۱۲	۳۰۴۴۰۴۲	۲۳۷۸۱۱۸۱	زن.....
۱۷۶۰۳	۹۵۴۱۷	۱۱۳۰۲۰	۱۰۷۸۷۱۵	آذربایجان شرقی.....
۱۴۴۸۰	۶۴۲۴۵	۷۸۷۲۵	۸۷۴۰۲۰	آذربایجان غربی.....
۱۴۱۸۴	۳۵۹۳۸	۵۰۱۲۳	۳۳۷۶۲۷	اردبیل.....
۸۰۷۰۱	۲۰۸۶۰۴	۲۸۹۳۰۶	۱۷۹۰۳۱۱	اصفهان.....
۲۸۸۹۶	۸۰۳۳۳	۱۰۹۲۳۰	۹۴۷۸۴۴	البرز.....
۶۱۶۰	۱۴۴۷۲	۲۰۶۳۲	۱۴۸۵۳۱	ایلام.....
۵۱۲۸	۲۸۶۵۰	۳۳۷۷۹	۲۷۶۴۴۳	بوشهر.....
۱۱۳۱۵۴	۵۵۱۷۸۶	۶۶۴۹۴۰	۵۴۴۴۵۳۹	تهران.....
۷۳۱۷	۲۶۱۷۶	۳۳۴۹۳	۲۲۹۰۴۳	چهارمحال و بختیاری.....
۵۶۵۱	۲۰۴۸۶	۲۶۱۳۸	۱۶۷۹۶۴	خراسان جنوبی.....
۷۰۸۹۸	۱۹۷۹۵۴	۲۶۸۸۵۳	۱۹۴۷۵۳۸	خراسان رضوی.....
۵۳۲۵	۲۲۸۵۱	۲۸۱۷۷	۱۷۳۶۲۰	خراسان شمالی.....
۴۶۵۳۱	۱۲۱۵۶۲	۱۶۸۰۹۳	۱۴۶۸۶۱۲	خوزستان.....
۷۵۳۵	۲۶۲۸۶	۳۳۸۲۲	۲۷۵۷۷۱	زنجان.....
۵۴۳۰	۲۵۲۷۰	۳۰۷۰۰	۲۰۰۹۶۵	سمنان.....
۱۰۴۵۶	۴۵۰۲۶	۵۵۴۸۲	۴۸۱۱۰۳	سیستان و بلوچستان.....
۵۵۴۲۹	۱۱۴۹۲۱	۱۷۰۳۵۱	۱۳۴۷۷۹۱	فارس.....
۱۱۲۵۷	۳۵۵۶۹	۴۶۸۲۶	۳۶۹۳۱۱	قزوین.....
۱۰۲۵۵	۳۷۵۵۹	۴۷۸۱۵	۴۹۳۸۴۸	قم.....
۱۲۰۴۱	۲۹۴۲۳	۴۱۴۶۵	۴۱۴۴۰۶	کردستان.....
۱۹۲۰۷	۶۳۵۵۹	۸۲۷۶۷	۶۶۷۶۹۸	کرمان.....
۲۵۵۹۹	۴۳۷۴۳	۶۹۳۴۳	۵۷۲۷۰۷	کرمانشاه.....
۶۱۳۹	۱۰۵۵۹	۱۶۶۹۹	۱۳۹۹۴۷	کهگیلویه و بویراحمد.....
۱۷۵۰۴	۴۳۳۱۳	۶۰۸۱۷	۳۹۸۹۵۰	گلستان.....
۲۶۳۱۲	۹۳۷۴۱	۱۲۰۰۵۴	۶۹۸۹۱۳	گیلان.....
۱۶۶۸۴	۳۳۴۰۶	۵۰۰۹۰	۴۹۶۳۰۶	لرستان.....
۴۰۹۸۴	۹۱۴۹۲	۱۳۲۴۷۶	۷۳۵۱۴۲	مازندران.....
۸۲۱۸	۳۱۳۷۳	۳۹۵۹۲	۴۳۶۵۰۸	مرکزی.....
۱۱۹۴۹	۴۵۷۵۵	۵۷۷۰۵	۳۴۱۷۲۱	هرمزگان.....
۸۶۰۳	۴۲۰۲۷	۵۰۶۳۱	۴۷۹۵۷۸	همدان.....
۱۳۹۱۵	۳۸۹۷۱	۵۲۸۸۷	۳۴۵۶۹۷	یزد.....



۴۴- جمعیت ۱۰ ساله و بیش تر بر حسب وضع فعالیت اقتصادی به تفکیک جنس و استان (دنباله)

غیر فعال از نظر اقتصادی					جنس و استان
سایر	دارای درآمد بدون کار	خانه‌دار	محصل	جمع	
۵۳۷۰۹۱	۶۴۴۰۷۸	۱۵۱۸۶۵۰۹	۴۳۶۹۴۵۲	۲۰۷۳۷۱۳۸	زن.....
۱۳۷۸۷	۳۴۰۸۱	۷۲۹۹۲۳	۱۸۷۹۰۱	۹۶۵۶۹۴	آذربایجان شرقی.....
۸۱۸۱	۶۳۶	۶۱۸۷۲۲	۱۶۷۷۵۴	۷۹۵۲۹۴	آذربایجان غربی.....
۱۴۷۴۵	۵۵۳۶	۲۰۶۹۳۰	۶۰۲۹۱	۲۸۷۵۰۳	اردبیل.....
۳۶۰۵۷	۳۳۴۲۰	۱۱۱۹۱۲۹	۳۱۲۳۹۸	۱۵۰۱۰۰۴	اصفهان.....
۵۵۷۳۱	۴۰۹۲۲	۵۷۸۳۳۹	۱۶۳۶۱۹	۸۳۸۶۱۳	البرز.....
۴۹۵۵	۶۷۸۹	۸۷۳۴۸	۲۸۸۰۶	۱۲۷۸۹۹	ایلام.....
۴۱۹۹	۴۲۴۵	۱۸۰۶۲۰	۵۳۵۹۸	۲۴۲۶۶۳	بوشهر.....
۱۴۷۵۵۷	۱۷۰۵۹۹	۳۴۹۵۲۷۰	۹۶۶۱۷۱	۴۷۷۹۵۹۸	تهران.....
۳۵۶۵	۱۹۳۳	۱۳۹۷۹۷	۵۰۲۵۳	۱۹۵۵۵۰	چهارمحال و بختیاری.....
۱۹۰۷	۵۶۲۴	۹۴۷۴۵	۳۹۵۴۹	۱۴۱۸۲۶	خراسان جنوبی.....
۱۹۷۶۹	۴۱۷۴۵	۱۲۵۶۶۱۳	۳۶۰۵۵۷	۱۶۷۸۶۸۵	خراسان رضوی.....
۳۳۹۷	۶۵۲۶	۱۰۴۲۰۱	۳۱۳۱۶	۱۴۵۴۴۳	خراسان شمالی.....
۲۰۹۰۸	۱۵۱۶۵	۹۶۵۷۴۶	۲۹۸۶۹۸	۱۳۰۰۵۱۸	خوزستان.....
۶۶۴۶	۱۴۵۵	۱۸۷۸۸۸	۴۵۹۵۹	۲۴۱۹۴۹	زنجان.....
۱۷۳۲	۶۳۴۶	۱۲۴۴۰۹	۳۷۷۷۶	۱۷۰۲۶۴	سمنان.....
۱۳۹۷۱	۱۰۱۳۲	۲۹۱۴۶۵	۱۱۰۰۵۰	۴۲۵۶۲۰	سیستان و بلوچستان.....
۳۱۸۱۰	۷۰۵۹۹	۸۱۳۱۰۸	۲۶۱۹۲۱	۱۱۷۷۴۴۰	فارس.....
۵۶۹۰	۲۴۹۲	۲۵۱۳۴۱	۶۲۹۶۰	۳۲۲۴۸۴	قزوین.....
۱۱۴۷۹	۱۰۰۴۵	۳۲۴۲۹۶	۱۰۰۲۱۲	۴۴۶۰۳۳	قم.....
۶۶۹۸	۴۸۳۸	۲۸۶۰۹۴	۷۵۳۱۰	۳۷۲۹۴۱	کردستان.....
۳۶۳۹۲	۴۴۶۹۲	۳۶۸۱۳۵	۱۳۵۷۱۱	۵۸۴۹۳۱	کرمان.....
۱۸۲۲۷	۹۴۵۴	۳۸۳۵۱۰	۹۲۱۷۱	۵۰۳۳۶۳	کرمانشاه.....
۴۹۹۸	۲۸۷۷	۸۲۸۳۰	۳۲۵۴۲	۱۲۳۲۴۸	کهگیلویه و بویراحمد.....
۱۵۳۳۶	۱۳۵۴۹	۲۳۴۲۷۰	۷۴۹۷۶	۳۳۸۱۳۳	گلستان.....
۱۱۵۱۴	۳۸۲۱	۴۴۳۱۶۱	۱۲۰۳۶۱	۵۷۸۸۵۹	گیلان.....
۶۲۲۴	۴۶۰۴۴	۳۰۱۳۸۱	۹۲۵۶۵	۴۴۶۲۱۵	لرستان.....
۱۲۲۷۴	۱۵۳۴	۴۵۲۷۴۳	۱۳۶۱۱۳	۶۰۲۶۶۵	مازندران.....
۱۳۲۲	۳۸۴۹	۳۱۶۱۲۹	۷۵۶۱۵	۳۹۶۹۱۶	مرکزی.....
۸۹۶۴	۱۳۳۲۵	۲۰۶۶۷۵	۵۵۰۵۱	۲۸۴۰۱۶	هرمزگان.....
۶۱۲۳	۲۵۸۰۶	۳۲۲۸۴۸	۷۴۱۶۹	۴۲۸۹۴۷	همدان.....
۲۹۲۷	۵۹۸۵	۲۱۸۸۲۸	۶۵۰۶۹	۲۹۲۸۱۰	یزد.....



۴۴- جمعیت ۱۰ ساله و بیش تر بر حسب وضع فعالیت اقتصادی به تفکیک جنس و استان (دنباله)

فعال از نظر اقتصادی			جمع	جنس و استان
بیکار	شاغل	جمع		
۵۵۱۳۹۷	۶۲۸۵۰۶۱	۶۸۳۶۴۵۸	۱۷۰۹۷۱۷۷	مرد و زن.....
۱۰۷۶۹	۴۰۴۴۷۴	۴۱۵۲۴۳	۸۹۲۵۵۳	آذربایجان شرقی.....
۲۶۳۹۰	۴۰۵۸۰۵	۴۳۲۱۹۶	۹۲۷۲۵۴	آذربایجان غربی.....
۱۵۲۷۶	۱۷۱۷۳۷	۱۸۷۰۱۴	۳۷۴۹۶۶	اردبیل.....
۱۴۱۰۹	۲۳۵۴۹۹	۲۴۹۶۰۹	۵۸۱۹۴۵	اصفهان.....
۴۰۰۶	۶۴۰۰۰	۶۸۰۰۶	۱۸۶۷۴۲	البرز.....
۳۷۶۰	۵۶۸۸۹	۶۰۶۴۹	۱۵۲۲۶۸	ایلام.....
۷۲۹۵	۸۱۰۲۴	۸۸۳۲۰	۲۵۴۴۳۲	بوشهر.....
۱۸۳۲۲	۲۴۰۳۵۳	۲۵۸۶۷۶	۶۹۷۹۶۱	تهران.....
۱۵۴۷۱	۹۰۵۳۹	۱۰۶۰۱۱	۳۰۲۵۷۸	چهارمحال و بختیاری.....
۴۵۵۱	۸۶۸۷۶	۹۱۴۲۸	۲۴۸۱۸۸	خراسان جنوبی.....
۵۷۵۶۸	۵۳۸۹۸۰	۵۹۶۵۴۸	۱۳۷۲۲۸۸	خراسان رضوی.....
۱۲۳۸۹	۱۲۵۴۰۸	۱۳۷۷۹۷	۳۰۸۱۰۵	خراسان شمالی.....
۳۱۴۵۰	۳۶۵۳۹۳	۳۹۶۸۴۴	۱۰۳۲۴۶۸	خوزستان.....
۷۱۹۵	۱۲۱۳۰۵	۱۲۸۵۰۱	۲۸۲۳۳۱	زنجان.....
۲۳۹۷	۳۵۶۲۸	۳۸۰۲۶	۹۸۱۵۱	سمنان.....
۲۶۳۶۵	۲۳۰۶۹۵	۲۵۷۰۶۰	۹۲۲۰۶۵	سیستان و بلوچستان.....
۳۸۱۹۴	۴۴۳۱۸۸	۴۸۱۹۸۳	۱۲۴۶۸۱۶	فارس.....
۷۲۶۶	۱۰۱۸۸۳	۱۰۹۱۴۹	۲۵۰۸۹۰	قزوین.....
۱۹۰۵	۱۷۱۹۸	۱۹۱۰۴	۴۹۹۷۵	قم.....
۲۳۲۴۲	۱۵۰۸۳۴	۱۷۴۰۷۶	۳۹۳۴۸۴	کردستان.....
۲۳۰۹۷	۳۱۸۴۶۲	۳۴۱۵۵۹	۹۶۰۶۵۹	کرمان.....
۲۵۱۸۲	۲۰۳۰۶۵	۲۲۸۲۴۷	۴۷۹۳۵۷	کرمانشاه.....
۱۳۹۵۲	۶۷۰۳۴	۸۰۹۸۶	۲۳۷۰۷۰	کهگیلویه و بویراحمد.....
۳۰۰۳۶	۲۲۸۵۷۸	۲۵۸۶۱۴	۷۰۲۳۰۷	گلستان.....
۲۵۲۰۰	۳۳۵۲۴۸	۳۶۰۴۴۹	۸۳۵۷۶۵	گیلان.....
۱۸۳۱۵	۱۸۵۱۶۵	۲۰۳۴۸۰	۵۱۴۹۹۲	لرستان.....
۴۸۱۵۰	۴۴۹۸۱۶	۴۹۷۹۶۶	۱۲۰۷۶۵۳	مازندران.....
۴۵۶۰	۱۰۳۱۱۱	۱۰۷۶۷۲	۲۹۳۱۵۷	مرکزی.....
۲۳۲۶۹	۱۸۶۲۰۰	۲۰۹۴۶۹	۶۲۴۱۶۹	هرمزگان.....
۱۳۵۸۴	۱۸۹۰۸۸	۲۰۲۶۷۲	۵۴۷۶۷۹	همدان.....
۳۵۱۸	۵۱۵۷۲	۵۵۰۹۰	۱۱۸۳۹۷	یزد.....



۴۴- جمعیت ۱۰ ساله و بیش تر بر حسب وضع فعالیت اقتصادی به تفکیک جنس و استان (دنباله)

غیر فعال از نظر اقتصادی					جنس و استان
سایر	دارای درآمد بدون کار	خانه‌دار	محصل	جمع	
۱۰۳۴۰۹	۹۳۷۸۳۹	۵۶۷۰۶۶۰	۲۱۴۲۸۰۹	۱۰۲۵۴۷۱۸	مرد و زن.....
۳۹۷۱۶	۴۶۲۸۵	۲۶۰۹۴۵	۱۳۰۳۶۳	۴۷۷۳۰۹	آذربایجان شرقی.....
۲۷۳۲۲	۳۰۲۷۰	۳۰۲۹۱۹	۱۳۴۵۴۵	۴۹۵۰۵۸	آذربایجان غربی.....
۲۲۵۸۳	۹۳۰۶	۱۰۴۹۷۴	۵۱۰۸۶	۱۸۷۹۵۱	اردبیل.....
۲۶۸۱۲	۳۲۱۸۲	۱۸۷۷۲۸	۸۵۶۱۲	۳۳۲۳۳۶	اصفهان.....
۱۱۸۳۶	۱۳۴۰۱	۵۸۶۹۸	۳۴۸۰۰	۱۱۸۷۳۶	البرز.....
۱۱۷۶۳	۷۴۹۵	۴۵۷۷۲	۲۶۵۸۷	۹۱۶۱۹	ایلام.....
۹۷۴۷	۱۴۹۴۳	۹۲۳۸۲	۴۹۰۳۸	۱۶۶۱۱۱	بوشهر.....
۳۵۸۲۹	۲۶۸۲۷	۲۵۱۰۲۶	۱۲۵۶۰۲	۴۳۹۲۸۵	تهران.....
۲۰۵۹۲	۸۱۴۰	۱۰۸۳۸۰	۵۹۴۵۴	۱۹۶۵۶۷	چهارمحال و بختیاری.....
۷۰۲۸	۲۲۶۷۹	۷۷۴۸۲	۴۹۵۶۹	۱۵۶۷۵۹	خراسان جنوبی.....
۵۹۵۱۹	۶۱۶۰۸	۴۳۶۴۱۹	۲۱۸۶۹۲	۷۷۶۲۴۰	خراسان رضوی.....
۱۴۳۴۴	۱۶۰۸۱	۹۰۴۸۲	۴۹۳۹۹	۱۷۰۳۰۷	خراسان شمالی.....
۳۰۷۴۰	۴۹۶۴۷	۳۵۲۳۷۶	۲۰۲۸۵۹	۶۳۵۶۲۴	خوزستان.....
۱۲۵۰۸	۹۲۲۱	۹۴۶۵۸	۳۷۴۴۰	۱۵۳۸۲۹	زنجان.....
۳۰۵۳	۷۵۰۱	۳۴۳۸۲	۱۵۱۸۷	۶۰۱۲۵	سمنان.....
۸۳۹۷۶	۵۸۶۹۴	۳۰۸۹۴۸	۲۱۳۳۸۴	۶۶۵۰۰۴	سیستان و بلوچستان.....
۵۳۸۰۲	۵۵۶۴۵	۴۳۹۹۴۳	۲۱۵۴۴۱	۷۶۴۸۳۳	فارس.....
۸۹۹۲	۸۵۰۶	۹۱۴۸۰	۳۲۷۶۰	۱۴۱۷۴۰	قزوین.....
۲۷۰۲	۳۴۴۷	۱۶۹۵۸	۷۷۶۲	۳۰۸۷۱	قم.....
۱۲۲۲۴	۱۷۲۱۰	۱۴۲۰۶۳	۴۷۹۰۹	۲۱۹۴۰۷	کردستان.....
۶۹۱۱۹	۸۹۱۰۸	۲۷۸۳۶۱	۱۸۲۵۱۰	۶۱۹۱۰۰	کرمان.....
۲۱۴۸۱	۱۲۶۵۳	۱۴۵۷۴۸	۷۱۲۲۶	۲۵۱۱۱۰	کرمانشاه.....
۷۶۵۸	۱۵۷۳۹	۸۴۲۶۲	۴۸۴۲۳	۱۵۶۰۸۴	کهگیلویه و بویراحمد.....
۵۱۶۰۰	۴۰۹۲۸	۲۳۱۴۹۸	۱۱۹۶۶۴	۴۴۳۶۹۲	گلستان.....
۴۱۸۰۹	۴۳۵۰۰	۲۸۳۳۹۴	۱۰۶۶۱۱	۴۷۵۳۱۵	گیلان.....
۱۵۴۰۲	۴۳۸۰۲	۱۶۱۶۵۶	۹۰۶۵۰	۳۱۱۵۱۱	لرستان.....
۲۴۷۲۴	۷۴۴۹۹	۴۱۵۴۳۰	۱۹۵۰۳۲	۷۰۹۶۸۶	مازندران.....
۴۲۲۱	۱۸۶۲۷	۱۲۲۹۶۳	۳۹۶۷۳	۱۸۵۴۸۵	مرکزی.....
۴۷۳۳۵	۶۲۳۰۲	۲۰۲۵۵۴	۱۰۲۵۰۷	۴۱۴۶۹۹	هرمزگان.....
۲۲۳۳۴	۳۰۴۶۵	۲۱۲۶۴۹	۷۹۵۵۷	۳۴۵۰۰۶	همدان.....
۲۶۲۶	۷۱۱۳	۳۴۱۱۳	۱۹۴۵۲	۶۳۳۰۶	یزد.....



۴۴- جمعیت ۱۰ ساله و بیش تر بر حسب وضع فعالیت اقتصادی به تفکیک جنس و استان (دنباله)

فعال از نظر اقتصادی			جمع	جنس و استان
بیکار	شاغل	جمع		
۴۴۵۹۸۵	۵۱۴۴۷۳۴	۵۵۹۰۷۰۹	۸۴۶۶۱۰۶	مرد.....
۸۶۵۴	۲۹۷۶۸۴	۳۰۶۳۳۸	۴۴۷۱۵۹	آذربایجان شرقی.....
۲۴۳۹۵	۳۰۲۲۲۰	۳۲۶۶۱۶	۴۵۶۲۹۵	آذربایجان غربی.....
۱۳۲۰۴	۱۱۹۸۱۱	۱۳۳۰۱۶	۱۸۱۵۹۰	اردبیل.....
۱۰۳۶۳	۱۹۸۲۵۴	۲۰۸۶۱۸	۲۹۸۹۲۱	اصفهان.....
۳۲۵۶	۵۹۵۶۱	۶۲۸۱۷	۹۶۶۶۵	البرز.....
۲۴۰۱	۴۳۳۱۵	۴۵۷۱۶	۷۴۴۲۹	ایلام.....
۵۹۷۱	۶۹۱۷۶	۷۵۱۴۸	۱۲۲۳۵۱	بوشهر.....
۱۵۵۸۲	۲۲۱۰۹۲	۲۳۶۶۷۴	۳۵۶۱۰۹	تهران.....
۱۳۸۲۶	۸۱۵۶۸	۹۵۳۹۴	۱۵۱۳۲۸	چهارمحال و بختیاری.....
۳۶۳۳	۶۷۸۳۸	۷۱۴۷۱	۱۱۸۳۶۹	خراسان جنوبی.....
۴۷۱۶۵	۴۱۲۸۴۲	۴۶۰۰۰۸	۶۸۱۰۶۷	خراسان رضوی.....
۱۰۷۴۰	۸۴۳۶۵	۹۵۱۰۵	۱۴۳۵۹۶	خراسان شمالی.....
۲۶۵۰۲	۳۰۰۳۴۵	۳۲۶۸۴۷	۵۱۲۳۰۹	خوزستان.....
۶۵۱۲	۹۱۰۶۸	۹۷۵۸۰	۱۳۵۴۴۴	زنجان.....
۱۸۳۲	۳۰۹۳۴	۳۲۷۶۶	۴۷۸۷۶	سمنان.....
۲۳۷۲۹	۲۰۳۸۷۲	۲۲۷۶۰۲	۴۵۱۱۹۱	سیستان و بلوچستان.....
۲۸۴۷۱	۳۹۵۱۴۸	۴۲۳۶۱۹	۶۲۲۴۵۸	فارس.....
۶۵۱۲	۸۴۲۲۲	۹۰۷۳۴	۱۲۴۱۳۳	قزوین.....
۱۴۹۴	۱۵۷۶۲	۱۷۲۵۶	۲۶۰۰۰	قم.....
۱۸۳۱۹	۱۲۰۵۳۰	۱۳۸۸۵۰	۱۸۷۱۲۳	کردستان.....
۱۶۱۳۰	۲۸۵۷۶۰	۳۰۱۸۹۰	۴۸۱۳۸۷	کرمان.....
۲۱۸۵۲	۱۵۰۰۱۹	۱۷۱۸۷۱	۲۳۹۲۵۰	کرمانشاه.....
۱۱۲۲۲	۶۰۰۱۱	۷۱۲۳۴	۱۱۸۸۰۶	کهگیلویه و بویراحمد.....
۱۹۶۹۱	۱۹۲۹۱۱	۲۱۲۶۰۳	۳۳۵۶۷۰	گلستان.....
۱۹۴۵۸	۲۵۹۱۵۴	۲۷۸۶۱۳	۴۱۰۶۶۱	گیلان.....
۱۵۸۷۱	۱۵۴۱۷۲	۱۷۰۰۴۳	۲۵۹۷۴۳	لرستان.....
۳۰۰۱۶	۳۸۶۴۵۹	۴۱۶۴۷۶	۶۰۶۴۹۲	مازندران.....
۴۳۴۱	۹۵۶۳۰	۹۹۹۷۱	۱۴۳۹۳۹	مرکزی.....
۲۰۰۲۶	۱۴۹۷۹۴	۱۶۹۸۲۰	۳۰۳۱۸۵	هرمزگان.....
۱۲۷۴۰	۱۷۰۴۰۶	۱۸۳۱۴۷	۲۷۱۴۴۸	همدان.....
۲۰۶۲	۴۰۷۹۰	۴۲۸۵۲	۶۱۰۹۷	یزد.....



۴۴- جمعیت ۱۰ ساله و بیش تر بر حسب وضع فعالیت اقتصادی به تفکیک جنس و استان (دنباله)

غیر فعال از نظر اقتصادی					جنس و استان
سایر	دارای درآمد بدون کار	خانه‌دار	محصل	جمع	
۵۷۱۲۵۶	۷۲۵۵۸۸	۲۱۴۵۱	۱۵۵۷۱۰۰	۲۸۷۵۳۹۶	مرد
۲۸۵۹۰	۳۵۳۴۲	۶۷۵	۷۶۲۱۲	۱۴۰۸۲۱	آذربایجان شرقی
۲۳۱۳۴	۳۰۲۷۰	۱۸۴۰	۷۴۴۳۳	۱۲۹۶۷۹	آذربایجان غربی
۱۳۰۸۴	۵۹۰۵	۵۷۳	۲۹۰۱۱	۴۸۵۷۴	اردبیل
۲۰۵۱۳	۲۵۴۰۱	۱۶۱۳	۴۲۷۷۴	۹۰۳۰۳	اصفهان
۴۶۶۳	۹۳۷۸	۴۸۸	۱۹۳۱۸	۳۳۸۴۸	البرز
۹۰۵۰	۵۲۵۰	۵۹	۱۴۳۵۱	۲۸۷۱۲	ایلام
۷۳۲۳	۱۳۳۴۹	۱۰۶۰	۲۵۴۶۹	۴۷۲۰۳	بوشهر
۲۹۳۷۹	۲۵۷۱۹	۸۰۷	۶۳۵۲۷	۱۱۹۴۳۴	تهران
۱۶۲۱۶	۷۴۴۸	۹۶۰	۳۱۳۰۸	۵۵۹۳۴	چهارمحال و بختیاری
۴۸۳۹	۱۵۳۱۷	۵۲۴	۲۶۲۱۶	۴۶۸۹۸	خراسان جنوبی
۴۷۱۷۷	۵۱۱۰۲	۱۲۵۰	۱۲۱۵۲۸	۲۲۱۰۵۹	خراسان رضوی
۱۱۱۳۹	۸۷۴۹	۳۱۸	۲۸۲۸۳	۴۸۴۹۰	خراسان شمالی
۲۶۴۲۵	۴۶۴۵۸	۶۰۷	۱۱۱۹۷۰	۱۸۵۴۶۱	خوزستان
۹۱۸۲	۸۶۸۳	۳۷۱	۱۹۶۲۶	۳۷۸۶۳	زنجان
۲۰۲۶	۵۳۷۷	۰	۷۷۰۶	۱۵۱۱۰	سمنان
۵۸۹۸۵	۴۲۱۱۷	۸۲۱	۱۲۱۶۶۵	۲۲۳۵۸۹	سیستان و بلوچستان
۳۸۹۸۵	۴۵۲۰۱	۳۱۴	۱۱۴۳۳۷	۱۹۸۸۳۸	فارس
۷۱۴۲	۷۵۵۴	۳۰۰	۱۸۴۰۰	۳۳۳۹۸	قزوین
۱۷۷۸	۲۶۱۴	۲۳	۴۳۲۶	۸۷۴۳	قم
۸۶۲۹	۱۲۹۷۸	۵۲۰	۲۶۱۴۵	۴۸۲۷۳	کردستان
۲۷۹۲۰	۴۹۶۷۶	۲۱۳	۱۰۱۶۸۶	۱۷۹۴۹۶	کرمان
۱۶۰۳۰	۱۰۹۲۸	۲۵۸	۴۰۱۶۱	۶۷۳۷۹	کرمانشاه
۵۲۹۸	۱۱۸۳۰	۲۱۲۰	۲۸۳۲۴	۴۷۵۷۲	کهگیلویه و بویراحمد
۳۳۵۲۷	۲۶۸۴۴	۳۰۴	۶۲۳۹۰	۱۲۳۰۶۷	گلستان
۳۳۱۳۶	۴۱۹۲۱	۲۰۹	۵۶۷۸۰	۱۳۲۰۴۸	گیلان
۱۳۴۷۳	۲۰۹۲۰	۸۷۸	۵۴۴۲۷	۸۹۶۹۹	لرستان
۱۴۴۴۰	۷۲۵۹۵	۱۵۷۴	۱۰۱۴۰۶	۱۹۰۰۱۶	مازندران
۳۴۱۵	۱۷۵۹۱	۲۷۷	۲۲۶۸۳	۴۳۹۶۸	مرکزی
۳۶۲۹۷	۴۱۳۳۱	۱۳۴۵	۵۴۳۹۱	۱۳۳۳۶۵	هرمزگان
۱۷۷۹۱	۲۲۱۰۸	۱۰۴۷	۴۷۳۵۳	۸۸۳۰۱	همدان
۱۶۵۷	۵۶۱۷	۹۰	۱۰۸۷۸	۱۸۲۴۴	یزد

۴۴- جمعیت ۱۰ ساله و بیش تر بر حسب وضع فعالیت اقتصادی به تفکیک جنس و استان (دنباله)

فعال از نظر اقتصادی			جمع	جنس و استان
بیکار	شاغل	جمع		
۱۱۱۴۱۱	۱۱۴۰۳۳۷	۱۲۵۱۷۴۹	۱۶۳۱۰۷۱	زن.....
۲۱۱۵	۱۰۶۷۹۰	۱۰۸۹۰۵	۴۴۵۳۹۳	آذربایجان شرقی.....
۱۹۹۴	۱۰۳۵۸۴	۱۰۵۵۷۹	۴۷۰۹۵۸	آذربایجان غربی.....
۲۰۷۲	۵۱۹۲۶	۵۳۹۹۸	۱۹۳۳۷۵	اردبیل.....
۳۷۴۵	۳۷۲۴۵	۴۰۹۹۱	۲۸۳۰۲۴	اصفهان.....
۷۴۹	۴۴۳۹	۵۱۸۸	۹۰۰۷۶	البرز.....
۱۳۵۹	۱۳۵۷۳	۱۴۹۳۲	۷۷۸۳۹	ایلام.....
۱۳۲۴	۱۱۸۴۸	۱۳۱۷۲	۱۳۲۰۸۰	بوشهر.....
۲۷۳۹	۱۹۲۶۱	۲۲۰۰۱	۳۴۱۸۵۲	تهران.....
۱۶۴۵	۸۹۷۱	۱۰۶۱۶	۱۵۱۲۴۹	چهارمحال و بختیاری.....
۹۱۸	۱۹۰۳۸	۱۹۹۵۶	۱۲۹۸۱۸	خراسان جنوبی.....
۱۰۴۰۲	۱۲۶۱۳۷	۱۳۶۵۳۹	۶۹۱۷۲۰	خراسان رضوی.....
۱۶۴۸	۴۱۰۴۳	۴۲۶۹۲	۱۶۴۵۰۹	خراسان شمالی.....
۴۹۴۸	۶۵۰۴۷	۶۹۹۹۶	۵۲۰۱۵۹	خوزستان.....
۶۸۳	۳۰۲۳۷	۳۰۹۲۱	۱۴۶۸۸۶	زنجان.....
۵۶۵	۴۶۹۴	۵۲۶۰	۵۰۲۷۵	سمنان.....
۲۶۳۵	۲۶۸۲۲	۲۹۴۵۸	۴۷۰۸۷۳	سیستان و بلوچستان.....
۱۰۳۲۳	۴۸۰۴۰	۵۸۳۶۳	۶۲۴۳۵۸	فارس.....
۷۵۴	۱۷۶۶۰	۱۸۴۱۴	۱۲۶۷۵۶	قزوین.....
۴۱۱	۱۴۳۶	۱۸۴۸	۲۳۹۷۵	قم.....
۴۹۲۲	۳۰۳۰۳	۳۵۲۲۶	۲۰۶۳۶۰	کردستان.....
۶۹۶۶	۳۲۷۰۱	۳۹۶۶۸	۴۷۹۲۷۱	کرمان.....
۳۳۳۰	۵۳۰۴۶	۵۶۳۷۶	۲۴۰۱۰۶	کرمانشاه.....
۲۷۲۹	۷۰۲۲	۹۷۵۲	۱۱۸۲۶۳	کهگیلویه و بویراحمد.....
۱۰۳۴۴	۳۵۶۶۶	۴۶۰۱۱	۳۶۶۶۳۶	گلستان.....
۵۷۴۲	۷۶۰۹۴	۸۱۸۳۶	۴۲۵۱۰۴	گیلان.....
۲۴۴۳	۳۰۹۹۳	۳۳۴۳۶	۲۵۵۲۴۸	لرستان.....
۱۸۱۳۳	۶۳۳۵۶	۸۱۴۹۰	۶۰۱۱۶۰	مازندران.....
۲۱۸	۷۴۸۱	۷۷۰۰	۱۴۹۲۱۸	مرکزی.....
۳۲۴۳	۳۶۴۰۶	۳۹۶۴۹	۳۲۰۹۸۳	هرمزگان.....
۸۴۳	۱۸۶۸۱	۱۹۵۲۴	۲۷۶۲۳۰	همدان.....
۱۴۵۶	۱۰۷۸۱	۱۲۲۳۷	۵۷۳۰۰	یزد.....

۴۴- جمعیت ۱۰ ساله و بیش تر بر حسب وضع فعالیت اقتصادی به تفکیک جنس و استان (دنباله)

غیر فعال از نظر اقتصادی					جنس و استان
سایر	دارای درآمد بدون کار	خانه‌دار	محصل	جمع	
۲۳۲۱۵۳	۲۱۲۲۵۰	۵۶۴۹۲۰۹	۱۲۸۵۷۰۹	۷۳۷۹۳۲۲	زن.....
۱۱۱۲۶	۱۰۹۴۲	۲۶۰۲۶۹	۵۴۱۵۰	۳۳۶۴۸۸	آذربایجان شرقی.....
۴۱۸۷	۰	۳۰۱۰۷۹	۶۰۱۱۲	۳۶۵۳۷۹	آذربایجان غربی.....
۹۴۹۹	۳۴۰۱	۱۰۴۴۰۱	۲۲۰۷۵	۱۳۹۳۷۶	اردبیل.....
۶۲۹۹	۶۷۸۱	۱۸۶۱۱۵	۴۲۸۳۷	۲۴۲۰۳۳	اصفهان.....
۷۱۷۳	۴۰۲۳	۵۸۲۱۰	۱۵۴۸۱	۸۴۸۸۷	البرز.....
۲۷۱۲	۲۲۴۵	۴۵۷۱۲	۱۲۲۳۵	۶۲۹۰۶	ایلام.....
۲۴۲۳	۱۵۹۴	۹۱۳۲۱	۲۳۵۶۸	۱۱۸۹۰۸	بوشهر.....
۶۴۴۹	۱۱۰۷	۲۵۰۲۱۹	۶۲۰۷۴	۳۱۹۸۵۱	تهران.....
۴۳۷۵	۶۹۱	۱۰۷۴۲۰	۲۸۱۴۶	۱۴۰۶۳۳	چهارمحال و بختیاری.....
۲۱۸۸	۷۳۶۱	۷۶۹۵۷	۲۳۳۵۳	۱۰۹۸۶۲	خراسان جنوبی.....
۱۲۳۴۲	۱۰۵۰۵	۴۳۵۱۶۹	۹۷۱۶۳	۵۵۵۱۸۱	خراسان رضوی.....
۳۲۰۵	۷۳۳۲	۹۰۱۶۴	۲۱۱۱۶	۱۲۱۸۱۷	خراسان شمالی.....
۴۳۱۵	۳۱۸۹	۳۵۱۷۶۹	۹۰۸۸۹	۴۵۰۱۶۲	خوزستان.....
۳۳۲۶	۵۳۸	۹۴۲۸۷	۱۷۸۱۳	۱۱۵۹۶۵	زنجان.....
۱۰۲۶	۲۱۲۴	۳۴۳۸۲	۷۴۸۱	۴۵۰۱۵	سمنان.....
۲۴۹۹۱	۱۶۵۷۷	۳۰۸۱۲۷	۹۱۷۱۹	۴۴۱۴۱۵	سیستان و بلوچستان.....
۱۴۸۱۷	۱۰۴۴۳	۴۳۹۶۲۹	۱۰۱۱۰۴	۵۶۵۹۹۴	فارس.....
۱۸۵۰	۹۵۲	۹۱۱۷۹	۱۴۳۵۹	۱۰۸۳۴۲	قزوین.....
۹۲۳	۸۳۲	۱۶۹۳۴	۳۴۳۶	۲۲۱۲۷	قم.....
۳۵۹۴	۴۲۳۲	۱۴۱۵۴۲	۲۱۷۶۴	۱۷۱۱۳۴	کردستان.....
۴۱۱۹۸	۳۹۴۳۱	۲۷۸۱۴۸	۸۰۸۲۴	۴۳۹۶۰۳	کرمان.....
۵۴۵۰	۱۷۲۴	۱۴۵۴۹۰	۳۱۰۶۵	۱۸۳۷۳۰	کرمانشاه.....
۲۳۶۰	۳۹۰۸	۸۲۱۴۲	۲۰۰۹۸	۱۰۸۵۱۱	کهگیلویه و بویراحمد.....
۱۸۰۷۳	۱۴۰۸۳	۲۳۱۱۹۴	۵۷۲۷۴	۳۲۰۶۲۵	گلستان.....
۸۶۷۳	۱۵۷۸	۲۸۳۱۸۴	۴۹۸۳۰	۳۴۳۲۶۷	گیلان.....
۱۹۲۸	۲۲۸۸۱	۱۶۰۷۷۸	۳۶۲۲۳	۲۲۱۸۱۲	لرستان.....
۱۰۲۸۳	۱۹۰۴	۴۱۳۸۵۶	۹۳۶۲۶	۵۱۹۶۷۰	مازندران.....
۸۰۶	۱۰۳۶	۱۲۲۶۸۵	۱۶۹۸۹	۱۴۱۵۱۷	مرکزی.....
۱۱۰۳۸	۲۰۹۷۱	۲۰۱۲۰۹	۴۸۱۱۵	۲۸۱۳۳۴	هرمزگان.....
۴۵۴۲	۸۳۵۶	۲۱۱۶۰۲	۳۲۲۰۳	۲۵۶۷۰۵	همدان.....
۹۶۸	۱۴۹۶	۳۴۰۲۳	۸۵۷۴	۴۵۰۶۲	یزد.....

۴۵- جمعیت ۱۵ ساله و بیش تر بر حسب وضع فعالیت اقتصادی به تفکیک جنس و استان

فعال از نظر اقتصادی			جمع	جنس و استان
بیکار	شاغل	جمع		
۲۷۲۵۲۹۱	۲۱۹۲۳۳۵۱	۲۴۶۴۸۶۴۲	۵۹۰۲۲۴۱۹	مرد و زن.....
۸۷۵۵۳	۱۱۰۶۵۵۳	۱۱۹۴۱۰۷	۲۸۱۷۲۳۴	آذربایجان شرقی.....
۱۱۵۸۷۱	۹۴۲۰۵۳	۱۰۵۷۹۲۴	۲۴۰۸۸۴۰	آذربایجان غربی.....
۵۸۴۷۰	۲۹۵۹۳۶	۴۵۴۴۰۷	۹۴۷۴۳۵	اردبیل.....
۲۳۱۸۱۳	۱۴۴۸۳۲۵	۱۶۸۰۱۳۸	۳۸۳۹۳۵۰	اصفهان.....
۹۷۴۲۲	۶۹۱۰۱۸	۷۸۸۴۴۰	۱۹۵۱۶۴۶	البرز.....
۱۹۰۸۷	۱۴۵۹۲۴	۱۶۵۰۱۲	۴۱۳۸۵۰	ایلام.....
۲۸۴۱۷	۲۶۴۴۷۷	۲۹۲۸۹۵	۷۳۰۹۵۹	بوشهر.....
۳۵۰۰۵۱	۳۹۶۱۳۵۸	۴۳۱۱۴۰۹	۱۰۷۸۵۸۱۰	تهران.....
۴۵۲۰۴	۲۳۱۳۷۶	۲۷۶۶۸۱	۶۹۱۹۱۵	چهارمحال و بختیاری.....
۱۸۴۱۲	۱۹۳۸۴۹	۲۱۲۲۶۱	۵۱۵۵۶۶	خراسان جنوبی.....
۲۸۰۰۳۸	۱۸۲۴۶۹۲	۲۱۰۴۷۳۰	۴۷۴۲۲۳۱	خراسان رضوی.....
۳۰۰۶۵	۲۳۸۳۷۴	۲۶۸۴۴۰	۵۷۷۶۷۰	خراسان شمالی.....
۱۶۱۳۷۸	۱۳۱۵۹۵۶	۱۴۷۷۳۳۴	۳۵۴۸۱۴۷	خوزستان.....
۳۲۴۲۳	۳۰۲۰۲۲	۳۳۴۴۴۶	۷۷۲۱۶۷	زنجان.....
۱۶۱۱۵	۱۷۴۳۹۸	۱۹۰۵۱۳	۴۵۵۹۰۱	سمنان.....
۶۴۸۵۳	۴۹۷۶۵۹	۵۶۲۵۱۳	۱۶۰۳۵۴۹	سیستان و بلوچستان.....
۱۷۹۶۴۵	۱۲۹۸۴۲۸	۱۴۷۸۰۷۴	۳۵۸۶۳۴۷	فارس.....
۴۷۰۷۱	۳۵۵۵۴۷	۴۰۲۶۱۸	۹۱۷۰۱۸	قزوین.....
۴۱۷۸۳	۳۲۷۲۸۳	۳۶۹۰۶۷	۹۴۹۹۲۲	قم.....
۶۴۷۴۳	۴۲۲۳۲۹	۴۸۷۰۷۲	۱۱۰۷۴۳۴	کردستان.....
۶۳۹۱۲	۷۴۶۸۲۹	۸۱۰۷۴۲	۲۰۷۰۴۰۰	کرمان.....
۱۱۱۲۲۵	۵۱۸۸۸۷	۶۳۰۱۱۲	۱۴۶۸۷۴۴	کرمانشاه.....
۳۲۱۸۹	۱۴۹۴۷۳	۱۸۱۶۶۲	۴۷۸۹۵۲	کهگیلویه و بویراحمد.....
۶۵۸۵۲	۴۹۴۶۴۵	۵۶۰۴۹۸	۱۳۴۲۱۸۲	گلستان.....
۹۹۹۸۸	۸۰۴۸۸۸	۹۰۴۸۷۷	۲۰۴۹۰۸۹	گیلان.....
۷۱۷۴۳	۴۶۹۱۱۷	۵۴۰۸۶۰	۱۳۶۹۱۷۵	لرستان.....
۱۳۳۰۱۱	۹۶۶۴۷۴	۱۰۹۹۴۸۵	۲۴۷۳۷۶۱	مازندران.....
۳۴۱۳۵	۳۹۷۳۲۸	۴۳۱۴۶۴	۱۰۹۶۵۵۹	مرکزی.....
۵۷۷۳۵	۴۲۸۹۴۸	۴۸۶۶۸۴	۱۱۶۸۳۲۹	هرمزگان.....
۴۶۸۴۳	۵۰۷۱۵۱	۵۵۳۹۹۵	۱۳۸۳۸۷۴	همدان.....
۲۸۱۳۱	۳۰۲۰۳۹	۳۴۰۱۷۰	۷۵۸۳۵۰	یزد.....



۴۵- جمعیت ۱۵ ساله و بیش تر بر حسب وضع فعالیت اقتصادی به تفکیک جنس و استان (دنباله)

کل کشور					جنس و استان
غیر فعال از نظر اقتصادی					
سایر	دارای درآمد بدون کار	خانه‌دار	محصل	جمع	
۲۴۶۸۶۳۲	۴۷۶۶۶۰۷	۲۰۸۱۳۷۱۷	۶۳۲۴۸۱۹	۳۴۳۷۳۷۷۶	مرد و زن.....
۱۰۵۷۶۶	۲۳۸۴۹۹	۹۹۰۱۰۴	۲۸۸۷۵۷	۱۶۲۳۱۲۸	آذربایجان شرقی.....
۷۱۷۴۲	۱۳۲۵۳۸	۹۱۲۸۶۷	۲۳۳۷۶۷	۱۳۵۰۹۱۵	آذربایجان غربی.....
۵۸۱۹۶	۴۱۴۱۶	۳۱۰۹۸۴	۸۲۴۳۱	۴۹۳۰۲۷	اردبیل.....
۱۴۲۷۲۵	۳۱۰۳۷۵	۱۳۰۷۹۸۶	۳۹۸۱۲۴	۲۱۵۹۲۱۲	اصفهان.....
۱۰۳۵۳۳	۱۹۴۴۶۶	۶۳۷۵۶۸	۲۲۷۶۳۷	۱۱۶۳۲۰۵	البرز.....
۳۱۱۷۱	۳۳۳۹۲	۱۳۲۷۵۸	۵۱۵۱۶	۲۴۸۸۳۸	ایلام.....
۲۷۹۵۸	۵۳۵۶۴	۲۷۳۴۳۵	۸۳۱۰۶	۴۳۸۰۶۴	بوشهر.....
۵۰۹۰۴۴	۹۸۲۹۲۲	۳۷۵۴۹۹۹	۱۲۲۷۴۳۳	۶۴۷۴۴۰۰	تهران.....
۳۸۷۱۱	۳۷۲۵۰	۲۴۸۲۲۸	۹۱۰۴۳	۴۱۵۲۳۳	چهارمحال و بختیاری.....
۱۲۰۶۶	۵۶۷۷۶	۱۷۲۰۱۸	۶۲۴۴۳	۳۰۳۳۰۴	خراسان جنوبی.....
۱۴۱۵۶۳	۳۴۴۸۸۲	۱۶۸۴۰۹۷	۴۶۶۹۵۷	۲۶۳۷۵۰۰	خراسان رضوی.....
۲۳۸۵۷	۴۲۵۸۵	۱۹۳۴۹۸	۴۹۲۸۹	۳۰۹۲۲۹	خراسان شمالی.....
۹۵۰۹۶	۲۴۵۶۹۴	۱۳۱۳۱۳۲	۴۱۶۸۸۸	۲۰۷۰۸۱۳	خوزستان.....
۳۱۲۱۴	۴۷۸۷۵	۲۸۱۸۳۵	۷۶۷۹۶	۴۳۷۷۲۱	زنجان.....
۸۸۰۴	۴۵۳۵۲	۱۵۸۷۴۳	۵۲۴۸۶	۲۶۵۳۸۷	سمنان.....
۱۴۰۷۲۰	۱۱۹۹۴۱	۵۹۲۰۴۶	۱۸۸۳۲۸	۱۰۴۱۰۳۶	سیستان و بلوچستان.....
۱۵۵۰۹۳	۲۹۶۴۲۱	۱۲۵۲۷۶۱	۴۰۳۹۹۶	۲۱۰۸۲۷۳	فارس.....
۳۰۸۲۳	۶۰۴۴۳	۳۴۱۳۷۸	۸۱۷۵۴	۵۱۴۳۹۹	قزوین.....
۳۶۶۱۳	۶۵۹۵۴	۳۴۰۶۸۹	۱۳۷۵۹۸	۵۸۰۸۵۵	قم.....
۲۸۴۰۴	۶۸۶۶۶	۴۲۶۴۳۴	۹۶۸۵۶	۶۲۰۳۶۲	کردستان.....
۱۳۹۵۵۲	۲۳۳۹۴۴	۶۴۵۴۰۱	۲۴۰۷۶۰	۱۲۵۹۶۵۸	کرمان.....
۷۶۱۳۰	۹۴۲۳۷	۵۲۷۳۲۰	۱۴۰۹۴۲	۸۳۸۶۳۱	کرمانشاه.....
۲۴۶۱۵	۳۴۴۲۳	۱۶۷۳۹۰	۷۰۸۶۰	۲۹۷۲۹۰	کهگیلویه و بویراحمد.....
۹۳۵۱۶	۹۷۸۹۲	۴۶۴۶۶۱	۱۲۵۶۱۳	۷۸۱۶۸۳	گلستان.....
۹۱۸۳۳	۱۴۰۱۰۳	۷۲۶۲۲۶	۱۸۶۰۴۹	۱۱۴۴۲۱۲	گیلان.....
۴۶۳۳۹	۱۶۳۴۰۰	۴۶۱۸۱۹	۱۵۶۷۵۴	۸۲۸۳۱۴	لرستان.....
۵۵۵۴۱	۱۸۸۳۰۸	۸۶۸۳۴۳	۲۶۲۰۸۳	۱۳۷۴۲۷۶	مازندران.....
۱۷۵۱۷	۹۶۷۸۸	۴۳۹۱۷۷	۱۱۱۶۱۱	۶۶۵۰۹۴	مرکزی.....
۶۴۸۹۹	۱۱۲۲۲۷	۴۰۰۰۶۰	۱۰۴۴۵۷	۶۸۱۶۴۴	هرمزگان.....
۵۱۲۸۲	۱۱۶۴۵۵	۵۳۵۰۴۶	۱۲۷۰۹۵	۸۲۹۸۷۹	همدان.....
۱۴۲۹۶	۶۹۸۰۲	۲۵۲۷۰۲	۸۱۳۷۸	۴۱۸۱۸۰	یزد.....



۴۵- جمعیت ۱۵ ساله و بیش تر بر حسب وضع فعالیت اقتصادی به تفکیک جنس و استان (دنباله)

کل کشور

فعال از نظر اقتصادی			جمع	جنس و استان
بیکار	شاغل	جمع		
۱۸۹۱۱۸۵	۱۸۴۷۳۹۷۹	۲۰۳۶۵۱۶۵	۲۹۳۴۹۳۰۳	مرد
۶۷۸۳۵	۹۰۵۷۰۵	۹۷۳۵۴۰	۱۴۰۳۷۸۷	آذربایجان شرقی
۹۹۳۹۶	۷۷۵۴۹۱	۸۷۴۸۸۷	۱۱۹۳۸۲۴	آذربایجان غربی
۴۲۲۱۳	۳۰۸۵۵۱	۳۵۰۷۶۴	۴۶۲۳۷۸	اردبیل
۱۴۷۵۰۱	۱۲۰۲۸۲۲	۱۳۵۰۳۲۳	۱۹۱۹۸۹۲	اصفهان
۶۷۷۷۶	۶۰۶۲۴۵	۶۷۴۰۲۱	۹۸۴۰۵۳	البرز
۱۱۵۶۷	۱۱۷۹۲۷	۱۲۹۴۹۵	۲۰۵۷۰۶	ایلام
۲۱۹۶۴	۲۲۳۹۹۱	۲۴۵۹۵۶	۳۶۰۹۰۹	بوشهر
۲۳۴۳۱۵	۳۳۹۰۷۱۶	۳۶۲۵۰۳۱	۵۳۹۹۵۸۰	تهران
۳۶۳۴۲	۱۹۶۲۲۸	۲۳۲۵۷۰	۳۴۸۴۶۱	چهارمحال و بختیاری
۱۱۸۴۲	۱۵۴۵۸۸	۱۶۶۴۳۱	۲۵۲۷۱۶	خراسان جنوبی
۱۹۸۷۳۷	۱۵۰۱۲۵۲	۱۶۹۹۹۹۰	۲۳۴۳۴۷۷	خراسان رضوی
۲۳۰۹۱	۱۷۵۳۹۹	۱۹۸۴۹۰	۲۷۱۹۶۶	خراسان شمالی
۱۰۹۸۹۸	۱۱۳۰۶۸۰	۱۲۴۰۵۷۹	۱۷۵۹۶۰۰	خوزستان
۲۴۲۰۵	۲۴۵۹۵۱	۲۷۰۱۵۶	۳۸۰۶۸۵	زنجان
۱۰۱۲۰	۱۴۴۴۵۱	۱۵۴۵۷۱	۲۲۴۹۶۲	سمنان
۵۱۷۶۰	۴۲۶۳۴۲	۴۷۸۱۰۳	۷۸۹۵۵۶	سیستان و بلوچستان
۱۱۳۸۹۱	۱۱۳۵۸۳۷	۱۲۴۹۷۲۹	۱۷۸۱۷۹۵۲	فارس
۳۵۰۶۰	۳۰۲۳۸۶	۳۳۷۴۴۶	۴۶۲۲۰۵	قزوین
۳۱۱۱۷	۲۸۸۶۱۴	۳۱۹۷۳۱	۴۸۲۴۵۵	قم
۴۷۷۷۸	۳۶۲۷۶۵	۴۱۰۵۴۴	۵۳۹۷۵۶	کردستان
۳۷۷۳۸	۶۵۰۶۹۶	۶۸۸۴۳۵	۱۰۳۶۹۴۴	کرمان
۸۲۲۹۵	۴۲۳۲۷۴	۵۰۵۵۷۰	۷۱۶۴۴۲	کرمانشاه
۲۳۳۴۹	۱۳۱۸۹۰	۱۵۵۲۴۰	۲۴۲۵۸۳	کهگیلویه و بویراحمد
۳۸۴۹۳	۴۱۵۸۱۳	۴۵۴۳۰۶	۶۵۱۵۶۳	گلستان
۶۷۹۳۴	۶۳۵۳۱۵	۷۰۳۲۴۹	۱۰۰۳۹۰۷	گیلان
۵۲۶۱۶	۴۰۴۷۱۷	۴۵۷۳۳۳	۶۷۶۹۵۷	لرستان
۷۳۸۹۳	۸۱۱۶۲۵	۸۸۵۵۱۸	۱۲۳۹۵۸۱	مازندران
۲۵۶۹۷	۳۵۸۴۷۳	۳۸۴۱۷۱	۵۵۲۶۲۱	مرکزی
۴۲۵۹۶	۳۴۷۲۱۰	۳۸۹۸۰۶	۵۷۶۸۳۸	هرمزگان
۳۷۳۹۵	۴۴۶۵۲۱	۴۸۳۹۱۷	۶۸۷۰۶۷	همدان
۲۲۷۵۹	۲۵۲۴۸۹	۲۷۵۲۴۹	۳۹۰۸۶۴	یزد



۴۵- جمعیت ۱۵ ساله و بیش تر بر حسب وضع فعالیت اقتصادی به تفکیک جنس و استان (دنباله)

غیر فعال از نظر اقتصادی					جنس و استان
سایر	دارای درآمد بدون کار	خانه‌دار	محصل	جمع	
۱۷۳۰۰۱۹	۳۹۱۱۶۰۳	۶۶۱۷۷	۳۲۷۶۳۳۶	۱۹۱۴۱۳۷	مرد
۸۱۰۷۹	۱۹۳۴۷۵	۲۶۷۷	۱۵۳۰۱۴	۴۳۰۲۴۷	آذربایجان شرقی
۵۹۵۹۳	۱۳۱۹۰۲	۳۱۶۴	۱۲۴۲۷۵	۳۱۸۹۳۶	آذربایجان غربی
۳۴۴۸۹	۳۲۵۲۴	۱۱۰۳	۴۳۴۹۶	۱۱۱۶۱۳	اردبیل
۱۰۲۱۳۶	۲۷۰۲۶۱	۴۸۲۶	۱۹۲۳۴۴	۵۶۹۵۶۸	اصفهان
۴۱۷۲۶	۱۴۹۶۰۶	۱۴۸۰	۱۱۷۲۱۸	۳۱۰۰۳۲	البرز
۲۳۵۱۵	۲۴۳۵۷	۱۰۶	۲۸۲۳۲	۷۶۲۱۱	ایلام
۲۱۸۰۸	۴۷۷۲۵	۲۴۹۹	۴۲۹۲۰	۱۱۴۹۵۲	بوشهر
۳۵۵۵۶۷	۸۱۱۲۱۴	۱۵۰۰۷	۵۹۲۷۵۹	۱۷۷۴۵۴۹	تهران
۳۱۰۷۶	۳۴۶۲۶	۱۶۹۸	۴۸۴۹۰	۱۱۵۸۹۰	چهارمحال و بختیاری
۸۲۰۳	۴۳۹۰۸	۷۹۶	۳۳۳۷۷	۸۶۲۸۴	خراسان جنوبی
۱۱۰۶۸۵	۲۹۲۶۳۱	۲۷۸۶	۲۳۷۳۸۵	۶۴۳۴۸۷	خراسان رضوی
۱۷۸۰۹	۲۸۷۴۳	۵۳۴	۲۶۳۸۸	۷۳۴۷۶	خراسان شمالی
۷۰۹۱۴	۲۲۷۳۴۰	۲۴۶۶	۲۱۸۳۰۰	۵۱۹۰۲۱	خوزستان
۲۱۳۳۹	۴۵۸۸۲	۲۷۶	۴۳۰۳۱	۱۱۰۵۲۹	زنجان
۶۱۹۶	۳۶۸۸۲	۵۱۴	۲۶۷۹۸	۷۰۳۹۱	سمنان
۱۰۷۷۰۷	۹۳۷۲۲	۳۳۰۵	۱۰۶۷۱۷	۳۱۱۴۵۲	سیستان و بلوچستان
۱۰۹۴۸۳	۲۱۵۳۷۷	۲۲۵۳	۲۱۱۱۰۹	۵۳۸۲۲۴	فارس
۲۳۵۲۳	۵۷۱۰۴	۸۲۵	۴۳۳۰۵	۱۲۴۷۵۸	قزوین
۲۴۷۸۶	۵۵۰۷۶	۳۴۴	۸۲۵۱۵	۱۶۲۷۲۳	قم
۱۸۳۷۳	۵۹۵۹۶	۱۲۱۳	۵۰۰۲۹	۱۲۹۲۱۲	کردستان
۶۵۸۹۰	۱۴۹۹۸۵	۱۴۹۱	۱۳۱۱۴۲	۳۴۸۵۰۹	کرمان
۵۲۸۵۲	۸۳۰۵۸	۶۸۱	۷۴۲۷۹	۲۱۰۸۷۲	کرمانشاه
۱۷۴۹۸	۲۷۶۳۷	۳۰۹۷	۳۹۱۱۰	۸۷۳۴۳	کهگیلویه و بویراحمد
۶۱۲۶۳	۷۰۳۱۰	۱۴۷۷	۶۴۲۰۵	۱۹۷۲۵۶	گلستان
۷۱۹۹۶	۱۳۴۷۰۳	۸۷۸	۹۳۰۷۹	۳۰۰۶۵۸	گیلان
۳۸۲۸۱	۹۴۵۱۵	۱۵۴۱	۸۵۲۸۵	۲۱۹۶۲۳	لرستان
۳۲۹۸۳	۱۸۴۸۷۰	۲۴۶۶	۱۳۳۷۴۳	۳۵۴۰۶۳	مازندران
۱۵۳۸۸	۹۱۹۰۳	۷۹۹	۶۰۳۵۹	۱۶۸۴۵۰	مرکزی
۵۲۵۷۲	۷۸۰۴۷	۲۱۴۵	۵۴۲۶۶	۱۸۷۰۳۱	هرمزگان
۴۰۶۸۱	۸۲۲۹۲	۲۵۰۲	۷۷۶۷۳	۲۰۳۱۴۹	همدان
۱۰۵۹۸	۶۲۳۲۱	۱۲۱۴	۴۱۴۸۰	۱۱۵۶۱۴	یزد



۴۵- جمعیت ۱۵ ساله و بیش تر بر حسب وضع فعالیت اقتصادی به تفکیک جنس و استان (دنباله)

کل کشور

فعال از نظر اقتصادی			جمع	جنس و استان
بیکار	شاغل	جمع		
۱۳۴۱۰۵	۳۴۴۹۳۷۲	۴۲۸۳۴۷۷	۲۹۶۷۳۱۱۶	زن.....
۱۹۷۱۸	۲۰۰۸۴۷	۲۲۰۵۶۶	۱۴۱۳۴۴۷	آذربایجان شرقی.....
۱۶۴۷۵	۱۶۶۵۶۱	۱۸۳۰۳۶	۱۲۱۵۰۱۵	آذربایجان غربی.....
۱۶۲۵۷	۸۷۳۸۵	۱۰۳۶۴۲	۴۸۵۰۵۷	اردبیل.....
۸۴۳۱۱	۲۴۵۵۰۲	۳۲۹۸۱۴	۱۹۱۹۴۵۸	اصفهان.....
۲۹۶۴۶	۸۴۷۷۲	۱۱۴۴۱۹	۹۶۷۵۹۲	البرز.....
۷۵۱۹	۲۷۹۹۷	۳۵۵۱۶	۲۰۸۱۴۳	ایلام.....
۶۴۵۳	۴۰۴۸۵	۴۶۹۳۸	۳۷۰۰۵۰	بوشهر.....
۱۱۵۷۳۶	۵۷۰۶۴۲	۶۸۶۳۷۸	۵۳۸۶۲۲۹	تهران.....
۸۹۶۲	۳۵۱۴۸	۴۴۱۱۰	۳۴۳۴۵۳	چهارمحال و بختیاری.....
۶۵۷۰	۳۹۲۶۰	۴۵۸۳۰	۲۶۲۸۵۰	خراسان جنوبی.....
۸۱۳۰۰	۳۲۳۴۴۰	۴۰۴۷۴۰	۲۳۹۸۷۵۳	خراسان رضوی.....
۶۹۷۴	۶۲۹۷۵	۶۹۹۵۰	۳۰۵۷۰۳	خراسان شمالی.....
۵۱۴۷۹	۱۸۵۲۷۵	۲۳۶۷۵۵	۱۷۸۸۵۴۷	خوزستان.....
۸۲۱۸	۵۶۰۷۱	۶۴۲۸۹	۳۹۱۴۸۲	زنجان.....
۵۹۹۵	۲۹۹۴۷	۳۵۹۴۲	۲۳۰۹۳۸	سمنان.....
۱۳۰۹۲	۷۱۳۱۷	۸۴۴۰۹	۸۱۳۹۹۲	سیستان و بلوچستان.....
۶۵۷۵۳	۱۶۲۵۹۱	۲۲۸۳۴۵	۱۷۹۸۳۹۴	فارس.....
۱۲۰۱۱	۵۳۱۶۰	۶۵۱۷۱	۴۵۴۸۱۲	قزوین.....
۱۰۶۶۶	۳۸۶۶۹	۴۹۳۳۵	۴۶۷۴۶۷	قم.....
۱۶۹۶۴	۵۹۵۶۴	۷۶۵۲۸	۵۶۷۶۷۷	کردستان.....
۲۶۱۷۴	۹۶۱۳۳	۱۲۲۳۰۷	۱۰۳۳۴۵۶	کرمان.....
۲۸۹۲۹	۹۵۶۱۳	۱۲۴۵۴۲	۷۵۲۳۰۱	کرمانشاه.....
۸۸۳۹	۱۷۵۸۲	۲۶۴۲۱	۲۳۶۳۶۹	کهگیلویه و بویراحمد.....
۲۷۳۵۹	۷۸۸۳۲	۱۰۶۱۹۱	۶۹۰۶۱۸	گلستان.....
۳۲۰۵۴	۱۶۹۵۷۲	۲۰۱۶۲۷	۱۰۴۵۱۸۱	گیلان.....
۱۹۱۲۷	۶۴۴۰۰	۸۳۵۲۷	۶۹۲۲۱۷	لرستان.....
۵۹۱۱۷	۱۵۴۸۴۸	۲۱۳۹۶۶	۱۲۳۴۱۷۹	مازندران.....
۸۴۳۷	۳۸۸۵۵	۴۷۲۹۲	۵۴۳۹۳۷	مرکزی.....
۱۵۱۳۹	۸۱۷۳۸	۹۶۸۷۷	۵۹۱۴۹۰	هرمزگان.....
۹۴۴۷	۶۰۶۳۰	۷۰۰۷۷	۶۹۶۸۰۷	همدان.....
۱۵۳۷۱	۴۹۵۴۹	۶۴۹۲۰	۳۶۷۴۸۶	یزد.....



۴۵- جمعیت ۱۵ ساله و بیش تر بر حسب وضع فعالیت اقتصادی به تفکیک جنس و استان (دنباله)

غیر فعال از نظر اقتصادی					جنس و استان
سایر	دارای درآمد بدون کار	خانه‌دار	محصل	جمع	
۷۳۸۶۱۲	۱۵۵۰۰۳	۲۰۷۴۷۵۴۰	۳۰۴۸۴۸۲	۲۵۳۸۹۶۳۸	زن.....
۲۴۶۸۷	۴۵۰۲۴	۹۸۷۴۲۶	۱۳۵۷۴۳	۱۱۹۲۸۸۰	آذربایجان شرقی.....
۱۲۱۴۸	۶۳۶	۹۰۹۷۰۲	۱۰۹۴۹۱	۱۰۳۱۹۷۹	آذربایجان غربی.....
۲۳۷۰۷	۸۸۹۱	۳۰۹۸۸۰	۳۸۹۳۴	۳۸۱۴۱۴	اردبیل.....
۴۰۵۸۹	۴۰۱۱۴	۱۳۰۳۱۶۰	۲۰۵۷۷۹	۱۵۸۹۶۴۳	اصفهان.....
۶۱۸۰۷	۴۴۸۶۰	۶۳۶۰۸۷	۱۱۰۴۱۸	۸۵۳۱۷۳	البرز.....
۷۶۵۶	۹۰۳۵	۱۳۲۶۵۲	۲۳۲۸۳	۱۷۲۶۲۷	ایلام.....
۶۱۵۰	۵۸۳۹	۲۷۰۹۳۵	۴۰۱۸۵	۳۲۳۱۱۱	بوشهر.....
۱۵۳۴۷۷	۱۷۱۷۰۷	۳۷۳۹۹۹۲	۶۳۴۶۷۴	۴۶۹۹۸۵۱	تهران.....
۷۶۳۴	۲۶۲۴	۲۴۶۵۳۰	۴۲۵۵۳	۲۹۹۳۴۳	چهارمحال و بختیاری.....
۳۸۶۳	۱۲۸۶۸	۱۷۱۲۲۲	۲۹۰۶۶	۲۱۷۰۱۹	خراسان جنوبی.....
۳۰۸۷۸	۵۲۲۵۱	۱۶۸۱۳۱۱	۲۲۹۵۷۲	۱۹۹۴۰۱۳	خراسان رضوی.....
۶۰۴۷	۱۳۸۴۱	۱۹۲۹۶۳	۲۲۹۰۰	۲۳۵۷۵۳	خراسان شمالی.....
۲۴۱۸۲	۱۸۳۵۴	۱۳۱۰۶۶۶	۱۹۸۵۸۸	۱۵۵۱۷۹۱	خوزستان.....
۹۸۷۵	۱۹۹۳	۲۸۱۵۵۸	۳۳۷۶۴	۳۲۷۱۹۲	زنجان.....
۲۶۰۸	۸۴۷۰	۱۵۸۲۲۹	۲۵۶۸۷	۱۹۴۹۹۶	سمنان.....
۳۳۰۱۲	۲۶۲۱۸	۵۸۸۷۴۰	۸۱۶۱۰	۷۲۹۵۸۲	سیستان و بلوچستان.....
۴۵۶۱۰	۸۱۰۴۳	۱۲۵۰۵۰۸	۱۹۲۸۸۷	۱۵۷۰۰۴۹	فارس.....
۷۳۰۰	۳۳۳۸	۳۴۰۵۵۳	۳۸۴۴۸	۳۸۹۶۴۱	قزوین.....
۱۱۸۲۶	۱۰۸۷۷	۳۴۰۳۴۴	۵۵۰۸۲	۴۱۸۱۳۱	قم.....
۱۰۰۳۱	۹۰۷۰	۴۲۵۲۲۰	۴۶۸۲۸	۴۹۱۱۴۹	کردستان.....
۷۳۶۶۱	۸۲۹۵۹	۶۴۳۹۰۹	۱۰۹۶۱۷	۹۱۱۱۴۹	کرمان.....
۲۳۲۷۸	۱۱۱۷۸	۵۲۶۶۳۹	۶۶۶۶۳	۶۲۷۷۵۹	کرمانشاه.....
۷۱۱۷	۶۷۸۶	۱۶۴۲۹۳	۳۱۷۵۰	۲۰۹۹۴۷	کهگیلویه و بویراحمد.....
۳۲۲۵۳	۲۷۵۸۲	۴۶۳۱۸۳	۶۱۴۰۷	۵۸۴۴۲۷	گلستان.....
۱۹۸۳۶	۵۴۰۰	۷۲۵۳۴۸	۹۲۹۶۹	۸۴۳۵۵۴	گیلان.....
۸۰۵۷	۶۸۸۸۵	۴۶۰۲۷۷	۷۱۴۶۹	۶۰۸۶۹۰	لرستان.....
۲۲۵۵۸	۳۴۳۸	۸۶۵۸۷۶	۱۲۸۳۳۹	۱۰۲۰۲۱۳	مازندران.....
۲۱۲۹	۴۸۸۵	۴۳۸۳۷۷	۵۱۲۵۲	۴۹۶۶۴۴	مرکزی.....
۱۲۳۲۶	۳۴۱۸۰	۳۹۷۹۱۵	۵۰۱۹۱	۴۹۴۶۱۲	هرمزگان.....
۱۰۶۰۱	۳۴۱۶۳	۵۳۲۵۴۳	۴۹۴۲۲	۶۲۶۷۲۹	همدان.....
۳۶۹۷	۷۴۸۱	۲۵۱۴۸۸	۳۹۸۹۷	۳۰۲۵۶۵	یزد.....



۴۵- جمعیت ۱۵ ساله و بیش تر بر حسب وضع فعالیت اقتصادی به تفکیک جنس و استان (دنباله)

فعال از نظر اقتصادی			جمع	جنس و استان
بیکار	شاغل	جمع		
۲۱۷۰۳۰۷	۱۵۶۷۴۹۲۷	۱۷۸۴۵۲۳۴	۴۳۶۱۹۳۲۹	مرد و زن.....
۷۶۷۸۴	۷۰۷۴۷۲	۷۸۴۲۵۶	۲۰۱۰۵۲۷	آذربایجان شرقی.....
۸۹۵۵۳	۵۴۰۴۱۴	۶۲۹۹۶۷	۱۵۷۶۵۴۷	آذربایجان غربی.....
۴۳۱۹۳	۲۲۵۸۶۵	۲۶۹۰۵۹	۶۰۸۸۴۲	اردبیل.....
۲۱۷۷۰۳	۱۲۱۴۵۸۰	۱۴۳۲۲۸۳	۳۳۰۶۱۰۲	اصفهان.....
۹۳۴۱۶	۶۲۷۱۵۷	۷۲۰۵۷۴	۱۷۸۰۷۱۱	البرز.....
۱۵۳۲۷	۸۹۱۹۴	۱۰۴۵۲۲	۲۷۵۶۸۵	ایلام.....
۲۱۱۲۱	۱۸۳۵۵۱	۲۰۴۶۷۳	۵۰۲۵۸۷	بوشهر.....
۳۳۱۹۷۱	۳۷۲۱۱۸۳	۴۰۵۳۱۵۴	۱۰۱۵۸۸۱۰	تهران.....
۲۹۸۳۳	۱۴۰۸۹۲	۱۷۰۷۲۵	۴۲۰۹۲۹	چهارمحال و بختیاری.....
۱۳۸۶۰	۱۰۷۷۶۱	۱۲۱۶۲۲	۲۹۹۹۵۷	خراسان جنوبی.....
۲۲۳۶۶۳	۱۲۸۹۷۲۷	۱۵۱۳۳۹۱	۳۵۲۸۷۹۵	خراسان رضوی.....
۱۷۷۱۱	۱۱۵۸۵۸	۱۳۳۵۶۹	۳۱۰۶۰۶	خراسان شمالی.....
۱۲۹۹۲۸	۹۵۳۲۱۹	۱۰۸۳۱۴۷	۲۶۴۵۸۴۷	خوزستان.....
۲۵۲۲۷	۱۸۲۱۹۶	۲۰۷۴۲۴	۵۱۵۵۹۰	زنجان.....
۱۳۷۱۷	۱۳۸۸۵۹	۱۵۲۵۷۶	۳۶۶۳۳۸	سمنان.....
۳۸۶۷۶	۲۶۸۰۶۲	۳۰۶۷۳۸	۸۳۲۳۳۳	سیستان و بلوچستان.....
۱۴۰۸۵۰	۸۵۶۰۵۳	۹۹۶۹۰۳	۲۴۶۲۱۰۴	فارس.....
۳۹۸۴۳	۲۵۴۱۷۰	۲۹۴۰۱۴	۶۸۸۷۵۴	قزوین.....
۳۹۸۷۸	۳۱۰۱۱۷	۳۴۹۹۹۵	۹۰۴۸۵۶	قم.....
۴۱۵۰۰	۲۷۱۷۷۹	۳۱۳۲۸۰	۷۴۹۵۹۲	کردستان.....
۴۰۸۱۵	۴۲۹۵۷۲	۴۷۰۳۸۸	۱۲۱۰۹۰۷	کرمان.....
۸۶۰۴۲	۳۱۸۵۳۴	۴۰۴۵۷۶	۱۰۳۶۲۲۰	کرمانشاه.....
۱۸۲۵۳	۸۲۵۵۵	۱۰۰۸۰۹	۲۶۵۲۶۸	کهگیلویه و بویراحمد.....
۳۶۳۹۳	۲۶۶۷۳۱	۳۰۳۱۲۴	۷۱۹۶۸۱	گلستان.....
۷۴۷۸۷	۴۷۱۲۸۵	۵۴۶۰۷۲	۱۲۷۴۳۸۱	گیلان.....
۵۳۴۲۸	۲۸۴۲۵۳	۳۳۷۶۸۲	۹۰۲۶۹۹	لرستان.....
۸۴۸۶۰	۵۱۷۲۲۵	۶۰۲۰۸۶	۱۳۶۱۹۰۰	مازندران.....
۲۹۵۷۵	۲۹۴۴۳۰	۳۲۴۰۰۶	۸۲۲۸۷۰	مرکزی.....
۳۴۵۱۴	۲۴۳۰۳۰	۲۷۷۵۴۴	۶۱۴۳۷۹	هرمزگان.....
۳۳۲۵۸	۳۱۸۳۵۹	۳۵۱۶۱۸	۸۸۴۳۱۶	همدان.....
۳۴۶۱۳	۲۵۰۸۳۰	۲۸۵۴۴۳	۶۵۱۱۸۵	یزد.....



۴۵- جمعیت ۱۵ ساله و بیش تر بر حسب وضع فعالیت اقتصادی به تفکیک جنس و استان (دنباله)

غیر فعال از نظر اقتصادی					جنس و استان
سایر	دارای درآمد بدون کار	خانه‌دار	محصل	جمع	
۱۷۰۸۰۲۶	۳۸۳۰۶۵۶	۱۵۱۹۸۳۶۹	۵۱۰۷۰۴۲	۲۵۸۱۴۴۰۹۴	مرد و زن.....
۶۶۸۳۵	۱۹۲۲۱۵	۷۳۰۸۶۶	۲۳۶۳۵۳	۱۲۲۶۲۷۰	آذربایجان شرقی.....
۴۵۹۷۶	۱۰۲۲۶۸	۶۱۶۷۱۶	۱۸۱۶۱۷	۹۴۶۵۷۹	آذربایجان غربی.....
۳۶۵۶۴	۳۲۱۵۵	۲۰۷۲۴۶	۶۳۸۱۶	۳۳۹۷۸۲	اردبیل.....
۱۱۷۲۴۳	۲۷۸۲۷۹	۱۱۲۱۱۷۳	۳۵۷۱۲۲	۱۸۷۳۸۱۹	اصفهان.....
۹۲۳۰۶	۱۸۱۰۶۵	۵۷۹۱۴۹	۲۰۷۶۱۶	۱۰۶۰۱۳۷	البرز.....
۱۹۶۰۶	۲۵۸۹۶	۸۷۲۹۵	۳۸۳۶۵	۱۷۱۱۶۳	ایلام.....
۱۸۵۲۸	۳۸۶۲۱	۱۸۱۳۸۱	۵۹۳۸۲	۲۹۷۹۱۴	بوشهر.....
۴۷۴۲۱۷	۹۵۶۰۹۴	۳۵۰۵۹۴۰	۱۱۶۹۴۰۴	۶۱۰۵۶۵۶	تهران.....
۱۸۵۸۸	۲۹۱۱۰	۱۴۰۳۵۴	۶۲۱۴۹	۲۵۰۲۰۳	چهارمحال و بختیاری.....
۵۳۷۸	۳۴۲۲۴	۹۴۸۴۵	۴۳۸۸۷	۱۷۸۳۳۵	خراسان جنوبی.....
۸۵۲۴۳	۲۸۳۴۵۰	۱۲۵۶۱۱۵	۳۹۰۵۹۵	۲۰۱۵۴۰۴	خراسان رضوی.....
۱۰۷۰۰	۲۶۵۴۷	۱۰۴۱۷۰	۳۵۶۱۷	۱۷۷۰۳۶	خراسان شمالی.....
۶۷۰۸۳	۱۹۶۰۴۷	۹۶۵۴۵۰	۳۳۴۱۱۸	۱۵۶۲۶۹۹	خوزستان.....
۱۸۸۳۶	۳۸۶۵۳	۱۸۷۸۵۰	۶۲۸۲۵	۳۰۸۱۶۶	زنجان.....
۵۸۵۴	۳۷۸۵۱	۱۲۴۴۱۲	۴۵۶۴۳	۲۱۳۷۶۱	سمنان.....
۶۵۲۵۴	۶۲۱۰۲	۲۸۹۴۲۳	۱۰۸۸۱۴	۵۲۵۵۹۴	سیستان و بلوچستان.....
۱۰۲۳۱۰	۲۴۰۷۷۵	۸۱۴۰۳۲	۳۰۸۰۸۱	۱۴۶۵۲۰۰	فارس.....
۲۲۰۹۹	۵۱۹۳۶	۲۵۱۱۶۳	۶۹۵۳۹	۳۹۴۷۳۹	قزوین.....
۳۴۰۴۸	۶۲۵۳۹	۳۲۳۷۶۴	۱۳۴۵۰۷	۵۵۴۸۶۰	قم.....
۱۶۴۶۵	۵۱۴۵۶	۲۸۶۳۳۵	۸۲۰۵۴	۴۳۶۳۱۲	کردستان.....
۷۲۵۶۷	۱۴۴۹۷۹	۳۶۸۳۲۵	۱۵۴۶۴۷	۷۴۰۵۱۹	کرمان.....
۵۵۰۷۵	۸۱۵۸۴	۳۸۳۱۷۷	۱۱۱۸۰۶	۶۳۱۶۴۳	کرمانشاه.....
۱۷۱۱۴	۱۸۶۹۹	۸۳۷۱۱	۴۴۹۳۳	۱۶۴۴۵۹	کهگیلویه و بویراحمد.....
۴۲۹۵۰	۵۷۰۱۵	۲۳۴۹۱۴	۸۱۶۷۵	۴۱۶۵۵۶	گلستان.....
۵۰۶۷۶	۹۶۶۰۳	۴۴۳۵۷۱	۱۳۷۴۵۷	۷۲۸۳۰۸	گیلان.....
۳۱۲۰۲	۱۱۹۶۸۱	۳۰۱۹۰۰	۱۱۲۲۳۲	۵۶۵۰۱۷	لرستان.....
۳۱۳۸۱	۱۱۳۸۰۹	۴۵۳۳۰۷	۱۶۱۳۱۶	۷۵۹۸۱۳	مازندران.....
۱۳۵۱۶	۷۸۱۶۱	۳۱۶۵۳۷	۹۰۶۴۸	۴۹۸۸۶۴	مرکزی.....
۲۹۴۶۷	۵۰۱۵۱	۲۰۲۶۶۸	۵۴۵۴۷	۳۳۶۸۳۴	هرمزگان.....
۲۹۱۶۶	۸۵۹۹۰	۳۲۳۸۵۸	۹۳۶۸۲	۵۳۲۶۹۷	همدان.....
۱۱۷۶۶	۶۲۶۸۹	۲۱۸۷۰۶	۷۲۵۸۰	۳۶۵۷۴۲	یزد.....



۴۵- جمعیت ۱۵ ساله و بیش تر بر حسب وضع فعالیت اقتصادی به تفکیک جنس و استان (دنباله)

فعال از نظر اقتصادی			جمع	جنس و استان
بیکار	شاغل	جمع		
۱۴۴۷۱۰۶	۱۳۳۵۶۵۱۱	۱۴۸۰۳۶۱۸	۲۱۸۰۶۱۶۳	مرد
۵۹۱۸۰	۶۱۲۱۱۴	۶۷۱۲۹۴	۱۰۰۴۷۷۷	آذربایجان شرقی
۷۵۰۷۲	۴۷۶۵۲۰	۵۵۱۵۹۳	۷۸۴۷۵۰	آذربایجان غربی
۲۹۰۰۹	۱۸۹۹۸۵	۲۱۸۹۹۴	۳۰۰۶۷۲	اردبیل
۱۳۷۱۳۷	۱۰۰۵۹۷۵	۱۱۴۳۱۱۲	۱۶۴۶۹۵۶	اصفهان
۶۴۵۱۹	۵۴۶۸۲۳	۶۱۱۳۴۳	۸۹۵۷۸۲	البرز
۹۱۶۶	۷۴۷۲۲	۸۳۸۸۹	۱۳۸۳۷۵	ایلام
۱۵۹۹۲	۱۵۴۹۰۱	۱۷۰۸۹۴	۲۵۰۸۷۲	بوشهر
۲۱۸۹۷۴	۳۱۶۹۶۲۴	۳۳۸۸۵۹۸	۵۰۷۹۲۰۰	تهران
۲۲۵۱۵	۱۱۴۷۱۵	۱۳۷۲۳۱	۲۱۳۰۰۵	چهارمحال و بختیاری
۸۲۰۹	۸۷۳۰۸	۹۵۵۱۷	۱۵۰۹۶۲	خراسان جنوبی
۱۵۲۷۶۵	۱۰۹۱۹۱۳	۱۲۴۴۶۷۸	۱۷۴۷۳۴۰	خراسان رضوی
۱۲۳۸۵	۹۳۰۰۶	۱۰۵۳۹۲	۱۵۱۰۲۴	خراسان شمالی
۸۳۳۹۶	۸۳۱۸۴۳	۹۱۵۲۴۰	۱۳۱۷۰۹۲	خوزستان
۱۷۶۹۲	۱۵۵۹۴۴	۱۷۳۶۳۷	۲۵۸۳۸۱	زنجان
۸۲۸۷	۱۱۳۵۸۸	۱۲۱۸۷۶	۱۸۱۱۹۳	سمنان
۲۸۲۲۰	۲۲۳۱۴۱	۲۵۱۳۶۱	۴۱۷۵۶۴	سیستان و بلوچستان
۸۵۴۲۰	۷۴۱۱۳۱	۸۲۶۵۵۲	۱۲۲۵۸۹۳	فارس
۲۸۵۸۶	۲۱۸۶۰۱	۲۴۷۱۸۷	۳۴۹۷۵۷	قزوین
۲۹۶۲۲	۲۷۲۸۸۵	۳۰۲۵۰۷	۴۵۹۲۰۸	قم
۲۹۴۵۹	۲۴۲۴۱۲	۲۷۱۸۷۲	۳۷۰۵۷۲	کردستان
۲۱۶۰۸	۳۶۶۰۱۲	۳۸۷۶۲۱	۶۱۰۸۵۴	کرمان
۶۰۴۴۳	۲۷۴۸۴۱	۳۳۵۲۸۴	۵۰۲۳۲۳	کرمانشاه
۱۲۱۲۷	۷۱۹۹۶	۸۴۱۲۳	۱۳۷۲۳۷	کهگیلویه و بویراحمد
۱۸۸۸۹	۲۲۳۴۱۸	۲۴۲۳۰۷	۳۵۵۰۵۶	گلستان
۴۸۴۷۵	۳۷۷۶۵۷	۴۲۶۱۳۲	۶۲۶۱۷۱	گیلان
۳۶۷۴۴	۲۵۰۸۴۷	۲۸۷۵۹۱	۴۴۵۱۳۷	لرستان
۴۳۸۷۶	۴۲۵۷۳۳	۴۶۹۶۱۰	۶۸۰۲۴۳	مازندران
۲۱۳۵۶	۲۶۳۰۵۷	۲۸۴۴۱۴	۴۱۹۳۲۴	مرکزی
۲۲۶۱۸	۱۹۷۴۵۲	۲۲۰۰۷۰	۳۰۹۵۱۵	هرمزگان
۲۴۶۵۴	۲۷۶۳۳۲	۳۰۰۹۸۷	۴۴۱۳۱۴	همدان
۲۰۶۹۷	۲۱۲۰۰۳	۲۳۲۷۰۰	۳۳۵۶۰۰	یزد



۴۵- جمعیت ۱۵ ساله و بیش تر بر حسب وضع فعالیت اقتصادی به تفکیک جنس و استان (دنباله)

غیر فعال از نظر اقتصادی					جنس و استان
سایر	دارای درآمد بدون کار	خانه‌دار	محصل	جمع	
۱۱۸۶۶۲۱	۳۱۸۶۹۷۴	۴۷۱۴۸	۲۵۸۱۸۰۱	۷۰۰۲۵۴۴	مرد
۵۳۰۸۸	۱۵۸۱۳۳	۲۱۹۸	۱۲۰۰۶۱	۳۳۳۴۸۲	آذربایجان شرقی
۳۷۹۴۱	۱۰۱۶۳۱	۱۵۳۵	۹۲۰۴۸	۲۳۳۱۵۷	آذربایجان غربی
۲۲۰۰۸	۲۶۶۱۸	۵۳۰	۳۲۵۲۰	۸۱۶۷۸	اردبیل
۸۲۲۹۸	۲۴۴۸۵۹	۳۲۱۳	۱۷۳۴۷۳	۵۰۳۸۴۳	اصفهان
۳۷۳۳۳	۱۴۰۲۲۸	۱۲۰۳	۱۰۵۶۷۵	۲۸۴۴۳۹	البرز
۱۴۶۵۰	۱۹۱۰۷	۴۶	۲۰۶۸۱	۵۴۴۸۵	ایلام
۱۴۶۰۰	۳۴۳۷۵	۱۴۹۹	۲۹۵۰۲	۷۹۹۷۸	بوشهر
۳۲۶۶۶۰	۷۸۵۴۹۵	۱۴۲۰۰	۵۶۴۲۴۶	۱۶۹۰۶۰۱	تهران
۱۵۰۲۲	۲۷۱۷۷	۷۷۱	۳۲۸۰۲	۷۵۷۷۳	چهارمحال و بختیاری
۳۵۶۳	۲۸۶۳۸	۲۷۲	۲۲۹۷۰	۵۵۴۴۴	خراسان جنوبی
۶۶۱۳۵	۲۴۱۷۰۵	۱۹۷۷	۱۹۲۸۴۳	۵۰۲۶۶۱	خراسان رضوی
۷۴۴۳	۲۰۰۲۱	۲۱۶	۱۷۹۵۰	۴۵۶۳۲	خراسان شمالی
۴۶۵۸۲	۱۸۰۸۸۲	۱۸۵۹	۱۷۲۵۲۸	۴۰۱۸۵۲	خوزستان
۱۲۱۸۹	۳۷۱۹۸	۵۳	۳۵۳۰۳	۸۴۷۴۴	زنجان
۴۲۰۸	۳۱۵۰۴	۵۱۴	۲۳۰۹۰	۵۹۳۱۷	سمنان
۵۴۱۱۳	۵۱۹۶۹	۲۶۵۸	۵۷۴۶۱	۱۶۶۲۰۳	سیستان و بلوچستان
۷۰۹۸۰	۱۷۰۱۷۶	۱۹۳۹	۱۵۶۲۴۴	۳۹۹۳۴۰	فارس
۱۶۴۸۰	۴۹۵۵۰	۵۹۱	۳۵۹۴۷	۱۰۲۵۷۰	قزوین
۲۳۱۴۵	۵۲۴۹۴	۳۲۱	۸۰۷۳۹	۱۵۶۷۰۱	قم
۹۸۹۵	۴۶۶۱۷	۸۲۳	۴۱۳۶۳	۹۸۷۰۰	کردستان
۳۸۴۶۴	۱۰۰۴۵۱	۱۲۷۸	۸۳۰۳۸	۲۲۳۲۳۳	کرمان
۳۷۰۷۹	۷۲۱۳۰	۴۲۲	۵۷۴۰۶	۱۶۷۰۳۸	کرمانشاه
۱۲۲۰۰	۱۵۸۲۲	۱۰۶۹	۲۴۰۲۲	۵۳۱۱۳	کهگیلویه و بویراحمد
۲۸۳۷۷	۴۳۴۶۵	۱۱۷۳	۳۹۷۳۳	۱۱۲۷۴۹	گلستان
۳۹۳۵۶	۹۲۷۸۱	۷۳۴	۶۷۱۶۶	۲۰۰۰۳۹	گیلان
۲۵۰۳۲	۷۳۶۳۶	۸۶۲	۵۸۰۱۳	۱۵۷۵۴۵	لرستان
۱۹۱۰۶	۱۱۲۲۷۴	۱۰۰۰	۷۸۲۵۱	۲۱۰۶۳۳	مازندران
۱۲۱۹۴	۷۴۳۱۲	۵۵۹	۴۷۸۴۵	۱۳۴۹۱۰	مرکزی
۲۴۳۴۰	۳۶۸۲۵	۷۹۹	۲۷۴۷۸	۸۹۴۴۴	هرمزگان
۲۳۱۰۷	۶۰۱۸۴	۱۶۹۸	۵۵۳۳۶	۱۴۰۳۲۷	همدان
۹۰۱۸	۵۶۷۰۴	۱۱۲۳	۳۶۰۵۳	۱۰۲۹۰۰	یزد



۴۵- جمعیت ۱۵ ساله و بیش تر بر حسب وضع فعالیت اقتصادی به تفکیک جنس و استان (دنباله)

فعال از نظر اقتصادی			جمع	جنس و استان
بیکار	شاغل	جمع		
۷۲۳۳۰۰	۲۳۱۸۴۱۶	۳۰۴۱۶۱۶	۲۱۸۸۳۱۶۶	زن.....
۱۷۶۰۳	۹۵۳۵۸	۱۱۲۹۶۱	۱۰۰۵۷۵۰	آذربایجان شرقی.....
۱۴۴۸۰	۶۳۸۹۴	۷۸۳۷۴	۷۹۱۷۹۶	آذربایجان غربی.....
۱۴۱۸۴	۳۵۸۸۰	۵۰۰۶۵	۳۰۸۱۷۰	اردبیل.....
۸۰۵۶۶	۲۰۸۶۰۴	۲۸۹۱۷۰	۱۶۵۹۱۴۶	اصفهان.....
۲۸۸۹۶	۸۰۳۳۳	۱۰۹۲۳۰	۸۸۴۹۲۸	البرز.....
۶۱۶۰	۱۴۴۷۲	۲۰۶۳۲	۱۳۷۳۱۰	ایلام.....
۵۱۲۸	۲۸۶۵۰	۳۳۷۷۹	۲۵۱۷۱۵	بوشهر.....
۱۱۲۹۹۶	۵۵۱۵۵۸	۶۶۴۵۵۵	۵۰۷۹۶۱۰	تهران.....
۷۳۱۷	۲۶۱۷۶	۳۳۴۹۳	۲۰۷۹۲۳	چهارمحال و بختیاری.....
۵۶۵۱	۲۰۴۵۳	۲۶۱۰۵	۱۴۸۹۹۵	خراسان جنوبی.....
۷۰۸۹۸	۱۹۷۸۱۴	۲۶۸۷۱۲	۱۷۸۱۴۵۵	خراسان رضوی.....
۵۳۲۵	۲۲۸۵۱	۲۸۱۷۷	۱۵۹۵۸۱	خراسان شمالی.....
۴۶۵۳۱	۱۲۱۳۷۶	۱۶۷۹۰۷	۱۳۲۸۷۵۵	خوزستان.....
۷۵۳۵	۲۶۲۵۲	۳۳۷۸۷	۲۵۷۲۰۸	زنجان.....
۵۴۳۰	۲۵۲۷۰	۳۰۷۰۰	۱۸۵۱۴۴	سمنان.....
۱۰۴۵۶	۴۴۹۲۱	۵۵۳۷۷	۴۱۴۷۶۸	سیستان و بلوچستان.....
۵۵۴۲۹	۱۱۴۹۲۱	۱۷۰۳۵۱	۱۲۳۶۲۱۰	فارس.....
۱۱۲۵۷	۳۵۵۶۹	۴۶۸۲۶	۳۳۸۹۹۶	قزوین.....
۱۰۲۵۵	۳۷۲۳۲	۴۷۴۸۷	۴۴۵۶۴۷	قم.....
۱۲۰۴۱	۲۹۳۶۶	۴۱۴۰۸	۳۷۹۰۱۹	کردستان.....
۱۹۲۰۷	۶۳۵۵۹	۸۲۷۶۷	۶۰۰۰۵۳	کرمان.....
۲۵۵۹۹	۴۳۶۹۲	۶۹۲۹۱	۵۳۳۸۹۷	کرمانشاه.....
۶۱۲۶	۱۰۵۵۹	۱۶۶۸۶	۱۲۸۰۳۱	کهگیلویه و بویراحمد.....
۱۷۵۰۴	۴۳۳۱۳	۶۰۸۱۷	۳۶۴۶۲۴	گلستان.....
۲۶۳۱۲	۹۳۶۲۷	۱۱۹۹۴۰	۶۴۸۲۰۹	گیلان.....
۱۶۶۸۴	۳۳۴۰۶	۵۰۰۹۰	۴۵۷۵۶۲	لرستان.....
۴۰۹۸۴	۹۱۴۹۲	۱۳۲۴۷۶	۶۸۱۶۵۷	مازندران.....
۸۲۱۸	۳۱۳۷۳	۳۹۵۹۲	۴۰۳۵۴۶	مرکزی.....
۱۱۸۹۶	۴۵۵۷۷	۵۷۴۷۴	۳۰۴۸۶۴	هرمزگان.....
۸۶۰۳	۴۲۰۲۷	۵۰۶۳۱	۴۴۳۰۰۱	همدان.....
۱۳۹۱۵	۳۸۸۲۶	۵۲۷۴۲	۳۱۵۵۸۴	یزد.....

۴۵- جمعیت ۱۵ ساله و بیش تر بر حسب وضع فعالیت اقتصادی به تفکیک جنس و استان (دنباله)

غیر فعال از نظر اقتصادی					جنس و استان
سایر	دارای درآمد بدون کار	خانه‌دار	محصل	جمع	
۵۲۱۴۰۵	۶۴۳۶۸۲	۱۵۱۵۱۲۲۰	۲۵۲۵۲۴۱	۱۸۸۴۱۵۴۹	زن.....
۱۳۷۴۶	۳۴۰۸۱	۷۲۸۶۶۷	۱۱۶۲۹۲	۸۹۲۷۸۸	آذربایجان شرقی.....
۸۰۳۵	۶۳۶	۶۱۵۱۸۱	۸۹۵۶۹	۷۱۳۴۲۲	آذربایجان غربی.....
۱۴۵۵۶	۵۵۳۶	۲۰۶۷۱۶	۳۱۲۹۵	۲۵۸۱۰۴	اردبیل.....
۳۴۹۴۵	۳۳۴۲۰	۱۱۱۷۹۵۹	۱۸۳۶۴۹	۱۳۶۹۹۷۵	اصفهان.....
۵۴۹۷۳	۴۰۸۳۷	۵۷۷۹۴۶	۱۰۱۹۴۱	۷۷۵۶۹۸	البرز.....
۴۹۵۵	۶۷۸۹	۸۷۲۴۸	۱۷۶۸۳	۱۱۶۶۷۷	ایلام.....
۳۹۲۸	۴۲۴۵	۱۷۹۸۸۲	۲۹۸۷۹	۲۱۷۹۳۶	بوشهر.....
۱۴۷۵۵۷	۱۷۰۵۹۹	۳۴۹۱۷۳۹	۶۰۵۱۵۸	۴۴۱۵۰۵۵	تهران.....
۳۵۶۵	۱۹۳۳	۱۳۹۵۸۳	۲۹۳۴۷	۱۷۴۴۲۹	چهارمحال و بختیاری.....
۱۸۱۴	۵۵۸۶	۹۴۵۷۲	۲۰۹۱۶	۱۲۲۸۹۰	خراسان جنوبی.....
۱۹۱۰۷	۴۱۷۴۵	۱۲۵۴۱۳۷	۱۹۷۷۵۱	۱۵۱۲۷۴۲	خراسان رضوی.....
۳۲۵۷	۶۵۲۶	۱۰۳۹۵۴	۱۷۶۶۶	۱۳۱۴۰۴	خراسان شمالی.....
۲۰۵۰۰	۱۵۱۶۵	۹۶۳۵۹۱	۱۶۱۵۹۰	۱۱۶۰۸۴۷	خوزستان.....
۶۶۴۶	۱۴۵۵	۱۸۷۷۹۶	۲۷۵۲۲	۲۲۳۴۲۱	زنجان.....
۱۶۴۶	۶۳۴۶	۱۲۳۸۹۷	۲۲۵۵۲	۱۵۴۴۴۳	سمنان.....
۱۱۱۴۰	۱۰۱۳۲	۲۸۶۷۶۴	۵۱۳۵۲	۳۵۹۳۹۱	سیستان و بلوچستان.....
۳۱۳۲۹	۷۰۵۹۹	۸۱۲۰۹۳	۱۵۱۸۳۶	۱۰۶۵۸۵۹	فارس.....
۵۶۱۹	۲۳۸۶	۲۵۰۵۷۱	۳۳۵۹۲	۲۹۲۱۶۹	قزوین.....
۱۰۹۰۳	۱۰۰۴۵	۳۲۳۴۴۳	۵۳۷۶۷	۳۹۸۱۵۹	قم.....
۶۵۶۹	۴۸۳۸	۲۸۵۵۱۲	۴۰۶۹۱	۳۳۷۶۱۱	کردستان.....
۳۴۱۰۲	۴۴۵۲۷	۳۶۷۰۴۷	۷۱۶۰۸	۵۱۷۲۸۶	کرمان.....
۱۷۹۹۶	۹۴۵۴	۳۸۲۷۵۵	۵۴۳۹۹	۴۶۴۶۰۵	کرمانشاه.....
۴۹۱۴	۲۸۷۷	۸۲۶۴۲	۲۰۹۱۱	۱۱۱۳۴۵	کهگیلویه و بویراحمد.....
۱۴۵۷۳	۱۳۵۴۹	۲۳۳۷۴۱	۴۱۹۴۲	۳۰۳۸۰۷	گلستان.....
۱۱۳۱۹	۳۸۲۱	۴۴۲۸۳۷	۷۰۲۹۰	۵۲۸۲۶۹	گیلان.....
۶۱۶۹	۴۶۰۴۴	۳۰۱۰۳۸	۵۴۲۱۹	۴۰۷۴۷۱	لرستان.....
۱۲۲۷۴	۱۵۳۴	۴۵۲۳۰۶	۸۳۰۶۵	۵۴۹۱۸۰	مازندران.....
۱۳۲۲	۳۸۴۹	۳۱۵۹۷۸	۴۲۸۰۳	۳۶۳۹۵۴	مرکزی.....
۵۱۲۶	۱۳۳۲۵	۲۰۱۸۶۸	۲۷۰۶۹	۲۴۷۳۸۹	هرمزگان.....
۶۰۵۸	۲۵۸۰۶	۳۲۲۱۵۹	۳۸۳۴۵	۳۹۲۳۷۰	همدان.....
۲۷۴۷	۵۹۸۵	۲۱۷۵۸۲	۳۶۵۲۷	۲۶۲۸۴۲	یزد.....



۴۵- جمعیت ۱۵ ساله و بیش تر بر حسب وضع فعالیت اقتصادی به تفکیک جنس و استان (دنباله)

فعال از نظر اقتصادی			جمع	جنس و استان
بیکار	شاغل	جمع		
۵۵۴۹۸۴	۶۲۴۸۴۲۳	۶۸۰۳۴۰۱	۱۵۳۳۳۰۱۹	مرد و زن.....
۱۰۷۶۹	۲۹۹۰۸۰	۴۰۹۸۵۰	۸۰۶۷۰۷	آذربایجان شرقی.....
۲۶۳۱۸	۴۰۱۶۳۸	۴۲۷۹۵۶	۸۳۲۲۹۳	آذربایجان غربی.....
۱۵۲۷۶	۱۷۰۰۷۱	۱۸۵۳۴۸	۳۳۸۵۹۳	اردبیل.....
۱۴۱۰۹	۲۳۳۷۴۴	۲۴۷۸۵۴	۵۳۳۲۴۸	اصفهان.....
۴۰۰۶	۶۳۸۶۰	۶۷۸۶۶	۱۷۰۹۳۴	البرز.....
۳۷۶۰	۵۶۷۲۹	۶۰۴۹۰	۱۳۸۱۶۵	ایلام.....
۷۲۹۵	۸۰۹۲۵	۸۸۲۲۱	۲۲۸۳۷۱	بوشهر.....
۱۸۰۸۰	۲۴۰۱۷۵	۲۵۸۲۵۵	۶۲۶۹۹۹	تهران.....
۱۵۴۷۱	۹۰۴۸۴	۱۰۵۹۵۵	۲۷۰۹۸۵	چهارمحال و بختیاری.....
۴۵۵۱	۸۶۰۸۷	۹۰۶۳۹	۲۱۵۶۰۹	خراسان جنوبی.....
۵۶۳۷۴	۵۳۴۹۶۴	۵۹۱۳۳۹	۱۲۱۳۴۳۵	خراسان رضوی.....
۱۲۳۵۴	۱۲۲۵۱۶	۱۳۴۸۷۱	۲۶۷۰۶۴	خراسان شمالی.....
۳۱۴۵۰	۳۶۲۷۳۶	۳۹۴۱۸۶	۹۰۲۳۰۰	خوزستان.....
۷۱۹۵	۱۱۹۸۲۵	۱۲۷۰۲۱	۲۵۶۵۷۷	زنجان.....
۲۳۹۷	۳۵۵۳۹	۳۷۹۳۶	۸۹۵۶۲	سمنان.....
۲۶۱۷۶	۲۲۹۵۹۷	۲۵۵۷۷۴	۷۷۱۲۱۵	سیستان و بلوچستان.....
۳۸۱۹۴	۴۴۲۳۷۵	۴۸۱۱۷۰	۱۱۲۴۲۴۳	فارس.....
۷۲۲۷	۱۰۱۳۷۶	۱۰۸۶۰۴	۲۲۸۲۶۴	قزوین.....
۱۹۰۵	۱۷۱۶۵	۱۹۰۷۱	۴۵۰۶۶	قم.....
۲۳۲۴۲	۱۵۰۵۵۰	۱۷۳۷۹۲	۳۵۷۸۴۲	کردستان.....
۲۳۰۹۷	۳۱۷۲۵۷	۳۴۰۳۵۴	۸۵۹۴۹۳	کرمان.....
۲۵۱۸۲	۲۰۰۳۵۳	۲۲۵۵۳۶	۴۳۲۵۲۴	کرمانشاه.....
۱۳۹۳۵	۶۶۹۱۷	۸۰۸۵۳	۲۱۳۶۸۳	کهگیلویه و بویراحمد.....
۲۹۴۵۹	۲۲۷۹۱۴	۲۵۷۳۷۴	۶۲۲۵۰۱	گلستان.....
۲۵۲۰۰	۳۳۳۶۰۳	۳۵۸۸۰۴	۷۷۴۷۰۸	گیلان.....
۱۸۳۱۵	۱۸۴۸۶۳	۲۰۳۱۷۸	۴۶۶۴۷۵	لرستان.....
۴۸۱۵۰	۴۴۹۲۴۸	۴۹۷۳۹۸	۱۱۱۱۸۶۰	مازندران.....
۴۵۶۰	۱۰۲۸۹۷	۱۰۷۴۵۸	۲۷۳۶۸۸	مرکزی.....
۲۳۲۲۰	۱۸۵۹۱۹	۲۰۹۱۳۹	۵۵۳۹۴۹	هرمزگان.....
۱۳۵۸۴	۱۸۸۷۹۲	۲۰۲۳۷۶	۴۹۹۵۵۸	همدان.....
۳۵۱۸	۵۱۲۰۹	۵۴۷۲۷	۱۰۷۱۶۵	یزد.....



۴۵- جمعیت ۱۵ ساله و بیش تر بر حسب وضع فعالیت اقتصادی به تفکیک جنس و استان (دنباله)

غیر فعال از نظر اقتصادی					جنس و استان
سایر	دارای درآمد بدون کار	خانه‌دار	محصل	جمع	
۷۶۰۶۰۶	۹۳۵۹۵۰	۵۶۱۵۳۴۸	۱۲۱۷۷۷۶	۱۵۲۹۶۸۱	مرد و زن.....
۳۸۹۳۱	۴۶۲۸۵	۲۵۹۲۳۷	۵۲۴۰۳	۳۹۶۸۵۷	آذربایجان شرقی.....
۲۵۷۶۶	۳۰۲۷۰	۲۹۶۱۵۰	۵۲۱۴۹	۴۰۴۳۳۶	آذربایجان غربی.....
۲۱۶۳۱	۹۲۶۰	۱۰۳۷۳۷	۱۸۶۱۴	۱۵۳۲۴۵	اردبیل.....
۲۵۴۸۲	۳۲۰۹۵	۱۸۶۸۱۳	۴۱۰۰۱	۲۸۵۳۹۳	اصفهان.....
۱۱۲۲۷	۱۳۴۰۱	۵۸۴۱۸	۲۰۰۲۰	۱۰۳۰۶۷	البرز.....
۱۱۵۶۵	۷۴۹۵	۴۵۴۶۲	۱۳۱۵۱	۷۷۶۷۵	ایلام.....
۹۴۲۹	۱۴۹۴۳	۹۲۰۵۳	۲۳۷۲۳	۱۴۰۱۵۰	بوشهر.....
۳۴۸۲۷	۲۶۸۲۷	۲۴۹۰۵۹	۵۸۰۲۸	۳۶۸۷۴۳	تهران.....
۲۰۱۲۲	۸۱۴۰	۱۰۷۸۷۳	۲۸۸۹۳	۱۶۵۰۳۰	چهارمحال و بختیاری.....
۶۶۸۸	۲۲۵۵۲	۷۷۱۷۳	۱۸۵۵۶	۱۲۴۹۶۹	خراسان جنوبی.....
۵۶۳۲۰	۶۱۴۳۲	۴۲۷۹۸۲	۷۶۳۶۲	۶۲۲۰۹۶	خراسان رضوی.....
۱۳۱۵۶	۱۶۰۳۷	۸۹۳۲۷	۱۳۶۷۲	۱۳۲۱۹۳	خراسان شمالی.....
۲۸۰۱۳	۴۹۶۴۷	۳۴۷۶۸۲	۸۲۷۷۰	۵۰۸۱۱۳	خوزستان.....
۱۲۳۷۸	۹۲۲۱	۹۳۹۸۴	۱۳۹۷۰	۱۲۹۵۵۵	زنجان.....
۲۹۵۰	۷۵۰۱	۳۴۳۳۱	۶۸۴۳	۵۱۶۲۶	سمنان.....
۷۵۴۶۶	۵۷۸۳۸	۳۰۲۶۲۲	۷۹۵۱۴	۵۱۵۴۴۱	سیستان و بلوچستان.....
۵۲۷۸۳	۵۵۶۴۵	۴۳۸۷۲۹	۹۵۹۱۴	۶۴۳۰۷۳	فارس.....
۸۷۲۳	۸۵۰۶	۹۰۲۱۵	۱۲۲۱۴	۱۱۹۶۶۰	قزوین.....
۲۵۶۴	۳۴۱۴	۱۶۹۲۴	۳۰۹۱	۲۵۹۹۴	قم.....
۱۱۹۳۸	۱۷۲۱۰	۱۴۰۰۹۸	۱۴۸۰۲	۱۸۴۰۵۰	کردستان.....
۶۶۹۸۵	۸۸۹۶۵	۲۷۷۰۷۵	۸۶۱۱۳	۵۱۹۱۳۹	کرمان.....
۲۱۰۵۵	۱۲۶۵۳	۱۴۴۱۴۲	۲۹۱۳۶	۲۰۶۹۸۸	کرمانشاه.....
۷۵۰۰	۱۵۷۲۴	۸۳۶۷۸	۲۵۹۲۷	۱۳۲۸۳۰	کهگیلویه و بویراحمد.....
۵۰۵۶۵	۴۰۸۷۷	۲۲۹۷۴۷	۴۳۹۳۷	۳۶۵۱۲۶	گلستان.....
۴۱۱۵۷	۴۳۵۰۰	۲۸۲۶۵۵	۴۸۵۹۱	۴۱۵۹۰۴	گیلان.....
۱۵۱۳۷	۴۳۷۱۹	۱۵۹۹۱۸	۴۴۵۲۲	۲۶۳۲۹۷	لرستان.....
۲۴۱۶۰	۷۴۴۹۹	۴۱۵۰۳۶	۱۰۰۷۶۶	۶۱۴۴۶۲	مازندران.....
۴۰۰۰	۱۸۶۲۷	۱۲۲۶۳۹	۲۰۹۶۲	۱۶۶۲۳۰	مرکزی.....
۳۵۴۳۲	۶۲۰۷۵	۱۹۷۳۹۱	۴۹۹۰۹	۳۴۴۸۰۹	هرمزگان.....
۲۲۱۱۵	۳۰۴۶۵	۲۱۱۱۸۷	۳۳۴۱۳	۲۹۷۱۸۱	همدان.....
۲۵۳۰	۷۱۱۳	۳۳۹۹۶	۸۷۹۷	۵۲۴۳۷	یزد.....



۴۵- جمعیت ۱۵ ساله و بیش تر بر حسب وضع فعالیت اقتصادی به تفکیک جنس و استان (دنباله)

فعال از نظر اقتصادی			جمع	جنس و استان
بیکار	شاغل	جمع		
۴۴۴۰۷۹	۵۱۱۷۴۶۷	۵۵۶۱۵۴۷	۷۵۴۳۱۳۹	مرد
۸۶۵۴	۲۹۳۵۹۱	۳۰۲۲۴۵	۳۹۹۰۱۰	آذربایجان شرقی
۲۴۳۲۳	۲۹۸۹۷۱	۳۲۳۲۹۴	۴۰۹۰۷۴	آذربایجان غربی
۱۳۲۰۴	۱۱۸۵۶۶	۱۳۱۷۷۰	۱۶۱۷۰۵	اردبیل
۱۰۳۶۳	۱۹۶۸۴۶	۲۰۷۲۱۰	۲۷۲۹۳۵	اصفهان
۳۲۵۶	۵۹۴۲۱	۶۲۶۷۸	۸۸۲۷۰	البرز
۲۴۰۱	۴۳۲۰۵	۴۵۶۰۵	۶۷۳۳۱	ایلام
۵۹۷۱	۶۹۰۹۰	۷۵۰۶۲	۱۱۰۰۳۶	بوشهر
۱۵۳۴۰	۲۲۱۰۹۲	۲۳۶۴۳۲	۳۲۰۳۸۰	تهران
۱۳۸۲۶	۸۱۵۱۲	۹۵۳۳۹	۱۳۵۴۵۶	چهارمحال و بختیاری
۳۶۳۳	۶۷۲۸۰	۷۰۹۱۴	۱۰۱۷۵۴	خراسان جنوبی
۴۵۹۷۲	۴۰۹۳۳۹	۴۵۵۳۱۱	۵۹۶۱۳۷	خراسان رضوی
۱۰۷۰۵	۸۲۳۹۲	۹۳۰۹۸	۱۲۰۹۴۲	خراسان شمالی
۲۶۵۰۲	۲۹۸۸۳۶	۳۲۵۳۳۸	۴۴۲۵۰۸	خوزستان
۶۵۱۲	۹۰۰۰۶	۹۶۵۱۹	۱۲۲۳۰۴	زنجان
۱۸۳۲	۳۰۸۶۲	۳۲۶۹۵	۴۳۷۶۸	سمنان
۲۳۵۴۰	۲۰۳۲۰۱	۲۲۶۷۴۲	۳۷۱۹۹۲	سیستان و بلوچستان
۲۸۴۷۱	۳۹۴۷۰۵	۴۲۳۱۷۶	۵۶۲۰۵۹	فارس
۶۴۷۳	۸۳۷۸۵	۹۰۲۵۹	۱۱۲۴۴۷	قزوین
۱۴۹۴	۱۵۷۲۹	۱۷۲۲۳	۲۳۲۴۶	قم
۱۸۳۱۹	۱۲۰۳۵۲	۱۳۸۶۷۲	۱۶۹۱۸۴	کردستان
۱۶۱۳۰	۲۸۴۶۸۳	۳۰۰۸۱۳	۴۲۶۰۹۰	کرمان
۲۱۸۵۲	۱۴۸۴۳۳	۱۷۰۲۸۵	۲۱۴۱۱۹	کرمانشاه
۱۱۲۲۲	۵۹۸۹۴	۷۱۱۱۷	۱۰۵۳۴۶	کهگیلویه و بویراحمد
۱۹۶۰۴	۱۹۲۳۹۵	۲۱۱۹۹۹	۲۹۶۵۰۶	گلستان
۱۹۴۵۸	۲۵۷۶۵۸	۲۷۷۱۱۶	۳۷۷۷۳۵	گیلان
۱۵۸۷۱	۱۵۳۸۷۰	۱۶۹۷۴۲	۲۳۱۸۲۰	لرستان
۳۰۰۱۶	۳۸۵۸۹۱	۴۱۵۹۰۸	۵۵۹۳۳۸	مازندران
۴۳۴۱	۹۵۴۱۶	۹۹۷۵۷	۱۳۳۲۹۷	مرکزی
۱۹۹۷۸	۱۴۹۷۵۸	۱۶۹۷۳۶	۲۶۷۳۲۳	هرمزگان
۱۲۷۴۰	۱۷۰۱۸۹	۱۸۲۹۳۰	۲۴۵۷۵۲	همدان
۲۰۶۲	۴۰۴۸۶	۴۲۵۴۹	۵۵۲۶۳	یزد



۴۵- جمعیت ۱۵ ساله و بیش تر بر حسب وضع فعالیت اقتصادی به تفکیک جنس و استان (دنباله)

غیر فعال از نظر اقتصادی					جنس و استان
سایر	دارای درآمد بدون کار	خانه‌دار	محصل	جمع	
۵۴۳۳۹۱	۷۲۴۶۲۹	۱۹۰۲۸	۶۹۴۵۳۵	۱۹۸۱۵۹۲	مرد
۲۷۹۹۰	۳۵۳۴۲	۴۷۹	۳۲۹۵۲	۹۶۷۶۴	آذربایجان شرقی
۲۱۶۵۲	۳۰۲۷۰	۱۶۲۹	۳۲۲۲۷	۸۵۷۷۹	آذربایجان غربی
۱۲۴۸۰	۵۹۰۵	۵۷۳	۱۰۹۷۶	۲۹۹۳۵	اردبیل
۱۹۸۳۸	۲۵۴۰۱	۱۶۱۳	۱۸۸۷۱	۶۵۷۲۴	اصفهان
۴۳۹۳	۹۳۷۸	۲۷۷	۱۱۵۴۳	۲۵۵۹۲	البرز
۸۸۶۴	۵۲۵۰	۵۹	۷۵۵۱	۲۱۷۲۵	ایلام
۷۲۰۷	۱۳۳۴۹	۹۹۹	۱۳۴۱۷	۳۴۹۷۴	بوشهر
۲۸۹۰۷	۲۵۷۱۹	۸۰۷	۲۸۵۱۲	۸۳۹۴۷	تهران
۱۶۰۵۳	۷۴۴۸	۹۲۷	۱۵۶۸۷	۴۰۱۱۷	چهارمحال و بختیاری
۴۶۳۹	۱۵۲۷۰	۵۲۴	۱۰۴۰۶	۳۰۸۴۰	خراسان جنوبی
۴۴۵۴۹	۵۰۹۲۶	۸۰۸	۴۴۵۴۱	۱۴۰۸۲۶	خراسان رضوی
۱۰۳۶۵	۸۷۲۲	۳۱۸	۸۴۳۷	۲۷۸۴۴	خراسان شمالی
۲۴۳۳۱	۴۶۴۵۸	۶۰۷	۴۵۷۷۲	۱۱۷۱۶۹	خوزستان
۹۱۴۹	۸۶۸۳	۲۲۲	۷۷۲۸	۲۵۷۸۴	زنجان
۱۹۸۸	۵۳۷۷	۰	۳۷۰۸	۱۱۰۷۳	سمنان
۵۳۵۹۴	۴۱۷۵۲	۶۴۶	۴۹۲۵۶	۱۴۵۲۵۰	سیستان و بلوچستان
۳۸۵۰۲	۴۵۲۰۱	۳۱۴	۵۴۸۶۴	۱۳۸۸۸۳	فارس
۷۰۴۲	۷۵۵۴	۲۳۳	۷۳۵۸	۲۲۱۸۸	قزوین
۱۶۴۰	۲۵۸۱	۲۳	۱۷۷۶	۶۰۲۲	قم
۸۴۷۷	۱۲۹۷۸	۳۹۰	۸۶۶۵	۳۰۵۱۱	کردستان
۲۷۴۲۵	۴۹۵۳۳	۲۱۳	۴۸۱۰۴	۱۲۵۲۷۶	کرمان
۱۵۷۷۲	۱۰۹۲۸	۲۵۸	۱۶۸۷۳	۴۳۸۳۳	کرمانشاه
۵۲۹۸	۱۱۸۱۵	۲۰۲۷	۱۵۰۸۸	۳۴۲۲۹	کهگیلویه و بویراحمد
۳۲۸۸۵	۲۶۸۴۴	۳۰۴	۲۴۴۷۱	۸۴۵۰۶	گلستان
۳۲۶۴۰	۴۱۹۲۱	۱۴۴	۲۵۹۱۳	۱۰۰۶۱۹	گیلان
۱۳۲۴۹	۲۰۸۷۸	۶۷۹	۲۷۲۷۱	۶۲۰۷۸	لرستان
۱۳۸۷۶	۷۲۵۹۵	۱۴۶۶	۵۵۴۹۲	۱۴۳۴۳۰	مازندران
۳۱۹۴	۱۷۵۹۱	۲۴۰	۱۲۵۱۴	۳۳۵۳۹	مرکزی
۲۸۲۳۲	۴۱۲۲۱	۱۳۴۵	۲۶۷۸۷	۹۷۵۸۶	هرمزگان
۱۷۵۷۳	۲۲۱۰۸	۸۰۴	۲۲۳۳۶	۶۲۸۲۲	همدان
۱۵۸۰	۵۶۱۷	۹۰	۵۴۲۶	۱۲۷۱۴	یزد



۴۵- جمعیت ۱۵ ساله و بیش تر بر حسب وضع فعالیت اقتصادی به تفکیک جنس و استان (دنباله)

فعال از نظر اقتصادی			جمع	جنس و استان
بیکار	شاغل	جمع		
۱۱۰۹۰۵	۱۱۳۰۹۵۶	۱۲۴۱۸۶۰	۷۷۱۹۹۵۰	زن.....
۲۱۱۵	۱۰۵۴۸۹	۱۰۷۶۰۴	۴۰۷۶۹۷	آذربایجان شرقی.....
۱۹۹۴	۱۰۲۶۶۶	۱۰۴۶۶۱	۴۲۳۲۱۸	آذربایجان غربی.....
۲۰۷۲	۵۱۵۰۴	۵۳۵۷۷	۱۷۶۸۸۷	اردبیل.....
۳۷۴۵	۳۶۸۹۷	۴۰۶۴۳	۲۶۰۳۱۲	اصفهان.....
۷۴۹	۴۴۳۹	۵۱۸۸	۸۲۶۶۳	البرز.....
۱۳۵۹	۱۳۵۲۵	۱۴۸۸۴	۷۰۸۳۳	ایلام.....
۱۳۲۴	۱۱۸۳۵	۱۳۱۵۹	۱۱۸۳۳۵	بوشهر.....
۲۷۳۹	۱۹۰۸۳	۲۱۸۲۳	۳۰۶۶۱۹	تهران.....
۱۶۴۵	۸۹۷۱	۱۰۶۱۶	۱۳۵۵۲۹	چهارمحال و بختیاری.....
۹۱۸	۱۸۸۰۷	۱۹۷۲۵	۱۱۳۸۵۴	خراسان جنوبی.....
۱۰۴۰۲	۱۲۵۶۲۵	۱۳۶۰۲۷	۶۱۷۲۹۸	خراسان رضوی.....
۱۶۴۸	۴۰۱۲۴	۴۱۷۷۳	۱۴۶۱۲۱	خراسان شمالی.....
۴۹۴۸	۶۳۸۹۹	۶۸۸۴۸	۴۵۹۷۹۱	خوزستان.....
۶۸۳	۲۹۸۱۹	۳۰۵۰۲	۱۳۴۲۷۳	زنجان.....
۵۶۵	۴۶۷۶	۵۲۴۱	۴۵۷۹۴	سمنان.....
۲۶۳۵	۲۶۳۹۶	۲۹۰۳۲	۳۹۹۲۲۳	سیستان و بلوچستان.....
۱۰۳۲۳	۴۷۶۷۰	۵۷۹۹۳	۵۶۲۱۸۳	فارس.....
۷۵۴	۱۷۵۹۱	۱۸۳۴۵	۱۱۵۸۱۶	قزوین.....
۴۱۱	۱۴۳۶	۱۸۴۸	۲۱۸۲۰	قم.....
۴۹۲۲	۳۰۱۹۷	۳۵۱۲۰	۱۸۸۶۵۸	کردستان.....
۶۹۶۶	۳۲۵۷۳	۳۹۵۴۰	۴۳۳۴۰۳	کرمان.....
۳۳۳۰	۵۱۹۲۰	۵۵۲۵۰	۲۱۸۴۰۴	کرمانشاه.....
۲۷۱۲	۷۰۲۲	۹۷۳۵	۱۰۸۳۳۷	کهگیلویه و بویراحمد.....
۹۸۵۴	۳۵۵۱۹	۴۵۳۷۴	۳۲۵۹۹۴	گلستان.....
۵۷۴۲	۷۵۹۴۵	۸۱۶۸۷	۳۹۶۹۷۲	گیلان.....
۲۴۴۳	۳۰۹۹۳	۳۳۴۳۶	۲۳۴۶۵۵	لرستان.....
۱۸۱۳۳	۶۳۳۵۶	۸۱۴۹۰	۵۵۲۵۲۲	مازندران.....
۲۱۸	۷۴۸۱	۷۷۰۰	۱۴۰۳۹۱	مرکزی.....
۳۲۴۳	۳۶۱۶۰	۳۹۴۰۳	۲۸۶۶۲۶	هرمزگان.....
۸۴۳	۱۸۶۰۲	۱۹۴۴۶	۲۵۲۸۰۵	همدان.....
۱۴۵۶	۱۰۷۲۲	۱۲۱۷۸	۵۱۹۰۱	یزد.....



۴۵- جمعیت ۱۵ ساله و بیش تر بر حسب وضع فعالیت اقتصادی به تفکیک جنس و استان (دنباله)

غیر فعال از نظر اقتصادی					جنس و استان
سایر	دارای درآمد بدون کار	خانه‌دار	محصل	جمع	
۲۱۷۲۰۷	۲۱۱۳۲۰	۵۵۹۶۳۱۹	۵۲۳۲۴۱	۶۵۴۱۰۱۹	زن.....
۱۰۹۴۰	۱۰۹۴۲	۲۵۸۷۵۸	۱۹۴۵۱	۳۰۰۰۹۲	آذربایجان شرقی.....
۴۱۱۳	.	۲۹۴۵۲۱	۱۹۹۲۲	۳۱۸۵۵۷	آذربایجان غربی.....
۹۱۵۰	۳۳۵۵	۱۰۳۱۶۴	۷۶۳۸	۱۲۳۳۰۹	اردبیل.....
۵۶۴۴	۶۶۹۴	۱۸۵۲۰۰	۲۲۱۳۰	۲۱۹۶۶۸	اصفهان.....
۶۸۳۳	۴۰۲۳	۵۸۱۴۱	۸۴۷۷	۷۷۴۷۵	البرز.....
۲۷۰۰	۲۲۴۵	۴۵۴۰۳	۵۵۹۹	۵۵۹۴۹	ایلام.....
۲۲۲۲	۱۵۹۴	۹۱۰۵۳	۱۰۳۰۶	۱۰۵۱۷۵	بوشهر.....
۵۹۲۰	۱۱۰۷	۲۴۸۲۵۲	۲۹۵۱۵	۲۸۴۷۹۶	تهران.....
۴۰۶۹	۶۹۱	۱۰۶۹۴۶	۱۳۲۰۵	۱۲۴۹۱۳	چهارمحال و بختیاری.....
۲۰۴۸	۷۲۸۱	۷۶۶۴۹	۸۱۴۹	۹۴۱۲۹	خراسان جنوبی.....
۱۱۷۷۰	۱۰۵۰۵	۴۲۷۱۷۳	۳۱۸۲۰	۴۸۱۲۷۰	خراسان رضوی.....
۲۷۹۰	۷۳۱۴	۸۹۰۰۹	۵۲۳۴	۱۰۴۳۴۸	خراسان شمالی.....
۳۶۸۱	۳۱۸۹	۳۴۷۰۷۵	۳۶۹۹۷	۳۹۰۹۴۳	خوزستان.....
۳۲۲۹	۵۳۸	۹۳۷۶۱	۶۲۴۲	۱۰۳۷۷۱	زنجان.....
۹۶۱	۲۱۲۴	۳۴۳۳۱	۳۱۳۴	۴۰۵۵۲	سمنان.....
۲۱۸۷۱	۱۶۰۸۵	۳۰۱۹۷۶	۳۰۲۵۷	۳۷۰۱۹۱	سیستان و بلوچستان.....
۱۴۲۸۰	۱۰۴۴۳	۴۳۸۴۱۴	۴۱۰۵۰	۵۰۴۱۸۹	فارس.....
۱۶۸۰	۹۵۲	۸۹۹۸۱	۴۸۵۶	۹۷۴۷۱	قزوین.....
۹۲۳	۸۳۲	۱۶۹۰۰	۱۳۱۴	۱۹۹۷۲	قم.....
۳۴۶۱	۴۲۳۲	۱۳۹۷۰۸	۶۱۳۶	۱۵۳۵۳۸	کردستان.....
۳۹۵۵۹	۳۹۴۳۱	۲۷۶۸۶۲	۳۸۰۰۹	۳۹۳۸۶۳	کرمان.....
۵۲۸۲	۱۷۲۴	۱۴۳۸۸۴	۱۲۲۶۳	۱۶۳۱۵۴	کرمانشاه.....
۲۲۰۲	۳۹۰۸	۸۱۶۵۱	۱۰۸۳۹	۹۸۶۰۱	کهگیلویه و بویراحمد.....
۱۷۶۷۹	۱۴۰۳۲	۲۲۹۴۴۲	۱۹۴۶۵	۲۸۰۶۲۰	گلستان.....
۸۵۱۶	۱۵۷۸	۲۸۲۵۱۱	۲۲۶۷۸	۳۱۵۲۸۴	گیلان.....
۱۸۸۷	۲۲۸۴۱	۱۵۹۲۳۹	۱۷۲۵۰	۲۰۱۲۱۸	لرستان.....
۱۰۲۸۳	۱۹۰۴	۴۱۳۵۷۰	۴۵۲۷۴	۴۷۱۰۳۲	مازندران.....
۸۰۶	۱۰۳۶	۱۲۲۳۹۹	۸۴۴۸	۱۳۲۶۹۰	مرکزی.....
۷۱۹۹	۲۰۸۵۴	۱۹۶۰۴۶	۲۳۱۲۲	۲۴۷۲۲۳	هرمزگان.....
۴۵۴۲	۸۳۵۶	۲۱۰۳۸۳	۱۱۰۷۶	۲۳۴۳۵۹	همدان.....
۹۵۰	۱۴۹۶	۳۳۹۰۵	۳۳۷۰	۳۹۷۲۳	یزد.....

۴۶- شاخص‌های عمده نیروی کار در جمعیت ۱۰ ساله و بیش تر به تفکیک جنس و استان

کل کشور

سهم شاغلین با ساعت کار معمول ۴۹ ساعت و بیش تر	سهم جمعیت دارای اشتغال ناقص	نسبت اشتغال	نرخ بیکاری	نرخ جمعیت دارای اشتغال ناقص	نرخ اشتغال	نرخ مشارکت اقتصادی	جنس و استان
۳۷/۹	۹/۸	۳۴/۰	۱۱/۰	۸/۷	۸۹/۰	۳۸/۲	مرد و زن.....
۴۲/۴	۵/۰	۳۶/۴	۷/۳	۴/۷	۹۲/۷	۳۹/۳	آذربایجان شرقی.....
۳۳/۰	۷/۱	۳۵/۵	۱۰/۹	۶/۳	۸۹/۱	۳۹/۹	آذربایجان غربی.....
۴۴/۹	۹/۵	۳۸/۱	۱۲/۸	۸/۳	۸۷/۲	۴۳/۷	اردبیل.....
۲۷/۷	۱۳/۶	۳۴/۸	۱۳/۸	۱۱/۷	۸۶/۲	۴۰/۴	اصفهان.....
۵۱/۷	۳/۳	۳۲/۹	۱۲/۴	۲/۹	۸۷/۶	۳۷/۵	البرز.....
۲۳/۱	۱۵/۶	۳۲/۳	۱۱/۶	۱۳/۸	۸۸/۴	۳۶/۵	ایلام.....
۴۳/۷	۵/۸	۳۲/۸	۹/۷	۵/۲	۹۰/۳	۳۶/۳	بوشهر.....
۴۳/۶	۴/۹	۳۴/۱	۸/۱	۴/۵	۹۱/۹	۳۷/۱	تهران.....
۲۸/۳	۱۲/۲	۳۰/۲	۱۶/۴	۱۰/۲	۸۳/۶	۳۶/۱	چهارمحال و بختیاری.....
۱۹/۰	۱۳/۲	۳۳/۴	۸/۶	۱۲/۰	۹۱/۴	۳۶/۵	خراسان جنوبی.....
۳۱/۹	۱۶/۰	۳۴/۸	۱۳/۳	۱۳/۹	۸۶/۷	۴۰/۱	خراسان رضوی.....
۳۱/۸	۱۷/۳	۳۷/۲	۱۱/۱	۱۵/۴	۸۸/۹	۴۱/۸	خراسان شمالی.....
۲۵/۸	۷/۰	۳۳/۴	۱۰/۹	۶/۳	۸۹/۱	۳۷/۵	خوزستان.....
۴۷/۰	۶/۴	۳۶/۱	۹/۶	۵/۸	۹۰/۴	۳۹/۹	زنجان.....
۲۸/۱	۸/۰	۳۵/۱	۸/۴	۷/۴	۹۱/۶	۳۸/۳	سمنان.....
۲۶/۴	۸/۶	۲۶/۵	۱۱/۵	۷/۷	۸۸/۵	۲۹/۹	سیستان و بلوچستان.....
۳۶/۶	۱۳/۷	۳۳/۰	۱۲/۱	۱۲/۰	۸۷/۹	۳۷/۵	فارس.....
۳۶/۷	۱۰/۵	۳۵/۵	۱۱/۷	۹/۳	۸۸/۳	۴۰/۲	قزوین.....
۲۸/۴	۱۱/۷	۳۱/۳	۱۱/۳	۱۰/۴	۸۸/۷	۳۵/۳	قم.....
۳۲/۳	۸/۳	۳۴/۹	۱۳/۳	۷/۲	۸۶/۷	۴۰/۲	کردستان.....
۲۵/۷	۱۵/۷	۳۲/۴	۷/۹	۱۴/۵	۹۲/۱	۳۵/۲	کرمان.....
۳۴/۹	۱۳/۷	۳۲/۶	۱۷/۶	۱۱/۳	۸۲/۴	۳۹/۵	کرمانشاه.....
۳۵/۵	۱۰/۱	۲۸/۴	۱۷/۷	۸/۳	۸۲/۳	۳۴/۵	کهگیلویه و بویراحمد.....
۳۷/۹	۲۰/۳	۳۳/۲	۱۱/۸	۱۷/۹	۸۸/۲	۳۷/۶	گلستان.....
۴۴/۵	۱۰/۲	۳۶/۶	۱۱/۰	۹/۱	۸۹/۰	۴۱/۱	گیلان.....
۲۳/۴	۱۹/۸	۳۱/۴	۱۳/۳	۱۷/۱	۸۶/۷	۳۶/۲	لرستان.....
۵۲/۹	۱۰/۲	۳۶/۱	۱۲/۱	۸/۹	۸۷/۹	۴۱/۰	مازندران.....
۴۱/۹	۷/۲	۳۳/۷	۷/۹	۶/۶	۹۲/۱	۳۶/۵	مرکزی.....
۴۱/۵	۵/۶	۳۲/۸	۱۱/۹	۴/۹	۸۸/۱	۳۷/۲	هرمزگان.....
۴۸/۰	۷/۷	۳۳/۷	۸/۵	۷/۰	۹۱/۵	۳۶/۸	همدان.....
۲۸/۵	۷/۰	۳۶/۵	۱۱/۲	۶/۳	۸۸/۸	۴۱/۱	یزد.....



۴۶- شاخص‌های عمده نیروی کار در جمعیت ۱۰ ساله و بیش‌تر به تفکیک جنس و استان (دنباله)

سهم اشتغال در بخش		سهم اشتغال در بخش			نرخ مقدار اشتغال ناقص	جنس و استان
عمومی	خصوصی	خدمات	صنعت	کشاورزی		
۱۶/۷	۸۳/۳	۴۹/۴	۳۲/۵	۱۸/۰	۳/۸	مرد و زن.....
۱۱/۵	۸۸/۵	۳۹/۴	۳۸/۴	۲۲/۲	۲/۱	آذربایجان شرقی.....
۱۰/۸	۸۹/۲	۴۲/۵	۲۳/۵	۳۴/۱	۳/۰	آذربایجان غربی.....
۱۲/۱	۸۷/۹	۴۰/۶	۲۵/۶	۳۳/۸	۴/۴	اردبیل.....
۱۵/۳	۸۴/۷	۴۷/۱	۴۱/۴	۱۱/۵	۶/۱	اصفهان.....
۲۰/۹	۷۹/۱	۵۲/۳	۴۴/۶	۳/۱	۱/۴	البرز.....
۲۴/۷	۷۵/۳	۴۸/۶	۲۶/۷	۲۴/۷	۶/۷	ایلام.....
۲۳/۹	۷۶/۱	۵۹/۳	۲۷/۵	۱۳/۳	۲/۱	بوشهر.....
۲۱/۴	۷۸/۶	۶۳/۳	۳۵/۵	۱/۲	۱/۷	تهران.....
۱۸/۶	۸۱/۴	۴۳/۳	۴۱/۳	۱۵/۴	۳/۸	چهارمحال و بختیاری.....
۱۸/۹	۸۱/۱	۳۸/۳	۲۸/۶	۳۳/۲	۵/۷	خراسان جنوبی.....
۱۳/۷	۸۶/۳	۴۶/۰	۳۰/۶	۲۳/۴	۶/۳	خراسان رضوی.....
۱۳/۴	۸۶/۶	۳۵/۷	۲۲/۸	۴۱/۶	۸/۳	خراسان شمالی.....
۱۷/۷	۸۲/۳	۵۱/۴	۳۱/۲	۱۷/۵	۲/۵	خوزستان.....
۱۴/۷	۸۵/۳	۳۶/۵	۳۱/۸	۳۱/۸	۳/۰	زنجان.....
۱۹/۶	۸۰/۴	۴۸/۴	۳۷/۸	۱۳/۷	۳/۱	سمنان.....
۲۶/۰	۷۴/۰	۵۲/۲	۲۸/۹	۱۸/۹	۲/۷	سیستان و بلوچستان.....
۱۳/۷	۸۶/۳	۵۰/۴	۲۹/۰	۲۰/۶	۴/۵	فارس.....
۱۱/۵	۸۸/۵	۴۴/۳	۳۴/۹	۲۰/۸	۴/۰	قزوین.....
۱۸/۷	۸۱/۳	۵۵/۴	۴۱/۵	۳/۱	۴/۹	قم.....
۱۴/۲	۸۵/۸	۴۷/۵	۲۵/۹	۲۶/۶	۳/۸	کردستان.....
۱۶/۷	۸۳/۳	۳۹/۰	۲۶/۸	۳۴/۲	۵/۹	کرمان.....
۱۵/۷	۸۴/۳	۴۸/۴	۲۲/۴	۲۹/۲	۵/۹	کرمانشاه.....
۲۸/۶	۷۱/۴	۵۰/۳	۳۱/۸	۱۸/۰	۳/۰	کهگیلویه و بویراحمد.....
۱۴/۳	۸۵/۷	۴۳/۸	۲۸/۷	۲۷/۶	۷/۳	گلستان.....
۱۳/۱	۸۶/۹	۴۸/۹	۲۳/۶	۲۷/۳	۴/۵	گیلان.....
۱۶/۲	۸۳/۸	۴۳/۱	۳۱/۰	۲۵/۹	۸/۰	لرستان.....
۱۵/۱	۸۴/۹	۵۰/۰	۲۹/۸	۲۰/۲	۳/۷	مازندران.....
۱۸/۷	۸۱/۳	۴۰/۱	۴۲/۶	۱۷/۲	۲/۷	مرکزی.....
۱۶/۰	۸۴/۰	۴۹/۹	۳۱/۴	۱۸/۷	۲/۶	هرمزگان.....
۱۵/۴	۸۴/۶	۴۳/۹	۳۱/۴	۲۴/۷	۲/۷	همدان.....
۱۷/۳	۸۲/۷	۴۳/۸	۴۶/۵	۹/۷	۲/۵	یزد.....

۴۶- شاخص‌های عمده نیروی کار در جمعیت ۱۰ ساله و بیش‌تر به تفکیک جنس و استان (دنباله)

کل کشور

سهم شاغلین با ساعت کار معمول ۴۹ ساعت و بیش‌تر	سهم جمعیت دارای اشتغال ناقص	نسبت اشتغال	نرخ بیکاری	نرخ جمعیت دارای اشتغال ناقص	نرخ اشتغال	نرخ مشارکت اقتصادی	جنس و استان
۴۲/۶	۱۰/۸	۵۷/۳	۹/۳	۹/۸	۹۰/۷	۶۳/۲	مرد
۴۸/۳	۵/۸	۵۹/۵	۶/۹	۵/۴	۹۳/۱	۶۳/۹	آذربایجان شرقی
۳۸/۴	۸/۵	۵۸/۹	۱۱/۳	۷/۶	۸۸/۷	۶۶/۵	آذربایجان غربی
۵۳/۸	۱۱/۴	۶۰/۵	۱۲/۰	۱۰/۰	۸۸/۰	۶۸/۷	اردبیل
۳۱/۸	۱۴/۷	۵۷/۵	۱۰/۹	۱۳/۱	۸۹/۱	۶۴/۶	اصفهان
۵۵/۷	۳/۶	۵۶/۹	۱۰/۱	۳/۳	۸۹/۹	۶۳/۳	البرز
۲۷/۴	۱۸/۷	۵۲/۲	۸/۹	۱۷/۰	۹۱/۱	۵۷/۳	ایلام
۴۷/۳	۶/۶	۵۶/۱	۸/۹	۶/۰	۹۱/۱	۶۱/۶	بوشهر
۴۹/۱	۵/۲	۵۸/۲	۶/۵	۴/۹	۹۳/۵	۶۲/۲	تهران
۴۳/۳	۱۳/۸	۵۰/۸	۱۵/۶	۱۱/۶	۸۴/۴	۶۰/۲	چهارمحال و بختیاری
۲۱/۳	۱۵/۵	۵۴/۲	۷/۱	۱۴/۴	۹۲/۹	۵۸/۳	خراسان جنوبی
۳۶/۲	۱۷/۴	۵۷/۴	۱۱/۷	۱۵/۴	۸۸/۳	۶۵/۱	خراسان رضوی
۳۸/۸	۲۰/۷	۵۷/۰	۱۱/۵	۱۸/۳	۸۸/۵	۶۴/۵	خراسان شمالی
۳۹/۹	۷/۶	۵۷/۷	۸/۸	۶/۹	۹۱/۲	۶۳/۳	خوزستان
۵۴/۷	۷/۵	۵۸/۹	۸/۹	۶/۹	۹۱/۱	۶۴/۷	زنجان
۴۳/۶	۸/۹	۵۸/۶	۶/۵	۸/۳	۹۳/۵	۶۲/۸	سمنان
۲۹/۵	۹/۴	۴۵/۸	۱۰/۸	۸/۴	۸۹/۲	۵۱/۴	سیستان و بلوچستان
۳۹/۳	۱۴/۸	۵۷/۸	۹/۱	۱۳/۴	۹۰/۹	۶۳/۵	فارس
۴۱/۳	۱۱/۵	۵۹/۶	۱۰/۴	۱۰/۳	۸۹/۶	۶۶/۶	قزوین
۴۲/۳	۱۲/۸	۵۴/۵	۹/۷	۱۱/۵	۹۰/۳	۶۰/۴	قم
۳۶/۵	۹/۳	۶۱/۴	۱۱/۶	۸/۲	۸۸/۴	۶۹/۵	کردستان
۲۸/۵	۱۷/۴	۵۶/۲	۵/۵	۱۶/۴	۹۴/۵	۵۹/۵	کرمان
۴۰/۰	۱۵/۶	۵۳/۸	۱۶/۲	۱۳/۰	۸۳/۸	۶۴/۲	کرمانشاه
۳۹/۱	۱۱/۲	۴۹/۱	۱۵/۰	۹/۵	۸۵/۰	۵۷/۸	کهگیلویه و بویراحمد
۴۱/۷	۲۱/۲	۵۷/۲	۸/۵	۱۹/۴	۹۱/۵	۶۲/۵	گلستان
۵۰/۰	۱۱/۹	۵۹/۰	۹/۶	۱۰/۸	۹۰/۴	۶۵/۲	گیلان
۲۵/۸	۲۲/۶	۵۴/۴	۱۱/۵	۲۰/۰	۸۸/۵	۶۱/۵	لرستان
۵۷/۸	۱۱/۳	۶۰/۴	۸/۳	۱۰/۴	۹۱/۷	۶۵/۹	مازندران
۴۴/۷	۷/۷	۶۰/۲	۶/۷	۷/۲	۹۳/۳	۶۴/۶	مرکزی
۴۸/۲	۶/۱	۵۳/۷	۱۱/۰	۵/۴	۸۹/۰	۶۰/۳	هرمزگان
۵۲/۶	۸/۴	۵۹/۷	۷/۷	۷/۷	۹۲/۳	۶۴/۷	همدان
۳۲/۹	۷/۶	۵۹/۳	۸/۳	۷/۰	۹۱/۷	۶۴/۶	یزد



۴۶- شاخص‌های عمده نیروی کار در جمعیت ۱۰ ساله و بیش‌تر به تفکیک جنس و استان (دنباله)

سهم اشتغال در بخش		سهم اشتغال در بخش			نرخ مقدار اشتغال ناقص	جنس و استان
عمومی	خصوصی	خدمات	صنعت	کشاورزی		
۱۴/۹	۸۵/۱	۴۸/۷	۳۴/۲	۱۷/۱	۳/۹	مرد.....
۱۰/۶	۸۹/۴	۴۲/۰	۳۸/۱	۱۹/۹	۲/۲	آذربایجان شرقی.....
۱۰/۳	۸۹/۷	۴۶/۳	۲۳/۹	۲۹/۷	۳/۳	آذربایجان غربی.....
۱۱/۶	۸۸/۴	۴۵/۱	۲۵/۴	۲۹/۵	۴/۷	اردبیل.....
۱۴/۲	۸۵/۸	۴۵/۲	۴۲/۱	۱۲/۷	۶/۲	اصفهان.....
۱۸/۷	۸۱/۳	۴۹/۴	۴۷/۳	۳/۳	۱/۵	البرز.....
۲۲/۸	۷۷/۲	۴۹/۴	۲۹/۸	۲۰/۸	۷/۳	ایلام.....
۲۲/۲	۷۷/۸	۵۸/۲	۲۸/۵	۱۳/۳	۲/۳	بوشهر.....
۱۹/۵	۸۰/۵	۶۰/۶	۳۸/۱	۱/۳	۱/۷	تهران.....
۱۵/۵	۸۴/۵	۴۱/۰	۴۲/۶	۱۶/۴	۴/۱	چهارمحال و بختیاری.....
۱۷/۸	۸۲/۲	۳۸/۹	۲۹/۵	۳۱/۵	۶/۳	خراسان جنوبی.....
۱۲/۵	۸۷/۵	۴۶/۰	۳۳/۱	۲۰/۹	۶/۵	خراسان رضوی.....
۱۲/۸	۸۷/۲	۳۷/۲	۲۶/۲	۳۶/۶	۹/۲	خراسان شمالی.....
۱۶/۴	۸۳/۶	۵۱/۲	۳۳/۹	۱۴/۹	۲/۵	خوزستان.....
۱۳/۵	۸۶/۵	۳۷/۹	۳۲/۲	۲۹/۹	۳/۲	زنجان.....
۱۷/۵	۸۲/۵	۴۶/۴	۳۸/۷	۱۴/۸	۳/۲	سمنان.....
۲۲/۲	۷۷/۸	۵۱/۵	۲۸/۰	۲۰/۵	۲/۹	سیستان و بلوچستان.....
۱۱/۰	۸۹/۰	۴۸/۲	۳۰/۱	۲۱/۷	۴/۷	فارس.....
۹/۲	۹۰/۸	۴۲/۹	۳۷/۲	۱۹/۹	۴/۱	قزوین.....
۱۷/۴	۸۲/۶	۵۴/۹	۴۱/۵	۳/۵	۵/۱	قم.....
۱۲/۵	۸۷/۵	۴۹/۷	۲۵/۵	۲۴/۹	۳/۹	کردستان.....
۱۲/۵	۸۷/۵	۳۵/۱	۲۸/۸	۳۶/۲	۶/۲	کرمان.....
۱۵/۱	۸۴/۹	۵۱/۶	۲۴/۱	۲۴/۳	۶/۲	کرمانشاه.....
۲۶/۲	۷۳/۸	۴۸/۹	۳۴/۴	۱۶/۷	۳/۲	کهگیلویه و بویراحمد.....
۱۲/۴	۸۷/۶	۴۳/۰	۲۹/۲	۲۷/۸	۷/۳	گلستان.....
۱۱/۸	۸۸/۲	۴۹/۳	۲۶/۰	۲۴/۴	۵/۰	گیلان.....
۱۳/۹	۸۶/۱	۴۲/۸	۳۴/۰	۲۳/۱	۸/۹	لرستان.....
۱۳/۰	۸۷/۰	۴۶/۴	۳۲/۵	۲۱/۰	۳/۹	مازندران.....
۱۶/۱	۸۳/۹	۳۷/۲	۴۵/۰	۱۷/۹	۲/۸	مرکزی.....
۱۴/۹	۸۵/۱	۵۱/۷	۲۷/۵	۲۰/۸	۲/۶	هرمزگان.....
۱۲/۶	۸۷/۴	۴۱/۸	۳۱/۹	۲۶/۳	۲/۹	همدان.....
۱۵/۳	۸۴/۷	۴۲/۹	۴۷/۳	۹/۸	۲/۴	یزد.....

۴۶- شاخص‌های عمده نیروی کار در جمعیت ۱۰ ساله و بیش‌تر به تفکیک جنس و استان (دنباله)

کل کشور

سهم شاغلین با ساعت کار معمول ۴۹ ساعت و بیش‌تر	سهم جمعیت دارای اشتغال ناقص	نسبت اشتغال	نرخ بیکاری	نرخ جمعیت دارای اشتغال ناقص	نرخ اشتغال	نرخ مشارکت اقتصادی	جنس و استان
۱۳/۱	۴/۵	۱۰/۷	۱۹/۴	۳/۶	۸۰/۶	۱۳/۳	زن
۱۶/۱	۱/۶	۱۳/۳	۸/۹	۱/۴	۹۱/۱	۱۴/۶	آذربایجان شرقی
۸/۰	۰/۵	۱۲/۵	۸/۹	۰/۴	۹۱/۱	۱۳/۷	آذربایجان غربی
۱۳/۲	۲/۰	۱۶/۵	۱۵/۶	۲/۵	۸۴/۴	۱۹/۶	اردبیل
۷/۷	۷/۸	۱۱/۹	۲۵/۶	۵/۸	۷۴/۴	۱۵/۹	اصفهان
۲۲/۸	۱/۱	۸/۲	۲۵/۹	۰/۸	۷۴/۱	۱۱/۰	البرز
۵/۱	۲/۷	۱۲/۴	۲۱/۱	۲/۲	۷۸/۹	۱۵/۷	ایلام
۲۳/۵	۱/۵	۹/۹	۱۳/۷	۱/۳	۸۶/۳	۱۱/۵	بوشهر
۱۰/۸	۲/۰	۹/۹	۱۶/۹	۲/۵	۸۳/۱	۱۱/۹	تهران
۱۰/۳	۲/۵	۹/۲	۲۰/۳	۲/۸	۷۹/۷	۱۱/۶	چهارمحال و بختیاری
۹/۸	۴/۲	۱۳/۳	۱۴/۳	۳/۶	۸۵/۷	۱۵/۵	خراسان جنوبی
۱۲/۲	۹/۷	۱۲/۳	۲۰/۱	۷/۷	۷۹/۹	۱۵/۴	خراسان رضوی
۱۲/۴	۷/۸	۱۸/۹	۹/۸	۷/۱	۹۰/۲	۲۱/۰	خراسان شمالی
۱۰/۳	۲/۷	۹/۴	۲۱/۶	۲/۹	۷۸/۴	۱۲/۰	خوزستان
۱۳/۴	۱/۵	۱۳/۴	۱۲/۷	۱/۳	۸۷/۳	۱۵/۳	زنجان
۱۱/۴	۴/۰	۱۱/۹	۱۶/۷	۳/۳	۸۳/۳	۱۴/۳	سمنان
۷/۶	۴/۰	۷/۵	۱۵/۴	۳/۴	۸۴/۶	۸/۹	سیستان و بلوچستان
۱۷/۷	۶/۲	۸/۳	۲۸/۷	۴/۴	۷۱/۳	۱۱/۶	فارس
۱۰/۱	۴/۸	۱۰/۷	۱۸/۴	۳/۹	۸۱/۶	۱۳/۲	قزوین
۹/۶	۲/۷	۷/۵	۲۱/۵	۲/۹	۷۸/۵	۹/۶	قم
۶/۴	۲/۶	۹/۶	۲۲/۱	۲/۰	۷۷/۹	۱۲/۴	کردستان
۶/۷	۴/۶	۸/۴	۲۱/۴	۳/۶	۷۸/۶	۱۰/۷	کرمان
۱۲/۶	۵/۴	۱۱/۹	۲۳/۰	۴/۱	۷۷/۰	۱۵/۵	کرمانشاه
۸/۸	۲/۰	۶/۸	۳۳/۵	۱/۳	۶۶/۵	۱۰/۲	کهگیلویه و بویراحمد
۱۷/۷	۱۵/۵	۱۰/۳	۲۶/۱	۱۱/۴	۷۳/۹	۱۴/۰	گلستان
۲۳/۶	۴/۰	۱۵/۱	۱۵/۹	۳/۳	۸۴/۱	۱۸/۰	گیلان
۸/۴	۱/۶	۸/۶	۲۲/۹	۱/۲	۷۷/۱	۱۱/۱	لرستان
۲۷/۱	۴/۰	۱۱/۶	۲۷/۶	۲/۹	۷۲/۴	۱۶/۰	مازندران
۱۶/۲	۱/۹	۶/۶	۱۷/۸	۱/۶	۸۲/۲	۸/۱	مرکزی
۱۳/۳	۳/۲	۱۲/۴	۱۵/۶	۲/۷	۸۴/۴	۱۴/۷	هرمزگان
۱۴/۴	۲/۵	۸/۰	۱۳/۵	۲/۱	۸۶/۵	۹/۳	همدان
۶/۶	۴/۲	۱۲/۳	۲۳/۶	۳/۲	۷۶/۴	۱۶/۲	یزد

۴۶- شاخص‌های عمده نیروی کار در جمعیت ۱۰ ساله و بیش تر به تفکیک جنس و استان (دنباله)

سهم اشتغال در بخش		سهم اشتغال در بخش			نرخ مقدار اشتغال ناقص	جنس و استان
عمومی	خصوصی	خدمات	صنعت	کشاورزی		
۲۵/۱	۷۴/۲	۵۳/۴	۲۳/۱	۲۲/۱	۲/۶	زن.....
۱۵/۴	۸۴/۶	۲۷/۶	۳۹/۶	۳۲/۱۸	۱/۰	آذربایجان شرقی.....
۱۳/۱	۸۶/۹	۲۴/۵	۲۱/۴	۵۴/۱	۰/۴	آذربایجان غربی.....
۱۴/۰	۸۶/۰	۲۴/۸	۲۶/۳	۴۸/۹	۲/۴	اردبیل.....
۲۰/۵	۷۹/۵	۵۶/۱	۳۸/۱	۵/۸	۵/۹	اصفهان.....
۳۶/۳	۶۳/۷	۷۲/۶	۲۵/۷	۱/۷	۰/۵	البرز.....
۳۲/۸	۶۷/۲	۴۵/۵	۱۳/۵	۴۱/۰	۲/۴	ایلام.....
۳۳/۶	۶۶/۴	۶۵/۳	۲۱/۶	۱۳/۱	۰/۹	بوشهر.....
۳۲/۸	۶۷/۲	۷۹/۳	۲۰/۴	۰/۴	۱/۵	تهران.....
۳۶/۰	۶۴/۰	۵۶/۷	۳۳/۷	۹/۷	۱/۷	چهارمحال و بختیاری.....
۲۳/۲	۷۶/۸	۳۵/۶	۲۴/۷	۳۹/۷	۲/۶	خراسان جنوبی.....
۱۹/۴	۸۰/۶	۴۶/۰	۱۹/۱	۳۴/۹	۵/۰	خراسان رضوی.....
۱۴/۸	۸۵/۲	۳۱/۴	۱۳/۳	۵۵/۳	۴/۹	خراسان شمالی.....
۲۵/۴	۷۴/۶	۵۲/۵	۱۴/۷	۳۲/۱۸	۲/۴	خوزستان.....
۲۰/۰	۸۰/۰	۳۰/۴	۲۹/۶	۴۰/۰	۱/۲	زنجان.....
۲۹/۶	۷۰/۴	۵۸/۰	۳۳/۲	۸/۷	۲/۵	سمنان.....
۴۹/۱	۵۰/۹	۵۶/۰	۳۴/۶	۹/۴	۰/۶	سیستان و بلوچستان.....
۳۲/۳	۶۷/۷	۶۵/۹	۲۰/۹	۱۳/۲	۳/۲	فارس.....
۲۴/۸	۷۵/۲	۵۲/۴	۲۱/۸	۲۵/۸	۳/۱	قزوین.....
۲۸/۳	۷۱/۷	۵۸/۶	۴۱/۳	۰/۲	۲/۶	قم.....
۲۴/۵	۷۵/۵	۳۴/۳	۲۸/۷	۳۷/۰	۲/۱	کردستان.....
۴۵/۴	۵۴/۶	۶۵/۷	۱۳/۴	۲۰/۹	۳/۱	کرمان.....
۱۸/۲	۸۱/۸	۳۴/۶	۱۴/۸	۵۰/۶	۳/۶	کرمانشاه.....
۴۶/۶	۵۳/۴	۶۰/۲	۱۲/۱	۲۷/۷	۰/۸	کهگیلویه و بویراحمد.....
۲۴/۴	۷۵/۶	۴۷/۸	۲۵/۶	۲۶/۶	۷/۲	گلستان.....
۱۸/۰	۸۲/۰	۴۷/۵	۱۴/۴	۳۷/۹	۲/۴	گیلان.....
۳۰/۹	۶۹/۱	۴۴/۶	۱۱/۸	۴۳/۵	۰/۶	لرستان.....
۲۶/۳	۷۳/۷	۶۸/۹	۱۵/۳	۱۵/۸	۲/۰	مازندران.....
۴۲/۳	۵۷/۷	۶۷/۵	۲۱/۱	۱۱/۴	۱/۳	مرکزی.....
۲۰/۵	۷۹/۵	۴۲/۵	۴۷/۵	۱۰/۰	۲/۵	هرمزگان.....
۳۵/۷	۶۴/۳	۵۹/۵	۲۷/۵	۱۲/۹	۰/۹	همدان.....
۲۷/۸	۷۲/۲	۴۸/۴	۴۲/۴	۹/۲	۲/۹	یزد.....

۴۶- شاخص‌های عمده نیروی کار در جمعیت ۱۰ ساله و بیش‌تر به تفکیک جنس و استان (دنباله)

جنس و استان	نرخ مشارکت اقتصادی	نرخ اشتغال	نرخ اشتغال دارای اشتغال ناقص	نرخ بیکاری	نسبت اشتغال	سهام جمعیت دارای اشتغال ناقص	سهام شاغلین با ساعت کار معمول ۴۹ ساعت و بیش‌تر
مرد و زن.....	۳۷/۵	۸۷/۸	۷/۲	۱۲/۲	۳۳/۰	۸/۲	۳۹/۲
آذربایجان شرقی.....	۳۶/۳	۹۰/۲	۴/۵	۹/۸	۳۲/۷	۵/۰	۴۳/۱
آذربایجان غربی.....	۳۶/۳	۸۵/۸	۶/۶	۱۴/۲	۳۱/۱	۷/۷	۳۸/۹
اردبیل.....	۴۰/۳	۸۴/۰	۸/۷	۱۶/۰	۳۳/۹	۱۰/۴	۴۸/۰
اصفهان.....	۴۰/۰	۸۴/۸	۱۰/۹	۱۵/۲	۳۳/۹	۱۲/۹	۲۷/۴
البرز.....	۳۷/۶	۸۷/۰	۲/۷	۱۳/۰	۳۲/۷	۳/۱	۵۰/۸
ایلام.....	۳۴/۸	۸۵/۳	۱۰/۴	۱۴/۷	۲۹/۷	۱۲/۲	۲۳/۹
بوشهر.....	۳۷/۰	۸۹/۷	۴/۷	۱۰/۳	۳۳/۲	۵/۳	۴۲/۳
تهران.....	۳۷/۱	۹۱/۸	۴/۲	۸/۲	۳۴/۱	۴/۶	۴۳/۱
چهارمحال و بختیاری.....	۳۶/۸	۸۲/۵	۸/۶	۱۷/۵	۳۰/۴	۱۰/۴	۳۶/۷
خراسان جنوبی.....	۳۶/۳	۸۸/۶	۱۰/۴	۱۱/۴	۳۲/۱	۱۱/۸	۲۲/۰
خراسان رضوی.....	۳۹/۰	۸۵/۲	۱۰/۳	۱۴/۸	۳۳/۲	۱۲/۱	۳۷/۰
خراسان شمالی.....	۳۹/۲	۸۶/۸	۱۲/۹	۱۳/۲	۳۴/۰	۱۴/۹	۳۴/۳
خوزستان.....	۳۷/۱	۸۸/۰	۶/۲	۱۲/۰	۳۲/۷	۷/۰	۳۶/۸
زنجان.....	۳۷/۱	۸۷/۸	۵/۲	۱۲/۲	۳۲/۶	۵/۹	۴۸/۵
سمنان.....	۳۸/۲	۹۱/۰	۶/۷	۹/۰	۳۴/۸	۷/۴	۳۷/۵
سیستان و بلوچستان.....	۳۱/۹	۸۷/۴	۴/۰	۱۲/۶	۲۷/۹	۴/۶	۲۸/۹
فارس.....	۳۷/۰	۸۵/۹	۹/۸	۱۴/۱	۳۱/۸	۱۱/۴	۳۶/۰
قزوین.....	۳۹/۱	۸۶/۴	۸/۷	۱۳/۶	۳۳/۸	۱۰/۱	۳۵/۵
قم.....	۳۵/۱	۸۸/۶	۱۰/۲	۱۱/۴	۳۱/۱	۱۱/۵	۳۸/۳
کردستان.....	۳۸/۳	۸۶/۸	۵/۶	۱۳/۲	۳۳/۲	۶/۵	۳۶/۳
کرمان.....	۳۵/۰	۹۱/۳	۱۱/۵	۸/۷	۳۱/۹	۱۲/۶	۲۴/۸
کرمانشاه.....	۳۶/۰	۷۸/۷	۱۱/۱	۲۱/۳	۲۸/۴	۱۴/۱	۳۸/۰
کهگیلویه و بویراحمد.....	۳۴/۸	۸۱/۹	۶/۵	۱۸/۱	۲۸/۵	۸/۰	۳۷/۹
گلستان.....	۳۸/۳	۸۸/۰	۱۲/۹	۱۲/۰	۳۳/۷	۱۴/۷	۴۰/۷
گیلان.....	۳۹/۹	۸۶/۳	۸/۲	۱۳/۷	۳۴/۵	۹/۵	۴۷/۸
لرستان.....	۳۴/۴	۸۴/۲	۱۵/۲	۱۵/۸	۲۹/۰	۱۸/۱	۲۲/۹
مازندران.....	۴۰/۹	۸۵/۹	۶/۱	۱۴/۱	۳۵/۱	۷/۲	۵۴/۰
مرکزی.....	۳۶/۵	۹۰/۹	۵/۶	۹/۱	۳۳/۲	۶/۱	۴۲/۶
هرمزگان.....	۴۰/۶	۸۷/۵	۲/۷	۱۲/۵	۳۵/۵	۳/۰	۴۲/۰
همدان.....	۳۶/۸	۹۰/۵	۶/۸	۹/۵	۳۳/۳	۷/۶	۴۸/۶
یزد.....	۴۰/۲	۸۷/۹	۵/۴	۱۲/۱	۳۵/۳	۶/۱	۳۰/۱



۴۶- شاخص‌های عمده نیروی کار در جمعیت ۱۰ ساله و بیش تر به تفکیک جنس و استان (دنباله)

سهم اشتغال در بخش		سهم اشتغال در بخش			نرخ مقدار اشتغال ناقص	جنس و استان
عمومی	خصوصی	خدمات	صنعت	کشاورزی		
۲۰/۹	۷۹/۱	۵۹/۹	۳۴/۹	۵/۲	۳/۱	مرد و زن.....
۱۶/۱	۸۳/۹	۵۱/۶	۴۳/۸	۴/۶	۲/۱	آذربایجان شرقی.....
۱۷/۰	۸۳/۰	۶۲/۲	۲۸/۴	۹/۴	۲/۸	آذربایجان غربی.....
۱۸/۱	۸۱/۹	۵۹/۹	۳۳/۸	۶/۲	۴/۷	اردبیل.....
۱۶/۰	۸۴/۰	۵۰/۳	۴۳/۳	۶/۴	۵/۷	اصفهان.....
۲۱/۶	۷۸/۴	۵۴/۱	۴۴/۲	۱/۷	۱/۲	البرز.....
۳۶/۳	۶۳/۷	۶۵/۳	۲۸/۳	۶/۵	۵/۲	ایلام.....
۲۸/۰	۷۲/۰	۶۴/۹	۲۶/۷	۸/۳	۱/۸	بوشهر.....
۲۲/۱	۷۷/۹	۶۴/۸	۳۴/۶	۰/۶	۱/۶	تهران.....
۲۵/۳	۷۴/۷	۵۵/۲	۳۷/۹	۶/۹	۲/۹	چهارمحال و بختیاری.....
۲۸/۴	۷۱/۶	۵۶/۰	۲۹/۲	۱۴/۸	۵/۰	خراسان جنوبی.....
۱۸/۰	۸۲/۰	۵۹/۱	۳۴/۰	۶/۹	۴/۶	خراسان رضوی.....
۲۵/۱	۷۴/۹	۵۸/۹	۲۸/۶	۱۲/۵	۶/۸	خراسان شمالی.....
۲۲/۰	۷۸/۰	۶۰/۹	۳۳/۸	۵/۳	۲/۴	خوزستان.....
۲۱/۹	۷۸/۱	۵۳/۱	۳۹/۳	۷/۶	۲/۶	زنجان.....
۲۲/۲	۷۷/۸	۵۴/۳	۳۹/۰	۶/۷	۲/۹	سمنان.....
۳۹/۳	۶۰/۷	۷۱/۷	۲۴/۲	۴/۱	۱/۳	سیستان و بلوچستان.....
۱۸/۰	۸۲/۰	۶۲/۰	۳۰/۰	۸/۰	۳/۷	فارس.....
۱۴/۵	۸۵/۵	۵۱/۹	۳۹/۲	۸/۹	۳/۸	قزوین.....
۱۹/۱	۸۰/۹	۵۶/۷	۴۱/۸	۱/۵	۴/۸	قم.....
۲۰/۲	۷۹/۸	۶۵/۰	۳۰/۰	۵/۰	۲/۸	کردستان.....
۲۴/۸	۷۵/۲	۵۵/۸	۳۲/۱	۱۲/۰	۴/۵	کرمان.....
۲۲/۹	۷۷/۱	۶۸/۱	۲۷/۲	۴/۷	۵/۵	کرمانشاه.....
۴۱/۷	۵۸/۳	۶۶/۰	۳۰/۶	۳/۵	۲/۵	کهگیلویه و بویراحمد.....
۲۱/۱	۷۸/۹	۵۹/۱	۲۸/۰	۱۲/۹	۵/۳	گلستان.....
۱۹/۰	۸۱/۰	۶۴/۷	۲۷/۵	۷/۵	۳/۹	گیلان.....
۲۴/۶	۷۵/۴	۶۱/۸	۳۴/۱	۴/۱	۶/۷	لرستان.....
۲۱/۵	۷۸/۵	۶۳/۱	۲۸/۹	۷/۹	۲/۷	مازندران.....
۲۳/۱	۷۶/۹	۴۷/۹	۴۶/۹	۵/۲	۲/۳	مرکزی.....
۲۰/۶	۷۹/۴	۶۴/۱	۲۸/۱	۷/۸	۱/۰	هرمزگان.....
۲۱/۹	۷۸/۱	۵۸/۸	۳۲/۲	۹/۰	۲/۵	همدان.....
۱۸/۹	۸۱/۱	۴۷/۳	۴۷/۳	۵/۳	۲/۱	یزد.....

۴۶- شاخص‌های عمده نیروی کار در جمعیت ۱۰ ساله و بیش‌تر به تفکیک جنس و استان (دنباله)

نسبت اشتغال	سهم جمعیت دارای اشتغال ناقص	سهم شاغلین با ساعت کار معمول ۴۹ ساعت و بیش‌تر	نرخ اشتغال	نرخ بیکاری	نرخ جمعیت دارای اشتغال ناقص	نرخ اشتغال	نرخ مشارکت اقتصادی	جنس و استان
۵۶/۱	۸/۹	۴۳/۸	۹/۸	۸/۰	۹۰/۲	۶۲/۲	مرد	
۵۶/۵	۵/۳	۴۷/۳	۸/۸	۴/۹	۹۱/۲	۶۲/۰	آذربایجان شرقی	
۵۵/۱	۸/۶	۴۲/۷	۱۳/۶	۷/۵	۸۶/۴	۶۳/۸	آذربایجان غربی	
۵۷/۵	۱۱/۳	۵۴/۲	۱۳/۲	۹/۸	۸۶/۸	۶۶/۳	اردبیل	
۵۶/۱	۱۳/۸	۳۱/۵	۱۲/۰	۱۲/۲	۸۸/۰	۶۳/۷	اصفهان	
۵۶/۵	۳/۴	۵۴/۹	۱۰/۶	۳/۰	۸۹/۴	۶۳/۱	البرز	
۴۹/۳	۱۳/۷	۲۷/۳	۱۰/۹	۱۲/۲	۸۹/۱	۵۵/۳	ایلام	
۵۶/۰	۶/۲	۴۶/۰	۹/۴	۵/۶	۹۰/۶	۶۱/۷	بوشهر	
۵۷/۹	۴/۹	۴۸/۸	۶/۵	۴/۶	۹۳/۵	۶۲/۰	تهران	
۴۸/۸	۱۲/۰	۴۲/۳	۱۶/۴	۱۰/۰	۸۲/۶	۵۸/۴	چهارمحال و بختیاری	
۵۲/۰	۱۳/۴	۲۴/۸	۸/۶	۱۲/۲	۹۱/۴	۵۶/۹	خراسان جنوبی	
۵۶/۳	۱۳/۱	۴۰/۹	۱۲/۳	۱۱/۵	۸۷/۷	۶۴/۲	خراسان رضوی	
۵۵/۶	۱۶/۳	۳۹/۷	۱۱/۷	۱۴/۴	۸۸/۳	۶۳/۰	خراسان شمالی	
۵۷/۴	۷/۳	۴۰/۷	۹/۱	۶/۶	۹۰/۹	۶۳/۲	خوزستان	
۵۵/۰	۶/۵	۵۴/۵	۱۰/۲	۵/۹	۸۹/۸	۶۱/۲	زنجان	
۵۷/۲	۸/۱	۴۳/۱	۶/۸	۷/۵	۹۳/۲	۶۱/۴	سمنان	
۴۶/۴	۵/۲	۳۳/۳	۱۱/۲	۴/۶	۸۸/۸	۵۲/۳	سیستان و بلوچستان	
۵۵/۱	۱۲/۰	۳۹/۳	۱۰/۳	۱۰/۸	۸۹/۷	۶۱/۵	فارس	
۵۷/۰	۱۰/۸	۳۹/۱	۱۱/۶	۹/۵	۸۸/۴	۶۴/۴	قزوین	
۵۴/۲	۱۲/۶	۴۲/۲	۹/۸	۱۱/۳	۹۰/۲	۶۰/۱	قم	
۶۰/۰	۷/۰	۳۹/۶	۱۰/۸	۶/۲	۸۹/۲	۶۷/۳	کردستان	
۵۴/۰	۱۴/۴	۲۷/۸	۵/۶	۱۳/۶	۹۴/۴	۵۷/۲	کرمان	
۴۹/۹	۱۵/۲	۴۱/۷	۱۸/۰	۱۲/۴	۸۲/۰	۶۰/۹	کرمانشاه	
۴۸/۰	۸/۹	۴۱/۵	۱۴/۴	۷/۶	۸۵/۶	۵۶/۱	کهگیلویه و بویراحمد	
۵۶/۹	۱۵/۲	۴۵/۶	۷/۸	۱۴/۰	۹۲/۲	۶۱/۸	گلستان	
۵۶/۴	۱۰/۶	۵۳/۹	۱۱/۴	۹/۴	۸۸/۶	۶۳/۷	گیلان	
۵۱/۸	۲۰/۱	۲۵/۱	۱۲/۸	۱۷/۶	۸۷/۲	۵۹/۴	لرستان	
۵۷/۷	۸/۰	۶۰/۷	۹/۳	۷/۲	۹۰/۷	۶۳/۷	مازندران	
۵۸/۳	۶/۶	۴۵/۶	۷/۵	۶/۱	۹۲/۵	۶۳/۰	مرکزی	
۵۷/۴	۳/۴	۴۸/۵	۱۰/۳	۳/۰	۸۹/۷	۶۴/۱	هرمزگان	
۵۷/۹	۸/۳	۵۳/۹	۸/۲	۷/۷	۹۱/۸	۶۳/۱	همدان	
۵۸/۰	۶/۶	۳۴/۳	۸/۹	۶/۰	۹۱/۱	۶۳/۷	یزد	

۴۶- شاخص‌های عمده نیروی کار در جمعیت ۱۰ ساله و بیش‌تر به تفکیک جنس و استان (دنباله)

سهم اشتغال در بخش		سهم اشتغال در بخش			نرخ مقدار اشتغال ناقص	جنس و استان
عمومی	خصوصی	خدمات	صنعت	کشاورزی		
۱۸/۳	۸۱/۷	۵۱/۷	۳۶/۷	۵/۵	۳/۱	مرد.....
۱۳/۹	۸۶/۱	۵۱/۵	۴۳/۸	۴/۷	۲/۱	آذربایجان شرقی.....
۱۴/۸	۸۵/۲	۶۲/۶	۲۸/۲	۹/۲	۳/۱	آذربایجان غربی.....
۱۵/۵	۸۴/۵	۶۱/۲	۳۱/۹	۶/۹	۴/۸	اردبیل.....
۱۴/۶	۸۵/۴	۴۷/۹	۴۴/۷	۷/۴	۵/۷	اصفهان.....
۱۹/۵	۸۰/۵	۵۱/۲	۴۷/۰	۱/۸	۱/۳	البرز.....
۳۱/۹	۶۸/۱	۶۲/۷	۳۰/۵	۶/۸	۵/۳	ایلام.....
۲۵/۵	۷۴/۵	۶۳/۱	۲۷/۹	۹/۰	۲/۱	بوشهر.....
۲۰/۱	۷۹/۹	۶۲/۱	۳۷/۲	۰/۷	۱/۶	تهران.....
۲۱/۰	۷۹/۰	۵۲/۳	۳۹/۶	۸/۱	۳/۱	چهارمحال و بختیاری.....
۲۵/۶	۷۴/۴	۵۴/۸	۳۰/۷	۱۴/۴	۵/۳	خراسان جنوبی.....
۱۵/۸	۸۴/۲	۵۷/۳	۳۶/۳	۶/۴	۴/۷	خراسان رضوی.....
۲۲/۰	۷۸/۰	۵۶/۱	۳۱/۵	۱۲/۵	۷/۰	خراسان شمالی.....
۱۹/۸	۸۰/۲	۵۸/۸	۳۵/۹	۵/۲	۲/۴	خوزستان.....
۱۸/۹	۸۱/۱	۵۲/۳	۳۹/۶	۸/۱	۲/۶	زنجان.....
۲۰/۰	۸۰/۰	۵۲/۳	۳۹/۷	۷/۹	۲/۹	سمنان.....
۳۲/۷	۶۷/۳	۶۹/۶	۲۵/۶	۴/۸	۱/۵	سیستان و بلوچستان.....
۱۴/۶	۸۵/۴	۵۹/۲	۳۱/۹	۸/۹	۳/۷	فارس.....
۱۱/۲	۸۸/۸	۴۹/۰	۴۱/۲	۹/۸	۳/۸	قزوین.....
۱۷/۷	۸۲/۳	۵۶/۳	۴۲/۰	۱/۷	۵/۰	قم.....
۱۶/۹	۸۳/۱	۶۵/۰	۲۹/۶	۵/۴	۲/۸	کردستان.....
۱۸/۵	۸۱/۵	۵۰/۶	۳۵/۷	۱۳/۷	۴/۸	کرمان.....
۲۰/۶	۷۹/۴	۶۷/۸	۲۷/۳	۴/۹	۵/۶	کرمانشاه.....
۳۷/۸	۶۲/۲	۶۳/۱	۳۳/۳	۳/۶	۲/۷	کهگیلویه و بویراحمد.....
۱۷/۶	۸۲/۴	۵۷/۰	۲۹/۳	۱۳/۷	۵/۱	گلستان.....
۱۶/۴	۸۳/۶	۶۲/۸	۲۹/۷	۷/۱	۴/۱	گیلان.....
۲۰/۳	۷۹/۷	۵۹/۴	۳۶/۲	۴/۴	۷/۲	لرستان.....
۱۸/۲	۸۱/۸	۵۹/۰	۳۲/۳	۸/۷	۲/۸	مازندران.....
۱۹/۹	۸۰/۱	۴۴/۱	۵۰/۲	۵/۷	۲/۴	مرکزی.....
۱۸/۶	۸۱/۴	۶۴/۴	۲۶/۳	۹/۳	۱/۰	هرمزگان.....
۱۷/۹	۸۲/۱	۵۶/۱	۳۳/۶	۱۰/۲	۲/۷	همدان.....
۱۶/۵	۸۳/۵	۴۵/۸	۴۸/۵	۵/۷	۲/۱	یزد.....

۴۶- شاخص‌های عمده نیروی کار در جمعیت ۱۰ ساله و بیش‌تر به تفکیک جنس و استان (دنباله)

سهم شاغلین با ساعت کار معمول ۴۹ ساعت و بیش‌تر	سهم جمعیت دارای اشتغال ناقص	نسبت اشتغال	نرخ بیکاری	نرخ جمعیت دارای اشتغال ناقص	نرخ اشتغال	نرخ مشارکت اقتصادی	جنس و استان
۱۲/۹	۴/۳	۹/۸	۲۳/۸	۳/۳	۷۶/۲	۱۲/۸	زن
۱۶/۳	۲/۹	۸/۸	۱۵/۶	۲/۴	۸۴/۴	۱۰/۵	آذربایجان شرقی
۱۰/۴	۰/۶	۷/۴	۱۸/۴	۰/۵	۸۱/۶	۹/۰	آذربایجان غربی
۱۵/۵	۵/۷	۱۰/۶	۲۸/۳	۴/۱	۷۱/۷	۱۴/۸	اردبیل
۷/۷	۸/۲	۱۱/۷	۲۷/۹	۵/۹	۷۲/۱	۱۶/۲	اصفهان
۲۲/۳	۱/۲	۸/۵	۲۶/۵	۰/۹	۷۳/۵	۱۱/۵	البرز
۶/۰	۴/۳	۹/۷	۲۹/۹	۳/۰	۷۰/۱	۱۳/۹	ایلام
۲۱/۷	۰/۳	۱۰/۴	۱۵/۲	۰/۳	۸۴/۸	۱۲/۲	بوشهر
۱۰/۵	۲/۸	۱۰/۱	۱۷/۰	۲/۳	۸۳/۰	۱۲/۲	تهران
۱۲/۳	۳/۴	۱۱/۴	۲۱/۸	۲/۶	۷۸/۲	۱۴/۶	چهارمحال و بختیاری
۱۰/۰	۴/۷	۱۲/۲	۲۱/۶	۳/۷	۷۸/۴	۱۵/۶	خراسان جنوبی
۱۵/۴	۶/۴	۱۰/۲	۲۶/۴	۴/۷	۷۳/۶	۱۳/۸	خراسان رضوی
۱۲/۰	۹/۱	۱۳/۲	۱۸/۹	۷/۴	۸۱/۱	۱۶/۲	خراسان شمالی
۱۰/۵	۵/۰	۸/۳	۲۷/۷	۳/۶	۷۲/۳	۱۱/۴	خوزستان
۱۲/۷	۲/۴	۹/۵	۲۲/۳	۱/۹	۷۷/۷	۱۲/۳	زنجان
۱۲/۳	۴/۳	۱۲/۶	۱۷/۷	۳/۶	۸۲/۳	۱۵/۳	سمنان
۷/۳	۱/۸	۹/۴	۱۸/۸	۱/۴	۸۱/۲	۱۱/۵	سیستان و بلوچستان
۱۴/۸	۷/۰	۸/۵	۳۲/۵	۴/۷	۶۷/۵	۱۲/۶	فارس
۱۳/۱	۵/۸	۹/۶	۲۴/۰	۴/۴	۷۶/۰	۱۲/۷	قزوین
۱۰/۰	۳/۹	۷/۶	۲۱/۴	۳/۱	۷۸/۶	۹/۷	قم
۸/۹	۲/۲	۷/۱	۲۹/۰	۱/۶	۷۱/۰	۱۰/۰	کردستان
۷/۷	۲/۵	۹/۵	۲۳/۲	۱/۹	۷۶/۸	۱۲/۴	کرمان
۱۵/۱	۷/۶	۷/۶	۳۶/۹	۴/۸	۶۳/۱	۱۲/۱	کرمانشاه
۱۲/۹	۱/۷	۷/۵	۳۶/۸	۱/۱	۶۳/۲	۱۱/۹	کهگیلویه و بویراحمد
۱۵/۸	۱۱/۹	۱۰/۹	۲۸/۸	۸/۵	۷۱/۲	۱۵/۲	گلستان
۲۳/۲	۴/۸	۱۳/۴	۲۱/۹	۳/۸	۷۸/۱	۱۷/۲	گیلان
۶/۳	۲/۹	۶/۷	۳۳/۳	۱/۹	۶۶/۷	۱۰/۱	لرستان
۲۲/۸	۳/۳	۱۲/۴	۳۰/۹	۲/۳	۶۹/۱	۱۸/۰	مازندران
۱۷/۶	۲/۴	۷/۲	۲۰/۸	۱/۹	۷۹/۲	۹/۱	مرکزی
۱۳/۶	۱/۶	۱۳/۴	۲۰/۷	۱/۳	۷۹/۳	۱۶/۹	هرمزگان
۱۳/۹	۲/۳	۸/۸	۱۷/۰	۱/۹	۸۳/۰	۱۰/۶	همدان
۷/۴	۳/۴	۱۱/۳	۲۶/۳	۲/۵	۷۳/۷	۱۵/۳	یزد

۴۶- شاخص‌های عمده نیروی کار در جمعیت ۱۰ ساله و بیش تر به تفکیک جنس و استان (دنباله)

سهم اشتغال در بخش		سهم اشتغال در بخش			نرخ مقدار اشتغال ناقص	جنس و استان
عمومی	خصوصی	خدمات	صنعت	کشاورزی		
۳۵/۱	۶۴/۲	۷۲/۱	۲۴/۵	۳/۵	۲/۵	زن
۳۰/۲	۶۹/۸	۵۱/۸	۴۳/۹	۴/۳	۱/۹	آذربایجان شرقی
۳۳/۳	۶۶/۷	۵۹/۵	۳۰/۲	۱۰/۳	۰/۴	آذربایجان غربی
۳۱/۴	۶۸/۶	۵۳/۴	۴۳/۹	۲/۷	۴/۶	اردبیل
۲۳/۰	۷۷/۰	۶۲/۱	۳۶/۳	۱/۷	۶/۱	اصفهان
۳۶/۱	۶۳/۹	۷۳/۶	۲۵/۲	۱/۲	۰/۵	البرز
۵۹/۰	۴۱/۰	۷۸/۷	۱۶/۶	۴/۷	۴/۱	ایلام
۴۱/۶	۵۸/۴	۷۴/۶	۲۰/۵	۴/۹	۰/۲	بوشهر
۳۳/۲	۶۶/۸	۸۰/۰	۲۰/۰	۰/۰	۱/۴	تهران
۴۴/۳	۵۵/۷	۶۸/۰	۳۰/۲	۱/۸	۱/۴	چهارمحال و بختیاری
۴۰/۲	۵۹/۸	۶۱/۰	۲۲/۵	۱۶/۶	۲/۸	خراسان جنوبی
۳۰/۱	۶۹/۹	۶۹/۲	۲۱/۱	۹/۷	۳/۳	خراسان رضوی
۳۷/۸	۶۲/۲	۷۰/۷	۱۶/۷	۱۲/۶	۵/۷	خراسان شمالی
۳۷/۷	۶۲/۳	۷۴/۹	۱۹/۲	۵/۹	۳/۲	خوزستان
۴۰/۰	۶۰/۰	۵۷/۸	۳۷/۴	۴/۸	۲/۰	زنجان
۳۲/۰	۶۸/۰	۶۳/۰	۳۶/۰	۱/۰	۲/۸	سمنان
۷۲/۱	۲۷/۹	۸۲/۵	۱۷/۱	۰/۵	۰/۲	سیستان و بلوچستان
۳۹/۷	۶۰/۳	۸۰/۰	۱۷/۵	۲/۴	۳/۸	فارس
۳۴/۶	۶۵/۴	۶۹/۵	۲۶/۸	۳/۷	۳/۶	قزوین
۲۹/۳	۷۰/۷	۶۰/۲	۳۹/۸	۰/۰	۲/۶	قم
۴۷/۱	۵۲/۹	۶۵/۳	۳۳/۱	۱/۶	۱/۸	کردستان
۶۰/۹	۳۹/۱	۸۶/۱	۱۱/۶	۲/۴	۲/۰	کرمان
۳۷/۹	۶۲/۱	۷۰/۱	۲۶/۴	۳/۵	۵/۰	کرمانشاه
۶۸/۲	۳۱/۸	۸۵/۲	۱۲/۱	۲/۷	۰/۹	کهگیلویه و بویراحمد
۳۸/۸	۶۱/۲	۶۹/۷	۲۱/۴	۹/۰	۶/۴	گلستان
۲۹/۴	۷۰/۶	۷۲/۳	۱۸/۸	۸/۷	۳/۰	گیلان
۵۷/۲	۴۲/۸	۸۰/۱	۱۷/۸	۲/۰	۱/۱	لرستان
۳۶/۵	۶۳/۵	۸۲/۳	۱۳/۵	۴/۳	۱/۷	مازندران
۵۰/۰	۵۰/۰	۷۹/۴	۱۹/۲	۱/۳	۱/۶	مرکزی
۲۹/۱	۷۰/۹	۶۲/۶	۳۵/۹	۱/۴	۱/۳	هرمزگان
۴۸/۳	۵۱/۷	۷۶/۴	۲۲/۹	۰/۷	۱/۱	همدان
۳۱/۹	۶۸/۱	۵۵/۶	۴۱/۳	۳/۱	۲/۲	یزد

۴۶- شاخص‌های عمده نیروی کار در جمعیت ۱۰ ساله و بیش‌تر به تفکیک جنس و استان (دنباله)

نسبت اشتغال	نرخ اشتغال	نرخ اشتغال ناقص	نرخ اشتغال	نرخ اشتغال ناقص	نرخ مشارکت اقتصادی	جنس و استان
۳۴/۷	۱۳/۷	۳۶/۸	۸/۱	۱۲/۶	۹۱/۹	مرد و زن
۴۱/۲	۵/۱	۴۵/۳	۲/۶	۵/۰	۹۷/۴	آذربایجان شرقی
۲۵/۳	۶/۴	۴۳/۸	۶/۱	۶/۰	۹۳/۹	آذربایجان غربی
۴۰/۷	۸/۴	۴۵/۸	۸/۲	۷/۷	۹۱/۸	اردبیل
۲۹/۴	۱۷/۲	۴۰/۵	۵/۷	۱۶/۲	۹۴/۳	اصفهان
۶۰/۸	۵/۵	۳۴/۳	۵/۹	۵/۲	۹۴/۱	البرز
۲۱/۹	۲۱/۰	۳۷/۴	۶/۲	۱۹/۷	۹۳/۸	ایلام
۴۶/۹	۷/۰	۳۱/۸	۸/۳	۶/۴	۹۱/۷	بوشهر
۵۰/۲	۹/۷	۳۴/۴	۷/۱	۹/۰	۹۲/۹	تهران
۴۰/۷	۱۵/۰	۲۹/۹	۱۴/۶	۱۲/۸	۸۵/۴	چهارمحال و بختیاری
۱۵/۲	۱۴/۹	۳۵/۰	۵/۰	۱۴/۲	۹۵/۰	خراسان جنوبی
۱۹/۷	۲۵/۵	۳۹/۳	۹/۷	۲۳/۰	۹۰/۳	خراسان رضوی
۲۹/۶	۱۹/۵	۴۰/۷	۹/۰	۱۷/۸	۹۱/۰	خراسان شمالی
۳۳/۰	۷/۰	۳۵/۴	۷/۹	۶/۵	۹۲/۱	خوزستان
۴۴/۸	۷/۱	۴۳/۰	۵/۶	۶/۷	۹۴/۴	زنجان
۴۰/۳	۱۰/۶	۳۶/۳	۶/۳	۹/۹	۹۳/۷	سمنان
۲۳/۴	۱۳/۳	۲۵/۰	۱۰/۳	۱۲/۰	۸۹/۷	سیستان و بلوچستان
۳۷/۸	۱۸/۲	۳۵/۵	۸/۰	۱۶/۷	۹۲/۰	فارس
۳۹/۶	۱۱/۶	۴۰/۶	۶/۷	۱۰/۸	۹۳/۳	قزوین
۴۱/۶	۱۵/۳	۳۴/۴	۱۰/۰	۱۳/۸	۹۰/۰	قم
۲۵/۱	۱۱/۷	۳۸/۳	۱۳/۴	۱۰/۱	۸۶/۶	کردستان
۲۶/۸	۲۰/۰	۳۳/۲	۶/۸	۱۸/۶	۹۳/۲	کرمان
۳۰/۱	۱۲/۹	۴۲/۴	۱۱/۰	۱۱/۵	۸۹/۰	کرمانشاه
۳۲/۷	۱۲/۷	۲۸/۳	۱۷/۲	۱۰/۵	۸۲/۸	کهگیلویه و بویراحمد
۳۴/۶	۲۶/۹	۳۲/۵	۱۱/۶	۲۳/۷	۸۸/۴	گلستان
۳۹/۷	۱۱/۳	۴۰/۱	۷/۰	۱۰/۶	۹۳/۰	گیلان
۲۴/۲	۲۲/۳	۳۶/۰	۹/۰	۲۰/۳	۹۱/۰	لرستان
۵۱/۶	۱۳/۶	۳۷/۲	۹/۷	۱۲/۳	۹۰/۳	مازندران
۳۹/۸	۱۰/۲	۳۵/۲	۴/۲	۹/۸	۹۵/۸	مرکزی
۴۰/۹	۸/۹	۲۹/۸	۱۱/۱	۷/۹	۸۸/۹	هرمزگان
۴۷/۱	۷/۹	۳۴/۵	۶/۷	۷/۴	۹۳/۳	همدان
۲۰/۹	۱۱/۵	۴۳/۶	۶/۴	۱۰/۸	۹۳/۶	یزد

۴۶- شاخص‌های عمده نیروی کار در جمعیت ۱۰ ساله و بیش‌تر به تفکیک جنس و استان (دنباله)

سهم اشتغال در بخش		سهم اشتغال در بخش			نرخ مقدار اشتغال ناقص	جنس و استان
عمومی	خصوصی	خدمات	صنعت	کشاورزی		
۶/۱	۹۳/۹	۲۳/۴	۲۶/۶	۵۰/۰	۵/۶	مرد و زن
۳/۵	۹۶/۵	۱۸/۰	۲۸/۹	۵۳/۱	۱/۹	آذربایجان شرقی
۲/۷	۹۷/۳	۱۶/۱	۱۶/۹	۶۷/۰	۳/۲	آذربایجان غربی
۴/۳	۹۵/۷	۱۵/۱	۱۴/۷	۷۰/۲	۳/۸	اردبیل
۱۱/۲	۸۸/۸	۳۰/۱	۳۱/۹	۳۸/۰	۸/۳	اصفهان
۱۳/۸	۸۶/۲	۳۴/۳	۴۹/۱	۱۶/۵	۲/۸	البرز
۶/۶	۹۳/۴	۲۲/۵	۲۴/۲	۵۳/۳	۹/۱	ایلام
۱۴/۷	۸۵/۳	۴۶/۴	۲۹/۱	۲۴/۵	۲/۸	بوشهر
۱۰/۸	۸۹/۲	۴۰/۰	۴۹/۷	۱۰/۳	۳/۳	تهران
۸/۲	۹۱/۸	۲۴/۹	۴۶/۵	۲۸/۶	۵/۲	چهارمحال و بختیاری
۷/۰	۹۳/۰	۱۶/۲	۲۷/۸	۵۶/۰	۶/۸	خراسان جنوبی
۳/۴	۹۶/۶	۱۴/۷	۲۲/۶	۶۲/۷	۱۱/۱	خراسان رضوی
۲/۵	۹۷/۵	۱۴/۱	۱۷/۴	۶۸/۵	۹/۸	خراسان شمالی
۶/۴	۹۳/۶	۲۶/۵	۲۴/۳	۴۹/۲	۲/۸	خوزستان
۳/۹	۹۶/۱	۱۱/۵	۲۰/۴	۶۸/۰	۳/۶	زنجان
۹/۴	۹۰/۶	۲۵/۷	۳۳/۰	۴۱/۳	۳/۸	سمنان
۱۰/۷	۸۹/۳	۲۹/۵	۳۴/۴	۳۶/۱	۴/۴	سیستان و بلوچستان
۵/۵	۹۴/۵	۲۸/۱	۲۷/۱	۴۴/۹	۶/۲	فارس
۴/۰	۹۶/۰	۲۵/۵	۲۴/۱	۵۰/۴	۴/۵	قزوین
۱۱/۲	۸۸/۸	۳۰/۷	۳۶/۴	۳۲/۹	۶/۹	قم
۳/۴	۹۶/۶	۱۵/۹	۱۸/۵	۶۵/۶	۶/۱	کردستان
۵/۸	۹۴/۲	۱۶/۳	۱۹/۶	۶۴/۱	۷/۸	کرمان
۴/۴	۹۵/۶	۱۷/۵	۱۴/۹	۶۷/۶	۶/۴	کرمانشاه
۱۲/۴	۸۷/۶	۳۰/۹	۳۳/۲	۳۵/۹	۳/۷	کهگیلویه و بویراحمد
۶/۵	۹۳/۵	۲۵/۹	۲۹/۴	۴۴/۷	۹/۹	گلستان
۴/۸	۹۵/۲	۲۶/۸	۱۸/۱	۵۵/۱	۵/۵	گیلان
۳/۳	۹۶/۷	۱۴/۳	۲۶/۳	۵۹/۵	۱۰/۱	لرستان
۷/۸	۹۲/۲	۳۵/۰	۳۰/۷	۳۴/۳	۴/۸	مازندران
۶/۱	۹۳/۹	۱۸/۰	۳۰/۴	۵۱/۷	۳/۹	مرکزی
۱۰/۰	۹۰/۰	۳۱/۴	۳۵/۶	۳۲/۹	۴/۹	هرمزگان
۴/۳	۹۵/۷	۱۸/۹	۳۰/۰	۵۱/۱	۳/۱	همدان
۹/۶	۹۰/۴	۲۶/۵	۴۲/۴	۳۱/۱	۴/۷	یزد

۴۶- شاخص‌های عمده نیروی کار در جمعیت ۱۰ ساله و بیش تر به تفکیک جنس و استان (دنباله)

نسبت اشتغال	سهم جمعیت دارای اشتغال ناقص	سهم شاغلین با ساعت کار معمول ۴۹ ساعت و بیش تر	جنس و استان	نرخ مشارکت اقتصادی	نرخ اشتغال	نرخ جمعیت دارای اشتغال ناقص	نرخ بیکاری
۶۰/۸	۱۵/۷	۳۹/۵	مرد	۶۶/۰	۹۲/۰	۱۴/۵	۸/۰
۶۶/۶	۶/۸	۵۰/۳	آذربایجان شرقی	۶۸/۵	۹۷/۲	۶/۶	۲/۸
۶۶/۲	۸/۴	۳۱/۷	آذربایجان غربی	۷۱/۶	۹۲/۵	۷/۸	۷/۵
۶۶/۰	۱۱/۵	۵۳/۳	اردبیل	۷۳/۳	۹۰/۱	۱۰/۴	۹/۹
۶۶/۳	۱۹/۴	۳۳/۴	اصفهان	۶۹/۸	۹۵/۰	۱۸/۴	۵/۰
۶۱/۶	۵/۹	۶۳/۰	البرز	۶۵/۰	۹۴/۸	۵/۶	۵/۲
۵۸/۲	۲۷/۳	۲۷/۵	ایلام	۶۱/۴	۹۴/۷	۲۵/۹	۵/۳
۵۶/۵	۷/۵	۵۰/۲	بوشهر	۶۱/۴	۹۲/۱	۶/۹	۷/۹
۶۲/۱	۹/۷	۵۲/۷	تهران	۶۶/۵	۹۳/۴	۹/۱	۶/۶
۵۳/۹	۱۶/۲	۴۴/۷	چهارمحال و بختیاری	۶۳/۰	۸۵/۵	۱۳/۹	۱۴/۵
۵۷/۳	۱۸/۱	۱۶/۸	خراسان جنوبی	۶۰/۴	۹۴/۹	۱۷/۲	۵/۱
۶۰/۶	۲۸/۷	۲۳/۶	خراسان رضوی	۶۷/۵	۸۹/۷	۲۵/۸	۱۰/۳
۵۸/۸	۲۵/۶	۳۷/۸	خراسان شمالی	۶۶/۲	۸۸/۷	۲۲/۷	۱۱/۳
۵۸/۶	۸/۳	۳۷/۹	خوزستان	۶۳/۸	۹۱/۹	۷/۶	۸/۱
۶۷/۲	۹/۲	۵۵/۰	زنجان	۷۲/۰	۹۳/۳	۸/۶	۶/۷
۶۴/۶	۱۱/۹	۴۵/۴	سمنان	۶۸/۴	۹۴/۴	۱۱/۲	۵/۶
۴۵/۲	۱۴/۱	۲۵/۴	سیستان و بلوچستان	۵۰/۴	۸۹/۶	۱۲/۶	۱۰/۴
۶۳/۵	۱۹/۸	۳۹/۳	فارس	۶۸/۱	۹۳/۳	۱۸/۵	۶/۷
۶۷/۸	۱۳/۵	۴۷/۰	قزوین	۷۳/۱	۹۲/۸	۱۲/۵	۷/۲
۶۰/۶	۱۶/۷	۴۵/۴	قم	۶۶/۴	۹۱/۳	۱۵/۳	۸/۷
۶۴/۴	۱۳/۹	۳۰/۴	کردستان	۷۴/۲	۸۶/۸	۱۲/۱	۱۳/۲
۵۹/۴	۲۱/۳	۲۹/۴	کرمان	۶۲/۷	۹۴/۷	۲۰/۱	۵/۳
۶۲/۷	۱۶/۲	۳۷/۰	کرمانشاه	۷۱/۸	۸۷/۳	۱۴/۲	۱۲/۷
۵۰/۵	۱۳/۹	۳۶/۲	کهگیلویه و بویراحمد	۶۰/۰	۸۴/۲	۱۱/۷	۱۵/۸
۵۷/۵	۲۸/۲	۳۷/۳	گلستان	۶۳/۳	۹۰/۷	۲۵/۶	۹/۳
۶۳/۱	۱۳/۸	۴۴/۴	گیلان	۶۷/۸	۹۳/۰	۱۲/۹	۷/۰
۵۹/۴	۲۶/۷	۲۶/۹	لرستان	۶۵/۵	۹۰/۷	۲۴/۲	۹/۳
۶۳/۷	۱۵/۰	۵۴/۶	مازندران	۶۸/۷	۹۲/۸	۱۳/۹	۷/۲
۶۶/۴	۱۱/۰	۴۲/۱	مرکزی	۶۹/۵	۹۵/۷	۱۰/۵	۴/۳
۴۹/۴	۹/۷	۴۷/۷	هرمزگان	۵۶/۰	۸۸/۲	۸/۶	۱۱/۸
۶۲/۸	۸/۴	۵۰/۵	همدان	۶۷/۵	۹۳/۰	۷/۹	۷/۰
۶۶/۸	۱۲/۶	۲۵/۵	یزد	۷۰/۱	۹۵/۲	۱۲/۰	۴/۸

۴۶- شاخص‌های عمده نیروی کار در جمعیت ۱۰ ساله و بیش‌تر به تفکیک جنس و استان (دنباله)

سهم اشتغال در بخش		سهم اشتغال در بخش			نرخ مقدار اشتغال ناقص	جنس و استان
عمومی	خصوصی	خدمات	صنعت	کشاورزی		
۶/۲	۹۳/۸	۲۵/۲	۲۷/۵	۴۷/۲	۶/۱	مرد
۴/۰	۹۶/۰	۲۲/۳	۲۶/۴	۵۱/۲	۲/۴	آذربایجان شرقی
۳/۴	۹۶/۶	۲۰/۶	۱۷/۲	۶۲/۲	۳/۸	آذربایجان غربی
۵/۳	۹۴/۷	۱۹/۵	۱۵/۰	۶۵/۵	۴/۵	اردبیل
۱۲/۰	۸۸/۰	۳۱/۶	۲۸/۷	۳۹/۷	۸/۷	اصفهان
۱۱/۹	۸۸/۱	۳۲/۸	۵۰/۲	۱۷/۰	۲/۹	البرز
۷/۱	۹۲/۹	۲۶/۴	۲۸/۵	۴۵/۰	۱۰/۹	ایلام
۱۴/۸	۸۵/۲	۴۷/۰	۳۰/۰	۲۳/۰	۲/۸	بوشهر
۹/۸	۹۰/۲	۳۸/۴	۵۱/۴	۱۰/۲	۳/۳	تهران
۷/۸	۹۲/۲	۲۵/۰	۴۶/۹	۲۸/۱	۵/۴	چهارمحال و بختیاری
۷/۷	۹۲/۳	۱۸/۴	۲۷/۹	۵۳/۶	۷/۶	خراسان جنوبی
۳/۵	۹۶/۵	۱۶/۲	۲۴/۶	۵۹/۱	۱۱/۹	خراسان رضوی
۲/۷	۹۷/۳	۱۶/۳	۲۰/۳	۶۳/۴	۱۱/۶	خراسان شمالی
۷/۳	۹۲/۷	۲۹/۹	۲۸/۳	۴۱/۸	۳/۰	خوزستان
۴/۳	۹۵/۷	۱۳/۲	۱۹/۶	۶۷/۲	۴/۳	زنجان
۸/۳	۹۱/۷	۲۴/۸	۳۵/۲	۴۰/۰	۴/۱	سمنان
۱۰/۷	۸۹/۳	۳۱/۸	۳۰/۵	۳۷/۷	۴/۶	سیستان و بلوچستان
۴/۴	۹۵/۶	۲۷/۶	۲۶/۸	۴۵/۶	۶/۷	فارس
۳/۸	۹۶/۲	۲۷/۱	۲۶/۶	۴۶/۳	۴/۸	قزوین
۱۲/۰	۸۸/۰	۳۲/۱	۳۲/۵	۳۵/۵	۷/۳	قم
۳/۶	۹۶/۴	۱۸/۸	۱۷/۰	۶۴/۲	۶/۷	کردستان
۴/۸	۹۵/۲	۱۵/۲	۱۹/۹	۶۴/۹	۸/۰	کرمان
۵/۲	۹۴/۸	۲۱/۸	۱۸/۳	۵۹/۹	۷/۵	کرمانشاه
۱۲/۲	۸۷/۸	۳۱/۹	۳۵/۷	۳۲/۴	۳/۹	کهگیلویه و بویراحمد
۶/۴	۹۳/۶	۲۶/۸	۲۹/۱	۴۴/۱	۱۰/۱	گلستان
۵/۱	۹۴/۹	۲۹/۷	۲۰/۷	۴۹/۶	۶/۴	گیلان
۳/۵	۹۶/۵	۱۵/۹	۳۰/۵	۵۳/۷	۱۱/۷	لرستان
۷/۲	۹۲/۸	۳۲/۵	۳۲/۸	۳۴/۶	۵/۲	مازندران
۵/۸	۹۴/۲	۱۸/۰	۳۰/۵	۵۱/۵	۴/۱	مرکزی
۱۰/۱	۸۹/۹	۳۴/۹	۲۹/۲	۳۵/۹	۴/۹	هرمزگان
۴/۰	۹۶/۰	۱۸/۶	۲۹/۱	۵۲/۳	۳/۲	همدان
۸/۸	۹۱/۲	۲۷/۶	۴۱/۳	۳۱/۱	۴/۵	یزد

۴۶- شاخص‌های عمده نیروی کار در جمعیت ۱۰ ساله و بیش‌تر به تفکیک جنس و استان (دنباله)

نقاط روستایی

سهم شاغلین با ساعت کار معمول ۴۹ ساعت و بیش‌تر	سهم جمعیت دارای اشتغال ناقص	نسبت اشتغال	نرخ بیکاری	نرخ جمعیت دارای اشتغال ناقص	نرخ اشتغال	نرخ مشارکت اقتصادی	جنس و استان
۱۳/۳	۴/۹	۱۳/۲	۸/۹	۴/۵	۹۱/۱	۱۴/۵	زن
۱۵/۹	۰/۴	۲۴/۰	۱/۹	۰/۴	۹۸/۱	۲۴/۵	آذربایجان شرقی
۶/۴	۰/۳	۲۲/۰	۱/۹	۰/۳	۹۸/۱	۲۲/۴	آذربایجان غربی
۱۱/۶	۱/۱	۲۶/۹	۳/۸	۱/۱	۹۶/۲	۲۷/۹	اردبیل
۸/۰	۵/۵	۱۳/۲	۹/۱	۵/۰	۹۰/۹	۱۴/۵	اصفهان
۳۱/۱	۰/۰	۴/۹	۱۴/۴	۰/۰	۸۵/۶	۵/۸	البرز
۴/۱	۱/۱	۱۷/۴	۹/۱	۱/۰	۹۰/۹	۱۹/۲	ایلام
۲۷/۶	۴/۲	۹/۰	۱۰/۱	۳/۷	۸۹/۹	۱۰/۰	بوشهر
۲۱/۸	۹/۲	۵/۶	۱۲/۵	۸/۱	۸۷/۵	۶/۴	تهران
۴/۴	۳/۸	۵/۹	۱۵/۵	۳/۲	۸۴/۵	۷/۰	چهارمحال و بختیاری
۹/۶	۳/۶	۱۴/۷	۴/۶	۳/۵	۹۵/۴	۱۵/۴	خراسان جنوبی
۷/۲	۱۴/۹	۱۸/۲	۷/۶	۱۳/۷	۹۲/۴	۱۹/۷	خراسان رضوی
۱۲/۷	۷/۱	۲۴/۹	۳/۹	۶/۸	۹۶/۱	۲۶/۰	خراسان شمالی
۱۰/۰	۱/۳	۱۲/۵	۷/۱	۱/۲	۹۲/۹	۱۳/۵	خوزستان
۱۴/۰	۰/۶	۲۰/۶	۲/۲	۰/۶	۹۷/۸	۲۱/۱	زنجان
۶/۷	۱/۹	۹/۳	۱۰/۷	۱/۷	۸۹/۳	۱۰/۵	سمنان
۸/۱	۷/۸	۵/۷	۸/۹	۷/۱	۹۱/۱	۶/۳	سیستان و بلوچستان
۲۴/۸	۴/۵	۷/۷	۱۷/۷	۳/۷	۸۲/۳	۹/۳	فارس
۴/۲	۲/۸	۱۳/۹	۴/۱	۲/۷	۹۵/۹	۱۴/۵	قزوین
۰/۰	۰/۰	۶/۰	۲۲/۳	۰/۰	۷۷/۷	۷/۷	قم
۴/۰	۳/۰	۱۴/۷	۱۴/۰	۲/۶	۸۶/۰	۱۷/۱	کردستان
۴/۷	۸/۶	۶/۸	۱۷/۶	۷/۱	۸۲/۴	۸/۳	کرمان
۱۰/۵	۳/۵	۲۲/۱	۵/۹	۳/۳	۹۴/۱	۲۳/۵	کرمانشاه
۲/۷	۲/۴	۵/۹	۲۸/۰	۱/۷	۷۲/۰	۸/۲	کهگیلویه و بویراحمد
۱۹/۹	۱۹/۷	۹/۷	۲۲/۵	۱۵/۳	۷۷/۵	۱۲/۵	گلستان
۲۴/۰	۲/۹	۱۷/۹	۷/۰	۲/۷	۹۳/۰	۱۹/۳	گیلان
۱۰/۵	۰/۳	۱۲/۱	۷/۳	۰/۳	۹۲/۷	۱۳/۱	لرستان
۳۳/۴	۵/۰	۱۰/۵	۲۲/۳	۳/۹	۷۷/۷	۱۳/۶	مازندران
۱۰/۵	۰/۰	۵/۰	۲/۸	۰/۰	۹۷/۲	۵/۲	مرکزی
۱۲/۸	۵/۳	۱۱/۳	۸/۲	۴/۸	۹۱/۸	۱۲/۴	هرمزگان
۱۵/۵	۲/۷	۶/۸	۴/۳	۲/۶	۹۵/۷	۷/۱	همدان
۳/۶	۷/۲	۱۸/۸	۱۱/۹	۶/۳	۸۸/۱	۲۱/۴	یزد

۴۶- شاخص‌های عمده نیروی کار در جمعیت ۱۰ ساله و بیش‌تر به تفکیک جنس و استان (دنباله)

سهم اشتغال در بخش		سهم اشتغال در بخش			نرخ مقدار اشتغال ناقص	جنس و استان
عمومی	خصوصی	خدمات	صنعت	کشاورزی		
۵/۶	۹۴/۴	۱۵/۳	۲۲/۵	۶۲/۲	۲/۷	زن.....
۲/۲	۹۷/۸	۶/۰	۳۵/۸	۵۸/۳	۰/۲	آذربایجان شرقی.....
۰/۶	۹۹/۴	۲/۸	۱۶/۰	۸۱/۳	۰/۳	آذربایجان غربی.....
۱/۹	۹۸/۱	۵/۰	۱۴/۲	۸۰/۹	۱/۰	اردبیل.....
۶/۸	۹۳/۲	۲۲/۴	۴۸/۶	۲۹/۰	۴/۸	اصفهان.....
۳۹/۸	۶۰/۲	۵۴/۳	۳۴/۸	۱۰/۹	۰/۰	البرز.....
۴/۹	۹۵/۱	۱۰/۰	۱۰/۳	۷۹/۷	۰/۷	ایلام.....
۱۴/۲	۸۵/۸	۴۲/۹	۲۴/۲	۳۲/۹	۲/۴	بوشهر.....
۲۲/۱	۷۷/۹	۵۸/۸	۲۹/۹	۱۱/۳	۳/۵	تهران.....
۱۱/۸	۸۸/۲	۲۳/۶	۴۳/۸	۳۲/۶	۲/۷	چهارمحال و بختیاری.....
۴/۸	۹۵/۲	۸/۲	۲۷/۲	۶۴/۶	۲/۵	خراسان جنوبی.....
۲/۷	۹۷/۳	۹/۶	۱۶/۱	۷۴/۴	۷/۹	خراسان رضوی.....
۲/۰	۹۸/۰	۹/۶	۱۱/۴	۷۹/۰	۴/۴	خراسان شمالی.....
۲/۵	۹۷/۵	۱۰/۶	۶/۲	۸۳/۲	۰/۹	خوزستان.....
۲/۶	۹۷/۴	۶/۵	۲۲/۹	۷۰/۶	۰/۴	زنجان.....
۱۶/۸	۸۳/۲	۳۱/۲	۱۸/۶	۵۰/۱	۰/۸	سمنان.....
۱۰/۶	۸۹/۴	۱۱/۶	۶۳/۹	۲۴/۴	۱/۵	سیستان و بلوچستان.....
۱۴/۵	۸۵/۵	۳۲/۰	۲۸/۹	۳۹/۰	۱/۹	فارس.....
۴/۹	۹۵/۱	۱۷/۹	۱۱/۸	۷۰/۳	۱/۶	قزوین.....
۲/۲	۹۷/۸	۱۵/۸	۷۹/۷	۴/۴	۰/۰	قم.....
۲/۵	۹۷/۵	۴/۲	۲۴/۵	۷۱/۳	۲/۵	کردستان.....
۱۵/۳	۸۴/۷	۲۶/۲	۱۶/۹	۵۶/۹	۵/۵	کرمان.....
۲/۰	۹۸/۰	۵/۳	۵/۳	۸۹/۵	۲/۳	کرمانشاه.....
۱۴/۲	۸۵/۸	۲۲/۷	۱۲/۰	۶۵/۳	۰/۵	کهگیلویه و بویراحمد.....
۶/۹	۹۳/۱	۲۱/۳	۳۰/۸	۴۷/۹	۸/۳	گلستان.....
۴/۰	۹۶/۰	۱۶/۹	۹/۰	۷۳/۹	۱/۶	گیلان.....
۲/۶	۹۷/۴	۶/۴	۵/۳	۸۸/۳	۰/۰	لرستان.....
۱۱/۶	۸۸/۴	۴۹/۶	۱۷/۹	۳۲/۵	۲/۳	مازندران.....
۹/۸	۹۰/۲	۱۷/۶	۲۹/۱	۵۳/۳	۰/۰	مرکزی.....
۹/۷	۹۰/۳	۱۷/۳	۶۲/۰	۲۰/۸	۴/۳	هرمزگان.....
۷/۴	۹۲/۶	۲۱/۷	۳۷/۹	۴۰/۴	۰/۷	همدان.....
۱۲/۸	۸۷/۲	۲۲/۳	۴۶/۶	۳۱/۱	۵/۷	یزد.....

۴۷- شاخص‌های عمده نیروی کار در جمعیت ۱۵ ساله و بیش تر به تفکیک جنس و استان کل کشور

جنس و استان	نرخ مشارکت اقتصادی	نرخ اشتغال	نرخ اشتغال ناقص	نسبت اشتغال	سهم جمعیت دارای اشتغال ناقص	سهم شاغلین با ساعت کار معمول ۴۹ ساعت و بیش تر	نرخ مقدار اشتغال ناقص
مرد و زن	۴۱/۸	۸۸/۹	۸/۷	۳۷/۱	۹/۸	۳۸/۰	۳/۸
آذربایجان شرقی	۴۲/۴	۹۲/۷	۴/۷	۳۹/۳	۵/۱	۴۲/۶	۲/۱
آذربایجان غربی	۴۳/۹	۸۹/۰	۶/۴	۳۹/۱	۷/۲	۳۳/۲	۳/۰
اردبیل	۴۸/۰	۸۷/۱	۸/۴	۴۱/۸	۹/۶	۴۵/۱	۴/۴
اصفهان	۴۳/۸	۸۶/۲	۱۱/۷	۳۷/۷	۱۳/۶	۲۷/۸	۶/۱
البرز	۴۰/۴	۸۷/۶	۲/۹	۳۵/۴	۳/۳	۵۱/۷	۱/۴
ایلام	۳۹/۹	۸۸/۴	۱۳/۸	۳۵/۳	۱۵/۷	۲۳/۱	۶/۷
بوشهر	۴۰/۱	۹۰/۳	۵/۳	۳۶/۲	۵/۸	۴۳/۷	۲/۱
تهران	۴۰/۰	۹۱/۹	۴/۵	۳۶/۷	۴/۹	۴۳/۶	۱/۷
چهارمحال و بختیاری	۴۰/۰	۸۳/۶	۱۰/۲	۳۳/۴	۱۲/۲	۲۸/۳	۳/۸
خراسان جنوبی	۴۱/۲	۹۱/۳	۱۲/۱	۳۷/۶	۱۳/۳	۱۹/۱	۵/۷
خراسان رضوی	۴۴/۴	۸۶/۷	۱۳/۹	۳۸/۵	۱۶/۱	۳۲/۰	۶/۳
خراسان شمالی	۴۶/۵	۸۸/۸	۱۵/۵	۴۱/۳	۱۷/۵	۳۲/۱	۸/۴
خوزستان	۴۱/۶	۸۹/۱	۶/۳	۳۷/۱	۷/۰	۳۵/۸	۲/۵
زنجان	۴۳/۳	۹۰/۳	۵/۸	۳۹/۱	۶/۴	۴۷/۱	۳/۰
سمنان	۴۱/۸	۹۱/۵	۷/۴	۳۸/۳	۸/۱	۳۸/۱	۳/۱
سیستان و بلوچستان	۳۵/۱	۸۸/۵	۷/۶	۳۱/۰	۸/۶	۲۶/۳	۲/۷
فارس	۴۱/۲	۸۷/۸	۱۲/۰	۳۶/۲	۱۳/۷	۳۶/۶	۴/۶
قزوین	۴۳/۹	۸۸/۳	۹/۳	۳۸/۸	۱۰/۵	۳۶/۷	۴/۰
قم	۳۸/۹	۸۸/۷	۱۰/۴	۳۴/۵	۱۱/۷	۳۸/۵	۴/۹
کردستان	۴۴/۰	۸۶/۷	۷/۲	۳۸/۱	۸/۳	۳۲/۳	۳/۸
کرمان	۳۹/۲	۹۲/۱	۱۴/۵	۳۶/۱	۱۵/۸	۲۵/۷	۵/۹
کرمانشاه	۴۲/۹	۸۲/۳	۱۱/۳	۳۵/۳	۱۳/۷	۳۵/۱	۵/۹
کهگیلویه و بویراحمد	۳۷/۹	۸۲/۳	۸/۳	۳۱/۲	۱۰/۱	۳۵/۶	۳/۰
گلستان	۴۱/۸	۸۸/۳	۱۷/۹	۳۶/۹	۲۰/۳	۳۷/۹	۷/۳
گیلان	۴۴/۲	۸۹/۰	۹/۱	۳۹/۳	۱۰/۳	۴۴/۵	۴/۵
لرستان	۳۹/۵	۸۶/۷	۱۷/۲	۳۴/۳	۱۹/۸	۲۳/۴	۸/۰
مازندران	۴۴/۴	۸۷/۹	۸/۹	۳۹/۱	۱۰/۱	۵۲/۹	۳/۷
مرکزی	۳۹/۳	۹۲/۱	۶/۶	۳۶/۲	۷/۲	۴۱/۹	۲/۷
هرمزگان	۴۱/۷	۸۸/۱	۴/۹	۳۶/۷	۵/۵	۴۱/۶	۲/۶
همدان	۴۰/۰	۹۱/۵	۷/۰	۳۶/۶	۷/۷	۴۸/۰	۲/۷
یزد	۴۴/۹	۸۸/۸	۶/۲	۳۹/۸	۷/۰	۲۸/۵	۲/۵

۴۷- شاخص‌های عمده نیروی کار در جمعیت ۱۵ ساله و بیش‌تر به تفکیک جنس و استان (دنباله)

سهم اشتغال در بخش		سهم اشتغال در بخش			نرخ بیکاری			جنس و استان
عمومی	خصوصی	خدمات	صنعت	کشاورزی	۲۹-۱۵ساله	۲۴-۱۵ساله	۱۵ ساله و بیش‌تر	
۱۶/۷	۱۲/۳	۴۹/۵	۳۲/۶	۱۷/۹	۲۳/۳	۲۶/۱	۱۱/۱	مرد و زن.....
۱۱/۶	۸۸/۴	۳۹/۵	۳۸/۵	۲۲/۰	۱۷/۹	۱۷/۳	۷/۳	آذربایجان شرقی.....
۱۰/۹	۸۹/۱	۴۲/۷	۲۳/۴	۳۴/۰	۲۰/۱	۱۹/۹	۱۱/۰	آذربایجان غربی.....
۱۲/۲	۸۷/۸	۴۰/۷	۲۵/۶	۳۳/۷	۲۷/۳	۳۱/۱	۱۲/۹	اردبیل.....
۱۵/۳	۸۴/۷	۴۷/۱	۴۱/۵	۱۱/۴	۲۵/۹	۲۷/۰	۱۳/۸	اصفهان.....
۲۰/۹	۷۹/۱	۵۲/۳	۴۴/۶	۳/۱	۲۴/۲	۳۱/۵	۱۲/۴	البرز.....
۲۴/۷	۷۵/۳	۴۸/۷	۲۶/۷	۲۴/۷	۳۰/۲	۳۲/۴	۱۱/۶	ایلام.....
۲۳/۹	۷۶/۱	۵۹/۳	۲۷/۵	۱۳/۲	۲۰/۰	۲۲/۳	۹/۷	بوشهر.....
۲۱/۴	۷۸/۶	۶۳/۳	۳۵/۵	۱/۲	۱۷/۳	۱۹/۰	۸/۱	تهران.....
۱۸/۶	۸۱/۴	۴۳/۳	۴۱/۳	۱۵/۴	۳۳/۵	۳۶/۹	۱۶/۴	چهارمحال و بختیاری.....
۱۹/۰	۸۱/۰	۳۸/۴	۲۸/۷	۳۲/۹	۲۲/۸	۲۳/۷	۸/۷	خراسان جنوبی.....
۱۳/۷	۸۶/۳	۴۶/۱	۳۰/۷	۲۳/۲	۲۴/۷	۲۹/۵	۱۳/۳	خراسان رضوی.....
۱۳/۵	۸۶/۵	۳۶/۰	۲۳/۰	۴۱/۰	۲۲/۲	۲۲/۳	۱۱/۲	خراسان شمالی.....
۱۷/۸	۸۲/۲	۵۱/۴	۳۱/۳	۱۷/۳	۲۱/۹	۲۵/۵	۱۰/۹	خوزستان.....
۱۴/۸	۸۵/۲	۳۶/۶	۳۱/۸	۳۱/۵	۲۰/۲	۱۹/۹	۹/۷	زنجان.....
۱۹/۶	۸۰/۴	۴۸/۵	۳۷/۸	۱۳/۷	۲۰/۵	۲۲/۶	۸/۵	سمنان.....
۲۶/۱	۷۳/۹	۵۲/۳	۲۸/۹	۱۸/۸	۲۳/۶	۲۹/۹	۱۱/۵	سیستان و بلوچستان.....
۱۳/۷	۸۶/۳	۵۰/۴	۲۹/۰	۲۰/۶	۲۵/۹	۲۴/۸	۱۲/۲	فارس.....
۱۱/۵	۸۸/۵	۴۴/۴	۳۴/۹	۲۰/۷	۲۲/۴	۲۴/۳	۱۱/۷	قزوین.....
۱۸/۷	۸۱/۳	۵۵/۵	۴۱/۴	۳/۱	۲۰/۵	۲۲/۳	۱۱/۳	قم.....
۱۴/۲	۸۵/۸	۴۷/۵	۲۵/۹	۲۶/۶	۲۹/۲	۳۵/۰	۱۳/۳	کردستان.....
۱۶/۷	۸۳/۳	۳۹/۱	۲۶/۸	۳۴/۱	۱۹/۴	۲۲/۴	۷/۹	کرمان.....
۱۵/۸	۸۴/۲	۴۸/۷	۲۲/۵	۲۸/۸	۳۷/۵	۳۶/۴	۱۷/۷	کرمانشاه.....
۲۸/۶	۷۱/۴	۵۰/۳	۳۱/۸	۱۷/۹	۴۳/۲	۴۸/۸	۱۷/۷	کهگیلویه و بویراحمد.....
۱۴/۴	۸۵/۶	۴۳/۸	۲۸/۶	۲۷/۶	۲۴/۹	۳۰/۲	۱۱/۷	گلستان.....
۱۳/۱	۸۶/۹	۴۸/۹	۲۳/۶	۲۷/۲	۲۶/۱	۳۰/۵	۱۱/۰	گیلان.....
۱۶/۲	۸۳/۸	۴۳/۱	۳۱/۰	۲۵/۹	۳۳/۸	۳۴/۳	۱۳/۳	لرستان.....
۱۵/۱	۸۴/۹	۵۰/۱	۲۹/۸	۲۰/۲	۳۱/۲	۳۹/۰	۱۲/۱	مازندران.....
۱۸/۷	۸۱/۳	۴۰/۱	۴۲/۶	۱۷/۲	۱۸/۶	۲۵/۹	۷/۹	مرکزی.....
۱۶/۰	۸۴/۰	۵۰/۰	۳۱/۳	۱۸/۷	۲۴/۱	۳۲/۵	۱۱/۹	هرمزگان.....
۱۵/۴	۸۴/۶	۴۳/۹	۳۱/۴	۲۴/۷	۱۷/۹	۱۸/۸	۸/۵	همدان.....
۱۷/۴	۸۲/۶	۴۳/۸	۴۶/۵	۹/۷	۲۱/۹	۲۲/۴	۱۱/۲	یزد.....

۴۷- شاخص‌های عمده نیروی کار در جمعیت ۱۵ ساله و بیش‌تر به تفکیک جنس و استان (دنباله)

کل کشور

جنس و استان	نرخ مشارکت اقتصادی	نرخ اشتغال	نرخ اشتغال ناقص	نسبت اشتغال	سهم جمعیت دارای اشتغال ناقص	سهم شاغلین با ساعت کار معمول ۴۹ ساعت و بیش‌تر	نرخ مقدار اشتغال ناقص
مرد	۶۹/۴	۹۰/۷	۹/۸	۶۲/۹	۱۰/۸	۴۲/۷	۳/۹
آذربایجان شرقی	۶۹/۴	۹۳/۰	۵/۴	۶۴/۵	۵/۸	۴۸/۵	۲/۲
آذربایجان غربی	۷۳/۳	۸۸/۶	۷/۶	۶۵/۰	۸/۶	۳۸/۶	۳/۳
اردبیل	۷۵/۹	۸۸/۰	۱۰/۱	۶۶/۷	۱۱/۴	۵۴/۱	۴/۷
اصفهان	۷۰/۳	۸۹/۱	۱۳/۱	۶۲/۷	۱۴/۷	۳۱/۹	۶/۲
البرز	۶۸/۵	۸۹/۹	۳/۳	۶۱/۶	۳/۶	۵۵/۷	۱/۵
ایلام	۶۳/۰	۹۱/۱	۱۷/۱	۵۷/۳	۱۸/۷	۲۷/۴	۷/۳
بوشهر	۶۸/۱	۹۱/۱	۶/۰	۶۲/۱	۶/۶	۴۷/۴	۲/۳
تهران	۶۷/۱	۹۳/۵	۴/۹	۶۲/۸	۵/۲	۴۹/۱	۱/۷
چهارمحال و بختیاری	۶۶/۷	۸۴/۴	۱۱/۶	۵۶/۳	۱۳/۸	۴۳/۳	۴/۱
خراسان جنوبی	۶۵/۹	۹۲/۹	۱۴/۴	۶۱/۲	۱۵/۵	۲۱/۴	۶/۳
خراسان رضوی	۷۲/۵	۸۸/۳	۱۵/۴	۶۴/۱	۱۷/۴	۳۶/۲	۶/۵
خراسان شمالی	۷۳/۰	۸۸/۴	۱۸/۵	۶۴/۵	۲۰/۹	۳۹/۱	۹/۲
خوزستان	۷۰/۵	۹۱/۱	۶/۹	۶۴/۳	۷/۶	۴۰/۰	۲/۵
زنجان	۷۱/۰	۹۱/۰	۶/۹	۶۴/۶	۷/۶	۵۴/۸	۳/۲
سمنان	۶۸/۷	۹۳/۵	۸/۳	۶۴/۲	۸/۹	۴۳/۶	۳/۲
سیستان و بلوچستان	۶۰/۶	۸۹/۲	۸/۴	۵۴/۰	۹/۴	۲۹/۵	۲/۹
فارس	۶۹/۹	۹۰/۹	۱۳/۴	۶۳/۵	۱۴/۸	۳۹/۳	۴/۷
قزوین	۷۳/۰	۸۹/۶	۱۰/۳	۶۵/۴	۱۱/۵	۴۱/۴	۴/۱
قم	۶۶/۳	۹۰/۳	۱۱/۶	۵۹/۸	۱۲/۸	۴۲/۳	۵/۱
کردستان	۷۶/۱	۸۸/۴	۸/۲	۶۷/۲	۹/۳	۳۶/۶	۳/۹
کرمان	۶۶/۴	۹۴/۵	۱۶/۵	۶۲/۸	۱۷/۴	۲۸/۵	۶/۲
کرمانشاه	۷۰/۶	۸۳/۷	۱۳/۱	۵۹/۱	۱۵/۶	۴۰/۱	۶/۲
کهگیلویه و بویراحمد	۶۴/۰	۸۵/۰	۹/۵	۵۴/۴	۱۱/۲	۳۹/۱	۳/۲
گلستان	۶۹/۷	۹۱/۵	۱۹/۴	۶۳/۸	۲۱/۲	۴۱/۷	۷/۳
گیلان	۷۰/۱	۹۰/۳	۱۰/۸	۶۳/۳	۱۱/۹	۵۰/۱	۵/۰
لرستان	۶۷/۶	۸۸/۵	۲۰/۱	۵۹/۸	۲۲/۷	۲۵/۸	۸/۹
مازندران	۷۱/۴	۹۱/۷	۱۰/۴	۶۵/۵	۱۱/۳	۵۷/۹	۳/۹
مرکزی	۶۹/۵	۹۳/۳	۷/۲	۶۴/۹	۷/۷	۴۴/۷	۲/۸
هرمزگان	۶۷/۶	۸۹/۱	۵/۴	۶۰/۲	۶/۱	۴۸/۲	۲/۶
همدان	۷۰/۴	۹۲/۳	۷/۷	۶۵/۰	۸/۴	۵۲/۶	۲/۹
یزد	۷۰/۴	۹۱/۷	۷/۰	۶۴/۶	۷/۶	۳۲/۸	۲/۴



۴۷- شاخص‌های عمده نیروی کار در جمعیت ۱۵ ساله و بیش‌تر به تفکیک جنس و استان (دنباله)

سهم اشتغال در بخش		سهم اشتغال در بخش			نرخ بیکاری			جنس و استان
عمومی	خصوصی	خدمات	صنعت	کشاورزی	۲۹-۱۵ساله	۲۴-۱۵ساله	۱۵ ساله و بیش‌تر	
۱۵/۰	۱۵/۰	۴۸/۷	۳۴/۲	۱۷/۰	۱۹/۱	۲۲/۳	۹/۳	مرد.....
۱۰/۷	۸۹/۳	۴۲/۱	۳۸/۳	۱۹/۶	۱۶/۸	۱۶/۶	۷/۰	آذربایجان شرقی.....
۱۰/۴	۸۹/۶	۴۶/۵	۲۳/۸	۲۹/۶	۱۸/۸	۱۹/۱	۱۱/۴	آذربایجان غربی.....
۱۱/۷	۸۸/۳	۴۵/۱	۲۵/۵	۲۹/۴	۲۴/۲	۲۸/۲	۱۲/۰	اردبیل.....
۱۴/۲	۸۵/۸	۴۵/۳	۴۲/۲	۱۲/۶	۱۹/۶	۲۱/۸	۱۰/۹	اصفهان.....
۱۸/۷	۸۱/۳	۴۹/۴	۴۷/۳	۳/۳	۱۹/۶	۲۶/۲	۱۰/۱	البرز.....
۲۲/۸	۷۷/۲	۴۹/۴	۲۹/۸	۲۰/۸	۲۳/۵	۲۴/۲	۸/۹	ایلام.....
۲۲/۲	۷۷/۸	۵۸/۲	۲۸/۶	۱۳/۳	۱۸/۲	۲۱/۰	۸/۹	بوشهر.....
۱۹/۵	۸۰/۵	۶۰/۶	۳۸/۱	۱/۳	۱۳/۳	۱۴/۹	۶/۵	تهران.....
۱۵/۵	۸۴/۵	۴۰/۹	۴۲/۶	۱۶/۴	۲۹/۵	۳۱/۸	۱۵/۶	چهارمحال و بختیاری.....
۱۷/۹	۸۲/۱	۳۹/۱	۲۹/۷	۳۱/۲	۱۸/۹	۲۳/۴	۷/۱	خراسان جنوبی.....
۱۲/۵	۸۷/۵	۴۶/۱	۳۳/۲	۲۰/۷	۲۱/۳	۲۶/۲	۱۱/۷	خراسان رضوی.....
۱۳/۰	۸۷/۰	۳۷/۵	۲۶/۵	۳۶/۰	۲۱/۲	۲۲/۷	۱۱/۶	خراسان شمالی.....
۱۶/۵	۸۳/۵	۵۱/۲	۳۴/۰	۱۴/۸	۱۷/۳	۲۰/۹	۸/۹	خوزستان.....
۱۳/۶	۸۶/۴	۳۸/۰	۳۲/۴	۲۹/۶	۱۷/۲	۱۶/۰	۹/۰	زنجان.....
۱۷/۵	۸۲/۵	۴۶/۵	۳۸/۷	۱۴/۸	۱۵/۴	۱۷/۳	۶/۵	سمنان.....
۲۲/۲	۷۷/۸	۵۱/۶	۲۸/۰	۲۰/۴	۲۲/۷	۳۱/۱	۱۰/۸	سیستان و بلوچستان.....
۱۱/۱	۸۸/۹	۴۸/۲	۳۰/۲	۲۱/۶	۱۹/۷	۱۹/۲	۹/۱	فارس.....
۹/۲	۹۰/۸	۴۲/۹	۳۷/۲	۱۹/۸	۱۸/۹	۲۲/۳	۱۰/۴	قزوین.....
۱۷/۴	۸۲/۶	۵۵/۰	۴۱/۵	۳/۵	۱۷/۳	۱۹/۰	۹/۷	قم.....
۱۲/۵	۸۷/۵	۴۹/۷	۲۵/۴	۲۴/۹	۲۴/۴	۳۰/۸	۱۱/۶	کردستان.....
۱۲/۵	۸۷/۵	۳۵/۱	۲۸/۸	۳۶/۱	۱۳/۹	۱۷/۳	۵/۵	کرمان.....
۱۵/۲	۸۴/۸	۵۱/۸	۲۴/۲	۲۴/۰	۳۳/۵	۳۶/۰	۱۶/۳	کرمانشاه.....
۲۶/۲	۷۳/۸	۴۹/۰	۳۴/۴	۱۶/۶	۳۸/۴	۴۴/۰	۱۵/۰	کهگیلویه و بویراحمد.....
۱۲/۴	۸۷/۶	۴۳/۰	۲۹/۲	۲۷/۸	۱۷/۹	۲۲/۴	۸/۵	گلستان.....
۱۱/۸	۸۸/۲	۴۹/۳	۲۶/۱	۲۴/۴	۲۲/۰	۲۵/۵	۹/۷	گیلان.....
۱۳/۹	۸۶/۱	۴۲/۸	۳۴/۱	۲۳/۱	۲۹/۳	۳۱/۰	۱۱/۵	لرستان.....
۱۳/۰	۸۷/۰	۴۶/۵	۳۲/۵	۲۱/۰	۲۳/۰	۲۸/۴	۸/۳	مازندران.....
۱۶/۱	۸۳/۹	۳۷/۲	۴۵/۰	۱۷/۹	۱۵/۳	۲۱/۵	۶/۷	مرکزی.....
۱۵/۰	۸۵/۰	۵۱/۷	۲۷/۵	۲۰/۸	۲۲/۲	۳۲/۳	۱۰/۹	هرمزگان.....
۱۲/۶	۸۷/۴	۴۱/۸	۳۱/۹	۲۶/۳	۱۵/۷	۱۷/۲	۷/۷	همدان.....
۱۵/۳	۸۴/۷	۴۳/۰	۴۷/۳	۹/۸	۱۵/۲	۱۶/۹	۸/۳	یزد.....

۴۷- شاخص‌های عمده نیروی کار در جمعیت ۱۵ ساله و بیش‌تر به تفکیک جنس و استان (دنباله)

کل کشور

جنس و استان	نرخ مشارکت اقتصادی	نرخ اشتغال	نرخ اشتغال ناقص	نسبت اشتغال	سهم جمعیت دارای اشتغال ناقص	سهم شاغلین با ساعت کار معمول ۴۹ ساعت و بیش‌تر	نرخ مقدار اشتغال ناقص
زن	۱۴/۴	۸۰/۵	۳/۶	۱۱/۶	۴/۵	۱۳/۱	۲/۶
آذربایجان شرقی	۱۵/۶	۹۱/۱	۱/۴	۱۴/۲	۱/۶	۱۶/۱	۱/۰
آذربایجان غربی	۱۵/۱	۹۱/۰	۰/۴	۱۳/۷	۰/۵	۷/۹	۰/۴
اردبیل	۲۱/۴	۸۴/۳	۲/۵	۱۸/۰	۳/۰	۱۳/۳	۲/۴
اصفهان	۱۷/۲	۷۴/۴	۵/۸	۱۲/۸	۷/۸	۷/۸	۵/۹
البرز	۱۱/۸	۷۴/۱	۰/۸	۸/۸	۱/۱	۲۲/۸	۰/۵
ایلام	۱۷/۱	۷۸/۸	۲/۲	۱۳/۵	۲/۷	۵/۱	۲/۴
بوشهر	۱۲/۷	۸۶/۳	۱/۳	۱۰/۹	۱/۵	۲۳/۵	۰/۹
تهران	۱۲/۷	۸۳/۱	۲/۵	۱۰/۶	۳/۰	۱۰/۹	۱/۵
چهارمحال و بختیاری	۱۲/۸	۷۹/۷	۲/۸	۱۰/۲	۲/۵	۱۰/۳	۱/۷
خراسان جنوبی	۱۷/۴	۸۵/۷	۳/۶	۱۴/۹	۴/۲	۹/۹	۲/۷
خراسان رضوی	۱۶/۹	۷۹/۹	۷/۷	۱۳/۵	۹/۷	۱۲/۲	۵/۰
خراسان شمالی	۲۲/۹	۹۰/۰	۷/۰	۲۰/۶	۷/۸	۱۲/۶	۴/۸
خوزستان	۱۳/۲	۷۸/۳	۲/۹	۱۰/۴	۳/۷	۱۰/۴	۲/۴
زنجان	۱۶/۴	۸۷/۲	۱/۳	۱۴/۳	۱/۵	۱۳/۵	۱/۲
سمنان	۱۵/۶	۸۳/۳	۳/۳	۱۳/۰	۴/۰	۱۱/۴	۲/۵
سیستان و بلوچستان	۱۰/۴	۸۴/۵	۳/۳	۸/۸	۳/۹	۷/۴	۰/۶
فارس	۱۲/۷	۷۱/۲	۴/۵	۹/۰	۶/۳	۱۷/۶	۳/۳
قزوین	۱۴/۳	۸۱/۶	۳/۹	۱۱/۷	۴/۸	۱۰/۲	۳/۱
قم	۱۰/۶	۷۸/۴	۲/۷	۸/۳	۳/۴	۹/۷	۲/۲
کردستان	۱۳/۵	۷۷/۸	۲/۰	۱۰/۵	۲/۶	۶/۴	۲/۱
کرمان	۱۱/۸	۷۸/۶	۳/۶	۹/۳	۴/۶	۶/۷	۳/۱
کرمانشاه	۱۶/۶	۷۶/۸	۴/۲	۱۲/۷	۵/۴	۱۲/۶	۳/۶
کهگیلویه و بویراحمد	۱۱/۲	۶۶/۵	۱/۳	۷/۴	۲/۰	۸/۸	۰/۸
گلستان	۱۵/۴	۷۴/۲	۱۱/۴	۱۱/۴	۱۵/۴	۱۷/۷	۷/۲
گیلان	۱۹/۳	۸۴/۱	۳/۳	۱۶/۲	۴/۰	۲۳/۵	۲/۴
لرستان	۱۲/۱	۷۷/۱	۱/۲	۹/۳	۱/۶	۸/۴	۰/۶
مازندران	۱۷/۳	۷۲/۴	۲/۹	۱۲/۵	۴/۰	۲۷/۱	۲/۰
مرکزی	۸/۷	۸۲/۲	۱/۶	۷/۱	۱/۹	۱۶/۲	۱/۳
هرمزگان	۱۶/۴	۸۴/۴	۲/۶	۱۳/۸	۳/۱	۱۳/۳	۲/۴
همدان	۱۰/۱	۸۶/۵	۲/۱	۸/۷	۲/۵	۱۴/۴	۰/۹
یزد	۱۷/۷	۷۶/۳	۳/۲	۱۳/۵	۴/۲	۶/۴	۲/۸

۴۷- شاخص‌های عمده نیروی کار در جمعیت ۱۵ ساله و بیش تر به تفکیک جنس و استان (دنباله)

سهم اشتغال در بخش		سهم اشتغال در بخش			نرخ بیکاری			جنس و استان
عمومی	خصوصی	خدمات	صنعت	کشاورزی	۲۹-۱۵ساله	۲۴-۱۵ساله	۱۵ ساله و بیش تر	
۲۵/۹	۷۴/۱	۵۳/۵	۲۳/۸	۲۲/۷	۴۰/۲	۴۲/۸	۱۹/۵	زن.....
۱۵/۵	۸۴/۵	۲۷/۸	۳۹/۵	۳۲/۷	۲۲/۲	۱۹/۷	۸/۹	آذربایجان شرقی.....
۱۳/۲	۸۶/۸	۲۴/۷	۲۱/۱	۵۴/۲	۲۶/۰	۲۳/۵	۹/۰	آذربایجان غربی.....
۱۴/۱	۸۵/۹	۲۴/۹	۲۶/۱	۴۹/۰	۳۷/۱	۴۱/۶	۱۵/۷	اردبیل.....
۲۰/۵	۷۹/۵	۵۶/۰	۳۸/۲	۵/۸	۴۵/۳	۴۴/۶	۲۵/۶	اصفهان.....
۳۶/۳	۶۳/۷	۷۲/۶	۲۵/۷	۱/۷	۴۵/۱	۵۶/۳	۲۵/۹	البرز.....
۳۲/۸	۶۷/۲	۴۵/۵	۱۳/۵	۴۱/۰	۵۱/۳	۶۶/۱	۲۱/۲	ایلام.....
۳۳/۶	۶۶/۴	۶۵/۳	۲۱/۶	۱۳/۱	۲۹/۳	۳۰/۲	۱۳/۷	بوشهر.....
۳۲/۸	۶۷/۲	۷۹/۳	۲۰/۴	۰/۳	۳۳/۲	۳۶/۵	۱۶/۹	تهران.....
۳۶/۰	۶۴/۰	۵۶/۷	۳۳/۷	۹/۷	۵۲/۶	۷۰/۵	۲۰/۳	چهارمحال و بختیاری.....
۲۳/۳	۷۶/۷	۳۵/۷	۲۴/۷	۳۹/۶	۳۴/۸	۲۴/۴	۱۴/۳	خراسان جنوبی.....
۱۹/۵	۸۰/۵	۴۶/۱	۱۹/۲	۳۴/۸	۳۸/۵	۴۳/۲	۲۰/۱	خراسان رضوی.....
۱۵/۰	۸۵/۰	۳۱/۹	۱۳/۲	۵۴/۹	۲۵/۰	۲۰/۶	۱۰/۰	خراسان شمالی.....
۲۵/۶	۷۴/۴	۵۲/۸	۱۴/۸	۳۲/۵	۴۵/۱	۵۱/۲	۲۱/۷	خوزستان.....
۲۰/۲	۷۹/۸	۳۰/۵	۲۹/۴	۴۰/۰	۳۱/۷	۳۵/۰	۱۲/۸	زنجان.....
۲۹/۷	۷۰/۳	۵۸/۱	۳۳/۳	۸/۷	۳۹/۷	۴۵/۰	۱۶/۷	سمنان.....
۴۹/۵	۵۰/۵	۵۶/۳	۳۴/۳	۹/۴	۲۸/۳	۲۲/۳	۱۵/۵	سیستان و بلوچستان.....
۳۲/۳	۶۷/۷	۶۶/۰	۲۰/۹	۱۳/۰	۵۲/۴	۵۴/۳	۲۸/۸	فارس.....
۲۴/۸	۷۵/۲	۵۲/۴	۲۱/۹	۲۵/۸	۳۸/۷	۳۵/۱	۱۸/۴	قزوین.....
۲۸/۶	۷۱/۴	۵۹/۱	۴۰/۸	۰/۲	۳۷/۶	۳۹/۲	۲۱/۶	قم.....
۲۴/۴	۷۵/۶	۳۴/۴	۲۸/۶	۳۷/۰	۵۰/۸	۵۱/۳	۲۲/۲	کردستان.....
۴۵/۵	۵۴/۵	۶۵/۸	۱۳/۴	۲۰/۸	۴۶/۵	۵۵/۱	۲۱/۴	کرمان.....
۱۸/۵	۸۱/۵	۳۴/۹	۱۵/۰	۵۰/۱	۵۱/۳	۳۸/۲	۲۳/۲	کرمانشاه.....
۴۶/۶	۵۳/۴	۶۰/۲	۱۲/۱	۲۷/۷	۶۳/۷	۷۰/۴	۳۳/۵	کهگیلویه و بویراحمد.....
۲۴/۵	۷۵/۵	۴۷/۹	۲۵/۶	۲۶/۵	۵۰/۱	۵۸/۵	۲۵/۸	گلستان.....
۱۸/۰	۸۲/۰	۴۷/۵	۱۴/۵	۳۷/۹	۳۹/۶	۴۶/۱	۱۵/۹	گیلان.....
۳۰/۹	۶۹/۱	۴۴/۶	۱۱/۸	۴۳/۵	۵۳/۹	۵۴/۵	۲۲/۹	لرستان.....
۲۶/۳	۷۳/۷	۶۸/۹	۱۵/۳	۱۵/۸	۵۴/۸	۶۴/۶	۲۷/۶	مازندران.....
۴۲/۳	۵۷/۷	۶۷/۵	۲۱/۱	۱۱/۴	۴۵/۹	۶۳/۴	۱۷/۸	مرکزی.....
۲۰/۶	۷۹/۴	۴۲/۸	۴۷/۲	۱۰/۱	۳۰/۰	۳۳/۴	۱۵/۶	هرمزگان.....
۳۵/۸	۶۴/۲	۵۹/۶	۲۷/۶	۱۲/۸	۳۱/۷	۳۳/۴	۱۳/۵	همدان.....
۲۷/۸	۷۲/۲	۴۸/۴	۴۲/۴	۹/۲	۴۸/۶	۴۹/۰	۲۳/۷	یزد.....

۴۷- شاخص‌های عمده نیروی کار در جمعیت ۱۵ ساله و بیش‌تر به تفکیک جنس و استان (دنباله)

نرخ مشارکت اقتصادی	نرخ اشتغال	نرخ اشتغال ناقص	نسبت اشتغال	سهم جمعیت دارای اشتغال ناقص	سهم شاغلین با ساعت کار معمول ۴۹ ساعت و بیش‌تر	نرخ مقدار اشتغال ناقص	جنس و استان
۴۰/۸	۸۷/۸	۷/۲	۳۵/۹	۸/۲	۳۹/۳	۳/۱	مرد و زن
۳۹/۰	۹۰/۲	۴/۵	۳۵/۲	۵/۰	۴۳/۲	۲/۱	آذربایجان شرقی
۴۰/۰	۸۵/۸	۶/۶	۳۴/۳	۷/۷	۳۸/۹	۲/۹	آذربایجان غربی
۴۴/۲	۸۳/۹	۸/۷	۳۷/۱	۱۰/۴	۴۸/۱	۴/۸	اردبیل
۴۳/۳	۸۴/۸	۱۰/۹	۳۶/۷	۱۲/۹	۲۷/۴	۵/۷	اصفهان
۴۰/۵	۸۷/۰	۲/۷	۳۵/۲	۳/۱	۵۰/۸	۱/۲	البرز
۳۷/۹	۸۵/۳	۱۰/۴	۳۲/۴	۱۲/۲	۲۳/۹	۵/۲	ایلام
۴۰/۷	۸۹/۷	۴/۷	۳۶/۵	۵/۳	۴۲/۳	۱/۸	بوشهر
۳۹/۹	۹۱/۸	۴/۲	۳۶/۶	۴/۶	۴۳/۱	۱/۶	تهران
۴۰/۶	۸۲/۵	۸/۶	۳۳/۵	۱۰/۴	۳۶/۷	۲/۹	چهارمحال و بختیاری
۴۰/۵	۸۸/۶	۱۰/۵	۳۵/۹	۱۱/۸	۲۲/۱	۵/۰	خراسان جنوبی
۴۲/۹	۸۵/۲	۱۰/۳	۳۶/۵	۱۲/۱	۳۷/۱	۴/۶	خراسان رضوی
۴۳/۰	۸۶/۷	۱۲/۹	۳۷/۳	۱۴/۹	۳۴/۳	۶/۸	خراسان شمالی
۴۰/۹	۸۸/۰	۶/۲	۳۶/۰	۷/۰	۳۶/۸	۲/۴	خوزستان
۴۰/۲	۸۷/۸	۵/۲	۳۵/۳	۵/۹	۴۸/۵	۲/۶	زنجان
۴۱/۶	۹۱/۰	۶/۷	۳۷/۹	۷/۴	۳۷/۵	۲/۹	سمنان
۳۶/۹	۸۷/۴	۴/۰	۳۲/۲	۴/۶	۲۸/۹	۱/۳	سیستان و بلوچستان
۴۰/۵	۸۵/۹	۹/۸	۳۴/۸	۱۱/۴	۳۶/۰	۳/۷	فارس
۴۲/۷	۸۶/۴	۸/۷	۳۶/۹	۱۰/۰	۳۵/۵	۳/۸	قزوین
۳۸/۷	۸۸/۶	۱۰/۲	۳۴/۳	۱۱/۵	۳۸/۳	۴/۸	قم
۴۱/۸	۸۶/۸	۵/۶	۳۶/۳	۶/۵	۳۶/۳	۲/۸	کردستان
۳۸/۸	۹۱/۳	۱۱/۵	۳۵/۵	۱۲/۶	۲۴/۸	۴/۵	کرمان
۳۹/۰	۷۸/۷	۱۱/۱	۳۰/۷	۱۴/۲	۳۸/۰	۵/۵	کرمانشاه
۳۸/۰	۸۱/۹	۶/۵	۳۱/۱	۸/۰	۳۷/۹	۲/۵	کهگیلویه و بویراحمد
۴۲/۱	۸۸/۰	۱۲/۹	۳۷/۱	۱۴/۷	۴۰/۷	۵/۳	گلستان
۴۲/۹	۸۶/۳	۸/۲	۳۷/۰	۹/۵	۴۷/۸	۳/۹	گیلان
۳۷/۴	۸۴/۲	۱۵/۲	۳۱/۵	۱۸/۱	۲۲/۹	۶/۷	لرستان
۴۴/۲	۸۵/۹	۶/۲	۳۸/۰	۷/۲	۵۴/۰	۲/۷	مازندران
۳۹/۴	۹۰/۹	۵/۶	۳۵/۸	۶/۱	۴۲/۶	۲/۳	مرکزی
۴۵/۲	۸۷/۶	۲/۷	۳۹/۶	۳/۰	۴۲/۱	۱/۰	هرمزگان
۳۹/۸	۹۰/۵	۶/۸	۳۶/۰	۷/۶	۴۸/۶	۲/۵	همدان
۴۳/۸	۸۷/۹	۵/۴	۳۸/۵	۶/۱	۳۰/۰	۲/۱	یزد



۴۷- شاخص‌های عمده نیروی کار در جمعیت ۱۵ ساله و بیش‌تر به تفکیک جنس و استان (دنباله)

سهم اشتغال در بخش		سهم اشتغال در بخش			نرخ بیکاری			جنس و استان
عمومی	خصوصی	خدمات	صنعت	کشاورزی	۲۹-۱۵ساله	۲۴-۱۵ساله	۱۵ ساله و بیش‌تر	
۲۰/۹	۷۹/۱	۵۹/۹	۳۴/۹	۵/۲	۲۵/۵	۲۹/۳	۱۲/۲	مرد و زن.....
۱۶/۱	۸۳/۹	۵۱/۵	۴۳/۸	۴/۶	۲۴/۹	۲۸/۳	۹/۸	آذربایجان شرقی.....
۱۷/۰	۸۳/۰	۶۲/۳	۲۸/۳	۹/۴	۲۵/۲	۲۷/۸	۱۴/۲	آذربایجان غربی.....
۱۸/۱	۸۱/۹	۵۹/۹	۳۳/۸	۶/۳	۳۳/۶	۳۸/۷	۱۶/۱	اردبیل.....
۱۶/۱	۸۳/۹	۵۰/۳	۴۳/۳	۶/۳	۲۷/۷	۲۸/۸	۱۵/۲	اصفهان.....
۲۱/۶	۷۸/۴	۵۴/۱	۴۴/۲	۱/۷	۲۵/۲	۳۳/۴	۱۳/۰	البرز.....
۳۶/۳	۶۳/۷	۶۵/۳	۲۸/۳	۶/۵	۳۸/۲	۴۲/۰	۱۴/۷	ایلام.....
۲۸/۰	۷۲/۰	۶۴/۹	۲۶/۷	۸/۳	۲۱/۲	۲۲/۲	۱۰/۳	بوشهر.....
۲۲/۱	۷۷/۹	۶۴/۸	۳۴/۶	۰/۶	۱۷/۵	۱۹/۳	۸/۲	تهران.....
۲۵/۳	۷۴/۷	۵۵/۲	۳۷/۹	۶/۹	۳۷/۷	۴۳/۶	۱۷/۵	چهارمحال و بختیاری.....
۲۸/۵	۷۱/۵	۵۶/۱	۲۹/۳	۱۴/۶	۲۷/۷	۳۰/۵	۱۱/۴	خراسان جنوبی.....
۱۸/۰	۸۲/۰	۵۹/۱	۳۴/۰	۶/۹	۲۷/۷	۳۴/۴	۱۴/۸	خراسان رضوی.....
۲۵/۲	۷۴/۸	۵۹/۱	۲۸/۶	۱۲/۲	۲۷/۶	۲۷/۶	۱۳/۳	خراسان شمالی.....
۲۲/۱	۷۷/۹	۶۰/۹	۳۳/۸	۵/۳	۲۴/۱	۲۸/۸	۱۲/۰	خوزستان.....
۲۱/۹	۷۸/۱	۵۳/۰	۳۹/۳	۷/۶	۲۴/۸	۲۸/۲	۱۲/۲	زنجان.....
۲۲/۲	۷۷/۸	۵۴/۳	۳۹/۰	۶/۷	۲۲/۱	۲۴/۹	۹/۰	سمنان.....
۳۹/۳	۶۰/۷	۷۱/۷	۲۴/۲	۴/۱	۲۶/۵	۳۴/۲	۱۲/۶	سیستان و بلوچستان.....
۱۸/۰	۸۲/۰	۶۲/۰	۳۰/۰	۸/۰	۳۱/۳	۳۰/۴	۱۴/۱	فارس.....
۱۴/۵	۸۵/۵	۵۱/۹	۳۹/۲	۸/۹	۲۶/۶	۳۰/۲	۱۳/۶	قزوین.....
۱۹/۱	۸۰/۹	۵۶/۸	۴۱/۷	۱/۵	۲۰/۷	۲۲/۶	۱۱/۴	قم.....
۲۰/۲	۷۹/۸	۶۵/۰	۳۰/۰	۵/۰	۲۷/۰	۳۴/۶	۱۳/۲	کردستان.....
۲۴/۸	۷۵/۲	۵۵/۸	۳۲/۱	۱۲/۰	۲۳/۰	۲۵/۵	۸/۷	کرمان.....
۲۳/۰	۷۷/۰	۶۸/۲	۲۷/۱	۴/۷	۴۵/۵	۴۷/۹	۲۱/۳	کرمانشاه.....
۴۱/۷	۵۸/۳	۶۶/۰	۳۰/۶	۳/۵	۴۶/۱	۵۳/۶	۱۸/۱	کهگیلویه و بویراحمد.....
۲۱/۱	۷۸/۹	۵۹/۱	۲۸/۰	۱۲/۹	۲۶/۳	۳۰/۵	۱۲/۰	گلستان.....
۱۹/۰	۸۱/۰	۶۴/۷	۲۷/۶	۷/۵	۳۰/۵	۳۸/۰	۱۳/۷	گیلان.....
۲۴/۶	۷۵/۴	۶۱/۸	۳۴/۱	۴/۱	۴۰/۳	۴۱/۲	۱۵/۸	لرستان.....
۲۱/۵	۷۸/۵	۶۳/۱	۲۹/۰	۷/۹	۳۴/۲	۴۵/۴	۱۴/۱	مازندران.....
۲۳/۱	۷۶/۹	۴۷/۹	۴۶/۹	۵/۲	۱۹/۸	۲۸/۵	۹/۱	مرکزی.....
۲۰/۶	۷۹/۴	۶۴/۲	۲۸/۰	۷/۸	۲۶/۰	۳۶/۳	۱۲/۴	هرمزگان.....
۲۱/۹	۷۸/۱	۵۸/۸	۳۲/۲	۹/۰	۲۰/۸	۲۳/۶	۹/۵	همدان.....
۱۸/۹	۸۱/۱	۴۷/۳	۴۷/۳	۵/۳	۲۲/۸	۲۳/۴	۱۲/۱	یزد.....

۴۷- شاخص‌های عمده نیروی کار در جمعیت ۱۵ ساله و بیش‌تر به تفکیک جنس و استان (دنباله)

جنس و استان	نرخ مشارکت اقتصادی	نرخ اشتغال	نرخ جمعیت دارای اشتغال ناقص	نسبت اشتغال	سهم جمعیت دارای اشتغال ناقص	سهم شاغلین با ساعت کار معمول ۴۹ ساعت و بیش‌تر	نرخ مقدار اشتغال ناقص
مرد	۶۷/۹	۹۰/۲	۸/۰	۶۱/۳	۸/۹	۴۳/۸	۳/۱
آذربایجان شرقی	۶۶/۸	۹۱/۲	۴/۹	۶۰/۹	۵/۳	۴۷/۴	۲/۱
آذربایجان غربی	۷۰/۳	۸۶/۴	۷/۵	۶۰/۷	۸/۶	۴۲/۷	۳/۱
اردبیل	۷۲/۸	۸۶/۸	۹/۸	۶۳/۲	۱۱/۳	۵۴/۳	۴/۸
اصفهان	۶۹/۴	۸۸/۰	۱۲/۲	۶۱/۱	۱۳/۸	۳۱/۵	۵/۷
البرز	۶۸/۲	۸۹/۴	۳/۰	۶۱/۰	۳/۴	۵۴/۹	۱/۳
ایلام	۶۰/۶	۸۹/۱	۱۲/۲	۵۴/۰	۱۳/۷	۲۷/۳	۵/۳
بوشهر	۶۸/۱	۹۰/۶	۵/۶	۶۱/۷	۶/۲	۴۶/۱	۲/۱
تهران	۶۶/۷	۹۳/۵	۴/۶	۶۲/۴	۴/۹	۴۸/۸	۱/۶
چهارمحال و بختیاری	۶۴/۴	۸۳/۶	۱۰/۰	۵۳/۹	۱۲/۰	۴۲/۳	۳/۱
خراسان جنوبی	۶۳/۳	۹۱/۴	۱۲/۳	۵۷/۸	۱۳/۵	۲۴/۹	۵/۳
خراسان رضوی	۷۱/۲	۸۷/۷	۱۱/۵	۶۲/۵	۱۳/۲	۴۱/۰	۴/۸
خراسان شمالی	۶۹/۸	۸۸/۲	۱۴/۴	۶۱/۶	۱۶/۴	۳۹/۸	۷/۰
خوزستان	۶۹/۵	۹۰/۹	۶/۶	۶۳/۲	۷/۳	۴۰/۷	۲/۴
زنجان	۶۷/۲	۸۹/۸	۵/۹	۶۰/۴	۶/۵	۵۴/۵	۲/۶
سمنان	۶۷/۳	۹۳/۲	۷/۵	۶۲/۷	۸/۱	۴۳/۱	۲/۹
سیستان و بلوچستان	۶۰/۲	۸۸/۸	۴/۶	۵۳/۴	۵/۲	۳۳/۳	۱/۵
فارس	۶۷/۴	۸۹/۷	۱۰/۸	۶۰/۵	۱۲/۱	۳۹/۳	۳/۷
قزوین	۷۰/۷	۸۸/۴	۹/۵	۶۲/۵	۱۰/۷	۳۹/۱	۳/۸
قم	۶۵/۹	۹۰/۲	۱۱/۳	۵۹/۴	۱۲/۶	۴۲/۱	۵/۰
کردستان	۷۳/۴	۸۹/۲	۶/۲	۶۵/۴	۷/۰	۳۹/۶	۲/۸
کرمان	۶۳/۵	۹۴/۴	۱۳/۶	۵۹/۹	۱۴/۴	۲۷/۸	۴/۸
کرمانشاه	۶۶/۷	۸۲/۰	۱۲/۵	۵۴/۷	۱۵/۲	۴۱/۶	۵/۶
کهگیلویه و بویراحمد	۶۱/۳	۸۵/۶	۷/۶	۵۲/۵	۸/۹	۴۱/۵	۲/۷
گلستان	۶۸/۲	۹۲/۲	۱۴/۰	۶۲/۹	۱۵/۲	۴۵/۶	۵/۱
گیلان	۶۸/۱	۸۸/۶	۹/۴	۶۰/۳	۱۰/۶	۵۳/۹	۴/۱
لرستان	۶۴/۶	۸۷/۲	۱۷/۶	۵۶/۴	۲۰/۱	۲۵/۱	۷/۲
مازندران	۶۹/۰	۹۰/۷	۷/۳	۶۲/۶	۸/۰	۶۰/۷	۲/۸
مرکزی	۶۷/۸	۹۲/۵	۶/۱	۶۲/۷	۶/۶	۴۵/۶	۲/۴
هرمزگان	۷۱/۱	۸۹/۷	۳/۰	۶۳/۸	۳/۴	۴۸/۶	۱/۰
همدان	۶۸/۲	۹۱/۸	۷/۷	۶۲/۶	۸/۴	۵۳/۹	۲/۷
یزد	۶۹/۳	۹۱/۱	۶/۰	۶۳/۲	۶/۶	۳۴/۲	۲/۱

۴۷- شاخص‌های عمده نیروی کار در جمعیت ۱۵ ساله و بیش‌تر به تفکیک جنس و استان (دنباله)

سهم اشتغال در بخش		سهم اشتغال در بخش			نرخ بیکاری			جنس و استان
عمومی	خصوصی	خدمات	صنعت	کشاورزی	۲۹-۱۵ساله	۲۴-۱۵ساله	۱۵ ساله و بیش‌تر	
۱۸/۳	۱۱/۷	۵۷/۷	۳۶/۷	۵/۵	۲۰/۲	۲۳/۸	۹/۸	مرد.....
۱۳/۹	۸۶/۱	۵۱/۵	۴۳/۸	۴/۷	۲۲/۲	۲۵/۶	۸/۸	آذربایجان شرقی.....
۱۴/۸	۸۵/۲	۶۲/۷	۲۸/۱	۹/۳	۲۱/۷	۲۳/۲	۱۳/۶	آذربایجان غربی.....
۱۵/۶	۸۴/۴	۶۱/۱	۳۲/۰	۶/۹	۲۷/۸	۳۳/۲	۱۳/۲	اردبیل.....
۱۴/۶	۸۵/۴	۴۷/۹	۴۴/۸	۷/۳	۲۰/۹	۲۲/۹	۱۲/۰	اصفهان.....
۱۹/۵	۸۰/۵	۵۱/۳	۴۶/۹	۱/۸	۲۰/۴	۲۸/۰	۱۰/۶	البرز.....
۳۱/۹	۶۸/۱	۶۲/۷	۳۰/۵	۶/۸	۳۰/۰	۳۰/۴	۱۰/۹	ایلام.....
۲۵/۵	۷۴/۵	۶۳/۱	۲۷/۹	۹/۰	۱۹/۳	۲۰/۲	۹/۴	بوشهر.....
۲۰/۱	۷۹/۹	۶۲/۱	۳۷/۲	۰/۷	۱۳/۳	۱۴/۸	۶/۵	تهران.....
۲۱/۰	۷۹/۰	۵۲/۳	۳۹/۶	۸/۱	۳۲/۳	۳۵/۴	۱۶/۴	چهارمحال و بختیاری.....
۲۵/۷	۷۴/۳	۵۵/۰	۳۰/۹	۱۴/۱	۲۰/۷	۲۷/۱	۸/۶	خراسان جنوبی.....
۱۵/۹	۸۴/۱	۵۷/۲	۳۶/۳	۶/۴	۲۲/۷	۲۸/۸	۱۲/۳	خراسان رضوی.....
۲۲/۱	۷۷/۹	۵۶/۳	۳۱/۶	۱۲/۱	۲۳/۱	۲۴/۳	۱۱/۸	خراسان شمالی.....
۱۹/۸	۸۰/۲	۵۸/۸	۳۵/۹	۵/۲	۱۸/۰	۲۱/۸	۹/۱	خوزستان.....
۱۸/۹	۸۱/۱	۵۲/۲	۳۹/۶	۸/۱	۱۹/۸	۲۱/۳	۱۰/۲	زنجان.....
۲۰/۰	۸۰/۰	۵۲/۴	۳۹/۶	۷/۹	۱۶/۵	۱۸/۶	۶/۸	سمنان.....
۳۲/۷	۶۷/۳	۶۹/۶	۲۵/۶	۴/۸	۲۴/۲	۳۴/۱	۱۱/۲	سیستان و بلوچستان.....
۱۴/۶	۸۵/۴	۵۹/۲	۳۱/۹	۸/۹	۲۴/۰	۲۳/۱	۱۰/۳	فارس.....
۱۱/۲	۸۸/۸	۴۹/۰	۴۱/۳	۹/۷	۲۲/۳	۲۸/۲	۱۱/۶	قزوین.....
۱۷/۷	۸۲/۳	۵۶/۳	۴۲/۰	۱/۷	۱۷/۵	۱۹/۱	۹/۸	قم.....
۱۶/۹	۸۳/۱	۶۵/۰	۲۹/۶	۵/۴	۲۱/۱	۲۸/۱	۱۰/۸	کردستان.....
۱۸/۵	۸۱/۵	۵۰/۶	۳۵/۷	۱۳/۷	۱۵/۸	۱۹/۱	۵/۶	کرمان.....
۲۰/۶	۷۹/۴	۶۷/۹	۲۷/۲	۴/۹	۳۹/۰	۴۴/۲	۱۸/۰	کرمانشاه.....
۳۷/۸	۶۲/۲	۶۳/۱	۳۳/۳	۳/۶	۳۹/۶	۴۵/۹	۱۴/۴	کهگیلویه و بویراحمد.....
۱۷/۶	۸۲/۴	۵۷/۰	۲۹/۳	۱۳/۷	۱۷/۸	۲۱/۹	۷/۸	گلستان.....
۱۶/۴	۸۳/۶	۶۲/۸	۲۹/۷	۷/۲	۲۵/۱	۲۹/۹	۱۱/۴	گیلان.....
۲۰/۳	۷۹/۷	۵۹/۴	۳۶/۳	۴/۴	۳۴/۱	۳۶/۱	۱۲/۸	لرستان.....
۱۸/۳	۸۱/۷	۵۹/۰	۳۲/۳	۸/۷	۲۴/۲	۳۲/۶	۹/۳	مازندران.....
۱۹/۹	۸۰/۱	۴۴/۱	۵۰/۲	۵/۷	۱۵/۷	۲۲/۹	۷/۵	مرکزی.....
۱۸/۶	۸۱/۴	۶۴/۵	۲۶/۲	۹/۳	۲۱/۷	۳۳/۳	۱۰/۳	هرمزگان.....
۱۷/۹	۸۲/۱	۵۶/۱	۳۳/۶	۱۰/۲	۱۷/۶	۲۱/۱	۸/۲	همدان.....
۱۶/۶	۸۳/۴	۴۵/۸	۴۸/۴	۵/۷	۱۵/۷	۱۷/۸	۸/۹	یزد.....

۴۷- شاخص‌های عمده نیروی کار در جمعیت ۱۵ ساله و بیش تر به تفکیک جنس و استان (دنباله)

نرخ مشارکت اقتصادی	نرخ اشتغال	نرخ جمعیت دارای اشتغال ناقص	نسبت اشتغال	سهم جمعیت دارای اشتغال ناقص	سهم شاغلین با ساعت کار معمول ۴۹ ساعت و بیش تر	نرخ مقدار اشتغال ناقص	جنس و استان
۱۳/۹	۷۶/۲	۳/۳	۱۰/۶	۴/۳	۱۲/۹	۲/۵	زن
۱۱/۲	۸۴/۴	۲/۴	۹/۵	۲/۹	۱۶/۳	۱/۹	آذربایجان شرقی
۹/۹	۸۱/۵	۰/۵	۸/۱	۰/۶	۱۰/۲	۰/۴	آذربایجان غربی
۱۶/۲	۷۱/۷	۴/۱	۱۱/۶	۵/۷	۱۵/۵	۴/۶	اردبیل
۱۷/۴	۷۲/۱	۵/۹	۱۲/۶	۸/۲	۷/۷	۶/۱	اصفهان
۱۲/۳	۷۳/۵	۰/۹	۹/۱	۱/۲	۲۲/۳	۰/۵	البرز
۱۵/۰	۷۰/۱	۳/۰	۱۰/۵	۴/۳	۶/۰	۴/۱	ایلام
۱۳/۴	۸۴/۸	۰/۳	۱۱/۴	۰/۳	۲۱/۷	۰/۲	بوشهر
۱۳/۱	۸۳/۰	۲/۳	۱۰/۹	۲/۸	۱۰/۵	۱/۴	تهران
۱۶/۱	۷۸/۲	۲/۶	۱۲/۶	۳/۴	۱۲/۳	۱/۴	چهارمحال و بختیاری
۱۷/۵	۷۸/۴	۳/۷	۱۳/۷	۴/۷	۱۰/۰	۲/۸	خراسان جنوبی
۱۵/۱	۷۳/۶	۴/۷	۱۱/۱	۶/۴	۱۵/۴	۳/۳	خراسان رضوی
۱۷/۷	۸۱/۱	۷/۴	۱۴/۳	۹/۱	۱۲/۰	۵/۷	خراسان شمالی
۱۲/۶	۷۲/۳	۳/۷	۹/۱	۵/۰	۱۰/۶	۳/۲	خوزستان
۱۳/۱	۷۷/۷	۱/۹	۱۰/۲	۲/۴	۱۲/۷	۲/۰	زنجان
۱۶/۶	۸۲/۳	۳/۶	۱۳/۶	۴/۳	۱۲/۳	۲/۸	سمنان
۱۳/۴	۸۱/۱	۱/۴	۱۰/۸	۱/۸	۷/۱	۰/۲	سیستان و بلوچستان
۱۳/۸	۶۷/۵	۴/۷	۹/۳	۷/۰	۱۴/۸	۳/۸	فارس
۱۳/۸	۷۶/۰	۴/۴	۱۰/۵	۵/۸	۱۳/۱	۳/۶	قزوین
۱۰/۷	۷۸/۴	۲/۸	۸/۴	۳/۵	۱۰/۰	۲/۲	قم
۱۰/۹	۷۰/۹	۱/۶	۷/۷	۲/۲	۸/۹	۱/۸	کردستان
۱۳/۸	۷۶/۸	۱/۹	۱۰/۶	۲/۵	۷/۷	۲/۰	کرمان
۱۳/۰	۶۳/۱	۴/۸	۸/۲	۷/۶	۱۵/۱	۵/۰	کرمانشاه
۱۳/۰	۶۳/۳	۱/۱	۸/۲	۱/۷	۱۲/۹	۰/۹	کهگیلویه و بویراحمد
۱۶/۷	۷۱/۲	۸/۵	۱۱/۹	۱۱/۹	۱۵/۸	۶/۴	گلستان
۱۸/۵	۷۸/۱	۳/۸	۱۴/۴	۴/۸	۲۳/۱	۳/۰	گیلان
۱۰/۹	۶۶/۷	۱/۹	۷/۳	۲/۹	۶/۳	۱/۱	لرستان
۱۹/۴	۶۹/۱	۲/۳	۱۳/۴	۳/۳	۲۲/۸	۱/۷	مازندران
۹/۸	۷۹/۲	۱/۹	۷/۸	۲/۴	۱۷/۶	۱/۶	مرکزی
۱۸/۹	۷۹/۳	۱/۳	۱۵/۰	۱/۶	۱۳/۷	۱/۳	هرمزگان
۱۱/۴	۸۳/۰	۱/۹	۹/۵	۲/۳	۱۳/۹	۱/۱	همدان
۱۶/۷	۷۳/۶	۲/۵	۱۲/۳	۳/۴	۷/۲	۲/۲	یزد

۴۷- شاخص‌های عمده نیروی کار در جمعیت ۱۵ ساله و بیش‌تر به تفکیک جنس و استان (دنباله)

سهم اشتغال در بخش		سهم اشتغال در بخش			نرخ بیکاری			جنس و استان
عمومی	خصوصی	خدمات	صنعت	کشاورزی	۲۹-۱۵ساله	۲۴-۱۵ساله	۱۵ ساله و بیش‌تر	
۳۵/۸	۶۴/۲	۷۲/۱	۲۴/۴	۳/۵	۴۵/۹	۵۱/۵	۲۳/۸	زن.....
۳۰/۲	۶۹/۸	۵۱/۹	۴۳/۹	۴/۳	۳۸/۵	۴۲/۴	۱۵/۶	آذربایجان شرقی.....
۳۳/۵	۶۶/۵	۵۹/۹	۲۹/۸	۱۰/۳	۴۵/۲	۵۵/۹	۱۸/۵	آذربایجان غربی.....
۳۱/۵	۶۸/۵	۵۳/۵	۴۳/۸	۲/۷	۵۱/۸	۵۸/۶	۲۸/۳	اردبیل.....
۲۳/۰	۷۷/۰	۶۲/۱	۳۶/۳	۱/۷	۴۷/۲	۴۷/۵	۲۷/۹	اصفهان.....
۳۶/۱	۶۳/۹	۷۳/۶	۲۵/۲	۱/۲	۴۵/۶	۵۷/۱	۲۶/۵	البرز.....
۵۹/۰	۴۱/۰	۷۸/۷	۱۶/۶	۴/۷	۶۰/۹	۷۸/۴	۲۹/۹	ایلام.....
۴۱/۶	۵۸/۴	۷۴/۶	۲۰/۵	۴/۹	۳۱/۰	۳۳/۲	۱۵/۲	بوشهر.....
۳۳/۲	۶۶/۸	۸۰/۰	۲۰/۰	۰/۰	۳۳/۵	۳۷/۰	۱۷/۰	تهران.....
۴۴/۳	۵۵/۷	۶۸/۰	۳۰/۲	۱/۸	۵۷/۱	۸۳/۲	۲۱/۸	چهارمحال و بختیاری.....
۴۰/۳	۵۹/۷	۶۰/۹	۲۲/۵	۱۶/۶	۵۰/۹	۴۴/۵	۲۱/۶	خراسان جنوبی.....
۳۰/۱	۶۹/۹	۶۹/۳	۲۱/۱	۹/۷	۴۷/۸	۵۶/۶	۲۶/۴	خراسان رضوی.....
۳۷/۸	۶۲/۲	۷۰/۷	۱۶/۷	۱۲/۶	۴۴/۳	۴۳/۶	۱۸/۹	خراسان شمالی.....
۳۷/۷	۶۲/۳	۷۴/۹	۱۹/۲	۵/۹	۵۴/۱	۶۵/۹	۲۷/۷	خوزستان.....
۴۰/۱	۵۹/۹	۵۷/۸	۳۷/۴	۴/۸	۴۳/۶	۵۱/۷	۲۲/۳	زنجان.....
۳۲/۰	۶۸/۰	۶۳/۰	۳۶/۰	۱/۰	۳۹/۸	۴۵/۹	۱۷/۷	سمنان.....
۷۲/۳	۲۷/۷	۸۲/۴	۱۷/۱	۰/۵	۳۷/۲	۳۴/۷	۱۸/۹	سیستان و بلوچستان.....
۳۹/۷	۶۰/۳	۸۰/۰	۱۷/۵	۲/۴	۵۷/۵	۶۱/۶	۳۲/۵	فارس.....
۳۴/۶	۶۵/۴	۶۹/۵	۲۶/۸	۳/۷	۴۳/۹	۳۹/۱	۲۴/۰	قزوین.....
۲۹/۶	۷۰/۴	۶۰/۷	۳۹/۳	۰/۰	۳۷/۶	۳۹/۷	۲۱/۶	قم.....
۴۷/۲	۵۲/۸	۶۵/۴	۳۲/۹	۱/۶	۵۴/۷	۶۲/۱	۲۹/۱	کردستان.....
۶۰/۹	۳۹/۱	۸۶/۱	۱۱/۶	۲/۴	۴۹/۴	۵۸/۵	۲۳/۲	کرمان.....
۳۸/۰	۶۲/۰	۷۰/۱	۲۶/۴	۳/۵	۶۶/۳	۶۴/۲	۳۶/۹	کرمانشاه.....
۶۸/۲	۳۱/۸	۸۵/۲	۱۲/۱	۲/۷	۶۸/۳	۷۹/۴	۳۶/۷	کهگیلویه و بویراحمد.....
۳۸/۸	۶۱/۲	۶۹/۷	۲۱/۴	۹/۰	۵۵/۶	۶۳/۴	۲۸/۸	گلستان.....
۲۹/۴	۷۰/۶	۷۲/۲	۱۸/۸	۸/۷	۴۵/۸	۵۷/۷	۲۱/۹	گیلان.....
۵۷/۲	۴۲/۸	۸۰/۱	۱۷/۸	۲/۰	۶۵/۶	۶۹/۶	۳۳/۳	لرستان.....
۳۶/۵	۶۳/۵	۸۲/۳	۱۳/۵	۴/۳	۵۷/۷	۶۹/۰	۳۰/۹	مازندران.....
۵۰/۰	۵۰/۰	۷۹/۴	۱۹/۲	۱/۳	۴۹/۲	۶۸/۳	۲۰/۸	مرکزی.....
۲۹/۲	۷۰/۸	۶۲/۹	۳۵/۷	۱/۴	۳۸/۳	۴۴/۴	۲۰/۷	هرمزگان.....
۴۸/۳	۵۱/۷	۷۶/۴	۲۲/۹	۰/۷	۳۷/۶	۴۲/۰	۱۷/۰	همدان.....
۳۲/۰	۶۸/۰	۵۵/۵	۴۱/۳	۳/۱	۵۱/۴	۵۱/۶	۲۶/۴	یزد.....

۴۷- شاخص‌های عمده نیروی کار در جمعیت ۱۵ ساله و بیش‌تر به تفکیک جنس و استان (دنباله)

نقاط روستایی

نرخ مشارکت اقتصادی	نرخ اشتغال	نرخ جمعیت دارای اشتغال ناقص	نسبت اشتغال	سهم جمعیت دارای اشتغال ناقص	سهم شاغلین با ساعت کار معمول ۴۹ ساعت و بیش‌تر	نرخ مقدار اشتغال ناقص	جنس و استان
۴۴/۴	۹۱/۸	۱۲/۷	۴۰/۸	۱۳/۸	۳۴/۸	۵/۶	مرد و زن
۵۰/۸	۹۷/۴	۵/۰	۴۹/۵	۵/۲	۴۱/۶	۲/۰	آذربایجان شرقی
۵۱/۴	۹۳/۹	۶/۰	۴۸/۳	۶/۴	۲۵/۵	۳/۲	آذربایجان غربی
۵۴/۷	۹۱/۸	۷/۸	۵۰/۲	۸/۵	۴۱/۰	۳/۸	اردبیل
۴۶/۵	۹۴/۳	۱۶/۲	۴۳/۸	۱۷/۲	۲۹/۵	۸/۳	اصفهان
۳۹/۷	۹۴/۱	۵/۲	۳۷/۴	۵/۵	۶۰/۷	۲/۸	البرز
۴۳/۸	۹۳/۸	۱۹/۸	۴۱/۱	۲۱/۱	۲۲/۰	۹/۱	ایلام
۳۸/۶	۹۱/۷	۶/۴	۳۵/۴	۷/۰	۴۷/۰	۲/۸	بوشهر
۴۱/۲	۹۳/۰	۹/۰	۳۸/۳	۹/۷	۵۰/۲	۳/۳	تهران
۳۹/۱	۸۵/۴	۱۲/۸	۳۳/۴	۱۵/۰	۴۰/۷	۵/۲	چهارمحال و بختیاری
۴۲/۰	۹۵/۰	۱۴/۳	۳۹/۹	۱۵/۱	۱۵/۴	۶/۸	خراسان جنوبی
۴۸/۷	۹۰/۵	۲۳/۱	۴۴/۱	۲۵/۶	۱۹/۸	۱۱/۲	خراسان رضوی
۵۰/۵	۹۰/۸	۱۸/۰	۴۵/۹	۱۹/۹	۳۰/۰	۹/۹	خراسان شمالی
۴۳/۷	۹۲/۰	۶/۵	۴۰/۲	۷/۱	۳۳/۲	۲/۸	خوزستان
۴۹/۵	۹۴/۳	۶/۸	۴۶/۷	۷/۲	۴۵/۰	۳/۶	زنجان
۴۲/۴	۹۳/۷	۹/۹	۳۹/۷	۱۰/۶	۴۰/۳	۳/۸	سمنان
۳۳/۲	۸۹/۸	۱۲/۰	۲۹/۸	۱۳/۳	۲۳/۳	۴/۴	سیستان و بلوچستان
۴۲/۸	۹۱/۹	۱۶/۷	۳۹/۳	۱۸/۲	۳۷/۷	۶/۳	فارس
۴۷/۶	۹۳/۳	۱۰/۹	۴۴/۴	۱۱/۷	۳۹/۸	۴/۵	قزوین
۴۲/۳	۹۰/۰	۱۳/۸	۳۸/۱	۱۵/۳	۴۱/۷	۷/۰	قم
۴۸/۶	۸۶/۶	۱۰/۱	۴۲/۱	۱۱/۷	۲۵/۱	۶/۱	کردستان
۳۹/۶	۹۳/۲	۱۸/۶	۳۶/۹	۲۰/۰	۲۶/۹	۷/۸	کرمان
۵۲/۱	۸۸/۸	۱۱/۶	۴۶/۳	۱۳/۱	۳۰/۵	۶/۵	کرمانشاه
۳۷/۸	۸۲/۸	۱۰/۵	۳۱/۳	۱۲/۷	۳۲/۷	۳/۷	کهگیلویه و بویراحمد
۴۱/۳	۸۸/۶	۲۳/۸	۳۶/۶	۲۶/۹	۳۴/۶	۹/۹	گلستان
۴۶/۳	۹۳/۰	۱۰/۶	۴۳/۱	۱۱/۴	۳۹/۸	۵/۶	گیلان
۴۳/۶	۹۱/۰	۲۰/۳	۳۹/۶	۲۲/۳	۲۴/۲	۱۰/۱	لرستان
۴۴/۷	۹۰/۳	۱۲/۳	۴۰/۴	۱۳/۶	۵۱/۷	۴/۸	مازندران
۳۹/۳	۹۵/۸	۹/۸	۳۷/۶	۱۰/۲	۳۹/۸	۳/۹	مرکزی
۳۷/۸	۸۸/۹	۷/۸	۳۳/۶	۸/۸	۴۰/۹	۴/۹	هرمزگان
۴۰/۵	۹۳/۳	۷/۴	۳۷/۸	۷/۹	۴۷/۱	۳/۱	همدان
۵۱/۱	۹۳/۶	۱۰/۷	۴۷/۸	۱۱/۵	۲۱/۰	۴/۷	یزد



۴۷- شاخص‌های عمده نیروی کار در جمعیت ۱۵ ساله و بیش‌تر به تفکیک جنس و استان (دنباله)

نقاط روستایی		سهم اشتغال در بخش			نرخ بیکاری			جنس و استان
عمومی	خصوصی	خدمات	صنعت	کشاورزی	۲۹-۱۵ساله	۲۴-۱۵ساله	۱۵ ساله و بیش‌تر	
۶/۱	۹۳/۹	۲۳/۵	۲۶/۷	۴۹/۸	۱۷/۶	۲۰/۰	۸/۲	مرد و زن.....
۳/۶	۹۶/۴	۱۸/۳	۲۹/۱	۵۲/۷	۶/۹	۵/۹	۲/۶	آذربایجان شرقی.....
۲/۷	۹۷/۳	۱۶/۲	۱۶/۸	۶۷/۰	۱۲/۹	۱۱/۹	۶/۱	آذربایجان غربی.....
۴/۳	۹۵/۷	۱۵/۲	۱۴/۷	۷۰/۱	۱۷/۱	۲۰/۱	۸/۲	اردبیل.....
۱۱/۳	۸۸/۷	۳۰/۲	۳۲/۰	۳۷/۸	۱۴/۰	۱۶/۷	۵/۷	اصفهان.....
۱۳/۹	۸۶/۱	۳۴/۲	۴۹/۲	۱۶/۶	۱۴/۰	۱۶/۸	۵/۹	البرز.....
۶/۵	۹۳/۵	۲۲/۵	۲۴/۲	۵۳/۲	۱۵/۵	۱۸/۹	۶/۲	ایلام.....
۱۴/۷	۸۵/۳	۴۶/۴	۲۹/۲	۲۴/۴	۱۷/۲	۲۲/۵	۸/۳	بوشهر.....
۱۰/۸	۸۹/۲	۴۰/۰	۴۹/۷	۱۰/۲	۱۴/۱	۱۶/۱	۷/۰	تهران.....
۸/۲	۹۱/۸	۲۴/۸	۴۶/۶	۲۸/۶	۲۷/۲	۲۹/۲	۱۴/۶	چهارمحال و بختیاری.....
۷/۱	۹۲/۹	۱۶/۳	۲۷/۹	۵۵/۸	۱۵/۲	۱۶/۰	۵/۰	خراسان جنوبی.....
۳/۴	۹۶/۶	۱۴/۷	۲۲/۸	۶۲/۵	۱۷/۰	۱۹/۴	۹/۵	خراسان رضوی.....
۲/۵	۹۷/۵	۱۴/۲	۱۷/۶	۶۸/۲	۱۶/۶	۱۸/۲	۹/۲	خراسان شمالی.....
۶/۵	۹۳/۵	۲۶/۶	۲۴/۵	۴۸/۸	۱۵/۹	۱۹/۲	۸/۰	خوزستان.....
۳/۹	۹۶/۱	۱۱/۶	۲۰/۵	۶۷/۹	۱۱/۶	۹/۹	۵/۷	زنجان.....
۹/۵	۹۰/۵	۲۵/۷	۳۳/۱	۴۱/۲	۱۳/۸	۱۵/۰	۶/۳	سمنان.....
۱۰/۷	۸۹/۳	۲۹/۵	۳۴/۴	۳۶/۱	۲۰/۴	۲۵/۹	۱۰/۲	سیستان و بلوچستان.....
۵/۵	۹۴/۵	۲۸/۱	۲۷/۱	۴۴/۸	۱۴/۷	۱۵/۰	۸/۱	فارس.....
۴/۰	۹۶/۰	۲۵/۶	۲۴/۲	۵۰/۳	۱۱/۶	۱۲/۴	۶/۷	قزوین.....
۱۱/۲	۸۸/۸	۳۰/۸	۳۶/۳	۳۳/۰	۱۷/۳	۱۹/۳	۱۰/۰	قم.....
۳/۴	۹۶/۶	۱۵/۹	۱۸/۵	۶۵/۶	۳۳/۶	۳۵/۵	۱۳/۴	کردستان.....
۵/۹	۹۴/۱	۱۶/۴	۱۹/۶	۶۴/۰	۱۵/۵	۱۹/۸	۶/۸	کرمان.....
۴/۴	۹۵/۶	۱۷/۷	۱۵/۱	۶۷/۲	۲۳/۰	۲۱/۸	۱۱/۲	کرمانشاه.....
۱۲/۵	۸۷/۵	۳۱/۰	۳۳/۳	۳۵/۷	۴۰/۰	۴۴/۸	۱۷/۲	کهگیلویه و بویراحمد.....
۶/۵	۹۳/۵	۲۵/۹	۲۹/۴	۴۴/۷	۲۳/۳	۳۰/۰	۱۱/۴	گلستان.....
۴/۸	۹۵/۲	۲۶/۷	۱۸/۱	۵۵/۲	۱۷/۹	۲۱/۷	۷/۰	گیلان.....
۳/۳	۹۶/۷	۱۴/۳	۲۶/۳	۵۹/۴	۲۲/۱	۲۴/۲	۹/۰	لرستان.....
۷/۸	۹۲/۲	۳۵/۰	۳۰/۷	۳۴/۳	۲۷/۵	۳۳/۲	۹/۷	مازندران.....
۶/۱	۹۳/۹	۱۸/۰	۳۰/۴	۵۱/۶	۱۳/۶	۱۷/۱	۴/۲	مرکزی.....
۱۰/۱	۸۹/۹	۳۱/۵	۳۵/۵	۳۳/۰	۲۱/۵	۲۸/۳	۱۱/۱	هرمزگان.....
۴/۳	۹۵/۷	۱۸/۹	۳۰/۰	۵۱/۱	۱۲/۵	۱۱/۵	۶/۷	همدان.....
۹/۷	۹۰/۳	۲۶/۷	۴۲/۱	۳۱/۲	۱۵/۹	۱۷/۶	۶/۴	یزد.....

۴۷- شاخص‌های عمده نیروی کار در جمعیت ۱۵ ساله و بیش‌تر به تفکیک جنس و استان (دنباله)

نقاط روستایی

نرخ مشارکت اقتصادی	نرخ اشتغال	نرخ جمعیت دارای اشتغال ناقص	نسبت اشتغال	سهم جمعیت دارای اشتغال ناقص	سهم شاغلین با ساعت کار معمول ۴۹ ساعت و بیش‌تر	نرخ مقدار اشتغال ناقص	جنس و استان
۷۳/۷	۹۲/۰	۱۴/۵	۶۷/۸	۱۵/۸	۳۹/۶	۶/۱	مرد
۷۵/۷	۹۷/۱	۶/۷	۷۳/۶	۶/۹	۵۰/۷	۲/۴	آذربایجان شرقی
۷۹/۰	۹۲/۵	۷/۹	۷۳/۱	۸/۵	۳۲/۰	۳/۸	آذربایجان غربی
۸۱/۵	۹۰/۰	۱۰/۵	۷۳/۳	۱۱/۶	۵۳/۷	۴/۶	اردبیل
۷۵/۹	۹۵/۰	۱۸/۴	۷۲/۱	۱۹/۳	۳۳/۵	۸/۷	اصفهان
۷۱/۰	۹۴/۸	۵/۶	۶۷/۳	۵/۹	۶۲/۹	۳/۰	البرز
۶۷/۷	۹۴/۷	۲۵/۹	۶۴/۲	۲۷/۴	۲۷/۶	۱۰/۹	ایلام
۶۸/۲	۹۲/۰	۶/۹	۶۲/۸	۷/۵	۵۰/۳	۲/۸	بوشهر
۷۳/۸	۹۳/۵	۹/۱	۶۹/۰	۹/۷	۵۲/۷	۳/۳	تهران
۷۰/۴	۸۵/۵	۱۳/۹	۶۰/۲	۱۶/۲	۴۴/۷	۵/۴	چهارمحال و بختیاری
۶۹/۷	۹۴/۹	۱۷/۳	۶۶/۱	۱۸/۳	۱۶/۹	۷/۶	خراسان جنوبی
۷۶/۴	۸۹/۹	۲۵/۹	۶۸/۷	۲۸/۹	۲۳/۶	۱۱/۹	خراسان رضوی
۷۷/۰	۸۸/۵	۲۳/۱	۶۸/۱	۲۶/۱	۳۸/۲	۱۱/۷	خراسان شمالی
۷۳/۵	۹۱/۹	۷/۶	۶۷/۵	۸/۳	۳۸/۱	۳/۰	خوزستان
۷۸/۹	۹۳/۳	۸/۷	۷۳/۶	۹/۳	۵۵/۲	۴/۳	زنجان
۷۴/۷	۹۴/۴	۱۱/۲	۷۰/۵	۱۱/۹	۴۵/۴	۴/۱	سمنان
۶۱/۰	۸۹/۶	۱۲/۶	۵۴/۶	۱۴/۱	۲۵/۳	۴/۶	سیستان و بلوچستان
۷۵/۳	۹۳/۳	۱۸/۵	۷۰/۲	۱۹/۸	۳۹/۴	۶/۷	فارس
۸۰/۳	۹۲/۸	۱۲/۶	۷۴/۵	۱۳/۵	۴۷/۲	۴/۸	قزوین
۷۴/۱	۹۱/۳	۱۵/۳	۶۷/۷	۱۶/۷	۴۵/۵	۷/۳	قم
۸۲/۰	۸۶/۸	۱۲/۰	۷۱/۱	۱۳/۹	۳۰/۴	۶/۷	کردستان
۷۰/۶	۹۴/۶	۲۰/۲	۶۶/۸	۲۱/۳	۲۹/۵	۸/۰	کرمان
۷۹/۵	۸۷/۲	۱۴/۳	۶۹/۳	۱۶/۴	۳۷/۴	۷/۵	کرمانشاه
۶۷/۵	۸۴/۲	۱۱/۷	۵۶/۹	۱۳/۹	۳۶/۲	۳/۹	کهگیلویه و بویراحمد
۷۱/۵	۹۰/۸	۲۵/۶	۶۴/۹	۲۸/۲	۳۷/۳	۱۰/۱	گلستان
۷۳/۴	۹۳/۰	۱۲/۹	۶۸/۲	۱۳/۹	۴۴/۴	۶/۵	گیلان
۷۳/۲	۹۰/۶	۲۴/۳	۶۶/۴	۲۶/۸	۲۷/۰	۱۱/۷	لرستان
۷۴/۴	۹۲/۸	۱۳/۹	۶۹/۰	۱۵/۰	۵۴/۷	۵/۲	مازندران
۷۴/۸	۹۵/۶	۱۰/۵	۷۱/۶	۱۱/۰	۴۲/۱	۴/۲	مرکزی
۶۳/۵	۸۸/۲	۸/۶	۵۶/۰	۹/۷	۴۷/۷	۴/۹	هرمزگان
۷۴/۴	۹۳/۰	۷/۹	۶۹/۳	۸/۵	۵۰/۵	۳/۲	همدان
۷۷/۰	۹۵/۲	۱۲/۰	۷۳/۳	۱۲/۶	۲۵/۶	۴/۵	یزد



۴۷- شاخص‌های عمده نیروی کار در جمعیت ۱۵ ساله و بیش‌تر به تفکیک جنس و استان (دنباله)

نقاط روستایی		سهم اشتغال در بخش			نرخ بیکاری			جنس و استان
عمومی	خصوصی	خدمات	صنعت	کشاورزی	۲۴-۱۵ساله	۱۵ساله و بیش‌تر		
۶/۲	۹۳/۸	۲۵/۳	۲۷/۶	۴۷/۱	۱۶/۶	۱۹/۳	۸/۰	مرد.....
۴/۰	۹۶/۰	۲۲/۷	۲۶/۷	۵۰/۶	۷/۱	۵/۸	۲/۹	آذربایجان شرقی.....
۳/۴	۹۶/۶	۲۰/۸	۱۷/۱	۶۲/۰	۱۴/۵	۱۴/۶	۷/۵	آذربایجان غربی.....
۵/۴	۹۴/۶	۱۹/۶	۱۵/۱	۶۵/۳	۱۸/۷	۲۱/۳	۱۰/۰	اردبیل.....
۱۲/۱	۸۷/۹	۳۱/۸	۲۸/۷	۳۹/۴	۱۲/۵	۱۶/۲	۵/۰	اصفهان.....
۱۱/۹	۸۸/۱	۳۲/۷	۵۰/۳	۱۷/۰	۱۱/۹	۱۲/۹	۵/۲	البرز.....
۷/۱	۹۲/۹	۲۶/۵	۲۸/۶	۴۴/۹	۱۲/۵	۱۶/۵	۵/۳	ایلام.....
۱۴/۸	۸۵/۲	۴۷/۰	۳۰/۰	۲۲/۹	۱۵/۹	۲۲/۳	۸/۰	بوشهر.....
۹/۸	۹۰/۲	۳۸/۴	۵۱/۴	۱۰/۲	۱۲/۹	۱۵/۷	۶/۵	تهران.....
۷/۸	۹۲/۲	۲۵/۰	۴۶/۹	۲۸/۱	۲۵/۹	۲۷/۹	۱۴/۵	چهارمحال و بختیاری.....
۷/۷	۹۲/۳	۱۸/۶	۲۸/۱	۵۳/۳	۱۵/۹	۱۸/۷	۵/۱	خراسان جنوبی.....
۳/۶	۹۶/۴	۱۶/۳	۲۴/۸	۵۸/۹	۱۷/۷	۲۰/۶	۱۰/۱	خراسان رضوی.....
۲/۸	۹۷/۲	۱۶/۴	۲۰/۷	۶۲/۹	۱۹/۱	۲۱/۴	۱۱/۵	خراسان شمالی.....
۷/۳	۹۲/۷	۳۰/۰	۲۸/۴	۴۱/۶	۱۵/۴	۱۹/۱	۸/۱	خوزستان.....
۴/۳	۹۵/۷	۱۳/۳	۱۹/۸	۶۶/۸	۱۲/۵	۱۰/۱	۶/۷	زنجان.....
۸/۴	۹۱/۶	۲۴/۸	۳۵/۳	۳۹/۹	۱۱/۲	۱۳/۶	۵/۶	سمنان.....
۱۰/۷	۸۹/۳	۳۱/۸	۳۰/۶	۳۷/۶	۲۱/۱	۲۸/۴	۱۰/۴	سیستان و بلوچستان.....
۴/۴	۹۵/۶	۲۷/۶	۲۶/۹	۴۵/۶	۱۱/۹	۱۳/۱	۶/۷	فارس.....
۳/۹	۹۶/۱	۲۷/۲	۲۶/۸	۴۶/۱	۱۱/۱	۱۱/۵	۷/۲	قزوین.....
۱۲/۰	۸۸/۰	۳۲/۱	۳۲/۳	۳۵/۶	۱۴/۰	۱۷/۱	۸/۷	قم.....
۳/۶	۹۶/۴	۱۸/۸	۱۷/۰	۶۴/۲	۳۰/۷	۳۴/۵	۱۳/۲	کردستان.....
۴/۸	۹۵/۲	۱۵/۲	۱۹/۹	۶۴/۹	۱۲/۰	۱۶/۰	۵/۴	کرمان.....
۵/۳	۹۴/۷	۲۲/۰	۱۸/۵	۵۹/۴	۲۴/۱	۲۵/۴	۱۲/۸	کرمانشاه.....
۱۲/۲	۸۷/۸	۳۲/۰	۳۵/۸	۳۲/۳	۳۷/۲	۴۲/۶	۱۵/۸	کهگیلویه و بویراحمد.....
۶/۴	۹۳/۶	۲۶/۸	۲۹/۱	۴۴/۱	۱۸/۰	۲۲/۸	۹/۲	گلستان.....
۵/۱	۹۴/۹	۲۹/۶	۲۰/۷	۴۹/۶	۱۶/۷	۲۰/۹	۷/۰	گیلان.....
۳/۵	۹۶/۵	۱۵/۹	۳۰/۵	۵۳/۶	۲۱/۵	۲۳/۸	۹/۴	لرستان.....
۷/۲	۹۲/۸	۳۲/۶	۳۲/۸	۳۴/۶	۲۱/۷	۲۵/۲	۷/۲	مازندران.....
۵/۸	۹۴/۲	۱۸/۰	۳۰/۵	۵۱/۵	۱۳/۷	۱۷/۲	۴/۴	مرکزی.....
۱۰/۱	۸۹/۹	۳۴/۹	۲۹/۲	۳۵/۹	۲۲/۸	۳۱/۱	۱۱/۸	هرمزگان.....
۴/۰	۹۶/۰	۱۸/۶	۲۹/۲	۵۲/۳	۱۲/۳	۱۱/۶	۷/۰	همدان.....
۸/۸	۹۱/۲	۲۷/۸	۴۱/۰	۳۱/۱	۱۲/۳	۱۲/۴	۴/۸	یزد.....

۴۷- شاخص‌های عمده نیروی کار در جمعیت ۱۵ ساله و بیش‌تر به تفکیک جنس و استان (دنباله)

نقاط روستایی

نرخ مشارکت اقتصادی	نرخ اشتغال	نرخ اشتغال ناقص	نسبت اشتغال	سهم جمعیت دارای اشتغال ناقص	سهم شاغلین با ساعت کار معمول ۴۹ ساعت و بیش‌تر	نرخ مقدار اشتغال ناقص	جنس و استان
۱۵/۹	۹۱/۱	۴/۵	۱۴/۵	۴/۹	۱۳/۳	۲/۷	زن
۲۶/۴	۹۸/۰	۰/۴	۲۵/۹	۰/۴	۱۶/۰	۰/۲	آذربایجان شرقی
۲۴/۷	۹۸/۱	۰/۳	۲۴/۳	۰/۳	۶/۴	۰/۴	آذربایجان غربی
۳۰/۳	۹۶/۱	۱/۱	۲۹/۱	۱/۲	۱۱/۷	۱/۰	اردبیل
۱۵/۶	۹۰/۸	۵/۰	۱۴/۲	۵/۶	۸/۱	۴/۸	اصفهان
۶/۳	۸۵/۶	۰/۰	۵/۴	۰/۰	۳۱/۱	۰/۰	البرز
۲۱/۰	۹۰/۹	۱/۰	۱۹/۱	۱/۱	۴/۲	۰/۷	ایلام
۱۱/۱	۸۹/۹	۳/۷	۱۰/۰	۴/۲	۲۷/۷	۲/۴	بوشهر
۷/۱	۸۷/۴	۸/۱	۶/۲	۹/۳	۲۲/۰	۳/۵	تهران
۷/۸	۸۴/۵	۳/۲	۶/۶	۳/۸	۴/۴	۲/۷	چهارمحال و بختیاری
۱۷/۳	۹۵/۳	۳/۵	۱۶/۵	۳/۷	۹/۷	۲/۵	خراسان جنوبی
۲۲/۰	۹۲/۴	۱۳/۸	۲۰/۴	۱۴/۹	۷/۲	۷/۹	خراسان رضوی
۲۸/۶	۹۶/۱	۶/۸	۲۷/۵	۷/۱	۱۳/۰	۴/۳	خراسان شمالی
۱۵/۰	۹۲/۸	۱/۲	۱۳/۹	۱/۳	۱۰/۲	۰/۹	خوزستان
۲۲/۷	۹۷/۸	۰/۶	۲۲/۲	۰/۶	۱۴/۱	۰/۴	زنجان
۱۱/۴	۸۹/۲	۱/۷	۱۰/۲	۱/۹	۶/۷	۰/۸	سمنان
۷/۳	۹۰/۹	۶/۷	۶/۶	۷/۴	۷/۹	۱/۵	سیستان و بلوچستان
۱۰/۳	۸۲/۲	۳/۷	۸/۵	۴/۵	۲۴/۴	۲/۰	فارس
۱۵/۸	۹۵/۹	۲/۷	۱۵/۲	۲/۸	۴/۲	۱/۶	قزوین
۸/۵	۷۷/۷	۰/۰	۶/۶	۰/۰	۰/۰	۰/۰	قم
۱۸/۶	۸۶/۰	۲/۶	۱۶/۰	۳/۰	۴/۱	۲/۵	کردستان
۹/۱	۸۲/۴	۷/۱	۷/۵	۸/۶	۴/۷	۵/۵	کرمان
۲۵/۳	۹۴/۰	۳/۴	۲۳/۸	۳/۶	۱۰/۵	۲/۴	کرمانشاه
۹/۰	۷۲/۱	۱/۷	۶/۵	۲/۴	۲/۷	۰/۵	کهگیلویه و بویراحمد
۱۳/۹	۷۸/۳	۱۵/۳	۱۰/۹	۱۹/۶	۲۰/۰	۸/۲	گلستان
۲۰/۶	۹۳/۰	۲/۷	۱۹/۱	۲/۹	۲۴/۱	۱/۶	گیلان
۱۴/۲	۹۲/۷	۰/۳	۱۳/۲	۰/۳	۱۰/۵	۰/۰	لرستان
۱۴/۷	۷۷/۷	۳/۹	۱۱/۵	۵/۰	۳۳/۴	۲/۳	مازندران
۵/۵	۹۷/۲	۰/۰	۵/۳	۰/۰	۱۰/۵	۰/۰	مرکزی
۱۳/۷	۹۱/۸	۴/۶	۱۲/۶	۵/۱	۱۲/۹	۴/۳	هرمزگان
۷/۷	۹۵/۷	۲/۶	۷/۳	۲/۷	۱۵/۵	۰/۷	همدان
۲۳/۵	۸۸/۰	۶/۴	۲۰/۷	۷/۲	۳/۷	۵/۷	یزد



۴۷- شاخص‌های عمده نیروی کار در جمعیت ۱۵ ساله و بیش‌تر به تفکیک جنس و استان (دنباله)

نقاط روستایی		سهم اشتغال در بخش			نرخ بیکاری			جنس و استان
عمومی	خصوصی	خدمات	صنعت	کشاورزی	۲۹-۱۵ساله	۲۴-۱۵ساله	۱۵ ساله و بیش‌تر	
۵/۶	۹۴/۴	۱۵/۴	۲۲/۴	۶۲/۲	۲۲/۷	۲۳/۰	۸/۹	زن.....
۲/۳	۹۷/۷	۶/۱	۳۵/۶	۵۸/۴	۶/۱	۶/۲	۲/۰	آذربایجان شرقی.....
۰/۶	۹۹/۴	۲/۸	۱۵/۷	۸۱/۵	۶/۹	۲/۳	۱/۹	آذربایجان غربی.....
۱/۹	۹۸/۱	۵/۰	۱۳/۷	۸۱/۳	۱۱/۵	۱۵/۶	۳/۹	اردبیل.....
۶/۸	۹۳/۲	۲۱/۹	۴۹/۱	۲۹/۱	۲۲/۷	۱۹/۲	۹/۲	اصفهان.....
۳۹/۸	۶۰/۲	۵۴/۳	۳۴/۸	۱۰/۹	۳۴/۲	۴۵/۸	۱۴/۴	البرز.....
۴/۷	۹۵/۳	۹/۹	۱۰/۳	۷۹/۸	۲۷/۵	۳۴/۷	۹/۱	ایلام.....
۱۴/۲	۸۵/۸	۴۲/۹	۲۴/۲	۳۲/۹	۲۴/۸	۲۳/۷	۱۰/۱	بوشهر.....
۲۲/۳	۷۷/۷	۵۹/۴	۳۰/۲	۱۰/۴	۲۵/۷	۲۱/۴	۱۲/۶	تهران.....
۱۱/۸	۸۸/۲	۲۳/۶	۴۳/۸	۳۲/۶	۳۸/۶	۴۲/۷	۱۵/۵	چهارمحال و بختیاری.....
۴/۹	۹۵/۱	۸/۳	۲۷/۱	۶۴/۶	۱۳/۱	۹/۵	۴/۷	خراسان جنوبی.....
۲/۷	۹۷/۳	۹/۶	۱۶/۱	۷۴/۳	۱۴/۴	۱۴/۳	۷/۶	خراسان رضوی.....
۲/۰	۹۸/۰	۹/۸	۱۱/۳	۷۸/۹	۱۰/۱	۹/۳	۳/۹	خراسان شمالی.....
۲/۵	۹۷/۵	۱۰/۸	۶/۳	۸۲/۹	۱۸/۴	۱۹/۶	۷/۲	خوزستان.....
۲/۷	۹۷/۳	۶/۶	۲۲/۴	۷۱/۰	۷/۹	۸/۷	۲/۲	زنجان.....
۱۶/۸	۸۳/۲	۳۱/۴	۱۸/۷	۴۹/۹	۳۸/۳	۳۴/۶	۱۰/۸	سمنان.....
۱۰/۸	۸۹/۲	۱۱/۸	۶۳/۷	۲۴/۵	۱۶/۶	۹/۹	۹/۱	سیستان و بلوچستان.....
۱۴/۶	۸۵/۴	۳۲/۳	۲۹/۱	۳۸/۶	۳۴/۲	۳۱/۳	۱۷/۸	فارس.....
۴/۹	۹۵/۱	۱۷/۹	۱۱/۸	۷۰/۳	۱۵/۸	۱۹/۹	۴/۱	قزوین.....
۲/۲	۹۷/۸	۱۵/۸	۷۹/۷	۴/۴	۳۷/۹	۳۱/۳	۲۲/۳	قم.....
۲/۳	۹۷/۷	۴/۲	۲۴/۳	۷۱/۴	۴۴/۷	۳۹/۰	۱۴/۰	کردستان.....
۱۵/۳	۸۴/۷	۲۶/۴	۱۶/۹	۵۶/۷	۴۰/۷	۵۱/۰	۱۷/۶	کرمان.....
۲/۰	۹۸/۰	۵/۴	۵/۴	۸۹/۲	۱۸/۵	۶/۵	۶/۰	کرمانشاه.....
۱۴/۲	۸۵/۸	۲۲/۷	۱۲/۰	۶۵/۳	۵۶/۰	۵۸/۰	۲۷/۹	کهگیلویه و بویراحمد.....
۷/۰	۹۳/۰	۲۱/۴	۳۰/۷	۴۷/۹	۴۳/۶	۵۴/۶	۲۱/۷	گلستان.....
۴/۰	۹۶/۰	۱۶/۹	۹/۱	۷۳/۹	۲۳/۶	۲۴/۹	۷/۰	گیلان.....
۲/۶	۹۷/۴	۶/۴	۵/۳	۸۸/۳	۲۵/۶	۲۶/۶	۷/۳	لرستان.....
۱۱/۶	۸۸/۴	۴۹/۶	۱۷/۹	۳۲/۵	۴۹/۶	۵۸/۷	۲۲/۳	مازندران.....
۹/۸	۹۰/۲	۱۷/۶	۲۹/۱	۵۳/۳	۱۱/۱	۱۴/۰	۲/۸	مرکزی.....
۹/۸	۹۰/۲	۱۷/۴	۶۱/۷	۲۰/۹	۱۶/۸	۱۸/۹	۸/۲	هرمزگان.....
۷/۴	۹۲/۶	۲۱/۸	۳۸/۰	۴۰/۲	۱۴/۳	۹/۴	۴/۳	همدان.....
۱۲/۹	۸۷/۱	۲۲/۵	۴۶/۳	۳۱/۳	۳۰/۸	۳۸/۶	۱۲/۰	یزد.....



پیوست‌ها

مرکز آمار ایران

پرسشنامه شماره

از

جمهوری اسلامی ایران

مرکز آمار ایران



طرح آمارگیری نیروی کار

فرم ۲- پرسشنامه خانوار

کد سند: FO-۰۱-۰۶-۰۱-۲۴

ماده ۷ قانون مرکز آمار ایران: هر شخص ساکن ایران همچنین اتباع ایرانی مقیم خارج از کشور مکلفند به پرسش‌های مربوط به تمام سرشماری‌ها و آمارگیری‌هایی که توسط مرکز آمار ایران انجام می‌شود پاسخ صحیح دهند. آمار و اطلاعاتی که ضمن آمارگیری‌های مختلف از افراد و مؤسسات جمع‌آوری می‌شود محرمانه خواهد بود و جز در تهیه آمارهای عمومی نباید مورد استفاده قرار گیرد. استفاده و مطالبه و استناد به اطلاعات جمع‌آوری شده از افراد و مؤسسات به هیچ وجه در مراجع قضایی و اداری و مالیاتی و نظایر آن مجاز نخواهد بود.

الف

سال (۱) ۱۳۹۳

فصل (۲) _____

نوبت آمارگیری (۳) از ۴

هفته مرجع: شنبه _____ تا جمعه _____

(هفته گذشته) (روز) (ماه) (روز) (ماه)

ب

- (۱) نام استان: _____
- (۲) نام شهرستان: _____
- (۳) نام بخش: _____
- (۴) نام شهر/دهستان: _____
- (۵) شماره حوزه _____
- (۶) شماره بلوک / کد آبادی _____
- (۷) نام آبادی: _____
- (۸) شهری روستایی
- (۹) شماره واحد نمونه گیری اولیه: _____
- (۱۰) شماره خوشه: _____
- (۱۱) شماره طبقه: _____
- (۱۲) شماره گروه چرخش: _____
- (۱۳) شماره ردیف خانوار در فرم ۱ - فهرست برداری _____
- (۱۴) شماره ردیف خانوار نمونه در واحد نمونه گیری اولیه _____

* قبل از شروع مصاحبه با خانوار، خود را معرفی کنید، سپس مطابق راهنمای آمارگیری، در رابطه با طرح، توضیحات لازم را ارائه نمایید.

* تأکید نمایید برای انجام مصاحبه، مطلع‌ترین فرد خانوار معرفی گردد.

پ

- (۱) نام و نام خانوادگی پاسخگو: _____
- (۲) شماره ردیف پاسخگو (ستون ۱ فرم ۲) _____
- (۳) نام و نام خانوادگی سرپرست خانوار: _____
- (۴) آدرس محل سکونت خانوار: _____
- (۵) زمان مناسب برای مراجعه مجدد: روز ساعت _____ تا _____
- (۶) تلفن تماس ۱- دارد کد و شماره تلفن زمان مناسب برای مصاحبه تلفنی: روز ساعت _____ تا _____
- ۲- ندارد
- (۷) آیا در این مکان به جای خانوار نمونه، خانوار دیگری جایگزین شده است؟ ۱- بلی ۲- نه

سؤال ۲۰ - آیا این پرسشنامه، تکمیل شده است؟ ۱- بلی ۲- نه ← ۲۱

سؤال ۲۱ - علت اصلی عدم تکمیل پرسشنامه چه بوده است؟

- ۱ خانوار همکاری نکرده است.
 ۲ خانوار در طول دوره‌ی آمارگیری غایب بوده است.
 ۳ خانوار به دلایلی مانند کهولت سن، ناتوانی‌های ذهنی، گفتاری و ... قادر به پاسخگویی نبوده است.
 ۴ مکان، مخروبه، در دست ساخت یا تخریب بوده است.
 ۵ مکان، خالی از سکنه بوده است.
 ۶ مکان، اقامتگاه معمولی خانوار، نبوده است.
 ۷ آدرس مورد نظر پیدا نشده است.
 ۸ سایر (با ذکر علت)

توضیحات ضروری (ویژه آمارگیر):

.....

توضیحات ضروری (ویژه بازبین):

.....

ت

..... امضاء تاریخ مصاحبه نام و نام خانوادگی مأمور آمارگیر
..... امضاء تاریخ بازبینی نام و نام خانوادگی بازبین
..... امضاء تاریخ کدگذاری نام خانوادگی کدگذار
..... امضاء تاریخ کنترل نام خانوادگی مسئول گروه



مرکز آمار و رایرد ایران

الف - وضعیت اشتغال در طول هفته گذشته	
۱۱	وضع شغلی <input type="checkbox"/> ۱ کارفرما <input type="checkbox"/> ۲ کارکن مستقل <input type="checkbox"/> ۳ کارکن فامیلی بدون مزد <input type="checkbox"/> ۴ مزد و حقوق بگیر بخش خصوصی <input type="checkbox"/> ۵ مزد و حقوق بگیر بخش عمومی <input type="checkbox"/> ۶ مزد و حقوق بگیر بخش تعاونی <input type="checkbox"/> ۷ کارآموز با مزد بخش عمومی <input type="checkbox"/> ۸ کارآموز بدون مزد بخش عمومی <input type="checkbox"/> ۹ کارآموز با مزد بخش خصوصی <input type="checkbox"/> ۱۰ کارآموز بدون مزد بخش خصوصی
۱	سؤالاتی که از شما می‌پرسم به شنبه تا جمعه‌ی هفته گذشته برمی‌گردد. در طول هفته گذشته برای دریافت مزد و حقوق یا کسب سود و درآمد (نقدی یا غیرنقدی) حداقل یک ساعت، کاری انجام داده‌اید؟ <input type="checkbox"/> ۱- بلی <input type="checkbox"/> ۸ ← <input type="checkbox"/> ۲- نه
۲	در طول هفته گذشته در محل سکونت به منظور کسب سود یا درآمد (نقدی یا غیرنقدی) حداقل یک ساعت، کاری انجام داده‌اید؟ کارهایی نظیر قالیبافی، خیاطی، آرایشگری، تایپ، تدریس خصوصی و مانند آن. <input type="checkbox"/> ۱- بلی <input type="checkbox"/> ۸ ← <input type="checkbox"/> ۲- نه
۳	در طول هفته گذشته در کسب و کار متعلق به یکی از اعضای خانوار خود که با وی نسبت خویشاوندی دارید بدون دریافت مزد (نقدی یا غیرنقدی) حداقل یک ساعت، کاری انجام داده‌اید؟ مانند کمک به سرپرست خانوار در کارهای کشاورزی، دامداری یا مغازه داری و مانند آن. <input type="checkbox"/> ۱- بلی <input type="checkbox"/> ۸ ← <input type="checkbox"/> ۲- نه
۴	در طول هفته گذشته حداقل یک ساعت برای تولید کالاها یا دوام به منظور مصرف خود یا خانوار خود کاری انجام داده‌اید؟ مانند قالی‌بافی، گلیم‌بافی، حصیربافی، دوخت لباس و مانند آن. <input type="checkbox"/> ۱- بلی <input type="checkbox"/> ۸ ← <input type="checkbox"/> ۲- نه
۵	در طول هفته گذشته حداقل یک ساعت به فعالیت‌هایی نظیر: کارآموزی بدون مزد یا با مزد یا انجام خدمت وظیفه پرداخته‌اید؟ <input type="checkbox"/> ۱- بلی <input type="checkbox"/> ۸ ← <input type="checkbox"/> ۲- نه
۶	آیا شغلی داشته‌اید که هفته گذشته به طور موقت از آن غایب بوده ولی مطمئن باشید مجدداً به آن برمی‌گردید؟ <input type="checkbox"/> ۱- بلی <input type="checkbox"/> ۲- نه <input type="checkbox"/> ۳۱ ←
ب - ساعات کار انجام شده برای همه مشاغل	
۱۶	در این فصل، به طور معمول، چند روز، چند ساعت در هفته کار می‌کنید؟ شغل اصلی: <input type="text"/> روز در هفته، <input type="text"/> ساعت در هفته همه مشاغل: <input type="text"/> روز در هفته، <input type="text"/> ساعت در هفته ● ساعت کار معمول فرد در هفته، در همه مشاغل: <input type="checkbox"/> کمتر از ۴۴ ساعت است <input type="checkbox"/> ۱۷ ← <input type="checkbox"/> بیشتر یا مساوی ۴۴ ساعت است <input type="checkbox"/> ۱۸ ←
۱۷	به چه علت ساعت کار معمول شما در هفته، ساعت است؟ <input type="checkbox"/> ۱ ماهیت کار (کار تمام وقت کمتر از ۴۴ ساعت) <input type="checkbox"/> ۲ تمایل نداشتن به کار بیشتر <input type="checkbox"/> ۳ مسائل شخصی یا خانوادگی <input type="checkbox"/> ۴ بیماری، ناتوانی، آسیب دیدگی <input type="checkbox"/> ۵ تحصیل یا آموزش <input type="checkbox"/> ۶ پیدا نکردن کار با ساعت بیشتر <input type="checkbox"/> ۷ رکود کاری یا قرار داشتن در فصل غیر کاری <input type="checkbox"/> ۸ فقدان مواد اولیه یا اعتبارات مورد نیاز <input type="checkbox"/> ۹ سایر (با ذکر علت):
۷	علت اصلی غیبت موقت شما از کار در طول هفته گذشته، چه بوده است؟ <input type="checkbox"/> ۱ فصلی بودن کار (برای افراد خود اشتغال در مشاغل کشاورزی نظیر زراعت، باغداری، دامداری، ماهیگیری و ...) <input type="checkbox"/> ۲ تعطیلی محل کار، تغییرات موقت سازمانی یا خرابی دستگاه‌ها و ماشین آلات <input type="checkbox"/> ۳ نداشتن مشتری یا سفارش کار <input type="checkbox"/> ۴ تعلیق موقت از کار (با داشتن پیوند رسمی شغلی) <input type="checkbox"/> ۵ نوبتی بودن کار <input type="checkbox"/> ۶ بیماری یا آسیب دیدگی موقت <input type="checkbox"/> ۷ تعطیلات یا انواع مرخصی <input type="checkbox"/> ۸ تحصیل یا آموزش <input type="checkbox"/> ۹ مسائل شخصی و خانوادگی <input type="checkbox"/> ۱۰ شرایط جوی نامساعد <input type="checkbox"/> ۱۱ سایر (با ذکر علت):
۸	آیا در طول هفته گذشته کار دیگری هم داشته‌اید؟ (مطابق تعریف کار) <input type="checkbox"/> ۱- بلی <input type="checkbox"/> ۲- نه
ب - ویژگی‌های اشتغال در شغل اصلی	
۹	شغل: عنوان دقیق شغل وظیفه اصلی در شغل <input type="text"/>
۱۰	ویژگی‌های محل کار: نام محل کار فعالیت اصلی محل کار محصول عمده محل کار (کالا یا خدمت) <input type="text"/>
۱۸	در طول هفته گذشته، در مجموع برای همه مشاغل خود، چند ساعت کار کرده‌اید؟ (شامل اضافه کاری به استثنای تعطیلات و مرخصی‌ها) <input type="text"/> شنبه <input type="text"/> یکشنبه <input type="text"/> دوشنبه <input type="text"/> سه شنبه <input type="text"/> چهارشنبه <input type="text"/> پنجشنبه <input type="text"/> جمعه <input type="text"/> جمع ● جمع ساعت کار فرد در هفته گذشته (سوال ۱۸) از ساعت کار معمول او در همه مشاغل (سوال ۱۶): <input type="checkbox"/> کمتر است <input type="checkbox"/> ۱۹ ← <input type="checkbox"/> بیشتر است <input type="checkbox"/> ۲۰ ← <input type="checkbox"/> مساوی است <input type="checkbox"/> ۲۱ ←

<p>۴۶ به چه علت، برای شروع به کار آمادگی نداشتید؟</p> <p>۱ لزوم اتمام دوره تحصیلی یا گذراندن دوره آموزشی <input type="checkbox"/></p> <p>۲ بیماری، ناتوانی جسمانی موقت <input type="checkbox"/></p> <p>۳ نداشتن شرایط سنی مناسب <input type="checkbox"/></p> <p>۴ مسئولیت‌های شخصی یا خانوادگی <input type="checkbox"/></p> <p>۵ سایر (با ذکر علت): <input type="checkbox"/></p>	<p>۳۷ در مجموع چند سال و چند ماه کار کرده‌اید؟</p> <p>سال <input type="text"/> <input type="text"/> ماه <input type="text"/> <input type="text"/></p>
<p>۴۷ شما در هفته گذشته چه وضعیتی داشتید؟</p> <p>۱ در حال تحصیل <input type="checkbox"/></p> <p>۲ خانه دار <input type="checkbox"/></p> <p>دارای درآمد بدون کار: <input type="checkbox"/></p> <p>۳ بازنشسته <input type="checkbox"/></p> <p>۴ غیر بازنشسته <input type="checkbox"/></p> <p>۵ سایر (با ذکر وضعیت): <input type="checkbox"/></p>	<p>۳۸ آیا در حال حاضر از بیمه بیکاری استفاده می‌کنید؟</p> <p>۱- بلی <input type="checkbox"/> ۲- نه <input type="checkbox"/></p>
<p>پایان آمارگیری از فرد و تشکر از پاسخگو</p>	
<p>ح - ویژگی‌های شغل مورد نظر</p>	
<p>۴۸ با توجه به شرایط خود تمایل دارید چند ساعت در روز و چند روز در هفته کار کنید؟</p> <p>ساعت در روز <input type="text"/> روز در هفته <input type="text"/></p>	<p>۳۹ آیا در ۵ سال گذشته حداقل دو هفته مستمر کار کرده‌اید؟ (مطابق تعریف کار)</p> <p>۱- بلی <input type="checkbox"/> ۲- نه <input type="checkbox"/> ۴۸ ←</p>
<p>۴۹ چه وضعیت شغلی را ترجیح می‌دهید؟</p> <p>۱ خود اشتغالی (کار برای خود) <input type="checkbox"/></p> <p>۲ مزد و حقوق بگیری <input type="checkbox"/></p>	<p>۴۰ از ترک آخرین کار شما چه مدت گذشته است؟</p> <p>سال <input type="text"/> ماه <input type="text"/></p>
<p>۵۰ ترجیح می‌دهید در کدام یک از بخش‌های زیر کار کنید؟</p> <p>۱ کشاورزی شامل: زراعت، باغداری، دامپروری، شکار، جنگلداری و ماهیگیری <input type="checkbox"/></p> <p>۲ صنعت شامل: استخراج معدن، صنعت، ساختمان و تأمین آب و برق و گاز <input type="checkbox"/></p> <p>۳ خدمات شامل: عمده‌فروشی و خرده‌فروشی، تعمیر وسایل نقلیه موتوری، موتورسیکلت و کالاهای شخصی و خانگی، هتل و رستوران، حمل و نقل، انبارداری، ارتباطات، واسطه‌گری‌های مالی، مستغلات، اجاره و فعالیت‌های کسب و کار، آموزش، بهداشت و مددکاری اجتماعی، سازمان‌ها و هیأت‌های برون مرزی، دفاتر و ادارات مرکزی، خانوارهای معمولی دارای مستخدم، اداره امور عمومی، دفاع و تأمین اجتماعی <input type="checkbox"/></p>	<p>۴۱ شغل:</p> <p>عنوان دقیق شغل:</p> <p>وظیفه اصلی در شغل: <input type="text"/></p>
<p>پایان آمارگیری از فرد و تشکر از پاسخگو</p>	<p>۴۲ ویژگی‌های محل کار:</p> <p>نام محل کار:</p> <p>فعالیت اصلی محل کار:</p> <p>محصول عمده محل کار (کالا یا خدمت):</p>
<p>توضیحات ضروری (ویژه آمارگیر):</p> <p>.....</p> <p>.....</p> <p>.....</p>	<p>۴۳ وضع شغلی</p> <p>۱ کارفرما <input type="checkbox"/></p> <p>۲ کارکن مستقل <input type="checkbox"/></p> <p>۳ کارکن فامیلی بدون مزد <input type="checkbox"/></p> <p>۴ مزد و حقوق بگیر بخش خصوصی <input type="checkbox"/></p> <p>۵ مزد و حقوق بگیر بخش عمومی <input type="checkbox"/></p> <p>۶ مزد و حقوق بگیر بخش تعاونی <input type="checkbox"/></p> <p>۷ کارآموز با مزد بخش عمومی <input type="checkbox"/></p> <p>۸ کارآموز بدون مزد بخش عمومی <input type="checkbox"/></p> <p>۹ کارآموز با مزد بخش خصوصی <input type="checkbox"/></p> <p>۱۰ کارآموز بدون مزد بخش خصوصی <input type="checkbox"/></p>
<p>توضیحات ضروری (ویژه بازرین):</p> <p>.....</p> <p>.....</p> <p>.....</p>	<p>۴۴ علت اصلی ترک شغل شما چه بود؟</p> <p>۱ پایین بودن درآمد <input type="checkbox"/></p> <p>۲ تعطیلی دائمی محل کار <input type="checkbox"/></p> <p>۳ فصلی بودن کار <input type="checkbox"/></p> <p>۴ موقتی بودن کار <input type="checkbox"/></p> <p>۵ جابجایی محل کار <input type="checkbox"/></p> <p>۶ تحصیل یا آموزش <input type="checkbox"/></p> <p>۷ اخراج یا تعدیل نیرو <input type="checkbox"/></p> <p>۸ مسائل خانوادگی <input type="checkbox"/></p> <p>۹ مهاجرت <input type="checkbox"/></p> <p>۱۰ بازنشستگی <input type="checkbox"/></p> <p>۱۱ به پایان رسیدن دوره خدمت و وظیفه <input type="checkbox"/></p> <p>۱۲ کهولت سن <input type="checkbox"/></p> <p>۱۳ بیماری <input type="checkbox"/></p> <p>۱۴ سایر (با ذکر علت): <input type="checkbox"/></p>
<p>۴۵ اگر طی هفته گذشته، شغل یا حرفه‌ای برای شما پیدا می‌شد، حداکثر تا پایان این هفته، آمادگی شروع به کار در آن شغل یا حرفه را داشتید؟</p> <p>۱- بلی <input type="checkbox"/> ۴۷ ← ۲- نه <input type="checkbox"/></p>	<p>۴۵ اگر طی هفته گذشته، شغل یا حرفه‌ای برای شما پیدا می‌شد، حداکثر تا پایان این هفته، آمادگی شروع به کار در آن شغل یا حرفه را داشتید؟</p> <p>۱- بلی <input type="checkbox"/> ۴۷ ← ۲- نه <input type="checkbox"/></p>