


ریاست جمهوری
سازمان مدیریت و برنامه‌ریزی کشور
مرکز آمار ایران

اطلاعات پروانه‌های ساختمانی
صادر شده توسط شهرداری‌های کشور
بهار ۱۳۹۵

مرکز آمار ایران



نشانه‌های نشریات مرکز آمار ایران	
آمار گردآوری نشده است.	-
آمار در دسترس نیست.	000
ذاتاً یا عملاً وجود ندارد.	×
جمع و محاسبه غیر ممکن یا بی‌معنی است.	XX
رقم کمتر از نصف واحد است.	
رقم (نسبت) ناچیز و قابل صرف نظر کردن است.	//
رقم غیر قطعی است.	*
رقم جنبه تخمینی دارد.	**
به دلیل حفظ محرمانگی، رقم قابل انتشار نیست.	⊙

اختلاف در سرجمع‌ها به علت سرراست کردن ارقام است. محاسبه نسبت‌ها و شاخص‌ها قبل از سرراست کردن ارقام صورت گرفته است.

مقدمه

گردآوری و تهیه‌ی آمار و اطلاعات صحیح و قابل استناد یکی از گام‌های اساسی در فرایند برنامه‌ریزی است. نیاز برنامه‌ریزان شهری به آمار و اطلاعات در بخش ساختمان و مسکن و نیز اهمیت ویژه‌ی این بخش در اقتصاد کشور، همکاران مرکز آمار ایران را بر آن داشت تا گوشه‌ای از این نیازها را با استفاده از گردآوری برخی اطلاعات ثبت شده در پروانه‌های ساختمانی تامین کنند. طرح گردآوری اطلاعات پروانه‌های ساختمانی صادرشده توسط شهرداری‌های کشور با هدف اصلی تعیین میزان ساخت و ساز ساختمان در نقاط شهری کشور و نیز تعیین برخی مشخصات آن‌ها از سال ۱۳۵۸ به اجرا گذاشته شد.

نشریه‌ی حاضر، نتایج این طرح در فصل بهار سال ۱۳۹۵ را به تفکیک هر یک از استان‌های کشور و نیز شهر تهران ارائه می‌دهد. این نشریه شامل ۱۵ جدول است که اطلاعاتی نظیر تعداد پروانه‌های صادرشده برای احداث ساختمان، تعداد واحد مسکونی پیش‌بینی شده در این پروانه‌ها، مساحت زمین و زیربنا و... را در برمی‌گیرد.

در استفاده از اطلاعات آماری این نشریه، توجه به این نکته ضروری است که آمار و اطلاعات مربوط به مشخصات فیزیکی ساختمان‌ها و تعداد واحد مسکونی آن‌ها، در مرحله قبل از احداث ساختمان و بر پایه اطلاعات مندرج در پروانه‌های ساختمانی صادره از سوی شهرداری‌ها، گردآوری و در این نشریه ارائه شده است.

این نشریه در دفتر آمارهای صنعت، معدن و زیربنایی مرکز آمار ایران توسط کارشناسان گروه آمارهای مسکن و ساختمان با همکاری شهرداری‌های تمام شهرهای کشور و سازمان مدیریت و برنامه‌ریزی استان‌های سراسر کشور تهیه شده است.

فهرست مندرجات

صفحه	عنوان
۵	مقدمه.....
۹	تعاریف و مفاهیم طرح.....
۱۱	گزیده یافته‌های آماری.....
۱۱	الف- شهر تهران.....
۱۳	ب- نقاط شهری کشور.....
۱۷	نمودارها.....
	نمودار ۱- مقایسه تعداد پروانه‌های ساختمانی صادر شده برای احداث ساختمان توسط شهرداری‌های کل کشور و تعداد واحد مسکونی پیش‌بینی شده در آن‌ها در بهار ۱۳۹۴ و بهار ۱۳۹۵.....
۱۹	نمودار ۲- مقایسه تعداد پروانه‌های ساختمانی صادر شده برای احداث ساختمان توسط شهرداری تهران و تعداد واحد مسکونی پیش‌بینی شده در آن‌ها در بهار ۱۳۹۴ و بهار ۱۳۹۵.....
۲۰	نمودار ۳- مقایسه سهم مساحت زیربنای پروانه‌های احداث ساختمان در شهر تهران با سایر شهرهای کشور- بهار ۱۳۹۵.....
۲۰	نمودار ۴- مقایسه سهم تعداد واحدهای مسکونی پروانه‌های احداث ساختمان در شهر تهران با سایر شهرهای کشور- بهار ۱۳۹۵.....
	نمودار ۵- مقایسه تعداد واحدهای مسکونی در پروانه‌های احداث ساختمان کل کشور با فصل قبل و فصل مشابه سال قبل به تفکیک استان- بهار ۱۳۹۵.....
۲۱	استان- بهار ۱۳۹۵.....

نمودار ۶- مقایسه تعداد واحدهای مسکونی در پروانه‌های احداث ساختمان شهر تهران با فصل قبل و فصل مشابه سال قبل به تفکیک

منطقه- بهار ۱۳۹۵ ۲۱

نمودار ۷- مقایسه مساحت زیربنا در پروانه‌های احداث ساختمان کل کشور با فصل قبل و فصل مشابه سال قبل به تفکیک استان- بهار ۱۳۹۵ ۲۲

نمودار ۸- مقایسه مساحت زیربنا در پروانه‌های احداث ساختمان شهر تهران با فصل قبل و فصل مشابه سال قبل به تفکیک منطقه- بهار ۱۳۹۵ ۲۲

نمودار ۹- روند تغییرات تعداد پروانه‌های ساختمانی صادر شده برای احداث ساختمان در شهر تهران و کل کشور از بهار ۱۳۹۱ تا بهار ۱۳۹۵ ۲۳

نمودار ۱۰- روند تغییرات تعداد واحد مسکونی در پروانه‌های احداث ساختمان در شهر تهران و کل کشور از بهار ۱۳۹۱ تا بهار ۱۳۹۵ ۲۳

نمودار ۱۱- روند تغییرات مساحت زیربنا در پروانه‌های احداث ساختمان در شهر تهران و کل کشور از بهار ۱۳۹۱ تا بهار ۱۳۹۵ ۲۴

نمودار ۱۲- روند تغییرات مساحت زمین در پروانه‌های احداث ساختمان در شهر تهران و کل کشور از بهار ۱۳۹۱ تا بهار ۱۳۹۵ ۲۴

جدول‌های آماری ۲۵

۱- تعداد پروانه‌های ساختمانی برحسب نوع پروانه، بخش متقاضی و استان: بهار ۱۳۹۵ ۲۷

۲- مساحت زیربنای تعیین شده در پروانه‌های ساختمانی برحسب نوع پروانه، بخش متقاضی و استان: بهار ۱۳۹۵ ۲۸

۳- تعداد واحد مسکونی تعیین شده در پروانه‌های ساختمانی برحسب نوع پروانه، بخش متقاضی و استان: بهار ۱۳۹۵ ۲۹

۴- تعداد پروانه و مساحت زمین در پروانه‌های احداث ساختمان برحسب وضع زمین و استان: بهار ۱۳۹۵ ۳۰

۵- تعداد پروانه‌های احداث ساختمان برحسب تعداد طبقات ساختمان و استان: بهار ۱۳۹۵ ۳۱

۶- تعداد پروانه‌های احداث ساختمان برحسب نوع اسکلت و مصالح عمده به کار رفته در ساختمان و استان: بهار ۱۳۹۵ ۳۲

۷- تعداد پروانه‌های احداث ساختمان برحسب مورد استفاده ساختمان و استان: بهار ۱۳۹۵ ۳۳

۸- مساحت زمین در پروانه‌های احداث ساختمان برحسب مورد استفاده ساختمان و استان: بهار ۱۳۹۵ ۳۴

۹- مساحت زیربنا در پروانه‌های احداث ساختمان برحسب مورد استفاده ساختمان و استان: بهار ۱۳۹۵ ۳۵

۱۰- تعداد واحد مسکونی تعیین شده در پروانه‌های احداث ساختمان برحسب مورد استفاده ساختمان و استان: بهار ۱۳۹۵ ۳۶

۱۱- تعداد پروانه‌های احداث ساختمان مسکونی برحسب مساحت زمین و استان: بهار ۱۳۹۵ ۳۷

۱۲- تعداد پروانه‌های احداث ساختمان مسکونی برحسب مساحت زیربنا و استان: بهار ۱۳۹۵ ۳۸

۱۳- تعداد پروانه‌های احداث ساختمان مسکونی برحسب تعداد طبقات ساختمان و استان: بهار ۱۳۹۵ ۳۹

۱۴- تعداد پروانه‌های احداث ساختمان مسکونی برحسب نوع اسکلت و مصالح عمده به کار رفته در ساختمان و استان: بهار ۱۳۹۵ ۴۰

۱۵- تعداد پروانه‌های احداث ساختمان مسکونی برحسب تعداد واحد مسکونی و استان: بهار ۱۳۹۵ ۴۱

تعاریف و مفاهیم طرح

پروانه ساختمانی: جواز ساخت ساختمان است که از طرف شهرداری‌ها یا سایر مراجع دارای صلاحیت صادر می‌شود.

واحد مسکونی: عبارت از تمام یا قسمتی از یک ساختمان است که حداقل شامل یک اتاق و سرویس (حداقل یک توالی) مستقل بوده و دارای ورودی مستقیم یا غیر مستقیم از معبر عمومی باشد. شکل متعارف آن، واحد مسکونی آپارتمانی و غیرآپارتمانی است که برای سکونت یک خانوار ساخته می‌شود.

بخش متقاضی پروانه:

خصوصی: متقاضی پروانه ساختمانی، فرد، موسسه یا شرکت خصوصی باشد.

تعاونی: متقاضی پروانه ساختمانی یک شرکت تعاونی باشد و پروانه ساختمانی به نام آن شرکت تعاونی صادر شده باشد.

دولتی: متقاضی پروانه ساختمانی یکی از سازمان‌های دولتی یا وابسته به دولت باشد. برای مثال نهادهای انقلاب اسلامی، شهرداری‌ها و سازمان‌های مشابه، دولتی است.

نوع پروانه:

احداث بنا (تخریب و نوسازی، پروانه ساخت): پروانه ساختمانی است که به منظور ساخت و ایجاد بنای جدید صادر می‌شود.

افزایش بنا (اضافه اشکوب، توسعه بنا): پروانه ساختمانی است که به منظور افزایش سطح یا حجم بنای موجود صادر می‌شود.

وضعیت زمین قبل از احداث بنا:

بایر: منظور زمینی است که هیچ‌گونه فعالیت اقتصادی (مثلاً کشاورزی و ...) روی آن انجام نمی‌گیرد و دارای ساختمان یا تاسیساتی نیز نیست.

باغ، باغچه یا مزرعه: زمینی است که باغ، فضای سبز یا مزرعه بوده که در آن درختکاری، زراعت و نظایر آن انجام می‌شود.

ساختمان تخریبی: در مواردی که زمین پروانه صادر شده، مربوط به بنایی باشد که به دلیل کلنگی بودن یا دلایل دیگر قصد تخریب آن و احداث بنای جدید باشد.

مورد استفاده‌ی پروانه:

مسکونی: پروانه ساختمانی است که با شرایط معین در ملک مشخص برای تصرف مسکونی صادر می‌شود.

تجاری: پروانه ساختمانی است که با شرایط معین در ملک مشخص برای تصرف تجاری صادر می‌شود.

آموزشی: پروانه ساختمانی است که با شرایط معین در ملک مشخص برای تصرف آموزشی صادر می‌شود.

بهداشتی یا درمانی: پروانه ساختمانی است که با شرایط معین در ملک مشخص برای تصرف بهداشتی-درمانی صادر می‌شود.

صنعتی: پروانه ساختمانی است که با شرایط معین در ملک مشخص برای تصرف صنعتی صادر می‌شود.

مسکونی و تجاری (مسکونی و کارگاه توأم): اگر بنا علاوه بر کاربرد مسکونی یک یا چند کاربرد دیگر نیز داشته باشد (مثلاً مسکونی و تجاری یا مسکونی و آموزشی)، مسکونی و تجاری محسوب می‌شود.

سایر: بناهایی که در هیچ یک از طبقه بندی‌های فوق قرار نمی‌گیرند، نظیر بناهای عمومی، مذهبی، ورزشی، تفریحی (مانند سینماها و تئاترها)، سالن‌های اجتماعات مستقل و نظایر آن‌ها در این گروه قرار می‌گیرند.

نوع اسکلت بنا:

بتون آرمه: چنانچه اسکلت یک بنا از بتون آرمه (بتون همراه با آرماتور و میلگرد) ساخته شود، بنای با اسکلت بتون آرمه نامیده می‌شود که این اسکلت، بار بنا را تحمل می‌کند.

فلزی: ساختمانی که پیکربندی و اتصالات آن جهت مقاومت در برابر نیروهای داخلی و خارجی (ثقلی و جانبی) از قطعات فولادی است.

سایر: در صورتی که اسکلت بنا حالتی غیر از دو حالت فوق باشد، اسکلت آن سایر محسوب می‌شود.

ساختمان با مصالح بنایی: ساختمانی است که پیکربندی و اتصالات آن جهت مقاومت در برابر نیروهای داخلی و خارجی (ثقلی و جانبی) از مصالح بنایی متداول باشد. این تعریف، ساختمان‌های با اسکلت فلزی و بتونی را شامل نمی‌شود.

آجر (سفال یا سنگ) و آهن یا تیرچه بلوک: ساختمانی است که دیوارهای بنای آجری (سفال یا سنگی) بار بنا را تحمل می‌کند.

آجر (سنگ) و چوب: تقسیم بار سقف با ایجاد دهنه‌های مناسب برای اجرای سقف توسط تیرهای چوبی انجام می‌شود و از محل اتصال این تیرهای چوبی با دیوارها، سنگینی سقف به دیوارها منتقل می‌شود.

بلوک سیمانی (با هر نوع سقف): در این حالت مصالح به کار رفته در دیوارها را بلوک سیمانی تشکیل می‌دهد.

گزیده یافته‌های آماری

به دلیل اهمیت اطلاعات شهر تهران و به منظور حفظ قابلیت مقایسه اطلاعات با دوره‌های قبل، آمار مربوط به شهر تهران، به صورت سطری جداگانه در ذیل استان تهران در جداول ۱ تا ۱۵ ارائه شده است. بر همین اساس، خلاصه یافته‌های این نشریه نیز در دو بخش "الف" برای شهر تهران و "ب" برای نقاط شهری کل کشور، تهیه شده است که به شرح زیر ارائه می‌شود.

الف- شهر تهران

در بهار سال ۱۳۹۵، تعداد پروانه‌های ساختمانی توسط شهرداری تهران صادر شده است که نسبت به فصل گذشته حدود ۰/۹ درصد و نسبت به فصل مشابه سال گذشته حدود ۱۹/۷ درصد کاهش داشته است، این تعداد پروانه حدود ۵/۶ درصد از کل پروانه‌های ساختمانی کشور را تشکیل می‌دهد. از کل پروانه‌های صادر شده ۹ پروانه (۰/۵ درصد) مربوط به افزایش بنا و ۱۷۸۴ پروانه (۹۹/۵ درصد) مربوط به احداث ساختمان بوده است که پروانه‌های صادر شده برای احداث ساختمان نسبت به فصل گذشته حدود ۱/۰ درصد و نسبت به فصل مشابه سال گذشته حدود ۲۰/۰ درصد کاهش داشته است.

مجموع مساحت زیربنای تعیین شده در پروانه‌های صادر شده برای احداث ساختمان از سوی شهرداری تهران در بهار سال ۱۳۹۵ حدود ۳۷۸۳/۸ هزار مترمربع بوده است که نسبت به فصل گذشته حدود ۴۳/۹ درصد و نسبت به فصل مشابه سال گذشته حدود ۵/۶ درصد افزایش داشته است و در حدود ۲۴/۲ درصد از مجموع کل زیربنای تعیین شده در پروانه‌های صادر شده برای احداث ساختمان از سوی شهرداری‌های کشور را تشکیل می‌دهد. همچنین متوسط مساحت زیربنا در پروانه‌های احداث ساختمان حدود ۲۱۲۱ مترمربع و در پروانه‌های احداث ساختمان مسکونی حدود ۱۵۳۲ مترمربع بوده است.

تعداد واحدهای مسکونی پیش‌بینی شده در پروانه‌های صادر شده برای احداث ساختمان از سوی شهرداری تهران در بهار سال ۱۳۹۵ بالغ بر ۱۵۷۱۲ واحد بوده است که نسبت به فصل گذشته حدود ۱۶/۰ درصد افزایش و نسبت به فصل مشابه سال گذشته حدود ۲۱/۷ درصد کاهش داشته است. این تعداد واحد مسکونی، ۱۹/۲ درصد از واحدهای مسکونی پیش‌بینی شده در پروانه‌های احداث ساختمان صادر شده از سوی شهرداری‌های کشور را تشکیل می‌دهد. با توجه به تعداد پروانه‌های صادر شده برای احداث ساختمان در شهر تهران، متوسط تعداد واحد مسکونی در پروانه‌های احداث ساختمان ۸/۸ واحد و در پروانه‌های احداث ساختمان مسکونی نیز ۸/۸ واحد بوده است.

مجموع مساحت زمین پروانه‌های صادر شده برای احداث ساختمان در حدود ۲۶۶۹/۷ هزار مترمربع بوده است که نسبت به فصل گذشته حدود ۳۶۱/۶ درصد و نسبت به فصل مشابه سال گذشته ۲۵۷/۴ درصد افزایش داشته است. متوسط مساحت زمین در پروانه‌های احداث ساختمان ۱۴۹۶ مترمربع و در پروانه‌های احداث ساختمان مسکونی حدود ۱۰۷۶ مترمربع بوده است.

الف-۱- تعداد و درصد پروانه‌های ساختمانی برحسب نوع پروانه و بخش متقاضی: بهار ۱۳۹۵

پروانه افزایش بنا				پروانه احداث ساختمان				کل	شرح
دولتی	تعاونی	خصوصی	جمع	دولتی	تعاونی	خصوصی	جمع		
۰	۰	۹	۹	۳۲	۰	۱۷۵۲	۱۷۸۴	۱۷۹۳	تعداد
۰/۰	۰/۰	۰/۵	۰/۵	۱/۸	۰/۰	۹۷/۷	۹۹/۵	۱۰۰/۰	درصد

الف-۲- تعداد پروانه‌های احداث ساختمان، مساحت زیربنا، مساحت زمین و تعداد واحدهای مسکونی پیش‌بینی شده در آن‌ها: بهار ۱۳۹۵

تعداد واحد مسکونی	مساحت زمین (هزار مترمربع)	مساحت زیربنا (هزار مترمربع)	تعداد پروانه	شرح
۱۵۷۱۲	۲۶۶۹/۷	۳۷۸۳/۸	۱۷۸۴	مقدار

از مجموع پروانه‌های صادره برای احداث ساختمان‌های مسکونی، ۰/۱ درصد برای احداث ساختمان‌های یک طبقه، ۰/۲ درصد برای احداث ساختمان‌های دو طبقه، ۱/۲ درصد برای احداث ساختمان‌های سه طبقه، ۴/۹ درصد برای احداث ساختمان‌های چهار طبقه و ۹۳/۵ درصد برای احداث ساختمان‌های پنج طبقه و بیش‌تر بوده است.

ب- تعداد و درصد پروانه‌های احداث ساختمان مسکونی برحسب تعداد طبقات: بهار ۱۳۹۵

شرح	کل	۱ طبقه	۲ طبقه	۳ طبقه	۴ طبقه	۵ طبقه و بیش‌تر
تعداد	۱۵۳۴	۲	۳	۱۹	۷۵	۱۴۳۵
درصد	۱۰۰/۰	۰/۱	۰/۲	۱/۲	۴/۹	۹۳/۵

پروانه‌های صادر شده برای احداث ساختمان‌های مسکونی برحسب نوع اسکلت و مصالح عمده‌ی به‌کار رفته در بنای آن‌ها نشان می‌دهد که ۲۹/۷ درصد این پروانه‌ها برای احداث ساختمان‌های اسکلت فلزی و ۷۰/۱ درصد برای احداث ساختمان‌های بتون‌آرمه و ۰/۲ درصد برای احداث ساختمان‌هایی با سایر مصالح بوده است.

ب- تعداد و درصد پروانه‌های احداث ساختمان مسکونی برحسب نوع اسکلت و مصالح عمده‌ی به‌کار رفته در بنا: بهار ۱۳۹۵

شرح	کل	فلزی	بتون‌آرمه	سایر		
				جمع	آجر و آهن	آجر و چوب
تعداد	۱۵۳۴	۴۵۶	۱۰۷۵	۳	۳	۰
درصد	۱۰۰/۰	۲۹/۷	۷۰/۱	۰/۲	۰/۲	۰/۰

ب- نقاط شهری کشور

در بهار سال ۱۳۹۵، تعداد ۳۱۸۰۸ پروانه‌ی ساختمانی توسط شهرداری‌های کشور صادر شده است که نسبت به فصل گذشته حدود ۱۷/۴ درصد و نسبت به فصل مشابه سال گذشته حدود ۱۰/۹ درصد کاهش داشته است. از کل پروانه‌های صادر شده ۲۵۶۴ پروانه (۸/۱ درصد) مربوط به افزایش بنا و ۲۹۲۴۴ پروانه (۹۱/۹ درصد) مربوط به احداث ساختمان بوده است که پروانه‌های صادر شده برای احداث ساختمان نسبت به فصل گذشته حدود ۱۶/۶ درصد و نسبت به فصل مشابه سال گذشته حدود ۱۰/۸ درصد کاهش داشته است.

مجموع مساحت زیربنای پروانه‌های صادر شده برای احداث ساختمان در حدود ۱۵۶۳۲/۳ هزار مترمربع بوده است که نسبت به فصل گذشته ۵/۵ درصد و نسبت به فصل مشابه سال گذشته حدود ۷/۷ درصد کاهش داشته است. متوسط مساحت زیربنا در پروانه‌های احداث ساختمان ۵۳۵ مترمربع و در پروانه‌های احداث ساختمان مسکونی ۴۶۴ متر مربع بوده است.

تعداد واحد مسکونی پیش‌بینی شده در پروانه‌های صادر شده برای احداث ساختمان در بهار سال ۱۳۹۵ بالغ بر ۸۱۹۷۶ واحد بوده است که نسبت به فصل گذشته حدود ۱۱/۷ درصد و نسبت به فصل مشابه سال گذشته حدود ۱۲/۱ درصد کاهش داشته است. با توجه به تعداد پروانه‌های صادر شده برای احداث ساختمان، متوسط تعداد واحد مسکونی در پروانه‌های احداث ساختمان ۲/۸ واحد و در پروانه‌های احداث ساختمان مسکونی ۲/۹ واحد بوده است.

مجموع مساحت زمین پروانه‌های صادر شده برای احداث ساختمان در حدود ۱۱۳۹۳/۶ هزار مترمربع بوده است که نسبت به فصل گذشته حدود ۵/۵ درصد و نسبت به فصل مشابه سال قبل ۴/۶ درصد کاهش داشته است. متوسط مساحت زمین در پروانه‌های احداث ساختمان ۳۹۰ مترمربع و در پروانه‌های احداث ساختمان مسکونی ۳۱۹ مترمربع بوده است.

ت-۱- تعداد و درصد پروانه‌های ساختمانی برحسب نوع پروانه و بخش متقاضی: بهار ۱۳۹۵

شرح	کل	پروانه احداث ساختمان				پروانه افزایش بنا		
		جمع	خصوصی	تعاونی	دولتی	جمع	خصوصی	دولتی
تعداد	۳۱۸۰۸	۲۹۲۴۴	۲۸۷۳۴	۲۵۸	۲۵۲	۲۵۶۴	۲۵۴۲	۸
درصد	۱۰۰/۰	۹۱/۹	۹۰/۳	۰/۸	۰/۸	۸/۱	۸/۰	۰/۰

ت-۲- تعداد پروانه‌های احداث ساختمان، مساحت زیربنا، مساحت زمین و تعداد واحدهای مسکونی پیش‌بینی شده در آن‌ها: بهار

۱۳۹۵

شرح	تعداد پروانه	مساحت زیربنا (هزار مترمربع)	مساحت زمین (هزار مترمربع)	تعداد واحد مسکونی
مقدار	۲۹۲۴۴	۱۵۶۳۲/۳	۱۱۳۹۳/۶	۸۱۹۷۶

از مجموع پروانه‌های صادره برای احداث ساختمان‌های مسکونی، در حدود ۲۹/۹ درصد برای احداث ساختمان‌های یک طبقه، ۲۶/۸ درصد برای احداث ساختمان‌های دو طبقه، ۱۴/۵ درصد برای احداث ساختمان‌های سه طبقه، ۹/۶ درصد برای احداث ساختمان‌های چهار طبقه و ۱۹/۲ درصد برای احداث ساختمان‌های پنج طبقه و بیش‌تر است.

ث- تعداد و درصد پروانه‌های احداث ساختمان مسکونی برحسب تعداد طبقات ساختمان: بهار ۱۳۹۵

شرح	کل	۱ طبقه	۲ طبقه	۳ طبقه	۴ طبقه	۵ طبقه و بیش‌تر
تعداد.....	۲۴۳۰۰	۷۲۷۱	۶۵۰۵	۳۵۲۲	۲۳۳۱	۴۶۷۱
درصد.....	۱۰۰/۰	۲۹/۹	۲۶/۸	۱۴/۵	۹/۶	۱۹/۲

پروانه‌های صادر شده برای احداث ساختمان‌های مسکونی برحسب نوع اسکلت و مصالح عمده‌ی به کار رفته در بنای آن‌ها نشان می‌دهد که ۲۰/۱ درصد این پروانه‌ها برای احداث ساختمان‌های اسکلت فلزی، ۵۹/۲ درصد برای احداث ساختمان‌های بتون‌آرمه، ۱۹/۱ درصد برای احداث ساختمان‌هایی با آجر و آهن و ۱/۶ درصد برای احداث ساختمان‌هایی با سایر مصالح بوده است.

ج- تعداد و درصد پروانه‌های احداث ساختمان مسکونی برحسب نوع اسکلت و مصالح عمده‌ی به کار رفته در بنا: بهار ۱۳۹۵

شرح	کل	فلزی	بتون‌آرمه	سایر				
				جمع	آجر و آهن	آجر و چوب	بلوک سیمانی	سایر
تعداد.....	۲۴۳۰۰	۴۸۹۶	۱۴۳۷۹	۵۰۲۵	۴۶۳۲	۲۳	۳۷۰	۰
درصد.....	۱۰۰/۰	۲۰/۱	۵۹/۲	۲۰/۷	۱۹/۱	۰/۱	۱/۵	۰/۰

آمارهای ارائه شده در این نشریه، ویژگی‌های عمومی و کلی یاد شده را به طور تفصیلی به تفکیک هر یک از استان‌های کشور نشان می‌دهد.

مرکز آمار ایران

I- تعداد پروانه‌های ساختمانی صادر شده برای احداث ساختمان (شامل پروانه ساختمان و تخریب و نوسازی) بر حسب تعداد طبقات، مساحت زیربنا، مساحت زمین و تعداد واحدهای مسکونی پیش‌بینی شده به تفکیک منطقه در شهر تهران: بهار ۱۳۹۵

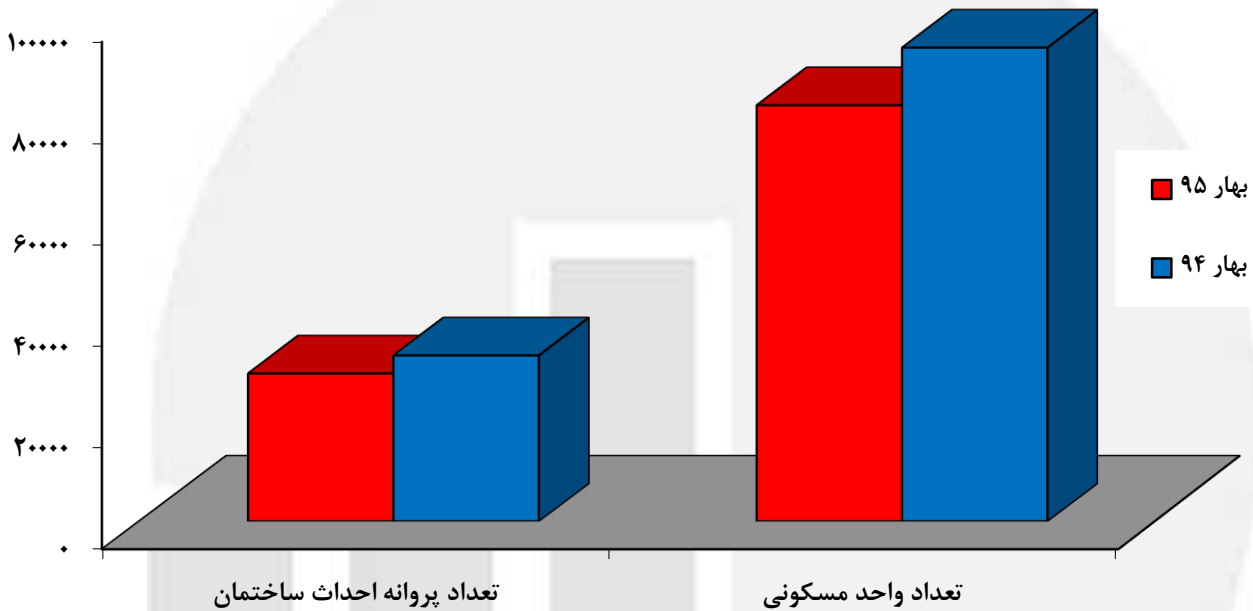
منطقه	کل	۱ طبقه	۲ طبقه	۳ طبقه	۴ طبقه	۵ طبقه و بیش‌تر	مساحت زیربنا	مساحت زمین	واحد مسکونی
شهر تهران	۱۷۸۴	۳	۱۸	۳۶	۸۸	۱۶۳۹	۳۷۸۳۷۹۹	۲۶۶۹۷۱۴	۱۵۷۱۲
منطقه ۱	۱۰۴	۰	۰	۰	۲	۱۰۲	۴۸۲۰۶۴	۳۰۶۰۸۰	۱۶۲۱
منطقه ۲	۱۲۹	۰	۰	۲	۱	۱۲۶	۳۳۹۳۶۸	۲۱۹۰۲۱	۱۵۰۴
منطقه ۳	۶۳	۰	۰	۰	۰	۶۳	۱۹۶۵۵۷	۱۱۶۷۰۶	۶۰۲
منطقه ۴	۱۴۷	۰	۳	۵	۳	۱۳۶	۲۶۶۸۱۹	۱۸۷۳۰۳	۱۳۵۹
منطقه ۵	۱۰۵	۰	۱	۰	۰	۱۰۴	۳۴۳۲۵۴	۲۱۸۴۶۵	۱۴۶۱
منطقه ۶	۶۶	۰	۰	۰	۱	۶۵	۱۴۲۱۱۵	۹۲۲۳۹	۵۷۶
منطقه ۷	۶۳	۰	۲	۱	۰	۶۰	۸۳۹۸۲	۵۳۷۰۴	۴۴۱
منطقه ۸	۱۲۰	۰	۴	۳	۲	۱۱۱	۱۲۶۶۹۹	۸۹۱۱۵	۷۱۴
منطقه ۹	۳۹	۰	۰	۰	۱	۳۸	۵۱۳۳۵	۳۸۲۹۶	۳۴۳
منطقه ۱۰	۴۵	۰	۰	۰	۰	۴۵	۳۸۱۲۸	۳۰۱۸۱	۳۵۶
منطقه ۱۱	۶۵	۰	۲	۲	۰	۶۱	۶۵۰۸۴	۴۹۴۸۰	۴۱۹
منطقه ۱۲	۵۴	۰	۰	۱	۴	۴۹	۵۱۱۵۲	۳۸۸۷۴	۳۶۶
منطقه ۱۳	۶۴	۰	۱	۰	۰	۶۳	۵۸۸۷۰	۴۶۷۷۶	۴۰۱
منطقه ۱۴	۱۲۰	۰	۱	۰	۰	۱۱۹	۹۴۵۳۱	۷۱۴۸۲	۶۰۱
منطقه ۱۵	۱۸۵	۰	۲	۷	۱۰	۱۶۶	۲۷۴۰۶۹	۱۹۴۷۱۹	۱۸۰۲
منطقه ۱۶	۶۱	۰	۰	۴	۰	۵۷	۶۴۶۴۲	۴۹۹۷۵	۳۹۷
منطقه ۱۷	۶۰	۰	۰	۲	۲	۵۶	۵۴۲۳۴	۴۵۸۷۳	۳۸۰
منطقه ۱۸	۸۸	۰	۰	۱	۵	۸۲	۲۹۱۴۵۷	۱۹۶۹۹۷	۴۷۴
منطقه ۱۹	۵۶	۲	۰	۳	۳	۴۸	۱۴۴۱۸۴	۱۰۹۸۲۰	۴۰۱
منطقه ۲۰	۵۴	۱	۰	۳	۱	۴۹	۱۳۰۵۸۸	۱۰۱۵۶۲	۸۰۲
منطقه ۲۱	۴۵	۰	۲	۱	۱۴	۲۸	۵۶۴۱۹	۴۰۰۲۳	۳۳۴
منطقه ۲۲	۵۱	۰	۰	۱	۳۹	۱۱	۴۲۸۲۴۸	۳۷۳۰۲۳	۳۵۸



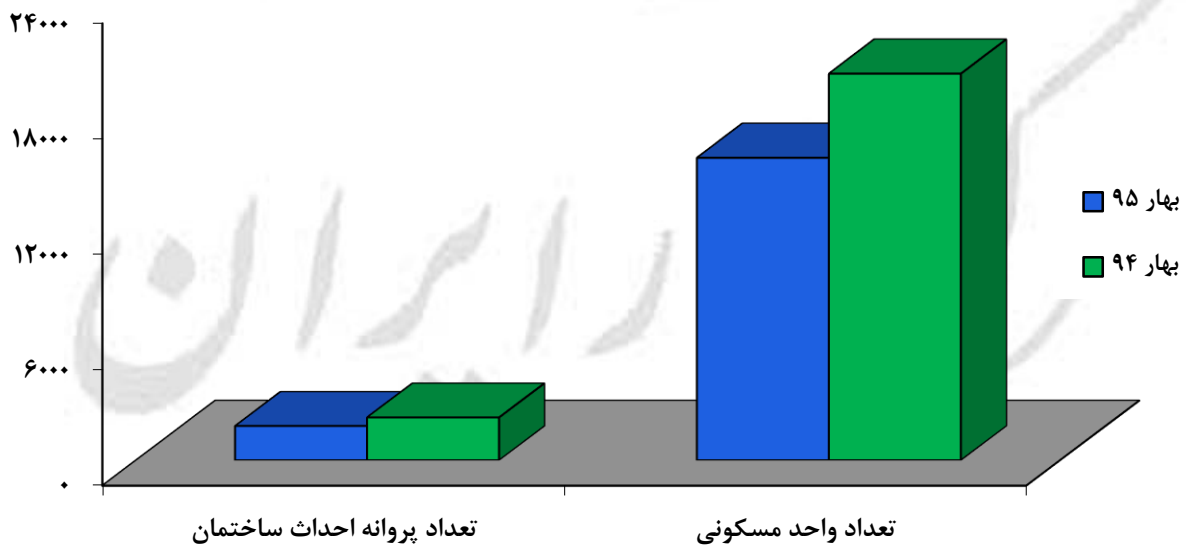
نمودارها

مرکز آمار ایران

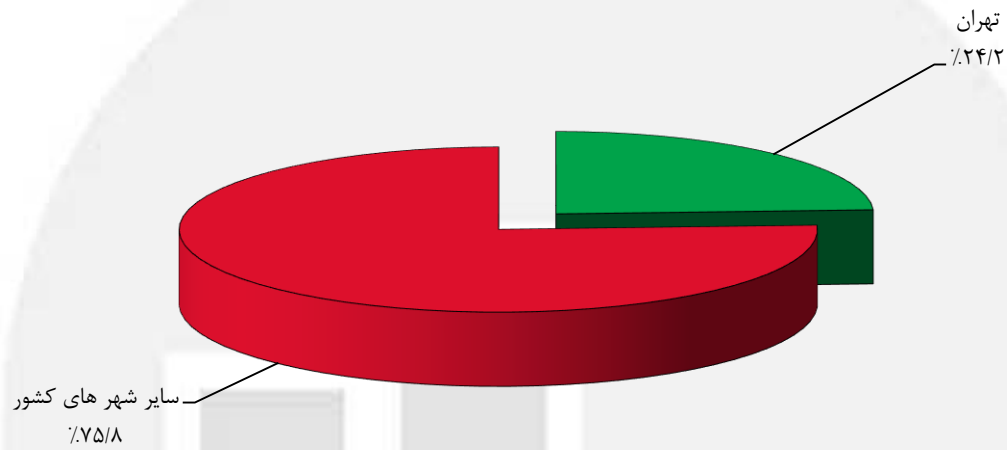
نمودار ۱- مقایسه تعداد پروانه‌های ساختمانی صادرشده برای احداث ساختمان توسط شهرداری‌های کل کشور و تعداد واحد مسکونی پیش‌بینی شده در آن‌ها در بهار ۱۳۹۴ و بهار ۱۳۹۵



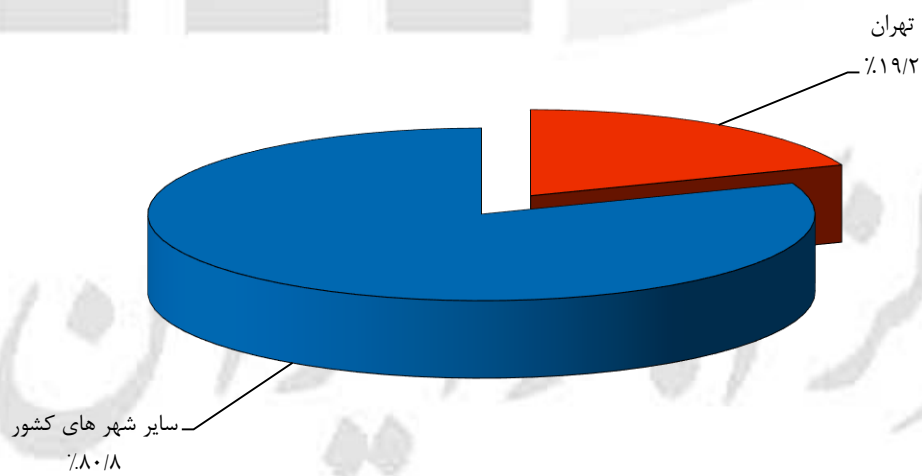
نمودار ۲- مقایسه تعداد پروانه‌های ساختمانی صادرشده برای احداث ساختمان توسط شهرداری تهران و تعداد واحد مسکونی پیش‌بینی شده در آن‌ها در بهار ۱۳۹۴ و بهار ۱۳۹۵



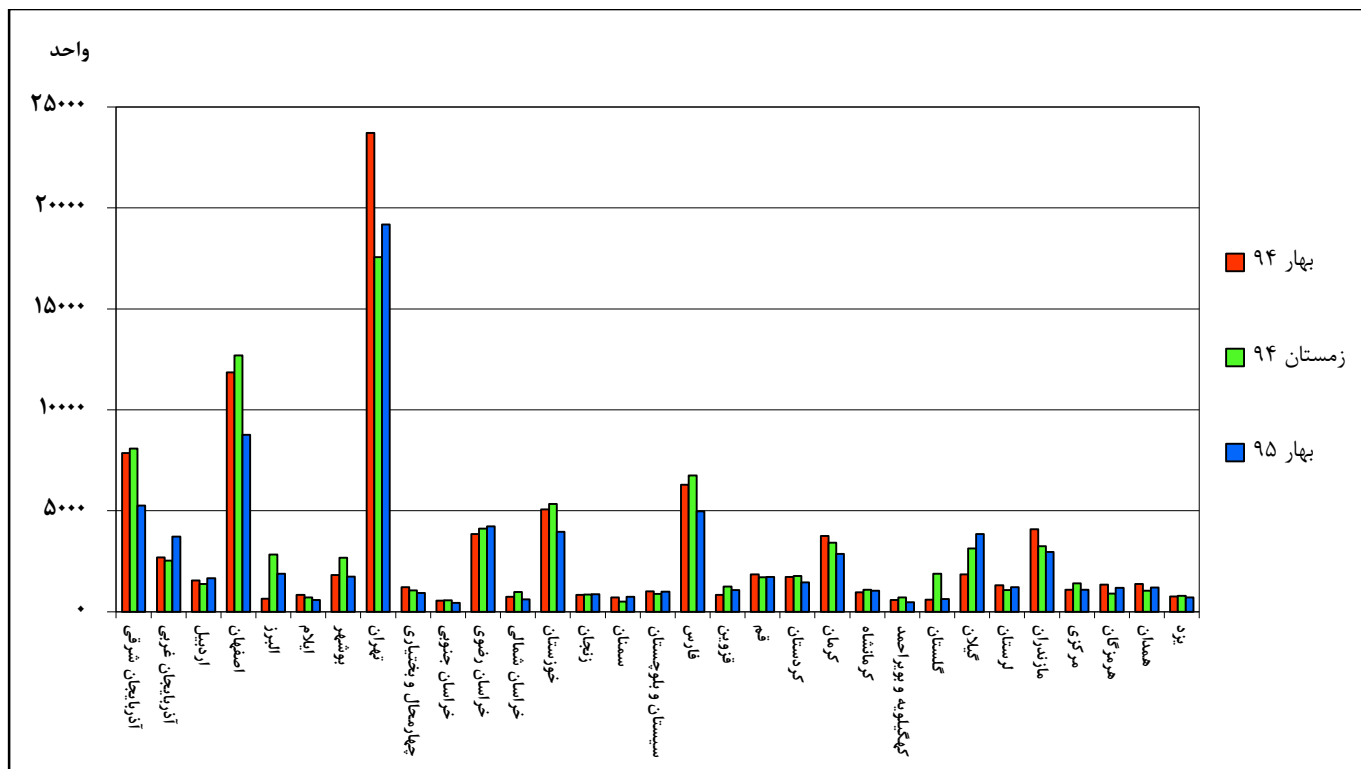
نمودار ۳- مقایسه سهم مساحت زیربنای پروانه‌های احداث ساختمان در شهر تهران با سایر شهرهای کشور - بهار ۱۳۹۵



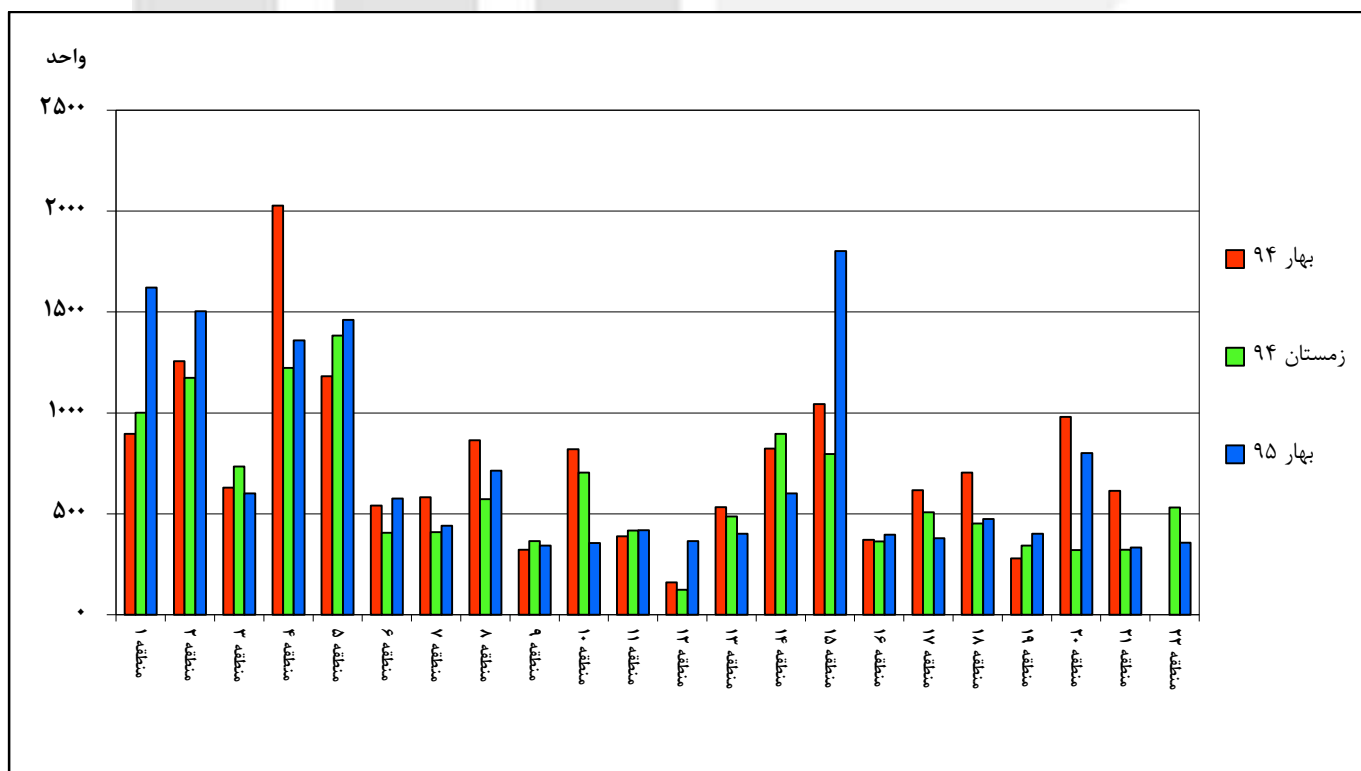
نمودار ۴- مقایسه سهم تعداد واحدهای مسکونی پروانه‌های احداث ساختمان در شهر تهران با سایر شهرهای کشور - بهار ۱۳۹۵



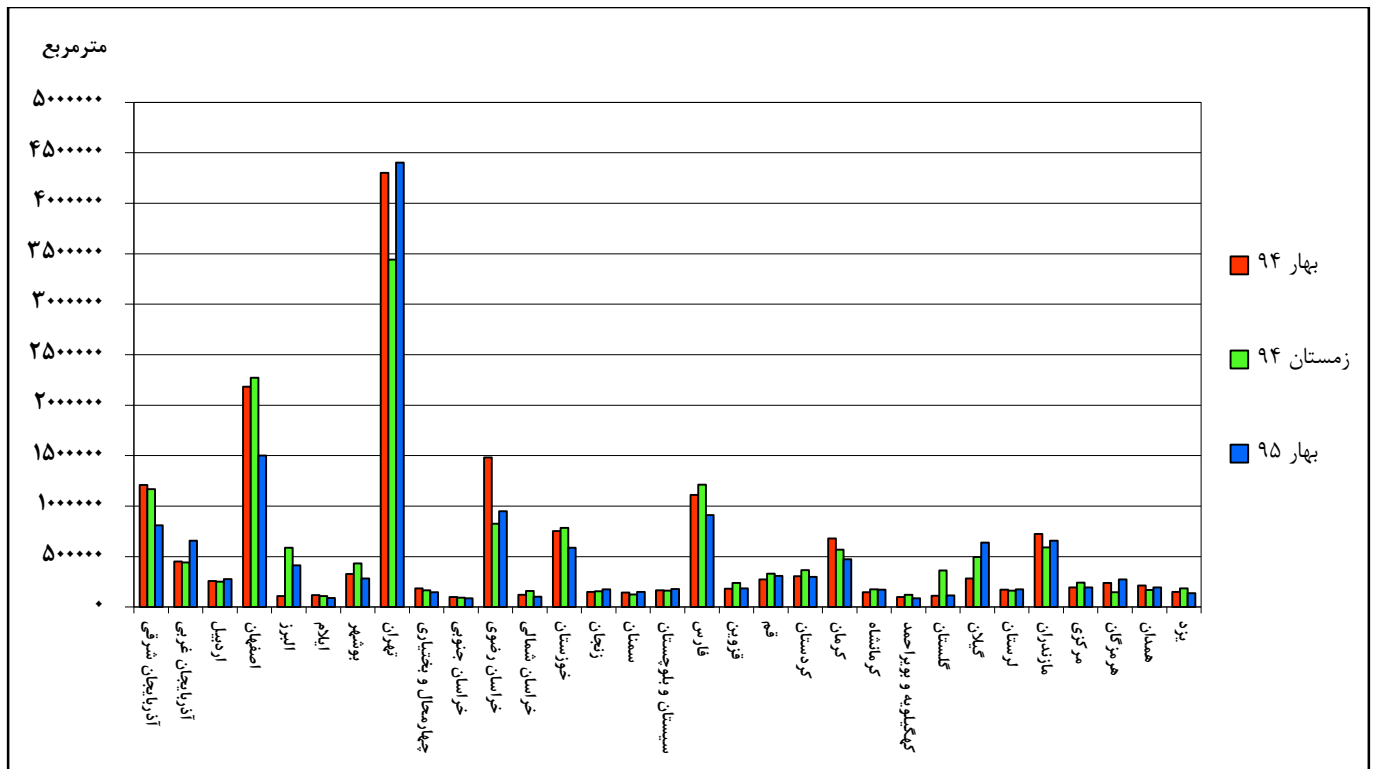
نمودار ۵- مقایسه تعداد واحدهای مسکونی در پروانه‌های احداث ساختمانی کل کشور با فصل قبل و فصل مشابه سال قبل به تفکیک استان- بهار ۱۳۹۵



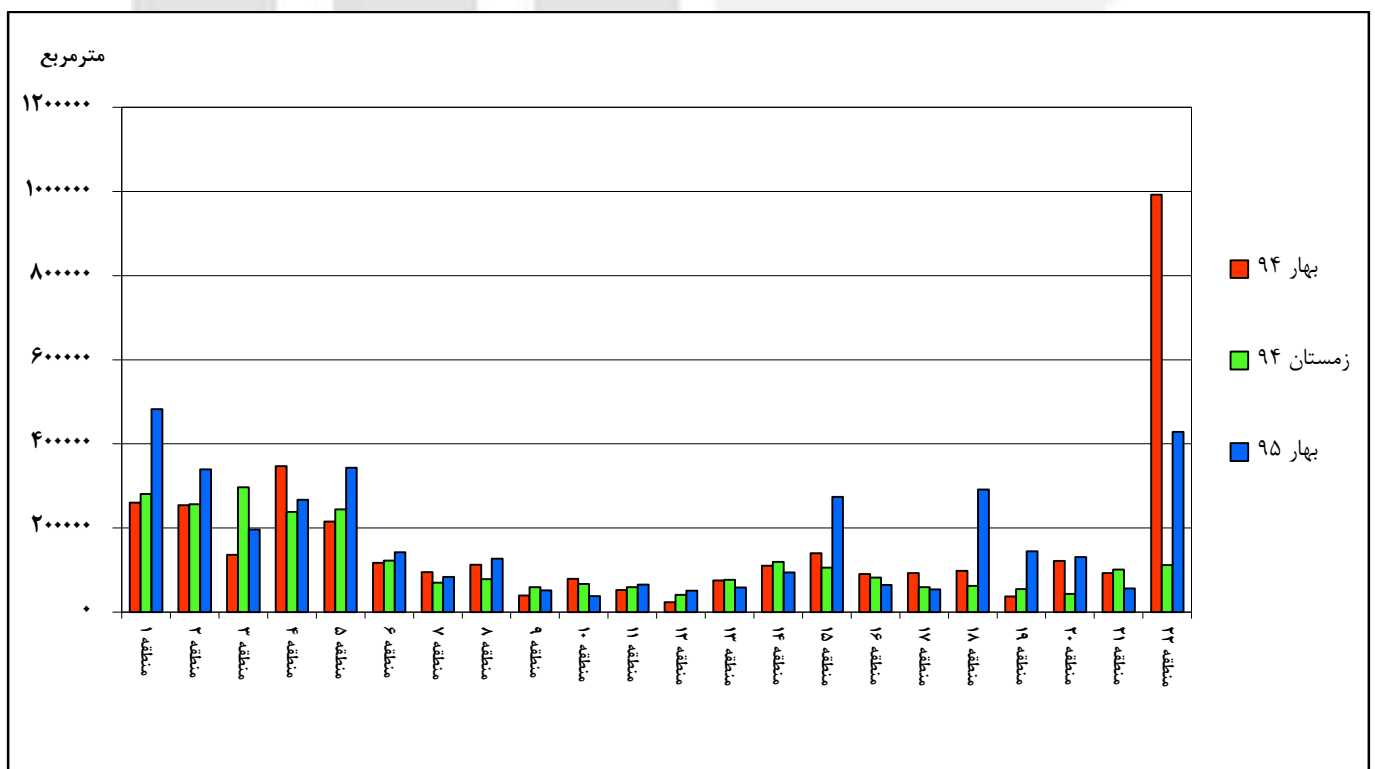
نمودار ۶- مقایسه تعداد واحدهای مسکونی در پروانه‌های احداث ساختمانی شهر تهران با فصل قبل و فصل مشابه سال قبل به تفکیک منطقه- بهار ۱۳۹۵



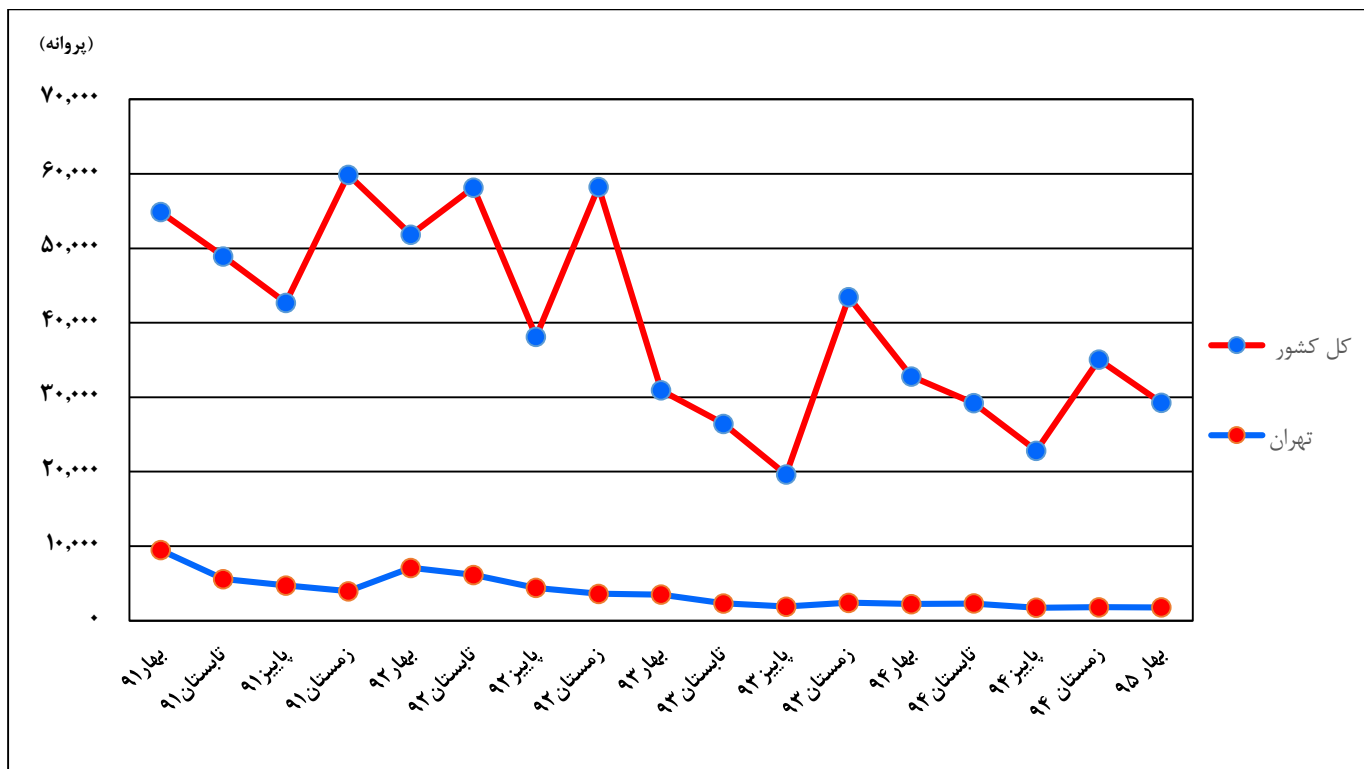
نمودار ۷- مقایسه مساحت زیربنا در پروانه‌های احداث ساختمان کل کشور با فصل قبل و فصل مشابه سال قبل به تفکیک استان - بهار ۱۳۹۵



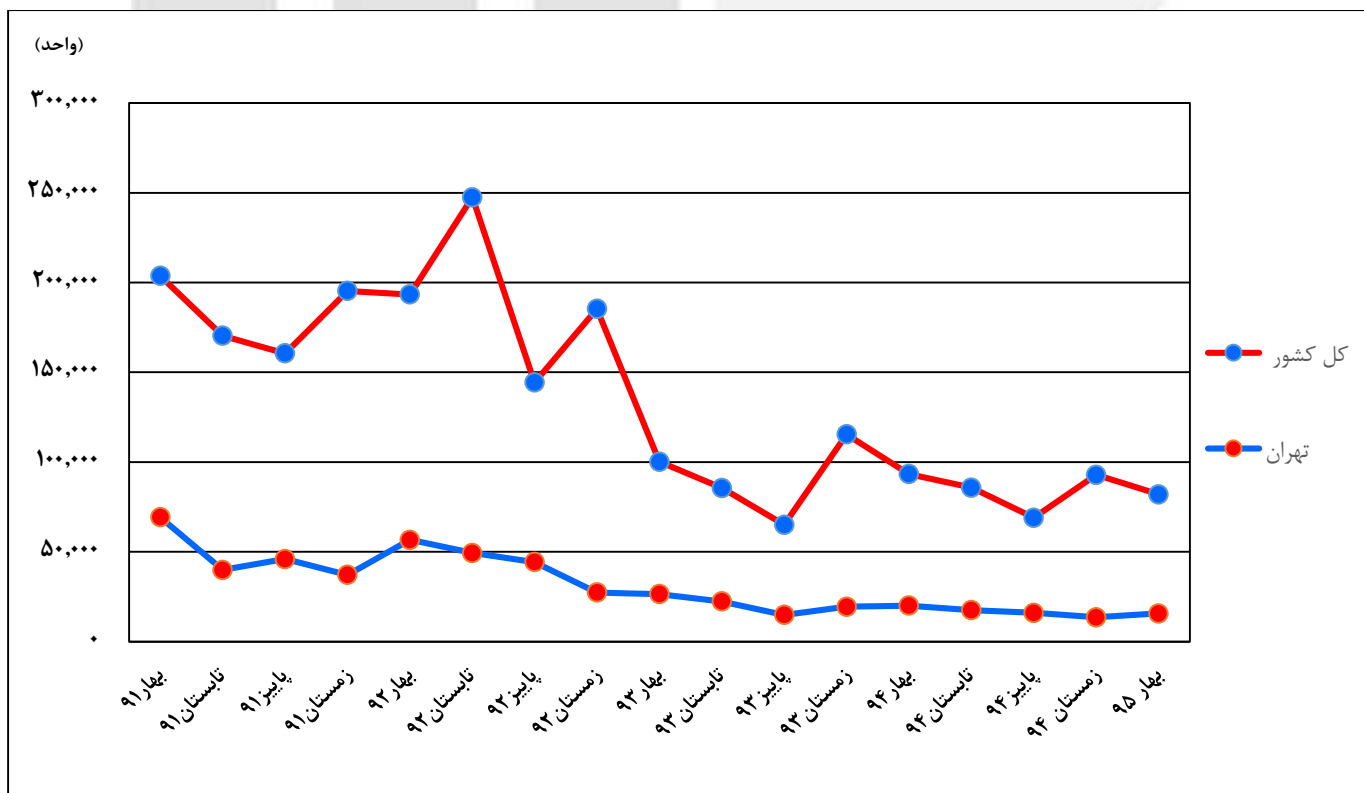
نمودار ۸- مقایسه مساحت زیربنا در پروانه‌های احداث ساختمان شهر تهران با فصل قبل و فصل مشابه سال قبل به تفکیک منطقه - بهار ۱۳۹۵



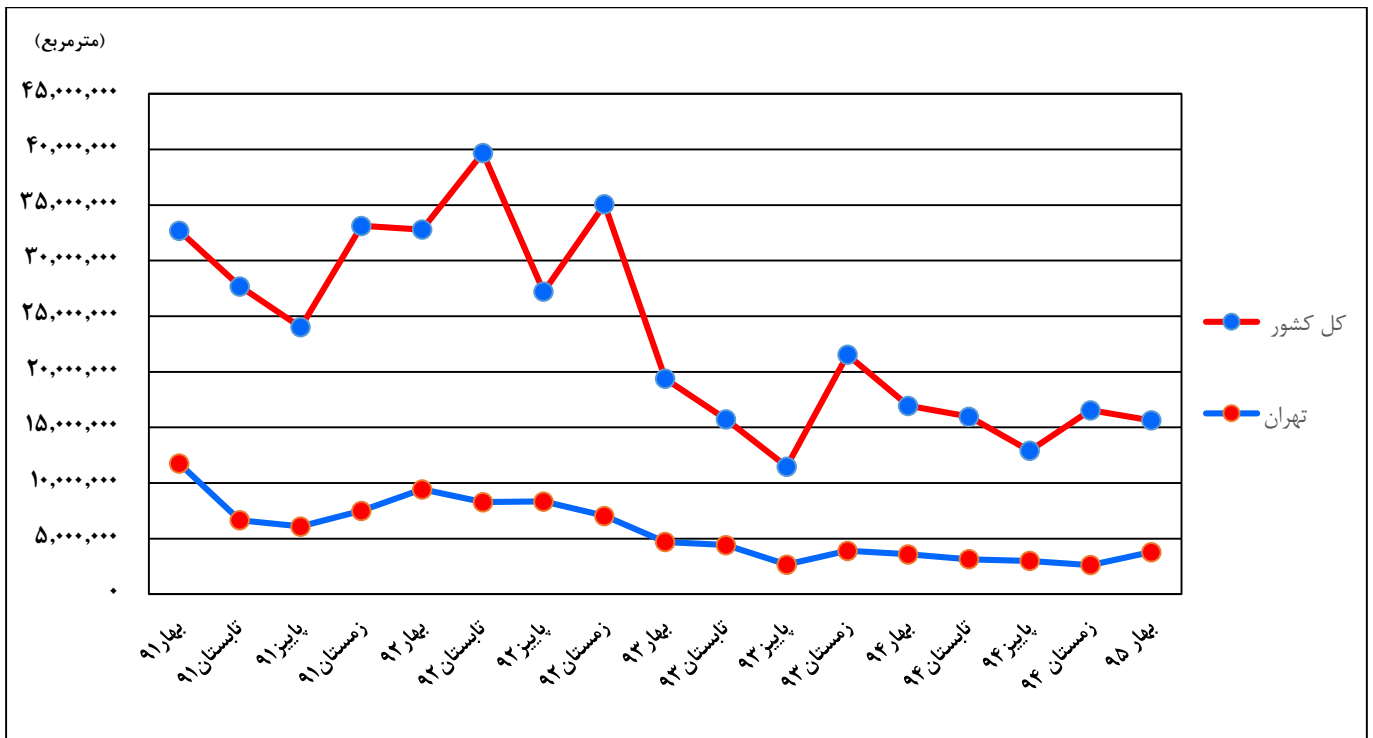
نمودار ۹- روند تغییرات تعداد پروانه‌های ساختمانی صادرشده برای احداث ساختمان در شهر تهران و کل کشور از بهار ۱۳۹۱ تا بهار ۱۳۹۵



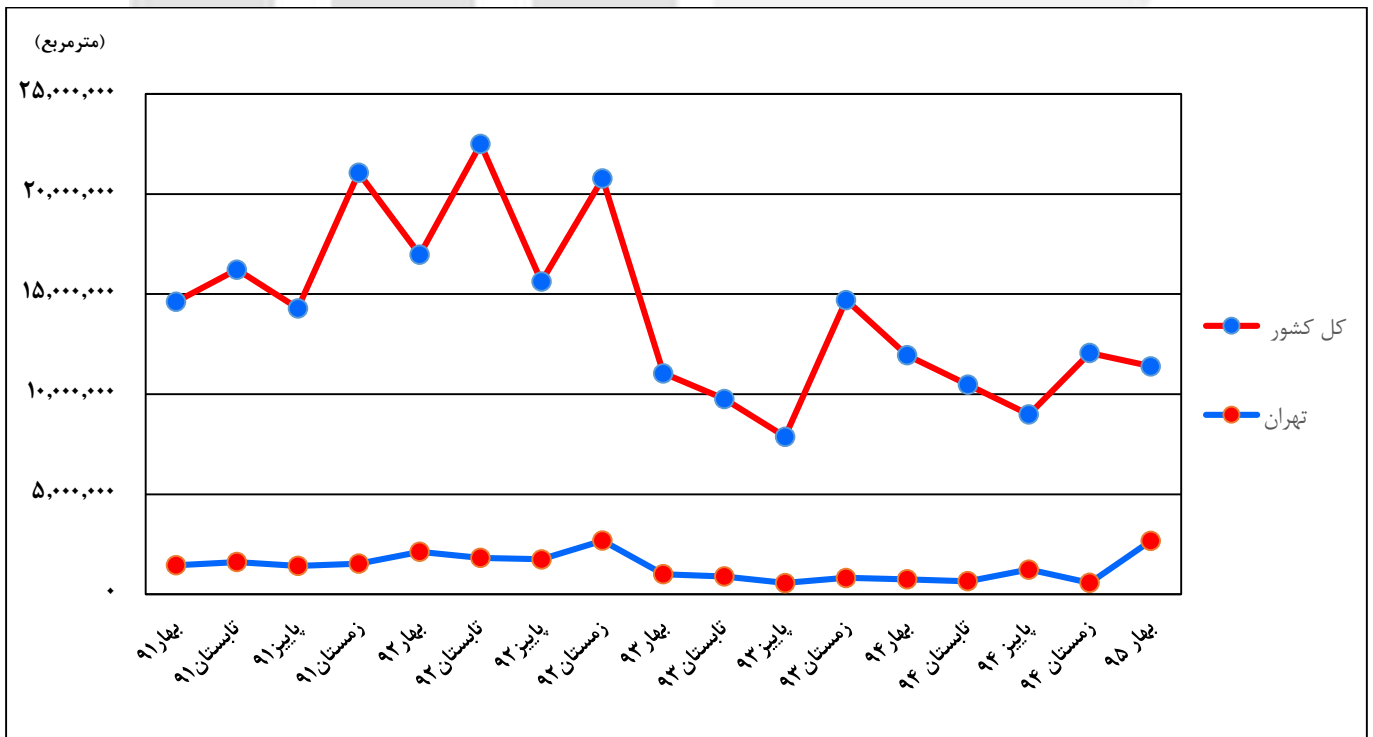
نمودار ۱۰- روند تغییرات تعداد واحد مسکونی در پروانه‌های احداث ساختمان در شهر تهران و کل کشور از بهار ۱۳۹۱ تا بهار ۱۳۹۵



نمودار ۱۱- روند تغییرات مساحت زیربنا در پروانه‌های احداث ساختمانی در شهر تهران و کل کشور از بهار ۱۳۹۱ تا بهار ۱۳۹۵



نمودار ۱۲- روند تغییرات مساحت زمین در پروانه‌های احداث ساختمانی در شهر تهران و کل کشور از بهار ۱۳۹۱ تا بهار ۱۳۹۵





جدول‌های آماری

مرکز آمار ایران

۱- تعداد پروانه‌های ساختمانی برحسب نوع پروانه، بخش متقاضی و استان: بهار ۱۳۹۵

پروانه افزایش بنا				پروانه احداث ساختمان				کل	استان (نقاط شهری)
دولتی	تعاونی	خصوصی	جمع	دولتی	تعاونی	خصوصی	جمع		
۱۴	۸	۲۵۴۲	۲۵۶۴	۲۵۲	۲۵۸	۲۸۱۷۳۴	۲۹۲۴۴	۳۱۸۰۸	کل کشور.....
۱۴	۸	۲۵۳۳	۲۵۵۵	۲۲۰	۲۵۸	۲۶۹۸۲	۲۷۴۶۰	۳۰۰۱۵	کل کشور (بجز شهر تهران) ..
۰	۰	۳۲	۳۲	۴	۱	۱۳۷۶	۱۳۸۱	۱۴۱۳	آذربایجان شرقی
۰	۰	۹۶	۹۶	۳	۷	۱۶۰۳	۱۶۱۳	۱۷۰۹	آذربایجان غربی
۱	۰	۸۵	۸۶	۸	۱	۶۵۶	۶۶۵	۷۵۱	اردبیل
۱	۰	۱۱۵	۱۱۶	۲۰	۵۴	۳۳۹۰	۳۴۶۴	۳۵۸۰	اصفهان
۰	۰	۱۵	۱۵	۱	۱	۳۹۷	۳۹۹	۴۱۴	البرز
۰	۰	۸	۸	۰	۲	۳۷۳	۳۷۵	۳۸۳	ایلام
۰	۰	۸۲	۸۲	۲	۲	۸۲۵	۸۲۹	۹۱۱	بوشهر
۱	۱	۱۱۳	۱۱۵	۴۰	۴	۲۹۴۳	۲۹۸۷	۳۱۰۲	تهران
۱	۱	۱۰۴	۱۰۶	۸	۴	۱۱۹۱	۱۲۰۳	۱۳۰۹	تهران (بجز شهر تهران)
۰	۰	۹	۹	۳۲	۰	۱۷۵۲	۱۷۸۴	۱۷۹۳	شهر تهران
۰	۱	۱۵	۱۶	۹	۱	۴۵۳	۴۶۳	۴۷۹	چهارمحال و بختیاری
۰	۲	۶۶	۶۸	۷	۰	۳۲۳	۳۳۰	۳۹۸	خراسان جنوبی
۲	۳	۳۸۳	۳۸۸	۳۱	۴۵	۱۶۲۷	۱۷۰۳	۲۰۹۱	خراسان رضوی
۰	۰	۳۳	۳۳	۱	۰	۳۲۳	۳۲۴	۳۵۷	خراسان شمالی
۱	۰	۳۷۴	۳۷۵	۴	۱۷	۱۷۸۹	۱۸۱۰	۲۱۸۵	خوزستان
۰	۰	۲۹	۲۹	۴	۰	۴۷۱	۴۷۵	۵۰۴	زنجان
۰	۰	۳۴	۳۴	۱	۱	۳۲۳	۳۲۵	۳۵۹	سمنان
۰	۰	۶۱	۶۱	۷	۱	۴۷۰	۴۷۸	۵۳۹	سیستان و بلوچستان
۰	۰	۲۳۶	۲۳۶	۶۱	۲۲	۲۱۳۱	۲۲۱۴	۲۴۵۰	فارس
۱	۰	۲۱	۲۲	۴	۱	۴۲۴	۴۲۹	۴۵۱	قزوین
۰	۰	۱۰	۱۰	۱	۰	۴۶۷	۴۶۸	۴۷۸	قم
۰	۰	۱۰۶	۱۰۶	۶	۱	۸۱۸	۸۲۵	۹۳۱	کردستان
۰	۱	۲۹۹	۳۰۰	۴	۷۸	۱۸۷۷	۱۹۵۹	۲۲۵۹	کرمان
۰	۰	۴۸	۴۸	۳	۱	۴۹۲	۴۹۶	۵۴۴	کرمانشاه
۰	۰	۱۱	۱۱	۱	۲	۲۸۴	۲۸۷	۲۹۸	کهگیلویه و بویراحمد
۵	۰	۸۲	۸۷	۴	۱	۲۷۷	۲۸۲	۳۶۹	گلستان
۰	۰	۴۰	۴۰	۵	۰	۱۲۵۳	۱۲۵۸	۱۲۹۸	گیلان
۱	۰	۳۹	۴۰	۳	۰	۵۴۱	۵۴۴	۵۸۴	لرستان
۱	۰	۶۵	۶۶	۴	۲	۱۰۴۱	۱۰۴۷	۱۱۱۳	مازندران
۰	۰	۱۱	۱۱	۰	۱	۴۰۷	۴۰۸	۴۱۹	مرکزی
۰	۰	۱۶	۱۶	۵	۱	۴۴۹	۴۵۵	۴۷۱	هرمزگان
۰	۰	۱۵	۱۵	۶	۱	۴۴۱	۴۴۸	۴۶۳	همدان
۰	۰	۲	۲	۳	۱۰	۴۹۰	۵۰۳	۵۰۵	یزد

۲- مساحت زیربنای تعیین شده در پروانه‌های ساختمانی برحسب نوع پروانه، بخش متقاضی و استان: بهار ۱۳۹۵ (مترمربع)

پروانه افزایش بنا				پروانه احداث ساختمان				کل	استان (نقاط شهری)
دولتی	تعاونی	خصوصی	جمع	دولتی	تعاونی	خصوصی	جمع		
۱۴۵۵۹	۱۹۵۲	۵۶۷۱۳۰	۵۹۰۶۴۱	۵۴۶۲۲۱	۱۳۹۷۱۷	۱۴۹۴۶۳۷۱	۱۵۶۳۲۳۰۹	۱۶۲۲۲۹۵۰	کل کشور.....
۱۴۵۵۹	۱۹۵۲	۵۱۴۴۱۷	۵۳۷۹۲۸	۲۶۳۲۵۶	۱۳۹۷۱۷	۱۱۴۴۵۵۳۷	۱۱۸۴۸۵۱۰	۱۲۳۸۶۴۳۸	کل کشور (بجز شهر تهران)...
.	.	۸۴۶۹	۸۴۶۹	۱۶۴۵۶	۱۱۳۶۱	۷۸۳۱۰۷	۸۱۰۹۲۴	۸۱۹۳۹۳	آذربایجان شرقی
.	.	۱۷۹۶۶	۱۷۹۶۶	۱۷۰۹	۵۳۱۵۲	۶۰۳۴۳۷	۶۵۸۲۹۸	۶۷۶۲۶۴	آذربایجان غربی
۹۷	.	۱۶۹۷۵	۱۷۰۷۲	۴۴۱۰	۱۷۷	۲۷۳۰۶۸	۲۷۷۶۵۵	۲۹۴۷۲۷	اردبیل
۳۲۷۲	.	۲۵۸۱۴	۲۹۰۸۶	۱۲۸۸۲	۱۶۰۲۶	۱۴۷۰۶۰۶	۱۴۹۹۵۱۴	۱۵۲۸۶۰۰	اصفهان
.	.	۷۰۲۱	۷۰۲۱	۲۷۴	۴۲۵	۴۱۳۳۳۱	۴۱۴۰۳۰	۴۲۱۰۵۱	البرز
.	.	۸۹۲	۸۹۲	.	۲۳۲	۹۰۸۴۱	۹۱۰۷۳	۹۱۹۶۵	ایلام
.	.	۱۵۲۵۱	۱۵۲۵۱	۱۳۵۹	۳۹۷	۲۸۲۶۱۷	۲۸۴۳۷۳	۲۹۹۶۲۴	بوشهر
۲۶۷	۶۸۰	۹۴۲۱۶	۹۵۱۶۳	۲۸۹۱۲۷	۱۷۸۹	۴۱۱۰۴۹۰	۴۴۰۱۴۰۶	۴۴۹۶۵۶۹	تهران
۲۶۷	۶۸۰	۴۱۵۰۲	۴۲۴۵۰	۶۱۶۲	۱۷۸۹	۶۰۹۶۵۶	۶۱۷۶۰۷	۶۶۰۰۵۷	تهران (بجز شهر تهران)
.	.	۵۲۷۱۳	۵۲۷۱۳	۲۸۲۹۶۵	.	۳۵۰۰۸۳۴	۳۷۸۳۷۹۹	۳۸۳۶۵۱۲	شهر تهران
.	۷۵۲	۲۴۴۲	۳۱۹۴	۷۴۴۴	۱۶۷	۱۳۹۰۵۵	۱۴۶۶۶۶	۱۴۹۸۶۰	چهارمحال و بختیاری
.	۲۵۳۹	۱۰۸۸۵	۱۳۴۲۴	۴۱۱۵	.	۸۱۳۸۷	۸۵۵۰۲	۹۸۹۲۶	خراسان جنوبی
۳۴۴	۴۰۵۷	۸۰۸۳۴	۸۵۲۳۵	۵۵۹۴۱	۱۸۵۶۴	۸۷۵۰۱۲	۹۴۹۵۱۷	۱۰۳۴۷۵۲	خراسان رضوی
.	.	۴۶۴۵	۴۶۴۵	۵۰۲	.	۱۰۲۵۹۰	۱۰۳۰۹۲	۱۰۷۷۳۷	خراسان شمالی
۳۹	.	۶۵۲۱۶	۶۵۲۵۵	۲۵۷۱	۶۵۲۱	۵۷۷۷۴۲	۵۸۶۸۳۴	۶۵۲۰۸۹	خوزستان
.	.	۳۷۶۸	۳۷۶۸	۲۰۰۰	.	۱۷۳۴۷۳	۱۷۵۴۷۳	۱۷۹۲۴۱	زنجان
.	.	۴۹۳۴	۴۹۳۴	۲۰۱۳	۳۲۱	۱۴۶۰۴۳	۱۴۸۳۷۷	۱۵۳۳۱۱	سمنان
.	.	۱۰۹۶۲	۱۰۹۶۲	۷۴۵۴	۱۷۳	۱۷۰۴۸۷	۱۷۸۱۱۴	۱۸۹۰۷۶	سیستان و بلوچستان
.	.	۳۵۵۴۶	۳۵۵۴۶	۱۸۳۳۸	۳۹۲۰	۸۸۷۴۴۷	۹۰۹۷۰۵	۹۴۵۲۵۱	فارس
۸۳۸	.	۴۷۴۸	۵۵۸۶	۵۰۷۳	۴۰۰	۱۷۸۱۳۰	۱۸۳۶۰۳	۱۸۹۱۸۹	قزوین
.	.	۹۱۶۵	۹۱۶۵	۶۷۶	.	۳۰۸۹۳۱	۳۰۹۶۰۷	۳۱۸۷۷۲	قم
.	.	۱۲۸۵۵	۱۲۸۵۵	۸۵۴۸	۷۲۷	۲۹۰۰۳۰	۲۹۹۳۰۵	۳۱۲۱۶۰	کردستان
.	۹۲۴	۵۳۷۹۴	۵۴۷۱۸	۳۲۵۲	۱۲۴۵۶	۴۵۸۹۷۹	۴۷۴۶۸۷	۵۲۹۴۰۵	کرمان
.	.	۷۹۸۵	۷۹۸۵	۷۶۹	۳۶۳	۱۷۰۶۴۳	۱۷۱۷۷۵	۱۷۹۷۶۰	کرمانشاه
.	.	۱۱۴۶	۱۱۴۶	۱۱۶۵۰	۴۵۳۵	۶۹۸۶۴	۸۶۰۴۹	۸۷۱۹۵	کهگیلویه و بویراحمد
۲۹۹۳	.	۲۸۴۴۸	۳۱۴۴۱	۶۰۹۵	۱۵۶۲	۱۰۶۷۴۱	۱۱۴۳۹۸	۱۴۵۸۳۹	گلستان
.	.	۴۳۷۹	۴۳۷۹	۱۰۸۳۶	.	۶۲۸۷۲۹	۶۳۹۵۶۵	۶۴۳۹۴۴	گیلان
۳۴۶	.	۸۹۱۲	۹۲۵۸	۱۷۲۱	.	۱۷۴۷۶۵	۱۷۶۴۸۶	۱۸۵۷۴۴	لرستان
۶۳۶۳	.	۲۴۵۵۶	۳۰۹۱۹	۶۰۸۹۳	۱۱۴۲	۵۹۶۸۴۲	۶۵۸۸۷۷	۶۸۹۷۹۶	مازندران
.	.	۱۵۸۰	۱۵۸۰	.	۳۰۰	۱۹۲۴۸۰	۱۹۲۷۸۰	۱۹۴۳۶۰	مرکزی
.	.	۲۰۹۶	۲۰۹۶	۳۳۱۳	۱۱۰۱	۲۶۸۶۵۲	۲۷۳۰۶۶	۲۷۵۱۶۲	هرمزگان
.	.	۱۳۵۱	۱۳۵۱	۵۶۷۶	۱۳۰۵	۱۸۷۳۵۲	۱۹۴۳۳۳	۱۹۵۶۸۴	همدان
.	.	۲۷۹	۲۷۹	۱۱۲۴	۲۶۰۱	۱۳۳۵۰۰	۱۳۷۲۲۵	۱۳۷۵۰۴	یزد

۳- تعداد واحد مسکونی تعیین شده در پروانه‌های ساختمانی برحسب نوع پروانه، بخش متقاضی و استان: بهار ۱۳۹۵

پروانه افزایش بنا			پروانه احداث ساختمان				کل	استان (نقاط شهری)	
دولتی	تعاونی	خصوصی	جمع	دولتی	تعاونی	خصوصی			جمع
۱۰	۲۵	۳۰۳۳	۳۰۶۸	۱۷۶۲	۱۴۳	۷۹۳۷۱	۸۱۹۷۶	۸۵۰۴۴	کل کشور.....
۱۰	۲۵	۳۰۲۴	۳۰۵۹	۵۰۶	۸۴۳	۶۴۹۱۵	۶۶۲۶۴	۶۹۳۲۳	کل کشور (بجز شهر تهران)....
.	.	۶۳	۶۳	۲	۴۸	۵۲۱۲	۵۲۶۲	۵۳۲۵	آذربایجان شرقی.....
.	.	۱۱۰	۱۱۰	۵	۲۷۱	۳۴۳۸	۳۷۱۴	۳۸۲۴	آذربایجان غربی.....
۱	.	۱۱۱	۱۱۲	۲	.	۱۶۶۲	۱۶۶۴	۱۷۷۶	اردبیل.....
.	.	۱۴۵	۱۴۵	۱۵	۱۵۴	۸۵۸۷	۸۷۵۶	۸۹۰۱	اصفهان.....
.	.	۲۰	۲۰	.	.	۱۸۸۷	۱۸۸۷	۱۹۰۷	البرز.....
.	.	۹	۹	.	۲	۵۸۴	۵۸۶	۵۹۵	ایلام.....
.	.	۱۰۰	۱۰۰	۶	۳	۱۷۳۰	۱۷۳۹	۱۸۳۹	بوشهر.....
۳	.	۲۲۰	۲۲۳	۱۳۰۱	۱۰	۱۷۸۷۶	۱۹۱۸۷	۱۹۴۱۰	تهران.....
۳	.	۲۱۱	۲۱۴	۴۵	۱۰	۳۴۲۰	۳۴۷۵	۳۶۸۹	تهران (بجز شهر تهران).....
.	.	۹	۹	۱۲۵۶	.	۱۴۴۵۶	۱۵۷۱۲	۱۵۷۲۱	شهر تهران.....
.	.	۱۷	۱۷	۱۸	۲	۹۰۴	۹۲۴	۹۴۱	چهارمحال و بختیاری.....
.	۸	۳۸	۴۶	۷	.	۴۳۸	۴۴۵	۴۹۱	خراسان جنوبی.....
۳	۱۷	۳۳۹	۳۵۹	۱۴۱	۱۳۰	۳۹۶۳	۴۲۳۴	۴۵۹۳	خراسان رضوی.....
.	.	۲۸	۲۸	.	.	۶۰۴	۶۰۴	۶۳۲	خراسان شمالی.....
۱	.	۴۶۷	۴۶۸	۱۲	۵۹	۳۸۸۹	۳۹۶۰	۴۴۲۸	خوزستان.....
.	.	۲۷	۲۷	۲۰	.	۸۴۷	۸۶۷	۸۹۴	زنجان.....
.	.	۲۷	۲۷	.	۲	۷۳۷	۷۳۹	۷۶۶	سمنان.....
.	.	۷۱	۷۱	۵۳	۱	۹۴۵	۹۹۹	۱۰۷۰	سیستان و بلوچستان.....
.	.	۲۳۶	۲۳۶	۸۰	۲۲	۴۸۷۱	۴۹۷۳	۵۲۰۹	فارس.....
.	.	۱۲	۱۲	۱۹	.	۱۰۴۵	۱۰۶۴	۱۰۷۶	قزوین.....
.	.	۱۳	۱۳	.	.	۱۷۲۲	۱۷۲۲	۱۷۳۵	قم.....
.	.	۹۵	۹۵	.	۳	۱۴۵۴	۱۴۵۷	۱۵۵۲	کردستان.....
.	.	۳۹۷	۳۹۷	۱	۸۱	۲۷۸۱	۲۸۶۳	۳۲۶۰	کرمان.....
.	.	۵۹	۵۹	۱	۲	۱۰۴۰	۱۰۴۳	۱۱۰۲	کرمانشاه.....
.	.	۱۱	۱۱	.	۲۴	۴۴۱	۴۶۵	۴۷۶	کهگیلویه و بویراحمد.....
.	.	۲۰۶	۲۰۶	.	.	۶۲۰	۶۲۰	۸۲۶	گلستان.....
.	.	۳۶	۳۶	۴۸	.	۳۷۹۵	۳۸۴۳	۳۸۷۹	گیلان.....
۲	.	۶۵	۶۷	۳	.	۱۲۰۹	۱۲۱۲	۱۲۷۹	لرستان.....
.	.	۶۹	۶۹	۸	۳	۲۹۵۱	۲۹۶۲	۳۰۳۱	مازندران.....
.	.	۱۱	۱۱	.	۲	۱۰۸۰	۱۰۸۲	۱۰۹۳	مرکزی.....
.	.	۱۹	۱۹	۸	.	۱۱۸۰	۱۱۸۸	۱۲۰۷	هرمزگان.....
.	.	۱۱	۱۱	۱۲	۹	۱۱۸۰	۱۲۰۱	۱۲۱۲	همدان.....
.	.	۱	۱	.	۱۵	۶۹۹	۷۱۴	۷۱۵	یزد.....

۴- تعداد پروانه و مساحت زمین در پروانه‌های احداث ساختمان برحسب وضع زمین و استان: بهار ۱۳۹۵

ساختمان تخریبی		باغ یا مزرعه		زمین بایر		مساحت کل زمین (متر مربع)	تعداد کل پروانه	استان (نقاط شهری)
مساحت (متر مربع)	تعداد پروانه	مساحت (متر مربع)	تعداد پروانه	مساحت (متر مربع)	تعداد پروانه			
۳۹۱۵۹۵۴	۷۵۰۴	۱۱۳۹۳۶۲۲	۲۹۲۴۴	کل کشور.....
۱۷۳۰۹۹۲	۵۸۲۵	۳۶۲۷۶۱	۲۶۸	۶۶۳۰۱۵۵	۲۱۳۶۷	۸۷۲۳۹۰۸	۲۷۴۶۰	کل کشور (بجز شهر تهران)...
۱۳۰۲۷۲	۵۷۴	۱۵۹۳۵	۱۶	۲۷۴۰۵۱	۷۹۱	۴۲۰۲۵۸	۱۳۸۱	آذربایجان شرقی.....
۵۲۱۲۹	۲۳۹	۲۶۷۷۶	۵	۳۰۲۸۳۱	۱۳۶۹	۳۸۱۷۳۶	۱۶۱۳	آذربایجان غربی.....
۴۵۶۰۱	۱۷۹	.	.	۱۱۱۹۶۶	۴۸۶	۱۵۷۵۶۷	۶۶۵	اردبیل.....
۱۵۹۶۵۴	۷۲۷	۲۶۸۵۹	۲۰	۹۵۵۳۳۹	۲۷۱۷	۱۱۴۱۸۵۲	۳۴۶۴	اصفهان.....
۱۲۸۸۰۷	۲۶۰	۱۰۵۲۰۱	۱۳	۵۴۴۵۱	۱۲۶	۲۸۸۴۵۹	۳۹۹	البرز.....
۲۱۱۸۶	۱۱۷	.	.	۵۱۲۶۱	۲۵۸	۷۲۴۴۷	۳۷۵	ایلام.....
۴۵۸۸۰	۱۵۷	۱۰۲۵	۲	۲۱۹۶۷۵	۶۷۰	۲۶۶۵۸۰	۸۲۹	بوشهر.....
۲۲۷۹۹۴۴	۲۰۱۲	۳۱۴۸۷۵۸	۲۹۸۷	تهران.....
۹۴۹۸۲	۳۳۳	۲۶۵۱۶	۳۱	۳۵۷۵۴۶	۸۳۹	۴۷۹۰۴۴	۱۲۰۳	تهران (بجز شهر تهران).....
۲۱۸۴۹۶۲	۱۶۷۹	۲۶۶۹۷۱۴	۱۷۸۴	شهر تهران.....
۳۵۵۵۴	۷۸	۳۷۸	۱	۸۸۲۱۶	۳۸۴	۱۲۴۱۴۸	۴۶۳	چهارمحال و بختیاری.....
۱۲۴۷۰	۵۶	۷۰۱	۱	۱۵۹۱۴۹	۲۷۳	۱۷۲۳۲۰	۳۳۰	خراسان جنوبی.....
۱۴۵۹۸۷	۴۶۳	۲۲۷۰۸	۹	۳۵۸۷۲۵	۱۲۳۱	۵۲۷۴۲۰	۱۷۰۳	خراسان رضوی.....
۴۵۱۶	۱۸	۳۹۷۷	۱	۶۵۹۰۴	۳۰۵	۷۴۳۹۷	۳۲۴	خراسان شمالی.....
۲۲۹۷۴۱	۵۸۰	۵۸۸	۳	۲۷۴۱۳۳	۱۲۲۷	۵۰۴۴۶۲	۱۸۱۰	خوزستان.....
۲۷۷۴۸	۲۱	۵۶۳	۳	۱۱۴۹۷۴	۴۵۱	۱۴۳۲۸۵	۴۷۵	زنجان.....
۵۸۴۶	۲۲	۱۲۲۱	۱	۹۰۱۴۵	۳۰۲	۹۷۲۱۲	۳۲۵	سمنان.....
۱۳۹۹۹	۴۱	.	.	۲۱۲۰۴۰	۴۳۷	۲۲۶۰۳۹	۴۷۸	سیستان و بلوچستان.....
۱۱۸۴۹۸	۳۵۰	۳۷۷۴۳	۲۶	۵۳۶۵۳۵	۱۸۲۸	۶۹۲۷۷۶	۲۲۱۴	فارس.....
۴۹۳۴۰	۱۵۹	۲۶۴۰	۲	۹۴۷۶۳	۲۶۸	۱۴۶۷۴۳	۴۲۹	قزوین.....
۲۲۲۳۱	۶۲	۱۵۴۲	۴	۱۳۱۰۲۱	۴۰۲	۱۵۴۷۹۴	۴۶۸	قم.....
۴۳۹۷۵	۲۳۷	۱۴۰۶۳	۹	۱۷۰۳۰۷	۵۷۹	۲۲۸۳۴۵	۸۲۵	کردستان.....
۱۹۱۹۸	۷۳	۱۱۳۳۴	۱۶	۵۳۱۵۰۰	۱۸۷۰	۵۶۲۰۳۲	۱۹۵۹	کرمان.....
۳۳۱۵۷	۱۶۹	۱۵۱۱	۱	۵۵۰۸۹	۳۲۶	۸۹۷۵۷	۴۹۶	کرمانشاه.....
۱۵۶۸۰	۵۵	۱۰۸۱	۴	۷۹۶۳۷	۲۲۸	۹۶۳۹۸	۲۸۷	کهگیلویه و بویراحمد.....
۹۳۲۲	۱۹	۴۰۰	۱	۱۴۹۷۰۲	۲۶۲	۱۵۹۴۲۴	۲۸۲	گلستان.....
۱۱۰۳۶۰	۲۹۹	۲۴۹۰۷	۵۵	۲۹۱۱۱۹	۹۰۴	۴۲۶۳۸۶	۱۲۵۸	گیلان.....
۱۹۳۸۹	۸۰	۳۶۹۸	۴	۹۱۹۸۳	۴۶۰	۱۱۵۰۷۰	۵۴۴	لرستان.....
۴۶۱۰۶	۱۵۰	۱۲۶۴۷	۲۷	۳۳۸۷۶۹	۸۷۰	۳۹۷۵۲۲	۱۰۴۷	مازندران.....
۴۹۹۲۷	۱۲۹	۲۶۰	۱	۷۵۷۶۷	۲۷۸	۱۲۵۹۵۴	۴۰۸	مرکزی.....
۴۰۹۷	۲۱	۳۷۵۴	۱	۱۸۶۵۱۹	۴۳۳	۱۹۴۳۷۰	۴۵۵	هرمزگان.....
۲۵۷۵۸	۱۲۶	۷۳۷۷	۴	۸۰۸۱۹	۳۱۸	۱۱۳۹۵۴	۴۴۸	همدان.....
۹۵۸۲	۳۱	۷۳۵۶	۷	۱۲۶۲۱۹	۴۶۵	۱۴۳۱۵۷	۵۰۳	یزد.....

۵- تعداد پروانه‌های احداث ساختمان برحسب تعداد طبقات ساختمان و استان: بهار ۱۳۹۵

استان (نقاط شهری)	جمع	۱ طبقه	۲ طبقه	۳ طبقه	۴ طبقه	۵ طبقه و بیش‌تر
کل کشور.....	۲۹۲۴۴	۱۵۶۵	۷۸۷۷	۴۴۰۹	۲۸۴۹	۵۵۴۴
کل کشور (بجز شهر تهران)....	۲۷۴۶۰	۸۵۶۲	۷۸۵۹	۴۳۷۳	۲۷۶۱	۳۹۰۵
آذربایجان شرقی	۱۳۸۱	۲۳۳	۲۷۶	۲۷۱	۱۶۲	۴۳۹
آذربایجان غربی	۱۶۱۳	۳۳۹	۷۷۵	۲۳۷	۱۰۸	۱۵۴
اردبیل	۶۶۵	۱۶۰	۱۳۵	۱۲۸	۷۰	۱۷۲
اصفهان	۳۴۶۴	۶۹۶	۱۲۵۴	۷۸۵	۳۰۸	۴۲۱
البرز	۳۹۹	۳۳	۶۷	۵۶	۲۸	۲۱۵
ایلام	۳۷۵	۲۳۲	۶۴	۴۲	۲۲	۱۵
بوشهر	۸۲۹	۴۰۹	۲۰۱	۸۳	۹۲	۴۴
تهران	۲۹۸۷	۷۳	۱۵۵	۴۱۵	۴۹۱	۱۸۵۳
تهران (بجز شهر تهران)	۱۲۰۳	۷۰	۱۳۷	۳۷۹	۴۰۳	۲۱۴
شهر تهران	۱۷۸۴	۳	۱۸	۳۶	۸۸	۱۶۳۹
چهارمحال و بختیاری	۴۶۳	۱۲۹	۱۶۱	۱۱۵	۲۸	۳۰
خراسان جنوبی	۳۳۰	۱۶۲	۹۸	۳۶	۲۲	۱۲
خراسان رضوی	۱۷۰۳	۴۸۵	۳۸۴	۱۸۱	۱۹۲	۴۶۱
خراسان شمالی	۳۲۴	۸۹	۹۰	۶۷	۵۹	۱۹
خوزستان	۱۸۱۰	۸۶۶	۶۱۳	۱۰۴	۵۲	۱۷۵
زنجان	۴۷۵	۱۱۰	۱۴۱	۱۵۰	۳۵	۳۹
سمنان	۳۲۵	۶۸	۱۱۷	۵۴	۳۷	۴۹
سیستان و بلوچستان	۴۷۸	۲۵۰	۱۲۲	۶۵	۲۵	۱۶
فارس	۲۲۱۴	۱۱۴۶	۵۳۸	۱۷۶	۱۲۲	۲۳۲
قزوین	۴۲۹	۹۶	۸۳	۵۹	۹۱	۱۰۰
قم	۴۶۸	۶۵	۱۵۸	۷۳	۸۰	۹۲
کردستان	۸۲۵	۱۶۲	۲۷۰	۲۰۸	۱۱۱	۷۴
کرمان	۱۹۵۹	۱۳۲۲	۴۱۱	۱۱۰	۵۰	۶۶
کرمانشاه	۴۹۶	۹۸	۱۸۹	۱۳۷	۲۹	۴۳
کهگیلویه و بویراحمد	۲۸۷	۱۴۶	۶۵	۴۹	۲۱	۶
گلستان	۲۸۲	۹۴	۹۶	۴۵	۲۳	۲۴
گیلان	۱۲۵۸	۲۱۶	۳۸۳	۱۱۹	۲۰۹	۳۳۱
لرستان	۵۴۴	۱۶۲	۱۹۹	۱۱۰	۳۷	۳۶
مازندران	۱۰۴۷	۱۳۵	۳۴۱	۲۲۵	۱۸۵	۱۶۱
مرکزی	۴۰۸	۹۶	۱۰۹	۶۱	۲۹	۱۱۳
هرمزگان	۴۵۵	۲۳۴	۹۳	۴۳	۲۶	۵۹
همدان	۴۴۸	۱۰۲	۱۲۴	۸۵	۴۹	۸۸
یزد	۵۰۳	۱۵۷	۱۶۵	۱۲۰	۵۶	۵

۶- تعداد پروانه‌های احداث ساختمان برحسب نوع اسکلت و مصالح عمده‌ی به کار رفته در ساختمان و استان: بهار ۱۳۹۵

استان (نقاط شهری)	کل	فلزی	بتون آرمه	سایر			
				جمع	آجر و آهن	آجر و چوب	بلوک سیمانی
کل کشور.....	۲۹۲۴۴	۶۴۵۳	۱۷۴۰۰	۵۳۹۱	۴۹۲۸	۵۰	۴۱۳
کل کشور (بجز شهر تهران).....	۲۷۴۶۰	۵۸۷۳	۱۶۲۰۲	۵۳۸۵	۴۹۲۴	۴۹	۴۱۲
آذربایجان شرقی.....	۱۳۸۱	۷۸	۱۲۴۳	۶۰	۶۰	۰	۰
آذربایجان غربی.....	۱۶۱۳	۲۴۶	۱۱۵۹	۲۰۸	۲۰۶	۲	۰
اردبیل.....	۶۶۵	۲۱۷	۴۱۶	۳۲	۳۰	۰	۲
اصفهان.....	۳۴۶۴	۳۲۸	۳۰۰۰	۱۳۶	۱۳۲	۰	۴
البرز.....	۳۹۹	۳۵	۳۶۴	۰	۰	۰	۰
ایلام.....	۳۷۵	۱۵	۱۱۵	۲۴۵	۲۴۴	۱	۰
بوشهر.....	۸۲۹	۹	۵۰۹	۳۱۱	۱۴۲	۱	۱۶۸
تهران.....	۲۹۸۷	۹۴۳	۲۰۳۸	۶	۴	۱	۱
تهران (بجز شهر تهران).....	۱۲۰۳	۳۶۳	۸۴۰	۰	۰	۰	۰
شهر تهران.....	۱۷۸۴	۵۸۰	۱۱۹۸	۶	۴	۱	۱
چهارمحال و بختیاری.....	۴۶۳	۱	۳۶۲	۱۰۰	۱۰۰	۰	۰
خراسان جنوبی.....	۳۳۰	۲۹۳	۲۴	۱۳	۱۲	۰	۱
خراسان رضوی.....	۱۷۰۳	۱۶۴۰	۵۶	۷	۷	۰	۰
خراسان شمالی.....	۳۲۴	۵۹	۲۵۵	۱۰	۱۰	۰	۰
خوزستان.....	۱۸۱۰	۱۴۶	۵۷۹	۱۰۸۵	۹۷۰	۴۳	۷۲
زنجان.....	۴۷۵	۴۸	۳۹۵	۳۲	۳۱	۰	۱
سمنان.....	۳۲۵	۷	۳۱۷	۱	۱	۰	۰
سیستان و بلوچستان.....	۴۷۸	۹۷	۲۰۴	۱۷۷	۱۷۷	۰	۰
فارس.....	۲۲۱۴	۱۹۱	۵۸۶	۱۴۳۷	۱۴۳۴	۰	۳
قزوین.....	۴۲۹	۱۵۵	۲۷۴	۰	۰	۰	۰
قم.....	۴۶۸	۲۰۱	۲۴۷	۲۰	۲۰	۰	۰
کردستان.....	۸۲۵	۹۴	۵۹۱	۱۴۰	۱۴۰	۰	۰
کرمان.....	۱۹۵۹	۴۶۷	۸۱۲	۶۸۰	۶۷۸	۲	۰
کرمانشاه.....	۴۹۶	۲۱۹	۱۹۱	۸۶	۸۵	۰	۱
کهگیلویه و بویراحمد.....	۲۸۷	۶۸	۸۳	۱۳۶	۴۶	۰	۹۰
گلستان.....	۲۸۲	۵	۲۷۲	۵	۵	۰	۰
گیلان.....	۱۲۵۸	۲۵	۱۲۳۱	۲	۰	۰	۲
لرستان.....	۵۴۴	۴۱۸	۱۲۲	۴	۴	۰	۰
مازندران.....	۱۰۴۷	۲۲	۱۰۱۹	۶	۰	۰	۶
مرکزی.....	۴۰۸	۱۳۶	۲۷۱	۱	۱	۰	۰
هرمزگان.....	۴۵۵	۲	۳۳۷	۱۱۶	۵۵	۰	۶۱
همدان.....	۴۴۸	۲۴۳	۱۷۵	۳۰	۲۹	۰	۱
یزد.....	۵۰۳	۴۵	۱۵۳	۳۰۵	۳۰۵	۰	۰

۷- تعداد پروانه‌های احداث ساختمان برحسب مورد استفاده‌ی ساختمان و استان: بهار ۱۳۹۵

استان (نقاط شهری)	جمع	مسکونی	مسکونی و کارگاه توأم	بازرگانی	صنعتی	آموزشی	بهداشتی یا درمانی	سایر
کل کشور	۲۹۲۴۴	۲۴۳۰۰	۲۴۴۶	۲۰۳۳	۳۳۹	۵۴	۳۷	۵۵
کل کشور (بجز شهر تهران) ..	۲۷۴۶۰	۲۲۷۶۶	۲۲۵۴	۱۹۷۳	۳۳۳	۵۳	۳۴	۴۷
آذربایجان شرقی	۱۳۸۱	۱۰۱۳	۲۱۴	۱۲۶	۲۵	۱	۱	۱
آذربایجان غربی	۱۶۱۳	۱۳۶۴	۱۷۱	۷۰	۲	۲	۱	۳
اردبیل	۶۶۵	۴۹۰	۱۰۹	۵۹	۰	۴	۱	۲
اصفهان	۳۴۶۴	۲۸۸۰	۱۴۸	۳۳۶	۸۳	۶	۸	۳
البرز	۳۹۹	۳۸۵	۸	۳	۲	۰	۰	۱
ایلام	۳۷۵	۳۳۹	۲۸	۸	۰	۰	۰	۰
بوشهر	۸۲۹	۷۱۰	۷۱	۴۰	۴	۰	۱	۳
تهران	۲۹۸۷	۲۵۳۳	۲۶۹	۱۲۹	۳۸	۶	۳	۹
تهران (بجز شهر تهران)	۱۲۰۲	۹۹۹	۹۷	۶۹	۳۲	۵	۰	۱
شهر تهران	۱۷۸۴	۱۵۳۴	۱۷۲	۶۰	۶	۱	۳	۸
چهارمحال و بختیاری	۴۶۳	۴۱۶	۲۹	۱۴	۳	۱	۰	۰
خراسان جنوبی	۳۳۰	۲۵۴	۱۳	۵۵	۴	۴	۰	۰
خراسان رضوی	۱۷۰۳	۱۳۴۸	۱۶۱	۱۵۶	۳۳	۱	۱	۳
خراسان شمالی	۳۲۴	۲۶۱	۲۷	۳۱	۵	۰	۰	۰
خوزستان	۱۸۱۰	۱۵۲۷	۱۱۲	۱۵۹	۹	۱	۲	۰
زنجان	۴۷۵	۳۹۳	۲۹	۳۵	۱۸	۰	۰	۰
سمنان	۳۲۵	۲۶۳	۱۷	۳۶	۸	۱	۰	۰
سیستان و بلوچستان	۴۷۸	۴۱۴	۲۷	۳۰	۲	۲	۲	۱
فارس	۲۲۱۴	۱۹۷۱	۱۱۹	۱۱۲	۲	۰	۳	۷
قزوین	۴۲۹	۳۴۷	۴۹	۲۴	۳	۱	۱	۴
قم	۴۶۸	۳۶۳	۶۳	۳۵	۳	۳	۰	۱
کردستان	۸۲۵	۵۹۱	۱۱۷	۴۱	۷۰	۳	۱	۲
کرمان	۱۹۵۹	۱۶۹۶	۱۲۲	۱۲۳	۸	۷	۱	۲
کرمانشاه	۴۹۶	۴۳۳	۲۱	۳۵	۶	۰	۰	۱
کهگیلویه و بویراحمد	۲۸۷	۲۲۷	۲۸	۳۰	۰	۱	۱	۰
گلستان	۲۸۲	۲۰۰	۵۳	۲۴	۱	۲	۰	۲
گیلان	۱۲۵۸	۱۰۵۶	۱۳۸	۵۹	۰	۱	۱	۳
لرستان	۵۴۴	۴۶۶	۳۵	۳۸	۱	۰	۲	۲
مازندران	۱۰۴۷	۸۹۲	۹۳	۵۵	۳	۲	۲	۰
مرکزی	۴۰۸	۳۱۷	۴۷	۳۹	۲	۱	۲	۰
هرمزگان	۴۵۵	۳۶۲	۳۷	۵۰	۰	۱	۱	۴
همدان	۴۴۸	۳۶۷	۵۴	۲۰	۴	۱	۱	۱
یزد	۵۰۳	۴۲۲	۱۷	۶۱	۰	۲	۱	۰

۸- مساحت زمین در پروانه‌های احداث ساختمان برحسب مورد استفاده‌ی ساختمان و استان: بهار ۱۳۹۵ (متر مربع)

استان (نقاط شهری)	جمع	مسکونی	مسکونی و کارگاه توأم	بازرگانی	صنعتی	آموزشی	بهداشتی یا درمانی	سایر
کل کشور	۱۱۳۹۳۶۲۲	۷۷۵۰۰۱۹	۹۱۱۸۶۰۶	۱۳۳۶۸۹۴	۵۵۵۱۵۴	۲۳۳۰۵۷	۲۳۵۶۹۵	۳۱۴۱۹۷
کل کشور (بجز شهر تهران) ..	۸۷۲۳۹۰۸	۶۰۹۸۷۳۸	۶۹۸۷۷۵	۸۱۰۱۲۵	۵۳۳۶۸۸	۲۲۰۷۰۱	۲۰۸۷۲۱	۱۵۳۱۶۰
آذربایجان شرقی	۴۲۰۲۵۸	۲۶۵۱۷۰	۵۴۲۹۴	۲۳۲۲۴	۶۰۰۷۸	۷۵۰	۳۵۸	۱۶۳۸۴
آذربایجان غربی	۳۸۱۷۳۶	۲۸۱۴۴۳	۶۴۳۸۳	۲۳۴۱۸	۴۹۰	۳۱۵۳	۵۳۷۱	۳۴۷۸
اردبیل	۱۵۷۵۶۷	۱۰۵۷۸۱	۲۶۴۳۴	۱۷۰۵۶	.	۶۳۲۶	۵۲۰	۱۴۵۰
اصفهان	۱۱۴۱۸۵۲	۶۸۶۳۵۱	۳۷۷۹۸	۶۱۳۱۴	۳۱۴۸۹۹	۱۱۴۵۹	۲۸۶۸۴	۱۳۴۷
البرز	۲۸۸۴۵۹	۲۷۴۶۱۸	۲۰۲۰	۱۶۷۰	۹۲۰۱	.	.	۹۵۰
ایلام	۷۲۴۴۷	۶۶۰۴۶	۵۸۸۶	۵۱۵
بوشهر	۲۶۶۵۸۰	۱۹۶۵۷۵	۵۸۴۷۳	۷۹۷۷	۱۳۶۰	.	۱۰۹۶	۱۰۹۹
تهران	۳۱۴۸۷۵۸	۱۹۳۵۳۵۴	۳۲۹۷۶۵	۵۸۷۱۱۱	۶۷۵۵۰	۱۱۷۰۱	۲۶۹۷۴	۱۹۰۳۰۳
تهران (بجز شهر تهران)	۴۷۹۰۴۴	۲۸۴۰۷۳	۳۹۹۳۴	۷۰۳۴۲	۴۶۰۸۴	۹۳۴۵	.	۲۹۲۶۶
شهر تهران	۲۶۶۹۷۱۴	۱۶۵۱۲۸۱	۲۸۹۸۳۱	۵۱۶۷۶۹	۲۱۴۶۶	۲۳۵۶	۲۶۹۷۴	۱۶۱۰۳۷
چهارمحال و بختیاری	۱۲۴۱۴۸	۹۶۱۳۹	۴۹۴۸	۲۱۸۶۳	۴۷۶	۷۲۲	.	.
خراسان جنوبی	۱۷۲۳۲۰	۷۱۰۳۸	۳۱۰۳	۱۵۸۱۹	۱۴۸۹	۸۰۸۷۱	.	.
خراسان رضوی	۵۲۷۴۲۰	۳۵۴۲۹۱	۷۸۸۱۵	۵۶۸۵۷	۲۶۶۶۲	۴۵۵	۹۲۰۷	۱۱۳۳
خراسان شمالی	۷۴۳۹۷	۵۶۹۶۱	۵۶۵۵	۱۱۵۱۳	۲۶۸	.	.	.
خوزستان	۵۰۴۴۶۲	۳۳۳۷۳۰	۳۰۱۸۹	۱۳۸۶۱۴	۱۰۶۰	۲۰۰	۶۶۹	.
زنجان	۱۴۳۲۸۵	۸۱۹۰۸	۵۰۹۶	۵۳۲۴۸	۳۰۳۳	.	.	.
سمنان	۹۷۲۱۲	۷۵۸۰۰	۵۰۵۱	۸۳۱۹	۳۰۴۲	۵۰۰۰	.	.
سیستان و بلوچستان	۲۲۶۰۳۹	۱۲۳۵۰۴	۷۹۷۰	۱۳۵۹۴	۱۰۴۷	۲۴۰۵	۷۵۹۸۶	۱۵۳۳
فارس	۶۹۲۷۷۶	۵۹۰۴۷۹	۳۵۶۴۵	۴۵۱۱۸	۴۵۵	.	۱۴۱۰۳	۶۹۷۶
قزوین	۱۴۶۷۴۳	۸۶۱۴۰	۱۱۶۴۶	۱۴۲۹۹	۳۱۰۷۰	۱۷۱	۵۵۷	۲۸۶۰
قم	۱۵۴۷۹۴	۱۰۸۱۸۰	۱۲۷۹۳	۱۹۱۴۹	۱۲۶۳	۱۳۱۰۲	.	۳۰۷
کردستان	۲۲۸۳۴۵	۱۱۴۶۱۳	۲۰۲۲۶	۲۸۸۵۸	۳۵۴۰	۵۷۸۰۶	۲۲۵۸	۱۰۴۴
کرمان	۵۶۲۰۳۲	۴۸۷۵۵۸	۲۲۲۵۶	۳۲۵۵۷	۲۴۷۴	۹۵۰۱	۴۱۲۵	۳۵۶۱
کرمانشاه	۸۹۷۵۷	۷۷۹۳۱	۴۶۴۳	۵۳۱۹	۹۰۲	.	.	۹۶۲
کهگیلویه و بویراحمد	۹۶۳۹۸	۵۶۵۱۵	۶۶۵۹	۱۹۸۰	.	۱۲۴۴	۳۰۰۰۰	.
گلستان	۱۵۹۴۲۴	۵۹۲۸۰	۱۴۶۴۹	۱۲۶۳۸	۵۰۰۰	۲۲۵۸	.	۶۵۵۹۹
گیلان	۴۲۶۳۸۶	۳۴۳۶۸۸	۴۶۸۵۰	۲۷۰۵۳	.	۱۰۷۵	۱۰۹۱	۶۶۲۹
لرستان	۱۱۵۰۷۰	۸۹۶۶۳	۶۹۶۸	۱۰۹۷۹	۲۸۰	.	۳۲۷۲	۳۹۰۸
مازندران	۳۹۷۵۲۲	۲۹۶۶۲۹	۴۷۵۲۸	۳۵۵۸۵	۱۴۰۹۸	۴۸۸۵	۷۹۷	.
مرکزی	۱۲۵۹۵۴	۷۶۲۹۶	۱۵۰۹۷	۸۹۵۶	۴۴۲۰	۱۸۵	۲۱۰۰۰	.
هرمزگان	۱۹۴۳۷۰	۱۴۷۲۴۸	۱۰۸۵۱	۲۵۸۳۰	.	۴۵۴۷	۲۰۰۰	۳۸۹۴
همدان	۱۱۳۹۵۴	۸۸۱۵۶	۹۸۴۹	۸۷۴۲	۹۹۷	۴۳۱	۴۹۹۹	۷۸۰
یزد	۱۴۳۱۵۷	۱۲۴۹۳۴	۳۰۶۶	۷۷۱۹	.	۴۸۱۰	۲۶۲۸	.

۹- مساحت زیربنا در پروانه‌های احداث ساختمان برحسب مورد استفاده‌ی ساختمان و استان: بهار ۱۳۹۵ (متر مربع)

استان (نقاط شهری)	جمع	مسکونی	مسکونی و کارگاه توأم	بازرگانی	صنعتی	آموزشی	بهداشتی یا درمانی	سایر
کل کشور.....	۱۵۶۳۳۰۹	۱۱۲۸۴۸۴۸	۲۱۰۷۲۳۶	۱۵۵۷۳۵۷	۱۷۲۳۷۰	۶۱۵۷۱	۱۴۲۲۰۷	۳۰۶۸۳۰
کل کشور (بجز شهر تهران)...	۱۱۸۴۸۵۱۰	۸۹۳۵۲۶۹	۱۷۲۸۰۵۵	۸۳۴۶۳۵	۱۴۴۸۶۸	۵۸۰۸۰	۸۸۶۵۷	۵۸۹۴۶
آذربایجان شرقی.....	۸۱۰۹۲۴	۵۶۱۹۰۱	۱۸۴۷۱۵	۲۸۵۳۸	۱۸۰۷۲	۲۰۶۳	۱۵۷	۱۵۴۷۸
آذربایجان غربی.....	۶۵۸۲۹۸	۴۷۰۱۶۱	۱۶۷۸۵۲	۱۵۹۶۶	۷۶۲	۱۶۸۰	۶۲۰	۱۲۵۷
اردبیل.....	۲۷۷۶۵۵	۱۹۵۹۳۰	۶۰۱۴۱	۱۵۹۷۹	.	۳۱۱۵	۲۴۸	۲۲۴۲
اصفهان.....	۱۴۹۹۵۱۴	۱۲۴۴۷۸۰	۷۸۵۴۸	۹۹۳۳۵	۵۱۲۰۵	۱۰۴۹۲	۱۲۹۷۹	۲۱۷۵
البرز.....	۴۱۴۰۳۰	۴۰۲۴۴۱	۶۶۳۶	۱۴۳۳	۳۲۴۶	.	.	۲۷۴
ایلام.....	۹۱۰۷۳	۷۵۵۳۳	۱۴۶۷۲	۸۶۸
بوشهر.....	۲۸۴۳۷۳	۲۳۳۵۳۰	۴۸۳۷۳	۹۰۰۲	۱۰۰۸	.	۱۲۹۱	۱۱۶۹
تهران.....	۴۴۰۱۴۰۶	۲۷۷۲۴۹۸	۴۹۳۳۹۳	۷۷۳۳۰۴	۵۰۶۴۶	۹۹۱۸	۵۳۵۵۰	۲۴۸۰۹۷
تهران (بجز شهر تهران).....	۶۱۷۶۰۷	۴۲۲۹۱۹	۱۱۴۲۲۲	۵۰۵۸۲	۲۳۲۴۴	۶۴۲۷	.	۲۱۳
شهر تهران.....	۳۷۸۳۷۹۹	۲۳۴۹۵۷۹	۳۷۹۱۷۱	۷۲۲۷۲۲	۲۷۴۰۲	۳۴۹۱	۵۳۵۵۰	۲۴۷۸۸۴
چهارمحال و بختیاری.....	۱۴۶۶۶۶	۱۲۵۲۵۶	۸۹۲۵	۱۱۷۵۸	۴۳۸	۲۸۹	.	.
خراسان جنوبی.....	۸۵۵۰۲	۶۴۸۴۸	۴۵۱۱	۱۱۴۷۸	۶۸۳	۳۹۸۲	.	.
خراسان رضوی.....	۹۴۹۵۱۷	۶۰۳۱۵۳	۲۱۸۹۷۵	۸۱۳۳۹	۱۸۲۲۱	۵۷۱	۲۴۷۷۰	۲۴۸۸
خراسان شمالی.....	۱۰۳۰۹۲	۸۲۴۶۲	۱۴۳۷۷	۵۷۷۵	۴۷۸	.	.	.
خوزستان.....	۵۸۶۸۳۴	۴۵۴۴۶۷	۸۲۸۷۴	۴۷۳۱۰	۱۵۵۳	۱۵۵	۴۷۵	.
زنجان.....	۱۷۵۴۷۳	۱۳۵۷۵۷	۱۰۱۹۰	۲۶۷۳۶	۲۷۹۰	.	.	.
سمنان.....	۱۴۸۳۷۷	۱۲۲۴۳۱	۱۲۹۳۲	۸۴۷۴	۲۵۲۷	۲۰۱۳	.	.
سیستان و بلوچستان.....	۱۷۸۱۱۴	۱۴۰۵۰۵	۲۳۲۰۴	۴۲۹۷	۲۴۷	۱۵۹۶	۷۱۶۲	۱۱۰۲
فارس.....	۹۰۹۷۰۵	۷۶۸۵۹۴	۹۹۶۸۳	۳۱۲۰۹	۳۰۴	.	۲۲۷۲	۷۶۴۳
قزوین.....	۱۸۳۶۰۳	۱۳۷۵۳۱	۲۹۷۵۱	۸۸۲۳	۳۰۵۸	۳۰۷	۵۵۷	۳۵۷۶
قم.....	۳۰۹۶۰۷	۲۱۳۵۱۷	۳۸۴۸۶	۴۹۵۰۰	۹۰۵	۶۵۲۳	.	۶۷۶
کردستان.....	۲۹۹۳۰۵	۱۹۶۳۸۱	۵۹۳۷۱	۳۱۴۹۵	۴۶۱۱	۴۰۸۵	۱۶۱۷	۱۷۴۵
کرمان.....	۴۷۴۶۸۷	۳۹۱۵۶۲	۴۵۰۲۶	۳۰۹۵۶	۱۲۲۵	۵۱۲۰	۴۵۰	۳۴۸
کرمانشاه.....	۱۷۱۷۷۵	۱۵۰۸۵۵	۱۲۸۴۷	۶۴۱۱	۶۹۴	.	.	۹۶۸
کهگیلویه و بویراحمد.....	۸۶۰۴۹	۵۲۳۶۷	۱۹۴۵۳	۲۱۰۹	.	۴۷۰	۱۱۶۵۰	.
گلستان.....	۱۱۴۳۹۸	۷۲۴۴۳	۲۸۸۲۴	۶۲۸۶	۱۴۵	۱۵۵۹	.	۵۱۴۱
گیلان.....	۶۳۹۵۶۵	۴۹۸۷۵۴	۸۳۱۴۵	۴۸۵۹۸	.	۹۹۲	۴۲۹۹	۳۷۷۷
لرستان.....	۱۷۶۴۸۶	۱۳۲۷۴۴	۱۴۴۲۱	۲۲۰۱۸	۵۰	.	۲۲۰۰	۵۰۵۳
مازندران.....	۶۵۸۸۷۷	۴۴۵۰۹۴	۱۴۷۱۹۷	۵۳۰۴۸	۵۸۹۲	۴۲۶۶	۳۳۸۰	.
مرکزی.....	۱۹۲۷۸۰	۱۳۷۴۱۵	۳۵۰۱۱	۱۱۰۷۹	۲۹۶۹	۲۲۶	۶۰۸۰	.
هرمزگان.....	۲۷۳۰۶۶	۱۴۴۰۳۱	۲۹۵۳۱	۹۵۳۴۶	.	۱۱۷۶	۱۶۷۷	۱۳۰۵
همدان.....	۱۹۴۳۳۳	۱۵۵۴۷۱	۲۷۲۶۷	۵۷۲۲	۵۴۱	۵۴۲	۲۴۷۵	۲۳۱۵
یزد.....	۱۳۷۲۲۵	۱۱۲۴۳۶	۶۸۹۵	۱۳۱۶۵	.	۴۳۱	۴۲۹۸	.

۱۰- تعداد واحد مسکونی تعیین شده در پروانه‌های احداث ساختمان برحسب مورد استفاده‌ی ساختمان و استان: بهار ۱۳۹۵

استان (نقاط شهری)	جمع	مسکونی	مسکونی و کارگاه توأم	بازرگانی	صنعتی	آموزشی	بهداشتی یا درمانی	سایر
کل کشور.....	۸۱۹۷۶	۷۱۰۹۹	۱۰۵۳۱	۲۸۴	۳۰	۱۰	۱۳	۹
کل کشور (بجز شهر تهران)...	۶۶۲۶۴	۵۷۶۳۲	۸۲۹۱	۲۸۴	۳۰	۱۰	۸	۹
آذربایجان شرقی	۵۲۶۲	۴۱۶۶	۱۰۸۲	۱۰	۴	.	.	.
آذربایجان غربی	۳۷۱۴	۲۷۸۰	۹۱۲	۱۹	۱	۱	.	۱
اردبیل	۱۶۶۴	۱۳۵۶	۳۰۳	۵
اصفهان	۸۷۵۶	۸۲۵۲	۴۱۶	۷۸	۷	۲	.	۱
البرز	۱۸۸۷	۱۸۵۷	۳۰
ایلام	۵۸۶	۵۱۵	۶۵	۶
بوشهر	۱۷۳۹	۱۴۶۷	۲۶۰	۳	۴	.	۲	۳
تهران	۱۹۱۸۷	۱۶۳۴۷	۲۸۲۰	۱۱	۳	.	۵	۱
تهران (بجز شهر تهران)	۳۴۷۵	۲۸۸۰	۵۸۰	۱۱	۳	.	.	۱
شهر تهران	۱۵۷۱۲	۱۳۴۶۷	۲۲۴۰	.	.	.	۵	.
چهارمحال و بختیاری	۹۲۴	۸۷۲	۴۷	۴	.	۱	.	.
خراسان جنوبی	۴۴۵	۴۰۸	۲۸	۴	۳	۲	.	.
خراسان رضوی	۴۲۳۴	۳۴۲۷	۷۹۷	۱۰
خراسان شمالی	۶۰۴	۵۳۳	۷۰	۱
خوزستان	۳۹۶۰	۳۴۹۱	۴۴۸	۱۹	۱	.	۱	.
زنجان	۸۶۷	۸۰۷	۵۳	۷
سمنان	۷۳۹	۶۹۲	۴۷
سیستان و بلوچستان	۹۹۹	۸۹۵	۹۸	۴	۱	۱	.	.
فارس	۴۹۷۳	۴۴۶۸	۴۷۶	۲۵	.	.	۲	۲
قزوین	۱۰۶۴	۹۱۶	۱۴۶	۲
قم	۱۷۲۲	۱۴۵۰	۲۷۲
کردستان	۱۴۵۷	۱۱۸۴	۲۷۲	۱
کرمان	۲۸۶۳	۲۶۵۹	۲۰۳	۱
کرمانشاه	۱۰۴۳	۹۷۷	۵۷	۶	۳	.	.	.
کهگیلویه و بویراحمد	۴۶۵	۳۵۹	۹۹	۷
گلستان	۶۲۰	۴۵۰	۱۶۵	۴	۱	.	.	.
گیلان	۳۸۴۳	۳۴۰۹	۴۲۷	۷
لرستان	۱۲۱۲	۱۰۸۱	۱۲۲	۸	.	.	۱	.
مازندران	۲۹۶۲	۲۶۶۱	۲۷۷	۱۹	۱	۲	۲	.
مرکزی	۱۰۸۲	۸۹۵	۱۸۲	۳	۱	۱	.	.
هرمزگان	۱۱۸۸	۱۰۰۳	۱۷۴	۱۰	.	.	.	۱
همدان	۱۲۰۱	۱۰۶۶	۱۳۳	۲
یزد	۷۱۴	۶۵۶	۵۰	۸

۱۱- تعداد پروانه‌های احداث ساختمان مسکونی برحسب مساحت زمین و استان: بهار ۱۳۹۵

استان (نقاط شهری)	جمع	۱۰۰ مترمربع و کمتر	۱۵۰-۱۰۱ مترمربع	۲۰۰-۱۵۱ مترمربع	۲۵۰-۲۰۱ مترمربع	۳۰۰-۲۵۱ مترمربع	۵۰۰-۳۰۱ مترمربع	بیشتر
کل کشور.....	۲۴۳۰۰	۱۱۶۲	۳۰۰۵	۶۷۷۰	۵۰۷۷	۲۹۸۲	۳۱۳۰	۲۱۷۴
کل کشور (بجز شهر تهران)....	۲۲۷۶۶	۱۱۵۹	۳۰۰۰	۶۷۵۷	۴۹۶۱	۲۸۸۰	۲۸۶۸	۱۱۴۱
آذربایجان شرقی	۱۰۱۳	۱۰۱	۱۳۵	۳۵۳	۲۰۹	۹۶	۸۲	۳۷
آذربایجان غربی	۱۳۶۴	۲۰۹	۳۳۵	۳۹۷	۲۱۸	۱۲۴	۶۵	۱۶
اردبیل	۴۹۰	۵۵	۹۲	۱۷۰	۸۷	۳۱	۴۴	۱۱
اصفهان	۲۸۸۰	۸۹	۳۷۴	۱۱۴۱	۶۲۳	۲۷۸	۲۸۸	۸۷
البرز	۳۸۵	۲۶	۴۵	۶۵	۴۴	۳۶	۶۸	۱۰۱
ایلام	۳۳۹	۱۶	۶۵	۱۳۸	۶۷	۲۷	۲۵	۱
بوشهر	۷۱۰	۴	۳۱	۱۳۷	۲۴۵	۱۳۱	۱۲۵	۳۷
تهران	۲۵۲۳	۱۲۸	۲۵۱	۲۹۳	۲۳۰	۱۴۸	۳۴۹	۱۱۳۴
تهران (بجز شهر تهران)	۹۹۹	۱۲۵	۲۴۶	۲۸۰	۱۱۴	۴۶	۸۷	۱۰۱
شهر تهران	۱۵۳۴	۳	۵	۱۳	۱۱۶	۱۰۲	۲۶۲	۱۰۳۳
چهارمحال و بختیاری	۴۱۶	۹	۷۱	۱۵۰	۸۵	۵۲	۳۵	۱۴
خراسان جنوبی	۲۵۴	۳	۱۲	۸۷	۵۵	۵۱	۳۷	۹
خراسان رضوی	۱۳۴۸	۹۸	۲۲۳	۳۲۲	۳۳۹	۱۴۸	۱۴۴	۷۴
خراسان شمالی	۲۶۱	۱۱	۳۴	۱۲۶	۵۴	۲۰	۱۲	۴
خوزستان	۱۵۲۷	۷۱	۲۳۲	۵۲۳	۳۶۹	۱۷۲	۱۳۸	۲۲
زنجان	۳۹۳	۲۴	۴۳	۲۰۱	۶۳	۲۲	۳۴	۶
سمنان	۲۶۳	۱	۲۳	۹۷	۷۱	۳۷	۲۷	۷
سیستان و بلوچستان	۴۱۴	۱۲	۳۸	۹۰	۱۲۰	۸۰	۵۷	۱۷
فارس	۱۹۷۱	۲۵	۷۸	۳۷۰	۵۷۶	۲۸۶	۴۰۵	۱۳۱
قزوین	۳۴۷	۶	۳۳	۱۵۶	۷۵	۱۹	۴۴	۱۴
قم	۳۶۳	۳۴	۱۳۷	۸۸	۲۸	۴۵	۱۹	۱۲
کردستان	۵۹۱	۷۷	۱۶۲	۲۶۱	۵۸	۲۰	۸	۵
کرمان	۱۶۹۶	۱۳	۵۴	۲۳۲	۵۲۸	۴۱۴	۳۷۴	۸۱
کرمانشاه	۴۳۳	۳۷	۱۲۴	۱۷۵	۵۸	۱۹	۱۶	۴
کهگیلویه و بویراحمد	۲۲۷	۵	۱۱	۶۷	۶۸	۴۷	۲۲	۷
گلستان	۲۰۰	۴	۱۷	۵۱	۴۲	۲۳	۵۰	۱۳
گیلان	۱۰۵۶	۲۶	۱۱۲	۲۲۷	۱۷۱	۱۴۷	۲۳۸	۱۳۵
لرستان	۴۶۶	۲۰	۷۴	۲۴۲	۷۵	۳۳	۱۹	۳
مازندران	۸۹۲	۲۰	۶۶	۱۵۱	۱۷۸	۱۴۹	۲۲۷	۱۰۱
مرکزی	۳۱۷	۹	۳۶	۱۰۸	۶۱	۵۴	۳۷	۱۲
هرمزگان	۳۶۲	۹	۱۳	۸۱	۷۲	۹۳	۶۲	۳۲
همدان	۳۶۷	۱۹	۷۲	۱۳۸	۷۳	۲۵	۲۸	۱۲
یزد	۴۲۲	۱	۱۲	۱۳۳	۱۳۵	۵۵	۵۱	۳۵

۱۲ - تعداد پروانه‌های احداث ساختمان مسکونی برحسب مساحت زیربنا و استان: بهار ۱۳۹۵

استان (نقاط شهری)	جمع	۱۰۰ مترمربع و کمتر	۱۵۰-۱۰۱ مترمربع	۲۰۰-۱۵۱ مترمربع	۲۵۰-۲۰۱ مترمربع	۳۰۰-۲۵۱ مترمربع	۵۰۰-۳۰۱ مترمربع	۵۰۱ مترمربع و بیش‌تر
کل کشور.....	۲۴۳۰۰	۲۲۲۹	۴۱۶۳	۳۰۳۲	۲۳۰۴	۲۰۹۳	۴۷۳۶	۵۷۴۳
کل کشور (بجز شهر تهران) ..	۲۲۷۶۶	۲۲۲۷	۴۱۶۲	۳۰۳۱	۲۲۹۱	۲۰۶۱	۴۳۹۸	۴۵۹۶
آذربایجان شرقی	۱۰۱۳	۵۲	۹۲	۷۱	۸۰	۱۰۳	۲۲۷	۳۸۸
آذربایجان غربی	۱۳۶۴	۱۵۸	۲۸۹	۱۹۳	۱۶۳	۱۸۰	۲۰۳	۱۷۸
اردبیل	۴۹۰	۵۹	۷۴	۴۶	۳۷	۴۵	۹۰	۱۳۹
اصفهان	۲۸۸۰	۹۳	۳۹۹	۲۸۵	۳۶۰	۳۹۳	۷۳۹	۶۱۱
البرز	۳۸۵	۲۰	۳۱	۲۱	۲۵	۱۳	۵۳	۲۲۲
ایلام	۳۳۹	۶۲	۱۳۳	۴۶	۱۸	۱۱	۳۹	۳۰
بوشهر	۷۱۰	۷۵	۱۶۶	۱۳۵	۶۲	۴۸	۹۸	۱۲۶
تهران	۲۵۳۳	۳۳	۸۳	۸۸	۱۰۹	۱۲۴	۷۳۶	۱۳۶۰
تهران (بجز شهر تهران).....	۹۹۹	۳۱	۸۲	۸۷	۹۶	۹۲	۳۹۸	۲۱۳
شهر تهران	۱۵۳۴	۲	۱	۱	۱۳	۳۲	۳۳۸	۱۱۴۷
چهارمحال و بختیاری	۴۱۶	۳۵	۸۳	۵۶	۵۵	۵۲	۹۴	۴۱
خراسان جنوبی	۲۵۴	۴۰	۶۷	۳۸	۲۵	۱۹	۳۵	۳۰
خراسان رضوی	۱۳۴۸	۲۲۸	۲۱۱	۱۳۸	۹۰	۱۳۲	۱۹۱	۳۵۸
خراسان شمالی	۲۶۱	۴۵	۳۰	۱۳	۲۸	۳۴	۶۴	۴۷
خوزستان	۱۵۲۷	۲۷۵	۳۹۳	۲۱۳	۱۲۸	۱۲۰	۲۱۲	۱۸۶
زنجان	۳۹۳	۳۶	۶۴	۴۳	۵۷	۳۷	۱۰۳	۵۳
سمنان	۲۶۳	۱۴	۳۹	۳۱	۲۴	۱۷	۵۱	۸۷
سیستان و بلوچستان	۴۱۴	۵۹	۷۷	۹۰	۳۷	۲۸	۷۴	۴۹
فارس	۱۹۷۱	۷۶	۵۳۰	۴۲۵	۱۷۹	۱۲۴	۳۰۶	۳۳۱
قزوین	۳۴۷	۴۲	۴۰	۱۶	۳۳	۲۶	۸۶	۱۰۴
قم	۳۶۳	۲۷	۳۶	۶۳	۴۷	۲۱	۸۵	۸۴
کردستان	۵۹۱	۲۸	۵۰	۸۰	۱۳۲	۵۱	۱۵۳	۹۷
کرمان	۱۶۹۶	۲۹۵	۵۳۲	۳۶۰	۹۲	۱۲۶	۱۷۹	۱۱۲
کرمانشاه	۴۳۳	۴۸	۶۳	۵۸	۶۸	۵۲	۸۲	۶۲
کهگیلویه و بویراحمد	۲۲۷	۱۶	۷۳	۴۲	۲۵	۲۰	۳۶	۱۵
گلستان	۲۰۰	۳۹	۲۱	۱۷	۲۴	۱۶	۴۳	۴۰
گیلان	۱۰۵۶	۱۴۴	۶۲	۱۱۰	۱۳۵	۶۷	۲۱۲	۳۲۶
لرستان	۴۶۶	۴۲	۱۰۶	۴۶	۷۵	۶۳	۸۶	۴۸
مازندران	۸۹۲	۳۱	۹۷	۸۵	۸۲	۷۲	۲۱۱	۳۱۴
مرکزی	۳۱۷	۱۹	۵۶	۳۴	۲۱	۲۷	۵۴	۱۰۶
هرمزگان	۳۶۲	۷۴	۹۵	۵۲	۱۵	۱۰	۴۵	۷۱
همدان	۳۶۷	۴۶	۵۶	۲۶	۴۲	۳۰	۷۱	۹۶
یزد	۴۲۲	۱۸	۱۱۵	۱۱۱	۳۶	۳۲	۷۸	۳۲

۱۳- تعداد پروانه‌های احداث ساختمان مسکونی برحسب تعداد طبقات ساختمان و استان: بهار ۱۳۹۵

استان (نقاط شهری)	جمع	۱ طبقه	۲ طبقه	۳ طبقه	۴ طبقه	۵ طبقه و بیش‌تر
کل کشور.....	۲۴۳۰۰	۷۲۷۱	۶۵۰۵	۳۵۲۲	۲۳۳۱	۴۶۷۱
کل کشور (بجز شهر تهران)...	۲۲۷۶۶	۷۲۶۹	۶۵۰۲	۳۵۰۳	۲۲۵۶	۳۲۳۶
آذربایجان شرقی.....	۱۰۱۳	۱۵۶	۲۰۰	۲۰۴	۱۱۸	۳۳۵
آذربایجان غربی.....	۱۳۶۴	۲۸۸	۶۸۶	۱۹۴	۷۶	۱۲۰
اردبیل.....	۴۹۰	۱۲۰	۹۱	۱۰۲	۴۵	۱۳۲
اصفهان.....	۲۸۸۰	۵۰۲	۱۰۶۷	۶۸۱	۲۵۹	۳۷۱
البرز.....	۳۸۵	۲۸	۶۴	۵۴	۲۸	۲۱۱
ایلام.....	۳۳۹	۲۲۶	۴۶	۴۰	۱۸	۹
بوشهر.....	۷۱۰	۳۷۳	۱۶۷	۷۱	۷۷	۲۲
تهران.....	۲۵۳۳	۲۹	۱۱۲	۳۶۱	۴۴۳	۱۵۸۸
تهران (بجز شهر تهران).....	۹۹۹	۲۷	۱۰۹	۳۴۲	۳۶۸	۱۵۳
شهر تهران.....	۱۵۳۴	۲	۳	۱۹	۷۵	۱۴۳۵
چهارمحال و بختیاری.....	۴۱۶	۱۲۰	۱۴۳	۱۰۴	۲۵	۲۴
خراسان جنوبی.....	۲۵۴	۱۳۱	۶۵	۲۷	۲۰	۱۱
خراسان رضوی.....	۱۳۴۸	۳۸۷	۲۸۰	۱۱۷	۱۶۳	۴۰۱
خراسان شمالی.....	۲۶۱	۷۰	۷۱	۵۴	۵۳	۱۳
خوزستان.....	۱۵۲۷	۷۵۷	۵۳۰	۷۰	۳۱	۱۳۹
زنجان.....	۳۹۳	۸۹	۱۱۴	۱۲۴	۳۰	۳۶
سمنان.....	۲۶۳	۵۴	۹۱	۴۲	۳۱	۴۵
سیستان و بلوچستان.....	۴۱۴	۲۲۸	۱۰۲	۵۵	۱۸	۱۱
فارس.....	۱۹۷۱	۱۰۷۵	۴۶۷	۱۲۹	۹۸	۲۰۲
قزوین.....	۳۴۷	۸۳	۶۶	۳۸	۷۵	۸۵
قم.....	۳۶۳	۴۴	۱۲۴	۵۵	۷۴	۶۶
کردستان.....	۵۹۱	۶۴	۲۳۴	۱۵۶	۸۰	۵۷
کرمان.....	۱۶۹۶	۱۲۲۷	۳۱۵	۶۳	۳۵	۵۶
کرمانشاه.....	۴۳۳	۸۰	۱۶۴	۱۲۴	۲۵	۴۰
کهگیلویه و بویراحمد.....	۲۲۷	۱۲۱	۵۹	۳۴	۱۱	۲
گلستان.....	۲۰۰	۶۹	۶۷	۳۳	۱۵	۱۶
گیلان.....	۱۰۵۶	۱۹۱	۳۱۶	۸۹	۱۷۲	۲۸۸
لرستان.....	۴۶۶	۱۴۱	۱۶۷	۱۰۲	۲۵	۳۱
مازندران.....	۸۹۲	۹۶	۳۰۳	۱۹۰	۱۶۶	۱۳۷
مرکزی.....	۳۱۷	۷۵	۸۰	۴۷	۲۱	۹۴
هرمزگان.....	۳۶۲	۲۰۸	۶۴	۲۷	۱۹	۴۴
همدان.....	۳۶۷	۸۹	۱۰۱	۶۱	۳۶	۸۰
یزد.....	۴۲۲	۱۵۰	۱۴۹	۷۴	۴۴	۵

۱۴- تعداد پروانه‌های احداث ساختمان مسکونی برحسب نوع اسکلت و مصالح عمده به کار رفته در ساختمان و استان: بهار ۱۳۹۵

استان (نقاط شهری)	کل	فلزی	بتون‌آرمه	سایر			سایر
				جمع	آجر و آهن	آجر و چوب	
کل کشور.....	۲۴۳۰۰	۴۸۹۶	۱۴۳۷۹	۵۰۲۵	۴۶۳۲	۲۳	۳۷۰
کل کشور (بجز شهر تهران)...	۲۲۷۶۶	۴۴۴۰	۱۳۳۰۴	۵۰۲۲	۴۶۲۹	۲۳	۳۷۰
آذربایجان شرقی.....	۱۰۱۳	۱۸	۹۳۸	۵۷	۵۷	۰	۰
آذربایجان غربی.....	۱۳۶۴	۱۸۱	۹۹۵	۱۸۸	۱۸۷	۱	۰
اردبیل.....	۴۹۰	۱۳۲	۳۲۷	۳۱	۲۹	۰	۲
اصفهان.....	۲۸۸۰	۲۳۹	۲۵۰۷	۱۳۴	۱۳۱	۰	۳
البرز.....	۳۸۵	۳۱	۳۵۴	۰	۰	۰	۰
ایلام.....	۳۳۹	۱۰	۹۷	۲۳۲	۲۳۱	۱	۰
بوشهر.....	۷۱۰	۷	۴۱۱	۲۹۲	۱۳۱	۱	۱۶۰
تهران.....	۲۵۳۳	۷۲۷	۱۸۰۳	۳	۳	۰	۰
تهران (بجز شهر تهران).....	۹۹۹	۲۷۱	۷۲۸	۰	۰	۰	۰
شهر تهران.....	۱۵۳۴	۴۵۶	۱۰۷۵	۳	۳	۰	۰
چهارمحال و بختیاری.....	۴۱۶	۰	۳۲۶	۹۰	۹۰	۰	۰
خراسان جنوبی.....	۲۵۴	۲۱۹	۲۳	۱۲	۱۱	۰	۱
خراسان رضوی.....	۱۳۴۸	۱۲۹۹	۴۲	۷	۷	۰	۰
خراسان شمالی.....	۲۶۱	۳۶	۲۱۵	۱۰	۱۰	۰	۰
خوزستان.....	۱۵۲۷	۷۶	۴۸۵	۹۶۶	۸۷۷	۱۸	۷۱
زنجان.....	۳۹۳	۲۹	۳۳۶	۲۸	۲۷	۰	۱
سمنان.....	۲۶۳	۵	۲۵۷	۱	۱	۰	۰
سیستان و بلوچستان.....	۴۱۴	۸۰	۱۷۴	۱۶۰	۱۶۰	۰	۰
فارس.....	۱۹۷۱	۱۴۳	۴۲۵	۱۴۰۳	۱۴۰۰	۰	۳
قزوین.....	۳۴۷	۱۳۲	۲۱۵	۰	۰	۰	۰
قم.....	۳۶۳	۱۵۲	۱۹۶	۱۵	۱۵	۰	۰
کردستان.....	۵۹۱	۷۰	۳۸۷	۱۳۴	۱۳۴	۰	۰
کرمان.....	۱۶۹۶	۳۹۰	۶۷۴	۶۳۲	۶۳۰	۲	۰
کرمانشاه.....	۴۳۳	۱۷۷	۱۷۳	۸۳	۸۲	۰	۱
کهگیلویه و بویراحمد.....	۲۲۷	۵۸	۶۷	۱۰۲	۳۷	۰	۶۵
گلستان.....	۲۰۰	۱	۱۹۵	۴	۴	۰	۰
گیلان.....	۱۰۵۶	۱۱	۱۰۴۳	۲	۰	۰	۲
لرستان.....	۴۶۶	۳۵۶	۱۰۶	۴	۴	۰	۰
مازندران.....	۸۹۲	۷	۸۸۰	۵	۰	۰	۵
مرکزی.....	۳۱۷	۱۰۸	۲۰۸	۱	۱	۰	۰
هرمزگان.....	۳۶۲	۱	۲۵۵	۱۰۶	۵۱	۰	۵۵
همدان.....	۳۶۷	۱۹۷	۱۴۰	۳۰	۲۹	۰	۱
یزد.....	۴۲۲	۴	۱۲۵	۲۹۳	۲۹۳	۰	۰

۱۵- تعداد پروانه‌های احداث ساختمان مسکونی برحسب تعداد واحد مسکونی و استان: بهار ۱۳۹۵

استان (نقاط شهری)	جمع	۱ واحدی	۲ واحدی	۳ واحدی	۴ واحدی	۵ واحدی و بیش‌تر
کل کشور	۲۴۳۰۰	۱۰۰۲۲	۶۴۹۵	۲۵۸۵	۱۶۸۶	۳۵۱۲
کل کشور (بجز شهر تهران)	۲۲۷۶۶	۱۰۰۱۴	۶۴۵۴	۲۳۵۹	۱۴۱۴	۲۵۲۵
آذربایجان شرقی	۱۰۱۳	۲۴۹	۲۴۷	۱۰۲	۱۴۰	۲۷۵
آذربایجان غربی	۱۳۶۴	۶۶۳	۵۰۱	۹۰	۵۵	۵۵
اردبیل	۴۹۰	۱۷۱	۱۳۶	۴۶	۵۹	۷۸
اصفهان	۲۸۸۰	۶۷۷	۱۲۳۴	۴۷۵	۱۷۰	۳۲۴
البرز	۳۸۵	۸۴	۵۴	۲۲	۷۸	۱۴۷
ایلام	۳۳۹	۲۵۲	۵۳	۱۶	۳	۱۵
بوشهر	۷۱۰	۴۲۰	۱۳۵	۶۸	۲۸	۵۹
تهران	۲۵۳۳	۲۴۲	۳۷۵	۴۶۱	۳۶۴	۱۰۹۱
تهران (بجز شهر تهران)	۹۹۹	۲۳۴	۳۳۴	۲۳۵	۹۲	۱۰۴
شهر تهران	۱۵۳۴	۸	۴۱	۲۲۶	۲۷۲	۹۸۷
چهارمحال و بختیاری	۴۱۶	۱۳۴	۲۰۲	۵۹	۱۵	۶
خراسان جنوبی	۲۵۴	۱۶۹	۴۹	۱۸	۱۲	۶
خراسان رضوی	۱۳۴۸	۵۸۱	۳۶۳	۱۰۹	۹۸	۱۹۷
خراسان شمالی	۲۶۱	۹۹	۹۱	۵۰	۱۲	۹
خوزستان	۱۵۲۷	۸۲۹	۳۵۵	۸۲	۱۱۲	۱۴۹
زنجان	۳۹۳	۱۵۹	۱۷۱	۲۳	۱۴	۲۶
سمنان	۲۶۳	۸۴	۸۹	۳۲	۲۹	۲۹
سیستان و بلوچستان	۴۱۴	۲۶۳	۹۸	۲۰	۱۱	۲۲
فارس	۱۹۷۱	۱۲۰۸	۴۱۵	۹۴	۴۵	۲۰۹
قزوین	۳۴۷	۱۱۱	۷۵	۶۴	۶۳	۳۴
قم	۳۶۳	۵۲	۱۵۰	۸۶	۲۳	۵۲
کردستان	۵۹۱	۲۲۲	۲۳۳	۷۹	۴۰	۱۷
کرمان	۱۶۹۶	۱۲۲۰	۳۱۴	۶۷	۳۲	۶۳
کرمانشاه	۴۳۳	۱۵۱	۱۷۸	۵۵	۱۷	۳۲
کهگیلویه و بویراحمد	۲۲۷	۱۴۵	۵۴	۱۶	۶	۶
گلستان	۲۰۰	۱۰۶	۵۴	۱۱	۸	۲۱
گیلان	۱۰۵۶	۳۹۵	۲۰۱	۱۵۷	۹۸	۲۰۵
لرستان	۴۶۶	۲۱۶	۱۵۰	۳۰	۳۰	۴۰
مازندران	۸۹۲	۳۴۲	۲۰۲	۱۳۹	۵۳	۱۵۶
مرکزی	۳۱۷	۱۲۸	۷۱	۱۶	۴۰	۶۲
هرمزگان	۳۶۲	۲۳۱	۵۵	۱۲	۱۰	۵۴
همدان	۳۶۷	۱۳۱	۱۰۶	۴۳	۱۹	۶۸
یزد	۴۲۲	۲۸۸	۸۴	۴۳	۲	۵