

ریاست جمهوری
معاونت برنامه‌ریزی و نظارت راهبردی
مرکز آمار ایران

نتایج آمارگیری از گردشگران ملی بهار ۱۳۹۳

مرکز آمار ایران



نشانه‌های نشریات مرکز آمار ایران

-	آمار گردآوری نشده است.
000	آمار در دسترس نیست.
x	ذاتاً یا عملاً وجود ندارد.
xx	جمع و محاسبه غیر ممکن یا بی‌معنی است.
//	رقم کمتر از نصف واحد است.
	رقم (نسبت) ناچیز و قابل صرف‌نظر کردن است.
*	رقم غیر قطعی است.
**	رقم جنبه تخمینی دارد.
⊖	به‌دلیل حفظ محرمانگی، رقم قابل انتشار نیست.

اختلاف در سرجمع‌ها به علت سراسر کردن ارقام است. محاسبه نسبت‌ها و شاخص‌ها قبل از سراسر کردن ارقام صورت گرفته است.

پیشگفتار

اهمیت صنعت گردشگری در شکوفایی اقتصادی ایجاب می‌نماید تا نظام آماری منسجم و پویایی در این بخش استقرار یافته، تولید و انتشار آمار و اطلاعات مورد نیاز برنامه‌ریزان در دستور کار قرار گیرد. بدون شک ایران با تاریخی کهن و فرهنگی غنی با وجود میراث فرهنگی، جاذبه‌های طبیعی و تنوع آب و هوایی یکی از مقصدهای مهم گردشگرپذیر جهان است که در صورت برنامه‌ریزی مناسب، به یکی از منابع تولید ثروت در کشور تبدیل خواهد شد. تولید و انتشار آمار و اطلاعات حوزه گردشگری از نیازهای مهم بخش فرهنگی کشور است که مسئولیت و همکاری نزدیک بیش از پیش همه دست‌اندرکاران این حوزه را در این مهم می‌طلبد. اولین آمارگیری ملی در حوزه گردشگری در سال ۱۳۸۷ در سطح کشور به اجرا در آمد. تا قبل از این آمارگیری، اطلاعات منسجم و قابل اعتمادی در حوزه گردشگران ملی وجود نداشته است و در برخی موارد آمار رسمی بازدیدکنندگان از موزه‌ها و بناهای تاریخی تحت پوشش سازمان میراث فرهنگی، صنایع دستی و گردشگری در سالنامه‌های آماری انتشار یافته است.

مرکز آمار ایران از سال ۱۳۸۱ با همکاری سازمان ایرانگردی و جهانگردی وقت، مطالعاتی را در زمینه تهیه حساب‌های اقماری گردشگری به‌طور مشترک آغاز نمود. اما پس از ادغام سازمان مذکور با سازمان میراث فرهنگی این مطالعات متوقف شد. علی‌رغم ناتمام ماندن این فعالیت‌ها، نتیجه مطالعات انجام شده، بر طراحی و اجرای طرح‌های آمارگیری در سه حوزه اصلی گردشگری (بومی، ورودی، خروجی) تأکید می‌کرد. در این راستا اجرای دو طرح آمارگیری با عناوین «آمارگیری از گردشگران داخلی» و «آمارگیری از گردشگران ورودی» در برنامه اول ملی آمار کشور پیش‌بینی شد.

به لطف الهی مطالعات اولیه برای آزمایش طرح آمارگیری از گردشگران داخلی در سال ۱۳۸۵ با همکاری پژوهشکده آمار آغاز و در نهایت در فروردین ماه ۱۳۸۶ طرح مزبور در شش استان منتخب در سطح شهرستان‌های بوشهر، تهران، سبزوار، رفسنجان، بابل و ملایر به مرحله اجرا درآمد. پس از ارزیابی نتایج آزمایش طرح و اخذ نظرات و پیشنهادات تمامی عوامل اجرایی، اصلاحاتی در پرسشنامه و راهنماهای تهیه شده اعمال شد.

به منظور گردآوری اطلاعات گردشگری خانوارهای کشور در سال ۱۳۸۷، طرح اصلی در چهار مرحله، طی ماه‌های تیر، مهر و دی سال ۱۳۸۷ و فروردین ۱۳۸۸ و در سال‌های ۱۳۹۰ تا ۱۳۹۳ در دو مرحله در طی ماه‌های تیر و مهر به اجرا در آمد و در هر مرحله اطلاعات گردشگری خانوارها در فصل قبل مورد پرسش قرار گرفت.

نشریه حاضر حاوی نتایج طرح مزبور در فصل بهار سال ۱۳۹۳ می‌باشد. امید است با تداوم تولید آمارهای گردشگری و شناخت الگوهای گردشگری در کشور امکان برنامه‌ریزی بهتر برای این صنعت با اهمیت، فراهم شود. مرکز آمار ایران از تمامی سازمان‌ها و افرادی که به نحوی در اجرای این طرح مشارکت داشته یا اجرای آن را تسهیل نموده‌اند تشکر و قدردانی می‌کند.

فهرست مندرجات

عنوان	صفحه
مشخصات کلی طرح	۹
تعاریف و مفاهیم	۱۲
خلاصه یافته‌ها	۱۴
جدول‌های آماری	
۱- تعداد خانوارها به تفکیک وضعیت سفر - بهار ۱۳۹۳	۲۳
۲- تعداد خانوارها بر حسب وضعیت سفر به تفکیک بعد خانوار - بهار ۱۳۹۳	۲۳
۳- تعداد خانوارها بر حسب وضعیت سفر به تفکیک نحوه تصرف محل سکونت خانوار - بهار ۱۳۹۳	۲۳
۴- تعداد خانوارها بر حسب وضعیت سفر به تفکیک وضعیت برخورداری از وسیله نقلیه - بهار ۱۳۹۳	۲۴
۵- تعداد خانوارها بر حسب وضعیت سفر به تفکیک جنس سرپرست خانوار - بهار ۱۳۹۳	۲۴
۶- تعداد خانوارها بر حسب وضعیت سفر به تفکیک وضع سواد و سطح تحصیلات سرپرست خانوار - بهار ۱۳۹۳	۲۴
۷- تعداد خانوارها بر حسب وضعیت سفر به تفکیک وضع فعالیت سرپرست خانوار - بهار ۱۳۹۳	۲۵
۸- تعداد خانوارها بر حسب وضعیت سفر به تفکیک وضع شغلی سرپرست خانوار - بهار ۱۳۹۳	۲۵
۹- تعداد خانوارها بر حسب وضعیت سفر به تفکیک وضع زناشویی سرپرست خانوار - بهار ۱۳۹۳	۲۵
۱۰- تعداد خانوارها بر حسب وضعیت سفر به تفکیک گروه‌های سنی سرپرست خانوار - بهار ۱۳۹۳	۲۶
۱۱- تعداد سفر به تفکیک مقصد و نوع سفر - بهار ۱۳۹۳	۲۸
۱۲- تعداد سفرهای داخلی بر حسب نوع سفر به تفکیک بعد خانوار - بهار ۱۳۹۳	۲۸
۱۳- تعداد سفرهای خارجی به تفکیک بعد خانوار - بهار ۱۳۹۳	۲۸
۱۴- تعداد سفرهای داخلی بر حسب نوع سفر به تفکیک نحوه تصرف محل سکونت خانوار - بهار ۱۳۹۳	۲۹
۱۵- تعداد سفرهای خارجی به تفکیک نحوه تصرف محل سکونت خانوار - بهار ۱۳۹۳	۲۹
۱۶- تعداد سفرهای داخلی بر حسب نوع سفر به تفکیک وضعیت برخورداری از وسیله نقلیه - بهار ۱۳۹۳	۲۹
۱۷- تعداد سفرهای داخلی بر حسب نوع سفر به تفکیک جنس سرپرست خانوار - بهار ۱۳۹۳	۳۰
۱۸- تعداد سفرهای خارجی به تفکیک جنس سرپرست خانوار - بهار ۱۳۹۳	۳۰
۱۹- تعداد سفرهای داخلی بر حسب نوع سفر به تفکیک وضع سواد و سطح تحصیلات سرپرست خانوار - بهار ۱۳۹۳	۳۰
۲۰- تعداد سفرهای خارجی به تفکیک وضع سواد و سطح تحصیلات سرپرست خانوار - بهار ۱۳۹۳	۳۱
۲۱- تعداد سفرهای داخلی بر حسب نوع سفر به تفکیک وضع فعالیت سرپرست خانوار - بهار ۱۳۹۳	۳۱
۲۲- تعداد سفرهای خارجی به تفکیک وضع فعالیت سرپرست خانوار - بهار ۱۳۹۳	۳۲
۲۳- تعداد سفرهای داخلی بر حسب نوع سفر به تفکیک وضع شغلی سرپرست خانوار - بهار ۱۳۹۳	۳۲
۲۴- تعداد سفرهای خارجی به تفکیک وضع شغلی سرپرست خانوار - بهار ۱۳۹۳	۳۲
۲۵- تعداد سفرهای داخلی بر حسب نوع سفر به تفکیک وضع زناشویی سرپرست خانوار - بهار ۱۳۹۳	۳۳
۲۶- تعداد سفرهای داخلی بر حسب نوع سفر به تفکیک اهداف اصلی گردشگری - بهار ۱۳۹۳	۳۳

- ۲۷- تعداد سفرهای داخلی بر حسب نوع سفر به تفکیک شیوه سفر - بهار ۱۳۹۳ ۳۴
- ۲۸- تعداد سفرهای داخلی بر حسب نوع سفر به تفکیک نوع وسیله نقلیه اصلی مورد استفاده برای رفت- بهار ۱۳۹۳ ۳۴
- ۲۹- تعداد سفرهای خارجی به تفکیک نوع وسیله نقلیه اصلی مورد استفاده برای رفت- بهار ۱۳۹۳ ۳۵
- ۳۰- تعداد سفرهای داخلی بر حسب نوع سفر به تفکیک نوع وسیله نقلیه اصلی مورد استفاده برای برگشت- بهار ۱۳۹۳ ۳۵
- ۳۱- تعداد سفرهای خارجی به تفکیک نوع وسیله نقلیه اصلی مورد استفاده برای برگشت - بهار ۱۳۹۳ ۳۶
- ۳۲- تعداد نفر شب اقامت سفرهای با اقامت شبانه داخلی به تفکیک نوع اقامتگاه- بهار ۱۳۹۳ ۳۶
- ۳۳- تعداد سفر و نفر شب اقامت سفرهای انجام شده بر حسب نوع سفر به تفکیک استان مقصد- بهار ۱۳۹۳ ۳۷
- ۳۴- تعداد سفر و نفر شب اقامت سفرهای انجام شده بر حسب نوع سفر به تفکیک استان‌های بازدید شده - بهار ۱۳۹۳ ۳۸
- ۳۵- بیست شهر مقصد اصلی سفرهای داخلی به ترتیب تعداد سفر انجام شده بر حسب نوع سفر و تعداد نفر شب اقامت- بهار ۱۳۹۳ ۳۹
- ۳۶- بیست شهر بازدید شده کشور به ترتیب تعداد سفر انجام شده بر حسب نوع سفر و تعداد نفر شب اقامت- بهار ۱۳۹۳ ۴۰
- ۳۷- بیست شهرستان مقصد اصلی سفرهای داخلی به ترتیب تعداد سفر انجام شده بر حسب نوع سفر و تعداد نفر شب اقامت- بهار ۱۳۹۳ ۴۱
- ۳۸- بیست شهرستان بازدید شده کشور به ترتیب تعداد سفر انجام شده بر حسب نوع سفر و تعداد نفر شب اقامت- بهار ۱۳۹۳ ۴۲
- ۳۹- هزینه سفرهای داخلی خانوارها بر حسب نوع سفر به تفکیک اقلام اصلی هزینه- بهار ۱۳۹۳ ۴۳
- ۴۰- هزینه سفرهای خارجی خانوارها به تفکیک اقلام اصلی هزینه- بهار ۱۳۹۳ ۴۳



مرکز آمار و رایر ایران

مشخصات کلی طرح

هدف کلی

هدف کلی از اجرای این طرح، تهیه آمار و اطلاعات مربوط به سفرهای گردشگری خانوارهای کشور در سال ۱۳۹۳ است.

جامعه هدف

جامعه هدف، شامل همه خانوارهای معمولی ساکن در مناطق شهری و روستایی کشور در سال ۱۳۹۳ است. خانوارهای معمولی غیر ساکن، گروهی و مؤسسه‌ای در این طرح پوشش داده نمی‌شوند. در این طرح جامعه آمارگیری بر جامعه هدف منطبق است.

واحد آماری

واحد آماری، یک خانوار معمولی ساکن در مناطق شهری و روستایی کشور در سال ۱۳۹۳ است.

زمان آماری

زمان آماری اقلام مورد سنجش بر حسب مورد، روز آمارگیری یا فصل بهار یا تابستان ۱۳۹۳ است.

زمان آمارگیری

زمان آمارگیری این طرح، در فصل تابستان و پاییز سال ۱۳۹۳ است.

روش آمارگیری

روش آمارگیری در این طرح، روش نمونه‌گیری است.

سطح برآورد

برآوردهای این طرح در سطح کل کشور و استان‌های مقصد و بازدید شده ارائه می‌شوند.

روش جمع‌آوری اطلاعات

در این طرح، مأمور آمارگیر با مراجعه به خانوارهای نمونه، اطلاعات مربوط به فعالیت‌های گردشگری خانوار در فصل مورد نظر را از طریق مصاحبه‌ی رودررو با سرپرست یا عضو مطلع خانوار در پرسشنامه مربوط ثبت می‌کند.

برآوردها

پارامترهای مورد نظر طرح عبارت از برآورد تعداد سفرهای داخلی به تفکیک نوع سفر (بدون اقامت شبانه - با اقامت شبانه) در فصل بهار و تابستان، برآورد تعداد سفرهای خارجی در فصل بهار و تابستان، برآورد تعداد سفرهای داخلی بر حسب استان‌های مقصد و بازدید شده در فصل بهار و تابستان، برآورد هزینه‌های سفر خانوارها در فصل بهار و تابستان و... می‌باشد.

چارچوب نمونه‌گیری

چارچوب نمونه‌گیری مرحله اول، فهرست حوزه‌های سرشماری عمومی نفوس و مسکن سال ۱۳۹۰ در کشور است. این فهرست علاوه بر اطلاعات جغرافیایی و تعداد خانوار معمولی ساکن، شامل اطلاعاتی کمکی مانند: نسبت خانوارهای دارای سرپرست سالمند در حوزه، نسبت خانوارهایی در حوزه که سرپرست آنها دارای محل اقامت خارج از کشور است، نسبت خانوارهایی در حوزه که سرپرست آنها

دارای محل اقامت دیگری در شهر یا آبادی دیگر است، نسبت خانوارهایی در حوزه که حداقل یکی از اعضای آنها دارای محل اقامت خارج از کشور است، نسبت خانوارهایی در حوزه که حداقل یکی از اعضای آنها دارای محل اقامت دیگری در شهر یا آبادی دیگر است و ... برای طبقه‌بندی این واحدها به کار می‌روند. از این اطلاعات برای طبقه‌بندی واحدهای نمونه‌گیری اولیه (حوزه‌ها) استفاده می‌شود. چارچوب نمونه‌گیری مرحله دوم، فهرست قطعه‌های حاصل از تقسیم‌بندی حوزه‌های نمونه است که هر کدام از این قطعه‌ها به طور متوسط در مناطق شهری شامل ۸۰ خانوار و در مناطق روستایی شامل ۴۰ خانوار است. این مرحله به خاطر کم نمودن پیمایش و سهولت اجرا به طرح اضافه شده و به همین دلیل در مناطق روستایی محدوده‌های کوچک‌تری در نظر گرفته شده است. چارچوب نمونه‌گیری مرحله سوم، فهرست همه خانوارهای معمولی ساکن در واحدهای نمونه‌گیری مرحله دوم نمونه‌گیری است که مأمور آمارگیر با فهرست‌برداری از کلیه مکان‌ها و خانوارهای قطعه نمونه در قالب فرم فهرست‌برداری، تهیه کرده است.

واحد نمونه‌گیری

واحد نمونه‌گیری در این طرح در مرحله اول یک حوزه در سرشماری عمومی نفوس و مسکن ۱۳۹۰، در مرحله دوم یک قطعه و در مرحله سوم یک خانوار معمولی ساکن است.

روش نمونه‌گیری

در این طرح، از روش نمونه‌گیری احتمالی سه مرحله‌ای با طبقه‌بندی استفاده شده است.

روش تعیین اندازه نمونه

تعداد خانوارهای نمونه در کل کشور، تعداد خانوارهای نمونه در هر حوزه و تعداد حوزه‌های نمونه در سطح کشور به صورت زیر محاسبه می‌شود:

روش تعیین تعداد خانوارهای نمونه در کل کشور

$$m = z_{\left(1-\frac{\alpha}{2}\right)}^2 \times \left(\frac{S}{r \times \bar{X}}\right)^2 \times Deff \times (1 + Nr)$$

$$m_t = z_{\left(1-\frac{\alpha}{2}\right)}^2 \times \left(\frac{S_t}{r \times \bar{X}_t}\right)^2 \times Deff \times (1 + Nr) \quad , \quad t = 1, \dots, 31$$

که در آن:

- m : تعداد خانوارهای نمونه بر اساس تعداد سفرهای مورد نظر/هزینه‌ی کل سفرها
- m_t : تعداد خانوارهای نمونه بر اساس تعداد سفرهای مقصد/بازدید استان i
- \bar{X} : برآورد متوسط تعداد سفرهای مورد نظر/هزینه‌ی کل سفرها برای خانوارها
- \bar{X}_t : برآورد متوسط تعداد سفرهای مقصد/بازدید استان i
- S^2 : برآورد واریانس متوسط تعداد سفرهای مورد نظر/هزینه‌ی کل سفرها برای خانوارها
- S_t^2 : برآورد واریانس متوسط تعداد سفرهای مقصد/بازدید استان i
- r : خطای نسبی پذیرفته شده برای برآورد متوسط تعداد سفرهای مورد نظر/هزینه‌ی کل سفرها
- $Deff$: اثر طرح پارامترهای مورد نظر که با توجه به نتایج طرح قبلی به دست آمده است.
- Nr : نرخ بی‌پاسخی که با توجه به نتایج طرح قبلی برابر ۰/۱ در نظر گرفته شده است.
- $z_{\left(1-\frac{\alpha}{2}\right)}$: نقطه‌ی $100 \times \left(1 - \frac{\alpha}{2}\right)$ ام توزیع نرمال استاندارد (برای $\alpha = 0/05$ برابر با ۱/۹۶)

بزرگترین مقدار m و m_t به عنوان تعداد خانوار نمونه در کل کشور در نظر گرفته می‌شود.

روش تعیین تعداد خانوارهای نمونه در هر حوزه

در نمونه‌گیری چند مرحله‌ای به‌طور تقریبی داریم:

$$Deff = 1 + (\bar{m} - 1)\rho$$

که در آن:

\bar{m} : متوسط تعداد خانوارهای نمونه در هر واحد نمونه‌گیری مرحله اول (حوزه‌ها)

ρ : ضریب همبستگی درون واحدهای نمونه‌گیری مرحله اول

مقادیر $Deff$ و ρ با استفاده از نتایج اجرای طرح در سال ۱۳۸۷ برآورد شده‌اند. در این‌جا مقدار $Deff$ برابر ۱/۲۵ و مقدار ρ با توجه به مقادیر برآورد شده برای متغیرهای مورد نظر ۰/۰۲۸ در نظر گرفته شد که بر این اساس مقدار \bar{m} برابر ۱۰ تعیین می‌گردد. در هر حوزه تعداد ۱۰ خانوار نیز به‌عنوان خانوار نمونه جایگزین تعیین شده است.

روش تعیین تعداد حوزه‌های نمونه در کل کشور

با داشتن تعداد خانوارهای نمونه کل کشور و تعداد خانوارهای نمونه در هر حوزه نمونه، تعداد حوزه‌های نمونه کل کشور از رابطه $n = \frac{m}{\bar{m}}$ حاصل می‌شود.

پس از تعیین تعداد حوزه‌های نمونه در سطح کشور، این تعداد متناسب با تعداد خانوار معمولی ساکن استان‌ها، بین استان‌های مختلف توزیع شده است:

$$n_T = \frac{M_T}{\sum_{T=1}^{31} M_T} \times n, \quad T = 1, 2, \dots, 31$$

که در آن:

n_T : تعداد حوزه‌های نمونه در استان T ام

M_T : تعداد خانوارهای معمولی ساکن در استان T ام

و در هر استان متناسب با تعداد حوزه‌های هر طبقه، تعداد حوزه‌ی نمونه در هر طبقه (n_{hT}) تعیین شده است.

$$n_{hT} = \frac{n_{kT}}{\sum_{k_T=1}^{K_T} n_{kT}} \times n, \quad k_T = 1, 2, \dots, K_T$$

که در آن:

n_{kT} : تعداد حوزه در طبقه‌ی k ام در استان T ام و K_T : تعداد طبقه در استان T ام

چون در طبقه‌بندی، طبقات استانی وجود دارد و برآورد در سطح کشور است لذا تعداد حوزه‌های نمونه در هر طبقه در کل کشور را با n_h نشان می‌دهیم که $h = 1, 2, \dots, L$ و L تعداد طبقات در کل کشور است.

روش انتخاب نمونه‌ها

انتخاب واحدهای نمونه در سه مرحله انجام گرفته است. در مرحله اول، پس از طبقه‌بندی حوزه‌ها، تعداد حوزه‌های نمونه تخصیص یافته به هر طبقه به روش سیستماتیک و با احتمال انتخاب متناسب با تعداد خانوار معمولی ساکن هر حوزه انتخاب می‌شوند. در مرحله‌ی دوم، یکی از قطعات حوزه‌ی انتخابی مرحله‌ی اول با احتمال انتخاب متناسب با تعداد خانوار معمولی ساکن هر قطعه انتخاب شده‌اند و در مرحله‌ی سوم خانوارهای نمونه در قطعه‌ی انتخابی مرحله‌ی دوم به روش تصادفی ساده انتخاب شده‌اند.

تعاریف و مفاهیم

خانوار

منظور از خانوار در این طرح، خانوار معمولی ساکن است. خانوار معمولی ساکن، از چند نفر تشکیل می‌شود که با هم در یک اقامتگاه ثابت زندگی می‌کنند و با یکدیگر هم‌خرج هستند و معمولاً با هم غذا می‌خورند.

سفر

اصطلاح سفر، در ادبیات گردشگری به جابه‌جایی و ترک محیط معمول توسط یک فرد و بازگشت مجدد به آن گفته می‌شود و تنها در برگیرنده سفرهایی است که علاوه بر خارج شدن از محیط معمول زندگی فرد، مدت آن از یک سال پیوسته کمتر بوده و با هدفی بجز انجام کار و دریافت دستمزد از کارفرمای مقیم در محل مورد بازدید، انجام شده باشد.

محیط معمول

محیط معمول فرد، محیطی است که او به‌طور روزمره و معمول برای کار، تحصیل یا سایر امور معمول زندگی در آن در حال تردد است.

خانوار سفر رفته

منظور، خانواری است که حداقل یک عضو آن در دوره آماری مورد بررسی حداقل یک سفر انجام داده باشد.

نوع سفر

منظور این است که سفر همراه با اقامت شبانه بوده است یا خیر.

هدف اصلی سفر

هدف اصلی از سفر، هدف عمده‌ای است که سفر به دلیل آن شکل گرفته است. طبقه‌بندی اهداف اصلی سفر به شرح ذیل است:

- گردش و تفریح
- دیدار دوستان و بستگان
- زیارت
- درمان
- خرید
- آموزش
- کسب و کار و مأموریت شغلی
- سایر اهداف

تعداد سفر

منظور از تعداد سفر مجموع سفرهای فرد از اعضای سفر رفته خانوار (اعم از سفرهای داخل استان و سفرهای خارج از استان) در فصل مورد بررسی است.

تعداد نفر شب

تعداد نفر شب اقامت در سفرهای با اقامت شبانه عبارت از مجموع شب اقامت فرد فرد اعضای سفر رفته خانوار در فصل مورد بررسی است.

مقصد اصلی سفر

مقصد اصلی یک سفر، مکان یا جایی است که رفتن به آن جا، نقش اصلی در شکل گیری آن سفر داشته است.



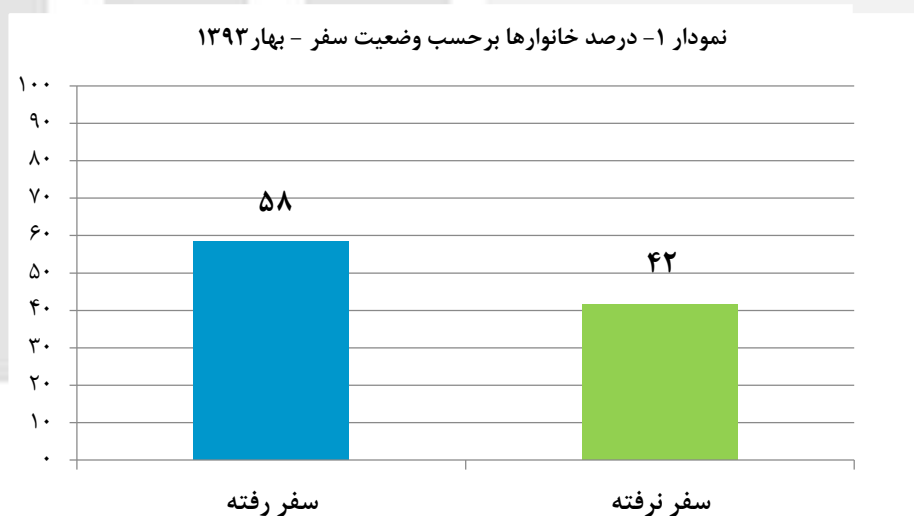
مرکز آمار ایران

خلاصه یافته‌ها

الف - تعداد خانوارها بر حسب وضعیت سفر - بهار ۱۳۹۳

تعداد خانوار	وضعیت سفر خانوار
۲۲۹۸۰۰۰۰	کل خانوار کشور
۱۳۴۴۱۷۸۶	سفر رفته
۹۵۳۸۲۱۴	سفر نرفته

در فصل بهار سال ۱۳۹۳، حدود ۵۸ درصد خانوارهای کشور که معادل ۱۳۴۴۱۷۸۶ خانوار می‌باشند، حداقل یک سفر داشته‌اند. در مقابل حدود ۴۲ درصد یعنی ۹۵۳۸۲۱۴ خانوار در این فصل سفری نداشته‌اند.

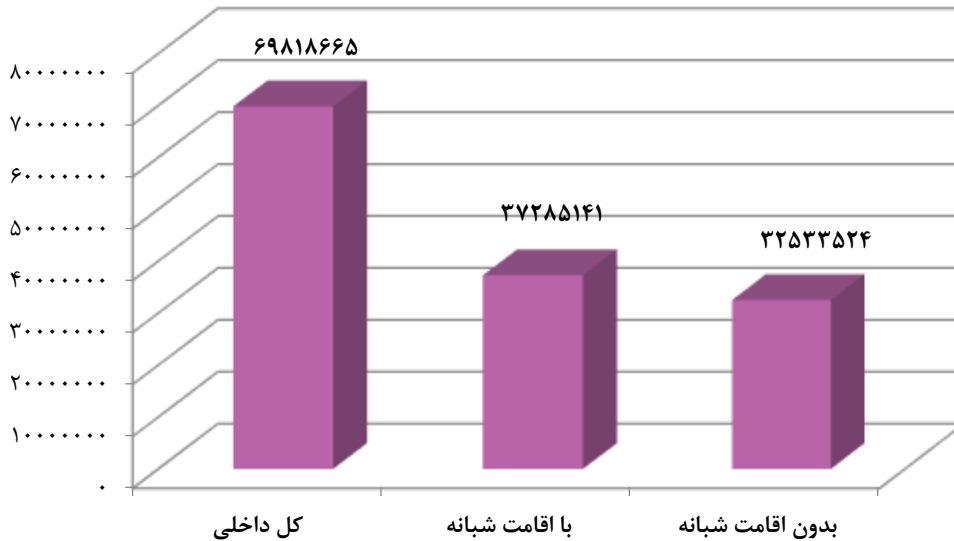


ب - تعداد سفرهای داخلی بر حسب نوع سفر - بهار ۱۳۹۳

تعداد سفر	نوع سفر
۶۹۸۱۸۶۶۵	کل
۳۲۵۳۳۵۲۴	بدون اقامت شبانه
۳۷۲۸۵۱۴۱	با اقامت شبانه

نتایج نشان می‌دهد که تعداد سفرهای داخلی در فصل بهار، ۶۹۸۱۸۶۶۵ سفر بوده است. ۵۳ درصد از سفرهای داخلی در فصل بهار، با اقامت شبانه و ۴۷ درصد بدون اقامت شبانه بوده است.

نمودار ۲- تعداد سفرهای داخلی بر حسب نوع سفر - بهار ۱۳۹۳

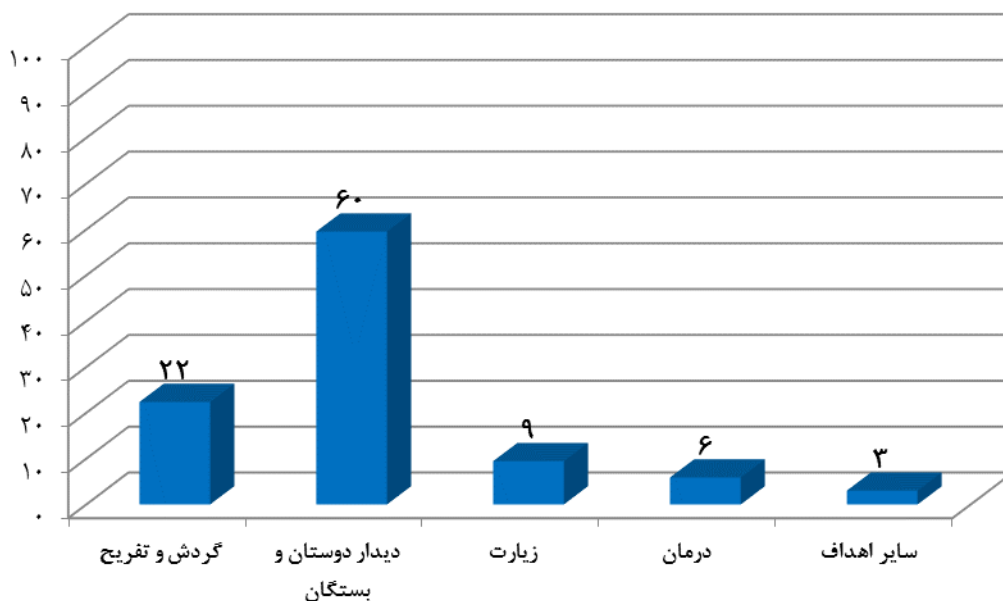


پ- تعداد سفرهای داخلی با اقامت شبانه بر حسب هدف اصلی سفر - بهار ۱۳۹۳

تعداد سفر	هدف اصلی سفر
۳۷۲۸۵۱۴۱	جمع
۸۳۳۴۹۳۲	گردش و تفریح
۲۲۲۰۰۴۳۳	دیدار دوستان و بستگان
۳۵۱۳۹۱۹	زیارت
۲۱۸۷۰۵۳	درمان
۱۰۴۸۸۰۴	سایر اهداف

بیشترین سفرهای با اقامت شبانه فصل بهار در سال ۱۳۹۳، با هدف دیدار دوستان و بستگان (۶۰ درصد) و سپس با هدف‌های گردش و تفریح (۲۲ درصد) و زیارت (۹ درصد) انجام پذیرفته است. سفرهای با اهداف فوق در مجموع ۹۱ درصد از سفرها را تشکیل داده است. حدود ۹ درصد از سفرها در فصل بهار با اهدافی نظیر درمان، آموزش، خرید و کسب و کار صورت گرفته است.

نمودار ۳- درصد سفرهای داخلی با اقامت شبانه بر حسب هدف اصلی سفر - بهار ۱۳۹۳



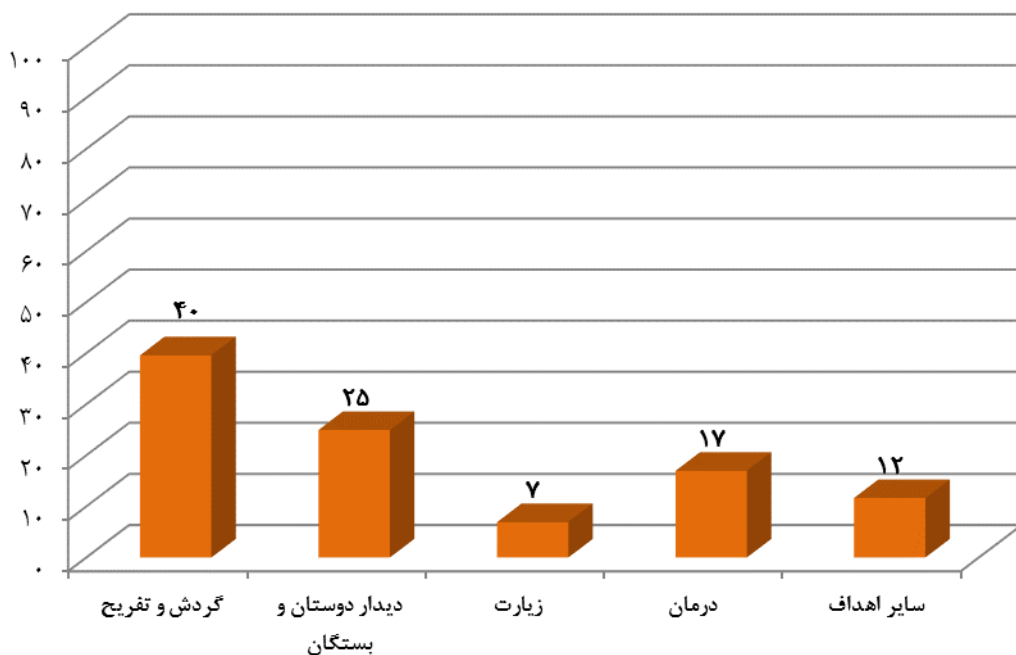
ت- تعداد سفرهای داخلی بدون اقامت شبانه به تفکیک هدف اصلی سفر - بهار ۱۳۹۳

تعداد سفر	هدف اصلی سفر
۳۲۵۳۳۵۲۴	جمع
۱۲۸۷۱۶۴۸	گردش و تفریح
۸۱۱۵۷۲۷	دیدار دوستان و بستگان
۲۲۴۵۶۷۵	زیارت
۵۵۱۵۹۸۷	درمان
۳۷۸۴۴۸۷	سایر اهداف

الگوی سفر به لحاظ هدف اصلی سفر، در سفرهای بدون اقامت شبانه متفاوت از سفرهای با اقامت شبانه است. در فصل بهار، بیشترین هدف اصلی از سفرهای بدون اقامت شبانه، گردش و تفریح عنوان شده است در حالی که بیشترین سفرهای با اقامت شبانه در این فصل، با هدف دیدار دوستان و بستگان بوده است. در فصل بهار، ۴۰ درصد از سفرهای بدون اقامت شبانه با هدف گردش و تفریح، ۲۵ درصد با هدف دیدار دوستان و بستگان، ۱۷ درصد با هدف درمان و ۷ درصد با هدف

زیارت انجام شده است. ۱۲ درصد سفرهای بدون اقامت شبانه، با اهدافی نظیر آموزش، خرید و کسب و کار صورت گرفته است.

نمودار ۴- درصد سفرهای داخلی بدون اقامت شبانه بر حسب هدف اصلی سفر - بهار ۱۳۹۳



ث- تعداد نفر شب اقامت سفرهای با اقامت شبانه داخلی به تفکیک نوع اقامتگاه - بهار ۱۳۹۳

نفر شب	نوع اقامتگاه عمومی
۱۶۶۴۴۴۲۱۱	جمع
۷۴۷۳۶۹۷	اقامتگاه عمومی
۶۱۸۵۱۰۴	اقامتگاه سازمانی
۱۲۳۶۴۶۷۶۵	خانه آشنایان و بستگان
۱۱۶۲۳۰۷۹	ویلا و آپارتمان اجاره‌ای
۸۰۹۵۰۳۴	ویلا و آپارتمان شخصی
۶۴۶۳۰۰۵	چادر و کمپ شخصی
۲۹۵۷۵۲۶	سایر اقامتگاه‌ها

نتایج نشان می‌دهد که بیش‌ترین اقامتگاه اصلی مورد استفاده در سفرهای داخلی با اقامت شبانه خانوارها در فصل بهار سال ۱۳۹۳، خانه بستگان و آشنایان با ۷۴ درصد، ویلا و آپارتمان اجاره‌ای با ۸ درصد و ویلا و آپارتمان شخصی با ۵ درصد بوده است.

نمودار ۵- درصد نفر شب اقامت سفرهای با اقامت شبانه داخلی بر حسب نوع اقامتگاه - بهار ۱۳۹۳



سفرهای انجام شده به تفکیک شهرستان‌های مورد بازدید

سفرهای انجام شده، جدا از ارتباطی که با ویژگی‌های اجتماعی و اقتصادی خانوارها و افراد دارند، تأثیرات اجتماعی و اقتصادی زیادی بر مناطقی که مورد بازدید گردشگران قرار می‌گیرند، در پی دارند. در این بخش شهرستان‌هایی که دارای بیش‌ترین تعداد سفر بوده‌اند، مورد بررسی قرار خواهد گرفت. از این منظر برای برنامه‌ریزان منطقه‌ای چند متغیر اهمیت دارد. تعداد سفر انجام شده در منطقه، تعداد سفرهای بدون اقامت شبانه، تعداد سفرهای با اقامت شبانه و تعداد شبی که مسافران در منطقه اقامت داشته‌اند.

ذکر چند نکته در این بخش ضروری است:

- منظور از مقصد اصلی سفرهای داخلی، شهرستان‌هایی است که توسط خانوارها به‌عنوان مقصد اصلی سفر، مورد بازدید قرار گرفته است.
- جدول شهرستان‌های بازدید شده کشور، علاوه بر شهرستان‌هایی که به‌عنوان مقصد اصلی سفر بوده‌اند، شامل تمامی شهرستان‌هایی که خانوار در طول سفر به مقصد، از آن‌ها بازدید کرده، نیز می‌شود.
- تفاوت تعداد سفر در شهرستان‌های بازدید شده کشور با بخش قبلی ناشی از بازدیدهایی است که ممکن است طی یک سفر از چند شهر یا آبادی به عمل آمده باشد. به عبارت دیگر چنین سفرهایی شامل دو یا چند سفر فرعی بوده‌اند.
- ارقام شامل سفرهای افراد بومی در داخل شهرستان و سفرهای افراد غیر بومی به شهرستان است.

چ - بیست شهرستان بازدید شده کشور به ترتیب تعداد سفر انجام شده برحسب نوع سفر و تعداد نفر شب اقامت در فصل

بهار - ۱۳۹۳

نفر شب اقامت	تعداد سفر			شهرستان
	با اقامت شبانه	بدون اقامت شبانه	کل	
۱۶۶۴۴۴۲۱۱	۴۱۹۵۷۵۶۲	۳۷۳۱۷۹۲۹	۷۹۲۷۵۴۹۱	کل.....
۱۴۲۵۱۲۴۱	۳۳۳۷۲۰۴	۹۸۵۲۵۰	۴۳۲۲۴۵۴	تهران.....
۱۵۲۷۹۷۱۵	۳۴۴۳۴۰۹	۲۷۲۸۵۹	۳۷۱۶۲۶۸	مشهد.....
۶۵۱۱۱۳۴	۱۷۰۶۹۶۸	۱۲۶۸۶۵۲	۲۹۷۵۶۲۰	شیراز.....
۴۴۲۸۰۱۷	۹۴۹۱۴۹	۱۶۸۷۴۳۹	۲۶۳۶۵۸۸	رشت.....
۵۰۱۴۰۳۵	۱۳۳۷۸۶۱	۹۲۱۳۱۸	۲۲۵۹۱۷۹	اصفهان.....
۲۴۳۵۵۳۰	۱۰۳۷۵۳۳	۹۱۹۹۲۲	۱۹۵۷۴۵۴	قم.....
۱۷۱۶۵۹۱	۵۲۱۶۳۲	۱۴۱۰۶۲۲	۱۹۳۲۲۵۴	قزوین.....
۲۲۵۰۰۷۶	۵۸۰۹۴۶	۷۰۲۸۸۴	۱۲۸۳۸۲۹	کرمان.....
۱۰۰۴۳۹۶	۳۰۳۷۴۸	۸۹۷۲۷۵	۱۲۰۱۰۲۳	بندر انزلی.....
۱۷۶۷۴۸۷	۵۶۵۷۶۳	۶۰۵۲۹۲	۱۱۷۱۰۵۴	ساری.....
۳۲۸۹۷۴۲	۶۵۶۷۴۶	۴۱۹۹۲۶	۱۰۷۶۶۷۲	کرمانشاه.....
۲۵۱۷۵۸۷	۵۷۵۴۹۷	۴۳۸۵۱۹	۱۰۱۴۰۱۶	همدان.....
۲۴۸۹۲۴۳	۵۵۷۳۹۰	۴۰۲۳۶۱	۹۵۹۷۵۱	اهواز.....
۲۶۴۰۵۹۸	۵۷۷۲۷۷	۳۲۵۲۷۴	۹۰۲۵۵۱	زاهدان.....
۱۴۷۴۶۳۳	۲۶۵۱۹۴	۶۲۱۹۲۹	۸۸۷۱۲۳	لاهیجان.....
۱۸۱۸۶۴۸	۳۶۷۴۹۹	۴۰۰۳۶۰	۷۶۷۸۵۹	اردبیل.....
۸۲۴۸۶۲	۳۵۸۴۲۵	۳۸۲۳۸۶	۷۴۰۸۱۱	کاشان.....
۵۰۲۹۴۷	۷۵۱۳۲	۶۶۰۹۸۱	۷۳۶۱۱۳	لنگرود.....
۸۹۹۰۷۹	۱۷۸۹۳۳	۵۲۴۰۰۱	۷۰۲۹۳۳	فومن.....
۹۴۲۷۹۲	۱۹۶۵۴۴	۴۷۷۹۱۶	۶۷۴۴۶۰	رودسر.....
۹۴۳۸۵۸۵۸	۲۴۳۶۴۷۱۴	۲۲۹۹۲۷۶۳	۴۷۳۵۷۴۷۷	سایر شهرستانها.....

بررسی تعداد بیست شهرستان مهم کشور به لحاظ تعداد سفر انجام شده در فصل بهار ۱۳۹۳، نشان می‌دهد که شهرستان‌های مشهد، تهران، رشت، شیراز، اصفهان، قزوین و قم دارای بیشترین تعداد سفر بوده‌اند. اما توجه به این نکته ضروریست که الگوی گردشگری از لحاظ نوع سفر، در این شهرستان‌ها با هم متفاوت است. عمده سفرها در شهرستان‌های مشهد، تهران، شیراز، اصفهان و قم از نوع سفرهای با اقامت شبانه و عمده سفرها در شهرستان‌های رشت و قزوین از نوع سفرهای بدون اقامت شبانه بوده است.



مرکز آمار و تحقیقات ایران



جدول‌های آماری

مرکز آمار ایران



مرکز آمار و رایر ایران



وضعیت سفر خانوارها

مرکز آمار ایران



مرکز آمار و تحقیقات ایران

۱- تعداد خانوارها به تفکیک وضعیت سفر - بهار ۱۳۹۳

تعداد خانوار	وضعیت سفر خانوارها
۲۲۹۱۰۰۰۰	جمع.....
۱۳۴۴۱۷۸۶	سفر رفته.....
۹۵۳۸۲۱۴	سفر نرفته.....

۲- تعداد خانوارها بر حسب وضعیت سفر به تفکیک بعد خانوار - بهار ۱۳۹۳

سفر نرفته	سفر رفته	کل	بعد خانوار
۹۵۳۸۲۱۴	۱۳۴۴۱۷۸۶	۲۲۹۱۰۰۰۰	جمع.....
۹۳۲۷۹۵	۴۹۶۶۵۰	۱۴۲۹۴۴۵	یک نفره.....
۱۹۷۷۰۴۳	۲۲۸۴۶۴۱	۴۲۶۱۶۸۴	دو نفره.....
۲۳۸۳۹۷۷	۳۸۴۵۰۶۸	۶۲۲۹۰۴۵	سه نفره.....
۲۵۱۸۱۳۷	۴۰۴۱۴۶۷	۶۵۵۹۶۰۴	چهار نفره.....
۱۰۷۷۵۸۵	۱۷۶۴۹۷۱	۲۸۴۲۵۵۵	پنج نفره.....
۶۴۸۶۷۷	۱۰۰۸۹۸۹	۱۶۵۷۶۶۷	شش نفره و بیش تر.....

۳- تعداد خانوارها بر حسب وضعیت سفر به تفکیک نحوه تصرف محل سکونت خانوار - بهار ۱۳۹۳

سفر نرفته	سفر رفته	کل	نحوه تصرف محل سکونت
۹۵۳۸۲۱۴	۱۳۴۴۱۷۸۶	۲۲۹۱۰۰۰۰	جمع.....
۶۵۱۴۳۲۰	۹۸۷۰۳۱۷	۱۶۳۸۴۶۳۷	ملکی.....
۲۴۰۱۰۹۷	۲۷۷۴۳۳۴	۵۱۷۵۴۳۲	استیجاری.....
۶۲۲۷۹۶	۷۹۷۱۳۵	۱۴۱۹۹۳۱	سایر.....

۴- تعداد خانوارها بر حسب وضعیت سفر به تفکیک وضعیت برخورداری از وسیله نقلیه - بهار ۱۳۹۳

وضعیت برخورداری از وسیله نقلیه	کل	سفر رفته	سفر نرفته
جمع.....	۲۲۹۸۰۰۰۰	۱۳۴۴۱۷۸۶	۹۵۳۸۲۱۴
دارای وسیله نقلیه.....	۱۳۶۴۶۱۶۳	۹۰۵۲۹۱۶	۴۵۹۳۲۴۸
بدون وسیله نقلیه.....	۹۳۳۳۸۳۷	۴۳۸۸۸۷۰	۴۹۴۴۹۶۶

۵- تعداد خانوارها بر حسب وضعیت سفر به تفکیک جنس سرپرست خانوار - بهار ۱۳۹۳

جنس سرپرست خانوار	کل	سفر رفته	سفر نرفته
جمع.....	۲۲۹۸۰۰۰۰	۱۳۴۴۱۷۸۶	۹۵۳۸۲۱۴
مرد.....	۲۰۵۷۰۵۸۱	۱۲۳۲۵۸۵۲	۸۲۴۴۷۲۹
زن.....	۲۴۰۹۴۱۹	۱۱۱۱۵۹۳۴	۱۲۹۳۴۸۵

۶- تعداد خانوارها بر حسب وضعیت سفر به تفکیک وضع سواد و سطح تحصیلات سرپرست خانوار - بهار ۱۳۹۳

وضعیت سواد و سطح تحصیلات سرپرست خانوار	کل	سفر رفته	سفر نرفته
جمع.....	۲۲۹۸۰۰۰۰	۱۳۴۴۱۷۸۶	۹۵۳۸۲۱۴
باسواد.....	۱۸۶۷۲۵۴۶	۱۱۳۹۴۱۵۹	۷۲۷۸۳۸۸
دیپلم و پایین تر.....	۱۴۵۳۴۱۶۶	۸۶۳۷۹۹۹	۵۸۹۶۱۶۶
فوق دیپلم.....	۱۰۷۸۱۸۳	۶۹۵۱۶۴	۳۸۳۰۱۹
لیسانس.....	۱۹۲۴۴۵۰	۱۲۹۹۶۷۳	۶۲۴۷۷۶
فوق لیسانس و دکترای حرفه‌ای.....	۵۳۵۲۶۶	۳۷۵۹۹۰	۱۵۹۲۷۶
دکترای تخصصی.....	۸۰۶۷۶	۵۸۳۲۲	۲۲۳۵۴
تحصیلات حوزوی.....	۳۵۵۷۲	۲۴۵۰۰	۱۱۰۷۱
سوادآموزی و غیررسمی.....	۴۸۴۲۳۵	۳۰۲۵۱۱	۱۸۱۷۲۴
بی سواد.....	۴۳۰۷۴۵۴	۲۰۴۷۶۲۸	۲۲۵۹۸۲۶

۷- تعداد خانوارها بر حسب وضعیت سفر به تفکیک وضع فعالیت سرپرست خانوار - بهار ۱۳۹۳

سفر نرفته	سفر رفته	کل	وضع فعالیت سرپرست خانوار
۹۵۳۸۲۱۴	۱۳۴۴۱۷۸۶	۲۲۹۸۰۰۰۰	جمع.....
۶۰۵۵۲۷۶	۹۹۹۳۹۹۷	۱۶۰۴۹۲۷۳	شاغل.....
۲۵۷۸۳۵	۲۲۴۷۳۴	۴۸۲۵۷۰	بیکار جویای کار.....
۲۶۹۱۳	۳۸۸۷۷	۶۵۷۸۹	دارای درآمد بدون کار.....
۲۲۵۳۷۱۴	۲۳۵۷۴۲۵	۴۶۱۱۱۳۸	محصل.....
۶۴۰۲۱۹	۴۹۷۸۶۳	۱۱۳۸۰۸۲	خانه‌دار.....
۳۰۴۲۵۷	۳۲۸۸۹۱	۶۳۳۱۴۸	سایر.....

۸- تعداد خانوارها بر حسب وضعیت سفر به تفکیک وضع شغلی سرپرست خانوار - بهار ۱۳۹۳

سفر نرفته	سفر رفته	کل	وضع شغلی سرپرست خانوار
۶۰۵۵۲۷۶	۹۹۹۳۹۹۷	۱۶۰۴۹۲۷۳	جمع.....
۲۲۷۰۶۲	۴۸۵۹۹۶	۷۱۳۰۵۸	کارفرما.....
۳۰۰۳۲۴۲	۴۷۰۳۰۱۲	۷۷۰۶۲۵۳	کارکن مستقل.....
۸۶۲۸۰۹	۱۸۳۲۳۴۵	۲۶۹۵۱۵۴	مزد و حقوق بگیر بخش عمومی.....
۴۰۰۲۸	۶۵۵۳۱	۱۰۵۵۶۰	مزد و حقوق بگیر بخش تعاونی.....
۱۹۱۶۴۳۶	۲۹۰۲۱۶۲	۴۸۱۸۵۹۸	مزد و حقوق بگیر بخش خصوصی.....
۵۷۰۰	۴۹۵۱	۱۰۶۵۰	کارکن فامیلی بدون مزد.....

۹- تعداد خانوارها بر حسب وضعیت سفر به تفکیک وضع زناشویی سرپرست خانوار - بهار ۱۳۹۳

سفر نرفته	سفر رفته	کل	وضع زناشویی سرپرست خانوار
۹۵۳۸۲۱۴	۱۳۴۴۱۷۸۶	۲۲۹۸۰۰۰۰	جمع.....
۷۸۳۳۴۷۵	۱۲۱۱۷۳۸۶	۱۹۹۵۰۸۶۰	دارای همسر.....
۱۴۰۲۶۱۵	۱۰۲۰۲۲۰	۲۴۲۲۸۳۵	بی‌همسر بر اثر فوت.....
۱۳۹۲۲۰	۱۳۲۳۴۹	۲۷۱۵۶۹	بی‌همسر بر اثر طلاق.....
۱۶۲۹۰۴	۱۷۱۸۳۱	۳۳۴۷۳۵	هرگز ازدواج نکرده.....

۱۰- تعداد خانوارها برحسب وضعیت سفر به تفکیک گروه‌های سنی سرپرست خانوار - بهار ۱۳۹۳

سفر نرفته	سفر رفته	کل	گروه سنی سرپرست خانوار
۹۵۳۸۲۱۴	۱۳۴۴۱۷۸۶	۲۲۹۸۰۰۰۰	جمع.....
۱۷۵۳۵۷	۲۱۸۱۱۸	۳۹۳۴۷۵ ۱۰-۲۴ ساله
۱۶۷۹۰۷۲	۲۸۶۲۹۱۴	۴۵۴۱۹۸۶ ۲۵-۳۴ ساله
۲۰۵۹۱۴۱	۳۳۹۶۴۹۳	۵۴۵۵۶۳۴ ۳۵-۴۴ ساله
۱۹۴۵۱۲۳	۳۱۵۰۸۴۲	۵۰۹۵۹۶۵ ۴۵-۵۴ ساله
۱۶۳۷۱۷۹	۲۱۳۹۸۰۹	۳۷۷۶۹۸۸ ۵۵-۶۴ ساله
۱۱۵۰۳۳۱	۱۰۷۳۹۷۴	۲۲۲۴۳۰۵ ۶۵-۷۴ ساله
۸۹۲۰۰۸	۵۹۹۶۳۶	۱۴۹۱۶۴۴ ۷۵ ساله و بیش تر

مرکز آمار ایران



مرکز آمار و رایر ایران



تعداد سفرها

مرکز آمار ایران



مرکز آمار و تحقیقات ایران

۱۱- تعداد سفر به تفکیک مقصد و نوع سفر - بهار ۱۳۹۳

تعداد سفر	مقصد و نوع سفر
۷۰۷۰۵۳۰۲	جمع.....
۶۹۸۱۸۶۶۵	داخلی.....
۳۲۵۳۳۵۲۴	بدون اقامت شبانه.....
۳۷۲۸۵۱۴۱	با اقامت شبانه.....
۸۸۶۶۳۷	خارجی.....

۱۲- تعداد سفرهای داخلی بر حسب نوع سفر به تفکیک بعد خانوار - بهار ۱۳۹۳

با اقامت شبانه	بدون اقامت شبانه	کل	بعد خانوار
۳۷۲۸۵۱۴۱	۳۲۵۳۳۵۲۴	۶۹۸۱۸۶۶۵	جمع.....
۴۴۳۴۹۲	۳۳۷۳۸۹	۷۸۰۸۸۱	یک نفره.....
۳۸۷۶۴۳۹	۳۵۱۵۲۴۹	۷۳۹۱۶۸۸	دو نفره.....
۹۵۷۵۰۱۸	۸۷۸۸۵۴۵	۱۸۳۶۳۵۶۳	سه نفره.....
۱۳۳۷۵۰۳۶	۱۰۸۵۰۶۸۶	۲۴۲۲۵۷۲۲	چهار نفره.....
۵۹۵۰۰۱۷	۵۶۳۸۶۱۹	۱۱۵۸۸۶۳۵	پنج نفره.....
۴۰۶۵۱۳۹	۳۴۰۳۰۳۷	۷۴۶۸۱۷۶	شش نفره و بیش تر.....

۱۳- تعداد سفرهای خارجی به تفکیک بعد خانوار - بهار ۱۳۹۳

تعداد سفر	بعد خانوار
۸۸۶۶۳۷	جمع.....
۴۲۳۱۳	یک نفره.....
۲۳۴۴۲۸	دو نفره.....
۲۲۶۳۹۴	سه نفره.....
۲۳۹۶۲۰	چهار نفره.....
۱۰۱۹۱۹	پنج نفره.....
۴۱۹۶۳	شش نفره و بیش تر.....

۱۴- تعداد سفرهای داخلی برحسب نوع سفر به تفکیک نحوه تصرف محل سکونت خانوار - بهار ۱۳۹۳

با اقامت شبانه	بدون اقامت شبانه	کل	نحوه تصرف محل سکونت خانوار
۳۷۲۸۵۱۴۱	۳۲۵۳۳۵۲۴	۶۹۸۱۸۶۶۵	جمع.....
۲۶۳۶۸۱۷۸	۲۵۹۴۱۲۱۲	۵۲۳۰۹۳۹۰	ملکی.....
۸۸۵۴۹۷۱	۴۸۳۷۰۲۲	۱۳۶۹۱۹۹۳	استیجاری.....
۲۰۶۱۹۹۲	۱۷۵۵۲۹۰	۳۸۱۷۲۸۲	سایر.....

۱۵- تعداد سفرهای خارجی به تفکیک نحوه تصرف محل سکونت خانوار - بهار ۱۳۹۳

تعداد سفر	نحوه تصرف محل سکونت خانوار
۸۸۶۶۳۷	جمع.....
۷۱۲۳۹۷	ملکی.....
۱۴۵۲۷۴	استیجاری.....
۲۸۹۶۷	سایر.....

۱۶- تعداد سفرهای داخلی برحسب نوع سفر به تفکیک وضعیت برخورداری از وسیله نقلیه - بهار ۱۳۹۳

با اقامت شبانه	بدون اقامت شبانه	کل	وضعیت برخورداری از وسیله نقلیه
۳۷۲۸۵۱۴۱	۳۲۵۳۳۵۲۴	۶۹۸۱۸۶۶۵	جمع.....
۲۷۳۰۰۴۸۷	۲۳۰۹۵۹۵۲	۵۰۳۹۶۴۳۹	دارای وسیله نقلیه.....
۹۹۸۴۶۵۵	۹۴۳۷۵۷۱	۱۹۴۲۲۲۲۶	بدون وسیله نقلیه.....

۱۷- تعداد سفرهای داخلی بر حسب نوع سفر به تفکیک جنس سرپرست خانوار - بهار ۱۳۹۳

جنس سرپرست خانوار	کل	بدون اقامت شبانه	با اقامت شبانه
جمع.....	۶۹۸۱۸۶۶۵	۳۲۵۳۳۵۲۴	۳۷۲۸۵۱۴۱
مرد.....	۶۶۱۹۸۸۲۹	۳۰۷۷۰۷۹۰	۳۵۴۲۸۰۳۹
زن.....	۳۶۱۹۸۳۶	۱۷۶۲۷۳۴	۱۸۵۷۱۰۲

۱۸- تعداد سفرهای خارجی به تفکیک جنس سرپرست خانوار - بهار ۱۳۹۳

جنس سرپرست خانوار	تعداد سفر
جمع.....	۸۱۶۶۳۷
مرد.....	۸۱۱۵۳۵
زن.....	۷۵۱۰۲

۱۹- تعداد سفرهای داخلی بر حسب نوع سفر به تفکیک وضع سواد و سطح تحصیلات سرپرست خانوار - بهار ۱۳۹۳

وضع سواد و سطح تحصیلات سرپرست خانوار	کل	بدون اقامت شبانه	با اقامت شبانه
جمع.....	۶۹۸۱۸۶۶۵	۳۲۵۳۳۵۲۴	۳۷۲۸۵۱۴۱
باسواد.....	۶۱۲۱۳۲۵۸	۲۷۸۱۱۶۱۹	۳۳۴۰۱۶۳۹
دیپلم و پایین تر.....	۴۶۸۱۴۳۶۳	۲۲۵۲۴۴۰۹	۲۴۳۵۹۹۵۵
فوق دیپلم.....	۳۶۰۲۰۵۴	۱۴۲۸۵۸۷	۲۱۷۳۴۶۷
لیسانس.....	۶۷۶۸۲۴۲	۲۳۳۹۶۳۷	۴۴۲۸۶۰۵
فوق لیسانس و دکترای حرفه‌ای.....	۱۹۲۸۴۲۶	۵۰۹۵۶۴	۱۴۱۸۸۶۲
دکترای تخصصی.....	۲۸۴۶۲۶	۶۳۶۴۴	۲۲۰۹۸۲
تحصیلات حوزوی.....	۱۲۱۲۵۶	۵۱۲۴۴	۷۰۰۱۳
سوادآموزی و غیررسمی.....	۱۶۲۴۲۹۱	۸۹۴۵۳۵	۷۲۹۷۵۵
بی سواد.....	۸۶۰۵۴۰۷	۴۷۲۱۹۰۴	۳۸۸۳۵۰۳

۲۰- تعداد سفرهای خارجی به تفکیک وضع سواد و سطح تحصیلات سرپرست خانوار - بهار ۱۳۹۳

تعداد سفر	وضعیت سواد و سطح تحصیلات سرپرست خانوار
۱۱۶۶۳۷	جمع.....
۷۶۹۴۹۹	باسواد.....
۴۹۴۰۵۷	دیپلم و پایین تر.....
۳۱۹۵۳	فوق دیپلم.....
۱۳۳۷۴۹	لیسانس.....
۶۹۱۲۴	فوق لیسانس و دکترای حرفه‌ای.....
۱۷۰۱۵	دکترای تخصصی.....
۵۷۸۱	تحصیلات حوزوی.....
۱۷۸۲۰	سوادآموزی و غیررسمی.....
۱۱۷۱۳۸	بی‌سواد.....

۲۱- تعداد سفرهای داخلی بر حسب نوع سفر به تفکیک وضع فعالیت سرپرست خانوار - بهار ۱۳۹۳

با اقامت شبانه	بدون اقامت شبانه	کل	وضع فعالیت سرپرست خانوار
۳۷۲۸۵۱۴۱	۳۲۵۳۳۵۲۴	۶۹۸۱۸۶۶۵	جمع.....
۲۹۲۷۹۲۰۰	۲۵۹۴۴۰۴۴	۵۵۲۲۳۲۴۵	شاغل.....
۶۳۴۳۵۸	۴۹۱۱۸۶	۱۱۲۵۵۴۴	بیکار جویای کار.....
۱۰۰۴۱۲	۴۰۹۲۱	۱۴۱۳۳۲	دارای درآمد بدون کار.....
۵۷۷۴۱۱۲	۴۴۵۵۸۴۱	۱۰۲۲۹۹۵۳	محصل.....
۸۰۴۹۰۱	۸۶۷۲۳۰	۱۶۷۲۱۳۲	خانه‌دار.....
۶۹۲۱۵۸	۷۳۴۳۰۲	۱۴۲۶۴۶۰	سایر.....

۲۲- تعداد سفرهای خارجی به تفکیک وضع فعالیت سرپرست خانوار - بهار ۱۳۹۳

تعداد سفر	وضع فعالیت سرپرست خانوار
۱۱۶۶۳۷	جمع.....
۵۹۳۶۹۸	شاغل.....
۸۱۴۵	بیکار جویای کار.....
۳۶۵۶	محصل.....
۲۰۴۰۶۷	دارای درآمد بدون کار.....
۳۸۰۸۹	خانه‌دار.....
۳۸۹۸۲	سایر.....

۲۳- تعداد سفرهای داخلی بر حسب نوع سفر به تفکیک وضع شغلی سرپرست خانوار - بهار ۱۳۹۳

با اقامت شبانه	بدون اقامت شبانه	کل	وضع شغلی سرپرست خانوار
۲۹۲۷۹۲۰۰	۲۵۹۴۴۰۴۴	۵۵۲۲۳۲۴۵	جمع.....
۱۴۴۷۴۶۸	۱۷۴۰۵۶۶	۳۱۸۸۰۳۴	کارفرما.....
۱۲۵۱۸۵۸۰	۱۲۷۶۸۴۳۵	۲۵۲۸۷۰۱۵	کارکن مستقل.....
۶۶۶۳۹۹۷	۳۸۸۸۶۲۳	۱۰۵۵۲۶۱۹	فرد حقوق بگیر بخش عمومی.....
۲۴۰۴۰۴	۱۸۷۵۲۷	۴۲۷۹۳۱	فرد حقوق بگیر بخش تعاونی.....
۸۴۰۴۸۷۷	۷۳۴۲۹۴۳	۱۵۷۴۷۸۲۰	فرد حقوق بگیر بخش خصوصی.....
۳۸۷۵	۱۵۹۵۰	۱۹۸۲۵	کارکن فامیلی بدون مزد.....

۲۴- تعداد سفرهای خارجی به تفکیک وضع شغلی سرپرست خانوار - بهار ۱۳۹۳

تعداد سفر	وضع شغلی سرپرست خانوار
۵۹۳۶۹۸	جمع.....
۶۳۵۳۸	کارفرما.....
۲۵۸۴۹۴	کارکن مستقل.....
۱۳۸۶۲۶	مزد و حقوق بگیر بخش عمومی.....
۶۴۵۶	مزد و حقوق بگیر بخش تعاونی.....
۱۲۶۵۸۵	مزد و حقوق بگیر بخش خصوصی.....

۲۵- تعداد سفرهای داخلی بر حسب نوع سفر به تفکیک وضع زناشویی سرپرست خانوار - بهار ۱۳۹۳

با اقامت شبانه	بدون اقامت شبانه	کل	وضع زناشویی سرپرست خانوار
۳۷۲۸۵۱۴۱	۳۲۵۳۳۵۲۴	۶۹۸۱۸۶۶۵	جمع.....
۳۵۰۹۹۰۱۵	۳۰۵۳۹۱۵۵	۶۵۶۳۸۱۷۰	دارای همسر.....
۱۶۵۵۱۶۹	۱۵۶۵۵۲۶	۳۲۲۰۶۹۶	بی همسر بر اثر فوت.....
۲۱۰۲۸۴	۲۹۹۵۷۸	۵۰۹۸۶۳	بی همسر بر اثر طلاق.....
۳۲۰۶۷۳	۱۲۹۲۶۵	۴۴۹۹۳۷	هرگز ازدواج نکرده.....

۲۶- تعداد سفرهای داخلی بر حسب نوع سفر به تفکیک اهداف اصلی گردشگری - بهار ۱۳۹۳

با اقامت شبانه	بدون اقامت شبانه	کل	هدف اصلی سفر
۳۷۲۸۵۱۴۱	۳۲۵۳۳۵۲۴	۶۹۸۱۸۶۶۵	جمع.....
۸۳۳۴۹۳۲	۱۲۸۷۱۶۴۸	۲۱۲۰۶۵۸۰	گردش و تفریح.....
۲۲۲۰۰۴۳۳	۸۱۱۵۷۲۷	۳۰۳۱۶۱۶۰	دیدار دوستان و بستگان.....
۳۵۱۳۹۱۹	۲۲۴۵۶۷۵	۵۷۵۹۵۹۴	زیارت.....
۲۱۸۷۰۵۳	۵۵۱۵۹۸۷	۷۷۰۳۰۴۰	درمان.....
۲۰۶۱۳۸	۲۶۹۴۲۴۳	۲۹۰۰۳۸۱	خرید.....
۹۱۸۱۲	۵۸۹۵۳	۱۵۰۷۶۵	آموزش.....
۳۴۶۱۲۷	۳۱۱۱۳۶	۶۵۷۲۶۴	کسب و کار.....
۴۰۴۷۲۷	۷۲۰۱۵۴	۱۱۲۴۸۸۱	سایر اهداف.....

۲۷- تعداد سفرهای داخلی بر حسب نوع سفر به تفکیک شیوه سفر - بهار ۱۳۹۳

شیوه سفر	کل	بدون اقامت شبانه	با اقامت شبانه
جمع.....	۶۹۸۱۸۶۶۵	۳۲۵۳۳۵۲۴	۳۷۲۸۵۱۴۱
همراه با تور.....	۸۶۷۸۱۹	۲۳۹۷۵۷	۶۲۸۰۶۲
بدون تور.....	۶۸۹۵۰۸۴۶	۳۲۲۹۳۷۶۷	۳۶۶۵۷۰۸۰

۲۸- تعداد سفرهای داخلی بر حسب نوع سفر به تفکیک نوع وسیله نقلیه اصلی مورد استفاده برای رفت - بهار ۱۳۹۳

نوع وسیله نقلیه اصلی	کل	بدون اقامت شبانه	با اقامت شبانه
جمع.....	۶۹۸۱۸۶۶۵	۳۲۵۳۳۵۲۴	۳۷۲۸۵۱۴۱
هواپیما.....	۵۹۶۵۱۴	۹۸۸۵	۵۸۶۶۲۹
قطار.....	۱۰۲۲۱۳۸	۳۵۲۴۴	۹۸۶۸۹۴
شناور.....	۴۴۱۹۸	۳۲۵۸	۴۰۹۴۱
اتوبوس.....	۶۴۸۲۱۸۷	۱۱۴۵۲۷۰	۵۳۳۶۹۱۶
مینی بوس.....	۲۵۸۸۰۸۵	۱۴۵۵۶۷۳	۱۱۳۲۴۱۲
سواری کرایه.....	۱۱۵۰۹۸۲۶	۶۸۹۷۲۵۷	۴۶۱۲۵۶۹
وسيله نقلیه شخصی.....	۳۶۳۵۲۶۲۵	۱۶۱۲۹۷۸۶	۲۰۲۲۲۸۴۰
وسيله شخصی متعلق به دیگران.....	۸۶۰۳۸۴۸	۴۹۵۶۳۰۷	۳۶۴۷۵۴۲
سایر وسایل نقلیه.....	۲۶۱۹۲۴۲	۱۹۰۰۸۴۴	۷۱۸۳۹۹

۲۹- تعداد سفرهای خارجی به تفکیک نوع وسیله نقلیه اصلی مورد استفاده برای رفت - بهار ۱۳۹۳

تعداد سفر	نوع وسیله نقلیه اصلی
۸۸۶۶۳۷	جمع.....
۶۴۷۴۱۵	هواپیما.....
۱۱۳۱۲	شناور.....
۱۵۳۷۲۸	اتوبوس.....
۳۳۳۱۴	سواری کرایه.....
۳۷۸۶۸	وسيله نقلیه شخصی.....
۳۰۰۰	سایر وسایل نقلیه.....

۳۰- تعداد سفرهای داخلی بر حسب نوع سفر به تفکیک نوع وسیله نقلیه اصلی مورد استفاده برای برگشت - بهار ۱۳۹۳

با اقامت شبانه	بدون اقامت شبانه	کل	نوع وسیله نقلیه اصلی
۳۷۲۸۵۱۴۱	۳۲۵۳۳۵۲۴	۶۹۸۱۸۶۶۵	جمع.....
۵۷۵۵۱۱	۱۸۳۰۵	۵۹۳۸۱۵	هواپیما.....
۹۷۹۸۹۲	۴۷۲۶۰	۱۰۲۷۱۵۲	قطار.....
۴۳۵۷۹	۱۰۶۰۵	۵۴۱۸۵	شناور.....
۵۳۶۷۶۵۰	۱۱۴۶۸۸۵	۶۵۱۴۵۳۵	اتوبوس.....
۱۱۰۸۷۲۳	۱۴۰۳۶۶۲	۲۵۱۲۳۸۶	مینی بوس.....
۴۵۱۰۴۷۰	۶۸۷۶۷۹۸	۱۱۳۸۷۲۶۸	سواری کرایه.....
۲۰۲۳۶۶۵۵	۱۶۱۲۷۵۲۷	۳۶۳۶۴۱۸۲	وسيله نقلیه شخصی.....
۳۷۳۹۰۱۷	۵۰۰۲۷۸۲	۸۷۴۱۷۹۹	وسيله شخصی متعلق به دیگران.....
۷۲۳۶۴۴	۱۸۹۹۷۰۱	۲۶۲۳۳۴۴	سایر وسایل نقلیه.....

۳۱- تعداد سفرهای خارجی به تفکیک نوع وسیله نقلیه اصلی مورد استفاده برای برگشت - بهار ۱۳۹۳

تعداد سفر	نوع وسیله نقلیه اصلی
۱۱۶۶۳۷	جمع.....
۶۳۳۶۶۱	هواپیما.....
۱۲۹۴۱	شناور.....
۱۶۰۳۵۴	اتوبوس.....
۳۳۳۱۴	سواری کرایه.....
۴۳۳۶۷	وسيله نقلیه شخصی.....
۳۰۰۰	سایر وسایل نقلیه.....

۳۲- تعداد نفر شب اقامت سفرهای با اقامت شبانه داخلی به تفکیک نوع اقامتگاه - بهار ۱۳۹۳

نفر شب	نوع اقامتگاه عمومی
۱۶۶۴۴۴۲۱۱	جمع.....
۷۴۷۳۶۹۷	اقامتگاه عمومی.....
۶۱۸۵۱۰۴	اقامتگاه سازمانی.....
۱۲۳۶۴۶۷۶۵	خانه آشنایان و بستگان.....
۱۱۶۲۳۰۷۹	ویلا و آپارتمان اجاره‌ای.....
۸۰۹۵۰۳۴	ویلا و آپارتمان شخصی.....
۶۴۶۳۰۰۵	چادر و کمپ شخصی.....
۲۹۵۷۵۲۶	سایر اقامتگاه‌ها.....

۳۳- تعداد سفر و نفر شب اقامت سفرهای انجام شده برحسب نوع سفر به تفکیک استان مقصد - بهار ۱۳۹۳

نفر شب اقامت	تعداد سفر			استان
	با اقامت شبانه	بدون اقامت شبانه	کل	
۱۵۷۳۲۱۰۰۰	۳۷۰۵۷۱۰۸	۳۲۶۰۰۲۰۴	۶۹۶۵۷۳۱۲	کل
۵۶۱۹۶۷۸	۹۸۱۳۳۵	۴۳۶۹۶۱	۱۴۱۸۲۹۶	آذربایجان شرقی
۳۲۰۲۲۳۷	۹۷۷۱۶۰	۷۵۴۸۳۵	۱۷۳۱۹۹۵	آذربایجان غربی
۳۶۶۹۱۴۳	۸۱۹۱۴۷	۱۱۸۴۵۲۳	۲۰۰۳۶۷۰	اردبیل
۷۱۳۶۴۳۷	۲۰۱۸۱۱۵	۱۹۰۵۲۷۵	۳۹۲۳۳۹۰	اصفهان
۱۷۴۴۳۶۸	۳۳۳۷۱۵	۱۴۶۳۳۸	۴۸۰۰۵۳	البرز
۱۹۹۱۷۳۳	۲۶۳۳۷۶	۱۰۶۸۳۷۹	۱۳۳۱۷۵۵	ایلام
۳۰۵۳۷۳۱	۷۱۹۲۹۹	۵۱۲۵۴۷	۱۲۳۱۸۴۶	بوشهر
۱۴۷۰۰۳۸۰	۳۴۱۵۵۶۲	۱۲۳۹۰۸۰	۴۶۵۴۶۴۲	تهران
۱۱۳۸۲۲۲	۲۳۶۲۴۶	۹۴۱۳۷۷	۱۱۷۷۶۲۳	چهارمحال و بختیاری
۱۲۰۸۰۳۴	۳۶۷۱۲۱	۱۷۱۶۰۲	۵۳۸۷۲۴	خراسان جنوبی
۱۸۳۵۴۴۰۵	۴۱۶۸۸۱۱	۱۰۴۵۵۳۰	۵۲۱۴۳۴۲	خراسان رضوی
۱۷۹۲۸۱۵	۲۹۶۴۱۲	۴۷۶۸۷۶	۷۷۳۲۸۸	خراسان شمالی
۶۱۷۱۶۴۸	۱۳۶۵۳۷۴	۱۳۵۴۹۱۵	۲۷۲۰۲۸۹	خوزستان
۲۲۱۳۰۱۱	۳۸۲۶۰۵	۳۶۳۲۷۰	۷۴۵۸۷۵	زنجان
۱۱۱۰۹۵۱	۲۸۹۳۷۳	۵۴۳۴	۲۹۴۸۰۸	سمنان
۷۵۸۱۸۱۵	۱۷۴۹۲۰۲	۸۹۷۷۶۰	۲۶۴۶۹۶۳	سیستان و بلوچستان
۱۰۷۲۶۴۰۵	۲۶۷۲۳۲۸	۲۶۳۳۹۷۴	۵۳۰۶۳۰۱	فارس
۲۶۹۲۹۳۴	۹۵۸۰۷۵	۱۹۹۸۶۲۵	۲۹۵۶۷۰۰	قزوین
۲۰۹۹۷۹۳	۸۰۴۸۹۱	۵۷۹۳۱۹	۱۳۸۴۲۱۰	قم
۳۲۲۳۷۹۸	۸۳۶۲۱۹	۶۱۶۰۲۳	۱۴۵۲۲۴۲	کردستان
۳۸۸۹۷۸۳	۱۱۵۴۴۳۱	۱۶۰۲۸۵۹	۲۷۵۷۲۹۰	کرمان
۴۳۳۴۰۴۸	۹۵۴۲۴۱	۶۴۹۰۳۰	۱۶۰۳۲۷۱	کرمانشاه
۲۵۶۱۴۷۱	۷۵۹۹۳۴	۲۵۲۶۵۱	۱۰۱۲۵۸۵	کهگیلویه و بویر احمد
۲۲۸۱۸۸۰	۶۷۴۵۵۹	۹۷۴۶۹۵	۱۶۴۹۲۵۳	گلستان
۱۲۴۰۷۸۴۶	۲۷۷۸۵۱۳	۶۱۱۴۶۱۷	۸۸۹۳۱۳۱	گیلان
۴۱۱۸۸۶۴	۶۷۶۵۲۱	۶۰۹۸۱۲	۱۲۸۶۳۳۳	لرستان
۱۱۷۳۳۱۳۹	۲۹۹۹۴۴۵	۲۰۹۶۰۴۸	۵۰۹۵۴۹۴	مازندران
۴۸۲۵۰۲۸	۹۶۷۰۴۵	۵۷۸۹۲۲	۱۵۴۵۹۶۷	مرکزی
۳۹۲۲۲۸۱	۱۰۵۲۳۸۰	۳۷۴۰۸۴	۱۴۲۶۴۶۴	هرمزگان
۴۳۳۷۱۰۷	۸۱۹۸۰۷	۴۵۸۵۸۶	۱۲۷۸۳۹۳	همدان
۳۴۷۸۰۱۵	۵۶۵۸۶۵	۵۵۶۲۵۴	۱۱۲۲۱۲۰	یزد

۳۴- تعداد سفر و نفر شب اقامت سفرهای انجام شده بر حسب نوع سفر به تفکیک استان‌های بازدید شده - بهار ۱۳۹۳

نفر شب اقامت	تعداد سفر			استان
	با اقامت شبانه	بدون اقامت شبانه	کل	
۱۶۶۴۴۴۲۱۱	۴۱۹۵۷۵۶۲	۳۷۳۱۷۹۲۹	۷۹۲۷۵۴۹۱	کل.....
۵۷۷۰۹۹۳	۱۰۹۰۴۵۶	۵۷۶۳۴۴	۱۶۶۶۸۰۰	آذربایجان شرقی.....
۳۳۸۳۶۵۳	۱۰۵۴۷۷۸	۹۰۴۸۶۳	۱۹۵۹۶۴۱	آذربایجان غربی.....
۳۸۶۷۹۸۷	۹۴۱۶۰۸	۱۳۱۴۶۷۸	۲۲۵۶۲۸۷	اردبیل.....
۷۹۷۹۹۱۸	۲۴۵۵۰۸۵	۲۲۲۸۳۲۰	۴۶۸۳۴۰۵	اصفهان.....
۱۹۶۹۹۱۴	۴۰۶۲۷۴	۱۷۰۰۶۸	۵۷۶۳۴۲	البرز.....
۲۰۴۷۶۲۶	۲۹۳۷۵۰	۱۲۰۸۲۸۸	۱۵۰۲۰۳۸	ایلام.....
۳۳۵۲۲۰۲	۸۹۸۲۹۷	۵۸۵۸۰۶	۱۴۸۴۱۰۳	بوشهر.....
۱۵۰۸۶۳۰۲	۳۶۵۹۶۱۰	۱۴۴۲۲۶۷	۵۱۰۱۸۷۶	تهران.....
۱۲۵۴۰۱۹	۲۸۶۶۸۰	۹۷۵۳۹۶	۱۲۶۲۰۷۶	چهارمحال و بختیاری.....
۱۴۰۰۳۹۲	۴۹۱۹۸۶	۲۳۲۲۷۲	۷۲۴۲۵۹	خراسان جنوبی.....
۱۸۹۳۲۰۵۰	۴۴۳۵۶۱۱	۱۲۴۶۱۷۴	۵۶۸۱۷۸۵	خراسان رضوی.....
۱۸۹۵۵۵۹	۳۶۴۲۸۷	۵۱۵۹۷۸	۸۸۰۲۶۵	خراسان شمالی.....
۶۷۶۷۲۴۳	۱۶۷۷۷۱۳	۱۵۷۶۲۳۱	۳۲۵۳۹۴۴	خوزستان.....
۲۲۷۳۱۳۵	۴۰۹۶۷۶	۴۰۸۱۱۷	۸۱۷۷۹۳	زنجان.....
۱۲۶۰۰۲۶	۴۰۱۳۱۸	۱۴۳۸۲۸	۵۴۵۱۴۶	سمنان.....
۷۸۷۲۹۶۴	۱۹۱۳۳۵۸	۱۰۰۵۵۰۰	۲۹۱۸۸۵۹	سیستان و بلوچستان.....
۱۱۵۰۸۷۰۳	۲۹۶۸۳۷۰	۲۷۶۴۴۲۶	۵۷۳۲۷۹۶	فارس.....
۲۷۹۱۲۰۴	۱۰۳۷۴۲۴	۲۱۹۶۴۱۲	۳۲۳۳۸۳۵	قزوین.....
۲۴۳۵۵۳۰	۱۰۳۷۵۳۳	۹۱۹۹۲۲	۱۹۵۷۴۵۴	قم.....
۳۳۹۰۷۰۲	۹۵۰۱۰۵	۷۳۹۰۱۱	۱۶۸۹۱۱۶	کردستان.....
۴۰۵۱۵۹۰	۱۲۸۸۰۲۲	۱۶۹۸۲۲۵	۲۹۸۶۲۴۷	کرمان.....
۴۵۰۲۶۱۱	۱۰۱۴۵۲۴	۷۸۱۰۹۳	۱۷۹۵۶۱۷	کرمانشاه.....
۲۷۹۹۴۸۵	۸۴۹۲۲۱	۲۷۵۴۸۶	۱۱۲۴۷۰۷	کهگیلویه و بویر احمد.....
۲۵۷۷۴۶۳	۸۶۸۱۳۹	۱۰۴۸۷۷۲	۱۹۱۶۹۱۱	گلستان.....
۱۲۹۱۵۳۶۱	۳۰۸۹۴۹۱	۶۹۴۲۵۲۲	۱۰۰۳۲۰۱۳	گیلان.....
۴۳۳۴۳۶۶	۷۵۹۲۰۴	۶۸۶۸۶۰	۱۴۴۶۰۶۴	لرستان.....
۱۲۵۹۱۲۹۱	۳۴۴۴۹۶۴	۲۴۷۶۶۸۴	۵۹۲۱۶۴۸	مازندران.....
۴۹۷۹۶۰۳	۱۰۴۰۱۲۴	۶۴۱۶۸۰	۱۶۸۱۸۰۴	مرکزی.....
۴۲۵۶۸۷۸	۱۲۲۶۱۵۰	۴۳۶۷۰۷	۱۶۶۲۸۵۶	هرمزگان.....
۴۵۰۷۲۹۸	۹۰۴۴۳۷	۵۷۸۵۴۶	۱۴۸۲۹۸۳	همدان.....
۳۶۸۸۱۴۶	۶۹۹۳۶۸	۵۹۷۴۵۱	۱۲۹۶۸۲۰	یزد.....

۳۵- بیست شهر مقصد اصلی سفرهای داخلی به ترتیب تعداد سفر انجام شده برحسب نوع سفر و تعداد نفر شب اقامت -

بهار ۱۳۹۳

نفر شب اقامت	تعداد سفر			شهر
	با اقامت شبانه	بدون اقامت شبانه	کل	
۱۳۸۳۸۱۱۵۹	۳۱۲۸۷۳۶۵	۲۱۷۲۱۱۱۷	۵۳۰۰۸۴۸۲	کل
۱۳۸۳۹۴۸۲	۳۰۹۵۵۴۵	۸۴۳۵۵۸	۳۹۳۹۱۰۲	تهران
۱۴۹۶۷۱۱۸	۳۳۳۷۷۰۴	۲۰۹۹۷۷	۳۵۴۷۶۸۱	مشهد
۶۱۲۳۴۰۴	۱۵۰۰۵۴۲	۱۱۳۴۳۳۳	۲۶۳۴۸۷۵	شیراز
۴۴۱۸۴۷۷	۱۰۸۰۹۶۳	۶۸۰۴۷۴	۱۷۶۱۴۳۶	اصفهان
۳۰۳۲۱۶۱	۶۰۱۵۹۰	۱۰۰۶۴۰۵	۱۶۰۷۹۹۴	رشت
۱۹۴۰۹۱۳	۷۶۰۶۴۹	۴۵۰۲۷۲	۱۲۱۰۹۲۱	قم
۲۲۶۱۲۵۹	۴۶۷۹۴۷	۳۵۹۵۱۲	۸۲۷۴۶۰	اهواز
۳۰۲۷۶۲۳	۵۳۹۳۶۷	۲۷۱۹۳۶	۸۱۱۳۰۳	کرمانشاه
۸۲۵۶۲۹	۲۱۷۴۳۵	۵۷۸۳۴۲	۷۹۵۷۷۷	بندر انزلی
۲۲۲۰۰۸۴	۴۷۲۰۰۰	۳۱۷۹۷۷	۷۸۹۹۷۷	همدان
۱۰۲۷۸۸۵	۲۵۷۸۶۳	۵۰۵۱۱۸	۷۶۲۹۸۱	قزوین
۱۹۳۷۰۹۵	۴۱۱۷۵۷	۳۱۰۴۱۳	۷۲۲۱۷۱	کرمان
۱۳۴۷۳۳۸	۲۲۲۱۵۷	۴۷۹۹۰۶	۷۰۲۰۶۳	لاهیجان
۱۵۵۷۶۱۲	۳۰۰۹۰۱	۲۴۴۶۴۴	۵۴۵۵۴۶	اردبیل
۲۹۵۰۱۶۶	۳۶۸۱۳۴	۱۷۳۷۳۶	۵۴۱۸۷۰	یزد
۴۸۸۷۲۹	۶۰۹۱۴	۴۷۷۷۲۲	۵۳۸۶۳۶	لنگرود
۱۷۷۶۹۵۰	۳۵۴۸۱۴	۱۷۴۱۹۸	۵۲۹۰۱۲	تبریز
۲۴۳۷۷۹۶	۴۷۴۰۰۶	۱۴۹۳۶	۴۸۸۹۴۲	زاهدان
۶۲۶۳۸۷	۱۳۲۸۴۰	۳۳۶۶۰۹	۴۶۹۴۵۰	شهرکرد
۸۱۲۶۶۵	۲۵۰۶۵۴	۲۱۷۰۱۴	۴۶۷۶۶۹	ارومیه
۷۰۷۶۲۳۸۶	۱۶۳۷۹۵۸۴	۱۲۹۳۴۰۳۲	۲۹۳۱۳۶۱۶	سایر شهرها

مرکز آمار ایران

۳۶- بیست شهر بازدید شده کشور به ترتیب تعداد سفر انجام شده برحسب نوع سفر و تعداد نفر شب اقامت - بهار ۱۳۹۳

نفر شب اقامت	تعداد سفر			شهر
	با اقامت شبانه	بدون اقامت شبانه	کل	
۱۴۶۸۰۳۴۰۸	۳۵۸۲۵۸۵۲	۲۴۹۴۳۲۱۱	۶۰۷۶۹۰۶۴	کل.....
۱۴۱۹۹۶۳۷	۳۳۱۶۷۱۵	۹۵۹۳۱۸	۴۲۷۶۰۳۲	تهران.....
۱۵۱۹۸۳۶۲	۳۴۲۲۴۴۲	۲۱۶۷۶۴	۳۶۳۹۲۰۷	مشهد.....
۶۳۷۸۴۳۷	۱۶۴۷۳۵۶	۱۱۵۰۴۳۷	۲۷۹۷۷۹۳	شیراز.....
۴۹۱۵۲۲۵	۱۳۰۰۳۳۴	۷۸۵۶۶۵	۲۰۸۵۹۹۹	اصفهان.....
۳۱۰۵۹۹۸	۶۶۳۲۰۹	۱۰۷۴۲۵۶	۱۷۳۷۴۶۵	رشت.....
۲۲۵۱۲۱۳	۹۶۷۸۵۴	۶۲۴۲۰۱	۱۵۹۲۰۵۵	قم.....
۹۶۲۱۴۲	۲۸۶۹۰۷	۶۵۰۰۱۷	۹۳۶۹۲۵	بندر انزلی.....
۲۳۶۹۱۶۵	۵۴۳۱۷۸	۳۹۳۵۹۶	۹۳۶۷۷۴	همدان.....
۲۴۴۳۶۰۹	۵۴۶۸۸۰	۳۸۷۵۷۸	۹۳۴۴۵۸	اهواز.....
۳۰۷۳۵۱۸	۵۷۰۴۰۹	۳۱۸۱۳۳	۸۸۸۵۴۲	کرمانشاه.....
۱۰۸۲۸۹۴	۳۰۴۱۰۷	۵۲۱۲۷۸	۸۲۵۳۸۵	قزوین.....
۱۴۰۲۷۵۲	۲۵۱۱۷۴	۵۶۱۶۵۸	۸۱۲۸۳۳	لاهیجان.....
۲۰۱۶۹۳۱	۴۷۵۰۵۵	۳۱۰۴۱۳	۷۸۵۴۶۸	کرمان.....
۳۱۱۰۱۸۰	۴۶۴۸۶۷	۱۹۷۷۱۳	۶۶۲۵۷۹	یزد.....
۱۸۶۳۵۷۲	۴۱۲۹۹۳	۲۰۴۰۳۷	۶۱۷۰۳۰	تبریز.....
۱۶۱۸۱۶۷	۳۲۷۹۹۸	۲۶۱۹۹۵	۵۸۹۹۹۳	اردبیل.....
۴۹۵۰۱۴	۶۷۱۹۹	۵۰۹۷۲۰	۵۷۶۹۱۹	لنگرود.....
۱۷۱۸۶۲۱	۴۴۰۶۴۸	۱۰۲۸۵۲	۵۴۳۴۹۹	بندرعباس.....
۱۳۶۳۲۹۸	۳۵۹۹۷۰	۱۷۳۱۸۷	۵۳۳۱۵۷	ساری.....
۲۴۹۹۷۰۹	۵۰۶۶۱۵	۱۶۴۳۶	۵۲۳۰۵۱	زاهدان.....
۷۴۷۳۴۹۶۴	۱۸۹۴۹۹۴۰	۱۵۵۲۳۹۵۸	۳۴۴۷۳۸۹۸	سایر شهرها.....

مرکز آمار ایران

۳۷- بیست شهرستان مقصد اصلی سفرهای داخلی به ترتیب تعداد سفر انجام شده برحسب نوع سفر و تعداد نفر شب اقامت -

بهار ۱۳۹۳

نفر شب اقامت	تعداد سفر			شهرستان
	با اقامت شبانه	بدون اقامت شبانه	کل	
۱۵۷۳۳۱۰۰۰	۳۷۰۵۷۱۰۸	۳۲۶۰۰۲۰۴	۶۹۶۵۷۳۱۲	کل
۱۳۸۹۱۰۸۶	۳۱۱۶۰۳۴	۸۵۲۶۳۳	۳۹۶۸۶۶۷	تهران
۱۴۹۸۳۰۵۳	۳۳۵۳۶۳۸	۲۱۴۰۴۴	۳۵۶۷۶۸۳	مشهد
۶۲۴۴۳۱۶	۱۵۴۸۳۷۰	۱۲۴۰۷۱۱	۲۷۸۹۰۸۱	شیراز
۴۳۳۹۳۵۰	۸۷۲۶۹۹	۱۵۰۸۷۵۶	۲۳۸۱۴۵۵	رشت
۴۵۱۲۰۰۶	۱۱۱۳۲۰۹	۸۱۶۱۲۷	۱۹۲۹۳۳۶	اصفهان
۱۶۵۱۶۷۸	۴۶۹۷۲۸	۱۲۴۷۰۸۲	۱۷۱۶۸۱۰	قزوین
۲۰۹۹۷۹۳	۸۰۴۸۹۱	۵۷۹۳۱۹	۱۳۸۴۲۱۰	قم
۲۱۶۴۵۶۳	۵۱۱۹۷۱	۶۶۶۸۹۴	۱۱۷۸۸۶۵	کرمان
۱۵۸۰۰۷۹	۴۶۹۹۴۶	۵۸۰۸۴۲	۱۰۵۰۷۸۸	ساری
۸۶۷۸۸۲	۲۳۴۲۷۶	۷۹۸۸۹۱	۱۰۳۳۱۶۶	بندر انزلی
۳۲۳۲۱۶۱	۶۱۹۸۶۱	۳۴۴۱۸۴	۹۶۴۰۴۴	کرمانشاه
۲۵۵۶۶۵۴	۵۳۳۱۵۱	۳۲۳۷۷۴	۸۵۶۹۲۶	زاهدان
۲۳۰۶۸۹۳	۴۷۸۴۵۷	۳۶۲۱۷۳	۸۴۰۶۳۱	اهواز
۲۳۶۸۵۰۶	۵۰۴۳۱۹	۳۳۴۷۹۷	۸۳۹۱۱۵	همدان
۱۴۱۰۸۴۸	۲۳۰۵۹۵	۵۲۸۳۸۳	۷۵۸۹۷۸	لاهیجان
۱۷۵۴۴۲۷	۳۳۶۷۳۵	۳۷۴۴۶۱	۷۱۱۱۹۶	اردبیل
۴۹۶۶۶۲	۶۸۸۴۷	۶۱۳۷۲۷	۶۸۲۵۷۴	لنگرود
۹۳۳۹۹۸	۱۸۷۷۵۰	۴۴۶۵۱۶	۶۳۴۲۶۷	رودسر
۸۶۷۵۰۴	۱۵۹۷۵۸	۴۲۵۵۸۲	۵۸۵۳۴۰	فومن
۱۷۶۷۰۴۳	۴۱۴۷۹۶	۱۵۷۱۸۵	۵۷۱۹۸۱	اراک
۸۷۲۹۲۴۹۹	۲۱۰۲۸۰۷۸	۲۰۱۸۴۱۲۱	۴۱۲۱۲۱۹۹	سایر شهرستانها

مرکز آمار ایران

۳۸- بیست شهرستان بازدید شده کشور به ترتیب تعداد سفر انجام شده برحسب نوع سفر و تعداد نفر شب اقامت - بهار ۱۳۹۳

نفر شب اقامت	تعداد سفر			شهرستان
	با اقامت شبانه	بدون اقامت شبانه	کل	
۱۶۶۴۴۴۲۱۱	۴۱۹۵۷۵۶۲	۳۷۳۱۷۹۲۹	۷۹۲۷۵۴۹۱	کل.....
۱۴۲۵۱۲۴۱	۳۳۳۷۲۰۴	۹۸۵۲۵۰	۴۳۲۲۴۵۴	تهران.....
۱۵۲۷۹۷۱۵	۳۴۴۳۴۰۹	۲۷۲۸۵۹	۳۷۱۶۲۶۸	مشهد.....
۶۵۱۱۱۳۴	۱۷۰۶۹۶۸	۱۲۶۸۶۵۲	۲۹۷۵۶۲۰	شیراز.....
۴۴۲۸۰۱۷	۹۴۹۱۴۹	۱۶۸۷۴۳۹	۲۶۳۶۵۸۸	رشت.....
۵۰۱۴۰۳۵	۱۳۳۷۸۶۱	۹۲۱۳۱۸	۲۲۵۹۱۷۹	اصفهان.....
۲۴۳۵۵۳۰	۱۰۳۷۵۳۳	۹۱۹۹۲۲	۱۹۵۷۴۵۴	قم.....
۱۷۱۶۵۹۱	۵۲۱۶۳۲	۱۴۱۰۶۲۲	۱۹۳۲۲۵۴	قزوین.....
۲۲۵۰۰۷۶	۵۸۰۹۴۶	۷۰۲۸۸۴	۱۲۸۳۸۲۹	کرمان.....
۱۰۰۴۳۹۶	۳۰۳۷۴۸	۸۹۷۲۷۵	۱۲۰۱۰۲۳	بندر انزلی.....
۱۷۶۷۴۸۷	۵۶۵۷۶۳	۶۰۵۲۹۲	۱۱۷۱۰۵۴	ساری.....
۳۲۸۹۷۴۲	۶۵۶۷۴۶	۴۱۹۹۲۶	۱۰۷۶۶۷۲	کرمانشاه.....
۲۵۱۷۵۸۷	۵۷۵۴۹۷	۴۳۸۵۱۹	۱۰۱۴۰۱۶	همدان.....
۲۴۸۹۲۴۳	۵۵۷۳۹۰	۴۰۲۳۶۱	۹۵۹۷۵۱	اهواز.....
۲۶۴۰۵۹۸	۵۷۷۲۷۷	۳۲۵۲۷۴	۹۰۲۵۵۱	زاهدان.....
۱۴۷۴۶۳۳	۲۶۵۱۹۴	۶۲۱۹۲۹	۸۸۷۱۲۳	لاهیجان.....
۱۸۱۸۶۴۸	۳۶۷۴۹۹	۴۰۰۳۶۰	۷۶۷۸۵۹	اردبیل.....
۸۲۴۸۶۲	۳۵۸۴۲۵	۳۸۲۳۸۶	۷۴۰۸۱۱	کاشان.....
۵۰۲۹۴۷	۷۵۱۳۲	۶۶۰۹۸۱	۷۳۶۱۱۳	لنجد.....
۸۹۹۰۷۹	۱۷۸۹۳۳	۵۲۴۰۰۱	۷۰۲۹۳۳	فومن.....
۹۴۲۷۹۲	۱۹۶۵۴۴	۴۷۷۹۱۶	۶۷۴۴۶۰	رودسر.....
۹۴۳۸۵۸۵۸	۲۴۳۶۴۷۱۴	۲۲۹۹۲۷۶۳	۴۷۳۵۷۴۷۷	سایر شهرستانها.....

مرکز آمار ایران

۳۹- هزینه سفرهای داخلی خانوارها بر حسب نوع سفر به تفکیک اقلام اصلی هزینه - بهار ۱۳۹۳ (میلیون ریال)

با اقامت شبانه	بدون اقامت شبانه	کل	اقلام هزینه
۴۲۳۳۴۱۹۰	۱۱۴۲۶۵۹۱	۵۳۷۶۱۴۸۱	جمع.....
۱۳۷۷۱۳۱	۳۵۰۴۱	۱۴۱۲۱۷۳	هزینه تور و گشت.....
۱۰۵۸۳۳۹۹	۱۸۶۴۴۱۳	۱۲۴۴۷۸۱۲	هزینه‌های حمل و نقل.....
۳۶۸۷۶۸۷	۳۸۰۶	۳۶۹۱۴۹۳	هزینه‌های اقامت.....
۹۰۶۶۱۴۷	۲۳۶۵۱۹۶	۱۱۴۳۱۳۴۳	هزینه‌های خوراکی و دخانی.....
۶۷۳۶۶۰	۵۰۵۰۷	۷۲۴۱۶۷	هزینه‌های فرهنگی، تفریحی و ورزشی.....
۵۸۶۹۳۸۴	۳۲۴۵۰۰۵	۹۱۱۴۳۸۹	هزینه‌های درمانی.....
۵۵۳۴۳۸۳	۵۲۰۵۶۰	۶۰۵۴۹۴۳	هزینه‌های خرید سوغاتی.....
۵۱۹۰۲۵۷	۲۹۴۳۳۳۱	۸۱۳۳۵۸۸	هزینه‌های خرید کالا و لوازم.....
۳۵۲۸۴۱	۳۹۸۷۳۸	۷۵۱۵۷۹	سایر هزینه‌های سفر.....

۴۰- هزینه سفرهای خارجی خانوارها به تفکیک اقلام اصلی هزینه - بهار ۱۳۹۳ (میلیون ریال)

هزینه	اقلام هزینه
۲۱۳۹۹۹۱۲	جمع.....
۵۲۷۶۸۸	هزینه ویزا و عوارض خروج از کشور.....
۱۲۶۲۳۱۷۹	هزینه تور و گشت.....
۱۷۳۲۳۴۴	هزینه‌های حمل و نقل.....
۵۸۷۴۷۹	هزینه‌های اقامت.....
۱۰۲۴۰۸۷	هزینه‌های خوراکی و دخانی.....
۸۲۳۰۰	هزینه‌های فرهنگی، تفریحی و ورزشی.....
۱۷۷۱۶	هزینه‌های درمانی.....
۳۳۹۸۳۰۰	هزینه‌های خرید سوغاتی.....
۱۰۸۰۱۶۱	هزینه‌های خرید کالا و لوازم.....
۳۲۶۶۵۹	سایر هزینه‌های سفر.....