

ریاست جمهوری  
سازمان برنامه و بودجه  
مرکز آمار ایران

# نتایج آمارگیری از گردشگران ملی تابستان ۱۳۹۳

مرکز آمار ایران



### نشانه‌های نشریات مرکز آمار ایران

- آمار گردآوری نشده است.
- آمار در دسترس نیست.
- x ذاتاً یا عملاً وجود ندارد.
- xx جمع و محاسبه غیر ممکن یا بی‌معنی است.
- || رقم کمتر از نصف واحد است.
- رقم (نسبت) ناچیز و قابل صرف‌نظر کردن است.
- \* رقم غیر قطعی است.
- \*\* رقم جنبه تخمینی دارد.
- ⊖ به‌دلیل حفظ محرمانگی، رقم قابل انتشار نیست.

اختلاف در سرجمع‌ها به علت سراسر کردن ارقام است. محاسبه نسبت‌ها و شاخص‌ها قبل از سراسر کردن ارقام صورت گرفته است.

## پیشگفتار

اهمیت صنعت گردشگری در شکوفایی اقتصادی ایجاب می‌نماید تا نظام آماری منسجم و پویایی در این بخش استقرار یافته، تولید و انتشار آمار و اطلاعات مورد نیاز برنامه‌ریزان در دستور کار قرار گیرد. بدون شک ایران با تاریخی کهن و فرهنگی غنی با وجود میراث فرهنگی، جاذبه‌های طبیعی و تنوع آب و هوایی یکی از مقصدهای مهم گردشگرپذیر جهان است که در صورت برنامه‌ریزی مناسب، به یکی از منابع تولید ثروت در کشور تبدیل خواهد شد. تولید و انتشار آمار و اطلاعات حوزه گردشگری از نیازهای مهم بخش فرهنگی کشور است که مسئولیت و همکاری نزدیک بیش از پیش همه دست‌اندرکاران این حوزه را در این مهم می‌طلبد. اولین آمارگیری ملی در حوزه گردشگری در سال ۱۳۸۷ در سطح کشور به اجرا در آمد. تا قبل از این آمارگیری، اطلاعات منسجم و قابل اعتمادی در حوزه گردشگران ملی وجود نداشته است و در برخی موارد آمار رسمی بازدیدکنندگان از موزه‌ها و بناهای تاریخی تحت پوشش سازمان میراث فرهنگی، صنایع دستی و گردشگری در سالنامه‌های آماری انتشار یافته است.

مرکز آمار ایران از سال ۱۳۸۱ با همکاری سازمان ایرانگردی و جهانگردی وقت، مطالعاتی را در زمینه تهیه حساب‌های اقماری گردشگری به‌طور مشترک آغاز نمود. اما پس از ادغام سازمان مذکور با سازمان میراث فرهنگی این مطالعات متوقف شد. علی‌رغم ناتمام ماندن این فعالیت‌ها، نتیجه مطالعات انجام شده، بر طراحی و اجرای طرح‌های آمارگیری در سه حوزه اصلی گردشگری (بومی، ورودی، خروجی) تأکید می‌کرد. در این راستا اجرای دو طرح آمارگیری با عناوین «آمارگیری از گردشگران داخلی» و «آمارگیری از گردشگران ورودی» در برنامه اول ملی آمار کشور پیش‌بینی شد.

به لطف الهی مطالعات اولیه برای آزمایش طرح آمارگیری از گردشگران داخلی در سال ۱۳۸۵ با همکاری پژوهشکده آمار آغاز و در نهایت در فروردین ماه ۱۳۸۶ طرح مزبور در شش استان منتخب در سطح شهرستان‌های بوشهر، تهران، سبزوار، رفسنجان، بابل و ملایر به مرحله اجرا درآمد. پس از ارزیابی نتایج آزمایش طرح و اخذ نظرات و پیشنهادات تمامی عوامل اجرایی، اصلاحاتی در پرسشنامه و راهنماهای تهیه شده اعمال شد.

به منظور گردآوری اطلاعات گردشگری خانوارهای کشور در سال ۱۳۸۷، طرح اصلی در چهار مرحله، طی ماه‌های تیر، مهر و دی سال ۱۳۸۷ و فروردین ۱۳۸۸ و در سال‌های ۱۳۹۰ تا ۱۳۹۳ در دو مرحله در طی ماه‌های تیر و مهر به اجرا در آمد و در هر مرحله اطلاعات گردشگری خانوارها در فصل قبل مورد پرسش قرار گرفت.

نشریه حاضر حاوی نتایج طرح مزبور در فصل تابستان سال ۱۳۹۳ می‌باشد. امید است با تداوم تولید آمارهای گردشگری و شناخت الگوهای گردشگری در کشور امکان برنامه‌ریزی بهتر برای این صنعت با اهمیت، فراهم شود. مرکز آمار ایران از تمامی سازمان‌ها و افرادی که به نحوی در اجرای این طرح مشارکت داشته یا اجرای آن را تسهیل نموده‌اند تشکر و قدردانی می‌کند.

## فهرست مندرجات

صفحه	عنوان
۹	مشخصات کلی طرح
۱۲	تعاریف و مفاهیم
۱۴	خلاصه یافته‌ها

### جدول‌های آماری

۲۵	۱- تعداد خانوارها به تفکیک وضعیت سفر - تابستان ۱۳۹۳
۲۵	۲- تعداد خانوارها بر حسب وضعیت سفر به تفکیک بعد خانوار - تابستان ۱۳۹۳
۲۵	۳- تعداد خانوارها بر حسب وضعیت سفر به تفکیک نحوه تصرف محل سکونت خانوار - تابستان ۱۳۹۳
۲۶	۴- تعداد خانوارها بر حسب وضعیت سفر به تفکیک وضعیت برخورداری از وسیله نقلیه - تابستان ۱۳۹۳
۲۶	۵- تعداد خانوارها بر حسب وضعیت سفر به تفکیک جنس سرپرست خانوار - تابستان ۱۳۹۳
۲۶	۶- تعداد خانوارها بر حسب وضعیت سفر به تفکیک وضع سواد و سطح تحصیلات سرپرست خانوار - تابستان ۱۳۹۳
۲۷	۷- تعداد خانوارها بر حسب وضعیت سفر به تفکیک وضع فعالیت سرپرست خانوار - تابستان ۱۳۹۳
۲۷	۸- تعداد خانوارها بر حسب وضعیت سفر به تفکیک وضع شغلی سرپرست خانوار - تابستان ۱۳۹۳
۲۷	۹- تعداد خانوارها بر حسب وضعیت سفر به تفکیک وضع زناشویی سرپرست خانوار - تابستان ۱۳۹۳
۲۸	۱۰- تعداد خانوارها بر حسب وضعیت سفر به تفکیک گروه‌های سنی سرپرست خانوار - تابستان ۱۳۹۳
۳۱	۱۱- تعداد سفر به تفکیک مقصد و نوع سفر - تابستان ۱۳۹۳
۳۱	۱۲- تعداد سفرهای داخلی بر حسب نوع سفر به تفکیک بعد خانوار - تابستان ۱۳۹۳
۳۱	۱۳- تعداد سفرهای خارجی به تفکیک بعد خانوار - تابستان ۱۳۹۳
۳۲	۱۴- تعداد سفرهای داخلی بر حسب نوع سفر به تفکیک نحوه تصرف محل سکونت خانوار - تابستان ۱۳۹۳
۳۲	۱۵- تعداد سفرهای خارجی به تفکیک نحوه تصرف محل سکونت خانوار - تابستان ۱۳۹۳
۳۲	۱۶- تعداد سفرهای داخلی بر حسب نوع سفر به تفکیک وضعیت برخورداری از وسیله نقلیه - تابستان ۱۳۹۳
۳۳	۱۷- تعداد سفرهای داخلی بر حسب نوع سفر به تفکیک جنس سرپرست خانوار - تابستان ۱۳۹۳
۳۳	۱۸- تعداد سفرهای خارجی به تفکیک جنس سرپرست خانوار - تابستان ۱۳۹۳
۳۳	۱۹- تعداد سفرهای داخلی بر حسب نوع سفر به تفکیک وضع سواد و سطح تحصیلات سرپرست خانوار - تابستان ۱۳۹۳
۳۴	۲۰- تعداد سفرهای خارجی به تفکیک وضع سواد و سطح تحصیلات سرپرست خانوار - تابستان ۱۳۹۳
۳۴	۲۱- تعداد سفرهای داخلی بر حسب نوع سفر به تفکیک وضع فعالیت سرپرست خانوار - تابستان ۱۳۹۳
۳۵	۲۲- تعداد سفرهای خارجی به تفکیک وضع فعالیت سرپرست خانوار - تابستان ۱۳۹۳
۳۵	۲۳- تعداد سفرهای داخلی بر حسب نوع سفر به تفکیک وضع شغلی سرپرست خانوار - تابستان ۱۳۹۳
۳۵	۲۴- تعداد سفرهای خارجی به تفکیک وضع شغلی سرپرست خانوار - تابستان ۱۳۹۳
۳۶	۲۵- تعداد سفرهای داخلی بر حسب نوع سفر به تفکیک وضع زناشویی سرپرست خانوار - تابستان ۱۳۹۳
۳۶	۲۶- تعداد سفرهای داخلی بر حسب نوع سفر به تفکیک اهداف اصلی گردشگری - تابستان ۱۳۹۳

- ۲۷- تعداد سفرهای داخلی بر حسب نوع سفر به تفکیک شیوه سفر - تابستان ۱۳۹۳ ..... ۳۷
- ۲۸- تعداد سفرهای داخلی بر حسب نوع سفر به تفکیک نوع وسیله نقلیه اصلی مورد استفاده برای رفت- تابستان ۱۳۹۳ ..... ۳۷
- ۲۹- تعداد سفرهای خارجی به تفکیک نوع وسیله نقلیه اصلی مورد استفاده برای رفت- تابستان ۱۳۹۳ ..... ۳۸
- ۳۰- تعداد سفرهای داخلی بر حسب نوع سفر به تفکیک نوع وسیله نقلیه اصلی مورد استفاده برای برگشت- تابستان ۱۳۹۳ ..... ۳۸
- ۳۱- تعداد سفرهای خارجی به تفکیک نوع وسیله نقلیه اصلی مورد استفاده برای برگشت - تابستان ۱۳۹۳ ..... ۳۹
- ۳۲- تعداد نفر شب اقامت سفرهای با اقامت شبانه داخلی به تفکیک نوع اقامتگاه- تابستان ۱۳۹۳ ..... ۳۹
- ۳۳- تعداد سفر و نفر شب اقامت سفرهای انجام شده بر حسب نوع سفر به تفکیک استان مقصد- تابستان ۱۳۹۳ ..... ۴۰
- ۳۴- تعداد سفر و نفر شب اقامت سفرهای انجام شده بر حسب نوع سفر به تفکیک استان‌های بازدید شده - تابستان ۱۳۹۳ ..... ۴۱
- ۳۵- بیست شهر مقصد اصلی سفرهای داخلی به ترتیب تعداد سفر انجام شده بر حسب نوع سفر و تعداد نفر شب اقامت- تابستان ۱۳۹۳ ..... ۴۲
- ۳۶- بیست شهر بازدید شده کشور به ترتیب تعداد سفر انجام شده بر حسب نوع سفر و تعداد نفر شب اقامت- تابستان ۱۳۹۳ ..... ۴۳
- ۳۷- بیست شهرستان مقصد اصلی سفرهای داخلی به ترتیب تعداد سفر انجام شده بر حسب نوع سفر و تعداد نفر شب اقامت- تابستان ۱۳۹۳ ..... ۴۴
- ۳۸- بیست شهرستان بازدید شده کشور به ترتیب تعداد سفر انجام شده بر حسب نوع سفر و تعداد نفر شب اقامت- تابستان ۱۳۹۳ ..... ۴۵
- ۳۹- هزینه سفرهای داخلی خانوارها بر حسب نوع سفر به تفکیک اقلام اصلی هزینه- تابستان ۱۳۹۳ ..... ۴۶
- ۴۰- هزینه سفرهای خارجی خانوارها به تفکیک اقلام اصلی هزینه- تابستان ۱۳۹۳ ..... ۴۶

## مشخصات کلی طرح

### هدف کلی

هدف کلی از اجرای این طرح، تهیه آمار و اطلاعات مربوط به سفرهای گردشگری خانوارهای کشور در سال ۱۳۹۳ است.

### جامعه هدف

جامعه هدف، شامل همه خانوارهای معمولی ساکن در مناطق شهری و روستایی کشور در سال ۱۳۹۳ است. خانوارهای معمولی غیر ساکن، گروهی و مؤسسه‌ای در این طرح پوشش داده نمی‌شوند.

### واحد آماری

واحد آماری، یک خانوار معمولی ساکن در مناطق شهری و روستایی کشور در سال ۱۳۹۳ است.

### زمان آماری

زمان آماری اقلام مورد سنجش بر حسب مورد، روز آمارگیری یا فصل تابستان سال ۱۳۹۳ است.

### زمان آمارگیری

زمان آمارگیری این طرح، فصل پاییز سال ۱۳۹۳ است.

### روش جمع‌آوری اطلاعات

در این طرح، مأمور آمارگیر با مراجعه به خانوارهای نمونه، اطلاعات مربوط به فعالیت‌های گردشگری خانوار در فصل مورد نظر را از طریق مصاحبه‌ی رودررو با سرپرست یا عضو مطلع خانوار در پرسشنامه مربوط ثبت می‌کند.

### چارچوب نمونه‌گیری

چارچوب نمونه‌گیری مرحله اول، فهرست حوزه‌های سرشماری عمومی نفوس و مسکن سال ۱۳۹۰ در کشور است. چارچوب نمونه‌گیری مرحله دوم، فهرست قطعه‌های حاصل از تقسیم‌بندی حوزه‌های نمونه است که هر کدام از این قطعه‌ها به طور متوسط در مناطق شهری شامل ۸۰ خانوار و در مناطق روستایی شامل ۴۰ خانوار است. چارچوب نمونه‌گیری مرحله سوم، فهرست همه خانوارهای معمولی ساکن در واحدهای نمونه‌گیری مرحله دوم نمونه‌گیری است که مأمور آمارگیر با فهرست‌برداری از همه مکان‌ها و خانوارهای قطعه نمونه در قالب فرم فهرست‌برداری، تهیه کرده است.

## روش نمونه‌گیری

در این طرح، روش نمونه‌گیری احتمالی سه مرحله‌ای طبقه‌بندی شده، به کار رفته است. واحدهای نمونه مرحله اول در هر طبقه، به روش سیستماتیک و با احتمال انتخاب متناسب با تعداد خانوار معمولی ساکن، انتخاب شده‌اند. در مرحله دوم در هر یک از واحدهای نمونه مرحله اول، قطعه‌های نمونه به روش سیستماتیک و با احتمال انتخاب متناسب با تعداد خانوار معمولی ساکن انتخاب شده‌اند. در مرحله سوم، در هر یک از قطعه‌های نمونه، خانوارهای نمونه به روش تصادفی ساده انتخاب شده‌اند. به این ترتیب که ابتدا ۲۰ خانوار به روش تصادفی ساده انتخاب شده سپس از بین آن‌ها ۱۰ خانوار به صورت تصادفی به عنوان خانوارهای نمونه اصلی و ۱۰ خانوار به عنوان خانوارهای جایگزین در نظر گرفته شده‌اند تا با توجه به مفاد راهنمای مأمور آمارگیر در صورت نیاز از خانوار جایگزین به جای خانوار نمونه، آمارگیری به عمل آید.

## روش تعیین اندازه نمونه

تعداد خانوارهای نمونه در کل کشور، به صورت زیر محاسبه شده است:

$$m = z_{\left(\frac{\alpha}{2}\right)}^2 \times \left( \frac{S}{r \times \bar{X}} \right)^2 \times Deff \times (1 + Nr)$$

$$m_t = z_{\left(\frac{\alpha}{2}\right)}^2 \times \left( \frac{S_t}{r \times \bar{X}_t} \right)^2 \times Deff \times (1 + Nr) \quad , \quad t = 1, \dots, 31$$

که در آن:

$m$  : تعداد خانوارهای نمونه بر اساس تعداد سفرهای مورد نظر / هزینه کل سفرها

$m_t$  : تعداد خانوارهای نمونه بر اساس تعداد سفرهای مقصد / بازدید استان  $t$

$\bar{X}$  : برآورد متوسط تعداد سفرهای مورد نظر / هزینه کل سفرها برای خانوارها

$\bar{X}_t$  : برآورد متوسط تعداد سفرهای مقصد / بازدید استان  $t$

$S$  : برآورد انحراف معیار تعداد سفرهای مورد نظر / هزینه کل سفرها برای خانوارها

$S_t$  : برآورد انحراف معیار تعداد سفرهای مقصد / بازدید استان  $t$

$r$  : خطای نسبی پذیرفته شده برای برآورد متوسط تعداد سفرهای مورد نظر / هزینه کل سفرها

$Deff$  : اثر طرح پارامترهای مورد نظر که با توجه به نتایج طرح قبلی به دست آمده است.

$Nr$  : نرخ بی‌پاسخی که با توجه به نتایج طرح قبلی برابر ۰/۱ در نظر گرفته شده است.

$Z_{\left(\frac{\alpha}{2}\right)}$  : نقطه  $\left(1 - \frac{\alpha}{2}\right) \times 100$  ام توزیع نرمال استاندارد (برای  $\alpha = 0/05$  برابر با ۱/۹۶)

ماکسیمم مقدار  $m$  و  $m_i$  به عنوان تعداد خانوار نمونه در کل کشور در نظر گرفته می‌شود.

### برآوردها

برای دستیابی به برآورد پارامترهای مورد نظر، ابتدا داده‌های مربوط به هر یک از خانوارهای نمونه وزن‌دهی شده‌اند. پس از وزن‌دهی، با استفاده از فرمول‌های مناسب، برآورد پارامترها و ضریب تغییرات برآوردها محاسبه شده است.

مرکز آمار ایران



## تعاریف و مفاهیم

### خانوار

منظور از خانوار در این طرح، خانوار معمولی ساکن است. خانوار معمولی ساکن، از چند نفر تشکیل می‌شود که با هم در یک اقامتگاه ثابت زندگی می‌کنند و با یکدیگر هم‌خرج هستند و معمولاً با هم غذا می‌خورند.

### سفر

اصطلاح سفر، در ادبیات گردشگری به جابه‌جایی و ترک محیط معمول توسط یک فرد و بازگشت مجدد به آن گفته می‌شود و تنها در برگزیده سفرهایی است که علاوه بر خارج شدن از محیط معمول زندگی فرد، مدت آن از یک سال پیوسته کمتر بوده و با هدفی بجز انجام کار و دریافت دستمزد از کارفرمای مقیم در محل مورد بازدید، انجام شده باشد.

### محیط معمول

محیط معمول فرد، محیطی است که او به‌طور روزمره و معمول برای کار، تحصیل یا سایر امور معمول زندگی در آن در حال تردد است.

### خانوار سفر رفته

منظور، خانواری است که حداقل یک عضو آن در دوره آماری مورد بررسی حداقل یک سفر انجام داده باشد.

### نوع سفر

منظور این است که سفر همراه با اقامت شبانه بوده است یا خیر.

### هدف اصلی سفر

هدف اصلی از سفر، هدف عمده‌ای است که سفر به دلیل آن شکل گرفته است. طبقه‌بندی اهداف اصلی سفر به شرح ذیل است:

- گردش و تفریح
- دیدار دوستان و بستگان
- زیارت
- درمان
- خرید
- آموزش
- کسب و کار و مأموریت شغلی
- سایر اهداف

### تعداد سفر

منظور از تعداد سفر مجموع سفرهای فرد فرد اعضای سفر رفته خانوار ( اعم از سفرهای داخل استان و سفرهای خارج از استان ) در فصل مورد بررسی است.

### تعداد نفر شب

تعداد نفر شب اقامت در سفرهای با اقامت شبانه عبارت از مجموع شب اقامت فرد فرد اعضای سفر رفته خانوار در فصل مورد بررسی است.

### مقصد اصلی سفر

مقصد اصلی یک سفر، مکان یا جایی است که رفتن به آنجا، نقش اصلی در شکل‌گیری آن سفر داشته است.

مرکز آمار ایران

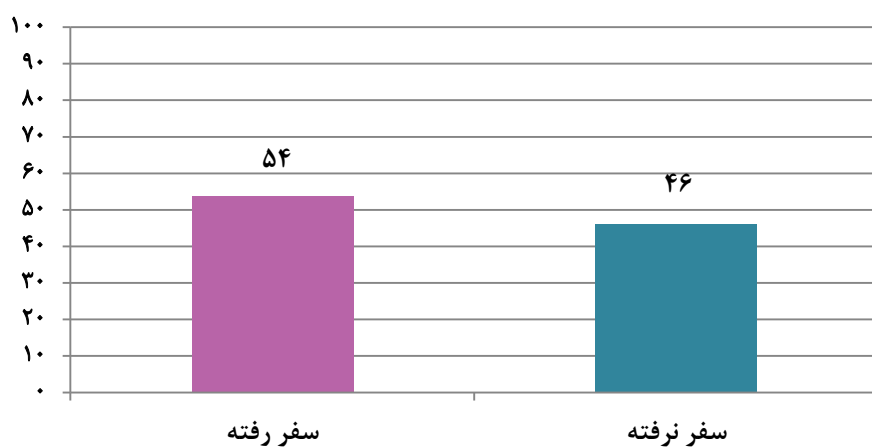
## خلاصه یافته‌ها

## الف - تعداد خانوارها بر حسب وضعیت سفر - تابستان ۱۳۹۳

تعداد خانوار	وضعیت سفر خانوار
۲۳۱۶۹۰۰۰	کل خانوار کشور
۱۲۴۵۲۶۴۸	سفر رفته
۱۰۷۱۶۳۵۲	سفر نرفته

در فصل تابستان سال ۱۳۹۳، حدود ۵۴ درصد خانوارهای کشور که معادل ۱۲۴۵۲۶۴۸ خانوار می‌باشند، حداقل یک سفر داشته‌اند. در مقابل حدود ۴۶ درصد یعنی ۱۰۷۱۶۳۵۲ خانوار در این فصل سفری نداشته‌اند.

نمودار ۱- درصد خانوارها بر حسب وضعیت سفر - تابستان ۱۳۹۳

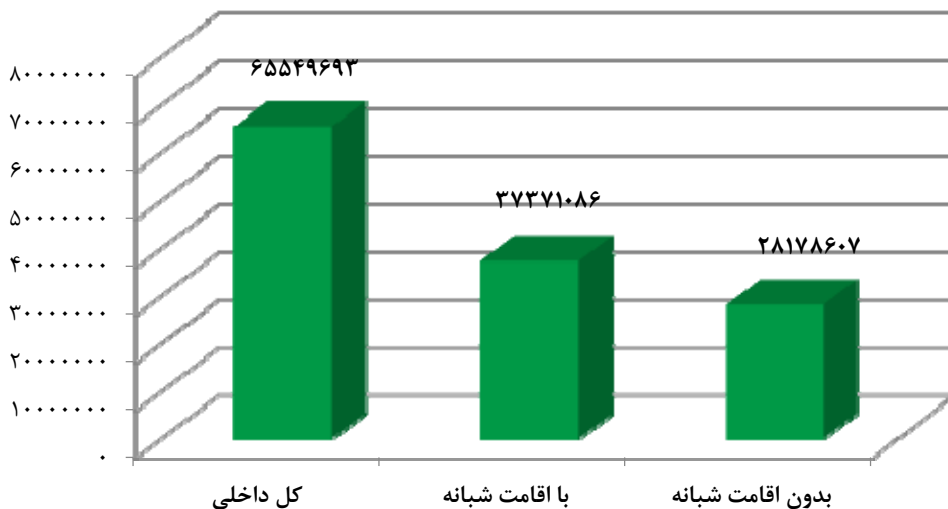


## ب - تعداد سفرهای داخلی بر حسب نوع سفر - تابستان ۱۳۹۳

تعداد سفر	نوع سفر
۶۵۵۴۹۶۹۳	کل
۲۸۱۷۸۶۰۷	بدون اقامت شبانه
۳۷۳۷۱۰۸۶	با اقامت شبانه

نتایج نشان می‌دهد که تعداد سفرهای داخلی در فصل تابستان، ۶۵۵۴۹۶۹۳ سفر بوده است. ۵۷ درصد از سفرهای داخلی در فصل تابستان، با اقامت شبانه و ۴۳ درصد بدون اقامت شبانه بوده است.

نمودار ۲- تعداد سفرهای داخلی بر حسب نوع سفر - تابستان ۱۳۹۳

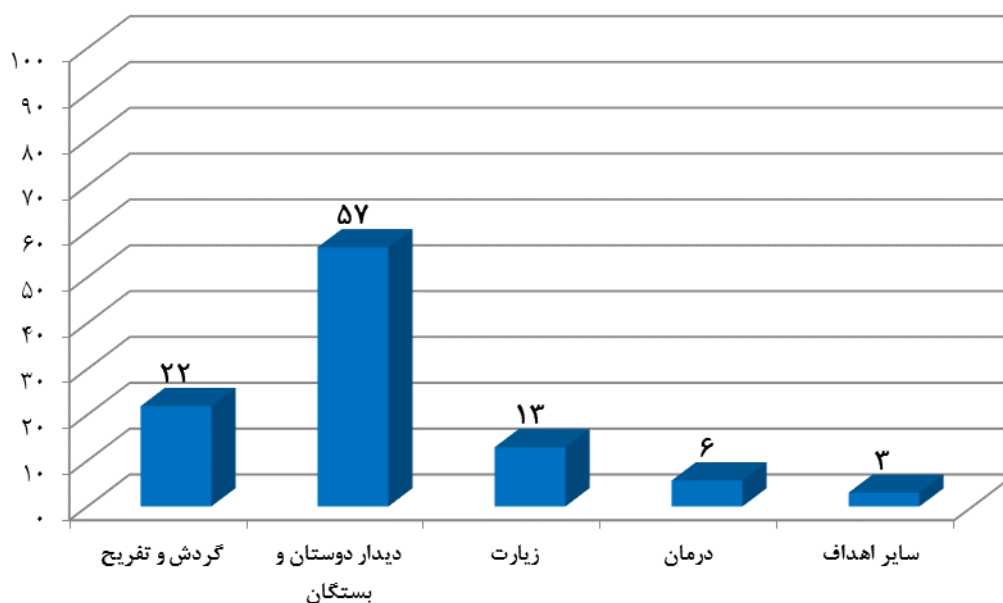


پ- تعداد سفرهای داخلی با اقامت شبانه بر حسب هدف اصلی سفر - تابستان ۱۳۹۳

تعداد سفر	هدف اصلی سفر
۳۷۳۷۱۰۸۶	جمع
۸۱۷۸۷۳۷	گردش و تفریح
۲۱۱۲۷۸۴۸	دیدار دوستان و بستگان
۴۸۲۲۹۴۶	زیارت
۲۱۰۷۵۲۴	درمان
۱۱۳۴۰۳۱	سایر اهداف

بیشترین سفرهای با اقامت شبانه فصل تابستان در سال ۱۳۹۳، با هدف دیدار دوستان و بستگان (۵۷ درصد) و سپس با هدف‌های گردش و تفریح (۲۲ درصد) و زیارت (۱۳ درصد) انجام پذیرفته است. سفرهای با اهداف فوق در مجموع ۹۲ درصد از سفرها را تشکیل داده است. حدود ۸ درصد از سفرها در فصل تابستان با اهدافی نظیر درمان، آموزش، خرید و کسب و کار صورت گرفته است.

نمودار ۳- درصد سفرهای داخلی با اقامت شبانه بر حسب هدف اصلی سفر - تابستان ۱۳۹۳

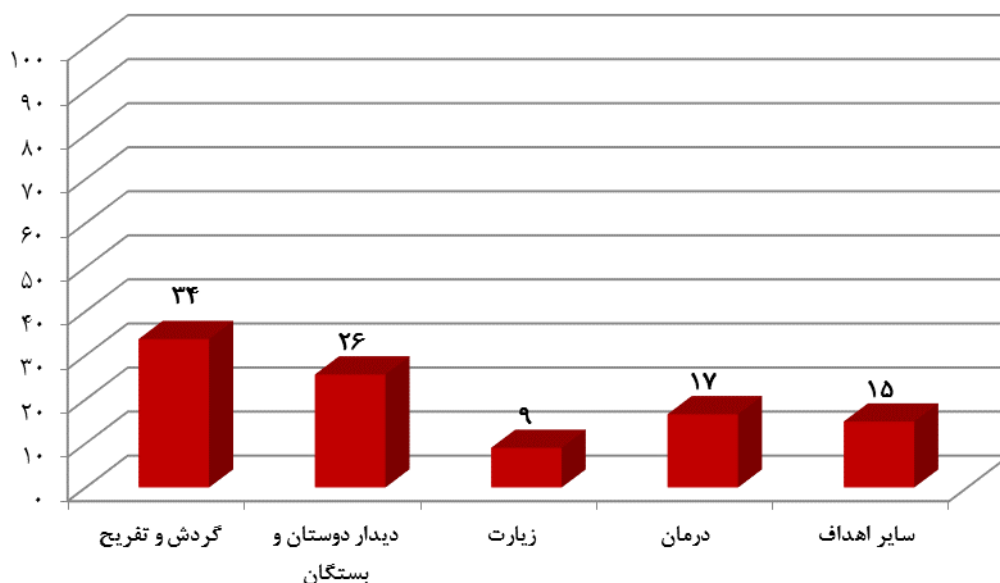


ت- تعداد سفرهای داخلی بدون اقامت شبانه به تفکیک هدف اصلی سفر - تابستان ۱۳۹۳

تعداد سفر	هدف اصلی سفر
۲۸۱۷۸۶۰۷	جمع
۹۴۹۸۳۲۶	گردش و تفریح
۷۲۳۱۷۴۶	دیدار دوستان و بستگان
۲۵۳۷۵۶۶	زیارت
۴۶۸۹۸۹۶	درمان
۴۲۲۱۰۷۳	سایر اهداف

الگوی سفر به لحاظ هدف اصلی سفر، در سفرهای بدون اقامت شبانه متفاوت از سفرهای با اقامت شبانه است. در فصل تابستان، بیشترین هدف اصلی از سفرهای بدون اقامت شبانه، گردش و تفریح عنوان شده است در حالی که بیشترین سفرهای با اقامت شبانه در این فصل، با هدف دیدار دوستان و بستگان بوده است. در فصل تابستان، ۳۴ درصد از سفرهای بدون اقامت شبانه با هدف گردش و تفریح، ۲۶ درصد با هدف دیدار دوستان و بستگان، ۱۷ درصد با هدف درمان و ۹ درصد با هدف زیارت انجام شده است. ۱۵ درصد سفرهای بدون اقامت شبانه، با اهدافی نظیر آموزش، خرید و کسب و کار صورت گرفته است.

نمودار ۴- درصد سفرهای داخلی بدون اقامت شبانه بر حسب هدف اصلی سفر - تابستان ۱۳۹۳

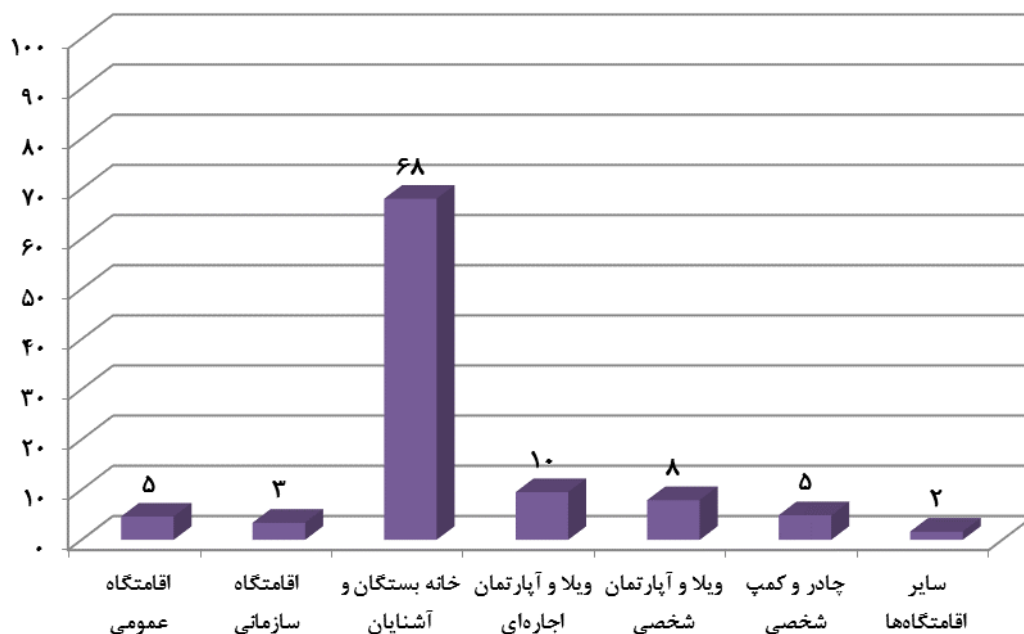


ث- تعداد نفر شب اقامت سفرهای با اقامت شبانه داخلی به تفکیک نوع اقامتگاه - تابستان ۱۳۹۳

نوع اقامتگاه عمومی	نفر شب
جمع	۱۷۴۹۴۱۴۶۷
اقامتگاه عمومی	۸۰۹۴۴۸۲
اقامتگاه سازمانی	۵۹۴۸۴۳۳
خانه آشنایان و بستگان	۱۱۸۹۷۶۸۴۲
ویلا و آپارتمان اجاره‌ای	۱۶۶۲۲۴۰۱
ویلا و آپارتمان شخصی	۱۳۸۲۱۴۷۴
چادر و کمپ شخصی	۸۵۹۶۵۶۸
سایر اقامتگاه‌ها	۲۸۸۱۲۶۷

نتایج نشان می‌دهد که بیش‌ترین اقامتگاه اصلی مورد استفاده در سفرهای داخلی با اقامت شبانه خانوارها در فصل تابستان سال ۱۳۹۳، خانه بستگان و آشنایان با ۶۸ درصد، ویلا و آپارتمان اجاره‌ای با ۱۰ درصد و ویلا و آپارتمان شخصی با ۸ درصد بوده است.

نمودار ۵- درصد نفر شب اقامت سفرهای با اقامت شبانه داخلی بر حسب نوع اقامتگاه - تابستان ۱۳۹۳



#### سفرهای انجام شده به تفکیک شهرستان‌های مورد بازدید

سفرهای انجام شده، جدا از ارتباطی که با ویژگی‌های اجتماعی و اقتصادی خانوارها و افراد دارند، تأثیرات اجتماعی و اقتصادی زیادی بر مناطقی که مورد بازدید گردشگران قرار می‌گیرند، در پی دارند. در این بخش شهرستان‌هایی که دارای بیشترین تعداد سفر بوده‌اند، مورد بررسی قرار خواهد گرفت. از این منظر برای برنامه‌ریزان منطقه‌ای چند متغیر اهمیت دارد. تعداد سفر انجام شده در منطقه، تعداد سفرهای بدون اقامت شبانه، تعداد سفرهای با اقامت شبانه و تعداد شبی که مسافران در منطقه اقامت داشته‌اند.

ذکر چند نکته در این بخش ضروری است:

- منظور از مقصد اصلی سفرهای داخلی، شهرستان‌هایی است که توسط خانوارها به‌عنوان مقصد اصلی سفر، مورد بازدید قرار گرفته است.
- جدول شهرستان‌های بازدید شده کشور، علاوه بر شهرستان‌هایی که به‌عنوان مقصد اصلی سفر بوده‌اند، شامل تمامی شهرستان‌هایی که خانوار در طول سفر به مقصد، از آن‌ها بازدید کرده، نیز می‌شود.
- تفاوت تعداد سفر در شهرستان‌های بازدید شده کشور با بخش قبلی ناشی از بازدیدهایی است که ممکن است طی یک سفر از چند شهر یا آبادی به عمل آمده باشد. به عبارت دیگر چنین سفرهایی شامل دو یا چند سفر فرعی بوده‌اند.
- ارقام شامل سفرهای افراد بومی در داخل شهرستان و سفرهای افراد غیر بومی به شهرستان است.

ج- بیست شهرستان بازدید شده کشور به ترتیب تعداد سفر انجام شده برحسب نوع سفر و تعداد نفر شب اقامت در فصل

تابستان - ۱۳۹۳

نفر شب اقامت	تعداد سفر			شهرستان
	با اقامت شبانه	بدون اقامت شبانه	کل	
۱۷۴۹۴۱۴۶۷	۴۲۴۸۱۷۷۳۴	۳۲۰۹۷۵۷۹	۷۴۵۸۱۳۰۳	کل
۲۳۰۷۵۰۲۴	۴۹۲۱۲۶۵	۲۲۶۹۶۴	۵۱۴۸۲۲۸	مشهد
۱۴۷۸۴۶۲۰	۲۹۸۶۸۴۶	۶۸۳۲۵۲	۳۶۷۰۰۹۷	تهران
۳۴۰۴۹۰۱	۹۱۶۱۹۳	۱۵۱۴۰۱۲	۲۴۳۰۲۰۶	رشت
۵۳۴۲۷۰۰	۱۱۷۲۶۶۰	۱۱۱۸۳۹۵	۲۲۹۱۰۵۴	شیراز
۱۷۲۵۷۳۱	۶۰۵۷۸۶	۱۴۸۰۶۵۴	۲۰۸۶۴۳۹	قزوین
۵۶۹۸۸۵۱	۱۲۷۳۳۳۴	۶۰۸۱۲۲	۱۸۸۱۴۵۶	اصفهان
۲۳۰۶۱۷۶	۱۰۱۰۴۳۸	۷۸۷۰۵۹	۱۷۹۷۴۹۷	قم
۲۶۸۳۷۲۰	۸۸۳۲۹۶	۷۴۳۴۶۷	۱۶۲۶۷۶۳	ساری
۱۷۵۴۸۰۲	۶۰۱۱۵۸	۹۲۰۱۹۰	۱۵۲۱۳۴۷	کرمان
۱۳۷۸۷۶۶	۴۲۶۳۰۱	۹۷۹۸۱۷	۱۴۰۶۱۱۸	بندر انزلی
۳۳۰۶۲۱۱	۶۵۴۲۵۵	۳۶۶۴۹۱	۱۰۲۰۷۴۷	اردبیل
۳۶۸۵۶۵۴	۷۱۹۶۶۳	۲۸۴۲۶۱	۱۰۰۳۹۲۴	تبریز
۱۴۸۹۰۹۷	۵۰۸۳۷۷	۴۱۱۶۸۶	۹۲۰۰۶۲	گرگان
۲۳۶۲۳۴۹	۵۳۱۰۱۵	۳۷۸۹۷۰	۹۰۹۹۸۵	همدان
۲۳۰۹۵۱۷	۷۱۰۶۹۱	۱۷۷۷۴۷	۸۸۸۴۳۸	رامسر
۱۱۴۱۴۶۷	۲۴۹۵۶۳	۵۸۷۱۹۷	۸۳۶۷۶۰	لاهیجان
۱۹۹۰۸۶۸	۵۷۰۵۸۴	۲۱۴۲۴۱	۷۸۴۸۲۵	بابلسر
۱۰۳۶۹۳۹	۴۴۱۰۸۶	۳۳۲۷۶۶	۷۷۳۸۵۲	سرعین
۹۱۱۵۲۵	۳۷۹۳۱۵	۳۷۷۲۵۰	۷۵۶۵۶۵	آستارا
۷۱۲۴۴۷	۱۸۳۶۶۷	۵۵۲۴۲۵	۷۳۶۰۹۲	فومن
۹۳۸۴۰۱۰۴	۲۲۷۴۲۲۳۳	۱۹۳۵۲۶۱۲	۴۲۰۹۴۸۴۵	سایر شهرستانها

بررسی تعداد بیست شهرستان مهم کشور به لحاظ تعداد سفر انجام شده در فصل تابستان ۱۳۹۳، نشان می‌دهد که شهرستان‌های مشهد، تهران، رشت، شیراز، قزوین، اصفهان و قم دارای بیشترین تعداد سفر بوده‌اند. اما توجه به این نکته ضروریست که الگوی گردشگری از لحاظ نوع سفر، در این شهرستان‌ها با هم متفاوت است. عمده سفرها در شهرستان‌های مشهد، تهران، شیراز، اصفهان و قم از نوع سفرهای با اقامت شبانه و عمده سفرها در شهرستان‌های رشت و قزوین از نوع سفرهای بدون اقامت شبانه بوده است.





## جدول‌های آماری

مرکز آمار ایران



**وضعیت سفر خانوارها**

مرکز آمار ایران

## ۱- تعداد خانوارها به تفکیک وضعیت سفر - تابستان ۱۳۹۳

تعداد خانوار	وضعیت سفر خانوارها
۲۳۱۶۹۰۰۰	جمع.....
۱۲۴۵۲۶۴۸	سفر رفته.....
۱۰۷۱۶۳۵۲	سفر نرفته.....

## ۲- تعداد خانوارها بر حسب وضعیت سفر به تفکیک بعد خانوار - تابستان ۱۳۹۳

سفر نرفته	سفر رفته	کل	بعد خانوار
۱۰۷۱۶۳۵۲	۱۲۴۵۲۶۴۸	۲۳۱۶۹۰۰۰	جمع.....
۱۰۱۷۲۸۷	۴۳۰۷۰۸	۱۴۴۷۹۹۵	یک نفره.....
۲۱۹۲۲۶۹	۲۰۱۲۱۰۰	۴۲۰۴۳۶۹	دو نفره.....
۲۷۶۲۵۰۰	۳۴۷۳۶۰۹	۶۲۳۶۱۰۹	سه نفره.....
۲۷۶۶۵۷۳	۳۸۸۸۹۳۷	۶۶۵۵۵۱۱	چهار نفره.....
۱۲۵۱۲۷۲	۱۶۸۲۷۵۸	۲۹۳۴۰۳۱	پنج نفره.....
۷۲۶۴۵۰	۹۶۴۵۳۵	۱۶۹۰۹۸۵	شش نفره و بیش تر.....

## ۳- تعداد خانوارها بر حسب وضعیت سفر به تفکیک نحوه تصرف محل سکونت خانوار - تابستان ۱۳۹۳

سفر نرفته	سفر رفته	کل	نحوه تصرف محل سکونت
۱۰۷۱۶۳۵۲	۱۲۴۵۲۶۴۸	۲۳۱۶۹۰۰۰	جمع.....
۷۴۹۲۴۶۴	۹۵۲۷۳۴۷	۱۷۰۱۹۸۱۱	ملکی.....
۲۶۴۴۵۱۵	۲۲۶۹۶۸۴	۴۹۱۴۱۹۹	استیجاری.....
۵۷۹۳۷۴	۶۵۵۶۱۷	۱۲۳۴۹۹۱	سایر.....

## ۴- تعداد خانوارها بر حسب وضعیت سفر به تفکیک وضعیت برخورداری از وسیله نقلیه - تابستان ۱۳۹۳

سفر نرفته	سفر رفته	کل	وضعیت برخورداری از وسیله نقلیه
۱۰۷۱۶۳۵۲	۱۲۴۵۲۶۴۱	۲۳۱۶۹۰۰۰	جمع .....
۵۰۸۹۵۶۰	۸۵۰۳۹۶۴	۱۳۵۹۳۵۲۴	دارای وسیله نقلیه .....
۵۶۲۶۷۹۳	۳۹۴۸۶۸۴	۹۵۷۵۴۷۶	بدون وسیله نقلیه .....

## ۵- تعداد خانوارها بر حسب وضعیت سفر به تفکیک جنس سرپرست خانوار - تابستان ۱۳۹۳

سفر نرفته	سفر رفته	کل	جنس سرپرست خانوار
۱۰۷۱۶۳۵۲	۱۲۴۵۲۶۴۱	۲۳۱۶۹۰۰۰	جمع .....
۹۲۵۳۸۸۸	۱۱۴۴۹۲۸۲	۲۰۷۰۳۱۷۰	مرد .....
۱۴۶۲۴۶۴	۱۰۰۳۳۶۵	۲۴۶۵۸۳۰	زن .....

## ۶- تعداد خانوارها بر حسب وضعیت سفر به تفکیک وضع سواد و سطح تحصیلات سرپرست خانوار - تابستان ۱۳۹۳

سفر نرفته	سفر رفته	کل	وضعیت سواد و سطح تحصیلات سرپرست خانوار
۱۰۷۱۶۳۵۲	۱۲۴۵۲۶۴۱	۲۳۱۶۹۰۰۰	جمع .....
۸۲۷۷۵۷۸	۱۰۵۹۱۵۴۸	۱۸۸۶۹۱۲۶	باسواد .....
۶۶۷۴۸۱۷	۸۱۷۲۷۸۳	۱۴۸۴۷۶۰۰	دیپلم و پایین تر .....
۴۲۲۰۴۲	۵۷۱۳۱۰	۹۹۳۳۵۳	فوق دیپلم .....
۷۰۰۹۷۵	۱۱۳۴۳۷۸	۱۸۳۵۳۵۳	لیسانس .....
۱۹۸۳۰۶	۳۴۱۳۳۹	۵۳۹۶۴۴	فوق لیسانس و دکترای حرفه‌ای .....
۲۸۳۱۴	۴۶۵۴۳	۷۴۸۵۷	دکترای تخصصی .....
۱۰۱۱۲	۱۹۶۹۱	۲۹۸۰۳	تحصیلات حوزوی .....
۲۴۳۰۱۳	۳۰۵۵۰۳	۵۴۸۵۱۵	سوادآموزی و غیررسمی .....
۲۴۳۸۷۷۴	۱۸۶۱۱۰۰	۴۲۹۹۸۷۴	بی سواد .....

## ۷- تعداد خانوارها بر حسب وضعیت سفر به تفکیک وضع فعالیت سرپرست خانوار - تابستان ۱۳۹۳

سفر نرفته	سفر رفته	کل	وضع فعالیت سرپرست خانوار
۱۰۷۱۶۳۵۲	۱۲۴۵۲۶۴۸	۲۳۱۶۹۰۰۰	جمع .....
۶۸۱۳۴۸۷	۹۳۰۵۳۵۷	۱۶۱۱۸۸۴۴	شاغل .....
۳۲۲۴۵۲	۱۸۴۵۸۱	۵۰۷۰۳۳	بیکار جویای کار .....
۲۵۸۰۱	۵۰۶۴۸	۷۶۴۴۹	دارای درآمد بدون کار .....
۲۴۵۶۸۳۹	۲۱۳۷۷۷۲	۴۵۹۴۶۱۱	محصل .....
۶۹۵۸۷۶	۴۴۸۵۸۳	۱۱۴۴۴۶۰	خانه‌دار .....
۴۰۱۸۹۷	۳۲۵۷۰۷	۷۲۷۶۰۴	سایر .....

## ۸- تعداد خانوارها بر حسب وضعیت سفر به تفکیک وضع شغلی سرپرست خانوار - تابستان ۱۳۹۳

سفر نرفته	سفر رفته	کل	وضع شغلی سرپرست خانوار
۶۸۱۳۴۸۷	۹۳۰۵۳۵۷	۱۶۱۱۸۸۴۴	جمع .....
۳۹۱۳۴۹	۴۲۳۹۰۶	۸۱۵۲۵۵	کارفرما .....
۳۳۲۸۹۰۰	۴۶۳۷۸۶۶	۷۹۶۶۷۶۶	کارکن مستقل .....
۹۴۶۴۱۰	۱۶۸۶۴۴۳	۲۶۳۲۸۵۴	مزد و حقوق بگیر بخش عمومی .....
۳۳۰۴۳	۶۰۰۱۰	۹۳۰۵۳	مزد و حقوق بگیر بخش تعاونی .....
۲۱۰۷۰۳۰	۲۴۸۸۸۲۴	۴۵۹۵۸۵۴	مزد و حقوق بگیر بخش خصوصی .....
۶۷۵۴	۸۳۰۸	۱۵۰۶۲	کارکن فامیلی بدون مزد .....

## ۹- تعداد خانوارها بر حسب وضعیت سفر به تفکیک وضع زناشویی سرپرست خانوار - تابستان ۱۳۹۳

سفر نرفته	سفر رفته	کل	وضع زناشویی سرپرست خانوار
۱۰۷۱۶۳۵۲	۱۲۴۵۲۶۴۸	۲۳۱۶۹۰۰۰	جمع .....
۸۷۸۳۷۶۵	۱۱۲۸۶۴۷۴	۲۰۰۷۰۲۳۹	دارای همسر .....
۱۵۱۸۱۸۸	۹۳۲۶۴۸	۲۴۵۰۸۳۶	بی‌همسر بر اثر فوت .....
۲۰۹۳۸۸	۱۰۸۹۳۱	۳۱۸۳۲۰	بی‌همسر بر اثر طلاق .....
۲۰۵۰۱۱	۱۲۴۵۹۴	۳۲۹۶۰۵	هرگز ازدواج نکرده .....

## ۱۰- تعداد خانوارها برحسب وضعیت سفر به تفکیک گروه‌های سنی سرپرست خانوار - تابستان ۱۳۹۳

سفر نرفته	سفر رفته	کل	گروه سنی سرپرست خانوار
۱۰۷۱۶۳۵۲	۱۲۴۵۲۶۴۸	۲۳۱۶۹۰۰۰	جمع .....
۱۸۰۷۲۴	۲۰۰۱۷۹	۳۸۰۹۰۳	..... ۱۰-۲۴ ساله
۲۰۰۲۱۴۶	۲۳۸۸۰۷۵	۴۳۹۰۲۲۱	..... ۲۵-۳۴ ساله
۲۱۹۹۴۵۰	۳۲۶۴۳۴۸	۵۴۶۳۷۹۸	..... ۳۵-۴۴ ساله
۲۱۶۵۷۰۹	۲۹۸۴۷۹۸	۵۱۵۰۵۰۷	..... ۴۵-۵۴ ساله
۱۹۲۰۷۶۳	۲۰۸۴۹۴۵	۴۰۰۵۷۰۸	..... ۵۵-۶۴ ساله
۱۲۶۴۳۹۹	۱۰۰۷۶۷۳	۲۲۷۲۰۷۲	..... ۶۵-۷۴ ساله
۹۸۳۱۶۳	۵۲۲۶۳۰	۱۵۰۵۷۹۳	..... ۷۵ ساله و بیش تر

مرکز آمار ایران



**تعداد سفرها**

مرکز آمار ایران

۱۱- تعداد سفر به تفکیک مقصد و نوع سفر - تابستان ۱۳۹۳

تعداد سفر	مقصد و نوع سفر
۶۵۸۷۰۸۱۷	جمع.....
۶۵۵۴۹۶۹۳	داخلی.....
۲۸۱۷۸۶۰۷	بدون اقامت شبانه.....
۳۷۳۷۱۰۸۶	با اقامت شبانه.....
۳۲۱۱۲۳	خارجی.....

۱۲- تعداد سفرهای داخلی بر حسب نوع سفر به تفکیک بعد خانوار - تابستان ۱۳۹۳

با اقامت شبانه	بدون اقامت شبانه	کل	بعد خانوار
۳۷۳۷۱۰۸۶	۲۸۱۷۸۶۰۷	۶۵۵۴۹۶۹۳	جمع.....
۴۵۴۱۶۲	۳۰۲۷۸۱	۷۵۶۹۴۳	یک نفره.....
۳۷۳۶۷۲۵	۳۱۱۸۲۴۲	۶۸۵۴۹۶۷	دو نفره.....
۹۰۵۱۵۲۴	۷۶۶۴۰۴۴	۱۶۷۱۵۵۶۸	سه نفره.....
۱۳۷۴۶۴۰۴	۹۴۴۹۸۳۸	۲۳۱۹۶۲۴۲	چهار نفره.....
۶۵۴۷۹۲۳	۴۸۵۱۴۴۷	۱۱۳۹۹۳۷۰	پنج نفره.....
۳۸۳۴۳۴۸	۲۷۹۲۲۵۵	۶۶۲۶۶۰۳	شش نفره و بیش تر.....

۱۳- تعداد سفرهای خارجی به تفکیک بعد خانوار - تابستان ۱۳۹۳

تعداد سفر	بعد خانوار
۳۲۱۱۲۳	جمع.....
۱۳۳۷۸	یک نفره.....
۵۴۷۱۰	دو نفره.....
۷۴۴۳۲	سه نفره.....
۱۱۱۱۵۱	چهار نفره.....
۲۰۲۵۲	پنج نفره.....
۴۷۲۰۰	شش نفره و بیش تر.....



## ۱۴- تعداد سفرهای داخلی برحسب نوع سفر به تفکیک نحوه تصرف محل سکونت خانوار - تابستان ۱۳۹۳

با اقامت شبانه	بدون اقامت شبانه	کل	نحوه تصرف محل سکونت خانوار
۳۷۳۷۱۰۸۶	۲۸۱۷۸۶۰۷	۶۵۵۴۹۶۹۳	جمع .....
۲۷۸۰۶۹۱۹	۲۳۴۶۷۲۴۹	۵۱۲۷۴۱۶۸	ملکی .....
۷۶۱۳۵۳۳	۳۶۱۸۹۳۱	۱۱۲۳۲۴۶۵	استیجاری .....
۱۹۵۰۶۳۴	۱۰۹۲۴۲۶	۳۰۴۳۰۶۱	سایر .....

## ۱۵- تعداد سفرهای خارجی به تفکیک نحوه تصرف محل سکونت خانوار - تابستان ۱۳۹۳

تعداد سفر	نحوه تصرف محل سکونت خانوار
۳۲۱۱۲۳	جمع .....
۲۵۸۲۶۰	ملکی .....
۵۹۸۴۷	استیجاری .....
۳۰۱۷	سایر .....

## ۱۶- تعداد سفرهای داخلی برحسب نوع سفر به تفکیک وضعیت برخورداری از وسیله نقلیه - تابستان ۱۳۹۳

با اقامت شبانه	بدون اقامت شبانه	کل	وضعیت برخورداری از وسیله نقلیه
۳۷۳۷۱۰۸۶	۲۸۱۷۸۶۰۷	۶۵۵۴۹۶۹۳	جمع .....
۲۸۵۰۱۲۶۷	۲۰۲۴۴۵۱۲	۴۸۷۴۵۷۷۸	دارای وسیله نقلیه .....
۸۸۶۹۸۲۰	۷۹۳۴۰۹۵	۱۶۸۰۳۹۱۵	بدون وسیله نقلیه .....

## ۱۷- تعداد سفرهای داخلی بر حسب نوع سفر به تفکیک جنس سرپرست خانوار - تابستان ۱۳۹۳

جنس سرپرست خانوار	کل	بدون اقامت شبانه	با اقامت شبانه
جمع	۶۵۵۴۹۶۹۳	۲۸۱۷۸۶۰۷	۳۷۳۷۱۰۸۶
مرد	۶۲۰۱۵۶۲۱	۲۶۵۱۵۳۸۵	۳۵۵۰۰۲۳۷
زن	۳۵۳۴۰۷۲	۱۶۶۳۳۲۲۲	۱۸۷۰۸۵۰

## ۱۸- تعداد سفرهای خارجی به تفکیک جنس سرپرست خانوار - تابستان ۱۳۹۳

جنس سرپرست خانوار	تعداد سفر
جمع	۳۲۱۱۲۳
مرد	۳۰۸۰۲۸
زن	۱۳۰۹۵

## ۱۹- تعداد سفرهای داخلی بر حسب نوع سفر به تفکیک وضع سواد و سطح تحصیلات سرپرست خانوار - تابستان ۱۳۹۳

وضع سواد و سطح تحصیلات سرپرست خانوار	کل	بدون اقامت شبانه	با اقامت شبانه
جمع	۶۵۵۴۹۶۹۳	۲۸۱۷۸۶۰۷	۳۷۳۷۱۰۸۶
باسواد	۵۷۸۷۸۵۷۷	۲۴۲۳۲۱۷۳	۳۳۶۴۶۴۰۴
دیپلم و پایین تر	۴۴۶۲۳۲۵۴	۱۹۶۴۴۷۶۲	۲۴۹۷۸۴۹۲
فوق دیپلم	۳۳۱۱۹۷۵	۱۱۹۵۱۱۱	۲۱۱۶۸۶۴
لیسانس	۵۹۶۶۵۹۷	۱۹۱۲۰۱۱	۴۰۵۴۵۸۶
فوق لیسانس و دکترای حرفه‌ای	۱۸۷۰۱۴۴	۴۷۸۶۵۴	۱۳۹۱۴۸۹
دکترای تخصصی	۲۶۱۹۹۷	۵۰۲۰۶	۲۱۱۷۹۲
تحصیلات حوزوی	۱۱۴۵۵۴	۳۱۲۲۴	۸۳۳۳۰
سوادآموزی و غیررسمی	۱۷۳۰۰۵۵	۹۲۰۲۰۵	۸۰۹۸۵۰
بی سواد	۷۶۷۱۱۱۷	۳۹۴۶۴۳۴	۳۷۲۴۶۸۳

## ۲۰- تعداد سفرهای خارجی به تفکیک وضع سواد و سطح تحصیلات سرپرست خانوار - تابستان ۱۳۹۳

تعداد سفر	وضعیت سواد و سطح تحصیلات سرپرست خانوار
۳۲۱۱۲۳	جمع.....
۲۹۰۳۶۹	باسواد.....
۱۸۶۰۳۹	دیپلم و پایین تر.....
۸۰۷۷	فوق دیپلم.....
۵۵۵۹۴	لیسانس.....
۲۳۰۶۰	فوق لیسانس و دکترای حرفه‌ای.....
۱۰۴۷۳	دکترای تخصصی.....
۴۲۸۰	تحصیلات حوزوی.....
۲۸۴۶	سوادآموزی و غیررسمی.....
۳۰۷۵۴	بی سواد.....

## ۲۱- تعداد سفرهای داخلی بر حسب نوع سفر به تفکیک وضع فعالیت سرپرست خانوار - تابستان ۱۳۹۳

با اقامت شبانه	بدون اقامت شبانه	کل	وضع فعالیت سرپرست خانوار
۳۷۳۷۱۰۸۶	۲۸۱۷۸۶۰۷	۶۵۵۴۹۶۹۳	جمع.....
۲۹۲۳۴۶۶۶	۲۲۲۳۲۰۹۸	۵۱۴۶۶۷۶۴	شاغل.....
۴۴۴۹۸۶	۳۰۸۴۱۲	۷۵۳۳۹۸	بیکار جویای کار.....
۲۰۴۷۷۴	۱۸۷۷۳	۲۲۳۵۴۷	دارای درآمد بدون کار.....
۵۸۸۲۰۱۲	۴۱۵۷۹۲۷	۱۰۰۳۹۹۳۹	محصل.....
۸۴۳۶۹۶	۶۶۱۶۹۹	۱۵۰۵۳۹۵	خانه‌دار.....
۷۶۰۹۵۳	۷۹۹۶۹۸	۱۵۶۰۶۵۱	سایر.....

## ۲۲- تعداد سفرهای خارجی به تفکیک وضع فعالیت سرپرست خانوار - تابستان ۱۳۹۳

تعداد سفر	وضع فعالیت سرپرست خانوار
۳۲۱۱۲۳	جمع.....
۲۴۴۷۷۵	شاغل.....
۲۴۵۰	بیکار جویای کار.....
۶۵۰۱	محصل.....
۵۶۵۷۶	دارای درآمد بدون کار.....
۳۰۰۶	خانه‌دار.....
۷۸۱۷	سایر.....

## ۲۳- تعداد سفرهای داخلی بر حسب نوع سفر به تفکیک وضع شغلی سرپرست خانوار - تابستان ۱۳۹۳

با اقامت شبانه	بدون اقامت شبانه	کل	وضع شغلی سرپرست خانوار
۲۹۲۳۴۶۶۶	۲۲۳۳۲۰۹۸	۵۱۴۶۶۷۶۴	جمع.....
۱۳۷۶۴۹۳	۹۱۴۲۶۴	۲۲۹۰۷۵۷	کارفرما.....
۱۳۱۴۷۵۳۶	۱۲۰۴۵۷۸۷	۲۵۱۹۳۳۲۴	کارکن مستقل.....
۶۷۶۵۴۷۷	۳۰۹۲۸۰۳	۹۸۵۸۲۸۰	فرد حقوق بگیر بخش عمومی.....
۱۹۶۸۷۲	۱۴۷۴۰۸	۳۴۴۲۸۱	فرد حقوق بگیر بخش تعاونی.....
۷۷۱۷۰۷۱	۶۰۰۶۶۷۲	۱۳۷۲۳۷۴۳	فرد حقوق بگیر بخش خصوصی.....
۳۱۲۱۶	۲۵۱۶۴	۵۶۳۸۰	کارکن فامیلی بدون مزد.....

## ۲۴- تعداد سفرهای خارجی به تفکیک وضع شغلی سرپرست خانوار - تابستان ۱۳۹۳

تعداد سفر	وضع شغلی سرپرست خانوار
۲۴۴۷۷۵	جمع.....
۳۷۳۶۱	کارفرما.....
۱۱۵۱۴۳	کارکن مستقل.....
۳۷۰۹۴	مزد و حقوق بگیر بخش عمومی.....
۵۵۱۷۷	مزد و حقوق بگیر بخش خصوصی.....

## ۲۵- تعداد سفرهای داخلی بر حسب نوع سفر به تفکیک وضع زناشویی سرپرست خانوار - تابستان ۱۳۹۳

وضع زناشویی سرپرست خانوار	کل	بدون اقامت شبانه	با اقامت شبانه
جمع .....	۶۵۵۴۹۶۹۳	۲۸۱۷۸۶۰۷	۳۷۳۷۱۰۸۶
دارای همسر .....	۶۱۷۳۵۵۴۴	۲۶۳۸۴۹۱۴	۳۵۳۵۰۶۳۱
بی همسر بر اثر فوت .....	۳۰۳۷۸۷۹	۱۴۴۹۱۰۰	۱۵۸۸۷۷۹
بی همسر بر اثر طلاق .....	۴۶۴۲۵۸	۲۳۴۶۴۰	۲۲۹۶۱۸
هرگز ازدواج نکرده .....	۳۱۲۰۱۳	۱۰۹۹۵۳	۲۰۲۰۶۰

## ۲۶- تعداد سفرهای داخلی بر حسب نوع سفر به تفکیک اهداف اصلی گردشگری - تابستان ۱۳۹۳

هدف اصلی سفر	کل	بدون اقامت شبانه	با اقامت شبانه
جمع .....	۶۵۵۴۹۶۹۳	۲۸۱۷۸۶۰۷	۳۷۳۷۱۰۸۶
گردش و تفریح .....	۱۷۶۷۷۰۶۴	۹۴۹۸۳۲۶	۸۱۷۸۷۳۷
دیدار دوستان و بستگان .....	۲۸۳۵۹۵۹۴	۷۲۳۱۷۴۶	۲۱۱۲۷۸۴۸
زیارت .....	۷۳۶۰۵۱۲	۲۵۳۷۵۶۶	۴۸۲۲۹۴۶
درمان .....	۶۷۹۷۴۲۰	۴۶۸۹۸۹۶	۲۱۰۷۵۲۴
خرید .....	۳۵۶۱۶۶۶	۳۲۴۷۱۸۶	۳۱۴۴۸۰
آموزش .....	۱۵۴۹۱۶	۶۴۴۹۸	۹۰۴۱۸
کسب و کار .....	۶۸۸۲۹۱	۳۳۳۸۰۰	۳۵۴۴۹۱
سایر اهداف .....	۹۵۰۲۳۱	۵۷۵۵۸۹	۳۷۴۶۴۲

## ۲۷- تعداد سفرهای داخلی بر حسب نوع سفر به تفکیک شیوه سفر - تابستان ۱۳۹۳

با اقامت شبانه	بدون اقامت شبانه	کل	شیوه سفر
۳۷۳۷۱۰۸۶	۲۸۱۷۸۶۰۷	۶۵۵۴۹۶۹۳	جمع .....
۸۲۶۱۴۶	۱۳۵۱۱۲	۹۶۱۲۵۸	همراه با تور .....
۳۶۵۴۴۹۴۱	۲۸۰۴۳۴۹۵	۶۴۵۸۸۴۳۵	بدون تور .....

## ۲۸- تعداد سفرهای داخلی بر حسب نوع سفر به تفکیک نوع وسیله نقلیه اصلی مورد استفاده برای رفت - تابستان ۱۳۹۳

با اقامت شبانه	بدون اقامت شبانه	کل	نوع وسیله نقلیه اصلی
۳۷۳۷۱۰۸۶	۲۸۱۷۸۶۰۷	۶۵۵۴۹۶۹۳	جمع .....
۵۹۳۳۷۵	۱۲۹۴۰	۶۰۶۳۱۵	هواپیما .....
۱۱۴۱۵۳۵	۱۵۳۳۹	۱۱۵۶۸۷۴	قطار .....
۳۶۱۷۰	۲۸۷۱۸	۶۴۸۸۸	شناور .....
۵۳۲۴۴۸۸	۱۰۱۴۹۷۷	۶۳۳۹۴۶۶	اتوبوس .....
۹۶۷۷۷۹	۱۲۳۲۸۴۰	۲۲۰۰۶۱۹	مینی‌بوس .....
۳۸۸۱۰۳۹	۶۳۸۸۷۲۴	۱۰۲۶۹۷۶۳	سواری کرایه .....
۲۱۲۰۳۳۴۱	۱۳۹۹۲۸۱۳	۳۵۱۹۶۱۵۴	وسيله نقلیه شخصی .....
۳۴۷۴۳۷۰	۳۹۴۹۷۹۶	۷۴۲۴۱۶۷	وسيله شخصی متعلق به دیگران .....
۷۴۸۹۸۹	۱۵۴۲۴۶۰	۲۲۹۱۴۴۹	سایر وسایل نقلیه .....

## ۲۹- تعداد سفرهای خارجی به تفکیک نوع وسیله نقلیه اصلی مورد استفاده برای رفت - تابستان ۱۳۹۳

تعداد سفر	نوع وسیله نقلیه اصلی
۳۳۱۱۲۳	جمع.....
۲۰۷۲۴۷	هواپیما.....
۸۱۲۵	قطار.....
۵۳۹۳	شناور.....
۵۳۴۲۹	اتوبوس.....
۲۲۳۱۹	سواری کرایه.....
۲۳۱۷۶	وسیله نقلیه شخصی.....
۱۴۳۴	وسیله شخصی متعلق به دیگران.....

## ۳۰- تعداد سفرهای داخلی بر حسب نوع سفر به تفکیک نوع وسیله نقلیه اصلی مورد استفاده برای برگشت - تابستان ۱۳۹۳

با اقامت شبانه	بدون اقامت شبانه	کل	نوع وسیله نقلیه اصلی
۳۷۳۷۱۰۸۶	۲۸۱۷۸۶۰۷	۶۵۵۴۹۶۹۳	جمع.....
۵۸۶۶۷۵	۱۷۳۶۹	۶۰۴۰۴۳	هواپیما.....
۱۱۳۰۴۹۸	۲۴۴۱۵	۱۱۵۴۹۱۳	قطار.....
۳۹۸۵۳	۴۵۸۸۷	۸۵۷۴۰	شناور.....
۵۲۷۴۴۵۳	۱۰۱۱۲۹۱	۶۲۸۵۷۴۴	اتوبوس.....
۹۶۶۰۸۴	۱۲۰۴۶۲۶	۲۱۷۰۷۱۰	مینی بوس.....
۳۸۸۳۶۶۲	۶۴۰۱۲۲۳	۱۰۲۸۴۸۸۵	سواری کرایه.....
۲۱۲۵۱۷۱۹	۱۳۹۹۱۳۷۳	۳۵۲۴۳۰۹۲	وسیله نقلیه شخصی.....
۳۵۰۱۰۷۵	۳۹۳۹۵۲۸	۷۴۴۰۶۰۳	وسیله شخصی متعلق به دیگران.....
۷۳۷۰۶۸	۱۵۴۲۸۹۶	۲۲۷۹۹۶۳	سایر وسایل نقلیه.....

## ۳۱- تعداد سفرهای خارجی به تفکیک نوع وسیله نقلیه اصلی مورد استفاده برای برگشت - تابستان ۱۳۹۳

تعداد سفر	نوع وسیله نقلیه اصلی
۳۳۱۱۲۳	جمع.....
۲۰۲۸۰۷	هواپیما.....
۵۳۹۳	شناور.....
۶۱۵۵۵	اتوبوس.....
۲۲۳۱۹	سواری کرایه.....
۲۷۶۱۶	وسيله نقلیه شخصی.....
۱۴۳۴	وسيله شخصی متعلق به دیگران.....

## ۳۲- تعداد نفر شب اقامت سفرهای با اقامت شبانه داخلی به تفکیک نوع اقامتگاه - تابستان ۱۳۹۳

نفر شب	نوع اقامتگاه عمومی
۱۷۴۹۶۱۴۶۷	جمع.....
۸۰۹۴۴۸۲	اقامتگاه عمومی.....
۵۹۴۸۴۳۳	اقامتگاه سازمانی.....
۱۱۸۹۷۶۸۴۲	خانه آشنایان و بستگان.....
۱۶۶۲۲۴۰۱	ویلا و آپارتمان اجاره‌ای.....
۱۳۸۲۱۴۷۴	ویلا و آپارتمان شخصی.....
۸۵۹۶۵۶۸	چادر و کمپ شخصی.....
۲۸۸۱۲۶۷	سایر اقامتگاه‌ها.....



## ۳۳- تعداد سفر و نفر شب اقامت سفرهای انجام شده برحسب نوع سفر به تفکیک استان مقصد - تابستان ۱۳۹۳

نفر شب اقامت	تعداد سفر			استان
	با اقامت شبانه	بدون اقامت شبانه	کل	
۱۶۴۸۴۸۲۸۰	۳۷۱۶۰۳۹۷	۲۸۲۵۱۳۰۶	۶۵۴۱۱۷۰۳	کل
۷۴۰۴۴۶۹	۱۲۶۲۷۲۱	۵۹۵۸۳۱	۱۸۵۸۵۵۳	آذربایجان شرقی
۲۴۹۶۷۸۹	۸۲۸۹۱۷	۴۸۰۴۶۹	۱۳۰۹۳۸۵	آذربایجان غربی
۶۷۴۳۲۸۴	۱۳۷۳۷۵۳	۱۱۱۵۱۸۸	۲۴۸۸۹۴۱	اردبیل
۷۹۷۸۰۴۳	۱۹۶۹۹۸۰	۱۲۰۱۵۱۹	۳۱۷۱۴۹۹	اصفهان
۲۱۹۹۸۶۱	۵۴۶۷۲۰	۱۰۶۱۴۴	۶۵۲۸۶۴	البرز
۹۸۵۷۴۸	۱۰۰۶۵۹	۹۵۶۹۸۷	۱۰۵۷۶۴۶	ایلام
۱۹۹۸۱۷۶	۲۳۹۳۰۴	۴۲۲۴۹۸	۶۶۱۸۰۲	بوشهر
۱۵۴۰۱۷۸۷	۲۹۹۶۱۶۸	۶۳۰۷۰۹	۳۶۲۶۸۷۸	تهران
۱۶۹۸۹۶۱	۴۴۱۵۱۶	۶۵۴۲۵۷	۱۰۹۵۷۷۳	چهارمحال و بختیاری
۱۶۳۱۴۷۵	۳۴۷۶۷۲	۱۷۰۶۲۳	۵۱۸۲۹۶	خراسان جنوبی
۲۶۷۴۴۴۳۳	۵۶۱۷۶۱۹	۸۳۱۳۳۴	۶۴۴۸۹۵۳	خراسان رضوی
۱۴۱۹۹۵۰	۳۳۸۰۲۹	۲۳۳۳۸۵	۵۷۱۴۱۴	خراسان شمالی
۲۴۳۳۲۸۹	۶۵۴۷۰۸	۷۶۵۹۱۰	۱۴۲۰۶۱۸	خوزستان
۲۶۹۲۰۰۸	۳۸۰۲۶۵	۱۸۲۵۲۱	۵۶۲۷۸۶	زنجان
۱۱۹۷۲۸۳	۲۶۰۶۰۳	۳۹۵۸۷	۳۰۰۱۹۰	سمنان
۹۴۰۹۱۰۴	۱۸۶۰۱۹۷	۴۶۹۸۶۶	۲۳۳۰۰۶۳	سیستان و بلوچستان
۸۹۲۰۱۸۸	۲۲۰۹۶۷۲	۲۱۸۶۲۲۷	۴۳۹۵۸۹۹	فارس
۳۱۸۰۹۲۲	۱۱۰۶۳۳۰	۲۱۰۹۳۰۱	۳۲۱۵۶۳۱	قزوین
۱۸۱۹۵۷۰	۶۴۷۱۲۵	۵۱۵۸۶۱	۱۱۶۲۹۸۶	قم
۲۵۴۰۷۸۲	۷۷۴۸۰۴	۳۸۲۶۵۷	۱۱۵۷۴۶۱	کردستان
۴۳۸۲۸۹۳	۱۳۳۴۶۴۱	۱۷۳۹۰۸۲	۳۰۷۳۷۲۳	کرمان
۳۸۵۶۸۵۹	۵۰۹۳۶۰	۳۳۰۴۷۰	۸۳۹۸۳۰	کرمانشاه
۱۲۸۲۳۷۷	۴۵۷۸۴۱	۳۳۴۸۵۳	۷۹۲۶۹۴	کهگیلویه و بویر احمد
۲۱۹۴۹۵۹	۷۸۵۲۰۹	۱۵۲۰۳۴۷	۲۳۰۵۶۵۶	گلستان
۱۲۴۸۸۷۳۲	۲۹۱۲۵۵۱	۵۷۶۳۵۵۲	۸۶۷۶۱۰۳	گیلان
۲۸۱۷۵۲۹	۵۰۷۵۳۶	۲۱۱۲۷۱	۷۱۸۸۰۷	لرستان
۱۴۹۵۴۲۵۷	۳۹۵۴۷۴۶	۲۰۸۷۹۴۱	۶۰۴۲۶۸۷	مازندران
۴۴۸۷۴۰۸	۷۸۱۴۰۵	۴۸۹۳۰۴	۱۲۷۰۷۰۸	مرکزی
۱۹۷۹۲۸۷	۵۲۳۷۰۴	۳۳۹۲۵۷	۸۶۲۹۶۱	هرمزگان
۴۳۵۰۷۸۹	۸۸۱۰۴۸	۶۰۹۰۱۲	۱۴۹۰۰۶۰	همدان
۳۱۵۷۰۶۷	۵۵۵۴۹۳	۷۷۵۳۴۴	۱۳۳۰۸۳۷	یزد

۳۴- تعداد سفر و نفر شب اقامت سفرهای انجام شده بر حسب نوع سفر به تفکیک استان‌های بازدید شده - تابستان ۱۳۹۳

نفر شب اقامت	تعداد سفر			استان
	با اقامت شبانه	بدون اقامت شبانه	کل	
۱۷۴۹۴۱۴۶۷	۴۲۴۸۷۷۲۴	۳۲۰۹۷۵۷۹	۷۴۵۸۵۳۰۳	کل
۷۶۱۵۰۱۸	۱۳۹۲۱۶۰	۷۶۴۷۰۰۶	۲۱۵۶۸۶۵	آذربایجان شرقی
۲۵۸۲۰۳۷	۸۷۶۲۱۵	۵۱۷۵۲۴	۱۳۹۳۷۳۹	آذربایجان غربی
۷۱۴۳۰۴۶	۱۶۴۷۵۳۵	۱۳۷۷۹۹۰	۳۰۲۵۵۲۵	اردبیل
۸۵۵۹۶۳۳	۲۲۳۸۱۱۰	۱۳۵۶۳۷۷	۳۵۹۴۴۸۷	اصفهان
۲۴۷۳۵۳۰	۶۴۹۱۹۶	۱۲۶۵۳۳	۷۷۵۷۲۹	البرز
۱۲۱۴۹۶۲	۱۲۷۰۲۸	۹۷۳۰۷۲	۱۱۰۰۱۰۰	ایلام
۲۰۴۱۴۷۹	۲۶۳۹۸۰	۴۳۵۸۷۲	۶۹۹۸۵۲	بوشهر
۱۵۹۱۵۹۲۰	۳۲۸۷۳۹۵	۸۱۸۰۱۲	۴۱۰۵۴۰۷	تهران
۱۷۸۰۱۹۲	۴۷۳۱۶۳	۶۷۳۳۱۶	۱۱۴۶۴۷۹	چهارمحال و بختیاری
۱۷۹۲۴۵۴	۴۳۵۱۹۵	۲۳۸۱۰۸	۶۷۳۳۰۳	خراسان جنوبی
۲۷۴۱۱۶۶۸	۵۹۳۳۴۷۴	۱۱۰۲۲۰۴	۷۰۳۵۶۷۸	خراسان رضوی
۱۶۰۲۴۲۱	۴۵۲۸۶۸	۳۳۲۹۰۸	۷۸۵۷۷۶	خراسان شمالی
۲۵۴۷۸۳۵	۷۱۱۶۱۷	۸۲۴۱۵۶	۱۵۳۵۷۷۲	خوزستان
۲۷۹۰۳۷۰	۴۶۴۷۷۲	۲۵۷۶۵۶	۷۲۲۴۲۹	زنجان
۱۴۱۸۰۷۱	۴۰۸۱۷۵	۱۷۵۴۲۴	۵۸۳۵۹۹	سمنان
۹۸۳۴۱۹۹	۲۰۸۵۸۹۹	۵۷۱۵۳۰	۲۶۵۷۴۲۹	سیستان و بلوچستان
۹۱۱۶۶۷۸	۲۳۴۳۰۵۸	۲۲۰۱۰۹۳	۴۵۴۴۱۵۱	فارس
۳۲۴۲۱۴۴	۱۱۶۶۱۳۰	۲۲۹۲۹۰۰	۳۴۵۹۰۳۰	قزوین
۲۳۰۶۱۷۶	۱۰۱۰۴۳۸	۷۸۷۰۵۹	۱۷۹۷۴۹۷	قم
۲۵۹۵۲۹۵	۸۲۶۳۳۳	۴۷۸۷۹۶	۱۳۰۵۱۱۹	کردستان
۴۶۰۰۳۸۳	۱۴۲۹۶۰۰	۱۸۲۸۴۲۲	۳۲۵۸۰۲۲	کرمان
۳۹۶۵۴۶۸	۵۳۵۰۴۷	۳۷۲۷۸۷	۹۰۷۸۳۴	کرمانشاه
۱۳۴۵۱۹۲	۴۹۷۹۶۷	۳۶۳۸۹۹	۸۶۱۸۶۶	کهگیلویه و بویر احمد
۲۷۷۲۵۹۹	۱۱۱۲۳۴۱	۱۵۹۸۵۷۰	۲۷۱۰۹۱۱	گلستان
۱۳۳۶۳۸۲۳	۳۵۴۴۱۸۲	۶۵۴۲۴۲۰	۱۰۰۸۶۶۰۲	گیلان
۲۹۵۲۶۱۲	۵۵۸۰۱۴	۲۴۳۶۸۲	۸۰۱۶۹۶	لرستان
۱۷۰۱۶۵۸۷	۴۹۸۰۷۲۳	۲۴۸۹۳۴۰	۷۴۷۰۰۶۳	مازندران
۴۶۰۸۰۸۲	۸۵۶۰۸۶	۵۵۱۱۱۷	۱۴۰۷۲۰۳	مرکزی
۲۰۹۷۸۸۷	۵۸۹۹۷۹	۳۵۳۱۷۲	۹۴۳۱۵۱	هرمزگان
۴۷۶۴۴۲۰	۹۶۳۹۳۴	۶۵۲۱۴۰	۱۶۱۶۰۷۴	همدان
۳۴۷۱۲۹۰	۶۲۷۱۲۱	۷۹۶۷۹۲	۱۴۲۳۹۱۳	یزد

۳۵- بیست شهر مقصد اصلی سفرهای داخلی به ترتیب تعداد سفر انجام شده برحسب نوع سفر و تعداد نفر شب اقامت -

تابستان ۱۳۹۳

نفر شب اقامت	تعداد سفر			شهر
	با اقامت شبانه	بدون اقامت شبانه	کل	
۱۴۳۵۱۹۲۰۳	۳۱۷۲۱۰۳۲	۲۰۱۴۵۴۱۲	۵۲۵۷۳۴۴۵	کل.....
۲۲۶۵۵۲۷۹	۴۷۷۳۹۴۴	۱۴۴۱۶۰	۴۹۱۸۱۰۵	مشهد.....
۱۴۲۹۵۳۱۸	۲۷۲۰۴۵۰	۵۰۴۰۷۷	۳۲۲۴۵۲۶	تهران.....
۵۰۶۸۳۸۲	۱۰۵۵۴۸۲	۱۰۵۳۹۴۲	۲۱۰۹۴۲۴	شیراز.....
۲۸۶۱۰۸۲	۶۲۱۴۳۱	۱۰۹۵۲۴۳	۱۷۱۶۶۷۴	رشت.....
۵۱۴۲۷۴۹	۱۰۳۸۳۲۸	۴۲۹۰۱۰	۱۴۶۷۳۳۸	اصفهان.....
۱۱۹۲۳۳۵	۳۲۴۹۸۹	۷۸۴۲۳۱	۱۱۰۹۲۲۰	بندر انزلی.....
۱۶۵۶۰۲۰	۵۹۹۸۱۱	۴۱۶۳۷۱	۱۰۱۶۱۸۲	قم.....
۱۰۲۴۲۰۶	۲۹۵۸۶۸	۶۷۰۵۰۰	۹۶۶۳۶۸	قزوین.....
۱۴۶۸۱۵۴	۴۴۶۲۸۳	۴۷۱۵۲۵	۹۱۷۸۰۸	کرمان.....
۳۴۴۳۳۲۱	۶۲۶۰۷۳	۱۸۸۳۳۶	۸۱۴۴۰۹	تبریز.....
۱۸۶۱۵۱۰	۴۲۸۰۳۸	۳۲۳۸۸۲	۷۵۱۹۲۰	همدان.....
۹۳۸۴۰۷	۱۸۰۷۲۱	۵۲۰۶۲۶	۷۰۱۳۴۷	لاهیجان.....
۲۴۳۲۴۷۰	۴۵۸۱۰۵	۲۲۷۷۷۵	۶۸۵۸۸۰	اردبیل.....
۱۶۵۴۰۹۰	۴۰۹۷۹۹	۲۱۸۸۱۵	۶۲۸۶۱۵	ساری.....
۱۵۷۵۵۲۶	۴۱۸۱۸۷	۱۷۱۳۷۲	۵۸۹۵۶۰	بایلسر.....
۸۵۶۶۲۲	۳۲۳۶۱۴	۲۳۲۵۶۷	۵۵۶۱۸۱	سرعین.....
۱۴۸۲۶۰۹	۴۵۳۰۸۴	۷۷۶۰۲	۵۳۰۶۸۶	رامسر.....
۲۹۲۴۷۷۱	۴۹۶۸۳۲	۱۱۶۶۰	۵۰۸۴۹۲	زاهدان.....
۲۵۹۲۲۳۹	۲۹۴۷۲۶	۲۰۳۹۳۸	۴۹۸۶۶۴	یزد.....
۱۷۷۱۹۴۵	۴۰۵۳۳۱	۸۱۳۲۰	۴۸۶۶۵۱	کرج.....
۶۶۶۹۲۱۶۷	۱۵۳۵۶۹۳۵	۱۳۰۱۸۴۶۰	۲۸۳۷۵۳۹۵	سایر شهرها.....

مرکز آمار ایران

## ۳۶- بیست شهر بازدید شده کشور به ترتیب تعداد سفر انجام شده برحسب نوع سفر و تعداد نفر شب اقامت - تابستان ۱۳۹۳

نفر شب اقامت	تعداد سفر			شهر
	با اقامت شبانه	بدون اقامت شبانه	کل	
۱۵۲۹۸۷۲۰۴	۳۶۶۷۱۰۰۰	۲۳۶۴۰۰۷۹	۶۰۳۱۱۰۷۹	کل.....
۲۳۰۳۸۰۰۲	۴۹۰۰۴۹۴	۱۶۲۶۱۸	۵۰۶۳۱۱۲	مشهد.....
۱۴۷۷۷۴۴۲	۲۹۷۹۶۶۷	۶۴۰۶۹۷	۳۶۲۰۳۶۴	تهران.....
۵۲۱۱۸۹۴	۱۱۴۳۱۳۱	۱۰۵۳۹۴۲	۲۱۹۷۰۷۳	شیراز.....
۳۰۱۷۹۱۸	۷۴۰۰۶۵	۱۱۵۹۴۰۶	۱۸۹۹۴۷۱	رشت.....
۵۵۷۷۸۸۲	۱۲۲۱۰۲۶	۵۰۲۷۶۸	۱۷۲۳۷۹۴	اصفهان.....
۲۰۹۲۵۷۲	۹۲۳۰۹۶	۶۰۶۵۷۸	۱۵۲۹۶۷۴	قم.....
۱۳۴۵۶۲۱	۴۱۲۸۱۱	۸۶۳۵۸۷	۱۲۷۶۳۹۸	بندر انزلی.....
۱۰۶۶۰۹۳	۳۳۷۷۵۵	۶۹۴۵۴۲	۱۰۳۲۲۹۸	قزوین.....
۱۵۰۴۳۴۶	۴۶۹۴۱۹	۴۸۱۶۴۰	۹۵۱۰۵۹	کرمان.....
۳۵۵۴۴۲۰	۶۸۸۶۳۳	۲۳۲۸۰۸	۹۲۱۴۴۱	تبریز.....
۲۰۶۵۰۴۵	۶۵۷۲۶۷	۲۶۲۷۴۳	۹۲۰۰۱۰	ساری.....
۲۱۸۸۴۷۰	۵۰۵۵۰۶	۳۴۱۲۰۸	۸۴۶۷۱۵	همدان.....
۲۵۷۶۸۳۴	۵۶۰۲۲۸	۲۷۹۲۹۳	۸۳۹۵۲۱	اردبیل.....
۹۸۷۶۳۹	۲۲۲۶۹۱	۵۷۴۶۷۲	۷۹۷۳۶۳	لاهیجان.....
۱۰۶۱۳۶۹	۴۵۱۳۵۱	۳۲۳۴۲۳	۷۷۴۷۷۵	سرعین.....
۱۷۲۹۳۹۳	۶۰۲۶۹۶	۱۴۸۶۸۱	۷۵۱۳۷۶	رامسر.....
۱۹۱۷۳۳۵	۵۴۶۹۹۹	۱۷۸۷۹۷	۷۲۵۷۹۷	بابلسر.....
۱۴۱۴۸۲۷	۴۶۸۶۹۱	۲۴۱۴۲۵	۷۱۰۱۱۶	گرگان.....
۸۷۲۵۴۷	۳۶۴۹۸۵	۳۲۲۸۵۰	۶۸۷۸۳۵	آستارا.....
۲۰۴۵۶۱۴	۵۰۷۸۰۷	۹۳۹۱۳	۶۰۱۷۲۰	کرج.....
۷۴۹۴۱۹۴۲	۱۷۹۶۶۶۸۰	۱۴۴۷۴۴۸۶	۳۲۴۴۱۱۶۷	سایر شهرها.....

مرکز آمار ایران

۳۷- بیست شهرستان مقصد اصلی سفرهای داخلی به ترتیب تعداد سفر انجام شده برحسب نوع سفر و تعداد نفر شب اقامت - تابستان ۱۳۹۳

نفر شب اقامت	تعداد سفر			شهرستان
	با اقامت شبانه	بدون اقامت شبانه	کل	
۱۶۴۸۴۸۲۸۰	۳۷۱۶۰۳۹۷	۲۸۲۵۱۳۰۶	۶۵۴۱۱۷۰۳	کل
۲۲۶۶۷۱۹۱	۴۷۸۵۸۵۶	۱۴۴۱۶۰	۴۹۳۰۰۱۷	مشهد
۱۴۳۰۱۶۵۲	۲۷۲۶۷۸۳	۵۳۰۵۳۹	۳۲۵۷۳۲۲	تهران
۵۱۹۹۱۸۸	۱۰۸۵۰۱۱	۱۱۱۴۵۱۰	۲۱۹۹۵۲۱	شیراز
۳۲۰۱۴۷۲	۷۵۷۶۹۶	۱۳۶۶۰۹۷	۲۱۲۳۷۹۳	رشت
۱۶۷۶۱۲۵	۵۵۷۶۰۳	۱۳۰۹۰۱۹	۱۸۶۶۶۲۱	قزوین
۵۲۶۳۷۱۸	۱۰۹۰۶۳۶	۵۳۴۳۶۴	۱۶۲۵۰۰۰	اصفهان
۱۷۱۱۵۰۳	۵۷۴۴۶۸	۸۸۲۷۵۶	۱۴۵۷۲۲۴	کرمان
۲۲۶۶۱۶۷	۶۲۹۲۳۰	۶۸۴۲۶۳	۱۳۱۳۴۹۳	ساری
۱۲۱۸۰۸۱	۳۳۱۰۷۹	۸۷۴۶۵۴	۱۲۰۵۷۳۳	بندر انزلی
۱۸۱۹۵۷۰	۶۴۷۱۲۵	۵۱۵۸۶۱	۱۱۶۲۹۸۶	قم
۳۵۶۵۶۷۴	۶۵۲۶۶۳	۲۰۳۱۳۷	۸۵۵۸۰۰	تبریز
۳۱۵۲۸۹۷	۵۴۳۱۸۳	۳۰۴۷۴۰	۸۴۷۹۲۳	اردبیل
۲۰۳۵۳۸۹	۴۵۳۵۴۶	۳۳۸۰۷۴	۷۹۱۶۲۰	همدان
۱۰۹۲۲۳۵	۲۰۷۵۹۲	۵۳۳۱۵۱	۷۴۰۷۴۳	لاهیجان
۳۱۴۲۷۰۹	۵۲۰۱۴۷	۱۶۱۹۴۰	۶۸۲۰۸۸	زاهدان
۱۲۴۲۱۶۸	۲۷۲۵۴۲	۳۹۱۹۹۸	۶۶۴۵۳۹	رودسر
۲۰۵۷۷۲۴	۵۵۶۰۷۰	۹۷۴۳۰	۶۵۳۵۰۰	رامسر
۱۶۴۸۶۲۰	۴۴۱۳۳۳	۲۰۶۸۱۶	۶۴۸۱۴۹	بابلسر
۹۹۴۰۶۲	۲۳۶۵۳۷	۳۶۷۵۴۰	۶۰۴۰۷۷	گرگان
۶۶۳۸۷۸	۱۴۳۴۴۷	۴۲۷۵۵۳	۵۷۱۰۰۰	فومن
۸۵۹۲۸۲۵۶	۱۹۹۴۷۸۴۹	۱۷۲۶۲۷۰۶	۳۷۲۱۰۵۵۵	سایر شهرستانها

مرکز آمار ایران

۳۸- بیست شهرستان بازدید شده کشور به ترتیب تعداد سفر انجام شده برحسب نوع سفر و تعداد نفر شب اقامت - تابستان ۱۳۹۳

نفر شب اقامت	تعداد سفر			شهرستان
	با اقامت شبانه	بدون اقامت شبانه	کل	
۱۷۴۹۴۱۴۶۷	۴۲۴۱۷۷۲۴	۳۲۰۹۷۵۷۹	۷۴۵۱۵۳۰۳	کل.....
۲۳۰۷۵۰۲۴	۴۹۲۱۲۶۵	۲۲۶۹۶۴	۵۱۴۸۲۲۸	مشهد.....
۱۴۷۸۴۶۲۰	۲۹۸۶۸۴۶	۶۸۳۲۵۲	۳۶۷۰۰۹۷	تهران.....
۳۴۰۴۹۰۱	۹۱۶۱۹۳	۱۵۱۴۰۱۲	۲۴۳۰۲۰۶	رشت.....
۵۳۴۲۷۰۰	۱۱۷۲۶۶۰	۱۱۱۸۳۹۵	۲۲۹۱۰۵۴	شیراز.....
۱۷۲۵۷۳۱	۶۰۵۷۸۶	۱۴۸۰۶۵۴	۲۰۸۶۴۳۹	قزوین.....
۵۶۹۸۸۵۱	۱۲۷۳۳۳۴	۶۰۸۱۲۲	۱۸۸۱۴۵۶	اصفهان.....
۲۳۰۶۱۷۶	۱۰۱۰۴۳۸	۷۸۷۰۵۹	۱۷۹۷۴۹۷	قم.....
۲۶۸۳۷۲۰	۸۸۳۲۹۶	۷۴۳۴۶۷	۱۶۲۶۷۶۳	ساری.....
۱۷۵۴۸۰۲	۶۰۱۱۵۸	۹۲۰۱۹۰	۱۵۲۱۳۴۷	کرمان.....
۱۳۷۸۷۶۶	۴۲۶۳۰۱	۹۷۹۸۱۷	۱۴۰۶۱۱۸	بندر انزلی.....
۳۳۰۶۲۱۱	۶۵۴۲۵۵	۳۶۶۴۹۱	۱۰۲۰۷۴۷	اردبیل.....
۳۶۸۵۶۵۴	۷۱۹۶۶۳	۲۸۴۲۶۱	۱۰۰۳۹۲۴	تبریز.....
۱۴۸۹۰۹۷	۵۰۸۳۷۷	۴۱۱۶۸۶	۹۲۰۰۶۲	گرگان.....
۲۳۶۲۳۴۹	۵۳۱۰۱۵	۳۷۸۹۷۰	۹۰۹۹۸۵	همدان.....
۲۳۰۹۵۱۷	۷۱۰۶۹۱	۱۷۷۷۴۷	۸۸۸۴۳۸	رامسر.....
۱۱۴۱۴۶۷	۲۴۹۵۶۳	۵۸۷۱۹۷	۸۳۶۷۶۰	لاهیجان.....
۱۹۹۰۸۶۸	۵۷۰۵۸۴	۲۱۴۲۴۱	۷۸۴۸۲۵	بابلسر.....
۱۰۳۶۹۳۹	۴۴۱۰۸۶	۳۳۲۷۶۶	۷۷۳۸۵۲	سرعین.....
۹۱۱۵۲۵	۳۷۹۳۱۵	۳۷۷۲۵۰	۷۵۶۵۶۵	آستارا.....
۷۱۲۴۴۷	۱۸۳۶۶۷	۵۵۲۴۲۵	۷۳۶۰۹۲	فومن.....
۹۳۸۴۰۱۰۴	۲۲۷۴۲۲۳۳	۱۹۳۵۲۶۱۲	۴۲۰۹۴۸۴۵	سایر شهرستانها.....

مرکز آمار ایران

## ۳۹- هزینه سفرهای داخلی خانوارها بر حسب نوع سفر به تفکیک اقلام اصلی هزینه - تابستان ۱۳۹۳ (میلیون ریال)

با اقامت شبانه	بدون اقامت شبانه	کل	اقلام هزینه
۵۰۷۰۱۹۹۹	۱۱۸۲۸۱۰۹	۶۲۵۳۰۱۰۸	جمع.....
۲۳۵۲۰۴۴	۸۶۱۸۶	۲۴۳۸۲۲۹	هزینه تور و گشت.....
۱۲۱۵۳۰۷۶	۱۸۳۹۷۶۵	۱۳۹۹۲۸۴۱	هزینه‌های حمل و نقل.....
۴۵۴۶۳۱۵	۴۱۳۲۶	۴۵۸۷۶۴۰	هزینه‌های اقامت.....
۱۱۰۵۲۳۴۳	۲۱۰۷۲۹۰	۱۳۱۵۹۶۳۳	هزینه‌های خوراکی و دخانی.....
۶۳۲۰۹۵	۵۹۹۴۹	۶۹۲۰۴۴	هزینه‌های فرهنگی، تفریحی و ورزشی.....
۶۳۷۳۸۶۹	۲۷۵۲۲۷۹	۹۱۲۶۱۴۸	هزینه‌های درمانی.....
۷۰۲۵۰۰۹	۷۷۲۶۱۲	۷۷۹۷۶۲۱	هزینه‌های خرید سوغاتی.....
۵۷۹۹۷۵۰	۳۱۹۰۲۸۲	۸۹۹۰۰۳۲	هزینه‌های خرید کالا و لوازم.....
۷۶۷۴۹۹	۹۷۸۴۲۱	۱۷۴۵۹۲۰	سایر هزینه‌های سفر.....

## ۴۰- هزینه سفرهای خارجی خانوارها به تفکیک اقلام اصلی هزینه - تابستان ۱۳۹۳ (میلیون ریال)

هزینه	اقلام هزینه
۷۶۸۴۹۸۴	جمع.....
۲۰۱۰۵۸	هزینه ویزا و عوارض خروج از کشور.....
۳۰۹۳۴۶۶	هزینه تور و گشت.....
۱۱۷۲۳۵۲	هزینه‌های حمل و نقل.....
۲۹۳۷۲۷	هزینه‌های اقامت.....
۶۱۸۷۸۵	هزینه‌های خوراکی و دخانی.....
۷۷۵۲۶	هزینه‌های فرهنگی، تفریحی و ورزشی.....
۶۷۷	هزینه‌های درمانی.....
۱۲۶۲۲۷۵	هزینه‌های خرید سوغاتی.....
۹۳۶۹۵۰	هزینه‌های خرید کالا و لوازم.....
۲۸۱۶۸	سایر هزینه‌های سفر.....